

Wahlbuch
Wahl zum Deutschen Bundestag
22.09.2013
Stadt Rheinbach
Herausgegeben am 04.10.2016

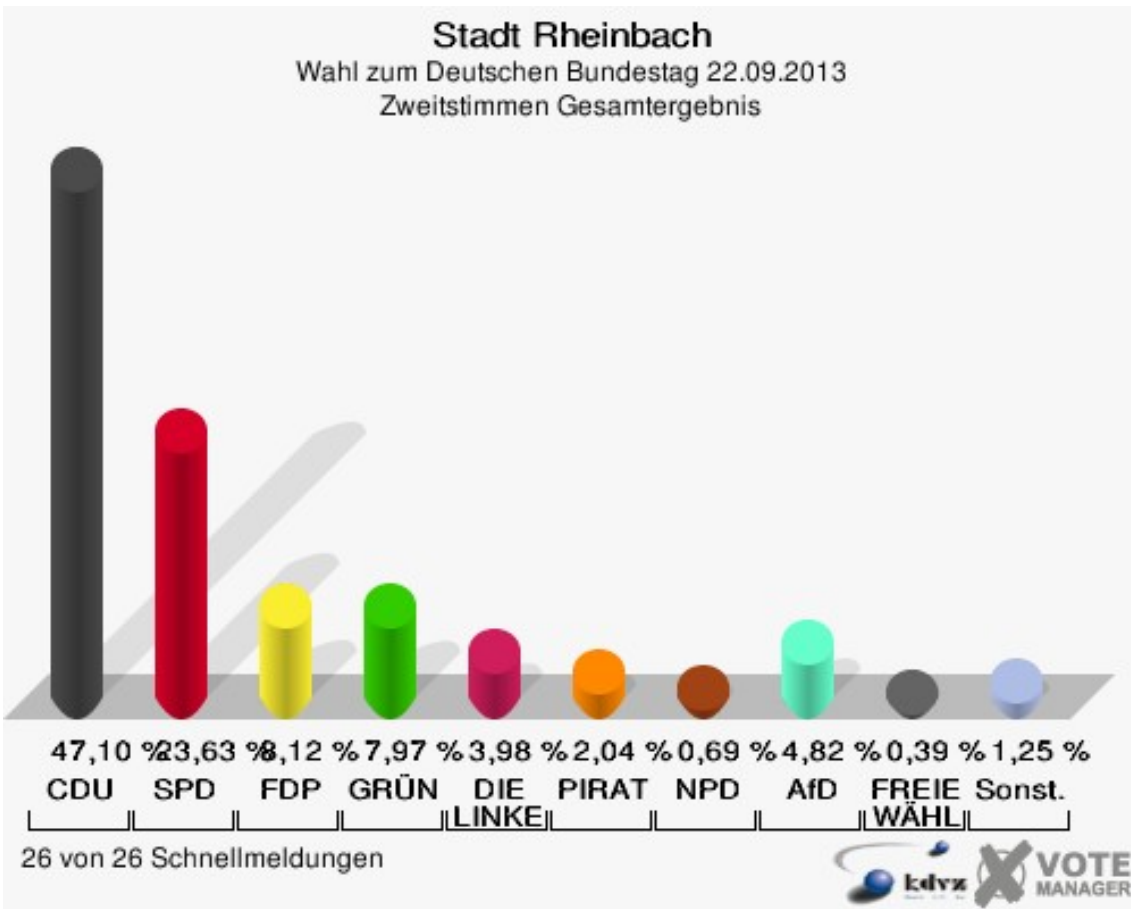
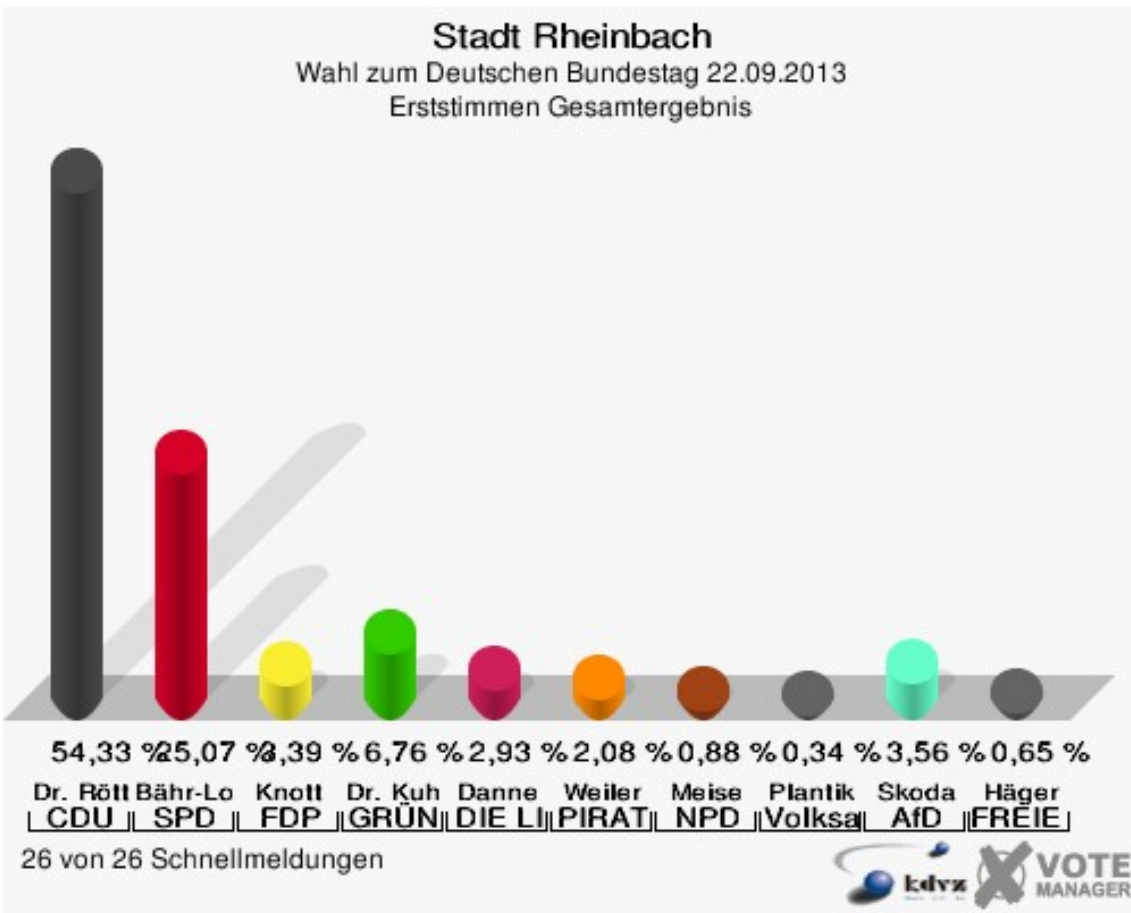
Inhaltsverzeichnis

| | |
|----------------------------------|-----|
| Wahl zum Deutschen Bundestag | 1 |
| Stadt Rheinbach | 1 |
| Wahlbezirke | 8 |
| 010-Kindergarten Kettelerstraße | 8 |
| 020-Rathaus | 15 |
| 030-Rathaus | 22 |
| 040-Grundschule Bachstraße | 29 |
| 050-Grundschule Bachstraße | 36 |
| 060-Hauptschule Rheinbach | 43 |
| 070-Hauptschule Rheinbach | 50 |
| 080-Grundschule Sürster Weg | 57 |
| 090-Grundschule Sürster Weg | 64 |
| 100-Hauptschule Rheinbach | 71 |
| 110-Grundschule Flerzheim | 78 |
| 121-Grundschule Flerzheim | 85 |
| 122-Feuerwehrgerätehaus Ramersh. | 92 |
| 131-Kindergarten Oberdrees | 99 |
| 132-Feuerwehrgerätehaus Niederd. | 106 |
| 140-Grundschule Merzbach | 113 |
| 151-Kindergarten Neukirchen | 120 |
| 152-Mehrzweckhalle Hilberath | 127 |
| 161-Mehrzweckhalle Queckenberg | 134 |
| 162-Gaststätte Röttgen | 141 |
| 170-Grundschule Wormersdorf | 148 |
| 180-Grundschule Wormersdorf | 155 |
| 01B-Briefwahlbezirk 01B | 162 |
| 02B-Briefwahlbezirk 02B | 169 |
| 03B-Briefwahlbezirk 03B | 176 |
| 04B-Briefwahlbezirk 04B | 183 |
| Übersicht Wahlbezirke | 190 |

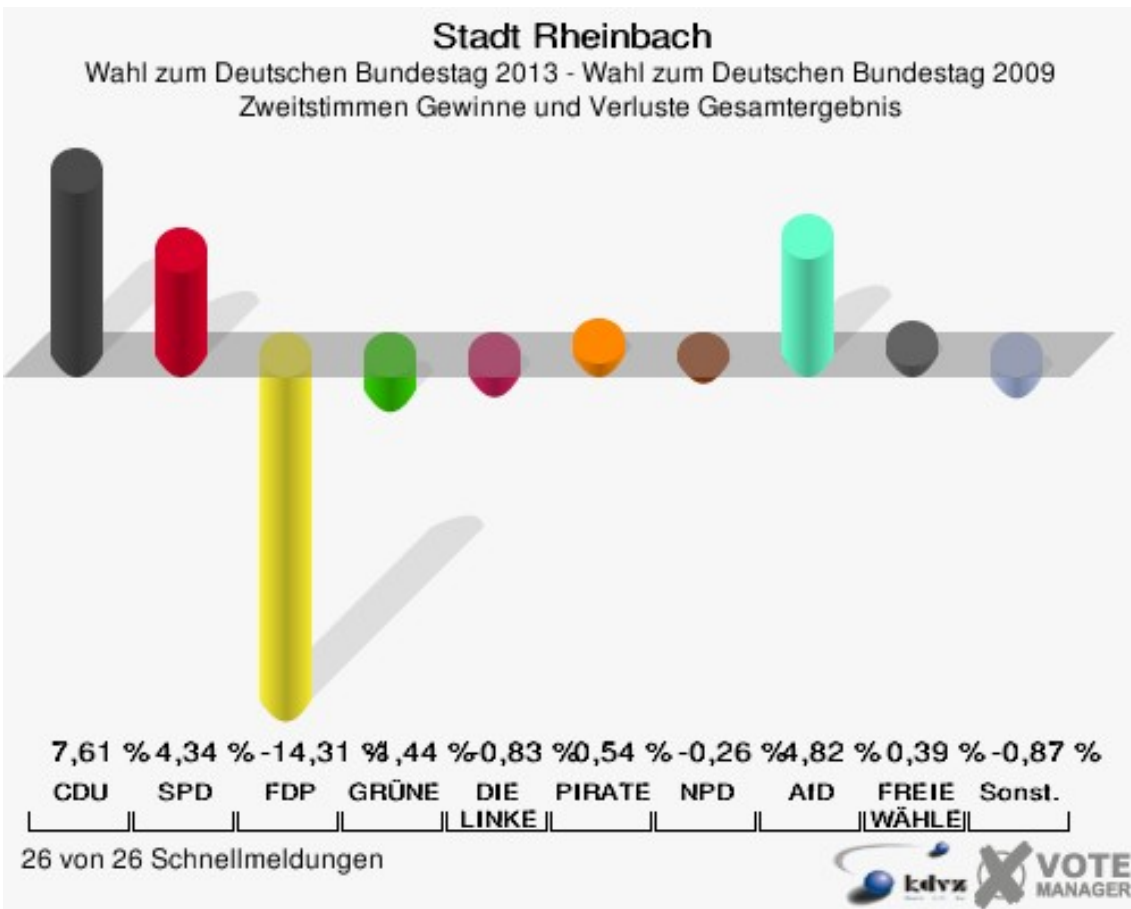
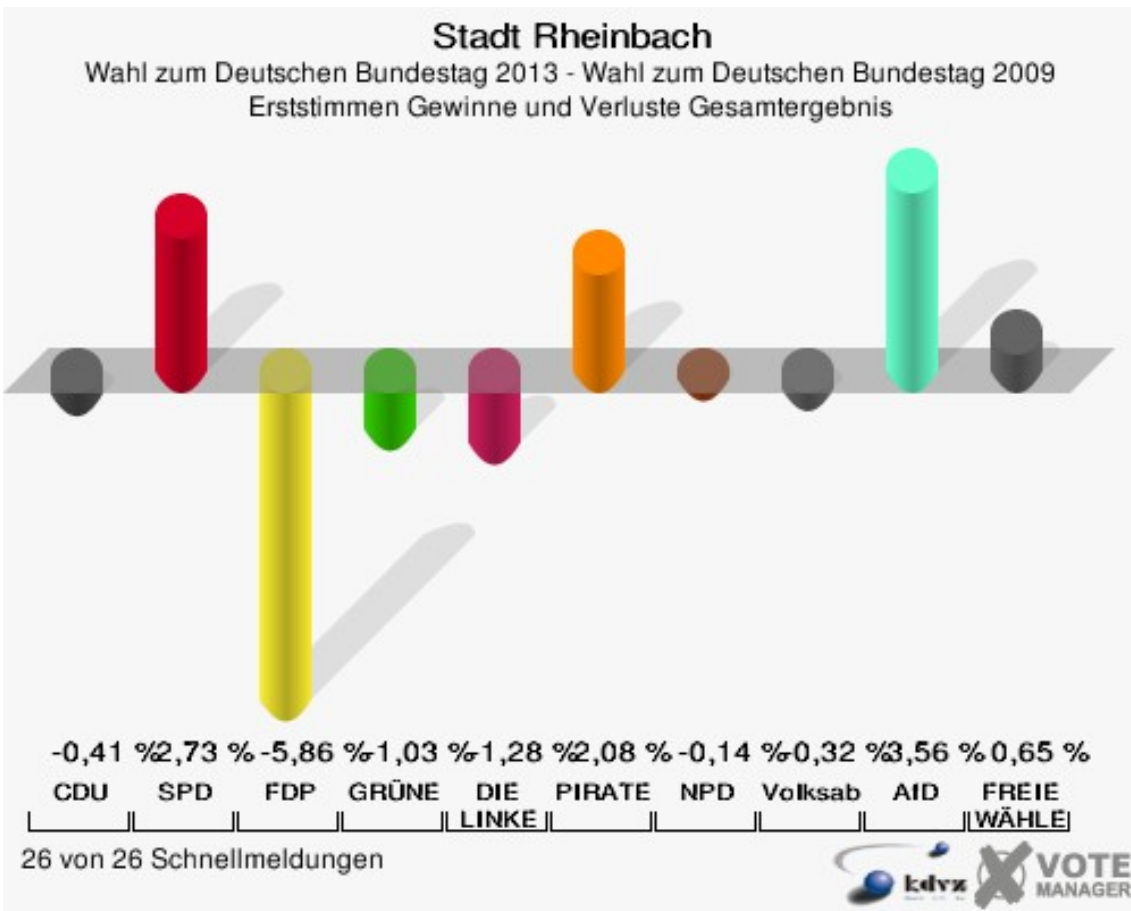
Wahl zum Deutschen Bundestag

Stadt Rheinbach

| | Erststimmen | | Zweitstimmen | |
|---------------------------|-------------|---------|--------------|---------|
| | | | | |
| Wahlberechtigte | 20.816 | | 20.816 | |
| Wähler/innen | 16.200 | 77,82 % | 16.200 | 77,82 % |
| ungültige Stimmen | 232 | 1,43 % | 189 | 1,17 % |
| gültige Stimmen | 15.968 | 98,57 % | 16.011 | 98,83 % |
| Dr. Röttgen, CDU | 8.676 | 54,33 % | 7.541 | 47,10 % |
| Bähr-Losse, SPD | 4.003 | 25,07 % | 3.784 | 23,63 % |
| Knott, FDP | 541 | 3,39 % | 1.300 | 8,12 % |
| Dr. Kuhn, GRÜNE | 1.080 | 6,76 % | 1.276 | 7,97 % |
| Danne, DIE LINKE | 468 | 2,93 % | 637 | 3,98 % |
| Weiler, PIRATEN | 332 | 2,08 % | 327 | 2,04 % |
| Meise, NPD | 140 | 0,88 % | 111 | 0,69 % |
| REP | --- | --- | 7 | 0,04 % |
| Bündnis 21/RRP | --- | --- | 7 | 0,04 % |
| Plantiko, Volksabstimmung | 55 | 0,34 % | 44 | 0,27 % |
| ÖDP | --- | --- | 29 | 0,18 % |
| MLPD | --- | --- | 1 | 0,01 % |
| BüSo | --- | --- | 2 | 0,01 % |
| PSG | --- | --- | 1 | 0,01 % |
| Skoda, AfD | 569 | 3,56 % | 772 | 4,82 % |
| BIG | --- | --- | 4 | 0,02 % |
| pro Deutschland | --- | --- | 27 | 0,17 % |
| DIE RECHTE | --- | --- | 1 | 0,01 % |
| Häger, FREIE WÄHLER | 104 | 0,65 % | 62 | 0,39 % |
| Partei der Nichtwähler | --- | --- | 16 | 0,10 % |
| PARTEI DER VERNUNFT | --- | --- | 13 | 0,08 % |
| Die PARTEI | --- | --- | 49 | 0,31 % |



Sonst. = Sonstige



Sonst. = Sonstige

Stadt Rheinbach
Wahl zum Deutschen Bundestag 22.09.2013
Erststimmen Gewinne und Verluste Gesamtergebnis

| | Wahl zum Deutschen Bundestag 22.09.2013 | | Wahl zum Deutschen Bundestag 27.09.2009 | |
|-----------------|---|----------------------|---|----------------------|
| | Ergebnis | Gewinne und Verluste | Ergebnis | Gewinne und Verluste |
| Wahlberechtigte | 20.816 | | 20.170 | +646 |
| Wähler | 16.200 | | 15.470 | +730 |
| | 77,82 % | | 76,70 % | +1,13 % |
| gültige Stimmen | 15.968 | | 15.289 | +679 |
| | 98,57 % | | 98,83 % | -0,26 % |
| CDU | 8.676 | | 8.369 | +307 |
| | 54,33 % | | 54,74 % | -0,41 % |
| SPD | 4.003 | | 3.415 | +588 |
| | 25,07 % | | 22,34 % | +2,73 % |
| FDP | 541 | | 1.414 | -873 |
| | 3,39 % | | 9,25 % | -5,86 % |
| GRÜNE | 1.080 | | 1.191 | -111 |
| | 6,76 % | | 7,79 % | -1,03 % |
| DIE LINKE | 468 | | 643 | -175 |
| | 2,93 % | | 4,21 % | -1,28 % |
| PIRATEN | 332 | | 0 | +332 |
| | 2,08 % | | 0,00 % | +2,08 % |
| NPD | 140 | | 156 | -16 |
| | 0,88 % | | 1,02 % | -0,14 % |
| REP | 0 | | 0 | +0 |
| | 0,00 % | | 0,00 % | +0,00 % |
| Bündnis 21/RRP | 0 | | 0 | +0 |
| | 0,00 % | | 0,00 % | +0,00 % |
| Volksabstimmung | 55 | | 101 | -46 |
| | 0,34 % | | 0,66 % | -0,32 % |
| ÖDP | 0 | | 0 | +0 |
| | 0,00 % | | 0,00 % | +0,00 % |
| MLPD | 0 | | 0 | +0 |
| | 0,00 % | | 0,00 % | +0,00 % |
| BüSo | 0 | | 0 | +0 |
| | 0,00 % | | 0,00 % | +0,00 % |
| PSG | 0 | | 0 | +0 |
| | 0,00 % | | 0,00 % | +0,00 % |
| AfD | 569 | | 0 | +569 |
| | 3,56 % | | 0,00 % | +3,56 % |
| BIG | 0 | | 0 | +0 |

| | | | |
|------------------------|--------|--------|---------|
| | 0,00 % | 0,00 % | +0,00 % |
| pro Deutschland | 0 | 0 | +0 |
| | 0,00 % | 0,00 % | +0,00 % |
| DIE RECHTE | 0 | 0 | +0 |
| | 0,00 % | 0,00 % | +0,00 % |
| FREIE WÄHLER | 104 | 0 | +104 |
| | 0,65 % | 0,00 % | +0,65 % |
| Partei der Nichtwähler | 0 | 0 | +0 |
| | 0,00 % | 0,00 % | +0,00 % |
| PARTEI DER VERNUNFT | 0 | 0 | +0 |
| | 0,00 % | 0,00 % | +0,00 % |
| Die PARTEI | 0 | 0 | +0 |
| | 0,00 % | 0,00 % | +0,00 % |
| Sonstige | 0 | 0 | +0 |
| | 0,00 % | 0,00 % | +0,00 % |

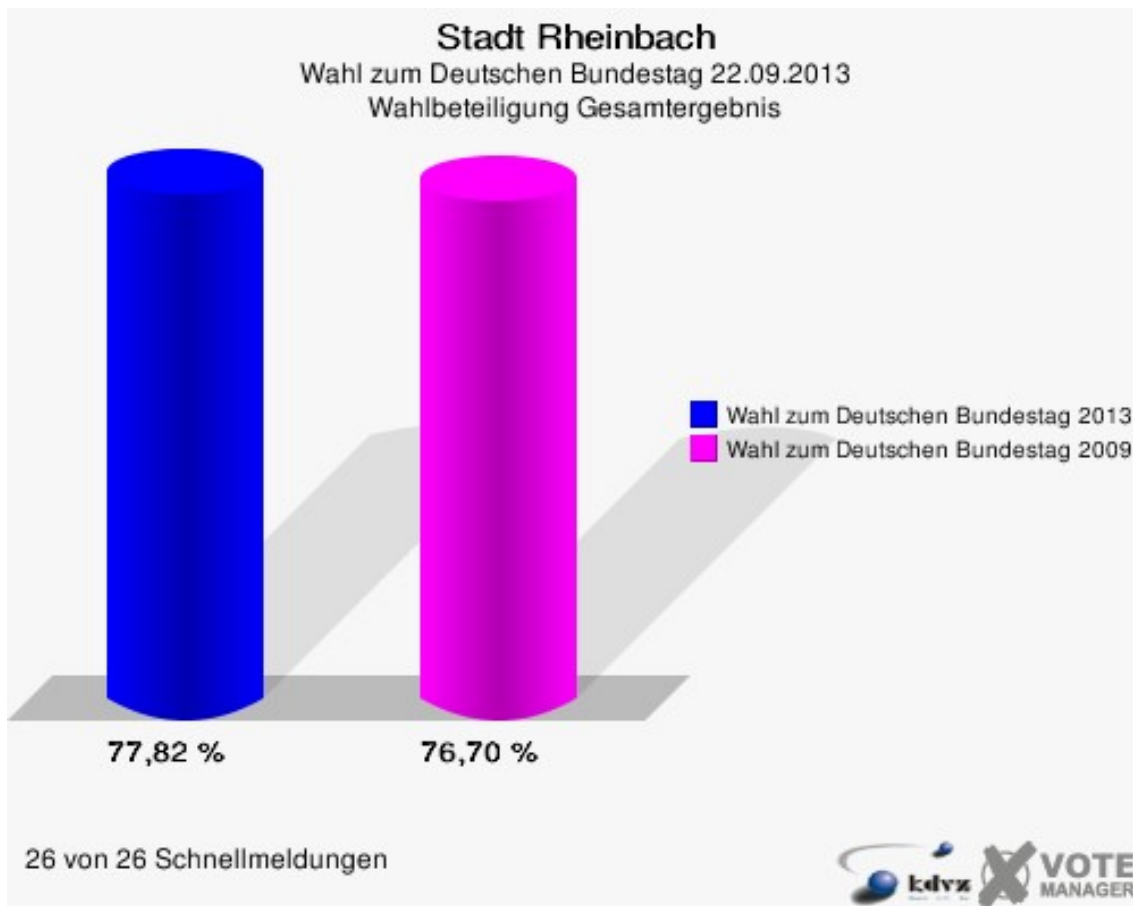
Wahl zum Deutschen Bundestag 27.09.2009: Sonstige = Die Tierschutzpartei, FAMILIE, ZENTRUM, DVU, RRP, RENTNER, Aussiedlerintegration

Stadt Rheinbach
Wahl zum Deutschen Bundestag 22.09.2013
Zweitstimmen Gewinne und Verluste Gesamtergebnis

| | Wahl zum Deutschen Bundestag 22.09.2013 | Wahl zum Deutschen Bundestag 27.09.2009 | |
|-----------------|--|--|-------------------------|
| | | Ergebnis | Gewinne und Verluste |
| Wahlberechtigte | 20.816 | 20.170 | +646 |
| Wähler | 16.200 | 15.470 | +730 |
| | 77,82 % | 76,70 % | +1,13 % |
| gültige Stimmen | 16.011 | 15.307 | +704 |
| | 98,83 % | 98,95 % | -0,11 % |
| CDU | 7.541 | 6.045 | +1.496 |
| | 47,10 % | 39,49 % | +7,61 % |
| SPD | 3.784 | 2.952 | +832 |
| | 23,63 % | 19,29 % | +4,34 % |
| FDP | 1.300 | 3.433 | -2.133 |
| | 8,12 % | 22,43 % | -14,31 % |
| GRÜNE | 1.276 | 1.440 | -164 |
| | 7,97 % | 9,41 % | -1,44 % |
| DIE LINKE | 637 | 737 | -100 |
| | 3,98 % | 4,81 % | -0,83 % |
| PIRATEN | 327 | 230 | +97 |
| | 2,04 % | 1,50 % | +0,54 % |
| NPD | 111 | 146 | -35 |
| | 0,69 % | 0,95 % | -0,26 % |
| REP | 7 | 27 | -20 |
| | 0,04 % | 0,18 % | -0,14 % |
| Bündnis 21/RRP | 7 | 0 | +7 |
| | 0,04 % | 0,00 % | +0,04 % |
| Volksabstimmung | 44 | 58 | -14 |
| | 0,27 % | 0,38 % | -0,11 % |
| ÖDP | 29 | 24 | +5 |
| | 0,18 % | 0,16 % | +0,02 % |
| MLPD | 1 | 2 | -1 |
| | 0,01 % | 0,01 % | +0,00 % |
| BüSo | 2 | 1 | +1 |
| | 0,01 % | 0,01 % | +0,00 % |
| PSG | 1 | 0 | +1 |
| | 0,01 % | 0,00 % | +0,01 % |
| AfD | 772 | 0 | +772 |
| | 4,82 % | 0,00 % | +4,82 % |
| BIG | 4 | 0 | +4 |

| | | | |
|------------------------|--------|--------|---------|
| | 0,02 % | 0,00 % | +0,02 % |
| pro Deutschland | 27 | 0 | +27 |
| | 0,17 % | 0,00 % | +0,17 % |
| DIE RECHTE | 1 | 0 | +1 |
| | 0,01 % | 0,00 % | +0,01 % |
| FREIE WÄHLER | 62 | 0 | +62 |
| | 0,39 % | 0,00 % | +0,39 % |
| Partei der Nichtwähler | 16 | 0 | +16 |
| | 0,10 % | 0,00 % | +0,10 % |
| PARTEI DER VERNUNFT | 13 | 0 | +13 |
| | 0,08 % | 0,00 % | +0,08 % |
| Die PARTEI | 49 | 0 | +49 |
| | 0,31 % | 0,00 % | +0,31 % |
| Sonstige | 0 | 212 | -212 |
| | 0,00 % | 1,38 % | -1,38 % |

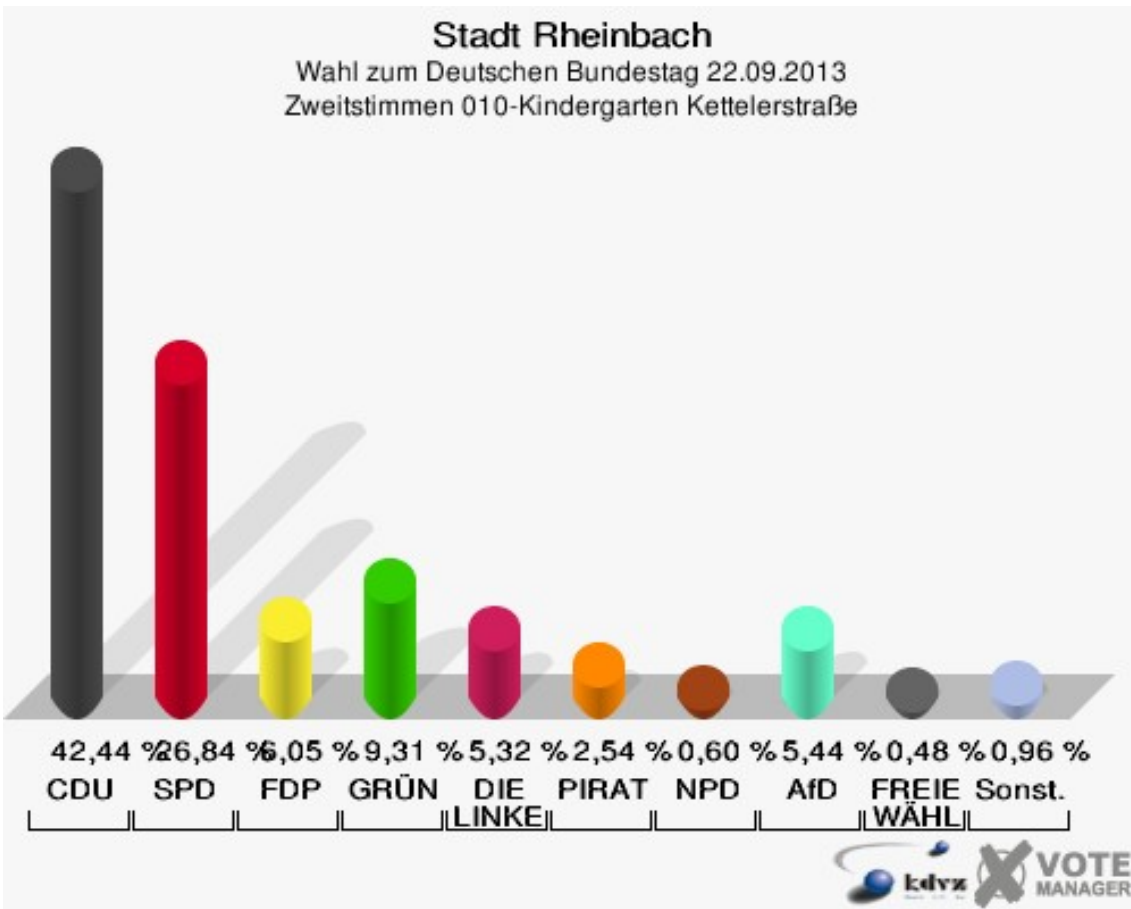
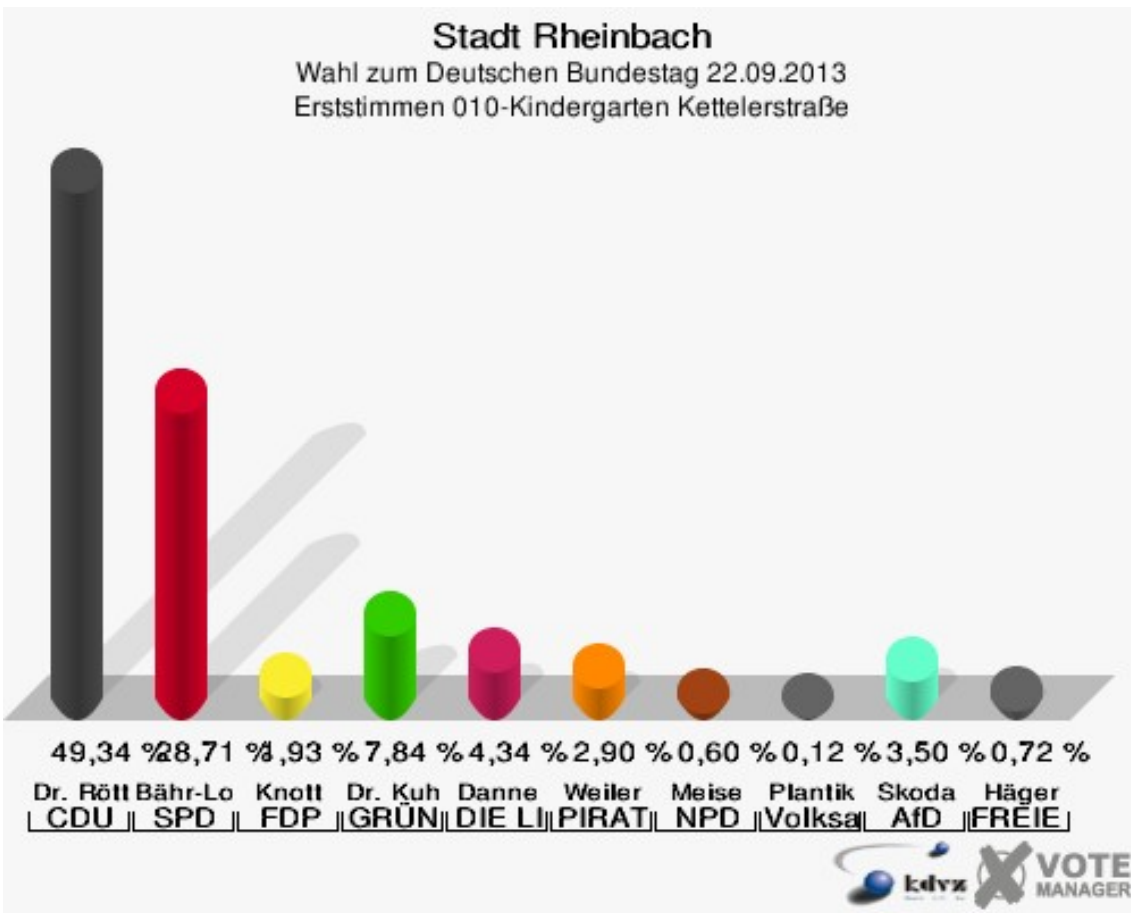
Wahl zum Deutschen Bundestag 27.09.2009: Sonstige = Die Tierschutzpartei, FAMILIE, ZENTRUM, DVU, RRP, RENTNER, Aussiedlerintegration



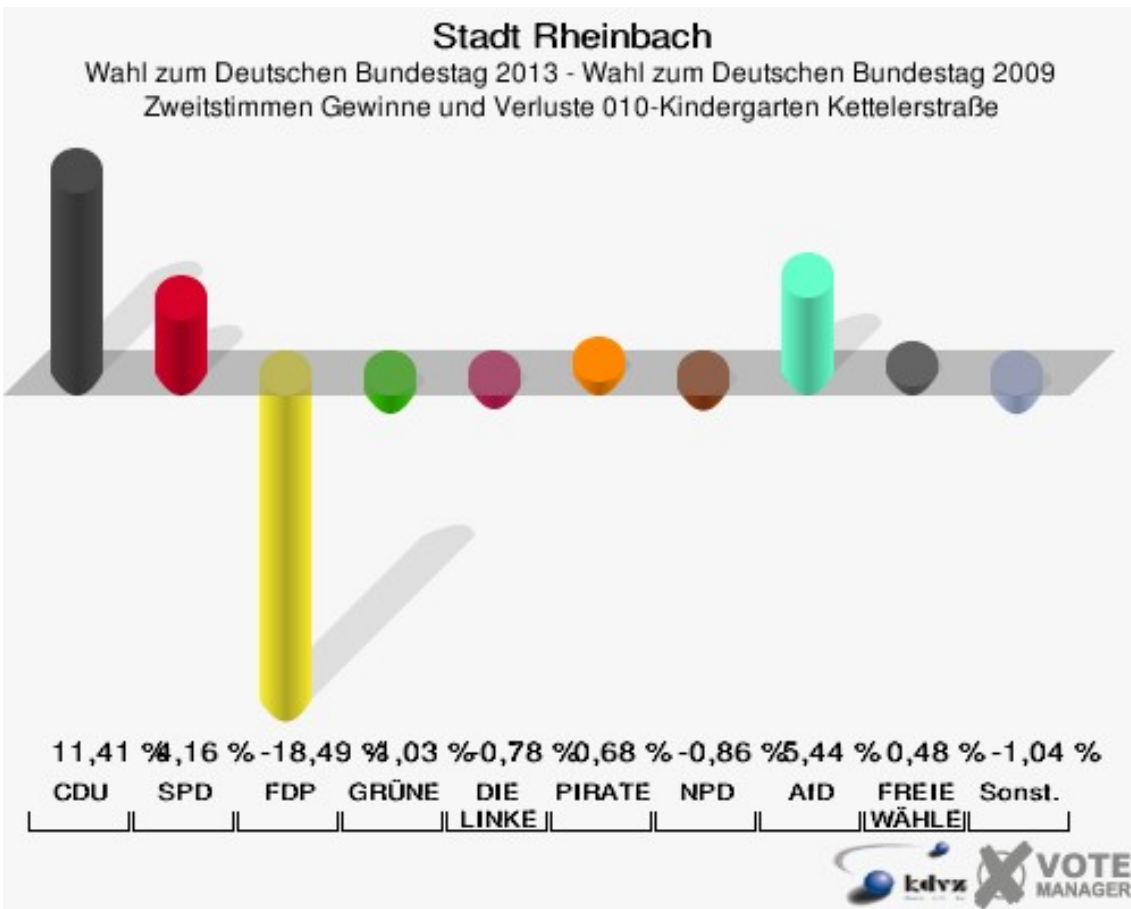
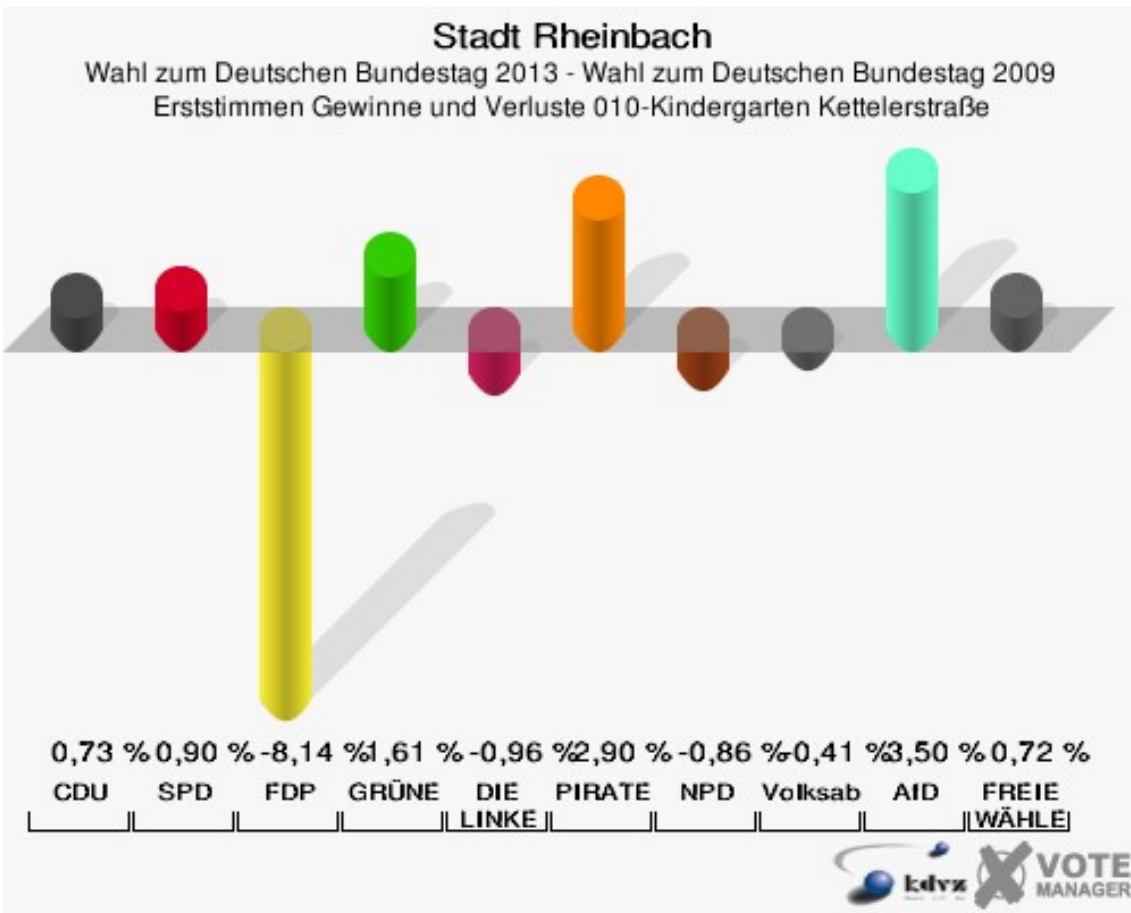
Wahlbezirke

010-Kindergarten Kettelerstraße

| | Erststimmen | | Zweitstimmen | |
|--------------------------------|-------------|---------|--------------|---------|
| | | | | |
| Wahlberechtigte | 1.556 | | 1.556 | |
| Wähler/innen | 844 | 54,24 % | 844 | 54,24 % |
| ungültige Stimmen | 15 | 1,78 % | 17 | 2,01 % |
| gültige Stimmen | 829 | 98,22 % | 827 | 97,99 % |
| Dr. Röttgen, CDU | 409 | 49,34 % | 351 | 42,44 % |
| Bähr-Losse, SPD | 238 | 28,71 % | 222 | 26,84 % |
| Knott, FDP | 16 | 1,93 % | 50 | 6,05 % |
| Dr. Kuhn, GRÜNE | 65 | 7,84 % | 77 | 9,31 % |
| Danne, DIE LINKE | 36 | 4,34 % | 44 | 5,32 % |
| Weiler, PIRATEN | 24 | 2,90 % | 21 | 2,54 % |
| Meise, NPD | 5 | 0,60 % | 5 | 0,60 % |
| REP | --- | --- | 0 | 0,00 % |
| Bündnis 21/RRP | --- | --- | 0 | 0,00 % |
| Plantiko, Volksab- stimmung | 1 | 0,12 % | 0 | 0,00 % |
| ÖDP | --- | --- | 3 | 0,36 % |
| MLPD | --- | --- | 0 | 0,00 % |
| BüSo | --- | --- | 0 | 0,00 % |
| PSG | --- | --- | 0 | 0,00 % |
| Skoda, AfD | 29 | 3,50 % | 45 | 5,44 % |
| BIG | --- | --- | 0 | 0,00 % |
| pro Deutschland | --- | --- | 0 | 0,00 % |
| DIE RECHTE | --- | --- | 0 | 0,00 % |
| Häger, FREIE WÄHLER | 6 | 0,72 % | 4 | 0,48 % |
| Partei der Nicht- wähler | --- | --- | 1 | 0,12 % |
| PARTEI DER VER- NUNFT | --- | --- | 1 | 0,12 % |
| Die PARTEI | --- | --- | 3 | 0,36 % |



Sonst. = Sonstige



Sonst. = Sonstige

Stadt Rheinbach
Wahl zum Deutschen Bundestag 22.09.2013
Erststimmen Gewinne und Verluste 010-Kindergarten Kettelerstraße

| | Wahl zum Deutschen Bundestag 22.09.2013 | Wahl zum Deutschen Bundestag 27.09.2009 | |
|-----------------|--|--|-------------------------|
| | | Ergebnis | Gewinne und Verluste |
| Wahlberechtigte | 1.556 | 1.346 | +210 |
| Wähler | 844 | 766 | +78 |
| | 54,24 % | 56,91 % | -2,67 % |
| gültige Stimmen | 829 | 755 | +74 |
| | 98,22 % | 98,56 % | -0,34 % |
| CDU | 409 | 367 | +42 |
| | 49,34 % | 48,61 % | +0,73 % |
| SPD | 238 | 210 | +28 |
| | 28,71 % | 27,81 % | +0,90 % |
| FDP | 16 | 76 | -60 |
| | 1,93 % | 10,07 % | -8,14 % |
| GRÜNE | 65 | 47 | +18 |
| | 7,84 % | 6,23 % | +1,61 % |
| DIE LINKE | 36 | 40 | -4 |
| | 4,34 % | 5,30 % | -0,96 % |
| PIRATEN | 24 | 0 | +24 |
| | 2,90 % | 0,00 % | +2,90 % |
| NPD | 5 | 11 | -6 |
| | 0,60 % | 1,46 % | -0,86 % |
| REP | 0 | 0 | +0 |
| | 0,00 % | 0,00 % | +0,00 % |
| Bündnis 21/RRP | 0 | 0 | +0 |
| | 0,00 % | 0,00 % | +0,00 % |
| Volksabstimmung | 1 | 4 | -3 |
| | 0,12 % | 0,53 % | -0,41 % |
| ÖDP | 0 | 0 | +0 |
| | 0,00 % | 0,00 % | +0,00 % |
| MLPD | 0 | 0 | +0 |
| | 0,00 % | 0,00 % | +0,00 % |
| BüSo | 0 | 0 | +0 |
| | 0,00 % | 0,00 % | +0,00 % |
| PSG | 0 | 0 | +0 |
| | 0,00 % | 0,00 % | +0,00 % |
| AfD | 29 | 0 | +29 |
| | 3,50 % | 0,00 % | +3,50 % |
| BIG | 0 | 0 | +0 |

| | | | |
|------------------------|--------|--------|---------|
| | 0,00 % | 0,00 % | +0,00 % |
| pro Deutschland | 0 | 0 | +0 |
| | 0,00 % | 0,00 % | +0,00 % |
| DIE RECHTE | 0 | 0 | +0 |
| | 0,00 % | 0,00 % | +0,00 % |
| FREIE WÄHLER | 6 | 0 | +6 |
| | 0,72 % | 0,00 % | +0,72 % |
| Partei der Nichtwähler | 0 | 0 | +0 |
| | 0,00 % | 0,00 % | +0,00 % |
| PARTEI DER VERNUNFT | 0 | 0 | +0 |
| | 0,00 % | 0,00 % | +0,00 % |
| Die PARTEI | 0 | 0 | +0 |
| | 0,00 % | 0,00 % | +0,00 % |
| Sonstige | 0 | 0 | +0 |
| | 0,00 % | 0,00 % | +0,00 % |

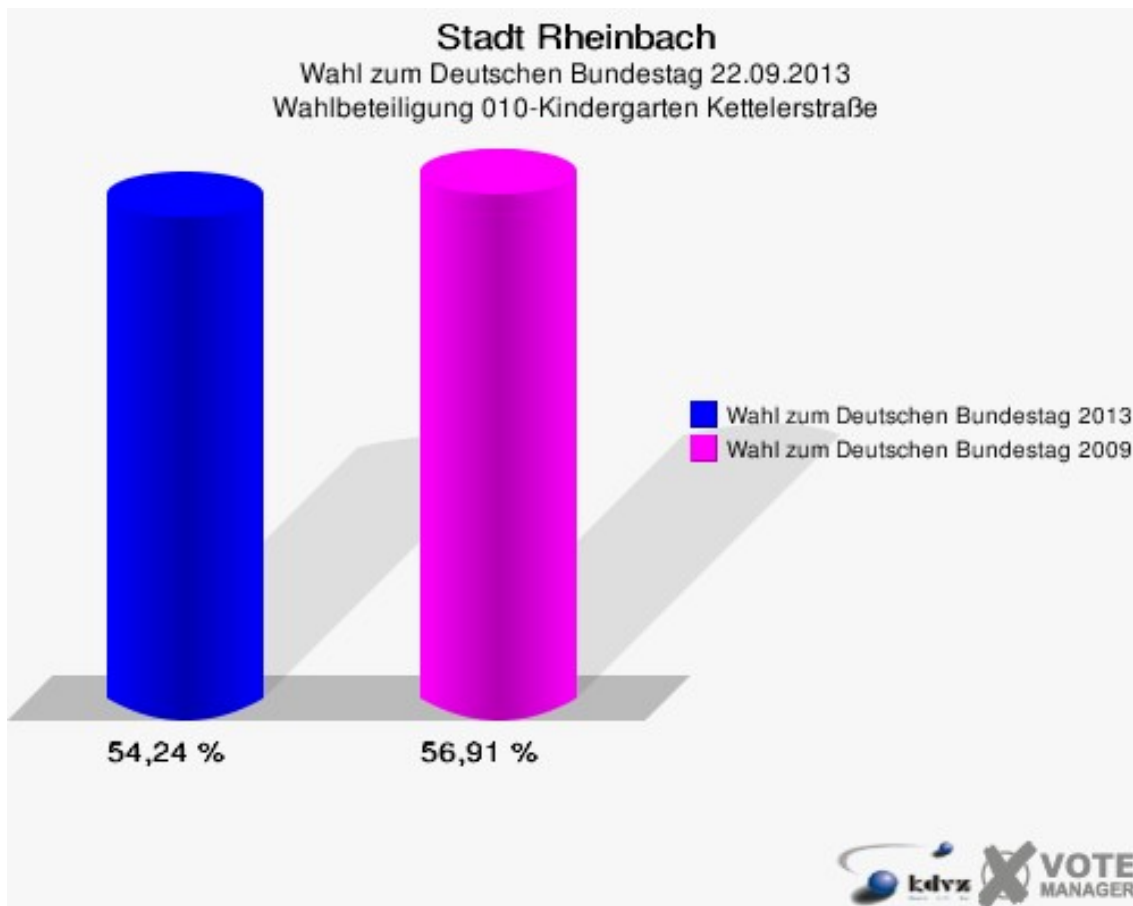
Wahl zum Deutschen Bundestag 27.09.2009: Sonstige = Die Tierschutzpartei, FAMILIE, ZENTRUM, DVU, RRP, RENTNER, Aussiedlerintegration

Stadt Rheinbach
Wahl zum Deutschen Bundestag 22.09.2013
Zweitstimmen Gewinne und Verluste 010-Kindergarten Kettelerstraße

| | Wahl zum Deutschen Bundestag 22.09.2013 | Wahl zum Deutschen Bundestag 27.09.2009 | |
|-----------------|--|--|-------------------------|
| | | Ergebnis | Gewinne und Verluste |
| Wahlberechtigte | 1.556 | 1.346 | +210 |
| Wähler | 844 | 766 | +78 |
| | 54,24 % | 56,91 % | -2,67 % |
| gültige Stimmen | 827 | 754 | +73 |
| | 97,99 % | 98,43 % | -0,45 % |
| CDU | 351 | 234 | +117 |
| | 42,44 % | 31,03 % | +11,41 % |
| SPD | 222 | 171 | +51 |
| | 26,84 % | 22,68 % | +4,16 % |
| FDP | 50 | 185 | -135 |
| | 6,05 % | 24,54 % | -18,49 % |
| GRÜNE | 77 | 78 | -1 |
| | 9,31 % | 10,34 % | -1,03 % |
| DIE LINKE | 44 | 46 | -2 |
| | 5,32 % | 6,10 % | -0,78 % |
| PIRATEN | 21 | 14 | +7 |
| | 2,54 % | 1,86 % | +0,68 % |
| NPD | 5 | 11 | -6 |
| | 0,60 % | 1,46 % | -0,86 % |
| REP | 0 | 0 | +0 |
| | 0,00 % | 0,00 % | +0,00 % |
| Bündnis 21/RRP | 0 | 0 | +0 |
| | 0,00 % | 0,00 % | +0,00 % |
| Volksabstimmung | 0 | 2 | -2 |
| | 0,00 % | 0,27 % | -0,27 % |
| ÖDP | 3 | 2 | +1 |
| | 0,36 % | 0,27 % | +0,09 % |
| MLPD | 0 | 1 | -1 |
| | 0,00 % | 0,13 % | -0,13 % |
| BüSo | 0 | 0 | +0 |
| | 0,00 % | 0,00 % | +0,00 % |
| PSG | 0 | 0 | +0 |
| | 0,00 % | 0,00 % | +0,00 % |
| AfD | 45 | 0 | +45 |
| | 5,44 % | 0,00 % | +5,44 % |
| BIG | 0 | 0 | +0 |

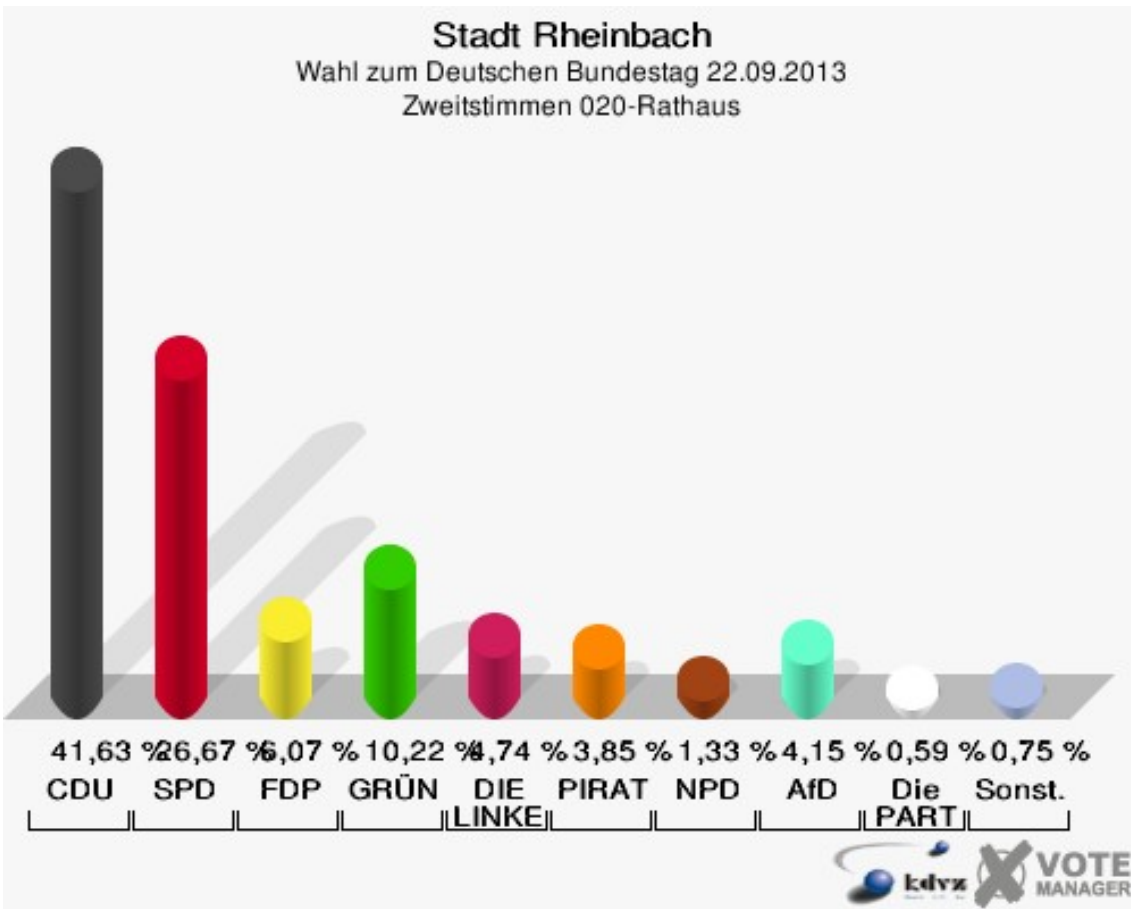
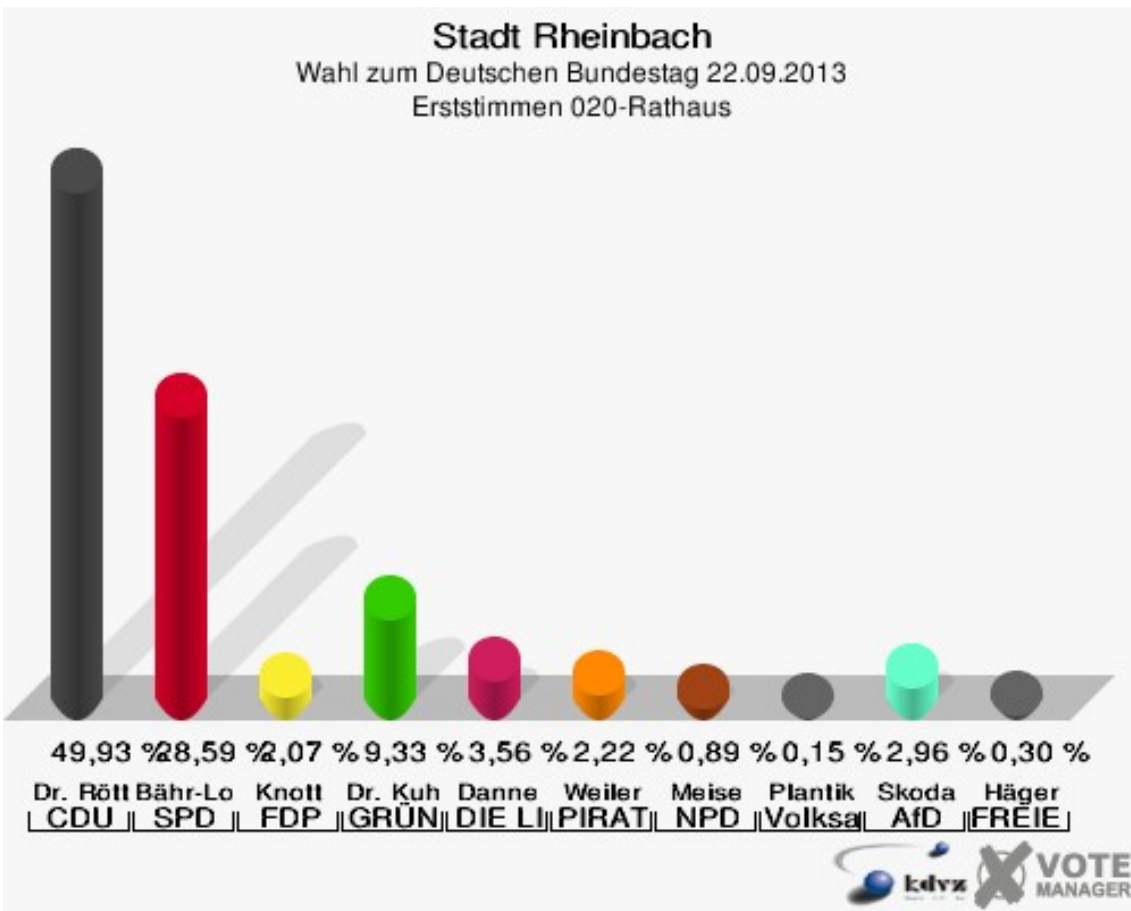
| | | | |
|------------------------|--------|--------|---------|
| | 0,00 % | 0,00 % | +0,00 % |
| pro Deutschland | 0 | 0 | +0 |
| | 0,00 % | 0,00 % | +0,00 % |
| DIE RECHTE | 0 | 0 | +0 |
| | 0,00 % | 0,00 % | +0,00 % |
| FREIE WÄHLER | 4 | 0 | +4 |
| | 0,48 % | 0,00 % | +0,48 % |
| Partei der Nichtwähler | 1 | 0 | +1 |
| | 0,12 % | 0,00 % | +0,12 % |
| PARTEI DER VERNUNFT | 1 | 0 | +1 |
| | 0,12 % | 0,00 % | +0,12 % |
| Die PARTEI | 3 | 0 | +3 |
| | 0,36 % | 0,00 % | +0,36 % |
| Sonstige | 0 | 10 | -10 |
| | 0,00 % | 1,33 % | -1,33 % |

Wahl zum Deutschen Bundestag 27.09.2009: Sonstige = Die Tierschutzpartei, FAMILIE, ZENTRUM, DVU, RRP, RENTNER, Aussiedlerintegration

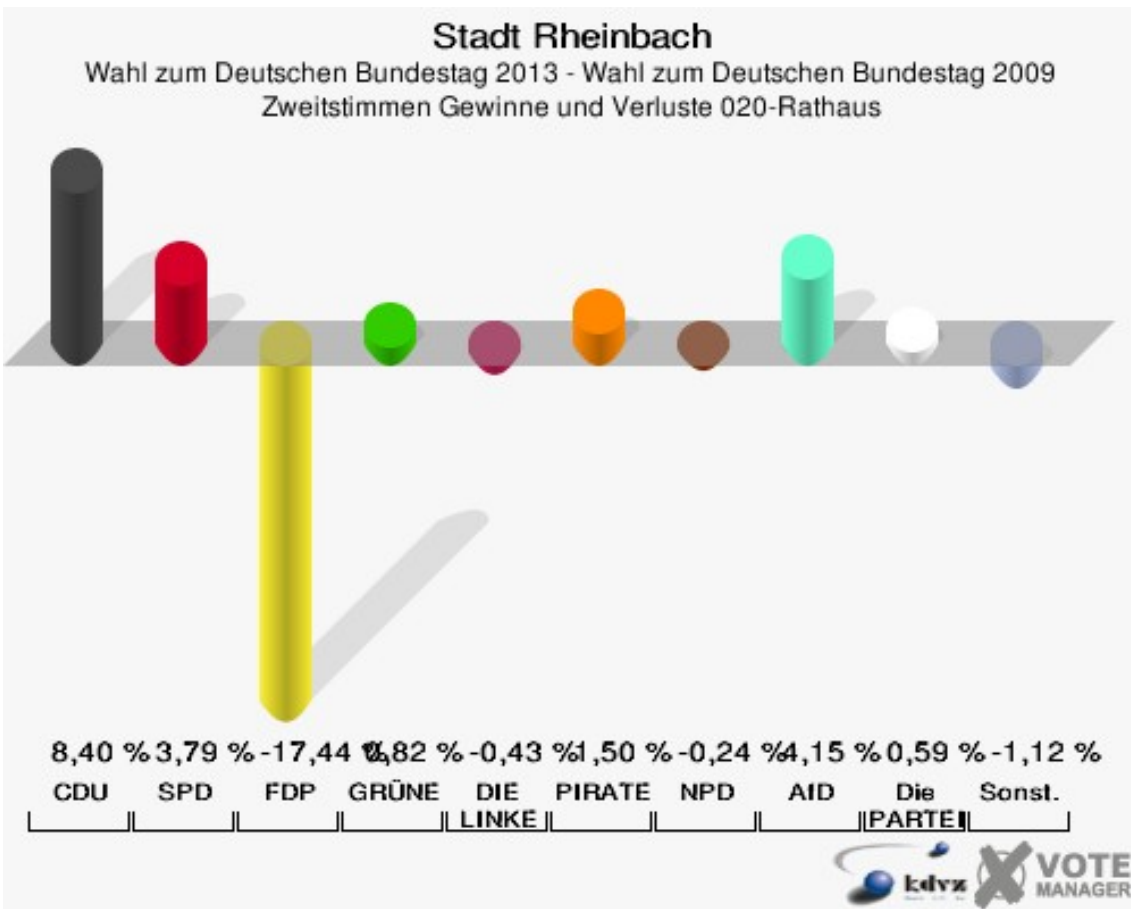
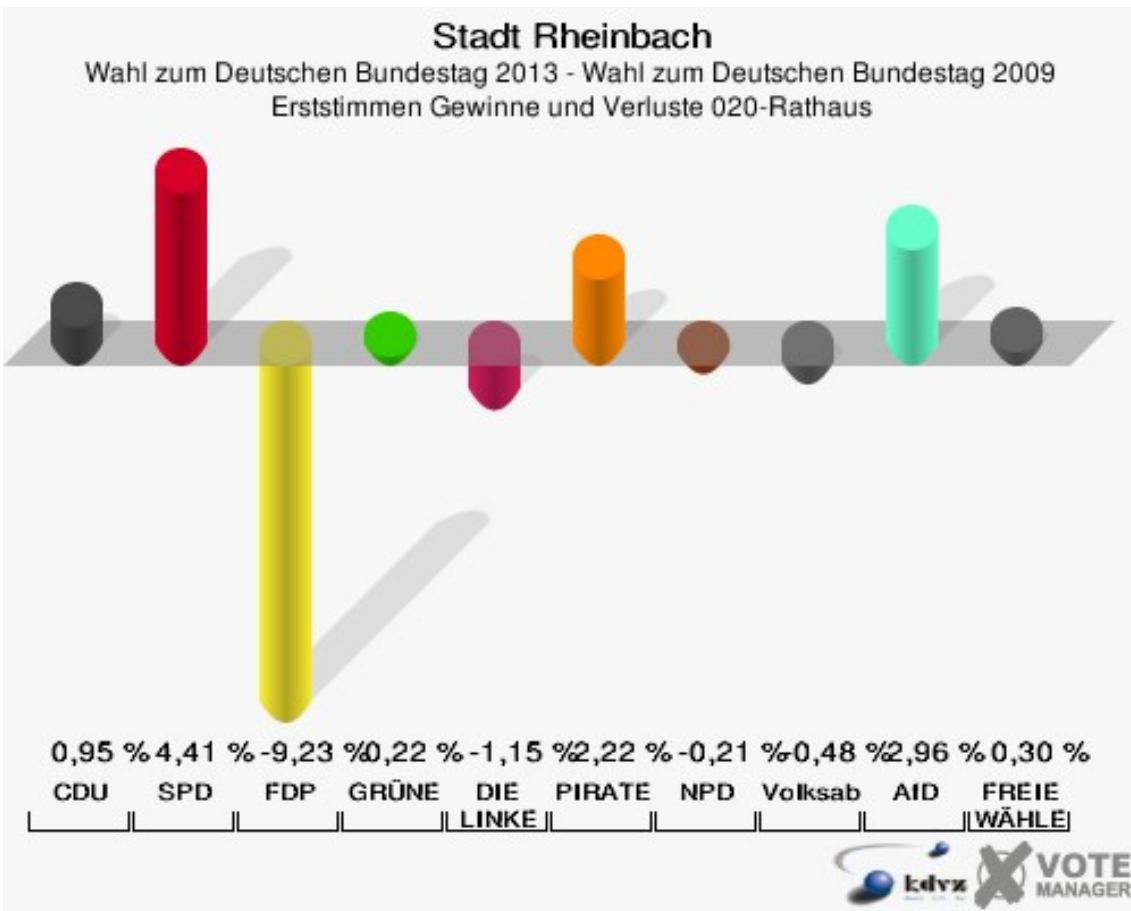


020-Rathaus

| | Erststimmen | | Zweitstimmen | |
|---------------------------|-------------|---------|--------------|---------|
| Wahlberechtigte | 1.278 | | 1.278 | |
| Wähler/innen | 683 | 53,44 % | 683 | 53,44 % |
| ungültige Stimmen | 8 | 1,17 % | 8 | 1,17 % |
| gültige Stimmen | 675 | 98,83 % | 675 | 98,83 % |
| Dr. Röttgen, CDU | 337 | 49,93 % | 281 | 41,63 % |
| Bähr-Losse, SPD | 193 | 28,59 % | 180 | 26,67 % |
| Knott, FDP | 14 | 2,07 % | 41 | 6,07 % |
| Dr. Kuhn, GRÜNE | 63 | 9,33 % | 69 | 10,22 % |
| Danne, DIE LINKE | 24 | 3,56 % | 32 | 4,74 % |
| Weiler, PIRATEN | 15 | 2,22 % | 26 | 3,85 % |
| Meise, NPD | 6 | 0,89 % | 9 | 1,33 % |
| REP | --- | --- | 1 | 0,15 % |
| Bündnis 21/RRP | --- | --- | 0 | 0,00 % |
| Plantiko, Volksabstimmung | 1 | 0,15 % | 0 | 0,00 % |
| ÖDP | --- | --- | 2 | 0,30 % |
| MLPD | --- | --- | 0 | 0,00 % |
| BüSo | --- | --- | 0 | 0,00 % |
| PSG | --- | --- | 0 | 0,00 % |
| Skoda, AfD | 20 | 2,96 % | 28 | 4,15 % |
| BIG | --- | --- | 0 | 0,00 % |
| pro Deutschland | --- | --- | 0 | 0,00 % |
| DIE RECHTE | --- | --- | 0 | 0,00 % |
| Häger, FREIE WÄHLER | 2 | 0,30 % | 0 | 0,00 % |
| Partei der Nichtwähler | --- | --- | 1 | 0,15 % |
| PARTEI DER VERNUNFT | --- | --- | 1 | 0,15 % |
| Die PARTEI | --- | --- | 4 | 0,59 % |



Sonst. = Sonstige



Sonst. = Sonstige

Stadt Rheinbach
Wahl zum Deutschen Bundestag 22.09.2013
Erststimmen Gewinne und Verluste 020-Rathaus

| | Wahl zum Deutschen Bundestag 22.09.2013 | Wahl zum Deutschen Bundestag 27.09.2009 | |
|-----------------|--|--|-------------------------|
| | | Ergebnis | Gewinne und Verluste |
| Wahlberechtigte | 1.278 | 1.212 | +66 |
| Wähler | 683 | 642 | +41 |
| | 53,44 % | 52,97 % | +0,47 % |
| gültige Stimmen | 675 | 637 | +38 |
| | 98,83 % | 99,22 % | -0,39 % |
| CDU | 337 | 312 | +25 |
| | 49,93 % | 48,98 % | +0,95 % |
| SPD | 193 | 154 | +39 |
| | 28,59 % | 24,18 % | +4,41 % |
| FDP | 14 | 72 | -58 |
| | 2,07 % | 11,30 % | -9,23 % |
| GRÜNE | 63 | 58 | +5 |
| | 9,33 % | 9,11 % | +0,22 % |
| DIE LINKE | 24 | 30 | -6 |
| | 3,56 % | 4,71 % | -1,15 % |
| PIRATEN | 15 | 0 | +15 |
| | 2,22 % | 0,00 % | +2,22 % |
| NPD | 6 | 7 | -1 |
| | 0,89 % | 1,10 % | -0,21 % |
| REP | 0 | 0 | +0 |
| | 0,00 % | 0,00 % | +0,00 % |
| Bündnis 21/RRP | 0 | 0 | +0 |
| | 0,00 % | 0,00 % | +0,00 % |
| Volksabstimmung | 1 | 4 | -3 |
| | 0,15 % | 0,63 % | -0,48 % |
| ÖDP | 0 | 0 | +0 |
| | 0,00 % | 0,00 % | +0,00 % |
| MLPD | 0 | 0 | +0 |
| | 0,00 % | 0,00 % | +0,00 % |
| BüSo | 0 | 0 | +0 |
| | 0,00 % | 0,00 % | +0,00 % |
| PSG | 0 | 0 | +0 |
| | 0,00 % | 0,00 % | +0,00 % |
| AfD | 20 | 0 | +20 |
| | 2,96 % | 0,00 % | +2,96 % |
| BIG | 0 | 0 | +0 |

| | | | |
|------------------------|--------|--------|---------|
| | 0,00 % | 0,00 % | +0,00 % |
| pro Deutschland | 0 | 0 | +0 |
| | 0,00 % | 0,00 % | +0,00 % |
| DIE RECHTE | 0 | 0 | +0 |
| | 0,00 % | 0,00 % | +0,00 % |
| FREIE WÄHLER | 2 | 0 | +2 |
| | 0,30 % | 0,00 % | +0,30 % |
| Partei der Nichtwähler | 0 | 0 | +0 |
| | 0,00 % | 0,00 % | +0,00 % |
| PARTEI DER VERNUNFT | 0 | 0 | +0 |
| | 0,00 % | 0,00 % | +0,00 % |
| Die PARTEI | 0 | 0 | +0 |
| | 0,00 % | 0,00 % | +0,00 % |
| Sonstige | 0 | 0 | +0 |
| | 0,00 % | 0,00 % | +0,00 % |

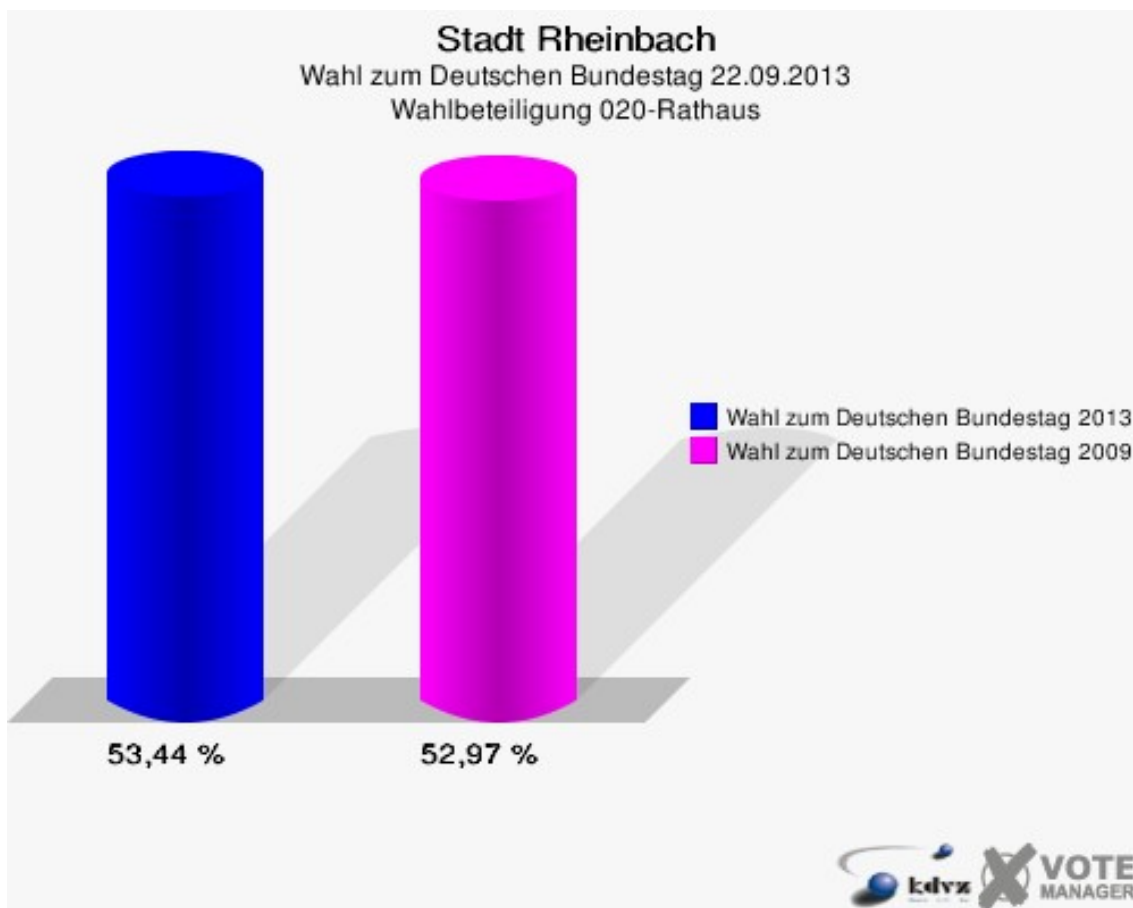
Wahl zum Deutschen Bundestag 27.09.2009: Sonstige = Die Tierschutzpartei, FAMILIE, ZENTRUM, DVU, RRP, RENTNER, Aussiedler-
integration

Stadt Rheinbach
Wahl zum Deutschen Bundestag 22.09.2013
Zweitstimmen Gewinne und Verluste 020-Rathaus

| | Wahl zum Deutschen Bundestag 22.09.2013 | Wahl zum Deutschen Bundestag 27.09.2009 | |
|-----------------|--|--|-------------------------|
| | | Ergebnis | Gewinne und Verluste |
| Wahlberechtigte | 1.278 | 1.212 | +66 |
| Wähler | 683 | 642 | +41 |
| | 53,44 % | 52,97 % | +0,47 % |
| gültige Stimmen | 675 | 638 | +37 |
| | 98,83 % | 99,38 % | -0,55 % |
| CDU | 281 | 212 | +69 |
| | 41,63 % | 33,23 % | +8,40 % |
| SPD | 180 | 146 | +34 |
| | 26,67 % | 22,88 % | +3,79 % |
| FDP | 41 | 150 | -109 |
| | 6,07 % | 23,51 % | -17,44 % |
| GRÜNE | 69 | 60 | +9 |
| | 10,22 % | 9,40 % | +0,82 % |
| DIE LINKE | 32 | 33 | -1 |
| | 4,74 % | 5,17 % | -0,43 % |
| PIRATEN | 26 | 15 | +11 |
| | 3,85 % | 2,35 % | +1,50 % |
| NPD | 9 | 10 | -1 |
| | 1,33 % | 1,57 % | -0,24 % |
| REP | 1 | 2 | -1 |
| | 0,15 % | 0,31 % | -0,16 % |
| Bündnis 21/RRP | 0 | 0 | +0 |
| | 0,00 % | 0,00 % | +0,00 % |
| Volksabstimmung | 0 | 2 | -2 |
| | 0,00 % | 0,31 % | -0,31 % |
| ÖDP | 2 | 0 | +2 |
| | 0,30 % | 0,00 % | +0,30 % |
| MLPD | 0 | 0 | +0 |
| | 0,00 % | 0,00 % | +0,00 % |
| BüSo | 0 | 0 | +0 |
| | 0,00 % | 0,00 % | +0,00 % |
| PSG | 0 | 0 | +0 |
| | 0,00 % | 0,00 % | +0,00 % |
| AfD | 28 | 0 | +28 |
| | 4,15 % | 0,00 % | +4,15 % |
| BIG | 0 | 0 | +0 |

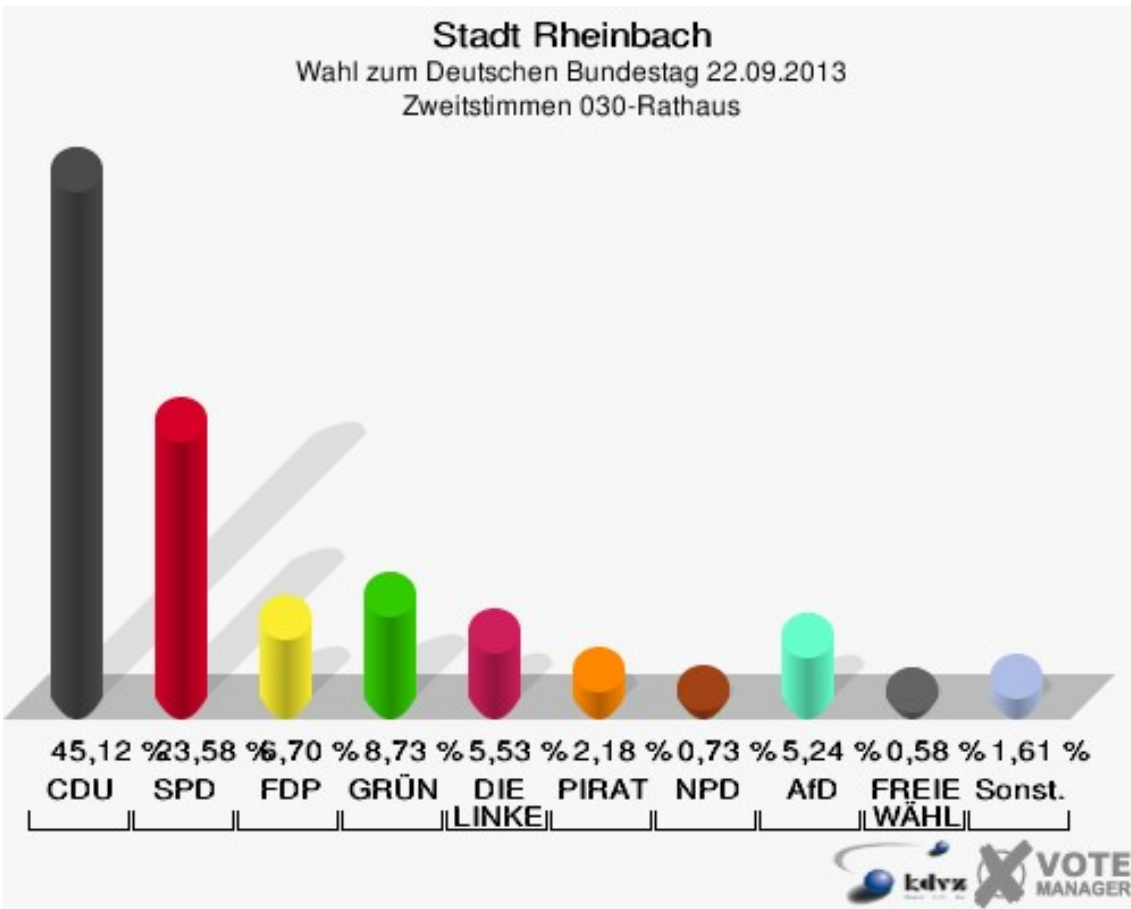
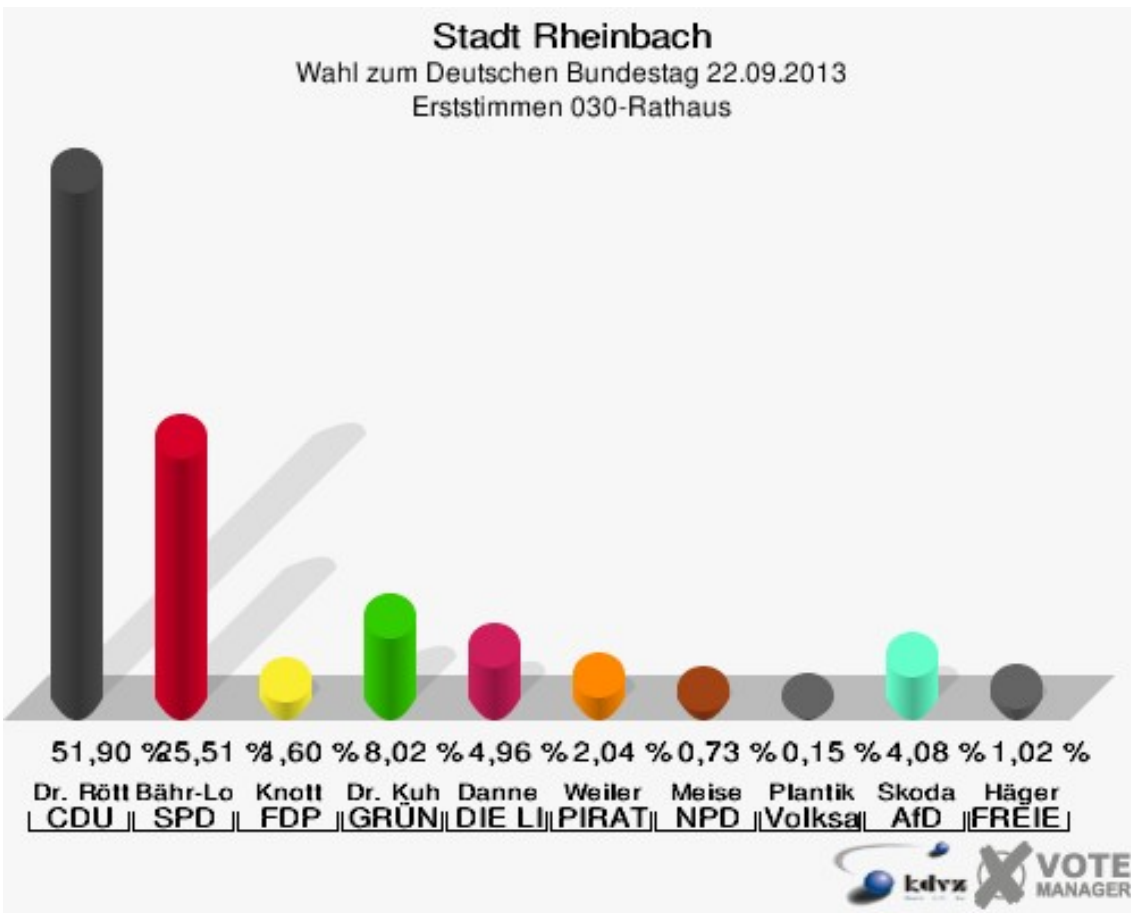
| | | | |
|------------------------|--------|--------|---------|
| | 0,00 % | 0,00 % | +0,00 % |
| pro Deutschland | 0 | 0 | +0 |
| | 0,00 % | 0,00 % | +0,00 % |
| DIE RECHTE | 0 | 0 | +0 |
| | 0,00 % | 0,00 % | +0,00 % |
| FREIE WÄHLER | 0 | 0 | +0 |
| | 0,00 % | 0,00 % | +0,00 % |
| Partei der Nichtwähler | 1 | 0 | +1 |
| | 0,15 % | 0,00 % | +0,15 % |
| PARTEI DER VERNUNFT | 1 | 0 | +1 |
| | 0,15 % | 0,00 % | +0,15 % |
| Die PARTEI | 4 | 0 | +4 |
| | 0,59 % | 0,00 % | +0,59 % |
| Sonstige | 0 | 8 | -8 |
| | 0,00 % | 1,25 % | -1,25 % |

Wahl zum Deutschen Bundestag 27.09.2009: Sonstige = Die Tierschutzpartei, FAMILIE, ZENTRUM, DVU, RRP, RENTNER, Aussiedlerintegration

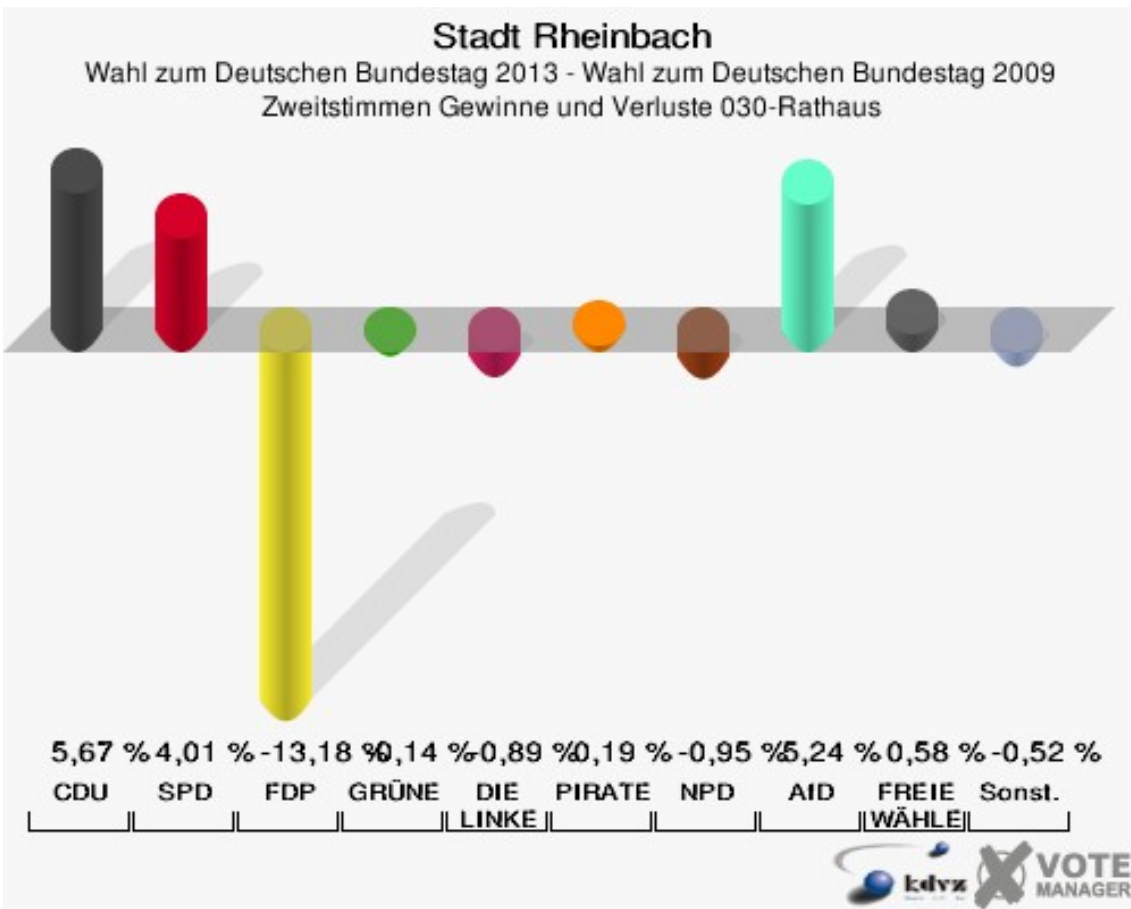
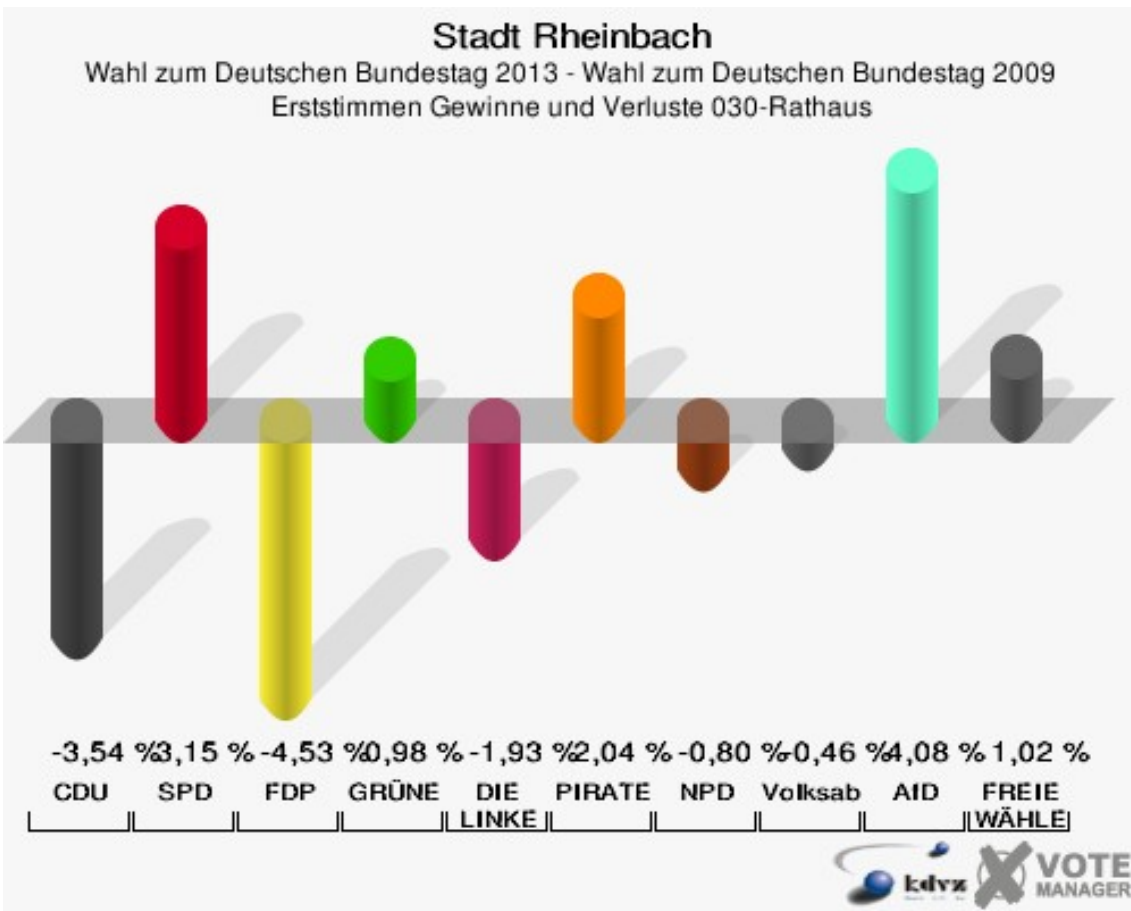


030-Rathaus

| | Erststimmen | | Zweitstimmen | |
|---------------------------|-------------|---------|--------------|---------|
| Wahlberechtigte | 1.408 | | 1.408 | |
| Wähler/innen | 694 | 49,29 % | 694 | 49,29 % |
| ungültige Stimmen | 8 | 1,15 % | 7 | 1,01 % |
| gültige Stimmen | 686 | 98,85 % | 687 | 98,99 % |
| Dr. Röttgen, CDU | 356 | 51,90 % | 310 | 45,12 % |
| Bähr-Losse, SPD | 175 | 25,51 % | 162 | 23,58 % |
| Knott, FDP | 11 | 1,60 % | 46 | 6,70 % |
| Dr. Kuhn, GRÜNE | 55 | 8,02 % | 60 | 8,73 % |
| Danne, DIE LINKE | 34 | 4,96 % | 38 | 5,53 % |
| Weiler, PIRATEN | 14 | 2,04 % | 15 | 2,18 % |
| Meise, NPD | 5 | 0,73 % | 5 | 0,73 % |
| REP | --- | --- | 0 | 0,00 % |
| Bündnis 21/RRP | --- | --- | 1 | 0,15 % |
| Plantiko, Volksabstimmung | 1 | 0,15 % | 2 | 0,29 % |
| ÖDP | --- | --- | 3 | 0,44 % |
| MLPD | --- | --- | 0 | 0,00 % |
| BüSo | --- | --- | 0 | 0,00 % |
| PSG | --- | --- | 0 | 0,00 % |
| Skoda, AfD | 28 | 4,08 % | 36 | 5,24 % |
| BIG | --- | --- | 0 | 0,00 % |
| pro Deutschland | --- | --- | 0 | 0,00 % |
| DIE RECHTE | --- | --- | 0 | 0,00 % |
| Häger, FREIE WÄHLER | 7 | 1,02 % | 4 | 0,58 % |
| Partei der Nichtwähler | --- | --- | 2 | 0,29 % |
| PARTEI DER VERNUNFT | --- | --- | 0 | 0,00 % |
| Die PARTEI | --- | --- | 3 | 0,44 % |



Sonst. = Sonstige



Sonst. = Sonstige

Stadt Rheinbach
Wahl zum Deutschen Bundestag 22.09.2013
Erststimmen Gewinne und Verluste 030-Rathaus

| | Wahl zum Deutschen Bundestag 22.09.2013 | Wahl zum Deutschen Bundestag 27.09.2009 | |
|-----------------|--|--|-------------------------|
| | | Ergebnis | Gewinne und Verluste |
| Wahlberechtigte | 1.408 | 1.331 | +77 |
| Wähler | 694 | 660 | +34 |
| | 49,29 % | 49,59 % | -0,30 % |
| gültige Stimmen | 686 | 653 | +33 |
| | 98,85 % | 98,94 % | -0,09 % |
| CDU | 356 | 362 | -6 |
| | 51,90 % | 55,44 % | -3,54 % |
| SPD | 175 | 146 | +29 |
| | 25,51 % | 22,36 % | +3,15 % |
| FDP | 11 | 40 | -29 |
| | 1,60 % | 6,13 % | -4,53 % |
| GRÜNE | 55 | 46 | +9 |
| | 8,02 % | 7,04 % | +0,98 % |
| DIE LINKE | 34 | 45 | -11 |
| | 4,96 % | 6,89 % | -1,93 % |
| PIRATEN | 14 | 0 | +14 |
| | 2,04 % | 0,00 % | +2,04 % |
| NPD | 5 | 10 | -5 |
| | 0,73 % | 1,53 % | -0,80 % |
| REP | 0 | 0 | +0 |
| | 0,00 % | 0,00 % | +0,00 % |
| Bündnis 21/RRP | 0 | 0 | +0 |
| | 0,00 % | 0,00 % | +0,00 % |
| Volksabstimmung | 1 | 4 | -3 |
| | 0,15 % | 0,61 % | -0,46 % |
| ÖDP | 0 | 0 | +0 |
| | 0,00 % | 0,00 % | +0,00 % |
| MLPD | 0 | 0 | +0 |
| | 0,00 % | 0,00 % | +0,00 % |
| BüSo | 0 | 0 | +0 |
| | 0,00 % | 0,00 % | +0,00 % |
| PSG | 0 | 0 | +0 |
| | 0,00 % | 0,00 % | +0,00 % |
| AfD | 28 | 0 | +28 |
| | 4,08 % | 0,00 % | +4,08 % |
| BIG | 0 | 0 | +0 |

| | | | |
|------------------------|--------|--------|---------|
| | 0,00 % | 0,00 % | +0,00 % |
| pro Deutschland | 0 | 0 | +0 |
| | 0,00 % | 0,00 % | +0,00 % |
| DIE RECHTE | 0 | 0 | +0 |
| | 0,00 % | 0,00 % | +0,00 % |
| FREIE WÄHLER | 7 | 0 | +7 |
| | 1,02 % | 0,00 % | +1,02 % |
| Partei der Nichtwähler | 0 | 0 | +0 |
| | 0,00 % | 0,00 % | +0,00 % |
| PARTEI DER VERNUNFT | 0 | 0 | +0 |
| | 0,00 % | 0,00 % | +0,00 % |
| Die PARTEI | 0 | 0 | +0 |
| | 0,00 % | 0,00 % | +0,00 % |
| Sonstige | 0 | 0 | +0 |
| | 0,00 % | 0,00 % | +0,00 % |

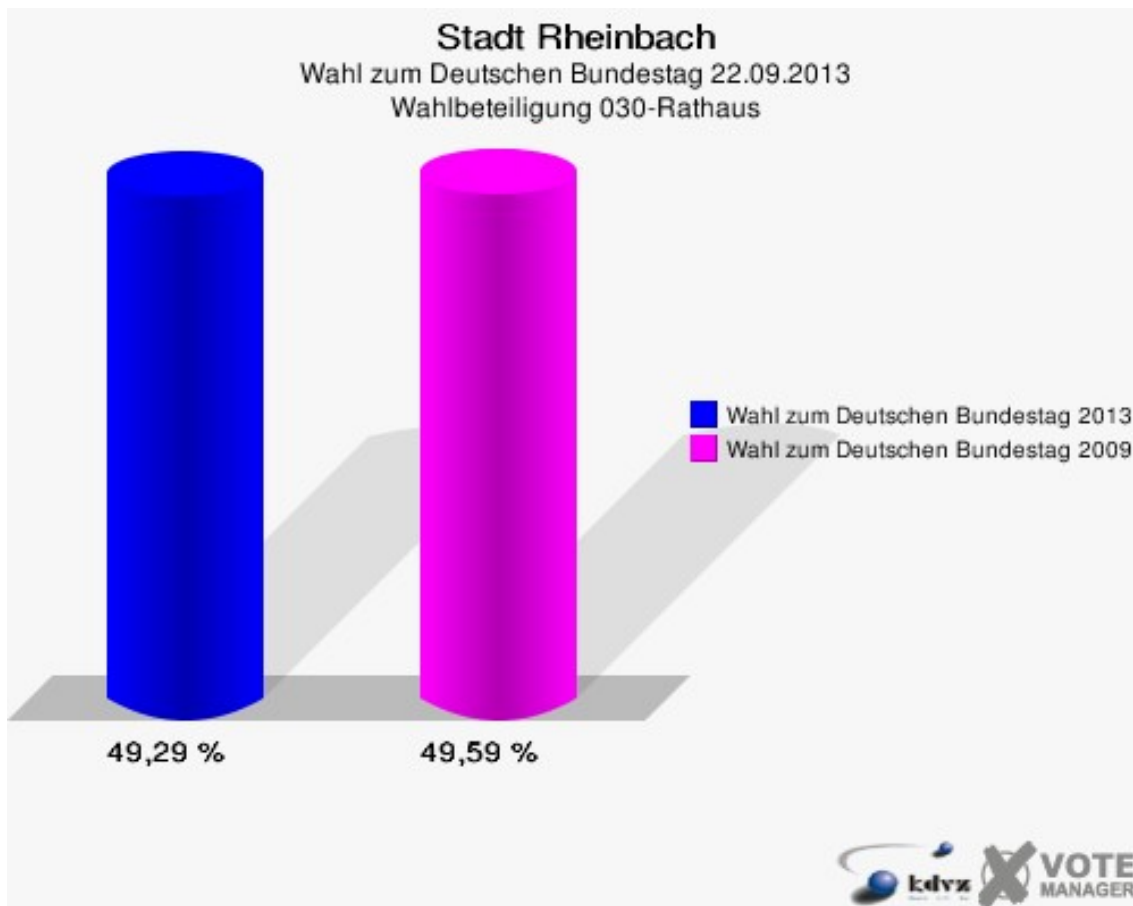
Wahl zum Deutschen Bundestag 27.09.2009: Sonstige = Die Tierschutzpartei, FAMILIE, ZENTRUM, DVU, RRP, RENTNER, Aussiedlerintegration

Stadt Rheinbach
Wahl zum Deutschen Bundestag 22.09.2013
Zweitstimmen Gewinne und Verluste 030-Rathaus

| | Wahl zum Deutschen Bundestag 22.09.2013 | Wahl zum Deutschen Bundestag 27.09.2009 | |
|-----------------|--|--|-------------------------|
| | | Ergebnis | Gewinne und Verluste |
| Wahlberechtigte | 1.408 | 1.331 | +77 |
| Wähler | 694 | 660 | +34 |
| | 49,29 % | 49,59 % | -0,30 % |
| gültige Stimmen | 687 | 654 | +33 |
| | 98,99 % | 99,09 % | -0,10 % |
| CDU | 310 | 258 | +52 |
| | 45,12 % | 39,45 % | +5,67 % |
| SPD | 162 | 128 | +34 |
| | 23,58 % | 19,57 % | +4,01 % |
| FDP | 46 | 130 | -84 |
| | 6,70 % | 19,88 % | -13,18 % |
| GRÜNE | 60 | 58 | +2 |
| | 8,73 % | 8,87 % | -0,14 % |
| DIE LINKE | 38 | 42 | -4 |
| | 5,53 % | 6,42 % | -0,89 % |
| PIRATEN | 15 | 13 | +2 |
| | 2,18 % | 1,99 % | +0,19 % |
| NPD | 5 | 11 | -6 |
| | 0,73 % | 1,68 % | -0,95 % |
| REP | 0 | 1 | -1 |
| | 0,00 % | 0,15 % | -0,15 % |
| Bündnis 21/RRP | 1 | 0 | +1 |
| | 0,15 % | 0,00 % | +0,15 % |
| Volksabstimmung | 2 | 0 | +2 |
| | 0,29 % | 0,00 % | +0,29 % |
| ÖDP | 3 | 4 | -1 |
| | 0,44 % | 0,61 % | -0,17 % |
| MLPD | 0 | 0 | +0 |
| | 0,00 % | 0,00 % | +0,00 % |
| BüSo | 0 | 1 | -1 |
| | 0,00 % | 0,15 % | -0,15 % |
| PSG | 0 | 0 | +0 |
| | 0,00 % | 0,00 % | +0,00 % |
| AfD | 36 | 0 | +36 |
| | 5,24 % | 0,00 % | +5,24 % |
| BIG | 0 | 0 | +0 |

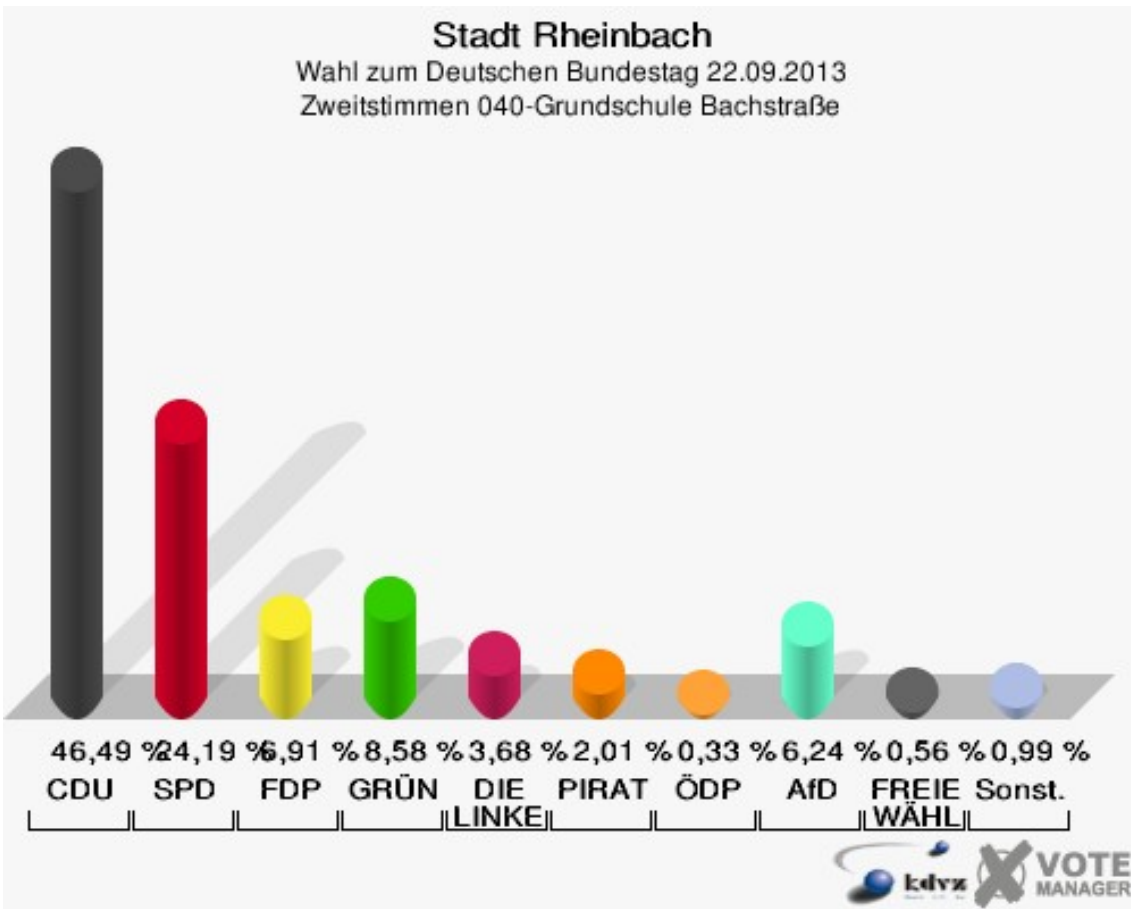
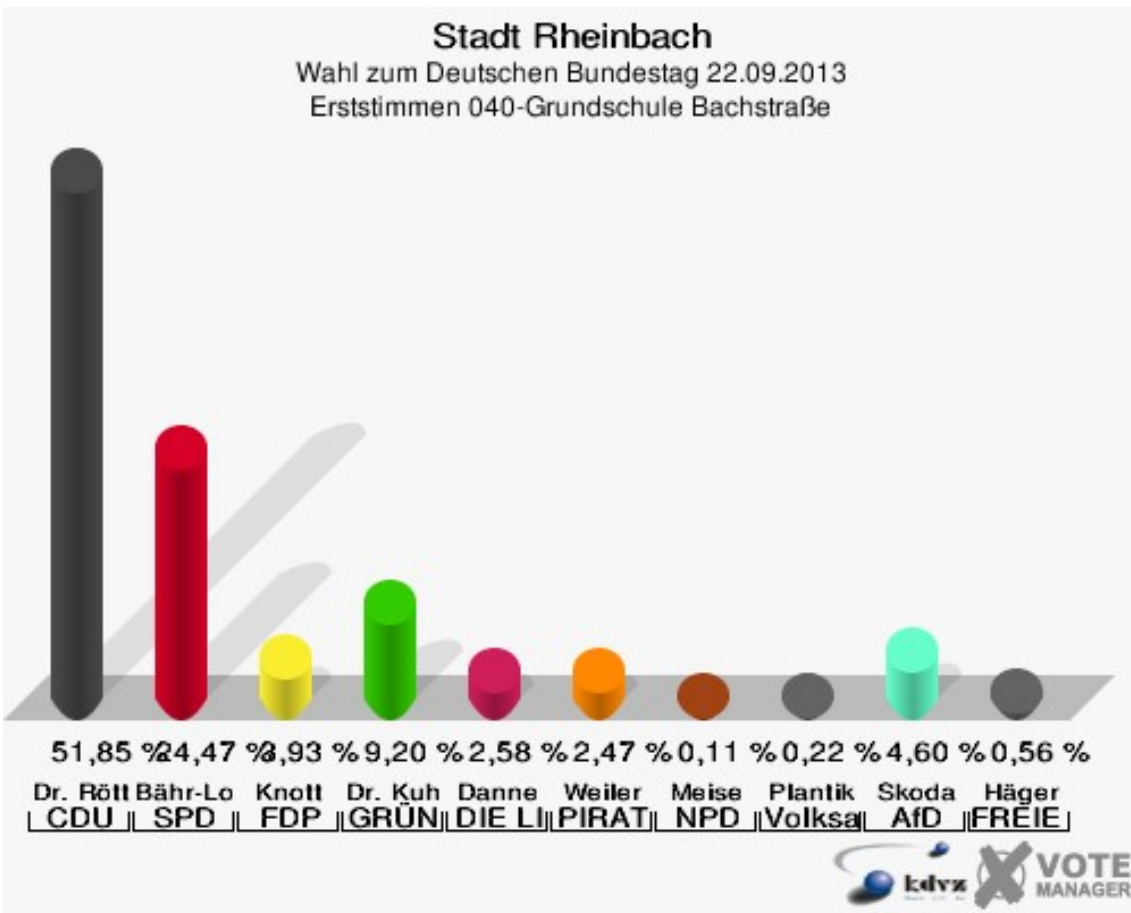
| | | | |
|------------------------|--------|--------|---------|
| | 0,00 % | 0,00 % | +0,00 % |
| pro Deutschland | 0 | 0 | +0 |
| | 0,00 % | 0,00 % | +0,00 % |
| DIE RECHTE | 0 | 0 | +0 |
| | 0,00 % | 0,00 % | +0,00 % |
| FREIE WÄHLER | 4 | 0 | +4 |
| | 0,58 % | 0,00 % | +0,58 % |
| Partei der Nichtwähler | 2 | 0 | +2 |
| | 0,29 % | 0,00 % | +0,29 % |
| PARTEI DER VERNUNFT | 0 | 0 | +0 |
| | 0,00 % | 0,00 % | +0,00 % |
| Die PARTEI | 3 | 0 | +3 |
| | 0,44 % | 0,00 % | +0,44 % |
| Sonstige | 0 | 8 | -8 |
| | 0,00 % | 1,22 % | -1,22 % |

Wahl zum Deutschen Bundestag 27.09.2009: Sonstige = Die Tierschutzpartei, FAMILIE, ZENTRUM, DVU, RRP, RENTNER, Aussiedlerintegration

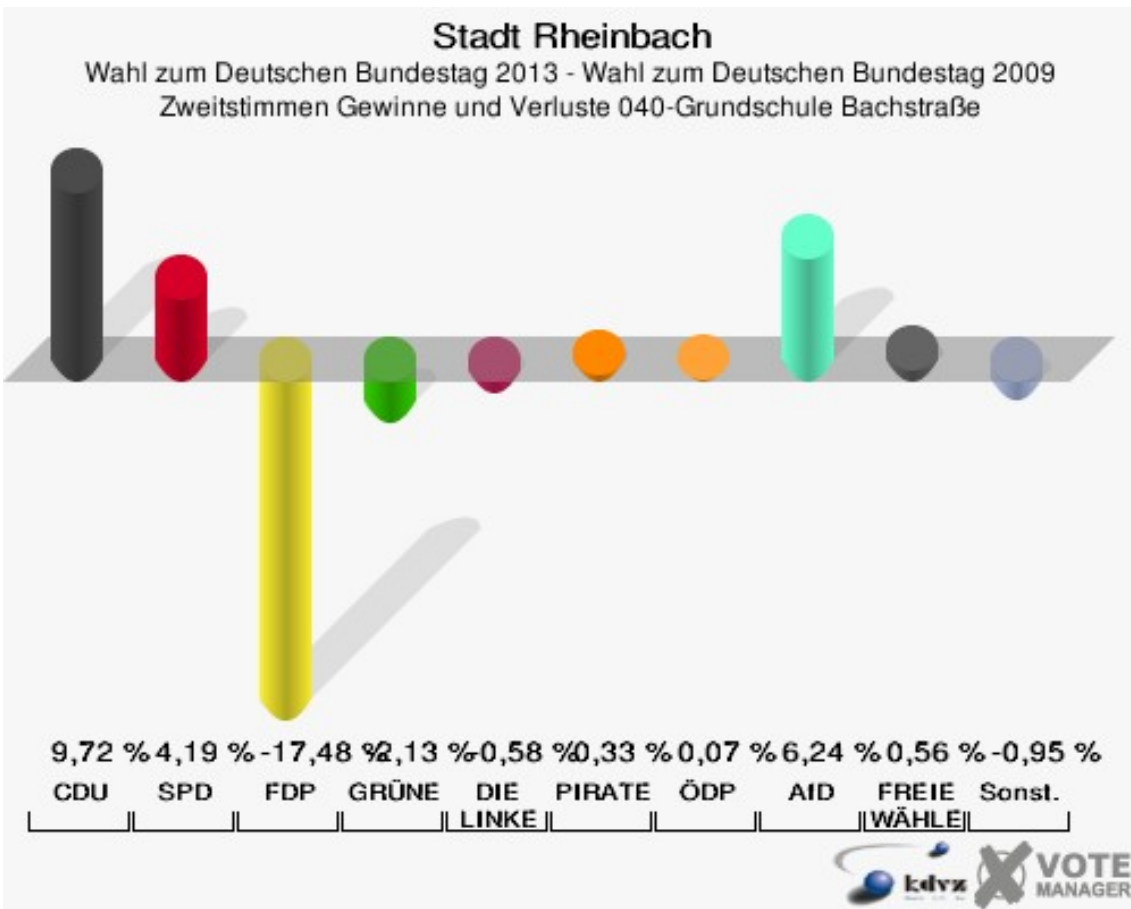
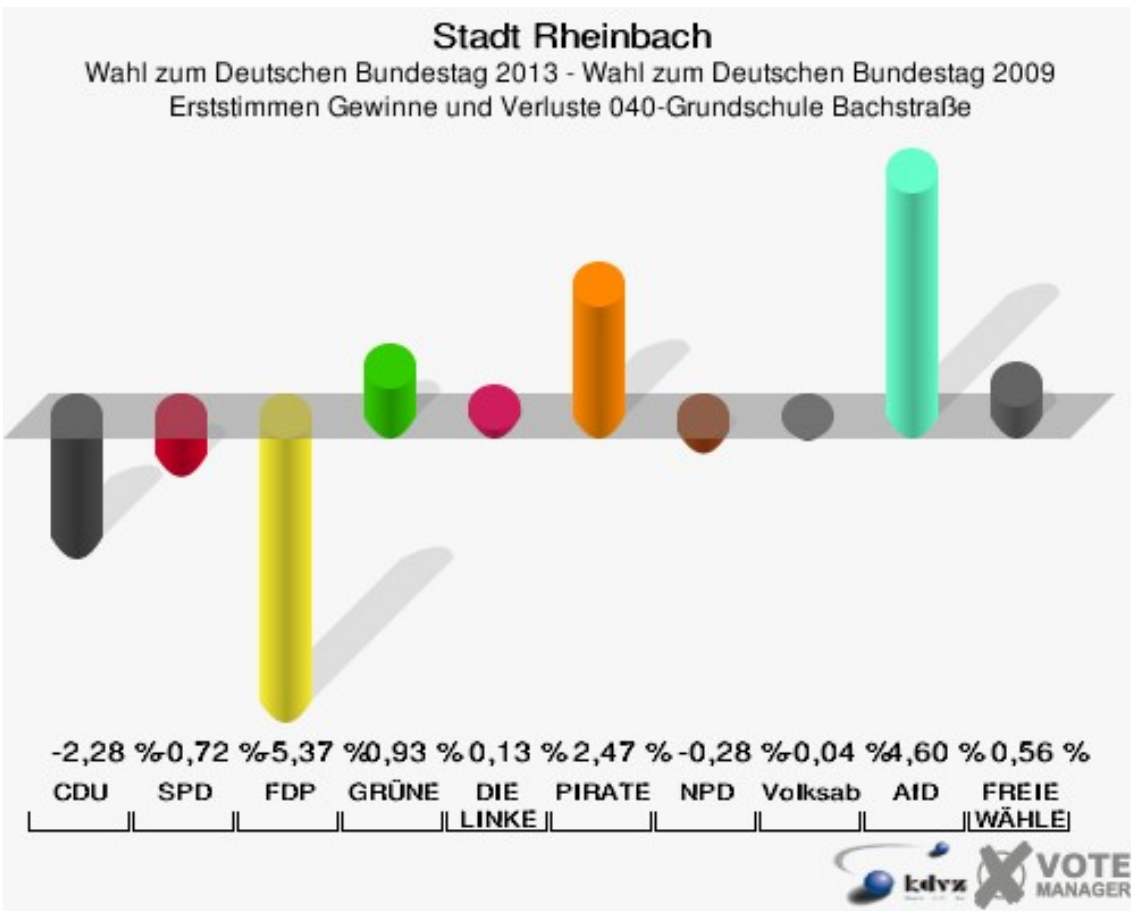


040-Grundschule Bachstraße

| | Erststimmen | | Zweitstimmen | |
|---------------------------|-------------|---------|--------------|---------|
| Wahlberechtigte | 1.498 | | 1.498 | |
| Wähler/innen | 903 | 60,28 % | 903 | 60,28 % |
| ungültige Stimmen | 12 | 1,33 % | 6 | 0,66 % |
| gültige Stimmen | 891 | 98,67 % | 897 | 99,34 % |
| Dr. Röttgen, CDU | 462 | 51,85 % | 417 | 46,49 % |
| Bähr-Losse, SPD | 218 | 24,47 % | 217 | 24,19 % |
| Knott, FDP | 35 | 3,93 % | 62 | 6,91 % |
| Dr. Kuhn, GRÜNE | 82 | 9,20 % | 77 | 8,58 % |
| Danne, DIE LINKE | 23 | 2,58 % | 33 | 3,68 % |
| Weiler, PIRATEN | 22 | 2,47 % | 18 | 2,01 % |
| Meise, NPD | 1 | 0,11 % | 2 | 0,22 % |
| REP | --- | --- | 1 | 0,11 % |
| Bündnis 21/RRP | --- | --- | 1 | 0,11 % |
| Plantiko, Volksabstimmung | 2 | 0,22 % | 2 | 0,22 % |
| ÖDP | --- | --- | 3 | 0,33 % |
| MLPD | --- | --- | 0 | 0,00 % |
| BüSo | --- | --- | 0 | 0,00 % |
| PSG | --- | --- | 0 | 0,00 % |
| Skoda, AfD | 41 | 4,60 % | 56 | 6,24 % |
| BIG | --- | --- | 0 | 0,00 % |
| pro Deutschland | --- | --- | 0 | 0,00 % |
| DIE RECHTE | --- | --- | 0 | 0,00 % |
| Häger, FREIE WÄHLER | 5 | 0,56 % | 5 | 0,56 % |
| Partei der Nichtwähler | --- | --- | 0 | 0,00 % |
| PARTEI DER VERNUNFT | --- | --- | 0 | 0,00 % |
| Die PARTEI | --- | --- | 3 | 0,33 % |



Sonst. = Sonstige



Sonst. = Sonstige

Stadt Rheinbach
Wahl zum Deutschen Bundestag 22.09.2013
Erststimmen Gewinne und Verluste 040-Grundschule Bachstraße

| | Wahl zum Deutschen Bundestag 22.09.2013 | Wahl zum Deutschen Bundestag 27.09.2009 | |
|-----------------|--|--|-------------------------|
| | | Ergebnis | Gewinne und Verluste |
| Wahlberechtigte | 1.498 | 1.338 | +160 |
| Wähler | 903 | 783 | +120 |
| | 60,28 % | 58,52 % | +1,76 % |
| gültige Stimmen | 891 | 774 | +117 |
| | 98,67 % | 98,85 % | -0,18 % |
| CDU | 462 | 419 | +43 |
| | 51,85 % | 54,13 % | -2,28 % |
| SPD | 218 | 195 | +23 |
| | 24,47 % | 25,19 % | -0,72 % |
| FDP | 35 | 72 | -37 |
| | 3,93 % | 9,30 % | -5,37 % |
| GRÜNE | 82 | 64 | +18 |
| | 9,20 % | 8,27 % | +0,93 % |
| DIE LINKE | 23 | 19 | +4 |
| | 2,58 % | 2,45 % | +0,13 % |
| PIRATEN | 22 | 0 | +22 |
| | 2,47 % | 0,00 % | +2,47 % |
| NPD | 1 | 3 | -2 |
| | 0,11 % | 0,39 % | -0,28 % |
| REP | 0 | 0 | +0 |
| | 0,00 % | 0,00 % | +0,00 % |
| Bündnis 21/RRP | 0 | 0 | +0 |
| | 0,00 % | 0,00 % | +0,00 % |
| Volksabstimmung | 2 | 2 | +0 |
| | 0,22 % | 0,26 % | -0,04 % |
| ÖDP | 0 | 0 | +0 |
| | 0,00 % | 0,00 % | +0,00 % |
| MLPD | 0 | 0 | +0 |
| | 0,00 % | 0,00 % | +0,00 % |
| BüSo | 0 | 0 | +0 |
| | 0,00 % | 0,00 % | +0,00 % |
| PSG | 0 | 0 | +0 |
| | 0,00 % | 0,00 % | +0,00 % |
| AfD | 41 | 0 | +41 |
| | 4,60 % | 0,00 % | +4,60 % |
| BIG | 0 | 0 | +0 |

| | | | |
|------------------------|--------|--------|---------|
| | 0,00 % | 0,00 % | +0,00 % |
| pro Deutschland | 0 | 0 | +0 |
| | 0,00 % | 0,00 % | +0,00 % |
| DIE RECHTE | 0 | 0 | +0 |
| | 0,00 % | 0,00 % | +0,00 % |
| FREIE WÄHLER | 5 | 0 | +5 |
| | 0,56 % | 0,00 % | +0,56 % |
| Partei der Nichtwähler | 0 | 0 | +0 |
| | 0,00 % | 0,00 % | +0,00 % |
| PARTEI DER VERNUNFT | 0 | 0 | +0 |
| | 0,00 % | 0,00 % | +0,00 % |
| Die PARTEI | 0 | 0 | +0 |
| | 0,00 % | 0,00 % | +0,00 % |
| Sonstige | 0 | 0 | +0 |
| | 0,00 % | 0,00 % | +0,00 % |

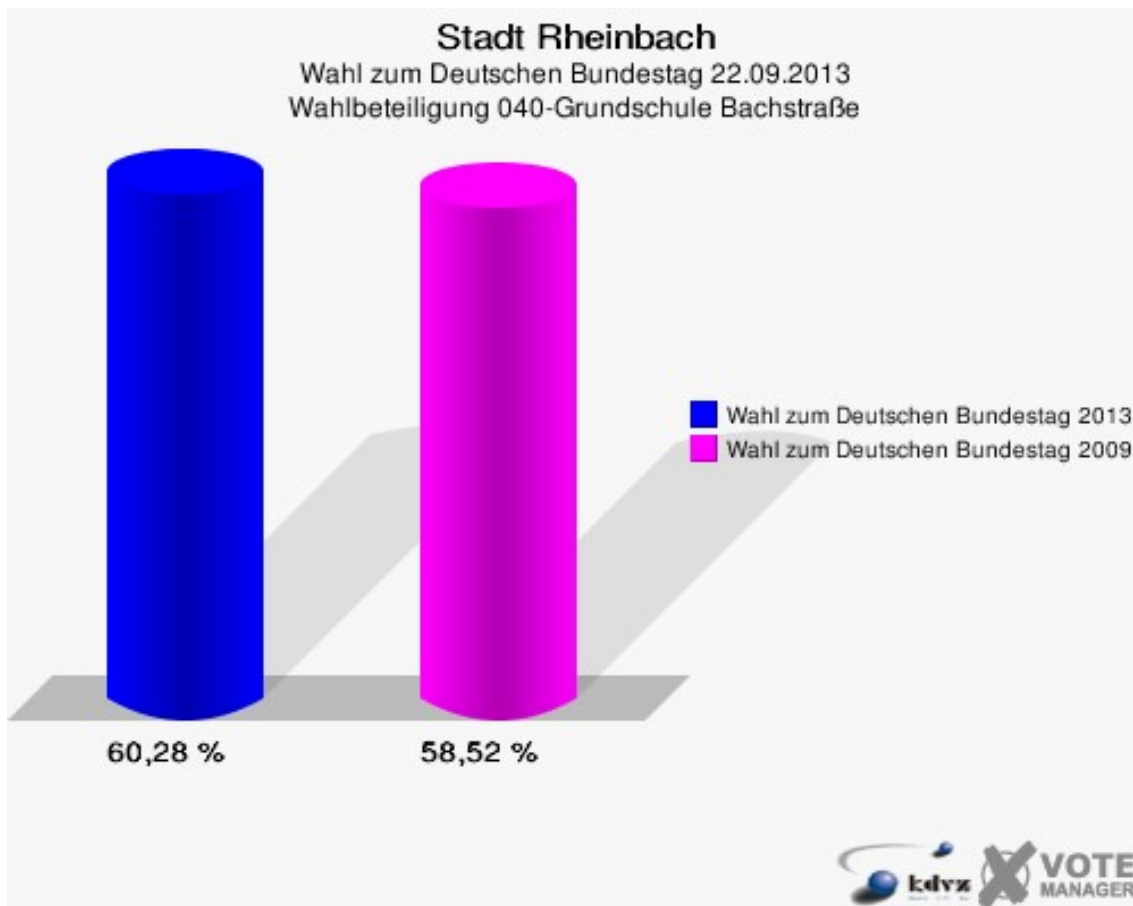
Wahl zum Deutschen Bundestag 27.09.2009: Sonstige = Die Tierschutzpartei, FAMILIE, ZENTRUM, DVU, RRP, RENTNER, Aussiedlerintegration

Stadt Rheinbach
Wahl zum Deutschen Bundestag 22.09.2013
Zweitstimmen Gewinne und Verluste 040-Grundschule Bachstraße

| | Wahl zum Deutschen Bundestag 22.09.2013 | Wahl zum Deutschen Bundestag 27.09.2009 | |
|-----------------|--|--|-------------------------|
| | | Ergebnis | Gewinne und Verluste |
| Wahlberechtigte | 1.498 | 1.338 | +160 |
| Wähler | 903 | 783 | +120 |
| | 60,28 % | 58,52 % | +1,76 % |
| gültige Stimmen | 897 | 775 | +122 |
| | 99,34 % | 98,98 % | +0,36 % |
| CDU | 417 | 285 | +132 |
| | 46,49 % | 36,77 % | +9,72 % |
| SPD | 217 | 155 | +62 |
| | 24,19 % | 20,00 % | +4,19 % |
| FDP | 62 | 189 | -127 |
| | 6,91 % | 24,39 % | -17,48 % |
| GRÜNE | 77 | 83 | -6 |
| | 8,58 % | 10,71 % | -2,13 % |
| DIE LINKE | 33 | 33 | +0 |
| | 3,68 % | 4,26 % | -0,58 % |
| PIRATEN | 18 | 13 | +5 |
| | 2,01 % | 1,68 % | +0,33 % |
| NPD | 2 | 4 | -2 |
| | 0,22 % | 0,52 % | -0,30 % |
| REP | 1 | 1 | +0 |
| | 0,11 % | 0,13 % | -0,02 % |
| Bündnis 21/RRP | 1 | 0 | +1 |
| | 0,11 % | 0,00 % | +0,11 % |
| Volksabstimmung | 2 | 1 | +1 |
| | 0,22 % | 0,13 % | +0,09 % |
| ÖDP | 3 | 2 | +1 |
| | 0,33 % | 0,26 % | +0,07 % |
| MLPD | 0 | 0 | +0 |
| | 0,00 % | 0,00 % | +0,00 % |
| BüSo | 0 | 0 | +0 |
| | 0,00 % | 0,00 % | +0,00 % |
| PSG | 0 | 0 | +0 |
| | 0,00 % | 0,00 % | +0,00 % |
| AfD | 56 | 0 | +56 |
| | 6,24 % | 0,00 % | +6,24 % |
| BIG | 0 | 0 | +0 |

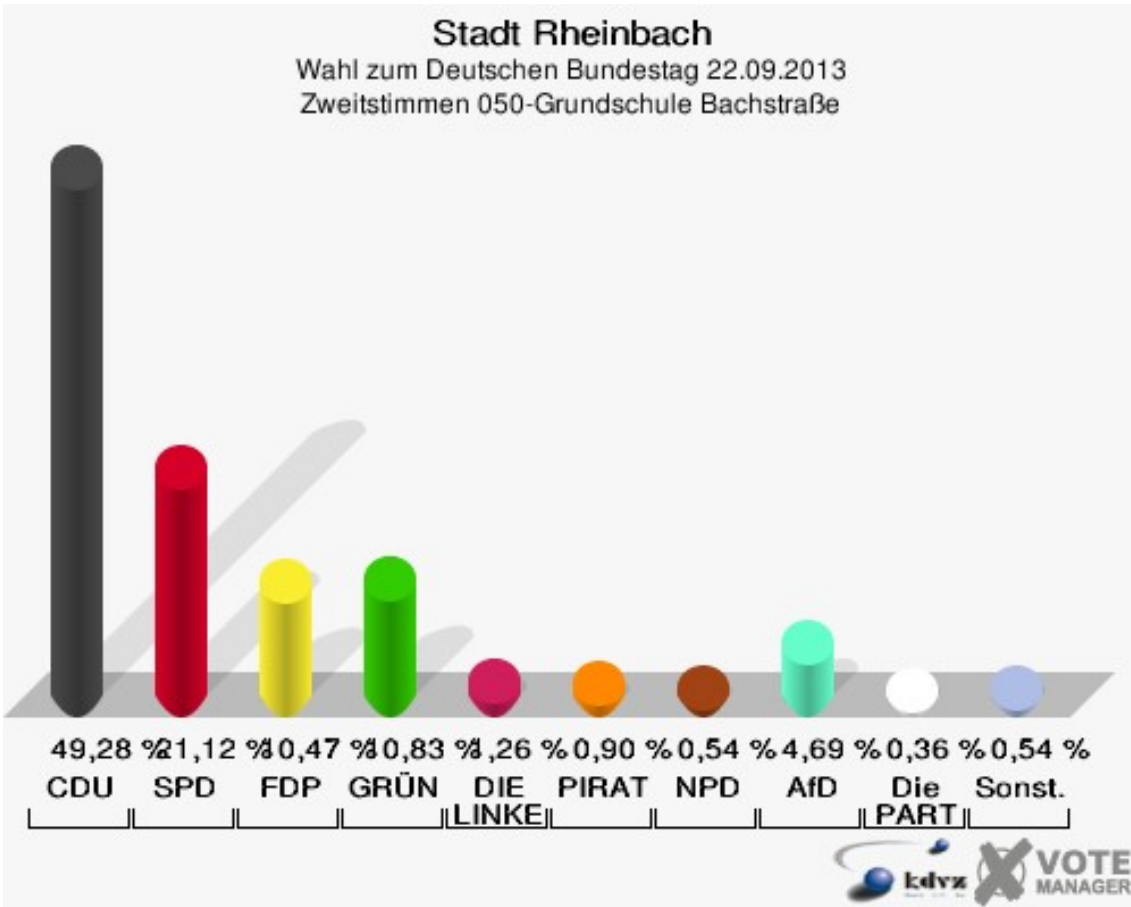
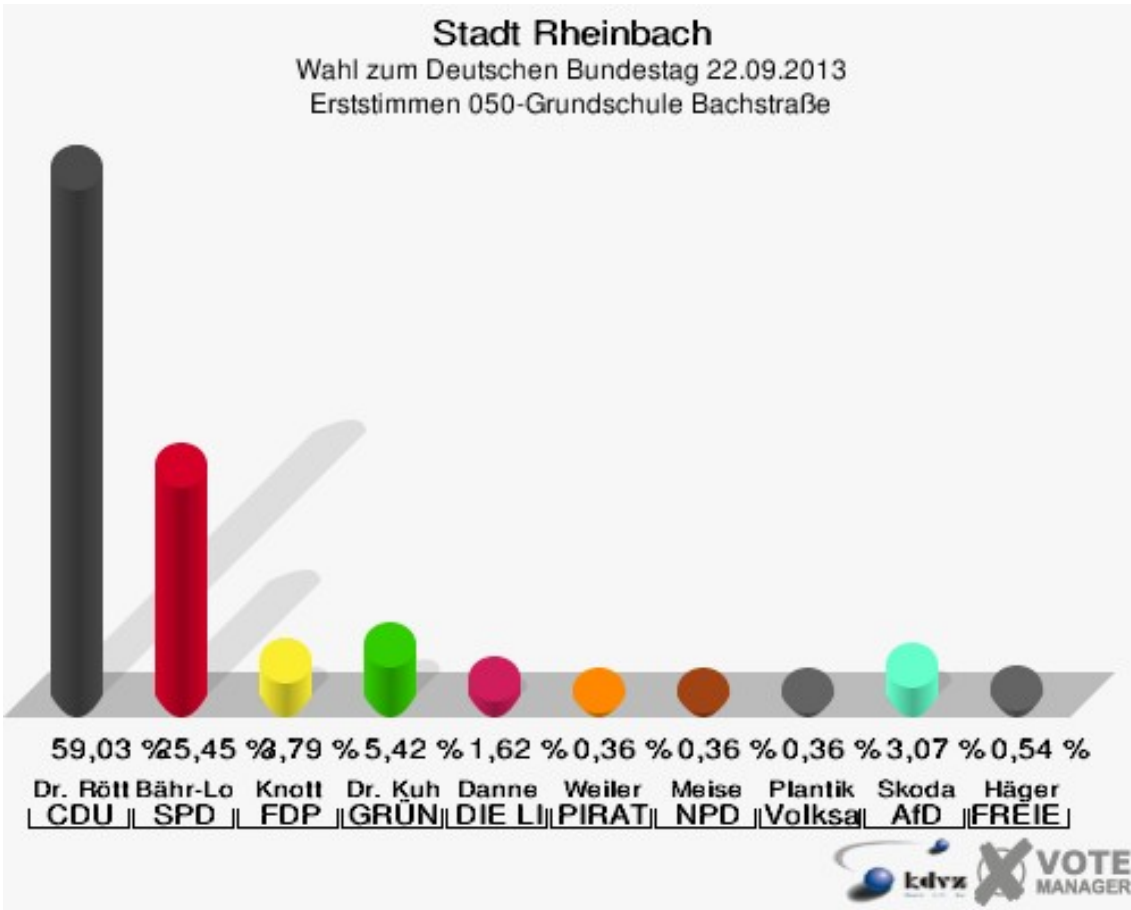
| | | | |
|------------------------|--------|--------|---------|
| | 0,00 % | 0,00 % | +0,00 % |
| pro Deutschland | 0 | 0 | +0 |
| | 0,00 % | 0,00 % | +0,00 % |
| DIE RECHTE | 0 | 0 | +0 |
| | 0,00 % | 0,00 % | +0,00 % |
| FREIE WÄHLER | 5 | 0 | +5 |
| | 0,56 % | 0,00 % | +0,56 % |
| Partei der Nichtwähler | 0 | 0 | +0 |
| | 0,00 % | 0,00 % | +0,00 % |
| PARTEI DER VERNUNFT | 0 | 0 | +0 |
| | 0,00 % | 0,00 % | +0,00 % |
| Die PARTEI | 3 | 0 | +3 |
| | 0,33 % | 0,00 % | +0,33 % |
| Sonstige | 0 | 9 | -9 |
| | 0,00 % | 1,16 % | -1,16 % |

Wahl zum Deutschen Bundestag 27.09.2009: Sonstige = Die Tierschutzpartei, FAMILIE, ZENTRUM, DVU, RRP, RENTNER, Aussiedlerintegration

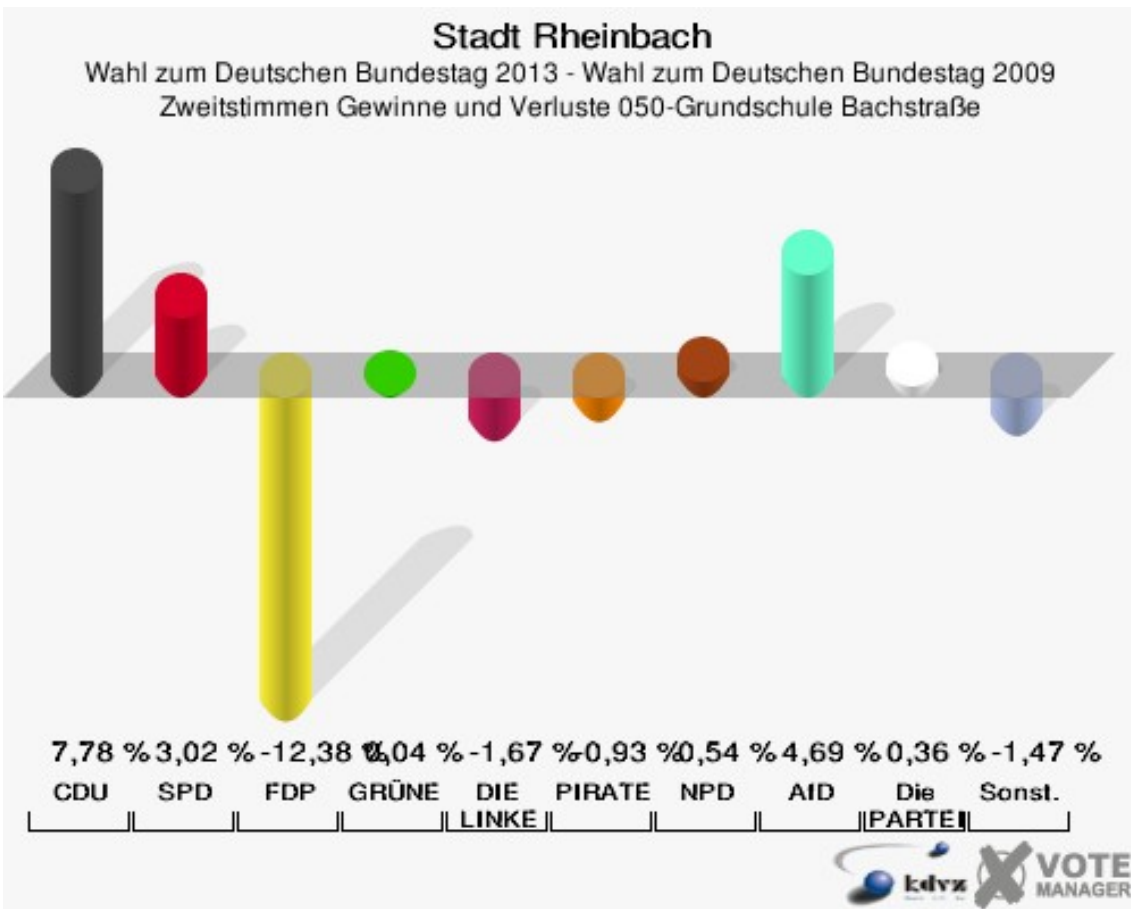
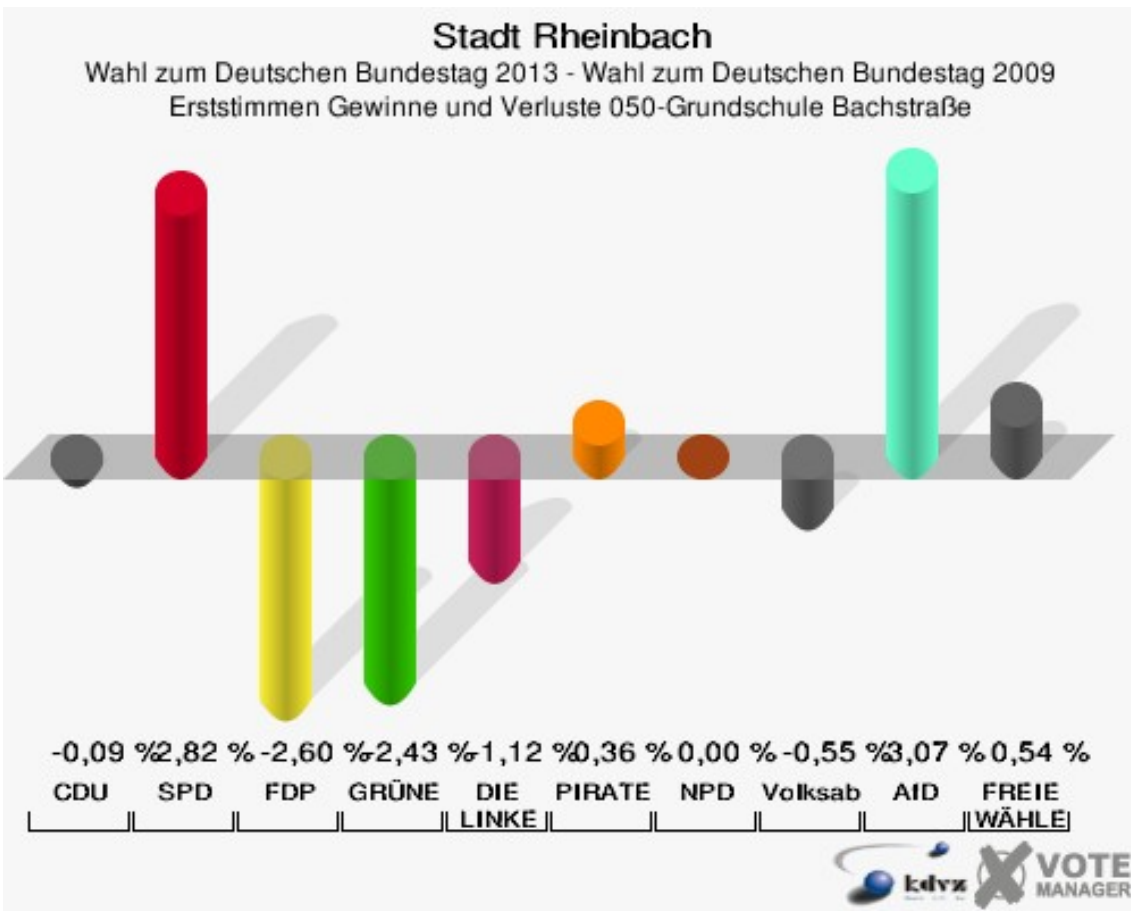


050-Grundschule Bachstraße

| | Erststimmen | | Zweitstimmen | |
|---------------------------|-------------|---------|--------------|---------|
| Wahlberechtigte | 963 | | 963 | |
| Wähler/innen | 556 | 57,74 % | 556 | 57,74 % |
| ungültige Stimmen | 2 | 0,36 % | 2 | 0,36 % |
| gültige Stimmen | 554 | 99,64 % | 554 | 99,64 % |
| Dr. Röttgen, CDU | 327 | 59,03 % | 273 | 49,28 % |
| Bähr-Losse, SPD | 141 | 25,45 % | 117 | 21,12 % |
| Knott, FDP | 21 | 3,79 % | 58 | 10,47 % |
| Dr. Kuhn, GRÜNE | 30 | 5,42 % | 60 | 10,83 % |
| Danne, DIE LINKE | 9 | 1,62 % | 7 | 1,26 % |
| Weiler, PIRATEN | 2 | 0,36 % | 5 | 0,90 % |
| Meise, NPD | 2 | 0,36 % | 3 | 0,54 % |
| REP | --- | --- | 0 | 0,00 % |
| Bündnis 21/RRP | --- | --- | 0 | 0,00 % |
| Plantiko, Volksabstimmung | 2 | 0,36 % | 0 | 0,00 % |
| ÖDP | --- | --- | 1 | 0,18 % |
| MLPD | --- | --- | 0 | 0,00 % |
| BüSo | --- | --- | 0 | 0,00 % |
| PSG | --- | --- | 0 | 0,00 % |
| Skoda, AfD | 17 | 3,07 % | 26 | 4,69 % |
| BIG | --- | --- | 0 | 0,00 % |
| pro Deutschland | --- | --- | 1 | 0,18 % |
| DIE RECHTE | --- | --- | 0 | 0,00 % |
| Häger, FREIE WÄHLER | 3 | 0,54 % | 0 | 0,00 % |
| Partei der Nichtwähler | --- | --- | 1 | 0,18 % |
| PARTEI DER VERNUNFT | --- | --- | 0 | 0,00 % |
| Die PARTEI | --- | --- | 2 | 0,36 % |



Sonst. = Sonstige



Sonst. = Sonstige

Stadt Rheinbach
Wahl zum Deutschen Bundestag 22.09.2013
Erststimmen Gewinne und Verluste 050-Grundschule Bachstraße

| | Wahl zum Deutschen Bundestag 22.09.2013 | Wahl zum Deutschen Bundestag 27.09.2009 | |
|-----------------|--|--|-------------------------|
| | | Ergebnis | Gewinne und Verluste |
| Wahlberechtigte | 963 | 917 | +46 |
| Wähler | 556 | 556 | +0 |
| | 57,74 % | 60,63 % | -2,90 % |
| gültige Stimmen | 554 | 548 | +6 |
| | 99,64 % | 98,56 % | +1,08 % |
| CDU | 327 | 324 | +3 |
| | 59,03 % | 59,12 % | -0,09 % |
| SPD | 141 | 124 | +17 |
| | 25,45 % | 22,63 % | +2,82 % |
| FDP | 21 | 35 | -14 |
| | 3,79 % | 6,39 % | -2,60 % |
| GRÜNE | 30 | 43 | -13 |
| | 5,42 % | 7,85 % | -2,43 % |
| DIE LINKE | 9 | 15 | -6 |
| | 1,62 % | 2,74 % | -1,12 % |
| PIRATEN | 2 | 0 | +2 |
| | 0,36 % | 0,00 % | +0,36 % |
| NPD | 2 | 2 | +0 |
| | 0,36 % | 0,36 % | +0,00 % |
| REP | 0 | 0 | +0 |
| | 0,00 % | 0,00 % | +0,00 % |
| Bündnis 21/RRP | 0 | 0 | +0 |
| | 0,00 % | 0,00 % | +0,00 % |
| Volksabstimmung | 2 | 5 | -3 |
| | 0,36 % | 0,91 % | -0,55 % |
| ÖDP | 0 | 0 | +0 |
| | 0,00 % | 0,00 % | +0,00 % |
| MLPD | 0 | 0 | +0 |
| | 0,00 % | 0,00 % | +0,00 % |
| BüSo | 0 | 0 | +0 |
| | 0,00 % | 0,00 % | +0,00 % |
| PSG | 0 | 0 | +0 |
| | 0,00 % | 0,00 % | +0,00 % |
| AfD | 17 | 0 | +17 |
| | 3,07 % | 0,00 % | +3,07 % |
| BIG | 0 | 0 | +0 |

| | | | |
|------------------------|--------|--------|---------|
| | 0,00 % | 0,00 % | +0,00 % |
| pro Deutschland | 0 | 0 | +0 |
| | 0,00 % | 0,00 % | +0,00 % |
| DIE RECHTE | 0 | 0 | +0 |
| | 0,00 % | 0,00 % | +0,00 % |
| FREIE WÄHLER | 3 | 0 | +3 |
| | 0,54 % | 0,00 % | +0,54 % |
| Partei der Nichtwähler | 0 | 0 | +0 |
| | 0,00 % | 0,00 % | +0,00 % |
| PARTEI DER VERNUNFT | 0 | 0 | +0 |
| | 0,00 % | 0,00 % | +0,00 % |
| Die PARTEI | 0 | 0 | +0 |
| | 0,00 % | 0,00 % | +0,00 % |
| Sonstige | 0 | 0 | +0 |
| | 0,00 % | 0,00 % | +0,00 % |

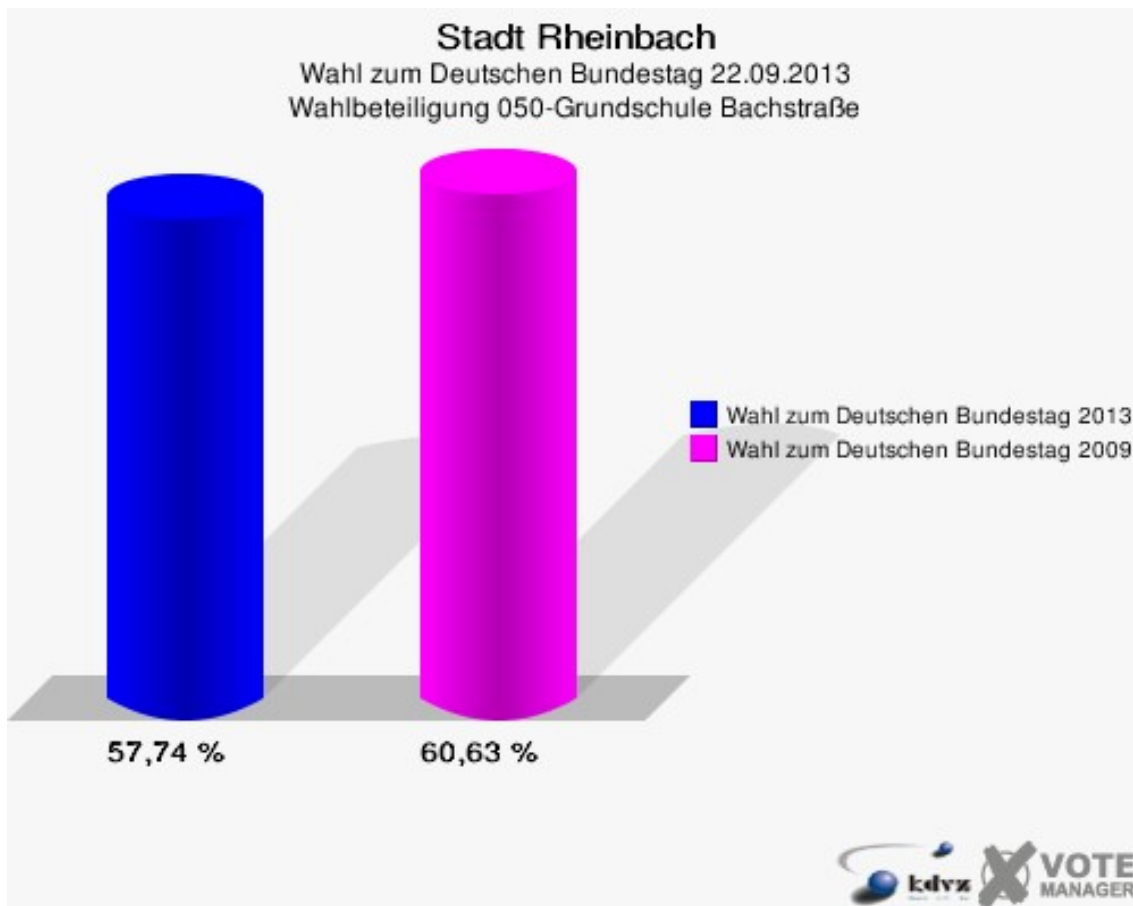
Wahl zum Deutschen Bundestag 27.09.2009: Sonstige = Die Tierschutzpartei, FAMILIE, ZENTRUM, DVU, RRP, RENTNER, Aussiedlerintegration

Stadt Rheinbach
Wahl zum Deutschen Bundestag 22.09.2013
Zweitstimmen Gewinne und Verluste 050-Grundschule Bachstraße

| | Wahl zum Deutschen Bundestag 22.09.2013 | Wahl zum Deutschen Bundestag 27.09.2009 | |
|-----------------|--|--|-------------------------|
| | | Ergebnis | Gewinne und Verluste |
| Wahlberechtigte | 963 | 917 | +46 |
| Wähler | 556 | 556 | +0 |
| | 57,74 % | 60,63 % | -2,90 % |
| gültige Stimmen | 554 | 547 | +7 |
| | 99,64 % | 98,38 % | +1,26 % |
| CDU | 273 | 227 | +46 |
| | 49,28 % | 41,50 % | +7,78 % |
| SPD | 117 | 99 | +18 |
| | 21,12 % | 18,10 % | +3,02 % |
| FDP | 58 | 125 | -67 |
| | 10,47 % | 22,85 % | -12,38 % |
| GRÜNE | 60 | 59 | +1 |
| | 10,83 % | 10,79 % | +0,04 % |
| DIE LINKE | 7 | 16 | -9 |
| | 1,26 % | 2,93 % | -1,67 % |
| PIRATEN | 5 | 10 | -5 |
| | 0,90 % | 1,83 % | -0,93 % |
| NPD | 3 | 0 | +3 |
| | 0,54 % | 0,00 % | +0,54 % |
| REP | 0 | 5 | -5 |
| | 0,00 % | 0,91 % | -0,91 % |
| Bündnis 21/RRP | 0 | 0 | +0 |
| | 0,00 % | 0,00 % | +0,00 % |
| Volksabstimmung | 0 | 3 | -3 |
| | 0,00 % | 0,55 % | -0,55 % |
| ÖDP | 1 | 0 | +1 |
| | 0,18 % | 0,00 % | +0,18 % |
| MLPD | 0 | 0 | +0 |
| | 0,00 % | 0,00 % | +0,00 % |
| BüSo | 0 | 0 | +0 |
| | 0,00 % | 0,00 % | +0,00 % |
| PSG | 0 | 0 | +0 |
| | 0,00 % | 0,00 % | +0,00 % |
| AfD | 26 | 0 | +26 |
| | 4,69 % | 0,00 % | +4,69 % |
| BIG | 0 | 0 | +0 |

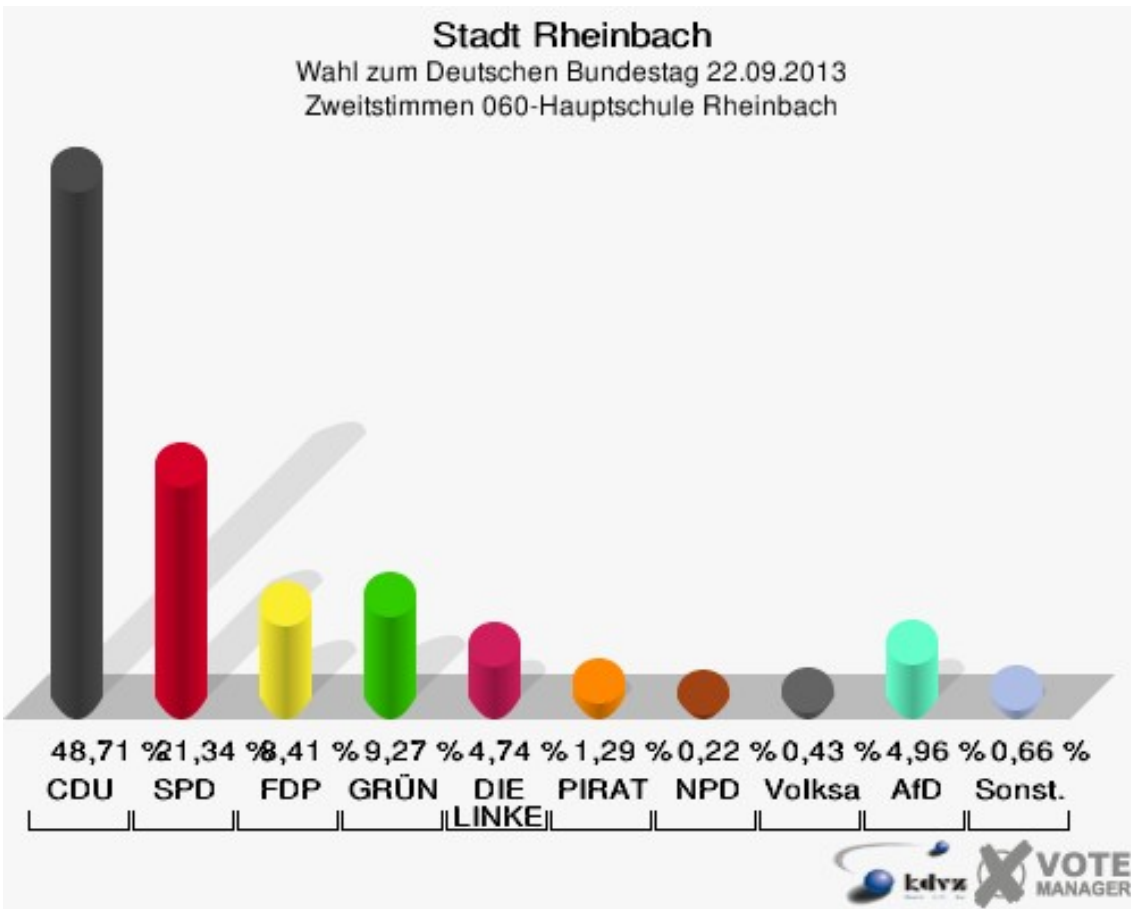
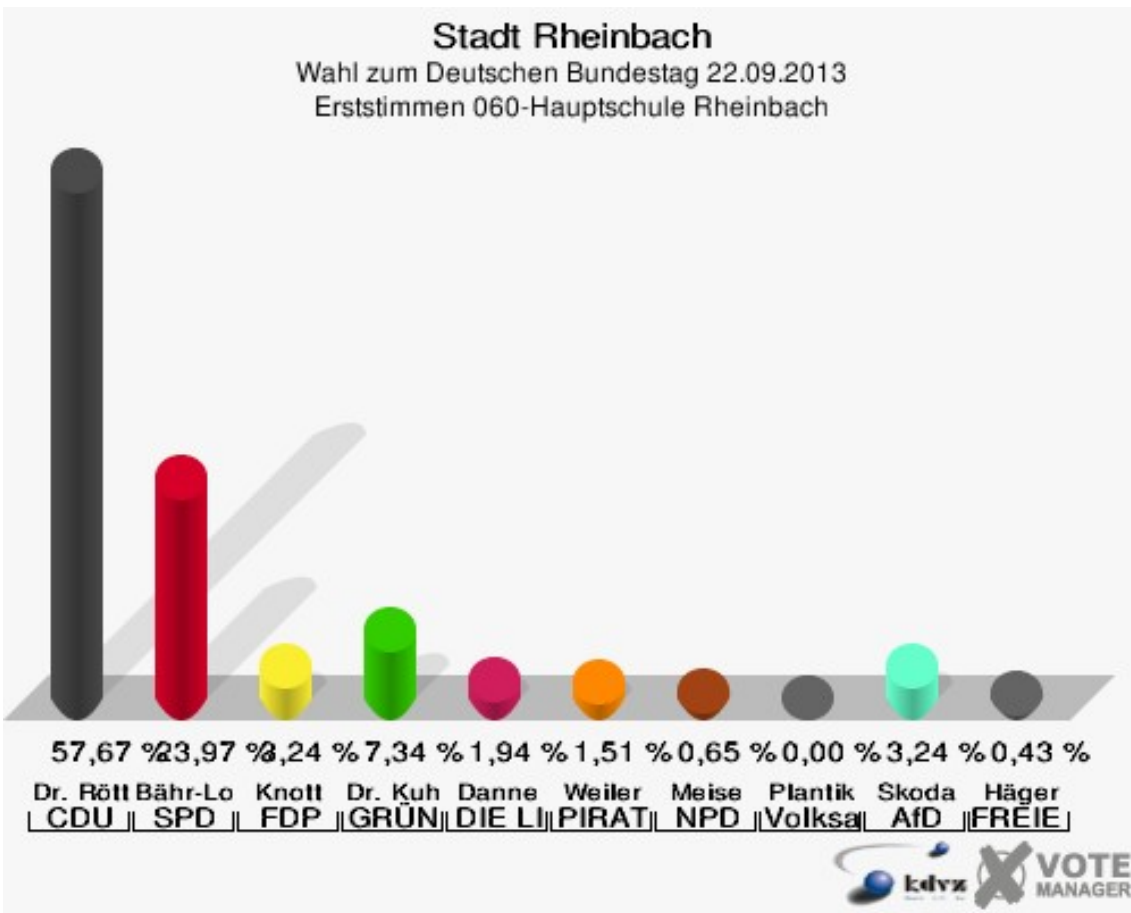
| | | | |
|------------------------|--------|--------|---------|
| | 0,00 % | 0,00 % | +0,00 % |
| pro Deutschland | 1 | 0 | +1 |
| | 0,18 % | 0,00 % | +0,18 % |
| DIE RECHTE | 0 | 0 | +0 |
| | 0,00 % | 0,00 % | +0,00 % |
| FREIE WÄHLER | 0 | 0 | +0 |
| | 0,00 % | 0,00 % | +0,00 % |
| Partei der Nichtwähler | 1 | 0 | +1 |
| | 0,18 % | 0,00 % | +0,18 % |
| PARTEI DER VERNUNFT | 0 | 0 | +0 |
| | 0,00 % | 0,00 % | +0,00 % |
| Die PARTEI | 2 | 0 | +2 |
| | 0,36 % | 0,00 % | +0,36 % |
| Sonstige | 0 | 3 | -3 |
| | 0,00 % | 0,55 % | -0,55 % |

Wahl zum Deutschen Bundestag 27.09.2009: Sonstige = Die Tierschutzpartei, FAMILIE, ZENTRUM, DVU, RRP, RENTNER, Aussiedlerintegration

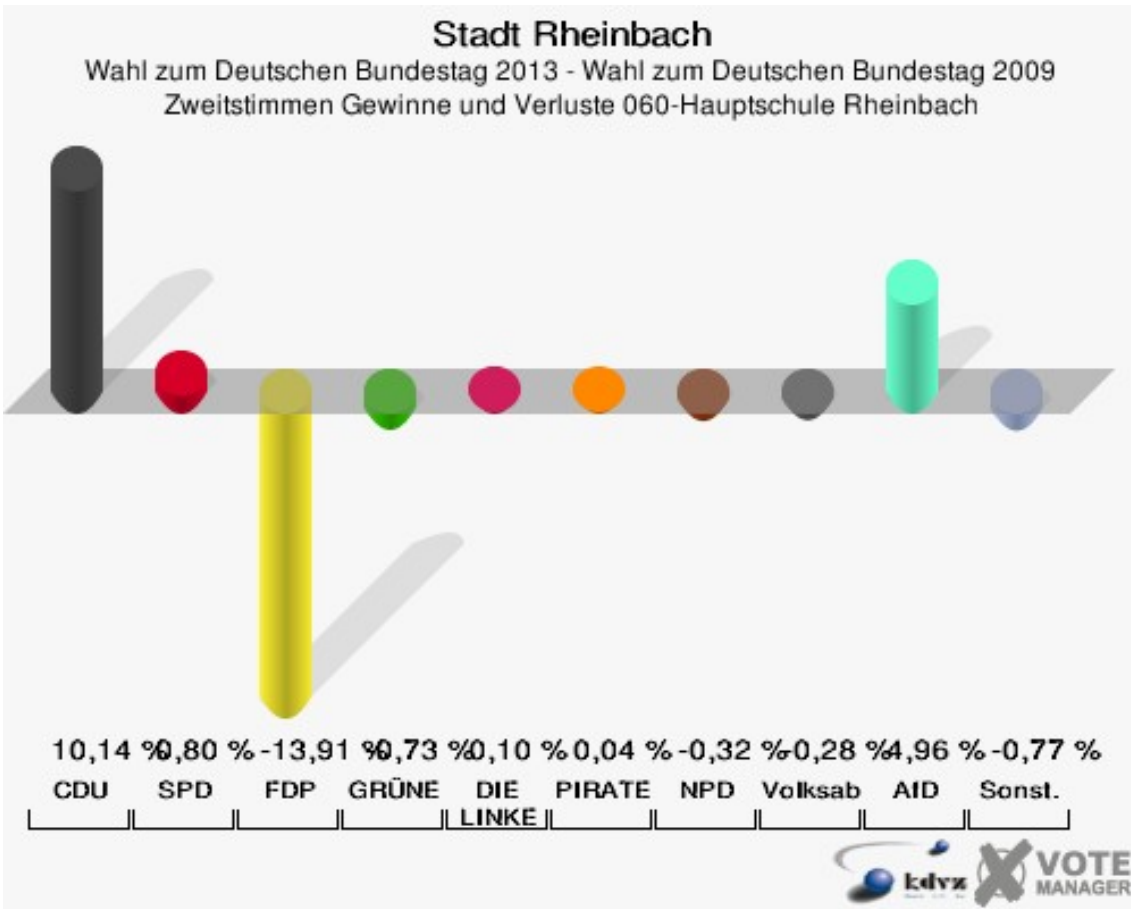
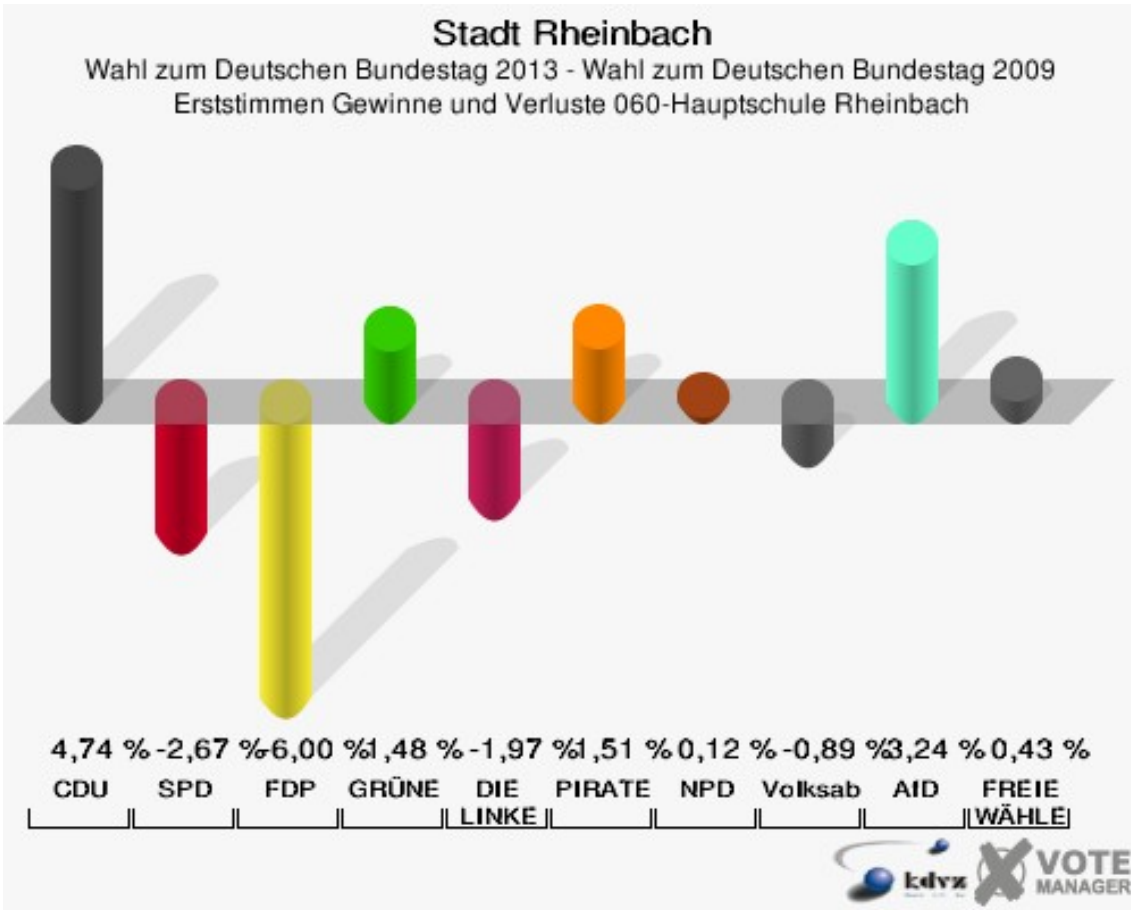


060-Hauptschule Rheinbach

| | Erststimmen | | Zweitstimmen | |
|---------------------------|-------------|---------|--------------|---------|
| Wahlberechtigte | 903 | | 903 | |
| Wähler/innen | 468 | 51,83 % | 468 | 51,83 % |
| ungültige Stimmen | 5 | 1,07 % | 4 | 0,85 % |
| gültige Stimmen | 463 | 98,93 % | 464 | 99,15 % |
| Dr. Röttgen, CDU | 267 | 57,67 % | 226 | 48,71 % |
| Bähr-Losse, SPD | 111 | 23,97 % | 99 | 21,34 % |
| Knott, FDP | 15 | 3,24 % | 39 | 8,41 % |
| Dr. Kuhn, GRÜNE | 34 | 7,34 % | 43 | 9,27 % |
| Danne, DIE LINKE | 9 | 1,94 % | 22 | 4,74 % |
| Weiler, PIRATEN | 7 | 1,51 % | 6 | 1,29 % |
| Meise, NPD | 3 | 0,65 % | 1 | 0,22 % |
| REP | --- | --- | 0 | 0,00 % |
| Bündnis 21/RRP | --- | --- | 0 | 0,00 % |
| Plantiko, Volksabstimmung | 0 | 0,00 % | 2 | 0,43 % |
| ÖDP | --- | --- | 0 | 0,00 % |
| MLPD | --- | --- | 0 | 0,00 % |
| BüSo | --- | --- | 0 | 0,00 % |
| PSG | --- | --- | 0 | 0,00 % |
| Skoda, AfD | 15 | 3,24 % | 23 | 4,96 % |
| BIG | --- | --- | 1 | 0,22 % |
| pro Deutschland | --- | --- | 0 | 0,00 % |
| DIE RECHTE | --- | --- | 0 | 0,00 % |
| Häger, FREIE WÄHLER | 2 | 0,43 % | 1 | 0,22 % |
| Partei der Nichtwähler | --- | --- | 0 | 0,00 % |
| PARTEI DER VERNUNFT | --- | --- | 1 | 0,22 % |
| Die PARTEI | --- | --- | 0 | 0,00 % |



Sonst. = Sonstige



Sonst. = Sonstige

Stadt Rheinbach
Wahl zum Deutschen Bundestag 22.09.2013
Erststimmen Gewinne und Verluste 060-Hauptschule Rheinbach

| | Wahl zum Deutschen Bundestag 22.09.2013 | Wahl zum Deutschen Bundestag 27.09.2009 | |
|-----------------|--|--|-------------------------|
| | | Ergebnis | Gewinne und Verluste |
| Wahlberechtigte | 903 | 930 | -27 |
| Wähler | 468 | 567 | -99 |
| | 51,83 % | 60,97 % | -9,14 % |
| gültige Stimmen | 463 | 563 | -100 |
| | 98,93 % | 99,29 % | -0,36 % |
| CDU | 267 | 298 | -31 |
| | 57,67 % | 52,93 % | +4,74 % |
| SPD | 111 | 150 | -39 |
| | 23,97 % | 26,64 % | -2,67 % |
| FDP | 15 | 52 | -37 |
| | 3,24 % | 9,24 % | -6,00 % |
| GRÜNE | 34 | 33 | +1 |
| | 7,34 % | 5,86 % | +1,48 % |
| DIE LINKE | 9 | 22 | -13 |
| | 1,94 % | 3,91 % | -1,97 % |
| PIRATEN | 7 | 0 | +7 |
| | 1,51 % | 0,00 % | +1,51 % |
| NPD | 3 | 3 | +0 |
| | 0,65 % | 0,53 % | +0,12 % |
| REP | 0 | 0 | +0 |
| | 0,00 % | 0,00 % | +0,00 % |
| Bündnis 21/RRP | 0 | 0 | +0 |
| | 0,00 % | 0,00 % | +0,00 % |
| Volksabstimmung | 0 | 5 | -5 |
| | 0,00 % | 0,89 % | -0,89 % |
| ÖDP | 0 | 0 | +0 |
| | 0,00 % | 0,00 % | +0,00 % |
| MLPD | 0 | 0 | +0 |
| | 0,00 % | 0,00 % | +0,00 % |
| BüSo | 0 | 0 | +0 |
| | 0,00 % | 0,00 % | +0,00 % |
| PSG | 0 | 0 | +0 |
| | 0,00 % | 0,00 % | +0,00 % |
| AfD | 15 | 0 | +15 |
| | 3,24 % | 0,00 % | +3,24 % |
| BIG | 0 | 0 | +0 |

| | | | |
|------------------------|--------|--------|---------|
| | 0,00 % | 0,00 % | +0,00 % |
| pro Deutschland | 0 | 0 | +0 |
| | 0,00 % | 0,00 % | +0,00 % |
| DIE RECHTE | 0 | 0 | +0 |
| | 0,00 % | 0,00 % | +0,00 % |
| FREIE WÄHLER | 2 | 0 | +2 |
| | 0,43 % | 0,00 % | +0,43 % |
| Partei der Nichtwähler | 0 | 0 | +0 |
| | 0,00 % | 0,00 % | +0,00 % |
| PARTEI DER VERNUNFT | 0 | 0 | +0 |
| | 0,00 % | 0,00 % | +0,00 % |
| Die PARTEI | 0 | 0 | +0 |
| | 0,00 % | 0,00 % | +0,00 % |
| Sonstige | 0 | 0 | +0 |
| | 0,00 % | 0,00 % | +0,00 % |

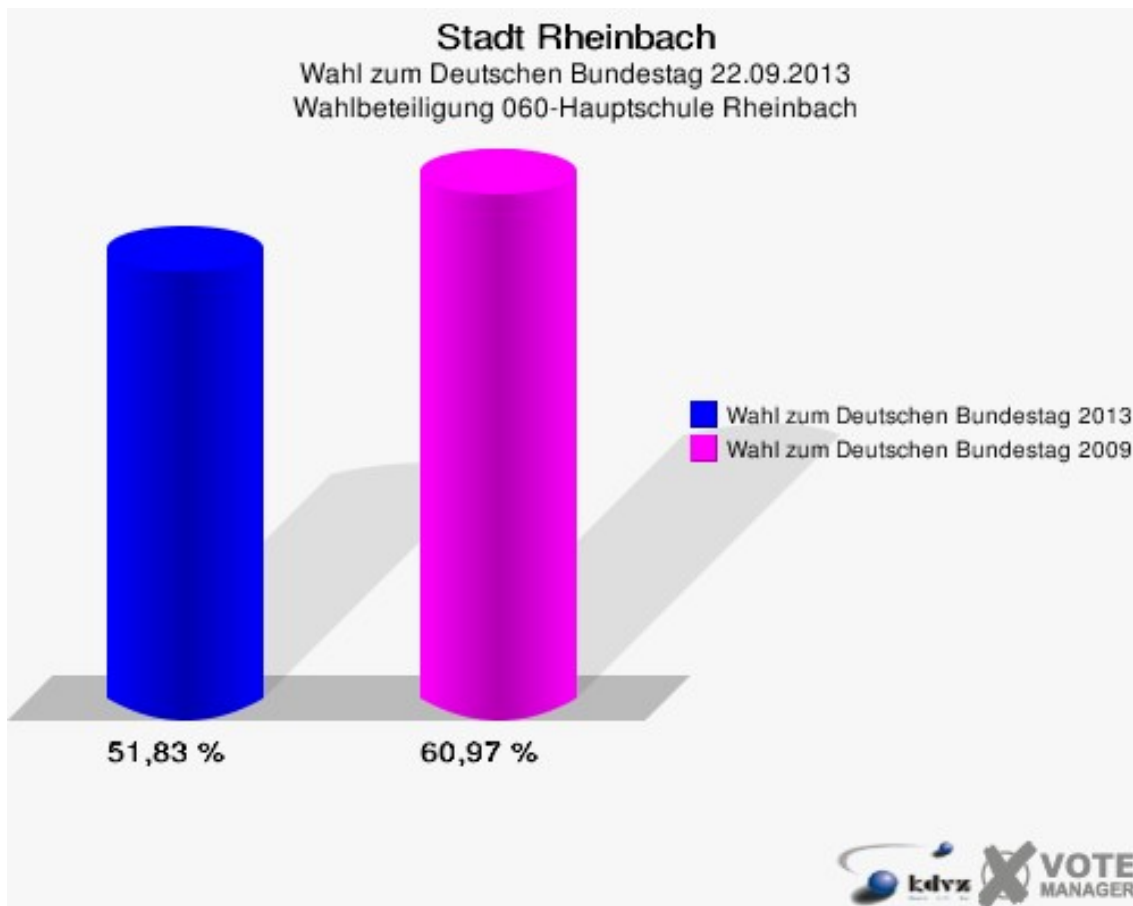
Wahl zum Deutschen Bundestag 27.09.2009: Sonstige = Die Tierschutzpartei, FAMILIE, ZENTRUM, DVU, RRP, RENTNER, Aussiedlerintegration

Stadt Rheinbach
Wahl zum Deutschen Bundestag 22.09.2013
Zweitstimmen Gewinne und Verluste 060-Hauptschule Rheinbach

| | Wahl zum Deutschen Bundestag 22.09.2013 | Wahl zum Deutschen Bundestag 27.09.2009 | |
|-----------------|--|--|-------------------------|
| | | Ergebnis | Gewinne und Verluste |
| Wahlberechtigte | 903 | 930 | -27 |
| Wähler | 468 | 567 | -99 |
| | 51,83 % | 60,97 % | -9,14 % |
| gültige Stimmen | 464 | 560 | -96 |
| | 99,15 % | 98,77 % | +0,38 % |
| CDU | 226 | 216 | +10 |
| | 48,71 % | 38,57 % | +10,14 % |
| SPD | 99 | 115 | -16 |
| | 21,34 % | 20,54 % | +0,80 % |
| FDP | 39 | 125 | -86 |
| | 8,41 % | 22,32 % | -13,91 % |
| GRÜNE | 43 | 56 | -13 |
| | 9,27 % | 10,00 % | -0,73 % |
| DIE LINKE | 22 | 26 | -4 |
| | 4,74 % | 4,64 % | +0,10 % |
| PIRATEN | 6 | 7 | -1 |
| | 1,29 % | 1,25 % | +0,04 % |
| NPD | 1 | 3 | -2 |
| | 0,22 % | 0,54 % | -0,32 % |
| REP | 0 | 0 | +0 |
| | 0,00 % | 0,00 % | +0,00 % |
| Bündnis 21/RRP | 0 | 0 | +0 |
| | 0,00 % | 0,00 % | +0,00 % |
| Volksabstimmung | 2 | 4 | -2 |
| | 0,43 % | 0,71 % | -0,28 % |
| ÖDP | 0 | 1 | -1 |
| | 0,00 % | 0,18 % | -0,18 % |
| MLPD | 0 | 0 | +0 |
| | 0,00 % | 0,00 % | +0,00 % |
| BüSo | 0 | 0 | +0 |
| | 0,00 % | 0,00 % | +0,00 % |
| PSG | 0 | 0 | +0 |
| | 0,00 % | 0,00 % | +0,00 % |
| AfD | 23 | 0 | +23 |
| | 4,96 % | 0,00 % | +4,96 % |
| BIG | 1 | 0 | +1 |

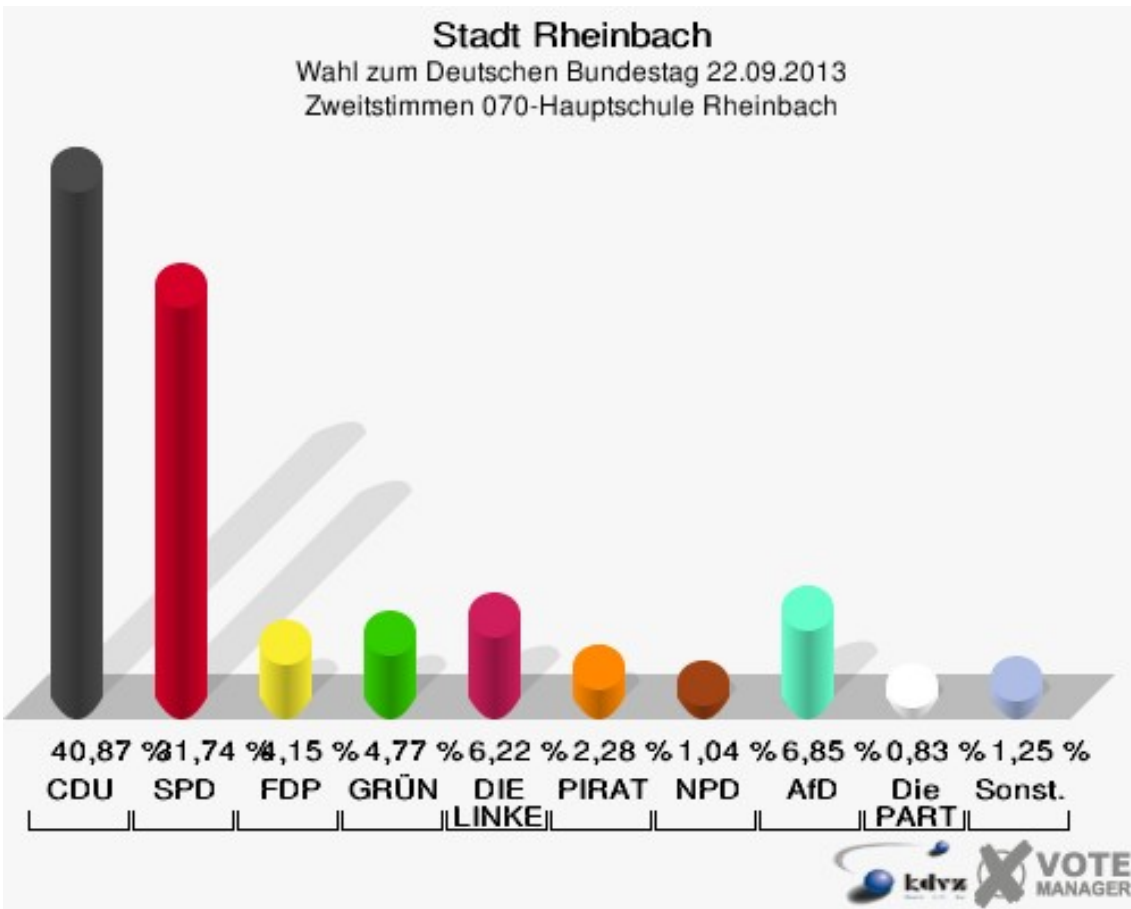
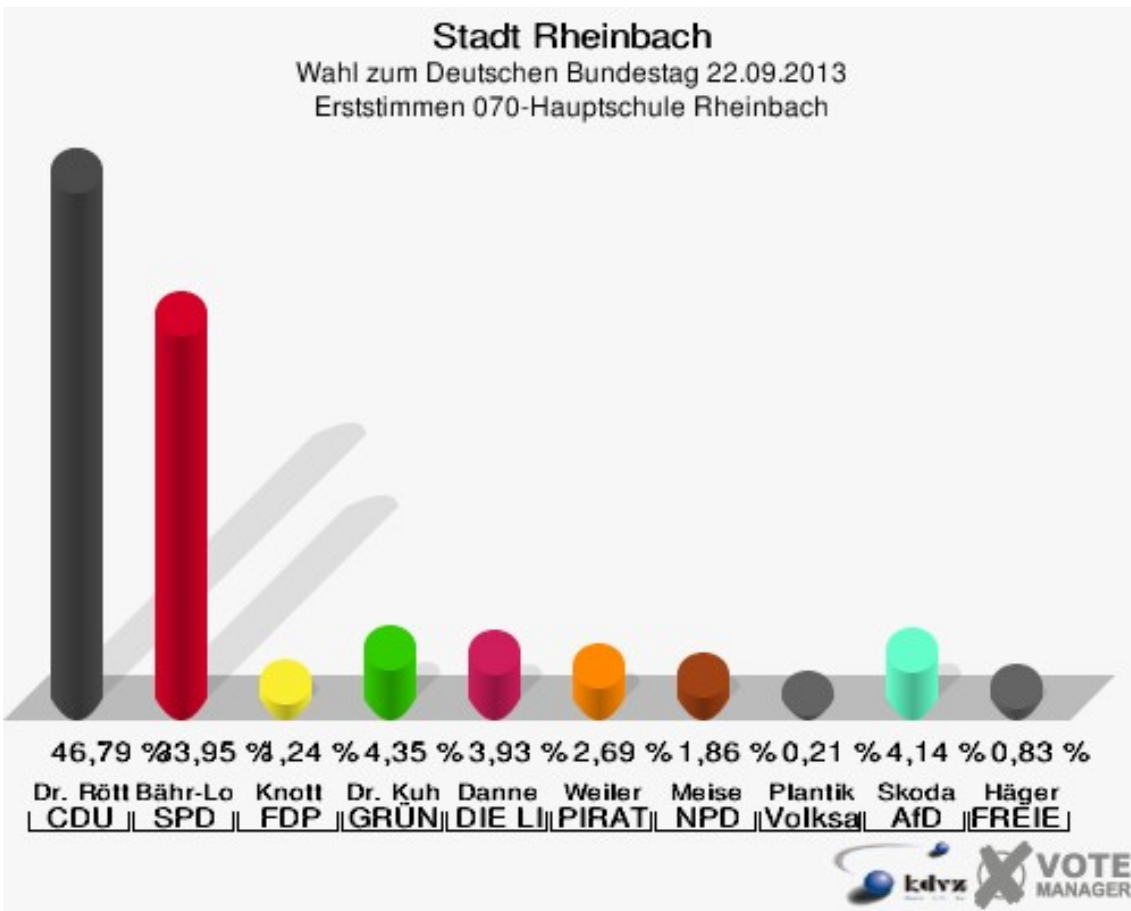
| | | | |
|------------------------|--------|--------|---------|
| | 0,22 % | 0,00 % | +0,22 % |
| pro Deutschland | 0 | 0 | +0 |
| | 0,00 % | 0,00 % | +0,00 % |
| DIE RECHTE | 0 | 0 | +0 |
| | 0,00 % | 0,00 % | +0,00 % |
| FREIE WÄHLER | 1 | 0 | +1 |
| | 0,22 % | 0,00 % | +0,22 % |
| Partei der Nichtwähler | 0 | 0 | +0 |
| | 0,00 % | 0,00 % | +0,00 % |
| PARTEI DER VERNUNFT | 1 | 0 | +1 |
| | 0,22 % | 0,00 % | +0,22 % |
| Die PARTEI | 0 | 0 | +0 |
| | 0,00 % | 0,00 % | +0,00 % |
| Sonstige | 0 | 7 | -7 |
| | 0,00 % | 1,25 % | -1,25 % |

Wahl zum Deutschen Bundestag 27.09.2009: Sonstige = Die Tierschutzpartei, FAMILIE, ZENTRUM, DVU, RRP, RENTNER, Aussiedlerintegration

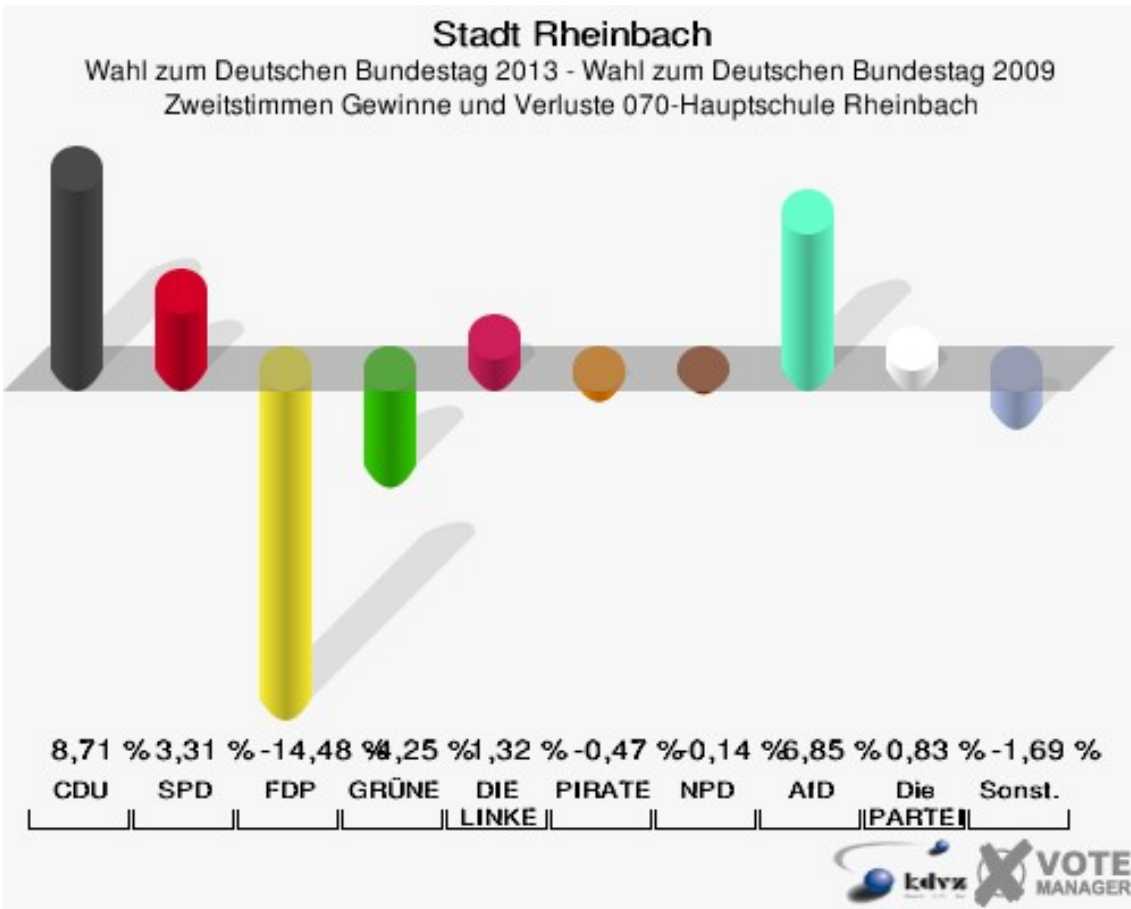
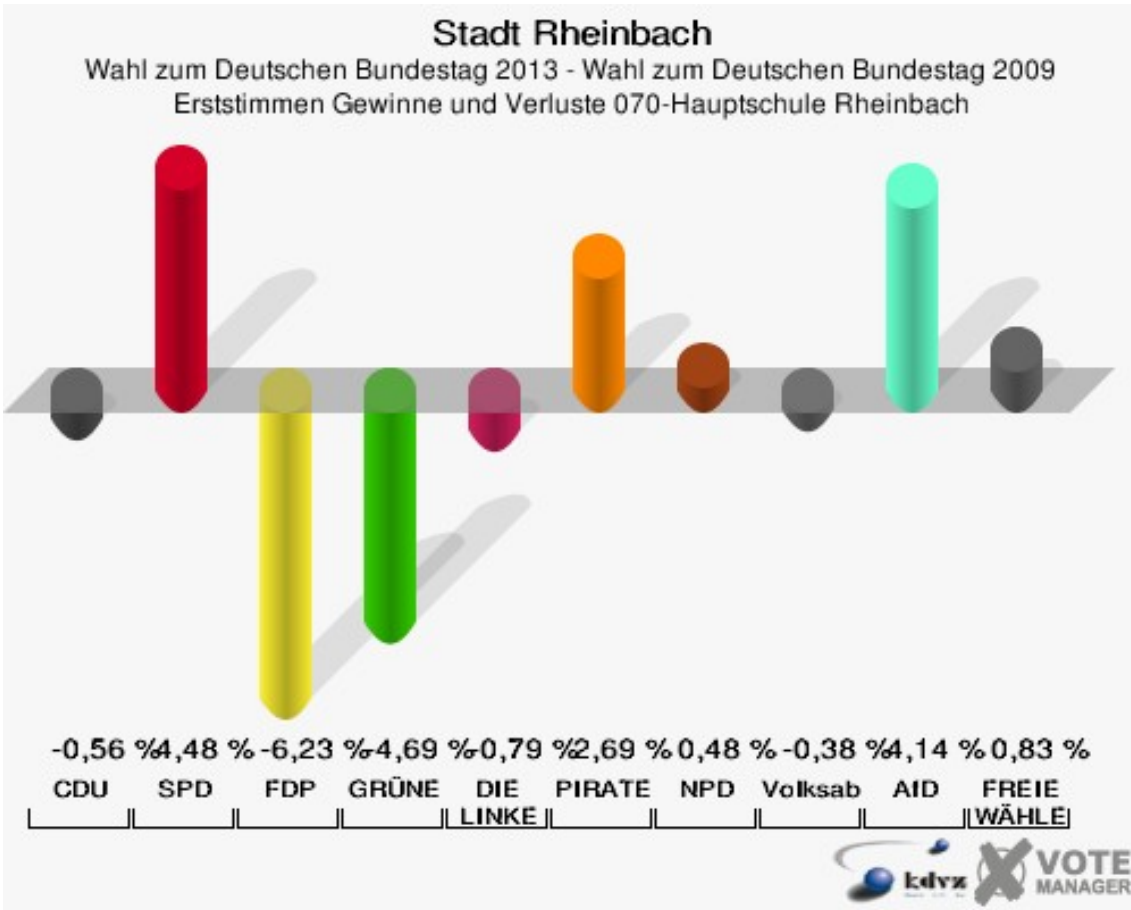


070-Hauptschule Rheinbach

| | Erststimmen | | Zweitstimmen | |
|---------------------------|-------------|---------|--------------|---------|
| Wahlberechtigte | 946 | | 946 | |
| Wähler/innen | 491 | 51,90 % | 491 | 51,90 % |
| ungültige Stimmen | 8 | 1,63 % | 9 | 1,83 % |
| gültige Stimmen | 483 | 98,37 % | 482 | 98,17 % |
| Dr. Röttgen, CDU | 226 | 46,79 % | 197 | 40,87 % |
| Bähr-Losse, SPD | 164 | 33,95 % | 153 | 31,74 % |
| Knott, FDP | 6 | 1,24 % | 20 | 4,15 % |
| Dr. Kuhn, GRÜNE | 21 | 4,35 % | 23 | 4,77 % |
| Danne, DIE LINKE | 19 | 3,93 % | 30 | 6,22 % |
| Weiler, PIRATEN | 13 | 2,69 % | 11 | 2,28 % |
| Meise, NPD | 9 | 1,86 % | 5 | 1,04 % |
| REP | --- | --- | 0 | 0,00 % |
| Bündnis 21/RRP | --- | --- | 0 | 0,00 % |
| Plantiko, Volksabstimmung | 1 | 0,21 % | 1 | 0,21 % |
| ÖDP | --- | --- | 1 | 0,21 % |
| MLPD | --- | --- | 0 | 0,00 % |
| BüSo | --- | --- | 0 | 0,00 % |
| PSG | --- | --- | 0 | 0,00 % |
| Skoda, AfD | 20 | 4,14 % | 33 | 6,85 % |
| BIG | --- | --- | 0 | 0,00 % |
| pro Deutschland | --- | --- | 0 | 0,00 % |
| DIE RECHTE | --- | --- | 0 | 0,00 % |
| Häger, FREIE WÄHLER | 4 | 0,83 % | 3 | 0,62 % |
| Partei der Nichtwähler | --- | --- | 0 | 0,00 % |
| PARTEI DER VERNUNFT | --- | --- | 1 | 0,21 % |
| Die PARTEI | --- | --- | 4 | 0,83 % |



Sonst. = Sonstige



Sonst. = Sonstige

Stadt Rheinbach
Wahl zum Deutschen Bundestag 22.09.2013
Erststimmen Gewinne und Verluste 070-Hauptschule Rheinbach

| | Wahl zum Deutschen Bundestag 22.09.2013 | Wahl zum Deutschen Bundestag 27.09.2009 | |
|-----------------|--|--|-------------------------|
| | | Ergebnis | Gewinne und Verluste |
| Wahlberechtigte | 946 | 962 | -16 |
| Wähler | 491 | 520 | -29 |
| | 51,90 % | 54,05 % | -2,15 % |
| gültige Stimmen | 483 | 509 | -26 |
| | 98,37 % | 97,88 % | +0,49 % |
| CDU | 226 | 241 | -15 |
| | 46,79 % | 47,35 % | -0,56 % |
| SPD | 164 | 150 | +14 |
| | 33,95 % | 29,47 % | +4,48 % |
| FDP | 6 | 38 | -32 |
| | 1,24 % | 7,47 % | -6,23 % |
| GRÜNE | 21 | 46 | -25 |
| | 4,35 % | 9,04 % | -4,69 % |
| DIE LINKE | 19 | 24 | -5 |
| | 3,93 % | 4,72 % | -0,79 % |
| PIRATEN | 13 | 0 | +13 |
| | 2,69 % | 0,00 % | +2,69 % |
| NPD | 9 | 7 | +2 |
| | 1,86 % | 1,38 % | +0,48 % |
| REP | 0 | 0 | +0 |
| | 0,00 % | 0,00 % | +0,00 % |
| Bündnis 21/RRP | 0 | 0 | +0 |
| | 0,00 % | 0,00 % | +0,00 % |
| Volksabstimmung | 1 | 3 | -2 |
| | 0,21 % | 0,59 % | -0,38 % |
| ÖDP | 0 | 0 | +0 |
| | 0,00 % | 0,00 % | +0,00 % |
| MLPD | 0 | 0 | +0 |
| | 0,00 % | 0,00 % | +0,00 % |
| BüSo | 0 | 0 | +0 |
| | 0,00 % | 0,00 % | +0,00 % |
| PSG | 0 | 0 | +0 |
| | 0,00 % | 0,00 % | +0,00 % |
| AfD | 20 | 0 | +20 |
| | 4,14 % | 0,00 % | +4,14 % |
| BIG | 0 | 0 | +0 |

| | | | |
|------------------------|--------|--------|---------|
| | 0,00 % | 0,00 % | +0,00 % |
| pro Deutschland | 0 | 0 | +0 |
| | 0,00 % | 0,00 % | +0,00 % |
| DIE RECHTE | 0 | 0 | +0 |
| | 0,00 % | 0,00 % | +0,00 % |
| FREIE WÄHLER | 4 | 0 | +4 |
| | 0,83 % | 0,00 % | +0,83 % |
| Partei der Nichtwähler | 0 | 0 | +0 |
| | 0,00 % | 0,00 % | +0,00 % |
| PARTEI DER VERNUNFT | 0 | 0 | +0 |
| | 0,00 % | 0,00 % | +0,00 % |
| Die PARTEI | 0 | 0 | +0 |
| | 0,00 % | 0,00 % | +0,00 % |
| Sonstige | 0 | 0 | +0 |
| | 0,00 % | 0,00 % | +0,00 % |

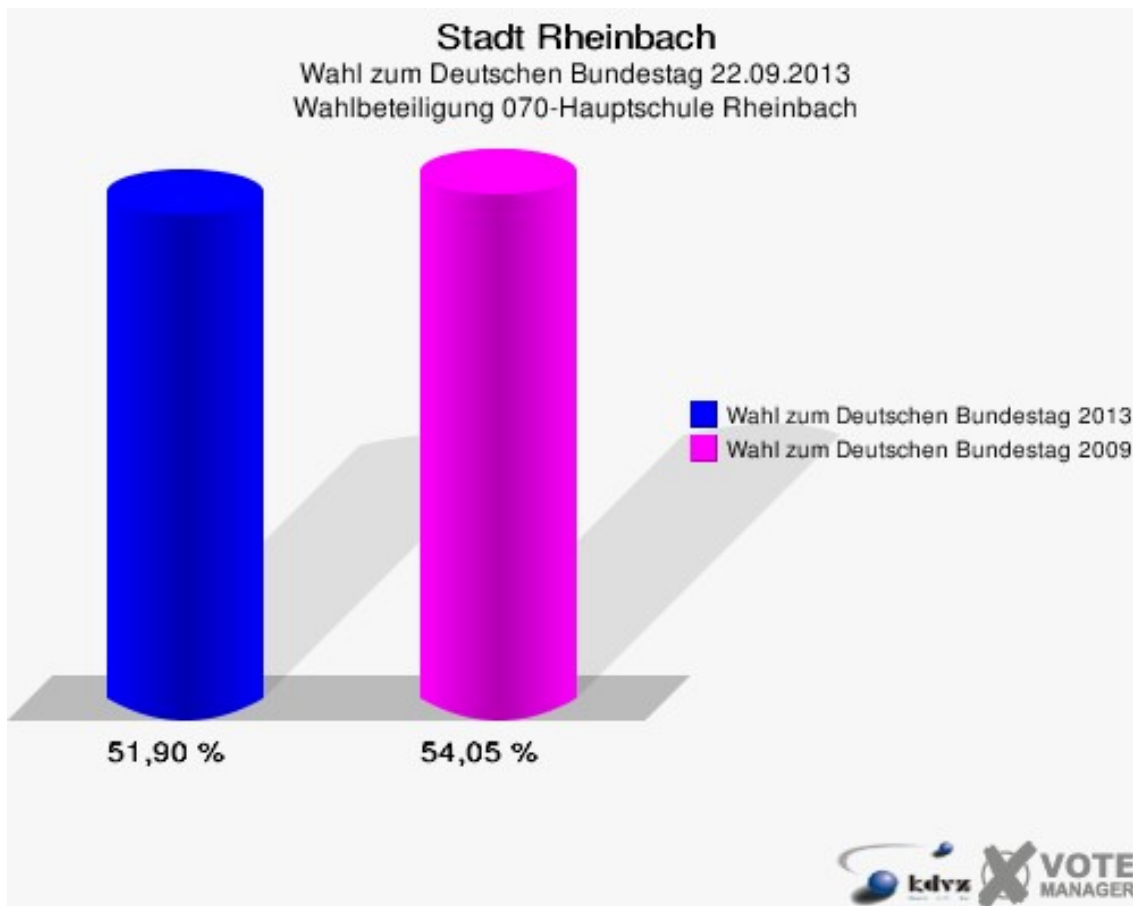
Wahl zum Deutschen Bundestag 27.09.2009: Sonstige = Die Tierschutzpartei, FAMILIE, ZENTRUM, DVU, RRP, RENTNER, Aussiedlerintegration

Stadt Rheinbach
Wahl zum Deutschen Bundestag 22.09.2013
Zweitstimmen Gewinne und Verluste 070-Hauptschule Rheinbach

| | Wahl zum Deutschen Bundestag 22.09.2013 | Wahl zum Deutschen Bundestag 27.09.2009 | |
|-----------------|--|--|-------------------------|
| | | Ergebnis | Gewinne und Verluste |
| Wahlberechtigte | 946 | 962 | -16 |
| Wähler | 491 | 520 | -29 |
| | 51,90 % | 54,05 % | -2,15 % |
| gültige Stimmen | 482 | 510 | -28 |
| | 98,17 % | 98,08 % | +0,09 % |
| CDU | 197 | 164 | +33 |
| | 40,87 % | 32,16 % | +8,71 % |
| SPD | 153 | 145 | +8 |
| | 31,74 % | 28,43 % | +3,31 % |
| FDP | 20 | 95 | -75 |
| | 4,15 % | 18,63 % | -14,48 % |
| GRÜNE | 23 | 46 | -23 |
| | 4,77 % | 9,02 % | -4,25 % |
| DIE LINKE | 30 | 25 | +5 |
| | 6,22 % | 4,90 % | +1,32 % |
| PIRATEN | 11 | 14 | -3 |
| | 2,28 % | 2,75 % | -0,47 % |
| NPD | 5 | 6 | -1 |
| | 1,04 % | 1,18 % | -0,14 % |
| REP | 0 | 0 | +0 |
| | 0,00 % | 0,00 % | +0,00 % |
| Bündnis 21/RRP | 0 | 0 | +0 |
| | 0,00 % | 0,00 % | +0,00 % |
| Volksabstimmung | 1 | 2 | -1 |
| | 0,21 % | 0,39 % | -0,18 % |
| ÖDP | 1 | 2 | -1 |
| | 0,21 % | 0,39 % | -0,18 % |
| MLPD | 0 | 0 | +0 |
| | 0,00 % | 0,00 % | +0,00 % |
| BüSo | 0 | 0 | +0 |
| | 0,00 % | 0,00 % | +0,00 % |
| PSG | 0 | 0 | +0 |
| | 0,00 % | 0,00 % | +0,00 % |
| AfD | 33 | 0 | +33 |
| | 6,85 % | 0,00 % | +6,85 % |
| BIG | 0 | 0 | +0 |

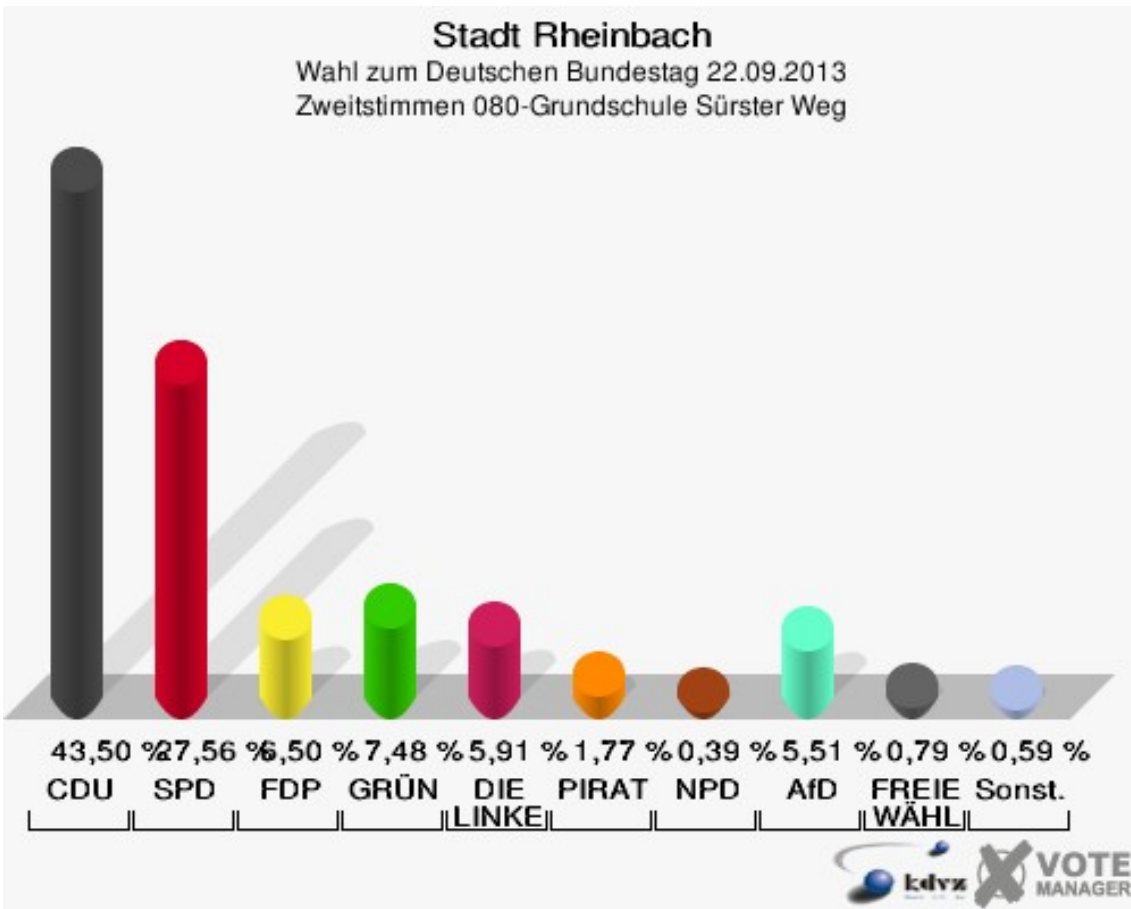
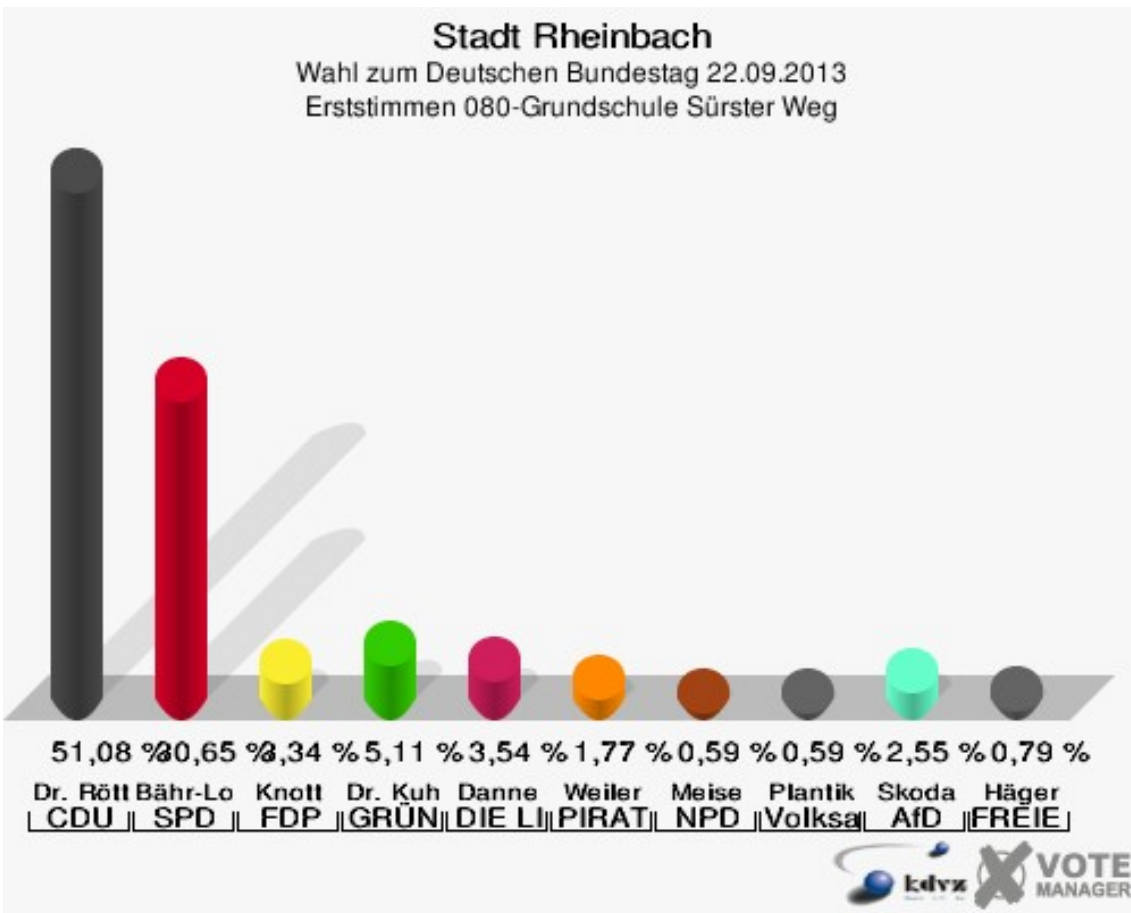
| | | | |
|------------------------|--------|--------|---------|
| | 0,00 % | 0,00 % | +0,00 % |
| pro Deutschland | 0 | 0 | +0 |
| | 0,00 % | 0,00 % | +0,00 % |
| DIE RECHTE | 0 | 0 | +0 |
| | 0,00 % | 0,00 % | +0,00 % |
| FREIE WÄHLER | 3 | 0 | +3 |
| | 0,62 % | 0,00 % | +0,62 % |
| Partei der Nichtwähler | 0 | 0 | +0 |
| | 0,00 % | 0,00 % | +0,00 % |
| PARTEI DER VERNUNFT | 1 | 0 | +1 |
| | 0,21 % | 0,00 % | +0,21 % |
| Die PARTEI | 4 | 0 | +4 |
| | 0,83 % | 0,00 % | +0,83 % |
| Sonstige | 0 | 11 | -11 |
| | 0,00 % | 2,16 % | -2,16 % |

Wahl zum Deutschen Bundestag 27.09.2009: Sonstige = Die Tierschutzpartei, FAMILIE, ZENTRUM, DVU, RRP, RENTNER, Aussiedlerintegration

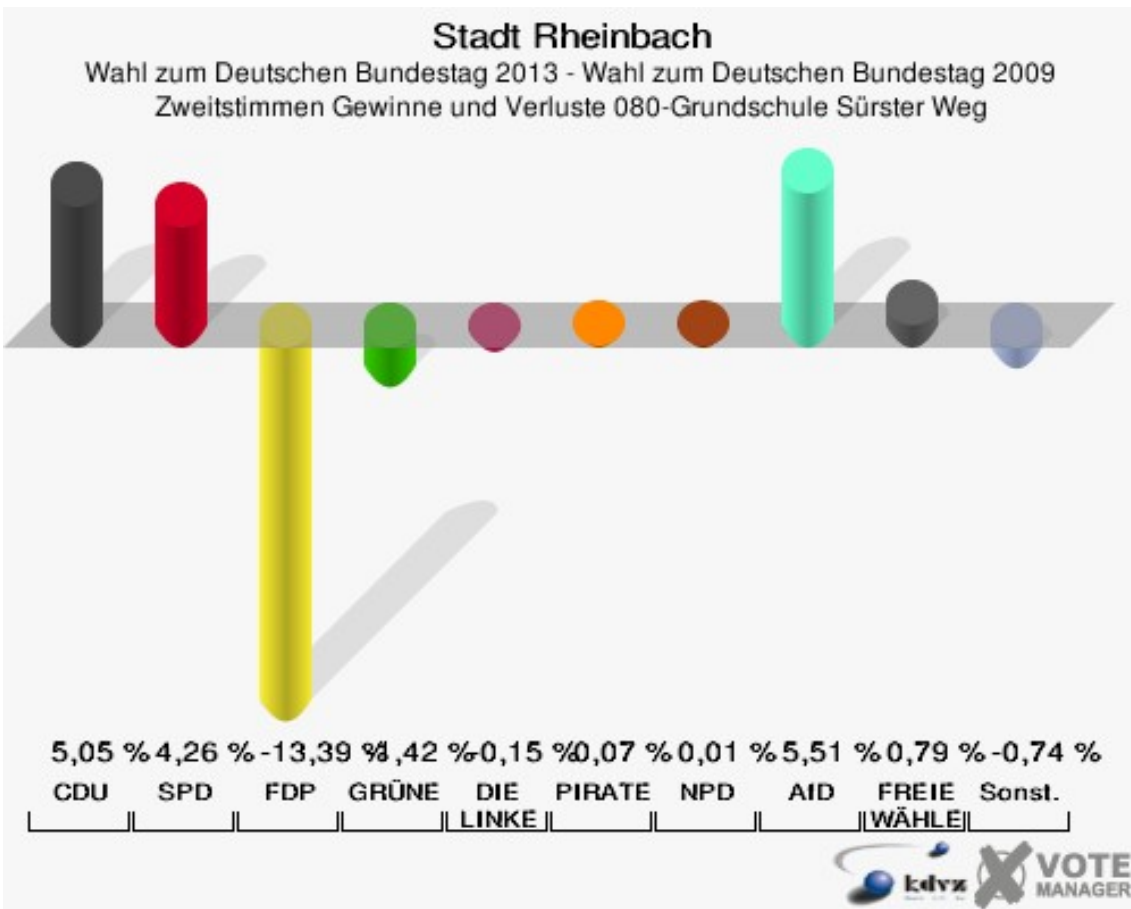
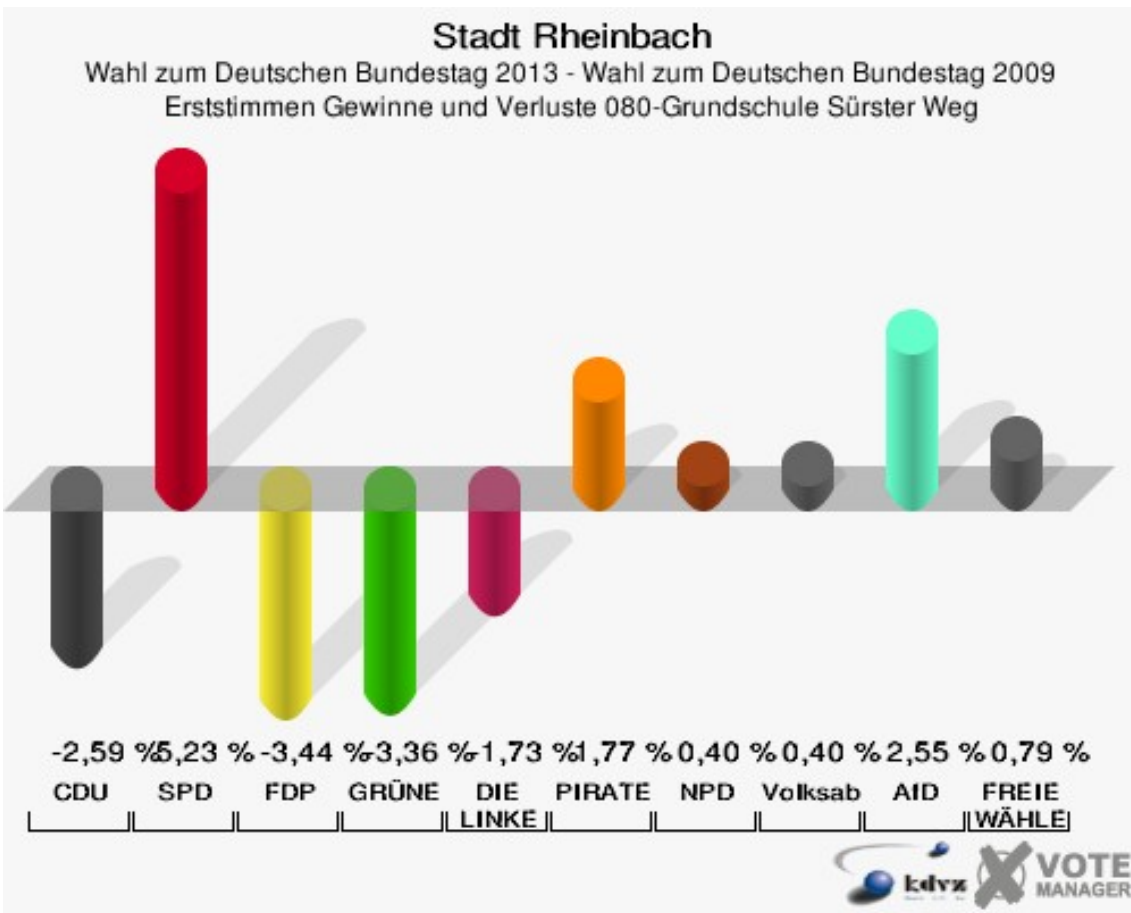


080-Grundschule Sürster Weg

| | Erststimmen | | Zweitstimmen | |
|---------------------------|-------------|---------|--------------|---------|
| Wahlberechtigte | 913 | | 913 | |
| Wähler/innen | 512 | 56,08 % | 512 | 56,08 % |
| ungültige Stimmen | 3 | 0,59 % | 4 | 0,78 % |
| gültige Stimmen | 509 | 99,41 % | 508 | 99,22 % |
| Dr. Röttgen, CDU | 260 | 51,08 % | 221 | 43,50 % |
| Bähr-Losse, SPD | 156 | 30,65 % | 140 | 27,56 % |
| Knott, FDP | 17 | 3,34 % | 33 | 6,50 % |
| Dr. Kuhn, GRÜNE | 26 | 5,11 % | 38 | 7,48 % |
| Danne, DIE LINKE | 18 | 3,54 % | 30 | 5,91 % |
| Weiler, PIRATEN | 9 | 1,77 % | 9 | 1,77 % |
| Meise, NPD | 3 | 0,59 % | 2 | 0,39 % |
| REP | --- | --- | 0 | 0,00 % |
| Bündnis 21/RRP | --- | --- | 0 | 0,00 % |
| Plantiko, Volksabstimmung | 3 | 0,59 % | 2 | 0,39 % |
| ÖDP | --- | --- | 0 | 0,00 % |
| MLPD | --- | --- | 0 | 0,00 % |
| BüSo | --- | --- | 0 | 0,00 % |
| PSG | --- | --- | 0 | 0,00 % |
| Skoda, AfD | 13 | 2,55 % | 28 | 5,51 % |
| BIG | --- | --- | 0 | 0,00 % |
| pro Deutschland | --- | --- | 0 | 0,00 % |
| DIE RECHTE | --- | --- | 0 | 0,00 % |
| Häger, FREIE WÄHLER | 4 | 0,79 % | 4 | 0,79 % |
| Partei der Nichtwähler | --- | --- | 0 | 0,00 % |
| PARTEI DER VERNUNFT | --- | --- | 0 | 0,00 % |
| Die PARTEI | --- | --- | 1 | 0,20 % |



Sonst. = Sonstige



Sonst. = Sonstige

Stadt Rheinbach
Wahl zum Deutschen Bundestag 22.09.2013
Erststimmen Gewinne und Verluste 080-Grundschule Sürster Weg

| | Wahl zum Deutschen Bundestag 22.09.2013 | Wahl zum Deutschen Bundestag 27.09.2009 | |
|-----------------|--|--|-------------------------|
| | | Ergebnis | Gewinne und Verluste |
| Wahlberechtigte | 913 | 948 | -35 |
| Wähler | 512 | 532 | -20 |
| | 56,08 % | 56,12 % | -0,04 % |
| gültige Stimmen | 509 | 531 | -22 |
| | 99,41 % | 99,81 % | -0,40 % |
| CDU | 260 | 285 | -25 |
| | 51,08 % | 53,67 % | -2,59 % |
| SPD | 156 | 135 | +21 |
| | 30,65 % | 25,42 % | +5,23 % |
| FDP | 17 | 36 | -19 |
| | 3,34 % | 6,78 % | -3,44 % |
| GRÜNE | 26 | 45 | -19 |
| | 5,11 % | 8,47 % | -3,36 % |
| DIE LINKE | 18 | 28 | -10 |
| | 3,54 % | 5,27 % | -1,73 % |
| PIRATEN | 9 | 0 | +9 |
| | 1,77 % | 0,00 % | +1,77 % |
| NPD | 3 | 1 | +2 |
| | 0,59 % | 0,19 % | +0,40 % |
| REP | 0 | 0 | +0 |
| | 0,00 % | 0,00 % | +0,00 % |
| Bündnis 21/RRP | 0 | 0 | +0 |
| | 0,00 % | 0,00 % | +0,00 % |
| Volksabstimmung | 3 | 1 | +2 |
| | 0,59 % | 0,19 % | +0,40 % |
| ÖDP | 0 | 0 | +0 |
| | 0,00 % | 0,00 % | +0,00 % |
| MLPD | 0 | 0 | +0 |
| | 0,00 % | 0,00 % | +0,00 % |
| BüSo | 0 | 0 | +0 |
| | 0,00 % | 0,00 % | +0,00 % |
| PSG | 0 | 0 | +0 |
| | 0,00 % | 0,00 % | +0,00 % |
| AfD | 13 | 0 | +13 |
| | 2,55 % | 0,00 % | +2,55 % |
| BIG | 0 | 0 | +0 |

| | | | |
|------------------------|--------|--------|---------|
| | 0,00 % | 0,00 % | +0,00 % |
| pro Deutschland | 0 | 0 | +0 |
| | 0,00 % | 0,00 % | +0,00 % |
| DIE RECHTE | 0 | 0 | +0 |
| | 0,00 % | 0,00 % | +0,00 % |
| FREIE WÄHLER | 4 | 0 | +4 |
| | 0,79 % | 0,00 % | +0,79 % |
| Partei der Nichtwähler | 0 | 0 | +0 |
| | 0,00 % | 0,00 % | +0,00 % |
| PARTEI DER VERNUNFT | 0 | 0 | +0 |
| | 0,00 % | 0,00 % | +0,00 % |
| Die PARTEI | 0 | 0 | +0 |
| | 0,00 % | 0,00 % | +0,00 % |
| Sonstige | 0 | 0 | +0 |
| | 0,00 % | 0,00 % | +0,00 % |

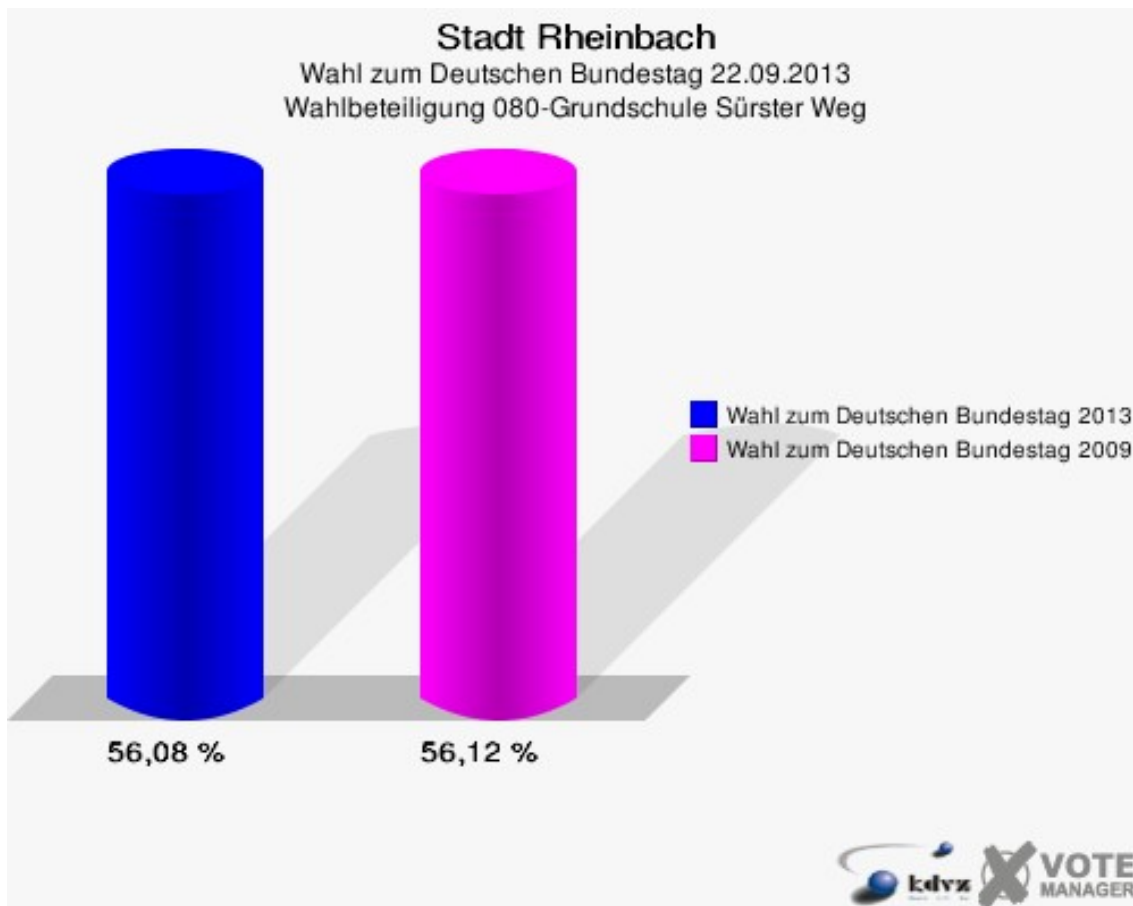
Wahl zum Deutschen Bundestag 27.09.2009: Sonstige = Die Tierschutzpartei, FAMILIE, ZENTRUM, DVU, RRP, RENTNER, Aussiedlerintegration

Stadt Rheinbach
Wahl zum Deutschen Bundestag 22.09.2013
Zweitstimmen Gewinne und Verluste 080-Grundschule Sürster Weg

| | Wahl zum Deutschen Bundestag 22.09.2013 | Wahl zum Deutschen Bundestag 27.09.2009 | |
|-----------------|--|--|-------------------------|
| | | Ergebnis | Gewinne und Verluste |
| Wahlberechtigte | 913 | 948 | -35 |
| Wähler | 512 | 532 | -20 |
| | 56,08 % | 56,12 % | -0,04 % |
| gültige Stimmen | 508 | 528 | -20 |
| | 99,22 % | 99,25 % | -0,03 % |
| CDU | 221 | 203 | +18 |
| | 43,50 % | 38,45 % | +5,05 % |
| SPD | 140 | 123 | +17 |
| | 27,56 % | 23,30 % | +4,26 % |
| FDP | 33 | 105 | -72 |
| | 6,50 % | 19,89 % | -13,39 % |
| GRÜNE | 38 | 47 | -9 |
| | 7,48 % | 8,90 % | -1,42 % |
| DIE LINKE | 30 | 32 | -2 |
| | 5,91 % | 6,06 % | -0,15 % |
| PIRATEN | 9 | 9 | +0 |
| | 1,77 % | 1,70 % | +0,07 % |
| NPD | 2 | 2 | +0 |
| | 0,39 % | 0,38 % | +0,01 % |
| REP | 0 | 0 | +0 |
| | 0,00 % | 0,00 % | +0,00 % |
| Bündnis 21/RRP | 0 | 0 | +0 |
| | 0,00 % | 0,00 % | +0,00 % |
| Volksabstimmung | 2 | 1 | +1 |
| | 0,39 % | 0,19 % | +0,20 % |
| ÖDP | 0 | 0 | +0 |
| | 0,00 % | 0,00 % | +0,00 % |
| MLPD | 0 | 0 | +0 |
| | 0,00 % | 0,00 % | +0,00 % |
| BüSo | 0 | 0 | +0 |
| | 0,00 % | 0,00 % | +0,00 % |
| PSG | 0 | 0 | +0 |
| | 0,00 % | 0,00 % | +0,00 % |
| AfD | 28 | 0 | +28 |
| | 5,51 % | 0,00 % | +5,51 % |
| BIG | 0 | 0 | +0 |

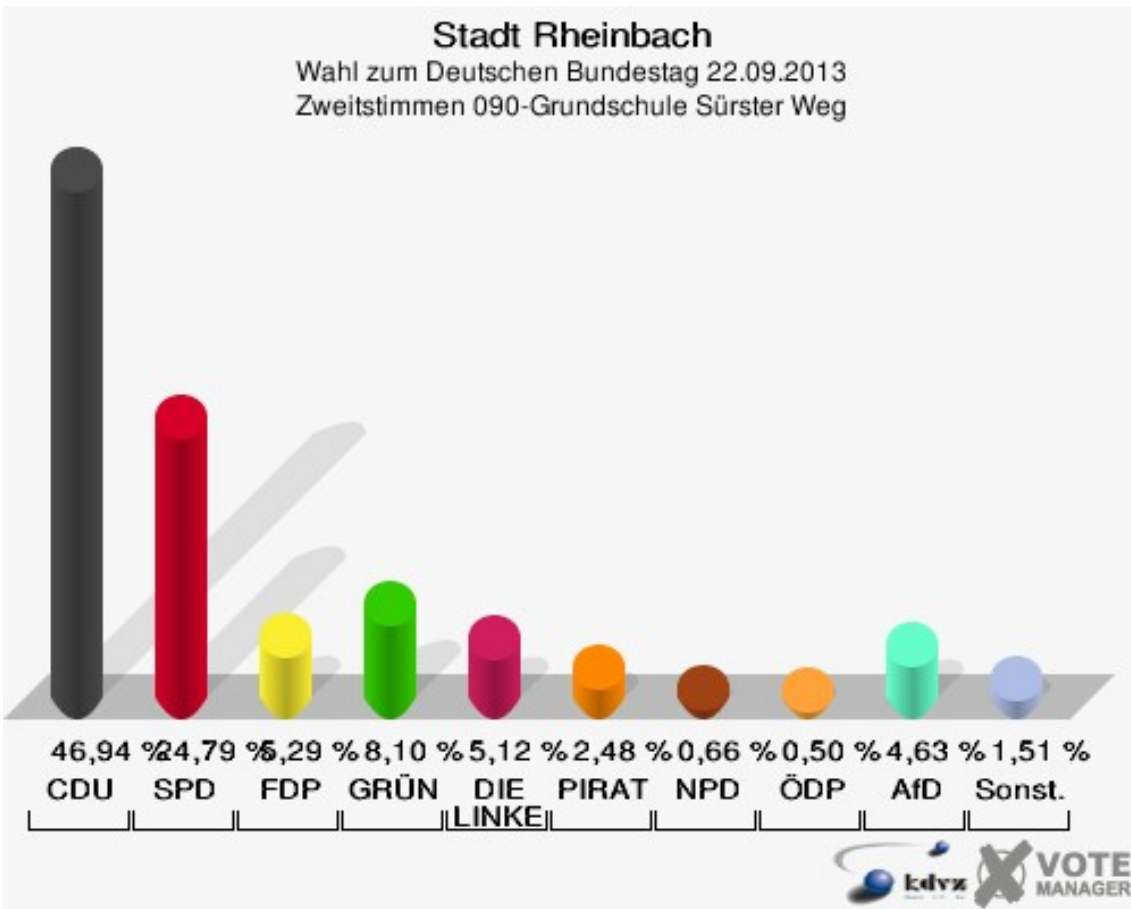
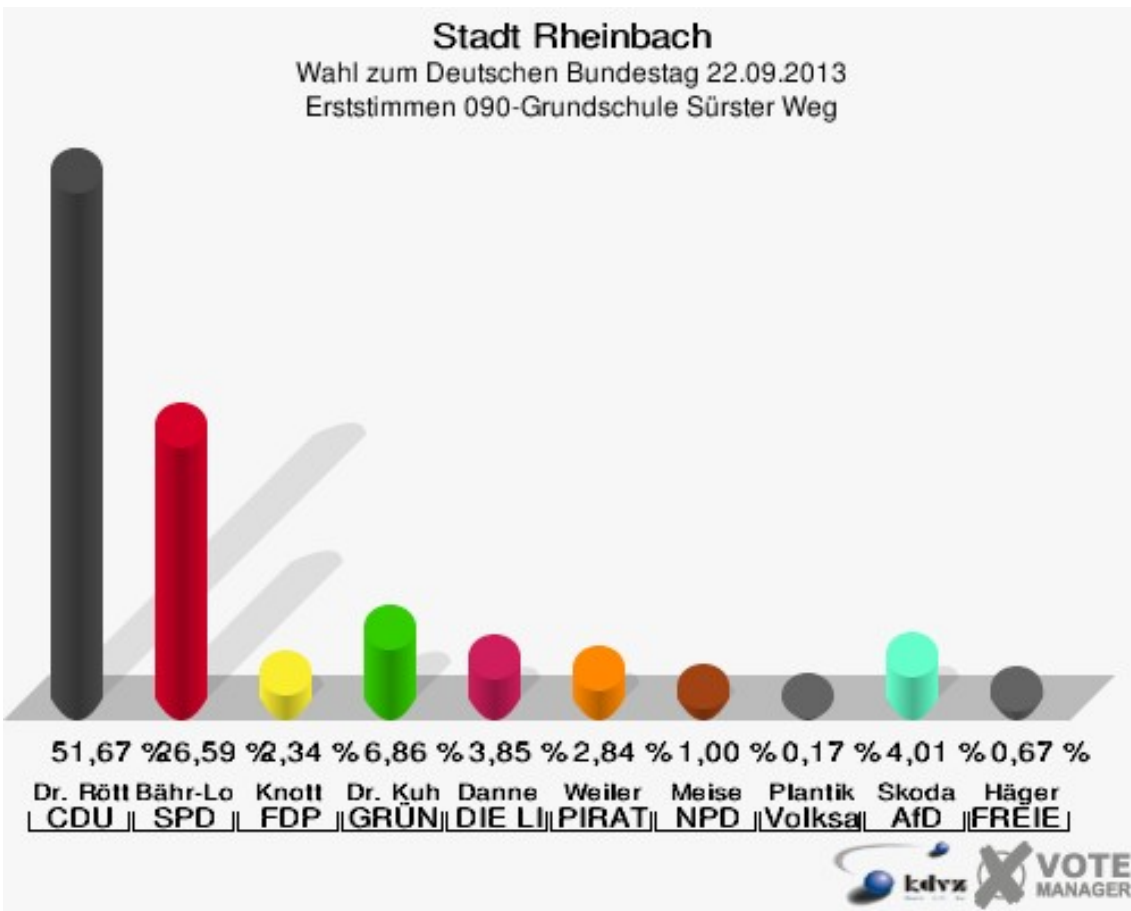
| | | | |
|------------------------|--------|--------|---------|
| | 0,00 % | 0,00 % | +0,00 % |
| pro Deutschland | 0 | 0 | +0 |
| | 0,00 % | 0,00 % | +0,00 % |
| DIE RECHTE | 0 | 0 | +0 |
| | 0,00 % | 0,00 % | +0,00 % |
| FREIE WÄHLER | 4 | 0 | +4 |
| | 0,79 % | 0,00 % | +0,79 % |
| Partei der Nichtwähler | 0 | 0 | +0 |
| | 0,00 % | 0,00 % | +0,00 % |
| PARTEI DER VERNUNFT | 0 | 0 | +0 |
| | 0,00 % | 0,00 % | +0,00 % |
| Die PARTEI | 1 | 0 | +1 |
| | 0,20 % | 0,00 % | +0,20 % |
| Sonstige | 0 | 6 | -6 |
| | 0,00 % | 1,14 % | -1,14 % |

Wahl zum Deutschen Bundestag 27.09.2009: Sonstige = Die Tierschutzpartei, FAMILIE, ZENTRUM, DVU, RRP, RENTNER, Aussiedlerintegration

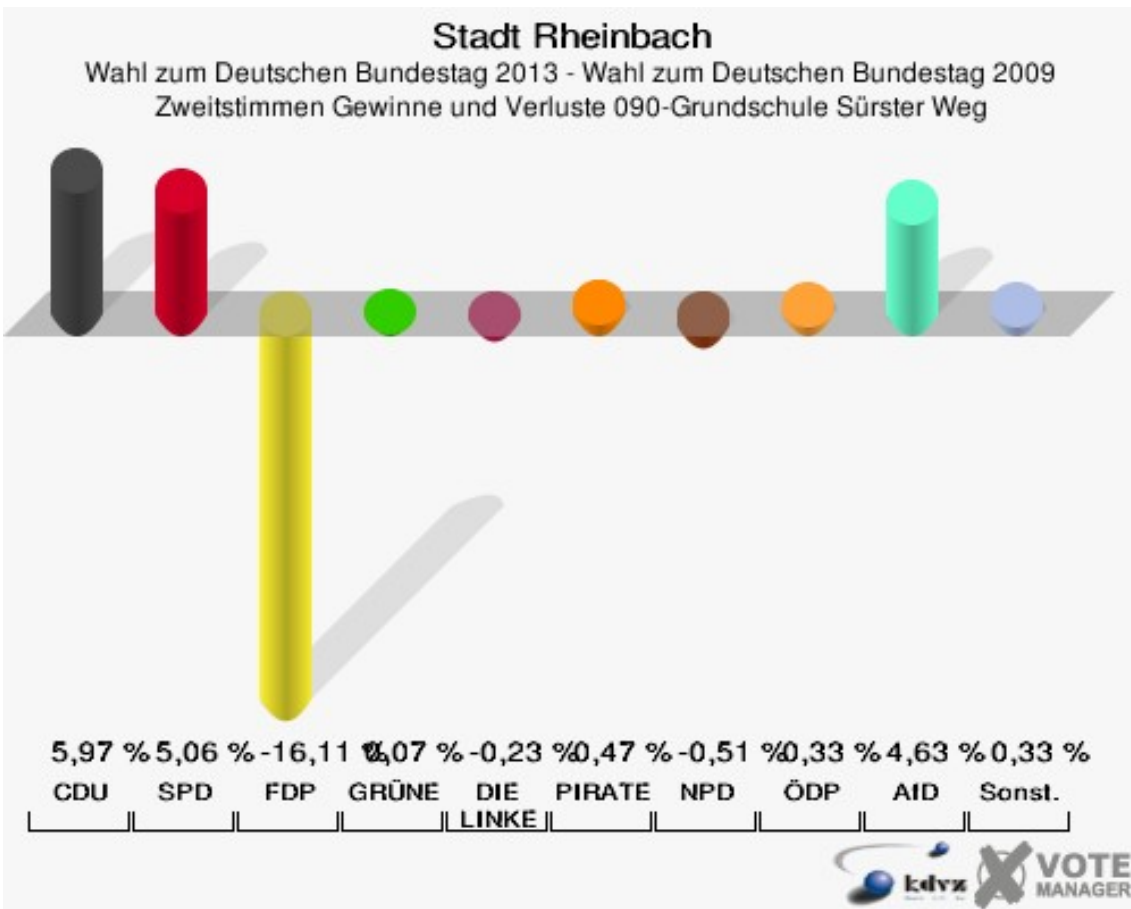
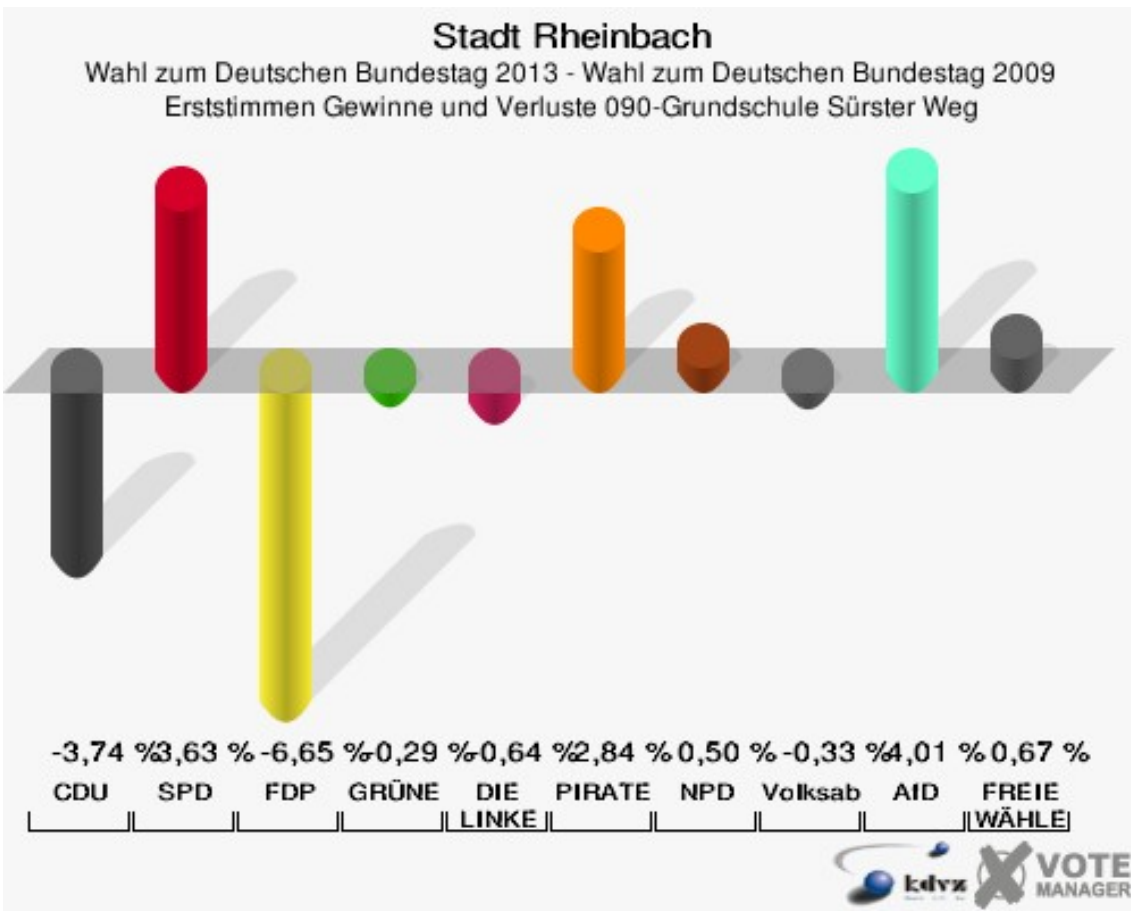


090-Grundschule Sürster Weg

| | Erststimmen | | Zweitstimmen | |
|---------------------------|-------------|---------|--------------|---------|
| Wahlberechtigte | 1.174 | | 1.174 | |
| Wähler/innen | 615 | 52,39 % | 615 | 52,39 % |
| ungültige Stimmen | 17 | 2,76 % | 10 | 1,63 % |
| gültige Stimmen | 598 | 97,24 % | 605 | 98,37 % |
| Dr. Röttgen, CDU | 309 | 51,67 % | 284 | 46,94 % |
| Bähr-Losse, SPD | 159 | 26,59 % | 150 | 24,79 % |
| Knott, FDP | 14 | 2,34 % | 32 | 5,29 % |
| Dr. Kuhn, GRÜNE | 41 | 6,86 % | 49 | 8,10 % |
| Danne, DIE LINKE | 23 | 3,85 % | 31 | 5,12 % |
| Weiler, PIRATEN | 17 | 2,84 % | 15 | 2,48 % |
| Meise, NPD | 6 | 1,00 % | 4 | 0,66 % |
| REP | --- | --- | 0 | 0,00 % |
| Bündnis 21/RRP | --- | --- | 1 | 0,17 % |
| Plantiko, Volksabstimmung | 1 | 0,17 % | 1 | 0,17 % |
| ÖDP | --- | --- | 3 | 0,50 % |
| MLPD | --- | --- | 1 | 0,17 % |
| BüSo | --- | --- | 0 | 0,00 % |
| PSG | --- | --- | 0 | 0,00 % |
| Skoda, AfD | 24 | 4,01 % | 28 | 4,63 % |
| BIG | --- | --- | 1 | 0,17 % |
| pro Deutschland | --- | --- | 0 | 0,00 % |
| DIE RECHTE | --- | --- | 0 | 0,00 % |
| Häger, FREIE WÄHLER | 4 | 0,67 % | 2 | 0,33 % |
| Partei der Nichtwähler | --- | --- | 1 | 0,17 % |
| PARTEI DER VERNUNFT | --- | --- | 0 | 0,00 % |
| Die PARTEI | --- | --- | 2 | 0,33 % |



Sonst. = Sonstige



Sonst. = Sonstige

Stadt Rheinbach
Wahl zum Deutschen Bundestag 22.09.2013
Erststimmen Gewinne und Verluste 090-Grundschule Sürster Weg

| | Wahl zum Deutschen Bundestag 22.09.2013 | Wahl zum Deutschen Bundestag 27.09.2009 | |
|-----------------|--|--|-------------------------|
| | | Ergebnis | Gewinne und Verluste |
| Wahlberechtigte | 1.174 | 1.204 | -30 |
| Wähler | 615 | 604 | +11 |
| | 52,39 % | 50,17 % | +2,22 % |
| gültige Stimmen | 598 | 601 | -3 |
| | 97,24 % | 99,50 % | -2,27 % |
| CDU | 309 | 333 | -24 |
| | 51,67 % | 55,41 % | -3,74 % |
| SPD | 159 | 138 | +21 |
| | 26,59 % | 22,96 % | +3,63 % |
| FDP | 14 | 54 | -40 |
| | 2,34 % | 8,99 % | -6,65 % |
| GRÜNE | 41 | 43 | -2 |
| | 6,86 % | 7,15 % | -0,29 % |
| DIE LINKE | 23 | 27 | -4 |
| | 3,85 % | 4,49 % | -0,64 % |
| PIRATEN | 17 | 0 | +17 |
| | 2,84 % | 0,00 % | +2,84 % |
| NPD | 6 | 3 | +3 |
| | 1,00 % | 0,50 % | +0,50 % |
| REP | 0 | 0 | +0 |
| | 0,00 % | 0,00 % | +0,00 % |
| Bündnis 21/RRP | 0 | 0 | +0 |
| | 0,00 % | 0,00 % | +0,00 % |
| Volksabstimmung | 1 | 3 | -2 |
| | 0,17 % | 0,50 % | -0,33 % |
| ÖDP | 0 | 0 | +0 |
| | 0,00 % | 0,00 % | +0,00 % |
| MLPD | 0 | 0 | +0 |
| | 0,00 % | 0,00 % | +0,00 % |
| BüSo | 0 | 0 | +0 |
| | 0,00 % | 0,00 % | +0,00 % |
| PSG | 0 | 0 | +0 |
| | 0,00 % | 0,00 % | +0,00 % |
| AfD | 24 | 0 | +24 |
| | 4,01 % | 0,00 % | +4,01 % |
| BIG | 0 | 0 | +0 |

| | | | |
|------------------------|--------|--------|---------|
| | 0,00 % | 0,00 % | +0,00 % |
| pro Deutschland | 0 | 0 | +0 |
| | 0,00 % | 0,00 % | +0,00 % |
| DIE RECHTE | 0 | 0 | +0 |
| | 0,00 % | 0,00 % | +0,00 % |
| FREIE WÄHLER | 4 | 0 | +4 |
| | 0,67 % | 0,00 % | +0,67 % |
| Partei der Nichtwähler | 0 | 0 | +0 |
| | 0,00 % | 0,00 % | +0,00 % |
| PARTEI DER VERNUNFT | 0 | 0 | +0 |
| | 0,00 % | 0,00 % | +0,00 % |
| Die PARTEI | 0 | 0 | +0 |
| | 0,00 % | 0,00 % | +0,00 % |
| Sonstige | 0 | 0 | +0 |
| | 0,00 % | 0,00 % | +0,00 % |

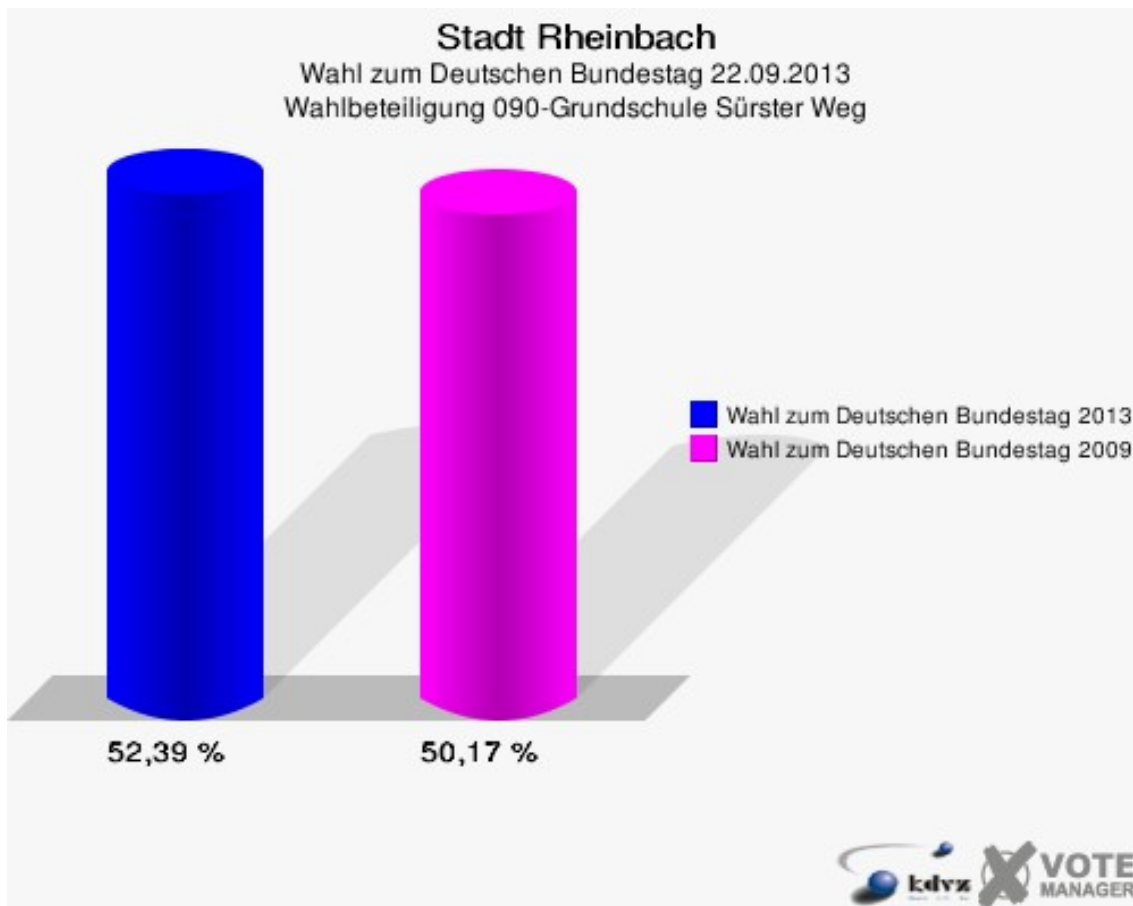
Wahl zum Deutschen Bundestag 27.09.2009: Sonstige = Die Tierschutzpartei, FAMILIE, ZENTRUM, DVU, RRP, RENTNER, Aussiedlerintegration

Stadt Rheinbach
Wahl zum Deutschen Bundestag 22.09.2013
Zweitstimmen Gewinne und Verluste 090-Grundschule Sürster Weg

| | Wahl zum Deutschen Bundestag 22.09.2013 | Wahl zum Deutschen Bundestag 27.09.2009 | |
|-----------------|--|--|-------------------------|
| | | Ergebnis | Gewinne und Verluste |
| Wahlberechtigte | 1.174 | 1.204 | -30 |
| Wähler | 615 | 604 | +11 |
| | 52,39 % | 50,17 % | +2,22 % |
| gültige Stimmen | 605 | 598 | +7 |
| | 98,37 % | 99,01 % | -0,63 % |
| CDU | 284 | 245 | +39 |
| | 46,94 % | 40,97 % | +5,97 % |
| SPD | 150 | 118 | +32 |
| | 24,79 % | 19,73 % | +5,06 % |
| FDP | 32 | 128 | -96 |
| | 5,29 % | 21,40 % | -16,11 % |
| GRÜNE | 49 | 48 | +1 |
| | 8,10 % | 8,03 % | +0,07 % |
| DIE LINKE | 31 | 32 | -1 |
| | 5,12 % | 5,35 % | -0,23 % |
| PIRATEN | 15 | 12 | +3 |
| | 2,48 % | 2,01 % | +0,47 % |
| NPD | 4 | 7 | -3 |
| | 0,66 % | 1,17 % | -0,51 % |
| REP | 0 | 1 | -1 |
| | 0,00 % | 0,17 % | -0,17 % |
| Bündnis 21/RRP | 1 | 0 | +1 |
| | 0,17 % | 0,00 % | +0,17 % |
| Volksabstimmung | 1 | 0 | +1 |
| | 0,17 % | 0,00 % | +0,17 % |
| ÖDP | 3 | 1 | +2 |
| | 0,50 % | 0,17 % | +0,33 % |
| MLPD | 1 | 1 | +0 |
| | 0,17 % | 0,17 % | +0,00 % |
| BüSo | 0 | 0 | +0 |
| | 0,00 % | 0,00 % | +0,00 % |
| PSG | 0 | 0 | +0 |
| | 0,00 % | 0,00 % | +0,00 % |
| AfD | 28 | 0 | +28 |
| | 4,63 % | 0,00 % | +4,63 % |
| BIG | 1 | 0 | +1 |

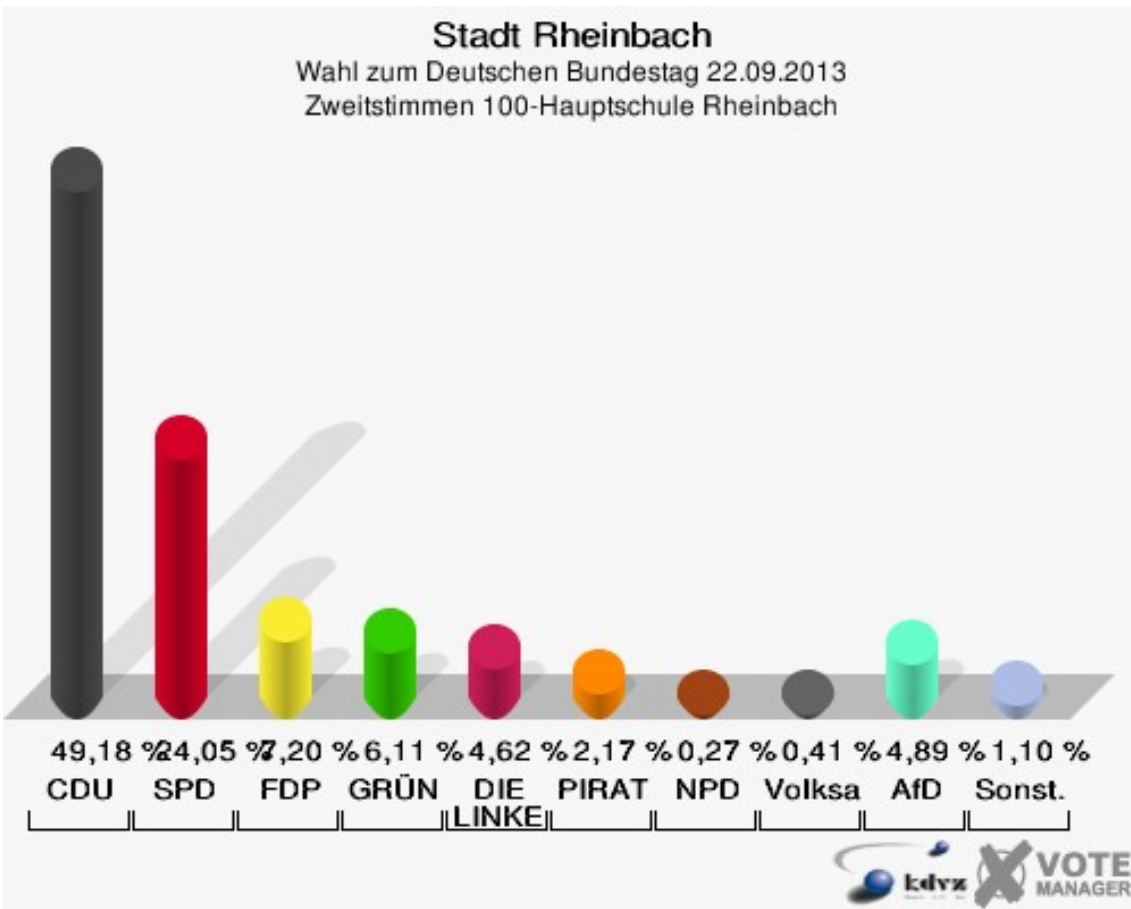
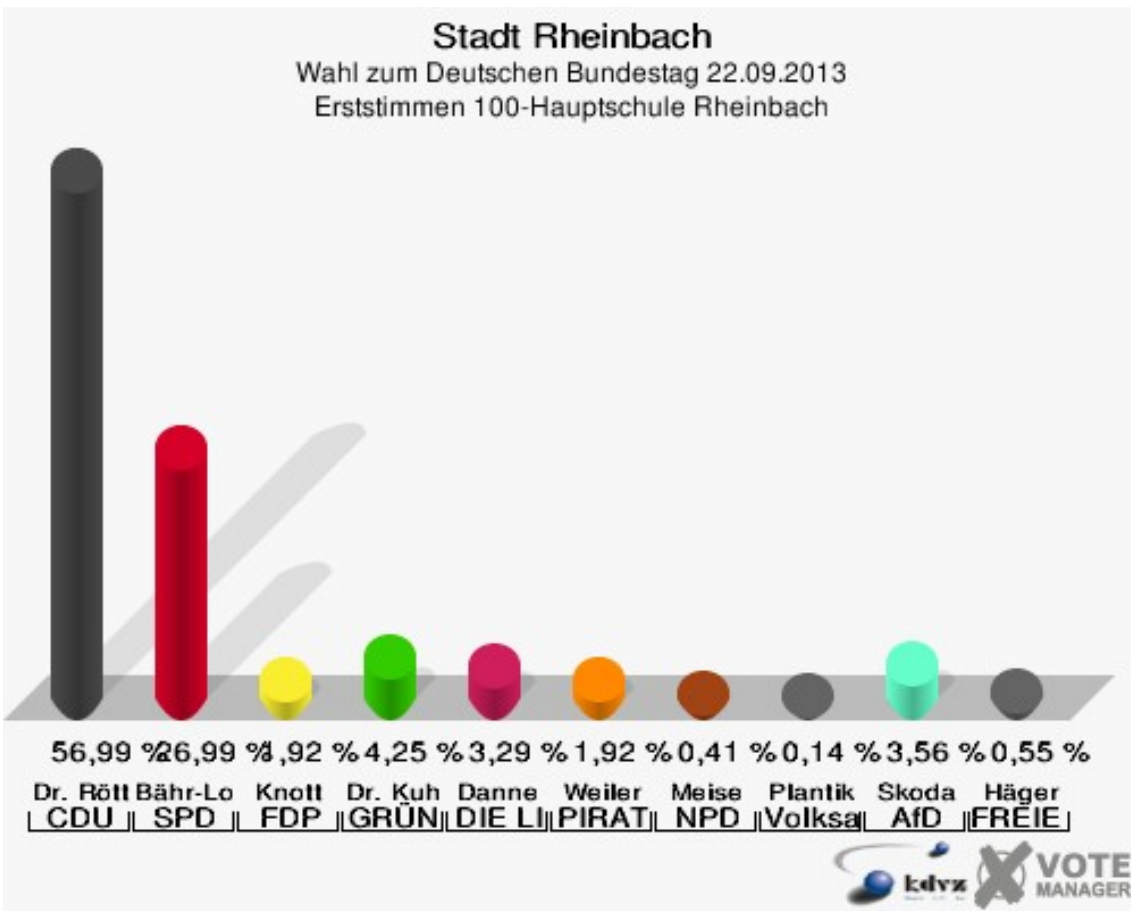
| | | | |
|------------------------|--------|--------|---------|
| | 0,17 % | 0,00 % | +0,17 % |
| pro Deutschland | 0 | 0 | +0 |
| | 0,00 % | 0,00 % | +0,00 % |
| DIE RECHTE | 0 | 0 | +0 |
| | 0,00 % | 0,00 % | +0,00 % |
| FREIE WÄHLER | 2 | 0 | +2 |
| | 0,33 % | 0,00 % | +0,33 % |
| Partei der Nichtwähler | 1 | 0 | +1 |
| | 0,17 % | 0,00 % | +0,17 % |
| PARTEI DER VERNUNFT | 0 | 0 | +0 |
| | 0,00 % | 0,00 % | +0,00 % |
| Die PARTEI | 2 | 0 | +2 |
| | 0,33 % | 0,00 % | +0,33 % |
| Sonstige | 0 | 5 | -5 |
| | 0,00 % | 0,84 % | -0,84 % |

Wahl zum Deutschen Bundestag 27.09.2009: Sonstige = Die Tierschutzpartei, FAMILIE, ZENTRUM, DVU, RRP, RENTNER, Aussiedlerintegration

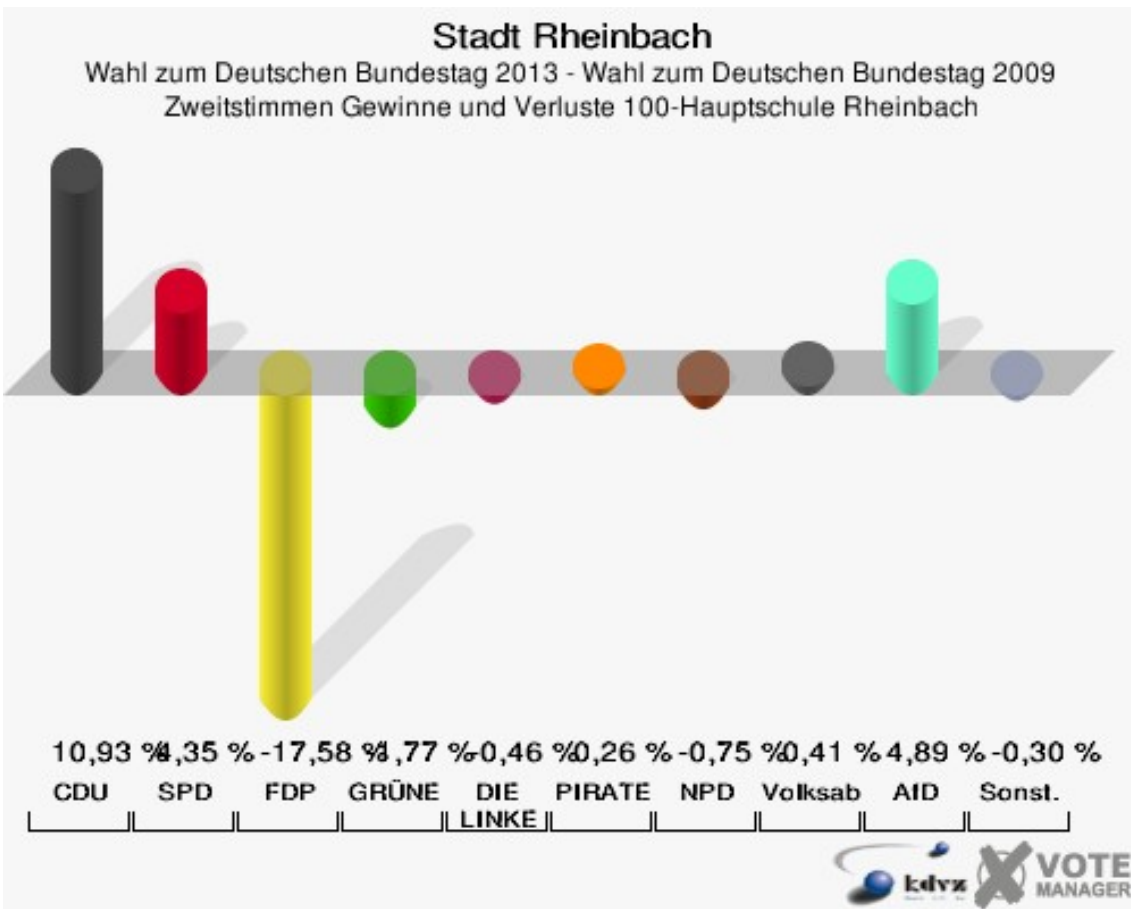
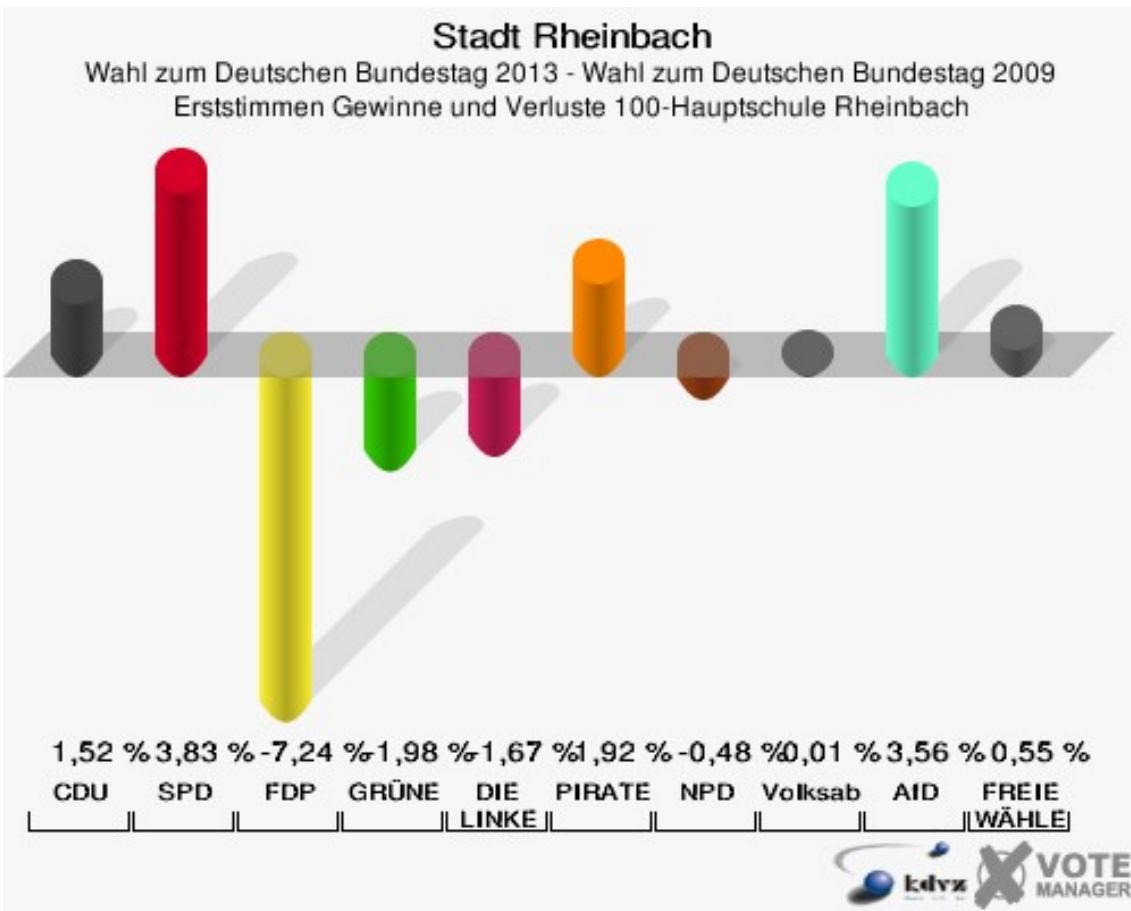


100-Hauptschule Rheinbach

| | Erststimmen | | Zweitstimmen | |
|---------------------------|-------------|---------|--------------|---------|
| Wahlberechtigte | 1.238 | | 1.238 | |
| Wähler/innen | 740 | 59,77 % | 740 | 59,77 % |
| ungültige Stimmen | 10 | 1,35 % | 4 | 0,54 % |
| gültige Stimmen | 730 | 98,65 % | 736 | 99,46 % |
| Dr. Röttgen, CDU | 416 | 56,99 % | 362 | 49,18 % |
| Bähr-Losse, SPD | 197 | 26,99 % | 177 | 24,05 % |
| Knott, FDP | 14 | 1,92 % | 53 | 7,20 % |
| Dr. Kuhn, GRÜNE | 31 | 4,25 % | 45 | 6,11 % |
| Danne, DIE LINKE | 24 | 3,29 % | 34 | 4,62 % |
| Weiler, PIRATEN | 14 | 1,92 % | 16 | 2,17 % |
| Meise, NPD | 3 | 0,41 % | 2 | 0,27 % |
| REP | --- | --- | 1 | 0,14 % |
| Bündnis 21/RRP | --- | --- | 1 | 0,14 % |
| Plantiko, Volksabstimmung | 1 | 0,14 % | 3 | 0,41 % |
| ÖDP | --- | --- | 0 | 0,00 % |
| MLPD | --- | --- | 0 | 0,00 % |
| BüSo | --- | --- | 1 | 0,14 % |
| PSG | --- | --- | 0 | 0,00 % |
| Skoda, AfD | 26 | 3,56 % | 36 | 4,89 % |
| BIG | --- | --- | 0 | 0,00 % |
| pro Deutschland | --- | --- | 2 | 0,27 % |
| DIE RECHTE | --- | --- | 0 | 0,00 % |
| Häger, FREIE WÄHLER | 4 | 0,55 % | 0 | 0,00 % |
| Partei der Nichtwähler | --- | --- | 1 | 0,14 % |
| PARTEI DER VERNUNFT | --- | --- | 0 | 0,00 % |
| Die PARTEI | --- | --- | 2 | 0,27 % |



Sonst. = Sonstige



Sonst. = Sonstige

Stadt Rheinbach
Wahl zum Deutschen Bundestag 22.09.2013
Erststimmen Gewinne und Verluste 100-Hauptschule Rheinbach

| | Wahl zum Deutschen Bundestag 22.09.2013 | Wahl zum Deutschen Bundestag 27.09.2009 | |
|-----------------|--|--|-------------------------|
| | | Ergebnis | Gewinne und Verluste |
| Wahlberechtigte | 1.238 | 1.249 | -11 |
| Wähler | 740 | 793 | -53 |
| | 59,77 % | 63,49 % | -3,72 % |
| gültige Stimmen | 730 | 786 | -56 |
| | 98,65 % | 99,12 % | -0,47 % |
| CDU | 416 | 436 | -20 |
| | 56,99 % | 55,47 % | +1,52 % |
| SPD | 197 | 182 | +15 |
| | 26,99 % | 23,16 % | +3,83 % |
| FDP | 14 | 72 | -58 |
| | 1,92 % | 9,16 % | -7,24 % |
| GRÜNE | 31 | 49 | -18 |
| | 4,25 % | 6,23 % | -1,98 % |
| DIE LINKE | 24 | 39 | -15 |
| | 3,29 % | 4,96 % | -1,67 % |
| PIRATEN | 14 | 0 | +14 |
| | 1,92 % | 0,00 % | +1,92 % |
| NPD | 3 | 7 | -4 |
| | 0,41 % | 0,89 % | -0,48 % |
| REP | 0 | 0 | +0 |
| | 0,00 % | 0,00 % | +0,00 % |
| Bündnis 21/RRP | 0 | 0 | +0 |
| | 0,00 % | 0,00 % | +0,00 % |
| Volksabstimmung | 1 | 1 | +0 |
| | 0,14 % | 0,13 % | +0,01 % |
| ÖDP | 0 | 0 | +0 |
| | 0,00 % | 0,00 % | +0,00 % |
| MLPD | 0 | 0 | +0 |
| | 0,00 % | 0,00 % | +0,00 % |
| BüSo | 0 | 0 | +0 |
| | 0,00 % | 0,00 % | +0,00 % |
| PSG | 0 | 0 | +0 |
| | 0,00 % | 0,00 % | +0,00 % |
| AfD | 26 | 0 | +26 |
| | 3,56 % | 0,00 % | +3,56 % |
| BIG | 0 | 0 | +0 |

| | | | |
|------------------------|--------|--------|---------|
| | 0,00 % | 0,00 % | +0,00 % |
| pro Deutschland | 0 | 0 | +0 |
| | 0,00 % | 0,00 % | +0,00 % |
| DIE RECHTE | 0 | 0 | +0 |
| | 0,00 % | 0,00 % | +0,00 % |
| FREIE WÄHLER | 4 | 0 | +4 |
| | 0,55 % | 0,00 % | +0,55 % |
| Partei der Nichtwähler | 0 | 0 | +0 |
| | 0,00 % | 0,00 % | +0,00 % |
| PARTEI DER VERNUNFT | 0 | 0 | +0 |
| | 0,00 % | 0,00 % | +0,00 % |
| Die PARTEI | 0 | 0 | +0 |
| | 0,00 % | 0,00 % | +0,00 % |
| Sonstige | 0 | 0 | +0 |
| | 0,00 % | 0,00 % | +0,00 % |

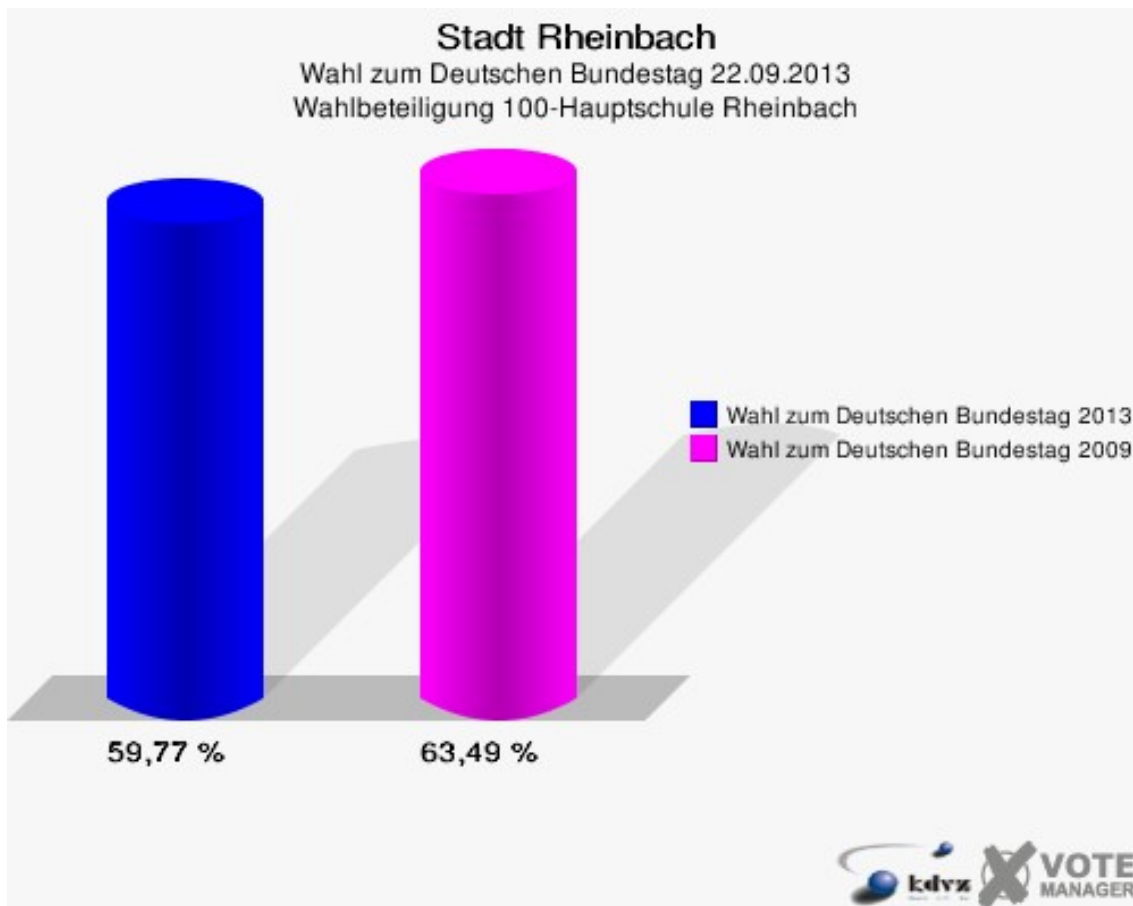
Wahl zum Deutschen Bundestag 27.09.2009: Sonstige = Die Tierschutzpartei, FAMILIE, ZENTRUM, DVU, RRP, RENTNER, Aussiedlerintegration

Stadt Rheinbach
Wahl zum Deutschen Bundestag 22.09.2013
Zweitstimmen Gewinne und Verluste 100-Hauptschule Rheinbach

| | Wahl zum Deutschen Bundestag 22.09.2013 | Wahl zum Deutschen Bundestag 27.09.2009 | |
|-----------------|--|--|-------------------------|
| | | Ergebnis | Gewinne und Verluste |
| Wahlberechtigte | 1.238 | 1.249 | -11 |
| Wähler | 740 | 793 | -53 |
| | 59,77 % | 63,49 % | -3,72 % |
| gültige Stimmen | 736 | 787 | -51 |
| | 99,46 % | 99,24 % | +0,22 % |
| CDU | 362 | 301 | +61 |
| | 49,18 % | 38,25 % | +10,93 % |
| SPD | 177 | 155 | +22 |
| | 24,05 % | 19,70 % | +4,35 % |
| FDP | 53 | 195 | -142 |
| | 7,20 % | 24,78 % | -17,58 % |
| GRÜNE | 45 | 62 | -17 |
| | 6,11 % | 7,88 % | -1,77 % |
| DIE LINKE | 34 | 40 | -6 |
| | 4,62 % | 5,08 % | -0,46 % |
| PIRATEN | 16 | 15 | +1 |
| | 2,17 % | 1,91 % | +0,26 % |
| NPD | 2 | 8 | -6 |
| | 0,27 % | 1,02 % | -0,75 % |
| REP | 1 | 0 | +1 |
| | 0,14 % | 0,00 % | +0,14 % |
| Bündnis 21/RRP | 1 | 0 | +1 |
| | 0,14 % | 0,00 % | +0,14 % |
| Volksabstimmung | 3 | 0 | +3 |
| | 0,41 % | 0,00 % | +0,41 % |
| ÖDP | 0 | 0 | +0 |
| | 0,00 % | 0,00 % | +0,00 % |
| MLPD | 0 | 0 | +0 |
| | 0,00 % | 0,00 % | +0,00 % |
| BüSo | 1 | 0 | +1 |
| | 0,14 % | 0,00 % | +0,14 % |
| PSG | 0 | 0 | +0 |
| | 0,00 % | 0,00 % | +0,00 % |
| AfD | 36 | 0 | +36 |
| | 4,89 % | 0,00 % | +4,89 % |
| BIG | 0 | 0 | +0 |

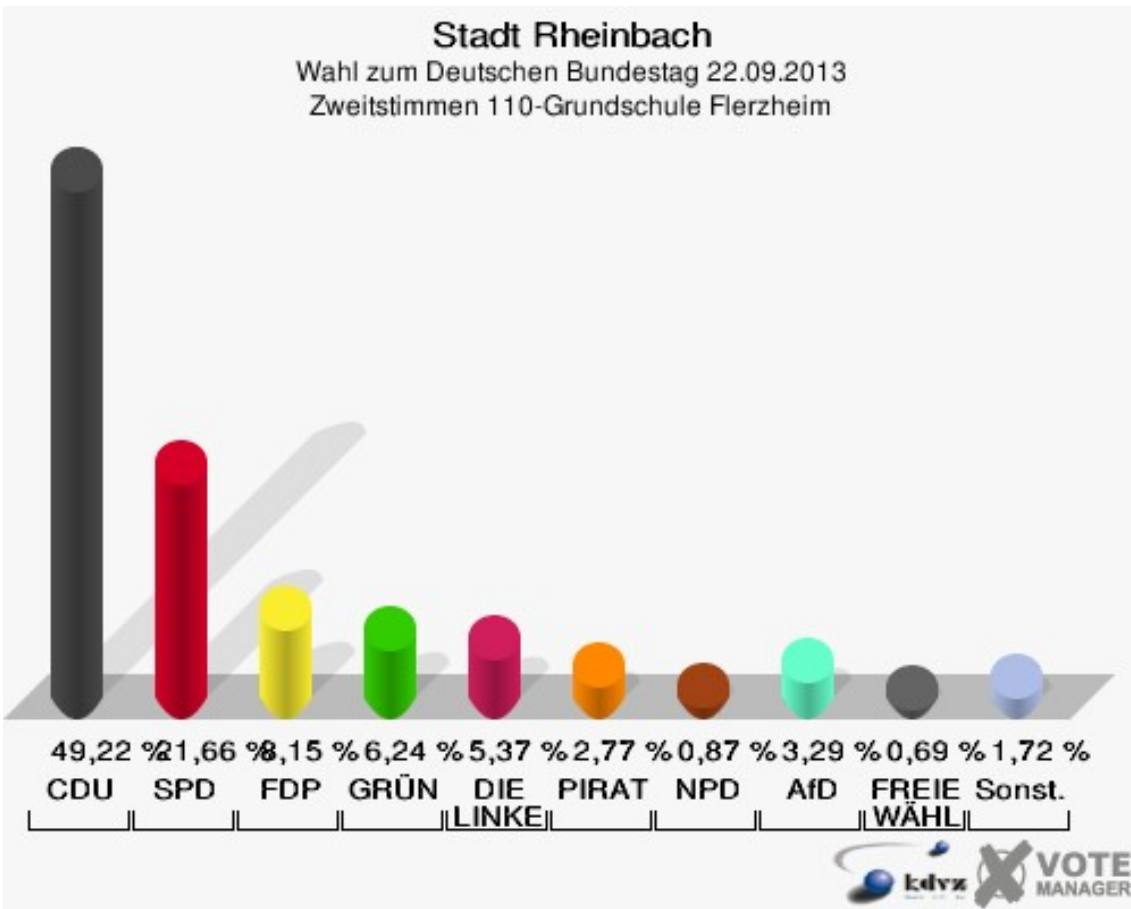
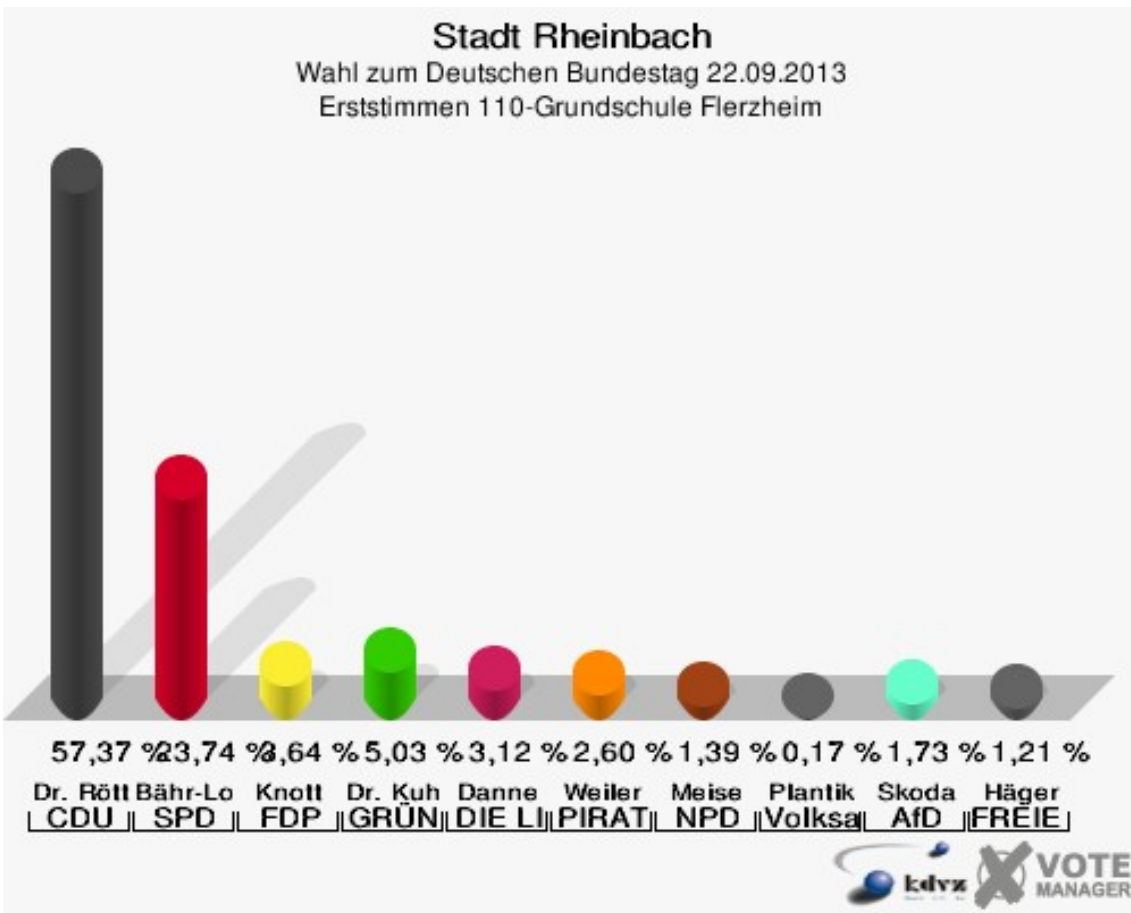
| | | | |
|------------------------|--------|--------|---------|
| | 0,00 % | 0,00 % | +0,00 % |
| pro Deutschland | 2 | 0 | +2 |
| | 0,27 % | 0,00 % | +0,27 % |
| DIE RECHTE | 0 | 0 | +0 |
| | 0,00 % | 0,00 % | +0,00 % |
| FREIE WÄHLER | 0 | 0 | +0 |
| | 0,00 % | 0,00 % | +0,00 % |
| Partei der Nichtwähler | 1 | 0 | +1 |
| | 0,14 % | 0,00 % | +0,14 % |
| PARTEI DER VERNUNFT | 0 | 0 | +0 |
| | 0,00 % | 0,00 % | +0,00 % |
| Die PARTEI | 2 | 0 | +2 |
| | 0,27 % | 0,00 % | +0,27 % |
| Sonstige | 0 | 11 | -11 |
| | 0,00 % | 1,40 % | -1,40 % |

Wahl zum Deutschen Bundestag 27.09.2009: Sonstige = Die Tierschutzpartei, FAMILIE, ZENTRUM, DVU, RRP, RENTNER, Aussiedlerintegration

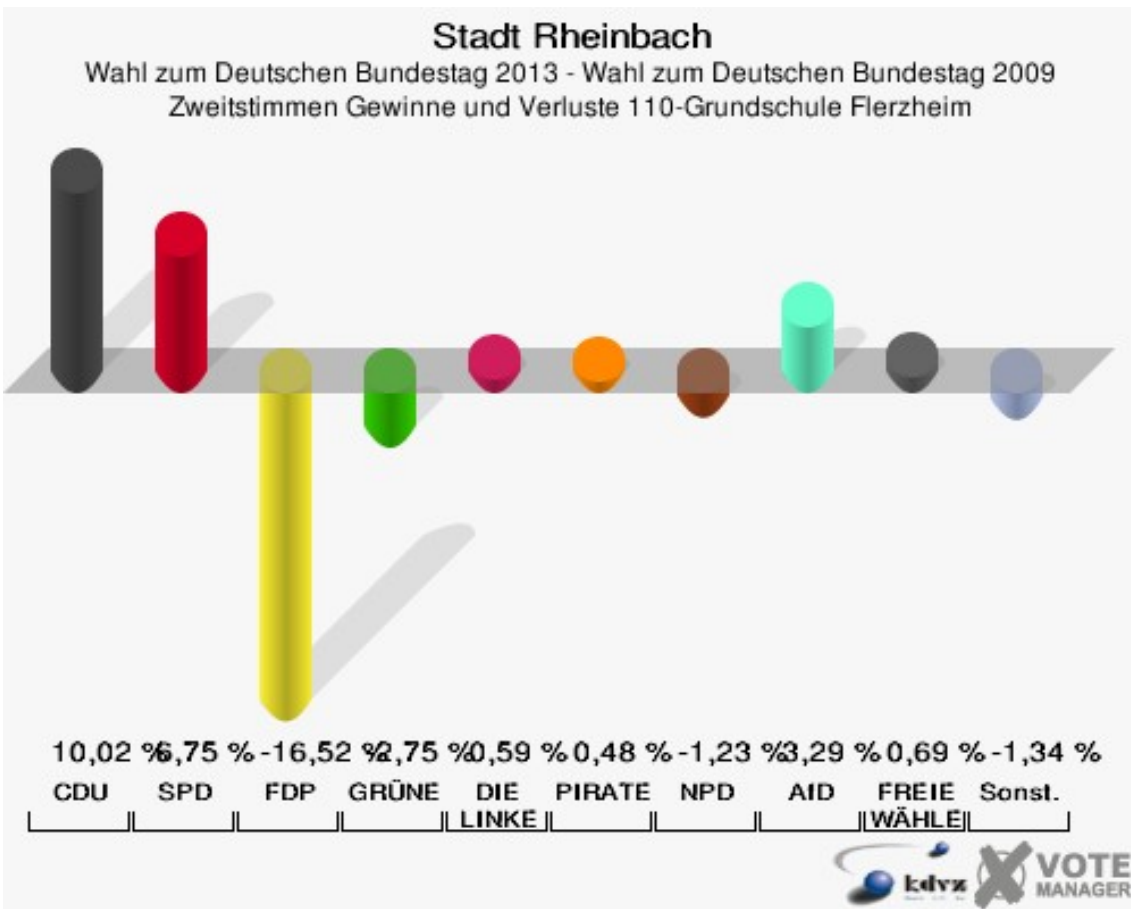
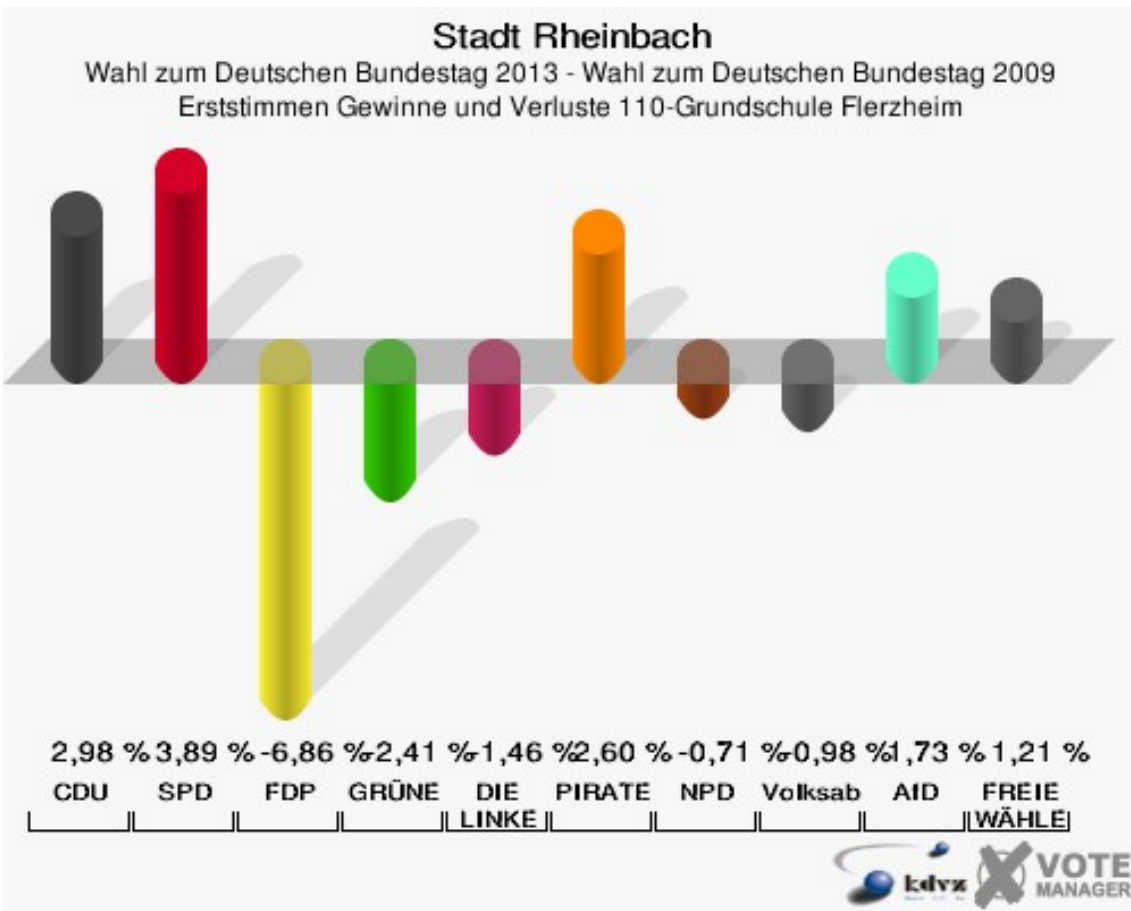


110-Grundschule Flerzheim

| | Erststimmen | | Zweitstimmen | |
|---------------------------|-------------|---------|--------------|---------|
| Wahlberechtigte | 980 | | 980 | |
| Wähler/innen | 585 | 59,69 % | 585 | 59,69 % |
| ungültige Stimmen | 8 | 1,37 % | 8 | 1,37 % |
| gültige Stimmen | 577 | 98,63 % | 577 | 98,63 % |
| Dr. Röttgen, CDU | 331 | 57,37 % | 284 | 49,22 % |
| Bähr-Losse, SPD | 137 | 23,74 % | 125 | 21,66 % |
| Knott, FDP | 21 | 3,64 % | 47 | 8,15 % |
| Dr. Kuhn, GRÜNE | 29 | 5,03 % | 36 | 6,24 % |
| Danne, DIE LINKE | 18 | 3,12 % | 31 | 5,37 % |
| Weiler, PIRATEN | 15 | 2,60 % | 16 | 2,77 % |
| Meise, NPD | 8 | 1,39 % | 5 | 0,87 % |
| REP | --- | --- | 1 | 0,17 % |
| Bündnis 21/RRP | --- | --- | 1 | 0,17 % |
| Plantiko, Volksabstimmung | 1 | 0,17 % | 1 | 0,17 % |
| ÖDP | --- | --- | 0 | 0,00 % |
| MLPD | --- | --- | 0 | 0,00 % |
| BüSo | --- | --- | 0 | 0,00 % |
| PSG | --- | --- | 0 | 0,00 % |
| Skoda, AfD | 10 | 1,73 % | 19 | 3,29 % |
| BIG | --- | --- | 0 | 0,00 % |
| pro Deutschland | --- | --- | 1 | 0,17 % |
| DIE RECHTE | --- | --- | 0 | 0,00 % |
| Häger, FREIE WÄHLER | 7 | 1,21 % | 4 | 0,69 % |
| Partei der Nichtwähler | --- | --- | 0 | 0,00 % |
| PARTEI DER VERNUNFT | --- | --- | 2 | 0,35 % |
| Die PARTEI | --- | --- | 4 | 0,69 % |



Sonst. = Sonstige



Sonst. = Sonstige

Stadt Rheinbach
Wahl zum Deutschen Bundestag 22.09.2013
Erststimmen Gewinne und Verluste 110-Grundschule Flerzheim

| | Wahl zum Deutschen Bundestag 22.09.2013 | Wahl zum Deutschen Bundestag 27.09.2009 | |
|-----------------|--|--|-------------------------|
| | | Ergebnis | Gewinne und Verluste |
| Wahlberechtigte | 980 | 896 | +84 |
| Wähler | 585 | 531 | +54 |
| | 59,69 % | 59,26 % | +0,43 % |
| gültige Stimmen | 577 | 524 | +53 |
| | 98,63 % | 98,68 % | -0,05 % |
| CDU | 331 | 285 | +46 |
| | 57,37 % | 54,39 % | +2,98 % |
| SPD | 137 | 104 | +33 |
| | 23,74 % | 19,85 % | +3,89 % |
| FDP | 21 | 55 | -34 |
| | 3,64 % | 10,50 % | -6,86 % |
| GRÜNE | 29 | 39 | -10 |
| | 5,03 % | 7,44 % | -2,41 % |
| DIE LINKE | 18 | 24 | -6 |
| | 3,12 % | 4,58 % | -1,46 % |
| PIRATEN | 15 | 0 | +15 |
| | 2,60 % | 0,00 % | +2,60 % |
| NPD | 8 | 11 | -3 |
| | 1,39 % | 2,10 % | -0,71 % |
| REP | 0 | 0 | +0 |
| | 0,00 % | 0,00 % | +0,00 % |
| Bündnis 21/RRP | 0 | 0 | +0 |
| | 0,00 % | 0,00 % | +0,00 % |
| Volksabstimmung | 1 | 6 | -5 |
| | 0,17 % | 1,15 % | -0,98 % |
| ÖDP | 0 | 0 | +0 |
| | 0,00 % | 0,00 % | +0,00 % |
| MLPD | 0 | 0 | +0 |
| | 0,00 % | 0,00 % | +0,00 % |
| BüSo | 0 | 0 | +0 |
| | 0,00 % | 0,00 % | +0,00 % |
| PSG | 0 | 0 | +0 |
| | 0,00 % | 0,00 % | +0,00 % |
| AfD | 10 | 0 | +10 |
| | 1,73 % | 0,00 % | +1,73 % |
| BIG | 0 | 0 | +0 |

| | | | |
|------------------------|--------|--------|---------|
| | 0,00 % | 0,00 % | +0,00 % |
| pro Deutschland | 0 | 0 | +0 |
| | 0,00 % | 0,00 % | +0,00 % |
| DIE RECHTE | 0 | 0 | +0 |
| | 0,00 % | 0,00 % | +0,00 % |
| FREIE WÄHLER | 7 | 0 | +7 |
| | 1,21 % | 0,00 % | +1,21 % |
| Partei der Nichtwähler | 0 | 0 | +0 |
| | 0,00 % | 0,00 % | +0,00 % |
| PARTEI DER VERNUNFT | 0 | 0 | +0 |
| | 0,00 % | 0,00 % | +0,00 % |
| Die PARTEI | 0 | 0 | +0 |
| | 0,00 % | 0,00 % | +0,00 % |
| Sonstige | 0 | 0 | +0 |
| | 0,00 % | 0,00 % | +0,00 % |

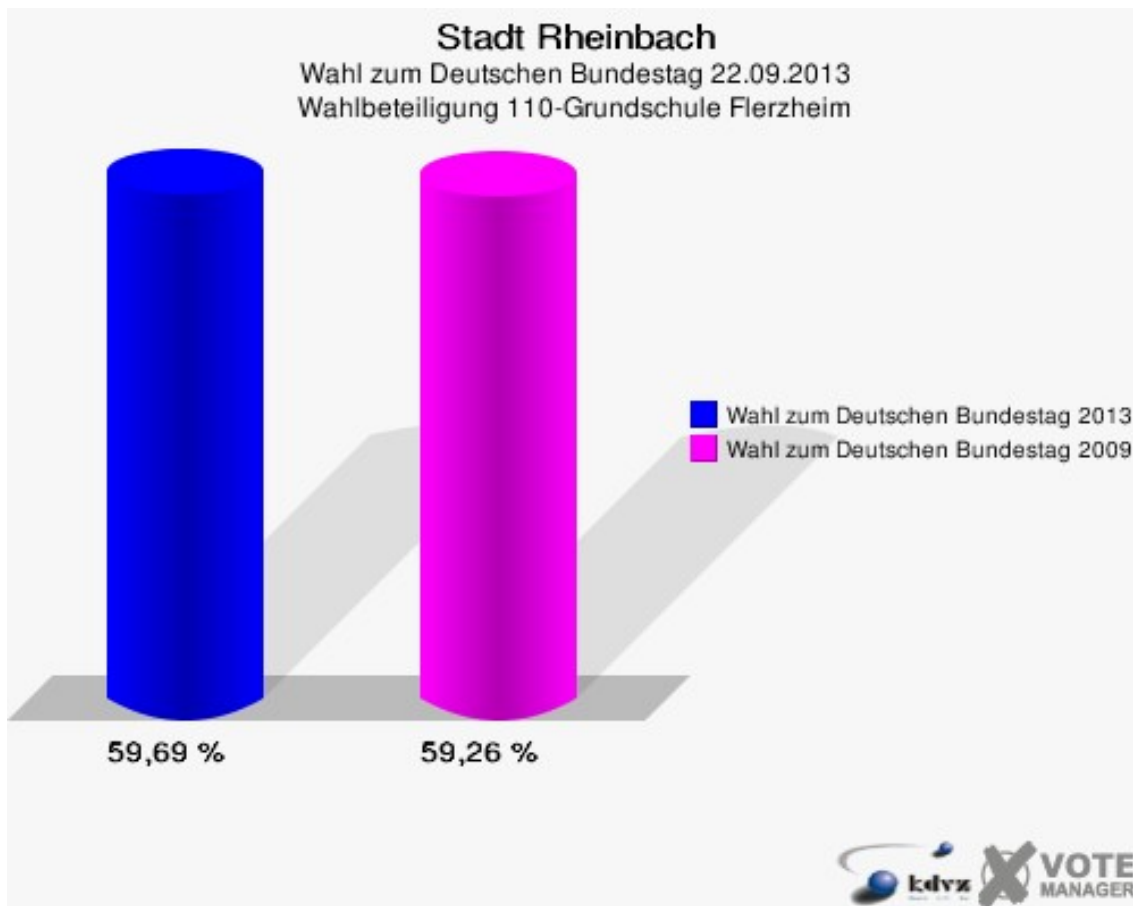
Wahl zum Deutschen Bundestag 27.09.2009: Sonstige = Die Tierschutzpartei, FAMILIE, ZENTRUM, DVU, RRP, RENTNER, Aussiedlerintegration

Stadt Rheinbach
Wahl zum Deutschen Bundestag 22.09.2013
Zweitstimmen Gewinne und Verluste 110-Grundschule Flerzheim

| | Wahl zum Deutschen Bundestag 22.09.2013 | Wahl zum Deutschen Bundestag 27.09.2009 | |
|-----------------|--|--|-------------------------|
| | | Ergebnis | Gewinne und Verluste |
| Wahlberechtigte | 980 | 896 | +84 |
| Wähler | 585 | 531 | +54 |
| | 59,69 % | 59,26 % | +0,43 % |
| gültige Stimmen | 577 | 523 | +54 |
| | 98,63 % | 98,49 % | +0,14 % |
| CDU | 284 | 205 | +79 |
| | 49,22 % | 39,20 % | +10,02 % |
| SPD | 125 | 78 | +47 |
| | 21,66 % | 14,91 % | +6,75 % |
| FDP | 47 | 129 | -82 |
| | 8,15 % | 24,67 % | -16,52 % |
| GRÜNE | 36 | 47 | -11 |
| | 6,24 % | 8,99 % | -2,75 % |
| DIE LINKE | 31 | 25 | +6 |
| | 5,37 % | 4,78 % | +0,59 % |
| PIRATEN | 16 | 12 | +4 |
| | 2,77 % | 2,29 % | +0,48 % |
| NPD | 5 | 11 | -6 |
| | 0,87 % | 2,10 % | -1,23 % |
| REP | 1 | 0 | +1 |
| | 0,17 % | 0,00 % | +0,17 % |
| Bündnis 21/RRP | 1 | 0 | +1 |
| | 0,17 % | 0,00 % | +0,17 % |
| Volksabstimmung | 1 | 0 | +1 |
| | 0,17 % | 0,00 % | +0,17 % |
| ÖDP | 0 | 0 | +0 |
| | 0,00 % | 0,00 % | +0,00 % |
| MLPD | 0 | 0 | +0 |
| | 0,00 % | 0,00 % | +0,00 % |
| BüSo | 0 | 0 | +0 |
| | 0,00 % | 0,00 % | +0,00 % |
| PSG | 0 | 0 | +0 |
| | 0,00 % | 0,00 % | +0,00 % |
| AfD | 19 | 0 | +19 |
| | 3,29 % | 0,00 % | +3,29 % |
| BIG | 0 | 0 | +0 |

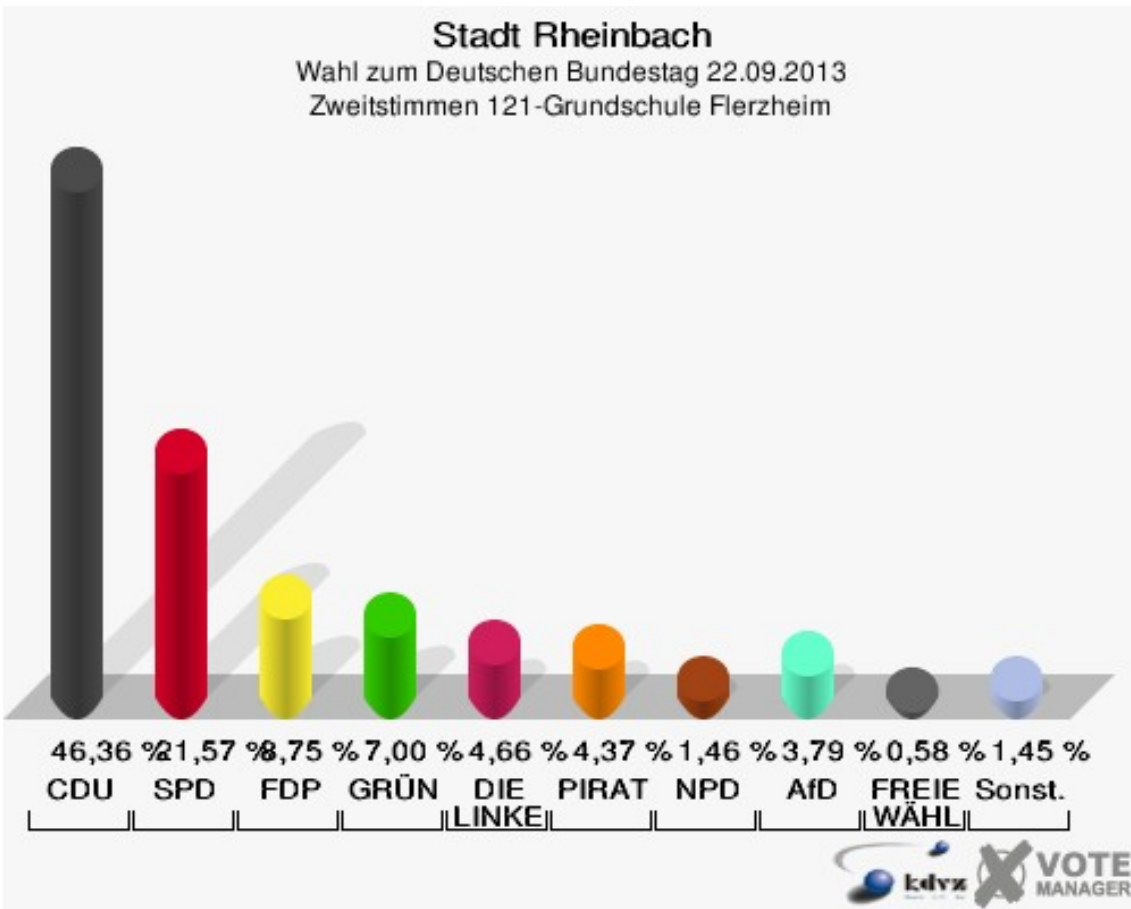
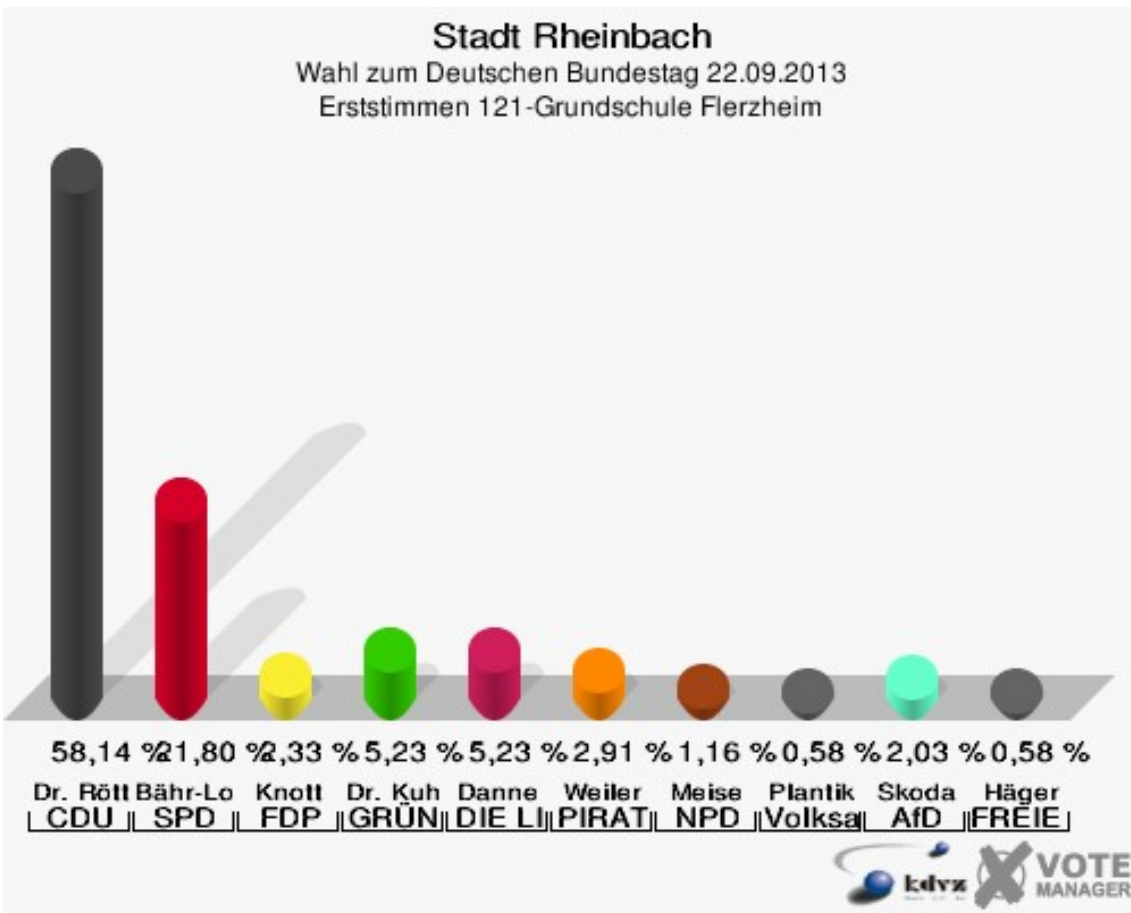
| | | | |
|------------------------|--------|--------|---------|
| | 0,00 % | 0,00 % | +0,00 % |
| pro Deutschland | 1 | 0 | +1 |
| | 0,17 % | 0,00 % | +0,17 % |
| DIE RECHTE | 0 | 0 | +0 |
| | 0,00 % | 0,00 % | +0,00 % |
| FREIE WÄHLER | 4 | 0 | +4 |
| | 0,69 % | 0,00 % | +0,69 % |
| Partei der Nichtwähler | 0 | 0 | +0 |
| | 0,00 % | 0,00 % | +0,00 % |
| PARTEI DER VERNUNFT | 2 | 0 | +2 |
| | 0,35 % | 0,00 % | +0,35 % |
| Die PARTEI | 4 | 0 | +4 |
| | 0,69 % | 0,00 % | +0,69 % |
| Sonstige | 0 | 16 | -16 |
| | 0,00 % | 3,06 % | -3,06 % |

Wahl zum Deutschen Bundestag 27.09.2009: Sonstige = Die Tierschutzpartei, FAMILIE, ZENTRUM, DVU, RRP, RENTNER, Aussiedlerintegration

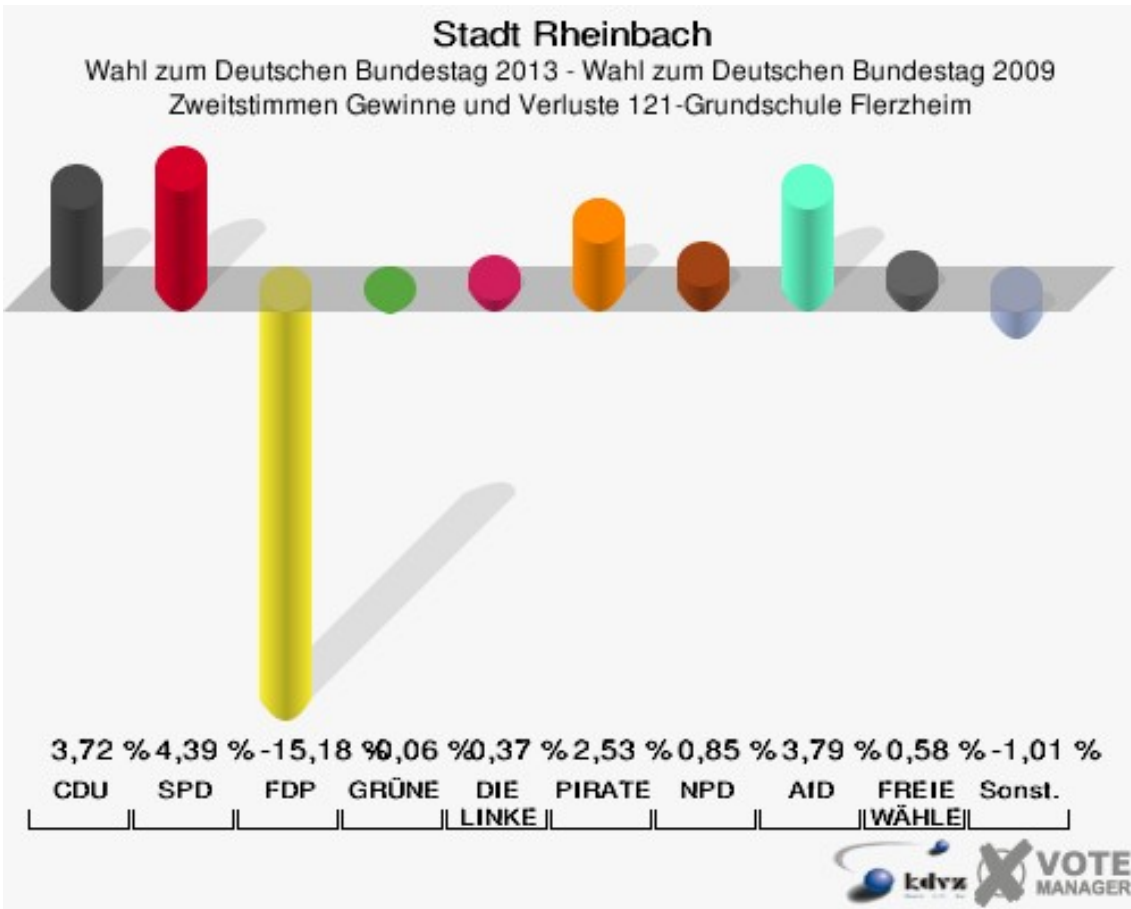
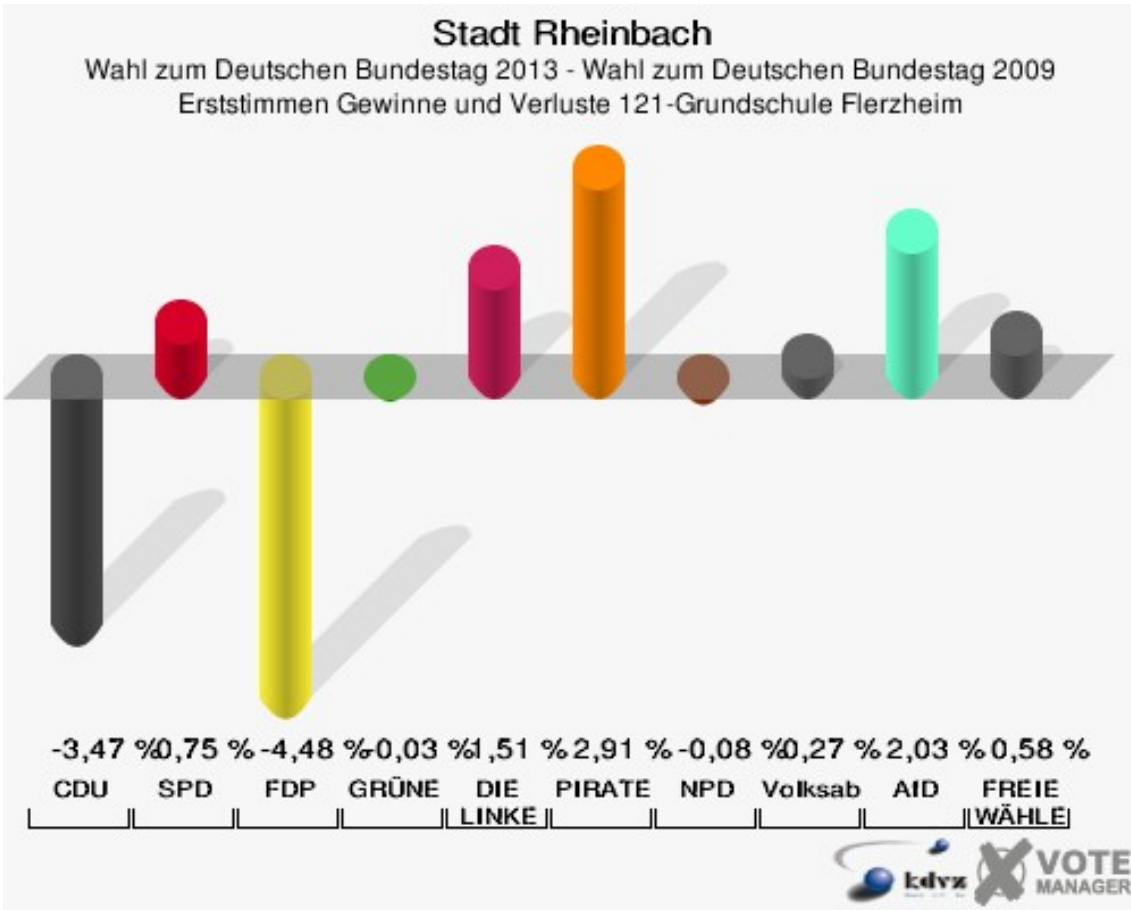


121-Grundschule Flerzheim

| | Erststimmen | | Zweitstimmen | |
|---------------------------|-------------|---------|--------------|---------|
| Wahlberechtigte | 536 | | 536 | |
| Wähler/innen | 347 | 64,74 % | 347 | 64,74 % |
| ungültige Stimmen | 3 | 0,86 % | 4 | 1,15 % |
| gültige Stimmen | 344 | 99,14 % | 343 | 98,85 % |
| Dr. Röttgen, CDU | 200 | 58,14 % | 159 | 46,36 % |
| Bähr-Losse, SPD | 75 | 21,80 % | 74 | 21,57 % |
| Knott, FDP | 8 | 2,33 % | 30 | 8,75 % |
| Dr. Kuhn, GRÜNE | 18 | 5,23 % | 24 | 7,00 % |
| Danne, DIE LINKE | 18 | 5,23 % | 16 | 4,66 % |
| Weiler, PIRATEN | 10 | 2,91 % | 15 | 4,37 % |
| Meise, NPD | 4 | 1,16 % | 5 | 1,46 % |
| REP | --- | --- | 0 | 0,00 % |
| Bündnis 21/RRP | --- | --- | 0 | 0,00 % |
| Plantiko, Volksabstimmung | 2 | 0,58 % | 1 | 0,29 % |
| ÖDP | --- | --- | 0 | 0,00 % |
| MLPD | --- | --- | 0 | 0,00 % |
| BüSo | --- | --- | 0 | 0,00 % |
| PSG | --- | --- | 0 | 0,00 % |
| Skoda, AfD | 7 | 2,03 % | 13 | 3,79 % |
| BIG | --- | --- | 0 | 0,00 % |
| pro Deutschland | --- | --- | 0 | 0,00 % |
| DIE RECHTE | --- | --- | 0 | 0,00 % |
| Häger, FREIE WÄHLER | 2 | 0,58 % | 2 | 0,58 % |
| Partei der Nichtwähler | --- | --- | 2 | 0,58 % |
| PARTEI DER VERNUNFT | --- | --- | 0 | 0,00 % |
| Die PARTEI | --- | --- | 2 | 0,58 % |



Sonst. = Sonstige



Sonst. = Sonstige

Stadt Rheinbach
Wahl zum Deutschen Bundestag 22.09.2013
Erststimmen Gewinne und Verluste 121-Grundschule Flerzheim

| | Wahl zum Deutschen Bundestag 22.09.2013 | Wahl zum Deutschen Bundestag 27.09.2009 | |
|-----------------|--|--|-------------------------|
| | | Ergebnis | Gewinne und Verluste |
| Wahlberechtigte | 536 | 544 | -8 |
| Wähler | 347 | 330 | +17 |
| | 64,74 % | 60,66 % | +4,08 % |
| gültige Stimmen | 344 | 323 | +21 |
| | 99,14 % | 97,88 % | +1,26 % |
| CDU | 200 | 199 | +1 |
| | 58,14 % | 61,61 % | -3,47 % |
| SPD | 75 | 68 | +7 |
| | 21,80 % | 21,05 % | +0,75 % |
| FDP | 8 | 22 | -14 |
| | 2,33 % | 6,81 % | -4,48 % |
| GRÜNE | 18 | 17 | +1 |
| | 5,23 % | 5,26 % | -0,03 % |
| DIE LINKE | 18 | 12 | +6 |
| | 5,23 % | 3,72 % | +1,51 % |
| PIRATEN | 10 | 0 | +10 |
| | 2,91 % | 0,00 % | +2,91 % |
| NPD | 4 | 4 | +0 |
| | 1,16 % | 1,24 % | -0,08 % |
| REP | 0 | 0 | +0 |
| | 0,00 % | 0,00 % | +0,00 % |
| Bündnis 21/RRP | 0 | 0 | +0 |
| | 0,00 % | 0,00 % | +0,00 % |
| Volksabstimmung | 2 | 1 | +1 |
| | 0,58 % | 0,31 % | +0,27 % |
| ÖDP | 0 | 0 | +0 |
| | 0,00 % | 0,00 % | +0,00 % |
| MLPD | 0 | 0 | +0 |
| | 0,00 % | 0,00 % | +0,00 % |
| BüSo | 0 | 0 | +0 |
| | 0,00 % | 0,00 % | +0,00 % |
| PSG | 0 | 0 | +0 |
| | 0,00 % | 0,00 % | +0,00 % |
| AfD | 7 | 0 | +7 |
| | 2,03 % | 0,00 % | +2,03 % |
| BIG | 0 | 0 | +0 |

| | | | |
|------------------------|--------|--------|---------|
| | 0,00 % | 0,00 % | +0,00 % |
| pro Deutschland | 0 | 0 | +0 |
| | 0,00 % | 0,00 % | +0,00 % |
| DIE RECHTE | 0 | 0 | +0 |
| | 0,00 % | 0,00 % | +0,00 % |
| FREIE WÄHLER | 2 | 0 | +2 |
| | 0,58 % | 0,00 % | +0,58 % |
| Partei der Nichtwähler | 0 | 0 | +0 |
| | 0,00 % | 0,00 % | +0,00 % |
| PARTEI DER VERNUNFT | 0 | 0 | +0 |
| | 0,00 % | 0,00 % | +0,00 % |
| Die PARTEI | 0 | 0 | +0 |
| | 0,00 % | 0,00 % | +0,00 % |
| Sonstige | 0 | 0 | +0 |
| | 0,00 % | 0,00 % | +0,00 % |

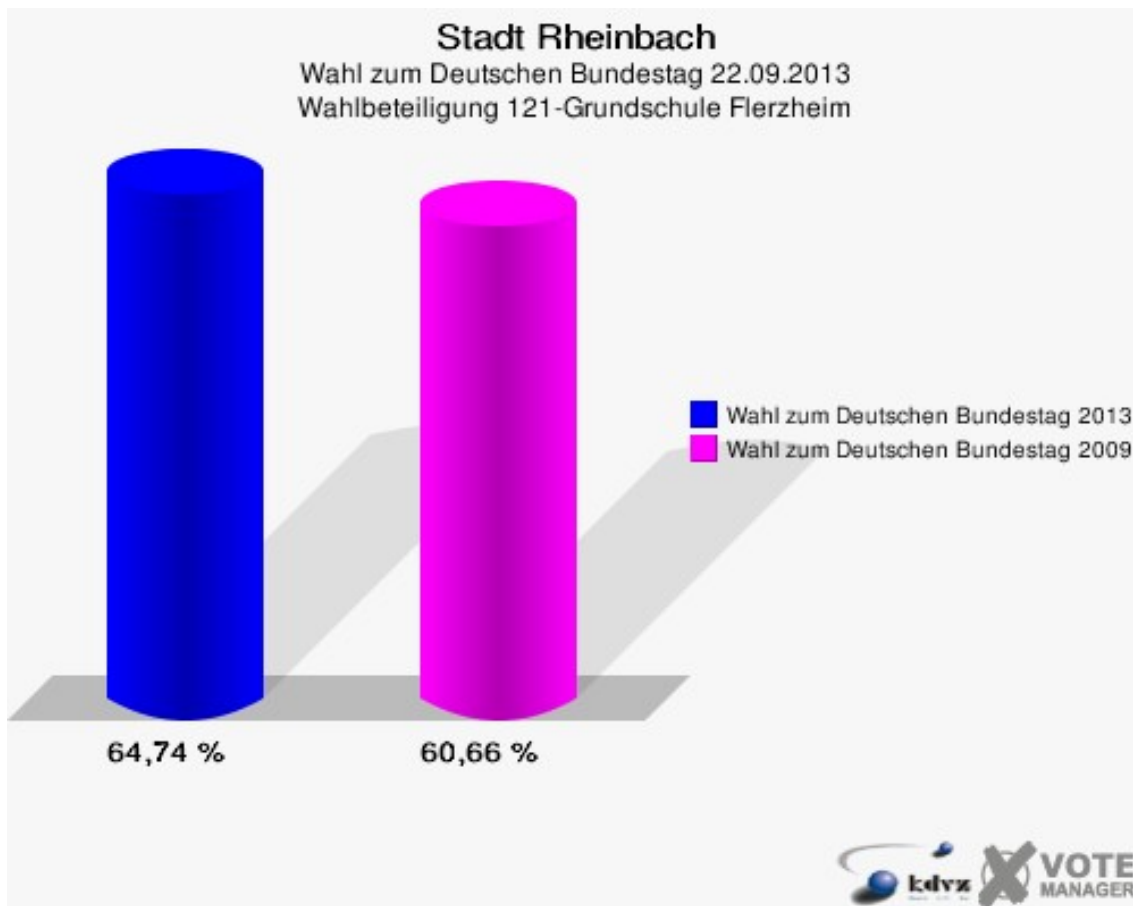
Wahl zum Deutschen Bundestag 27.09.2009: Sonstige = Die Tierschutzpartei, FAMILIE, ZENTRUM, DVU, RRP, RENTNER, Aussiedlerintegration

Stadt Rheinbach
Wahl zum Deutschen Bundestag 22.09.2013
Zweitstimmen Gewinne und Verluste 121-Grundschule Flerzheim

| | Wahl zum Deutschen Bundestag 22.09.2013 | Wahl zum Deutschen Bundestag 27.09.2009 | |
|-----------------|--|--|-------------------------|
| | | Ergebnis | Gewinne und Verluste |
| Wahlberechtigte | 536 | 544 | -8 |
| Wähler | 347 | 330 | +17 |
| | 64,74 % | 60,66 % | +4,08 % |
| gültige Stimmen | 343 | 326 | +17 |
| | 98,85 % | 98,79 % | +0,06 % |
| CDU | 159 | 139 | +20 |
| | 46,36 % | 42,64 % | +3,72 % |
| SPD | 74 | 56 | +18 |
| | 21,57 % | 17,18 % | +4,39 % |
| FDP | 30 | 78 | -48 |
| | 8,75 % | 23,93 % | -15,18 % |
| GRÜNE | 24 | 23 | +1 |
| | 7,00 % | 7,06 % | -0,06 % |
| DIE LINKE | 16 | 14 | +2 |
| | 4,66 % | 4,29 % | +0,37 % |
| PIRATEN | 15 | 6 | +9 |
| | 4,37 % | 1,84 % | +2,53 % |
| NPD | 5 | 2 | +3 |
| | 1,46 % | 0,61 % | +0,85 % |
| REP | 0 | 1 | -1 |
| | 0,00 % | 0,31 % | -0,31 % |
| Bündnis 21/RRP | 0 | 0 | +0 |
| | 0,00 % | 0,00 % | +0,00 % |
| Volksabstimmung | 1 | 1 | +0 |
| | 0,29 % | 0,31 % | -0,02 % |
| ÖDP | 0 | 0 | +0 |
| | 0,00 % | 0,00 % | +0,00 % |
| MLPD | 0 | 0 | +0 |
| | 0,00 % | 0,00 % | +0,00 % |
| BüSo | 0 | 0 | +0 |
| | 0,00 % | 0,00 % | +0,00 % |
| PSG | 0 | 0 | +0 |
| | 0,00 % | 0,00 % | +0,00 % |
| AfD | 13 | 0 | +13 |
| | 3,79 % | 0,00 % | +3,79 % |
| BIG | 0 | 0 | +0 |

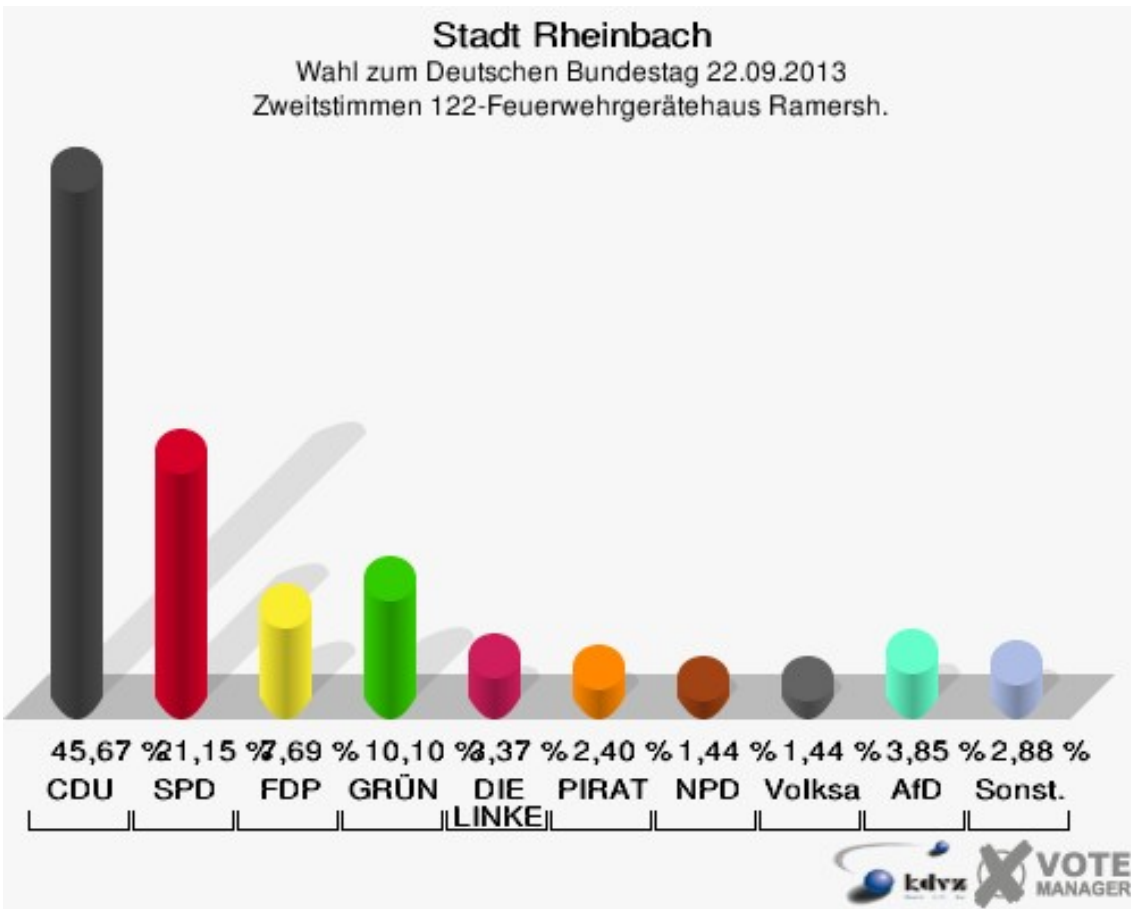
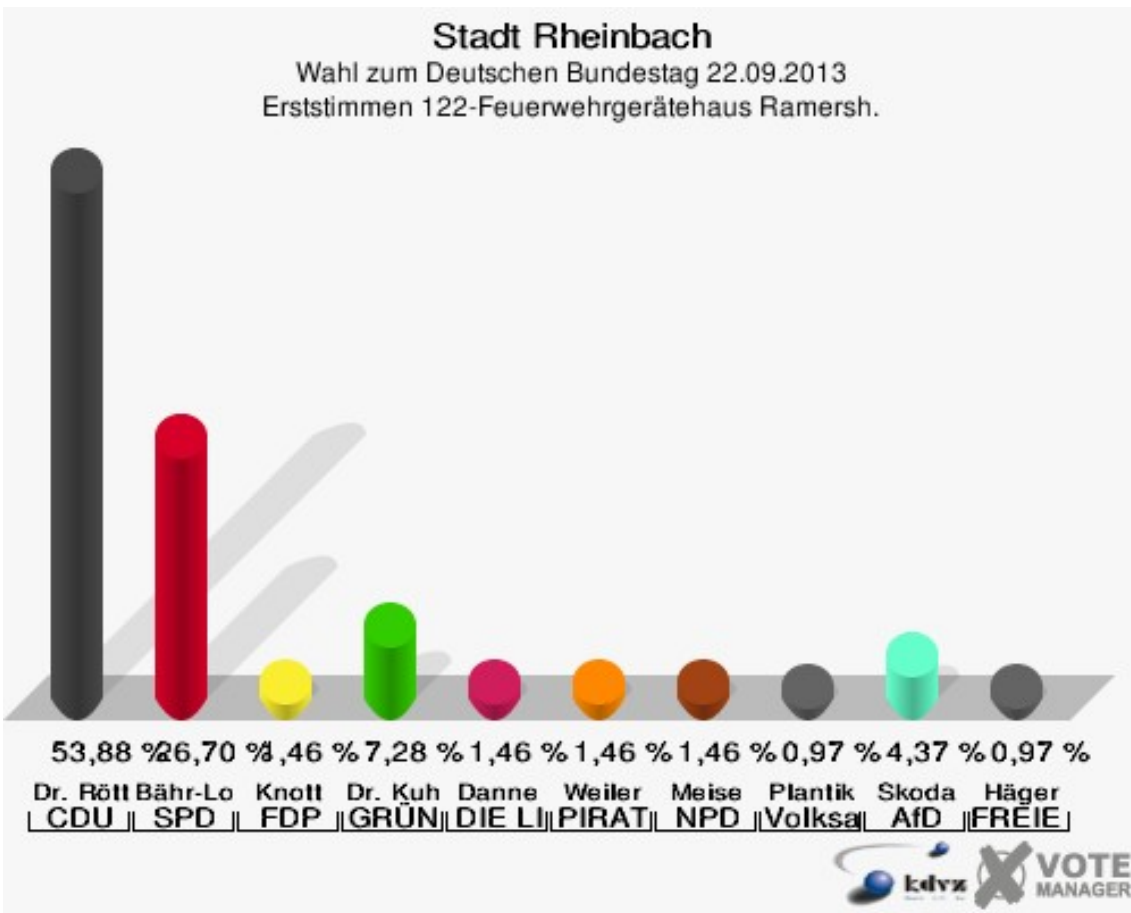
| | | | |
|------------------------|--------|--------|---------|
| | 0,00 % | 0,00 % | +0,00 % |
| pro Deutschland | 0 | 0 | +0 |
| | 0,00 % | 0,00 % | +0,00 % |
| DIE RECHTE | 0 | 0 | +0 |
| | 0,00 % | 0,00 % | +0,00 % |
| FREIE WÄHLER | 2 | 0 | +2 |
| | 0,58 % | 0,00 % | +0,58 % |
| Partei der Nichtwähler | 2 | 0 | +2 |
| | 0,58 % | 0,00 % | +0,58 % |
| PARTEI DER VERNUNFT | 0 | 0 | +0 |
| | 0,00 % | 0,00 % | +0,00 % |
| Die PARTEI | 2 | 0 | +2 |
| | 0,58 % | 0,00 % | +0,58 % |
| Sonstige | 0 | 6 | -6 |
| | 0,00 % | 1,84 % | -1,84 % |

Wahl zum Deutschen Bundestag 27.09.2009: Sonstige = Die Tierschutzpartei, FAMILIE, ZENTRUM, DVU, RRP, RENTNER, Aussiedlerintegration

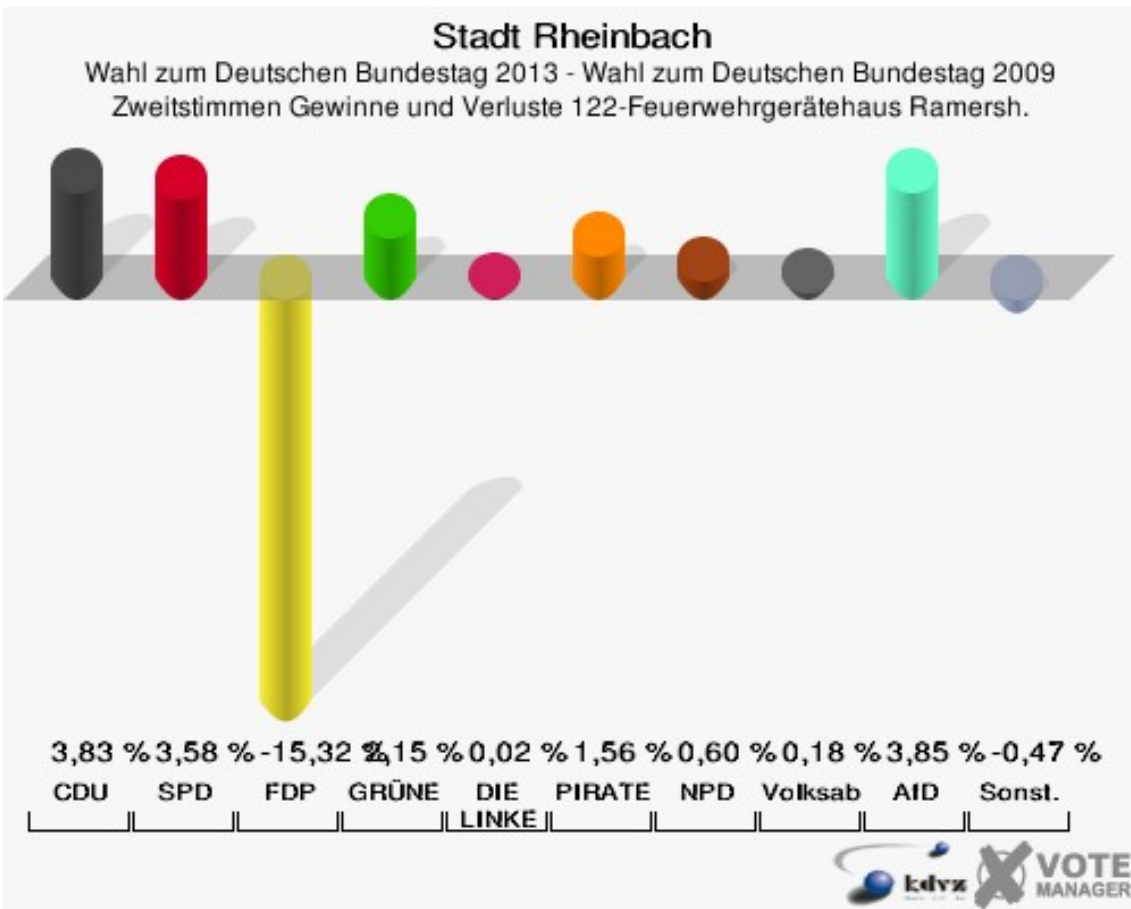
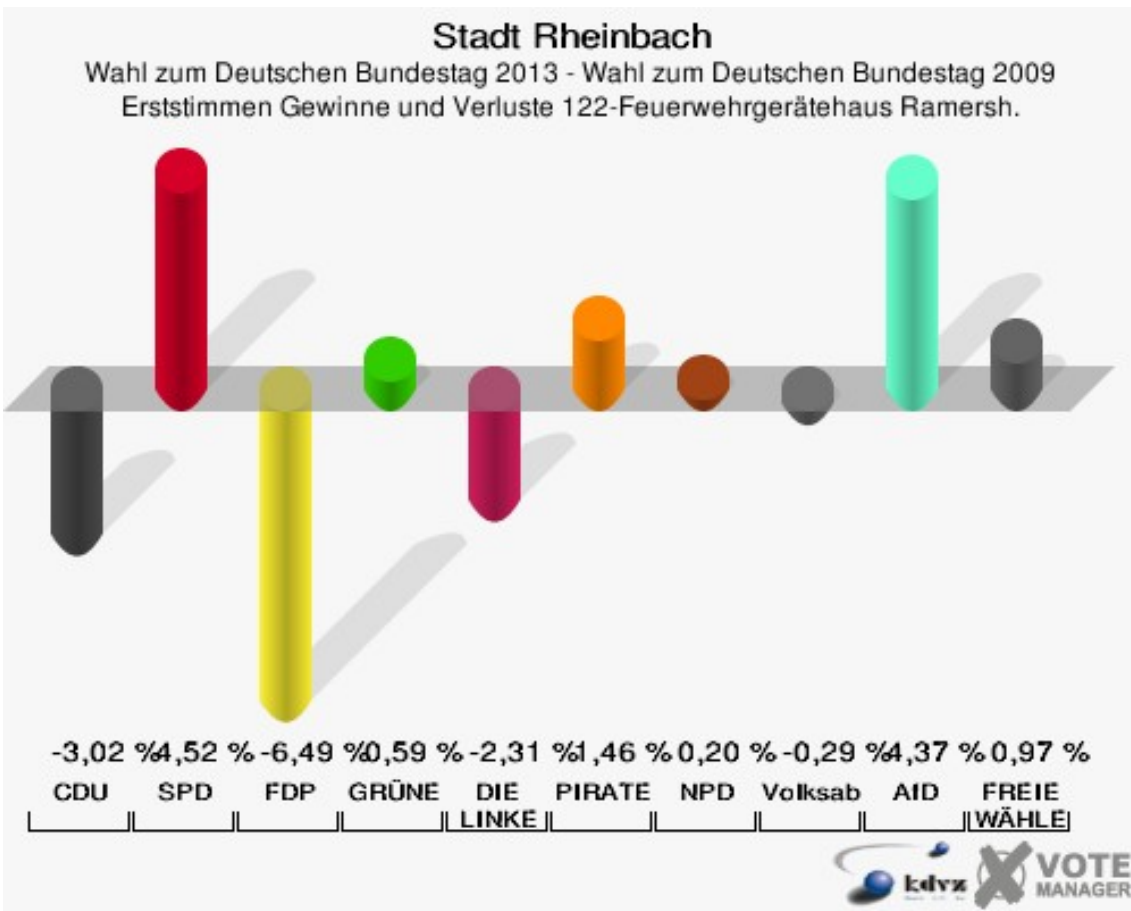


122-Feuerwehrgerätehaus Ramersh.

| | Erststimmen | | Zweitstimmen | |
|---------------------------|-------------|---------|--------------|---------|
| Wahlberechtigte | 368 | | 368 | |
| Wähler/innen | 217 | 58,97 % | 217 | 58,97 % |
| ungültige Stimmen | 11 | 5,07 % | 9 | 4,15 % |
| gültige Stimmen | 206 | 94,93 % | 208 | 95,85 % |
| Dr. Röttgen, CDU | 111 | 53,88 % | 95 | 45,67 % |
| Bähr-Losse, SPD | 55 | 26,70 % | 44 | 21,15 % |
| Knott, FDP | 3 | 1,46 % | 16 | 7,69 % |
| Dr. Kuhn, GRÜNE | 15 | 7,28 % | 21 | 10,10 % |
| Danne, DIE LINKE | 3 | 1,46 % | 7 | 3,37 % |
| Weiler, PIRATEN | 3 | 1,46 % | 5 | 2,40 % |
| Meise, NPD | 3 | 1,46 % | 3 | 1,44 % |
| REP | --- | --- | 0 | 0,00 % |
| Bündnis 21/RRP | --- | --- | 0 | 0,00 % |
| Plantiko, Volksabstimmung | 2 | 0,97 % | 3 | 1,44 % |
| ÖDP | --- | --- | 2 | 0,96 % |
| MLPD | --- | --- | 0 | 0,00 % |
| BüSo | --- | --- | 0 | 0,00 % |
| PSG | --- | --- | 0 | 0,00 % |
| Skoda, AfD | 9 | 4,37 % | 8 | 3,85 % |
| BIG | --- | --- | 0 | 0,00 % |
| pro Deutschland | --- | --- | 0 | 0,00 % |
| DIE RECHTE | --- | --- | 0 | 0,00 % |
| Häger, FREIE WÄHLER | 2 | 0,97 % | 2 | 0,96 % |
| Partei der Nichtwähler | --- | --- | 0 | 0,00 % |
| PARTEI DER VERNUNFT | --- | --- | 0 | 0,00 % |
| Die PARTEI | --- | --- | 2 | 0,96 % |



Sonst. = Sonstige



Sonst. = Sonstige

Stadt Rheinbach
Wahl zum Deutschen Bundestag 22.09.2013
Erststimmen Gewinne und Verluste 122-Feuerwehrgerätehaus Ramersh.

| | Wahl zum Deutschen Bundestag 22.09.2013 | Wahl zum Deutschen Bundestag 27.09.2009 | |
|-----------------|--|--|-------------------------|
| | | Ergebnis | Gewinne und Verluste |
| Wahlberechtigte | 368 | 406 | -38 |
| Wähler | 217 | 242 | -25 |
| | 58,97 % | 59,61 % | -0,64 % |
| gültige Stimmen | 206 | 239 | -33 |
| | 94,93 % | 98,76 % | -3,83 % |
| CDU | 111 | 136 | -25 |
| | 53,88 % | 56,90 % | -3,02 % |
| SPD | 55 | 53 | +2 |
| | 26,70 % | 22,18 % | +4,52 % |
| FDP | 3 | 19 | -16 |
| | 1,46 % | 7,95 % | -6,49 % |
| GRÜNE | 15 | 16 | -1 |
| | 7,28 % | 6,69 % | +0,59 % |
| DIE LINKE | 3 | 9 | -6 |
| | 1,46 % | 3,77 % | -2,31 % |
| PIRATEN | 3 | 0 | +3 |
| | 1,46 % | 0,00 % | +1,46 % |
| NPD | 3 | 3 | +0 |
| | 1,46 % | 1,26 % | +0,20 % |
| REP | 0 | 0 | +0 |
| | 0,00 % | 0,00 % | +0,00 % |
| Bündnis 21/RRP | 0 | 0 | +0 |
| | 0,00 % | 0,00 % | +0,00 % |
| Volksabstimmung | 2 | 3 | -1 |
| | 0,97 % | 1,26 % | -0,29 % |
| ÖDP | 0 | 0 | +0 |
| | 0,00 % | 0,00 % | +0,00 % |
| MLPD | 0 | 0 | +0 |
| | 0,00 % | 0,00 % | +0,00 % |
| BüSo | 0 | 0 | +0 |
| | 0,00 % | 0,00 % | +0,00 % |
| PSG | 0 | 0 | +0 |
| | 0,00 % | 0,00 % | +0,00 % |
| AfD | 9 | 0 | +9 |
| | 4,37 % | 0,00 % | +4,37 % |
| BIG | 0 | 0 | +0 |

| | | | |
|------------------------|--------|--------|---------|
| | 0,00 % | 0,00 % | +0,00 % |
| pro Deutschland | 0 | 0 | +0 |
| | 0,00 % | 0,00 % | +0,00 % |
| DIE RECHTE | 0 | 0 | +0 |
| | 0,00 % | 0,00 % | +0,00 % |
| FREIE WÄHLER | 2 | 0 | +2 |
| | 0,97 % | 0,00 % | +0,97 % |
| Partei der Nichtwähler | 0 | 0 | +0 |
| | 0,00 % | 0,00 % | +0,00 % |
| PARTEI DER VERNUNFT | 0 | 0 | +0 |
| | 0,00 % | 0,00 % | +0,00 % |
| Die PARTEI | 0 | 0 | +0 |
| | 0,00 % | 0,00 % | +0,00 % |
| Sonstige | 0 | 0 | +0 |
| | 0,00 % | 0,00 % | +0,00 % |

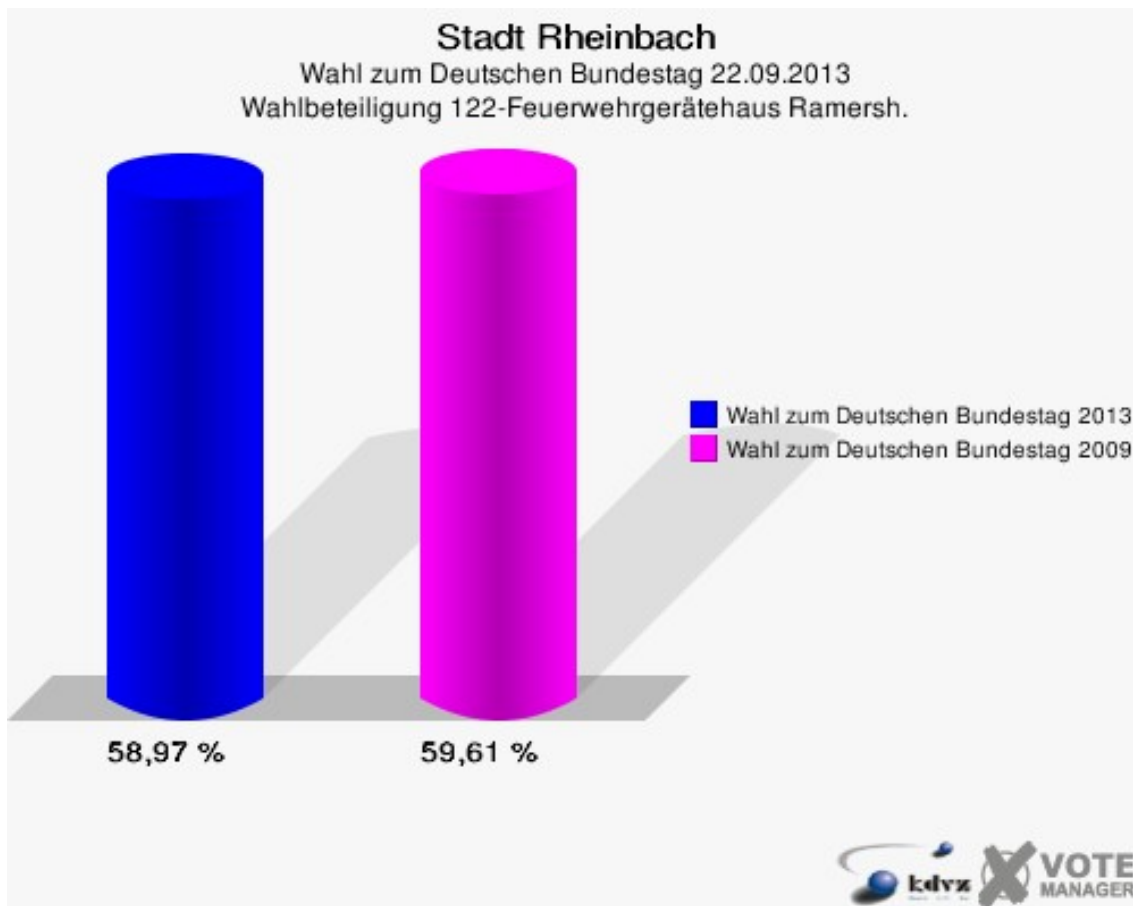
Wahl zum Deutschen Bundestag 27.09.2009: Sonstige = Die Tierschutzpartei, FAMILIE, ZENTRUM, DVU, RRP, RENTNER, Aussiedlerintegration

Stadt Rheinbach
Wahl zum Deutschen Bundestag 22.09.2013
Zweitstimmen Gewinne und Verluste 122-Feuerwehrgerätehaus Ramersh.

| | Wahl zum Deutschen Bundestag 22.09.2013 | Wahl zum Deutschen Bundestag 27.09.2009 | |
|-----------------|--|--|-------------------------|
| | | Ergebnis | Gewinne und Verluste |
| Wahlberechtigte | 368 | 406 | -38 |
| Wähler | 217 | 242 | -25 |
| | 58,97 % | 59,61 % | -0,64 % |
| gültige Stimmen | 208 | 239 | -31 |
| | 95,85 % | 98,76 % | -2,91 % |
| CDU | 95 | 100 | -5 |
| | 45,67 % | 41,84 % | +3,83 % |
| SPD | 44 | 42 | +2 |
| | 21,15 % | 17,57 % | +3,58 % |
| FDP | 16 | 55 | -39 |
| | 7,69 % | 23,01 % | -15,32 % |
| GRÜNE | 21 | 19 | +2 |
| | 10,10 % | 7,95 % | +2,15 % |
| DIE LINKE | 7 | 8 | -1 |
| | 3,37 % | 3,35 % | +0,02 % |
| PIRATEN | 5 | 2 | +3 |
| | 2,40 % | 0,84 % | +1,56 % |
| NPD | 3 | 2 | +1 |
| | 1,44 % | 0,84 % | +0,60 % |
| REP | 0 | 0 | +0 |
| | 0,00 % | 0,00 % | +0,00 % |
| Bündnis 21/RRP | 0 | 0 | +0 |
| | 0,00 % | 0,00 % | +0,00 % |
| Volksabstimmung | 3 | 3 | +0 |
| | 1,44 % | 1,26 % | +0,18 % |
| ÖDP | 2 | 0 | +2 |
| | 0,96 % | 0,00 % | +0,96 % |
| MLPD | 0 | 0 | +0 |
| | 0,00 % | 0,00 % | +0,00 % |
| BüSo | 0 | 0 | +0 |
| | 0,00 % | 0,00 % | +0,00 % |
| PSG | 0 | 0 | +0 |
| | 0,00 % | 0,00 % | +0,00 % |
| AfD | 8 | 0 | +8 |
| | 3,85 % | 0,00 % | +3,85 % |
| BIG | 0 | 0 | +0 |

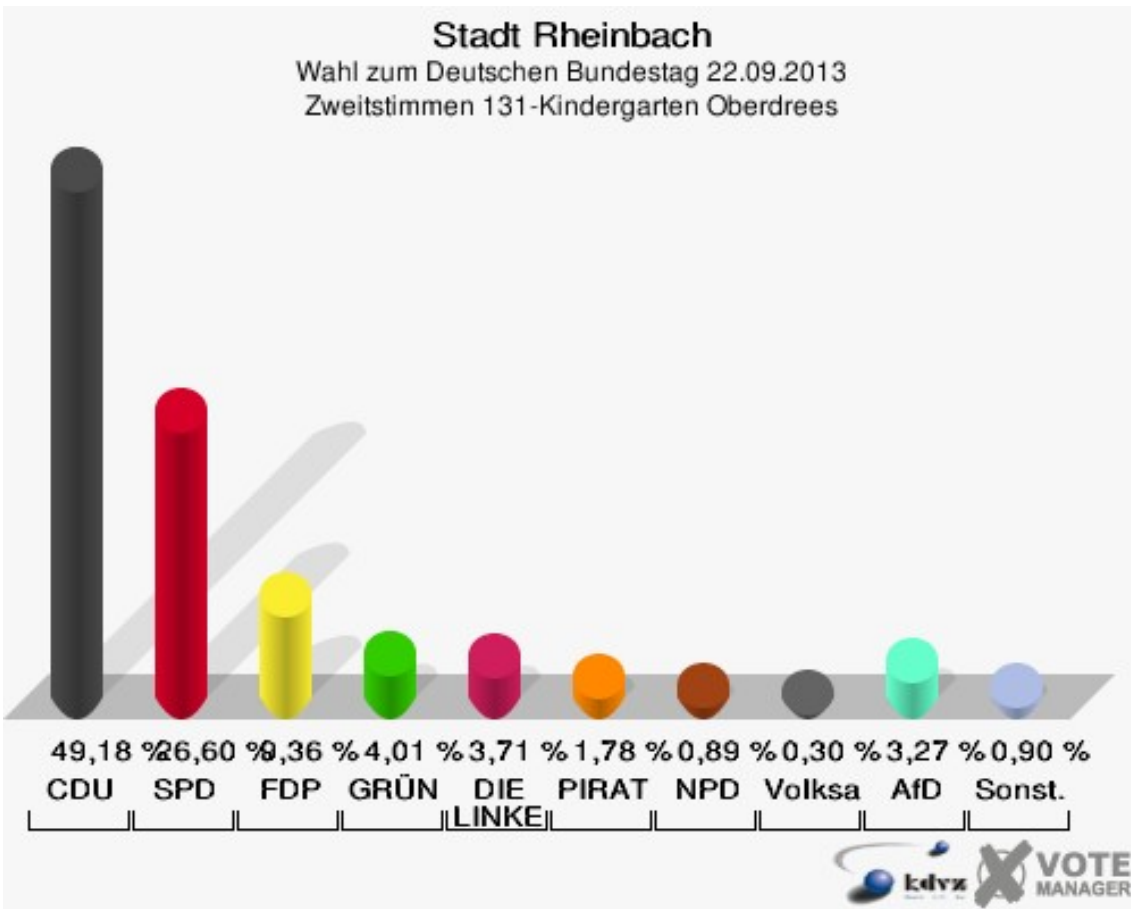
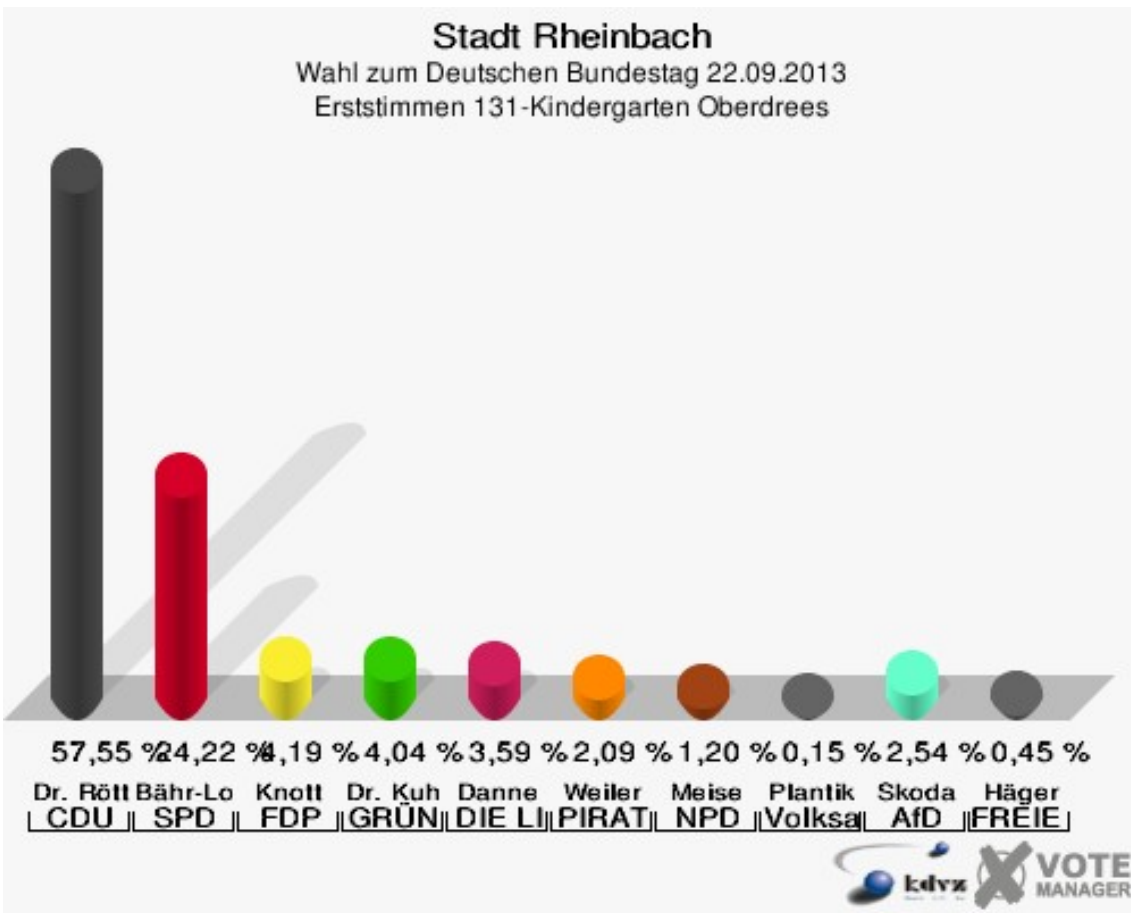
| | | | |
|------------------------|--------|--------|---------|
| | 0,00 % | 0,00 % | +0,00 % |
| pro Deutschland | 0 | 0 | +0 |
| | 0,00 % | 0,00 % | +0,00 % |
| DIE RECHTE | 0 | 0 | +0 |
| | 0,00 % | 0,00 % | +0,00 % |
| FREIE WÄHLER | 2 | 0 | +2 |
| | 0,96 % | 0,00 % | +0,96 % |
| Partei der Nichtwähler | 0 | 0 | +0 |
| | 0,00 % | 0,00 % | +0,00 % |
| PARTEI DER VERNUNFT | 0 | 0 | +0 |
| | 0,00 % | 0,00 % | +0,00 % |
| Die PARTEI | 2 | 0 | +2 |
| | 0,96 % | 0,00 % | +0,96 % |
| Sonstige | 0 | 8 | -8 |
| | 0,00 % | 3,35 % | -3,35 % |

Wahl zum Deutschen Bundestag 27.09.2009: Sonstige = Die Tierschutzpartei, FAMILIE, ZENTRUM, DVU, RRP, RENTNER, Aussiedlerintegration

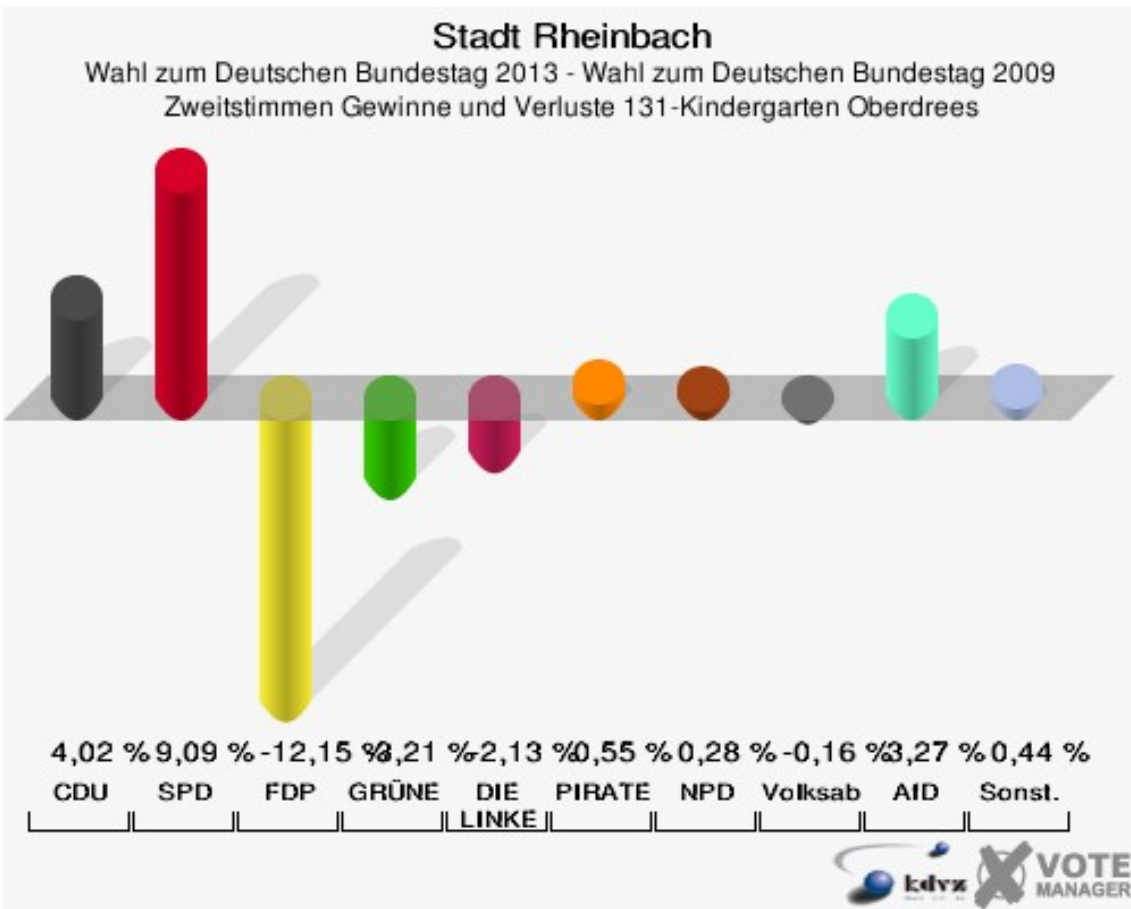
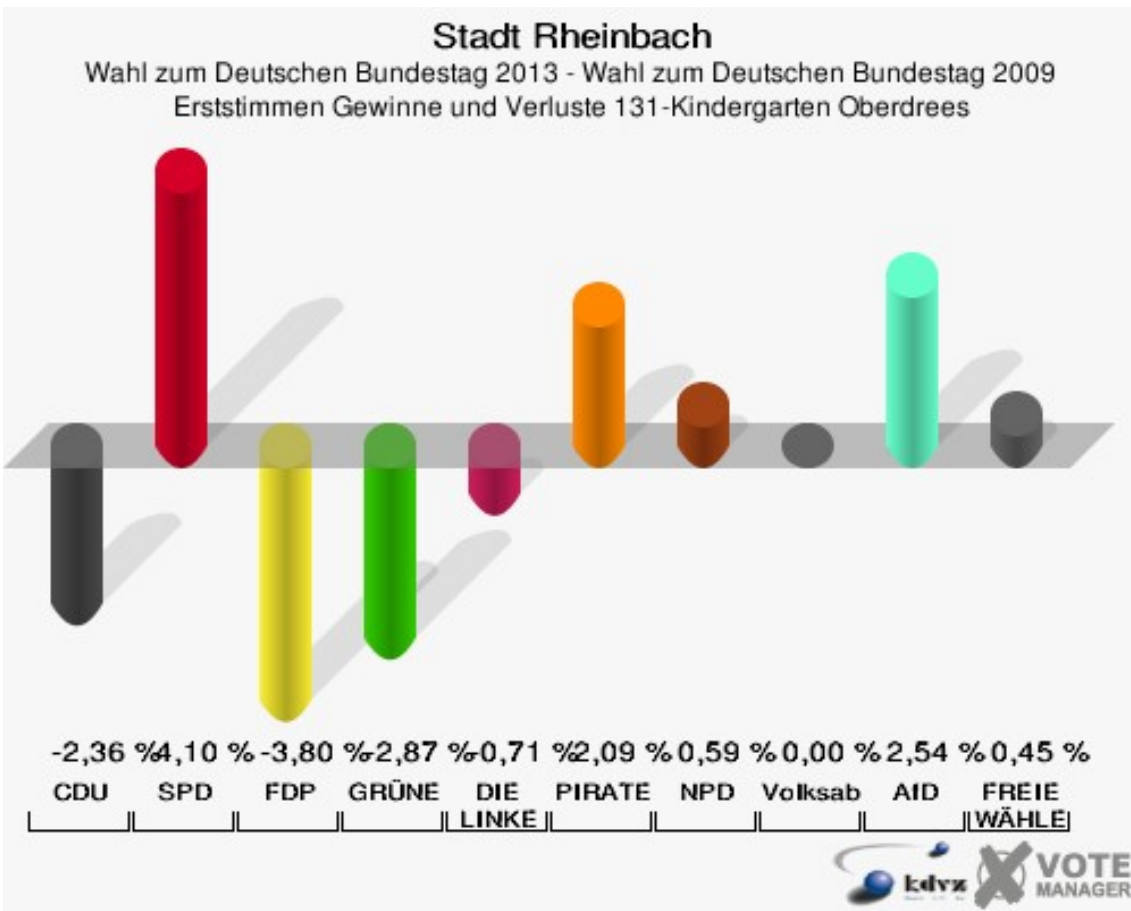


131-Kindergarten Oberdrees

| | Erststimmen | | Zweitstimmen | |
|---------------------------|-------------|---------|--------------|---------|
| Wahlberechtigte | 1.073 | | 1.073 | |
| Wähler/innen | 686 | 63,93 % | 686 | 63,93 % |
| ungültige Stimmen | 17 | 2,48 % | 13 | 1,90 % |
| gültige Stimmen | 669 | 97,52 % | 673 | 98,10 % |
| Dr. Röttgen, CDU | 385 | 57,55 % | 331 | 49,18 % |
| Bähr-Losse, SPD | 162 | 24,22 % | 179 | 26,60 % |
| Knott, FDP | 28 | 4,19 % | 63 | 9,36 % |
| Dr. Kuhn, GRÜNE | 27 | 4,04 % | 27 | 4,01 % |
| Danne, DIE LINKE | 24 | 3,59 % | 25 | 3,71 % |
| Weiler, PIRATEN | 14 | 2,09 % | 12 | 1,78 % |
| Meise, NPD | 8 | 1,20 % | 6 | 0,89 % |
| REP | --- | --- | 0 | 0,00 % |
| Bündnis 21/RRP | --- | --- | 0 | 0,00 % |
| Plantiko, Volksabstimmung | 1 | 0,15 % | 2 | 0,30 % |
| ÖDP | --- | --- | 0 | 0,00 % |
| MLPD | --- | --- | 0 | 0,00 % |
| BüSo | --- | --- | 0 | 0,00 % |
| PSG | --- | --- | 0 | 0,00 % |
| Skoda, AfD | 17 | 2,54 % | 22 | 3,27 % |
| BIG | --- | --- | 1 | 0,15 % |
| pro Deutschland | --- | --- | 1 | 0,15 % |
| DIE RECHTE | --- | --- | 1 | 0,15 % |
| Häger, FREIE WÄHLER | 3 | 0,45 % | 0 | 0,00 % |
| Partei der Nichtwähler | --- | --- | 0 | 0,00 % |
| PARTEI DER VERNUNFT | --- | --- | 1 | 0,15 % |
| Die PARTEI | --- | --- | 2 | 0,30 % |



Sonst. = Sonstige



Sonst. = Sonstige

Stadt Rheinbach
Wahl zum Deutschen Bundestag 22.09.2013
Erststimmen Gewinne und Verluste 131-Kindergarten Oberdrees

| | Wahl zum Deutschen Bundestag 22.09.2013 | Wahl zum Deutschen Bundestag 27.09.2009 | |
|-----------------|--|--|-------------------------|
| | | Ergebnis | Gewinne und Verluste |
| Wahlberechtigte | 1.073 | 1.054 | +19 |
| Wähler | 686 | 658 | +28 |
| | 63,93 % | 62,43 % | +1,50 % |
| gültige Stimmen | 669 | 651 | +18 |
| | 97,52 % | 98,94 % | -1,41 % |
| CDU | 385 | 390 | -5 |
| | 57,55 % | 59,91 % | -2,36 % |
| SPD | 162 | 131 | +31 |
| | 24,22 % | 20,12 % | +4,10 % |
| FDP | 28 | 52 | -24 |
| | 4,19 % | 7,99 % | -3,80 % |
| GRÜNE | 27 | 45 | -18 |
| | 4,04 % | 6,91 % | -2,87 % |
| DIE LINKE | 24 | 28 | -4 |
| | 3,59 % | 4,30 % | -0,71 % |
| PIRATEN | 14 | 0 | +14 |
| | 2,09 % | 0,00 % | +2,09 % |
| NPD | 8 | 4 | +4 |
| | 1,20 % | 0,61 % | +0,59 % |
| REP | 0 | 0 | +0 |
| | 0,00 % | 0,00 % | +0,00 % |
| Bündnis 21/RRP | 0 | 0 | +0 |
| | 0,00 % | 0,00 % | +0,00 % |
| Volksabstimmung | 1 | 1 | +0 |
| | 0,15 % | 0,15 % | +0,00 % |
| ÖDP | 0 | 0 | +0 |
| | 0,00 % | 0,00 % | +0,00 % |
| MLPD | 0 | 0 | +0 |
| | 0,00 % | 0,00 % | +0,00 % |
| BüSo | 0 | 0 | +0 |
| | 0,00 % | 0,00 % | +0,00 % |
| PSG | 0 | 0 | +0 |
| | 0,00 % | 0,00 % | +0,00 % |
| AfD | 17 | 0 | +17 |
| | 2,54 % | 0,00 % | +2,54 % |
| BIG | 0 | 0 | +0 |

| | | | |
|------------------------|--------|--------|---------|
| | 0,00 % | 0,00 % | +0,00 % |
| pro Deutschland | 0 | 0 | +0 |
| | 0,00 % | 0,00 % | +0,00 % |
| DIE RECHTE | 0 | 0 | +0 |
| | 0,00 % | 0,00 % | +0,00 % |
| FREIE WÄHLER | 3 | 0 | +3 |
| | 0,45 % | 0,00 % | +0,45 % |
| Partei der Nichtwähler | 0 | 0 | +0 |
| | 0,00 % | 0,00 % | +0,00 % |
| PARTEI DER VERNUNFT | 0 | 0 | +0 |
| | 0,00 % | 0,00 % | +0,00 % |
| Die PARTEI | 0 | 0 | +0 |
| | 0,00 % | 0,00 % | +0,00 % |
| Sonstige | 0 | 0 | +0 |
| | 0,00 % | 0,00 % | +0,00 % |

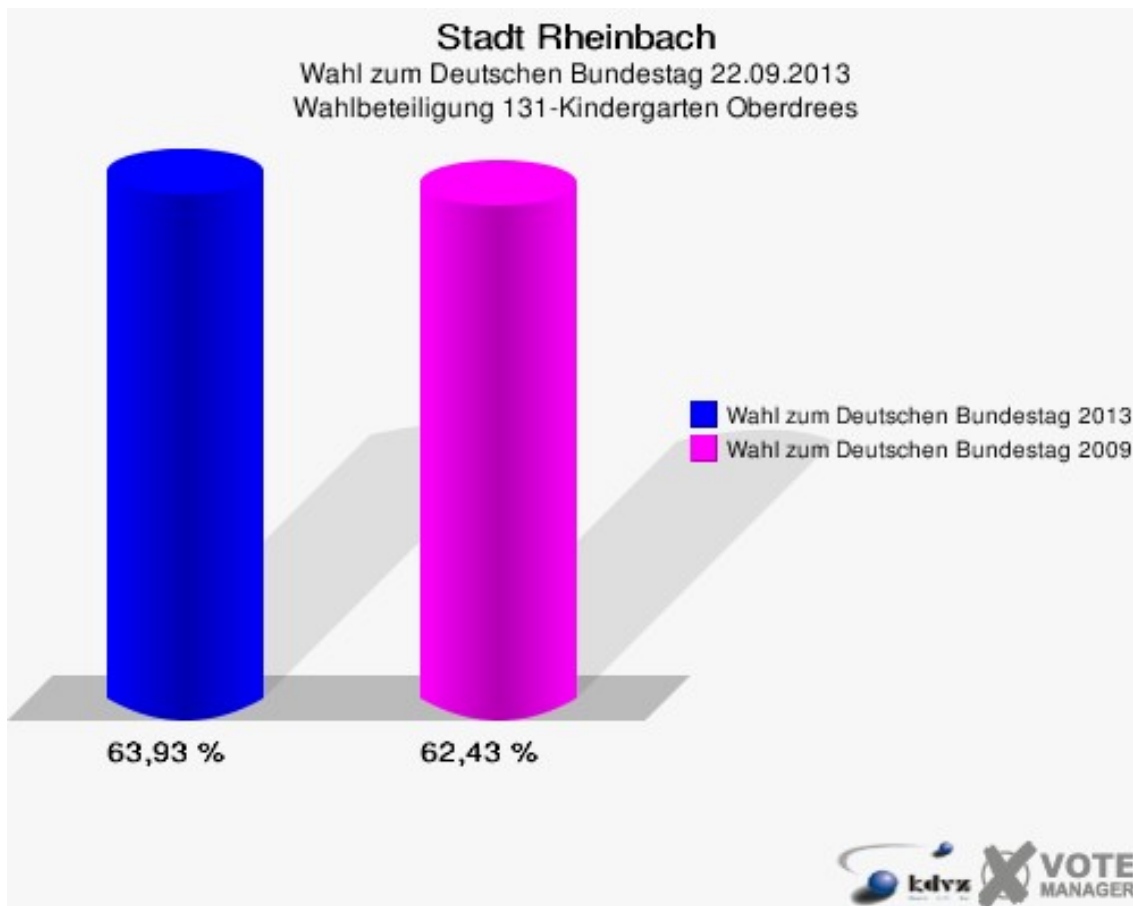
Wahl zum Deutschen Bundestag 27.09.2009: Sonstige = Die Tierschutzpartei, FAMILIE, ZENTRUM, DVU, RRP, RENTNER, Aussiedlerintegration

Stadt Rheinbach
Wahl zum Deutschen Bundestag 22.09.2013
Zweitstimmen Gewinne und Verluste 131-Kindergarten Oberdreies

| | Wahl zum Deutschen Bundestag 22.09.2013 | Wahl zum Deutschen Bundestag 27.09.2009 | |
|-----------------|--|--|-------------------------|
| | | Ergebnis | Gewinne und Verluste |
| Wahlberechtigte | 1.073 | 1.054 | +19 |
| Wähler | 686 | 658 | +28 |
| | 63,93 % | 62,43 % | +1,50 % |
| gültige Stimmen | 673 | 651 | +22 |
| | 98,10 % | 98,94 % | -0,83 % |
| CDU | 331 | 294 | +37 |
| | 49,18 % | 45,16 % | +4,02 % |
| SPD | 179 | 114 | +65 |
| | 26,60 % | 17,51 % | +9,09 % |
| FDP | 63 | 140 | -77 |
| | 9,36 % | 21,51 % | -12,15 % |
| GRÜNE | 27 | 47 | -20 |
| | 4,01 % | 7,22 % | -3,21 % |
| DIE LINKE | 25 | 38 | -13 |
| | 3,71 % | 5,84 % | -2,13 % |
| PIRATEN | 12 | 8 | +4 |
| | 1,78 % | 1,23 % | +0,55 % |
| NPD | 6 | 4 | +2 |
| | 0,89 % | 0,61 % | +0,28 % |
| REP | 0 | 0 | +0 |
| | 0,00 % | 0,00 % | +0,00 % |
| Bündnis 21/RRP | 0 | 0 | +0 |
| | 0,00 % | 0,00 % | +0,00 % |
| Volksabstimmung | 2 | 3 | -1 |
| | 0,30 % | 0,46 % | -0,16 % |
| ÖDP | 0 | 1 | -1 |
| | 0,00 % | 0,15 % | -0,15 % |
| MLPD | 0 | 0 | +0 |
| | 0,00 % | 0,00 % | +0,00 % |
| BüSo | 0 | 0 | +0 |
| | 0,00 % | 0,00 % | +0,00 % |
| PSG | 0 | 0 | +0 |
| | 0,00 % | 0,00 % | +0,00 % |
| AfD | 22 | 0 | +22 |
| | 3,27 % | 0,00 % | +3,27 % |
| BIG | 1 | 0 | +1 |

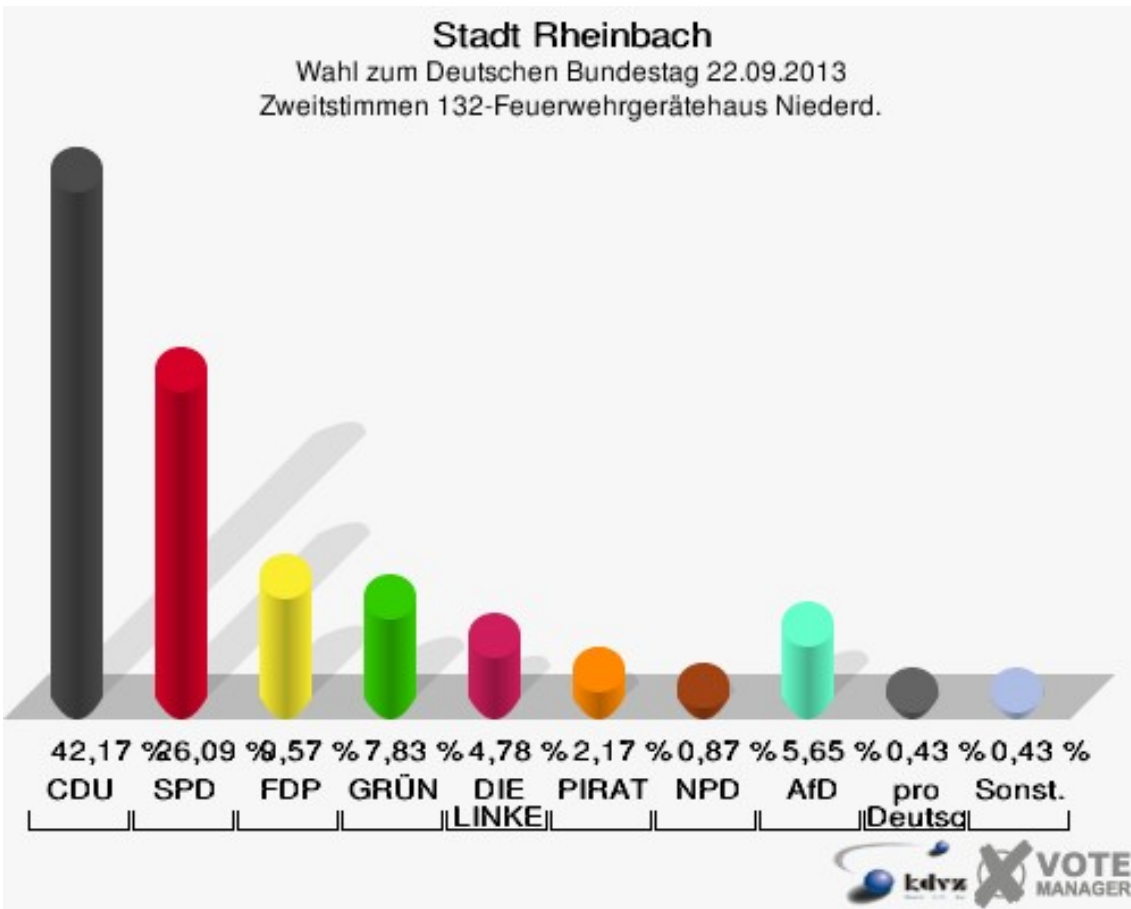
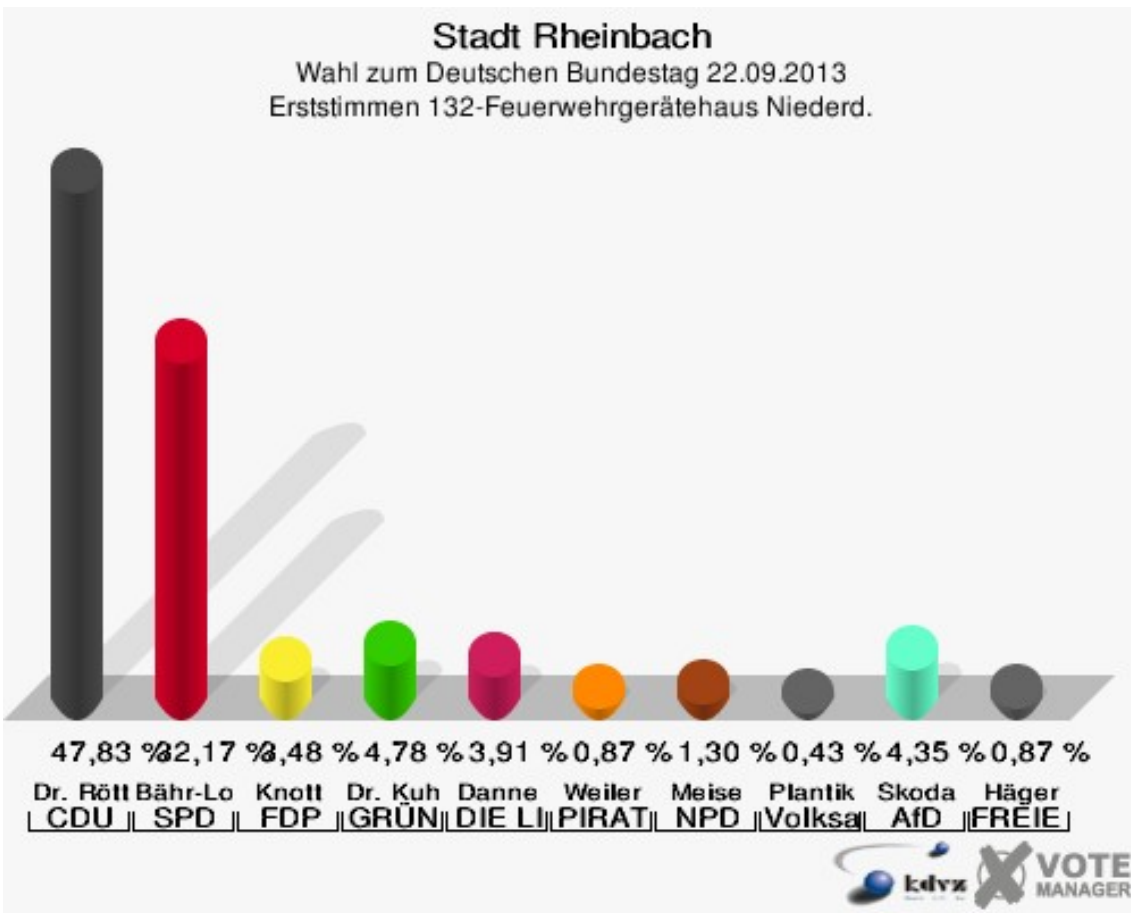
| | | | |
|------------------------|--------|--------|---------|
| | 0,15 % | 0,00 % | +0,15 % |
| pro Deutschland | 1 | 0 | +1 |
| | 0,15 % | 0,00 % | +0,15 % |
| DIE RECHTE | 1 | 0 | +1 |
| | 0,15 % | 0,00 % | +0,15 % |
| FREIE WÄHLER | 0 | 0 | +0 |
| | 0,00 % | 0,00 % | +0,00 % |
| Partei der Nichtwähler | 0 | 0 | +0 |
| | 0,00 % | 0,00 % | +0,00 % |
| PARTEI DER VERNUNFT | 1 | 0 | +1 |
| | 0,15 % | 0,00 % | +0,15 % |
| Die PARTEI | 2 | 0 | +2 |
| | 0,30 % | 0,00 % | +0,30 % |
| Sonstige | 0 | 2 | -2 |
| | 0,00 % | 0,31 % | -0,31 % |

Wahl zum Deutschen Bundestag 27.09.2009: Sonstige = Die Tierschutzpartei, FAMILIE, ZENTRUM, DVU, RRP, RENTNER, Aussiedlerintegration



132-Feuerwehrgerätehaus Niederd.

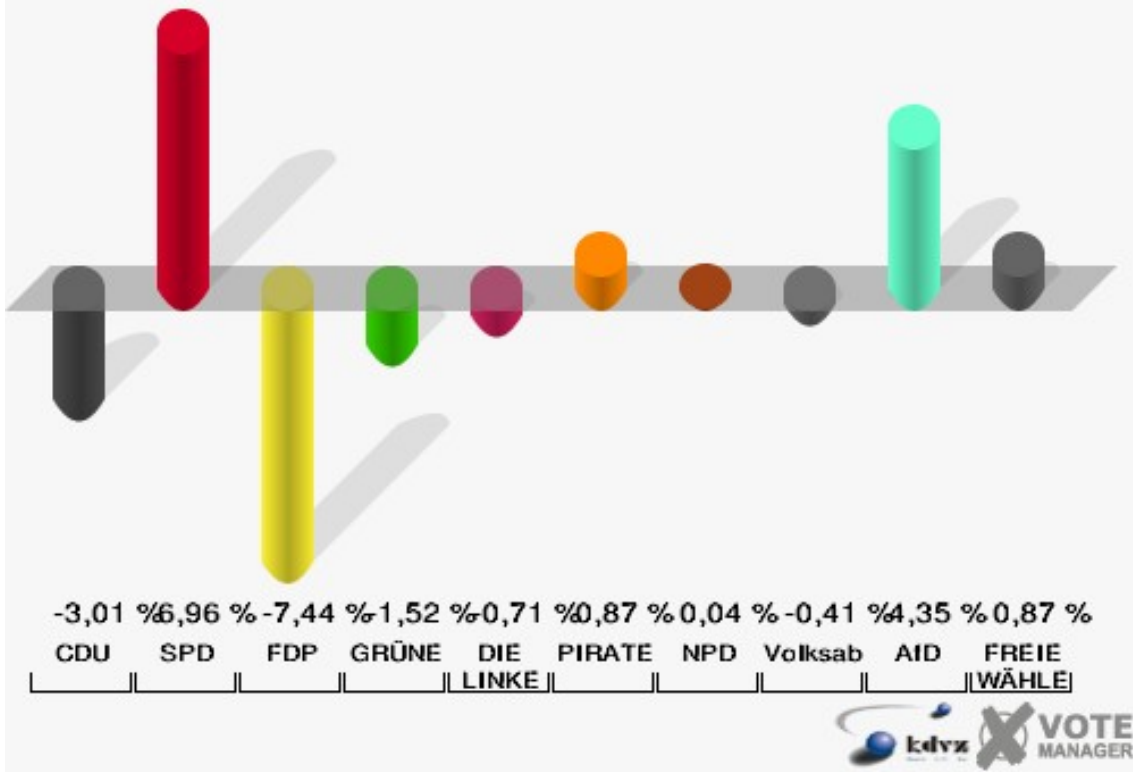
| | Erststimmen | | Zweitstimmen | |
|---------------------------|-------------|---------|--------------|---------|
| Wahlberechtigte | 350 | | 350 | |
| Wähler/innen | 236 | 67,43 % | 236 | 67,43 % |
| ungültige Stimmen | 6 | 2,54 % | 6 | 2,54 % |
| gültige Stimmen | 230 | 97,46 % | 230 | 97,46 % |
| Dr. Röttgen, CDU | 110 | 47,83 % | 97 | 42,17 % |
| Bähr-Losse, SPD | 74 | 32,17 % | 60 | 26,09 % |
| Knott, FDP | 8 | 3,48 % | 22 | 9,57 % |
| Dr. Kuhn, GRÜNE | 11 | 4,78 % | 18 | 7,83 % |
| Danne, DIE LINKE | 9 | 3,91 % | 11 | 4,78 % |
| Weiler, PIRATEN | 2 | 0,87 % | 5 | 2,17 % |
| Meise, NPD | 3 | 1,30 % | 2 | 0,87 % |
| REP | --- | --- | 0 | 0,00 % |
| Bündnis 21/RRP | --- | --- | 0 | 0,00 % |
| Plantiko, Volksabstimmung | 1 | 0,43 % | 0 | 0,00 % |
| ÖDP | --- | --- | 0 | 0,00 % |
| MLPD | --- | --- | 0 | 0,00 % |
| BüSo | --- | --- | 0 | 0,00 % |
| PSG | --- | --- | 0 | 0,00 % |
| Skoda, AfD | 10 | 4,35 % | 13 | 5,65 % |
| BIG | --- | --- | 0 | 0,00 % |
| pro Deutschland | --- | --- | 1 | 0,43 % |
| DIE RECHTE | --- | --- | 0 | 0,00 % |
| Häger, FREIE WÄHLER | 2 | 0,87 % | 1 | 0,43 % |
| Partei der Nichtwähler | --- | --- | 0 | 0,00 % |
| PARTEI DER VERNUNFT | --- | --- | 0 | 0,00 % |
| Die PARTEI | --- | --- | 0 | 0,00 % |



Sonst. = Sonstige

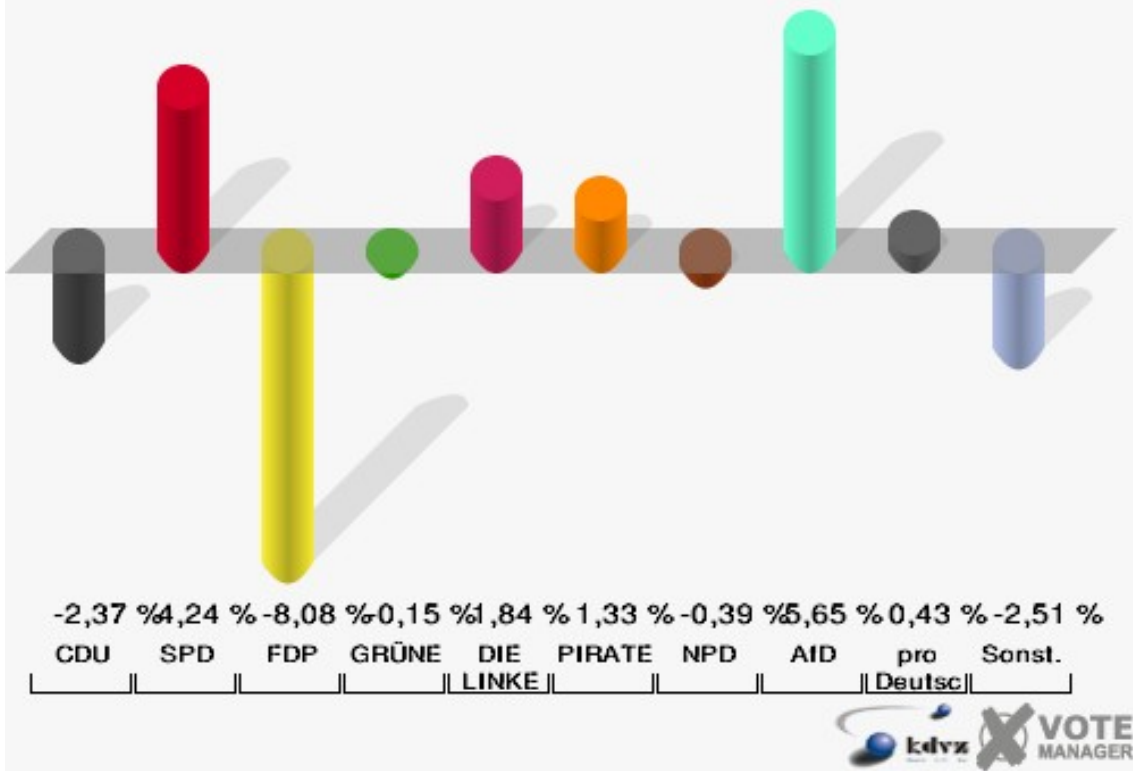
Stadt Rheinbach

Wahl zum Deutschen Bundestag 2013 - Wahl zum Deutschen Bundestag 2009
Erststimmen Gewinne und Verluste 132-Feuerwehrgerätehaus Niederd.



Stadt Rheinbach

Wahl zum Deutschen Bundestag 2013 - Wahl zum Deutschen Bundestag 2009
Zweitstimmen Gewinne und Verluste 132-Feuerwehrgerätehaus Niederd.



Sonst. = Sonstige

Stadt Rheinbach
Wahl zum Deutschen Bundestag 22.09.2013
Erststimmen Gewinne und Verluste 132-Feuerwehrgerätehaus Niederd.

| | Wahl zum Deutschen Bundestag 22.09.2013 | Wahl zum Deutschen Bundestag 27.09.2009 | |
|-----------------|--|--|-------------------------|
| | | Ergebnis | Gewinne und Verluste |
| Wahlberechtigte | 350 | 355 | -5 |
| Wähler | 236 | 241 | -5 |
| | 67,43 % | 67,89 % | -0,46 % |
| gültige Stimmen | 230 | 238 | -8 |
| | 97,46 % | 98,76 % | -1,30 % |
| CDU | 110 | 121 | -11 |
| | 47,83 % | 50,84 % | -3,01 % |
| SPD | 74 | 60 | +14 |
| | 32,17 % | 25,21 % | +6,96 % |
| FDP | 8 | 26 | -18 |
| | 3,48 % | 10,92 % | -7,44 % |
| GRÜNE | 11 | 15 | -4 |
| | 4,78 % | 6,30 % | -1,52 % |
| DIE LINKE | 9 | 11 | -2 |
| | 3,91 % | 4,62 % | -0,71 % |
| PIRATEN | 2 | 0 | +2 |
| | 0,87 % | 0,00 % | +0,87 % |
| NPD | 3 | 3 | +0 |
| | 1,30 % | 1,26 % | +0,04 % |
| REP | 0 | 0 | +0 |
| | 0,00 % | 0,00 % | +0,00 % |
| Bündnis 21/RRP | 0 | 0 | +0 |
| | 0,00 % | 0,00 % | +0,00 % |
| Volksabstimmung | 1 | 2 | -1 |
| | 0,43 % | 0,84 % | -0,41 % |
| ÖDP | 0 | 0 | +0 |
| | 0,00 % | 0,00 % | +0,00 % |
| MLPD | 0 | 0 | +0 |
| | 0,00 % | 0,00 % | +0,00 % |
| BüSo | 0 | 0 | +0 |
| | 0,00 % | 0,00 % | +0,00 % |
| PSG | 0 | 0 | +0 |
| | 0,00 % | 0,00 % | +0,00 % |
| AfD | 10 | 0 | +10 |
| | 4,35 % | 0,00 % | +4,35 % |
| BIG | 0 | 0 | +0 |

| | | | |
|------------------------|--------|--------|---------|
| | 0,00 % | 0,00 % | +0,00 % |
| pro Deutschland | 0 | 0 | +0 |
| | 0,00 % | 0,00 % | +0,00 % |
| DIE RECHTE | 0 | 0 | +0 |
| | 0,00 % | 0,00 % | +0,00 % |
| FREIE WÄHLER | 2 | 0 | +2 |
| | 0,87 % | 0,00 % | +0,87 % |
| Partei der Nichtwähler | 0 | 0 | +0 |
| | 0,00 % | 0,00 % | +0,00 % |
| PARTEI DER VERNUNFT | 0 | 0 | +0 |
| | 0,00 % | 0,00 % | +0,00 % |
| Die PARTEI | 0 | 0 | +0 |
| | 0,00 % | 0,00 % | +0,00 % |
| Sonstige | 0 | 0 | +0 |
| | 0,00 % | 0,00 % | +0,00 % |

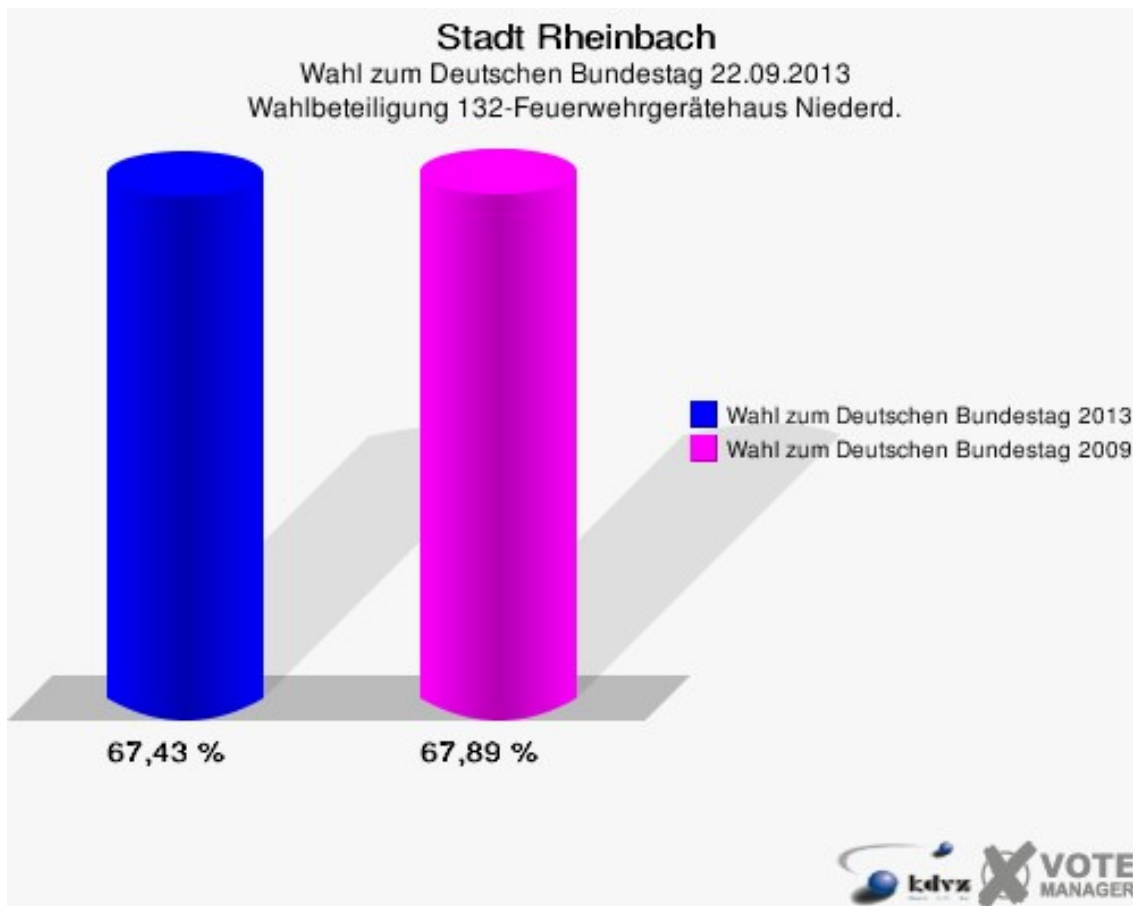
Wahl zum Deutschen Bundestag 27.09.2009: Sonstige = Die Tierschutzpartei, FAMILIE, ZENTRUM, DVU, RRP, RENTNER, Aussiedlerintegration

Stadt Rheinbach
Wahl zum Deutschen Bundestag 22.09.2013
Zweitstimmen Gewinne und Verluste 132-Feuerwehrgerätehaus Niederd.

| | Wahl zum Deutschen Bundestag 22.09.2013 | Wahl zum Deutschen Bundestag 27.09.2009 | |
|-----------------|--|--|-------------------------|
| | | Ergebnis | Gewinne und Verluste |
| Wahlberechtigte | 350 | 355 | -5 |
| Wähler | 236 | 241 | -5 |
| | 67,43 % | 67,89 % | -0,46 % |
| gültige Stimmen | 230 | 238 | -8 |
| | 97,46 % | 98,76 % | -1,30 % |
| CDU | 97 | 106 | -9 |
| | 42,17 % | 44,54 % | -2,37 % |
| SPD | 60 | 52 | +8 |
| | 26,09 % | 21,85 % | +4,24 % |
| FDP | 22 | 42 | -20 |
| | 9,57 % | 17,65 % | -8,08 % |
| GRÜNE | 18 | 19 | -1 |
| | 7,83 % | 7,98 % | -0,15 % |
| DIE LINKE | 11 | 7 | +4 |
| | 4,78 % | 2,94 % | +1,84 % |
| PIRATEN | 5 | 2 | +3 |
| | 2,17 % | 0,84 % | +1,33 % |
| NPD | 2 | 3 | -1 |
| | 0,87 % | 1,26 % | -0,39 % |
| REP | 0 | 2 | -2 |
| | 0,00 % | 0,84 % | -0,84 % |
| Bündnis 21/RRP | 0 | 0 | +0 |
| | 0,00 % | 0,00 % | +0,00 % |
| Volksabstimmung | 0 | 0 | +0 |
| | 0,00 % | 0,00 % | +0,00 % |
| ÖDP | 0 | 2 | -2 |
| | 0,00 % | 0,84 % | -0,84 % |
| MLPD | 0 | 0 | +0 |
| | 0,00 % | 0,00 % | +0,00 % |
| BüSo | 0 | 0 | +0 |
| | 0,00 % | 0,00 % | +0,00 % |
| PSG | 0 | 0 | +0 |
| | 0,00 % | 0,00 % | +0,00 % |
| AfD | 13 | 0 | +13 |
| | 5,65 % | 0,00 % | +5,65 % |
| BIG | 0 | 0 | +0 |

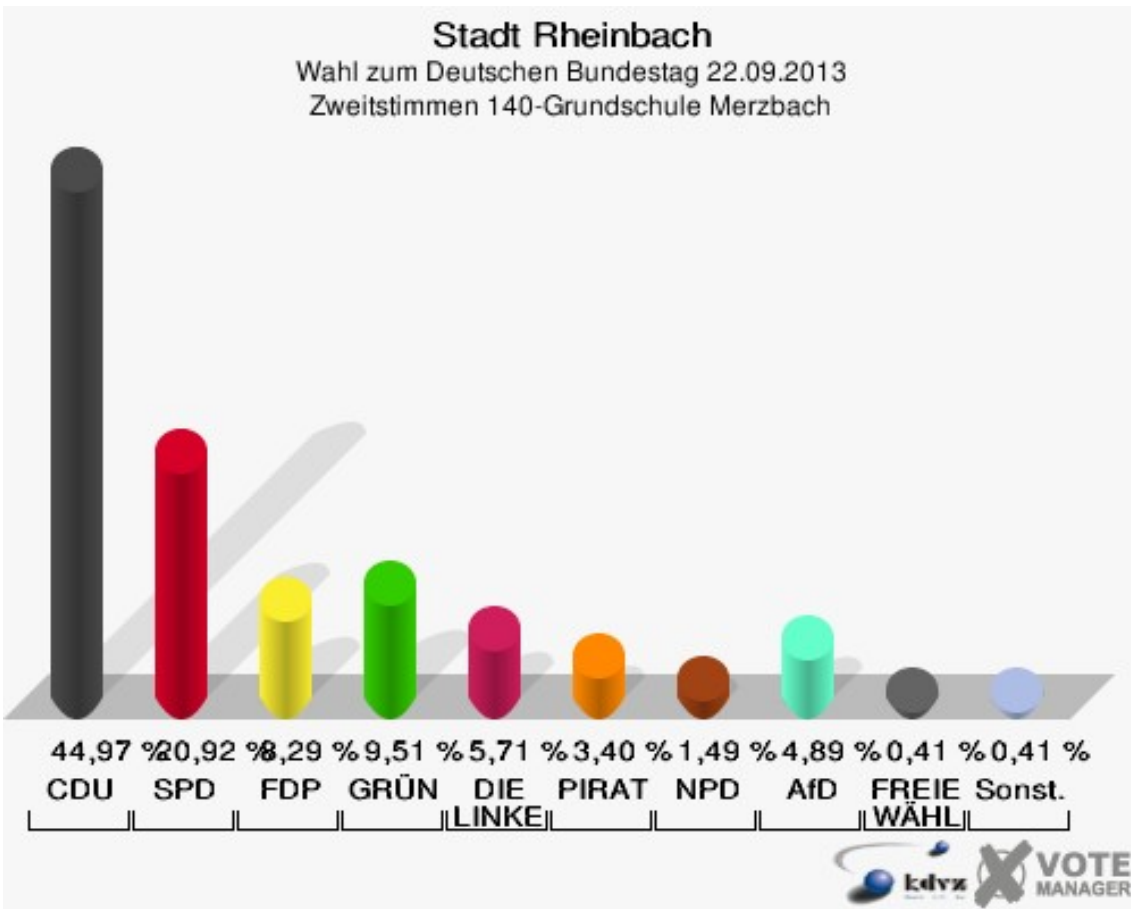
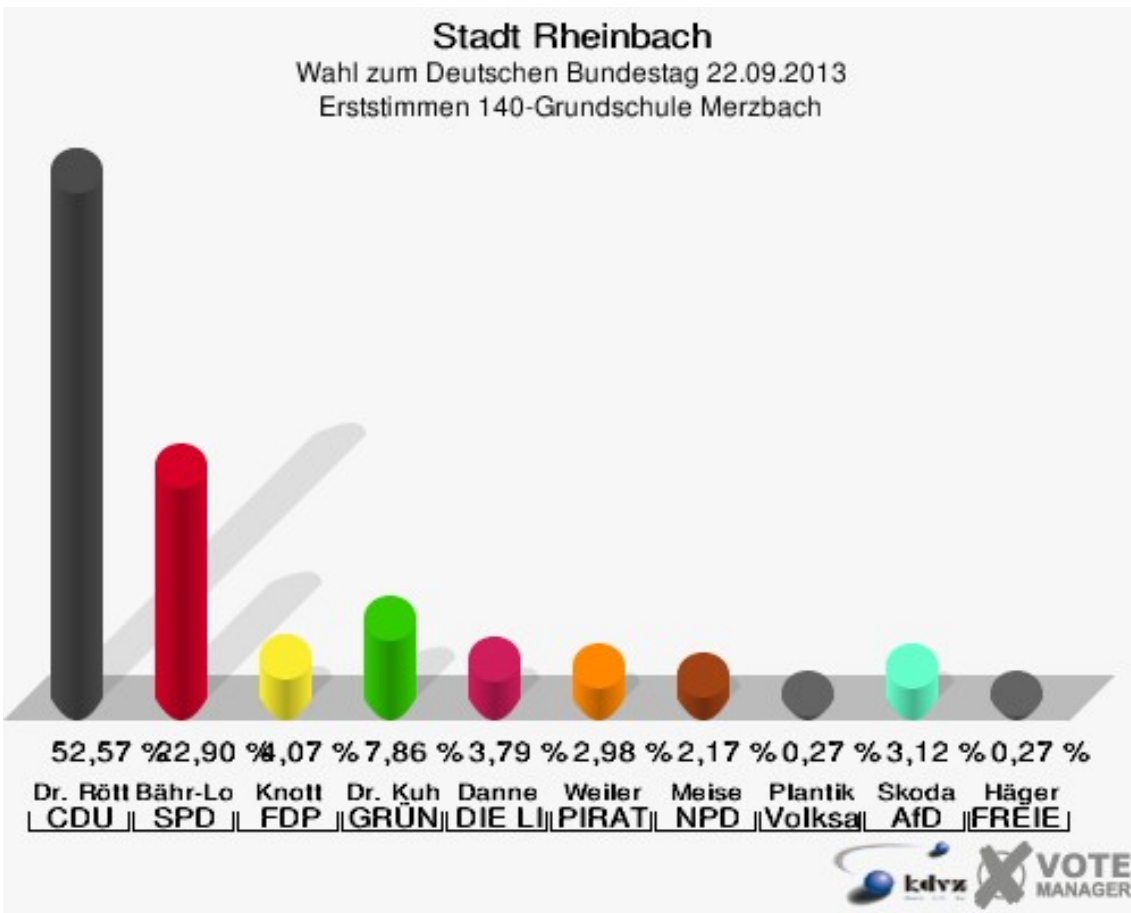
| | | | |
|------------------------|--------|--------|---------|
| | 0,00 % | 0,00 % | +0,00 % |
| pro Deutschland | 1 | 0 | +1 |
| | 0,43 % | 0,00 % | +0,43 % |
| DIE RECHTE | 0 | 0 | +0 |
| | 0,00 % | 0,00 % | +0,00 % |
| FREIE WÄHLER | 1 | 0 | +1 |
| | 0,43 % | 0,00 % | +0,43 % |
| Partei der Nichtwähler | 0 | 0 | +0 |
| | 0,00 % | 0,00 % | +0,00 % |
| PARTEI DER VERNUNFT | 0 | 0 | +0 |
| | 0,00 % | 0,00 % | +0,00 % |
| Die PARTEI | 0 | 0 | +0 |
| | 0,00 % | 0,00 % | +0,00 % |
| Sonstige | 0 | 3 | -3 |
| | 0,00 % | 1,26 % | -1,26 % |

Wahl zum Deutschen Bundestag 27.09.2009: Sonstige = Die Tierschutzpartei, FAMILIE, ZENTRUM, DVU, RRP, RENTNER, Aussiedlerintegration

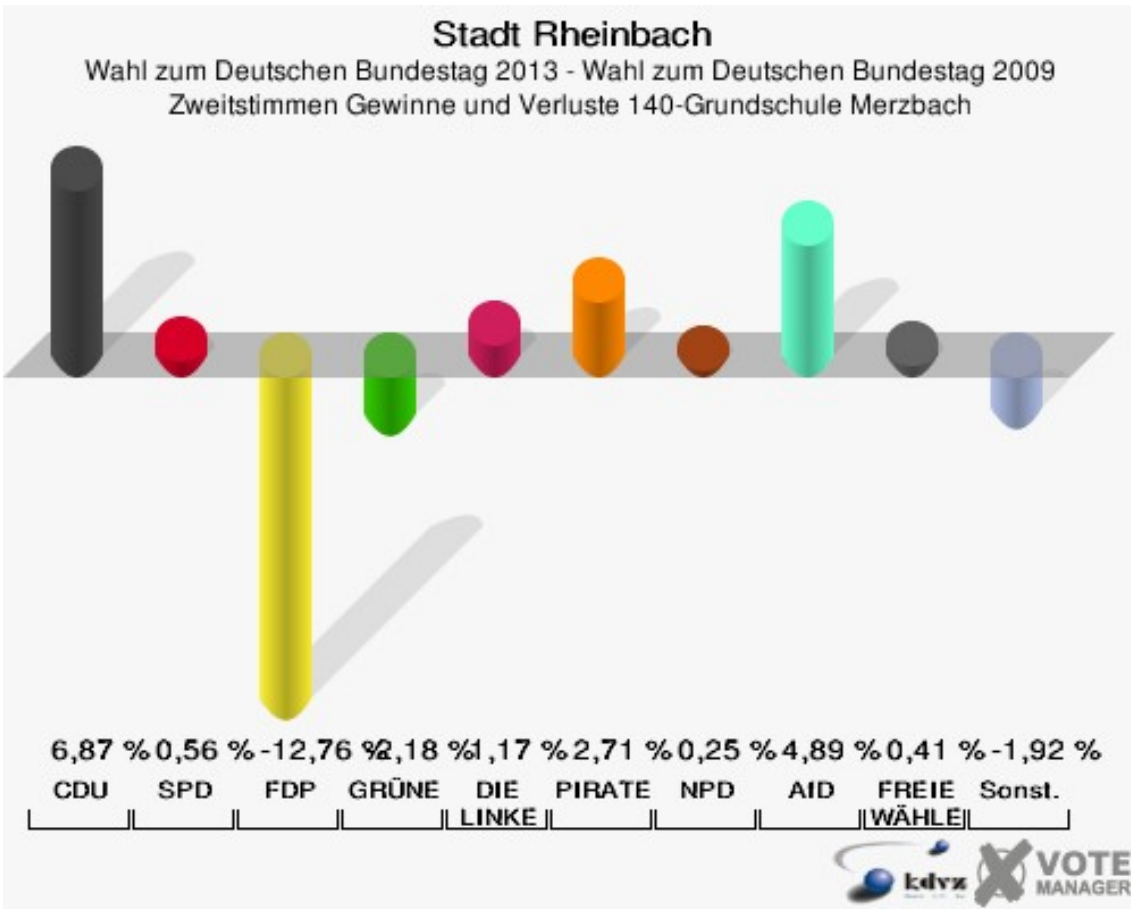
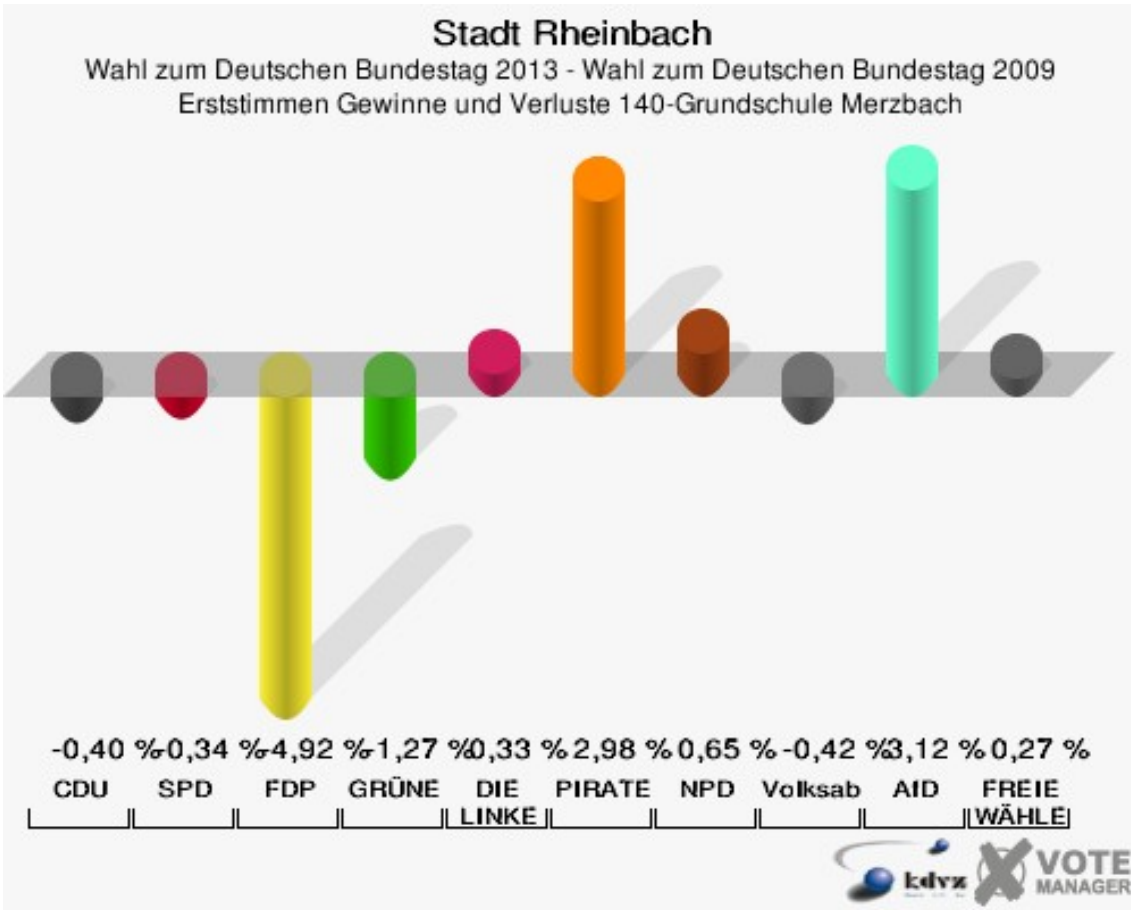


140-Grundschule Merzbach

| | Erststimmen | | Zweitstimmen | |
|---------------------------|-------------|---------|--------------|---------|
| Wahlberechtigte | 1.254 | | 1.254 | |
| Wähler/innen | 750 | 59,81 % | 750 | 59,81 % |
| ungültige Stimmen | 12 | 1,60 % | 14 | 1,87 % |
| gültige Stimmen | 738 | 98,40 % | 736 | 98,13 % |
| Dr. Röttgen, CDU | 388 | 52,57 % | 331 | 44,97 % |
| Bähr-Losse, SPD | 169 | 22,90 % | 154 | 20,92 % |
| Knott, FDP | 30 | 4,07 % | 61 | 8,29 % |
| Dr. Kuhn, GRÜNE | 58 | 7,86 % | 70 | 9,51 % |
| Danne, DIE LINKE | 28 | 3,79 % | 42 | 5,71 % |
| Weiler, PIRATEN | 22 | 2,98 % | 25 | 3,40 % |
| Meise, NPD | 16 | 2,17 % | 11 | 1,49 % |
| REP | --- | --- | 0 | 0,00 % |
| Bündnis 21/RRP | --- | --- | 0 | 0,00 % |
| Plantiko, Volksabstimmung | 2 | 0,27 % | 1 | 0,14 % |
| ÖDP | --- | --- | 0 | 0,00 % |
| MLPD | --- | --- | 0 | 0,00 % |
| BüSo | --- | --- | 0 | 0,00 % |
| PSG | --- | --- | 0 | 0,00 % |
| Skoda, AfD | 23 | 3,12 % | 36 | 4,89 % |
| BIG | --- | --- | 0 | 0,00 % |
| pro Deutschland | --- | --- | 2 | 0,27 % |
| DIE RECHTE | --- | --- | 0 | 0,00 % |
| Häger, FREIE WÄHLER | 2 | 0,27 % | 3 | 0,41 % |
| Partei der Nichtwähler | --- | --- | 0 | 0,00 % |
| PARTEI DER VERNUNFT | --- | --- | 0 | 0,00 % |
| Die PARTEI | --- | --- | 0 | 0,00 % |



Sonst. = Sonstige



Sonst. = Sonstige

Stadt Rheinbach
Wahl zum Deutschen Bundestag 22.09.2013
Erststimmen Gewinne und Verluste 140-Grundschule Merzbach

| | Wahl zum Deutschen Bundestag 22.09.2013 | Wahl zum Deutschen Bundestag 27.09.2009 | |
|-----------------|--|--|-------------------------|
| | | Ergebnis | Gewinne und Verluste |
| Wahlberechtigte | 1.254 | 1.245 | +9 |
| Wähler | 750 | 738 | +12 |
| | 59,81 % | 59,28 % | +0,53 % |
| gültige Stimmen | 738 | 723 | +15 |
| | 98,40 % | 97,97 % | +0,43 % |
| CDU | 388 | 383 | +5 |
| | 52,57 % | 52,97 % | -0,40 % |
| SPD | 169 | 168 | +1 |
| | 22,90 % | 23,24 % | -0,34 % |
| FDP | 30 | 65 | -35 |
| | 4,07 % | 8,99 % | -4,92 % |
| GRÜNE | 58 | 66 | -8 |
| | 7,86 % | 9,13 % | -1,27 % |
| DIE LINKE | 28 | 25 | +3 |
| | 3,79 % | 3,46 % | +0,33 % |
| PIRATEN | 22 | 0 | +22 |
| | 2,98 % | 0,00 % | +2,98 % |
| NPD | 16 | 11 | +5 |
| | 2,17 % | 1,52 % | +0,65 % |
| REP | 0 | 0 | +0 |
| | 0,00 % | 0,00 % | +0,00 % |
| Bündnis 21/RRP | 0 | 0 | +0 |
| | 0,00 % | 0,00 % | +0,00 % |
| Volksabstimmung | 2 | 5 | -3 |
| | 0,27 % | 0,69 % | -0,42 % |
| ÖDP | 0 | 0 | +0 |
| | 0,00 % | 0,00 % | +0,00 % |
| MLPD | 0 | 0 | +0 |
| | 0,00 % | 0,00 % | +0,00 % |
| BüSo | 0 | 0 | +0 |
| | 0,00 % | 0,00 % | +0,00 % |
| PSG | 0 | 0 | +0 |
| | 0,00 % | 0,00 % | +0,00 % |
| AfD | 23 | 0 | +23 |
| | 3,12 % | 0,00 % | +3,12 % |
| BIG | 0 | 0 | +0 |

| | | | |
|------------------------|--------|--------|---------|
| | 0,00 % | 0,00 % | +0,00 % |
| pro Deutschland | 0 | 0 | +0 |
| | 0,00 % | 0,00 % | +0,00 % |
| DIE RECHTE | 0 | 0 | +0 |
| | 0,00 % | 0,00 % | +0,00 % |
| FREIE WÄHLER | 2 | 0 | +2 |
| | 0,27 % | 0,00 % | +0,27 % |
| Partei der Nichtwähler | 0 | 0 | +0 |
| | 0,00 % | 0,00 % | +0,00 % |
| PARTEI DER VERNUNFT | 0 | 0 | +0 |
| | 0,00 % | 0,00 % | +0,00 % |
| Die PARTEI | 0 | 0 | +0 |
| | 0,00 % | 0,00 % | +0,00 % |
| Sonstige | 0 | 0 | +0 |
| | 0,00 % | 0,00 % | +0,00 % |

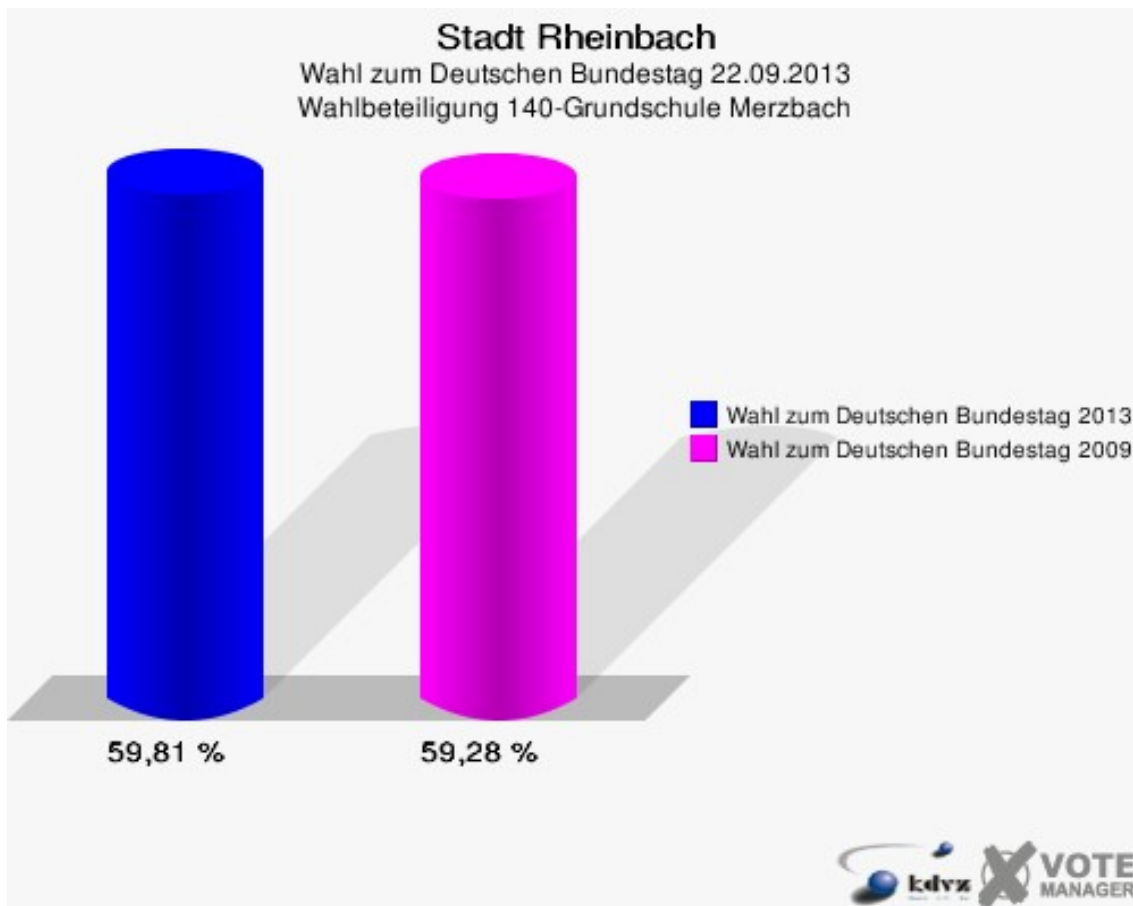
Wahl zum Deutschen Bundestag 27.09.2009: Sonstige = Die Tierschutzpartei, FAMILIE, ZENTRUM, DVU, RRP, RENTNER, Aussiedlerintegration

Stadt Rheinbach
Wahl zum Deutschen Bundestag 22.09.2013
Zweitstimmen Gewinne und Verluste 140-Grundschule Merzbach

| | Wahl zum Deutschen Bundestag 22.09.2013 | Wahl zum Deutschen Bundestag 27.09.2009 | |
|-----------------|--|--|-------------------------|
| | | Ergebnis | Gewinne und Verluste |
| Wahlberechtigte | 1.254 | 1.245 | +9 |
| Wähler | 750 | 738 | +12 |
| | 59,81 % | 59,28 % | +0,53 % |
| gültige Stimmen | 736 | 727 | +9 |
| | 98,13 % | 98,51 % | -0,38 % |
| CDU | 331 | 277 | +54 |
| | 44,97 % | 38,10 % | +6,87 % |
| SPD | 154 | 148 | +6 |
| | 20,92 % | 20,36 % | +0,56 % |
| FDP | 61 | 153 | -92 |
| | 8,29 % | 21,05 % | -12,76 % |
| GRÜNE | 70 | 85 | -15 |
| | 9,51 % | 11,69 % | -2,18 % |
| DIE LINKE | 42 | 33 | +9 |
| | 5,71 % | 4,54 % | +1,17 % |
| PIRATEN | 25 | 5 | +20 |
| | 3,40 % | 0,69 % | +2,71 % |
| NPD | 11 | 9 | +2 |
| | 1,49 % | 1,24 % | +0,25 % |
| REP | 0 | 3 | -3 |
| | 0,00 % | 0,41 % | -0,41 % |
| Bündnis 21/RRP | 0 | 0 | +0 |
| | 0,00 % | 0,00 % | +0,00 % |
| Volksabstimmung | 1 | 3 | -2 |
| | 0,14 % | 0,41 % | -0,27 % |
| ÖDP | 0 | 0 | +0 |
| | 0,00 % | 0,00 % | +0,00 % |
| MLPD | 0 | 0 | +0 |
| | 0,00 % | 0,00 % | +0,00 % |
| BüSo | 0 | 0 | +0 |
| | 0,00 % | 0,00 % | +0,00 % |
| PSG | 0 | 0 | +0 |
| | 0,00 % | 0,00 % | +0,00 % |
| AfD | 36 | 0 | +36 |
| | 4,89 % | 0,00 % | +4,89 % |
| BIG | 0 | 0 | +0 |

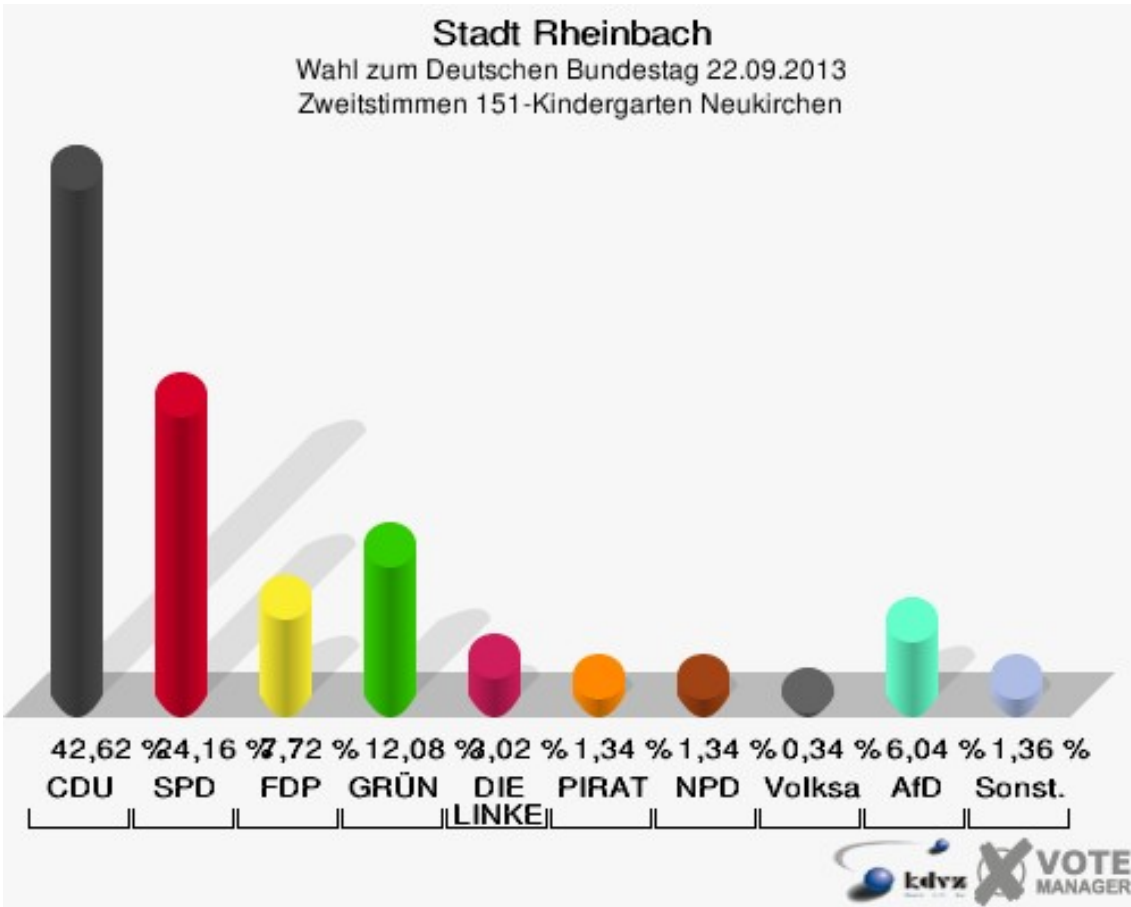
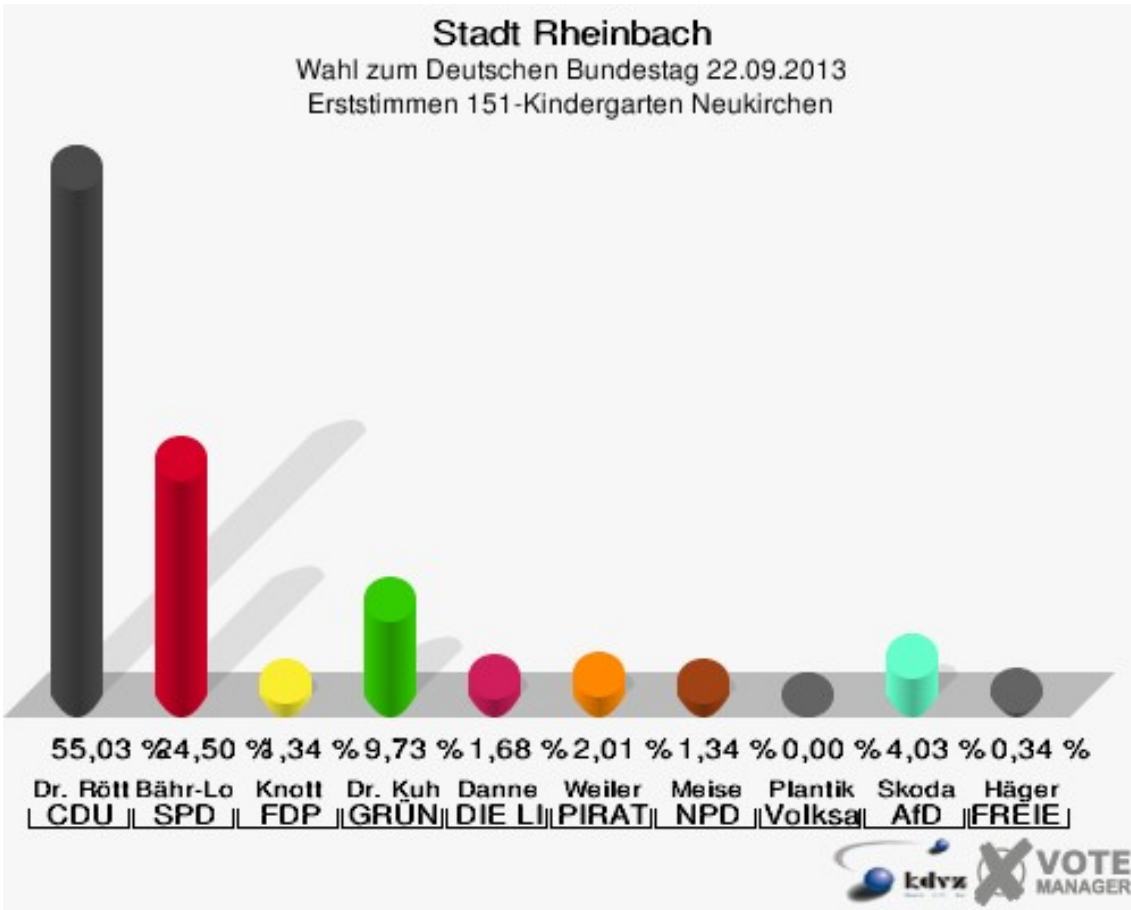
| | | | |
|------------------------|--------|--------|---------|
| | 0,00 % | 0,00 % | +0,00 % |
| pro Deutschland | 2 | 0 | +2 |
| | 0,27 % | 0,00 % | +0,27 % |
| DIE RECHTE | 0 | 0 | +0 |
| | 0,00 % | 0,00 % | +0,00 % |
| FREIE WÄHLER | 3 | 0 | +3 |
| | 0,41 % | 0,00 % | +0,41 % |
| Partei der Nichtwähler | 0 | 0 | +0 |
| | 0,00 % | 0,00 % | +0,00 % |
| PARTEI DER VERNUNFT | 0 | 0 | +0 |
| | 0,00 % | 0,00 % | +0,00 % |
| Die PARTEI | 0 | 0 | +0 |
| | 0,00 % | 0,00 % | +0,00 % |
| Sonstige | 0 | 11 | -11 |
| | 0,00 % | 1,51 % | -1,51 % |

Wahl zum Deutschen Bundestag 27.09.2009: Sonstige = Die Tierschutzpartei, FAMILIE, ZENTRUM, DVU, RRP, RENTNER, Aussiedlerintegration

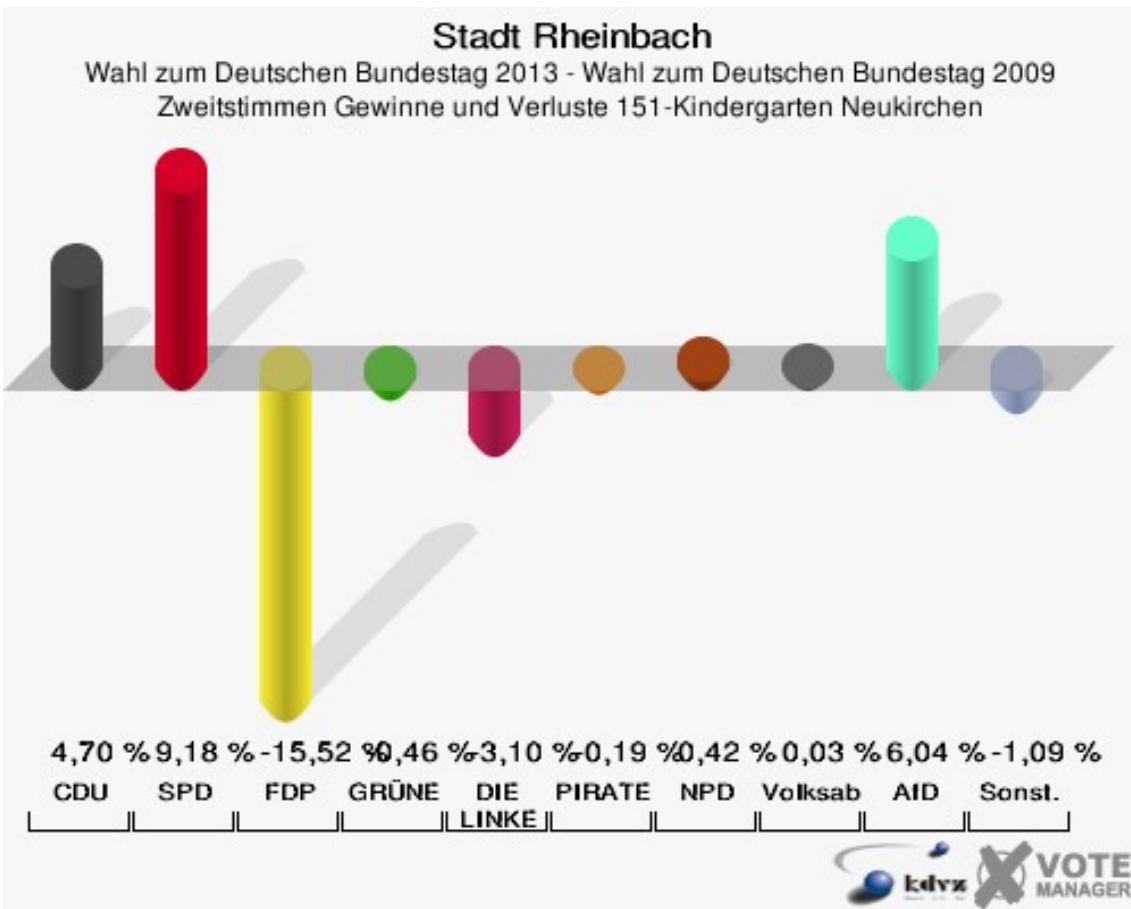
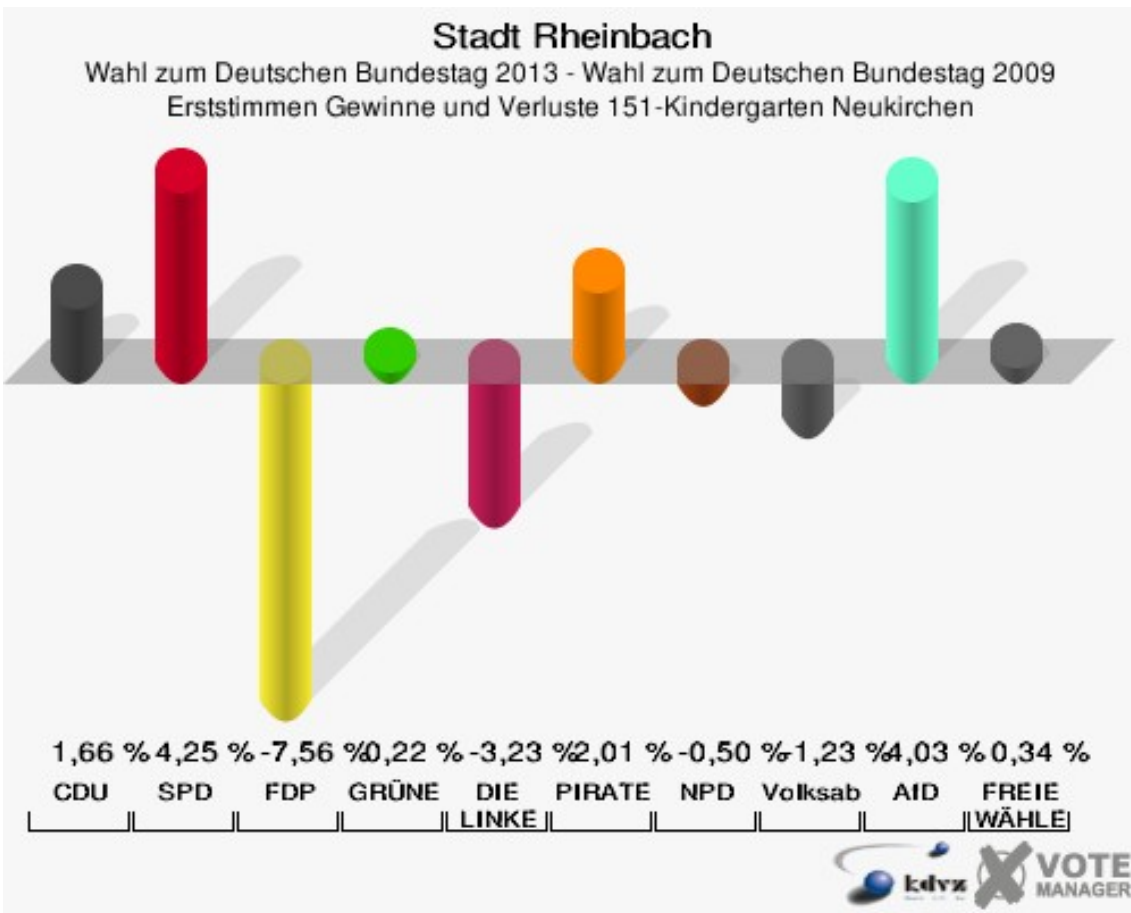


151-Kindergarten Neukirchen

| | Erststimmen | | Zweitstimmen | |
|---------------------------|-------------|---------|--------------|---------|
| Wahlberechtigte | 508 | | 508 | |
| Wähler/innen | 303 | 59,65 % | 303 | 59,65 % |
| ungültige Stimmen | 5 | 1,65 % | 5 | 1,65 % |
| gültige Stimmen | 298 | 98,35 % | 298 | 98,35 % |
| Dr. Röttgen, CDU | 164 | 55,03 % | 127 | 42,62 % |
| Bähr-Losse, SPD | 73 | 24,50 % | 72 | 24,16 % |
| Knott, FDP | 4 | 1,34 % | 23 | 7,72 % |
| Dr. Kuhn, GRÜNE | 29 | 9,73 % | 36 | 12,08 % |
| Danne, DIE LINKE | 5 | 1,68 % | 9 | 3,02 % |
| Weiler, PIRATEN | 6 | 2,01 % | 4 | 1,34 % |
| Meise, NPD | 4 | 1,34 % | 4 | 1,34 % |
| REP | --- | --- | 0 | 0,00 % |
| Bündnis 21/RRP | --- | --- | 0 | 0,00 % |
| Plantiko, Volksabstimmung | 0 | 0,00 % | 1 | 0,34 % |
| ÖDP | --- | --- | 1 | 0,34 % |
| MLPD | --- | --- | 0 | 0,00 % |
| BüSo | --- | --- | 0 | 0,00 % |
| PSG | --- | --- | 0 | 0,00 % |
| Skoda, AfD | 12 | 4,03 % | 18 | 6,04 % |
| BIG | --- | --- | 0 | 0,00 % |
| pro Deutschland | --- | --- | 1 | 0,34 % |
| DIE RECHTE | --- | --- | 0 | 0,00 % |
| Häger, FREIE WÄHLER | 1 | 0,34 % | 1 | 0,34 % |
| Partei der Nichtwähler | --- | --- | 0 | 0,00 % |
| PARTEI DER VERNUNFT | --- | --- | 0 | 0,00 % |
| Die PARTEI | --- | --- | 1 | 0,34 % |



Sonst. = Sonstige



Sonst. = Sonstige

Stadt Rheinbach
Wahl zum Deutschen Bundestag 22.09.2013
Erststimmen Gewinne und Verluste 151-Kindergarten Neukirchen

| | Wahl zum Deutschen Bundestag 22.09.2013 | Wahl zum Deutschen Bundestag 27.09.2009 | |
|-----------------|--|--|-------------------------|
| | | Ergebnis | Gewinne und Verluste |
| Wahlberechtigte | 508 | 509 | -1 |
| Wähler | 303 | 335 | -32 |
| | 59,65 % | 65,82 % | -6,17 % |
| gültige Stimmen | 298 | 326 | -28 |
| | 98,35 % | 97,31 % | +1,04 % |
| CDU | 164 | 174 | -10 |
| | 55,03 % | 53,37 % | +1,66 % |
| SPD | 73 | 66 | +7 |
| | 24,50 % | 20,25 % | +4,25 % |
| FDP | 4 | 29 | -25 |
| | 1,34 % | 8,90 % | -7,56 % |
| GRÜNE | 29 | 31 | -2 |
| | 9,73 % | 9,51 % | +0,22 % |
| DIE LINKE | 5 | 16 | -11 |
| | 1,68 % | 4,91 % | -3,23 % |
| PIRATEN | 6 | 0 | +6 |
| | 2,01 % | 0,00 % | +2,01 % |
| NPD | 4 | 6 | -2 |
| | 1,34 % | 1,84 % | -0,50 % |
| REP | 0 | 0 | +0 |
| | 0,00 % | 0,00 % | +0,00 % |
| Bündnis 21/RRP | 0 | 0 | +0 |
| | 0,00 % | 0,00 % | +0,00 % |
| Volksabstimmung | 0 | 4 | -4 |
| | 0,00 % | 1,23 % | -1,23 % |
| ÖDP | 0 | 0 | +0 |
| | 0,00 % | 0,00 % | +0,00 % |
| MLPD | 0 | 0 | +0 |
| | 0,00 % | 0,00 % | +0,00 % |
| BüSo | 0 | 0 | +0 |
| | 0,00 % | 0,00 % | +0,00 % |
| PSG | 0 | 0 | +0 |
| | 0,00 % | 0,00 % | +0,00 % |
| AfD | 12 | 0 | +12 |
| | 4,03 % | 0,00 % | +4,03 % |
| BIG | 0 | 0 | +0 |

| | | | |
|------------------------|--------|--------|---------|
| | 0,00 % | 0,00 % | +0,00 % |
| pro Deutschland | 0 | 0 | +0 |
| | 0,00 % | 0,00 % | +0,00 % |
| DIE RECHTE | 0 | 0 | +0 |
| | 0,00 % | 0,00 % | +0,00 % |
| FREIE WÄHLER | 1 | 0 | +1 |
| | 0,34 % | 0,00 % | +0,34 % |
| Partei der Nichtwähler | 0 | 0 | +0 |
| | 0,00 % | 0,00 % | +0,00 % |
| PARTEI DER VERNUNFT | 0 | 0 | +0 |
| | 0,00 % | 0,00 % | +0,00 % |
| Die PARTEI | 0 | 0 | +0 |
| | 0,00 % | 0,00 % | +0,00 % |
| Sonstige | 0 | 0 | +0 |
| | 0,00 % | 0,00 % | +0,00 % |

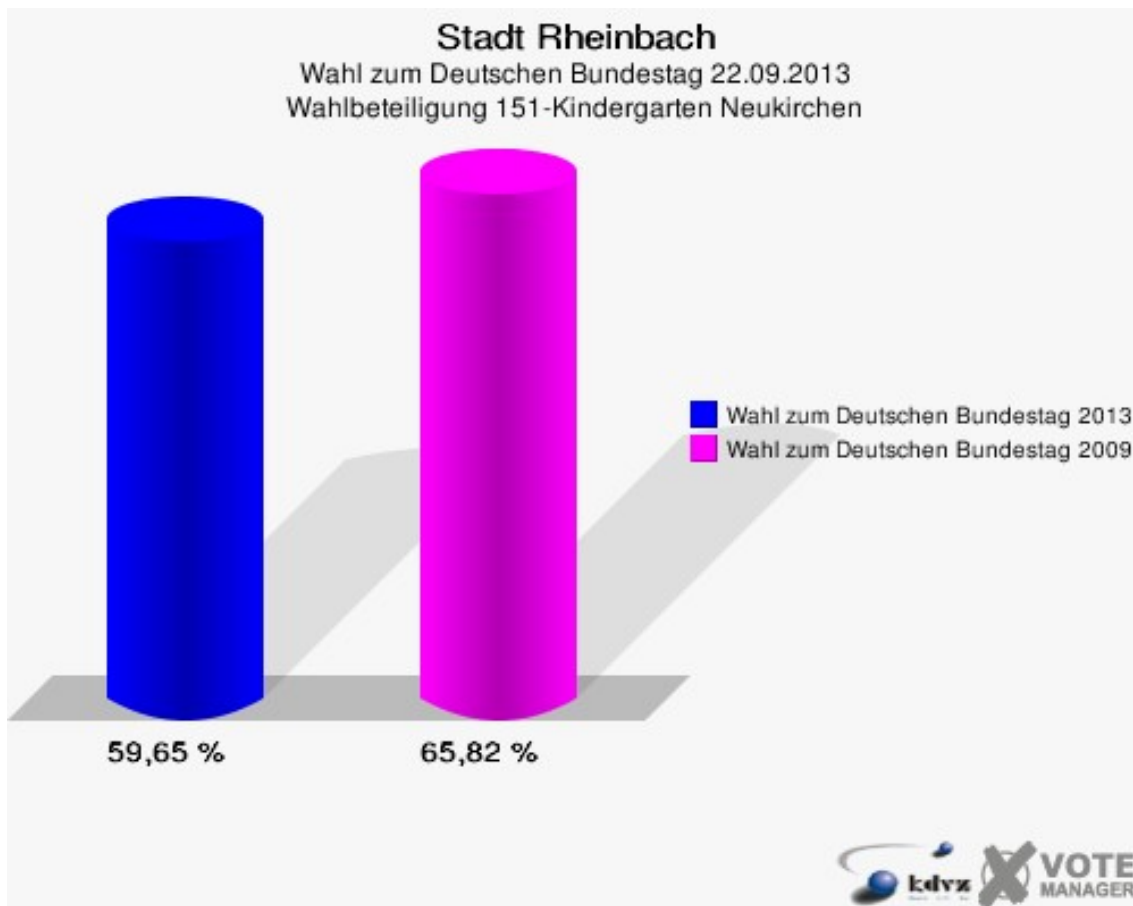
Wahl zum Deutschen Bundestag 27.09.2009: Sonstige = Die Tierschutzpartei, FAMILIE, ZENTRUM, DVU, RRP, RENTNER, Aussiedlerintegration

Stadt Rheinbach
Wahl zum Deutschen Bundestag 22.09.2013
Zweitstimmen Gewinne und Verluste 151-Kindergarten Neukirchen

| | Wahl zum Deutschen Bundestag 22.09.2013 | Wahl zum Deutschen Bundestag 27.09.2009 | |
|-----------------|--|--|-------------------------|
| | | Ergebnis | Gewinne und Verluste |
| Wahlberechtigte | 508 | 509 | -1 |
| Wähler | 303 | 335 | -32 |
| | 59,65 % | 65,82 % | -6,17 % |
| gültige Stimmen | 298 | 327 | -29 |
| | 98,35 % | 97,61 % | +0,74 % |
| CDU | 127 | 124 | +3 |
| | 42,62 % | 37,92 % | +4,70 % |
| SPD | 72 | 49 | +23 |
| | 24,16 % | 14,98 % | +9,18 % |
| FDP | 23 | 76 | -53 |
| | 7,72 % | 23,24 % | -15,52 % |
| GRÜNE | 36 | 41 | -5 |
| | 12,08 % | 12,54 % | -0,46 % |
| DIE LINKE | 9 | 20 | -11 |
| | 3,02 % | 6,12 % | -3,10 % |
| PIRATEN | 4 | 5 | -1 |
| | 1,34 % | 1,53 % | -0,19 % |
| NPD | 4 | 3 | +1 |
| | 1,34 % | 0,92 % | +0,42 % |
| REP | 0 | 1 | -1 |
| | 0,00 % | 0,31 % | -0,31 % |
| Bündnis 21/RRP | 0 | 0 | +0 |
| | 0,00 % | 0,00 % | +0,00 % |
| Volksabstimmung | 1 | 1 | +0 |
| | 0,34 % | 0,31 % | +0,03 % |
| ÖDP | 1 | 0 | +1 |
| | 0,34 % | 0,00 % | +0,34 % |
| MLPD | 0 | 0 | +0 |
| | 0,00 % | 0,00 % | +0,00 % |
| BüSo | 0 | 0 | +0 |
| | 0,00 % | 0,00 % | +0,00 % |
| PSG | 0 | 0 | +0 |
| | 0,00 % | 0,00 % | +0,00 % |
| AfD | 18 | 0 | +18 |
| | 6,04 % | 0,00 % | +6,04 % |
| BIG | 0 | 0 | +0 |

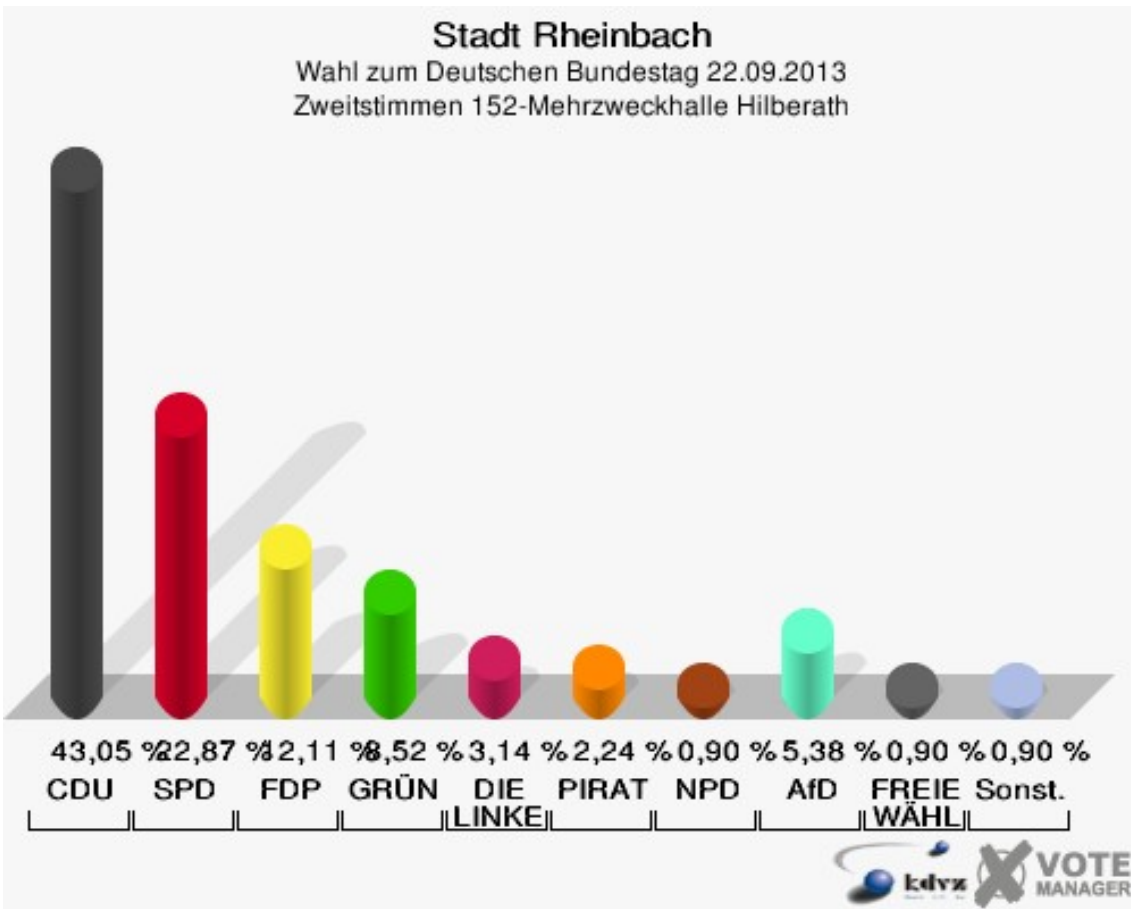
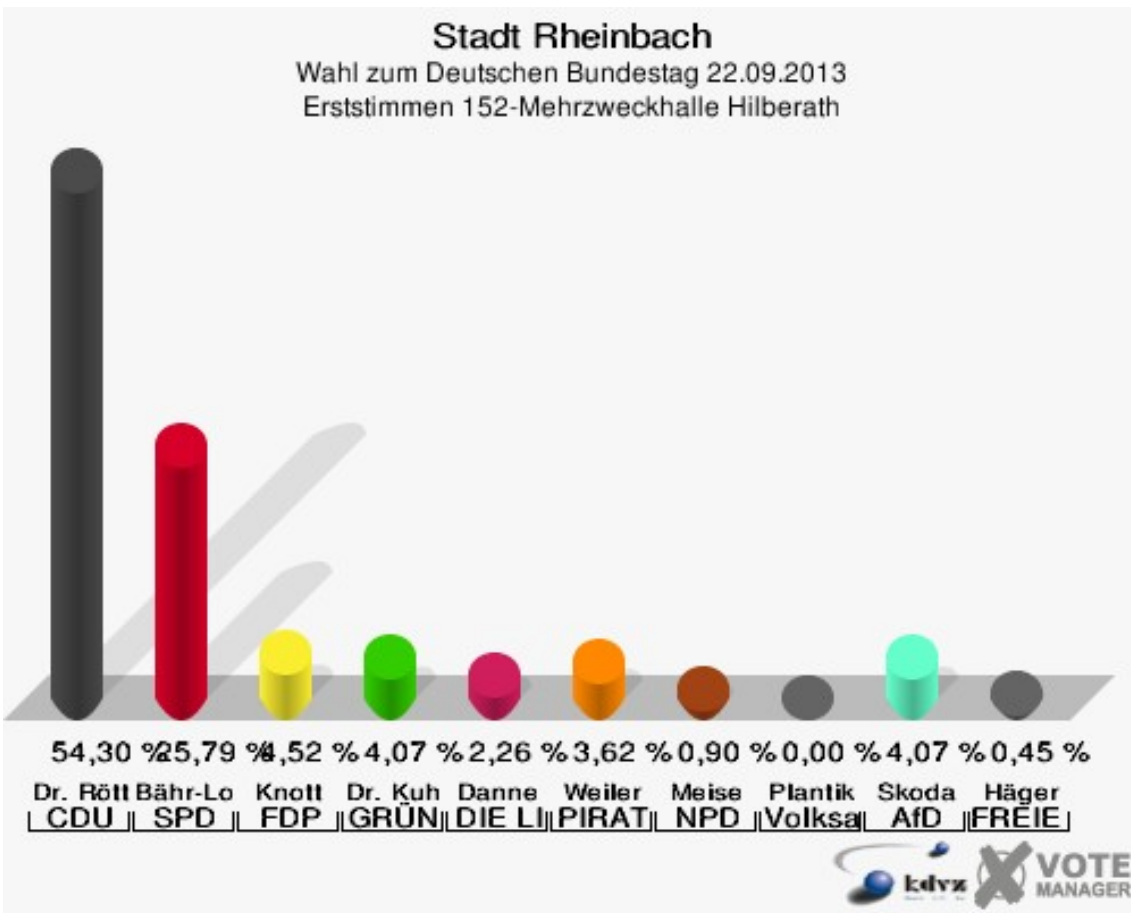
| | | | |
|------------------------|--------|--------|---------|
| | 0,00 % | 0,00 % | +0,00 % |
| pro Deutschland | 1 | 0 | +1 |
| | 0,34 % | 0,00 % | +0,34 % |
| DIE RECHTE | 0 | 0 | +0 |
| | 0,00 % | 0,00 % | +0,00 % |
| FREIE WÄHLER | 1 | 0 | +1 |
| | 0,34 % | 0,00 % | +0,34 % |
| Partei der Nichtwähler | 0 | 0 | +0 |
| | 0,00 % | 0,00 % | +0,00 % |
| PARTEI DER VERNUNFT | 0 | 0 | +0 |
| | 0,00 % | 0,00 % | +0,00 % |
| Die PARTEI | 1 | 0 | +1 |
| | 0,34 % | 0,00 % | +0,34 % |
| Sonstige | 0 | 7 | -7 |
| | 0,00 % | 2,14 % | -2,14 % |

Wahl zum Deutschen Bundestag 27.09.2009: Sonstige = Die Tierschutzpartei, FAMILIE, ZENTRUM, DVU, RRP, RENTNER, Aussiedlerintegration

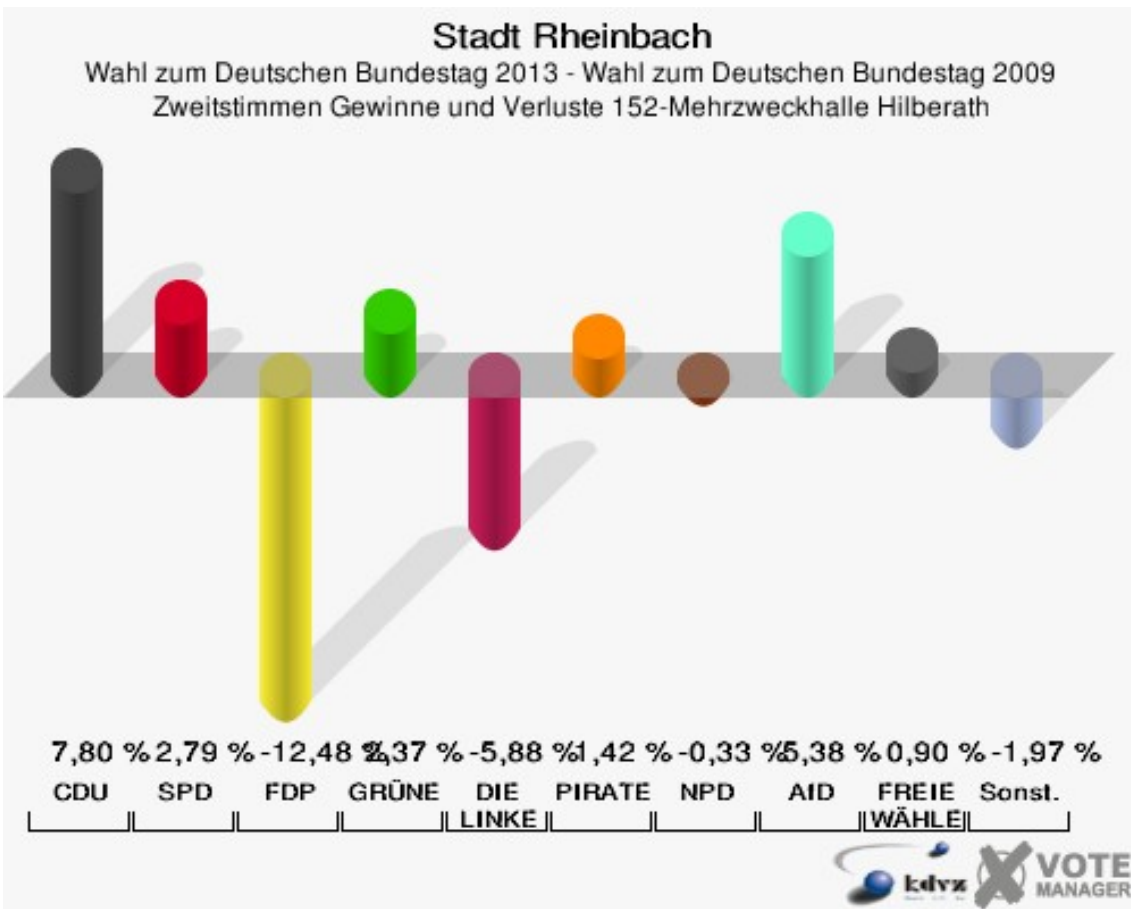
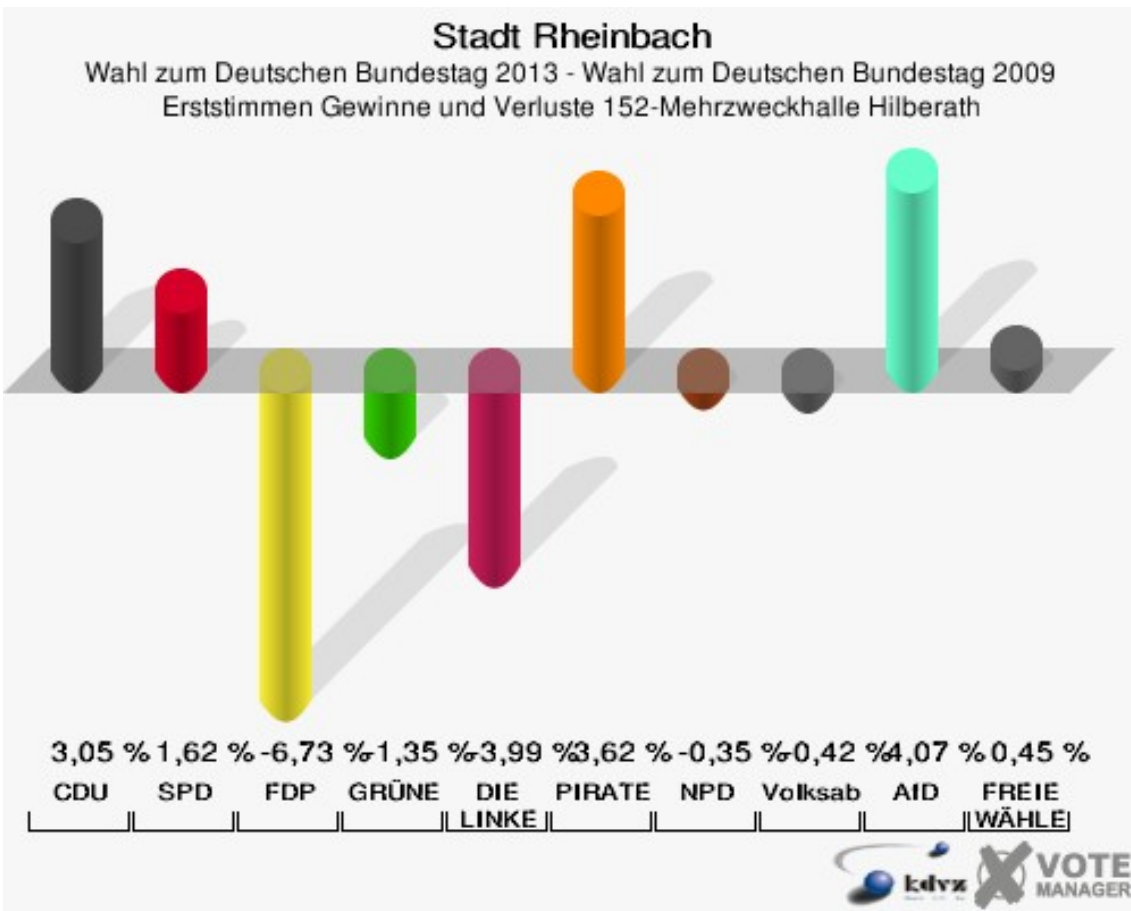


152-Mehrzweckhalle Hilberath

| | Erststimmen | | Zweitstimmen | |
|---------------------------|-------------|---------|--------------|---------|
| Wahlberechtigte | 345 | | 345 | |
| Wähler/innen | 225 | 65,22 % | 225 | 65,22 % |
| ungültige Stimmen | 4 | 1,78 % | 2 | 0,89 % |
| gültige Stimmen | 221 | 98,22 % | 223 | 99,11 % |
| Dr. Röttgen, CDU | 120 | 54,30 % | 96 | 43,05 % |
| Bähr-Losse, SPD | 57 | 25,79 % | 51 | 22,87 % |
| Knott, FDP | 10 | 4,52 % | 27 | 12,11 % |
| Dr. Kuhn, GRÜNE | 9 | 4,07 % | 19 | 8,52 % |
| Danne, DIE LINKE | 5 | 2,26 % | 7 | 3,14 % |
| Weiler, PIRATEN | 8 | 3,62 % | 5 | 2,24 % |
| Meise, NPD | 2 | 0,90 % | 2 | 0,90 % |
| REP | --- | --- | 1 | 0,45 % |
| Bündnis 21/RRP | --- | --- | 0 | 0,00 % |
| Plantiko, Volksabstimmung | 0 | 0,00 % | 0 | 0,00 % |
| ÖDP | --- | --- | 0 | 0,00 % |
| MLPD | --- | --- | 0 | 0,00 % |
| BüSo | --- | --- | 0 | 0,00 % |
| PSG | --- | --- | 0 | 0,00 % |
| Skoda, AfD | 9 | 4,07 % | 12 | 5,38 % |
| BIG | --- | --- | 0 | 0,00 % |
| pro Deutschland | --- | --- | 0 | 0,00 % |
| DIE RECHTE | --- | --- | 0 | 0,00 % |
| Häger, FREIE WÄHLER | 1 | 0,45 % | 2 | 0,90 % |
| Partei der Nichtwähler | --- | --- | 0 | 0,00 % |
| PARTEI DER VERNUNFT | --- | --- | 0 | 0,00 % |
| Die PARTEI | --- | --- | 1 | 0,45 % |



Sonst. = Sonstige



Sonst. = Sonstige

Stadt Rheinbach
Wahl zum Deutschen Bundestag 22.09.2013
Erststimmen Gewinne und Verluste 152-Mehrzweckhalle Hilberath

| | Wahl zum Deutschen Bundestag 22.09.2013 | Wahl zum Deutschen Bundestag 27.09.2009 | |
|-----------------|--|--|-------------------------|
| | | Ergebnis | Gewinne und Verluste |
| Wahlberechtigte | 345 | 346 | -1 |
| Wähler | 225 | 247 | -22 |
| | 65,22 % | 71,39 % | -6,17 % |
| gültige Stimmen | 221 | 240 | -19 |
| | 98,22 % | 97,17 % | +1,06 % |
| CDU | 120 | 123 | -3 |
| | 54,30 % | 51,25 % | +3,05 % |
| SPD | 57 | 58 | -1 |
| | 25,79 % | 24,17 % | +1,62 % |
| FDP | 10 | 27 | -17 |
| | 4,52 % | 11,25 % | -6,73 % |
| GRÜNE | 9 | 13 | -4 |
| | 4,07 % | 5,42 % | -1,35 % |
| DIE LINKE | 5 | 15 | -10 |
| | 2,26 % | 6,25 % | -3,99 % |
| PIRATEN | 8 | 0 | +8 |
| | 3,62 % | 0,00 % | +3,62 % |
| NPD | 2 | 3 | -1 |
| | 0,90 % | 1,25 % | -0,35 % |
| REP | 0 | 0 | +0 |
| | 0,00 % | 0,00 % | +0,00 % |
| Bündnis 21/RRP | 0 | 0 | +0 |
| | 0,00 % | 0,00 % | +0,00 % |
| Volksabstimmung | 0 | 1 | -1 |
| | 0,00 % | 0,42 % | -0,42 % |
| ÖDP | 0 | 0 | +0 |
| | 0,00 % | 0,00 % | +0,00 % |
| MLPD | 0 | 0 | +0 |
| | 0,00 % | 0,00 % | +0,00 % |
| BüSo | 0 | 0 | +0 |
| | 0,00 % | 0,00 % | +0,00 % |
| PSG | 0 | 0 | +0 |
| | 0,00 % | 0,00 % | +0,00 % |
| AfD | 9 | 0 | +9 |
| | 4,07 % | 0,00 % | +4,07 % |
| BIG | 0 | 0 | +0 |

| | | | |
|------------------------|--------|--------|---------|
| | 0,00 % | 0,00 % | +0,00 % |
| pro Deutschland | 0 | 0 | +0 |
| | 0,00 % | 0,00 % | +0,00 % |
| DIE RECHTE | 0 | 0 | +0 |
| | 0,00 % | 0,00 % | +0,00 % |
| FREIE WÄHLER | 1 | 0 | +1 |
| | 0,45 % | 0,00 % | +0,45 % |
| Partei der Nichtwähler | 0 | 0 | +0 |
| | 0,00 % | 0,00 % | +0,00 % |
| PARTEI DER VERNUNFT | 0 | 0 | +0 |
| | 0,00 % | 0,00 % | +0,00 % |
| Die PARTEI | 0 | 0 | +0 |
| | 0,00 % | 0,00 % | +0,00 % |
| Sonstige | 0 | 0 | +0 |
| | 0,00 % | 0,00 % | +0,00 % |

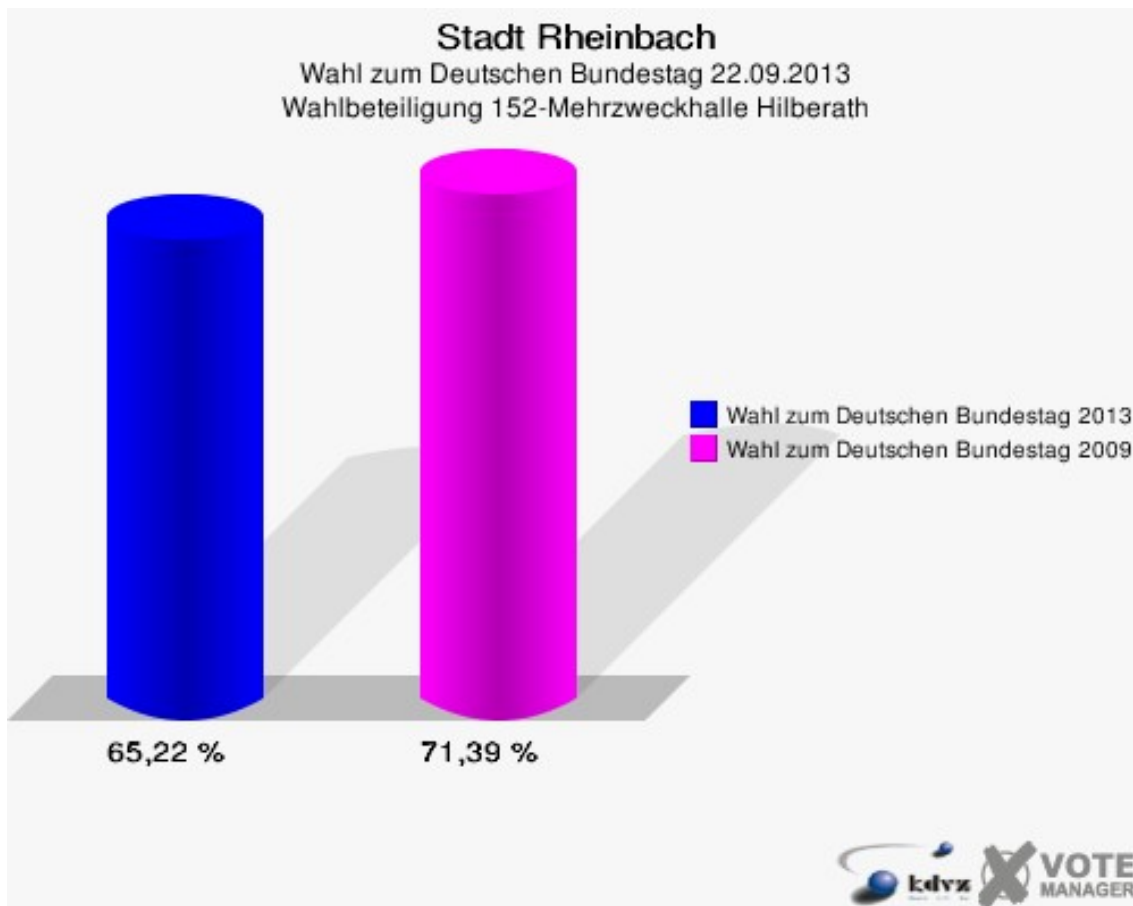
Wahl zum Deutschen Bundestag 27.09.2009: Sonstige = Die Tierschutzpartei, FAMILIE, ZENTRUM, DVU, RRP, RENTNER, Aussiedlerintegration

Stadt Rheinbach
Wahl zum Deutschen Bundestag 22.09.2013
Zweitstimmen Gewinne und Verluste 152-Mehrzweckhalle Hilberath

| | Wahl zum Deutschen Bundestag 22.09.2013 | Wahl zum Deutschen Bundestag 27.09.2009 | |
|-----------------|--|--|-------------------------|
| | | Ergebnis | Gewinne und Verluste |
| Wahlberechtigte | 345 | 346 | -1 |
| Wähler | 225 | 247 | -22 |
| | 65,22 % | 71,39 % | -6,17 % |
| gültige Stimmen | 223 | 244 | -21 |
| | 99,11 % | 98,79 % | +0,33 % |
| CDU | 96 | 86 | +10 |
| | 43,05 % | 35,25 % | +7,80 % |
| SPD | 51 | 49 | +2 |
| | 22,87 % | 20,08 % | +2,79 % |
| FDP | 27 | 60 | -33 |
| | 12,11 % | 24,59 % | -12,48 % |
| GRÜNE | 19 | 15 | +4 |
| | 8,52 % | 6,15 % | +2,37 % |
| DIE LINKE | 7 | 22 | -15 |
| | 3,14 % | 9,02 % | -5,88 % |
| PIRATEN | 5 | 2 | +3 |
| | 2,24 % | 0,82 % | +1,42 % |
| NPD | 2 | 3 | -1 |
| | 0,90 % | 1,23 % | -0,33 % |
| REP | 1 | 1 | +0 |
| | 0,45 % | 0,41 % | +0,04 % |
| Bündnis 21/RRP | 0 | 0 | +0 |
| | 0,00 % | 0,00 % | +0,00 % |
| Volksabstimmung | 0 | 0 | +0 |
| | 0,00 % | 0,00 % | +0,00 % |
| ÖDP | 0 | 2 | -2 |
| | 0,00 % | 0,82 % | -0,82 % |
| MLPD | 0 | 0 | +0 |
| | 0,00 % | 0,00 % | +0,00 % |
| BüSo | 0 | 0 | +0 |
| | 0,00 % | 0,00 % | +0,00 % |
| PSG | 0 | 0 | +0 |
| | 0,00 % | 0,00 % | +0,00 % |
| AfD | 12 | 0 | +12 |
| | 5,38 % | 0,00 % | +5,38 % |
| BIG | 0 | 0 | +0 |

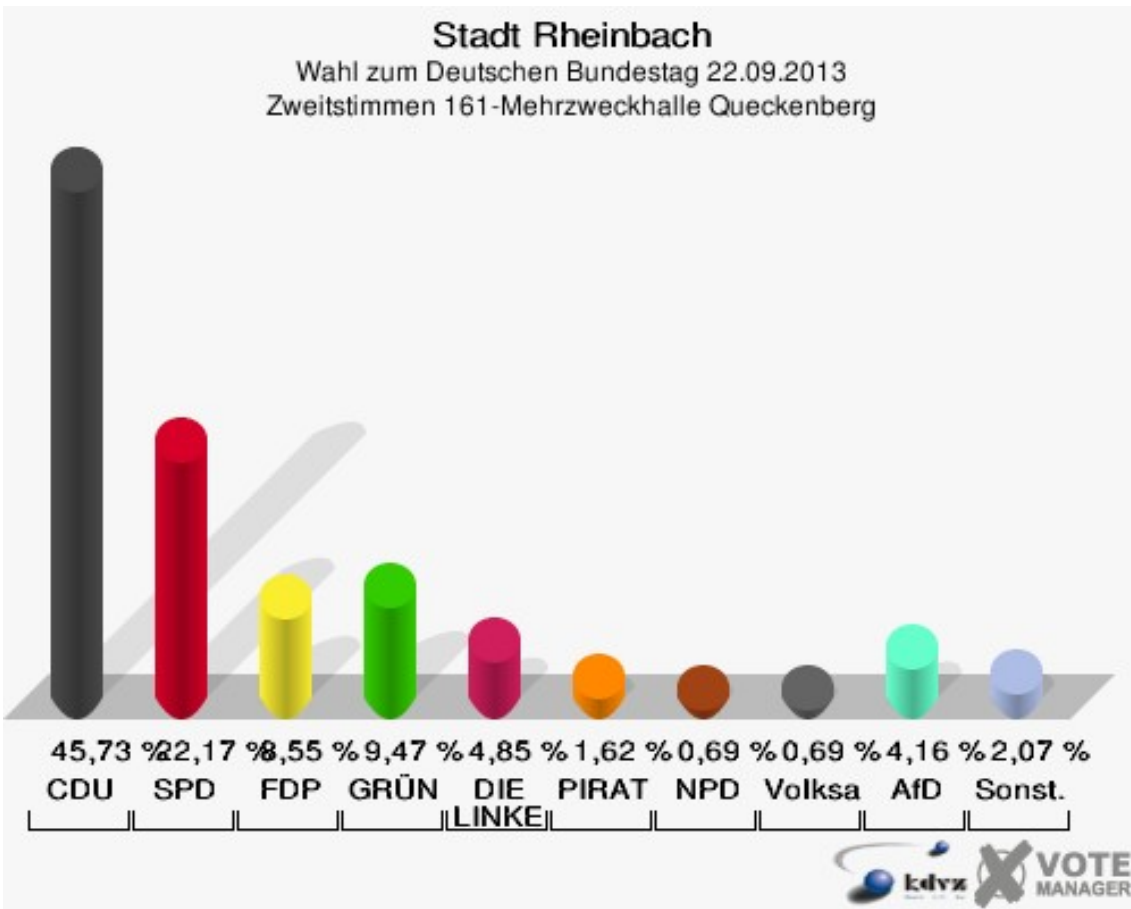
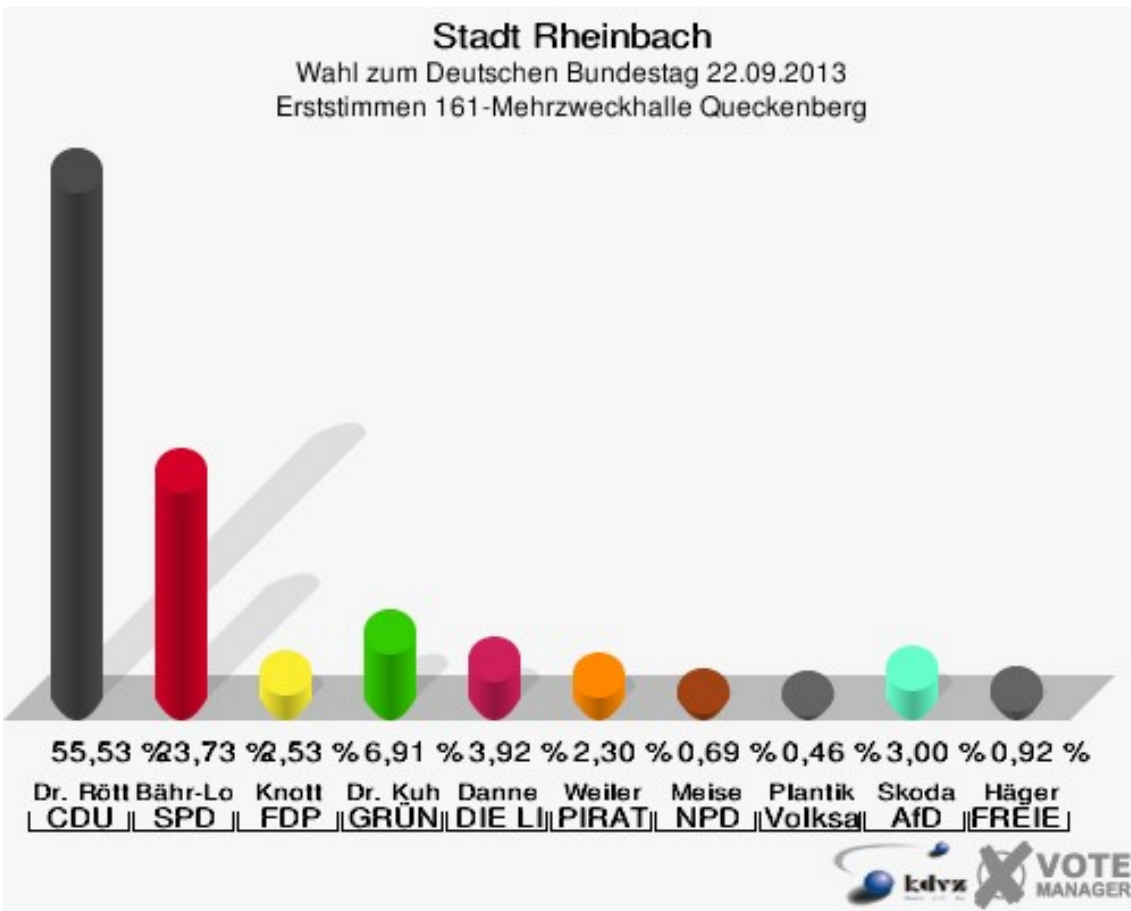
| | | | |
|------------------------|--------|--------|---------|
| | 0,00 % | 0,00 % | +0,00 % |
| pro Deutschland | 0 | 0 | +0 |
| | 0,00 % | 0,00 % | +0,00 % |
| DIE RECHTE | 0 | 0 | +0 |
| | 0,00 % | 0,00 % | +0,00 % |
| FREIE WÄHLER | 2 | 0 | +2 |
| | 0,90 % | 0,00 % | +0,90 % |
| Partei der Nichtwähler | 0 | 0 | +0 |
| | 0,00 % | 0,00 % | +0,00 % |
| PARTEI DER VERNUNFT | 0 | 0 | +0 |
| | 0,00 % | 0,00 % | +0,00 % |
| Die PARTEI | 1 | 0 | +1 |
| | 0,45 % | 0,00 % | +0,45 % |
| Sonstige | 0 | 4 | -4 |
| | 0,00 % | 1,64 % | -1,64 % |

Wahl zum Deutschen Bundestag 27.09.2009: Sonstige = Die Tierschutzpartei, FAMILIE, ZENTRUM, DVU, RRP, RENTNER, Aussiedlerintegration

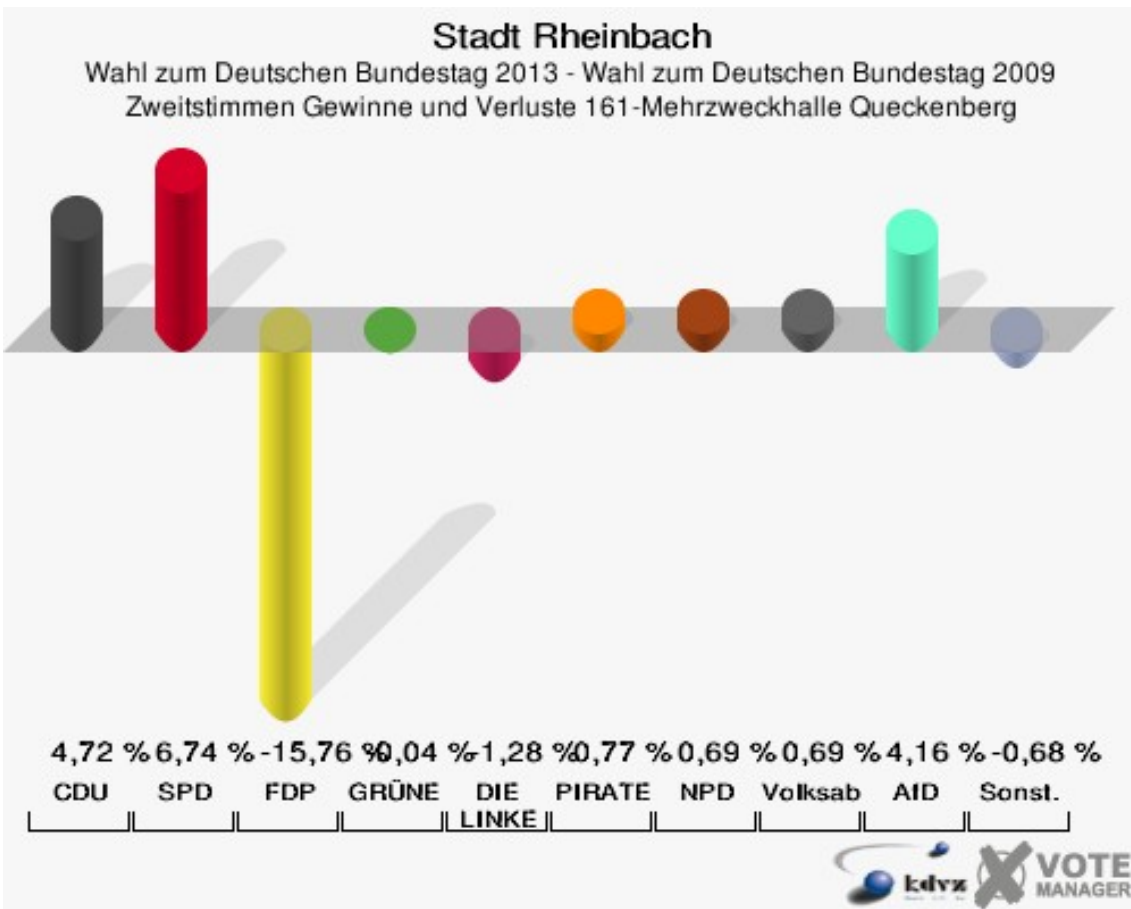
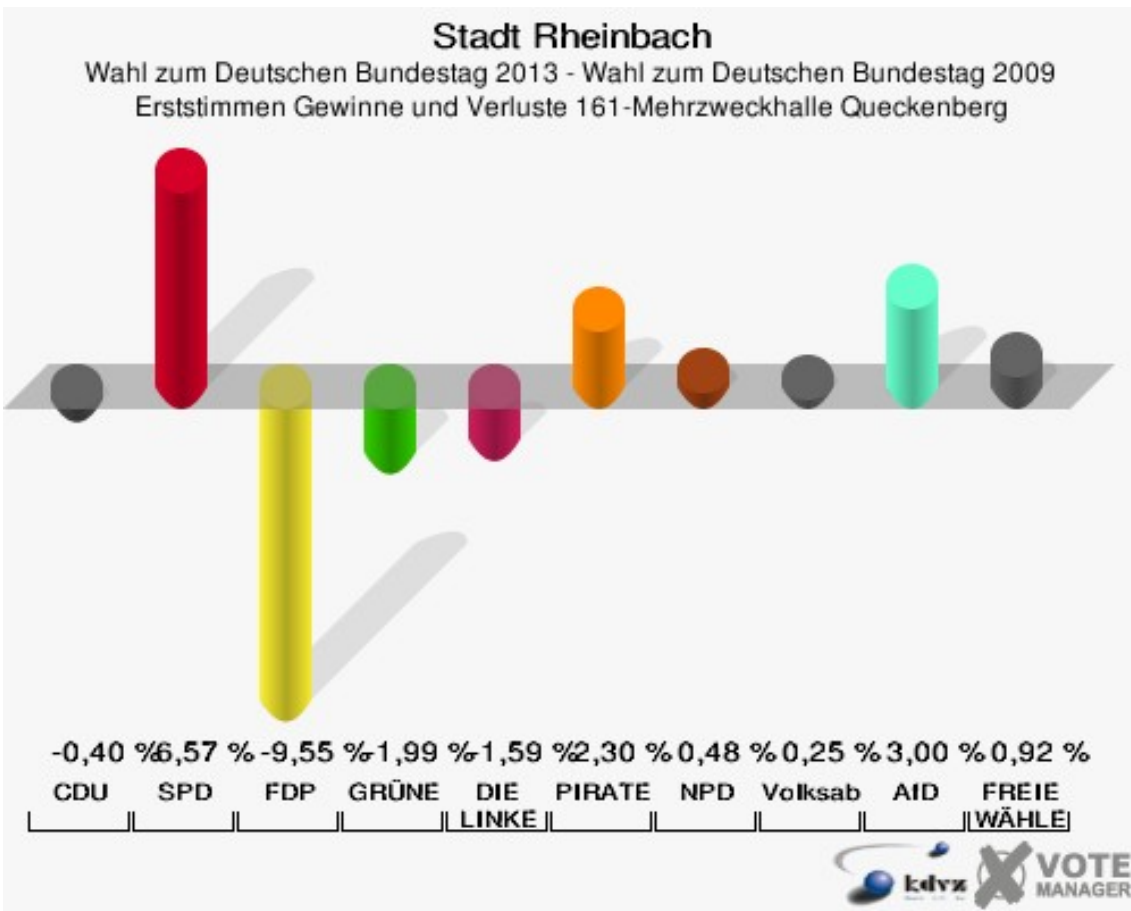


161-Mehrzweckhalle Queckenberg

| | Erststimmen | | Zweitstimmen | |
|---------------------------|-------------|---------|--------------|---------|
| Wahlberechtigte | 748 | | 748 | |
| Wähler/innen | 445 | 59,49 % | 445 | 59,49 % |
| ungültige Stimmen | 11 | 2,47 % | 12 | 2,70 % |
| gültige Stimmen | 434 | 97,53 % | 433 | 97,30 % |
| Dr. Röttgen, CDU | 241 | 55,53 % | 198 | 45,73 % |
| Bähr-Losse, SPD | 103 | 23,73 % | 96 | 22,17 % |
| Knott, FDP | 11 | 2,53 % | 37 | 8,55 % |
| Dr. Kuhn, GRÜNE | 30 | 6,91 % | 41 | 9,47 % |
| Danne, DIE LINKE | 17 | 3,92 % | 21 | 4,85 % |
| Weiler, PIRATEN | 10 | 2,30 % | 7 | 1,62 % |
| Meise, NPD | 3 | 0,69 % | 3 | 0,69 % |
| REP | --- | --- | 0 | 0,00 % |
| Bündnis 21/RRP | --- | --- | 0 | 0,00 % |
| Plantiko, Volksabstimmung | 2 | 0,46 % | 3 | 0,69 % |
| ÖDP | --- | --- | 2 | 0,46 % |
| MLPD | --- | --- | 0 | 0,00 % |
| BüSo | --- | --- | 0 | 0,00 % |
| PSG | --- | --- | 0 | 0,00 % |
| Skoda, AfD | 13 | 3,00 % | 18 | 4,16 % |
| BIG | --- | --- | 0 | 0,00 % |
| pro Deutschland | --- | --- | 0 | 0,00 % |
| DIE RECHTE | --- | --- | 0 | 0,00 % |
| Häger, FREIE WÄHLER | 4 | 0,92 % | 2 | 0,46 % |
| Partei der Nichtwähler | --- | --- | 1 | 0,23 % |
| PARTEI DER VERNUNFT | --- | --- | 1 | 0,23 % |
| Die PARTEI | --- | --- | 3 | 0,69 % |



Sonst. = Sonstige



Sonst. = Sonstige

Stadt Rheinbach
Wahl zum Deutschen Bundestag 22.09.2013
Erststimmen Gewinne und Verluste 161-Mehrzweckhalle Queckenberg

| | Wahl zum Deutschen Bundestag 22.09.2013 | Wahl zum Deutschen Bundestag 27.09.2009 | |
|-----------------|--|--|-------------------------|
| | | Ergebnis | Gewinne und Verluste |
| Wahlberechtigte | 748 | 739 | +9 |
| Wähler | 445 | 480 | -35 |
| | 59,49 % | 64,95 % | -5,46 % |
| gültige Stimmen | 434 | 472 | -38 |
| | 97,53 % | 98,33 % | -0,81 % |
| CDU | 241 | 264 | -23 |
| | 55,53 % | 55,93 % | -0,40 % |
| SPD | 103 | 81 | +22 |
| | 23,73 % | 17,16 % | +6,57 % |
| FDP | 11 | 57 | -46 |
| | 2,53 % | 12,08 % | -9,55 % |
| GRÜNE | 30 | 42 | -12 |
| | 6,91 % | 8,90 % | -1,99 % |
| DIE LINKE | 17 | 26 | -9 |
| | 3,92 % | 5,51 % | -1,59 % |
| PIRATEN | 10 | 0 | +10 |
| | 2,30 % | 0,00 % | +2,30 % |
| NPD | 3 | 1 | +2 |
| | 0,69 % | 0,21 % | +0,48 % |
| REP | 0 | 0 | +0 |
| | 0,00 % | 0,00 % | +0,00 % |
| Bündnis 21/RRP | 0 | 0 | +0 |
| | 0,00 % | 0,00 % | +0,00 % |
| Volksabstimmung | 2 | 1 | +1 |
| | 0,46 % | 0,21 % | +0,25 % |
| ÖDP | 0 | 0 | +0 |
| | 0,00 % | 0,00 % | +0,00 % |
| MLPD | 0 | 0 | +0 |
| | 0,00 % | 0,00 % | +0,00 % |
| BüSo | 0 | 0 | +0 |
| | 0,00 % | 0,00 % | +0,00 % |
| PSG | 0 | 0 | +0 |
| | 0,00 % | 0,00 % | +0,00 % |
| AfD | 13 | 0 | +13 |
| | 3,00 % | 0,00 % | +3,00 % |
| BIG | 0 | 0 | +0 |

| | | | |
|------------------------|--------|--------|---------|
| | 0,00 % | 0,00 % | +0,00 % |
| pro Deutschland | 0 | 0 | +0 |
| | 0,00 % | 0,00 % | +0,00 % |
| DIE RECHTE | 0 | 0 | +0 |
| | 0,00 % | 0,00 % | +0,00 % |
| FREIE WÄHLER | 4 | 0 | +4 |
| | 0,92 % | 0,00 % | +0,92 % |
| Partei der Nichtwähler | 0 | 0 | +0 |
| | 0,00 % | 0,00 % | +0,00 % |
| PARTEI DER VERNUNFT | 0 | 0 | +0 |
| | 0,00 % | 0,00 % | +0,00 % |
| Die PARTEI | 0 | 0 | +0 |
| | 0,00 % | 0,00 % | +0,00 % |
| Sonstige | 0 | 0 | +0 |
| | 0,00 % | 0,00 % | +0,00 % |

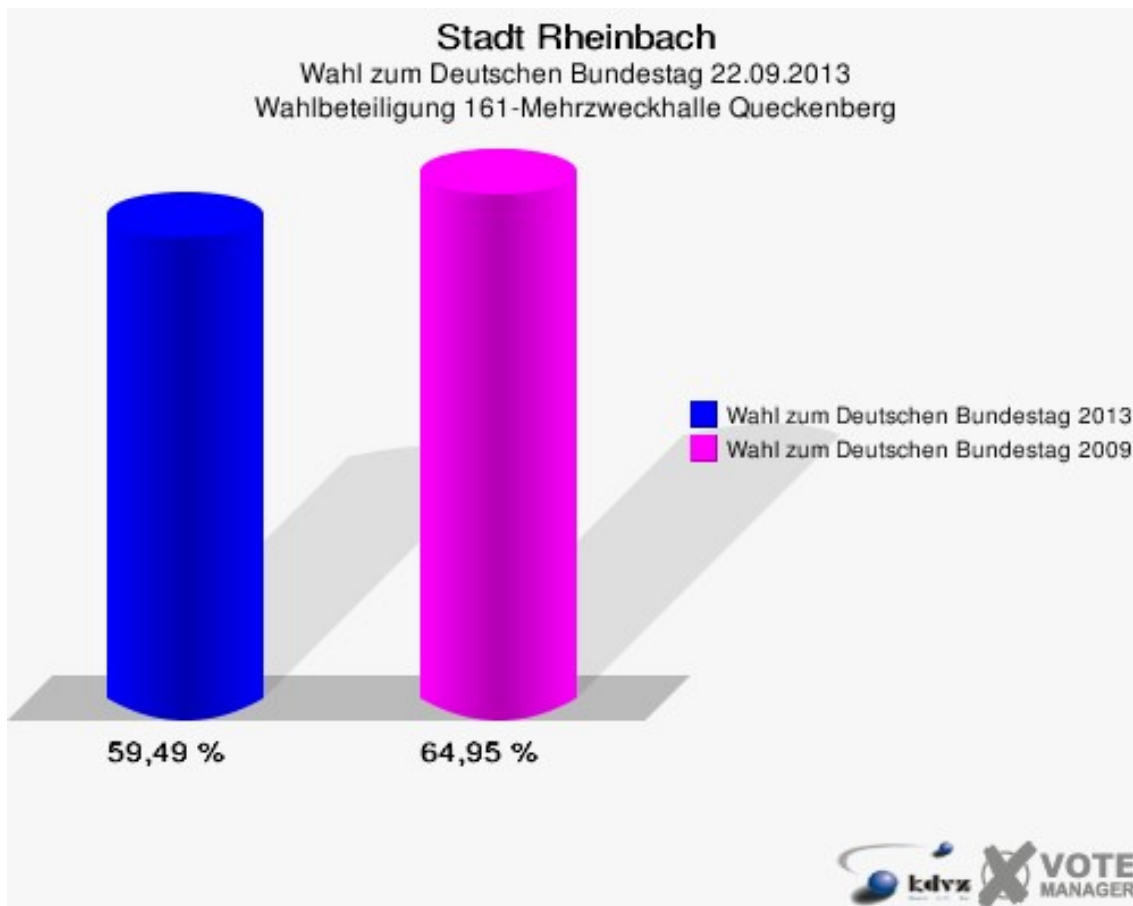
Wahl zum Deutschen Bundestag 27.09.2009: Sonstige = Die Tierschutzpartei, FAMILIE, ZENTRUM, DVU, RRP, RENTNER, Aussiedlerintegration

Stadt Rheinbach
Wahl zum Deutschen Bundestag 22.09.2013
Zweitstimmen Gewinne und Verluste 161-Mehrzweckhalle Queckenberg

| | Wahl zum Deutschen Bundestag 22.09.2013 | Wahl zum Deutschen Bundestag 27.09.2009 | |
|-----------------|--|--|-------------------------|
| | | Ergebnis | Gewinne und Verluste |
| Wahlberechtigte | 748 | 739 | +9 |
| Wähler | 445 | 480 | -35 |
| | 59,49 % | 64,95 % | -5,46 % |
| gültige Stimmen | 433 | 473 | -40 |
| | 97,30 % | 98,54 % | -1,24 % |
| CDU | 198 | 194 | +4 |
| | 45,73 % | 41,01 % | +4,72 % |
| SPD | 96 | 73 | +23 |
| | 22,17 % | 15,43 % | +6,74 % |
| FDP | 37 | 115 | -78 |
| | 8,55 % | 24,31 % | -15,76 % |
| GRÜNE | 41 | 45 | -4 |
| | 9,47 % | 9,51 % | -0,04 % |
| DIE LINKE | 21 | 29 | -8 |
| | 4,85 % | 6,13 % | -1,28 % |
| PIRATEN | 7 | 4 | +3 |
| | 1,62 % | 0,85 % | +0,77 % |
| NPD | 3 | 0 | +3 |
| | 0,69 % | 0,00 % | +0,69 % |
| REP | 0 | 0 | +0 |
| | 0,00 % | 0,00 % | +0,00 % |
| Bündnis 21/RRP | 0 | 0 | +0 |
| | 0,00 % | 0,00 % | +0,00 % |
| Volksabstimmung | 3 | 0 | +3 |
| | 0,69 % | 0,00 % | +0,69 % |
| ÖDP | 2 | 2 | +0 |
| | 0,46 % | 0,42 % | +0,04 % |
| MLPD | 0 | 0 | +0 |
| | 0,00 % | 0,00 % | +0,00 % |
| BüSo | 0 | 0 | +0 |
| | 0,00 % | 0,00 % | +0,00 % |
| PSG | 0 | 0 | +0 |
| | 0,00 % | 0,00 % | +0,00 % |
| AfD | 18 | 0 | +18 |
| | 4,16 % | 0,00 % | +4,16 % |
| BIG | 0 | 0 | +0 |

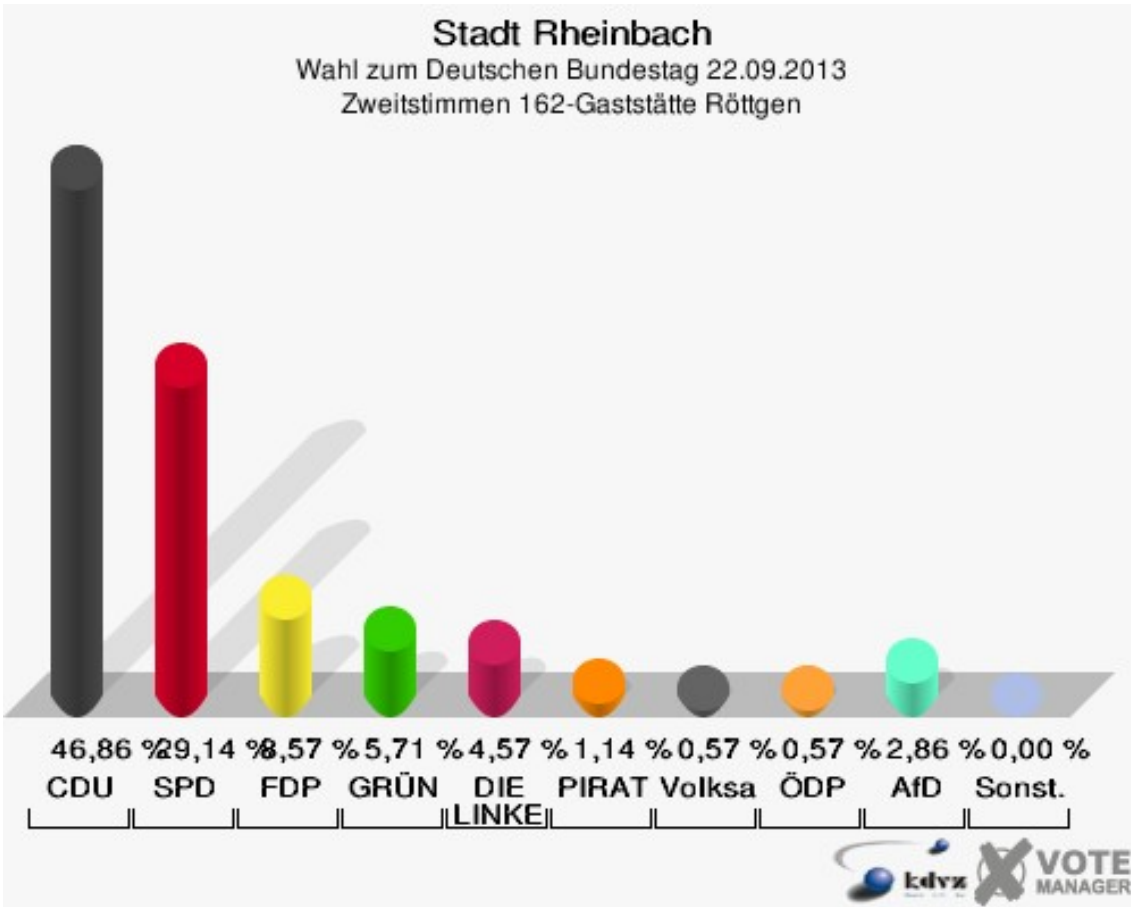
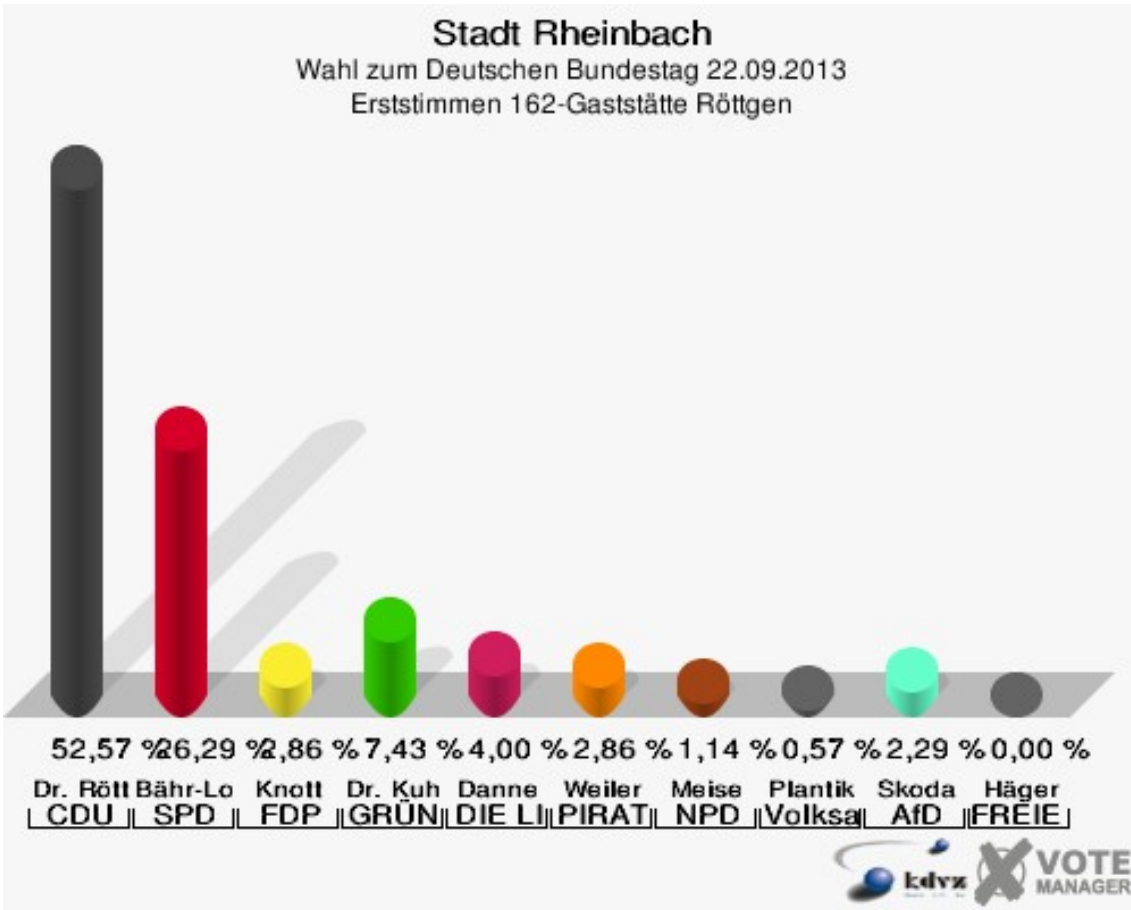
| | | | |
|------------------------|--------|--------|---------|
| | 0,00 % | 0,00 % | +0,00 % |
| pro Deutschland | 0 | 0 | +0 |
| | 0,00 % | 0,00 % | +0,00 % |
| DIE RECHTE | 0 | 0 | +0 |
| | 0,00 % | 0,00 % | +0,00 % |
| FREIE WÄHLER | 2 | 0 | +2 |
| | 0,46 % | 0,00 % | +0,46 % |
| Partei der Nichtwähler | 1 | 0 | +1 |
| | 0,23 % | 0,00 % | +0,23 % |
| PARTEI DER VERNUNFT | 1 | 0 | +1 |
| | 0,23 % | 0,00 % | +0,23 % |
| Die PARTEI | 3 | 0 | +3 |
| | 0,69 % | 0,00 % | +0,69 % |
| Sonstige | 0 | 11 | -11 |
| | 0,00 % | 2,33 % | -2,33 % |

Wahl zum Deutschen Bundestag 27.09.2009: Sonstige = Die Tierschutzpartei, FAMILIE, ZENTRUM, DVU, RRP, RENTNER, Aussiedlerintegration

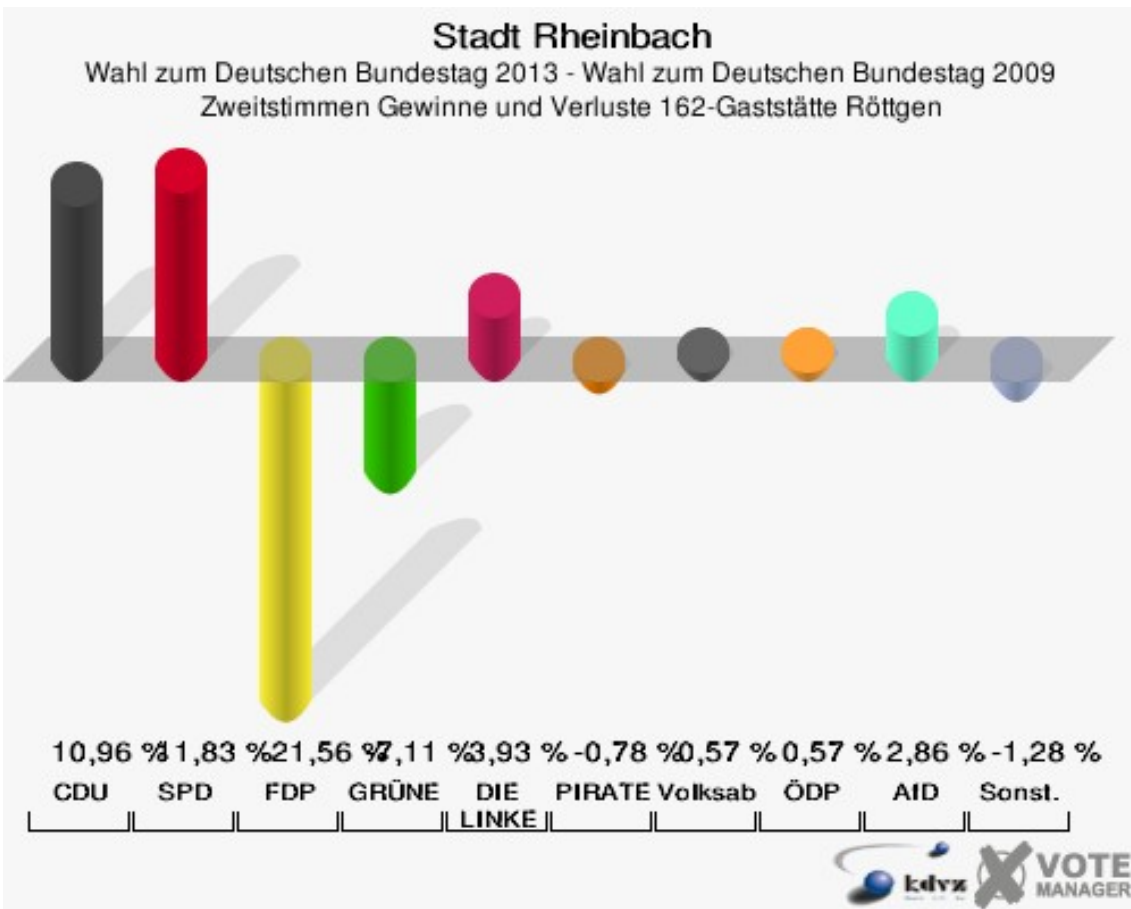
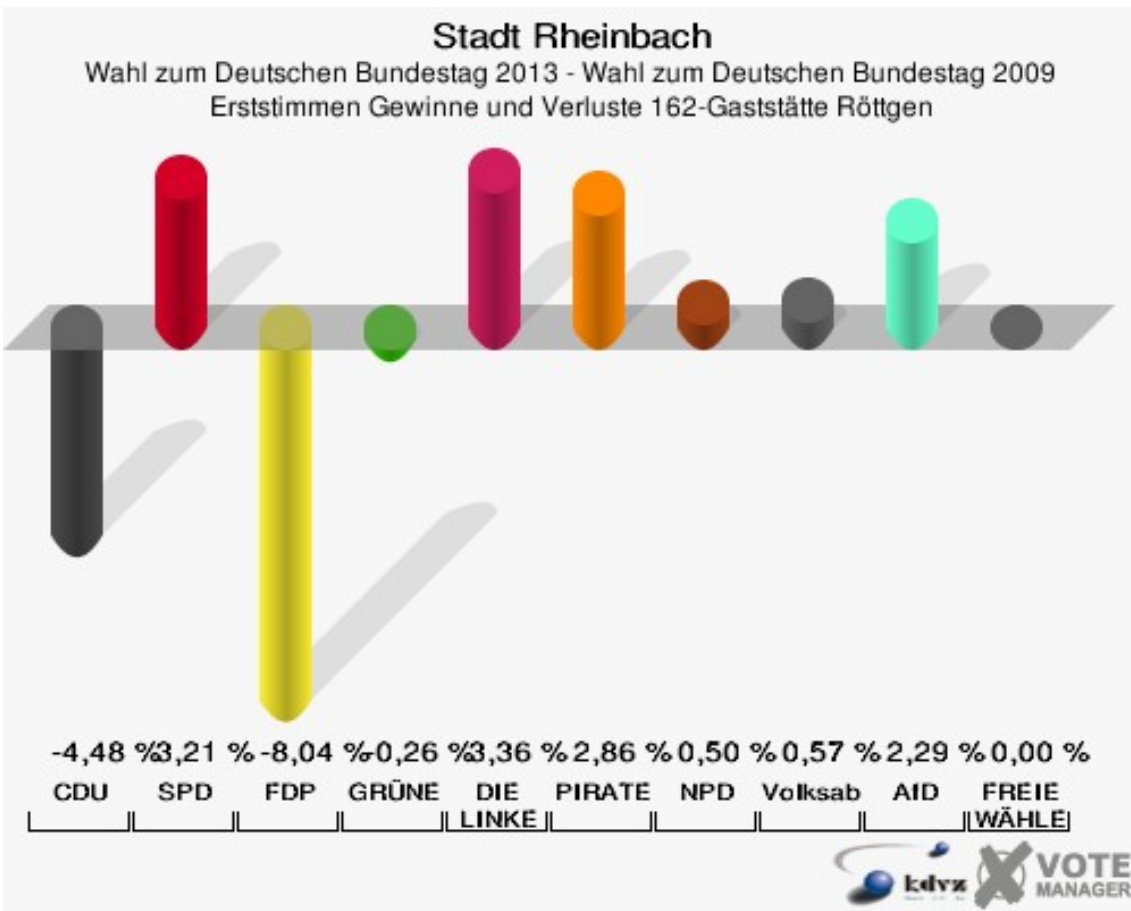


162-Gaststätte Röttgen

| | Erststimmen | | Zweitstimmen | |
|---------------------------|-------------|---------|--------------|---------|
| | | | | |
| Wahlberechtigte | 266 | | 266 | |
| Wähler/innen | 176 | 66,17 % | 176 | 66,17 % |
| ungültige Stimmen | 1 | 0,57 % | 1 | 0,57 % |
| gültige Stimmen | 175 | 99,43 % | 175 | 99,43 % |
| Dr. Röttgen, CDU | 92 | 52,57 % | 82 | 46,86 % |
| Bähr-Losse, SPD | 46 | 26,29 % | 51 | 29,14 % |
| Knott, FDP | 5 | 2,86 % | 15 | 8,57 % |
| Dr. Kuhn, GRÜNE | 13 | 7,43 % | 10 | 5,71 % |
| Danne, DIE LINKE | 7 | 4,00 % | 8 | 4,57 % |
| Weiler, PIRATEN | 5 | 2,86 % | 2 | 1,14 % |
| Meise, NPD | 2 | 1,14 % | 0 | 0,00 % |
| REP | --- | --- | 0 | 0,00 % |
| Bündnis 21/RRP | --- | --- | 0 | 0,00 % |
| Plantiko, Volksabstimmung | 1 | 0,57 % | 1 | 0,57 % |
| ÖDP | --- | --- | 1 | 0,57 % |
| MLPD | --- | --- | 0 | 0,00 % |
| BüSo | --- | --- | 0 | 0,00 % |
| PSG | --- | --- | 0 | 0,00 % |
| Skoda, AfD | 4 | 2,29 % | 5 | 2,86 % |
| BIG | --- | --- | 0 | 0,00 % |
| pro Deutschland | --- | --- | 0 | 0,00 % |
| DIE RECHTE | --- | --- | 0 | 0,00 % |
| Häger, FREIE WÄHLER | 0 | 0,00 % | 0 | 0,00 % |
| Partei der Nichtwähler | --- | --- | 0 | 0,00 % |
| PARTEI DER VERNUNFT | --- | --- | 0 | 0,00 % |
| Die PARTEI | --- | --- | 0 | 0,00 % |



Sonst. = Sonstige



Sonst. = Sonstige

Stadt Rheinbach
Wahl zum Deutschen Bundestag 22.09.2013
Erststimmen Gewinne und Verluste 162-Gaststätte Röttgen

| | Wahl zum Deutschen Bundestag 22.09.2013 | Wahl zum Deutschen Bundestag 27.09.2009 | |
|-----------------|--|--|-------------------------|
| | | Ergebnis | Gewinne und Verluste |
| Wahlberechtigte | 266 | 255 | +11 |
| Wähler | 176 | 160 | +16 |
| | 66,17 % | 62,75 % | +3,42 % |
| gültige Stimmen | 175 | 156 | +19 |
| | 99,43 % | 97,50 % | +1,93 % |
| CDU | 92 | 89 | +3 |
| | 52,57 % | 57,05 % | -4,48 % |
| SPD | 46 | 36 | +10 |
| | 26,29 % | 23,08 % | +3,21 % |
| FDP | 5 | 17 | -12 |
| | 2,86 % | 10,90 % | -8,04 % |
| GRÜNE | 13 | 12 | +1 |
| | 7,43 % | 7,69 % | -0,26 % |
| DIE LINKE | 7 | 1 | +6 |
| | 4,00 % | 0,64 % | +3,36 % |
| PIRATEN | 5 | 0 | +5 |
| | 2,86 % | 0,00 % | +2,86 % |
| NPD | 2 | 1 | +1 |
| | 1,14 % | 0,64 % | +0,50 % |
| REP | 0 | 0 | +0 |
| | 0,00 % | 0,00 % | +0,00 % |
| Bündnis 21/RRP | 0 | 0 | +0 |
| | 0,00 % | 0,00 % | +0,00 % |
| Volksabstimmung | 1 | 0 | +1 |
| | 0,57 % | 0,00 % | +0,57 % |
| ÖDP | 0 | 0 | +0 |
| | 0,00 % | 0,00 % | +0,00 % |
| MLPD | 0 | 0 | +0 |
| | 0,00 % | 0,00 % | +0,00 % |
| BüSo | 0 | 0 | +0 |
| | 0,00 % | 0,00 % | +0,00 % |
| PSG | 0 | 0 | +0 |
| | 0,00 % | 0,00 % | +0,00 % |
| AfD | 4 | 0 | +4 |
| | 2,29 % | 0,00 % | +2,29 % |
| BIG | 0 | 0 | +0 |

| | | | |
|------------------------|--------|--------|---------|
| | 0,00 % | 0,00 % | +0,00 % |
| pro Deutschland | 0 | 0 | +0 |
| | 0,00 % | 0,00 % | +0,00 % |
| DIE RECHTE | 0 | 0 | +0 |
| | 0,00 % | 0,00 % | +0,00 % |
| FREIE WÄHLER | 0 | 0 | +0 |
| | 0,00 % | 0,00 % | +0,00 % |
| Partei der Nichtwähler | 0 | 0 | +0 |
| | 0,00 % | 0,00 % | +0,00 % |
| PARTEI DER VERNUNFT | 0 | 0 | +0 |
| | 0,00 % | 0,00 % | +0,00 % |
| Die PARTEI | 0 | 0 | +0 |
| | 0,00 % | 0,00 % | +0,00 % |
| Sonstige | 0 | 0 | +0 |
| | 0,00 % | 0,00 % | +0,00 % |

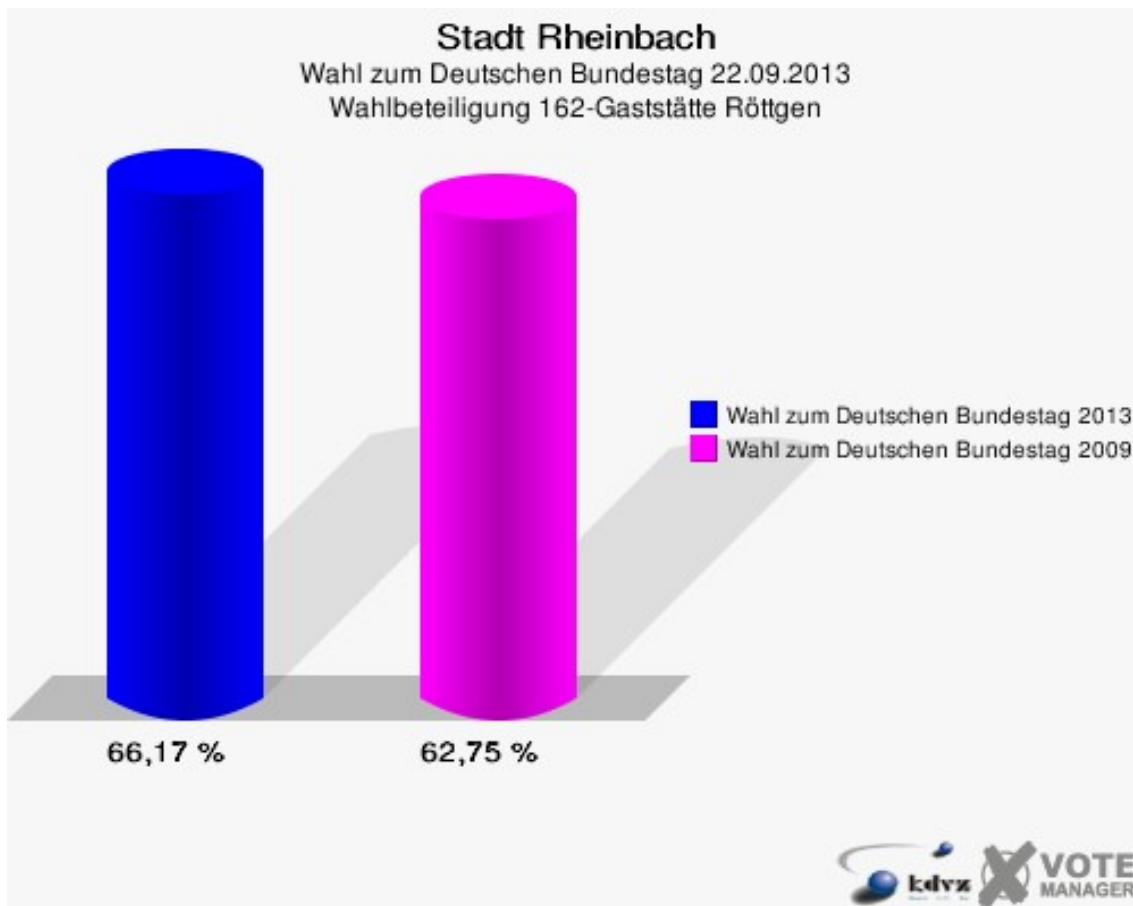
Wahl zum Deutschen Bundestag 27.09.2009: Sonstige = Die Tierschutzpartei, FAMILIE, ZENTRUM, DVU, RRP, RENTNER, Aussiedler-
integration

Stadt Rheinbach
Wahl zum Deutschen Bundestag 22.09.2013
Zweitstimmen Gewinne und Verluste 162-Gaststätte Röttgen

| | Wahl zum Deutschen Bundestag 22.09.2013 | Wahl zum Deutschen Bundestag 27.09.2009 | |
|-----------------|--|--|-------------------------|
| | | Ergebnis | Gewinne und Verluste |
| Wahlberechtigte | 266 | 255 | +11 |
| Wähler | 176 | 160 | +16 |
| | 66,17 % | 62,75 % | +3,42 % |
| gültige Stimmen | 175 | 156 | +19 |
| | 99,43 % | 97,50 % | +1,93 % |
| CDU | 82 | 56 | +26 |
| | 46,86 % | 35,90 % | +10,96 % |
| SPD | 51 | 27 | +24 |
| | 29,14 % | 17,31 % | +11,83 % |
| FDP | 15 | 47 | -32 |
| | 8,57 % | 30,13 % | -21,56 % |
| GRÜNE | 10 | 20 | -10 |
| | 5,71 % | 12,82 % | -7,11 % |
| DIE LINKE | 8 | 1 | +7 |
| | 4,57 % | 0,64 % | +3,93 % |
| PIRATEN | 2 | 3 | -1 |
| | 1,14 % | 1,92 % | -0,78 % |
| NPD | 0 | 1 | -1 |
| | 0,00 % | 0,64 % | -0,64 % |
| REP | 0 | 0 | +0 |
| | 0,00 % | 0,00 % | +0,00 % |
| Bündnis 21/RRP | 0 | 0 | +0 |
| | 0,00 % | 0,00 % | +0,00 % |
| Volksabstimmung | 1 | 0 | +1 |
| | 0,57 % | 0,00 % | +0,57 % |
| ÖDP | 1 | 0 | +1 |
| | 0,57 % | 0,00 % | +0,57 % |
| MLPD | 0 | 0 | +0 |
| | 0,00 % | 0,00 % | +0,00 % |
| BüSo | 0 | 0 | +0 |
| | 0,00 % | 0,00 % | +0,00 % |
| PSG | 0 | 0 | +0 |
| | 0,00 % | 0,00 % | +0,00 % |
| AfD | 5 | 0 | +5 |
| | 2,86 % | 0,00 % | +2,86 % |
| BIG | 0 | 0 | +0 |

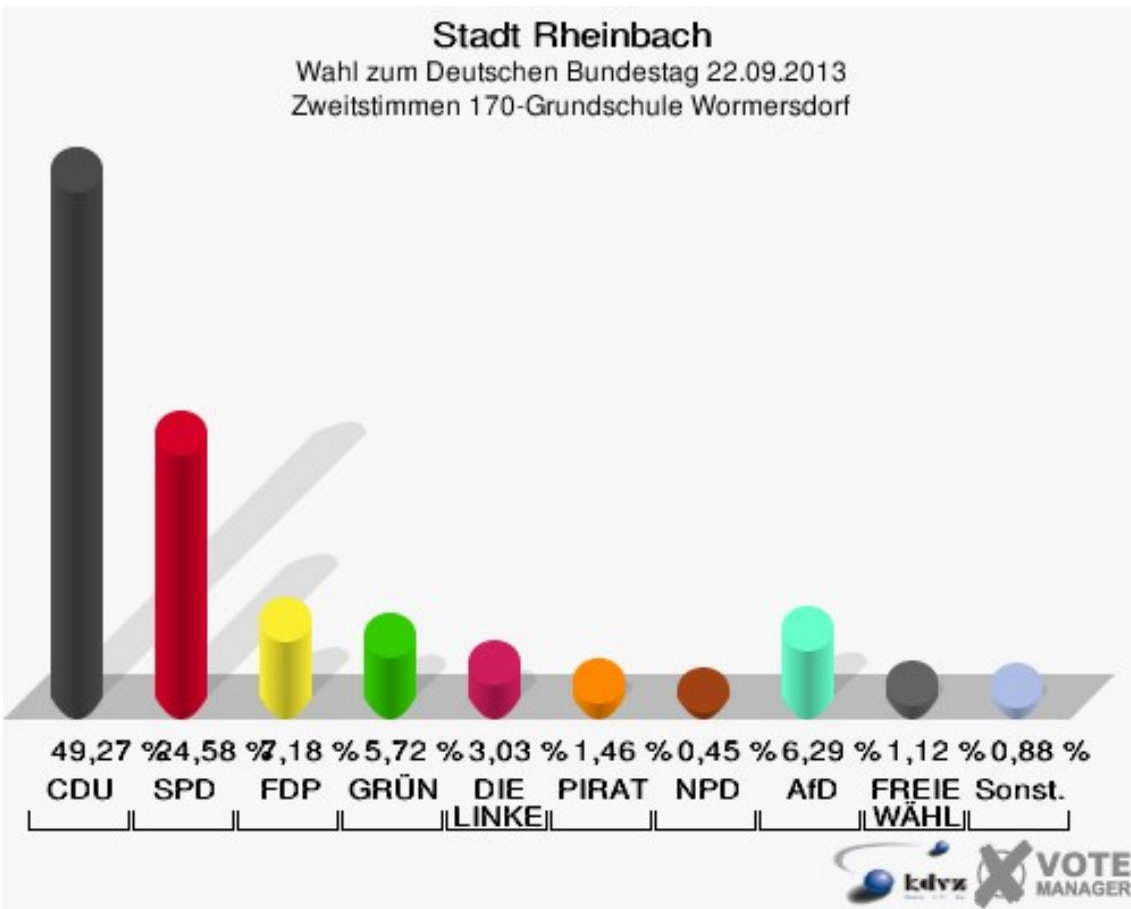
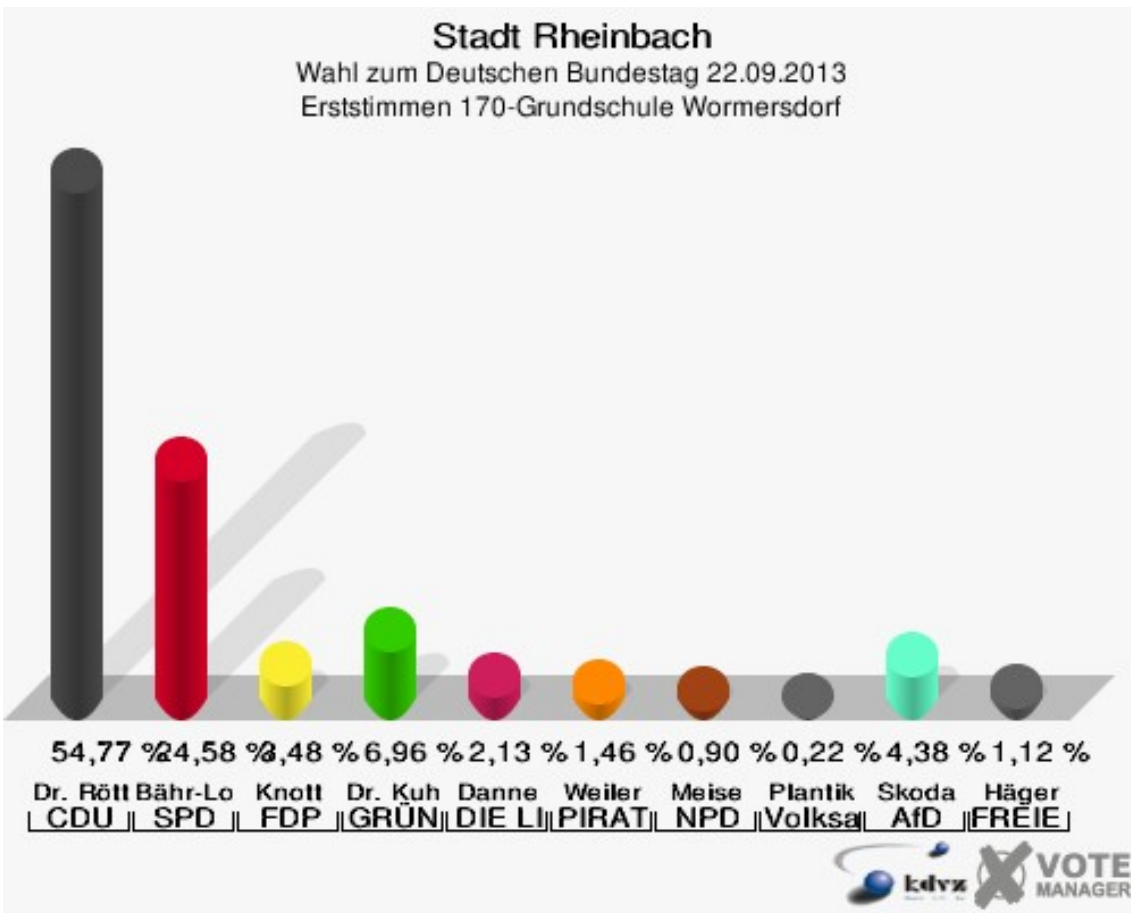
| | | | |
|------------------------|--------|--------|---------|
| | 0,00 % | 0,00 % | +0,00 % |
| pro Deutschland | 0 | 0 | +0 |
| | 0,00 % | 0,00 % | +0,00 % |
| DIE RECHTE | 0 | 0 | +0 |
| | 0,00 % | 0,00 % | +0,00 % |
| FREIE WÄHLER | 0 | 0 | +0 |
| | 0,00 % | 0,00 % | +0,00 % |
| Partei der Nichtwähler | 0 | 0 | +0 |
| | 0,00 % | 0,00 % | +0,00 % |
| PARTEI DER VERNUNFT | 0 | 0 | +0 |
| | 0,00 % | 0,00 % | +0,00 % |
| Die PARTEI | 0 | 0 | +0 |
| | 0,00 % | 0,00 % | +0,00 % |
| Sonstige | 0 | 1 | -1 |
| | 0,00 % | 0,64 % | -0,64 % |

Wahl zum Deutschen Bundestag 27.09.2009: Sonstige = Die Tierschutzpartei, FAMILIE, ZENTRUM, DVU, RRP, RENTNER, Aussiedlerintegration

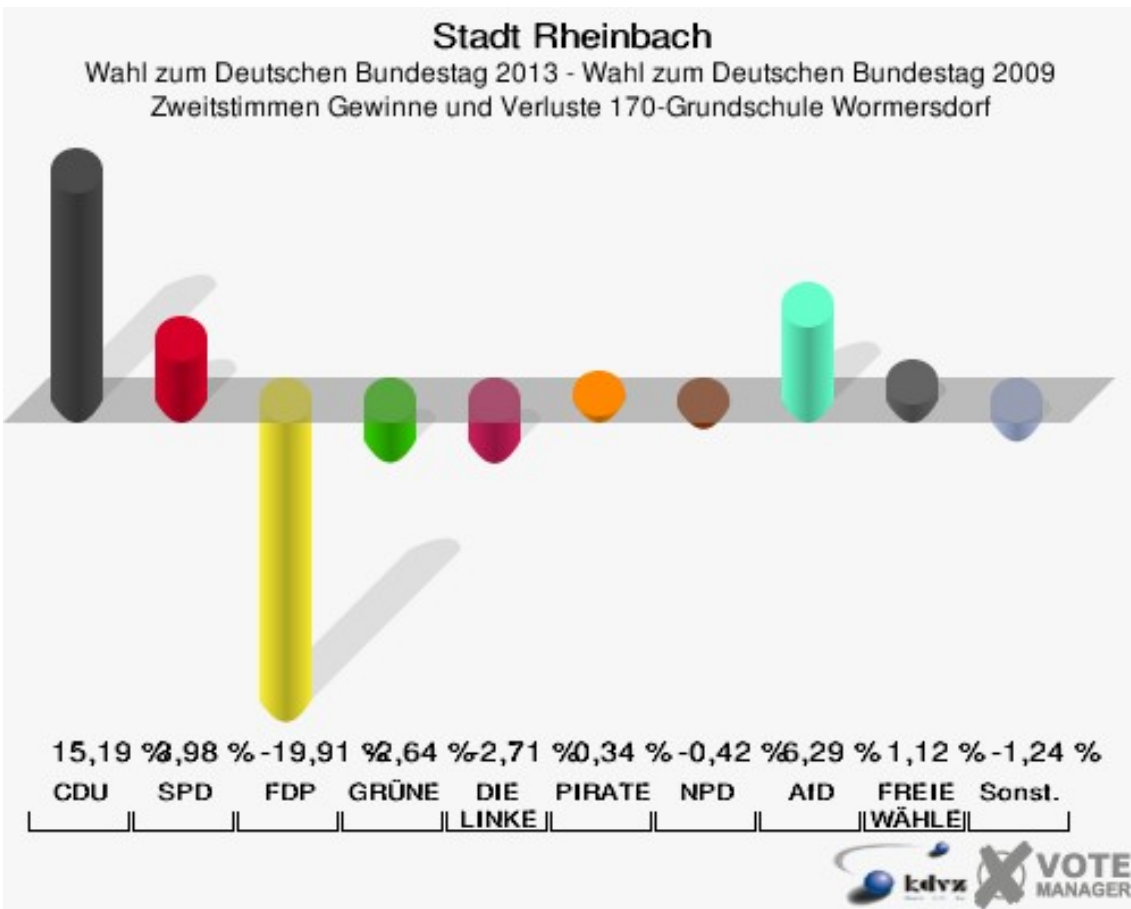
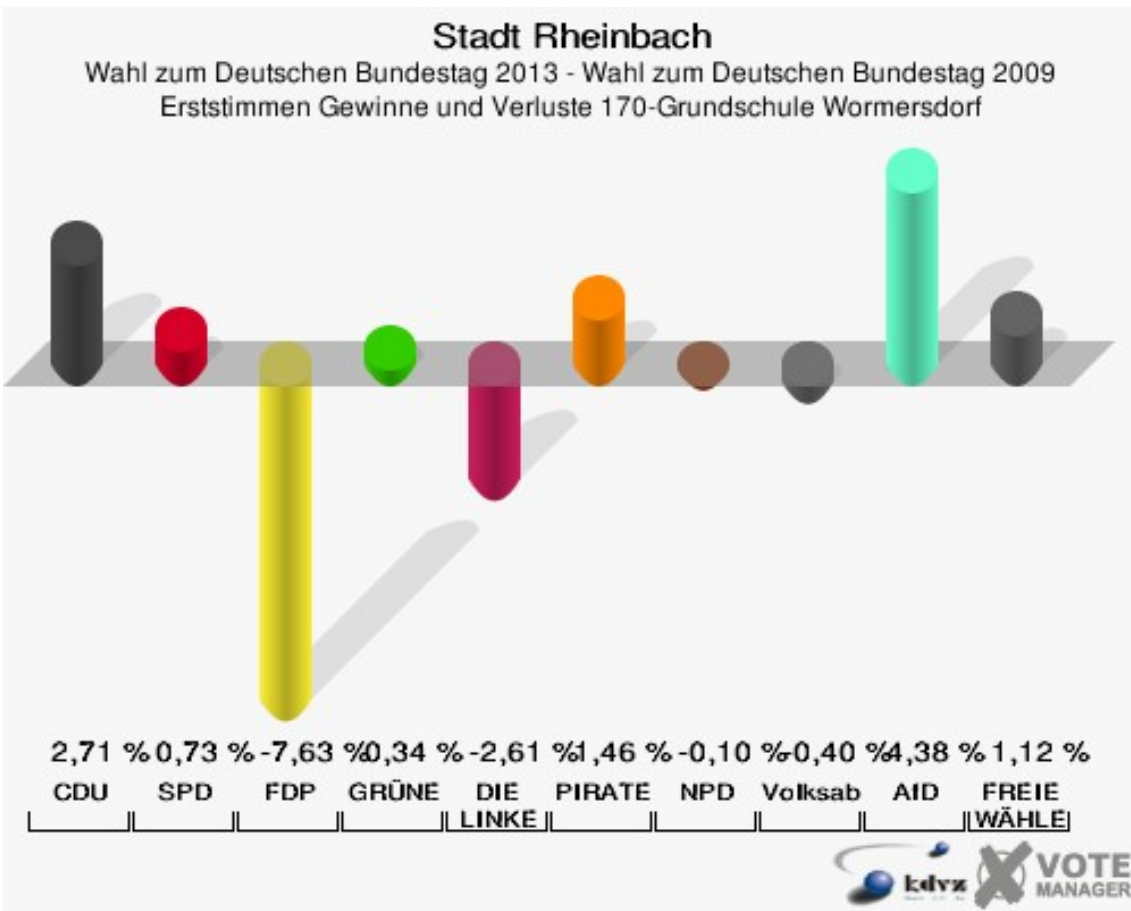


170-Grundschule Wormersdorf

| | Erststimmen | | Zweitstimmen | |
|---------------------------|-------------|---------|--------------|---------|
| Wahlberechtigte | 1.401 | | 1.401 | |
| Wähler/innen | 896 | 63,95 % | 896 | 63,95 % |
| ungültige Stimmen | 5 | 0,56 % | 5 | 0,56 % |
| gültige Stimmen | 891 | 99,44 % | 891 | 99,44 % |
| Dr. Röttgen, CDU | 488 | 54,77 % | 439 | 49,27 % |
| Bähr-Losse, SPD | 219 | 24,58 % | 219 | 24,58 % |
| Knott, FDP | 31 | 3,48 % | 64 | 7,18 % |
| Dr. Kuhn, GRÜNE | 62 | 6,96 % | 51 | 5,72 % |
| Danne, DIE LINKE | 19 | 2,13 % | 27 | 3,03 % |
| Weiler, PIRATEN | 13 | 1,46 % | 13 | 1,46 % |
| Meise, NPD | 8 | 0,90 % | 4 | 0,45 % |
| REP | --- | --- | 0 | 0,00 % |
| Bündnis 21/RRP | --- | --- | 0 | 0,00 % |
| Plantiko, Volksabstimmung | 2 | 0,22 % | 2 | 0,22 % |
| ÖDP | --- | --- | 0 | 0,00 % |
| MLPD | --- | --- | 0 | 0,00 % |
| BüSo | --- | --- | 0 | 0,00 % |
| PSG | --- | --- | 1 | 0,11 % |
| Skoda, AfD | 39 | 4,38 % | 56 | 6,29 % |
| BIG | --- | --- | 0 | 0,00 % |
| pro Deutschland | --- | --- | 2 | 0,22 % |
| DIE RECHTE | --- | --- | 0 | 0,00 % |
| Häger, FREIE WÄHLER | 10 | 1,12 % | 10 | 1,12 % |
| Partei der Nichtwähler | --- | --- | 1 | 0,11 % |
| PARTEI DER VERNUNFT | --- | --- | 0 | 0,00 % |
| Die PARTEI | --- | --- | 2 | 0,22 % |



Sonst. = Sonstige



Sonst. = Sonstige

Stadt Rheinbach
Wahl zum Deutschen Bundestag 22.09.2013
Erststimmen Gewinne und Verluste 170-Grundschule Wormersdorf

| | Wahl zum Deutschen Bundestag 22.09.2013 | Wahl zum Deutschen Bundestag 27.09.2009 | |
|-----------------|--|--|-------------------------|
| | | Ergebnis | Gewinne und Verluste |
| Wahlberechtigte | 1.401 | 1.271 | +130 |
| Wähler | 896 | 808 | +88 |
| | 63,95 % | 63,57 % | +0,38 % |
| gültige Stimmen | 891 | 801 | +90 |
| | 99,44 % | 99,13 % | +0,31 % |
| CDU | 488 | 417 | +71 |
| | 54,77 % | 52,06 % | +2,71 % |
| SPD | 219 | 191 | +28 |
| | 24,58 % | 23,85 % | +0,73 % |
| FDP | 31 | 89 | -58 |
| | 3,48 % | 11,11 % | -7,63 % |
| GRÜNE | 62 | 53 | +9 |
| | 6,96 % | 6,62 % | +0,34 % |
| DIE LINKE | 19 | 38 | -19 |
| | 2,13 % | 4,74 % | -2,61 % |
| PIRATEN | 13 | 0 | +13 |
| | 1,46 % | 0,00 % | +1,46 % |
| NPD | 8 | 8 | +0 |
| | 0,90 % | 1,00 % | -0,10 % |
| REP | 0 | 0 | +0 |
| | 0,00 % | 0,00 % | +0,00 % |
| Bündnis 21/RRP | 0 | 0 | +0 |
| | 0,00 % | 0,00 % | +0,00 % |
| Volksabstimmung | 2 | 5 | -3 |
| | 0,22 % | 0,62 % | -0,40 % |
| ÖDP | 0 | 0 | +0 |
| | 0,00 % | 0,00 % | +0,00 % |
| MLPD | 0 | 0 | +0 |
| | 0,00 % | 0,00 % | +0,00 % |
| BüSo | 0 | 0 | +0 |
| | 0,00 % | 0,00 % | +0,00 % |
| PSG | 0 | 0 | +0 |
| | 0,00 % | 0,00 % | +0,00 % |
| AfD | 39 | 0 | +39 |
| | 4,38 % | 0,00 % | +4,38 % |
| BIG | 0 | 0 | +0 |

| | | | |
|------------------------|--------|--------|---------|
| | 0,00 % | 0,00 % | +0,00 % |
| pro Deutschland | 0 | 0 | +0 |
| | 0,00 % | 0,00 % | +0,00 % |
| DIE RECHTE | 0 | 0 | +0 |
| | 0,00 % | 0,00 % | +0,00 % |
| FREIE WÄHLER | 10 | 0 | +10 |
| | 1,12 % | 0,00 % | +1,12 % |
| Partei der Nichtwähler | 0 | 0 | +0 |
| | 0,00 % | 0,00 % | +0,00 % |
| PARTEI DER VERNUNFT | 0 | 0 | +0 |
| | 0,00 % | 0,00 % | +0,00 % |
| Die PARTEI | 0 | 0 | +0 |
| | 0,00 % | 0,00 % | +0,00 % |
| Sonstige | 0 | 0 | +0 |
| | 0,00 % | 0,00 % | +0,00 % |

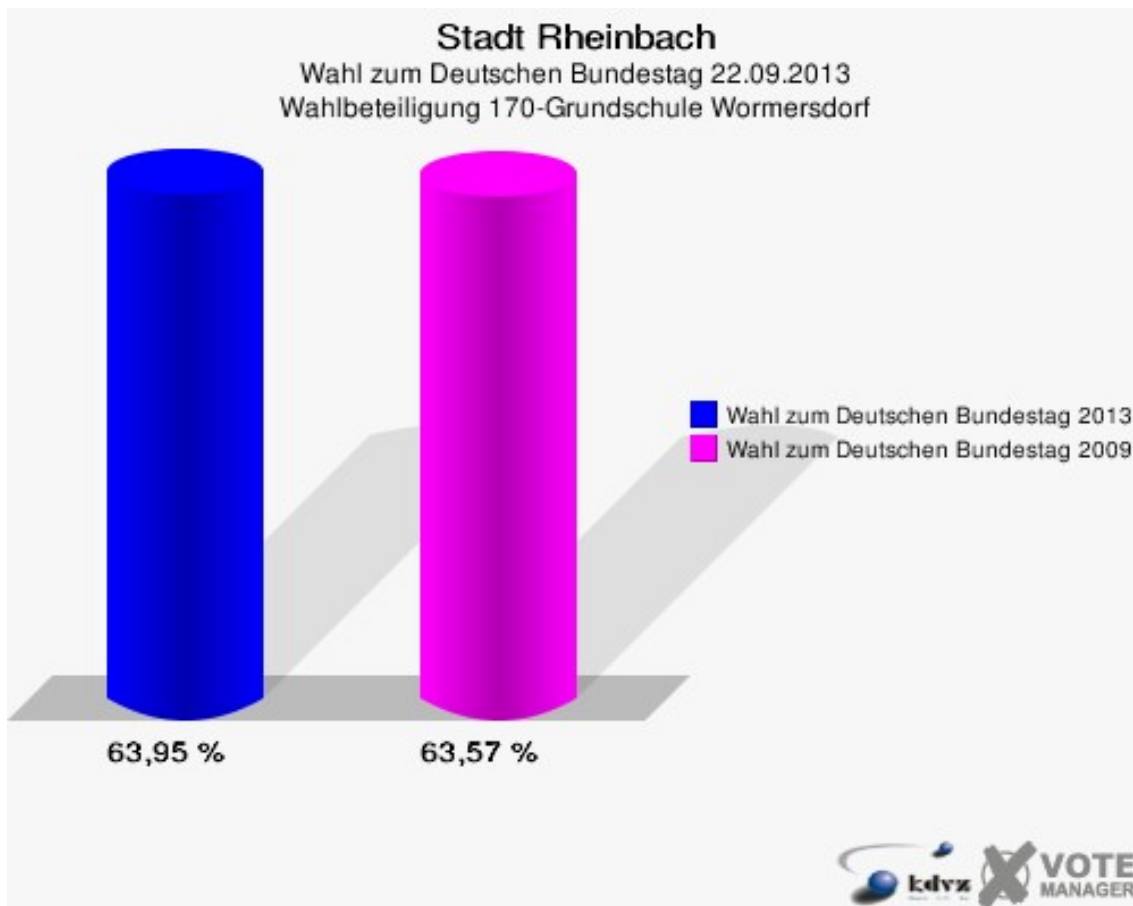
Wahl zum Deutschen Bundestag 27.09.2009: Sonstige = Die Tierschutzpartei, FAMILIE, ZENTRUM, DVU, RRP, RENTNER, Aussiedlerintegration

Stadt Rheinbach
Wahl zum Deutschen Bundestag 22.09.2013
Zweitstimmen Gewinne und Verluste 170-Grundschule Wormersdorf

| | Wahl zum Deutschen Bundestag 22.09.2013 | Wahl zum Deutschen Bundestag 27.09.2009 | |
|-----------------|--|--|-------------------------|
| | | Ergebnis | Gewinne und Verluste |
| Wahlberechtigte | 1.401 | 1.271 | +130 |
| Wähler | 896 | 808 | +88 |
| | 63,95 % | 63,57 % | +0,38 % |
| gültige Stimmen | 891 | 801 | +90 |
| | 99,44 % | 99,13 % | +0,31 % |
| CDU | 439 | 273 | +166 |
| | 49,27 % | 34,08 % | +15,19 % |
| SPD | 219 | 165 | +54 |
| | 24,58 % | 20,60 % | +3,98 % |
| FDP | 64 | 217 | -153 |
| | 7,18 % | 27,09 % | -19,91 % |
| GRÜNE | 51 | 67 | -16 |
| | 5,72 % | 8,36 % | -2,64 % |
| DIE LINKE | 27 | 46 | -19 |
| | 3,03 % | 5,74 % | -2,71 % |
| PIRATEN | 13 | 9 | +4 |
| | 1,46 % | 1,12 % | +0,34 % |
| NPD | 4 | 7 | -3 |
| | 0,45 % | 0,87 % | -0,42 % |
| REP | 0 | 3 | -3 |
| | 0,00 % | 0,37 % | -0,37 % |
| Bündnis 21/RRP | 0 | 0 | +0 |
| | 0,00 % | 0,00 % | +0,00 % |
| Volksabstimmung | 2 | 2 | +0 |
| | 0,22 % | 0,25 % | -0,03 % |
| ÖDP | 0 | 2 | -2 |
| | 0,00 % | 0,25 % | -0,25 % |
| MLPD | 0 | 0 | +0 |
| | 0,00 % | 0,00 % | +0,00 % |
| BüSo | 0 | 0 | +0 |
| | 0,00 % | 0,00 % | +0,00 % |
| PSG | 1 | 0 | +1 |
| | 0,11 % | 0,00 % | +0,11 % |
| AfD | 56 | 0 | +56 |
| | 6,29 % | 0,00 % | +6,29 % |
| BIG | 0 | 0 | +0 |

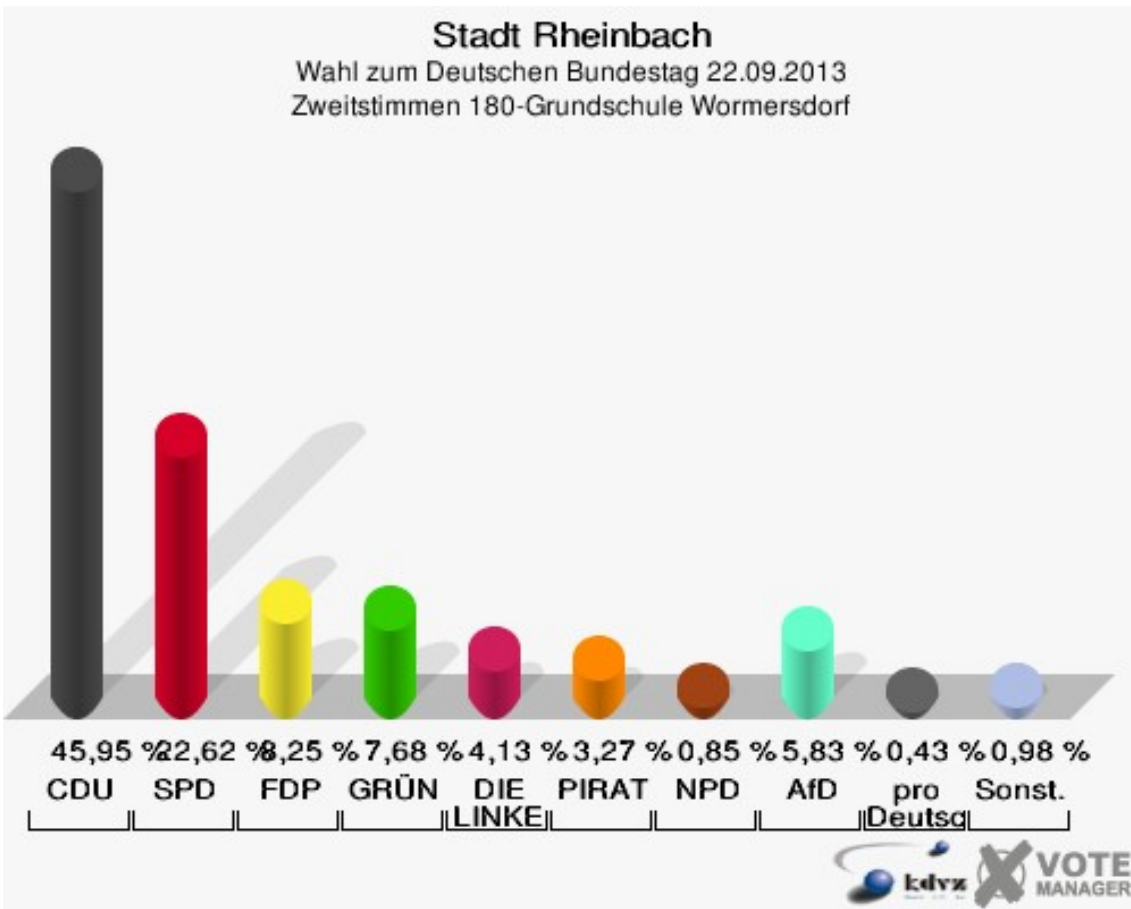
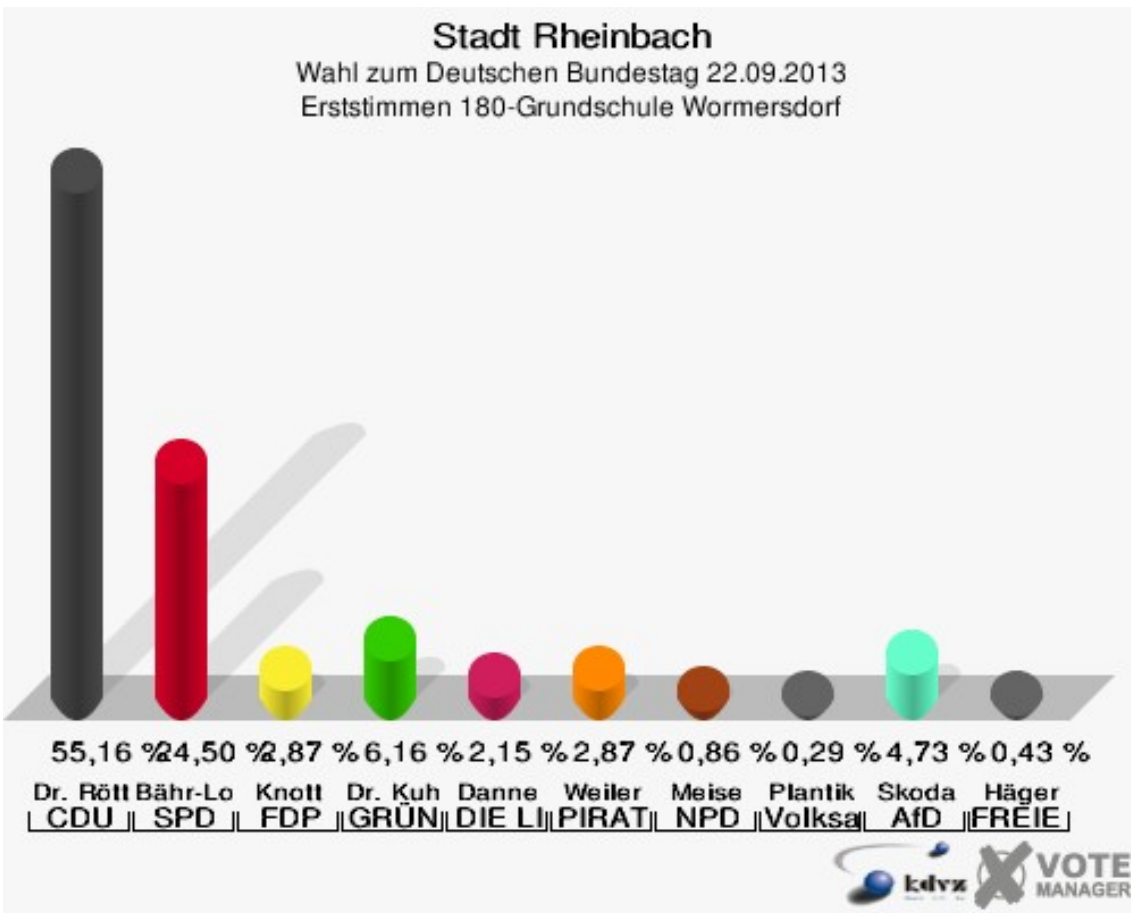
| | | | |
|------------------------|--------|--------|---------|
| | 0,00 % | 0,00 % | +0,00 % |
| pro Deutschland | 2 | 0 | +2 |
| | 0,22 % | 0,00 % | +0,22 % |
| DIE RECHTE | 0 | 0 | +0 |
| | 0,00 % | 0,00 % | +0,00 % |
| FREIE WÄHLER | 10 | 0 | +10 |
| | 1,12 % | 0,00 % | +1,12 % |
| Partei der Nichtwähler | 1 | 0 | +1 |
| | 0,11 % | 0,00 % | +0,11 % |
| PARTEI DER VERNUNFT | 0 | 0 | +0 |
| | 0,00 % | 0,00 % | +0,00 % |
| Die PARTEI | 2 | 0 | +2 |
| | 0,22 % | 0,00 % | +0,22 % |
| Sonstige | 0 | 10 | -10 |
| | 0,00 % | 1,25 % | -1,25 % |

Wahl zum Deutschen Bundestag 27.09.2009: Sonstige = Die Tierschutzpartei, FAMILIE, ZENTRUM, DVU, RRP, RENTNER, Aussiedlerintegration

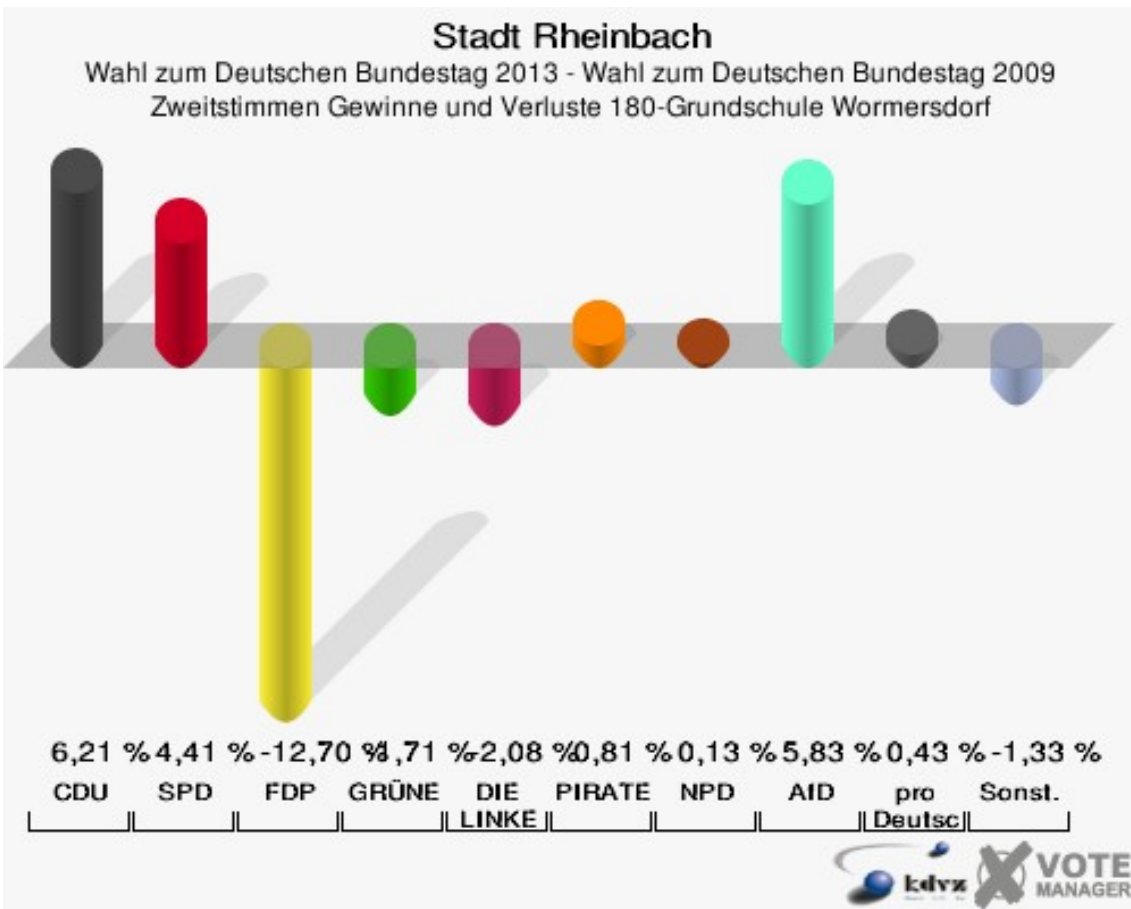
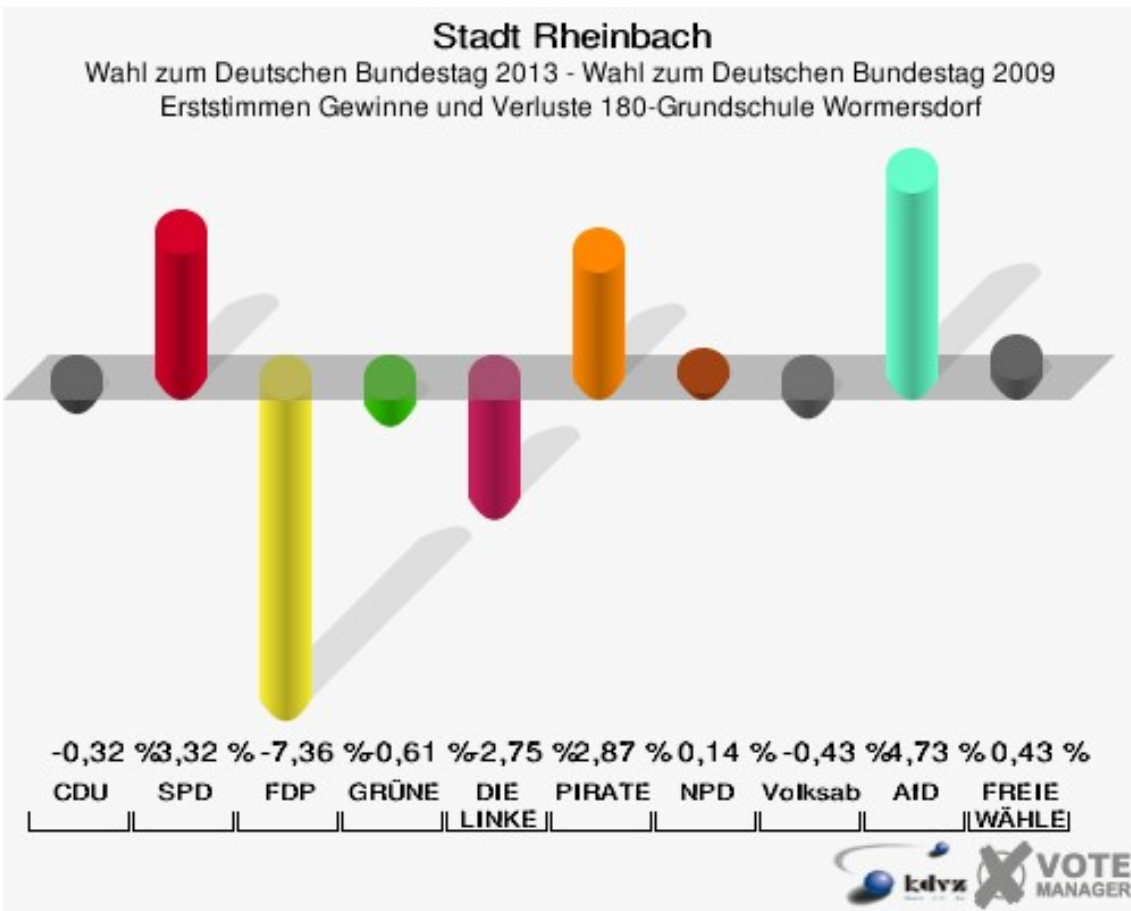


180-Grundschule Wormersdorf

| | Erststimmen | | Zweitstimmen | |
|---------------------------|-------------|---------|--------------|---------|
| | | | | |
| Wahlberechtigte | 1.110 | | 1.110 | |
| Wähler/innen | 709 | 63,87 % | 709 | 63,87 % |
| ungültige Stimmen | 11 | 1,55 % | 6 | 0,85 % |
| gültige Stimmen | 698 | 98,45 % | 703 | 99,15 % |
| Dr. Röttgen, CDU | 385 | 55,16 % | 323 | 45,95 % |
| Bähr-Losse, SPD | 171 | 24,50 % | 159 | 22,62 % |
| Knott, FDP | 20 | 2,87 % | 58 | 8,25 % |
| Dr. Kuhn, GRÜNE | 43 | 6,16 % | 54 | 7,68 % |
| Danne, DIE LINKE | 15 | 2,15 % | 29 | 4,13 % |
| Weiler, PIRATEN | 20 | 2,87 % | 23 | 3,27 % |
| Meise, NPD | 6 | 0,86 % | 6 | 0,85 % |
| REP | --- | --- | 0 | 0,00 % |
| Bündnis 21/RRP | --- | --- | 0 | 0,00 % |
| Plantiko, Volksabstimmung | 2 | 0,29 % | 1 | 0,14 % |
| ÖDP | --- | --- | 0 | 0,00 % |
| MLPD | --- | --- | 0 | 0,00 % |
| BüSo | --- | --- | 0 | 0,00 % |
| PSG | --- | --- | 0 | 0,00 % |
| Skoda, AfD | 33 | 4,73 % | 41 | 5,83 % |
| BIG | --- | --- | 0 | 0,00 % |
| pro Deutschland | --- | --- | 3 | 0,43 % |
| DIE RECHTE | --- | --- | 0 | 0,00 % |
| Häger, FREIE WÄHLER | 3 | 0,43 % | 2 | 0,28 % |
| Partei der Nichtwähler | --- | --- | 0 | 0,00 % |
| PARTEI DER VERNUNFT | --- | --- | 2 | 0,28 % |
| Die PARTEI | --- | --- | 2 | 0,28 % |



Sonst. = Sonstige



Sonst. = Sonstige

Stadt Rheinbach
Wahl zum Deutschen Bundestag 22.09.2013
Erststimmen Gewinne und Verluste 180-Grundschule Wormersdorf

| | Wahl zum Deutschen Bundestag 22.09.2013 | Wahl zum Deutschen Bundestag 27.09.2009 | |
|-----------------|--|--|-------------------------|
| | | Ergebnis | Gewinne und Verluste |
| Wahlberechtigte | 1.110 | 1.113 | -3 |
| Wähler | 709 | 699 | +10 |
| | 63,87 % | 62,80 % | +1,07 % |
| gültige Stimmen | 698 | 694 | +4 |
| | 98,45 % | 99,28 % | -0,84 % |
| CDU | 385 | 385 | +0 |
| | 55,16 % | 55,48 % | -0,32 % |
| SPD | 171 | 147 | +24 |
| | 24,50 % | 21,18 % | +3,32 % |
| FDP | 20 | 71 | -51 |
| | 2,87 % | 10,23 % | -7,36 % |
| GRÜNE | 43 | 47 | -4 |
| | 6,16 % | 6,77 % | -0,61 % |
| DIE LINKE | 15 | 34 | -19 |
| | 2,15 % | 4,90 % | -2,75 % |
| PIRATEN | 20 | 0 | +20 |
| | 2,87 % | 0,00 % | +2,87 % |
| NPD | 6 | 5 | +1 |
| | 0,86 % | 0,72 % | +0,14 % |
| REP | 0 | 0 | +0 |
| | 0,00 % | 0,00 % | +0,00 % |
| Bündnis 21/RRP | 0 | 0 | +0 |
| | 0,00 % | 0,00 % | +0,00 % |
| Volksabstimmung | 2 | 5 | -3 |
| | 0,29 % | 0,72 % | -0,43 % |
| ÖDP | 0 | 0 | +0 |
| | 0,00 % | 0,00 % | +0,00 % |
| MLPD | 0 | 0 | +0 |
| | 0,00 % | 0,00 % | +0,00 % |
| BüSo | 0 | 0 | +0 |
| | 0,00 % | 0,00 % | +0,00 % |
| PSG | 0 | 0 | +0 |
| | 0,00 % | 0,00 % | +0,00 % |
| AfD | 33 | 0 | +33 |
| | 4,73 % | 0,00 % | +4,73 % |
| BIG | 0 | 0 | +0 |

| | | | |
|------------------------|--------|--------|---------|
| | 0,00 % | 0,00 % | +0,00 % |
| pro Deutschland | 0 | 0 | +0 |
| | 0,00 % | 0,00 % | +0,00 % |
| DIE RECHTE | 0 | 0 | +0 |
| | 0,00 % | 0,00 % | +0,00 % |
| FREIE WÄHLER | 3 | 0 | +3 |
| | 0,43 % | 0,00 % | +0,43 % |
| Partei der Nichtwähler | 0 | 0 | +0 |
| | 0,00 % | 0,00 % | +0,00 % |
| PARTEI DER VERNUNFT | 0 | 0 | +0 |
| | 0,00 % | 0,00 % | +0,00 % |
| Die PARTEI | 0 | 0 | +0 |
| | 0,00 % | 0,00 % | +0,00 % |
| Sonstige | 0 | 0 | +0 |
| | 0,00 % | 0,00 % | +0,00 % |

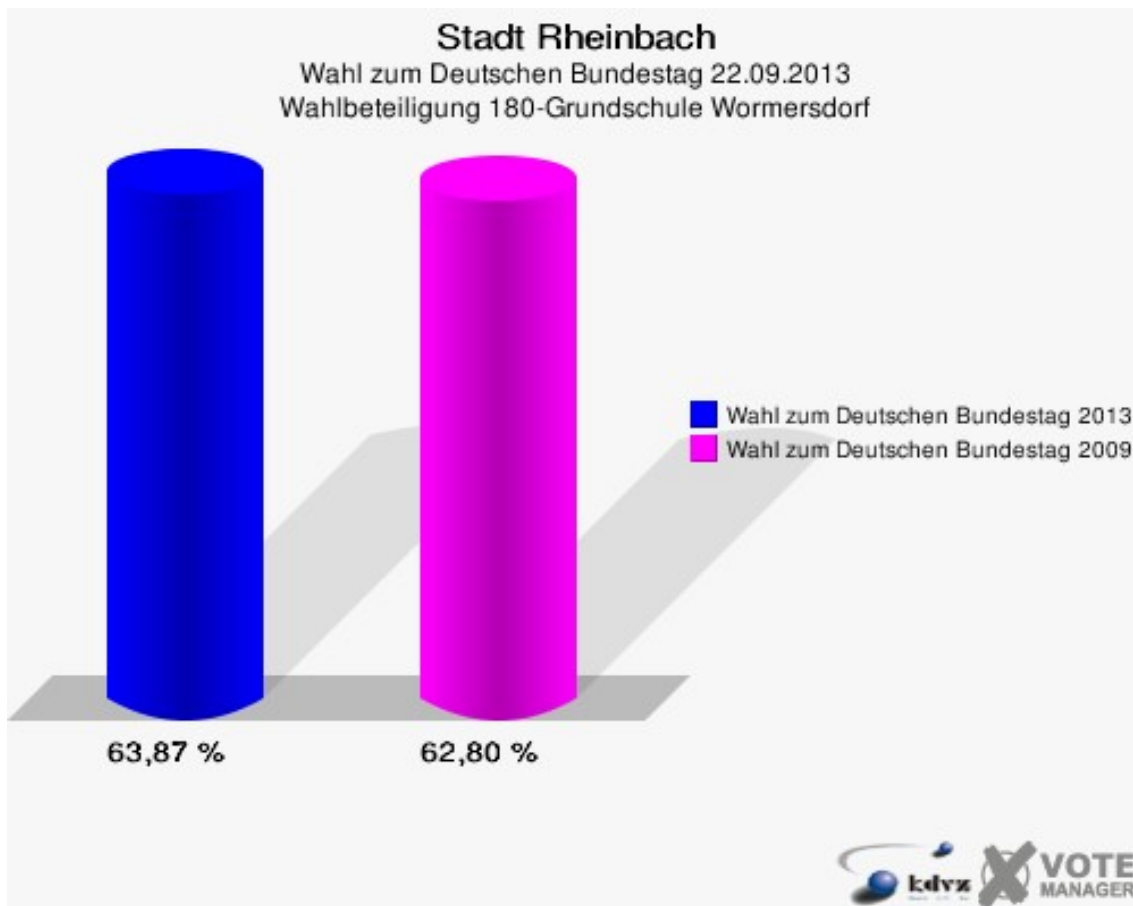
Wahl zum Deutschen Bundestag 27.09.2009: Sonstige = Die Tierschutzpartei, FAMILIE, ZENTRUM, DVU, RRP, RENTNER, Aussiedlerintegration

Stadt Rheinbach
Wahl zum Deutschen Bundestag 22.09.2013
Zweitstimmen Gewinne und Verluste 180-Grundschule Wormersdorf

| | Wahl zum Deutschen Bundestag 22.09.2013 | Wahl zum Deutschen Bundestag 27.09.2009 | |
|-----------------|--|--|-------------------------|
| | | Ergebnis | Gewinne und Verluste |
| Wahlberechtigte | 1.110 | 1.113 | -3 |
| Wähler | 709 | 699 | +10 |
| | 63,87 % | 62,80 % | +1,07 % |
| gültige Stimmen | 703 | 692 | +11 |
| | 99,15 % | 99,00 % | +0,16 % |
| CDU | 323 | 275 | +48 |
| | 45,95 % | 39,74 % | +6,21 % |
| SPD | 159 | 126 | +33 |
| | 22,62 % | 18,21 % | +4,41 % |
| FDP | 58 | 145 | -87 |
| | 8,25 % | 20,95 % | -12,70 % |
| GRÜNE | 54 | 65 | -11 |
| | 7,68 % | 9,39 % | -1,71 % |
| DIE LINKE | 29 | 43 | -14 |
| | 4,13 % | 6,21 % | -2,08 % |
| PIRATEN | 23 | 17 | +6 |
| | 3,27 % | 2,46 % | +0,81 % |
| NPD | 6 | 5 | +1 |
| | 0,85 % | 0,72 % | +0,13 % |
| REP | 0 | 1 | -1 |
| | 0,00 % | 0,14 % | -0,14 % |
| Bündnis 21/RRP | 0 | 0 | +0 |
| | 0,00 % | 0,00 % | +0,00 % |
| Volksabstimmung | 1 | 5 | -4 |
| | 0,14 % | 0,72 % | -0,58 % |
| ÖDP | 0 | 0 | +0 |
| | 0,00 % | 0,00 % | +0,00 % |
| MLPD | 0 | 0 | +0 |
| | 0,00 % | 0,00 % | +0,00 % |
| BüSo | 0 | 0 | +0 |
| | 0,00 % | 0,00 % | +0,00 % |
| PSG | 0 | 0 | +0 |
| | 0,00 % | 0,00 % | +0,00 % |
| AfD | 41 | 0 | +41 |
| | 5,83 % | 0,00 % | +5,83 % |
| BIG | 0 | 0 | +0 |

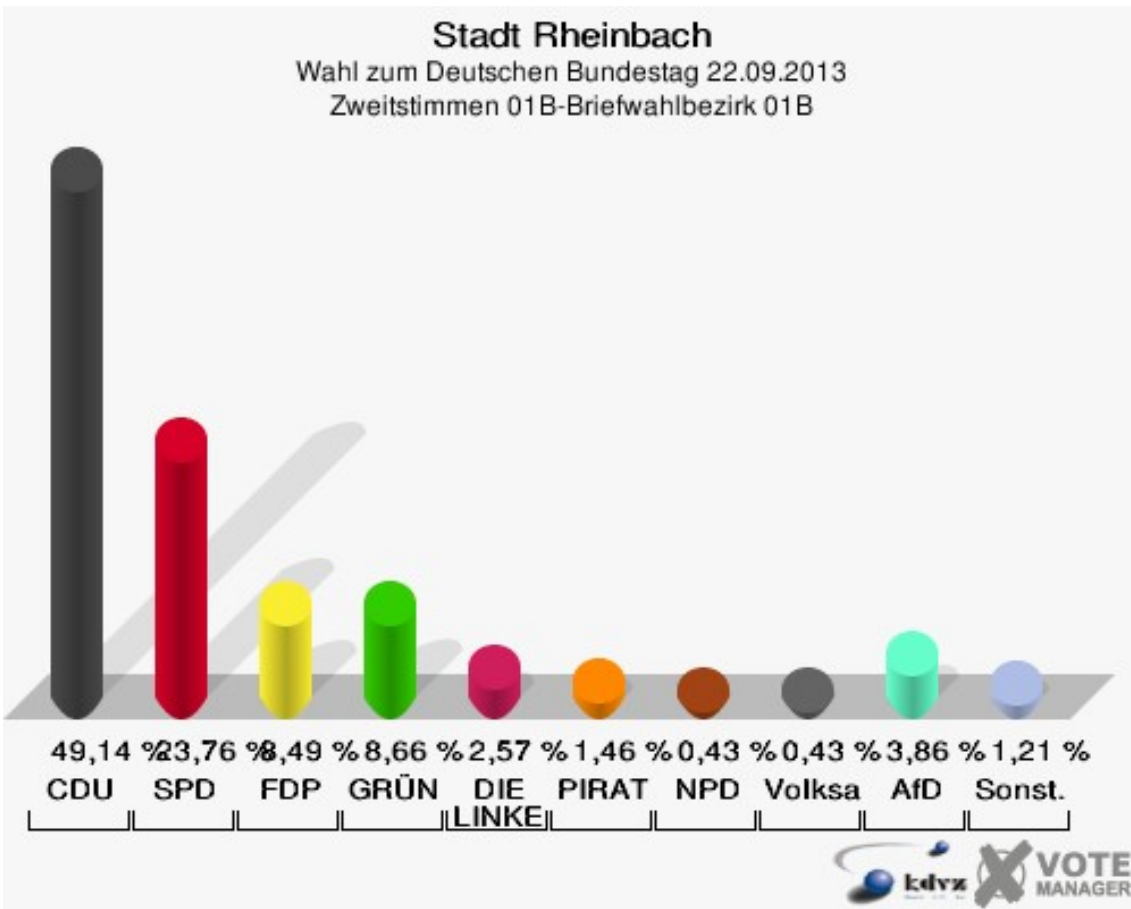
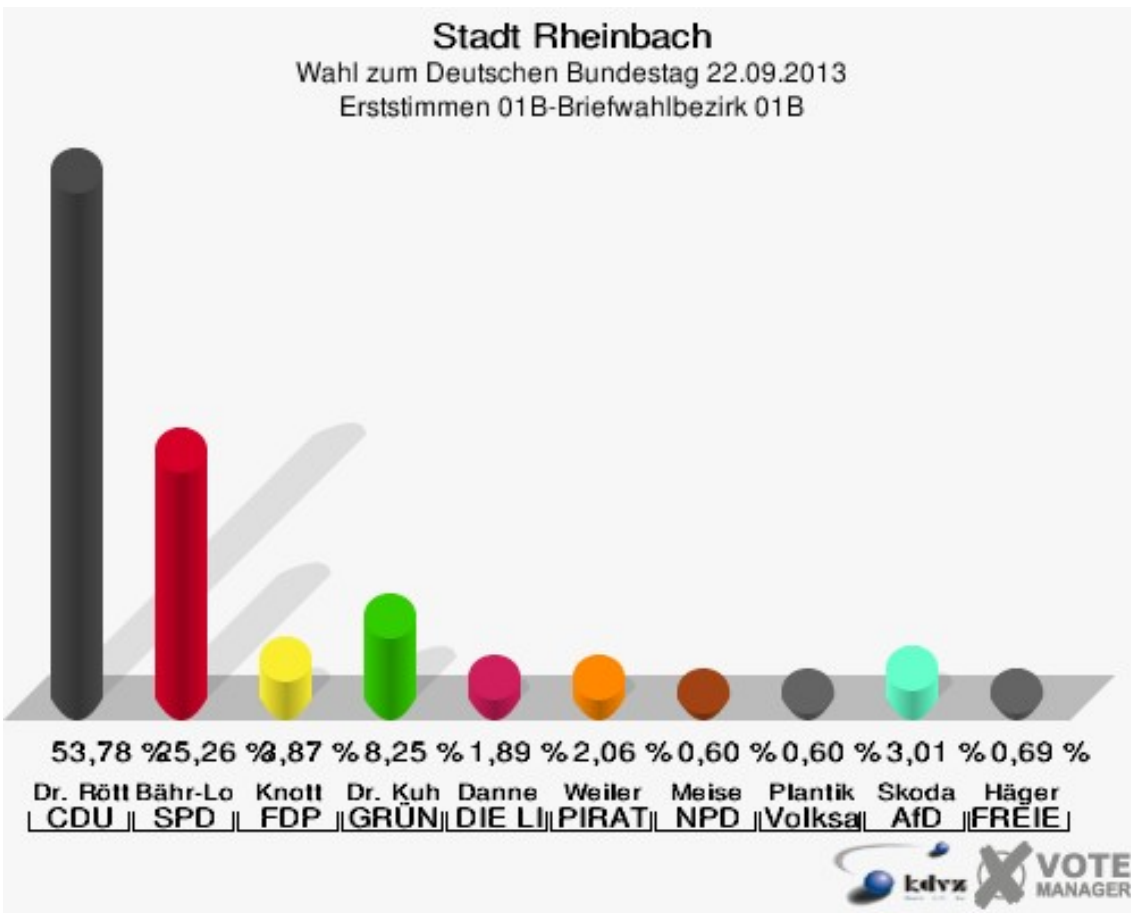
| | | | |
|------------------------|--------|--------|---------|
| | 0,00 % | 0,00 % | +0,00 % |
| pro Deutschland | 3 | 0 | +3 |
| | 0,43 % | 0,00 % | +0,43 % |
| DIE RECHTE | 0 | 0 | +0 |
| | 0,00 % | 0,00 % | +0,00 % |
| FREIE WÄHLER | 2 | 0 | +2 |
| | 0,28 % | 0,00 % | +0,28 % |
| Partei der Nichtwähler | 0 | 0 | +0 |
| | 0,00 % | 0,00 % | +0,00 % |
| PARTEI DER VERNUNFT | 2 | 0 | +2 |
| | 0,28 % | 0,00 % | +0,28 % |
| Die PARTEI | 2 | 0 | +2 |
| | 0,28 % | 0,00 % | +0,28 % |
| Sonstige | 0 | 10 | -10 |
| | 0,00 % | 1,45 % | -1,45 % |

Wahl zum Deutschen Bundestag 27.09.2009: Sonstige = Die Tierschutzpartei, FAMILIE, ZENTRUM, DVU, RRP, RENTNER, Aussiedlerintegration

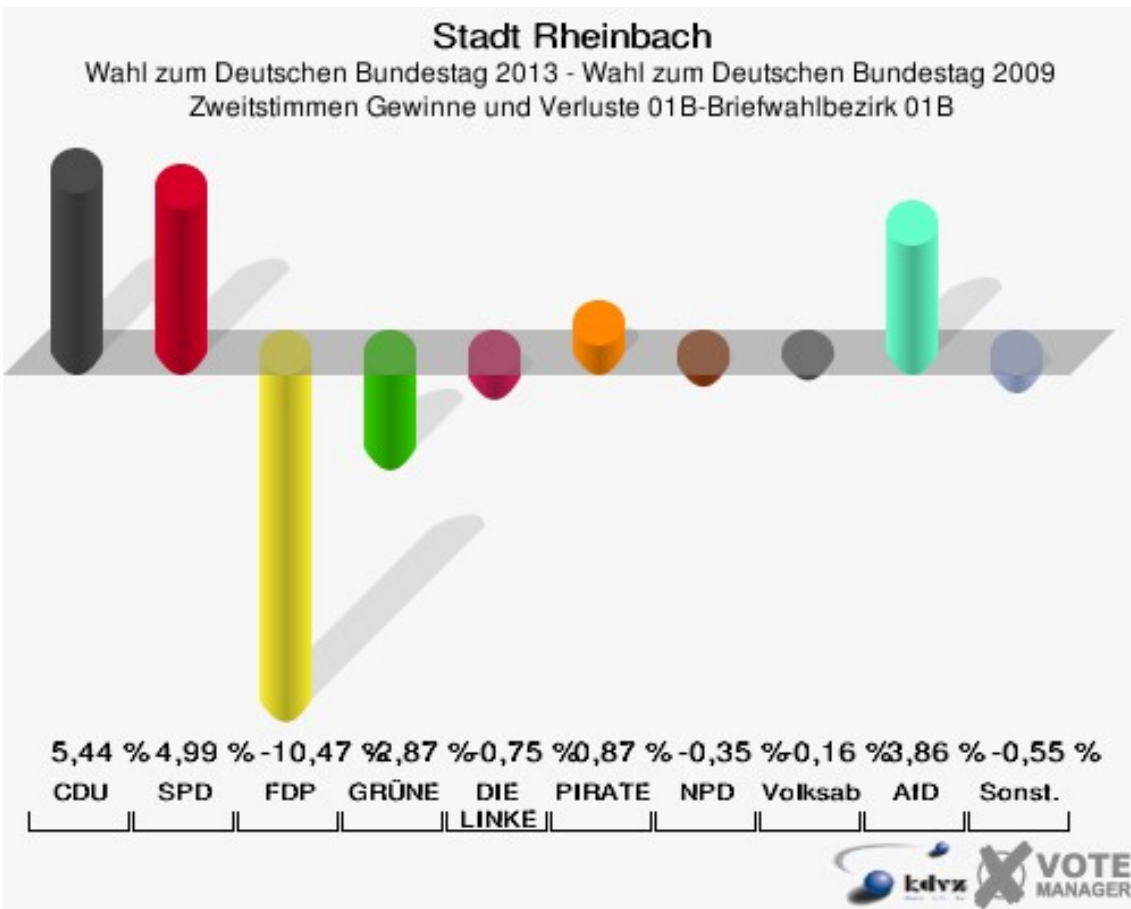
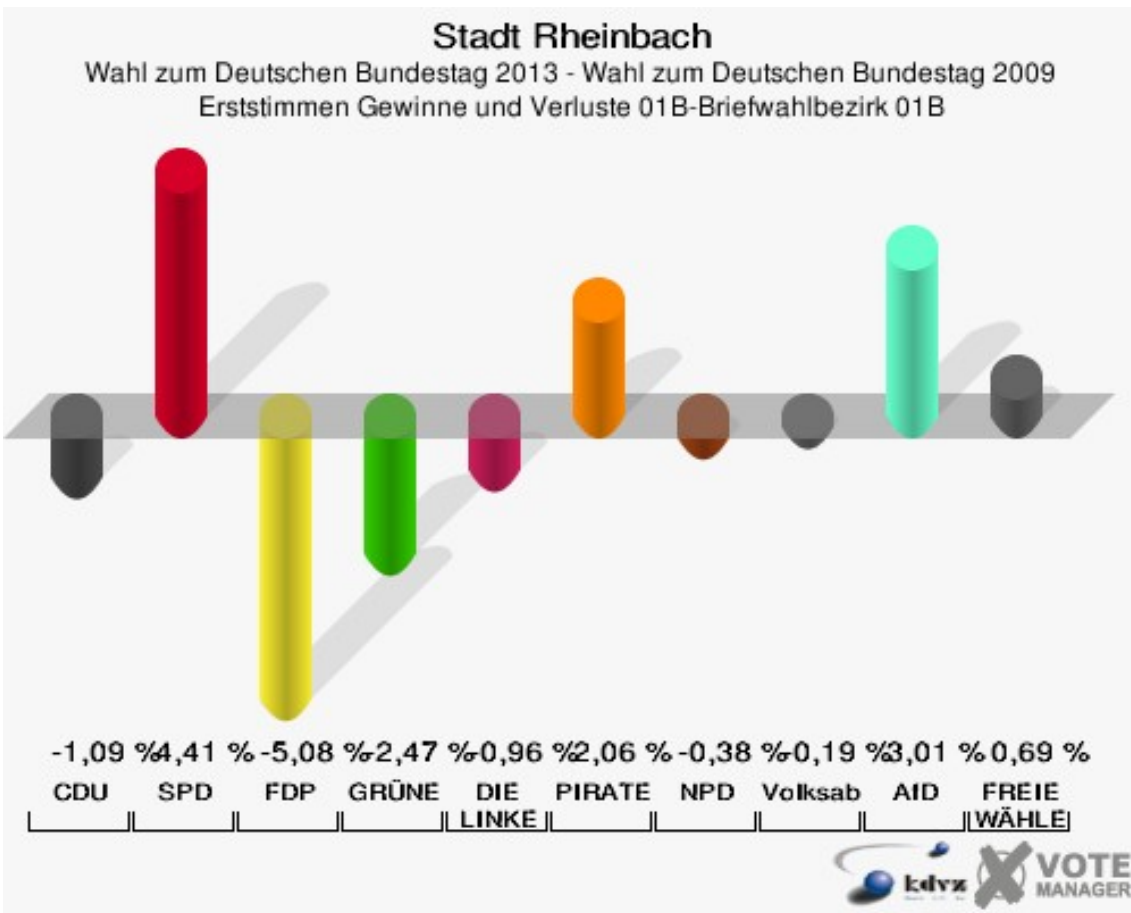


01B-Briefwahlbezirk 01B

| | Erststimmen | | Zweitstimmen | |
|--------------------------------|-------------|---------|--------------|---------|
| | | | | |
| Wähler/innen | 1.178 | | 1.178 | |
| ungültige Stimmen | 14 | 1,19 % | 12 | 1,02 % |
| gültige Stimmen | 1.164 | 98,81 % | 1.166 | 98,98 % |
| Dr. Röttgen, CDU | 626 | 53,78 % | 573 | 49,14 % |
| Bähr-Losse, SPD | 294 | 25,26 % | 277 | 23,76 % |
| Knott, FDP | 45 | 3,87 % | 99 | 8,49 % |
| Dr. Kuhn, GRÜNE | 96 | 8,25 % | 101 | 8,66 % |
| Danne, DIE LINKE | 22 | 1,89 % | 30 | 2,57 % |
| Weiler, PIRATEN | 24 | 2,06 % | 17 | 1,46 % |
| Meise, NPD | 7 | 0,60 % | 5 | 0,43 % |
| REP | --- | --- | 0 | 0,00 % |
| Bündnis 21/RRP | --- | --- | 0 | 0,00 % |
| Plantiko, Volksab- stimmung | 7 | 0,60 % | 5 | 0,43 % |
| ÖDP | --- | --- | 3 | 0,26 % |
| MLPD | --- | --- | 0 | 0,00 % |
| BüSo | --- | --- | 0 | 0,00 % |
| PSG | --- | --- | 0 | 0,00 % |
| Skoda, AfD | 35 | 3,01 % | 45 | 3,86 % |
| BIG | --- | --- | 0 | 0,00 % |
| pro Deutschland | --- | --- | 3 | 0,26 % |
| DIE RECHTE | --- | --- | 0 | 0,00 % |
| Häger, FREIE WÄHLER | 8 | 0,69 % | 3 | 0,26 % |
| Partei der Nicht- wähler | --- | --- | 3 | 0,26 % |
| PARTEI DER VER- NUNFT | --- | --- | 0 | 0,00 % |
| Die PARTEI | --- | --- | 2 | 0,17 % |



Sonst. = Sonstige



Sonst. = Sonstige

Stadt Rheinbach
Wahl zum Deutschen Bundestag 22.09.2013
Erststimmen Gewinne und Verluste 01B-Briefwahlbezirk 01B

| | Wahl zum Deutschen Bundestag 22.09.2013 | Wahl zum Deutschen Bundestag 27.09.2009 | |
|-----------------|--|--|-------------------------|
| | | Ergebnis | Gewinne und Verluste |
| Wahlberechtigte | 0 | 0 | +0 |
| Wähler | 1.178 | 1.024 | +154 |
| gültige Stimmen | 1.164 | 1.017 | +147 |
| | 98,81 % | 99,32 % | -0,50 % |
| CDU | 626 | 558 | +68 |
| | 53,78 % | 54,87 % | -1,09 % |
| SPD | 294 | 212 | +82 |
| | 25,26 % | 20,85 % | +4,41 % |
| FDP | 45 | 91 | -46 |
| | 3,87 % | 8,95 % | -5,08 % |
| GRÜNE | 96 | 109 | -13 |
| | 8,25 % | 10,72 % | -2,47 % |
| DIE LINKE | 22 | 29 | -7 |
| | 1,89 % | 2,85 % | -0,96 % |
| PIRATEN | 24 | 0 | +24 |
| | 2,06 % | 0,00 % | +2,06 % |
| NPD | 7 | 10 | -3 |
| | 0,60 % | 0,98 % | -0,38 % |
| REP | 0 | 0 | +0 |
| | 0,00 % | 0,00 % | +0,00 % |
| Bündnis 21/RRP | 0 | 0 | +0 |
| | 0,00 % | 0,00 % | +0,00 % |
| Volksabstimmung | 7 | 8 | -1 |
| | 0,60 % | 0,79 % | -0,19 % |
| ÖDP | 0 | 0 | +0 |
| | 0,00 % | 0,00 % | +0,00 % |
| MLPD | 0 | 0 | +0 |
| | 0,00 % | 0,00 % | +0,00 % |
| BüSo | 0 | 0 | +0 |
| | 0,00 % | 0,00 % | +0,00 % |
| PSG | 0 | 0 | +0 |
| | 0,00 % | 0,00 % | +0,00 % |
| AfD | 35 | 0 | +35 |
| | 3,01 % | 0,00 % | +3,01 % |
| BIG | 0 | 0 | +0 |

| | | | |
|------------------------|--------|--------|---------|
| | 0,00 % | 0,00 % | +0,00 % |
| pro Deutschland | 0 | 0 | +0 |
| | 0,00 % | 0,00 % | +0,00 % |
| DIE RECHTE | 0 | 0 | +0 |
| | 0,00 % | 0,00 % | +0,00 % |
| FREIE WÄHLER | 8 | 0 | +8 |
| | 0,69 % | 0,00 % | +0,69 % |
| Partei der Nichtwähler | 0 | 0 | +0 |
| | 0,00 % | 0,00 % | +0,00 % |
| PARTEI DER VERNUNFT | 0 | 0 | +0 |
| | 0,00 % | 0,00 % | +0,00 % |
| Die PARTEI | 0 | 0 | +0 |
| | 0,00 % | 0,00 % | +0,00 % |
| Sonstige | 0 | 0 | +0 |
| | 0,00 % | 0,00 % | +0,00 % |

Wahl zum Deutschen Bundestag 27.09.2009: Sonstige = Die Tierschutzpartei, FAMILIE, ZENTRUM, DVU, RRP, RENTNER, Aussiedlerintegration

Stadt Rheinbach
Wahl zum Deutschen Bundestag 22.09.2013
Zweitstimmen Gewinne und Verluste 01B-Briefwahlbezirk 01B

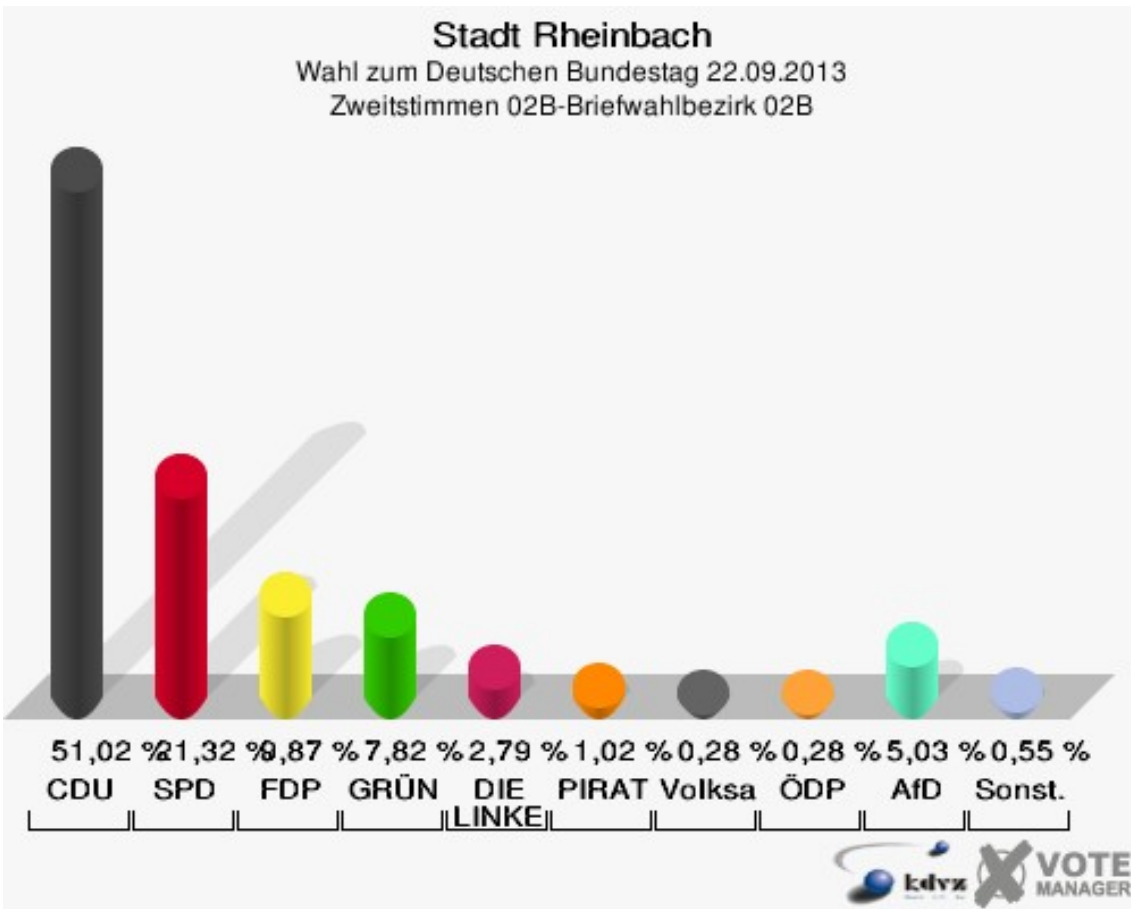
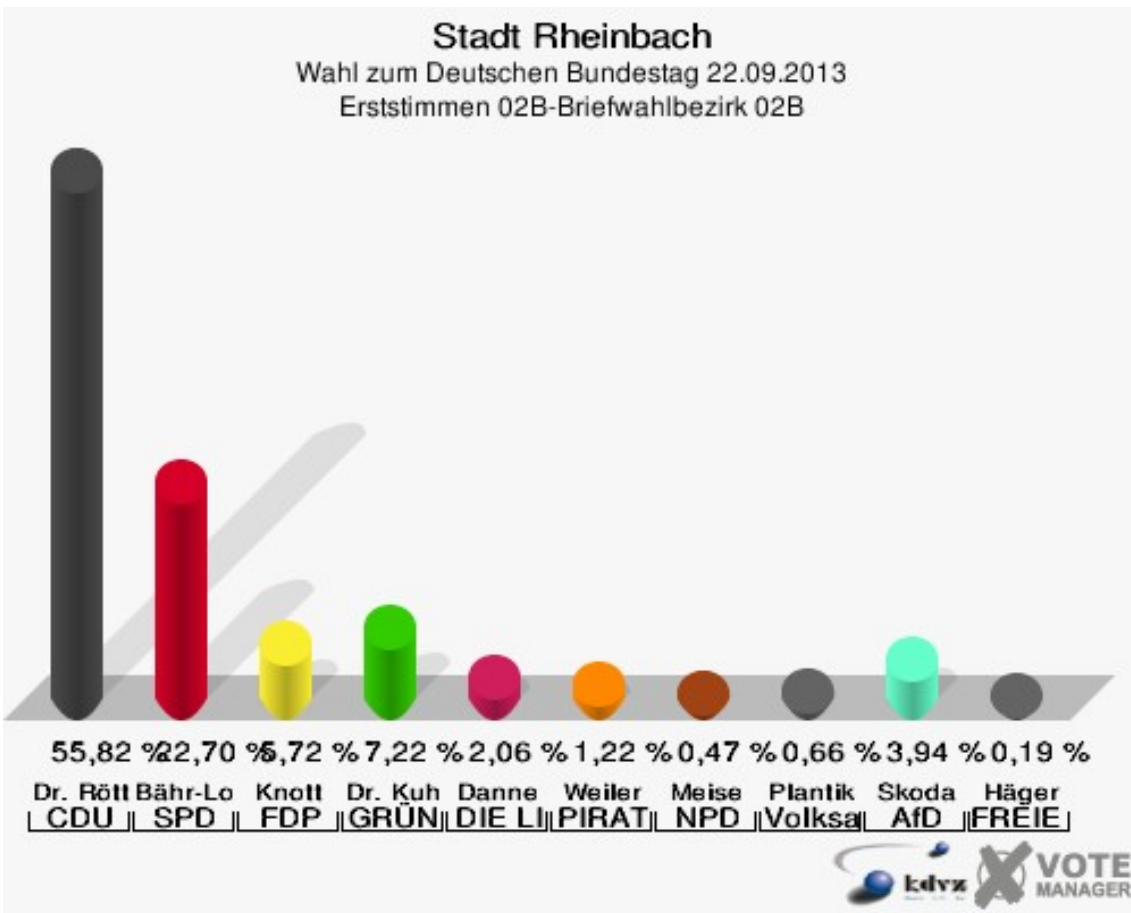
| | Wahl zum Deutschen Bundestag 22.09.2013 | Wahl zum Deutschen Bundestag 27.09.2009 | |
|-----------------|--|--|-------------------------|
| | | Ergebnis | Gewinne und Verluste |
| Wahlberechtigte | 0 | 0 | +0 |
| Wähler | 1.178 | 1.024 | +154 |
| gültige Stimmen | 1.166 | 1.023 | +143 |
| | 98,98 % | 99,90 % | -0,92 % |
| CDU | 573 | 447 | +126 |
| | 49,14 % | 43,70 % | +5,44 % |
| SPD | 277 | 192 | +85 |
| | 23,76 % | 18,77 % | +4,99 % |
| FDP | 99 | 194 | -95 |
| | 8,49 % | 18,96 % | -10,47 % |
| GRÜNE | 101 | 118 | -17 |
| | 8,66 % | 11,53 % | -2,87 % |
| DIE LINKE | 30 | 34 | -4 |
| | 2,57 % | 3,32 % | -0,75 % |
| PIRATEN | 17 | 6 | +11 |
| | 1,46 % | 0,59 % | +0,87 % |
| NPD | 5 | 8 | -3 |
| | 0,43 % | 0,78 % | -0,35 % |
| REP | 0 | 0 | +0 |
| | 0,00 % | 0,00 % | +0,00 % |
| Bündnis 21/RRP | 0 | 0 | +0 |
| | 0,00 % | 0,00 % | +0,00 % |
| Volksabstimmung | 5 | 6 | -1 |
| | 0,43 % | 0,59 % | -0,16 % |
| ÖDP | 3 | 0 | +3 |
| | 0,26 % | 0,00 % | +0,26 % |
| MLPD | 0 | 0 | +0 |
| | 0,00 % | 0,00 % | +0,00 % |
| BüSo | 0 | 0 | +0 |
| | 0,00 % | 0,00 % | +0,00 % |
| PSG | 0 | 0 | +0 |
| | 0,00 % | 0,00 % | +0,00 % |
| AfD | 45 | 0 | +45 |
| | 3,86 % | 0,00 % | +3,86 % |
| BIG | 0 | 0 | +0 |

| | | | |
|------------------------|--------|--------|---------|
| | 0,00 % | 0,00 % | +0,00 % |
| pro Deutschland | 3 | 0 | +3 |
| | 0,26 % | 0,00 % | +0,26 % |
| DIE RECHTE | 0 | 0 | +0 |
| | 0,00 % | 0,00 % | +0,00 % |
| FREIE WÄHLER | 3 | 0 | +3 |
| | 0,26 % | 0,00 % | +0,26 % |
| Partei der Nichtwähler | 3 | 0 | +3 |
| | 0,26 % | 0,00 % | +0,26 % |
| PARTEI DER VERNUNFT | 0 | 0 | +0 |
| | 0,00 % | 0,00 % | +0,00 % |
| Die PARTEI | 2 | 0 | +2 |
| | 0,17 % | 0,00 % | +0,17 % |
| Sonstige | 0 | 18 | -18 |
| | 0,00 % | 1,76 % | -1,76 % |

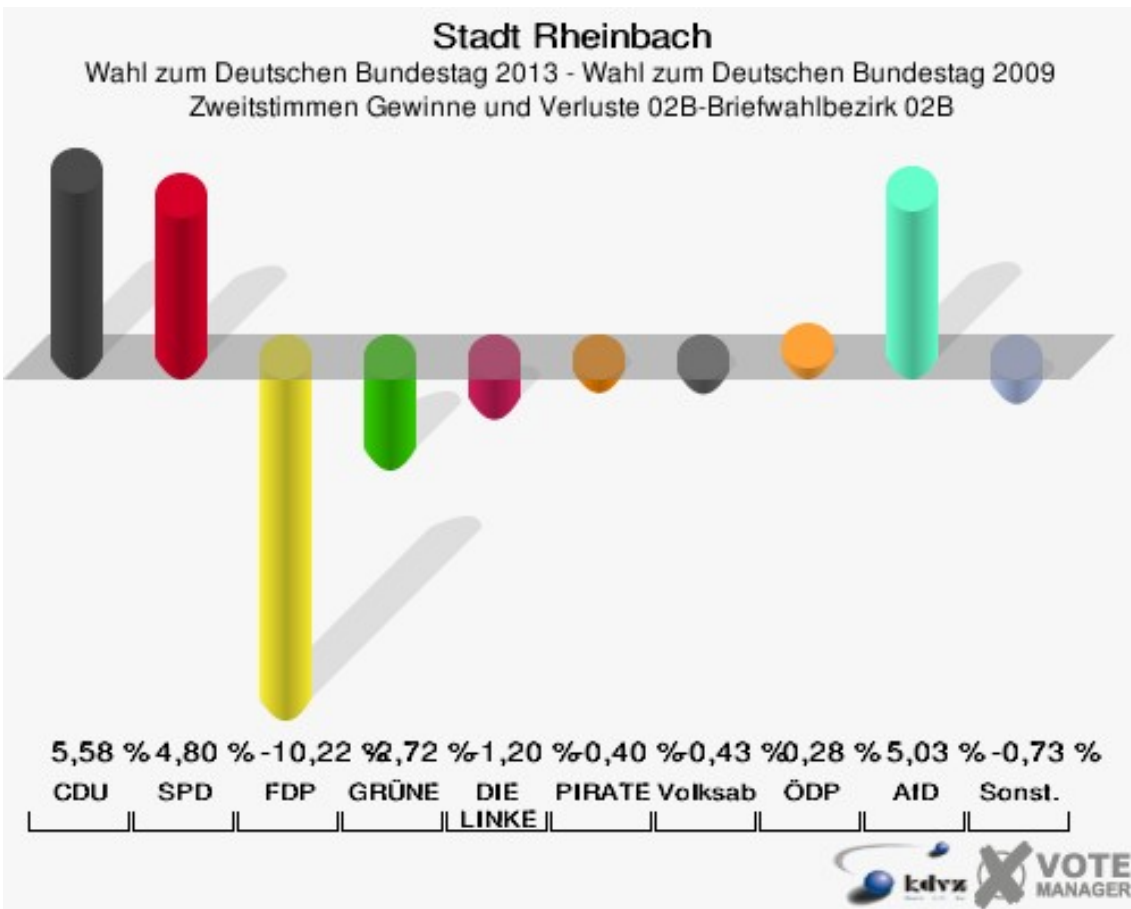
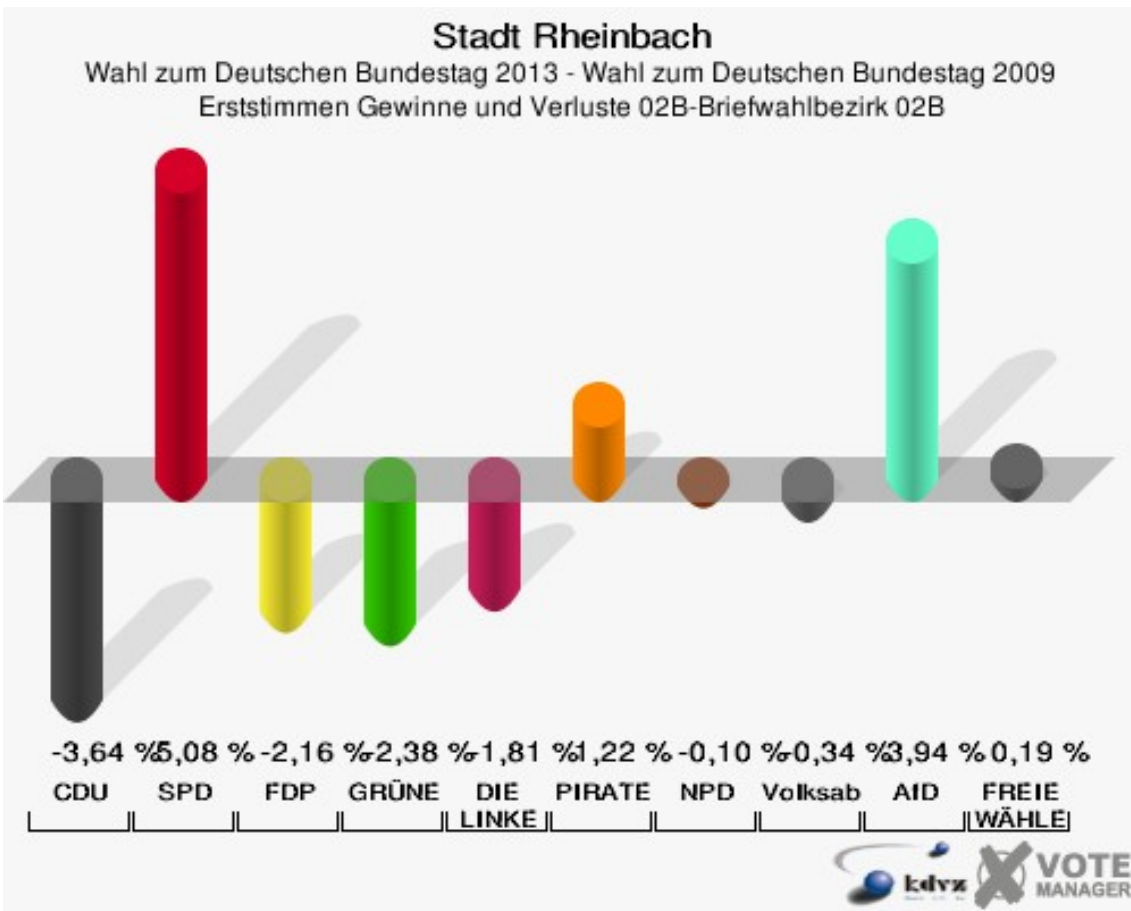
Wahl zum Deutschen Bundestag 27.09.2009: Sonstige = Die Tierschutzpartei, FAMILIE, ZENTRUM, DVU, RRP, RENTNER, Aussiedlerintegration

02B-Briefwahlbezirk 02B

| | Erststimmen | | Zweitstimmen | |
|--------------------------------|-------------|---------|--------------|---------|
| | | | | |
| Wähler/innen | 1.082 | | 1.082 | |
| ungültige Stimmen | 16 | 1,48 % | 8 | 0,74 % |
| gültige Stimmen | 1.066 | 98,52 % | 1.074 | 99,26 % |
| Dr. Röttgen, CDU | 595 | 55,82 % | 548 | 51,02 % |
| Bähr-Losse, SPD | 242 | 22,70 % | 229 | 21,32 % |
| Knott, FDP | 61 | 5,72 % | 106 | 9,87 % |
| Dr. Kuhn, GRÜNE | 77 | 7,22 % | 84 | 7,82 % |
| Danne, DIE LINKE | 22 | 2,06 % | 30 | 2,79 % |
| Weiler, PIRATEN | 13 | 1,22 % | 11 | 1,02 % |
| Meise, NPD | 5 | 0,47 % | 2 | 0,19 % |
| REP | --- | --- | 0 | 0,00 % |
| Bündnis 21/RRP | --- | --- | 0 | 0,00 % |
| Plantiko, Volksab- stimmung | 7 | 0,66 % | 3 | 0,28 % |
| ÖDP | --- | --- | 3 | 0,28 % |
| MLPD | --- | --- | 0 | 0,00 % |
| BüSo | --- | --- | 0 | 0,00 % |
| PSG | --- | --- | 0 | 0,00 % |
| Skoda, AfD | 42 | 3,94 % | 54 | 5,03 % |
| BIG | --- | --- | 0 | 0,00 % |
| pro Deutschland | --- | --- | 1 | 0,09 % |
| DIE RECHTE | --- | --- | 0 | 0,00 % |
| Häger, FREIE WÄHLER | 2 | 0,19 % | 1 | 0,09 % |
| Partei der Nicht- wähler | --- | --- | 0 | 0,00 % |
| PARTEI DER VER- NUNFT | --- | --- | 1 | 0,09 % |
| Die PARTEI | --- | --- | 1 | 0,09 % |



Sonst. = Sonstige



Sonst. = Sonstige

Stadt Rheinbach
Wahl zum Deutschen Bundestag 22.09.2013
Erststimmen Gewinne und Verluste 02B-Briefwahlbezirk 02B

| | Wahl zum Deutschen Bundestag 22.09.2013 | Wahl zum Deutschen Bundestag 27.09.2009 | |
|-----------------|--|--|-------------------------|
| | | Ergebnis | Gewinne und Verluste |
| Wahlberechtigte | 0 | 0 | +0 |
| Wähler | 1.082 | 707 | +375 |
| gültige Stimmen | 1.066 | 698 | +368 |
| | 98,52 % | 98,73 % | -0,21 % |
| CDU | 595 | 415 | +180 |
| | 55,82 % | 59,46 % | -3,64 % |
| SPD | 242 | 123 | +119 |
| | 22,70 % | 17,62 % | +5,08 % |
| FDP | 61 | 55 | +6 |
| | 5,72 % | 7,88 % | -2,16 % |
| GRÜNE | 77 | 67 | +10 |
| | 7,22 % | 9,60 % | -2,38 % |
| DIE LINKE | 22 | 27 | -5 |
| | 2,06 % | 3,87 % | -1,81 % |
| PIRATEN | 13 | 0 | +13 |
| | 1,22 % | 0,00 % | +1,22 % |
| NPD | 5 | 4 | +1 |
| | 0,47 % | 0,57 % | -0,10 % |
| REP | 0 | 0 | +0 |
| | 0,00 % | 0,00 % | +0,00 % |
| Bündnis 21/RRP | 0 | 0 | +0 |
| | 0,00 % | 0,00 % | +0,00 % |
| Volksabstimmung | 7 | 7 | +0 |
| | 0,66 % | 1,00 % | -0,34 % |
| ÖDP | 0 | 0 | +0 |
| | 0,00 % | 0,00 % | +0,00 % |
| MLPD | 0 | 0 | +0 |
| | 0,00 % | 0,00 % | +0,00 % |
| BüSo | 0 | 0 | +0 |
| | 0,00 % | 0,00 % | +0,00 % |
| PSG | 0 | 0 | +0 |
| | 0,00 % | 0,00 % | +0,00 % |
| AfD | 42 | 0 | +42 |
| | 3,94 % | 0,00 % | +3,94 % |
| BIG | 0 | 0 | +0 |

| | | | |
|------------------------|--------|--------|---------|
| | 0,00 % | 0,00 % | +0,00 % |
| pro Deutschland | 0 | 0 | +0 |
| | 0,00 % | 0,00 % | +0,00 % |
| DIE RECHTE | 0 | 0 | +0 |
| | 0,00 % | 0,00 % | +0,00 % |
| FREIE WÄHLER | 2 | 0 | +2 |
| | 0,19 % | 0,00 % | +0,19 % |
| Partei der Nichtwähler | 0 | 0 | +0 |
| | 0,00 % | 0,00 % | +0,00 % |
| PARTEI DER VERNUNFT | 0 | 0 | +0 |
| | 0,00 % | 0,00 % | +0,00 % |
| Die PARTEI | 0 | 0 | +0 |
| | 0,00 % | 0,00 % | +0,00 % |
| Sonstige | 0 | 0 | +0 |
| | 0,00 % | 0,00 % | +0,00 % |

Wahl zum Deutschen Bundestag 27.09.2009: Sonstige = Die Tierschutzpartei, FAMILIE, ZENTRUM, DVU, RRP, RENTNER, Aussiedlerintegration

Stadt Rheinbach
Wahl zum Deutschen Bundestag 22.09.2013
Zweitstimmen Gewinne und Verluste 02B-Briefwahlbezirk 02B

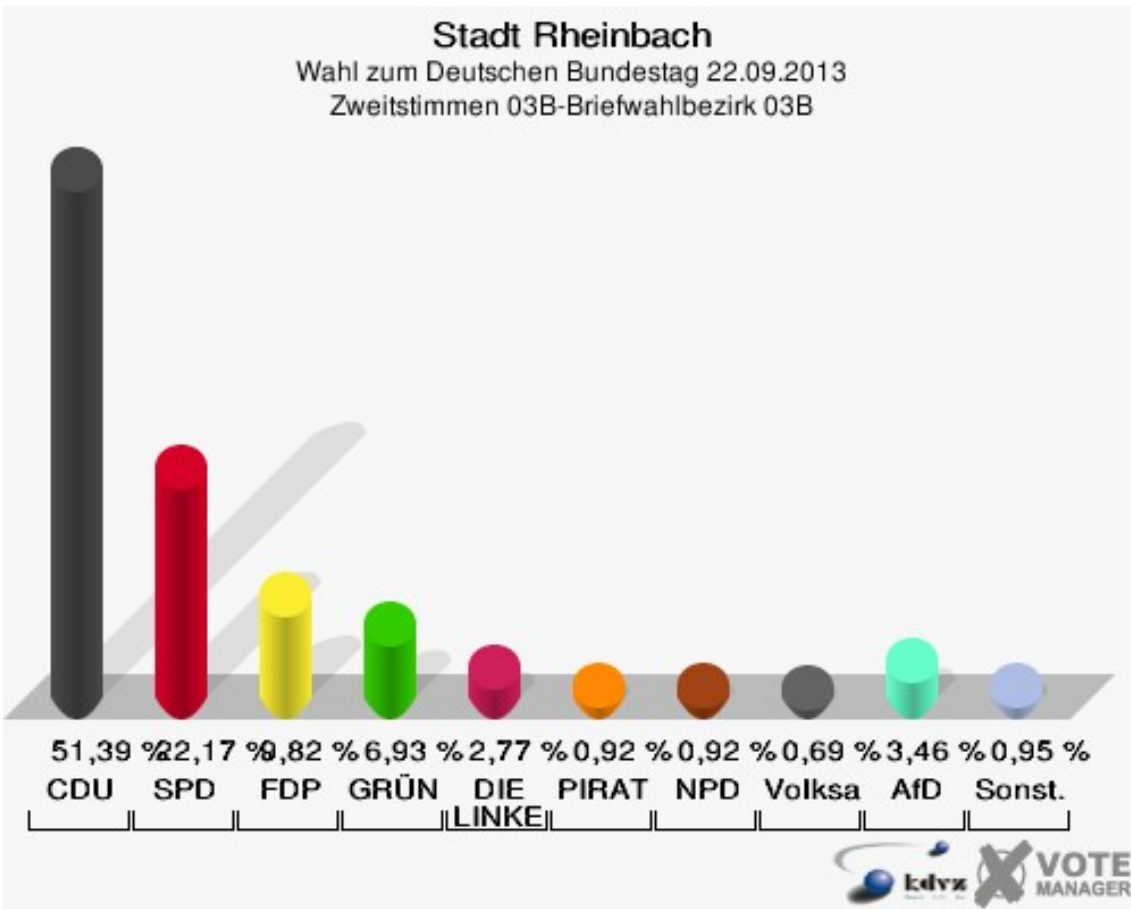
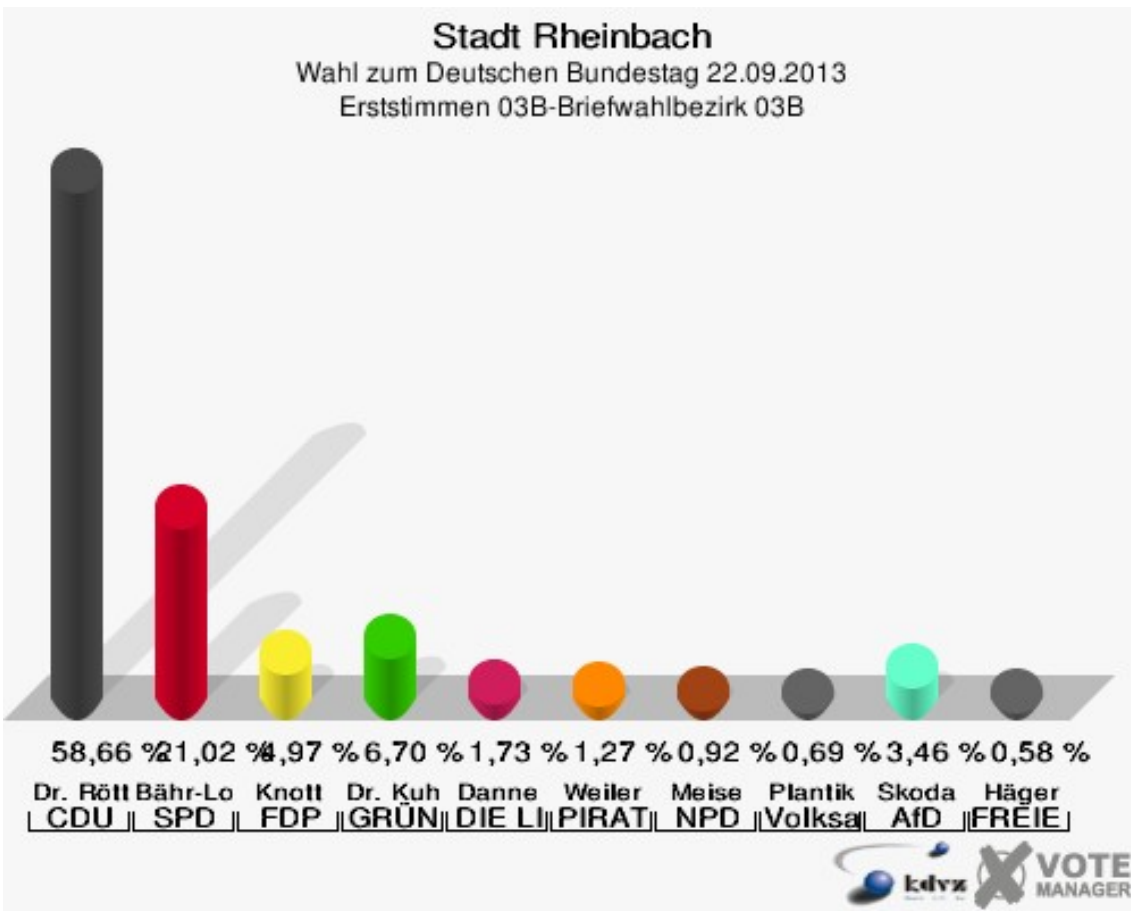
| | Wahl zum Deutschen Bundestag 22.09.2013 | Wahl zum Deutschen Bundestag 27.09.2009 | |
|-----------------|--|--|-------------------------|
| | | Ergebnis | Gewinne und Verluste |
| Wahlberechtigte | 0 | 0 | +0 |
| Wähler | 1.082 | 707 | +375 |
| gültige Stimmen | 1.074 | 702 | +372 |
| | 99,26 % | 99,29 % | -0,03 % |
| CDU | 548 | 319 | +229 |
| | 51,02 % | 45,44 % | +5,58 % |
| SPD | 229 | 116 | +113 |
| | 21,32 % | 16,52 % | +4,80 % |
| FDP | 106 | 141 | -35 |
| | 9,87 % | 20,09 % | -10,22 % |
| GRÜNE | 84 | 74 | +10 |
| | 7,82 % | 10,54 % | -2,72 % |
| DIE LINKE | 30 | 28 | +2 |
| | 2,79 % | 3,99 % | -1,20 % |
| PIRATEN | 11 | 10 | +1 |
| | 1,02 % | 1,42 % | -0,40 % |
| NPD | 2 | 3 | -1 |
| | 0,19 % | 0,43 % | -0,24 % |
| REP | 0 | 2 | -2 |
| | 0,00 % | 0,28 % | -0,28 % |
| Bündnis 21/RRP | 0 | 0 | +0 |
| | 0,00 % | 0,00 % | +0,00 % |
| Volksabstimmung | 3 | 5 | -2 |
| | 0,28 % | 0,71 % | -0,43 % |
| ÖDP | 3 | 0 | +3 |
| | 0,28 % | 0,00 % | +0,28 % |
| MLPD | 0 | 0 | +0 |
| | 0,00 % | 0,00 % | +0,00 % |
| BüSo | 0 | 0 | +0 |
| | 0,00 % | 0,00 % | +0,00 % |
| PSG | 0 | 0 | +0 |
| | 0,00 % | 0,00 % | +0,00 % |
| AfD | 54 | 0 | +54 |
| | 5,03 % | 0,00 % | +5,03 % |
| BIG | 0 | 0 | +0 |

| | | | |
|------------------------|--------|--------|---------|
| | 0,00 % | 0,00 % | +0,00 % |
| pro Deutschland | 1 | 0 | +1 |
| | 0,09 % | 0,00 % | +0,09 % |
| DIE RECHTE | 0 | 0 | +0 |
| | 0,00 % | 0,00 % | +0,00 % |
| FREIE WÄHLER | 1 | 0 | +1 |
| | 0,09 % | 0,00 % | +0,09 % |
| Partei der Nichtwähler | 0 | 0 | +0 |
| | 0,00 % | 0,00 % | +0,00 % |
| PARTEI DER VERNUNFT | 1 | 0 | +1 |
| | 0,09 % | 0,00 % | +0,09 % |
| Die PARTEI | 1 | 0 | +1 |
| | 0,09 % | 0,00 % | +0,09 % |
| Sonstige | 0 | 4 | -4 |
| | 0,00 % | 0,57 % | -0,57 % |

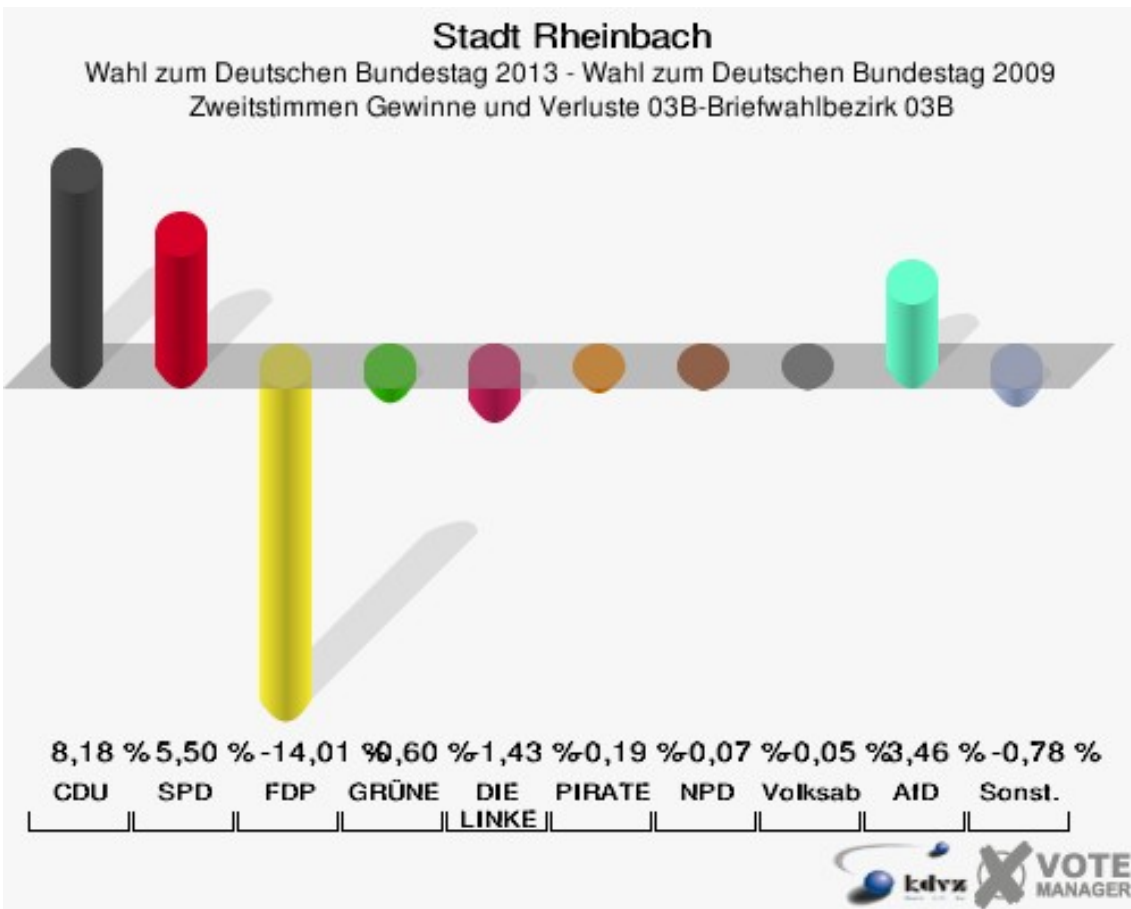
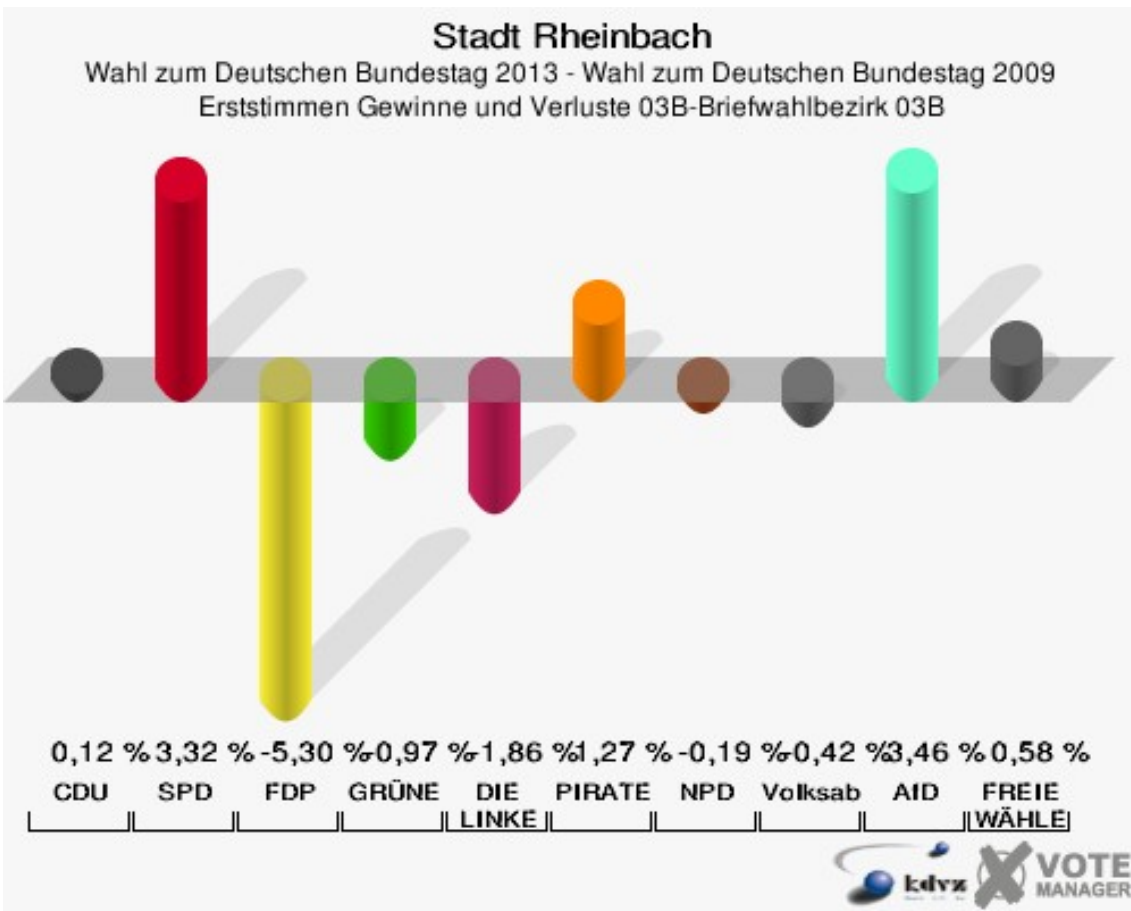
Wahl zum Deutschen Bundestag 27.09.2009: Sonstige = Die Tierschutzpartei, FAMILIE, ZENTRUM, DVU, RRP, RENTNER, Aussiedlerintegration

03B-Briefwahlbezirk 03B

| | Erststimmen | | Zweitstimmen | |
|--------------------------------|-------------|---------|--------------|---------|
| | | | | |
| Wähler/innen | 871 | | 871 | |
| ungültige Stimmen | 5 | 0,57 % | 5 | 0,57 % |
| gültige Stimmen | 866 | 99,43 % | 866 | 99,43 % |
| Dr. Röttgen, CDU | 508 | 58,66 % | 445 | 51,39 % |
| Bähr-Losse, SPD | 182 | 21,02 % | 192 | 22,17 % |
| Knott, FDP | 43 | 4,97 % | 85 | 9,82 % |
| Dr. Kuhn, GRÜNE | 58 | 6,70 % | 60 | 6,93 % |
| Danne, DIE LINKE | 15 | 1,73 % | 24 | 2,77 % |
| Weiler, PIRATEN | 11 | 1,27 % | 8 | 0,92 % |
| Meise, NPD | 8 | 0,92 % | 8 | 0,92 % |
| REP | --- | --- | 1 | 0,12 % |
| Bündnis 21/RRP | --- | --- | 1 | 0,12 % |
| Plantiko, Volksab- stimmung | 6 | 0,69 % | 6 | 0,69 % |
| ÖDP | --- | --- | 1 | 0,12 % |
| MLPD | --- | --- | 0 | 0,00 % |
| BüSo | --- | --- | 0 | 0,00 % |
| PSG | --- | --- | 0 | 0,00 % |
| Skoda, AfD | 30 | 3,46 % | 30 | 3,46 % |
| BIG | --- | --- | 0 | 0,00 % |
| pro Deutschland | --- | --- | 3 | 0,35 % |
| DIE RECHTE | --- | --- | 0 | 0,00 % |
| Häger, FREIE WÄHLER | 5 | 0,58 % | 1 | 0,12 % |
| Partei der Nicht- wähler | --- | --- | 1 | 0,12 % |
| PARTEI DER VER- NUNFT | --- | --- | 0 | 0,00 % |
| Die PARTEI | --- | --- | 0 | 0,00 % |



Sonst. = Sonstige



Sonst. = Sonstige

Stadt Rheinbach
Wahl zum Deutschen Bundestag 22.09.2013
Erststimmen Gewinne und Verluste 03B-Briefwahlbezirk 03B

| | Wahl zum Deutschen Bundestag 22.09.2013 | Wahl zum Deutschen Bundestag 27.09.2009 | |
|-----------------|--|--|-------------------------|
| | | Ergebnis | Gewinne und Verluste |
| Wahlberechtigte | 0 | 0 | +0 |
| Wähler | 871 | 813 | +58 |
| gültige Stimmen | 866 | 808 | +58 |
| | 99,43 % | 99,38 % | +0,04 % |
| CDU | 508 | 473 | +35 |
| | 58,66 % | 58,54 % | +0,12 % |
| SPD | 182 | 143 | +39 |
| | 21,02 % | 17,70 % | +3,32 % |
| FDP | 43 | 83 | -40 |
| | 4,97 % | 10,27 % | -5,30 % |
| GRÜNE | 58 | 62 | -4 |
| | 6,70 % | 7,67 % | -0,97 % |
| DIE LINKE | 15 | 29 | -14 |
| | 1,73 % | 3,59 % | -1,86 % |
| PIRATEN | 11 | 0 | +11 |
| | 1,27 % | 0,00 % | +1,27 % |
| NPD | 8 | 9 | -1 |
| | 0,92 % | 1,11 % | -0,19 % |
| REP | 0 | 0 | +0 |
| | 0,00 % | 0,00 % | +0,00 % |
| Bündnis 21/RRP | 0 | 0 | +0 |
| | 0,00 % | 0,00 % | +0,00 % |
| Volksabstimmung | 6 | 9 | -3 |
| | 0,69 % | 1,11 % | -0,42 % |
| ÖDP | 0 | 0 | +0 |
| | 0,00 % | 0,00 % | +0,00 % |
| MLPD | 0 | 0 | +0 |
| | 0,00 % | 0,00 % | +0,00 % |
| BüSo | 0 | 0 | +0 |
| | 0,00 % | 0,00 % | +0,00 % |
| PSG | 0 | 0 | +0 |
| | 0,00 % | 0,00 % | +0,00 % |
| AfD | 30 | 0 | +30 |
| | 3,46 % | 0,00 % | +3,46 % |
| BIG | 0 | 0 | +0 |

| | | | |
|------------------------|--------|--------|---------|
| | 0,00 % | 0,00 % | +0,00 % |
| pro Deutschland | 0 | 0 | +0 |
| | 0,00 % | 0,00 % | +0,00 % |
| DIE RECHTE | 0 | 0 | +0 |
| | 0,00 % | 0,00 % | +0,00 % |
| FREIE WÄHLER | 5 | 0 | +5 |
| | 0,58 % | 0,00 % | +0,58 % |
| Partei der Nichtwähler | 0 | 0 | +0 |
| | 0,00 % | 0,00 % | +0,00 % |
| PARTEI DER VERNUNFT | 0 | 0 | +0 |
| | 0,00 % | 0,00 % | +0,00 % |
| Die PARTEI | 0 | 0 | +0 |
| | 0,00 % | 0,00 % | +0,00 % |
| Sonstige | 0 | 0 | +0 |
| | 0,00 % | 0,00 % | +0,00 % |

Wahl zum Deutschen Bundestag 27.09.2009: Sonstige = Die Tierschutzpartei, FAMILIE, ZENTRUM, DVU, RRP, RENTNER, Aussiedlerintegration

Stadt Rheinbach
Wahl zum Deutschen Bundestag 22.09.2013
Zweitstimmen Gewinne und Verluste 03B-Briefwahlbezirk 03B

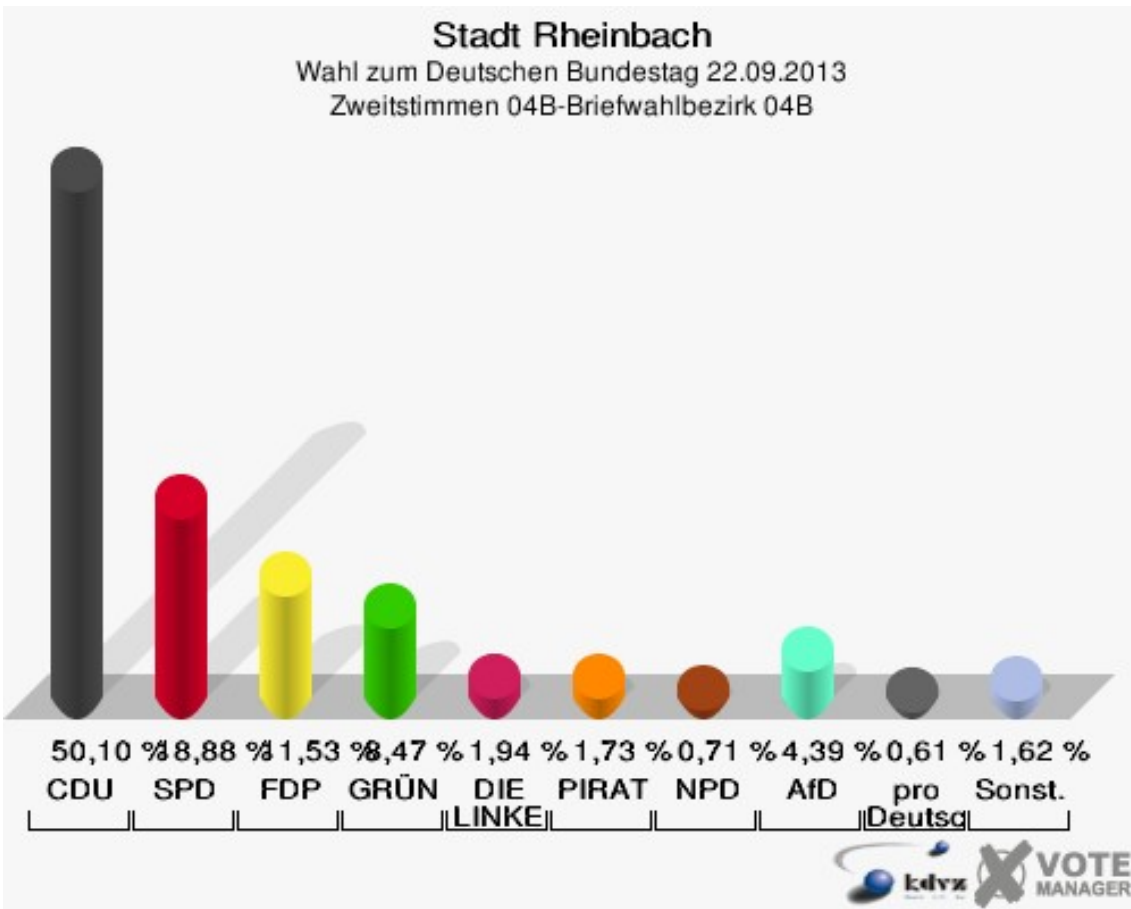
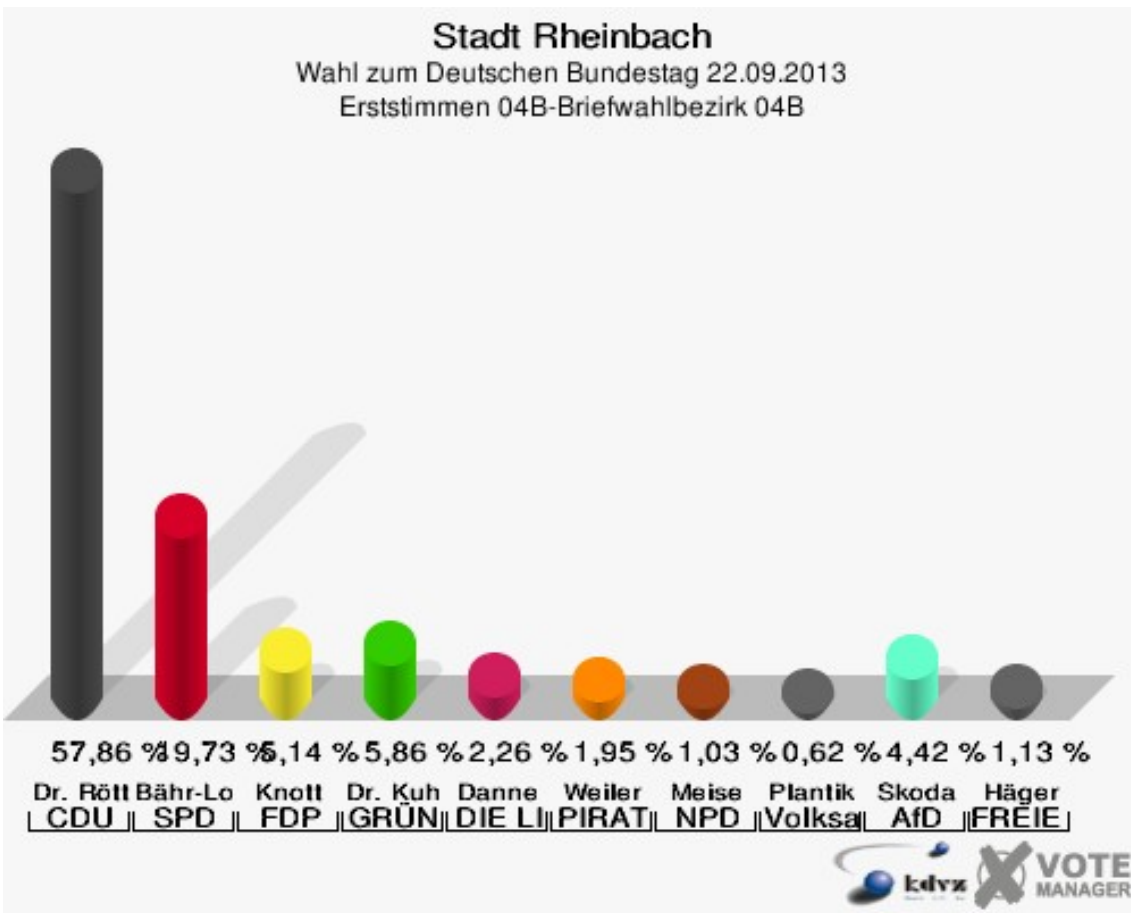
| | Wahl zum Deutschen Bundestag 22.09.2013 | Wahl zum Deutschen Bundestag 27.09.2009 | |
|-----------------|--|--|-------------------------|
| | | Ergebnis | Gewinne und Verluste |
| Wahlberechtigte | 0 | 0 | +0 |
| Wähler | 871 | 813 | +58 |
| gültige Stimmen | 866 | 810 | +56 |
| | 99,43 % | 99,63 % | -0,21 % |
| CDU | 445 | 350 | +95 |
| | 51,39 % | 43,21 % | +8,18 % |
| SPD | 192 | 135 | +57 |
| | 22,17 % | 16,67 % | +5,50 % |
| FDP | 85 | 193 | -108 |
| | 9,82 % | 23,83 % | -14,01 % |
| GRÜNE | 60 | 61 | -1 |
| | 6,93 % | 7,53 % | -0,60 % |
| DIE LINKE | 24 | 34 | -10 |
| | 2,77 % | 4,20 % | -1,43 % |
| PIRATEN | 8 | 9 | -1 |
| | 0,92 % | 1,11 % | -0,19 % |
| NPD | 8 | 8 | +0 |
| | 0,92 % | 0,99 % | -0,07 % |
| REP | 1 | 3 | -2 |
| | 0,12 % | 0,37 % | -0,25 % |
| Bündnis 21/RRP | 1 | 0 | +1 |
| | 0,12 % | 0,00 % | +0,12 % |
| Volksabstimmung | 6 | 6 | +0 |
| | 0,69 % | 0,74 % | -0,05 % |
| ÖDP | 1 | 3 | -2 |
| | 0,12 % | 0,37 % | -0,25 % |
| MLPD | 0 | 0 | +0 |
| | 0,00 % | 0,00 % | +0,00 % |
| BüSo | 0 | 0 | +0 |
| | 0,00 % | 0,00 % | +0,00 % |
| PSG | 0 | 0 | +0 |
| | 0,00 % | 0,00 % | +0,00 % |
| AfD | 30 | 0 | +30 |
| | 3,46 % | 0,00 % | +3,46 % |
| BIG | 0 | 0 | +0 |

| | | | |
|------------------------|--------|--------|---------|
| | 0,00 % | 0,00 % | +0,00 % |
| pro Deutschland | 3 | 0 | +3 |
| | 0,35 % | 0,00 % | +0,35 % |
| DIE RECHTE | 0 | 0 | +0 |
| | 0,00 % | 0,00 % | +0,00 % |
| FREIE WÄHLER | 1 | 0 | +1 |
| | 0,12 % | 0,00 % | +0,12 % |
| Partei der Nichtwähler | 1 | 0 | +1 |
| | 0,12 % | 0,00 % | +0,12 % |
| PARTEI DER VERNUNFT | 0 | 0 | +0 |
| | 0,00 % | 0,00 % | +0,00 % |
| Die PARTEI | 0 | 0 | +0 |
| | 0,00 % | 0,00 % | +0,00 % |
| Sonstige | 0 | 8 | -8 |
| | 0,00 % | 0,99 % | -0,99 % |

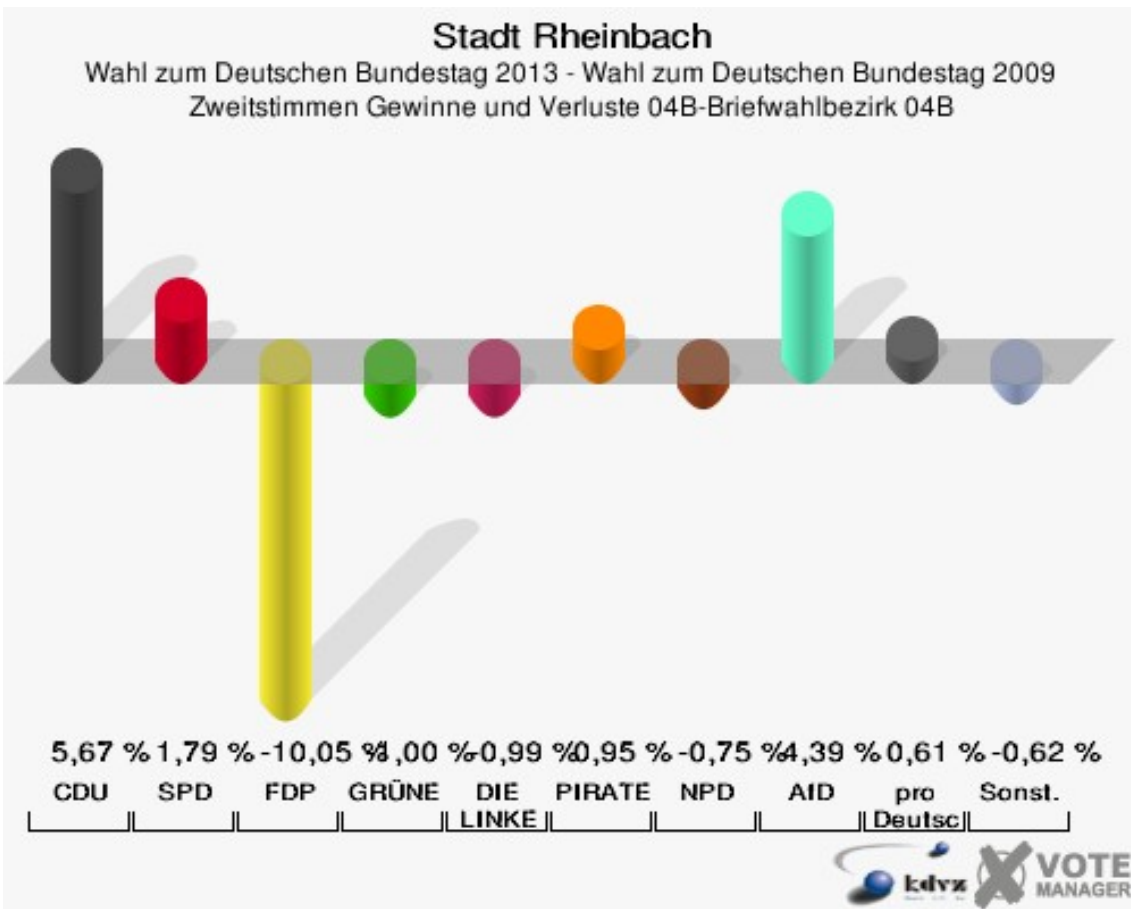
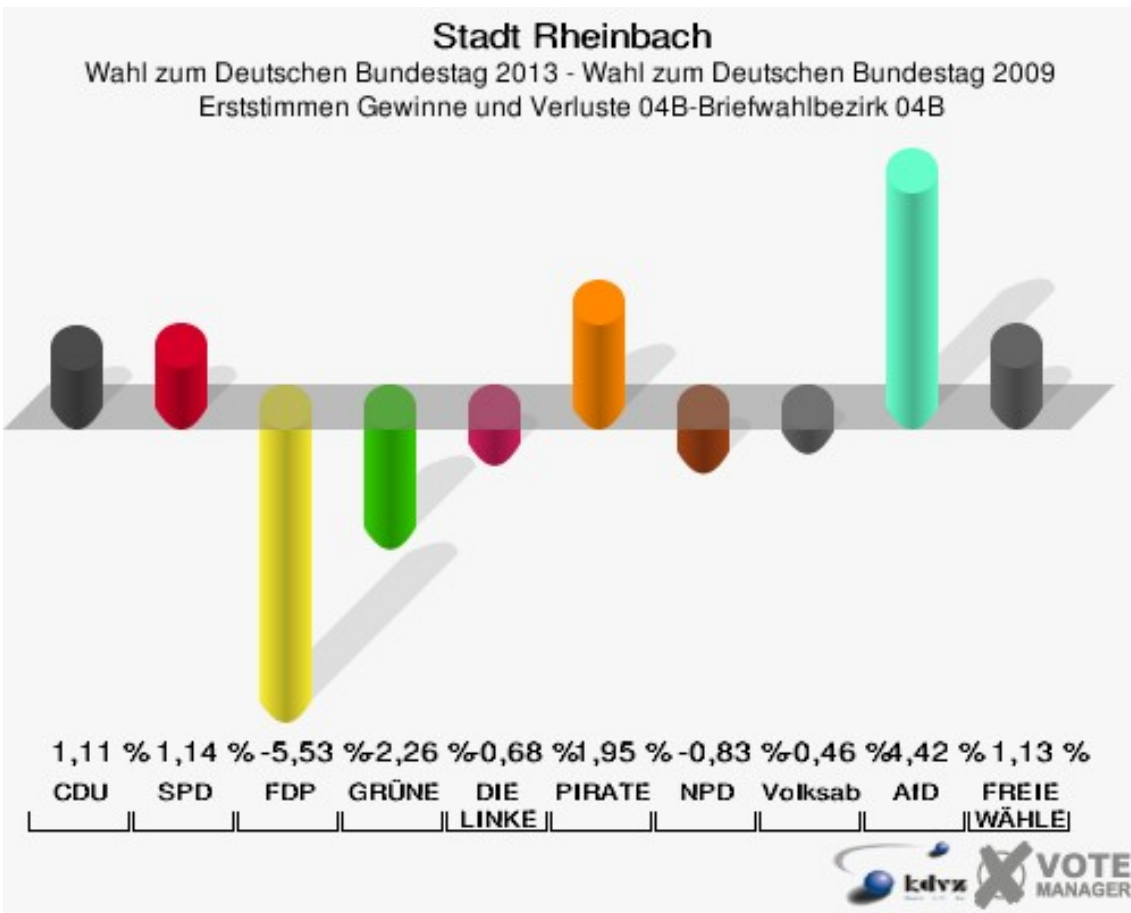
Wahl zum Deutschen Bundestag 27.09.2009: Sonstige = Die Tierschutzpartei, FAMILIE, ZENTRUM, DVU, RRP, RENTNER, Aussiedlerintegration

04B-Briefwahlbezirk 04B

| | Erststimmen | | Zweitstimmen | |
|--------------------------------|-------------|---------|--------------|---------|
| | | | | |
| Wähler/innen | 988 | | 988 | |
| ungültige Stimmen | 15 | 1,52 % | 8 | 0,81 % |
| gültige Stimmen | 973 | 98,48 % | 980 | 99,19 % |
| Dr. Röttgen, CDU | 563 | 57,86 % | 491 | 50,10 % |
| Bähr-Losse, SPD | 192 | 19,73 % | 185 | 18,88 % |
| Knott, FDP | 50 | 5,14 % | 113 | 11,53 % |
| Dr. Kuhn, GRÜNE | 57 | 5,86 % | 83 | 8,47 % |
| Danne, DIE LINKE | 22 | 2,26 % | 19 | 1,94 % |
| Weiler, PIRATEN | 19 | 1,95 % | 17 | 1,73 % |
| Meise, NPD | 10 | 1,03 % | 7 | 0,71 % |
| REP | --- | --- | 1 | 0,10 % |
| Bündnis 21/RRP | --- | --- | 1 | 0,10 % |
| Plantiko, Volksab- stimmung | 6 | 0,62 % | 1 | 0,10 % |
| ÖDP | --- | --- | 0 | 0,00 % |
| MLPD | --- | --- | 0 | 0,00 % |
| BüSo | --- | --- | 1 | 0,10 % |
| PSG | --- | --- | 0 | 0,00 % |
| Skoda, AfD | 43 | 4,42 % | 43 | 4,39 % |
| BIG | --- | --- | 1 | 0,10 % |
| pro Deutschland | --- | --- | 6 | 0,61 % |
| DIE RECHTE | --- | --- | 0 | 0,00 % |
| Häger, FREIE WÄHLER | 11 | 1,13 % | 5 | 0,51 % |
| Partei der Nicht- wähler | --- | --- | 1 | 0,10 % |
| PARTEI DER VER- NUNFT | --- | --- | 2 | 0,20 % |
| Die PARTEI | --- | --- | 3 | 0,31 % |



Sonst. = Sonstige



Sonst. = Sonstige

Stadt Rheinbach
Wahl zum Deutschen Bundestag 22.09.2013
Erststimmen Gewinne und Verluste 04B-Briefwahlbezirk 04B

| | Wahl zum Deutschen Bundestag 22.09.2013 | Wahl zum Deutschen Bundestag 27.09.2009 | |
|-----------------|--|--|-------------------------|
| | | Ergebnis | Gewinne und Verluste |
| Wahlberechtigte | 0 | 0 | +0 |
| Wähler | 988 | 1.034 | -46 |
| gültige Stimmen | 973 | 1.022 | -49 |
| | 98,48 % | 98,84 % | -0,36 % |
| CDU | 563 | 580 | -17 |
| | 57,86 % | 56,75 % | +1,11 % |
| SPD | 192 | 190 | +2 |
| | 19,73 % | 18,59 % | +1,14 % |
| FDP | 50 | 109 | -59 |
| | 5,14 % | 10,67 % | -5,53 % |
| GRÜNE | 57 | 83 | -26 |
| | 5,86 % | 8,12 % | -2,26 % |
| DIE LINKE | 22 | 30 | -8 |
| | 2,26 % | 2,94 % | -0,68 % |
| PIRATEN | 19 | 0 | +19 |
| | 1,95 % | 0,00 % | +1,95 % |
| NPD | 10 | 19 | -9 |
| | 1,03 % | 1,86 % | -0,83 % |
| REP | 0 | 0 | +0 |
| | 0,00 % | 0,00 % | +0,00 % |
| Bündnis 21/RRP | 0 | 0 | +0 |
| | 0,00 % | 0,00 % | +0,00 % |
| Volksabstimmung | 6 | 11 | -5 |
| | 0,62 % | 1,08 % | -0,46 % |
| ÖDP | 0 | 0 | +0 |
| | 0,00 % | 0,00 % | +0,00 % |
| MLPD | 0 | 0 | +0 |
| | 0,00 % | 0,00 % | +0,00 % |
| BüSo | 0 | 0 | +0 |
| | 0,00 % | 0,00 % | +0,00 % |
| PSG | 0 | 0 | +0 |
| | 0,00 % | 0,00 % | +0,00 % |
| AfD | 43 | 0 | +43 |
| | 4,42 % | 0,00 % | +4,42 % |
| BIG | 0 | 0 | +0 |

| | | | |
|------------------------|--------|--------|---------|
| | 0,00 % | 0,00 % | +0,00 % |
| pro Deutschland | 0 | 0 | +0 |
| | 0,00 % | 0,00 % | +0,00 % |
| DIE RECHTE | 0 | 0 | +0 |
| | 0,00 % | 0,00 % | +0,00 % |
| FREIE WÄHLER | 11 | 0 | +11 |
| | 1,13 % | 0,00 % | +1,13 % |
| Partei der Nichtwähler | 0 | 0 | +0 |
| | 0,00 % | 0,00 % | +0,00 % |
| PARTEI DER VERNUNFT | 0 | 0 | +0 |
| | 0,00 % | 0,00 % | +0,00 % |
| Die PARTEI | 0 | 0 | +0 |
| | 0,00 % | 0,00 % | +0,00 % |
| Sonstige | 0 | 0 | +0 |
| | 0,00 % | 0,00 % | +0,00 % |

Wahl zum Deutschen Bundestag 27.09.2009: Sonstige = Die Tierschutzpartei, FAMILIE, ZENTRUM, DVU, RRP, RENTNER, Aussiedlerintegration

Stadt Rheinbach
Wahl zum Deutschen Bundestag 22.09.2013
Zweitstimmen Gewinne und Verluste 04B-Briefwahlbezirk 04B

| | Wahl zum Deutschen Bundestag 22.09.2013 | Wahl zum Deutschen Bundestag 27.09.2009 | |
|-----------------|--|--|-------------------------|
| | | Ergebnis | Gewinne und Verluste |
| Wahlberechtigte | 0 | 0 | +0 |
| Wähler | 988 | 1.034 | -46 |
| gültige Stimmen | 980 | 1.024 | -44 |
| | 99,19 % | 99,03 % | +0,16 % |
| CDU | 491 | 455 | +36 |
| | 50,10 % | 44,43 % | +5,67 % |
| SPD | 185 | 175 | +10 |
| | 18,88 % | 17,09 % | +1,79 % |
| FDP | 113 | 221 | -108 |
| | 11,53 % | 21,58 % | -10,05 % |
| GRÜNE | 83 | 97 | -14 |
| | 8,47 % | 9,47 % | -1,00 % |
| DIE LINKE | 19 | 30 | -11 |
| | 1,94 % | 2,93 % | -0,99 % |
| PIRATEN | 17 | 8 | +9 |
| | 1,73 % | 0,78 % | +0,95 % |
| NPD | 7 | 15 | -8 |
| | 0,71 % | 1,46 % | -0,75 % |
| REP | 1 | 0 | +1 |
| | 0,10 % | 0,00 % | +0,10 % |
| Bündnis 21/RRP | 1 | 0 | +1 |
| | 0,10 % | 0,00 % | +0,10 % |
| Volksabstimmung | 1 | 8 | -7 |
| | 0,10 % | 0,78 % | -0,68 % |
| ÖDP | 0 | 0 | +0 |
| | 0,00 % | 0,00 % | +0,00 % |
| MLPD | 0 | 0 | +0 |
| | 0,00 % | 0,00 % | +0,00 % |
| BüSo | 1 | 0 | +1 |
| | 0,10 % | 0,00 % | +0,10 % |
| PSG | 0 | 0 | +0 |
| | 0,00 % | 0,00 % | +0,00 % |
| AfD | 43 | 0 | +43 |
| | 4,39 % | 0,00 % | +4,39 % |
| BIG | 1 | 0 | +1 |

| | | | |
|------------------------|--------|--------|---------|
| | 0,10 % | 0,00 % | +0,10 % |
| pro Deutschland | 6 | 0 | +6 |
| | 0,61 % | 0,00 % | +0,61 % |
| DIE RECHTE | 0 | 0 | +0 |
| | 0,00 % | 0,00 % | +0,00 % |
| FREIE WÄHLER | 5 | 0 | +5 |
| | 0,51 % | 0,00 % | +0,51 % |
| Partei der Nichtwähler | 1 | 0 | +1 |
| | 0,10 % | 0,00 % | +0,10 % |
| PARTEI DER VERNUNFT | 2 | 0 | +2 |
| | 0,20 % | 0,00 % | +0,20 % |
| Die PARTEI | 3 | 0 | +3 |
| | 0,31 % | 0,00 % | +0,31 % |
| Sonstige | 0 | 15 | -15 |
| | 0,00 % | 1,46 % | -1,46 % |

Wahl zum Deutschen Bundestag 27.09.2009: Sonstige = Die Tierschutzpartei, FAMILIE, ZENTRUM, DVU, RRP, RENTNER, Aussiedlerintegration

Übersicht Wahlbezirke

Stadt Rheinbach
Wahl zum Deutschen Bundestag 22.09.2013
Zusammenstellung der Ergebnisse nach Wahlbezirken - Erststimmen -

| Wahlbezirk | Wahlberechtigte | Wähler | gültig | Dr. Röttgen CDU | Bähr-Losse SPD | Knott FDP | Dr. Kuhn GRÜNE | Danne DIE LINKE | Weiler PIRATEN | Meise NPD | Plantiko Volksabstim- mung | Skoda AfD | Häger FREIE WÄH- LER |
|---------------------------------------|-----------------|---------|---------|--------------------|-------------------|--------------|-------------------|--------------------|-------------------|--------------|----------------------------------|--------------|----------------------------|
| 010-Kindergarten Ket- telerstraße | 1.556 | 844 | 829 | 409 | 238 | 16 | 65 | 36 | 24 | 5 | 1 | 29 | 6 |
| | | 54,24 % | 98,22 % | 49,34 % | 28,71 % | 1,93 % | 7,84 % | 4,34 % | 2,90 % | 0,60 % | 0,12 % | 3,50 % | 0,72 % |
| 020-Rathaus | 1.278 | 683 | 675 | 337 | 193 | 14 | 63 | 24 | 15 | 6 | 1 | 20 | 2 |
| | | 53,44 % | 98,83 % | 49,93 % | 28,59 % | 2,07 % | 9,33 % | 3,56 % | 2,22 % | 0,89 % | 0,15 % | 2,96 % | 0,30 % |
| 030-Rathaus | 1.408 | 694 | 686 | 356 | 175 | 11 | 55 | 34 | 14 | 5 | 1 | 28 | 7 |
| | | 49,29 % | 98,85 % | 51,90 % | 25,51 % | 1,60 % | 8,02 % | 4,96 % | 2,04 % | 0,73 % | 0,15 % | 4,08 % | 1,02 % |
| 040-Grundschule Bachstraße | 1.498 | 903 | 891 | 462 | 218 | 35 | 82 | 23 | 22 | 1 | 2 | 41 | 5 |
| | | 60,28 % | 98,67 % | 51,85 % | 24,47 % | 3,93 % | 9,20 % | 2,58 % | 2,47 % | 0,11 % | 0,22 % | 4,60 % | 0,56 % |
| 050-Grundschule Bachstraße | 963 | 556 | 554 | 327 | 141 | 21 | 30 | 9 | 2 | 2 | 2 | 17 | 3 |
| | | 57,74 % | 99,64 % | 59,03 % | 25,45 % | 3,79 % | 5,42 % | 1,62 % | 0,36 % | 0,36 % | 0,36 % | 3,07 % | 0,54 % |
| 060-Hauptschule Rheinbach | 903 | 468 | 463 | 267 | 111 | 15 | 34 | 9 | 7 | 3 | 0 | 15 | 2 |
| | | 51,83 % | 98,93 % | 57,67 % | 23,97 % | 3,24 % | 7,34 % | 1,94 % | 1,51 % | 0,65 % | 0,00 % | 3,24 % | 0,43 % |
| 070-Hauptschule Rheinbach | 946 | 491 | 483 | 226 | 164 | 6 | 21 | 19 | 13 | 9 | 1 | 20 | 4 |
| | | 51,90 % | 98,37 % | 46,79 % | 33,95 % | 1,24 % | 4,35 % | 3,93 % | 2,69 % | 1,86 % | 0,21 % | 4,14 % | 0,83 % |
| 080-Grundschule Sürster Weg | 913 | 512 | 509 | 260 | 156 | 17 | 26 | 18 | 9 | 3 | 3 | 13 | 4 |
| | | 56,08 % | 99,41 % | 51,08 % | 30,65 % | 3,34 % | 5,11 % | 3,54 % | 1,77 % | 0,59 % | 0,59 % | 2,55 % | 0,79 % |
| 090-Grundschule Sürster Weg | 1.174 | 615 | 598 | 309 | 159 | 14 | 41 | 23 | 17 | 6 | 1 | 24 | 4 |
| | | 52,39 % | 97,24 % | 51,67 % | 26,59 % | 2,34 % | 6,86 % | 3,85 % | 2,84 % | 1,00 % | 0,17 % | 4,01 % | 0,67 % |
| 100-Hauptschule Rheinbach | 1.238 | 740 | 730 | 416 | 197 | 14 | 31 | 24 | 14 | 3 | 1 | 26 | 4 |
| | | 59,77 % | 98,65 % | 56,99 % | 26,99 % | 1,92 % | 4,25 % | 3,29 % | 1,92 % | 0,41 % | 0,14 % | 3,56 % | 0,55 % |
| 110-Grundschule Flerzheim | 980 | 585 | 577 | 331 | 137 | 21 | 29 | 18 | 15 | 8 | 1 | 10 | 7 |
| | | 59,69 % | 98,63 % | 57,37 % | 23,74 % | 3,64 % | 5,03 % | 3,12 % | 2,60 % | 1,39 % | 0,17 % | 1,73 % | 1,21 % |
| 121-Grundschule Flerzheim | 536 | 347 | 344 | 200 | 75 | 8 | 18 | 18 | 10 | 4 | 2 | 7 | 2 |
| | | 64,74 % | 99,14 % | 58,14 % | 21,80 % | 2,33 % | 5,23 % | 5,23 % | 2,91 % | 1,16 % | 0,58 % | 2,03 % | 0,58 % |
| 122-Feuerwehrgeräte- haus Ramersh. | 368 | 217 | 206 | 111 | 55 | 3 | 15 | 3 | 3 | 3 | 2 | 9 | 2 |
| | | 58,97 % | 94,93 % | 53,88 % | 26,70 % | 1,46 % | 7,28 % | 1,46 % | 1,46 % | 1,46 % | 0,97 % | 4,37 % | 0,97 % |
| 131-Kindergarten Oberdrees | 1.073 | 686 | 669 | 385 | 162 | 28 | 27 | 24 | 14 | 8 | 1 | 17 | 3 |
| | | 63,93 % | 97,52 % | 57,55 % | 24,22 % | 4,19 % | 4,04 % | 3,59 % | 2,09 % | 1,20 % | 0,15 % | 2,54 % | 0,45 % |
| 132-Feuerwehrgeräte- haus Niederd. | 350 | 236 | 230 | 110 | 74 | 8 | 11 | 9 | 2 | 3 | 1 | 10 | 2 |
| | | 67,43 % | 97,46 % | 47,83 % | 32,17 % | 3,48 % | 4,78 % | 3,91 % | 0,87 % | 1,30 % | 0,43 % | 4,35 % | 0,87 % |
| 140-Grundschule Merzbach | 1.254 | 750 | 738 | 388 | 169 | 30 | 58 | 28 | 22 | 16 | 2 | 23 | 2 |
| | | 59,81 % | 98,40 % | 52,57 % | 22,90 % | 4,07 % | 7,86 % | 3,79 % | 2,98 % | 2,17 % | 0,27 % | 3,12 % | 0,27 % |
| 151-Kindergarten Neu- kirchen | 508 | 303 | 298 | 164 | 73 | 4 | 29 | 5 | 6 | 4 | 0 | 12 | 1 |
| | | 59,65 % | 98,35 % | 55,03 % | 24,50 % | 1,34 % | 9,73 % | 1,68 % | 2,01 % | 1,34 % | 0,00 % | 4,03 % | 0,34 % |

| Wahlbezirk | Wahlberechtigte | Wähler | gültig | Dr. Röttgen CDU | Bähr-Losse SPD | Knott FDP | Dr. Kuhn GRÜNE | Danne DIE LINKE | Weiler PIRATEN | Meise NPD | Plantiko Volksabstimmung | Skoda AfD | Häger FREIE WÄHLER |
|-----------------------------------|-----------------|---------|---------|--------------------|-------------------|--------------|-------------------|--------------------|-------------------|--------------|-----------------------------|--------------|-----------------------|
| 152-Mehrzweckhalle Hilberath | 345 | 225 | 221 | 120 | 57 | 10 | 9 | 5 | 8 | 2 | 0 | 9 | 1 |
| | | 65,22 % | 98,22 % | 54,30 % | 25,79 % | 4,52 % | 4,07 % | 2,26 % | 3,62 % | 0,90 % | 0,00 % | 4,07 % | 0,45 % |
| 161-Mehrzweckhalle Queckenberg | 748 | 445 | 434 | 241 | 103 | 11 | 30 | 17 | 10 | 3 | 2 | 13 | 4 |
| | | 59,49 % | 97,53 % | 55,53 % | 23,73 % | 2,53 % | 6,91 % | 3,92 % | 2,30 % | 0,69 % | 0,46 % | 3,00 % | 0,92 % |
| 162-Gaststätte Röttgen | 266 | 176 | 175 | 92 | 46 | 5 | 13 | 7 | 5 | 2 | 1 | 4 | 0 |
| | | 66,17 % | 99,43 % | 52,57 % | 26,29 % | 2,86 % | 7,43 % | 4,00 % | 2,86 % | 1,14 % | 0,57 % | 2,29 % | 0,00 % |
| 170-Grundschule Wormersdorf | 1.401 | 896 | 891 | 488 | 219 | 31 | 62 | 19 | 13 | 8 | 2 | 39 | 10 |
| | | 63,95 % | 99,44 % | 54,77 % | 24,58 % | 3,48 % | 6,96 % | 2,13 % | 1,46 % | 0,90 % | 0,22 % | 4,38 % | 1,12 % |
| 180-Grundschule Wormersdorf | 1.110 | 709 | 698 | 385 | 171 | 20 | 43 | 15 | 20 | 6 | 2 | 33 | 3 |
| | | 63,87 % | 98,45 % | 55,16 % | 24,50 % | 2,87 % | 6,16 % | 2,15 % | 2,87 % | 0,86 % | 0,29 % | 4,73 % | 0,43 % |
| 01B-Briefwahlbezirk 01B | 0 | 1.178 | 1.164 | 626 | 294 | 45 | 96 | 22 | 24 | 7 | 7 | 35 | 8 |
| | | | 98,81 % | 53,78 % | 25,26 % | 3,87 % | 8,25 % | 1,89 % | 2,06 % | 0,60 % | 0,60 % | 3,01 % | 0,69 % |
| 02B-Briefwahlbezirk 02B | 0 | 1.082 | 1.066 | 595 | 242 | 61 | 77 | 22 | 13 | 5 | 7 | 42 | 2 |
| | | | 98,52 % | 55,82 % | 22,70 % | 5,72 % | 7,22 % | 2,06 % | 1,22 % | 0,47 % | 0,66 % | 3,94 % | 0,19 % |
| 03B-Briefwahlbezirk 03B | 0 | 871 | 866 | 508 | 182 | 43 | 58 | 15 | 11 | 8 | 6 | 30 | 5 |
| | | | 99,43 % | 58,66 % | 21,02 % | 4,97 % | 6,70 % | 1,73 % | 1,27 % | 0,92 % | 0,69 % | 3,46 % | 0,58 % |
| 04B-Briefwahlbezirk 04B | 0 | 988 | 973 | 563 | 192 | 50 | 57 | 22 | 19 | 10 | 6 | 43 | 11 |
| | | | 98,48 % | 57,86 % | 19,73 % | 5,14 % | 5,86 % | 2,26 % | 1,95 % | 1,03 % | 0,62 % | 4,42 % | 1,13 % |
| Stadt Rheinbach | 20.816 | 16.200 | 15.968 | 8.676 | 4.003 | 541 | 1.080 | 468 | 332 | 140 | 55 | 569 | 104 |
| | | 77,82 % | 98,57 % | 54,33 % | 25,07 % | 3,39 % | 6,76 % | 2,93 % | 2,08 % | 0,88 % | 0,34 % | 3,56 % | 0,65 % |

Stadt Rheinbach
Wahl zum Deutschen Bundestag 22.09.2013
Zusammenstellung der Ergebnisse nach Wahlbezirken - Zweitstimmen -

| Wahlbezirk | Wahlberechtigte | Wähler | gültig | CDU | SPD | FDP | GRÜNE | DIE LINKE | PIRATEN | NPD | REP | Bündnis 21/RRP | Volksabstimmung | ÖDP | MLPD | BüSo | PSG | AfD |
|---------------------------------|-----------------|---------|---------|----------------|---------|---------|---------|-----------|---------|--------|--------|----------------|-----------------|--------|--------|--------|--------|--------|
| 010-Kindergarten Kettelerstraße | 1.556 | 844 | 827 | 351 | 222 | 50 | 77 | 44 | 21 | 5 | 0 | 0 | 0 | 3 | 0 | 0 | 0 | 45 |
| | | 54,24 % | 97,99 % | 42,44 % | 26,84 % | 6,05 % | 9,31 % | 5,32 % | 2,54 % | 0,60 % | 0,00 % | 0,00 % | 0,00 % | 0,36 % | 0,00 % | 0,00 % | 0,00 % | 5,44 % |
| 020-Rathaus | 1.278 | 683 | 675 | 281 | 180 | 41 | 69 | 32 | 26 | 9 | 1 | 0 | 0 | 2 | 0 | 0 | 0 | 28 |
| | | 53,44 % | 98,83 % | 41,63 % | 26,67 % | 6,07 % | 10,22 % | 4,74 % | 3,85 % | 1,33 % | 0,15 % | 0,00 % | 0,00 % | 0,30 % | 0,00 % | 0,00 % | 0,00 % | 4,15 % |
| 030-Rathaus | 1.408 | 694 | 687 | 310 | 162 | 46 | 60 | 38 | 15 | 5 | 0 | 1 | 2 | 3 | 0 | 0 | 0 | 36 |
| | | 49,29 % | 98,99 % | 45,12 % | 23,58 % | 6,70 % | 8,73 % | 5,53 % | 2,18 % | 0,73 % | 0,00 % | 0,15 % | 0,29 % | 0,44 % | 0,00 % | 0,00 % | 0,00 % | 5,24 % |
| 040-Grundschule Bachstraße | 1.498 | 903 | 897 | 417 | 217 | 62 | 77 | 33 | 18 | 2 | 1 | 1 | 2 | 3 | 0 | 0 | 0 | 56 |
| | | 60,28 % | 99,34 % | 46,49 % | 24,19 % | 6,91 % | 8,58 % | 3,68 % | 2,01 % | 0,22 % | 0,11 % | 0,11 % | 0,22 % | 0,33 % | 0,00 % | 0,00 % | 0,00 % | 6,24 % |
| 050-Grundschule Bachstraße | 963 | 556 | 554 | 273 | 117 | 58 | 60 | 7 | 5 | 3 | 0 | 0 | 0 | 1 | 0 | 0 | 0 | 26 |
| | | 57,74 % | 99,64 % | 49,28 % | 21,12 % | 10,47 % | 10,83 % | 1,26 % | 0,90 % | 0,54 % | 0,00 % | 0,00 % | 0,00 % | 0,18 % | 0,00 % | 0,00 % | 0,00 % | 4,69 % |
| 060-Hauptschule Rheinbach | 903 | 468 | 464 | 226 | 99 | 39 | 43 | 22 | 6 | 1 | 0 | 0 | 2 | 0 | 0 | 0 | 0 | 23 |
| | | 51,83 % | 99,15 % | 48,71 % | 21,34 % | 8,41 % | 9,27 % | 4,74 % | 1,29 % | 0,22 % | 0,00 % | 0,00 % | 0,43 % | 0,00 % | 0,00 % | 0,00 % | 0,00 % | 4,96 % |
| 070-Hauptschule Rheinbach | 946 | 491 | 482 | 197 | 153 | 20 | 23 | 30 | 11 | 5 | 0 | 0 | 1 | 1 | 0 | 0 | 0 | 33 |
| | | 51,90 % | 98,17 % | 40,87 % | 31,74 % | 4,15 % | 4,77 % | 6,22 % | 2,28 % | 1,04 % | 0,00 % | 0,00 % | 0,21 % | 0,21 % | 0,00 % | 0,00 % | 0,00 % | 6,85 % |
| 080-Grundschule Sürster Weg | 913 | 512 | 508 | 221 | 140 | 33 | 38 | 30 | 9 | 2 | 0 | 0 | 2 | 0 | 0 | 0 | 0 | 28 |
| | | 56,08 % | 99,22 % | 43,50 % | 27,56 % | 6,50 % | 7,48 % | 5,91 % | 1,77 % | 0,39 % | 0,00 % | 0,00 % | 0,39 % | 0,00 % | 0,00 % | 0,00 % | 0,00 % | 5,51 % |
| 090-Grundschule Sürster Weg | 1.174 | 615 | 605 | 284 | 150 | 32 | 49 | 31 | 15 | 4 | 0 | 1 | 1 | 3 | 1 | 0 | 0 | 28 |
| | | 52,39 % | 98,37 % | 46,94 % | 24,79 % | 5,29 % | 8,10 % | 5,12 % | 2,48 % | 0,66 % | 0,00 % | 0,17 % | 0,17 % | 0,50 % | 0,17 % | 0,00 % | 0,00 % | 4,63 % |
| 100-Hauptschule Rheinbach | 1.238 | 740 | 736 | 362 | 177 | 53 | 45 | 34 | 16 | 2 | 1 | 1 | 3 | 0 | 0 | 1 | 0 | 36 |
| | | 59,77 % | 99,46 % | 49,18 % | 24,05 % | 7,20 % | 6,11 % | 4,62 % | 2,17 % | 0,27 % | 0,14 % | 0,14 % | 0,41 % | 0,00 % | 0,00 % | 0,14 % | 0,00 % | 4,89 % |
| 110-Grundschule Flerzheim | 980 | 585 | 577 | 284 | 125 | 47 | 36 | 31 | 16 | 5 | 1 | 1 | 1 | 0 | 0 | 0 | 0 | 19 |
| | | 59,69 % | 98,63 % | 49,22 % | 21,66 % | 8,15 % | 6,24 % | 5,37 % | 2,77 % | 0,87 % | 0,17 % | 0,17 % | 0,17 % | 0,00 % | 0,00 % | 0,00 % | 0,00 % | 3,29 % |
| 121-Grundschule Flerzheim | 536 | 347 | 343 | 159 | 74 | 30 | 24 | 16 | 15 | 5 | 0 | 0 | 1 | 0 | 0 | 0 | 0 | 13 |
| | | 64,74 % | 98,85 % | 46,36 % | 21,57 % | 8,75 % | 7,00 % | 4,66 % | 4,37 % | 1,46 % | 0,00 % | 0,00 % | 0,29 % | 0,00 % | 0,00 % | 0,00 % | 0,00 % | 3,79 % |
| 122-Feuerwegerätehaus Ramersh. | 368 | 217 | 208 | 95 | 44 | 16 | 21 | 7 | 5 | 3 | 0 | 0 | 3 | 2 | 0 | 0 | 0 | 8 |
| | | 58,97 % | 95,85 % | 45,67 % | 21,15 % | 7,69 % | 10,10 % | 3,37 % | 2,40 % | 1,44 % | 0,00 % | 0,00 % | 1,44 % | 0,96 % | 0,00 % | 0,00 % | 0,00 % | 3,85 % |
| 131-Kindergarten Oberdrees | 1.073 | 686 | 673 | 331 | 179 | 63 | 27 | 25 | 12 | 6 | 0 | 0 | 2 | 0 | 0 | 0 | 0 | 22 |
| | | 63,93 % | 98,10 % | 49,18 % | 26,60 % | 9,36 % | 4,01 % | 3,71 % | 1,78 % | 0,89 % | 0,00 % | 0,00 % | 0,30 % | 0,00 % | 0,00 % | 0,00 % | 0,00 % | 3,27 % |
| 132-Feuerwegerätehaus Niederd. | 350 | 236 | 230 | 97 | 60 | 22 | 18 | 11 | 5 | 2 | 0 | 0 | 0 | 0 | 0 | 0 | 0 | 13 |
| | | 67,43 % | 97,46 % | 42,17 % | 26,09 % | 9,57 % | 7,83 % | 4,78 % | 2,17 % | 0,87 % | 0,00 % | 0,00 % | 0,00 % | 0,00 % | 0,00 % | 0,00 % | 0,00 % | 5,65 % |
| 140-Grundschule Merzbach | 1.254 | 750 | 736 | 331 | 154 | 61 | 70 | 42 | 25 | 11 | 0 | 0 | 1 | 0 | 0 | 0 | 0 | 36 |
| | | 59,81 % | 98,13 % | 44,97 % | 20,92 % | 8,29 % | 9,51 % | 5,71 % | 3,40 % | 1,49 % | 0,00 % | 0,00 % | 0,14 % | 0,00 % | 0,00 % | 0,00 % | 0,00 % | 4,89 % |

| Wahlbezirk | Wahlberechtigte | Wähler | gültig | CDU | SPD | FDP | GRÜNE | DIE LINKE | PIRATEN | NPD | REP | Bündnis 21/RRP | Volksabstimmung | ÖDP | MLPD | BüSo | PSG | AfD |
|--------------------------------|-----------------|---------|---------|----------------|---------|---------|---------|-----------|---------|--------|--------|----------------|-----------------|--------|--------|--------|--------|--------|
| 151-Kindergarten Neukirchen | 508 | 303 | 298 | 127 | 72 | 23 | 36 | 9 | 4 | 4 | 0 | 0 | 1 | 1 | 0 | 0 | 0 | 18 |
| | | 59,65 % | 98,35 % | 42,62 % | 24,16 % | 7,72 % | 12,08 % | 3,02 % | 1,34 % | 1,34 % | 0,00 % | 0,00 % | 0,34 % | 0,34 % | 0,00 % | 0,00 % | 0,00 % | 6,04 % |
| 152-Mehrzweckhalle Hilberath | 345 | 225 | 223 | 96 | 51 | 27 | 19 | 7 | 5 | 2 | 1 | 0 | 0 | 0 | 0 | 0 | 0 | 12 |
| | | 65,22 % | 99,11 % | 43,05 % | 22,87 % | 12,11 % | 8,52 % | 3,14 % | 2,24 % | 0,90 % | 0,45 % | 0,00 % | 0,00 % | 0,00 % | 0,00 % | 0,00 % | 0,00 % | 5,38 % |
| 161-Mehrzweckhalle Queckenberg | 748 | 445 | 433 | 198 | 96 | 37 | 41 | 21 | 7 | 3 | 0 | 0 | 3 | 2 | 0 | 0 | 0 | 18 |
| | | 59,49 % | 97,30 % | 45,73 % | 22,17 % | 8,55 % | 9,47 % | 4,85 % | 1,62 % | 0,69 % | 0,00 % | 0,00 % | 0,69 % | 0,46 % | 0,00 % | 0,00 % | 0,00 % | 4,16 % |
| 162-Gaststätte Röttgen | 266 | 176 | 175 | 82 | 51 | 15 | 10 | 8 | 2 | 0 | 0 | 0 | 1 | 1 | 0 | 0 | 0 | 5 |
| | | 66,17 % | 99,43 % | 46,86 % | 29,14 % | 8,57 % | 5,71 % | 4,57 % | 1,14 % | 0,00 % | 0,00 % | 0,00 % | 0,57 % | 0,57 % | 0,00 % | 0,00 % | 0,00 % | 2,86 % |
| 170-Grundschule Wormersdorf | 1.401 | 896 | 891 | 439 | 219 | 64 | 51 | 27 | 13 | 4 | 0 | 0 | 2 | 0 | 0 | 0 | 1 | 56 |
| | | 63,95 % | 99,44 % | 49,27 % | 24,58 % | 7,18 % | 5,72 % | 3,03 % | 1,46 % | 0,45 % | 0,00 % | 0,00 % | 0,22 % | 0,00 % | 0,00 % | 0,00 % | 0,11 % | 6,29 % |
| 180-Grundschule Wormersdorf | 1.110 | 709 | 703 | 323 | 159 | 58 | 54 | 29 | 23 | 6 | 0 | 0 | 1 | 0 | 0 | 0 | 0 | 41 |
| | | 63,87 % | 99,15 % | 45,95 % | 22,62 % | 8,25 % | 7,68 % | 4,13 % | 3,27 % | 0,85 % | 0,00 % | 0,00 % | 0,14 % | 0,00 % | 0,00 % | 0,00 % | 0,00 % | 5,83 % |
| 01B-Briefwahlbezirk 01B | 0 | 1.178 | 1.166 | 573 | 277 | 99 | 101 | 30 | 17 | 5 | 0 | 0 | 5 | 3 | 0 | 0 | 0 | 45 |
| | | | 98,98 % | 49,14 % | 23,76 % | 8,49 % | 8,66 % | 2,57 % | 1,46 % | 0,43 % | 0,00 % | 0,00 % | 0,43 % | 0,26 % | 0,00 % | 0,00 % | 0,00 % | 3,86 % |
| 02B-Briefwahlbezirk 02B | 0 | 1.082 | 1.074 | 548 | 229 | 106 | 84 | 30 | 11 | 2 | 0 | 0 | 3 | 3 | 0 | 0 | 0 | 54 |
| | | | 99,26 % | 51,02 % | 21,32 % | 9,87 % | 7,82 % | 2,79 % | 1,02 % | 0,19 % | 0,00 % | 0,00 % | 0,28 % | 0,28 % | 0,00 % | 0,00 % | 0,00 % | 5,03 % |
| 03B-Briefwahlbezirk 03B | 0 | 871 | 866 | 445 | 192 | 85 | 60 | 24 | 8 | 8 | 1 | 1 | 6 | 1 | 0 | 0 | 0 | 30 |
| | | | 99,43 % | 51,39 % | 22,17 % | 9,82 % | 6,93 % | 2,77 % | 0,92 % | 0,92 % | 0,12 % | 0,12 % | 0,69 % | 0,12 % | 0,00 % | 0,00 % | 0,00 % | 3,46 % |
| 04B-Briefwahlbezirk 04B | 0 | 988 | 980 | 491 | 185 | 113 | 83 | 19 | 17 | 7 | 1 | 1 | 1 | 0 | 0 | 1 | 0 | 43 |
| | | | 99,19 % | 50,10 % | 18,88 % | 11,53 % | 8,47 % | 1,94 % | 1,73 % | 0,71 % | 0,10 % | 0,10 % | 0,10 % | 0,00 % | 0,00 % | 0,10 % | 0,00 % | 4,39 % |
| Stadt Rheinbach | 20.816 | 16.200 | 16.011 | 7.541 | 3.784 | 1.300 | 1.276 | 637 | 327 | 111 | 7 | 7 | 44 | 29 | 1 | 2 | 1 | 772 |
| | | 77,82 % | 98,83 % | 47,10 % | 23,63 % | 8,12 % | 7,97 % | 3,98 % | 2,04 % | 0,69 % | 0,04 % | 0,04 % | 0,27 % | 0,18 % | 0,01 % | 0,01 % | 0,01 % | 4,82 % |

| Wahlbezirk | BIG | pro Deutschland | DIE RECHTE | FREIE WÄHLER | Partei der Nichtwähler | PARTEI DER VERNUNFT | Die PARTEI |
|---|--------|-----------------|------------|--------------|------------------------|---------------------|------------|
| 010-Kindergarten Kettelerstraße | 0 | 0 | 0 | 4 | 1 | 1 | 3 |
| | 0,00 % | 0,00 % | 0,00 % | 0,48 % | 0,12 % | 0,12 % | 0,36 % |
| 020-Rathaus | 0 | 0 | 0 | 0 | 1 | 1 | 4 |
| | 0,00 % | 0,00 % | 0,00 % | 0,00 % | 0,15 % | 0,15 % | 0,59 % |
| 030-Rathaus | 0 | 0 | 0 | 4 | 2 | 0 | 3 |
| | 0,00 % | 0,00 % | 0,00 % | 0,58 % | 0,29 % | 0,00 % | 0,44 % |
| 040-Grundschule Bachstraße | 0 | 0 | 0 | 5 | 0 | 0 | 3 |
| | 0,00 % | 0,00 % | 0,00 % | 0,56 % | 0,00 % | 0,00 % | 0,33 % |
| 050-Grundschule Bachstraße | 0 | 1 | 0 | 0 | 1 | 0 | 2 |
| | 0,00 % | 0,18 % | 0,00 % | 0,00 % | 0,18 % | 0,00 % | 0,36 % |
| 060-Hauptschule Rheinbach | 1 | 0 | 0 | 1 | 0 | 1 | 0 |
| | 0,22 % | 0,00 % | 0,00 % | 0,22 % | 0,00 % | 0,22 % | 0,00 % |
| 070-Hauptschule Rheinbach | 0 | 0 | 0 | 3 | 0 | 1 | 4 |
| | 0,00 % | 0,00 % | 0,00 % | 0,62 % | 0,00 % | 0,21 % | 0,83 % |
| 080-Grundschule Sürster Weg | 0 | 0 | 0 | 4 | 0 | 0 | 1 |
| | 0,00 % | 0,00 % | 0,00 % | 0,79 % | 0,00 % | 0,00 % | 0,20 % |
| 090-Grundschule Sürster Weg | 1 | 0 | 0 | 2 | 1 | 0 | 2 |
| | 0,17 % | 0,00 % | 0,00 % | 0,33 % | 0,17 % | 0,00 % | 0,33 % |
| 100-Hauptschule Rheinbach | 0 | 2 | 0 | 0 | 1 | 0 | 2 |
| | 0,00 % | 0,27 % | 0,00 % | 0,00 % | 0,14 % | 0,00 % | 0,27 % |
| 110-Grundschule Flerzheim | 0 | 1 | 0 | 4 | 0 | 2 | 4 |
| | 0,00 % | 0,17 % | 0,00 % | 0,69 % | 0,00 % | 0,35 % | 0,69 % |
| 121-Grundschule Flerzheim | 0 | 0 | 0 | 2 | 2 | 0 | 2 |
| | 0,00 % | 0,00 % | 0,00 % | 0,58 % | 0,58 % | 0,00 % | 0,58 % |
| 122-Feuerwehrgerätehaus Ramersh. | 0 | 0 | 0 | 2 | 0 | 0 | 2 |
| | 0,00 % | 0,00 % | 0,00 % | 0,96 % | 0,00 % | 0,00 % | 0,96 % |
| 131-Kindergarten Oberdrees | 1 | 1 | 1 | 0 | 0 | 1 | 2 |
| | 0,15 % | 0,15 % | 0,15 % | 0,00 % | 0,00 % | 0,15 % | 0,30 % |
| 132-Feuerwehrgerätehaus Niederd. | 0 | 1 | 0 | 1 | 0 | 0 | 0 |
| | 0,00 % | 0,43 % | 0,00 % | 0,43 % | 0,00 % | 0,00 % | 0,00 % |
| 140-Grundschule Merzbach | 0 | 2 | 0 | 3 | 0 | 0 | 0 |
| | 0,00 % | 0,27 % | 0,00 % | 0,41 % | 0,00 % | 0,00 % | 0,00 % |
| 151-Kindergarten Neukirchen | 0 | 1 | 0 | 1 | 0 | 0 | 1 |
| | 0,00 % | 0,34 % | 0,00 % | 0,34 % | 0,00 % | 0,00 % | 0,34 % |
| 152-Mehrzweckhalle Hilberath | 0 | 0 | 0 | 2 | 0 | 0 | 1 |
| | 0,00 % | 0,00 % | 0,00 % | 0,90 % | 0,00 % | 0,00 % | 0,45 % |
| 161-Mehrzweckhalle Queckenberg | 0 | 0 | 0 | 2 | 1 | 1 | 3 |
| | 0,00 % | 0,00 % | 0,00 % | 0,46 % | 0,23 % | 0,23 % | 0,69 % |
| 162-Gaststätte Röttgen | 0 | 0 | 0 | 0 | 0 | 0 | 0 |
| | 0,00 % | 0,00 % | 0,00 % | 0,00 % | 0,00 % | 0,00 % | 0,00 % |

| Wahlbezirk | BIG | pro Deutschland | DIE RECHTE | FREIE WÄHLER | Partei der Nichtwähler | PARTEI DER VERNUNFT | Die PARTEI |
|------------------------------------|--------|-----------------|------------|--------------|------------------------|---------------------|------------|
| 170-Grundschule Wormersdorf | 0 | 2 | 0 | 10 | 1 | 0 | 2 |
| | 0,00 % | 0,22 % | 0,00 % | 1,12 % | 0,11 % | 0,00 % | 0,22 % |
| 180-Grundschule Wormersdorf | 0 | 3 | 0 | 2 | 0 | 2 | 2 |
| | 0,00 % | 0,43 % | 0,00 % | 0,28 % | 0,00 % | 0,28 % | 0,28 % |
| 01B-Briefwahlbezirk 01B | 0 | 3 | 0 | 3 | 3 | 0 | 2 |
| | 0,00 % | 0,26 % | 0,00 % | 0,26 % | 0,26 % | 0,00 % | 0,17 % |
| 02B-Briefwahlbezirk 02B | 0 | 1 | 0 | 1 | 0 | 1 | 1 |
| | 0,00 % | 0,09 % | 0,00 % | 0,09 % | 0,00 % | 0,09 % | 0,09 % |
| 03B-Briefwahlbezirk 03B | 0 | 3 | 0 | 1 | 1 | 0 | 0 |
| | 0,00 % | 0,35 % | 0,00 % | 0,12 % | 0,12 % | 0,00 % | 0,00 % |
| 04B-Briefwahlbezirk 04B | 1 | 6 | 0 | 5 | 1 | 2 | 3 |
| | 0,10 % | 0,61 % | 0,00 % | 0,51 % | 0,10 % | 0,20 % | 0,31 % |
| Stadt Rheinbach | 4 | 27 | 1 | 62 | 16 | 13 | 49 |
| | 0,02 % | 0,17 % | 0,01 % | 0,39 % | 0,10 % | 0,08 % | 0,31 % |



























Stadt Rheinbach
Wahl zum Deutschen Bundestag 22.09.2013
Dr. Röttgen, CDU, Ergebnis - Erststimmen
Wahlbezirk-Übersicht

| | | |
|----------------------------------|---------|--|
| 050-Grundschule Bachstraße | 59,03 % | |
| 03B-Briefwahlbezirk 03B | 58,66 % | |
| 121-Grundschule Flerzheim | 58,14 % | |
| 04B-Briefwahlbezirk 04B | 57,86 % | |
| 060-Hauptschule Rheinbach | 57,67 % | |
| 131-Kindergarten Oberdrees | 57,55 % | |
| 110-Grundschule Flerzheim | 57,37 % | |
| 100-Hauptschule Rheinbach | 56,99 % | |
| 02B-Briefwahlbezirk 02B | 55,82 % | |
| 161-Mehrzweckhalle Queckenberg | 55,53 % | |
| 180-Grundschule Wormersdorf | 55,16 % | |
| 151-Kindergarten Neukirchen | 55,03 % | |
| 170-Grundschule Wormersdorf | 54,77 % | |
| 152-Mehrzweckhalle Hilberath | 54,30 % | |
| 122-Feuerwehrgerätehaus Ramersh. | 53,88 % | |
| 01B-Briefwahlbezirk 01B | 53,78 % | |
| 140-Grundschule Merzbach | 52,57 % | |
| 162-Gaststätte Röttgen | 52,57 % | |
| 030-Rathaus | 51,90 % | |
| 040-Grundschule Bachstraße | 51,85 % | |
| 090-Grundschule Sürster Weg | 51,67 % | |
| 080-Grundschule Sürster Weg | 51,08 % | |
| 020-Rathaus | 49,93 % | |
| 010-Kindergarten Kettelerstraße | 49,34 % | |
| 132-Feuerwehrgerätehaus Niederd. | 47,83 % | |
| 070-Hauptschule Rheinbach | 46,79 % | |

Stadt Rheinbach
Wahl zum Deutschen Bundestag 22.09.2013
Dr. Röttgen, CDU, Gewinne und Verluste - Erststimmen
Wahlbezirk-Übersicht

| | | |
|----------------------------------|---------|---|
| 060-Hauptschule Rheinbach | 4,74 % | ■ |
| 152-Mehrzweckhalle Hilberath | 3,05 % | ■ |
| 110-Grundschule Flerzheim | 2,98 % | ■ |
| 170-Grundschule Wormersdorf | 2,71 % | ■ |
| 151-Kindergarten Neukirchen | 1,66 % | ■ |
| 100-Hauptschule Rheinbach | 1,52 % | ■ |
| 04B-Briefwahlbezirk 04B | 1,11 % | ■ |
| 020-Rathaus | 0,95 % | ■ |
| 010-Kindergarten Kettelerstraße | 0,73 % | ■ |
| 03B-Briefwahlbezirk 03B | 0,12 % | ■ |
| 050-Grundschule Bachstraße | -0,10 % | ■ |
| 180-Grundschule Wormersdorf | -0,32 % | ■ |
| 140-Grundschule Merzbach | -0,40 % | ■ |
| 161-Mehrzweckhalle Queckenberg | -0,40 % | ■ |
| 070-Hauptschule Rheinbach | -0,56 % | ■ |
| 01B-Briefwahlbezirk 01B | -1,09 % | ■ |
| 040-Grundschule Bachstraße | -2,28 % | ■ |
| 131-Kindergarten Oberdrees | -2,36 % | ■ |
| 080-Grundschule Sürster Weg | -2,59 % | ■ |
| 132-Feuerwehrgerätehaus Niederd. | -3,01 % | ■ |
| 122-Feuerwehrgerätehaus Ramersh. | -3,02 % | ■ |
| 121-Grundschule Flerzheim | -3,47 % | ■ |
| 030-Rathaus | -3,54 % | ■ |
| 02B-Briefwahlbezirk 02B | -3,64 % | ■ |
| 090-Grundschule Sürster Weg | -3,74 % | ■ |
| 162-Gaststätte Röttgen | -4,48 % | ■ |

Stadt Rheinbach
Wahl zum Deutschen Bundestag 22.09.2013
Bähr-Losse, SPD, Ergebnis - Erststimmen
Wahlbezirk-Übersicht

| | | |
|----------------------------------|---------|---|
| 070-Hauptschule Rheinbach | 33,95 % |  |
| 132-Feuerwehrgerätehaus Niederd. | 32,17 % |  |
| 080-Grundschule Sürster Weg | 30,65 % |  |
| 010-Kindergarten Kettelerstraße | 28,71 % |  |
| 020-Rathaus | 28,59 % |  |
| 100-Hauptschule Rheinbach | 26,99 % |  |
| 122-Feuerwehrgerätehaus Ramersh. | 26,70 % |  |
| 090-Grundschule Sürster Weg | 26,59 % |  |
| 162-Gaststätte Röttgen | 26,29 % |  |
| 152-Mehrzweckhalle Hilberath | 25,79 % |  |
| 030-Rathaus | 25,51 % |  |
| 050-Grundschule Bachstraße | 25,45 % |  |
| 01B-Briefwahlbezirk 01B | 25,26 % |  |
| 170-Grundschule Wormersdorf | 24,58 % |  |
| 180-Grundschule Wormersdorf | 24,50 % |  |
| 151-Kindergarten Neukirchen | 24,50 % |  |
| 040-Grundschule Bachstraße | 24,47 % |  |
| 131-Kindergarten Oberdrees | 24,22 % |  |
| 060-Hauptschule Rheinbach | 23,97 % |  |
| 110-Grundschule Flerzheim | 23,74 % |  |
| 161-Mehrzweckhalle Queckenberg | 23,73 % |  |
| 140-Grundschule Merzbach | 22,90 % |  |
| 02B-Briefwahlbezirk 02B | 22,70 % |  |
| 121-Grundschule Flerzheim | 21,80 % |  |
| 03B-Briefwahlbezirk 03B | 21,02 % |  |
| 04B-Briefwahlbezirk 04B | 19,73 % |  |

Stadt Rheinbach
Wahl zum Deutschen Bundestag 22.09.2013
Bähr-Losse, SPD, Gewinne und Verluste - Erststimmen
Wahlbezirk-Übersicht

| | | | |
|----------------------------------|---------|--|---|
| 132-Feuerwehrgerätehaus Niederd. | 6,96 % | | ■ |
| 161-Mehrzweckhalle Queckenberg | 6,57 % | | ■ |
| 080-Grundschule Sürster Weg | 5,22 % | | ■ |
| 02B-Briefwahlbezirk 02B | 5,08 % | | ■ |
| 122-Feuerwehrgerätehaus Ramersh. | 4,52 % | | ■ |
| 070-Hauptschule Rheinbach | 4,48 % | | ■ |
| 020-Rathaus | 4,42 % | | ■ |
| 01B-Briefwahlbezirk 01B | 4,41 % | | ■ |
| 151-Kindergarten Neukirchen | 4,25 % | | ■ |
| 131-Kindergarten Oberdrees | 4,09 % | | ■ |
| 110-Grundschule Flerzheim | 3,90 % | | ■ |
| 100-Hauptschule Rheinbach | 3,83 % | | ■ |
| 090-Grundschule Sürster Weg | 3,63 % | | ■ |
| 03B-Briefwahlbezirk 03B | 3,32 % | | ■ |
| 180-Grundschule Wormersdorf | 3,32 % | | ■ |
| 162-Gaststätte Röttgen | 3,21 % | | ■ |
| 030-Rathaus | 3,15 % | | ■ |
| 050-Grundschule Bachstraße | 2,82 % | | ■ |
| 152-Mehrzweckhalle Hilberath | 1,63 % | | ■ |
| 04B-Briefwahlbezirk 04B | 1,14 % | | ■ |
| 010-Kindergarten Kettelerstraße | 0,89 % | | ■ |
| 121-Grundschule Flerzheim | 0,75 % | | ■ |
| 170-Grundschule Wormersdorf | 0,73 % | | ■ |
| 140-Grundschule Merzbach | -0,34 % | | ■ |
| 040-Grundschule Bachstraße | -0,73 % | | ■ |
| 060-Hauptschule Rheinbach | -2,67 % | | ■ |



























Stadt Rheinbach
Wahl zum Deutschen Bundestag 22.09.2013
Knott, FDP, Ergebnis - Erststimmen
Wahlbezirk-Übersicht

| | | |
|----------------------------------|--------|---|
| 02B-Briefwahlbezirk 02B | 5,72 % | ■ |
| 04B-Briefwahlbezirk 04B | 5,14 % | ■ |
| 03B-Briefwahlbezirk 03B | 4,97 % | ■ |
| 152-Mehrzweckhalle Hilberath | 4,52 % | ■ |
| 131-Kindergarten Oberdrees | 4,19 % | ■ |
| 140-Grundschule Merzbach | 4,07 % | ■ |
| 040-Grundschule Bachstraße | 3,93 % | ■ |
| 01B-Briefwahlbezirk 01B | 3,87 % | ■ |
| 050-Grundschule Bachstraße | 3,79 % | ■ |
| 110-Grundschule Flerzheim | 3,64 % | ■ |
| 170-Grundschule Wormersdorf | 3,48 % | ■ |
| 132-Feuerwehrgerätehaus Niederd. | 3,48 % | ■ |
| 080-Grundschule Sürster Weg | 3,34 % | ■ |
| 060-Hauptschule Rheinbach | 3,24 % | ■ |
| 180-Grundschule Wormersdorf | 2,87 % | ■ |
| 162-Gaststätte Röttgen | 2,86 % | ■ |
| 161-Mehrzweckhalle Queckenberg | 2,53 % | ■ |
| 090-Grundschule Sürster Weg | 2,34 % | ■ |
| 121-Grundschule Flerzheim | 2,33 % | ■ |
| 020-Rathaus | 2,07 % | ■ |
| 010-Kindergarten Kettelerstraße | 1,93 % | ■ |
| 100-Hauptschule Rheinbach | 1,92 % | ■ |
| 030-Rathaus | 1,60 % | ■ |
| 122-Feuerwehrgerätehaus Ramersh. | 1,46 % | ■ |
| 151-Kindergarten Neukirchen | 1,34 % | ■ |
| 070-Hauptschule Rheinbach | 1,24 % | ■ |

Stadt Rheinbach
Wahl zum Deutschen Bundestag 22.09.2013
Knott, FDP, Gewinne und Verluste - Erststimmen
Wahlbezirk-Übersicht

| | | | |
|----------------------------------|---------|--|---|
| 02B-Briefwahlbezirk 02B | -2,16 % | | ■ |
| 050-Grundschule Bachstraße | -2,60 % | | ■ |
| 080-Grundschule Sürster Weg | -3,44 % | | ■ |
| 131-Kindergarten Oberdrees | -3,80 % | | ■ |
| 121-Grundschule Flerzheim | -4,49 % | | ■ |
| 030-Rathaus | -4,52 % | | ■ |
| 140-Grundschule Merzbach | -4,93 % | | ■ |
| 01B-Briefwahlbezirk 01B | -5,08 % | | ■ |
| 03B-Briefwahlbezirk 03B | -5,31 % | | ■ |
| 040-Grundschule Bachstraße | -5,37 % | | ■ |
| 04B-Briefwahlbezirk 04B | -5,53 % | | ■ |
| 060-Hauptschule Rheinbach | -6,00 % | | ■ |
| 070-Hauptschule Rheinbach | -6,22 % | | ■ |
| 122-Feuerwehrgerätehaus Ramersh. | -6,49 % | | ■ |
| 090-Grundschule Sürster Weg | -6,64 % | | ■ |
| 152-Mehrzweckhalle Hilberath | -6,73 % | | ■ |
| 110-Grundschule Flerzheim | -6,86 % | | ■ |
| 100-Hauptschule Rheinbach | -7,24 % | | ■ |
| 180-Grundschule Wormersdorf | -7,37 % | | ■ |
| 132-Feuerwehrgerätehaus Niederd. | -7,45 % | | ■ |
| 151-Kindergarten Neukirchen | -7,55 % | | ■ |
| 170-Grundschule Wormersdorf | -7,63 % | | ■ |
| 162-Gaststätte Röttgen | -8,04 % | | ■ |
| 010-Kindergarten Kettelerstraße | -8,14 % | | ■ |
| 020-Rathaus | -9,23 % | | ■ |
| 161-Mehrzweckhalle Queckenberg | -9,54 % | | ■ |

Stadt Rheinbach
Wahl zum Deutschen Bundestag 22.09.2013
Dr. Kuhn, GRÜNE, Ergebnis - Erststimmen
Wahlbezirk-Übersicht

| | | |
|----------------------------------|--------|---|
| 151-Kindergarten Neukirchen | 9,73 % |  |
| 020-Rathaus | 9,33 % |  |
| 040-Grundschule Bachstraße | 9,20 % |  |
| 01B-Briefwahlbezirk 01B | 8,25 % |  |
| 030-Rathaus | 8,02 % |  |
| 140-Grundschule Merzbach | 7,86 % |  |
| 010-Kindergarten Kettelerstraße | 7,84 % |  |
| 162-Gaststätte Röttgen | 7,43 % |  |
| 060-Hauptschule Rheinbach | 7,34 % |  |
| 122-Feuerwehrgerätehaus Ramersh. | 7,28 % |  |
| 02B-Briefwahlbezirk 02B | 7,22 % |  |
| 170-Grundschule Wormersdorf | 6,96 % |  |
| 161-Mehrzweckhalle Queckenberg | 6,91 % |  |
| 090-Grundschule Sürster Weg | 6,86 % |  |
| 03B-Briefwahlbezirk 03B | 6,70 % |  |
| 180-Grundschule Wormersdorf | 6,16 % |  |
| 04B-Briefwahlbezirk 04B | 5,86 % |  |
| 050-Grundschule Bachstraße | 5,42 % |  |
| 121-Grundschule Flerzheim | 5,23 % |  |
| 080-Grundschule Sürster Weg | 5,11 % |  |
| 110-Grundschule Flerzheim | 5,03 % |  |
| 132-Feuerwehrgerätehaus Niederd. | 4,78 % |  |
| 070-Hauptschule Rheinbach | 4,35 % |  |
| 100-Hauptschule Rheinbach | 4,25 % |  |
| 152-Mehrzweckhalle Hilberath | 4,07 % |  |
| 131-Kindergarten Oberdrees | 4,04 % |  |

Stadt Rheinbach
Wahl zum Deutschen Bundestag 22.09.2013
Dr. Kuhn, GRÜNE, Gewinne und Verluste - Erststimmen
Wahlbezirk-Übersicht

| | | | |
|----------------------------------|---------|--|---|
| 010-Kindergarten Kettelerstraße | 1,62 % | | █ |
| 060-Hauptschule Rheinbach | 1,48 % | | █ |
| 030-Rathaus | 0,97 % | | █ |
| 040-Grundschule Bachstraße | 0,93 % | | █ |
| 122-Feuerwehrgerätehaus Ramersh. | 0,59 % | | █ |
| 170-Grundschule Wormersdorf | 0,34 % | | █ |
| 020-Rathaus | 0,23 % | | █ |
| 151-Kindergarten Neukirchen | 0,22 % | | █ |
| 121-Grundschule Flerzheim | -0,03 % | | █ |
| 162-Gaststätte Röttgen | -0,26 % | | █ |
| 090-Grundschule Sürster Weg | -0,30 % | | █ |
| 180-Grundschule Wormersdorf | -0,61 % | | █ |
| 03B-Briefwahlbezirk 03B | -0,98 % | | █ |
| 140-Grundschule Merzbach | -1,27 % | | █ |
| 152-Mehrzweckhalle Hilberath | -1,34 % | | █ |
| 132-Feuerwehrgerätehaus Niederd. | -1,52 % | | █ |
| 161-Mehrzweckhalle Queckenberg | -1,99 % | | █ |
| 100-Hauptschule Rheinbach | -1,99 % | | █ |
| 04B-Briefwahlbezirk 04B | -2,26 % | | █ |
| 02B-Briefwahlbezirk 02B | -2,38 % | | █ |
| 110-Grundschule Flerzheim | -2,42 % | | █ |
| 050-Grundschule Bachstraße | -2,43 % | | █ |
| 01B-Briefwahlbezirk 01B | -2,47 % | | █ |
| 131-Kindergarten Oberdrees | -2,88 % | | █ |
| 080-Grundschule Sürster Weg | -3,37 % | | █ |
| 070-Hauptschule Rheinbach | -4,69 % | | █ |

Stadt Rheinbach
Wahl zum Deutschen Bundestag 22.09.2013
Danne, DIE LINKE, Ergebnis - Erststimmen
Wahlbezirk-Übersicht

| | | |
|----------------------------------|--------|---|
| 121-Grundschule Flerzheim | 5,23 % | ■ |
| 030-Rathaus | 4,96 % | ■ |
| 010-Kindergarten Kettelerstraße | 4,34 % | ■ |
| 162-Gaststätte Röttgen | 4,00 % | ■ |
| 070-Hauptschule Rheinbach | 3,93 % | ■ |
| 161-Mehrzweckhalle Queckenberg | 3,92 % | ■ |
| 132-Feuerwehrgerätehaus Niederd. | 3,91 % | ■ |
| 090-Grundschule Sürster Weg | 3,85 % | ■ |
| 140-Grundschule Merzbach | 3,79 % | ■ |
| 131-Kindergarten Oberdrees | 3,59 % | ■ |
| 020-Rathaus | 3,56 % | ■ |
| 080-Grundschule Sürster Weg | 3,54 % | ■ |
| 100-Hauptschule Rheinbach | 3,29 % | ■ |
| 110-Grundschule Flerzheim | 3,12 % | ■ |
| 040-Grundschule Bachstraße | 2,58 % | ■ |
| 152-Mehrzweckhalle Hilberath | 2,26 % | ■ |
| 04B-Briefwahlbezirk 04B | 2,26 % | ■ |
| 180-Grundschule Wormersdorf | 2,15 % | ■ |
| 170-Grundschule Wormersdorf | 2,13 % | ■ |
| 02B-Briefwahlbezirk 02B | 2,06 % | ■ |
| 060-Hauptschule Rheinbach | 1,94 % | ■ |
| 01B-Briefwahlbezirk 01B | 1,89 % | ■ |
| 03B-Briefwahlbezirk 03B | 1,73 % | ■ |
| 151-Kindergarten Neukirchen | 1,68 % | ■ |
| 050-Grundschule Bachstraße | 1,62 % | ■ |
| 122-Feuerwehrgerätehaus Ramersh. | 1,46 % | ■ |

Stadt Rheinbach
Wahl zum Deutschen Bundestag 22.09.2013
Danne, DIE LINKE, Gewinne und Verluste - Erststimmen
Wahlbezirk-Übersicht

| | | | |
|----------------------------------|---------|--|---|
| 162-Gaststätte Röttgen | 3,36 % | | ■ |
| 121-Grundschule Flerzheim | 1,52 % | | ■ |
| 140-Grundschule Merzbach | 0,34 % | | ■ |
| 040-Grundschule Bachstraße | 0,13 % | | ■ |
| 090-Grundschule Sürster Weg | -0,65 % | | ■ |
| 04B-Briefwahlbezirk 04B | -0,67 % | | ■ |
| 132-Feuerwehrgerätehaus Niederd. | -0,71 % | | ■ |
| 131-Kindergarten Oberdrees | -0,71 % | | ■ |
| 070-Hauptschule Rheinbach | -0,78 % | | ■ |
| 010-Kindergarten Kettelerstraße | -0,96 % | | ■ |
| 01B-Briefwahlbezirk 01B | -0,96 % | | ■ |
| 050-Grundschule Bachstraße | -1,11 % | | ■ |
| 020-Rathaus | -1,15 % | | ■ |
| 110-Grundschule Flerzheim | -1,46 % | | ■ |
| 161-Mehrzweckhalle Queckenberg | -1,59 % | | ■ |
| 100-Hauptschule Rheinbach | -1,67 % | | ■ |
| 080-Grundschule Sürster Weg | -1,74 % | | ■ |
| 02B-Briefwahlbezirk 02B | -1,80 % | | ■ |
| 03B-Briefwahlbezirk 03B | -1,86 % | | ■ |
| 030-Rathaus | -1,94 % | | ■ |
| 060-Hauptschule Rheinbach | -1,96 % | | ■ |
| 122-Feuerwehrgerätehaus Ramersh. | -2,31 % | | ■ |
| 170-Grundschule Wormersdorf | -2,61 % | | ■ |
| 180-Grundschule Wormersdorf | -2,75 % | | ■ |
| 151-Kindergarten Neukirchen | -3,23 % | | ■ |
| 152-Mehrzweckhalle Hilberath | -3,99 % | | ■ |

Stadt Rheinbach
Wahl zum Deutschen Bundestag 22.09.2013
Weiler, PIRATEN, Ergebnis - Erststimmen
Wahlbezirk-Übersicht

| | | |
|----------------------------------|--------|---|
| 152-Mehrzweckhalle Hilberath | 3,62 % | ■ |
| 140-Grundschule Merzbach | 2,98 % | ■ |
| 121-Grundschule Flerzheim | 2,91 % | ■ |
| 010-Kindergarten Kettelerstraße | 2,90 % | ■ |
| 180-Grundschule Wormersdorf | 2,87 % | ■ |
| 162-Gaststätte Röttgen | 2,86 % | ■ |
| 090-Grundschule Sürster Weg | 2,84 % | ■ |
| 070-Hauptschule Rheinbach | 2,69 % | ■ |
| 110-Grundschule Flerzheim | 2,60 % | ■ |
| 040-Grundschule Bachstraße | 2,47 % | ■ |
| 161-Mehrzweckhalle Queckenberg | 2,30 % | ■ |
| 020-Rathaus | 2,22 % | ■ |
| 131-Kindergarten Oberdrees | 2,09 % | ■ |
| 01B-Briefwahlbezirk 01B | 2,06 % | ■ |
| 030-Rathaus | 2,04 % | ■ |
| 151-Kindergarten Neukirchen | 2,01 % | ■ |
| 04B-Briefwahlbezirk 04B | 1,95 % | ■ |
| 100-Hauptschule Rheinbach | 1,92 % | ■ |
| 080-Grundschule Sürster Weg | 1,77 % | ■ |
| 060-Hauptschule Rheinbach | 1,51 % | ■ |
| 170-Grundschule Wormersdorf | 1,46 % | ■ |
| 122-Feuerwehrgerätehaus Ramersh. | 1,46 % | ■ |
| 03B-Briefwahlbezirk 03B | 1,27 % | ■ |
| 02B-Briefwahlbezirk 02B | 1,22 % | ■ |
| 132-Feuerwehrgerätehaus Niederd. | 0,87 % | ■ |
| 050-Grundschule Bachstraße | 0,36 % | ■ |

Stadt Rheinbach
Wahl zum Deutschen Bundestag 22.09.2013
Weiler, PIRATEN, Gewinne und Verluste - Erststimmen
Wahlbezirk-Übersicht

| | | | |
|----------------------------------|--------|--|---|
| 152-Mehrzweckhalle Hilberath | 3,62 % | | ■ |
| 140-Grundschule Merzbach | 2,98 % | | ■ |
| 121-Grundschule Flerzheim | 2,91 % | | ■ |
| 010-Kindergarten Kettelerstraße | 2,90 % | | ■ |
| 180-Grundschule Wormersdorf | 2,87 % | | ■ |
| 162-Gaststätte Röttgen | 2,86 % | | ■ |
| 090-Grundschule Sürster Weg | 2,84 % | | ■ |
| 070-Hauptschule Rheinbach | 2,69 % | | ■ |
| 110-Grundschule Flerzheim | 2,60 % | | ■ |
| 040-Grundschule Bachstraße | 2,47 % | | ■ |
| 161-Mehrzweckhalle Queckenberg | 2,30 % | | ■ |
| 020-Rathaus | 2,22 % | | ■ |
| 131-Kindergarten Oberdrees | 2,09 % | | ■ |
| 01B-Briefwahlbezirk 01B | 2,06 % | | ■ |
| 030-Rathaus | 2,04 % | | ■ |
| 151-Kindergarten Neukirchen | 2,01 % | | ■ |
| 04B-Briefwahlbezirk 04B | 1,95 % | | ■ |
| 100-Hauptschule Rheinbach | 1,92 % | | ■ |
| 080-Grundschule Sürster Weg | 1,77 % | | ■ |
| 060-Hauptschule Rheinbach | 1,51 % | | ■ |
| 170-Grundschule Wormersdorf | 1,46 % | | ■ |
| 122-Feuerwehrgerätehaus Ramersh. | 1,46 % | | ■ |
| 03B-Briefwahlbezirk 03B | 1,27 % | | ■ |
| 02B-Briefwahlbezirk 02B | 1,22 % | | ■ |
| 132-Feuerwehrgerätehaus Niederd. | 0,87 % | | ■ |
| 050-Grundschule Bachstraße | 0,36 % | | ■ |

Stadt Rheinbach
Wahl zum Deutschen Bundestag 22.09.2013
Meise, NPD, Ergebnis - Erststimmen
Wahlbezirk-Übersicht

| | | |
|----------------------------------|--------|---|
| 140-Grundschule Merzbach | 2,17 % | ■ |
| 070-Hauptschule Rheinbach | 1,86 % | ■ |
| 122-Feuerwehrgerätehaus Ramersh. | 1,46 % | ■ |
| 110-Grundschule Flerzheim | 1,39 % | ■ |
| 151-Kindergarten Neukirchen | 1,34 % | ■ |
| 132-Feuerwehrgerätehaus Niederd. | 1,30 % | ■ |
| 131-Kindergarten Oberdrees | 1,20 % | ■ |
| 121-Grundschule Flerzheim | 1,16 % | ■ |
| 162-Gaststätte Röttgen | 1,14 % | ■ |
| 04B-Briefwahlbezirk 04B | 1,03 % | ■ |
| 090-Grundschule Sürster Weg | 1,00 % | ■ |
| 03B-Briefwahlbezirk 03B | 0,92 % | ■ |
| 152-Mehrzweckhalle Hilberath | 0,90 % | ■ |
| 170-Grundschule Wormersdorf | 0,90 % | ■ |
| 020-Rathaus | 0,89 % | ■ |
| 180-Grundschule Wormersdorf | 0,86 % | ■ |
| 030-Rathaus | 0,73 % | ■ |
| 161-Mehrzweckhalle Queckenberg | 0,69 % | ■ |
| 060-Hauptschule Rheinbach | 0,65 % | ■ |
| 010-Kindergarten Kettelerstraße | 0,60 % | ■ |
| 01B-Briefwahlbezirk 01B | 0,60 % | ■ |
| 080-Grundschule Sürster Weg | 0,59 % | ■ |
| 02B-Briefwahlbezirk 02B | 0,47 % | ■ |
| 100-Hauptschule Rheinbach | 0,41 % | ■ |
| 050-Grundschule Bachstraße | 0,36 % | ■ |
| 040-Grundschule Bachstraße | 0,11 % | ■ |

Stadt Rheinbach
Wahl zum Deutschen Bundestag 22.09.2013
Meise, NPD, Gewinne und Verluste - Erststimmen
Wahlbezirk-Übersicht

| | | | |
|----------------------------------|---------|--|--|
| 140-Grundschule Merzbach | 0,65 % | | |
| 131-Kindergarten Oberdrees | 0,58 % | | |
| 090-Grundschule Sürster Weg | 0,50 % | | |
| 162-Gaststätte Röttgen | 0,50 % | | |
| 070-Hauptschule Rheinbach | 0,49 % | | |
| 161-Mehrzweckhalle Queckenberg | 0,48 % | | |
| 080-Grundschule Sürster Weg | 0,40 % | | |
| 122-Feuerwehrgerätehaus Ramersh. | 0,20 % | | |
| 180-Grundschule Wormersdorf | 0,14 % | | |
| 060-Hauptschule Rheinbach | 0,12 % | | |
| 132-Feuerwehrgerätehaus Niederd. | 0,04 % | | |
| 050-Grundschule Bachstraße | -0,00 % | | |
| 121-Grundschule Flerzheim | -0,08 % | | |
| 170-Grundschule Wormersdorf | -0,10 % | | |
| 02B-Briefwahlbezirk 02B | -0,10 % | | |
| 03B-Briefwahlbezirk 03B | -0,19 % | | |
| 020-Rathaus | -0,21 % | | |
| 040-Grundschule Bachstraße | -0,28 % | | |
| 152-Mehrzweckhalle Hilberath | -0,35 % | | |
| 01B-Briefwahlbezirk 01B | -0,38 % | | |
| 100-Hauptschule Rheinbach | -0,48 % | | |
| 151-Kindergarten Neukirchen | -0,50 % | | |
| 110-Grundschule Flerzheim | -0,71 % | | |
| 030-Rathaus | -0,80 % | | |
| 04B-Briefwahlbezirk 04B | -0,83 % | | |
| 010-Kindergarten Kettelerstraße | -0,85 % | | |

Stadt Rheinbach
Wahl zum Deutschen Bundestag 22.09.2013
Plantiko, Volksabstimmung, Ergebnis - Erststimmen
Wahlbezirk-Übersicht

| | | |
|----------------------------------|--------|---|
| 122-Feuerwehrgerätehaus Ramersh. | 0,97 % | ■ |
| 03B-Briefwahlbezirk 03B | 0,69 % | ■ |
| 02B-Briefwahlbezirk 02B | 0,66 % | ■ |
| 04B-Briefwahlbezirk 04B | 0,62 % | ■ |
| 01B-Briefwahlbezirk 01B | 0,60 % | ■ |
| 080-Grundschule Sürster Weg | 0,59 % | ■ |
| 121-Grundschule Flerzheim | 0,58 % | ■ |
| 162-Gaststätte Röttgen | 0,57 % | ■ |
| 161-Mehrzweckhalle Queckenberg | 0,46 % | ■ |
| 132-Feuerwehrgerätehaus Niederd. | 0,43 % | ■ |
| 050-Grundschule Bachstraße | 0,36 % | ■ |
| 180-Grundschule Wormersdorf | 0,29 % | ■ |
| 140-Grundschule Merzbach | 0,27 % | ■ |
| 040-Grundschule Bachstraße | 0,22 % | ■ |
| 170-Grundschule Wormersdorf | 0,22 % | ■ |
| 070-Hauptschule Rheinbach | 0,21 % | ■ |
| 110-Grundschule Flerzheim | 0,17 % | ■ |
| 090-Grundschule Sürster Weg | 0,17 % | ■ |
| 131-Kindergarten Oberdrees | 0,15 % | ■ |
| 020-Rathaus | 0,15 % | ■ |
| 030-Rathaus | 0,15 % | ■ |
| 100-Hauptschule Rheinbach | 0,14 % | ■ |
| 010-Kindergarten Kettelerstraße | 0,12 % | ■ |
| 060-Hauptschule Rheinbach | 0,00 % | |
| 151-Kindergarten Neukirchen | 0,00 % | |
| 152-Mehrzweckhalle Hilberath | 0,00 % | |

Stadt Rheinbach
Wahl zum Deutschen Bundestag 22.09.2013
Plantiko, Volksabstimmung, Gewinne und Verluste - Erststimmen
Wahlbezirk-Übersicht

| | | | |
|----------------------------------|---------|--|--|
| 162-Gaststätte Röttgen | 0,57 % | | |
| 080-Grundschule Sürster Weg | 0,40 % | | |
| 121-Grundschule Flerzheim | 0,27 % | | |
| 161-Mehrzweckhalle Queckenberg | 0,25 % | | |
| 100-Hauptschule Rheinbach | 0,01 % | | |
| 131-Kindergarten Oberdrees | -0,00 % | | |
| 040-Grundschule Bachstraße | -0,03 % | | |
| 01B-Briefwahlbezirk 01B | -0,19 % | | |
| 122-Feuerwehrgerätehaus Ramersh. | -0,28 % | | |
| 090-Grundschule Sürster Weg | -0,33 % | | |
| 02B-Briefwahlbezirk 02B | -0,35 % | | |
| 070-Hauptschule Rheinbach | -0,38 % | | |
| 170-Grundschule Wormersdorf | -0,40 % | | |
| 132-Feuerwehrgerätehaus Niederd. | -0,41 % | | |
| 010-Kindergarten Kettelerstraße | -0,41 % | | |
| 152-Mehrzweckhalle Hilberath | -0,42 % | | |
| 140-Grundschule Merzbach | -0,42 % | | |
| 03B-Briefwahlbezirk 03B | -0,42 % | | |
| 180-Grundschule Wormersdorf | -0,43 % | | |
| 04B-Briefwahlbezirk 04B | -0,46 % | | |
| 030-Rathaus | -0,47 % | | |
| 020-Rathaus | -0,48 % | | |
| 050-Grundschule Bachstraße | -0,55 % | | |
| 060-Hauptschule Rheinbach | -0,89 % | | |
| 110-Grundschule Flerzheim | -0,97 % | | |
| 151-Kindergarten Neukirchen | -1,23 % | | |

Stadt Rheinbach
Wahl zum Deutschen Bundestag 22.09.2013
Skoda, AfD, Ergebnis - Erststimmen
Wahlbezirk-Übersicht

| | | |
|----------------------------------|--------|---|
| 180-Grundschule Wormersdorf | 4,73 % | ■ |
| 040-Grundschule Bachstraße | 4,60 % | ■ |
| 04B-Briefwahlbezirk 04B | 4,42 % | ■ |
| 170-Grundschule Wormersdorf | 4,38 % | ■ |
| 122-Feuerwehrgerätehaus Ramersh. | 4,37 % | ■ |
| 132-Feuerwehrgerätehaus Niederd. | 4,35 % | ■ |
| 070-Hauptschule Rheinbach | 4,14 % | ■ |
| 030-Rathaus | 4,08 % | ■ |
| 152-Mehrzweckhalle Hilberath | 4,07 % | ■ |
| 151-Kindergarten Neukirchen | 4,03 % | ■ |
| 090-Grundschule Sürster Weg | 4,01 % | ■ |
| 02B-Briefwahlbezirk 02B | 3,94 % | ■ |
| 100-Hauptschule Rheinbach | 3,56 % | ■ |
| 010-Kindergarten Kettelerstraße | 3,50 % | ■ |
| 03B-Briefwahlbezirk 03B | 3,46 % | ■ |
| 060-Hauptschule Rheinbach | 3,24 % | ■ |
| 140-Grundschule Merzbach | 3,12 % | ■ |
| 050-Grundschule Bachstraße | 3,07 % | ■ |
| 01B-Briefwahlbezirk 01B | 3,01 % | ■ |
| 161-Mehrzweckhalle Queckenberg | 3,00 % | ■ |
| 020-Rathaus | 2,96 % | ■ |
| 080-Grundschule Sürster Weg | 2,55 % | ■ |
| 131-Kindergarten Oberdrees | 2,54 % | ■ |
| 162-Gaststätte Röttgen | 2,29 % | ■ |
| 121-Grundschule Flerzheim | 2,03 % | ■ |
| 110-Grundschule Flerzheim | 1,73 % | ■ |

Stadt Rheinbach
Wahl zum Deutschen Bundestag 22.09.2013
Skoda, AfD, Gewinne und Verluste - Erststimmen
Wahlbezirk-Übersicht

| | | | |
|----------------------------------|--------|--|---|
| 180-Grundschule Wormersdorf | 4,73 % | | ■ |
| 040-Grundschule Bachstraße | 4,60 % | | ■ |
| 04B-Briefwahlbezirk 04B | 4,42 % | | ■ |
| 170-Grundschule Wormersdorf | 4,38 % | | ■ |
| 122-Feuerwehrgerätehaus Ramersh. | 4,37 % | | ■ |
| 132-Feuerwehrgerätehaus Niederd. | 4,35 % | | ■ |
| 070-Hauptschule Rheinbach | 4,14 % | | ■ |
| 030-Rathaus | 4,08 % | | ■ |
| 152-Mehrzweckhalle Hilberath | 4,07 % | | ■ |
| 151-Kindergarten Neukirchen | 4,03 % | | ■ |
| 090-Grundschule Sürster Weg | 4,01 % | | ■ |
| 02B-Briefwahlbezirk 02B | 3,94 % | | ■ |
| 100-Hauptschule Rheinbach | 3,56 % | | ■ |
| 010-Kindergarten Kettelerstraße | 3,50 % | | ■ |
| 03B-Briefwahlbezirk 03B | 3,46 % | | ■ |
| 060-Hauptschule Rheinbach | 3,24 % | | ■ |
| 140-Grundschule Merzbach | 3,12 % | | ■ |
| 050-Grundschule Bachstraße | 3,07 % | | ■ |
| 01B-Briefwahlbezirk 01B | 3,01 % | | ■ |
| 161-Mehrzweckhalle Queckenberg | 3,00 % | | ■ |
| 020-Rathaus | 2,96 % | | ■ |
| 080-Grundschule Sürster Weg | 2,55 % | | ■ |
| 131-Kindergarten Oberdrees | 2,54 % | | ■ |
| 162-Gaststätte Röttgen | 2,29 % | | ■ |
| 121-Grundschule Flerzheim | 2,03 % | | ■ |
| 110-Grundschule Flerzheim | 1,73 % | | ■ |



























Stadt Rheinbach
Wahl zum Deutschen Bundestag 22.09.2013
Häger, FREIE WÄHLER, Ergebnis - Erststimmen
Wahlbezirk-Übersicht

| | | |
|----------------------------------|--------|---|
| 110-Grundschule Flerzheim | 1,21 % | ■ |
| 04B-Briefwahlbezirk 04B | 1,13 % | ■ |
| 170-Grundschule Wormersdorf | 1,12 % | ■ |
| 030-Rathaus | 1,02 % | ■ |
| 122-Feuerwehrgerätehaus Ramersh. | 0,97 % | ■ |
| 161-Mehrzweckhalle Queckenberg | 0,92 % | ■ |
| 132-Feuerwehrgerätehaus Niederd. | 0,87 % | ■ |
| 070-Hauptschule Rheinbach | 0,83 % | ■ |
| 080-Grundschule Sürster Weg | 0,79 % | ■ |
| 010-Kindergarten Kettelerstraße | 0,72 % | ■ |
| 01B-Briefwahlbezirk 01B | 0,69 % | ■ |
| 090-Grundschule Sürster Weg | 0,67 % | ■ |
| 121-Grundschule Flerzheim | 0,58 % | ■ |
| 03B-Briefwahlbezirk 03B | 0,58 % | ■ |
| 040-Grundschule Bachstraße | 0,56 % | ■ |
| 100-Hauptschule Rheinbach | 0,55 % | ■ |
| 050-Grundschule Bachstraße | 0,54 % | ■ |
| 152-Mehrzweckhalle Hilberath | 0,45 % | ■ |
| 131-Kindergarten Oberdrees | 0,45 % | ■ |
| 060-Hauptschule Rheinbach | 0,43 % | ■ |
| 180-Grundschule Wormersdorf | 0,43 % | ■ |
| 151-Kindergarten Neukirchen | 0,34 % | ■ |
| 020-Rathaus | 0,30 % | ■ |
| 140-Grundschule Merzbach | 0,27 % | ■ |
| 02B-Briefwahlbezirk 02B | 0,19 % | ■ |
| 162-Gaststätte Röttgen | 0,00 % | |

Stadt Rheinbach
Wahl zum Deutschen Bundestag 22.09.2013
Häger, FREIE WÄHLER, Gewinne und Verluste - Erststimmen
Wahlbezirk-Übersicht

| | | | |
|----------------------------------|--------|--|--|
| 110-Grundschule Flerzheim | 1,21 % | | |
| 04B-Briefwahlbezirk 04B | 1,13 % | | |
| 170-Grundschule Wormersdorf | 1,12 % | | |
| 030-Rathaus | 1,02 % | | |
| 122-Feuerwehrgerätehaus Ramersh. | 0,97 % | | |
| 161-Mehrzweckhalle Queckenberg | 0,92 % | | |
| 132-Feuerwehrgerätehaus Niederd. | 0,87 % | | |
| 070-Hauptschule Rheinbach | 0,83 % | | |
| 080-Grundschule Sürster Weg | 0,79 % | | |
| 010-Kindergarten Kettelerstraße | 0,72 % | | |
| 01B-Briefwahlbezirk 01B | 0,69 % | | |
| 090-Grundschule Sürster Weg | 0,67 % | | |
| 121-Grundschule Flerzheim | 0,58 % | | |
| 03B-Briefwahlbezirk 03B | 0,58 % | | |
| 040-Grundschule Bachstraße | 0,56 % | | |
| 100-Hauptschule Rheinbach | 0,55 % | | |
| 050-Grundschule Bachstraße | 0,54 % | | |
| 152-Mehrzweckhalle Hilberath | 0,45 % | | |
| 131-Kindergarten Oberdrees | 0,45 % | | |
| 060-Hauptschule Rheinbach | 0,43 % | | |
| 180-Grundschule Wormersdorf | 0,43 % | | |
| 151-Kindergarten Neukirchen | 0,34 % | | |
| 020-Rathaus | 0,30 % | | |
| 140-Grundschule Merzbach | 0,27 % | | |
| 02B-Briefwahlbezirk 02B | 0,19 % | | |
| 162-Gaststätte Röttgen | 0,00 % | | |



























Stadt Rheinbach
Wahl zum Deutschen Bundestag 22.09.2013
CDU, Ergebnis - Zweitstimmen
Wahlbezirk-Übersicht

| | | |
|----------------------------------|---------|--|
| 03B-Briefwahlbezirk 03B | 51,39 % |  |
| 02B-Briefwahlbezirk 02B | 51,02 % |  |
| 04B-Briefwahlbezirk 04B | 50,10 % |  |
| 050-Grundschule Bachstraße | 49,28 % |  |
| 170-Grundschule Wormersdorf | 49,27 % |  |
| 110-Grundschule Flerzheim | 49,22 % |  |
| 100-Hauptschule Rheinbach | 49,18 % |  |
| 131-Kindergarten Oberdrees | 49,18 % |  |
| 01B-Briefwahlbezirk 01B | 49,14 % |  |
| 060-Hauptschule Rheinbach | 48,71 % |  |
| 090-Grundschule Sürster Weg | 46,94 % |  |
| 162-Gaststätte Röttgen | 46,86 % |  |
| 040-Grundschule Bachstraße | 46,49 % |  |
| 121-Grundschule Flerzheim | 46,36 % |  |
| 180-Grundschule Wormersdorf | 45,95 % |  |
| 161-Mehrzweckhalle Queckenberg | 45,73 % |  |
| 122-Feuerwehrgerätehaus Ramersh. | 45,67 % |  |
| 030-Rathaus | 45,12 % |  |
| 140-Grundschule Merzbach | 44,97 % |  |
| 080-Grundschule Sürster Weg | 43,50 % |  |
| 152-Mehrzweckhalle Hilberath | 43,05 % |  |
| 151-Kindergarten Neukirchen | 42,62 % |  |
| 010-Kindergarten Kettelerstraße | 42,44 % |  |
| 132-Feuerwehrgerätehaus Niederd. | 42,17 % |  |
| 020-Rathaus | 41,63 % |  |
| 070-Hauptschule Rheinbach | 40,87 % |  |



























Stadt Rheinbach
Wahl zum Deutschen Bundestag 22.09.2013
CDU, Gewinne und Verluste - Zweitstimmen
Wahlbezirk-Übersicht

| | | |
|----------------------------------|---------|--|
| 170-Grundschule Wormersdorf | 15,19 % | |
| 010-Kindergarten Kettelerstraße | 11,41 % | |
| 162-Gaststätte Röttgen | 10,96 % | |
| 100-Hauptschule Rheinbach | 10,94 % | |
| 060-Hauptschule Rheinbach | 10,14 % | |
| 110-Grundschule Flerzheim | 10,02 % | |
| 040-Grundschule Bachstraße | 9,71 % | |
| 070-Hauptschule Rheinbach | 8,71 % | |
| 020-Rathaus | 8,40 % | |
| 03B-Briefwahlbezirk 03B | 8,18 % | |
| 152-Mehrzweckhalle Hilberath | 7,80 % | |
| 050-Grundschule Bachstraße | 7,78 % | |
| 140-Grundschule Merzbach | 6,87 % | |
| 180-Grundschule Wormersdorf | 6,21 % | |
| 090-Grundschule Sürster Weg | 5,97 % | |
| 030-Rathaus | 5,67 % | |
| 04B-Briefwahlbezirk 04B | 5,67 % | |
| 02B-Briefwahlbezirk 02B | 5,58 % | |
| 01B-Briefwahlbezirk 01B | 5,45 % | |
| 080-Grundschule Sürster Weg | 5,06 % | |
| 161-Mehrzweckhalle Queckenberg | 4,71 % | |
| 151-Kindergarten Neukirchen | 4,70 % | |
| 131-Kindergarten Oberdrees | 4,02 % | |
| 122-Feuerwehrgerätehaus Ramersh. | 3,83 % | |
| 121-Grundschule Flerzheim | 3,72 % | |
| 132-Feuerwehrgerätehaus Niederd. | -2,36 % | |



























Stadt Rheinbach
Wahl zum Deutschen Bundestag 22.09.2013
SPD, Ergebnis - Zweitstimmen
Wahlbezirk-Übersicht

| | | |
|----------------------------------|---------|---|
| 070-Hauptschule Rheinbach | 31,74 % |  |
| 162-Gaststätte Röttgen | 29,14 % |  |
| 080-Grundschule Sürster Weg | 27,56 % |  |
| 010-Kindergarten Kettelerstraße | 26,84 % |  |
| 020-Rathaus | 26,67 % |  |
| 131-Kindergarten Oberdrees | 26,60 % |  |
| 132-Feuerwehrgerätehaus Niederd. | 26,09 % |  |
| 090-Grundschule Sürster Weg | 24,79 % |  |
| 170-Grundschule Wormersdorf | 24,58 % |  |
| 040-Grundschule Bachstraße | 24,19 % |  |
| 151-Kindergarten Neukirchen | 24,16 % |  |
| 100-Hauptschule Rheinbach | 24,05 % |  |
| 01B-Briefwahlbezirk 01B | 23,76 % |  |
| 030-Rathaus | 23,58 % |  |
| 152-Mehrzweckhalle Hilberath | 22,87 % |  |
| 180-Grundschule Wormersdorf | 22,62 % |  |
| 03B-Briefwahlbezirk 03B | 22,17 % |  |
| 161-Mehrzweckhalle Queckenberg | 22,17 % |  |
| 110-Grundschule Flerzheim | 21,66 % |  |
| 121-Grundschule Flerzheim | 21,57 % |  |
| 060-Hauptschule Rheinbach | 21,34 % |  |
| 02B-Briefwahlbezirk 02B | 21,32 % |  |
| 122-Feuerwehrgerätehaus Ramersh. | 21,15 % |  |
| 050-Grundschule Bachstraße | 21,12 % |  |
| 140-Grundschule Merzbach | 20,92 % |  |
| 04B-Briefwahlbezirk 04B | 18,88 % |  |



























Stadt Rheinbach
Wahl zum Deutschen Bundestag 22.09.2013
SPD, Gewinne und Verluste - Zweitstimmen
Wahlbezirk-Übersicht

| | | |
|----------------------------------|---------|---|
| 162-Gaststätte Röttgen | 11,84 % |  |
| 151-Kindergarten Neukirchen | 9,18 % |  |
| 131-Kindergarten Oberdrees | 9,09 % |  |
| 110-Grundschule Flerzheim | 6,75 % |  |
| 161-Mehrzweckhalle Queckenberg | 6,74 % |  |
| 03B-Briefwahlbezirk 03B | 5,50 % |  |
| 090-Grundschule Sürster Weg | 5,06 % |  |
| 01B-Briefwahlbezirk 01B | 4,99 % |  |
| 02B-Briefwahlbezirk 02B | 4,80 % |  |
| 180-Grundschule Wormersdorf | 4,41 % |  |
| 121-Grundschule Flerzheim | 4,40 % |  |
| 100-Hauptschule Rheinbach | 4,35 % |  |
| 080-Grundschule Sürster Weg | 4,26 % |  |
| 132-Feuerwehrgerätehaus Niederd. | 4,24 % |  |
| 040-Grundschule Bachstraße | 4,19 % |  |
| 010-Kindergarten Kettelerstraße | 4,16 % |  |
| 030-Rathaus | 4,01 % |  |
| 170-Grundschule Wormersdorf | 3,98 % |  |
| 020-Rathaus | 3,78 % |  |
| 122-Feuerwehrgerätehaus Ramersh. | 3,58 % |  |
| 070-Hauptschule Rheinbach | 3,31 % |  |
| 050-Grundschule Bachstraße | 3,02 % |  |
| 152-Mehrzweckhalle Hilberath | 2,79 % |  |
| 04B-Briefwahlbezirk 04B | 1,79 % |  |
| 060-Hauptschule Rheinbach | 0,80 % |  |
| 140-Grundschule Merzbach | 0,57 % |  |



























Stadt Rheinbach
Wahl zum Deutschen Bundestag 22.09.2013
FDP, Ergebnis - Zweitstimmen
Wahlbezirk-Übersicht

| | | |
|----------------------------------|---------|---|
| 152-Mehrzweckhalle Hilberath | 12,11 % |  |
| 04B-Briefwahlbezirk 04B | 11,53 % |  |
| 050-Grundschule Bachstraße | 10,47 % |  |
| 02B-Briefwahlbezirk 02B | 9,87 % |  |
| 03B-Briefwahlbezirk 03B | 9,82 % |  |
| 132-Feuerwehrgerätehaus Niederd. | 9,57 % |  |
| 131-Kindergarten Oberdrees | 9,36 % |  |
| 121-Grundschule Flerzheim | 8,75 % |  |
| 162-Gaststätte Röttgen | 8,57 % |  |
| 161-Mehrzweckhalle Queckenberg | 8,55 % |  |
| 01B-Briefwahlbezirk 01B | 8,49 % |  |
| 060-Hauptschule Rheinbach | 8,41 % |  |
| 140-Grundschule Merzbach | 8,29 % |  |
| 180-Grundschule Wormersdorf | 8,25 % |  |
| 110-Grundschule Flerzheim | 8,15 % |  |
| 151-Kindergarten Neukirchen | 7,72 % |  |
| 122-Feuerwehrgerätehaus Ramersh. | 7,69 % |  |
| 100-Hauptschule Rheinbach | 7,20 % |  |
| 170-Grundschule Wormersdorf | 7,18 % |  |
| 040-Grundschule Bachstraße | 6,91 % |  |
| 030-Rathaus | 6,70 % |  |
| 080-Grundschule Sürster Weg | 6,50 % |  |
| 020-Rathaus | 6,07 % |  |
| 010-Kindergarten Kettelerstraße | 6,05 % |  |
| 090-Grundschule Sürster Weg | 5,29 % |  |
| 070-Hauptschule Rheinbach | 4,15 % |  |

Stadt Rheinbach
Wahl zum Deutschen Bundestag 22.09.2013
FDP, Gewinne und Verluste - Zweitstimmen
Wahlbezirk-Übersicht

| | | | |
|----------------------------------|----------|---|--|
| 132-Feuerwehrgerätehaus Niederd. | -8,08 % |  | |
| 04B-Briefwahlbezirk 04B | -10,05 % |  | |
| 02B-Briefwahlbezirk 02B | -10,22 % |  | |
| 01B-Briefwahlbezirk 01B | -10,47 % |  | |
| 131-Kindergarten Oberdrees | -12,14 % |  | |
| 050-Grundschule Bachstraße | -12,38 % |  | |
| 152-Mehrzweckhalle Hilberath | -12,48 % |  | |
| 180-Grundschule Wormersdorf | -12,70 % |  | |
| 140-Grundschule Merzbach | -12,76 % |  | |
| 030-Rathaus | -13,18 % |  | |
| 080-Grundschule Sürster Weg | -13,39 % |  | |
| 060-Hauptschule Rheinbach | -13,92 % |  | |
| 03B-Briefwahlbezirk 03B | -14,01 % |  | |
| 070-Hauptschule Rheinbach | -14,48 % |  | |
| 121-Grundschule Flerzheim | -15,18 % |  | |
| 122-Feuerwehrgerätehaus Ramersh. | -15,32 % |  | |
| 151-Kindergarten Neukirchen | -15,52 % |  | |
| 161-Mehrzweckhalle Queckenberg | -15,77 % |  | |
| 090-Grundschule Sürster Weg | -16,12 % |  | |
| 110-Grundschule Flerzheim | -16,52 % |  | |
| 020-Rathaus | -17,44 % |  | |
| 040-Grundschule Bachstraße | -17,48 % |  | |
| 100-Hauptschule Rheinbach | -17,58 % |  | |
| 010-Kindergarten Kettelerstraße | -18,49 % |  | |
| 170-Grundschule Wormersdorf | -19,91 % |  | |
| 162-Gaststätte Röttgen | -21,56 % |  | |

Stadt Rheinbach
Wahl zum Deutschen Bundestag 22.09.2013
GRÜNE, Ergebnis - Zweitstimmen
Wahlbezirk-Übersicht

| | | |
|----------------------------------|---------|---|
| 151-Kindergarten Neukirchen | 12,08 % |  |
| 050-Grundschule Bachstraße | 10,83 % |  |
| 020-Rathaus | 10,22 % |  |
| 122-Feuerwehrgerätehaus Ramersh. | 10,10 % |  |
| 140-Grundschule Merzbach | 9,51 % |  |
| 161-Mehrzweckhalle Queckenberg | 9,47 % |  |
| 010-Kindergarten Kettelerstraße | 9,31 % |  |
| 060-Hauptschule Rheinbach | 9,27 % |  |
| 030-Rathaus | 8,73 % |  |
| 01B-Briefwahlbezirk 01B | 8,66 % |  |
| 040-Grundschule Bachstraße | 8,58 % |  |
| 152-Mehrzweckhalle Hilberath | 8,52 % |  |
| 04B-Briefwahlbezirk 04B | 8,47 % |  |
| 090-Grundschule Sürster Weg | 8,10 % |  |
| 132-Feuerwehrgerätehaus Niederd. | 7,83 % |  |
| 02B-Briefwahlbezirk 02B | 7,82 % |  |
| 180-Grundschule Wormersdorf | 7,68 % |  |
| 080-Grundschule Sürster Weg | 7,48 % |  |
| 121-Grundschule Flerzheim | 7,00 % |  |
| 03B-Briefwahlbezirk 03B | 6,93 % |  |
| 110-Grundschule Flerzheim | 6,24 % |  |
| 100-Hauptschule Rheinbach | 6,11 % |  |
| 170-Grundschule Wormersdorf | 5,72 % |  |
| 162-Gaststätte Röttgen | 5,71 % |  |
| 070-Hauptschule Rheinbach | 4,77 % |  |
| 131-Kindergarten Oberdrees | 4,01 % |  |

Stadt Rheinbach
Wahl zum Deutschen Bundestag 22.09.2013
GRÜNE, Gewinne und Verluste - Zweitstimmen
Wahlbezirk-Übersicht

| | | | |
|----------------------------------|---------|--|---|
| 152-Mehrzweckhalle Hilberath | 2,37 % | | ■ |
| 122-Feuerwehrgerätehaus Ramersh. | 2,15 % | | ■ |
| 020-Rathaus | 0,82 % | | ■ |
| 090-Grundschule Sürster Weg | 0,07 % | | ■ |
| 050-Grundschule Bachstraße | 0,04 % | | ■ |
| 161-Mehrzweckhalle Queckenberg | -0,04 % | | ■ |
| 121-Grundschule Flerzheim | -0,06 % | | ■ |
| 030-Rathaus | -0,13 % | | ■ |
| 132-Feuerwehrgerätehaus Niederd. | -0,16 % | | ■ |
| 151-Kindergarten Neukirchen | -0,46 % | | ■ |
| 03B-Briefwahlbezirk 03B | -0,60 % | | ■ |
| 060-Hauptschule Rheinbach | -0,73 % | | ■ |
| 04B-Briefwahlbezirk 04B | -1,00 % | | ■ |
| 010-Kindergarten Kettelerstraße | -1,03 % | | ■ |
| 080-Grundschule Sürster Weg | -1,42 % | | ■ |
| 180-Grundschule Wormersdorf | -1,71 % | | ■ |
| 100-Hauptschule Rheinbach | -1,76 % | | ■ |
| 040-Grundschule Bachstraße | -2,13 % | | ■ |
| 140-Grundschule Merzbach | -2,18 % | | ■ |
| 170-Grundschule Wormersdorf | -2,64 % | | ■ |
| 02B-Briefwahlbezirk 02B | -2,72 % | | ■ |
| 110-Grundschule Flerzheim | -2,75 % | | ■ |
| 01B-Briefwahlbezirk 01B | -2,87 % | | ■ |
| 131-Kindergarten Oberdrees | -3,21 % | | ■ |
| 070-Hauptschule Rheinbach | -4,25 % | | ■ |
| 162-Gaststätte Röttgen | -7,11 % | | ■ |

Stadt Rheinbach
Wahl zum Deutschen Bundestag 22.09.2013
DIE LINKE, Ergebnis - Zweitstimmen
Wahlbezirk-Übersicht

| | | |
|----------------------------------|--------|---|
| 070-Hauptschule Rheinbach | 6,22 % | ■ |
| 080-Grundschule Sürster Weg | 5,91 % | ■ |
| 140-Grundschule Merzbach | 5,71 % | ■ |
| 030-Rathaus | 5,53 % | ■ |
| 110-Grundschule Flerzheim | 5,37 % | ■ |
| 010-Kindergarten Kettelerstraße | 5,32 % | ■ |
| 090-Grundschule Sürster Weg | 5,12 % | ■ |
| 161-Mehrzweckhalle Queckenberg | 4,85 % | ■ |
| 132-Feuerwehrgerätehaus Niederd. | 4,78 % | ■ |
| 060-Hauptschule Rheinbach | 4,74 % | ■ |
| 020-Rathaus | 4,74 % | ■ |
| 121-Grundschule Flerzheim | 4,66 % | ■ |
| 100-Hauptschule Rheinbach | 4,62 % | ■ |
| 162-Gaststätte Röttgen | 4,57 % | ■ |
| 180-Grundschule Wormersdorf | 4,13 % | ■ |
| 131-Kindergarten Oberdrees | 3,71 % | ■ |
| 040-Grundschule Bachstraße | 3,68 % | ■ |
| 122-Feuerwehrgerätehaus Ramersh. | 3,37 % | ■ |
| 152-Mehrzweckhalle Hilberath | 3,14 % | ■ |
| 170-Grundschule Wormersdorf | 3,03 % | ■ |
| 151-Kindergarten Neukirchen | 3,02 % | ■ |
| 02B-Briefwahlbezirk 02B | 2,79 % | ■ |
| 03B-Briefwahlbezirk 03B | 2,77 % | ■ |
| 01B-Briefwahlbezirk 01B | 2,57 % | ■ |
| 04B-Briefwahlbezirk 04B | 1,94 % | ■ |
| 050-Grundschule Bachstraße | 1,26 % | ■ |

Stadt Rheinbach
Wahl zum Deutschen Bundestag 22.09.2013
DIE LINKE, Gewinne und Verluste - Zweitstimmen
Wahlbezirk-Übersicht

| | | | |
|----------------------------------|---------|--|---|
| 162-Gaststätte Röttgen | 3,93 % | | ■ |
| 132-Feuerwehrgerätehaus Niederd. | 1,84 % | | ■ |
| 070-Hauptschule Rheinbach | 1,32 % | | ■ |
| 140-Grundschule Merzbach | 1,17 % | | ■ |
| 110-Grundschule Flerzheim | 0,59 % | | ■ |
| 121-Grundschule Flerzheim | 0,37 % | | ■ |
| 060-Hauptschule Rheinbach | 0,10 % | | ■ |
| 122-Feuerwehrgerätehaus Ramersh. | 0,02 % | | ■ |
| 080-Grundschule Sürster Weg | -0,16 % | | ■ |
| 090-Grundschule Sürster Weg | -0,23 % | | ■ |
| 020-Rathaus | -0,43 % | | ■ |
| 100-Hauptschule Rheinbach | -0,46 % | | ■ |
| 040-Grundschule Bachstraße | -0,58 % | | ■ |
| 01B-Briefwahlbezirk 01B | -0,75 % | | ■ |
| 010-Kindergarten Kettelerstraße | -0,78 % | | ■ |
| 030-Rathaus | -0,89 % | | ■ |
| 04B-Briefwahlbezirk 04B | -0,99 % | | ■ |
| 02B-Briefwahlbezirk 02B | -1,20 % | | ■ |
| 161-Mehrzweckhalle Queckenberg | -1,28 % | | ■ |
| 03B-Briefwahlbezirk 03B | -1,43 % | | ■ |
| 050-Grundschule Bachstraße | -1,66 % | | ■ |
| 180-Grundschule Wormersdorf | -2,09 % | | ■ |
| 131-Kindergarten Oberdrees | -2,12 % | | ■ |
| 170-Grundschule Wormersdorf | -2,71 % | | ■ |
| 151-Kindergarten Neukirchen | -3,10 % | | ■ |
| 152-Mehrzweckhalle Hilberath | -5,88 % | | ■ |

Stadt Rheinbach
Wahl zum Deutschen Bundestag 22.09.2013
PIRATEN, Ergebnis - Zweitstimmen
Wahlbezirk-Übersicht

| | | |
|----------------------------------|--------|---|
| 121-Grundschule Flerzheim | 4,37 % | ■ |
| 020-Rathaus | 3,85 % | ■ |
| 140-Grundschule Merzbach | 3,40 % | ■ |
| 180-Grundschule Wormersdorf | 3,27 % | ■ |
| 110-Grundschule Flerzheim | 2,77 % | ■ |
| 010-Kindergarten Kettelerstraße | 2,54 % | ■ |
| 090-Grundschule Sürster Weg | 2,48 % | ■ |
| 122-Feuerwehrgerätehaus Ramersh. | 2,40 % | ■ |
| 070-Hauptschule Rheinbach | 2,28 % | ■ |
| 152-Mehrzweckhalle Hilberath | 2,24 % | ■ |
| 030-Rathaus | 2,18 % | ■ |
| 100-Hauptschule Rheinbach | 2,17 % | ■ |
| 132-Feuerwehrgerätehaus Niederd. | 2,17 % | ■ |
| 040-Grundschule Bachstraße | 2,01 % | ■ |
| 131-Kindergarten Oberdrees | 1,78 % | ■ |
| 080-Grundschule Sürster Weg | 1,77 % | ■ |
| 04B-Briefwahlbezirk 04B | 1,73 % | ■ |
| 161-Mehrzweckhalle Queckenberg | 1,62 % | ■ |
| 170-Grundschule Wormersdorf | 1,46 % | ■ |
| 01B-Briefwahlbezirk 01B | 1,46 % | ■ |
| 151-Kindergarten Neukirchen | 1,34 % | ■ |
| 060-Hauptschule Rheinbach | 1,29 % | ■ |
| 162-Gaststätte Röttgen | 1,14 % | ■ |
| 02B-Briefwahlbezirk 02B | 1,02 % | ■ |
| 03B-Briefwahlbezirk 03B | 0,92 % | ■ |
| 050-Grundschule Bachstraße | 0,90 % | ■ |

Stadt Rheinbach
Wahl zum Deutschen Bundestag 22.09.2013
PIRATEN, Gewinne und Verluste - Zweitstimmen
Wahlbezirk-Übersicht

| | | | |
|----------------------------------|---------|--|---|
| 140-Grundschule Merzbach | 2,71 % | | ■ |
| 121-Grundschule Flerzheim | 2,53 % | | ■ |
| 122-Feuerwehrgerätehaus Ramersh. | 1,57 % | | ■ |
| 020-Rathaus | 1,50 % | | ■ |
| 152-Mehrzweckhalle Hilberath | 1,42 % | | ■ |
| 132-Feuerwehrgerätehaus Niederd. | 1,33 % | | ■ |
| 04B-Briefwahlbezirk 04B | 0,95 % | | ■ |
| 01B-Briefwahlbezirk 01B | 0,87 % | | ■ |
| 180-Grundschule Wormersdorf | 0,82 % | | ■ |
| 161-Mehrzweckhalle Queckenberg | 0,77 % | | ■ |
| 010-Kindergarten Kettelerstraße | 0,68 % | | ■ |
| 131-Kindergarten Oberdrees | 0,55 % | | ■ |
| 110-Grundschule Flerzheim | 0,48 % | | ■ |
| 090-Grundschule Sürster Weg | 0,47 % | | ■ |
| 170-Grundschule Wormersdorf | 0,34 % | | ■ |
| 040-Grundschule Bachstraße | 0,33 % | | ■ |
| 100-Hauptschule Rheinbach | 0,27 % | | ■ |
| 030-Rathaus | 0,20 % | | ■ |
| 080-Grundschule Sürster Weg | 0,07 % | | ■ |
| 060-Hauptschule Rheinbach | 0,04 % | | ■ |
| 151-Kindergarten Neukirchen | -0,19 % | | ■ |
| 03B-Briefwahlbezirk 03B | -0,19 % | | ■ |
| 02B-Briefwahlbezirk 02B | -0,40 % | | ■ |
| 070-Hauptschule Rheinbach | -0,46 % | | ■ |
| 162-Gaststätte Röttgen | -0,78 % | | ■ |
| 050-Grundschule Bachstraße | -0,93 % | | ■ |



























Stadt Rheinbach
Wahl zum Deutschen Bundestag 22.09.2013
NPD, Ergebnis - Zweitstimmen
Wahlbezirk-Übersicht

| | | |
|----------------------------------|--------|---|
| 140-Grundschule Merzbach | 1,49 % | ■ |
| 121-Grundschule Flerzheim | 1,46 % | ■ |
| 122-Feuerwehrgerätehaus Ramersh. | 1,44 % | ■ |
| 151-Kindergarten Neukirchen | 1,34 % | ■ |
| 020-Rathaus | 1,33 % | ■ |
| 070-Hauptschule Rheinbach | 1,04 % | ■ |
| 03B-Briefwahlbezirk 03B | 0,92 % | ■ |
| 152-Mehrzweckhalle Hilberath | 0,90 % | ■ |
| 131-Kindergarten Oberdrees | 0,89 % | ■ |
| 132-Feuerwehrgerätehaus Niederd. | 0,87 % | ■ |
| 110-Grundschule Flerzheim | 0,87 % | ■ |
| 180-Grundschule Wormersdorf | 0,85 % | ■ |
| 030-Rathaus | 0,73 % | ■ |
| 04B-Briefwahlbezirk 04B | 0,71 % | ■ |
| 161-Mehrzweckhalle Queckenberg | 0,69 % | ■ |
| 090-Grundschule Sürster Weg | 0,66 % | ■ |
| 010-Kindergarten Kettelerstraße | 0,60 % | ■ |
| 050-Grundschule Bachstraße | 0,54 % | ■ |
| 170-Grundschule Wormersdorf | 0,45 % | ■ |
| 01B-Briefwahlbezirk 01B | 0,43 % | ■ |
| 080-Grundschule Sürster Weg | 0,39 % | ■ |
| 100-Hauptschule Rheinbach | 0,27 % | ■ |
| 040-Grundschule Bachstraße | 0,22 % | ■ |
| 060-Hauptschule Rheinbach | 0,22 % | ■ |
| 02B-Briefwahlbezirk 02B | 0,19 % | ■ |
| 162-Gaststätte Röttgen | 0,00 % | |

Stadt Rheinbach
Wahl zum Deutschen Bundestag 22.09.2013
NPD, Gewinne und Verluste - Zweitstimmen
Wahlbezirk-Übersicht

| | | | |
|----------------------------------|---------|--|--|
| 121-Grundschule Flerzheim | 0,84 % | | |
| 161-Mehrzweckhalle Queckenberg | 0,69 % | | |
| 122-Feuerwehrgerätehaus Ramersh. | 0,61 % | | |
| 050-Grundschule Bachstraße | 0,54 % | | |
| 151-Kindergarten Neukirchen | 0,42 % | | |
| 131-Kindergarten Oberdrees | 0,28 % | | |
| 140-Grundschule Merzbach | 0,26 % | | |
| 180-Grundschule Wormersdorf | 0,13 % | | |
| 080-Grundschule Sürster Weg | 0,01 % | | |
| 03B-Briefwahlbezirk 03B | -0,06 % | | |
| 070-Hauptschule Rheinbach | -0,14 % | | |
| 020-Rathaus | -0,23 % | | |
| 02B-Briefwahlbezirk 02B | -0,24 % | | |
| 040-Grundschule Bachstraße | -0,29 % | | |
| 060-Hauptschule Rheinbach | -0,32 % | | |
| 152-Mehrzweckhalle Hilberath | -0,33 % | | |
| 01B-Briefwahlbezirk 01B | -0,35 % | | |
| 132-Feuerwehrgerätehaus Niederd. | -0,39 % | | |
| 170-Grundschule Wormersdorf | -0,42 % | | |
| 090-Grundschule Sürster Weg | -0,51 % | | |
| 162-Gaststätte Röttgen | -0,64 % | | |
| 100-Hauptschule Rheinbach | -0,74 % | | |
| 04B-Briefwahlbezirk 04B | -0,75 % | | |
| 010-Kindergarten Kettelerstraße | -0,85 % | | |
| 030-Rathaus | -0,95 % | | |
| 110-Grundschule Flerzheim | -1,24 % | | |

Stadt Rheinbach
Wahl zum Deutschen Bundestag 22.09.2013
AfD, Ergebnis - Zweitstimmen
Wahlbezirk-Übersicht

| | | |
|----------------------------------|--------|---|
| 070-Hauptschule Rheinbach | 6,85 % |  |
| 170-Grundschule Wormersdorf | 6,29 % |  |
| 040-Grundschule Bachstraße | 6,24 % |  |
| 151-Kindergarten Neukirchen | 6,04 % |  |
| 180-Grundschule Wormersdorf | 5,83 % |  |
| 132-Feuerwehrgerätehaus Niederd. | 5,65 % |  |
| 080-Grundschule Sürster Weg | 5,51 % |  |
| 010-Kindergarten Kettelerstraße | 5,44 % |  |
| 152-Mehrzweckhalle Hilberath | 5,38 % |  |
| 030-Rathaus | 5,24 % |  |
| 02B-Briefwahlbezirk 02B | 5,03 % |  |
| 060-Hauptschule Rheinbach | 4,96 % |  |
| 100-Hauptschule Rheinbach | 4,89 % |  |
| 140-Grundschule Merzbach | 4,89 % |  |
| 050-Grundschule Bachstraße | 4,69 % |  |
| 090-Grundschule Sürster Weg | 4,63 % |  |
| 04B-Briefwahlbezirk 04B | 4,39 % |  |
| 161-Mehrzweckhalle Queckenberg | 4,16 % |  |
| 020-Rathaus | 4,15 % |  |
| 01B-Briefwahlbezirk 01B | 3,86 % |  |
| 122-Feuerwehrgerätehaus Ramersh. | 3,85 % |  |
| 121-Grundschule Flerzheim | 3,79 % |  |
| 03B-Briefwahlbezirk 03B | 3,46 % |  |
| 110-Grundschule Flerzheim | 3,29 % |  |
| 131-Kindergarten Oberdrees | 3,27 % |  |
| 162-Gaststätte Röttgen | 2,86 % |  |

Stadt Rheinbach
Wahl zum Deutschen Bundestag 22.09.2013
AfD, Gewinne und Verluste - Zweitstimmen
Wahlbezirk-Übersicht

| | | | |
|----------------------------------|--------|--|---|
| 070-Hauptschule Rheinbach | 6,85 % | | ■ |
| 170-Grundschule Wormersdorf | 6,29 % | | ■ |
| 040-Grundschule Bachstraße | 6,24 % | | ■ |
| 151-Kindergarten Neukirchen | 6,04 % | | ■ |
| 180-Grundschule Wormersdorf | 5,83 % | | ■ |
| 132-Feuerwehrgerätehaus Niederd. | 5,65 % | | ■ |
| 080-Grundschule Sürster Weg | 5,51 % | | ■ |
| 010-Kindergarten Kettelerstraße | 5,44 % | | ■ |
| 152-Mehrzweckhalle Hilberath | 5,38 % | | ■ |
| 030-Rathaus | 5,24 % | | ■ |
| 02B-Briefwahlbezirk 02B | 5,03 % | | ■ |
| 060-Hauptschule Rheinbach | 4,96 % | | ■ |
| 100-Hauptschule Rheinbach | 4,89 % | | ■ |
| 140-Grundschule Merzbach | 4,89 % | | ■ |
| 050-Grundschule Bachstraße | 4,69 % | | ■ |
| 090-Grundschule Sürster Weg | 4,63 % | | ■ |
| 04B-Briefwahlbezirk 04B | 4,39 % | | ■ |
| 161-Mehrzweckhalle Queckenberg | 4,16 % | | ■ |
| 020-Rathaus | 4,15 % | | ■ |
| 01B-Briefwahlbezirk 01B | 3,86 % | | ■ |
| 122-Feuerwehrgerätehaus Ramersh. | 3,85 % | | ■ |
| 121-Grundschule Flerzheim | 3,79 % | | ■ |
| 03B-Briefwahlbezirk 03B | 3,46 % | | ■ |
| 110-Grundschule Flerzheim | 3,29 % | | ■ |
| 131-Kindergarten Oberdrees | 3,27 % | | ■ |
| 162-Gaststätte Röttgen | 2,86 % | | ■ |

Stadt Rheinbach
Wahl zum Deutschen Bundestag 22.09.2013
FREIE WÄHLER, Ergebnis - Zweitstimmen
Wahlbezirk-Übersicht

| | | |
|----------------------------------|--------|---|
| 170-Grundschule Wormersdorf | 1,12 % | ■ |
| 122-Feuerwehrgerätehaus Ramersh. | 0,96 % | ■ |
| 152-Mehrzweckhalle Hilberath | 0,90 % | ■ |
| 080-Grundschule Sürster Weg | 0,79 % | ■ |
| 110-Grundschule Flerzheim | 0,69 % | ■ |
| 070-Hauptschule Rheinbach | 0,62 % | ■ |
| 121-Grundschule Flerzheim | 0,58 % | ■ |
| 030-Rathaus | 0,58 % | ■ |
| 040-Grundschule Bachstraße | 0,56 % | ■ |
| 04B-Briefwahlbezirk 04B | 0,51 % | ■ |
| 010-Kindergarten Kettelerstraße | 0,48 % | ■ |
| 161-Mehrzweckhalle Queckenberg | 0,46 % | ■ |
| 132-Feuerwehrgerätehaus Niederd. | 0,43 % | ■ |
| 140-Grundschule Merzbach | 0,41 % | ■ |
| 151-Kindergarten Neukirchen | 0,34 % | ■ |
| 090-Grundschule Sürster Weg | 0,33 % | ■ |
| 180-Grundschule Wormersdorf | 0,28 % | ■ |
| 01B-Briefwahlbezirk 01B | 0,26 % | ■ |
| 060-Hauptschule Rheinbach | 0,22 % | ■ |
| 03B-Briefwahlbezirk 03B | 0,12 % | ■ |
| 02B-Briefwahlbezirk 02B | 0,09 % | ■ |
| 020-Rathaus | 0,00 % | |
| 050-Grundschule Bachstraße | 0,00 % | |
| 100-Hauptschule Rheinbach | 0,00 % | |
| 131-Kindergarten Oberdrees | 0,00 % | |
| 162-Gaststätte Röttgen | 0,00 % | |

Stadt Rheinbach
Wahl zum Deutschen Bundestag 22.09.2013
FREIE WÄHLER, Gewinne und Verluste - Zweitstimmen
Wahlbezirk-Übersicht

| | | | |
|----------------------------------|--------|--|--|
| 170-Grundschule Wormersdorf | 1,12 % | | |
| 122-Feuerwehrgerätehaus Ramersh. | 0,96 % | | |
| 152-Mehrzweckhalle Hilberath | 0,90 % | | |
| 080-Grundschule Sürster Weg | 0,79 % | | |
| 110-Grundschule Flerzheim | 0,69 % | | |
| 070-Hauptschule Rheinbach | 0,62 % | | |
| 121-Grundschule Flerzheim | 0,58 % | | |
| 030-Rathaus | 0,58 % | | |
| 040-Grundschule Bachstraße | 0,56 % | | |
| 04B-Briefwahlbezirk 04B | 0,51 % | | |
| 010-Kindergarten Kettelerstraße | 0,48 % | | |
| 161-Mehrzweckhalle Queckenberg | 0,46 % | | |
| 132-Feuerwehrgerätehaus Niederd. | 0,43 % | | |
| 140-Grundschule Merzbach | 0,41 % | | |
| 151-Kindergarten Neukirchen | 0,34 % | | |
| 090-Grundschule Sürster Weg | 0,33 % | | |
| 180-Grundschule Wormersdorf | 0,28 % | | |
| 01B-Briefwahlbezirk 01B | 0,26 % | | |
| 060-Hauptschule Rheinbach | 0,22 % | | |
| 03B-Briefwahlbezirk 03B | 0,12 % | | |
| 02B-Briefwahlbezirk 02B | 0,09 % | | |
| 020-Rathaus | 0,00 % | | |
| 050-Grundschule Bachstraße | 0,00 % | | |
| 100-Hauptschule Rheinbach | 0,00 % | | |
| 131-Kindergarten Oberdrees | 0,00 % | | |
| 162-Gaststätte Röttgen | 0,00 % | | |