

Wahlbuch  
Wahl zum Deutschen Bundestag  
22.09.2013  
Gemeinde Swisttal  
Herausgegeben am 04.10.2016

# Inhaltsverzeichnis

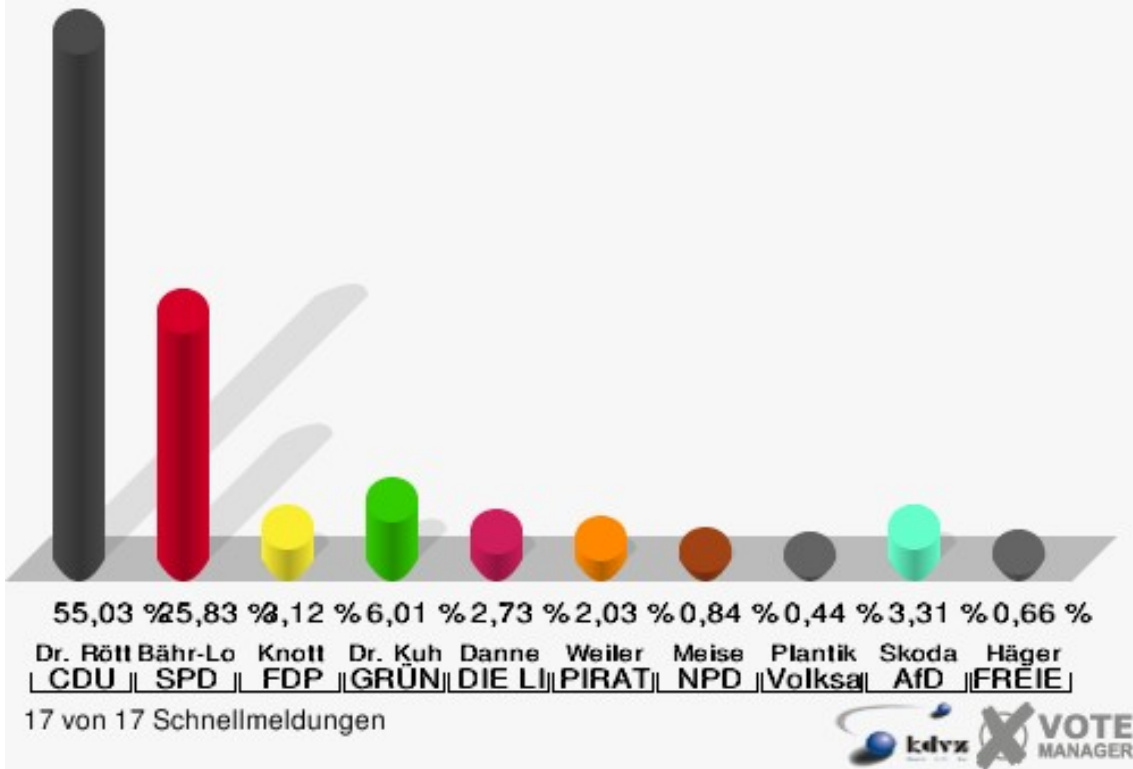
Wahl zum Deutschen Bundestag	1
Gemeinde Swisttal	1
Ortsteile	8
Briefwahl GESAMT	8
Wahlbezirke	10
010-GS Buschhoven	10
020-GS Buschhoven	17
030-Dorfh. Dünstekoven	24
040-Dorfhaus Essig	31
050-Altes Kloster Hzh.	38
060-GS Heimerzheim	45
070-GS Heimerzheim	52
080-Dorfh. Ludendorf	59
090-Feuerwehr Miel	66
100-Dorfh. Morenhoven	73
110-GS Odendorf	80
120-GS Odendorf	87
130-eh. Schule Ollheim	94
140-Dorfh. Straßfeld	101
01B-Briefwahlbezirk 01b	108
02B-Briefwahlbezirk 02b	115
03B-Briefwahlbezirk 03b	122
Übersicht Wahlbezirke	129

# Wahl zum Deutschen Bundestag

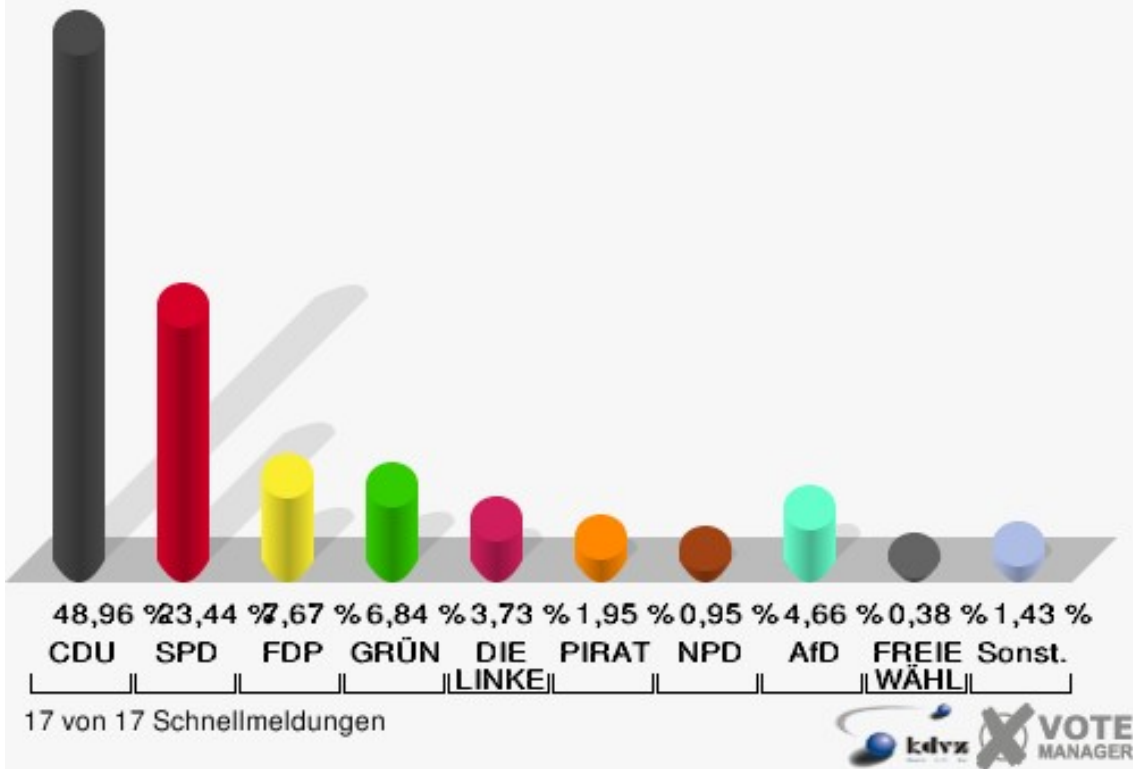
## Gemeinde Swisttal

	Erststimmen		Zweitstimmen	
	Anzahl	Anteil %	Anzahl	Anteil %
Wahlberechtigte	13.962		13.962	
Wähler/innen	10.913	78,16 %	10.913	78,16 %
ungültige Stimmen	155	1,42 %	120	1,10 %
gültige Stimmen	10.758	98,58 %	10.793	98,90 %
Dr. Röttgen, CDU	5.920	55,03 %	5.284	48,96 %
Bähr-Losse, SPD	2.779	25,83 %	2.530	23,44 %
Knott, FDP	336	3,12 %	828	7,67 %
Dr. Kuhn, GRÜNE	647	6,01 %	738	6,84 %
Danne, DIE LINKE	294	2,73 %	403	3,73 %
Weiler, PIRATEN	218	2,03 %	210	1,95 %
Meise, NPD	90	0,84 %	102	0,95 %
REP	---	---	9	0,08 %
Bündnis 21/RRP	---	---	5	0,05 %
Plantiko, Volksabstimmung	47	0,44 %	37	0,34 %
ÖDP	---	---	19	0,18 %
MLPD	---	---	1	0,01 %
BüSo	---	---	0	0,00 %
PSG	---	---	0	0,00 %
Skoda, AfD	356	3,31 %	503	4,66 %
BIG	---	---	3	0,03 %
pro Deutschland	---	---	27	0,25 %
DIE RECHTE	---	---	0	0,00 %
Häger, FREIE WÄHLER	71	0,66 %	41	0,38 %
Partei der Nichtwähler	---	---	13	0,12 %
PARTEI DER VERNUNFT	---	---	9	0,08 %
Die PARTEI	---	---	31	0,29 %

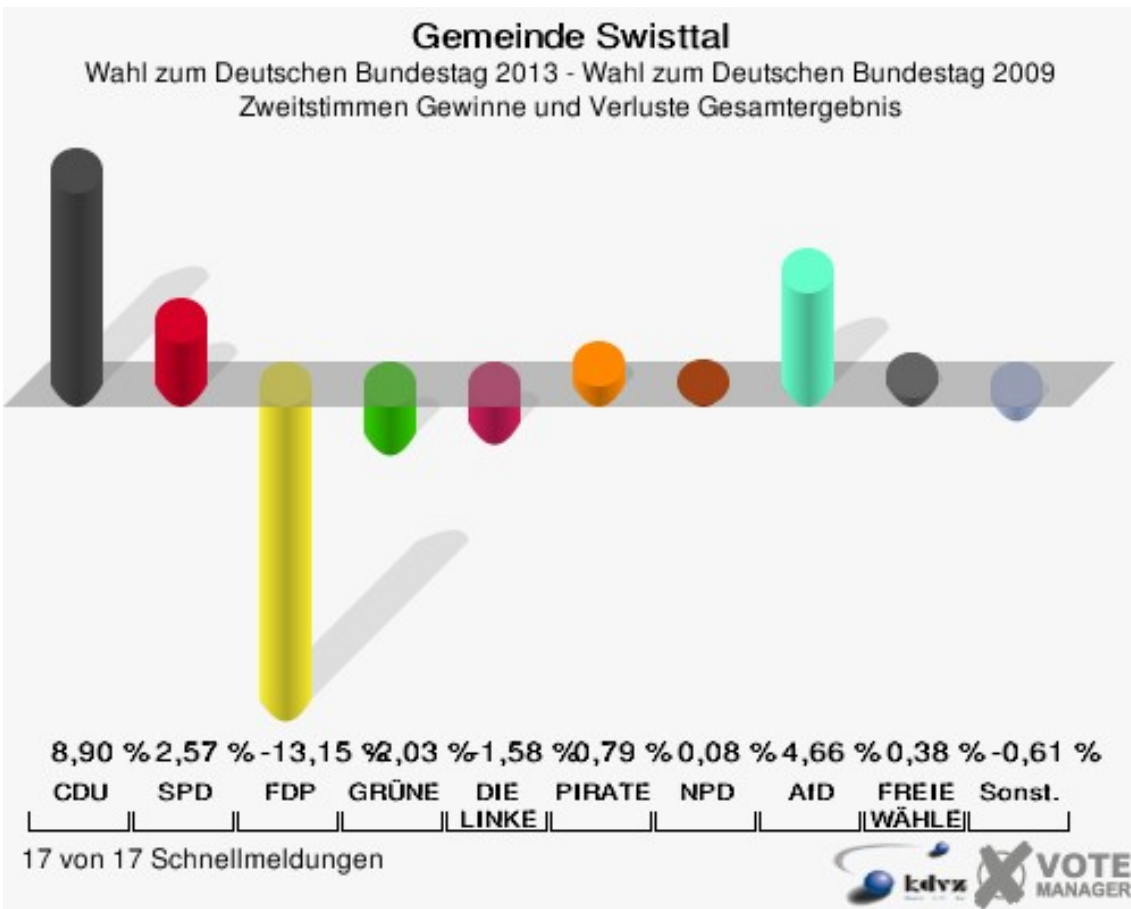
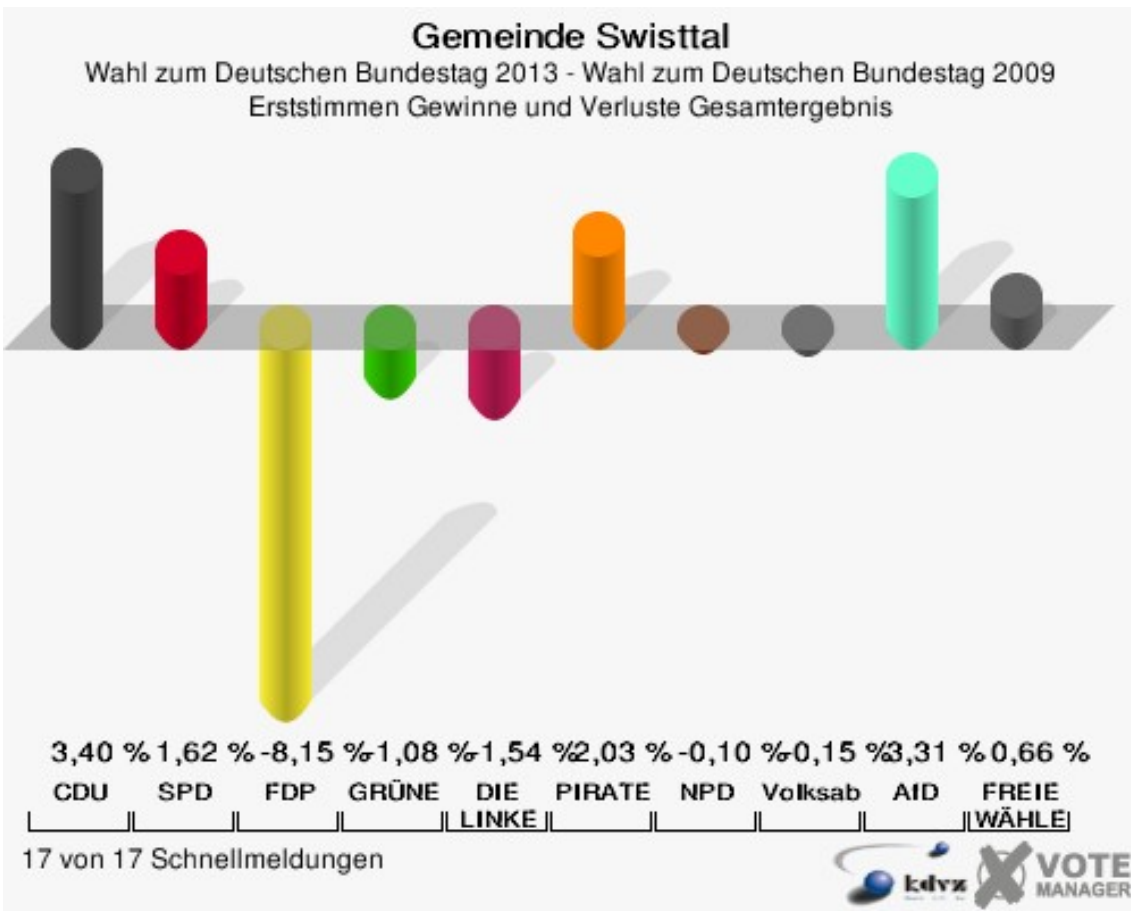
**Gemeinde Swisttal**  
 Wahl zum Deutschen Bundestag 22.09.2013  
 Erststimmen Gesamtergebnis



**Gemeinde Swisttal**  
 Wahl zum Deutschen Bundestag 22.09.2013  
 Zweitstimmen Gesamtergebnis



Sonst. = Sonstige



Sonst. = Sonstige

Gemeinde Swisttal  
Wahl zum Deutschen Bundestag 22.09.2013  
Erststimmen Gewinne und Verluste Gesamtergebnis

	Wahl zum Deutschen Bundestag 22.09.2013	Wahl zum Deutschen Bundestag 27.09.2009	
		Ergebnis	Gewinne und Verluste
Wahlberechtigte	13.962	13.993	-31
Wähler	10.913	10.900	+13
	78,16 %	77,90 %	+0,27 %
gültige Stimmen	10.758	10.730	+28
	98,58 %	98,44 %	+0,14 %
CDU	5.920	5.540	+380
	55,03 %	51,63 %	+3,40 %
SPD	2.779	2.598	+181
	25,83 %	24,21 %	+1,62 %
FDP	336	1.209	-873
	3,12 %	11,27 %	-8,15 %
GRÜNE	647	761	-114
	6,01 %	7,09 %	-1,08 %
DIE LINKE	294	458	-164
	2,73 %	4,27 %	-1,54 %
PIRATEN	218	0	+218
	2,03 %	0,00 %	+2,03 %
NPD	90	101	-11
	0,84 %	0,94 %	-0,10 %
REP	0	0	+0
	0,00 %	0,00 %	+0,00 %
Bündnis 21/RRP	0	0	+0
	0,00 %	0,00 %	+0,00 %
Volksabstimmung	47	63	-16
	0,44 %	0,59 %	-0,15 %
ÖDP	0	0	+0
	0,00 %	0,00 %	+0,00 %
MLPD	0	0	+0
	0,00 %	0,00 %	+0,00 %
BüSo	0	0	+0
	0,00 %	0,00 %	+0,00 %
PSG	0	0	+0
	0,00 %	0,00 %	+0,00 %
AfD	356	0	+356
	3,31 %	0,00 %	+3,31 %
BIG	0	0	+0

	0,00 %	0,00 %	+0,00 %
pro Deutschland	0	0	+0
	0,00 %	0,00 %	+0,00 %
DIE RECHTE	0	0	+0
	0,00 %	0,00 %	+0,00 %
FREIE WÄHLER	71	0	+71
	0,66 %	0,00 %	+0,66 %
Partei der Nichtwähler	0	0	+0
	0,00 %	0,00 %	+0,00 %
PARTEI DER VERNUNFT	0	0	+0
	0,00 %	0,00 %	+0,00 %
Die PARTEI	0	0	+0
	0,00 %	0,00 %	+0,00 %
Sonstige	0	0	+0
	0,00 %	0,00 %	+0,00 %

Wahl zum Deutschen Bundestag 27.09.2009: Sonstige = Die Tierschutzpartei, FAMILIE, ZENTRUM, DVU, RRP, RENTNER, Aussiedlerintegration

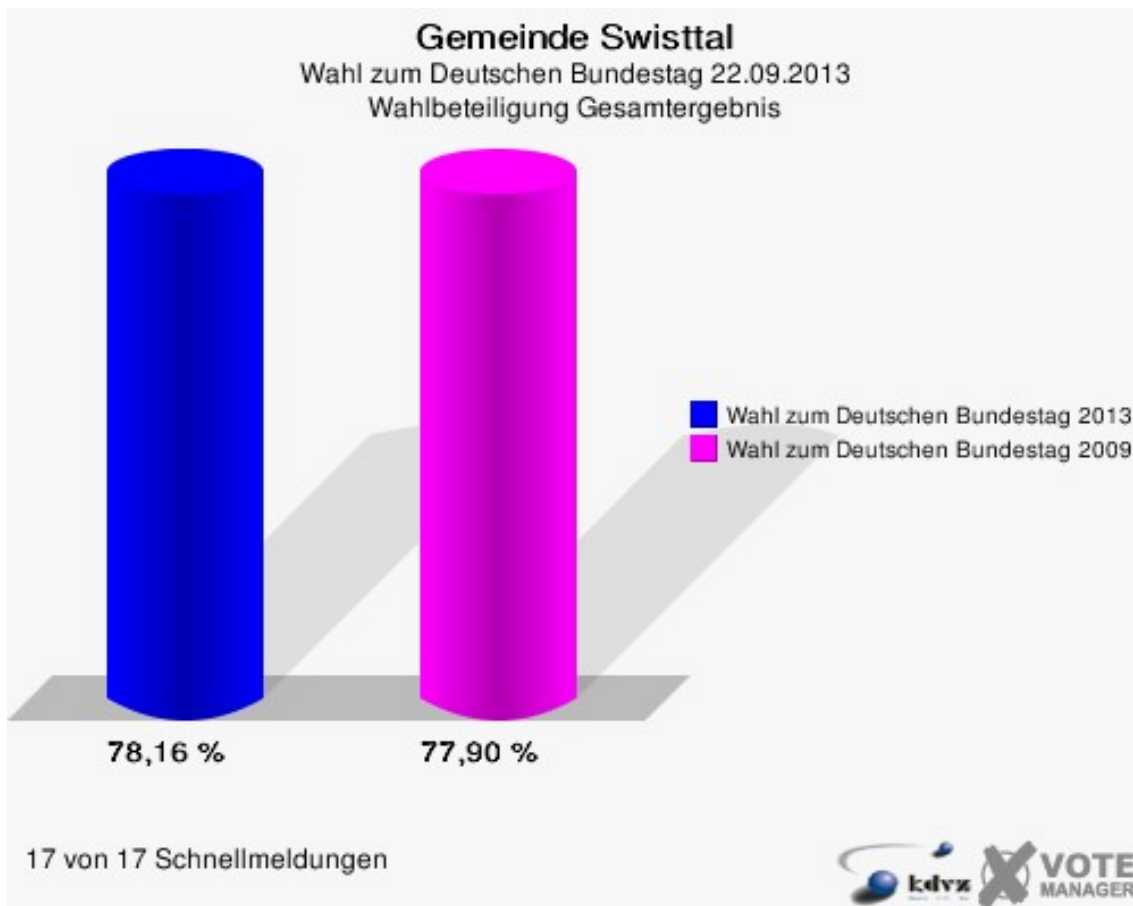
Gemeinde Swisttal  
Wahl zum Deutschen Bundestag 22.09.2013  
Zweitstimmen Gewinne und Verluste Gesamtergebnis

	Wahl zum Deutschen Bundestag 22.09.2013		Wahl zum Deutschen Bundestag 27.09.2009	
			Ergebnis	Gewinne und Verluste
Wahlberechtigte	13.962		13.993	-31
Wähler	10.913		10.900	+13
	78,16 %		77,90 %	+0,27 %
gültige Stimmen	10.793		10.767	+26
	98,90 %		98,78 %	+0,12 %
CDU	5.284		4.313	+971
	48,96 %		40,06 %	+8,90 %
SPD	2.530		2.247	+283
	23,44 %		20,87 %	+2,57 %
FDP	828		2.242	-1.414
	7,67 %		20,82 %	-13,15 %
GRÜNE	738		955	-217
	6,84 %		8,87 %	-2,03 %
DIE LINKE	403		572	-169
	3,73 %		5,31 %	-1,58 %
PIRATEN	210		125	+85
	1,95 %		1,16 %	+0,79 %
NPD	102		94	+8
	0,95 %		0,87 %	+0,08 %
REP	9		12	-3
	0,08 %		0,11 %	-0,03 %
Bündnis 21/RRP	5		0	+5
	0,05 %		0,00 %	+0,05 %
Volksabstimmung	37		32	+5
	0,34 %		0,30 %	+0,04 %
ÖDP	19		10	+9
	0,18 %		0,09 %	+0,09 %
MLPD	1		0	+1
	0,01 %		0,00 %	+0,01 %
BüSo	0		2	-2
	0,00 %		0,02 %	-0,02 %
PSG	0		3	-3
	0,00 %		0,03 %	-0,03 %
AfD	503		0	+503
	4,66 %		0,00 %	+4,66 %
BIG	3		0	+3



	0,03 %	0,00 %	+0,03 %
pro Deutschland	27	0	+27
	0,25 %	0,00 %	+0,25 %
DIE RECHTE	0	0	+0
	0,00 %	0,00 %	+0,00 %
FREIE WÄHLER	41	0	+41
	0,38 %	0,00 %	+0,38 %
Partei der Nichtwähler	13	0	+13
	0,12 %	0,00 %	+0,12 %
PARTEI DER VERNUNFT	9	0	+9
	0,08 %	0,00 %	+0,08 %
Die PARTEI	31	0	+31
	0,29 %	0,00 %	+0,29 %
Sonstige	0	160	-160
	0,00 %	1,49 %	-1,49 %

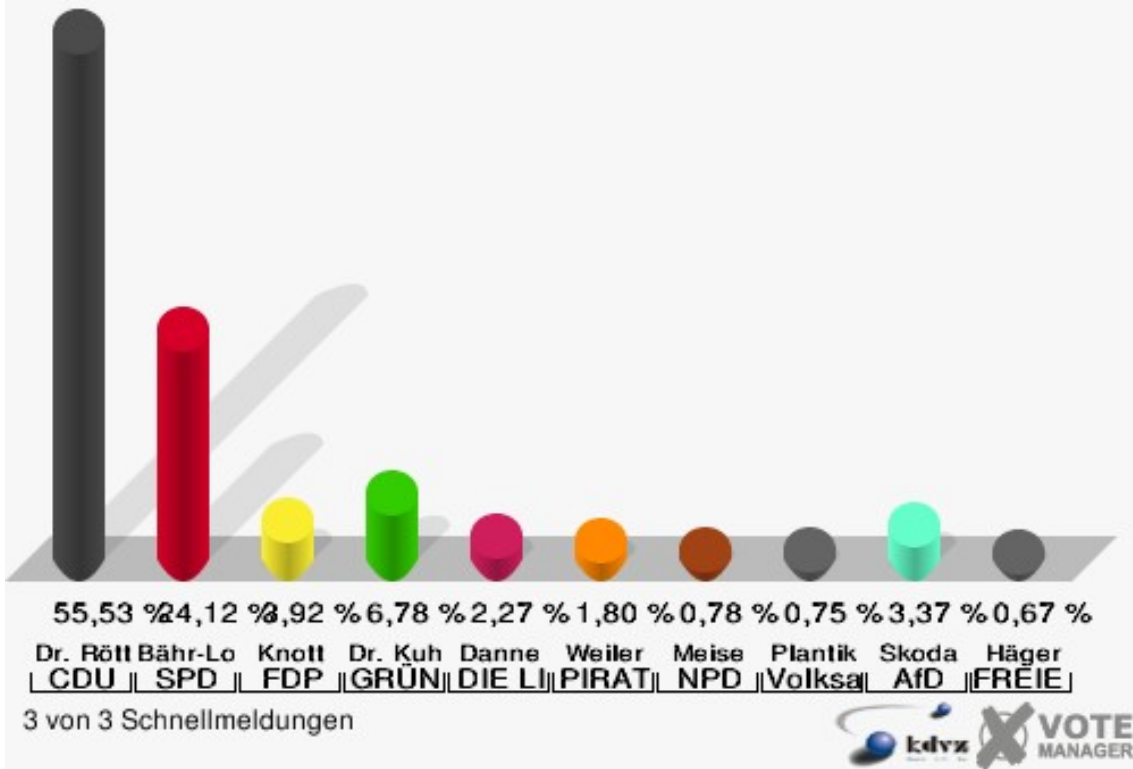
Wahl zum Deutschen Bundestag 27.09.2009: Sonstige = Die Tierschutzpartei, FAMILIE, ZENTRUM, DVU, RRP, RENTNER, Aussiedlerintegration



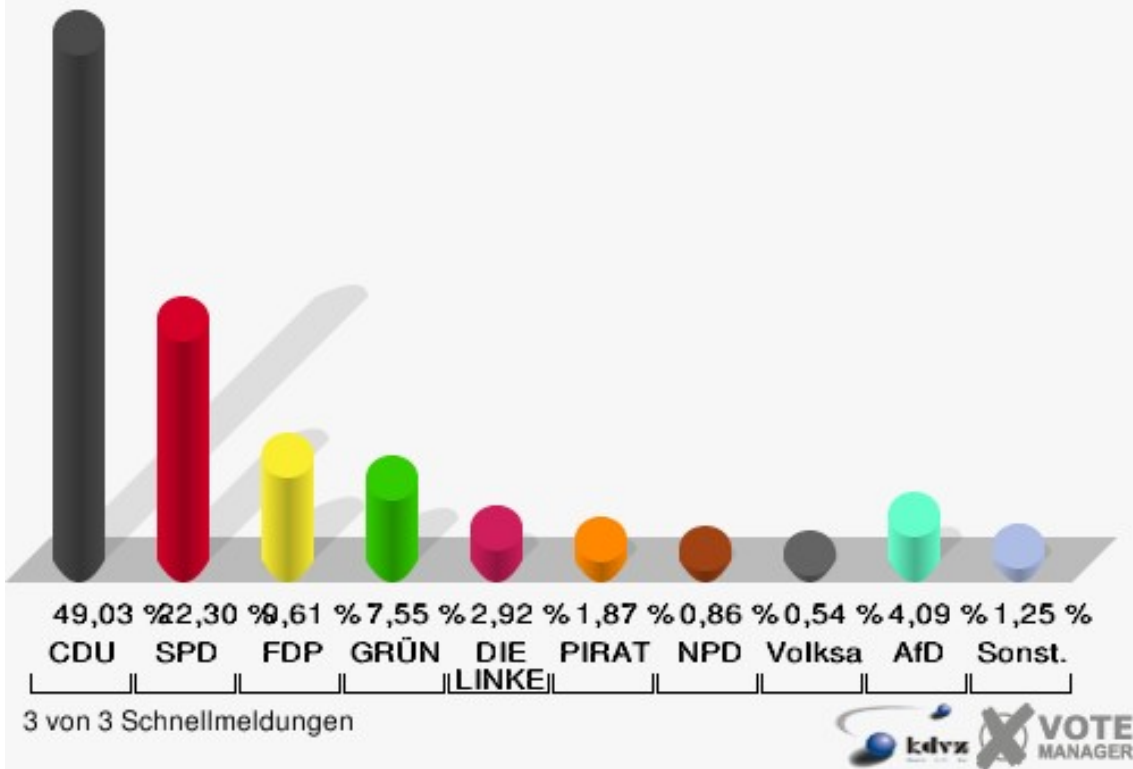
## Ortsteile Briefwahl GESAMT

	Erststimmen		Zweitstimmen	
Wähler/innen	2.601		2.601	
ungültige Stimmen	51	1,96 %	31	1,19 %
gültige Stimmen	2.550	98,04 %	2.570	98,81 %
Dr. Röttgen, CDU	1.416	55,53 %	1.260	49,03 %
Bähr-Losse, SPD	615	24,12 %	573	22,30 %
Knott, FDP	100	3,92 %	247	9,61 %
Dr. Kuhn, GRÜNE	173	6,78 %	194	7,55 %
Danne, DIE LINKE	58	2,27 %	75	2,92 %
Weiler, PIRATEN	46	1,80 %	48	1,87 %
Meise, NPD	20	0,78 %	22	0,86 %
REP	---	---	3	0,12 %
Bündnis 21/RRP	---	---	3	0,12 %
Plantiko, Volksab- stimmung	19	0,75 %	14	0,54 %
ÖDP	---	---	1	0,04 %
MLPD	---	---	0	0,00 %
BüSo	---	---	0	0,00 %
PSG	---	---	0	0,00 %
Skoda, AfD	86	3,37 %	105	4,09 %
BIG	---	---	0	0,00 %
pro Deutschland	---	---	1	0,04 %
DIE RECHTE	---	---	0	0,00 %
Häger, FREIE WÄHLER	17	0,67 %	10	0,39 %
Partei der Nicht- wähler	---	---	5	0,19 %
PARTEI DER VER- NUNFT	---	---	2	0,08 %
Die PARTEI	---	---	7	0,27 %

**Gemeinde Swisttal**  
 Wahl zum Deutschen Bundestag 22.09.2013  
 Erststimmen Briefwahl GESAMT



**Gemeinde Swisttal**  
 Wahl zum Deutschen Bundestag 22.09.2013  
 Zweitstimmen Briefwahl GESAMT

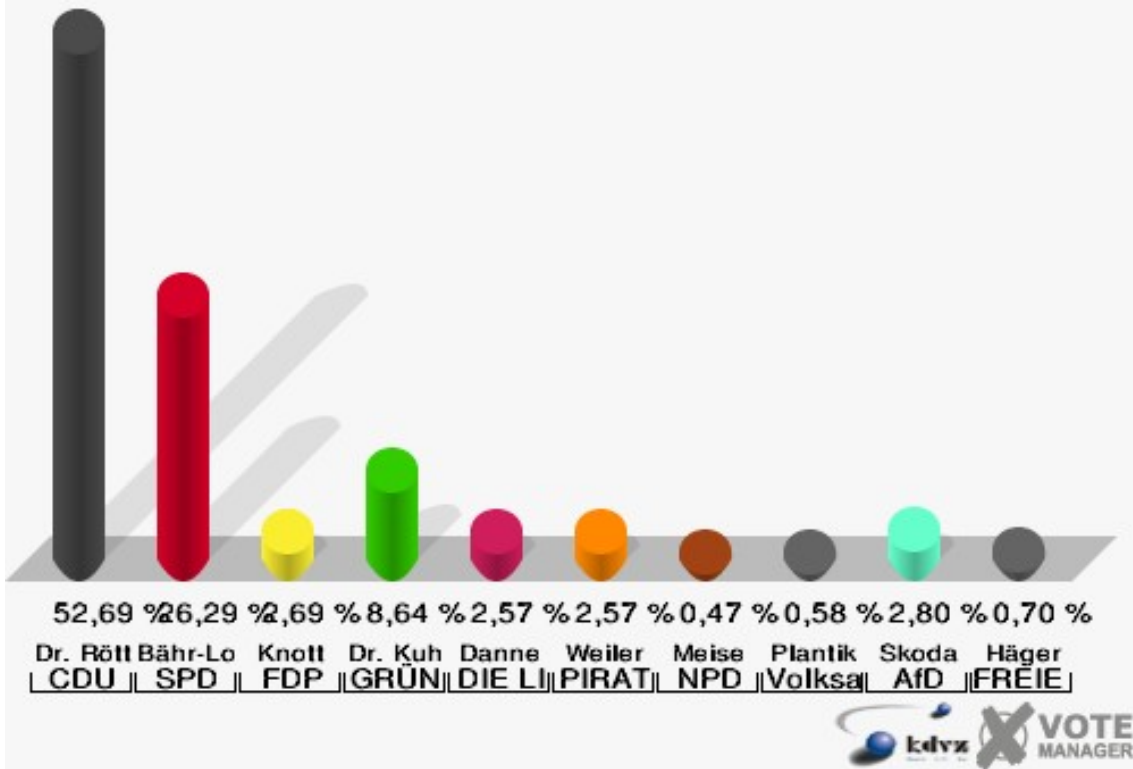


Sonst. = Sonstige

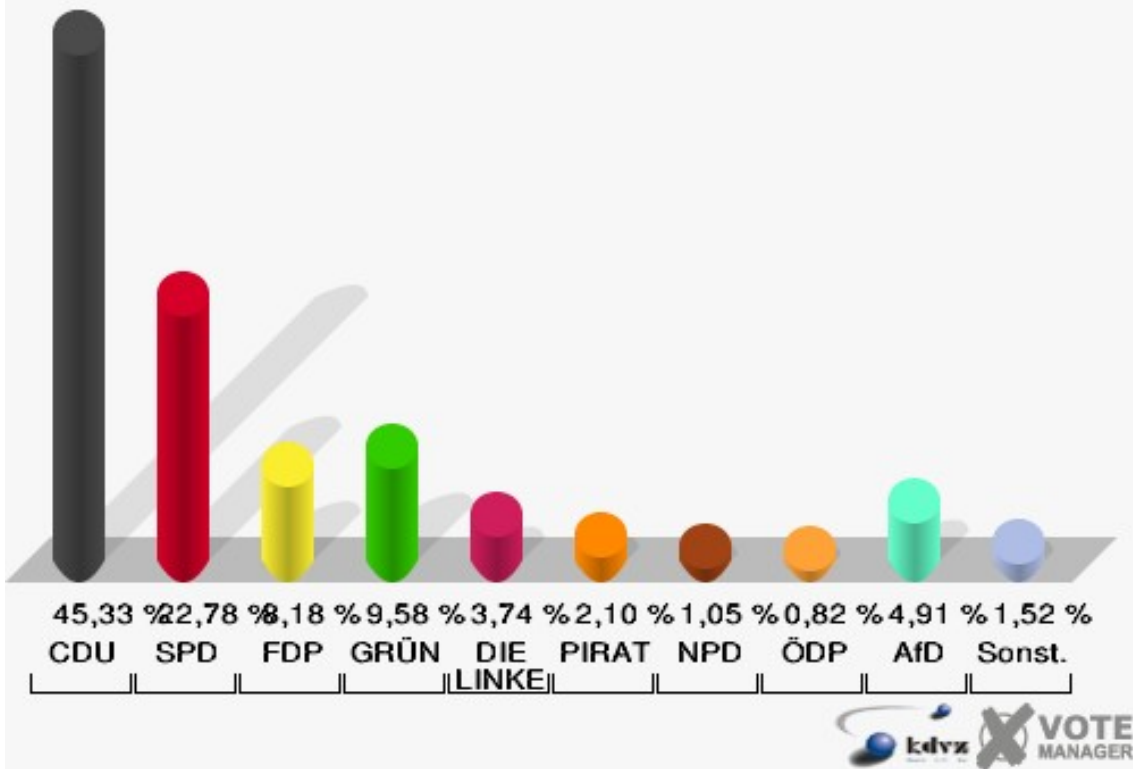
## Wahlbezirke 010-GS Buschhoven

	Erststimmen		Zweitstimmen	
Wahlberechtigte	1.367		1.367	
Wähler/innen	871	63,72 %	871	63,72 %
ungültige Stimmen	15	1,72 %	15	1,72 %
gültige Stimmen	856	98,28 %	856	98,28 %
Dr. Röttgen, CDU	451	52,69 %	388	45,33 %
Bähr-Losse, SPD	225	26,29 %	195	22,78 %
Knott, FDP	23	2,69 %	70	8,18 %
Dr. Kuhn, GRÜNE	74	8,64 %	82	9,58 %
Danne, DIE LINKE	22	2,57 %	32	3,74 %
Weiler, PIRATEN	22	2,57 %	18	2,10 %
Meise, NPD	4	0,47 %	9	1,05 %
REP	---	---	0	0,00 %
Bündnis 21/RRP	---	---	0	0,00 %
Plantiko, Volksab- stimmung	5	0,58 %	2	0,23 %
ÖDP	---	---	7	0,82 %
MLPD	---	---	0	0,00 %
BüSo	---	---	0	0,00 %
PSG	---	---	0	0,00 %
Skoda, AfD	24	2,80 %	42	4,91 %
BIG	---	---	0	0,00 %
pro Deutschland	---	---	2	0,23 %
DIE RECHTE	---	---	0	0,00 %
Häger, FREIE WÄHLER	6	0,70 %	4	0,47 %
Partei der Nicht- wähler	---	---	1	0,12 %
PARTEI DER VER- NUNFT	---	---	0	0,00 %
Die PARTEI	---	---	4	0,47 %

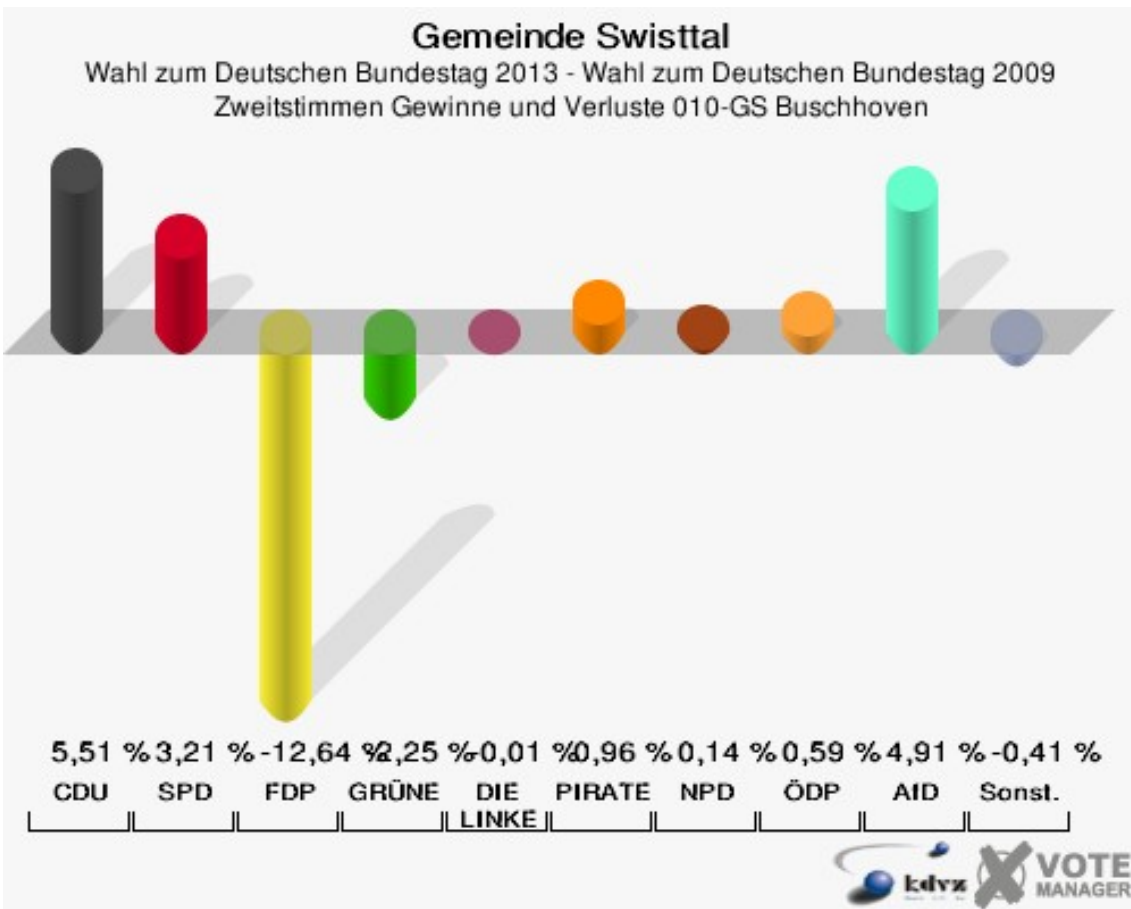
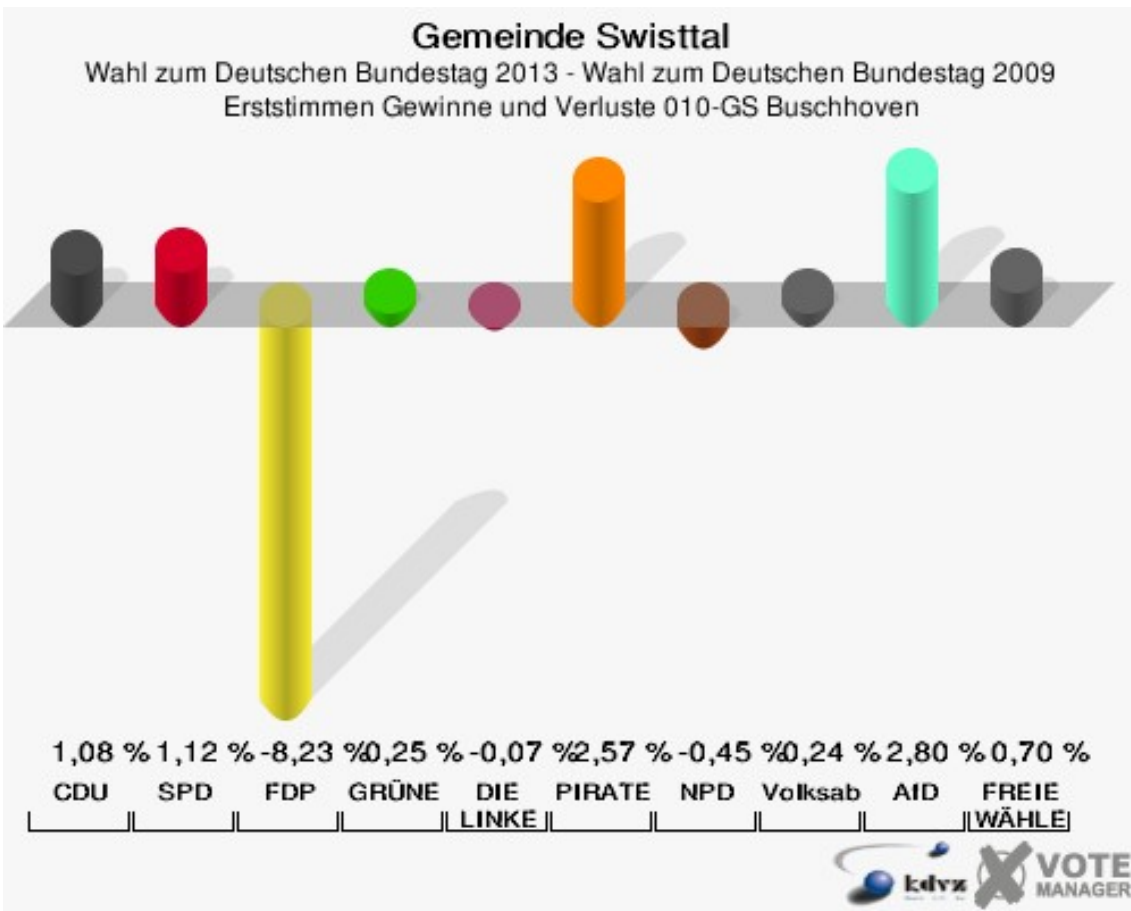
**Gemeinde Swisttal**  
 Wahl zum Deutschen Bundestag 22.09.2013  
 Erststimmen 010-GS Buschhoven



**Gemeinde Swisttal**  
 Wahl zum Deutschen Bundestag 22.09.2013  
 Zweitstimmen 010-GS Buschhoven



Sonst. = Sonstige



Sonst. = Sonstige

Gemeinde Swisttal  
Wahl zum Deutschen Bundestag 22.09.2013  
Erststimmen Gewinne und Verluste 010-GS Buschhoven

	Wahl zum Deutschen Bundestag 22.09.2013		Wahl zum Deutschen Bundestag 27.09.2009	
	Ergebnis	Gewinne und Verluste	Ergebnis	Gewinne und Verluste
Wahlberechtigte	1.367		1.394	-27
Wähler	871		896	-25
	63,72 %		64,28 %	-0,56 %
gültige Stimmen	856		870	-14
	98,28 %		97,10 %	+1,18 %
CDU	451		449	+2
	52,69 %		51,61 %	+1,08 %
SPD	225		219	+6
	26,29 %		25,17 %	+1,12 %
FDP	23		95	-72
	2,69 %		10,92 %	-8,23 %
GRÜNE	74		73	+1
	8,64 %		8,39 %	+0,25 %
DIE LINKE	22		23	-1
	2,57 %		2,64 %	-0,07 %
PIRATEN	22		0	+22
	2,57 %		0,00 %	+2,57 %
NPD	4		8	-4
	0,47 %		0,92 %	-0,45 %
REP	0		0	+0
	0,00 %		0,00 %	+0,00 %
Bündnis 21/RRP	0		0	+0
	0,00 %		0,00 %	+0,00 %
Volksabstimmung	5		3	+2
	0,58 %		0,34 %	+0,24 %
ÖDP	0		0	+0
	0,00 %		0,00 %	+0,00 %
MLPD	0		0	+0
	0,00 %		0,00 %	+0,00 %
BüSo	0		0	+0
	0,00 %		0,00 %	+0,00 %
PSG	0		0	+0
	0,00 %		0,00 %	+0,00 %
AfD	24		0	+24
	2,80 %		0,00 %	+2,80 %
BIG	0		0	+0

	0,00 %	0,00 %	+0,00 %
pro Deutschland	0	0	+0
	0,00 %	0,00 %	+0,00 %
DIE RECHTE	0	0	+0
	0,00 %	0,00 %	+0,00 %
FREIE WÄHLER	6	0	+6
	0,70 %	0,00 %	+0,70 %
Partei der Nichtwähler	0	0	+0
	0,00 %	0,00 %	+0,00 %
PARTEI DER VERNUNFT	0	0	+0
	0,00 %	0,00 %	+0,00 %
Die PARTEI	0	0	+0
	0,00 %	0,00 %	+0,00 %
Sonstige	0	0	+0
	0,00 %	0,00 %	+0,00 %

Wahl zum Deutschen Bundestag 27.09.2009: Sonstige = Die Tierschutzpartei, FAMILIE, ZENTRUM, DVU, RRP, RENTNER, Aussiedlerintegration

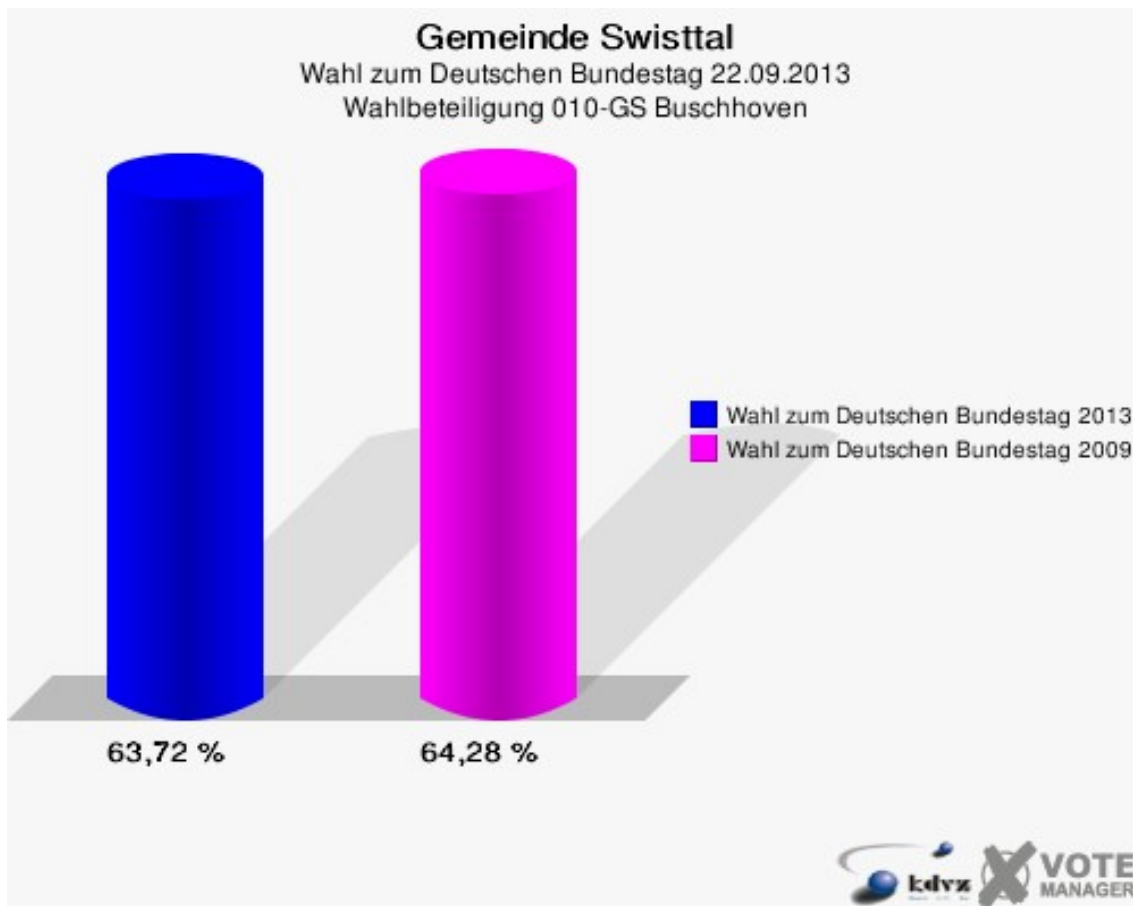


Gemeinde Swisttal  
Wahl zum Deutschen Bundestag 22.09.2013  
Zweitstimmen Gewinne und Verluste 010-GS Buschhoven

	Wahl zum Deutschen Bundestag 22.09.2013	Wahl zum Deutschen Bundestag 27.09.2009	
		Ergebnis	Gewinne und Verluste
Wahlberechtigte	1.367	1.394	-27
Wähler	871	896	-25
	63,72 %	64,28 %	-0,56 %
gültige Stimmen	856	879	-23
	98,28 %	98,10 %	+0,18 %
CDU	388	350	+38
	45,33 %	39,82 %	+5,51 %
SPD	195	172	+23
	22,78 %	19,57 %	+3,21 %
FDP	70	183	-113
	8,18 %	20,82 %	-12,64 %
GRÜNE	82	104	-22
	9,58 %	11,83 %	-2,25 %
DIE LINKE	32	33	-1
	3,74 %	3,75 %	-0,01 %
PIRATEN	18	10	+8
	2,10 %	1,14 %	+0,96 %
NPD	9	8	+1
	1,05 %	0,91 %	+0,14 %
REP	0	0	+0
	0,00 %	0,00 %	+0,00 %
Bündnis 21/RRP	0	0	+0
	0,00 %	0,00 %	+0,00 %
Volksabstimmung	2	1	+1
	0,23 %	0,11 %	+0,12 %
ÖDP	7	2	+5
	0,82 %	0,23 %	+0,59 %
MLPD	0	0	+0
	0,00 %	0,00 %	+0,00 %
BüSo	0	0	+0
	0,00 %	0,00 %	+0,00 %
PSG	0	0	+0
	0,00 %	0,00 %	+0,00 %
AfD	42	0	+42
	4,91 %	0,00 %	+4,91 %
BIG	0	0	+0

	0,00 %	0,00 %	+0,00 %
pro Deutschland	2	0	+2
	0,23 %	0,00 %	+0,23 %
DIE RECHTE	0	0	+0
	0,00 %	0,00 %	+0,00 %
FREIE WÄHLER	4	0	+4
	0,47 %	0,00 %	+0,47 %
Partei der Nichtwähler	1	0	+1
	0,12 %	0,00 %	+0,12 %
PARTEI DER VERNUNFT	0	0	+0
	0,00 %	0,00 %	+0,00 %
Die PARTEI	4	0	+4
	0,47 %	0,00 %	+0,47 %
Sonstige	0	16	-16
	0,00 %	1,82 %	-1,82 %

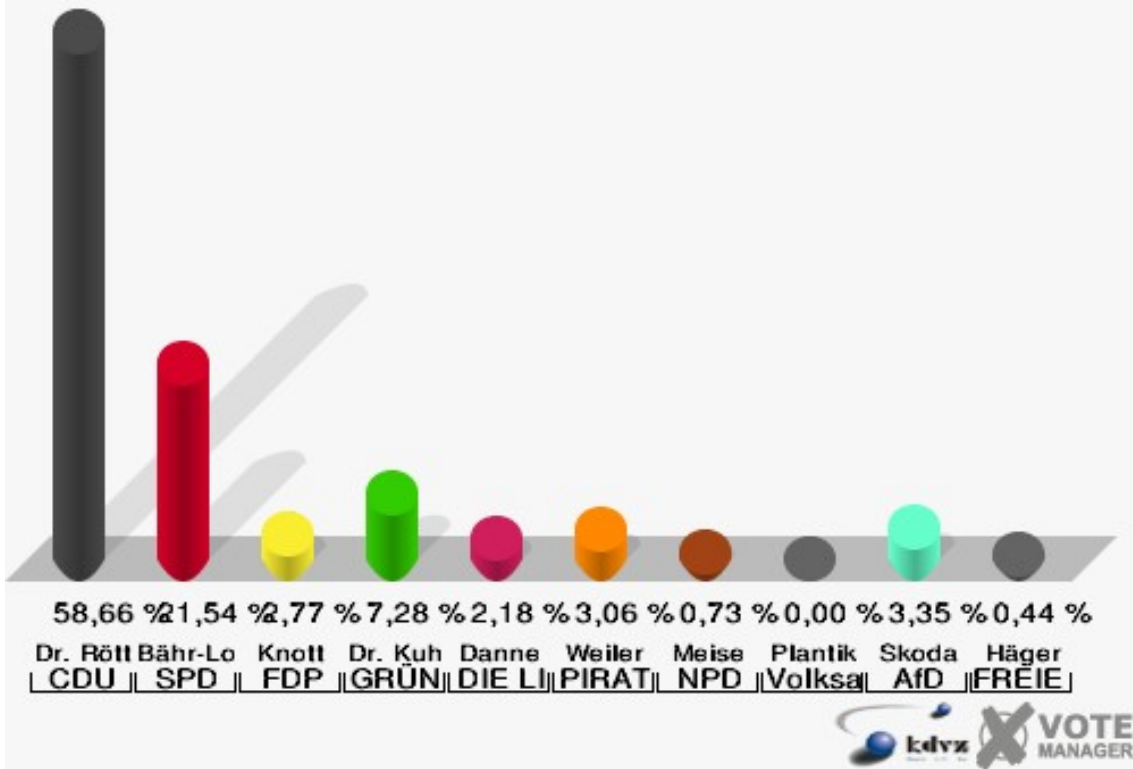
Wahl zum Deutschen Bundestag 27.09.2009: Sonstige = Die Tierschutzpartei, FAMILIE, ZENTRUM, DVU, RRP, RENTNER, Aussiedlerintegration



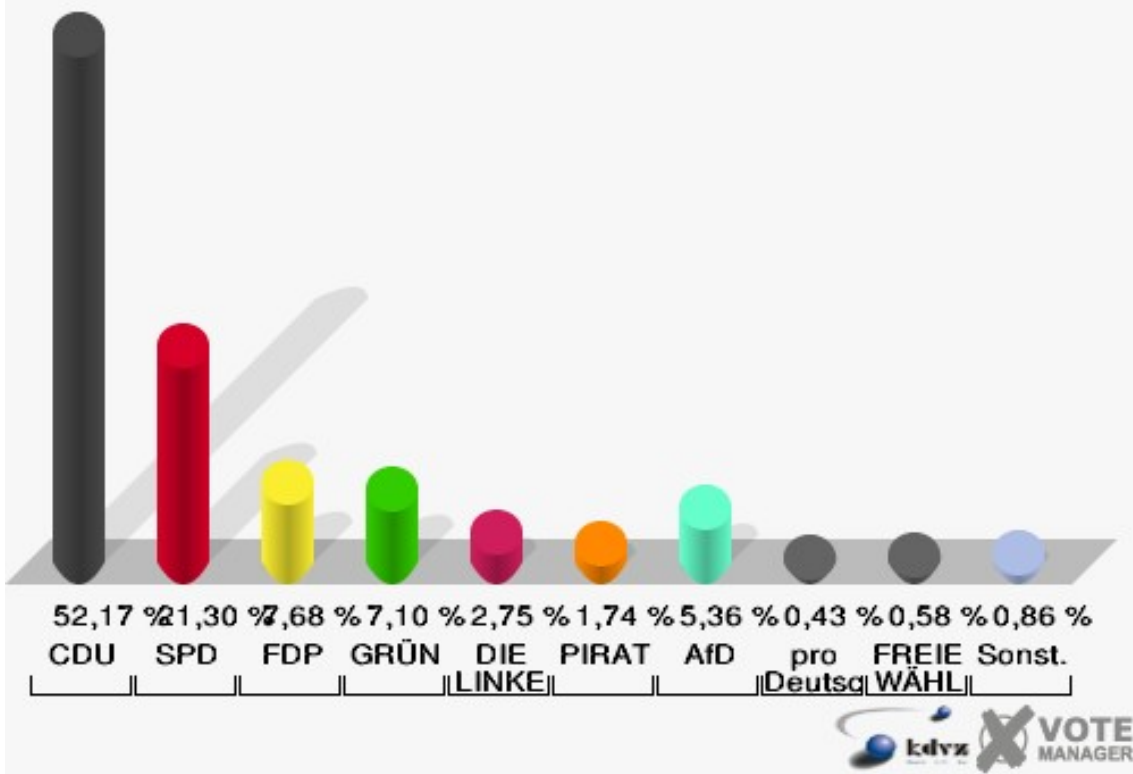
## 020-GS Buschhoven

	Erststimmen		Zweitstimmen	
Wahlberechtigte	1.078		1.078	
Wähler/innen	696	64,56 %	696	64,56 %
ungültige Stimmen	9	1,29 %	6	0,86 %
gültige Stimmen	687	98,71 %	690	99,14 %
Dr. Röttgen, CDU	403	58,66 %	360	52,17 %
Bähr-Losse, SPD	148	21,54 %	147	21,30 %
Knott, FDP	19	2,77 %	53	7,68 %
Dr. Kuhn, GRÜNE	50	7,28 %	49	7,10 %
Danne, DIE LINKE	15	2,18 %	19	2,75 %
Weiler, PIRATEN	21	3,06 %	12	1,74 %
Meise, NPD	5	0,73 %	2	0,29 %
REP	---	---	0	0,00 %
Bündnis 21/RRP	---	---	0	0,00 %
Plantiko, Volksabstimmung	0	0,00 %	0	0,00 %
ÖDP	---	---	1	0,14 %
MLPD	---	---	0	0,00 %
BüSo	---	---	0	0,00 %
PSG	---	---	0	0,00 %
Skoda, AfD	23	3,35 %	37	5,36 %
BIG	---	---	0	0,00 %
pro Deutschland	---	---	3	0,43 %
DIE RECHTE	---	---	0	0,00 %
Häger, FREIE WÄHLER	3	0,44 %	4	0,58 %
Partei der Nichtwähler	---	---	0	0,00 %
PARTEI DER VERNUNFT	---	---	0	0,00 %
Die PARTEI	---	---	3	0,43 %

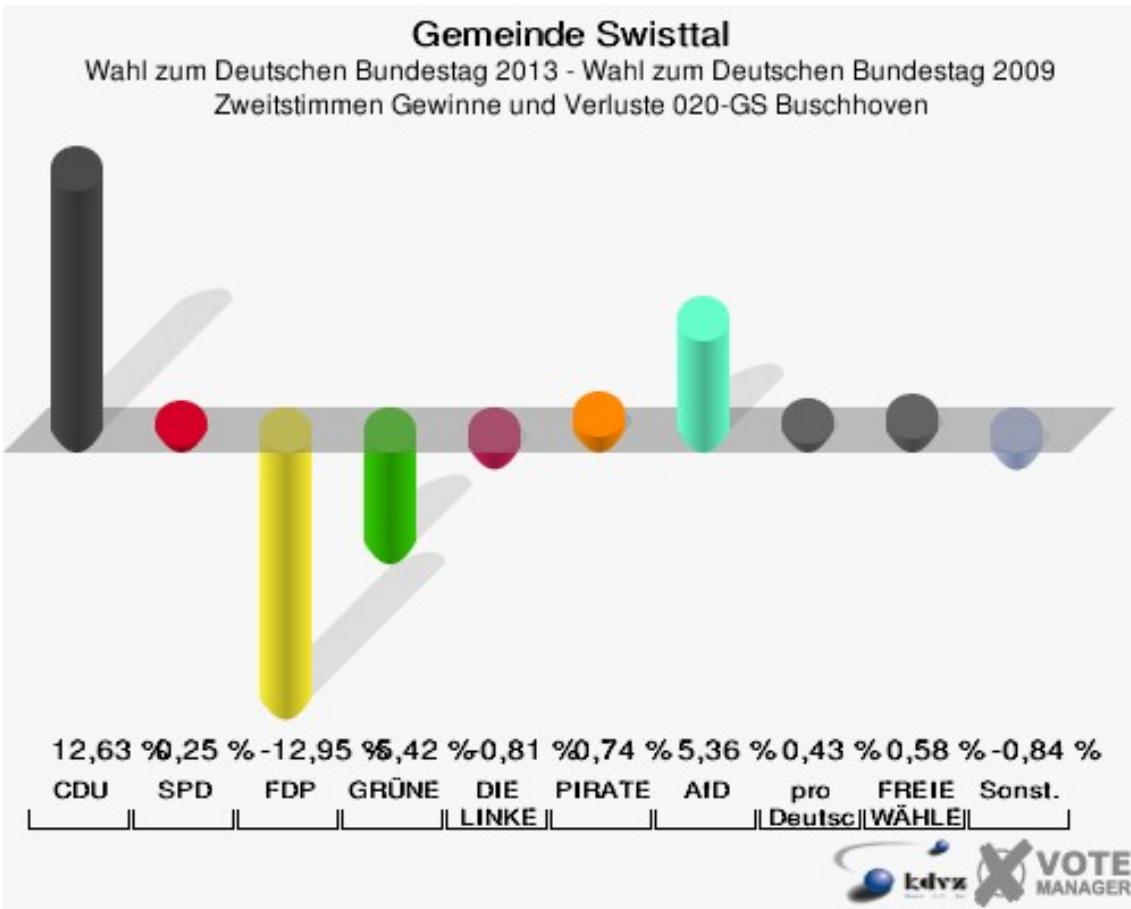
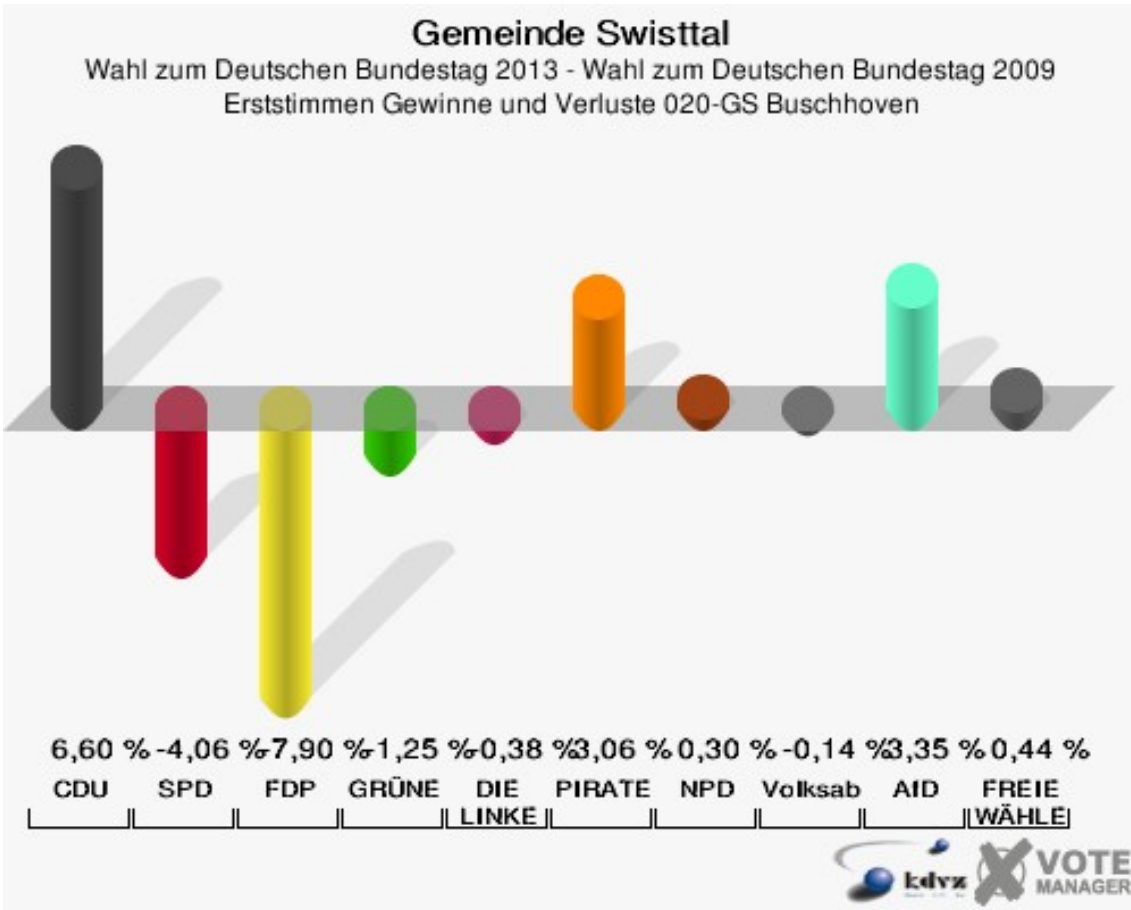
**Gemeinde Swisttal**  
 Wahl zum Deutschen Bundestag 22.09.2013  
 Erststimmen 020-GS Buschhoven



**Gemeinde Swisttal**  
 Wahl zum Deutschen Bundestag 22.09.2013  
 Zweitstimmen 020-GS Buschhoven



Sonst. = Sonstige



Sonst. = Sonstige

Gemeinde Swisttal  
Wahl zum Deutschen Bundestag 22.09.2013  
Erststimmen Gewinne und Verluste 020-GS Buschhoven

	Wahl zum Deutschen Bundestag 22.09.2013	Wahl zum Deutschen Bundestag 27.09.2009	
		Ergebnis	Gewinne und Verluste
Wahlberechtigte	1.078	1.099	-21
Wähler	696	715	-19
	64,56 %	65,06 %	-0,50 %
gültige Stimmen	687	703	-16
	98,71 %	98,32 %	+0,39 %
CDU	403	366	+37
	58,66 %	52,06 %	+6,60 %
SPD	148	180	-32
	21,54 %	25,60 %	-4,06 %
FDP	19	75	-56
	2,77 %	10,67 %	-7,90 %
GRÜNE	50	60	-10
	7,28 %	8,53 %	-1,25 %
DIE LINKE	15	18	-3
	2,18 %	2,56 %	-0,38 %
PIRATEN	21	0	+21
	3,06 %	0,00 %	+3,06 %
NPD	5	3	+2
	0,73 %	0,43 %	+0,30 %
REP	0	0	+0
	0,00 %	0,00 %	+0,00 %
Bündnis 21/RRP	0	0	+0
	0,00 %	0,00 %	+0,00 %
Volksabstimmung	0	1	-1
	0,00 %	0,14 %	-0,14 %
ÖDP	0	0	+0
	0,00 %	0,00 %	+0,00 %
MLPD	0	0	+0
	0,00 %	0,00 %	+0,00 %
BüSo	0	0	+0
	0,00 %	0,00 %	+0,00 %
PSG	0	0	+0
	0,00 %	0,00 %	+0,00 %
AfD	23	0	+23
	3,35 %	0,00 %	+3,35 %
BIG	0	0	+0

	0,00 %	0,00 %	+0,00 %
pro Deutschland	0	0	+0
	0,00 %	0,00 %	+0,00 %
DIE RECHTE	0	0	+0
	0,00 %	0,00 %	+0,00 %
FREIE WÄHLER	3	0	+3
	0,44 %	0,00 %	+0,44 %
Partei der Nichtwähler	0	0	+0
	0,00 %	0,00 %	+0,00 %
PARTEI DER VERNUNFT	0	0	+0
	0,00 %	0,00 %	+0,00 %
Die PARTEI	0	0	+0
	0,00 %	0,00 %	+0,00 %
Sonstige	0	0	+0
	0,00 %	0,00 %	+0,00 %

Wahl zum Deutschen Bundestag 27.09.2009: Sonstige = Die Tierschutzpartei, FAMILIE, ZENTRUM, DVU, RRP, RENTNER, Aussiedlerintegration

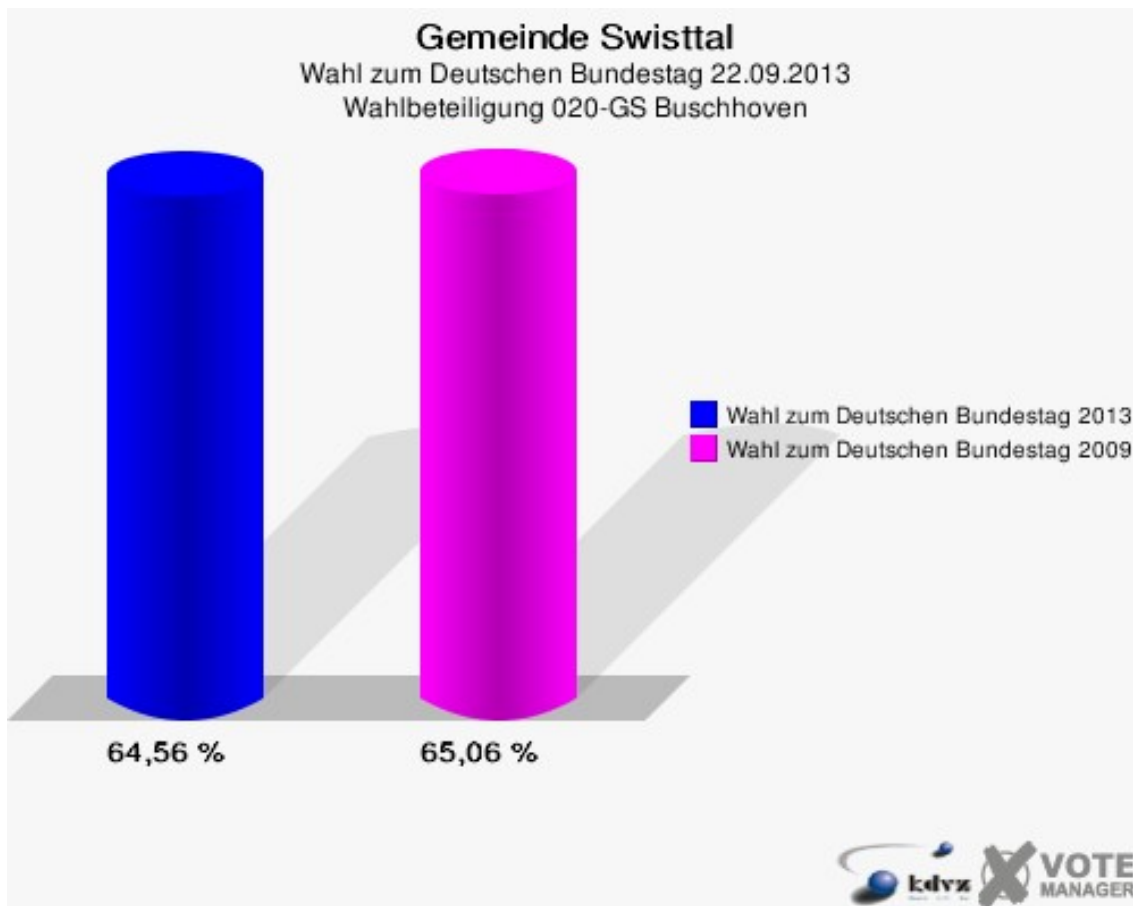
Gemeinde Swisttal  
Wahl zum Deutschen Bundestag 22.09.2013  
Zweitstimmen Gewinne und Verluste 020-GS Buschhoven

	Wahl zum Deutschen Bundestag 22.09.2013	Wahl zum Deutschen Bundestag 27.09.2009	
		Ergebnis	Gewinne und Verluste
Wahlberechtigte	1.078	1.099	-21
Wähler	696	715	-19
	64,56 %	65,06 %	-0,50 %
gültige Stimmen	690	703	-13
	99,14 %	98,32 %	+0,82 %
CDU	360	278	+82
	52,17 %	39,54 %	+12,63 %
SPD	147	148	-1
	21,30 %	21,05 %	+0,25 %
FDP	53	145	-92
	7,68 %	20,63 %	-12,95 %
GRÜNE	49	88	-39
	7,10 %	12,52 %	-5,42 %
DIE LINKE	19	25	-6
	2,75 %	3,56 %	-0,81 %
PIRATEN	12	7	+5
	1,74 %	1,00 %	+0,74 %
NPD	2	2	+0
	0,29 %	0,28 %	+0,01 %
REP	0	0	+0
	0,00 %	0,00 %	+0,00 %
Bündnis 21/RRP	0	0	+0
	0,00 %	0,00 %	+0,00 %
Volksabstimmung	0	1	-1
	0,00 %	0,14 %	-0,14 %
ÖDP	1	0	+1
	0,14 %	0,00 %	+0,14 %
MLPD	0	0	+0
	0,00 %	0,00 %	+0,00 %
BüSo	0	0	+0
	0,00 %	0,00 %	+0,00 %
PSG	0	1	-1
	0,00 %	0,14 %	-0,14 %
AfD	37	0	+37
	5,36 %	0,00 %	+5,36 %
BIG	0	0	+0



	0,00 %	0,00 %	+0,00 %
pro Deutschland	3	0	+3
	0,43 %	0,00 %	+0,43 %
DIE RECHTE	0	0	+0
	0,00 %	0,00 %	+0,00 %
FREIE WÄHLER	4	0	+4
	0,58 %	0,00 %	+0,58 %
Partei der Nichtwähler	0	0	+0
	0,00 %	0,00 %	+0,00 %
PARTEI DER VERNUNFT	0	0	+0
	0,00 %	0,00 %	+0,00 %
Die PARTEI	3	0	+3
	0,43 %	0,00 %	+0,43 %
Sonstige	0	8	-8
	0,00 %	1,14 %	-1,14 %

Wahl zum Deutschen Bundestag 27.09.2009: Sonstige = Die Tierschutzpartei, FAMILIE, ZENTRUM, DVU, RRP, RENTNER, Aussiedlerintegration



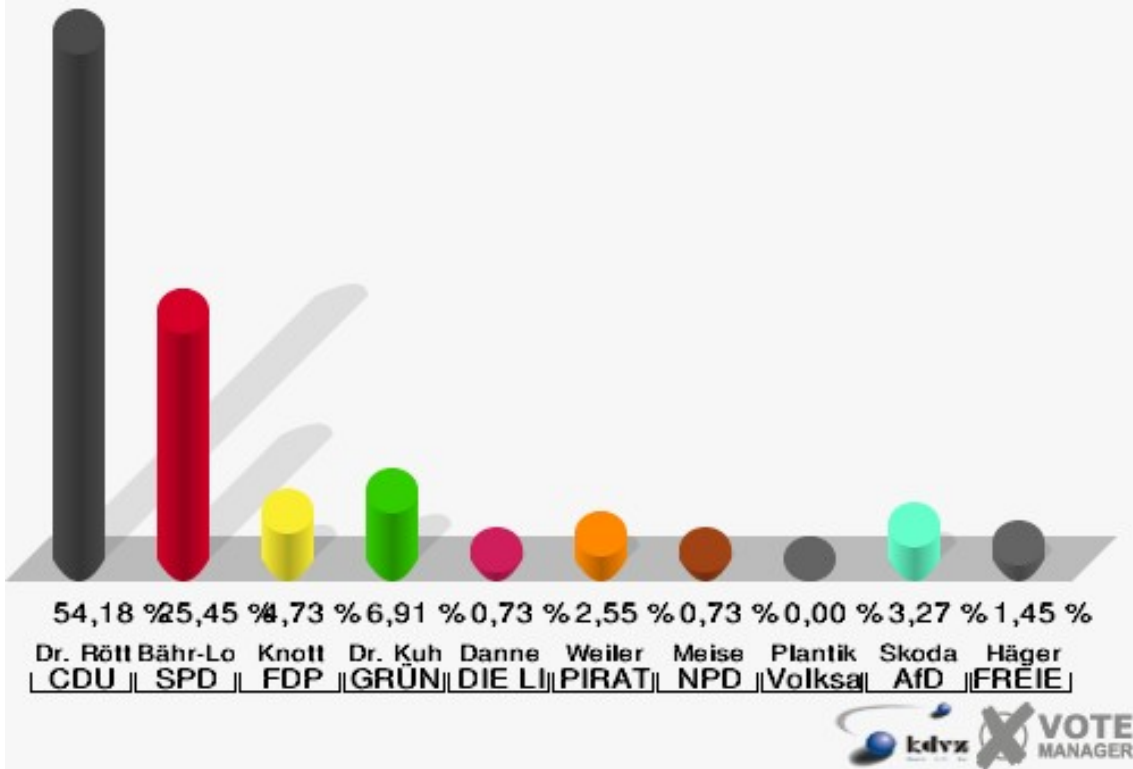
## 030-Dorfh. Dünstekoven

	Erststimmen		Zweitstimmen	
Wahlberechtigte	450		450	
Wähler/innen	282	62,67 %	282	62,67 %
ungültige Stimmen	7	2,48 %	3	1,06 %
gültige Stimmen	275	97,52 %	279	98,94 %
Dr. Röttgen, CDU	149	54,18 %	142	50,90 %
Bähr-Losse, SPD	70	25,45 %	67	24,01 %
Knott, FDP	13	4,73 %	18	6,45 %
Dr. Kuhn, GRÜNE	19	6,91 %	17	6,09 %
Danne, DIE LINKE	2	0,73 %	5	1,79 %
Weiler, PIRATEN	7	2,55 %	7	2,51 %
Meise, NPD	2	0,73 %	3	1,08 %
REP	---	---	0	0,00 %
Bündnis 21/RRP	---	---	0	0,00 %
Plantiko, Volksabstimmung	0	0,00 %	1	0,36 %
ÖDP	---	---	0	0,00 %
MLPD	---	---	0	0,00 %
BüSo	---	---	0	0,00 %
PSG	---	---	0	0,00 %
Skoda, AfD	9	3,27 %	13	4,66 %
BIG	---	---	0	0,00 %
pro Deutschland	---	---	1	0,36 %
DIE RECHTE	---	---	0	0,00 %
Häger, FREIE WÄHLER	4	1,45 %	3	1,08 %
Partei der Nichtwähler	---	---	1	0,36 %
PARTEI DER VERNUNFT	---	---	0	0,00 %
Die PARTEI	---	---	1	0,36 %

### Gemeinde Swisttal

Wahl zum Deutschen Bundestag 22.09.2013

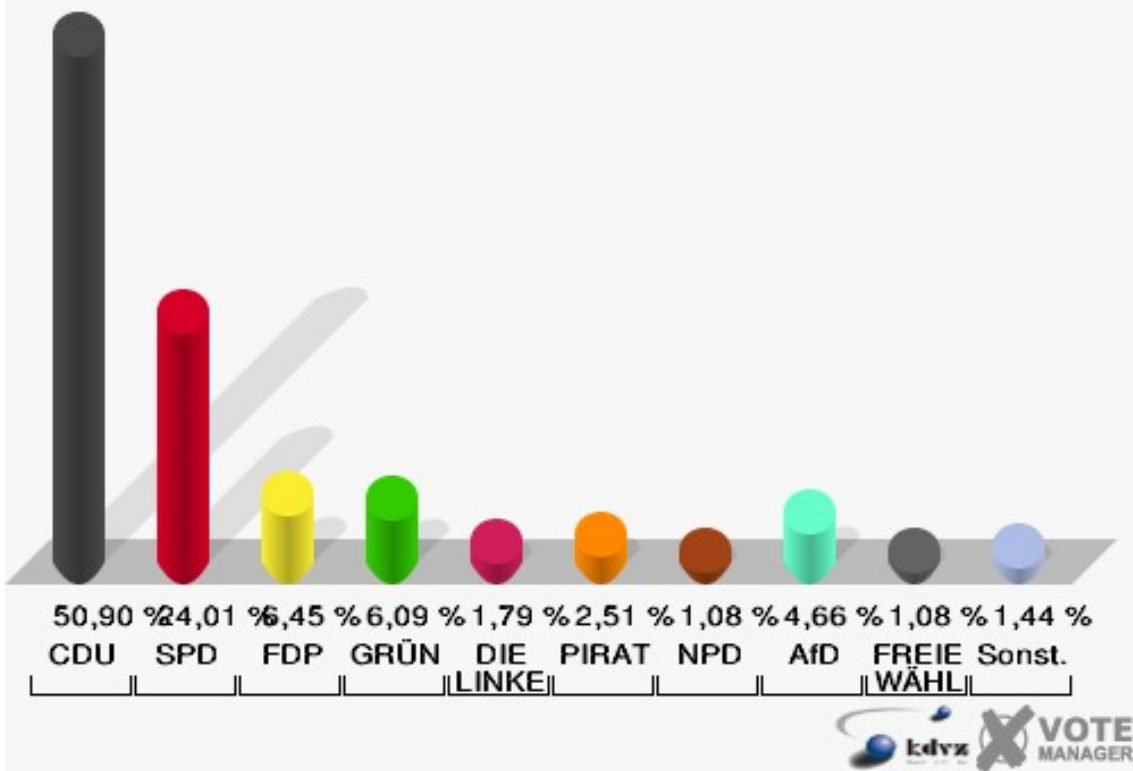
Erststimmen 030-Dorfh. Dünstekoven



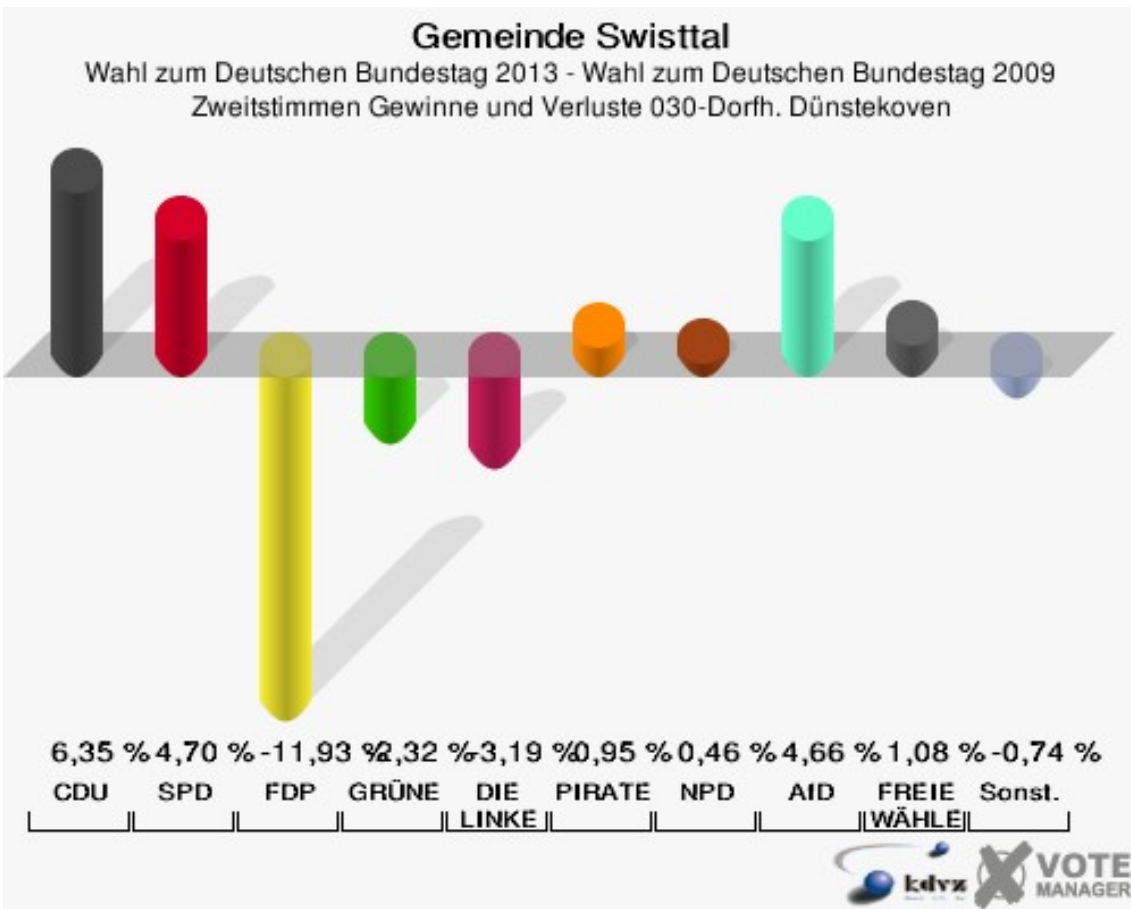
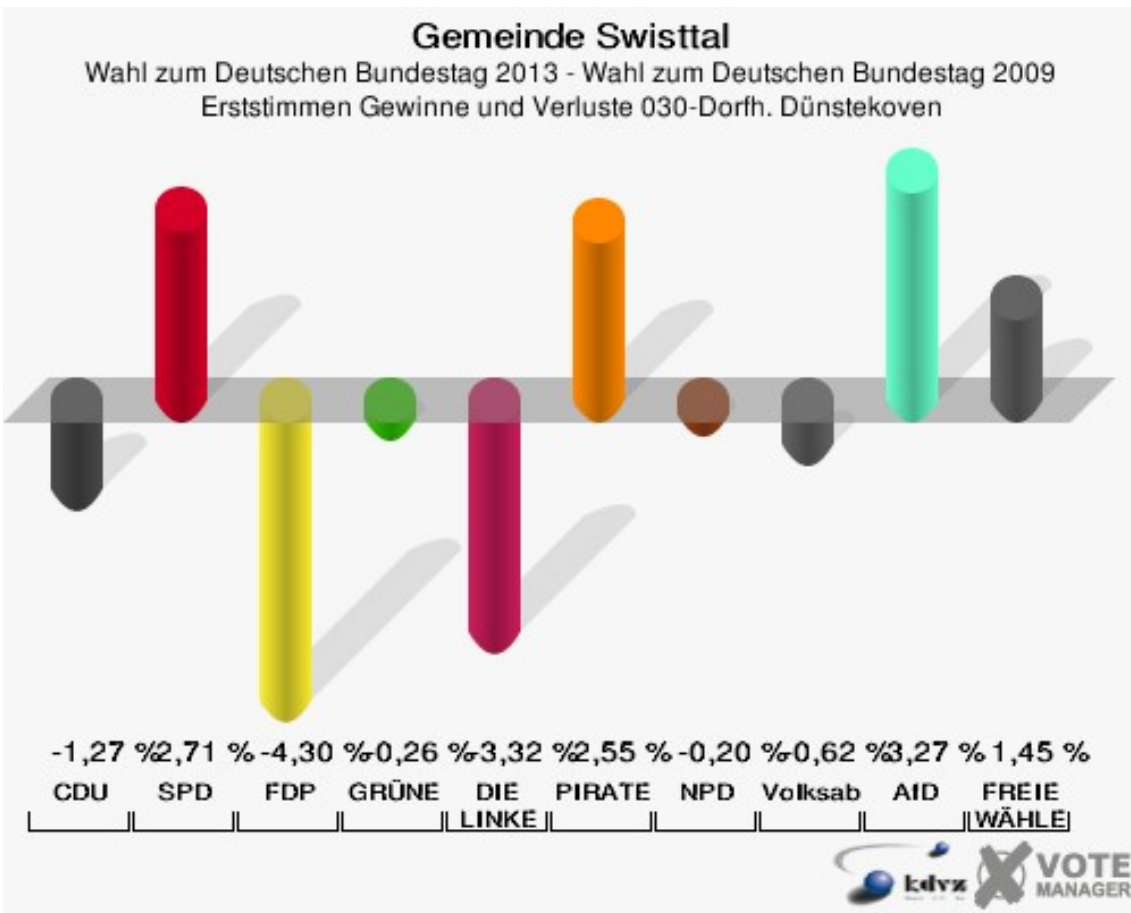
### Gemeinde Swisttal

Wahl zum Deutschen Bundestag 22.09.2013

Zweitstimmen 030-Dorfh. Dünstekoven



Sonst. = Sonstige



Sonst. = Sonstige

Gemeinde Swisttal  
Wahl zum Deutschen Bundestag 22.09.2013  
Erststimmen Gewinne und Verluste 030-Dorfh. Dünstekoven

	Wahl zum Deutschen Bundestag 22.09.2013	Wahl zum Deutschen Bundestag 27.09.2009	
		Ergebnis	Gewinne und Verluste
Wahlberechtigte	450	478	-28
Wähler	282	324	-42
	62,67 %	67,78 %	-5,12 %
gültige Stimmen	275	321	-46
	97,52 %	99,07 %	-1,56 %
CDU	149	178	-29
	54,18 %	55,45 %	-1,27 %
SPD	70	73	-3
	25,45 %	22,74 %	+2,71 %
FDP	13	29	-16
	4,73 %	9,03 %	-4,30 %
GRÜNE	19	23	-4
	6,91 %	7,17 %	-0,26 %
DIE LINKE	2	13	-11
	0,73 %	4,05 %	-3,32 %
PIRATEN	7	0	+7
	2,55 %	0,00 %	+2,55 %
NPD	2	3	-1
	0,73 %	0,93 %	-0,20 %
REP	0	0	+0
	0,00 %	0,00 %	+0,00 %
Bündnis 21/RRP	0	0	+0
	0,00 %	0,00 %	+0,00 %
Volksabstimmung	0	2	-2
	0,00 %	0,62 %	-0,62 %
ÖDP	0	0	+0
	0,00 %	0,00 %	+0,00 %
MLPD	0	0	+0
	0,00 %	0,00 %	+0,00 %
BüSo	0	0	+0
	0,00 %	0,00 %	+0,00 %
PSG	0	0	+0
	0,00 %	0,00 %	+0,00 %
AfD	9	0	+9
	3,27 %	0,00 %	+3,27 %
BIG	0	0	+0

	0,00 %	0,00 %	+0,00 %
pro Deutschland	0	0	+0
	0,00 %	0,00 %	+0,00 %
DIE RECHTE	0	0	+0
	0,00 %	0,00 %	+0,00 %
FREIE WÄHLER	4	0	+4
	1,45 %	0,00 %	+1,45 %
Partei der Nichtwähler	0	0	+0
	0,00 %	0,00 %	+0,00 %
PARTEI DER VERNUNFT	0	0	+0
	0,00 %	0,00 %	+0,00 %
Die PARTEI	0	0	+0
	0,00 %	0,00 %	+0,00 %
Sonstige	0	0	+0
	0,00 %	0,00 %	+0,00 %

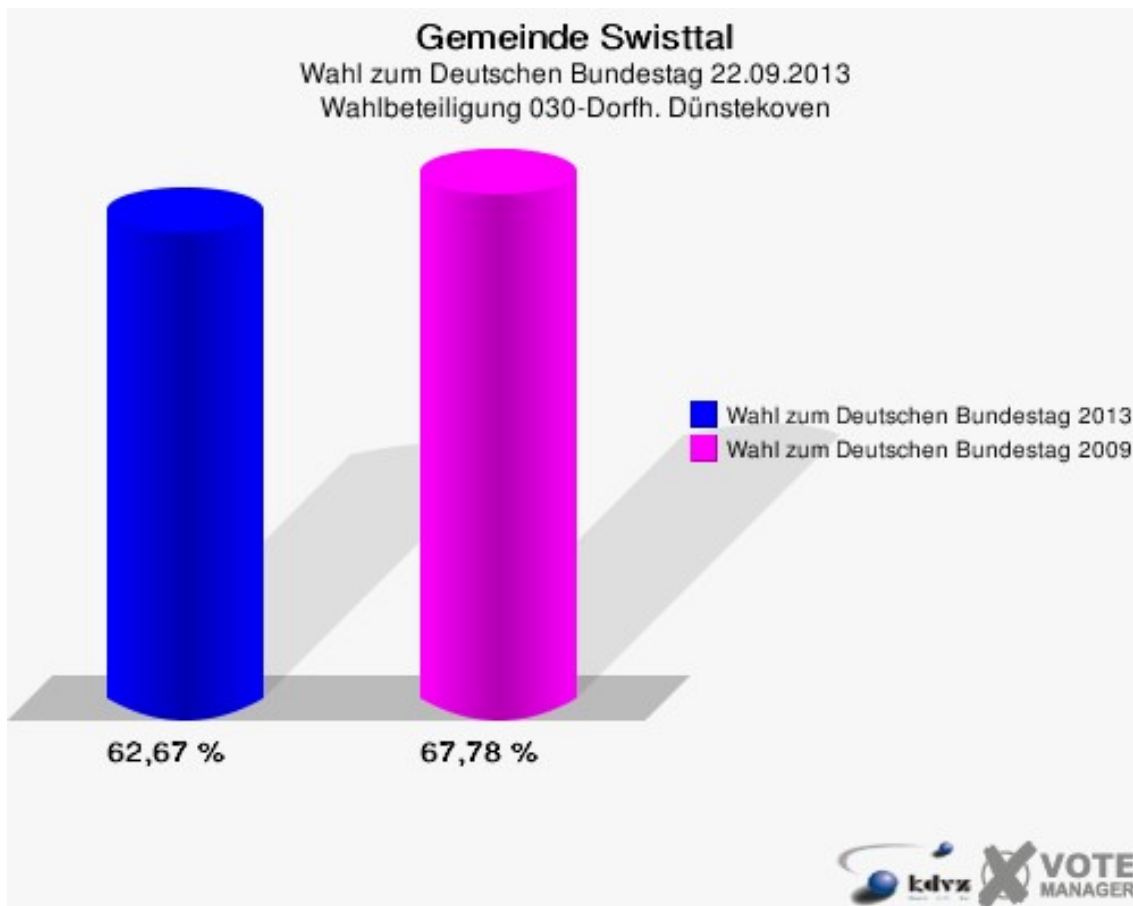
Wahl zum Deutschen Bundestag 27.09.2009: Sonstige = Die Tierschutzpartei, FAMILIE, ZENTRUM, DVU, RRP, RENTNER, Aussiedlerintegration

Gemeinde Swisttal  
Wahl zum Deutschen Bundestag 22.09.2013  
Zweitstimmen Gewinne und Verluste 030-Dorfh. Dünstekoven

	Wahl zum Deutschen Bundestag 22.09.2013	Wahl zum Deutschen Bundestag 27.09.2009	
		Ergebnis	Gewinne und Verluste
Wahlberechtigte	450	478	-28
Wähler	282	324	-42
	62,67 %	67,78 %	-5,12 %
gültige Stimmen	279	321	-42
	98,94 %	99,07 %	-0,14 %
CDU	142	143	-1
	50,90 %	44,55 %	+6,35 %
SPD	67	62	+5
	24,01 %	19,31 %	+4,70 %
FDP	18	59	-41
	6,45 %	18,38 %	-11,93 %
GRÜNE	17	27	-10
	6,09 %	8,41 %	-2,32 %
DIE LINKE	5	16	-11
	1,79 %	4,98 %	-3,19 %
PIRATEN	7	5	+2
	2,51 %	1,56 %	+0,95 %
NPD	3	2	+1
	1,08 %	0,62 %	+0,46 %
REP	0	0	+0
	0,00 %	0,00 %	+0,00 %
Bündnis 21/RRP	0	0	+0
	0,00 %	0,00 %	+0,00 %
Volksabstimmung	1	0	+1
	0,36 %	0,00 %	+0,36 %
ÖDP	0	0	+0
	0,00 %	0,00 %	+0,00 %
MLPD	0	0	+0
	0,00 %	0,00 %	+0,00 %
BüSo	0	0	+0
	0,00 %	0,00 %	+0,00 %
PSG	0	1	-1
	0,00 %	0,31 %	-0,31 %
AfD	13	0	+13
	4,66 %	0,00 %	+4,66 %
BIG	0	0	+0

	0,00 %	0,00 %	+0,00 %
pro Deutschland	1	0	+1
	0,36 %	0,00 %	+0,36 %
DIE RECHTE	0	0	+0
	0,00 %	0,00 %	+0,00 %
FREIE WÄHLER	3	0	+3
	1,08 %	0,00 %	+1,08 %
Partei der Nichtwähler	1	0	+1
	0,36 %	0,00 %	+0,36 %
PARTEI DER VERNUNFT	0	0	+0
	0,00 %	0,00 %	+0,00 %
Die PARTEI	1	0	+1
	0,36 %	0,00 %	+0,36 %
Sonstige	0	6	-6
	0,00 %	1,87 %	-1,87 %

Wahl zum Deutschen Bundestag 27.09.2009: Sonstige = Die Tierschutzpartei, FAMILIE, ZENTRUM, DVU, RRP, RENTNER, Aussiedlerintegration

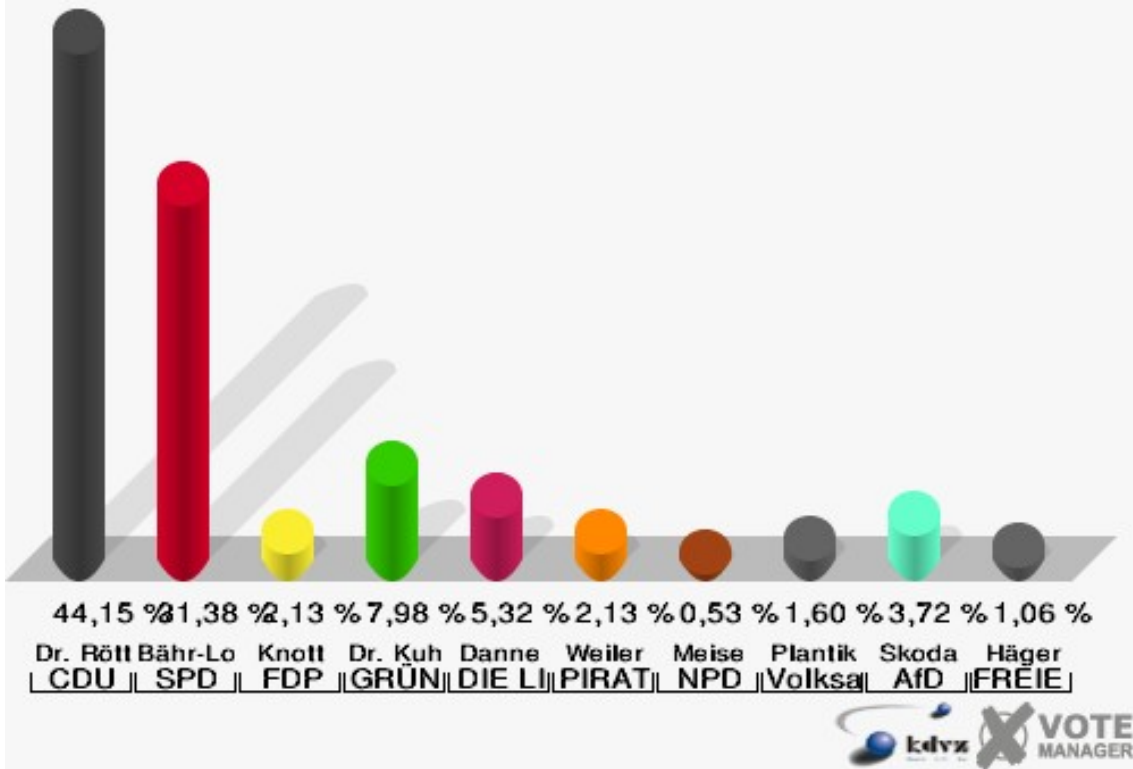




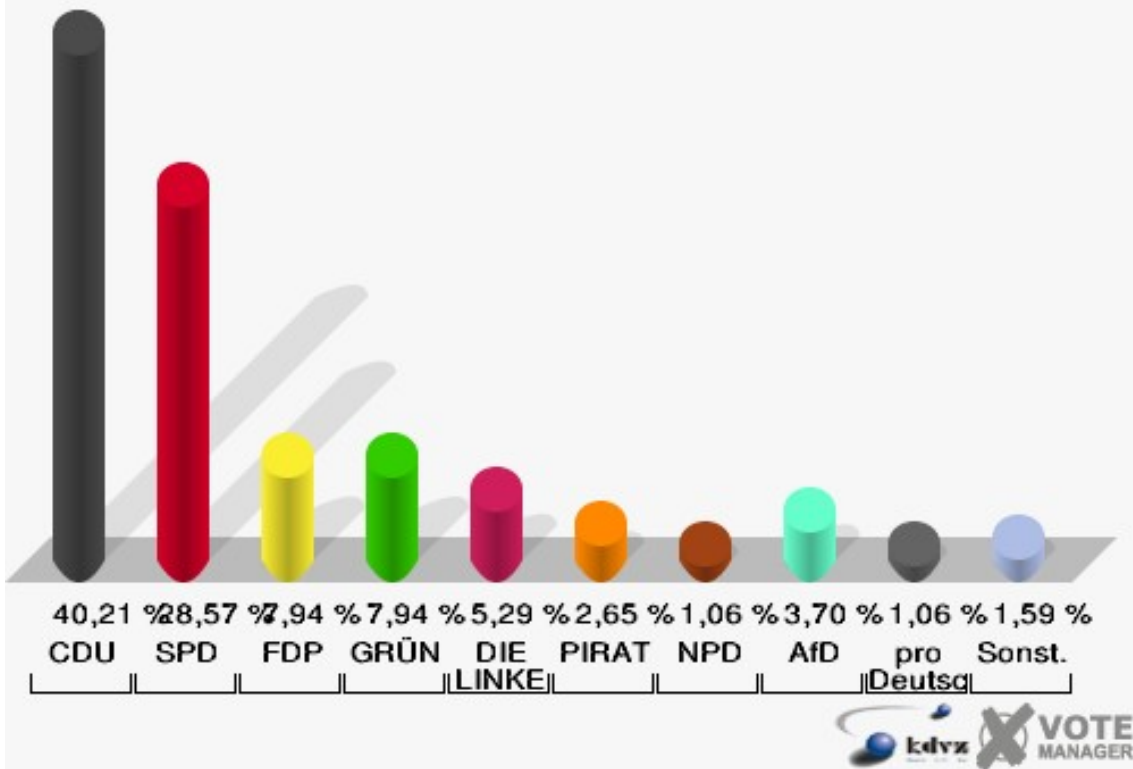
## 040-Dorfhaus Essig

	Erststimmen		Zweitstimmen	
Wahlberechtigte	325		325	
Wähler/innen	194	59,69 %	194	59,69 %
ungültige Stimmen	6	3,09 %	5	2,58 %
gültige Stimmen	188	96,91 %	189	97,42 %
Dr. Röttgen, CDU	83	44,15 %	76	40,21 %
Bähr-Losse, SPD	59	31,38 %	54	28,57 %
Knott, FDP	4	2,13 %	15	7,94 %
Dr. Kuhn, GRÜNE	15	7,98 %	15	7,94 %
Danne, DIE LINKE	10	5,32 %	10	5,29 %
Weiler, PIRATEN	4	2,13 %	5	2,65 %
Meise, NPD	1	0,53 %	2	1,06 %
REP	---	---	0	0,00 %
Bündnis 21/RRP	---	---	0	0,00 %
Plantiko, Volksabstimmung	3	1,60 %	1	0,53 %
ÖDP	---	---	0	0,00 %
MLPD	---	---	0	0,00 %
BüSo	---	---	0	0,00 %
PSG	---	---	0	0,00 %
Skoda, AfD	7	3,72 %	7	3,70 %
BIG	---	---	0	0,00 %
pro Deutschland	---	---	2	1,06 %
DIE RECHTE	---	---	0	0,00 %
Häger, FREIE WÄHLER	2	1,06 %	1	0,53 %
Partei der Nichtwähler	---	---	0	0,00 %
PARTEI DER VERNUNFT	---	---	1	0,53 %
Die PARTEI	---	---	0	0,00 %

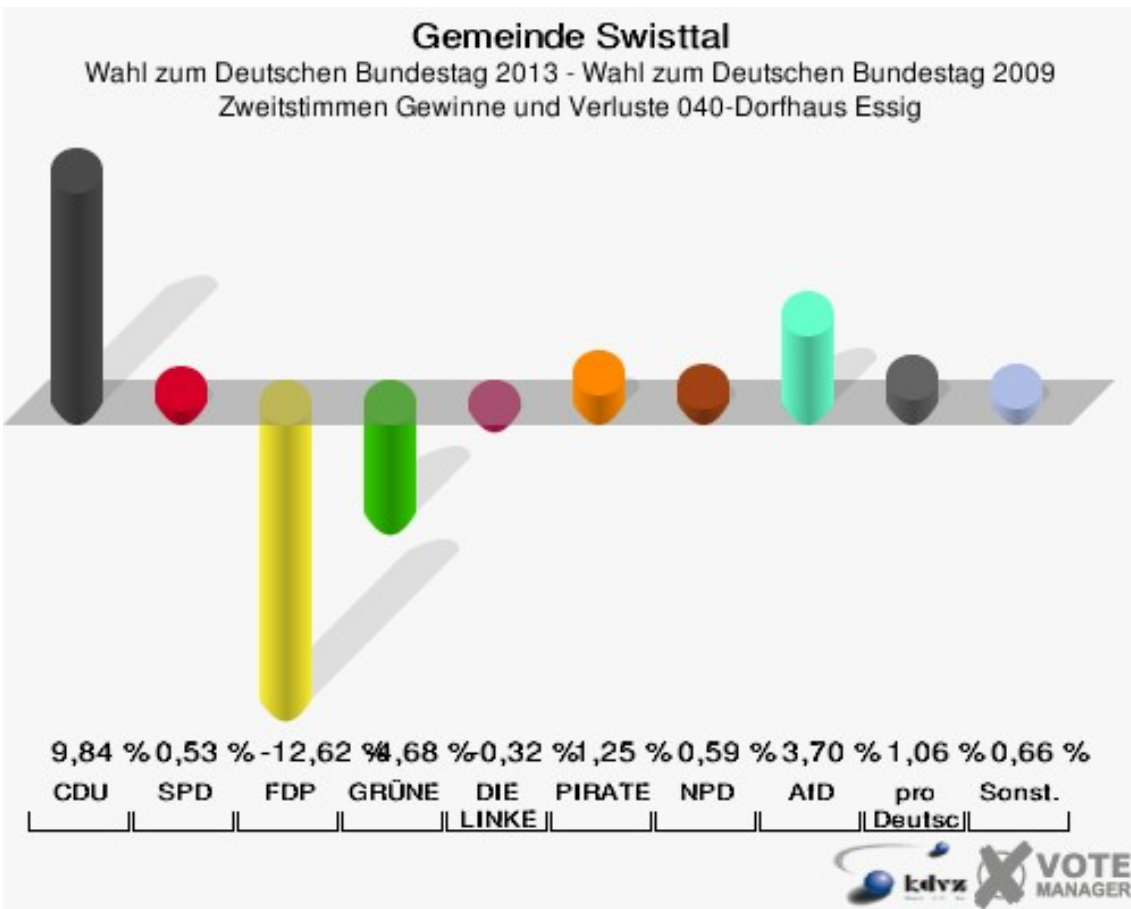
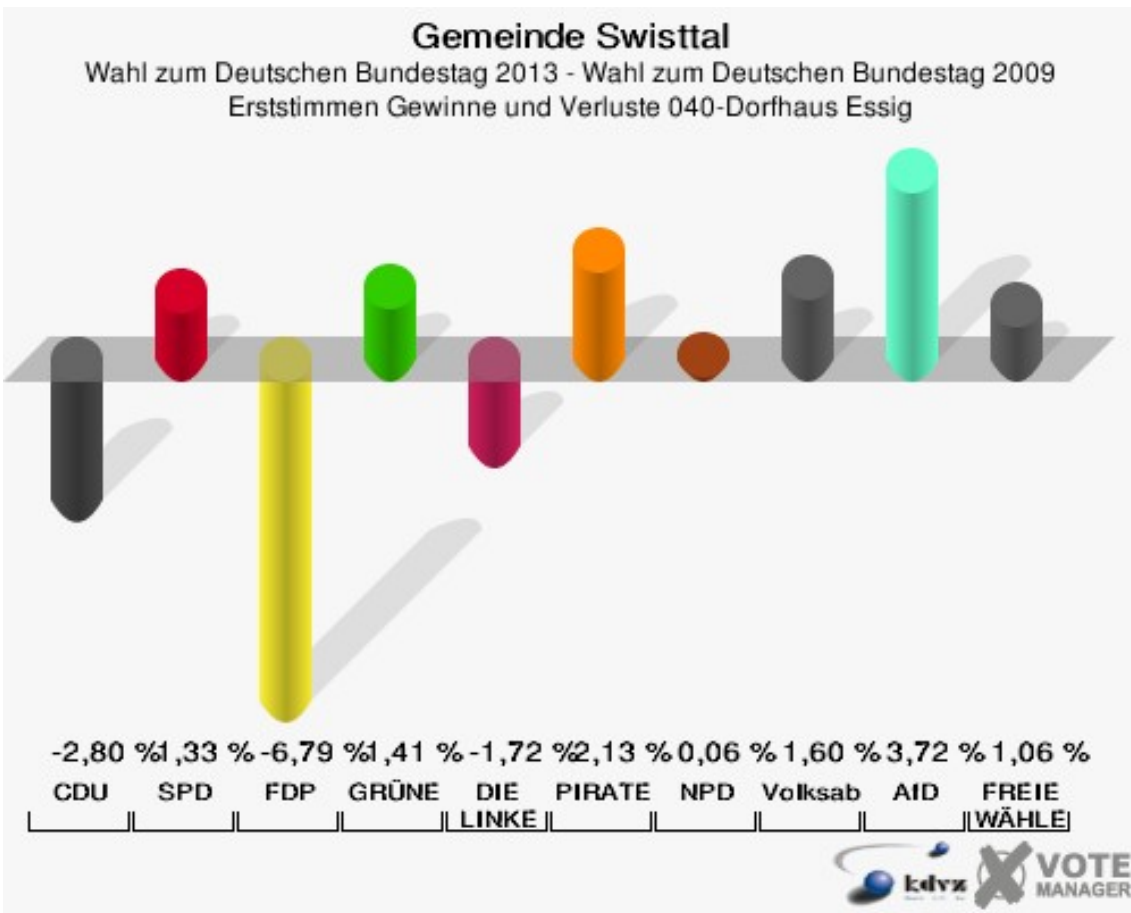
**Gemeinde Swisttal**  
 Wahl zum Deutschen Bundestag 22.09.2013  
 Erststimmen 040-Dorfhaus Essig



**Gemeinde Swisttal**  
 Wahl zum Deutschen Bundestag 22.09.2013  
 Zweitstimmen 040-Dorfhaus Essig



Sonst. = Sonstige



Sonst. = Sonstige

Gemeinde Swisttal  
Wahl zum Deutschen Bundestag 22.09.2013  
Erststimmen Gewinne und Verluste 040-Dorfhaus Essig

	Wahl zum Deutschen Bundestag 22.09.2013	Wahl zum Deutschen Bundestag 27.09.2009	
		Ergebnis	Gewinne und Verluste
Wahlberechtigte	325	327	-2
Wähler	194	216	-22
	59,69 %	66,06 %	-6,36 %
gültige Stimmen	188	213	-25
	96,91 %	98,61 %	-1,70 %
CDU	83	100	-17
	44,15 %	46,95 %	-2,80 %
SPD	59	64	-5
	31,38 %	30,05 %	+1,33 %
FDP	4	19	-15
	2,13 %	8,92 %	-6,79 %
GRÜNE	15	14	+1
	7,98 %	6,57 %	+1,41 %
DIE LINKE	10	15	-5
	5,32 %	7,04 %	-1,72 %
PIRATEN	4	0	+4
	2,13 %	0,00 %	+2,13 %
NPD	1	1	+0
	0,53 %	0,47 %	+0,06 %
REP	0	0	+0
	0,00 %	0,00 %	+0,00 %
Bündnis 21/RRP	0	0	+0
	0,00 %	0,00 %	+0,00 %
Volksabstimmung	3	0	+3
	1,60 %	0,00 %	+1,60 %
ÖDP	0	0	+0
	0,00 %	0,00 %	+0,00 %
MLPD	0	0	+0
	0,00 %	0,00 %	+0,00 %
BüSo	0	0	+0
	0,00 %	0,00 %	+0,00 %
PSG	0	0	+0
	0,00 %	0,00 %	+0,00 %
AfD	7	0	+7
	3,72 %	0,00 %	+3,72 %
BIG	0	0	+0

	0,00 %	0,00 %	+0,00 %
pro Deutschland	0	0	+0
	0,00 %	0,00 %	+0,00 %
DIE RECHTE	0	0	+0
	0,00 %	0,00 %	+0,00 %
FREIE WÄHLER	2	0	+2
	1,06 %	0,00 %	+1,06 %
Partei der Nichtwähler	0	0	+0
	0,00 %	0,00 %	+0,00 %
PARTEI DER VERNUNFT	0	0	+0
	0,00 %	0,00 %	+0,00 %
Die PARTEI	0	0	+0
	0,00 %	0,00 %	+0,00 %
Sonstige	0	0	+0
	0,00 %	0,00 %	+0,00 %

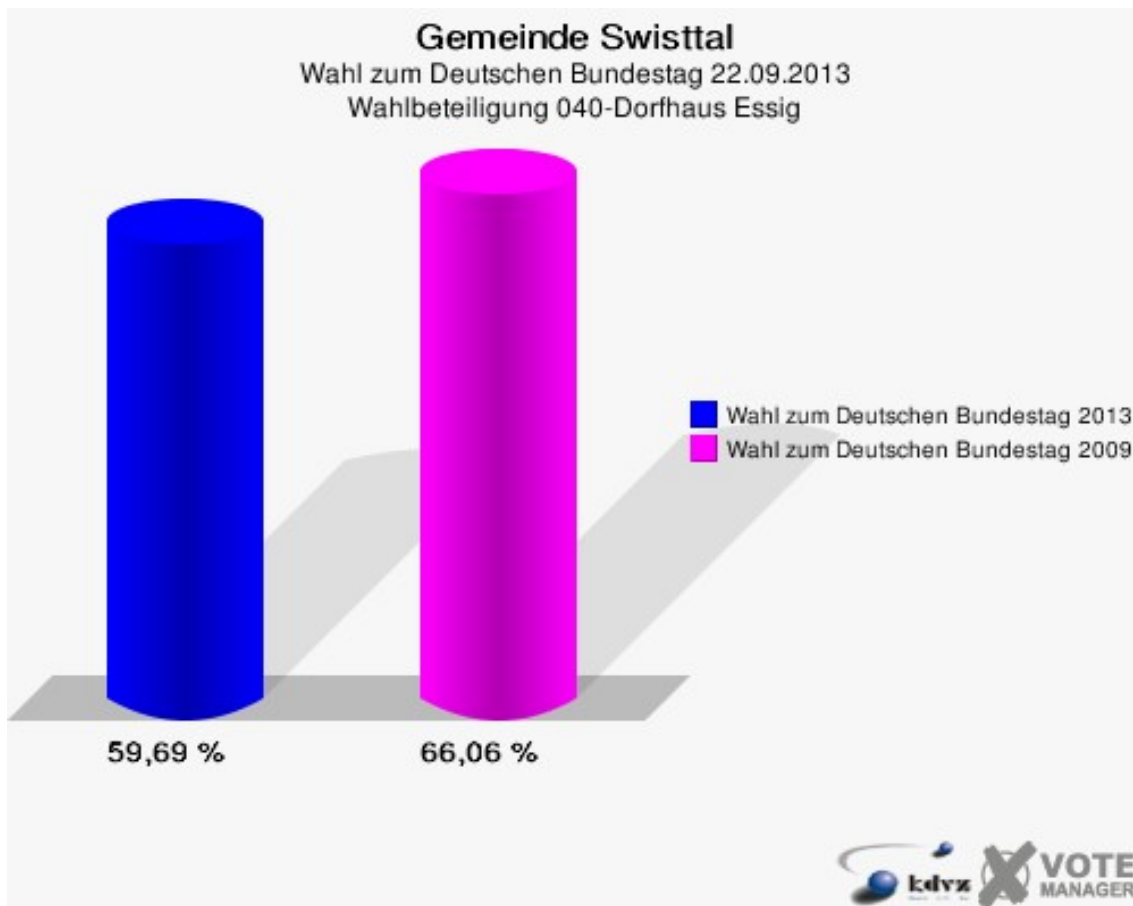
Wahl zum Deutschen Bundestag 27.09.2009: Sonstige = Die Tierschutzpartei, FAMILIE, ZENTRUM, DVU, RRP, RENTNER, Aussiedlerintegration

Gemeinde Swisttal  
Wahl zum Deutschen Bundestag 22.09.2013  
Zweitstimmen Gewinne und Verluste 040-Dorfhaus Essig

	Wahl zum Deutschen Bundestag 22.09.2013	Wahl zum Deutschen Bundestag 27.09.2009	
		Ergebnis	Gewinne und Verluste
Wahlberechtigte	325	327	-2
Wähler	194	216	-22
	59,69 %	66,06 %	-6,36 %
gültige Stimmen	189	214	-25
	97,42 %	99,07 %	-1,65 %
CDU	76	65	+11
	40,21 %	30,37 %	+9,84 %
SPD	54	60	-6
	28,57 %	28,04 %	+0,53 %
FDP	15	44	-29
	7,94 %	20,56 %	-12,62 %
GRÜNE	15	27	-12
	7,94 %	12,62 %	-4,68 %
DIE LINKE	10	12	-2
	5,29 %	5,61 %	-0,32 %
PIRATEN	5	3	+2
	2,65 %	1,40 %	+1,25 %
NPD	2	1	+1
	1,06 %	0,47 %	+0,59 %
REP	0	0	+0
	0,00 %	0,00 %	+0,00 %
Bündnis 21/RRP	0	0	+0
	0,00 %	0,00 %	+0,00 %
Volksabstimmung	1	0	+1
	0,53 %	0,00 %	+0,53 %
ÖDP	0	0	+0
	0,00 %	0,00 %	+0,00 %
MLPD	0	0	+0
	0,00 %	0,00 %	+0,00 %
BüSo	0	0	+0
	0,00 %	0,00 %	+0,00 %
PSG	0	0	+0
	0,00 %	0,00 %	+0,00 %
AfD	7	0	+7
	3,70 %	0,00 %	+3,70 %
BIG	0	0	+0

	0,00 %	0,00 %	+0,00 %
pro Deutschland	2	0	+2
	1,06 %	0,00 %	+1,06 %
DIE RECHTE	0	0	+0
	0,00 %	0,00 %	+0,00 %
FREIE WÄHLER	1	0	+1
	0,53 %	0,00 %	+0,53 %
Partei der Nichtwähler	0	0	+0
	0,00 %	0,00 %	+0,00 %
PARTEI DER VERNUNFT	1	0	+1
	0,53 %	0,00 %	+0,53 %
Die PARTEI	0	0	+0
	0,00 %	0,00 %	+0,00 %
Sonstige	0	2	-2
	0,00 %	0,93 %	-0,93 %

Wahl zum Deutschen Bundestag 27.09.2009: Sonstige = Die Tierschutzpartei, FAMILIE, ZENTRUM, DVU, RRP, RENTNER, Aussiedlerintegration



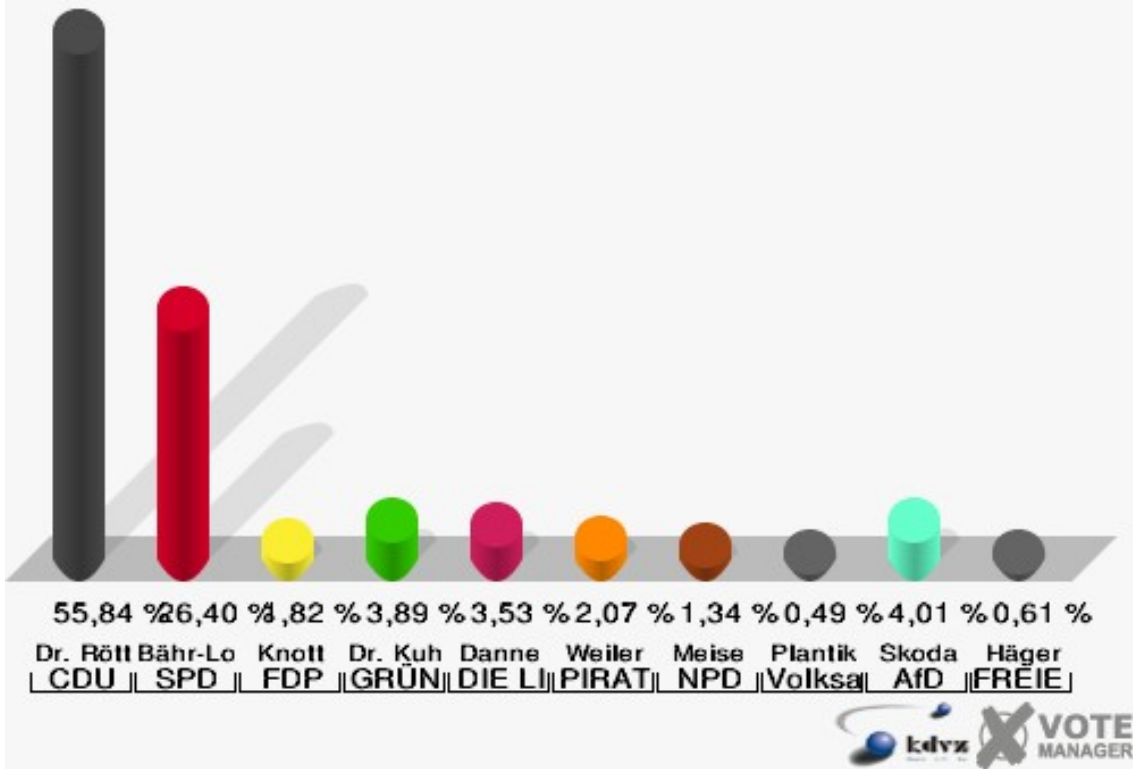
## 050-Altes Kloster Hzh.

	Erststimmen		Zweitstimmen	
Wahlberechtigte	1.561		1.561	
Wähler/innen	839	53,75 %	839	53,75 %
ungültige Stimmen	17	2,03 %	14	1,67 %
gültige Stimmen	822	97,97 %	825	98,33 %
Dr. Röttgen, CDU	459	55,84 %	430	52,12 %
Bähr-Losse, SPD	217	26,40 %	197	23,88 %
Knott, FDP	15	1,82 %	32	3,88 %
Dr. Kuhn, GRÜNE	32	3,89 %	29	3,52 %
Danne, DIE LINKE	29	3,53 %	46	5,58 %
Weiler, PIRATEN	17	2,07 %	20	2,42 %
Meise, NPD	11	1,34 %	11	1,33 %
REP	---	---	1	0,12 %
Bündnis 21/RRP	---	---	0	0,00 %
Plantiko, Volksabstimmung	4	0,49 %	6	0,73 %
ÖDP	---	---	2	0,24 %
MLPD	---	---	0	0,00 %
BüSo	---	---	0	0,00 %
PSG	---	---	0	0,00 %
Skoda, AfD	33	4,01 %	39	4,73 %
BIG	---	---	2	0,24 %
pro Deutschland	---	---	5	0,61 %
DIE RECHTE	---	---	0	0,00 %
Häger, FREIE WÄHLER	5	0,61 %	3	0,36 %
Partei der Nichtwähler	---	---	0	0,00 %
PARTEI DER VERNUNFT	---	---	0	0,00 %
Die PARTEI	---	---	2	0,24 %



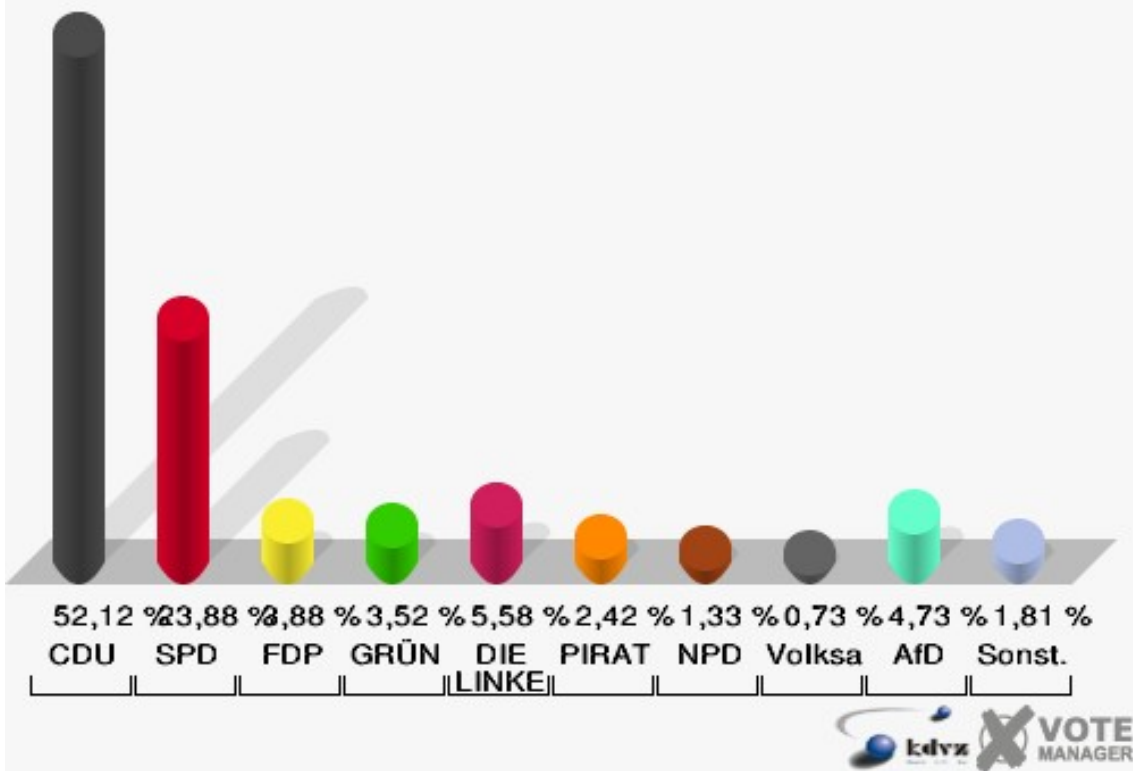
### Gemeinde Swisttal

Wahl zum Deutschen Bundestag 22.09.2013  
Erststimmen 050-Altes Kloster Hzh.

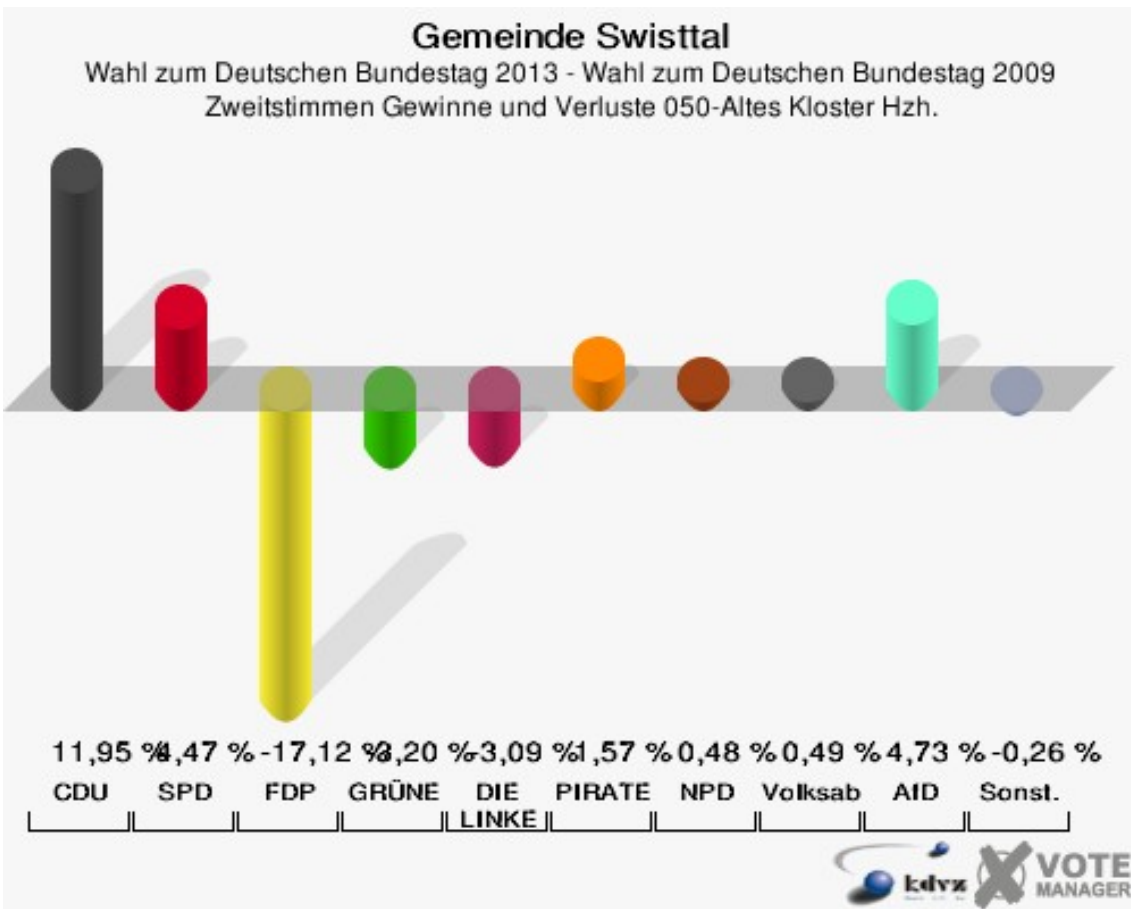
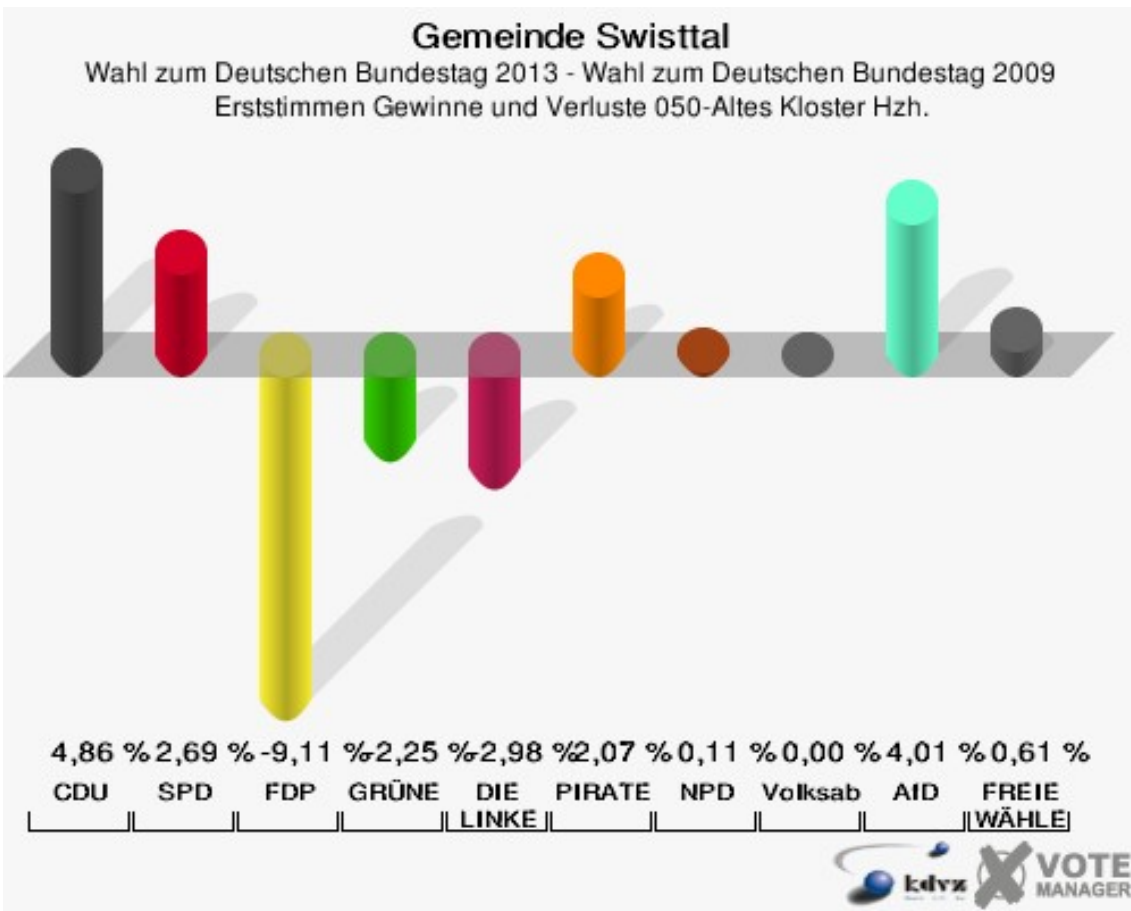


### Gemeinde Swisttal

Wahl zum Deutschen Bundestag 22.09.2013  
Zweitstimmen 050-Altes Kloster Hzh.



Sonst. = Sonstige



Sonst. = Sonstige

Gemeinde Swisttal  
Wahl zum Deutschen Bundestag 22.09.2013  
Erststimmen Gewinne und Verluste 050-Altes Kloster Hzh.

	Wahl zum Deutschen Bundestag 22.09.2013	Wahl zum Deutschen Bundestag 27.09.2009	
		Ergebnis	Gewinne und Verluste
Wahlberechtigte	1.561	1.534	+27
Wähler	839	830	+9
	53,75 %	54,11 %	-0,36 %
gültige Stimmen	822	814	+8
	97,97 %	98,07 %	-0,10 %
CDU	459	415	+44
	55,84 %	50,98 %	+4,86 %
SPD	217	193	+24
	26,40 %	23,71 %	+2,69 %
FDP	15	89	-74
	1,82 %	10,93 %	-9,11 %
GRÜNE	32	50	-18
	3,89 %	6,14 %	-2,25 %
DIE LINKE	29	53	-24
	3,53 %	6,51 %	-2,98 %
PIRATEN	17	0	+17
	2,07 %	0,00 %	+2,07 %
NPD	11	10	+1
	1,34 %	1,23 %	+0,11 %
REP	0	0	+0
	0,00 %	0,00 %	+0,00 %
Bündnis 21/RRP	0	0	+0
	0,00 %	0,00 %	+0,00 %
Volksabstimmung	4	4	+0
	0,49 %	0,49 %	+0,00 %
ÖDP	0	0	+0
	0,00 %	0,00 %	+0,00 %
MLPD	0	0	+0
	0,00 %	0,00 %	+0,00 %
BüSo	0	0	+0
	0,00 %	0,00 %	+0,00 %
PSG	0	0	+0
	0,00 %	0,00 %	+0,00 %
AfD	33	0	+33
	4,01 %	0,00 %	+4,01 %
BIG	0	0	+0

	0,00 %	0,00 %	+0,00 %
pro Deutschland	0	0	+0
	0,00 %	0,00 %	+0,00 %
DIE RECHTE	0	0	+0
	0,00 %	0,00 %	+0,00 %
FREIE WÄHLER	5	0	+5
	0,61 %	0,00 %	+0,61 %
Partei der Nichtwähler	0	0	+0
	0,00 %	0,00 %	+0,00 %
PARTEI DER VERNUNFT	0	0	+0
	0,00 %	0,00 %	+0,00 %
Die PARTEI	0	0	+0
	0,00 %	0,00 %	+0,00 %
Sonstige	0	0	+0
	0,00 %	0,00 %	+0,00 %

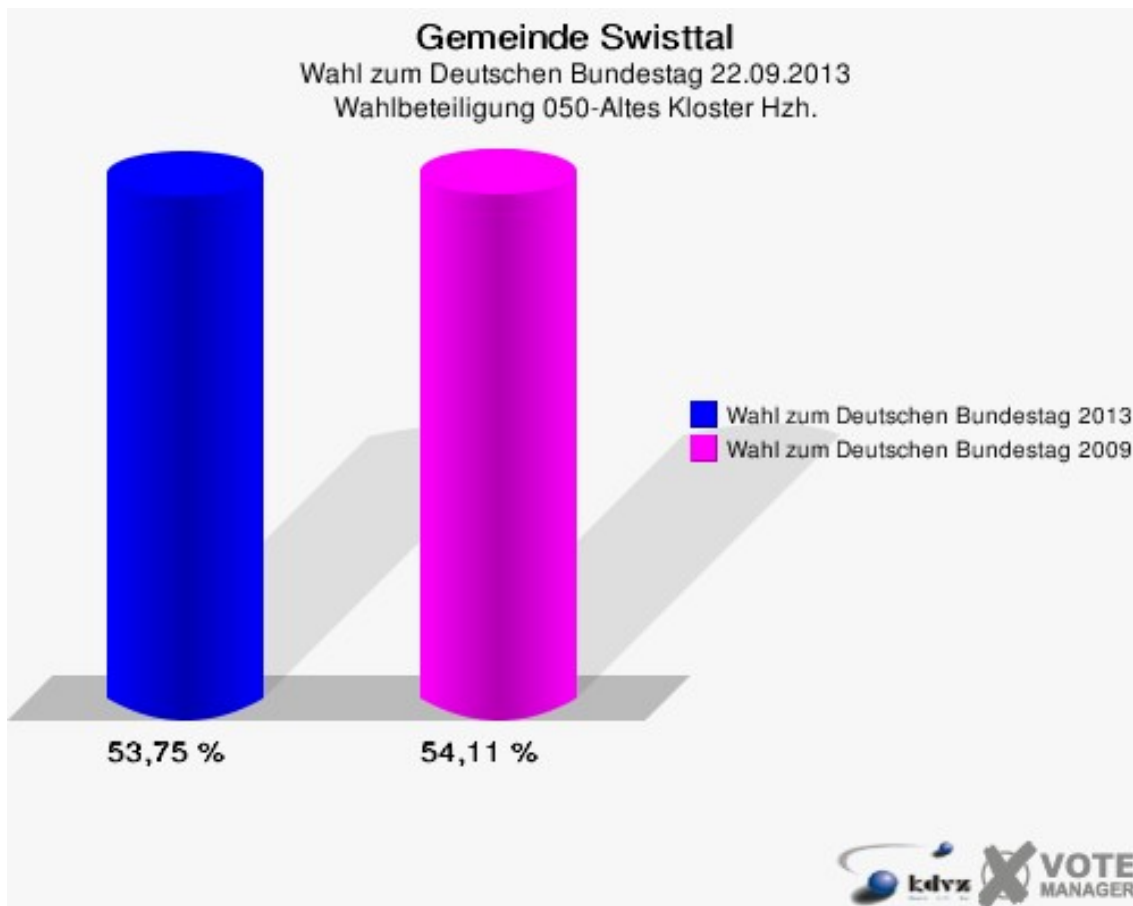
Wahl zum Deutschen Bundestag 27.09.2009: Sonstige = Die Tierschutzpartei, FAMILIE, ZENTRUM, DVU, RRP, RENTNER, Aussiedler-  
integration

Gemeinde Swisttal  
Wahl zum Deutschen Bundestag 22.09.2013  
Zweitstimmen Gewinne und Verluste 050-Altes Kloster Hzh.

	Wahl zum Deutschen Bundestag 22.09.2013	Wahl zum Deutschen Bundestag 27.09.2009	
		Ergebnis	Gewinne und Verluste
Wahlberechtigte	1.561	1.534	+27
Wähler	839	830	+9
	53,75 %	54,11 %	-0,36 %
gültige Stimmen	825	819	+6
	98,33 %	98,67 %	-0,34 %
CDU	430	329	+101
	52,12 %	40,17 %	+11,95 %
SPD	197	159	+38
	23,88 %	19,41 %	+4,47 %
FDP	32	172	-140
	3,88 %	21,00 %	-17,12 %
GRÜNE	29	55	-26
	3,52 %	6,72 %	-3,20 %
DIE LINKE	46	71	-25
	5,58 %	8,67 %	-3,09 %
PIRATEN	20	7	+13
	2,42 %	0,85 %	+1,57 %
NPD	11	7	+4
	1,33 %	0,85 %	+0,48 %
REP	1	4	-3
	0,12 %	0,49 %	-0,37 %
Bündnis 21/RRP	0	0	+0
	0,00 %	0,00 %	+0,00 %
Volksabstimmung	6	2	+4
	0,73 %	0,24 %	+0,49 %
ÖDP	2	2	+0
	0,24 %	0,24 %	+0,00 %
MLPD	0	0	+0
	0,00 %	0,00 %	+0,00 %
BüSo	0	0	+0
	0,00 %	0,00 %	+0,00 %
PSG	0	0	+0
	0,00 %	0,00 %	+0,00 %
AfD	39	0	+39
	4,73 %	0,00 %	+4,73 %
BIG	2	0	+2

	0,24 %	0,00 %	+0,24 %
pro Deutschland	5	0	+5
	0,61 %	0,00 %	+0,61 %
DIE RECHTE	0	0	+0
	0,00 %	0,00 %	+0,00 %
FREIE WÄHLER	3	0	+3
	0,36 %	0,00 %	+0,36 %
Partei der Nichtwähler	0	0	+0
	0,00 %	0,00 %	+0,00 %
PARTEI DER VERNUNFT	0	0	+0
	0,00 %	0,00 %	+0,00 %
Die PARTEI	2	0	+2
	0,24 %	0,00 %	+0,24 %
Sonstige	0	11	-11
	0,00 %	1,34 %	-1,34 %

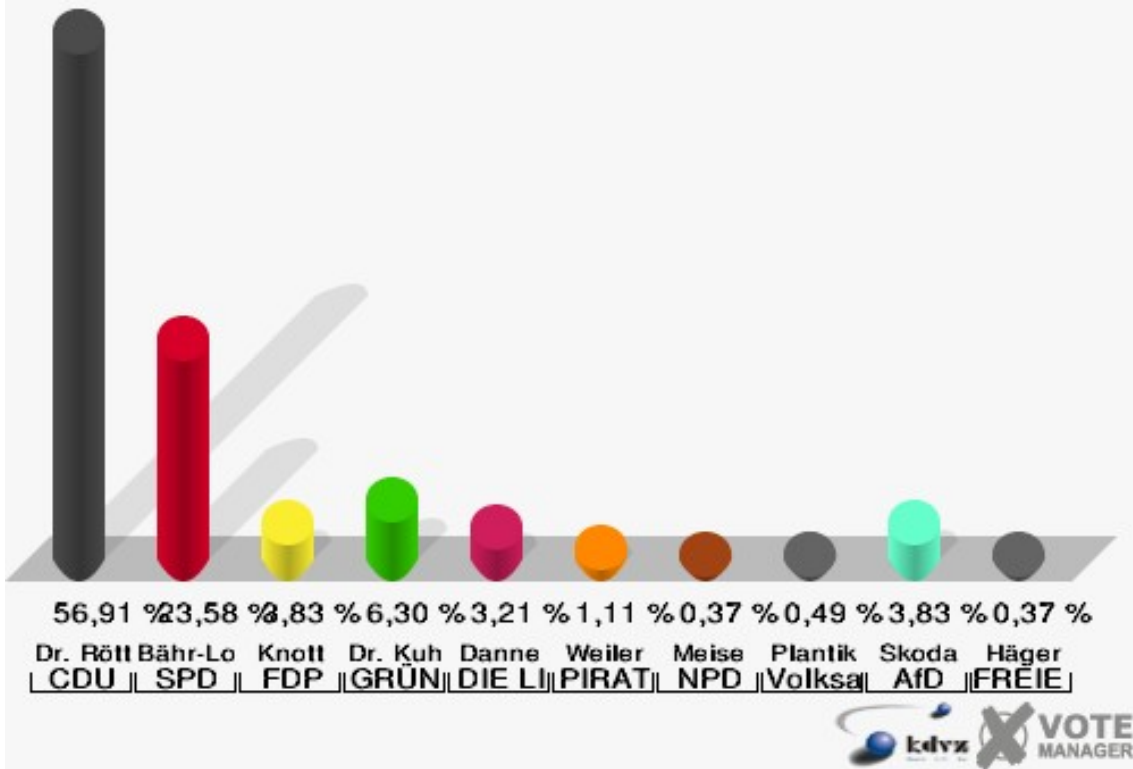
Wahl zum Deutschen Bundestag 27.09.2009: Sonstige = Die Tierschutzpartei, FAMILIE, ZENTRUM, DVU, RRP, RENTNER, Aussiedlerintegration



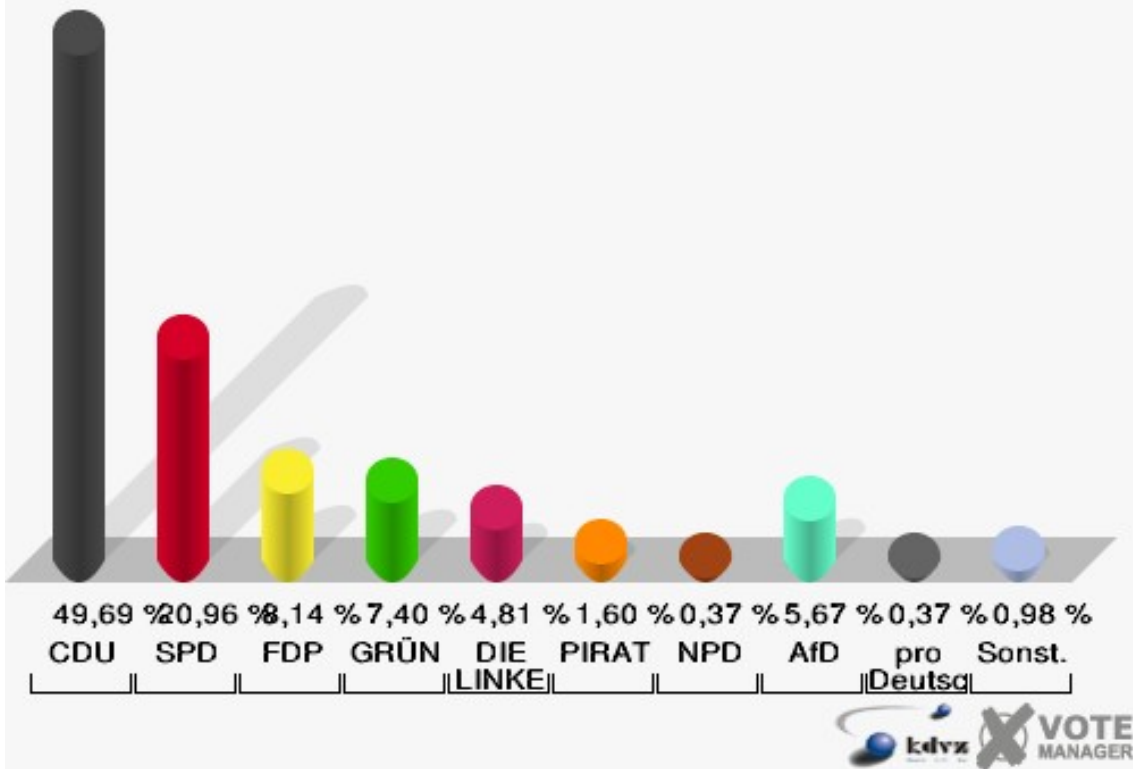
## 060-GS Heimerzheim

	Erststimmen		Zweitstimmen	
Wahlberechtigte	1.384		1.384	
Wähler/innen	816	58,96 %	816	58,96 %
ungültige Stimmen	6	0,74 %	5	0,61 %
gültige Stimmen	810	99,26 %	811	99,39 %
Dr. Röttgen, CDU	461	56,91 %	403	49,69 %
Bähr-Losse, SPD	191	23,58 %	170	20,96 %
Knott, FDP	31	3,83 %	66	8,14 %
Dr. Kuhn, GRÜNE	51	6,30 %	60	7,40 %
Danne, DIE LINKE	26	3,21 %	39	4,81 %
Weiler, PIRATEN	9	1,11 %	13	1,60 %
Meise, NPD	3	0,37 %	3	0,37 %
REP	---	---	1	0,12 %
Bündnis 21/RRP	---	---	0	0,00 %
Plantiko, Volksabstimmung	4	0,49 %	1	0,12 %
ÖDP	---	---	1	0,12 %
MLPD	---	---	0	0,00 %
BüSo	---	---	0	0,00 %
PSG	---	---	0	0,00 %
Skoda, AfD	31	3,83 %	46	5,67 %
BIG	---	---	0	0,00 %
pro Deutschland	---	---	3	0,37 %
DIE RECHTE	---	---	0	0,00 %
Häger, FREIE WÄHLER	3	0,37 %	0	0,00 %
Partei der Nichtwähler	---	---	2	0,25 %
PARTEI DER VERNUNFT	---	---	2	0,25 %
Die PARTEI	---	---	1	0,12 %

**Gemeinde Swisttal**  
 Wahl zum Deutschen Bundestag 22.09.2013  
 Erststimmen 060-GS Heimerzheim

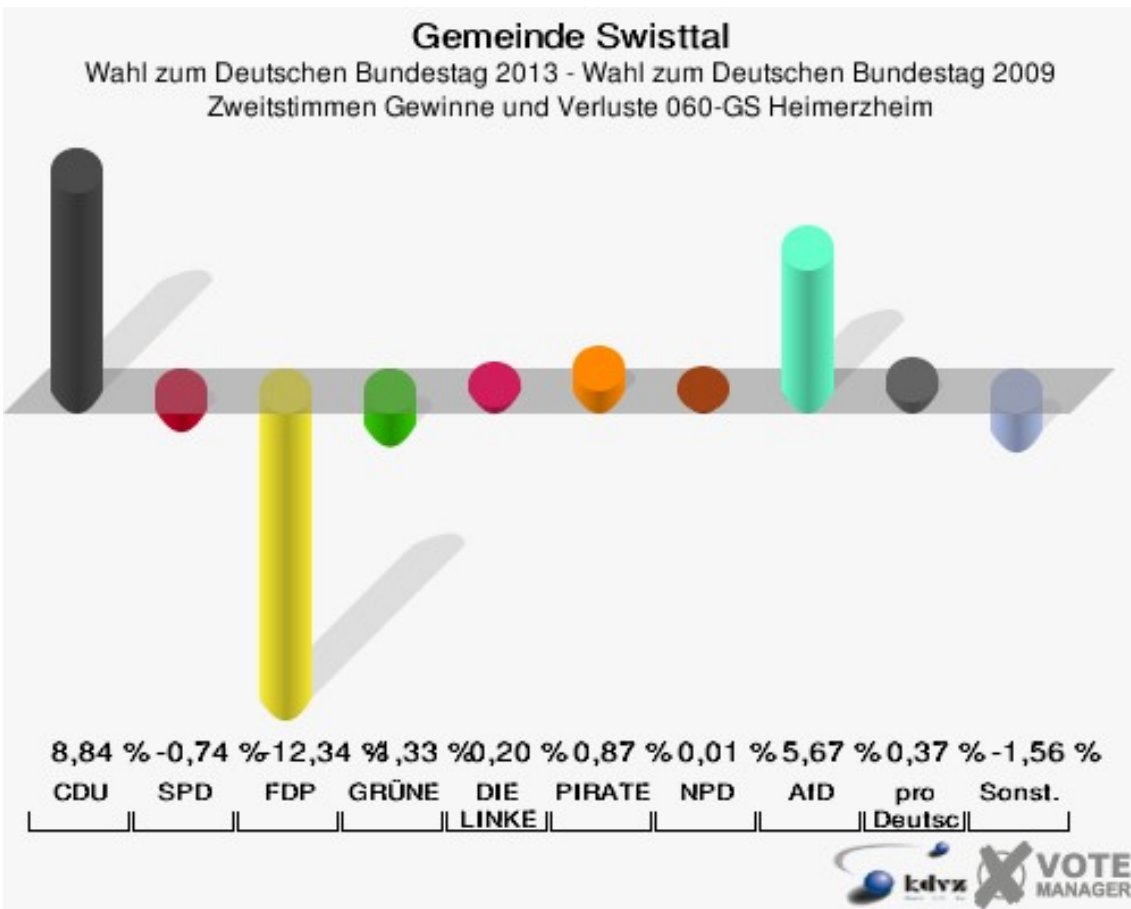
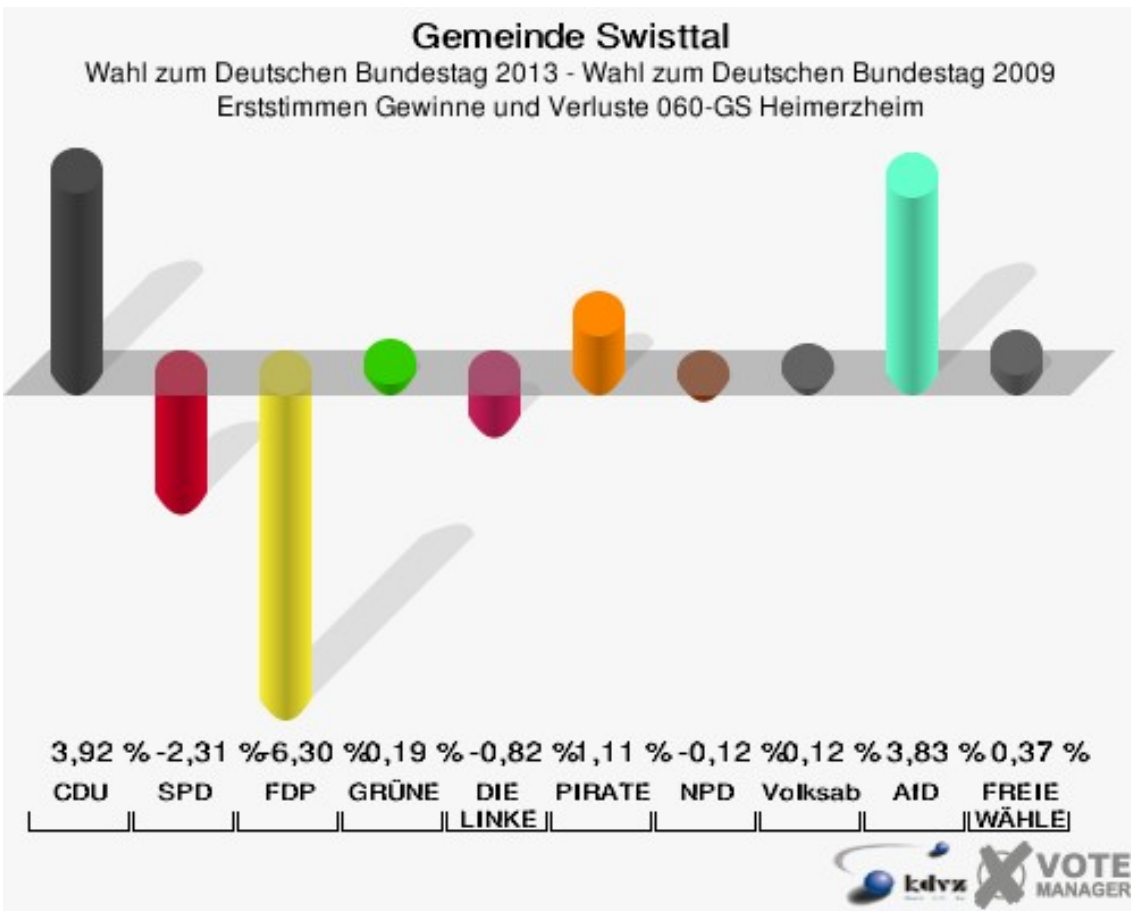


**Gemeinde Swisttal**  
 Wahl zum Deutschen Bundestag 22.09.2013  
 Zweitstimmen 060-GS Heimerzheim



Sonst. = Sonstige





Sonst. = Sonstige

Gemeinde Swisttal  
Wahl zum Deutschen Bundestag 22.09.2013  
Erststimmen Gewinne und Verluste 060-GS Heimerzheim

	Wahl zum Deutschen Bundestag 22.09.2013	Wahl zum Deutschen Bundestag 27.09.2009	
		Ergebnis	Gewinne und Verluste
Wahlberechtigte	1.384	1.418	-34
Wähler	816	835	-19
	58,96 %	58,89 %	+0,07 %
gültige Stimmen	810	819	-9
	99,26 %	98,08 %	+1,18 %
CDU	461	434	+27
	56,91 %	52,99 %	+3,92 %
SPD	191	212	-21
	23,58 %	25,89 %	-2,31 %
FDP	31	83	-52
	3,83 %	10,13 %	-6,30 %
GRÜNE	51	50	+1
	6,30 %	6,11 %	+0,19 %
DIE LINKE	26	33	-7
	3,21 %	4,03 %	-0,82 %
PIRATEN	9	0	+9
	1,11 %	0,00 %	+1,11 %
NPD	3	4	-1
	0,37 %	0,49 %	-0,12 %
REP	0	0	+0
	0,00 %	0,00 %	+0,00 %
Bündnis 21/RRP	0	0	+0
	0,00 %	0,00 %	+0,00 %
Volksabstimmung	4	3	+1
	0,49 %	0,37 %	+0,12 %
ÖDP	0	0	+0
	0,00 %	0,00 %	+0,00 %
MLPD	0	0	+0
	0,00 %	0,00 %	+0,00 %
BüSo	0	0	+0
	0,00 %	0,00 %	+0,00 %
PSG	0	0	+0
	0,00 %	0,00 %	+0,00 %
AfD	31	0	+31
	3,83 %	0,00 %	+3,83 %
BIG	0	0	+0

	0,00 %	0,00 %	+0,00 %
pro Deutschland	0	0	+0
	0,00 %	0,00 %	+0,00 %
DIE RECHTE	0	0	+0
	0,00 %	0,00 %	+0,00 %
FREIE WÄHLER	3	0	+3
	0,37 %	0,00 %	+0,37 %
Partei der Nichtwähler	0	0	+0
	0,00 %	0,00 %	+0,00 %
PARTEI DER VERNUNFT	0	0	+0
	0,00 %	0,00 %	+0,00 %
Die PARTEI	0	0	+0
	0,00 %	0,00 %	+0,00 %
Sonstige	0	0	+0
	0,00 %	0,00 %	+0,00 %

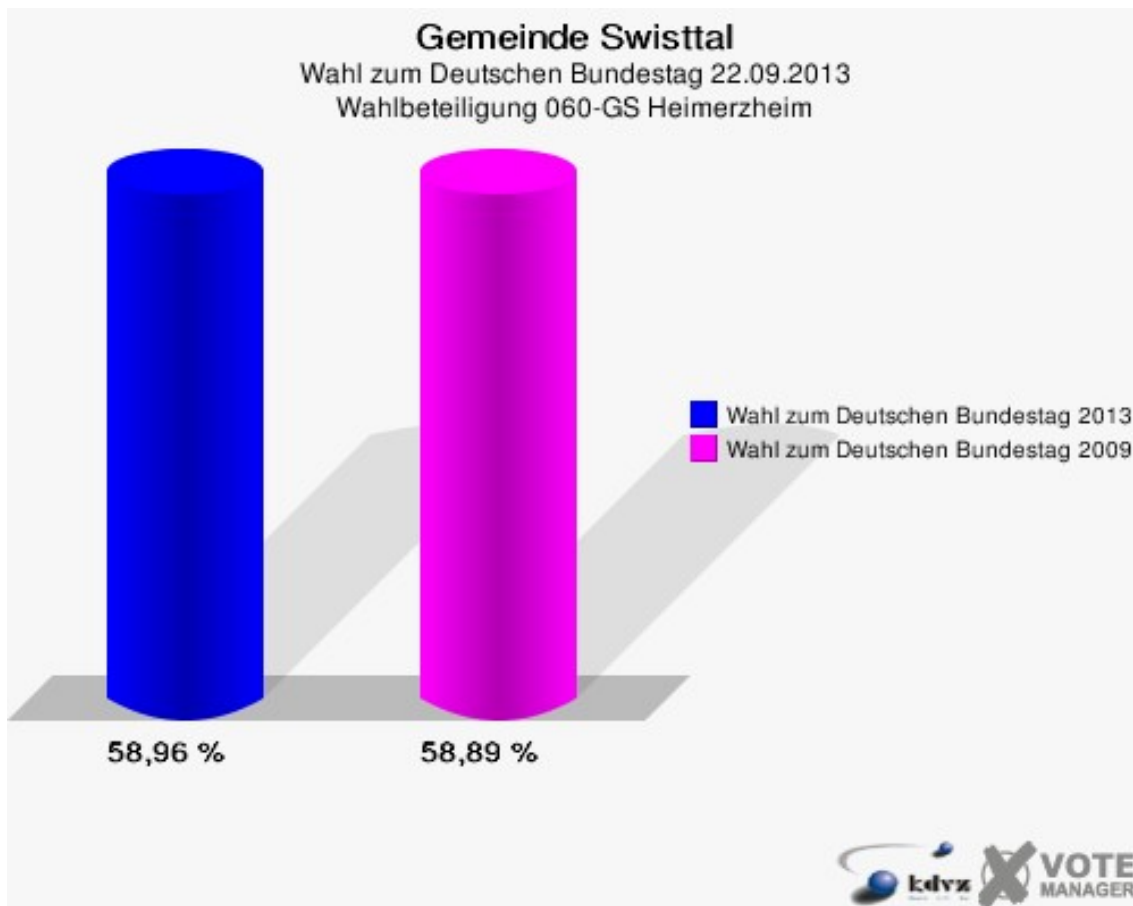
Wahl zum Deutschen Bundestag 27.09.2009: Sonstige = Die Tierschutzpartei, FAMILIE, ZENTRUM, DVU, RRP, RENTNER, Aussiedlerintegration

Gemeinde Swisttal  
Wahl zum Deutschen Bundestag 22.09.2013  
Zweitstimmen Gewinne und Verluste 060-GS Heimerzheim

	Wahl zum Deutschen Bundestag 22.09.2013	Wahl zum Deutschen Bundestag 27.09.2009	
		Ergebnis	Gewinne und Verluste
Wahlberechtigte	1.384	1.418	-34
Wähler	816	835	-19
	58,96 %	58,89 %	+0,07 %
gültige Stimmen	811	825	-14
	99,39 %	98,80 %	+0,58 %
CDU	403	337	+66
	49,69 %	40,85 %	+8,84 %
SPD	170	179	-9
	20,96 %	21,70 %	-0,74 %
FDP	66	169	-103
	8,14 %	20,48 %	-12,34 %
GRÜNE	60	72	-12
	7,40 %	8,73 %	-1,33 %
DIE LINKE	39	38	+1
	4,81 %	4,61 %	+0,20 %
PIRATEN	13	6	+7
	1,60 %	0,73 %	+0,87 %
NPD	3	3	+0
	0,37 %	0,36 %	+0,01 %
REP	1	3	-2
	0,12 %	0,36 %	-0,24 %
Bündnis 21/RRP	0	0	+0
	0,00 %	0,00 %	+0,00 %
Volksabstimmung	1	0	+1
	0,12 %	0,00 %	+0,12 %
ÖDP	1	2	-1
	0,12 %	0,24 %	-0,12 %
MLPD	0	0	+0
	0,00 %	0,00 %	+0,00 %
BüSo	0	0	+0
	0,00 %	0,00 %	+0,00 %
PSG	0	0	+0
	0,00 %	0,00 %	+0,00 %
AfD	46	0	+46
	5,67 %	0,00 %	+5,67 %
BIG	0	0	+0

	0,00 %	0,00 %	+0,00 %
pro Deutschland	3	0	+3
	0,37 %	0,00 %	+0,37 %
DIE RECHTE	0	0	+0
	0,00 %	0,00 %	+0,00 %
FREIE WÄHLER	0	0	+0
	0,00 %	0,00 %	+0,00 %
Partei der Nichtwähler	2	0	+2
	0,25 %	0,00 %	+0,25 %
PARTEI DER VERNUNFT	2	0	+2
	0,25 %	0,00 %	+0,25 %
Die PARTEI	1	0	+1
	0,12 %	0,00 %	+0,12 %
Sonstige	0	16	-16
	0,00 %	1,94 %	-1,94 %

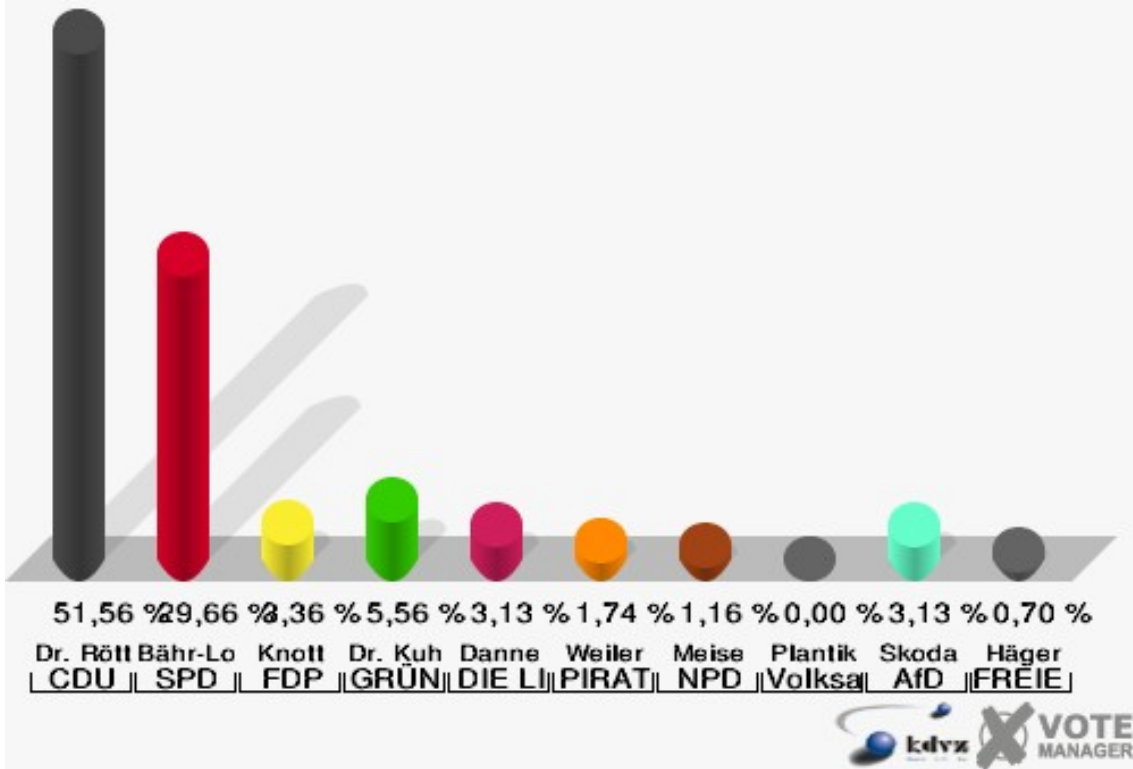
Wahl zum Deutschen Bundestag 27.09.2009: Sonstige = Die Tierschutzpartei, FAMILIE, ZENTRUM, DVU, RRP, RENTNER, Aussiedlerintegration



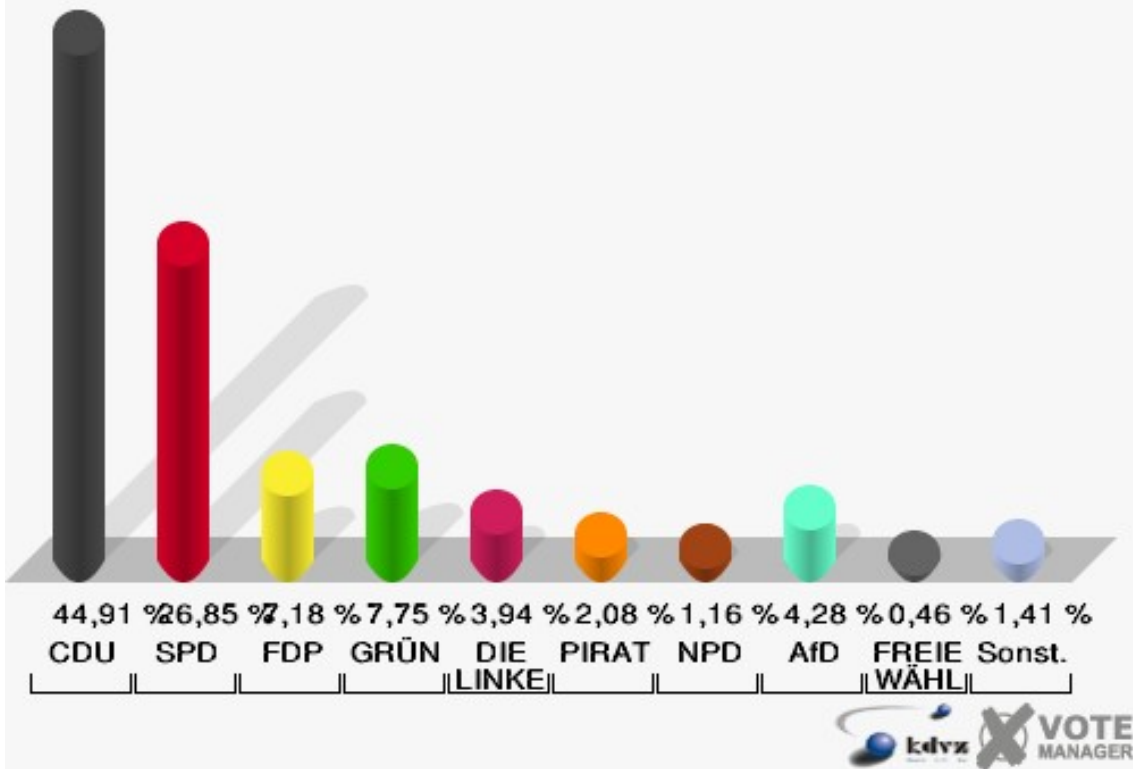
## 070-GS Heimerzheim

	Erststimmen		Zweitstimmen	
Wahlberechtigte	1.589		1.589	
Wähler/innen	871	54,81 %	871	54,81 %
ungültige Stimmen	8	0,92 %	7	0,80 %
gültige Stimmen	863	99,08 %	864	99,20 %
Dr. Röttgen, CDU	445	51,56 %	388	44,91 %
Bähr-Losse, SPD	256	29,66 %	232	26,85 %
Knott, FDP	29	3,36 %	62	7,18 %
Dr. Kuhn, GRÜNE	48	5,56 %	67	7,75 %
Danne, DIE LINKE	27	3,13 %	34	3,94 %
Weiler, PIRATEN	15	1,74 %	18	2,08 %
Meise, NPD	10	1,16 %	10	1,16 %
REP	---	---	0	0,00 %
Bündnis 21/RRP	---	---	1	0,12 %
Plantiko, Volksabstimmung	0	0,00 %	3	0,35 %
ÖDP	---	---	3	0,35 %
MLPD	---	---	1	0,12 %
BüSo	---	---	0	0,00 %
PSG	---	---	0	0,00 %
Skoda, AfD	27	3,13 %	37	4,28 %
BIG	---	---	0	0,00 %
pro Deutschland	---	---	2	0,23 %
DIE RECHTE	---	---	0	0,00 %
Häger, FREIE WÄHLER	6	0,70 %	4	0,46 %
Partei der Nichtwähler	---	---	1	0,12 %
PARTEI DER VERNUNFT	---	---	0	0,00 %
Die PARTEI	---	---	1	0,12 %

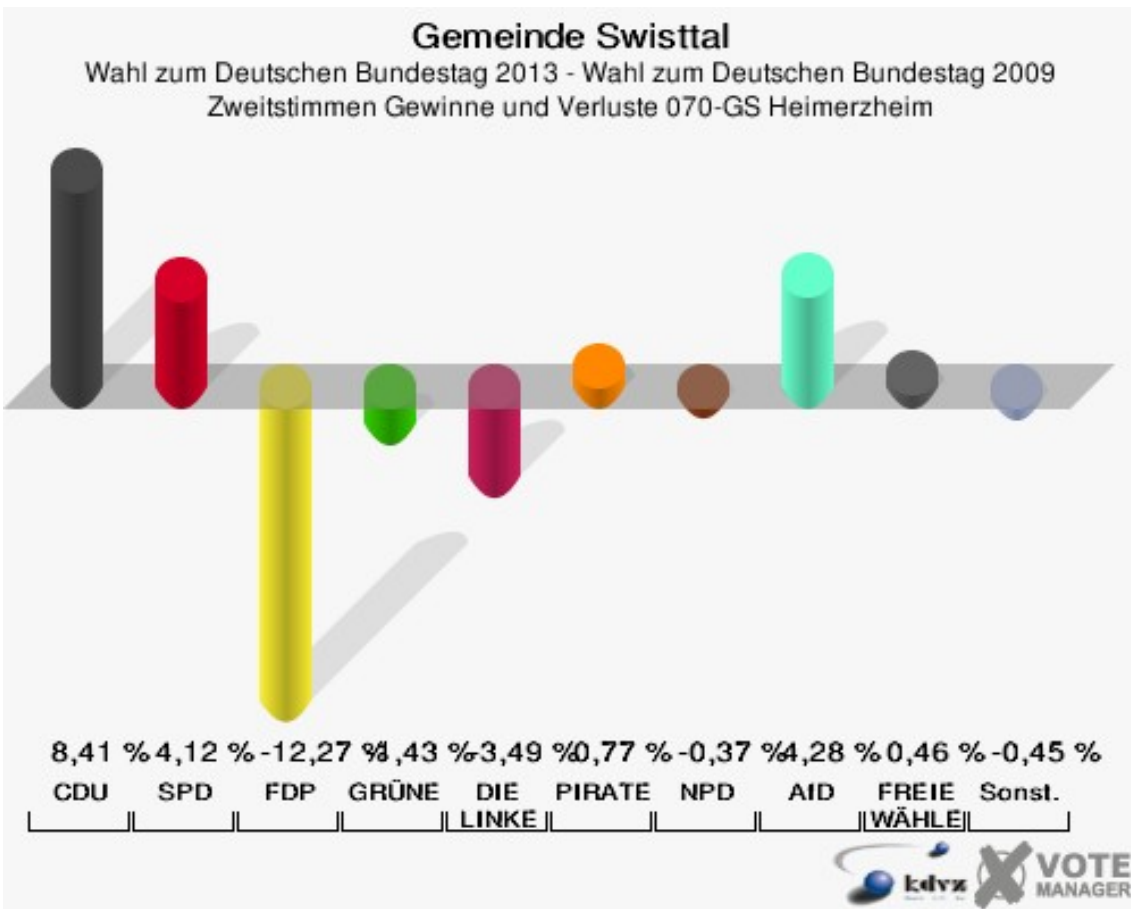
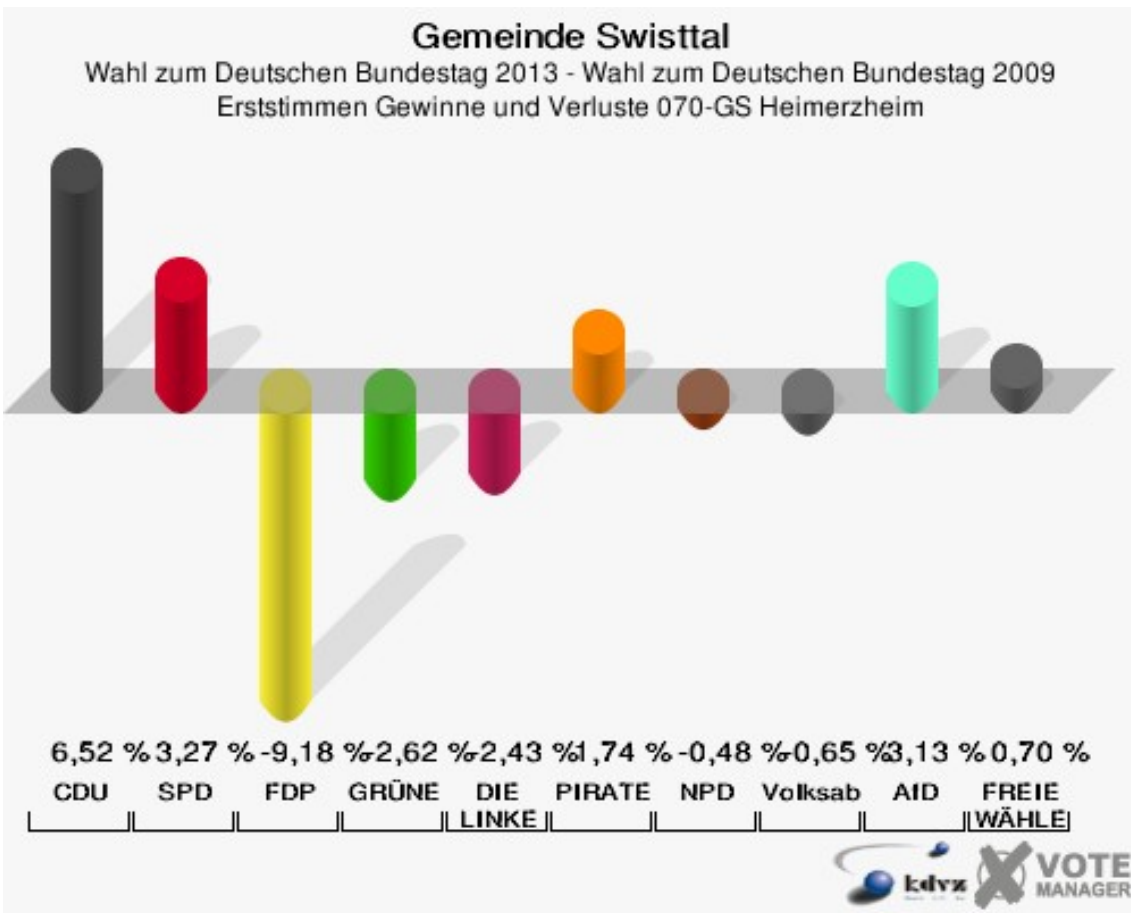
**Gemeinde Swisttal**  
 Wahl zum Deutschen Bundestag 22.09.2013  
 Erststimmen 070-GS Heimerzheim



**Gemeinde Swisttal**  
 Wahl zum Deutschen Bundestag 22.09.2013  
 Zweitstimmen 070-GS Heimerzheim



Sonst. = Sonstige



Sonst. = Sonstige



Gemeinde Swisttal  
Wahl zum Deutschen Bundestag 22.09.2013  
Erststimmen Gewinne und Verluste 070-GS Heimerzheim

	Wahl zum Deutschen Bundestag 22.09.2013	Wahl zum Deutschen Bundestag 27.09.2009	
		Ergebnis	Gewinne und Verluste
Wahlberechtigte	1.589	1.617	-28
Wähler	871	925	-54
	54,81 %	57,20 %	-2,39 %
gültige Stimmen	863	917	-54
	99,08 %	99,14 %	-0,05 %
CDU	445	413	+32
	51,56 %	45,04 %	+6,52 %
SPD	256	242	+14
	29,66 %	26,39 %	+3,27 %
FDP	29	115	-86
	3,36 %	12,54 %	-9,18 %
GRÜNE	48	75	-27
	5,56 %	8,18 %	-2,62 %
DIE LINKE	27	51	-24
	3,13 %	5,56 %	-2,43 %
PIRATEN	15	0	+15
	1,74 %	0,00 %	+1,74 %
NPD	10	15	-5
	1,16 %	1,64 %	-0,48 %
REP	0	0	+0
	0,00 %	0,00 %	+0,00 %
Bündnis 21/RRP	0	0	+0
	0,00 %	0,00 %	+0,00 %
Volksabstimmung	0	6	-6
	0,00 %	0,65 %	-0,65 %
ÖDP	0	0	+0
	0,00 %	0,00 %	+0,00 %
MLPD	0	0	+0
	0,00 %	0,00 %	+0,00 %
BüSo	0	0	+0
	0,00 %	0,00 %	+0,00 %
PSG	0	0	+0
	0,00 %	0,00 %	+0,00 %
AfD	27	0	+27
	3,13 %	0,00 %	+3,13 %
BIG	0	0	+0

	0,00 %	0,00 %	+0,00 %
pro Deutschland	0	0	+0
	0,00 %	0,00 %	+0,00 %
DIE RECHTE	0	0	+0
	0,00 %	0,00 %	+0,00 %
FREIE WÄHLER	6	0	+6
	0,70 %	0,00 %	+0,70 %
Partei der Nichtwähler	0	0	+0
	0,00 %	0,00 %	+0,00 %
PARTEI DER VERNUNFT	0	0	+0
	0,00 %	0,00 %	+0,00 %
Die PARTEI	0	0	+0
	0,00 %	0,00 %	+0,00 %
Sonstige	0	0	+0
	0,00 %	0,00 %	+0,00 %

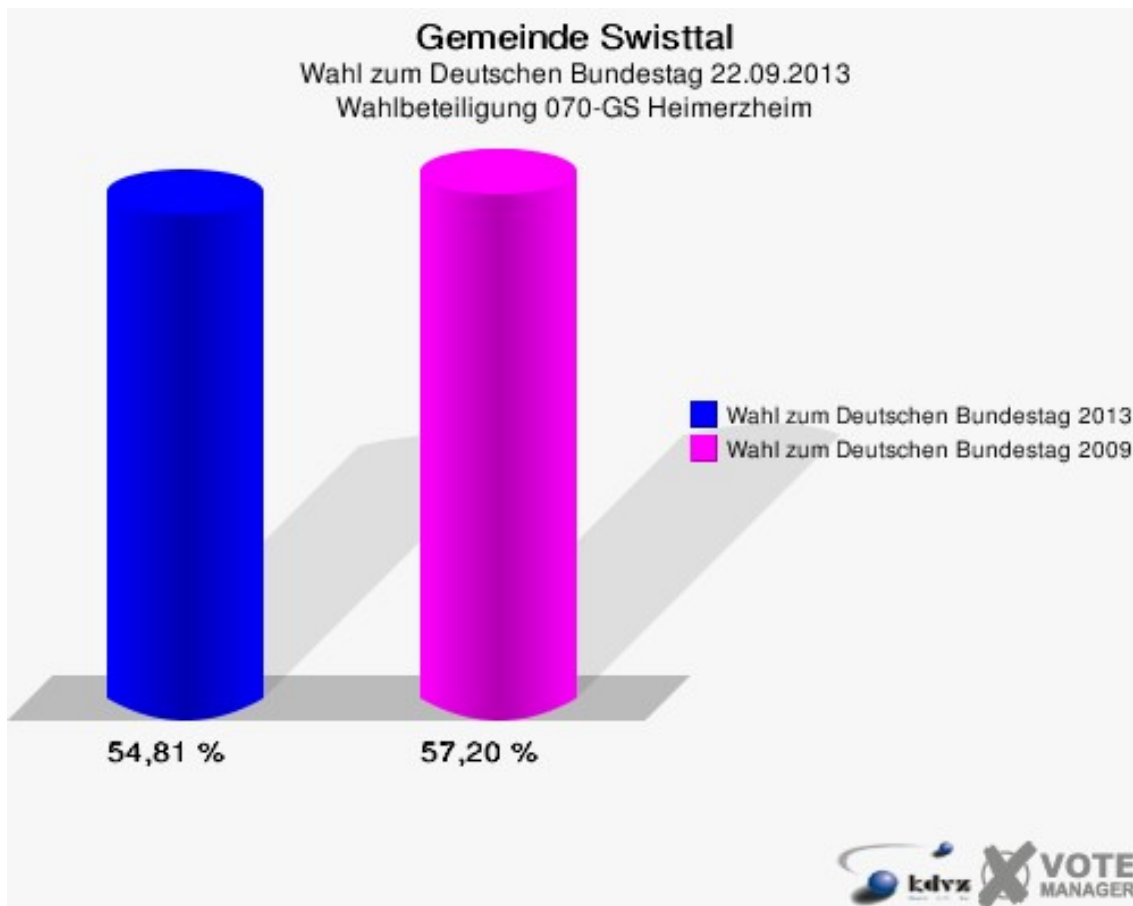
Wahl zum Deutschen Bundestag 27.09.2009: Sonstige = Die Tierschutzpartei, FAMILIE, ZENTRUM, DVU, RRP, RENTNER, Aussiedlerintegration

Gemeinde Swisttal  
Wahl zum Deutschen Bundestag 22.09.2013  
Zweitstimmen Gewinne und Verluste 070-GS Heimerzheim

	Wahl zum Deutschen Bundestag 22.09.2013	Wahl zum Deutschen Bundestag 27.09.2009	
		Ergebnis	Gewinne und Verluste
Wahlberechtigte	1.589	1.617	-28
Wähler	871	925	-54
	54,81 %	57,20 %	-2,39 %
gültige Stimmen	864	915	-51
	99,20 %	98,92 %	+0,28 %
CDU	388	334	+54
	44,91 %	36,50 %	+8,41 %
SPD	232	208	+24
	26,85 %	22,73 %	+4,12 %
FDP	62	178	-116
	7,18 %	19,45 %	-12,27 %
GRÜNE	67	84	-17
	7,75 %	9,18 %	-1,43 %
DIE LINKE	34	68	-34
	3,94 %	7,43 %	-3,49 %
PIRATEN	18	12	+6
	2,08 %	1,31 %	+0,77 %
NPD	10	14	-4
	1,16 %	1,53 %	-0,37 %
REP	0	0	+0
	0,00 %	0,00 %	+0,00 %
Bündnis 21/RRP	1	0	+1
	0,12 %	0,00 %	+0,12 %
Volksabstimmung	3	3	+0
	0,35 %	0,33 %	+0,02 %
ÖDP	3	1	+2
	0,35 %	0,11 %	+0,24 %
MLPD	1	0	+1
	0,12 %	0,00 %	+0,12 %
BüSo	0	2	-2
	0,00 %	0,22 %	-0,22 %
PSG	0	0	+0
	0,00 %	0,00 %	+0,00 %
AfD	37	0	+37
	4,28 %	0,00 %	+4,28 %
BIG	0	0	+0

	0,00 %	0,00 %	+0,00 %
pro Deutschland	2	0	+2
	0,23 %	0,00 %	+0,23 %
DIE RECHTE	0	0	+0
	0,00 %	0,00 %	+0,00 %
FREIE WÄHLER	4	0	+4
	0,46 %	0,00 %	+0,46 %
Partei der Nichtwähler	1	0	+1
	0,12 %	0,00 %	+0,12 %
PARTEI DER VERNUNFT	0	0	+0
	0,00 %	0,00 %	+0,00 %
Die PARTEI	1	0	+1
	0,12 %	0,00 %	+0,12 %
Sonstige	0	11	-11
	0,00 %	1,20 %	-1,20 %

Wahl zum Deutschen Bundestag 27.09.2009: Sonstige = Die Tierschutzpartei, FAMILIE, ZENTRUM, DVU, RRP, RENTNER, Aussiedlerintegration



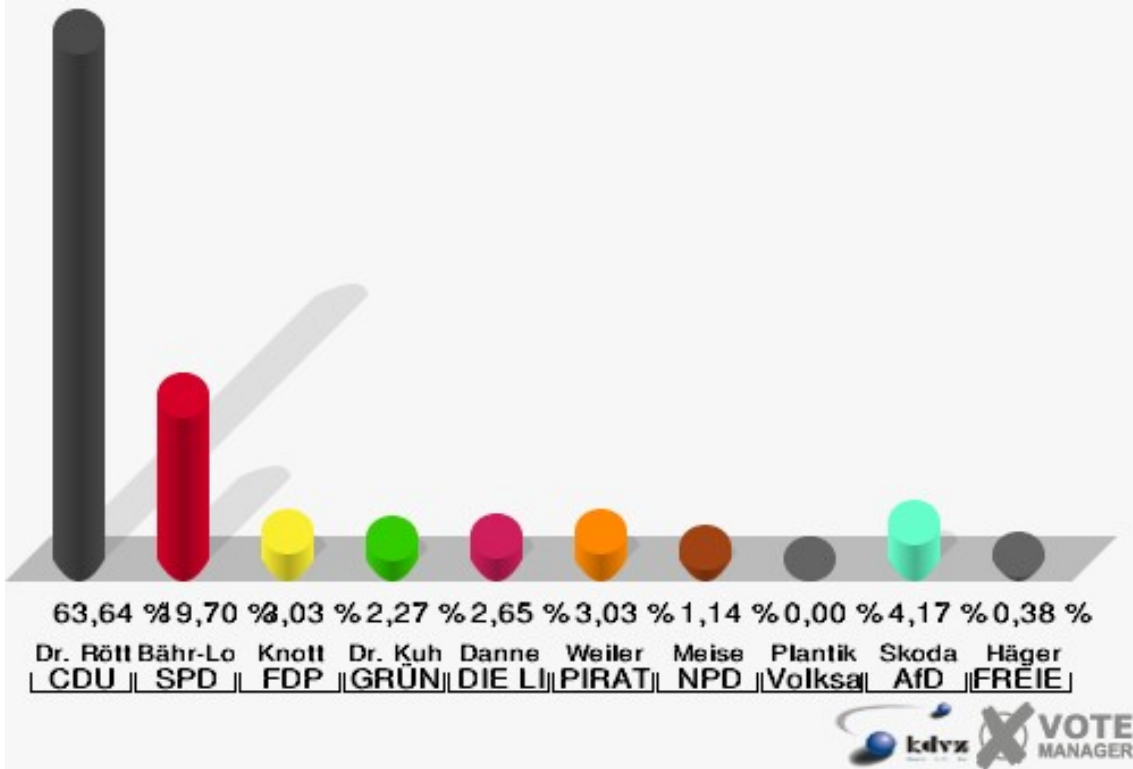
## 080-Dorfh. Ludendorf

	Erststimmen		Zweitstimmen	
Wahlberechtigte	418		418	
Wähler/innen	266	63,64 %	266	63,64 %
ungültige Stimmen	2	0,75 %	4	1,50 %
gültige Stimmen	264	99,25 %	262	98,50 %
Dr. Röttgen, CDU	168	63,64 %	152	58,02 %
Bähr-Losse, SPD	52	19,70 %	41	15,65 %
Knott, FDP	8	3,03 %	23	8,78 %
Dr. Kuhn, GRÜNE	6	2,27 %	7	2,67 %
Danne, DIE LINKE	7	2,65 %	10	3,82 %
Weiler, PIRATEN	8	3,03 %	8	3,05 %
Meise, NPD	3	1,14 %	2	0,76 %
REP	---	---	0	0,00 %
Bündnis 21/RRP	---	---	0	0,00 %
Plantiko, Volksabstimmung	0	0,00 %	0	0,00 %
ÖDP	---	---	0	0,00 %
MLPD	---	---	0	0,00 %
BüSo	---	---	0	0,00 %
PSG	---	---	0	0,00 %
Skoda, AfD	11	4,17 %	16	6,11 %
BIG	---	---	0	0,00 %
pro Deutschland	---	---	0	0,00 %
DIE RECHTE	---	---	0	0,00 %
Häger, FREIE WÄHLER	1	0,38 %	2	0,76 %
Partei der Nichtwähler	---	---	0	0,00 %
PARTEI DER VERNUNFT	---	---	0	0,00 %
Die PARTEI	---	---	1	0,38 %

### Gemeinde Swisttal

Wahl zum Deutschen Bundestag 22.09.2013

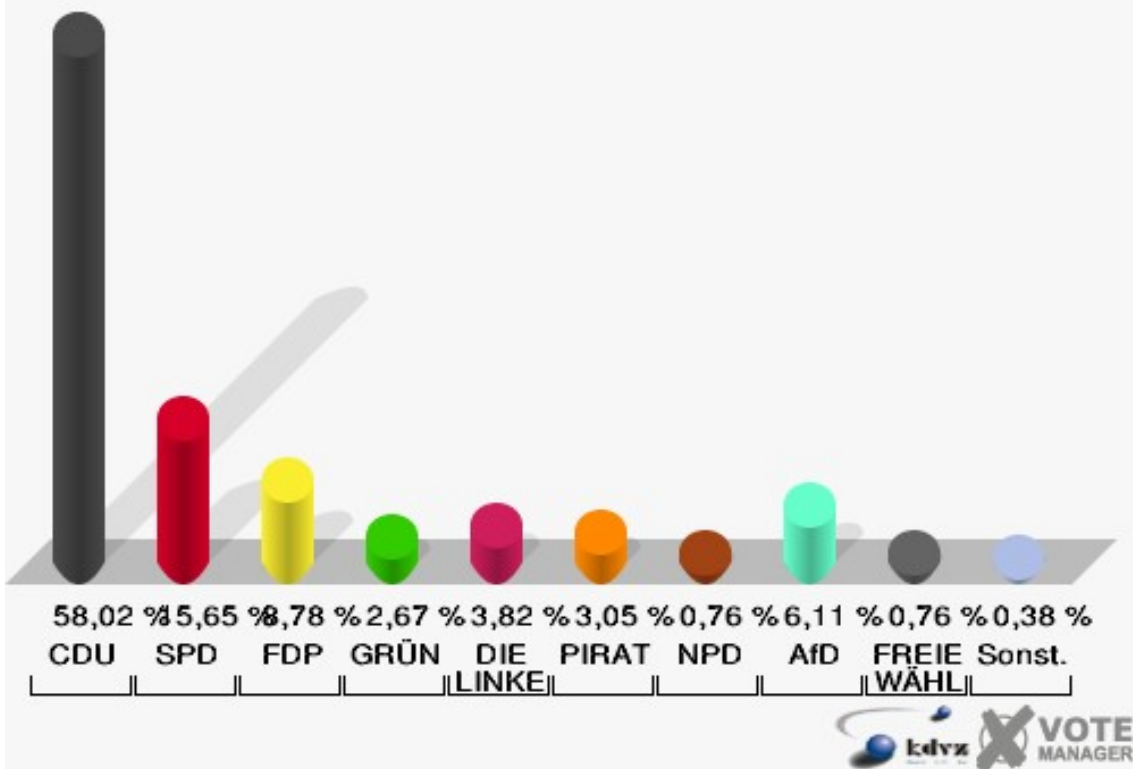
Erststimmen 080-Dorfh. Ludendorf



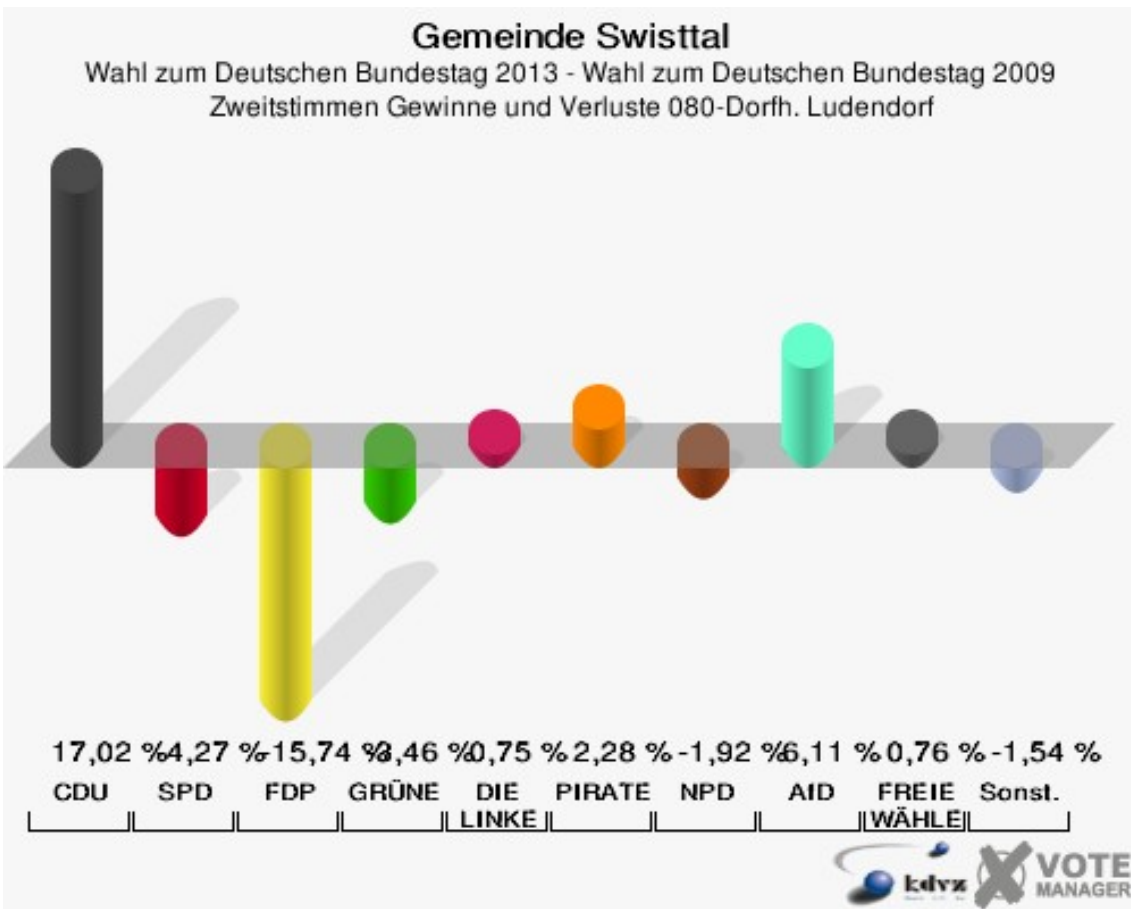
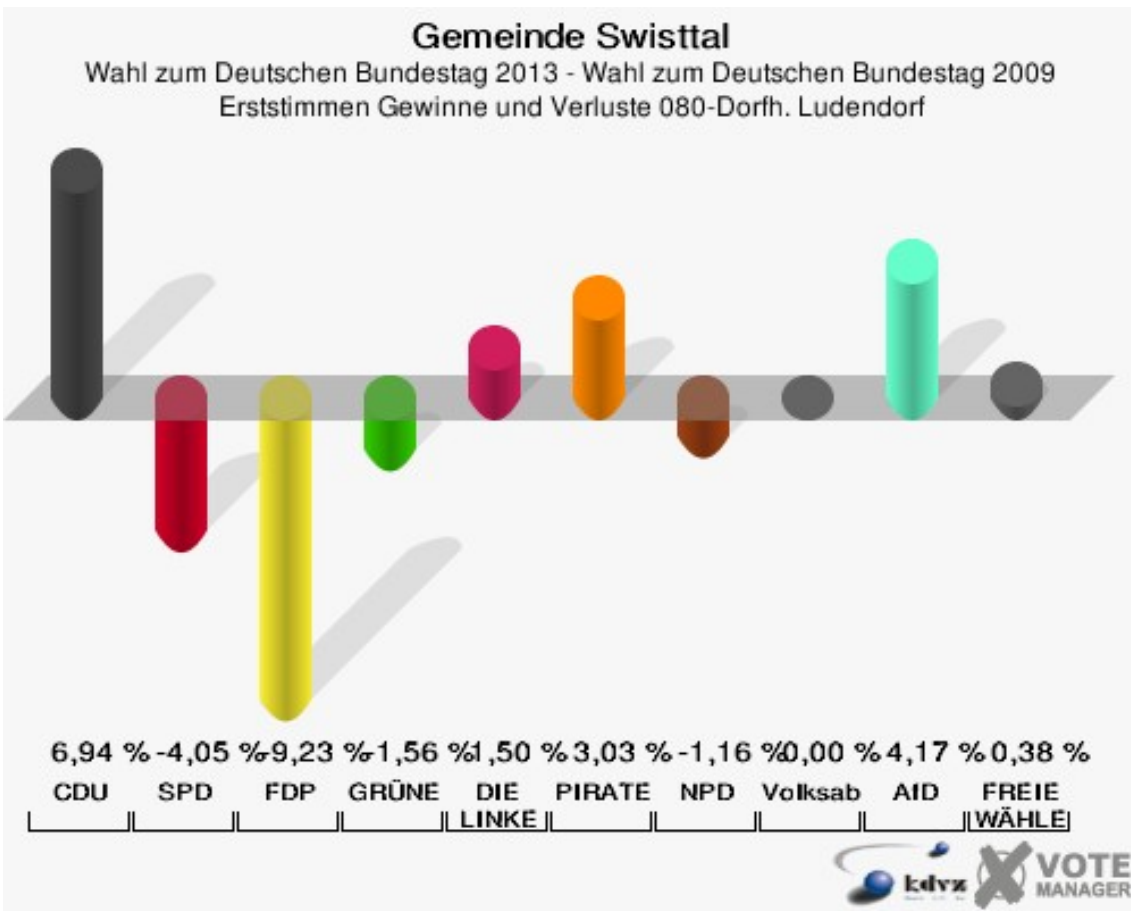
### Gemeinde Swisttal

Wahl zum Deutschen Bundestag 22.09.2013

Zweitstimmen 080-Dorfh. Ludendorf



Sonst. = Sonstige



Sonst. = Sonstige

Gemeinde Swisttal  
Wahl zum Deutschen Bundestag 22.09.2013  
Erststimmen Gewinne und Verluste 080-Dorfh. Ludendorf

	Wahl zum Deutschen Bundestag 22.09.2013	Wahl zum Deutschen Bundestag 27.09.2009	
		Ergebnis	Gewinne und Verluste
Wahlberechtigte	418	413	+5
Wähler	266	267	-1
	63,64 %	64,65 %	-1,01 %
gültige Stimmen	264	261	+3
	99,25 %	97,75 %	+1,50 %
CDU	168	148	+20
	63,64 %	56,70 %	+6,94 %
SPD	52	62	-10
	19,70 %	23,75 %	-4,05 %
FDP	8	32	-24
	3,03 %	12,26 %	-9,23 %
GRÜNE	6	10	-4
	2,27 %	3,83 %	-1,56 %
DIE LINKE	7	3	+4
	2,65 %	1,15 %	+1,50 %
PIRATEN	8	0	+8
	3,03 %	0,00 %	+3,03 %
NPD	3	6	-3
	1,14 %	2,30 %	-1,16 %
REP	0	0	+0
	0,00 %	0,00 %	+0,00 %
Bündnis 21/RRP	0	0	+0
	0,00 %	0,00 %	+0,00 %
Volksabstimmung	0	0	+0
	0,00 %	0,00 %	+0,00 %
ÖDP	0	0	+0
	0,00 %	0,00 %	+0,00 %
MLPD	0	0	+0
	0,00 %	0,00 %	+0,00 %
BüSo	0	0	+0
	0,00 %	0,00 %	+0,00 %
PSG	0	0	+0
	0,00 %	0,00 %	+0,00 %
AfD	11	0	+11
	4,17 %	0,00 %	+4,17 %
BIG	0	0	+0



	0,00 %	0,00 %	+0,00 %
pro Deutschland	0	0	+0
	0,00 %	0,00 %	+0,00 %
DIE RECHTE	0	0	+0
	0,00 %	0,00 %	+0,00 %
FREIE WÄHLER	1	0	+1
	0,38 %	0,00 %	+0,38 %
Partei der Nichtwähler	0	0	+0
	0,00 %	0,00 %	+0,00 %
PARTEI DER VERNUNFT	0	0	+0
	0,00 %	0,00 %	+0,00 %
Die PARTEI	0	0	+0
	0,00 %	0,00 %	+0,00 %
Sonstige	0	0	+0
	0,00 %	0,00 %	+0,00 %

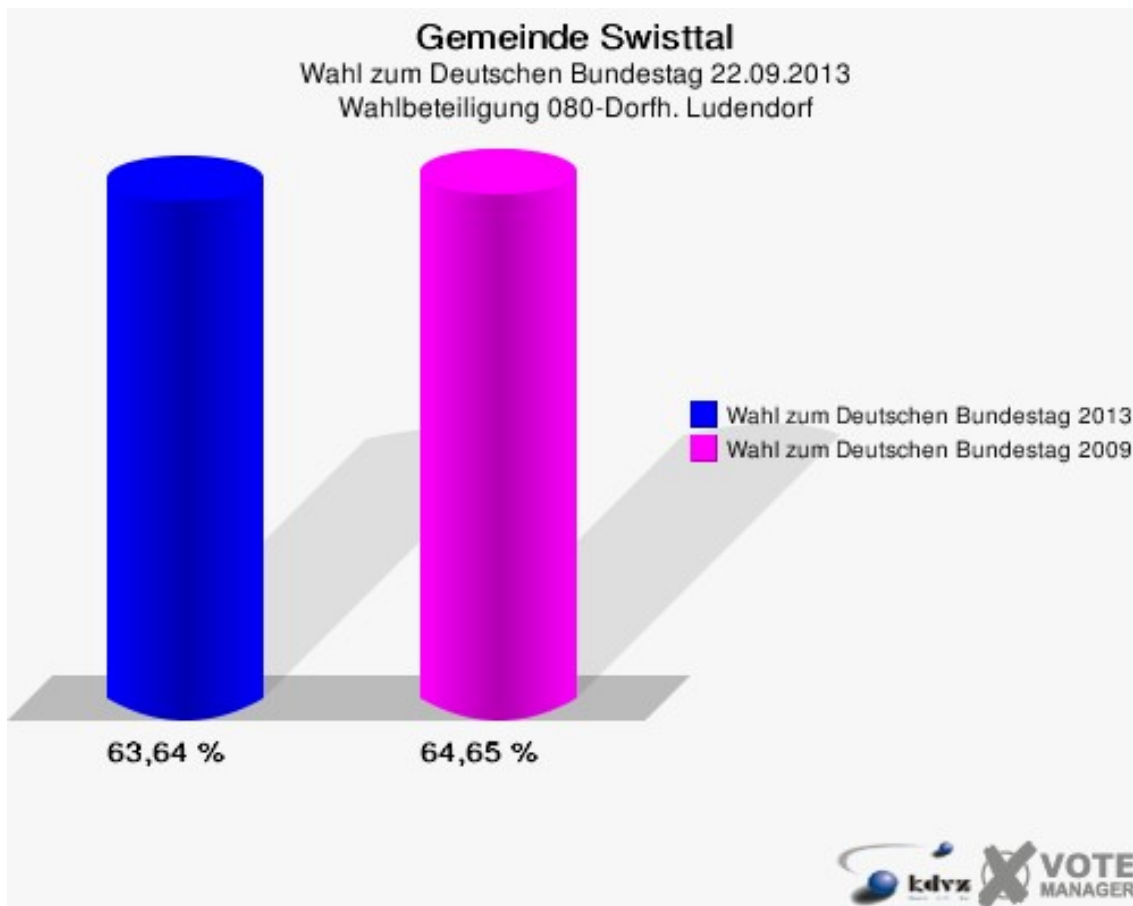
Wahl zum Deutschen Bundestag 27.09.2009: Sonstige = Die Tierschutzpartei, FAMILIE, ZENTRUM, DVU, RRP, RENTNER, Aussiedlerintegration

Gemeinde Swisttal  
Wahl zum Deutschen Bundestag 22.09.2013  
Zweitstimmen Gewinne und Verluste 080-Dorfh. Ludendorf

	Wahl zum Deutschen Bundestag 22.09.2013	Wahl zum Deutschen Bundestag 27.09.2009	
		Ergebnis	Gewinne und Verluste
Wahlberechtigte	418	413	+5
Wähler	266	267	-1
	63,64 %	64,65 %	-1,01 %
gültige Stimmen	262	261	+1
	98,50 %	97,75 %	+0,74 %
CDU	152	107	+45
	58,02 %	41,00 %	+17,02 %
SPD	41	52	-11
	15,65 %	19,92 %	-4,27 %
FDP	23	64	-41
	8,78 %	24,52 %	-15,74 %
GRÜNE	7	16	-9
	2,67 %	6,13 %	-3,46 %
DIE LINKE	10	8	+2
	3,82 %	3,07 %	+0,75 %
PIRATEN	8	2	+6
	3,05 %	0,77 %	+2,28 %
NPD	2	7	-5
	0,76 %	2,68 %	-1,92 %
REP	0	0	+0
	0,00 %	0,00 %	+0,00 %
Bündnis 21/RRP	0	0	+0
	0,00 %	0,00 %	+0,00 %
Volksabstimmung	0	0	+0
	0,00 %	0,00 %	+0,00 %
ÖDP	0	0	+0
	0,00 %	0,00 %	+0,00 %
MLPD	0	0	+0
	0,00 %	0,00 %	+0,00 %
BüSo	0	0	+0
	0,00 %	0,00 %	+0,00 %
PSG	0	0	+0
	0,00 %	0,00 %	+0,00 %
AfD	16	0	+16
	6,11 %	0,00 %	+6,11 %
BIG	0	0	+0

	0,00 %	0,00 %	+0,00 %
pro Deutschland	0	0	+0
	0,00 %	0,00 %	+0,00 %
DIE RECHTE	0	0	+0
	0,00 %	0,00 %	+0,00 %
FREIE WÄHLER	2	0	+2
	0,76 %	0,00 %	+0,76 %
Partei der Nichtwähler	0	0	+0
	0,00 %	0,00 %	+0,00 %
PARTEI DER VERNUNFT	0	0	+0
	0,00 %	0,00 %	+0,00 %
Die PARTEI	1	0	+1
	0,38 %	0,00 %	+0,38 %
Sonstige	0	5	-5
	0,00 %	1,92 %	-1,92 %

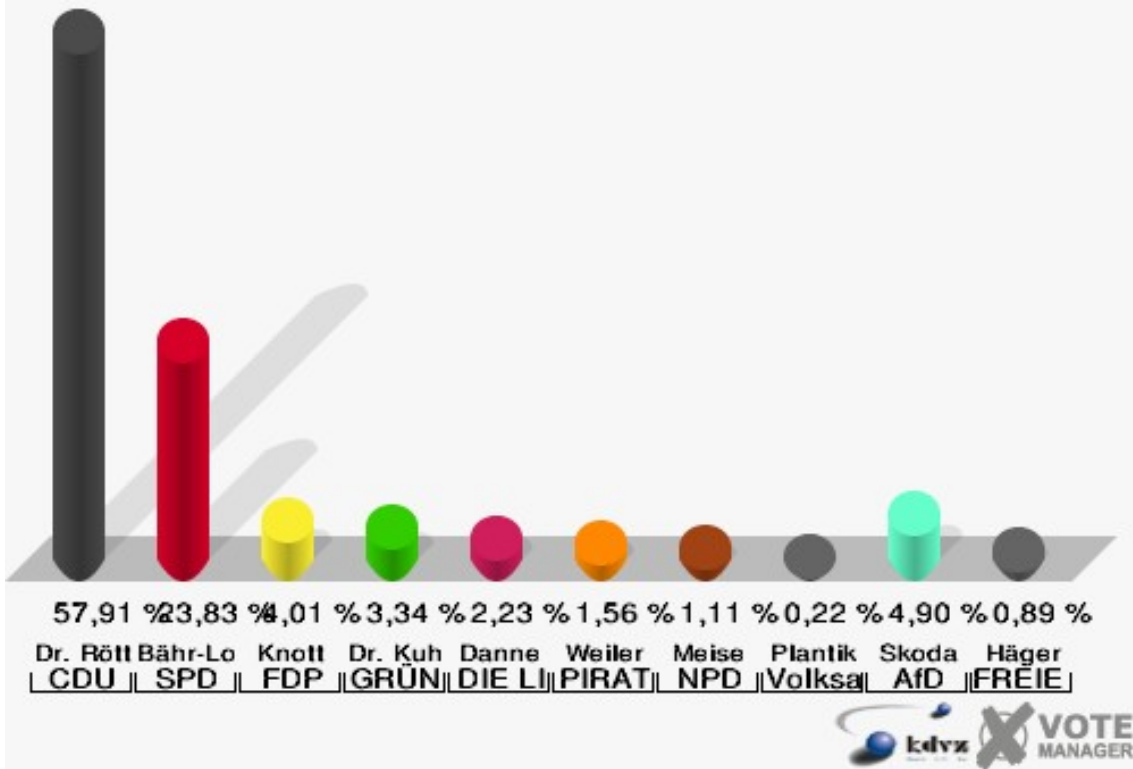
Wahl zum Deutschen Bundestag 27.09.2009: Sonstige = Die Tierschutzpartei, FAMILIE, ZENTRUM, DVU, RRP, RENTNER, Aussiedlerintegration



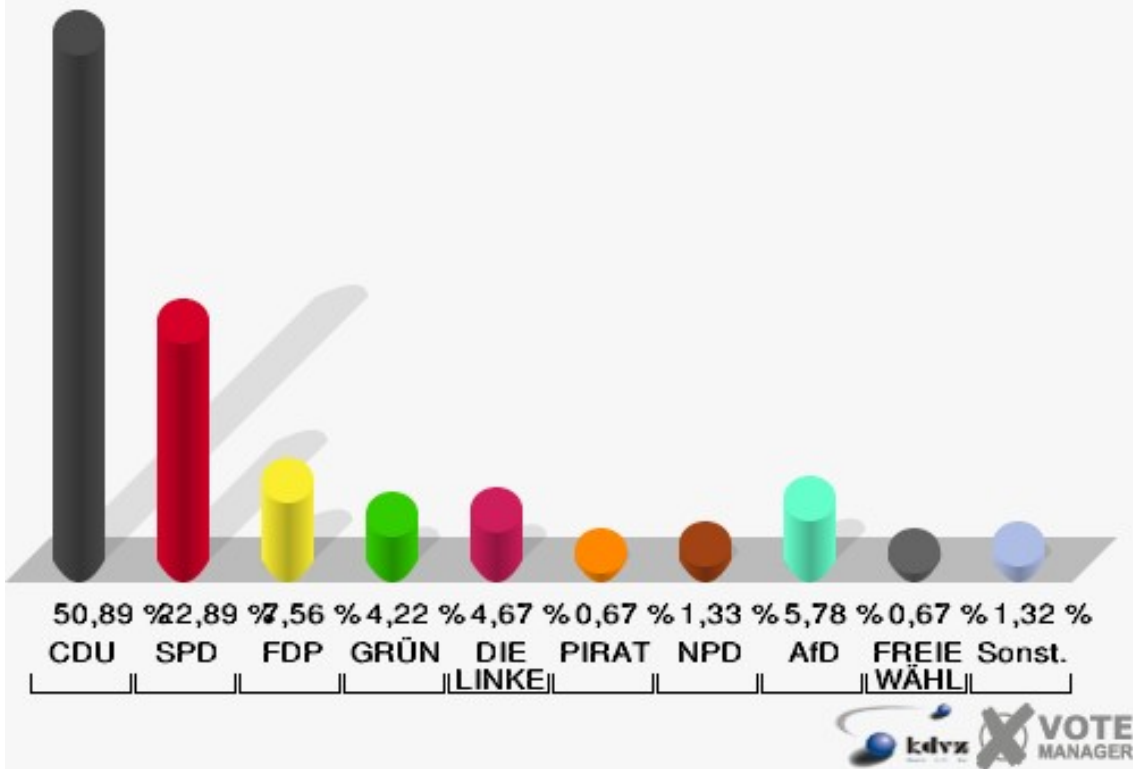
## 090-Feuerwehr Miel

	Erststimmen		Zweitstimmen	
Wahlberechtigte	809		809	
Wähler/innen	452	55,87 %	452	55,87 %
ungültige Stimmen	3	0,66 %	2	0,44 %
gültige Stimmen	449	99,34 %	450	99,56 %
Dr. Röttgen, CDU	260	57,91 %	229	50,89 %
Bähr-Losse, SPD	107	23,83 %	103	22,89 %
Knott, FDP	18	4,01 %	34	7,56 %
Dr. Kuhn, GRÜNE	15	3,34 %	19	4,22 %
Danne, DIE LINKE	10	2,23 %	21	4,67 %
Weiler, PIRATEN	7	1,56 %	3	0,67 %
Meise, NPD	5	1,11 %	6	1,33 %
REP	---	---	2	0,44 %
Bündnis 21/RRP	---	---	1	0,22 %
Plantiko, Volksabstimmung	1	0,22 %	0	0,00 %
ÖDP	---	---	0	0,00 %
MLPD	---	---	0	0,00 %
BüSo	---	---	0	0,00 %
PSG	---	---	0	0,00 %
Skoda, AfD	22	4,90 %	26	5,78 %
BIG	---	---	0	0,00 %
pro Deutschland	---	---	1	0,22 %
DIE RECHTE	---	---	0	0,00 %
Häger, FREIE WÄHLER	4	0,89 %	3	0,67 %
Partei der Nichtwähler	---	---	0	0,00 %
PARTEI DER VERNUNFT	---	---	1	0,22 %
Die PARTEI	---	---	1	0,22 %

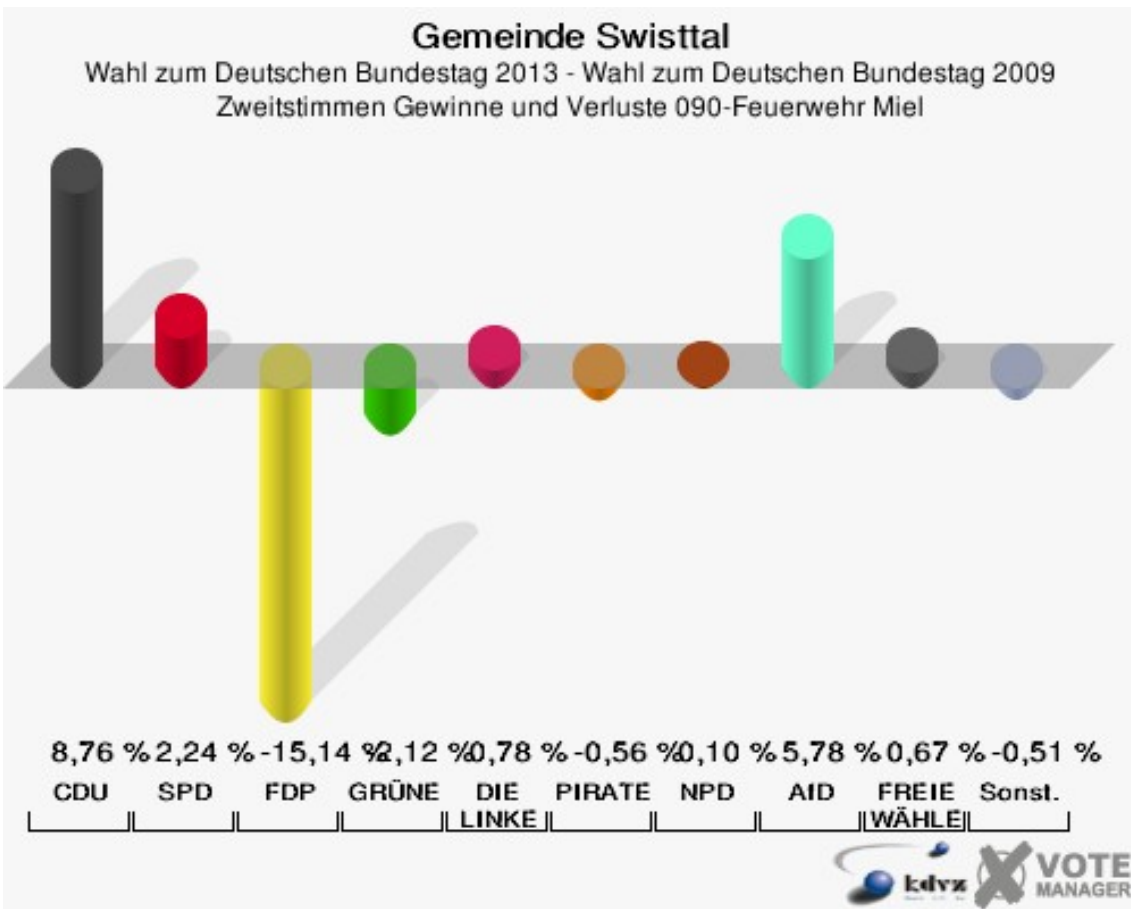
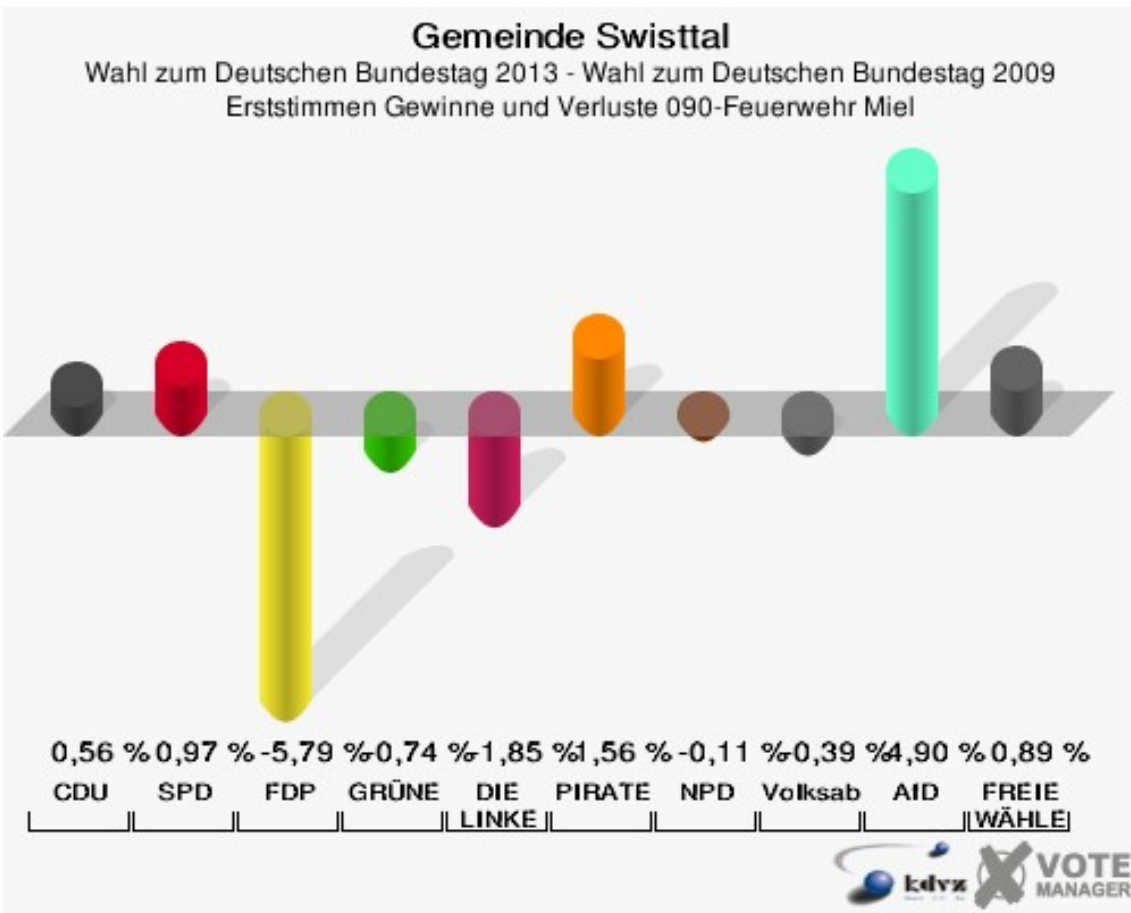
**Gemeinde Swisttal**  
 Wahl zum Deutschen Bundestag 22.09.2013  
 Erststimmen 090-Feuerwehr Miel



**Gemeinde Swisttal**  
 Wahl zum Deutschen Bundestag 22.09.2013  
 Zweitstimmen 090-Feuerwehr Miel



Sonst. = Sonstige



Sonst. = Sonstige

Gemeinde Swisttal  
Wahl zum Deutschen Bundestag 22.09.2013  
Erststimmen Gewinne und Verluste 090-Feuerwehr Miel

	Wahl zum Deutschen Bundestag 22.09.2013	Wahl zum Deutschen Bundestag 27.09.2009	
		Ergebnis	Gewinne und Verluste
Wahlberechtigte	809	854	-45
Wähler	452	502	-50
	55,87 %	58,78 %	-2,91 %
gültige Stimmen	449	490	-41
	99,34 %	97,61 %	+1,73 %
CDU	260	281	-21
	57,91 %	57,35 %	+0,56 %
SPD	107	112	-5
	23,83 %	22,86 %	+0,97 %
FDP	18	48	-30
	4,01 %	9,80 %	-5,79 %
GRÜNE	15	20	-5
	3,34 %	4,08 %	-0,74 %
DIE LINKE	10	20	-10
	2,23 %	4,08 %	-1,85 %
PIRATEN	7	0	+7
	1,56 %	0,00 %	+1,56 %
NPD	5	6	-1
	1,11 %	1,22 %	-0,11 %
REP	0	0	+0
	0,00 %	0,00 %	+0,00 %
Bündnis 21/RRP	0	0	+0
	0,00 %	0,00 %	+0,00 %
Volksabstimmung	1	3	-2
	0,22 %	0,61 %	-0,39 %
ÖDP	0	0	+0
	0,00 %	0,00 %	+0,00 %
MLPD	0	0	+0
	0,00 %	0,00 %	+0,00 %
BüSo	0	0	+0
	0,00 %	0,00 %	+0,00 %
PSG	0	0	+0
	0,00 %	0,00 %	+0,00 %
AfD	22	0	+22
	4,90 %	0,00 %	+4,90 %
BIG	0	0	+0

	0,00 %	0,00 %	+0,00 %
pro Deutschland	0	0	+0
	0,00 %	0,00 %	+0,00 %
DIE RECHTE	0	0	+0
	0,00 %	0,00 %	+0,00 %
FREIE WÄHLER	4	0	+4
	0,89 %	0,00 %	+0,89 %
Partei der Nichtwähler	0	0	+0
	0,00 %	0,00 %	+0,00 %
PARTEI DER VERNUNFT	0	0	+0
	0,00 %	0,00 %	+0,00 %
Die PARTEI	0	0	+0
	0,00 %	0,00 %	+0,00 %
Sonstige	0	0	+0
	0,00 %	0,00 %	+0,00 %

Wahl zum Deutschen Bundestag 27.09.2009: Sonstige = Die Tierschutzpartei, FAMILIE, ZENTRUM, DVU, RRP, RENTNER, Aussiedlerintegration

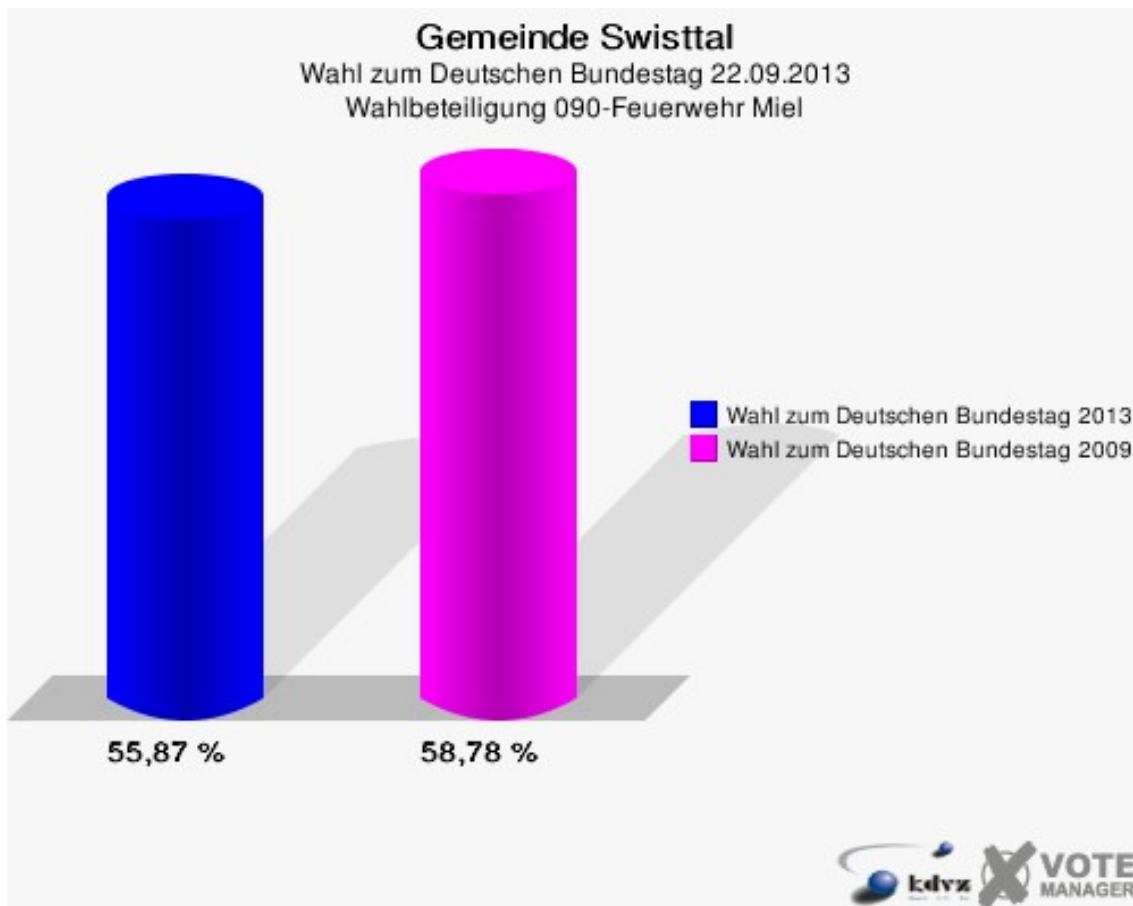


Gemeinde Swisttal  
Wahl zum Deutschen Bundestag 22.09.2013  
Zweitstimmen Gewinne und Verluste 090-Feuerwehr Miel

	Wahl zum Deutschen Bundestag 22.09.2013	Wahl zum Deutschen Bundestag 27.09.2009	
		Ergebnis	Gewinne und Verluste
Wahlberechtigte	809	854	-45
Wähler	452	502	-50
	55,87 %	58,78 %	-2,91 %
gültige Stimmen	450	489	-39
	99,56 %	97,41 %	+2,15 %
CDU	229	206	+23
	50,89 %	42,13 %	+8,76 %
SPD	103	101	+2
	22,89 %	20,65 %	+2,24 %
FDP	34	111	-77
	7,56 %	22,70 %	-15,14 %
GRÜNE	19	31	-12
	4,22 %	6,34 %	-2,12 %
DIE LINKE	21	19	+2
	4,67 %	3,89 %	+0,78 %
PIRATEN	3	6	-3
	0,67 %	1,23 %	-0,56 %
NPD	6	6	+0
	1,33 %	1,23 %	+0,10 %
REP	2	1	+1
	0,44 %	0,20 %	+0,24 %
Bündnis 21/RRP	1	0	+1
	0,22 %	0,00 %	+0,22 %
Volksabstimmung	0	3	-3
	0,00 %	0,61 %	-0,61 %
ÖDP	0	0	+0
	0,00 %	0,00 %	+0,00 %
MLPD	0	0	+0
	0,00 %	0,00 %	+0,00 %
BüSo	0	0	+0
	0,00 %	0,00 %	+0,00 %
PSG	0	0	+0
	0,00 %	0,00 %	+0,00 %
AfD	26	0	+26
	5,78 %	0,00 %	+5,78 %
BIG	0	0	+0

	0,00 %	0,00 %	+0,00 %
pro Deutschland	1	0	+1
	0,22 %	0,00 %	+0,22 %
DIE RECHTE	0	0	+0
	0,00 %	0,00 %	+0,00 %
FREIE WÄHLER	3	0	+3
	0,67 %	0,00 %	+0,67 %
Partei der Nichtwähler	0	0	+0
	0,00 %	0,00 %	+0,00 %
PARTEI DER VERNUNFT	1	0	+1
	0,22 %	0,00 %	+0,22 %
Die PARTEI	1	0	+1
	0,22 %	0,00 %	+0,22 %
Sonstige	0	5	-5
	0,00 %	1,02 %	-1,02 %

Wahl zum Deutschen Bundestag 27.09.2009: Sonstige = Die Tierschutzpartei, FAMILIE, ZENTRUM, DVU, RRP, RENTNER, Aussiedlerintegration

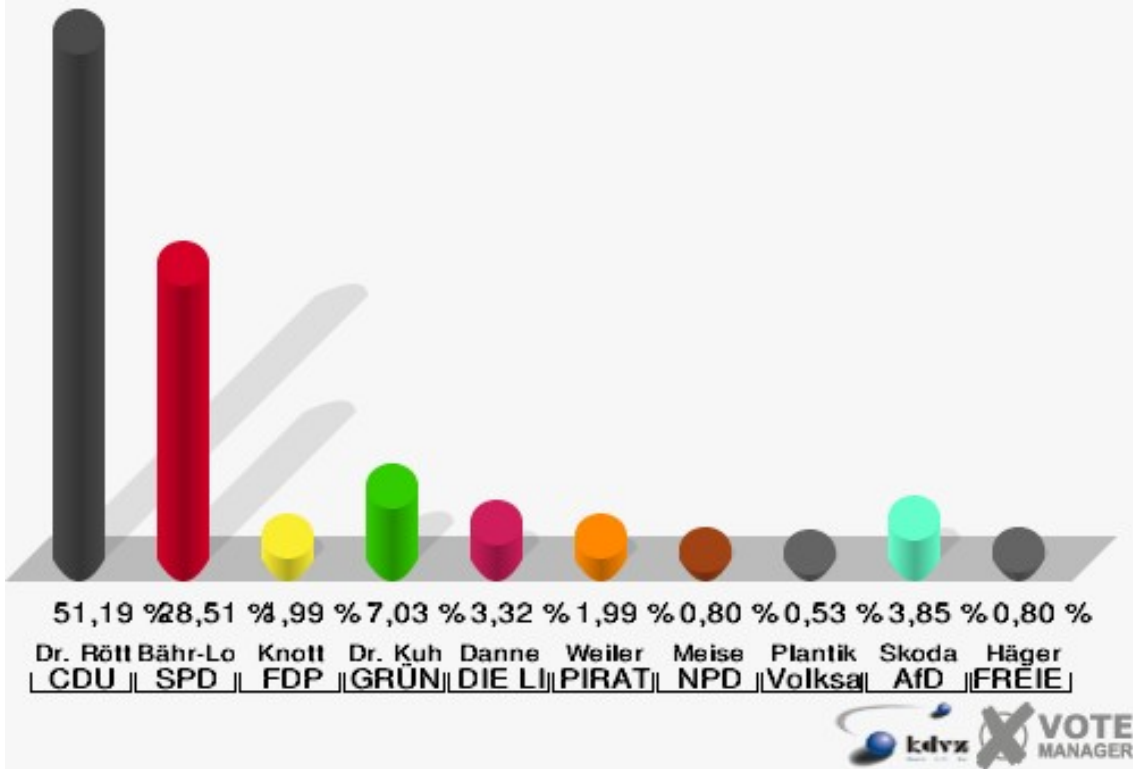


## 100-Dorfh. Morenhoven

	Erststimmen		Zweitstimmen	
Wahlberechtigte	1.232		1.232	
Wähler/innen	761	61,77 %	761	61,77 %
ungültige Stimmen	7	0,92 %	5	0,66 %
gültige Stimmen	754	99,08 %	756	99,34 %
Dr. Röttgen, CDU	386	51,19 %	335	44,31 %
Bähr-Losse, SPD	215	28,51 %	188	24,87 %
Knott, FDP	15	1,99 %	55	7,28 %
Dr. Kuhn, GRÜNE	53	7,03 %	70	9,26 %
Danne, DIE LINKE	25	3,32 %	34	4,50 %
Weiler, PIRATEN	15	1,99 %	14	1,85 %
Meise, NPD	6	0,80 %	4	0,53 %
REP	---	---	1	0,13 %
Bündnis 21/RRP	---	---	0	0,00 %
Plantiko, Volksabstimmung	4	0,53 %	4	0,53 %
ÖDP	---	---	0	0,00 %
MLPD	---	---	0	0,00 %
BüSo	---	---	0	0,00 %
PSG	---	---	0	0,00 %
Skoda, AfD	29	3,85 %	45	5,95 %
BIG	---	---	0	0,00 %
pro Deutschland	---	---	2	0,26 %
DIE RECHTE	---	---	0	0,00 %
Häger, FREIE WÄHLER	6	0,80 %	0	0,00 %
Partei der Nichtwähler	---	---	0	0,00 %
PARTEI DER VERNUNFT	---	---	1	0,13 %
Die PARTEI	---	---	3	0,40 %

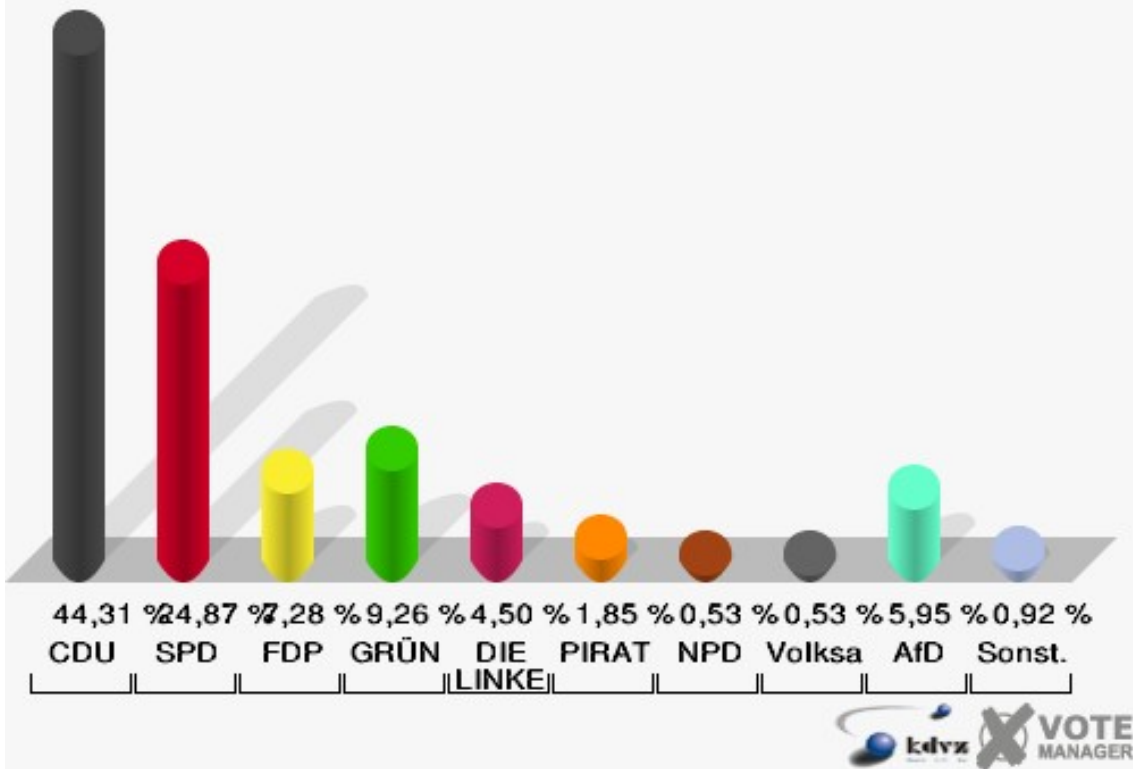
### Gemeinde Swisttal

Wahl zum Deutschen Bundestag 22.09.2013  
Erststimmen 100-Dorfh. Morenhoven

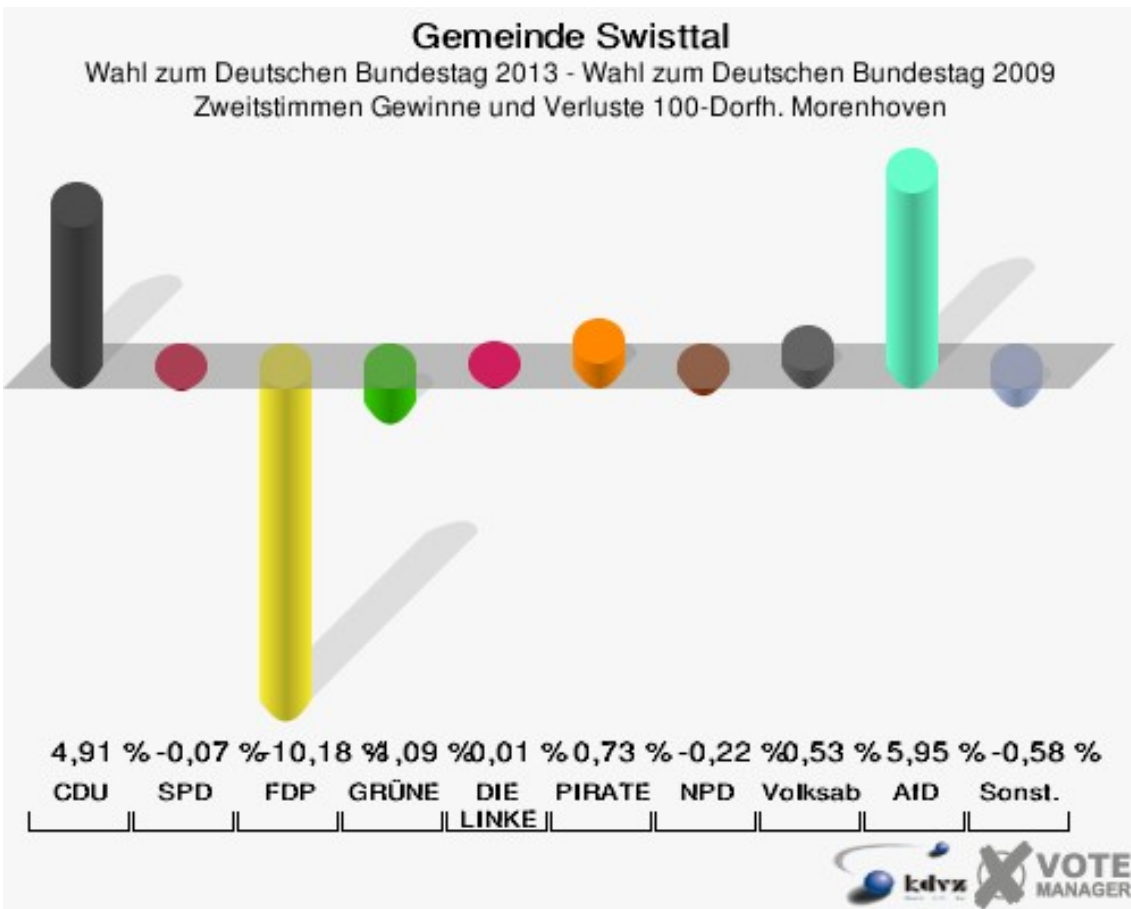
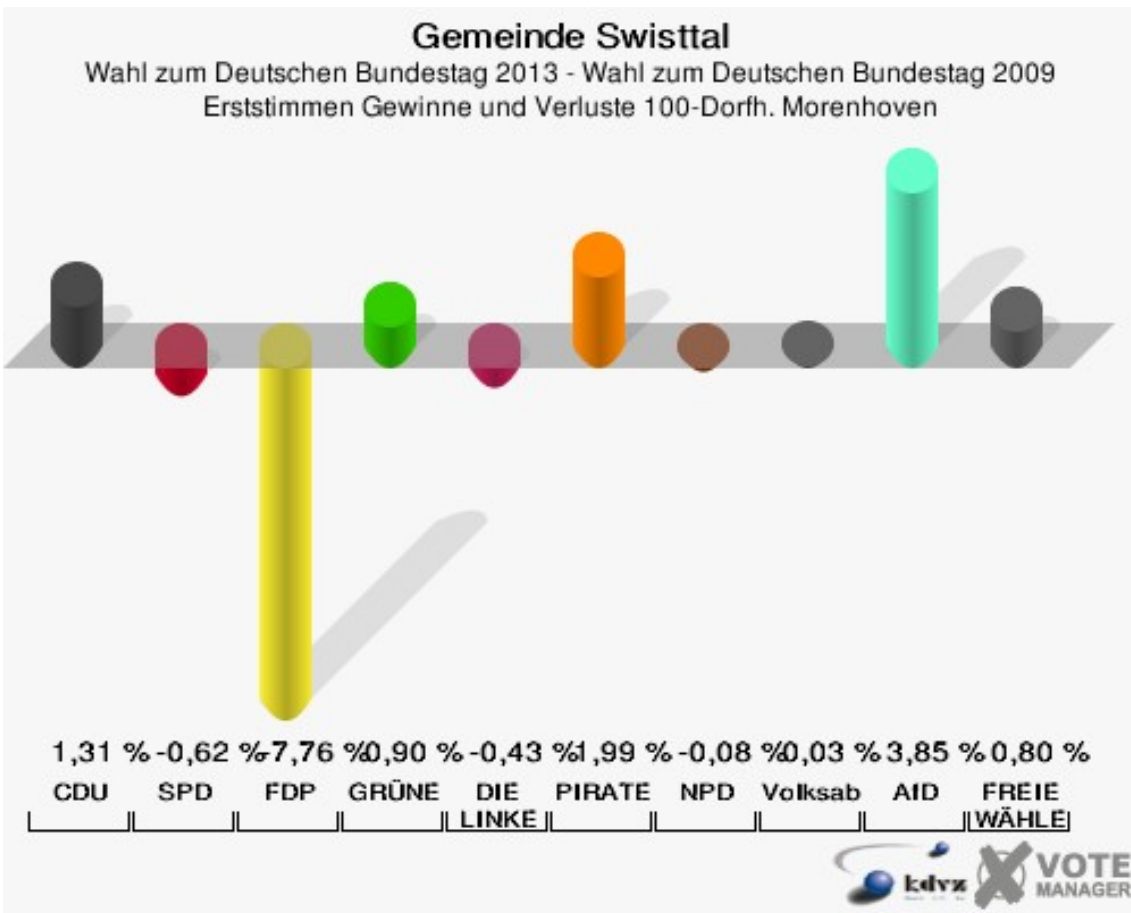


### Gemeinde Swisttal

Wahl zum Deutschen Bundestag 22.09.2013  
Zweitstimmen 100-Dorfh. Morenhoven



Sonst. = Sonstige



Sonst. = Sonstige

Gemeinde Swisttal  
Wahl zum Deutschen Bundestag 22.09.2013  
Erststimmen Gewinne und Verluste 100-Dorfh. Morenhoven

	Wahl zum Deutschen Bundestag 22.09.2013	Wahl zum Deutschen Bundestag 27.09.2009	
		Ergebnis	Gewinne und Verluste
Wahlberechtigte	1.232	1.188	+44
Wähler	761	810	-49
	61,77 %	68,18 %	-6,41 %
gültige Stimmen	754	800	-46
	99,08 %	98,77 %	+0,31 %
CDU	386	399	-13
	51,19 %	49,88 %	+1,31 %
SPD	215	233	-18
	28,51 %	29,13 %	-0,62 %
FDP	15	78	-63
	1,99 %	9,75 %	-7,76 %
GRÜNE	53	49	+4
	7,03 %	6,13 %	+0,90 %
DIE LINKE	25	30	-5
	3,32 %	3,75 %	-0,43 %
PIRATEN	15	0	+15
	1,99 %	0,00 %	+1,99 %
NPD	6	7	-1
	0,80 %	0,88 %	-0,08 %
REP	0	0	+0
	0,00 %	0,00 %	+0,00 %
Bündnis 21/RRP	0	0	+0
	0,00 %	0,00 %	+0,00 %
Volksabstimmung	4	4	+0
	0,53 %	0,50 %	+0,03 %
ÖDP	0	0	+0
	0,00 %	0,00 %	+0,00 %
MLPD	0	0	+0
	0,00 %	0,00 %	+0,00 %
BüSo	0	0	+0
	0,00 %	0,00 %	+0,00 %
PSG	0	0	+0
	0,00 %	0,00 %	+0,00 %
AfD	29	0	+29
	3,85 %	0,00 %	+3,85 %
BIG	0	0	+0

	0,00 %	0,00 %	+0,00 %
pro Deutschland	0	0	+0
	0,00 %	0,00 %	+0,00 %
DIE RECHTE	0	0	+0
	0,00 %	0,00 %	+0,00 %
FREIE WÄHLER	6	0	+6
	0,80 %	0,00 %	+0,80 %
Partei der Nichtwähler	0	0	+0
	0,00 %	0,00 %	+0,00 %
PARTEI DER VERNUNFT	0	0	+0
	0,00 %	0,00 %	+0,00 %
Die PARTEI	0	0	+0
	0,00 %	0,00 %	+0,00 %
Sonstige	0	0	+0
	0,00 %	0,00 %	+0,00 %

Wahl zum Deutschen Bundestag 27.09.2009: Sonstige = Die Tierschutzpartei, FAMILIE, ZENTRUM, DVU, RRP, RENTNER, Aussiedlerintegration

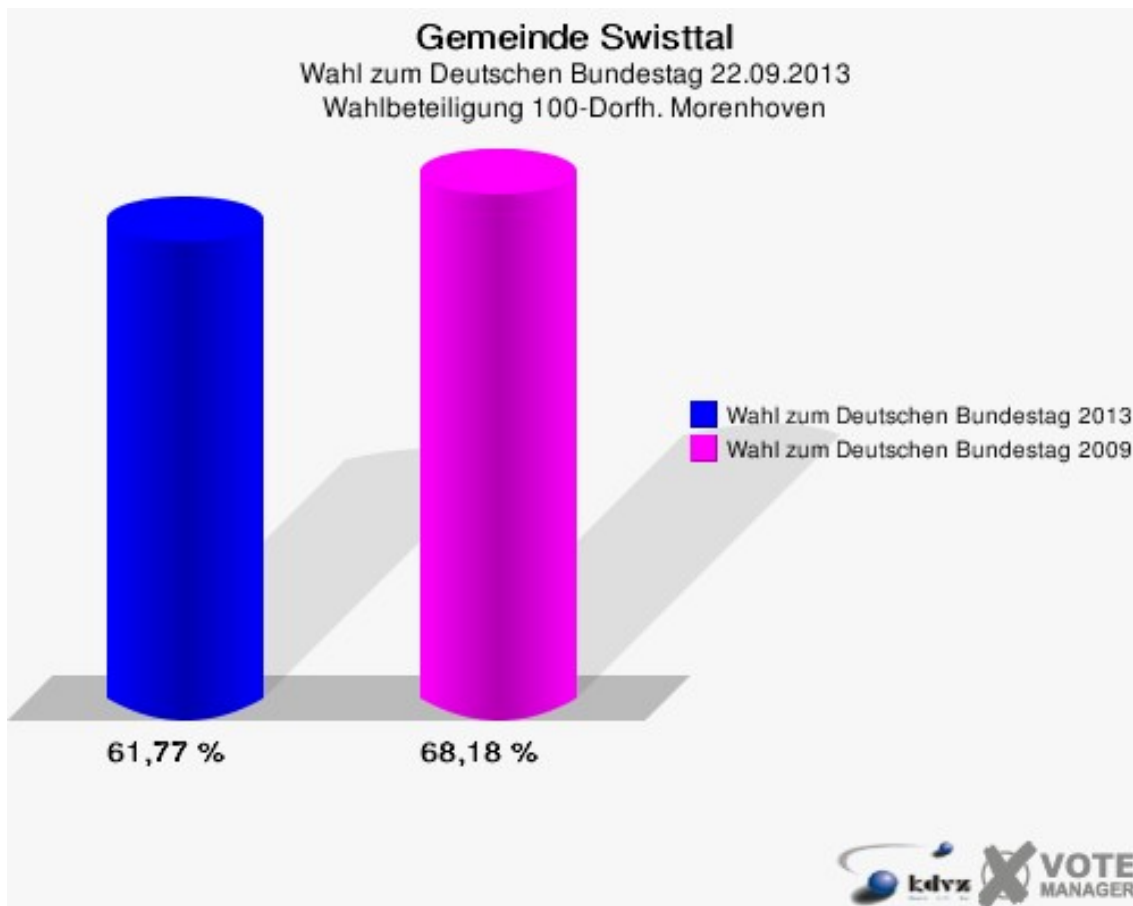
Gemeinde Swisttal  
Wahl zum Deutschen Bundestag 22.09.2013  
Zweitstimmen Gewinne und Verluste 100-Dorfh. Morenhoven

	Wahl zum Deutschen Bundestag 22.09.2013	Wahl zum Deutschen Bundestag 27.09.2009	
		Ergebnis	Gewinne und Verluste
Wahlberechtigte	1.232	1.188	+44
Wähler	761	810	-49
	61,77 %	68,18 %	-6,41 %
gültige Stimmen	756	802	-46
	99,34 %	99,01 %	+0,33 %
CDU	335	316	+19
	44,31 %	39,40 %	+4,91 %
SPD	188	200	-12
	24,87 %	24,94 %	-0,07 %
FDP	55	140	-85
	7,28 %	17,46 %	-10,18 %
GRÜNE	70	83	-13
	9,26 %	10,35 %	-1,09 %
DIE LINKE	34	36	-2
	4,50 %	4,49 %	+0,01 %
PIRATEN	14	9	+5
	1,85 %	1,12 %	+0,73 %
NPD	4	6	-2
	0,53 %	0,75 %	-0,22 %
REP	1	0	+1
	0,13 %	0,00 %	+0,13 %
Bündnis 21/RRP	0	0	+0
	0,00 %	0,00 %	+0,00 %
Volksabstimmung	4	0	+4
	0,53 %	0,00 %	+0,53 %
ÖDP	0	2	-2
	0,00 %	0,25 %	-0,25 %
MLPD	0	0	+0
	0,00 %	0,00 %	+0,00 %
BüSo	0	0	+0
	0,00 %	0,00 %	+0,00 %
PSG	0	0	+0
	0,00 %	0,00 %	+0,00 %
AfD	45	0	+45
	5,95 %	0,00 %	+5,95 %
BIG	0	0	+0



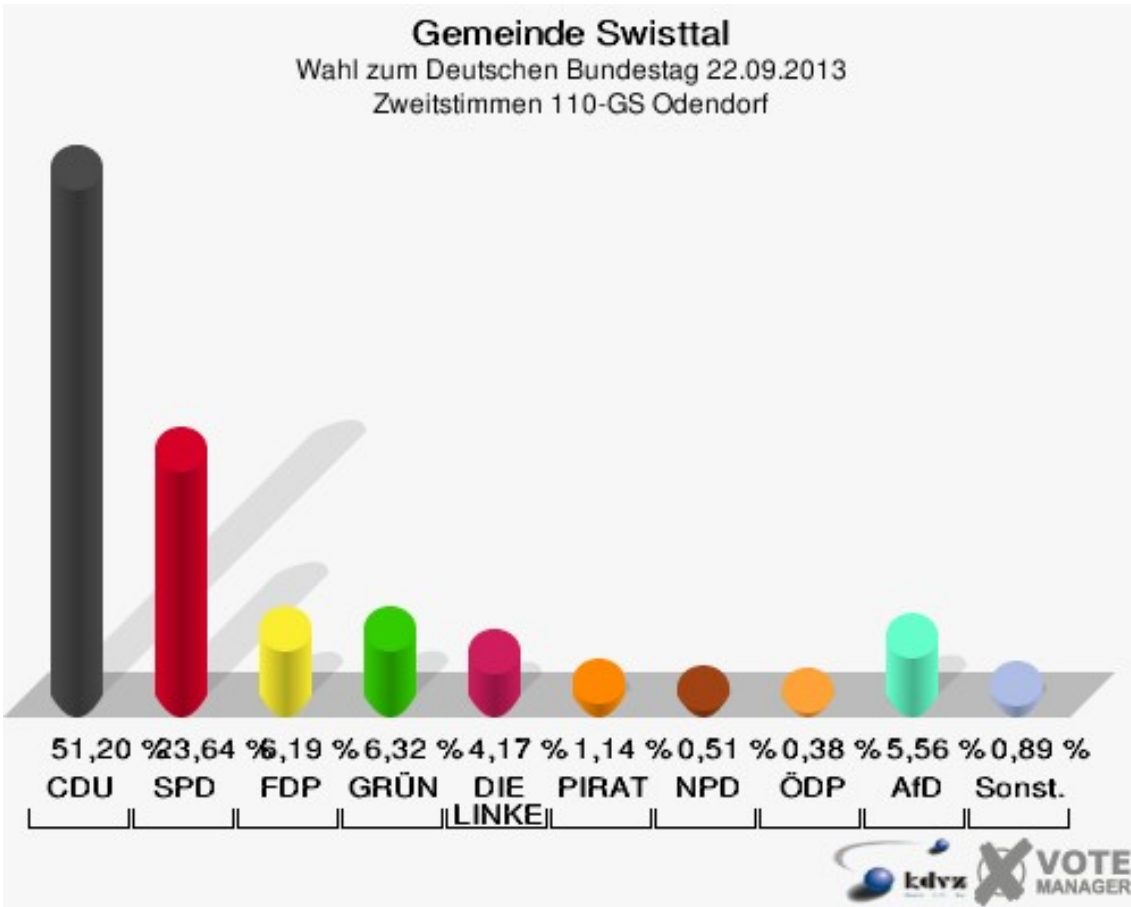
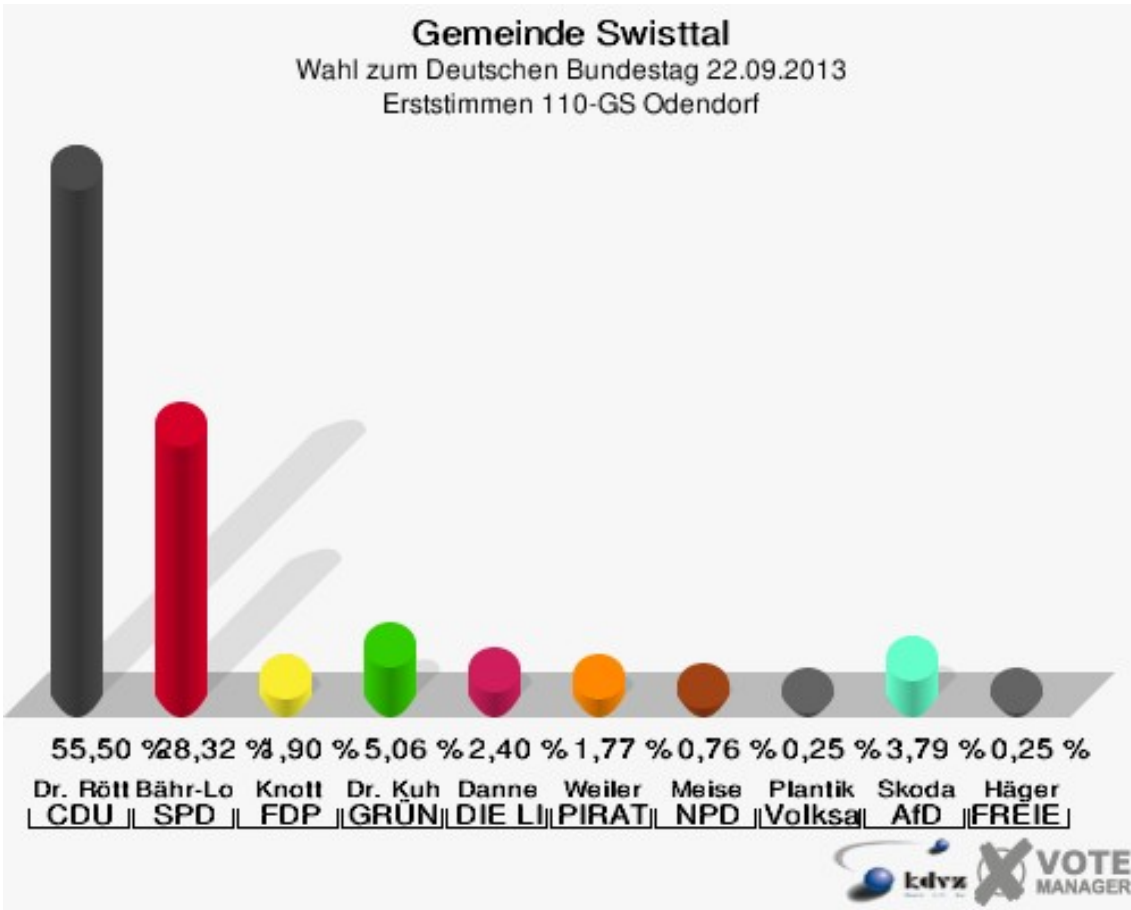
	0,00 %	0,00 %	+0,00 %
pro Deutschland	2	0	+2
	0,26 %	0,00 %	+0,26 %
DIE RECHTE	0	0	+0
	0,00 %	0,00 %	+0,00 %
FREIE WÄHLER	0	0	+0
	0,00 %	0,00 %	+0,00 %
Partei der Nichtwähler	0	0	+0
	0,00 %	0,00 %	+0,00 %
PARTEI DER VERNUNFT	1	0	+1
	0,13 %	0,00 %	+0,13 %
Die PARTEI	3	0	+3
	0,40 %	0,00 %	+0,40 %
Sonstige	0	10	-10
	0,00 %	1,25 %	-1,25 %

Wahl zum Deutschen Bundestag 27.09.2009: Sonstige = Die Tierschutzpartei, FAMILIE, ZENTRUM, DVU, RRP, RENTNER, Aussiedlerintegration

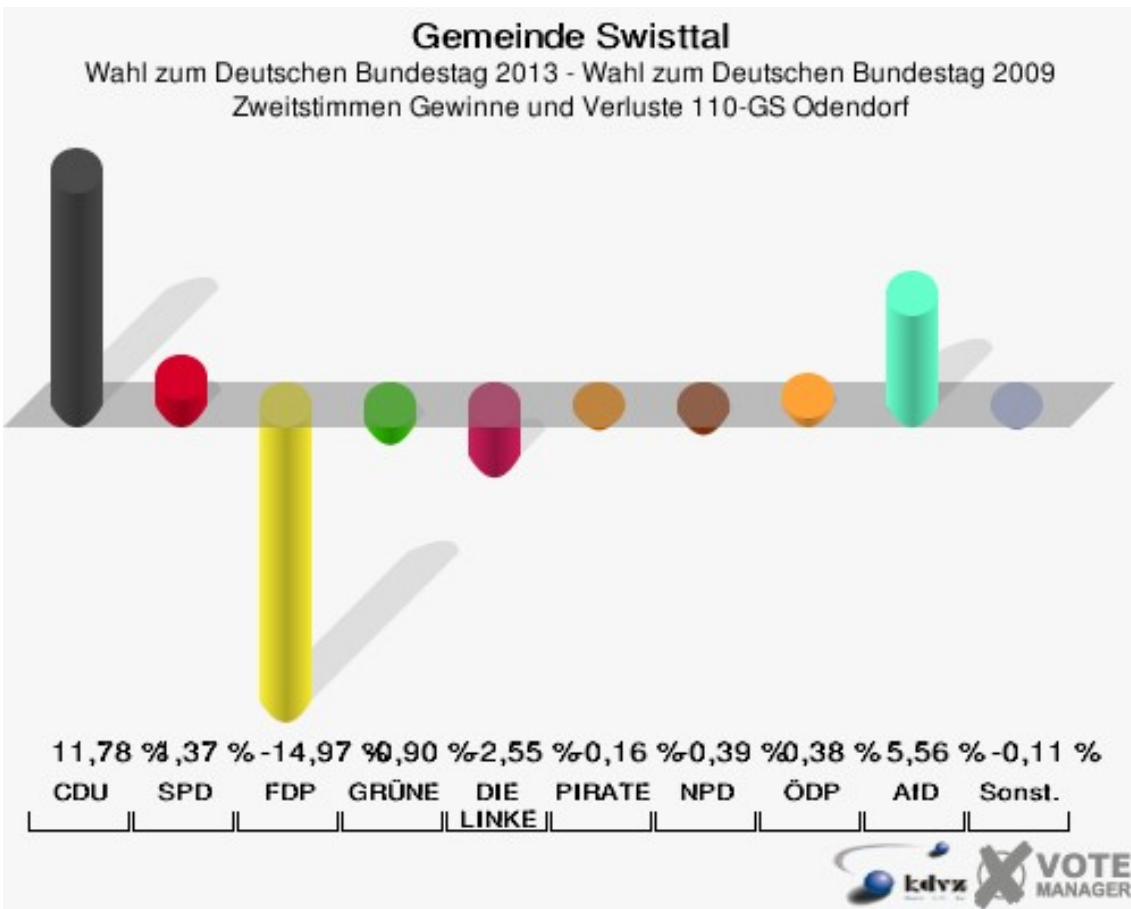
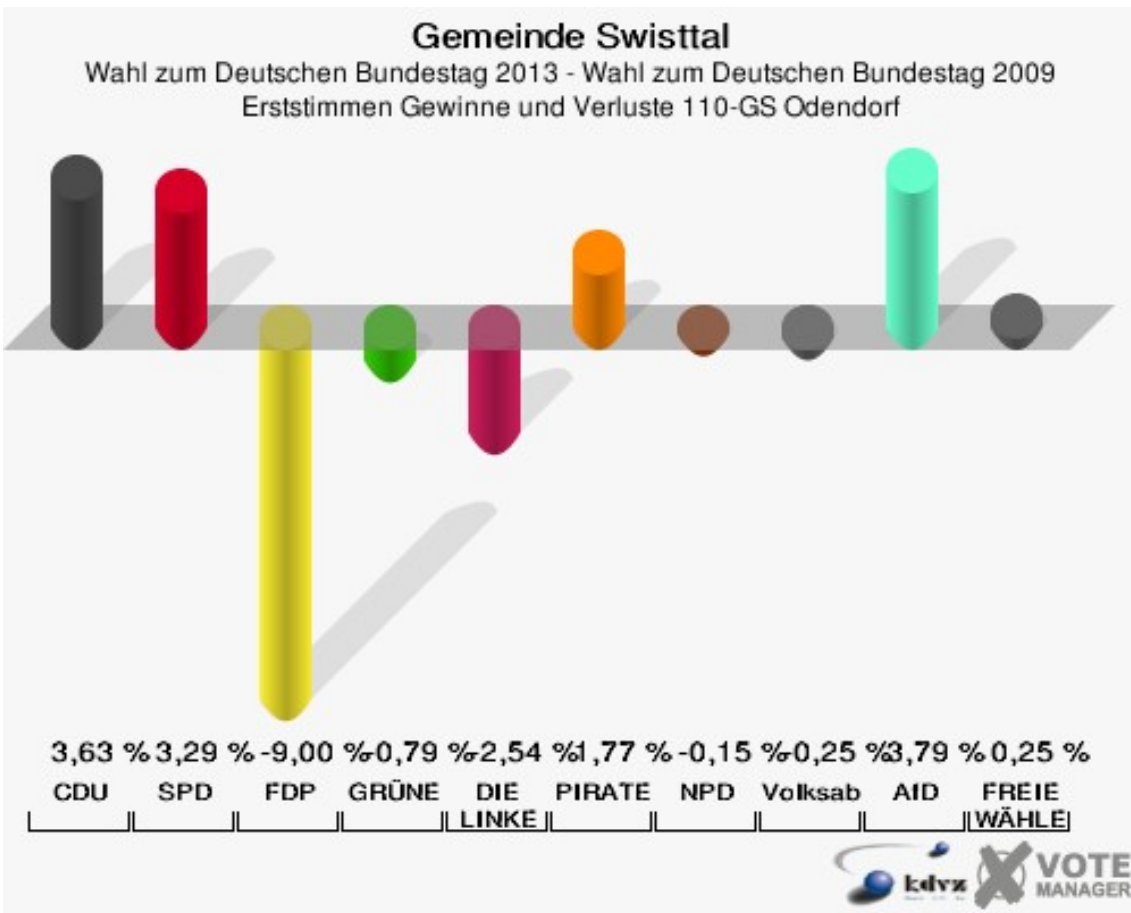


## 110-GS Odendorf

	Erststimmen		Zweitstimmen	
Wahlberechtigte	1.316		1.316	
Wähler/innen	801	60,87 %	801	60,87 %
ungültige Stimmen	10	1,25 %	10	1,25 %
gültige Stimmen	791	98,75 %	791	98,75 %
Dr. Röttgen, CDU	439	55,50 %	405	51,20 %
Bähr-Losse, SPD	224	28,32 %	187	23,64 %
Knott, FDP	15	1,90 %	49	6,19 %
Dr. Kuhn, GRÜNE	40	5,06 %	50	6,32 %
Danne, DIE LINKE	19	2,40 %	33	4,17 %
Weiler, PIRATEN	14	1,77 %	9	1,14 %
Meise, NPD	6	0,76 %	4	0,51 %
REP	---	---	0	0,00 %
Bündnis 21/RRP	---	---	0	0,00 %
Plantiko, Volksabstimmung	2	0,25 %	1	0,13 %
ÖDP	---	---	3	0,38 %
MLPD	---	---	0	0,00 %
BüSo	---	---	0	0,00 %
PSG	---	---	0	0,00 %
Skoda, AfD	30	3,79 %	44	5,56 %
BIG	---	---	0	0,00 %
pro Deutschland	---	---	3	0,38 %
DIE RECHTE	---	---	0	0,00 %
Häger, FREIE WÄHLER	2	0,25 %	0	0,00 %
Partei der Nichtwähler	---	---	0	0,00 %
PARTEI DER VERNUNFT	---	---	1	0,13 %
Die PARTEI	---	---	2	0,25 %



Sonst. = Sonstige



Sonst. = Sonstige

Gemeinde Swisttal  
Wahl zum Deutschen Bundestag 22.09.2013  
Erststimmen Gewinne und Verluste 110-GS Odendorf

	Wahl zum Deutschen Bundestag 22.09.2013	Wahl zum Deutschen Bundestag 27.09.2009	
		Ergebnis	Gewinne und Verluste
Wahlberechtigte	1.316	1.599	-283
Wähler	801	1.004	-203
	60,87 %	62,79 %	-1,92 %
gültige Stimmen	791	991	-200
	98,75 %	98,71 %	+0,05 %
CDU	439	514	-75
	55,50 %	51,87 %	+3,63 %
SPD	224	248	-24
	28,32 %	25,03 %	+3,29 %
FDP	15	108	-93
	1,90 %	10,90 %	-9,00 %
GRÜNE	40	58	-18
	5,06 %	5,85 %	-0,79 %
DIE LINKE	19	49	-30
	2,40 %	4,94 %	-2,54 %
PIRATEN	14	0	+14
	1,77 %	0,00 %	+1,77 %
NPD	6	9	-3
	0,76 %	0,91 %	-0,15 %
REP	0	0	+0
	0,00 %	0,00 %	+0,00 %
Bündnis 21/RRP	0	0	+0
	0,00 %	0,00 %	+0,00 %
Volksabstimmung	2	5	-3
	0,25 %	0,50 %	-0,25 %
ÖDP	0	0	+0
	0,00 %	0,00 %	+0,00 %
MLPD	0	0	+0
	0,00 %	0,00 %	+0,00 %
BüSo	0	0	+0
	0,00 %	0,00 %	+0,00 %
PSG	0	0	+0
	0,00 %	0,00 %	+0,00 %
AfD	30	0	+30
	3,79 %	0,00 %	+3,79 %
BIG	0	0	+0

	0,00 %	0,00 %	+0,00 %
pro Deutschland	0	0	+0
	0,00 %	0,00 %	+0,00 %
DIE RECHTE	0	0	+0
	0,00 %	0,00 %	+0,00 %
FREIE WÄHLER	2	0	+2
	0,25 %	0,00 %	+0,25 %
Partei der Nichtwähler	0	0	+0
	0,00 %	0,00 %	+0,00 %
PARTEI DER VERNUNFT	0	0	+0
	0,00 %	0,00 %	+0,00 %
Die PARTEI	0	0	+0
	0,00 %	0,00 %	+0,00 %
Sonstige	0	0	+0
	0,00 %	0,00 %	+0,00 %

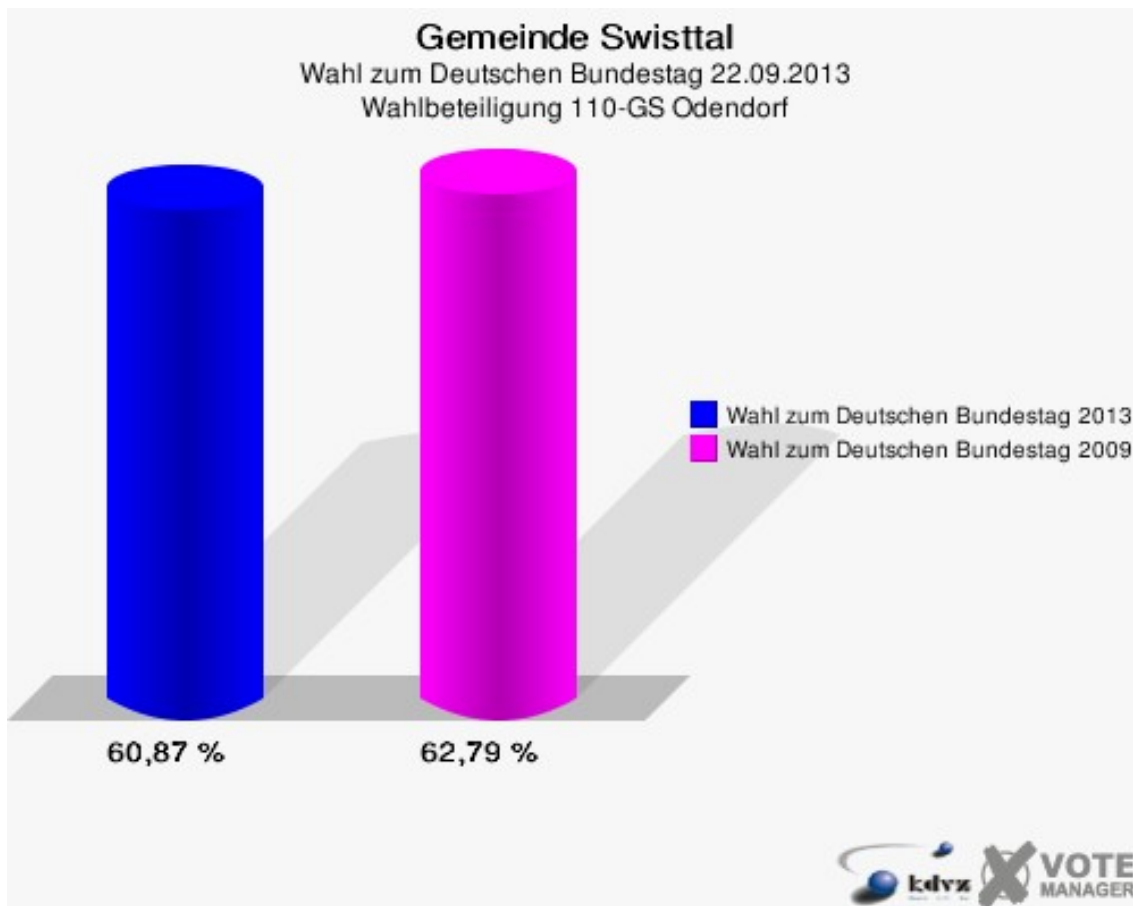
Wahl zum Deutschen Bundestag 27.09.2009: Sonstige = Die Tierschutzpartei, FAMILIE, ZENTRUM, DVU, RRP, RENTNER, Aussiedlerintegration

Gemeinde Swisttal  
Wahl zum Deutschen Bundestag 22.09.2013  
Zweitstimmen Gewinne und Verluste 110-GS Odendorf

	Wahl zum Deutschen Bundestag 22.09.2013	Wahl zum Deutschen Bundestag 27.09.2009	
		Ergebnis	Gewinne und Verluste
Wahlberechtigte	1.316	1.599	-283
Wähler	801	1.004	-203
	60,87 %	62,79 %	-1,92 %
gültige Stimmen	791	997	-206
	98,75 %	99,30 %	-0,55 %
CDU	405	393	+12
	51,20 %	39,42 %	+11,78 %
SPD	187	222	-35
	23,64 %	22,27 %	+1,37 %
FDP	49	211	-162
	6,19 %	21,16 %	-14,97 %
GRÜNE	50	72	-22
	6,32 %	7,22 %	-0,90 %
DIE LINKE	33	67	-34
	4,17 %	6,72 %	-2,55 %
PIRATEN	9	13	-4
	1,14 %	1,30 %	-0,16 %
NPD	4	9	-5
	0,51 %	0,90 %	-0,39 %
REP	0	0	+0
	0,00 %	0,00 %	+0,00 %
Bündnis 21/RRP	0	0	+0
	0,00 %	0,00 %	+0,00 %
Volksabstimmung	1	3	-2
	0,13 %	0,30 %	-0,17 %
ÖDP	3	0	+3
	0,38 %	0,00 %	+0,38 %
MLPD	0	0	+0
	0,00 %	0,00 %	+0,00 %
BüSo	0	0	+0
	0,00 %	0,00 %	+0,00 %
PSG	0	0	+0
	0,00 %	0,00 %	+0,00 %
AfD	44	0	+44
	5,56 %	0,00 %	+5,56 %
BIG	0	0	+0

	0,00 %	0,00 %	+0,00 %
pro Deutschland	3	0	+3
	0,38 %	0,00 %	+0,38 %
DIE RECHTE	0	0	+0
	0,00 %	0,00 %	+0,00 %
FREIE WÄHLER	0	0	+0
	0,00 %	0,00 %	+0,00 %
Partei der Nichtwähler	0	0	+0
	0,00 %	0,00 %	+0,00 %
PARTEI DER VERNUNFT	1	0	+1
	0,13 %	0,00 %	+0,13 %
Die PARTEI	2	0	+2
	0,25 %	0,00 %	+0,25 %
Sonstige	0	7	-7
	0,00 %	0,70 %	-0,70 %

Wahl zum Deutschen Bundestag 27.09.2009: Sonstige = Die Tierschutzpartei, FAMILIE, ZENTRUM, DVU, RRP, RENTNER, Aussiedlerintegration

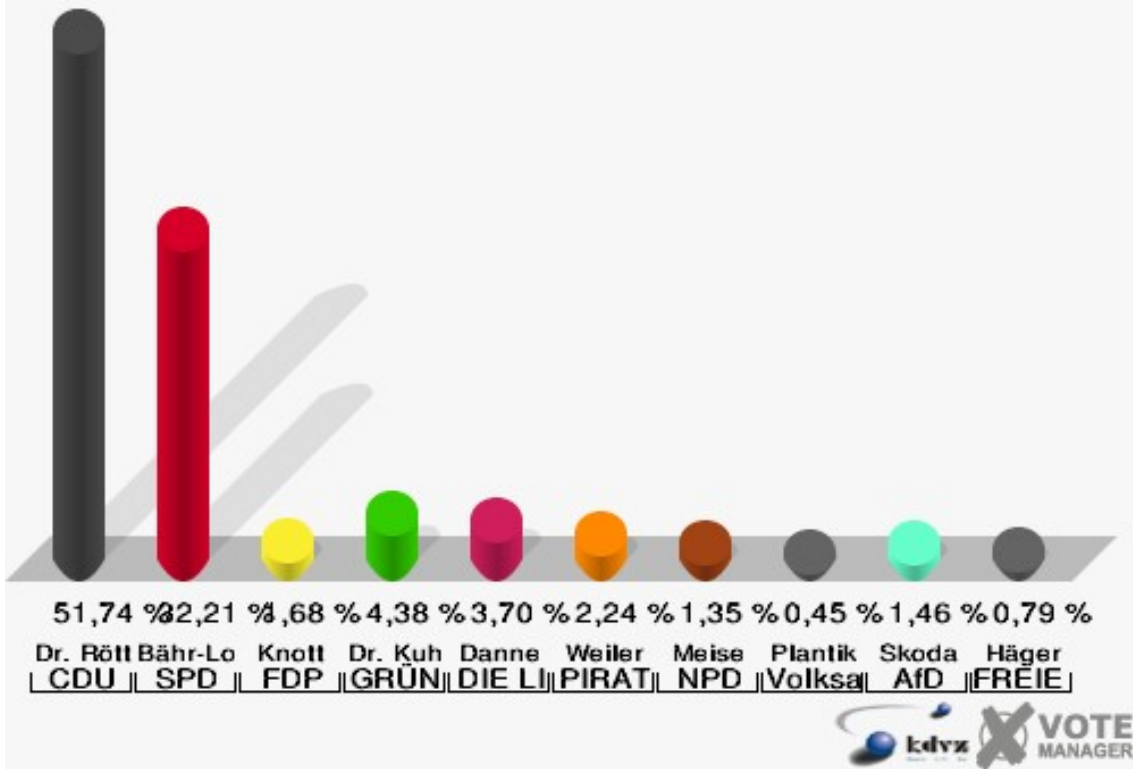




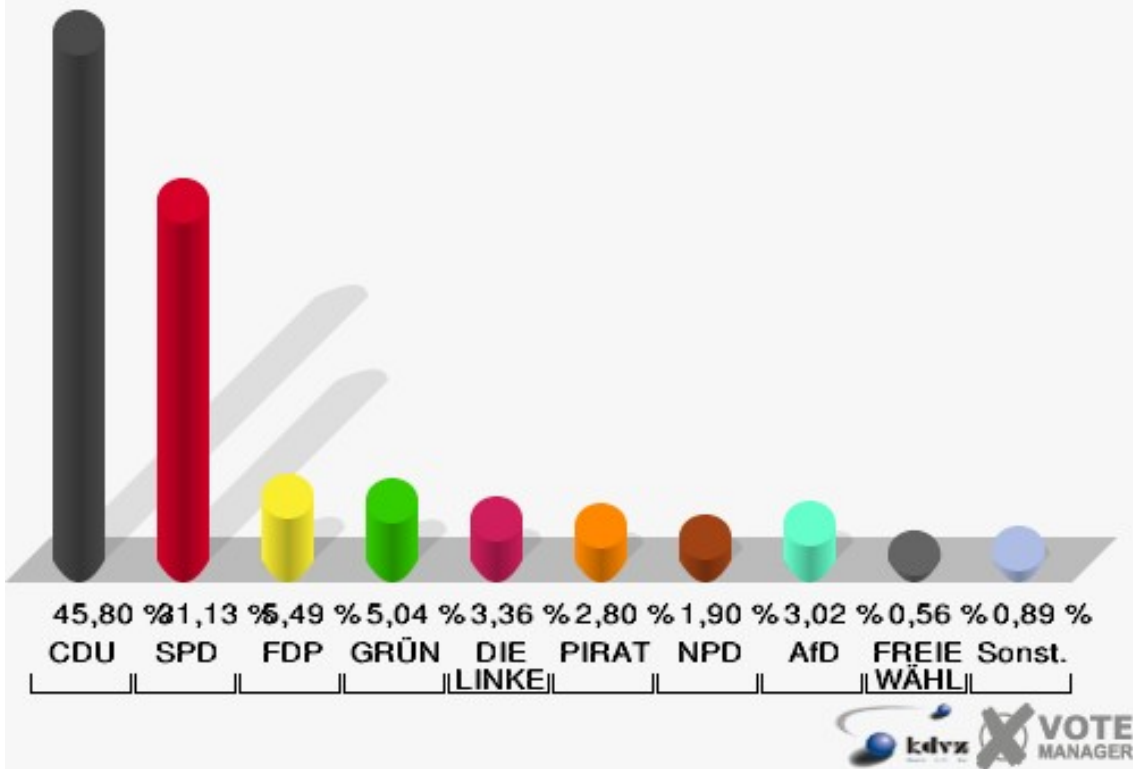
## 120-GS Odendorf

	Erststimmen		Zweitstimmen	
Wahlberechtigte	1.489		1.489	
Wähler/innen	896	60,17 %	896	60,17 %
ungültige Stimmen	5	0,56 %	3	0,33 %
gültige Stimmen	891	99,44 %	893	99,67 %
Dr. Röttgen, CDU	461	51,74 %	409	45,80 %
Bähr-Losse, SPD	287	32,21 %	278	31,13 %
Knott, FDP	15	1,68 %	49	5,49 %
Dr. Kuhn, GRÜNE	39	4,38 %	45	5,04 %
Danne, DIE LINKE	33	3,70 %	30	3,36 %
Weiler, PIRATEN	20	2,24 %	25	2,80 %
Meise, NPD	12	1,35 %	17	1,90 %
REP	---	---	0	0,00 %
Bündnis 21/RRP	---	---	0	0,00 %
Plantiko, Volksabstimmung	4	0,45 %	2	0,22 %
ÖDP	---	---	1	0,11 %
MLPD	---	---	0	0,00 %
BüSo	---	---	0	0,00 %
PSG	---	---	0	0,00 %
Skoda, AfD	13	1,46 %	27	3,02 %
BIG	---	---	0	0,00 %
pro Deutschland	---	---	0	0,00 %
DIE RECHTE	---	---	0	0,00 %
Häger, FREIE WÄHLER	7	0,79 %	5	0,56 %
Partei der Nichtwähler	---	---	1	0,11 %
PARTEI DER VERNUNFT	---	---	1	0,11 %
Die PARTEI	---	---	3	0,34 %

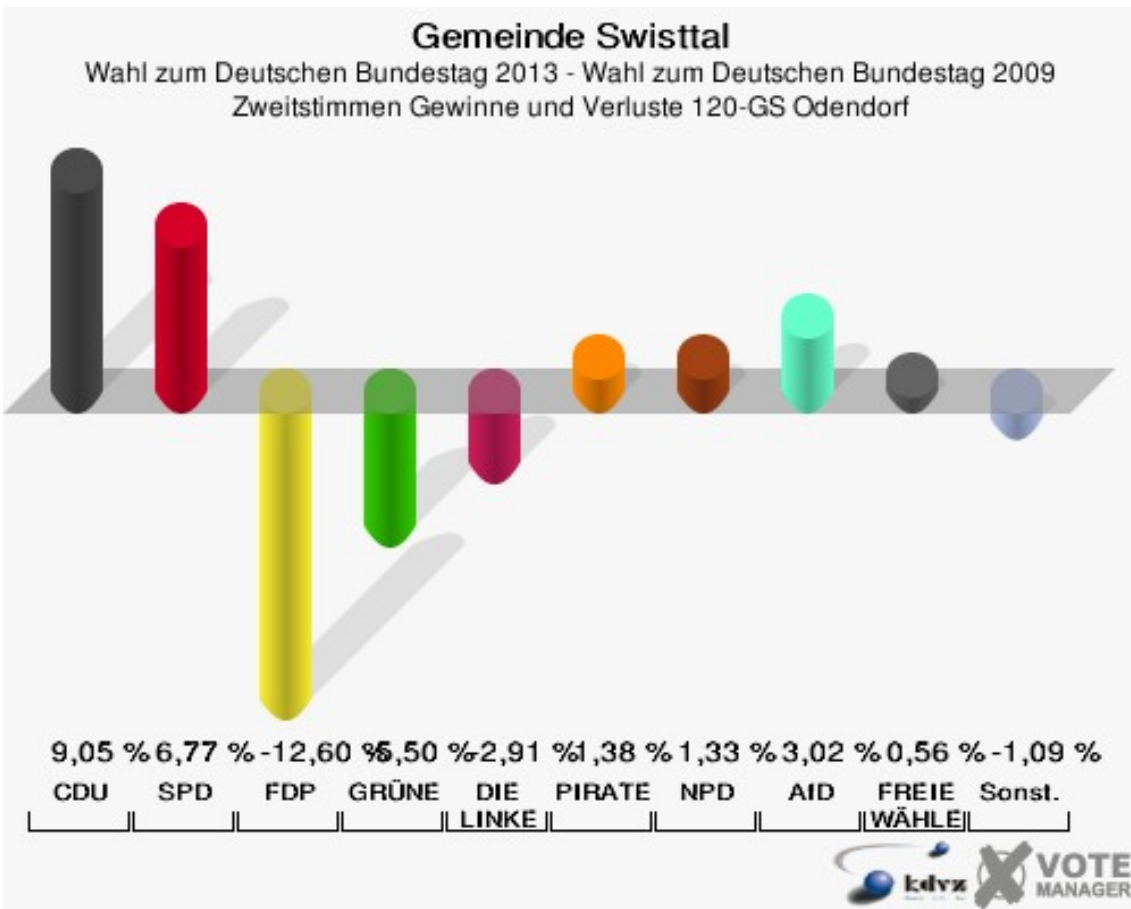
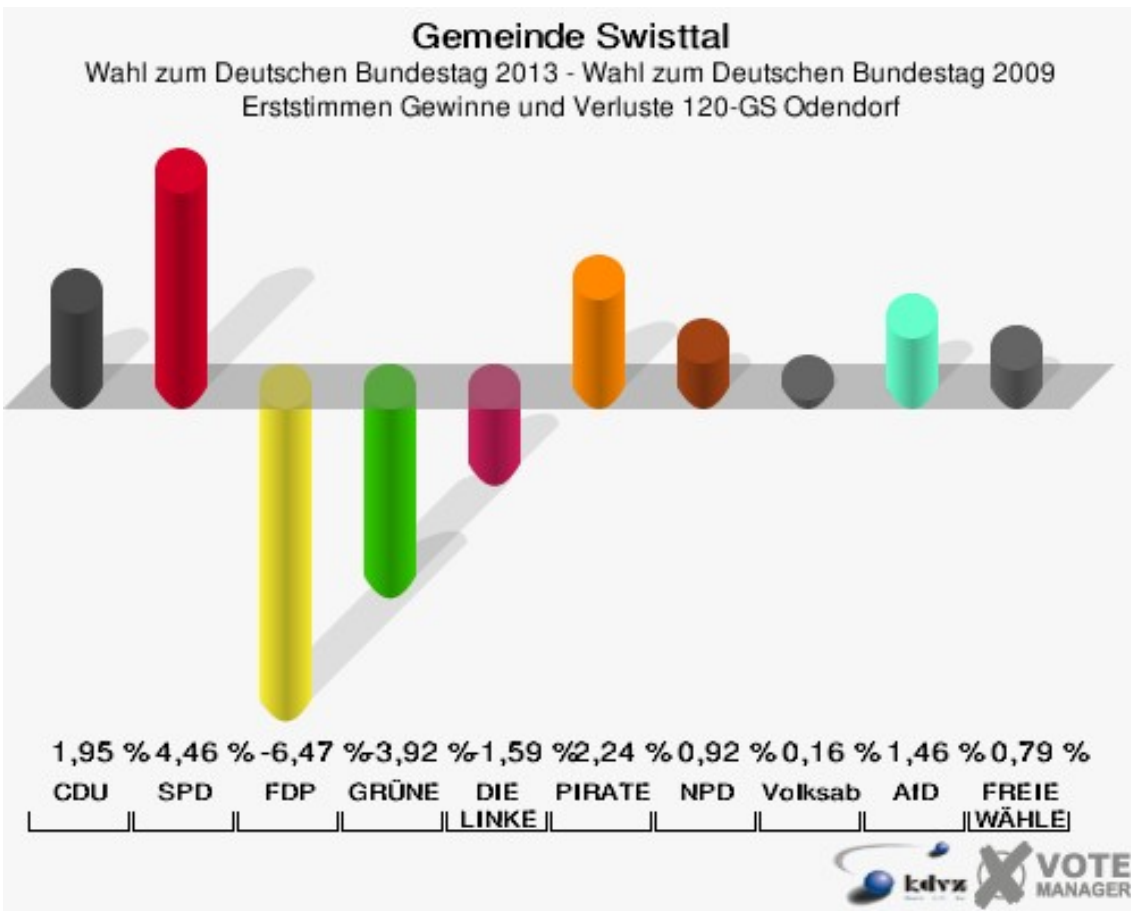
**Gemeinde Swisttal**  
 Wahl zum Deutschen Bundestag 22.09.2013  
 Erststimmen 120-GS Odendorf



**Gemeinde Swisttal**  
 Wahl zum Deutschen Bundestag 22.09.2013  
 Zweitstimmen 120-GS Odendorf



Sonst. = Sonstige



Sonst. = Sonstige

Gemeinde Swisttal  
Wahl zum Deutschen Bundestag 22.09.2013  
Erststimmen Gewinne und Verluste 120-GS Odendorf

	Wahl zum Deutschen Bundestag 22.09.2013	Wahl zum Deutschen Bundestag 27.09.2009	
		Ergebnis	Gewinne und Verluste
Wahlberechtigte	1.489	1.156	+333
Wähler	896	715	+181
	60,17 %	61,85 %	-1,68 %
gültige Stimmen	891	699	+192
	99,44 %	97,76 %	+1,68 %
CDU	461	348	+113
	51,74 %	49,79 %	+1,95 %
SPD	287	194	+93
	32,21 %	27,75 %	+4,46 %
FDP	15	57	-42
	1,68 %	8,15 %	-6,47 %
GRÜNE	39	58	-19
	4,38 %	8,30 %	-3,92 %
DIE LINKE	33	37	-4
	3,70 %	5,29 %	-1,59 %
PIRATEN	20	0	+20
	2,24 %	0,00 %	+2,24 %
NPD	12	3	+9
	1,35 %	0,43 %	+0,92 %
REP	0	0	+0
	0,00 %	0,00 %	+0,00 %
Bündnis 21/RRP	0	0	+0
	0,00 %	0,00 %	+0,00 %
Volksabstimmung	4	2	+2
	0,45 %	0,29 %	+0,16 %
ÖDP	0	0	+0
	0,00 %	0,00 %	+0,00 %
MLPD	0	0	+0
	0,00 %	0,00 %	+0,00 %
BüSo	0	0	+0
	0,00 %	0,00 %	+0,00 %
PSG	0	0	+0
	0,00 %	0,00 %	+0,00 %
AfD	13	0	+13
	1,46 %	0,00 %	+1,46 %
BIG	0	0	+0

	0,00 %	0,00 %	+0,00 %
pro Deutschland	0	0	+0
	0,00 %	0,00 %	+0,00 %
DIE RECHTE	0	0	+0
	0,00 %	0,00 %	+0,00 %
FREIE WÄHLER	7	0	+7
	0,79 %	0,00 %	+0,79 %
Partei der Nichtwähler	0	0	+0
	0,00 %	0,00 %	+0,00 %
PARTEI DER VERNUNFT	0	0	+0
	0,00 %	0,00 %	+0,00 %
Die PARTEI	0	0	+0
	0,00 %	0,00 %	+0,00 %
Sonstige	0	0	+0
	0,00 %	0,00 %	+0,00 %

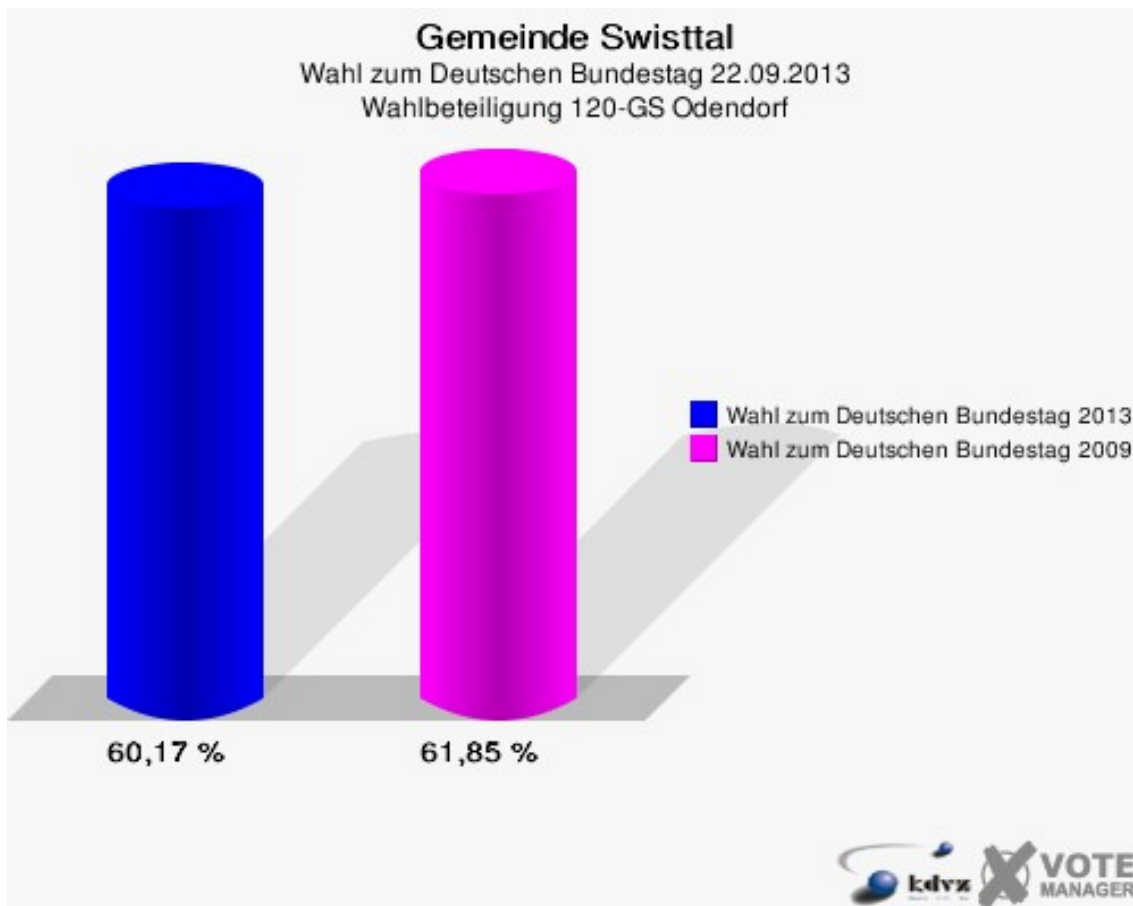
Wahl zum Deutschen Bundestag 27.09.2009: Sonstige = Die Tierschutzpartei, FAMILIE, ZENTRUM, DVU, RRP, RENTNER, Aussiedlerintegration

Gemeinde Swisttal  
Wahl zum Deutschen Bundestag 22.09.2013  
Zweitstimmen Gewinne und Verluste 120-GS Odendorf

	Wahl zum Deutschen Bundestag 22.09.2013	Wahl zum Deutschen Bundestag 27.09.2009	
		Ergebnis	Gewinne und Verluste
Wahlberechtigte	1.489	1.156	+333
Wähler	896	715	+181
	60,17 %	61,85 %	-1,68 %
gültige Stimmen	893	702	+191
	99,67 %	98,18 %	+1,48 %
CDU	409	258	+151
	45,80 %	36,75 %	+9,05 %
SPD	278	171	+107
	31,13 %	24,36 %	+6,77 %
FDP	49	127	-78
	5,49 %	18,09 %	-12,60 %
GRÜNE	45	74	-29
	5,04 %	10,54 %	-5,50 %
DIE LINKE	30	44	-14
	3,36 %	6,27 %	-2,91 %
PIRATEN	25	10	+15
	2,80 %	1,42 %	+1,38 %
NPD	17	4	+13
	1,90 %	0,57 %	+1,33 %
REP	0	1	-1
	0,00 %	0,14 %	-0,14 %
Bündnis 21/RRP	0	0	+0
	0,00 %	0,00 %	+0,00 %
Volksabstimmung	2	2	+0
	0,22 %	0,28 %	-0,06 %
ÖDP	1	0	+1
	0,11 %	0,00 %	+0,11 %
MLPD	0	0	+0
	0,00 %	0,00 %	+0,00 %
BüSo	0	0	+0
	0,00 %	0,00 %	+0,00 %
PSG	0	1	-1
	0,00 %	0,14 %	-0,14 %
AfD	27	0	+27
	3,02 %	0,00 %	+3,02 %
BIG	0	0	+0

	0,00 %	0,00 %	+0,00 %
pro Deutschland	0	0	+0
	0,00 %	0,00 %	+0,00 %
DIE RECHTE	0	0	+0
	0,00 %	0,00 %	+0,00 %
FREIE WÄHLER	5	0	+5
	0,56 %	0,00 %	+0,56 %
Partei der Nichtwähler	1	0	+1
	0,11 %	0,00 %	+0,11 %
PARTEI DER VERNUNFT	1	0	+1
	0,11 %	0,00 %	+0,11 %
Die PARTEI	3	0	+3
	0,34 %	0,00 %	+0,34 %
Sonstige	0	10	-10
	0,00 %	1,42 %	-1,42 %

Wahl zum Deutschen Bundestag 27.09.2009: Sonstige = Die Tierschutzpartei, FAMILIE, ZENTRUM, DVU, RRP, RENTNER, Aussiedlerintegration



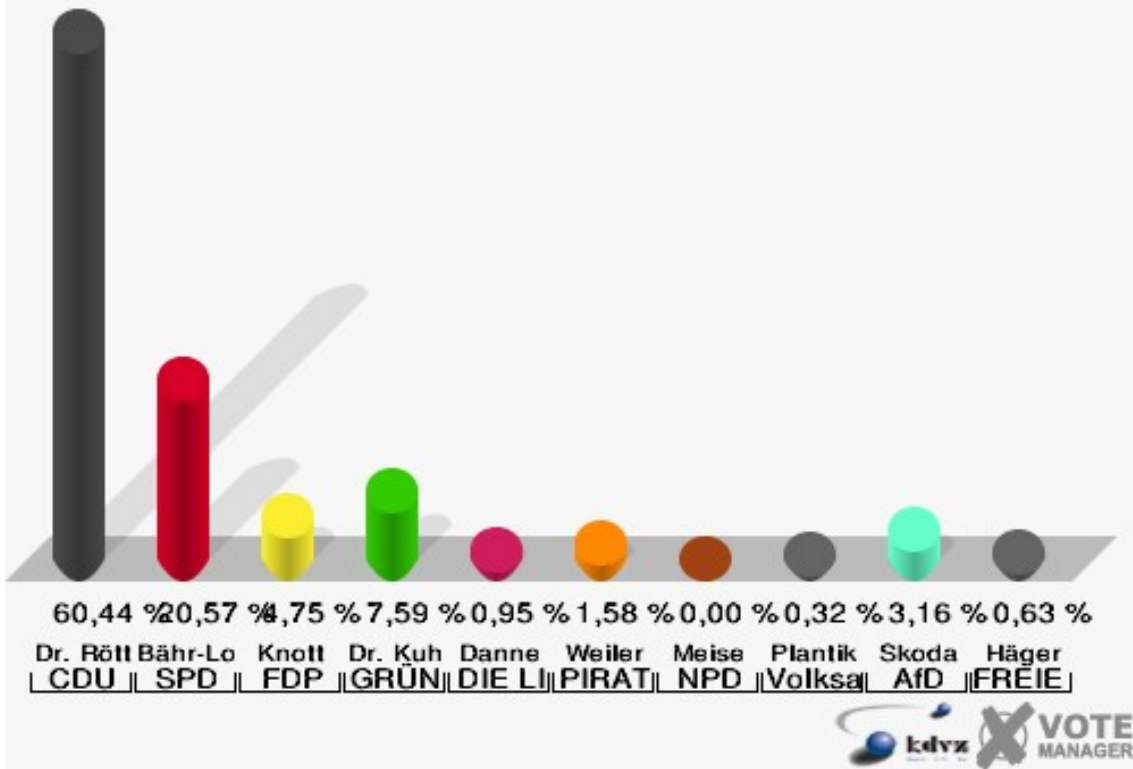
## 130-eh. Schule Ollheim

	Erststimmen		Zweitstimmen	
Wahlberechtigte	575		575	
Wähler/innen	319	55,48 %	319	55,48 %
ungültige Stimmen	3	0,94 %	3	0,94 %
gültige Stimmen	316	99,06 %	316	99,06 %
Dr. Röttgen, CDU	191	60,44 %	171	54,11 %
Bähr-Losse, SPD	65	20,57 %	56	17,72 %
Knott, FDP	15	4,75 %	30	9,49 %
Dr. Kuhn, GRÜNE	24	7,59 %	25	7,91 %
Danne, DIE LINKE	3	0,95 %	5	1,58 %
Weiler, PIRATEN	5	1,58 %	4	1,27 %
Meise, NPD	0	0,00 %	3	0,95 %
REP	---	---	1	0,32 %
Bündnis 21/RRP	---	---	0	0,00 %
Plantiko, Volksabstimmung	1	0,32 %	1	0,32 %
ÖDP	---	---	0	0,00 %
MLPD	---	---	0	0,00 %
BüSo	---	---	0	0,00 %
PSG	---	---	0	0,00 %
Skoda, AfD	10	3,16 %	15	4,75 %
BIG	---	---	1	0,32 %
pro Deutschland	---	---	1	0,32 %
DIE RECHTE	---	---	0	0,00 %
Häger, FREIE WÄHLER	2	0,63 %	2	0,63 %
Partei der Nichtwähler	---	---	0	0,00 %
PARTEI DER VERNUNFT	---	---	0	0,00 %
Die PARTEI	---	---	1	0,32 %



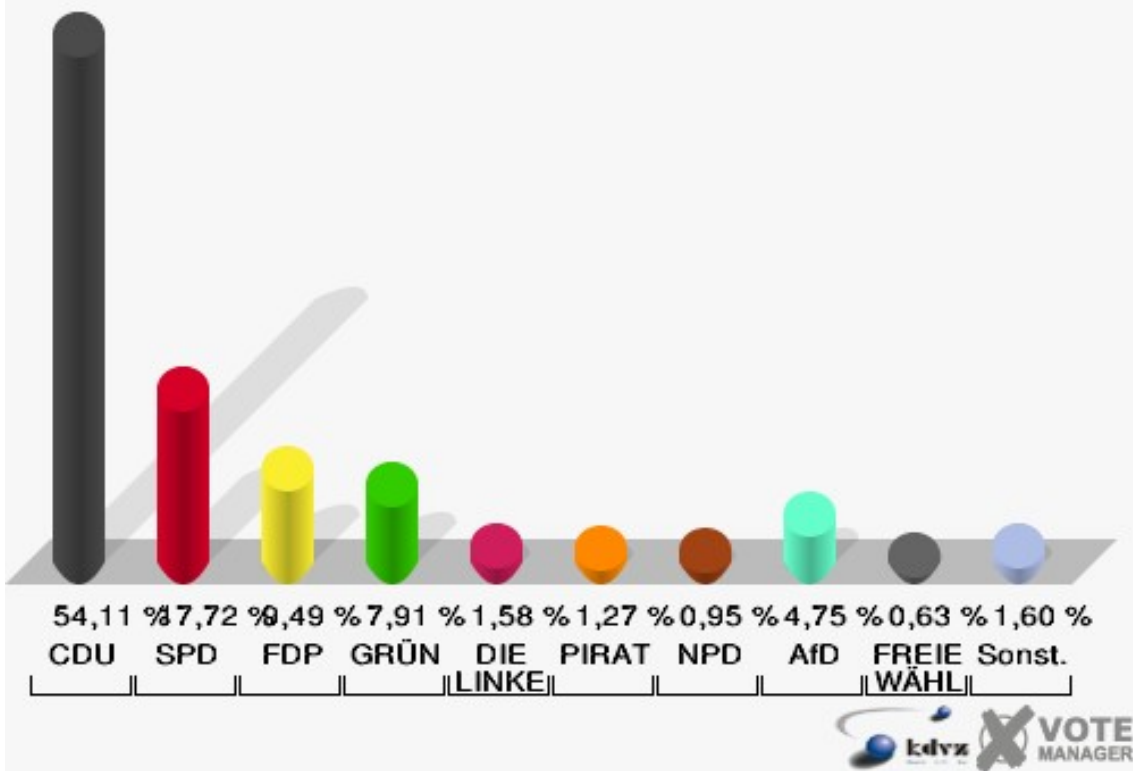
### Gemeinde Swisttal

Wahl zum Deutschen Bundestag 22.09.2013  
Erststimmen 130-eh. Schule Ollheim

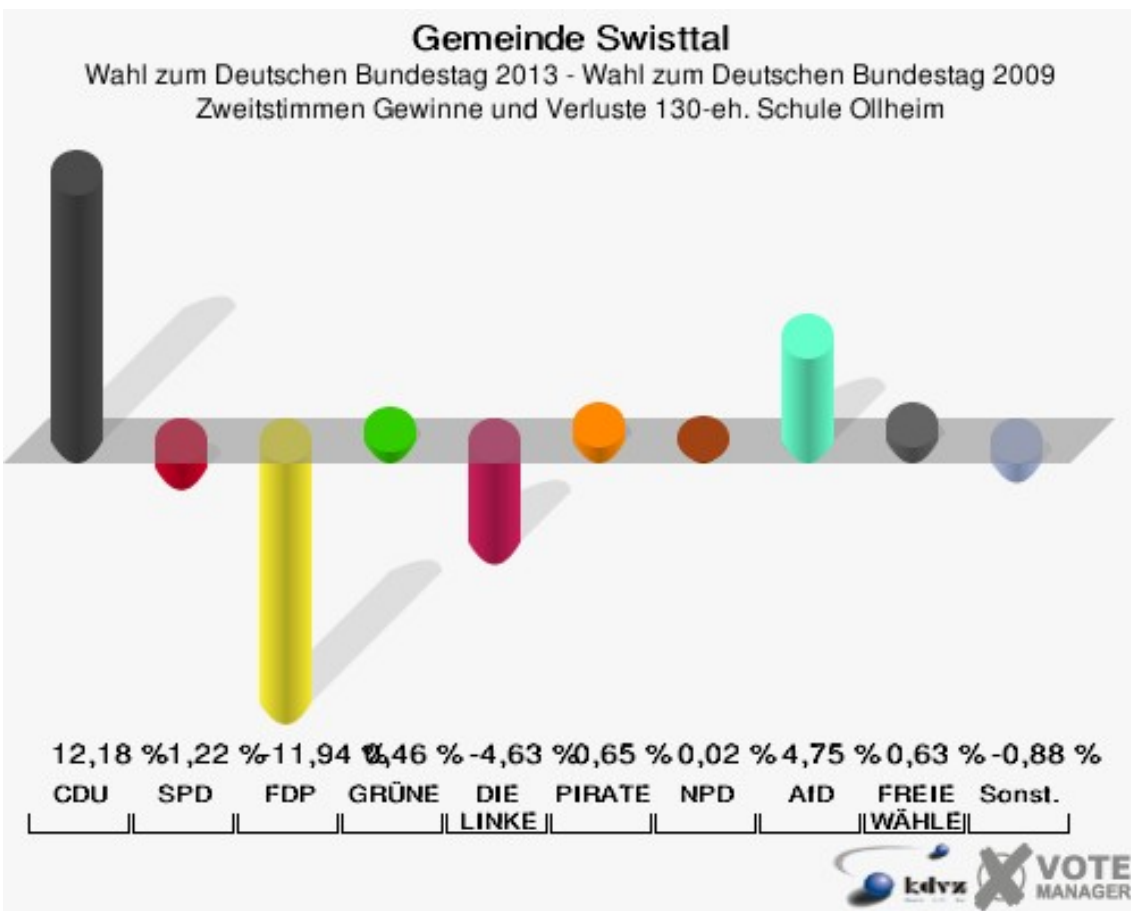
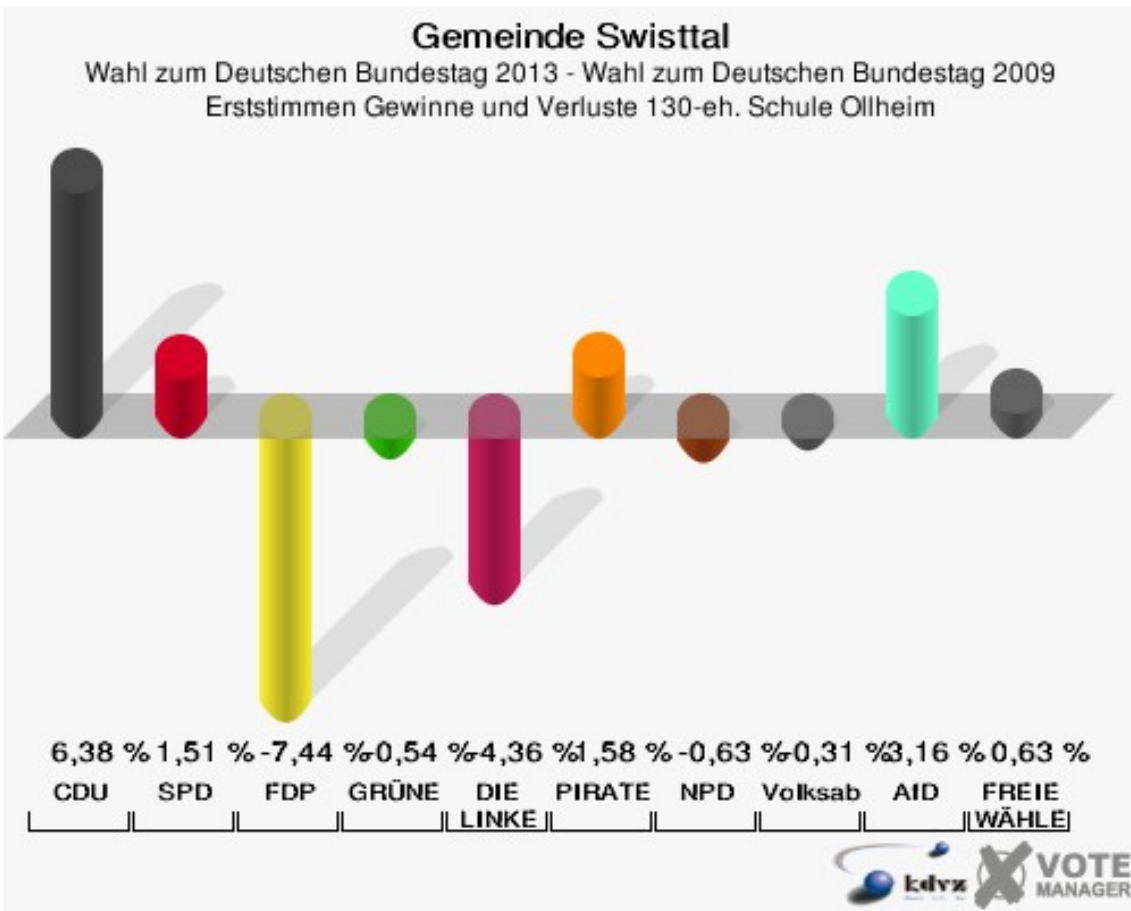


### Gemeinde Swisttal

Wahl zum Deutschen Bundestag 22.09.2013  
Zweitstimmen 130-eh. Schule Ollheim



Sonst. = Sonstige



Sonst. = Sonstige

Gemeinde Swisttal  
Wahl zum Deutschen Bundestag 22.09.2013  
Erststimmen Gewinne und Verluste 130-eh. Schule Ollheim

	Wahl zum Deutschen Bundestag 22.09.2013	Wahl zum Deutschen Bundestag 27.09.2009	
		Ergebnis	Gewinne und Verluste
Wahlberechtigte	575	556	+19
Wähler	319	325	-6
	55,48 %	58,45 %	-2,97 %
gültige Stimmen	316	320	-4
	99,06 %	98,46 %	+0,60 %
CDU	191	173	+18
	60,44 %	54,06 %	+6,38 %
SPD	65	61	+4
	20,57 %	19,06 %	+1,51 %
FDP	15	39	-24
	4,75 %	12,19 %	-7,44 %
GRÜNE	24	26	-2
	7,59 %	8,13 %	-0,54 %
DIE LINKE	3	17	-14
	0,95 %	5,31 %	-4,36 %
PIRATEN	5	0	+5
	1,58 %	0,00 %	+1,58 %
NPD	0	2	-2
	0,00 %	0,63 %	-0,63 %
REP	0	0	+0
	0,00 %	0,00 %	+0,00 %
Bündnis 21/RRP	0	0	+0
	0,00 %	0,00 %	+0,00 %
Volksabstimmung	1	2	-1
	0,32 %	0,63 %	-0,31 %
ÖDP	0	0	+0
	0,00 %	0,00 %	+0,00 %
MLPD	0	0	+0
	0,00 %	0,00 %	+0,00 %
BüSo	0	0	+0
	0,00 %	0,00 %	+0,00 %
PSG	0	0	+0
	0,00 %	0,00 %	+0,00 %
AfD	10	0	+10
	3,16 %	0,00 %	+3,16 %
BIG	0	0	+0

	0,00 %	0,00 %	+0,00 %
pro Deutschland	0	0	+0
	0,00 %	0,00 %	+0,00 %
DIE RECHTE	0	0	+0
	0,00 %	0,00 %	+0,00 %
FREIE WÄHLER	2	0	+2
	0,63 %	0,00 %	+0,63 %
Partei der Nichtwähler	0	0	+0
	0,00 %	0,00 %	+0,00 %
PARTEI DER VERNUNFT	0	0	+0
	0,00 %	0,00 %	+0,00 %
Die PARTEI	0	0	+0
	0,00 %	0,00 %	+0,00 %
Sonstige	0	0	+0
	0,00 %	0,00 %	+0,00 %

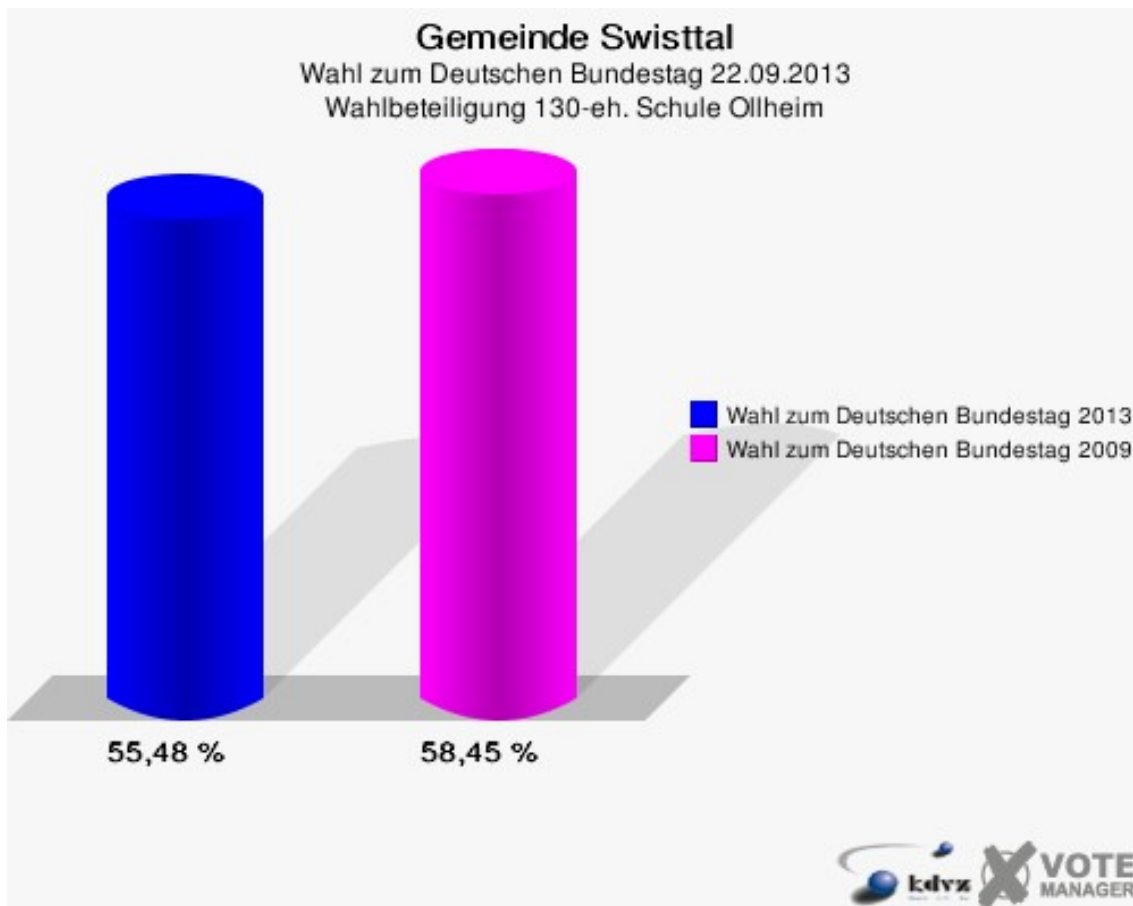
Wahl zum Deutschen Bundestag 27.09.2009: Sonstige = Die Tierschutzpartei, FAMILIE, ZENTRUM, DVU, RRP, RENTNER, Aussiedlerintegration

Gemeinde Swisttal  
Wahl zum Deutschen Bundestag 22.09.2013  
Zweitstimmen Gewinne und Verluste 130-eh. Schule Ollheim

	Wahl zum Deutschen Bundestag 22.09.2013	Wahl zum Deutschen Bundestag 27.09.2009	
		Ergebnis	Gewinne und Verluste
Wahlberechtigte	575	556	+19
Wähler	319	325	-6
	55,48 %	58,45 %	-2,97 %
gültige Stimmen	316	322	-6
	99,06 %	99,08 %	-0,02 %
CDU	171	135	+36
	54,11 %	41,93 %	+12,18 %
SPD	56	61	-5
	17,72 %	18,94 %	-1,22 %
FDP	30	69	-39
	9,49 %	21,43 %	-11,94 %
GRÜNE	25	24	+1
	7,91 %	7,45 %	+0,46 %
DIE LINKE	5	20	-15
	1,58 %	6,21 %	-4,63 %
PIRATEN	4	2	+2
	1,27 %	0,62 %	+0,65 %
NPD	3	3	+0
	0,95 %	0,93 %	+0,02 %
REP	1	0	+1
	0,32 %	0,00 %	+0,32 %
Bündnis 21/RRP	0	0	+0
	0,00 %	0,00 %	+0,00 %
Volksabstimmung	1	2	-1
	0,32 %	0,62 %	-0,30 %
ÖDP	0	0	+0
	0,00 %	0,00 %	+0,00 %
MLPD	0	0	+0
	0,00 %	0,00 %	+0,00 %
BüSo	0	0	+0
	0,00 %	0,00 %	+0,00 %
PSG	0	0	+0
	0,00 %	0,00 %	+0,00 %
AfD	15	0	+15
	4,75 %	0,00 %	+4,75 %
BIG	1	0	+1

	0,32 %	0,00 %	+0,32 %
pro Deutschland	1	0	+1
	0,32 %	0,00 %	+0,32 %
DIE RECHTE	0	0	+0
	0,00 %	0,00 %	+0,00 %
FREIE WÄHLER	2	0	+2
	0,63 %	0,00 %	+0,63 %
Partei der Nichtwähler	0	0	+0
	0,00 %	0,00 %	+0,00 %
PARTEI DER VERNUNFT	0	0	+0
	0,00 %	0,00 %	+0,00 %
Die PARTEI	1	0	+1
	0,32 %	0,00 %	+0,32 %
Sonstige	0	6	-6
	0,00 %	1,86 %	-1,86 %

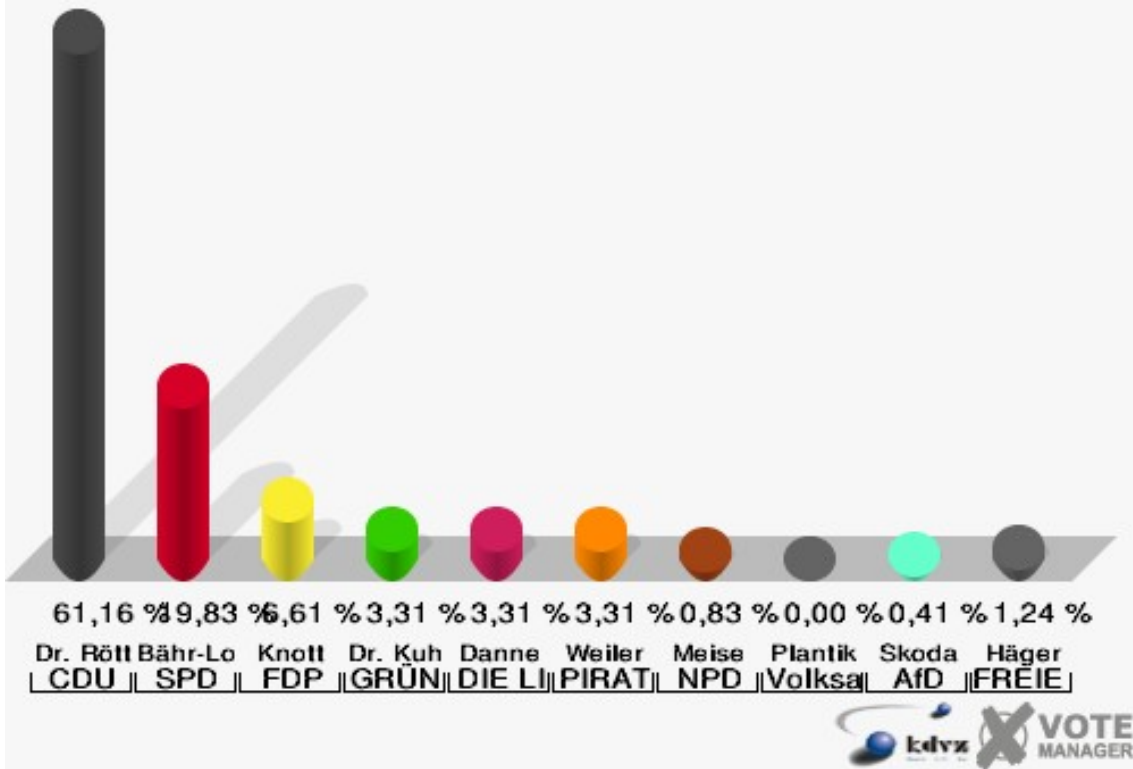
Wahl zum Deutschen Bundestag 27.09.2009: Sonstige = Die Tierschutzpartei, FAMILIE, ZENTRUM, DVU, RRP, RENTNER, Aussiedlerintegration



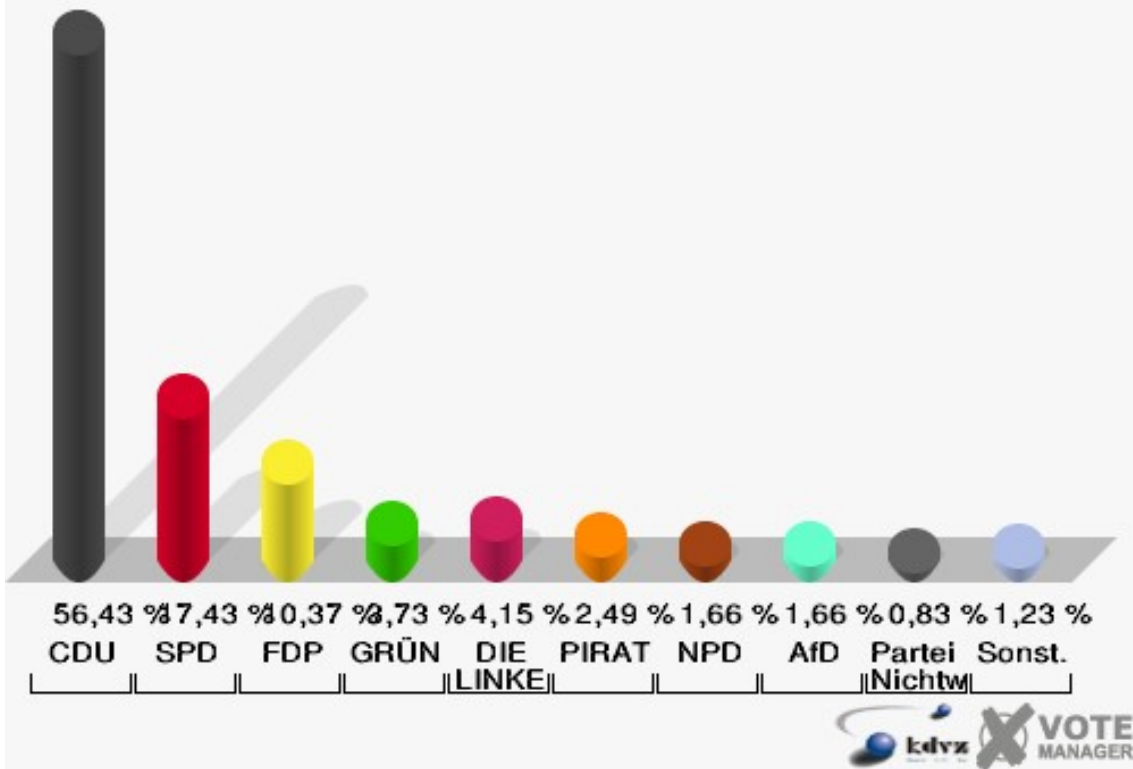
## 140-Dorfh. Straßfeld

	Erststimmen		Zweitstimmen	
Wahlberechtigte	369		369	
Wähler/innen	248	67,21 %	248	67,21 %
ungültige Stimmen	6	2,42 %	7	2,82 %
gültige Stimmen	242	97,58 %	241	97,18 %
Dr. Röttgen, CDU	148	61,16 %	136	56,43 %
Bähr-Losse, SPD	48	19,83 %	42	17,43 %
Knott, FDP	16	6,61 %	25	10,37 %
Dr. Kuhn, GRÜNE	8	3,31 %	9	3,73 %
Danne, DIE LINKE	8	3,31 %	10	4,15 %
Weiler, PIRATEN	8	3,31 %	6	2,49 %
Meise, NPD	2	0,83 %	4	1,66 %
REP	---	---	0	0,00 %
Bündnis 21/RRP	---	---	0	0,00 %
Plantiko, Volksabstimmung	0	0,00 %	1	0,41 %
ÖDP	---	---	0	0,00 %
MLPD	---	---	0	0,00 %
BüSo	---	---	0	0,00 %
PSG	---	---	0	0,00 %
Skoda, AfD	1	0,41 %	4	1,66 %
BIG	---	---	0	0,00 %
pro Deutschland	---	---	1	0,41 %
DIE RECHTE	---	---	0	0,00 %
Häger, FREIE WÄHLER	3	1,24 %	0	0,00 %
Partei der Nichtwähler	---	---	2	0,83 %
PARTEI DER VERNUNFT	---	---	0	0,00 %
Die PARTEI	---	---	1	0,41 %

**Gemeinde Swisttal**  
 Wahl zum Deutschen Bundestag 22.09.2013  
 Erststimmen 140-Dorfh. Straßfeld

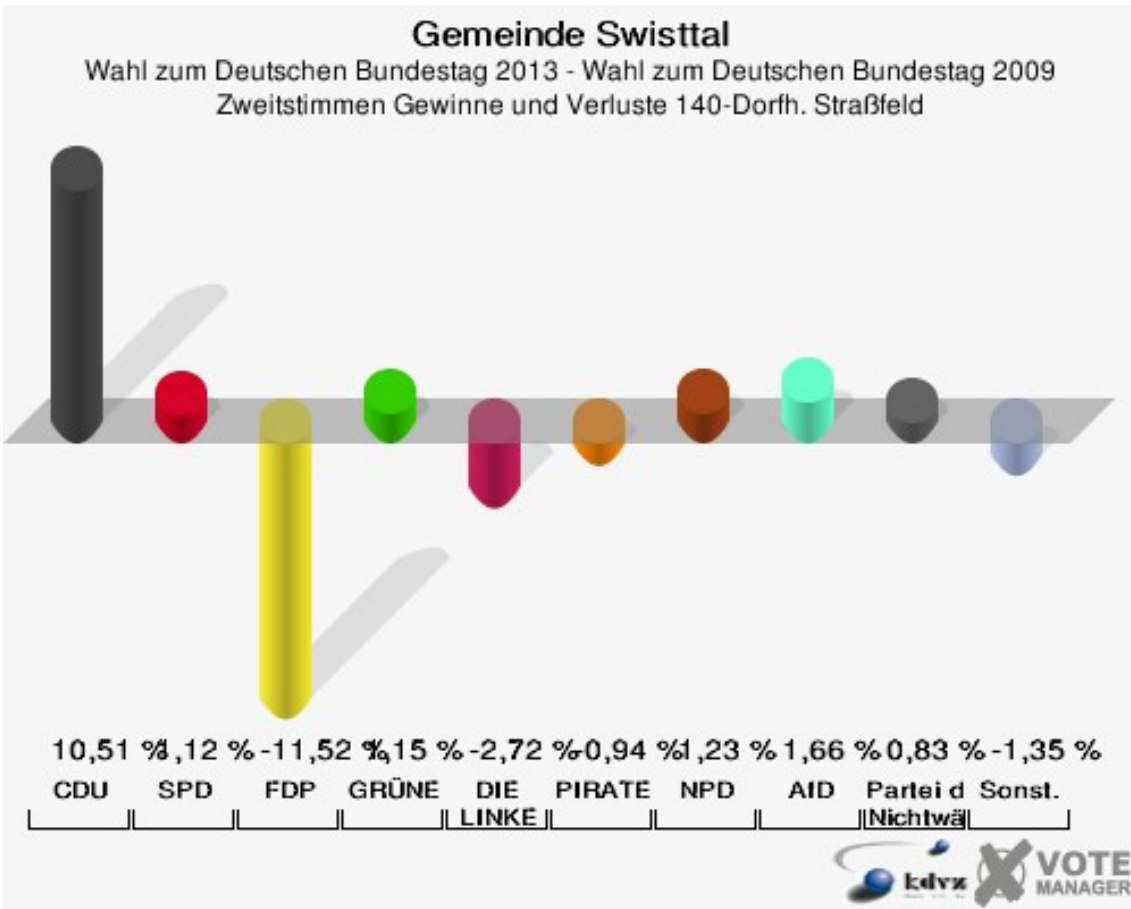
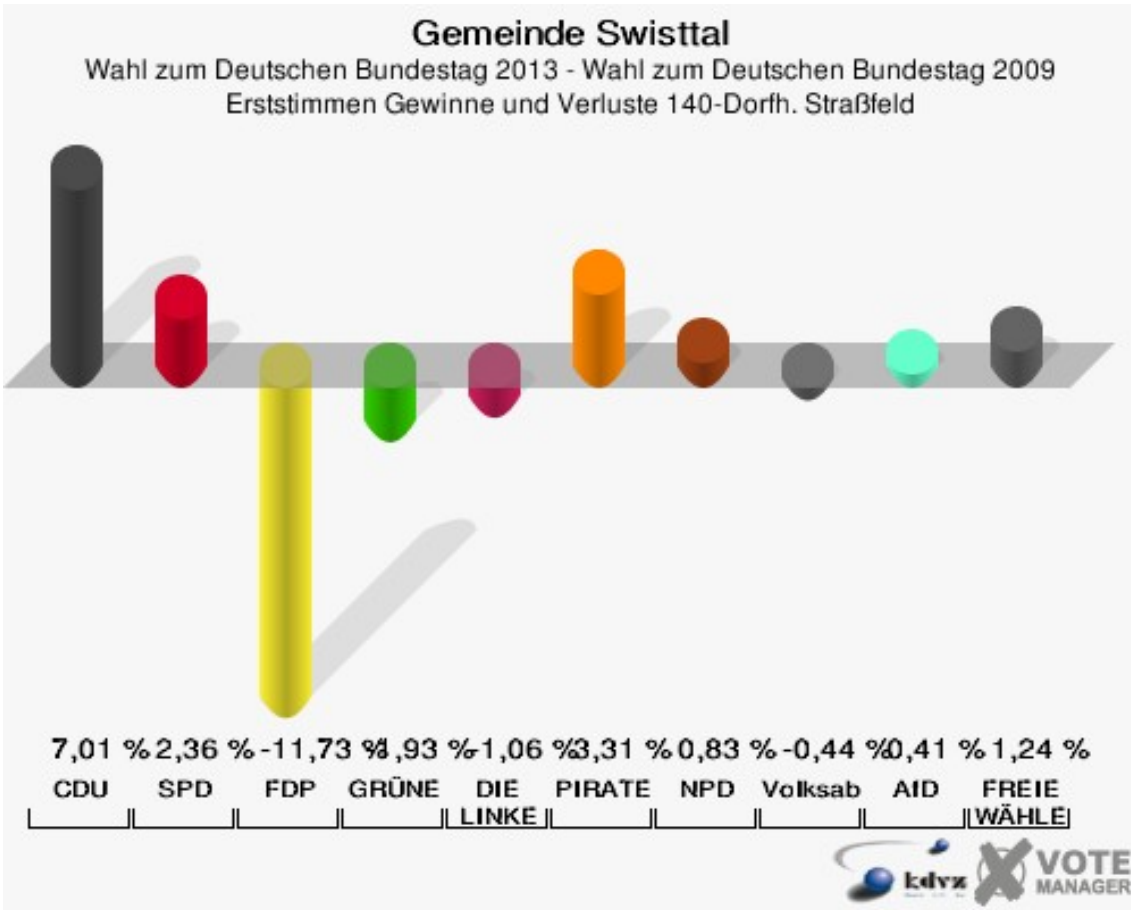


**Gemeinde Swisttal**  
 Wahl zum Deutschen Bundestag 22.09.2013  
 Zweitstimmen 140-Dorfh. Straßfeld



Sonst. = Sonstige





Sonst. = Sonstige

Gemeinde Swisttal  
Wahl zum Deutschen Bundestag 22.09.2013  
Erststimmen Gewinne und Verluste 140-Dorfh. Straßfeld

	Wahl zum Deutschen Bundestag 22.09.2013		Wahl zum Deutschen Bundestag 27.09.2009	
	Ergebnis	Gewinne und Verluste	Ergebnis	Gewinne und Verluste
Wahlberechtigte	369		360	+9
Wähler	248		235	+13
	67,21 %		65,28 %	+1,93 %
gültige Stimmen	242		229	+13
	97,58 %		97,45 %	+0,13 %
CDU	148		124	+24
	61,16 %		54,15 %	+7,01 %
SPD	48		40	+8
	19,83 %		17,47 %	+2,36 %
FDP	16		42	-26
	6,61 %		18,34 %	-11,73 %
GRÜNE	8		12	-4
	3,31 %		5,24 %	-1,93 %
DIE LINKE	8		10	-2
	3,31 %		4,37 %	-1,06 %
PIRATEN	8		0	+8
	3,31 %		0,00 %	+3,31 %
NPD	2		0	+2
	0,83 %		0,00 %	+0,83 %
REP	0		0	+0
	0,00 %		0,00 %	+0,00 %
Bündnis 21/RRP	0		0	+0
	0,00 %		0,00 %	+0,00 %
Volksabstimmung	0		1	-1
	0,00 %		0,44 %	-0,44 %
ÖDP	0		0	+0
	0,00 %		0,00 %	+0,00 %
MLPD	0		0	+0
	0,00 %		0,00 %	+0,00 %
BüSo	0		0	+0
	0,00 %		0,00 %	+0,00 %
PSG	0		0	+0
	0,00 %		0,00 %	+0,00 %
AfD	1		0	+1
	0,41 %		0,00 %	+0,41 %
BIG	0		0	+0

	0,00 %	0,00 %	+0,00 %
pro Deutschland	0	0	+0
	0,00 %	0,00 %	+0,00 %
DIE RECHTE	0	0	+0
	0,00 %	0,00 %	+0,00 %
FREIE WÄHLER	3	0	+3
	1,24 %	0,00 %	+1,24 %
Partei der Nichtwähler	0	0	+0
	0,00 %	0,00 %	+0,00 %
PARTEI DER VERNUNFT	0	0	+0
	0,00 %	0,00 %	+0,00 %
Die PARTEI	0	0	+0
	0,00 %	0,00 %	+0,00 %
Sonstige	0	0	+0
	0,00 %	0,00 %	+0,00 %

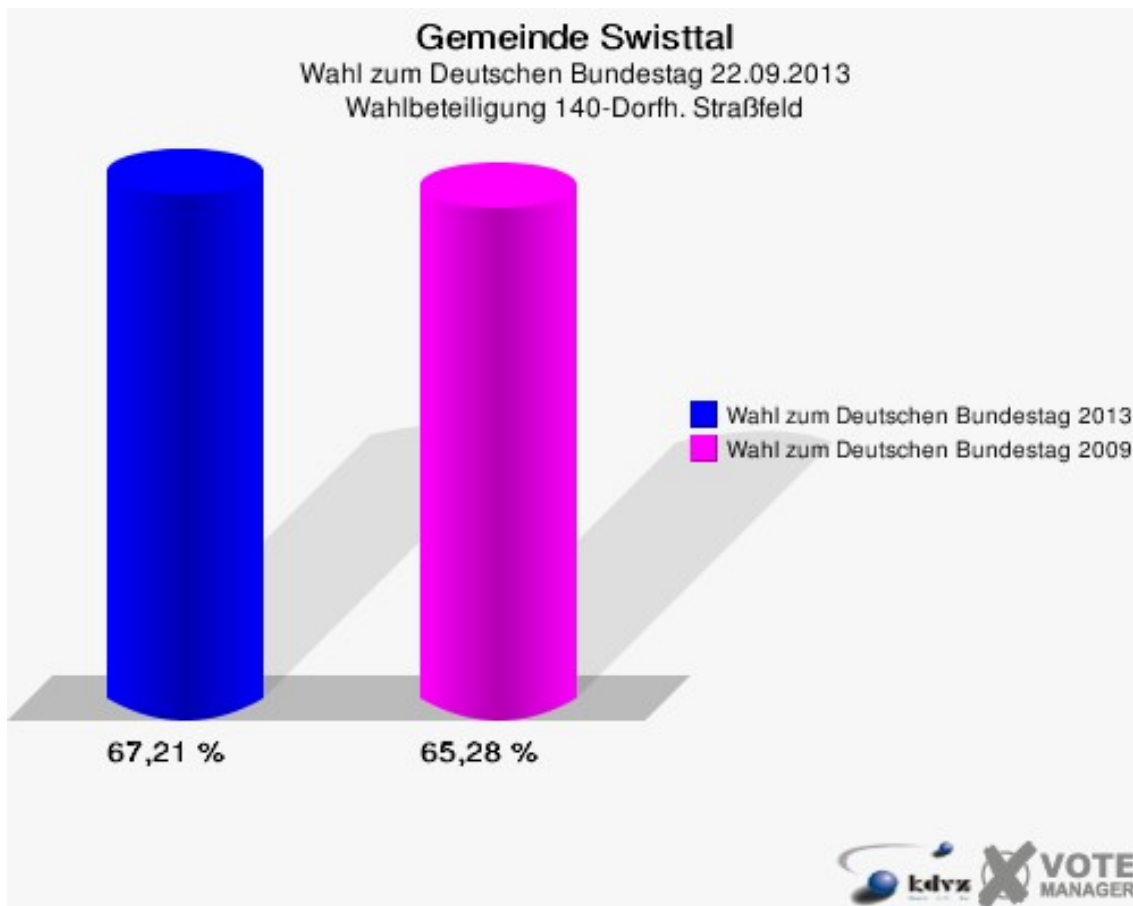
Wahl zum Deutschen Bundestag 27.09.2009: Sonstige = Die Tierschutzpartei, FAMILIE, ZENTRUM, DVU, RRP, RENTNER, Aussiedlerintegration

Gemeinde Swisttal  
Wahl zum Deutschen Bundestag 22.09.2013  
Zweitstimmen Gewinne und Verluste 140-Dorfh. Straßfeld

	Wahl zum Deutschen Bundestag 22.09.2013	Wahl zum Deutschen Bundestag 27.09.2009	
		Ergebnis	Gewinne und Verluste
Wahlberechtigte	369	360	+9
Wähler	248	235	+13
	67,21 %	65,28 %	+1,93 %
gültige Stimmen	241	233	+8
	97,18 %	99,15 %	-1,97 %
CDU	136	107	+29
	56,43 %	45,92 %	+10,51 %
SPD	42	38	+4
	17,43 %	16,31 %	+1,12 %
FDP	25	51	-26
	10,37 %	21,89 %	-11,52 %
GRÜNE	9	6	+3
	3,73 %	2,58 %	+1,15 %
DIE LINKE	10	16	-6
	4,15 %	6,87 %	-2,72 %
PIRATEN	6	8	-2
	2,49 %	3,43 %	-0,94 %
NPD	4	1	+3
	1,66 %	0,43 %	+1,23 %
REP	0	0	+0
	0,00 %	0,00 %	+0,00 %
Bündnis 21/RRP	0	0	+0
	0,00 %	0,00 %	+0,00 %
Volksabstimmung	1	0	+1
	0,41 %	0,00 %	+0,41 %
ÖDP	0	1	-1
	0,00 %	0,43 %	-0,43 %
MLPD	0	0	+0
	0,00 %	0,00 %	+0,00 %
BüSo	0	0	+0
	0,00 %	0,00 %	+0,00 %
PSG	0	0	+0
	0,00 %	0,00 %	+0,00 %
AfD	4	0	+4
	1,66 %	0,00 %	+1,66 %
BIG	0	0	+0

	0,00 %	0,00 %	+0,00 %
pro Deutschland	1	0	+1
	0,41 %	0,00 %	+0,41 %
DIE RECHTE	0	0	+0
	0,00 %	0,00 %	+0,00 %
FREIE WÄHLER	0	0	+0
	0,00 %	0,00 %	+0,00 %
Partei der Nichtwähler	2	0	+2
	0,83 %	0,00 %	+0,83 %
PARTEI DER VERNUNFT	0	0	+0
	0,00 %	0,00 %	+0,00 %
Die PARTEI	1	0	+1
	0,41 %	0,00 %	+0,41 %
Sonstige	0	5	-5
	0,00 %	2,15 %	-2,15 %

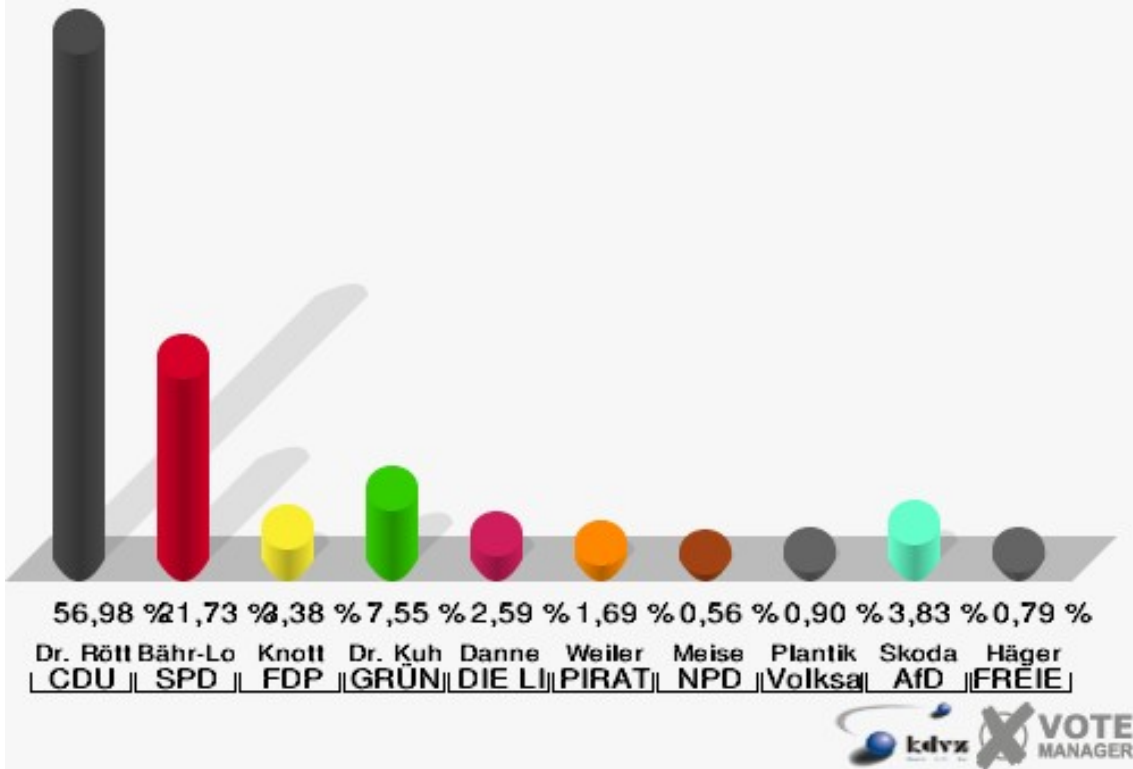
Wahl zum Deutschen Bundestag 27.09.2009: Sonstige = Die Tierschutzpartei, FAMILIE, ZENTRUM, DVU, RRP, RENTNER, Aussiedlerintegration



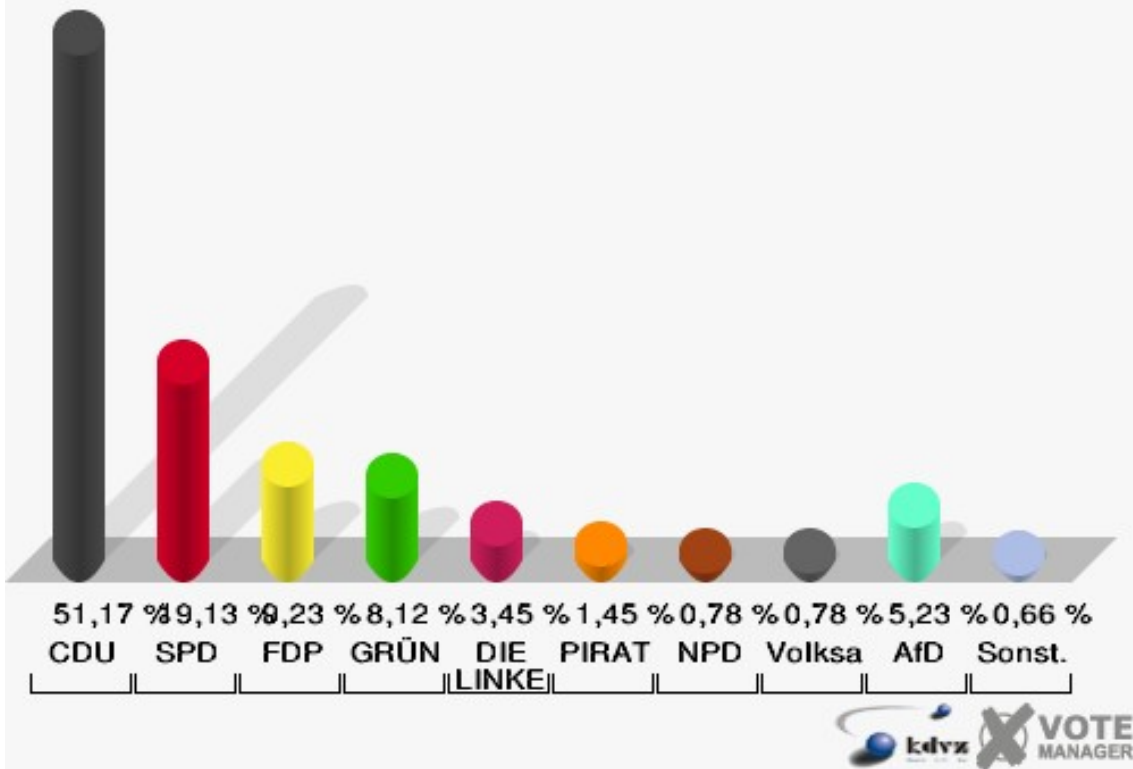
## 01B-Briefwahlbezirk 01b

	Erststimmen		Zweitstimmen	
	Anzahl	Anteil	Anzahl	Anteil
Wähler/innen	906		906	
ungültige Stimmen	18	1,99 %	7	0,77 %
gültige Stimmen	888	98,01 %	899	99,23 %
Dr. Röttgen, CDU	506	56,98 %	460	51,17 %
Bähr-Losse, SPD	193	21,73 %	172	19,13 %
Knott, FDP	30	3,38 %	83	9,23 %
Dr. Kuhn, GRÜNE	67	7,55 %	73	8,12 %
Danne, DIE LINKE	23	2,59 %	31	3,45 %
Weiler, PIRATEN	15	1,69 %	13	1,45 %
Meise, NPD	5	0,56 %	7	0,78 %
REP	---	---	0	0,00 %
Bündnis 21/RRP	---	---	2	0,22 %
Plantiko, Volksabstimmung	8	0,90 %	7	0,78 %
ÖDP	---	---	0	0,00 %
MLPD	---	---	0	0,00 %
BüSo	---	---	0	0,00 %
PSG	---	---	0	0,00 %
Skoda, AfD	34	3,83 %	47	5,23 %
BIG	---	---	0	0,00 %
pro Deutschland	---	---	1	0,11 %
DIE RECHTE	---	---	0	0,00 %
Häger, FREIE WÄHLER	7	0,79 %	2	0,22 %
Partei der Nichtwähler	---	---	0	0,00 %
PARTEI DER VERNUNFT	---	---	0	0,00 %
Die PARTEI	---	---	1	0,11 %

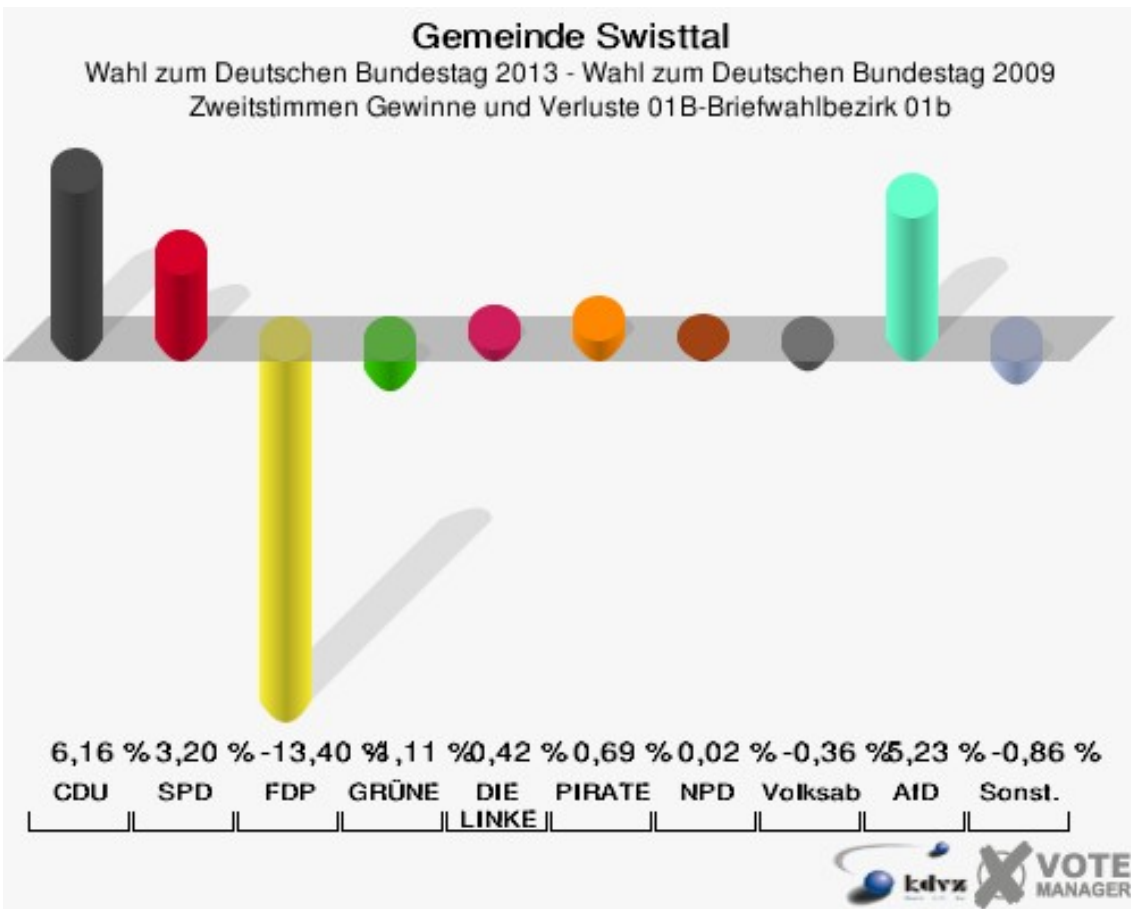
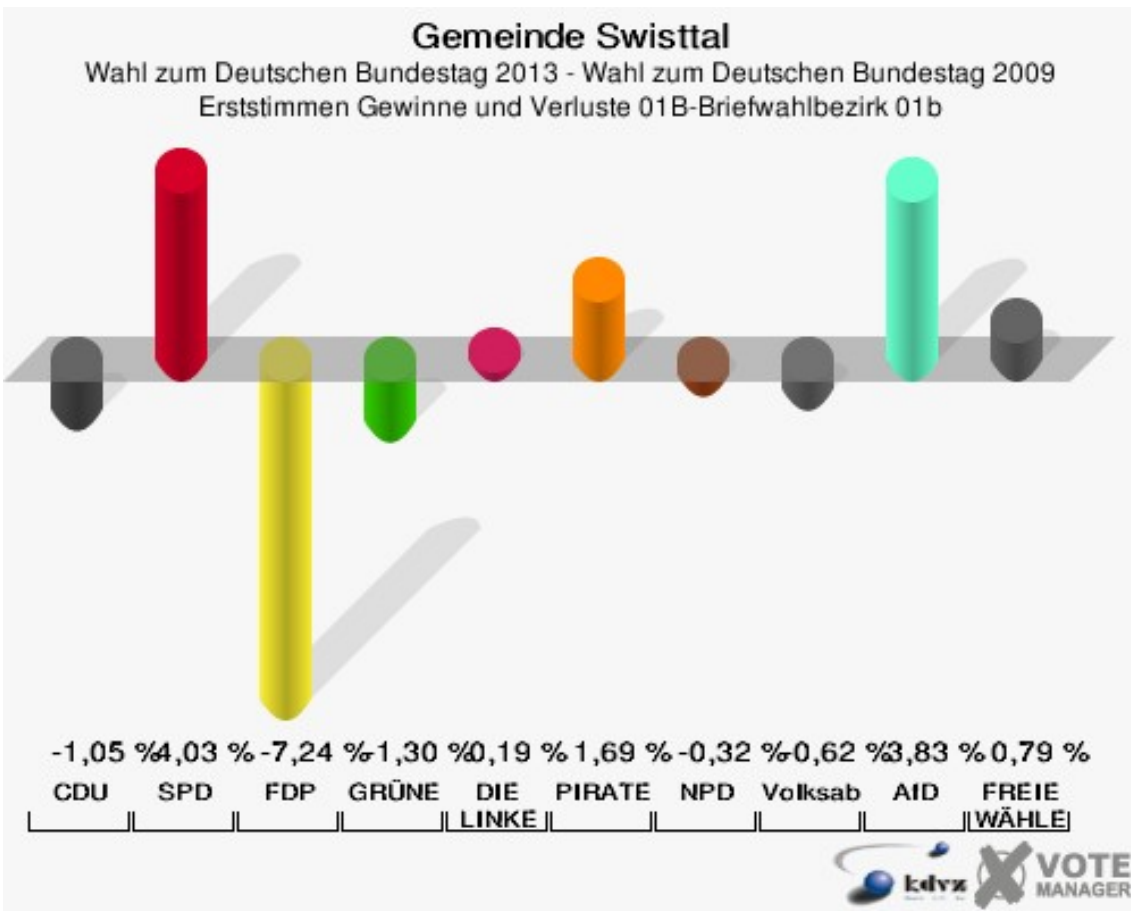
**Gemeinde Swisttal**  
 Wahl zum Deutschen Bundestag 22.09.2013  
 Erststimmen 01B-Briefwahlbezirk 01b



**Gemeinde Swisttal**  
 Wahl zum Deutschen Bundestag 22.09.2013  
 Zweitstimmen 01B-Briefwahlbezirk 01b



Sonst. = Sonstige



Sonst. = Sonstige



Gemeinde Swisttal  
Wahl zum Deutschen Bundestag 22.09.2013  
Erststimmen Gewinne und Verluste 01B-Briefwahlbezirk 01b

	Wahl zum Deutschen Bundestag 22.09.2013	Wahl zum Deutschen Bundestag 27.09.2009	
		Ergebnis	Gewinne und Verluste
Wahlberechtigte	0	0	+0
Wähler	906	795	+111
gültige Stimmen	888	791	+97
	98,01 %	99,50 %	-1,48 %
CDU	506	459	+47
	56,98 %	58,03 %	-1,05 %
SPD	193	140	+53
	21,73 %	17,70 %	+4,03 %
FDP	30	84	-54
	3,38 %	10,62 %	-7,24 %
GRÜNE	67	70	-3
	7,55 %	8,85 %	-1,30 %
DIE LINKE	23	19	+4
	2,59 %	2,40 %	+0,19 %
PIRATEN	15	0	+15
	1,69 %	0,00 %	+1,69 %
NPD	5	7	-2
	0,56 %	0,88 %	-0,32 %
REP	0	0	+0
	0,00 %	0,00 %	+0,00 %
Bündnis 21/RRP	0	0	+0
	0,00 %	0,00 %	+0,00 %
Volksabstimmung	8	12	-4
	0,90 %	1,52 %	-0,62 %
ÖDP	0	0	+0
	0,00 %	0,00 %	+0,00 %
MLPD	0	0	+0
	0,00 %	0,00 %	+0,00 %
BüSo	0	0	+0
	0,00 %	0,00 %	+0,00 %
PSG	0	0	+0
	0,00 %	0,00 %	+0,00 %
AfD	34	0	+34
	3,83 %	0,00 %	+3,83 %
BIG	0	0	+0

	0,00 %	0,00 %	+0,00 %
pro Deutschland	0	0	+0
	0,00 %	0,00 %	+0,00 %
DIE RECHTE	0	0	+0
	0,00 %	0,00 %	+0,00 %
FREIE WÄHLER	7	0	+7
	0,79 %	0,00 %	+0,79 %
Partei der Nichtwähler	0	0	+0
	0,00 %	0,00 %	+0,00 %
PARTEI DER VERNUNFT	0	0	+0
	0,00 %	0,00 %	+0,00 %
Die PARTEI	0	0	+0
	0,00 %	0,00 %	+0,00 %
Sonstige	0	0	+0
	0,00 %	0,00 %	+0,00 %

Wahl zum Deutschen Bundestag 27.09.2009: Sonstige = Die Tierschutzpartei, FAMILIE, ZENTRUM, DVU, RRP, RENTNER, Aussiedlerintegration

Gemeinde Swisttal  
Wahl zum Deutschen Bundestag 22.09.2013  
Zweitstimmen Gewinne und Verluste 01B-Briefwahlbezirk 01b

	Wahl zum Deutschen Bundestag 22.09.2013	Wahl zum Deutschen Bundestag 27.09.2009	
		Ergebnis	Gewinne und Verluste
Wahlberechtigte	0	0	+0
Wähler	906	795	+111
gültige Stimmen	899	791	+108
	99,23 %	99,50 %	-0,27 %
CDU	460	356	+104
	51,17 %	45,01 %	+6,16 %
SPD	172	126	+46
	19,13 %	15,93 %	+3,20 %
FDP	83	179	-96
	9,23 %	22,63 %	-13,40 %
GRÜNE	73	73	+0
	8,12 %	9,23 %	-1,11 %
DIE LINKE	31	24	+7
	3,45 %	3,03 %	+0,42 %
PIRATEN	13	6	+7
	1,45 %	0,76 %	+0,69 %
NPD	7	6	+1
	0,78 %	0,76 %	+0,02 %
REP	0	1	-1
	0,00 %	0,13 %	-0,13 %
Bündnis 21/RRP	2	0	+2
	0,22 %	0,00 %	+0,22 %
Volksabstimmung	7	9	-2
	0,78 %	1,14 %	-0,36 %
ÖDP	0	0	+0
	0,00 %	0,00 %	+0,00 %
MLPD	0	0	+0
	0,00 %	0,00 %	+0,00 %
BüSo	0	0	+0
	0,00 %	0,00 %	+0,00 %
PSG	0	0	+0
	0,00 %	0,00 %	+0,00 %
AfD	47	0	+47
	5,23 %	0,00 %	+5,23 %
BIG	0	0	+0

	0,00 %	0,00 %	+0,00 %
pro Deutschland	1	0	+1
	0,11 %	0,00 %	+0,11 %
DIE RECHTE	0	0	+0
	0,00 %	0,00 %	+0,00 %
FREIE WÄHLER	2	0	+2
	0,22 %	0,00 %	+0,22 %
Partei der Nichtwähler	0	0	+0
	0,00 %	0,00 %	+0,00 %
PARTEI DER VERNUNFT	0	0	+0
	0,00 %	0,00 %	+0,00 %
Die PARTEI	1	0	+1
	0,11 %	0,00 %	+0,11 %
Sonstige	0	11	-11
	0,00 %	1,39 %	-1,39 %

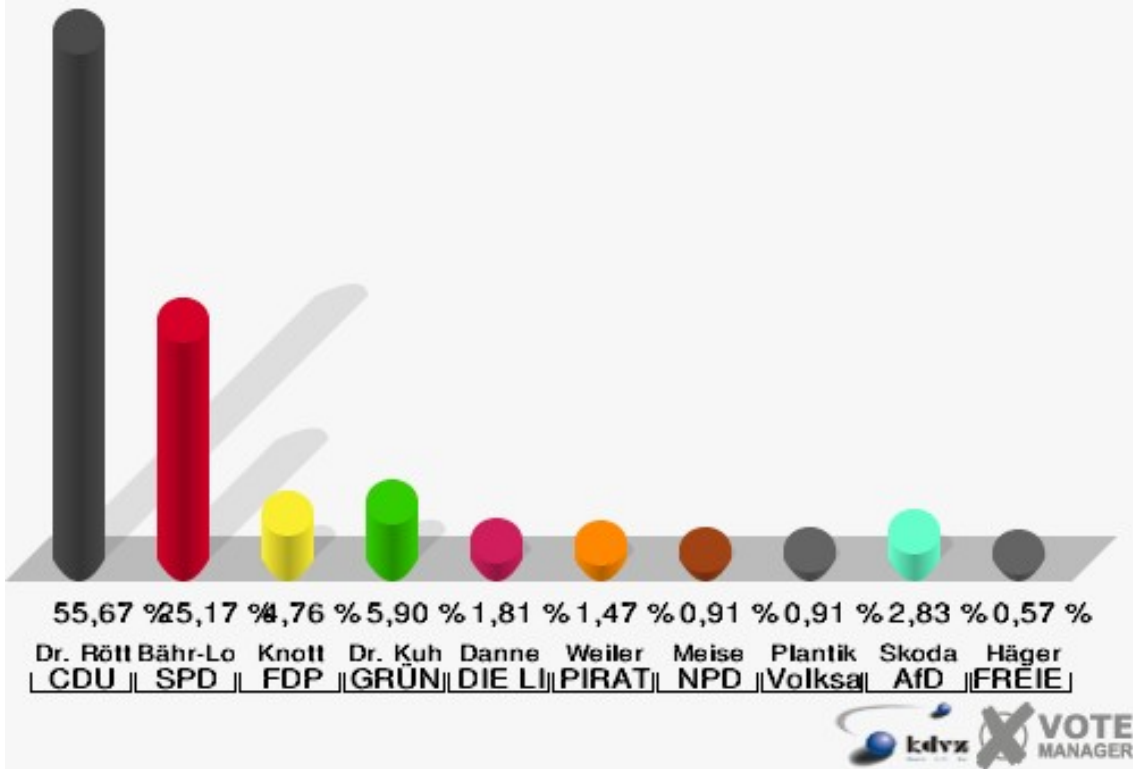
Wahl zum Deutschen Bundestag 27.09.2009: Sonstige = Die Tierschutzpartei, FAMILIE, ZENTRUM, DVU, RRP, RENTNER, Aussiedlerintegration

## 02B-Briefwahlbezirk 02b

	Erststimmen		Zweitstimmen	
	Anzahl	Anteil %	Anzahl	Anteil %
Wähler/innen	901		901	
ungültige Stimmen	19	2,11 %	14	1,55 %
gültige Stimmen	882	97,89 %	887	98,45 %
Dr. Röttgen, CDU	491	55,67 %	429	48,37 %
Bähr-Losse, SPD	222	25,17 %	208	23,45 %
Knott, FDP	42	4,76 %	99	11,16 %
Dr. Kuhn, GRÜNE	52	5,90 %	63	7,10 %
Danne, DIE LINKE	16	1,81 %	19	2,14 %
Weiler, PIRATEN	13	1,47 %	16	1,80 %
Meise, NPD	8	0,91 %	9	1,01 %
REP	---	---	0	0,00 %
Bündnis 21/RRP	---	---	0	0,00 %
Plantiko, Volksabstimmung	8	0,91 %	5	0,56 %
ÖDP	---	---	1	0,11 %
MLPD	---	---	0	0,00 %
BüSo	---	---	0	0,00 %
PSG	---	---	0	0,00 %
Skoda, AfD	25	2,83 %	26	2,93 %
BIG	---	---	0	0,00 %
pro Deutschland	---	---	0	0,00 %
DIE RECHTE	---	---	0	0,00 %
Häger, FREIE WÄHLER	5	0,57 %	5	0,56 %
Partei der Nichtwähler	---	---	2	0,23 %
PARTEI DER VERNUNFT	---	---	2	0,23 %
Die PARTEI	---	---	3	0,34 %

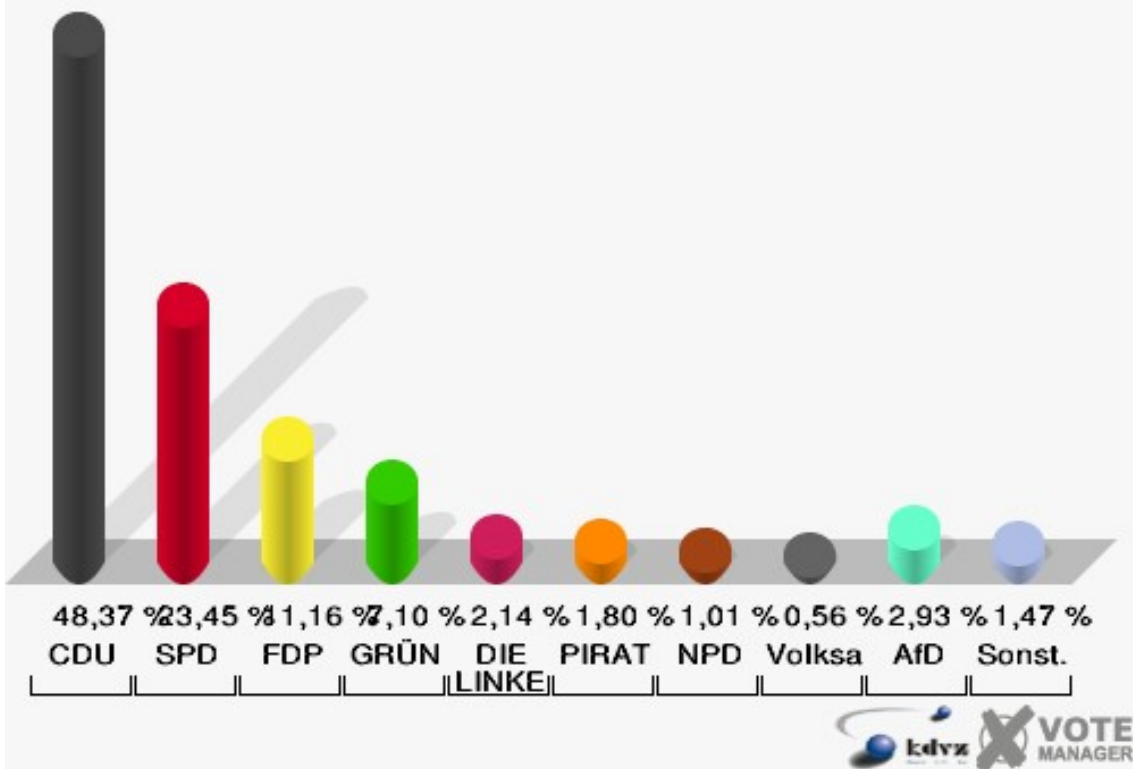
### Gemeinde Swisttal

Wahl zum Deutschen Bundestag 22.09.2013  
Erststimmen 02B-Briefwahlbezirk 02b

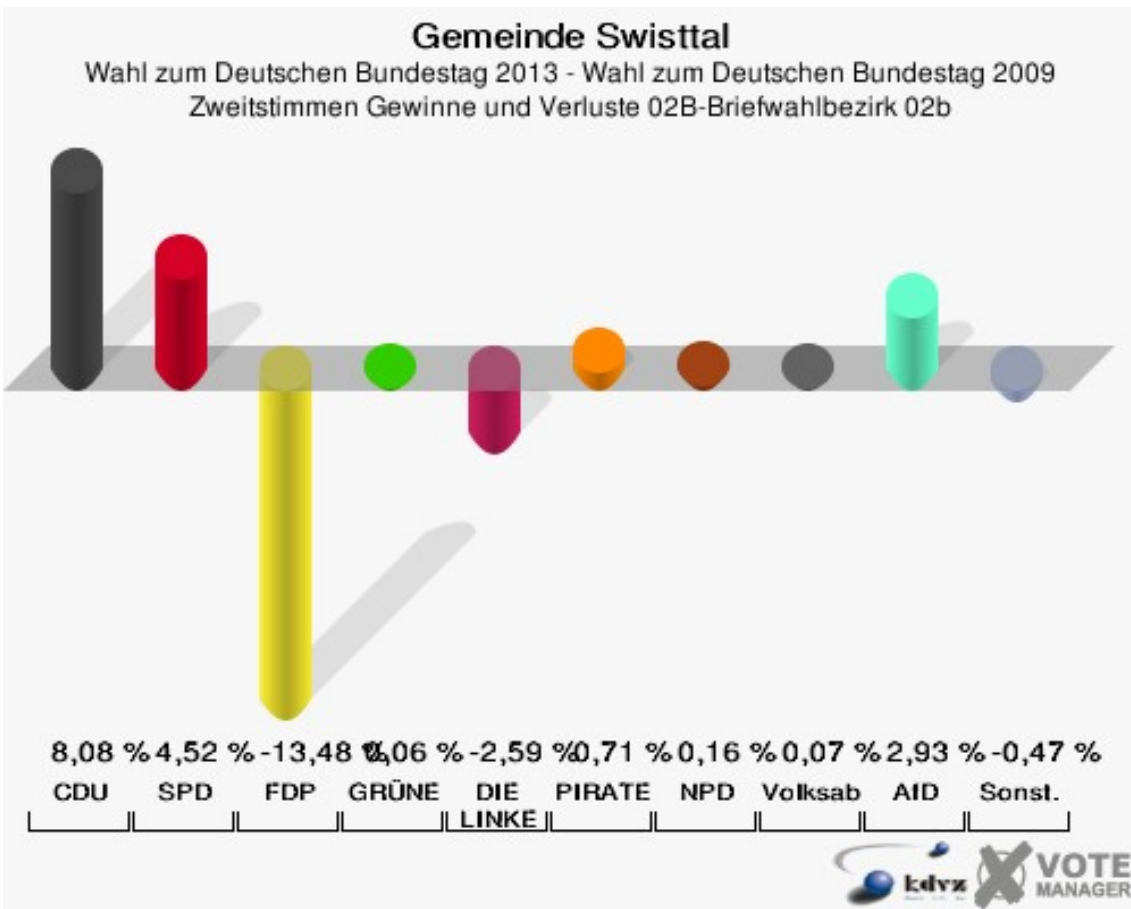
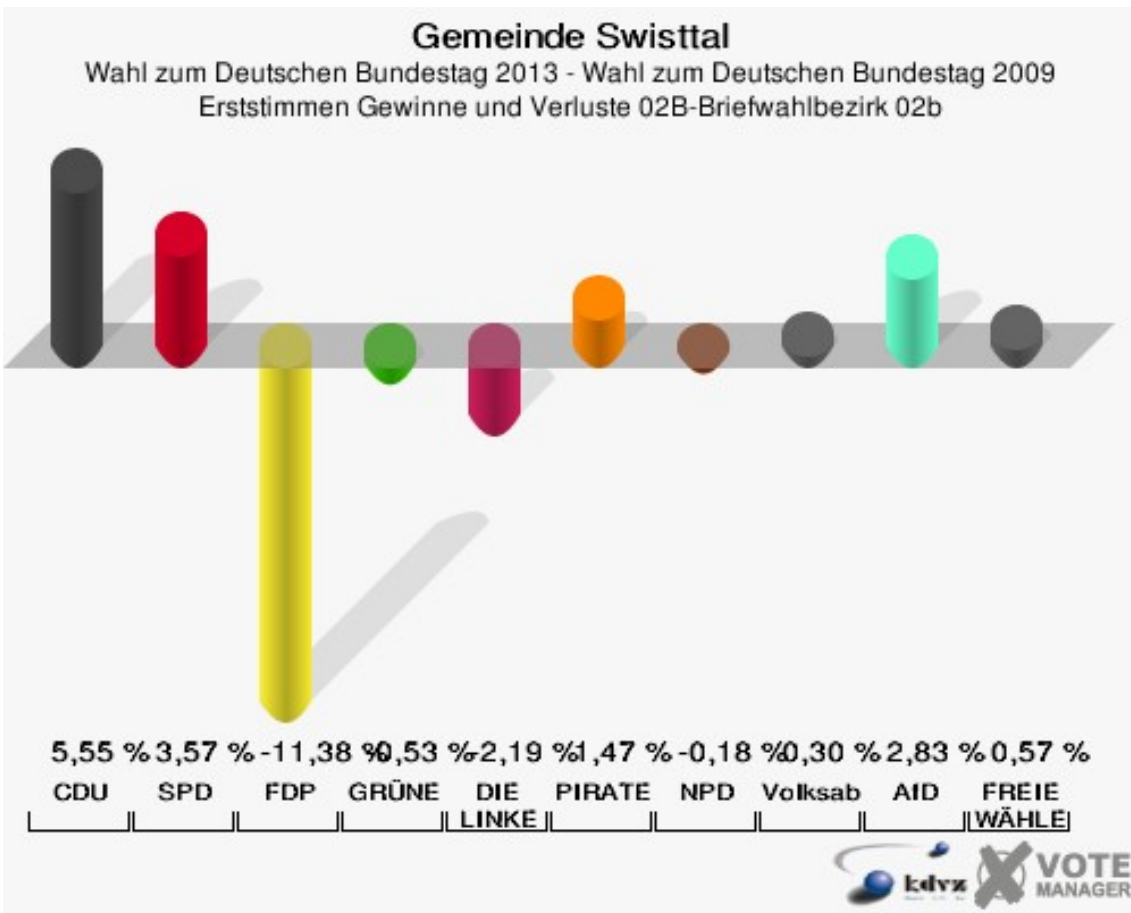


### Gemeinde Swisttal

Wahl zum Deutschen Bundestag 22.09.2013  
Zweitstimmen 02B-Briefwahlbezirk 02b



Sonst. = Sonstige



Sonst. = Sonstige

Gemeinde Swisttal  
Wahl zum Deutschen Bundestag 22.09.2013  
Erststimmen Gewinne und Verluste 02B-Briefwahlbezirk 02b

	Wahl zum Deutschen Bundestag 22.09.2013	Wahl zum Deutschen Bundestag 27.09.2009	
		Ergebnis	Gewinne und Verluste
Wahlberechtigte	0	0	+0
Wähler	901	830	+71
gültige Stimmen	882	824	+58
	97,89 %	99,28 %	-1,39 %
CDU	491	413	+78
	55,67 %	50,12 %	+5,55 %
SPD	222	178	+44
	25,17 %	21,60 %	+3,57 %
FDP	42	133	-91
	4,76 %	16,14 %	-11,38 %
GRÜNE	52	53	-1
	5,90 %	6,43 %	-0,53 %
DIE LINKE	16	33	-17
	1,81 %	4,00 %	-2,19 %
PIRATEN	13	0	+13
	1,47 %	0,00 %	+1,47 %
NPD	8	9	-1
	0,91 %	1,09 %	-0,18 %
REP	0	0	+0
	0,00 %	0,00 %	+0,00 %
Bündnis 21/RRP	0	0	+0
	0,00 %	0,00 %	+0,00 %
Volksabstimmung	8	5	+3
	0,91 %	0,61 %	+0,30 %
ÖDP	0	0	+0
	0,00 %	0,00 %	+0,00 %
MLPD	0	0	+0
	0,00 %	0,00 %	+0,00 %
BüSo	0	0	+0
	0,00 %	0,00 %	+0,00 %
PSG	0	0	+0
	0,00 %	0,00 %	+0,00 %
AfD	25	0	+25
	2,83 %	0,00 %	+2,83 %
BIG	0	0	+0



	0,00 %	0,00 %	+0,00 %
pro Deutschland	0	0	+0
	0,00 %	0,00 %	+0,00 %
DIE RECHTE	0	0	+0
	0,00 %	0,00 %	+0,00 %
FREIE WÄHLER	5	0	+5
	0,57 %	0,00 %	+0,57 %
Partei der Nichtwähler	0	0	+0
	0,00 %	0,00 %	+0,00 %
PARTEI DER VERNUNFT	0	0	+0
	0,00 %	0,00 %	+0,00 %
Die PARTEI	0	0	+0
	0,00 %	0,00 %	+0,00 %
Sonstige	0	0	+0
	0,00 %	0,00 %	+0,00 %

Wahl zum Deutschen Bundestag 27.09.2009: Sonstige = Die Tierschutzpartei, FAMILIE, ZENTRUM, DVU, RRP, RENTNER, Aussiedlerintegration

Gemeinde Swisttal  
Wahl zum Deutschen Bundestag 22.09.2013  
Zweitstimmen Gewinne und Verluste 02B-Briefwahlbezirk 02b

	Wahl zum Deutschen Bundestag 22.09.2013	Wahl zum Deutschen Bundestag 27.09.2009	
		Ergebnis	Gewinne und Verluste
Wahlberechtigte	0	0	+0
Wähler	901	830	+71
gültige Stimmen	887	824	+63
	98,45 %	99,28 %	-0,83 %
CDU	429	332	+97
	48,37 %	40,29 %	+8,08 %
SPD	208	156	+52
	23,45 %	18,93 %	+4,52 %
FDP	99	203	-104
	11,16 %	24,64 %	-13,48 %
GRÜNE	63	58	+5
	7,10 %	7,04 %	+0,06 %
DIE LINKE	19	39	-20
	2,14 %	4,73 %	-2,59 %
PIRATEN	16	9	+7
	1,80 %	1,09 %	+0,71 %
NPD	9	7	+2
	1,01 %	0,85 %	+0,16 %
REP	0	1	-1
	0,00 %	0,12 %	-0,12 %
Bündnis 21/RRP	0	0	+0
	0,00 %	0,00 %	+0,00 %
Volksabstimmung	5	4	+1
	0,56 %	0,49 %	+0,07 %
ÖDP	1	0	+1
	0,11 %	0,00 %	+0,11 %
MLPD	0	0	+0
	0,00 %	0,00 %	+0,00 %
BüSo	0	0	+0
	0,00 %	0,00 %	+0,00 %
PSG	0	0	+0
	0,00 %	0,00 %	+0,00 %
AfD	26	0	+26
	2,93 %	0,00 %	+2,93 %
BIG	0	0	+0

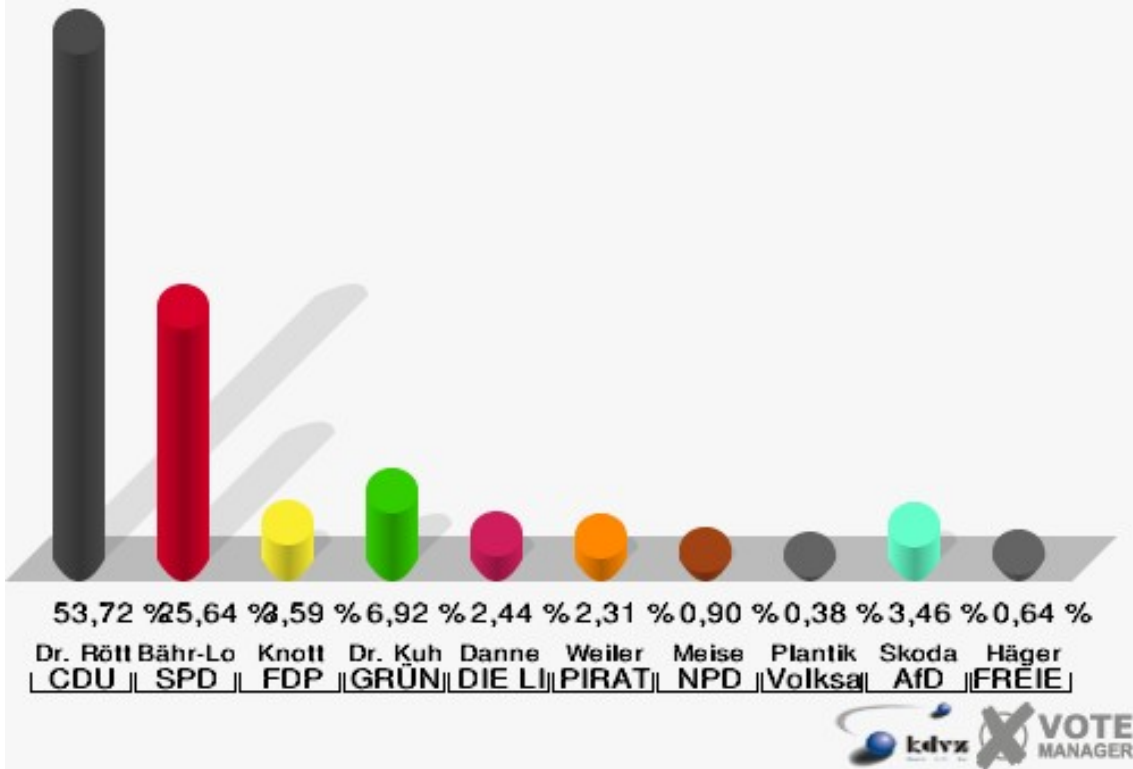
	0,00 %	0,00 %	+0,00 %
pro Deutschland	0	0	+0
	0,00 %	0,00 %	+0,00 %
DIE RECHTE	0	0	+0
	0,00 %	0,00 %	+0,00 %
FREIE WÄHLER	5	0	+5
	0,56 %	0,00 %	+0,56 %
Partei der Nichtwähler	2	0	+2
	0,23 %	0,00 %	+0,23 %
PARTEI DER VERNUNFT	2	0	+2
	0,23 %	0,00 %	+0,23 %
Die PARTEI	3	0	+3
	0,34 %	0,00 %	+0,34 %
Sonstige	0	15	-15
	0,00 %	1,82 %	-1,82 %

Wahl zum Deutschen Bundestag 27.09.2009: Sonstige = Die Tierschutzpartei, FAMILIE, ZENTRUM, DVU, RRP, RENTNER, Aussiedlerintegration

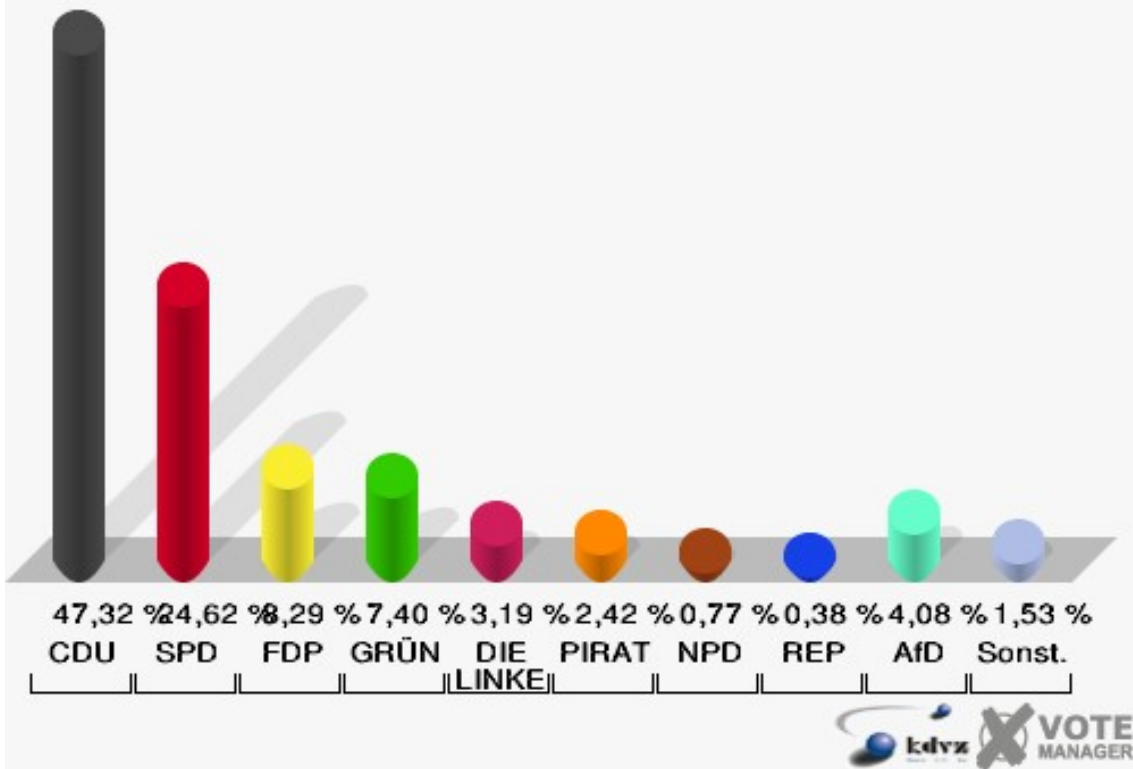
## 03B-Briefwahlbezirk 03b

	Erststimmen		Zweitstimmen	
Wähler/innen	794		794	
ungültige Stimmen	14	1,76 %	10	1,26 %
gültige Stimmen	780	98,24 %	784	98,74 %
Dr. Röttgen, CDU	419	53,72 %	371	47,32 %
Bähr-Losse, SPD	200	25,64 %	193	24,62 %
Knott, FDP	28	3,59 %	65	8,29 %
Dr. Kuhn, GRÜNE	54	6,92 %	58	7,40 %
Danne, DIE LINKE	19	2,44 %	25	3,19 %
Weiler, PIRATEN	18	2,31 %	19	2,42 %
Meise, NPD	7	0,90 %	6	0,77 %
REP	---	---	3	0,38 %
Bündnis 21/RRP	---	---	1	0,13 %
Plantiko, Volksab- stimmung	3	0,38 %	2	0,26 %
ÖDP	---	---	0	0,00 %
MLPD	---	---	0	0,00 %
BüSo	---	---	0	0,00 %
PSG	---	---	0	0,00 %
Skoda, AfD	27	3,46 %	32	4,08 %
BIG	---	---	0	0,00 %
pro Deutschland	---	---	0	0,00 %
DIE RECHTE	---	---	0	0,00 %
Häger, FREIE WÄHLER	5	0,64 %	3	0,38 %
Partei der Nicht- wähler	---	---	3	0,38 %
PARTEI DER VER- NUNFT	---	---	0	0,00 %
Die PARTEI	---	---	3	0,38 %

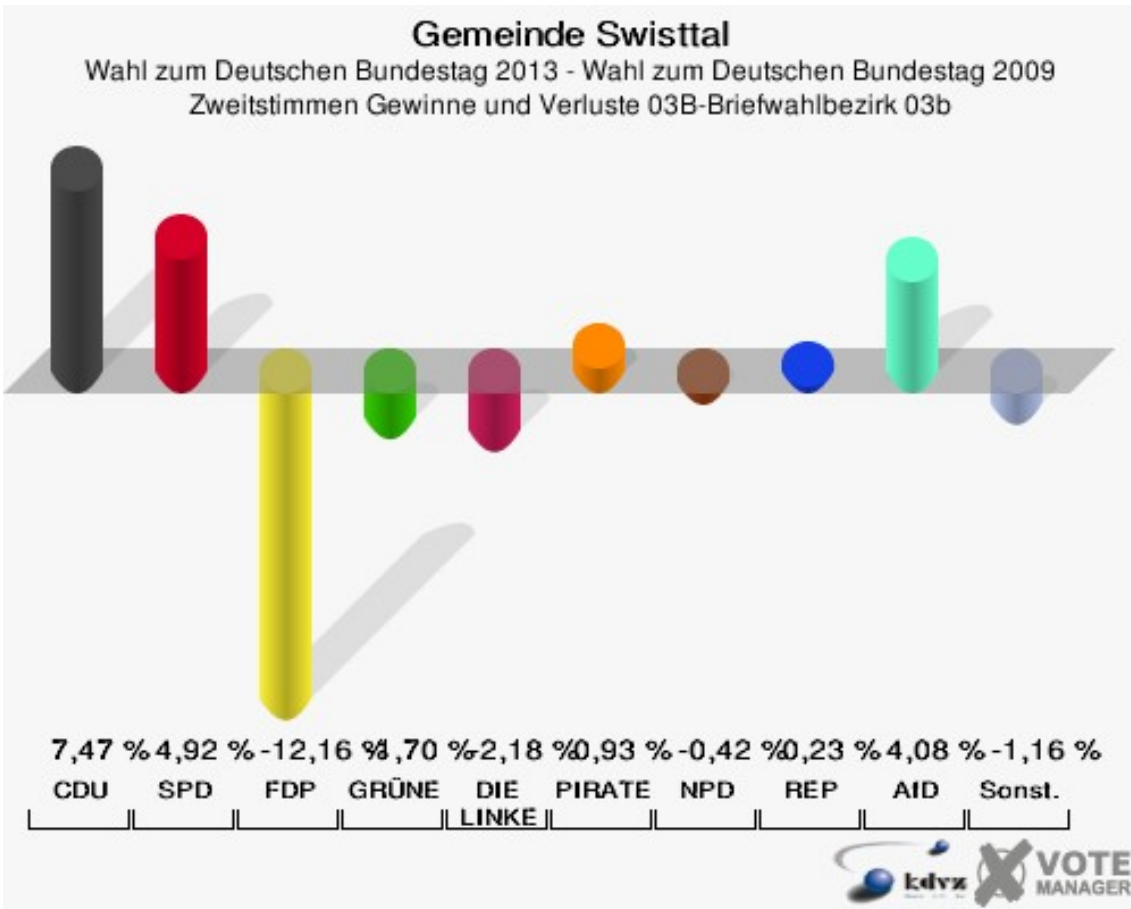
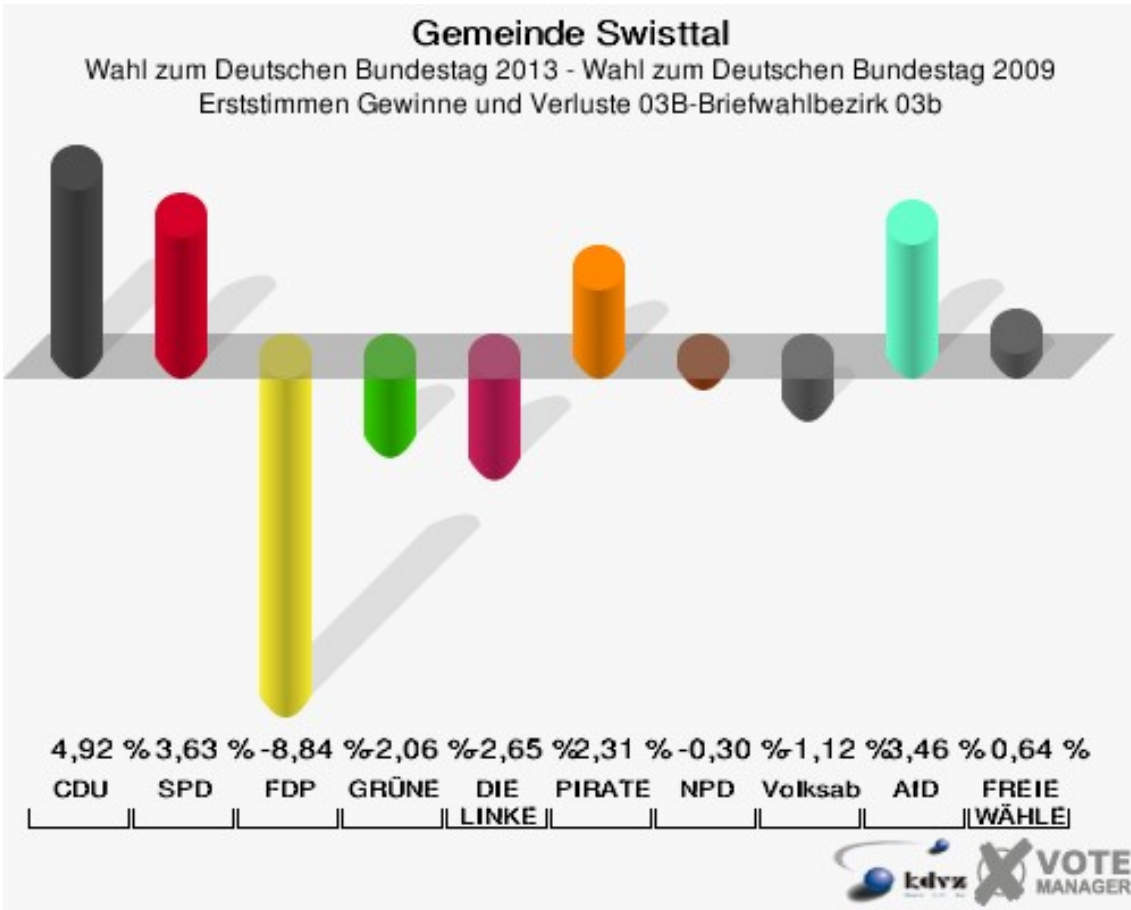
**Gemeinde Swisttal**  
 Wahl zum Deutschen Bundestag 22.09.2013  
 Erststimmen 03B-Briefwahlbezirk 03b



**Gemeinde Swisttal**  
 Wahl zum Deutschen Bundestag 22.09.2013  
 Zweitstimmen 03B-Briefwahlbezirk 03b



Sonst. = Sonstige



Sonst. = Sonstige

Gemeinde Swisttal  
Wahl zum Deutschen Bundestag 22.09.2013  
Erststimmen Gewinne und Verluste 03B-Briefwahlbezirk 03b

	Wahl zum Deutschen Bundestag 22.09.2013	Wahl zum Deutschen Bundestag 27.09.2009	
		Ergebnis	Gewinne und Verluste
Wahlberechtigte	0	0	+0
Wähler	794	676	+118
gültige Stimmen	780	668	+112
	98,24 %	98,82 %	-0,58 %
CDU	419	326	+93
	53,72 %	48,80 %	+4,92 %
SPD	200	147	+53
	25,64 %	22,01 %	+3,63 %
FDP	28	83	-55
	3,59 %	12,43 %	-8,84 %
GRÜNE	54	60	-6
	6,92 %	8,98 %	-2,06 %
DIE LINKE	19	34	-15
	2,44 %	5,09 %	-2,65 %
PIRATEN	18	0	+18
	2,31 %	0,00 %	+2,31 %
NPD	7	8	-1
	0,90 %	1,20 %	-0,30 %
REP	0	0	+0
	0,00 %	0,00 %	+0,00 %
Bündnis 21/RRP	0	0	+0
	0,00 %	0,00 %	+0,00 %
Volksabstimmung	3	10	-7
	0,38 %	1,50 %	-1,12 %
ÖDP	0	0	+0
	0,00 %	0,00 %	+0,00 %
MLPD	0	0	+0
	0,00 %	0,00 %	+0,00 %
BüSo	0	0	+0
	0,00 %	0,00 %	+0,00 %
PSG	0	0	+0
	0,00 %	0,00 %	+0,00 %
AfD	27	0	+27
	3,46 %	0,00 %	+3,46 %
BIG	0	0	+0

	0,00 %	0,00 %	+0,00 %
pro Deutschland	0	0	+0
	0,00 %	0,00 %	+0,00 %
DIE RECHTE	0	0	+0
	0,00 %	0,00 %	+0,00 %
FREIE WÄHLER	5	0	+5
	0,64 %	0,00 %	+0,64 %
Partei der Nichtwähler	0	0	+0
	0,00 %	0,00 %	+0,00 %
PARTEI DER VERNUNFT	0	0	+0
	0,00 %	0,00 %	+0,00 %
Die PARTEI	0	0	+0
	0,00 %	0,00 %	+0,00 %
Sonstige	0	0	+0
	0,00 %	0,00 %	+0,00 %

Wahl zum Deutschen Bundestag 27.09.2009: Sonstige = Die Tierschutzpartei, FAMILIE, ZENTRUM, DVU, RRP, RENTNER, Aussiedlerintegration



Gemeinde Swisttal  
Wahl zum Deutschen Bundestag 22.09.2013  
Zweitstimmen Gewinne und Verluste 03B-Briefwahlbezirk 03b

	Wahl zum Deutschen Bundestag 22.09.2013	Wahl zum Deutschen Bundestag 27.09.2009	
		Ergebnis	Gewinne und Verluste
Wahlberechtigte	0	0	+0
Wähler	794	676	+118
gültige Stimmen	784	670	+114
	98,74 %	99,11 %	-0,37 %
CDU	371	267	+104
	47,32 %	39,85 %	+7,47 %
SPD	193	132	+61
	24,62 %	19,70 %	+4,92 %
FDP	65	137	-72
	8,29 %	20,45 %	-12,16 %
GRÜNE	58	61	-3
	7,40 %	9,10 %	-1,70 %
DIE LINKE	25	36	-11
	3,19 %	5,37 %	-2,18 %
PIRATEN	19	10	+9
	2,42 %	1,49 %	+0,93 %
NPD	6	8	-2
	0,77 %	1,19 %	-0,42 %
REP	3	1	+2
	0,38 %	0,15 %	+0,23 %
Bündnis 21/RRP	1	0	+1
	0,13 %	0,00 %	+0,13 %
Volksabstimmung	2	2	+0
	0,26 %	0,30 %	-0,04 %
ÖDP	0	0	+0
	0,00 %	0,00 %	+0,00 %
MLPD	0	0	+0
	0,00 %	0,00 %	+0,00 %
BüSo	0	0	+0
	0,00 %	0,00 %	+0,00 %
PSG	0	0	+0
	0,00 %	0,00 %	+0,00 %
AfD	32	0	+32
	4,08 %	0,00 %	+4,08 %
BIG	0	0	+0

	0,00 %	0,00 %	+0,00 %
pro Deutschland	0	0	+0
	0,00 %	0,00 %	+0,00 %
DIE RECHTE	0	0	+0
	0,00 %	0,00 %	+0,00 %
FREIE WÄHLER	3	0	+3
	0,38 %	0,00 %	+0,38 %
Partei der Nichtwähler	3	0	+3
	0,38 %	0,00 %	+0,38 %
PARTEI DER VERNUNFT	0	0	+0
	0,00 %	0,00 %	+0,00 %
Die PARTEI	3	0	+3
	0,38 %	0,00 %	+0,38 %
Sonstige	0	16	-16
	0,00 %	2,39 %	-2,39 %

Wahl zum Deutschen Bundestag 27.09.2009: Sonstige = Die Tierschutzpartei, FAMILIE, ZENTRUM, DVU, RRP, RENTNER, Aussiedlerintegration

# Übersicht Wahlbezirke

Gemeinde Swisttal  
Wahl zum Deutschen Bundestag 22.09.2013  
Zusammenstellung der Ergebnisse nach Wahlbezirken - Erststimmen -

Wahlbezirk	Wahlberechtigte	Wähler	gültig	Dr. Röttgen CDU	Bähr-Losse SPD	Knott FDP	Dr. Kuhn GRÜNE	Danne DIE LINKE	Weiler PIRATEN	Meise NPD	Plantiko Volksabstim- mung	Skoda AfD	Häger FREIE WÄH- LER
010-GS Buschhoven	1.367	871	856	<b>451</b>	225	23	74	22	22	4	5	24	6
		63,72 %	98,28 %	<b>52,69 %</b>	26,29 %	2,69 %	8,64 %	2,57 %	2,57 %	0,47 %	0,58 %	2,80 %	0,70 %
020-GS Buschhoven	1.078	696	687	<b>403</b>	148	19	50	15	21	5	0	23	3
		64,56 %	98,71 %	<b>58,66 %</b>	21,54 %	2,77 %	7,28 %	2,18 %	3,06 %	0,73 %	0,00 %	3,35 %	0,44 %
030-Dorf. Dünstekoven	450	282	275	<b>149</b>	70	13	19	2	7	2	0	9	4
		62,67 %	97,52 %	<b>54,18 %</b>	25,45 %	4,73 %	6,91 %	0,73 %	2,55 %	0,73 %	0,00 %	3,27 %	1,45 %
040-Dorfhaus Essig	325	194	188	<b>83</b>	59	4	15	10	4	1	3	7	2
		59,69 %	96,91 %	<b>44,15 %</b>	31,38 %	2,13 %	7,98 %	5,32 %	2,13 %	0,53 %	1,60 %	3,72 %	1,06 %
050-Altes Kloster Hzh.	1.561	839	822	<b>459</b>	217	15	32	29	17	11	4	33	5
		53,75 %	97,97 %	<b>55,84 %</b>	26,40 %	1,82 %	3,89 %	3,53 %	2,07 %	1,34 %	0,49 %	4,01 %	0,61 %
060-GS Heimerzheim	1.384	816	810	<b>461</b>	191	31	51	26	9	3	4	31	3
		58,96 %	99,26 %	<b>56,91 %</b>	23,58 %	3,83 %	6,30 %	3,21 %	1,11 %	0,37 %	0,49 %	3,83 %	0,37 %
070-GS Heimerzheim	1.589	871	863	<b>445</b>	256	29	48	27	15	10	0	27	6
		54,81 %	99,08 %	<b>51,56 %</b>	29,66 %	3,36 %	5,56 %	3,13 %	1,74 %	1,16 %	0,00 %	3,13 %	0,70 %
080-Dorf. Ludendorf	418	266	264	<b>168</b>	52	8	6	7	8	3	0	11	1
		63,64 %	99,25 %	<b>63,64 %</b>	19,70 %	3,03 %	2,27 %	2,65 %	3,03 %	1,14 %	0,00 %	4,17 %	0,38 %
090-Feuerwehr Miel	809	452	449	<b>260</b>	107	18	15	10	7	5	1	22	4
		55,87 %	99,34 %	<b>57,91 %</b>	23,83 %	4,01 %	3,34 %	2,23 %	1,56 %	1,11 %	0,22 %	4,90 %	0,89 %
100-Dorf. Morenhoven	1.232	761	754	<b>386</b>	215	15	53	25	15	6	4	29	6
		61,77 %	99,08 %	<b>51,19 %</b>	28,51 %	1,99 %	7,03 %	3,32 %	1,99 %	0,80 %	0,53 %	3,85 %	0,80 %
110-GS Odendorf	1.316	801	791	<b>439</b>	224	15	40	19	14	6	2	30	2
		60,87 %	98,75 %	<b>55,50 %</b>	28,32 %	1,90 %	5,06 %	2,40 %	1,77 %	0,76 %	0,25 %	3,79 %	0,25 %
120-GS Odendorf	1.489	896	891	<b>461</b>	287	15	39	33	20	12	4	13	7
		60,17 %	99,44 %	<b>51,74 %</b>	32,21 %	1,68 %	4,38 %	3,70 %	2,24 %	1,35 %	0,45 %	1,46 %	0,79 %
130-eh. Schule Ollheim	575	319	316	<b>191</b>	65	15	24	3	5	0	1	10	2
		55,48 %	99,06 %	<b>60,44 %</b>	20,57 %	4,75 %	7,59 %	0,95 %	1,58 %	0,00 %	0,32 %	3,16 %	0,63 %
140-Dorf. Straßfeld	369	248	242	<b>148</b>	48	16	8	8	8	2	0	1	3
		67,21 %	97,58 %	<b>61,16 %</b>	19,83 %	6,61 %	3,31 %	3,31 %	3,31 %	0,83 %	0,00 %	0,41 %	1,24 %
01B-Briefwahlbezirk 01b	0	906	888	<b>506</b>	193	30	67	23	15	5	8	34	7
			98,01 %	<b>56,98 %</b>	21,73 %	3,38 %	7,55 %	2,59 %	1,69 %	0,56 %	0,90 %	3,83 %	0,79 %
02B-Briefwahlbezirk 02b	0	901	882	<b>491</b>	222	42	52	16	13	8	8	25	5
			97,89 %	<b>55,67 %</b>	25,17 %	4,76 %	5,90 %	1,81 %	1,47 %	0,91 %	0,91 %	2,83 %	0,57 %
03B-Briefwahlbezirk 03b	0	794	780	<b>419</b>	200	28	54	19	18	7	3	27	5
			98,24 %	<b>53,72 %</b>	25,64 %	3,59 %	6,92 %	2,44 %	2,31 %	0,90 %	0,38 %	3,46 %	0,64 %

Wahlbezirk	Wahlberechtigte	Wähler	gültig	Dr. Röttgen CDU	Bähr-Losse SPD	Knott FDP	Dr. Kuhn GRÜNE	Danne DIE LINKE	Weiler PIRATEN	Meise NPD	Plantiko Volksabstim- mung	Skoda AfD	Häger FREIE WÄH- LER
Gemeinde Swisttal	13.962	10.913	10.758	<b>5.920</b>	2.779	336	647	294	218	90	47	356	71
		78,16 %	98,58 %	<b>55,03 %</b>	25,83 %	3,12 %	6,01 %	2,73 %	2,03 %	0,84 %	0,44 %	3,31 %	0,66 %

Gemeinde Swisttal

Wahl zum Deutschen Bundestag 22.09.2013

Zusammenstellung der Ergebnisse nach Wahlbezirken - Zweitstimmen -

Wahlbezirk	Wahlberechtigte	Wähler	gültig	CDU	SPD	FDP	GRÜNE	DIE LINKE	PIRATEN	NPD	REP	Bündnis 21/RRP	Volksab- stimmung	ÖDP	MLPD	BüSo	PSG	AfD
010-GS Busch- hoven	1.367	871	856	<b>388</b>	195	70	82	32	18	9	0	0	2	7	0	0	0	42
		63,72 %	98,28 %	<b>45,33 %</b>	22,78 %	8,18 %	9,58 %	3,74 %	2,10 %	1,05 %	0,00 %	0,00 %	0,23 %	0,82 %	0,00 %	0,00 %	0,00 %	0,00 %
020-GS Busch- hoven	1.078	696	690	<b>360</b>	147	53	49	19	12	2	0	0	0	1	0	0	0	37
		64,56 %	99,14 %	<b>52,17 %</b>	21,30 %	7,68 %	7,10 %	2,75 %	1,74 %	0,29 %	0,00 %	0,00 %	0,00 %	0,14 %	0,00 %	0,00 %	0,00 %	0,00 %
030-Dorfh. Dünstekoven	450	282	279	<b>142</b>	67	18	17	5	7	3	0	0	1	0	0	0	0	13
		62,67 %	98,94 %	<b>50,90 %</b>	24,01 %	6,45 %	6,09 %	1,79 %	2,51 %	1,08 %	0,00 %	0,00 %	0,36 %	0,00 %	0,00 %	0,00 %	0,00 %	0,00 %
040-Dorfhaus Essig	325	194	189	<b>76</b>	54	15	15	10	5	2	0	0	1	0	0	0	0	7
		59,69 %	97,42 %	<b>40,21 %</b>	28,57 %	7,94 %	7,94 %	5,29 %	2,65 %	1,06 %	0,00 %	0,00 %	0,53 %	0,00 %	0,00 %	0,00 %	0,00 %	0,00 %
050-Altes Klos- ter Hzh.	1.561	839	825	<b>430</b>	197	32	29	46	20	11	1	0	6	2	0	0	0	39
		53,75 %	98,33 %	<b>52,12 %</b>	23,88 %	3,88 %	3,52 %	5,58 %	2,42 %	1,33 %	0,12 %	0,00 %	0,73 %	0,24 %	0,00 %	0,00 %	0,00 %	0,00 %
060-GS Heimerz- heim	1.384	816	811	<b>403</b>	170	66	60	39	13	3	1	0	1	1	0	0	0	46
		58,96 %	99,39 %	<b>49,69 %</b>	20,96 %	8,14 %	7,40 %	4,81 %	1,60 %	0,37 %	0,12 %	0,00 %	0,12 %	0,12 %	0,00 %	0,00 %	0,00 %	0,00 %
070-GS Heimerz- heim	1.589	871	864	<b>388</b>	232	62	67	34	18	10	0	1	3	3	1	0	0	37
		54,81 %	99,20 %	<b>44,91 %</b>	26,85 %	7,18 %	7,75 %	3,94 %	2,08 %	1,16 %	0,00 %	0,12 %	0,35 %	0,35 %	0,12 %	0,00 %	0,00 %	0,00 %
080-Dorfh. Ludendorf	418	266	262	<b>152</b>	41	23	7	10	8	2	0	0	0	0	0	0	0	16
		63,64 %	98,50 %	<b>58,02 %</b>	15,65 %	8,78 %	2,67 %	3,82 %	3,05 %	0,76 %	0,00 %	0,00 %	0,00 %	0,00 %	0,00 %	0,00 %	0,00 %	0,00 %
090-Feuerwehr Miel	809	452	450	<b>229</b>	103	34	19	21	3	6	2	1	0	0	0	0	0	26
		55,87 %	99,56 %	<b>50,89 %</b>	22,89 %	7,56 %	4,22 %	4,67 %	0,67 %	1,33 %	0,44 %	0,22 %	0,00 %	0,00 %	0,00 %	0,00 %	0,00 %	0,00 %
100-Dorfh. Morenhoven	1.232	761	756	<b>335</b>	188	55	70	34	14	4	1	0	4	0	0	0	0	45
		61,77 %	99,34 %	<b>44,31 %</b>	24,87 %	7,28 %	9,26 %	4,50 %	1,85 %	0,53 %	0,13 %	0,00 %	0,53 %	0,00 %	0,00 %	0,00 %	0,00 %	0,00 %
110-GS Oden- dorf	1.316	801	791	<b>405</b>	187	49	50	33	9	4	0	0	1	3	0	0	0	44
		60,87 %	98,75 %	<b>51,20 %</b>	23,64 %	6,19 %	6,32 %	4,17 %	1,14 %	0,51 %	0,00 %	0,00 %	0,13 %	0,38 %	0,00 %	0,00 %	0,00 %	0,00 %
120-GS Oden- dorf	1.489	896	893	<b>409</b>	278	49	45	30	25	17	0	0	2	1	0	0	0	27
		60,17 %	99,67 %	<b>45,80 %</b>	31,13 %	5,49 %	5,04 %	3,36 %	2,80 %	1,90 %	0,00 %	0,00 %	0,22 %	0,11 %	0,00 %	0,00 %	0,00 %	0,00 %
130-eh. Schule Ollheim	575	319	316	<b>171</b>	56	30	25	5	4	3	1	0	1	0	0	0	0	15
		55,48 %	99,06 %	<b>54,11 %</b>	17,72 %	9,49 %	7,91 %	1,58 %	1,27 %	0,95 %	0,32 %	0,00 %	0,32 %	0,00 %	0,00 %	0,00 %	0,00 %	0,00 %
140-Dorfh. Straßfeld	369	248	241	<b>136</b>	42	25	9	10	6	4	0	0	1	0	0	0	0	4
		67,21 %	97,18 %	<b>56,43 %</b>	17,43 %	10,37 %	3,73 %	4,15 %	2,49 %	1,66 %	0,00 %	0,00 %	0,41 %	0,00 %	0,00 %	0,00 %	0,00 %	0,00 %
01B-Briefwahl- bezirk 01b	0	906	899	<b>460</b>	172	83	73	31	13	7	0	2	7	0	0	0	0	47
		99,23 %	99,23 %	<b>51,17 %</b>	19,13 %	9,23 %	8,12 %	3,45 %	1,45 %	0,78 %	0,00 %	0,22 %	0,78 %	0,00 %	0,00 %	0,00 %	0,00 %	0,00 %
02B-Briefwahl- bezirk 02b	0	901	887	<b>429</b>	208	99	63	19	16	9	0	0	5	1	0	0	0	26
		98,45 %	98,45 %	<b>48,37 %</b>	23,45 %	11,16 %	7,10 %	2,14 %	1,80 %	1,01 %	0,00 %	0,00 %	0,56 %	0,11 %	0,00 %	0,00 %	0,00 %	0,00 %

Wahlbezirk	Wahlberechtigte	Wähler	gültig	CDU	SPD	FDP	GRÜNE	DIE LINKE	PIRATEN	NPD	REP	Bündnis 21/RRP	Volksabstimmung	ÖDP	MLPD	BüSo	PSG	AfD
<b>03B-Briefwahlbezirk 03b</b>	0	794	784	<b>371</b>	193	65	58	25	19	6	3	1	2	0	0	0	0	32
			98,74 %	<b>47,32 %</b>	24,62 %	8,29 %	7,40 %	3,19 %	2,42 %	0,77 %	0,38 %	0,13 %	0,26 %	0,00 %	0,00 %	0,00 %	0,00 %	4,08 %
<b>Gemeinde Swisttal</b>	13.962	10.913	10.793	<b>5.284</b>	2.530	828	738	403	210	102	9	5	37	19	1	0	0	503
			78,16 %	98,90 %	<b>48,96 %</b>	23,44 %	7,67 %	6,84 %	3,73 %	1,95 %	0,95 %	0,08 %	0,05 %	0,34 %	0,18 %	0,01 %	0,00 %	0,00 %

Wahlbezirk	BIG	pro Deutschland	DIE RECHTE	FREIE WÄHLER	Partei der Nichtwähler	PARTEI DER VERNUNFT	Die PARTEI
<b>010-GS Buschhoven</b>	0	2	0	4	1	0	4
	0,00 %	0,23 %	0,00 %	0,47 %	0,12 %	0,00 %	0,47 %
<b>020-GS Buschhoven</b>	0	3	0	4	0	0	3
	0,00 %	0,43 %	0,00 %	0,58 %	0,00 %	0,00 %	0,43 %
<b>030-Dorfh. Dünstekoven</b>	0	1	0	3	1	0	1
	0,00 %	0,36 %	0,00 %	1,08 %	0,36 %	0,00 %	0,36 %
<b>040-Dorfhaus Essig</b>	0	2	0	1	0	1	0
	0,00 %	1,06 %	0,00 %	0,53 %	0,00 %	0,53 %	0,00 %
<b>050-Altes Kloster Hzh.</b>	2	5	0	3	0	0	2
	0,24 %	0,61 %	0,00 %	0,36 %	0,00 %	0,00 %	0,24 %
<b>060-GS Heimerzheim</b>	0	3	0	0	2	2	1
	0,00 %	0,37 %	0,00 %	0,00 %	0,25 %	0,25 %	0,12 %
<b>070-GS Heimerzheim</b>	0	2	0	4	1	0	1
	0,00 %	0,23 %	0,00 %	0,46 %	0,12 %	0,00 %	0,12 %
<b>080-Dorfh. Ludendorf</b>	0	0	0	2	0	0	1
	0,00 %	0,00 %	0,00 %	0,76 %	0,00 %	0,00 %	0,38 %
<b>090-Feuerwehr Miel</b>	0	1	0	3	0	1	1
	0,00 %	0,22 %	0,00 %	0,67 %	0,00 %	0,22 %	0,22 %
<b>100-Dorfh. Morenhoven</b>	0	2	0	0	0	1	3
	0,00 %	0,26 %	0,00 %	0,00 %	0,00 %	0,13 %	0,40 %
<b>110-GS Odendorf</b>	0	3	0	0	0	1	2
	0,00 %	0,38 %	0,00 %	0,00 %	0,00 %	0,13 %	0,25 %
<b>120-GS Odendorf</b>	0	0	0	5	1	1	3
	0,00 %	0,00 %	0,00 %	0,56 %	0,11 %	0,11 %	0,34 %
<b>130-eh. Schule Ollheim</b>	1	1	0	2	0	0	1
	0,32 %	0,32 %	0,00 %	0,63 %	0,00 %	0,00 %	0,32 %
<b>140-Dorfh. Straßfeld</b>	0	1	0	0	2	0	1
	0,00 %	0,41 %	0,00 %	0,00 %	0,83 %	0,00 %	0,41 %
<b>01B-Briefwahlbezirk 01b</b>	0	1	0	2	0	0	1
	0,00 %	0,11 %	0,00 %	0,22 %	0,00 %	0,00 %	0,11 %
<b>02B-Briefwahlbezirk 02b</b>	0	0	0	5	2	2	3
	0,00 %	0,00 %	0,00 %	0,56 %	0,23 %	0,23 %	0,34 %
<b>03B-Briefwahlbezirk 03b</b>	0	0	0	3	3	0	3
	0,00 %	0,00 %	0,00 %	0,38 %	0,38 %	0,00 %	0,38 %
<b>Gemeinde Swisttal</b>	3	27	0	41	13	9	31
	0,03 %	0,25 %	0,00 %	0,38 %	0,12 %	0,08 %	0,29 %


















Gemeinde Swisttal  
Wahl zum Deutschen Bundestag 22.09.2013  
Dr. Röttgen, CDU, Ergebnis - Erststimmen  
Wahlbezirk-Übersicht

080-Dorfh. Ludendorf	63,64 %	
140-Dorfh. Straßfeld	61,16 %	
130-eh. Schule Ollheim	60,44 %	
020-GS Buschhoven	58,66 %	
090-Feuerwehr Miel	57,91 %	
01B-Briefwahlbezirk 01b	56,98 %	
060-GS Heimerzheim	56,91 %	
050-Altes Kloster Hzh.	55,84 %	
02B-Briefwahlbezirk 02b	55,67 %	
110-GS Odendorf	55,50 %	
030-Dorfh. Dünstekoven	54,18 %	
03B-Briefwahlbezirk 03b	53,72 %	
010-GS Buschhoven	52,69 %	
120-GS Odendorf	51,74 %	
070-GS Heimerzheim	51,56 %	
100-Dorfh. Morenhoven	51,19 %	
040-Dorfhaus Essig	44,15 %	


















Gemeinde Swisttal  
Wahl zum Deutschen Bundestag 22.09.2013  
Dr. Röttgen, CDU, Gewinne und Verluste - Erststimmen  
Wahlbezirk-Übersicht

140-Dorfh. Straßfeld	7,01 %	
080-Dorfh. Ludendorf	6,93 %	
020-GS Buschhoven	6,60 %	
070-GS Heimerzheim	6,53 %	
130-eh. Schule Ollheim	6,38 %	
02B-Briefwahlbezirk 02b	5,55 %	
03B-Briefwahlbezirk 03b	4,92 %	
050-Altes Kloster Hzh.	4,86 %	
060-GS Heimerzheim	3,92 %	
110-GS Odendorf	3,63 %	
120-GS Odendorf	1,95 %	
100-Dorfh. Morenhoven	1,32 %	
010-GS Buschhoven	1,08 %	
090-Feuerwehr Miel	0,56 %	
01B-Briefwahlbezirk 01b	-1,05 %	
030-Dorfh. Dünstekoven	-1,27 %	
040-Dorfhaus Essig	-2,80 %	

Gemeinde Swisttal  
Wahl zum Deutschen Bundestag 22.09.2013  
Bähr-Losse, SPD, Ergebnis - Erststimmen  
Wahlbezirk-Übersicht

120-GS Odendorf	32,21 %	
040-Dorfhaus Essig	31,38 %	
070-GS Heimerzheim	29,66 %	
100-Dorfh. Morenhoven	28,51 %	
110-GS Odendorf	28,32 %	
050-Altes Kloster Hzh.	26,40 %	
010-GS Buschhoven	26,29 %	
03B-Briefwahlbezirk 03b	25,64 %	
030-Dorfh. Dünstekoven	25,45 %	
02B-Briefwahlbezirk 02b	25,17 %	
090-Feuerwehr Miel	23,83 %	
060-GS Heimerzheim	23,58 %	
01B-Briefwahlbezirk 01b	21,73 %	
020-GS Buschhoven	21,54 %	
130-eh. Schule Ollheim	20,57 %	
140-Dorfh. Straßfeld	19,83 %	
080-Dorfh. Ludendorf	19,70 %	

Gemeinde Swisttal  
Wahl zum Deutschen Bundestag 22.09.2013  
Bähr-Losse, SPD, Gewinne und Verluste - Erststimmen  
Wahlbezirk-Übersicht

120-GS Odendorf	4,46 %	
01B-Briefwahlbezirk 01b	4,04 %	
03B-Briefwahlbezirk 03b	3,64 %	
02B-Briefwahlbezirk 02b	3,57 %	
110-GS Odendorf	3,29 %	
070-GS Heimerzheim	3,27 %	
030-Dorfh. Dünstekoven	2,71 %	
050-Altes Kloster Hzh.	2,69 %	
140-Dorfh. Straßfeld	2,37 %	
130-eh. Schule Ollheim	1,51 %	
040-Dorfhaus Essig	1,34 %	
010-GS Buschhoven	1,11 %	
090-Feuerwehr Miel	0,97 %	
100-Dorfh. Morenhoven	-0,61 %	
060-GS Heimerzheim	-2,30 %	
080-Dorfh. Ludendorf	-4,06 %	
020-GS Buschhoven	-4,06 %	




















Gemeinde Swisttal  
Wahl zum Deutschen Bundestag 22.09.2013  
Knott, FDP, Ergebnis - Erststimmen  
Wahlbezirk-Übersicht

140-Dorfh. Straßfeld	6,61 %	■
02B-Briefwahlbezirk 02b	4,76 %	■
130-eh. Schule Ollheim	4,75 %	■
030-Dorfh. Dünstekoven	4,73 %	■
090-Feuerwehr Miel	4,01 %	■
060-GS Heimerzheim	3,83 %	■
03B-Briefwahlbezirk 03b	3,59 %	■
01B-Briefwahlbezirk 01b	3,38 %	■
070-GS Heimerzheim	3,36 %	■
080-Dorfh. Ludendorf	3,03 %	■
020-GS Buschhoven	2,77 %	■
010-GS Buschhoven	2,69 %	■
040-Dorfhaus Essig	2,13 %	■
100-Dorfh. Morenhoven	1,99 %	■
110-GS Odendorf	1,90 %	■
050-Altes Kloster Hzh.	1,82 %	■
120-GS Odendorf	1,68 %	■














Gemeinde Swisttal  
Wahl zum Deutschen Bundestag 22.09.2013  
Knott, FDP, Gewinne und Verluste - Erststimmen  
Wahlbezirk-Übersicht

030-Dorfh. Dünstekoven	-4,31 %	■
090-Feuerwehr Miel	-5,79 %	■
060-GS Heimerzheim	-6,31 %	■
120-GS Odendorf	-6,47 %	■
040-Dorfhaus Essig	-6,79 %	■
01B-Briefwahlbezirk 01b	-7,24 %	■
130-eh. Schule Ollheim	-7,44 %	■
100-Dorfh. Morenhoven	-7,76 %	■
020-GS Buschhoven	-7,90 %	■
010-GS Buschhoven	-8,23 %	■
03B-Briefwahlbezirk 03b	-8,84 %	■
110-GS Odendorf	-9,00 %	■
050-Altes Kloster Hzh.	-9,11 %	■
070-GS Heimerzheim	-9,18 %	■
080-Dorfh. Ludendorf	-9,23 %	■
02B-Briefwahlbezirk 02b	-11,38 %	■
140-Dorfh. Straßfeld	-11,73 %	■

Gemeinde Swisttal  
Wahl zum Deutschen Bundestag 22.09.2013  
Dr. Kuhn, GRÜNE, Ergebnis - Erststimmen  
Wahlbezirk-Übersicht

010-GS Buschhoven	8,64 %	
040-Dorfhaus Essig	7,98 %	
130-eh. Schule Ollheim	7,59 %	
01B-Briefwahlbezirk 01b	7,55 %	
020-GS Buschhoven	7,28 %	
100-Dorfh. Morenhoven	7,03 %	
03B-Briefwahlbezirk 03b	6,92 %	
030-Dorfh. Dünstekoven	6,91 %	
060-GS Heimerzheim	6,30 %	
02B-Briefwahlbezirk 02b	5,90 %	
070-GS Heimerzheim	5,56 %	
110-GS Odendorf	5,06 %	
120-GS Odendorf	4,38 %	
050-Altes Kloster Hzh.	3,89 %	
090-Feuerwehr Miel	3,34 %	
140-Dorfh. Straßfeld	3,31 %	
080-Dorfh. Ludendorf	2,27 %	

Gemeinde Swisttal  
Wahl zum Deutschen Bundestag 22.09.2013  
Dr. Kuhn, GRÜNE, Gewinne und Verluste - Erststimmen  
Wahlbezirk-Übersicht

040-Dorfhaus Essig	1,41 %	
100-Dorfh. Morenhoven	0,90 %	
010-GS Buschhoven	0,25 %	
060-GS Heimerzheim	0,19 %	
030-Dorfh. Dünstekoven	-0,26 %	
130-eh. Schule Ollheim	-0,53 %	
02B-Briefwahlbezirk 02b	-0,54 %	
090-Feuerwehr Miel	-0,74 %	
110-GS Odendorf	-0,80 %	
020-GS Buschhoven	-1,26 %	
01B-Briefwahlbezirk 01b	-1,30 %	
080-Dorfh. Ludendorf	-1,56 %	
140-Dorfh. Straßfeld	-1,93 %	
03B-Briefwahlbezirk 03b	-2,06 %	
050-Altes Kloster Hzh.	-2,25 %	
070-GS Heimerzheim	-2,62 %	
120-GS Odendorf	-3,92 %	

Gemeinde Swisttal  
Wahl zum Deutschen Bundestag 22.09.2013  
Danne, DIE LINKE, Ergebnis - Erststimmen  
Wahlbezirk-Übersicht

040-Dorfhaus Essig	5,32 %	■
120-GS Odendorf	3,70 %	■
050-Altes Kloster Hzh.	3,53 %	■
100-Dorfh. Morenhoven	3,32 %	■
140-Dorfh. Straßfeld	3,31 %	■
060-GS Heimerzheim	3,21 %	■
070-GS Heimerzheim	3,13 %	■
080-Dorfh. Ludendorf	2,65 %	■
01B-Briefwahlbezirk 01b	2,59 %	■
010-GS Buschhoven	2,57 %	■
03B-Briefwahlbezirk 03b	2,44 %	■
110-GS Odendorf	2,40 %	■
090-Feuerwehr Miel	2,23 %	■
020-GS Buschhoven	2,18 %	■
02B-Briefwahlbezirk 02b	1,81 %	■
130-eh. Schule Ollheim	0,95 %	■
030-Dorfh. Dünstekoven	0,73 %	■

Gemeinde Swisttal  
Wahl zum Deutschen Bundestag 22.09.2013  
Danne, DIE LINKE, Gewinne und Verluste - Erststimmen  
Wahlbezirk-Übersicht

080-Dorfh. Ludendorf	1,50 %	■
01B-Briefwahlbezirk 01b	0,19 %	■
010-GS Buschhoven	-0,07 %	■
020-GS Buschhoven	-0,38 %	■
100-Dorfh. Morenhoven	-0,43 %	■
060-GS Heimerzheim	-0,82 %	■
140-Dorfh. Straßfeld	-1,06 %	■
120-GS Odendorf	-1,59 %	■
040-Dorfhaus Essig	-1,72 %	■
090-Feuerwehr Miel	-1,85 %	■
02B-Briefwahlbezirk 02b	-2,19 %	■
070-GS Heimerzheim	-2,43 %	■
110-GS Odendorf	-2,54 %	■
03B-Briefwahlbezirk 03b	-2,65 %	■
050-Altes Kloster Hzh.	-2,98 %	■
030-Dorfh. Dünstekoven	-3,32 %	■
130-eh. Schule Ollheim	-4,36 %	■

Gemeinde Swisttal  
Wahl zum Deutschen Bundestag 22.09.2013  
Weiler, PIRATEN, Ergebnis - Erststimmen  
Wahlbezirk-Übersicht

140-Dorfh. Straßfeld	3,31 %	■
020-GS Buschhoven	3,06 %	■
080-Dorfh. Ludendorf	3,03 %	■
010-GS Buschhoven	2,57 %	■
030-Dorfh. Dünstekoven	2,55 %	■
03B-Briefwahlbezirk 03b	2,31 %	■
120-GS Odendorf	2,24 %	■
040-Dorfhaus Essig	2,13 %	■
050-Altes Kloster Hzh.	2,07 %	■
100-Dorfh. Morenhoven	1,99 %	■
110-GS Odendorf	1,77 %	■
070-GS Heimerzheim	1,74 %	■
01B-Briefwahlbezirk 01b	1,69 %	■
130-eh. Schule Ollheim	1,58 %	■
090-Feuerwehr Miel	1,56 %	■
02B-Briefwahlbezirk 02b	1,47 %	■
060-GS Heimerzheim	1,11 %	■

Gemeinde Swisttal  
Wahl zum Deutschen Bundestag 22.09.2013  
Weiler, PIRATEN, Gewinne und Verluste - Erststimmen  
Wahlbezirk-Übersicht

140-Dorfh. Straßfeld	3,31 %	■
020-GS Buschhoven	3,06 %	■
080-Dorfh. Ludendorf	3,03 %	■
010-GS Buschhoven	2,57 %	■
030-Dorfh. Dünstekoven	2,55 %	■
03B-Briefwahlbezirk 03b	2,31 %	■
120-GS Odendorf	2,24 %	■
040-Dorfhaus Essig	2,13 %	■
050-Altes Kloster Hzh.	2,07 %	■
100-Dorfh. Morenhoven	1,99 %	■
110-GS Odendorf	1,77 %	■
070-GS Heimerzheim	1,74 %	■
01B-Briefwahlbezirk 01b	1,69 %	■
130-eh. Schule Ollheim	1,58 %	■
090-Feuerwehr Miel	1,56 %	■
02B-Briefwahlbezirk 02b	1,47 %	■
060-GS Heimerzheim	1,11 %	■

Gemeinde Swisttal  
Wahl zum Deutschen Bundestag 22.09.2013  
Meise, NPD, Ergebnis - Erststimmen  
Wahlbezirk-Übersicht

120-GS Odendorf	1,35 %	■
050-Altes Kloster Hzh.	1,34 %	■
070-GS Heimerzheim	1,16 %	■
080-Dorfh. Ludendorf	1,14 %	■
090-Feuerwehr Miel	1,11 %	■
02B-Briefwahlbezirk 02b	0,91 %	■
03B-Briefwahlbezirk 03b	0,90 %	■
140-Dorfh. Straßfeld	0,83 %	■
100-Dorfh. Morenhoven	0,80 %	■
110-GS Odendorf	0,76 %	■
020-GS Buschhoven	0,73 %	■
030-Dorfh. Dünstekoven	0,73 %	■
01B-Briefwahlbezirk 01b	0,56 %	■
040-Dorfhaus Essig	0,53 %	■
010-GS Buschhoven	0,47 %	■
060-GS Heimerzheim	0,37 %	■
130-eh. Schule Ollheim	0,00 %	

Gemeinde Swisttal  
Wahl zum Deutschen Bundestag 22.09.2013  
Meise, NPD, Gewinne und Verluste - Erststimmen  
Wahlbezirk-Übersicht

120-GS Odendorf	0,92 %	■
140-Dorfh. Straßfeld	0,83 %	■
020-GS Buschhoven	0,30 %	■
050-Altes Kloster Hzh.	0,11 %	■
040-Dorfhaus Essig	0,06 %	■
100-Dorfh. Morenhoven	-0,08 %	■
090-Feuerwehr Miel	-0,11 %	■
060-GS Heimerzheim	-0,12 %	■
110-GS Odendorf	-0,15 %	■
02B-Briefwahlbezirk 02b	-0,19 %	■
030-Dorfh. Dünstekoven	-0,21 %	■
03B-Briefwahlbezirk 03b	-0,30 %	■
01B-Briefwahlbezirk 01b	-0,32 %	■
010-GS Buschhoven	-0,45 %	■
070-GS Heimerzheim	-0,48 %	■
130-eh. Schule Ollheim	-0,62 %	■
080-Dorfh. Ludendorf	-1,16 %	■

Gemeinde Swisttal  
Wahl zum Deutschen Bundestag 22.09.2013  
Plantiko, Volksabstimmung, Ergebnis - Erststimmen  
Wahlbezirk-Übersicht

040-Dorfhaus Essig	1,60 %	■
02B-Briefwahlbezirk 02b	0,91 %	■
01B-Briefwahlbezirk 01b	0,90 %	■
010-GS Buschhoven	0,58 %	■
100-Dorfh. Morenhoven	0,53 %	■
060-GS Heimerzheim	0,49 %	■
050-Altes Kloster Hzh.	0,49 %	■
120-GS Odendorf	0,45 %	■
03B-Briefwahlbezirk 03b	0,38 %	■
130-eh. Schule Ollheim	0,32 %	■
110-GS Odendorf	0,25 %	■
090-Feuerwehr Miel	0,22 %	■
020-GS Buschhoven	0,00 %	
030-Dorfh. Dünstekoven	0,00 %	
070-GS Heimerzheim	0,00 %	
080-Dorfh. Ludendorf	0,00 %	
140-Dorfh. Straßfeld	0,00 %	

Gemeinde Swisttal  
Wahl zum Deutschen Bundestag 22.09.2013  
Plantiko, Volksabstimmung, Gewinne und Verluste - Erststimmen  
Wahlbezirk-Übersicht

040-Dorfhaus Essig	1,60 %		
02B-Briefwahlbezirk 02b	0,30 %		
010-GS Buschhoven	0,24 %		
120-GS Odendorf	0,16 %		
060-GS Heimerzheim	0,13 %		
100-Dorfh. Morenhoven	0,03 %		
080-Dorfh. Ludendorf	0,00 %		
050-Altes Kloster Hzh.	-0,00 %		
020-GS Buschhoven	-0,14 %		
110-GS Odendorf	-0,25 %		
130-eh. Schule Ollheim	-0,31 %		
090-Feuerwehr Miel	-0,39 %		
140-Dorfh. Straßfeld	-0,44 %		
01B-Briefwahlbezirk 01b	-0,62 %		
030-Dorfh. Dünstekoven	-0,62 %		
070-GS Heimerzheim	-0,65 %		
03B-Briefwahlbezirk 03b	-1,11 %		

Gemeinde Swisttal  
Wahl zum Deutschen Bundestag 22.09.2013  
Skoda, AfD, Ergebnis - Erststimmen  
Wahlbezirk-Übersicht

090-Feuerwehr Miel	4,90 %	■
080-Dorfh. Ludendorf	4,17 %	■
050-Altes Kloster Hzh.	4,01 %	■
100-Dorfh. Morenhoven	3,85 %	■
01B-Briefwahlbezirk 01b	3,83 %	■
060-GS Heimerzheim	3,83 %	■
110-GS Odendorf	3,79 %	■
040-Dorfhaus Essig	3,72 %	■
03B-Briefwahlbezirk 03b	3,46 %	■
020-GS Buschhoven	3,35 %	■
030-Dorfh. Dünstekoven	3,27 %	■
130-eh. Schule Ollheim	3,16 %	■
070-GS Heimerzheim	3,13 %	■
02B-Briefwahlbezirk 02b	2,83 %	■
010-GS Buschhoven	2,80 %	■
120-GS Odendorf	1,46 %	■
140-Dorfh. Straßfeld	0,41 %	■

Gemeinde Swisttal  
Wahl zum Deutschen Bundestag 22.09.2013  
Skoda, AfD, Gewinne und Verluste - Erststimmen  
Wahlbezirk-Übersicht

090-Feuerwehr Miel	4,90 %	■
080-Dorfh. Ludendorf	4,17 %	■
050-Altes Kloster Hzh.	4,01 %	■
100-Dorfh. Morenhoven	3,85 %	■
01B-Briefwahlbezirk 01b	3,83 %	■
060-GS Heimerzheim	3,83 %	■
110-GS Odendorf	3,79 %	■
040-Dorfhaus Essig	3,72 %	■
03B-Briefwahlbezirk 03b	3,46 %	■
020-GS Buschhoven	3,35 %	■
030-Dorfh. Dünstekoven	3,27 %	■
130-eh. Schule Ollheim	3,16 %	■
070-GS Heimerzheim	3,13 %	■
02B-Briefwahlbezirk 02b	2,83 %	■
010-GS Buschhoven	2,80 %	■
120-GS Odendorf	1,46 %	■
140-Dorfh. Straßfeld	0,41 %	■

Gemeinde Swisttal  
Wahl zum Deutschen Bundestag 22.09.2013  
Häger, FREIE WÄHLER, Ergebnis - Erststimmen  
Wahlbezirk-Übersicht

030-Dorfh. Dünstekoven	1,45 %	■
140-Dorfh. Straßfeld	1,24 %	■
040-Dorfhaus Essig	1,06 %	■
090-Feuerwehr Miel	0,89 %	■
100-Dorfh. Morenhoven	0,80 %	■
01B-Briefwahlbezirk 01b	0,79 %	■
120-GS Odendorf	0,79 %	■
010-GS Buschhoven	0,70 %	■
070-GS Heimerzheim	0,70 %	■
03B-Briefwahlbezirk 03b	0,64 %	■
130-eh. Schule Ollheim	0,63 %	■
050-Altes Kloster Hzh.	0,61 %	■
02B-Briefwahlbezirk 02b	0,57 %	■
020-GS Buschhoven	0,44 %	■
080-Dorfh. Ludendorf	0,38 %	■
060-GS Heimerzheim	0,37 %	■
110-GS Odendorf	0,25 %	■

Gemeinde Swisttal  
Wahl zum Deutschen Bundestag 22.09.2013  
Häger, FREIE WÄHLER, Gewinne und Verluste - Erststimmen  
Wahlbezirk-Übersicht

030-Dorfh. Dünstekoven	1,45 %		
140-Dorfh. Straßfeld	1,24 %		
040-Dorfhaus Essig	1,06 %		
090-Feuerwehr Miel	0,89 %		
100-Dorfh. Morenhoven	0,80 %		
01B-Briefwahlbezirk 01b	0,79 %		
120-GS Odendorf	0,79 %		
010-GS Buschhoven	0,70 %		
070-GS Heimerzheim	0,70 %		
03B-Briefwahlbezirk 03b	0,64 %		
130-eh. Schule Ollheim	0,63 %		
050-Altes Kloster Hzh.	0,61 %		
02B-Briefwahlbezirk 02b	0,57 %		
020-GS Buschhoven	0,44 %		
080-Dorfh. Ludendorf	0,38 %		
060-GS Heimerzheim	0,37 %		
110-GS Odendorf	0,25 %		




















Gemeinde Swisttal  
Wahl zum Deutschen Bundestag 22.09.2013  
CDU, Ergebnis - Zweitstimmen  
Wahlbezirk-Übersicht

080-Dorfh. Ludendorf	58,02 %	
140-Dorfh. Straßfeld	56,43 %	
130-eh. Schule Ollheim	54,11 %	
020-GS Buschhoven	52,17 %	
050-Altes Kloster Hzh.	52,12 %	
110-GS Odendorf	51,20 %	
01B-Briefwahlbezirk 01b	51,17 %	
030-Dorfh. Dünstekoven	50,90 %	
090-Feuerwehr Miel	50,89 %	
060-GS Heimerzheim	49,69 %	
02B-Briefwahlbezirk 02b	48,37 %	
03B-Briefwahlbezirk 03b	47,32 %	
120-GS Odendorf	45,80 %	
010-GS Buschhoven	45,33 %	
070-GS Heimerzheim	44,91 %	
100-Dorfh. Morenhoven	44,31 %	
040-Dorfhaus Essig	40,21 %	


















Gemeinde Swisttal  
Wahl zum Deutschen Bundestag 22.09.2013  
CDU, Gewinne und Verluste - Zweitstimmen  
Wahlbezirk-Übersicht

080-Dorfh. Ludendorf	17,02 %	
020-GS Buschhoven	12,63 %	
130-eh. Schule Ollheim	12,19 %	
050-Altes Kloster Hzh.	11,95 %	
110-GS Odendorf	11,78 %	
140-Dorfh. Straßfeld	10,51 %	
040-Dorfhaus Essig	9,84 %	
120-GS Odendorf	9,05 %	
060-GS Heimerzheim	8,84 %	
090-Feuerwehr Miel	8,76 %	
070-GS Heimerzheim	8,40 %	
02B-Briefwahlbezirk 02b	8,07 %	
03B-Briefwahlbezirk 03b	7,47 %	
030-Dorfh. Dünstekoven	6,35 %	
01B-Briefwahlbezirk 01b	6,16 %	
010-GS Buschhoven	5,51 %	
100-Dorfh. Morenhoven	4,91 %	


















Gemeinde Swisttal  
Wahl zum Deutschen Bundestag 22.09.2013  
SPD, Ergebnis - Zweitstimmen  
Wahlbezirk-Übersicht

120-GS Odendorf	31,13 %	
040-Dorfhaus Essig	28,57 %	
070-GS Heimerzheim	26,85 %	
100-Dorfh. Morenhoven	24,87 %	
03B-Briefwahlbezirk 03b	24,62 %	
030-Dorfh. Dünstekoven	24,01 %	
050-Altes Kloster Hzh.	23,88 %	
110-GS Odendorf	23,64 %	
02B-Briefwahlbezirk 02b	23,45 %	
090-Feuerwehr Miel	22,89 %	
010-GS Buschhoven	22,78 %	
020-GS Buschhoven	21,30 %	
060-GS Heimerzheim	20,96 %	
01B-Briefwahlbezirk 01b	19,13 %	
130-eh. Schule Ollheim	17,72 %	
140-Dorfh. Straßfeld	17,43 %	
080-Dorfh. Ludendorf	15,65 %	


















Gemeinde Swisttal  
Wahl zum Deutschen Bundestag 22.09.2013  
SPD, Gewinne und Verluste - Zweitstimmen  
Wahlbezirk-Übersicht

120-GS Odendorf	6,77 %	
03B-Briefwahlbezirk 03b	4,92 %	
030-Dorfh. Dünstekoven	4,70 %	
02B-Briefwahlbezirk 02b	4,52 %	
050-Altes Kloster Hzh.	4,46 %	
070-GS Heimerzheim	4,12 %	
010-GS Buschhoven	3,21 %	
01B-Briefwahlbezirk 01b	3,20 %	
090-Feuerwehr Miel	2,23 %	
110-GS Odendorf	1,37 %	
140-Dorfh. Straßfeld	1,12 %	
040-Dorfhaus Essig	0,53 %	
020-GS Buschhoven	0,25 %	
100-Dorfh. Morenhoven	-0,07 %	
060-GS Heimerzheim	-0,74 %	
130-eh. Schule Ollheim	-1,22 %	
080-Dorfh. Ludendorf	-4,27 %	

Gemeinde Swisttal  
Wahl zum Deutschen Bundestag 22.09.2013  
FDP, Ergebnis - Zweitstimmen  
Wahlbezirk-Übersicht

02B-Briefwahlbezirk 02b	11,16 %	
140-Dorfh. Straßfeld	10,37 %	
130-eh. Schule Ollheim	9,49 %	
01B-Briefwahlbezirk 01b	9,23 %	
080-Dorfh. Ludendorf	8,78 %	
03B-Briefwahlbezirk 03b	8,29 %	
010-GS Buschhoven	8,18 %	
060-GS Heimerzheim	8,14 %	
040-Dorfhaus Essig	7,94 %	
020-GS Buschhoven	7,68 %	
090-Feuerwehr Miel	7,56 %	
100-Dorfh. Morenhoven	7,28 %	
070-GS Heimerzheim	7,18 %	
030-Dorfh. Dünstekoven	6,45 %	
110-GS Odendorf	6,19 %	
120-GS Odendorf	5,49 %	
050-Altes Kloster Hzh.	3,88 %	

Gemeinde Swisttal  
Wahl zum Deutschen Bundestag 22.09.2013  
FDP, Gewinne und Verluste - Zweitstimmen  
Wahlbezirk-Übersicht

100-Dorfh. Morenhoven	-10,18 %		
140-Dorfh. Straßfeld	-11,51 %		
030-Dorfh. Dünstekoven	-11,93 %		
130-eh. Schule Ollheim	-11,93 %		
03B-Briefwahlbezirk 03b	-12,16 %		
070-GS Heimerzheim	-12,28 %		
060-GS Heimerzheim	-12,35 %		
120-GS Odendorf	-12,60 %		
040-Dorfhaus Essig	-12,62 %		
010-GS Buschhoven	-12,64 %		
020-GS Buschhoven	-12,94 %		
01B-Briefwahlbezirk 01b	-13,40 %		
02B-Briefwahlbezirk 02b	-13,47 %		
110-GS Odendorf	-14,97 %		
090-Feuerwehr Miel	-15,14 %		
080-Dorfh. Ludendorf	-15,74 %		
050-Altes Kloster Hzh.	-17,12 %		

Gemeinde Swisttal  
Wahl zum Deutschen Bundestag 22.09.2013  
GRÜNE, Ergebnis - Zweitstimmen  
Wahlbezirk-Übersicht

010-GS Buschhoven	9,58 %	<div style="width: 95.8%; height: 10px; background-color: green;"></div>
100-Dorfh. Morenhoven	9,26 %	<div style="width: 92.6%; height: 10px; background-color: green;"></div>
01B-Briefwahlbezirk 01b	8,12 %	<div style="width: 81.2%; height: 10px; background-color: green;"></div>
040-Dorfhaus Essig	7,94 %	<div style="width: 79.4%; height: 10px; background-color: green;"></div>
130-eh. Schule Ollheim	7,91 %	<div style="width: 79.1%; height: 10px; background-color: green;"></div>
070-GS Heimerzheim	7,75 %	<div style="width: 77.5%; height: 10px; background-color: green;"></div>
060-GS Heimerzheim	7,40 %	<div style="width: 74.0%; height: 10px; background-color: green;"></div>
03B-Briefwahlbezirk 03b	7,40 %	<div style="width: 74.0%; height: 10px; background-color: green;"></div>
02B-Briefwahlbezirk 02b	7,10 %	<div style="width: 71.0%; height: 10px; background-color: green;"></div>
020-GS Buschhoven	7,10 %	<div style="width: 71.0%; height: 10px; background-color: green;"></div>
110-GS Odendorf	6,32 %	<div style="width: 63.2%; height: 10px; background-color: green;"></div>
030-Dorfh. Dünstekoven	6,09 %	<div style="width: 60.9%; height: 10px; background-color: green;"></div>
120-GS Odendorf	5,04 %	<div style="width: 50.4%; height: 10px; background-color: green;"></div>
090-Feuerwehr Miel	4,22 %	<div style="width: 42.2%; height: 10px; background-color: green;"></div>
140-Dorfh. Straßfeld	3,73 %	<div style="width: 37.3%; height: 10px; background-color: green;"></div>
050-Altes Kloster Hzh.	3,52 %	<div style="width: 35.2%; height: 10px; background-color: green;"></div>
080-Dorfh. Ludendorf	2,67 %	<div style="width: 26.7%; height: 10px; background-color: green;"></div>

Gemeinde Swisttal  
Wahl zum Deutschen Bundestag 22.09.2013  
GRÜNE, Gewinne und Verluste - Zweitstimmen  
Wahlbezirk-Übersicht

140-Dorfh. Straßfeld	1,16 %	<div style="width: 11.6%; height: 10px; background-color: green;"></div>
130-eh. Schule Ollheim	0,46 %	<div style="width: 4.6%; height: 10px; background-color: green;"></div>
02B-Briefwahlbezirk 02b	0,06 %	<div style="width: 0.6%; height: 10px; background-color: green;"></div>
110-GS Odendorf	-0,90 %	<div style="width: -9.0%; height: 10px; background-color: green;"></div>
100-Dorfh. Morenhoven	-1,09 %	<div style="width: -10.9%; height: 10px; background-color: green;"></div>
01B-Briefwahlbezirk 01b	-1,11 %	<div style="width: -11.1%; height: 10px; background-color: green;"></div>
060-GS Heimerzheim	-1,33 %	<div style="width: -13.3%; height: 10px; background-color: green;"></div>
070-GS Heimerzheim	-1,43 %	<div style="width: -14.3%; height: 10px; background-color: green;"></div>
03B-Briefwahlbezirk 03b	-1,71 %	<div style="width: -17.1%; height: 10px; background-color: green;"></div>
090-Feuerwehr Miel	-2,12 %	<div style="width: -21.2%; height: 10px; background-color: green;"></div>
010-GS Buschhoven	-2,25 %	<div style="width: -22.5%; height: 10px; background-color: green;"></div>
030-Dorfh. Dünstekoven	-2,32 %	<div style="width: -23.2%; height: 10px; background-color: green;"></div>
050-Altes Kloster Hzh.	-3,20 %	<div style="width: -32.0%; height: 10px; background-color: green;"></div>
080-Dorfh. Ludendorf	-3,46 %	<div style="width: -34.6%; height: 10px; background-color: green;"></div>
040-Dorfhaus Essig	-4,68 %	<div style="width: -46.8%; height: 10px; background-color: green;"></div>
020-GS Buschhoven	-5,42 %	<div style="width: -54.2%; height: 10px; background-color: green;"></div>
120-GS Odendorf	-5,50 %	<div style="width: -55.0%; height: 10px; background-color: green;"></div>

Gemeinde Swisttal  
Wahl zum Deutschen Bundestag 22.09.2013  
DIE LINKE, Ergebnis - Zweitstimmen  
Wahlbezirk-Übersicht

050-Altes Kloster Hzh.	5,58 %	■
040-Dorfhaus Essig	5,29 %	■
060-GS Heimerzheim	4,81 %	■
090-Feuerwehr Miel	4,67 %	■
100-Dorfh. Morenhoven	4,50 %	■
110-GS Odendorf	4,17 %	■
140-Dorfh. Straßfeld	4,15 %	■
070-GS Heimerzheim	3,94 %	■
080-Dorfh. Ludendorf	3,82 %	■
010-GS Buschhoven	3,74 %	■
01B-Briefwahlbezirk 01b	3,45 %	■
120-GS Odendorf	3,36 %	■
03B-Briefwahlbezirk 03b	3,19 %	■
020-GS Buschhoven	2,75 %	■
02B-Briefwahlbezirk 02b	2,14 %	■
030-Dorfh. Dünstekoven	1,79 %	■
130-eh. Schule Ollheim	1,58 %	■

Gemeinde Swisttal  
Wahl zum Deutschen Bundestag 22.09.2013  
DIE LINKE, Gewinne und Verluste - Zweitstimmen  
Wahlbezirk-Übersicht

090-Feuerwehr Miel	0,78 %	■
080-Dorfh. Ludendorf	0,75 %	■
01B-Briefwahlbezirk 01b	0,41 %	■
060-GS Heimerzheim	0,20 %	■
100-Dorfh. Morenhoven	0,01 %	■
010-GS Buschhoven	-0,02 %	■
040-Dorfhaus Essig	-0,32 %	■
020-GS Buschhoven	-0,80 %	■
03B-Briefwahlbezirk 03b	-2,18 %	■
110-GS Odendorf	-2,55 %	■
02B-Briefwahlbezirk 02b	-2,59 %	■
140-Dorfh. Straßfeld	-2,72 %	■
120-GS Odendorf	-2,91 %	■
050-Altes Kloster Hzh.	-3,09 %	■
030-Dorfh. Dünstekoven	-3,19 %	■
070-GS Heimerzheim	-3,50 %	■
130-eh. Schule Ollheim	-4,63 %	■

Gemeinde Swisttal  
Wahl zum Deutschen Bundestag 22.09.2013  
PIRATEN, Ergebnis - Zweitstimmen  
Wahlbezirk-Übersicht

080-Dorfh. Ludendorf	3,05 %	■
120-GS Odendorf	2,80 %	■
040-Dorfhaus Essig	2,65 %	■
030-Dorfh. Dünstekoven	2,51 %	■
140-Dorfh. Straßfeld	2,49 %	■
050-Altes Kloster Hzh.	2,42 %	■
03B-Briefwahlbezirk 03b	2,42 %	■
010-GS Buschhoven	2,10 %	■
070-GS Heimerzheim	2,08 %	■
100-Dorfh. Morenhoven	1,85 %	■
02B-Briefwahlbezirk 02b	1,80 %	■
020-GS Buschhoven	1,74 %	■
060-GS Heimerzheim	1,60 %	■
01B-Briefwahlbezirk 01b	1,45 %	■
130-eh. Schule Ollheim	1,27 %	■
110-GS Odendorf	1,14 %	■
090-Feuerwehr Miel	0,67 %	■

Gemeinde Swisttal  
Wahl zum Deutschen Bundestag 22.09.2013  
PIRATEN, Gewinne und Verluste - Zweitstimmen  
Wahlbezirk-Übersicht

080-Dorfh. Ludendorf	2,29 %	■
050-Altes Kloster Hzh.	1,57 %	■
120-GS Odendorf	1,38 %	■
040-Dorfhaus Essig	1,24 %	■
010-GS Buschhoven	0,97 %	■
030-Dorfh. Dünstekoven	0,95 %	■
03B-Briefwahlbezirk 03b	0,93 %	■
060-GS Heimerzheim	0,88 %	■
070-GS Heimerzheim	0,77 %	■
020-GS Buschhoven	0,74 %	■
100-Dorfh. Morenhoven	0,73 %	■
02B-Briefwahlbezirk 02b	0,71 %	■
01B-Briefwahlbezirk 01b	0,69 %	■
130-eh. Schule Ollheim	0,64 %	■
110-GS Odendorf	-0,17 %	■
090-Feuerwehr Miel	-0,56 %	■
140-Dorfh. Straßfeld	-0,94 %	■

Gemeinde Swisttal  
Wahl zum Deutschen Bundestag 22.09.2013  
NPD, Ergebnis - Zweitstimmen  
Wahlbezirk-Übersicht

120-GS Odendorf	1,90 %	■
140-Dorfh. Straßfeld	1,66 %	■
050-Altes Kloster Hzh.	1,33 %	■
090-Feuerwehr Miel	1,33 %	■
070-GS Heimerzheim	1,16 %	■
030-Dorfh. Dünstekoven	1,08 %	■
040-Dorfhaus Essig	1,06 %	■
010-GS Buschhoven	1,05 %	■
02B-Briefwahlbezirk 02b	1,01 %	■
130-eh. Schule Ollheim	0,95 %	■
01B-Briefwahlbezirk 01b	0,78 %	■
03B-Briefwahlbezirk 03b	0,77 %	■
080-Dorfh. Ludendorf	0,76 %	■
100-Dorfh. Morenhoven	0,53 %	■
110-GS Odendorf	0,51 %	■
060-GS Heimerzheim	0,37 %	■
020-GS Buschhoven	0,29 %	■

Gemeinde Swisttal  
Wahl zum Deutschen Bundestag 22.09.2013  
NPD, Gewinne und Verluste - Zweitstimmen  
Wahlbezirk-Übersicht

120-GS Odendorf	1,33 %	■
140-Dorfh. Straßfeld	1,23 %	■
040-Dorfhaus Essig	0,59 %	■
050-Altes Kloster Hzh.	0,48 %	■
030-Dorfh. Dünstekoven	0,45 %	■
02B-Briefwahlbezirk 02b	0,17 %	■
010-GS Buschhoven	0,14 %	■
090-Feuerwehr Miel	0,11 %	■
01B-Briefwahlbezirk 01b	0,02 %	■
130-eh. Schule Ollheim	0,02 %	■
060-GS Heimerzheim	0,01 %	■
020-GS Buschhoven	0,01 %	■
100-Dorfh. Morenhoven	-0,22 %	■
070-GS Heimerzheim	-0,37 %	■
110-GS Odendorf	-0,40 %	■
03B-Briefwahlbezirk 03b	-0,43 %	■
080-Dorfh. Ludendorf	-1,92 %	■

Gemeinde Swisttal  
Wahl zum Deutschen Bundestag 22.09.2013  
AfD, Ergebnis - Zweitstimmen  
Wahlbezirk-Übersicht

080-Dorfh. Ludendorf	6,11 %	<div style="width: 6.11%; height: 10px; background-color: #00FF00;"></div>
100-Dorfh. Morenhoven	5,95 %	<div style="width: 5.95%; height: 10px; background-color: #00FF00;"></div>
090-Feuerwehr Miel	5,78 %	<div style="width: 5.78%; height: 10px; background-color: #00FF00;"></div>
060-GS Heimerzheim	5,67 %	<div style="width: 5.67%; height: 10px; background-color: #00FF00;"></div>
110-GS Odendorf	5,56 %	<div style="width: 5.56%; height: 10px; background-color: #00FF00;"></div>
020-GS Buschhoven	5,36 %	<div style="width: 5.36%; height: 10px; background-color: #00FF00;"></div>
01B-Briefwahlbezirk 01b	5,23 %	<div style="width: 5.23%; height: 10px; background-color: #00FF00;"></div>
010-GS Buschhoven	4,91 %	<div style="width: 4.91%; height: 10px; background-color: #00FF00;"></div>
130-eh. Schule Ollheim	4,75 %	<div style="width: 4.75%; height: 10px; background-color: #00FF00;"></div>
050-Altes Kloster Hzh.	4,73 %	<div style="width: 4.73%; height: 10px; background-color: #00FF00;"></div>
030-Dorfh. Dünstekoven	4,66 %	<div style="width: 4.66%; height: 10px; background-color: #00FF00;"></div>
070-GS Heimerzheim	4,28 %	<div style="width: 4.28%; height: 10px; background-color: #00FF00;"></div>
03B-Briefwahlbezirk 03b	4,08 %	<div style="width: 4.08%; height: 10px; background-color: #00FF00;"></div>
040-Dorfhaus Essig	3,70 %	<div style="width: 3.70%; height: 10px; background-color: #00FF00;"></div>
120-GS Odendorf	3,02 %	<div style="width: 3.02%; height: 10px; background-color: #00FF00;"></div>
02B-Briefwahlbezirk 02b	2,93 %	<div style="width: 2.93%; height: 10px; background-color: #00FF00;"></div>
140-Dorfh. Straßfeld	1,66 %	<div style="width: 1.66%; height: 10px; background-color: #00FF00;"></div>

Gemeinde Swisttal  
Wahl zum Deutschen Bundestag 22.09.2013  
AfD, Gewinne und Verluste - Zweitstimmen  
Wahlbezirk-Übersicht

080-Dorfh. Ludendorf	6,11 %	<div style="width: 6.11%; height: 10px; background-color: #00FF00;"></div>
100-Dorfh. Morenhoven	5,95 %	<div style="width: 5.95%; height: 10px; background-color: #00FF00;"></div>
090-Feuerwehr Miel	5,78 %	<div style="width: 5.78%; height: 10px; background-color: #00FF00;"></div>
060-GS Heimerzheim	5,67 %	<div style="width: 5.67%; height: 10px; background-color: #00FF00;"></div>
110-GS Odendorf	5,56 %	<div style="width: 5.56%; height: 10px; background-color: #00FF00;"></div>
020-GS Buschhoven	5,36 %	<div style="width: 5.36%; height: 10px; background-color: #00FF00;"></div>
01B-Briefwahlbezirk 01b	5,23 %	<div style="width: 5.23%; height: 10px; background-color: #00FF00;"></div>
010-GS Buschhoven	4,91 %	<div style="width: 4.91%; height: 10px; background-color: #00FF00;"></div>
130-eh. Schule Ollheim	4,75 %	<div style="width: 4.75%; height: 10px; background-color: #00FF00;"></div>
050-Altes Kloster Hzh.	4,73 %	<div style="width: 4.73%; height: 10px; background-color: #00FF00;"></div>
030-Dorfh. Dünstekoven	4,66 %	<div style="width: 4.66%; height: 10px; background-color: #00FF00;"></div>
070-GS Heimerzheim	4,28 %	<div style="width: 4.28%; height: 10px; background-color: #00FF00;"></div>
03B-Briefwahlbezirk 03b	4,08 %	<div style="width: 4.08%; height: 10px; background-color: #00FF00;"></div>
040-Dorfhaus Essig	3,70 %	<div style="width: 3.70%; height: 10px; background-color: #00FF00;"></div>
120-GS Odendorf	3,02 %	<div style="width: 3.02%; height: 10px; background-color: #00FF00;"></div>
02B-Briefwahlbezirk 02b	2,93 %	<div style="width: 2.93%; height: 10px; background-color: #00FF00;"></div>
140-Dorfh. Straßfeld	1,66 %	<div style="width: 1.66%; height: 10px; background-color: #00FF00;"></div>



Gemeinde Swisttal  
Wahl zum Deutschen Bundestag 22.09.2013  
FREIE WÄHLER, Ergebnis - Zweitstimmen  
Wahlbezirk-Übersicht

030-Dorfh. Dünstekoven	1,08 %	■
080-Dorfh. Ludendorf	0,76 %	■
090-Feuerwehr Miel	0,67 %	■
130-eh. Schule Ollheim	0,63 %	■
020-GS Buschhoven	0,58 %	■
02B-Briefwahlbezirk 02b	0,56 %	■
120-GS Odendorf	0,56 %	■
040-Dorfhaus Essig	0,53 %	■
010-GS Buschhoven	0,47 %	■
070-GS Heimerzheim	0,46 %	■
03B-Briefwahlbezirk 03b	0,38 %	■
050-Altes Kloster Hzh.	0,36 %	■
01B-Briefwahlbezirk 01b	0,22 %	■
060-GS Heimerzheim	0,00 %	
100-Dorfh. Morenhoven	0,00 %	
110-GS Odendorf	0,00 %	
140-Dorfh. Straßfeld	0,00 %	

Gemeinde Swisttal  
Wahl zum Deutschen Bundestag 22.09.2013  
FREIE WÄHLER, Gewinne und Verluste - Zweitstimmen  
Wahlbezirk-Übersicht

030-Dorfh. Dünstekoven	1,08 %		
080-Dorfh. Ludendorf	0,76 %		
090-Feuerwehr Miel	0,67 %		
130-eh. Schule Ollheim	0,63 %		
020-GS Buschhoven	0,58 %		
02B-Briefwahlbezirk 02b	0,56 %		
120-GS Odendorf	0,56 %		
040-Dorfhaus Essig	0,53 %		
010-GS Buschhoven	0,47 %		
070-GS Heimerzheim	0,46 %		
03B-Briefwahlbezirk 03b	0,38 %		
050-Altes Kloster Hzh.	0,36 %		
01B-Briefwahlbezirk 01b	0,22 %		
060-GS Heimerzheim	0,00 %		
100-Dorfh. Morenhoven	0,00 %		
110-GS Odendorf	0,00 %		
140-Dorfh. Straßfeld	0,00 %		