

Wahlbuch
Wahl zum Deutschen Bundestag
22.09.2013
Gemeinde Wachtberg
Herausgegeben am 04.10.2016

Inhaltsverzeichnis

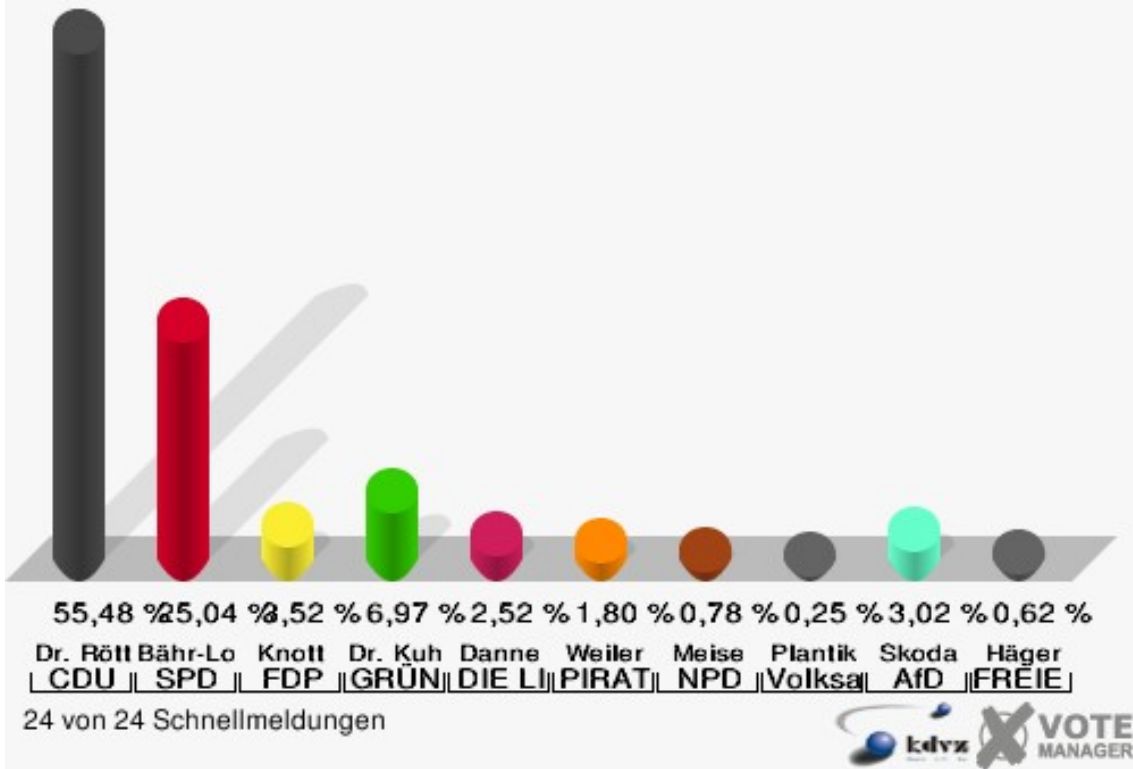
Wahl zum Deutschen Bundestag	1
Gemeinde Wachtberg	1
Wahlbezirke	8
011 - Adendorf I	8
012 - Arzdorf	11
020 - Adendorf II	14
030 - Fritzdorf	17
041 - Berkum I	20
042 - Züllighoven	23
050 - Berkum II	26
060 - Gimmersdorf	29
070 - Ließem I	32
080 - Ließem II	35
090 - Niederbachem I	38
100 - Niederbachem II	41
110 - Niederbachem III	44
120 - Niederbachem IV	47
130 - Oberbachem	50
140 - Pech I	53
150 - Pech II	56
161 - Villip I	59
162 - Holzem	62
170 - Villip II	65
180 - Villiprott	68
190 - Werthhoven	71
01B - Briefwahlvorstand I	74
02B - Briefwahlvorstand II	76
Übersicht Wahlbezirke	78

Wahl zum Deutschen Bundestag

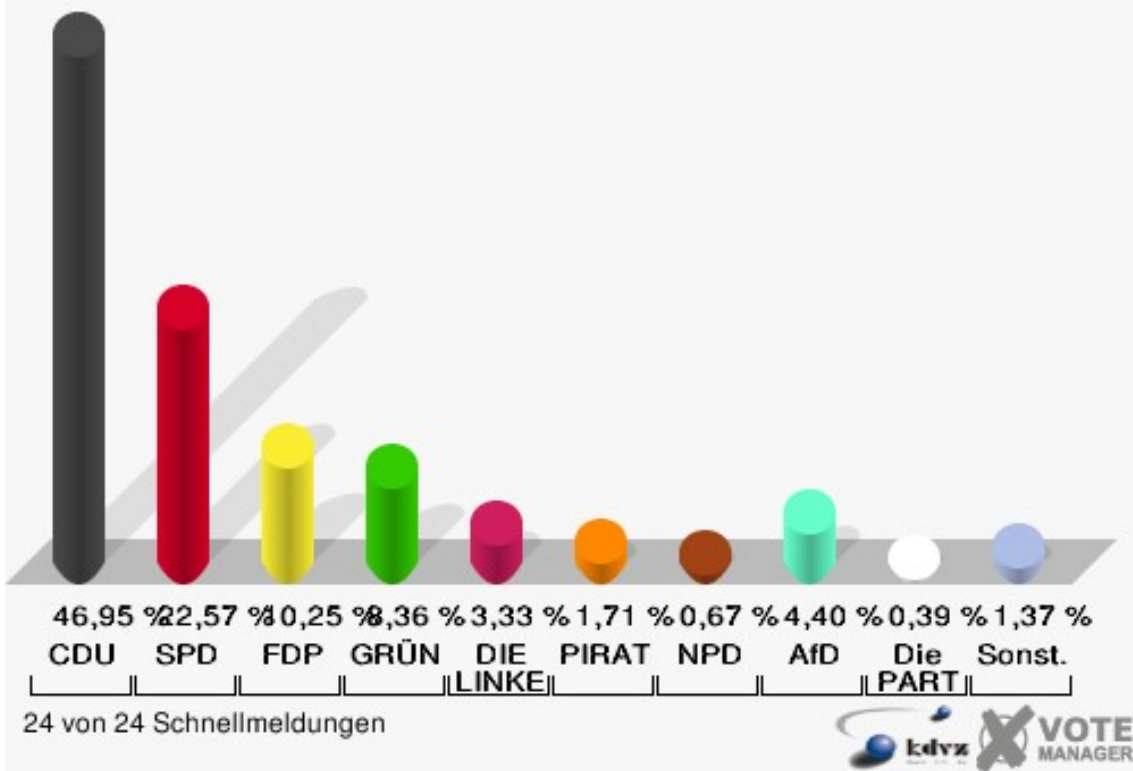
Gemeinde Wachtberg

	Erststimmen		Zweitstimmen	
Wahlberechtigte	15.303		15.303	
Wähler/innen	12.451	81,36 %	12.451	81,36 %
ungültige Stimmen	173	1,39 %	133	1,07 %
gültige Stimmen	12.278	98,61 %	12.318	98,93 %
Dr. Röttgen, CDU	6.812	55,48 %	5.783	46,95 %
Bähr-Losse, SPD	3.074	25,04 %	2.780	22,57 %
Knott, FDP	432	3,52 %	1.263	10,25 %
Dr. Kuhn, GRÜNE	856	6,97 %	1.030	8,36 %
Danne, DIE LINKE	309	2,52 %	410	3,33 %
Weiler, PIRATEN	221	1,80 %	211	1,71 %
Meise, NPD	96	0,78 %	82	0,67 %
REP	---	---	11	0,09 %
Bündnis 21/RRP	---	---	3	0,02 %
Plantiko, Volksabstimmung	31	0,25 %	23	0,19 %
ÖDP	---	---	14	0,11 %
MLPD	---	---	0	0,00 %
BüSo	---	---	2	0,02 %
PSG	---	---	2	0,02 %
Skoda, AfD	371	3,02 %	542	4,40 %
BIG	---	---	21	0,17 %
pro Deutschland	---	---	25	0,20 %
DIE RECHTE	---	---	1	0,01 %
Häger, FREIE WÄHLER	76	0,62 %	42	0,34 %
Partei der Nichtwähler	---	---	17	0,14 %
PARTEI DER VERNUNFT	---	---	8	0,06 %
Die PARTEI	---	---	48	0,39 %

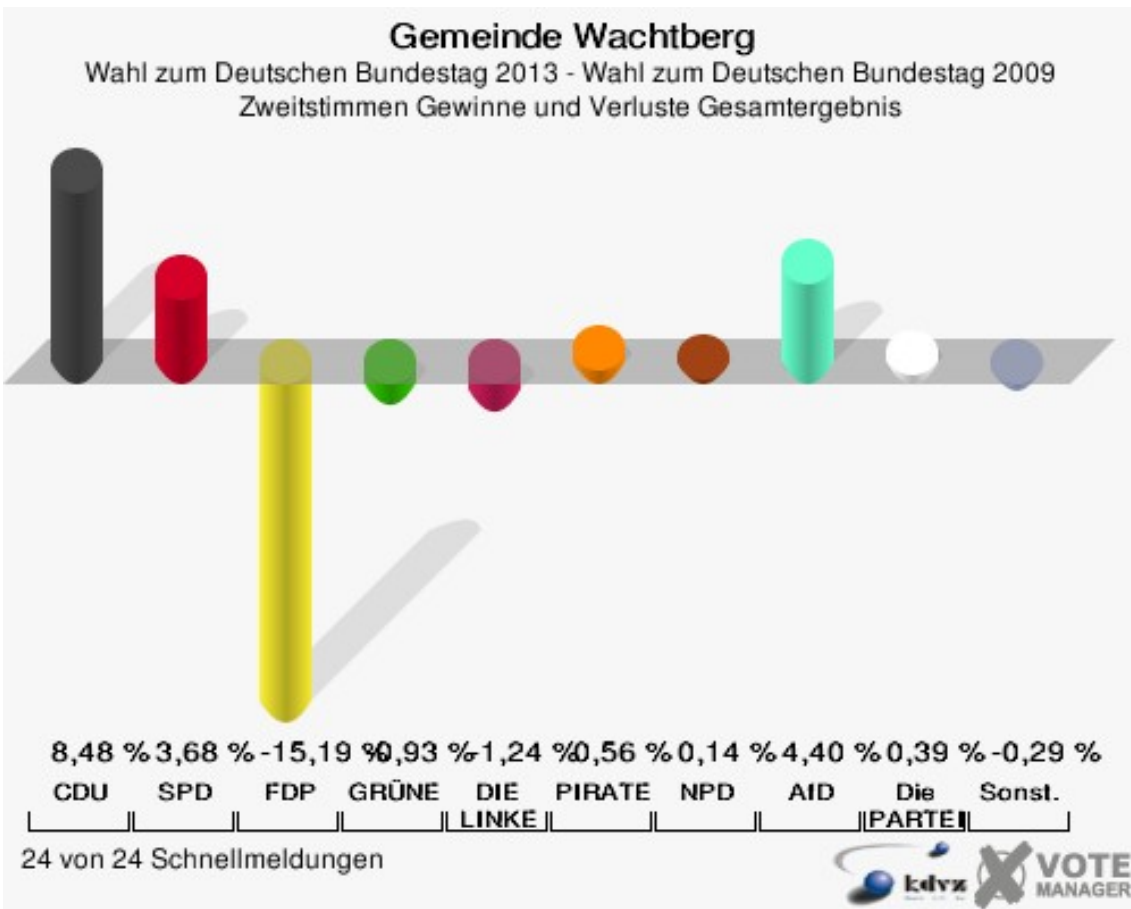
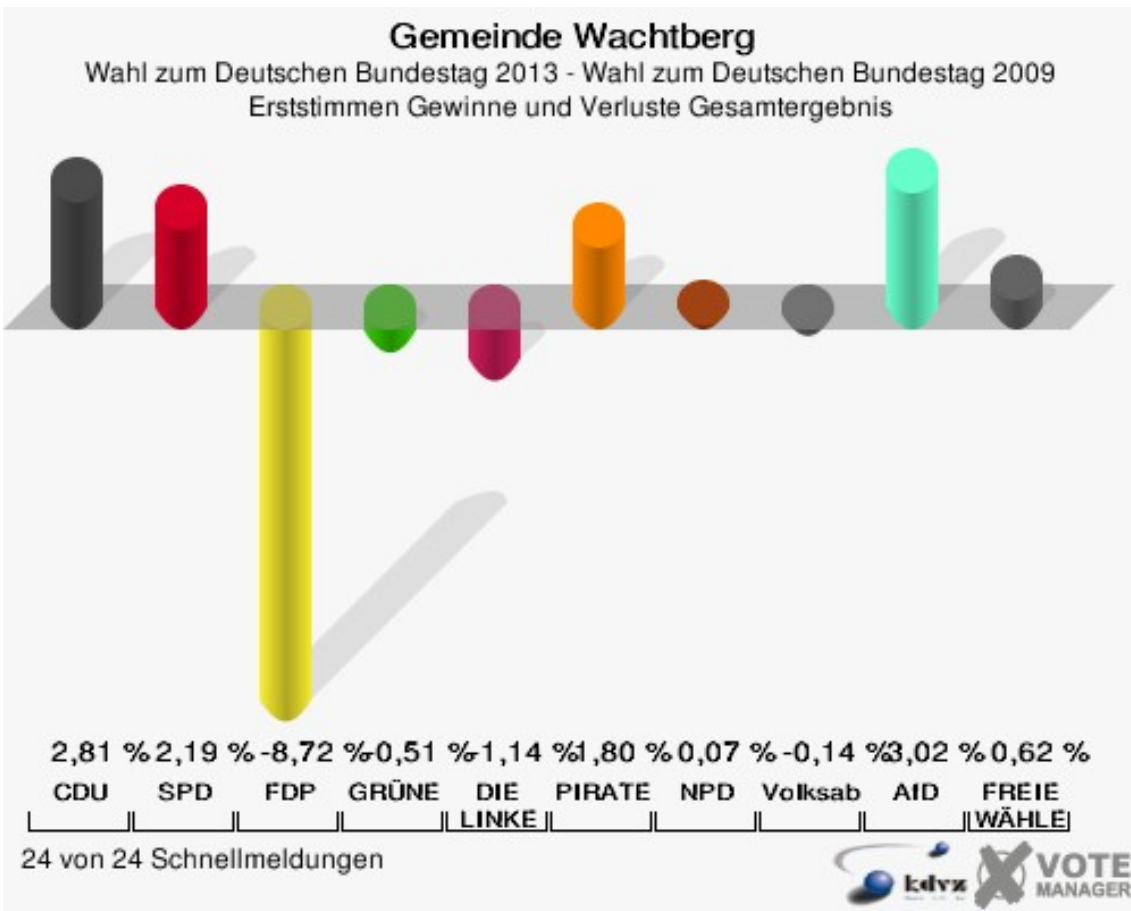
Gemeinde Wachtberg
Wahl zum Deutschen Bundestag 22.09.2013
Erststimmen Gesamtergebnis



Gemeinde Wachtberg
Wahl zum Deutschen Bundestag 22.09.2013
Zweitstimmen Gesamtergebnis



Sonst. = Sonstige



Sonst. = Sonstige

Gemeinde Wachtberg
Wahl zum Deutschen Bundestag 22.09.2013
Erststimmen Gewinne und Verluste Gesamtergebnis

	Wahl zum Deutschen Bundestag 22.09.2013	Wahl zum Deutschen Bundestag 27.09.2009	
		Ergebnis	Gewinne und Verluste
Wahlberechtigte	15.303	15.006	+297
Wähler	12.451	12.204	+247
	81,36 %	81,33 %	+0,04 %
gültige Stimmen	12.278	12.057	+221
	98,61 %	98,80 %	-0,18 %
CDU	6.812	6.350	+462
	55,48 %	52,67 %	+2,81 %
SPD	3.074	2.755	+319
	25,04 %	22,85 %	+2,19 %
FDP	432	1.476	-1.044
	3,52 %	12,24 %	-8,72 %
GRÜNE	856	902	-46
	6,97 %	7,48 %	-0,51 %
DIE LINKE	309	441	-132
	2,52 %	3,66 %	-1,14 %
PIRATEN	221	0	+221
	1,80 %	0,00 %	+1,80 %
NPD	96	86	+10
	0,78 %	0,71 %	+0,07 %
REP	0	0	+0
	0,00 %	0,00 %	+0,00 %
Bündnis 21/RRP	0	0	+0
	0,00 %	0,00 %	+0,00 %
Volksabstimmung	31	47	-16
	0,25 %	0,39 %	-0,14 %
ÖDP	0	0	+0
	0,00 %	0,00 %	+0,00 %
MLPD	0	0	+0
	0,00 %	0,00 %	+0,00 %
BüSo	0	0	+0
	0,00 %	0,00 %	+0,00 %
PSG	0	0	+0
	0,00 %	0,00 %	+0,00 %
AfD	371	0	+371
	3,02 %	0,00 %	+3,02 %
BIG	0	0	+0

	0,00 %	0,00 %	+0,00 %
pro Deutschland	0	0	+0
	0,00 %	0,00 %	+0,00 %
DIE RECHTE	0	0	+0
	0,00 %	0,00 %	+0,00 %
FREIE WÄHLER	76	0	+76
	0,62 %	0,00 %	+0,62 %
Partei der Nichtwähler	0	0	+0
	0,00 %	0,00 %	+0,00 %
PARTEI DER VERNUNFT	0	0	+0
	0,00 %	0,00 %	+0,00 %
Die PARTEI	0	0	+0
	0,00 %	0,00 %	+0,00 %
Sonstige	0	0	+0
	0,00 %	0,00 %	+0,00 %

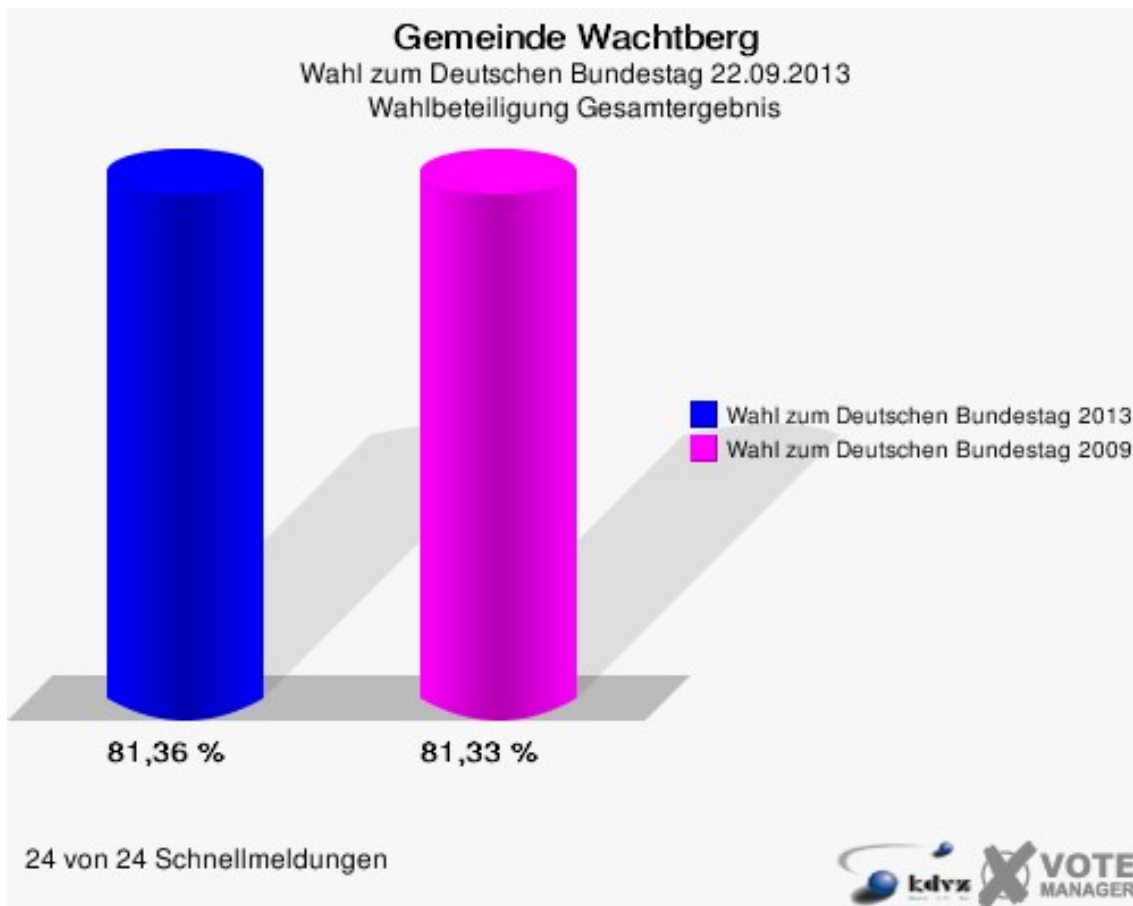
Wahl zum Deutschen Bundestag 27.09.2009: Sonstige = Die Tierschutzpartei, FAMILIE, ZENTRUM, DVU, RRP, RENTNER, Aussiedlerintegration

Gemeinde Wachtberg
Wahl zum Deutschen Bundestag 22.09.2013
Zweitstimmen Gewinne und Verluste Gesamtergebnis

	Wahl zum Deutschen Bundestag 22.09.2013	Wahl zum Deutschen Bundestag 27.09.2009	
		Ergebnis	Gewinne und Verluste
Wahlberechtigte	15.303	15.006	+297
Wähler	12.451	12.204	+247
	81,36 %	81,33 %	+0,04 %
gültige Stimmen	12.318	12.081	+237
	98,93 %	98,99 %	-0,06 %
CDU	5.783	4.648	+1.135
	46,95 %	38,47 %	+8,48 %
SPD	2.780	2.282	+498
	22,57 %	18,89 %	+3,68 %
FDP	1.263	3.073	-1.810
	10,25 %	25,44 %	-15,19 %
GRÜNE	1.030	1.122	-92
	8,36 %	9,29 %	-0,93 %
DIE LINKE	410	552	-142
	3,33 %	4,57 %	-1,24 %
PIRATEN	211	139	+72
	1,71 %	1,15 %	+0,56 %
NPD	82	64	+18
	0,67 %	0,53 %	+0,14 %
REP	11	10	+1
	0,09 %	0,08 %	+0,01 %
Bündnis 21/RRP	3	0	+3
	0,02 %	0,00 %	+0,02 %
Volksabstimmung	23	23	+0
	0,19 %	0,19 %	+0,00 %
ÖDP	14	10	+4
	0,11 %	0,08 %	+0,03 %
MLPD	0	2	-2
	0,00 %	0,02 %	-0,02 %
BüSo	2	0	+2
	0,02 %	0,00 %	+0,02 %
PSG	2	4	-2
	0,02 %	0,03 %	-0,01 %
AfD	542	0	+542
	4,40 %	0,00 %	+4,40 %
BIG	21	0	+21

	0,17 %	0,00 %	+0,17 %
pro Deutschland	25	0	+25
	0,20 %	0,00 %	+0,20 %
DIE RECHTE	1	0	+1
	0,01 %	0,00 %	+0,01 %
FREIE WÄHLER	42	0	+42
	0,34 %	0,00 %	+0,34 %
Partei der Nichtwähler	17	0	+17
	0,14 %	0,00 %	+0,14 %
PARTEI DER VERNUNFT	8	0	+8
	0,06 %	0,00 %	+0,06 %
Die PARTEI	48	0	+48
	0,39 %	0,00 %	+0,39 %
Sonstige	0	152	-152
	0,00 %	1,26 %	-1,26 %

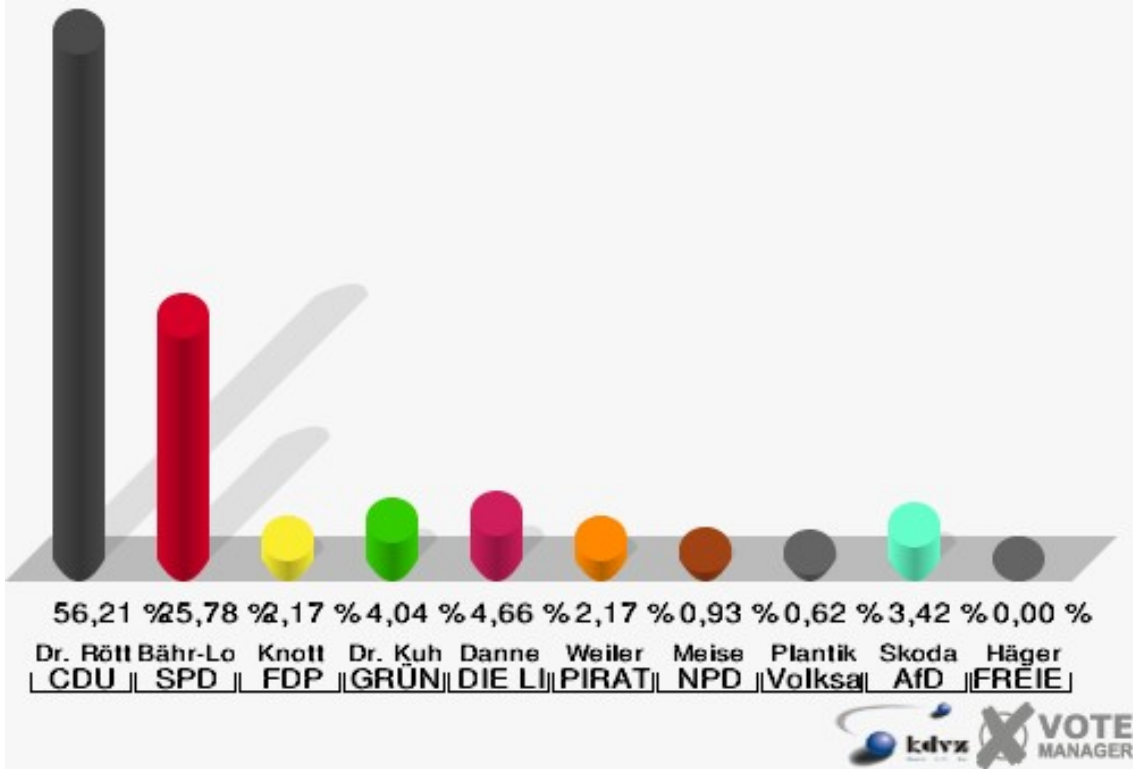
Wahl zum Deutschen Bundestag 27.09.2009: Sonstige = Die Tierschutzpartei, FAMILIE, ZENTRUM, DVU, RRP, RENTNER, Aussiedlerintegration



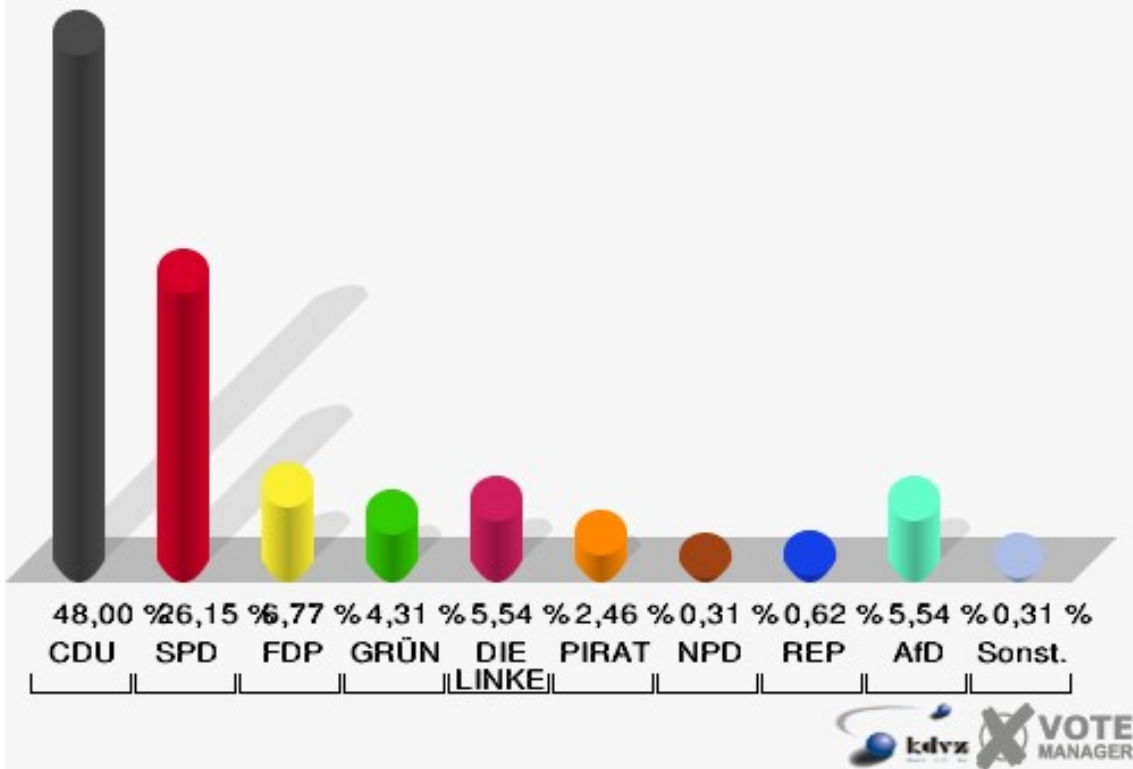
Wahlbezirke
011 - Adendorf I

	Erststimmen		Zweitstimmen	
Wahlberechtigte	572		572	
Wähler/innen	325	56,82 %	325	56,82 %
ungültige Stimmen	3	0,92 %	0	0,00 %
gültige Stimmen	322	99,08 %	325	100,00 %
Dr. Röttgen, CDU	181	56,21 %	156	48,00 %
Bähr-Losse, SPD	83	25,78 %	85	26,15 %
Knott, FDP	7	2,17 %	22	6,77 %
Dr. Kuhn, GRÜNE	13	4,04 %	14	4,31 %
Danne, DIE LINKE	15	4,66 %	18	5,54 %
Weiler, PIRATEN	7	2,17 %	8	2,46 %
Meise, NPD	3	0,93 %	1	0,31 %
REP	---	---	2	0,62 %
Bündnis 21/RRP	---	---	0	0,00 %
Plantiko, Volksab- stimmung	2	0,62 %	0	0,00 %
ÖDP	---	---	0	0,00 %
MLPD	---	---	0	0,00 %
BüSo	---	---	0	0,00 %
PSG	---	---	0	0,00 %
Skoda, AfD	11	3,42 %	18	5,54 %
BIG	---	---	0	0,00 %
pro Deutschland	---	---	0	0,00 %
DIE RECHTE	---	---	0	0,00 %
Häger, FREIE WÄHLER	0	0,00 %	1	0,31 %
Partei der Nicht- wähler	---	---	0	0,00 %
PARTEI DER VER- NUNFT	---	---	0	0,00 %
Die PARTEI	---	---	0	0,00 %

Gemeinde Wachtberg
 Wahl zum Deutschen Bundestag 22.09.2013
 Erststimmen 011 - Adendorf I

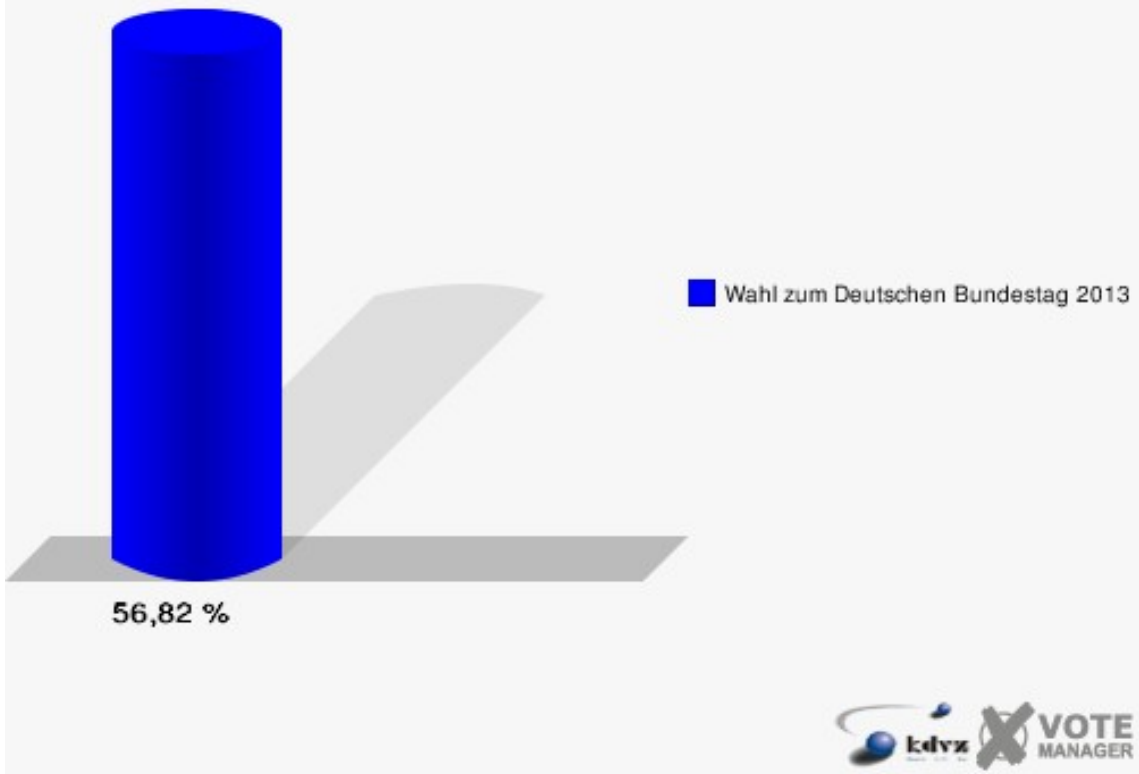


Gemeinde Wachtberg
 Wahl zum Deutschen Bundestag 22.09.2013
 Zweitstimmen 011 - Adendorf I



Sonst. = Sonstige

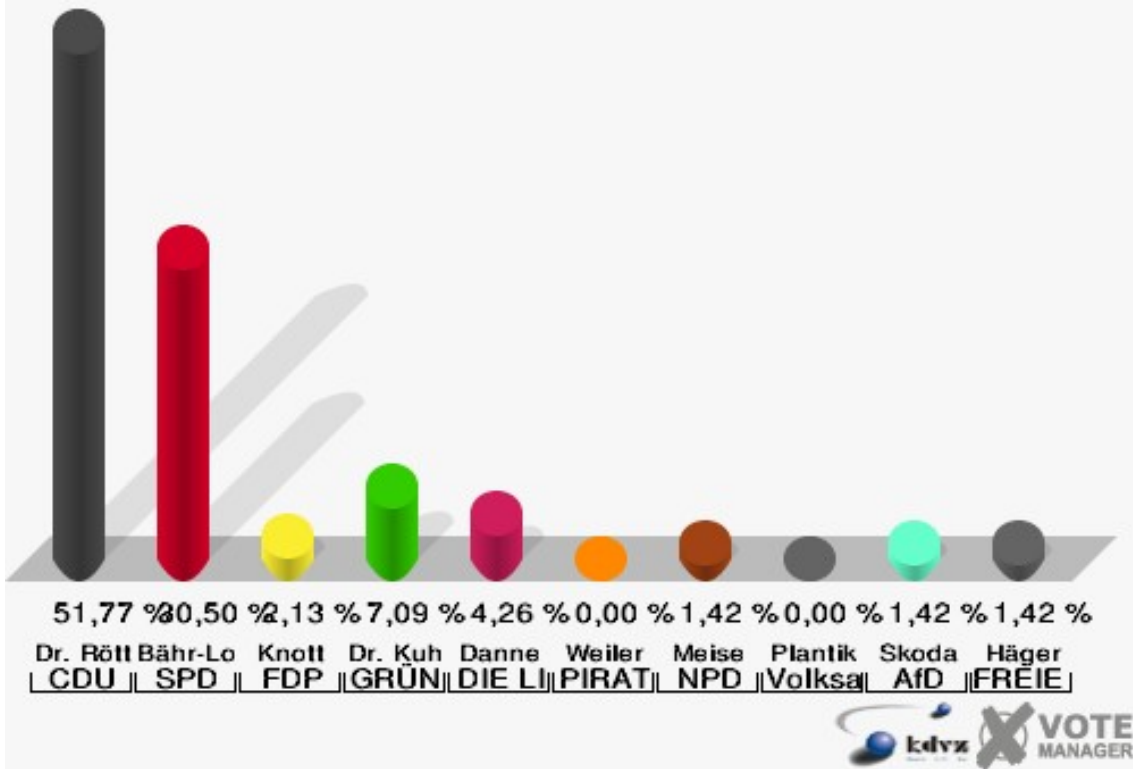
Gemeinde Wachtberg
Wahl zum Deutschen Bundestag 22.09.2013
Wahlbeteiligung 011 - Adendorf I



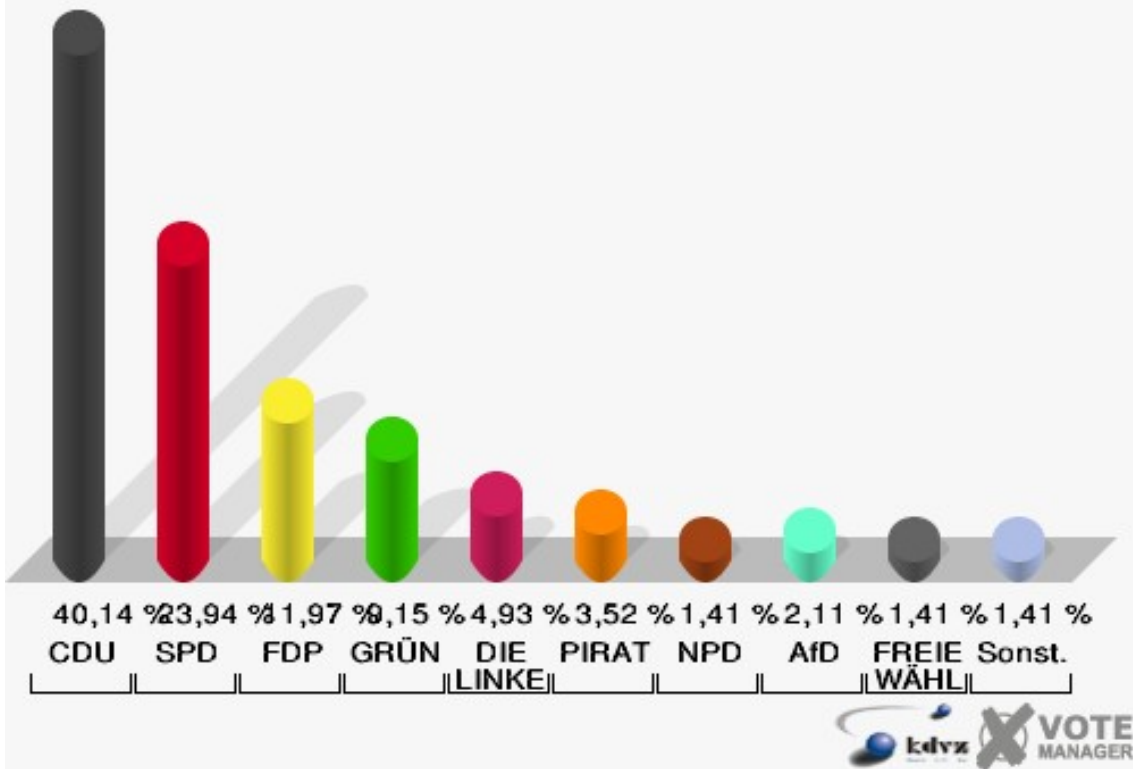
012 - Arzdorf

	Erststimmen		Zweitstimmen	
Wahlberechtigte	247		247	
Wähler/innen	145	58,70 %	145	58,70 %
ungültige Stimmen	4	2,76 %	3	2,07 %
gültige Stimmen	141	97,24 %	142	97,93 %
Dr. Röttgen, CDU	73	51,77 %	57	40,14 %
Bähr-Losse, SPD	43	30,50 %	34	23,94 %
Knott, FDP	3	2,13 %	17	11,97 %
Dr. Kuhn, GRÜNE	10	7,09 %	13	9,15 %
Danne, DIE LINKE	6	4,26 %	7	4,93 %
Weiler, PIRATEN	0	0,00 %	5	3,52 %
Meise, NPD	2	1,42 %	2	1,41 %
REP	---	---	0	0,00 %
Bündnis 21/RRP	---	---	0	0,00 %
Plantiko, Volksabstimmung	0	0,00 %	0	0,00 %
ÖDP	---	---	0	0,00 %
MLPD	---	---	0	0,00 %
BüSo	---	---	0	0,00 %
PSG	---	---	0	0,00 %
Skoda, AfD	2	1,42 %	3	2,11 %
BIG	---	---	0	0,00 %
pro Deutschland	---	---	0	0,00 %
DIE RECHTE	---	---	0	0,00 %
Häger, FREIE WÄHLER	2	1,42 %	2	1,41 %
Partei der Nichtwähler	---	---	0	0,00 %
PARTEI DER VERNUNFT	---	---	0	0,00 %
Die PARTEI	---	---	2	1,41 %

Gemeinde Wachtberg
 Wahl zum Deutschen Bundestag 22.09.2013
 Erststimmen 012 - Arzdorf

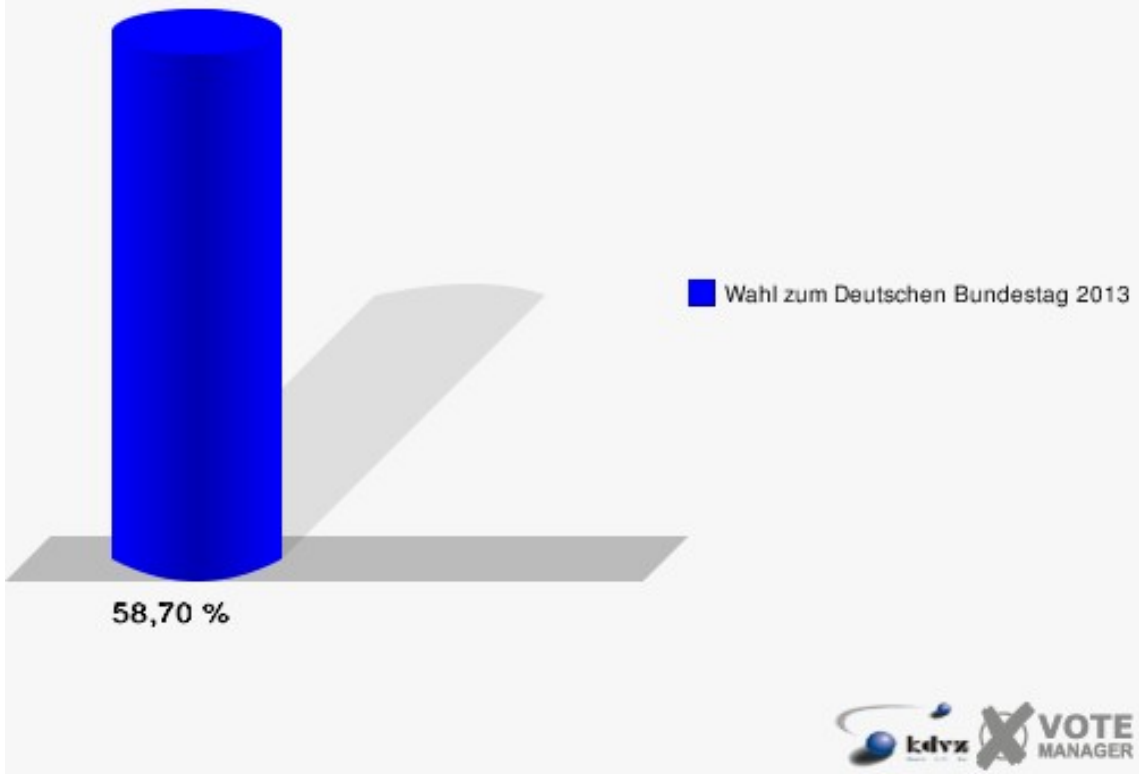


Gemeinde Wachtberg
 Wahl zum Deutschen Bundestag 22.09.2013
 Zweitstimmen 012 - Arzdorf



Sonst. = Sonstige

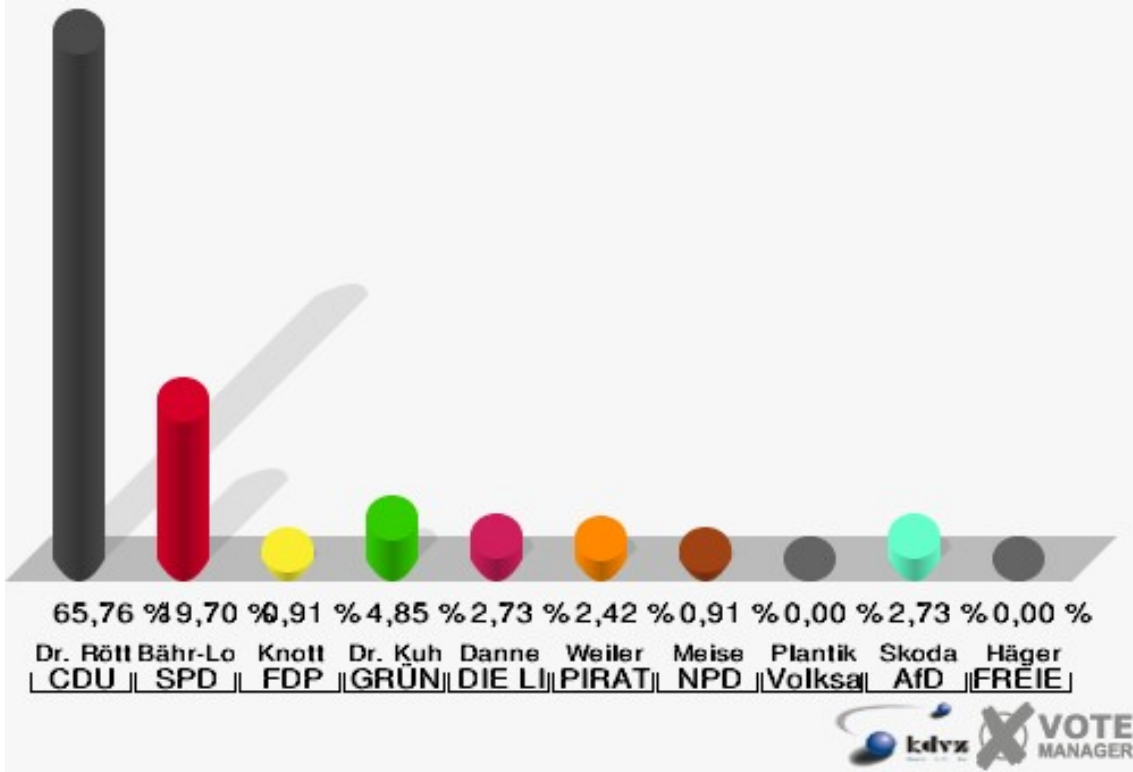
Gemeinde Wachtberg
Wahl zum Deutschen Bundestag 22.09.2013
Wahlbeteiligung 012 - Arzdorf



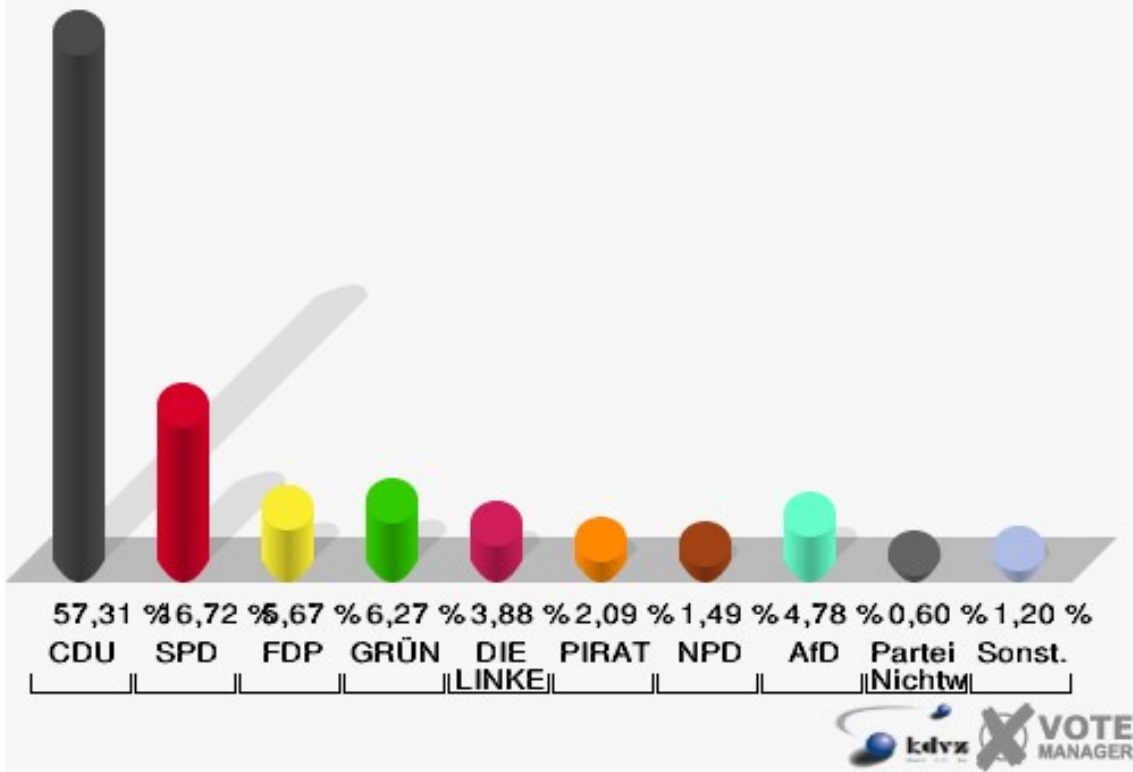
020 - Adendorf II

	Erststimmen		Zweitstimmen	
Wahlberechtigte	614		614	
Wähler/innen	339	55,21 %	339	55,21 %
ungültige Stimmen	9	2,65 %	4	1,18 %
gültige Stimmen	330	97,35 %	335	98,82 %
Dr. Röttgen, CDU	217	65,76 %	192	57,31 %
Bähr-Losse, SPD	65	19,70 %	56	16,72 %
Knott, FDP	3	0,91 %	19	5,67 %
Dr. Kuhn, GRÜNE	16	4,85 %	21	6,27 %
Danne, DIE LINKE	9	2,73 %	13	3,88 %
Weiler, PIRATEN	8	2,42 %	7	2,09 %
Meise, NPD	3	0,91 %	5	1,49 %
REP	---	---	0	0,00 %
Bündnis 21/RRP	---	---	0	0,00 %
Plantiko, Volksab- stimmung	0	0,00 %	0	0,00 %
ÖDP	---	---	1	0,30 %
MLPD	---	---	0	0,00 %
BüSo	---	---	0	0,00 %
PSG	---	---	0	0,00 %
Skoda, AfD	9	2,73 %	16	4,78 %
BIG	---	---	0	0,00 %
pro Deutschland	---	---	0	0,00 %
DIE RECHTE	---	---	0	0,00 %
Häger, FREIE WÄHLER	0	0,00 %	0	0,00 %
Partei der Nicht- wähler	---	---	2	0,60 %
PARTEI DER VER- NUNFT	---	---	1	0,30 %
Die PARTEI	---	---	2	0,60 %

Gemeinde Wachtberg
 Wahl zum Deutschen Bundestag 22.09.2013
 Erststimmen 020 - Adendorf II

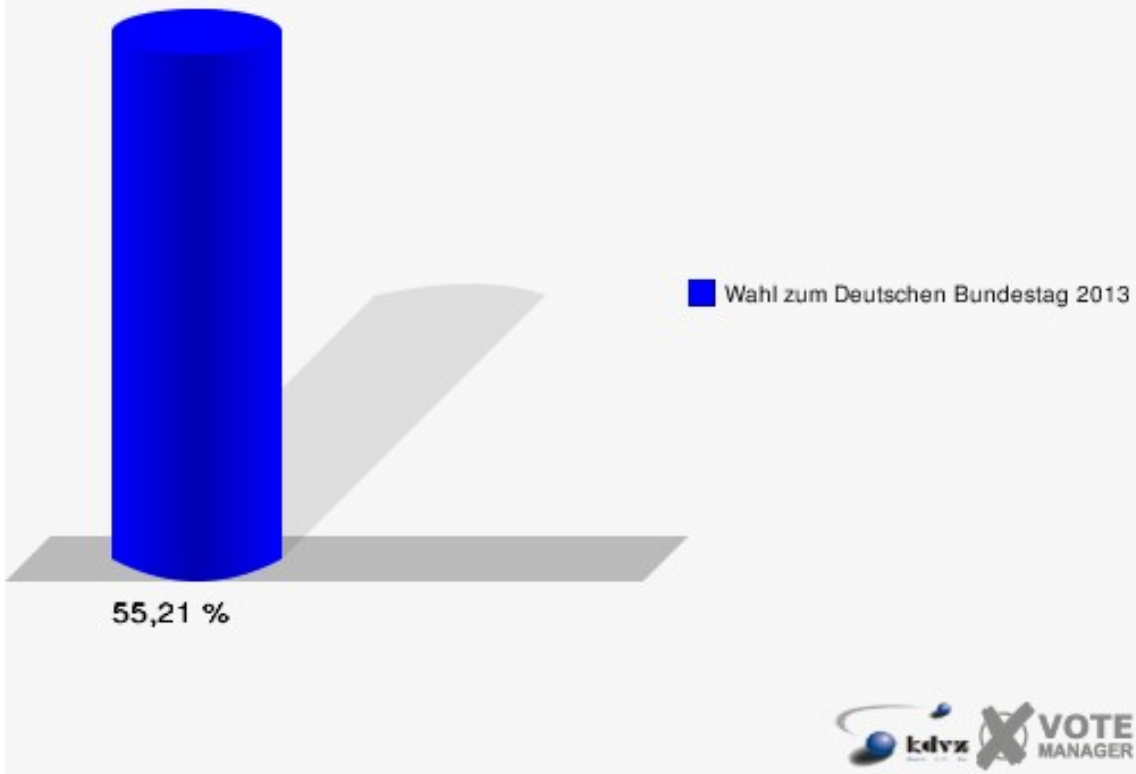


Gemeinde Wachtberg
 Wahl zum Deutschen Bundestag 22.09.2013
 Zweitstimmen 020 - Adendorf II



Sonst. = Sonstige

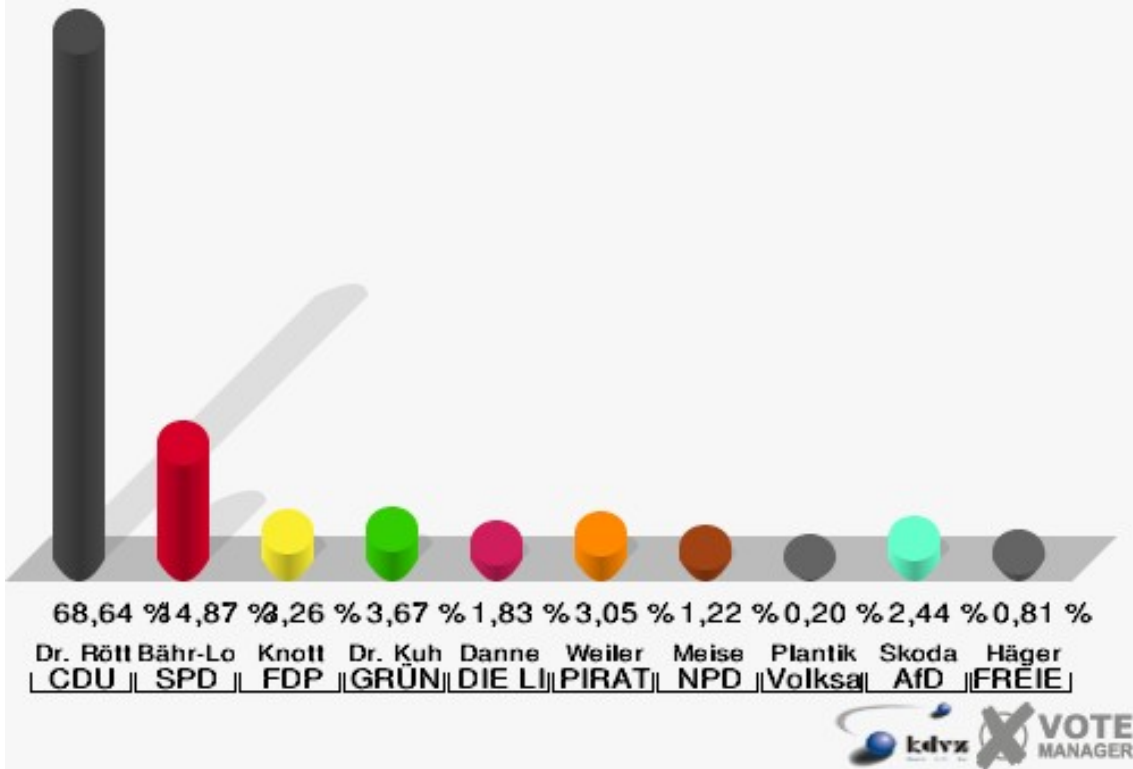
Gemeinde Wachtberg
Wahl zum Deutschen Bundestag 22.09.2013
Wahlbeteiligung 020 - Adendorf II



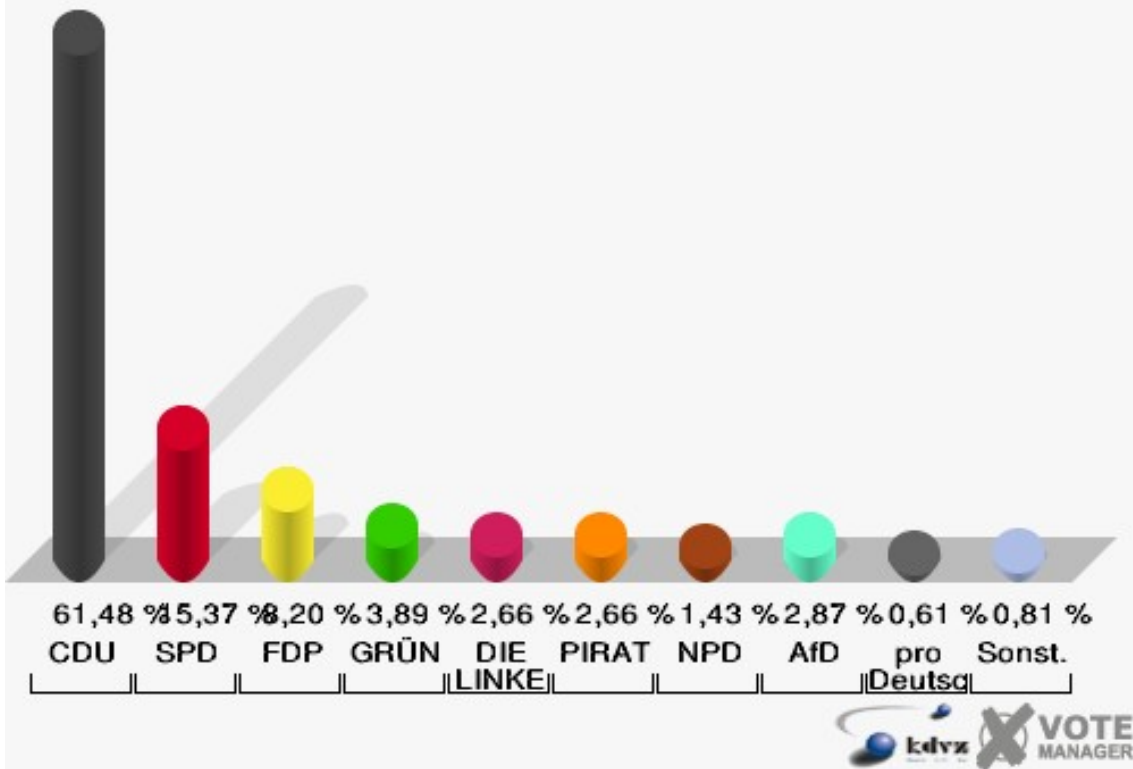
030 - Fritzdorf

	Erststimmen		Zweitstimmen	
Wahlberechtigte	737		737	
Wähler/innen	499	67,71 %	499	67,71 %
ungültige Stimmen	8	1,60 %	11	2,20 %
gültige Stimmen	491	98,40 %	488	97,80 %
Dr. Röttgen, CDU	337	68,64 %	300	61,48 %
Bähr-Losse, SPD	73	14,87 %	75	15,37 %
Knott, FDP	16	3,26 %	40	8,20 %
Dr. Kuhn, GRÜNE	18	3,67 %	19	3,89 %
Danne, DIE LINKE	9	1,83 %	13	2,66 %
Weiler, PIRATEN	15	3,05 %	13	2,66 %
Meise, NPD	6	1,22 %	7	1,43 %
REP	---	---	0	0,00 %
Bündnis 21/RRP	---	---	0	0,00 %
Plantiko, Volksabstimmung	1	0,20 %	0	0,00 %
ÖDP	---	---	1	0,20 %
MLPD	---	---	0	0,00 %
BüSo	---	---	0	0,00 %
PSG	---	---	0	0,00 %
Skoda, AfD	12	2,44 %	14	2,87 %
BIG	---	---	0	0,00 %
pro Deutschland	---	---	3	0,61 %
DIE RECHTE	---	---	0	0,00 %
Häger, FREIE WÄHLER	4	0,81 %	2	0,41 %
Partei der Nichtwähler	---	---	1	0,20 %
PARTEI DER VERNUNFT	---	---	0	0,00 %
Die PARTEI	---	---	0	0,00 %

Gemeinde Wachtberg
 Wahl zum Deutschen Bundestag 22.09.2013
 Erststimmen 030 - Fritzdorf

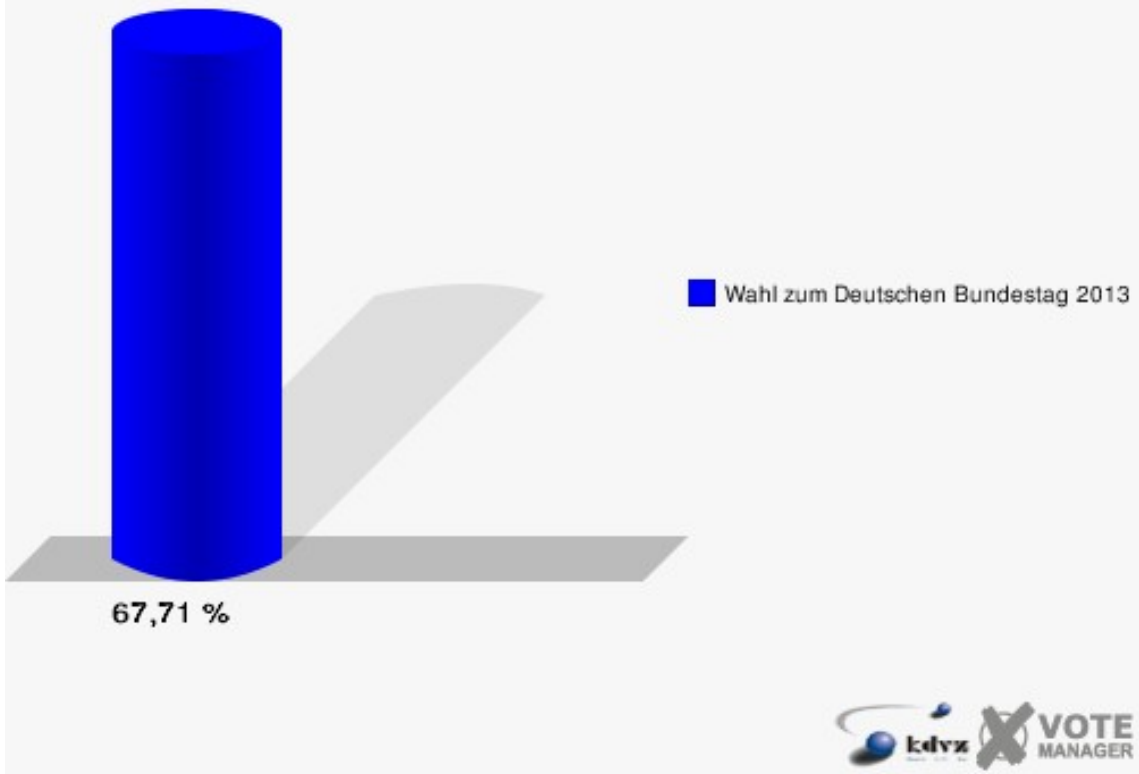


Gemeinde Wachtberg
 Wahl zum Deutschen Bundestag 22.09.2013
 Zweitstimmen 030 - Fritzdorf



Sonst. = Sonstige

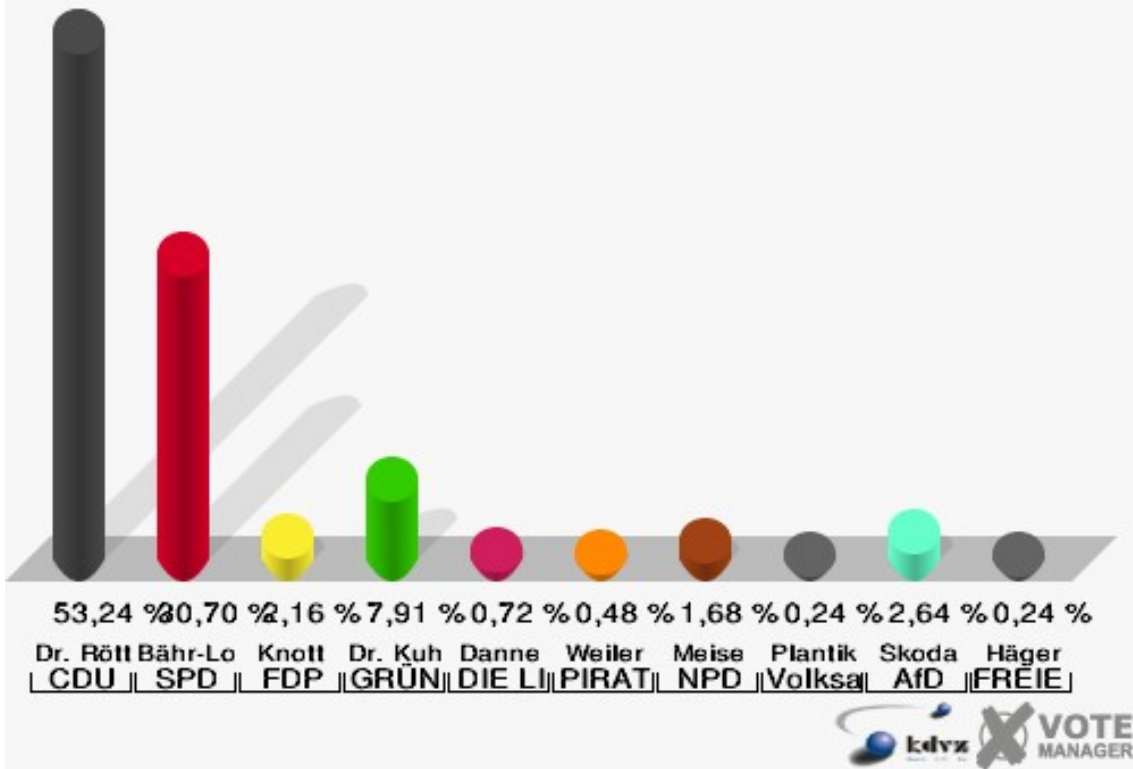
Gemeinde Wachtberg
Wahl zum Deutschen Bundestag 22.09.2013
Wahlbeteiligung 030 - Fritzdorf



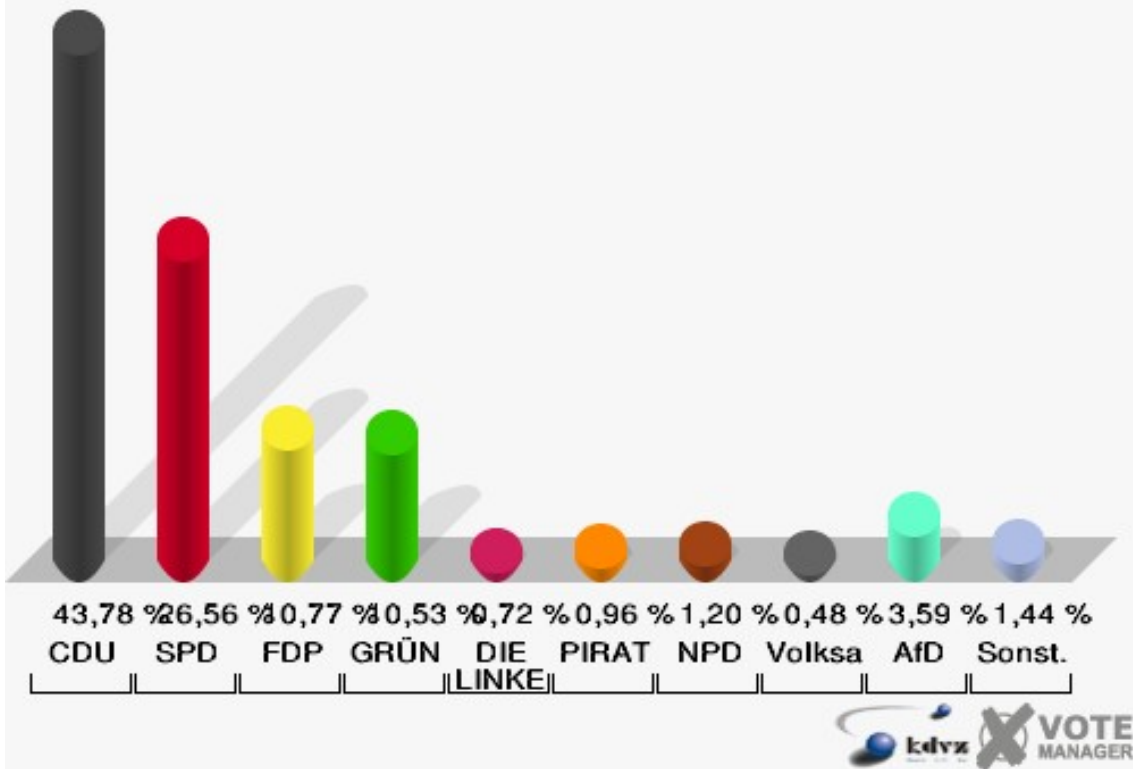
041 - Berkum I

	Erststimmen		Zweitstimmen	
Wahlberechtigte	683		683	
Wähler/innen	419	61,35 %	419	61,35 %
ungültige Stimmen	2	0,48 %	1	0,24 %
gültige Stimmen	417	99,52 %	418	99,76 %
Dr. Röttgen, CDU	222	53,24 %	183	43,78 %
Bähr-Losse, SPD	128	30,70 %	111	26,56 %
Knott, FDP	9	2,16 %	45	10,77 %
Dr. Kuhn, GRÜNE	33	7,91 %	44	10,53 %
Danne, DIE LINKE	3	0,72 %	3	0,72 %
Weiler, PIRATEN	2	0,48 %	4	0,96 %
Meise, NPD	7	1,68 %	5	1,20 %
REP	---	---	0	0,00 %
Bündnis 21/RRP	---	---	0	0,00 %
Plantiko, Volksabstimmung	1	0,24 %	2	0,48 %
ÖDP	---	---	1	0,24 %
MLPD	---	---	0	0,00 %
BüSo	---	---	0	0,00 %
PSG	---	---	0	0,00 %
Skoda, AfD	11	2,64 %	15	3,59 %
BIG	---	---	0	0,00 %
pro Deutschland	---	---	2	0,48 %
DIE RECHTE	---	---	0	0,00 %
Häger, FREIE WÄHLER	1	0,24 %	1	0,24 %
Partei der Nichtwähler	---	---	1	0,24 %
PARTEI DER VERNUNFT	---	---	0	0,00 %
Die PARTEI	---	---	1	0,24 %

Gemeinde Wachtberg
 Wahl zum Deutschen Bundestag 22.09.2013
 Erststimmen 041 - Berkum I

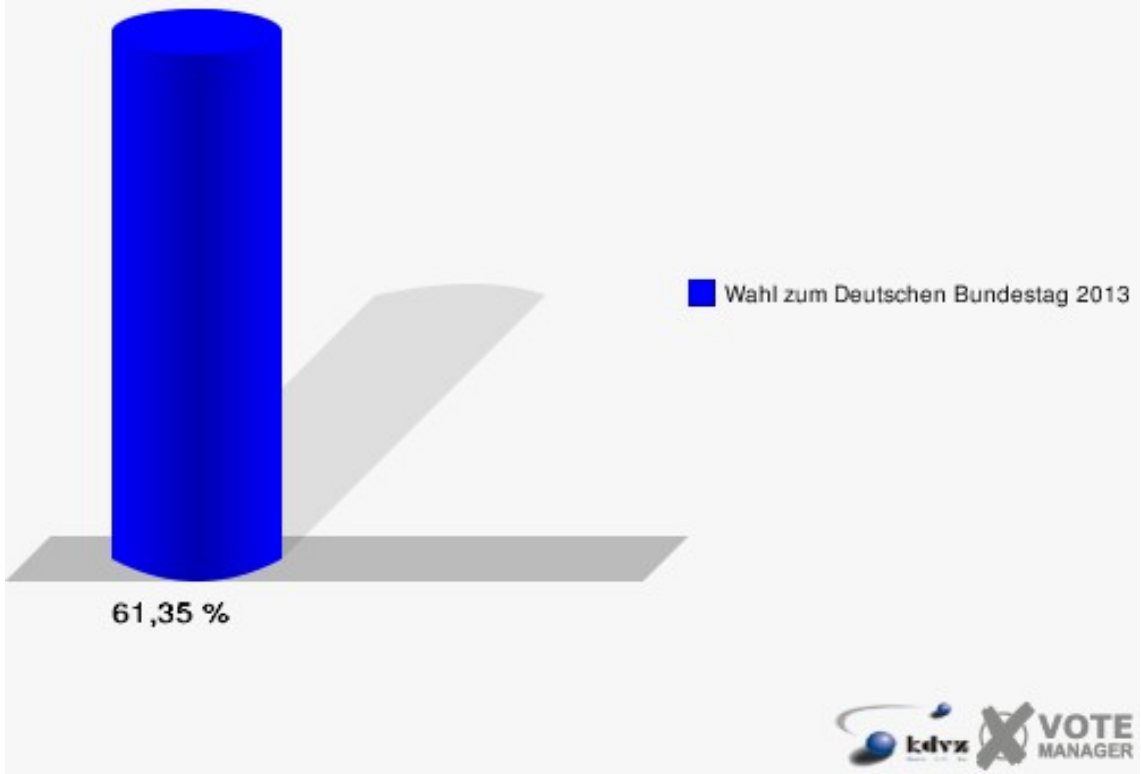


Gemeinde Wachtberg
 Wahl zum Deutschen Bundestag 22.09.2013
 Zweitstimmen 041 - Berkum I



Sonst. = Sonstige

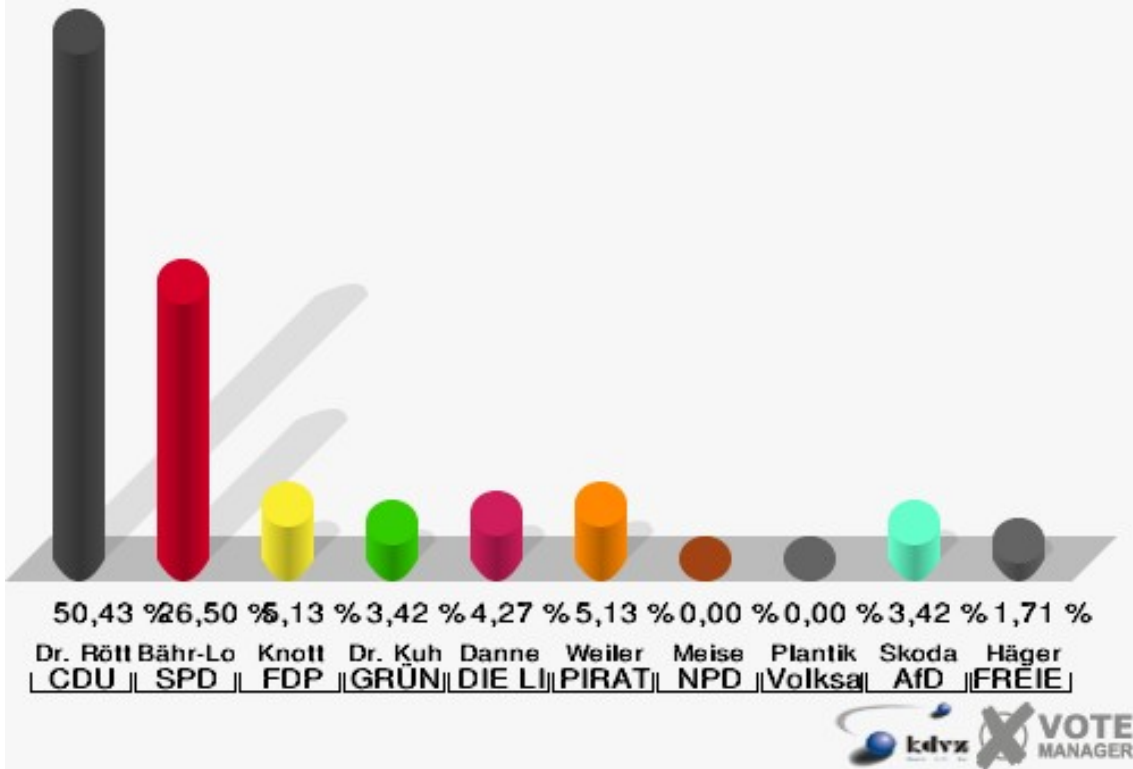
Gemeinde Wachtberg
Wahl zum Deutschen Bundestag 22.09.2013
Wahlbeteiligung 041 - Berkum I



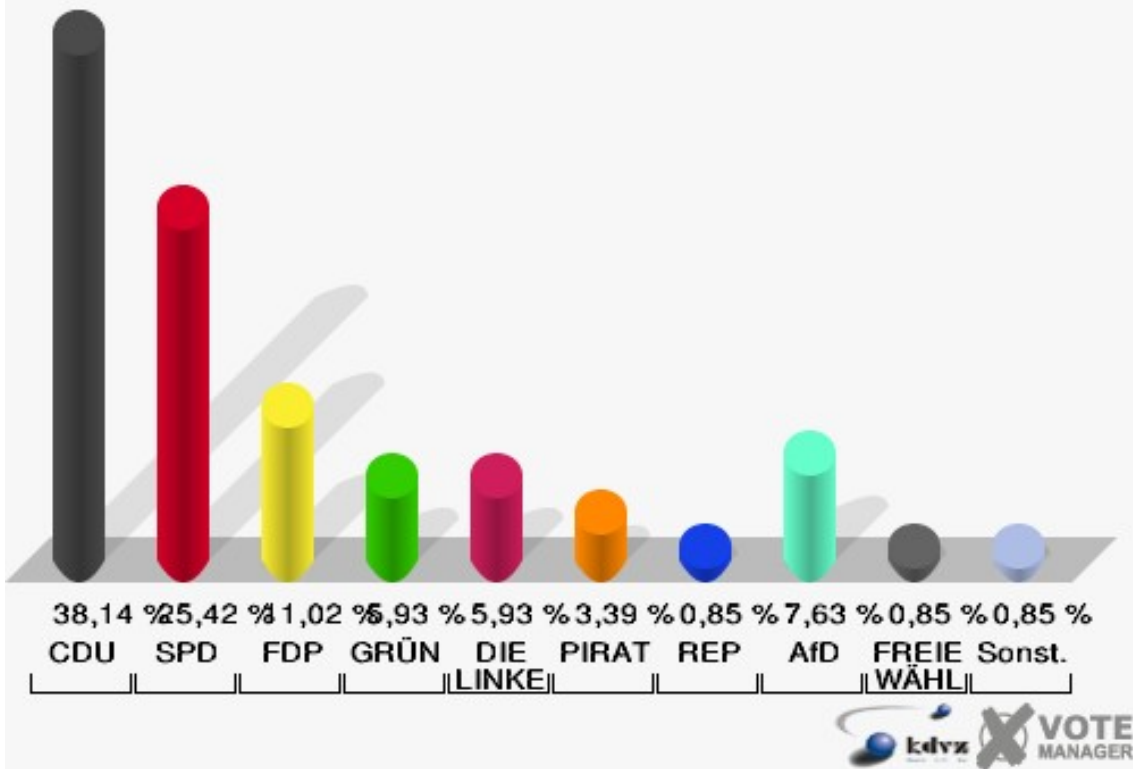
042 - Züllighoven

	Erststimmen		Zweitstimmen	
Wahlberechtigte	210		210	
Wähler/innen	119	56,67 %	119	56,67 %
ungültige Stimmen	2	1,68 %	1	0,84 %
gültige Stimmen	117	98,32 %	118	99,16 %
Dr. Röttgen, CDU	59	50,43 %	45	38,14 %
Bähr-Losse, SPD	31	26,50 %	30	25,42 %
Knott, FDP	6	5,13 %	13	11,02 %
Dr. Kuhn, GRÜNE	4	3,42 %	7	5,93 %
Danne, DIE LINKE	5	4,27 %	7	5,93 %
Weiler, PIRATEN	6	5,13 %	4	3,39 %
Meise, NPD	0	0,00 %	0	0,00 %
REP	---	---	1	0,85 %
Bündnis 21/RRP	---	---	0	0,00 %
Plantiko, Volksabstimmung	0	0,00 %	0	0,00 %
ÖDP	---	---	0	0,00 %
MLPD	---	---	0	0,00 %
BüSo	---	---	0	0,00 %
PSG	---	---	0	0,00 %
Skoda, AfD	4	3,42 %	9	7,63 %
BIG	---	---	0	0,00 %
pro Deutschland	---	---	0	0,00 %
DIE RECHTE	---	---	0	0,00 %
Häger, FREIE WÄHLER	2	1,71 %	1	0,85 %
Partei der Nichtwähler	---	---	0	0,00 %
PARTEI DER VERNUNFT	---	---	1	0,85 %
Die PARTEI	---	---	0	0,00 %

Gemeinde Wachtberg
 Wahl zum Deutschen Bundestag 22.09.2013
 Erststimmen 042 - Züllighoven

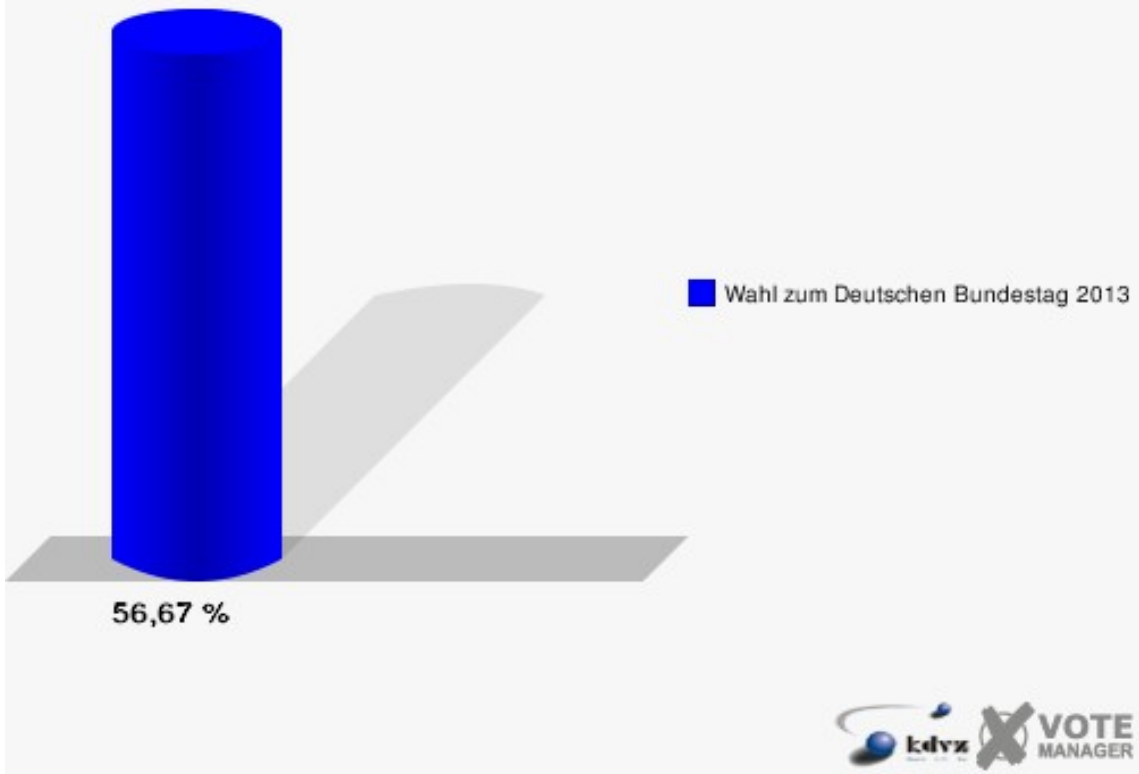


Gemeinde Wachtberg
 Wahl zum Deutschen Bundestag 22.09.2013
 Zweitstimmen 042 - Züllighoven



Sonst. = Sonstige

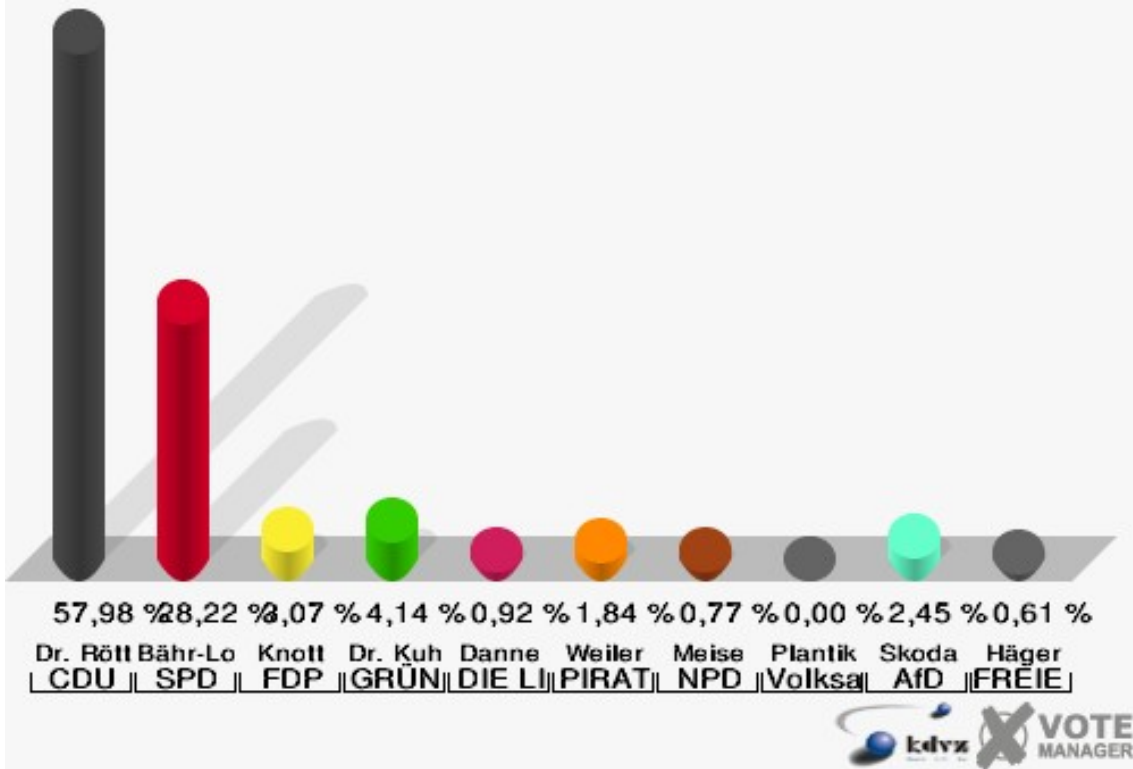
Gemeinde Wachtberg
Wahl zum Deutschen Bundestag 22.09.2013
Wahlbeteiligung 042 - Züllighoven



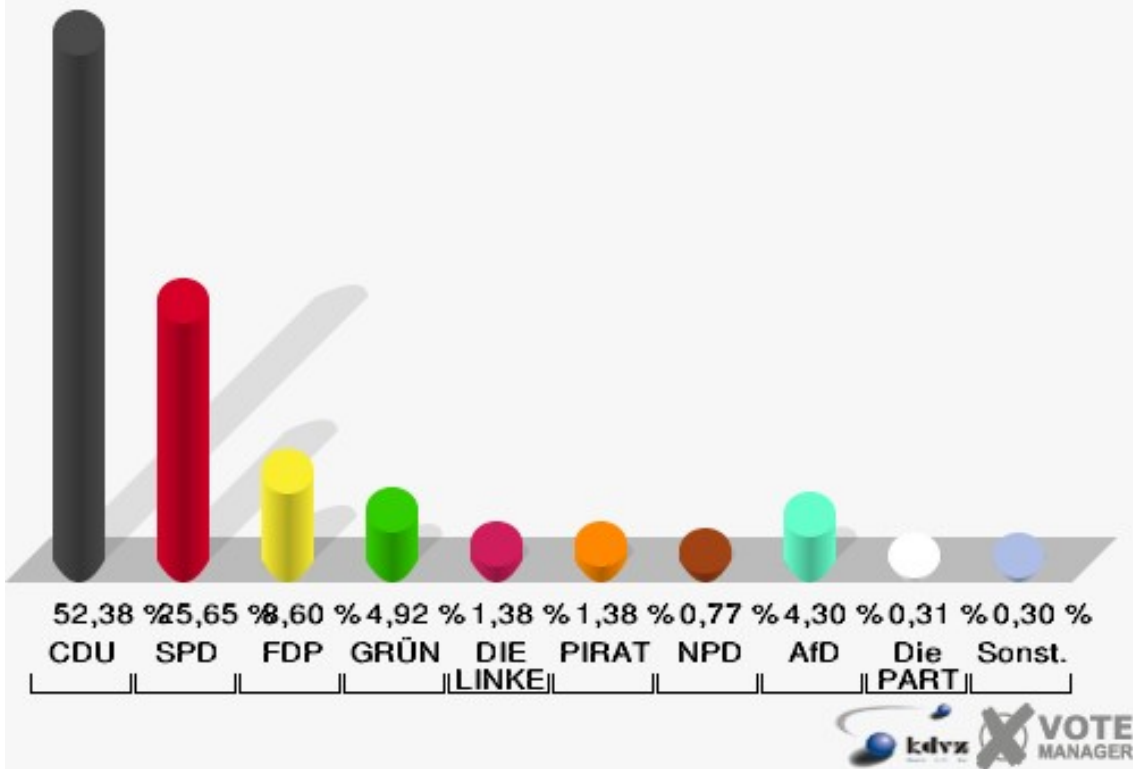
050 - Berkum II

	Erststimmen		Zweitstimmen	
Wahlberechtigte	1.160		1.160	
Wähler/innen	659	56,81 %	659	56,81 %
ungültige Stimmen	7	1,06 %	8	1,21 %
gültige Stimmen	652	98,94 %	651	98,79 %
Dr. Röttgen, CDU	378	57,98 %	341	52,38 %
Bähr-Losse, SPD	184	28,22 %	167	25,65 %
Knott, FDP	20	3,07 %	56	8,60 %
Dr. Kuhn, GRÜNE	27	4,14 %	32	4,92 %
Danne, DIE LINKE	6	0,92 %	9	1,38 %
Weiler, PIRATEN	12	1,84 %	9	1,38 %
Meise, NPD	5	0,77 %	5	0,77 %
REP	---	---	1	0,15 %
Bündnis 21/RRP	---	---	0	0,00 %
Plantiko, Volksabstimmung	0	0,00 %	0	0,00 %
ÖDP	---	---	0	0,00 %
MLPD	---	---	0	0,00 %
BüSo	---	---	0	0,00 %
PSG	---	---	0	0,00 %
Skoda, AfD	16	2,45 %	28	4,30 %
BIG	---	---	0	0,00 %
pro Deutschland	---	---	1	0,15 %
DIE RECHTE	---	---	0	0,00 %
Häger, FREIE WÄHLER	4	0,61 %	0	0,00 %
Partei der Nichtwähler	---	---	0	0,00 %
PARTEI DER VERNUNFT	---	---	0	0,00 %
Die PARTEI	---	---	2	0,31 %

Gemeinde Wachtberg
 Wahl zum Deutschen Bundestag 22.09.2013
 Erststimmen 050 - Berkum II

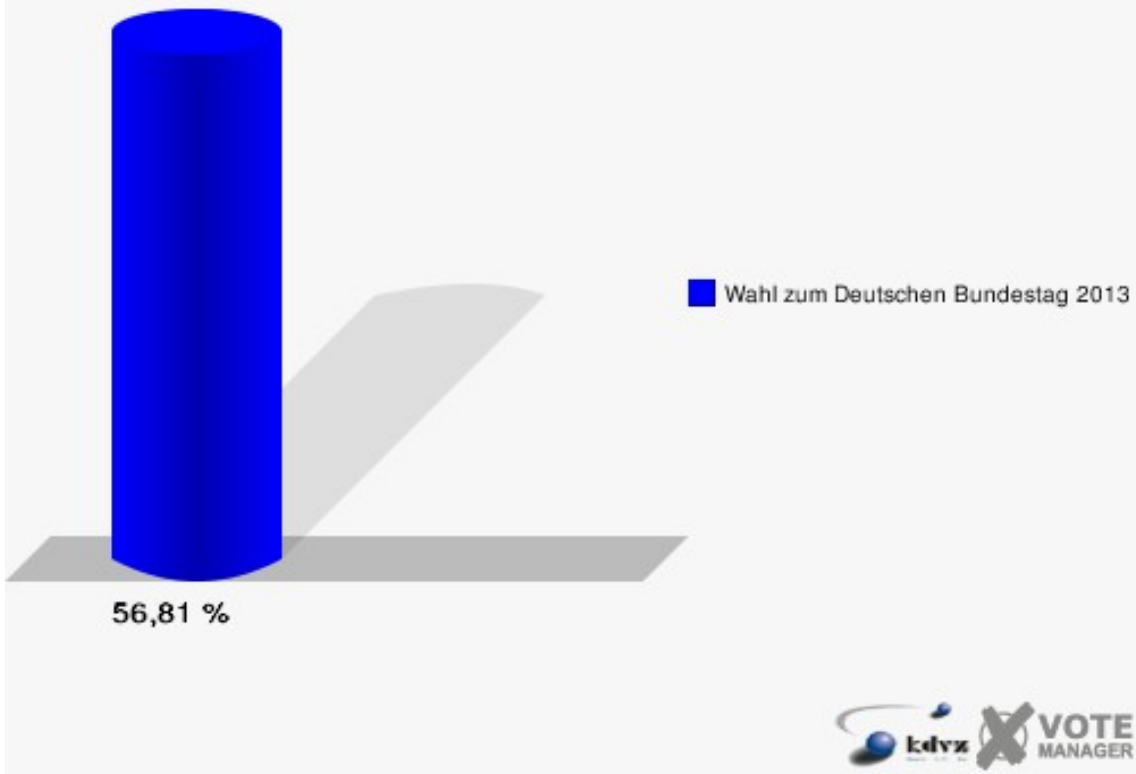


Gemeinde Wachtberg
 Wahl zum Deutschen Bundestag 22.09.2013
 Zweitstimmen 050 - Berkum II



Sonst. = Sonstige

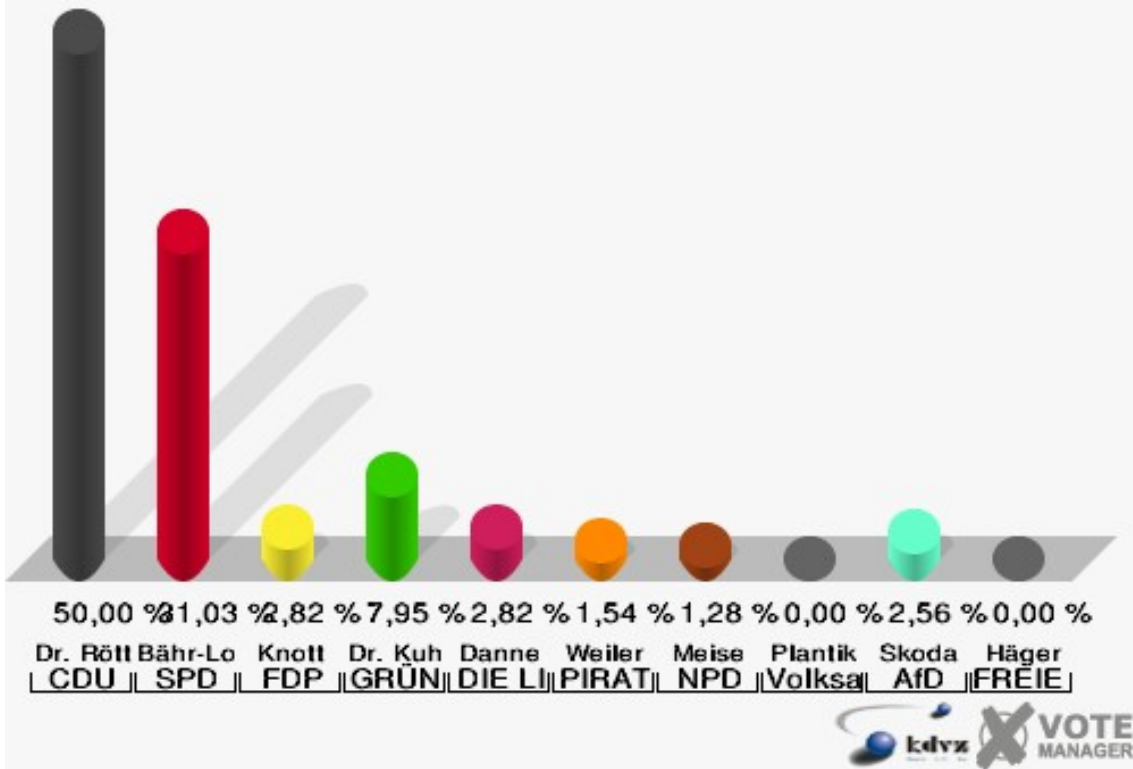
Gemeinde Wachtberg
Wahl zum Deutschen Bundestag 22.09.2013
Wahlbeteiligung 050 - Berkum II



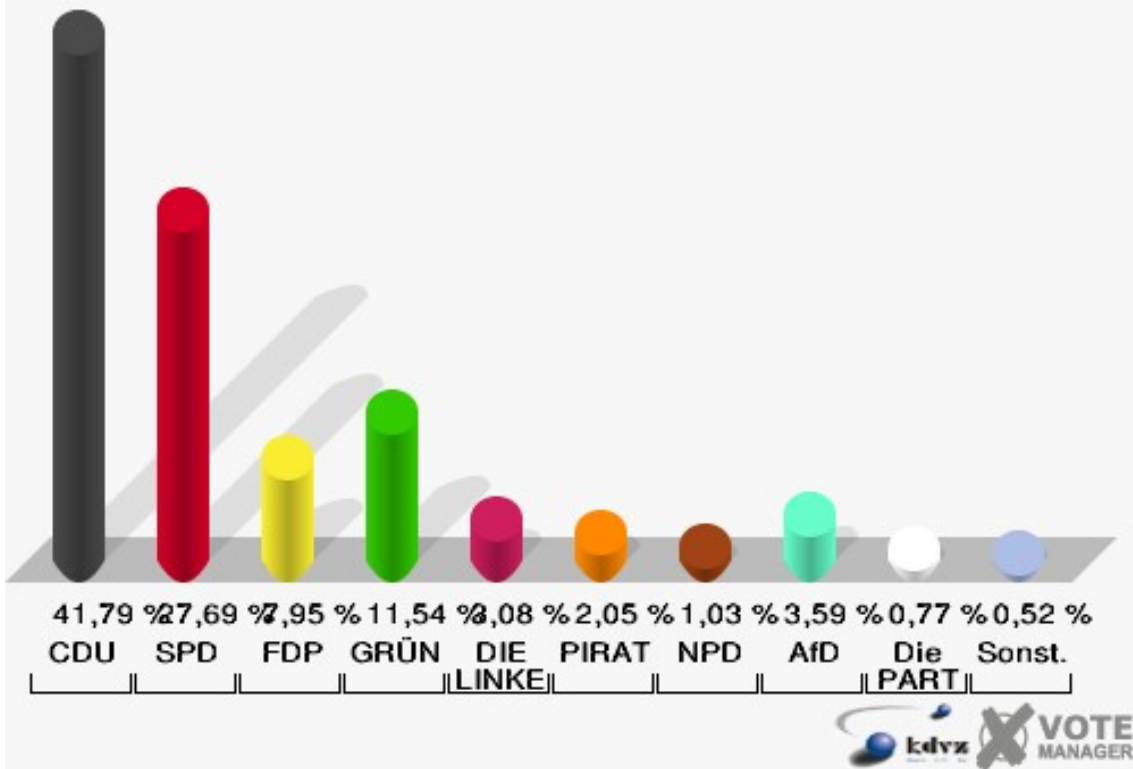
060 - Gimmersdorf

	Erststimmen		Zweitstimmen	
Wahlberechtigte	619		619	
Wähler/innen	393	63,49 %	393	63,49 %
ungültige Stimmen	3	0,76 %	3	0,76 %
gültige Stimmen	390	99,24 %	390	99,24 %
Dr. Röttgen, CDU	195	50,00 %	163	41,79 %
Bähr-Losse, SPD	121	31,03 %	108	27,69 %
Knott, FDP	11	2,82 %	31	7,95 %
Dr. Kuhn, GRÜNE	31	7,95 %	45	11,54 %
Danne, DIE LINKE	11	2,82 %	12	3,08 %
Weiler, PIRATEN	6	1,54 %	8	2,05 %
Meise, NPD	5	1,28 %	4	1,03 %
REP	---	---	0	0,00 %
Bündnis 21/RRP	---	---	0	0,00 %
Plantiko, Volksabstimmung	0	0,00 %	0	0,00 %
ÖDP	---	---	0	0,00 %
MLPD	---	---	0	0,00 %
BüSo	---	---	0	0,00 %
PSG	---	---	0	0,00 %
Skoda, AfD	10	2,56 %	14	3,59 %
BIG	---	---	1	0,26 %
pro Deutschland	---	---	0	0,00 %
DIE RECHTE	---	---	0	0,00 %
Häger, FREIE WÄHLER	0	0,00 %	1	0,26 %
Partei der Nichtwähler	---	---	0	0,00 %
PARTEI DER VERNUNFT	---	---	0	0,00 %
Die PARTEI	---	---	3	0,77 %

Gemeinde Wachtberg
 Wahl zum Deutschen Bundestag 22.09.2013
 Erststimmen 060 - Gimmersdorf

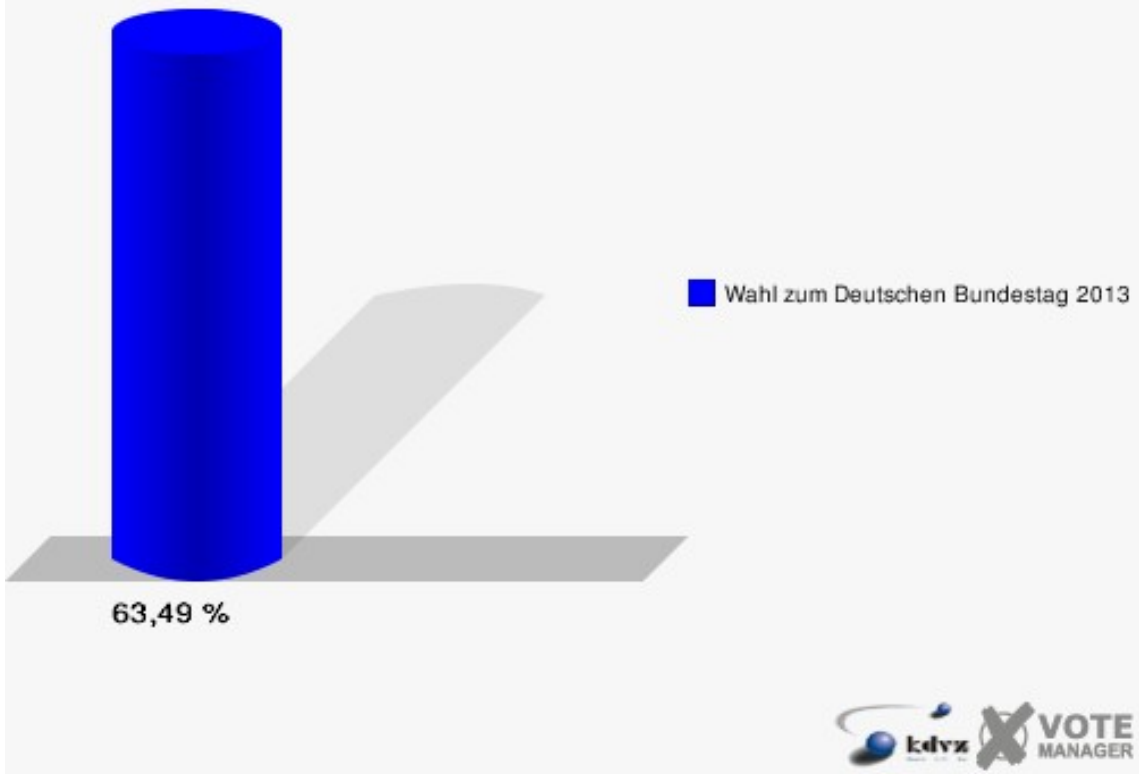


Gemeinde Wachtberg
 Wahl zum Deutschen Bundestag 22.09.2013
 Zweitstimmen 060 - Gimmersdorf



Sonst. = Sonstige

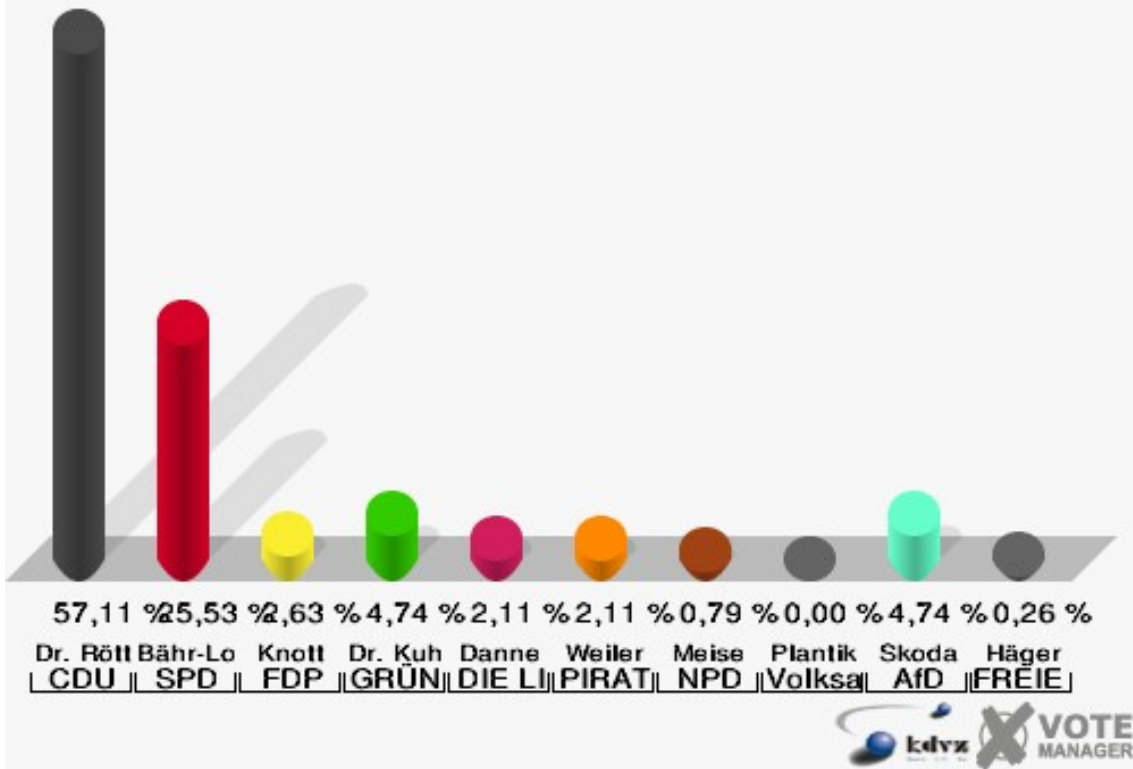
Gemeinde Wachtberg
Wahl zum Deutschen Bundestag 22.09.2013
Wahlbeteiligung 060 - Gimmersdorf



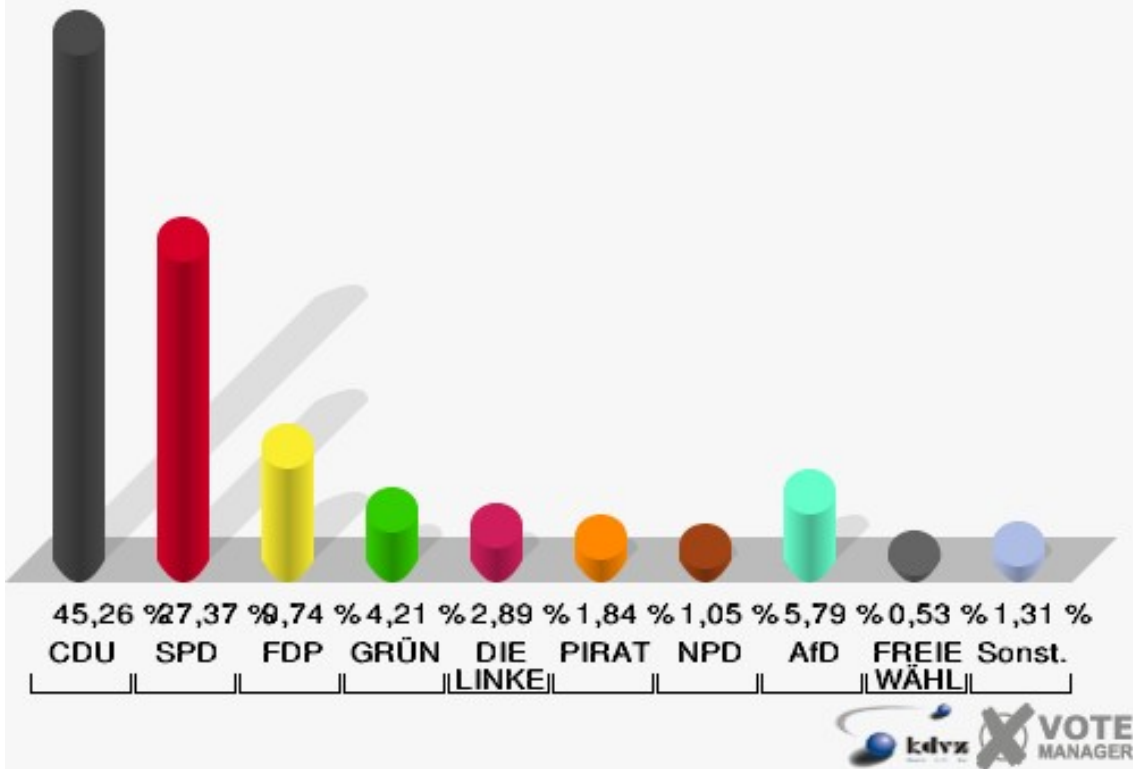
070 - Ließem I

	Erststimmen		Zweitstimmen	
Wahlberechtigte	615		615	
Wähler/innen	384	62,44 %	384	62,44 %
ungültige Stimmen	4	1,04 %	4	1,04 %
gültige Stimmen	380	98,96 %	380	98,96 %
Dr. Röttgen, CDU	217	57,11 %	172	45,26 %
Bähr-Losse, SPD	97	25,53 %	104	27,37 %
Knott, FDP	10	2,63 %	37	9,74 %
Dr. Kuhn, GRÜNE	18	4,74 %	16	4,21 %
Danne, DIE LINKE	8	2,11 %	11	2,89 %
Weiler, PIRATEN	8	2,11 %	7	1,84 %
Meise, NPD	3	0,79 %	4	1,05 %
REP	---	---	0	0,00 %
Bündnis 21/RRP	---	---	0	0,00 %
Plantiko, Volksabstimmung	0	0,00 %	0	0,00 %
ÖDP	---	---	0	0,00 %
MLPD	---	---	0	0,00 %
BüSo	---	---	0	0,00 %
PSG	---	---	1	0,26 %
Skoda, AfD	18	4,74 %	22	5,79 %
BIG	---	---	0	0,00 %
pro Deutschland	---	---	1	0,26 %
DIE RECHTE	---	---	0	0,00 %
Häger, FREIE WÄHLER	1	0,26 %	2	0,53 %
Partei der Nichtwähler	---	---	0	0,00 %
PARTEI DER VERNUNFT	---	---	2	0,53 %
Die PARTEI	---	---	1	0,26 %

Gemeinde Wachtberg
 Wahl zum Deutschen Bundestag 22.09.2013
 Erststimmen 070 - Ließem I

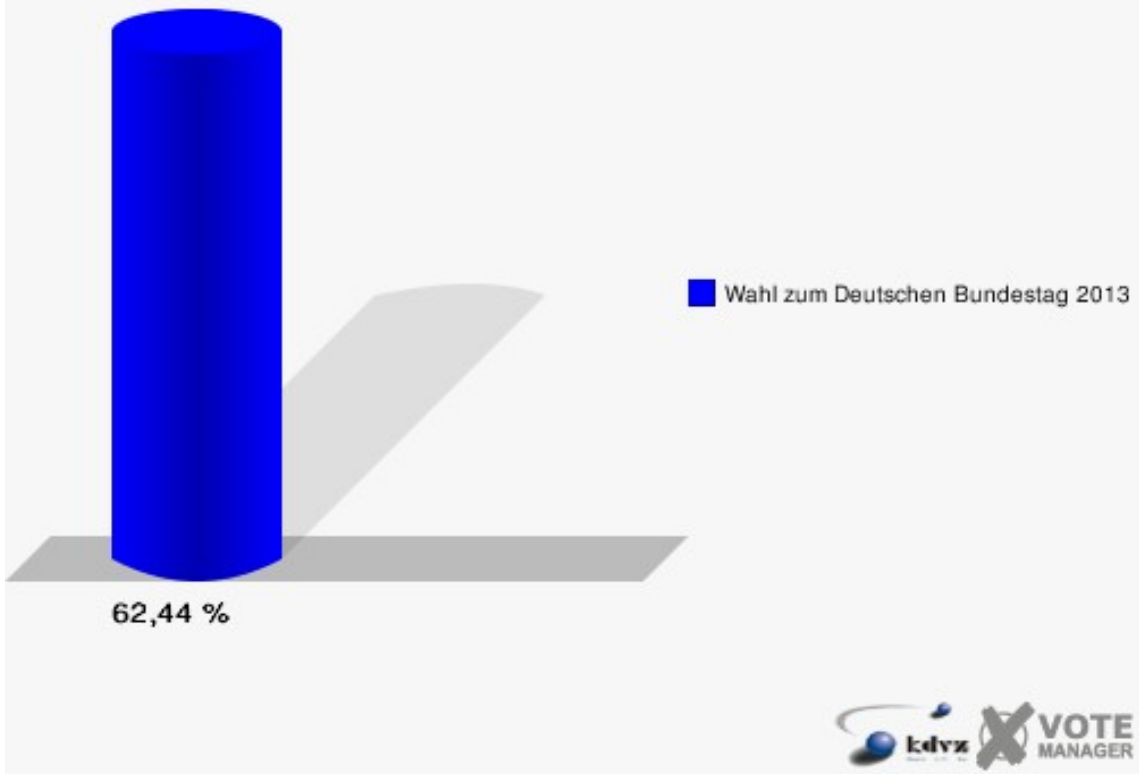


Gemeinde Wachtberg
 Wahl zum Deutschen Bundestag 22.09.2013
 Zweitstimmen 070 - Ließem I



Sonst. = Sonstige

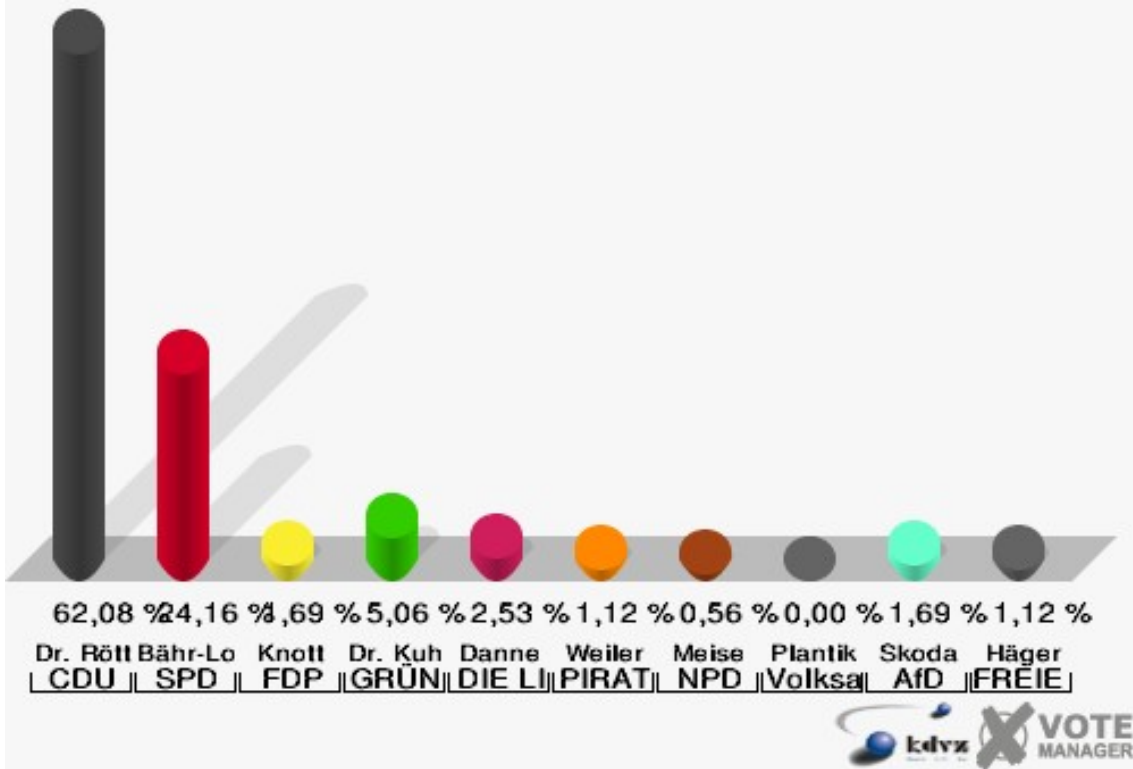
Gemeinde Wachtberg
Wahl zum Deutschen Bundestag 22.09.2013
Wahlbeteiligung 070 - Ließem I



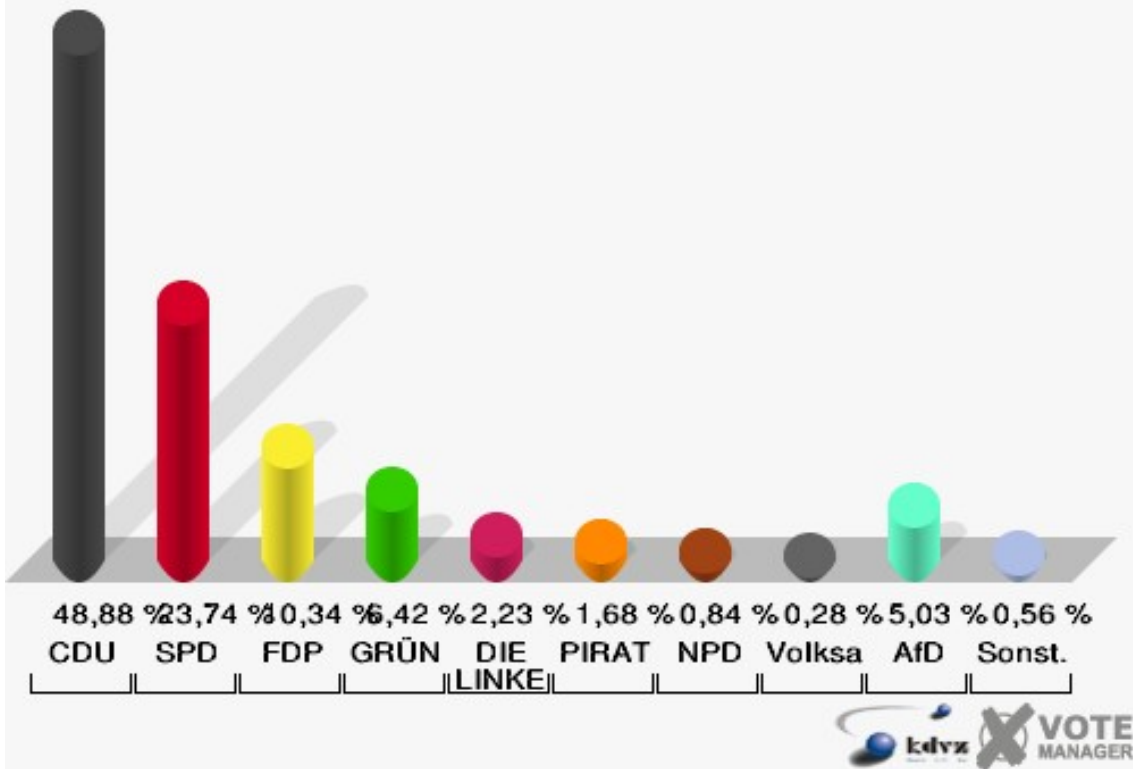
080 - Ließem II

	Erststimmen		Zweitstimmen	
Wahlberechtigte	614		614	
Wähler/innen	359	58,47 %	359	58,47 %
ungültige Stimmen	3	0,84 %	1	0,28 %
gültige Stimmen	356	99,16 %	358	99,72 %
Dr. Röttgen, CDU	221	62,08 %	175	48,88 %
Bähr-Losse, SPD	86	24,16 %	85	23,74 %
Knott, FDP	6	1,69 %	37	10,34 %
Dr. Kuhn, GRÜNE	18	5,06 %	23	6,42 %
Danne, DIE LINKE	9	2,53 %	8	2,23 %
Weiler, PIRATEN	4	1,12 %	6	1,68 %
Meise, NPD	2	0,56 %	3	0,84 %
REP	---	---	0	0,00 %
Bündnis 21/RRP	---	---	0	0,00 %
Plantiko, Volksabstimmung	0	0,00 %	1	0,28 %
ÖDP	---	---	1	0,28 %
MLPD	---	---	0	0,00 %
BüSo	---	---	0	0,00 %
PSG	---	---	0	0,00 %
Skoda, AfD	6	1,69 %	18	5,03 %
BIG	---	---	0	0,00 %
pro Deutschland	---	---	0	0,00 %
DIE RECHTE	---	---	0	0,00 %
Häger, FREIE WÄHLER	4	1,12 %	1	0,28 %
Partei der Nichtwähler	---	---	0	0,00 %
PARTEI DER VERNUNFT	---	---	0	0,00 %
Die PARTEI	---	---	0	0,00 %

Gemeinde Wachtberg
 Wahl zum Deutschen Bundestag 22.09.2013
 Erststimmen 080 - Ließem II

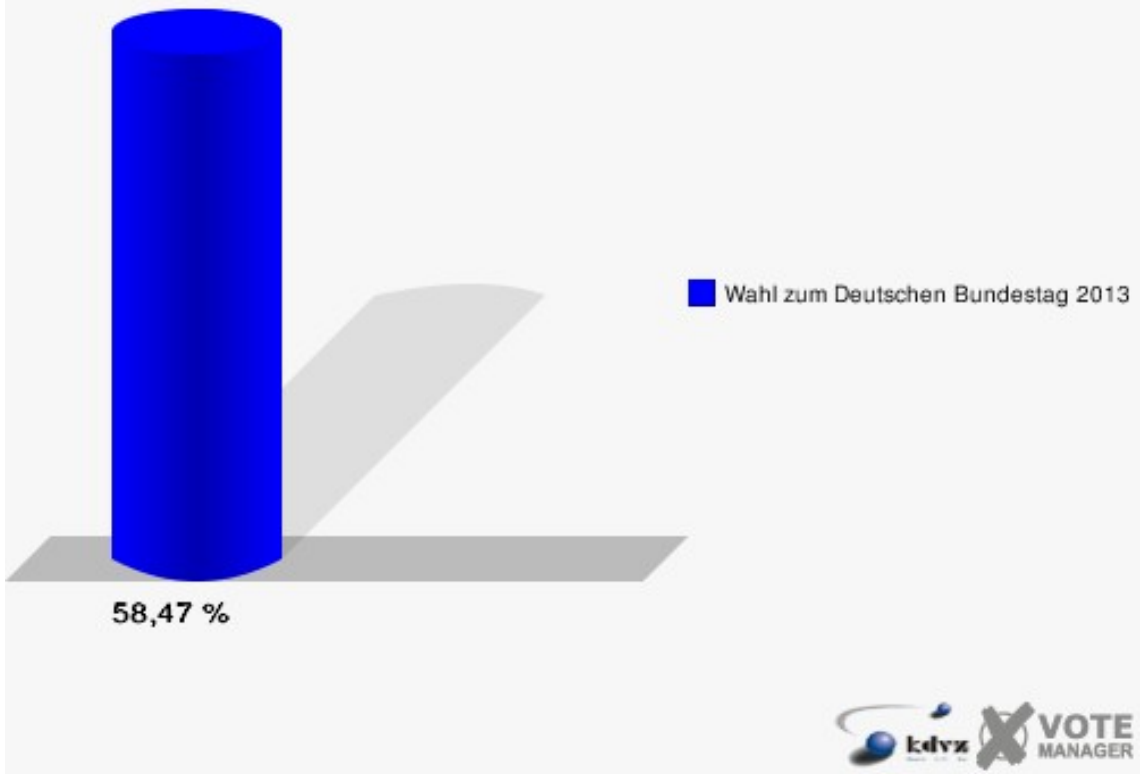


Gemeinde Wachtberg
 Wahl zum Deutschen Bundestag 22.09.2013
 Zweitstimmen 080 - Ließem II



Sonst. = Sonstige

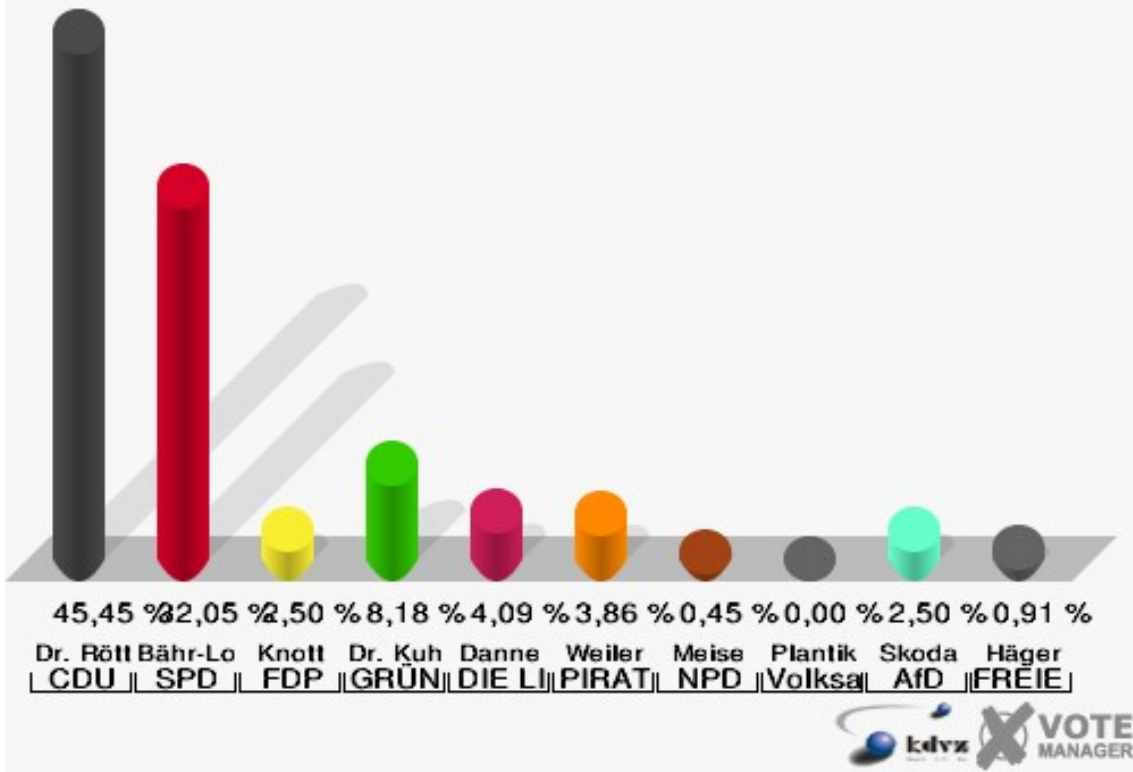
Gemeinde Wachtberg
Wahl zum Deutschen Bundestag 22.09.2013
Wahlbeteiligung 080 - Ließem II



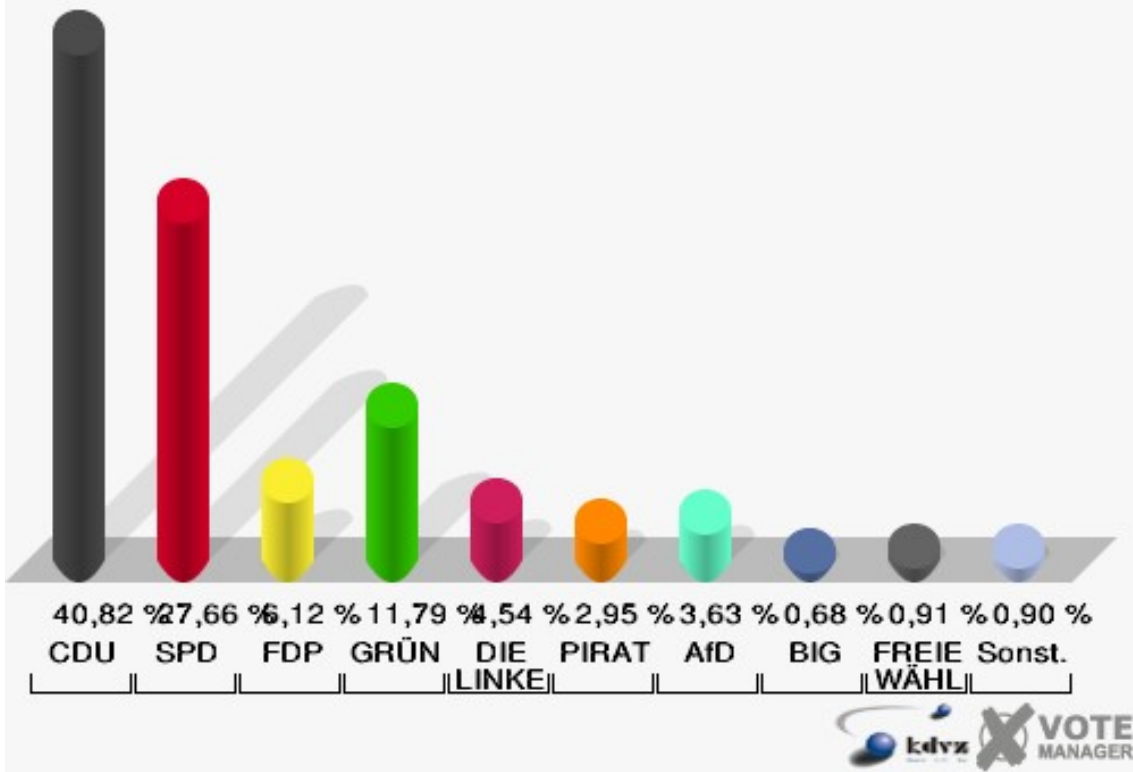
090 - Niederbachem I

	Erststimmen		Zweitstimmen	
Wahlberechtigte	720		720	
Wähler/innen	447	62,08 %	447	62,08 %
ungültige Stimmen	7	1,57 %	6	1,34 %
gültige Stimmen	440	98,43 %	441	98,66 %
Dr. Röttgen, CDU	200	45,45 %	180	40,82 %
Bähr-Losse, SPD	141	32,05 %	122	27,66 %
Knott, FDP	11	2,50 %	27	6,12 %
Dr. Kuhn, GRÜNE	36	8,18 %	52	11,79 %
Danne, DIE LINKE	18	4,09 %	20	4,54 %
Weiler, PIRATEN	17	3,86 %	13	2,95 %
Meise, NPD	2	0,45 %	2	0,45 %
REP	---	---	0	0,00 %
Bündnis 21/RRP	---	---	0	0,00 %
Plantiko, Volksabstimmung	0	0,00 %	0	0,00 %
ÖDP	---	---	2	0,45 %
MLPD	---	---	0	0,00 %
BüSo	---	---	0	0,00 %
PSG	---	---	0	0,00 %
Skoda, AfD	11	2,50 %	16	3,63 %
BIG	---	---	3	0,68 %
pro Deutschland	---	---	0	0,00 %
DIE RECHTE	---	---	0	0,00 %
Häger, FREIE WÄHLER	4	0,91 %	4	0,91 %
Partei der Nichtwähler	---	---	0	0,00 %
PARTEI DER VERNUNFT	---	---	0	0,00 %
Die PARTEI	---	---	0	0,00 %

Gemeinde Wachtberg
 Wahl zum Deutschen Bundestag 22.09.2013
 Erststimmen 090 - Niederbachem I

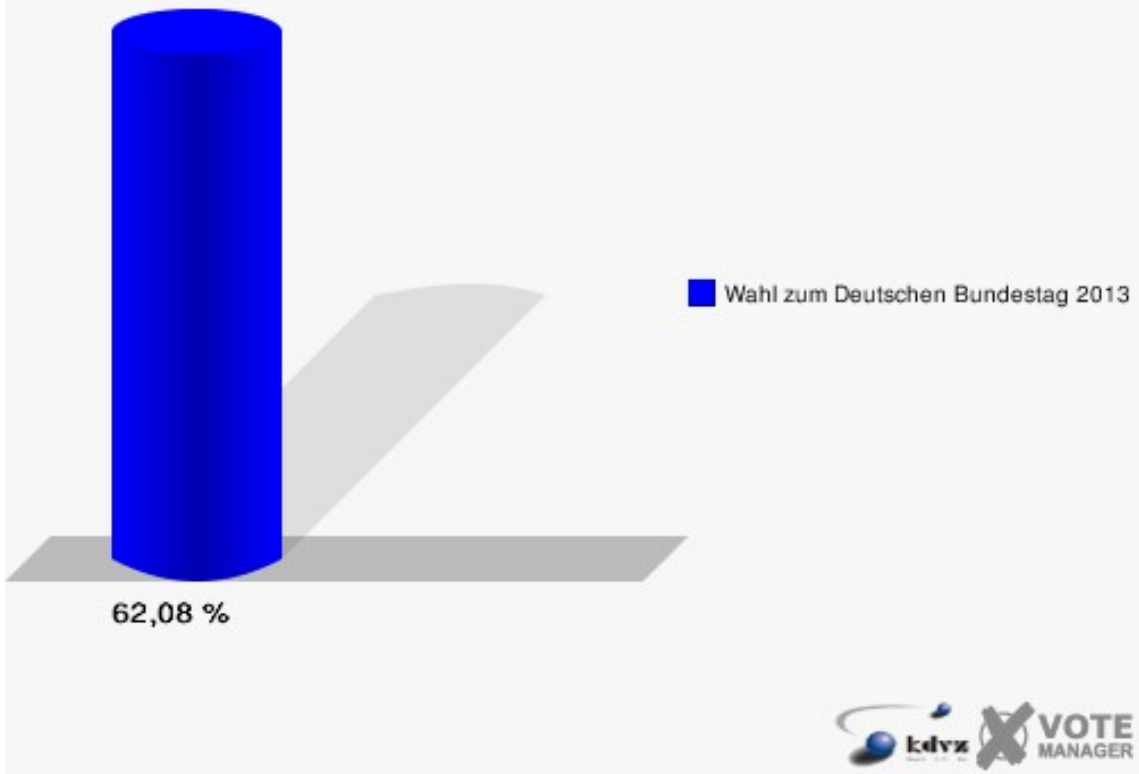


Gemeinde Wachtberg
 Wahl zum Deutschen Bundestag 22.09.2013
 Zweitstimmen 090 - Niederbachem I



Sonst. = Sonstige

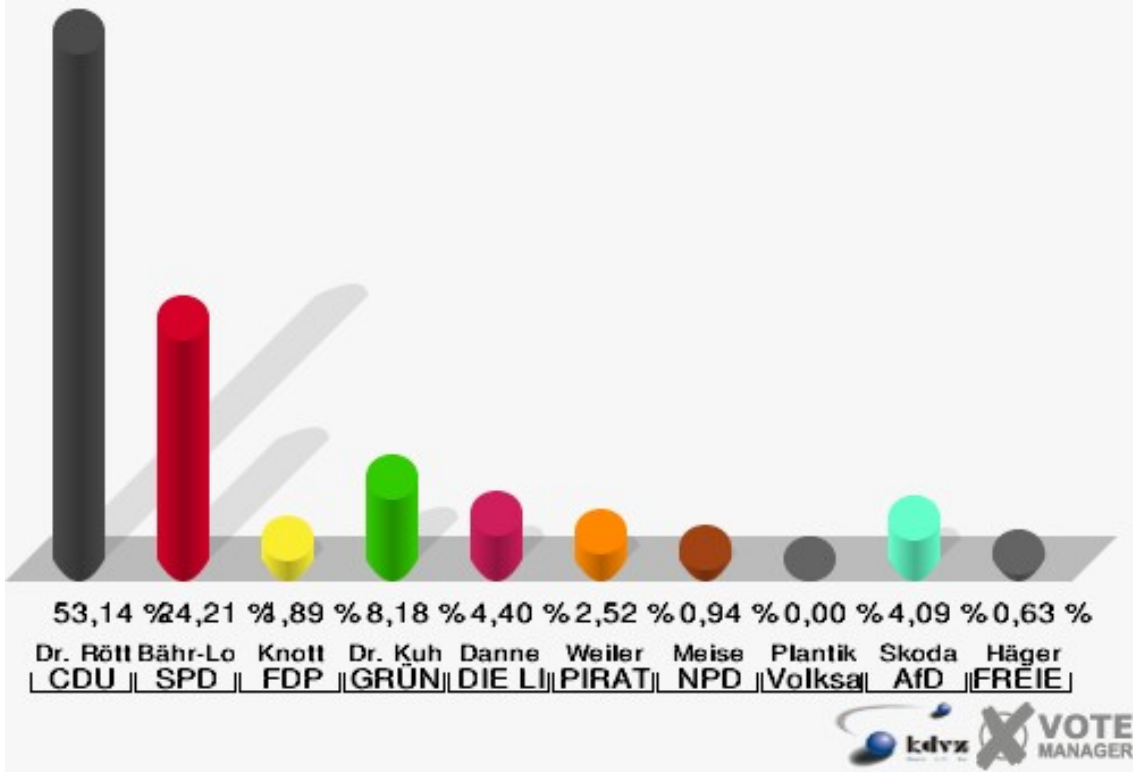
Gemeinde Wachtberg
Wahl zum Deutschen Bundestag 22.09.2013
Wahlbeteiligung 090 - Niederbachem I



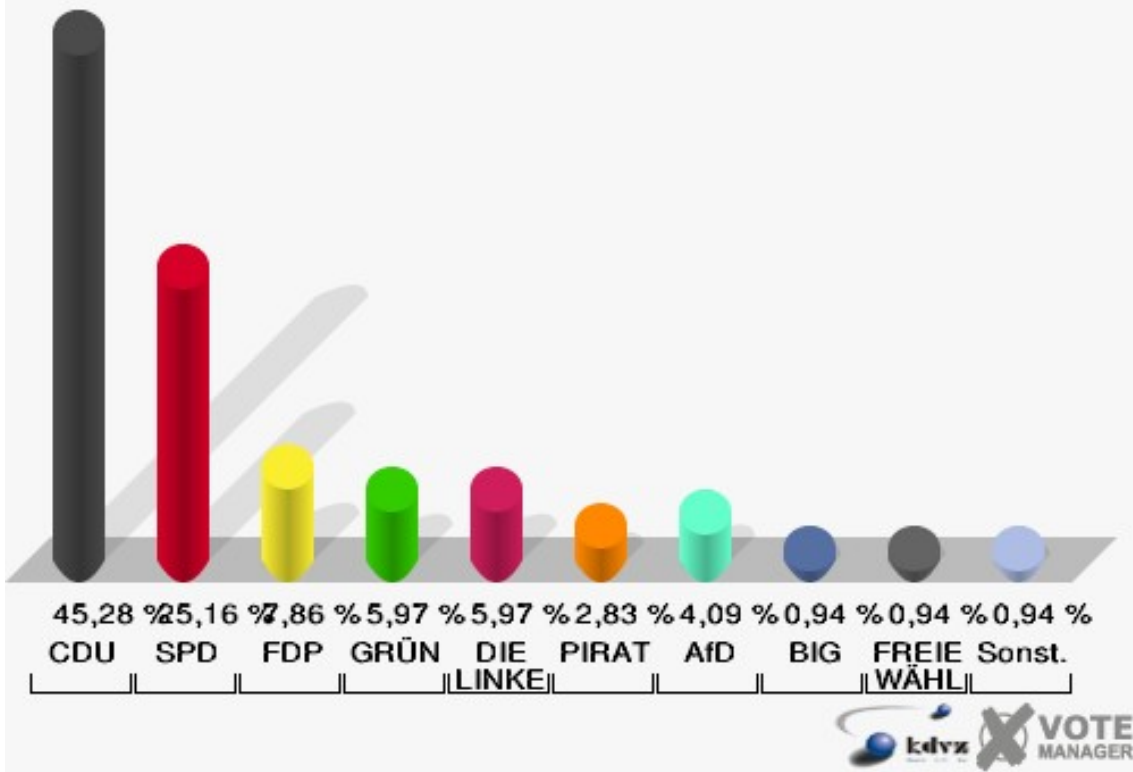
100 - Niederbachem II

	Erststimmen		Zweitstimmen	
Wahlberechtigte	584		584	
Wähler/innen	321	54,97 %	321	54,97 %
ungültige Stimmen	3	0,93 %	3	0,93 %
gültige Stimmen	318	99,07 %	318	99,07 %
Dr. Röttgen, CDU	169	53,14 %	144	45,28 %
Bähr-Losse, SPD	77	24,21 %	80	25,16 %
Knott, FDP	6	1,89 %	25	7,86 %
Dr. Kuhn, GRÜNE	26	8,18 %	19	5,97 %
Danne, DIE LINKE	14	4,40 %	19	5,97 %
Weiler, PIRATEN	8	2,52 %	9	2,83 %
Meise, NPD	3	0,94 %	2	0,63 %
REP	---	---	0	0,00 %
Bündnis 21/RRP	---	---	0	0,00 %
Plantiko, Volksabstimmung	0	0,00 %	0	0,00 %
ÖDP	---	---	0	0,00 %
MLPD	---	---	0	0,00 %
BüSo	---	---	0	0,00 %
PSG	---	---	0	0,00 %
Skoda, AfD	13	4,09 %	13	4,09 %
BIG	---	---	3	0,94 %
pro Deutschland	---	---	0	0,00 %
DIE RECHTE	---	---	0	0,00 %
Häger, FREIE WÄHLER	2	0,63 %	3	0,94 %
Partei der Nichtwähler	---	---	0	0,00 %
PARTEI DER VERNUNFT	---	---	0	0,00 %
Die PARTEI	---	---	1	0,31 %

Gemeinde Wachtberg
 Wahl zum Deutschen Bundestag 22.09.2013
 Erststimmen 100 - Niederbachem II

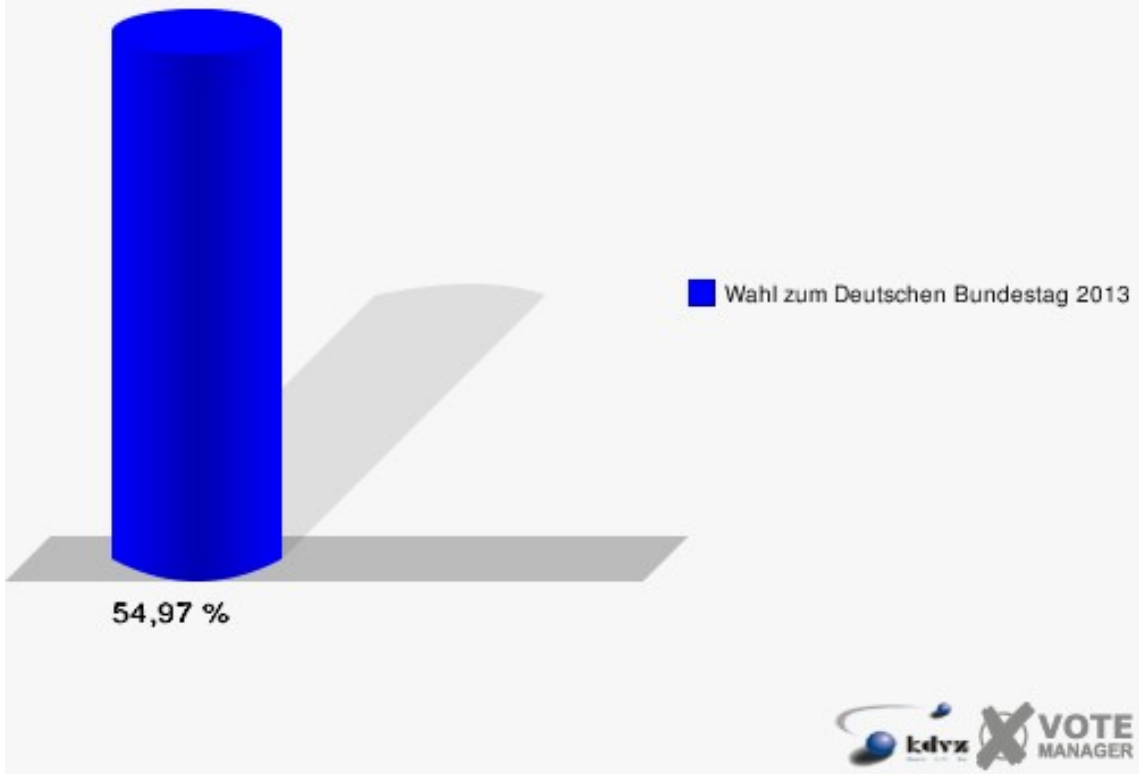


Gemeinde Wachtberg
 Wahl zum Deutschen Bundestag 22.09.2013
 Zweitstimmen 100 - Niederbachem II



Sonst. = Sonstige

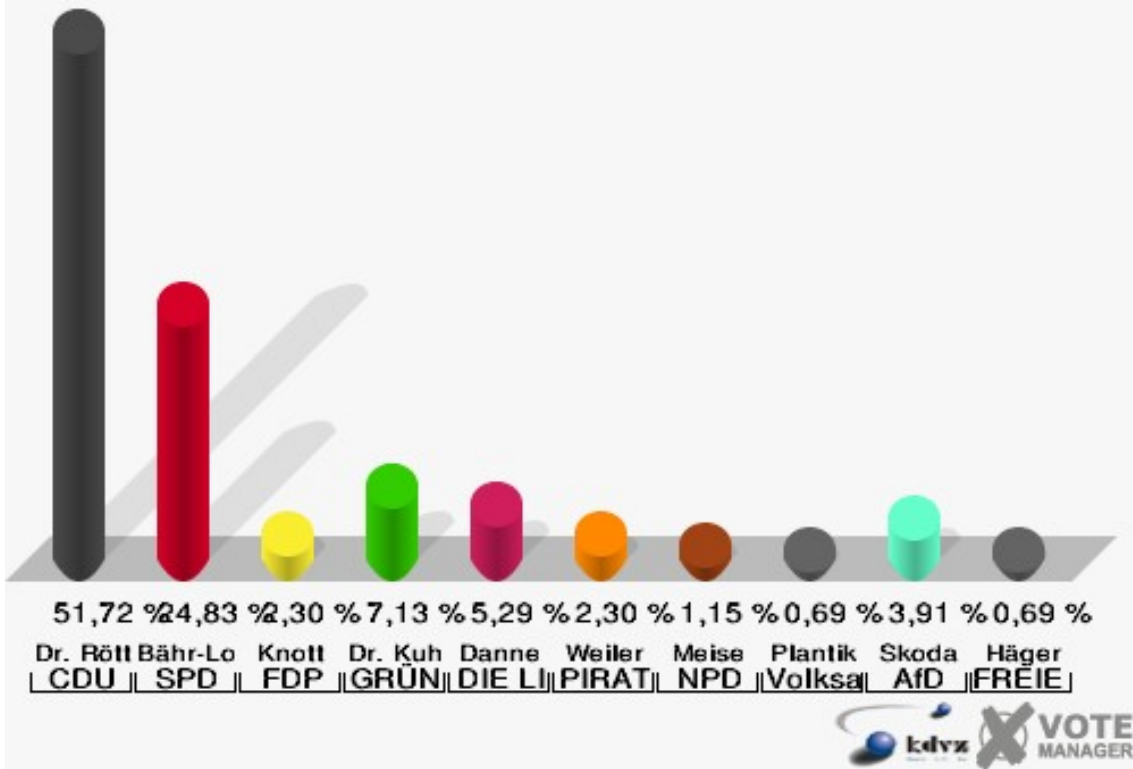
Gemeinde Wachtberg
Wahl zum Deutschen Bundestag 22.09.2013
Wahlbeteiligung 100 - Niederbachem II



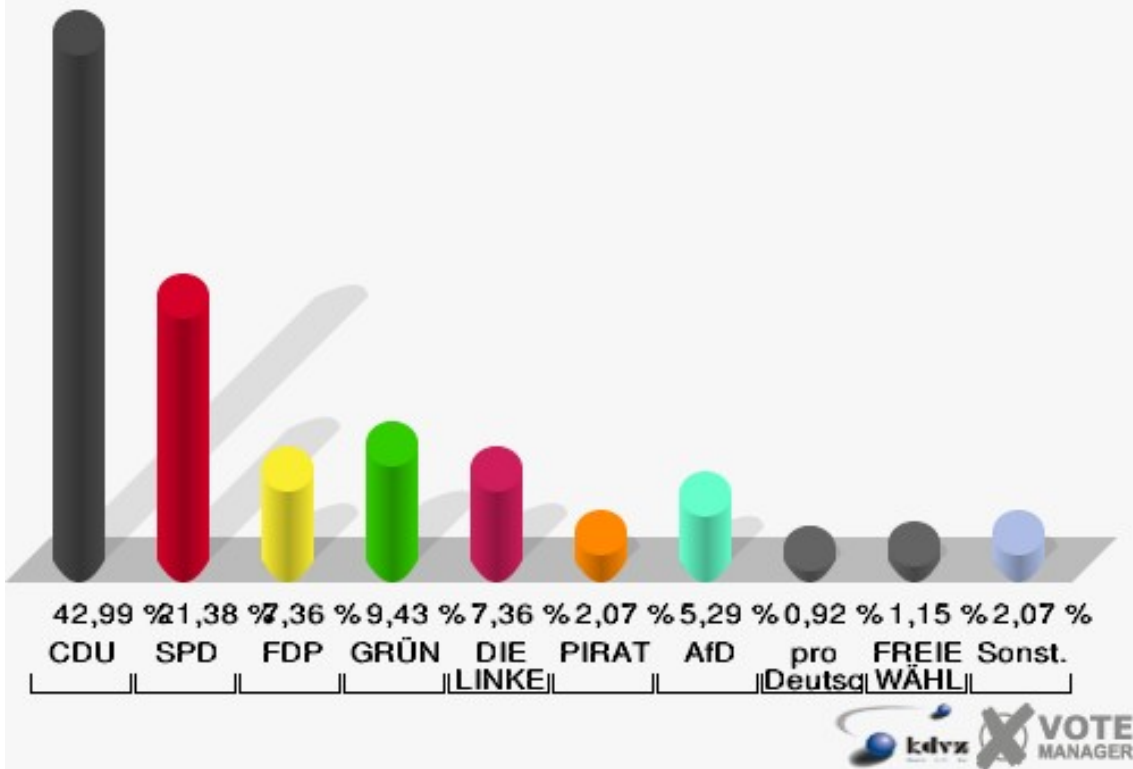
110 - Niederbachem III

	Erststimmen		Zweitstimmen	
Wahlberechtigte	776		776	
Wähler/innen	441	56,83 %	441	56,83 %
ungültige Stimmen	6	1,36 %	6	1,36 %
gültige Stimmen	435	98,64 %	435	98,64 %
Dr. Röttgen, CDU	225	51,72 %	187	42,99 %
Bähr-Losse, SPD	108	24,83 %	93	21,38 %
Knott, FDP	10	2,30 %	32	7,36 %
Dr. Kuhn, GRÜNE	31	7,13 %	41	9,43 %
Danne, DIE LINKE	23	5,29 %	32	7,36 %
Weiler, PIRATEN	10	2,30 %	9	2,07 %
Meise, NPD	5	1,15 %	3	0,69 %
REP	---	---	0	0,00 %
Bündnis 21/RRP	---	---	0	0,00 %
Plantiko, Volksabstimmung	3	0,69 %	0	0,00 %
ÖDP	---	---	0	0,00 %
MLPD	---	---	0	0,00 %
BüSo	---	---	0	0,00 %
PSG	---	---	0	0,00 %
Skoda, AfD	17	3,91 %	23	5,29 %
BIG	---	---	2	0,46 %
pro Deutschland	---	---	4	0,92 %
DIE RECHTE	---	---	0	0,00 %
Häger, FREIE WÄHLER	3	0,69 %	5	1,15 %
Partei der Nichtwähler	---	---	1	0,23 %
PARTEI DER VERNUNFT	---	---	2	0,46 %
Die PARTEI	---	---	1	0,23 %

Gemeinde Wachtberg
 Wahl zum Deutschen Bundestag 22.09.2013
 Erststimmen 110 - Niederbachem III

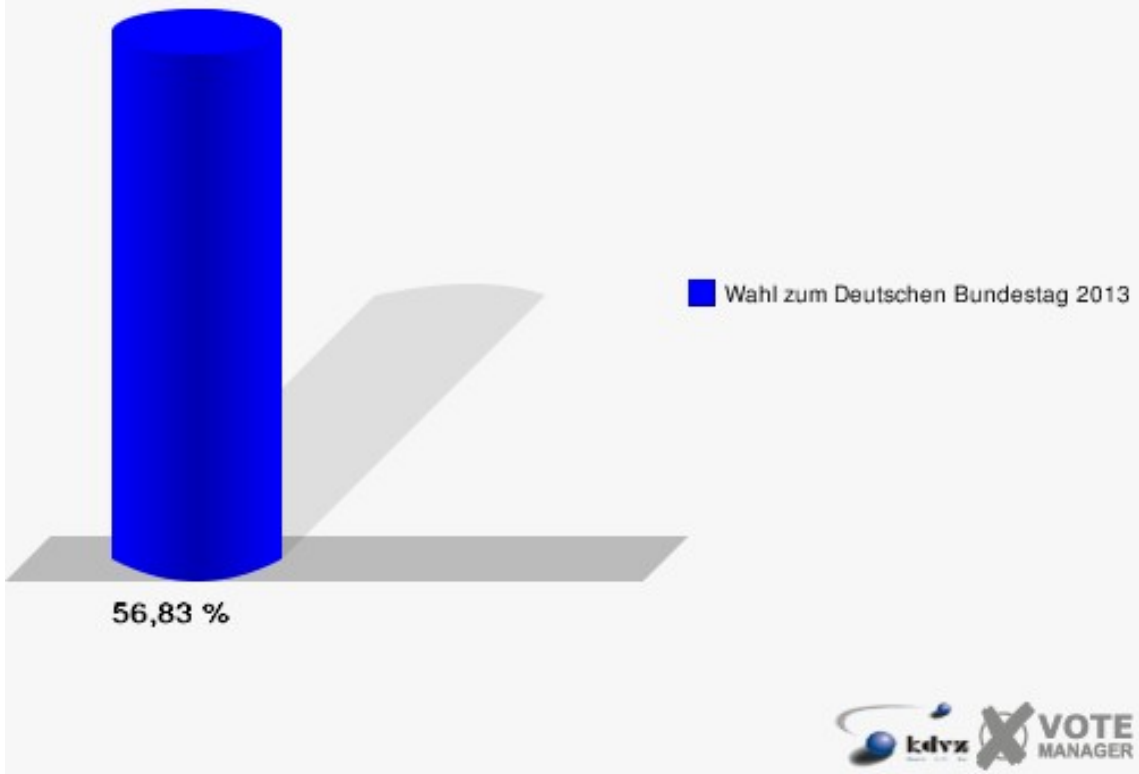


Gemeinde Wachtberg
 Wahl zum Deutschen Bundestag 22.09.2013
 Zweitstimmen 110 - Niederbachem III



Sonst. = Sonstige

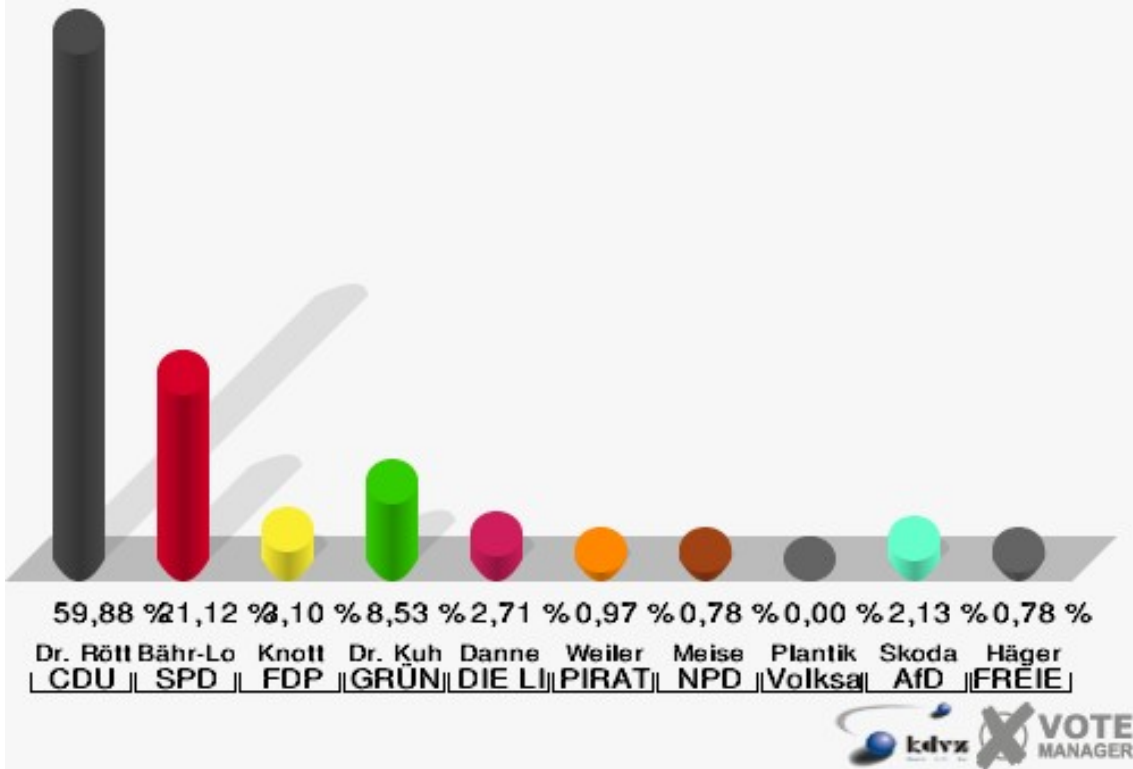
Gemeinde Wachtberg
Wahl zum Deutschen Bundestag 22.09.2013
Wahlbeteiligung 110 - Niederbachem III



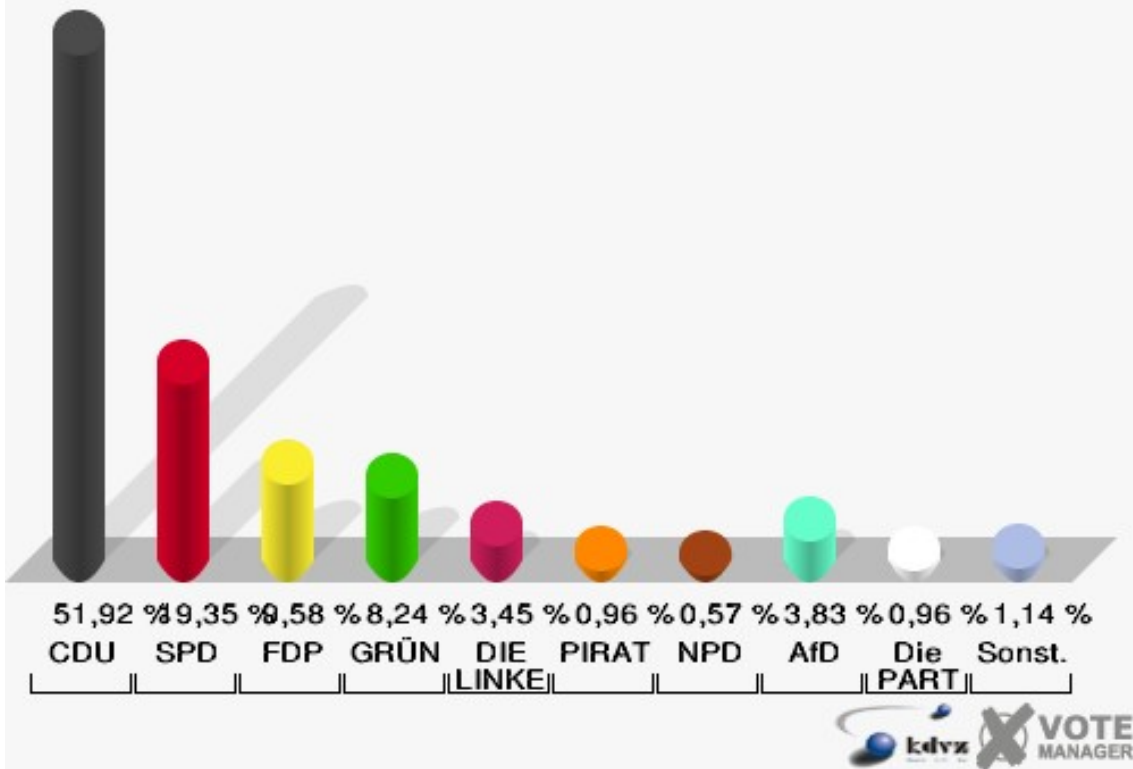
120 - Niederbachem IV

	Erststimmen		Zweitstimmen	
Wahlberechtigte	861		861	
Wähler/innen	529	61,44 %	529	61,44 %
ungültige Stimmen	13	2,46 %	7	1,32 %
gültige Stimmen	516	97,54 %	522	98,68 %
Dr. Röttgen, CDU	309	59,88 %	271	51,92 %
Bähr-Losse, SPD	109	21,12 %	101	19,35 %
Knott, FDP	16	3,10 %	50	9,58 %
Dr. Kuhn, GRÜNE	44	8,53 %	43	8,24 %
Danne, DIE LINKE	14	2,71 %	18	3,45 %
Weiler, PIRATEN	5	0,97 %	5	0,96 %
Meise, NPD	4	0,78 %	3	0,57 %
REP	---	---	1	0,19 %
Bündnis 21/RRP	---	---	0	0,00 %
Plantiko, Volksabstimmung	0	0,00 %	1	0,19 %
ÖDP	---	---	0	0,00 %
MLPD	---	---	0	0,00 %
BüSo	---	---	0	0,00 %
PSG	---	---	0	0,00 %
Skoda, AfD	11	2,13 %	20	3,83 %
BIG	---	---	3	0,57 %
pro Deutschland	---	---	0	0,00 %
DIE RECHTE	---	---	0	0,00 %
Häger, FREIE WÄHLER	4	0,78 %	1	0,19 %
Partei der Nichtwähler	---	---	0	0,00 %
PARTEI DER VERNUNFT	---	---	0	0,00 %
Die PARTEI	---	---	5	0,96 %

Gemeinde Wachtberg
 Wahl zum Deutschen Bundestag 22.09.2013
 Erststimmen 120 - Niederbachem IV

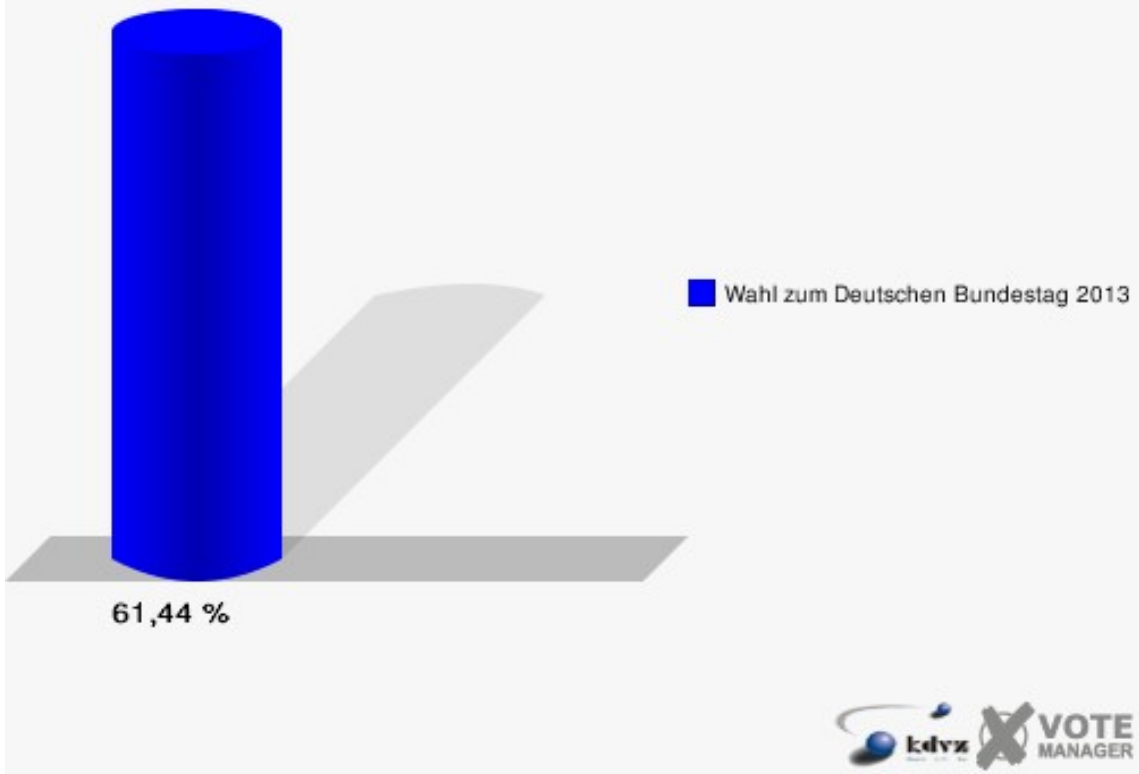


Gemeinde Wachtberg
 Wahl zum Deutschen Bundestag 22.09.2013
 Zweitstimmen 120 - Niederbachem IV



Sonst. = Sonstige

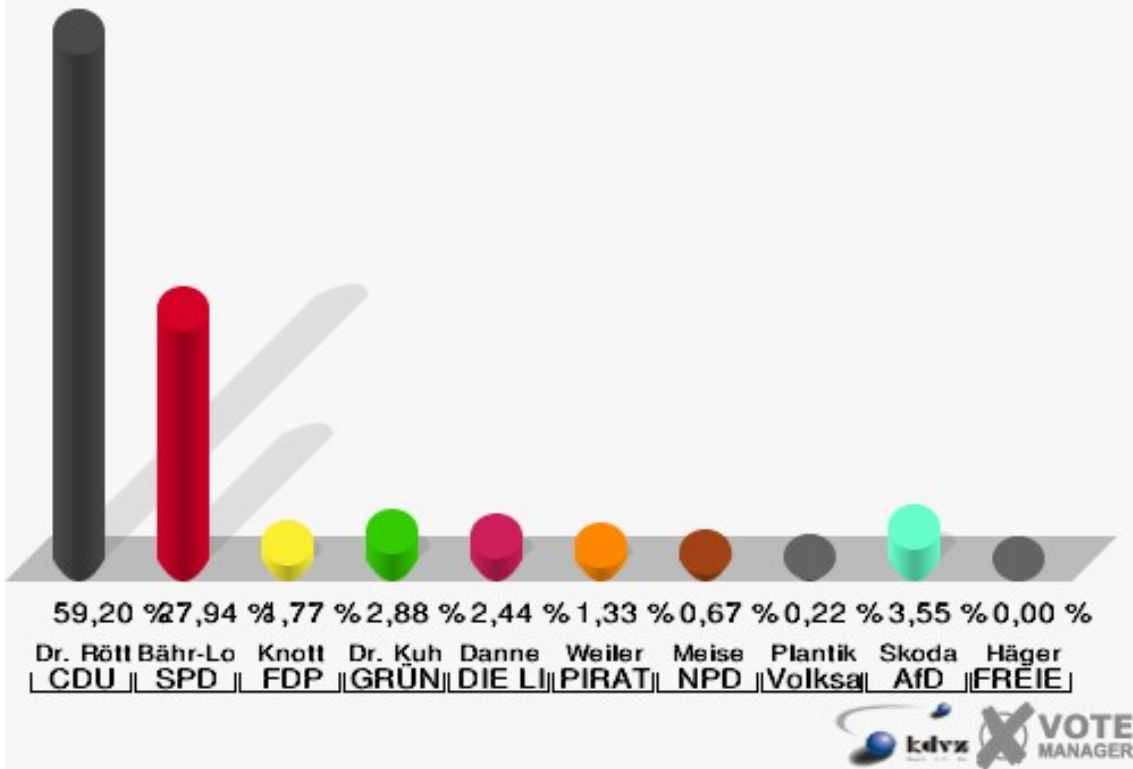
Gemeinde Wachtberg
Wahl zum Deutschen Bundestag 22.09.2013
Wahlbeteiligung 120 - Niederbachem IV



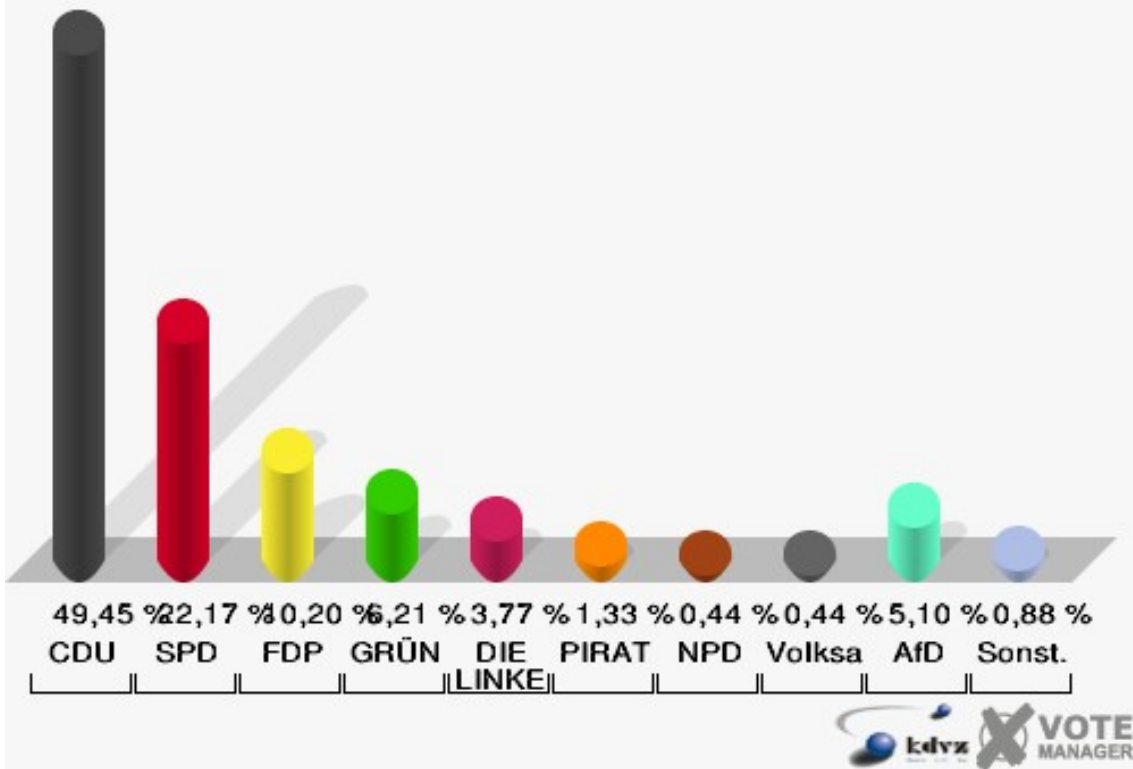
130 - Oberbachem

	Erststimmen		Zweitstimmen	
Wahlberechtigte	816		816	
Wähler/innen	458	56,13 %	458	56,13 %
ungültige Stimmen	7	1,53 %	7	1,53 %
gültige Stimmen	451	98,47 %	451	98,47 %
Dr. Röttgen, CDU	267	59,20 %	223	49,45 %
Bähr-Losse, SPD	126	27,94 %	100	22,17 %
Knott, FDP	8	1,77 %	46	10,20 %
Dr. Kuhn, GRÜNE	13	2,88 %	28	6,21 %
Danne, DIE LINKE	11	2,44 %	17	3,77 %
Weiler, PIRATEN	6	1,33 %	6	1,33 %
Meise, NPD	3	0,67 %	2	0,44 %
REP	---	---	1	0,22 %
Bündnis 21/RRP	---	---	0	0,00 %
Plantiko, Volksabstimmung	1	0,22 %	2	0,44 %
ÖDP	---	---	0	0,00 %
MLPD	---	---	0	0,00 %
BüSo	---	---	0	0,00 %
PSG	---	---	0	0,00 %
Skoda, AfD	16	3,55 %	23	5,10 %
BIG	---	---	1	0,22 %
pro Deutschland	---	---	1	0,22 %
DIE RECHTE	---	---	1	0,22 %
Häger, FREIE WÄHLER	0	0,00 %	0	0,00 %
Partei der Nichtwähler	---	---	0	0,00 %
PARTEI DER VERNUNFT	---	---	0	0,00 %
Die PARTEI	---	---	0	0,00 %

Gemeinde Wachtberg
 Wahl zum Deutschen Bundestag 22.09.2013
 Erststimmen 130 - Oberbachem

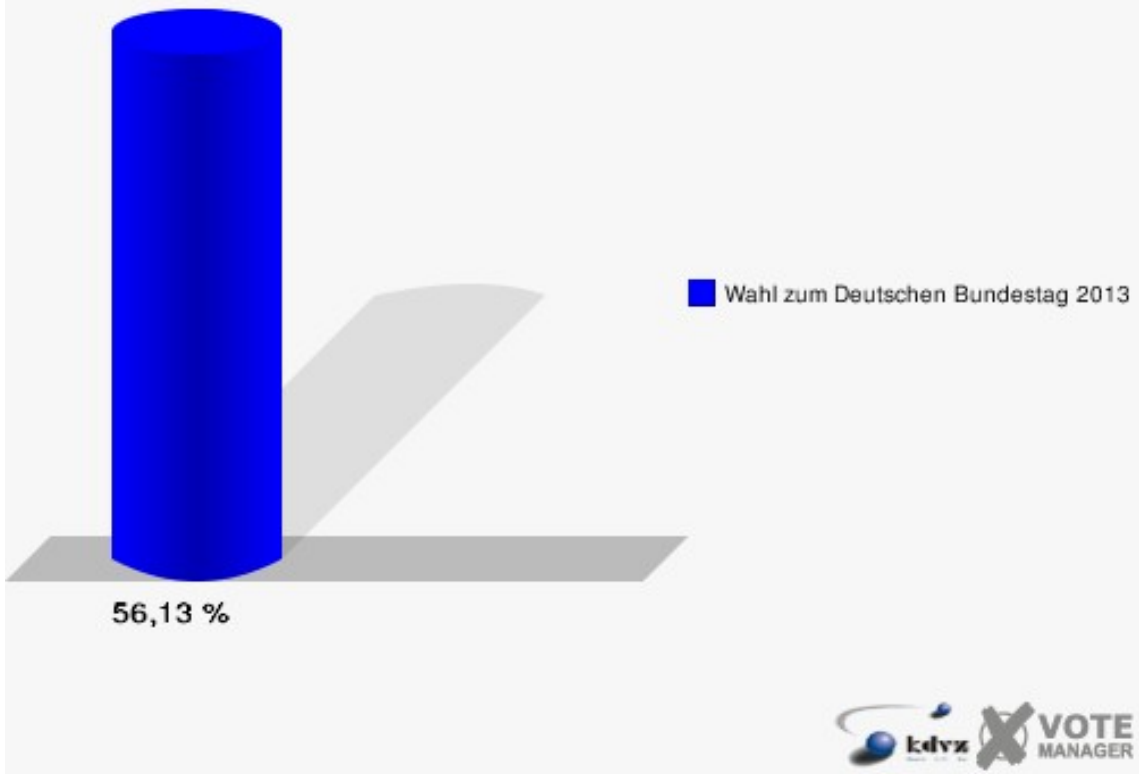


Gemeinde Wachtberg
 Wahl zum Deutschen Bundestag 22.09.2013
 Zweitstimmen 130 - Oberbachem



Sonst. = Sonstige

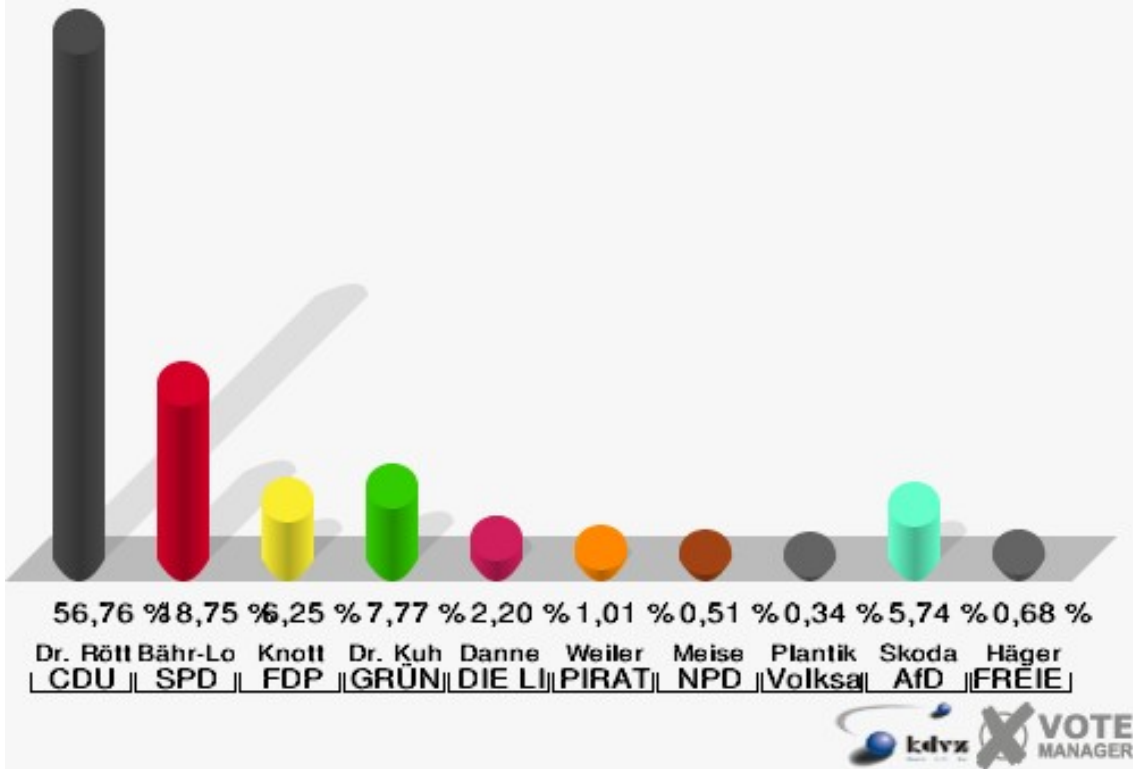
Gemeinde Wachtberg
Wahl zum Deutschen Bundestag 22.09.2013
Wahlbeteiligung 130 - Oberbachem



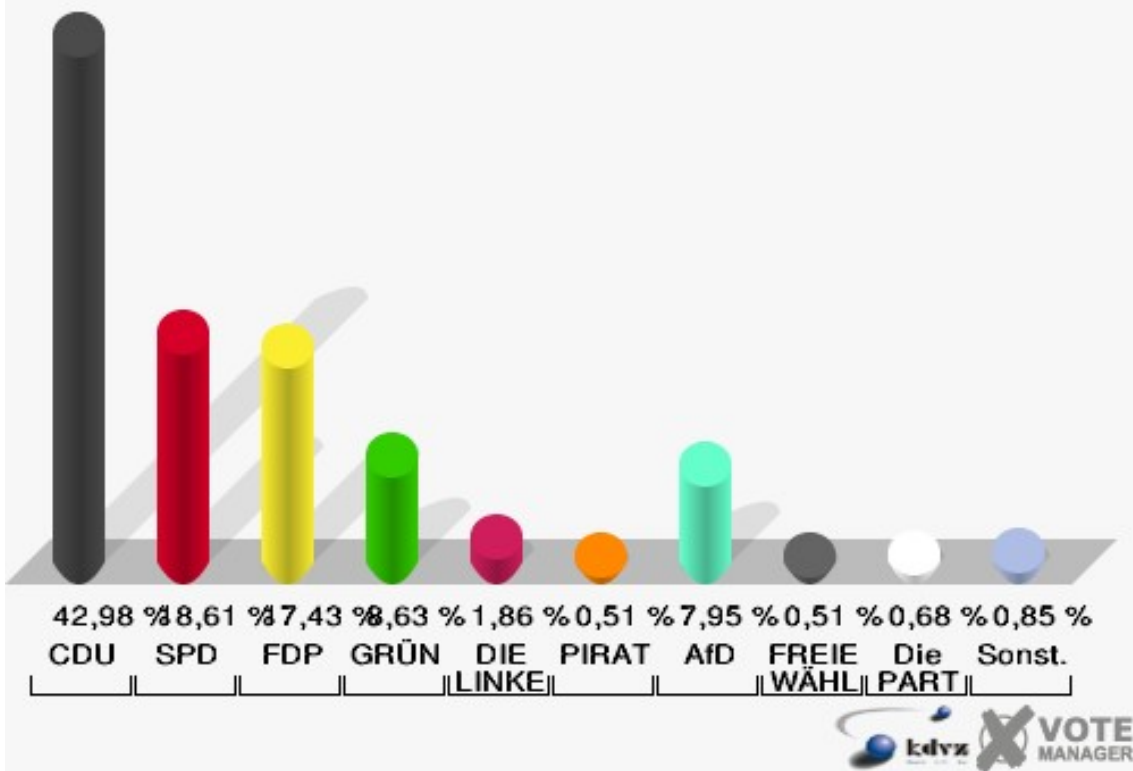
140 - Pech I

	Erststimmen		Zweitstimmen	
Wahlberechtigte	976		976	
Wähler/innen	596	61,07 %	596	61,07 %
ungültige Stimmen	4	0,67 %	5	0,84 %
gültige Stimmen	592	99,33 %	591	99,16 %
Dr. Röttgen, CDU	336	56,76 %	254	42,98 %
Bähr-Losse, SPD	111	18,75 %	110	18,61 %
Knott, FDP	37	6,25 %	103	17,43 %
Dr. Kuhn, GRÜNE	46	7,77 %	51	8,63 %
Danne, DIE LINKE	13	2,20 %	11	1,86 %
Weiler, PIRATEN	6	1,01 %	3	0,51 %
Meise, NPD	3	0,51 %	1	0,17 %
REP	---	---	0	0,00 %
Bündnis 21/RRP	---	---	0	0,00 %
Plantiko, Volksabstimmung	2	0,34 %	1	0,17 %
ÖDP	---	---	1	0,17 %
MLPD	---	---	0	0,00 %
BüSo	---	---	0	0,00 %
PSG	---	---	0	0,00 %
Skoda, AfD	34	5,74 %	47	7,95 %
BIG	---	---	0	0,00 %
pro Deutschland	---	---	1	0,17 %
DIE RECHTE	---	---	0	0,00 %
Häger, FREIE WÄHLER	4	0,68 %	3	0,51 %
Partei der Nichtwähler	---	---	1	0,17 %
PARTEI DER VERNUNFT	---	---	0	0,00 %
Die PARTEI	---	---	4	0,68 %

Gemeinde Wachtberg
 Wahl zum Deutschen Bundestag 22.09.2013
 Erststimmen 140 - Pech I

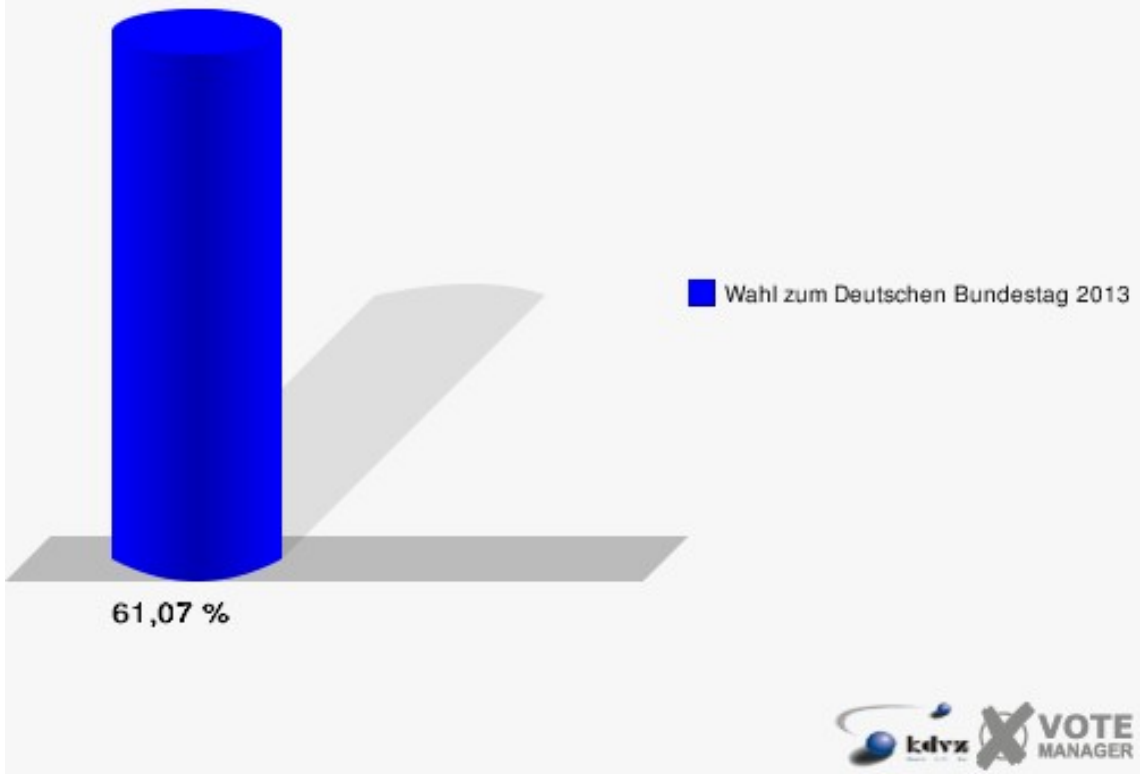


Gemeinde Wachtberg
 Wahl zum Deutschen Bundestag 22.09.2013
 Zweitstimmen 140 - Pech I



Sonst. = Sonstige

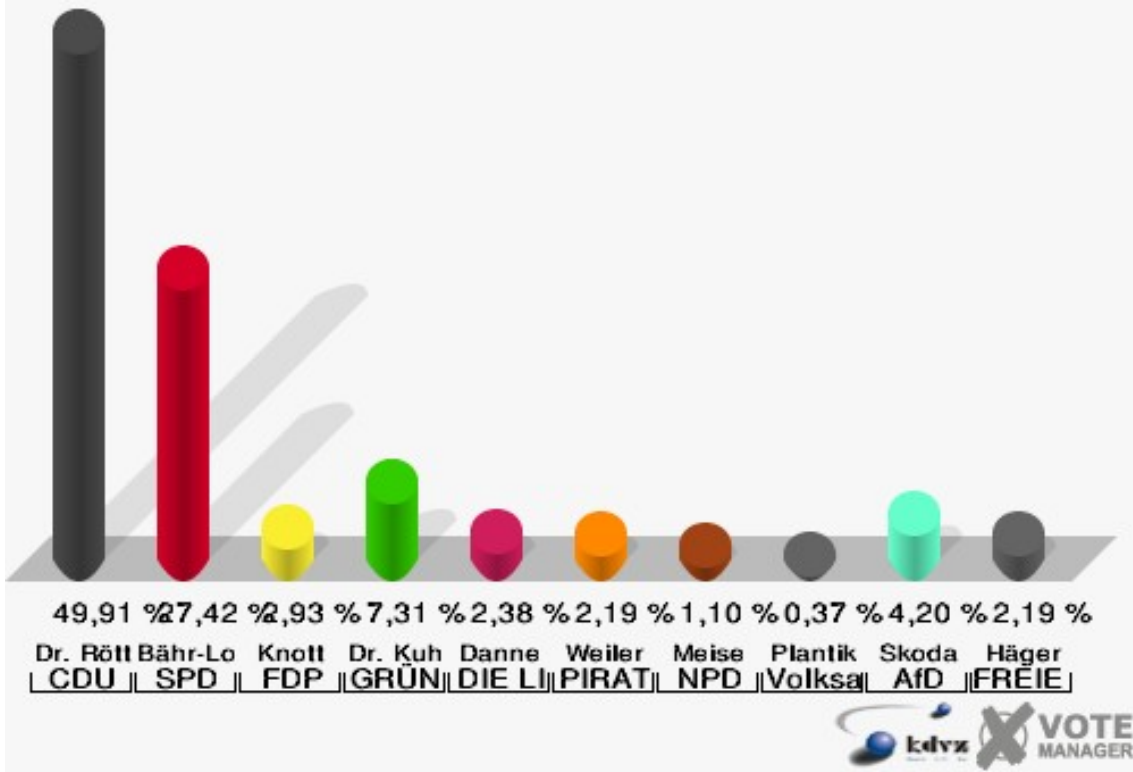
Gemeinde Wachtberg
Wahl zum Deutschen Bundestag 22.09.2013
Wahlbeteiligung 140 - Pech I



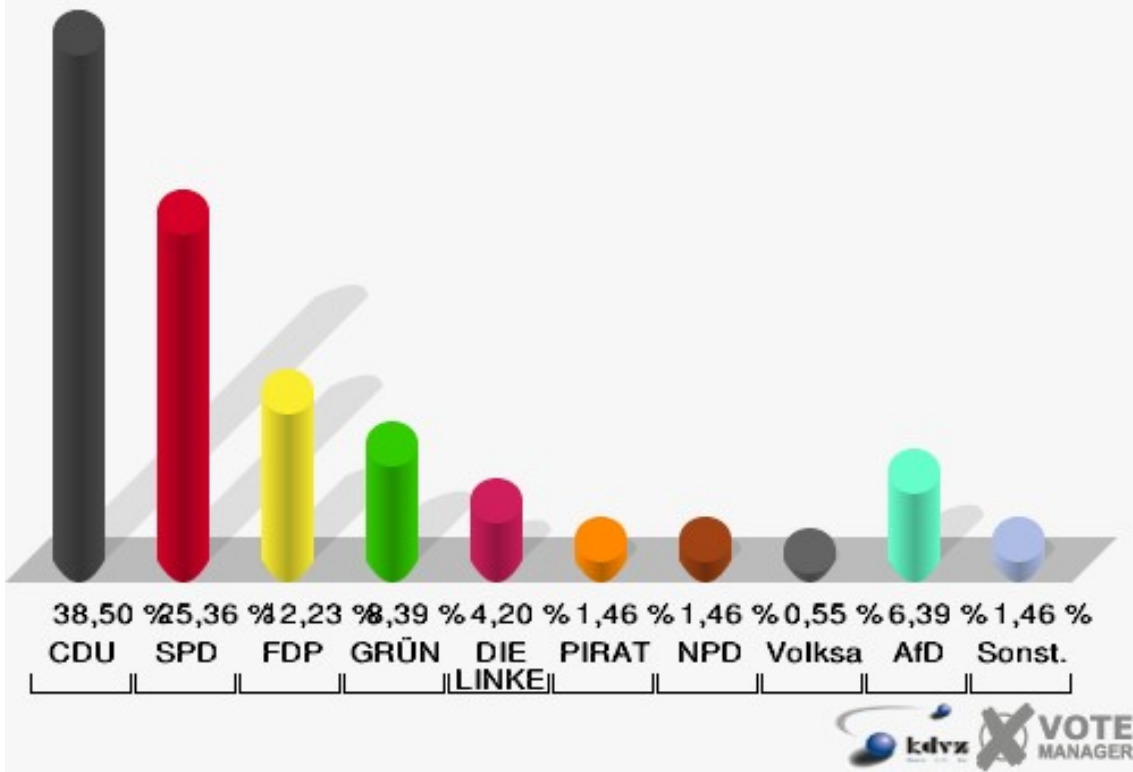
150 - Pech II

	Erststimmen		Zweitstimmen	
Wahlberechtigte	957		957	
Wähler/innen	556	58,10 %	556	58,10 %
ungültige Stimmen	9	1,62 %	8	1,44 %
gültige Stimmen	547	98,38 %	548	98,56 %
Dr. Röttgen, CDU	273	49,91 %	211	38,50 %
Bähr-Losse, SPD	150	27,42 %	139	25,36 %
Knott, FDP	16	2,93 %	67	12,23 %
Dr. Kuhn, GRÜNE	40	7,31 %	46	8,39 %
Danne, DIE LINKE	13	2,38 %	23	4,20 %
Weiler, PIRATEN	12	2,19 %	8	1,46 %
Meise, NPD	6	1,10 %	8	1,46 %
REP	---	---	0	0,00 %
Bündnis 21/RRP	---	---	0	0,00 %
Plantiko, Volksabstimmung	2	0,37 %	3	0,55 %
ÖDP	---	---	0	0,00 %
MLPD	---	---	0	0,00 %
BüSo	---	---	0	0,00 %
PSG	---	---	0	0,00 %
Skoda, AfD	23	4,20 %	35	6,39 %
BIG	---	---	1	0,18 %
pro Deutschland	---	---	1	0,18 %
DIE RECHTE	---	---	0	0,00 %
Häger, FREIE WÄHLER	12	2,19 %	3	0,55 %
Partei der Nichtwähler	---	---	0	0,00 %
PARTEI DER VERNUNFT	---	---	0	0,00 %
Die PARTEI	---	---	3	0,55 %

Gemeinde Wachtberg
 Wahl zum Deutschen Bundestag 22.09.2013
 Erststimmen 150 - Pech II

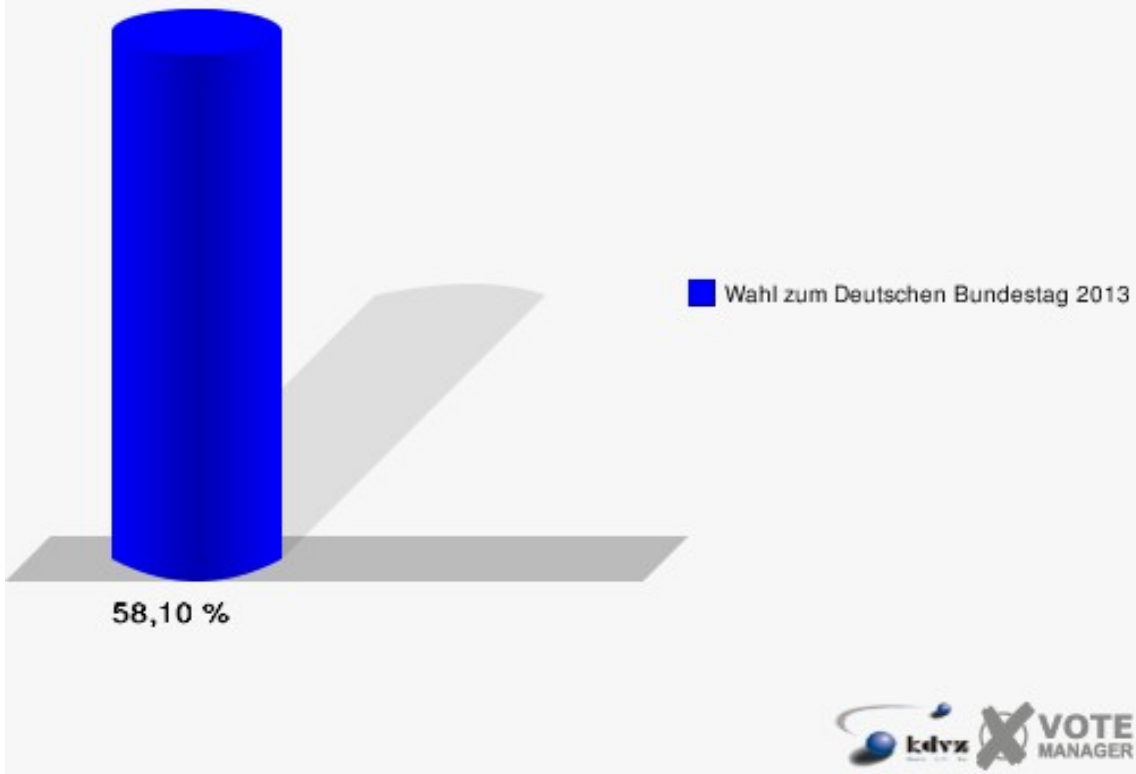


Gemeinde Wachtberg
 Wahl zum Deutschen Bundestag 22.09.2013
 Zweitstimmen 150 - Pech II



Sonst. = Sonstige

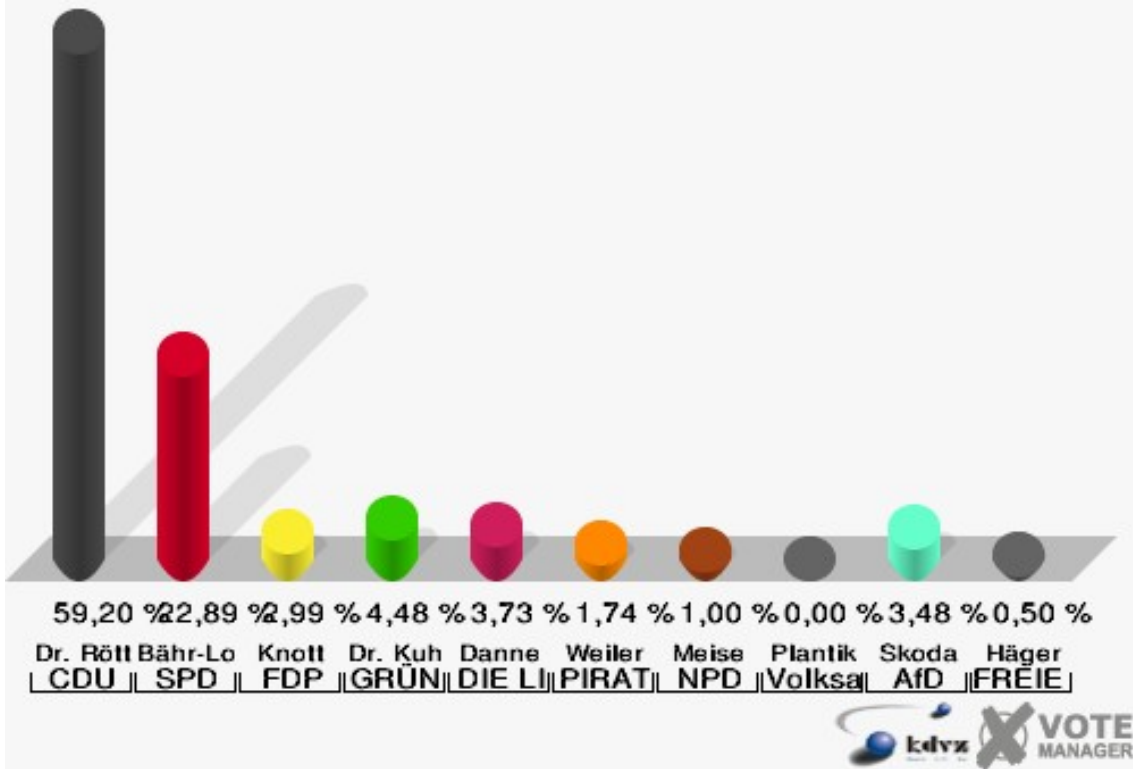
Gemeinde Wachtberg
Wahl zum Deutschen Bundestag 22.09.2013
Wahlbeteiligung 150 - Pech II



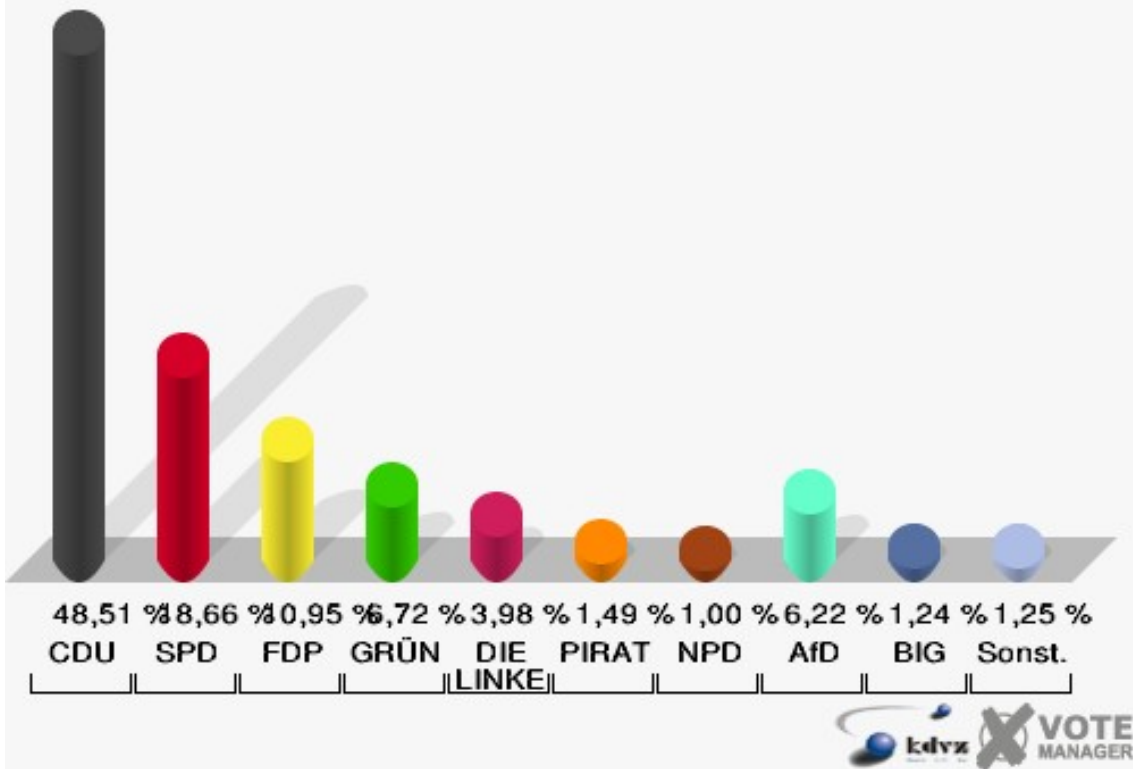
161 - Villip I

	Erststimmen		Zweitstimmen	
Wahlberechtigte	699		699	
Wähler/innen	405	57,94 %	405	57,94 %
ungültige Stimmen	3	0,74 %	3	0,74 %
gültige Stimmen	402	99,26 %	402	99,26 %
Dr. Röttgen, CDU	238	59,20 %	195	48,51 %
Bähr-Losse, SPD	92	22,89 %	75	18,66 %
Knott, FDP	12	2,99 %	44	10,95 %
Dr. Kuhn, GRÜNE	18	4,48 %	27	6,72 %
Danne, DIE LINKE	15	3,73 %	16	3,98 %
Weiler, PIRATEN	7	1,74 %	6	1,49 %
Meise, NPD	4	1,00 %	4	1,00 %
REP	---	---	0	0,00 %
Bündnis 21/RRP	---	---	0	0,00 %
Plantiko, Volksab- stimmung	0	0,00 %	0	0,00 %
ÖDP	---	---	0	0,00 %
MLPD	---	---	0	0,00 %
BüSo	---	---	1	0,25 %
PSG	---	---	0	0,00 %
Skoda, AfD	14	3,48 %	25	6,22 %
BIG	---	---	5	1,24 %
pro Deutschland	---	---	0	0,00 %
DIE RECHTE	---	---	0	0,00 %
Häger, FREIE WÄHLER	2	0,50 %	3	0,75 %
Partei der Nicht- wähler	---	---	0	0,00 %
PARTEI DER VER- NUNFT	---	---	0	0,00 %
Die PARTEI	---	---	1	0,25 %

Gemeinde Wachtberg
 Wahl zum Deutschen Bundestag 22.09.2013
 Erststimmen 161 - Villip I

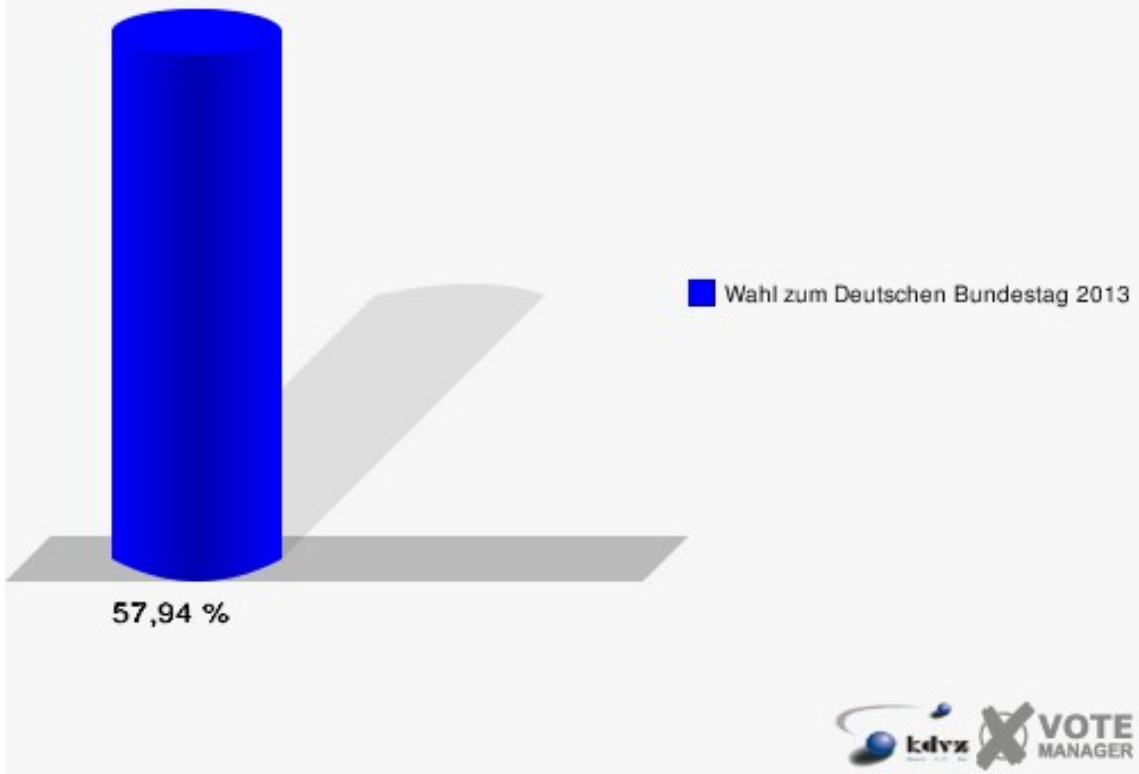


Gemeinde Wachtberg
 Wahl zum Deutschen Bundestag 22.09.2013
 Zweitstimmen 161 - Villip I



Sonst. = Sonstige

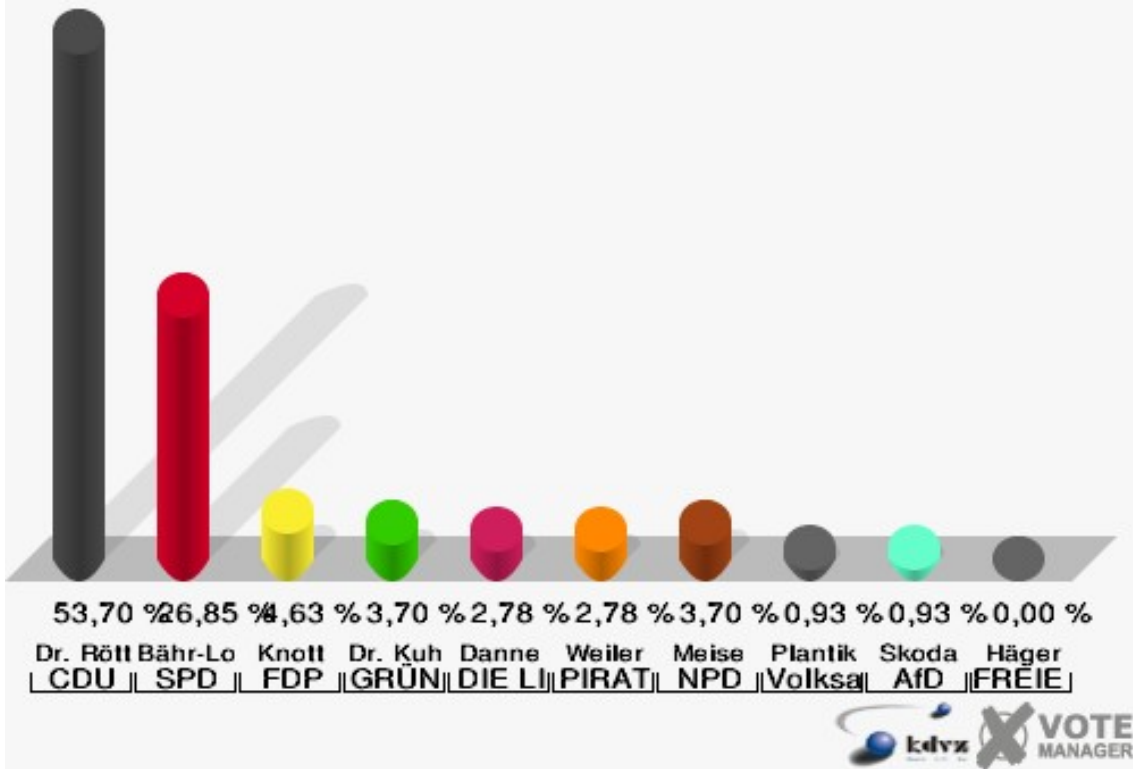
Gemeinde Wachtberg
Wahl zum Deutschen Bundestag 22.09.2013
Wahlbeteiligung 161 - Villip I



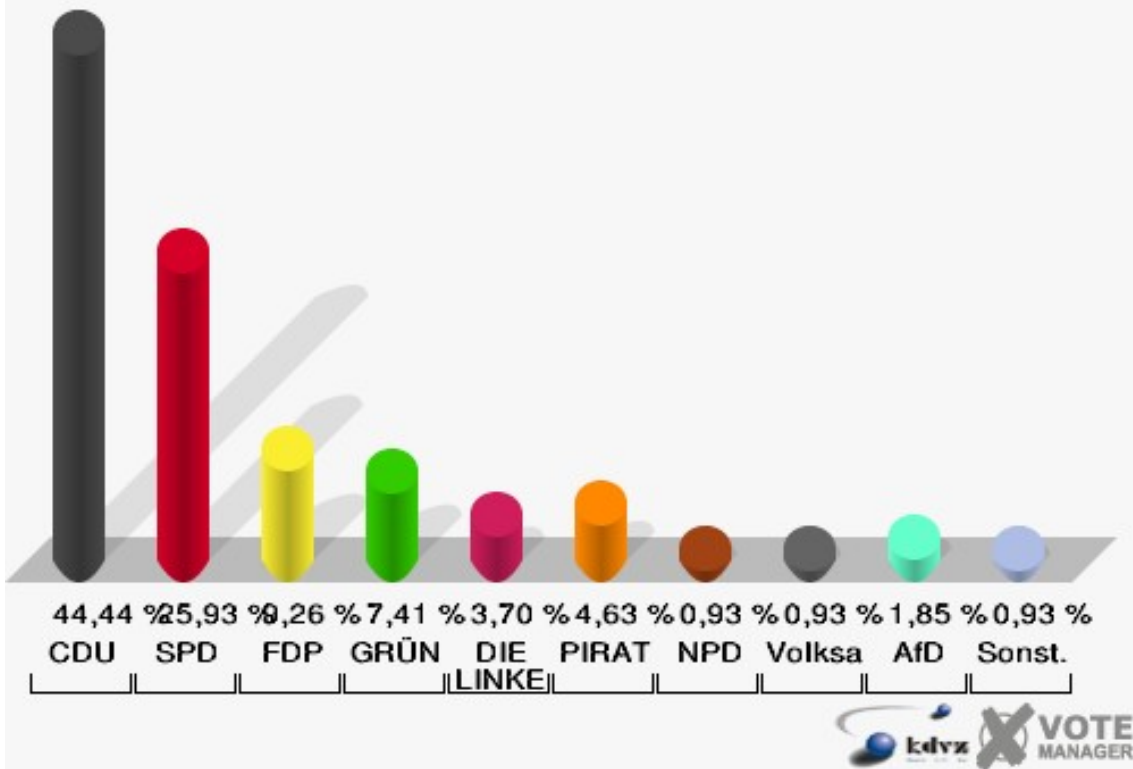
162 - Holzem

	Erststimmen		Zweitstimmen	
Wahlberechtigte	171		171	
Wähler/innen	108	63,16 %	108	63,16 %
ungültige Stimmen	0	0,00 %	0	0,00 %
gültige Stimmen	108	100,00 %	108	100,00 %
Dr. Röttgen, CDU	58	53,70 %	48	44,44 %
Bähr-Losse, SPD	29	26,85 %	28	25,93 %
Knott, FDP	5	4,63 %	10	9,26 %
Dr. Kuhn, GRÜNE	4	3,70 %	8	7,41 %
Danne, DIE LINKE	3	2,78 %	4	3,70 %
Weiler, PIRATEN	3	2,78 %	5	4,63 %
Meise, NPD	4	3,70 %	1	0,93 %
REP	---	---	0	0,00 %
Bündnis 21/RRP	---	---	0	0,00 %
Plantiko, Volksabstimmung	1	0,93 %	1	0,93 %
ÖDP	---	---	1	0,93 %
MLPD	---	---	0	0,00 %
BüSo	---	---	0	0,00 %
PSG	---	---	0	0,00 %
Skoda, AfD	1	0,93 %	2	1,85 %
BIG	---	---	0	0,00 %
pro Deutschland	---	---	0	0,00 %
DIE RECHTE	---	---	0	0,00 %
Häger, FREIE WÄHLER	0	0,00 %	0	0,00 %
Partei der Nichtwähler	---	---	0	0,00 %
PARTEI DER VERNUNFT	---	---	0	0,00 %
Die PARTEI	---	---	0	0,00 %

Gemeinde Wachtberg
 Wahl zum Deutschen Bundestag 22.09.2013
 Erststimmen 162 - Holzem

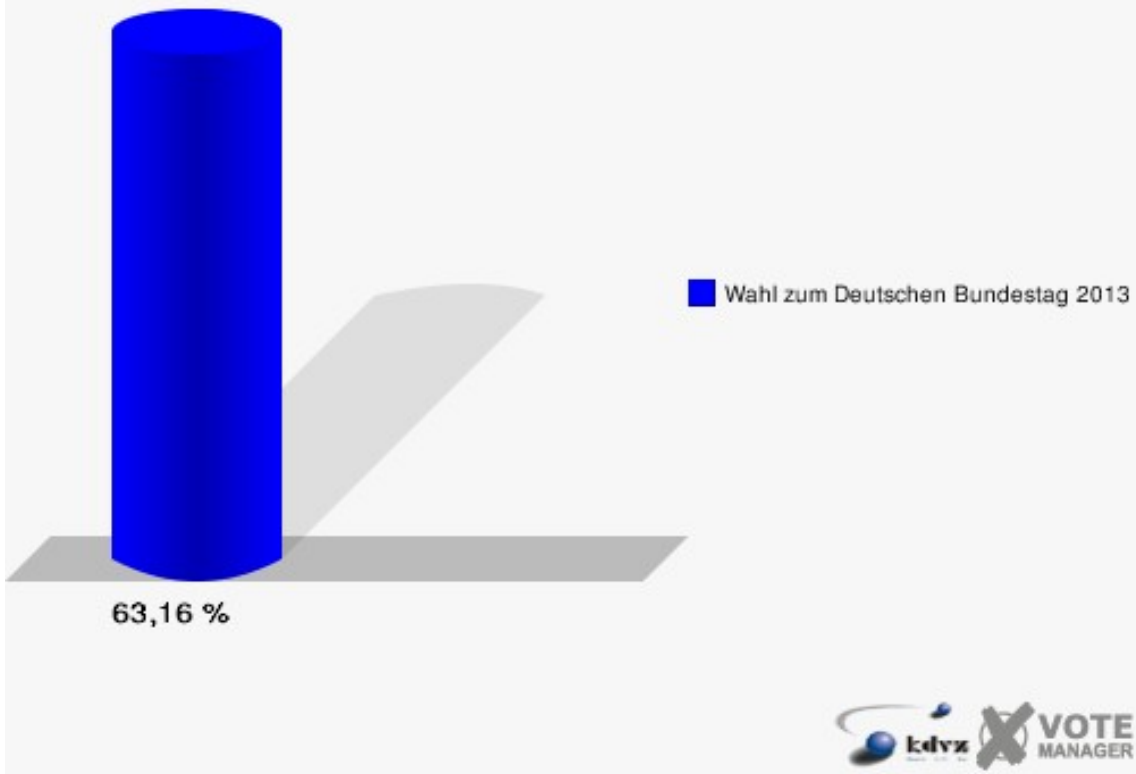


Gemeinde Wachtberg
 Wahl zum Deutschen Bundestag 22.09.2013
 Zweitstimmen 162 - Holzem



Sonst. = Sonstige

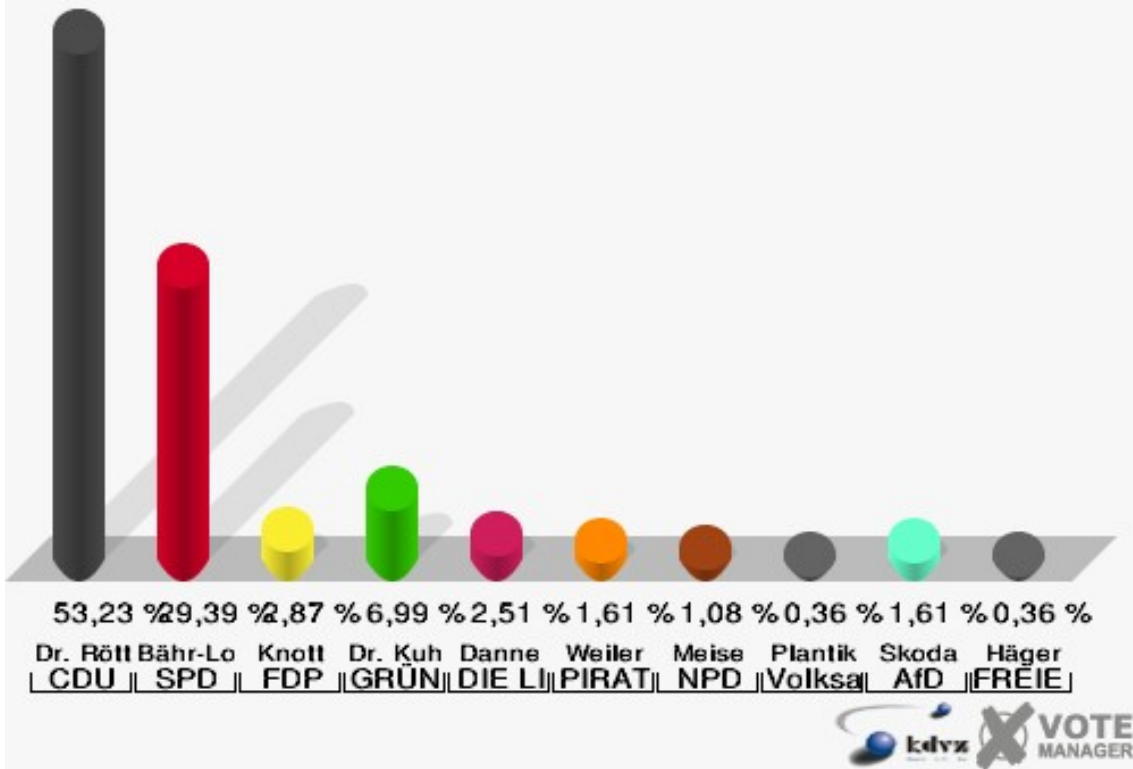
Gemeinde Wachtberg
Wahl zum Deutschen Bundestag 22.09.2013
Wahlbeteiligung 162 - Holzem



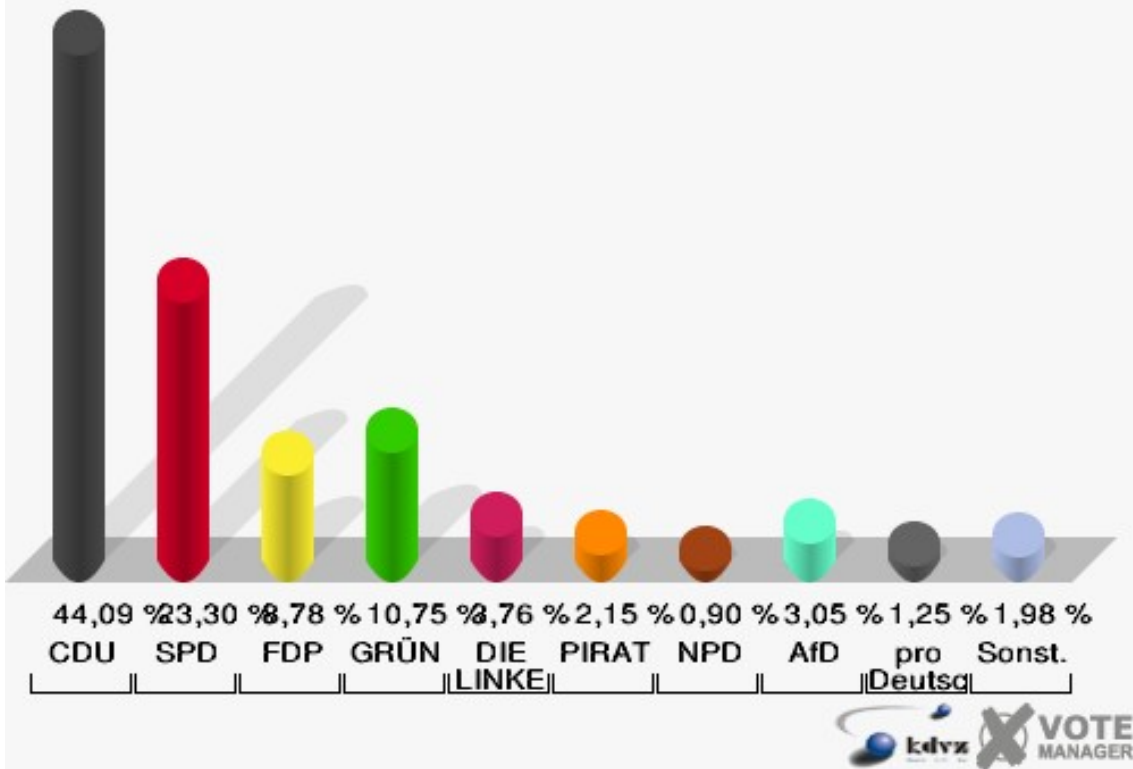
170 - Villip II

	Erststimmen		Zweitstimmen	
Wahlberechtigte	977		977	
Wähler/innen	567	58,03 %	567	58,03 %
ungültige Stimmen	9	1,59 %	9	1,59 %
gültige Stimmen	558	98,41 %	558	98,41 %
Dr. Röttgen, CDU	297	53,23 %	246	44,09 %
Bähr-Losse, SPD	164	29,39 %	130	23,30 %
Knott, FDP	16	2,87 %	49	8,78 %
Dr. Kuhn, GRÜNE	39	6,99 %	60	10,75 %
Danne, DIE LINKE	14	2,51 %	21	3,76 %
Weiler, PIRATEN	9	1,61 %	12	2,15 %
Meise, NPD	6	1,08 %	5	0,90 %
REP	---	---	1	0,18 %
Bündnis 21/RRP	---	---	1	0,18 %
Plantiko, Volksabstimmung	2	0,36 %	2	0,36 %
ÖDP	---	---	1	0,18 %
MLPD	---	---	0	0,00 %
BüSo	---	---	0	0,00 %
PSG	---	---	0	0,00 %
Skoda, AfD	9	1,61 %	17	3,05 %
BIG	---	---	0	0,00 %
pro Deutschland	---	---	7	1,25 %
DIE RECHTE	---	---	0	0,00 %
Häger, FREIE WÄHLER	2	0,36 %	0	0,00 %
Partei der Nichtwähler	---	---	2	0,36 %
PARTEI DER VERNUNFT	---	---	0	0,00 %
Die PARTEI	---	---	4	0,72 %

Gemeinde Wachtberg
 Wahl zum Deutschen Bundestag 22.09.2013
 Erststimmen 170 - Villip II

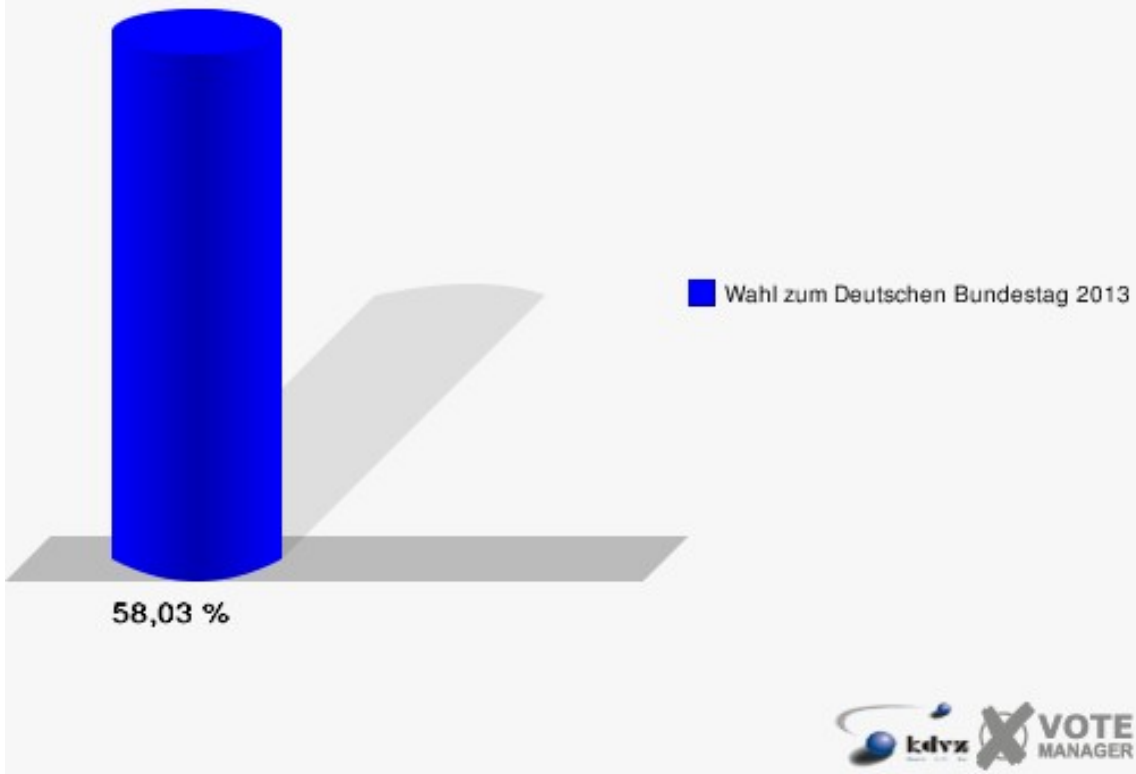


Gemeinde Wachtberg
 Wahl zum Deutschen Bundestag 22.09.2013
 Zweitstimmen 170 - Villip II



Sonst. = Sonstige

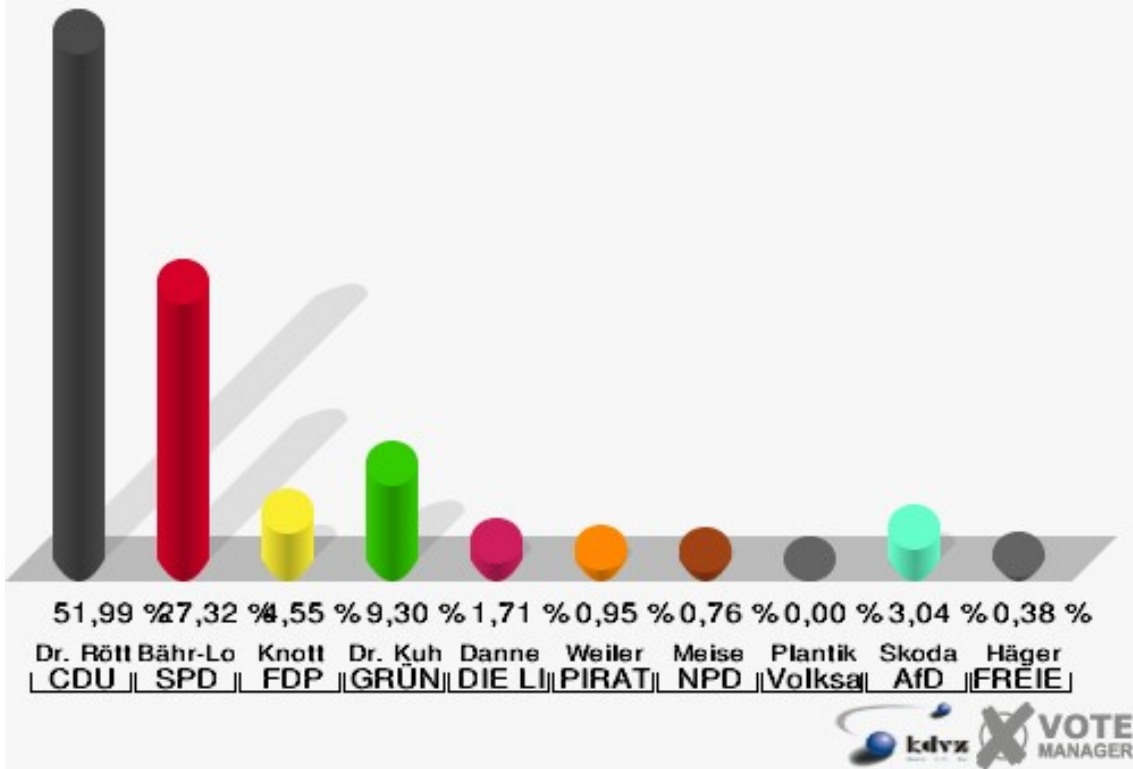
Gemeinde Wachtberg
Wahl zum Deutschen Bundestag 22.09.2013
Wahlbeteiligung 170 - Villip II



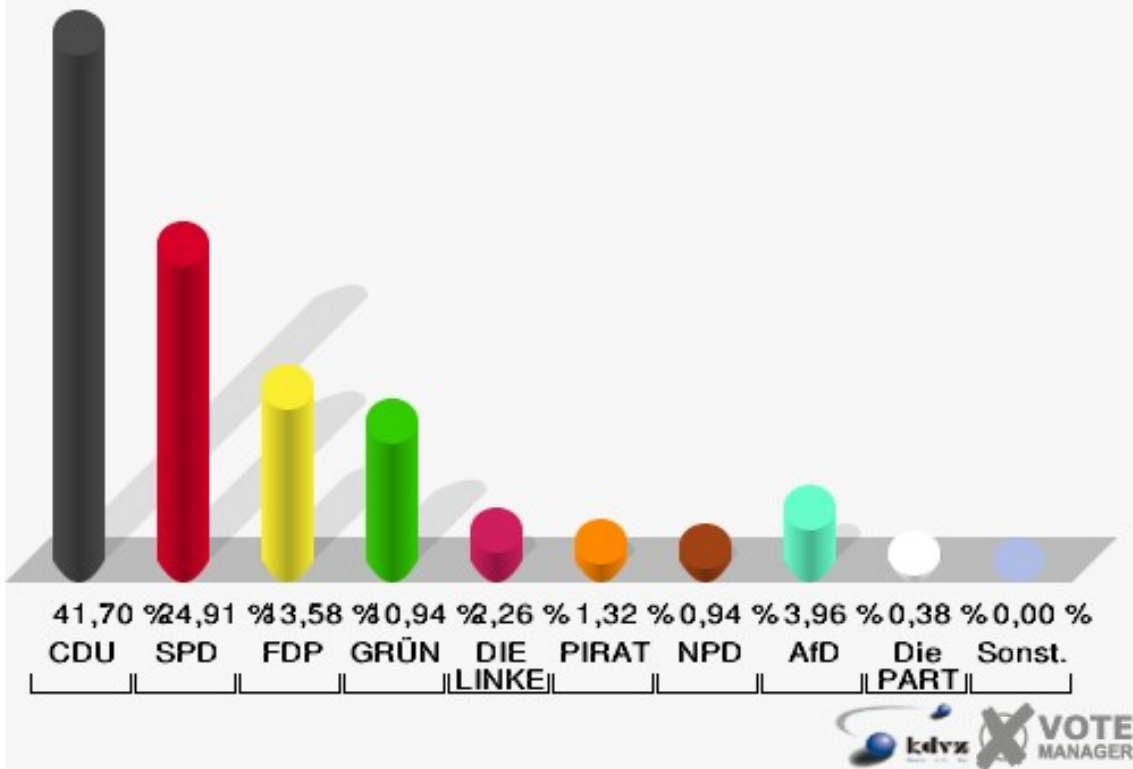
180 - Villiprott

	Erststimmen		Zweitstimmen	
Wahlberechtigte	915		915	
Wähler/innen	539	58,91 %	539	58,91 %
ungültige Stimmen	12	2,23 %	9	1,67 %
gültige Stimmen	527	97,77 %	530	98,33 %
Dr. Röttgen, CDU	274	51,99 %	221	41,70 %
Bähr-Losse, SPD	144	27,32 %	132	24,91 %
Knott, FDP	24	4,55 %	72	13,58 %
Dr. Kuhn, GRÜNE	49	9,30 %	58	10,94 %
Danne, DIE LINKE	9	1,71 %	12	2,26 %
Weiler, PIRATEN	5	0,95 %	7	1,32 %
Meise, NPD	4	0,76 %	5	0,94 %
REP	---	---	0	0,00 %
Bündnis 21/RRP	---	---	0	0,00 %
Plantiko, Volksabstimmung	0	0,00 %	0	0,00 %
ÖDP	---	---	0	0,00 %
MLPD	---	---	0	0,00 %
BüSo	---	---	0	0,00 %
PSG	---	---	0	0,00 %
Skoda, AfD	16	3,04 %	21	3,96 %
BIG	---	---	0	0,00 %
pro Deutschland	---	---	0	0,00 %
DIE RECHTE	---	---	0	0,00 %
Häger, FREIE WÄHLER	2	0,38 %	0	0,00 %
Partei der Nichtwähler	---	---	0	0,00 %
PARTEI DER VERNUNFT	---	---	0	0,00 %
Die PARTEI	---	---	2	0,38 %

Gemeinde Wachtberg
 Wahl zum Deutschen Bundestag 22.09.2013
 Erststimmen 180 - Villiprott

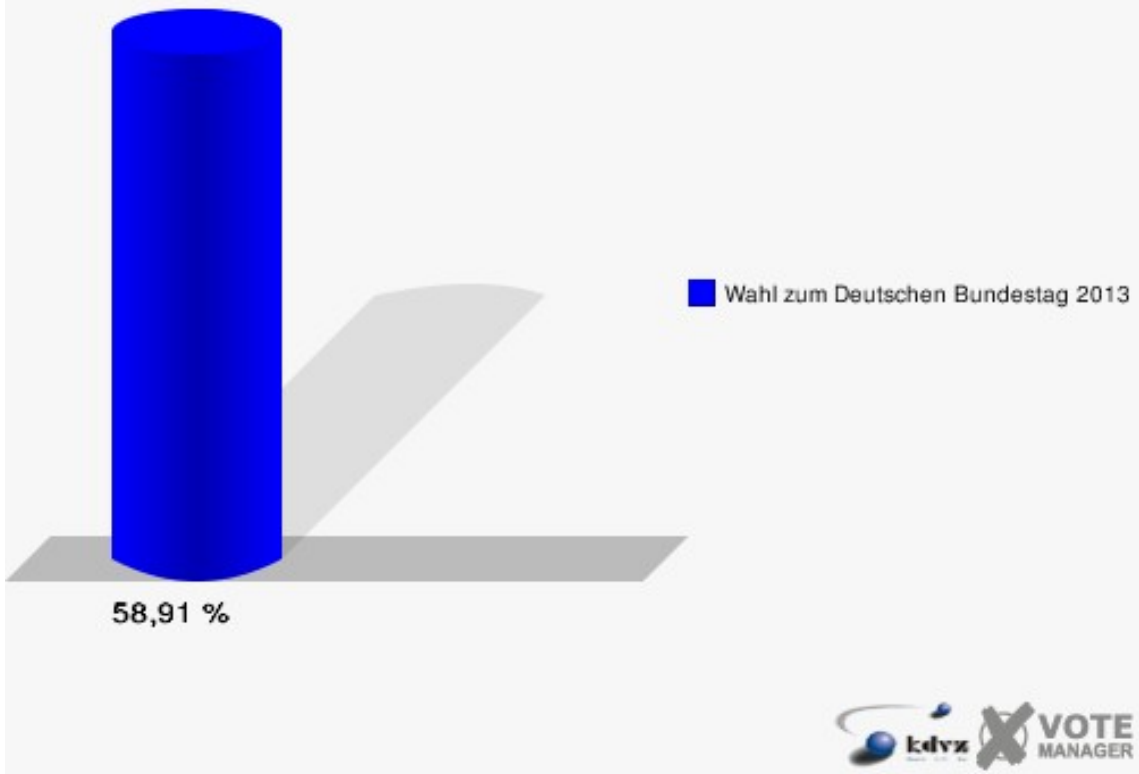


Gemeinde Wachtberg
 Wahl zum Deutschen Bundestag 22.09.2013
 Zweitstimmen 180 - Villiprott



Sonst. = Sonstige

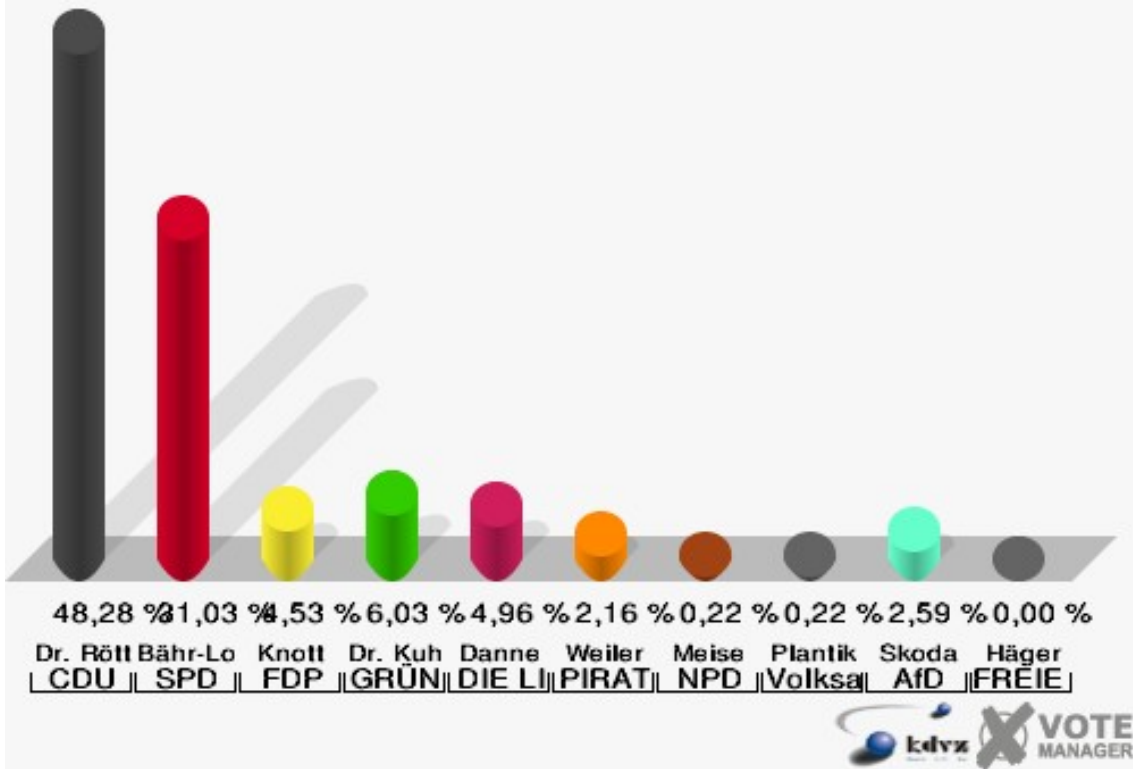
Gemeinde Wachtberg
Wahl zum Deutschen Bundestag 22.09.2013
Wahlbeteiligung 180 - Villiprott



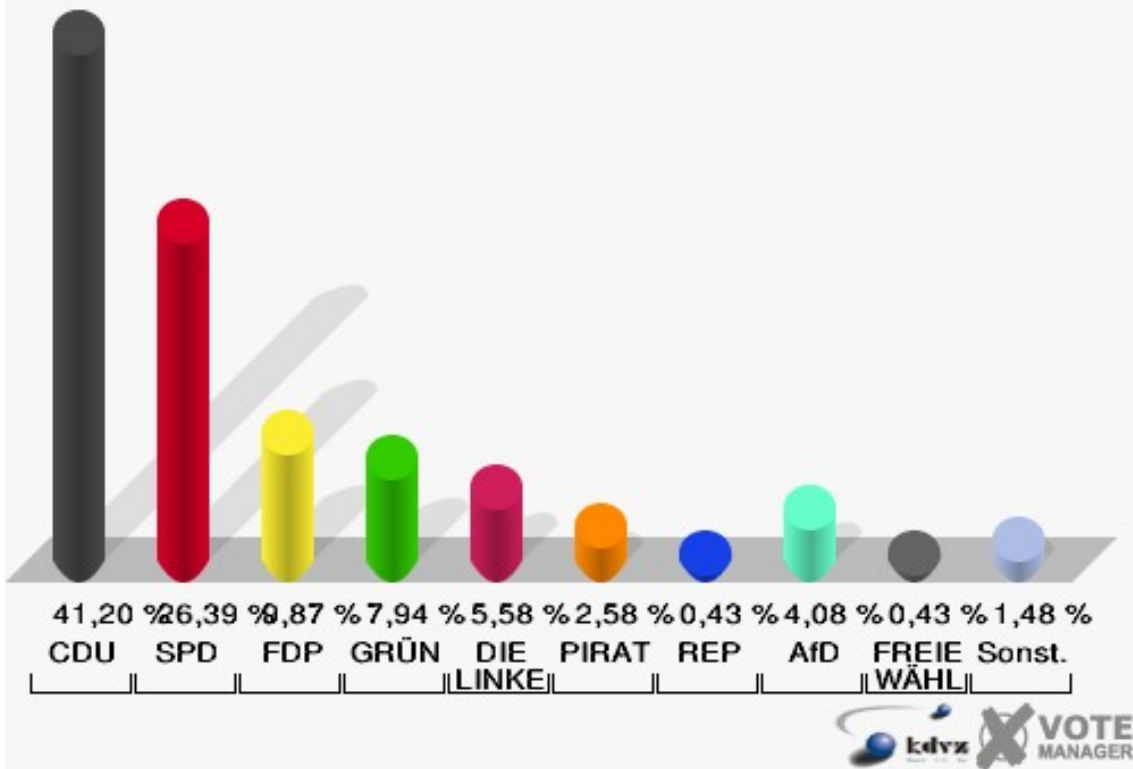
190 - Werthhoven

	Erststimmen		Zweitstimmen	
Wahlberechtigte	780		780	
Wähler/innen	467	59,87 %	467	59,87 %
ungültige Stimmen	3	0,64 %	1	0,21 %
gültige Stimmen	464	99,36 %	466	99,79 %
Dr. Röttgen, CDU	224	48,28 %	192	41,20 %
Bähr-Losse, SPD	144	31,03 %	123	26,39 %
Knott, FDP	21	4,53 %	46	9,87 %
Dr. Kuhn, GRÜNE	28	6,03 %	37	7,94 %
Danne, DIE LINKE	23	4,96 %	26	5,58 %
Weiler, PIRATEN	10	2,16 %	12	2,58 %
Meise, NPD	1	0,22 %	1	0,21 %
REP	---	---	2	0,43 %
Bündnis 21/RRP	---	---	1	0,21 %
Plantiko, Volksabstimmung	1	0,22 %	1	0,21 %
ÖDP	---	---	0	0,00 %
MLPD	---	---	0	0,00 %
BüSo	---	---	1	0,21 %
PSG	---	---	0	0,00 %
Skoda, AfD	12	2,59 %	19	4,08 %
BIG	---	---	1	0,21 %
pro Deutschland	---	---	0	0,00 %
DIE RECHTE	---	---	0	0,00 %
Häger, FREIE WÄHLER	0	0,00 %	2	0,43 %
Partei der Nichtwähler	---	---	0	0,00 %
PARTEI DER VERNUNFT	---	---	0	0,00 %
Die PARTEI	---	---	2	0,43 %

Gemeinde Wachtberg
 Wahl zum Deutschen Bundestag 22.09.2013
 Erststimmen 190 - Werthhoven

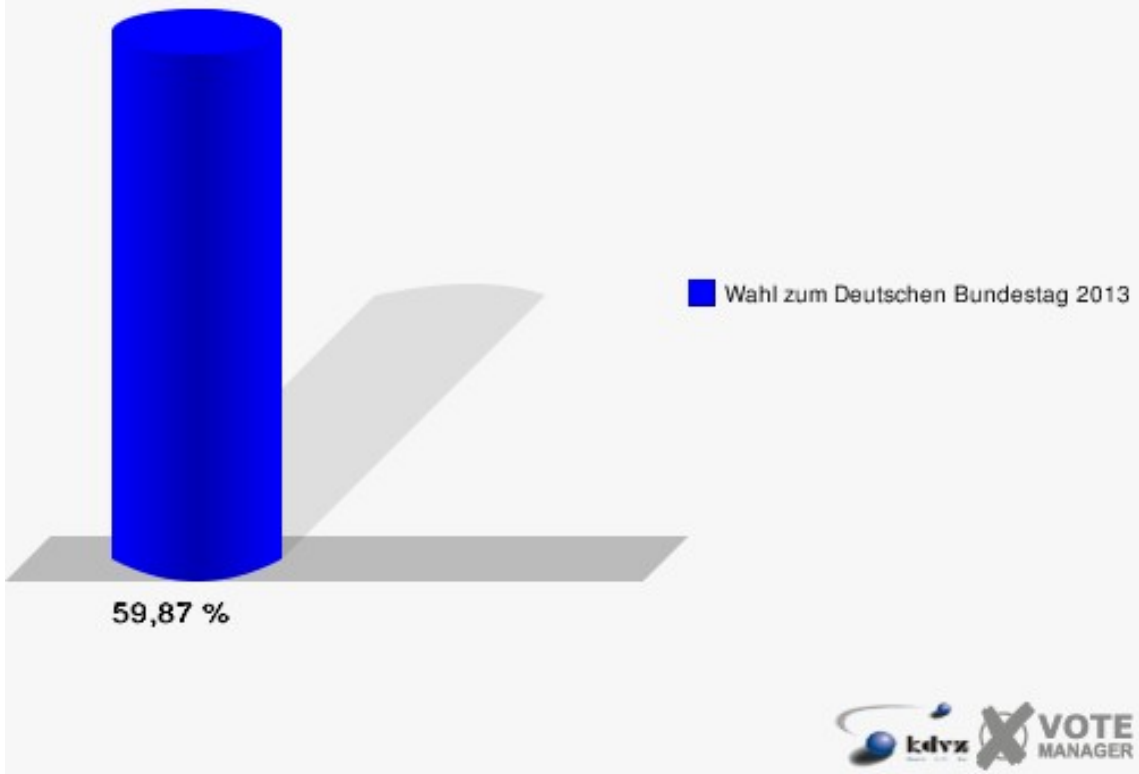


Gemeinde Wachtberg
 Wahl zum Deutschen Bundestag 22.09.2013
 Zweitstimmen 190 - Werthhoven



Sonst. = Sonstige

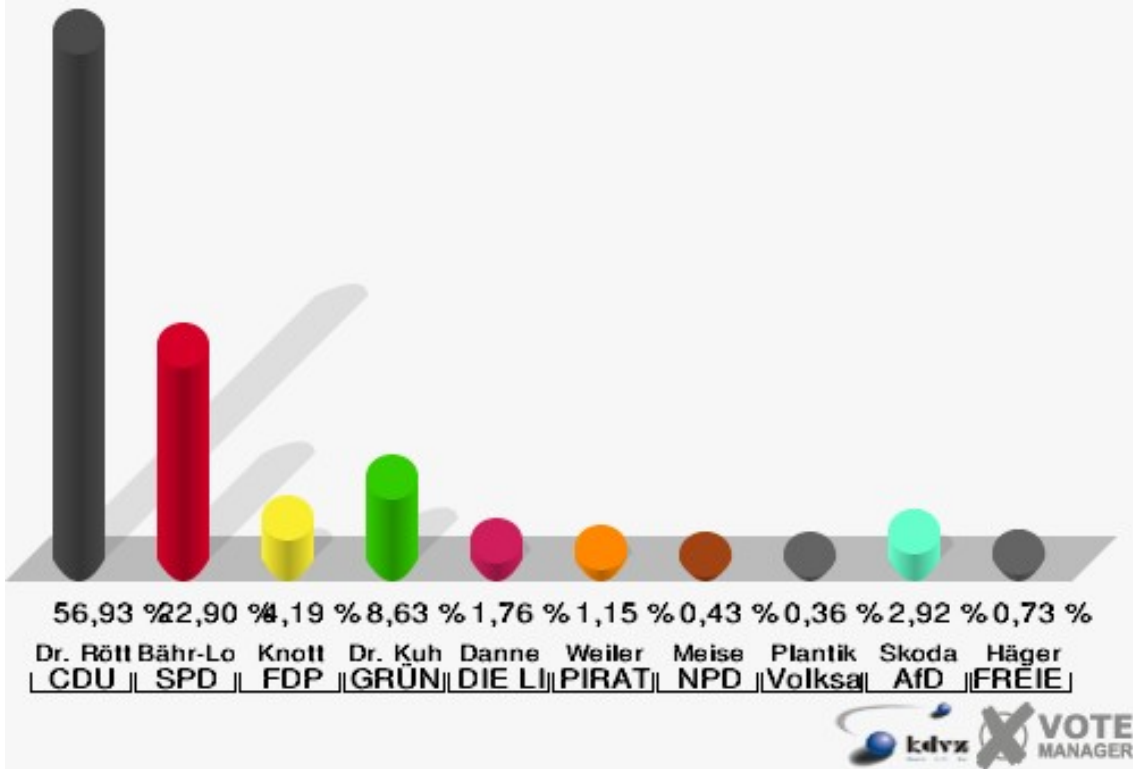
Gemeinde Wachtberg
Wahl zum Deutschen Bundestag 22.09.2013
Wahlbeteiligung 190 - Werthhoven



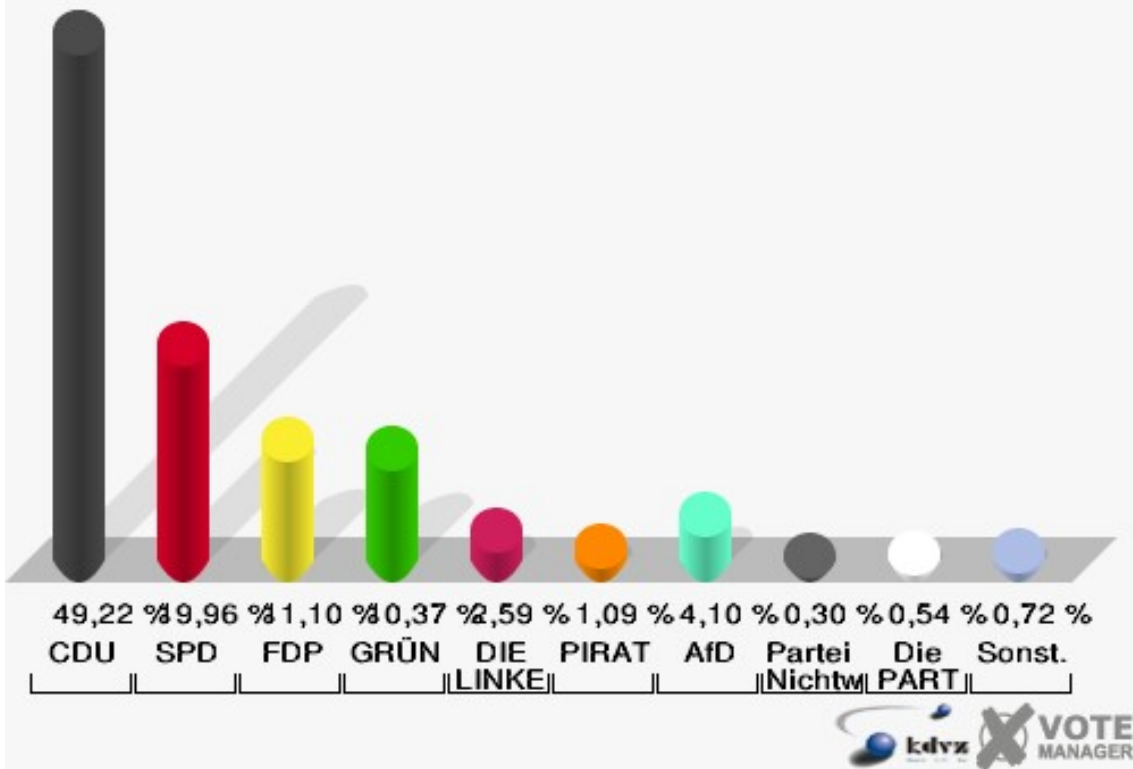
01B - Briefwahlvorstand I

	Erststimmen		Zweitstimmen	
Wähler/innen	1.675		1.675	
ungültige Stimmen	29	1,73 %	17	1,01 %
gültige Stimmen	1.646	98,27 %	1.658	98,99 %
Dr. Röttgen, CDU	937	56,93 %	816	49,22 %
Bähr-Losse, SPD	377	22,90 %	331	19,96 %
Knott, FDP	69	4,19 %	184	11,10 %
Dr. Kuhn, GRÜNE	142	8,63 %	172	10,37 %
Danne, DIE LINKE	29	1,76 %	43	2,59 %
Weiler, PIRATEN	19	1,15 %	18	1,09 %
Meise, NPD	7	0,43 %	2	0,12 %
REP	---	---	0	0,00 %
Bündnis 21/RRP	---	---	0	0,00 %
Plantiko, Volksab- stimmung	6	0,36 %	3	0,18 %
ÖDP	---	---	1	0,06 %
MLPD	---	---	0	0,00 %
BüSo	---	---	0	0,00 %
PSG	---	---	1	0,06 %
Skoda, AfD	48	2,92 %	68	4,10 %
BIG	---	---	0	0,00 %
pro Deutschland	---	---	3	0,18 %
DIE RECHTE	---	---	0	0,00 %
Häger, FREIE WÄHLER	12	0,73 %	2	0,12 %
Partei der Nicht- wähler	---	---	5	0,30 %
PARTEI DER VER- NUNFT	---	---	0	0,00 %
Die PARTEI	---	---	9	0,54 %

Gemeinde Wachtberg
 Wahl zum Deutschen Bundestag 22.09.2013
 Erststimmen 01B - Briefwahlvorstand I



Gemeinde Wachtberg
 Wahl zum Deutschen Bundestag 22.09.2013
 Zweitstimmen 01B - Briefwahlvorstand I

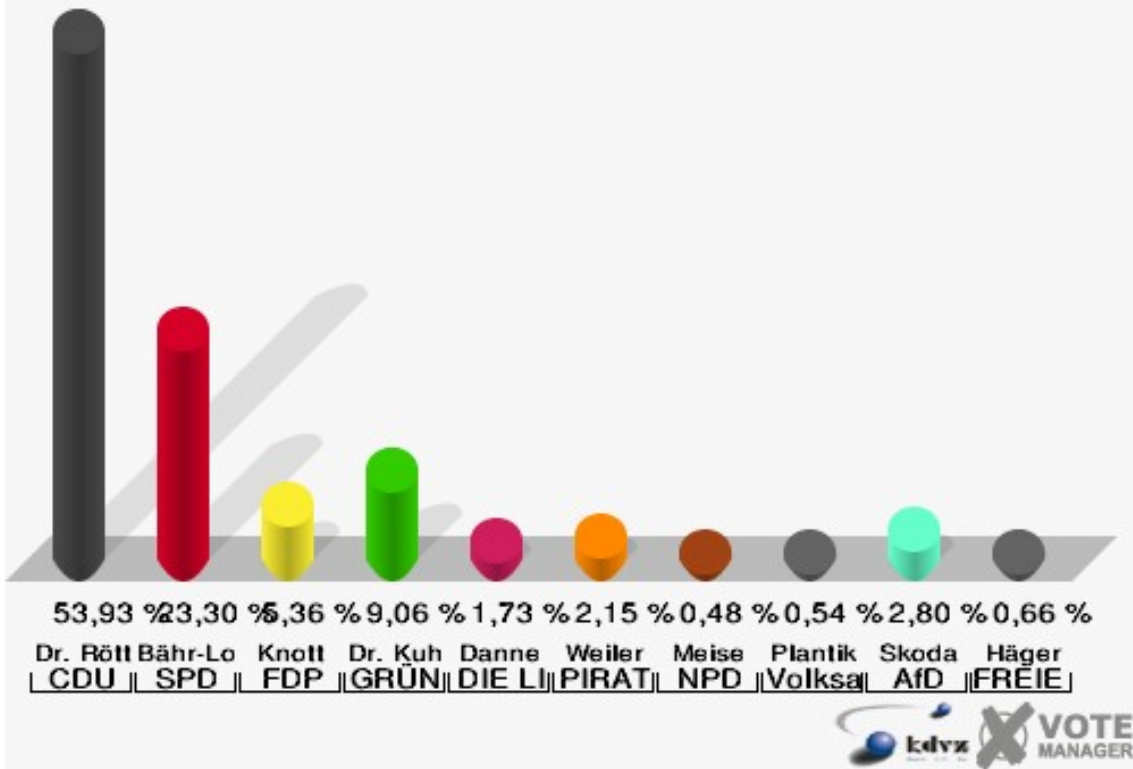


Sonst. = Sonstige

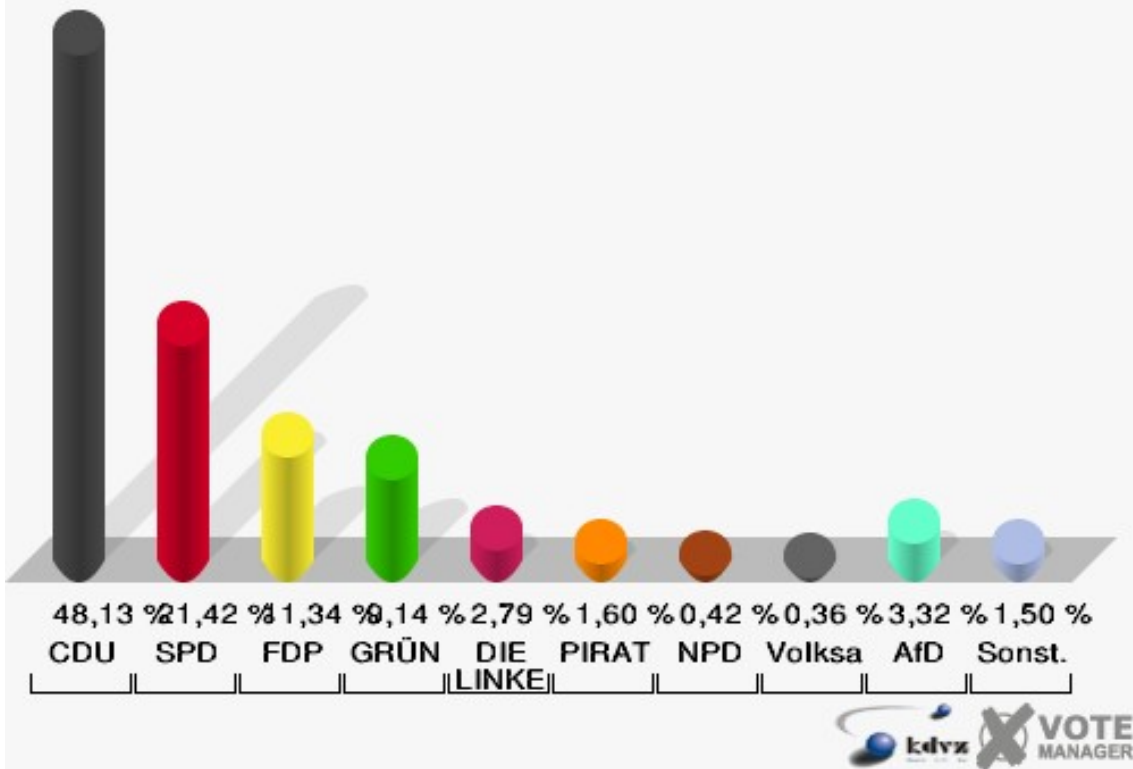
02B - Briefwahlvorstand II

	Erststimmen		Zweitstimmen	
Wähler/innen	1.701		1.701	
ungültige Stimmen	23	1,35 %	16	0,94 %
gültige Stimmen	1.678	98,65 %	1.685	99,06 %
Dr. Röttgen, CDU	905	53,93 %	811	48,13 %
Bähr-Losse, SPD	391	23,30 %	361	21,42 %
Knott, FDP	90	5,36 %	191	11,34 %
Dr. Kuhn, GRÜNE	152	9,06 %	154	9,14 %
Danne, DIE LINKE	29	1,73 %	47	2,79 %
Weiler, PIRATEN	36	2,15 %	27	1,60 %
Meise, NPD	8	0,48 %	7	0,42 %
REP	---	---	2	0,12 %
Bündnis 21/RRP	---	---	1	0,06 %
Plantiko, Volksabstimmung	9	0,54 %	6	0,36 %
ÖDP	---	---	4	0,24 %
MLPD	---	---	0	0,00 %
BüSo	---	---	0	0,00 %
PSG	---	---	0	0,00 %
Skoda, AfD	47	2,80 %	56	3,32 %
BIG	---	---	1	0,06 %
pro Deutschland	---	---	1	0,06 %
DIE RECHTE	---	---	0	0,00 %
Häger, FREIE WÄHLER	11	0,66 %	5	0,30 %
Partei der Nichtwähler	---	---	4	0,24 %
PARTEI DER VERNUNFT	---	---	2	0,12 %
Die PARTEI	---	---	5	0,30 %

Gemeinde Wachtberg
 Wahl zum Deutschen Bundestag 22.09.2013
 Erststimmen 02B - Briefwahlvorstand II



Gemeinde Wachtberg
 Wahl zum Deutschen Bundestag 22.09.2013
 Zweitstimmen 02B - Briefwahlvorstand II



Sonst. = Sonstige

Übersicht Wahlbezirke

Gemeinde Wachtberg
Wahl zum Deutschen Bundestag 22.09.2013
Zusammenstellung der Ergebnisse nach Wahlbezirken - Erststimmen -

Wahlbezirk	Wahlberechtigte	Wähler	gültig	Dr. Röttgen CDU	Bähr-Losse SPD	Knott FDP	Dr. Kuhn GRÜNE	Danne DIE LINKE	Weiler PIRATEN	Meise NPD	Plantiko Volksabstim- mung	Skoda AfD	Häger FREIE WÄH- LER
011 - Adendorf I	572	325	322	181	83	7	13	15	7	3	2	11	0
		56,82 %	99,08 %	56,21 %	25,78 %	2,17 %	4,04 %	4,66 %	2,17 %	0,93 %	0,62 %	3,42 %	0,00 %
012 - Arzdorf	247	145	141	73	43	3	10	6	0	2	0	2	2
		58,70 %	97,24 %	51,77 %	30,50 %	2,13 %	7,09 %	4,26 %	0,00 %	1,42 %	0,00 %	1,42 %	1,42 %
020 - Adendorf II	614	339	330	217	65	3	16	9	8	3	0	9	0
		55,21 %	97,35 %	65,76 %	19,70 %	0,91 %	4,85 %	2,73 %	2,42 %	0,91 %	0,00 %	2,73 %	0,00 %
030 - Fritzdorf	737	499	491	337	73	16	18	9	15	6	1	12	4
		67,71 %	98,40 %	68,64 %	14,87 %	3,26 %	3,67 %	1,83 %	3,05 %	1,22 %	0,20 %	2,44 %	0,81 %
041 - Berkum I	683	419	417	222	128	9	33	3	2	7	1	11	1
		61,35 %	99,52 %	53,24 %	30,70 %	2,16 %	7,91 %	0,72 %	0,48 %	1,68 %	0,24 %	2,64 %	0,24 %
042 - Züllighoven	210	119	117	59	31	6	4	5	6	0	0	4	2
		56,67 %	98,32 %	50,43 %	26,50 %	5,13 %	3,42 %	4,27 %	5,13 %	0,00 %	0,00 %	3,42 %	1,71 %
050 - Berkum II	1.160	659	652	378	184	20	27	6	12	5	0	16	4
		56,81 %	98,94 %	57,98 %	28,22 %	3,07 %	4,14 %	0,92 %	1,84 %	0,77 %	0,00 %	2,45 %	0,61 %
060 - Gimmersdorf	619	393	390	195	121	11	31	11	6	5	0	10	0
		63,49 %	99,24 %	50,00 %	31,03 %	2,82 %	7,95 %	2,82 %	1,54 %	1,28 %	0,00 %	2,56 %	0,00 %
070 - Ließem I	615	384	380	217	97	10	18	8	8	3	0	18	1
		62,44 %	98,96 %	57,11 %	25,53 %	2,63 %	4,74 %	2,11 %	2,11 %	0,79 %	0,00 %	4,74 %	0,26 %
080 - Ließem II	614	359	356	221	86	6	18	9	4	2	0	6	4
		58,47 %	99,16 %	62,08 %	24,16 %	1,69 %	5,06 %	2,53 %	1,12 %	0,56 %	0,00 %	1,69 %	1,12 %
090 - Niederbachem I	720	447	440	200	141	11	36	18	17	2	0	11	4
		62,08 %	98,43 %	45,45 %	32,05 %	2,50 %	8,18 %	4,09 %	3,86 %	0,45 %	0,00 %	2,50 %	0,91 %
100 - Niederbachem II	584	321	318	169	77	6	26	14	8	3	0	13	2
		54,97 %	99,07 %	53,14 %	24,21 %	1,89 %	8,18 %	4,40 %	2,52 %	0,94 %	0,00 %	4,09 %	0,63 %
110 - Niederbachem III	776	441	435	225	108	10	31	23	10	5	3	17	3
		56,83 %	98,64 %	51,72 %	24,83 %	2,30 %	7,13 %	5,29 %	2,30 %	1,15 %	0,69 %	3,91 %	0,69 %
120 - Niederbachem IV	861	529	516	309	109	16	44	14	5	4	0	11	4
		61,44 %	97,54 %	59,88 %	21,12 %	3,10 %	8,53 %	2,71 %	0,97 %	0,78 %	0,00 %	2,13 %	0,78 %
130 - Oberbachem	816	458	451	267	126	8	13	11	6	3	1	16	0
		56,13 %	98,47 %	59,20 %	27,94 %	1,77 %	2,88 %	2,44 %	1,33 %	0,67 %	0,22 %	3,55 %	0,00 %
140 - Pech I	976	596	592	336	111	37	46	13	6	3	2	34	4
		61,07 %	99,33 %	56,76 %	18,75 %	6,25 %	7,77 %	2,20 %	1,01 %	0,51 %	0,34 %	5,74 %	0,68 %
150 - Pech II	957	556	547	273	150	16	40	13	12	6	2	23	12
		58,10 %	98,38 %	49,91 %	27,42 %	2,93 %	7,31 %	2,38 %	2,19 %	1,10 %	0,37 %	4,20 %	2,19 %

Wahlbezirk	Wahlberechtigte	Wähler	gültig	Dr. Röttgen CDU	Bähr-Losse SPD	Knott FDP	Dr. Kuhn GRÜNE	Danne DIE LINKE	Weiler PIRATEN	Meise NPD	Plantiko Volksabstim- mung	Skoda AfD	Häger FREIE WÄH- LER
161 - Villip I	699	405	402	238	92	12	18	15	7	4	0	14	2
		57,94 %	99,26 %	59,20 %	22,89 %	2,99 %	4,48 %	3,73 %	1,74 %	1,00 %	0,00 %	3,48 %	0,50 %
162 - Holzem	171	108	108	58	29	5	4	3	3	4	1	1	0
		63,16 %	100,00 %	53,70 %	26,85 %	4,63 %	3,70 %	2,78 %	2,78 %	3,70 %	0,93 %	0,93 %	0,00 %
170 - Villip II	977	567	558	297	164	16	39	14	9	6	2	9	2
		58,03 %	98,41 %	53,23 %	29,39 %	2,87 %	6,99 %	2,51 %	1,61 %	1,08 %	0,36 %	1,61 %	0,36 %
180 - Villiprott	915	539	527	274	144	24	49	9	5	4	0	16	2
		58,91 %	97,77 %	51,99 %	27,32 %	4,55 %	9,30 %	1,71 %	0,95 %	0,76 %	0,00 %	3,04 %	0,38 %
190 - Werthhoven	780	467	464	224	144	21	28	23	10	1	1	12	0
		59,87 %	99,36 %	48,28 %	31,03 %	4,53 %	6,03 %	4,96 %	2,16 %	0,22 %	0,22 %	2,59 %	0,00 %
01B - Briefwahlvorstand I	0	1.675	1.646	937	377	69	142	29	19	7	6	48	12
			98,27 %	56,93 %	22,90 %	4,19 %	8,63 %	1,76 %	1,15 %	0,43 %	0,36 %	2,92 %	0,73 %
02B - Briefwahlvorstand II	0	1.701	1.678	905	391	90	152	29	36	8	9	47	11
			98,65 %	53,93 %	23,30 %	5,36 %	9,06 %	1,73 %	2,15 %	0,48 %	0,54 %	2,80 %	0,66 %
Gemeinde Wachtberg	15.303	12.451	12.278	6.812	3.074	432	856	309	221	96	31	371	76
		81,36 %	98,61 %	55,48 %	25,04 %	3,52 %	6,97 %	2,52 %	1,80 %	0,78 %	0,25 %	3,02 %	0,62 %

Gemeinde Wachtberg
Wahl zum Deutschen Bundestag 22.09.2013
Zusammenstellung der Ergebnisse nach Wahlbezirken - Zweitstimmen -

Wahlbezirk	Wahlberechtigte	Wähler	gültig	CDU	SPD	FDP	GRÜNE	DIE LINKE	PIRATEN	NPD	REP	Bündnis 21/RRP	Volksabstimmung	ÖDP	MLPD	BüSo	PSG	AfD
011 - Adendorf I	572	325	325	156	85	22	14	18	8	1	2	0	0	0	0	0	0	18
		56,82 %	100,00 %	48,00 %	26,15 %	6,77 %	4,31 %	5,54 %	2,46 %	0,31 %	0,62 %	0,00 %	0,00 %	0,00 %	0,00 %	0,00 %	0,00 %	0,00 %
012 - Arzdorf	247	145	142	57	34	17	13	7	5	2	0	0	0	0	0	0	0	3
		58,70 %	97,93 %	40,14 %	23,94 %	11,97 %	9,15 %	4,93 %	3,52 %	1,41 %	0,00 %	0,00 %	0,00 %	0,00 %	0,00 %	0,00 %	0,00 %	0,00 %
020 - Adendorf II	614	339	335	192	56	19	21	13	7	5	0	0	0	1	0	0	0	16
		55,21 %	98,82 %	57,31 %	16,72 %	5,67 %	6,27 %	3,88 %	2,09 %	1,49 %	0,00 %	0,00 %	0,00 %	0,30 %	0,00 %	0,00 %	0,00 %	0,00 %
030 - Fritzdorf	737	499	488	300	75	40	19	13	13	7	0	0	0	1	0	0	0	14
		67,71 %	97,80 %	61,48 %	15,37 %	8,20 %	3,89 %	2,66 %	2,66 %	1,43 %	0,00 %	0,00 %	0,00 %	0,20 %	0,00 %	0,00 %	0,00 %	0,00 %
041 - Berkum I	683	419	418	183	111	45	44	3	4	5	0	0	2	1	0	0	0	15
		61,35 %	99,76 %	43,78 %	26,56 %	10,77 %	10,53 %	0,72 %	0,96 %	1,20 %	0,00 %	0,00 %	0,48 %	0,24 %	0,00 %	0,00 %	0,00 %	0,00 %
042 - Züllighoven	210	119	118	45	30	13	7	7	4	0	1	0	0	0	0	0	0	9
		56,67 %	99,16 %	38,14 %	25,42 %	11,02 %	5,93 %	5,93 %	3,39 %	0,00 %	0,85 %	0,00 %	0,00 %	0,00 %	0,00 %	0,00 %	0,00 %	0,00 %
050 - Berkum II	1.160	659	651	341	167	56	32	9	9	5	1	0	0	0	0	0	0	28
		56,81 %	98,79 %	52,38 %	25,65 %	8,60 %	4,92 %	1,38 %	1,38 %	0,77 %	0,15 %	0,00 %	0,00 %	0,00 %	0,00 %	0,00 %	0,00 %	0,00 %
060 - Gimmersdorf	619	393	390	163	108	31	45	12	8	4	0	0	0	0	0	0	0	14
		63,49 %	99,24 %	41,79 %	27,69 %	7,95 %	11,54 %	3,08 %	2,05 %	1,03 %	0,00 %	0,00 %	0,00 %	0,00 %	0,00 %	0,00 %	0,00 %	0,00 %
070 - Ließem I	615	384	380	172	104	37	16	11	7	4	0	0	0	0	0	0	0	22
		62,44 %	98,96 %	45,26 %	27,37 %	9,74 %	4,21 %	2,89 %	1,84 %	1,05 %	0,00 %	0,00 %	0,00 %	0,00 %	0,00 %	0,00 %	0,00 %	0,26 %
080 - Ließem II	614	359	358	175	85	37	23	8	6	3	0	0	1	1	0	0	0	18
		58,47 %	99,72 %	48,88 %	23,74 %	10,34 %	6,42 %	2,23 %	1,68 %	0,84 %	0,00 %	0,00 %	0,28 %	0,28 %	0,00 %	0,00 %	0,00 %	0,00 %
090 - Niederbachem I	720	447	441	180	122	27	52	20	13	2	0	0	0	2	0	0	0	16
		62,08 %	98,66 %	40,82 %	27,66 %	6,12 %	11,79 %	4,54 %	2,95 %	0,45 %	0,00 %	0,00 %	0,00 %	0,45 %	0,00 %	0,00 %	0,00 %	0,00 %
100 - Niederbachem II	584	321	318	144	80	25	19	19	9	2	0	0	0	0	0	0	0	13
		54,97 %	99,07 %	45,28 %	25,16 %	7,86 %	5,97 %	5,97 %	2,83 %	0,63 %	0,00 %	0,00 %	0,00 %	0,00 %	0,00 %	0,00 %	0,00 %	0,00 %
110 - Niederbachem III	776	441	435	187	93	32	41	32	9	3	0	0	0	0	0	0	0	23
		56,83 %	98,64 %	42,99 %	21,38 %	7,36 %	9,43 %	7,36 %	2,07 %	0,69 %	0,00 %	0,00 %	0,00 %	0,00 %	0,00 %	0,00 %	0,00 %	0,00 %
120 - Niederbachem IV	861	529	522	271	101	50	43	18	5	3	1	0	1	0	0	0	0	20
		61,44 %	98,68 %	51,92 %	19,35 %	9,58 %	8,24 %	3,45 %	0,96 %	0,57 %	0,19 %	0,00 %	0,19 %	0,00 %	0,00 %	0,00 %	0,00 %	0,00 %
130 - Oberbachem	816	458	451	223	100	46	28	17	6	2	1	0	2	0	0	0	0	23
		56,13 %	98,47 %	49,45 %	22,17 %	10,20 %	6,21 %	3,77 %	1,33 %	0,44 %	0,22 %	0,00 %	0,44 %	0,00 %	0,00 %	0,00 %	0,00 %	0,00 %
140 - Pech I	976	596	591	254	110	103	51	11	3	1	0	0	1	1	0	0	0	47
		61,07 %	99,16 %	42,98 %	18,61 %	17,43 %	8,63 %	1,86 %	0,51 %	0,17 %	0,00 %	0,00 %	0,17 %	0,17 %	0,00 %	0,00 %	0,00 %	0,00 %
150 - Pech II	957	556	548	211	139	67	46	23	8	8	0	0	3	0	0	0	0	35
		58,10 %	98,56 %	38,50 %	25,36 %	12,23 %	8,39 %	4,20 %	1,46 %	1,46 %	0,00 %	0,00 %	0,55 %	0,00 %	0,00 %	0,00 %	0,00 %	0,00 %
161 - Villip I	699	405	402	195	75	44	27	16	6	4	0	0	0	0	0	1	0	25
		57,94 %	99,26 %	48,51 %	18,66 %	10,95 %	6,72 %	3,98 %	1,49 %	1,00 %	0,00 %	0,00 %	0,00 %	0,00 %	0,00 %	0,25 %	0,00 %	6,22 %

Wahlbezirk	Wahlberechtigte	Wähler	gültig	CDU	SPD	FDP	GRÜNE	DIE LINKE	PIRATEN	NPD	REP	Bündnis 21/RRP	Volksabstimmung	ÖDP	MLPD	BüSo	PSG	AfD
162 - Holzem	171	108	108	48	28	10	8	4	5	1	0	0	1	1	0	0	0	2
		63,16 %	100,00 %	44,44 %	25,93 %	9,26 %	7,41 %	3,70 %	4,63 %	0,93 %	0,00 %	0,00 %	0,93 %	0,93 %	0,00 %	0,00 %	0,00 %	1,85 %
170 - Villip II	977	567	558	246	130	49	60	21	12	5	1	1	2	1	0	0	0	17
		58,03 %	98,41 %	44,09 %	23,30 %	8,78 %	10,75 %	3,76 %	2,15 %	0,90 %	0,18 %	0,18 %	0,36 %	0,18 %	0,00 %	0,00 %	0,00 %	3,05 %
180 - Villiprott	915	539	530	221	132	72	58	12	7	5	0	0	0	0	0	0	0	21
		58,91 %	98,33 %	41,70 %	24,91 %	13,58 %	10,94 %	2,26 %	1,32 %	0,94 %	0,00 %	0,00 %	0,00 %	0,00 %	0,00 %	0,00 %	0,00 %	3,96 %
190 - Werthhoven	780	467	466	192	123	46	37	26	12	1	2	1	1	0	0	1	0	19
		59,87 %	99,79 %	41,20 %	26,39 %	9,87 %	7,94 %	5,58 %	2,58 %	0,21 %	0,43 %	0,21 %	0,21 %	0,00 %	0,00 %	0,21 %	0,00 %	4,08 %
01B - Briefwahlvorstand I	0	1.675	1.658	816	331	184	172	43	18	2	0	0	3	1	0	0	1	68
			98,99 %	49,22 %	19,96 %	11,10 %	10,37 %	2,59 %	1,09 %	0,12 %	0,00 %	0,00 %	0,18 %	0,06 %	0,00 %	0,00 %	0,06 %	4,10 %
02B - Briefwahlvorstand II	0	1.701	1.685	811	361	191	154	47	27	7	2	1	6	4	0	0	0	56
			99,06 %	48,13 %	21,42 %	11,34 %	9,14 %	2,79 %	1,60 %	0,42 %	0,12 %	0,06 %	0,36 %	0,24 %	0,00 %	0,00 %	0,00 %	3,32 %
Gemeinde Wachtberg	15.303	12.451	12.318	5.783	2.780	1.263	1.030	410	211	82	11	3	23	14	0	2	2	542
		81,36 %	98,93 %	46,95 %	22,57 %	10,25 %	8,36 %	3,33 %	1,71 %	0,67 %	0,09 %	0,02 %	0,19 %	0,11 %	0,00 %	0,02 %	0,02 %	4,40 %

























Wahlbezirk	BIG	pro Deutschland	DIE RECHTE	FREIE WÄHLER	Partei der Nichtwähler	PARTEI DER VERNUNFT	Die PARTEI
011 - Adendorf I	0	0	0	1	0	0	0
	0,00 %	0,00 %	0,00 %	0,31 %	0,00 %	0,00 %	0,00 %
012 - Arzdorf	0	0	0	2	0	0	2
	0,00 %	0,00 %	0,00 %	1,41 %	0,00 %	0,00 %	1,41 %
020 - Adendorf II	0	0	0	0	2	1	2
	0,00 %	0,00 %	0,00 %	0,00 %	0,60 %	0,30 %	0,60 %
030 - Fritzdorf	0	3	0	2	1	0	0
	0,00 %	0,61 %	0,00 %	0,41 %	0,20 %	0,00 %	0,00 %
041 - Berkum I	0	2	0	1	1	0	1
	0,00 %	0,48 %	0,00 %	0,24 %	0,24 %	0,00 %	0,24 %
042 - Züllighoven	0	0	0	1	0	1	0
	0,00 %	0,00 %	0,00 %	0,85 %	0,00 %	0,85 %	0,00 %
050 - Berkum II	0	1	0	0	0	0	2
	0,00 %	0,15 %	0,00 %	0,00 %	0,00 %	0,00 %	0,31 %
060 - Gimmersdorf	1	0	0	1	0	0	3
	0,26 %	0,00 %	0,00 %	0,26 %	0,00 %	0,00 %	0,77 %
070 - Ließem I	0	1	0	2	0	2	1
	0,00 %	0,26 %	0,00 %	0,53 %	0,00 %	0,53 %	0,26 %
080 - Ließem II	0	0	0	1	0	0	0
	0,00 %	0,00 %	0,00 %	0,28 %	0,00 %	0,00 %	0,00 %
090 - Niederbachem I	3	0	0	4	0	0	0
	0,68 %	0,00 %	0,00 %	0,91 %	0,00 %	0,00 %	0,00 %
100 - Niederbachem II	3	0	0	3	0	0	1
	0,94 %	0,00 %	0,00 %	0,94 %	0,00 %	0,00 %	0,31 %
110 - Niederbachem III	2	4	0	5	1	2	1
	0,46 %	0,92 %	0,00 %	1,15 %	0,23 %	0,46 %	0,23 %
120 - Niederbachem IV	3	0	0	1	0	0	5
	0,57 %	0,00 %	0,00 %	0,19 %	0,00 %	0,00 %	0,96 %
130 - Oberbachem	1	1	1	0	0	0	0
	0,22 %	0,22 %	0,22 %	0,00 %	0,00 %	0,00 %	0,00 %
140 - Pech I	0	1	0	3	1	0	4
	0,00 %	0,17 %	0,00 %	0,51 %	0,17 %	0,00 %	0,68 %
150 - Pech II	1	1	0	3	0	0	3
	0,18 %	0,18 %	0,00 %	0,55 %	0,00 %	0,00 %	0,55 %
161 - Villip I	5	0	0	3	0	0	1
	1,24 %	0,00 %	0,00 %	0,75 %	0,00 %	0,00 %	0,25 %
162 - Holzem	0	0	0	0	0	0	0
	0,00 %	0,00 %	0,00 %	0,00 %	0,00 %	0,00 %	0,00 %
170 - Villip II	0	7	0	0	2	0	4
	0,00 %	1,25 %	0,00 %	0,00 %	0,36 %	0,00 %	0,72 %

Wahlbezirk	BIG	pro Deutschland	DIE RECHTE	FREIE WÄHLER	Partei der Nichtwähler	PARTEI DER VERNUNFT	Die PARTEI
180 - Villiprott	0	0	0	0	0	0	2
	0,00 %	0,00 %	0,00 %	0,00 %	0,00 %	0,00 %	0,38 %
190 - Werthhoven	1	0	0	2	0	0	2
	0,21 %	0,00 %	0,00 %	0,43 %	0,00 %	0,00 %	0,43 %
01B - Briefwahlvorstand I	0	3	0	2	5	0	9
	0,00 %	0,18 %	0,00 %	0,12 %	0,30 %	0,00 %	0,54 %
02B - Briefwahlvorstand II	1	1	0	5	4	2	5
	0,06 %	0,06 %	0,00 %	0,30 %	0,24 %	0,12 %	0,30 %
Gemeinde Wachtberg	21	25	1	42	17	8	48
	0,17 %	0,20 %	0,01 %	0,34 %	0,14 %	0,06 %	0,39 %

Gemeinde Wachtberg
Wahl zum Deutschen Bundestag 22.09.2013
Dr. Röttgen, CDU, Ergebnis - Erststimmen
Wahlbezirk-Übersicht

030 - Fritzdorf	68,64 %	
020 - Adendorf II	65,76 %	
080 - Ließem II	62,08 %	
120 - Niederbachem IV	59,88 %	
161 - Villip I	59,20 %	
130 - Oberbachem	59,20 %	
050 - Berkum II	57,98 %	
070 - Ließem I	57,11 %	
01B - Briefwahlvorstand I	56,93 %	
140 - Pech I	56,76 %	
011 - Adendorf I	56,21 %	
02B - Briefwahlvorstand II	53,93 %	
162 - Holzem	53,70 %	
041 - Berkum I	53,24 %	
170 - Villip II	53,23 %	
100 - Niederbachem II	53,14 %	
180 - Villiprott	51,99 %	
012 - Arzdorf	51,77 %	
110 - Niederbachem III	51,72 %	
042 - Züllighoven	50,43 %	
060 - Gimmersdorf	50,00 %	
150 - Pech II	49,91 %	
190 - Werthhoven	48,28 %	
090 - Niederbachem I	45,45 %	

























Gemeinde Wachtberg
Wahl zum Deutschen Bundestag 22.09.2013
Bähr-Losse, SPD, Ergebnis - Erststimmen
Wahlbezirk-Übersicht

090 - Niederbachem I	32,05 %	
190 - Werthhoven	31,03 %	
060 - Gimmersdorf	31,03 %	
041 - Berkum I	30,70 %	
012 - Arzdorf	30,50 %	
170 - Villip II	29,39 %	
050 - Berkum II	28,22 %	
130 - Oberbachem	27,94 %	
150 - Pech II	27,42 %	
180 - Villiprott	27,32 %	
162 - Holzem	26,85 %	
042 - Züllighoven	26,50 %	
011 - Adendorf I	25,78 %	
070 - Ließem I	25,53 %	
110 - Niederbachem III	24,83 %	
100 - Niederbachem II	24,21 %	
080 - Ließem II	24,16 %	
02B - Briefwahlvorstand II	23,30 %	
01B - Briefwahlvorstand I	22,90 %	
161 - Villip I	22,89 %	
120 - Niederbachem IV	21,12 %	
020 - Adendorf II	19,70 %	
140 - Pech I	18,75 %	
030 - Fritzdorf	14,87 %	

Gemeinde Wachtberg
Wahl zum Deutschen Bundestag 22.09.2013
Knott, FDP, Ergebnis - Erststimmen
Wahlbezirk-Übersicht

140 - Pech I	6,25 %	■
02B - Briefwahlvorstand II	5,36 %	■
042 - Züllighoven	5,13 %	■
162 - Holzem	4,63 %	■
180 - Villiprott	4,55 %	■
190 - Werthhoven	4,53 %	■
01B - Briefwahlvorstand I	4,19 %	■
030 - Fritzdorf	3,26 %	■
120 - Niederbachem IV	3,10 %	■
050 - Berkum II	3,07 %	■
161 - Villip I	2,99 %	■
150 - Pech II	2,93 %	■
170 - Villip II	2,87 %	■
060 - Gimmersdorf	2,82 %	■
070 - Ließem I	2,63 %	■
090 - Niederbachem I	2,50 %	■
110 - Niederbachem III	2,30 %	■
011 - Adendorf I	2,17 %	■
041 - Berkum I	2,16 %	■
012 - Arzdorf	2,13 %	■
100 - Niederbachem II	1,89 %	■
130 - Oberbachem	1,77 %	■
080 - Ließem II	1,69 %	■
020 - Adendorf II	0,91 %	■
























Gemeinde Wachtberg
Wahl zum Deutschen Bundestag 22.09.2013
Dr. Kuhn, GRÜNE, Ergebnis - Erststimmen
Wahlbezirk-Übersicht

180 - Villiprott	9,30 %	
02B - Briefwahlvorstand II	9,06 %	
01B - Briefwahlvorstand I	8,63 %	
120 - Niederbachem IV	8,53 %	
090 - Niederbachem I	8,18 %	
100 - Niederbachem II	8,18 %	
060 - Gimmersdorf	7,95 %	
041 - Berkum I	7,91 %	
140 - Pech I	7,77 %	
150 - Pech II	7,31 %	
110 - Niederbachem III	7,13 %	
012 - Arzdorf	7,09 %	
170 - Villip II	6,99 %	
190 - Werthhoven	6,03 %	
080 - Ließem II	5,06 %	
020 - Adendorf II	4,85 %	
070 - Ließem I	4,74 %	
161 - Villip I	4,48 %	
050 - Berkum II	4,14 %	
011 - Adendorf I	4,04 %	
162 - Holzem	3,70 %	
030 - Fritzdorf	3,67 %	
042 - Züllighoven	3,42 %	
130 - Oberbachem	2,88 %	

Gemeinde Wachtberg
Wahl zum Deutschen Bundestag 22.09.2013
Danne, DIE LINKE, Ergebnis - Erststimmen
Wahlbezirk-Übersicht

110 - Niederbachem III	5,29 %	■
190 - Werthhoven	4,96 %	■
011 - Adendorf I	4,66 %	■
100 - Niederbachem II	4,40 %	■
042 - Züllighoven	4,27 %	■
012 - Arzdorf	4,26 %	■
090 - Niederbachem I	4,09 %	■
161 - Villip I	3,73 %	■
060 - Gimmersdorf	2,82 %	■
162 - Holzem	2,78 %	■
020 - Adendorf II	2,73 %	■
120 - Niederbachem IV	2,71 %	■
080 - Ließem II	2,53 %	■
170 - Villip II	2,51 %	■
130 - Oberbachem	2,44 %	■
150 - Pech II	2,38 %	■
140 - Pech I	2,20 %	■
070 - Ließem I	2,11 %	■
030 - Fritzdorf	1,83 %	■
01B - Briefwahlvorstand I	1,76 %	■
02B - Briefwahlvorstand II	1,73 %	■
180 - Villiprott	1,71 %	■
050 - Berkum II	0,92 %	■
041 - Berkum I	0,72 %	■

Gemeinde Wachtberg
Wahl zum Deutschen Bundestag 22.09.2013
Weiler, PIRATEN, Ergebnis - Erststimmen
Wahlbezirk-Übersicht

042 - Züllighoven	5,13 %	
090 - Niederbachem I	3,86 %	
030 - Fritzdorf	3,05 %	
162 - Holzem	2,78 %	
100 - Niederbachem II	2,52 %	
020 - Adendorf II	2,42 %	
110 - Niederbachem III	2,30 %	
150 - Pech II	2,19 %	
011 - Adendorf I	2,17 %	
190 - Werthhoven	2,16 %	
02B - Briefwahlvorstand II	2,15 %	
070 - Ließem I	2,11 %	
050 - Berkum II	1,84 %	
161 - Villip I	1,74 %	
170 - Villip II	1,61 %	
060 - Gimmersdorf	1,54 %	
130 - Oberbachem	1,33 %	
01B - Briefwahlvorstand I	1,15 %	
080 - Ließem II	1,12 %	
140 - Pech I	1,01 %	
120 - Niederbachem IV	0,97 %	
180 - Villiprott	0,95 %	
041 - Berkum I	0,48 %	
012 - Arzdorf	0,00 %	

























Gemeinde Wachtberg
Wahl zum Deutschen Bundestag 22.09.2013
Meise, NPD, Ergebnis - Erststimmen
Wahlbezirk-Übersicht

162 - Holzem	3,70 %	■
041 - Berkum I	1,68 %	■
012 - Arzdorf	1,42 %	■
060 - Gimmersdorf	1,28 %	■
030 - Fritzdorf	1,22 %	■
110 - Niederbachem III	1,15 %	■
150 - Pech II	1,10 %	■
170 - Villip II	1,08 %	■
161 - Villip I	1,00 %	■
100 - Niederbachem II	0,94 %	■
011 - Adendorf I	0,93 %	■
020 - Adendorf II	0,91 %	■
070 - Ließem I	0,79 %	■
120 - Niederbachem IV	0,78 %	■
050 - Berkum II	0,77 %	■
180 - Villiprott	0,76 %	■
130 - Oberbachem	0,67 %	■
080 - Ließem II	0,56 %	■
140 - Pech I	0,51 %	■
02B - Briefwahlvorstand II	0,48 %	■
090 - Niederbachem I	0,45 %	■
01B - Briefwahlvorstand I	0,43 %	■
190 - Werthhoven	0,22 %	■
042 - Züllighoven	0,00 %	

Gemeinde Wachtberg
Wahl zum Deutschen Bundestag 22.09.2013
Plantiko, Volksabstimmung, Ergebnis - Erststimmen
Wahlbezirk-Übersicht

162 - Holzem	0,93 %	■
110 - Niederbachem III	0,69 %	■
011 - Adendorf I	0,62 %	■
02B - Briefwahlvorstand II	0,54 %	■
150 - Pech II	0,37 %	■
01B - Briefwahlvorstand I	0,36 %	■
170 - Villip II	0,36 %	■
140 - Pech I	0,34 %	■
041 - Berkum I	0,24 %	■
130 - Oberbachem	0,22 %	■
190 - Werthhoven	0,22 %	■
030 - Fritzdorf	0,20 %	■
012 - Arzdorf	0,00 %	
020 - Adendorf II	0,00 %	
042 - Züllighoven	0,00 %	
050 - Berkum II	0,00 %	
060 - Gimmersdorf	0,00 %	
070 - Ließem I	0,00 %	
080 - Ließem II	0,00 %	
090 - Niederbachem I	0,00 %	
100 - Niederbachem II	0,00 %	
120 - Niederbachem IV	0,00 %	
161 - Villip I	0,00 %	
180 - Villiprott	0,00 %	

























Gemeinde Wachtberg
Wahl zum Deutschen Bundestag 22.09.2013
Skoda, AfD, Ergebnis - Erststimmen
Wahlbezirk-Übersicht

140 - Pech I	5,74 %	
070 - Ließem I	4,74 %	
150 - Pech II	4,20 %	
100 - Niederbachem II	4,09 %	
110 - Niederbachem III	3,91 %	
130 - Oberbachem	3,55 %	
161 - Villip I	3,48 %	
042 - Züllighoven	3,42 %	
011 - Adendorf I	3,42 %	
180 - Villiprott	3,04 %	
01B - Briefwahlvorstand I	2,92 %	
02B - Briefwahlvorstand II	2,80 %	
020 - Adendorf II	2,73 %	
041 - Berkum I	2,64 %	
190 - Werthhoven	2,59 %	
060 - Gimmersdorf	2,56 %	
090 - Niederbachem I	2,50 %	
050 - Berkum II	2,45 %	
030 - Fritzdorf	2,44 %	
120 - Niederbachem IV	2,13 %	
080 - Ließem II	1,69 %	
170 - Villip II	1,61 %	
012 - Arzdorf	1,42 %	
162 - Holzem	0,93 %	

























Gemeinde Wachtberg
Wahl zum Deutschen Bundestag 22.09.2013
Häger, FREIE WÄHLER, Ergebnis - Erststimmen
Wahlbezirk-Übersicht

150 - Pech II	2,19 %	■
042 - Züllighoven	1,71 %	■
012 - Arzdorf	1,42 %	■
080 - Ließem II	1,12 %	■
090 - Niederbachem I	0,91 %	■
030 - Fritzdorf	0,81 %	■
120 - Niederbachem IV	0,78 %	■
01B - Briefwahlvorstand I	0,73 %	■
110 - Niederbachem III	0,69 %	■
140 - Pech I	0,68 %	■
02B - Briefwahlvorstand II	0,66 %	■
100 - Niederbachem II	0,63 %	■
050 - Berkum II	0,61 %	■
161 - Villip I	0,50 %	■
180 - Villiprott	0,38 %	■
170 - Villip II	0,36 %	■
070 - Ließem I	0,26 %	■
041 - Berkum I	0,24 %	■
011 - Adendorf I	0,00 %	
020 - Adendorf II	0,00 %	
060 - Gimmersdorf	0,00 %	
130 - Oberbachem	0,00 %	
162 - Holzem	0,00 %	
190 - Werthhoven	0,00 %	

























Gemeinde Wachtberg
Wahl zum Deutschen Bundestag 22.09.2013
CDU, Ergebnis - Zweitstimmen
Wahlbezirk-Übersicht

030 - Fritzdorf	61,48 %	
020 - Adendorf II	57,31 %	
050 - Berkum II	52,38 %	
120 - Niederbachem IV	51,92 %	
130 - Oberbachem	49,45 %	
01B - Briefwahlvorstand I	49,22 %	
080 - Ließem II	48,88 %	
161 - Villip I	48,51 %	
02B - Briefwahlvorstand II	48,13 %	
011 - Adendorf I	48,00 %	
100 - Niederbachem II	45,28 %	
070 - Ließem I	45,26 %	
162 - Holzem	44,44 %	
170 - Villip II	44,09 %	
041 - Berkum I	43,78 %	
110 - Niederbachem III	42,99 %	
140 - Pech I	42,98 %	
060 - Gimmersdorf	41,79 %	
180 - Villiprott	41,70 %	
190 - Werthhoven	41,20 %	
090 - Niederbachem I	40,82 %	
012 - Arzdorf	40,14 %	
150 - Pech II	38,50 %	
042 - Züllighoven	38,14 %	

























Gemeinde Wachtberg
Wahl zum Deutschen Bundestag 22.09.2013
SPD, Ergebnis - Zweitstimmen
Wahlbezirk-Übersicht

060 - Gimmersdorf	27,69 %	
090 - Niederbachem I	27,66 %	
070 - Ließem I	27,37 %	
041 - Berkum I	26,56 %	
190 - Werthhoven	26,39 %	
011 - Adendorf I	26,15 %	
162 - Holzem	25,93 %	
050 - Berkum II	25,65 %	
042 - Züllighoven	25,42 %	
150 - Pech II	25,36 %	
100 - Niederbachem II	25,16 %	
180 - Villiprott	24,91 %	
012 - Arzdorf	23,94 %	
080 - Ließem II	23,74 %	
170 - Villip II	23,30 %	
130 - Oberbachem	22,17 %	
02B - Briefwahlvorstand II	21,42 %	
110 - Niederbachem III	21,38 %	
01B - Briefwahlvorstand I	19,96 %	
120 - Niederbachem IV	19,35 %	
161 - Villip I	18,66 %	
140 - Pech I	18,61 %	
020 - Adendorf II	16,72 %	
030 - Fritzdorf	15,37 %	

























Gemeinde Wachtberg
Wahl zum Deutschen Bundestag 22.09.2013
FDP, Ergebnis - Zweitstimmen
Wahlbezirk-Übersicht

140 - Pech I	17,43 %	
180 - Villiprott	13,58 %	
150 - Pech II	12,23 %	
012 - Arzdorf	11,97 %	
02B - Briefwahlvorstand II	11,34 %	
01B - Briefwahlvorstand I	11,10 %	
042 - Züllighoven	11,02 %	
161 - Villip I	10,95 %	
041 - Berkum I	10,77 %	
080 - Ließem II	10,34 %	
130 - Oberbachem	10,20 %	
190 - Werthhoven	9,87 %	
070 - Ließem I	9,74 %	
120 - Niederbachem IV	9,58 %	
162 - Holzem	9,26 %	
170 - Villip II	8,78 %	
050 - Berkum II	8,60 %	
030 - Fritzdorf	8,20 %	
060 - Gimmersdorf	7,95 %	
100 - Niederbachem II	7,86 %	
110 - Niederbachem III	7,36 %	
011 - Adendorf I	6,77 %	
090 - Niederbachem I	6,12 %	
020 - Adendorf II	5,67 %	

Gemeinde Wachtberg
Wahl zum Deutschen Bundestag 22.09.2013
GRÜNE, Ergebnis - Zweitstimmen
Wahlbezirk-Übersicht

090 - Niederbachem I	11,79 %	
060 - Gimmersdorf	11,54 %	
180 - Villiprott	10,94 %	
170 - Villip II	10,75 %	
041 - Berkum I	10,53 %	
01B - Briefwahlvorstand I	10,37 %	
110 - Niederbachem III	9,43 %	
012 - Arzdorf	9,15 %	
02B - Briefwahlvorstand II	9,14 %	
140 - Pech I	8,63 %	
150 - Pech II	8,39 %	
120 - Niederbachem IV	8,24 %	
190 - Werthhoven	7,94 %	
162 - Holzem	7,41 %	
161 - Villip I	6,72 %	
080 - Ließem II	6,42 %	
020 - Adendorf II	6,27 %	
130 - Oberbachem	6,21 %	
100 - Niederbachem II	5,97 %	
042 - Züllighoven	5,93 %	
050 - Berkum II	4,92 %	
011 - Adendorf I	4,31 %	
070 - Ließem I	4,21 %	
030 - Fritzdorf	3,89 %	

Gemeinde Wachtberg
Wahl zum Deutschen Bundestag 22.09.2013
DIE LINKE, Ergebnis - Zweitstimmen
Wahlbezirk-Übersicht

110 - Niederbachem III	7,36 %	
100 - Niederbachem II	5,97 %	
042 - Züllighoven	5,93 %	
190 - Werthhoven	5,58 %	
011 - Adendorf I	5,54 %	
012 - Arzdorf	4,93 %	
090 - Niederbachem I	4,54 %	
150 - Pech II	4,20 %	
161 - Villip I	3,98 %	
020 - Adendorf II	3,88 %	
130 - Oberbachem	3,77 %	
170 - Villip II	3,76 %	
162 - Holzem	3,70 %	
120 - Niederbachem IV	3,45 %	
060 - Gimmersdorf	3,08 %	
070 - Ließem I	2,89 %	
02B - Briefwahlvorstand II	2,79 %	
030 - Fritzdorf	2,66 %	
01B - Briefwahlvorstand I	2,59 %	
180 - Villiprott	2,26 %	
080 - Ließem II	2,23 %	
140 - Pech I	1,86 %	
050 - Berkum II	1,38 %	
041 - Berkum I	0,72 %	

























Gemeinde Wachtberg
Wahl zum Deutschen Bundestag 22.09.2013
PIRATEN, Ergebnis - Zweitstimmen
Wahlbezirk-Übersicht

162 - Holzem	4,63 %	■
012 - Arzdorf	3,52 %	■
042 - Züllighoven	3,39 %	■
090 - Niederbachem I	2,95 %	■
100 - Niederbachem II	2,83 %	■
030 - Fritzdorf	2,66 %	■
190 - Werthhoven	2,58 %	■
011 - Adendorf I	2,46 %	■
170 - Villip II	2,15 %	■
020 - Adendorf II	2,09 %	■
110 - Niederbachem III	2,07 %	■
060 - Gimmersdorf	2,05 %	■
070 - Ließem I	1,84 %	■
080 - Ließem II	1,68 %	■
02B - Briefwahlvorstand II	1,60 %	■
161 - Villip I	1,49 %	■
150 - Pech II	1,46 %	■
050 - Berkum II	1,38 %	■
130 - Oberbachem	1,33 %	■
180 - Villiprott	1,32 %	■
01B - Briefwahlvorstand I	1,09 %	■
120 - Niederbachem IV	0,96 %	■
041 - Berkum I	0,96 %	■
140 - Pech I	0,51 %	■

Gemeinde Wachtberg
Wahl zum Deutschen Bundestag 22.09.2013
NPD, Ergebnis - Zweitstimmen
Wahlbezirk-Übersicht

020 - Adendorf II	1,49 %	■
150 - Pech II	1,46 %	■
030 - Fritzdorf	1,43 %	■
012 - Arzdorf	1,41 %	■
041 - Berkum I	1,20 %	■
070 - Ließem I	1,05 %	■
060 - Gimmersdorf	1,03 %	■
161 - Villip I	1,00 %	■
180 - Villiprott	0,94 %	■
162 - Holzem	0,93 %	■
170 - Villip II	0,90 %	■
080 - Ließem II	0,84 %	■
050 - Berkum II	0,77 %	■
110 - Niederbachem III	0,69 %	■
100 - Niederbachem II	0,63 %	■
120 - Niederbachem IV	0,57 %	■
090 - Niederbachem I	0,45 %	■
130 - Oberbachem	0,44 %	■
02B - Briefwahlvorstand II	0,42 %	■
011 - Adendorf I	0,31 %	■
190 - Werthhoven	0,21 %	■
140 - Pech I	0,17 %	■
01B - Briefwahlvorstand I	0,12 %	■
042 - Züllighoven	0,00 %	

Gemeinde Wachtberg
Wahl zum Deutschen Bundestag 22.09.2013
AfD, Ergebnis - Zweitstimmen
Wahlbezirk-Übersicht

140 - Pech I	7,95 %	
042 - Züllighoven	7,63 %	
150 - Pech II	6,39 %	
161 - Villip I	6,22 %	
070 - Ließem I	5,79 %	
011 - Adendorf I	5,54 %	
110 - Niederbachem III	5,29 %	
130 - Oberbachem	5,10 %	
080 - Ließem II	5,03 %	
020 - Adendorf II	4,78 %	
050 - Berkum II	4,30 %	
01B - Briefwahlvorstand I	4,10 %	
100 - Niederbachem II	4,09 %	
190 - Werthhoven	4,08 %	
180 - Villiprott	3,96 %	
120 - Niederbachem IV	3,83 %	
090 - Niederbachem I	3,63 %	
060 - Gimmersdorf	3,59 %	
041 - Berkum I	3,59 %	
02B - Briefwahlvorstand II	3,32 %	
170 - Villip II	3,05 %	
030 - Fritzdorf	2,87 %	
012 - Arzdorf	2,11 %	
162 - Holzem	1,85 %	

Gemeinde Wachtberg
Wahl zum Deutschen Bundestag 22.09.2013
Die PARTEI, Ergebnis - Zweitstimmen
Wahlbezirk-Übersicht

012 - Arzdorf	1,41 %	
120 - Niederbachem IV	0,96 %	
060 - Gimmersdorf	0,77 %	
170 - Villip II	0,72 %	
140 - Pech I	0,68 %	
020 - Adendorf II	0,60 %	
150 - Pech II	0,55 %	
01B - Briefwahlvorstand I	0,54 %	
190 - Werthhoven	0,43 %	
180 - Villiprott	0,38 %	
100 - Niederbachem II	0,31 %	
050 - Berkum II	0,31 %	
02B - Briefwahlvorstand II	0,30 %	
070 - Ließem I	0,26 %	
161 - Villip I	0,25 %	
041 - Berkum I	0,24 %	
110 - Niederbachem III	0,23 %	
011 - Adendorf I	0,00 %	
030 - Fritzdorf	0,00 %	
042 - Züllighoven	0,00 %	
080 - Ließem II	0,00 %	
090 - Niederbachem I	0,00 %	
130 - Oberbachem	0,00 %	
162 - Holzem	0,00 %	