

Wahlbuch
Wahl zum Deutschen Bundestag
24.09.2017
Stadt Heimbach
Herausgegeben am 29.09.2017

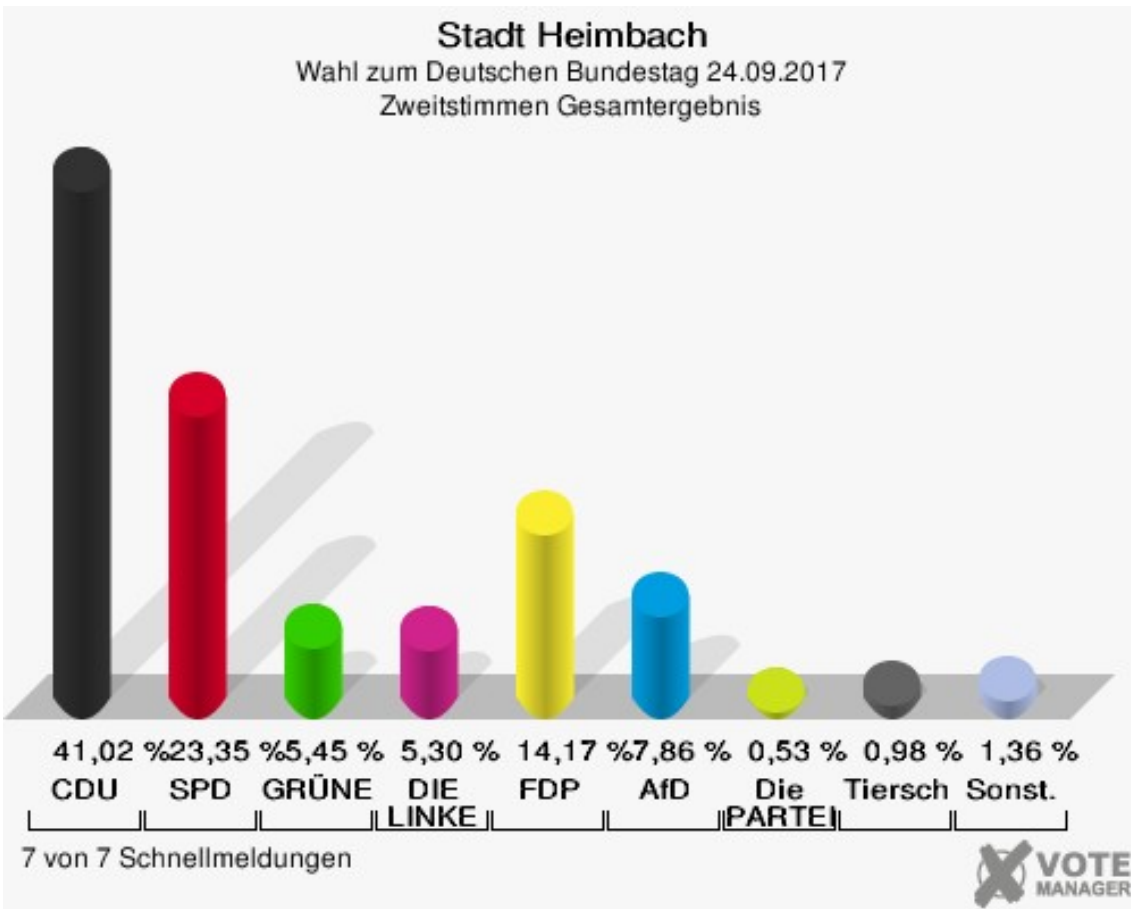
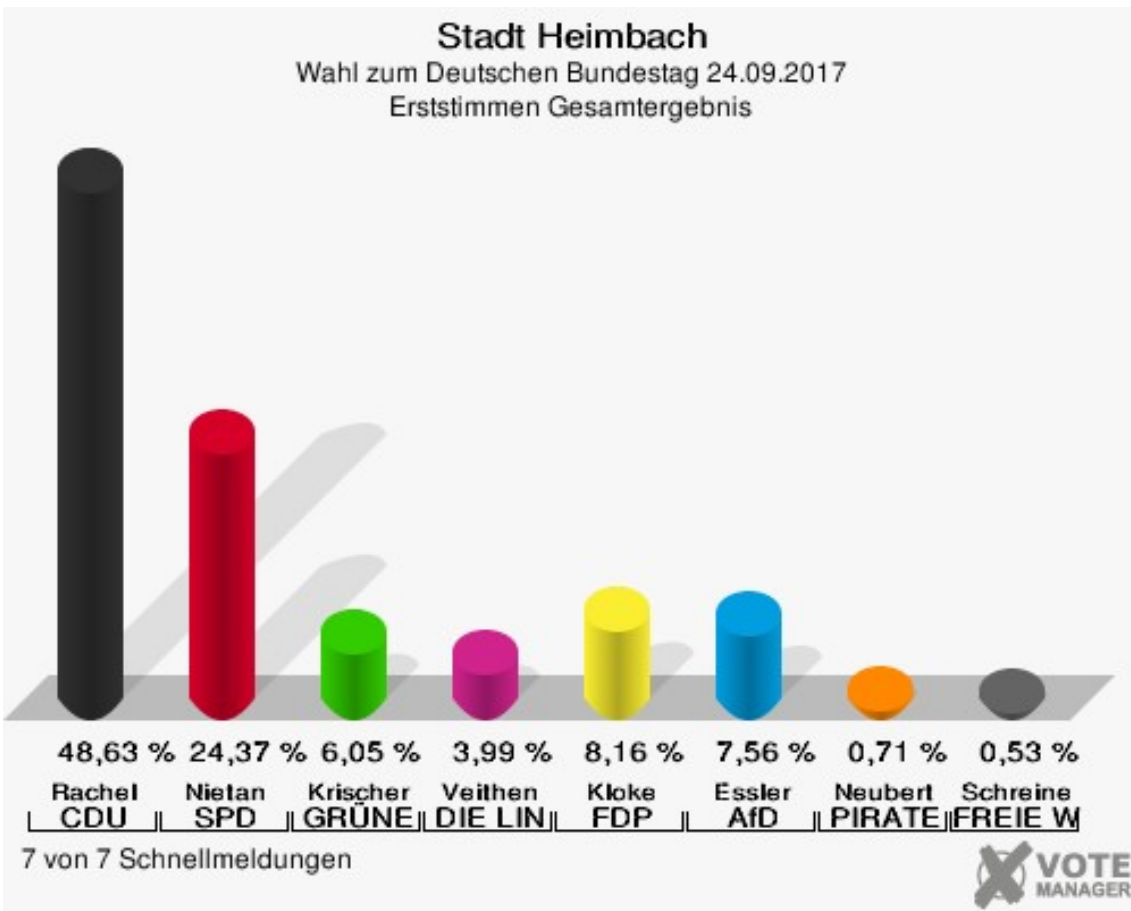
Inhaltsverzeichnis

Wahl zum Deutschen Bundestag	1
Stadt Heimbach	1
Stadtteile	9
Blens	9
Hasenfeld	15
Hausen	21
Heimbach	27
Hergarten/Düttling	33
Vlatten	39
Übersicht Stadtteile	45
Wahlbezirke	59
Blens	59
Hasenfeld	62
Hausen	65
Heimbach	68
Hergarten	71
Vlatten	74
Briefwahlbezirk	77
Übersicht Wahlbezirke	79

Wahl zum Deutschen Bundestag

Stadt Heimbach

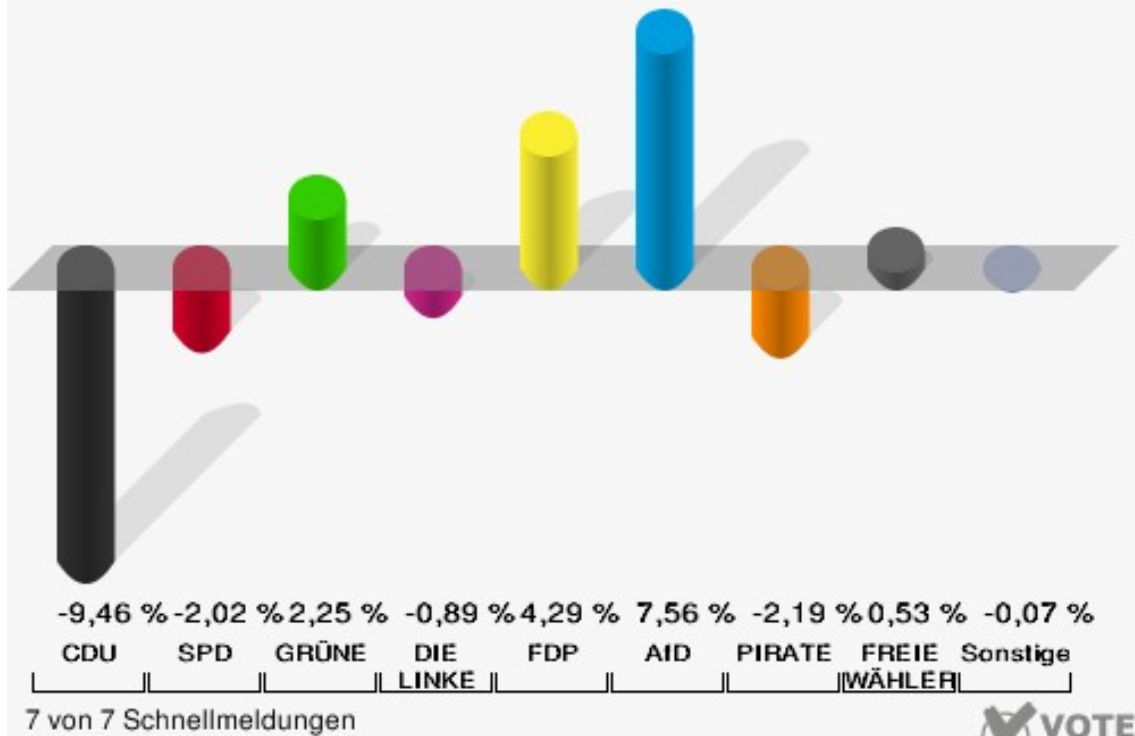
	Erststimmen		Zweitstimmen	
	Anzahl	Anteil	Anzahl	Anteil
Wahlberechtigte	3.506		3.506	
Wähler	2.690	76,73 %	2.690	76,73 %
ungültige Stimmen	31	1,15 %	30	1,12 %
gültige Stimmen	2.659	98,85 %	2.660	98,88 %
Rachel, CDU	1.293	48,63 %	1.091	41,02 %
Nietan, SPD	648	24,37 %	621	23,35 %
Krischer, GRÜNE	161	6,05 %	145	5,45 %
Veithen, DIE LINKE	106	3,99 %	141	5,30 %
Kloke, FDP	217	8,16 %	377	14,17 %
Essler, AfD	201	7,56 %	209	7,86 %
Neubert, PIRATEN	19	0,71 %	12	0,45 %
NPD	---	---	6	0,23 %
Die PARTEI	---	---	14	0,53 %
Schreinemacher, FREIE WÄHLER	14	0,53 %	5	0,19 %
Volksabstimmung	---	---	4	0,15 %
ÖDP	---	---	4	0,15 %
MLPD	---	---	0	0,00 %
SGP	---	---	0	0,00 %
Allianz Deutscher Demokraten	---	---	0	0,00 %
BGE	---	---	1	0,04 %
DiB	---	---	3	0,11 %
DKP	---	---	0	0,00 %
DM	---	---	0	0,00 %
Die Humanisten	---	---	0	0,00 %
Gesundheitsfor- schung	---	---	0	0,00 %
Tierschutzpartei	---	---	26	0,98 %
V-Partei ³	---	---	1	0,04 %



Sonst. = Sonstige

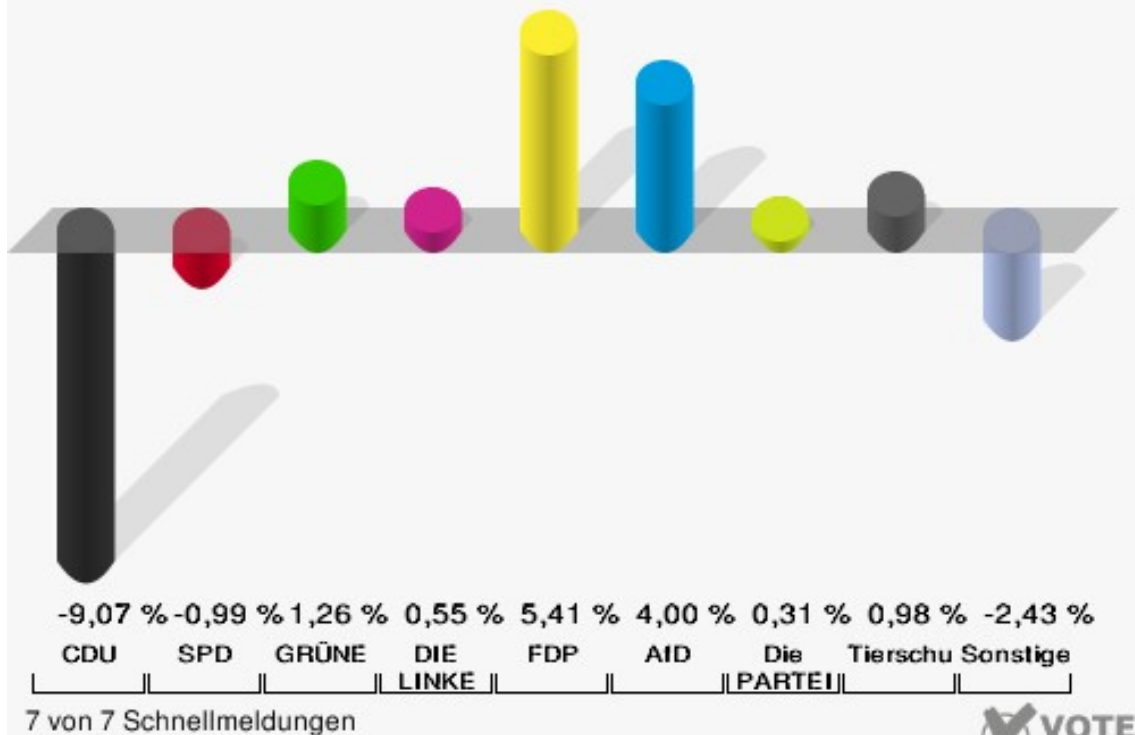
Stadt Heimbach

Wahl zum Deutschen Bundestag 2017 - Wahl zum Deutschen Bundestag 2013
Erststimmen Gewinne und Verluste Gesamtergebnis



Stadt Heimbach

Wahl zum Deutschen Bundestag 2017 - Wahl zum Deutschen Bundestag 2013
Zweitstimmen Gewinne und Verluste Gesamtergebnis



Stadt Heimbach
Wahl zum Deutschen Bundestag 24.09.2017
Erststimmen Gewinne und Verluste Gesamtergebnis

	Wahl zum Deutschen Bundestag 24.09.2017	Wahl zum Deutschen Bundestag 22.09.2013		Landtagswahl 14.05.2017	
		Ergebnis	Gewinne und Verluste	Ergebnis	Gewinne und Verluste
Wahlberechtigte	3.506	3.559	-53	3.517	-11
Wähler	2.690	2.733	-43	2.391	+299
	76,73 %	76,79 %	-0,07 %	67,98 %	+8,74 %
gültige Stimmen	2.659	2.687	-28	2.350	+309
	98,85 %	98,32 %	+0,53 %	98,29 %	+0,56 %
CDU	1.293	1.561	-268	1.165	+128
	48,63 %	58,09 %	-9,46 %	49,57 %	-0,94 %
SPD	648	709	-61	611	+37
	24,37 %	26,39 %	-2,02 %	26,00 %	-1,63 %
GRÜNE	161	102	+59	114	+47
	6,05 %	3,80 %	+2,25 %	4,85 %	+1,20 %
DIE LINKE	106	131	-25	82	+24
	3,99 %	4,88 %	-0,89 %	3,49 %	+0,50 %
FDP	217	104	+113	242	-25
	8,16 %	3,87 %	+4,29 %	10,30 %	-2,14 %
AfD	201	0	+201	117	+84
	7,56 %	0,00 %	+7,56 %	4,98 %	+2,58 %
PIRATEN	19	78	-59	19	+0
	0,71 %	2,90 %	-2,19 %	0,81 %	-0,10 %
NPD	0	0	+0	0	+0
	0,00 %	0,00 %	+0,00 %	0,00 %	+0,00 %
Die PARTEI	0	0	+0	0	+0
	0,00 %	0,00 %	+0,00 %	0,00 %	+0,00 %
FREIE WÄHLER	14	0	+14	0	+14
	0,53 %	0,00 %	+0,53 %	0,00 %	+0,53 %
Volksabstimmung	0	0	+0	0	+0
	0,00 %	0,00 %	+0,00 %	0,00 %	+0,00 %
ÖDP	0	0	+0	0	+0
	0,00 %	0,00 %	+0,00 %	0,00 %	+0,00 %
MLPD	0	0	+0	0	+0
	0,00 %	0,00 %	+0,00 %	0,00 %	+0,00 %
SGP	0	0	+0	0	+0
	0,00 %	0,00 %	+0,00 %	0,00 %	+0,00 %
Allianz Deutscher Demokraten	0	0	+0	0	+0
	0,00 %	0,00 %	+0,00 %	0,00 %	+0,00 %

BGE	0	0	+0	0	+0
	0,00 %	0,00 %	+0,00 %	0,00 %	+0,00 %
DiB	0	0	+0	0	+0
	0,00 %	0,00 %	+0,00 %	0,00 %	+0,00 %
DKP	0	0	+0	0	+0
	0,00 %	0,00 %	+0,00 %	0,00 %	+0,00 %
DM	0	0	+0	0	+0
	0,00 %	0,00 %	+0,00 %	0,00 %	+0,00 %
Die Humanisten	0	0	+0	0	+0
	0,00 %	0,00 %	+0,00 %	0,00 %	+0,00 %
Gesundheitsforschung	0	0	+0	0	+0
	0,00 %	0,00 %	+0,00 %	0,00 %	+0,00 %
Tierschutzpartei	0	0	+0	0	+0
	0,00 %	0,00 %	+0,00 %	0,00 %	+0,00 %
V-Partei ³	0	0	+0	0	+0
	0,00 %	0,00 %	+0,00 %	0,00 %	+0,00 %
Sonstige	0	2	-2	0	+0
	0,00 %	0,07 %	-0,07 %	0,00 %	+0,00 %

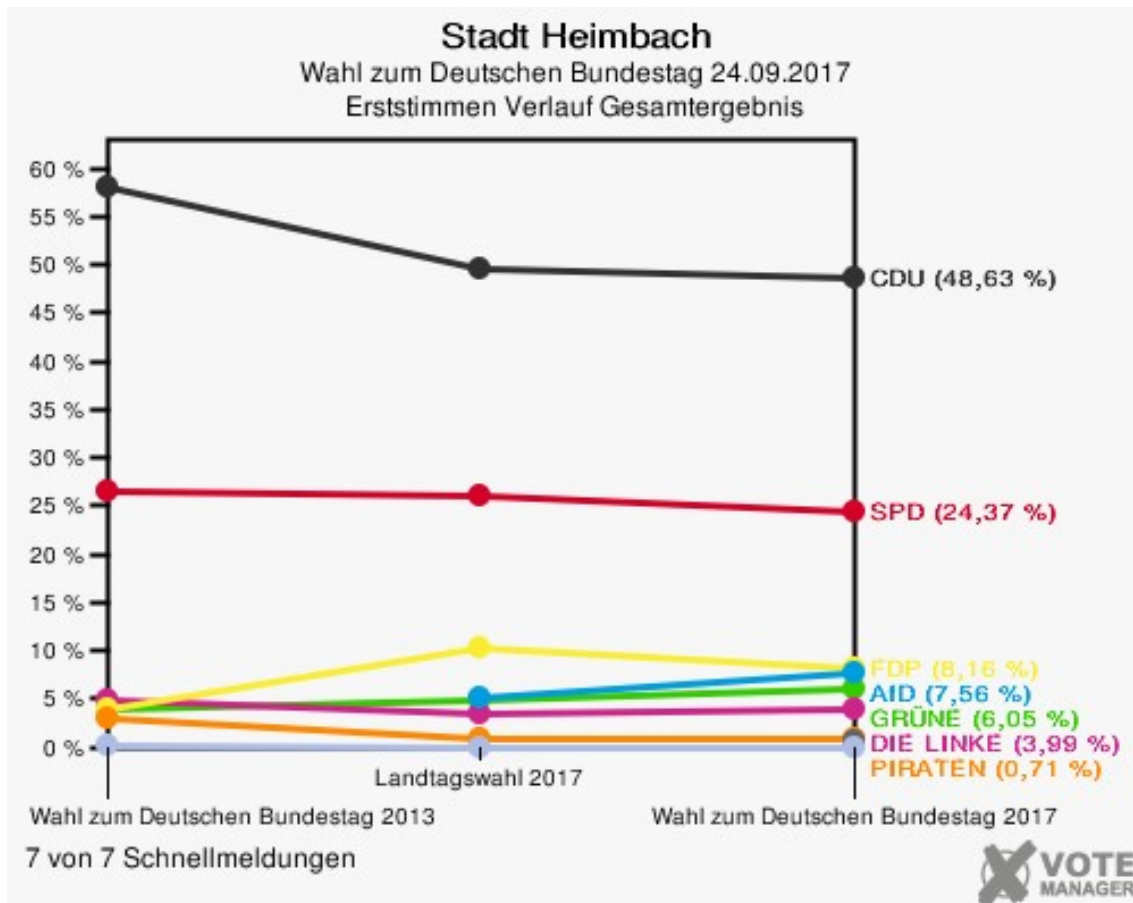
Wahl zum Deutschen Bundestag 22.09.2013: Sonstige = REP, Bündnis 21/RRP, Volksabstimmung, BÜSO, PSG, BIG, pro Deutschland, DIE RECHTE, Partei der Nichtwähler, PARTEI DER VERNUNFT, Freie Liste Kreis Düren
Landtagswahl 14.05.2017: Sonstige = FREIE WÄHLER, BIG, FBI/FWG, Volksabstimmung, TIERSCHUTZliste, AD-Demokraten NRW, AUFBRUCH C, BGE, DBD, ZENTRUM, DIE RECHTE, REP, DIE VIOLETTEN, JED, PAN, PARTEILOSE WG „BRD“, Schöner Leben

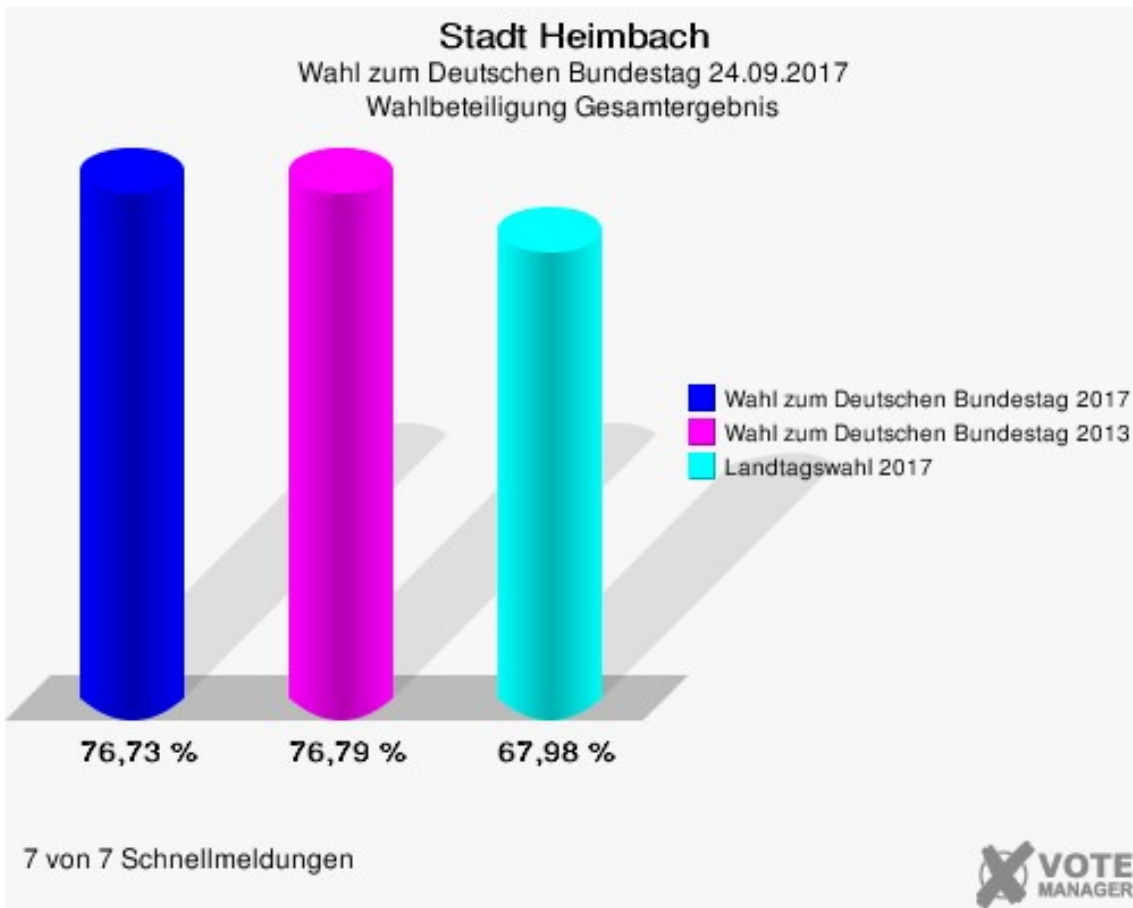
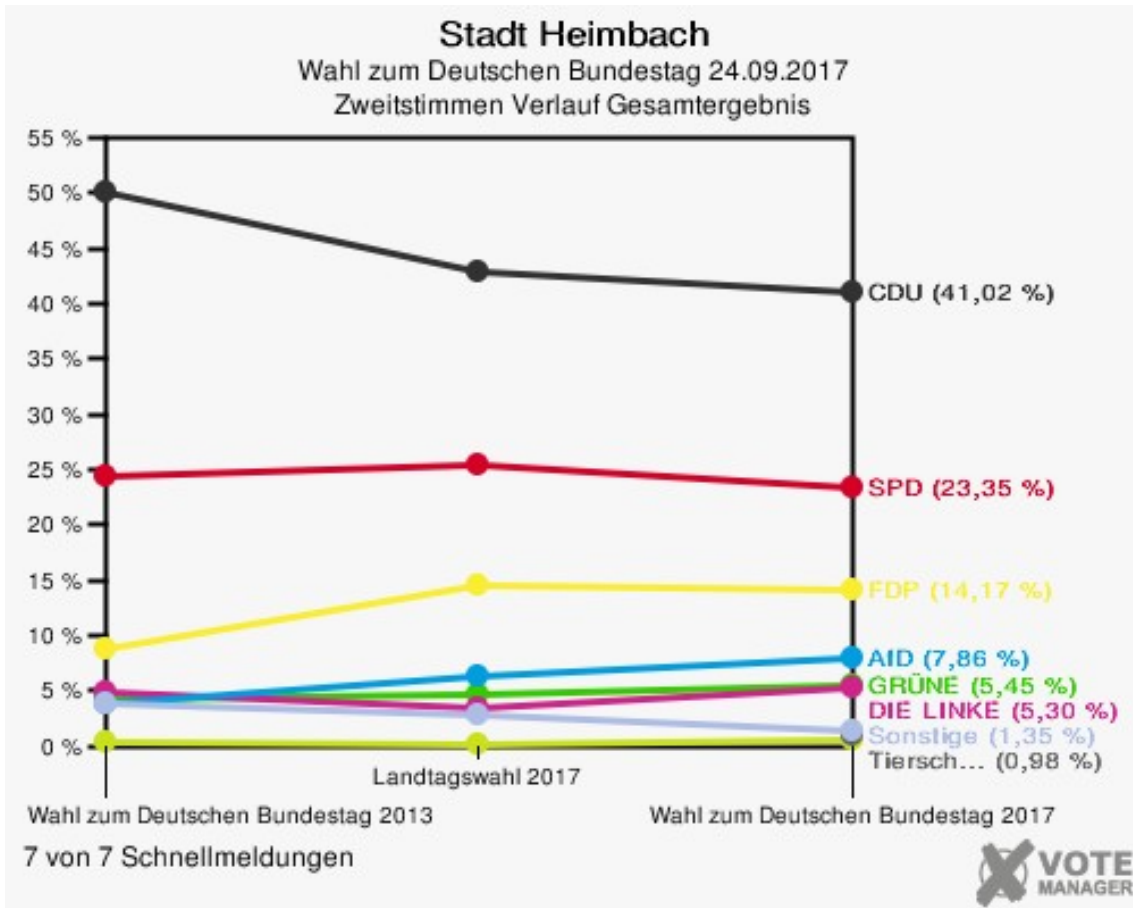
Stadt Heimbach
Wahl zum Deutschen Bundestag 24.09.2017
Zweitstimmen Gewinne und Verluste Gesamtergebnis

	Wahl zum Deutschen Bundestag 24.09.2017	Wahl zum Deutschen Bundestag 22.09.2013		Landtagswahl 14.05.2017	
		Ergebnis	Gewinne und Verluste	Ergebnis	Gewinne und Verluste
Wahlberechtigte	3.506	3.559	-53	3.517	-11
Wähler	2.690	2.733	-43	2.391	+299
	76,73 %	76,79 %	-0,07 %	67,98 %	+8,74 %
gültige Stimmen	2.660	2.695	-35	2.352	+308
	98,88 %	98,61 %	+0,28 %	98,37 %	+0,52 %
CDU	1.091	1.350	-259	1.009	+82
	41,02 %	50,09 %	-9,07 %	42,90 %	-1,88 %
SPD	621	656	-35	599	+22
	23,35 %	24,34 %	-0,99 %	25,47 %	-2,12 %
GRÜNE	145	113	+32	107	+38
	5,45 %	4,19 %	+1,26 %	4,55 %	+0,90 %
DIE LINKE	141	128	+13	81	+60
	5,30 %	4,75 %	+0,55 %	3,44 %	+1,86 %
FDP	377	236	+141	339	+38
	14,17 %	8,76 %	+5,41 %	14,41 %	-0,24 %
AfD	209	104	+105	147	+62
	7,86 %	3,86 %	+4,00 %	6,25 %	+1,61 %
PIRATEN	12	53	-41	18	-6
	0,45 %	1,97 %	-1,52 %	0,77 %	-0,32 %
NPD	6	13	-7	5	+1
	0,23 %	0,48 %	-0,25 %	0,21 %	+0,02 %
Die PARTEI	14	6	+8	4	+10
	0,53 %	0,22 %	+0,31 %	0,17 %	+0,36 %
FREIE WÄHLER	5	4	+1	0	+5
	0,19 %	0,15 %	+0,04 %	0,00 %	+0,19 %
Volksabstimmung	4	0	+4	0	+4
	0,15 %	0,00 %	+0,15 %	0,00 %	+0,15 %
ÖDP	4	3	+1	1	+3
	0,15 %	0,11 %	+0,04 %	0,04 %	+0,11 %
MLPD	0	1	-1	0	+0
	0,00 %	0,04 %	-0,04 %	0,00 %	+0,00 %
SGP	0	0	+0	0	+0
	0,00 %	0,00 %	+0,00 %	0,00 %	+0,00 %
Allianz Deutscher Demokraten	0	0	+0	0	+0
	0,00 %	0,00 %	+0,00 %	0,00 %	+0,00 %

BGE	1	0	+1	0	+1
	0,04 %	0,00 %	+0,04 %	0,00 %	+0,04 %
DiB	3	0	+3	0	+3
	0,11 %	0,00 %	+0,11 %	0,00 %	+0,11 %
DKP	0	0	+0	0	+0
	0,00 %	0,00 %	+0,00 %	0,00 %	+0,00 %
DM	0	0	+0	0	+0
	0,00 %	0,00 %	+0,00 %	0,00 %	+0,00 %
Die Humanisten	0	0	+0	0	+0
	0,00 %	0,00 %	+0,00 %	0,00 %	+0,00 %
Gesundheitsforschung	0	0	+0	1	-1
	0,00 %	0,00 %	+0,00 %	0,04 %	-0,04 %
Tierschutzpartei	26	0	+26	0	+26
	0,98 %	0,00 %	+0,98 %	0,00 %	+0,98 %
V-Partei ³	1	0	+1	3	-2
	0,04 %	0,00 %	+0,04 %	0,13 %	-0,09 %
Sonstige	0	28	-28	38	-38
	0,00 %	1,04 %	-1,04 %	1,62 %	-1,62 %

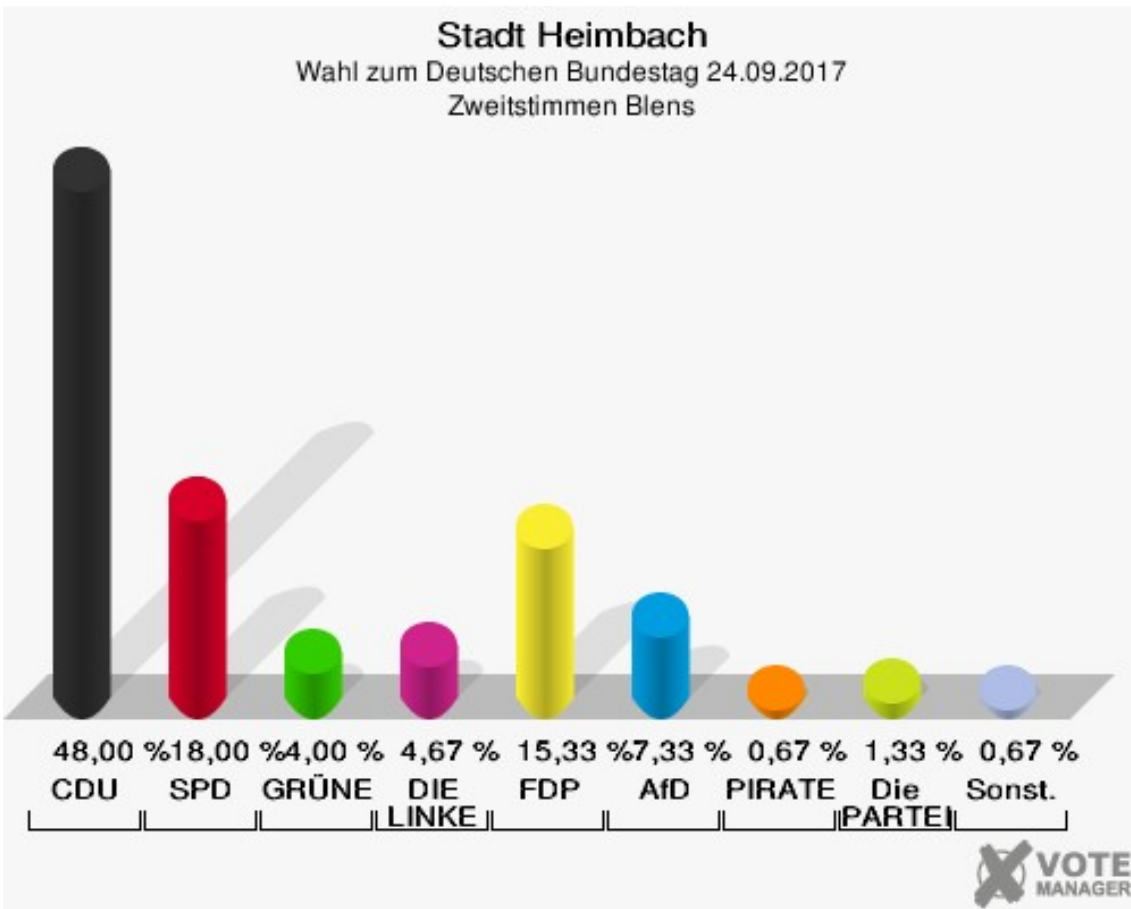
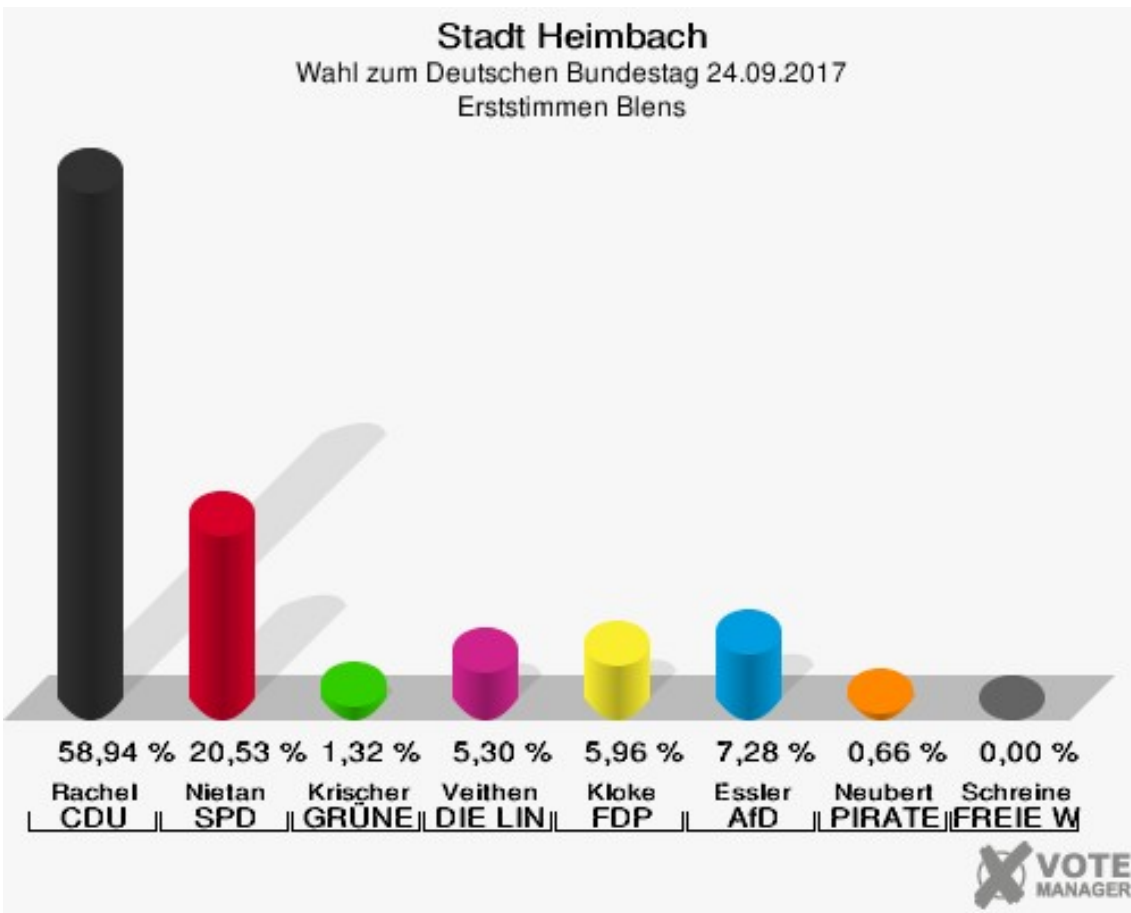
Wahl zum Deutschen Bundestag 22.09.2013: Sonstige = REP, Bündnis 21/RRP, Volksabstimmung, BÜSO, PSG, BIG, pro Deutschland, DIE RECHTE, Partei der Nichtwähler, PARTEI DER VERNUNFT, Freie Liste Kreis Düren
Landtagswahl 14.05.2017: Sonstige = FREIE WÄHLER, BIG, FBI/FWG, Volksabstimmung, TIERSCHUTZliste, AD-Demokraten NRW, AUFBRUCH C, BGE, DBD, ZENTRUM, DIE RECHTE, REP, DIE VIOLETTEN, JED, PAN, PARTEILOSE WG „BRD“, Schöner Leben





Stadtteile Blens

	Erststimmen		Zweitstimmen	
Wahlberechtigte	255		255	
Wähler	154	60,39 %	154	60,39 %
ungültige Stimmen	3	1,95 %	4	2,60 %
gültige Stimmen	151	98,05 %	150	97,40 %
Rachel, CDU	89	58,94 %	72	48,00 %
Nietan, SPD	31	20,53 %	27	18,00 %
Krischer, GRÜNE	2	1,32 %	6	4,00 %
Veithen, DIE LINKE	8	5,30 %	7	4,67 %
Kloke, FDP	9	5,96 %	23	15,33 %
Essler, AfD	11	7,28 %	11	7,33 %
Neubert, PIRATEN	1	0,66 %	1	0,67 %
NPD	---	---	0	0,00 %
Die PARTEI	---	---	2	1,33 %
Schreinemacher, FREIE WÄHLER	0	0,00 %	1	0,67 %
Volksabstimmung	---	---	0	0,00 %
ÖDP	---	---	0	0,00 %
MLPD	---	---	0	0,00 %
SGP	---	---	0	0,00 %
Allianz Deutscher Demokraten	---	---	0	0,00 %
BGE	---	---	0	0,00 %
DiB	---	---	0	0,00 %
DKP	---	---	0	0,00 %
DM	---	---	0	0,00 %
Die Humanisten	---	---	0	0,00 %
Gesundheitsfor- schung	---	---	0	0,00 %
Tierschutzpartei	---	---	0	0,00 %
V-Partei ³	---	---	0	0,00 %



Sonst. = Sonstige

Stadt Heimbach
Wahl zum Deutschen Bundestag 24.09.2017
Erststimmen Gewinne und Verluste Blens

	Wahl zum Deutschen Bundestag 24.09.2017	Landtagswahl 14.05.2017	
		Ergebnis	Gewinne und Verluste
Wahlberechtigte	255	254	+1
Wähler	154	162	-8
	60,39 %	63,78 %	-3,39 %
gültige Stimmen	151	160	-9
	98,05 %	98,77 %	-0,71 %
CDU	89	89	+0
	58,94 %	55,63 %	+3,31 %
SPD	31	33	-2
	20,53 %	20,63 %	-0,10 %
GRÜNE	2	7	-5
	1,32 %	4,38 %	-3,06 %
DIE LINKE	8	6	+2
	5,30 %	3,75 %	+1,55 %
FDP	9	11	-2
	5,96 %	6,88 %	-0,92 %
AfD	11	12	-1
	7,28 %	7,50 %	-0,22 %
PIRATEN	1	2	-1
	0,66 %	1,25 %	-0,59 %
NPD	0	0	+0
	0,00 %	0,00 %	+0,00 %
Die PARTEI	0	0	+0
	0,00 %	0,00 %	+0,00 %
FREIE WÄHLER	0	0	+0
	0,00 %	0,00 %	+0,00 %
Volksabstimmung	0	0	+0
	0,00 %	0,00 %	+0,00 %
ÖDP	0	0	+0
	0,00 %	0,00 %	+0,00 %
MLPD	0	0	+0
	0,00 %	0,00 %	+0,00 %
SGP	0	0	+0
	0,00 %	0,00 %	+0,00 %
Allianz Deutscher Demokraten	0	0	+0
	0,00 %	0,00 %	+0,00 %
BGE	0	0	+0

	0,00 %	0,00 %	+0,00 %
DiB	0	0	+0
	0,00 %	0,00 %	+0,00 %
DKP	0	0	+0
	0,00 %	0,00 %	+0,00 %
DM	0	0	+0
	0,00 %	0,00 %	+0,00 %
Die Humanisten	0	0	+0
	0,00 %	0,00 %	+0,00 %
Gesundheitsforschung	0	0	+0
	0,00 %	0,00 %	+0,00 %
Tierschutzpartei	0	0	+0
	0,00 %	0,00 %	+0,00 %
V-Partei ³	0	0	+0
	0,00 %	0,00 %	+0,00 %
Sonstige	0	0	+0
	0,00 %	0,00 %	+0,00 %

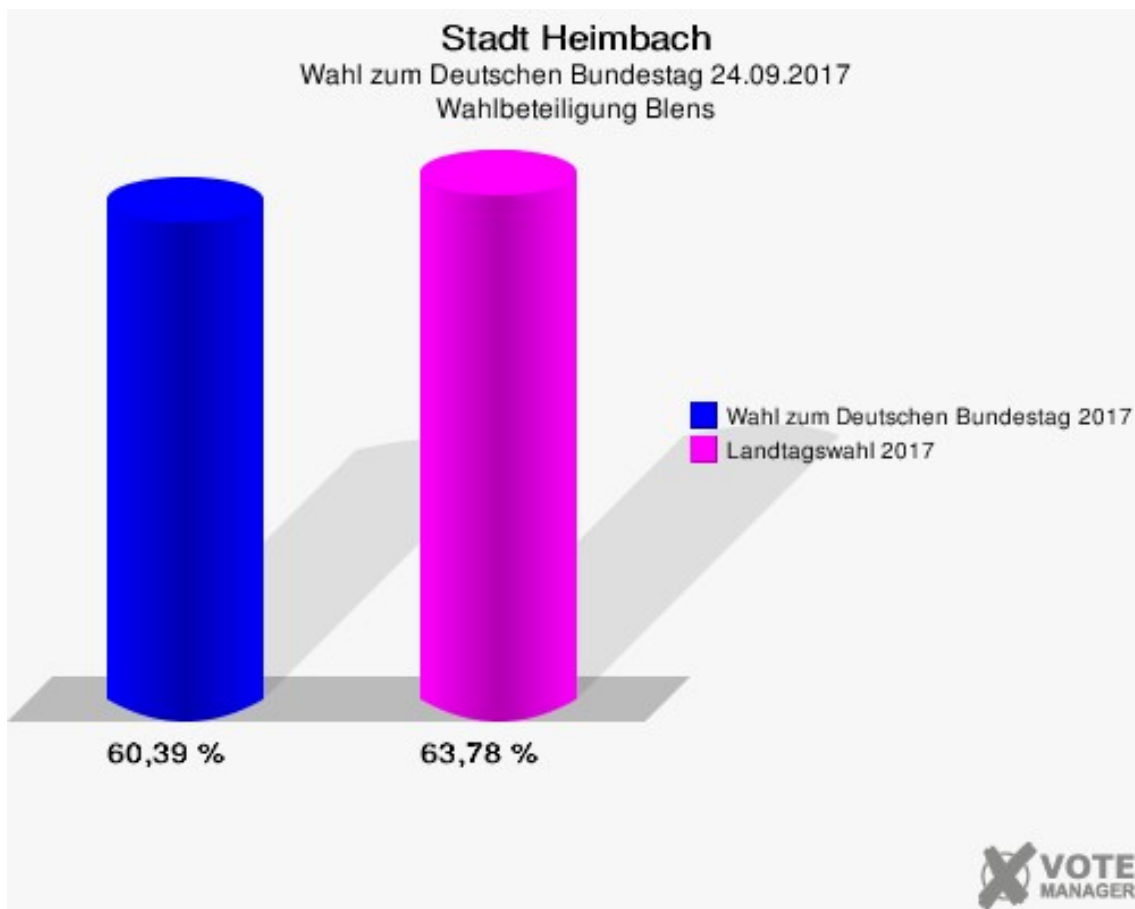
Landtagswahl 14.05.2017: Sonstige = FREIE WÄHLER, BIG, FBI/FWG, Volksabstimmung, TIERSCHUTZliste, AD-Demokraten NRW, AUFBRUCH C, BGE, DBD, ZENTRUM, DIE RECHTE, REP, DIE VIOLETTEN, JED, PAN, PARTEILOSE WG „BRD“, Schöner Leben

Stadt Heimbach
Wahl zum Deutschen Bundestag 24.09.2017
Zweitstimmen Gewinne und Verluste Blens

	Wahl zum Deutschen Bundestag 24.09.2017	Landtagswahl 14.05.2017	
		Ergebnis	Gewinne und Verluste
Wahlberechtigte	255	254	+1
Wähler	154	162	-8
	60,39 %	63,78 %	-3,39 %
gültige Stimmen	150	157	-7
	97,40 %	96,91 %	+0,49 %
CDU	72	74	-2
	48,00 %	47,13 %	+0,87 %
SPD	27	35	-8
	18,00 %	22,29 %	-4,29 %
GRÜNE	6	6	+0
	4,00 %	3,82 %	+0,18 %
DIE LINKE	7	5	+2
	4,67 %	3,18 %	+1,49 %
FDP	23	21	+2
	15,33 %	13,38 %	+1,95 %
AfD	11	12	-1
	7,33 %	7,64 %	-0,31 %
PIRATEN	1	2	-1
	0,67 %	1,27 %	-0,60 %
NPD	0	1	-1
	0,00 %	0,64 %	-0,64 %
Die PARTEI	2	1	+1
	1,33 %	0,64 %	+0,69 %
FREIE WÄHLER	1	0	+1
	0,67 %	0,00 %	+0,67 %
Volksabstimmung	0	0	+0
	0,00 %	0,00 %	+0,00 %
ÖDP	0	0	+0
	0,00 %	0,00 %	+0,00 %
MLPD	0	0	+0
	0,00 %	0,00 %	+0,00 %
SGP	0	0	+0
	0,00 %	0,00 %	+0,00 %
Allianz Deutscher Demokraten	0	0	+0
	0,00 %	0,00 %	+0,00 %
BGE	0	0	+0

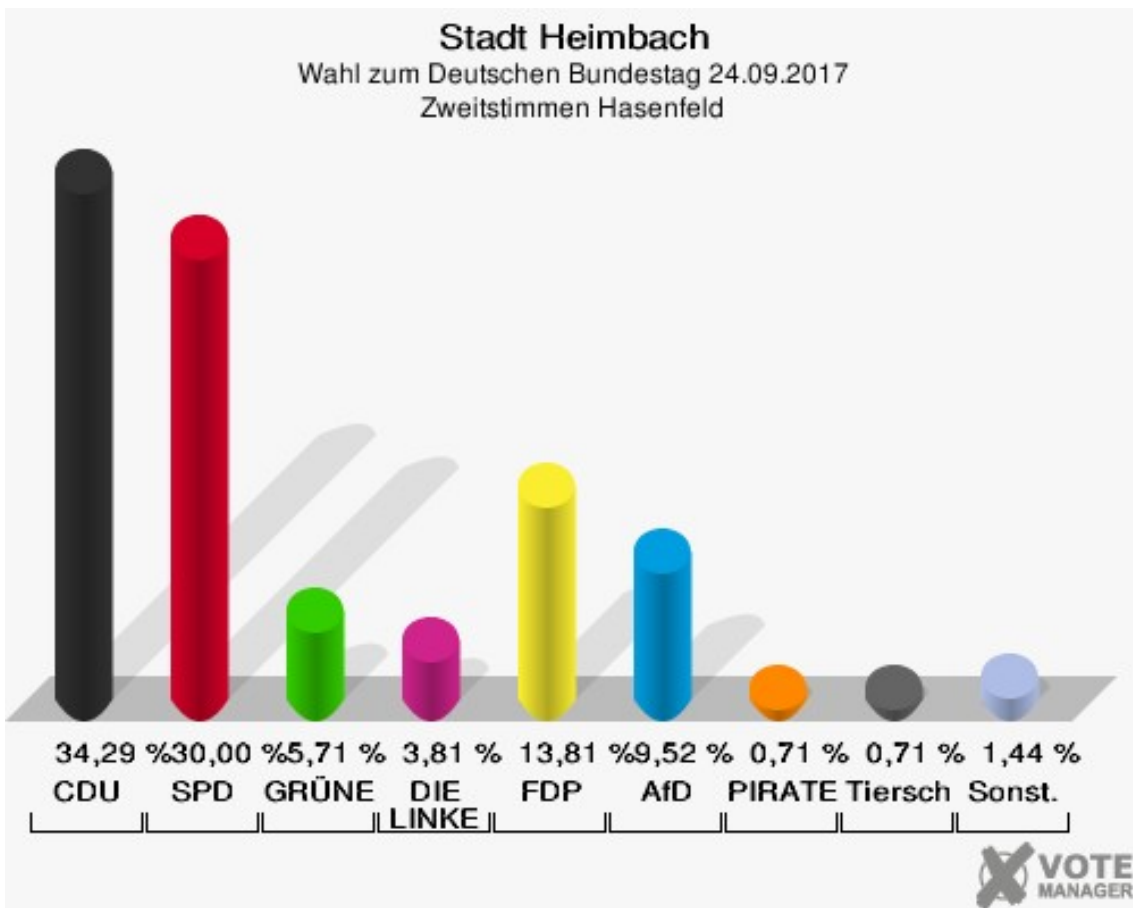
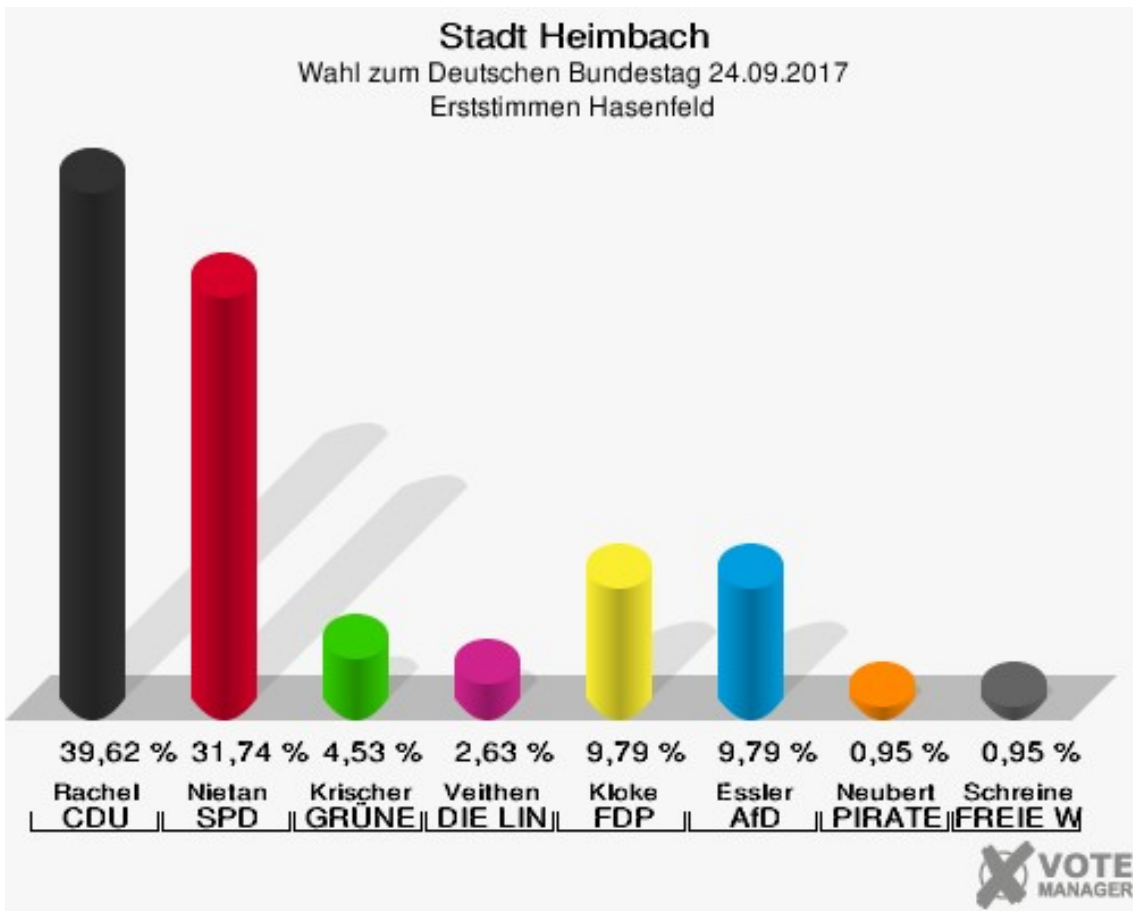
	0,00 %	0,00 %	+0,00 %
DiB	0	0	+0
	0,00 %	0,00 %	+0,00 %
DKP	0	0	+0
	0,00 %	0,00 %	+0,00 %
DM	0	0	+0
	0,00 %	0,00 %	+0,00 %
Die Humanisten	0	0	+0
	0,00 %	0,00 %	+0,00 %
Gesundheitsforschung	0	0	+0
	0,00 %	0,00 %	+0,00 %
Tierschutzpartei	0	0	+0
	0,00 %	0,00 %	+0,00 %
V-Partei ³	0	0	+0
	0,00 %	0,00 %	+0,00 %
Sonstige	0	0	+0
	0,00 %	0,00 %	+0,00 %

Landtagswahl 14.05.2017: Sonstige = FREIE WÄHLER, BIG, FBI/FWG, Volksabstimmung, TIERSCHUTZliste, AD-Demokraten NRW, AUFBRUCH C, BGE, DBD, ZENTRUM, DIE RECHTE, REP, DIE VIOLETTEN, JED, PAN, PARTEILOSE WG „BRD“, Schöner Leben



Hasenfeld

	Erststimmen		Zweitstimmen	
Wahlberechtigte	946		946	
Wähler	427	45,14 %	427	45,14 %
ungültige Stimmen	8	1,87 %	7	1,64 %
gültige Stimmen	419	98,13 %	420	98,36 %
Rachel, CDU	166	39,62 %	144	34,29 %
Nietan, SPD	133	31,74 %	126	30,00 %
Krischer, GRÜNE	19	4,53 %	24	5,71 %
Veithen, DIE LINKE	11	2,63 %	16	3,81 %
Kloke, FDP	41	9,79 %	58	13,81 %
Essler, AfD	41	9,79 %	40	9,52 %
Neubert, PIRATEN	4	0,95 %	3	0,71 %
NPD	---	---	2	0,48 %
Die PARTEI	---	---	0	0,00 %
Schreinemacher, FREIE WÄHLER	4	0,95 %	2	0,48 %
Volksabstimmung	---	---	0	0,00 %
ÖDP	---	---	2	0,48 %
MLPD	---	---	0	0,00 %
SGP	---	---	0	0,00 %
Allianz Deutscher Demokraten	---	---	0	0,00 %
BGE	---	---	0	0,00 %
DiB	---	---	0	0,00 %
DKP	---	---	0	0,00 %
DM	---	---	0	0,00 %
Die Humanisten	---	---	0	0,00 %
Gesundheitsfor- schung	---	---	0	0,00 %
Tierschutzpartei	---	---	3	0,71 %
V-Partei ³	---	---	0	0,00 %



Sonst. = Sonstige

Stadt Heimbach
Wahl zum Deutschen Bundestag 24.09.2017
Erststimmen Gewinne und Verluste Hasenfeld

	Wahl zum Deutschen Bundestag 24.09.2017	Landtagswahl 14.05.2017	
		Ergebnis	Gewinne und Verluste
Wahlberechtigte	946	942	+4
Wähler	427	418	+9
	45,14 %	44,37 %	+0,76 %
gültige Stimmen	419	408	+11
	98,13 %	97,61 %	+0,52 %
CDU	166	172	-6
	39,62 %	42,16 %	-2,54 %
SPD	133	123	+10
	31,74 %	30,15 %	+1,59 %
GRÜNE	19	21	-2
	4,53 %	5,15 %	-0,62 %
DIE LINKE	11	8	+3
	2,63 %	1,96 %	+0,67 %
FDP	41	54	-13
	9,79 %	13,24 %	-3,45 %
AfD	41	26	+15
	9,79 %	6,37 %	+3,42 %
PIRATEN	4	4	+0
	0,95 %	0,98 %	-0,03 %
NPD	0	0	+0
	0,00 %	0,00 %	+0,00 %
Die PARTEI	0	0	+0
	0,00 %	0,00 %	+0,00 %
FREIE WÄHLER	4	0	+4
	0,95 %	0,00 %	+0,95 %
Volksabstimmung	0	0	+0
	0,00 %	0,00 %	+0,00 %
ÖDP	0	0	+0
	0,00 %	0,00 %	+0,00 %
MLPD	0	0	+0
	0,00 %	0,00 %	+0,00 %
SGP	0	0	+0
	0,00 %	0,00 %	+0,00 %
Allianz Deutscher Demokraten	0	0	+0
	0,00 %	0,00 %	+0,00 %
BGE	0	0	+0

	0,00 %	0,00 %	+0,00 %
DiB	0	0	+0
	0,00 %	0,00 %	+0,00 %
DKP	0	0	+0
	0,00 %	0,00 %	+0,00 %
DM	0	0	+0
	0,00 %	0,00 %	+0,00 %
Die Humanisten	0	0	+0
	0,00 %	0,00 %	+0,00 %
Gesundheitsforschung	0	0	+0
	0,00 %	0,00 %	+0,00 %
Tierschutzpartei	0	0	+0
	0,00 %	0,00 %	+0,00 %
V-Partei ³	0	0	+0
	0,00 %	0,00 %	+0,00 %
Sonstige	0	0	+0
	0,00 %	0,00 %	+0,00 %

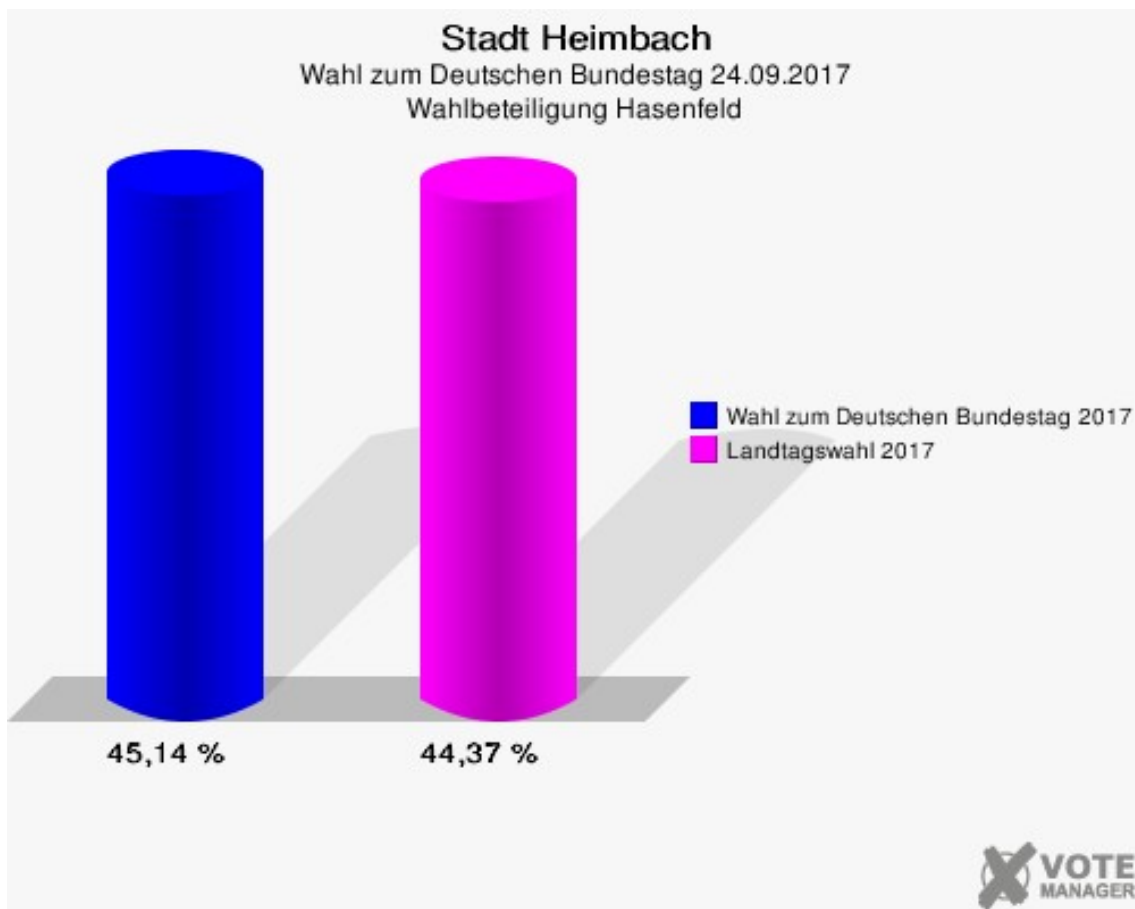
Landtagswahl 14.05.2017: Sonstige = FREIE WÄHLER, BIG, FBI/FWG, Volksabstimmung, TIERSCHUTZliste, AD-Demokraten NRW, AUFBRUCH C, BGE, DBD, ZENTRUM, DIE RECHTE, REP, DIE VIOLETTEN, JED, PAN, PARTEILOSE WG „BRD“, Schöner Leben

Stadt Heimbach
Wahl zum Deutschen Bundestag 24.09.2017
Zweitstimmen Gewinne und Verluste Hasenfeld

	Wahl zum Deutschen Bundestag 24.09.2017	Landtagswahl 14.05.2017	
		Ergebnis	Gewinne und Verluste
Wahlberechtigte	946	942	+4
Wähler	427	418	+9
	45,14 %	44,37 %	+0,76 %
gültige Stimmen	420	407	+13
	98,36 %	97,37 %	+0,99 %
CDU	144	150	-6
	34,29 %	36,86 %	-2,57 %
SPD	126	112	+14
	30,00 %	27,52 %	+2,48 %
GRÜNE	24	20	+4
	5,71 %	4,91 %	+0,80 %
DIE LINKE	16	14	+2
	3,81 %	3,44 %	+0,37 %
FDP	58	69	-11
	13,81 %	16,95 %	-3,14 %
AfD	40	31	+9
	9,52 %	7,62 %	+1,90 %
PIRATEN	3	3	+0
	0,71 %	0,74 %	-0,03 %
NPD	2	0	+2
	0,48 %	0,00 %	+0,48 %
Die PARTEI	0	0	+0
	0,00 %	0,00 %	+0,00 %
FREIE WÄHLER	2	0	+2
	0,48 %	0,00 %	+0,48 %
Volksabstimmung	0	0	+0
	0,00 %	0,00 %	+0,00 %
ÖDP	2	0	+2
	0,48 %	0,00 %	+0,48 %
MLPD	0	0	+0
	0,00 %	0,00 %	+0,00 %
SGP	0	0	+0
	0,00 %	0,00 %	+0,00 %
Allianz Deutscher Demokraten	0	0	+0
	0,00 %	0,00 %	+0,00 %
BGE	0	0	+0

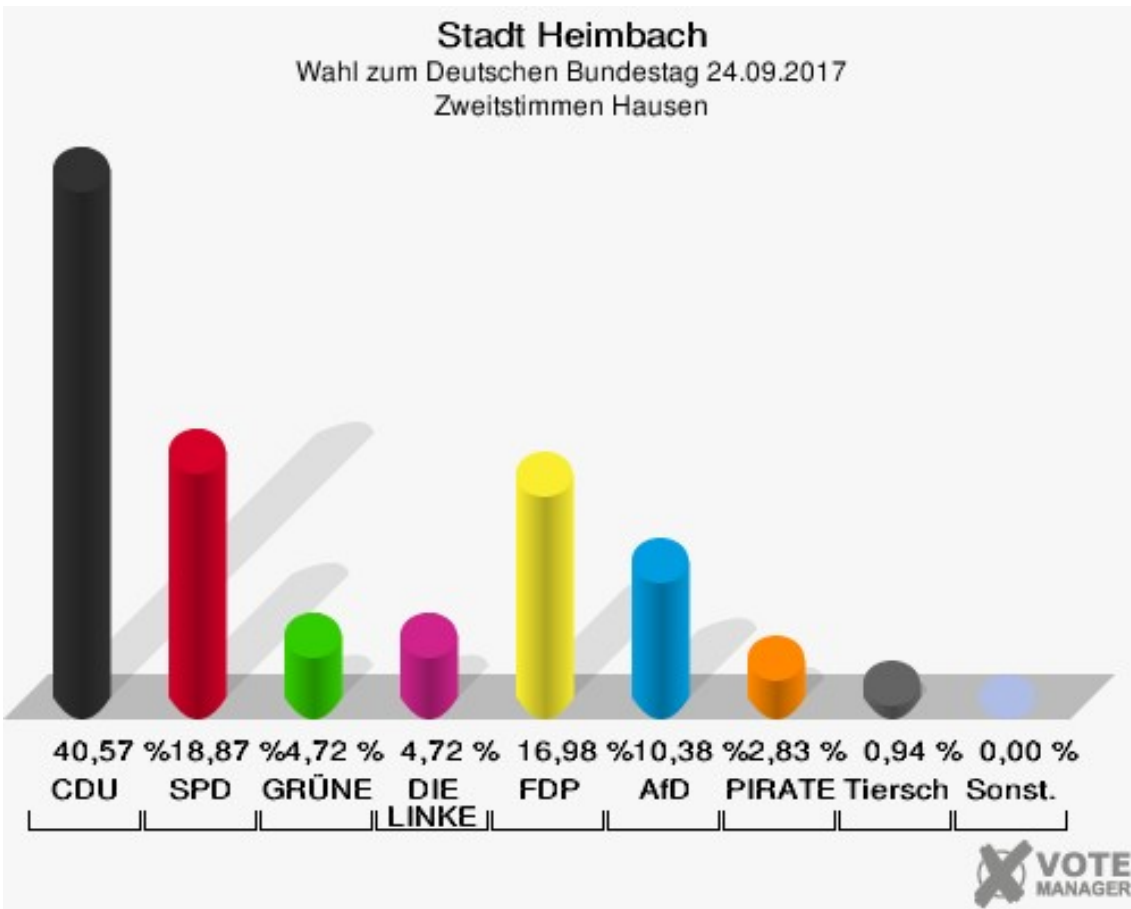
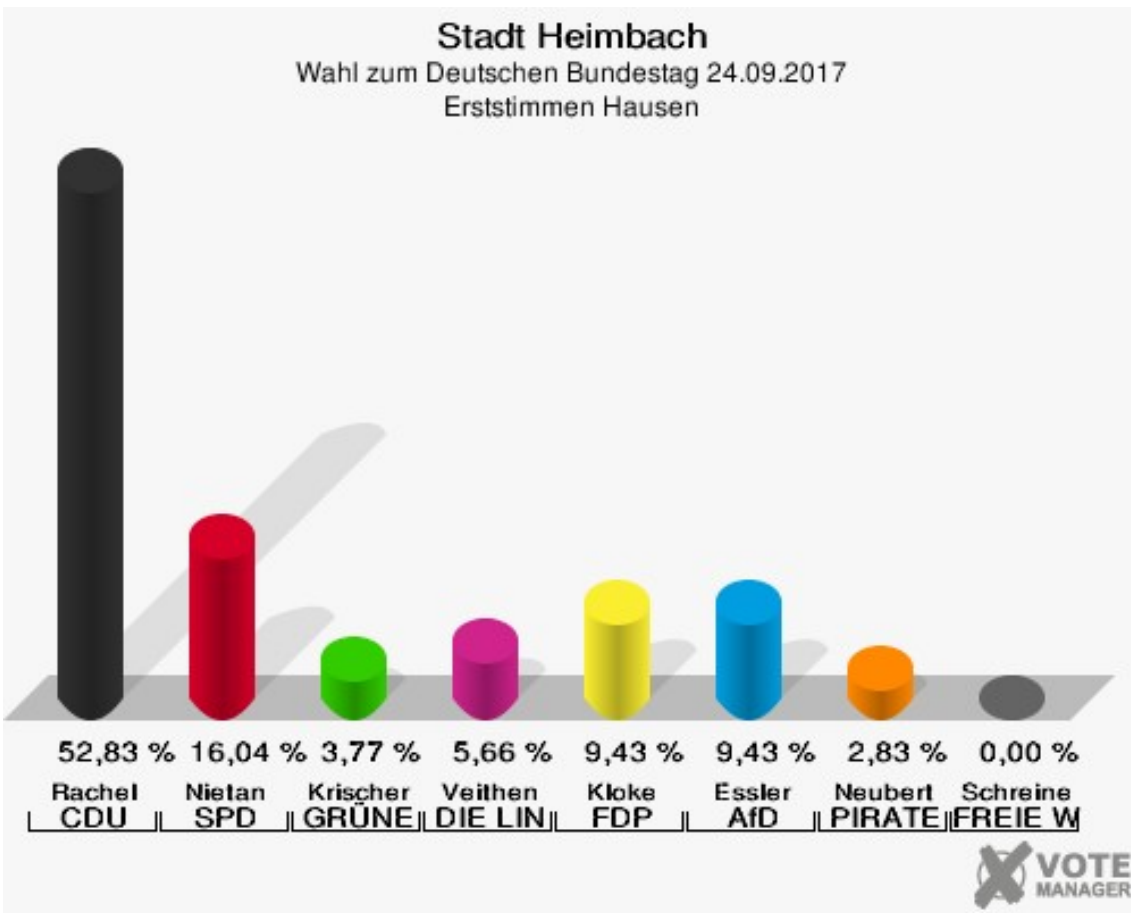
	0,00 %	0,00 %	+0,00 %
DiB	0	0	+0
	0,00 %	0,00 %	+0,00 %
DKP	0	0	+0
	0,00 %	0,00 %	+0,00 %
DM	0	0	+0
	0,00 %	0,00 %	+0,00 %
Die Humanisten	0	0	+0
	0,00 %	0,00 %	+0,00 %
Gesundheitsforschung	0	0	+0
	0,00 %	0,00 %	+0,00 %
Tierschutzpartei	3	0	+3
	0,71 %	0,00 %	+0,71 %
V-Partei ³	0	1	-1
	0,00 %	0,25 %	-0,25 %
Sonstige	0	7	-7
	0,00 %	1,72 %	-1,72 %

Landtagswahl 14.05.2017: Sonstige = FREIE WÄHLER, BIG, FBI/FWG, Volksabstimmung, TIERSCHUTZliste, AD-Demokraten NRW, AUFBRUCH C, BGE, DBD, ZENTRUM, DIE RECHTE, REP, DIE VIOLETTEN, JED, PAN, PARTEILOSE WG „BRD“, Schöner Leben



Hausen

	Erststimmen		Zweitstimmen	
Wahlberechtigte	223		223	
Wähler	107	47,98 %	107	47,98 %
ungültige Stimmen	1	0,93 %	1	0,93 %
gültige Stimmen	106	99,07 %	106	99,07 %
Rachel, CDU	56	52,83 %	43	40,57 %
Nietan, SPD	17	16,04 %	20	18,87 %
Krischer, GRÜNE	4	3,77 %	5	4,72 %
Veithen, DIE LINKE	6	5,66 %	5	4,72 %
Kloke, FDP	10	9,43 %	18	16,98 %
Essler, AfD	10	9,43 %	11	10,38 %
Neubert, PIRATEN	3	2,83 %	3	2,83 %
NPD	---	---	0	0,00 %
Die PARTEI	---	---	0	0,00 %
Schreinemacher, FREIE WÄHLER	0	0,00 %	0	0,00 %
Volksabstimmung	---	---	0	0,00 %
ÖDP	---	---	0	0,00 %
MLPD	---	---	0	0,00 %
SGP	---	---	0	0,00 %
Allianz Deutscher Demokraten	---	---	0	0,00 %
BGE	---	---	0	0,00 %
DiB	---	---	0	0,00 %
DKP	---	---	0	0,00 %
DM	---	---	0	0,00 %
Die Humanisten	---	---	0	0,00 %
Gesundheitsfor- schung	---	---	0	0,00 %
Tierschutzpartei	---	---	1	0,94 %
V-Partei ³	---	---	0	0,00 %



Sonst. = Sonstige

Stadt Heimbach
Wahl zum Deutschen Bundestag 24.09.2017
Erststimmen Gewinne und Verluste Hausen

	Wahl zum Deutschen Bundestag 24.09.2017	Landtagswahl 14.05.2017	
		Ergebnis	Gewinne und Verluste
Wahlberechtigte	223	225	-2
Wähler	107	118	-11
	47,98 %	52,44 %	-4,46 %
gültige Stimmen	106	118	-12
	99,07 %	100,00 %	-0,93 %
CDU	56	70	-14
	52,83 %	59,32 %	-6,49 %
SPD	17	20	-3
	16,04 %	16,95 %	-0,91 %
GRÜNE	4	5	-1
	3,77 %	4,24 %	-0,47 %
DIE LINKE	6	6	+0
	5,66 %	5,08 %	+0,58 %
FDP	10	13	-3
	9,43 %	11,02 %	-1,59 %
AfD	10	4	+6
	9,43 %	3,39 %	+6,04 %
PIRATEN	3	0	+3
	2,83 %	0,00 %	+2,83 %
NPD	0	0	+0
	0,00 %	0,00 %	+0,00 %
Die PARTEI	0	0	+0
	0,00 %	0,00 %	+0,00 %
FREIE WÄHLER	0	0	+0
	0,00 %	0,00 %	+0,00 %
Volksabstimmung	0	0	+0
	0,00 %	0,00 %	+0,00 %
ÖDP	0	0	+0
	0,00 %	0,00 %	+0,00 %
MLPD	0	0	+0
	0,00 %	0,00 %	+0,00 %
SGP	0	0	+0
	0,00 %	0,00 %	+0,00 %
Allianz Deutscher Demokraten	0	0	+0
	0,00 %	0,00 %	+0,00 %
BGE	0	0	+0

	0,00 %	0,00 %	+0,00 %
DiB	0	0	+0
	0,00 %	0,00 %	+0,00 %
DKP	0	0	+0
	0,00 %	0,00 %	+0,00 %
DM	0	0	+0
	0,00 %	0,00 %	+0,00 %
Die Humanisten	0	0	+0
	0,00 %	0,00 %	+0,00 %
Gesundheitsforschung	0	0	+0
	0,00 %	0,00 %	+0,00 %
Tierschutzpartei	0	0	+0
	0,00 %	0,00 %	+0,00 %
V-Partei ³	0	0	+0
	0,00 %	0,00 %	+0,00 %
Sonstige	0	0	+0
	0,00 %	0,00 %	+0,00 %

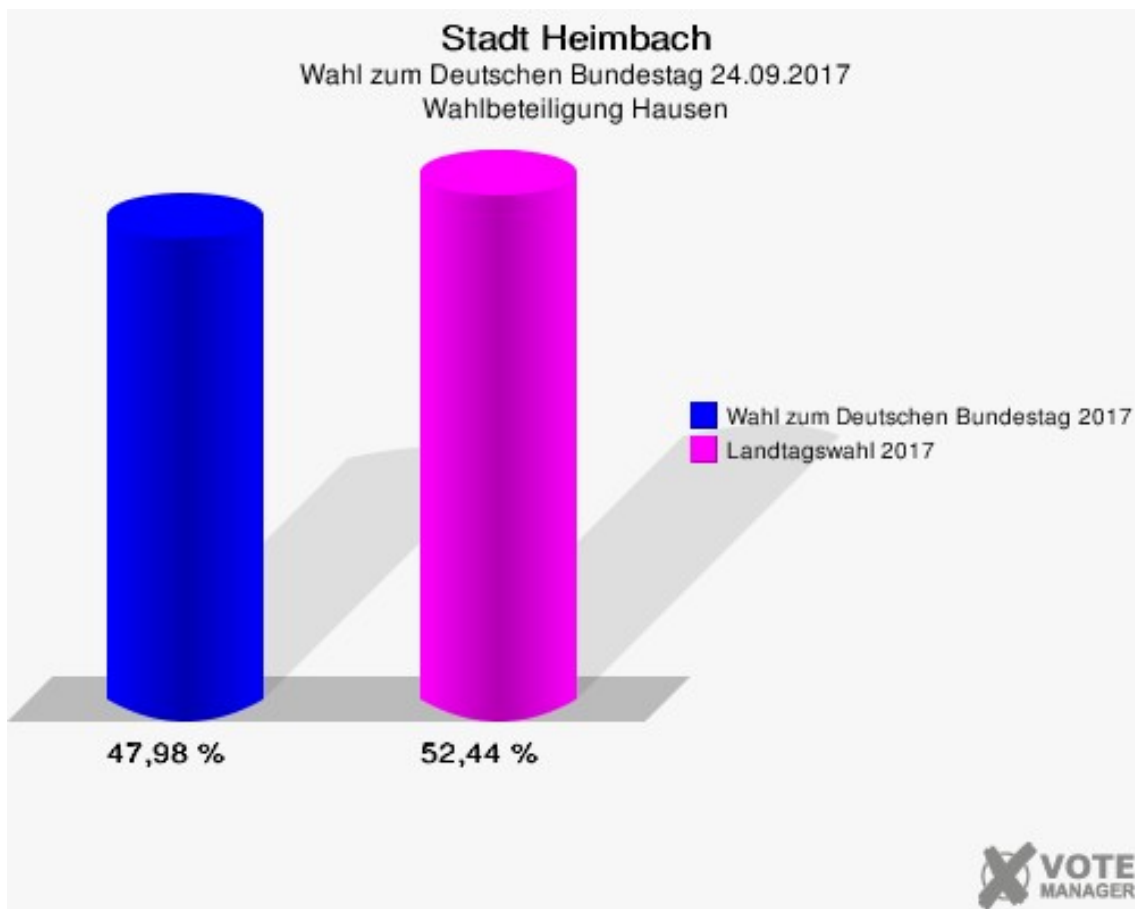
Landtagswahl 14.05.2017: Sonstige = FREIE WÄHLER, BIG, FBI/FWG, Volksabstimmung, TIERSCHUTZliste, AD-Demokraten NRW, AUFBRUCH C, BGE, DBD, ZENTRUM, DIE RECHTE, REP, DIE VIOLETTEN, JED, PAN, PARTEILOSE WG „BRD“, Schöner Leben

Stadt Heimbach
Wahl zum Deutschen Bundestag 24.09.2017
Zweitstimmen Gewinne und Verluste Hausen

	Wahl zum Deutschen Bundestag 24.09.2017	Landtagswahl 14.05.2017	
		Ergebnis	Gewinne und Verluste
Wahlberechtigte	223	225	-2
Wähler	107	118	-11
	47,98 %	52,44 %	-4,46 %
gültige Stimmen	106	116	-10
	99,07 %	98,31 %	+0,76 %
CDU	43	61	-18
	40,57 %	52,59 %	-12,02 %
SPD	20	21	-1
	18,87 %	18,10 %	+0,77 %
GRÜNE	5	6	-1
	4,72 %	5,17 %	-0,45 %
DIE LINKE	5	4	+1
	4,72 %	3,45 %	+1,27 %
FDP	18	13	+5
	16,98 %	11,21 %	+5,77 %
AfD	11	7	+4
	10,38 %	6,03 %	+4,35 %
PIRATEN	3	0	+3
	2,83 %	0,00 %	+2,83 %
NPD	0	0	+0
	0,00 %	0,00 %	+0,00 %
Die PARTEI	0	0	+0
	0,00 %	0,00 %	+0,00 %
FREIE WÄHLER	0	0	+0
	0,00 %	0,00 %	+0,00 %
Volksabstimmung	0	0	+0
	0,00 %	0,00 %	+0,00 %
ÖDP	0	0	+0
	0,00 %	0,00 %	+0,00 %
MLPD	0	0	+0
	0,00 %	0,00 %	+0,00 %
SGP	0	0	+0
	0,00 %	0,00 %	+0,00 %
Allianz Deutscher Demokraten	0	0	+0
	0,00 %	0,00 %	+0,00 %
BGE	0	0	+0

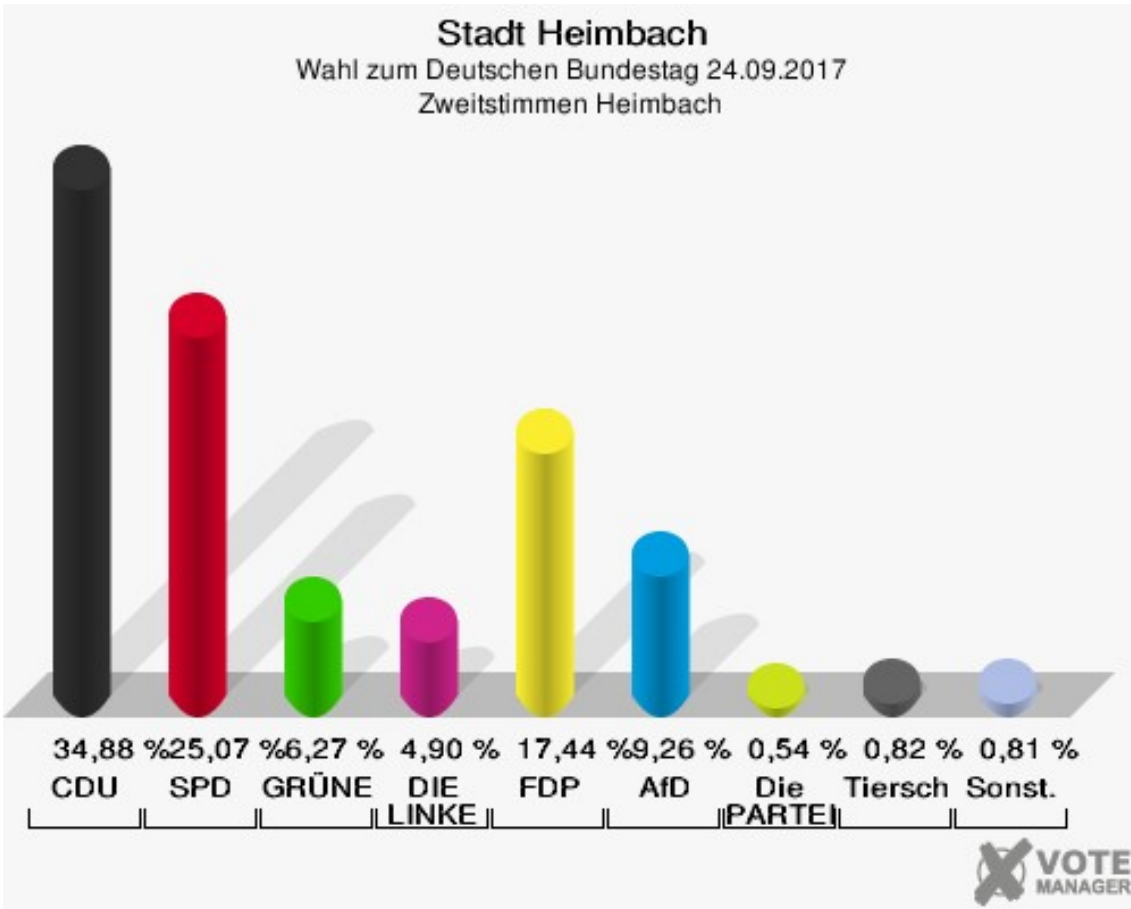
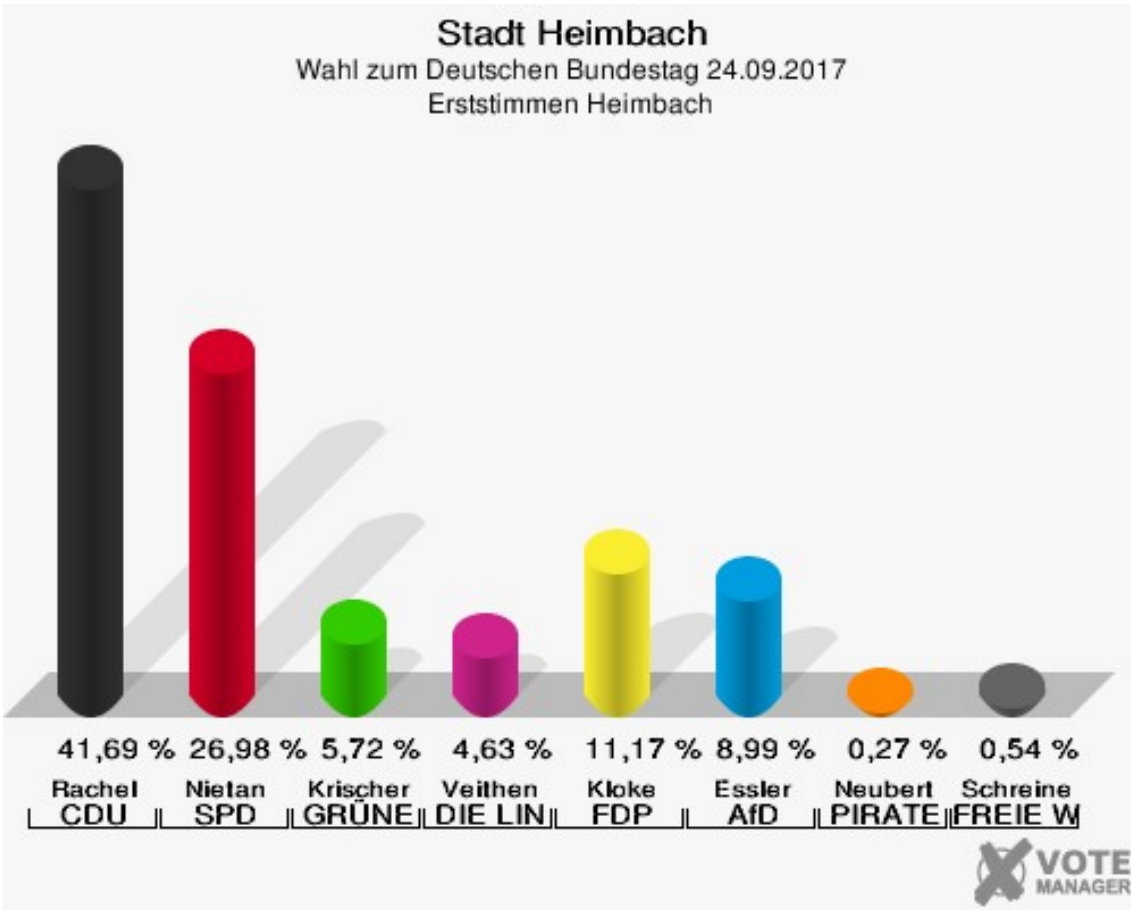
	0,00 %	0,00 %	+0,00 %
DiB	0	0	+0
	0,00 %	0,00 %	+0,00 %
DKP	0	0	+0
	0,00 %	0,00 %	+0,00 %
DM	0	0	+0
	0,00 %	0,00 %	+0,00 %
Die Humanisten	0	0	+0
	0,00 %	0,00 %	+0,00 %
Gesundheitsforschung	0	0	+0
	0,00 %	0,00 %	+0,00 %
Tierschutzpartei	1	0	+1
	0,94 %	0,00 %	+0,94 %
V-Partei ³	0	0	+0
	0,00 %	0,00 %	+0,00 %
Sonstige	0	4	-4
	0,00 %	3,45 %	-3,45 %

Landtagswahl 14.05.2017: Sonstige = FREIE WÄHLER, BIG, FBI/FWG, Volksabstimmung, TIERSCHUTZliste, AD-Demokraten NRW, AUFBRUCH C, BGE, DBD, ZENTRUM, DIE RECHTE, REP, DIE VIOLETTEN, JED, PAN, PARTEILOSE WG „BRD“, Schöner Leben



Heimbach

	Erststimmen		Zweitstimmen	
Wahlberechtigte	835		835	
Wähler	371	44,43 %	371	44,43 %
ungültige Stimmen	4	1,08 %	4	1,08 %
gültige Stimmen	367	98,92 %	367	98,92 %
Rachel, CDU	153	41,69 %	128	34,88 %
Nietan, SPD	99	26,98 %	92	25,07 %
Krischer, GRÜNE	21	5,72 %	23	6,27 %
Veithen, DIE LINKE	17	4,63 %	18	4,90 %
Kloke, FDP	41	11,17 %	64	17,44 %
Essler, AfD	33	8,99 %	34	9,26 %
Neubert, PIRATEN	1	0,27 %	1	0,27 %
NPD	---	---	0	0,00 %
Die PARTEI	---	---	2	0,54 %
Schreinemacher, FREIE WÄHLER	2	0,54 %	0	0,00 %
Volksabstimmung	---	---	1	0,27 %
ÖDP	---	---	0	0,00 %
MLPD	---	---	0	0,00 %
SGP	---	---	0	0,00 %
Allianz Deutscher Demokraten	---	---	0	0,00 %
BGE	---	---	0	0,00 %
DiB	---	---	1	0,27 %
DKP	---	---	0	0,00 %
DM	---	---	0	0,00 %
Die Humanisten	---	---	0	0,00 %
Gesundheitsfor- schung	---	---	0	0,00 %
Tierschutzpartei	---	---	3	0,82 %
V-Partei ³	---	---	0	0,00 %



Sonst. = Sonstige

Stadt Heimbach
Wahl zum Deutschen Bundestag 24.09.2017
Erststimmen Gewinne und Verluste Heimbach

	Wahl zum Deutschen Bundestag 24.09.2017	Landtagswahl 14.05.2017	
		Ergebnis	Gewinne und Verluste
Wahlberechtigte	835	841	-6
Wähler	371	342	+29
	44,43 %	40,67 %	+3,77 %
gültige Stimmen	367	331	+36
	98,92 %	96,78 %	+2,14 %
CDU	153	133	+20
	41,69 %	40,18 %	+1,51 %
SPD	99	100	-1
	26,98 %	30,21 %	-3,23 %
GRÜNE	21	21	+0
	5,72 %	6,34 %	-0,62 %
DIE LINKE	17	19	-2
	4,63 %	5,74 %	-1,11 %
FDP	41	43	-2
	11,17 %	12,99 %	-1,82 %
AfD	33	11	+22
	8,99 %	3,32 %	+5,67 %
PIRATEN	1	4	-3
	0,27 %	1,21 %	-0,94 %
NPD	0	0	+0
	0,00 %	0,00 %	+0,00 %
Die PARTEI	0	0	+0
	0,00 %	0,00 %	+0,00 %
FREIE WÄHLER	2	0	+2
	0,54 %	0,00 %	+0,54 %
Volksabstimmung	0	0	+0
	0,00 %	0,00 %	+0,00 %
ÖDP	0	0	+0
	0,00 %	0,00 %	+0,00 %
MLPD	0	0	+0
	0,00 %	0,00 %	+0,00 %
SGP	0	0	+0
	0,00 %	0,00 %	+0,00 %
Allianz Deutscher Demokraten	0	0	+0
	0,00 %	0,00 %	+0,00 %
BGE	0	0	+0

	0,00 %	0,00 %	+0,00 %
DiB	0	0	+0
	0,00 %	0,00 %	+0,00 %
DKP	0	0	+0
	0,00 %	0,00 %	+0,00 %
DM	0	0	+0
	0,00 %	0,00 %	+0,00 %
Die Humanisten	0	0	+0
	0,00 %	0,00 %	+0,00 %
Gesundheitsforschung	0	0	+0
	0,00 %	0,00 %	+0,00 %
Tierschutzpartei	0	0	+0
	0,00 %	0,00 %	+0,00 %
V-Partei ³	0	0	+0
	0,00 %	0,00 %	+0,00 %
Sonstige	0	0	+0
	0,00 %	0,00 %	+0,00 %

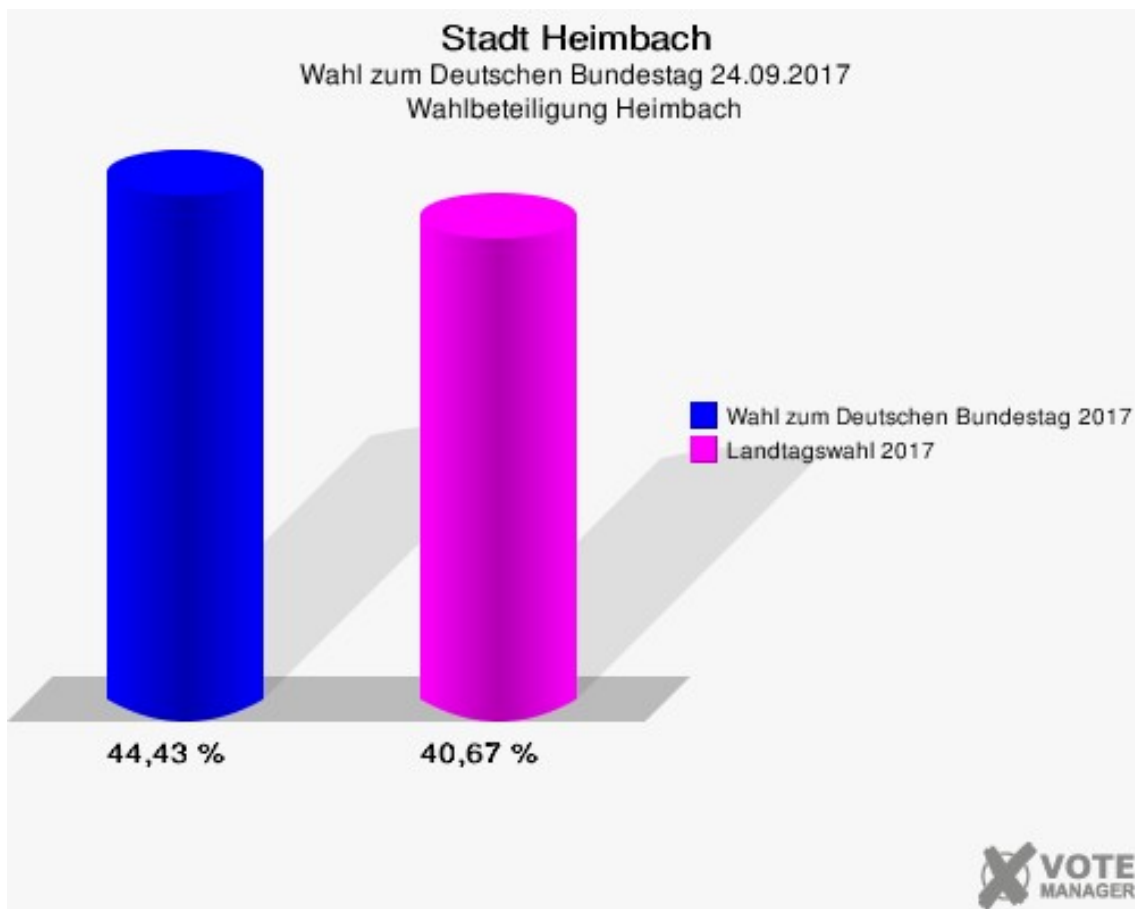
Landtagswahl 14.05.2017: Sonstige = FREIE WÄHLER, BIG, FBI/FWG, Volksabstimmung, TIERSCHUTZliste, AD-Demokraten NRW, AUFBRUCH C, BGE, DBD, ZENTRUM, DIE RECHTE, REP, DIE VIOLETTEN, JED, PAN, PARTEILOSE WG „BRD“, Schöner Leben

Stadt Heimbach
Wahl zum Deutschen Bundestag 24.09.2017
Zweitstimmen Gewinne und Verluste Heimbach

	Wahl zum Deutschen Bundestag 24.09.2017	Landtagswahl 14.05.2017	
		Ergebnis	Gewinne und Verluste
Wahlberechtigte	835	841	-6
Wähler	371	342	+29
	44,43 %	40,67 %	+3,77 %
gültige Stimmen	367	332	+35
	98,92 %	97,08 %	+1,85 %
CDU	128	119	+9
	34,88 %	35,84 %	-0,96 %
SPD	92	98	-6
	25,07 %	29,52 %	-4,45 %
GRÜNE	23	21	+2
	6,27 %	6,33 %	-0,06 %
DIE LINKE	18	16	+2
	4,90 %	4,82 %	+0,08 %
FDP	64	50	+14
	17,44 %	15,06 %	+2,38 %
AfD	34	19	+15
	9,26 %	5,72 %	+3,54 %
PIRATEN	1	4	-3
	0,27 %	1,20 %	-0,93 %
NPD	0	0	+0
	0,00 %	0,00 %	+0,00 %
Die PARTEI	2	0	+2
	0,54 %	0,00 %	+0,54 %
FREIE WÄHLER	0	0	+0
	0,00 %	0,00 %	+0,00 %
Volksabstimmung	1	0	+1
	0,27 %	0,00 %	+0,27 %
ÖDP	0	0	+0
	0,00 %	0,00 %	+0,00 %
MLPD	0	0	+0
	0,00 %	0,00 %	+0,00 %
SGP	0	0	+0
	0,00 %	0,00 %	+0,00 %
Allianz Deutscher Demokraten	0	0	+0
	0,00 %	0,00 %	+0,00 %
BGE	0	0	+0

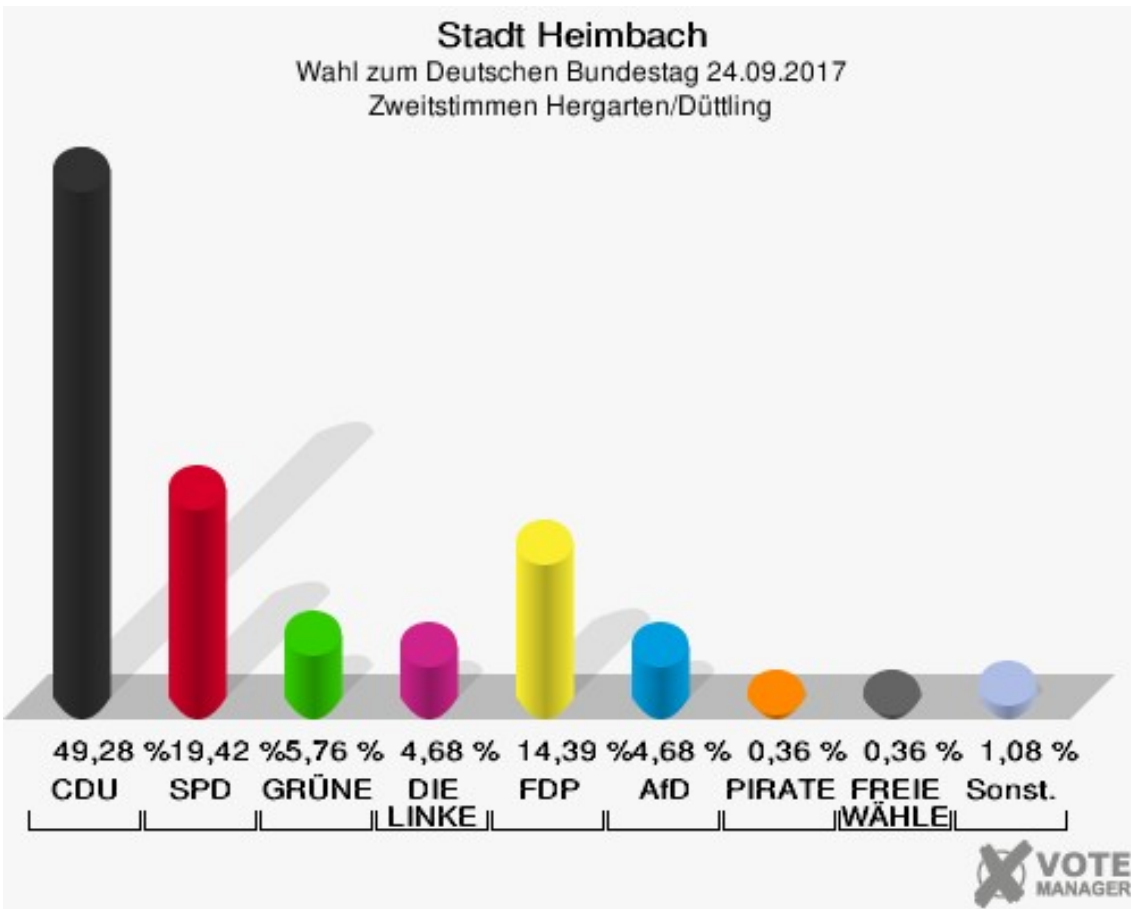
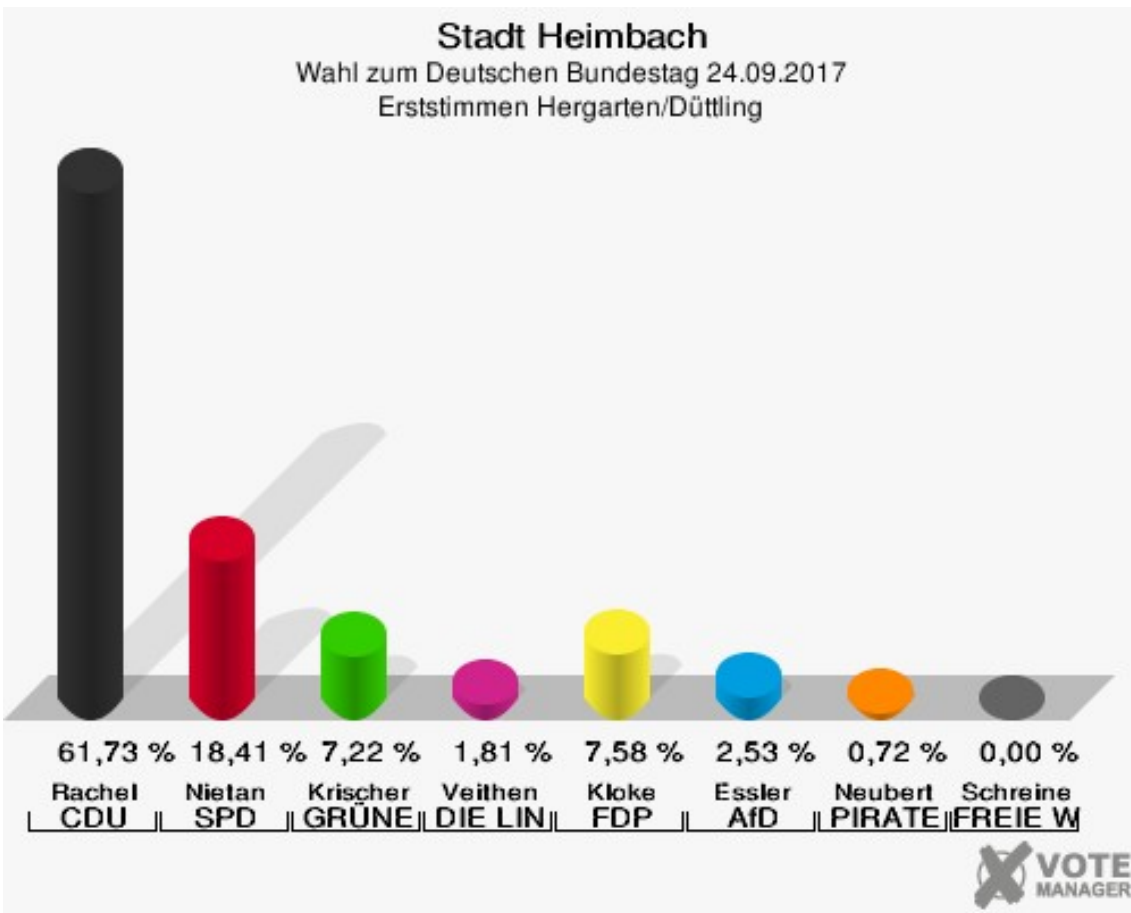
	0,00 %	0,00 %	+0,00 %
DiB	1	0	+1
	0,27 %	0,00 %	+0,27 %
DKP	0	0	+0
	0,00 %	0,00 %	+0,00 %
DM	0	0	+0
	0,00 %	0,00 %	+0,00 %
Die Humanisten	0	0	+0
	0,00 %	0,00 %	+0,00 %
Gesundheitsforschung	0	0	+0
	0,00 %	0,00 %	+0,00 %
Tierschutzpartei	3	0	+3
	0,82 %	0,00 %	+0,82 %
V-Partei ³	0	1	-1
	0,00 %	0,30 %	-0,30 %
Sonstige	0	4	-4
	0,00 %	1,20 %	-1,20 %

Landtagswahl 14.05.2017: Sonstige = FREIE WÄHLER, BIG, FBI/FWG, Volksabstimmung, TIERSCHUTZliste, AD-Demokraten NRW, AUFBRUCH C, BGE, DBD, ZENTRUM, DIE RECHTE, REP, DIE VIOLETTEN, JED, PAN, PARTEILOSE WG „BRD“, Schöner Leben



Hergarten/Düttling

	Erststimmen		Zweitstimmen	
Wahlberechtigte	506		506	
Wähler	282	55,73 %	282	55,73 %
ungültige Stimmen	5	1,77 %	4	1,42 %
gültige Stimmen	277	98,23 %	278	98,58 %
Rachel, CDU	171	61,73 %	137	49,28 %
Nietan, SPD	51	18,41 %	54	19,42 %
Krischer, GRÜNE	20	7,22 %	16	5,76 %
Veithen, DIE LINKE	5	1,81 %	13	4,68 %
Kloke, FDP	21	7,58 %	40	14,39 %
Essler, AfD	7	2,53 %	13	4,68 %
Neubert, PIRATEN	2	0,72 %	1	0,36 %
NPD	---	---	0	0,00 %
Die PARTEI	---	---	0	0,00 %
Schreinemacher, FREIE WÄHLER	0	0,00 %	1	0,36 %
Volksabstimmung	---	---	0	0,00 %
ÖDP	---	---	0	0,00 %
MLPD	---	---	0	0,00 %
SGP	---	---	0	0,00 %
Allianz Deutscher Demokraten	---	---	0	0,00 %
BGE	---	---	0	0,00 %
DiB	---	---	1	0,36 %
DKP	---	---	0	0,00 %
DM	---	---	0	0,00 %
Die Humanisten	---	---	0	0,00 %
Gesundheitsfor- schung	---	---	0	0,00 %
Tierschutzpartei	---	---	1	0,36 %
V-Partei ³	---	---	1	0,36 %



Sonst. = Sonstige

Stadt Heimbach
Wahl zum Deutschen Bundestag 24.09.2017
Erststimmen Gewinne und Verluste Hergarten/Düttling

	Wahl zum Deutschen Bundestag 24.09.2017	Landtagswahl 14.05.2017	
		Ergebnis	Gewinne und Verluste
Wahlberechtigte	506	517	-11
Wähler	282	276	+6
	55,73 %	53,38 %	+2,35 %
gültige Stimmen	277	270	+7
	98,23 %	97,83 %	+0,40 %
CDU	171	165	+6
	61,73 %	61,11 %	+0,62 %
SPD	51	48	+3
	18,41 %	17,78 %	+0,63 %
GRÜNE	20	19	+1
	7,22 %	7,04 %	+0,18 %
DIE LINKE	5	2	+3
	1,81 %	0,74 %	+1,07 %
FDP	21	21	+0
	7,58 %	7,78 %	-0,20 %
AfD	7	9	-2
	2,53 %	3,33 %	-0,80 %
PIRATEN	2	6	-4
	0,72 %	2,22 %	-1,50 %
NPD	0	0	+0
	0,00 %	0,00 %	+0,00 %
Die PARTEI	0	0	+0
	0,00 %	0,00 %	+0,00 %
FREIE WÄHLER	0	0	+0
	0,00 %	0,00 %	+0,00 %
Volksabstimmung	0	0	+0
	0,00 %	0,00 %	+0,00 %
ÖDP	0	0	+0
	0,00 %	0,00 %	+0,00 %
MLPD	0	0	+0
	0,00 %	0,00 %	+0,00 %
SGP	0	0	+0
	0,00 %	0,00 %	+0,00 %
Allianz Deutscher Demokraten	0	0	+0
	0,00 %	0,00 %	+0,00 %
BGE	0	0	+0

	0,00 %	0,00 %	+0,00 %
DiB	0	0	+0
	0,00 %	0,00 %	+0,00 %
DKP	0	0	+0
	0,00 %	0,00 %	+0,00 %
DM	0	0	+0
	0,00 %	0,00 %	+0,00 %
Die Humanisten	0	0	+0
	0,00 %	0,00 %	+0,00 %
Gesundheitsforschung	0	0	+0
	0,00 %	0,00 %	+0,00 %
Tierschutzpartei	0	0	+0
	0,00 %	0,00 %	+0,00 %
V-Partei ³	0	0	+0
	0,00 %	0,00 %	+0,00 %
Sonstige	0	0	+0
	0,00 %	0,00 %	+0,00 %

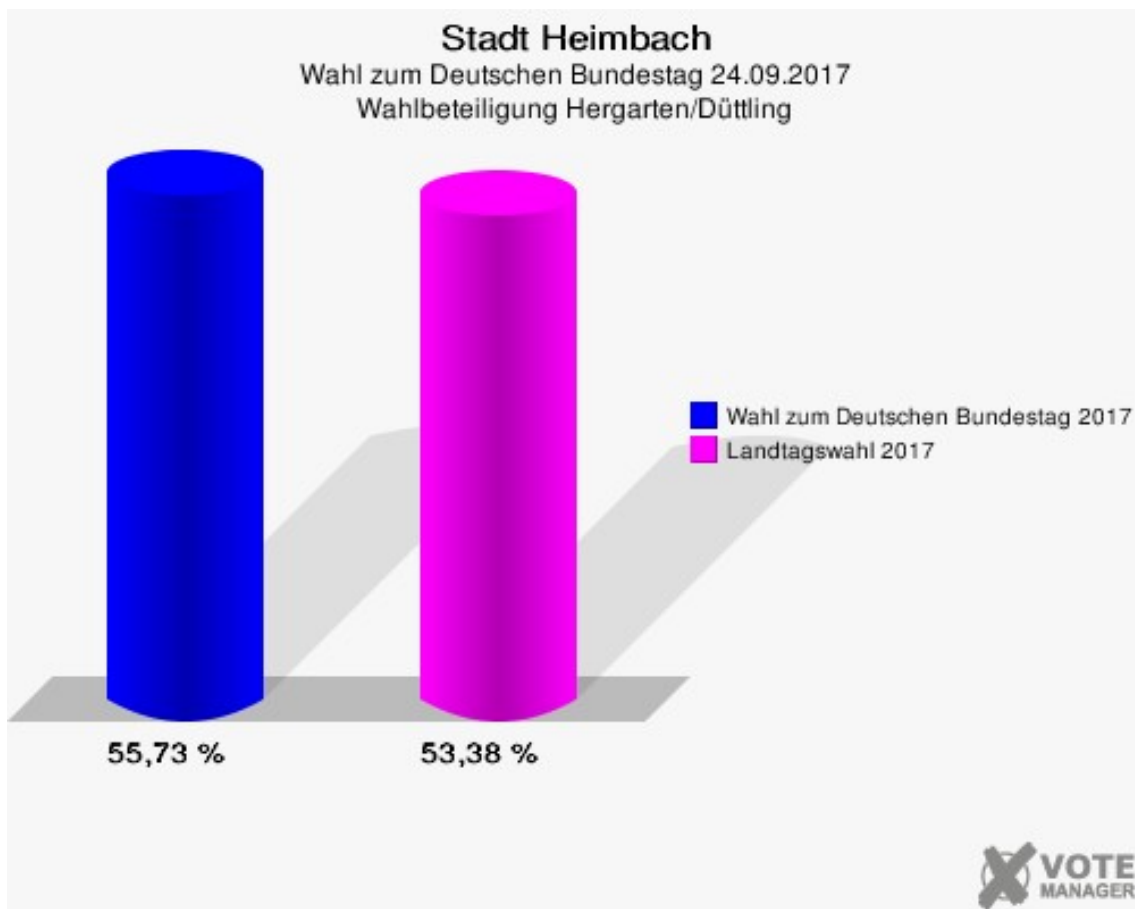
Landtagswahl 14.05.2017: Sonstige = FREIE WÄHLER, BIG, FBI/FWG, Volksabstimmung, TIERSCHUTZliste, AD-Demokraten NRW, AUFBRUCH C, BGE, DBD, ZENTRUM, DIE RECHTE, REP, DIE VIOLETTEN, JED, PAN, PARTEILOSE WG „BRD“, Schöner Leben

Stadt Heimbach
Wahl zum Deutschen Bundestag 24.09.2017
Zweitstimmen Gewinne und Verluste Hergarten/Düttling

	Wahl zum Deutschen Bundestag 24.09.2017	Landtagswahl 14.05.2017	
		Ergebnis	Gewinne und Verluste
Wahlberechtigte	506	517	-11
Wähler	282	276	+6
	55,73 %	53,38 %	+2,35 %
gültige Stimmen	278	271	+7
	98,58 %	98,19 %	+0,39 %
CDU	137	148	-11
	49,28 %	54,61 %	-5,33 %
SPD	54	46	+8
	19,42 %	16,97 %	+2,45 %
GRÜNE	16	16	+0
	5,76 %	5,90 %	-0,14 %
DIE LINKE	13	3	+10
	4,68 %	1,11 %	+3,57 %
FDP	40	37	+3
	14,39 %	13,65 %	+0,74 %
AfD	13	9	+4
	4,68 %	3,32 %	+1,36 %
PIRATEN	1	3	-2
	0,36 %	1,11 %	-0,75 %
NPD	0	0	+0
	0,00 %	0,00 %	+0,00 %
Die PARTEI	0	1	-1
	0,00 %	0,37 %	-0,37 %
FREIE WÄHLER	1	0	+1
	0,36 %	0,00 %	+0,36 %
Volksabstimmung	0	0	+0
	0,00 %	0,00 %	+0,00 %
ÖDP	0	0	+0
	0,00 %	0,00 %	+0,00 %
MLPD	0	0	+0
	0,00 %	0,00 %	+0,00 %
SGP	0	0	+0
	0,00 %	0,00 %	+0,00 %
Allianz Deutscher Demokraten	0	0	+0
	0,00 %	0,00 %	+0,00 %
BGE	0	0	+0

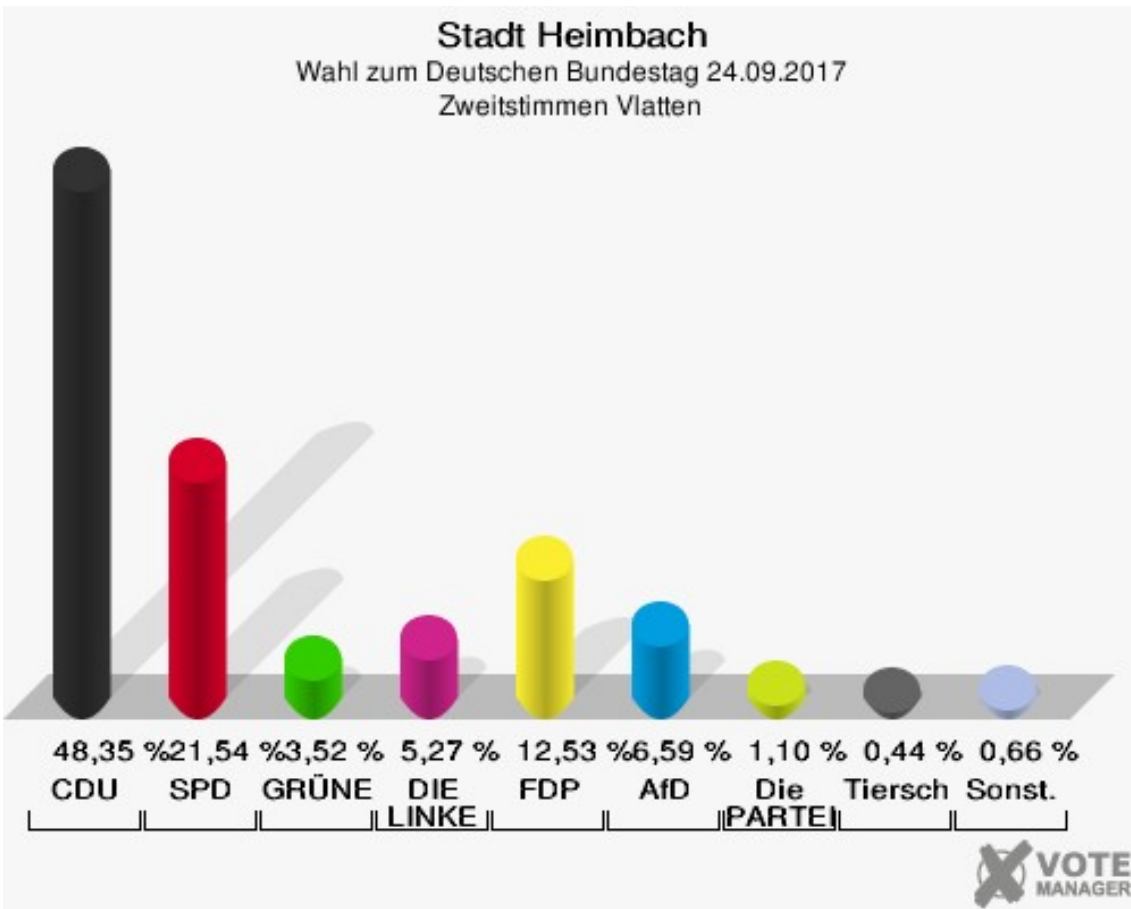
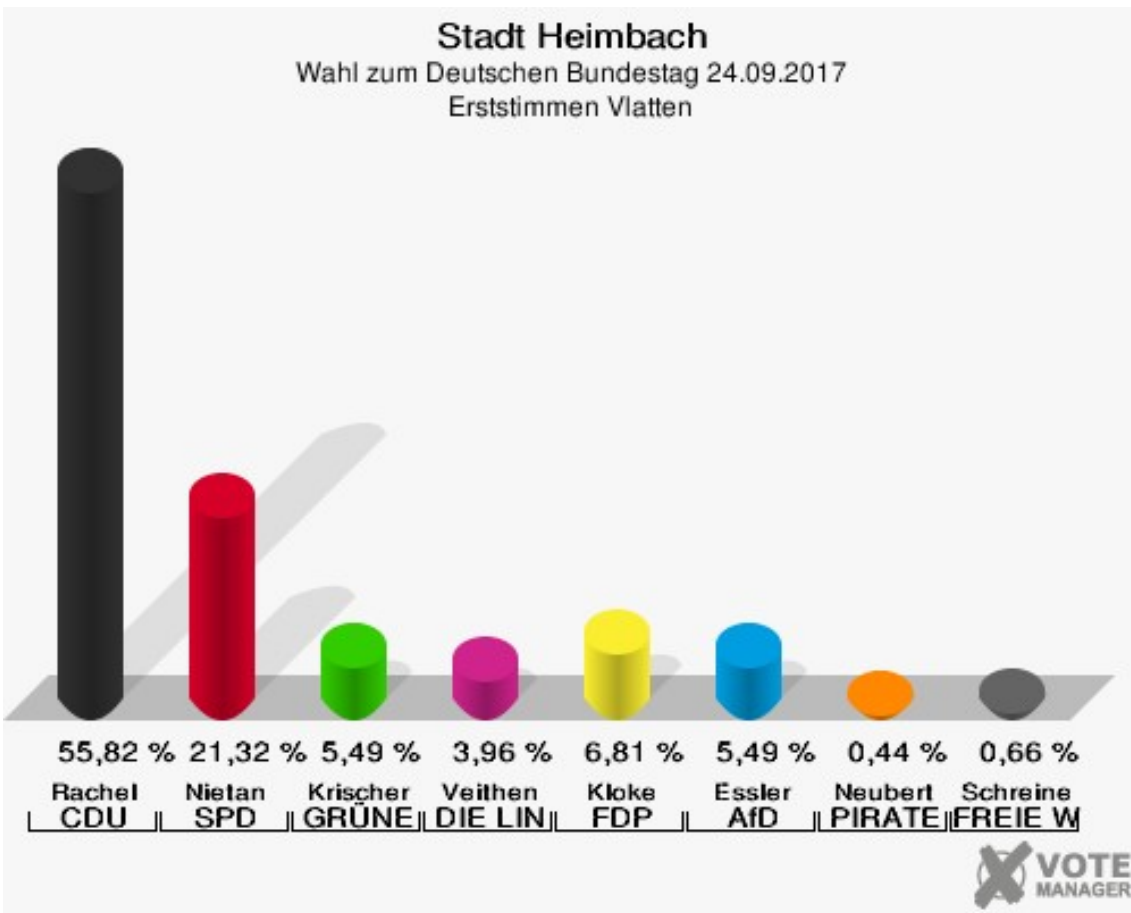
	0,00 %	0,00 %	+0,00 %
DiB	1	0	+1
	0,36 %	0,00 %	+0,36 %
DKP	0	0	+0
	0,00 %	0,00 %	+0,00 %
DM	0	0	+0
	0,00 %	0,00 %	+0,00 %
Die Humanisten	0	0	+0
	0,00 %	0,00 %	+0,00 %
Gesundheitsforschung	0	0	+0
	0,00 %	0,00 %	+0,00 %
Tierschutzpartei	1	0	+1
	0,36 %	0,00 %	+0,36 %
V-Partei ³	1	0	+1
	0,36 %	0,00 %	+0,36 %
Sonstige	0	8	-8
	0,00 %	2,95 %	-2,95 %

Landtagswahl 14.05.2017: Sonstige = FREIE WÄHLER, BIG, FBI/FWG, Volksabstimmung, TIERSCHUTZliste, AD-Demokraten NRW, AUFBRUCH C, BGE, DBD, ZENTRUM, DIE RECHTE, REP, DIE VIOLETTEN, JED, PAN, PARTEILOSE WG „BRD“, Schöner Leben



Vlatten

	Erststimmen		Zweitstimmen	
Wahlberechtigte	741		741	
Wähler	462	62,35 %	462	62,35 %
ungültige Stimmen	7	1,52 %	7	1,52 %
gültige Stimmen	455	98,48 %	455	98,48 %
Rachel, CDU	254	55,82 %	220	48,35 %
Nietan, SPD	97	21,32 %	98	21,54 %
Krischer, GRÜNE	25	5,49 %	16	3,52 %
Veithen, DIE LINKE	18	3,96 %	24	5,27 %
Kloke, FDP	31	6,81 %	57	12,53 %
Essler, AfD	25	5,49 %	30	6,59 %
Neubert, PIRATEN	2	0,44 %	1	0,22 %
NPD	---	---	0	0,00 %
Die PARTEI	---	---	5	1,10 %
Schreinemacher, FREIE WÄHLER	3	0,66 %	0	0,00 %
Volksabstimmung	---	---	0	0,00 %
ÖDP	---	---	1	0,22 %
MLPD	---	---	0	0,00 %
SGP	---	---	0	0,00 %
Allianz Deutscher Demokraten	---	---	0	0,00 %
BGE	---	---	1	0,22 %
DiB	---	---	0	0,00 %
DKP	---	---	0	0,00 %
DM	---	---	0	0,00 %
Die Humanisten	---	---	0	0,00 %
Gesundheitsfor- schung	---	---	0	0,00 %
Tierschutzpartei	---	---	2	0,44 %
V-Partei ³	---	---	0	0,00 %



Sonst. = Sonstige

Stadt Heimbach
Wahl zum Deutschen Bundestag 24.09.2017
Erststimmen Gewinne und Verluste Vlaten

	Wahl zum Deutschen Bundestag 24.09.2017	Landtagswahl 14.05.2017	
		Ergebnis	Gewinne und Verluste
Wahlberechtigte	741	738	+3
Wähler	462	440	+22
	62,35 %	59,62 %	+2,73 %
gültige Stimmen	455	433	+22
	98,48 %	98,41 %	+0,08 %
CDU	254	249	+5
	55,82 %	57,51 %	-1,69 %
SPD	97	100	-3
	21,32 %	23,09 %	-1,77 %
GRÜNE	25	10	+15
	5,49 %	2,31 %	+3,18 %
DIE LINKE	18	15	+3
	3,96 %	3,46 %	+0,50 %
FDP	31	39	-8
	6,81 %	9,01 %	-2,20 %
AfD	25	19	+6
	5,49 %	4,39 %	+1,10 %
PIRATEN	2	1	+1
	0,44 %	0,23 %	+0,21 %
NPD	0	0	+0
	0,00 %	0,00 %	+0,00 %
Die PARTEI	0	0	+0
	0,00 %	0,00 %	+0,00 %
FREIE WÄHLER	3	0	+3
	0,66 %	0,00 %	+0,66 %
Volksabstimmung	0	0	+0
	0,00 %	0,00 %	+0,00 %
ÖDP	0	0	+0
	0,00 %	0,00 %	+0,00 %
MLPD	0	0	+0
	0,00 %	0,00 %	+0,00 %
SGP	0	0	+0
	0,00 %	0,00 %	+0,00 %
Allianz Deutscher Demokraten	0	0	+0
	0,00 %	0,00 %	+0,00 %
BGE	0	0	+0

	0,00 %	0,00 %	+0,00 %
DiB	0	0	+0
	0,00 %	0,00 %	+0,00 %
DKP	0	0	+0
	0,00 %	0,00 %	+0,00 %
DM	0	0	+0
	0,00 %	0,00 %	+0,00 %
Die Humanisten	0	0	+0
	0,00 %	0,00 %	+0,00 %
Gesundheitsforschung	0	0	+0
	0,00 %	0,00 %	+0,00 %
Tierschutzpartei	0	0	+0
	0,00 %	0,00 %	+0,00 %
V-Partei ³	0	0	+0
	0,00 %	0,00 %	+0,00 %
Sonstige	0	0	+0
	0,00 %	0,00 %	+0,00 %

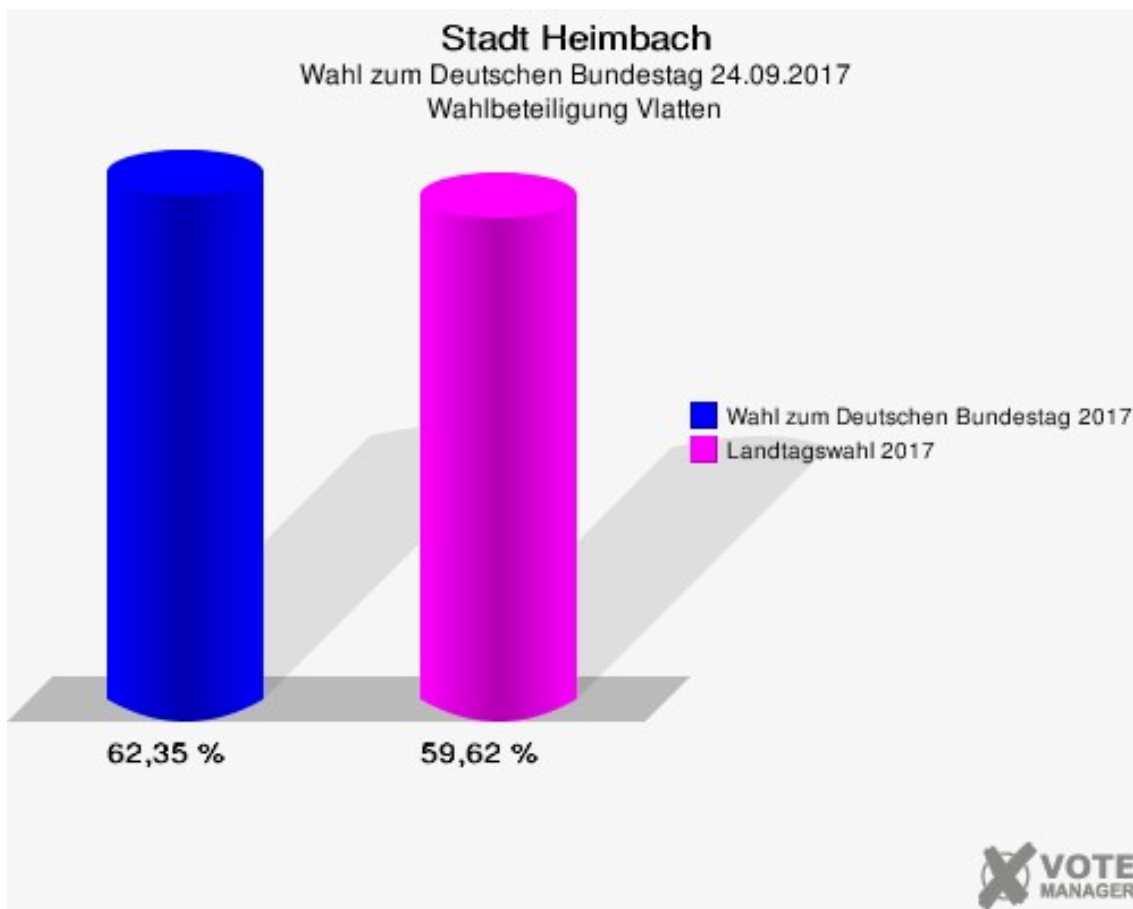
Landtagswahl 14.05.2017: Sonstige = FREIE WÄHLER, BIG, FBI/FWG, Volksabstimmung, TIERSCHUTZliste, AD-Demokraten NRW, AUFBRUCH C, BGE, DBD, ZENTRUM, DIE RECHTE, REP, DIE VIOLETTEN, JED, PAN, PARTEILOSE WG „BRD“, Schöner Leben

Stadt Heimbach
Wahl zum Deutschen Bundestag 24.09.2017
Zweitstimmen Gewinne und Verluste Vlaten

	Wahl zum Deutschen Bundestag 24.09.2017	Landtagswahl 14.05.2017	
		Ergebnis	Gewinne und Verluste
Wahlberechtigte	741	738	+3
Wähler	462	440	+22
	62,35 %	59,62 %	+2,73 %
gültige Stimmen	455	434	+21
	98,48 %	98,64 %	-0,15 %
CDU	220	214	+6
	48,35 %	49,31 %	-0,96 %
SPD	98	92	+6
	21,54 %	21,20 %	+0,34 %
GRÜNE	16	14	+2
	3,52 %	3,23 %	+0,29 %
DIE LINKE	24	12	+12
	5,27 %	2,76 %	+2,51 %
FDP	57	65	-8
	12,53 %	14,98 %	-2,45 %
AfD	30	26	+4
	6,59 %	5,99 %	+0,60 %
PIRATEN	1	5	-4
	0,22 %	1,15 %	-0,93 %
NPD	0	2	-2
	0,00 %	0,46 %	-0,46 %
Die PARTEI	5	1	+4
	1,10 %	0,23 %	+0,87 %
FREIE WÄHLER	0	0	+0
	0,00 %	0,00 %	+0,00 %
Volksabstimmung	0	0	+0
	0,00 %	0,00 %	+0,00 %
ÖDP	1	0	+1
	0,22 %	0,00 %	+0,22 %
MLPD	0	0	+0
	0,00 %	0,00 %	+0,00 %
SGP	0	0	+0
	0,00 %	0,00 %	+0,00 %
Allianz Deutscher Demokraten	0	0	+0
	0,00 %	0,00 %	+0,00 %
BGE	1	0	+1

	0,22 %	0,00 %	+0,22 %
DiB	0	0	+0
	0,00 %	0,00 %	+0,00 %
DKP	0	0	+0
	0,00 %	0,00 %	+0,00 %
DM	0	0	+0
	0,00 %	0,00 %	+0,00 %
Die Humanisten	0	0	+0
	0,00 %	0,00 %	+0,00 %
Gesundheitsforschung	0	0	+0
	0,00 %	0,00 %	+0,00 %
Tierschutzpartei	2	0	+2
	0,44 %	0,00 %	+0,44 %
V-Partei ³	0	0	+0
	0,00 %	0,00 %	+0,00 %
Sonstige	0	3	-3
	0,00 %	0,69 %	-0,69 %

Landtagswahl 14.05.2017: Sonstige = FREIE WÄHLER, BIG, FBI/FWG, Volksabstimmung, TIERSCHUTZliste, AD-Demokraten NRW, AUFBRUCH C, BGE, DBD, ZENTRUM, DIE RECHTE, REP, DIE VIOLETTEN, JED, PAN, PARTEILOSE WG „BRD“, Schöner Leben



Übersicht Stadtteile

Stadt Heimbach											
Wahl zum Deutschen Bundestag 24.09.2017											
Zusammenstellung der Ergebnisse nach Stadtteilen - Erststimmen -											
Stadtteil	Wahlberechtigte	Wähler	gültig	Rachel CDU	Nietan SPD	Krischer GRÜNE	Veithen DIE LINKE	Kloke FDP	Essler AfD	Neubert PIRATEN	Schreinemacher FREIE WÄHLER
Blens	255	154	151	89	31	2	8	9	11	1	0
		60,39 %	98,05 %	58,94 %	20,53 %	1,32 %	5,30 %	5,96 %	7,28 %	0,66 %	0,00 %
Hasenfeld	946	427	419	166	133	19	11	41	41	4	4
		45,14 %	98,13 %	39,62 %	31,74 %	4,53 %	2,63 %	9,79 %	9,79 %	0,95 %	0,95 %
Hausen	223	107	106	56	17	4	6	10	10	3	0
		47,98 %	99,07 %	52,83 %	16,04 %	3,77 %	5,66 %	9,43 %	9,43 %	2,83 %	0,00 %
Heimbach	835	371	367	153	99	21	17	41	33	1	2
		44,43 %	98,92 %	41,69 %	26,98 %	5,72 %	4,63 %	11,17 %	8,99 %	0,27 %	0,54 %
Hergarten/Düttling	506	282	277	171	51	20	5	21	7	2	0
		55,73 %	98,23 %	61,73 %	18,41 %	7,22 %	1,81 %	7,58 %	2,53 %	0,72 %	0,00 %
Vlatten	741	462	455	254	97	25	18	31	25	2	3
		62,35 %	98,48 %	55,82 %	21,32 %	5,49 %	3,96 %	6,81 %	5,49 %	0,44 %	0,66 %
Stadt Heimbach	3.506	2.690	2.659	1.293	648	161	106	217	201	19	14
		76,73 %	98,85 %	48,63 %	24,37 %	6,05 %	3,99 %	8,16 %	7,56 %	0,71 %	0,53 %

Stadt Heimbach
Wahl zum Deutschen Bundestag 24.09.2017
Zusammenstellung der Ergebnisse nach Stadtteilen - Zweitstimmen -

Stadtteil	Wahlberechtigte	Wähler	gültig	CDU	SPD	GRÜNE	DIE LINKE	FDP	AfD	PIRATEN	NPD	Die PARTI	FREIE WÄHLER	Volksabstimmung	ÖDP	MLPD	SGP	Allianz Deutscher Demokraten
Blens	255	154	150	72	27	6	7	23	11	1	0	2	1	0	0	0	0	0
		60,39 %	97,40 %	48,00 %	18,00 %	4,00 %	4,67 %	15,33 %	7,33 %	0,67 %	0,00 %	1,33 %	0,67 %	0,00 %	0,00 %	0,00 %	0,00 %	0,00 %
Hasenfeld	946	427	420	144	126	24	16	58	40	3	2	0	2	0	2	0	0	0
		45,14 %	98,36 %	34,29 %	30,00 %	5,71 %	3,81 %	13,81 %	9,52 %	0,71 %	0,48 %	0,00 %	0,48 %	0,00 %	0,48 %	0,00 %	0,00 %	0,00 %
Hausen	223	107	106	43	20	5	5	18	11	3	0	0	0	0	0	0	0	0
		47,98 %	99,07 %	40,57 %	18,87 %	4,72 %	4,72 %	16,98 %	10,38 %	2,83 %	0,00 %	0,00 %	0,00 %	0,00 %	0,00 %	0,00 %	0,00 %	0,00 %
Heimbach	835	371	367	128	92	23	18	64	34	1	0	2	0	1	0	0	0	0
		44,43 %	98,92 %	34,88 %	25,07 %	6,27 %	4,90 %	17,44 %	9,26 %	0,27 %	0,00 %	0,54 %	0,00 %	0,27 %	0,00 %	0,00 %	0,00 %	0,00 %
Hergarten/Düttling	506	282	278	137	54	16	13	40	13	1	0	0	1	0	0	0	0	0
		55,73 %	98,58 %	49,28 %	19,42 %	5,76 %	4,68 %	14,39 %	4,68 %	0,36 %	0,00 %	0,00 %	0,36 %	0,00 %	0,00 %	0,00 %	0,00 %	0,00 %
Vlatten	741	462	455	220	98	16	24	57	30	1	0	5	0	0	1	0	0	0
		62,35 %	98,48 %	48,35 %	21,54 %	3,52 %	5,27 %	12,53 %	6,59 %	0,22 %	0,00 %	1,10 %	0,00 %	0,00 %	0,22 %	0,00 %	0,00 %	0,00 %
Stadt Heimbach	3.506	2.690	2.660	1.091	621	145	141	377	209	12	6	14	5	4	4	0	0	0
		76,73 %	98,88 %	41,02 %	23,35 %	5,45 %	5,30 %	14,17 %	7,86 %	0,45 %	0,23 %	0,53 %	0,19 %	0,15 %	0,15 %	0,00 %	0,00 %	0,00 %

Stadt Heimbach
Wahl zum Deutschen Bundestag 24.09.2017
Zusammenstellung der Ergebnisse nach Stadtteilen - Zweitstimmen -

Stadtteil	BGE	DiB	DKP	DM	Die Humanisten	Gesundheitsforschung	Tierschutzpartei	V-Partei ^a
Blens	0	0	0	0	0	0	0	0
	0,00 %	0,00 %	0,00 %	0,00 %	0,00 %	0,00 %	0,00 %	0,00 %
Hasenfeld	0	0	0	0	0	0	3	0
	0,00 %	0,00 %	0,00 %	0,00 %	0,00 %	0,00 %	0,71 %	0,00 %
Hausen	0	0	0	0	0	0	1	0
	0,00 %	0,00 %	0,00 %	0,00 %	0,00 %	0,00 %	0,94 %	0,00 %
Heimbach	0	1	0	0	0	0	3	0
	0,00 %	0,27 %	0,00 %	0,00 %	0,00 %	0,00 %	0,82 %	0,00 %
Hergarten/Düttling	0	1	0	0	0	0	1	1
	0,00 %	0,36 %	0,00 %	0,00 %	0,00 %	0,00 %	0,36 %	0,36 %
Vlatten	1	0	0	0	0	0	2	0
	0,22 %	0,00 %	0,00 %	0,00 %	0,00 %	0,00 %	0,44 %	0,00 %
Stadt Heimbach	1	3	0	0	0	0	26	1
	0,04 %	0,11 %	0,00 %	0,00 %	0,00 %	0,00 %	0,98 %	0,04 %

Stadt Heimbach
Wahl zum Deutschen Bundestag 24.09.2017
Rachel, CDU, Ergebnis - Erststimmen
Stadtteil-Übersicht

Hergarten/Düttling	61,73 %	
Blens	58,94 %	
Vlatten	55,82 %	
Hausen	52,83 %	
Heimbach	41,69 %	
Hasenfeld	39,62 %	

Stadt Heimbach
Wahl zum Deutschen Bundestag 24.09.2017
Rachel, CDU, Gewinne und Verluste - Erststimmen
Stadtteil-Übersicht

Blens	3,32 %	
Heimbach	1,51 %	
Hergarten/Düttling	0,62 %	
Vlatten	-1,68 %	
Hasenfeld	-2,54 %	
Hausen	-6,49 %	

Stadt Heimbach
Wahl zum Deutschen Bundestag 24.09.2017
Nietan, SPD, Ergebnis - Erststimmen
Stadtteil-Übersicht

Hasenfeld	31,74 %	
Heimbach	26,98 %	
Vlatten	21,32 %	
Blens	20,53 %	
Hergarten/Düttling	18,41 %	
Hausen	16,04 %	

Stadt Heimbach
Wahl zum Deutschen Bundestag 24.09.2017
Nietan, SPD, Gewinne und Verluste - Erststimmen
Stadtteil-Übersicht

Hasenfeld	1,60 %		█
Hergarten/Düttling	0,63 %		█
Blens	-0,10 %		█
Hausen	-0,91 %		█
Vlatten	-1,78 %		█
Heimbach	-3,24 %		█







Stadt Heimbach
Wahl zum Deutschen Bundestag 24.09.2017
Krischer, GRÜNE, Ergebnis - Erststimmen
Stadtteil-Übersicht

Hergarten/Düttling	7,22 %	██████
Heimbach	5,72 %	██████
Vlatten	5,49 %	██████
Hasenfeld	4,53 %	██████
Hausen	3,77 %	██████
Blens	1,32 %	█







Stadt Heimbach
Wahl zum Deutschen Bundestag 24.09.2017
Krischer, GRÜNE, Gewinne und Verluste - Erststimmen
Stadtteil-Übersicht

Vlatten	3,19 %		█
Hergarten/Düttling	0,18 %		█
Hausen	-0,46 %		█
Hasenfeld	-0,61 %		█
Heimbach	-0,62 %		█
Blens	-3,05 %		█







Stadt Heimbach
Wahl zum Deutschen Bundestag 24.09.2017
Veithen, DIE LINKE, Ergebnis - Erststimmen
Stadtteil-Übersicht

Hausen	5,66 %	
Blens	5,30 %	
Heimbach	4,63 %	
Vlatten	3,96 %	
Hasenfeld	2,63 %	
Hergarten/Düttling	1,81 %	

Stadt Heimbach
Wahl zum Deutschen Bundestag 24.09.2017
Veithen, DIE LINKE, Gewinne und Verluste - Erststimmen
Stadtteil-Übersicht

Blens	1,55 %	
Hergarten/Düttling	1,06 %	
Hasenfeld	0,66 %	
Hausen	0,58 %	
Vlatten	0,49 %	
Heimbach	-1,11 %	







Stadt Heimbach
Wahl zum Deutschen Bundestag 24.09.2017
Kloke, FDP, Ergebnis - Erststimmen
Stadtteil-Übersicht

Heimbach	11,17 %	
Hasenfeld	9,79 %	
Hausen	9,43 %	
Hergarten/Düttling	7,58 %	
Vlatten	6,81 %	
Blens	5,96 %	





Stadt Heimbach
Wahl zum Deutschen Bundestag 24.09.2017
Kloke, FDP, Gewinne und Verluste - Erststimmen
Stadtteil-Übersicht

Hergarten/Düttling	-0,20 %		
Blens	-0,91 %		
Hausen	-1,58 %		
Heimbach	-1,82 %		
Vlatten	-2,19 %		
Hasenfeld	-3,45 %		

Stadt Heimbach
Wahl zum Deutschen Bundestag 24.09.2017
Essler, AfD, Ergebnis - Erststimmen
Stadtteil-Übersicht

Hasenfeld	9,79 %	
Hausen	9,43 %	
Heimbach	8,99 %	
Blens	7,28 %	
Vlatten	5,49 %	
Hergarten/Düttling	2,53 %	

Stadt Heimbach
Wahl zum Deutschen Bundestag 24.09.2017
Essler, AfD, Gewinne und Verluste - Erststimmen
Stadtteil-Übersicht

Hausen	6,04 %		
Heimbach	5,67 %		
Hasenfeld	3,41 %		
Vlatten	1,11 %		
Blens	-0,22 %		
Hergarten/Düttling	-0,81 %		

Stadt Heimbach
Wahl zum Deutschen Bundestag 24.09.2017
Neubert, PIRATEN, Ergebnis - Erststimmen
Stadtteil-Übersicht

Hausen	2,83 %	■
Hasenfeld	0,95 %	■
Hergarten/Düttling	0,72 %	■
Blens	0,66 %	■
Vlatten	0,44 %	■
Heimbach	0,27 %	■

Stadt Heimbach
Wahl zum Deutschen Bundestag 24.09.2017
Neubert, PIRATEN, Gewinne und Verluste - Erststimmen
Stadtteil-Übersicht

Hausen	2,83 %	■
Vlatten	0,21 %	■
Hasenfeld	-0,03 %	■
Blens	-0,59 %	■
Heimbach	-0,94 %	■
Hergarten/Düttling	-1,50 %	■







Stadt Heimbach
Wahl zum Deutschen Bundestag 24.09.2017
Schreinemacher, FREIE WÄHLER, Ergebnis - Erststimmen
Stadtteil-Übersicht

Hasenfeld	0,95 %	■
Vlatten	0,66 %	■
Heimbach	0,54 %	■
Blens	0,00 %	
Hausen	0,00 %	
Hergarten/Düttling	0,00 %	

Stadt Heimbach
Wahl zum Deutschen Bundestag 24.09.2017
Schreinemacher, FREIE WÄHLER, Gewinne und Verluste - Erststimmen
Stadtteil-Übersicht

Hasenfeld	0,95 %		
Vlatten	0,66 %		
Heimbach	0,54 %		
Blens	0,00 %		
Hausen	0,00 %		
Hergarten/Düttling	0,00 %		







Stadt Heimbach
Wahl zum Deutschen Bundestag 24.09.2017
CDU, Ergebnis - Zweitstimmen
Stadtteil-Übersicht

Hergarten/Düttling	49,28 %	
Vlatten	48,35 %	
Blens	48,00 %	
Hausen	40,57 %	
Heimbach	34,88 %	
Hasenfeld	34,29 %	







Stadt Heimbach
Wahl zum Deutschen Bundestag 24.09.2017
CDU, Gewinne und Verluste - Zweitstimmen
Stadtteil-Übersicht

Blens	0,87 %		
Vlatten	-0,96 %		
Heimbach	-0,97 %		
Hasenfeld	-2,57 %		
Hergarten/Düttling	-5,33 %		■
Hausen	-12,02 %		■







Stadt Heimbach
Wahl zum Deutschen Bundestag 24.09.2017
SPD, Ergebnis - Zweitstimmen
Stadtteil-Übersicht

Hasenfeld	30,00 %	
Heimbach	25,07 %	
Vlatten	21,54 %	
Hergarten/Düttling	19,42 %	
Hausen	18,87 %	
Blens	18,00 %	

Stadt Heimbach
Wahl zum Deutschen Bundestag 24.09.2017
SPD, Gewinne und Verluste - Zweitstimmen
Stadtteil-Übersicht

Hasenfeld	2,48 %	
Hergarten/Düttling	2,45 %	
Hausen	0,76 %	
Vlatten	0,34 %	
Blens	-4,29 %	
Heimbach	-4,45 %	

Stadt Heimbach
Wahl zum Deutschen Bundestag 24.09.2017
GRÜNE, Ergebnis - Zweitstimmen
Stadtteil-Übersicht

Heimbach	6,27 %	
Hergarten/Düttling	5,76 %	
Hasenfeld	5,71 %	
Hausen	4,72 %	
Blens	4,00 %	
Vlatten	3,52 %	

Stadt Heimbach
Wahl zum Deutschen Bundestag 24.09.2017
GRÜNE, Gewinne und Verluste - Zweitstimmen
Stadtteil-Übersicht

Hasenfeld	0,80 %		█
Vlatten	0,29 %		█
Blens	0,18 %		█
Heimbach	-0,06 %		█
Hergarten/Düttling	-0,15 %		█
Hausen	-0,46 %		█







Stadt Heimbach
Wahl zum Deutschen Bundestag 24.09.2017
DIE LINKE, Ergebnis - Zweitstimmen
Stadtteil-Übersicht

Vlatten	5,27 %	█
Heimbach	4,90 %	█
Hausen	4,72 %	█
Hergarten/Düttling	4,68 %	█
Blens	4,67 %	█
Hasenfeld	3,81 %	█







Stadt Heimbach
Wahl zum Deutschen Bundestag 24.09.2017
DIE LINKE, Gewinne und Verluste - Zweitstimmen
Stadtteil-Übersicht

Hergarten/Düttling	3,57 %	█
Vlatten	2,51 %	█
Blens	1,48 %	█
Hausen	1,27 %	█
Hasenfeld	0,37 %	█
Heimbach	0,09 %	█







Stadt Heimbach
Wahl zum Deutschen Bundestag 24.09.2017
FDP, Ergebnis - Zweitstimmen
Stadtteil-Übersicht

Heimbach	17,44 %	
Hausen	16,98 %	
Blens	15,33 %	
Hergarten/Düttling	14,39 %	
Hasenfeld	13,81 %	
Vlatten	12,53 %	

Stadt Heimbach
Wahl zum Deutschen Bundestag 24.09.2017
FDP, Gewinne und Verluste - Zweitstimmen
Stadtteil-Übersicht

Hausen	5,77 %	
Heimbach	2,38 %	
Blens	1,96 %	
Hergarten/Düttling	0,74 %	
Vlatten	-2,45 %	
Hasenfeld	-3,14 %	

Stadt Heimbach
Wahl zum Deutschen Bundestag 24.09.2017
AfD, Ergebnis - Zweitstimmen
Stadtteil-Übersicht

Hausen	10,38 %	
Hasenfeld	9,52 %	
Heimbach	9,26 %	
Blens	7,33 %	
Vlatten	6,59 %	
Hergarten/Düttling	4,68 %	

Stadt Heimbach
Wahl zum Deutschen Bundestag 24.09.2017
AfD, Gewinne und Verluste - Zweitstimmen
Stadtteil-Übersicht

Hausen	4,34 %		■
Heimbach	3,54 %		■
Hasenfeld	1,91 %		■
Hergarten/Düttling	1,36 %		■
Vlatten	0,60 %		■
Blens	-0,31 %		■

Stadt Heimbach
Wahl zum Deutschen Bundestag 24.09.2017
Die PARTEI, Ergebnis - Zweitstimmen
Stadtteil-Übersicht

Blens	1,33 %	■	
Vlatten	1,10 %	■	
Heimbach	0,54 %	■	
Hasenfeld	0,00 %		
Hausen	0,00 %		
Hergarten/Düttling	0,00 %		

Stadt Heimbach
Wahl zum Deutschen Bundestag 24.09.2017
Die PARTEI, Gewinne und Verluste - Zweitstimmen
Stadtteil-Übersicht

Vlatten	0,87 %		■
Blens	0,70 %		■
Heimbach	0,54 %		■
Hasenfeld	0,00 %		
Hausen	0,00 %		
Hergarten/Düttling	-0,37 %		■

Stadt Heimbach
Wahl zum Deutschen Bundestag 24.09.2017
Tierschutzpartei, Ergebnis - Zweitstimmen
Stadtteil-Übersicht

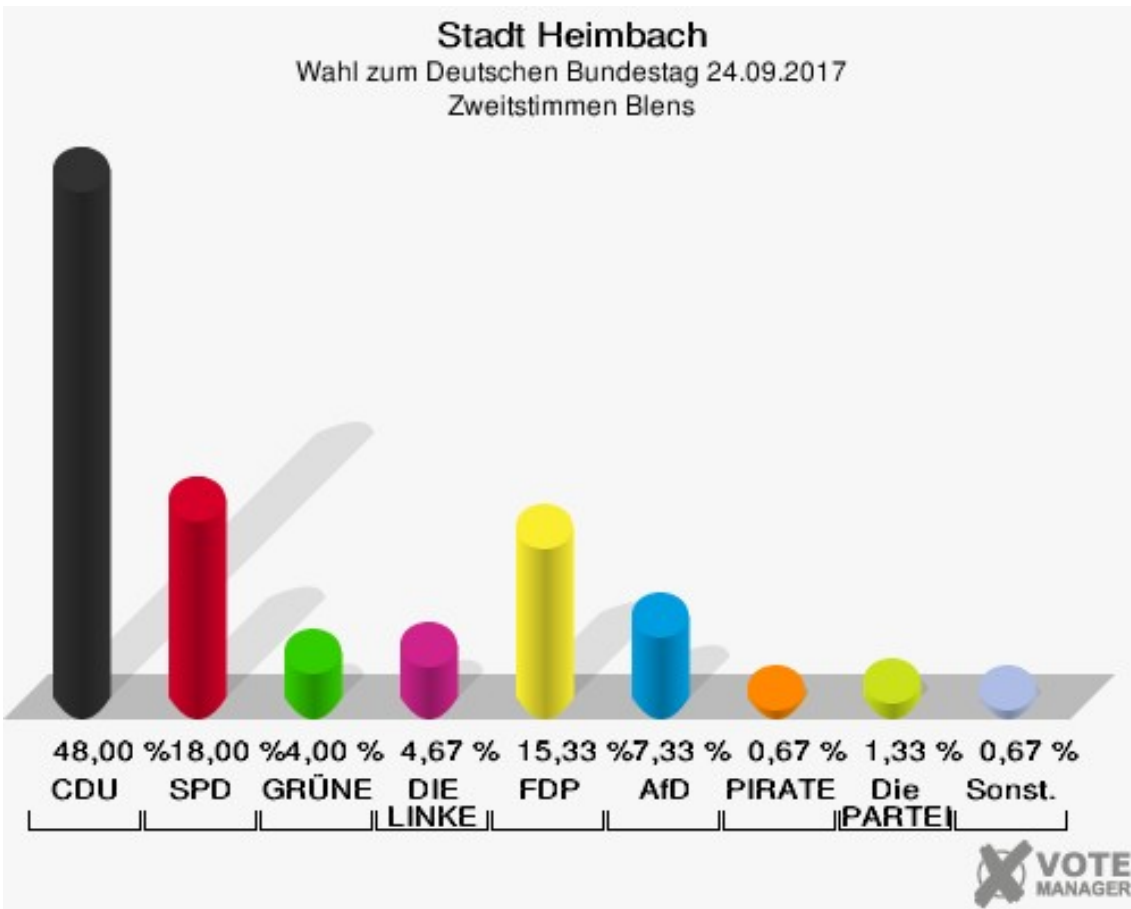
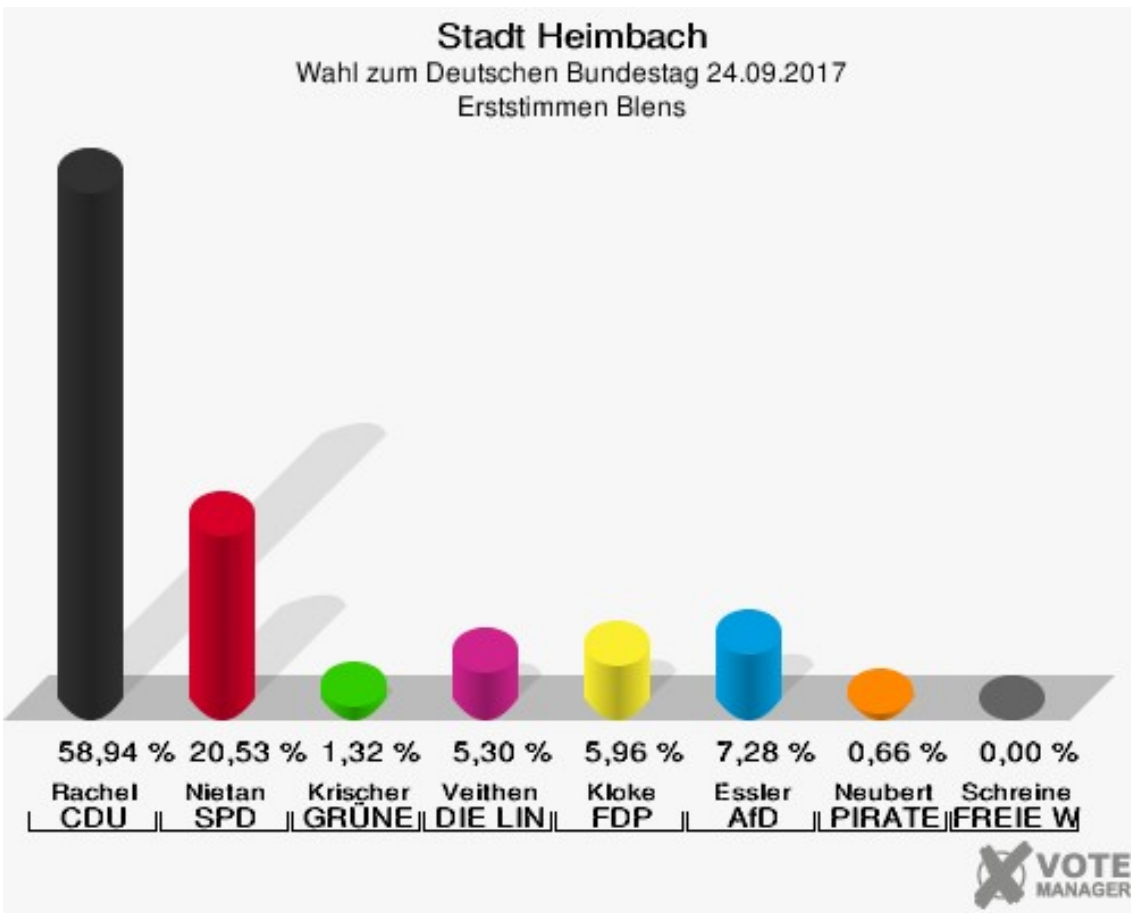
Hausen	0,94 %	■
Heimbach	0,82 %	■
Hasenfeld	0,71 %	■
Vlatten	0,44 %	■
Hergarten/Düttling	0,36 %	■
Blens	0,00 %	

Stadt Heimbach
Wahl zum Deutschen Bundestag 24.09.2017
Tierschutzpartei, Gewinne und Verluste - Zweitstimmen
Stadtteil-Übersicht

Hausen	0,94 %		■
Heimbach	0,82 %		■
Hasenfeld	0,71 %		■
Vlatten	0,44 %		■
Hergarten/Düttling	0,36 %		■
Blens	0,00 %		

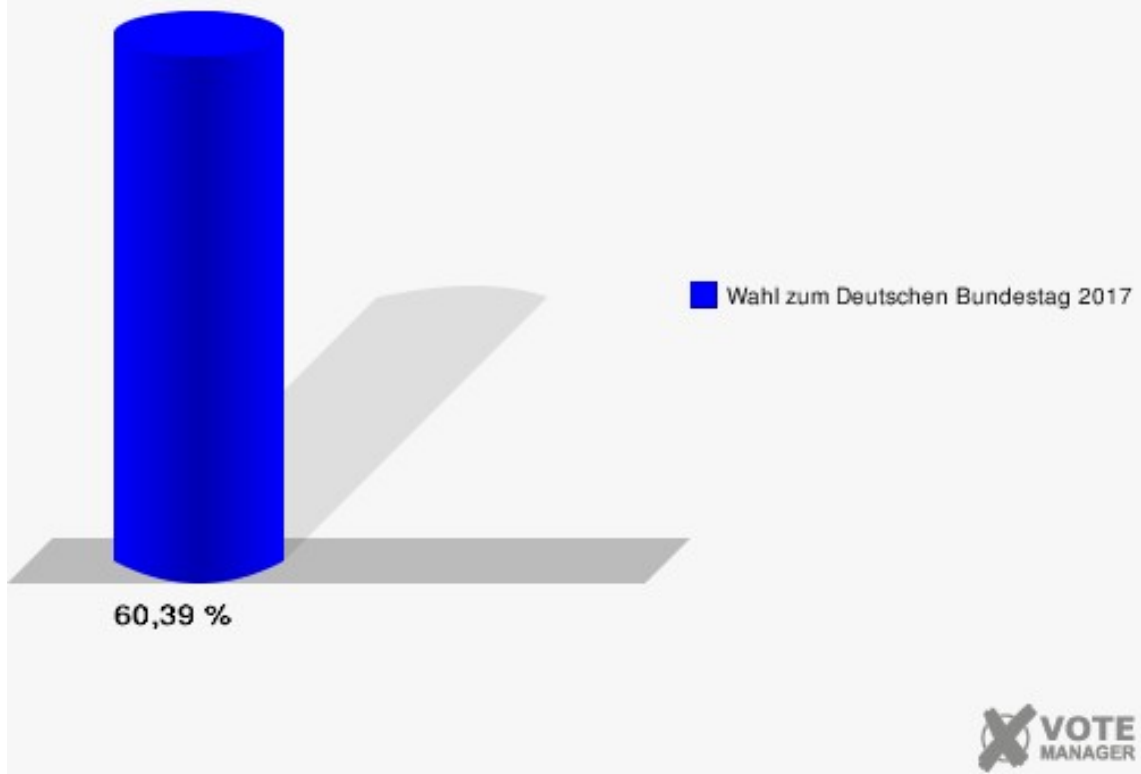
Wahlbezirke Blens

	Erststimmen		Zweitstimmen	
Wahlberechtigte	255		255	
Wähler	154	60,39 %	154	60,39 %
ungültige Stimmen	3	1,95 %	4	2,60 %
gültige Stimmen	151	98,05 %	150	97,40 %
Rachel, CDU	89	58,94 %	72	48,00 %
Nietan, SPD	31	20,53 %	27	18,00 %
Krischer, GRÜNE	2	1,32 %	6	4,00 %
Veithen, DIE LINKE	8	5,30 %	7	4,67 %
Kloke, FDP	9	5,96 %	23	15,33 %
Essler, AfD	11	7,28 %	11	7,33 %
Neubert, PIRATEN	1	0,66 %	1	0,67 %
NPD	---	---	0	0,00 %
Die PARTEI	---	---	2	1,33 %
Schreinemacher, FREIE WÄHLER	0	0,00 %	1	0,67 %
Volksabstimmung	---	---	0	0,00 %
ÖDP	---	---	0	0,00 %
MLPD	---	---	0	0,00 %
SGP	---	---	0	0,00 %
Allianz Deutscher Demokraten	---	---	0	0,00 %
BGE	---	---	0	0,00 %
DiB	---	---	0	0,00 %
DKP	---	---	0	0,00 %
DM	---	---	0	0,00 %
Die Humanisten	---	---	0	0,00 %
Gesundheitsfor- schung	---	---	0	0,00 %
Tierschutzpartei	---	---	0	0,00 %
V-Partei ³	---	---	0	0,00 %



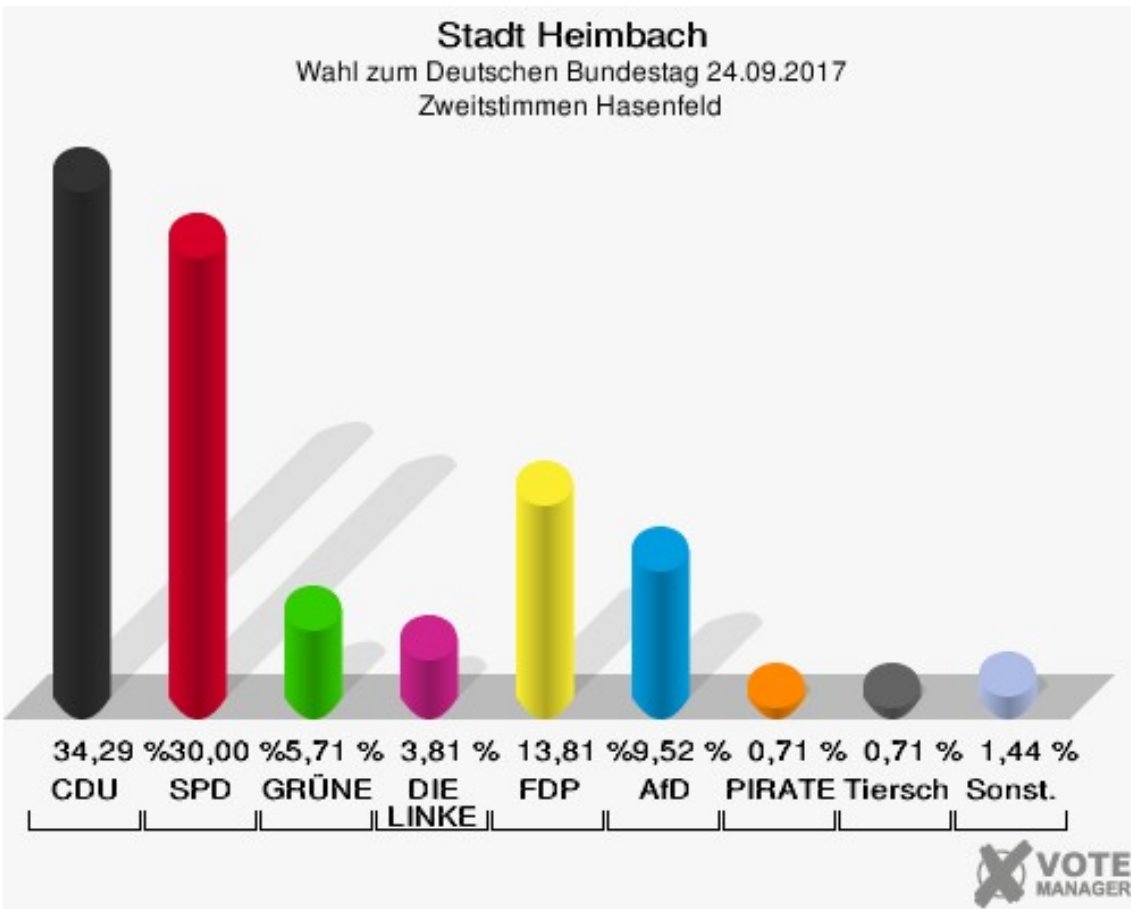
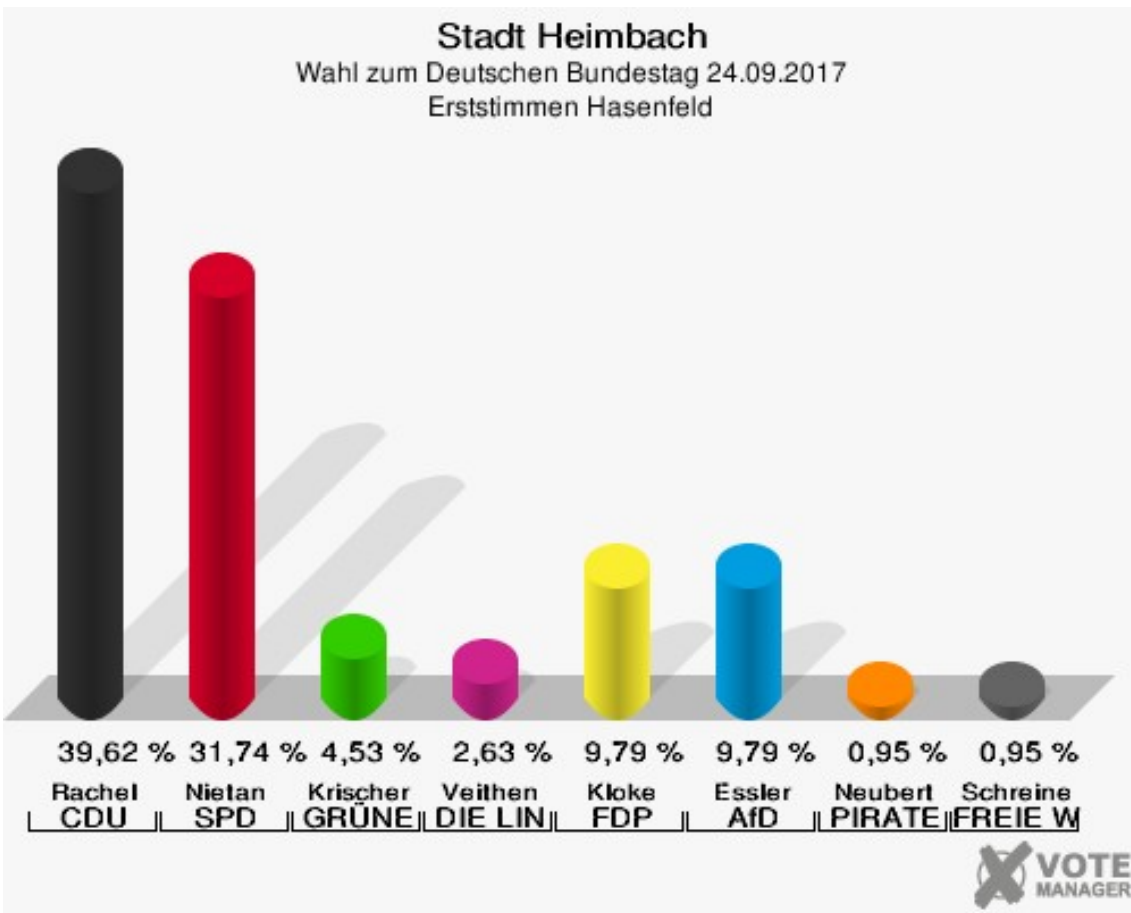
Sonst. = Sonstige

Stadt Heimbach
Wahl zum Deutschen Bundestag 24.09.2017
Wahlbeteiligung Blens



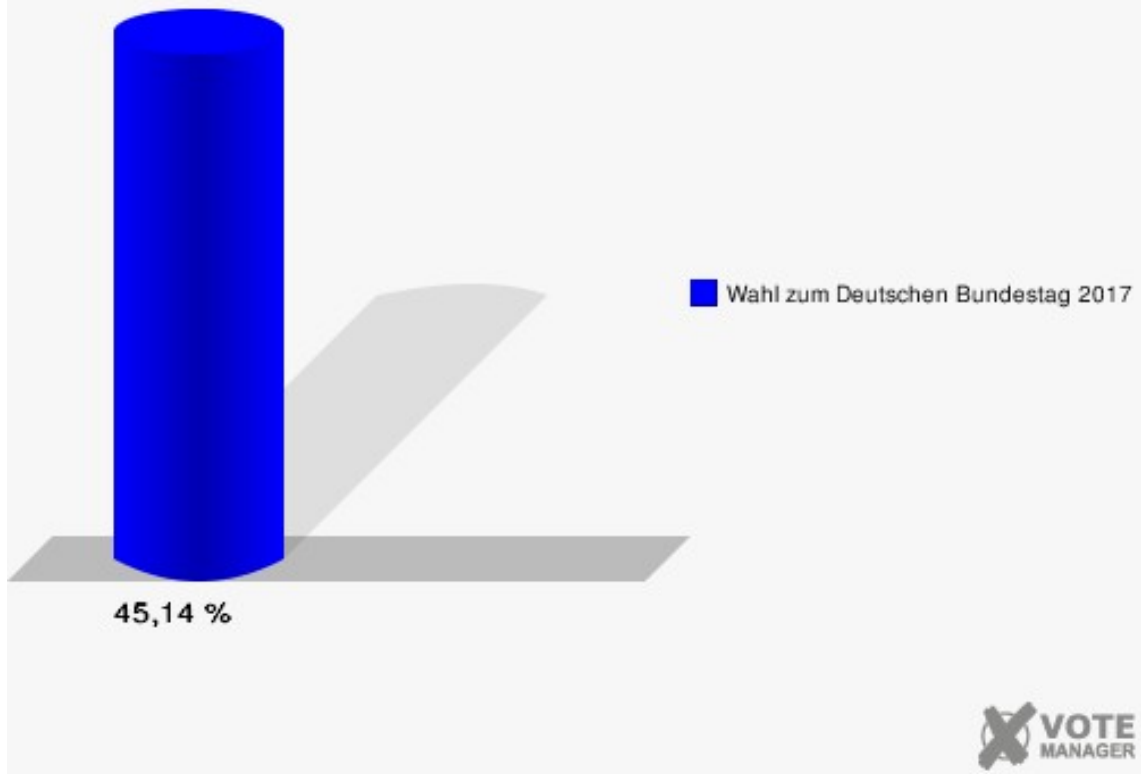
Hasenfeld

	Erststimmen		Zweitstimmen	
Wahlberechtigte	946		946	
Wähler	427	45,14 %	427	45,14 %
ungültige Stimmen	8	1,87 %	7	1,64 %
gültige Stimmen	419	98,13 %	420	98,36 %
Rachel, CDU	166	39,62 %	144	34,29 %
Nietan, SPD	133	31,74 %	126	30,00 %
Krischer, GRÜNE	19	4,53 %	24	5,71 %
Veithen, DIE LINKE	11	2,63 %	16	3,81 %
Kloke, FDP	41	9,79 %	58	13,81 %
Essler, AfD	41	9,79 %	40	9,52 %
Neubert, PIRATEN	4	0,95 %	3	0,71 %
NPD	---	---	2	0,48 %
Die PARTEI	---	---	0	0,00 %
Schreinemacher, FREIE WÄHLER	4	0,95 %	2	0,48 %
Volksabstimmung	---	---	0	0,00 %
ÖDP	---	---	2	0,48 %
MLPD	---	---	0	0,00 %
SGP	---	---	0	0,00 %
Allianz Deutscher Demokraten	---	---	0	0,00 %
BGE	---	---	0	0,00 %
DiB	---	---	0	0,00 %
DKP	---	---	0	0,00 %
DM	---	---	0	0,00 %
Die Humanisten	---	---	0	0,00 %
Gesundheitsfor- schung	---	---	0	0,00 %
Tierschutzpartei	---	---	3	0,71 %
V-Partei ³	---	---	0	0,00 %



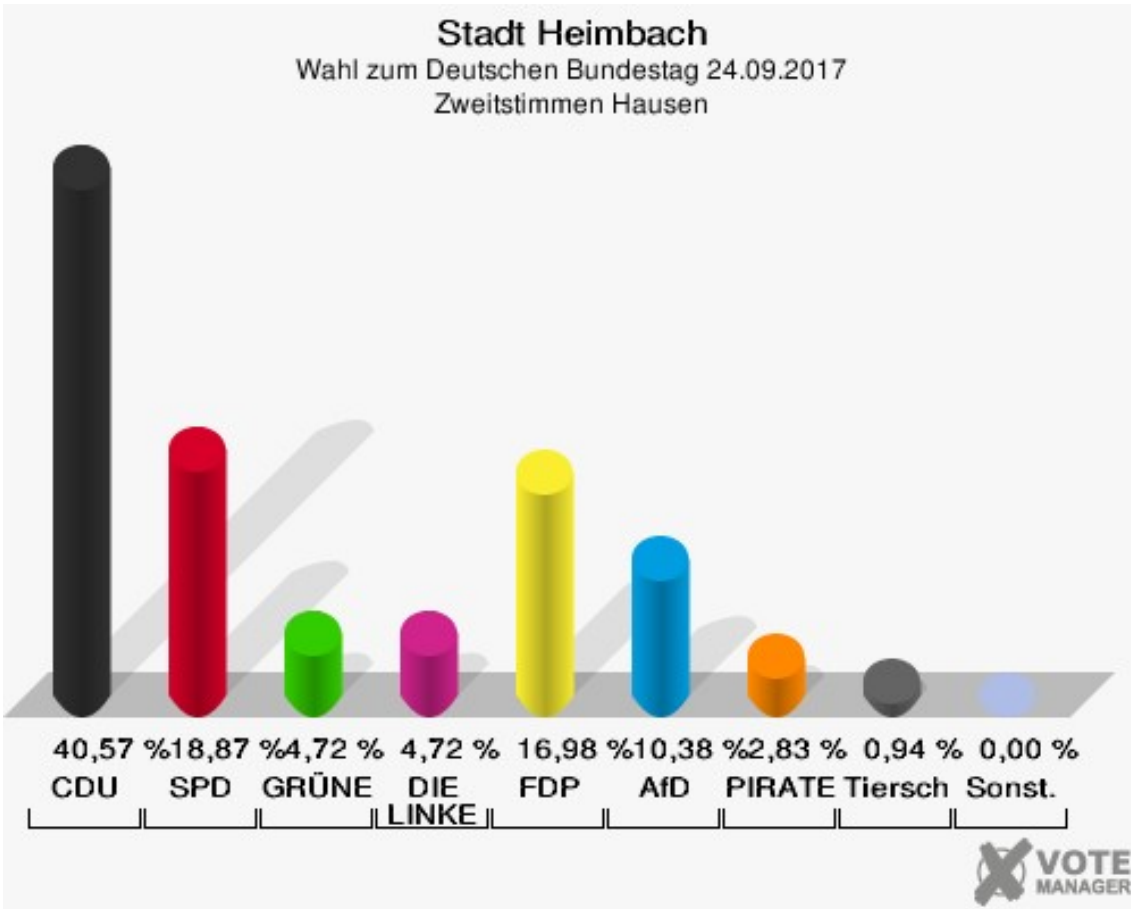
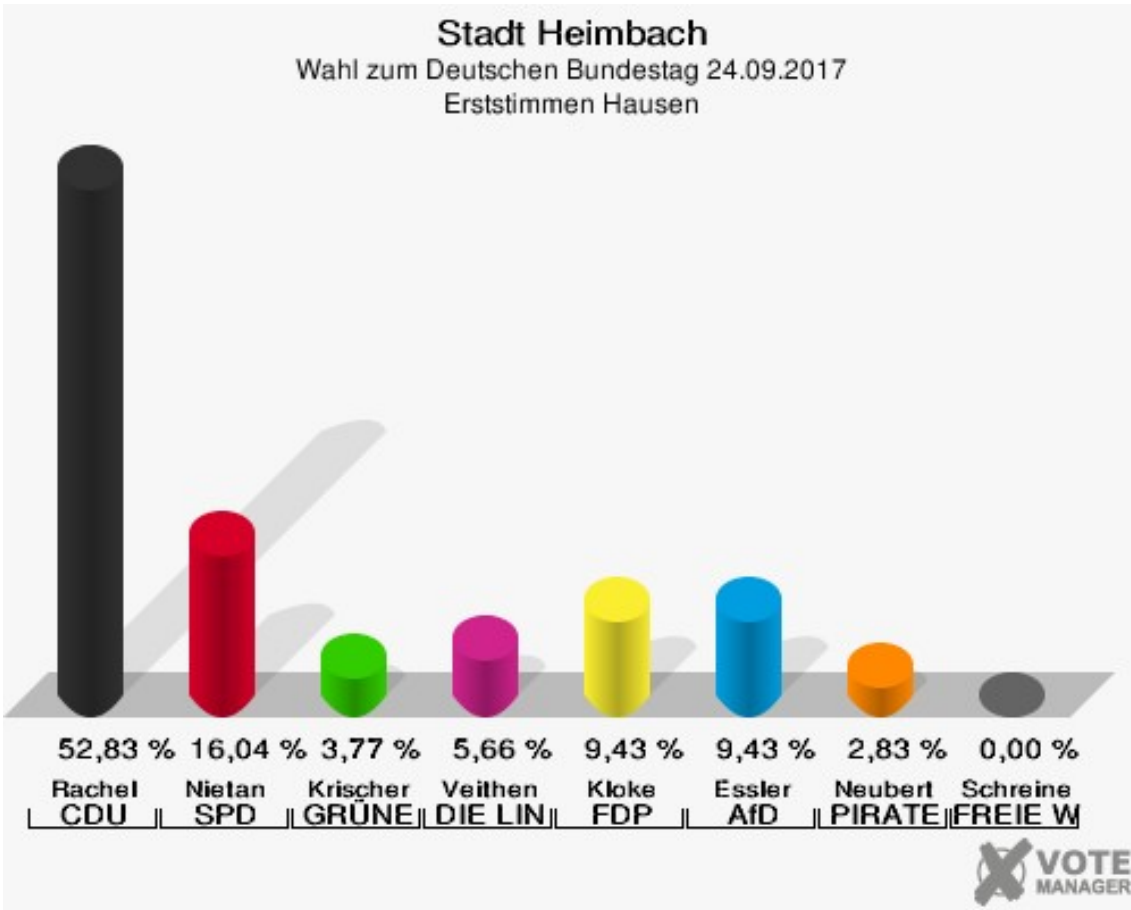
Sonst. = Sonstige

Stadt Heimbach
Wahl zum Deutschen Bundestag 24.09.2017
Wahlbeteiligung Hasenfeld



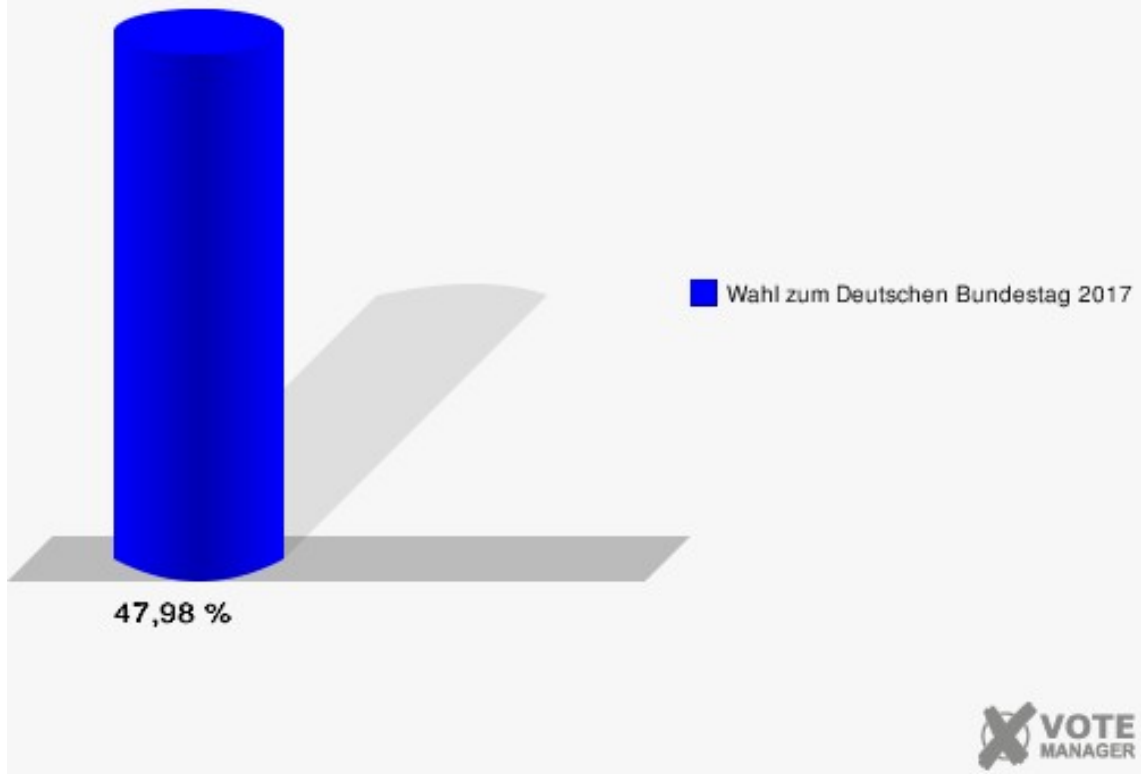
Hausen

	Erststimmen		Zweitstimmen	
Wahlberechtigte	223		223	
Wähler	107	47,98 %	107	47,98 %
ungültige Stimmen	1	0,93 %	1	0,93 %
gültige Stimmen	106	99,07 %	106	99,07 %
Rachel, CDU	56	52,83 %	43	40,57 %
Nietan, SPD	17	16,04 %	20	18,87 %
Krischer, GRÜNE	4	3,77 %	5	4,72 %
Veithen, DIE LINKE	6	5,66 %	5	4,72 %
Kloke, FDP	10	9,43 %	18	16,98 %
Essler, AfD	10	9,43 %	11	10,38 %
Neubert, PIRATEN	3	2,83 %	3	2,83 %
NPD	---	---	0	0,00 %
Die PARTEI	---	---	0	0,00 %
Schreinemacher, FREIE WÄHLER	0	0,00 %	0	0,00 %
Volksabstimmung	---	---	0	0,00 %
ÖDP	---	---	0	0,00 %
MLPD	---	---	0	0,00 %
SGP	---	---	0	0,00 %
Allianz Deutscher Demokraten	---	---	0	0,00 %
BGE	---	---	0	0,00 %
DiB	---	---	0	0,00 %
DKP	---	---	0	0,00 %
DM	---	---	0	0,00 %
Die Humanisten	---	---	0	0,00 %
Gesundheitsfor- schung	---	---	0	0,00 %
Tierschutzpartei	---	---	1	0,94 %
V-Partei ³	---	---	0	0,00 %



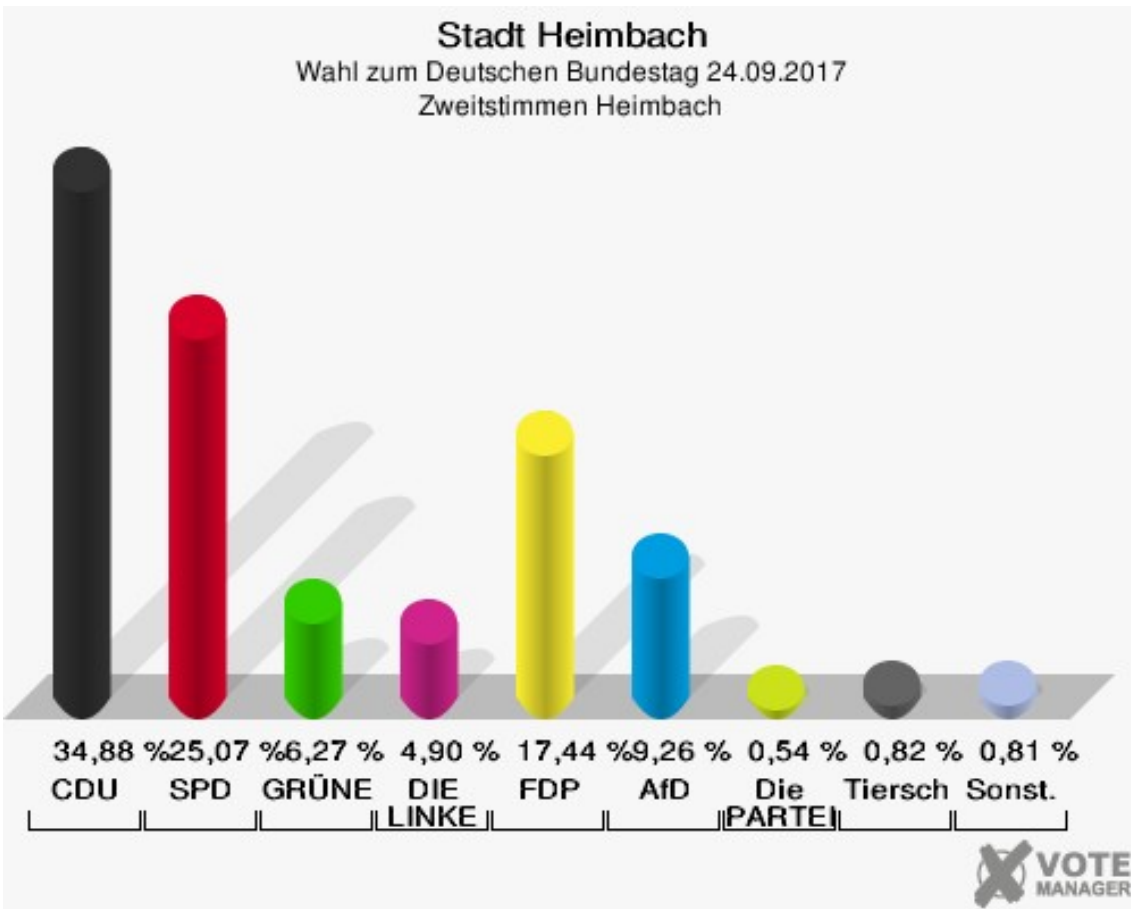
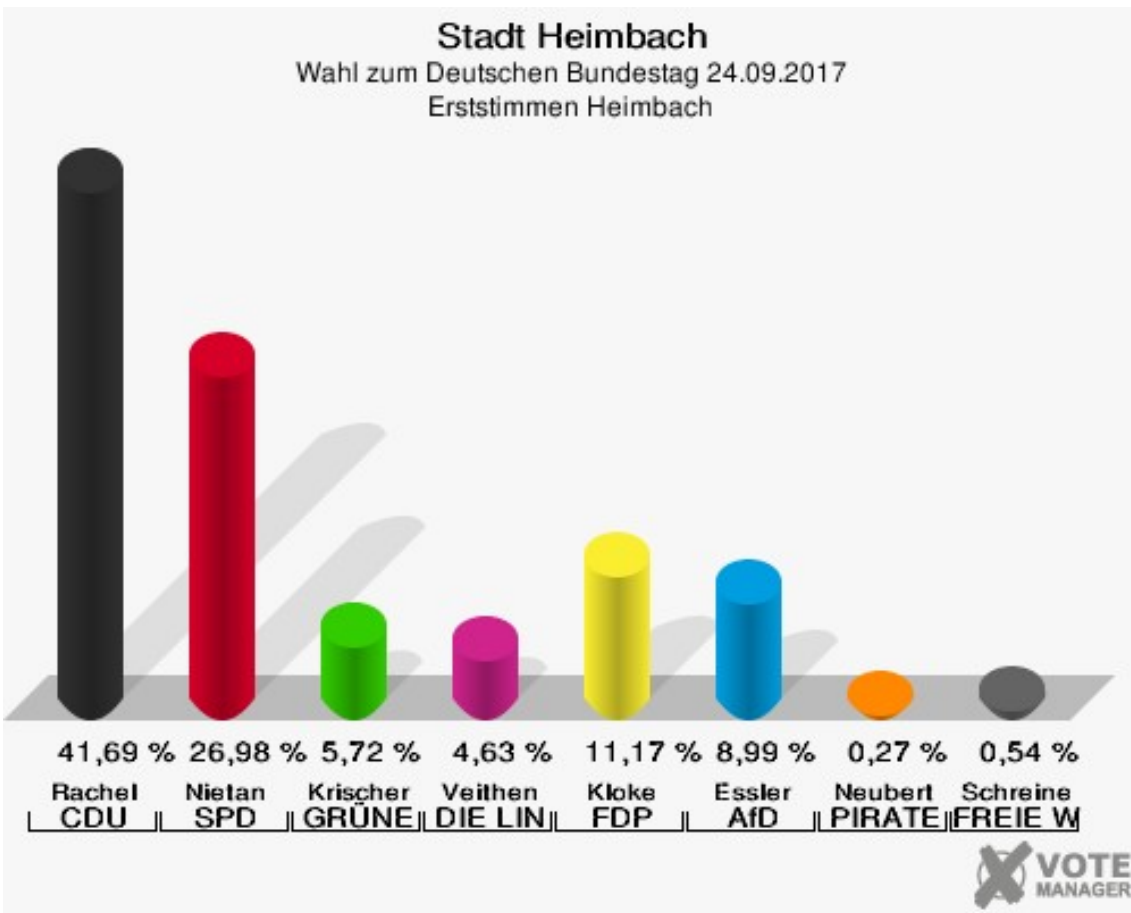
Sonst. = Sonstige

Stadt Heimbach
Wahl zum Deutschen Bundestag 24.09.2017
Wahlbeteiligung Hausen



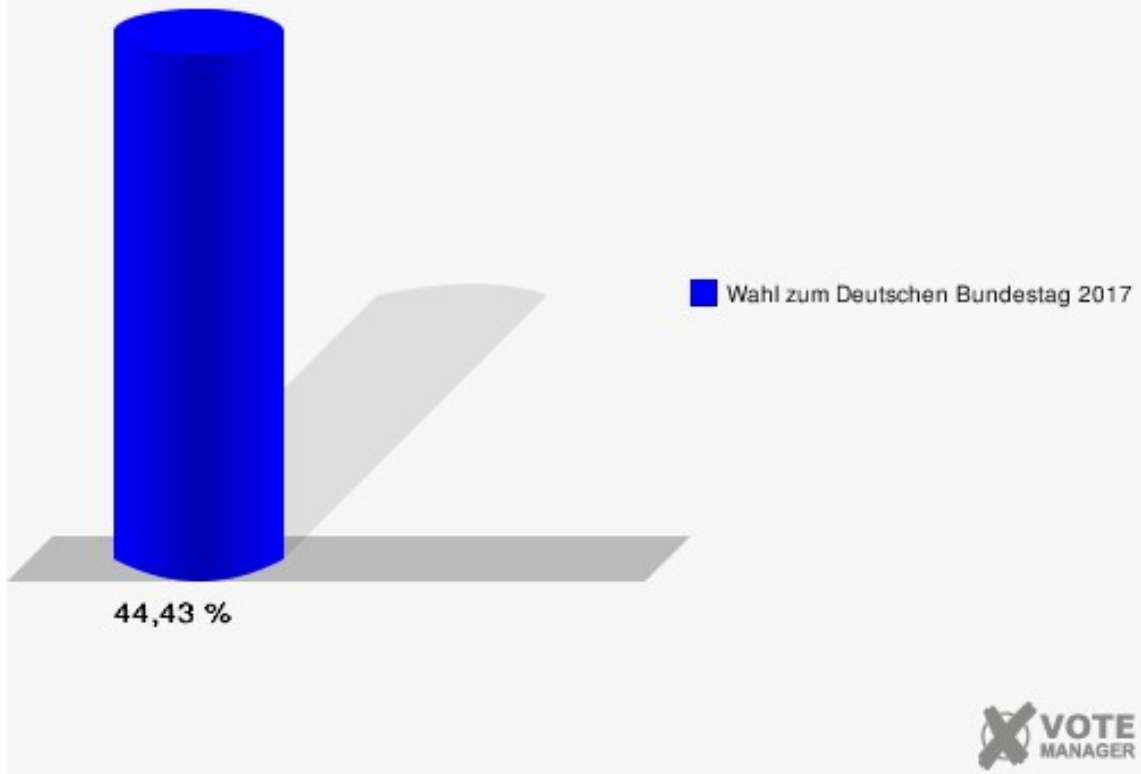
Heimbach

	Erststimmen		Zweitstimmen	
Wahlberechtigte	835		835	
Wähler	371	44,43 %	371	44,43 %
ungültige Stimmen	4	1,08 %	4	1,08 %
gültige Stimmen	367	98,92 %	367	98,92 %
Rachel, CDU	153	41,69 %	128	34,88 %
Nietan, SPD	99	26,98 %	92	25,07 %
Krischer, GRÜNE	21	5,72 %	23	6,27 %
Veithen, DIE LINKE	17	4,63 %	18	4,90 %
Kloke, FDP	41	11,17 %	64	17,44 %
Essler, AfD	33	8,99 %	34	9,26 %
Neubert, PIRATEN	1	0,27 %	1	0,27 %
NPD	---	---	0	0,00 %
Die PARTEI	---	---	2	0,54 %
Schreinemacher, FREIE WÄHLER	2	0,54 %	0	0,00 %
Volksabstimmung	---	---	1	0,27 %
ÖDP	---	---	0	0,00 %
MLPD	---	---	0	0,00 %
SGP	---	---	0	0,00 %
Allianz Deutscher Demokraten	---	---	0	0,00 %
BGE	---	---	0	0,00 %
DiB	---	---	1	0,27 %
DKP	---	---	0	0,00 %
DM	---	---	0	0,00 %
Die Humanisten	---	---	0	0,00 %
Gesundheitsfor- schung	---	---	0	0,00 %
Tierschutzpartei	---	---	3	0,82 %
V-Partei ³	---	---	0	0,00 %



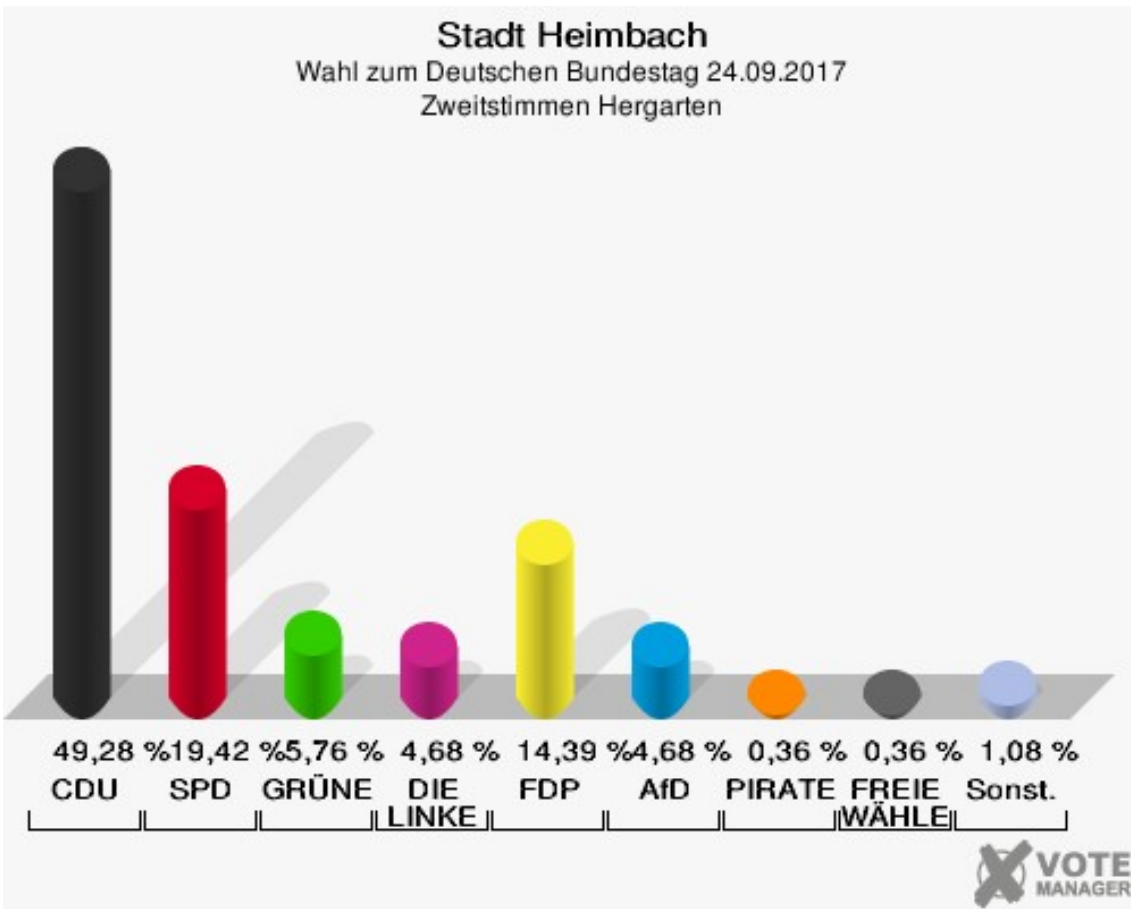
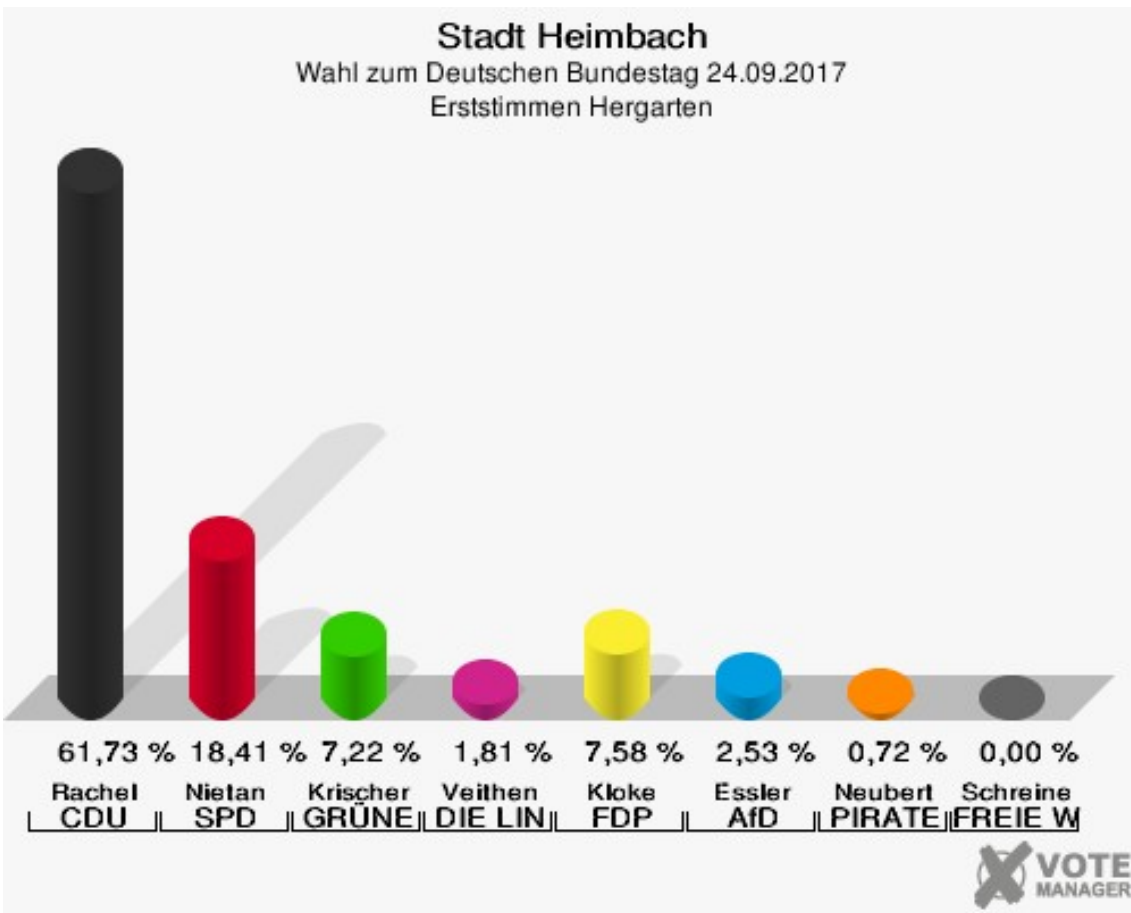
Sonst. = Sonstige

Stadt Heimbach
Wahl zum Deutschen Bundestag 24.09.2017
Wahlbeteiligung Heimbach



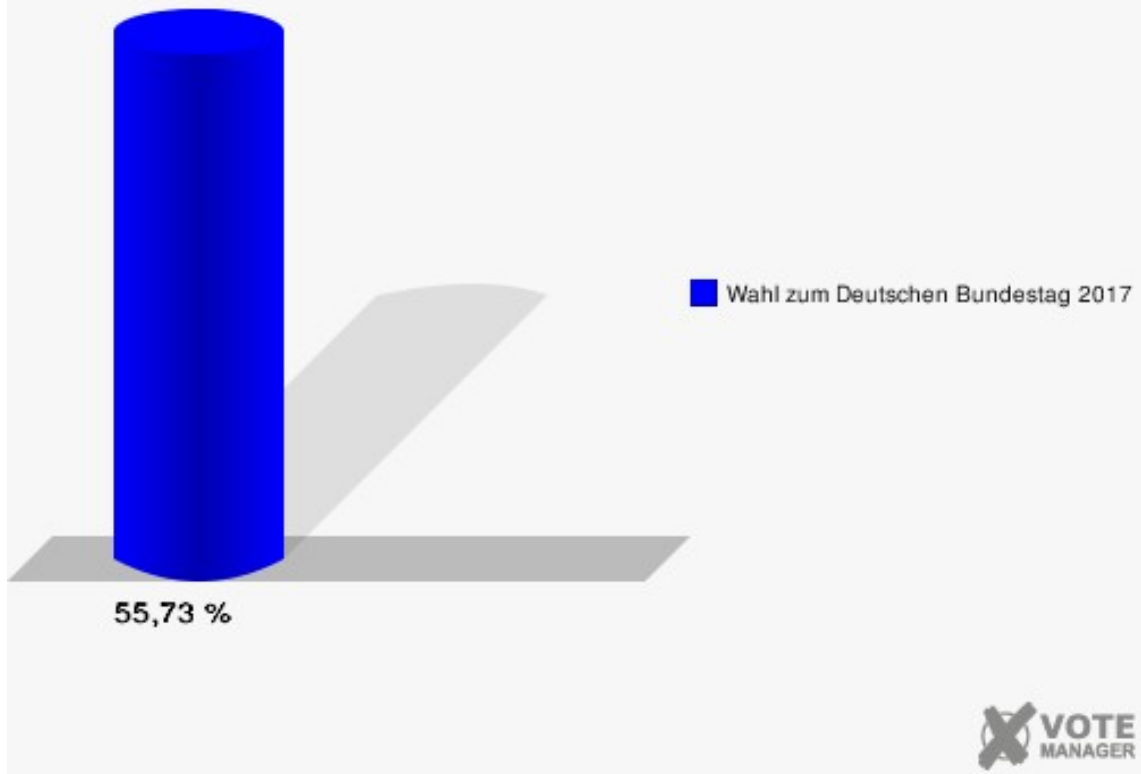
Hergarten

	Erststimmen		Zweitstimmen	
Wahlberechtigte	506		506	
Wähler	282	55,73 %	282	55,73 %
ungültige Stimmen	5	1,77 %	4	1,42 %
gültige Stimmen	277	98,23 %	278	98,58 %
Rachel, CDU	171	61,73 %	137	49,28 %
Nietan, SPD	51	18,41 %	54	19,42 %
Krischer, GRÜNE	20	7,22 %	16	5,76 %
Veithen, DIE LINKE	5	1,81 %	13	4,68 %
Kloke, FDP	21	7,58 %	40	14,39 %
Essler, AfD	7	2,53 %	13	4,68 %
Neubert, PIRATEN	2	0,72 %	1	0,36 %
NPD	---	---	0	0,00 %
Die PARTEI	---	---	0	0,00 %
Schreinemacher, FREIE WÄHLER	0	0,00 %	1	0,36 %
Volksabstimmung	---	---	0	0,00 %
ÖDP	---	---	0	0,00 %
MLPD	---	---	0	0,00 %
SGP	---	---	0	0,00 %
Allianz Deutscher Demokraten	---	---	0	0,00 %
BGE	---	---	0	0,00 %
DiB	---	---	1	0,36 %
DKP	---	---	0	0,00 %
DM	---	---	0	0,00 %
Die Humanisten	---	---	0	0,00 %
Gesundheitsfor- schung	---	---	0	0,00 %
Tierschutzpartei	---	---	1	0,36 %
V-Partei ³	---	---	1	0,36 %



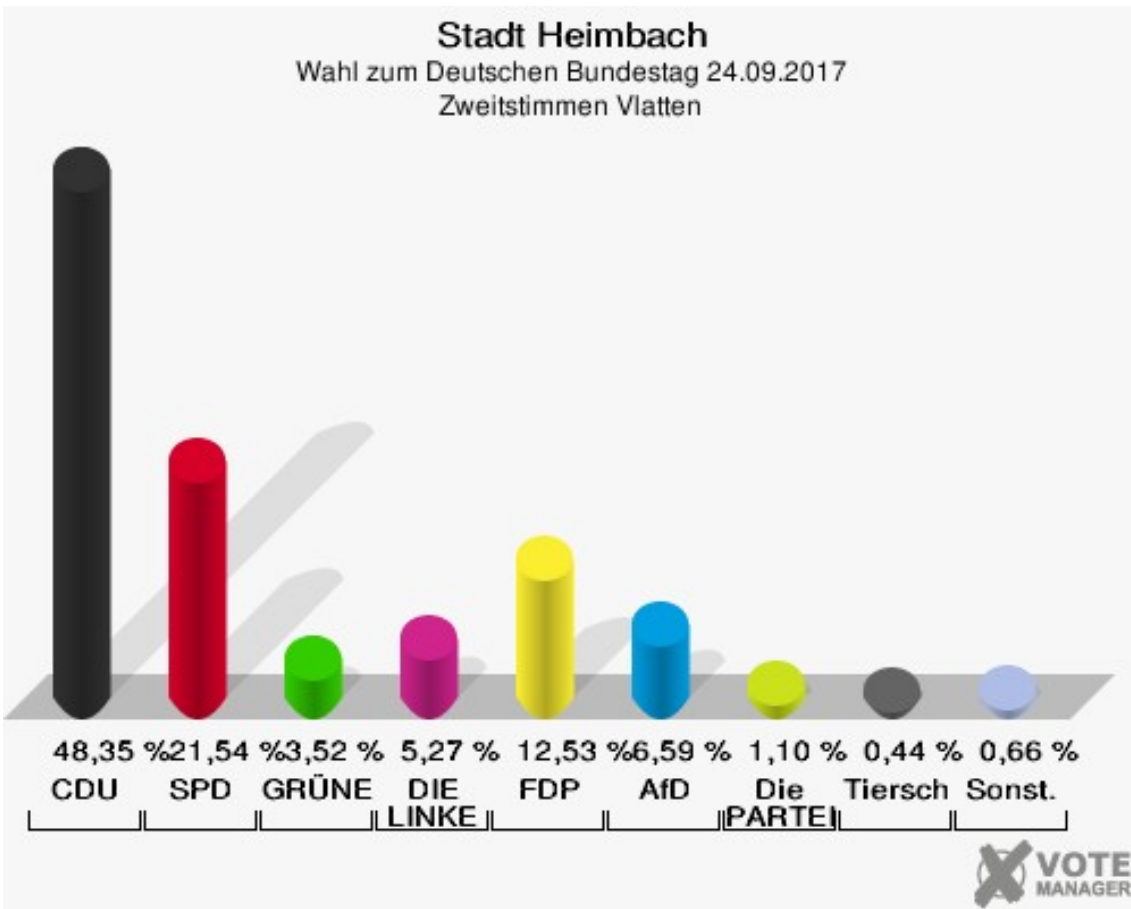
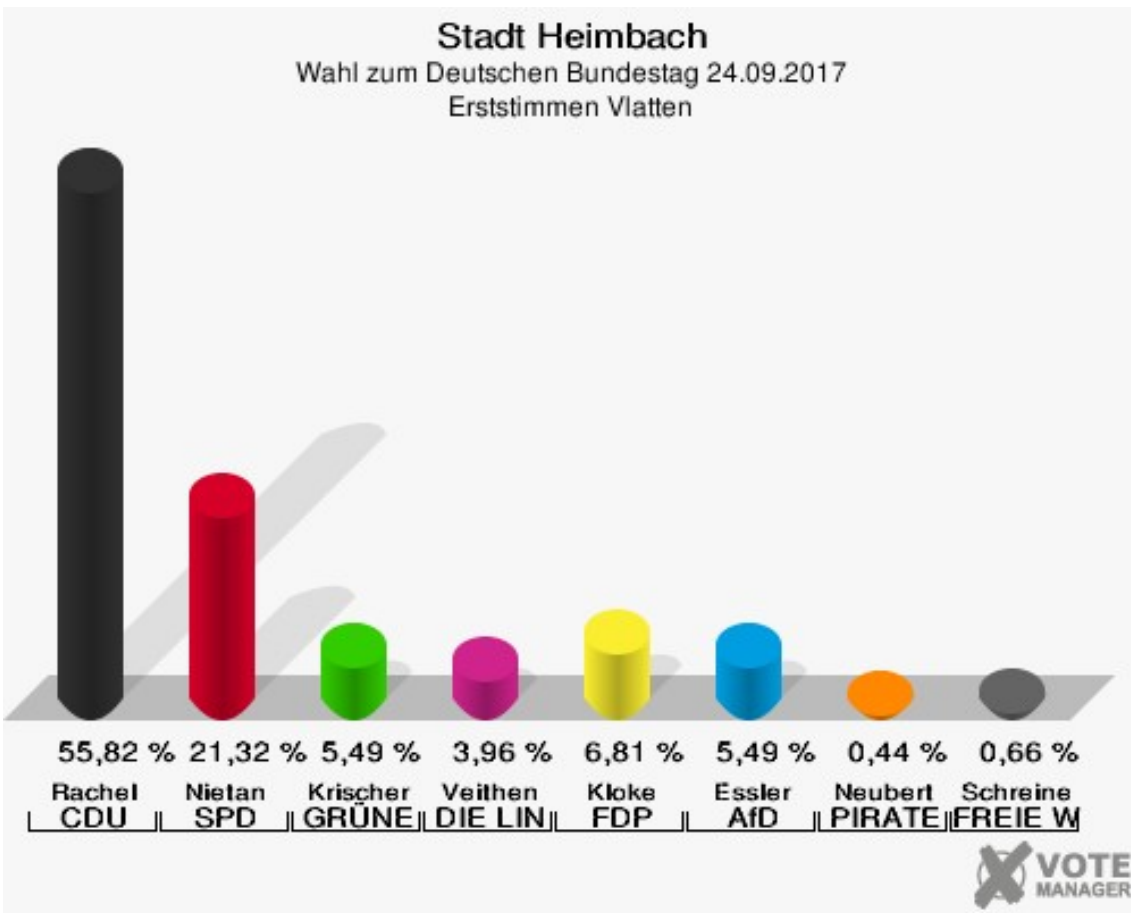
Sonst. = Sonstige

Stadt Heimbach
Wahl zum Deutschen Bundestag 24.09.2017
Wahlbeteiligung Hergarten



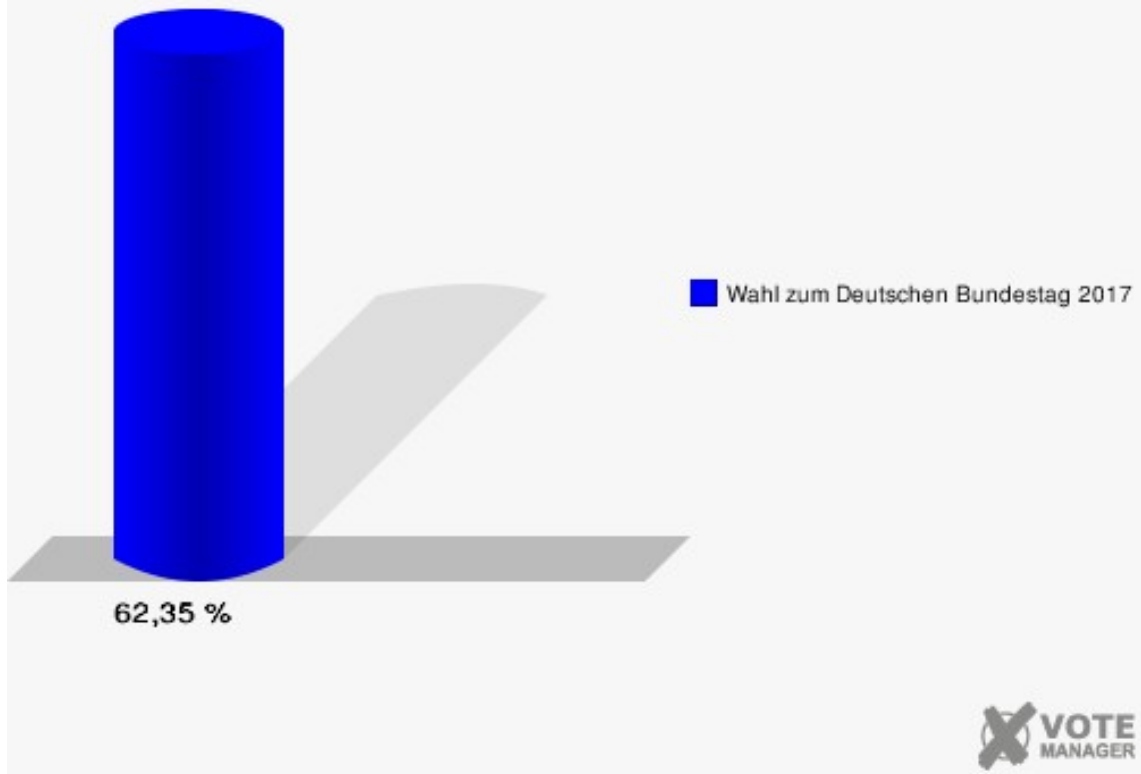
Vlatten

	Erststimmen		Zweitstimmen	
Wahlberechtigte	741		741	
Wähler	462	62,35 %	462	62,35 %
ungültige Stimmen	7	1,52 %	7	1,52 %
gültige Stimmen	455	98,48 %	455	98,48 %
Rachel, CDU	254	55,82 %	220	48,35 %
Nietan, SPD	97	21,32 %	98	21,54 %
Krischer, GRÜNE	25	5,49 %	16	3,52 %
Veithen, DIE LINKE	18	3,96 %	24	5,27 %
Kloke, FDP	31	6,81 %	57	12,53 %
Essler, AfD	25	5,49 %	30	6,59 %
Neubert, PIRATEN	2	0,44 %	1	0,22 %
NPD	---	---	0	0,00 %
Die PARTEI	---	---	5	1,10 %
Schreinemacher, FREIE WÄHLER	3	0,66 %	0	0,00 %
Volksabstimmung	---	---	0	0,00 %
ÖDP	---	---	1	0,22 %
MLPD	---	---	0	0,00 %
SGP	---	---	0	0,00 %
Allianz Deutscher Demokraten	---	---	0	0,00 %
BGE	---	---	1	0,22 %
DiB	---	---	0	0,00 %
DKP	---	---	0	0,00 %
DM	---	---	0	0,00 %
Die Humanisten	---	---	0	0,00 %
Gesundheitsfor- schung	---	---	0	0,00 %
Tierschutzpartei	---	---	2	0,44 %
V-Partei ³	---	---	0	0,00 %



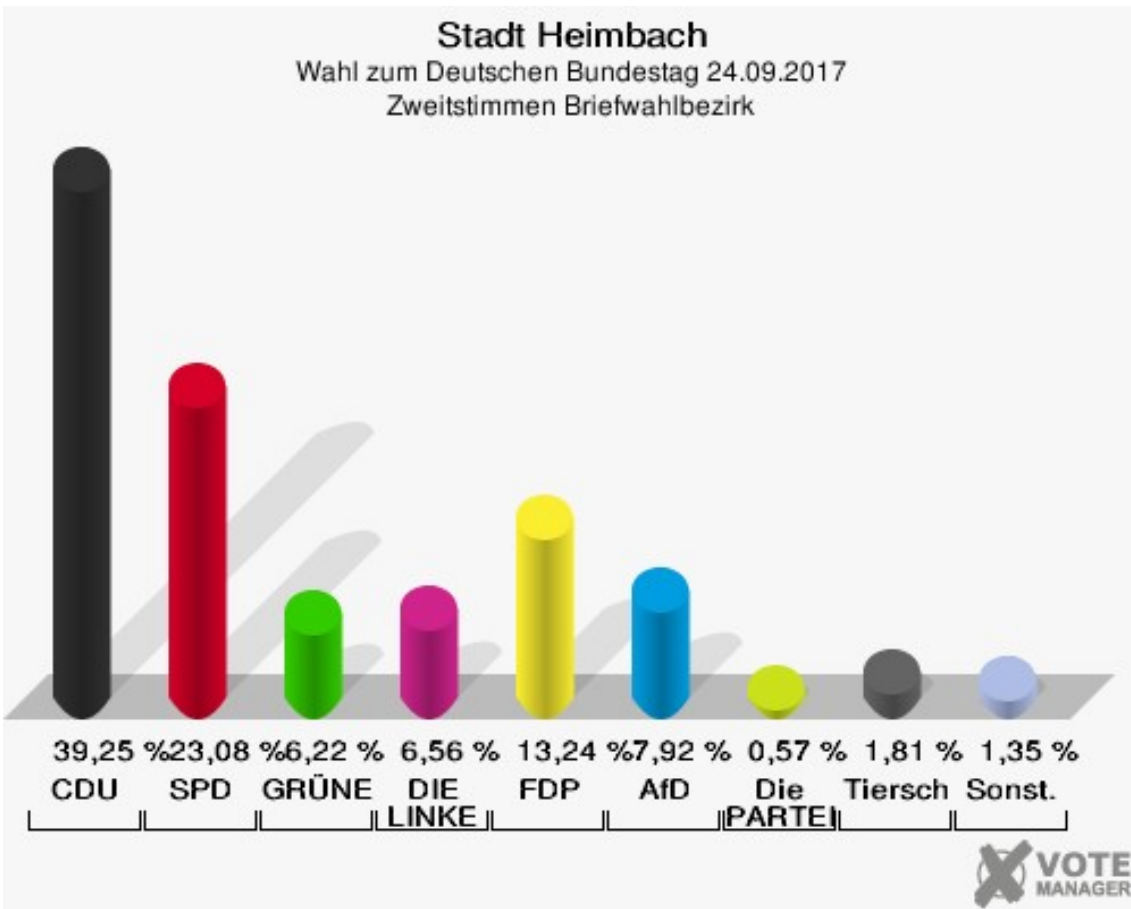
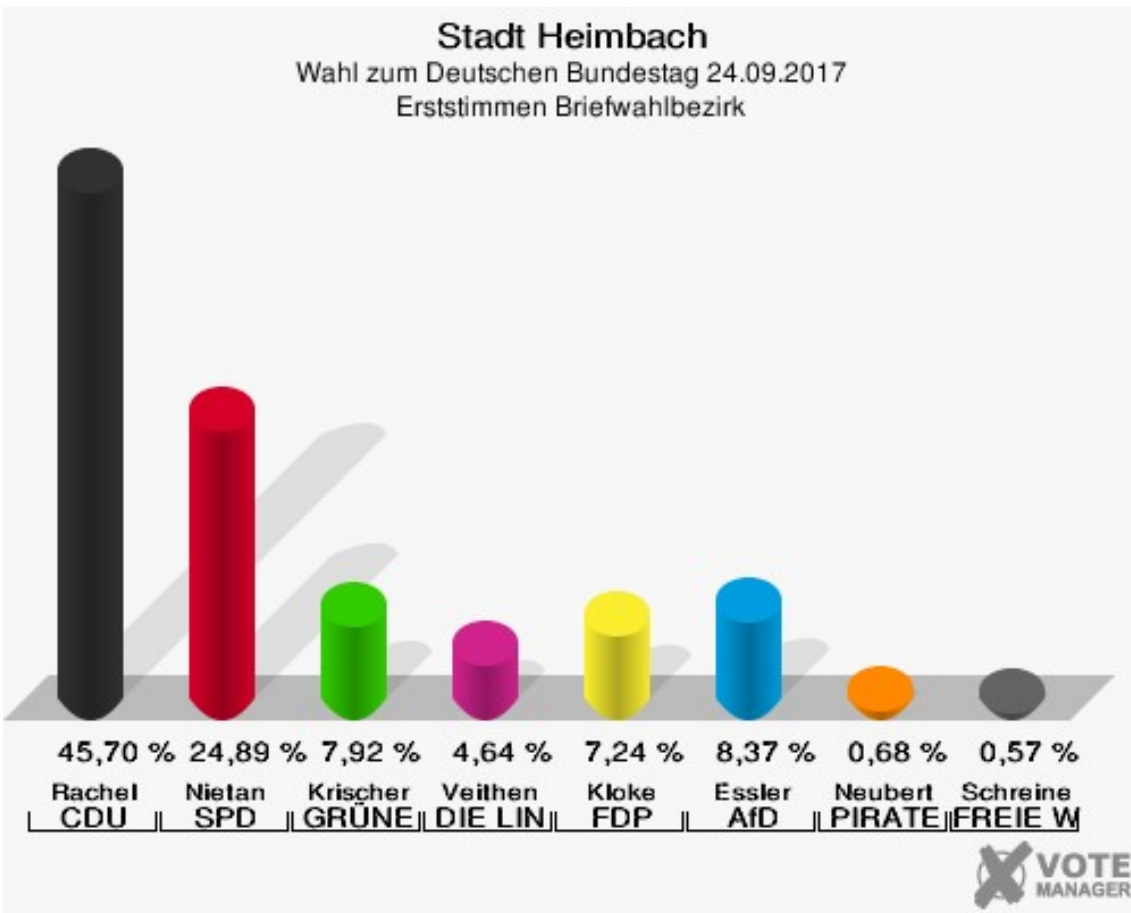
Sonst. = Sonstige

Stadt Heimbach
Wahl zum Deutschen Bundestag 24.09.2017
Wahlbeteiligung Vlaten



Briefwahlbezirk

	Erststimmen		Zweitstimmen	
Wähler	887		887	
ungültige Stimmen	3	0,34 %	3	0,34 %
gültige Stimmen	884	99,66 %	884	99,66 %
Rachel, CDU	404	45,70 %	347	39,25 %
Nietan, SPD	220	24,89 %	204	23,08 %
Krischer, GRÜNE	70	7,92 %	55	6,22 %
Veithen, DIE LINKE	41	4,64 %	58	6,56 %
Kloke, FDP	64	7,24 %	117	13,24 %
Essler, AfD	74	8,37 %	70	7,92 %
Neubert, PIRATEN	6	0,68 %	2	0,23 %
NPD	---	---	4	0,45 %
Die PARTEI	---	---	5	0,57 %
Schreinemacher, FREIE WÄHLER	5	0,57 %	1	0,11 %
Volksabstimmung	---	---	3	0,34 %
ÖDP	---	---	1	0,11 %
MLPD	---	---	0	0,00 %
SGP	---	---	0	0,00 %
Allianz Deutscher Demokraten	---	---	0	0,00 %
BGE	---	---	0	0,00 %
DiB	---	---	1	0,11 %
DKP	---	---	0	0,00 %
DM	---	---	0	0,00 %
Die Humanisten	---	---	0	0,00 %
Gesundheitsfor- schung	---	---	0	0,00 %
Tierschutzpartei	---	---	16	1,81 %
V-Partei ³	---	---	0	0,00 %



Sonst. = Sonstige

Übersicht Wahlbezirke

Stadt Heimbach											
Wahl zum Deutschen Bundestag 24.09.2017											
Zusammenstellung der Ergebnisse nach Wahlbezirken - Erststimmen -											
Wahlbezirk	Wahlbe- rechtigte	Wähler	gültig	Rachel CDU	Nietan SPD	Krischer GRÜNE	Veithen DIE LINKE	Kloke FDP	Essler AfD	Neubert PIRATEN	Schreine- macher FREIE WÄHLER
Blens	255	154	151	89	31	2	8	9	11	1	0
		60,39 %	98,05 %	58,94 %	20,53 %	1,32 %	5,30 %	5,96 %	7,28 %	0,66 %	0,00 %
Hasenfeld	946	427	419	166	133	19	11	41	41	4	4
		45,14 %	98,13 %	39,62 %	31,74 %	4,53 %	2,63 %	9,79 %	9,79 %	0,95 %	0,95 %
Hausen	223	107	106	56	17	4	6	10	10	3	0
		47,98 %	99,07 %	52,83 %	16,04 %	3,77 %	5,66 %	9,43 %	9,43 %	2,83 %	0,00 %
Heimbach	835	371	367	153	99	21	17	41	33	1	2
		44,43 %	98,92 %	41,69 %	26,98 %	5,72 %	4,63 %	11,17 %	8,99 %	0,27 %	0,54 %
Hergarten	506	282	277	171	51	20	5	21	7	2	0
		55,73 %	98,23 %	61,73 %	18,41 %	7,22 %	1,81 %	7,58 %	2,53 %	0,72 %	0,00 %
Vlatten	741	462	455	254	97	25	18	31	25	2	3
		62,35 %	98,48 %	55,82 %	21,32 %	5,49 %	3,96 %	6,81 %	5,49 %	0,44 %	0,66 %
Briefwahlbezirk	0	887	884	404	220	70	41	64	74	6	5
			99,66 %	45,70 %	24,89 %	7,92 %	4,64 %	7,24 %	8,37 %	0,68 %	0,57 %
Stadt Heimbach	3.506	2.690	2.659	1.293	648	161	106	217	201	19	14
		76,73 %	98,85 %	48,63 %	24,37 %	6,05 %	3,99 %	8,16 %	7,56 %	0,71 %	0,53 %








Stadt Heimbach
Wahl zum Deutschen Bundestag 24.09.2017
Zusammenstellung der Ergebnisse nach Wahlbezirken - Zweitstimmen -

Wahlbezirk	Wahlberechtigte	Wähler	gültig	CDU	SPD	GRÜNE	DIE LINKE	FDP	AfD	PIRATEN	NPD	Die PAR-TEI	FREIE WÄHLER	Volksabstimmung	ÖDP	MLPD	SGP	Allianz Deutscher Demokraten
Blens	255	154	150	72	27	6	7	23	11	1	0	2	1	0	0	0	0	0
		60,39 %	97,40 %	48,00 %	18,00 %	4,00 %	4,67 %	15,33 %	7,33 %	0,67 %	0,00 %	1,33 %	0,67 %	0,00 %	0,00 %	0,00 %	0,00 %	0,00 %
Hasenfeld	946	427	420	144	126	24	16	58	40	3	2	0	2	0	2	0	0	0
		45,14 %	98,36 %	34,29 %	30,00 %	5,71 %	3,81 %	13,81 %	9,52 %	0,71 %	0,48 %	0,00 %	0,48 %	0,00 %	0,48 %	0,00 %	0,00 %	0,00 %
Hausen	223	107	106	43	20	5	5	18	11	3	0	0	0	0	0	0	0	0
		47,98 %	99,07 %	40,57 %	18,87 %	4,72 %	4,72 %	16,98 %	10,38 %	2,83 %	0,00 %	0,00 %	0,00 %	0,00 %	0,00 %	0,00 %	0,00 %	0,00 %
Heimbach	835	371	367	128	92	23	18	64	34	1	0	2	0	1	0	0	0	0
		44,43 %	98,92 %	34,88 %	25,07 %	6,27 %	4,90 %	17,44 %	9,26 %	0,27 %	0,00 %	0,54 %	0,00 %	0,27 %	0,00 %	0,00 %	0,00 %	0,00 %
Hergarten	506	282	278	137	54	16	13	40	13	1	0	0	1	0	0	0	0	0
		55,73 %	98,58 %	49,28 %	19,42 %	5,76 %	4,68 %	14,39 %	4,68 %	0,36 %	0,00 %	0,00 %	0,36 %	0,00 %	0,00 %	0,00 %	0,00 %	0,00 %
Vlatten	741	462	455	220	98	16	24	57	30	1	0	5	0	0	1	0	0	0
		62,35 %	98,48 %	48,35 %	21,54 %	3,52 %	5,27 %	12,53 %	6,59 %	0,22 %	0,00 %	1,10 %	0,00 %	0,00 %	0,22 %	0,00 %	0,00 %	0,00 %
Briefwahlbezirk	0	887	884	347	204	55	58	117	70	2	4	5	1	3	1	0	0	0
			99,66 %	39,25 %	23,08 %	6,22 %	6,56 %	13,24 %	7,92 %	0,23 %	0,45 %	0,57 %	0,11 %	0,34 %	0,11 %	0,00 %	0,00 %	0,00 %
Stadt Heimbach	3.506	2.690	2.660	1.091	621	145	141	377	209	12	6	14	5	4	4	0	0	0
		76,73 %	98,88 %	41,02 %	23,35 %	5,45 %	5,30 %	14,17 %	7,86 %	0,45 %	0,23 %	0,53 %	0,19 %	0,15 %	0,15 %	0,00 %	0,00 %	0,00 %








Stadt Heimbach
Wahl zum Deutschen Bundestag 24.09.2017
Zusammenstellung der Ergebnisse nach Wahlbezirken - Zweitstimmen -

Wahlbezirk	BGE	DiB	DKP	DM	Die Humanisten	Gesundheitsforschung	Tierschutzpartei	V-Partei ^a
Blens	0	0	0	0	0	0	0	0
	0,00 %	0,00 %	0,00 %	0,00 %	0,00 %	0,00 %	0,00 %	0,00 %
Hasenfeld	0	0	0	0	0	0	3	0
	0,00 %	0,00 %	0,00 %	0,00 %	0,00 %	0,00 %	0,71 %	0,00 %
Hausen	0	0	0	0	0	0	1	0
	0,00 %	0,00 %	0,00 %	0,00 %	0,00 %	0,00 %	0,94 %	0,00 %
Heimbach	0	1	0	0	0	0	3	0
	0,00 %	0,27 %	0,00 %	0,00 %	0,00 %	0,00 %	0,82 %	0,00 %
Hergarten	0	1	0	0	0	0	1	1
	0,00 %	0,36 %	0,00 %	0,00 %	0,00 %	0,00 %	0,36 %	0,36 %
Vlatten	1	0	0	0	0	0	2	0
	0,22 %	0,00 %	0,00 %	0,00 %	0,00 %	0,00 %	0,44 %	0,00 %
Briefwahlbezirk	0	1	0	0	0	0	16	0
	0,00 %	0,11 %	0,00 %	0,00 %	0,00 %	0,00 %	1,81 %	0,00 %
Stadt Heimbach	1	3	0	0	0	0	26	1
	0,04 %	0,11 %	0,00 %	0,00 %	0,00 %	0,00 %	0,98 %	0,04 %








Stadt Heimbach
Wahl zum Deutschen Bundestag 24.09.2017
Rachel, CDU, Ergebnis - Erststimmen
Wahlbezirk-Übersicht

Hergarten	61,73 %	
Blens	58,94 %	
Vlatten	55,82 %	
Hausen	52,83 %	
Briefwahlbezirk	45,70 %	
Heimbach	41,69 %	
Hasenfeld	39,62 %	








Stadt Heimbach
Wahl zum Deutschen Bundestag 24.09.2017
Nietan, SPD, Ergebnis - Erststimmen
Wahlbezirk-Übersicht

Hasenfeld	31,74 %	
Heimbach	26,98 %	
Briefwahlbezirk	24,89 %	
Vlatten	21,32 %	
Blens	20,53 %	
Hergarten	18,41 %	
Hausen	16,04 %	








Stadt Heimbach
Wahl zum Deutschen Bundestag 24.09.2017
Krischer, GRÜNE, Ergebnis - Erststimmen
Wahlbezirk-Übersicht

Briefwahlbezirk	7,92 %	
Hergarten	7,22 %	
Heimbach	5,72 %	
Vlatten	5,49 %	
Hasenfeld	4,53 %	
Hausen	3,77 %	
Blens	1,32 %	








Stadt Heimbach
Wahl zum Deutschen Bundestag 24.09.2017
Veithen, DIE LINKE, Ergebnis - Erststimmen
Wahlbezirk-Übersicht

Hausen	5,66 %	
Blens	5,30 %	
Briefwahlbezirk	4,64 %	
Heimbach	4,63 %	
Vlatten	3,96 %	
Hasenfeld	2,63 %	
Hergarten	1,81 %	

Stadt Heimbach
Wahl zum Deutschen Bundestag 24.09.2017
Kloke, FDP, Ergebnis - Erststimmen
Wahlbezirk-Übersicht

Heimbach	11,17 %	
Hasenfeld	9,79 %	
Hausen	9,43 %	
Hergarten	7,58 %	
Briefwahlbezirk	7,24 %	
Vlatten	6,81 %	
Blens	5,96 %	

Stadt Heimbach
Wahl zum Deutschen Bundestag 24.09.2017
Essler, AfD, Ergebnis - Erststimmen
Wahlbezirk-Übersicht

Hasenfeld	9,79 %	
Hausen	9,43 %	
Heimbach	8,99 %	
Briefwahlbezirk	8,37 %	
Blens	7,28 %	
Vlatten	5,49 %	
Hergarten	2,53 %	

Stadt Heimbach
Wahl zum Deutschen Bundestag 24.09.2017
Neubert, PIRATEN, Ergebnis - Erststimmen
Wahlbezirk-Übersicht

Hausen	2,83 %	■
Hasenfeld	0,95 %	■
Hergarten	0,72 %	■
Briefwahlbezirk	0,68 %	■
Blens	0,66 %	■
Vlatten	0,44 %	■
Heimbach	0,27 %	■








Stadt Heimbach
Wahl zum Deutschen Bundestag 24.09.2017
Schreinemacher, FREIE WÄHLER, Ergebnis - Erststimmen
Wahlbezirk-Übersicht

Hasenfeld	0,95 %	■
Vlatten	0,66 %	■
Briefwahlbezirk	0,57 %	■
Heimbach	0,54 %	■
Blens	0,00 %	
Hausen	0,00 %	
Hergarten	0,00 %	








Stadt Heimbach
Wahl zum Deutschen Bundestag 24.09.2017
CDU, Ergebnis - Zweitstimmen
Wahlbezirk-Übersicht

Hergarten	49,28 %	██
Vlatten	48,35 %	██
Blens	48,00 %	██
Hausen	40,57 %	████████████████████████████████████
Briefwahlbezirk	39,25 %	██████████████████████████████████
Heimbach	34,88 %	██████████████████████████████
Hasenfeld	34,29 %	██████████████████████████████








Stadt Heimbach
Wahl zum Deutschen Bundestag 24.09.2017
SPD, Ergebnis - Zweitstimmen
Wahlbezirk-Übersicht

Hasenfeld	30,00 %	
Heimbach	25,07 %	
Briefwahlbezirk	23,08 %	
Vlatten	21,54 %	
Hergarten	19,42 %	
Hausen	18,87 %	
Blens	18,00 %	








Stadt Heimbach
Wahl zum Deutschen Bundestag 24.09.2017
GRÜNE, Ergebnis - Zweitstimmen
Wahlbezirk-Übersicht

Heimbach	6,27 %	
Briefwahlbezirk	6,22 %	
Hergarten	5,76 %	
Hasenfeld	5,71 %	
Hausen	4,72 %	
Blens	4,00 %	
Vlatten	3,52 %	








Stadt Heimbach
Wahl zum Deutschen Bundestag 24.09.2017
DIE LINKE, Ergebnis - Zweitstimmen
Wahlbezirk-Übersicht

Briefwahlbezirk	6,56 %	
Vlatten	5,27 %	
Heimbach	4,90 %	
Hausen	4,72 %	
Hergarten	4,68 %	
Blens	4,67 %	
Hasenfeld	3,81 %	





Stadt Heimbach
Wahl zum Deutschen Bundestag 24.09.2017
FDP, Ergebnis - Zweitstimmen
Wahlbezirk-Übersicht

Heimbach	17,44 %	
Hausen	16,98 %	
Blens	15,33 %	
Hergarten	14,39 %	
Hasenfeld	13,81 %	
Briefwahlbezirk	13,24 %	
Vlatten	12,53 %	

Stadt Heimbach
Wahl zum Deutschen Bundestag 24.09.2017
AfD, Ergebnis - Zweitstimmen
Wahlbezirk-Übersicht

Hausen	10,38 %	
Hasenfeld	9,52 %	
Heimbach	9,26 %	
Briefwahlbezirk	7,92 %	
Blens	7,33 %	
Vlatten	6,59 %	
Hergarten	4,68 %	

Stadt Heimbach
Wahl zum Deutschen Bundestag 24.09.2017
Die PARTEI, Ergebnis - Zweitstimmen
Wahlbezirk-Übersicht

Blens	1,33 %	
Vlatten	1,10 %	
Briefwahlbezirk	0,57 %	
Heimbach	0,54 %	
Hasenfeld	0,00 %	
Hausen	0,00 %	
Hergarten	0,00 %	

Stadt Heimbach
Wahl zum Deutschen Bundestag 24.09.2017
Tierschutzpartei, Ergebnis - Zweitstimmen
Wahlbezirk-Übersicht

Briefwahlbezirk	1,81 %	■
Hausen	0,94 %	■
Heimbach	0,82 %	■
Hasenfeld	0,71 %	■
Vlatten	0,44 %	■
Hergarten	0,36 %	■
Blens	0,00 %	