

Wahlbuch
Wahl zum Deutschen Bundestag
24.09.2017
Gemeinde Niederzier
Herausgegeben am 29.09.2017

Inhaltsverzeichnis

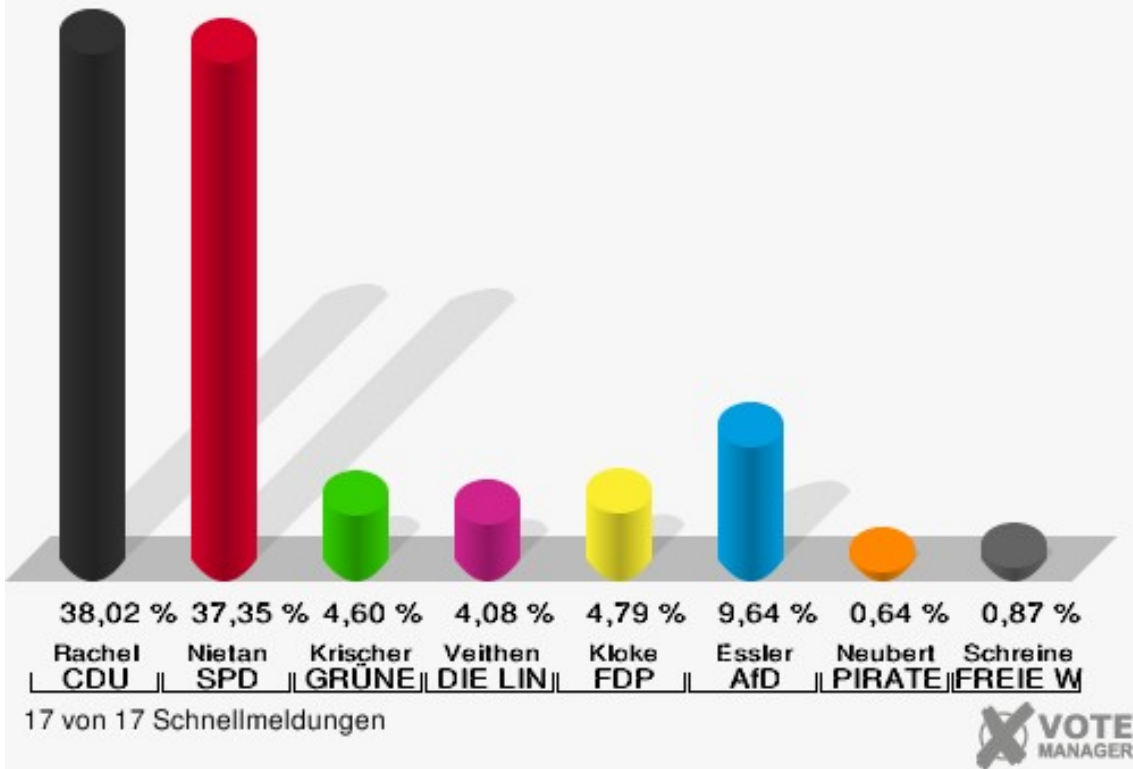
Wahl zum Deutschen Bundestag	1
Gemeinde Niederzier	1
Ortsteile	8
Briefwahl gesamt	8
Ellen	15
Hambach	22
Huchem-Stammeln	29
Krauthausen	36
Niederzier	43
Oberzier	50
Selhausen	57
Übersicht Ortsteile	64
Wahlbezirke	78
1 -Ellen-	78
2 -Ellen-	85
3 -Oberzier-	92
4 -Oberzier-	99
5 -Oberzier-	106
6 -Niederzier-	113
7 -Niederzier-	120
8 -Niederzier-	127
9 -Hambach-	134
10/1 -Krauthausen-	141
10/2 -Selhausen-	148
11 -Huchem-Stammeln-	155
12 -Huchem-Stammeln-	162
13 -Huchem-Stammeln-	169
Briefwahl 1	176
Briefwahl 2	183
Briefwahl 3	190
Übersicht Wahlbezirke	197

Wahl zum Deutschen Bundestag

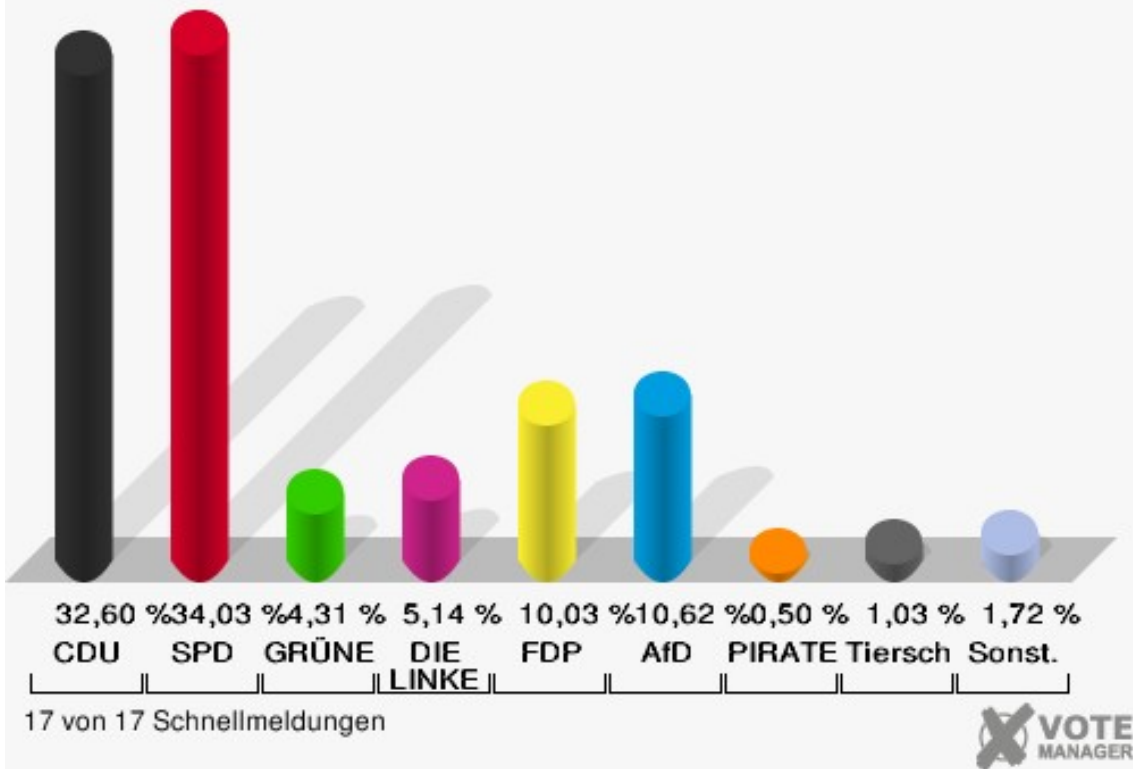
Gemeinde Niederzier

	Erststimmen		Zweitstimmen	
Wahlberechtigte	11.034		11.034	
Wähler	8.710	78,94 %	8.710	78,94 %
ungültige Stimmen	114	1,31 %	103	1,18 %
gültige Stimmen	8.596	98,69 %	8.607	98,82 %
Rachel, CDU	3.268	38,02 %	2.806	32,60 %
Nietan, SPD	3.211	37,35 %	2.929	34,03 %
Krischer, GRÜNE	395	4,60 %	371	4,31 %
Veithen, DIE LINKE	351	4,08 %	442	5,14 %
Kloke, FDP	412	4,79 %	863	10,03 %
Essler, AfD	829	9,64 %	914	10,62 %
Neubert, PIRATEN	55	0,64 %	43	0,50 %
NPD	---	---	29	0,34 %
Die PARTEI	---	---	39	0,45 %
Schreinemacher, FREIE WÄHLER	75	0,87 %	34	0,40 %
Volksabstimmung	---	---	6	0,07 %
ÖDP	---	---	3	0,03 %
MLPD	---	---	1	0,01 %
SGP	---	---	0	0,00 %
Allianz Deutscher Demokraten	---	---	6	0,07 %
BGE	---	---	2	0,02 %
DiB	---	---	9	0,10 %
DKP	---	---	1	0,01 %
DM	---	---	8	0,09 %
Die Humanisten	---	---	3	0,03 %
Gesundheitsfor- schung	---	---	6	0,07 %
Tierschutzpartei	---	---	89	1,03 %
V-Partei ³	---	---	3	0,03 %

Gemeinde Niederzier
Wahl zum Deutschen Bundestag 24.09.2017
Erststimmen Gesamtergebnis



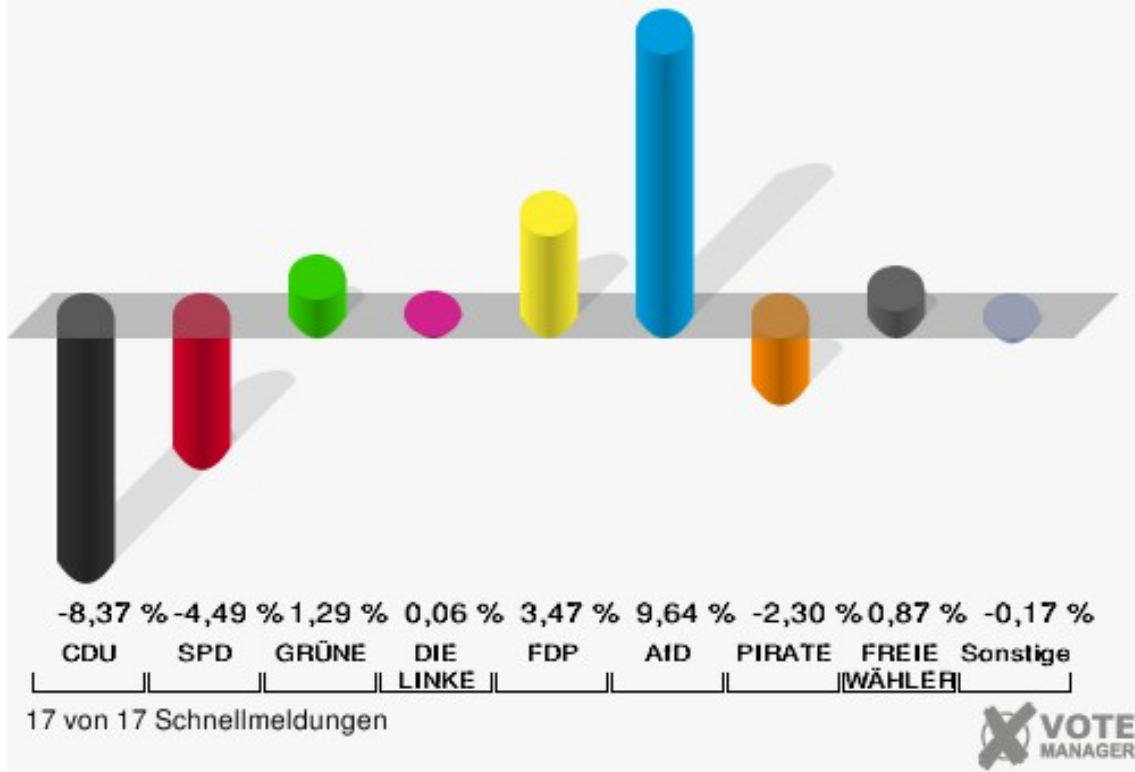
Gemeinde Niederzier
Wahl zum Deutschen Bundestag 24.09.2017
Zweitstimmen Gesamtergebnis



Sonst. = Sonstige

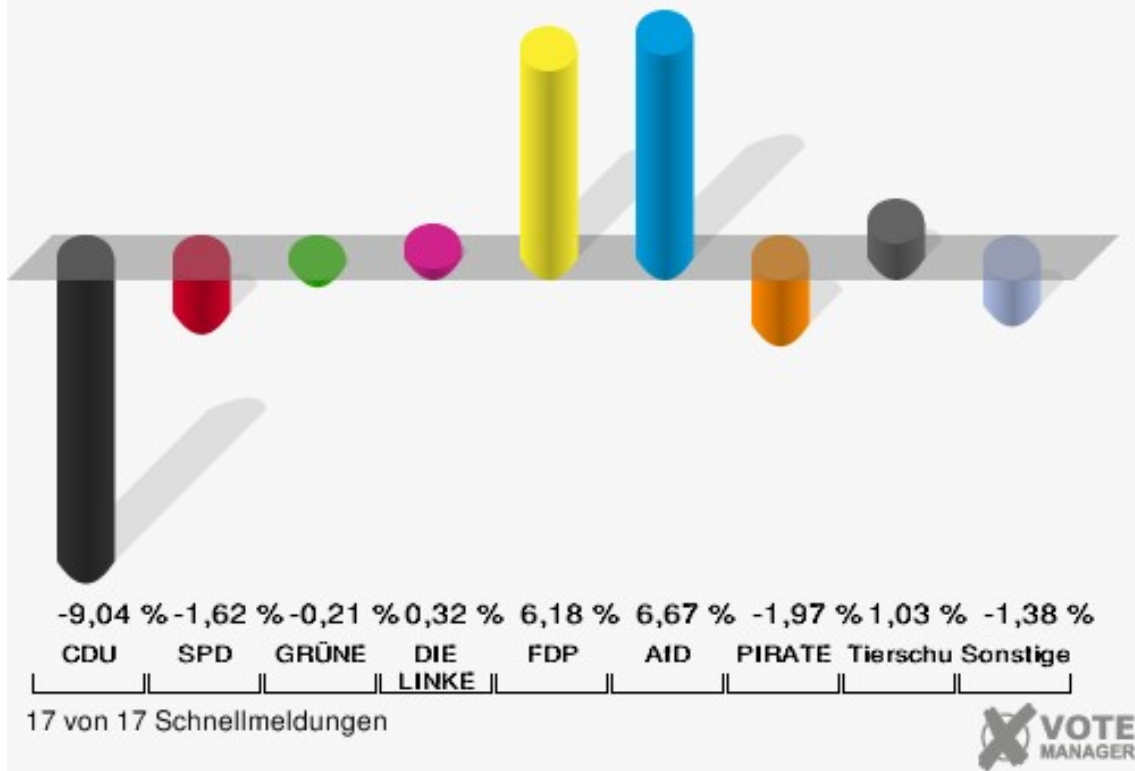
Gemeinde Niederzier

Wahl zum Deutschen Bundestag 2017 - Wahl zum Deutschen Bundestag 2013
Erststimmen Gewinne und Verluste Gesamtergebnis



Gemeinde Niederzier

Wahl zum Deutschen Bundestag 2017 - Wahl zum Deutschen Bundestag 2013
Zweitstimmen Gewinne und Verluste Gesamtergebnis



Gemeinde Niederzier
Wahl zum Deutschen Bundestag 24.09.2017
Erststimmen Gewinne und Verluste Gesamtergebnis

	Wahl zum Deutschen Bundestag 24.09.2017	Wahl zum Deutschen Bundestag 22.09.2013	
		Ergebnis	Gewinne und Verluste
Wahlberechtigte	11.034	10.907	+127
Wähler	8.710	8.216	+494
	78,94 %	75,33 %	+3,61 %
gültige Stimmen	8.596	8.056	+540
	98,69 %	98,05 %	+0,64 %
CDU	3.268	3.737	-469
	38,02 %	46,39 %	-8,37 %
SPD	3.211	3.371	-160
	37,35 %	41,84 %	-4,49 %
GRÜNE	395	267	+128
	4,60 %	3,31 %	+1,29 %
DIE LINKE	351	324	+27
	4,08 %	4,02 %	+0,06 %
FDP	412	106	+306
	4,79 %	1,32 %	+3,47 %
AfD	829	0	+829
	9,64 %	0,00 %	+9,64 %
PIRATEN	55	237	-182
	0,64 %	2,94 %	-2,30 %
NPD	0	0	+0
	0,00 %	0,00 %	+0,00 %
Die PARTEI	0	0	+0
	0,00 %	0,00 %	+0,00 %
FREIE WÄHLER	75	0	+75
	0,87 %	0,00 %	+0,87 %
Volksabstimmung	0	0	+0
	0,00 %	0,00 %	+0,00 %
ÖDP	0	0	+0
	0,00 %	0,00 %	+0,00 %
MLPD	0	0	+0
	0,00 %	0,00 %	+0,00 %
SGP	0	0	+0
	0,00 %	0,00 %	+0,00 %
Allianz Deutscher Demokraten	0	0	+0
	0,00 %	0,00 %	+0,00 %
BGE	0	0	+0

	0,00 %	0,00 %	+0,00 %
DiB	0	0	+0
	0,00 %	0,00 %	+0,00 %
DKP	0	0	+0
	0,00 %	0,00 %	+0,00 %
DM	0	0	+0
	0,00 %	0,00 %	+0,00 %
Die Humanisten	0	0	+0
	0,00 %	0,00 %	+0,00 %
Gesundheitsforschung	0	0	+0
	0,00 %	0,00 %	+0,00 %
Tierschutzpartei	0	0	+0
	0,00 %	0,00 %	+0,00 %
V-Partei ³	0	0	+0
	0,00 %	0,00 %	+0,00 %
Sonstige	0	14	-14
	0,00 %	0,17 %	-0,17 %

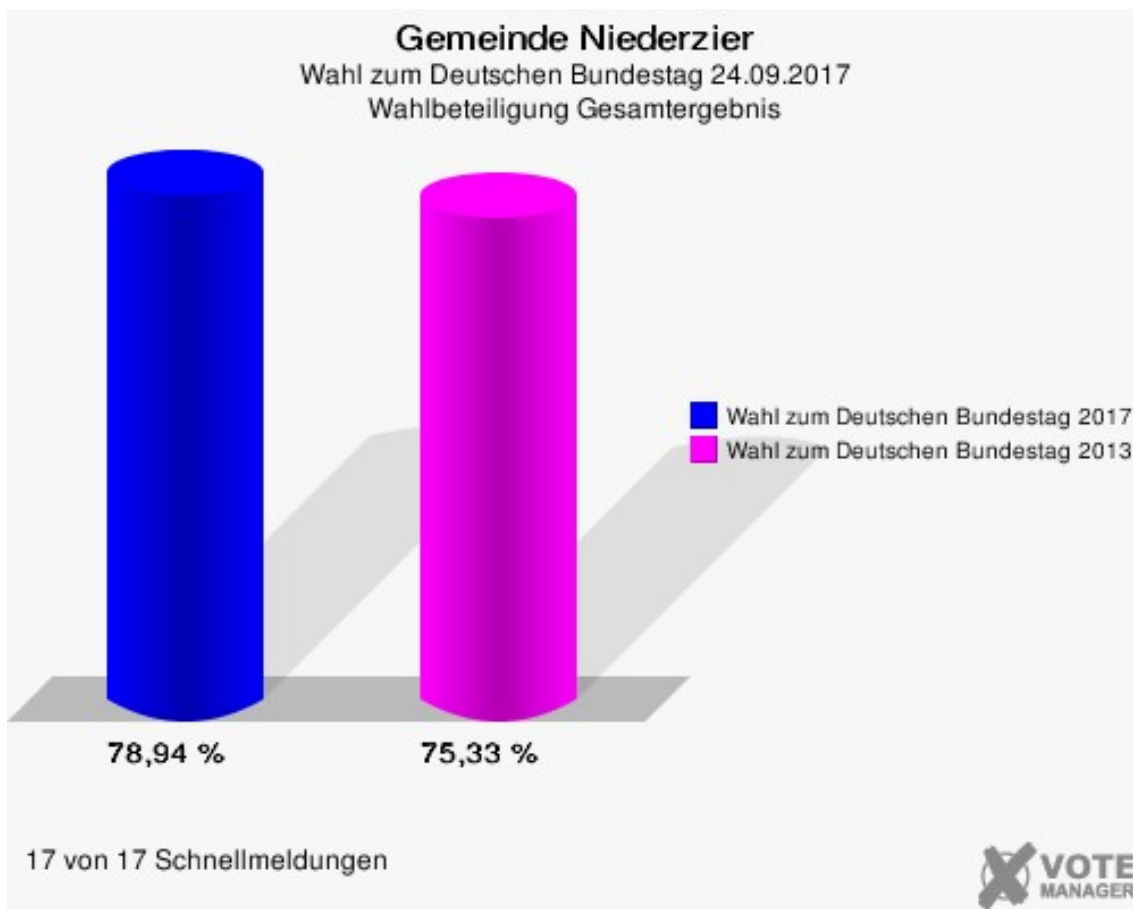
Wahl zum Deutschen Bundestag 22.09.2013: Sonstige = REP, Bündnis 21/RRP, Volksabstimmung, BÜSO, PSG, BIG, pro Deutschland, DIE RECHTE, Partei der Nichtwähler, PARTEI DER VERNUNFT, Freie Liste Kreis Düren

Gemeinde Niederzier
Wahl zum Deutschen Bundestag 24.09.2017
Zweitstimmen Gewinne und Verluste Gesamtergebnis

	Wahl zum Deutschen Bundestag 24.09.2017	Wahl zum Deutschen Bundestag 22.09.2013	
		Ergebnis	Gewinne und Verluste
Wahlberechtigte	11.034	10.907	+127
Wähler	8.710	8.216	+494
	78,94 %	75,33 %	+3,61 %
gültige Stimmen	8.607	8.096	+511
	98,82 %	98,54 %	+0,28 %
CDU	2.806	3.371	-565
	32,60 %	41,64 %	-9,04 %
SPD	2.929	2.886	+43
	34,03 %	35,65 %	-1,62 %
GRÜNE	371	366	+5
	4,31 %	4,52 %	-0,21 %
DIE LINKE	442	390	+52
	5,14 %	4,82 %	+0,32 %
FDP	863	312	+551
	10,03 %	3,85 %	+6,18 %
AfD	914	320	+594
	10,62 %	3,95 %	+6,67 %
PIRATEN	43	200	-157
	0,50 %	2,47 %	-1,97 %
NPD	29	95	-66
	0,34 %	1,17 %	-0,83 %
Die PARTEI	39	39	+0
	0,45 %	0,48 %	-0,03 %
FREIE WÄHLER	34	17	+17
	0,40 %	0,21 %	+0,19 %
Volksabstimmung	6	0	+6
	0,07 %	0,00 %	+0,07 %
ÖDP	3	1	+2
	0,03 %	0,01 %	+0,02 %
MLPD	1	3	-2
	0,01 %	0,04 %	-0,03 %
SGP	0	0	+0
	0,00 %	0,00 %	+0,00 %
Allianz Deutscher Demokraten	6	0	+6
	0,07 %	0,00 %	+0,07 %
BGE	2	0	+2

		0,02 %	0,00 %	+0,02 %
DiB		9	0	+9
		0,10 %	0,00 %	+0,10 %
DKP		1	0	+1
		0,01 %	0,00 %	+0,01 %
DM		8	0	+8
		0,09 %	0,00 %	+0,09 %
Die Humanisten		3	0	+3
		0,03 %	0,00 %	+0,03 %
Gesundheitsforschung		6	0	+6
		0,07 %	0,00 %	+0,07 %
Tierschutzpartei		89	0	+89
		1,03 %	0,00 %	+1,03 %
V-Partei ³		3	0	+3
		0,03 %	0,00 %	+0,03 %
Sonstige		0	96	-96
		0,00 %	1,19 %	-1,19 %

Wahl zum Deutschen Bundestag 22.09.2013: Sonstige = REP, Bündnis 21/RRP, Volksabstimmung, BÜSO, PSG, BIG, pro Deutschland, DIE RECHTE, Partei der Nichtwähler, PARTEI DER VERNUNFT, Freie Liste Kreis Düren

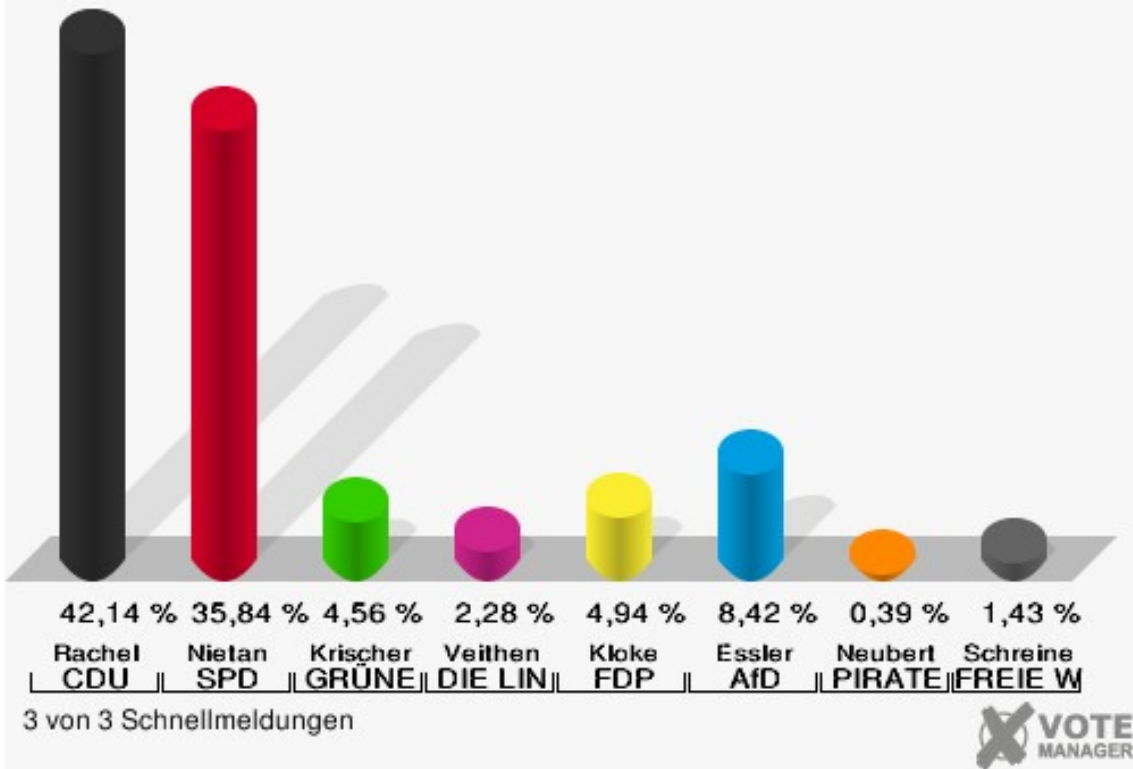


Ortsteile

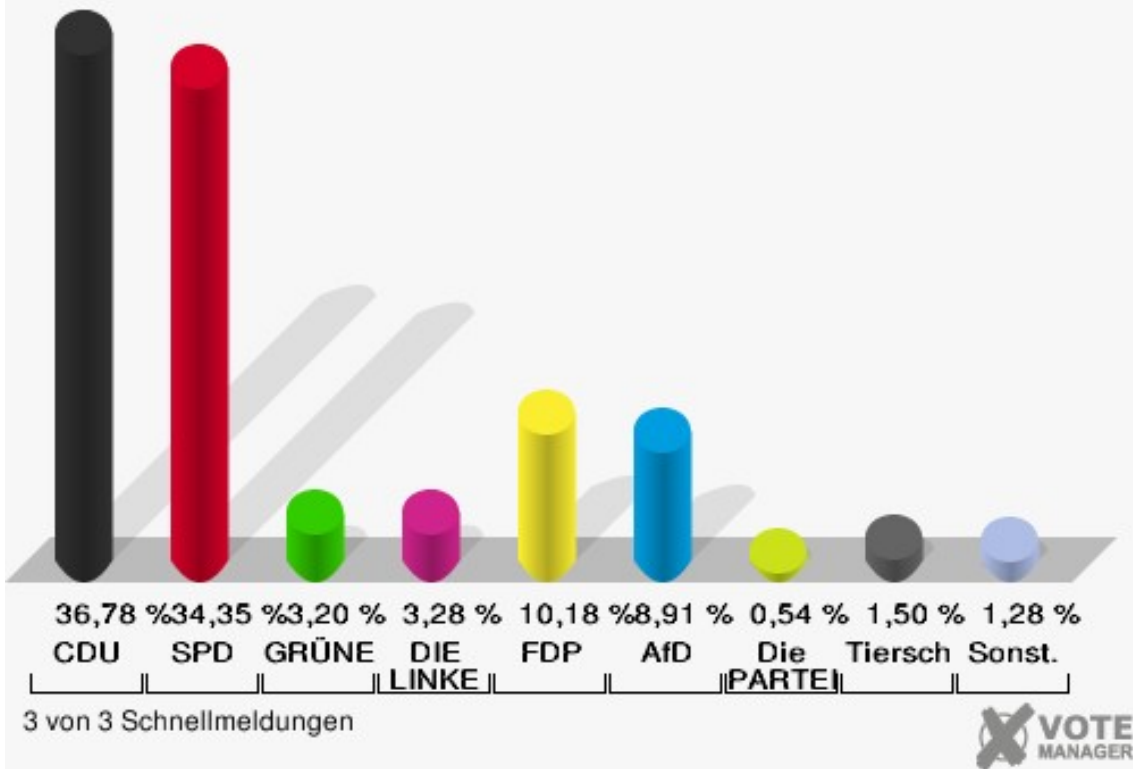
Briefwahl gesamt

	Erststimmen		Zweitstimmen	
Wähler	2.611		2.611	
ungültige Stimmen	22	0,84 %	17	0,65 %
gültige Stimmen	2.589	99,16 %	2.594	99,35 %
Rachel, CDU	1.091	42,14 %	954	36,78 %
Nietan, SPD	928	35,84 %	891	34,35 %
Krischer, GRÜNE	118	4,56 %	83	3,20 %
Veithen, DIE LINKE	59	2,28 %	85	3,28 %
Kloke, FDP	128	4,94 %	264	10,18 %
Essler, AfD	218	8,42 %	231	8,91 %
Neubert, PIRATEN	10	0,39 %	6	0,23 %
NPD	---	---	8	0,31 %
Die PARTEI	---	---	14	0,54 %
Schreinemacher, FREIE WÄHLER	37	1,43 %	7	0,27 %
Volksabstimmung	---	---	4	0,15 %
ÖDP	---	---	1	0,04 %
MLPD	---	---	0	0,00 %
SGP	---	---	0	0,00 %
Allianz Deutscher Demokraten	---	---	2	0,08 %
BGE	---	---	0	0,00 %
DiB	---	---	3	0,12 %
DKP	---	---	0	0,00 %
DM	---	---	0	0,00 %
Die Humanisten	---	---	0	0,00 %
Gesundheitsfor- schung	---	---	2	0,08 %
Tierschutzpartei	---	---	39	1,50 %
V-Partei ³	---	---	0	0,00 %

Gemeinde Niederzier
 Wahl zum Deutschen Bundestag 24.09.2017
 Erststimmen Briefwahl gesamt



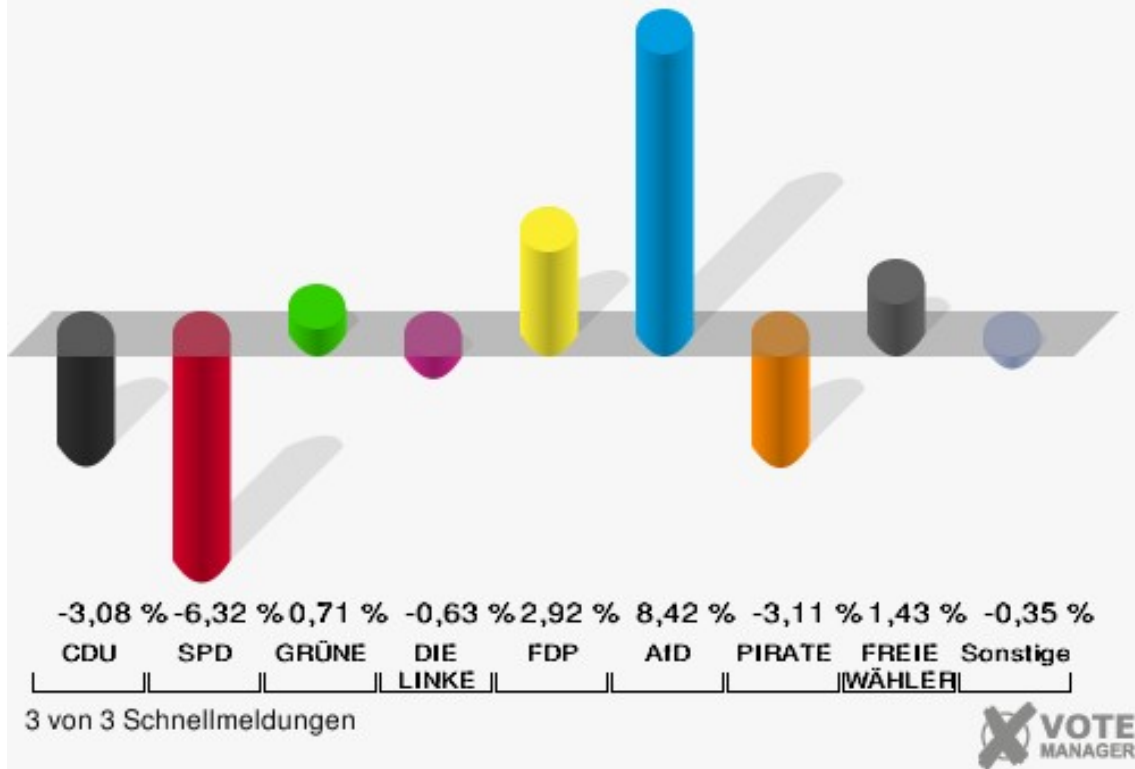
Gemeinde Niederzier
 Wahl zum Deutschen Bundestag 24.09.2017
 Zweitstimmen Briefwahl gesamt



Sonst. = Sonstige

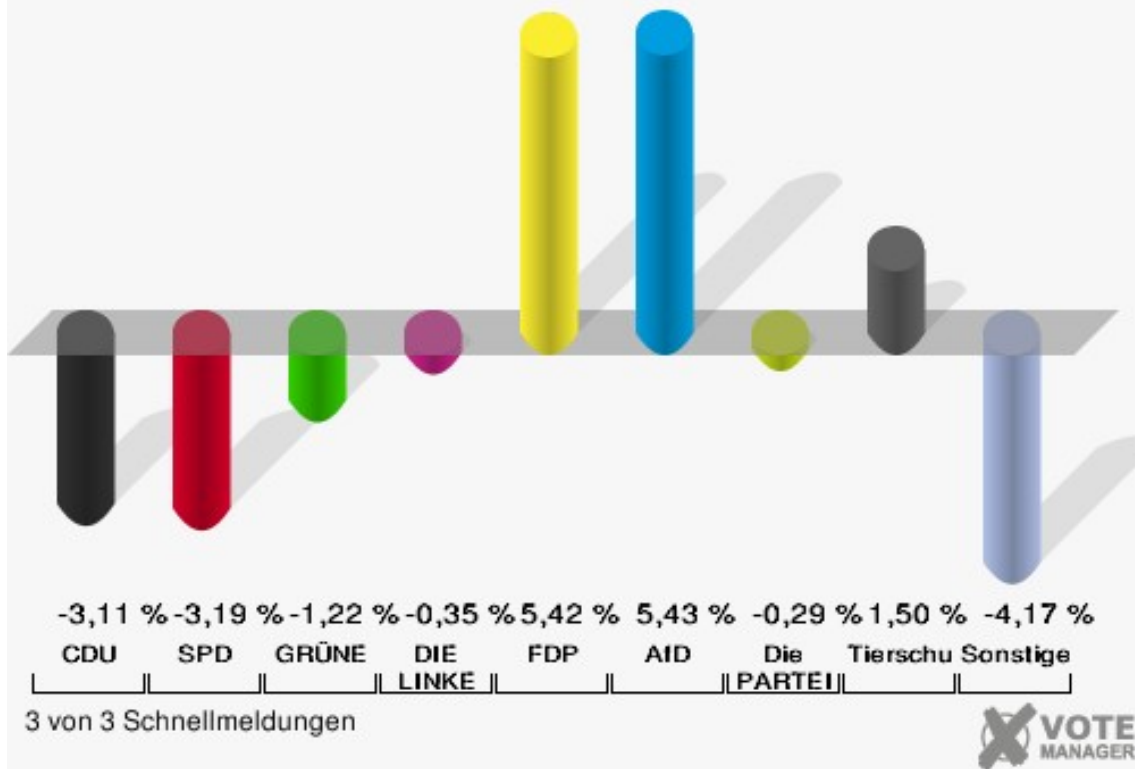
Gemeinde Niederzier

Wahl zum Deutschen Bundestag 2017 - Wahl zum Deutschen Bundestag 2013
Erststimmen Gewinne und Verluste Briefwahl gesamt



Gemeinde Niederzier

Wahl zum Deutschen Bundestag 2017 - Wahl zum Deutschen Bundestag 2013
Zweitstimmen Gewinne und Verluste Briefwahl gesamt



Gemeinde Niederzier
Wahl zum Deutschen Bundestag 24.09.2017
Erststimmen Gewinne und Verluste Briefwahl gesamt

	Wahl zum Deutschen Bundestag 24.09.2017	Wahl zum Deutschen Bundestag 22.09.2013	
		Ergebnis	Gewinne und Verluste
Wahlberechtigte	0	0	+0
Wähler	2.611	2.073	+538
gültige Stimmen	2.589	2.028	+561
	99,16 %	97,83 %	+1,33 %
CDU	1.091	917	+174
	42,14 %	45,22 %	-3,08 %
SPD	928	855	+73
	35,84 %	42,16 %	-6,32 %
GRÜNE	118	78	+40
	4,56 %	3,85 %	+0,71 %
DIE LINKE	59	59	+0
	2,28 %	2,91 %	-0,63 %
FDP	128	41	+87
	4,94 %	2,02 %	+2,92 %
AfD	218	0	+218
	8,42 %	0,00 %	+8,42 %
PIRATEN	10	71	-61
	0,39 %	3,50 %	-3,11 %
NPD	0	0	+0
	0,00 %	0,00 %	+0,00 %
Die PARTEI	0	0	+0
	0,00 %	0,00 %	+0,00 %
FREIE WÄHLER	37	0	+37
	1,43 %	0,00 %	+1,43 %
Volksabstimmung	0	0	+0
	0,00 %	0,00 %	+0,00 %
ÖDP	0	0	+0
	0,00 %	0,00 %	+0,00 %
MLPD	0	0	+0
	0,00 %	0,00 %	+0,00 %
SGP	0	0	+0
	0,00 %	0,00 %	+0,00 %
Allianz Deutscher Demokraten	0	0	+0
	0,00 %	0,00 %	+0,00 %
BGE	0	0	+0

	0,00 %	0,00 %	+0,00 %
DiB	0	0	+0
	0,00 %	0,00 %	+0,00 %
DKP	0	0	+0
	0,00 %	0,00 %	+0,00 %
DM	0	0	+0
	0,00 %	0,00 %	+0,00 %
Die Humanisten	0	0	+0
	0,00 %	0,00 %	+0,00 %
Gesundheitsforschung	0	0	+0
	0,00 %	0,00 %	+0,00 %
Tierschutzpartei	0	0	+0
	0,00 %	0,00 %	+0,00 %
V-Partei ³	0	0	+0
	0,00 %	0,00 %	+0,00 %
Sonstige	0	7	-7
	0,00 %	0,35 %	-0,35 %

Wahl zum Deutschen Bundestag 22.09.2013: Sonstige = REP, Bündnis 21/RRP, Volksabstimmung, BÜSO, PSG, BIG, pro Deutschland, DIE RECHTE, Partei der Nichtwähler, PARTEI DER VERNUNFT, Freie Liste Kreis Düren

Gemeinde Niederzier
Wahl zum Deutschen Bundestag 24.09.2017
Zweitstimmen Gewinne und Verluste Briefwahl gesamt

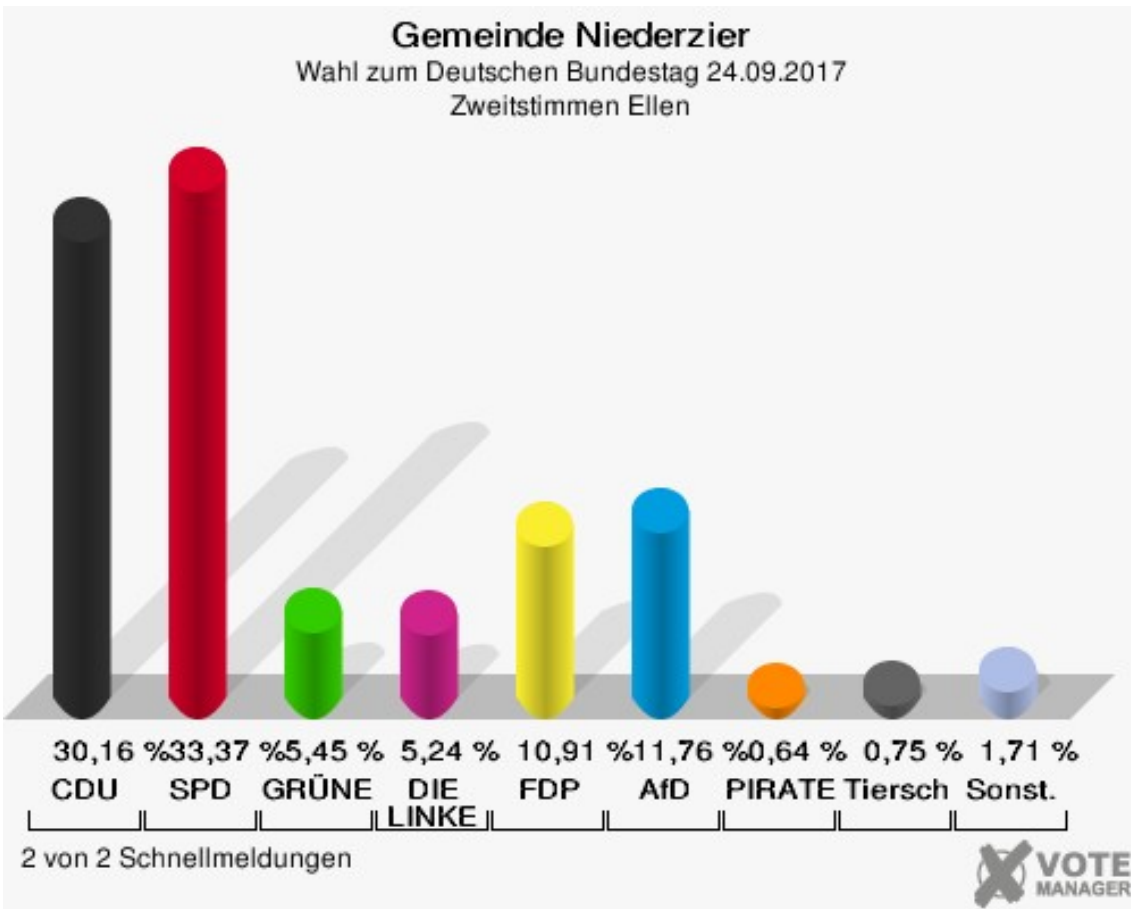
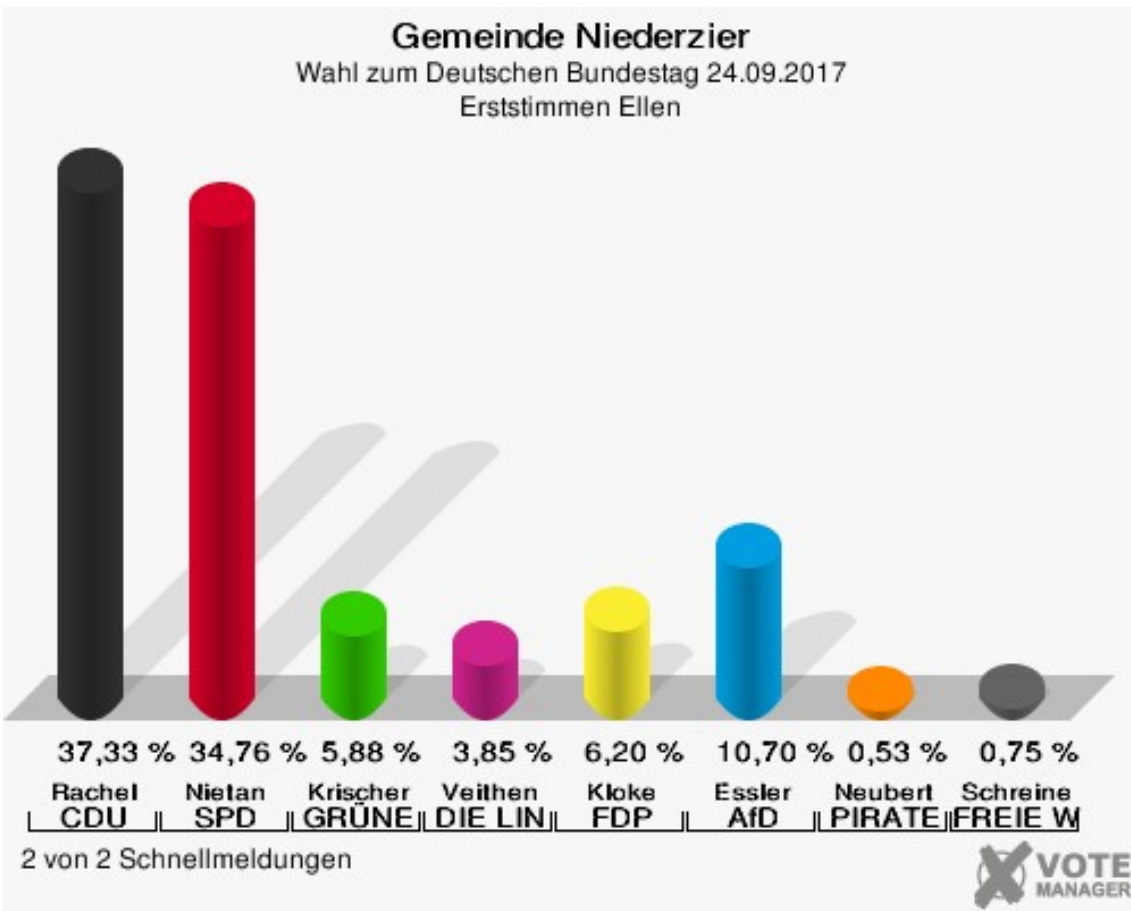
	Wahl zum Deutschen Bundestag 24.09.2017	Wahl zum Deutschen Bundestag 22.09.2013	
		Ergebnis	Gewinne und Verluste
Wahlberechtigte	0	0	+0
Wähler	2.611	2.073	+538
gültige Stimmen	2.594	2.038	+556
	99,35 %	98,31 %	+1,04 %
CDU	954	813	+141
	36,78 %	39,89 %	-3,11 %
SPD	891	765	+126
	34,35 %	37,54 %	-3,19 %
GRÜNE	83	90	-7
	3,20 %	4,42 %	-1,22 %
DIE LINKE	85	74	+11
	3,28 %	3,63 %	-0,35 %
FDP	264	97	+167
	10,18 %	4,76 %	+5,42 %
AfD	231	71	+160
	8,91 %	3,48 %	+5,43 %
PIRATEN	6	53	-47
	0,23 %	2,60 %	-2,37 %
NPD	8	21	-13
	0,31 %	1,03 %	-0,72 %
Die PARTEI	14	17	-3
	0,54 %	0,83 %	-0,29 %
FREIE WÄHLER	7	4	+3
	0,27 %	0,20 %	+0,07 %
Volksabstimmung	4	0	+4
	0,15 %	0,00 %	+0,15 %
ÖDP	1	1	+0
	0,04 %	0,05 %	-0,01 %
MLPD	0	0	+0
	0,00 %	0,00 %	+0,00 %
SGP	0	0	+0
	0,00 %	0,00 %	+0,00 %
Allianz Deutscher Demokraten	2	0	+2
	0,08 %	0,00 %	+0,08 %
BGE	0	0	+0

	0,00 %	0,00 %	+0,00 %
DiB	3	0	+3
	0,12 %	0,00 %	+0,12 %
DKP	0	0	+0
	0,00 %	0,00 %	+0,00 %
DM	0	0	+0
	0,00 %	0,00 %	+0,00 %
Die Humanisten	0	0	+0
	0,00 %	0,00 %	+0,00 %
Gesundheitsforschung	2	0	+2
	0,08 %	0,00 %	+0,08 %
Tierschutzpartei	39	0	+39
	1,50 %	0,00 %	+1,50 %
V-Partei ³	0	0	+0
	0,00 %	0,00 %	+0,00 %
Sonstige	0	32	-32
	0,00 %	1,57 %	-1,57 %

Wahl zum Deutschen Bundestag 22.09.2013: Sonstige = REP, Bündnis 21/RRP, Volksabstimmung, BÜSO, PSG, BIG, pro Deutschland, DIE RECHTE, Partei der Nichtwähler, PARTEI DER VERNUNFT, Freie Liste Kreis Düren

Ellen

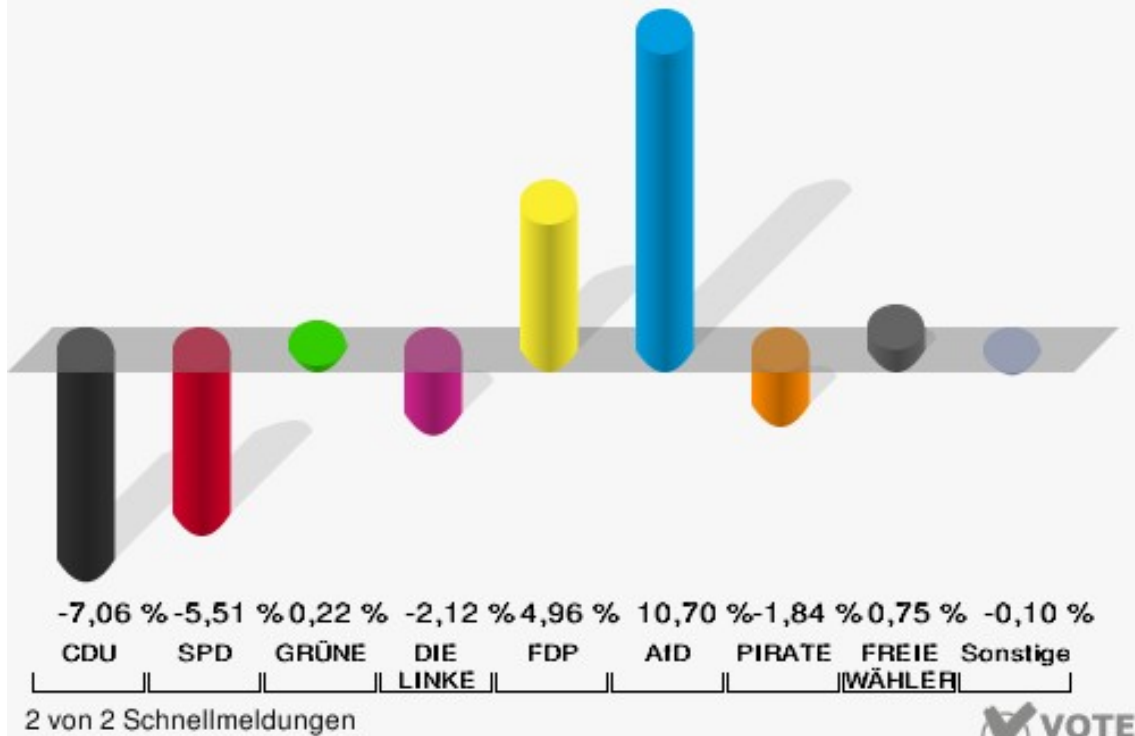
	Erststimmen		Zweitstimmen	
Wahlberechtigte	1.645		1.645	
Wähler	947	57,57 %	947	57,57 %
ungültige Stimmen	12	1,27 %	12	1,27 %
gültige Stimmen	935	98,73 %	935	98,73 %
Rachel, CDU	349	37,33 %	282	30,16 %
Nietan, SPD	325	34,76 %	312	33,37 %
Krischer, GRÜNE	55	5,88 %	51	5,45 %
Veithen, DIE LINKE	36	3,85 %	49	5,24 %
Kloke, FDP	58	6,20 %	102	10,91 %
Essler, AfD	100	10,70 %	110	11,76 %
Neubert, PIRATEN	5	0,53 %	6	0,64 %
NPD	---	---	5	0,53 %
Die PARTEI	---	---	2	0,21 %
Schreinemacher, FREIE WÄHLER	7	0,75 %	4	0,43 %
Volksabstimmung	---	---	0	0,00 %
ÖDP	---	---	0	0,00 %
MLPD	---	---	0	0,00 %
SGP	---	---	0	0,00 %
Allianz Deutscher Demokraten	---	---	3	0,32 %
BGE	---	---	0	0,00 %
DiB	---	---	1	0,11 %
DKP	---	---	0	0,00 %
DM	---	---	0	0,00 %
Die Humanisten	---	---	0	0,00 %
Gesundheitsfor- schung	---	---	0	0,00 %
Tierschutzpartei	---	---	7	0,75 %
V-Partei ³	---	---	1	0,11 %



Sonst. = Sonstige

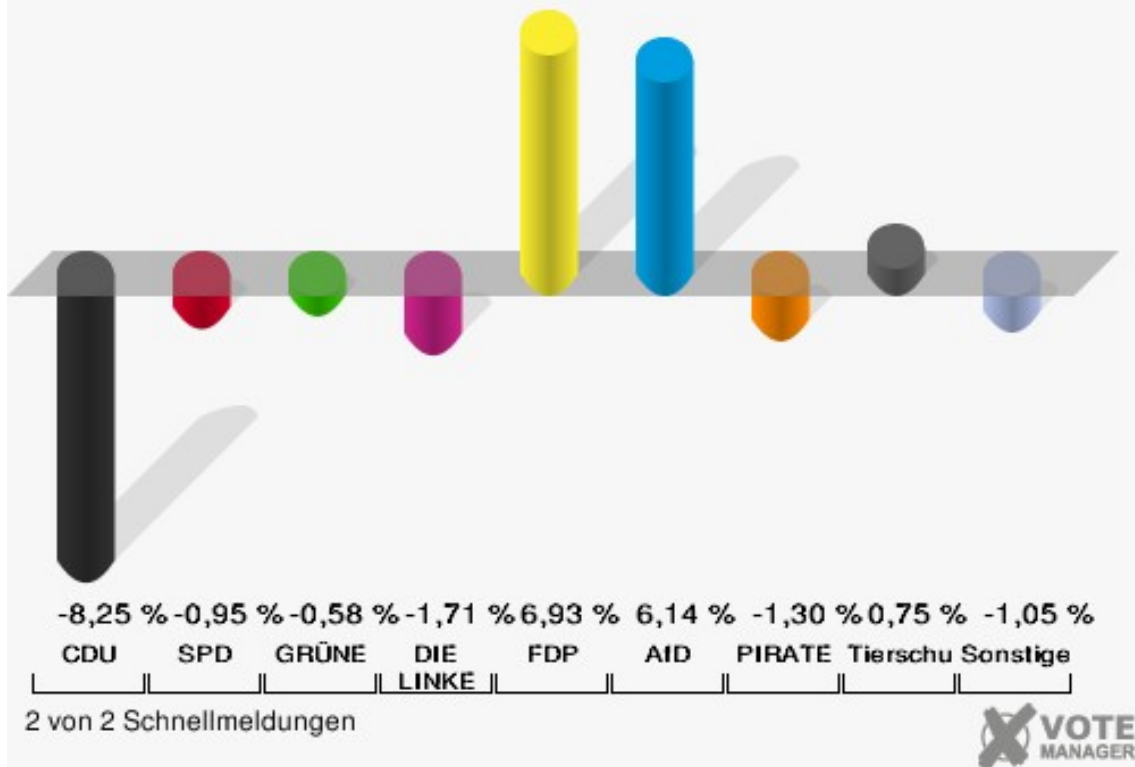
Gemeinde Niederzier

Wahl zum Deutschen Bundestag 2017 - Wahl zum Deutschen Bundestag 2013
Erststimmen Gewinne und Verluste Ellen



Gemeinde Niederzier

Wahl zum Deutschen Bundestag 2017 - Wahl zum Deutschen Bundestag 2013
Zweitstimmen Gewinne und Verluste Ellen



Gemeinde Niederzier
Wahl zum Deutschen Bundestag 24.09.2017
Erststimmen Gewinne und Verluste Ellen

	Wahl zum Deutschen Bundestag 24.09.2017	Wahl zum Deutschen Bundestag 22.09.2013	
		Ergebnis	Gewinne und Verluste
Wahlberechtigte	1.645	1.668	-23
Wähler	947	995	-48
	57,57 %	59,65 %	-2,08 %
gültige Stimmen	935	971	-36
	98,73 %	97,59 %	+1,14 %
CDU	349	431	-82
	37,33 %	44,39 %	-7,06 %
SPD	325	391	-66
	34,76 %	40,27 %	-5,51 %
GRÜNE	55	55	+0
	5,88 %	5,66 %	+0,22 %
DIE LINKE	36	58	-22
	3,85 %	5,97 %	-2,12 %
FDP	58	12	+46
	6,20 %	1,24 %	+4,96 %
AfD	100	0	+100
	10,70 %	0,00 %	+10,70 %
PIRATEN	5	23	-18
	0,53 %	2,37 %	-1,84 %
NPD	0	0	+0
	0,00 %	0,00 %	+0,00 %
Die PARTEI	0	0	+0
	0,00 %	0,00 %	+0,00 %
FREIE WÄHLER	7	0	+7
	0,75 %	0,00 %	+0,75 %
Volksabstimmung	0	0	+0
	0,00 %	0,00 %	+0,00 %
ÖDP	0	0	+0
	0,00 %	0,00 %	+0,00 %
MLPD	0	0	+0
	0,00 %	0,00 %	+0,00 %
SGP	0	0	+0
	0,00 %	0,00 %	+0,00 %
Allianz Deutscher Demokraten	0	0	+0
	0,00 %	0,00 %	+0,00 %
BGE	0	0	+0

	0,00 %	0,00 %	+0,00 %
DiB	0	0	+0
	0,00 %	0,00 %	+0,00 %
DKP	0	0	+0
	0,00 %	0,00 %	+0,00 %
DM	0	0	+0
	0,00 %	0,00 %	+0,00 %
Die Humanisten	0	0	+0
	0,00 %	0,00 %	+0,00 %
Gesundheitsforschung	0	0	+0
	0,00 %	0,00 %	+0,00 %
Tierschutzpartei	0	0	+0
	0,00 %	0,00 %	+0,00 %
V-Partei ³	0	0	+0
	0,00 %	0,00 %	+0,00 %
Sonstige	0	1	-1
	0,00 %	0,10 %	-0,10 %

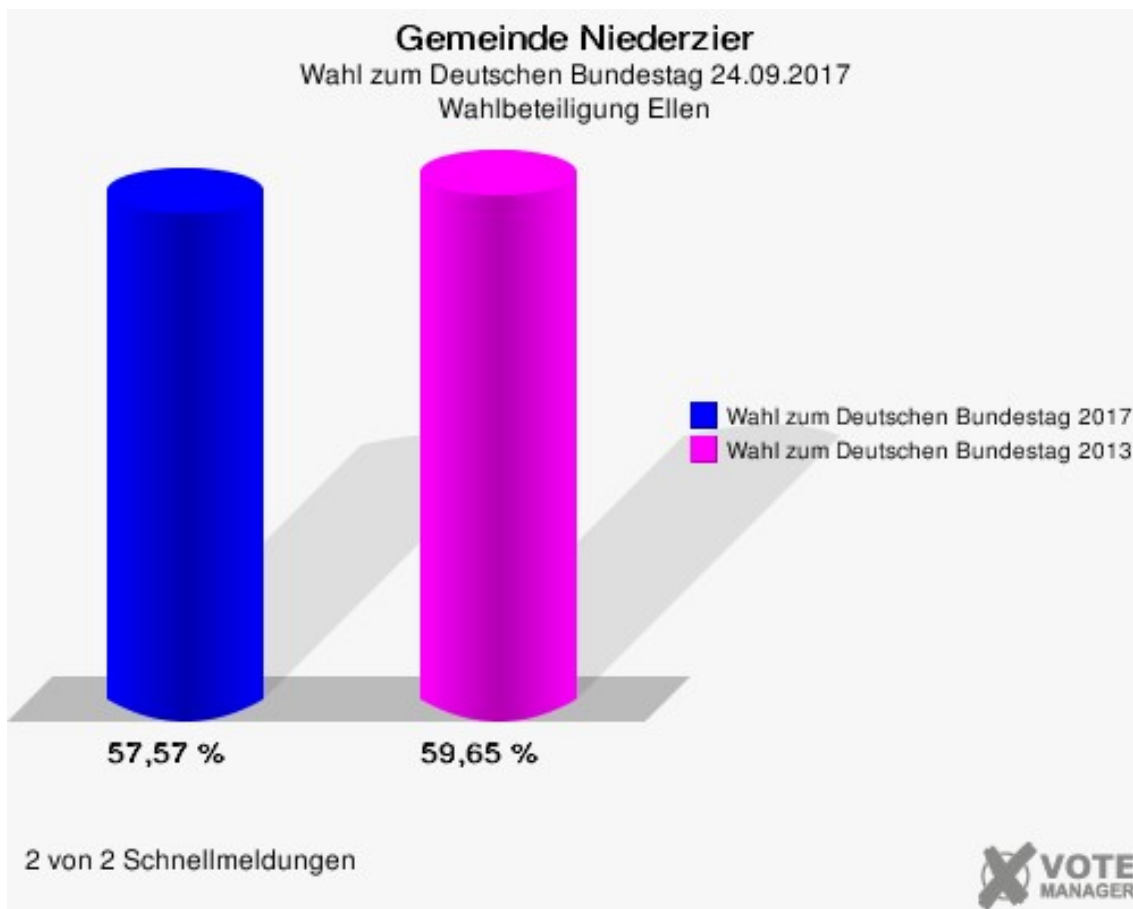
Wahl zum Deutschen Bundestag 22.09.2013: Sonstige = REP, Bündnis 21/RRP, Volksabstimmung, BÜSO, PSG, BIG, pro Deutschland, DIE RECHTE, Partei der Nichtwähler, PARTEI DER VERNUNFT, Freie Liste Kreis Düren

Gemeinde Niederzier
Wahl zum Deutschen Bundestag 24.09.2017
Zweitstimmen Gewinne und Verluste Ellen

	Wahl zum Deutschen Bundestag 24.09.2017	Wahl zum Deutschen Bundestag 22.09.2013	
		Ergebnis	Gewinne und Verluste
Wahlberechtigte	1.645	1.668	-23
Wähler	947	995	-48
	57,57 %	59,65 %	-2,08 %
gültige Stimmen	935	979	-44
	98,73 %	98,39 %	+0,34 %
CDU	282	376	-94
	30,16 %	38,41 %	-8,25 %
SPD	312	336	-24
	33,37 %	34,32 %	-0,95 %
GRÜNE	51	59	-8
	5,45 %	6,03 %	-0,58 %
DIE LINKE	49	68	-19
	5,24 %	6,95 %	-1,71 %
FDP	102	39	+63
	10,91 %	3,98 %	+6,93 %
AfD	110	55	+55
	11,76 %	5,62 %	+6,14 %
PIRATEN	6	19	-13
	0,64 %	1,94 %	-1,30 %
NPD	5	7	-2
	0,53 %	0,72 %	-0,19 %
Die PARTEI	2	8	-6
	0,21 %	0,82 %	-0,61 %
FREIE WÄHLER	4	2	+2
	0,43 %	0,20 %	+0,23 %
Volksabstimmung	0	0	+0
	0,00 %	0,00 %	+0,00 %
ÖDP	0	0	+0
	0,00 %	0,00 %	+0,00 %
MLPD	0	0	+0
	0,00 %	0,00 %	+0,00 %
SGP	0	0	+0
	0,00 %	0,00 %	+0,00 %
Allianz Deutscher Demokraten	3	0	+3
	0,32 %	0,00 %	+0,32 %
BGE	0	0	+0

	0,00 %	0,00 %	+0,00 %
DiB	1	0	+1
	0,11 %	0,00 %	+0,11 %
DKP	0	0	+0
	0,00 %	0,00 %	+0,00 %
DM	0	0	+0
	0,00 %	0,00 %	+0,00 %
Die Humanisten	0	0	+0
	0,00 %	0,00 %	+0,00 %
Gesundheitsforschung	0	0	+0
	0,00 %	0,00 %	+0,00 %
Tierschutzpartei	7	0	+7
	0,75 %	0,00 %	+0,75 %
V-Partei ³	1	0	+1
	0,11 %	0,00 %	+0,11 %
Sonstige	0	10	-10
	0,00 %	1,02 %	-1,02 %

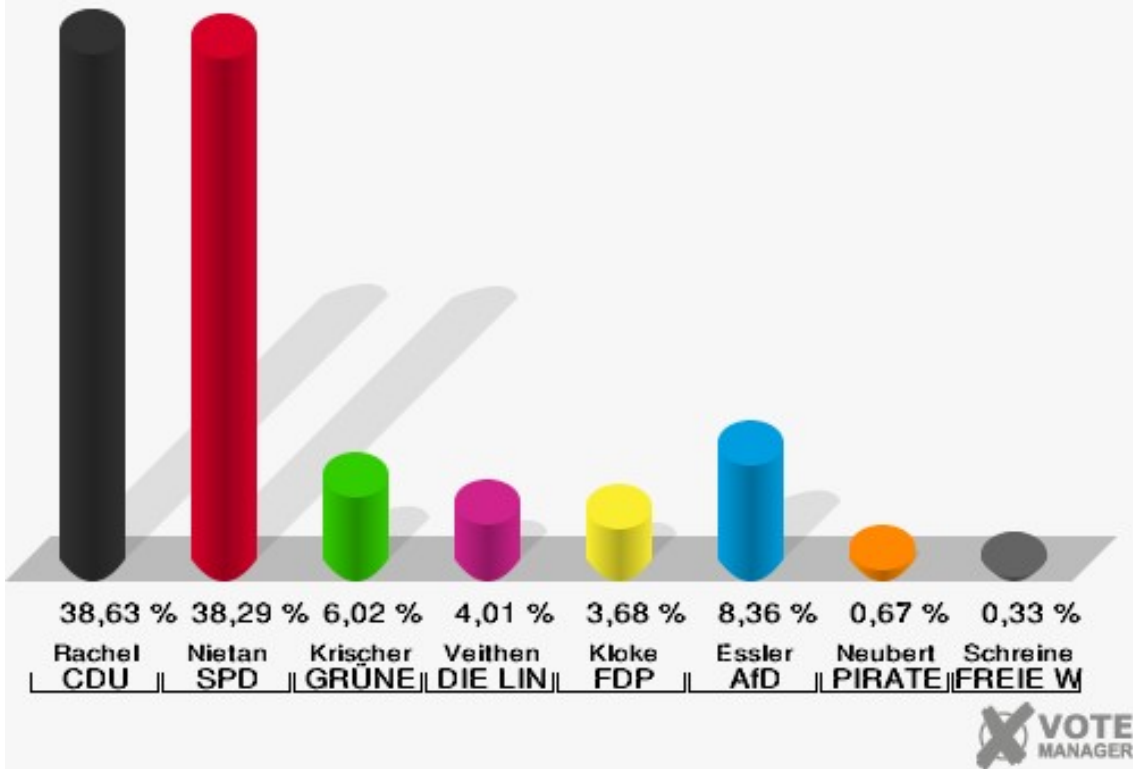
Wahl zum Deutschen Bundestag 22.09.2013: Sonstige = REP, Bündnis 21/RRP, Volksabstimmung, BÜSO, PSG, BIG, pro Deutschland, DIE RECHTE, Partei der Nichtwähler, PARTEI DER VERNUNFT, Freie Liste Kreis Düren



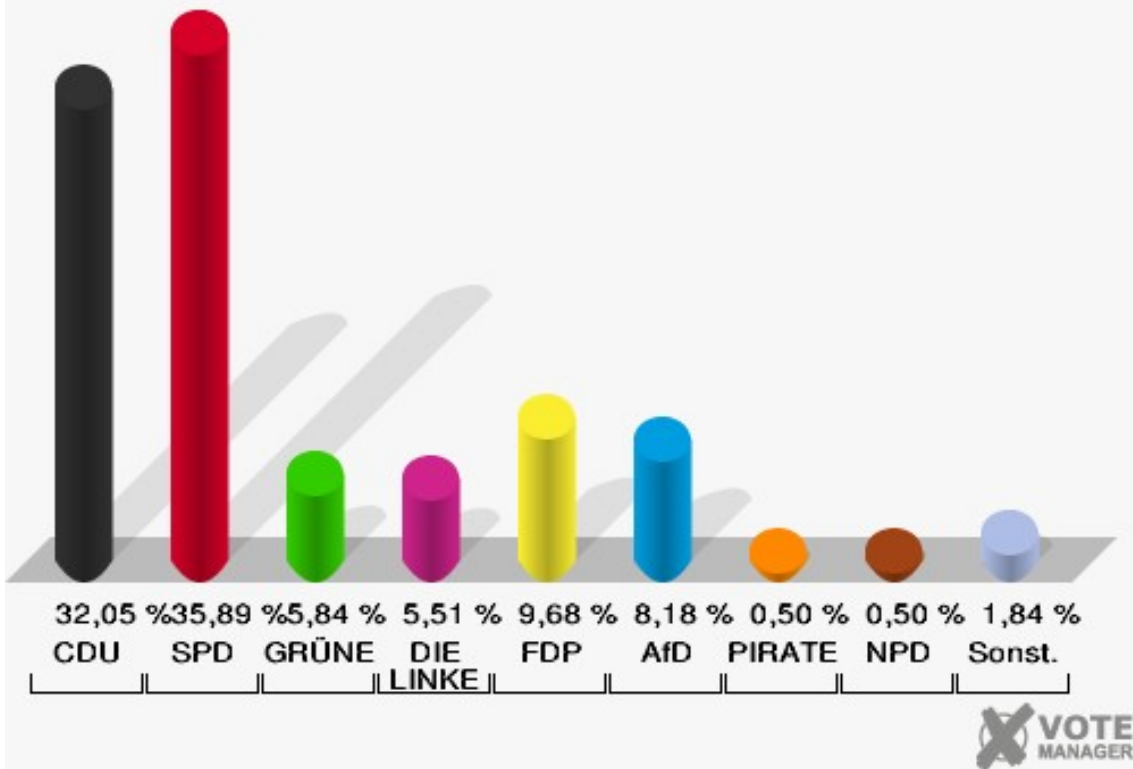
Hambach

	Erststimmen		Zweitstimmen	
Wahlberechtigte	1.010		1.010	
Wähler	605	59,90 %	605	59,90 %
ungültige Stimmen	7	1,16 %	6	0,99 %
gültige Stimmen	598	98,84 %	599	99,01 %
Rachel, CDU	231	38,63 %	192	32,05 %
Nietan, SPD	229	38,29 %	215	35,89 %
Krischer, GRÜNE	36	6,02 %	35	5,84 %
Veithen, DIE LINKE	24	4,01 %	33	5,51 %
Kloke, FDP	22	3,68 %	58	9,68 %
Essler, AfD	50	8,36 %	49	8,18 %
Neubert, PIRATEN	4	0,67 %	3	0,50 %
NPD	---	---	3	0,50 %
Die PARTEI	---	---	3	0,50 %
Schreinemacher, FREIE WÄHLER	2	0,33 %	2	0,33 %
Volksabstimmung	---	---	0	0,00 %
ÖDP	---	---	1	0,17 %
MLPD	---	---	0	0,00 %
SGP	---	---	0	0,00 %
Allianz Deutscher Demokraten	---	---	0	0,00 %
BGE	---	---	0	0,00 %
DiB	---	---	0	0,00 %
DKP	---	---	0	0,00 %
DM	---	---	0	0,00 %
Die Humanisten	---	---	1	0,17 %
Gesundheitsfor- schung	---	---	0	0,00 %
Tierschutzpartei	---	---	3	0,50 %
V-Partei ³	---	---	1	0,17 %

Gemeinde Niederzier
Wahl zum Deutschen Bundestag 24.09.2017
Erststimmen Hambach



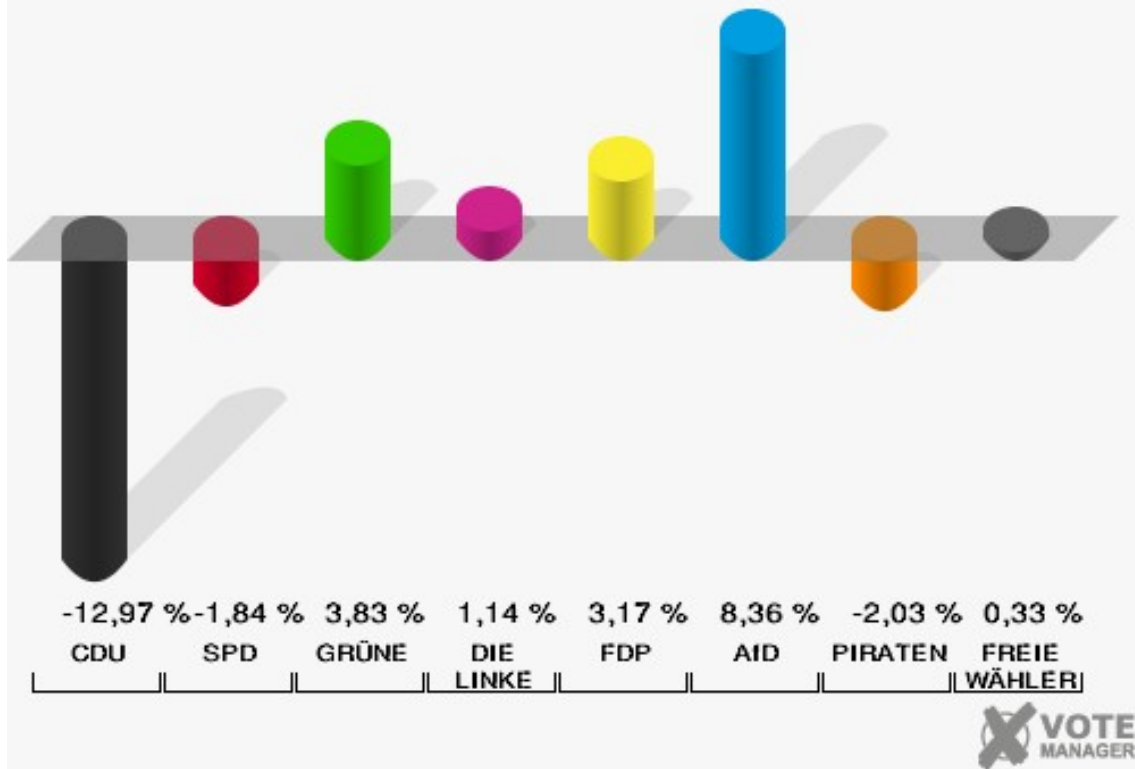
Gemeinde Niederzier
Wahl zum Deutschen Bundestag 24.09.2017
Zweitstimmen Hambach



Sonst. = Sonstige

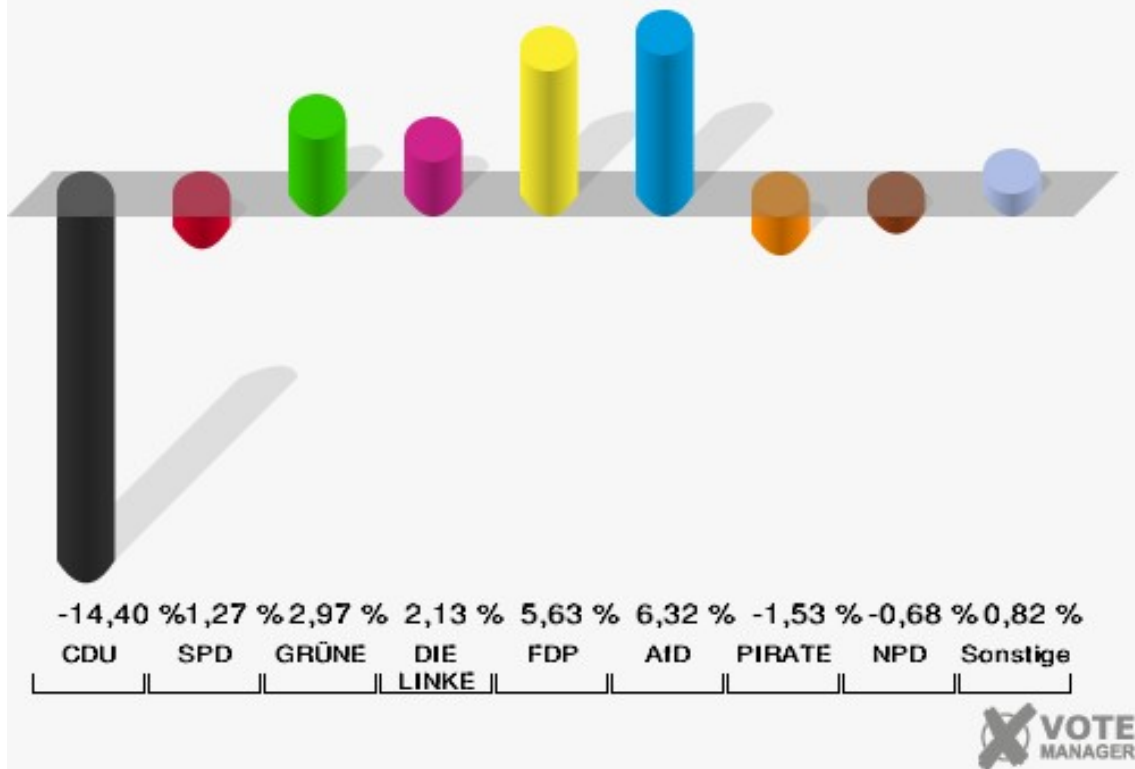
Gemeinde Niederzier

Wahl zum Deutschen Bundestag 2017 - Wahl zum Deutschen Bundestag 2013
Erststimmen Gewinne und Verluste Hambach



Gemeinde Niederzier

Wahl zum Deutschen Bundestag 2017 - Wahl zum Deutschen Bundestag 2013
Zweitstimmen Gewinne und Verluste Hambach



Gemeinde Niederzier
Wahl zum Deutschen Bundestag 24.09.2017
Erststimmen Gewinne und Verluste Hambach

	Wahl zum Deutschen Bundestag 24.09.2017	Wahl zum Deutschen Bundestag 22.09.2013	
		Ergebnis	Gewinne und Verluste
Wahlberechtigte	1.010	997	+13
Wähler	605	599	+6
	59,90 %	60,08 %	-0,18 %
gültige Stimmen	598	593	+5
	98,84 %	99,00 %	-0,16 %
CDU	231	306	-75
	38,63 %	51,60 %	-12,97 %
SPD	229	238	-9
	38,29 %	40,13 %	-1,84 %
GRÜNE	36	13	+23
	6,02 %	2,19 %	+3,83 %
DIE LINKE	24	17	+7
	4,01 %	2,87 %	+1,14 %
FDP	22	3	+19
	3,68 %	0,51 %	+3,17 %
AfD	50	0	+50
	8,36 %	0,00 %	+8,36 %
PIRATEN	4	16	-12
	0,67 %	2,70 %	-2,03 %
NPD	0	0	+0
	0,00 %	0,00 %	+0,00 %
Die PARTEI	0	0	+0
	0,00 %	0,00 %	+0,00 %
FREIE WÄHLER	2	0	+2
	0,33 %	0,00 %	+0,33 %
Volksabstimmung	0	0	+0
	0,00 %	0,00 %	+0,00 %
ÖDP	0	0	+0
	0,00 %	0,00 %	+0,00 %
MLPD	0	0	+0
	0,00 %	0,00 %	+0,00 %
SGP	0	0	+0
	0,00 %	0,00 %	+0,00 %
Allianz Deutscher Demokraten	0	0	+0
	0,00 %	0,00 %	+0,00 %
BGE	0	0	+0

	0,00 %	0,00 %	+0,00 %
DiB	0	0	+0
	0,00 %	0,00 %	+0,00 %
DKP	0	0	+0
	0,00 %	0,00 %	+0,00 %
DM	0	0	+0
	0,00 %	0,00 %	+0,00 %
Die Humanisten	0	0	+0
	0,00 %	0,00 %	+0,00 %
Gesundheitsforschung	0	0	+0
	0,00 %	0,00 %	+0,00 %
Tierschutzpartei	0	0	+0
	0,00 %	0,00 %	+0,00 %
V-Partei ³	0	0	+0
	0,00 %	0,00 %	+0,00 %
Sonstige	0	0	+0
	0,00 %	0,00 %	+0,00 %

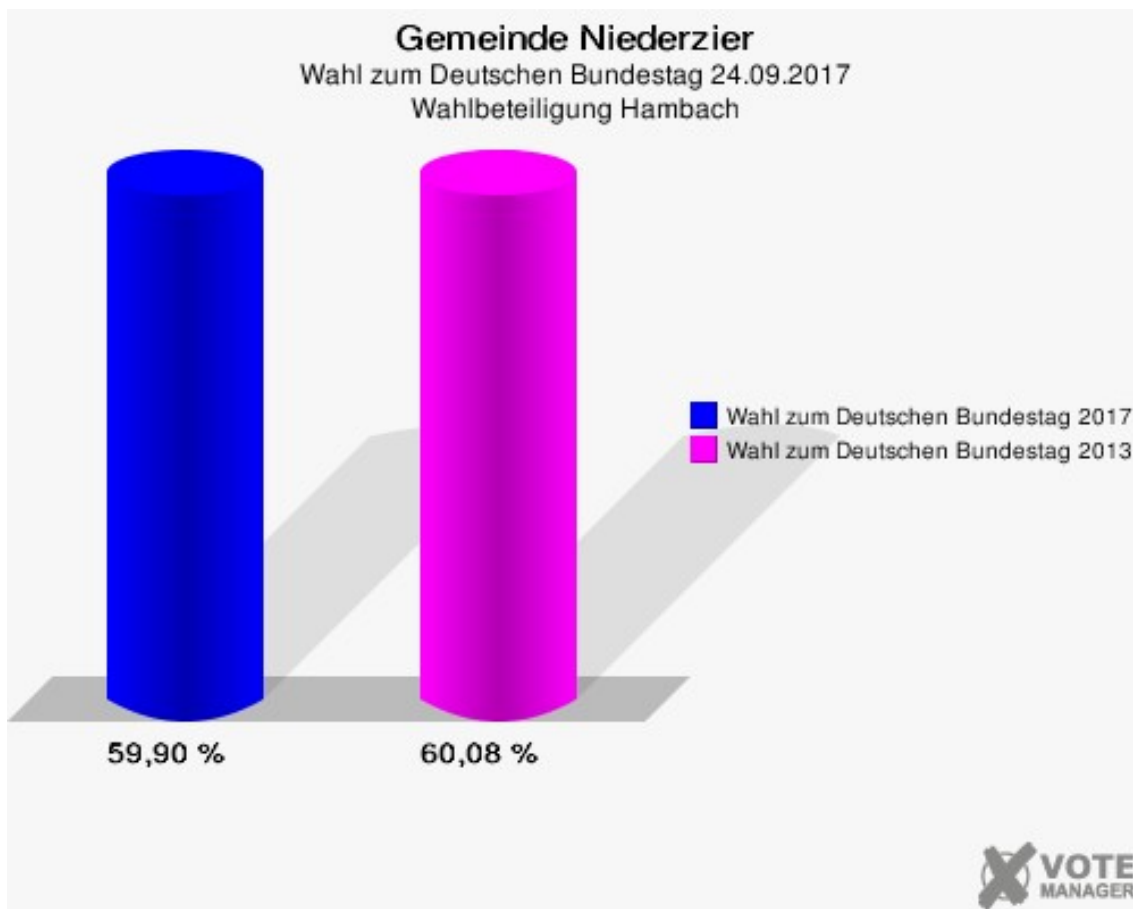
Wahl zum Deutschen Bundestag 22.09.2013: Sonstige = REP, Bündnis 21/RRP, Volksabstimmung, BÜSO, PSG, BIG, pro Deutschland, DIE RECHTE, Partei der Nichtwähler, PARTEI DER VERNUNFT, Freie Liste Kreis Düren

Gemeinde Niederzier
Wahl zum Deutschen Bundestag 24.09.2017
Zweitstimmen Gewinne und Verluste Hambach

	Wahl zum Deutschen Bundestag 24.09.2017	Wahl zum Deutschen Bundestag 22.09.2013	
		Ergebnis	Gewinne und Verluste
Wahlberechtigte	1.010	997	+13
Wähler	605	599	+6
	59,90 %	60,08 %	-0,18 %
gültige Stimmen	599	592	+7
	99,01 %	98,83 %	+0,18 %
CDU	192	275	-83
	32,05 %	46,45 %	-14,40 %
SPD	215	220	-5
	35,89 %	37,16 %	-1,27 %
GRÜNE	35	17	+18
	5,84 %	2,87 %	+2,97 %
DIE LINKE	33	20	+13
	5,51 %	3,38 %	+2,13 %
FDP	58	24	+34
	9,68 %	4,05 %	+5,63 %
AfD	49	11	+38
	8,18 %	1,86 %	+6,32 %
PIRATEN	3	12	-9
	0,50 %	2,03 %	-1,53 %
NPD	3	7	-4
	0,50 %	1,18 %	-0,68 %
Die PARTEI	3	1	+2
	0,50 %	0,17 %	+0,33 %
FREIE WÄHLER	2	1	+1
	0,33 %	0,17 %	+0,16 %
Volksabstimmung	0	0	+0
	0,00 %	0,00 %	+0,00 %
ÖDP	1	0	+1
	0,17 %	0,00 %	+0,17 %
MLPD	0	0	+0
	0,00 %	0,00 %	+0,00 %
SGP	0	0	+0
	0,00 %	0,00 %	+0,00 %
Allianz Deutscher Demokraten	0	0	+0
	0,00 %	0,00 %	+0,00 %
BGE	0	0	+0

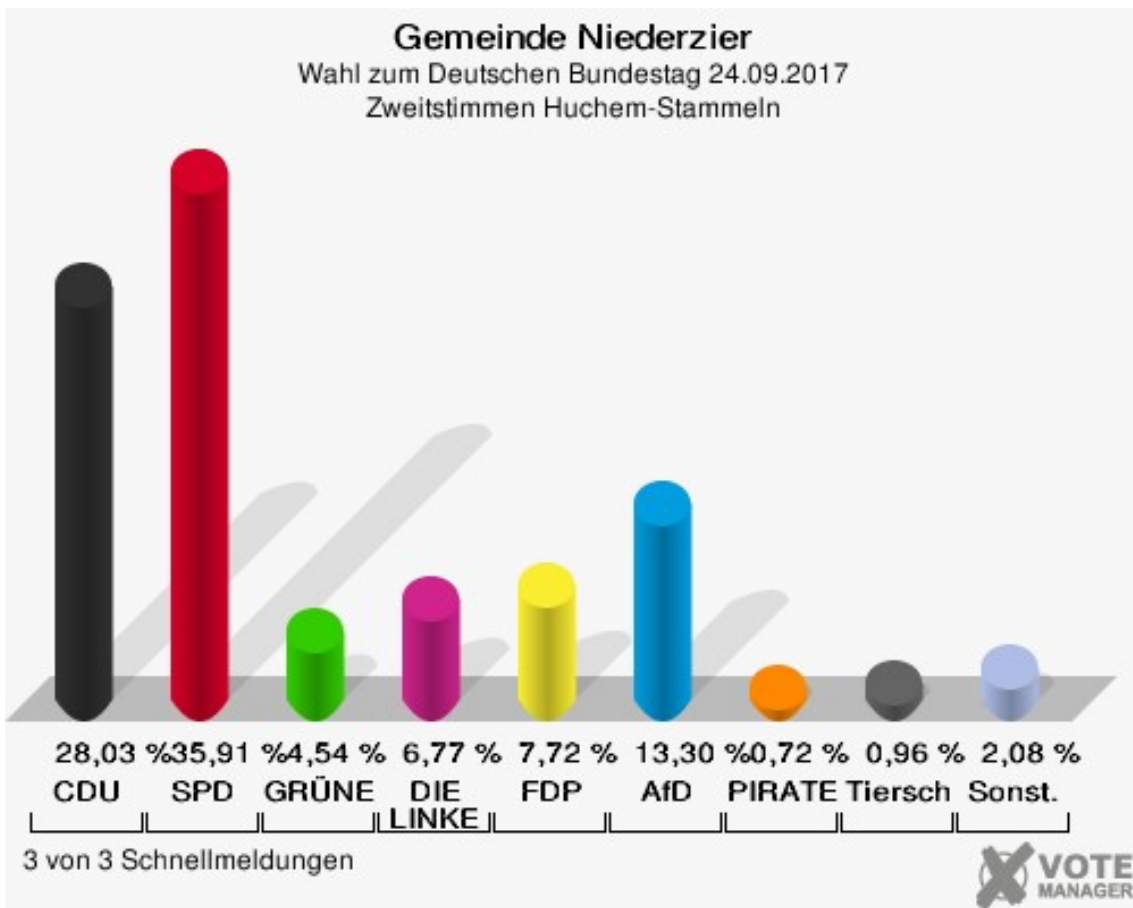
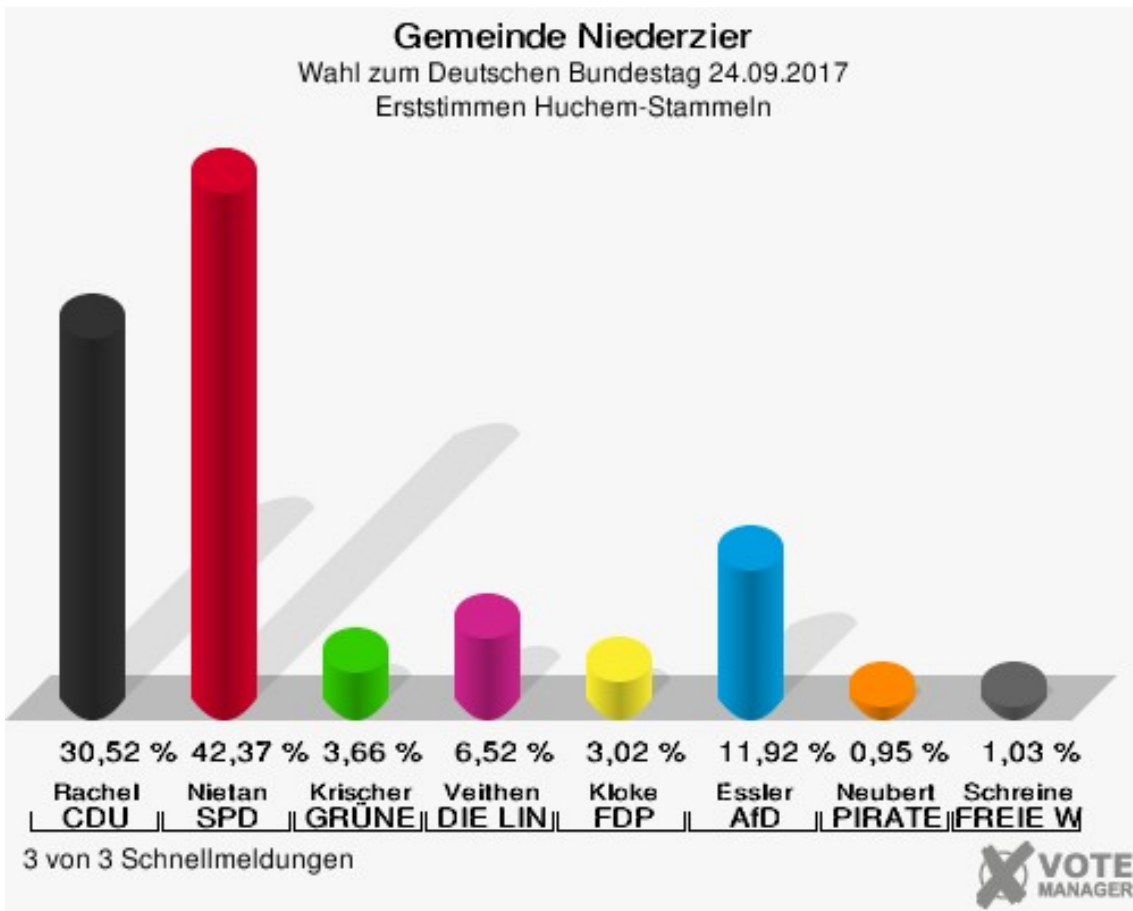
	0,00 %	0,00 %	+0,00 %
DiB	0	0	+0
	0,00 %	0,00 %	+0,00 %
DKP	0	0	+0
	0,00 %	0,00 %	+0,00 %
DM	0	0	+0
	0,00 %	0,00 %	+0,00 %
Die Humanisten	1	0	+1
	0,17 %	0,00 %	+0,17 %
Gesundheitsforschung	0	0	+0
	0,00 %	0,00 %	+0,00 %
Tierschutzpartei	3	0	+3
	0,50 %	0,00 %	+0,50 %
V-Partei ³	1	0	+1
	0,17 %	0,00 %	+0,17 %
Sonstige	0	4	-4
	0,00 %	0,68 %	-0,68 %

Wahl zum Deutschen Bundestag 22.09.2013: Sonstige = REP, Bündnis 21/RRP, Volksabstimmung, BÜSO, PSG, BIG, pro Deutschland, DIE RECHTE, Partei der Nichtwähler, PARTEI DER VERNUNFT, Freie Liste Kreis Düren



Huchem-Stammeln

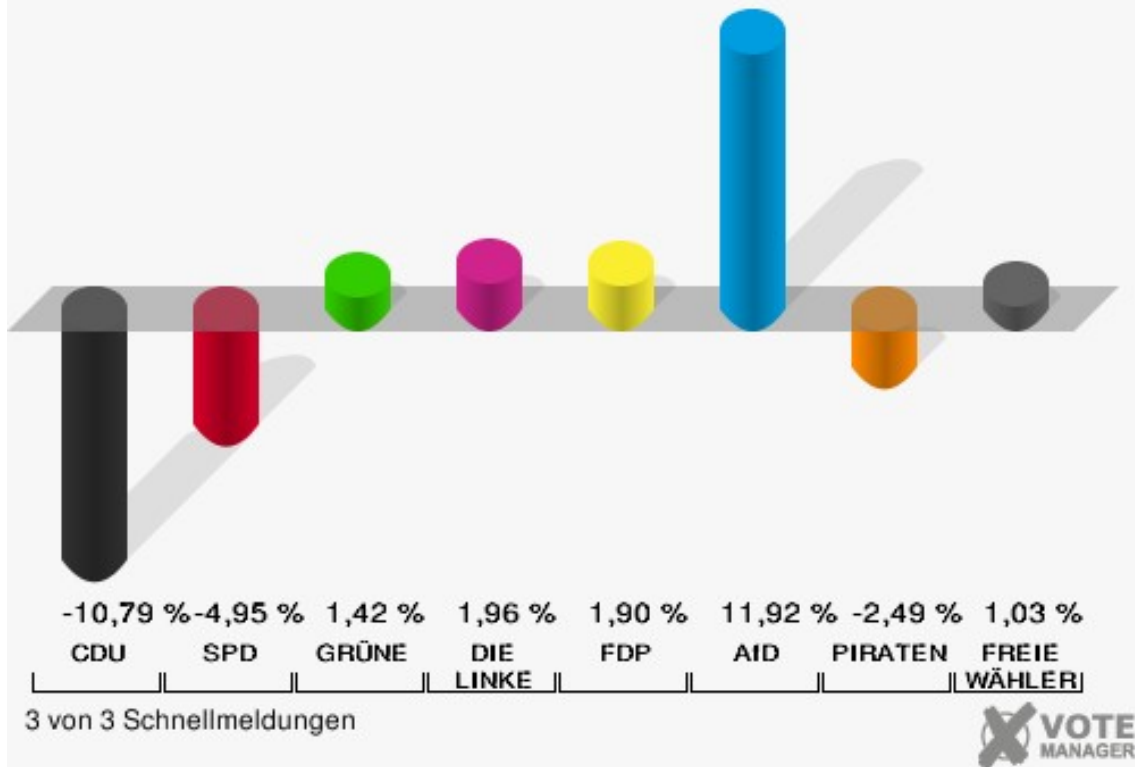
	Erststimmen		Zweitstimmen	
Wahlberechtigte	2.313		2.313	
Wähler	1.283	55,47 %	1.283	55,47 %
ungültige Stimmen	25	1,95 %	27	2,10 %
gültige Stimmen	1.258	98,05 %	1.256	97,90 %
Rachel, CDU	384	30,52 %	352	28,03 %
Nietan, SPD	533	42,37 %	451	35,91 %
Krischer, GRÜNE	46	3,66 %	57	4,54 %
Veithen, DIE LINKE	82	6,52 %	85	6,77 %
Kloke, FDP	38	3,02 %	97	7,72 %
Essler, AfD	150	11,92 %	167	13,30 %
Neubert, PIRATEN	12	0,95 %	9	0,72 %
NPD	---	---	3	0,24 %
Die PARTEI	---	---	3	0,24 %
Schreinemacher, FREIE WÄHLER	13	1,03 %	8	0,64 %
Volksabstimmung	---	---	1	0,08 %
ÖDP	---	---	0	0,00 %
MLPD	---	---	0	0,00 %
SGP	---	---	0	0,00 %
Allianz Deutscher Demokraten	---	---	1	0,08 %
BGE	---	---	1	0,08 %
DiB	---	---	0	0,00 %
DKP	---	---	0	0,00 %
DM	---	---	5	0,40 %
Die Humanisten	---	---	1	0,08 %
Gesundheitsfor- schung	---	---	3	0,24 %
Tierschutzpartei	---	---	12	0,96 %
V-Partei ³	---	---	0	0,00 %



Sonst. = Sonstige

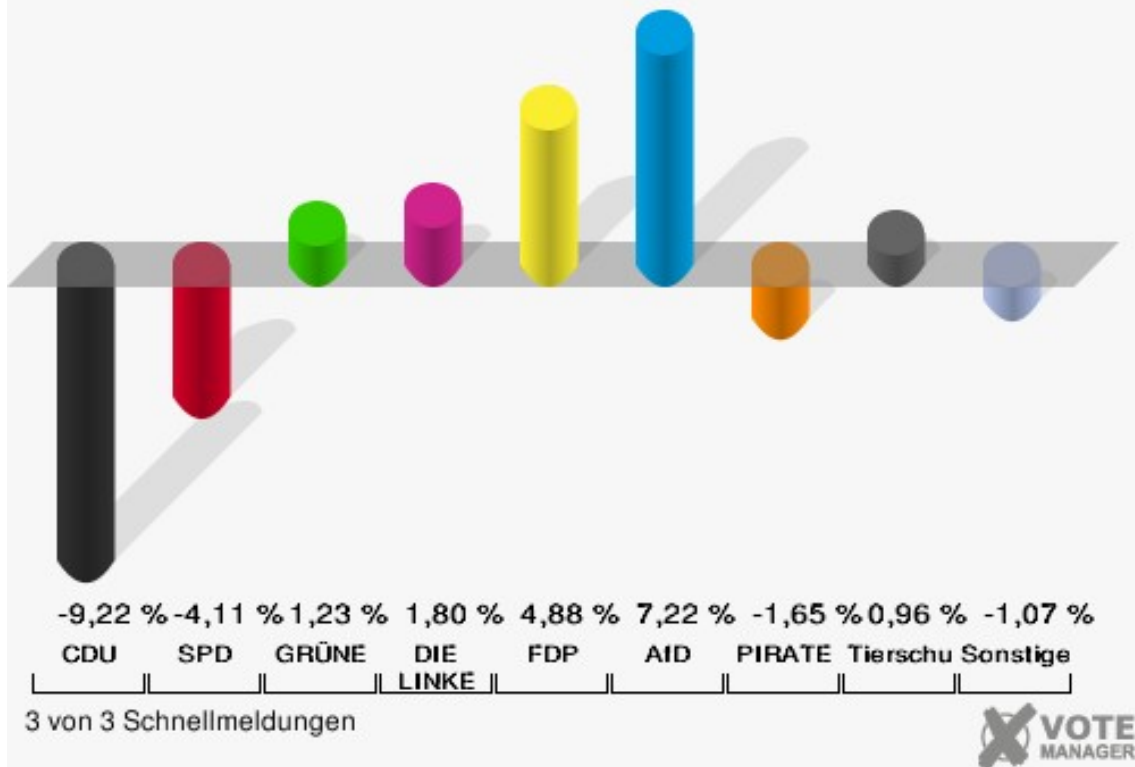
Gemeinde Niederzier

Wahl zum Deutschen Bundestag 2017 - Wahl zum Deutschen Bundestag 2013
Erststimmen Gewinne und Verluste Huchem-Stammeln



Gemeinde Niederzier

Wahl zum Deutschen Bundestag 2017 - Wahl zum Deutschen Bundestag 2013
Zweitstimmen Gewinne und Verluste Huchem-Stammeln



Gemeinde Niederzier
Wahl zum Deutschen Bundestag 24.09.2017
Erststimmen Gewinne und Verluste Huchem-Stammeln

	Wahl zum Deutschen Bundestag 24.09.2017	Wahl zum Deutschen Bundestag 22.09.2013	
		Ergebnis	Gewinne und Verluste
Wahlberechtigte	2.313	2.344	-31
Wähler	1.283	1.282	+1
	55,47 %	54,69 %	+0,78 %
gültige Stimmen	1.258	1.249	+9
	98,05 %	97,43 %	+0,63 %
CDU	384	516	-132
	30,52 %	41,31 %	-10,79 %
SPD	533	591	-58
	42,37 %	47,32 %	-4,95 %
GRÜNE	46	28	+18
	3,66 %	2,24 %	+1,42 %
DIE LINKE	82	57	+25
	6,52 %	4,56 %	+1,96 %
FDP	38	14	+24
	3,02 %	1,12 %	+1,90 %
AfD	150	0	+150
	11,92 %	0,00 %	+11,92 %
PIRATEN	12	43	-31
	0,95 %	3,44 %	-2,49 %
NPD	0	0	+0
	0,00 %	0,00 %	+0,00 %
Die PARTEI	0	0	+0
	0,00 %	0,00 %	+0,00 %
FREIE WÄHLER	13	0	+13
	1,03 %	0,00 %	+1,03 %
Volksabstimmung	0	0	+0
	0,00 %	0,00 %	+0,00 %
ÖDP	0	0	+0
	0,00 %	0,00 %	+0,00 %
MLPD	0	0	+0
	0,00 %	0,00 %	+0,00 %
SGP	0	0	+0
	0,00 %	0,00 %	+0,00 %
Allianz Deutscher Demokraten	0	0	+0
	0,00 %	0,00 %	+0,00 %
BGE	0	0	+0

	0,00 %	0,00 %	+0,00 %
DiB	0	0	+0
	0,00 %	0,00 %	+0,00 %
DKP	0	0	+0
	0,00 %	0,00 %	+0,00 %
DM	0	0	+0
	0,00 %	0,00 %	+0,00 %
Die Humanisten	0	0	+0
	0,00 %	0,00 %	+0,00 %
Gesundheitsforschung	0	0	+0
	0,00 %	0,00 %	+0,00 %
Tierschutzpartei	0	0	+0
	0,00 %	0,00 %	+0,00 %
V-Partei ³	0	0	+0
	0,00 %	0,00 %	+0,00 %
Sonstige	0	0	+0
	0,00 %	0,00 %	+0,00 %

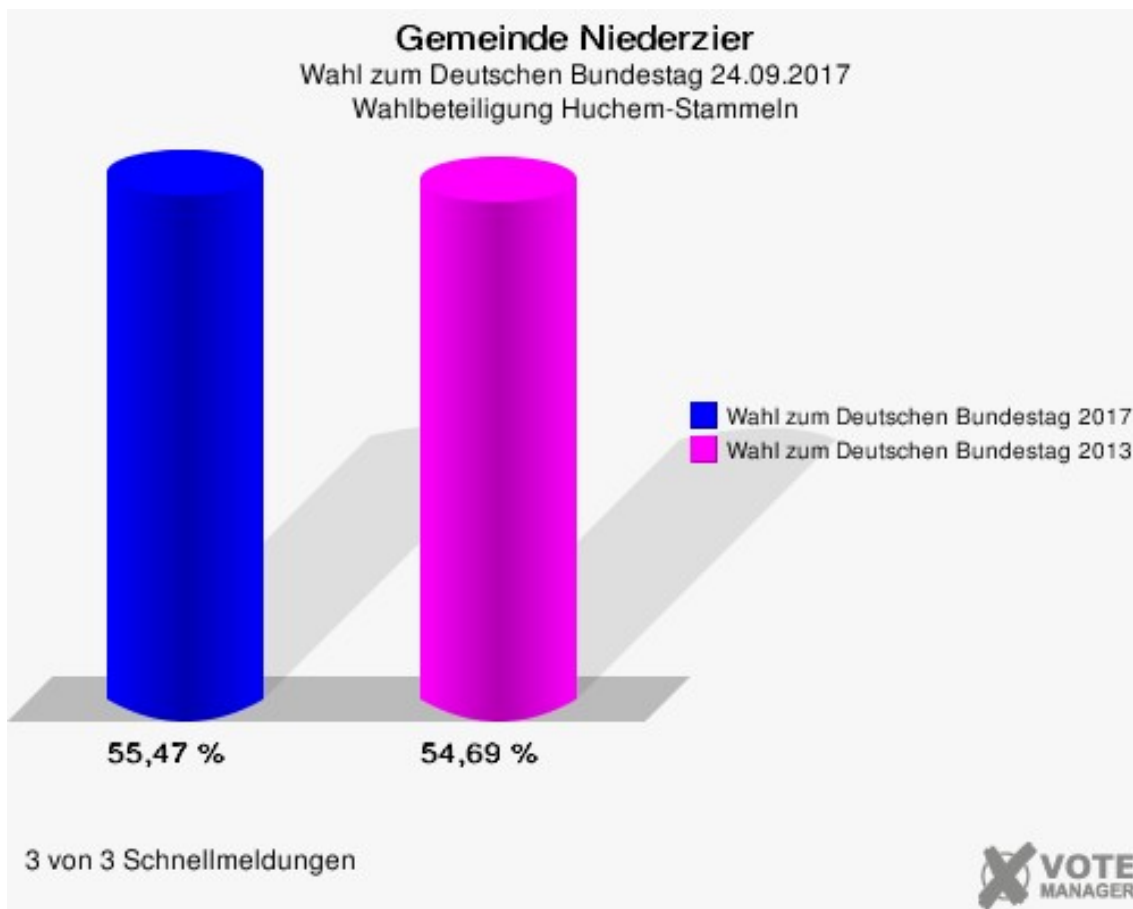
Wahl zum Deutschen Bundestag 22.09.2013: Sonstige = REP, Bündnis 21/RRP, Volksabstimmung, BÜSO, PSG, BIG, pro Deutschland, DIE RECHTE, Partei der Nichtwähler, PARTEI DER VERNUNFT, Freie Liste Kreis Düren

Gemeinde Niederzier
Wahl zum Deutschen Bundestag 24.09.2017
Zweitstimmen Gewinne und Verluste Huchem-Stammeln

	Wahl zum Deutschen Bundestag 24.09.2017	Wahl zum Deutschen Bundestag 22.09.2013	
		Ergebnis	Gewinne und Verluste
Wahlberechtigte	2.313	2.344	-31
Wähler	1.283	1.282	+1
	55,47 %	54,69 %	+0,78 %
gültige Stimmen	1.256	1.267	-11
	97,90 %	98,83 %	-0,93 %
CDU	352	472	-120
	28,03 %	37,25 %	-9,22 %
SPD	451	507	-56
	35,91 %	40,02 %	-4,11 %
GRÜNE	57	42	+15
	4,54 %	3,31 %	+1,23 %
DIE LINKE	85	63	+22
	6,77 %	4,97 %	+1,80 %
FDP	97	36	+61
	7,72 %	2,84 %	+4,88 %
AfD	167	77	+90
	13,30 %	6,08 %	+7,22 %
PIRATEN	9	30	-21
	0,72 %	2,37 %	-1,65 %
NPD	3	16	-13
	0,24 %	1,26 %	-1,02 %
Die PARTEI	3	5	-2
	0,24 %	0,39 %	-0,15 %
FREIE WÄHLER	8	3	+5
	0,64 %	0,24 %	+0,40 %
Volksabstimmung	1	0	+1
	0,08 %	0,00 %	+0,08 %
ÖDP	0	0	+0
	0,00 %	0,00 %	+0,00 %
MLPD	0	0	+0
	0,00 %	0,00 %	+0,00 %
SGP	0	0	+0
	0,00 %	0,00 %	+0,00 %
Allianz Deutscher Demokraten	1	0	+1
	0,08 %	0,00 %	+0,08 %
BGE	1	0	+1

	0,08 %	0,00 %	+0,08 %
DiB	0	0	+0
	0,00 %	0,00 %	+0,00 %
DKP	0	0	+0
	0,00 %	0,00 %	+0,00 %
DM	5	0	+5
	0,40 %	0,00 %	+0,40 %
Die Humanisten	1	0	+1
	0,08 %	0,00 %	+0,08 %
Gesundheitsforschung	3	0	+3
	0,24 %	0,00 %	+0,24 %
Tierschutzpartei	12	0	+12
	0,96 %	0,00 %	+0,96 %
V-Partei ³	0	0	+0
	0,00 %	0,00 %	+0,00 %
Sonstige	0	16	-16
	0,00 %	1,26 %	-1,26 %

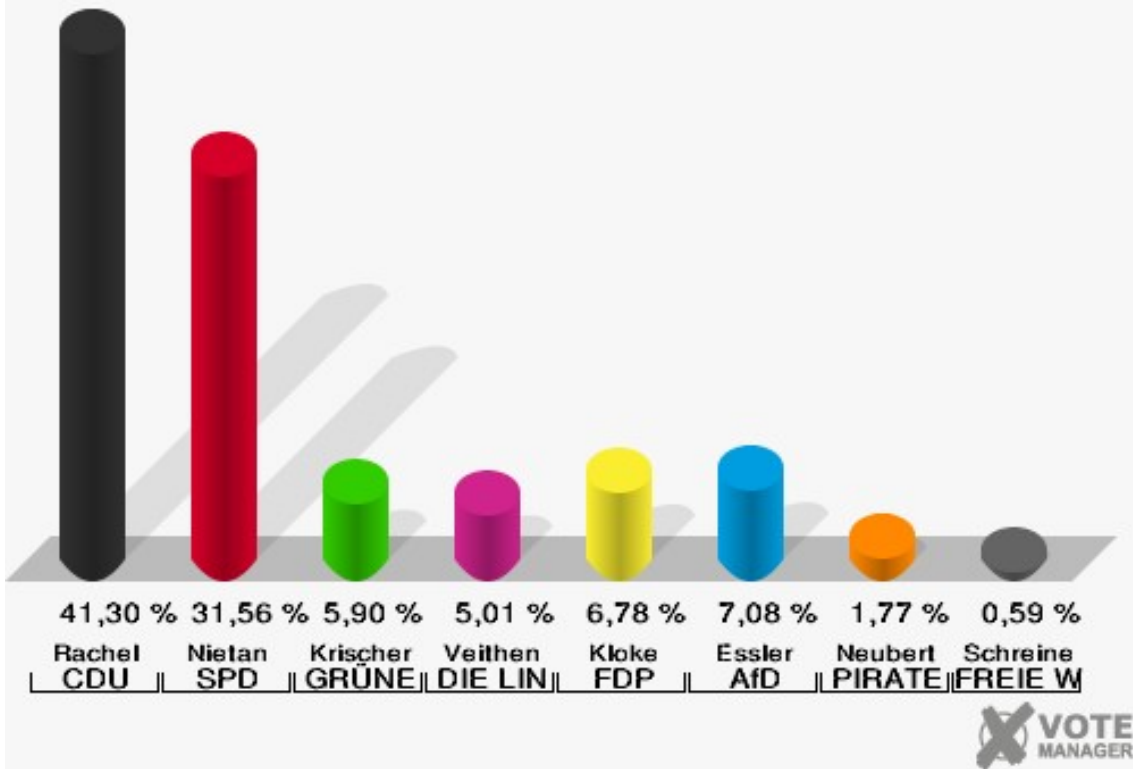
Wahl zum Deutschen Bundestag 22.09.2013: Sonstige = REP, Bündnis 21/RRP, Volksabstimmung, BÜSO, PSG, BIG, pro Deutschland, DIE RECHTE, Partei der Nichtwähler, PARTEI DER VERNUNFT, Freie Liste Kreis Düren



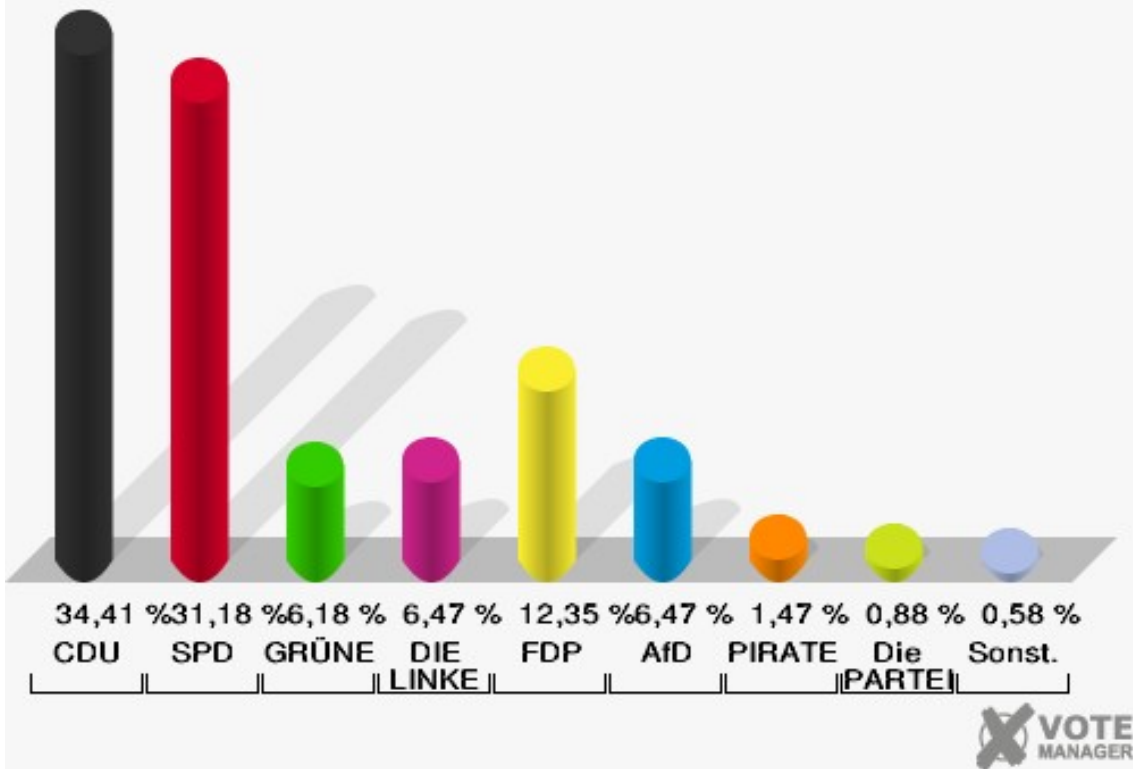
Krauthausen

	Erststimmen		Zweitstimmen	
Wahlberechtigte	569		569	
Wähler	345	60,63 %	345	60,63 %
ungültige Stimmen	6	1,74 %	5	1,45 %
gültige Stimmen	339	98,26 %	340	98,55 %
Rachel, CDU	140	41,30 %	117	34,41 %
Nietan, SPD	107	31,56 %	106	31,18 %
Krischer, GRÜNE	20	5,90 %	21	6,18 %
Veithen, DIE LINKE	17	5,01 %	22	6,47 %
Kloke, FDP	23	6,78 %	42	12,35 %
Essler, AfD	24	7,08 %	22	6,47 %
Neubert, PIRATEN	6	1,77 %	5	1,47 %
NPD	---	---	1	0,29 %
Die PARTEI	---	---	3	0,88 %
Schreinemacher, FREIE WÄHLER	2	0,59 %	0	0,00 %
Volksabstimmung	---	---	0	0,00 %
ÖDP	---	---	0	0,00 %
MLPD	---	---	1	0,29 %
SGP	---	---	0	0,00 %
Allianz Deutscher Demokraten	---	---	0	0,00 %
BGE	---	---	0	0,00 %
DiB	---	---	0	0,00 %
DKP	---	---	0	0,00 %
DM	---	---	0	0,00 %
Die Humanisten	---	---	0	0,00 %
Gesundheitsfor- schung	---	---	0	0,00 %
Tierschutzpartei	---	---	0	0,00 %
V-Partei ³	---	---	0	0,00 %

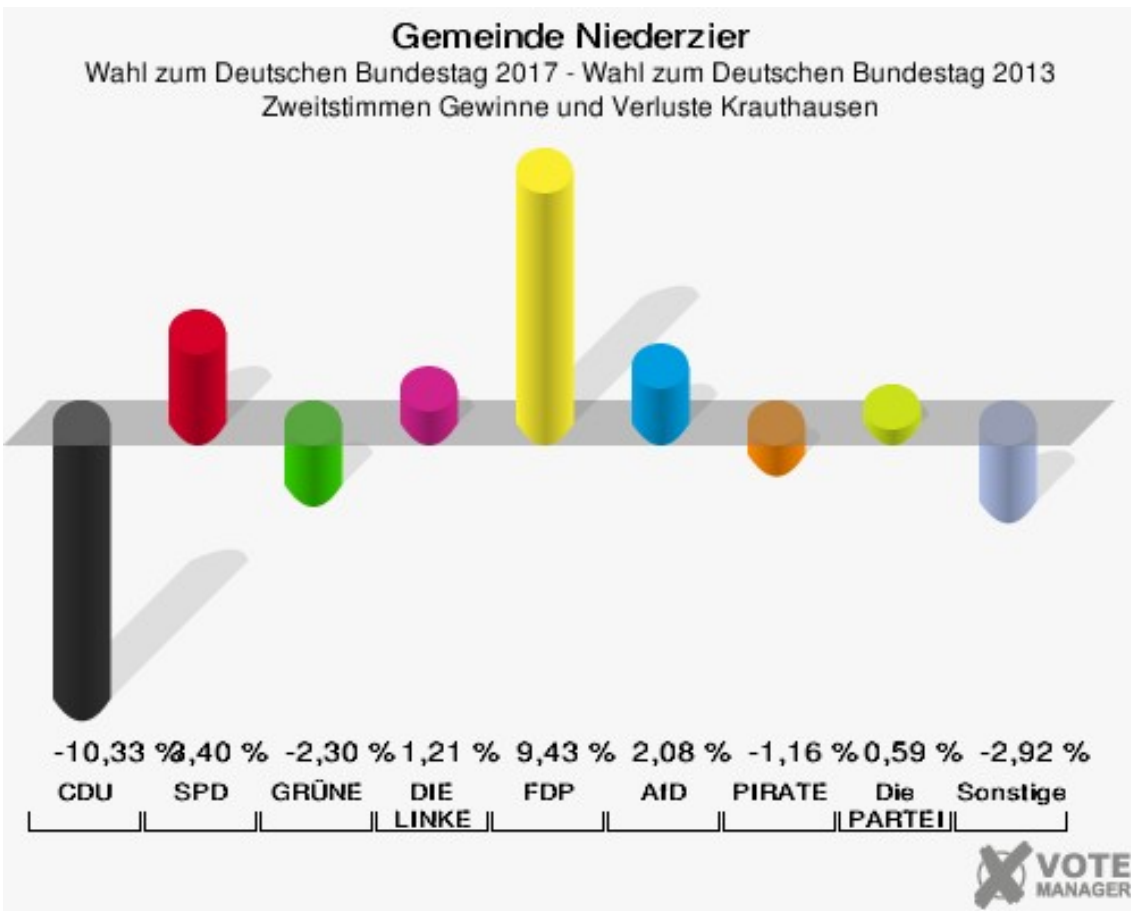
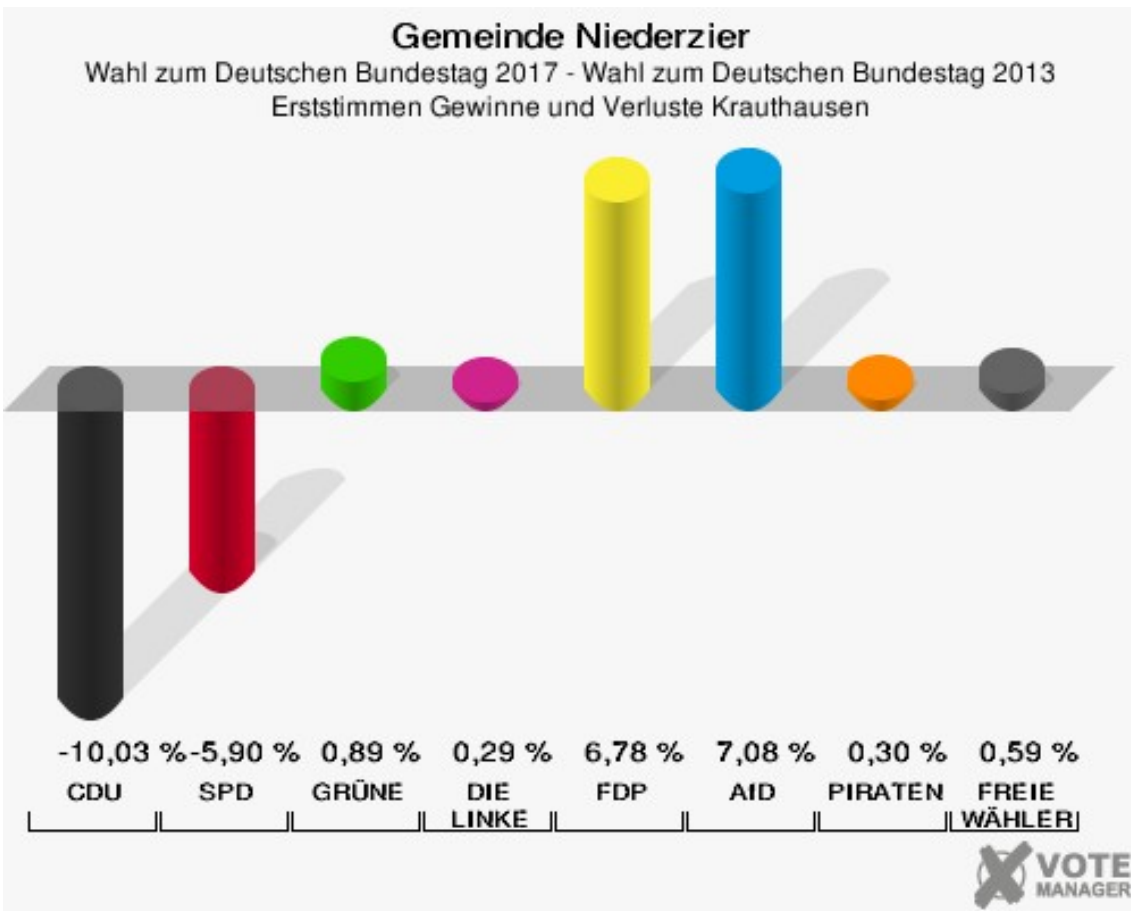
Gemeinde Niederzier
Wahl zum Deutschen Bundestag 24.09.2017
Erststimmen Krauthausen



Gemeinde Niederzier
Wahl zum Deutschen Bundestag 24.09.2017
Zweitstimmen Krauthausen



Sonst. = Sonstige



Gemeinde Niederzier
Wahl zum Deutschen Bundestag 24.09.2017
Erststimmen Gewinne und Verluste Krauthausen

	Wahl zum Deutschen Bundestag 24.09.2017	Wahl zum Deutschen Bundestag 22.09.2013	
		Ergebnis	Gewinne und Verluste
Wahlberechtigte	569	579	-10
Wähler	345	343	+2
	60,63 %	59,24 %	+1,39 %
gültige Stimmen	339	339	+0
	98,26 %	98,83 %	-0,57 %
CDU	140	174	-34
	41,30 %	51,33 %	-10,03 %
SPD	107	127	-20
	31,56 %	37,46 %	-5,90 %
GRÜNE	20	17	+3
	5,90 %	5,01 %	+0,89 %
DIE LINKE	17	16	+1
	5,01 %	4,72 %	+0,29 %
FDP	23	0	+23
	6,78 %	0,00 %	+6,78 %
AfD	24	0	+24
	7,08 %	0,00 %	+7,08 %
PIRATEN	6	5	+1
	1,77 %	1,47 %	+0,30 %
NPD	0	0	+0
	0,00 %	0,00 %	+0,00 %
Die PARTEI	0	0	+0
	0,00 %	0,00 %	+0,00 %
FREIE WÄHLER	2	0	+2
	0,59 %	0,00 %	+0,59 %
Volksabstimmung	0	0	+0
	0,00 %	0,00 %	+0,00 %
ÖDP	0	0	+0
	0,00 %	0,00 %	+0,00 %
MLPD	0	0	+0
	0,00 %	0,00 %	+0,00 %
SGP	0	0	+0
	0,00 %	0,00 %	+0,00 %
Allianz Deutscher Demokraten	0	0	+0
	0,00 %	0,00 %	+0,00 %
BGE	0	0	+0

	0,00 %	0,00 %	+0,00 %
DiB	0	0	+0
	0,00 %	0,00 %	+0,00 %
DKP	0	0	+0
	0,00 %	0,00 %	+0,00 %
DM	0	0	+0
	0,00 %	0,00 %	+0,00 %
Die Humanisten	0	0	+0
	0,00 %	0,00 %	+0,00 %
Gesundheitsforschung	0	0	+0
	0,00 %	0,00 %	+0,00 %
Tierschutzpartei	0	0	+0
	0,00 %	0,00 %	+0,00 %
V-Partei ³	0	0	+0
	0,00 %	0,00 %	+0,00 %
Sonstige	0	0	+0
	0,00 %	0,00 %	+0,00 %

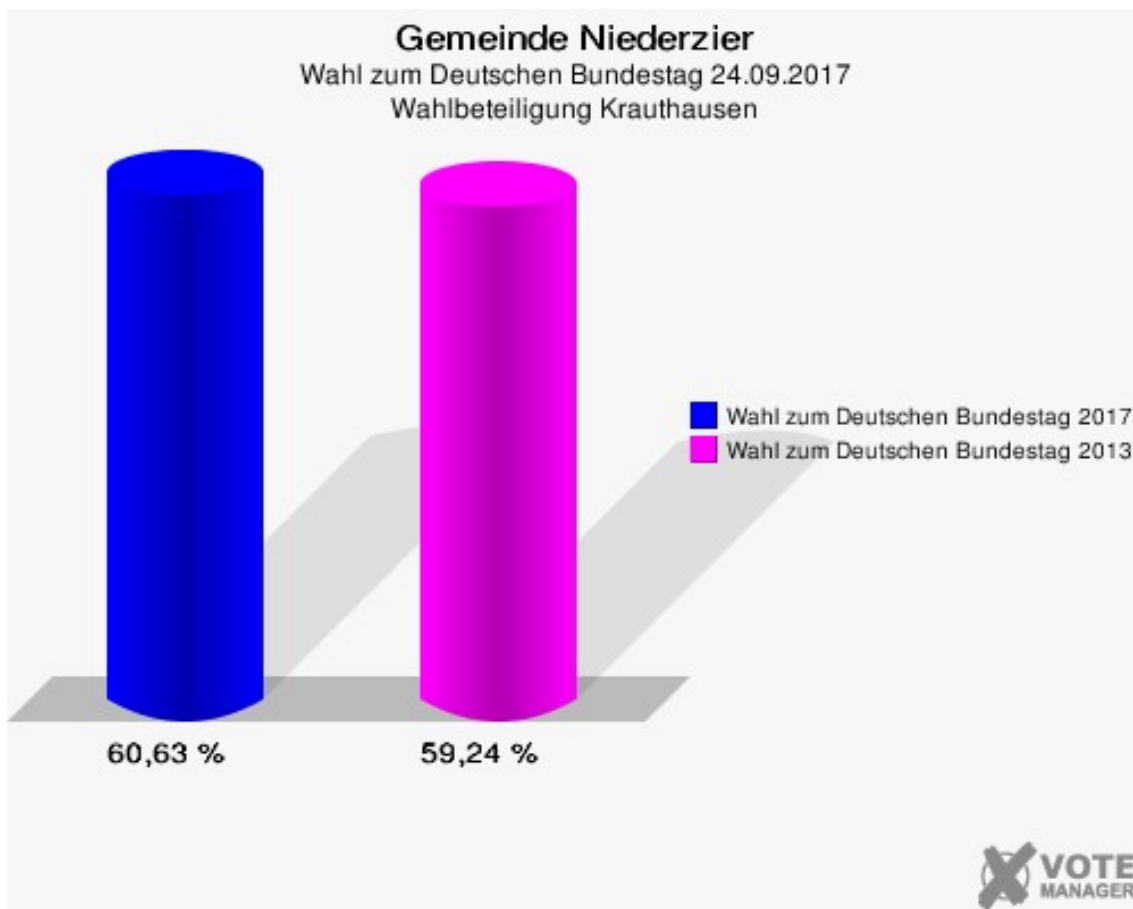
Wahl zum Deutschen Bundestag 22.09.2013: Sonstige = REP, Bündnis 21/RRP, Volksabstimmung, BÜSO, PSG, BIG, pro Deutschland, DIE RECHTE, Partei der Nichtwähler, PARTEI DER VERNUNFT, Freie Liste Kreis Düren

Gemeinde Niederzier
Wahl zum Deutschen Bundestag 24.09.2017
Zweitstimmen Gewinne und Verluste Krauthausen

	Wahl zum Deutschen Bundestag 24.09.2017	Wahl zum Deutschen Bundestag 22.09.2013	
		Ergebnis	Gewinne und Verluste
Wahlberechtigte	569	579	-10
Wähler	345	343	+2
	60,63 %	59,24 %	+1,39 %
gültige Stimmen	340	342	-2
	98,55 %	99,71 %	-1,16 %
CDU	117	153	-36
	34,41 %	44,74 %	-10,33 %
SPD	106	95	+11
	31,18 %	27,78 %	+3,40 %
GRÜNE	21	29	-8
	6,18 %	8,48 %	-2,30 %
DIE LINKE	22	18	+4
	6,47 %	5,26 %	+1,21 %
FDP	42	10	+32
	12,35 %	2,92 %	+9,43 %
AfD	22	15	+7
	6,47 %	4,39 %	+2,08 %
PIRATEN	5	9	-4
	1,47 %	2,63 %	-1,16 %
NPD	1	6	-5
	0,29 %	1,75 %	-1,46 %
Die PARTEI	3	1	+2
	0,88 %	0,29 %	+0,59 %
FREIE WÄHLER	0	1	-1
	0,00 %	0,29 %	-0,29 %
Volksabstimmung	0	0	+0
	0,00 %	0,00 %	+0,00 %
ÖDP	0	0	+0
	0,00 %	0,00 %	+0,00 %
MLPD	1	0	+1
	0,29 %	0,00 %	+0,29 %
SGP	0	0	+0
	0,00 %	0,00 %	+0,00 %
Allianz Deutscher Demokraten	0	0	+0
	0,00 %	0,00 %	+0,00 %
BGE	0	0	+0

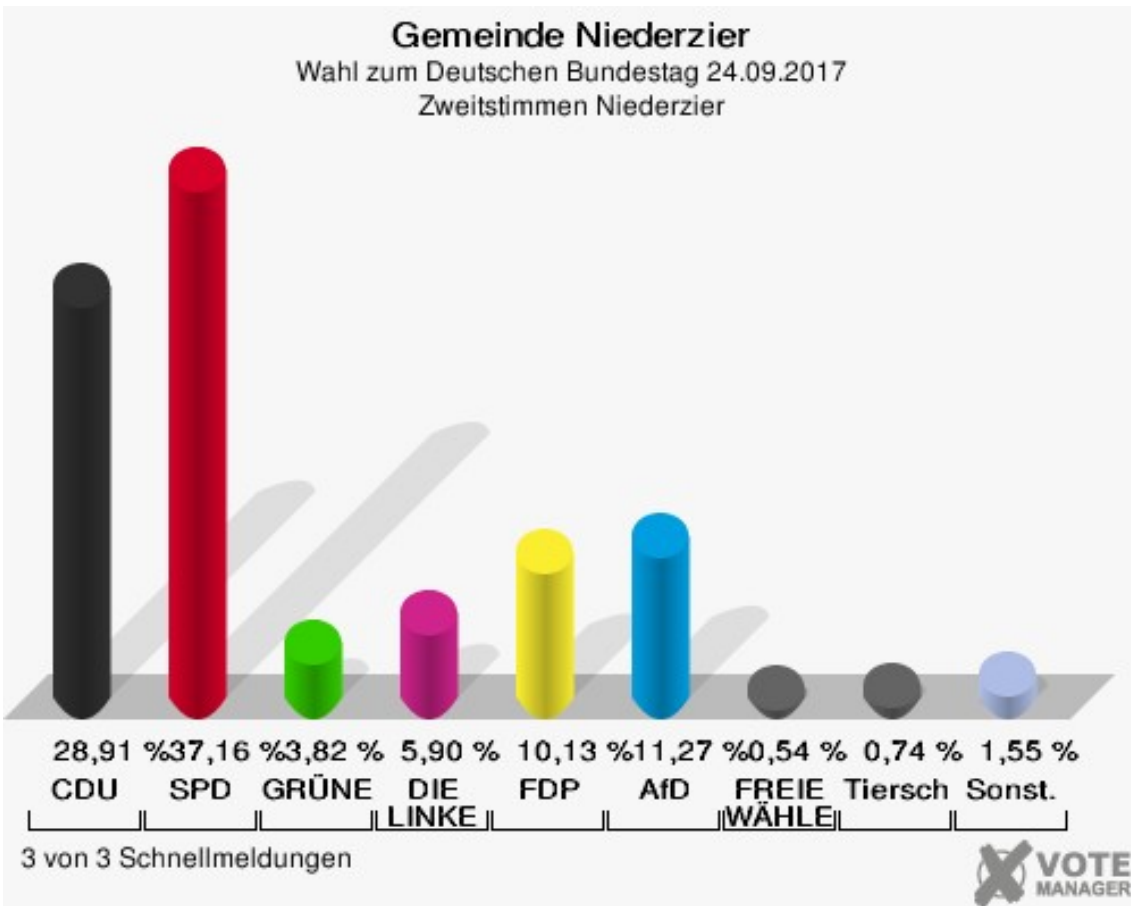
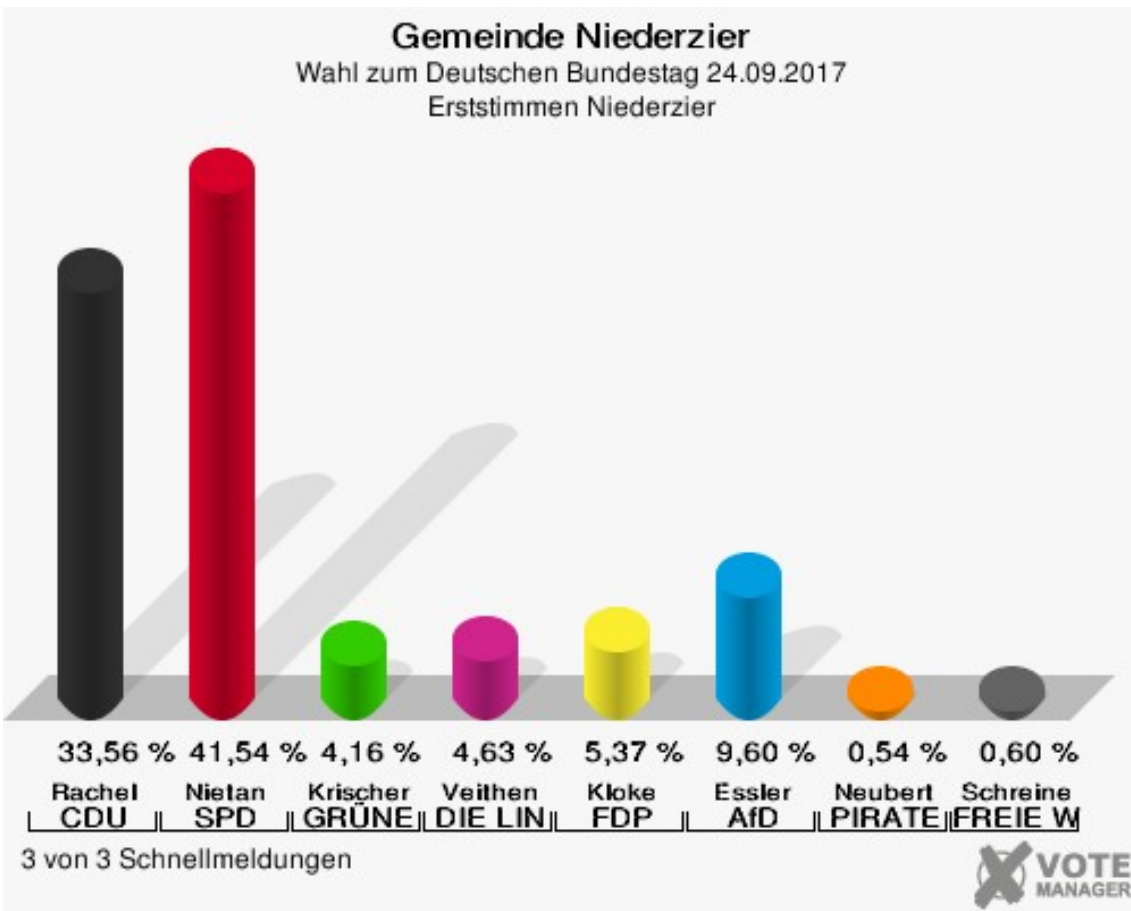
	0,00 %	0,00 %	+0,00 %
DiB	0	0	+0
	0,00 %	0,00 %	+0,00 %
DKP	0	0	+0
	0,00 %	0,00 %	+0,00 %
DM	0	0	+0
	0,00 %	0,00 %	+0,00 %
Die Humanisten	0	0	+0
	0,00 %	0,00 %	+0,00 %
Gesundheitsforschung	0	0	+0
	0,00 %	0,00 %	+0,00 %
Tierschutzpartei	0	0	+0
	0,00 %	0,00 %	+0,00 %
V-Partei ³	0	0	+0
	0,00 %	0,00 %	+0,00 %
Sonstige	0	5	-5
	0,00 %	1,46 %	-1,46 %

Wahl zum Deutschen Bundestag 22.09.2013: Sonstige = REP, Bündnis 21/RRP, Volksabstimmung, BÜSO, PSG, BIG, pro Deutschland, DIE RECHTE, Partei der Nichtwähler, PARTEI DER VERNUNFT, Freie Liste Kreis Düren



Niederzier

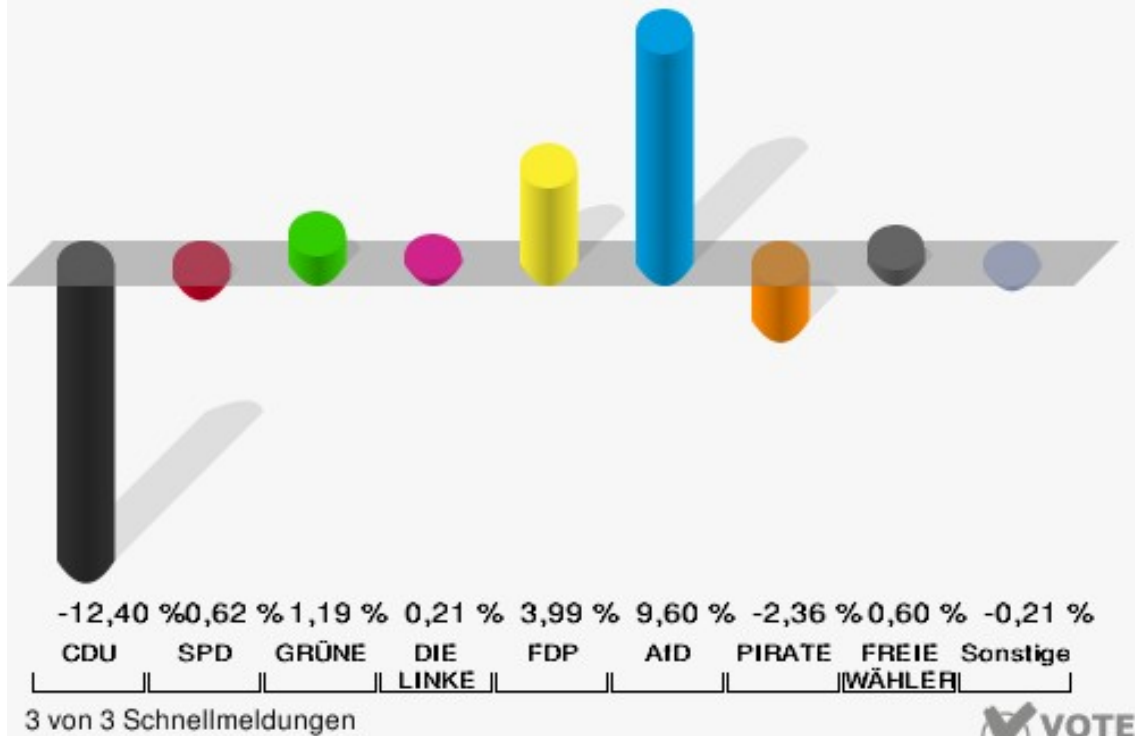
	Erststimmen		Zweitstimmen	
Wahlberechtigte	2.833		2.833	
Wähler	1.507	53,19 %	1.507	53,19 %
ungültige Stimmen	17	1,13 %	16	1,06 %
gültige Stimmen	1.490	98,87 %	1.491	98,94 %
Rachel, CDU	500	33,56 %	431	28,91 %
Nietan, SPD	619	41,54 %	554	37,16 %
Krischer, GRÜNE	62	4,16 %	57	3,82 %
Veithen, DIE LINKE	69	4,63 %	88	5,90 %
Kloke, FDP	80	5,37 %	151	10,13 %
Essler, AfD	143	9,60 %	168	11,27 %
Neubert, PIRATEN	8	0,54 %	5	0,34 %
NPD	---	---	5	0,34 %
Die PARTEI	---	---	6	0,40 %
Schreinemacher, FREIE WÄHLER	9	0,60 %	8	0,54 %
Volksabstimmung	---	---	0	0,00 %
ÖDP	---	---	1	0,07 %
MLPD	---	---	0	0,00 %
SGP	---	---	0	0,00 %
Allianz Deutscher Demokraten	---	---	0	0,00 %
BGE	---	---	0	0,00 %
DiB	---	---	4	0,27 %
DKP	---	---	0	0,00 %
DM	---	---	2	0,13 %
Die Humanisten	---	---	0	0,00 %
Gesundheitsfor- schung	---	---	0	0,00 %
Tierschutzpartei	---	---	11	0,74 %
V-Partei ³	---	---	0	0,00 %



Sonst. = Sonstige

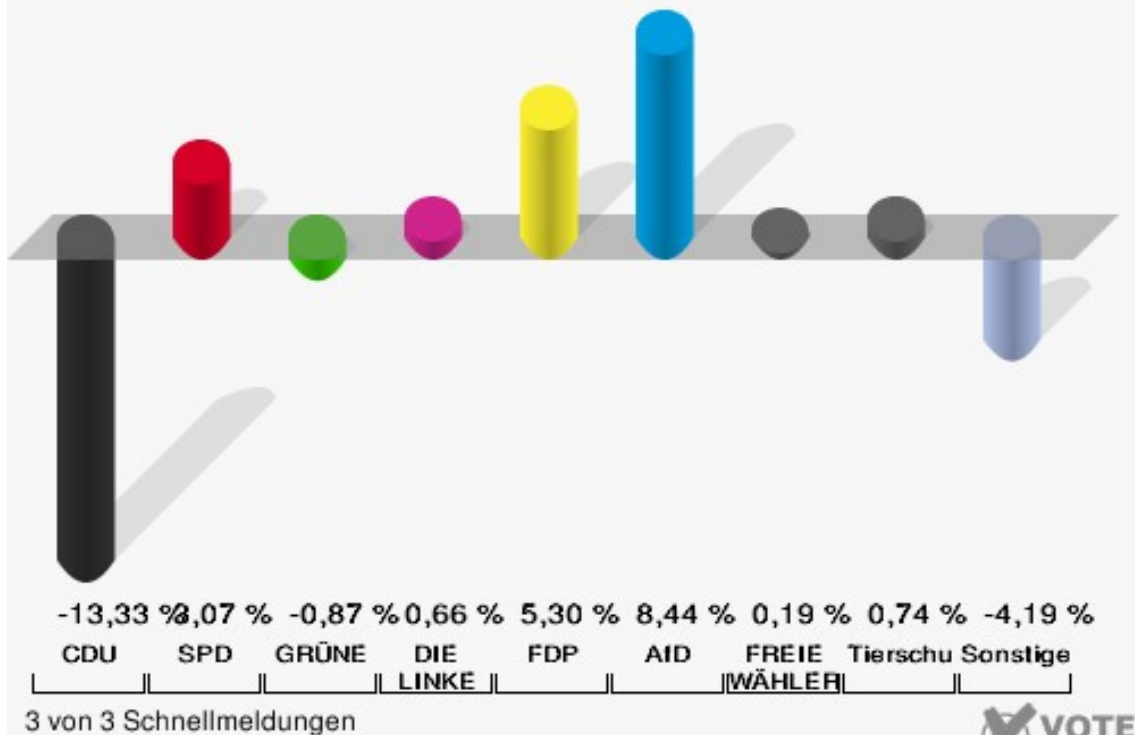
Gemeinde Niederzier

Wahl zum Deutschen Bundestag 2017 - Wahl zum Deutschen Bundestag 2013
Erststimmen Gewinne und Verluste Niederzier



Gemeinde Niederzier

Wahl zum Deutschen Bundestag 2017 - Wahl zum Deutschen Bundestag 2013
Zweitstimmen Gewinne und Verluste Niederzier



Gemeinde Niederzier
Wahl zum Deutschen Bundestag 24.09.2017
Erststimmen Gewinne und Verluste Niederzier

	Wahl zum Deutschen Bundestag 24.09.2017	Wahl zum Deutschen Bundestag 22.09.2013	
		Ergebnis	Gewinne und Verluste
Wahlberechtigte	2.833	2.672	+161
Wähler	1.507	1.471	+36
	53,19 %	55,05 %	-1,86 %
gültige Stimmen	1.490	1.447	+43
	98,87 %	98,37 %	+0,50 %
CDU	500	665	-165
	33,56 %	45,96 %	-12,40 %
SPD	619	610	+9
	41,54 %	42,16 %	-0,62 %
GRÜNE	62	43	+19
	4,16 %	2,97 %	+1,19 %
DIE LINKE	69	64	+5
	4,63 %	4,42 %	+0,21 %
FDP	80	20	+60
	5,37 %	1,38 %	+3,99 %
AfD	143	0	+143
	9,60 %	0,00 %	+9,60 %
PIRATEN	8	42	-34
	0,54 %	2,90 %	-2,36 %
NPD	0	0	+0
	0,00 %	0,00 %	+0,00 %
Die PARTEI	0	0	+0
	0,00 %	0,00 %	+0,00 %
FREIE WÄHLER	9	0	+9
	0,60 %	0,00 %	+0,60 %
Volksabstimmung	0	0	+0
	0,00 %	0,00 %	+0,00 %
ÖDP	0	0	+0
	0,00 %	0,00 %	+0,00 %
MLPD	0	0	+0
	0,00 %	0,00 %	+0,00 %
SGP	0	0	+0
	0,00 %	0,00 %	+0,00 %
Allianz Deutscher Demokraten	0	0	+0
	0,00 %	0,00 %	+0,00 %
BGE	0	0	+0

	0,00 %	0,00 %	+0,00 %
DiB	0	0	+0
	0,00 %	0,00 %	+0,00 %
DKP	0	0	+0
	0,00 %	0,00 %	+0,00 %
DM	0	0	+0
	0,00 %	0,00 %	+0,00 %
Die Humanisten	0	0	+0
	0,00 %	0,00 %	+0,00 %
Gesundheitsforschung	0	0	+0
	0,00 %	0,00 %	+0,00 %
Tierschutzpartei	0	0	+0
	0,00 %	0,00 %	+0,00 %
V-Partei ³	0	0	+0
	0,00 %	0,00 %	+0,00 %
Sonstige	0	3	-3
	0,00 %	0,21 %	-0,21 %

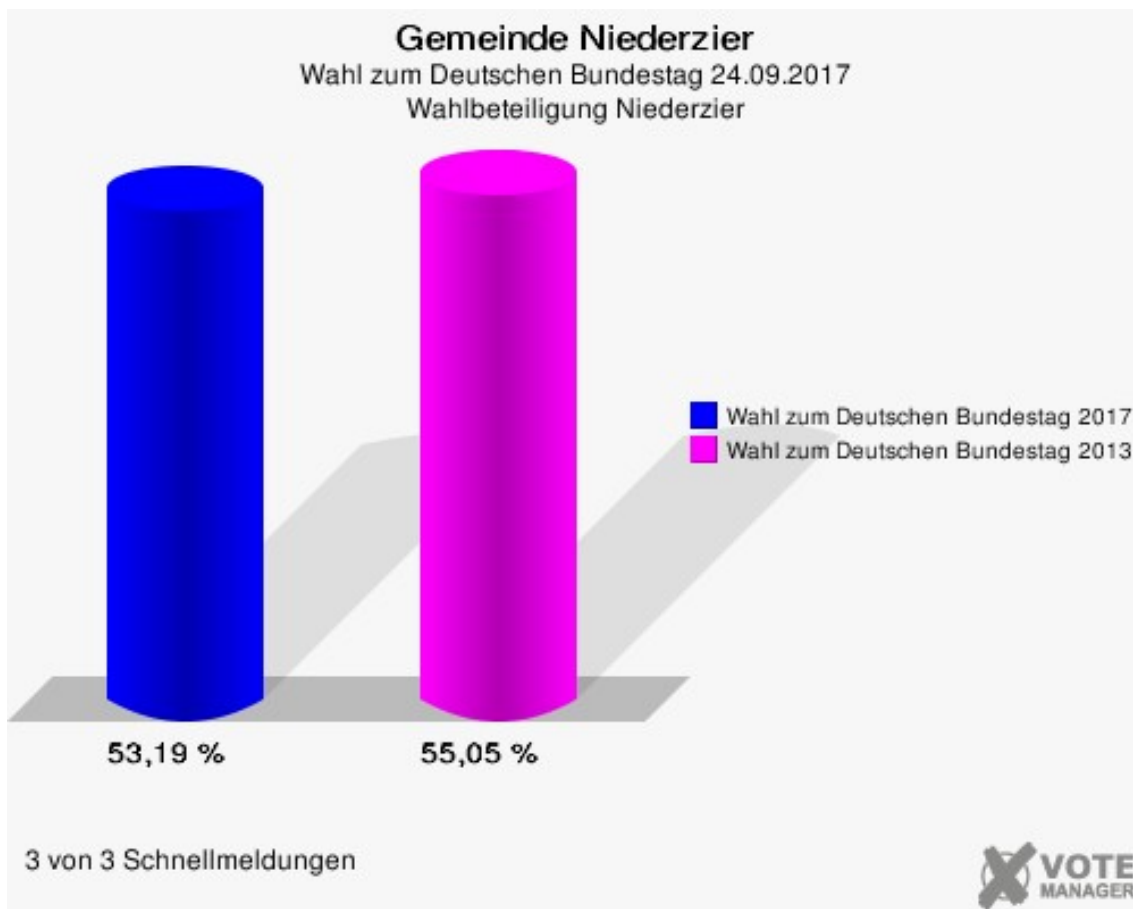
Wahl zum Deutschen Bundestag 22.09.2013: Sonstige = REP, Bündnis 21/RRP, Volksabstimmung, BÜSO, PSG, BIG, pro Deutschland, DIE RECHTE, Partei der Nichtwähler, PARTEI DER VERNUNFT, Freie Liste Kreis Düren

Gemeinde Niederzier
Wahl zum Deutschen Bundestag 24.09.2017
Zweitstimmen Gewinne und Verluste Niederzier

	Wahl zum Deutschen Bundestag 24.09.2017	Wahl zum Deutschen Bundestag 22.09.2013	
		Ergebnis	Gewinne und Verluste
Wahlberechtigte	2.833	2.672	+161
Wähler	1.507	1.471	+36
	53,19 %	55,05 %	-1,86 %
gültige Stimmen	1.491	1.449	+42
	98,94 %	98,50 %	+0,43 %
CDU	431	612	-181
	28,91 %	42,24 %	-13,33 %
SPD	554	494	+60
	37,16 %	34,09 %	+3,07 %
GRÜNE	57	68	-11
	3,82 %	4,69 %	-0,87 %
DIE LINKE	88	76	+12
	5,90 %	5,24 %	+0,66 %
FDP	151	70	+81
	10,13 %	4,83 %	+5,30 %
AfD	168	41	+127
	11,27 %	2,83 %	+8,44 %
PIRATEN	5	41	-36
	0,34 %	2,83 %	-2,49 %
NPD	5	23	-18
	0,34 %	1,59 %	-1,25 %
Die PARTEI	6	4	+2
	0,40 %	0,28 %	+0,12 %
FREIE WÄHLER	8	5	+3
	0,54 %	0,35 %	+0,19 %
Volksabstimmung	0	0	+0
	0,00 %	0,00 %	+0,00 %
ÖDP	1	0	+1
	0,07 %	0,00 %	+0,07 %
MLPD	0	3	-3
	0,00 %	0,21 %	-0,21 %
SGP	0	0	+0
	0,00 %	0,00 %	+0,00 %
Allianz Deutscher Demokraten	0	0	+0
	0,00 %	0,00 %	+0,00 %
BGE	0	0	+0

	0,00 %	0,00 %	+0,00 %
DiB	4	0	+4
	0,27 %	0,00 %	+0,27 %
DKP	0	0	+0
	0,00 %	0,00 %	+0,00 %
DM	2	0	+2
	0,13 %	0,00 %	+0,13 %
Die Humanisten	0	0	+0
	0,00 %	0,00 %	+0,00 %
Gesundheitsforschung	0	0	+0
	0,00 %	0,00 %	+0,00 %
Tierschutzpartei	11	0	+11
	0,74 %	0,00 %	+0,74 %
V-Partei ³	0	0	+0
	0,00 %	0,00 %	+0,00 %
Sonstige	0	12	-12
	0,00 %	0,83 %	-0,83 %

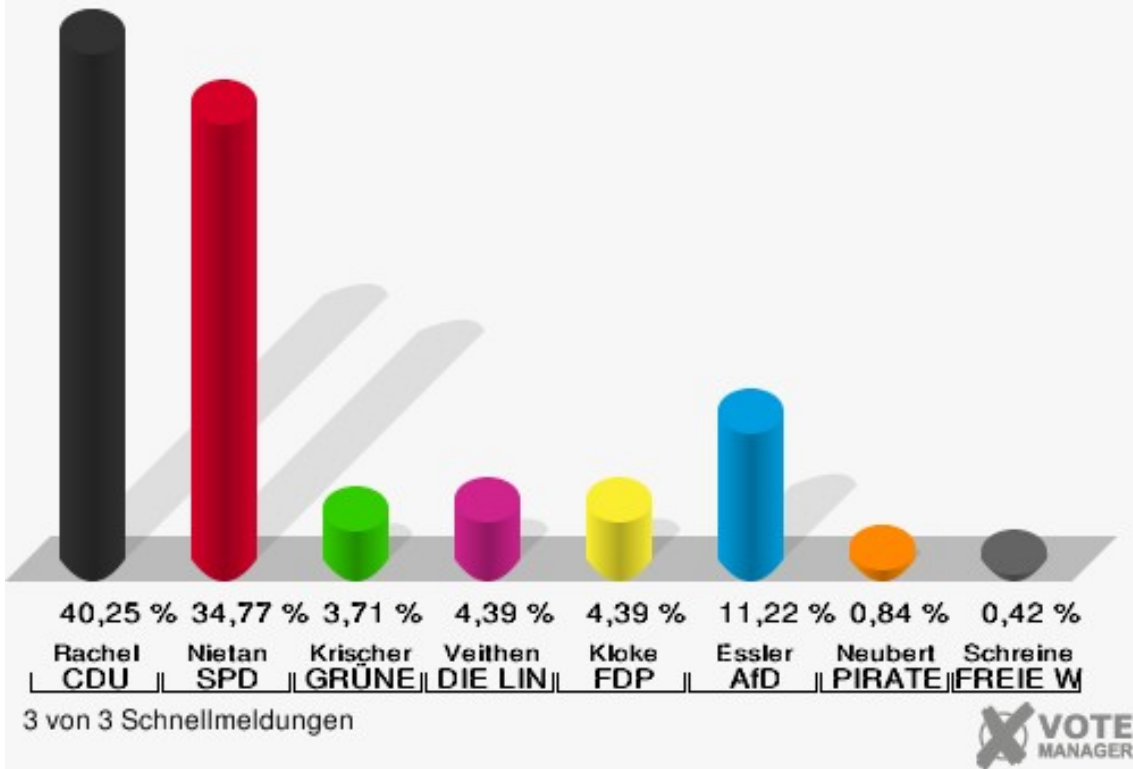
Wahl zum Deutschen Bundestag 22.09.2013: Sonstige = REP, Bündnis 21/RRP, Volksabstimmung, BÜSO, PSG, BIG, pro Deutschland, DIE RECHTE, Partei der Nichtwähler, PARTEI DER VERNUNFT, Freie Liste Kreis Düren



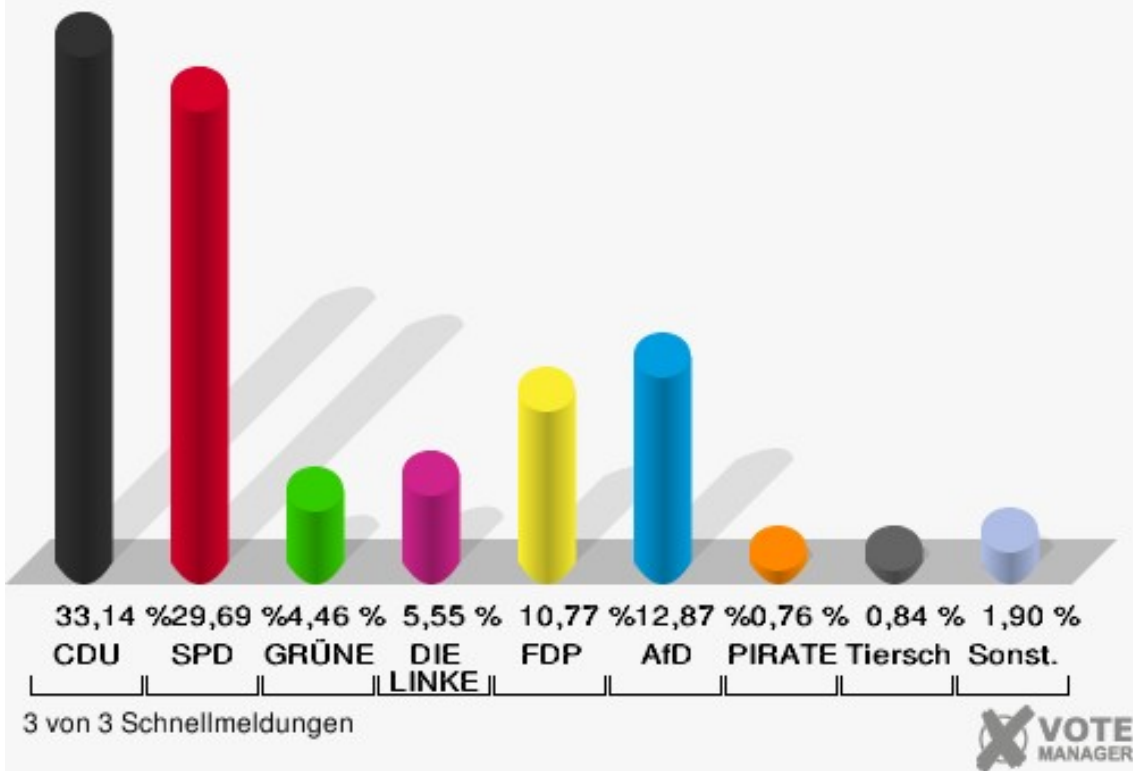
Oberzier

	Erststimmen		Zweitstimmen	
Wahlberechtigte	2.328		2.328	
Wähler	1.206	51,80 %	1.206	51,80 %
ungültige Stimmen	21	1,74 %	17	1,41 %
gültige Stimmen	1.185	98,26 %	1.189	98,59 %
Rachel, CDU	477	40,25 %	394	33,14 %
Nietan, SPD	412	34,77 %	353	29,69 %
Krischer, GRÜNE	44	3,71 %	53	4,46 %
Veithen, DIE LINKE	52	4,39 %	66	5,55 %
Kloke, FDP	52	4,39 %	128	10,77 %
Essler, AfD	133	11,22 %	153	12,87 %
Neubert, PIRATEN	10	0,84 %	9	0,76 %
NPD	---	---	4	0,34 %
Die PARTEI	---	---	6	0,50 %
Schreinemacher, FREIE WÄHLER	5	0,42 %	5	0,42 %
Volksabstimmung	---	---	1	0,08 %
ÖDP	---	---	0	0,00 %
MLPD	---	---	0	0,00 %
SGP	---	---	0	0,00 %
Allianz Deutscher Demokraten	---	---	0	0,00 %
BGE	---	---	1	0,08 %
DiB	---	---	1	0,08 %
DKP	---	---	1	0,08 %
DM	---	---	1	0,08 %
Die Humanisten	---	---	1	0,08 %
Gesundheitsfor- schung	---	---	1	0,08 %
Tierschutzpartei	---	---	10	0,84 %
V-Partei ³	---	---	1	0,08 %

Gemeinde Niederzier
Wahl zum Deutschen Bundestag 24.09.2017
Erststimmen Oberzier



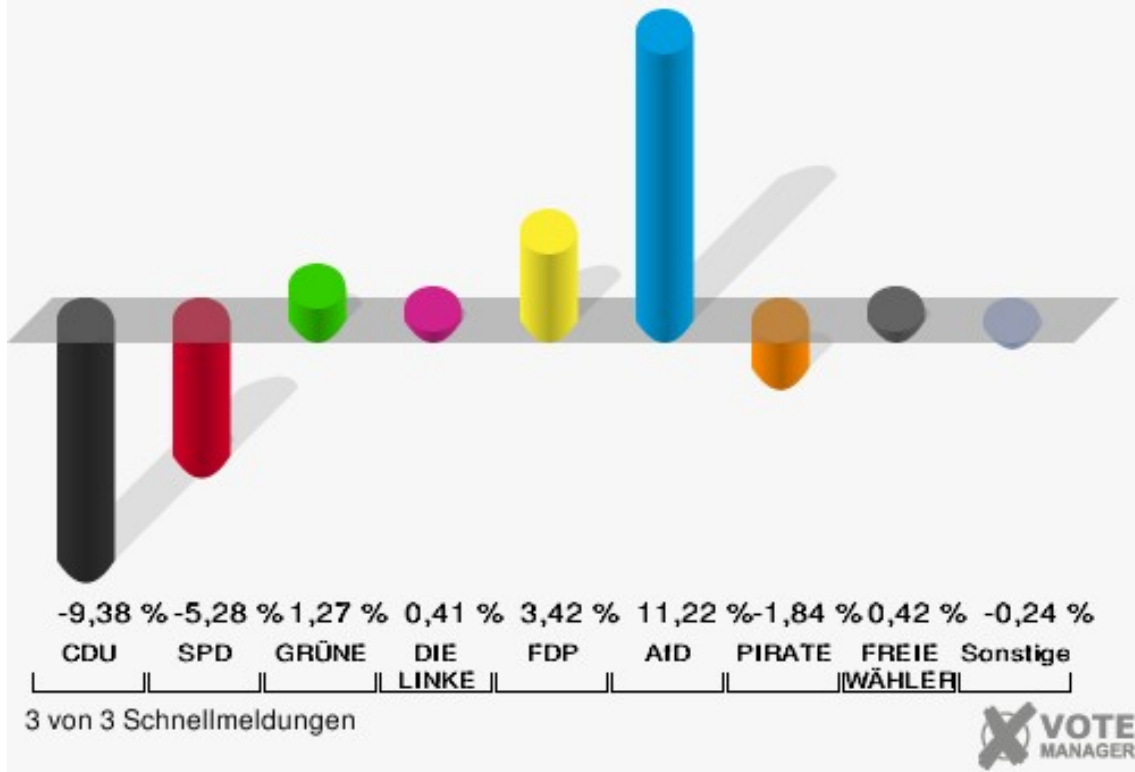
Gemeinde Niederzier
Wahl zum Deutschen Bundestag 24.09.2017
Zweitstimmen Oberzier



Sonst. = Sonstige

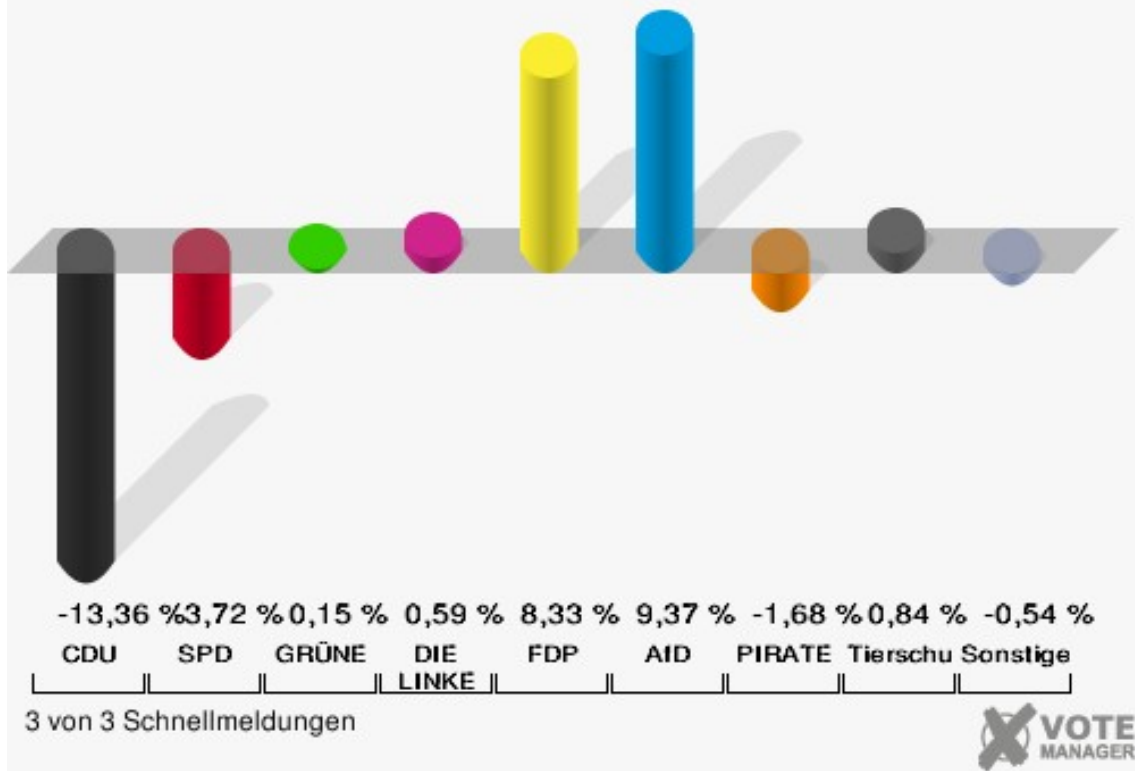
Gemeinde Niederzier

Wahl zum Deutschen Bundestag 2017 - Wahl zum Deutschen Bundestag 2013
Erststimmen Gewinne und Verluste Oberzier



Gemeinde Niederzier

Wahl zum Deutschen Bundestag 2017 - Wahl zum Deutschen Bundestag 2013
Zweitstimmen Gewinne und Verluste Oberzier



Gemeinde Niederzier
Wahl zum Deutschen Bundestag 24.09.2017
Erststimmen Gewinne und Verluste Oberzier

	Wahl zum Deutschen Bundestag 24.09.2017	Wahl zum Deutschen Bundestag 22.09.2013	
		Ergebnis	Gewinne und Verluste
Wahlberechtigte	2.328	2.314	+14
Wähler	1.206	1.251	-45
	51,80 %	54,06 %	-2,26 %
gültige Stimmen	1.185	1.231	-46
	98,26 %	98,40 %	-0,14 %
CDU	477	611	-134
	40,25 %	49,63 %	-9,38 %
SPD	412	493	-81
	34,77 %	40,05 %	-5,28 %
GRÜNE	44	30	+14
	3,71 %	2,44 %	+1,27 %
DIE LINKE	52	49	+3
	4,39 %	3,98 %	+0,41 %
FDP	52	12	+40
	4,39 %	0,97 %	+3,42 %
AfD	133	0	+133
	11,22 %	0,00 %	+11,22 %
PIRATEN	10	33	-23
	0,84 %	2,68 %	-1,84 %
NPD	0	0	+0
	0,00 %	0,00 %	+0,00 %
Die PARTEI	0	0	+0
	0,00 %	0,00 %	+0,00 %
FREIE WÄHLER	5	0	+5
	0,42 %	0,00 %	+0,42 %
Volksabstimmung	0	0	+0
	0,00 %	0,00 %	+0,00 %
ÖDP	0	0	+0
	0,00 %	0,00 %	+0,00 %
MLPD	0	0	+0
	0,00 %	0,00 %	+0,00 %
SGP	0	0	+0
	0,00 %	0,00 %	+0,00 %
Allianz Deutscher Demokraten	0	0	+0
	0,00 %	0,00 %	+0,00 %
BGE	0	0	+0

	0,00 %	0,00 %	+0,00 %
DiB	0	0	+0
	0,00 %	0,00 %	+0,00 %
DKP	0	0	+0
	0,00 %	0,00 %	+0,00 %
DM	0	0	+0
	0,00 %	0,00 %	+0,00 %
Die Humanisten	0	0	+0
	0,00 %	0,00 %	+0,00 %
Gesundheitsforschung	0	0	+0
	0,00 %	0,00 %	+0,00 %
Tierschutzpartei	0	0	+0
	0,00 %	0,00 %	+0,00 %
V-Partei ³	0	0	+0
	0,00 %	0,00 %	+0,00 %
Sonstige	0	3	-3
	0,00 %	0,24 %	-0,24 %

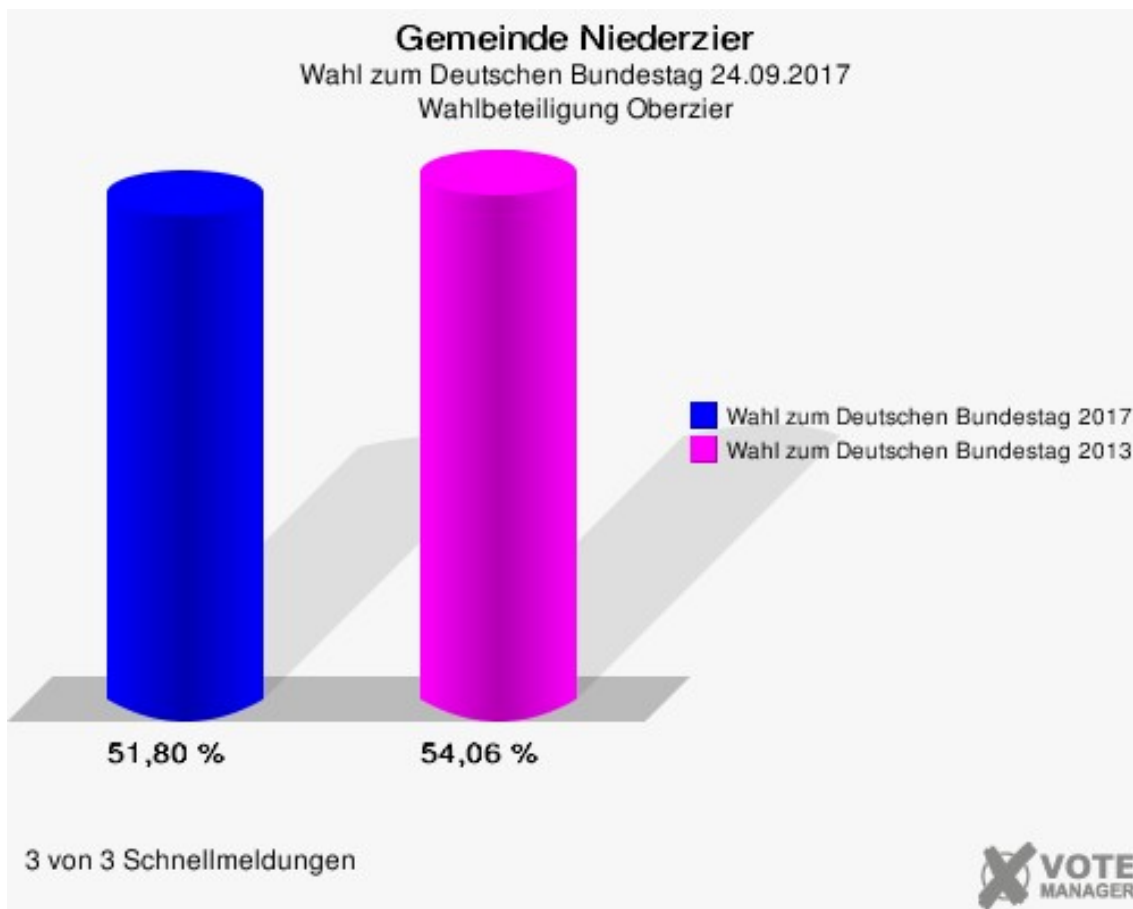
Wahl zum Deutschen Bundestag 22.09.2013: Sonstige = REP, Bündnis 21/RRP, Volksabstimmung, BÜSO, PSG, BIG, pro Deutschland, DIE RECHTE, Partei der Nichtwähler, PARTEI DER VERNUNFT, Freie Liste Kreis Düren

Gemeinde Niederzier
Wahl zum Deutschen Bundestag 24.09.2017
Zweitstimmen Gewinne und Verluste Oberzier

	Wahl zum Deutschen Bundestag 24.09.2017	Wahl zum Deutschen Bundestag 22.09.2013	
		Ergebnis	Gewinne und Verluste
Wahlberechtigte	2.328	2.314	+14
Wähler	1.206	1.251	-45
	51,80 %	54,06 %	-2,26 %
gültige Stimmen	1.189	1.230	-41
	98,59 %	98,32 %	+0,27 %
CDU	394	572	-178
	33,14 %	46,50 %	-13,36 %
SPD	353	411	-58
	29,69 %	33,41 %	-3,72 %
GRÜNE	53	53	+0
	4,46 %	4,31 %	+0,15 %
DIE LINKE	66	61	+5
	5,55 %	4,96 %	+0,59 %
FDP	128	30	+98
	10,77 %	2,44 %	+8,33 %
AfD	153	43	+110
	12,87 %	3,50 %	+9,37 %
PIRATEN	9	30	-21
	0,76 %	2,44 %	-1,68 %
NPD	4	14	-10
	0,34 %	1,14 %	-0,80 %
Die PARTEI	6	2	+4
	0,50 %	0,16 %	+0,34 %
FREIE WÄHLER	5	1	+4
	0,42 %	0,08 %	+0,34 %
Volksabstimmung	1	0	+1
	0,08 %	0,00 %	+0,08 %
ÖDP	0	0	+0
	0,00 %	0,00 %	+0,00 %
MLPD	0	0	+0
	0,00 %	0,00 %	+0,00 %
SGP	0	0	+0
	0,00 %	0,00 %	+0,00 %
Allianz Deutscher Demokraten	0	0	+0
	0,00 %	0,00 %	+0,00 %
BGE	1	0	+1

	0,08 %	0,00 %	+0,08 %
DiB	1	0	+1
	0,08 %	0,00 %	+0,08 %
DKP	1	0	+1
	0,08 %	0,00 %	+0,08 %
DM	1	0	+1
	0,08 %	0,00 %	+0,08 %
Die Humanisten	1	0	+1
	0,08 %	0,00 %	+0,08 %
Gesundheitsforschung	1	0	+1
	0,08 %	0,00 %	+0,08 %
Tierschutzpartei	10	0	+10
	0,84 %	0,00 %	+0,84 %
V-Partei ³	1	0	+1
	0,08 %	0,00 %	+0,08 %
Sonstige	0	13	-13
	0,00 %	1,06 %	-1,06 %

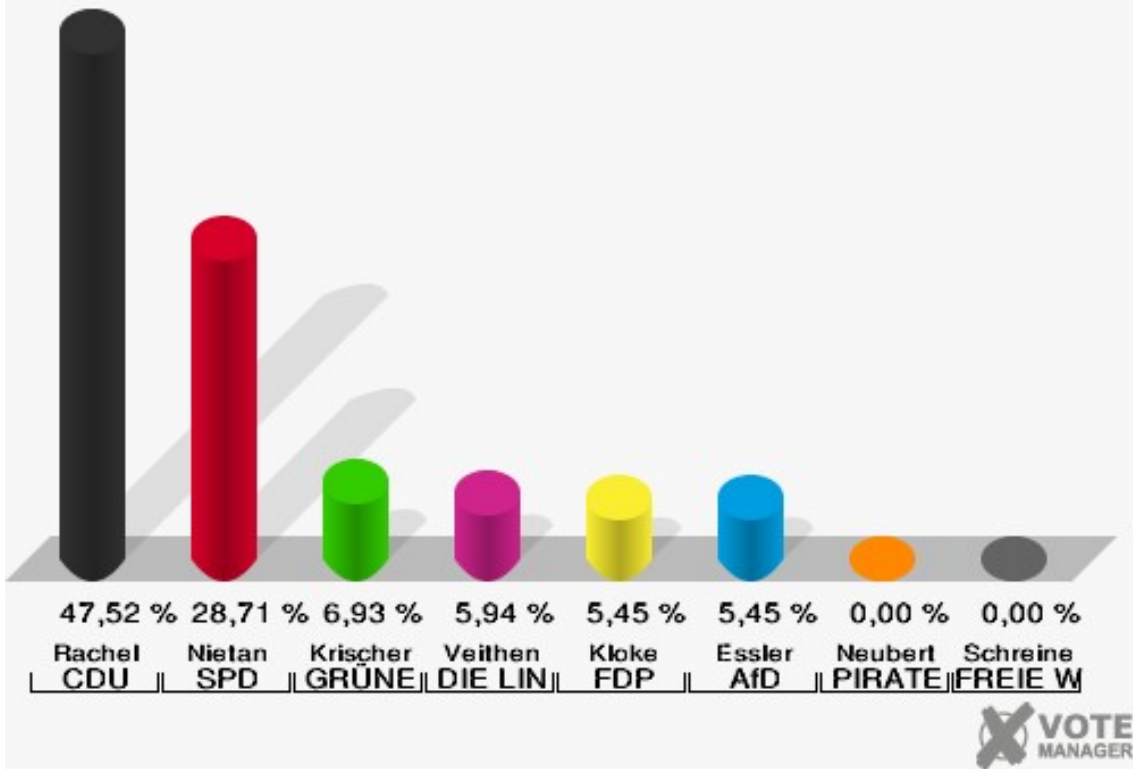
Wahl zum Deutschen Bundestag 22.09.2013: Sonstige = REP, Bündnis 21/RRP, Volksabstimmung, BÜSO, PSG, BIG, pro Deutschland, DIE RECHTE, Partei der Nichtwähler, PARTEI DER VERNUNFT, Freie Liste Kreis Düren



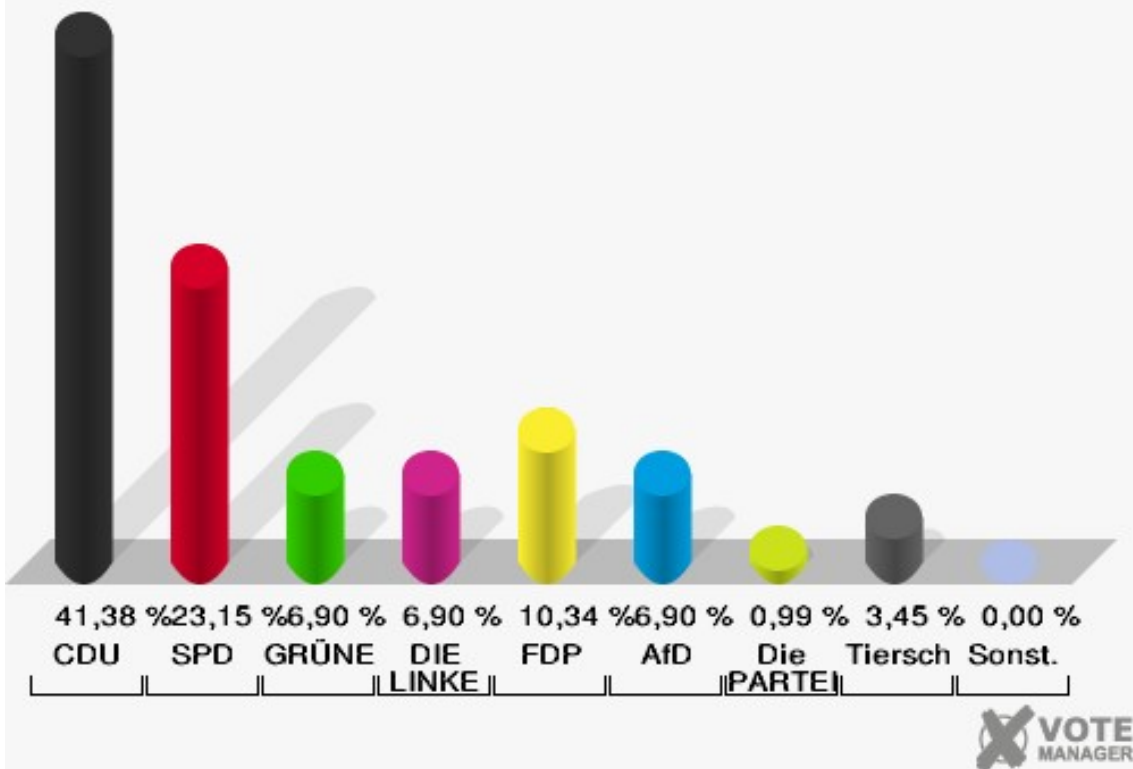
Selhausen

	Erststimmen		Zweitstimmen	
Wahlberechtigte	336		336	
Wähler	206	61,31 %	206	61,31 %
ungültige Stimmen	4	1,94 %	3	1,46 %
gültige Stimmen	202	98,06 %	203	98,54 %
Rachel, CDU	96	47,52 %	84	41,38 %
Nietan, SPD	58	28,71 %	47	23,15 %
Krischer, GRÜNE	14	6,93 %	14	6,90 %
Veithen, DIE LINKE	12	5,94 %	14	6,90 %
Kloke, FDP	11	5,45 %	21	10,34 %
Essler, AfD	11	5,45 %	14	6,90 %
Neubert, PIRATEN	0	0,00 %	0	0,00 %
NPD	---	---	0	0,00 %
Die PARTEI	---	---	2	0,99 %
Schreinemacher, FREIE WÄHLER	0	0,00 %	0	0,00 %
Volksabstimmung	---	---	0	0,00 %
ÖDP	---	---	0	0,00 %
MLPD	---	---	0	0,00 %
SGP	---	---	0	0,00 %
Allianz Deutscher Demokraten	---	---	0	0,00 %
BGE	---	---	0	0,00 %
DiB	---	---	0	0,00 %
DKP	---	---	0	0,00 %
DM	---	---	0	0,00 %
Die Humanisten	---	---	0	0,00 %
Gesundheitsfor- schung	---	---	0	0,00 %
Tierschutzpartei	---	---	7	3,45 %
V-Partei ³	---	---	0	0,00 %

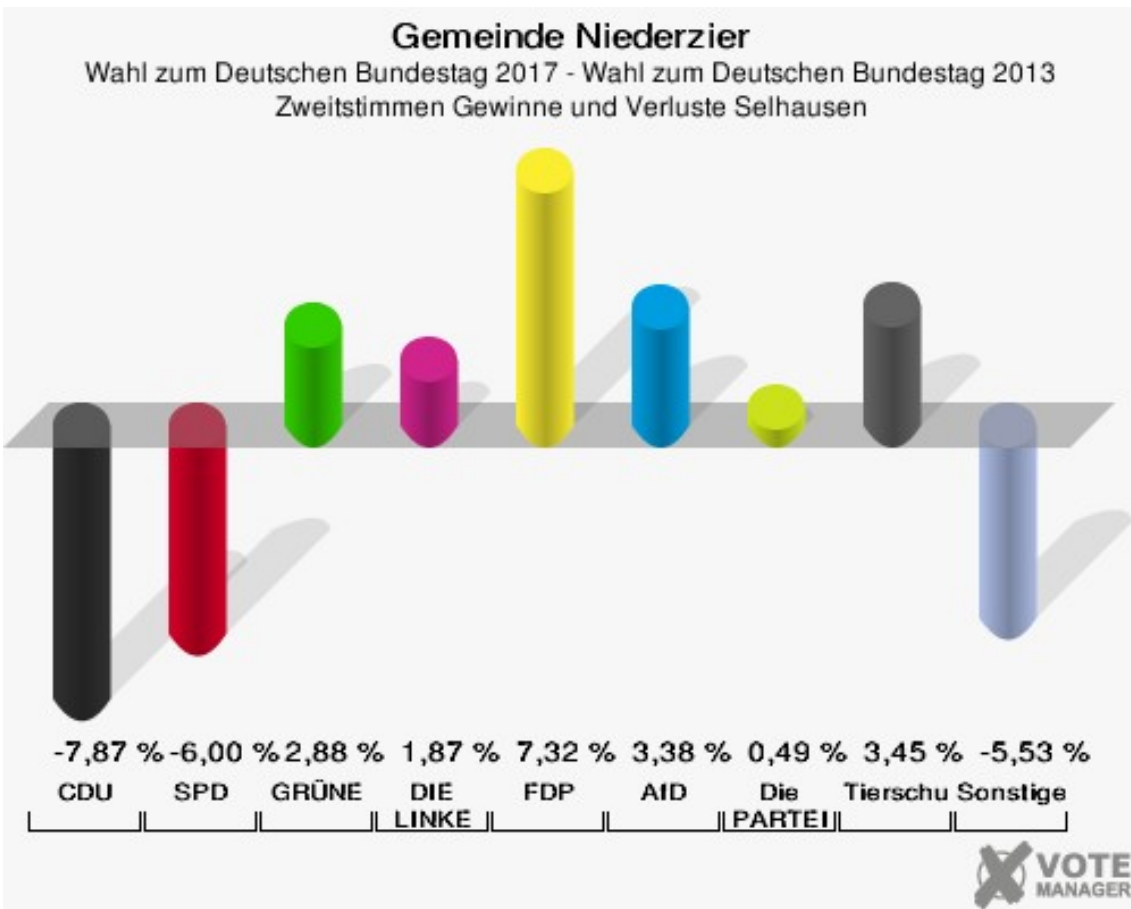
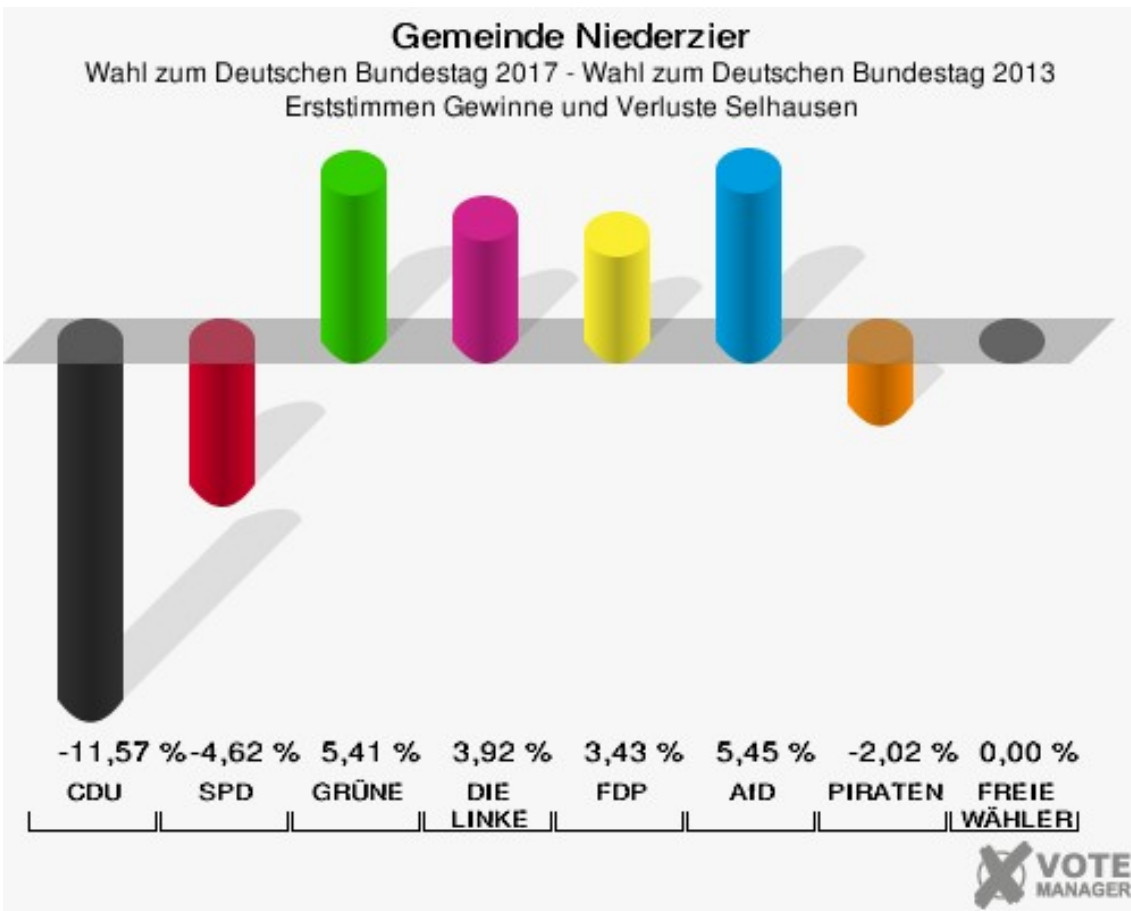
Gemeinde Niederzier
Wahl zum Deutschen Bundestag 24.09.2017
Erststimmen Selhausen



Gemeinde Niederzier
Wahl zum Deutschen Bundestag 24.09.2017
Zweitstimmen Selhausen



Sonst. = Sonstige



Gemeinde Niederzier
Wahl zum Deutschen Bundestag 24.09.2017
Erststimmen Gewinne und Verluste Selhausen

	Wahl zum Deutschen Bundestag 24.09.2017	Wahl zum Deutschen Bundestag 22.09.2013	
		Ergebnis	Gewinne und Verluste
Wahlberechtigte	336	333	+3
Wähler	206	202	+4
	61,31 %	60,66 %	+0,65 %
gültige Stimmen	202	198	+4
	98,06 %	98,02 %	+0,04 %
CDU	96	117	-21
	47,52 %	59,09 %	-11,57 %
SPD	58	66	-8
	28,71 %	33,33 %	-4,62 %
GRÜNE	14	3	+11
	6,93 %	1,52 %	+5,41 %
DIE LINKE	12	4	+8
	5,94 %	2,02 %	+3,92 %
FDP	11	4	+7
	5,45 %	2,02 %	+3,43 %
AfD	11	0	+11
	5,45 %	0,00 %	+5,45 %
PIRATEN	0	4	-4
	0,00 %	2,02 %	-2,02 %
NPD	0	0	+0
	0,00 %	0,00 %	+0,00 %
Die PARTEI	0	0	+0
	0,00 %	0,00 %	+0,00 %
FREIE WÄHLER	0	0	+0
	0,00 %	0,00 %	+0,00 %
Volksabstimmung	0	0	+0
	0,00 %	0,00 %	+0,00 %
ÖDP	0	0	+0
	0,00 %	0,00 %	+0,00 %
MLPD	0	0	+0
	0,00 %	0,00 %	+0,00 %
SGP	0	0	+0
	0,00 %	0,00 %	+0,00 %
Allianz Deutscher Demokraten	0	0	+0
	0,00 %	0,00 %	+0,00 %
BGE	0	0	+0

	0,00 %	0,00 %	+0,00 %
DiB	0	0	+0
	0,00 %	0,00 %	+0,00 %
DKP	0	0	+0
	0,00 %	0,00 %	+0,00 %
DM	0	0	+0
	0,00 %	0,00 %	+0,00 %
Die Humanisten	0	0	+0
	0,00 %	0,00 %	+0,00 %
Gesundheitsforschung	0	0	+0
	0,00 %	0,00 %	+0,00 %
Tierschutzpartei	0	0	+0
	0,00 %	0,00 %	+0,00 %
V-Partei ³	0	0	+0
	0,00 %	0,00 %	+0,00 %
Sonstige	0	0	+0
	0,00 %	0,00 %	+0,00 %

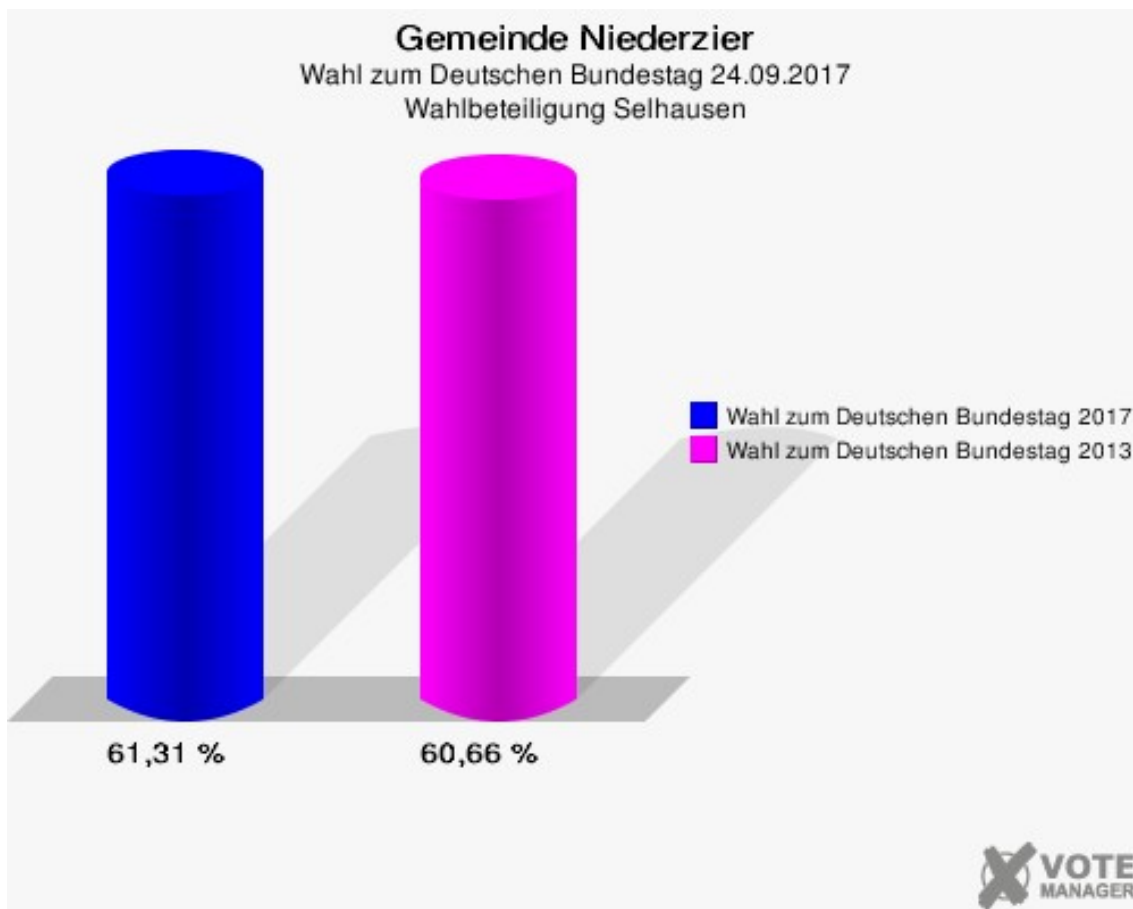
Wahl zum Deutschen Bundestag 22.09.2013: Sonstige = REP, Bündnis 21/RRP, Volksabstimmung, BÜSO, PSG, BIG, pro Deutschland, DIE RECHTE, Partei der Nichtwähler, PARTEI DER VERNUNFT, Freie Liste Kreis Düren

Gemeinde Niederzier
Wahl zum Deutschen Bundestag 24.09.2017
Zweitstimmen Gewinne und Verluste Selhausen

	Wahl zum Deutschen Bundestag 24.09.2017	Wahl zum Deutschen Bundestag 22.09.2013	
		Ergebnis	Gewinne und Verluste
Wahlberechtigte	336	333	+3
Wähler	206	202	+4
	61,31 %	60,66 %	+0,65 %
gültige Stimmen	203	199	+4
	98,54 %	98,51 %	+0,03 %
CDU	84	98	-14
	41,38 %	49,25 %	-7,87 %
SPD	47	58	-11
	23,15 %	29,15 %	-6,00 %
GRÜNE	14	8	+6
	6,90 %	4,02 %	+2,88 %
DIE LINKE	14	10	+4
	6,90 %	5,03 %	+1,87 %
FDP	21	6	+15
	10,34 %	3,02 %	+7,32 %
AfD	14	7	+7
	6,90 %	3,52 %	+3,38 %
PIRATEN	0	6	-6
	0,00 %	3,02 %	-3,02 %
NPD	0	1	-1
	0,00 %	0,50 %	-0,50 %
Die PARTEI	2	1	+1
	0,99 %	0,50 %	+0,49 %
FREIE WÄHLER	0	0	+0
	0,00 %	0,00 %	+0,00 %
Volksabstimmung	0	0	+0
	0,00 %	0,00 %	+0,00 %
ÖDP	0	0	+0
	0,00 %	0,00 %	+0,00 %
MLPD	0	0	+0
	0,00 %	0,00 %	+0,00 %
SGP	0	0	+0
	0,00 %	0,00 %	+0,00 %
Allianz Deutscher Demokraten	0	0	+0
	0,00 %	0,00 %	+0,00 %
BGE	0	0	+0

	0,00 %	0,00 %	+0,00 %
DiB	0	0	+0
	0,00 %	0,00 %	+0,00 %
DKP	0	0	+0
	0,00 %	0,00 %	+0,00 %
DM	0	0	+0
	0,00 %	0,00 %	+0,00 %
Die Humanisten	0	0	+0
	0,00 %	0,00 %	+0,00 %
Gesundheitsforschung	0	0	+0
	0,00 %	0,00 %	+0,00 %
Tierschutzpartei	7	0	+7
	3,45 %	0,00 %	+3,45 %
V-Partei ³	0	0	+0
	0,00 %	0,00 %	+0,00 %
Sonstige	0	4	-4
	0,00 %	2,01 %	-2,01 %

Wahl zum Deutschen Bundestag 22.09.2013: Sonstige = REP, Bündnis 21/RRP, Volksabstimmung, BÜSO, PSG, BIG, pro Deutschland, DIE RECHTE, Partei der Nichtwähler, PARTEI DER VERNUNFT, Freie Liste Kreis Düren



Übersicht Ortsteile

Gemeinde Niederzier Wahl zum Deutschen Bundestag 24.09.2017 Zusammenstellung der Ergebnisse nach Ortsteilen - Erststimmen -											
Ortsteil	Wahlberechtigte	Wähler	gültig	Rachel CDU	Nietan SPD	Krischer GRÜNE	Veithen DIE LINKE	Kloke FDP	Essler AfD	Neubert PIRATEN	Schreinemacher FREIE WÄHLER
Briefwahl gesamt	0	2.611	2.589	1.091	928	118	59	128	218	10	37
			99,16 %	42,14 %	35,84 %	4,56 %	2,28 %	4,94 %	8,42 %	0,39 %	1,43 %
Ellen	1.645	947	935	349	325	55	36	58	100	5	7
		57,57 %	98,73 %	37,33 %	34,76 %	5,88 %	3,85 %	6,20 %	10,70 %	0,53 %	0,75 %
Hambach	1.010	605	598	231	229	36	24	22	50	4	2
		59,90 %	98,84 %	38,63 %	38,29 %	6,02 %	4,01 %	3,68 %	8,36 %	0,67 %	0,33 %
Huchem-Stammeln	2.313	1.283	1.258	384	533	46	82	38	150	12	13
		55,47 %	98,05 %	30,52 %	42,37 %	3,66 %	6,52 %	3,02 %	11,92 %	0,95 %	1,03 %
Krauthausen	569	345	339	140	107	20	17	23	24	6	2
		60,63 %	98,26 %	41,30 %	31,56 %	5,90 %	5,01 %	6,78 %	7,08 %	1,77 %	0,59 %
Niederzier	2.833	1.507	1.490	500	619	62	69	80	143	8	9
		53,19 %	98,87 %	33,56 %	41,54 %	4,16 %	4,63 %	5,37 %	9,60 %	0,54 %	0,60 %
Oberzier	2.328	1.206	1.185	477	412	44	52	52	133	10	5
		51,80 %	98,26 %	40,25 %	34,77 %	3,71 %	4,39 %	4,39 %	11,22 %	0,84 %	0,42 %
Selhausen	336	206	202	96	58	14	12	11	11	0	0
		61,31 %	98,06 %	47,52 %	28,71 %	6,93 %	5,94 %	5,45 %	5,45 %	0,00 %	0,00 %
Gemeinde Niederzier	11.034	8.710	8.596	3.268	3.211	395	351	412	829	55	75
		78,94 %	98,69 %	38,02 %	37,35 %	4,60 %	4,08 %	4,79 %	9,64 %	0,64 %	0,87 %

Gemeinde Niederzier
Wahl zum Deutschen Bundestag 24.09.2017
Zusammenstellung der Ergebnisse nach Ortsteilen - Zweitstimmen -

Ortsteil	Wahlberechtigte	Wähler	gültig	CDU	SPD	GRÜNE	DIE LINKE	FDP	AfD	PIRATEN	NPD	Die PARTI	FREIE WÄHLER	Volksabstimmung	ÖDP	MLPD	SGP	Allianz Deutscher Demokraten
Briefwahl gesamt	0	2.611	2.594	954	891	83	85	264	231	6	8	14	7	4	1	0	0	2
			99,35 %	36,78 %	34,35 %	3,20 %	3,28 %	10,18 %	8,91 %	0,23 %	0,31 %	0,54 %	0,27 %	0,15 %	0,04 %	0,00 %	0,00 %	0,08 %
Ellen	1.645	947	935	282	312	51	49	102	110	6	5	2	4	0	0	0	0	3
		57,57 %	98,73 %	30,16 %	33,37 %	5,45 %	5,24 %	10,91 %	11,76 %	0,64 %	0,53 %	0,21 %	0,43 %	0,00 %	0,00 %	0,00 %	0,00 %	0,32 %
Hambach	1.010	605	599	192	215	35	33	58	49	3	3	3	2	0	1	0	0	0
		59,90 %	99,01 %	32,05 %	35,89 %	5,84 %	5,51 %	9,68 %	8,18 %	0,50 %	0,50 %	0,50 %	0,33 %	0,00 %	0,17 %	0,00 %	0,00 %	0,00 %
Huchem-Stammeln	2.313	1.283	1.256	352	451	57	85	97	167	9	3	3	8	1	0	0	0	1
		55,47 %	97,90 %	28,03 %	35,91 %	4,54 %	6,77 %	7,72 %	13,30 %	0,72 %	0,24 %	0,24 %	0,64 %	0,08 %	0,00 %	0,00 %	0,00 %	0,08 %
Krauthausen	569	345	340	117	106	21	22	42	22	5	1	3	0	0	0	1	0	0
		60,63 %	98,55 %	34,41 %	31,18 %	6,18 %	6,47 %	12,35 %	6,47 %	1,47 %	0,29 %	0,88 %	0,00 %	0,00 %	0,00 %	0,29 %	0,00 %	0,00 %
Niederzier	2.833	1.507	1.491	431	554	57	88	151	168	5	5	6	8	0	1	0	0	0
		53,19 %	98,94 %	28,91 %	37,16 %	3,82 %	5,90 %	10,13 %	11,27 %	0,34 %	0,34 %	0,40 %	0,54 %	0,00 %	0,07 %	0,00 %	0,00 %	0,00 %
Oberzier	2.328	1.206	1.189	394	353	53	66	128	153	9	4	6	5	1	0	0	0	0
		51,80 %	98,59 %	33,14 %	29,69 %	4,46 %	5,55 %	10,77 %	12,87 %	0,76 %	0,34 %	0,50 %	0,42 %	0,08 %	0,00 %	0,00 %	0,00 %	0,00 %
Selhausen	336	206	203	84	47	14	14	21	14	0	0	2	0	0	0	0	0	0
		61,31 %	98,54 %	41,38 %	23,15 %	6,90 %	6,90 %	10,34 %	6,90 %	0,00 %	0,00 %	0,99 %	0,00 %	0,00 %	0,00 %	0,00 %	0,00 %	0,00 %
Gemeinde Niederzier	11.034	8.710	8.607	2.806	2.929	371	442	863	914	43	29	39	34	6	3	1	0	6
		78,94 %	98,82 %	32,60 %	34,03 %	4,31 %	5,14 %	10,03 %	10,62 %	0,50 %	0,34 %	0,45 %	0,40 %	0,07 %	0,03 %	0,01 %	0,00 %	0,07 %

Gemeinde Niederzier
Wahl zum Deutschen Bundestag 24.09.2017
Zusammenstellung der Ergebnisse nach Ortsteilen - Zweitstimmen -

Ortsteil	BGE	DiB	DKP	DM	Die Humanisten	Gesundheitsforschung	Tierschutzpartei	V-Partei ^a
Briefwahl gesamt	0	3	0	0	0	2	39	0
	0,00 %	0,12 %	0,00 %	0,00 %	0,00 %	0,08 %	1,50 %	0,00 %
Ellen	0	1	0	0	0	0	7	1
	0,00 %	0,11 %	0,00 %	0,00 %	0,00 %	0,00 %	0,75 %	0,11 %
Hambach	0	0	0	0	1	0	3	1
	0,00 %	0,00 %	0,00 %	0,00 %	0,17 %	0,00 %	0,50 %	0,17 %
Huchem-Stammeln	1	0	0	5	1	3	12	0
	0,08 %	0,00 %	0,00 %	0,40 %	0,08 %	0,24 %	0,96 %	0,00 %
Krauthausen	0	0	0	0	0	0	0	0
	0,00 %	0,00 %	0,00 %	0,00 %	0,00 %	0,00 %	0,00 %	0,00 %
Niederzier	0	4	0	2	0	0	11	0
	0,00 %	0,27 %	0,00 %	0,13 %	0,00 %	0,00 %	0,74 %	0,00 %
Oberzier	1	1	1	1	1	1	10	1
	0,08 %	0,08 %	0,08 %	0,08 %	0,08 %	0,08 %	0,84 %	0,08 %
Selhausen	0	0	0	0	0	0	7	0
	0,00 %	0,00 %	0,00 %	0,00 %	0,00 %	0,00 %	3,45 %	0,00 %
Gemeinde Niederzier	2	9	1	8	3	6	89	3
	0,02 %	0,10 %	0,01 %	0,09 %	0,03 %	0,07 %	1,03 %	0,03 %

Gemeinde Niederzier
Wahl zum Deutschen Bundestag 24.09.2017
Rachel, CDU, Ergebnis - Erststimmen
Ortsteil-Übersicht

Selhausen	47,52 %	
Briefwahl gesamt	42,14 %	
Krauthausen	41,30 %	
Oberzier	40,25 %	
Hambach	38,63 %	
Ellen	37,33 %	
Niederzier	33,56 %	
Huchem-Stammeln	30,52 %	

Gemeinde Niederzier
Wahl zum Deutschen Bundestag 24.09.2017
Rachel, CDU, Gewinne und Verluste - Erststimmen
Ortsteil-Übersicht

Briefwahl gesamt	-3,08 %	
Ellen	-7,06 %	
Oberzier	-9,38 %	
Krauthausen	-10,03 %	
Huchem-Stammeln	-10,79 %	
Selhausen	-11,57 %	
Niederzier	-12,40 %	
Hambach	-12,97 %	

Gemeinde Niederzier
Wahl zum Deutschen Bundestag 24.09.2017
Nietan, SPD, Ergebnis - Erststimmen
Ortsteil-Übersicht

Huchem-Stammeln	42,37 %	
Niederzier	41,54 %	
Hambach	38,29 %	
Briefwahl gesamt	35,84 %	
Oberzier	34,77 %	
Ellen	34,76 %	
Krauthausen	31,56 %	
Selhausen	28,71 %	

Gemeinde Niederzier
Wahl zum Deutschen Bundestag 24.09.2017
Nietan, SPD, Gewinne und Verluste - Erststimmen
Ortsteil-Übersicht

Niederzier	-0,61 %		█
Hambach	-1,84 %		█
Selhausen	-4,62 %		█
Huchem-Stammeln	-4,95 %		█
Oberzier	-5,28 %		█
Ellen	-5,51 %		█
Krauthausen	-5,90 %		█
Briefwahl gesamt	-6,32 %		█









Gemeinde Niederzier
Wahl zum Deutschen Bundestag 24.09.2017
Krischer, GRÜNE, Ergebnis - Erststimmen
Ortsteil-Übersicht

Selhausen	6,93 %	█
Hambach	6,02 %	█
Krauthausen	5,90 %	█
Ellen	5,88 %	█
Briefwahl gesamt	4,56 %	█
Niederzier	4,16 %	█
Oberzier	3,71 %	█
Huchem-Stammeln	3,66 %	█









Gemeinde Niederzier
Wahl zum Deutschen Bundestag 24.09.2017
Krischer, GRÜNE, Gewinne und Verluste - Erststimmen
Ortsteil-Übersicht

Selhausen	5,42 %		█
Hambach	3,83 %		█
Huchem-Stammeln	1,41 %		█
Oberzier	1,28 %		█
Niederzier	1,19 %		█
Krauthausen	0,88 %		█
Briefwahl gesamt	0,71 %		█
Ellen	0,22 %		█









Gemeinde Niederzier
Wahl zum Deutschen Bundestag 24.09.2017
Veithen, DIE LINKE, Ergebnis - Erststimmen
Ortsteil-Übersicht

Huchem-Stammeln	6,52 %	
Selhausen	5,94 %	
Krauthausen	5,01 %	
Niederzier	4,63 %	
Oberzier	4,39 %	
Hambach	4,01 %	
Ellen	3,85 %	
Briefwahl gesamt	2,28 %	









Gemeinde Niederzier
Wahl zum Deutschen Bundestag 24.09.2017
Veithen, DIE LINKE, Gewinne und Verluste - Erststimmen
Ortsteil-Übersicht

Selhausen	3,92 %	
Huchem-Stammeln	1,95 %	
Hambach	1,15 %	
Oberzier	0,41 %	
Krauthausen	0,29 %	
Niederzier	0,21 %	
Briefwahl gesamt	-0,63 %	
Ellen	-2,12 %	









Gemeinde Niederzier
Wahl zum Deutschen Bundestag 24.09.2017
Kloke, FDP, Ergebnis - Erststimmen
Ortsteil-Übersicht

Krauthausen	6,78 %	
Ellen	6,20 %	
Selhausen	5,45 %	
Niederzier	5,37 %	
Briefwahl gesamt	4,94 %	
Oberzier	4,39 %	
Hambach	3,68 %	
Huchem-Stammeln	3,02 %	









Gemeinde Niederzier
Wahl zum Deutschen Bundestag 24.09.2017
Kloke, FDP, Gewinne und Verluste - Erststimmen
Ortsteil-Übersicht

Krauthausen	6,78 %	
Ellen	4,97 %	
Niederzier	3,99 %	
Selhausen	3,43 %	
Oberzier	3,41 %	
Hambach	3,17 %	
Briefwahl gesamt	2,92 %	
Huchem-Stammeln	1,90 %	

Gemeinde Niederzier
Wahl zum Deutschen Bundestag 24.09.2017
Essler, AfD, Ergebnis - Erststimmen
Ortsteil-Übersicht

Huchem-Stammeln	11,92 %	
Oberzier	11,22 %	
Ellen	10,70 %	
Niederzier	9,60 %	
Briefwahl gesamt	8,42 %	
Hambach	8,36 %	
Krauthausen	7,08 %	
Selhausen	5,45 %	

Gemeinde Niederzier
Wahl zum Deutschen Bundestag 24.09.2017
Essler, AfD, Gewinne und Verluste - Erststimmen
Ortsteil-Übersicht

Huchem-Stammeln	11,92 %	
Oberzier	11,22 %	
Ellen	10,70 %	
Niederzier	9,60 %	
Briefwahl gesamt	8,42 %	
Hambach	8,36 %	
Krauthausen	7,08 %	
Selhausen	5,45 %	

Gemeinde Niederzier
Wahl zum Deutschen Bundestag 24.09.2017
Neubert, PIRATEN, Ergebnis - Erststimmen
Ortsteil-Übersicht

Krauthausen	1,77 %	■
Huchem-Stammeln	0,95 %	■
Oberzier	0,84 %	■
Hambach	0,67 %	■
Niederzier	0,54 %	■
Ellen	0,53 %	■
Briefwahl gesamt	0,39 %	■
Selhausen	0,00 %	

Gemeinde Niederzier
Wahl zum Deutschen Bundestag 24.09.2017
Neubert, PIRATEN, Gewinne und Verluste - Erststimmen
Ortsteil-Übersicht

Krauthausen	0,29 %		■
Ellen	-1,83 %		■
Oberzier	-1,84 %		■
Selhausen	-2,02 %		■
Hambach	-2,03 %		■
Niederzier	-2,37 %		■
Huchem-Stammeln	-2,49 %		■
Briefwahl gesamt	-3,11 %		■









Gemeinde Niederzier
Wahl zum Deutschen Bundestag 24.09.2017
Schreinemaker, FREIE WÄHLER, Ergebnis - Erststimmen
Ortsteil-Übersicht

Briefwahl gesamt	1,43 %	■
Huchem-Stammeln	1,03 %	■
Ellen	0,75 %	■
Niederzier	0,60 %	■
Krauthausen	0,59 %	■
Oberzier	0,42 %	■
Hambach	0,33 %	■
Selhausen	0,00 %	


Gemeinde Niederzier
Wahl zum Deutschen Bundestag 24.09.2017
Schreinemacher, FREIE WÄHLER, Gewinne und Verluste - Erststimmen
Ortsteil-Übersicht

Briefwahl gesamt	1,43 %		
Huchem-Stammeln	1,03 %		
Ellen	0,75 %		
Niederzier	0,60 %		
Krauthausen	0,59 %		
Oberzier	0,42 %		
Hambach	0,33 %		
Selhausen	0,00 %		









Gemeinde Niederzier
Wahl zum Deutschen Bundestag 24.09.2017
CDU, Ergebnis - Zweitstimmen
Ortsteil-Übersicht

Selhausen	41,38 %	
Briefwahl gesamt	36,78 %	
Krauthausen	34,41 %	
Oberzier	33,14 %	
Hambach	32,05 %	
Ellen	30,16 %	
Niederzier	28,91 %	
Huchem-Stammeln	28,03 %	









Gemeinde Niederzier
Wahl zum Deutschen Bundestag 24.09.2017
CDU, Gewinne und Verluste - Zweitstimmen
Ortsteil-Übersicht

Briefwahl gesamt	-3,11 %	
Selhausen	-7,87 %	
Ellen	-8,25 %	
Huchem-Stammeln	-9,23 %	
Krauthausen	-10,33 %	
Niederzier	-13,33 %	
Oberzier	-13,37 %	
Hambach	-14,40 %	









Gemeinde Niederzier
Wahl zum Deutschen Bundestag 24.09.2017
SPD, Ergebnis - Zweitstimmen
Ortsteil-Übersicht

Niederzier	37,16 %	
Huchem-Stammeln	35,91 %	
Hambach	35,89 %	
Briefwahl gesamt	34,35 %	
Ellen	33,37 %	
Krauthausen	31,18 %	
Oberzier	29,69 %	
Selhausen	23,15 %	









Gemeinde Niederzier
Wahl zum Deutschen Bundestag 24.09.2017
SPD, Gewinne und Verluste - Zweitstimmen
Ortsteil-Übersicht

Krauthausen	3,40 %	
Niederzier	3,06 %	
Ellen	-0,95 %	
Hambach	-1,27 %	
Briefwahl gesamt	-3,19 %	
Oberzier	-3,73 %	
Huchem-Stammeln	-4,11 %	
Selhausen	-5,99 %	









Gemeinde Niederzier
Wahl zum Deutschen Bundestag 24.09.2017
GRÜNE, Ergebnis - Zweitstimmen
Ortsteil-Übersicht

Selhausen	6,90 %	
Krauthausen	6,18 %	
Hambach	5,84 %	
Ellen	5,45 %	
Huchem-Stammeln	4,54 %	
Oberzier	4,46 %	
Niederzier	3,82 %	
Briefwahl gesamt	3,20 %	









Gemeinde Niederzier
Wahl zum Deutschen Bundestag 24.09.2017
GRÜNE, Gewinne und Verluste - Zweitstimmen
Ortsteil-Übersicht

Hambach	2,97 %	
Selhausen	2,88 %	
Huchem-Stammeln	1,22 %	
Oberzier	0,15 %	
Ellen	-0,57 %	
Niederzier	-0,87 %	
Briefwahl gesamt	-1,22 %	
Krauthausen	-2,30 %	









Gemeinde Niederzier
Wahl zum Deutschen Bundestag 24.09.2017
DIE LINKE, Ergebnis - Zweitstimmen
Ortsteil-Übersicht

Selhausen	6,90 %	
Huchem-Stammeln	6,77 %	
Krauthausen	6,47 %	
Niederzier	5,90 %	
Oberzier	5,55 %	
Hambach	5,51 %	
Ellen	5,24 %	
Briefwahl gesamt	3,28 %	









Gemeinde Niederzier
Wahl zum Deutschen Bundestag 24.09.2017
DIE LINKE, Gewinne und Verluste - Zweitstimmen
Ortsteil-Übersicht

Hambach	2,13 %	
Selhausen	1,87 %	
Huchem-Stammeln	1,80 %	
Krauthausen	1,21 %	
Niederzier	0,66 %	
Oberzier	0,59 %	
Briefwahl gesamt	-0,35 %	
Ellen	-1,71 %	









Gemeinde Niederzier
Wahl zum Deutschen Bundestag 24.09.2017
FDP, Ergebnis - Zweitstimmen
Ortsteil-Übersicht

Krauthausen	12,35 %	
Ellen	10,91 %	
Oberzier	10,77 %	
Selhausen	10,34 %	
Briefwahl gesamt	10,18 %	
Niederzier	10,13 %	
Hambach	9,68 %	
Huchem-Stammeln	7,72 %	









Gemeinde Niederzier
Wahl zum Deutschen Bundestag 24.09.2017
FDP, Gewinne und Verluste - Zweitstimmen
Ortsteil-Übersicht

Krauthausen	9,43 %	
Oberzier	8,33 %	
Selhausen	7,33 %	
Ellen	6,93 %	
Hambach	5,63 %	
Briefwahl gesamt	5,42 %	
Niederzier	5,30 %	
Huchem-Stammeln	4,88 %	








Gemeinde Niederzier
Wahl zum Deutschen Bundestag 24.09.2017
AfD, Ergebnis - Zweitstimmen
Ortsteil-Übersicht

Huchem-Stammeln	13,30 %	
Oberzier	12,87 %	
Ellen	11,76 %	
Niederzier	11,27 %	
Briefwahl gesamt	8,91 %	
Hambach	8,18 %	
Selhausen	6,90 %	
Krauthausen	6,47 %	









Gemeinde Niederzier
Wahl zum Deutschen Bundestag 24.09.2017
AfD, Gewinne und Verluste - Zweitstimmen
Ortsteil-Übersicht

Oberzier	9,37 %	
Niederzier	8,44 %	
Huchem-Stammeln	7,22 %	
Hambach	6,32 %	
Ellen	6,15 %	
Briefwahl gesamt	5,42 %	
Selhausen	3,38 %	
Krauthausen	2,08 %	

Gemeinde Niederzier
Wahl zum Deutschen Bundestag 24.09.2017
PIRATEN, Ergebnis - Zweitstimmen
Ortsteil-Übersicht

Krauthausen	1,47 %	
Oberzier	0,76 %	
Huchem-Stammeln	0,72 %	
Ellen	0,64 %	
Hambach	0,50 %	
Niederzier	0,34 %	
Briefwahl gesamt	0,23 %	
Selhausen	0,00 %	

Gemeinde Niederzier
Wahl zum Deutschen Bundestag 24.09.2017
PIRATEN, Gewinne und Verluste - Zweitstimmen
Ortsteil-Übersicht

Krauthausen	-1,16 %	
Ellen	-1,30 %	
Hambach	-1,53 %	
Huchem-Stammeln	-1,65 %	
Oberzier	-1,68 %	
Briefwahl gesamt	-2,37 %	
Niederzier	-2,49 %	
Selhausen	-3,02 %	

Gemeinde Niederzier
Wahl zum Deutschen Bundestag 24.09.2017
Tierschutzpartei, Ergebnis - Zweitstimmen
Ortsteil-Übersicht

Selhausen	3,45 %	■
Briefwahl gesamt	1,50 %	■
Huchem-Stammeln	0,96 %	■
Oberzier	0,84 %	■
Ellen	0,75 %	■
Niederzier	0,74 %	■
Hambach	0,50 %	■
Krauthausen	0,00 %	

Gemeinde Niederzier
Wahl zum Deutschen Bundestag 24.09.2017
Tierschutzpartei, Gewinne und Verluste - Zweitstimmen
Ortsteil-Übersicht

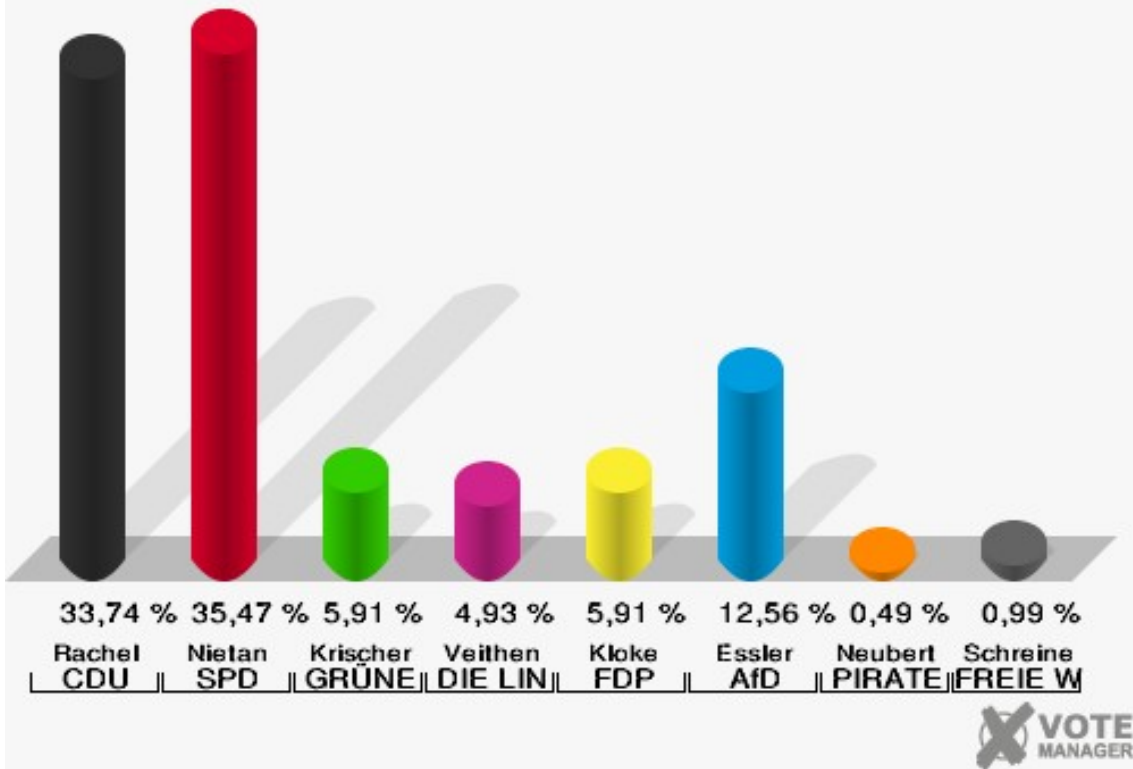
Selhausen	3,45 %		■
Briefwahl gesamt	1,50 %		■
Huchem-Stammeln	0,96 %		■
Oberzier	0,84 %		■
Ellen	0,75 %		■
Niederzier	0,74 %		■
Hambach	0,50 %		■
Krauthausen	0,00 %		

Wahlbezirke

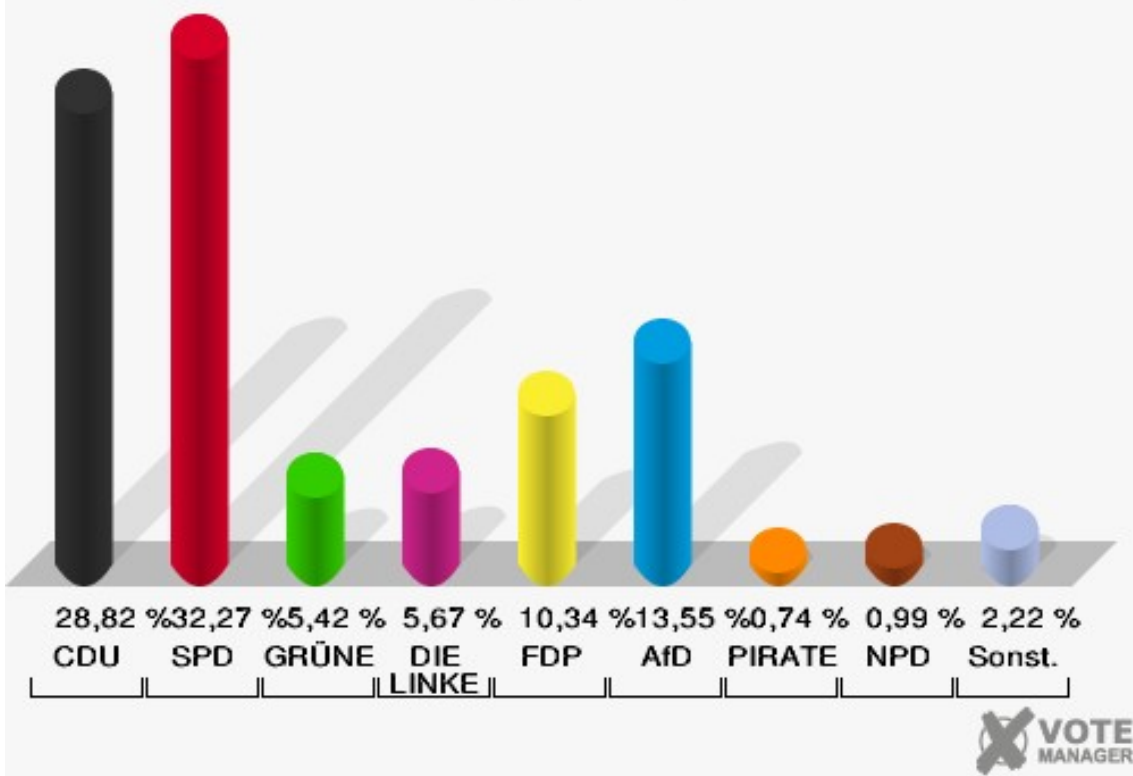
1 -Ellen-

	Erststimmen		Zweitstimmen	
Wahlberechtigte	747		747	
Wähler	412	55,15 %	412	55,15 %
ungültige Stimmen	6	1,46 %	6	1,46 %
gültige Stimmen	406	98,54 %	406	98,54 %
Rachel, CDU	137	33,74 %	117	28,82 %
Nietan, SPD	144	35,47 %	131	32,27 %
Krischer, GRÜNE	24	5,91 %	22	5,42 %
Veithen, DIE LINKE	20	4,93 %	23	5,67 %
Kloke, FDP	24	5,91 %	42	10,34 %
Essler, AfD	51	12,56 %	55	13,55 %
Neubert, PIRATEN	2	0,49 %	3	0,74 %
NPD	---	---	4	0,99 %
Die PARTEI	---	---	1	0,25 %
Schreinemacher, FREIE WÄHLER	4	0,99 %	2	0,49 %
Volksabstimmung	---	---	0	0,00 %
ÖDP	---	---	0	0,00 %
MLPD	---	---	0	0,00 %
SGP	---	---	0	0,00 %
Allianz Deutscher Demokraten	---	---	3	0,74 %
BGE	---	---	0	0,00 %
DiB	---	---	0	0,00 %
DKP	---	---	0	0,00 %
DM	---	---	0	0,00 %
Die Humanisten	---	---	0	0,00 %
Gesundheitsfor- schung	---	---	0	0,00 %
Tierschutzpartei	---	---	3	0,74 %
V-Partei ³	---	---	0	0,00 %

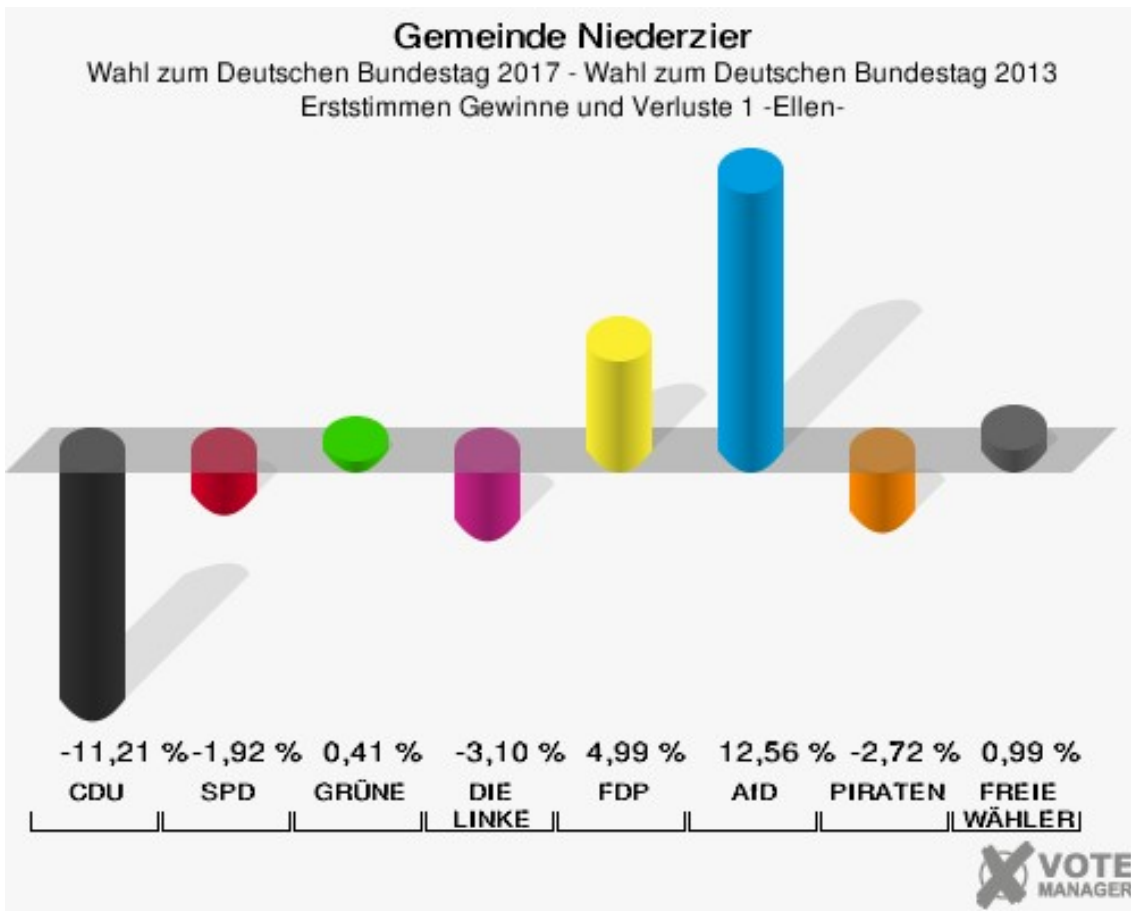
Gemeinde Niederzier
 Wahl zum Deutschen Bundestag 24.09.2017
 Erststimmen 1 -Ellen-



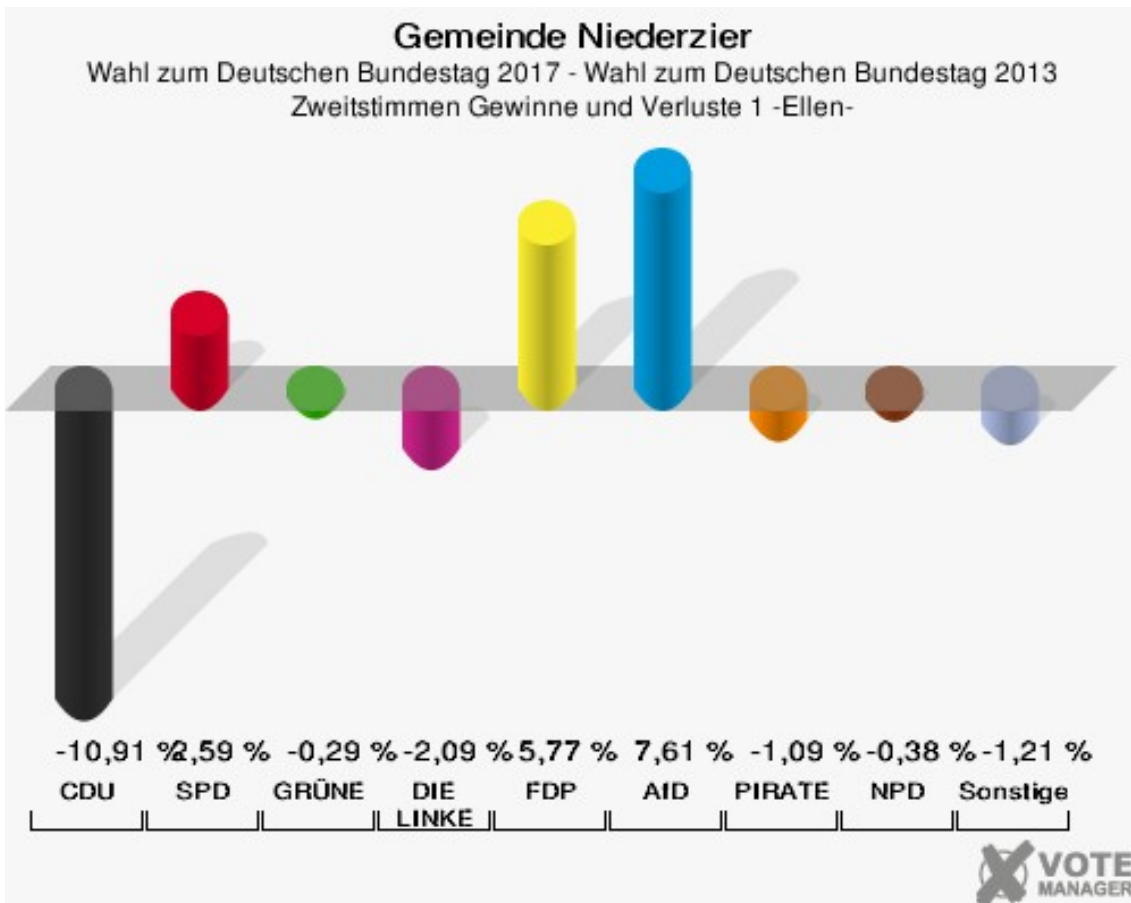
Gemeinde Niederzier
 Wahl zum Deutschen Bundestag 24.09.2017
 Zweitstimmen 1 -Ellen-



Sonst. = Sonstige



Die Vergleichszahlen wurden auf die aktuelle Wahlbezirgsgliederung umgerechnet.



Die Vergleichszahlen wurden auf die aktuelle Wahlbezirgsgliederung umgerechnet.

Gemeinde Niederzier
Wahl zum Deutschen Bundestag 24.09.2017
Erststimmen Gewinne und Verluste 1 -Ellen-

	Wahl zum Deutschen Bundestag 24.09.2017	Wahl zum Deutschen Bundestag 22.09.2013 *	
		Ergebnis	Gewinne und Verluste
Wahlberechtigte	747	776	-29
Wähler	412	447	-35
	55,15 %	57,60 %	-2,45 %
gültige Stimmen	406	436	-30
	98,54 %	97,54 %	+1,00 %
CDU	137	196	-59
	33,74 %	44,95 %	-11,21 %
SPD	144	163	-19
	35,47 %	37,39 %	-1,92 %
GRÜNE	24	24	+0
	5,91 %	5,50 %	+0,41 %
DIE LINKE	20	35	-15
	4,93 %	8,03 %	-3,10 %
FDP	24	4	+20
	5,91 %	0,92 %	+4,99 %
AfD	51	0	+51
	12,56 %	0,00 %	+12,56 %
PIRATEN	2	14	-12
	0,49 %	3,21 %	-2,72 %
NPD	0	0	+0
	0,00 %	0,00 %	+0,00 %
Die PARTEI	0	0	+0
	0,00 %	0,00 %	+0,00 %
FREIE WÄHLER	4	0	+4
	0,99 %	0,00 %	+0,99 %
Volksabstimmung	0	0	+0
	0,00 %	0,00 %	+0,00 %
ÖDP	0	0	+0
	0,00 %	0,00 %	+0,00 %
MLPD	0	0	+0
	0,00 %	0,00 %	+0,00 %
SGP	0	0	+0
	0,00 %	0,00 %	+0,00 %
Allianz Deutscher Demokraten	0	0	+0
	0,00 %	0,00 %	+0,00 %

BGE	0	0	+0
	0,00 %	0,00 %	+0,00 %
DiB	0	0	+0
	0,00 %	0,00 %	+0,00 %
DKP	0	0	+0
	0,00 %	0,00 %	+0,00 %
DM	0	0	+0
	0,00 %	0,00 %	+0,00 %
Die Humanisten	0	0	+0
	0,00 %	0,00 %	+0,00 %
Gesundheitsforschung	0	0	+0
	0,00 %	0,00 %	+0,00 %
Tierschutzpartei	0	0	+0
	0,00 %	0,00 %	+0,00 %
V-Partei ³	0	0	+0
	0,00 %	0,00 %	+0,00 %
Sonstige	0	0	+0
	0,00 %	0,00 %	+0,00 %

* Die Vergleichszahlen wurden auf die aktuelle Wahlgebietsgliederung umgerechnet.
Wahl zum Deutschen Bundestag 22.09.2013: Sonstige = REP, Bündnis 21/RRP, Volksabstimmung, BÜSO, PSG, BIG, pro Deutschland, DIE RECHTE, Partei der Nichtwähler, PARTEI DER VERNUNFT, Freie Liste Kreis Düren

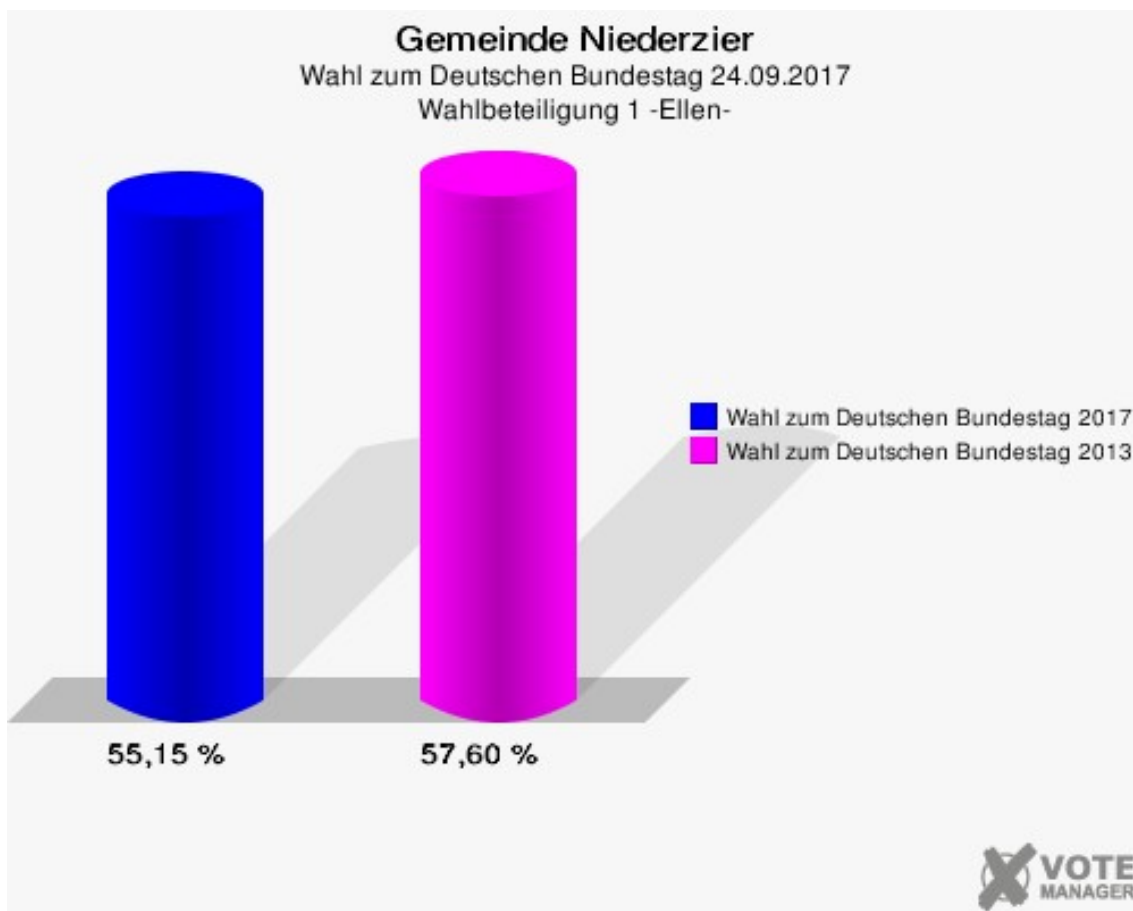
Gemeinde Niederzier
Wahl zum Deutschen Bundestag 24.09.2017
Zweitstimmen Gewinne und Verluste 1 -Ellen-

	Wahl zum Deutschen Bundestag 24.09.2017	Wahl zum Deutschen Bundestag 22.09.2013 *	
		Ergebnis	Gewinne und Verluste
Wahlberechtigte	747	776	-29
Wähler	412	447	-35
	55,15 %	57,60 %	-2,45 %
gültige Stimmen	406	438	-32
	98,54 %	97,99 %	+0,56 %
CDU	117	174	-57
	28,82 %	39,73 %	-10,91 %
SPD	131	130	+1
	32,27 %	29,68 %	+2,59 %
GRÜNE	22	25	-3
	5,42 %	5,71 %	-0,29 %
DIE LINKE	23	34	-11
	5,67 %	7,76 %	-2,09 %
FDP	42	20	+22
	10,34 %	4,57 %	+5,77 %
AfD	55	26	+29
	13,55 %	5,94 %	+7,61 %
PIRATEN	3	8	-5
	0,74 %	1,83 %	-1,09 %
NPD	4	6	-2
	0,99 %	1,37 %	-0,38 %
Die PARTEI	1	6	-5
	0,25 %	1,37 %	-1,12 %
FREIE WÄHLER	2	1	+1
	0,49 %	0,23 %	+0,26 %
Volksabstimmung	0	0	+0
	0,00 %	0,00 %	+0,00 %
ÖDP	0	0	+0
	0,00 %	0,00 %	+0,00 %
MLPD	0	0	+0
	0,00 %	0,00 %	+0,00 %
SGP	0	0	+0
	0,00 %	0,00 %	+0,00 %
Allianz Deutscher Demokraten	3	0	+3
	0,74 %	0,00 %	+0,74 %
BGE	0	0	+0

	0,00 %	0,00 %	+0,00 %
DiB	0	0	+0
	0,00 %	0,00 %	+0,00 %
DKP	0	0	+0
	0,00 %	0,00 %	+0,00 %
DM	0	0	+0
	0,00 %	0,00 %	+0,00 %
Die Humanisten	0	0	+0
	0,00 %	0,00 %	+0,00 %
Gesundheitsforschung	0	0	+0
	0,00 %	0,00 %	+0,00 %
Tierschutzpartei	3	0	+3
	0,74 %	0,00 %	+0,74 %
V-Partei ³	0	0	+0
	0,00 %	0,00 %	+0,00 %
Sonstige	0	8	-8
	0,00 %	1,83 %	-1,83 %

* Die Vergleichszahlen wurden auf die aktuelle Wahlgebietsgliederung umgerechnet.

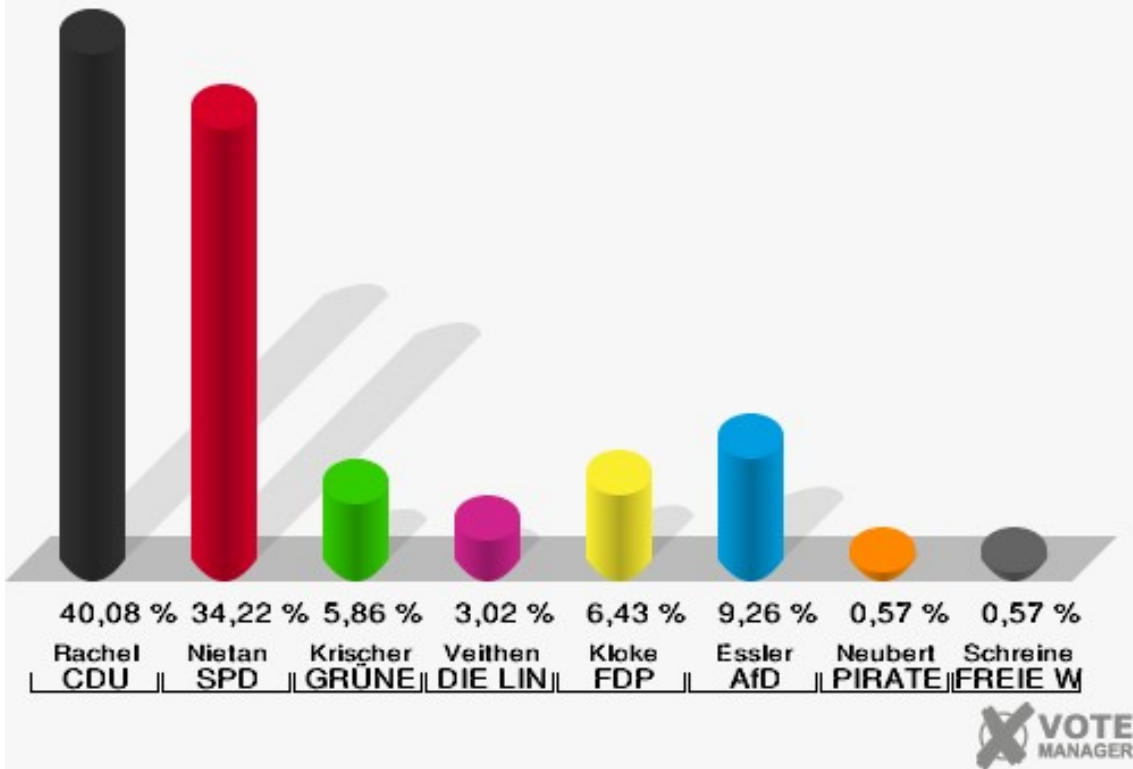
Wahl zum Deutschen Bundestag 22.09.2013: Sonstige = REP, Bündnis 21/RRP, Volksabstimmung, BÜSO, PSG, BIG, pro Deutschland, DIE RECHTE, Partei der Nichtwähler, PARTEI DER VERNUNFT, Freie Liste Kreis Düren



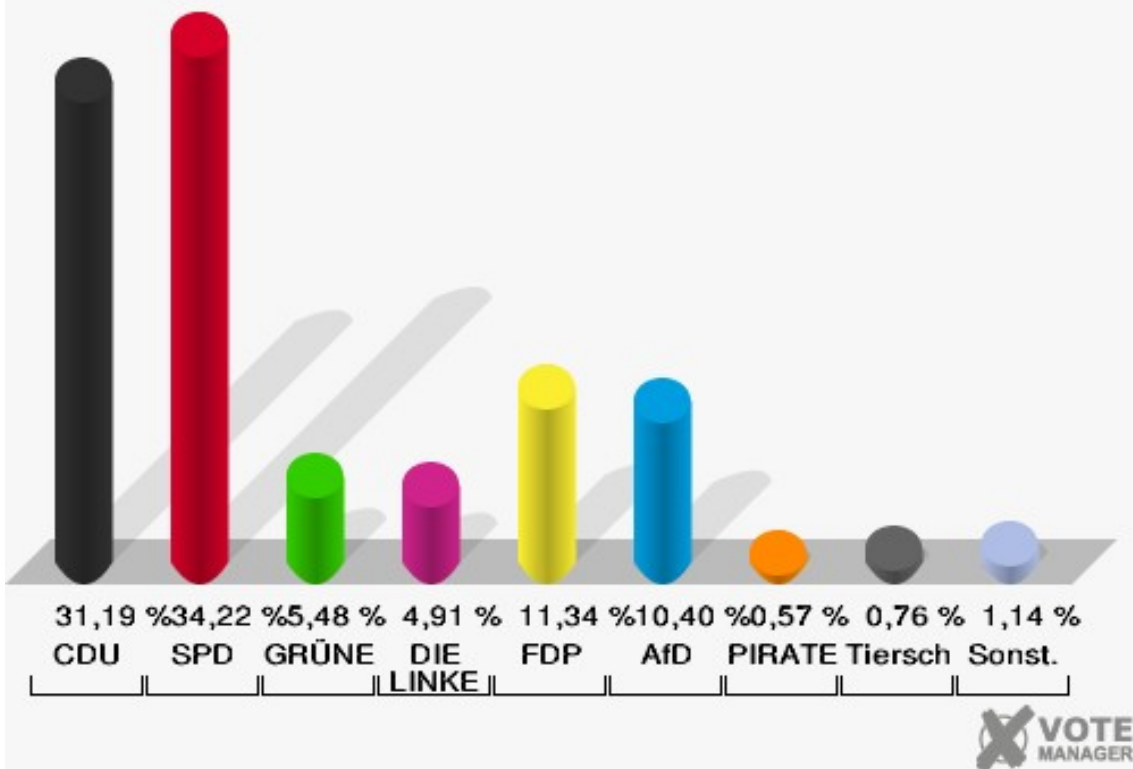
2 -Ellen-

	Erststimmen		Zweitstimmen	
Wahlberechtigte	898		898	
Wähler	535	59,58 %	535	59,58 %
ungültige Stimmen	6	1,12 %	6	1,12 %
gültige Stimmen	529	98,88 %	529	98,88 %
Rachel, CDU	212	40,08 %	165	31,19 %
Nietan, SPD	181	34,22 %	181	34,22 %
Krischer, GRÜNE	31	5,86 %	29	5,48 %
Veithen, DIE LINKE	16	3,02 %	26	4,91 %
Kloke, FDP	34	6,43 %	60	11,34 %
Essler, AfD	49	9,26 %	55	10,40 %
Neubert, PIRATEN	3	0,57 %	3	0,57 %
NPD	---	---	1	0,19 %
Die PARTEI	---	---	1	0,19 %
Schreinemacher, FREIE WÄHLER	3	0,57 %	2	0,38 %
Volksabstimmung	---	---	0	0,00 %
ÖDP	---	---	0	0,00 %
MLPD	---	---	0	0,00 %
SGP	---	---	0	0,00 %
Allianz Deutscher Demokraten	---	---	0	0,00 %
BGE	---	---	0	0,00 %
DiB	---	---	1	0,19 %
DKP	---	---	0	0,00 %
DM	---	---	0	0,00 %
Die Humanisten	---	---	0	0,00 %
Gesundheitsfor- schung	---	---	0	0,00 %
Tierschutzpartei	---	---	4	0,76 %
V-Partei ³	---	---	1	0,19 %

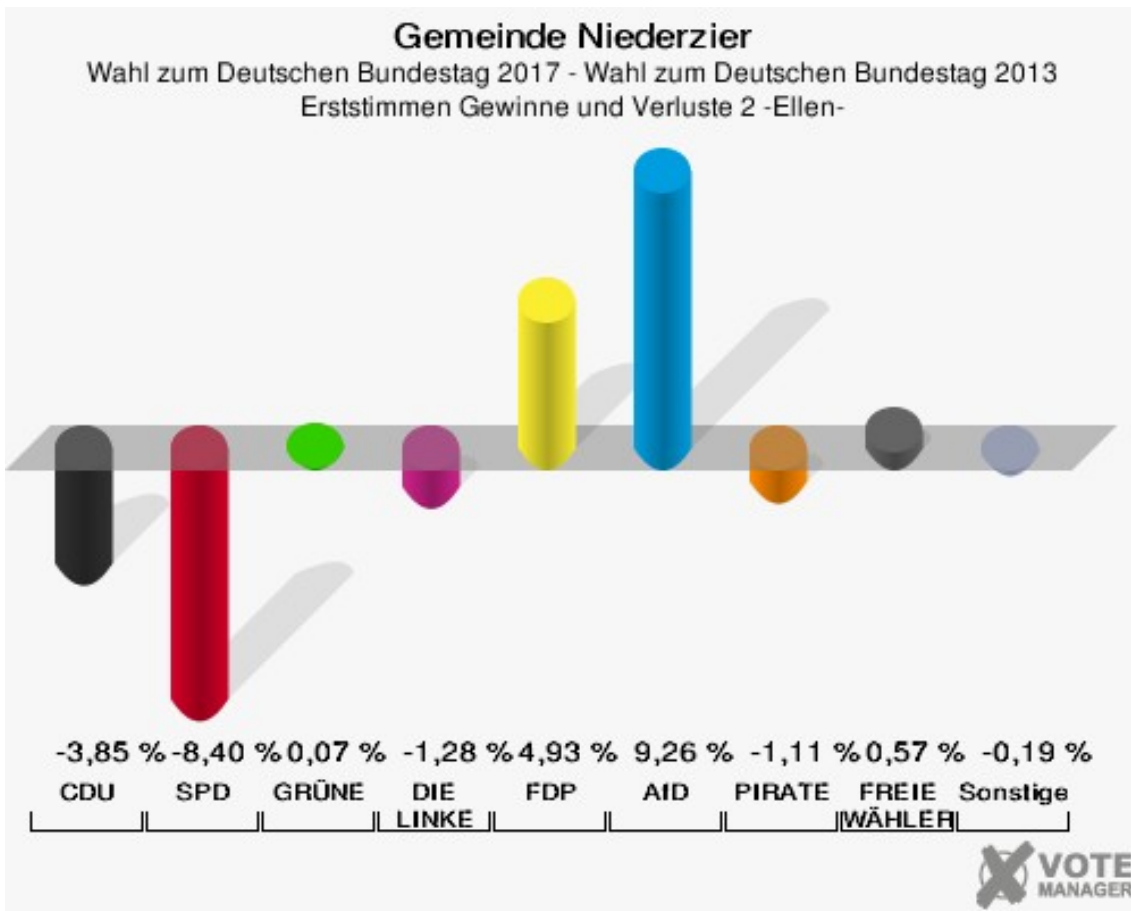
Gemeinde Niederzier
Wahl zum Deutschen Bundestag 24.09.2017
Erststimmen 2 -Ellen-



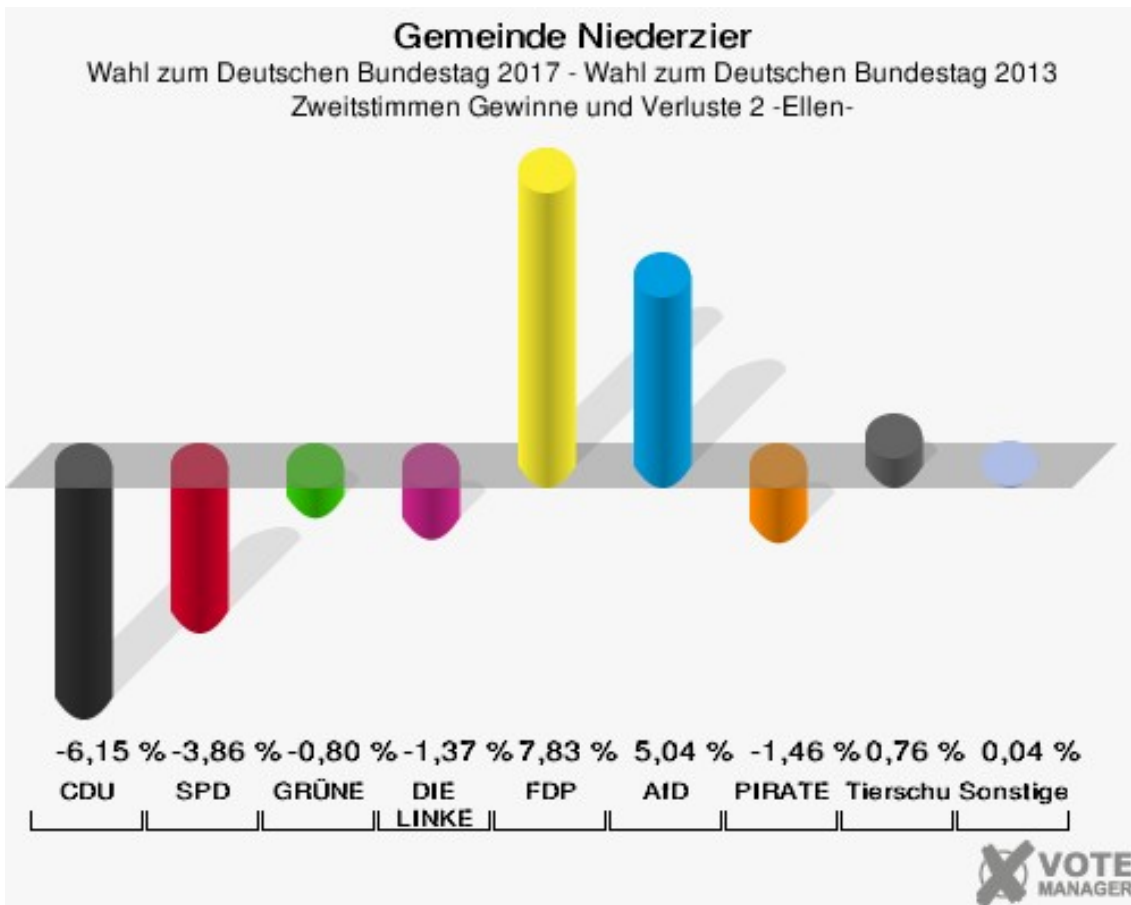
Gemeinde Niederzier
Wahl zum Deutschen Bundestag 24.09.2017
Zweitstimmen 2 -Ellen-



Sonst. = Sonstige



Die Vergleichszahlen wurden auf die aktuelle Wahlbereichsgliederung umgerechnet.



Die Vergleichszahlen wurden auf die aktuelle Wahlbereichsgliederung umgerechnet.

Gemeinde Niederzier
Wahl zum Deutschen Bundestag 24.09.2017
Erststimmen Gewinne und Verluste 2 -Ellen-

	Wahl zum Deutschen Bundestag 24.09.2017	Wahl zum Deutschen Bundestag 22.09.2013 *	
		Ergebnis	Gewinne und Verluste
Wahlberechtigte	898	892	+6
Wähler	535	548	-13
	59,58 %	61,43 %	-1,86 %
gültige Stimmen	529	535	-6
	98,88 %	97,63 %	+1,25 %
CDU	212	235	-23
	40,08 %	43,93 %	-3,85 %
SPD	181	228	-47
	34,22 %	42,62 %	-8,40 %
GRÜNE	31	31	+0
	5,86 %	5,79 %	+0,07 %
DIE LINKE	16	23	-7
	3,02 %	4,30 %	-1,28 %
FDP	34	8	+26
	6,43 %	1,50 %	+4,93 %
AfD	49	0	+49
	9,26 %	0,00 %	+9,26 %
PIRATEN	3	9	-6
	0,57 %	1,68 %	-1,11 %
NPD	0	0	+0
	0,00 %	0,00 %	+0,00 %
Die PARTEI	0	0	+0
	0,00 %	0,00 %	+0,00 %
FREIE WÄHLER	3	0	+3
	0,57 %	0,00 %	+0,57 %
Volksabstimmung	0	0	+0
	0,00 %	0,00 %	+0,00 %
ÖDP	0	0	+0
	0,00 %	0,00 %	+0,00 %
MLPD	0	0	+0
	0,00 %	0,00 %	+0,00 %
SGP	0	0	+0
	0,00 %	0,00 %	+0,00 %
Allianz Deutscher Demokraten	0	0	+0
	0,00 %	0,00 %	+0,00 %

BGE	0	0	+0
	0,00 %	0,00 %	+0,00 %
DiB	0	0	+0
	0,00 %	0,00 %	+0,00 %
DKP	0	0	+0
	0,00 %	0,00 %	+0,00 %
DM	0	0	+0
	0,00 %	0,00 %	+0,00 %
Die Humanisten	0	0	+0
	0,00 %	0,00 %	+0,00 %
Gesundheitsforschung	0	0	+0
	0,00 %	0,00 %	+0,00 %
Tierschutzpartei	0	0	+0
	0,00 %	0,00 %	+0,00 %
V-Partei ³	0	0	+0
	0,00 %	0,00 %	+0,00 %
Sonstige	0	1	-1
	0,00 %	0,19 %	-0,19 %

* Die Vergleichszahlen wurden auf die aktuelle Wahlgebietsgliederung umgerechnet.
Wahl zum Deutschen Bundestag 22.09.2013: Sonstige = REP, Bündnis 21/RRP, Volksabstimmung, BÜSO, PSG, BIG, pro Deutschland, DIE RECHTE, Partei der Nichtwähler, PARTEI DER VERNUNFT, Freie Liste Kreis Düren

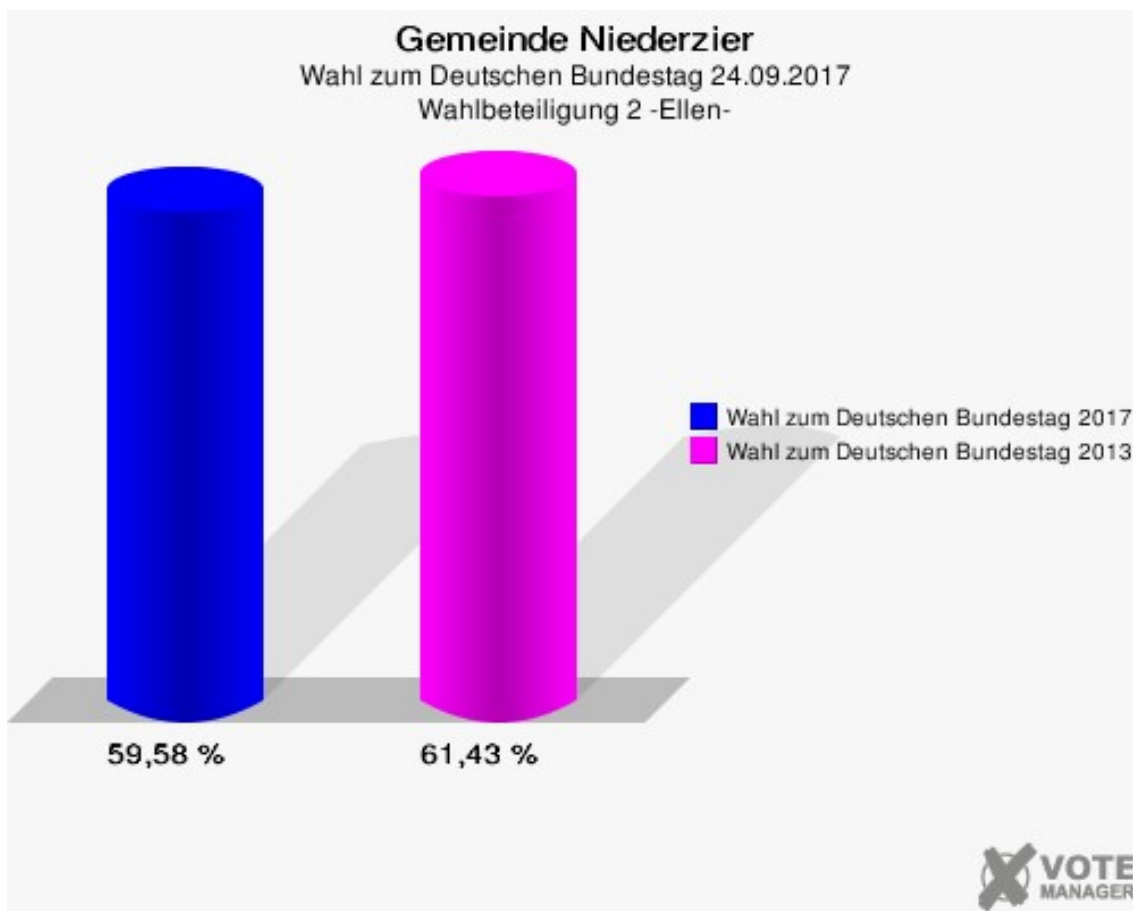
Gemeinde Niederzier
Wahl zum Deutschen Bundestag 24.09.2017
Zweitstimmen Gewinne und Verluste 2 -Ellen-

	Wahl zum Deutschen Bundestag 24.09.2017	Wahl zum Deutschen Bundestag 22.09.2013 *	
		Ergebnis	Gewinne und Verluste
Wahlberechtigte	898	892	+6
Wähler	535	548	-13
	59,58 %	61,43 %	-1,86 %
gültige Stimmen	529	541	-12
	98,88 %	98,72 %	+0,16 %
CDU	165	202	-37
	31,19 %	37,34 %	-6,15 %
SPD	181	206	-25
	34,22 %	38,08 %	-3,86 %
GRÜNE	29	34	-5
	5,48 %	6,28 %	-0,80 %
DIE LINKE	26	34	-8
	4,91 %	6,28 %	-1,37 %
FDP	60	19	+41
	11,34 %	3,51 %	+7,83 %
AfD	55	29	+26
	10,40 %	5,36 %	+5,04 %
PIRATEN	3	11	-8
	0,57 %	2,03 %	-1,46 %
NPD	1	1	+0
	0,19 %	0,18 %	+0,01 %
Die PARTEI	1	2	-1
	0,19 %	0,37 %	-0,18 %
FREIE WÄHLER	2	1	+1
	0,38 %	0,18 %	+0,20 %
Volksabstimmung	0	0	+0
	0,00 %	0,00 %	+0,00 %
ÖDP	0	0	+0
	0,00 %	0,00 %	+0,00 %
MLPD	0	0	+0
	0,00 %	0,00 %	+0,00 %
SGP	0	0	+0
	0,00 %	0,00 %	+0,00 %
Allianz Deutscher Demokraten	0	0	+0
	0,00 %	0,00 %	+0,00 %
BGE	0	0	+0

	0,00 %	0,00 %	+0,00 %
DiB	1	0	+1
	0,19 %	0,00 %	+0,19 %
DKP	0	0	+0
	0,00 %	0,00 %	+0,00 %
DM	0	0	+0
	0,00 %	0,00 %	+0,00 %
Die Humanisten	0	0	+0
	0,00 %	0,00 %	+0,00 %
Gesundheitsforschung	0	0	+0
	0,00 %	0,00 %	+0,00 %
Tierschutzpartei	4	0	+4
	0,76 %	0,00 %	+0,76 %
V-Partei ³	1	0	+1
	0,19 %	0,00 %	+0,19 %
Sonstige	0	2	-2
	0,00 %	0,37 %	-0,37 %

* Die Vergleichszahlen wurden auf die aktuelle Wahlgebietsgliederung umgerechnet.

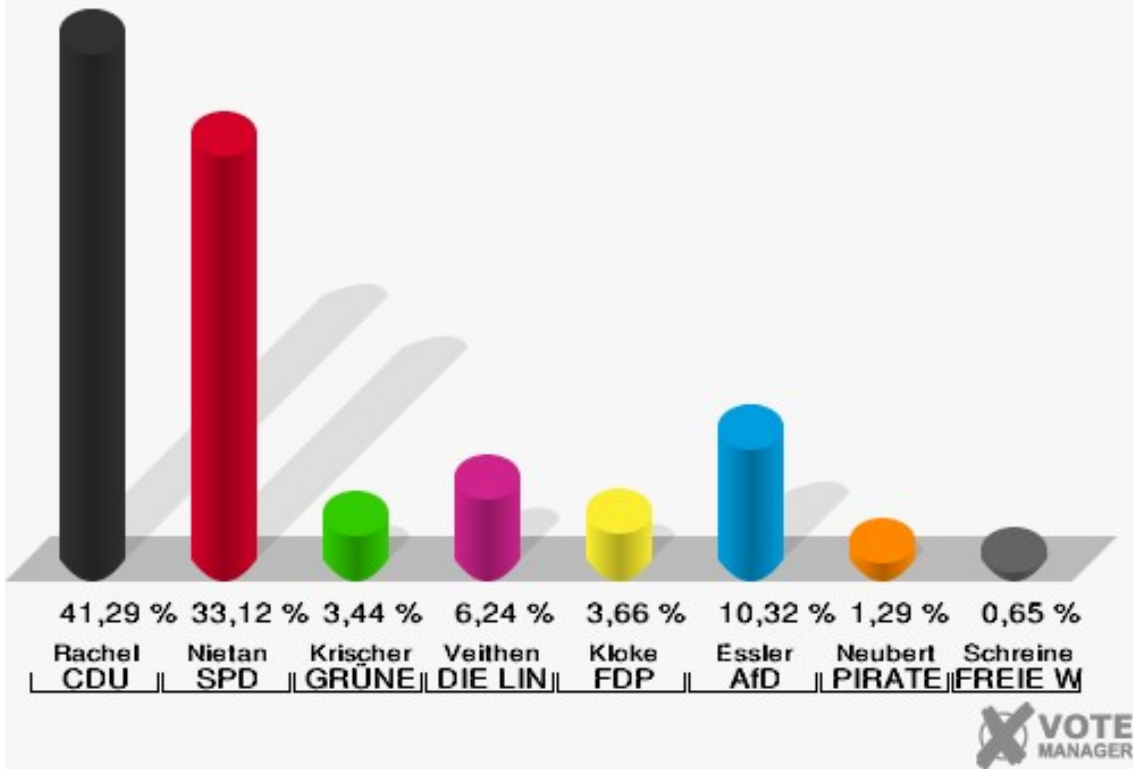
Wahl zum Deutschen Bundestag 22.09.2013: Sonstige = REP, Bündnis 21/RRP, Volksabstimmung, BÜSO, PSG, BIG, pro Deutschland, DIE RECHTE, Partei der Nichtwähler, PARTEI DER VERNUNFT, Freie Liste Kreis Düren



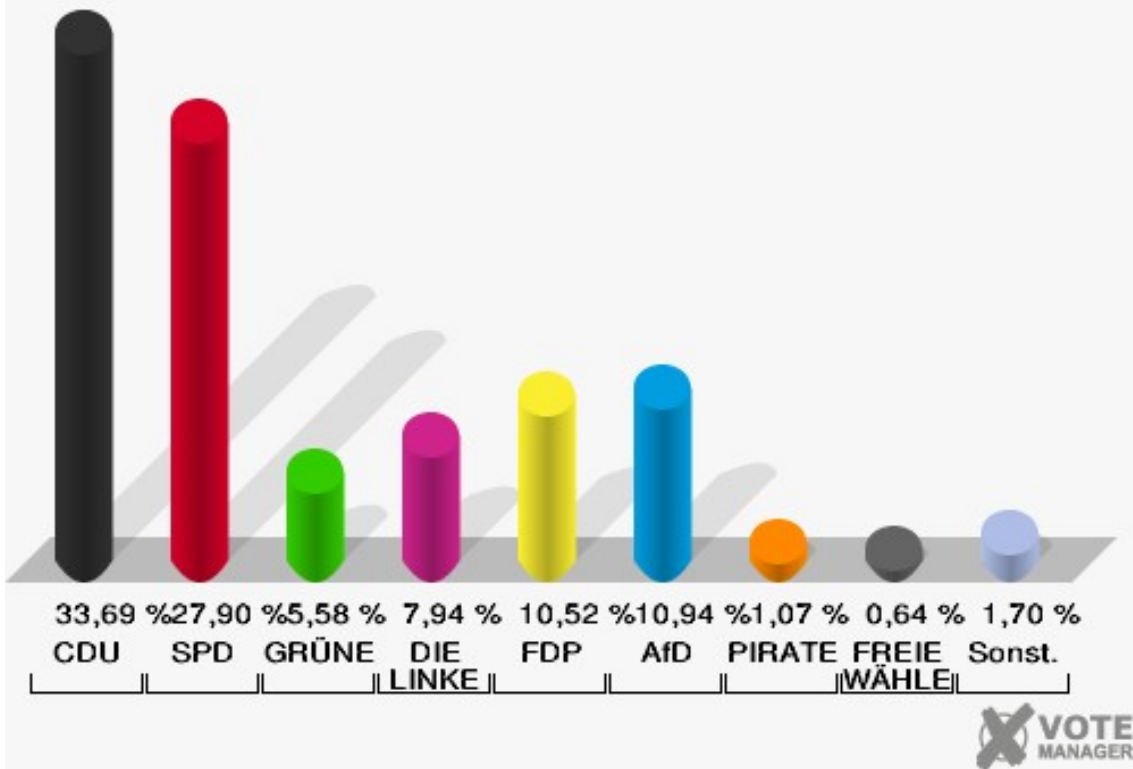
3 -Oberzier-

	Erststimmen		Zweitstimmen	
Wahlberechtigte	816		816	
Wähler	472	57,84 %	472	57,84 %
ungültige Stimmen	7	1,48 %	6	1,27 %
gültige Stimmen	465	98,52 %	466	98,73 %
Rachel, CDU	192	41,29 %	157	33,69 %
Nietan, SPD	154	33,12 %	130	27,90 %
Krischer, GRÜNE	16	3,44 %	26	5,58 %
Veithen, DIE LINKE	29	6,24 %	37	7,94 %
Kloke, FDP	17	3,66 %	49	10,52 %
Essler, AfD	48	10,32 %	51	10,94 %
Neubert, PIRATEN	6	1,29 %	5	1,07 %
NPD	---	---	1	0,21 %
Die PARTEI	---	---	2	0,43 %
Schreinemacher, FREIE WÄHLER	3	0,65 %	3	0,64 %
Volksabstimmung	---	---	1	0,21 %
ÖDP	---	---	0	0,00 %
MLPD	---	---	0	0,00 %
SGP	---	---	0	0,00 %
Allianz Deutscher Demokraten	---	---	0	0,00 %
BGE	---	---	0	0,00 %
DiB	---	---	0	0,00 %
DKP	---	---	0	0,00 %
DM	---	---	0	0,00 %
Die Humanisten	---	---	1	0,21 %
Gesundheitsfor- schung	---	---	0	0,00 %
Tierschutzpartei	---	---	2	0,43 %
V-Partei ³	---	---	1	0,21 %

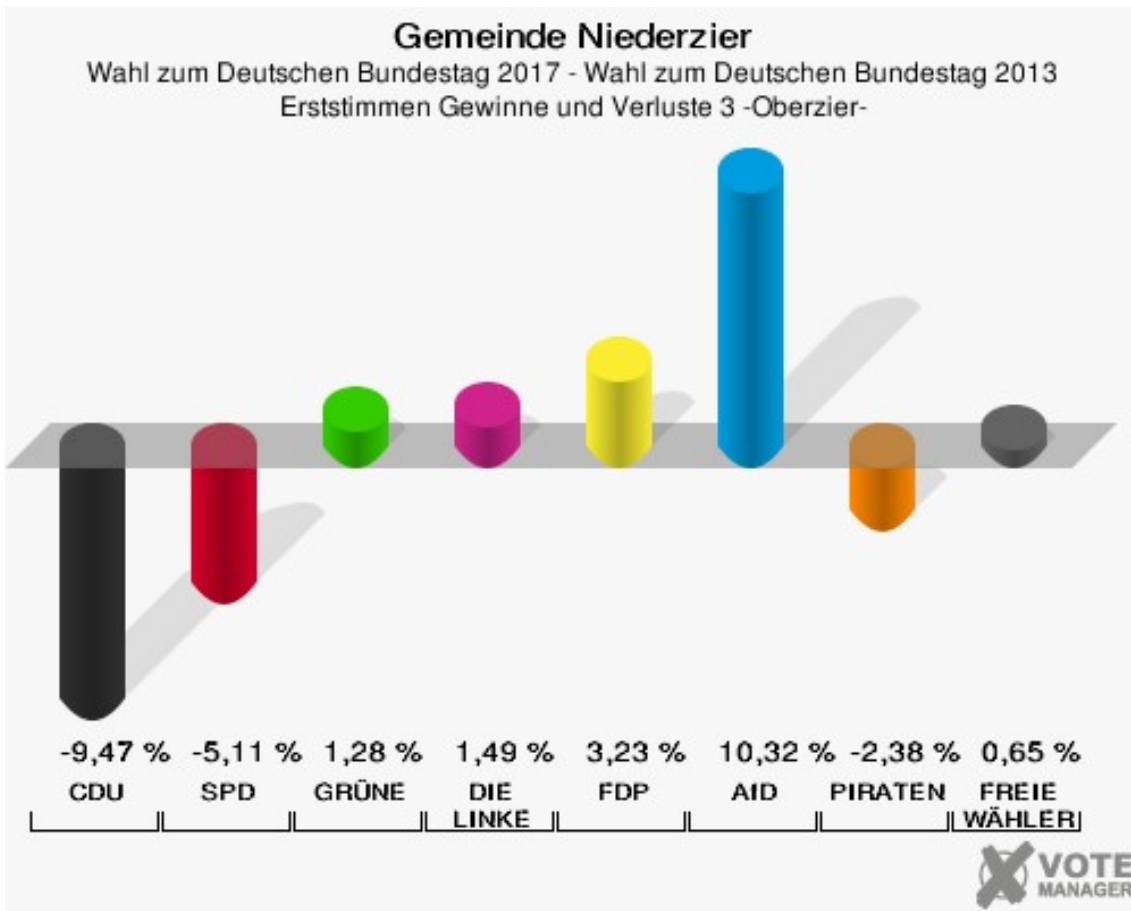
Gemeinde Niederzier
 Wahl zum Deutschen Bundestag 24.09.2017
 Erststimmen 3 -Oberzier-



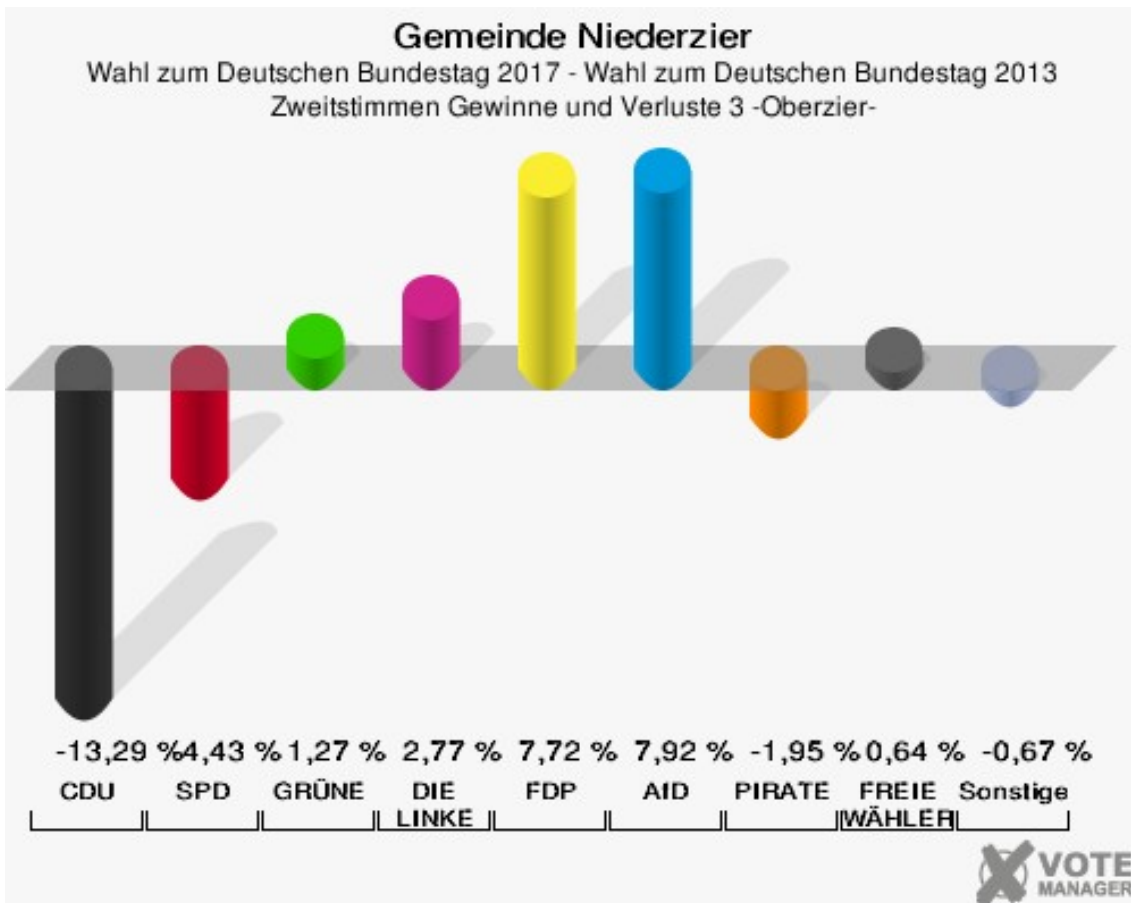
Gemeinde Niederzier
 Wahl zum Deutschen Bundestag 24.09.2017
 Zweitstimmen 3 -Oberzier-



Sonst. = Sonstige



Die Vergleichszahlen wurden auf die aktuelle Wahlbereichsgliederung umgerechnet.



Die Vergleichszahlen wurden auf die aktuelle Wahlbereichsgliederung umgerechnet.

Gemeinde Niederzier
Wahl zum Deutschen Bundestag 24.09.2017
Erststimmen Gewinne und Verluste 3 -Oberzier-

	Wahl zum Deutschen Bundestag 24.09.2017	Wahl zum Deutschen Bundestag 22.09.2013 *	
		Ergebnis	Gewinne und Verluste
Wahlberechtigte	816	796	+20
Wähler	472	470	+2
	57,84 %	59,05 %	-1,20 %
gültige Stimmen	465	463	+2
	98,52 %	98,51 %	+0,01 %
CDU	192	235	-43
	41,29 %	50,76 %	-9,47 %
SPD	154	177	-23
	33,12 %	38,23 %	-5,11 %
GRÜNE	16	10	+6
	3,44 %	2,16 %	+1,28 %
DIE LINKE	29	22	+7
	6,24 %	4,75 %	+1,49 %
FDP	17	2	+15
	3,66 %	0,43 %	+3,23 %
AfD	48	0	+48
	10,32 %	0,00 %	+10,32 %
PIRATEN	6	17	-11
	1,29 %	3,67 %	-2,38 %
NPD	0	0	+0
	0,00 %	0,00 %	+0,00 %
Die PARTEI	0	0	+0
	0,00 %	0,00 %	+0,00 %
FREIE WÄHLER	3	0	+3
	0,65 %	0,00 %	+0,65 %
Volksabstimmung	0	0	+0
	0,00 %	0,00 %	+0,00 %
ÖDP	0	0	+0
	0,00 %	0,00 %	+0,00 %
MLPD	0	0	+0
	0,00 %	0,00 %	+0,00 %
SGP	0	0	+0
	0,00 %	0,00 %	+0,00 %
Allianz Deutscher Demokraten	0	0	+0
	0,00 %	0,00 %	+0,00 %

BGE	0	0	+0
	0,00 %	0,00 %	+0,00 %
DiB	0	0	+0
	0,00 %	0,00 %	+0,00 %
DKP	0	0	+0
	0,00 %	0,00 %	+0,00 %
DM	0	0	+0
	0,00 %	0,00 %	+0,00 %
Die Humanisten	0	0	+0
	0,00 %	0,00 %	+0,00 %
Gesundheitsforschung	0	0	+0
	0,00 %	0,00 %	+0,00 %
Tierschutzpartei	0	0	+0
	0,00 %	0,00 %	+0,00 %
V-Partei ³	0	0	+0
	0,00 %	0,00 %	+0,00 %
Sonstige	0	0	+0
	0,00 %	0,00 %	+0,00 %

* Die Vergleichszahlen wurden auf die aktuelle Wahlgebietsgliederung umgerechnet.
Wahl zum Deutschen Bundestag 22.09.2013: Sonstige = REP, Bündnis 21/RRP, Volksabstimmung, BÜSO, PSG, BIG, pro Deutschland, DIE RECHTE, Partei der Nichtwähler, PARTEI DER VERNUNFT, Freie Liste Kreis Düren

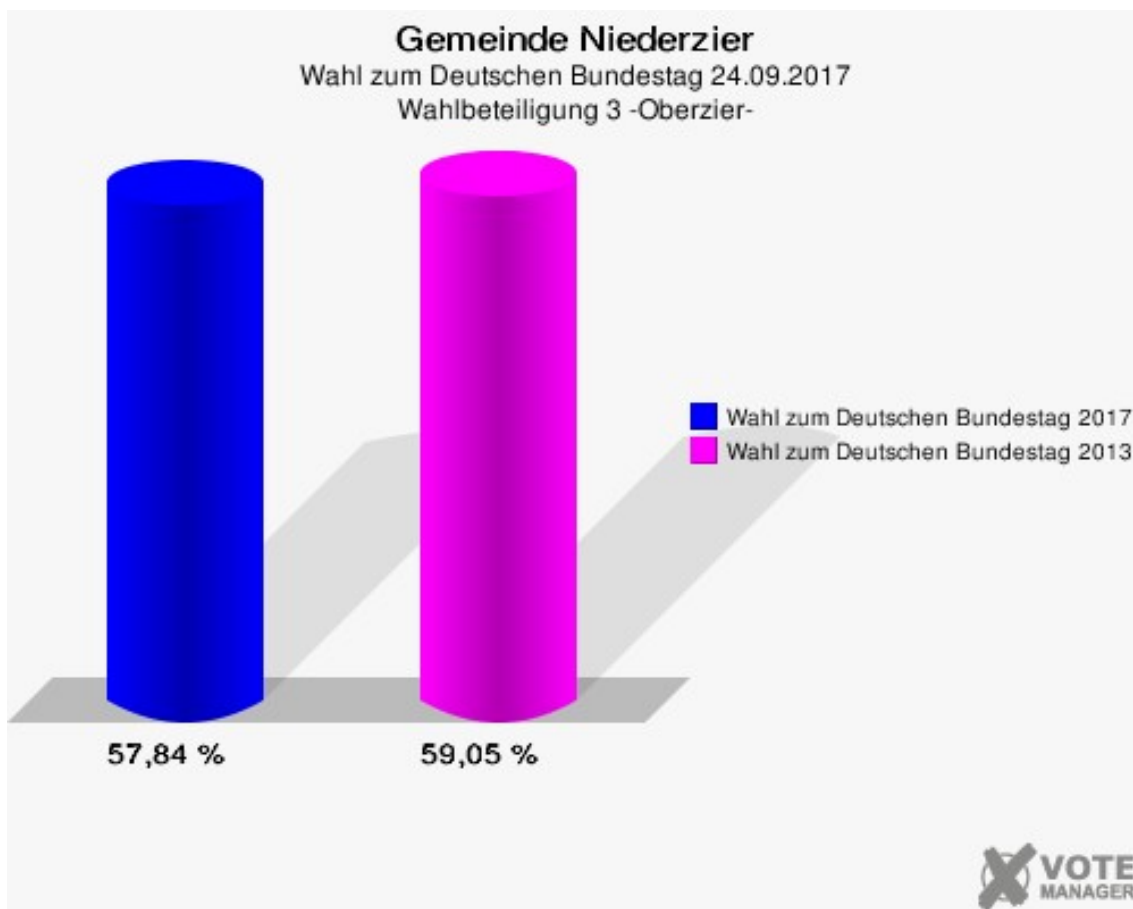
Gemeinde Niederzier
Wahl zum Deutschen Bundestag 24.09.2017
Zweitstimmen Gewinne und Verluste 3 -Oberzier-

	Wahl zum Deutschen Bundestag 24.09.2017	Wahl zum Deutschen Bundestag 22.09.2013 *	
		Ergebnis	Gewinne und Verluste
Wahlberechtigte	816	796	+20
Wähler	472	470	+2
	57,84 %	59,05 %	-1,20 %
gültige Stimmen	466	464	+2
	98,73 %	98,72 %	+0,01 %
CDU	157	218	-61
	33,69 %	46,98 %	-13,29 %
SPD	130	150	-20
	27,90 %	32,33 %	-4,43 %
GRÜNE	26	20	+6
	5,58 %	4,31 %	+1,27 %
DIE LINKE	37	24	+13
	7,94 %	5,17 %	+2,77 %
FDP	49	13	+36
	10,52 %	2,80 %	+7,72 %
AfD	51	14	+37
	10,94 %	3,02 %	+7,92 %
PIRATEN	5	14	-9
	1,07 %	3,02 %	-1,95 %
NPD	1	4	-3
	0,21 %	0,86 %	-0,65 %
Die PARTEI	2	1	+1
	0,43 %	0,22 %	+0,21 %
FREIE WÄHLER	3	0	+3
	0,64 %	0,00 %	+0,64 %
Volksabstimmung	1	0	+1
	0,21 %	0,00 %	+0,21 %
ÖDP	0	0	+0
	0,00 %	0,00 %	+0,00 %
MLPD	0	0	+0
	0,00 %	0,00 %	+0,00 %
SGP	0	0	+0
	0,00 %	0,00 %	+0,00 %
Allianz Deutscher Demokraten	0	0	+0
	0,00 %	0,00 %	+0,00 %
BGE	0	0	+0

	0,00 %	0,00 %	+0,00 %
DiB	0	0	+0
	0,00 %	0,00 %	+0,00 %
DKP	0	0	+0
	0,00 %	0,00 %	+0,00 %
DM	0	0	+0
	0,00 %	0,00 %	+0,00 %
Die Humanisten	1	0	+1
	0,21 %	0,00 %	+0,21 %
Gesundheitsforschung	0	0	+0
	0,00 %	0,00 %	+0,00 %
Tierschutzpartei	2	0	+2
	0,43 %	0,00 %	+0,43 %
V-Partei ³	1	0	+1
	0,21 %	0,00 %	+0,21 %
Sonstige	0	6	-6
	0,00 %	1,29 %	-1,29 %

* Die Vergleichszahlen wurden auf die aktuelle Wahlgebietsgliederung umgerechnet.

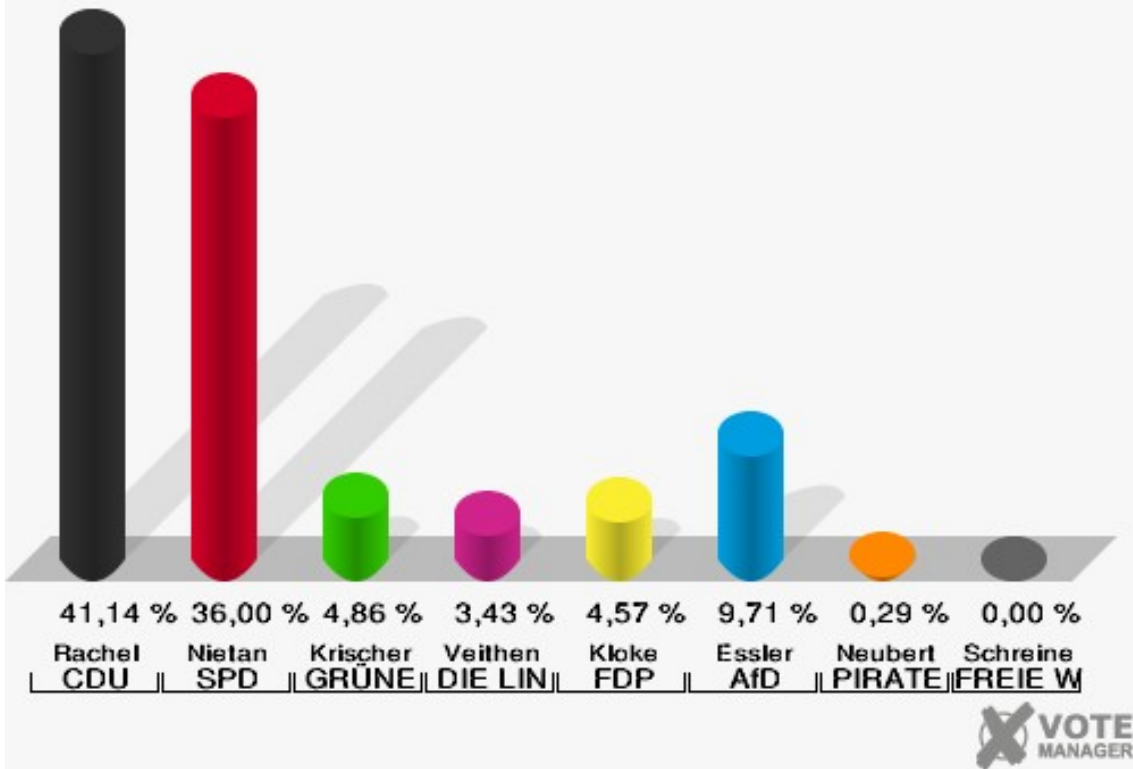
Wahl zum Deutschen Bundestag 22.09.2013: Sonstige = REP, Bündnis 21/RRP, Volksabstimmung, BÜSO, PSG, BIG, pro Deutschland, DIE RECHTE, Partei der Nichtwähler, PARTEI DER VERNUNFT, Freie Liste Kreis Düren



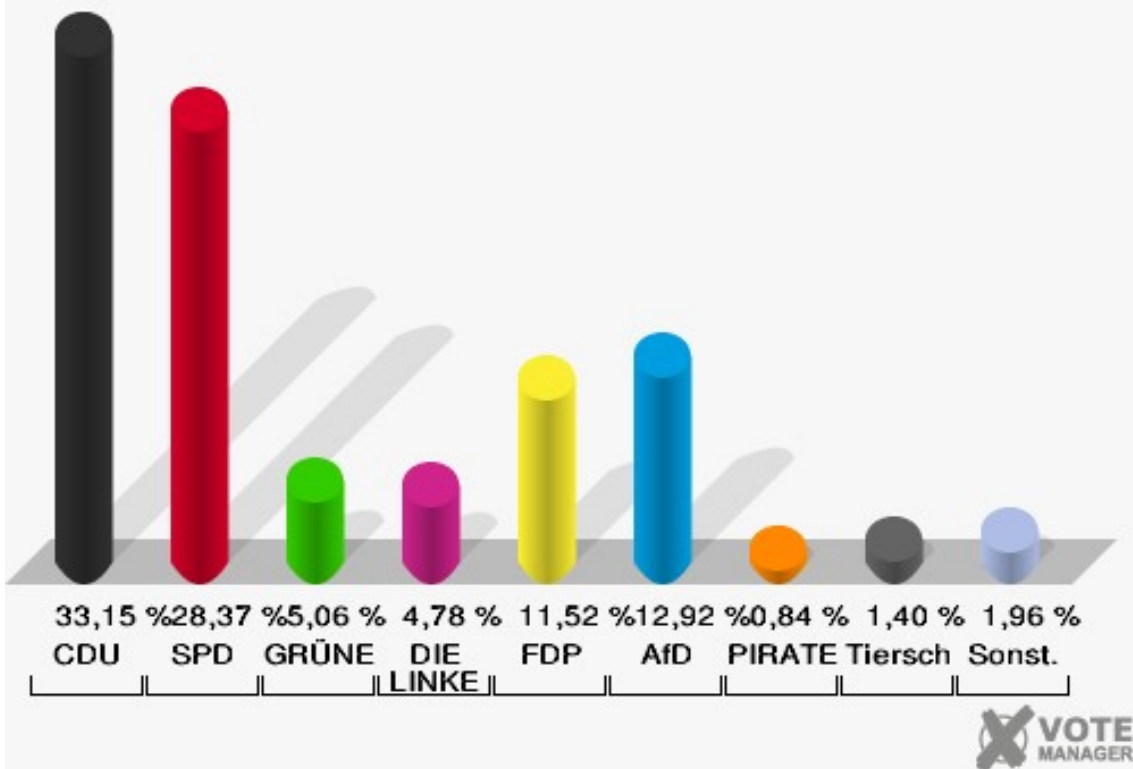
4 -Oberzier-

	Erststimmen		Zweitstimmen	
Wahlberechtigte	748		748	
Wähler	359	47,99 %	359	47,99 %
ungültige Stimmen	9	2,51 %	3	0,84 %
gültige Stimmen	350	97,49 %	356	99,16 %
Rachel, CDU	144	41,14 %	118	33,15 %
Nietan, SPD	126	36,00 %	101	28,37 %
Krischer, GRÜNE	17	4,86 %	18	5,06 %
Veithen, DIE LINKE	12	3,43 %	17	4,78 %
Kloke, FDP	16	4,57 %	41	11,52 %
Essler, AfD	34	9,71 %	46	12,92 %
Neubert, PIRATEN	1	0,29 %	3	0,84 %
NPD	---	---	3	0,84 %
Die PARTEI	---	---	1	0,28 %
Schreinemacher, FREIE WÄHLER	0	0,00 %	0	0,00 %
Volksabstimmung	---	---	0	0,00 %
ÖDP	---	---	0	0,00 %
MLPD	---	---	0	0,00 %
SGP	---	---	0	0,00 %
Allianz Deutscher Demokraten	---	---	0	0,00 %
BGE	---	---	0	0,00 %
DiB	---	---	0	0,00 %
DKP	---	---	1	0,28 %
DM	---	---	1	0,28 %
Die Humanisten	---	---	0	0,00 %
Gesundheitsfor- schung	---	---	1	0,28 %
Tierschutzpartei	---	---	5	1,40 %
V-Partei ³	---	---	0	0,00 %

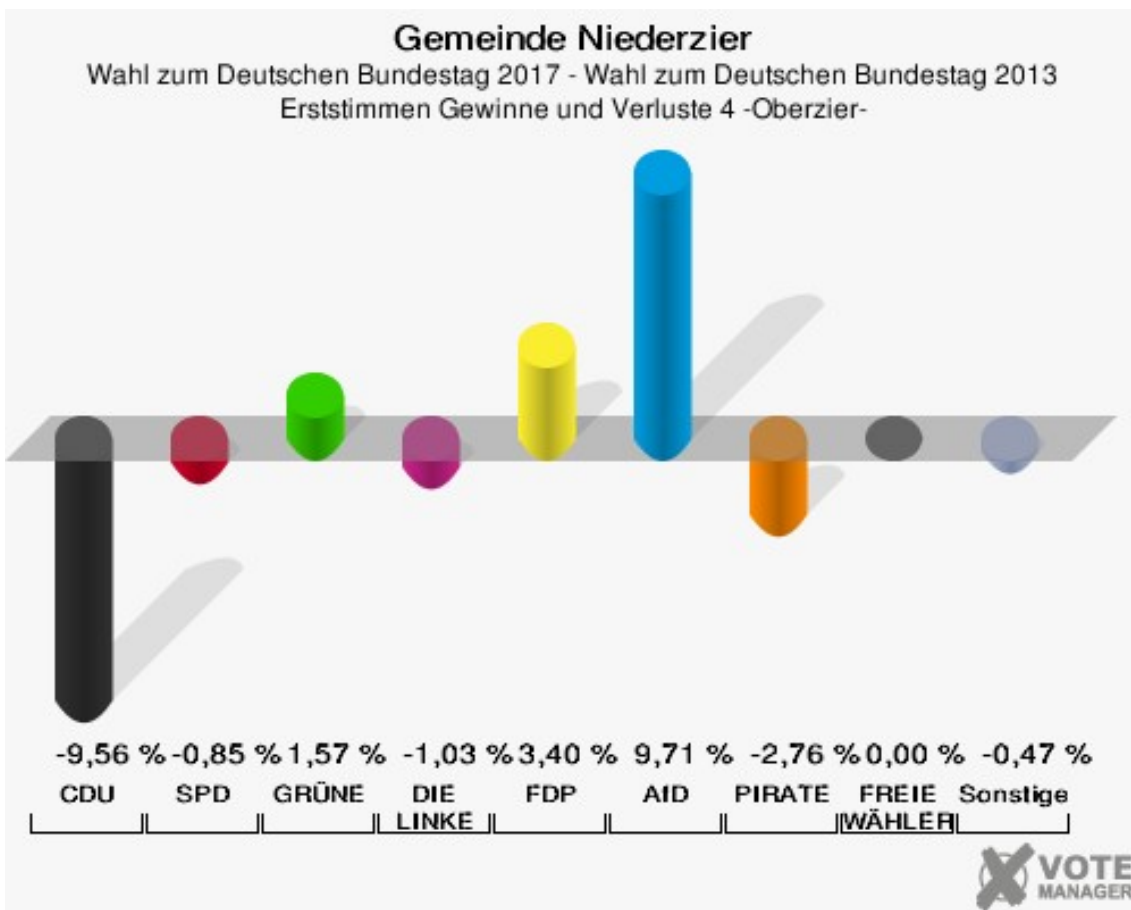
Gemeinde Niederzier
Wahl zum Deutschen Bundestag 24.09.2017
Erststimmen 4 -Oberzier-



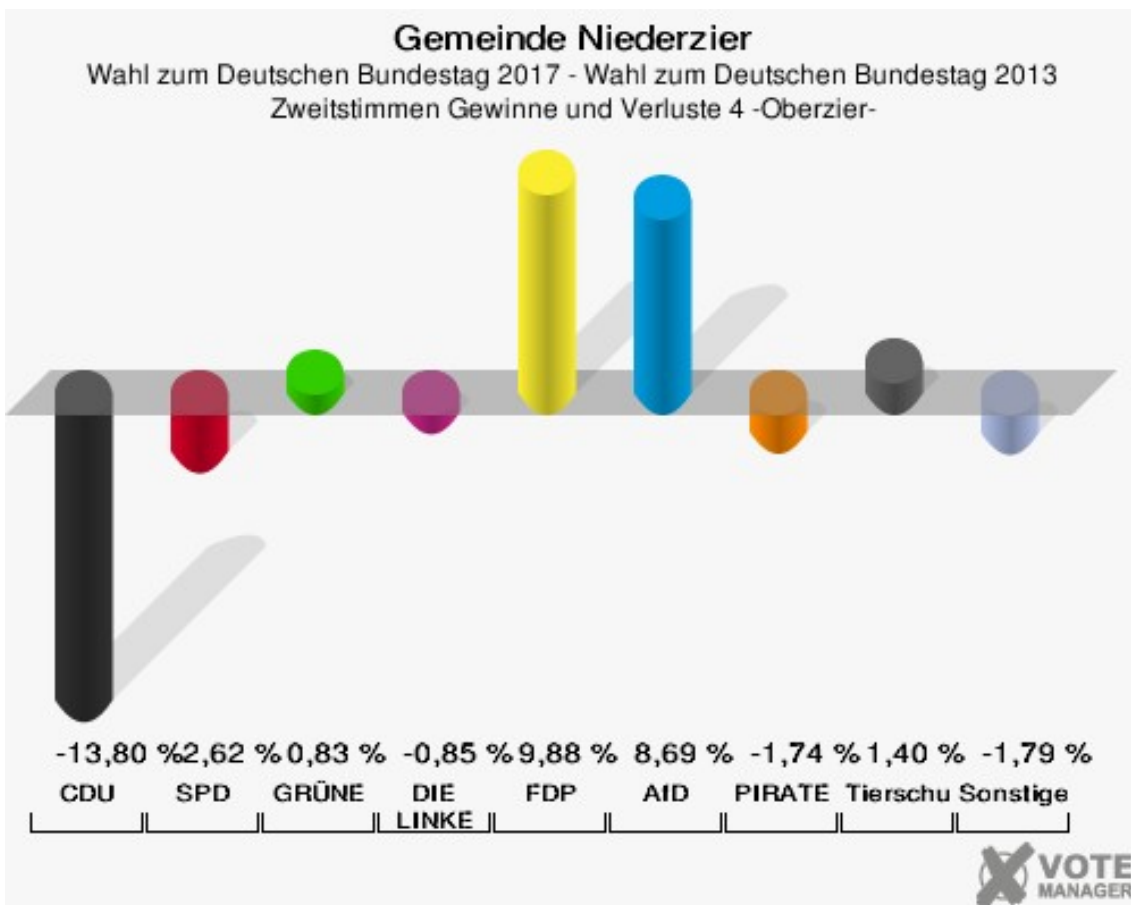
Gemeinde Niederzier
Wahl zum Deutschen Bundestag 24.09.2017
Zweitstimmen 4 -Oberzier-



Sonst. = Sonstige



Die Vergleichszahlen wurden auf die aktuelle Wahlbereichsgliederung umgerechnet.



Die Vergleichszahlen wurden auf die aktuelle Wahlbereichsgliederung umgerechnet.

Gemeinde Niederzier
Wahl zum Deutschen Bundestag 24.09.2017
Erststimmen Gewinne und Verluste 4 -Oberzier-

	Wahl zum Deutschen Bundestag 24.09.2017	Wahl zum Deutschen Bundestag 22.09.2013 *	
		Ergebnis	Gewinne und Verluste
Wahlberechtigte	748	787	-39
Wähler	359	432	-73
	47,99 %	54,89 %	-6,90 %
gültige Stimmen	350	426	-76
	97,49 %	98,61 %	-1,12 %
CDU	144	216	-72
	41,14 %	50,70 %	-9,56 %
SPD	126	157	-31
	36,00 %	36,85 %	-0,85 %
GRÜNE	17	14	+3
	4,86 %	3,29 %	+1,57 %
DIE LINKE	12	19	-7
	3,43 %	4,46 %	-1,03 %
FDP	16	5	+11
	4,57 %	1,17 %	+3,40 %
AfD	34	0	+34
	9,71 %	0,00 %	+9,71 %
PIRATEN	1	13	-12
	0,29 %	3,05 %	-2,76 %
NPD	0	0	+0
	0,00 %	0,00 %	+0,00 %
Die PARTEI	0	0	+0
	0,00 %	0,00 %	+0,00 %
FREIE WÄHLER	0	0	+0
	0,00 %	0,00 %	+0,00 %
Volksabstimmung	0	0	+0
	0,00 %	0,00 %	+0,00 %
ÖDP	0	0	+0
	0,00 %	0,00 %	+0,00 %
MLPD	0	0	+0
	0,00 %	0,00 %	+0,00 %
SGP	0	0	+0
	0,00 %	0,00 %	+0,00 %
Allianz Deutscher Demokraten	0	0	+0
	0,00 %	0,00 %	+0,00 %

BGE	0	0	+0
	0,00 %	0,00 %	+0,00 %
DiB	0	0	+0
	0,00 %	0,00 %	+0,00 %
DKP	0	0	+0
	0,00 %	0,00 %	+0,00 %
DM	0	0	+0
	0,00 %	0,00 %	+0,00 %
Die Humanisten	0	0	+0
	0,00 %	0,00 %	+0,00 %
Gesundheitsforschung	0	0	+0
	0,00 %	0,00 %	+0,00 %
Tierschutzpartei	0	0	+0
	0,00 %	0,00 %	+0,00 %
V-Partei ³	0	0	+0
	0,00 %	0,00 %	+0,00 %
Sonstige	0	2	-2
	0,00 %	0,47 %	-0,47 %

* Die Vergleichszahlen wurden auf die aktuelle Wahlgebietsgliederung umgerechnet.
Wahl zum Deutschen Bundestag 22.09.2013: Sonstige = REP, Bündnis 21/RRP, Volksabstimmung, BÜSO, PSG, BIG, pro Deutschland, DIE RECHTE, Partei der Nichtwähler, PARTEI DER VERNUNFT, Freie Liste Kreis Düren

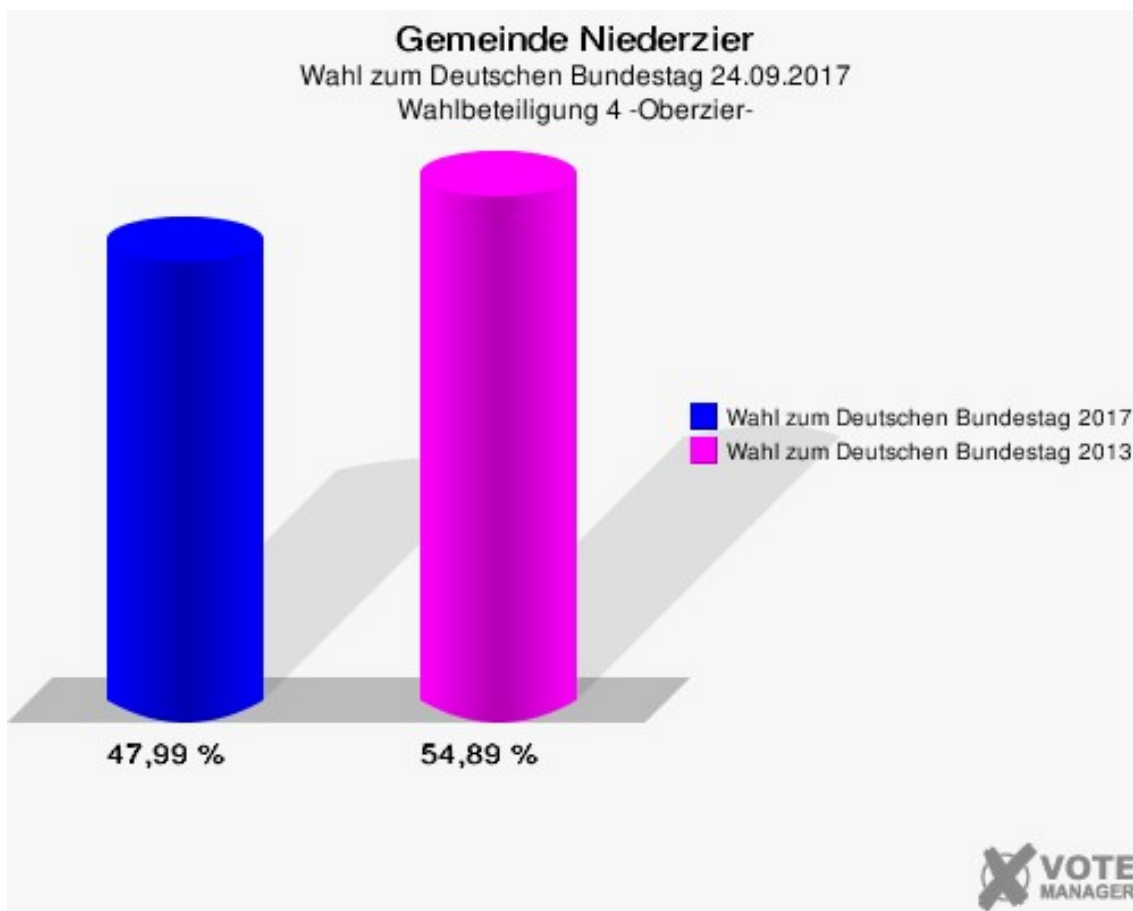
Gemeinde Niederzier
Wahl zum Deutschen Bundestag 24.09.2017
Zweitstimmen Gewinne und Verluste 4 -Oberzier-

	Wahl zum Deutschen Bundestag 24.09.2017	Wahl zum Deutschen Bundestag 22.09.2013 *	
		Ergebnis	Gewinne und Verluste
Wahlberechtigte	748	787	-39
Wähler	359	432	-73
	47,99 %	54,89 %	-6,90 %
gültige Stimmen	356	426	-70
	99,16 %	98,61 %	+0,55 %
CDU	118	200	-82
	33,15 %	46,95 %	-13,80 %
SPD	101	132	-31
	28,37 %	30,99 %	-2,62 %
GRÜNE	18	18	+0
	5,06 %	4,23 %	+0,83 %
DIE LINKE	17	24	-7
	4,78 %	5,63 %	-0,85 %
FDP	41	7	+34
	11,52 %	1,64 %	+9,88 %
AfD	46	18	+28
	12,92 %	4,23 %	+8,69 %
PIRATEN	3	11	-8
	0,84 %	2,58 %	-1,74 %
NPD	3	8	-5
	0,84 %	1,88 %	-1,04 %
Die PARTEI	1	1	+0
	0,28 %	0,23 %	+0,05 %
FREIE WÄHLER	0	1	-1
	0,00 %	0,23 %	-0,23 %
Volksabstimmung	0	0	+0
	0,00 %	0,00 %	+0,00 %
ÖDP	0	0	+0
	0,00 %	0,00 %	+0,00 %
MLPD	0	0	+0
	0,00 %	0,00 %	+0,00 %
SGP	0	0	+0
	0,00 %	0,00 %	+0,00 %
Allianz Deutscher Demokraten	0	0	+0
	0,00 %	0,00 %	+0,00 %
BGE	0	0	+0

	0,00 %	0,00 %	+0,00 %
DiB	0	0	+0
	0,00 %	0,00 %	+0,00 %
DKP	1	0	+1
	0,28 %	0,00 %	+0,28 %
DM	1	0	+1
	0,28 %	0,00 %	+0,28 %
Die Humanisten	0	0	+0
	0,00 %	0,00 %	+0,00 %
Gesundheitsforschung	1	0	+1
	0,28 %	0,00 %	+0,28 %
Tierschutzpartei	5	0	+5
	1,40 %	0,00 %	+1,40 %
V-Partei ³	0	0	+0
	0,00 %	0,00 %	+0,00 %
Sonstige	0	6	-6
	0,00 %	1,41 %	-1,41 %

* Die Vergleichszahlen wurden auf die aktuelle Wahlgebietsgliederung umgerechnet.

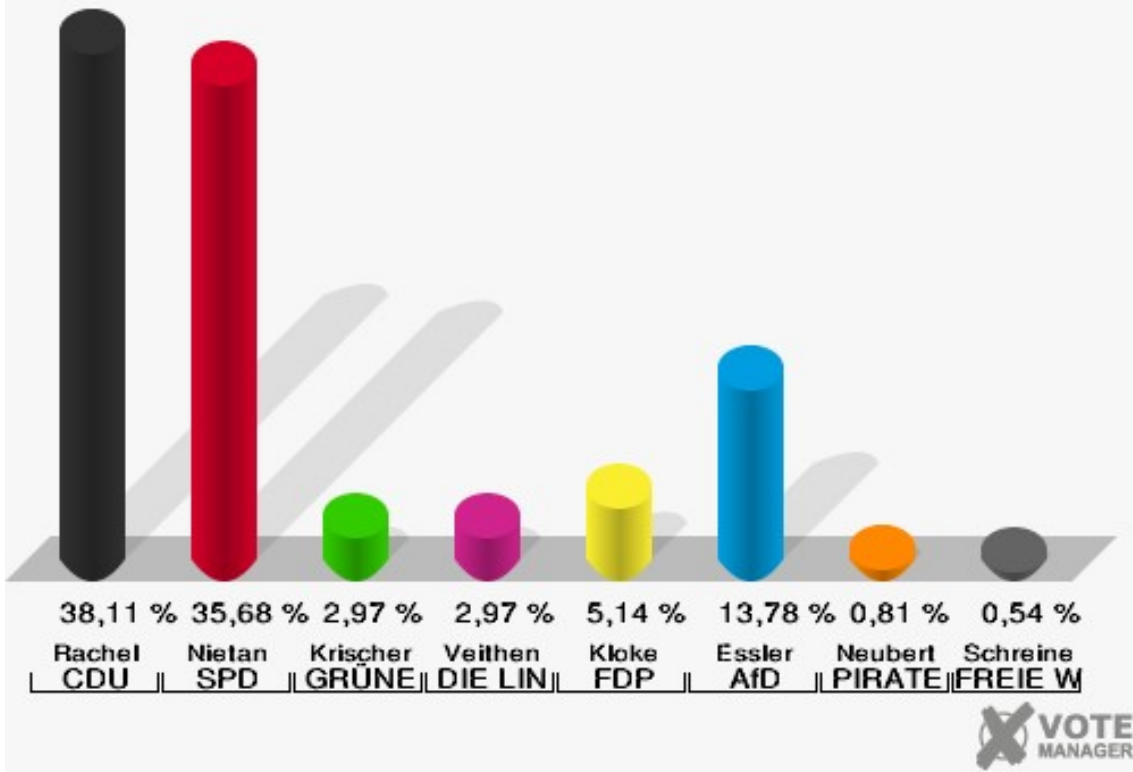
Wahl zum Deutschen Bundestag 22.09.2013: Sonstige = REP, Bündnis 21/RRP, Volksabstimmung, BÜSO, PSG, BIG, pro Deutschland, DIE RECHTE, Partei der Nichtwähler, PARTEI DER VERNUNFT, Freie Liste Kreis Düren



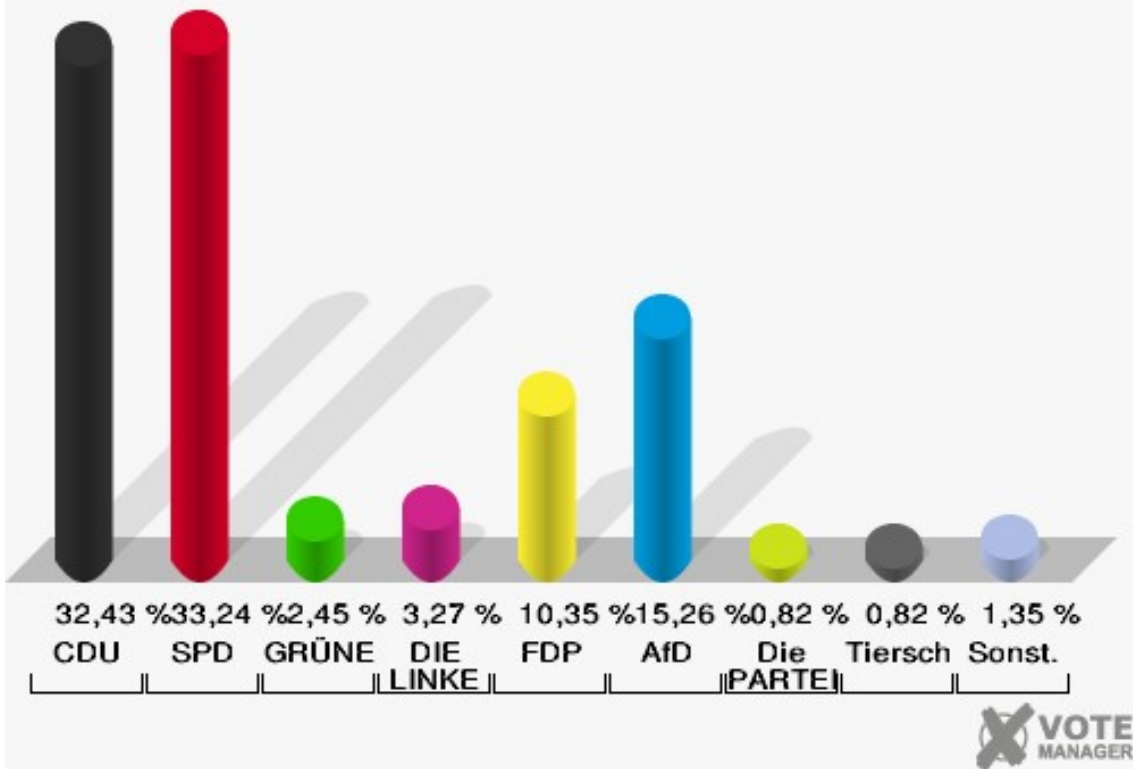
5 -Oberzier-

	Erststimmen		Zweitstimmen	
Wahlberechtigte	764		764	
Wähler	375	49,08 %	375	49,08 %
ungültige Stimmen	5	1,33 %	8	2,13 %
gültige Stimmen	370	98,67 %	367	97,87 %
Rachel, CDU	141	38,11 %	119	32,43 %
Nietan, SPD	132	35,68 %	122	33,24 %
Krischer, GRÜNE	11	2,97 %	9	2,45 %
Veithen, DIE LINKE	11	2,97 %	12	3,27 %
Kloke, FDP	19	5,14 %	38	10,35 %
Essler, AfD	51	13,78 %	56	15,26 %
Neubert, PIRATEN	3	0,81 %	1	0,27 %
NPD	---	---	0	0,00 %
Die PARTEI	---	---	3	0,82 %
Schreinemacher, FREIE WÄHLER	2	0,54 %	2	0,54 %
Volksabstimmung	---	---	0	0,00 %
ÖDP	---	---	0	0,00 %
MLPD	---	---	0	0,00 %
SGP	---	---	0	0,00 %
Allianz Deutscher Demokraten	---	---	0	0,00 %
BGE	---	---	1	0,27 %
DiB	---	---	1	0,27 %
DKP	---	---	0	0,00 %
DM	---	---	0	0,00 %
Die Humanisten	---	---	0	0,00 %
Gesundheitsfor- schung	---	---	0	0,00 %
Tierschutzpartei	---	---	3	0,82 %
V-Partei ³	---	---	0	0,00 %

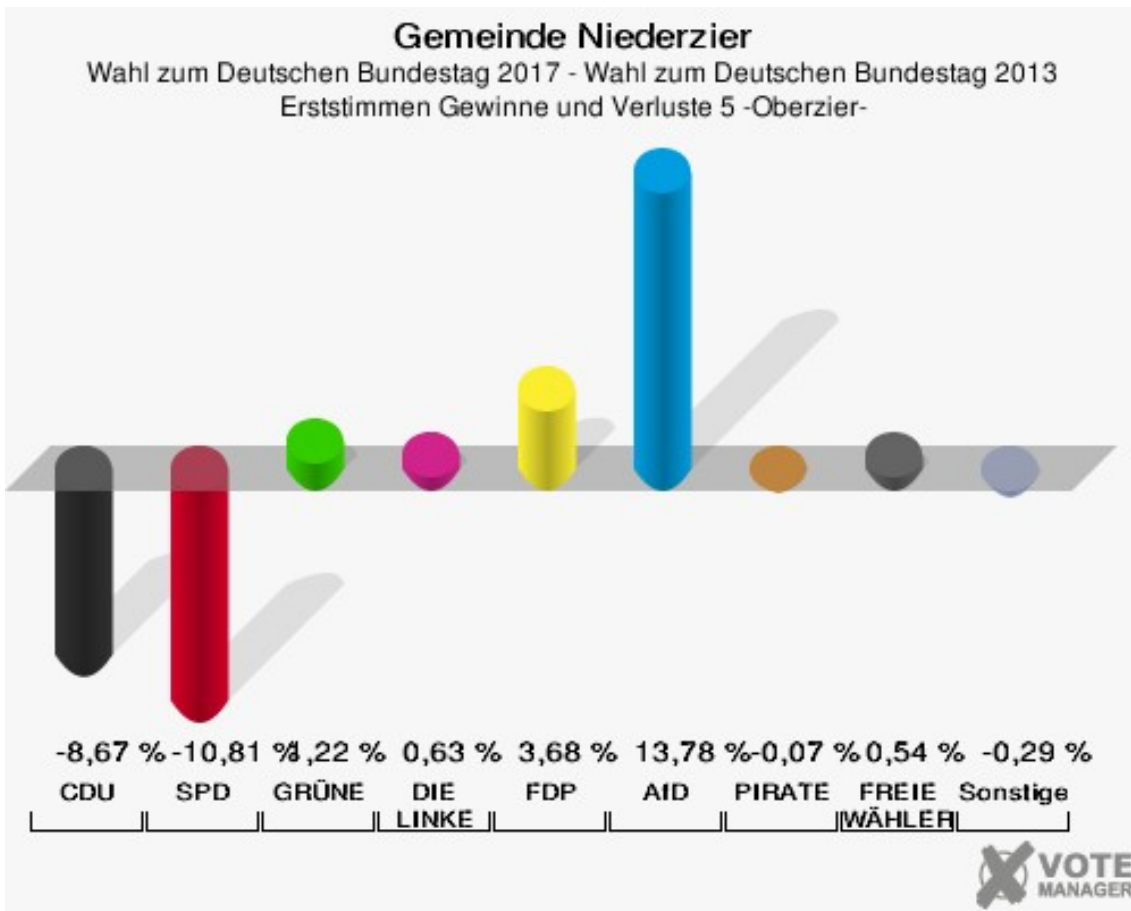
Gemeinde Niederzier
 Wahl zum Deutschen Bundestag 24.09.2017
 Erststimmen 5 -Oberzier-



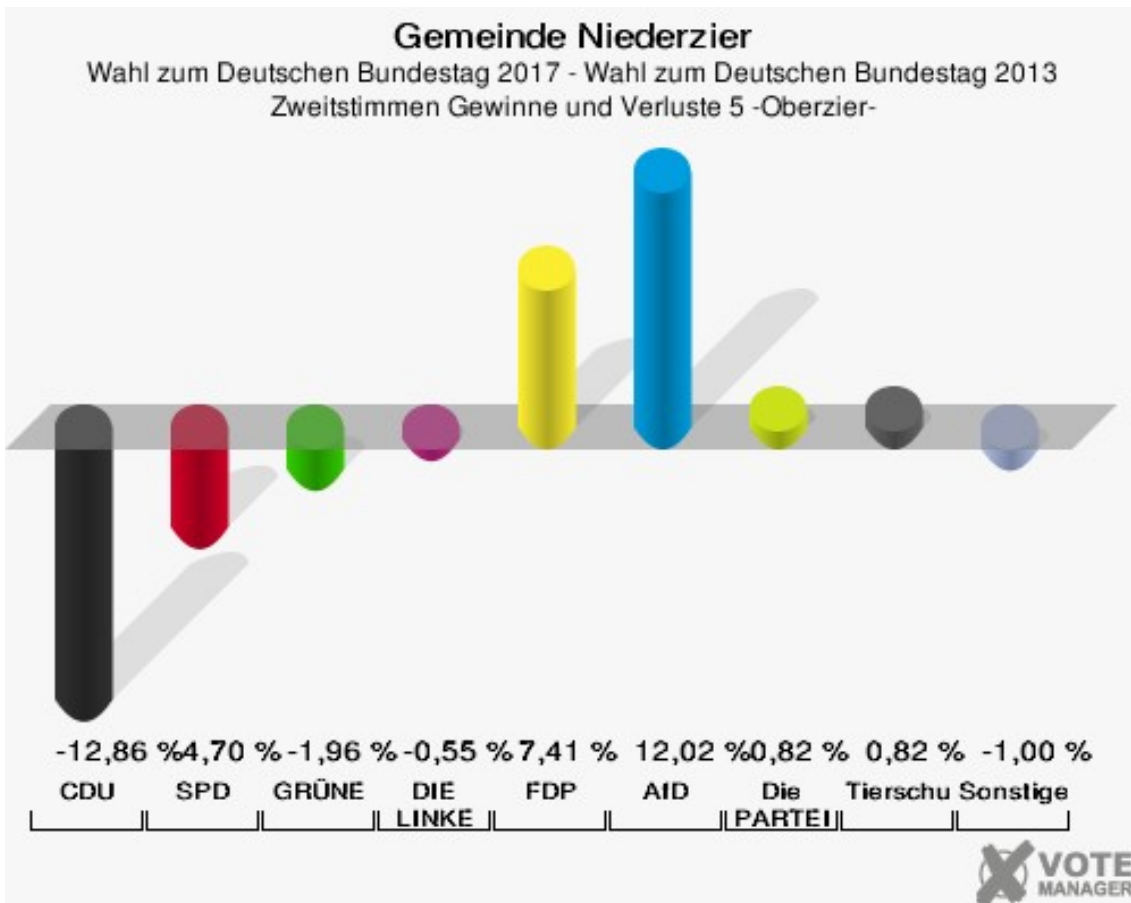
Gemeinde Niederzier
 Wahl zum Deutschen Bundestag 24.09.2017
 Zweitstimmen 5 -Oberzier-



Sonst. = Sonstige



Die Vergleichszahlen wurden auf die aktuelle Wahlbereichsgliederung umgerechnet.



Die Vergleichszahlen wurden auf die aktuelle Wahlbereichsgliederung umgerechnet.

Gemeinde Niederzier
Wahl zum Deutschen Bundestag 24.09.2017
Erststimmen Gewinne und Verluste 5 -Oberzier-

	Wahl zum Deutschen Bundestag 24.09.2017	Wahl zum Deutschen Bundestag 22.09.2013 *	
		Ergebnis	Gewinne und Verluste
Wahlberechtigte	764	731	+33
Wähler	375	349	+26
	49,08 %	47,74 %	+1,34 %
gültige Stimmen	370	342	+28
	98,67 %	97,99 %	+0,67 %
CDU	141	160	-19
	38,11 %	46,78 %	-8,67 %
SPD	132	159	-27
	35,68 %	46,49 %	-10,81 %
GRÜNE	11	6	+5
	2,97 %	1,75 %	+1,22 %
DIE LINKE	11	8	+3
	2,97 %	2,34 %	+0,63 %
FDP	19	5	+14
	5,14 %	1,46 %	+3,68 %
AfD	51	0	+51
	13,78 %	0,00 %	+13,78 %
PIRATEN	3	3	+0
	0,81 %	0,88 %	-0,07 %
NPD	0	0	+0
	0,00 %	0,00 %	+0,00 %
Die PARTEI	0	0	+0
	0,00 %	0,00 %	+0,00 %
FREIE WÄHLER	2	0	+2
	0,54 %	0,00 %	+0,54 %
Volksabstimmung	0	0	+0
	0,00 %	0,00 %	+0,00 %
ÖDP	0	0	+0
	0,00 %	0,00 %	+0,00 %
MLPD	0	0	+0
	0,00 %	0,00 %	+0,00 %
SGP	0	0	+0
	0,00 %	0,00 %	+0,00 %
Allianz Deutscher Demokraten	0	0	+0
	0,00 %	0,00 %	+0,00 %

BGE	0	0	+0
	0,00 %	0,00 %	+0,00 %
DiB	0	0	+0
	0,00 %	0,00 %	+0,00 %
DKP	0	0	+0
	0,00 %	0,00 %	+0,00 %
DM	0	0	+0
	0,00 %	0,00 %	+0,00 %
Die Humanisten	0	0	+0
	0,00 %	0,00 %	+0,00 %
Gesundheitsforschung	0	0	+0
	0,00 %	0,00 %	+0,00 %
Tierschutzpartei	0	0	+0
	0,00 %	0,00 %	+0,00 %
V-Partei ³	0	0	+0
	0,00 %	0,00 %	+0,00 %
Sonstige	0	1	-1
	0,00 %	0,29 %	-0,29 %

* Die Vergleichszahlen wurden auf die aktuelle Wahlgebietsgliederung umgerechnet.
Wahl zum Deutschen Bundestag 22.09.2013: Sonstige = REP, Bündnis 21/RRP, Volksabstimmung, BÜSO, PSG, BIG, pro Deutschland, DIE RECHTE, Partei der Nichtwähler, PARTEI DER VERNUNFT, Freie Liste Kreis Düren

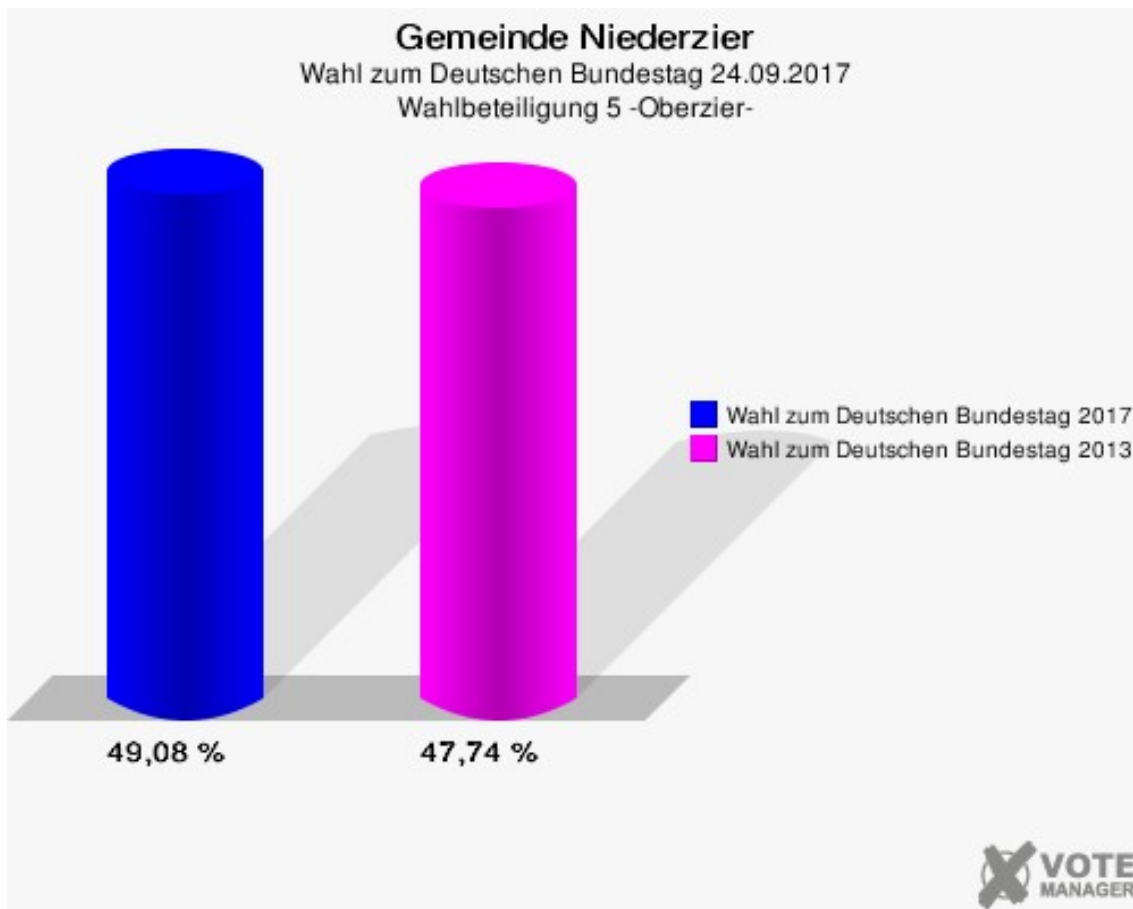
Gemeinde Niederzier
Wahl zum Deutschen Bundestag 24.09.2017
Zweitstimmen Gewinne und Verluste 5 -Oberzier-

	Wahl zum Deutschen Bundestag 24.09.2017	Wahl zum Deutschen Bundestag 22.09.2013 *	
		Ergebnis	Gewinne und Verluste
Wahlberechtigte	764	731	+33
Wähler	375	349	+26
	49,08 %	47,74 %	+1,34 %
gültige Stimmen	367	340	+27
	97,87 %	97,42 %	+0,45 %
CDU	119	154	-35
	32,43 %	45,29 %	-12,86 %
SPD	122	129	-7
	33,24 %	37,94 %	-4,70 %
GRÜNE	9	15	-6
	2,45 %	4,41 %	-1,96 %
DIE LINKE	12	13	-1
	3,27 %	3,82 %	-0,55 %
FDP	38	10	+28
	10,35 %	2,94 %	+7,41 %
AfD	56	11	+45
	15,26 %	3,24 %	+12,02 %
PIRATEN	1	5	-4
	0,27 %	1,47 %	-1,20 %
NPD	0	2	-2
	0,00 %	0,59 %	-0,59 %
Die PARTEI	3	0	+3
	0,82 %	0,00 %	+0,82 %
FREIE WÄHLER	2	0	+2
	0,54 %	0,00 %	+0,54 %
Volksabstimmung	0	0	+0
	0,00 %	0,00 %	+0,00 %
ÖDP	0	0	+0
	0,00 %	0,00 %	+0,00 %
MLPD	0	0	+0
	0,00 %	0,00 %	+0,00 %
SGP	0	0	+0
	0,00 %	0,00 %	+0,00 %
Allianz Deutscher Demokraten	0	0	+0
	0,00 %	0,00 %	+0,00 %
BGE	1	0	+1

	0,27 %	0,00 %	+0,27 %
DiB	1	0	+1
	0,27 %	0,00 %	+0,27 %
DKP	0	0	+0
	0,00 %	0,00 %	+0,00 %
DM	0	0	+0
	0,00 %	0,00 %	+0,00 %
Die Humanisten	0	0	+0
	0,00 %	0,00 %	+0,00 %
Gesundheitsforschung	0	0	+0
	0,00 %	0,00 %	+0,00 %
Tierschutzpartei	3	0	+3
	0,82 %	0,00 %	+0,82 %
V-Partei ³	0	0	+0
	0,00 %	0,00 %	+0,00 %
Sonstige	0	1	-1
	0,00 %	0,29 %	-0,29 %

* Die Vergleichszahlen wurden auf die aktuelle Wahlgebietsgliederung umgerechnet.

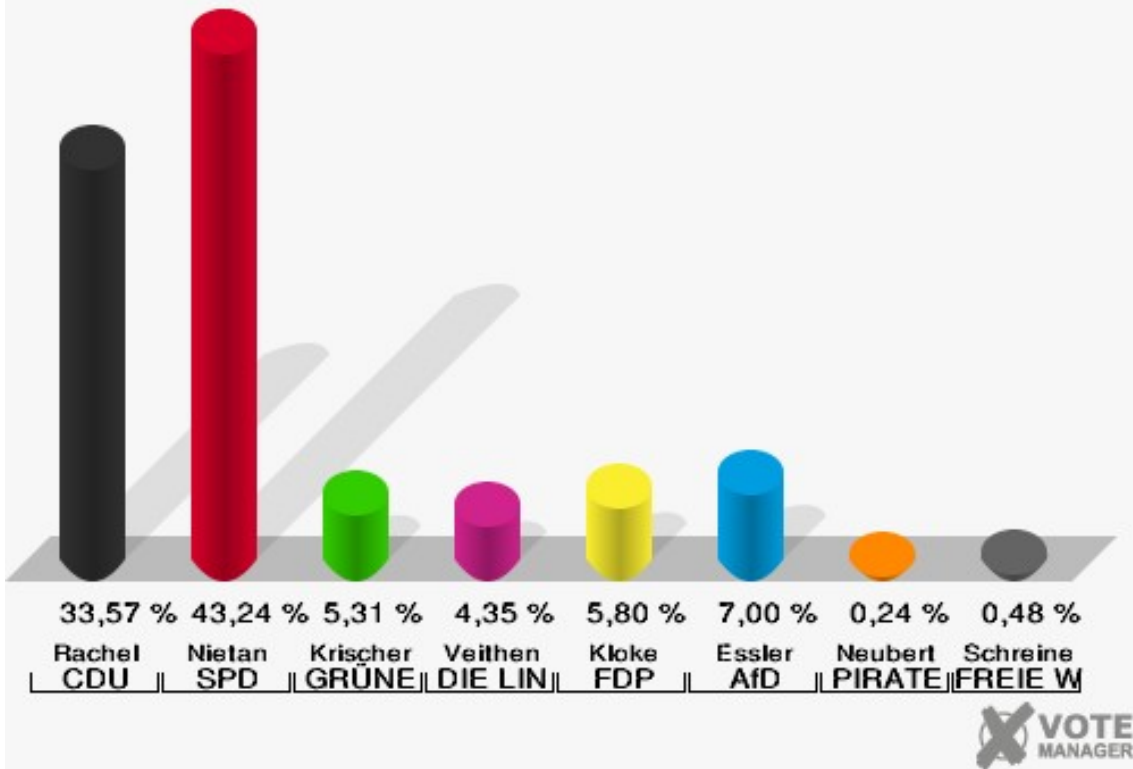
Wahl zum Deutschen Bundestag 22.09.2013: Sonstige = REP, Bündnis 21/RRP, Volksabstimmung, BÜSO, PSG, BIG, pro Deutschland, DIE RECHTE, Partei der Nichtwähler, PARTEI DER VERNUNFT, Freie Liste Kreis Düren



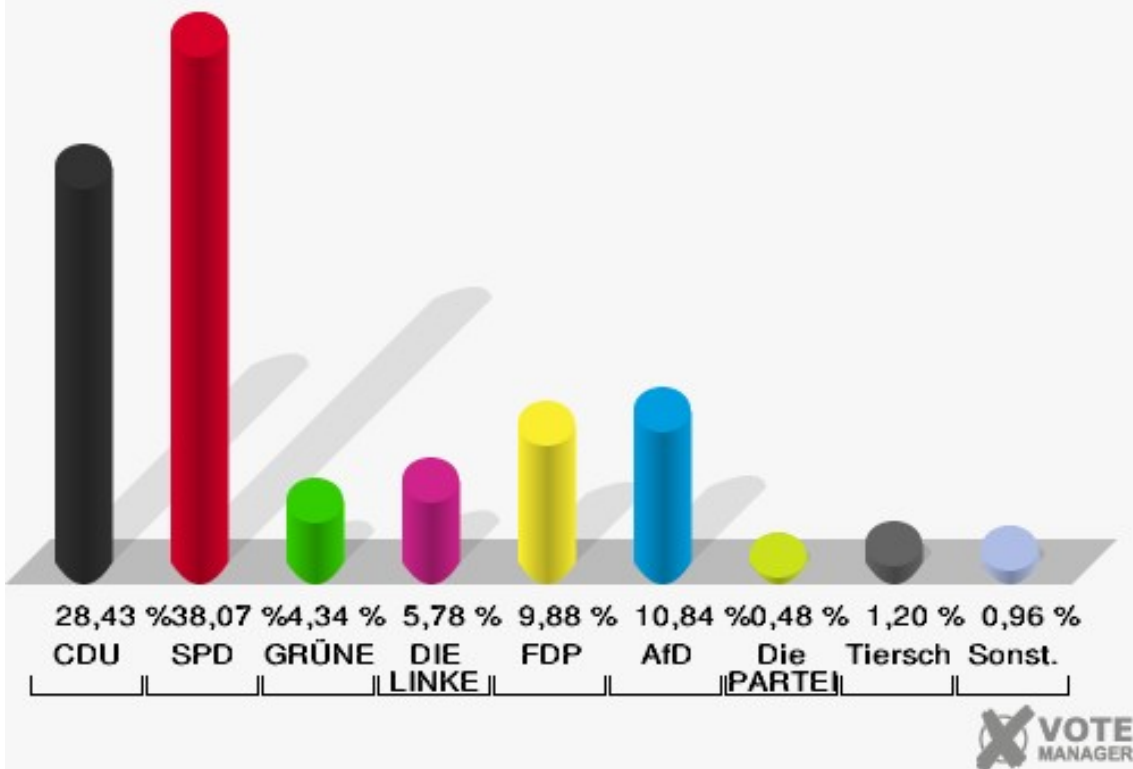
6 -Niederzier-

	Erststimmen		Zweitstimmen	
Wahlberechtigte	822		822	
Wähler	422	51,34 %	422	51,34 %
ungültige Stimmen	8	1,90 %	7	1,66 %
gültige Stimmen	414	98,10 %	415	98,34 %
Rachel, CDU	139	33,57 %	118	28,43 %
Nietan, SPD	179	43,24 %	158	38,07 %
Krischer, GRÜNE	22	5,31 %	18	4,34 %
Veithen, DIE LINKE	18	4,35 %	24	5,78 %
Kloke, FDP	24	5,80 %	41	9,88 %
Essler, AfD	29	7,00 %	45	10,84 %
Neubert, PIRATEN	1	0,24 %	1	0,24 %
NPD	---	---	0	0,00 %
Die PARTEI	---	---	2	0,48 %
Schreinemacher, FREIE WÄHLER	2	0,48 %	2	0,48 %
Volksabstimmung	---	---	0	0,00 %
ÖDP	---	---	0	0,00 %
MLPD	---	---	0	0,00 %
SGP	---	---	0	0,00 %
Allianz Deutscher Demokraten	---	---	0	0,00 %
BGE	---	---	0	0,00 %
DiB	---	---	1	0,24 %
DKP	---	---	0	0,00 %
DM	---	---	0	0,00 %
Die Humanisten	---	---	0	0,00 %
Gesundheitsfor- schung	---	---	0	0,00 %
Tierschutzpartei	---	---	5	1,20 %
V-Partei ³	---	---	0	0,00 %

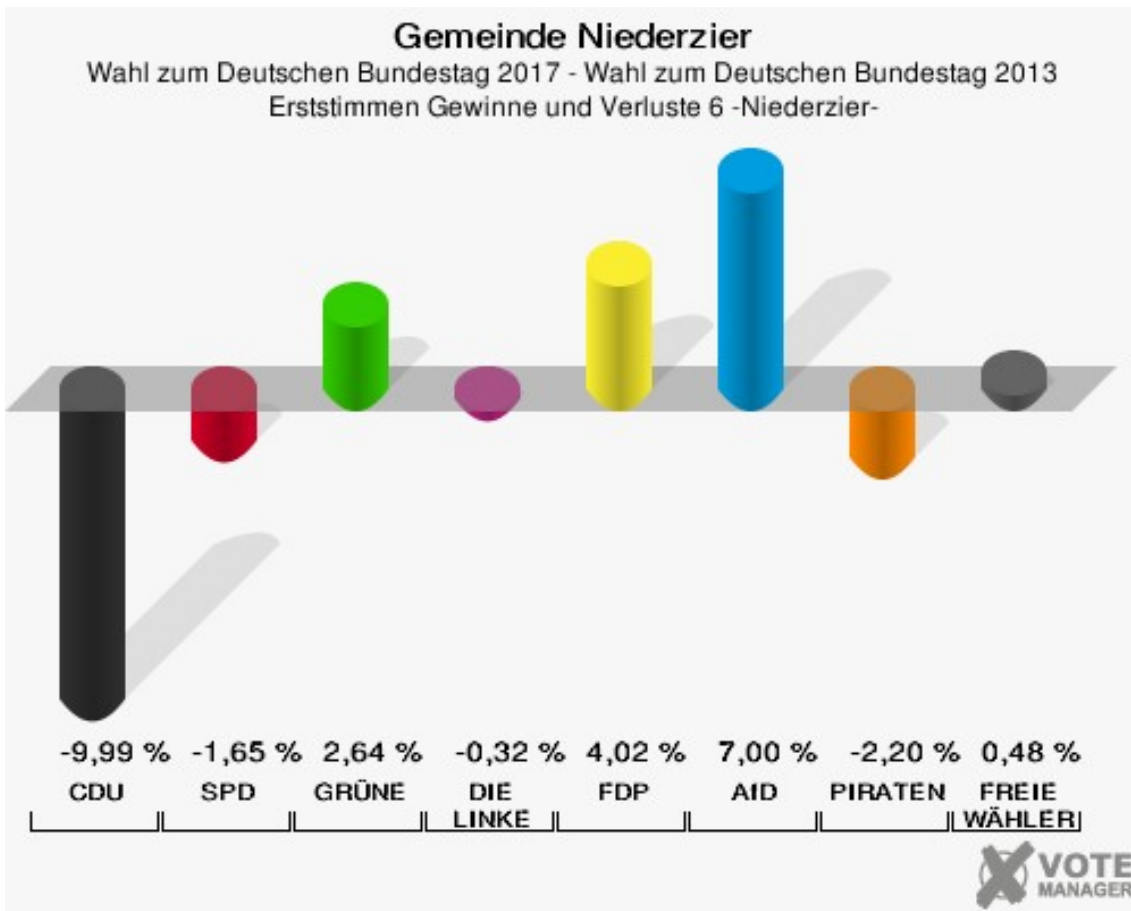
Gemeinde Niederzier
 Wahl zum Deutschen Bundestag 24.09.2017
 Erststimmen 6 -Niederzier-



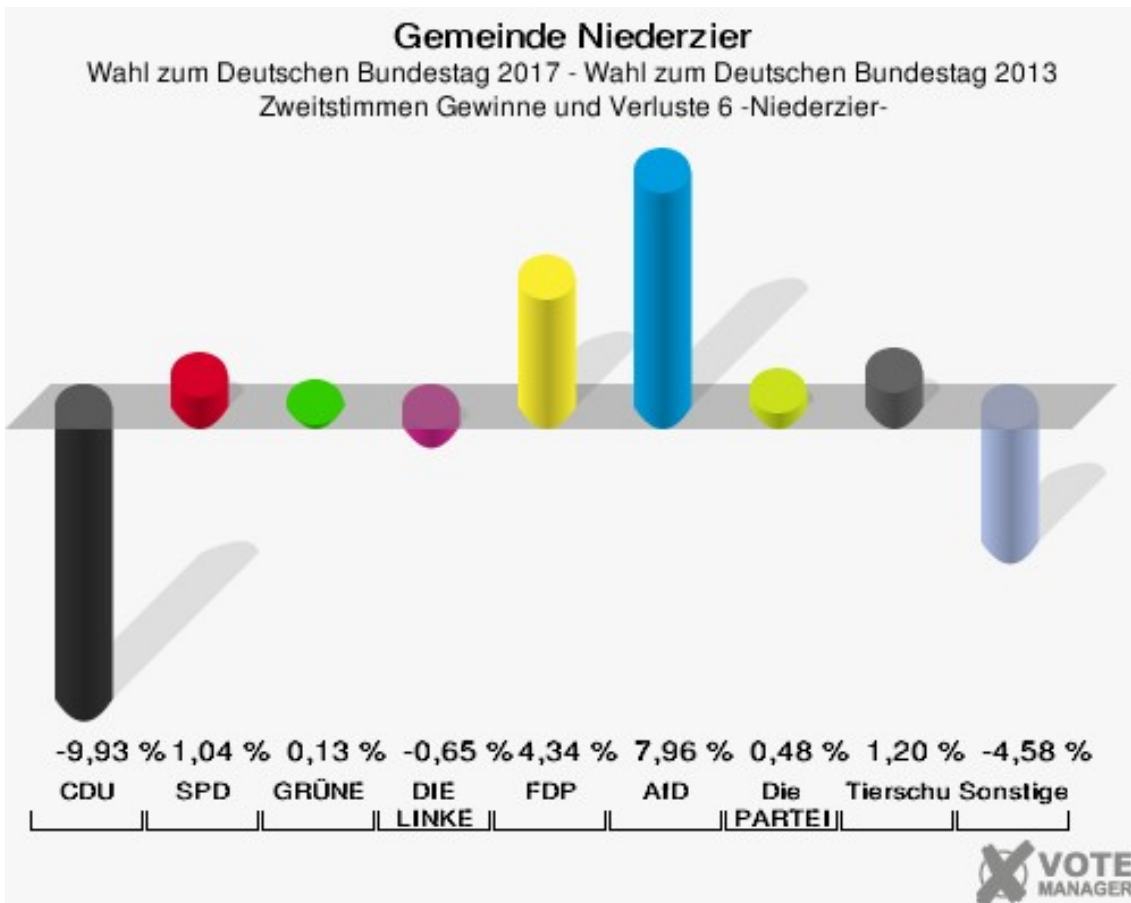
Gemeinde Niederzier
 Wahl zum Deutschen Bundestag 24.09.2017
 Zweitstimmen 6 -Niederzier-



Sonst. = Sonstige



Die Vergleichszahlen wurden auf die aktuelle Wahlbezirgsgliederung umgerechnet.



Die Vergleichszahlen wurden auf die aktuelle Wahlbezirgsgliederung umgerechnet.

Gemeinde Niederzier
Wahl zum Deutschen Bundestag 24.09.2017
Erststimmen Gewinne und Verluste 6 -Niederzier-

	Wahl zum Deutschen Bundestag 24.09.2017	Wahl zum Deutschen Bundestag 22.09.2013 *	
		Ergebnis	Gewinne und Verluste
Wahlberechtigte	822	834	-12
Wähler	422	460	-38
	51,34 %	55,16 %	-3,82 %
gültige Stimmen	414	450	-36
	98,10 %	97,83 %	+0,28 %
CDU	139	196	-57
	33,57 %	43,56 %	-9,99 %
SPD	179	202	-23
	43,24 %	44,89 %	-1,65 %
GRÜNE	22	12	+10
	5,31 %	2,67 %	+2,64 %
DIE LINKE	18	21	-3
	4,35 %	4,67 %	-0,32 %
FDP	24	8	+16
	5,80 %	1,78 %	+4,02 %
AfD	29	0	+29
	7,00 %	0,00 %	+7,00 %
PIRATEN	1	11	-10
	0,24 %	2,44 %	-2,20 %
NPD	0	0	+0
	0,00 %	0,00 %	+0,00 %
Die PARTEI	0	0	+0
	0,00 %	0,00 %	+0,00 %
FREIE WÄHLER	2	0	+2
	0,48 %	0,00 %	+0,48 %
Volksabstimmung	0	0	+0
	0,00 %	0,00 %	+0,00 %
ÖDP	0	0	+0
	0,00 %	0,00 %	+0,00 %
MLPD	0	0	+0
	0,00 %	0,00 %	+0,00 %
SGP	0	0	+0
	0,00 %	0,00 %	+0,00 %
Allianz Deutscher Demokraten	0	0	+0
	0,00 %	0,00 %	+0,00 %

BGE	0	0	+0
	0,00 %	0,00 %	+0,00 %
DiB	0	0	+0
	0,00 %	0,00 %	+0,00 %
DKP	0	0	+0
	0,00 %	0,00 %	+0,00 %
DM	0	0	+0
	0,00 %	0,00 %	+0,00 %
Die Humanisten	0	0	+0
	0,00 %	0,00 %	+0,00 %
Gesundheitsforschung	0	0	+0
	0,00 %	0,00 %	+0,00 %
Tierschutzpartei	0	0	+0
	0,00 %	0,00 %	+0,00 %
V-Partei ³	0	0	+0
	0,00 %	0,00 %	+0,00 %
Sonstige	0	0	+0
	0,00 %	0,00 %	+0,00 %

* Die Vergleichszahlen wurden auf die aktuelle Wahlgebietsgliederung umgerechnet.
Wahl zum Deutschen Bundestag 22.09.2013: Sonstige = REP, Bündnis 21/RRP, Volksabstimmung, BÜSO, PSG, BIG, pro Deutschland, DIE RECHTE, Partei der Nichtwähler, PARTEI DER VERNUNFT, Freie Liste Kreis Düren

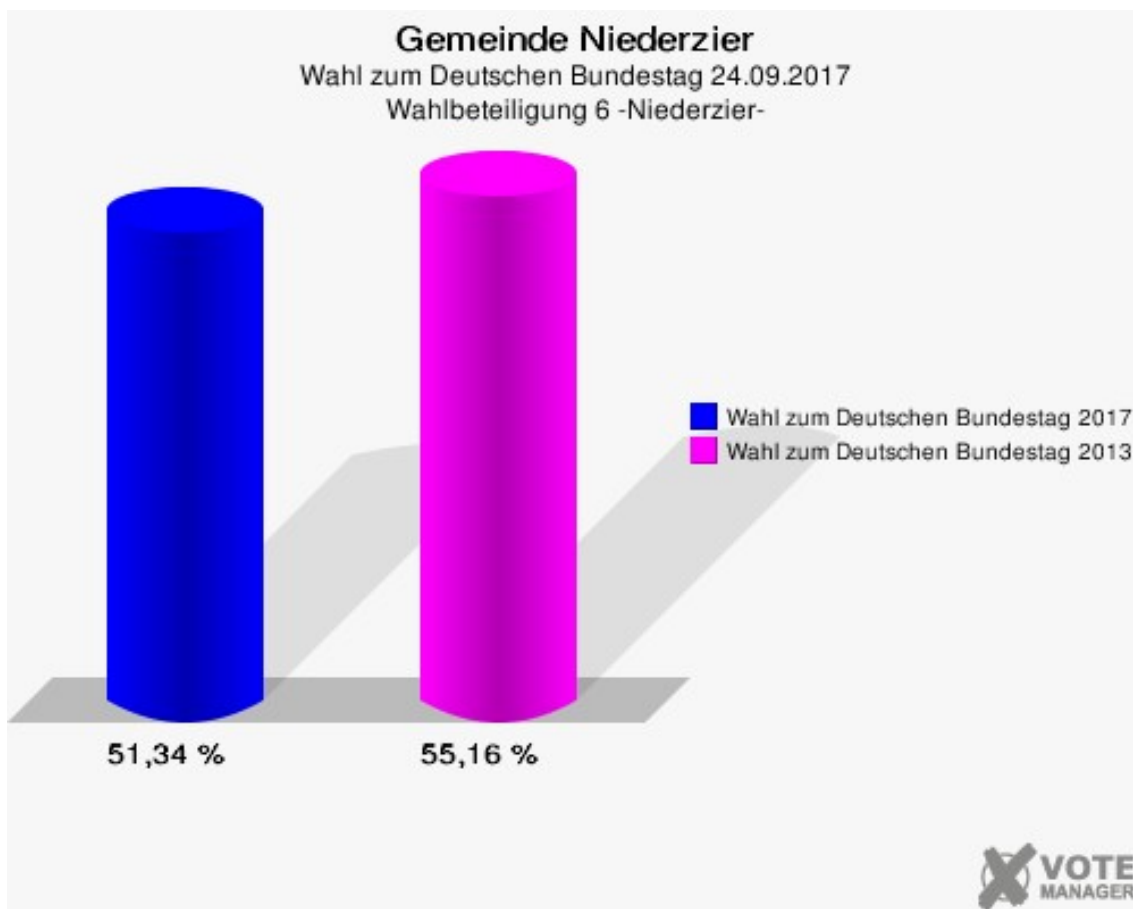
Gemeinde Niederzier
Wahl zum Deutschen Bundestag 24.09.2017
Zweitstimmen Gewinne und Verluste 6 -Niederzier-

	Wahl zum Deutschen Bundestag 24.09.2017	Wahl zum Deutschen Bundestag 22.09.2013 *	
		Ergebnis	Gewinne und Verluste
Wahlberechtigte	822	834	-12
Wähler	422	460	-38
	51,34 %	55,16 %	-3,82 %
gültige Stimmen	415	451	-36
	98,34 %	98,04 %	+0,30 %
CDU	118	173	-55
	28,43 %	38,36 %	-9,93 %
SPD	158	167	-9
	38,07 %	37,03 %	+1,04 %
GRÜNE	18	19	-1
	4,34 %	4,21 %	+0,13 %
DIE LINKE	24	29	-5
	5,78 %	6,43 %	-0,65 %
FDP	41	25	+16
	9,88 %	5,54 %	+4,34 %
AfD	45	13	+32
	10,84 %	2,88 %	+7,96 %
PIRATEN	1	13	-12
	0,24 %	2,88 %	-2,64 %
NPD	0	11	-11
	0,00 %	2,44 %	-2,44 %
Die PARTEI	2	0	+2
	0,48 %	0,00 %	+0,48 %
FREIE WÄHLER	2	1	+1
	0,48 %	0,22 %	+0,26 %
Volksabstimmung	0	0	+0
	0,00 %	0,00 %	+0,00 %
ÖDP	0	0	+0
	0,00 %	0,00 %	+0,00 %
MLPD	0	0	+0
	0,00 %	0,00 %	+0,00 %
SGP	0	0	+0
	0,00 %	0,00 %	+0,00 %
Allianz Deutscher Demokraten	0	0	+0
	0,00 %	0,00 %	+0,00 %
BGE	0	0	+0

	0,00 %	0,00 %	+0,00 %
DiB	1	0	+1
	0,24 %	0,00 %	+0,24 %
DKP	0	0	+0
	0,00 %	0,00 %	+0,00 %
DM	0	0	+0
	0,00 %	0,00 %	+0,00 %
Die Humanisten	0	0	+0
	0,00 %	0,00 %	+0,00 %
Gesundheitsforschung	0	0	+0
	0,00 %	0,00 %	+0,00 %
Tierschutzpartei	5	0	+5
	1,20 %	0,00 %	+1,20 %
V-Partei ³	0	0	+0
	0,00 %	0,00 %	+0,00 %
Sonstige	0	0	+0
	0,00 %	0,00 %	+0,00 %

* Die Vergleichszahlen wurden auf die aktuelle Wahlgebietsgliederung umgerechnet.

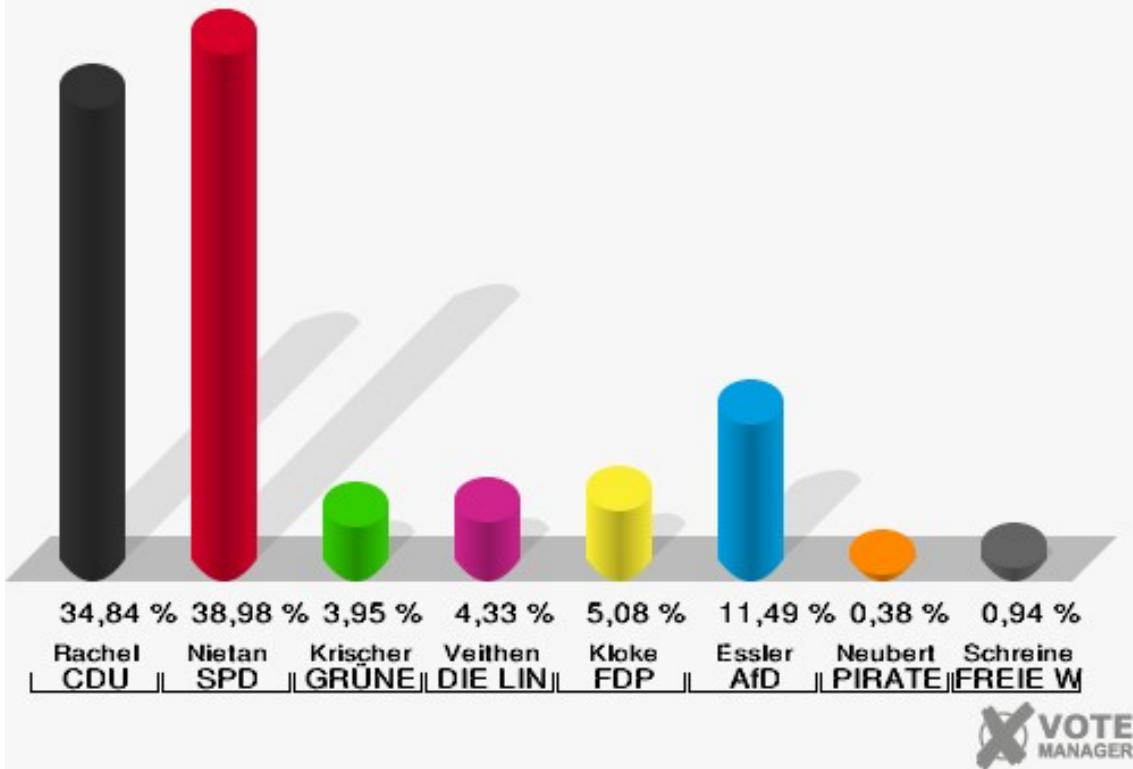
Wahl zum Deutschen Bundestag 22.09.2013: Sonstige = REP, Bündnis 21/RRP, Volksabstimmung, BÜSO, PSG, BIG, pro Deutschland, DIE RECHTE, Partei der Nichtwähler, PARTEI DER VERNUNFT, Freie Liste Kreis Düren



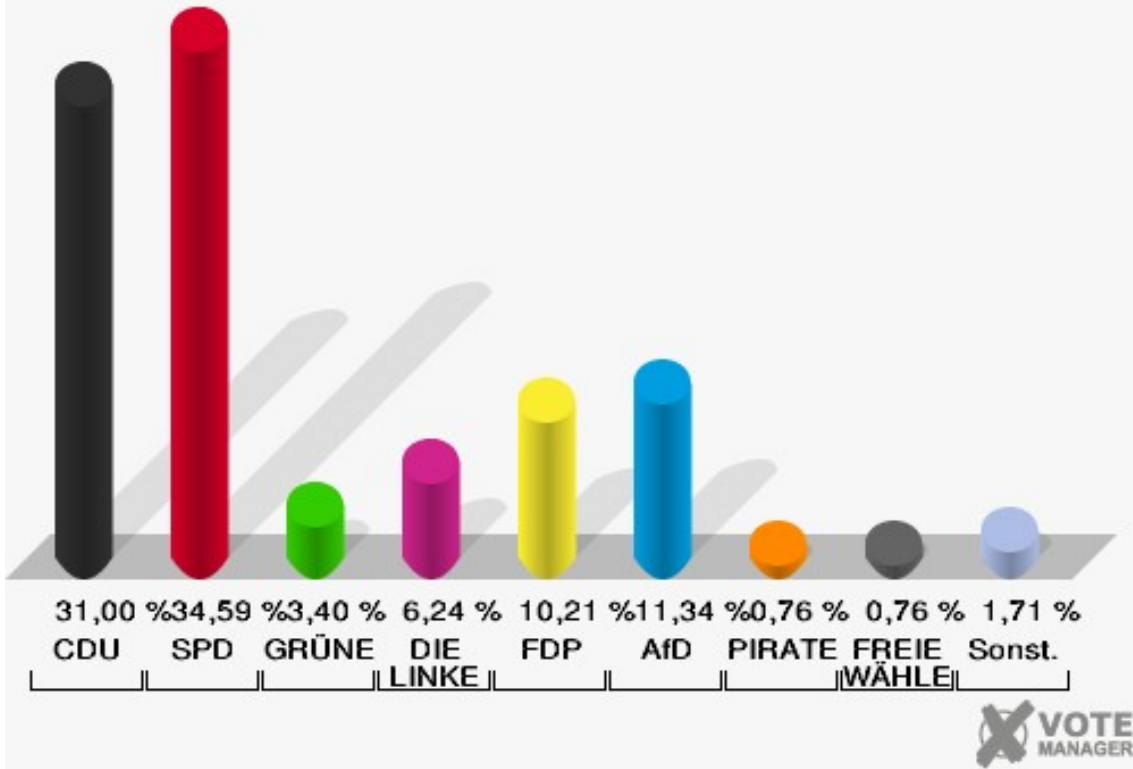
7 -Niederzier-

	Erststimmen		Zweitstimmen	
Wahlberechtigte	1.037		1.037	
Wähler	533	51,40 %	533	51,40 %
ungültige Stimmen	2	0,38 %	4	0,75 %
gültige Stimmen	531	99,62 %	529	99,25 %
Rachel, CDU	185	34,84 %	164	31,00 %
Nietan, SPD	207	38,98 %	183	34,59 %
Krischer, GRÜNE	21	3,95 %	18	3,40 %
Veithen, DIE LINKE	23	4,33 %	33	6,24 %
Kloke, FDP	27	5,08 %	54	10,21 %
Essler, AfD	61	11,49 %	60	11,34 %
Neubert, PIRATEN	2	0,38 %	4	0,76 %
NPD	---	---	1	0,19 %
Die PARTEI	---	---	1	0,19 %
Schreinemacher, FREIE WÄHLER	5	0,94 %	4	0,76 %
Volksabstimmung	---	---	0	0,00 %
ÖDP	---	---	1	0,19 %
MLPD	---	---	0	0,00 %
SGP	---	---	0	0,00 %
Allianz Deutscher Demokraten	---	---	0	0,00 %
BGE	---	---	0	0,00 %
DiB	---	---	2	0,38 %
DKP	---	---	0	0,00 %
DM	---	---	0	0,00 %
Die Humanisten	---	---	0	0,00 %
Gesundheitsfor- schung	---	---	0	0,00 %
Tierschutzpartei	---	---	4	0,76 %
V-Partei ³	---	---	0	0,00 %

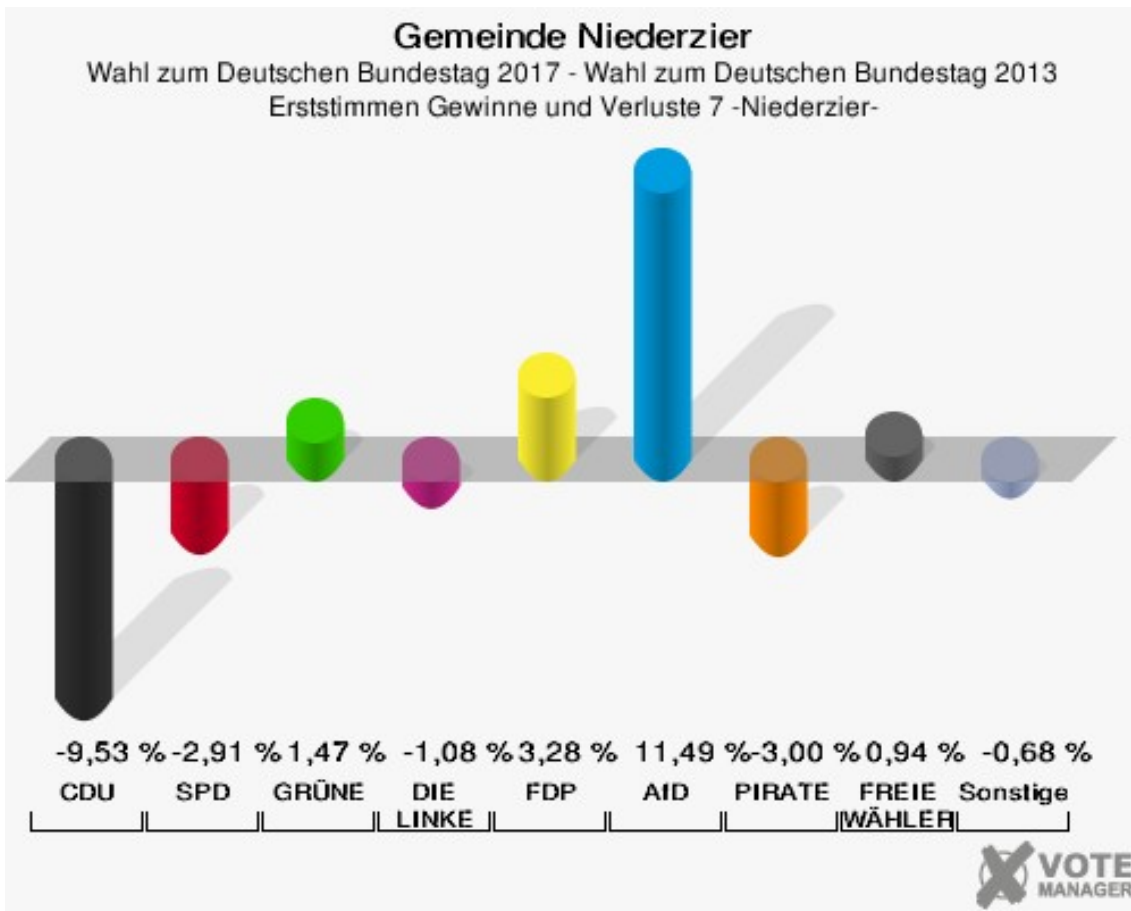
Gemeinde Niederzier
 Wahl zum Deutschen Bundestag 24.09.2017
 Erststimmen 7 -Niederzier-



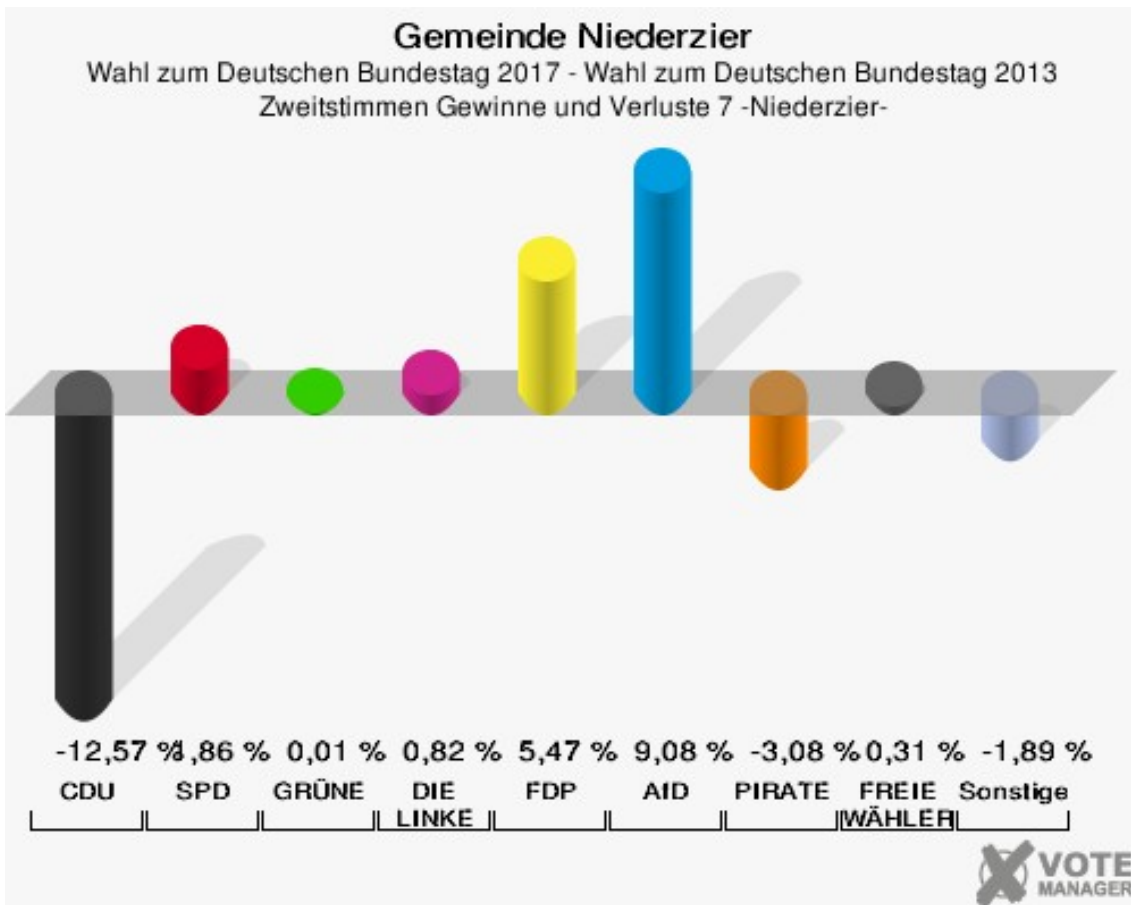
Gemeinde Niederzier
 Wahl zum Deutschen Bundestag 24.09.2017
 Zweitstimmen 7 -Niederzier-



Sonst. = Sonstige



Die Vergleichszahlen wurden auf die aktuelle Wahlbereichsgliederung umgerechnet.



Die Vergleichszahlen wurden auf die aktuelle Wahlbereichsgliederung umgerechnet.

Gemeinde Niederzier
Wahl zum Deutschen Bundestag 24.09.2017
Erststimmen Gewinne und Verluste 7 -Niederzier-

	Wahl zum Deutschen Bundestag 24.09.2017	Wahl zum Deutschen Bundestag 22.09.2013 *	
		Ergebnis	Gewinne und Verluste
Wahlberechtigte	1.037	878	+159
Wähler	533	448	+85
	51,40 %	51,03 %	+0,37 %
gültige Stimmen	531	444	+87
	99,62 %	99,11 %	+0,52 %
CDU	185	197	-12
	34,84 %	44,37 %	-9,53 %
SPD	207	186	+21
	38,98 %	41,89 %	-2,91 %
GRÜNE	21	11	+10
	3,95 %	2,48 %	+1,47 %
DIE LINKE	23	24	-1
	4,33 %	5,41 %	-1,08 %
FDP	27	8	+19
	5,08 %	1,80 %	+3,28 %
AfD	61	0	+61
	11,49 %	0,00 %	+11,49 %
PIRATEN	2	15	-13
	0,38 %	3,38 %	-3,00 %
NPD	0	0	+0
	0,00 %	0,00 %	+0,00 %
Die PARTEI	0	0	+0
	0,00 %	0,00 %	+0,00 %
FREIE WÄHLER	5	0	+5
	0,94 %	0,00 %	+0,94 %
Volksabstimmung	0	0	+0
	0,00 %	0,00 %	+0,00 %
ÖDP	0	0	+0
	0,00 %	0,00 %	+0,00 %
MLPD	0	0	+0
	0,00 %	0,00 %	+0,00 %
SGP	0	0	+0
	0,00 %	0,00 %	+0,00 %
Allianz Deutscher Demokraten	0	0	+0
	0,00 %	0,00 %	+0,00 %

BGE	0	0	+0
	0,00 %	0,00 %	+0,00 %
DiB	0	0	+0
	0,00 %	0,00 %	+0,00 %
DKP	0	0	+0
	0,00 %	0,00 %	+0,00 %
DM	0	0	+0
	0,00 %	0,00 %	+0,00 %
Die Humanisten	0	0	+0
	0,00 %	0,00 %	+0,00 %
Gesundheitsforschung	0	0	+0
	0,00 %	0,00 %	+0,00 %
Tierschutzpartei	0	0	+0
	0,00 %	0,00 %	+0,00 %
V-Partei ³	0	0	+0
	0,00 %	0,00 %	+0,00 %
Sonstige	0	3	-3
	0,00 %	0,68 %	-0,68 %

* Die Vergleichszahlen wurden auf die aktuelle Wahlgebietsgliederung umgerechnet.
Wahl zum Deutschen Bundestag 22.09.2013: Sonstige = REP, Bündnis 21/RRP, Volksabstimmung, BÜSO, PSG, BIG, pro Deutschland, DIE RECHTE, Partei der Nichtwähler, PARTEI DER VERNUNFT, Freie Liste Kreis Düren

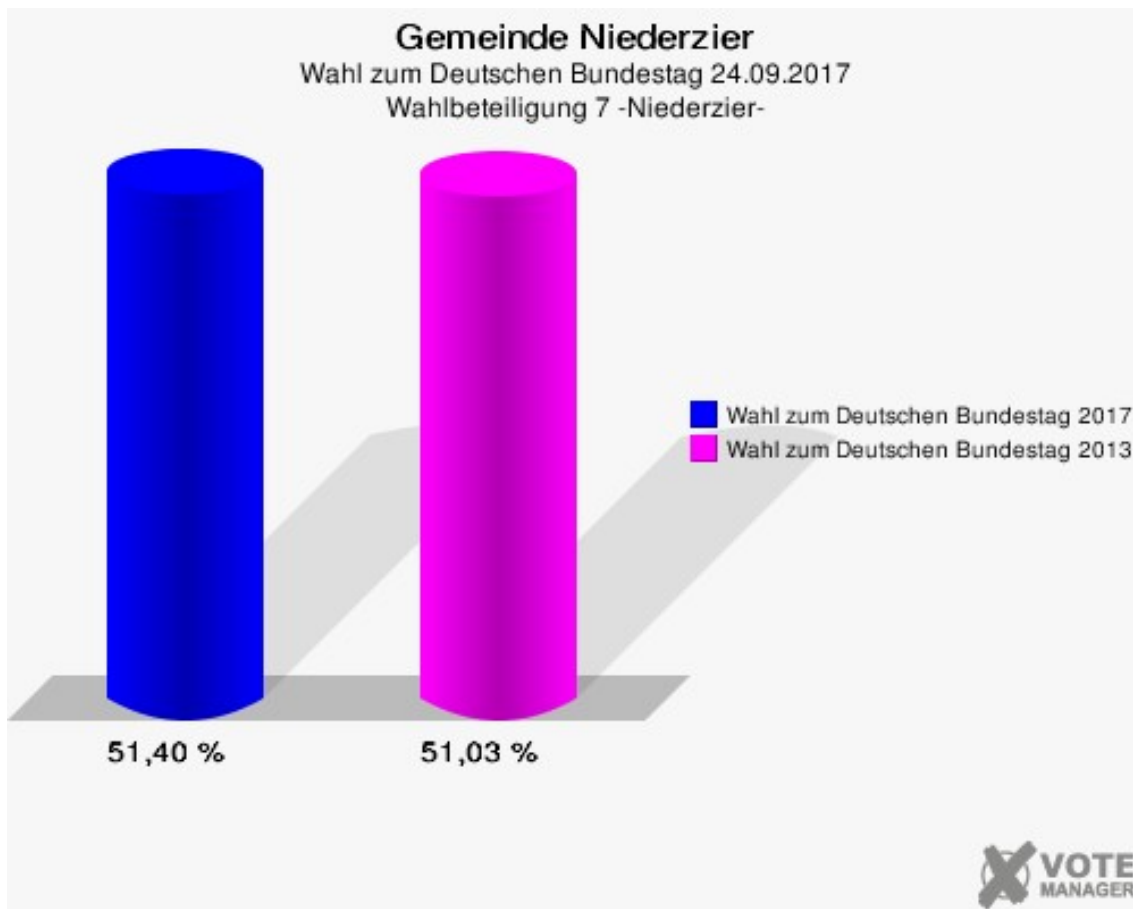
Gemeinde Niederzier
Wahl zum Deutschen Bundestag 24.09.2017
Zweitstimmen Gewinne und Verluste 7 -Niederzier-

	Wahl zum Deutschen Bundestag 24.09.2017	Wahl zum Deutschen Bundestag 22.09.2013 *	
		Ergebnis	Gewinne und Verluste
Wahlberechtigte	1.037	878	+159
Wähler	533	448	+85
	51,40 %	51,03 %	+0,37 %
gültige Stimmen	529	443	+86
	99,25 %	98,88 %	+0,37 %
CDU	164	193	-29
	31,00 %	43,57 %	-12,57 %
SPD	183	145	+38
	34,59 %	32,73 %	+1,86 %
GRÜNE	18	15	+3
	3,40 %	3,39 %	+0,01 %
DIE LINKE	33	24	+9
	6,24 %	5,42 %	+0,82 %
FDP	54	21	+33
	10,21 %	4,74 %	+5,47 %
AfD	60	10	+50
	11,34 %	2,26 %	+9,08 %
PIRATEN	4	17	-13
	0,76 %	3,84 %	-3,08 %
NPD	1	6	-5
	0,19 %	1,35 %	-1,16 %
Die PARTEI	1	2	-1
	0,19 %	0,45 %	-0,26 %
FREIE WÄHLER	4	2	+2
	0,76 %	0,45 %	+0,31 %
Volksabstimmung	0	0	+0
	0,00 %	0,00 %	+0,00 %
ÖDP	1	0	+1
	0,19 %	0,00 %	+0,19 %
MLPD	0	2	-2
	0,00 %	0,45 %	-0,45 %
SGP	0	0	+0
	0,00 %	0,00 %	+0,00 %
Allianz Deutscher Demokraten	0	0	+0
	0,00 %	0,00 %	+0,00 %
BGE	0	0	+0

	0,00 %	0,00 %	+0,00 %
DiB	2	0	+2
	0,38 %	0,00 %	+0,38 %
DKP	0	0	+0
	0,00 %	0,00 %	+0,00 %
DM	0	0	+0
	0,00 %	0,00 %	+0,00 %
Die Humanisten	0	0	+0
	0,00 %	0,00 %	+0,00 %
Gesundheitsforschung	0	0	+0
	0,00 %	0,00 %	+0,00 %
Tierschutzpartei	4	0	+4
	0,76 %	0,00 %	+0,76 %
V-Partei ³	0	0	+0
	0,00 %	0,00 %	+0,00 %
Sonstige	0	6	-6
	0,00 %	1,35 %	-1,35 %

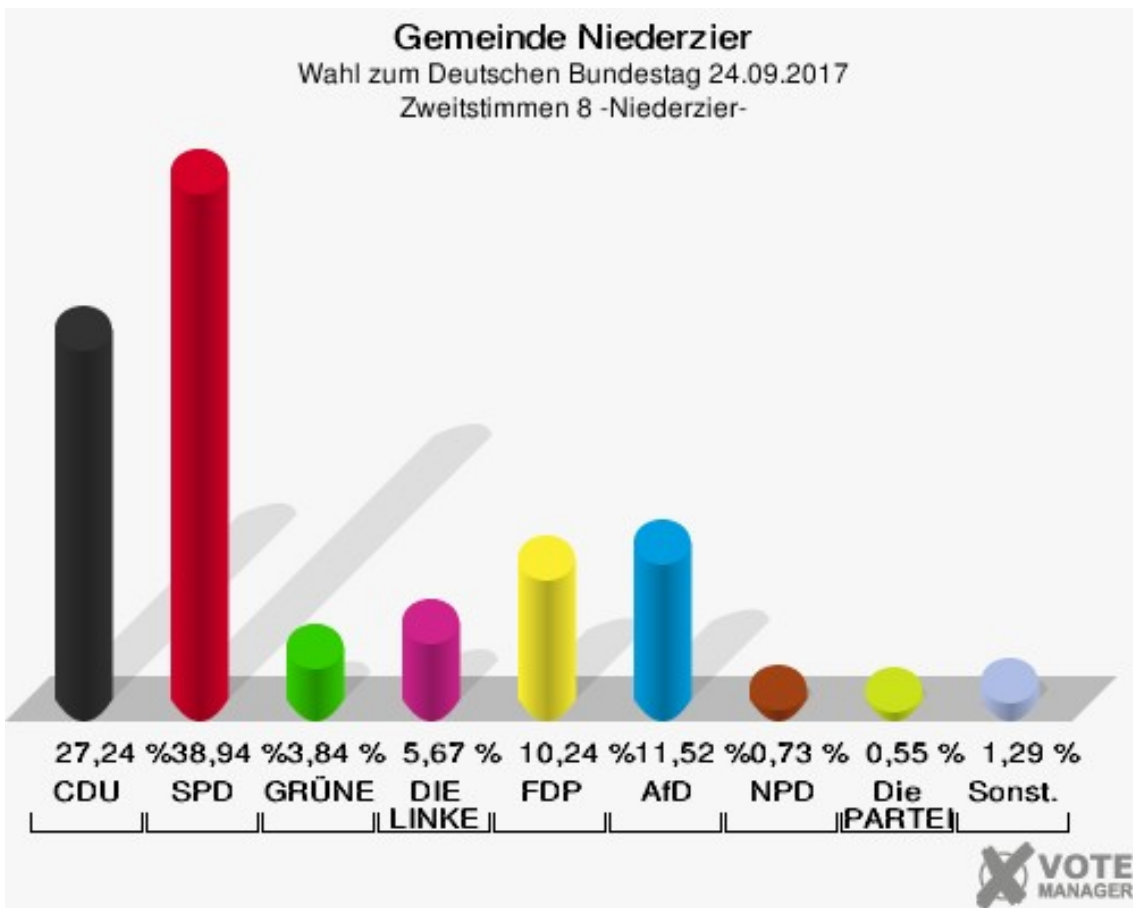
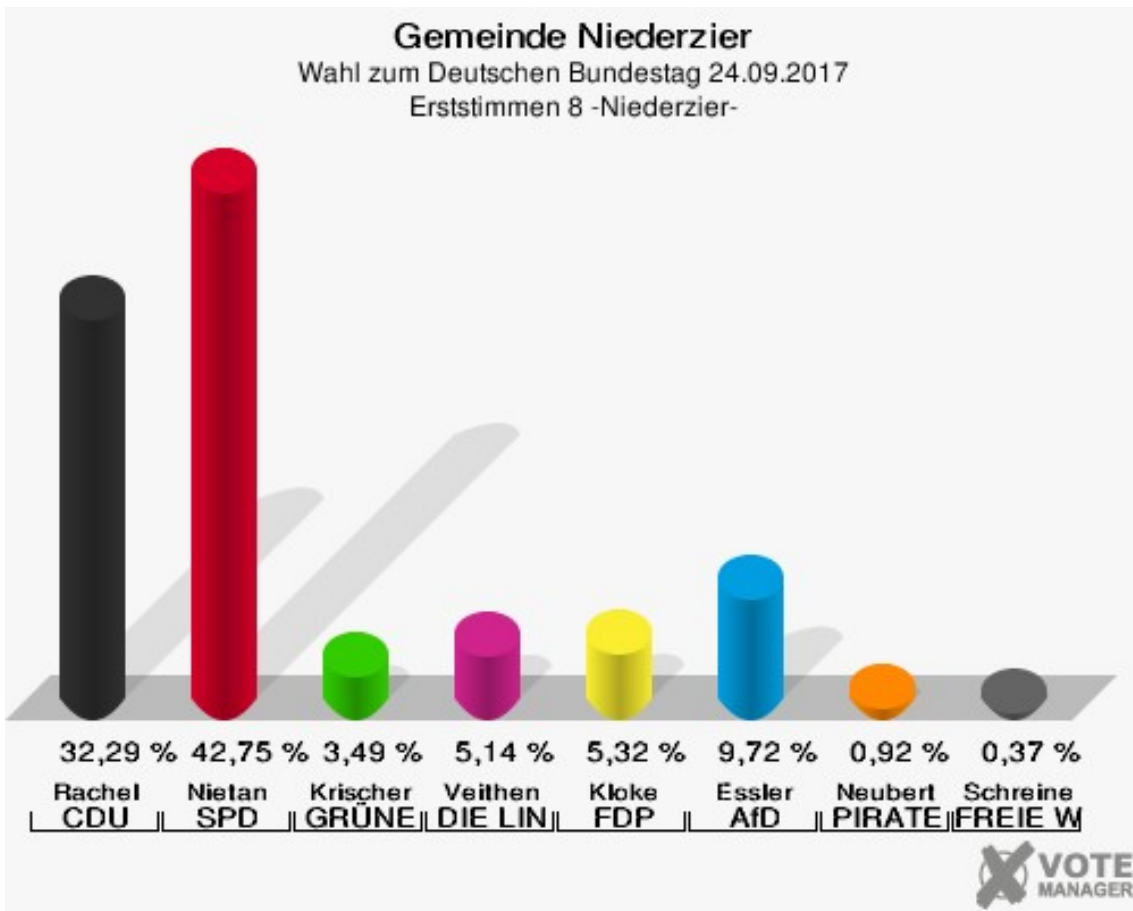
* Die Vergleichszahlen wurden auf die aktuelle Wahlgebietsgliederung umgerechnet.

Wahl zum Deutschen Bundestag 22.09.2013: Sonstige = REP, Bündnis 21/RRP, Volksabstimmung, BÜSO, PSG, BIG, pro Deutschland, DIE RECHTE, Partei der Nichtwähler, PARTEI DER VERNUNFT, Freie Liste Kreis Düren

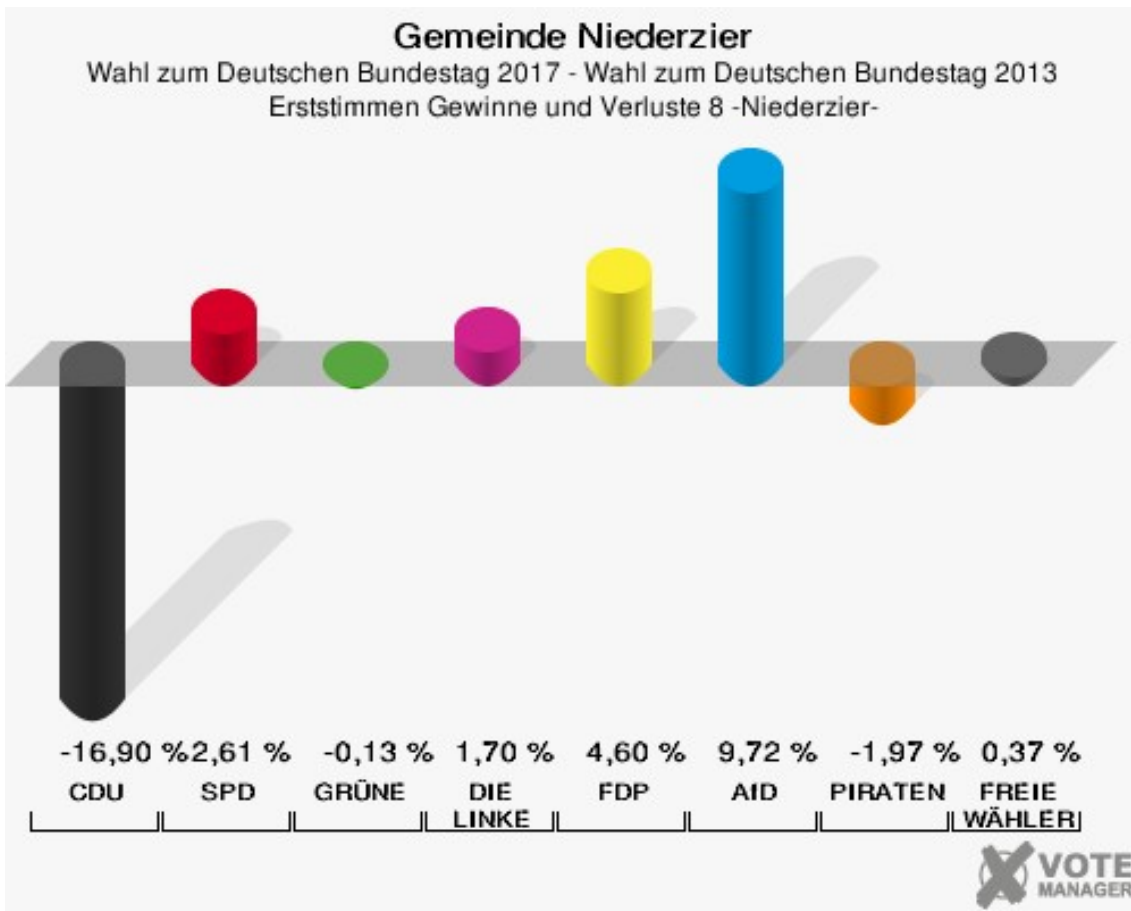


8 -Niederzier-

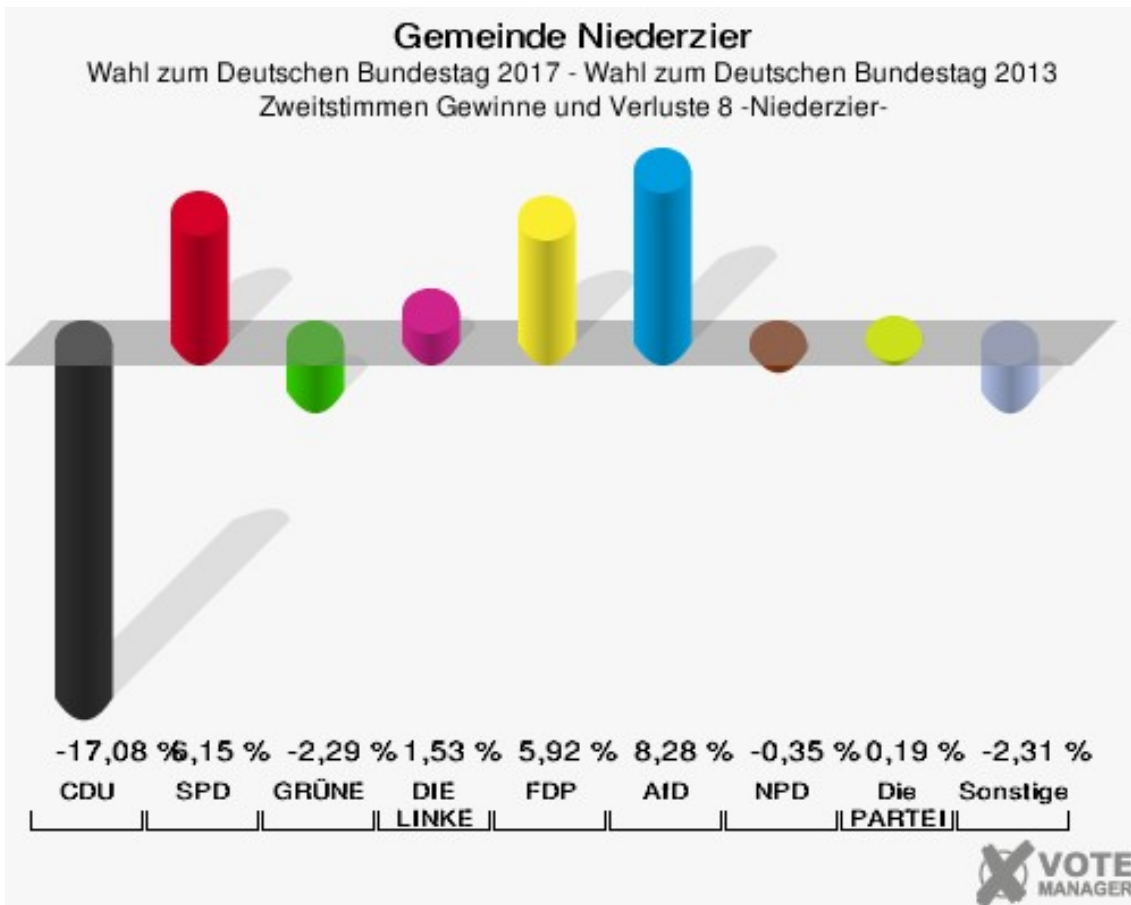
	Erststimmen		Zweitstimmen	
Wahlberechtigte	974		974	
Wähler	552	56,67 %	552	56,67 %
ungültige Stimmen	7	1,27 %	5	0,91 %
gültige Stimmen	545	98,73 %	547	99,09 %
Rachel, CDU	176	32,29 %	149	27,24 %
Nietan, SPD	233	42,75 %	213	38,94 %
Krischer, GRÜNE	19	3,49 %	21	3,84 %
Veithen, DIE LINKE	28	5,14 %	31	5,67 %
Kloke, FDP	29	5,32 %	56	10,24 %
Essler, AfD	53	9,72 %	63	11,52 %
Neubert, PIRATEN	5	0,92 %	0	0,00 %
NPD	---	---	4	0,73 %
Die PARTEI	---	---	3	0,55 %
Schreinemacher, FREIE WÄHLER	2	0,37 %	2	0,37 %
Volksabstimmung	---	---	0	0,00 %
ÖDP	---	---	0	0,00 %
MLPD	---	---	0	0,00 %
SGP	---	---	0	0,00 %
Allianz Deutscher Demokraten	---	---	0	0,00 %
BGE	---	---	0	0,00 %
DiB	---	---	1	0,18 %
DKP	---	---	0	0,00 %
DM	---	---	2	0,37 %
Die Humanisten	---	---	0	0,00 %
Gesundheitsfor- schung	---	---	0	0,00 %
Tierschutzpartei	---	---	2	0,37 %
V-Partei ³	---	---	0	0,00 %



Sonst. = Sonstige



Die Vergleichszahlen wurden auf die aktuelle Wahlbezietsgliederung umgerechnet.



Die Vergleichszahlen wurden auf die aktuelle Wahlbezietsgliederung umgerechnet.

Gemeinde Niederzier
Wahl zum Deutschen Bundestag 24.09.2017
Erststimmen Gewinne und Verluste 8 -Niederzier-

	Wahl zum Deutschen Bundestag 24.09.2017	Wahl zum Deutschen Bundestag 22.09.2013 *	
		Ergebnis	Gewinne und Verluste
Wahlberechtigte	974	960	+14
Wähler	552	563	-11
	56,67 %	58,65 %	-1,97 %
gültige Stimmen	545	553	-8
	98,73 %	98,22 %	+0,51 %
CDU	176	272	-96
	32,29 %	49,19 %	-16,90 %
SPD	233	222	+11
	42,75 %	40,14 %	+2,61 %
GRÜNE	19	20	-1
	3,49 %	3,62 %	-0,13 %
DIE LINKE	28	19	+9
	5,14 %	3,44 %	+1,70 %
FDP	29	4	+25
	5,32 %	0,72 %	+4,60 %
AfD	53	0	+53
	9,72 %	0,00 %	+9,72 %
PIRATEN	5	16	-11
	0,92 %	2,89 %	-1,97 %
NPD	0	0	+0
	0,00 %	0,00 %	+0,00 %
Die PARTEI	0	0	+0
	0,00 %	0,00 %	+0,00 %
FREIE WÄHLER	2	0	+2
	0,37 %	0,00 %	+0,37 %
Volksabstimmung	0	0	+0
	0,00 %	0,00 %	+0,00 %
ÖDP	0	0	+0
	0,00 %	0,00 %	+0,00 %
MLPD	0	0	+0
	0,00 %	0,00 %	+0,00 %
SGP	0	0	+0
	0,00 %	0,00 %	+0,00 %
Allianz Deutscher Demokraten	0	0	+0
	0,00 %	0,00 %	+0,00 %

BGE	0	0	+0
	0,00 %	0,00 %	+0,00 %
DiB	0	0	+0
	0,00 %	0,00 %	+0,00 %
DKP	0	0	+0
	0,00 %	0,00 %	+0,00 %
DM	0	0	+0
	0,00 %	0,00 %	+0,00 %
Die Humanisten	0	0	+0
	0,00 %	0,00 %	+0,00 %
Gesundheitsforschung	0	0	+0
	0,00 %	0,00 %	+0,00 %
Tierschutzpartei	0	0	+0
	0,00 %	0,00 %	+0,00 %
V-Partei ³	0	0	+0
	0,00 %	0,00 %	+0,00 %
Sonstige	0	0	+0
	0,00 %	0,00 %	+0,00 %

* Die Vergleichszahlen wurden auf die aktuelle Wahlgebietsgliederung umgerechnet.
Wahl zum Deutschen Bundestag 22.09.2013: Sonstige = REP, Bündnis 21/RRP, Volksabstimmung, BÜSO, PSG, BIG, pro Deutschland, DIE RECHTE, Partei der Nichtwähler, PARTEI DER VERNUNFT, Freie Liste Kreis Düren

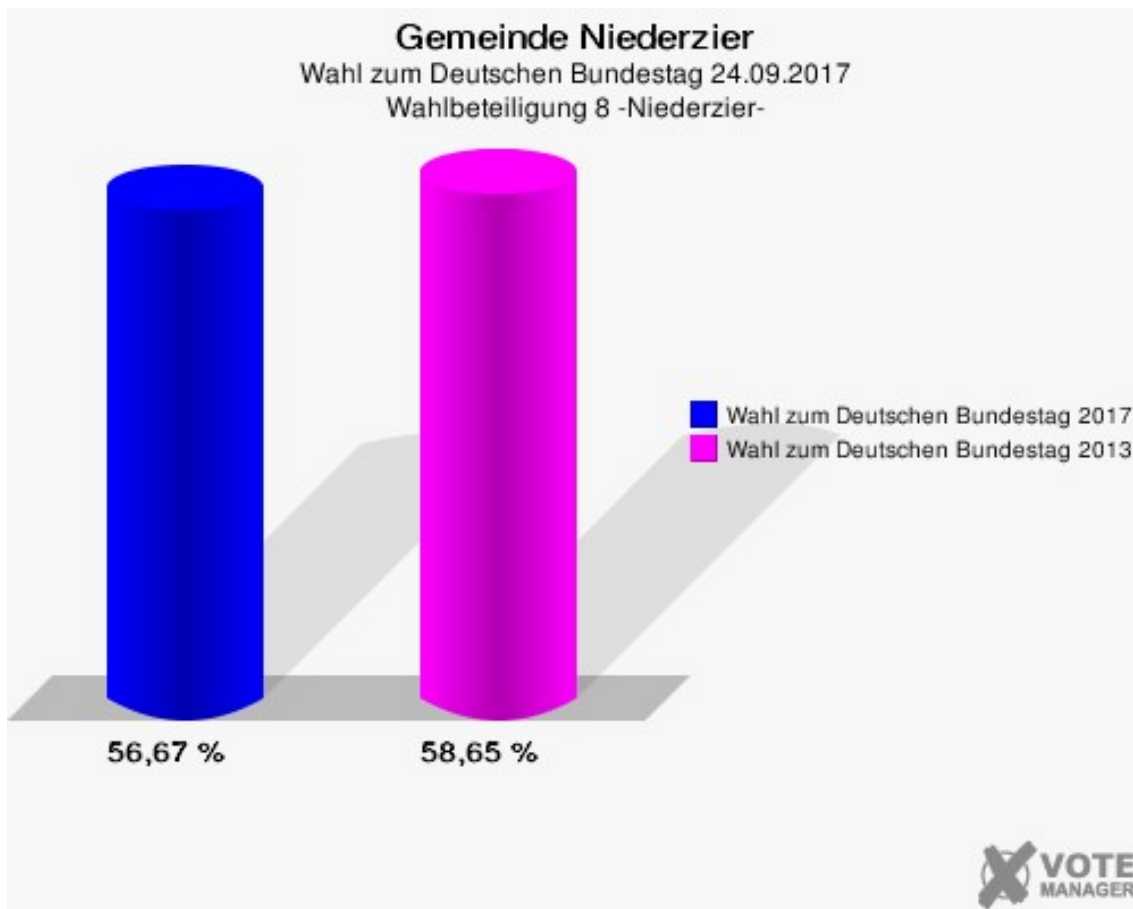
Gemeinde Niederzier
Wahl zum Deutschen Bundestag 24.09.2017
Zweitstimmen Gewinne und Verluste 8 -Niederzier-

	Wahl zum Deutschen Bundestag 24.09.2017	Wahl zum Deutschen Bundestag 22.09.2013 *	
		Ergebnis	Gewinne und Verluste
Wahlberechtigte	974	960	+14
Wähler	552	563	-11
	56,67 %	58,65 %	-1,97 %
gültige Stimmen	547	555	-8
	99,09 %	98,58 %	+0,52 %
CDU	149	246	-97
	27,24 %	44,32 %	-17,08 %
SPD	213	182	+31
	38,94 %	32,79 %	+6,15 %
GRÜNE	21	34	-13
	3,84 %	6,13 %	-2,29 %
DIE LINKE	31	23	+8
	5,67 %	4,14 %	+1,53 %
FDP	56	24	+32
	10,24 %	4,32 %	+5,92 %
AfD	63	18	+45
	11,52 %	3,24 %	+8,28 %
PIRATEN	0	11	-11
	0,00 %	1,98 %	-1,98 %
NPD	4	6	-2
	0,73 %	1,08 %	-0,35 %
Die PARTEI	3	2	+1
	0,55 %	0,36 %	+0,19 %
FREIE WÄHLER	2	2	+0
	0,37 %	0,36 %	+0,01 %
Volksabstimmung	0	0	+0
	0,00 %	0,00 %	+0,00 %
ÖDP	0	0	+0
	0,00 %	0,00 %	+0,00 %
MLPD	0	1	-1
	0,00 %	0,18 %	-0,18 %
SGP	0	0	+0
	0,00 %	0,00 %	+0,00 %
Allianz Deutscher Demokraten	0	0	+0
	0,00 %	0,00 %	+0,00 %
BGE	0	0	+0

	0,00 %	0,00 %	+0,00 %
DiB	1	0	+1
	0,18 %	0,00 %	+0,18 %
DKP	0	0	+0
	0,00 %	0,00 %	+0,00 %
DM	2	0	+2
	0,37 %	0,00 %	+0,37 %
Die Humanisten	0	0	+0
	0,00 %	0,00 %	+0,00 %
Gesundheitsforschung	0	0	+0
	0,00 %	0,00 %	+0,00 %
Tierschutzpartei	2	0	+2
	0,37 %	0,00 %	+0,37 %
V-Partei ³	0	0	+0
	0,00 %	0,00 %	+0,00 %
Sonstige	0	6	-6
	0,00 %	1,08 %	-1,08 %

* Die Vergleichszahlen wurden auf die aktuelle Wahlgebietsgliederung umgerechnet.

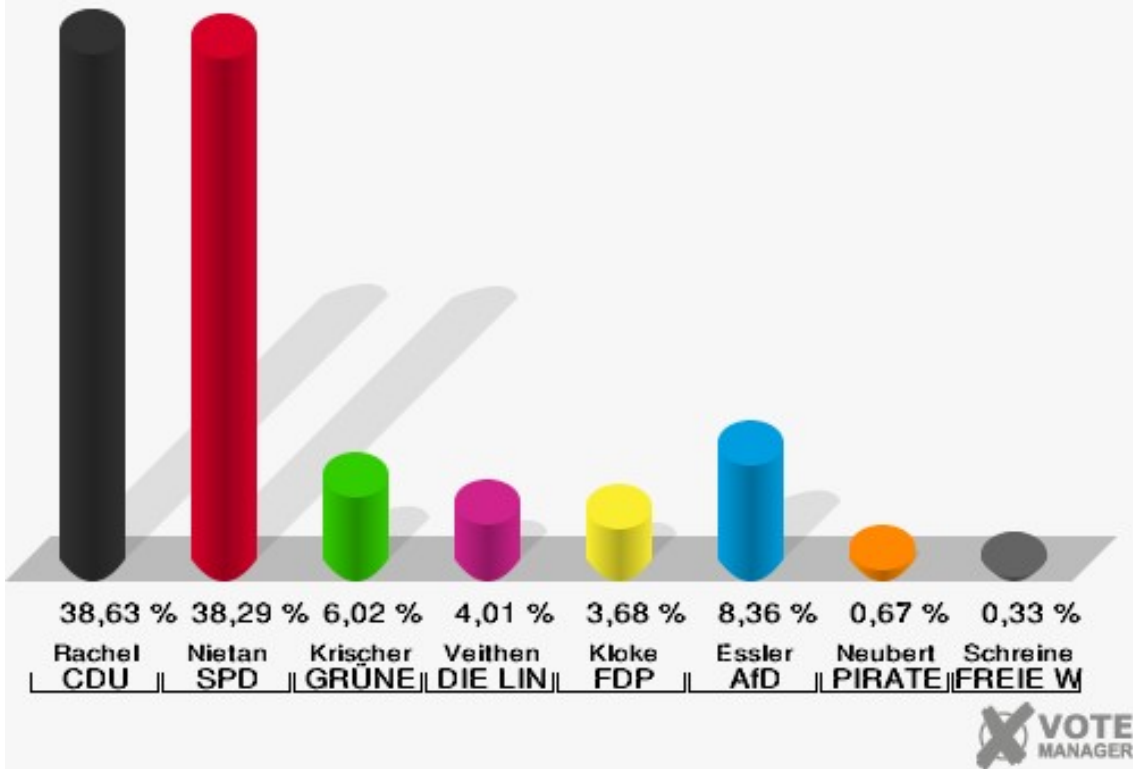
Wahl zum Deutschen Bundestag 22.09.2013: Sonstige = REP, Bündnis 21/RRP, Volksabstimmung, BÜSO, PSG, BIG, pro Deutschland, DIE RECHTE, Partei der Nichtwähler, PARTEI DER VERNUNFT, Freie Liste Kreis Düren



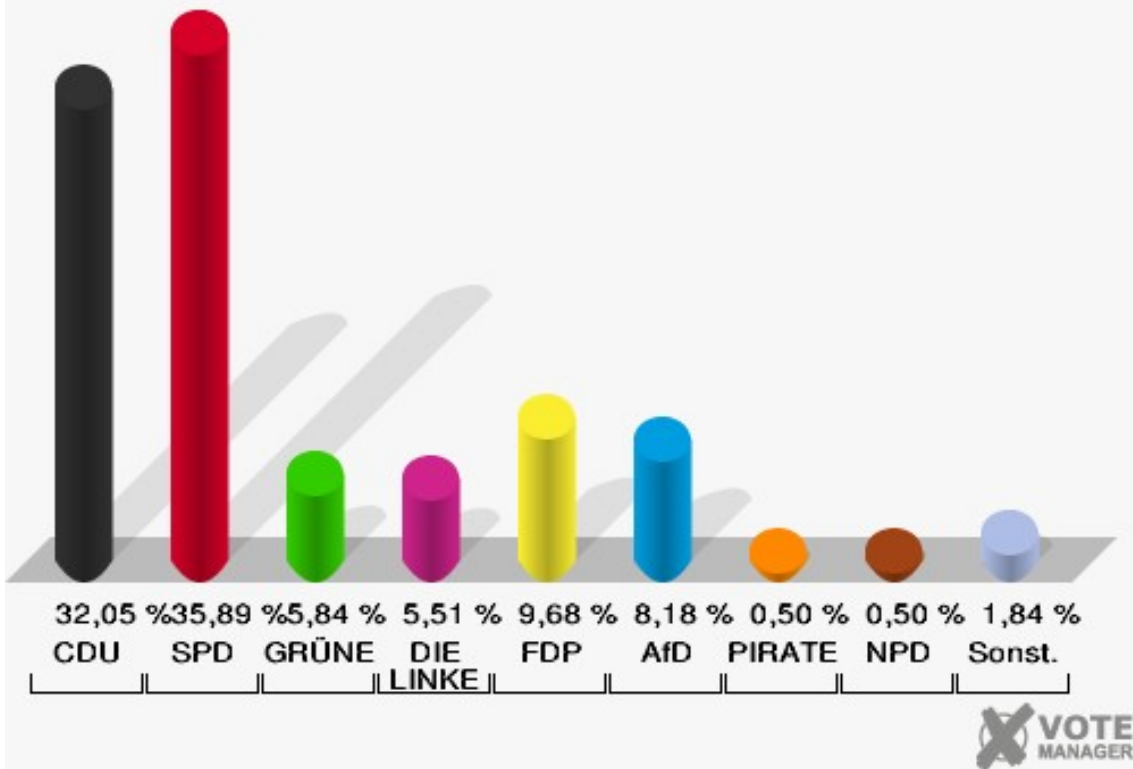
9 -Hambach-

	Erststimmen		Zweitstimmen	
Wahlberechtigte	1.010		1.010	
Wähler	605	59,90 %	605	59,90 %
ungültige Stimmen	7	1,16 %	6	0,99 %
gültige Stimmen	598	98,84 %	599	99,01 %
Rachel, CDU	231	38,63 %	192	32,05 %
Nietan, SPD	229	38,29 %	215	35,89 %
Krischer, GRÜNE	36	6,02 %	35	5,84 %
Veithen, DIE LINKE	24	4,01 %	33	5,51 %
Kloke, FDP	22	3,68 %	58	9,68 %
Essler, AfD	50	8,36 %	49	8,18 %
Neubert, PIRATEN	4	0,67 %	3	0,50 %
NPD	---	---	3	0,50 %
Die PARTEI	---	---	3	0,50 %
Schreinemacher, FREIE WÄHLER	2	0,33 %	2	0,33 %
Volksabstimmung	---	---	0	0,00 %
ÖDP	---	---	1	0,17 %
MLPD	---	---	0	0,00 %
SGP	---	---	0	0,00 %
Allianz Deutscher Demokraten	---	---	0	0,00 %
BGE	---	---	0	0,00 %
DiB	---	---	0	0,00 %
DKP	---	---	0	0,00 %
DM	---	---	0	0,00 %
Die Humanisten	---	---	1	0,17 %
Gesundheitsfor- schung	---	---	0	0,00 %
Tierschutzpartei	---	---	3	0,50 %
V-Partei ³	---	---	1	0,17 %

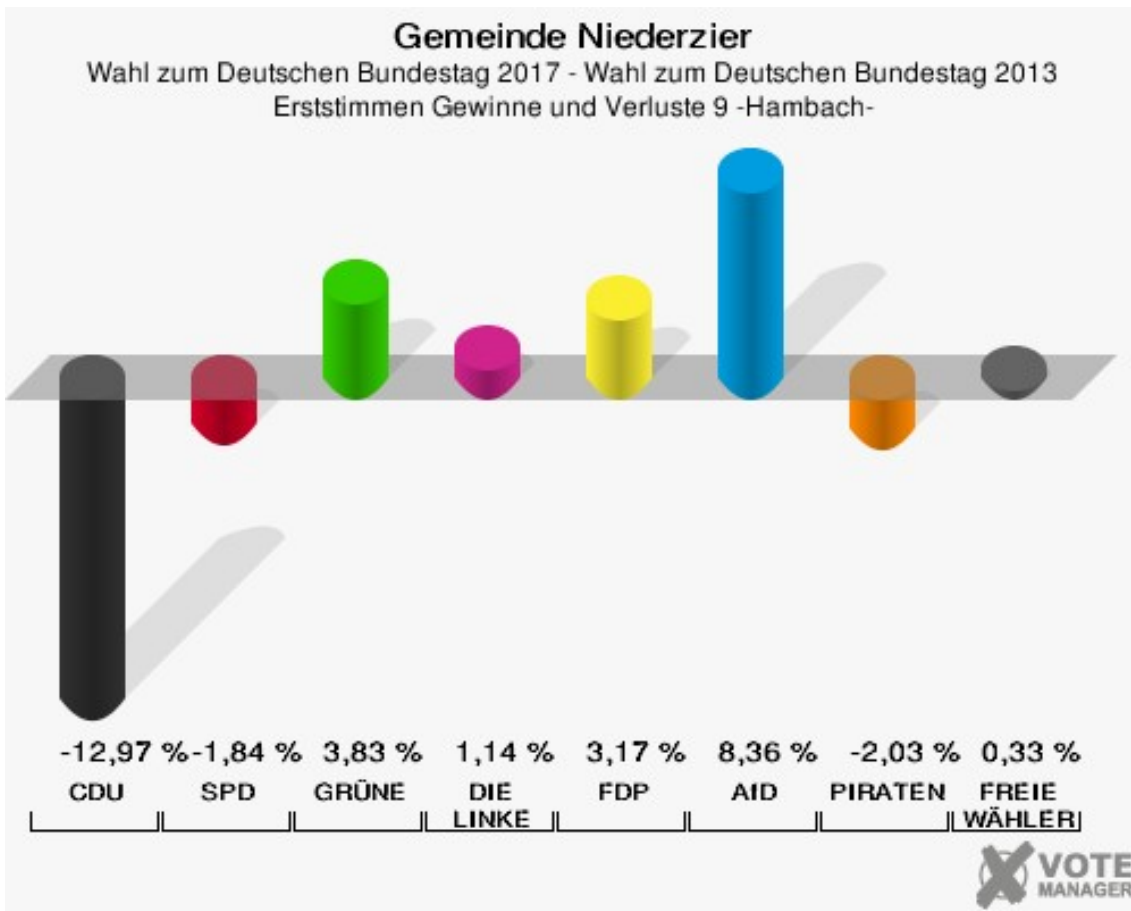
Gemeinde Niederzier
 Wahl zum Deutschen Bundestag 24.09.2017
 Erststimmen 9 -Hambach-



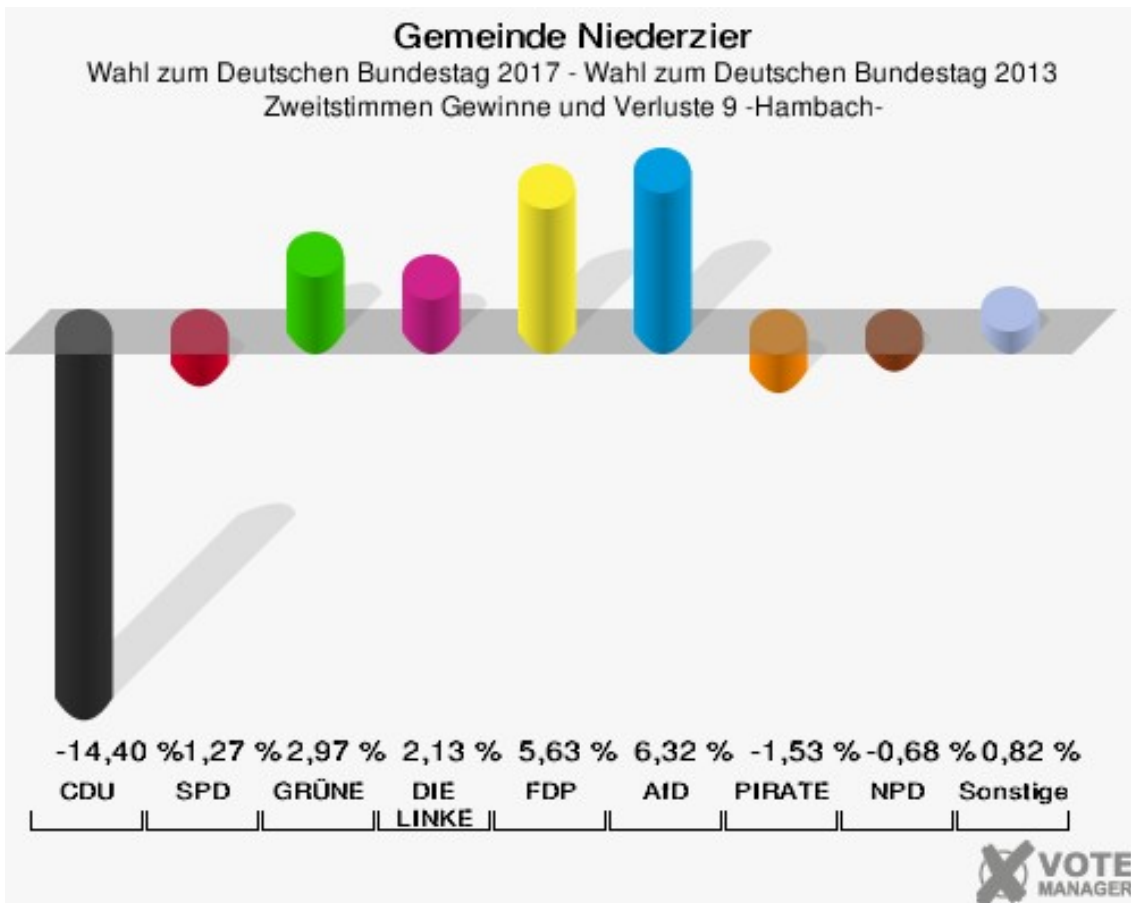
Gemeinde Niederzier
 Wahl zum Deutschen Bundestag 24.09.2017
 Zweitstimmen 9 -Hambach-



Sonst. = Sonstige



Die Vergleichszahlen wurden auf die aktuelle Wahlbezirktgliederung umgerechnet.



Die Vergleichszahlen wurden auf die aktuelle Wahlbezirktgliederung umgerechnet.

Gemeinde Niederzier
Wahl zum Deutschen Bundestag 24.09.2017
Erststimmen Gewinne und Verluste 9 -Hambach-

	Wahl zum Deutschen Bundestag 24.09.2017	Wahl zum Deutschen Bundestag 22.09.2013 *	
		Ergebnis	Gewinne und Verluste
Wahlberechtigte	1.010	997	+13
Wähler	605	599	+6
	59,90 %	60,08 %	-0,18 %
gültige Stimmen	598	593	+5
	98,84 %	99,00 %	-0,16 %
CDU	231	306	-75
	38,63 %	51,60 %	-12,97 %
SPD	229	238	-9
	38,29 %	40,13 %	-1,84 %
GRÜNE	36	13	+23
	6,02 %	2,19 %	+3,83 %
DIE LINKE	24	17	+7
	4,01 %	2,87 %	+1,14 %
FDP	22	3	+19
	3,68 %	0,51 %	+3,17 %
AfD	50	0	+50
	8,36 %	0,00 %	+8,36 %
PIRATEN	4	16	-12
	0,67 %	2,70 %	-2,03 %
NPD	0	0	+0
	0,00 %	0,00 %	+0,00 %
Die PARTEI	0	0	+0
	0,00 %	0,00 %	+0,00 %
FREIE WÄHLER	2	0	+2
	0,33 %	0,00 %	+0,33 %
Volksabstimmung	0	0	+0
	0,00 %	0,00 %	+0,00 %
ÖDP	0	0	+0
	0,00 %	0,00 %	+0,00 %
MLPD	0	0	+0
	0,00 %	0,00 %	+0,00 %
SGP	0	0	+0
	0,00 %	0,00 %	+0,00 %
Allianz Deutscher Demokraten	0	0	+0
	0,00 %	0,00 %	+0,00 %

BGE	0	0	+0
	0,00 %	0,00 %	+0,00 %
DiB	0	0	+0
	0,00 %	0,00 %	+0,00 %
DKP	0	0	+0
	0,00 %	0,00 %	+0,00 %
DM	0	0	+0
	0,00 %	0,00 %	+0,00 %
Die Humanisten	0	0	+0
	0,00 %	0,00 %	+0,00 %
Gesundheitsforschung	0	0	+0
	0,00 %	0,00 %	+0,00 %
Tierschutzpartei	0	0	+0
	0,00 %	0,00 %	+0,00 %
V-Partei ³	0	0	+0
	0,00 %	0,00 %	+0,00 %
Sonstige	0	0	+0
	0,00 %	0,00 %	+0,00 %

* Die Vergleichszahlen wurden auf die aktuelle Wahlgebietsgliederung umgerechnet.
Wahl zum Deutschen Bundestag 22.09.2013: Sonstige = REP, Bündnis 21/RRP, Volksabstimmung, BÜSO, PSG, BIG, pro Deutschland, DIE RECHTE, Partei der Nichtwähler, PARTEI DER VERNUNFT, Freie Liste Kreis Düren

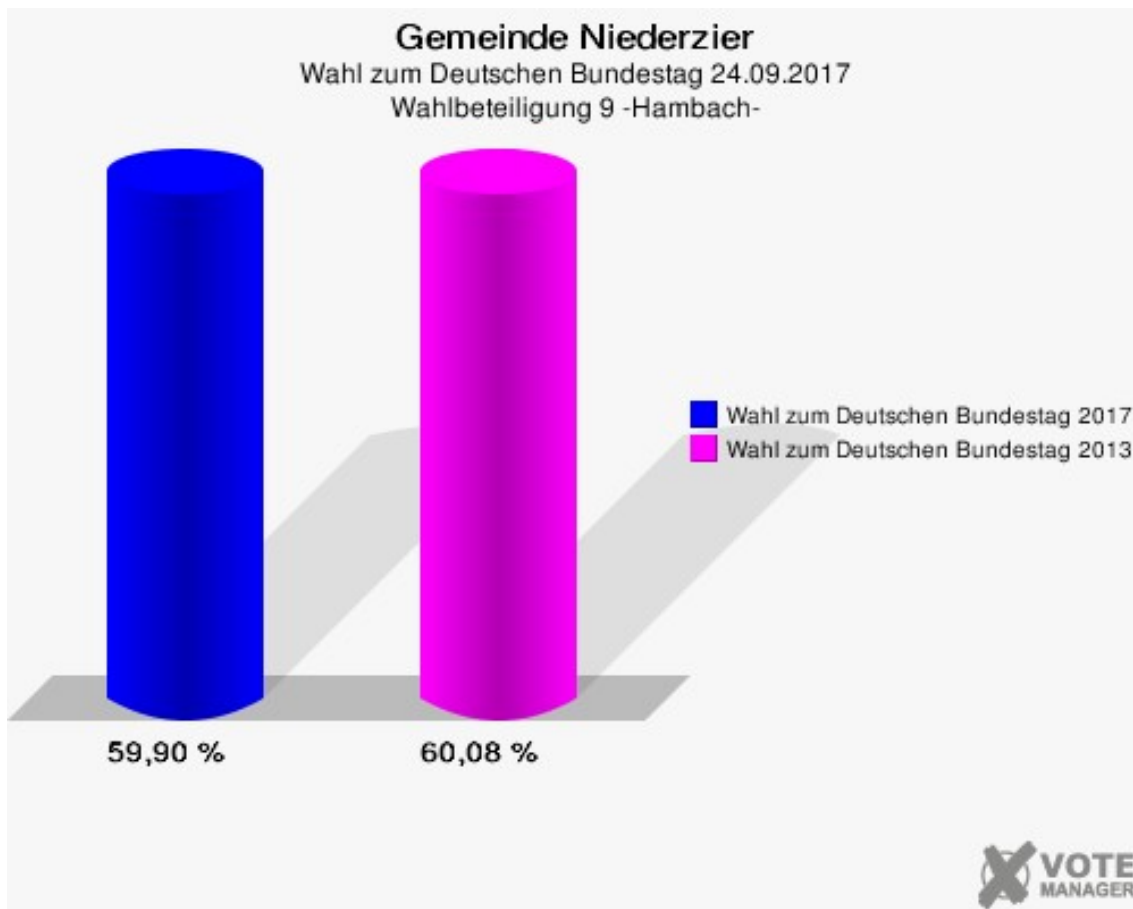
Gemeinde Niederzier
Wahl zum Deutschen Bundestag 24.09.2017
Zweitstimmen Gewinne und Verluste 9 -Hambach-

	Wahl zum Deutschen Bundestag 24.09.2017	Wahl zum Deutschen Bundestag 22.09.2013 *	
		Ergebnis	Gewinne und Verluste
Wahlberechtigte	1.010	997	+13
Wähler	605	599	+6
	59,90 %	60,08 %	-0,18 %
gültige Stimmen	599	592	+7
	99,01 %	98,83 %	+0,18 %
CDU	192	275	-83
	32,05 %	46,45 %	-14,40 %
SPD	215	220	-5
	35,89 %	37,16 %	-1,27 %
GRÜNE	35	17	+18
	5,84 %	2,87 %	+2,97 %
DIE LINKE	33	20	+13
	5,51 %	3,38 %	+2,13 %
FDP	58	24	+34
	9,68 %	4,05 %	+5,63 %
AfD	49	11	+38
	8,18 %	1,86 %	+6,32 %
PIRATEN	3	12	-9
	0,50 %	2,03 %	-1,53 %
NPD	3	7	-4
	0,50 %	1,18 %	-0,68 %
Die PARTEI	3	1	+2
	0,50 %	0,17 %	+0,33 %
FREIE WÄHLER	2	1	+1
	0,33 %	0,17 %	+0,16 %
Volksabstimmung	0	0	+0
	0,00 %	0,00 %	+0,00 %
ÖDP	1	0	+1
	0,17 %	0,00 %	+0,17 %
MLPD	0	0	+0
	0,00 %	0,00 %	+0,00 %
SGP	0	0	+0
	0,00 %	0,00 %	+0,00 %
Allianz Deutscher Demokraten	0	0	+0
	0,00 %	0,00 %	+0,00 %
BGE	0	0	+0

	0,00 %	0,00 %	+0,00 %
DiB	0	0	+0
	0,00 %	0,00 %	+0,00 %
DKP	0	0	+0
	0,00 %	0,00 %	+0,00 %
DM	0	0	+0
	0,00 %	0,00 %	+0,00 %
Die Humanisten	1	0	+1
	0,17 %	0,00 %	+0,17 %
Gesundheitsforschung	0	0	+0
	0,00 %	0,00 %	+0,00 %
Tierschutzpartei	3	0	+3
	0,50 %	0,00 %	+0,50 %
V-Partei ³	1	0	+1
	0,17 %	0,00 %	+0,17 %
Sonstige	0	4	-4
	0,00 %	0,68 %	-0,68 %

* Die Vergleichszahlen wurden auf die aktuelle Wahlgebietsgliederung umgerechnet.

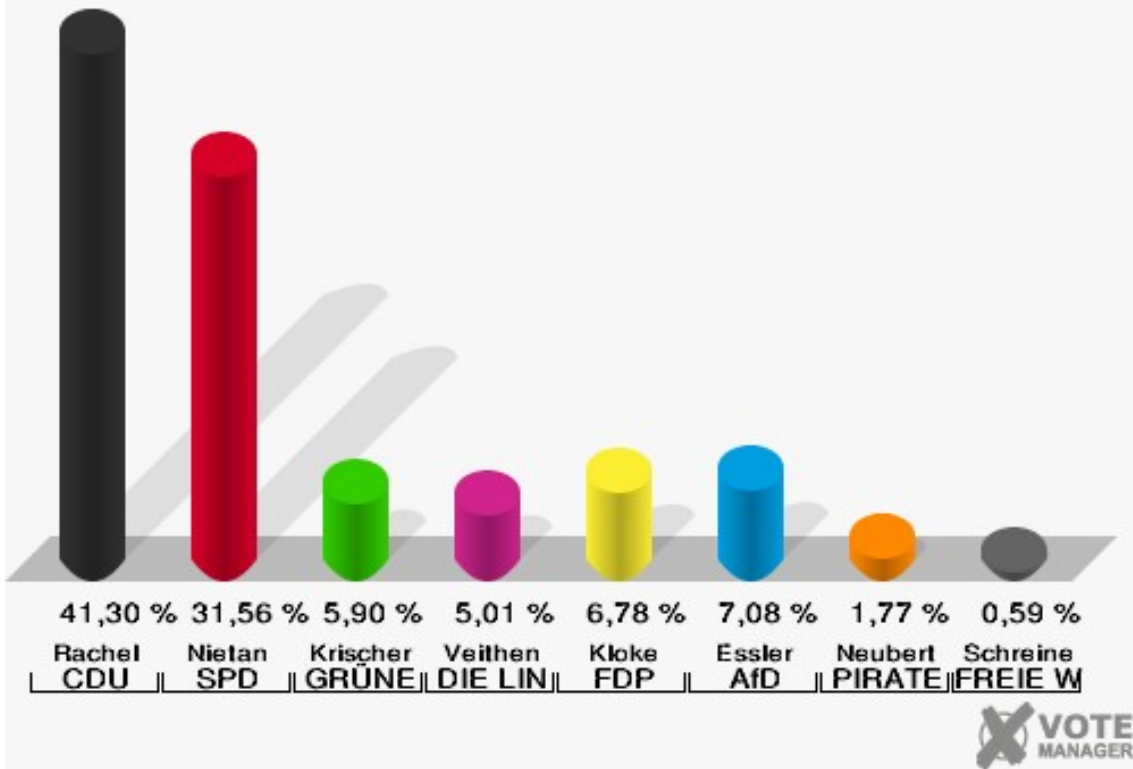
Wahl zum Deutschen Bundestag 22.09.2013: Sonstige = REP, Bündnis 21/RRP, Volksabstimmung, BÜSO, PSG, BIG, pro Deutschland, DIE RECHTE, Partei der Nichtwähler, PARTEI DER VERNUNFT, Freie Liste Kreis Düren



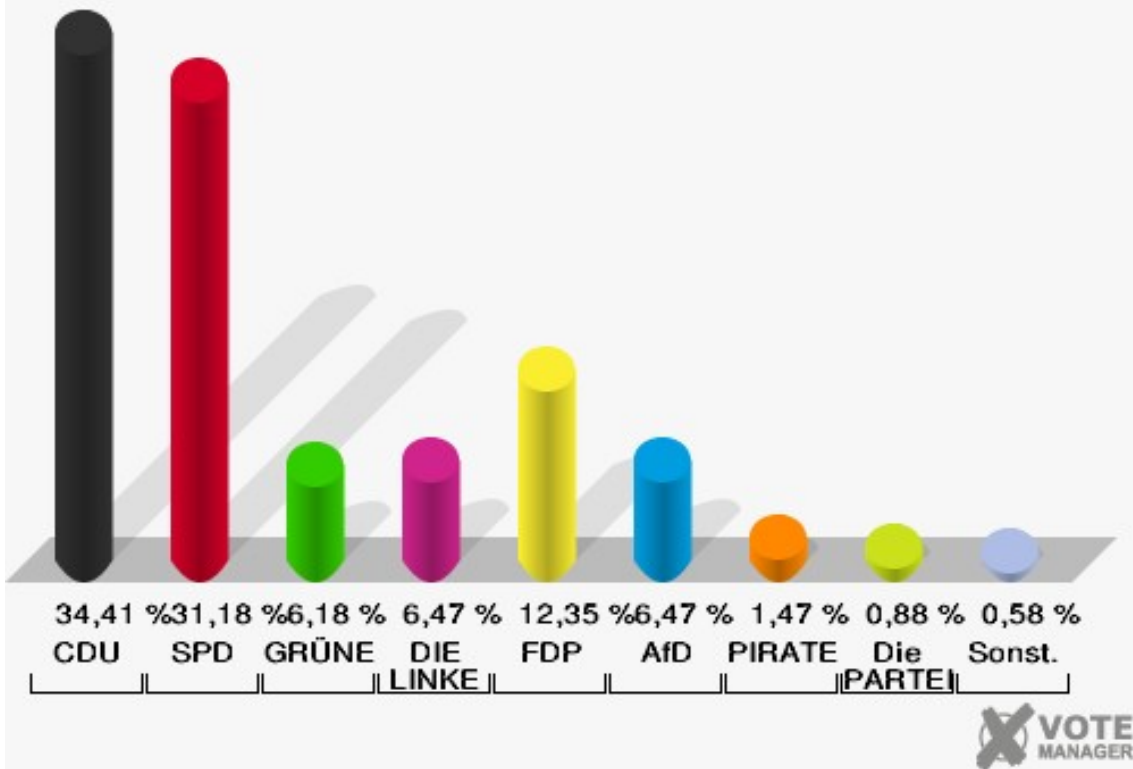
10/1 -Krauthausen-

	Erststimmen		Zweitstimmen	
Wahlberechtigte	569		569	
Wähler	345	60,63 %	345	60,63 %
ungültige Stimmen	6	1,74 %	5	1,45 %
gültige Stimmen	339	98,26 %	340	98,55 %
Rachel, CDU	140	41,30 %	117	34,41 %
Nietan, SPD	107	31,56 %	106	31,18 %
Krischer, GRÜNE	20	5,90 %	21	6,18 %
Veithen, DIE LINKE	17	5,01 %	22	6,47 %
Kloke, FDP	23	6,78 %	42	12,35 %
Essler, AfD	24	7,08 %	22	6,47 %
Neubert, PIRATEN	6	1,77 %	5	1,47 %
NPD	---	---	1	0,29 %
Die PARTEI	---	---	3	0,88 %
Schreinemacher, FREIE WÄHLER	2	0,59 %	0	0,00 %
Volksabstimmung	---	---	0	0,00 %
ÖDP	---	---	0	0,00 %
MLPD	---	---	1	0,29 %
SGP	---	---	0	0,00 %
Allianz Deutscher Demokraten	---	---	0	0,00 %
BGE	---	---	0	0,00 %
DiB	---	---	0	0,00 %
DKP	---	---	0	0,00 %
DM	---	---	0	0,00 %
Die Humanisten	---	---	0	0,00 %
Gesundheitsfor- schung	---	---	0	0,00 %
Tierschutzpartei	---	---	0	0,00 %
V-Partei ³	---	---	0	0,00 %

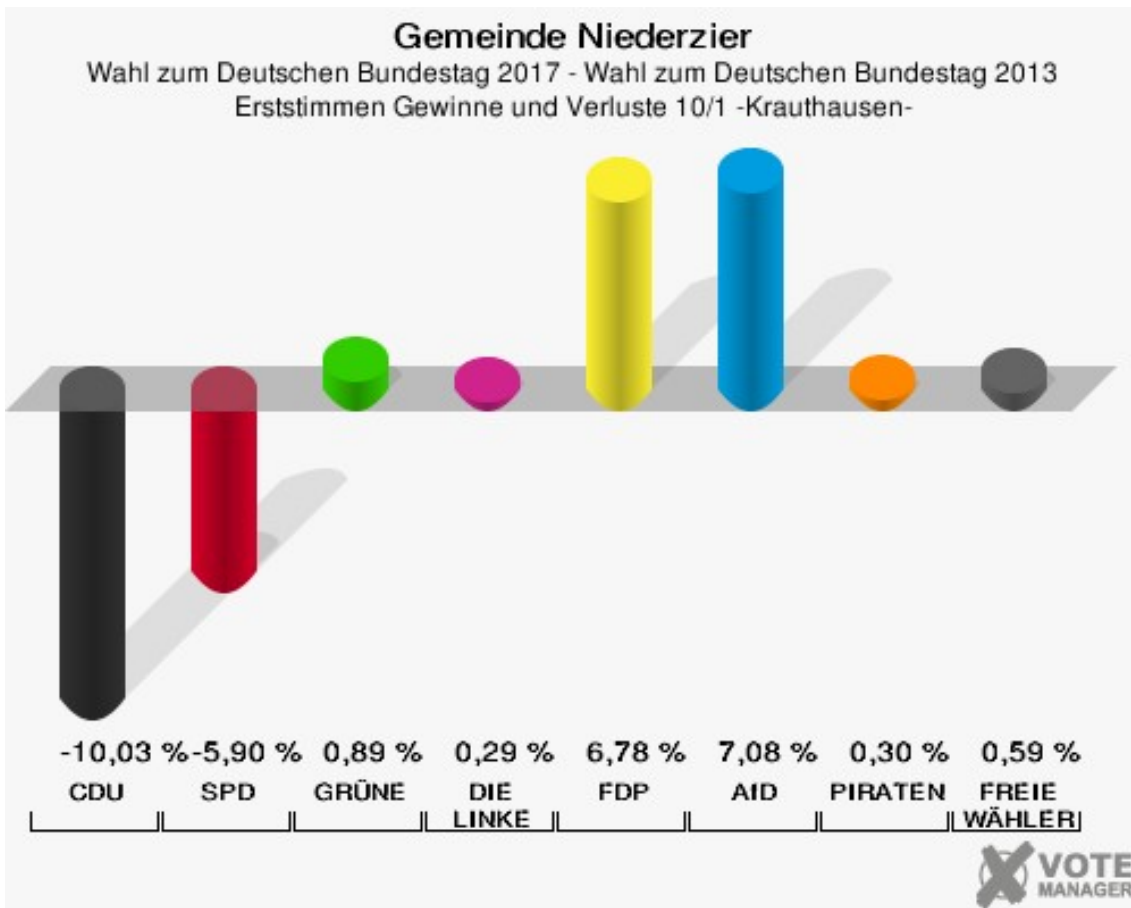
Gemeinde Niederzier
 Wahl zum Deutschen Bundestag 24.09.2017
 Erststimmen 10/1 -Krauthausen-



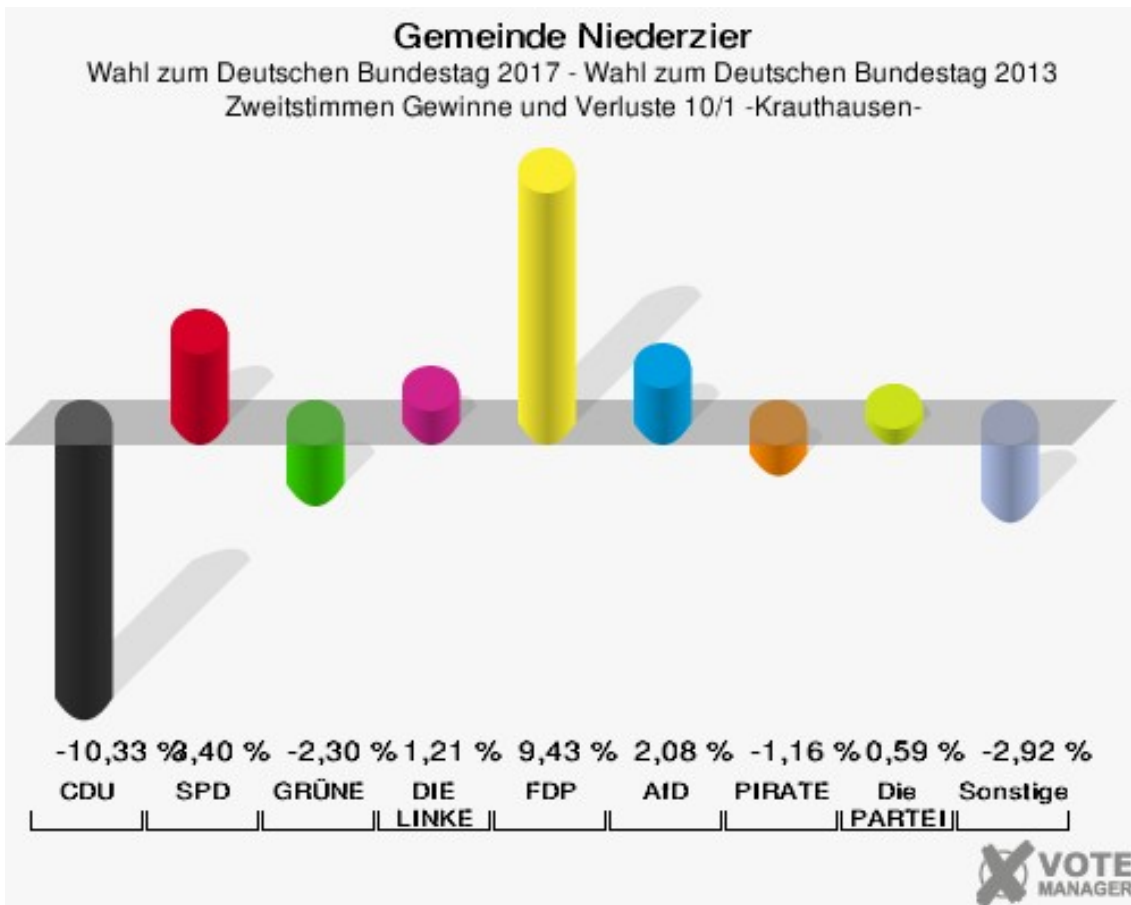
Gemeinde Niederzier
 Wahl zum Deutschen Bundestag 24.09.2017
 Zweitstimmen 10/1 -Krauthausen-



Sonst. = Sonstige



Die Vergleichszahlen wurden auf die aktuelle Wahlbezirgsgliederung umgerechnet.



Die Vergleichszahlen wurden auf die aktuelle Wahlbezirgsgliederung umgerechnet.

Gemeinde Niederzier
Wahl zum Deutschen Bundestag 24.09.2017
Erststimmen Gewinne und Verluste 10/1 -Krauthausen-

	Wahl zum Deutschen Bundestag 24.09.2017	Wahl zum Deutschen Bundestag 22.09.2013 *	
		Ergebnis	Gewinne und Verluste
Wahlberechtigte	569	579	-10
Wähler	345	343	+2
	60,63 %	59,24 %	+1,39 %
gültige Stimmen	339	339	+0
	98,26 %	98,83 %	-0,57 %
CDU	140	174	-34
	41,30 %	51,33 %	-10,03 %
SPD	107	127	-20
	31,56 %	37,46 %	-5,90 %
GRÜNE	20	17	+3
	5,90 %	5,01 %	+0,89 %
DIE LINKE	17	16	+1
	5,01 %	4,72 %	+0,29 %
FDP	23	0	+23
	6,78 %	0,00 %	+6,78 %
AfD	24	0	+24
	7,08 %	0,00 %	+7,08 %
PIRATEN	6	5	+1
	1,77 %	1,47 %	+0,30 %
NPD	0	0	+0
	0,00 %	0,00 %	+0,00 %
Die PARTEI	0	0	+0
	0,00 %	0,00 %	+0,00 %
FREIE WÄHLER	2	0	+2
	0,59 %	0,00 %	+0,59 %
Volksabstimmung	0	0	+0
	0,00 %	0,00 %	+0,00 %
ÖDP	0	0	+0
	0,00 %	0,00 %	+0,00 %
MLPD	0	0	+0
	0,00 %	0,00 %	+0,00 %
SGP	0	0	+0
	0,00 %	0,00 %	+0,00 %
Allianz Deutscher Demokraten	0	0	+0
	0,00 %	0,00 %	+0,00 %

BGE	0	0	+0
	0,00 %	0,00 %	+0,00 %
DiB	0	0	+0
	0,00 %	0,00 %	+0,00 %
DKP	0	0	+0
	0,00 %	0,00 %	+0,00 %
DM	0	0	+0
	0,00 %	0,00 %	+0,00 %
Die Humanisten	0	0	+0
	0,00 %	0,00 %	+0,00 %
Gesundheitsforschung	0	0	+0
	0,00 %	0,00 %	+0,00 %
Tierschutzpartei	0	0	+0
	0,00 %	0,00 %	+0,00 %
V-Partei ³	0	0	+0
	0,00 %	0,00 %	+0,00 %
Sonstige	0	0	+0
	0,00 %	0,00 %	+0,00 %

* Die Vergleichszahlen wurden auf die aktuelle Wahlgebietsgliederung umgerechnet.
Wahl zum Deutschen Bundestag 22.09.2013: Sonstige = REP, Bündnis 21/RRP, Volksabstimmung, BÜSO, PSG, BIG, pro Deutschland, DIE RECHTE, Partei der Nichtwähler, PARTEI DER VERNUNFT, Freie Liste Kreis Düren

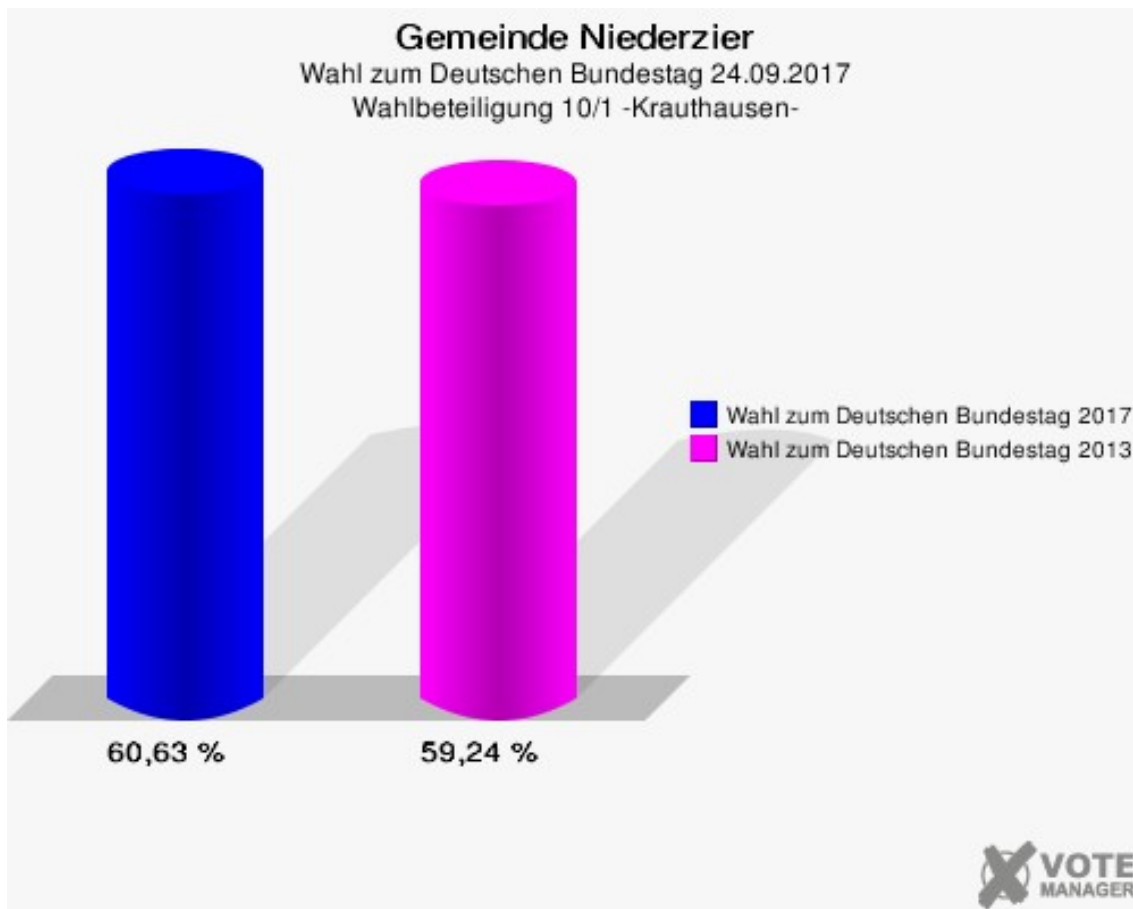
Gemeinde Niederzier
Wahl zum Deutschen Bundestag 24.09.2017
Zweitstimmen Gewinne und Verluste 10/1 -Krauthausen-

	Wahl zum Deutschen Bundestag 24.09.2017	Wahl zum Deutschen Bundestag 22.09.2013 *	
		Ergebnis	Gewinne und Verluste
Wahlberechtigte	569	579	-10
Wähler	345	343	+2
	60,63 %	59,24 %	+1,39 %
gültige Stimmen	340	342	-2
	98,55 %	99,71 %	-1,16 %
CDU	117	153	-36
	34,41 %	44,74 %	-10,33 %
SPD	106	95	+11
	31,18 %	27,78 %	+3,40 %
GRÜNE	21	29	-8
	6,18 %	8,48 %	-2,30 %
DIE LINKE	22	18	+4
	6,47 %	5,26 %	+1,21 %
FDP	42	10	+32
	12,35 %	2,92 %	+9,43 %
AfD	22	15	+7
	6,47 %	4,39 %	+2,08 %
PIRATEN	5	9	-4
	1,47 %	2,63 %	-1,16 %
NPD	1	6	-5
	0,29 %	1,75 %	-1,46 %
Die PARTEI	3	1	+2
	0,88 %	0,29 %	+0,59 %
FREIE WÄHLER	0	1	-1
	0,00 %	0,29 %	-0,29 %
Volksabstimmung	0	0	+0
	0,00 %	0,00 %	+0,00 %
ÖDP	0	0	+0
	0,00 %	0,00 %	+0,00 %
MLPD	1	0	+1
	0,29 %	0,00 %	+0,29 %
SGP	0	0	+0
	0,00 %	0,00 %	+0,00 %
Allianz Deutscher Demokraten	0	0	+0
	0,00 %	0,00 %	+0,00 %
BGE	0	0	+0

	0,00 %	0,00 %	+0,00 %
DiB	0	0	+0
	0,00 %	0,00 %	+0,00 %
DKP	0	0	+0
	0,00 %	0,00 %	+0,00 %
DM	0	0	+0
	0,00 %	0,00 %	+0,00 %
Die Humanisten	0	0	+0
	0,00 %	0,00 %	+0,00 %
Gesundheitsforschung	0	0	+0
	0,00 %	0,00 %	+0,00 %
Tierschutzpartei	0	0	+0
	0,00 %	0,00 %	+0,00 %
V-Partei ³	0	0	+0
	0,00 %	0,00 %	+0,00 %
Sonstige	0	5	-5
	0,00 %	1,46 %	-1,46 %

* Die Vergleichszahlen wurden auf die aktuelle Wahlgebietsgliederung umgerechnet.

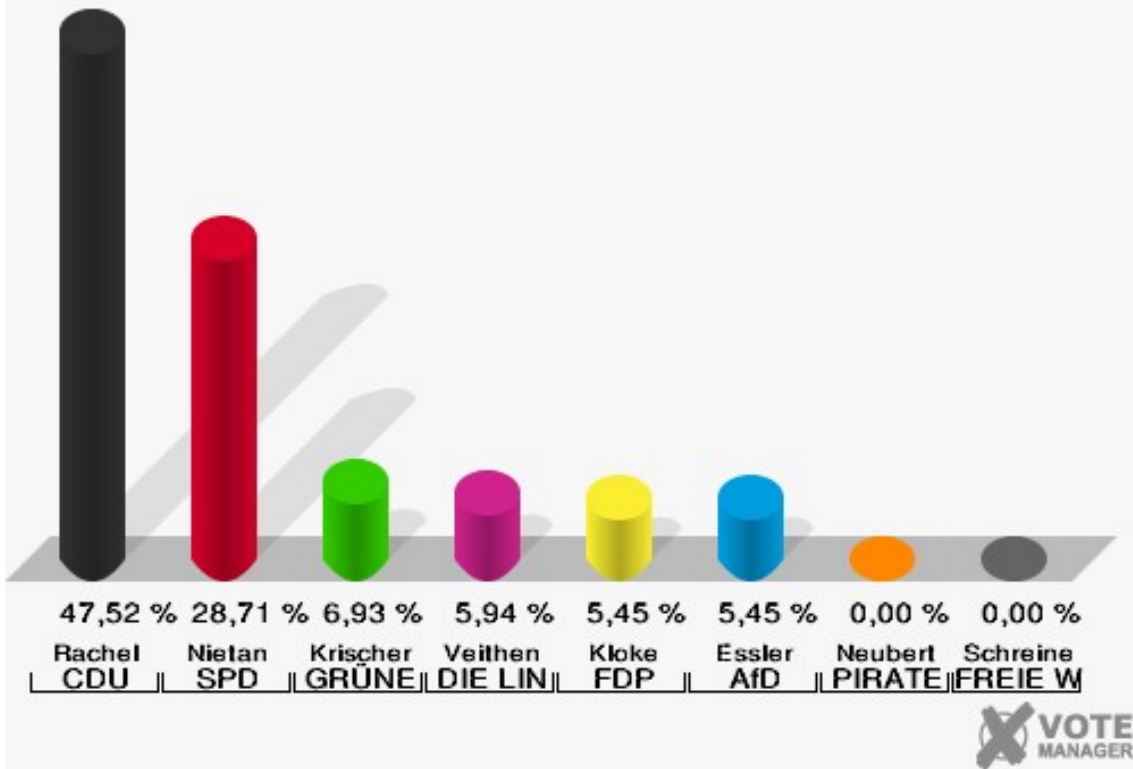
Wahl zum Deutschen Bundestag 22.09.2013: Sonstige = REP, Bündnis 21/RRP, Volksabstimmung, BÜSO, PSG, BIG, pro Deutschland, DIE RECHTE, Partei der Nichtwähler, PARTEI DER VERNUNFT, Freie Liste Kreis Düren



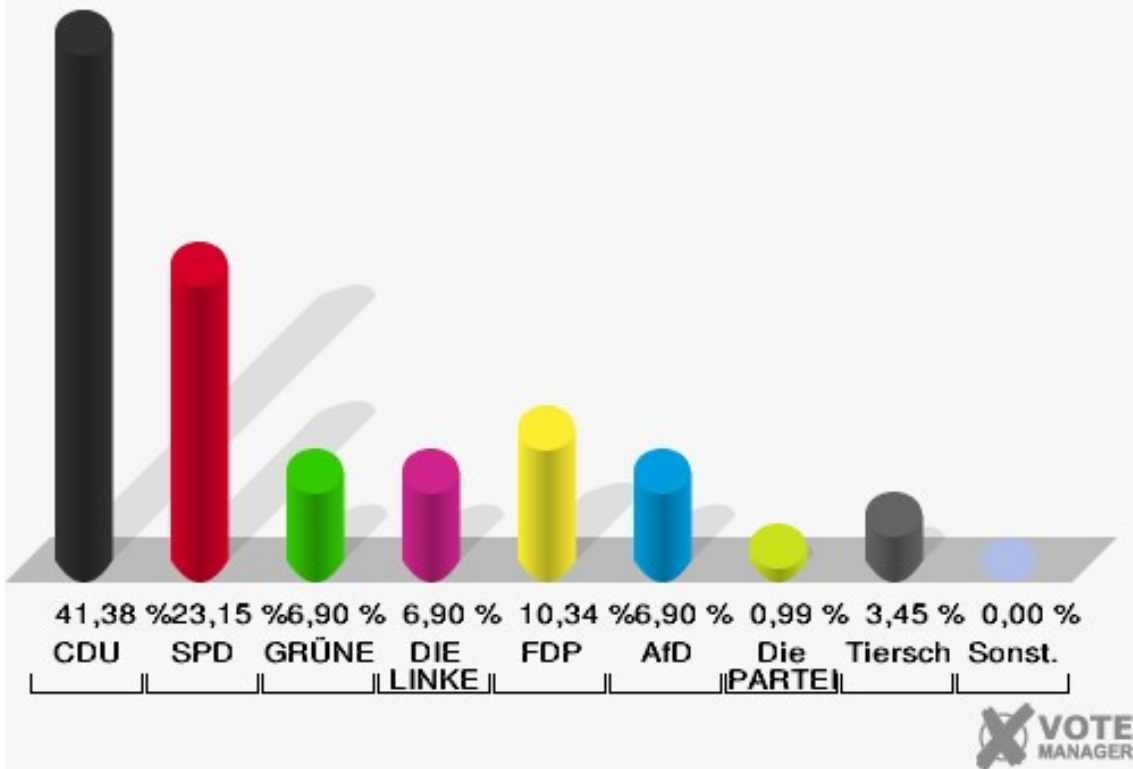
10/2 -Selhausen-

	Erststimmen		Zweitstimmen	
Wahlberechtigte	336		336	
Wähler	206	61,31 %	206	61,31 %
ungültige Stimmen	4	1,94 %	3	1,46 %
gültige Stimmen	202	98,06 %	203	98,54 %
Rachel, CDU	96	47,52 %	84	41,38 %
Nietan, SPD	58	28,71 %	47	23,15 %
Krischer, GRÜNE	14	6,93 %	14	6,90 %
Veithen, DIE LINKE	12	5,94 %	14	6,90 %
Kloke, FDP	11	5,45 %	21	10,34 %
Essler, AfD	11	5,45 %	14	6,90 %
Neubert, PIRATEN	0	0,00 %	0	0,00 %
NPD	---	---	0	0,00 %
Die PARTEI	---	---	2	0,99 %
Schreinemacher, FREIE WÄHLER	0	0,00 %	0	0,00 %
Volksabstimmung	---	---	0	0,00 %
ÖDP	---	---	0	0,00 %
MLPD	---	---	0	0,00 %
SGP	---	---	0	0,00 %
Allianz Deutscher Demokraten	---	---	0	0,00 %
BGE	---	---	0	0,00 %
DiB	---	---	0	0,00 %
DKP	---	---	0	0,00 %
DM	---	---	0	0,00 %
Die Humanisten	---	---	0	0,00 %
Gesundheitsfor- schung	---	---	0	0,00 %
Tierschutzpartei	---	---	7	3,45 %
V-Partei ³	---	---	0	0,00 %

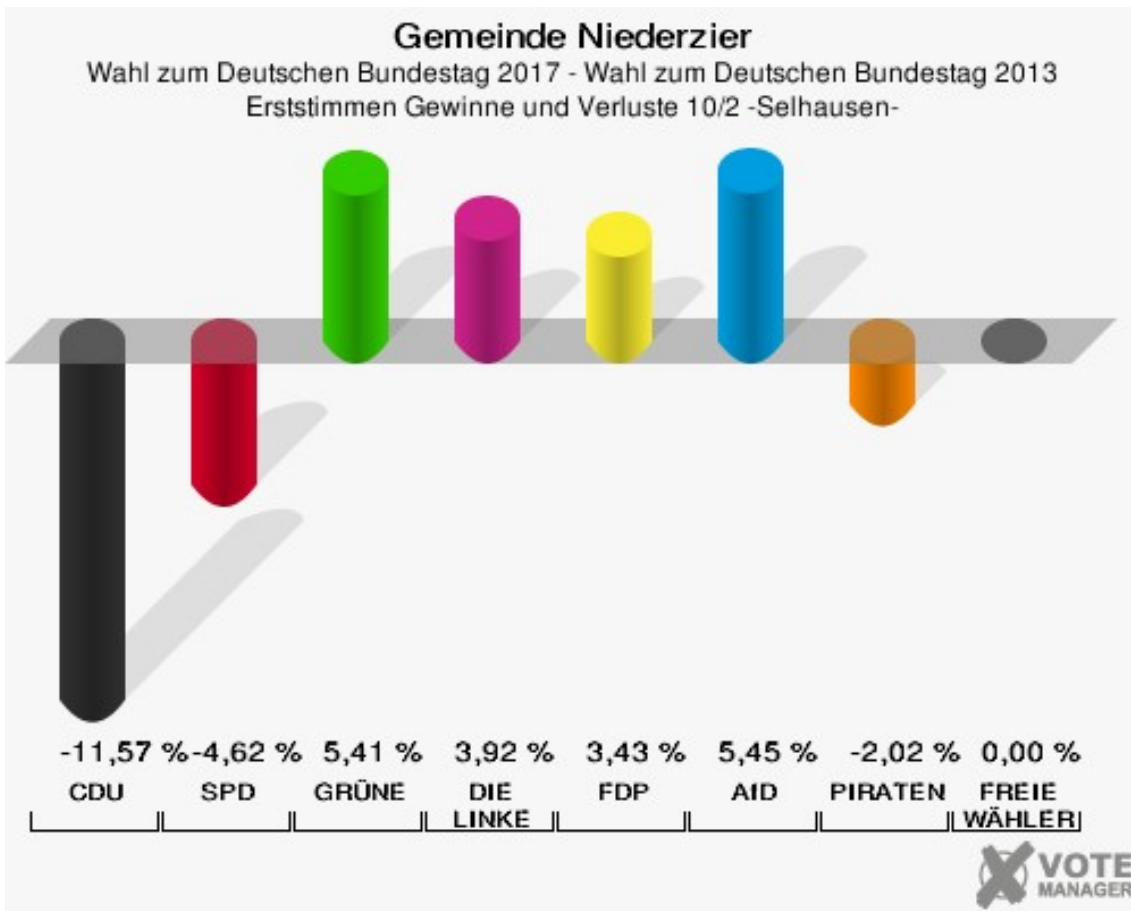
Gemeinde Niederzier
 Wahl zum Deutschen Bundestag 24.09.2017
 Erststimmen 10/2 -Selhausen-



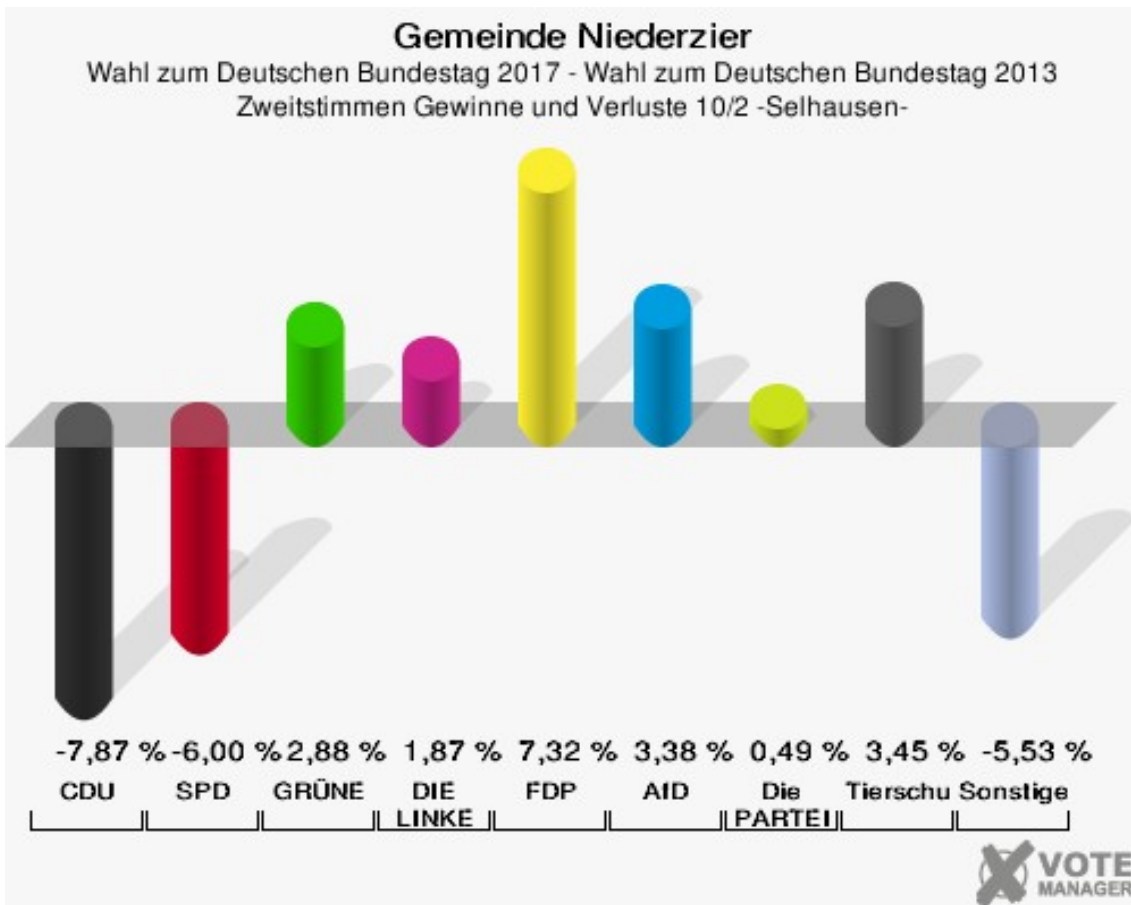
Gemeinde Niederzier
 Wahl zum Deutschen Bundestag 24.09.2017
 Zweitstimmen 10/2 -Selhausen-



Sonst. = Sonstige



Die Vergleichszahlen wurden auf die aktuelle Wahlbezirgsgliederung umgerechnet.



Die Vergleichszahlen wurden auf die aktuelle Wahlbezirgsgliederung umgerechnet.

Gemeinde Niederzier
Wahl zum Deutschen Bundestag 24.09.2017
Erststimmen Gewinne und Verluste 10/2 -Selhausen-

	Wahl zum Deutschen Bundestag 24.09.2017	Wahl zum Deutschen Bundestag 22.09.2013 *	
		Ergebnis	Gewinne und Verluste
Wahlberechtigte	336	333	+3
Wähler	206	202	+4
	61,31 %	60,66 %	+0,65 %
gültige Stimmen	202	198	+4
	98,06 %	98,02 %	+0,04 %
CDU	96	117	-21
	47,52 %	59,09 %	-11,57 %
SPD	58	66	-8
	28,71 %	33,33 %	-4,62 %
GRÜNE	14	3	+11
	6,93 %	1,52 %	+5,41 %
DIE LINKE	12	4	+8
	5,94 %	2,02 %	+3,92 %
FDP	11	4	+7
	5,45 %	2,02 %	+3,43 %
AfD	11	0	+11
	5,45 %	0,00 %	+5,45 %
PIRATEN	0	4	-4
	0,00 %	2,02 %	-2,02 %
NPD	0	0	+0
	0,00 %	0,00 %	+0,00 %
Die PARTEI	0	0	+0
	0,00 %	0,00 %	+0,00 %
FREIE WÄHLER	0	0	+0
	0,00 %	0,00 %	+0,00 %
Volksabstimmung	0	0	+0
	0,00 %	0,00 %	+0,00 %
ÖDP	0	0	+0
	0,00 %	0,00 %	+0,00 %
MLPD	0	0	+0
	0,00 %	0,00 %	+0,00 %
SGP	0	0	+0
	0,00 %	0,00 %	+0,00 %
Allianz Deutscher Demokraten	0	0	+0
	0,00 %	0,00 %	+0,00 %

BGE	0	0	+0
	0,00 %	0,00 %	+0,00 %
DiB	0	0	+0
	0,00 %	0,00 %	+0,00 %
DKP	0	0	+0
	0,00 %	0,00 %	+0,00 %
DM	0	0	+0
	0,00 %	0,00 %	+0,00 %
Die Humanisten	0	0	+0
	0,00 %	0,00 %	+0,00 %
Gesundheitsforschung	0	0	+0
	0,00 %	0,00 %	+0,00 %
Tierschutzpartei	0	0	+0
	0,00 %	0,00 %	+0,00 %
V-Partei ³	0	0	+0
	0,00 %	0,00 %	+0,00 %
Sonstige	0	0	+0
	0,00 %	0,00 %	+0,00 %

* Die Vergleichszahlen wurden auf die aktuelle Wahlgebietsgliederung umgerechnet.
Wahl zum Deutschen Bundestag 22.09.2013: Sonstige = REP, Bündnis 21/RRP, Volksabstimmung, BÜSO, PSG, BIG, pro Deutschland, DIE RECHTE, Partei der Nichtwähler, PARTEI DER VERNUNFT, Freie Liste Kreis Düren

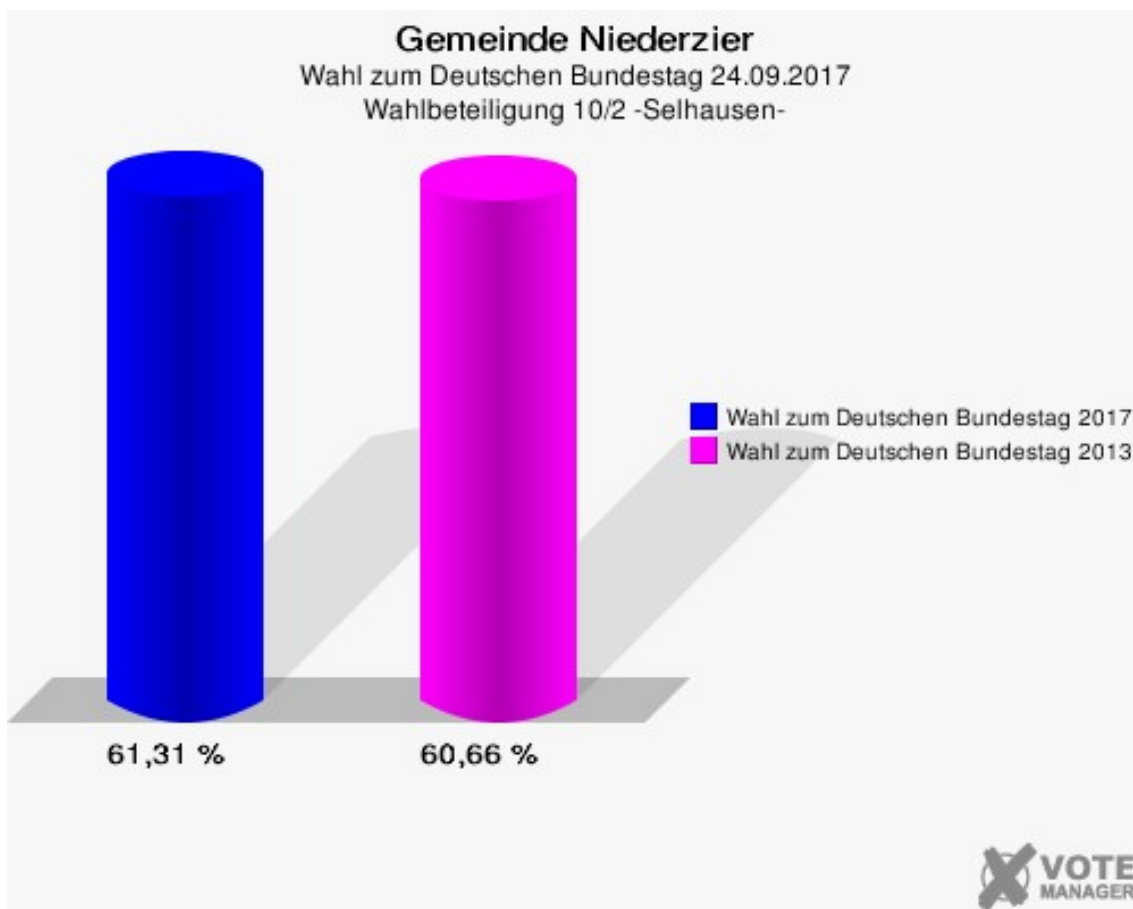
Gemeinde Niederzier
Wahl zum Deutschen Bundestag 24.09.2017
Zweitstimmen Gewinne und Verluste 10/2 -Selhausen-

	Wahl zum Deutschen Bundestag 24.09.2017	Wahl zum Deutschen Bundestag 22.09.2013 *	
		Ergebnis	Gewinne und Verluste
Wahlberechtigte	336	333	+3
Wähler	206	202	+4
	61,31 %	60,66 %	+0,65 %
gültige Stimmen	203	199	+4
	98,54 %	98,51 %	+0,03 %
CDU	84	98	-14
	41,38 %	49,25 %	-7,87 %
SPD	47	58	-11
	23,15 %	29,15 %	-6,00 %
GRÜNE	14	8	+6
	6,90 %	4,02 %	+2,88 %
DIE LINKE	14	10	+4
	6,90 %	5,03 %	+1,87 %
FDP	21	6	+15
	10,34 %	3,02 %	+7,32 %
AfD	14	7	+7
	6,90 %	3,52 %	+3,38 %
PIRATEN	0	6	-6
	0,00 %	3,02 %	-3,02 %
NPD	0	1	-1
	0,00 %	0,50 %	-0,50 %
Die PARTEI	2	1	+1
	0,99 %	0,50 %	+0,49 %
FREIE WÄHLER	0	0	+0
	0,00 %	0,00 %	+0,00 %
Volksabstimmung	0	0	+0
	0,00 %	0,00 %	+0,00 %
ÖDP	0	0	+0
	0,00 %	0,00 %	+0,00 %
MLPD	0	0	+0
	0,00 %	0,00 %	+0,00 %
SGP	0	0	+0
	0,00 %	0,00 %	+0,00 %
Allianz Deutscher Demokraten	0	0	+0
	0,00 %	0,00 %	+0,00 %
BGE	0	0	+0

	0,00 %	0,00 %	+0,00 %
DiB	0	0	+0
	0,00 %	0,00 %	+0,00 %
DKP	0	0	+0
	0,00 %	0,00 %	+0,00 %
DM	0	0	+0
	0,00 %	0,00 %	+0,00 %
Die Humanisten	0	0	+0
	0,00 %	0,00 %	+0,00 %
Gesundheitsforschung	0	0	+0
	0,00 %	0,00 %	+0,00 %
Tierschutzpartei	7	0	+7
	3,45 %	0,00 %	+3,45 %
V-Partei ³	0	0	+0
	0,00 %	0,00 %	+0,00 %
Sonstige	0	4	-4
	0,00 %	2,01 %	-2,01 %

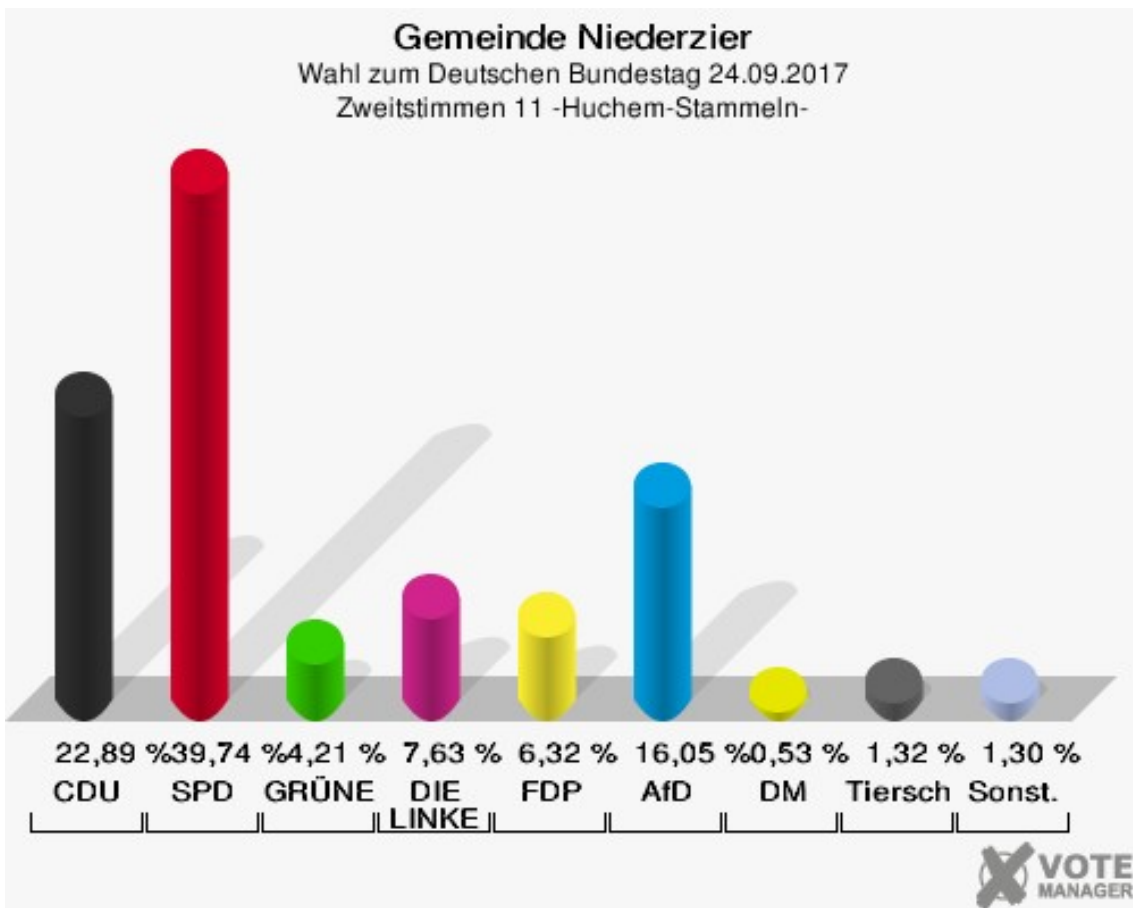
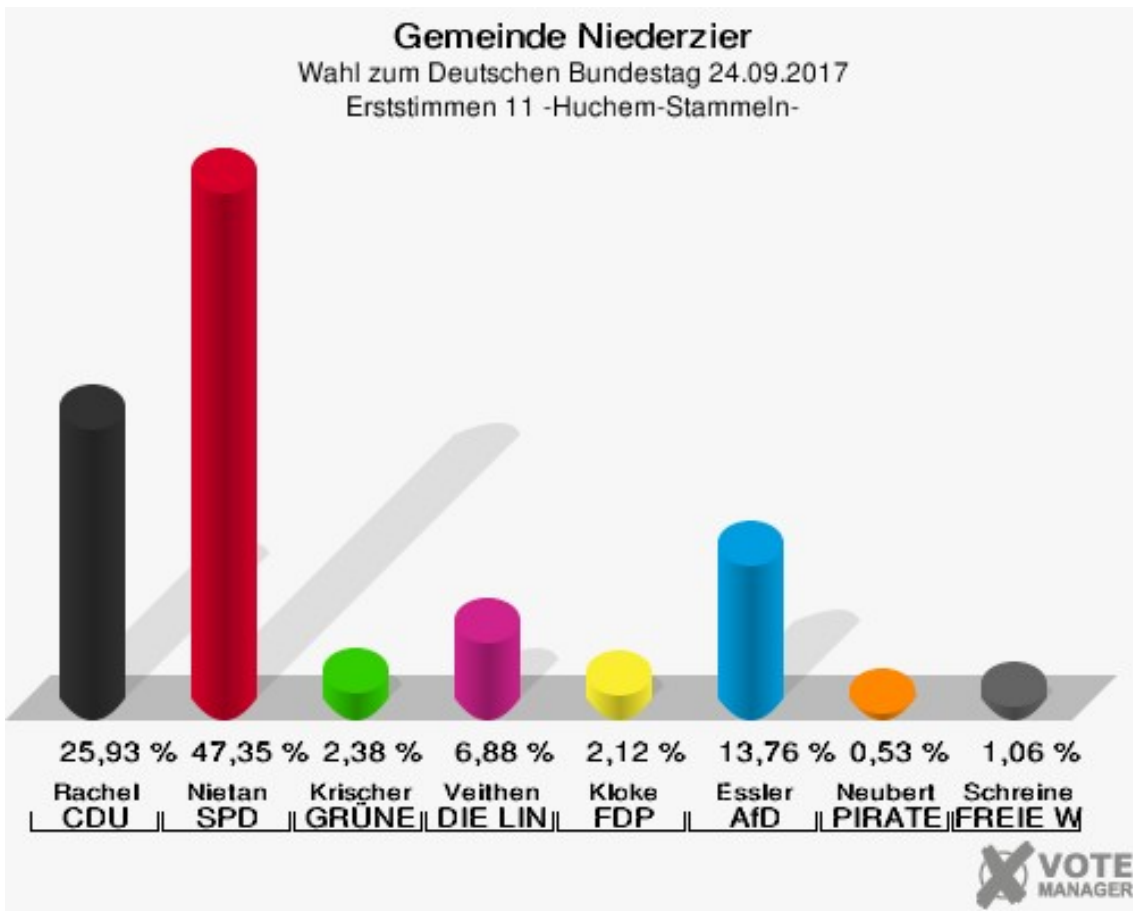
* Die Vergleichszahlen wurden auf die aktuelle Wahlgebietsgliederung umgerechnet.

Wahl zum Deutschen Bundestag 22.09.2013: Sonstige = REP, Bündnis 21/RRP, Volksabstimmung, BÜSO, PSG, BIG, pro Deutschland, DIE RECHTE, Partei der Nichtwähler, PARTEI DER VERNUNFT, Freie Liste Kreis Düren

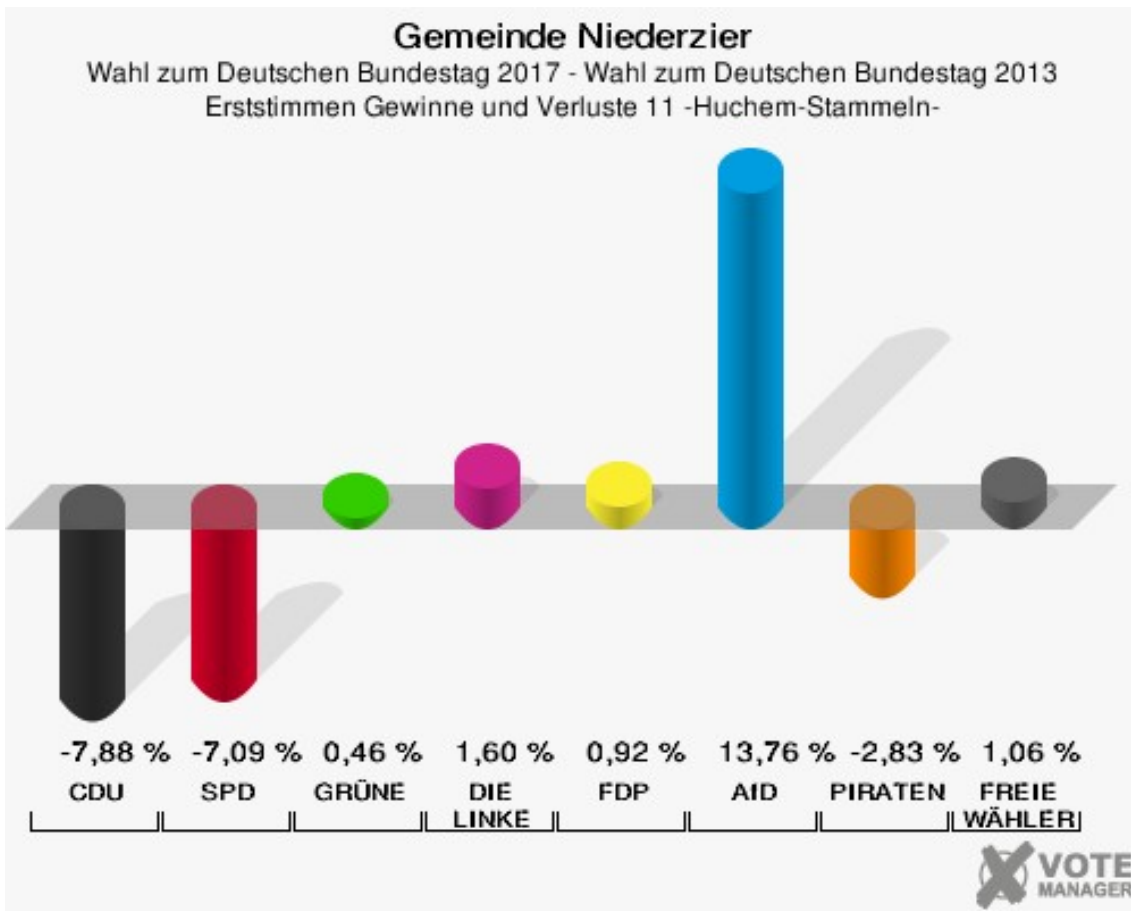


11 -Huchem-Stammeln-

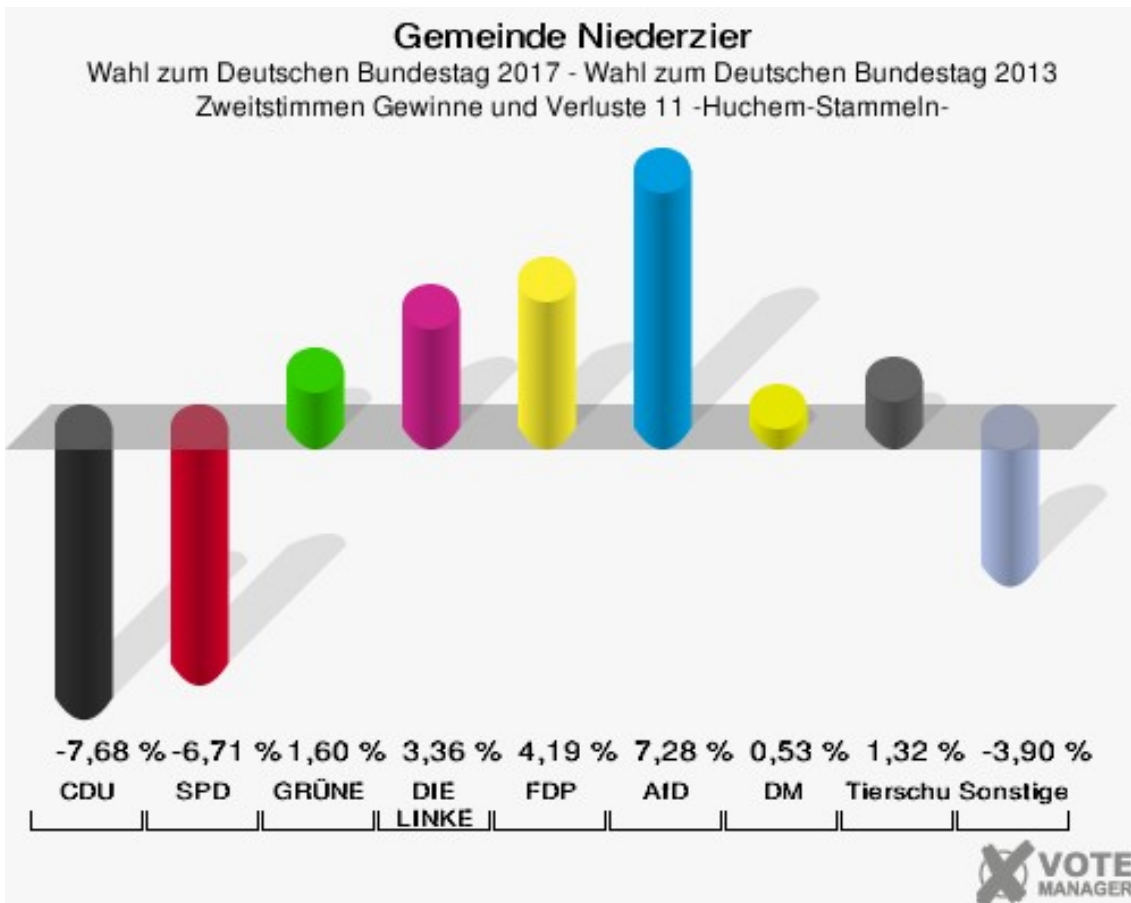
	Erststimmen		Zweitstimmen	
Wahlberechtigte	669		669	
Wähler	388	58,00 %	388	58,00 %
ungültige Stimmen	10	2,58 %	8	2,06 %
gültige Stimmen	378	97,42 %	380	97,94 %
Rachel, CDU	98	25,93 %	87	22,89 %
Nietan, SPD	179	47,35 %	151	39,74 %
Krischer, GRÜNE	9	2,38 %	16	4,21 %
Veithen, DIE LINKE	26	6,88 %	29	7,63 %
Kloke, FDP	8	2,12 %	24	6,32 %
Essler, AfD	52	13,76 %	61	16,05 %
Neubert, PIRATEN	2	0,53 %	1	0,26 %
NPD	---	---	0	0,00 %
Die PARTEI	---	---	0	0,00 %
Schreinemacher, FREIE WÄHLER	4	1,06 %	0	0,00 %
Volksabstimmung	---	---	1	0,26 %
ÖDP	---	---	0	0,00 %
MLPD	---	---	0	0,00 %
SGP	---	---	0	0,00 %
Allianz Deutscher Demokraten	---	---	1	0,26 %
BGE	---	---	1	0,26 %
DiB	---	---	0	0,00 %
DKP	---	---	0	0,00 %
DM	---	---	2	0,53 %
Die Humanisten	---	---	0	0,00 %
Gesundheitsfor- schung	---	---	1	0,26 %
Tierschutzpartei	---	---	5	1,32 %
V-Partei ³	---	---	0	0,00 %



Sonst. = Sonstige



Die Vergleichszahlen wurden auf die aktuelle Wahlbereichsgliederung umgerechnet.



Die Vergleichszahlen wurden auf die aktuelle Wahlbereichsgliederung umgerechnet.

Gemeinde Niederzier
Wahl zum Deutschen Bundestag 24.09.2017
Erststimmen Gewinne und Verluste 11 -Huchem-Stammeln-

	Wahl zum Deutschen Bundestag 24.09.2017	Wahl zum Deutschen Bundestag 22.09.2013 *	
		Ergebnis	Gewinne und Verluste
Wahlberechtigte	669	703	-34
Wähler	388	427	-39
	58,00 %	60,74 %	-2,74 %
gültige Stimmen	378	417	-39
	97,42 %	97,66 %	-0,24 %
CDU	98	141	-43
	25,93 %	33,81 %	-7,88 %
SPD	179	227	-48
	47,35 %	54,44 %	-7,09 %
GRÜNE	9	8	+1
	2,38 %	1,92 %	+0,46 %
DIE LINKE	26	22	+4
	6,88 %	5,28 %	+1,60 %
FDP	8	5	+3
	2,12 %	1,20 %	+0,92 %
AfD	52	0	+52
	13,76 %	0,00 %	+13,76 %
PIRATEN	2	14	-12
	0,53 %	3,36 %	-2,83 %
NPD	0	0	+0
	0,00 %	0,00 %	+0,00 %
Die PARTEI	0	0	+0
	0,00 %	0,00 %	+0,00 %
FREIE WÄHLER	4	0	+4
	1,06 %	0,00 %	+1,06 %
Volksabstimmung	0	0	+0
	0,00 %	0,00 %	+0,00 %
ÖDP	0	0	+0
	0,00 %	0,00 %	+0,00 %
MLPD	0	0	+0
	0,00 %	0,00 %	+0,00 %
SGP	0	0	+0
	0,00 %	0,00 %	+0,00 %
Allianz Deutscher Demokraten	0	0	+0
	0,00 %	0,00 %	+0,00 %

BGE	0	0	+0
	0,00 %	0,00 %	+0,00 %
DiB	0	0	+0
	0,00 %	0,00 %	+0,00 %
DKP	0	0	+0
	0,00 %	0,00 %	+0,00 %
DM	0	0	+0
	0,00 %	0,00 %	+0,00 %
Die Humanisten	0	0	+0
	0,00 %	0,00 %	+0,00 %
Gesundheitsforschung	0	0	+0
	0,00 %	0,00 %	+0,00 %
Tierschutzpartei	0	0	+0
	0,00 %	0,00 %	+0,00 %
V-Partei ³	0	0	+0
	0,00 %	0,00 %	+0,00 %
Sonstige	0	0	+0
	0,00 %	0,00 %	+0,00 %

* Die Vergleichszahlen wurden auf die aktuelle Wahlgebietsgliederung umgerechnet.
Wahl zum Deutschen Bundestag 22.09.2013: Sonstige = REP, Bündnis 21/RRP, Volksabstimmung, BÜSO, PSG, BIG, pro Deutschland, DIE RECHTE, Partei der Nichtwähler, PARTEI DER VERNUNFT, Freie Liste Kreis Düren

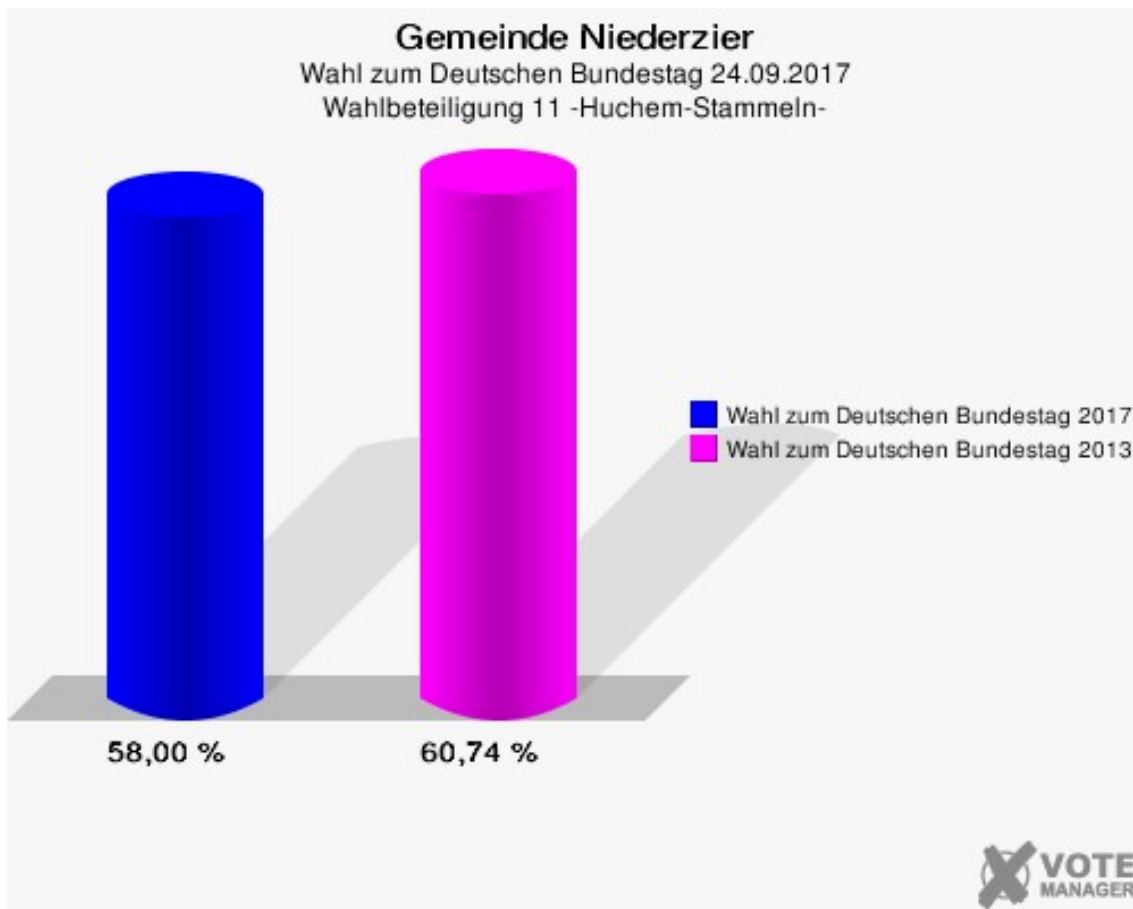
Gemeinde Niederzier
Wahl zum Deutschen Bundestag 24.09.2017
Zweitstimmen Gewinne und Verluste 11 -Huchem-Stammeln-

	Wahl zum Deutschen Bundestag 24.09.2017	Wahl zum Deutschen Bundestag 22.09.2013 *	
		Ergebnis	Gewinne und Verluste
Wahlberechtigte	669	703	-34
Wähler	388	427	-39
	58,00 %	60,74 %	-2,74 %
gültige Stimmen	380	422	-42
	97,94 %	98,83 %	-0,89 %
CDU	87	129	-42
	22,89 %	30,57 %	-7,68 %
SPD	151	196	-45
	39,74 %	46,45 %	-6,71 %
GRÜNE	16	11	+5
	4,21 %	2,61 %	+1,60 %
DIE LINKE	29	18	+11
	7,63 %	4,27 %	+3,36 %
FDP	24	9	+15
	6,32 %	2,13 %	+4,19 %
AfD	61	37	+24
	16,05 %	8,77 %	+7,28 %
PIRATEN	1	9	-8
	0,26 %	2,13 %	-1,87 %
NPD	0	9	-9
	0,00 %	2,13 %	-2,13 %
Die PARTEI	0	0	+0
	0,00 %	0,00 %	+0,00 %
FREIE WÄHLER	0	2	-2
	0,00 %	0,47 %	-0,47 %
Volksabstimmung	1	0	+1
	0,26 %	0,00 %	+0,26 %
ÖDP	0	0	+0
	0,00 %	0,00 %	+0,00 %
MLPD	0	0	+0
	0,00 %	0,00 %	+0,00 %
SGP	0	0	+0
	0,00 %	0,00 %	+0,00 %
Allianz Deutscher Demokraten	1	0	+1
	0,26 %	0,00 %	+0,26 %
BGE	1	0	+1

	0,26 %	0,00 %	+0,26 %
DiB	0	0	+0
	0,00 %	0,00 %	+0,00 %
DKP	0	0	+0
	0,00 %	0,00 %	+0,00 %
DM	2	0	+2
	0,53 %	0,00 %	+0,53 %
Die Humanisten	0	0	+0
	0,00 %	0,00 %	+0,00 %
Gesundheitsforschung	1	0	+1
	0,26 %	0,00 %	+0,26 %
Tierschutzpartei	5	0	+5
	1,32 %	0,00 %	+1,32 %
V-Partei ³	0	0	+0
	0,00 %	0,00 %	+0,00 %
Sonstige	0	2	-2
	0,00 %	0,47 %	-0,47 %

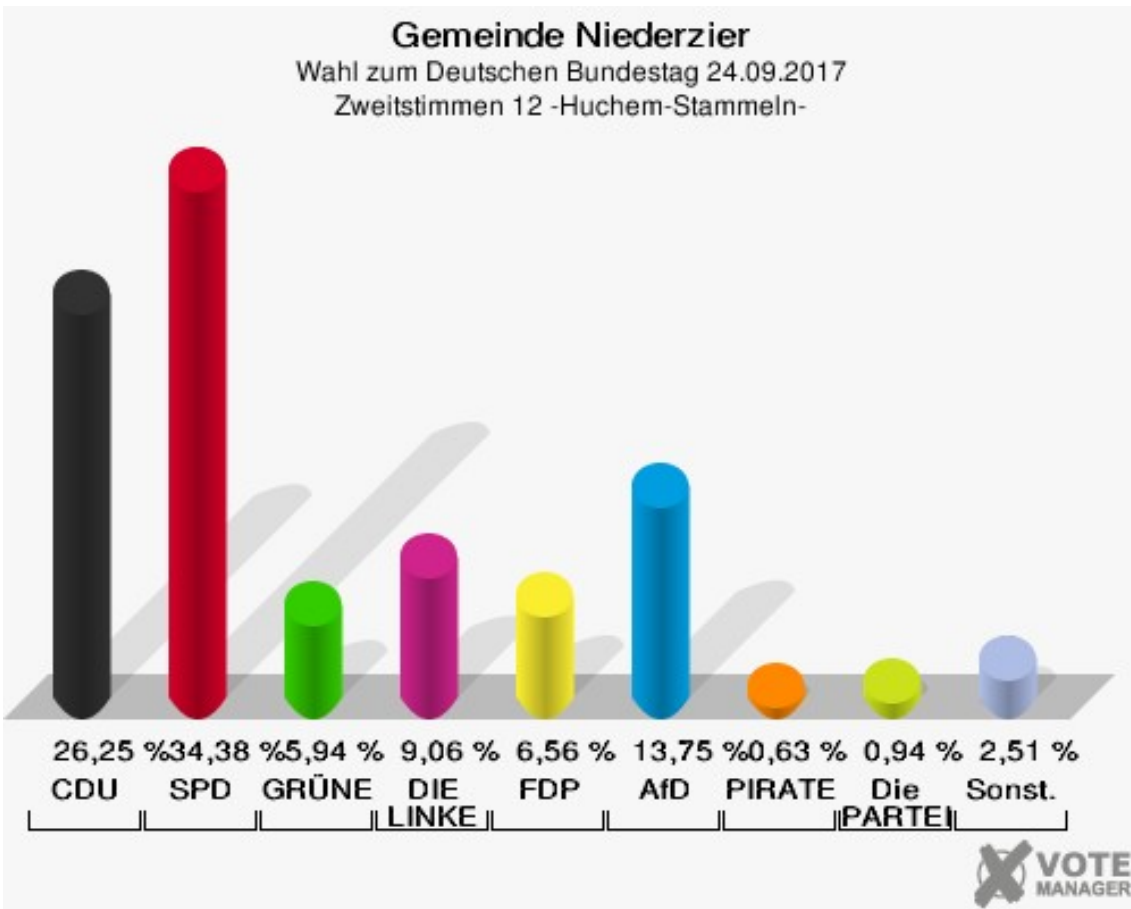
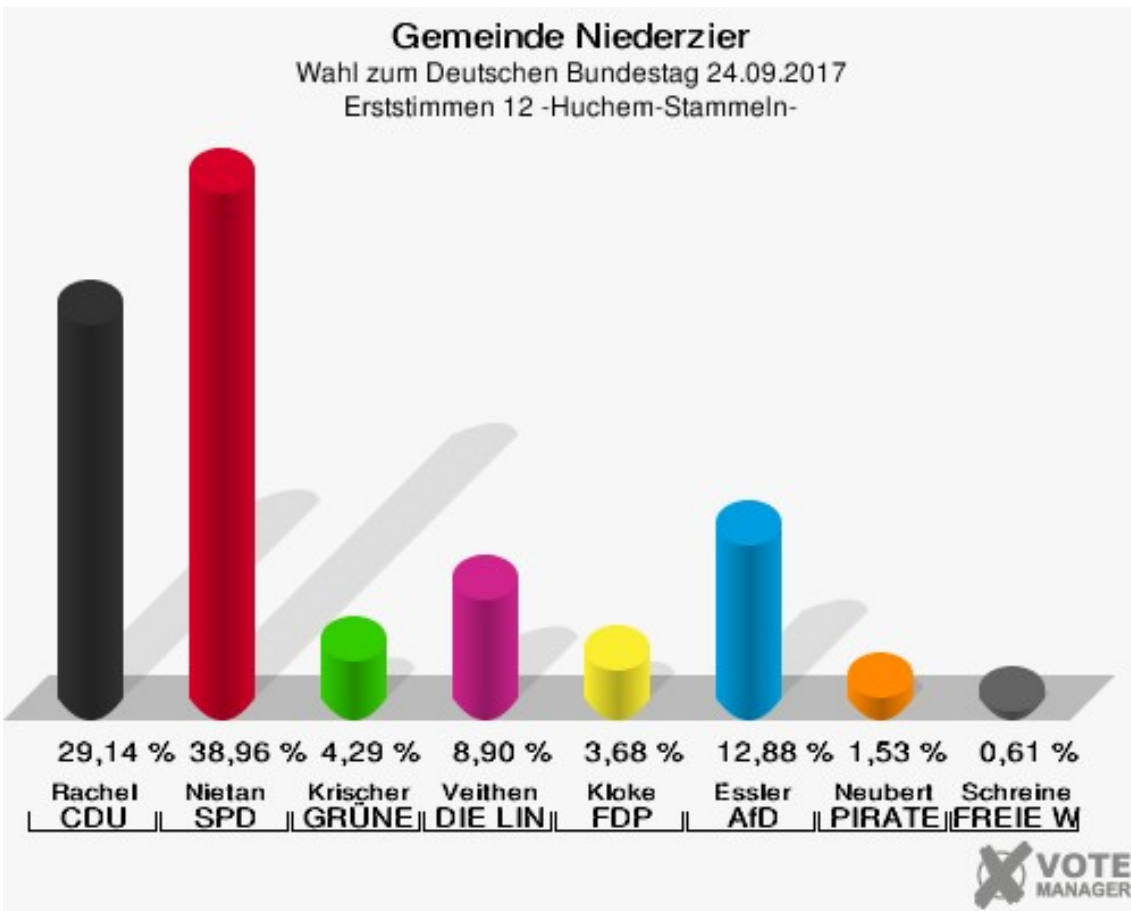
* Die Vergleichszahlen wurden auf die aktuelle Wahlgebietsgliederung umgerechnet.

Wahl zum Deutschen Bundestag 22.09.2013: Sonstige = REP, Bündnis 21/RRP, Volksabstimmung, BÜSO, PSG, BIG, pro Deutschland, DIE RECHTE, Partei der Nichtwähler, PARTEI DER VERNUNFT, Freie Liste Kreis Düren

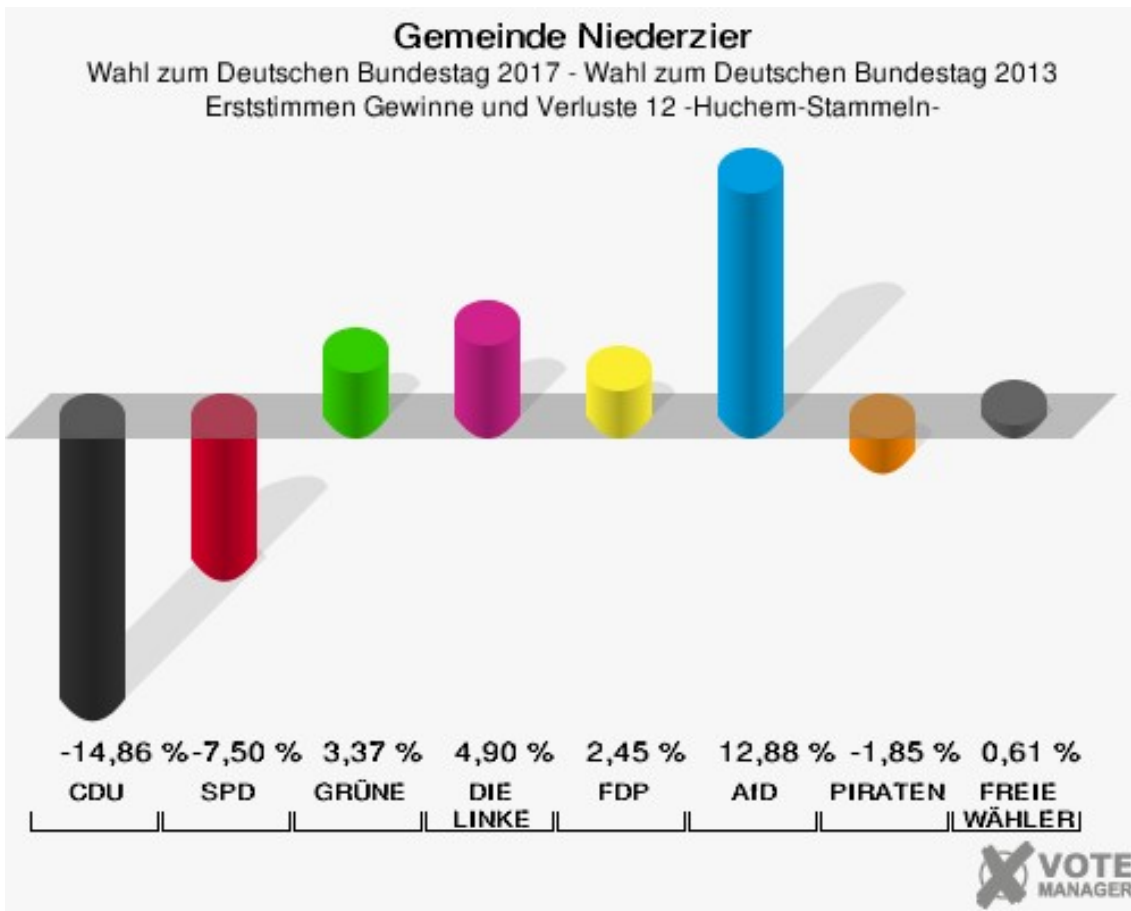


12 -Huchem-Stammeln-

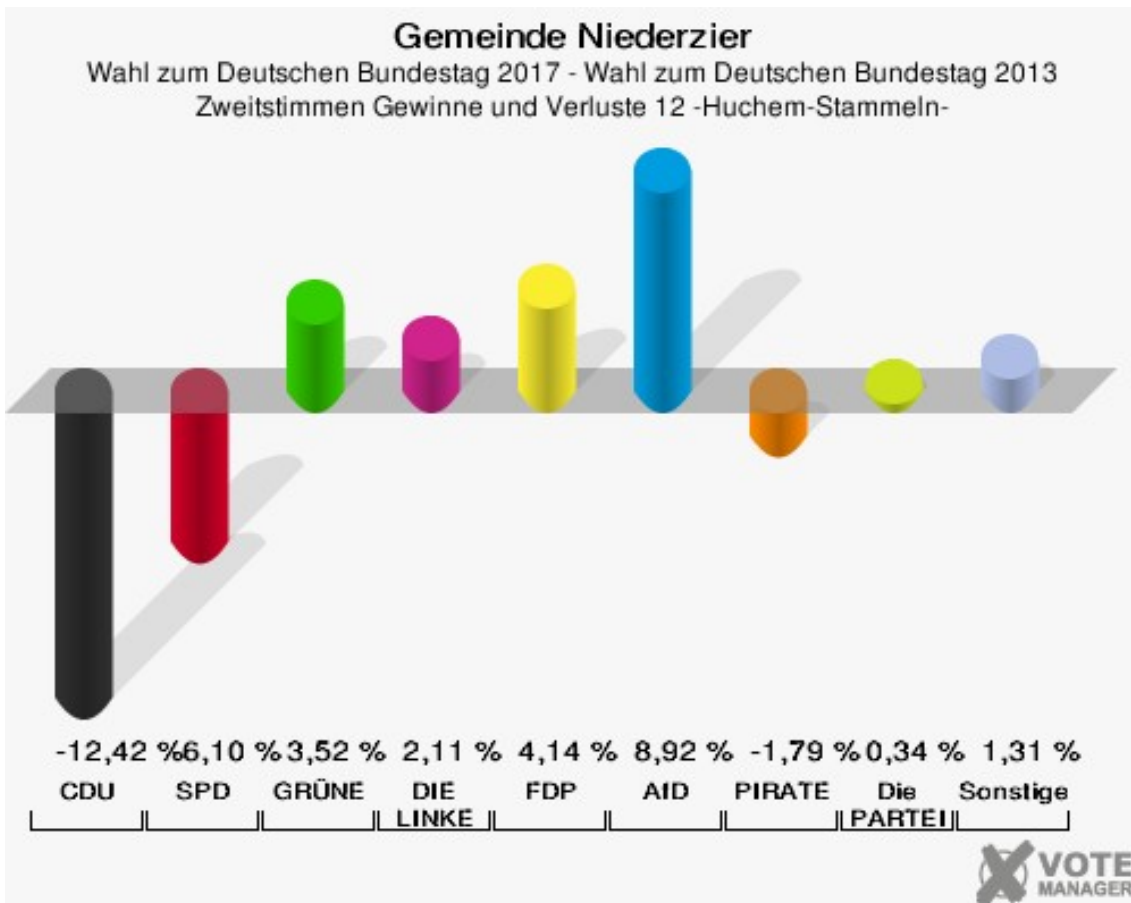
	Erststimmen		Zweitstimmen	
Wahlberechtigte	648		648	
Wähler	334	51,54 %	334	51,54 %
ungültige Stimmen	8	2,40 %	14	4,19 %
gültige Stimmen	326	97,60 %	320	95,81 %
Rachel, CDU	95	29,14 %	84	26,25 %
Nietan, SPD	127	38,96 %	110	34,38 %
Krischer, GRÜNE	14	4,29 %	19	5,94 %
Veithen, DIE LINKE	29	8,90 %	29	9,06 %
Kloke, FDP	12	3,68 %	21	6,56 %
Essler, AfD	42	12,88 %	44	13,75 %
Neubert, PIRATEN	5	1,53 %	2	0,62 %
NPD	---	---	2	0,62 %
Die PARTEI	---	---	3	0,94 %
Schreinemacher, FREIE WÄHLER	2	0,61 %	1	0,31 %
Volksabstimmung	---	---	0	0,00 %
ÖDP	---	---	0	0,00 %
MLPD	---	---	0	0,00 %
SGP	---	---	0	0,00 %
Allianz Deutscher Demokraten	---	---	0	0,00 %
BGE	---	---	0	0,00 %
DiB	---	---	0	0,00 %
DKP	---	---	0	0,00 %
DM	---	---	2	0,62 %
Die Humanisten	---	---	0	0,00 %
Gesundheitsfor- schung	---	---	1	0,31 %
Tierschutzpartei	---	---	2	0,62 %
V-Partei ³	---	---	0	0,00 %



Sonst. = Sonstige



Die Vergleichszahlen wurden auf die aktuelle Wahlbezirgsgliederung umgerechnet.



Die Vergleichszahlen wurden auf die aktuelle Wahlbezirgsgliederung umgerechnet.

Gemeinde Niederzier
Wahl zum Deutschen Bundestag 24.09.2017
Erststimmen Gewinne und Verluste 12 -Huchem-Stammeln-

	Wahl zum Deutschen Bundestag 24.09.2017	Wahl zum Deutschen Bundestag 22.09.2013 *	
		Ergebnis	Gewinne und Verluste
Wahlberechtigte	648	672	-24
Wähler	334	337	-3
	51,54 %	50,15 %	+1,39 %
gültige Stimmen	326	325	+1
	97,60 %	96,44 %	+1,17 %
CDU	95	143	-48
	29,14 %	44,00 %	-14,86 %
SPD	127	151	-24
	38,96 %	46,46 %	-7,50 %
GRÜNE	14	3	+11
	4,29 %	0,92 %	+3,37 %
DIE LINKE	29	13	+16
	8,90 %	4,00 %	+4,90 %
FDP	12	4	+8
	3,68 %	1,23 %	+2,45 %
AfD	42	0	+42
	12,88 %	0,00 %	+12,88 %
PIRATEN	5	11	-6
	1,53 %	3,38 %	-1,85 %
NPD	0	0	+0
	0,00 %	0,00 %	+0,00 %
Die PARTEI	0	0	+0
	0,00 %	0,00 %	+0,00 %
FREIE WÄHLER	2	0	+2
	0,61 %	0,00 %	+0,61 %
Volksabstimmung	0	0	+0
	0,00 %	0,00 %	+0,00 %
ÖDP	0	0	+0
	0,00 %	0,00 %	+0,00 %
MLPD	0	0	+0
	0,00 %	0,00 %	+0,00 %
SGP	0	0	+0
	0,00 %	0,00 %	+0,00 %
Allianz Deutscher Demokraten	0	0	+0
	0,00 %	0,00 %	+0,00 %

BGE	0	0	+0
	0,00 %	0,00 %	+0,00 %
DiB	0	0	+0
	0,00 %	0,00 %	+0,00 %
DKP	0	0	+0
	0,00 %	0,00 %	+0,00 %
DM	0	0	+0
	0,00 %	0,00 %	+0,00 %
Die Humanisten	0	0	+0
	0,00 %	0,00 %	+0,00 %
Gesundheitsforschung	0	0	+0
	0,00 %	0,00 %	+0,00 %
Tierschutzpartei	0	0	+0
	0,00 %	0,00 %	+0,00 %
V-Partei ³	0	0	+0
	0,00 %	0,00 %	+0,00 %
Sonstige	0	0	+0
	0,00 %	0,00 %	+0,00 %

* Die Vergleichszahlen wurden auf die aktuelle Wahlgebietsgliederung umgerechnet.
Wahl zum Deutschen Bundestag 22.09.2013: Sonstige = REP, Bündnis 21/RRP, Volksabstimmung, BÜSO, PSG, BIG, pro Deutschland, DIE RECHTE, Partei der Nichtwähler, PARTEI DER VERNUNFT, Freie Liste Kreis Düren

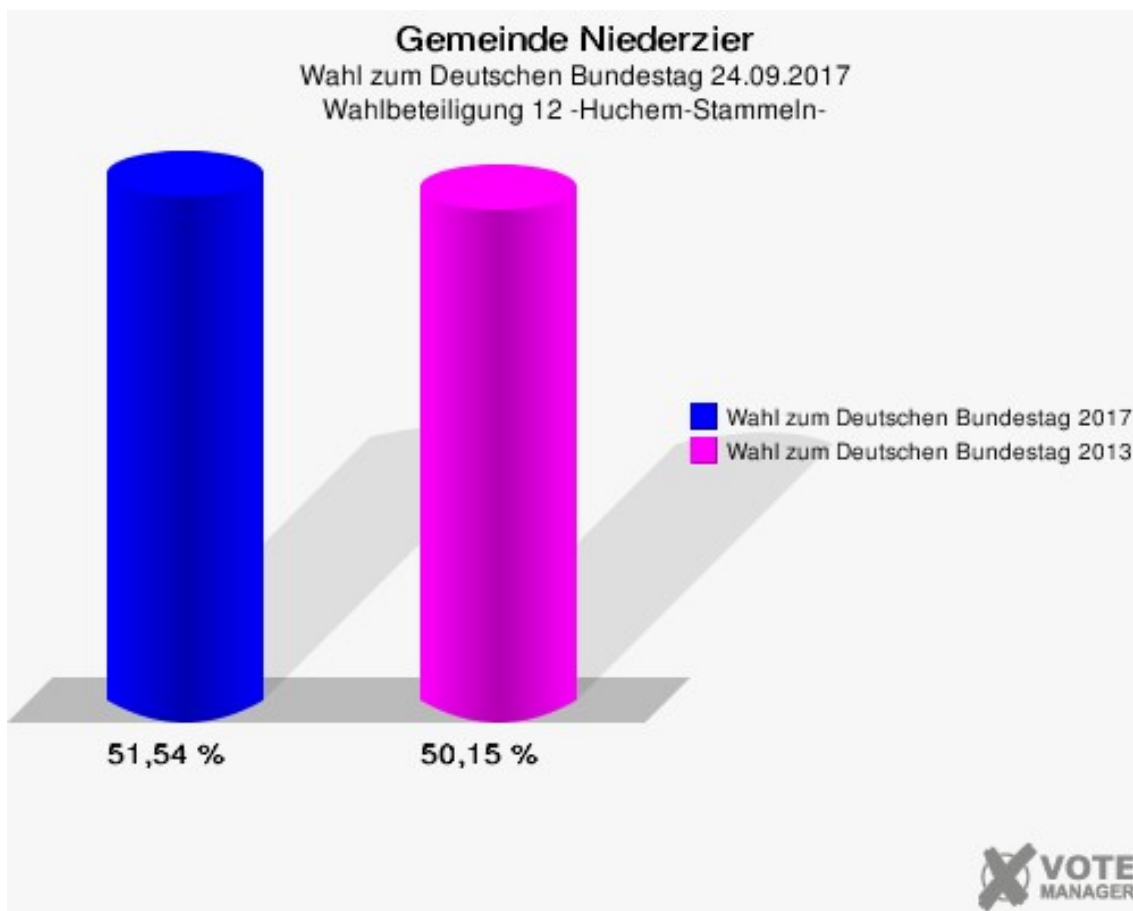
Gemeinde Niederzier
Wahl zum Deutschen Bundestag 24.09.2017
Zweitstimmen Gewinne und Verluste 12 -Huchem-Stammeln-

	Wahl zum Deutschen Bundestag 24.09.2017	Wahl zum Deutschen Bundestag 22.09.2013 *	
		Ergebnis	Gewinne und Verluste
Wahlberechtigte	648	672	-24
Wähler	334	337	-3
	51,54 %	50,15 %	+1,39 %
gültige Stimmen	320	331	-11
	95,81 %	98,22 %	-2,41 %
CDU	84	128	-44
	26,25 %	38,67 %	-12,42 %
SPD	110	134	-24
	34,38 %	40,48 %	-6,10 %
GRÜNE	19	8	+11
	5,94 %	2,42 %	+3,52 %
DIE LINKE	29	23	+6
	9,06 %	6,95 %	+2,11 %
FDP	21	8	+13
	6,56 %	2,42 %	+4,14 %
AfD	44	16	+28
	13,75 %	4,83 %	+8,92 %
PIRATEN	2	8	-6
	0,63 %	2,42 %	-1,79 %
NPD	2	2	+0
	0,63 %	0,60 %	+0,03 %
Die PARTEI	3	2	+1
	0,94 %	0,60 %	+0,34 %
FREIE WÄHLER	1	0	+1
	0,31 %	0,00 %	+0,31 %
Volksabstimmung	0	0	+0
	0,00 %	0,00 %	+0,00 %
ÖDP	0	0	+0
	0,00 %	0,00 %	+0,00 %
MLPD	0	0	+0
	0,00 %	0,00 %	+0,00 %
SGP	0	0	+0
	0,00 %	0,00 %	+0,00 %
Allianz Deutscher Demokraten	0	0	+0
	0,00 %	0,00 %	+0,00 %
BGE	0	0	+0

	0,00 %	0,00 %	+0,00 %
DiB	0	0	+0
	0,00 %	0,00 %	+0,00 %
DKP	0	0	+0
	0,00 %	0,00 %	+0,00 %
DM	2	0	+2
	0,63 %	0,00 %	+0,63 %
Die Humanisten	0	0	+0
	0,00 %	0,00 %	+0,00 %
Gesundheitsforschung	1	0	+1
	0,31 %	0,00 %	+0,31 %
Tierschutzpartei	2	0	+2
	0,63 %	0,00 %	+0,63 %
V-Partei ³	0	0	+0
	0,00 %	0,00 %	+0,00 %
Sonstige	0	2	-2
	0,00 %	0,60 %	-0,60 %

* Die Vergleichszahlen wurden auf die aktuelle Wahlgebietsgliederung umgerechnet.

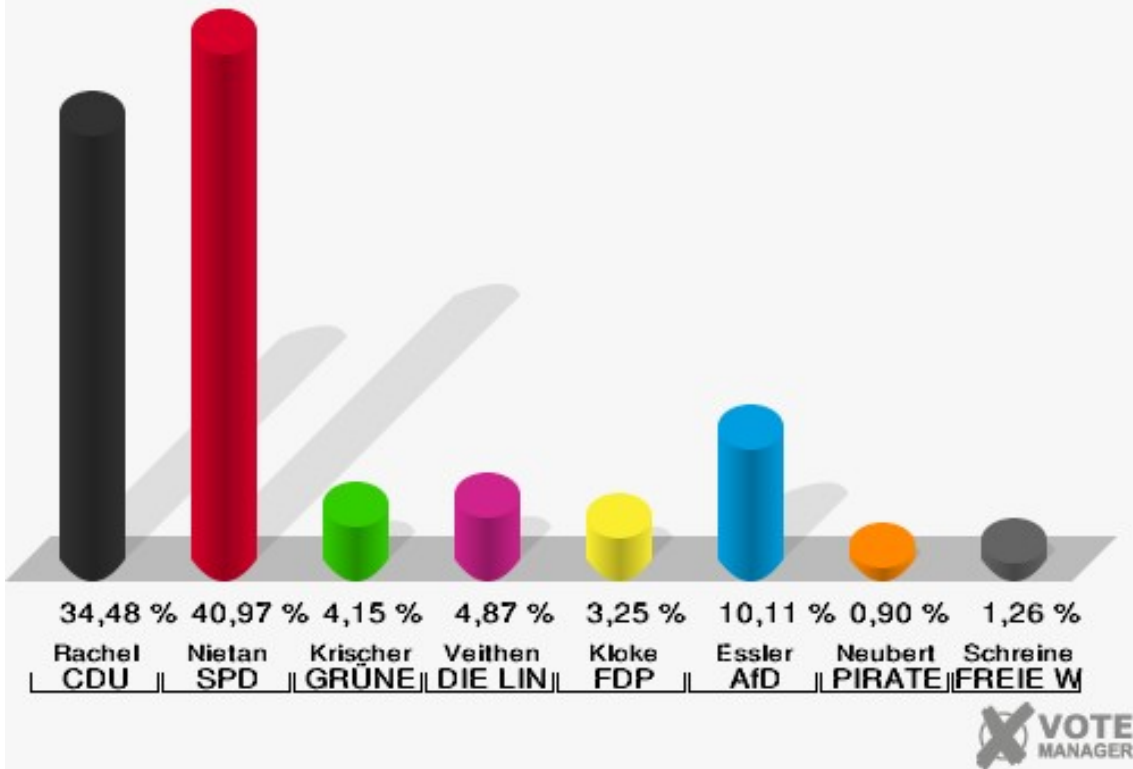
Wahl zum Deutschen Bundestag 22.09.2013: Sonstige = REP, Bündnis 21/RRP, Volksabstimmung, BÜSO, PSG, BIG, pro Deutschland, DIE RECHTE, Partei der Nichtwähler, PARTEI DER VERNUNFT, Freie Liste Kreis Düren



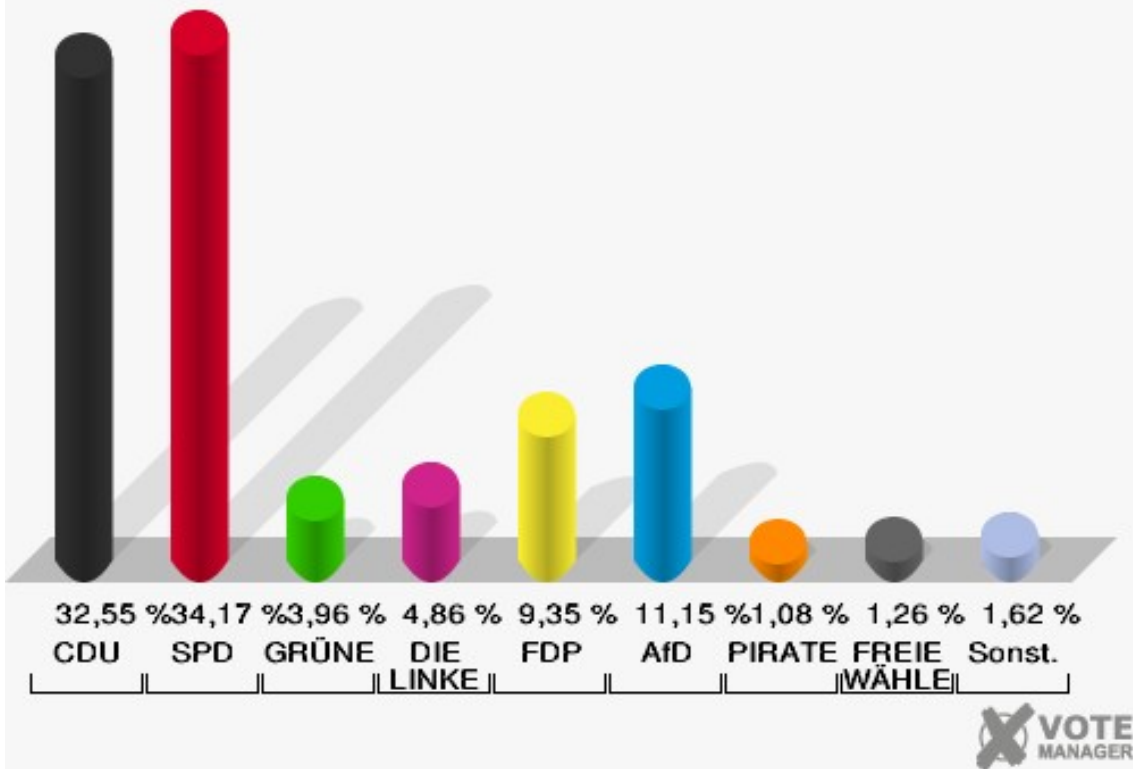
13 -Huchem-Stammeln-

	Erststimmen		Zweitstimmen	
Wahlberechtigte	996		996	
Wähler	561	56,33 %	561	56,33 %
ungültige Stimmen	7	1,25 %	5	0,89 %
gültige Stimmen	554	98,75 %	556	99,11 %
Rachel, CDU	191	34,48 %	181	32,55 %
Nietan, SPD	227	40,97 %	190	34,17 %
Krischer, GRÜNE	23	4,15 %	22	3,96 %
Veithen, DIE LINKE	27	4,87 %	27	4,86 %
Kloke, FDP	18	3,25 %	52	9,35 %
Essler, AfD	56	10,11 %	62	11,15 %
Neubert, PIRATEN	5	0,90 %	6	1,08 %
NPD	---	---	1	0,18 %
Die PARTEI	---	---	0	0,00 %
Schreinemacher, FREIE WÄHLER	7	1,26 %	7	1,26 %
Volksabstimmung	---	---	0	0,00 %
ÖDP	---	---	0	0,00 %
MLPD	---	---	0	0,00 %
SGP	---	---	0	0,00 %
Allianz Deutscher Demokraten	---	---	0	0,00 %
BGE	---	---	0	0,00 %
DiB	---	---	0	0,00 %
DKP	---	---	0	0,00 %
DM	---	---	1	0,18 %
Die Humanisten	---	---	1	0,18 %
Gesundheitsfor- schung	---	---	1	0,18 %
Tierschutzpartei	---	---	5	0,90 %
V-Partei ³	---	---	0	0,00 %

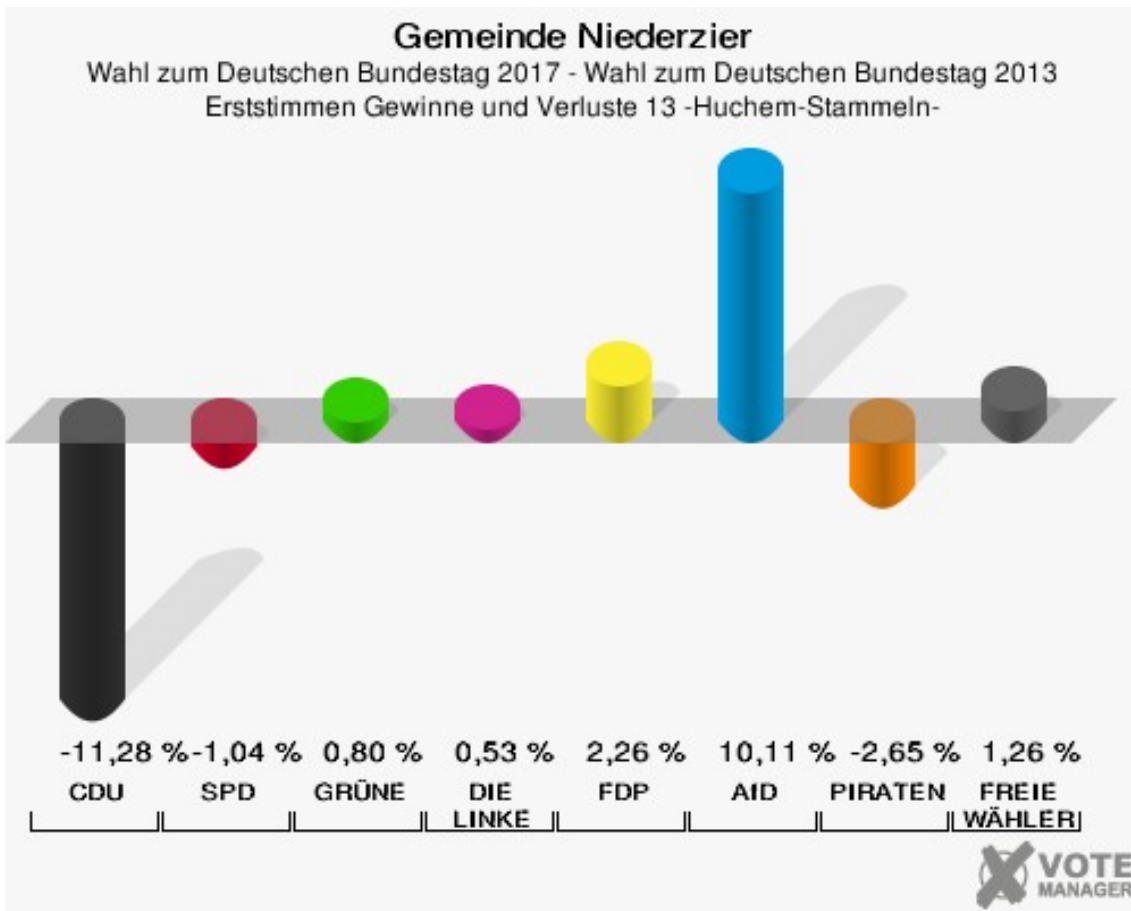
Gemeinde Niederzier
 Wahl zum Deutschen Bundestag 24.09.2017
 Erststimmen 13 -Huchem-Stammeln-



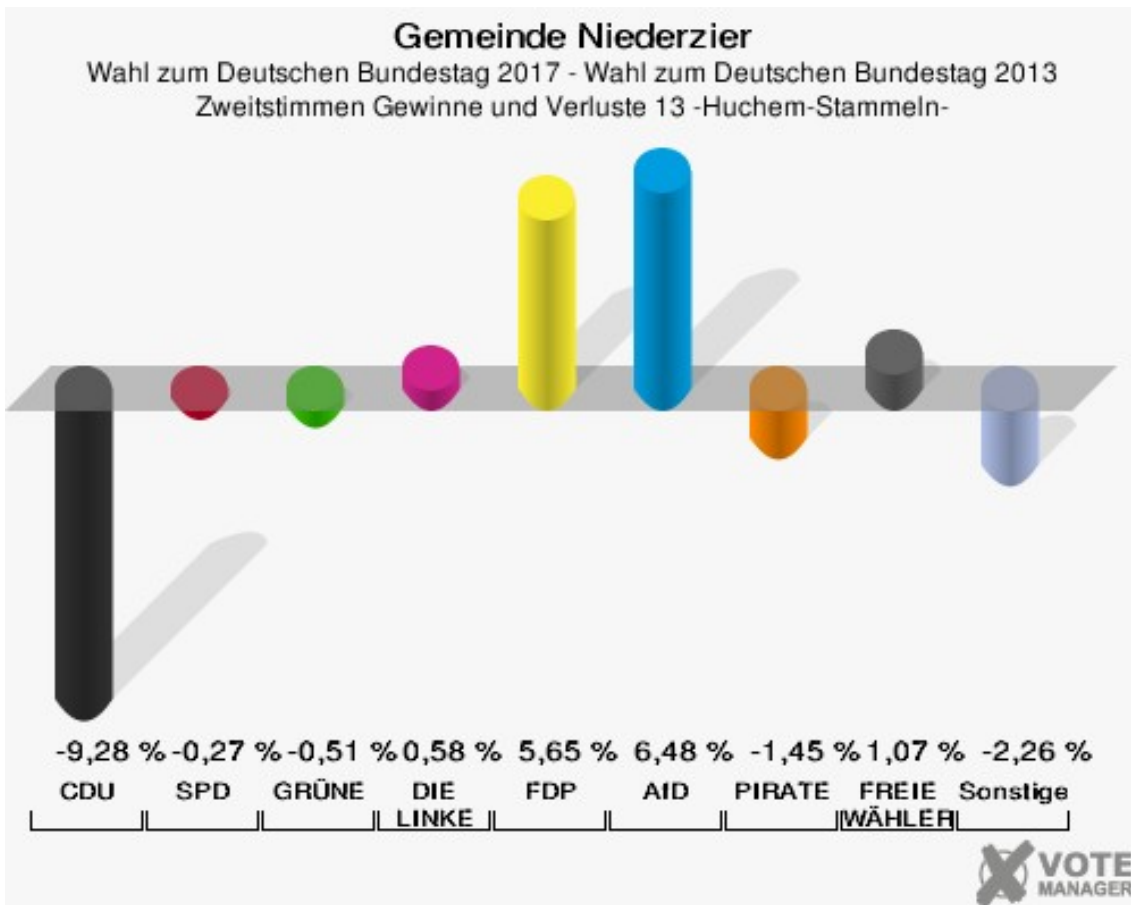
Gemeinde Niederzier
 Wahl zum Deutschen Bundestag 24.09.2017
 Zweitstimmen 13 -Huchem-Stammeln-



Sonst. = Sonstige



Die Vergleichszahlen wurden auf die aktuelle Wahlbezirgsgliederung umgerechnet.



Die Vergleichszahlen wurden auf die aktuelle Wahlbezirgsgliederung umgerechnet.

Gemeinde Niederzier
Wahl zum Deutschen Bundestag 24.09.2017
Erststimmen Gewinne und Verluste 13 -Huchem-Stammeln-

	Wahl zum Deutschen Bundestag 24.09.2017	Wahl zum Deutschen Bundestag 22.09.2013 *	
		Ergebnis	Gewinne und Verluste
Wahlberechtigte	996	969	+27
Wähler	561	518	+43
	56,33 %	53,46 %	+2,87 %
gültige Stimmen	554	507	+47
	98,75 %	97,88 %	+0,88 %
CDU	191	232	-41
	34,48 %	45,76 %	-11,28 %
SPD	227	213	+14
	40,97 %	42,01 %	-1,04 %
GRÜNE	23	17	+6
	4,15 %	3,35 %	+0,80 %
DIE LINKE	27	22	+5
	4,87 %	4,34 %	+0,53 %
FDP	18	5	+13
	3,25 %	0,99 %	+2,26 %
AfD	56	0	+56
	10,11 %	0,00 %	+10,11 %
PIRATEN	5	18	-13
	0,90 %	3,55 %	-2,65 %
NPD	0	0	+0
	0,00 %	0,00 %	+0,00 %
Die PARTEI	0	0	+0
	0,00 %	0,00 %	+0,00 %
FREIE WÄHLER	7	0	+7
	1,26 %	0,00 %	+1,26 %
Volksabstimmung	0	0	+0
	0,00 %	0,00 %	+0,00 %
ÖDP	0	0	+0
	0,00 %	0,00 %	+0,00 %
MLPD	0	0	+0
	0,00 %	0,00 %	+0,00 %
SGP	0	0	+0
	0,00 %	0,00 %	+0,00 %
Allianz Deutscher Demokraten	0	0	+0
	0,00 %	0,00 %	+0,00 %

BGE	0	0	+0
	0,00 %	0,00 %	+0,00 %
DiB	0	0	+0
	0,00 %	0,00 %	+0,00 %
DKP	0	0	+0
	0,00 %	0,00 %	+0,00 %
DM	0	0	+0
	0,00 %	0,00 %	+0,00 %
Die Humanisten	0	0	+0
	0,00 %	0,00 %	+0,00 %
Gesundheitsforschung	0	0	+0
	0,00 %	0,00 %	+0,00 %
Tierschutzpartei	0	0	+0
	0,00 %	0,00 %	+0,00 %
V-Partei ³	0	0	+0
	0,00 %	0,00 %	+0,00 %
Sonstige	0	0	+0
	0,00 %	0,00 %	+0,00 %

* Die Vergleichszahlen wurden auf die aktuelle Wahlgebietsgliederung umgerechnet.
Wahl zum Deutschen Bundestag 22.09.2013: Sonstige = REP, Bündnis 21/RRP, Volksabstimmung, BÜSO, PSG, BIG, pro Deutschland, DIE RECHTE, Partei der Nichtwähler, PARTEI DER VERNUNFT, Freie Liste Kreis Düren

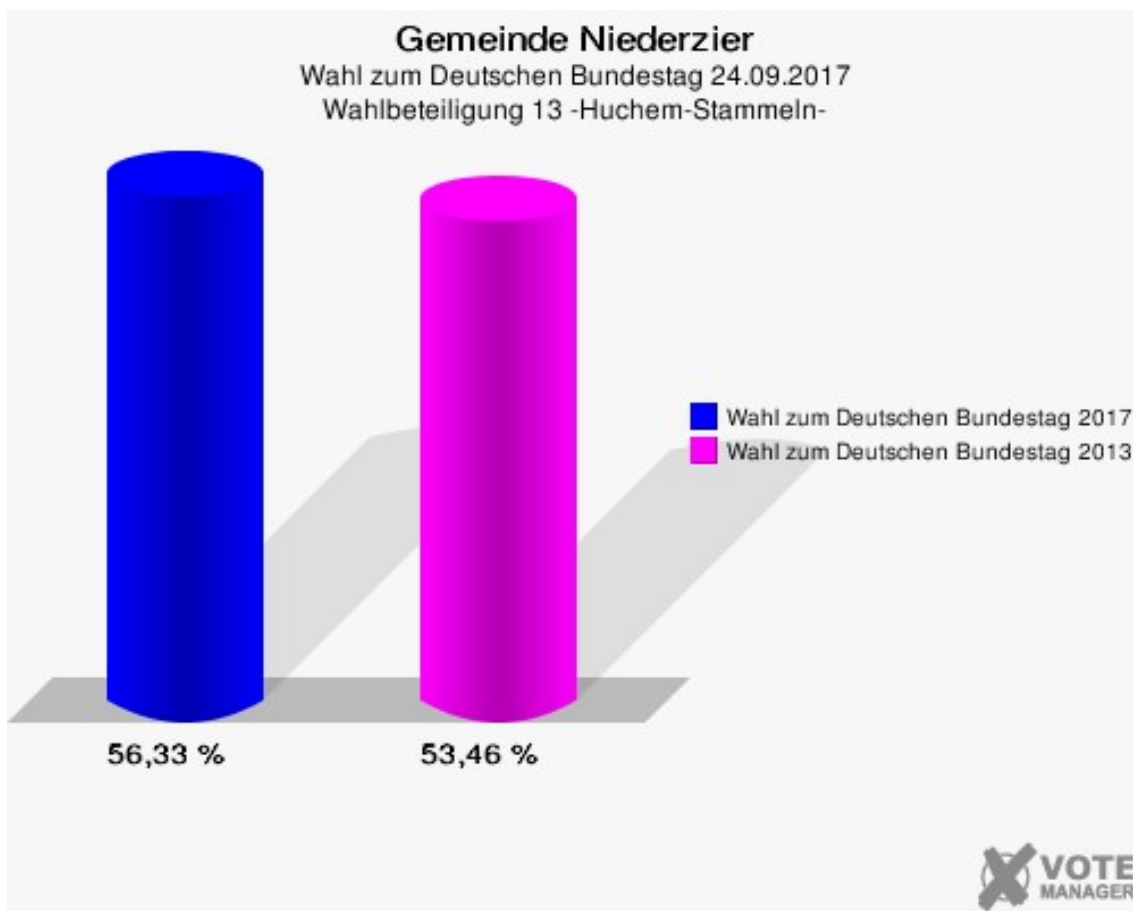
Gemeinde Niederzier
Wahl zum Deutschen Bundestag 24.09.2017
Zweitstimmen Gewinne und Verluste 13 -Huchem-Stammeln-

	Wahl zum Deutschen Bundestag 24.09.2017	Wahl zum Deutschen Bundestag 22.09.2013 *	
		Ergebnis	Gewinne und Verluste
Wahlberechtigte	996	969	+27
Wähler	561	518	+43
	56,33 %	53,46 %	+2,87 %
gültige Stimmen	556	514	+42
	99,11 %	99,23 %	-0,12 %
CDU	181	215	-34
	32,55 %	41,83 %	-9,28 %
SPD	190	177	+13
	34,17 %	34,44 %	-0,27 %
GRÜNE	22	23	-1
	3,96 %	4,47 %	-0,51 %
DIE LINKE	27	22	+5
	4,86 %	4,28 %	+0,58 %
FDP	52	19	+33
	9,35 %	3,70 %	+5,65 %
AfD	62	24	+38
	11,15 %	4,67 %	+6,48 %
PIRATEN	6	13	-7
	1,08 %	2,53 %	-1,45 %
NPD	1	5	-4
	0,18 %	0,97 %	-0,79 %
Die PARTEI	0	3	-3
	0,00 %	0,58 %	-0,58 %
FREIE WÄHLER	7	1	+6
	1,26 %	0,19 %	+1,07 %
Volksabstimmung	0	0	+0
	0,00 %	0,00 %	+0,00 %
ÖDP	0	0	+0
	0,00 %	0,00 %	+0,00 %
MLPD	0	0	+0
	0,00 %	0,00 %	+0,00 %
SGP	0	0	+0
	0,00 %	0,00 %	+0,00 %
Allianz Deutscher Demokraten	0	0	+0
	0,00 %	0,00 %	+0,00 %
BGE	0	0	+0

	0,00 %	0,00 %	+0,00 %
DiB	0	0	+0
	0,00 %	0,00 %	+0,00 %
DKP	0	0	+0
	0,00 %	0,00 %	+0,00 %
DM	1	0	+1
	0,18 %	0,00 %	+0,18 %
Die Humanisten	1	0	+1
	0,18 %	0,00 %	+0,18 %
Gesundheitsforschung	1	0	+1
	0,18 %	0,00 %	+0,18 %
Tierschutzpartei	5	0	+5
	0,90 %	0,00 %	+0,90 %
V-Partei ³	0	0	+0
	0,00 %	0,00 %	+0,00 %
Sonstige	0	12	-12
	0,00 %	2,33 %	-2,33 %

* Die Vergleichszahlen wurden auf die aktuelle Wahlgebietsgliederung umgerechnet.

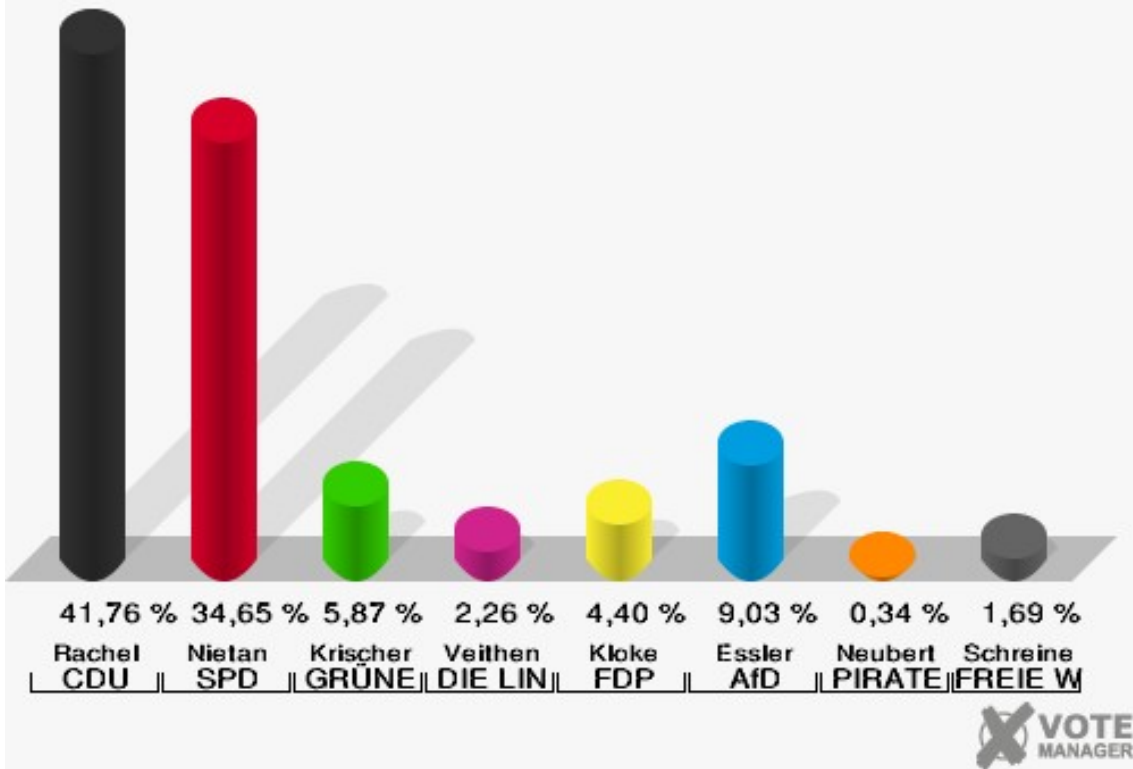
Wahl zum Deutschen Bundestag 22.09.2013: Sonstige = REP, Bündnis 21/RRP, Volksabstimmung, BÜSO, PSG, BIG, pro Deutschland, DIE RECHTE, Partei der Nichtwähler, PARTEI DER VERNUNFT, Freie Liste Kreis Düren



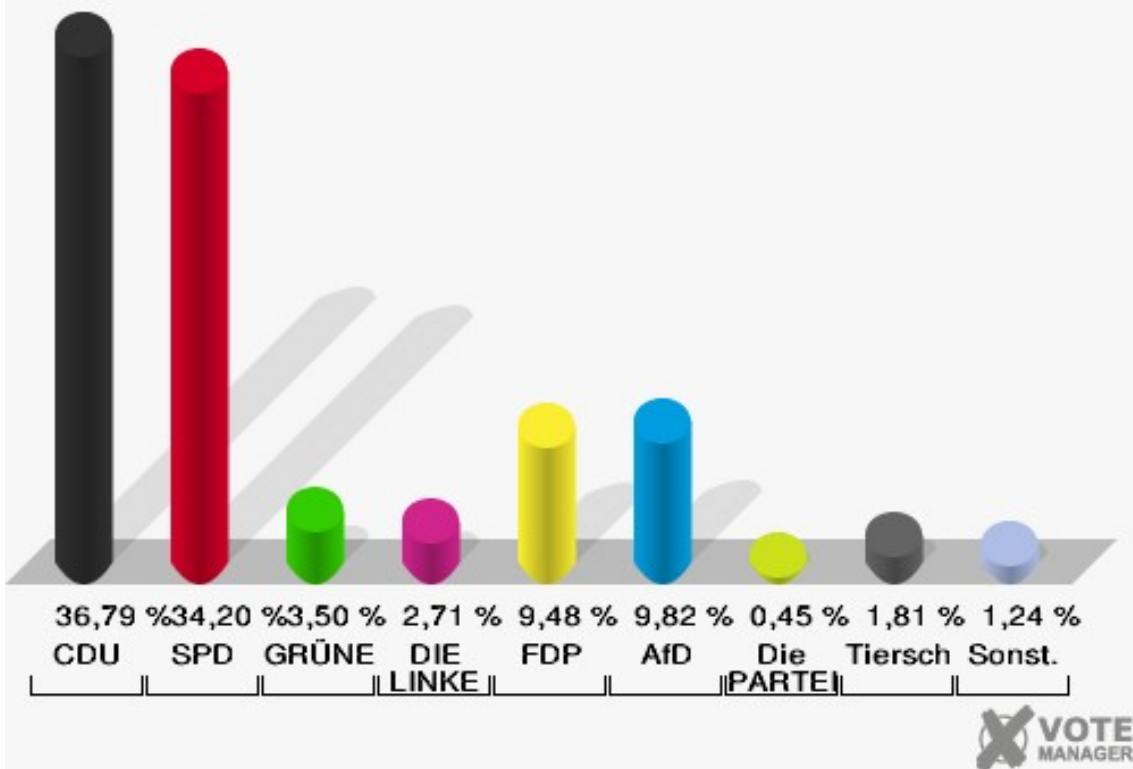
Briefwahl 1

	Erststimmen		Zweitstimmen	
Wähler	892		892	
ungültige Stimmen	6	0,67 %	6	0,67 %
gültige Stimmen	886	99,33 %	886	99,33 %
Rachel, CDU	370	41,76 %	326	36,79 %
Nietan, SPD	307	34,65 %	303	34,20 %
Krischer, GRÜNE	52	5,87 %	31	3,50 %
Veithen, DIE LINKE	20	2,26 %	24	2,71 %
Kloke, FDP	39	4,40 %	84	9,48 %
Essler, AfD	80	9,03 %	87	9,82 %
Neubert, PIRATEN	3	0,34 %	3	0,34 %
NPD	---	---	2	0,23 %
Die PARTEI	---	---	4	0,45 %
Schreinemacher, FREIE WÄHLER	15	1,69 %	3	0,34 %
Volksabstimmung	---	---	1	0,11 %
ÖDP	---	---	0	0,00 %
MLPD	---	---	0	0,00 %
SGP	---	---	0	0,00 %
Allianz Deutscher Demokraten	---	---	1	0,11 %
BGE	---	---	0	0,00 %
DiB	---	---	0	0,00 %
DKP	---	---	0	0,00 %
DM	---	---	0	0,00 %
Die Humanisten	---	---	0	0,00 %
Gesundheitsfor- schung	---	---	1	0,11 %
Tierschutzpartei	---	---	16	1,81 %
V-Partei ³	---	---	0	0,00 %

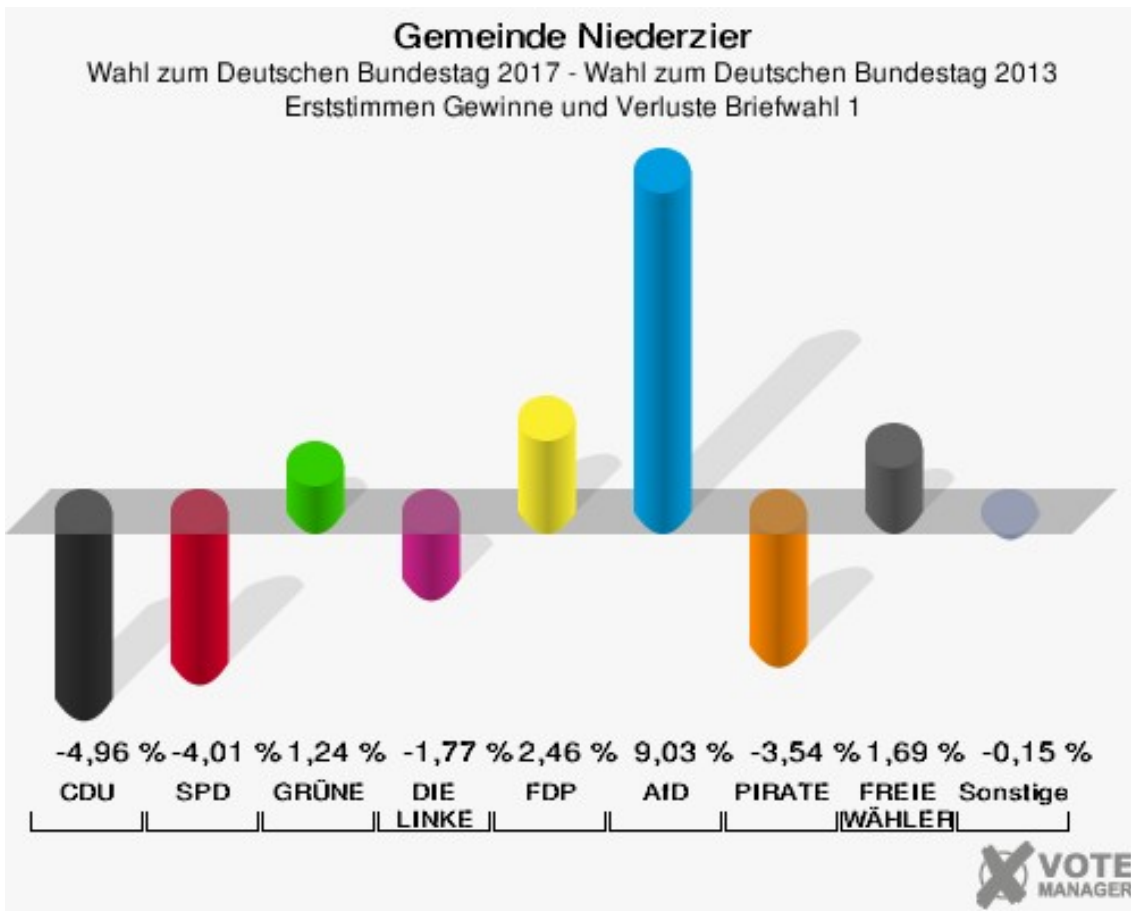
Gemeinde Niederzier
Wahl zum Deutschen Bundestag 24.09.2017
Erststimmen Briefwahl 1



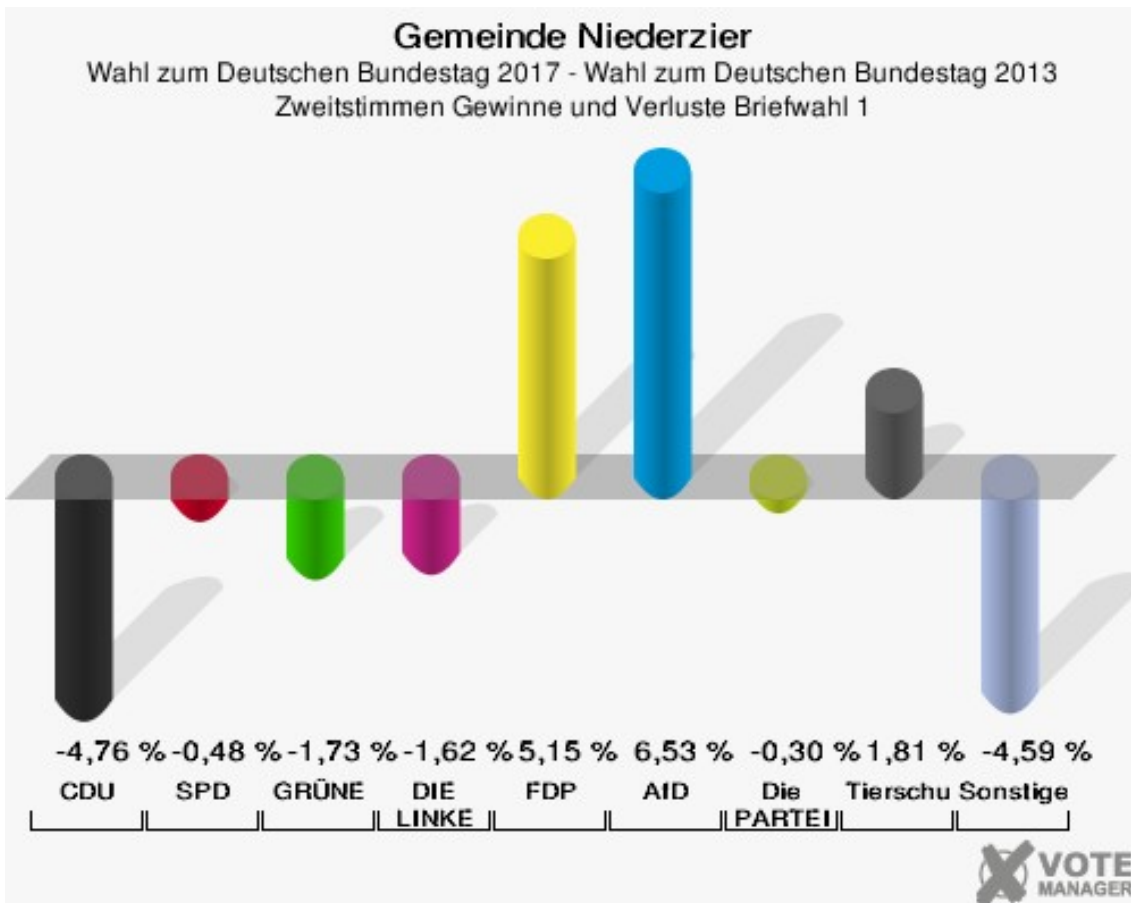
Gemeinde Niederzier
Wahl zum Deutschen Bundestag 24.09.2017
Zweitstimmen Briefwahl 1



Sonst. = Sonstige



Die Vergleichszahlen wurden auf die aktuelle Wahlbereichsgliederung umgerechnet.



Die Vergleichszahlen wurden auf die aktuelle Wahlbereichsgliederung umgerechnet.

Gemeinde Niederzier
Wahl zum Deutschen Bundestag 24.09.2017
Erststimmen Gewinne und Verluste Briefwahl 1

	Wahl zum Deutschen Bundestag 24.09.2017	Wahl zum Deutschen Bundestag 22.09.2013 *	
		Ergebnis	Gewinne und Verluste
Wahlberechtigte	0	0	+0
Wähler	892	677	+215
gültige Stimmen	886	670	+216
	99,33 %	98,97 %	+0,36 %
CDU	370	313	+57
	41,76 %	46,72 %	-4,96 %
SPD	307	259	+48
	34,65 %	38,66 %	-4,01 %
GRÜNE	52	31	+21
	5,87 %	4,63 %	+1,24 %
DIE LINKE	20	27	-7
	2,26 %	4,03 %	-1,77 %
FDP	39	13	+26
	4,40 %	1,94 %	+2,46 %
AfD	80	0	+80
	9,03 %	0,00 %	+9,03 %
PIRATEN	3	26	-23
	0,34 %	3,88 %	-3,54 %
NPD	0	0	+0
	0,00 %	0,00 %	+0,00 %
Die PARTEI	0	0	+0
	0,00 %	0,00 %	+0,00 %
FREIE WÄHLER	15	0	+15
	1,69 %	0,00 %	+1,69 %
Volksabstimmung	0	0	+0
	0,00 %	0,00 %	+0,00 %
ÖDP	0	0	+0
	0,00 %	0,00 %	+0,00 %
MLPD	0	0	+0
	0,00 %	0,00 %	+0,00 %
SGP	0	0	+0
	0,00 %	0,00 %	+0,00 %
Allianz Deutscher Demokraten	0	0	+0
	0,00 %	0,00 %	+0,00 %
BGE	0	0	+0

	0,00 %	0,00 %	+0,00 %
DiB	0	0	+0
	0,00 %	0,00 %	+0,00 %
DKP	0	0	+0
	0,00 %	0,00 %	+0,00 %
DM	0	0	+0
	0,00 %	0,00 %	+0,00 %
Die Humanisten	0	0	+0
	0,00 %	0,00 %	+0,00 %
Gesundheitsforschung	0	0	+0
	0,00 %	0,00 %	+0,00 %
Tierschutzpartei	0	0	+0
	0,00 %	0,00 %	+0,00 %
V-Partei ³	0	0	+0
	0,00 %	0,00 %	+0,00 %
Sonstige	0	1	-1
	0,00 %	0,15 %	-0,15 %

* Die Vergleichszahlen wurden auf die aktuelle Wahlgebietsgliederung umgerechnet.

Wahl zum Deutschen Bundestag 22.09.2013: Sonstige = REP, Bündnis 21/RRP, Volksabstimmung, BÜSO, PSG, BIG, pro Deutschland, DIE RECHTE, Partei der Nichtwähler, PARTEI DER VERNUNFT, Freie Liste Kreis Düren

Gemeinde Niederzier
Wahl zum Deutschen Bundestag 24.09.2017
Zweitstimmen Gewinne und Verluste Briefwahl 1

	Wahl zum Deutschen Bundestag 24.09.2017	Wahl zum Deutschen Bundestag 22.09.2013 *	
		Ergebnis	Gewinne und Verluste
Wahlberechtigte	0	0	+0
Wähler	892	677	+215
gültige Stimmen	886	669	+217
	99,33 %	98,82 %	+0,51 %
CDU	326	278	+48
	36,79 %	41,55 %	-4,76 %
SPD	303	232	+71
	34,20 %	34,68 %	-0,48 %
GRÜNE	31	35	-4
	3,50 %	5,23 %	-1,73 %
DIE LINKE	24	29	-5
	2,71 %	4,33 %	-1,62 %
FDP	84	29	+55
	9,48 %	4,33 %	+5,15 %
AfD	87	22	+65
	9,82 %	3,29 %	+6,53 %
PIRATEN	3	19	-16
	0,34 %	2,84 %	-2,50 %
NPD	2	5	-3
	0,23 %	0,75 %	-0,52 %
Die PARTEI	4	5	-1
	0,45 %	0,75 %	-0,30 %
FREIE WÄHLER	3	2	+1
	0,34 %	0,30 %	+0,04 %
Volksabstimmung	1	0	+1
	0,11 %	0,00 %	+0,11 %
ÖDP	0	0	+0
	0,00 %	0,00 %	+0,00 %
MLPD	0	0	+0
	0,00 %	0,00 %	+0,00 %
SGP	0	0	+0
	0,00 %	0,00 %	+0,00 %
Allianz Deutscher Demokraten	1	0	+1
	0,11 %	0,00 %	+0,11 %
BGE	0	0	+0

	0,00 %	0,00 %	+0,00 %
DiB	0	0	+0
	0,00 %	0,00 %	+0,00 %
DKP	0	0	+0
	0,00 %	0,00 %	+0,00 %
DM	0	0	+0
	0,00 %	0,00 %	+0,00 %
Die Humanisten	0	0	+0
	0,00 %	0,00 %	+0,00 %
Gesundheitsforschung	1	0	+1
	0,11 %	0,00 %	+0,11 %
Tierschutzpartei	16	0	+16
	1,81 %	0,00 %	+1,81 %
V-Partei ³	0	0	+0
	0,00 %	0,00 %	+0,00 %
Sonstige	0	13	-13
	0,00 %	1,94 %	-1,94 %

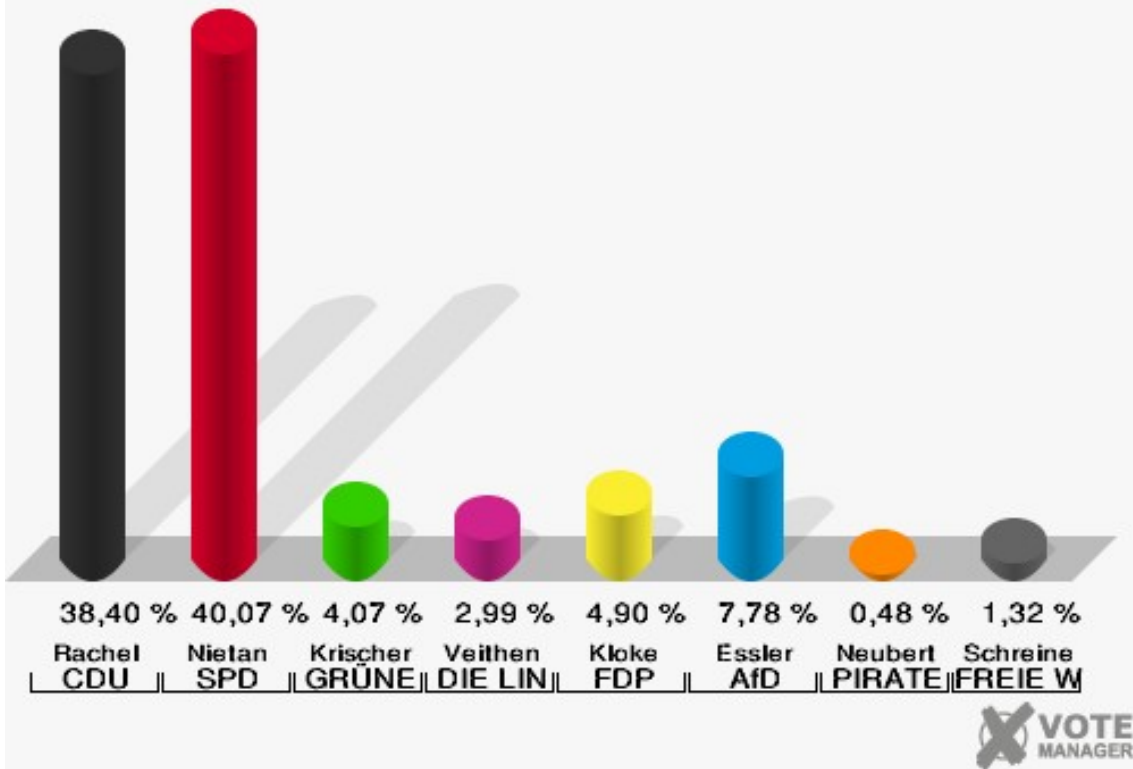
* Die Vergleichszahlen wurden auf die aktuelle Wahlgebietsgliederung umgerechnet.

Wahl zum Deutschen Bundestag 22.09.2013: Sonstige = REP, Bündnis 21/RRP, Volksabstimmung, BÜSO, PSG, BIG, pro Deutschland, DIE RECHTE, Partei der Nichtwähler, PARTEI DER VERNUNFT, Freie Liste Kreis Düren

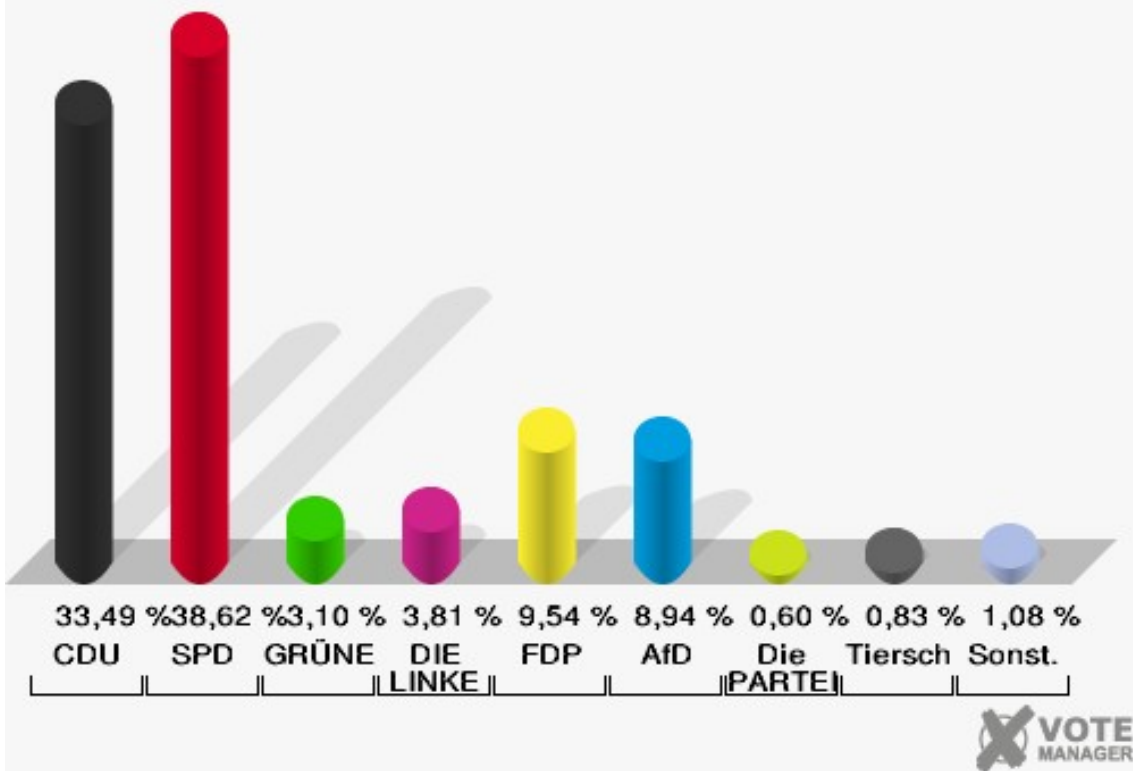
Briefwahl 2

	Erststimmen		Zweitstimmen	
Wähler	843		843	
ungültige Stimmen	7	0,83 %	4	0,47 %
gültige Stimmen	836	99,17 %	839	99,53 %
Rachel, CDU	321	38,40 %	281	33,49 %
Nietan, SPD	335	40,07 %	324	38,62 %
Krischer, GRÜNE	34	4,07 %	26	3,10 %
Veithen, DIE LINKE	25	2,99 %	32	3,81 %
Kloke, FDP	41	4,90 %	80	9,54 %
Essler, AfD	65	7,78 %	75	8,94 %
Neubert, PIRATEN	4	0,48 %	2	0,24 %
NPD	---	---	1	0,12 %
Die PARTEI	---	---	5	0,60 %
Schreinemacher, FREIE WÄHLER	11	1,32 %	1	0,12 %
Volksabstimmung	---	---	2	0,24 %
ÖDP	---	---	1	0,12 %
MLPD	---	---	0	0,00 %
SGP	---	---	0	0,00 %
Allianz Deutscher Demokraten	---	---	0	0,00 %
BGE	---	---	0	0,00 %
DiB	---	---	2	0,24 %
DKP	---	---	0	0,00 %
DM	---	---	0	0,00 %
Die Humanisten	---	---	0	0,00 %
Gesundheitsfor- schung	---	---	0	0,00 %
Tierschutzpartei	---	---	7	0,83 %
V-Partei ³	---	---	0	0,00 %

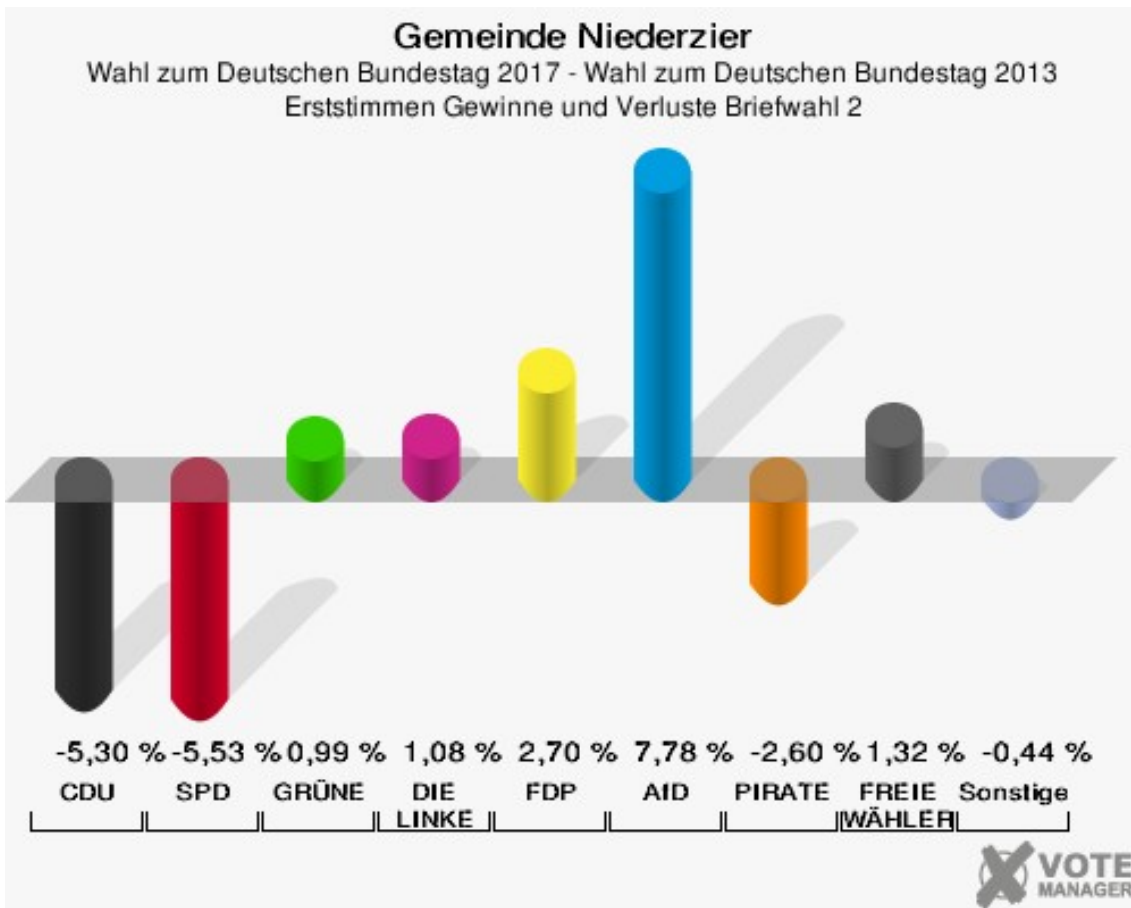
Gemeinde Niederzier
 Wahl zum Deutschen Bundestag 24.09.2017
 Erststimmen Briefwahl 2



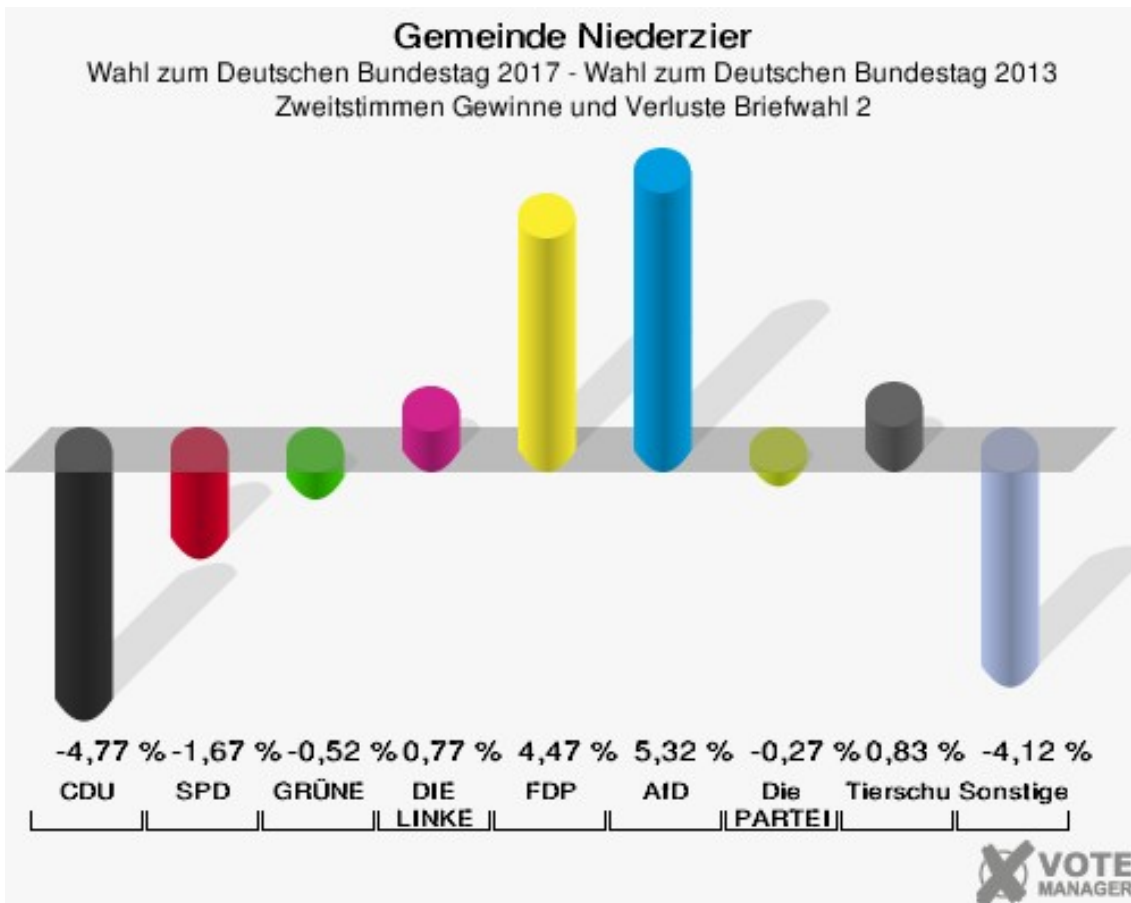
Gemeinde Niederzier
 Wahl zum Deutschen Bundestag 24.09.2017
 Zweitstimmen Briefwahl 2



Sonst. = Sonstige



Die Vergleichszahlen wurden auf die aktuelle Wahlbereichsgliederung umgerechnet.



Die Vergleichszahlen wurden auf die aktuelle Wahlbereichsgliederung umgerechnet.

Gemeinde Niederzier
Wahl zum Deutschen Bundestag 24.09.2017
Erststimmen Gewinne und Verluste Briefwahl 2

	Wahl zum Deutschen Bundestag 24.09.2017	Wahl zum Deutschen Bundestag 22.09.2013 *	
		Ergebnis	Gewinne und Verluste
Wahlberechtigte	0	0	+0
Wähler	843	705	+138
gültige Stimmen	836	682	+154
	99,17 %	96,74 %	+2,43 %
CDU	321	298	+23
	38,40 %	43,70 %	-5,30 %
SPD	335	311	+24
	40,07 %	45,60 %	-5,53 %
GRÜNE	34	21	+13
	4,07 %	3,08 %	+0,99 %
DIE LINKE	25	13	+12
	2,99 %	1,91 %	+1,08 %
FDP	41	15	+26
	4,90 %	2,20 %	+2,70 %
AfD	65	0	+65
	7,78 %	0,00 %	+7,78 %
PIRATEN	4	21	-17
	0,48 %	3,08 %	-2,60 %
NPD	0	0	+0
	0,00 %	0,00 %	+0,00 %
Die PARTEI	0	0	+0
	0,00 %	0,00 %	+0,00 %
FREIE WÄHLER	11	0	+11
	1,32 %	0,00 %	+1,32 %
Volksabstimmung	0	0	+0
	0,00 %	0,00 %	+0,00 %
ÖDP	0	0	+0
	0,00 %	0,00 %	+0,00 %
MLPD	0	0	+0
	0,00 %	0,00 %	+0,00 %
SGP	0	0	+0
	0,00 %	0,00 %	+0,00 %
Allianz Deutscher Demokraten	0	0	+0
	0,00 %	0,00 %	+0,00 %
BGE	0	0	+0

	0,00 %	0,00 %	+0,00 %
DiB	0	0	+0
	0,00 %	0,00 %	+0,00 %
DKP	0	0	+0
	0,00 %	0,00 %	+0,00 %
DM	0	0	+0
	0,00 %	0,00 %	+0,00 %
Die Humanisten	0	0	+0
	0,00 %	0,00 %	+0,00 %
Gesundheitsforschung	0	0	+0
	0,00 %	0,00 %	+0,00 %
Tierschutzpartei	0	0	+0
	0,00 %	0,00 %	+0,00 %
V-Partei ³	0	0	+0
	0,00 %	0,00 %	+0,00 %
Sonstige	0	3	-3
	0,00 %	0,44 %	-0,44 %

* Die Vergleichszahlen wurden auf die aktuelle Wahlgebietsgliederung umgerechnet.

Wahl zum Deutschen Bundestag 22.09.2013: Sonstige = REP, Bündnis 21/RRP, Volksabstimmung, BÜSO, PSG, BIG, pro Deutschland, DIE RECHTE, Partei der Nichtwähler, PARTEI DER VERNUNFT, Freie Liste Kreis Düren

Gemeinde Niederzier
Wahl zum Deutschen Bundestag 24.09.2017
Zweitstimmen Gewinne und Verluste Briefwahl 2

	Wahl zum Deutschen Bundestag 24.09.2017	Wahl zum Deutschen Bundestag 22.09.2013 *	
		Ergebnis	Gewinne und Verluste
Wahlberechtigte	0	0	+0
Wähler	843	705	+138
gültige Stimmen	839	690	+149
	99,53 %	97,87 %	+1,65 %
CDU	281	264	+17
	33,49 %	38,26 %	-4,77 %
SPD	324	278	+46
	38,62 %	40,29 %	-1,67 %
GRÜNE	26	25	+1
	3,10 %	3,62 %	-0,52 %
DIE LINKE	32	21	+11
	3,81 %	3,04 %	+0,77 %
FDP	80	35	+45
	9,54 %	5,07 %	+4,47 %
AfD	75	25	+50
	8,94 %	3,62 %	+5,32 %
PIRATEN	2	16	-14
	0,24 %	2,32 %	-2,08 %
NPD	1	9	-8
	0,12 %	1,30 %	-1,18 %
Die PARTEI	5	6	-1
	0,60 %	0,87 %	-0,27 %
FREIE WÄHLER	1	1	+0
	0,12 %	0,14 %	-0,02 %
Volksabstimmung	2	0	+2
	0,24 %	0,00 %	+0,24 %
ÖDP	1	1	+0
	0,12 %	0,14 %	-0,02 %
MLPD	0	0	+0
	0,00 %	0,00 %	+0,00 %
SGP	0	0	+0
	0,00 %	0,00 %	+0,00 %
Allianz Deutscher Demokraten	0	0	+0
	0,00 %	0,00 %	+0,00 %
BGE	0	0	+0

	0,00 %	0,00 %	+0,00 %
DiB	2	0	+2
	0,24 %	0,00 %	+0,24 %
DKP	0	0	+0
	0,00 %	0,00 %	+0,00 %
DM	0	0	+0
	0,00 %	0,00 %	+0,00 %
Die Humanisten	0	0	+0
	0,00 %	0,00 %	+0,00 %
Gesundheitsforschung	0	0	+0
	0,00 %	0,00 %	+0,00 %
Tierschutzpartei	7	0	+7
	0,83 %	0,00 %	+0,83 %
V-Partei ³	0	0	+0
	0,00 %	0,00 %	+0,00 %
Sonstige	0	9	-9
	0,00 %	1,30 %	-1,30 %

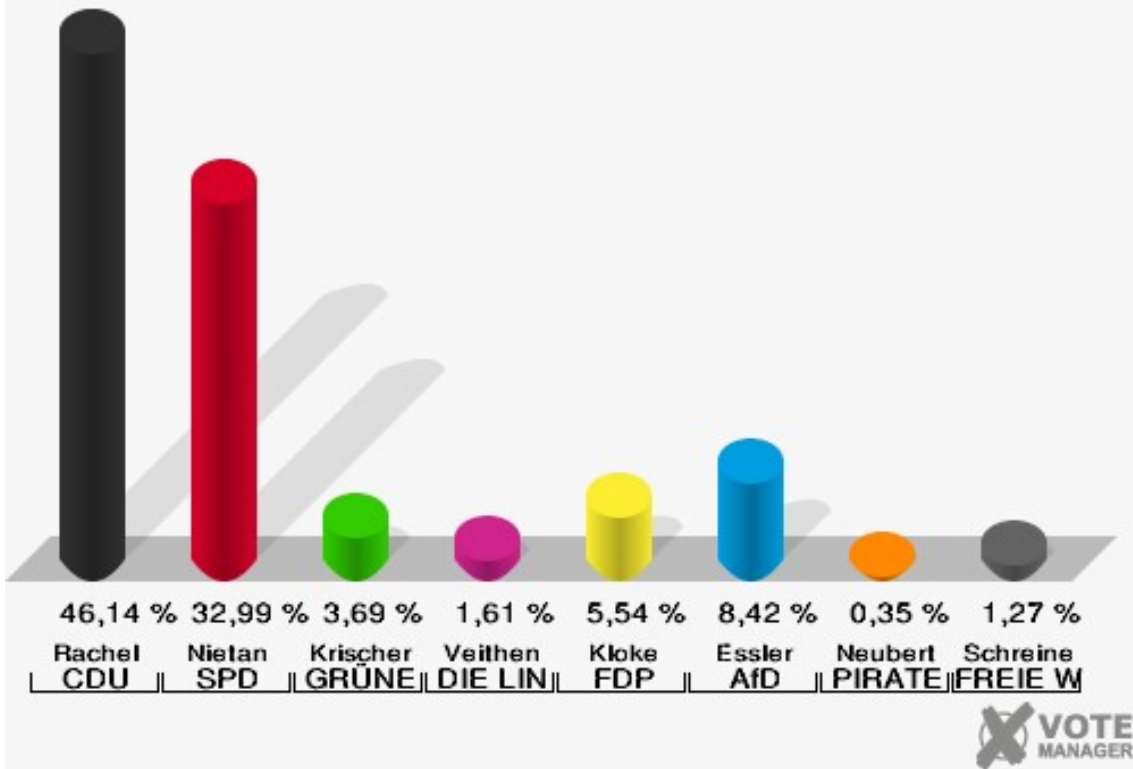
* Die Vergleichszahlen wurden auf die aktuelle Wahlgebietsgliederung umgerechnet.

Wahl zum Deutschen Bundestag 22.09.2013: Sonstige = REP, Bündnis 21/RRP, Volksabstimmung, BÜSO, PSG, BIG, pro Deutschland, DIE RECHTE, Partei der Nichtwähler, PARTEI DER VERNUNFT, Freie Liste Kreis Düren

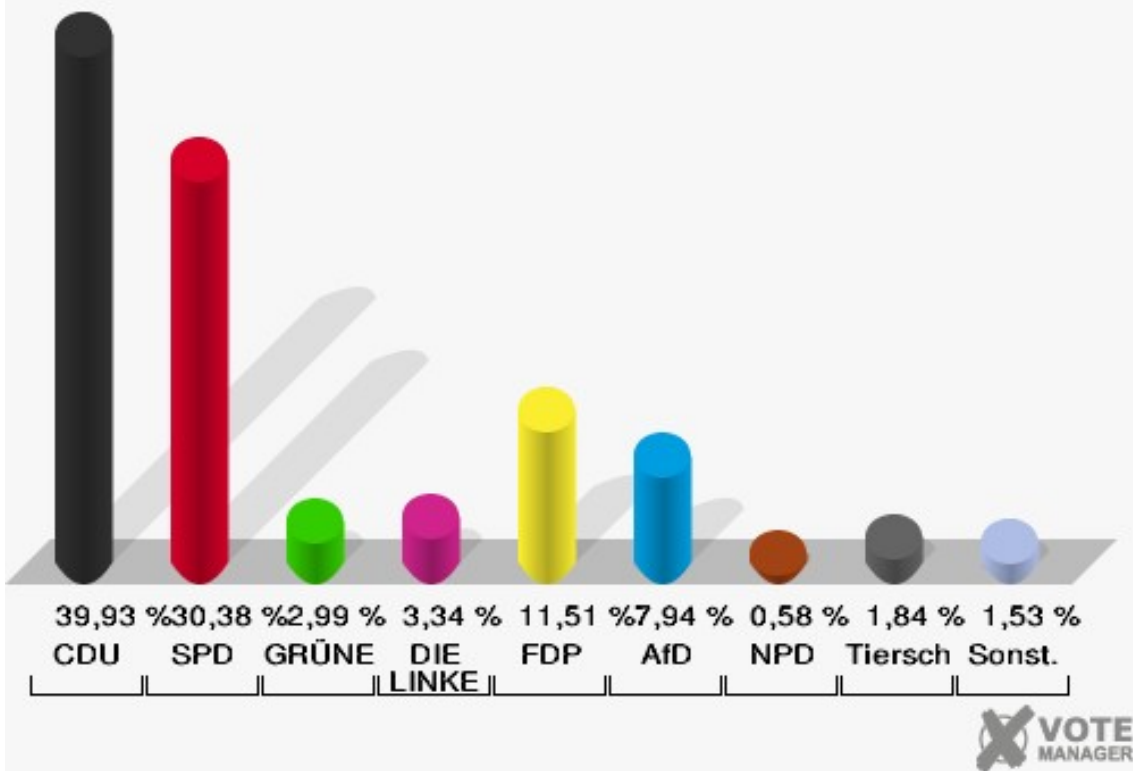
Briefwahl 3

	Erststimmen		Zweitstimmen	
Wähler	876		876	
ungültige Stimmen	9	1,03 %	7	0,80 %
gültige Stimmen	867	98,97 %	869	99,20 %
Rachel, CDU	400	46,14 %	347	39,93 %
Nietan, SPD	286	32,99 %	264	30,38 %
Krischer, GRÜNE	32	3,69 %	26	2,99 %
Veithen, DIE LINKE	14	1,61 %	29	3,34 %
Kloke, FDP	48	5,54 %	100	11,51 %
Essler, AfD	73	8,42 %	69	7,94 %
Neubert, PIRATEN	3	0,35 %	1	0,12 %
NPD	---	---	5	0,58 %
Die PARTEI	---	---	5	0,58 %
Schreinemacher, FREIE WÄHLER	11	1,27 %	3	0,35 %
Volksabstimmung	---	---	1	0,12 %
ÖDP	---	---	0	0,00 %
MLPD	---	---	0	0,00 %
SGP	---	---	0	0,00 %
Allianz Deutscher Demokraten	---	---	1	0,12 %
BGE	---	---	0	0,00 %
DiB	---	---	1	0,12 %
DKP	---	---	0	0,00 %
DM	---	---	0	0,00 %
Die Humanisten	---	---	0	0,00 %
Gesundheitsfor- schung	---	---	1	0,12 %
Tierschutzpartei	---	---	16	1,84 %
V-Partei ³	---	---	0	0,00 %

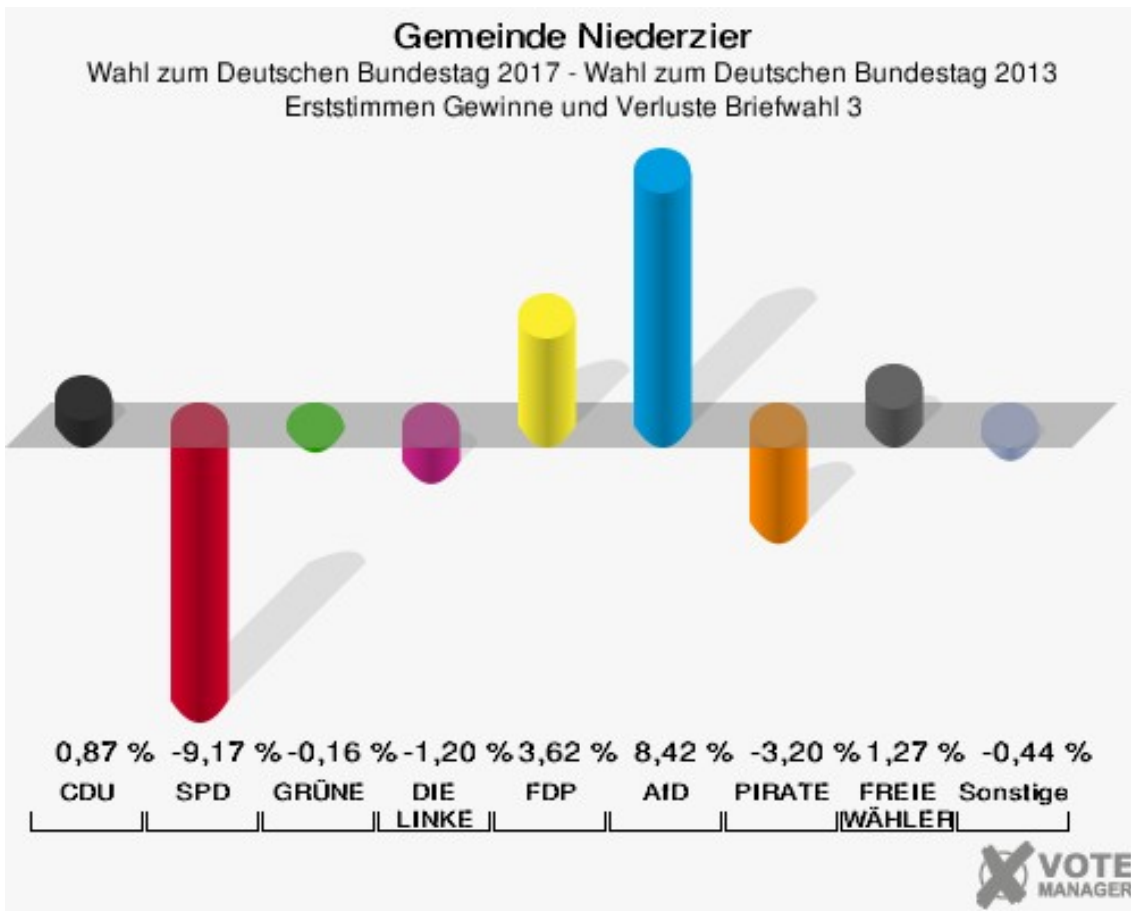
Gemeinde Niederzier
 Wahl zum Deutschen Bundestag 24.09.2017
 Erststimmen Briefwahl 3



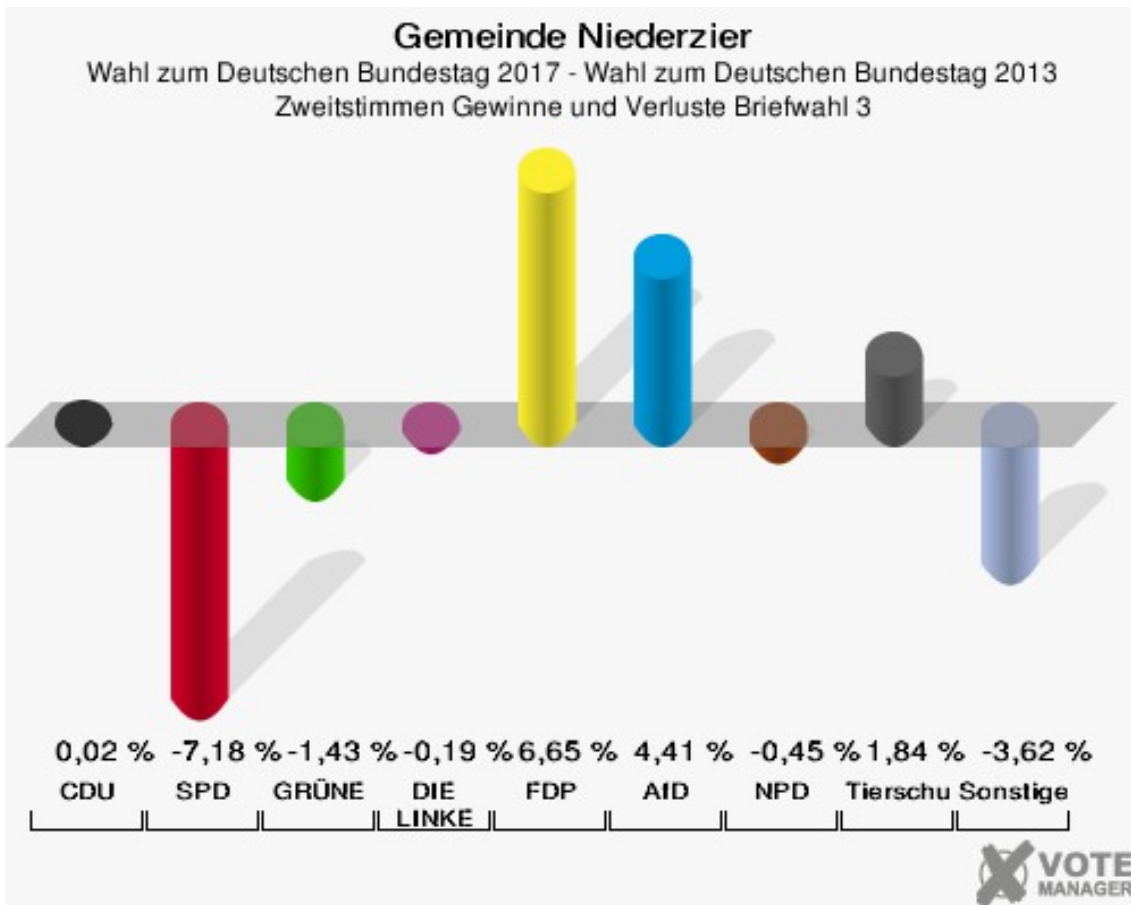
Gemeinde Niederzier
 Wahl zum Deutschen Bundestag 24.09.2017
 Zweitstimmen Briefwahl 3



Sonst. = Sonstige



Die Vergleichszahlen wurden auf die aktuelle Wahlbereichsgliederung umgerechnet.



Die Vergleichszahlen wurden auf die aktuelle Wahlbereichsgliederung umgerechnet.

Gemeinde Niederzier
Wahl zum Deutschen Bundestag 24.09.2017
Erststimmen Gewinne und Verluste Briefwahl 3

	Wahl zum Deutschen Bundestag 24.09.2017	Wahl zum Deutschen Bundestag 22.09.2013 *	
		Ergebnis	Gewinne und Verluste
Wahlberechtigte	0	0	+0
Wähler	876	691	+185
gültige Stimmen	867	676	+191
	98,97 %	97,83 %	+1,14 %
CDU	400	306	+94
	46,14 %	45,27 %	+0,87 %
SPD	286	285	+1
	32,99 %	42,16 %	-9,17 %
GRÜNE	32	26	+6
	3,69 %	3,85 %	-0,16 %
DIE LINKE	14	19	-5
	1,61 %	2,81 %	-1,20 %
FDP	48	13	+35
	5,54 %	1,92 %	+3,62 %
AfD	73	0	+73
	8,42 %	0,00 %	+8,42 %
PIRATEN	3	24	-21
	0,35 %	3,55 %	-3,20 %
NPD	0	0	+0
	0,00 %	0,00 %	+0,00 %
Die PARTEI	0	0	+0
	0,00 %	0,00 %	+0,00 %
FREIE WÄHLER	11	0	+11
	1,27 %	0,00 %	+1,27 %
Volksabstimmung	0	0	+0
	0,00 %	0,00 %	+0,00 %
ÖDP	0	0	+0
	0,00 %	0,00 %	+0,00 %
MLPD	0	0	+0
	0,00 %	0,00 %	+0,00 %
SGP	0	0	+0
	0,00 %	0,00 %	+0,00 %
Allianz Deutscher Demokraten	0	0	+0
	0,00 %	0,00 %	+0,00 %
BGE	0	0	+0

	0,00 %	0,00 %	+0,00 %
DiB	0	0	+0
	0,00 %	0,00 %	+0,00 %
DKP	0	0	+0
	0,00 %	0,00 %	+0,00 %
DM	0	0	+0
	0,00 %	0,00 %	+0,00 %
Die Humanisten	0	0	+0
	0,00 %	0,00 %	+0,00 %
Gesundheitsforschung	0	0	+0
	0,00 %	0,00 %	+0,00 %
Tierschutzpartei	0	0	+0
	0,00 %	0,00 %	+0,00 %
V-Partei ³	0	0	+0
	0,00 %	0,00 %	+0,00 %
Sonstige	0	3	-3
	0,00 %	0,44 %	-0,44 %

* Die Vergleichszahlen wurden auf die aktuelle Wahlgebietsgliederung umgerechnet.

Wahl zum Deutschen Bundestag 22.09.2013: Sonstige = REP, Bündnis 21/RRP, Volksabstimmung, BÜSO, PSG, BIG, pro Deutschland, DIE RECHTE, Partei der Nichtwähler, PARTEI DER VERNUNFT, Freie Liste Kreis Düren

Gemeinde Niederzier
Wahl zum Deutschen Bundestag 24.09.2017
Zweitstimmen Gewinne und Verluste Briefwahl 3

	Wahl zum Deutschen Bundestag 24.09.2017	Wahl zum Deutschen Bundestag 22.09.2013 *	
		Ergebnis	Gewinne und Verluste
Wahlberechtigte	0	0	+0
Wähler	876	691	+185
gültige Stimmen	869	679	+190
	99,20 %	98,26 %	+0,94 %
CDU	347	271	+76
	39,93 %	39,91 %	+0,02 %
SPD	264	255	+9
	30,38 %	37,56 %	-7,18 %
GRÜNE	26	30	-4
	2,99 %	4,42 %	-1,43 %
DIE LINKE	29	24	+5
	3,34 %	3,53 %	-0,19 %
FDP	100	33	+67
	11,51 %	4,86 %	+6,65 %
AfD	69	24	+45
	7,94 %	3,53 %	+4,41 %
PIRATEN	1	18	-17
	0,12 %	2,65 %	-2,53 %
NPD	5	7	-2
	0,58 %	1,03 %	-0,45 %
Die PARTEI	5	6	-1
	0,58 %	0,88 %	-0,30 %
FREIE WÄHLER	3	1	+2
	0,35 %	0,15 %	+0,20 %
Volksabstimmung	1	0	+1
	0,12 %	0,00 %	+0,12 %
ÖDP	0	0	+0
	0,00 %	0,00 %	+0,00 %
MLPD	0	0	+0
	0,00 %	0,00 %	+0,00 %
SGP	0	0	+0
	0,00 %	0,00 %	+0,00 %
Allianz Deutscher Demokraten	1	0	+1
	0,12 %	0,00 %	+0,12 %
BGE	0	0	+0

	0,00 %	0,00 %	+0,00 %
DiB	1	0	+1
	0,12 %	0,00 %	+0,12 %
DKP	0	0	+0
	0,00 %	0,00 %	+0,00 %
DM	0	0	+0
	0,00 %	0,00 %	+0,00 %
Die Humanisten	0	0	+0
	0,00 %	0,00 %	+0,00 %
Gesundheitsforschung	1	0	+1
	0,12 %	0,00 %	+0,12 %
Tierschutzpartei	16	0	+16
	1,84 %	0,00 %	+1,84 %
V-Partei ³	0	0	+0
	0,00 %	0,00 %	+0,00 %
Sonstige	0	10	-10
	0,00 %	1,47 %	-1,47 %

* Die Vergleichszahlen wurden auf die aktuelle Wahlgebietsgliederung umgerechnet.

Wahl zum Deutschen Bundestag 22.09.2013: Sonstige = REP, Bündnis 21/RRP, Volksabstimmung, BÜSO, PSG, BIG, pro Deutschland, DIE RECHTE, Partei der Nichtwähler, PARTEI DER VERNUNFT, Freie Liste Kreis Düren

Übersicht Wahlbezirke

Gemeinde Niederzier Wahl zum Deutschen Bundestag 24.09.2017 Zusammenstellung der Ergebnisse nach Wahlbezirken - Erststimmen -											
Wahlbezirk	Wahlbe- rechtigte	Wähler	gültig	Rachel CDU	Nietan SPD	Krischer GRÜNE	Veithen DIE LINKE	Kloke FDP	Essler AfD	Neubert PIRATEN	Schreine- macher FREIE WÄHLER
1 -Ellen-	747	412	406	137	144	24	20	24	51	2	4
		55,15 %	98,54 %	33,74 %	35,47 %	5,91 %	4,93 %	5,91 %	12,56 %	0,49 %	0,99 %
2 -Ellen-	898	535	529	212	181	31	16	34	49	3	3
		59,58 %	98,88 %	40,08 %	34,22 %	5,86 %	3,02 %	6,43 %	9,26 %	0,57 %	0,57 %
3 -Oberzier-	816	472	465	192	154	16	29	17	48	6	3
		57,84 %	98,52 %	41,29 %	33,12 %	3,44 %	6,24 %	3,66 %	10,32 %	1,29 %	0,65 %
4 -Oberzier-	748	359	350	144	126	17	12	16	34	1	0
		47,99 %	97,49 %	41,14 %	36,00 %	4,86 %	3,43 %	4,57 %	9,71 %	0,29 %	0,00 %
5 -Oberzier-	764	375	370	141	132	11	11	19	51	3	2
		49,08 %	98,67 %	38,11 %	35,68 %	2,97 %	2,97 %	5,14 %	13,78 %	0,81 %	0,54 %
6 -Niederzier-	822	422	414	139	179	22	18	24	29	1	2
		51,34 %	98,10 %	33,57 %	43,24 %	5,31 %	4,35 %	5,80 %	7,00 %	0,24 %	0,48 %
7 -Niederzier-	1.037	533	531	185	207	21	23	27	61	2	5
		51,40 %	99,62 %	34,84 %	38,98 %	3,95 %	4,33 %	5,08 %	11,49 %	0,38 %	0,94 %
8 -Niederzier-	974	552	545	176	233	19	28	29	53	5	2
		56,67 %	98,73 %	32,29 %	42,75 %	3,49 %	5,14 %	5,32 %	9,72 %	0,92 %	0,37 %
9 -Hambach-	1.010	605	598	231	229	36	24	22	50	4	2
		59,90 %	98,84 %	38,63 %	38,29 %	6,02 %	4,01 %	3,68 %	8,36 %	0,67 %	0,33 %
10/1 -Krauthau- sen-	569	345	339	140	107	20	17	23	24	6	2
		60,63 %	98,26 %	41,30 %	31,56 %	5,90 %	5,01 %	6,78 %	7,08 %	1,77 %	0,59 %
10/2 -Selhausen-	336	206	202	96	58	14	12	11	11	0	0

Gemeinde Niederzier
Wahl zum Deutschen Bundestag 24.09.2017
Zusammenstellung der Ergebnisse nach Wahlbezirken - Erststimmen -

Wahlbezirk	Wahlbe- rechtigte	Wähler	gültig	Rachel CDU	Nietan SPD	Krischer GRÜNE	Veithen DIE LINKE	Kloke FDP	Essler AfD	Neubert PIRATEN	Schreine- macher FREIE WÄHLER
		61,31 %	98,06 %	47,52 %	28,71 %	6,93 %	5,94 %	5,45 %	5,45 %	0,00 %	0,00 %
11 -Huchem- Stammeln-	669	388	378	98	179	9	26	8	52	2	4
		58,00 %	97,42 %	25,93 %	47,35 %	2,38 %	6,88 %	2,12 %	13,76 %	0,53 %	1,06 %
12 -Huchem- Stammeln-	648	334	326	95	127	14	29	12	42	5	2
		51,54 %	97,60 %	29,14 %	38,96 %	4,29 %	8,90 %	3,68 %	12,88 %	1,53 %	0,61 %
13 -Huchem- Stammeln-	996	561	554	191	227	23	27	18	56	5	7
		56,33 %	98,75 %	34,48 %	40,97 %	4,15 %	4,87 %	3,25 %	10,11 %	0,90 %	1,26 %
Briefwahl 1	0	892	886	370	307	52	20	39	80	3	15
			99,33 %	41,76 %	34,65 %	5,87 %	2,26 %	4,40 %	9,03 %	0,34 %	1,69 %
Briefwahl 2	0	843	836	321	335	34	25	41	65	4	11
			99,17 %	38,40 %	40,07 %	4,07 %	2,99 %	4,90 %	7,78 %	0,48 %	1,32 %
Briefwahl 3	0	876	867	400	286	32	14	48	73	3	11
			98,97 %	46,14 %	32,99 %	3,69 %	1,61 %	5,54 %	8,42 %	0,35 %	1,27 %
Gemeinde Nie- derzier	11.034	8.710	8.596	3.268	3.211	395	351	412	829	55	75
		78,94 %	98,69 %	38,02 %	37,35 %	4,60 %	4,08 %	4,79 %	9,64 %	0,64 %	0,87 %

Gemeinde Niederzier
Wahl zum Deutschen Bundestag 24.09.2017
Zusammenstellung der Ergebnisse nach Wahlbezirken - Zweitstimmen -

Wahlbezirk	Wahlberechtigte	Wähler	gültig	CDU	SPD	GRÜNE	DIE LINKE	FDP	AfD	PIRATEN	NPD	Die PAR-TEI	FREIE WÄHLER	Volksabstimmung	ÖDP	MLPD	SGP	Allianz Deutscher Demokraten
1 -Ellen-	747	412	406	117	131	22	23	42	55	3	4	1	2	0	0	0	0	3
		55,15 %	98,54 %	28,82 %	32,27 %	5,42 %	5,67 %	10,34 %	13,55 %	0,74 %	0,99 %	0,25 %	0,49 %	0,00 %	0,00 %	0,00 %	0,00 %	0,74 %
2 -Ellen-	898	535	529	165	181	29	26	60	55	3	1	1	2	0	0	0	0	0
		59,58 %	98,88 %	31,19 %	34,22 %	5,48 %	4,91 %	11,34 %	10,40 %	0,57 %	0,19 %	0,19 %	0,38 %	0,00 %	0,00 %	0,00 %	0,00 %	0,00 %
3 -Oberzier-	816	472	466	157	130	26	37	49	51	5	1	2	3	1	0	0	0	0
		57,84 %	98,73 %	33,69 %	27,90 %	5,58 %	7,94 %	10,52 %	10,94 %	1,07 %	0,21 %	0,43 %	0,64 %	0,21 %	0,00 %	0,00 %	0,00 %	0,00 %
4 -Oberzier-	748	359	356	118	101	18	17	41	46	3	3	1	0	0	0	0	0	0
		47,99 %	99,16 %	33,15 %	28,37 %	5,06 %	4,78 %	11,52 %	12,92 %	0,84 %	0,84 %	0,28 %	0,00 %	0,00 %	0,00 %	0,00 %	0,00 %	0,00 %
5 -Oberzier-	764	375	367	119	122	9	12	38	56	1	0	3	2	0	0	0	0	0
		49,08 %	97,87 %	32,43 %	33,24 %	2,45 %	3,27 %	10,35 %	15,26 %	0,27 %	0,00 %	0,82 %	0,54 %	0,00 %	0,00 %	0,00 %	0,00 %	0,00 %
6 -Niederzier-	822	422	415	118	158	18	24	41	45	1	0	2	2	0	0	0	0	0
		51,34 %	98,34 %	28,43 %	38,07 %	4,34 %	5,78 %	9,88 %	10,84 %	0,24 %	0,00 %	0,48 %	0,48 %	0,00 %	0,00 %	0,00 %	0,00 %	0,00 %
7 -Niederzier-	1.037	533	529	164	183	18	33	54	60	4	1	1	4	0	1	0	0	0
		51,40 %	99,25 %	31,00 %	34,59 %	3,40 %	6,24 %	10,21 %	11,34 %	0,76 %	0,19 %	0,19 %	0,76 %	0,00 %	0,19 %	0,00 %	0,00 %	0,00 %
8 -Niederzier-	974	552	547	149	213	21	31	56	63	0	4	3	2	0	0	0	0	0
		56,67 %	99,09 %	27,24 %	38,94 %	3,84 %	5,67 %	10,24 %	11,52 %	0,00 %	0,73 %	0,55 %	0,37 %	0,00 %	0,00 %	0,00 %	0,00 %	0,00 %
9 -Hambach-	1.010	605	599	192	215	35	33	58	49	3	3	3	2	0	1	0	0	0
		59,90 %	99,01 %	32,05 %	35,89 %	5,84 %	5,51 %	9,68 %	8,18 %	0,50 %	0,50 %	0,50 %	0,33 %	0,00 %	0,17 %	0,00 %	0,00 %	0,00 %
10/1 -Krauthausen-	569	345	340	117	106	21	22	42	22	5	1	3	0	0	0	1	0	0
		60,63 %	98,55 %	34,41 %	31,18 %	6,18 %	6,47 %	12,35 %	6,47 %	1,47 %	0,29 %	0,88 %	0,00 %	0,00 %	0,00 %	0,29 %	0,00 %	0,00 %
10/2 -Selhausen-	336	206	203	84	47	14	14	21	14	0	0	2	0	0	0	0	0	0
		61,31 %	98,54 %	41,38 %	23,15 %	6,90 %	6,90 %	10,34 %	6,90 %	0,00 %	0,00 %	0,99 %	0,00 %	0,00 %	0,00 %	0,00 %	0,00 %	0,00 %
11 -Huchem-Stammeln-	669	388	380	87	151	16	29	24	61	1	0	0	0	1	0	0	0	1
		58,00 %	97,94 %	22,89 %	39,74 %	4,21 %	7,63 %	6,32 %	16,05 %	0,26 %	0,00 %	0,00 %	0,00 %	0,26 %	0,00 %	0,00 %	0,00 %	0,26 %
12 -Huchem-Stammeln-	648	334	320	84	110	19	29	21	44	2	2	3	1	0	0	0	0	0
		51,54 %	95,81 %	26,25 %	34,38 %	5,94 %	9,06 %	6,56 %	13,75 %	0,62 %	0,62 %	0,94 %	0,31 %	0,00 %	0,00 %	0,00 %	0,00 %	0,00 %
13 -Huchem-Stammeln-	996	561	556	181	190	22	27	52	62	6	1	0	7	0	0	0	0	0
		56,33 %	99,11 %	32,55 %	34,17 %	3,96 %	4,86 %	9,35 %	11,15 %	1,08 %	0,18 %	0,00 %	1,26 %	0,00 %	0,00 %	0,00 %	0,00 %	0,00 %
Briefwahl 1	0	892	886	326	303	31	24	84	87	3	2	4	3	1	0	0	0	1
			99,33 %	36,79 %	34,20 %	3,50 %	2,71 %	9,48 %	9,82 %	0,34 %	0,23 %	0,45 %	0,34 %	0,11 %	0,00 %	0,00 %	0,00 %	0,11 %
Briefwahl 2	0	843	839	281	324	26	32	80	75	2	1	5	1	2	1	0	0	0
			99,53 %	33,49 %	38,62 %	3,10 %	3,81 %	9,54 %	8,94 %	0,24 %	0,12 %	0,60 %	0,12 %	0,24 %	0,12 %	0,00 %	0,00 %	0,00 %
Briefwahl 3	0	876	869	347	264	26	29	100	69	1	5	5	3	1	0	0	0	1
			99,20 %	39,93 %	30,38 %	2,99 %	3,34 %	11,51 %	7,94 %	0,12 %	0,58 %	0,58 %	0,35 %	0,12 %	0,00 %	0,00 %	0,00 %	0,12 %
Gemeinde Niederzier	11.034	8.710	8.607	2.806	2.929	371	442	863	914	43	29	39	34	6	3	1	0	6
		78,94 %	98,82 %	32,60 %	34,03 %	4,31 %	5,14 %	10,03 %	10,62 %	0,50 %	0,34 %	0,45 %	0,40 %	0,07 %	0,03 %	0,01 %	0,00 %	0,07 %

Gemeinde Niederzier
Wahl zum Deutschen Bundestag 24.09.2017
Zusammenstellung der Ergebnisse nach Wahlbezirken - Zweitstimmen -

Wahlbezirk	BGE	DlB	DKP	DM	Die Humanisten	Gesundheitsforschung	Tierschutzpartei	V-Partei ^a
1 -Ellen-	0	0	0	0	0	0	3	0
	0,00 %	0,00 %	0,00 %	0,00 %	0,00 %	0,00 %	0,74 %	0,00 %
2 -Ellen-	0	1	0	0	0	0	4	1
	0,00 %	0,19 %	0,00 %	0,00 %	0,00 %	0,00 %	0,76 %	0,19 %
3 -Oberzier-	0	0	0	0	1	0	2	1
	0,00 %	0,00 %	0,00 %	0,00 %	0,21 %	0,00 %	0,43 %	0,21 %
4 -Oberzier-	0	0	1	1	0	1	5	0
	0,00 %	0,00 %	0,28 %	0,28 %	0,00 %	0,28 %	1,40 %	0,00 %
5 -Oberzier-	1	1	0	0	0	0	3	0
	0,27 %	0,27 %	0,00 %	0,00 %	0,00 %	0,00 %	0,82 %	0,00 %
6 -Niederzier-	0	1	0	0	0	0	5	0
	0,00 %	0,24 %	0,00 %	0,00 %	0,00 %	0,00 %	1,20 %	0,00 %
7 -Niederzier-	0	2	0	0	0	0	4	0
	0,00 %	0,38 %	0,00 %	0,00 %	0,00 %	0,00 %	0,76 %	0,00 %
8 -Niederzier-	0	1	0	2	0	0	2	0
	0,00 %	0,18 %	0,00 %	0,37 %	0,00 %	0,00 %	0,37 %	0,00 %
9 -Hambach-	0	0	0	0	1	0	3	1
	0,00 %	0,00 %	0,00 %	0,00 %	0,17 %	0,00 %	0,50 %	0,17 %
10/1 -Krauthausen-	0	0	0	0	0	0	0	0
	0,00 %	0,00 %	0,00 %	0,00 %	0,00 %	0,00 %	0,00 %	0,00 %
10/2 -Selhausen-	0	0	0	0	0	0	7	0
	0,00 %	0,00 %	0,00 %	0,00 %	0,00 %	0,00 %	3,45 %	0,00 %
11 -Huchem-Stammeln-	1	0	0	2	0	1	5	0
	0,26 %	0,00 %	0,00 %	0,53 %	0,00 %	0,26 %	1,32 %	0,00 %
12 -Huchem-Stammeln-	0	0	0	2	0	1	2	0
	0,00 %	0,00 %	0,00 %	0,62 %	0,00 %	0,31 %	0,62 %	0,00 %
13 -Huchem-Stammeln-	0	0	0	1	1	1	5	0
	0,00 %	0,00 %	0,00 %	0,18 %	0,18 %	0,18 %	0,90 %	0,00 %
Briefwahl 1	0	0	0	0	0	1	16	0
	0,00 %	0,00 %	0,00 %	0,00 %	0,00 %	0,11 %	1,81 %	0,00 %
Briefwahl 2	0	2	0	0	0	0	7	0
	0,00 %	0,24 %	0,00 %	0,00 %	0,00 %	0,00 %	0,83 %	0,00 %
Briefwahl 3	0	1	0	0	0	1	16	0
	0,00 %	0,12 %	0,00 %	0,00 %	0,00 %	0,12 %	1,84 %	0,00 %
Gemeinde Niederzier	2	9	1	8	3	6	89	3
	0,02 %	0,10 %	0,01 %	0,09 %	0,03 %	0,07 %	1,03 %	0,03 %


















Gemeinde Niederzier
Wahl zum Deutschen Bundestag 24.09.2017
Rachel, CDU, Ergebnis - Erststimmen
Wahlbezirk-Übersicht

10/2 -Selhausen-	47,52 %	
Briefwahl 3	46,14 %	
Briefwahl 1	41,76 %	
10/1 -Krauthausen-	41,30 %	
3 -Oberzier-	41,29 %	
4 -Oberzier-	41,14 %	
2 -Ellen-	40,08 %	
9 -Hambach-	38,63 %	
Briefwahl 2	38,40 %	
5 -Oberzier-	38,11 %	
7 -Niederzier-	34,84 %	
13 -Huchem-Stammeln-	34,48 %	
1 -Ellen-	33,74 %	
6 -Niederzier-	33,57 %	
8 -Niederzier-	32,29 %	
12 -Huchem-Stammeln-	29,14 %	
11 -Huchem-Stammeln-	25,93 %	


















Gemeinde Niederzier
Wahl zum Deutschen Bundestag 24.09.2017
Rachel, CDU, Gewinne und Verluste - Erststimmen
Wahlbezirk-Übersicht

Briefwahl 3	0,87 %	
2 -Ellen-	-3,85 %	
Briefwahl 1	-4,96 %	
Briefwahl 2	-5,30 %	
11 -Huchem-Stammeln-	-7,89 %	
5 -Oberzier-	-8,68 %	
3 -Oberzier-	-9,47 %	
7 -Niederzier-	-9,53 %	
4 -Oberzier-	-9,56 %	
6 -Niederzier-	-9,98 %	
10/1 -Krauthausen-	-10,03 %	
1 -Ellen-	-11,21 %	
13 -Huchem-Stammeln-	-11,28 %	
10/2 -Selhausen-	-11,57 %	
9 -Hambach-	-12,97 %	
12 -Huchem-Stammeln-	-14,86 %	
8 -Niederzier-	-16,89 %	

Gemeinde Niederzier
Wahl zum Deutschen Bundestag 24.09.2017
Nietan, SPD, Ergebnis - Erststimmen
Wahlbezirk-Übersicht

11 -Huchem-Stammeln-	47,35 %	
6 -Niederzier-	43,24 %	
8 -Niederzier-	42,75 %	
13 -Huchem-Stammeln-	40,97 %	
Briefwahl 2	40,07 %	
7 -Niederzier-	38,98 %	
12 -Huchem-Stammeln-	38,96 %	
9 -Hambach-	38,29 %	
4 -Oberzier-	36,00 %	
5 -Oberzier-	35,68 %	
1 -Ellen-	35,47 %	
Briefwahl 1	34,65 %	
2 -Ellen-	34,22 %	
3 -Oberzier-	33,12 %	
Briefwahl 3	32,99 %	
10/1 -Krauthausen-	31,56 %	
10/2 -Selhausen-	28,71 %	

Gemeinde Niederzier
Wahl zum Deutschen Bundestag 24.09.2017
Nietan, SPD, Gewinne und Verluste - Erststimmen
Wahlbezirk-Übersicht

8 -Niederzier-	2,61 %	
4 -Oberzier-	-0,85 %	
13 -Huchem-Stammeln-	-1,04 %	
6 -Niederzier-	-1,65 %	
9 -Hambach-	-1,84 %	
1 -Ellen-	-1,92 %	
7 -Niederzier-	-2,91 %	
Briefwahl 1	-4,01 %	
10/2 -Selhausen-	-4,62 %	
3 -Oberzier-	-5,11 %	
Briefwahl 2	-5,53 %	
10/1 -Krauthausen-	-5,90 %	
11 -Huchem-Stammeln-	-7,08 %	
12 -Huchem-Stammeln-	-7,50 %	
2 -Ellen-	-8,40 %	
Briefwahl 3	-9,17 %	
5 -Oberzier-	-10,82 %	


















Gemeinde Niederzier
Wahl zum Deutschen Bundestag 24.09.2017
Krischer, GRÜNE, Ergebnis - Erststimmen
Wahlbezirk-Übersicht

10/2 -Selhausen-	6,93 %	■
9 -Hambach-	6,02 %	■
1 -Ellen-	5,91 %	■
10/1 -Krauthausen-	5,90 %	■
Briefwahl 1	5,87 %	■
2 -Ellen-	5,86 %	■
6 -Niederzier-	5,31 %	■
4 -Oberzier-	4,86 %	■
12 -Huchem-Stammeln-	4,29 %	■
13 -Huchem-Stammeln-	4,15 %	■
Briefwahl 2	4,07 %	■
7 -Niederzier-	3,95 %	■
Briefwahl 3	3,69 %	■
8 -Niederzier-	3,49 %	■
3 -Oberzier-	3,44 %	■
5 -Oberzier-	2,97 %	■
11 -Huchem-Stammeln-	2,38 %	■


















Gemeinde Niederzier
Wahl zum Deutschen Bundestag 24.09.2017
Krischer, GRÜNE, Gewinne und Verluste - Erststimmen
Wahlbezirk-Übersicht

10/2 -Selhausen-	5,42 %	■
9 -Hambach-	3,83 %	■
12 -Huchem-Stammeln-	3,37 %	■
6 -Niederzier-	2,65 %	■
4 -Oberzier-	1,57 %	■
7 -Niederzier-	1,48 %	■
3 -Oberzier-	1,28 %	■
Briefwahl 1	1,24 %	■
5 -Oberzier-	1,22 %	■
Briefwahl 2	0,99 %	■
10/1 -Krauthausen-	0,88 %	■
13 -Huchem-Stammeln-	0,80 %	■
11 -Huchem-Stammeln-	0,46 %	■
1 -Ellen-	0,41 %	■
2 -Ellen-	0,07 %	■
8 -Niederzier-	-0,13 %	■
Briefwahl 3	-0,16 %	■

Gemeinde Niederzier
Wahl zum Deutschen Bundestag 24.09.2017
Veithen, DIE LINKE, Ergebnis - Erststimmen
Wahlbezirk-Übersicht

12 -Huchem-Stammeln-	8,90 %	
11 -Huchem-Stammeln-	6,88 %	
3 -Oberzier-	6,24 %	
10/2 -Selhausen-	5,94 %	
8 -Niederzier-	5,14 %	
10/1 -Krauthausen-	5,01 %	
1 -Ellen-	4,93 %	
13 -Huchem-Stammeln-	4,87 %	
6 -Niederzier-	4,35 %	
7 -Niederzier-	4,33 %	
9 -Hambach-	4,01 %	
4 -Oberzier-	3,43 %	
2 -Ellen-	3,02 %	
Briefwahl 2	2,99 %	
5 -Oberzier-	2,97 %	
Briefwahl 1	2,26 %	
Briefwahl 3	1,61 %	

Gemeinde Niederzier
Wahl zum Deutschen Bundestag 24.09.2017
Veithen, DIE LINKE, Gewinne und Verluste - Erststimmen
Wahlbezirk-Übersicht

12 -Huchem-Stammeln-	4,90 %	
10/2 -Selhausen-	3,92 %	
8 -Niederzier-	1,70 %	
11 -Huchem-Stammeln-	1,60 %	
3 -Oberzier-	1,48 %	
9 -Hambach-	1,15 %	
Briefwahl 2	1,08 %	
5 -Oberzier-	0,63 %	
13 -Huchem-Stammeln-	0,53 %	
10/1 -Krauthausen-	0,29 %	
6 -Niederzier-	-0,32 %	
4 -Oberzier-	-1,03 %	
7 -Niederzier-	-1,07 %	
Briefwahl 3	-1,20 %	
2 -Ellen-	-1,27 %	
Briefwahl 1	-1,77 %	
1 -Ellen-	-3,10 %	


















Gemeinde Niederzier
Wahl zum Deutschen Bundestag 24.09.2017
Kloke, FDP, Ergebnis - Erststimmen
Wahlbezirk-Übersicht

10/1 -Krauthausen-	6,78 %	■
2 -Ellen-	6,43 %	■
1 -Ellen-	5,91 %	■
6 -Niederzier-	5,80 %	■
Briefwahl 3	5,54 %	■
10/2 -Selhausen-	5,45 %	■
8 -Niederzier-	5,32 %	■
5 -Oberzier-	5,14 %	■
7 -Niederzier-	5,08 %	■
Briefwahl 2	4,90 %	■
4 -Oberzier-	4,57 %	■
Briefwahl 1	4,40 %	■
12 -Huchem-Stammeln-	3,68 %	■
9 -Hambach-	3,68 %	■
3 -Oberzier-	3,66 %	■
13 -Huchem-Stammeln-	3,25 %	■
11 -Huchem-Stammeln-	2,12 %	■


















Gemeinde Niederzier
Wahl zum Deutschen Bundestag 24.09.2017
Kloke, FDP, Gewinne und Verluste - Erststimmen
Wahlbezirk-Übersicht

10/1 -Krauthausen-	6,78 %	■
1 -Ellen-	4,99 %	■
2 -Ellen-	4,93 %	■
8 -Niederzier-	4,60 %	■
6 -Niederzier-	4,02 %	■
5 -Oberzier-	3,67 %	■
Briefwahl 3	3,61 %	■
10/2 -Selhausen-	3,43 %	■
4 -Oberzier-	3,40 %	■
7 -Niederzier-	3,28 %	■
3 -Oberzier-	3,22 %	■
9 -Hambach-	3,17 %	■
Briefwahl 2	2,70 %	■
Briefwahl 1	2,46 %	■
12 -Huchem-Stammeln-	2,45 %	■
13 -Huchem-Stammeln-	2,26 %	■
11 -Huchem-Stammeln-	0,92 %	■

Gemeinde Niederzier
Wahl zum Deutschen Bundestag 24.09.2017
Essler, AfD, Ergebnis - Erststimmen
Wahlbezirk-Übersicht

5 -Oberzier-	13,78 %	
11 -Huchem-Stammeln-	13,76 %	
12 -Huchem-Stammeln-	12,88 %	
1 -Ellen-	12,56 %	
7 -Niederzier-	11,49 %	
3 -Oberzier-	10,32 %	
13 -Huchem-Stammeln-	10,11 %	
8 -Niederzier-	9,72 %	
4 -Oberzier-	9,71 %	
2 -Ellen-	9,26 %	
Briefwahl 1	9,03 %	
Briefwahl 3	8,42 %	
9 -Hambach-	8,36 %	
Briefwahl 2	7,78 %	
10/1 -Krauthausen-	7,08 %	
6 -Niederzier-	7,00 %	
10/2 -Selhausen-	5,45 %	

Gemeinde Niederzier
Wahl zum Deutschen Bundestag 24.09.2017
Essler, AfD, Gewinne und Verluste - Erststimmen
Wahlbezirk-Übersicht

5 -Oberzier-	13,78 %	
11 -Huchem-Stammeln-	13,76 %	
12 -Huchem-Stammeln-	12,88 %	
1 -Ellen-	12,56 %	
7 -Niederzier-	11,49 %	
3 -Oberzier-	10,32 %	
13 -Huchem-Stammeln-	10,11 %	
8 -Niederzier-	9,72 %	
4 -Oberzier-	9,71 %	
2 -Ellen-	9,26 %	
Briefwahl 1	9,03 %	
Briefwahl 3	8,42 %	
9 -Hambach-	8,36 %	
Briefwahl 2	7,78 %	
10/1 -Krauthausen-	7,08 %	
6 -Niederzier-	7,00 %	
10/2 -Selhausen-	5,45 %	

Gemeinde Niederzier
Wahl zum Deutschen Bundestag 24.09.2017
Neubert, PIRATEN, Ergebnis - Erststimmen
Wahlbezirk-Übersicht

10/1 -Krauthausen-	1,77 %	■
12 -Huchem-Stammeln-	1,53 %	■
3 -Oberzier-	1,29 %	■
8 -Niederzier-	0,92 %	■
13 -Huchem-Stammeln-	0,90 %	■
5 -Oberzier-	0,81 %	■
9 -Hambach-	0,67 %	■
2 -Ellen-	0,57 %	■
11 -Huchem-Stammeln-	0,53 %	■
1 -Ellen-	0,49 %	■
Briefwahl 2	0,48 %	■
7 -Niederzier-	0,38 %	■
Briefwahl 3	0,35 %	■
Briefwahl 1	0,34 %	■
4 -Oberzier-	0,29 %	■
6 -Niederzier-	0,24 %	■
10/2 -Selhausen-	0,00 %	

Gemeinde Niederzier
Wahl zum Deutschen Bundestag 24.09.2017
Neubert, PIRATEN, Gewinne und Verluste - Erststimmen
Wahlbezirk-Übersicht

10/1 -Krauthausen-	0,29 %	■
5 -Oberzier-	-0,07 %	■
2 -Ellen-	-1,12 %	■
12 -Huchem-Stammeln-	-1,85 %	■
8 -Niederzier-	-1,98 %	■
10/2 -Selhausen-	-2,02 %	■
9 -Hambach-	-2,03 %	■
6 -Niederzier-	-2,20 %	■
3 -Oberzier-	-2,38 %	■
Briefwahl 2	-2,60 %	■
13 -Huchem-Stammeln-	-2,65 %	■
1 -Ellen-	-2,72 %	■
4 -Oberzier-	-2,77 %	■
11 -Huchem-Stammeln-	-2,83 %	■
7 -Niederzier-	-3,00 %	■
Briefwahl 3	-3,20 %	■
Briefwahl 1	-3,54 %	■

Gemeinde Niederzier
Wahl zum Deutschen Bundestag 24.09.2017
Schreinemacher, FREIE WÄHLER, Ergebnis - Erststimmen
Wahlbezirk-Übersicht

Briefwahl 1	1,69 %	■
Briefwahl 2	1,32 %	■
Briefwahl 3	1,27 %	■
13 -Huchem-Stammeln-	1,26 %	■
11 -Huchem-Stammeln-	1,06 %	■
1 -Ellen-	0,99 %	■
7 -Niederzier-	0,94 %	■
3 -Oberzier-	0,65 %	■
12 -Huchem-Stammeln-	0,61 %	■
10/1 -Krauthausen-	0,59 %	■
2 -Ellen-	0,57 %	■
5 -Oberzier-	0,54 %	■
6 -Niederzier-	0,48 %	■
8 -Niederzier-	0,37 %	■
9 -Hambach-	0,33 %	■
10/2 -Selhausen-	0,00 %	
4 -Oberzier-	0,00 %	

Gemeinde Niederzier
Wahl zum Deutschen Bundestag 24.09.2017
Schreinemacher, FREIE WÄHLER, Gewinne und Verluste - Erststimmen
Wahlbezirk-Übersicht

Briefwahl 1	1,69 %		
Briefwahl 2	1,32 %		
Briefwahl 3	1,27 %		
13 -Huchem-Stammeln-	1,26 %		
11 -Huchem-Stammeln-	1,06 %		
1 -Ellen-	0,99 %		
7 -Niederzier-	0,94 %		
3 -Oberzier-	0,65 %		
12 -Huchem-Stammeln-	0,61 %		
10/1 -Krauthausen-	0,59 %		
2 -Ellen-	0,57 %		
5 -Oberzier-	0,54 %		
6 -Niederzier-	0,48 %		
8 -Niederzier-	0,37 %		
9 -Hambach-	0,33 %		
10/2 -Selhausen-	0,00 %		
4 -Oberzier-	0,00 %		


















Gemeinde Niederzier
Wahl zum Deutschen Bundestag 24.09.2017
CDU, Ergebnis - Zweitstimmen
Wahlbezirk-Übersicht

10/2 -Selhausen-	41,38 %	
Briefwahl 3	39,93 %	
Briefwahl 1	36,79 %	
10/1 -Krauthausen-	34,41 %	
3 -Oberzier-	33,69 %	
Briefwahl 2	33,49 %	
4 -Oberzier-	33,15 %	
13 -Huchem-Stammeln-	32,55 %	
5 -Oberzier-	32,43 %	
9 -Hambach-	32,05 %	
2 -Ellen-	31,19 %	
7 -Niederzier-	31,00 %	
1 -Ellen-	28,82 %	
6 -Niederzier-	28,43 %	
8 -Niederzier-	27,24 %	
12 -Huchem-Stammeln-	26,25 %	
11 -Huchem-Stammeln-	22,89 %	


















Gemeinde Niederzier
Wahl zum Deutschen Bundestag 24.09.2017
CDU, Gewinne und Verluste - Zweitstimmen
Wahlbezirk-Übersicht

Briefwahl 3	0,02 %		i
Briefwahl 1	-4,76 %		■
Briefwahl 2	-4,77 %		■
2 -Ellen-	-6,15 %		■
11 -Huchem-Stammeln-	-7,67 %		■
10/2 -Selhausen-	-7,87 %		■
13 -Huchem-Stammeln-	-9,27 %		■
6 -Niederzier-	-9,93 %		■
10/1 -Krauthausen-	-10,33 %		■
1 -Ellen-	-10,91 %		■
12 -Huchem-Stammeln-	-12,42 %		■
7 -Niederzier-	-12,56 %		■
5 -Oberzier-	-12,87 %		■
3 -Oberzier-	-13,29 %		■
4 -Oberzier-	-13,80 %		■
9 -Hambach-	-14,40 %		■
8 -Niederzier-	-17,08 %		■

Gemeinde Niederzier
Wahl zum Deutschen Bundestag 24.09.2017
SPD, Ergebnis - Zweitstimmen
Wahlbezirk-Übersicht

11 -Huchem-Stammeln-	39,74 %	
8 -Niederzier-	38,94 %	
Briefwahl 2	38,62 %	
6 -Niederzier-	38,07 %	
9 -Hambach-	35,89 %	
7 -Niederzier-	34,59 %	
12 -Huchem-Stammeln-	34,38 %	
2 -Ellen-	34,22 %	
Briefwahl 1	34,20 %	
13 -Huchem-Stammeln-	34,17 %	
5 -Oberzier-	33,24 %	
1 -Ellen-	32,27 %	
10/1 -Krauthausen-	31,18 %	
Briefwahl 3	30,38 %	
4 -Oberzier-	28,37 %	
3 -Oberzier-	27,90 %	
10/2 -Selhausen-	23,15 %	

Gemeinde Niederzier
Wahl zum Deutschen Bundestag 24.09.2017
SPD, Gewinne und Verluste - Zweitstimmen
Wahlbezirk-Übersicht

8 -Niederzier-	6,15 %	
10/1 -Krauthausen-	3,40 %	
1 -Ellen-	2,59 %	
7 -Niederzier-	1,86 %	
6 -Niederzier-	1,04 %	
13 -Huchem-Stammeln-	-0,26 %	
Briefwahl 1	-0,48 %	
9 -Hambach-	-1,27 %	
Briefwahl 2	-1,67 %	
4 -Oberzier-	-2,62 %	
2 -Ellen-	-3,86 %	
3 -Oberzier-	-4,43 %	
5 -Oberzier-	-4,70 %	
10/2 -Selhausen-	-5,99 %	
12 -Huchem-Stammeln-	-6,11 %	
11 -Huchem-Stammeln-	-6,71 %	
Briefwahl 3	-7,18 %	


















Gemeinde Niederzier
Wahl zum Deutschen Bundestag 24.09.2017
GRÜNE, Ergebnis - Zweitstimmen
Wahlbezirk-Übersicht

10/2 -Selhausen-	6,90 %	■
10/1 -Krauthausen-	6,18 %	■
12 -Huchem-Stammeln-	5,94 %	■
9 -Hambach-	5,84 %	■
3 -Oberzier-	5,58 %	■
2 -Ellen-	5,48 %	■
1 -Ellen-	5,42 %	■
4 -Oberzier-	5,06 %	■
6 -Niederzier-	4,34 %	■
11 -Huchem-Stammeln-	4,21 %	■
13 -Huchem-Stammeln-	3,96 %	■
8 -Niederzier-	3,84 %	■
Briefwahl 1	3,50 %	■
7 -Niederzier-	3,40 %	■
Briefwahl 2	3,10 %	■
Briefwahl 3	2,99 %	■
5 -Oberzier-	2,45 %	■


















Gemeinde Niederzier
Wahl zum Deutschen Bundestag 24.09.2017
GRÜNE, Gewinne und Verluste - Zweitstimmen
Wahlbezirk-Übersicht

12 -Huchem-Stammeln-	3,52 %	■
9 -Hambach-	2,97 %	■
10/2 -Selhausen-	2,88 %	■
11 -Huchem-Stammeln-	1,60 %	■
3 -Oberzier-	1,27 %	■
4 -Oberzier-	0,83 %	■
6 -Niederzier-	0,12 %	■
7 -Niederzier-	0,02 %	■
1 -Ellen-	-0,29 %	■
13 -Huchem-Stammeln-	-0,52 %	■
Briefwahl 2	-0,52 %	■
2 -Ellen-	-0,80 %	■
Briefwahl 3	-1,43 %	■
Briefwahl 1	-1,73 %	■
5 -Oberzier-	-1,96 %	■
8 -Niederzier-	-2,29 %	■
10/1 -Krauthausen-	-2,30 %	■


















Gemeinde Niederzier
Wahl zum Deutschen Bundestag 24.09.2017
DIE LINKE, Ergebnis - Zweitstimmen
Wahlbezirk-Übersicht

12 -Huchem-Stammeln-	9,06 %	
3 -Oberzier-	7,94 %	
11 -Huchem-Stammeln-	7,63 %	
10/2 -Selhausen-	6,90 %	
10/1 -Krauthausen-	6,47 %	
7 -Niederzier-	6,24 %	
6 -Niederzier-	5,78 %	
8 -Niederzier-	5,67 %	
1 -Ellen-	5,67 %	
9 -Hambach-	5,51 %	
2 -Ellen-	4,91 %	
13 -Huchem-Stammeln-	4,86 %	
4 -Oberzier-	4,78 %	
Briefwahl 2	3,81 %	
Briefwahl 3	3,34 %	
5 -Oberzier-	3,27 %	
Briefwahl 1	2,71 %	


















Gemeinde Niederzier
Wahl zum Deutschen Bundestag 24.09.2017
DIE LINKE, Gewinne und Verluste - Zweitstimmen
Wahlbezirk-Übersicht

11 -Huchem-Stammeln-	3,37 %	
3 -Oberzier-	2,77 %	
9 -Hambach-	2,13 %	
12 -Huchem-Stammeln-	2,11 %	
10/2 -Selhausen-	1,87 %	
8 -Niederzier-	1,52 %	
10/1 -Krauthausen-	1,21 %	
7 -Niederzier-	0,82 %	
Briefwahl 2	0,77 %	
13 -Huchem-Stammeln-	0,58 %	
Briefwahl 3	-0,20 %	
5 -Oberzier-	-0,55 %	
6 -Niederzier-	-0,65 %	
4 -Oberzier-	-0,86 %	
2 -Ellen-	-1,37 %	
Briefwahl 1	-1,63 %	
1 -Ellen-	-2,10 %	


















Gemeinde Niederzier
Wahl zum Deutschen Bundestag 24.09.2017
FDP, Ergebnis - Zweitstimmen
Wahlbezirk-Übersicht

10/1 -Krauthausen-	12,35 %	
4 -Oberzier-	11,52 %	
Briefwahl 3	11,51 %	
2 -Ellen-	11,34 %	
3 -Oberzier-	10,52 %	
5 -Oberzier-	10,35 %	
1 -Ellen-	10,34 %	
10/2 -Selhausen-	10,34 %	
8 -Niederzier-	10,24 %	
7 -Niederzier-	10,21 %	
6 -Niederzier-	9,88 %	
9 -Hambach-	9,68 %	
Briefwahl 2	9,54 %	
Briefwahl 1	9,48 %	
13 -Huchem-Stammeln-	9,35 %	
12 -Huchem-Stammeln-	6,56 %	
11 -Huchem-Stammeln-	6,32 %	


















Gemeinde Niederzier
Wahl zum Deutschen Bundestag 24.09.2017
FDP, Gewinne und Verluste - Zweitstimmen
Wahlbezirk-Übersicht

4 -Oberzier-	9,87 %	
10/1 -Krauthausen-	9,43 %	
2 -Ellen-	7,83 %	
3 -Oberzier-	7,71 %	
5 -Oberzier-	7,41 %	
10/2 -Selhausen-	7,33 %	
Briefwahl 3	6,65 %	
8 -Niederzier-	5,91 %	
1 -Ellen-	5,78 %	
13 -Huchem-Stammeln-	5,66 %	
9 -Hambach-	5,63 %	
7 -Niederzier-	5,47 %	
Briefwahl 1	5,15 %	
Briefwahl 2	4,46 %	
6 -Niederzier-	4,34 %	
11 -Huchem-Stammeln-	4,18 %	
12 -Huchem-Stammeln-	4,15 %	

Gemeinde Niederzier
Wahl zum Deutschen Bundestag 24.09.2017
AfD, Ergebnis - Zweitstimmen
Wahlbezirk-Übersicht

11 -Huchem-Stammeln-	16,05 %	
5 -Oberzier-	15,26 %	
12 -Huchem-Stammeln-	13,75 %	
1 -Ellen-	13,55 %	
4 -Oberzier-	12,92 %	
8 -Niederzier-	11,52 %	
7 -Niederzier-	11,34 %	
13 -Huchem-Stammeln-	11,15 %	
3 -Oberzier-	10,94 %	
6 -Niederzier-	10,84 %	
2 -Ellen-	10,40 %	
Briefwahl 1	9,82 %	
Briefwahl 2	8,94 %	
9 -Hambach-	8,18 %	
Briefwahl 3	7,94 %	
10/2 -Selhausen-	6,90 %	
10/1 -Krauthausen-	6,47 %	

Gemeinde Niederzier
Wahl zum Deutschen Bundestag 24.09.2017
AfD, Gewinne und Verluste - Zweitstimmen
Wahlbezirk-Übersicht

5 -Oberzier-	12,02 %	
7 -Niederzier-	9,08 %	
12 -Huchem-Stammeln-	8,92 %	
4 -Oberzier-	8,70 %	
8 -Niederzier-	8,27 %	
6 -Niederzier-	7,96 %	
3 -Oberzier-	7,93 %	
1 -Ellen-	7,61 %	
11 -Huchem-Stammeln-	7,28 %	
Briefwahl 1	6,53 %	
13 -Huchem-Stammeln-	6,48 %	
9 -Hambach-	6,32 %	
Briefwahl 2	5,32 %	
2 -Ellen-	5,04 %	
Briefwahl 3	4,41 %	
10/2 -Selhausen-	3,38 %	
10/1 -Krauthausen-	2,08 %	

Gemeinde Niederzier
Wahl zum Deutschen Bundestag 24.09.2017
PIRATEN, Ergebnis - Zweitstimmen
Wahlbezirk-Übersicht

10/1 -Krauthausen-	1,47 %	■
13 -Huchem-Stammeln-	1,08 %	■
3 -Oberzier-	1,07 %	■
4 -Oberzier-	0,84 %	■
7 -Niederzier-	0,76 %	■
1 -Ellen-	0,74 %	■
12 -Huchem-Stammeln-	0,62 %	■
2 -Ellen-	0,57 %	■
9 -Hambach-	0,50 %	■
Briefwahl 1	0,34 %	■
5 -Oberzier-	0,27 %	■
11 -Huchem-Stammeln-	0,26 %	■
6 -Niederzier-	0,24 %	■
Briefwahl 2	0,24 %	■
Briefwahl 3	0,12 %	■
10/2 -Selhausen-	0,00 %	
8 -Niederzier-	0,00 %	

Gemeinde Niederzier
Wahl zum Deutschen Bundestag 24.09.2017
PIRATEN, Gewinne und Verluste - Zweitstimmen
Wahlbezirk-Übersicht

1 -Ellen-	-1,09 %	■
10/1 -Krauthausen-	-1,16 %	■
5 -Oberzier-	-1,20 %	■
13 -Huchem-Stammeln-	-1,45 %	■
2 -Ellen-	-1,47 %	■
9 -Hambach-	-1,53 %	■
4 -Oberzier-	-1,74 %	■
12 -Huchem-Stammeln-	-1,79 %	■
11 -Huchem-Stammeln-	-1,87 %	■
3 -Oberzier-	-1,94 %	■
8 -Niederzier-	-1,98 %	■
Briefwahl 2	-2,08 %	■
Briefwahl 1	-2,50 %	■
Briefwahl 3	-2,54 %	■
6 -Niederzier-	-2,64 %	■
10/2 -Selhausen-	-3,02 %	■
7 -Niederzier-	-3,08 %	■

Gemeinde Niederzier
Wahl zum Deutschen Bundestag 24.09.2017
Tierschutzpartei, Ergebnis - Zweitstimmen
Wahlbezirk-Übersicht

10/2 -Selhausen-	3,45 %	■
Briefwahl 3	1,84 %	■
Briefwahl 1	1,81 %	■
4 -Oberzier-	1,40 %	■
11 -Huchem-Stammeln-	1,32 %	■
6 -Niederzier-	1,20 %	■
13 -Huchem-Stammeln-	0,90 %	■
Briefwahl 2	0,83 %	■
5 -Oberzier-	0,82 %	■
2 -Ellen-	0,76 %	■
7 -Niederzier-	0,76 %	■
1 -Ellen-	0,74 %	■
12 -Huchem-Stammeln-	0,62 %	■
9 -Hambach-	0,50 %	■
3 -Oberzier-	0,43 %	■
8 -Niederzier-	0,37 %	■
10/1 -Krauthausen-	0,00 %	

Gemeinde Niederzier
Wahl zum Deutschen Bundestag 24.09.2017
Tierschutzpartei, Gewinne und Verluste - Zweitstimmen
Wahlbezirk-Übersicht

10/2 -Selhausen-	3,45 %	■
Briefwahl 3	1,84 %	■
Briefwahl 1	1,81 %	■
4 -Oberzier-	1,40 %	■
11 -Huchem-Stammeln-	1,32 %	■
6 -Niederzier-	1,20 %	■
13 -Huchem-Stammeln-	0,90 %	■
Briefwahl 2	0,83 %	■
5 -Oberzier-	0,82 %	■
2 -Ellen-	0,76 %	■
7 -Niederzier-	0,76 %	■
1 -Ellen-	0,74 %	■
12 -Huchem-Stammeln-	0,62 %	■
9 -Hambach-	0,50 %	■
3 -Oberzier-	0,43 %	■
8 -Niederzier-	0,37 %	■
10/1 -Krauthausen-	0,00 %	