

Wahlbuch  
Wahl zum Deutschen Bundestag  
24.09.2017  
Gemeinde Vettweiß  
Herausgegeben am 29.09.2017

# Inhaltsverzeichnis

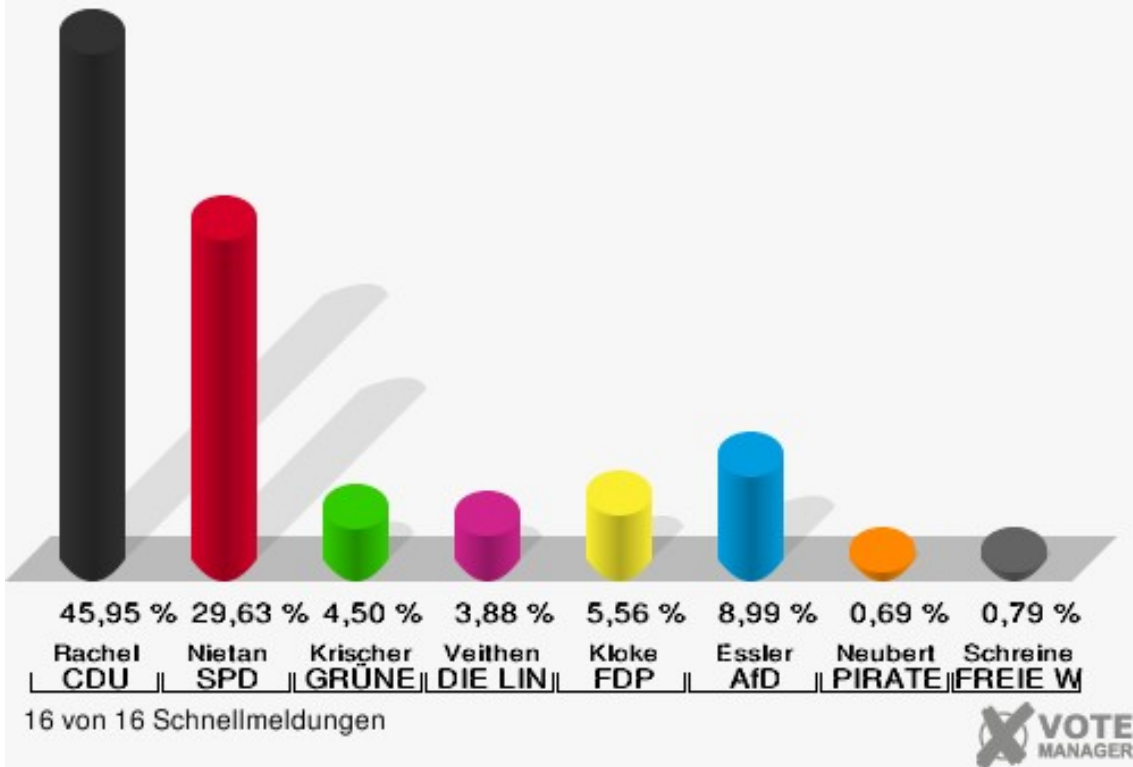
Wahl zum Deutschen Bundestag	1
Gemeinde Vettweiß	1
Ortsteile	9
Briefwahlbezirk	9
Disternich	16
Froitzheim	23
Ginnick	30
Gladbach	37
Jakobwüllesheim	44
Kelz	51
Lüxheim	58
Müddersheim	65
Sievernich	72
Soller	79
Vettweiß	86
Übersicht Ortsteile	93
Wahlbezirke	113
01.1 Vettweiß-Unterdorf	113
02.1 Vettweiß-Mitteldorf	116
03.1 Vettweiß-Oberdorf	119
04.1 Froitzheim	122
05.1 Ginnick	125
06.1 Soller	128
07.1 Jakobwüllesheim	131
08.1 Kelz-West	134
09.1 Kelz-Ost	137
10.1 Lüxheim	140
11.1 Gladbach	143
12.1 Müddersheim	146
13.1 Disternich	149
14.1 Sievernich	152
Briefwahlbezirk I	155
Briefwahlbezirk II	157
Übersicht Wahlbezirke	159

# Wahl zum Deutschen Bundestag

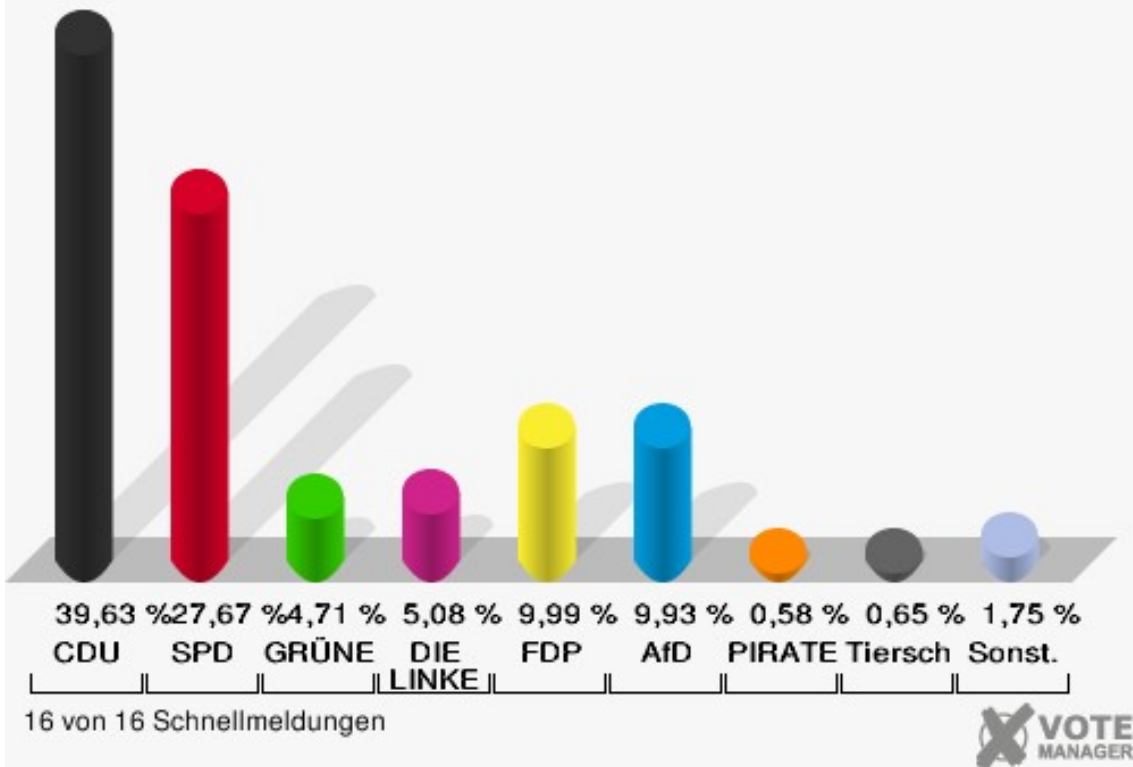
## Gemeinde Vettweiß

	Erststimmen		Zweitstimmen	
Wahlberechtigte	7.237		7.237	
Wähler	5.716	78,98 %	5.716	78,98 %
ungültige Stimmen	53	0,93 %	49	0,86 %
gültige Stimmen	5.663	99,07 %	5.667	99,14 %
Rachel, CDU	2.602	45,95 %	2.246	39,63 %
Nietan, SPD	1.678	29,63 %	1.568	27,67 %
Krischer, GRÜNE	255	4,50 %	267	4,71 %
Veithen, DIE LINKE	220	3,88 %	288	5,08 %
Kloke, FDP	315	5,56 %	566	9,99 %
Essler, AfD	509	8,99 %	563	9,93 %
Neubert, PIRATEN	39	0,69 %	33	0,58 %
NPD	---	---	11	0,19 %
Die PARTEI	---	---	21	0,37 %
Schreinemacher, FREIE WÄHLER	45	0,79 %	23	0,41 %
Volksabstimmung	---	---	7	0,12 %
ÖDP	---	---	2	0,04 %
MLPD	---	---	1	0,02 %
SGP	---	---	1	0,02 %
Allianz Deutscher Demokraten	---	---	3	0,05 %
BGE	---	---	1	0,02 %
DiB	---	---	3	0,05 %
DKP	---	---	0	0,00 %
DM	---	---	8	0,14 %
Die Humanisten	---	---	3	0,05 %
Gesundheitsfor- schung	---	---	9	0,16 %
Tierschutzpartei	---	---	37	0,65 %
V-Partei <sup>3</sup>	---	---	6	0,11 %

**Gemeinde Vettweiß**  
 Wahl zum Deutschen Bundestag 24.09.2017  
 Erststimmen Gesamtergebnis



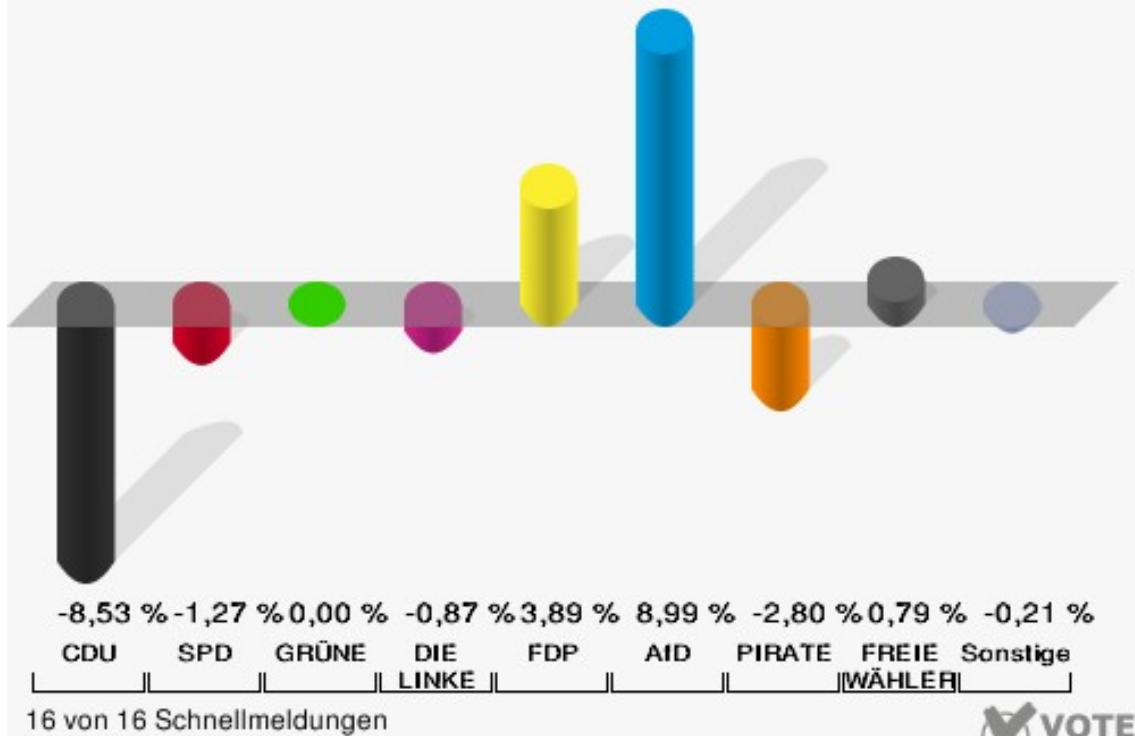
**Gemeinde Vettweiß**  
 Wahl zum Deutschen Bundestag 24.09.2017  
 Zweitstimmen Gesamtergebnis



Sonst. = Sonstige

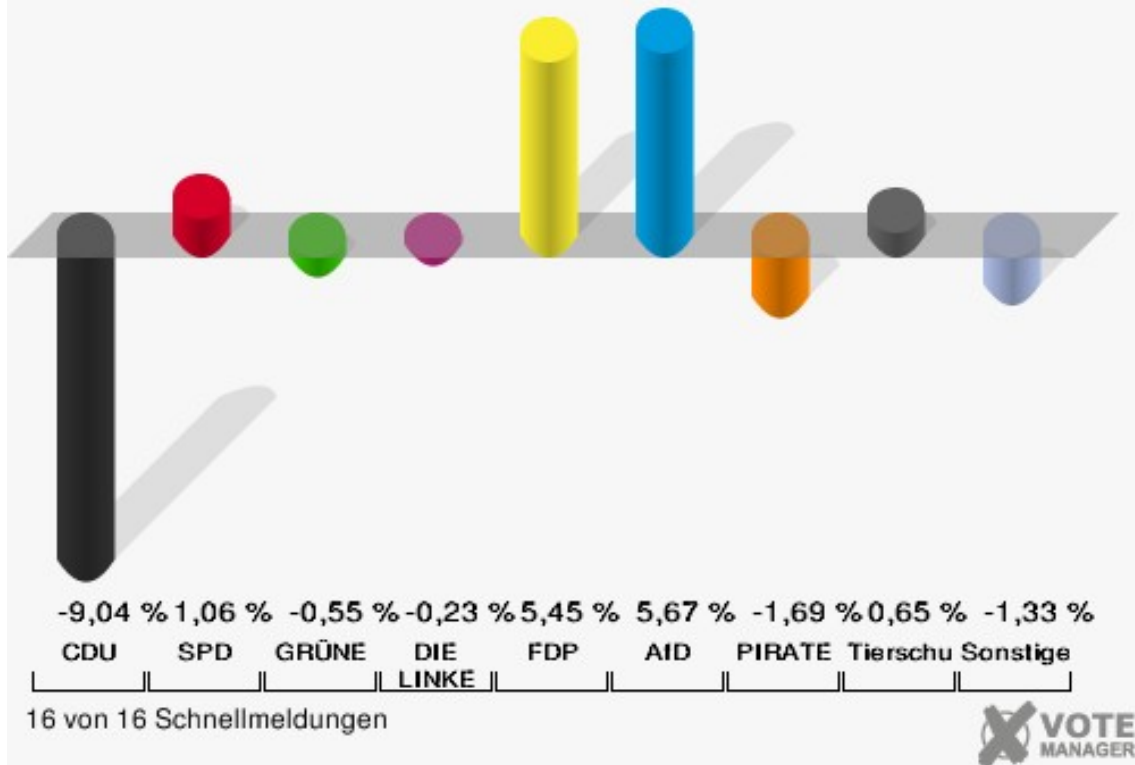
### Gemeinde Vettweiß

Wahl zum Deutschen Bundestag 2017 - Wahl zum Deutschen Bundestag 2013  
Erststimmen Gewinne und Verluste Gesamtergebnis



### Gemeinde Vettweiß

Wahl zum Deutschen Bundestag 2017 - Wahl zum Deutschen Bundestag 2013  
Zweitstimmen Gewinne und Verluste Gesamtergebnis



Gemeinde Vettweiß  
Wahl zum Deutschen Bundestag 24.09.2017  
Erststimmen Gewinne und Verluste Gesamtergebnis

	Wahl zum Deutschen Bundestag 24.09.2017	Wahl zum Deutschen Bundestag 22.09.2013		Wahl zum Deutschen Bundestag 27.09.2009	
		Ergebnis	Gewinne und Verluste	Ergebnis	Gewinne und Verluste
Wahlberechtigte	7.237	7.174	+63	7.038	+199
Wähler	5.716	5.362	+354	5.285	+431
	78,98 %	74,74 %	+4,24 %	75,09 %	+3,89 %
gültige Stimmen	5.663	5.268	+395	5.174	+489
	99,07 %	98,25 %	+0,83 %	97,90 %	+1,17 %
CDU	2.602	2.870	-268	2.569	+33
	45,95 %	54,48 %	-8,53 %	49,65 %	-3,70 %
SPD	1.678	1.628	+50	1.466	+212
	29,63 %	30,90 %	-1,27 %	28,33 %	+1,30 %
GRÜNE	255	237	+18	321	-66
	4,50 %	4,50 %	+0,00 %	6,20 %	-1,70 %
DIE LINKE	220	250	-30	336	-116
	3,88 %	4,75 %	-0,87 %	6,49 %	-2,61 %
FDP	315	88	+227	393	-78
	5,56 %	1,67 %	+3,89 %	7,60 %	-2,04 %
AfD	509	0	+509	0	+509
	8,99 %	0,00 %	+8,99 %	0,00 %	+8,99 %
PIRATEN	39	184	-145	0	+39
	0,69 %	3,49 %	-2,80 %	0,00 %	+0,69 %
NPD	0	0	+0	89	-89
	0,00 %	0,00 %	+0,00 %	1,72 %	-1,72 %
Die PARTEI	0	0	+0	0	+0
	0,00 %	0,00 %	+0,00 %	0,00 %	+0,00 %
FREIE WÄHLER	45	0	+45	0	+45
	0,79 %	0,00 %	+0,79 %	0,00 %	+0,79 %
Volksabstimmung	0	0	+0	0	+0
	0,00 %	0,00 %	+0,00 %	0,00 %	+0,00 %
ÖDP	0	0	+0	0	+0
	0,00 %	0,00 %	+0,00 %	0,00 %	+0,00 %
MLPD	0	0	+0	0	+0
	0,00 %	0,00 %	+0,00 %	0,00 %	+0,00 %
SGP	0	0	+0	0	+0
	0,00 %	0,00 %	+0,00 %	0,00 %	+0,00 %
Allianz Deutscher Demokraten	0	0	+0	0	+0
	0,00 %	0,00 %	+0,00 %	0,00 %	+0,00 %

BGE	0	0	+0	0	+0
	0,00 %	0,00 %	+0,00 %	0,00 %	+0,00 %
DiB	0	0	+0	0	+0
	0,00 %	0,00 %	+0,00 %	0,00 %	+0,00 %
DKP	0	0	+0	0	+0
	0,00 %	0,00 %	+0,00 %	0,00 %	+0,00 %
DM	0	0	+0	0	+0
	0,00 %	0,00 %	+0,00 %	0,00 %	+0,00 %
Die Humanisten	0	0	+0	0	+0
	0,00 %	0,00 %	+0,00 %	0,00 %	+0,00 %
Gesundheitsforschung	0	0	+0	0	+0
	0,00 %	0,00 %	+0,00 %	0,00 %	+0,00 %
Tierschutzpartei	0	0	+0	0	+0
	0,00 %	0,00 %	+0,00 %	0,00 %	+0,00 %
V-Partei <sup>3</sup>	0	0	+0	0	+0
	0,00 %	0,00 %	+0,00 %	0,00 %	+0,00 %
Sonstige	0	11	-11	0	+0
	0,00 %	0,21 %	-0,21 %	0,00 %	+0,00 %

Wahl zum Deutschen Bundestag 22.09.2013: Sonstige = REP, Bündnis 21/RRP, Volksabstimmung, BÜSO, PSG, BIG, pro Deutschland, DIE RECHTE, Partei der Nichtwähler, PARTEI DER VERNUNFT, Freie Liste Kreis Düren

Wahl zum Deutschen Bundestag 27.09.2009: Sonstige = FAMILIE, REP, Volksabstimmung, PSG, ZENTRUM, BÜSO, DVU, RRP, RENTNER

Gemeinde Vettweiß  
Wahl zum Deutschen Bundestag 24.09.2017  
Zweitstimmen Gewinne und Verluste Gesamtergebnis

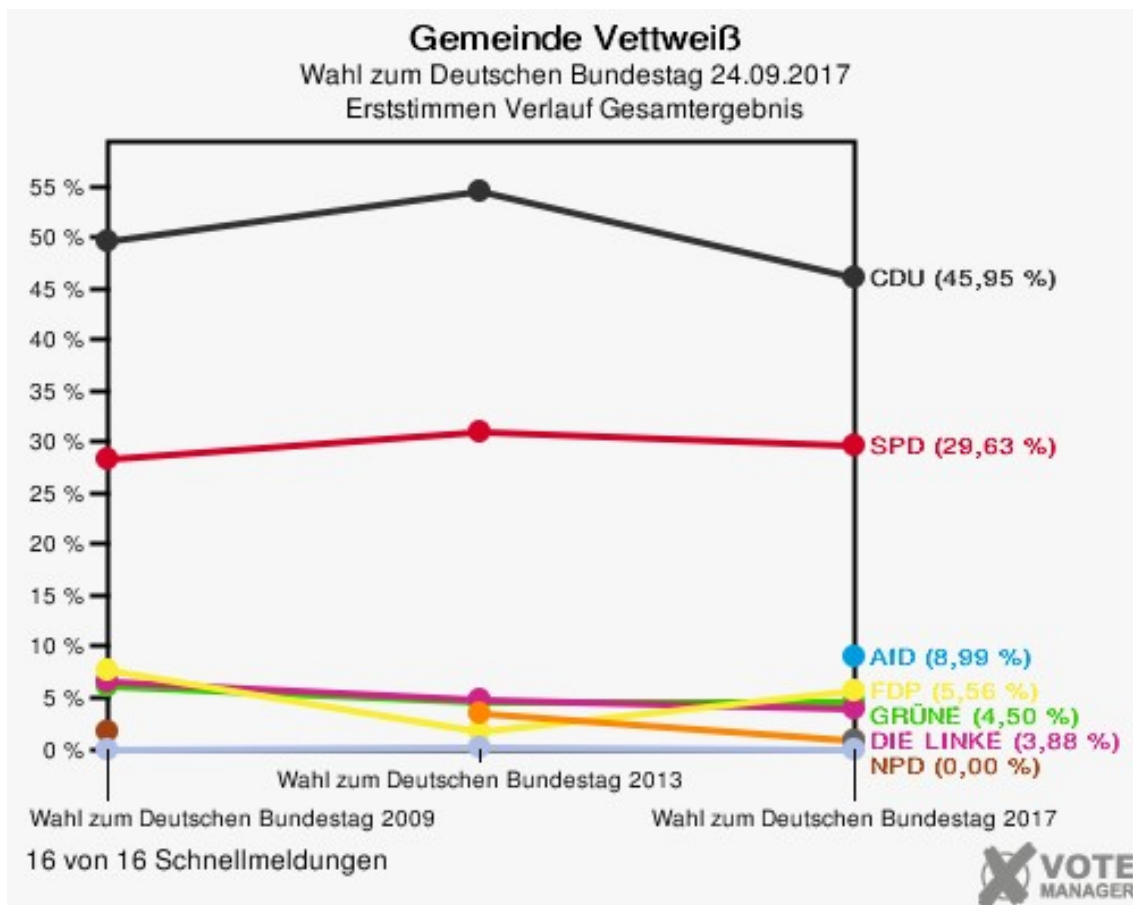
	Wahl zum Deutschen Bundestag 24.09.2017	Wahl zum Deutschen Bundestag 22.09.2013		Wahl zum Deutschen Bundestag 27.09.2009	
		Ergebnis	Gewinne und Verluste	Ergebnis	Gewinne und Verluste
Wahlberechtigte	7.237	7.174	+63	7.038	+199
Wähler	5.716	5.362	+354	5.285	+431
	78,98 %	74,74 %	+4,24 %	75,09 %	+3,89 %
gültige Stimmen	5.667	5.287	+380	5.195	+472
	99,14 %	98,60 %	+0,54 %	98,30 %	+0,85 %
CDU	2.246	2.573	-327	2.134	+112
	39,63 %	48,67 %	-9,04 %	41,08 %	-1,45 %
SPD	1.568	1.407	+161	1.195	+373
	27,67 %	26,61 %	+1,06 %	23,00 %	+4,67 %
GRÜNE	267	278	-11	411	-144
	4,71 %	5,26 %	-0,55 %	7,91 %	-3,20 %
DIE LINKE	288	281	+7	400	-112
	5,08 %	5,31 %	-0,23 %	7,70 %	-2,62 %
FDP	566	240	+326	776	-210
	9,99 %	4,54 %	+5,45 %	14,94 %	-4,95 %
AfD	563	225	+338	0	+563
	9,93 %	4,26 %	+5,67 %	0,00 %	+9,93 %
PIRATEN	33	120	-87	65	-32
	0,58 %	2,27 %	-1,69 %	1,25 %	-0,67 %
NPD	11	55	-44	75	-64
	0,19 %	1,04 %	-0,85 %	1,44 %	-1,25 %
Die PARTEI	21	29	-8	0	+21
	0,37 %	0,55 %	-0,18 %	0,00 %	+0,37 %
FREIE WÄHLER	23	5	+18	0	+23
	0,41 %	0,09 %	+0,32 %	0,00 %	+0,41 %
Volksabstimmung	7	0	+7	0	+7
	0,12 %	0,00 %	+0,12 %	0,00 %	+0,12 %
ÖDP	2	7	-5	3	-1
	0,04 %	0,13 %	-0,09 %	0,06 %	-0,02 %
MLPD	1	1	+0	0	+1
	0,02 %	0,02 %	+0,00 %	0,00 %	+0,02 %
SGP	1	0	+1	0	+1
	0,02 %	0,00 %	+0,02 %	0,00 %	+0,02 %
Allianz Deutscher Demokraten	3	0	+3	0	+3
	0,05 %	0,00 %	+0,05 %	0,00 %	+0,05 %

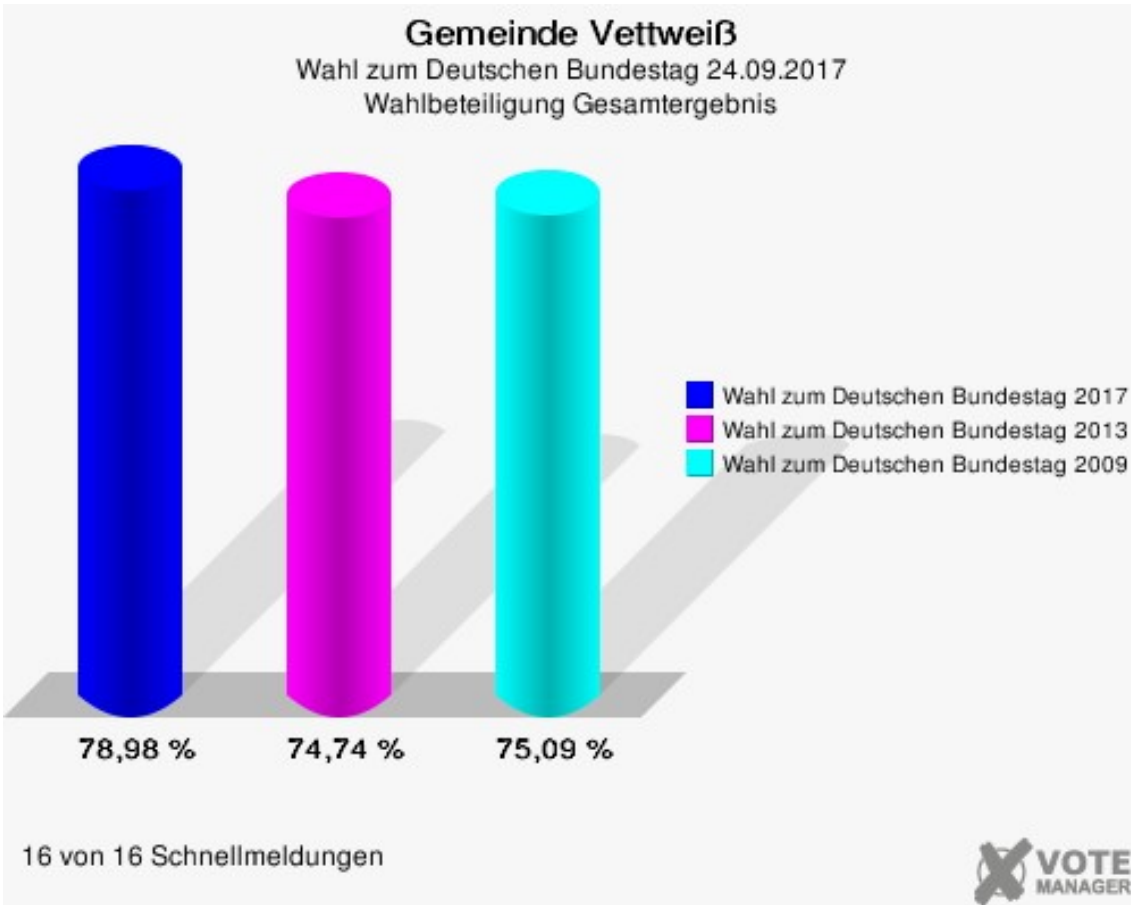
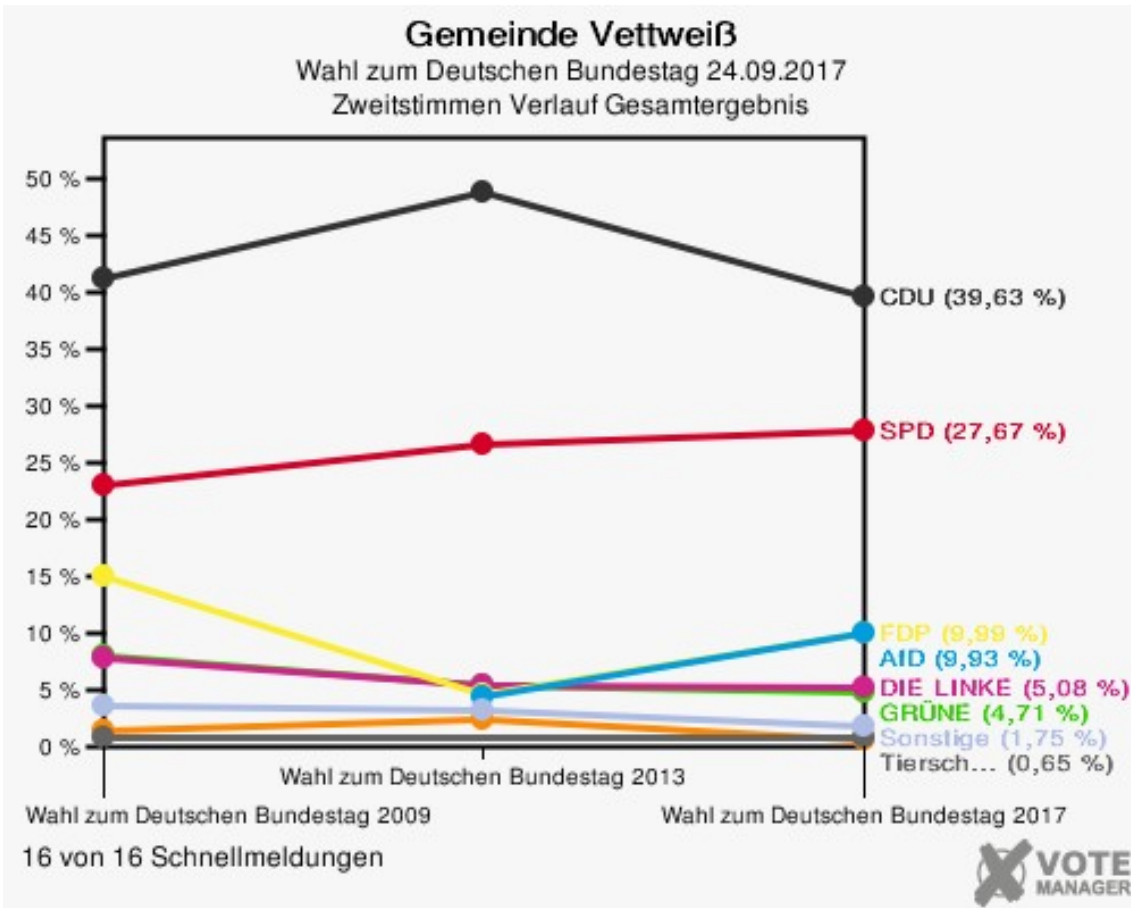


BGE	1	0	+1	0	+1
	0,02 %	0,00 %	+0,02 %	0,00 %	+0,02 %
DiB	3	0	+3	0	+3
	0,05 %	0,00 %	+0,05 %	0,00 %	+0,05 %
DKP	0	0	+0	0	+0
	0,00 %	0,00 %	+0,00 %	0,00 %	+0,00 %
DM	8	0	+8	0	+8
	0,14 %	0,00 %	+0,14 %	0,00 %	+0,14 %
Die Humanisten	3	0	+3	0	+3
	0,05 %	0,00 %	+0,05 %	0,00 %	+0,05 %
Gesundheitsforschung	9	0	+9	0	+9
	0,16 %	0,00 %	+0,16 %	0,00 %	+0,16 %
Tierschutzpartei	37	0	+37	36	+1
	0,65 %	0,00 %	+0,65 %	0,69 %	-0,04 %
V-Partei <sup>3</sup>	6	0	+6	0	+6
	0,11 %	0,00 %	+0,11 %	0,00 %	+0,11 %
Sonstige	0	66	-66	100	-100
	0,00 %	1,25 %	-1,25 %	1,92 %	-1,92 %

Wahl zum Deutschen Bundestag 22.09.2013: Sonstige = REP, Bündnis 21/RRP, Volksabstimmung, BÜSO, PSG, BIG, pro Deutschland, DIE RECHTE, Partei der Nichtwähler, PARTEI DER VERNUNFT, Freie Liste Kreis Düren

Wahl zum Deutschen Bundestag 27.09.2009: Sonstige = FAMILIE, REP, Volksabstimmung, PSG, ZENTRUM, BÜSO, DVU, RRP, RENTNER

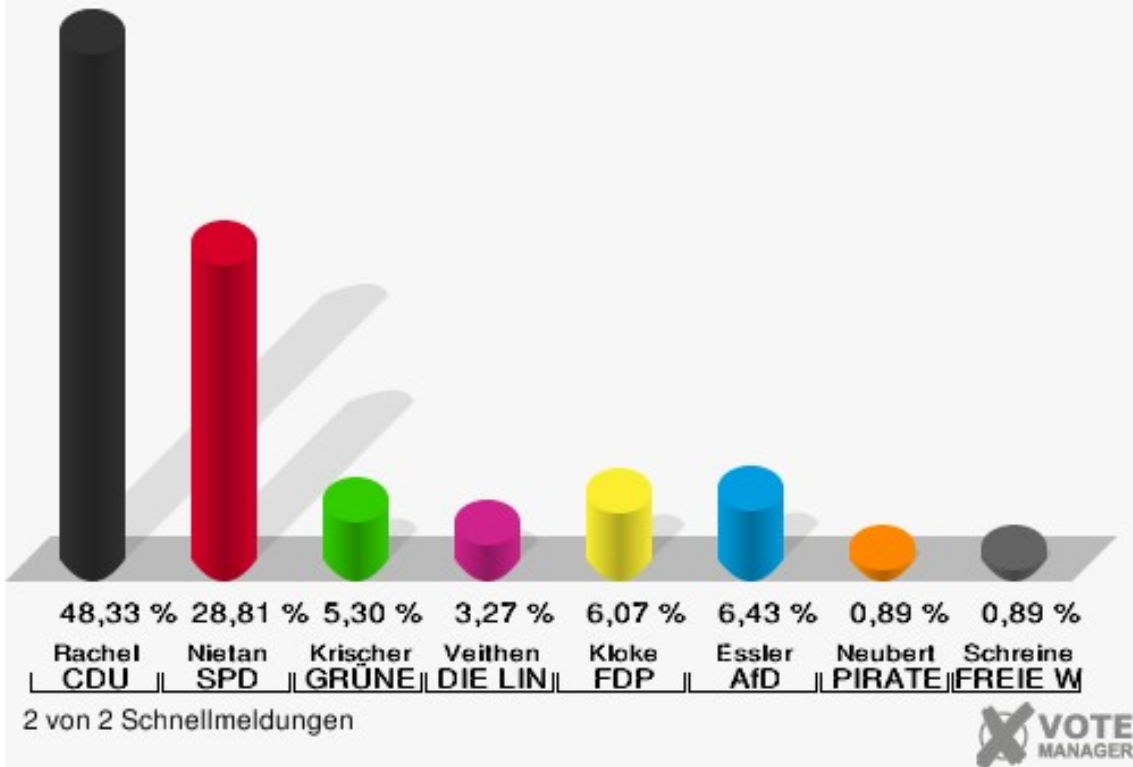




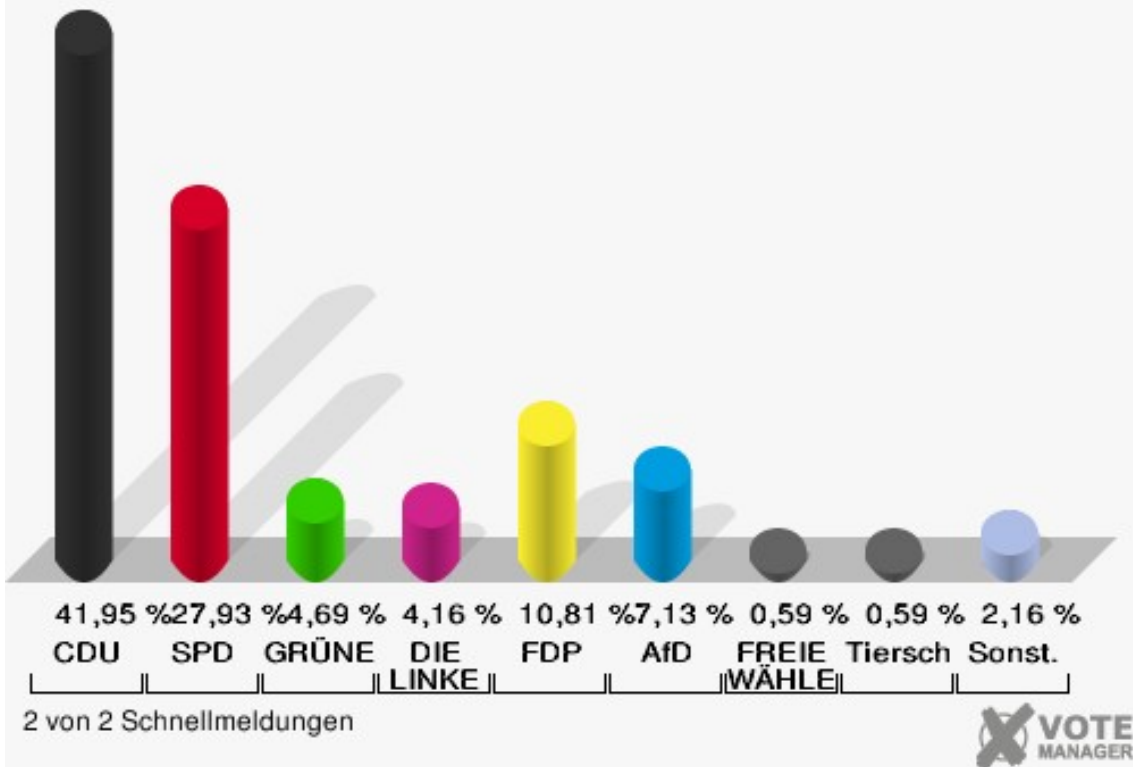
## Ortsteile Briefwahlbezirk

	Erststimmen		Zweitstimmen	
Wähler	1.693		1.693	
ungültige Stimmen	13	0,77 %	10	0,59 %
gültige Stimmen	1.680	99,23 %	1.683	99,41 %
Rachel, CDU	812	48,33 %	706	41,95 %
Nietan, SPD	484	28,81 %	470	27,93 %
Krischer, GRÜNE	89	5,30 %	79	4,69 %
Veithen, DIE LINKE	55	3,27 %	70	4,16 %
Kloke, FDP	102	6,07 %	182	10,81 %
Essler, AfD	108	6,43 %	120	7,13 %
Neubert, PIRATEN	15	0,89 %	8	0,48 %
NPD	---	---	3	0,18 %
Die PARTEI	---	---	7	0,42 %
Schreinemacher, FREIE WÄHLER	15	0,89 %	10	0,59 %
Volksabstimmung	---	---	5	0,30 %
ÖDP	---	---	0	0,00 %
MLPD	---	---	0	0,00 %
SGP	---	---	0	0,00 %
Allianz Deutscher Demokraten	---	---	1	0,06 %
BGE	---	---	0	0,00 %
DiB	---	---	0	0,00 %
DKP	---	---	0	0,00 %
DM	---	---	1	0,06 %
Die Humanisten	---	---	2	0,12 %
Gesundheitsfor- schung	---	---	3	0,18 %
Tierschutzpartei	---	---	10	0,59 %
V-Partei <sup>3</sup>	---	---	6	0,36 %

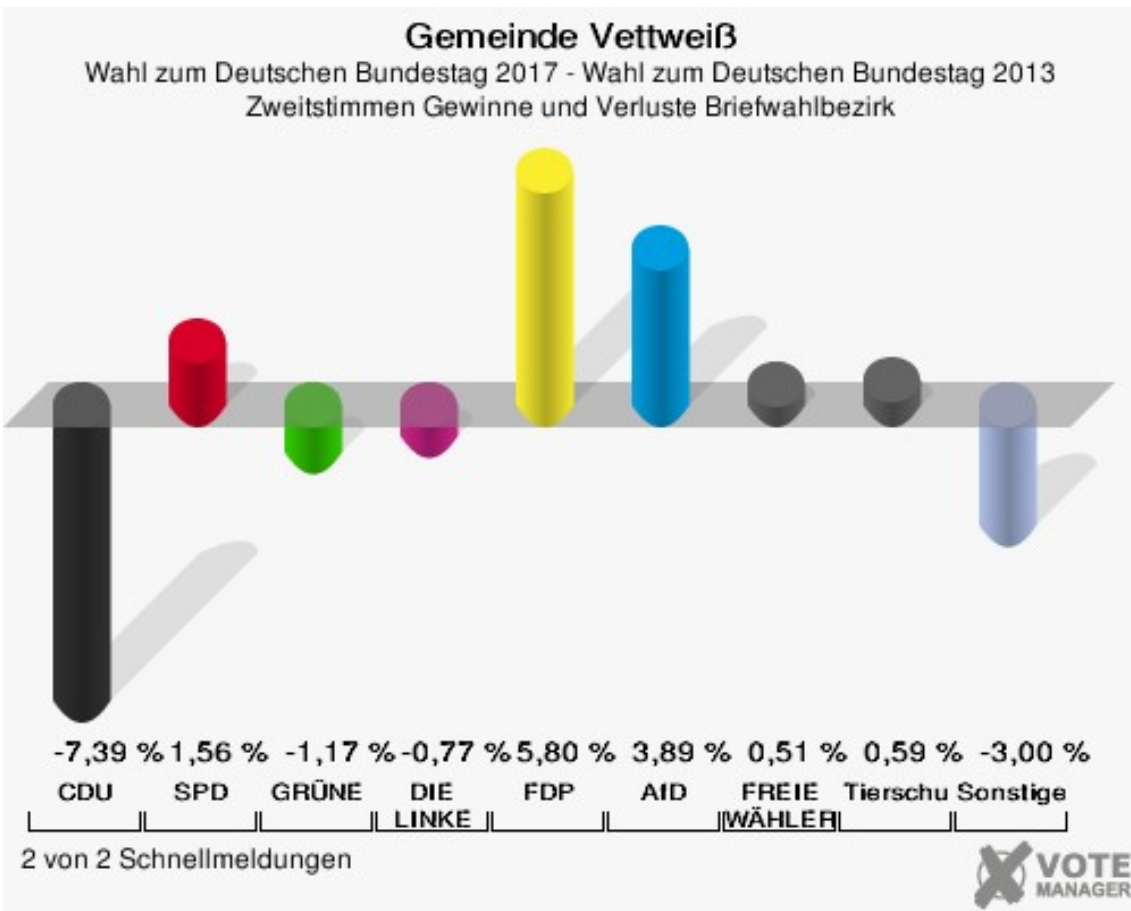
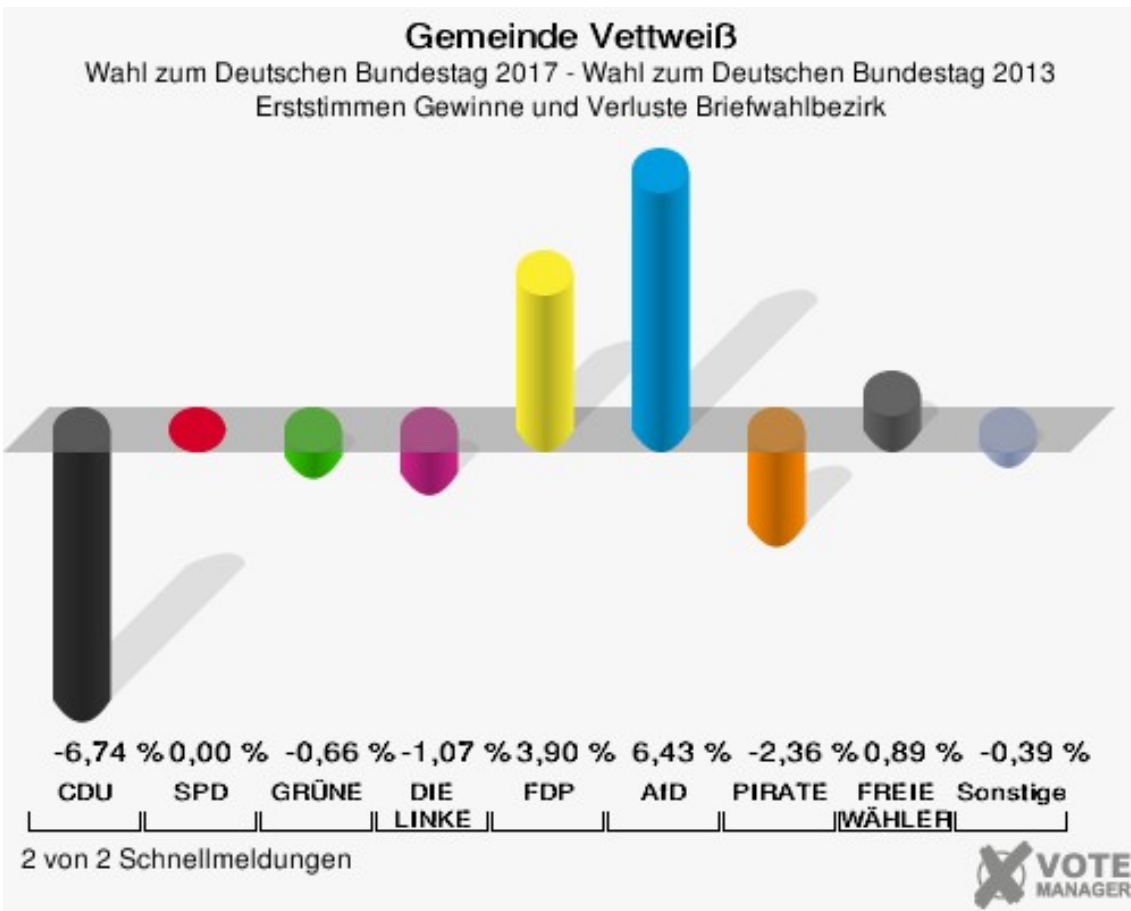
**Gemeinde Vettweiß**  
Wahl zum Deutschen Bundestag 24.09.2017  
Erststimmen Briefwahlbezirk



**Gemeinde Vettweiß**  
Wahl zum Deutschen Bundestag 24.09.2017  
Zweitstimmen Briefwahlbezirk



Sonst. = Sonstige



Gemeinde Vettweiß  
Wahl zum Deutschen Bundestag 24.09.2017  
Erststimmen Gewinne und Verluste Briefwahlbezirk

	Wahl zum Deutschen Bundestag 24.09.2017	Wahl zum Deutschen Bundestag 22.09.2013		Wahl zum Deutschen Bundestag 27.09.2009	
		Ergebnis	Gewinne und Verluste	Ergebnis	Gewinne und Verluste
Wahlberechtigte	0	0	+0	0	+0
Wähler	1.693	1.305	+388	1.139	+554
gültige Stimmen	1.680	1.291	+389	1.117	+563
	99,23 %	98,93 %	+0,30 %	98,07 %	+1,16 %
CDU	812	711	+101	545	+267
	48,33 %	55,07 %	-6,74 %	48,79 %	-0,46 %
SPD	484	372	+112	289	+195
	28,81 %	28,81 %	+0,00 %	25,87 %	+2,94 %
GRÜNE	89	77	+12	90	-1
	5,30 %	5,96 %	-0,66 %	8,06 %	-2,76 %
DIE LINKE	55	56	-1	68	-13
	3,27 %	4,34 %	-1,07 %	6,09 %	-2,82 %
FDP	102	28	+74	113	-11
	6,07 %	2,17 %	+3,90 %	10,12 %	-4,05 %
AfD	108	0	+108	0	+108
	6,43 %	0,00 %	+6,43 %	0,00 %	+6,43 %
PIRATEN	15	42	-27	0	+15
	0,89 %	3,25 %	-2,36 %	0,00 %	+0,89 %
NPD	0	0	+0	12	-12
	0,00 %	0,00 %	+0,00 %	1,07 %	-1,07 %
Die PARTEI	0	0	+0	0	+0
	0,00 %	0,00 %	+0,00 %	0,00 %	+0,00 %
FREIE WÄHLER	15	0	+15	0	+15
	0,89 %	0,00 %	+0,89 %	0,00 %	+0,89 %
Volksabstimmung	0	0	+0	0	+0
	0,00 %	0,00 %	+0,00 %	0,00 %	+0,00 %
ÖDP	0	0	+0	0	+0
	0,00 %	0,00 %	+0,00 %	0,00 %	+0,00 %
MLPD	0	0	+0	0	+0
	0,00 %	0,00 %	+0,00 %	0,00 %	+0,00 %
SGP	0	0	+0	0	+0
	0,00 %	0,00 %	+0,00 %	0,00 %	+0,00 %
Allianz Deutscher Demokraten	0	0	+0	0	+0
	0,00 %	0,00 %	+0,00 %	0,00 %	+0,00 %
BGE	0	0	+0	0	+0

	0,00 %	0,00 %	+0,00 %	0,00 %	+0,00 %
DiB	0	0	+0	0	+0
	0,00 %	0,00 %	+0,00 %	0,00 %	+0,00 %
DKP	0	0	+0	0	+0
	0,00 %	0,00 %	+0,00 %	0,00 %	+0,00 %
DM	0	0	+0	0	+0
	0,00 %	0,00 %	+0,00 %	0,00 %	+0,00 %
Die Humanisten	0	0	+0	0	+0
	0,00 %	0,00 %	+0,00 %	0,00 %	+0,00 %
Gesundheitsforschung	0	0	+0	0	+0
	0,00 %	0,00 %	+0,00 %	0,00 %	+0,00 %
Tierschutzpartei	0	0	+0	0	+0
	0,00 %	0,00 %	+0,00 %	0,00 %	+0,00 %
V-Partei <sup>3</sup>	0	0	+0	0	+0
	0,00 %	0,00 %	+0,00 %	0,00 %	+0,00 %
Sonstige	0	5	-5	0	+0
	0,00 %	0,39 %	-0,39 %	0,00 %	+0,00 %

Wahl zum Deutschen Bundestag 22.09.2013: Sonstige = REP, Bündnis 21/RRP, Volksabstimmung, BÜSO, PSG, BIG, pro Deutschland, DIE RECHTE, Partei der Nichtwähler, PARTEI DER VERNUNFT, Freie Liste Kreis Düren

Wahl zum Deutschen Bundestag 27.09.2009: Sonstige = FAMILIE, REP, Volksabstimmung, PSG, ZENTRUM, BÜSO, DVU, RRP, RENTNER

Gemeinde Vettweiß  
Wahl zum Deutschen Bundestag 24.09.2017  
Zweitstimmen Gewinne und Verluste Briefwahlbezirk

	Wahl zum Deutschen Bundestag 24.09.2017	Wahl zum Deutschen Bundestag 22.09.2013		Wahl zum Deutschen Bundestag 27.09.2009	
		Ergebnis	Gewinne und Verluste	Ergebnis	Gewinne und Verluste
Wahlberechtigte	0	0	+0	0	+0
Wähler	1.693	1.305	+388	1.139	+554
gültige Stimmen	1.683	1.297	+386	1.126	+557
	99,41 %	99,39 %	+0,02 %	98,86 %	+0,55 %
CDU	706	640	+66	475	+231
	41,95 %	49,34 %	-7,39 %	42,18 %	-0,23 %
SPD	470	342	+128	232	+238
	27,93 %	26,37 %	+1,56 %	20,60 %	+7,33 %
GRÜNE	79	76	+3	108	-29
	4,69 %	5,86 %	-1,17 %	9,59 %	-4,90 %
DIE LINKE	70	64	+6	75	-5
	4,16 %	4,93 %	-0,77 %	6,66 %	-2,50 %
FDP	182	65	+117	175	+7
	10,81 %	5,01 %	+5,80 %	15,54 %	-4,73 %
AfD	120	42	+78	0	+120
	7,13 %	3,24 %	+3,89 %	0,00 %	+7,13 %
PIRATEN	8	31	-23	15	-7
	0,48 %	2,39 %	-1,91 %	1,33 %	-0,85 %
NPD	3	10	-7	6	-3
	0,18 %	0,77 %	-0,59 %	0,53 %	-0,35 %
Die PARTEI	7	6	+1	0	+7
	0,42 %	0,46 %	-0,04 %	0,00 %	+0,42 %
FREIE WÄHLER	10	1	+9	0	+10
	0,59 %	0,08 %	+0,51 %	0,00 %	+0,59 %
Volksabstimmung	5	0	+5	0	+5
	0,30 %	0,00 %	+0,30 %	0,00 %	+0,30 %
ÖDP	0	1	-1	0	+0
	0,00 %	0,08 %	-0,08 %	0,00 %	+0,00 %
MLPD	0	0	+0	0	+0
	0,00 %	0,00 %	+0,00 %	0,00 %	+0,00 %
SGP	0	0	+0	0	+0
	0,00 %	0,00 %	+0,00 %	0,00 %	+0,00 %
Allianz Deutscher Demokraten	1	0	+1	0	+1
	0,06 %	0,00 %	+0,06 %	0,00 %	+0,06 %
BGE	0	0	+0	0	+0



	0,00 %	0,00 %	+0,00 %	0,00 %	+0,00 %
DiB	0	0	+0	0	+0
	0,00 %	0,00 %	+0,00 %	0,00 %	+0,00 %
DKP	0	0	+0	0	+0
	0,00 %	0,00 %	+0,00 %	0,00 %	+0,00 %
DM	1	0	+1	0	+1
	0,06 %	0,00 %	+0,06 %	0,00 %	+0,06 %
Die Humanisten	2	0	+2	0	+2
	0,12 %	0,00 %	+0,12 %	0,00 %	+0,12 %
Gesundheitsforschung	3	0	+3	0	+3
	0,18 %	0,00 %	+0,18 %	0,00 %	+0,18 %
Tierschutzpartei	10	0	+10	15	-5
	0,59 %	0,00 %	+0,59 %	1,33 %	-0,74 %
V-Partei <sup>3</sup>	6	0	+6	0	+6
	0,36 %	0,00 %	+0,36 %	0,00 %	+0,36 %
Sonstige	0	19	-19	25	-25
	0,00 %	1,46 %	-1,46 %	2,22 %	-2,22 %

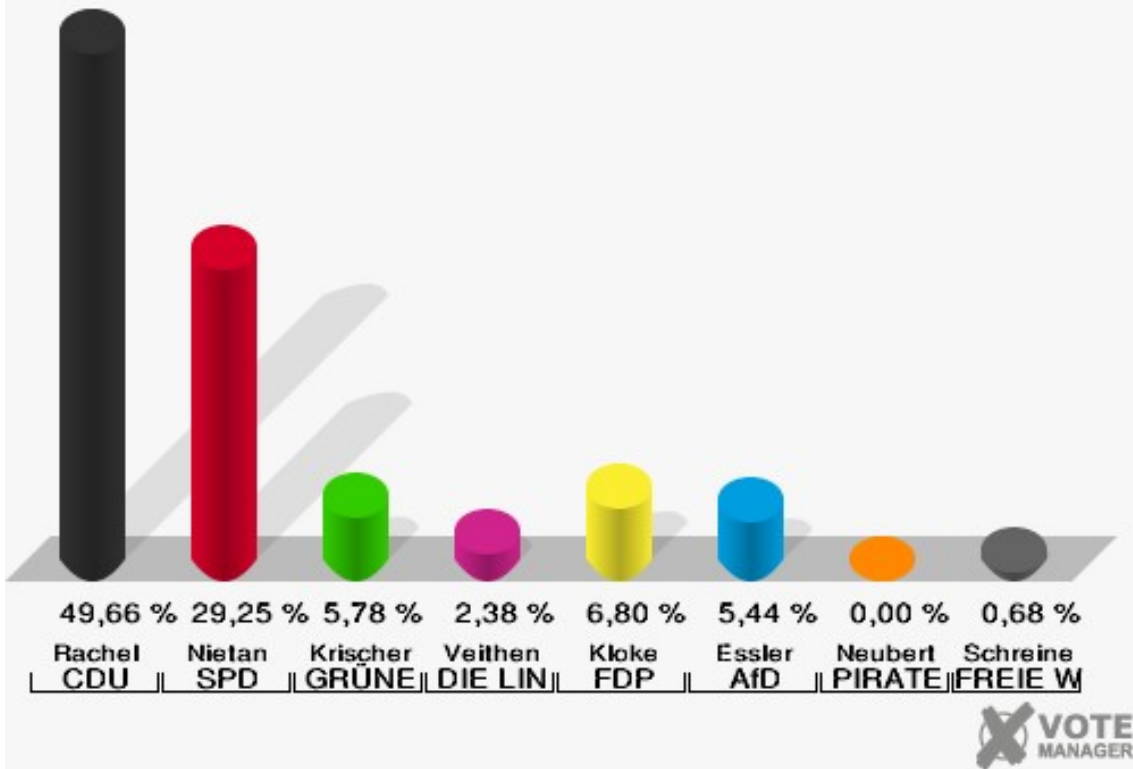
Wahl zum Deutschen Bundestag 22.09.2013: Sonstige = REP, Bündnis 21/RRP, Volksabstimmung, BÜSO, PSG, BIG, pro Deutschland, DIE RECHTE, Partei der Nichtwähler, PARTEI DER VERNUNFT, Freie Liste Kreis Düren

Wahl zum Deutschen Bundestag 27.09.2009: Sonstige = FAMILIE, REP, Volksabstimmung, PSG, ZENTRUM, BÜSO, DVU, RRP, RENTNER

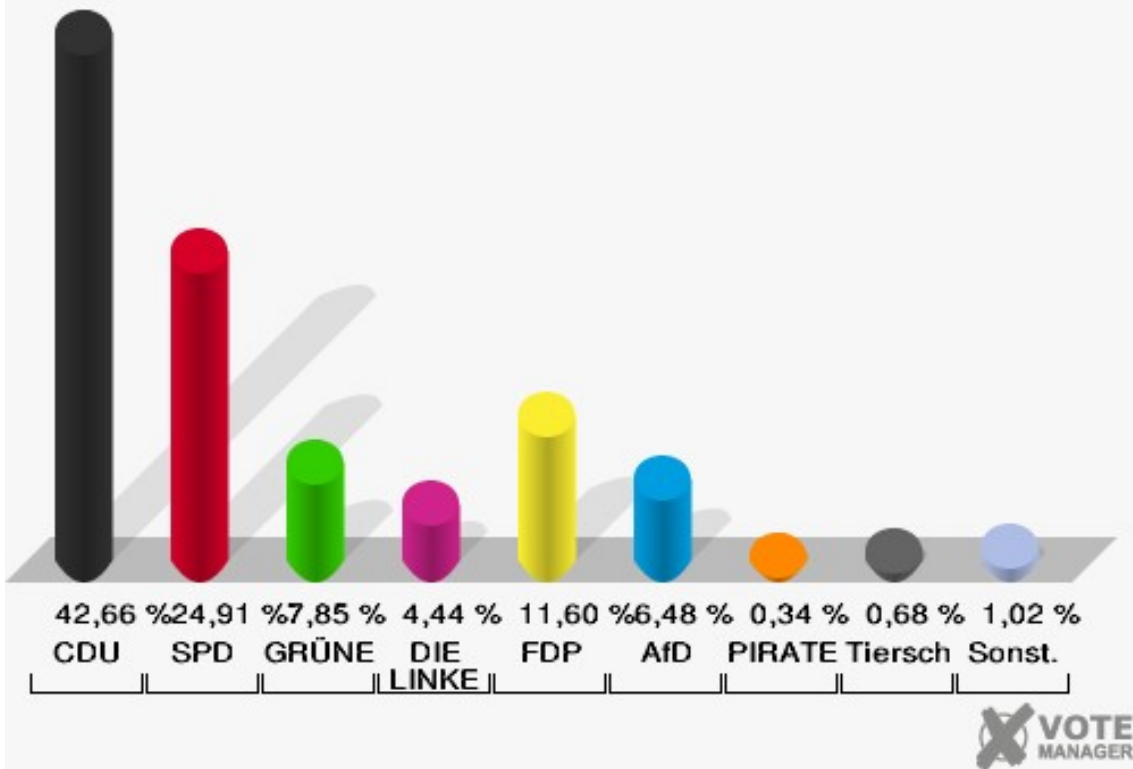
## Disternich

	Erststimmen		Zweitstimmen	
Wahlberechtigte	509		509	
Wähler	295	57,96 %	295	57,96 %
ungültige Stimmen	1	0,34 %	2	0,68 %
gültige Stimmen	294	99,66 %	293	99,32 %
Rachel, CDU	146	49,66 %	125	42,66 %
Nietan, SPD	86	29,25 %	73	24,91 %
Krischer, GRÜNE	17	5,78 %	23	7,85 %
Veithen, DIE LINKE	7	2,38 %	13	4,44 %
Kloke, FDP	20	6,80 %	34	11,60 %
Essler, AfD	16	5,44 %	19	6,48 %
Neubert, PIRATEN	0	0,00 %	1	0,34 %
NPD	---	---	0	0,00 %
Die PARTEI	---	---	1	0,34 %
Schreinemacher, FREIE WÄHLER	2	0,68 %	1	0,34 %
Volksabstimmung	---	---	0	0,00 %
ÖDP	---	---	0	0,00 %
MLPD	---	---	0	0,00 %
SGP	---	---	0	0,00 %
Allianz Deutscher Demokraten	---	---	0	0,00 %
BGE	---	---	0	0,00 %
DiB	---	---	0	0,00 %
DKP	---	---	0	0,00 %
DM	---	---	0	0,00 %
Die Humanisten	---	---	0	0,00 %
Gesundheitsfor- schung	---	---	1	0,34 %
Tierschutzpartei	---	---	2	0,68 %
V-Partei <sup>3</sup>	---	---	0	0,00 %

**Gemeinde Vettweiß**  
Wahl zum Deutschen Bundestag 24.09.2017  
Erststimmen Disternich



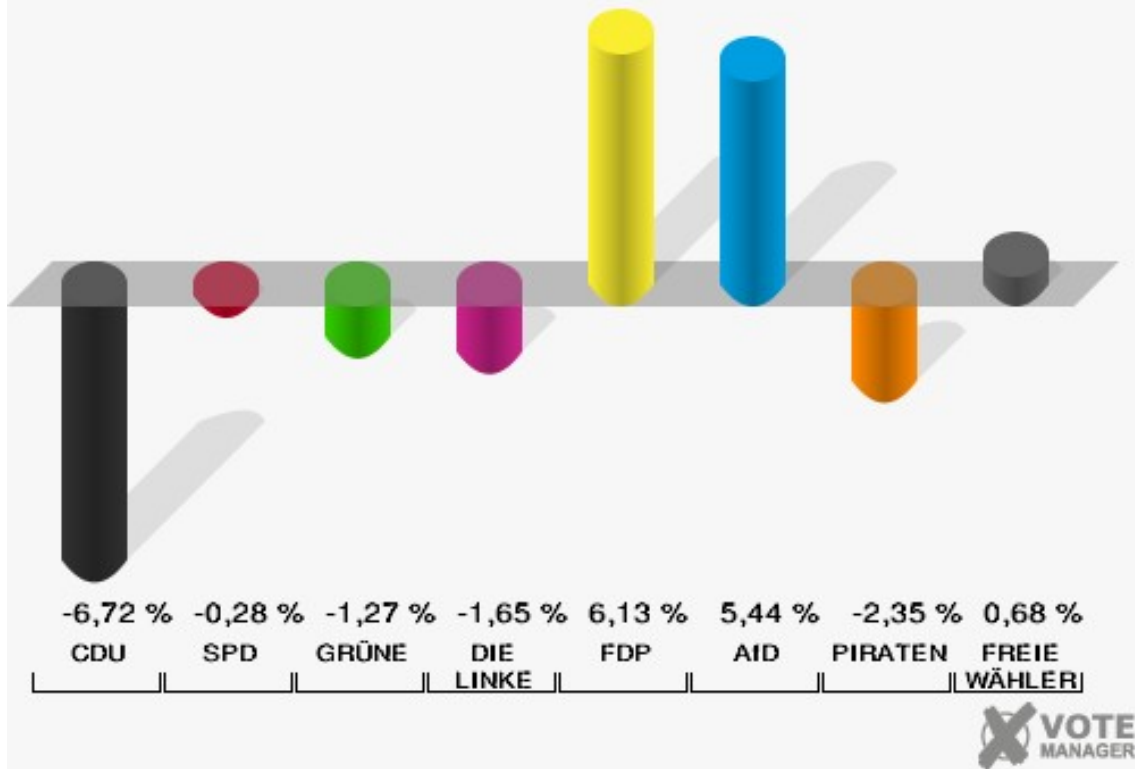
**Gemeinde Vettweiß**  
Wahl zum Deutschen Bundestag 24.09.2017  
Zweitstimmen Disternich



Sonst. = Sonstige

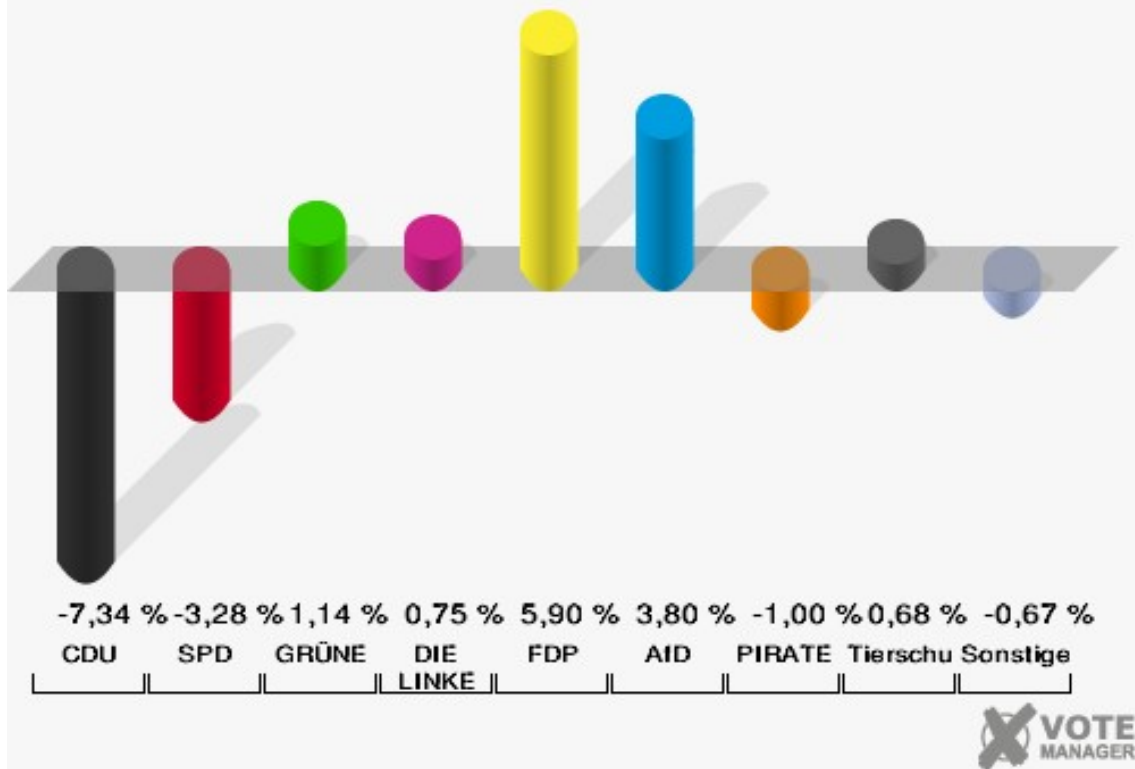
### Gemeinde Vettweiß

Wahl zum Deutschen Bundestag 2017 - Wahl zum Deutschen Bundestag 2013  
Erststimmen Gewinne und Verluste Disternich



### Gemeinde Vettweiß

Wahl zum Deutschen Bundestag 2017 - Wahl zum Deutschen Bundestag 2013  
Zweitstimmen Gewinne und Verluste Disternich



Gemeinde Vettweiß  
Wahl zum Deutschen Bundestag 24.09.2017  
Erststimmen Gewinne und Verluste Disternich

	Wahl zum Deutschen Bundestag 24.09.2017	Wahl zum Deutschen Bundestag 22.09.2013		Wahl zum Deutschen Bundestag 27.09.2009	
		Ergebnis	Gewinne und Verluste	Ergebnis	Gewinne und Verluste
Wahlberechtigte	509	515	-6	525	-16
Wähler	295	300	-5	306	-11
	57,96 %	58,25 %	-0,30 %	58,29 %	-0,33 %
gültige Stimmen	294	298	-4	298	-4
	99,66 %	99,33 %	+0,33 %	97,39 %	+2,28 %
CDU	146	168	-22	141	+5
	49,66 %	56,38 %	-6,72 %	47,32 %	+2,34 %
SPD	86	88	-2	93	-7
	29,25 %	29,53 %	-0,28 %	31,21 %	-1,96 %
GRÜNE	17	21	-4	20	-3
	5,78 %	7,05 %	-1,27 %	6,71 %	-0,93 %
DIE LINKE	7	12	-5	13	-6
	2,38 %	4,03 %	-1,65 %	4,36 %	-1,98 %
FDP	20	2	+18	24	-4
	6,80 %	0,67 %	+6,13 %	8,05 %	-1,25 %
AfD	16	0	+16	0	+16
	5,44 %	0,00 %	+5,44 %	0,00 %	+5,44 %
PIRATEN	0	7	-7	0	+0
	0,00 %	2,35 %	-2,35 %	0,00 %	+0,00 %
NPD	0	0	+0	7	-7
	0,00 %	0,00 %	+0,00 %	2,35 %	-2,35 %
Die PARTEI	0	0	+0	0	+0
	0,00 %	0,00 %	+0,00 %	0,00 %	+0,00 %
FREIE WÄHLER	2	0	+2	0	+2
	0,68 %	0,00 %	+0,68 %	0,00 %	+0,68 %
Volksabstimmung	0	0	+0	0	+0
	0,00 %	0,00 %	+0,00 %	0,00 %	+0,00 %
ÖDP	0	0	+0	0	+0
	0,00 %	0,00 %	+0,00 %	0,00 %	+0,00 %
MLPD	0	0	+0	0	+0
	0,00 %	0,00 %	+0,00 %	0,00 %	+0,00 %
SGP	0	0	+0	0	+0
	0,00 %	0,00 %	+0,00 %	0,00 %	+0,00 %
Allianz Deutscher Demokraten	0	0	+0	0	+0
	0,00 %	0,00 %	+0,00 %	0,00 %	+0,00 %

BGE	0	0	+0	0	+0
	0,00 %	0,00 %	+0,00 %	0,00 %	+0,00 %
DiB	0	0	+0	0	+0
	0,00 %	0,00 %	+0,00 %	0,00 %	+0,00 %
DKP	0	0	+0	0	+0
	0,00 %	0,00 %	+0,00 %	0,00 %	+0,00 %
DM	0	0	+0	0	+0
	0,00 %	0,00 %	+0,00 %	0,00 %	+0,00 %
Die Humanisten	0	0	+0	0	+0
	0,00 %	0,00 %	+0,00 %	0,00 %	+0,00 %
Gesundheitsforschung	0	0	+0	0	+0
	0,00 %	0,00 %	+0,00 %	0,00 %	+0,00 %
Tierschutzpartei	0	0	+0	0	+0
	0,00 %	0,00 %	+0,00 %	0,00 %	+0,00 %
V-Partei <sup>3</sup>	0	0	+0	0	+0
	0,00 %	0,00 %	+0,00 %	0,00 %	+0,00 %
Sonstige	0	0	+0	0	+0
	0,00 %	0,00 %	+0,00 %	0,00 %	+0,00 %

Wahl zum Deutschen Bundestag 22.09.2013: Sonstige = REP, Bündnis 21/RRP, Volksabstimmung, BÜSO, PSG, BIG, pro Deutschland, DIE RECHTE, Partei der Nichtwähler, PARTEI DER VERNUNFT, Freie Liste Kreis Düren

Wahl zum Deutschen Bundestag 27.09.2009: Sonstige = FAMILIE, REP, Volksabstimmung, PSG, ZENTRUM, BÜSO, DVU, RRP, RENTNER

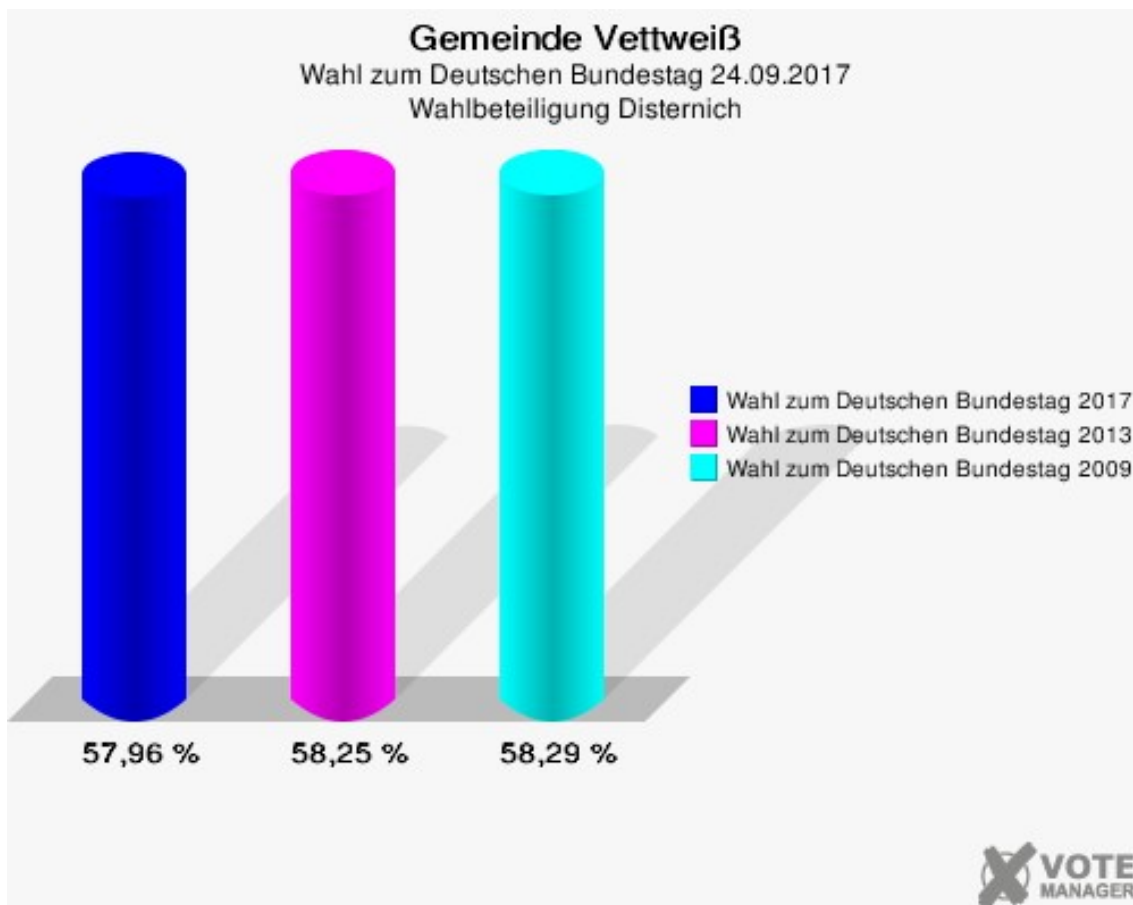
Gemeinde Vettweiß  
Wahl zum Deutschen Bundestag 24.09.2017  
Zweitstimmen Gewinne und Verluste Disternich

	Wahl zum Deutschen Bundestag 24.09.2017	Wahl zum Deutschen Bundestag 22.09.2013		Wahl zum Deutschen Bundestag 27.09.2009	
		Ergebnis	Gewinne und Verluste	Ergebnis	Gewinne und Verluste
Wahlberechtigte	509	515	-6	525	-16
Wähler	295	300	-5	306	-11
	57,96 %	58,25 %	-0,30 %	58,29 %	-0,33 %
gültige Stimmen	293	298	-5	300	-7
	99,32 %	99,33 %	-0,01 %	98,04 %	+1,28 %
CDU	125	149	-24	113	+12
	42,66 %	50,00 %	-7,34 %	37,67 %	+4,99 %
SPD	73	84	-11	75	-2
	24,91 %	28,19 %	-3,28 %	25,00 %	-0,09 %
GRÜNE	23	20	+3	25	-2
	7,85 %	6,71 %	+1,14 %	8,33 %	-0,48 %
DIE LINKE	13	11	+2	24	-11
	4,44 %	3,69 %	+0,75 %	8,00 %	-3,56 %
FDP	34	17	+17	48	-14
	11,60 %	5,70 %	+5,90 %	16,00 %	-4,40 %
AfD	19	8	+11	0	+19
	6,48 %	2,68 %	+3,80 %	0,00 %	+6,48 %
PIRATEN	1	4	-3	1	+0
	0,34 %	1,34 %	-1,00 %	0,33 %	+0,01 %
NPD	0	0	+0	9	-9
	0,00 %	0,00 %	+0,00 %	3,00 %	-3,00 %
Die PARTEI	1	0	+1	0	+1
	0,34 %	0,00 %	+0,34 %	0,00 %	+0,34 %
FREIE WÄHLER	1	0	+1	0	+1
	0,34 %	0,00 %	+0,34 %	0,00 %	+0,34 %
Volksabstimmung	0	0	+0	0	+0
	0,00 %	0,00 %	+0,00 %	0,00 %	+0,00 %
ÖDP	0	3	-3	1	-1
	0,00 %	1,01 %	-1,01 %	0,33 %	-0,33 %
MLPD	0	1	-1	0	+0
	0,00 %	0,34 %	-0,34 %	0,00 %	+0,00 %
SGP	0	0	+0	0	+0
	0,00 %	0,00 %	+0,00 %	0,00 %	+0,00 %
Allianz Deutscher Demokraten	0	0	+0	0	+0
	0,00 %	0,00 %	+0,00 %	0,00 %	+0,00 %

BGE	0	0	+0	0	+0
	0,00 %	0,00 %	+0,00 %	0,00 %	+0,00 %
DiB	0	0	+0	0	+0
	0,00 %	0,00 %	+0,00 %	0,00 %	+0,00 %
DKP	0	0	+0	0	+0
	0,00 %	0,00 %	+0,00 %	0,00 %	+0,00 %
DM	0	0	+0	0	+0
	0,00 %	0,00 %	+0,00 %	0,00 %	+0,00 %
Die Humanisten	0	0	+0	0	+0
	0,00 %	0,00 %	+0,00 %	0,00 %	+0,00 %
Gesundheitsforschung	1	0	+1	0	+1
	0,34 %	0,00 %	+0,34 %	0,00 %	+0,34 %
Tierschutzpartei	2	0	+2	2	+0
	0,68 %	0,00 %	+0,68 %	0,67 %	+0,01 %
V-Partei <sup>3</sup>	0	0	+0	0	+0
	0,00 %	0,00 %	+0,00 %	0,00 %	+0,00 %
Sonstige	0	1	-1	2	-2
	0,00 %	0,34 %	-0,34 %	0,67 %	-0,67 %

Wahl zum Deutschen Bundestag 22.09.2013: Sonstige = REP, Bündnis 21/RRP, Volksabstimmung, BÜSO, PSG, BIG, pro Deutschland, DIE RECHTE, Partei der Nichtwähler, PARTEI DER VERNUNFT, Freie Liste Kreis Düren

Wahl zum Deutschen Bundestag 27.09.2009: Sonstige = FAMILIE, REP, Volksabstimmung, PSG, ZENTRUM, BÜSO, DVU, RRP, RENTNER

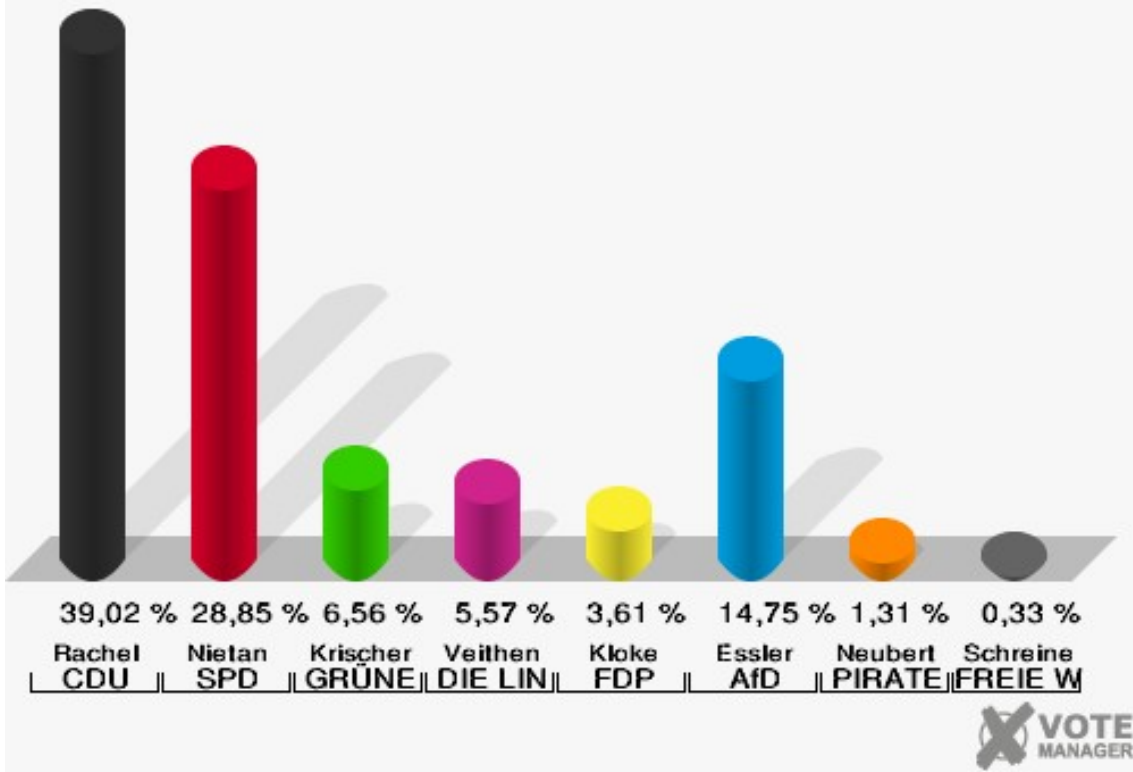




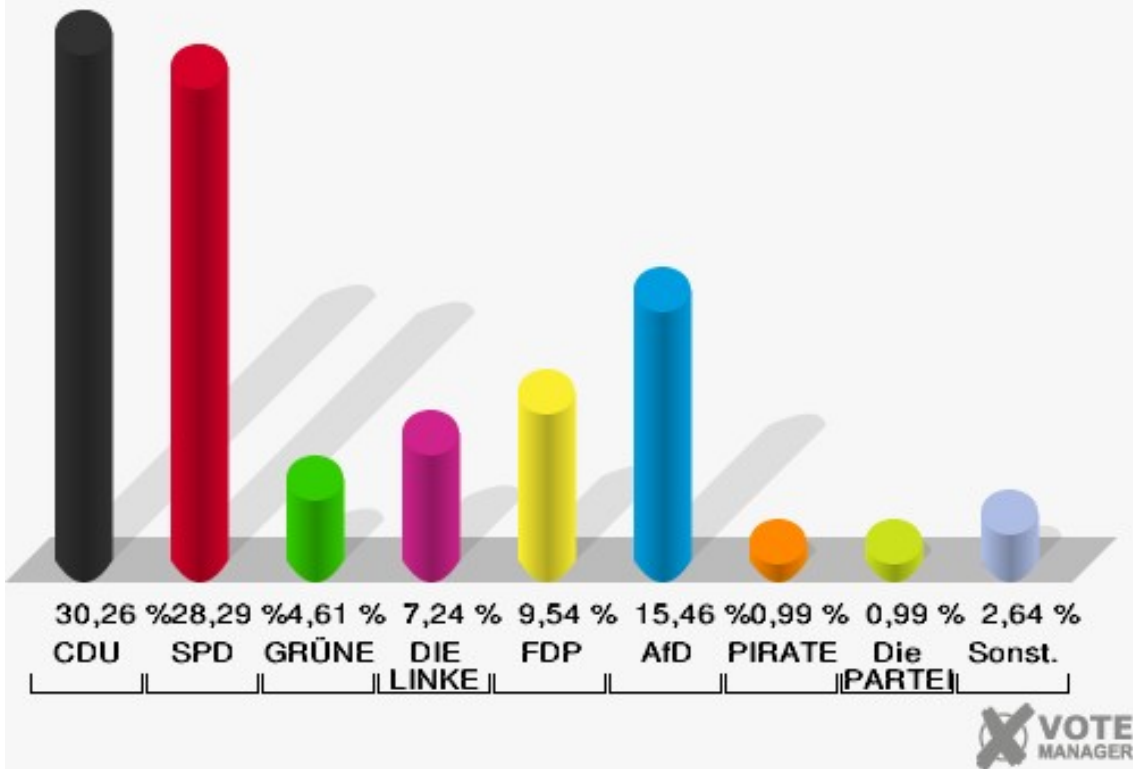
## Froitzheim

	Erststimmen		Zweitstimmen	
Wahlberechtigte	624		624	
Wähler	307	49,20 %	307	49,20 %
ungültige Stimmen	2	0,65 %	3	0,98 %
gültige Stimmen	305	99,35 %	304	99,02 %
Rachel, CDU	119	39,02 %	92	30,26 %
Nietan, SPD	88	28,85 %	86	28,29 %
Krischer, GRÜNE	20	6,56 %	14	4,61 %
Veithen, DIE LINKE	17	5,57 %	22	7,24 %
Kloke, FDP	11	3,61 %	29	9,54 %
Essler, AfD	45	14,75 %	47	15,46 %
Neubert, PIRATEN	4	1,31 %	3	0,99 %
NPD	---	---	1	0,33 %
Die PARTEI	---	---	3	0,99 %
Schreinemacher, FREIE WÄHLER	1	0,33 %	2	0,66 %
Volksabstimmung	---	---	0	0,00 %
ÖDP	---	---	0	0,00 %
MLPD	---	---	0	0,00 %
SGP	---	---	0	0,00 %
Allianz Deutscher Demokraten	---	---	0	0,00 %
BGE	---	---	1	0,33 %
DiB	---	---	1	0,33 %
DKP	---	---	0	0,00 %
DM	---	---	1	0,33 %
Die Humanisten	---	---	0	0,00 %
Gesundheitsfor- schung	---	---	1	0,33 %
Tierschutzpartei	---	---	1	0,33 %
V-Partei <sup>3</sup>	---	---	0	0,00 %

**Gemeinde Vettweiß**  
 Wahl zum Deutschen Bundestag 24.09.2017  
 Erststimmen Froitzheim



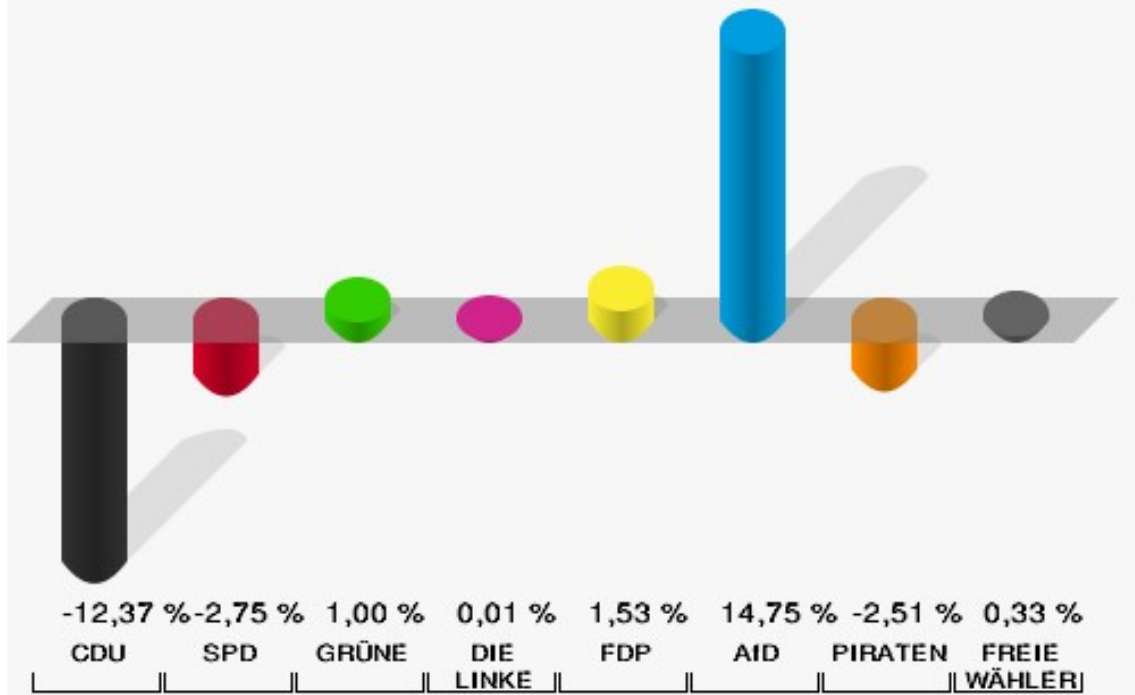
**Gemeinde Vettweiß**  
 Wahl zum Deutschen Bundestag 24.09.2017  
 Zweitstimmen Froitzheim



Sonst. = Sonstige

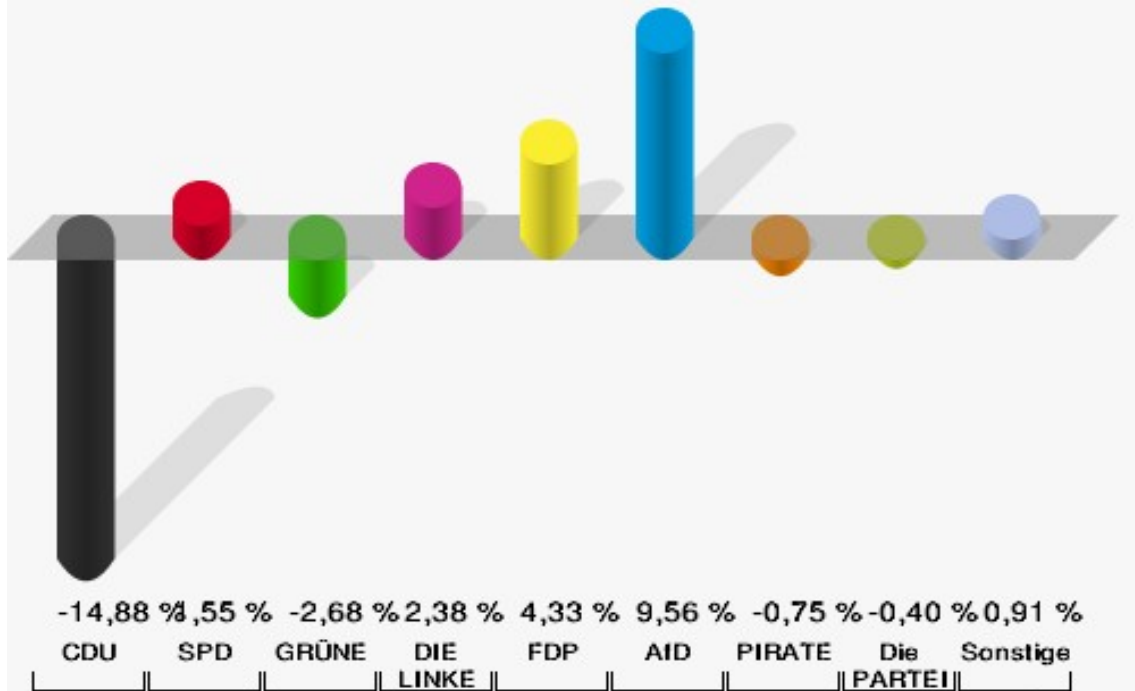
### Gemeinde Vettweiß

Wahl zum Deutschen Bundestag 2017 - Wahl zum Deutschen Bundestag 2013  
Erststimmen Gewinne und Verluste Froitzheim



### Gemeinde Vettweiß

Wahl zum Deutschen Bundestag 2017 - Wahl zum Deutschen Bundestag 2013  
Zweitstimmen Gewinne und Verluste Froitzheim



Gemeinde Vettweiß  
Wahl zum Deutschen Bundestag 24.09.2017  
Erststimmen Gewinne und Verluste Froitzheim

	Wahl zum Deutschen Bundestag 24.09.2017	Wahl zum Deutschen Bundestag 22.09.2013		Wahl zum Deutschen Bundestag 27.09.2009	
		Ergebnis	Gewinne und Verluste	Ergebnis	Gewinne und Verluste
Wahlberechtigte	624	615	+9	624	+0
Wähler	307	291	+16	322	-15
	49,20 %	47,32 %	+1,88 %	51,60 %	-2,40 %
gültige Stimmen	305	288	+17	315	-10
	99,35 %	98,97 %	+0,38 %	97,83 %	+1,52 %
CDU	119	148	-29	149	-30
	39,02 %	51,39 %	-12,37 %	47,30 %	-8,28 %
SPD	88	91	-3	101	-13
	28,85 %	31,60 %	-2,75 %	32,06 %	-3,21 %
GRÜNE	20	16	+4	13	+7
	6,56 %	5,56 %	+1,00 %	4,13 %	+2,43 %
DIE LINKE	17	16	+1	21	-4
	5,57 %	5,56 %	+0,01 %	6,67 %	-1,10 %
FDP	11	6	+5	20	-9
	3,61 %	2,08 %	+1,53 %	6,35 %	-2,74 %
AfD	45	0	+45	0	+45
	14,75 %	0,00 %	+14,75 %	0,00 %	+14,75 %
PIRATEN	4	11	-7	0	+4
	1,31 %	3,82 %	-2,51 %	0,00 %	+1,31 %
NPD	0	0	+0	11	-11
	0,00 %	0,00 %	+0,00 %	3,49 %	-3,49 %
Die PARTEI	0	0	+0	0	+0
	0,00 %	0,00 %	+0,00 %	0,00 %	+0,00 %
FREIE WÄHLER	1	0	+1	0	+1
	0,33 %	0,00 %	+0,33 %	0,00 %	+0,33 %
Volksabstimmung	0	0	+0	0	+0
	0,00 %	0,00 %	+0,00 %	0,00 %	+0,00 %
ÖDP	0	0	+0	0	+0
	0,00 %	0,00 %	+0,00 %	0,00 %	+0,00 %
MLPD	0	0	+0	0	+0
	0,00 %	0,00 %	+0,00 %	0,00 %	+0,00 %
SGP	0	0	+0	0	+0
	0,00 %	0,00 %	+0,00 %	0,00 %	+0,00 %
Allianz Deutscher Demokraten	0	0	+0	0	+0
	0,00 %	0,00 %	+0,00 %	0,00 %	+0,00 %

BGE	0	0	+0	0	+0
	0,00 %	0,00 %	+0,00 %	0,00 %	+0,00 %
DiB	0	0	+0	0	+0
	0,00 %	0,00 %	+0,00 %	0,00 %	+0,00 %
DKP	0	0	+0	0	+0
	0,00 %	0,00 %	+0,00 %	0,00 %	+0,00 %
DM	0	0	+0	0	+0
	0,00 %	0,00 %	+0,00 %	0,00 %	+0,00 %
Die Humanisten	0	0	+0	0	+0
	0,00 %	0,00 %	+0,00 %	0,00 %	+0,00 %
Gesundheitsforschung	0	0	+0	0	+0
	0,00 %	0,00 %	+0,00 %	0,00 %	+0,00 %
Tierschutzpartei	0	0	+0	0	+0
	0,00 %	0,00 %	+0,00 %	0,00 %	+0,00 %
V-Partei <sup>3</sup>	0	0	+0	0	+0
	0,00 %	0,00 %	+0,00 %	0,00 %	+0,00 %
Sonstige	0	0	+0	0	+0
	0,00 %	0,00 %	+0,00 %	0,00 %	+0,00 %

Wahl zum Deutschen Bundestag 22.09.2013: Sonstige = REP, Bündnis 21/RRP, Volksabstimmung, BÜSO, PSG, BIG, pro Deutschland, DIE RECHTE, Partei der Nichtwähler, PARTEI DER VERNUNFT, Freie Liste Kreis Düren

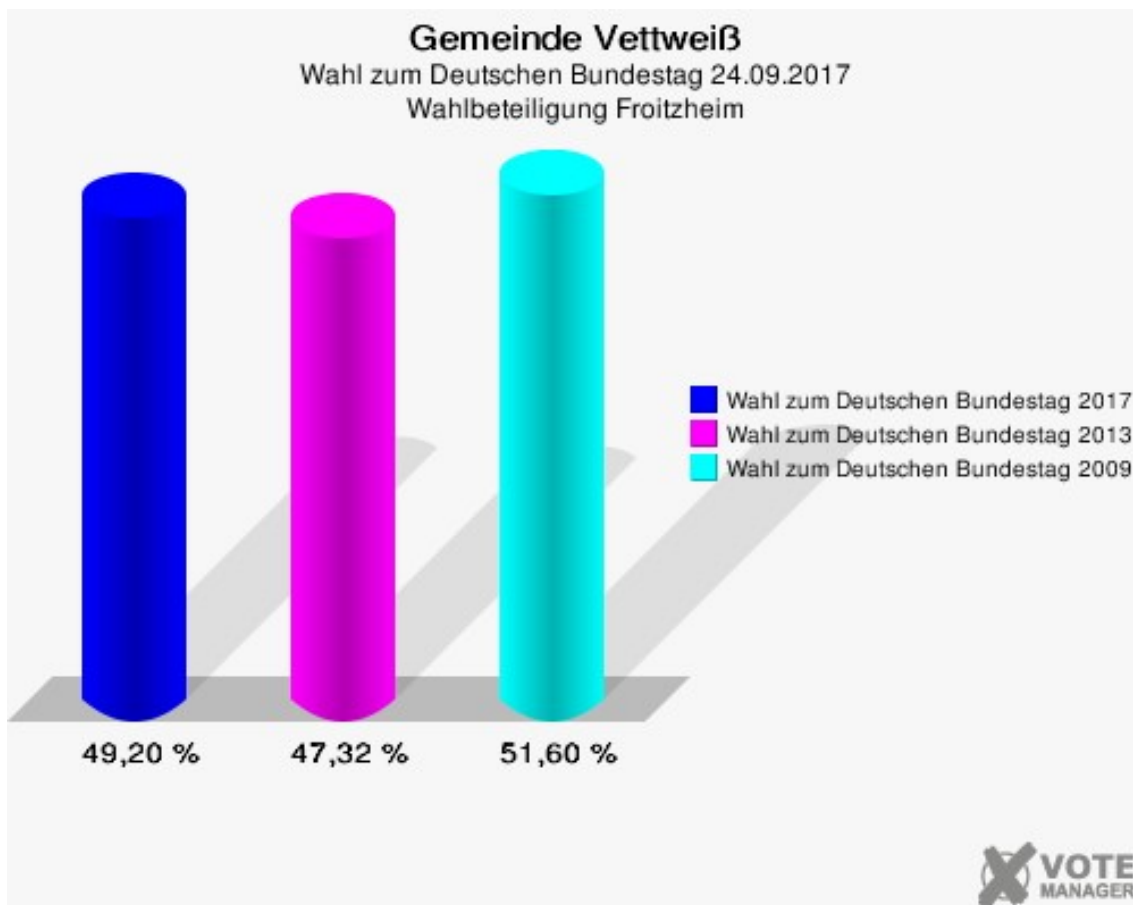
Wahl zum Deutschen Bundestag 27.09.2009: Sonstige = FAMILIE, REP, Volksabstimmung, PSG, ZENTRUM, BÜSO, DVU, RRP, RENTNER

Gemeinde Vettweiß  
Wahl zum Deutschen Bundestag 24.09.2017  
Zweitstimmen Gewinne und Verluste Froitzheim

	Wahl zum Deutschen Bundestag 24.09.2017	Wahl zum Deutschen Bundestag 22.09.2013		Wahl zum Deutschen Bundestag 27.09.2009	
		Ergebnis	Gewinne und Verluste	Ergebnis	Gewinne und Verluste
Wahlberechtigte	624	615	+9	624	+0
Wähler	307	291	+16	322	-15
	49,20 %	47,32 %	+1,88 %	51,60 %	-2,40 %
gültige Stimmen	304	288	+16	320	-16
	99,02 %	98,97 %	+0,05 %	99,38 %	-0,36 %
CDU	92	130	-38	123	-31
	30,26 %	45,14 %	-14,88 %	38,44 %	-8,18 %
SPD	86	77	+9	77	+9
	28,29 %	26,74 %	+1,55 %	24,06 %	+4,23 %
GRÜNE	14	21	-7	25	-11
	4,61 %	7,29 %	-2,68 %	7,81 %	-3,20 %
DIE LINKE	22	14	+8	22	+0
	7,24 %	4,86 %	+2,38 %	6,88 %	+0,36 %
FDP	29	15	+14	45	-16
	9,54 %	5,21 %	+4,33 %	14,06 %	-4,52 %
AfD	47	17	+30	0	+47
	15,46 %	5,90 %	+9,56 %	0,00 %	+15,46 %
PIRATEN	3	5	-2	10	-7
	0,99 %	1,74 %	-0,75 %	3,13 %	-2,14 %
NPD	1	2	-1	7	-6
	0,33 %	0,69 %	-0,36 %	2,19 %	-1,86 %
Die PARTEI	3	4	-1	0	+3
	0,99 %	1,39 %	-0,40 %	0,00 %	+0,99 %
FREIE WÄHLER	2	1	+1	0	+2
	0,66 %	0,35 %	+0,31 %	0,00 %	+0,66 %
Volksabstimmung	0	0	+0	0	+0
	0,00 %	0,00 %	+0,00 %	0,00 %	+0,00 %
ÖDP	0	0	+0	0	+0
	0,00 %	0,00 %	+0,00 %	0,00 %	+0,00 %
MLPD	0	0	+0	0	+0
	0,00 %	0,00 %	+0,00 %	0,00 %	+0,00 %
SGP	0	0	+0	0	+0
	0,00 %	0,00 %	+0,00 %	0,00 %	+0,00 %
Allianz Deutscher Demokraten	0	0	+0	0	+0
	0,00 %	0,00 %	+0,00 %	0,00 %	+0,00 %

BGE	1	0	+1	0	+1
	0,33 %	0,00 %	+0,33 %	0,00 %	+0,33 %
DiB	1	0	+1	0	+1
	0,33 %	0,00 %	+0,33 %	0,00 %	+0,33 %
DKP	0	0	+0	0	+0
	0,00 %	0,00 %	+0,00 %	0,00 %	+0,00 %
DM	1	0	+1	0	+1
	0,33 %	0,00 %	+0,33 %	0,00 %	+0,33 %
Die Humanisten	0	0	+0	0	+0
	0,00 %	0,00 %	+0,00 %	0,00 %	+0,00 %
Gesundheitsforschung	1	0	+1	0	+1
	0,33 %	0,00 %	+0,33 %	0,00 %	+0,33 %
Tierschutzpartei	1	0	+1	1	+0
	0,33 %	0,00 %	+0,33 %	0,31 %	+0,02 %
V-Partei <sup>3</sup>	0	0	+0	0	+0
	0,00 %	0,00 %	+0,00 %	0,00 %	+0,00 %
Sonstige	0	2	-2	10	-10
	0,00 %	0,69 %	-0,69 %	3,13 %	-3,13 %

Wahl zum Deutschen Bundestag 22.09.2013: Sonstige = REP, Bündnis 21/RRP, Volksabstimmung, BÜSO, PSG, BIG, pro Deutschland, DIE RECHTE, Partei der Nichtwähler, PARTEI DER VERNUNFT, Freie Liste Kreis Düren  
Wahl zum Deutschen Bundestag 27.09.2009: Sonstige = FAMILIE, REP, Volksabstimmung, PSG, ZENTRUM, BÜSO, DVU, RRP, RENTNER

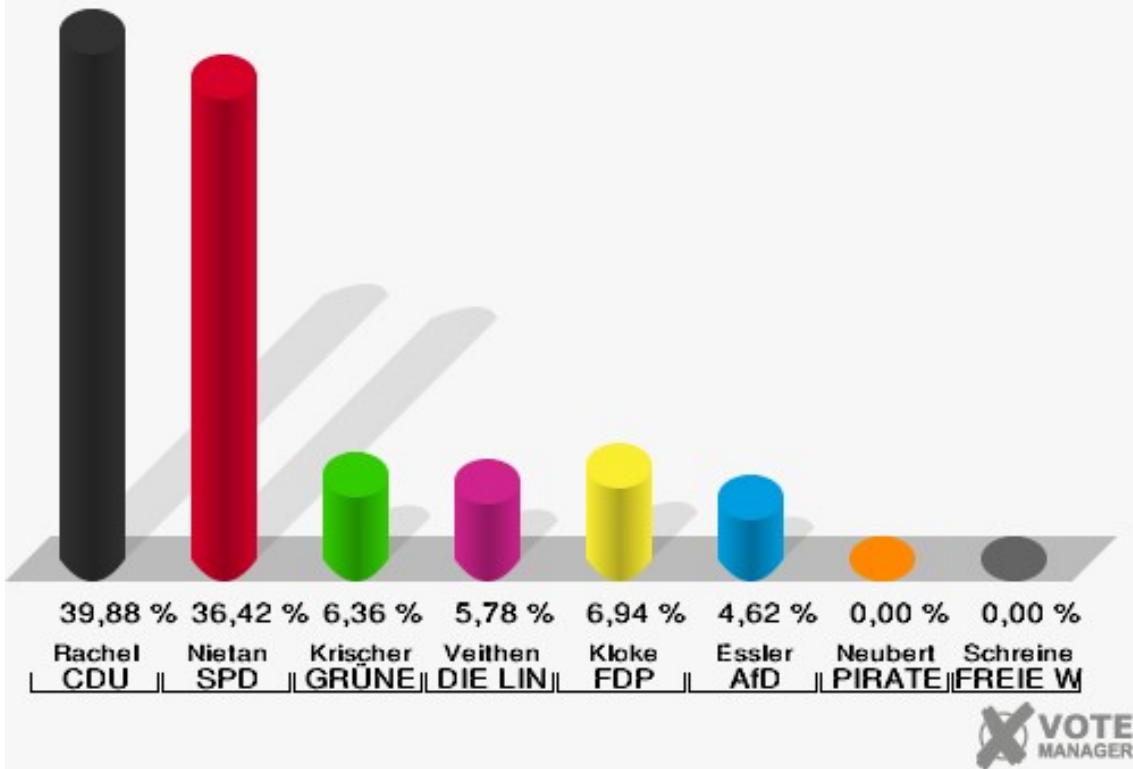


## Ginnick

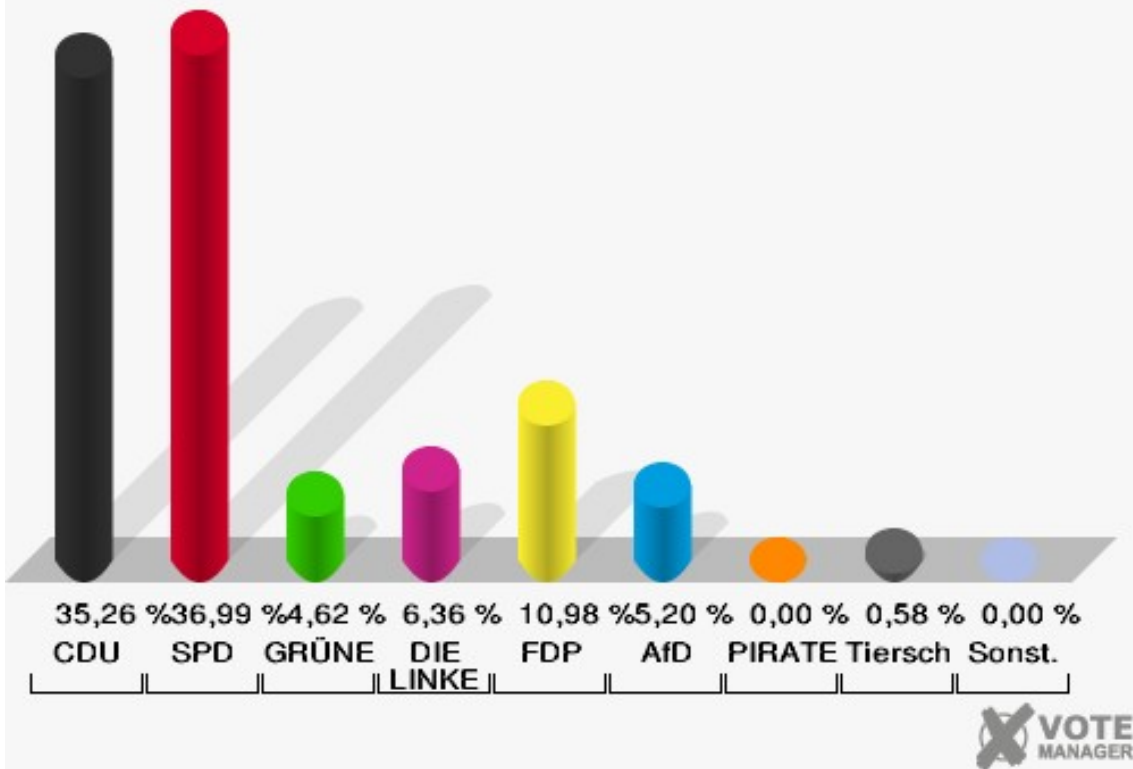
	Erststimmen		Zweitstimmen	
Wahlberechtigte	309		309	
Wähler	175	56,63 %	175	56,63 %
ungültige Stimmen	2	1,14 %	2	1,14 %
gültige Stimmen	173	98,86 %	173	98,86 %
Rachel, CDU	69	39,88 %	61	35,26 %
Nietan, SPD	63	36,42 %	64	36,99 %
Krischer, GRÜNE	11	6,36 %	8	4,62 %
Veithen, DIE LINKE	10	5,78 %	11	6,36 %
Kloke, FDP	12	6,94 %	19	10,98 %
Essler, AfD	8	4,62 %	9	5,20 %
Neubert, PIRATEN	0	0,00 %	0	0,00 %
NPD	---	---	0	0,00 %
Die PARTEI	---	---	0	0,00 %
Schreinemacher, FREIE WÄHLER	0	0,00 %	0	0,00 %
Volksabstimmung	---	---	0	0,00 %
ÖDP	---	---	0	0,00 %
MLPD	---	---	0	0,00 %
SGP	---	---	0	0,00 %
Allianz Deutscher Demokraten	---	---	0	0,00 %
BGE	---	---	0	0,00 %
DiB	---	---	0	0,00 %
DKP	---	---	0	0,00 %
DM	---	---	0	0,00 %
Die Humanisten	---	---	0	0,00 %
Gesundheitsfor- schung	---	---	0	0,00 %
Tierschutzpartei	---	---	1	0,58 %
V-Partei <sup>3</sup>	---	---	0	0,00 %



**Gemeinde Vettweiß**  
Wahl zum Deutschen Bundestag 24.09.2017  
Erststimmen Ginnick



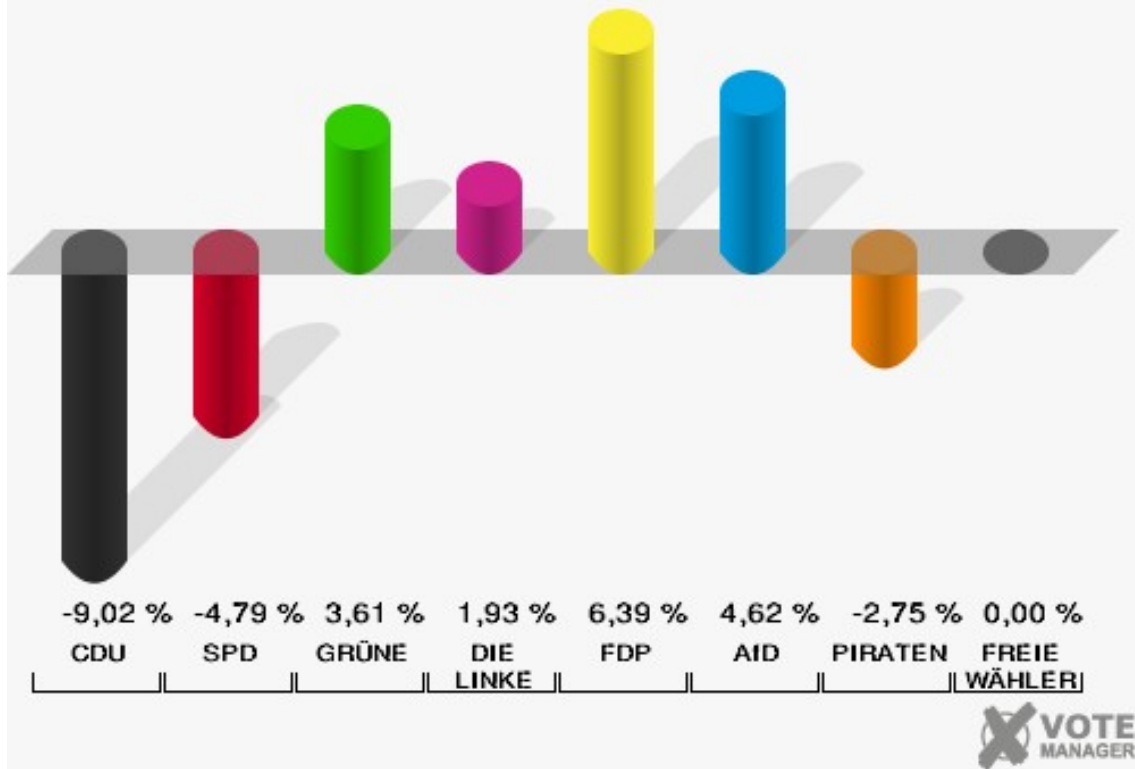
**Gemeinde Vettweiß**  
Wahl zum Deutschen Bundestag 24.09.2017  
Zweitstimmen Ginnick



Sonst. = Sonstige

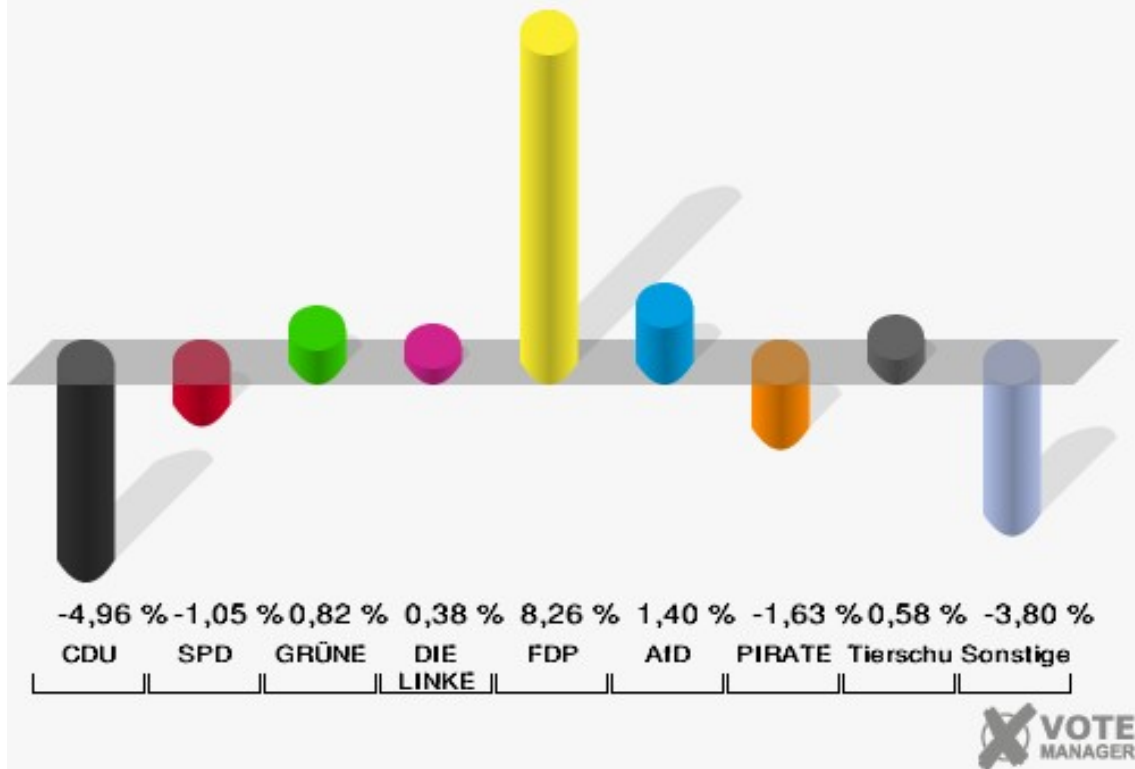
### Gemeinde Vettweiß

Wahl zum Deutschen Bundestag 2017 - Wahl zum Deutschen Bundestag 2013  
Erststimmen Gewinne und Verluste Ginnick



### Gemeinde Vettweiß

Wahl zum Deutschen Bundestag 2017 - Wahl zum Deutschen Bundestag 2013  
Zweitstimmen Gewinne und Verluste Ginnick



Gemeinde Vettweiß  
Wahl zum Deutschen Bundestag 24.09.2017  
Erststimmen Gewinne und Verluste Ginnick

	Wahl zum Deutschen Bundestag 24.09.2017	Wahl zum Deutschen Bundestag 22.09.2013		Wahl zum Deutschen Bundestag 27.09.2009	
		Ergebnis	Gewinne und Verluste	Ergebnis	Gewinne und Verluste
Wahlberechtigte	309	293	+16	307	+2
Wähler	175	187	-12	198	-23
	56,63 %	63,82 %	-7,19 %	64,50 %	-7,86 %
gültige Stimmen	173	182	-9	193	-20
	98,86 %	97,33 %	+1,53 %	97,47 %	+1,38 %
CDU	69	89	-20	75	-6
	39,88 %	48,90 %	-9,02 %	38,86 %	+1,02 %
SPD	63	75	-12	79	-16
	36,42 %	41,21 %	-4,79 %	40,93 %	-4,51 %
GRÜNE	11	5	+6	9	+2
	6,36 %	2,75 %	+3,61 %	4,66 %	+1,70 %
DIE LINKE	10	7	+3	9	+1
	5,78 %	3,85 %	+1,93 %	4,66 %	+1,12 %
FDP	12	1	+11	14	-2
	6,94 %	0,55 %	+6,39 %	7,25 %	-0,31 %
AfD	8	0	+8	0	+8
	4,62 %	0,00 %	+4,62 %	0,00 %	+4,62 %
PIRATEN	0	5	-5	0	+0
	0,00 %	2,75 %	-2,75 %	0,00 %	+0,00 %
NPD	0	0	+0	7	-7
	0,00 %	0,00 %	+0,00 %	3,63 %	-3,63 %
Die PARTEI	0	0	+0	0	+0
	0,00 %	0,00 %	+0,00 %	0,00 %	+0,00 %
FREIE WÄHLER	0	0	+0	0	+0
	0,00 %	0,00 %	+0,00 %	0,00 %	+0,00 %
Volksabstimmung	0	0	+0	0	+0
	0,00 %	0,00 %	+0,00 %	0,00 %	+0,00 %
ÖDP	0	0	+0	0	+0
	0,00 %	0,00 %	+0,00 %	0,00 %	+0,00 %
MLPD	0	0	+0	0	+0
	0,00 %	0,00 %	+0,00 %	0,00 %	+0,00 %
SGP	0	0	+0	0	+0
	0,00 %	0,00 %	+0,00 %	0,00 %	+0,00 %
Allianz Deutscher Demokraten	0	0	+0	0	+0
	0,00 %	0,00 %	+0,00 %	0,00 %	+0,00 %

BGE	0	0	+0	0	+0
	0,00 %	0,00 %	+0,00 %	0,00 %	+0,00 %
DiB	0	0	+0	0	+0
	0,00 %	0,00 %	+0,00 %	0,00 %	+0,00 %
DKP	0	0	+0	0	+0
	0,00 %	0,00 %	+0,00 %	0,00 %	+0,00 %
DM	0	0	+0	0	+0
	0,00 %	0,00 %	+0,00 %	0,00 %	+0,00 %
Die Humanisten	0	0	+0	0	+0
	0,00 %	0,00 %	+0,00 %	0,00 %	+0,00 %
Gesundheitsforschung	0	0	+0	0	+0
	0,00 %	0,00 %	+0,00 %	0,00 %	+0,00 %
Tierschutzpartei	0	0	+0	0	+0
	0,00 %	0,00 %	+0,00 %	0,00 %	+0,00 %
V-Partei <sup>3</sup>	0	0	+0	0	+0
	0,00 %	0,00 %	+0,00 %	0,00 %	+0,00 %
Sonstige	0	0	+0	0	+0
	0,00 %	0,00 %	+0,00 %	0,00 %	+0,00 %

Wahl zum Deutschen Bundestag 22.09.2013: Sonstige = REP, Bündnis 21/RRP, Volksabstimmung, BÜSO, PSG, BIG, pro Deutschland, DIE RECHTE, Partei der Nichtwähler, PARTEI DER VERNUNFT, Freie Liste Kreis Düren

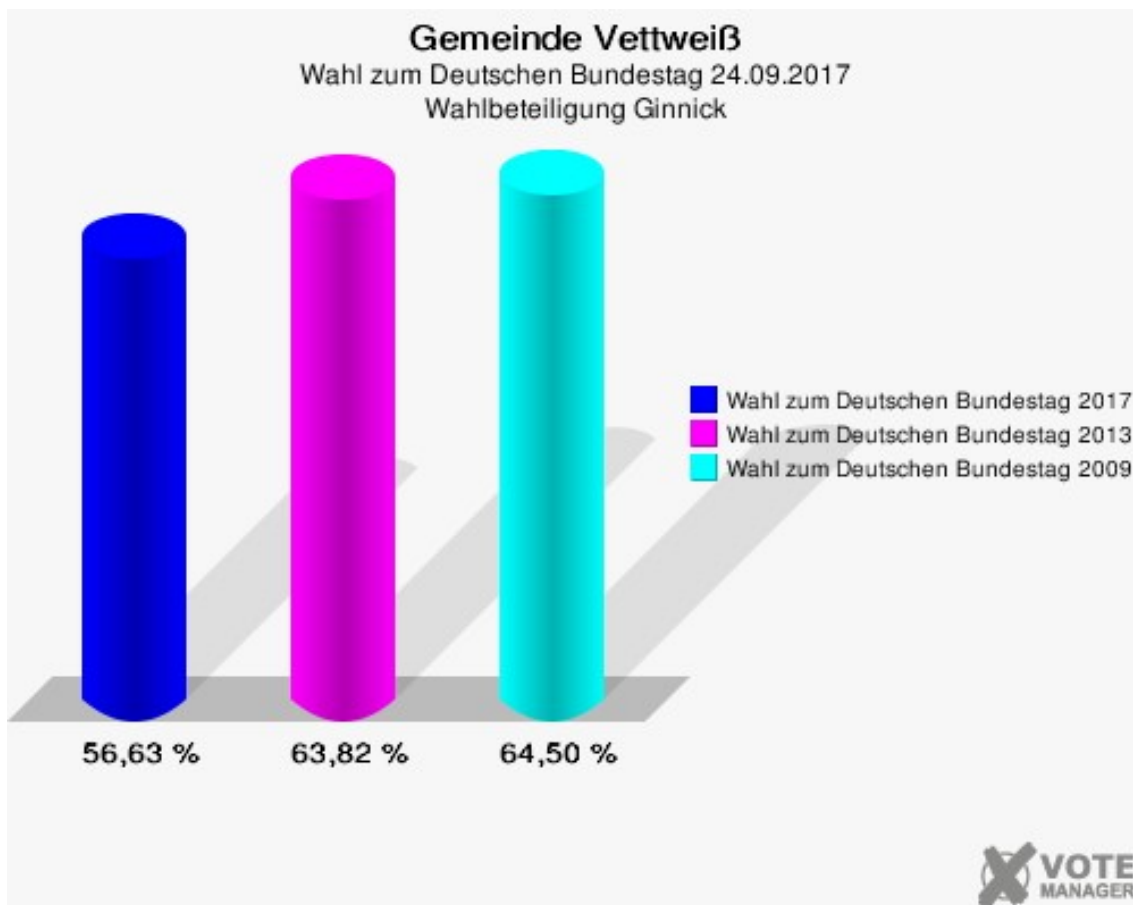
Wahl zum Deutschen Bundestag 27.09.2009: Sonstige = FAMILIE, REP, Volksabstimmung, PSG, ZENTRUM, BÜSO, DVU, RRP, RENTNER

Gemeinde Vettweiß  
Wahl zum Deutschen Bundestag 24.09.2017  
Zweitstimmen Gewinne und Verluste Ginnick

	Wahl zum Deutschen Bundestag 24.09.2017	Wahl zum Deutschen Bundestag 22.09.2013		Wahl zum Deutschen Bundestag 27.09.2009	
		Ergebnis	Gewinne und Verluste	Ergebnis	Gewinne und Verluste
Wahlberechtigte	309	293	+16	307	+2
Wähler	175	187	-12	198	-23
	56,63 %	63,82 %	-7,19 %	64,50 %	-7,86 %
gültige Stimmen	173	184	-11	194	-21
	98,86 %	98,40 %	+0,46 %	97,98 %	+0,88 %
CDU	61	74	-13	60	+1
	35,26 %	40,22 %	-4,96 %	30,93 %	+4,33 %
SPD	64	70	-6	62	+2
	36,99 %	38,04 %	-1,05 %	31,96 %	+5,03 %
GRÜNE	8	7	+1	14	-6
	4,62 %	3,80 %	+0,82 %	7,22 %	-2,60 %
DIE LINKE	11	11	+0	16	-5
	6,36 %	5,98 %	+0,38 %	8,25 %	-1,89 %
FDP	19	5	+14	26	-7
	10,98 %	2,72 %	+8,26 %	13,40 %	-2,42 %
AfD	9	7	+2	0	+9
	5,20 %	3,80 %	+1,40 %	0,00 %	+5,20 %
PIRATEN	0	3	-3	3	-3
	0,00 %	1,63 %	-1,63 %	1,55 %	-1,55 %
NPD	0	3	-3	10	-10
	0,00 %	1,63 %	-1,63 %	5,15 %	-5,15 %
Die PARTEI	0	1	-1	0	+0
	0,00 %	0,54 %	-0,54 %	0,00 %	+0,00 %
FREIE WÄHLER	0	0	+0	0	+0
	0,00 %	0,00 %	+0,00 %	0,00 %	+0,00 %
Volksabstimmung	0	0	+0	0	+0
	0,00 %	0,00 %	+0,00 %	0,00 %	+0,00 %
ÖDP	0	0	+0	1	-1
	0,00 %	0,00 %	+0,00 %	0,52 %	-0,52 %
MLPD	0	0	+0	0	+0
	0,00 %	0,00 %	+0,00 %	0,00 %	+0,00 %
SGP	0	0	+0	0	+0
	0,00 %	0,00 %	+0,00 %	0,00 %	+0,00 %
Allianz Deutscher Demokraten	0	0	+0	0	+0
	0,00 %	0,00 %	+0,00 %	0,00 %	+0,00 %

BGE	0	0	+0	0	+0
	0,00 %	0,00 %	+0,00 %	0,00 %	+0,00 %
DiB	0	0	+0	0	+0
	0,00 %	0,00 %	+0,00 %	0,00 %	+0,00 %
DKP	0	0	+0	0	+0
	0,00 %	0,00 %	+0,00 %	0,00 %	+0,00 %
DM	0	0	+0	0	+0
	0,00 %	0,00 %	+0,00 %	0,00 %	+0,00 %
Die Humanisten	0	0	+0	0	+0
	0,00 %	0,00 %	+0,00 %	0,00 %	+0,00 %
Gesundheitsforschung	0	0	+0	0	+0
	0,00 %	0,00 %	+0,00 %	0,00 %	+0,00 %
Tierschutzpartei	1	0	+1	1	+0
	0,58 %	0,00 %	+0,58 %	0,52 %	+0,06 %
V-Partei <sup>3</sup>	0	0	+0	0	+0
	0,00 %	0,00 %	+0,00 %	0,00 %	+0,00 %
Sonstige	0	3	-3	1	-1
	0,00 %	1,63 %	-1,63 %	0,52 %	-0,52 %

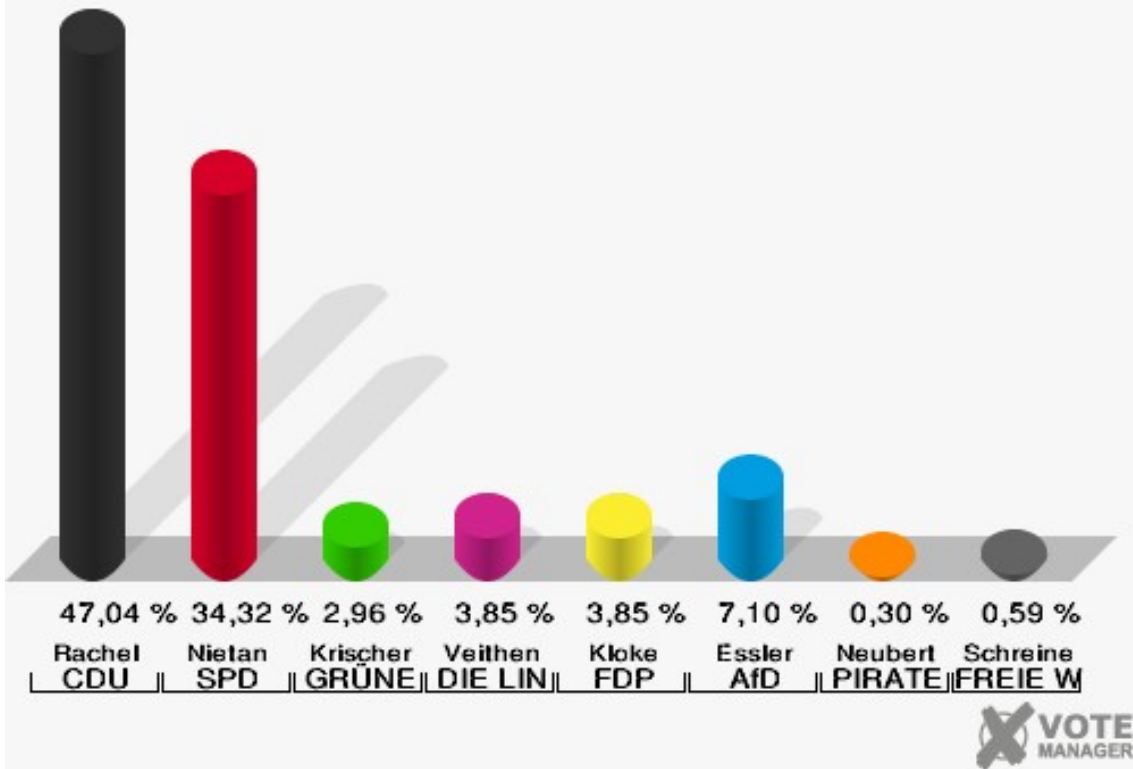
Wahl zum Deutschen Bundestag 22.09.2013: Sonstige = REP, Bündnis 21/RRP, Volksabstimmung, BÜSO, PSG, BIG, pro Deutschland, DIE RECHTE, Partei der Nichtwähler, PARTEI DER VERNUNFT, Freie Liste Kreis Düren  
Wahl zum Deutschen Bundestag 27.09.2009: Sonstige = FAMILIE, REP, Volksabstimmung, PSG, ZENTRUM, BÜSO, DVU, RRP, RENTNER



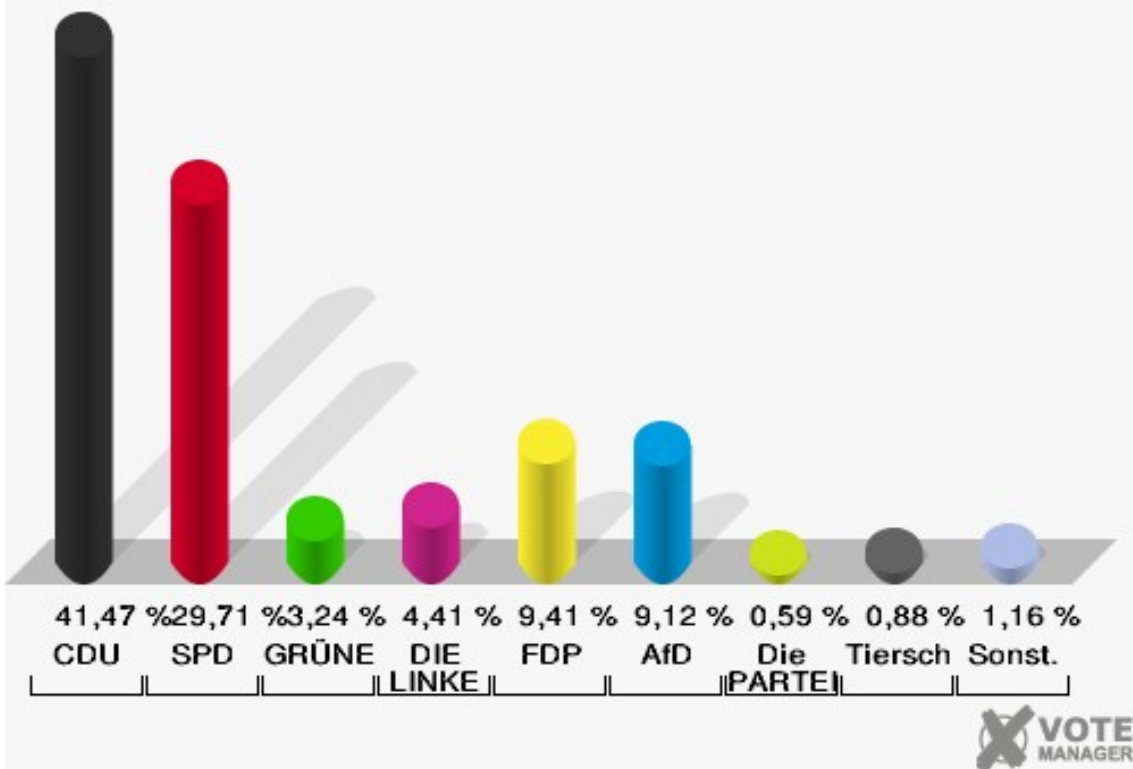
## Gladbach

	Erststimmen		Zweitstimmen	
Wahlberechtigte	567		567	
Wähler	342	60,32 %	342	60,32 %
ungültige Stimmen	4	1,17 %	2	0,58 %
gültige Stimmen	338	98,83 %	340	99,42 %
Rachel, CDU	159	47,04 %	141	41,47 %
Nietan, SPD	116	34,32 %	101	29,71 %
Krischer, GRÜNE	10	2,96 %	11	3,24 %
Veithen, DIE LINKE	13	3,85 %	15	4,41 %
Kloke, FDP	13	3,85 %	32	9,41 %
Essler, AfD	24	7,10 %	31	9,12 %
Neubert, PIRATEN	1	0,30 %	1	0,29 %
NPD	---	---	0	0,00 %
Die PARTEI	---	---	2	0,59 %
Schreinemacher, FREIE WÄHLER	2	0,59 %	1	0,29 %
Volksabstimmung	---	---	0	0,00 %
ÖDP	---	---	1	0,29 %
MLPD	---	---	0	0,00 %
SGP	---	---	0	0,00 %
Allianz Deutscher Demokraten	---	---	0	0,00 %
BGE	---	---	0	0,00 %
DiB	---	---	0	0,00 %
DKP	---	---	0	0,00 %
DM	---	---	0	0,00 %
Die Humanisten	---	---	1	0,29 %
Gesundheitsfor- schung	---	---	0	0,00 %
Tierschutzpartei	---	---	3	0,88 %
V-Partei <sup>3</sup>	---	---	0	0,00 %

**Gemeinde Vettweiß**  
Wahl zum Deutschen Bundestag 24.09.2017  
Erststimmen Gladbach



**Gemeinde Vettweiß**  
Wahl zum Deutschen Bundestag 24.09.2017  
Zweitstimmen Gladbach

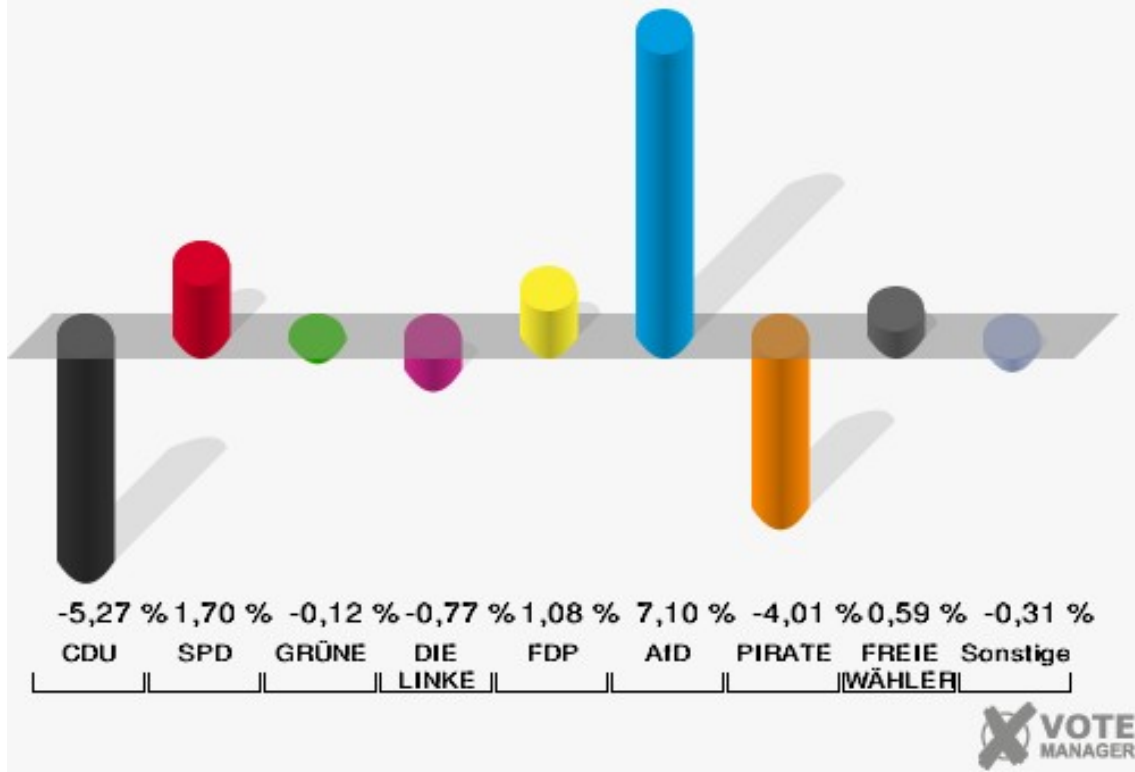


Sonst. = Sonstige



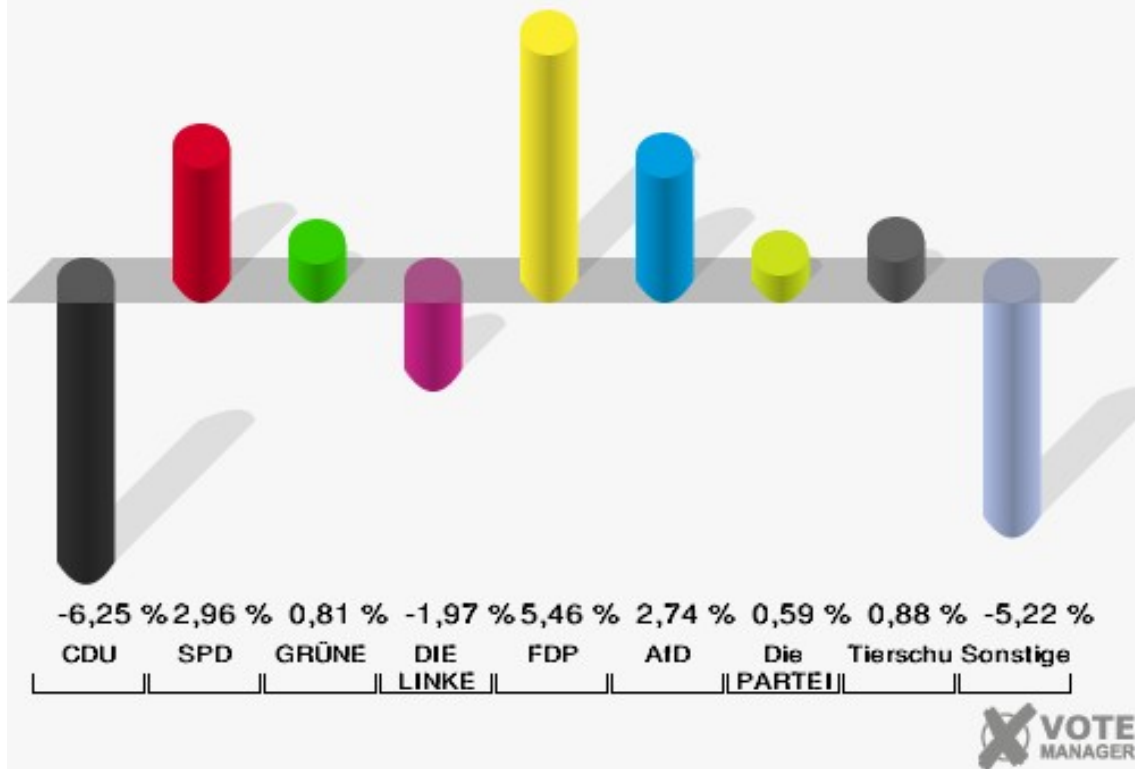
### Gemeinde Vettweiß

Wahl zum Deutschen Bundestag 2017 - Wahl zum Deutschen Bundestag 2013  
Erststimmen Gewinne und Verluste Gladbach



### Gemeinde Vettweiß

Wahl zum Deutschen Bundestag 2017 - Wahl zum Deutschen Bundestag 2013  
Zweitstimmen Gewinne und Verluste Gladbach



Gemeinde Vettweiß  
Wahl zum Deutschen Bundestag 24.09.2017  
Erststimmen Gewinne und Verluste Gladbach

	Wahl zum Deutschen Bundestag 24.09.2017	Wahl zum Deutschen Bundestag 22.09.2013		Wahl zum Deutschen Bundestag 27.09.2009	
		Ergebnis	Gewinne und Verluste	Ergebnis	Gewinne und Verluste
Wahlberechtigte	567	594	-27	581	-14
Wähler	342	332	+10	341	+1
	60,32 %	55,89 %	+4,43 %	58,69 %	+1,63 %
gültige Stimmen	338	325	+13	334	+4
	98,83 %	97,89 %	+0,94 %	97,95 %	+0,88 %
CDU	159	170	-11	181	-22
	47,04 %	52,31 %	-5,27 %	54,19 %	-7,15 %
SPD	116	106	+10	92	+24
	34,32 %	32,62 %	+1,70 %	27,54 %	+6,78 %
GRÜNE	10	10	+0	15	-5
	2,96 %	3,08 %	-0,12 %	4,49 %	-1,53 %
DIE LINKE	13	15	-2	19	-6
	3,85 %	4,62 %	-0,77 %	5,69 %	-1,84 %
FDP	13	9	+4	25	-12
	3,85 %	2,77 %	+1,08 %	7,49 %	-3,64 %
AfD	24	0	+24	0	+24
	7,10 %	0,00 %	+7,10 %	0,00 %	+7,10 %
PIRATEN	1	14	-13	0	+1
	0,30 %	4,31 %	-4,01 %	0,00 %	+0,30 %
NPD	0	0	+0	2	-2
	0,00 %	0,00 %	+0,00 %	0,60 %	-0,60 %
Die PARTEI	0	0	+0	0	+0
	0,00 %	0,00 %	+0,00 %	0,00 %	+0,00 %
FREIE WÄHLER	2	0	+2	0	+2
	0,59 %	0,00 %	+0,59 %	0,00 %	+0,59 %
Volksabstimmung	0	0	+0	0	+0
	0,00 %	0,00 %	+0,00 %	0,00 %	+0,00 %
ÖDP	0	0	+0	0	+0
	0,00 %	0,00 %	+0,00 %	0,00 %	+0,00 %
MLPD	0	0	+0	0	+0
	0,00 %	0,00 %	+0,00 %	0,00 %	+0,00 %
SGP	0	0	+0	0	+0
	0,00 %	0,00 %	+0,00 %	0,00 %	+0,00 %
Allianz Deutscher Demokraten	0	0	+0	0	+0
	0,00 %	0,00 %	+0,00 %	0,00 %	+0,00 %

BGE	0	0	+0	0	+0
	0,00 %	0,00 %	+0,00 %	0,00 %	+0,00 %
DiB	0	0	+0	0	+0
	0,00 %	0,00 %	+0,00 %	0,00 %	+0,00 %
DKP	0	0	+0	0	+0
	0,00 %	0,00 %	+0,00 %	0,00 %	+0,00 %
DM	0	0	+0	0	+0
	0,00 %	0,00 %	+0,00 %	0,00 %	+0,00 %
Die Humanisten	0	0	+0	0	+0
	0,00 %	0,00 %	+0,00 %	0,00 %	+0,00 %
Gesundheitsforschung	0	0	+0	0	+0
	0,00 %	0,00 %	+0,00 %	0,00 %	+0,00 %
Tierschutzpartei	0	0	+0	0	+0
	0,00 %	0,00 %	+0,00 %	0,00 %	+0,00 %
V-Partei <sup>3</sup>	0	0	+0	0	+0
	0,00 %	0,00 %	+0,00 %	0,00 %	+0,00 %
Sonstige	0	1	-1	0	+0
	0,00 %	0,31 %	-0,31 %	0,00 %	+0,00 %

Wahl zum Deutschen Bundestag 22.09.2013: Sonstige = REP, Bündnis 21/RRP, Volksabstimmung, BÜSO, PSG, BIG, pro Deutschland, DIE RECHTE, Partei der Nichtwähler, PARTEI DER VERNUNFT, Freie Liste Kreis Düren

Wahl zum Deutschen Bundestag 27.09.2009: Sonstige = FAMILIE, REP, Volksabstimmung, PSG, ZENTRUM, BÜSO, DVU, RRP, RENTNER

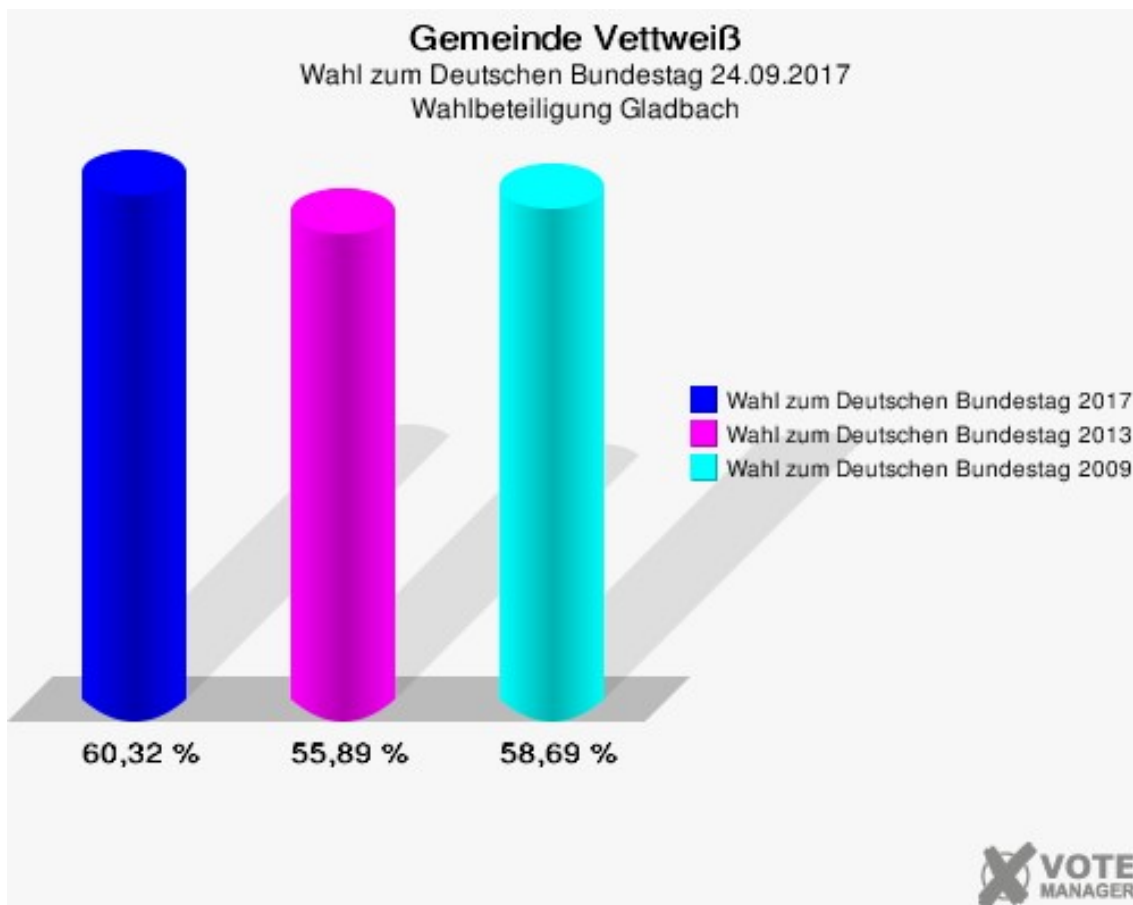
Gemeinde Vettweiß  
Wahl zum Deutschen Bundestag 24.09.2017  
Zweitstimmen Gewinne und Verluste Gladbach

	Wahl zum Deutschen Bundestag 24.09.2017	Wahl zum Deutschen Bundestag 22.09.2013		Wahl zum Deutschen Bundestag 27.09.2009	
		Ergebnis	Gewinne und Verluste	Ergebnis	Gewinne und Verluste
Wahlberechtigte	567	594	-27	581	-14
Wähler	342	332	+10	341	+1
	60,32 %	55,89 %	+4,43 %	58,69 %	+1,63 %
gültige Stimmen	340	329	+11	332	+8
	99,42 %	99,10 %	+0,32 %	97,36 %	+2,05 %
CDU	141	157	-16	143	-2
	41,47 %	47,72 %	-6,25 %	43,07 %	-1,60 %
SPD	101	88	+13	77	+24
	29,71 %	26,75 %	+2,96 %	23,19 %	+6,52 %
GRÜNE	11	8	+3	16	-5
	3,24 %	2,43 %	+0,81 %	4,82 %	-1,58 %
DIE LINKE	15	21	-6	24	-9
	4,41 %	6,38 %	-1,97 %	7,23 %	-2,82 %
FDP	32	13	+19	60	-28
	9,41 %	3,95 %	+5,46 %	18,07 %	-8,66 %
AfD	31	21	+10	0	+31
	9,12 %	6,38 %	+2,74 %	0,00 %	+9,12 %
PIRATEN	1	11	-10	3	-2
	0,29 %	3,34 %	-3,05 %	0,90 %	-0,61 %
NPD	0	7	-7	1	-1
	0,00 %	2,13 %	-2,13 %	0,30 %	-0,30 %
Die PARTEI	2	0	+2	0	+2
	0,59 %	0,00 %	+0,59 %	0,00 %	+0,59 %
FREIE WÄHLER	1	0	+1	0	+1
	0,29 %	0,00 %	+0,29 %	0,00 %	+0,29 %
Volksabstimmung	0	0	+0	0	+0
	0,00 %	0,00 %	+0,00 %	0,00 %	+0,00 %
ÖDP	1	0	+1	0	+1
	0,29 %	0,00 %	+0,29 %	0,00 %	+0,29 %
MLPD	0	0	+0	0	+0
	0,00 %	0,00 %	+0,00 %	0,00 %	+0,00 %
SGP	0	0	+0	0	+0
	0,00 %	0,00 %	+0,00 %	0,00 %	+0,00 %
Allianz Deutscher Demokraten	0	0	+0	0	+0
	0,00 %	0,00 %	+0,00 %	0,00 %	+0,00 %

BGE	0	0	+0	0	+0
	0,00 %	0,00 %	+0,00 %	0,00 %	+0,00 %
DiB	0	0	+0	0	+0
	0,00 %	0,00 %	+0,00 %	0,00 %	+0,00 %
DKP	0	0	+0	0	+0
	0,00 %	0,00 %	+0,00 %	0,00 %	+0,00 %
DM	0	0	+0	0	+0
	0,00 %	0,00 %	+0,00 %	0,00 %	+0,00 %
Die Humanisten	1	0	+1	0	+1
	0,29 %	0,00 %	+0,29 %	0,00 %	+0,29 %
Gesundheitsforschung	0	0	+0	0	+0
	0,00 %	0,00 %	+0,00 %	0,00 %	+0,00 %
Tierschutzpartei	3	0	+3	2	+1
	0,88 %	0,00 %	+0,88 %	0,60 %	+0,28 %
V-Partei <sup>3</sup>	0	0	+0	0	+0
	0,00 %	0,00 %	+0,00 %	0,00 %	+0,00 %
Sonstige	0	3	-3	6	-6
	0,00 %	0,91 %	-0,91 %	1,81 %	-1,81 %

Wahl zum Deutschen Bundestag 22.09.2013: Sonstige = REP, Bündnis 21/RRP, Volksabstimmung, BÜSO, PSG, BIG, pro Deutschland, DIE RECHTE, Partei der Nichtwähler, PARTEI DER VERNUNFT, Freie Liste Kreis Düren

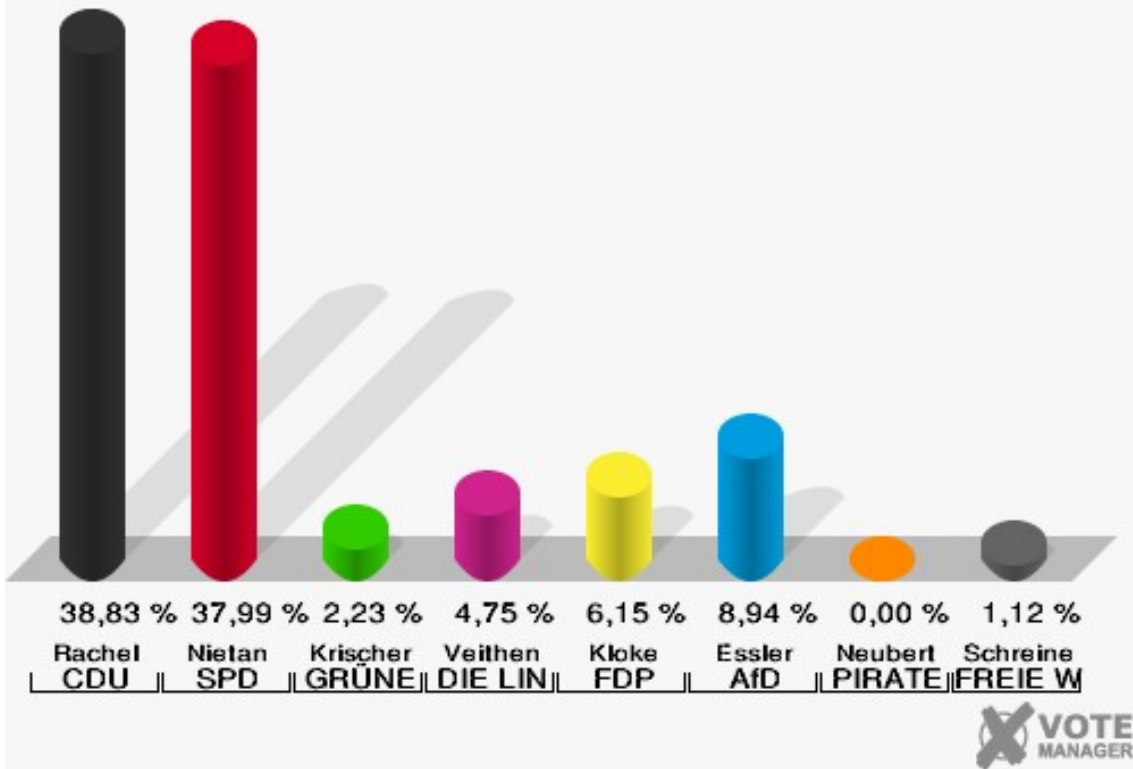
Wahl zum Deutschen Bundestag 27.09.2009: Sonstige = FAMILIE, REP, Volksabstimmung, PSG, ZENTRUM, BÜSO, DVU, RRP, RENTNER



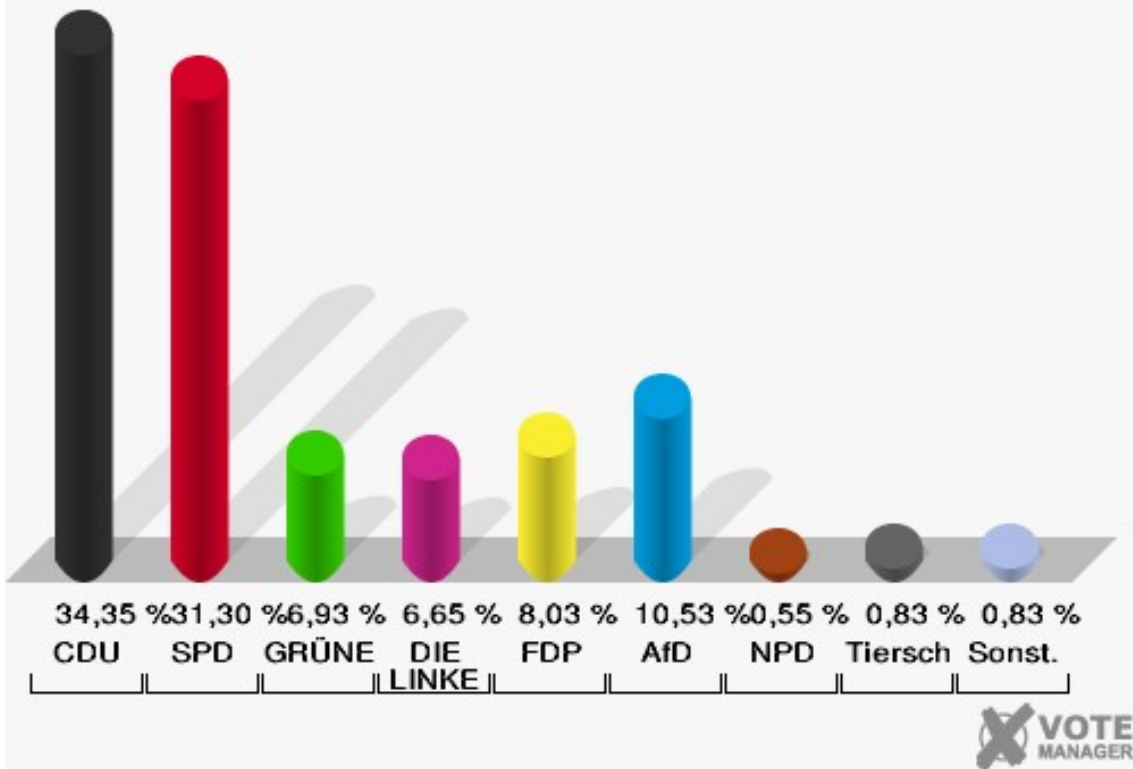
## Jakobwüllesheim

	Erststimmen		Zweitstimmen	
Wahlberechtigte	599		599	
Wähler	362	60,43 %	362	60,43 %
ungültige Stimmen	4	1,10 %	1	0,28 %
gültige Stimmen	358	98,90 %	361	99,72 %
Rachel, CDU	139	38,83 %	124	34,35 %
Nietan, SPD	136	37,99 %	113	31,30 %
Krischer, GRÜNE	8	2,23 %	25	6,93 %
Veithen, DIE LINKE	17	4,75 %	24	6,65 %
Kloke, FDP	22	6,15 %	29	8,03 %
Essler, AfD	32	8,94 %	38	10,53 %
Neubert, PIRATEN	0	0,00 %	0	0,00 %
NPD	---	---	2	0,55 %
Die PARTEI	---	---	0	0,00 %
Schreinemacher, FREIE WÄHLER	4	1,12 %	0	0,00 %
Volksabstimmung	---	---	1	0,28 %
ÖDP	---	---	0	0,00 %
MLPD	---	---	0	0,00 %
SGP	---	---	0	0,00 %
Allianz Deutscher Demokraten	---	---	0	0,00 %
BGE	---	---	0	0,00 %
DiB	---	---	0	0,00 %
DKP	---	---	0	0,00 %
DM	---	---	0	0,00 %
Die Humanisten	---	---	0	0,00 %
Gesundheitsfor- schung	---	---	2	0,55 %
Tierschutzpartei	---	---	3	0,83 %
V-Partei <sup>3</sup>	---	---	0	0,00 %

**Gemeinde Vettweiß**  
 Wahl zum Deutschen Bundestag 24.09.2017  
 Erststimmen Jakobwüllesheim



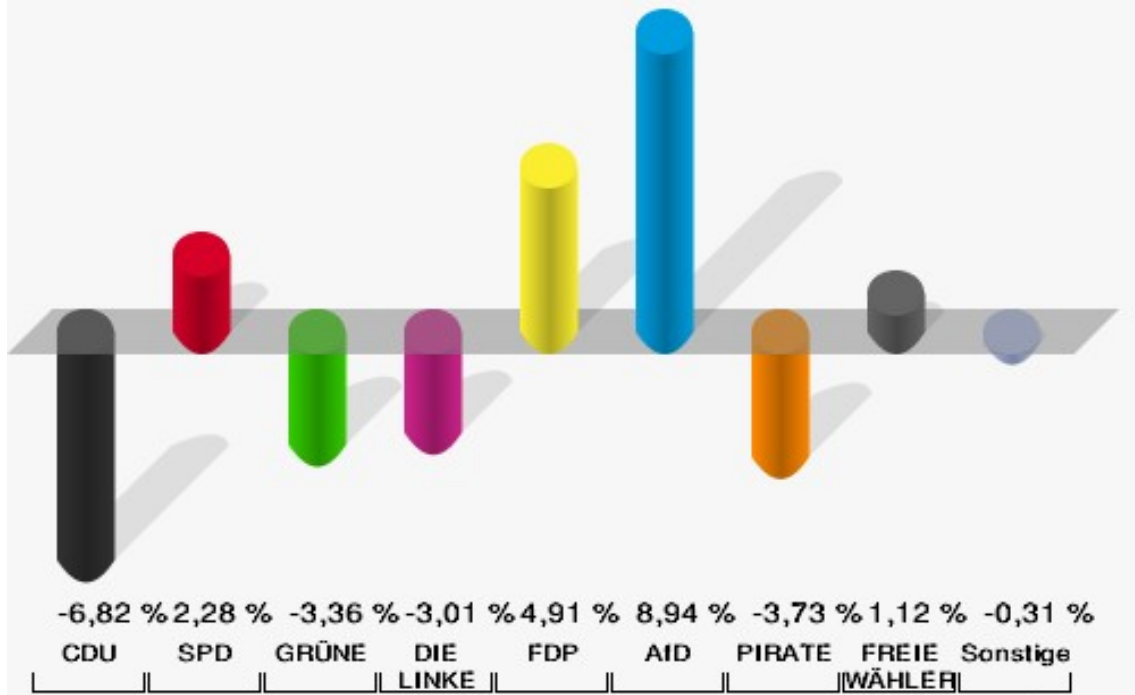
**Gemeinde Vettweiß**  
 Wahl zum Deutschen Bundestag 24.09.2017  
 Zweitstimmen Jakobwüllesheim



Sonst. = Sonstige

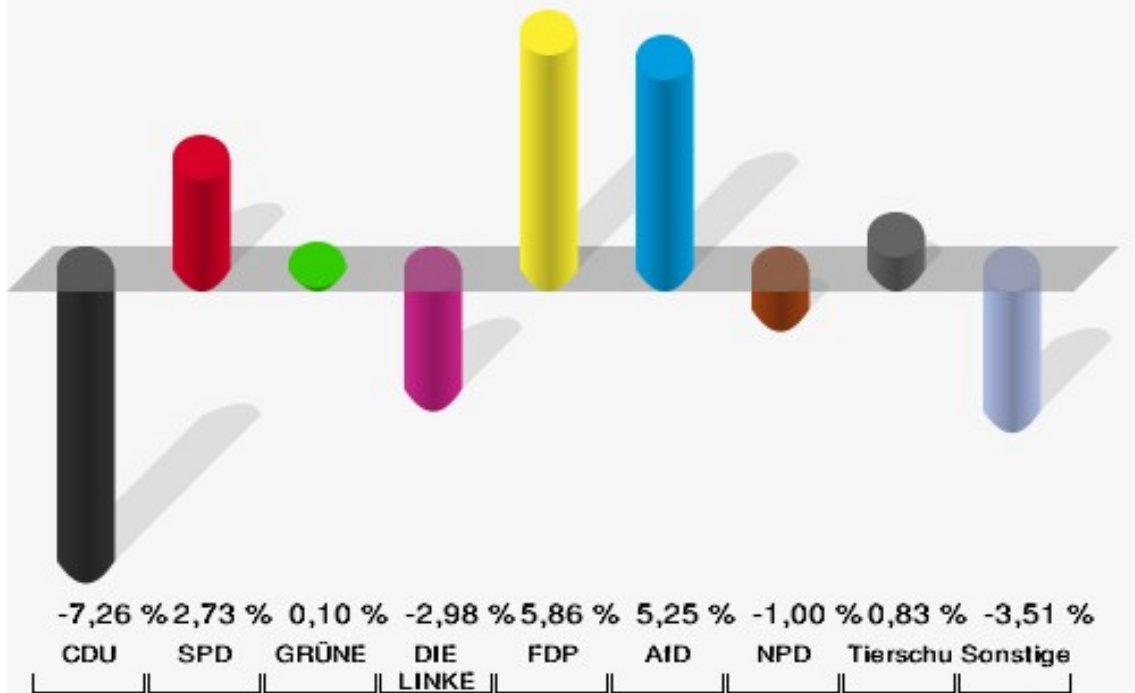
### Gemeinde Vettweiß

Wahl zum Deutschen Bundestag 2017 - Wahl zum Deutschen Bundestag 2013  
Erststimmen Gewinne und Verluste Jakobwüllesheim



### Gemeinde Vettweiß

Wahl zum Deutschen Bundestag 2017 - Wahl zum Deutschen Bundestag 2013  
Zweitstimmen Gewinne und Verluste Jakobwüllesheim





Gemeinde Vettweiß  
Wahl zum Deutschen Bundestag 24.09.2017  
Erststimmen Gewinne und Verluste Jakobwüllesheim

	Wahl zum Deutschen Bundestag 24.09.2017	Wahl zum Deutschen Bundestag 22.09.2013		Wahl zum Deutschen Bundestag 27.09.2009	
		Ergebnis	Gewinne und Verluste	Ergebnis	Gewinne und Verluste
Wahlberechtigte	599	611	-12	625	-26
Wähler	362	332	+30	360	+2
	60,43 %	54,34 %	+6,10 %	57,60 %	+2,83 %
gültige Stimmen	358	322	+36	350	+8
	98,90 %	96,99 %	+1,91 %	97,22 %	+1,67 %
CDU	139	147	-8	148	-9
	38,83 %	45,65 %	-6,82 %	42,29 %	-3,46 %
SPD	136	115	+21	118	+18
	37,99 %	35,71 %	+2,28 %	33,71 %	+4,28 %
GRÜNE	8	18	-10	20	-12
	2,23 %	5,59 %	-3,36 %	5,71 %	-3,48 %
DIE LINKE	17	25	-8	29	-12
	4,75 %	7,76 %	-3,01 %	8,29 %	-3,54 %
FDP	22	4	+18	27	-5
	6,15 %	1,24 %	+4,91 %	7,71 %	-1,56 %
AfD	32	0	+32	0	+32
	8,94 %	0,00 %	+8,94 %	0,00 %	+8,94 %
PIRATEN	0	12	-12	0	+0
	0,00 %	3,73 %	-3,73 %	0,00 %	+0,00 %
NPD	0	0	+0	8	-8
	0,00 %	0,00 %	+0,00 %	2,29 %	-2,29 %
Die PARTEI	0	0	+0	0	+0
	0,00 %	0,00 %	+0,00 %	0,00 %	+0,00 %
FREIE WÄHLER	4	0	+4	0	+4
	1,12 %	0,00 %	+1,12 %	0,00 %	+1,12 %
Volksabstimmung	0	0	+0	0	+0
	0,00 %	0,00 %	+0,00 %	0,00 %	+0,00 %
ÖDP	0	0	+0	0	+0
	0,00 %	0,00 %	+0,00 %	0,00 %	+0,00 %
MLPD	0	0	+0	0	+0
	0,00 %	0,00 %	+0,00 %	0,00 %	+0,00 %
SGP	0	0	+0	0	+0
	0,00 %	0,00 %	+0,00 %	0,00 %	+0,00 %
Allianz Deutscher Demokraten	0	0	+0	0	+0
	0,00 %	0,00 %	+0,00 %	0,00 %	+0,00 %

BGE	0	0	+0	0	+0
	0,00 %	0,00 %	+0,00 %	0,00 %	+0,00 %
DiB	0	0	+0	0	+0
	0,00 %	0,00 %	+0,00 %	0,00 %	+0,00 %
DKP	0	0	+0	0	+0
	0,00 %	0,00 %	+0,00 %	0,00 %	+0,00 %
DM	0	0	+0	0	+0
	0,00 %	0,00 %	+0,00 %	0,00 %	+0,00 %
Die Humanisten	0	0	+0	0	+0
	0,00 %	0,00 %	+0,00 %	0,00 %	+0,00 %
Gesundheitsforschung	0	0	+0	0	+0
	0,00 %	0,00 %	+0,00 %	0,00 %	+0,00 %
Tierschutzpartei	0	0	+0	0	+0
	0,00 %	0,00 %	+0,00 %	0,00 %	+0,00 %
V-Partei <sup>3</sup>	0	0	+0	0	+0
	0,00 %	0,00 %	+0,00 %	0,00 %	+0,00 %
Sonstige	0	1	-1	0	+0
	0,00 %	0,31 %	-0,31 %	0,00 %	+0,00 %

Wahl zum Deutschen Bundestag 22.09.2013: Sonstige = REP, Bündnis 21/RRP, Volksabstimmung, BÜSO, PSG, BIG, pro Deutschland, DIE RECHTE, Partei der Nichtwähler, PARTEI DER VERNUNFT, Freie Liste Kreis Düren

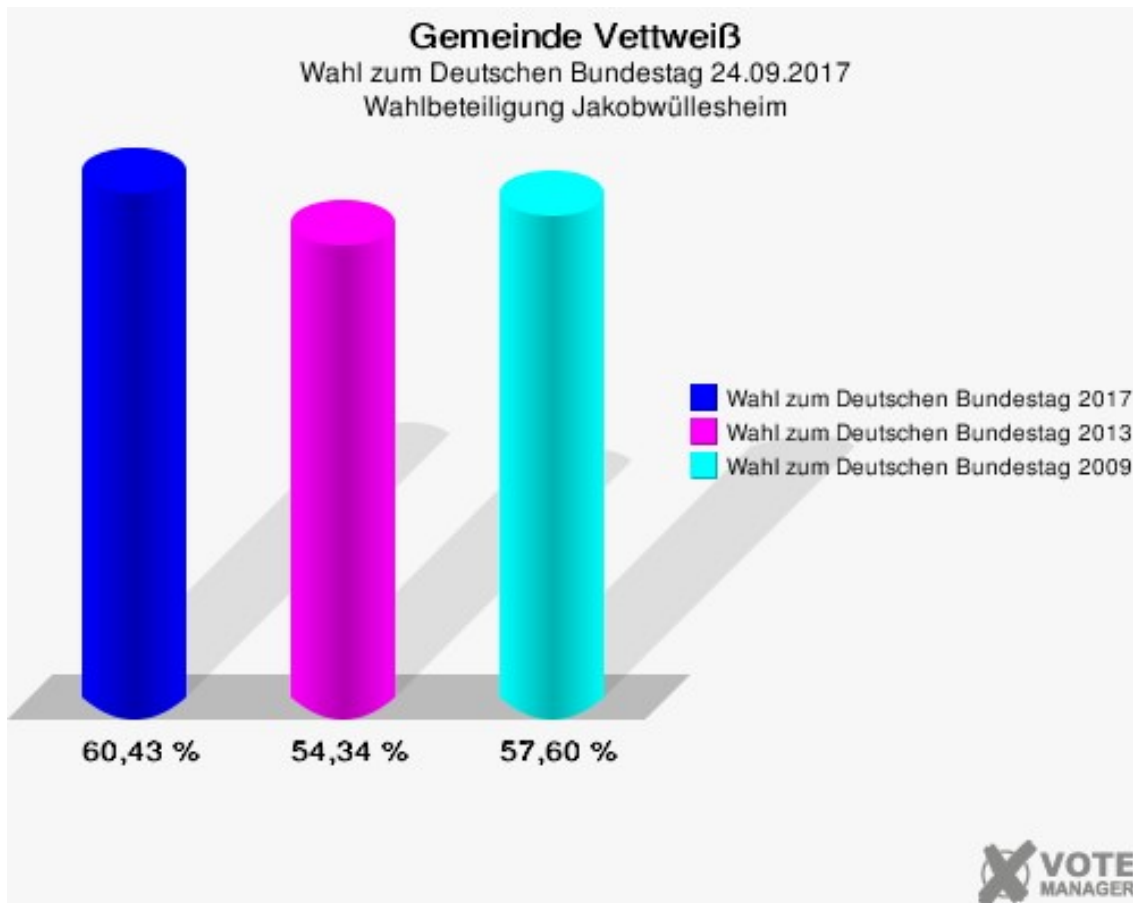
Wahl zum Deutschen Bundestag 27.09.2009: Sonstige = FAMILIE, REP, Volksabstimmung, PSG, ZENTRUM, BÜSO, DVU, RRP, RENTNER

Gemeinde Vettweiß  
Wahl zum Deutschen Bundestag 24.09.2017  
Zweitstimmen Gewinne und Verluste Jakobwüllesheim

	Wahl zum Deutschen Bundestag 24.09.2017	Wahl zum Deutschen Bundestag 22.09.2013		Wahl zum Deutschen Bundestag 27.09.2009	
		Ergebnis	Gewinne und Verluste	Ergebnis	Gewinne und Verluste
Wahlberechtigte	599	611	-12	625	-26
Wähler	362	332	+30	360	+2
	60,43 %	54,34 %	+6,10 %	57,60 %	+2,83 %
gültige Stimmen	361	322	+39	354	+7
	99,72 %	96,99 %	+2,74 %	98,33 %	+1,39 %
CDU	124	134	-10	108	+16
	34,35 %	41,61 %	-7,26 %	30,51 %	+3,84 %
SPD	113	92	+21	91	+22
	31,30 %	28,57 %	+2,73 %	25,71 %	+5,59 %
GRÜNE	25	22	+3	34	-9
	6,93 %	6,83 %	+0,10 %	9,60 %	-2,67 %
DIE LINKE	24	31	-7	33	-9
	6,65 %	9,63 %	-2,98 %	9,32 %	-2,67 %
FDP	29	7	+22	61	-32
	8,03 %	2,17 %	+5,86 %	17,23 %	-9,20 %
AfD	38	17	+21	0	+38
	10,53 %	5,28 %	+5,25 %	0,00 %	+10,53 %
PIRATEN	0	4	-4	3	-3
	0,00 %	1,24 %	-1,24 %	0,85 %	-0,85 %
NPD	2	5	-3	7	-5
	0,55 %	1,55 %	-1,00 %	1,98 %	-1,43 %
Die PARTEI	0	1	-1	0	+0
	0,00 %	0,31 %	-0,31 %	0,00 %	+0,00 %
FREIE WÄHLER	0	2	-2	0	+0
	0,00 %	0,62 %	-0,62 %	0,00 %	+0,00 %
Volksabstimmung	1	0	+1	0	+1
	0,28 %	0,00 %	+0,28 %	0,00 %	+0,28 %
ÖDP	0	0	+0	1	-1
	0,00 %	0,00 %	+0,00 %	0,28 %	-0,28 %
MLPD	0	0	+0	0	+0
	0,00 %	0,00 %	+0,00 %	0,00 %	+0,00 %
SGP	0	0	+0	0	+0
	0,00 %	0,00 %	+0,00 %	0,00 %	+0,00 %
Allianz Deutscher Demokraten	0	0	+0	0	+0
	0,00 %	0,00 %	+0,00 %	0,00 %	+0,00 %

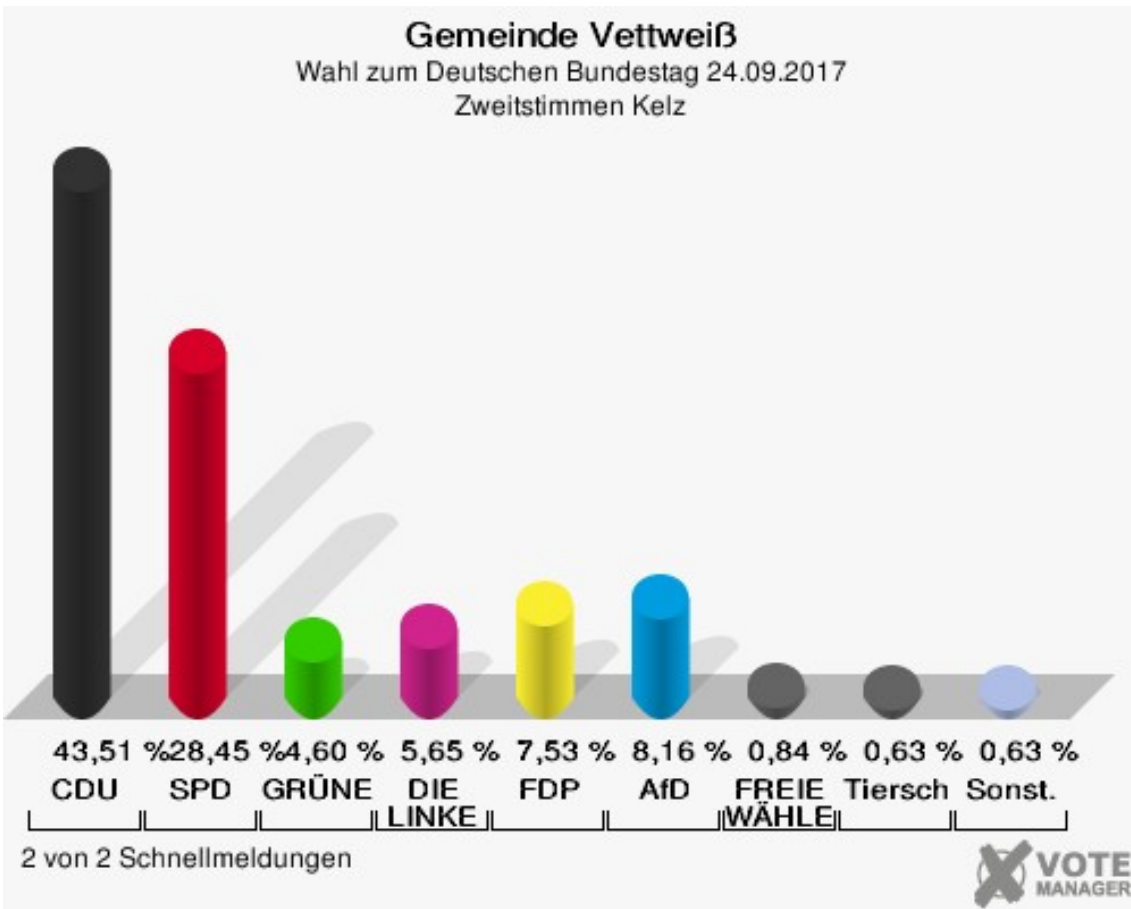
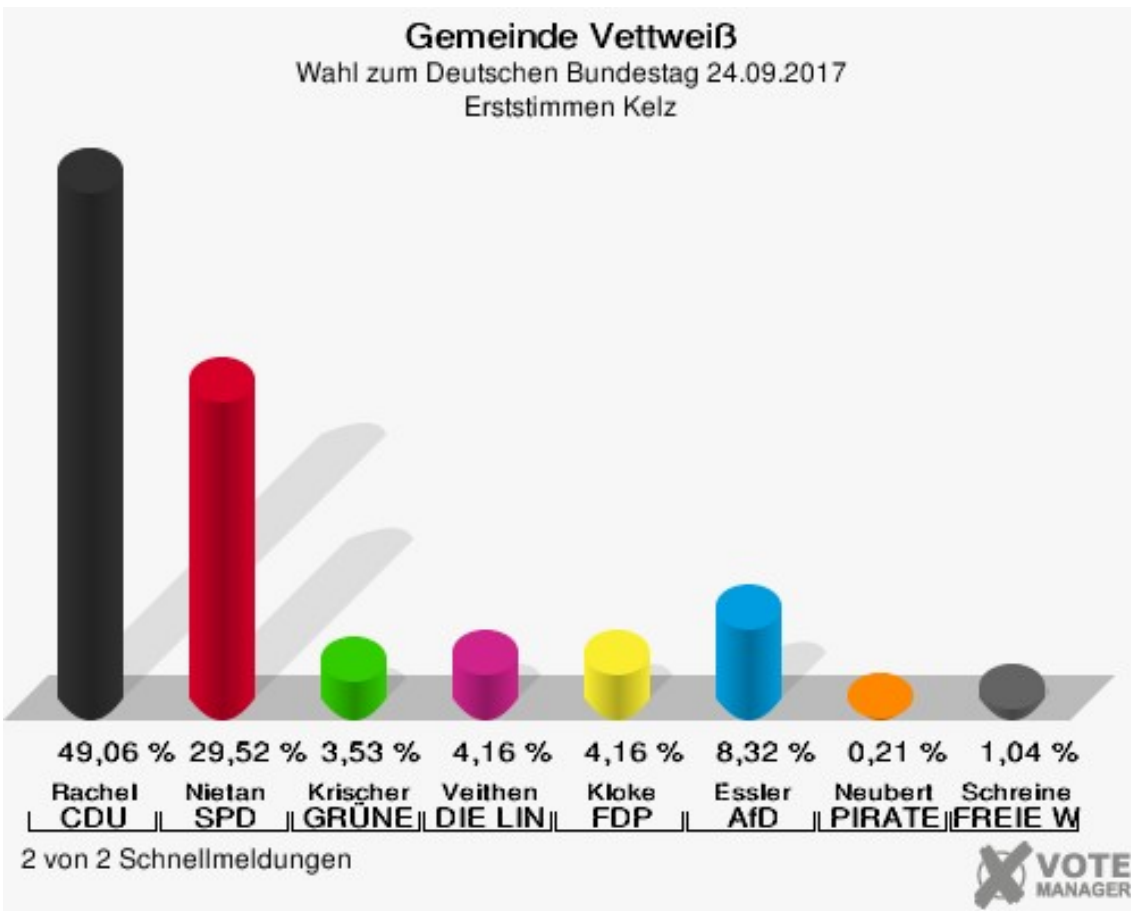
BGE	0	0	+0	0	+0
	0,00 %	0,00 %	+0,00 %	0,00 %	+0,00 %
DiB	0	0	+0	0	+0
	0,00 %	0,00 %	+0,00 %	0,00 %	+0,00 %
DKP	0	0	+0	0	+0
	0,00 %	0,00 %	+0,00 %	0,00 %	+0,00 %
DM	0	0	+0	0	+0
	0,00 %	0,00 %	+0,00 %	0,00 %	+0,00 %
Die Humanisten	0	0	+0	0	+0
	0,00 %	0,00 %	+0,00 %	0,00 %	+0,00 %
Gesundheitsforschung	2	0	+2	0	+2
	0,55 %	0,00 %	+0,55 %	0,00 %	+0,55 %
Tierschutzpartei	3	0	+3	3	+0
	0,83 %	0,00 %	+0,83 %	0,85 %	-0,02 %
V-Partei <sup>3</sup>	0	0	+0	0	+0
	0,00 %	0,00 %	+0,00 %	0,00 %	+0,00 %
Sonstige	0	7	-7	13	-13
	0,00 %	2,17 %	-2,17 %	3,67 %	-3,67 %

Wahl zum Deutschen Bundestag 22.09.2013: Sonstige = REP, Bündnis 21/RRP, Volksabstimmung, BÜSO, PSG, BIG, pro Deutschland, DIE RECHTE, Partei der Nichtwähler, PARTEI DER VERNUNFT, Freie Liste Kreis Düren  
Wahl zum Deutschen Bundestag 27.09.2009: Sonstige = FAMILIE, REP, Volksabstimmung, PSG, ZENTRUM, BÜSO, DVU, RRP, RENTNER

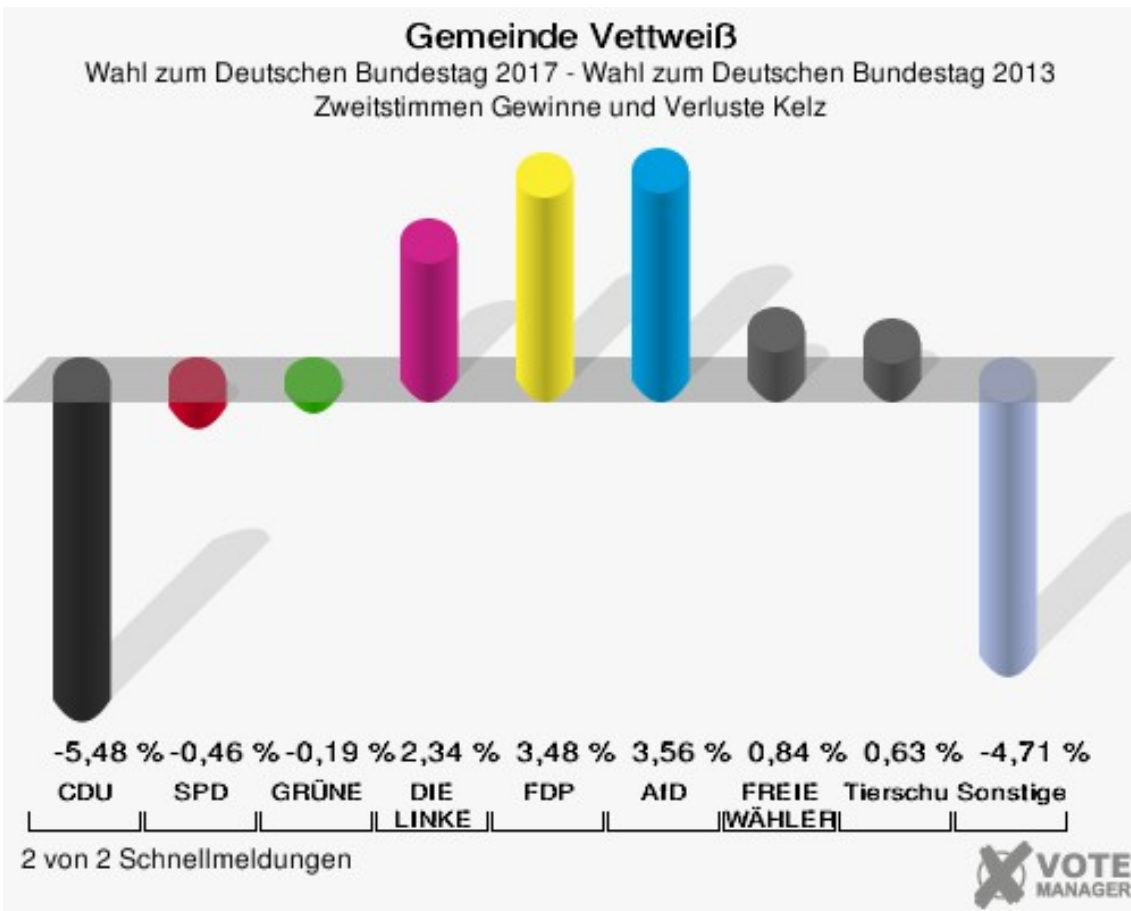
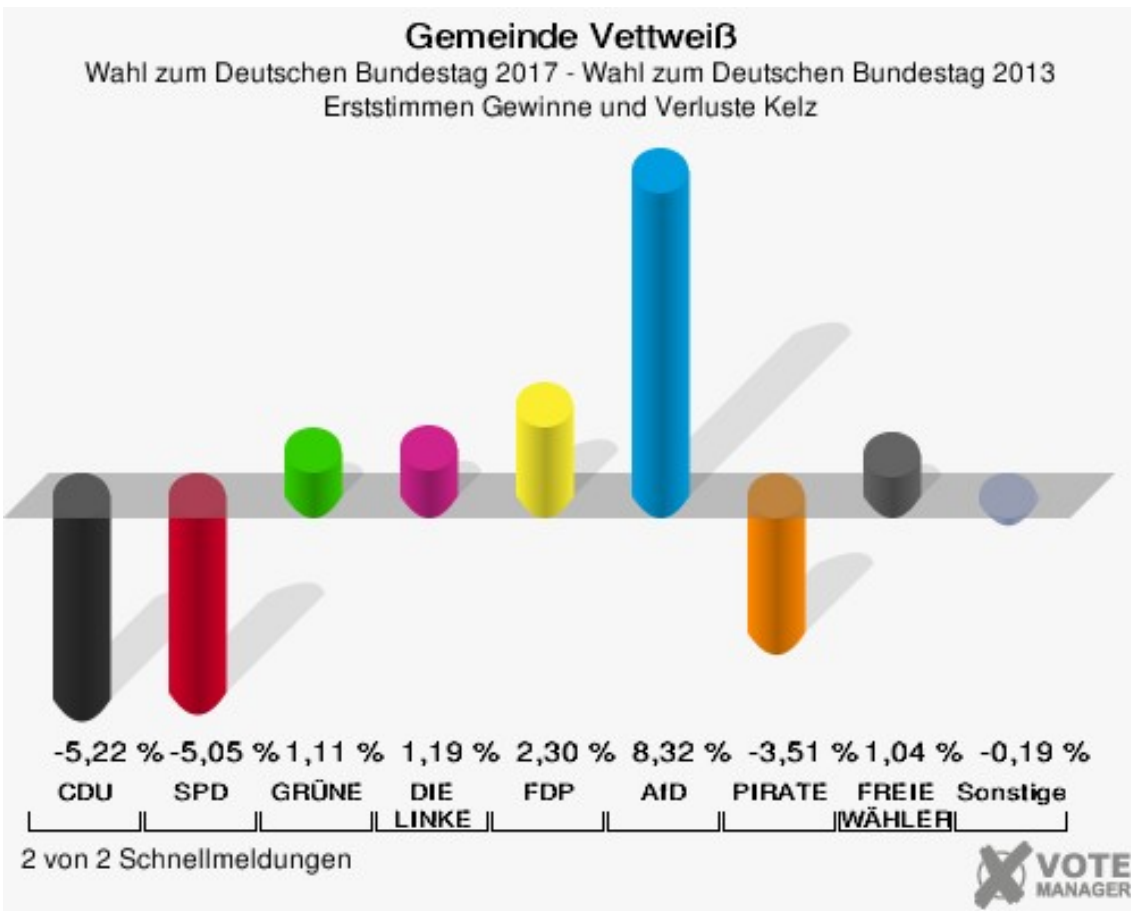


## Kelz

	Erststimmen		Zweitstimmen	
Wahlberechtigte	888		888	
Wähler	487	54,84 %	487	54,84 %
ungültige Stimmen	6	1,23 %	9	1,85 %
gültige Stimmen	481	98,77 %	478	98,15 %
Rachel, CDU	236	49,06 %	208	43,51 %
Nietan, SPD	142	29,52 %	136	28,45 %
Krischer, GRÜNE	17	3,53 %	22	4,60 %
Veithen, DIE LINKE	20	4,16 %	27	5,65 %
Kloke, FDP	20	4,16 %	36	7,53 %
Essler, AfD	40	8,32 %	39	8,16 %
Neubert, PIRATEN	1	0,21 %	1	0,21 %
NPD	---	---	2	0,42 %
Die PARTEI	---	---	0	0,00 %
Schreinemacher, FREIE WÄHLER	5	1,04 %	4	0,84 %
Volksabstimmung	---	---	0	0,00 %
ÖDP	---	---	0	0,00 %
MLPD	---	---	0	0,00 %
SGP	---	---	0	0,00 %
Allianz Deutscher Demokraten	---	---	0	0,00 %
BGE	---	---	0	0,00 %
DiB	---	---	0	0,00 %
DKP	---	---	0	0,00 %
DM	---	---	0	0,00 %
Die Humanisten	---	---	0	0,00 %
Gesundheitsfor- schung	---	---	0	0,00 %
Tierschutzpartei	---	---	3	0,63 %
V-Partei <sup>3</sup>	---	---	0	0,00 %



Sonst. = Sonstige



Gemeinde Vettweiß  
Wahl zum Deutschen Bundestag 24.09.2017  
Erststimmen Gewinne und Verluste Kelz

	Wahl zum Deutschen Bundestag 24.09.2017	Wahl zum Deutschen Bundestag 22.09.2013		Wahl zum Deutschen Bundestag 27.09.2009	
		Ergebnis	Gewinne und Verluste	Ergebnis	Gewinne und Verluste
Wahlberechtigte	888	914	-26	904	-16
Wähler	487	552	-65	600	-113
	54,84 %	60,39 %	-5,55 %	66,37 %	-11,53 %
gültige Stimmen	481	538	-57	589	-108
	98,77 %	97,46 %	+1,30 %	98,17 %	+0,60 %
CDU	236	292	-56	314	-78
	49,06 %	54,28 %	-5,22 %	53,31 %	-4,25 %
SPD	142	186	-44	159	-17
	29,52 %	34,57 %	-5,05 %	26,99 %	+2,53 %
GRÜNE	17	13	+4	23	-6
	3,53 %	2,42 %	+1,11 %	3,90 %	-0,37 %
DIE LINKE	20	16	+4	42	-22
	4,16 %	2,97 %	+1,19 %	7,13 %	-2,97 %
FDP	20	10	+10	37	-17
	4,16 %	1,86 %	+2,30 %	6,28 %	-2,12 %
AfD	40	0	+40	0	+40
	8,32 %	0,00 %	+8,32 %	0,00 %	+8,32 %
PIRATEN	1	20	-19	0	+1
	0,21 %	3,72 %	-3,51 %	0,00 %	+0,21 %
NPD	0	0	+0	14	-14
	0,00 %	0,00 %	+0,00 %	2,38 %	-2,38 %
Die PARTEI	0	0	+0	0	+0
	0,00 %	0,00 %	+0,00 %	0,00 %	+0,00 %
FREIE WÄHLER	5	0	+5	0	+5
	1,04 %	0,00 %	+1,04 %	0,00 %	+1,04 %
Volksabstimmung	0	0	+0	0	+0
	0,00 %	0,00 %	+0,00 %	0,00 %	+0,00 %
ÖDP	0	0	+0	0	+0
	0,00 %	0,00 %	+0,00 %	0,00 %	+0,00 %
MLPD	0	0	+0	0	+0
	0,00 %	0,00 %	+0,00 %	0,00 %	+0,00 %
SGP	0	0	+0	0	+0
	0,00 %	0,00 %	+0,00 %	0,00 %	+0,00 %
Allianz Deutscher Demokraten	0	0	+0	0	+0
	0,00 %	0,00 %	+0,00 %	0,00 %	+0,00 %



BGE	0	0	+0	0	+0
	0,00 %	0,00 %	+0,00 %	0,00 %	+0,00 %
DiB	0	0	+0	0	+0
	0,00 %	0,00 %	+0,00 %	0,00 %	+0,00 %
DKP	0	0	+0	0	+0
	0,00 %	0,00 %	+0,00 %	0,00 %	+0,00 %
DM	0	0	+0	0	+0
	0,00 %	0,00 %	+0,00 %	0,00 %	+0,00 %
Die Humanisten	0	0	+0	0	+0
	0,00 %	0,00 %	+0,00 %	0,00 %	+0,00 %
Gesundheitsforschung	0	0	+0	0	+0
	0,00 %	0,00 %	+0,00 %	0,00 %	+0,00 %
Tierschutzpartei	0	0	+0	0	+0
	0,00 %	0,00 %	+0,00 %	0,00 %	+0,00 %
V-Partei <sup>3</sup>	0	0	+0	0	+0
	0,00 %	0,00 %	+0,00 %	0,00 %	+0,00 %
Sonstige	0	1	-1	0	+0
	0,00 %	0,19 %	-0,19 %	0,00 %	+0,00 %

Wahl zum Deutschen Bundestag 22.09.2013: Sonstige = REP, Bündnis 21/RRP, Volksabstimmung, BÜSO, PSG, BIG, pro Deutschland, DIE RECHTE, Partei der Nichtwähler, PARTEI DER VERNUNFT, Freie Liste Kreis Düren

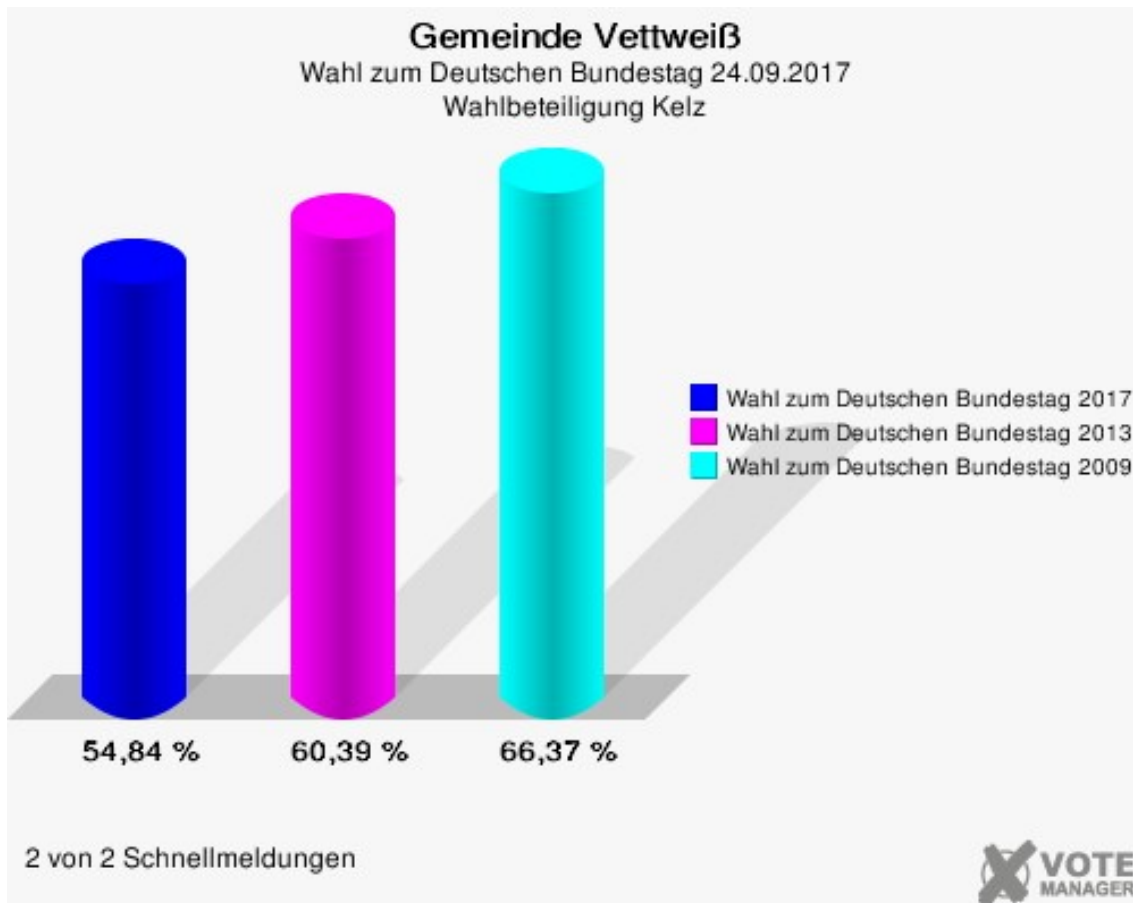
Wahl zum Deutschen Bundestag 27.09.2009: Sonstige = FAMILIE, REP, Volksabstimmung, PSG, ZENTRUM, BÜSO, DVU, RRP, RENTNER

Gemeinde Vettweiß  
Wahl zum Deutschen Bundestag 24.09.2017  
Zweitstimmen Gewinne und Verluste Kelz

	Wahl zum Deutschen Bundestag 24.09.2017	Wahl zum Deutschen Bundestag 22.09.2013		Wahl zum Deutschen Bundestag 27.09.2009	
		Ergebnis	Gewinne und Verluste	Ergebnis	Gewinne und Verluste
Wahlberechtigte	888	914	-26	904	-16
Wähler	487	552	-65	600	-113
	54,84 %	60,39 %	-5,55 %	66,37 %	-11,53 %
gültige Stimmen	478	543	-65	589	-111
	98,15 %	98,37 %	-0,22 %	98,17 %	-0,01 %
CDU	208	266	-58	263	-55
	43,51 %	48,99 %	-5,48 %	44,65 %	-1,14 %
SPD	136	157	-21	139	-3
	28,45 %	28,91 %	-0,46 %	23,60 %	+4,85 %
GRÜNE	22	26	-4	36	-14
	4,60 %	4,79 %	-0,19 %	6,11 %	-1,51 %
DIE LINKE	27	18	+9	48	-21
	5,65 %	3,31 %	+2,34 %	8,15 %	-2,50 %
FDP	36	22	+14	74	-38
	7,53 %	4,05 %	+3,48 %	12,56 %	-5,03 %
AfD	39	25	+14	0	+39
	8,16 %	4,60 %	+3,56 %	0,00 %	+8,16 %
PIRATEN	1	10	-9	5	-4
	0,21 %	1,84 %	-1,63 %	0,85 %	-0,64 %
NPD	2	8	-6	13	-11
	0,42 %	1,47 %	-1,05 %	2,21 %	-1,79 %
Die PARTEI	0	4	-4	0	+0
	0,00 %	0,74 %	-0,74 %	0,00 %	+0,00 %
FREIE WÄHLER	4	0	+4	0	+4
	0,84 %	0,00 %	+0,84 %	0,00 %	+0,84 %
Volksabstimmung	0	0	+0	0	+0
	0,00 %	0,00 %	+0,00 %	0,00 %	+0,00 %
ÖDP	0	0	+0	0	+0
	0,00 %	0,00 %	+0,00 %	0,00 %	+0,00 %
MLPD	0	0	+0	0	+0
	0,00 %	0,00 %	+0,00 %	0,00 %	+0,00 %
SGP	0	0	+0	0	+0
	0,00 %	0,00 %	+0,00 %	0,00 %	+0,00 %
Allianz Deutscher Demokraten	0	0	+0	0	+0
	0,00 %	0,00 %	+0,00 %	0,00 %	+0,00 %

BGE	0	0	+0	0	+0
	0,00 %	0,00 %	+0,00 %	0,00 %	+0,00 %
DiB	0	0	+0	0	+0
	0,00 %	0,00 %	+0,00 %	0,00 %	+0,00 %
DKP	0	0	+0	0	+0
	0,00 %	0,00 %	+0,00 %	0,00 %	+0,00 %
DM	0	0	+0	0	+0
	0,00 %	0,00 %	+0,00 %	0,00 %	+0,00 %
Die Humanisten	0	0	+0	0	+0
	0,00 %	0,00 %	+0,00 %	0,00 %	+0,00 %
Gesundheitsforschung	0	0	+0	0	+0
	0,00 %	0,00 %	+0,00 %	0,00 %	+0,00 %
Tierschutzpartei	3	0	+3	2	+1
	0,63 %	0,00 %	+0,63 %	0,34 %	+0,29 %
V-Partei <sup>3</sup>	0	0	+0	0	+0
	0,00 %	0,00 %	+0,00 %	0,00 %	+0,00 %
Sonstige	0	7	-7	9	-9
	0,00 %	1,29 %	-1,29 %	1,53 %	-1,53 %

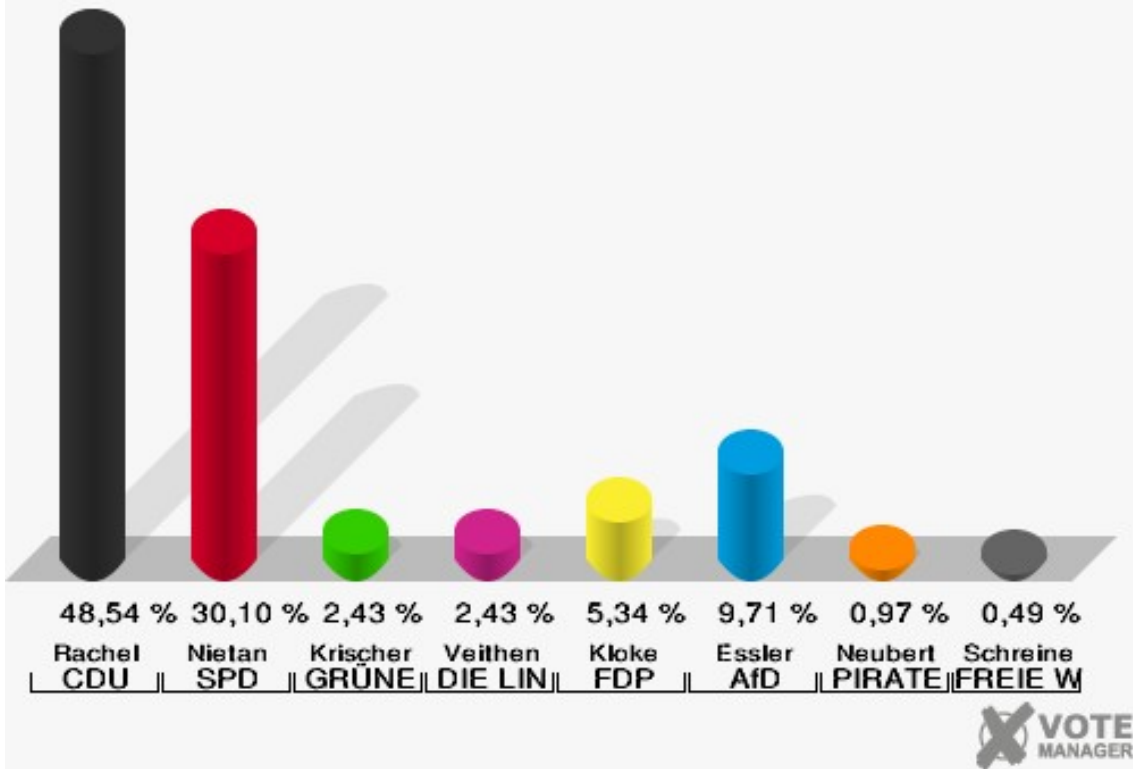
Wahl zum Deutschen Bundestag 22.09.2013: Sonstige = REP, Bündnis 21/RRP, Volksabstimmung, BÜSO, PSG, BIG, pro Deutschland, DIE RECHTE, Partei der Nichtwähler, PARTEI DER VERNUNFT, Freie Liste Kreis Düren  
Wahl zum Deutschen Bundestag 27.09.2009: Sonstige = FAMILIE, REP, Volksabstimmung, PSG, ZENTRUM, BÜSO, DVU, RRP, RENTNER



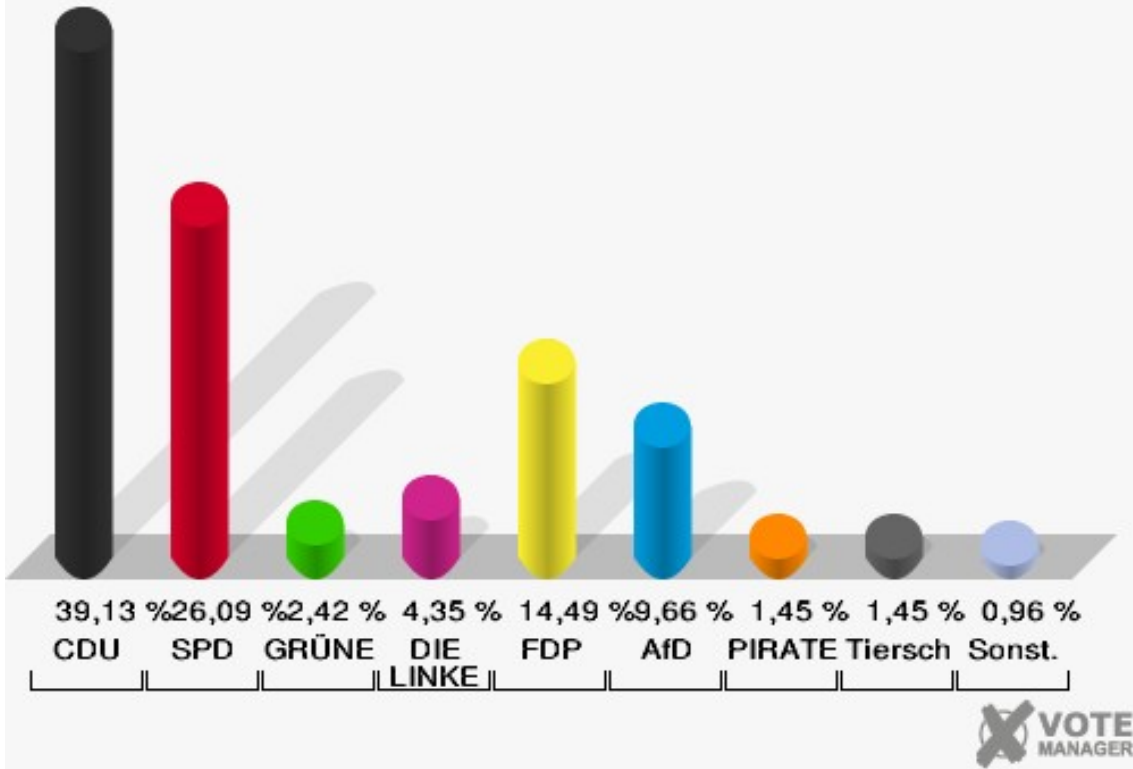
## Lüxheim

	Erststimmen		Zweitstimmen	
Wahlberechtigte	334		334	
Wähler	210	62,87 %	210	62,87 %
ungültige Stimmen	4	1,90 %	3	1,43 %
gültige Stimmen	206	98,10 %	207	98,57 %
Rachel, CDU	100	48,54 %	81	39,13 %
Nietan, SPD	62	30,10 %	54	26,09 %
Krischer, GRÜNE	5	2,43 %	5	2,42 %
Veithen, DIE LINKE	5	2,43 %	9	4,35 %
Kloke, FDP	11	5,34 %	30	14,49 %
Essler, AfD	20	9,71 %	20	9,66 %
Neubert, PIRATEN	2	0,97 %	3	1,45 %
NPD	---	---	1	0,48 %
Die PARTEI	---	---	0	0,00 %
Schreinemacher, FREIE WÄHLER	1	0,49 %	1	0,48 %
Volksabstimmung	---	---	0	0,00 %
ÖDP	---	---	0	0,00 %
MLPD	---	---	0	0,00 %
SGP	---	---	0	0,00 %
Allianz Deutscher Demokraten	---	---	0	0,00 %
BGE	---	---	0	0,00 %
DiB	---	---	0	0,00 %
DKP	---	---	0	0,00 %
DM	---	---	0	0,00 %
Die Humanisten	---	---	0	0,00 %
Gesundheitsfor- schung	---	---	0	0,00 %
Tierschutzpartei	---	---	3	1,45 %
V-Partei <sup>3</sup>	---	---	0	0,00 %

**Gemeinde Vettweiß**  
 Wahl zum Deutschen Bundestag 24.09.2017  
 Erststimmen LUXHEIM



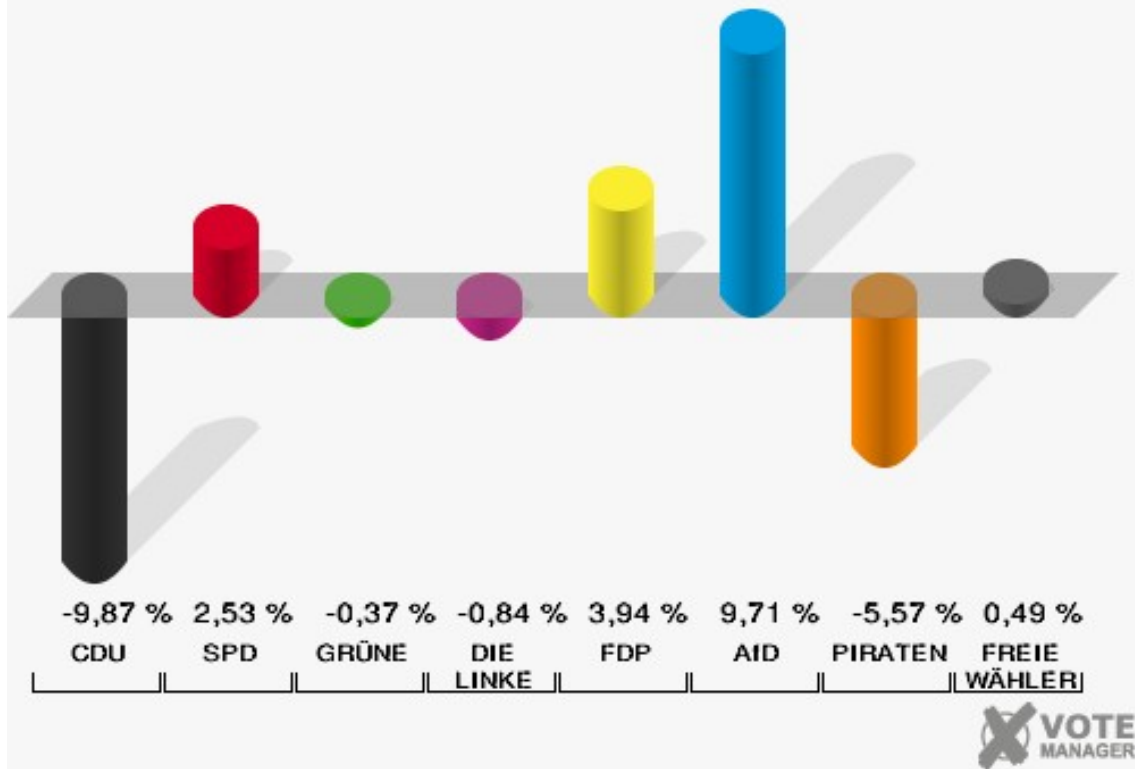
**Gemeinde Vettweiß**  
 Wahl zum Deutschen Bundestag 24.09.2017  
 Zweitstimmen LUXHEIM



Sonst. = Sonstige

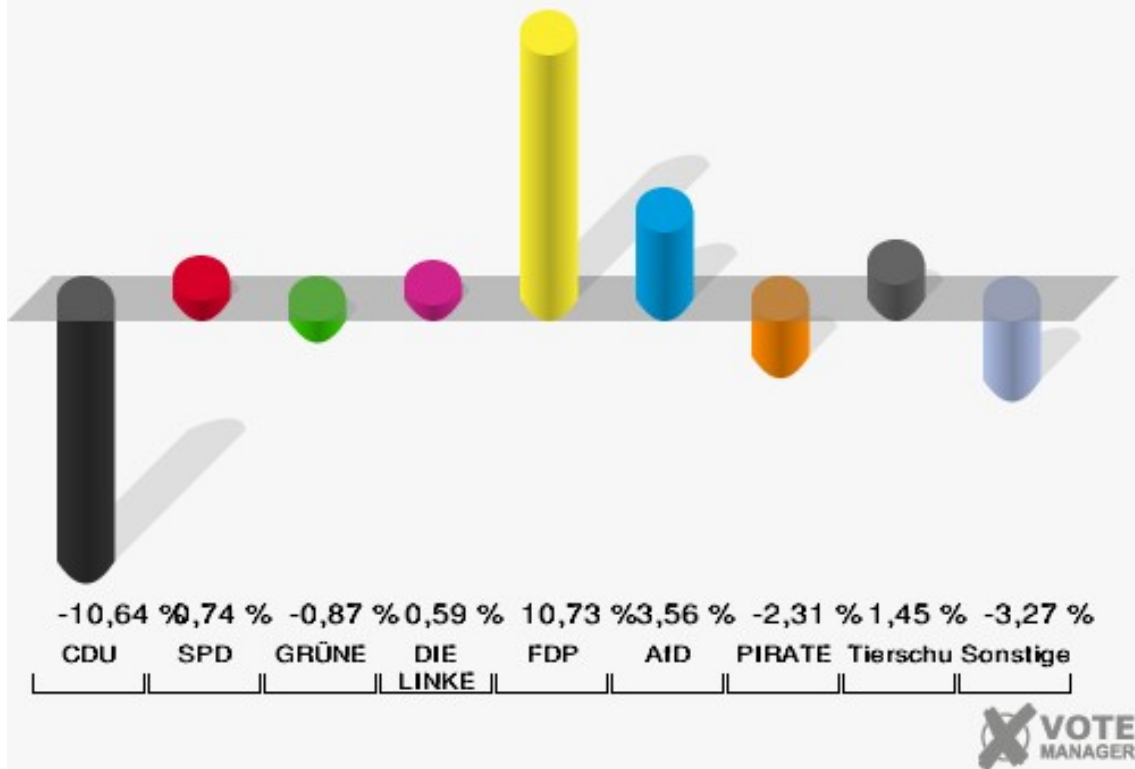
### Gemeinde Vettweiß

Wahl zum Deutschen Bundestag 2017 - Wahl zum Deutschen Bundestag 2013  
Erststimmen Gewinne und Verluste Lütxheim



### Gemeinde Vettweiß

Wahl zum Deutschen Bundestag 2017 - Wahl zum Deutschen Bundestag 2013  
Zweitstimmen Gewinne und Verluste Lütxheim



Gemeinde Vettweiß  
Wahl zum Deutschen Bundestag 24.09.2017  
Erststimmen Gewinne und Verluste LUXHEIM

	Wahl zum Deutschen Bundestag 24.09.2017	Wahl zum Deutschen Bundestag 22.09.2013		Wahl zum Deutschen Bundestag 27.09.2009	
		Ergebnis	Gewinne und Verluste	Ergebnis	Gewinne und Verluste
Wahlberechtigte	334	331	+3	342	-8
Wähler	210	218	-8	212	-2
	62,87 %	65,86 %	-2,99 %	61,99 %	+0,89 %
gültige Stimmen	206	214	-8	209	-3
	98,10 %	98,17 %	-0,07 %	98,58 %	-0,49 %
CDU	100	125	-25	104	-4
	48,54 %	58,41 %	-9,87 %	49,76 %	-1,22 %
SPD	62	59	+3	55	+7
	30,10 %	27,57 %	+2,53 %	26,32 %	+3,78 %
GRÜNE	5	6	-1	14	-9
	2,43 %	2,80 %	-0,37 %	6,70 %	-4,27 %
DIE LINKE	5	7	-2	15	-10
	2,43 %	3,27 %	-0,84 %	7,18 %	-4,75 %
FDP	11	3	+8	16	-5
	5,34 %	1,40 %	+3,94 %	7,66 %	-2,32 %
AfD	20	0	+20	0	+20
	9,71 %	0,00 %	+9,71 %	0,00 %	+9,71 %
PIRATEN	2	14	-12	0	+2
	0,97 %	6,54 %	-5,57 %	0,00 %	+0,97 %
NPD	0	0	+0	5	-5
	0,00 %	0,00 %	+0,00 %	2,39 %	-2,39 %
Die PARTEI	0	0	+0	0	+0
	0,00 %	0,00 %	+0,00 %	0,00 %	+0,00 %
FREIE WÄHLER	1	0	+1	0	+1
	0,49 %	0,00 %	+0,49 %	0,00 %	+0,49 %
Volksabstimmung	0	0	+0	0	+0
	0,00 %	0,00 %	+0,00 %	0,00 %	+0,00 %
ÖDP	0	0	+0	0	+0
	0,00 %	0,00 %	+0,00 %	0,00 %	+0,00 %
MLPD	0	0	+0	0	+0
	0,00 %	0,00 %	+0,00 %	0,00 %	+0,00 %
SGP	0	0	+0	0	+0
	0,00 %	0,00 %	+0,00 %	0,00 %	+0,00 %
Allianz Deutscher Demokraten	0	0	+0	0	+0
	0,00 %	0,00 %	+0,00 %	0,00 %	+0,00 %

BGE	0	0	+0	0	+0
	0,00 %	0,00 %	+0,00 %	0,00 %	+0,00 %
DiB	0	0	+0	0	+0
	0,00 %	0,00 %	+0,00 %	0,00 %	+0,00 %
DKP	0	0	+0	0	+0
	0,00 %	0,00 %	+0,00 %	0,00 %	+0,00 %
DM	0	0	+0	0	+0
	0,00 %	0,00 %	+0,00 %	0,00 %	+0,00 %
Die Humanisten	0	0	+0	0	+0
	0,00 %	0,00 %	+0,00 %	0,00 %	+0,00 %
Gesundheitsforschung	0	0	+0	0	+0
	0,00 %	0,00 %	+0,00 %	0,00 %	+0,00 %
Tierschutzpartei	0	0	+0	0	+0
	0,00 %	0,00 %	+0,00 %	0,00 %	+0,00 %
V-Partei <sup>3</sup>	0	0	+0	0	+0
	0,00 %	0,00 %	+0,00 %	0,00 %	+0,00 %
Sonstige	0	0	+0	0	+0
	0,00 %	0,00 %	+0,00 %	0,00 %	+0,00 %

Wahl zum Deutschen Bundestag 22.09.2013: Sonstige = REP, Bündnis 21/RRP, Volksabstimmung, BÜSO, PSG, BIG, pro Deutschland, DIE RECHTE, Partei der Nichtwähler, PARTEI DER VERNUNFT, Freie Liste Kreis Düren

Wahl zum Deutschen Bundestag 27.09.2009: Sonstige = FAMILIE, REP, Volksabstimmung, PSG, ZENTRUM, BÜSO, DVU, RRP, RENTNER

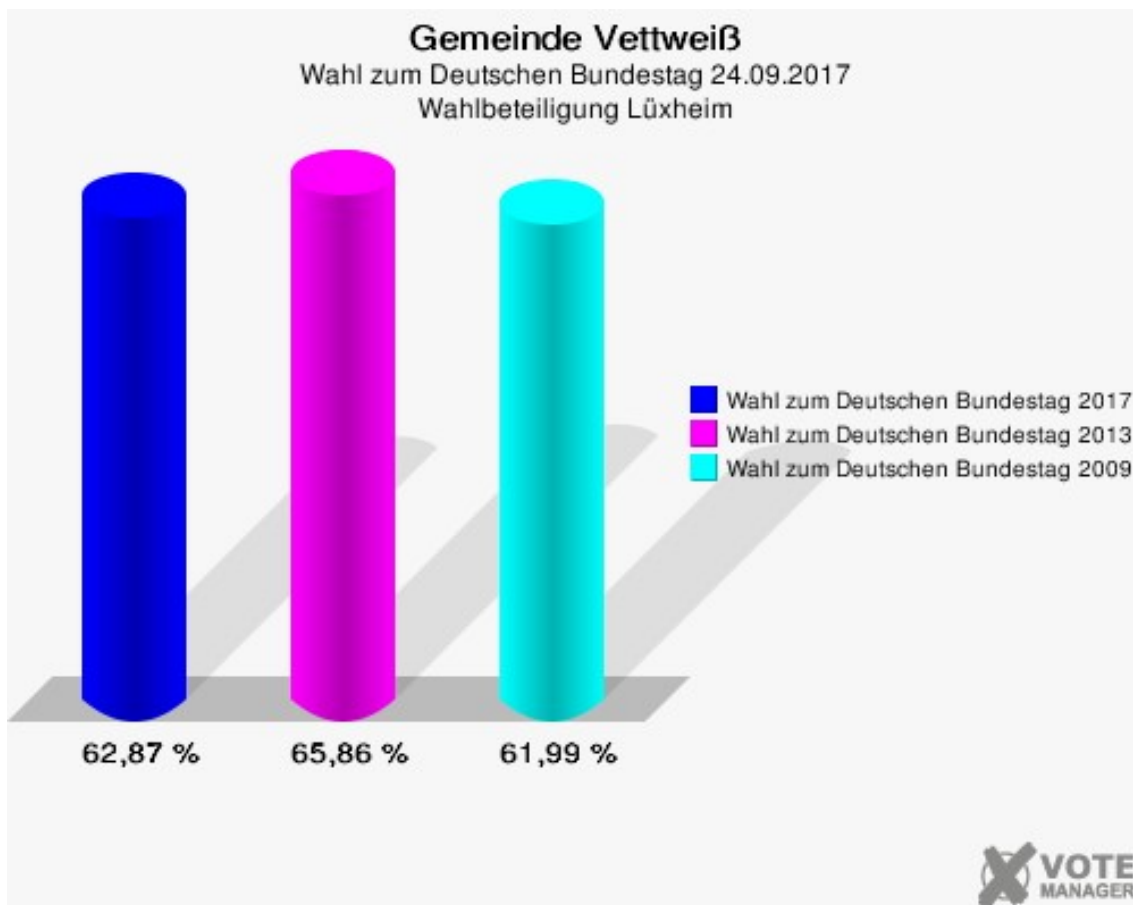


Gemeinde Vettweiß  
Wahl zum Deutschen Bundestag 24.09.2017  
Zweitstimmen Gewinne und Verluste LUXHEIM

	Wahl zum Deutschen Bundestag 24.09.2017	Wahl zum Deutschen Bundestag 22.09.2013		Wahl zum Deutschen Bundestag 27.09.2009	
		Ergebnis	Gewinne und Verluste	Ergebnis	Gewinne und Verluste
Wahlberechtigte	334	331	+3	342	-8
Wähler	210	218	-8	212	-2
	62,87 %	65,86 %	-2,99 %	61,99 %	+0,89 %
gültige Stimmen	207	213	-6	208	-1
	98,57 %	97,71 %	+0,87 %	98,11 %	+0,46 %
CDU	81	106	-25	78	+3
	39,13 %	49,77 %	-10,64 %	37,50 %	+1,63 %
SPD	54	54	+0	42	+12
	26,09 %	25,35 %	+0,74 %	20,19 %	+5,90 %
GRÜNE	5	7	-2	14	-9
	2,42 %	3,29 %	-0,87 %	6,73 %	-4,31 %
DIE LINKE	9	8	+1	19	-10
	4,35 %	3,76 %	+0,59 %	9,13 %	-4,78 %
FDP	30	8	+22	43	-13
	14,49 %	3,76 %	+10,73 %	20,67 %	-6,18 %
AfD	20	13	+7	0	+20
	9,66 %	6,10 %	+3,56 %	0,00 %	+9,66 %
PIRATEN	3	8	-5	3	+0
	1,45 %	3,76 %	-2,31 %	1,44 %	+0,01 %
NPD	1	3	-2	2	-1
	0,48 %	1,41 %	-0,93 %	0,96 %	-0,48 %
Die PARTEI	0	3	-3	0	+0
	0,00 %	1,41 %	-1,41 %	0,00 %	+0,00 %
FREIE WÄHLER	1	0	+1	0	+1
	0,48 %	0,00 %	+0,48 %	0,00 %	+0,48 %
Volksabstimmung	0	0	+0	0	+0
	0,00 %	0,00 %	+0,00 %	0,00 %	+0,00 %
ÖDP	0	0	+0	0	+0
	0,00 %	0,00 %	+0,00 %	0,00 %	+0,00 %
MLPD	0	0	+0	0	+0
	0,00 %	0,00 %	+0,00 %	0,00 %	+0,00 %
SGP	0	0	+0	0	+0
	0,00 %	0,00 %	+0,00 %	0,00 %	+0,00 %
Allianz Deutscher Demokraten	0	0	+0	0	+0
	0,00 %	0,00 %	+0,00 %	0,00 %	+0,00 %

BGE	0	0	+0	0	+0
	0,00 %	0,00 %	+0,00 %	0,00 %	+0,00 %
DiB	0	0	+0	0	+0
	0,00 %	0,00 %	+0,00 %	0,00 %	+0,00 %
DKP	0	0	+0	0	+0
	0,00 %	0,00 %	+0,00 %	0,00 %	+0,00 %
DM	0	0	+0	0	+0
	0,00 %	0,00 %	+0,00 %	0,00 %	+0,00 %
Die Humanisten	0	0	+0	0	+0
	0,00 %	0,00 %	+0,00 %	0,00 %	+0,00 %
Gesundheitsforschung	0	0	+0	0	+0
	0,00 %	0,00 %	+0,00 %	0,00 %	+0,00 %
Tierschutzpartei	3	0	+3	2	+1
	1,45 %	0,00 %	+1,45 %	0,96 %	+0,49 %
V-Partei <sup>3</sup>	0	0	+0	0	+0
	0,00 %	0,00 %	+0,00 %	0,00 %	+0,00 %
Sonstige	0	3	-3	5	-5
	0,00 %	1,41 %	-1,41 %	2,40 %	-2,40 %

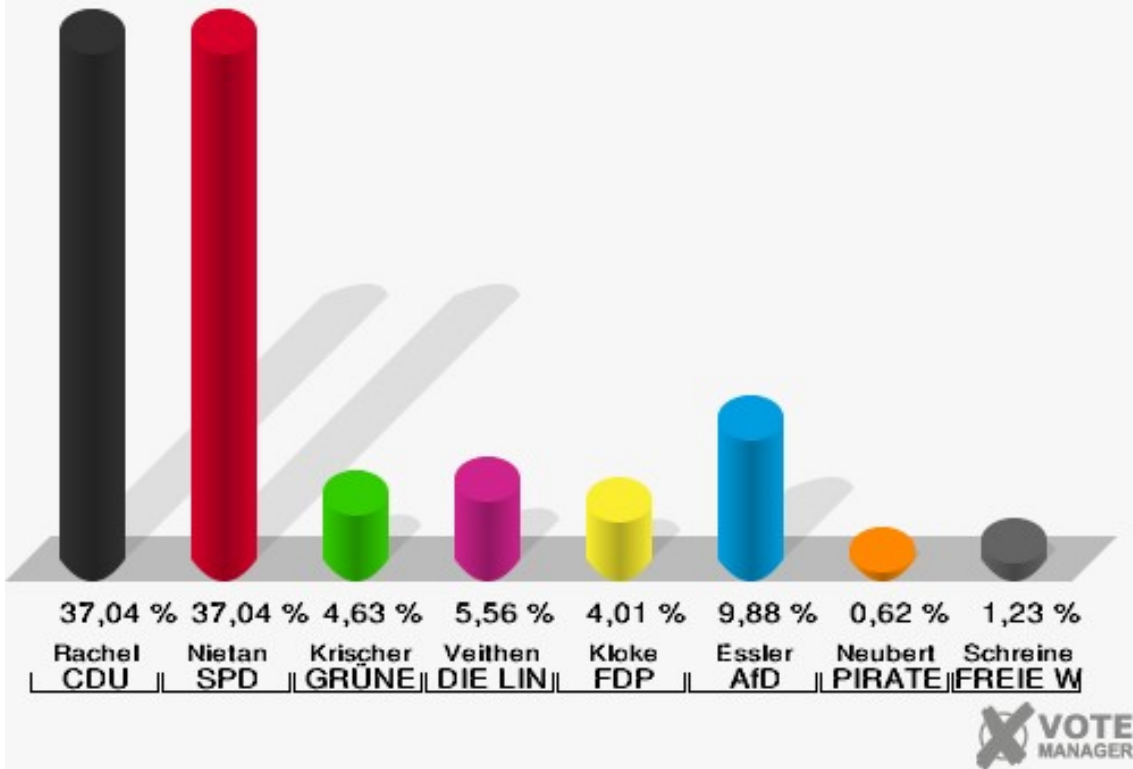
Wahl zum Deutschen Bundestag 22.09.2013: Sonstige = REP, Bündnis 21/RRP, Volksabstimmung, BÜSO, PSG, BIG, pro Deutschland, DIE RECHTE, Partei der Nichtwähler, PARTEI DER VERNUNFT, Freie Liste Kreis Düren  
Wahl zum Deutschen Bundestag 27.09.2009: Sonstige = FAMILIE, REP, Volksabstimmung, PSG, ZENTRUM, BÜSO, DVU, RRP, RENTNER



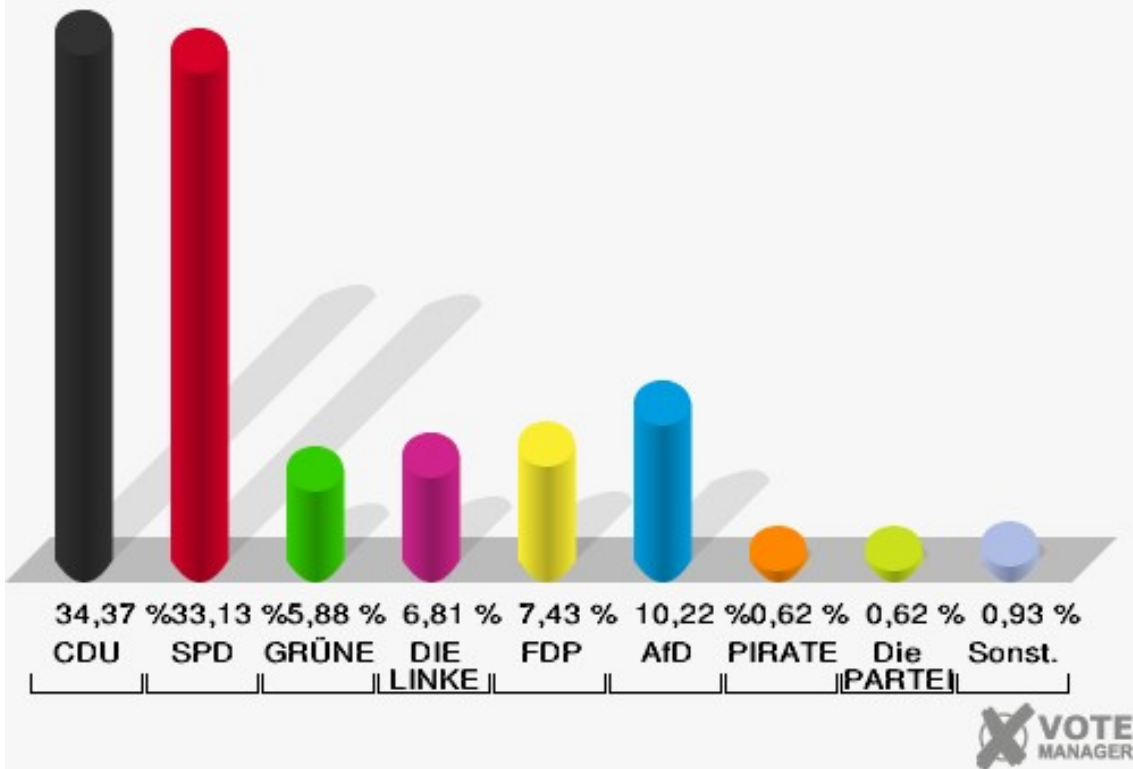
## Müddersheim

	Erststimmen		Zweitstimmen	
Wahlberechtigte	577		577	
Wähler	328	56,85 %	328	56,85 %
ungültige Stimmen	4	1,22 %	5	1,52 %
gültige Stimmen	324	98,78 %	323	98,48 %
Rachel, CDU	120	37,04 %	111	34,37 %
Nietan, SPD	120	37,04 %	107	33,13 %
Krischer, GRÜNE	15	4,63 %	19	5,88 %
Veithen, DIE LINKE	18	5,56 %	22	6,81 %
Kloke, FDP	13	4,01 %	24	7,43 %
Essler, AfD	32	9,88 %	33	10,22 %
Neubert, PIRATEN	2	0,62 %	2	0,62 %
NPD	---	---	0	0,00 %
Die PARTEI	---	---	2	0,62 %
Schreinemacher, FREIE WÄHLER	4	1,23 %	0	0,00 %
Volksabstimmung	---	---	0	0,00 %
ÖDP	---	---	0	0,00 %
MLPD	---	---	1	0,31 %
SGP	---	---	0	0,00 %
Allianz Deutscher Demokraten	---	---	0	0,00 %
BGE	---	---	0	0,00 %
DiB	---	---	1	0,31 %
DKP	---	---	0	0,00 %
DM	---	---	0	0,00 %
Die Humanisten	---	---	0	0,00 %
Gesundheitsfor- schung	---	---	0	0,00 %
Tierschutzpartei	---	---	1	0,31 %
V-Partei <sup>3</sup>	---	---	0	0,00 %

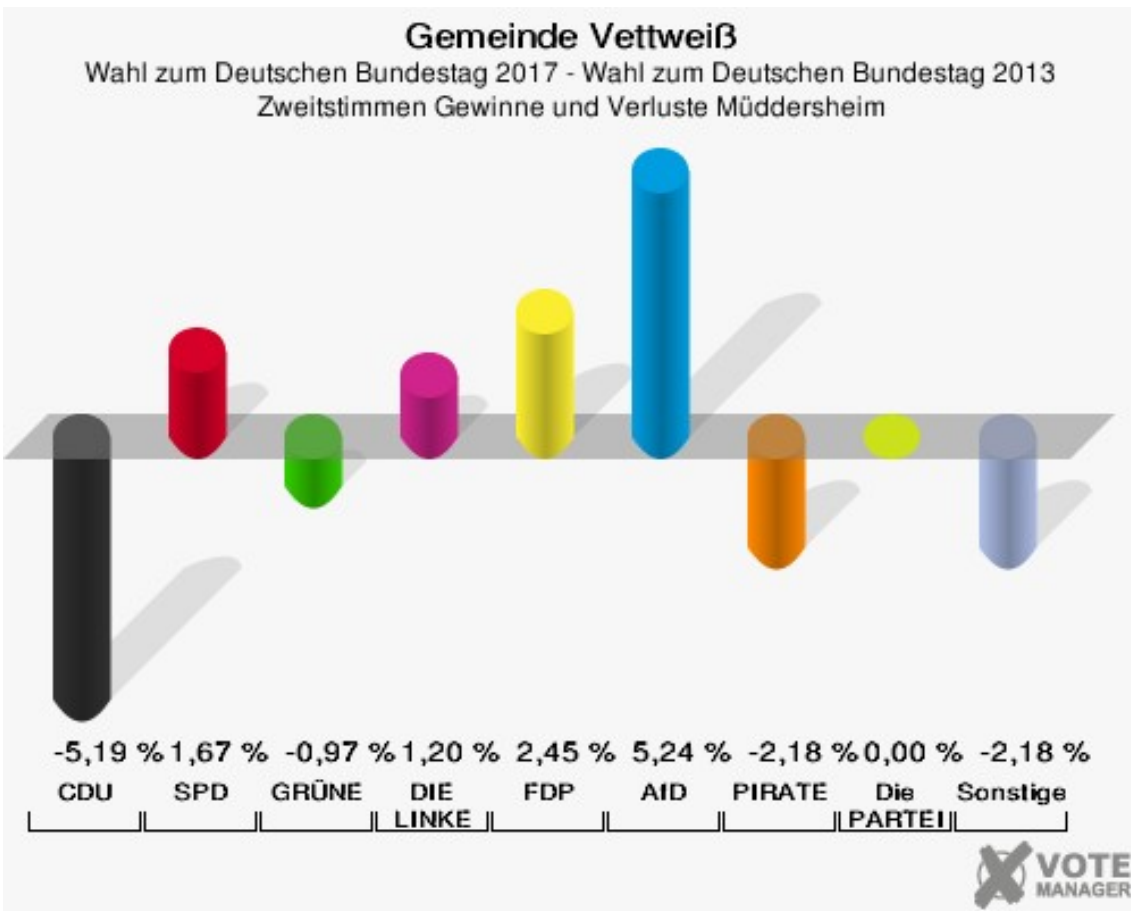
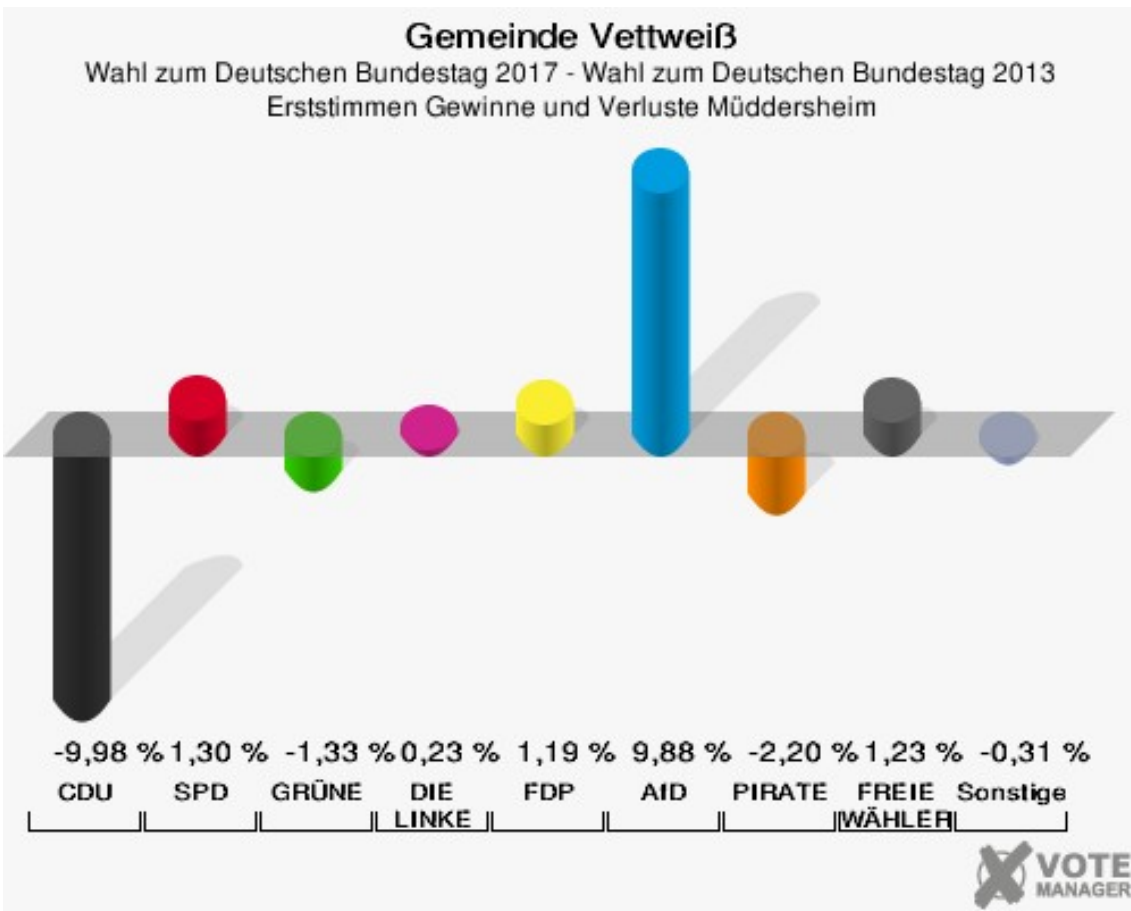
**Gemeinde Vettweiß**  
 Wahl zum Deutschen Bundestag 24.09.2017  
 Erststimmen Müddersheim



**Gemeinde Vettweiß**  
 Wahl zum Deutschen Bundestag 24.09.2017  
 Zweitstimmen Müddersheim



Sonst. = Sonstige



Gemeinde Vettweiß  
Wahl zum Deutschen Bundestag 24.09.2017  
Erststimmen Gewinne und Verluste Müddersheim

	Wahl zum Deutschen Bundestag 24.09.2017	Wahl zum Deutschen Bundestag 22.09.2013		Wahl zum Deutschen Bundestag 27.09.2009	
		Ergebnis	Gewinne und Verluste	Ergebnis	Gewinne und Verluste
Wahlberechtigte	577	598	-21	564	+13
Wähler	328	325	+3	306	+22
	56,85 %	54,35 %	+2,50 %	54,26 %	+2,59 %
gültige Stimmen	324	319	+5	295	+29
	98,78 %	98,15 %	+0,63 %	96,41 %	+2,38 %
CDU	120	150	-30	122	-2
	37,04 %	47,02 %	-9,98 %	41,36 %	-4,32 %
SPD	120	114	+6	89	+31
	37,04 %	35,74 %	+1,30 %	30,17 %	+6,87 %
GRÜNE	15	19	-4	30	-15
	4,63 %	5,96 %	-1,33 %	10,17 %	-5,54 %
DIE LINKE	18	17	+1	24	-6
	5,56 %	5,33 %	+0,23 %	8,14 %	-2,58 %
FDP	13	9	+4	27	-14
	4,01 %	2,82 %	+1,19 %	9,15 %	-5,14 %
AfD	32	0	+32	0	+32
	9,88 %	0,00 %	+9,88 %	0,00 %	+9,88 %
PIRATEN	2	9	-7	0	+2
	0,62 %	2,82 %	-2,20 %	0,00 %	+0,62 %
NPD	0	0	+0	3	-3
	0,00 %	0,00 %	+0,00 %	1,02 %	-1,02 %
Die PARTEI	0	0	+0	0	+0
	0,00 %	0,00 %	+0,00 %	0,00 %	+0,00 %
FREIE WÄHLER	4	0	+4	0	+4
	1,23 %	0,00 %	+1,23 %	0,00 %	+1,23 %
Volksabstimmung	0	0	+0	0	+0
	0,00 %	0,00 %	+0,00 %	0,00 %	+0,00 %
ÖDP	0	0	+0	0	+0
	0,00 %	0,00 %	+0,00 %	0,00 %	+0,00 %
MLPD	0	0	+0	0	+0
	0,00 %	0,00 %	+0,00 %	0,00 %	+0,00 %
SGP	0	0	+0	0	+0
	0,00 %	0,00 %	+0,00 %	0,00 %	+0,00 %
Allianz Deutscher Demokraten	0	0	+0	0	+0
	0,00 %	0,00 %	+0,00 %	0,00 %	+0,00 %

BGE	0	0	+0	0	+0
	0,00 %	0,00 %	+0,00 %	0,00 %	+0,00 %
DiB	0	0	+0	0	+0
	0,00 %	0,00 %	+0,00 %	0,00 %	+0,00 %
DKP	0	0	+0	0	+0
	0,00 %	0,00 %	+0,00 %	0,00 %	+0,00 %
DM	0	0	+0	0	+0
	0,00 %	0,00 %	+0,00 %	0,00 %	+0,00 %
Die Humanisten	0	0	+0	0	+0
	0,00 %	0,00 %	+0,00 %	0,00 %	+0,00 %
Gesundheitsforschung	0	0	+0	0	+0
	0,00 %	0,00 %	+0,00 %	0,00 %	+0,00 %
Tierschutzpartei	0	0	+0	0	+0
	0,00 %	0,00 %	+0,00 %	0,00 %	+0,00 %
V-Partei <sup>3</sup>	0	0	+0	0	+0
	0,00 %	0,00 %	+0,00 %	0,00 %	+0,00 %
Sonstige	0	1	-1	0	+0
	0,00 %	0,31 %	-0,31 %	0,00 %	+0,00 %

Wahl zum Deutschen Bundestag 22.09.2013: Sonstige = REP, Bündnis 21/RRP, Volksabstimmung, BÜSO, PSG, BIG, pro Deutschland, DIE RECHTE, Partei der Nichtwähler, PARTEI DER VERNUNFT, Freie Liste Kreis Düren

Wahl zum Deutschen Bundestag 27.09.2009: Sonstige = FAMILIE, REP, Volksabstimmung, PSG, ZENTRUM, BÜSO, DVU, RRP, RENTNER

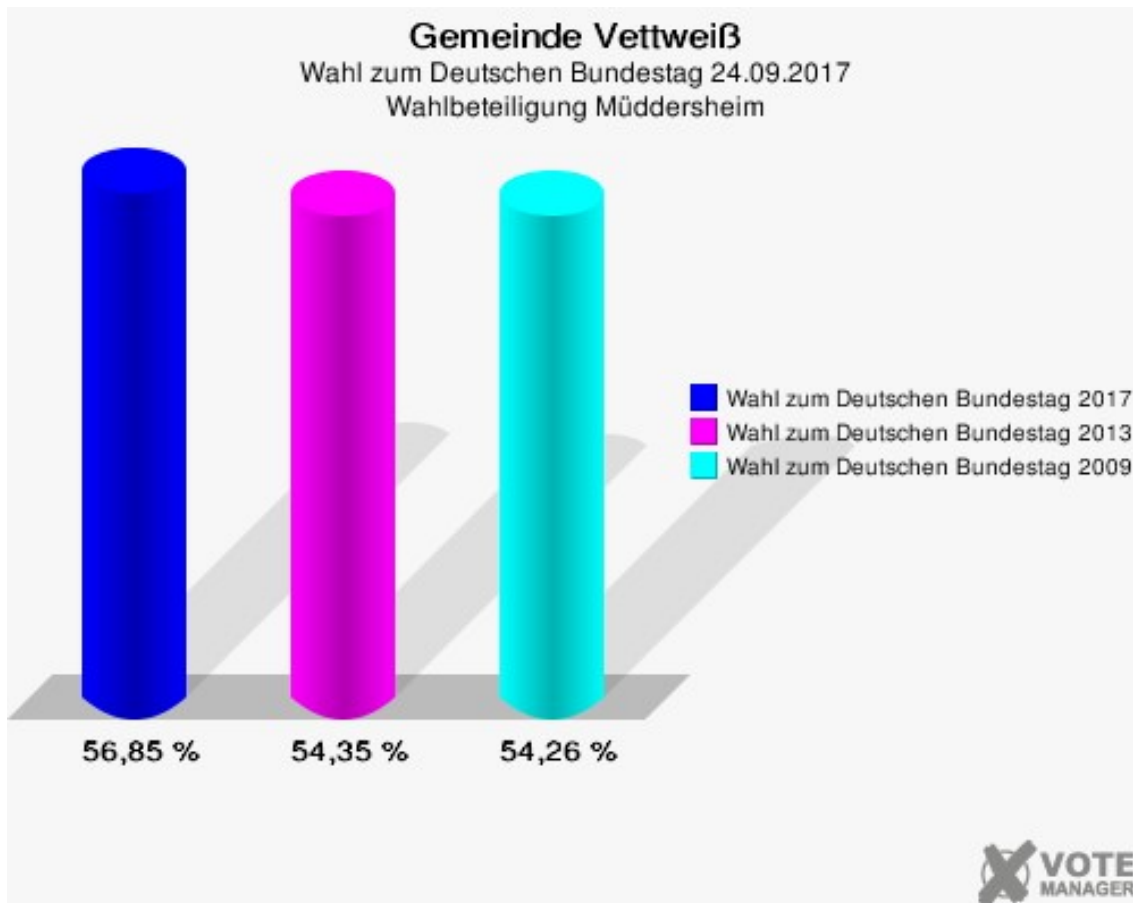
Gemeinde Vettweiß  
Wahl zum Deutschen Bundestag 24.09.2017  
Zweitstimmen Gewinne und Verluste Müddersheim

	Wahl zum Deutschen Bundestag 24.09.2017	Wahl zum Deutschen Bundestag 22.09.2013		Wahl zum Deutschen Bundestag 27.09.2009	
		Ergebnis	Gewinne und Verluste	Ergebnis	Gewinne und Verluste
Wahlberechtigte	577	598	-21	564	+13
Wähler	328	325	+3	306	+22
	56,85 %	54,35 %	+2,50 %	54,26 %	+2,59 %
gültige Stimmen	323	321	+2	298	+25
	98,48 %	98,77 %	-0,29 %	97,39 %	+1,09 %
CDU	111	127	-16	94	+17
	34,37 %	39,56 %	-5,19 %	31,54 %	+2,83 %
SPD	107	101	+6	83	+24
	33,13 %	31,46 %	+1,67 %	27,85 %	+5,28 %
GRÜNE	19	22	-3	30	-11
	5,88 %	6,85 %	-0,97 %	10,07 %	-4,19 %
DIE LINKE	22	18	+4	25	-3
	6,81 %	5,61 %	+1,20 %	8,39 %	-1,58 %
FDP	24	16	+8	51	-27
	7,43 %	4,98 %	+2,45 %	17,11 %	-9,68 %
AfD	33	16	+17	0	+33
	10,22 %	4,98 %	+5,24 %	0,00 %	+10,22 %
PIRATEN	2	9	-7	4	-2
	0,62 %	2,80 %	-2,18 %	1,34 %	-0,72 %
NPD	0	7	-7	3	-3
	0,00 %	2,18 %	-2,18 %	1,01 %	-1,01 %
Die PARTEI	2	2	+0	0	+2
	0,62 %	0,62 %	+0,00 %	0,00 %	+0,62 %
FREIE WÄHLER	0	0	+0	0	+0
	0,00 %	0,00 %	+0,00 %	0,00 %	+0,00 %
Volksabstimmung	0	0	+0	0	+0
	0,00 %	0,00 %	+0,00 %	0,00 %	+0,00 %
ÖDP	0	0	+0	0	+0
	0,00 %	0,00 %	+0,00 %	0,00 %	+0,00 %
MLPD	1	0	+1	0	+1
	0,31 %	0,00 %	+0,31 %	0,00 %	+0,31 %
SGP	0	0	+0	0	+0
	0,00 %	0,00 %	+0,00 %	0,00 %	+0,00 %
Allianz Deutscher Demokraten	0	0	+0	0	+0
	0,00 %	0,00 %	+0,00 %	0,00 %	+0,00 %



BGE	0	0	+0	0	+0
	0,00 %	0,00 %	+0,00 %	0,00 %	+0,00 %
DiB	1	0	+1	0	+1
	0,31 %	0,00 %	+0,31 %	0,00 %	+0,31 %
DKP	0	0	+0	0	+0
	0,00 %	0,00 %	+0,00 %	0,00 %	+0,00 %
DM	0	0	+0	0	+0
	0,00 %	0,00 %	+0,00 %	0,00 %	+0,00 %
Die Humanisten	0	0	+0	0	+0
	0,00 %	0,00 %	+0,00 %	0,00 %	+0,00 %
Gesundheitsforschung	0	0	+0	0	+0
	0,00 %	0,00 %	+0,00 %	0,00 %	+0,00 %
Tierschutzpartei	1	0	+1	0	+1
	0,31 %	0,00 %	+0,31 %	0,00 %	+0,31 %
V-Partei <sup>3</sup>	0	0	+0	0	+0
	0,00 %	0,00 %	+0,00 %	0,00 %	+0,00 %
Sonstige	0	3	-3	8	-8
	0,00 %	0,93 %	-0,93 %	2,68 %	-2,68 %

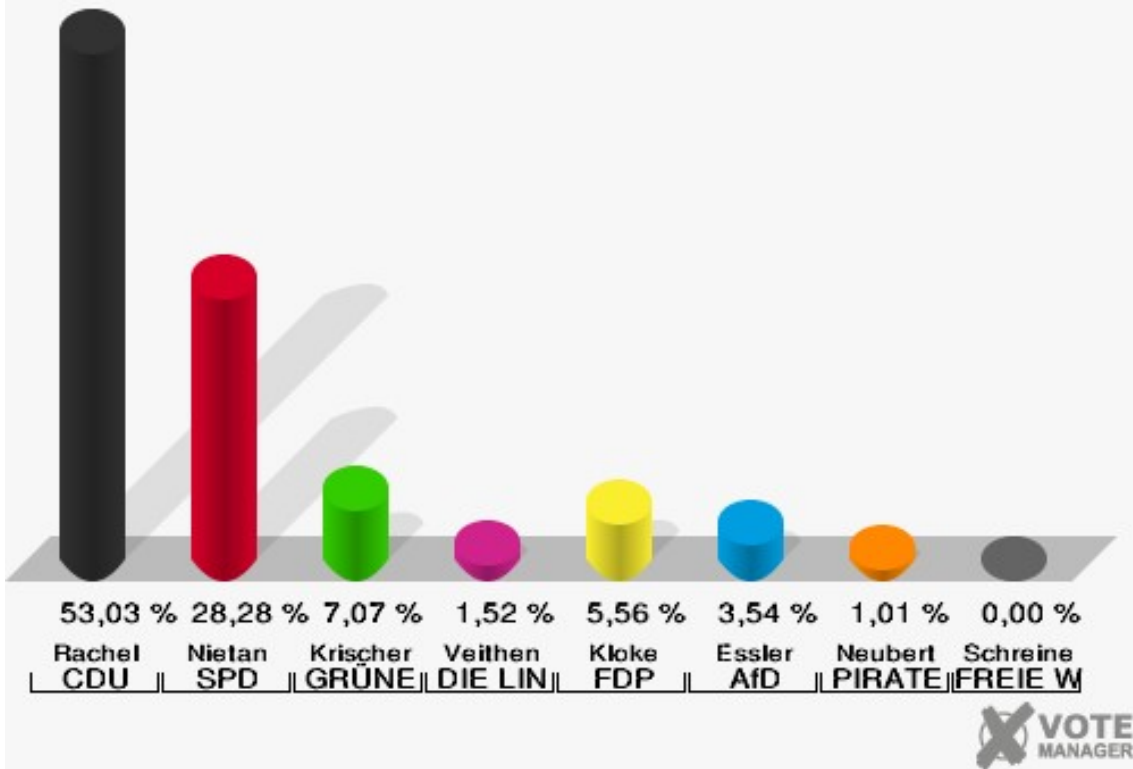
Wahl zum Deutschen Bundestag 22.09.2013: Sonstige = REP, Bündnis 21/RRP, Volksabstimmung, BÜSO, PSG, BIG, pro Deutschland, DIE RECHTE, Partei der Nichtwähler, PARTEI DER VERNUNFT, Freie Liste Kreis Düren  
Wahl zum Deutschen Bundestag 27.09.2009: Sonstige = FAMILIE, REP, Volksabstimmung, PSG, ZENTRUM, BÜSO, DVU, RRP, RENTNER



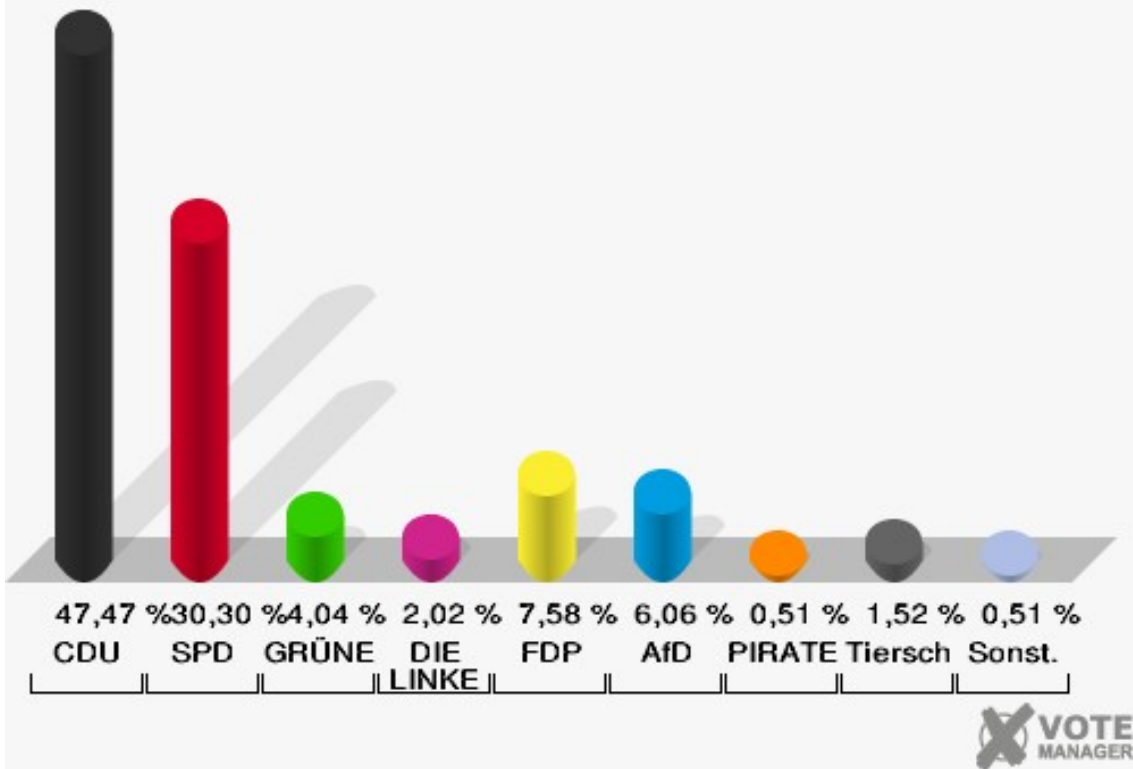
## Sievernich

	Erststimmen		Zweitstimmen	
Wahlberechtigte	343		343	
Wähler	198	57,73 %	198	57,73 %
ungültige Stimmen	0	0,00 %	0	0,00 %
gültige Stimmen	198	100,00 %	198	100,00 %
Rachel, CDU	105	53,03 %	94	47,47 %
Nietan, SPD	56	28,28 %	60	30,30 %
Krischer, GRÜNE	14	7,07 %	8	4,04 %
Veithen, DIE LINKE	3	1,52 %	4	2,02 %
Kloke, FDP	11	5,56 %	15	7,58 %
Essler, AfD	7	3,54 %	12	6,06 %
Neubert, PIRATEN	2	1,01 %	1	0,51 %
NPD	---	---	0	0,00 %
Die PARTEI	---	---	1	0,51 %
Schreinemacher, FREIE WÄHLER	0	0,00 %	0	0,00 %
Volksabstimmung	---	---	0	0,00 %
ÖDP	---	---	0	0,00 %
MLPD	---	---	0	0,00 %
SGP	---	---	0	0,00 %
Allianz Deutscher Demokraten	---	---	0	0,00 %
BGE	---	---	0	0,00 %
DiB	---	---	0	0,00 %
DKP	---	---	0	0,00 %
DM	---	---	0	0,00 %
Die Humanisten	---	---	0	0,00 %
Gesundheitsfor- schung	---	---	0	0,00 %
Tierschutzpartei	---	---	3	1,52 %
V-Partei <sup>3</sup>	---	---	0	0,00 %

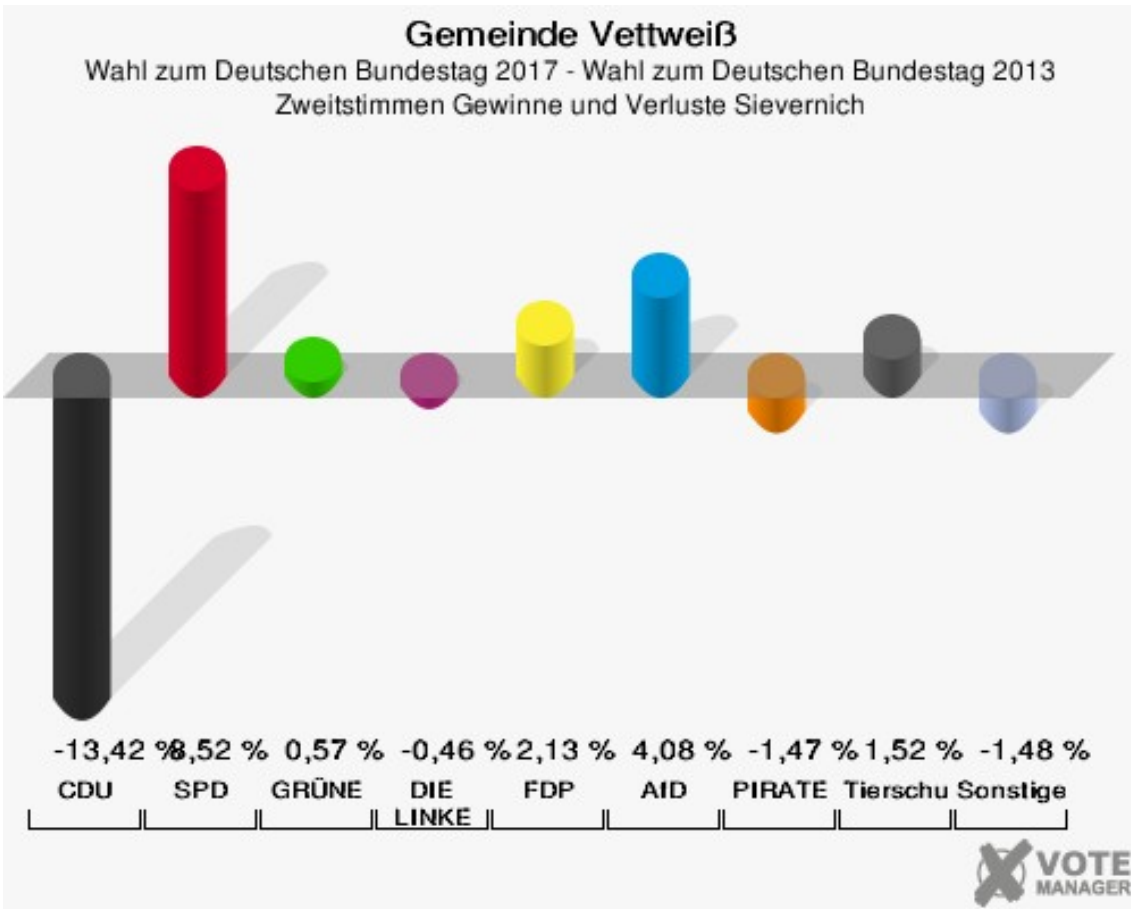
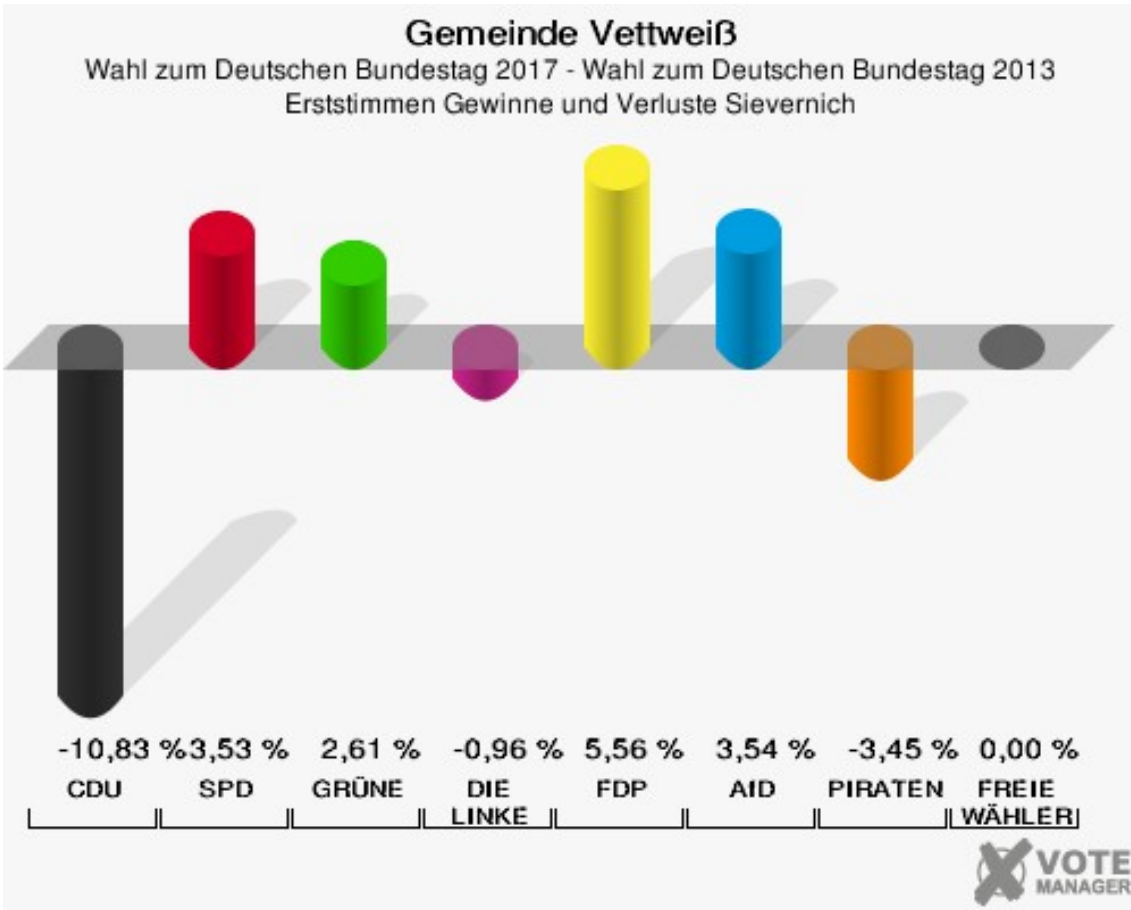
**Gemeinde Vettweiß**  
Wahl zum Deutschen Bundestag 24.09.2017  
Erststimmen Sievernich



**Gemeinde Vettweiß**  
Wahl zum Deutschen Bundestag 24.09.2017  
Zweitstimmen Sievernich



Sonst. = Sonstige



Gemeinde Vettweiß  
Wahl zum Deutschen Bundestag 24.09.2017  
Erststimmen Gewinne und Verluste Sievernich

	Wahl zum Deutschen Bundestag 24.09.2017	Wahl zum Deutschen Bundestag 22.09.2013		Wahl zum Deutschen Bundestag 27.09.2009	
		Ergebnis	Gewinne und Verluste	Ergebnis	Gewinne und Verluste
Wahlberechtigte	343	332	+11	334	+9
Wähler	198	203	-5	209	-11
	57,73 %	61,14 %	-3,42 %	62,57 %	-4,85 %
gültige Stimmen	198	202	-4	205	-7
	100,00 %	99,51 %	+0,49 %	98,09 %	+1,91 %
CDU	105	129	-24	125	-20
	53,03 %	63,86 %	-10,83 %	60,98 %	-7,95 %
SPD	56	50	+6	43	+13
	28,28 %	24,75 %	+3,53 %	20,98 %	+7,30 %
GRÜNE	14	9	+5	13	+1
	7,07 %	4,46 %	+2,61 %	6,34 %	+0,73 %
DIE LINKE	3	5	-2	7	-4
	1,52 %	2,48 %	-0,96 %	3,41 %	-1,89 %
FDP	11	0	+11	15	-4
	5,56 %	0,00 %	+5,56 %	7,32 %	-1,76 %
AfD	7	0	+7	0	+7
	3,54 %	0,00 %	+3,54 %	0,00 %	+3,54 %
PIRATEN	2	9	-7	0	+2
	1,01 %	4,46 %	-3,45 %	0,00 %	+1,01 %
NPD	0	0	+0	2	-2
	0,00 %	0,00 %	+0,00 %	0,98 %	-0,98 %
Die PARTEI	0	0	+0	0	+0
	0,00 %	0,00 %	+0,00 %	0,00 %	+0,00 %
FREIE WÄHLER	0	0	+0	0	+0
	0,00 %	0,00 %	+0,00 %	0,00 %	+0,00 %
Volksabstimmung	0	0	+0	0	+0
	0,00 %	0,00 %	+0,00 %	0,00 %	+0,00 %
ÖDP	0	0	+0	0	+0
	0,00 %	0,00 %	+0,00 %	0,00 %	+0,00 %
MLPD	0	0	+0	0	+0
	0,00 %	0,00 %	+0,00 %	0,00 %	+0,00 %
SGP	0	0	+0	0	+0
	0,00 %	0,00 %	+0,00 %	0,00 %	+0,00 %
Allianz Deutscher Demokraten	0	0	+0	0	+0
	0,00 %	0,00 %	+0,00 %	0,00 %	+0,00 %

BGE	0	0	+0	0	+0
	0,00 %	0,00 %	+0,00 %	0,00 %	+0,00 %
DiB	0	0	+0	0	+0
	0,00 %	0,00 %	+0,00 %	0,00 %	+0,00 %
DKP	0	0	+0	0	+0
	0,00 %	0,00 %	+0,00 %	0,00 %	+0,00 %
DM	0	0	+0	0	+0
	0,00 %	0,00 %	+0,00 %	0,00 %	+0,00 %
Die Humanisten	0	0	+0	0	+0
	0,00 %	0,00 %	+0,00 %	0,00 %	+0,00 %
Gesundheitsforschung	0	0	+0	0	+0
	0,00 %	0,00 %	+0,00 %	0,00 %	+0,00 %
Tierschutzpartei	0	0	+0	0	+0
	0,00 %	0,00 %	+0,00 %	0,00 %	+0,00 %
V-Partei <sup>3</sup>	0	0	+0	0	+0
	0,00 %	0,00 %	+0,00 %	0,00 %	+0,00 %
Sonstige	0	0	+0	0	+0
	0,00 %	0,00 %	+0,00 %	0,00 %	+0,00 %

Wahl zum Deutschen Bundestag 22.09.2013: Sonstige = REP, Bündnis 21/RRP, Volksabstimmung, BÜSO, PSG, BIG, pro Deutschland, DIE RECHTE, Partei der Nichtwähler, PARTEI DER VERNUNFT, Freie Liste Kreis Düren

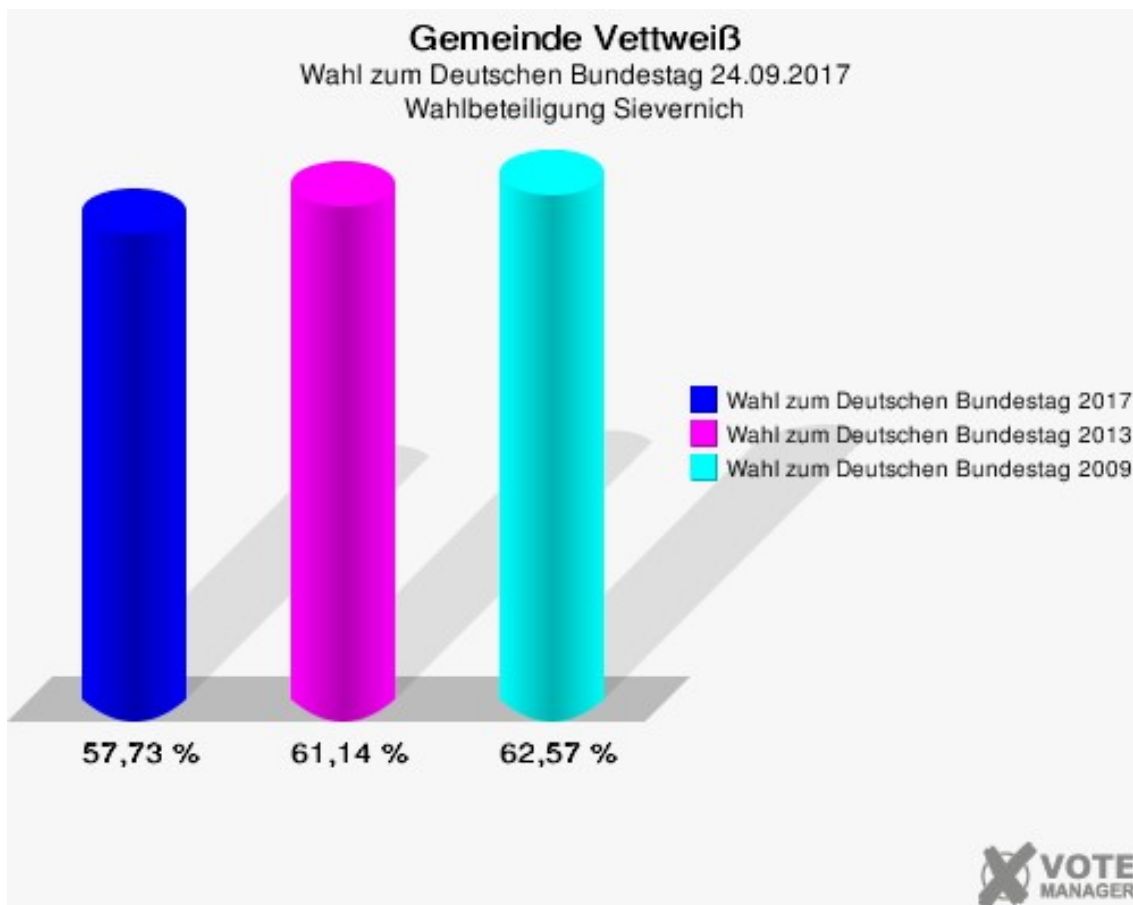
Wahl zum Deutschen Bundestag 27.09.2009: Sonstige = FAMILIE, REP, Volksabstimmung, PSG, ZENTRUM, BÜSO, DVU, RRP, RENTNER

Gemeinde Vettweiß  
Wahl zum Deutschen Bundestag 24.09.2017  
Zweitstimmen Gewinne und Verluste Sievernich

	Wahl zum Deutschen Bundestag 24.09.2017	Wahl zum Deutschen Bundestag 22.09.2013		Wahl zum Deutschen Bundestag 27.09.2009	
		Ergebnis	Gewinne und Verluste	Ergebnis	Gewinne und Verluste
Wahlberechtigte	343	332	+11	334	+9
Wähler	198	203	-5	209	-11
	57,73 %	61,14 %	-3,42 %	62,57 %	-4,85 %
gültige Stimmen	198	202	-4	204	-6
	100,00 %	99,51 %	+0,49 %	97,61 %	+2,39 %
CDU	94	123	-29	117	-23
	47,47 %	60,89 %	-13,42 %	57,35 %	-9,88 %
SPD	60	44	+16	40	+20
	30,30 %	21,78 %	+8,52 %	19,61 %	+10,69 %
GRÜNE	8	7	+1	9	-1
	4,04 %	3,47 %	+0,57 %	4,41 %	-0,37 %
DIE LINKE	4	5	-1	9	-5
	2,02 %	2,48 %	-0,46 %	4,41 %	-2,39 %
FDP	15	11	+4	22	-7
	7,58 %	5,45 %	+2,13 %	10,78 %	-3,20 %
AfD	12	4	+8	0	+12
	6,06 %	1,98 %	+4,08 %	0,00 %	+6,06 %
PIRATEN	1	4	-3	2	-1
	0,51 %	1,98 %	-1,47 %	0,98 %	-0,47 %
NPD	0	0	+0	1	-1
	0,00 %	0,00 %	+0,00 %	0,49 %	-0,49 %
Die PARTEI	1	1	+0	0	+1
	0,51 %	0,50 %	+0,01 %	0,00 %	+0,51 %
FREIE WÄHLER	0	0	+0	0	+0
	0,00 %	0,00 %	+0,00 %	0,00 %	+0,00 %
Volksabstimmung	0	0	+0	0	+0
	0,00 %	0,00 %	+0,00 %	0,00 %	+0,00 %
ÖDP	0	2	-2	0	+0
	0,00 %	0,99 %	-0,99 %	0,00 %	+0,00 %
MLPD	0	0	+0	0	+0
	0,00 %	0,00 %	+0,00 %	0,00 %	+0,00 %
SGP	0	0	+0	0	+0
	0,00 %	0,00 %	+0,00 %	0,00 %	+0,00 %
Allianz Deutscher Demokraten	0	0	+0	0	+0
	0,00 %	0,00 %	+0,00 %	0,00 %	+0,00 %

BGE	0	0	+0	0	+0
	0,00 %	0,00 %	+0,00 %	0,00 %	+0,00 %
DiB	0	0	+0	0	+0
	0,00 %	0,00 %	+0,00 %	0,00 %	+0,00 %
DKP	0	0	+0	0	+0
	0,00 %	0,00 %	+0,00 %	0,00 %	+0,00 %
DM	0	0	+0	0	+0
	0,00 %	0,00 %	+0,00 %	0,00 %	+0,00 %
Die Humanisten	0	0	+0	0	+0
	0,00 %	0,00 %	+0,00 %	0,00 %	+0,00 %
Gesundheitsforschung	0	0	+0	0	+0
	0,00 %	0,00 %	+0,00 %	0,00 %	+0,00 %
Tierschutzpartei	3	0	+3	2	+1
	1,52 %	0,00 %	+1,52 %	0,98 %	+0,54 %
V-Partei <sup>3</sup>	0	0	+0	0	+0
	0,00 %	0,00 %	+0,00 %	0,00 %	+0,00 %
Sonstige	0	1	-1	2	-2
	0,00 %	0,50 %	-0,50 %	0,98 %	-0,98 %

Wahl zum Deutschen Bundestag 22.09.2013: Sonstige = REP, Bündnis 21/RRP, Volksabstimmung, BÜSO, PSG, BIG, pro Deutschland, DIE RECHTE, Partei der Nichtwähler, PARTEI DER VERNUNFT, Freie Liste Kreis Düren  
Wahl zum Deutschen Bundestag 27.09.2009: Sonstige = FAMILIE, REP, Volksabstimmung, PSG, ZENTRUM, BÜSO, DVU, RRP, RENTNER

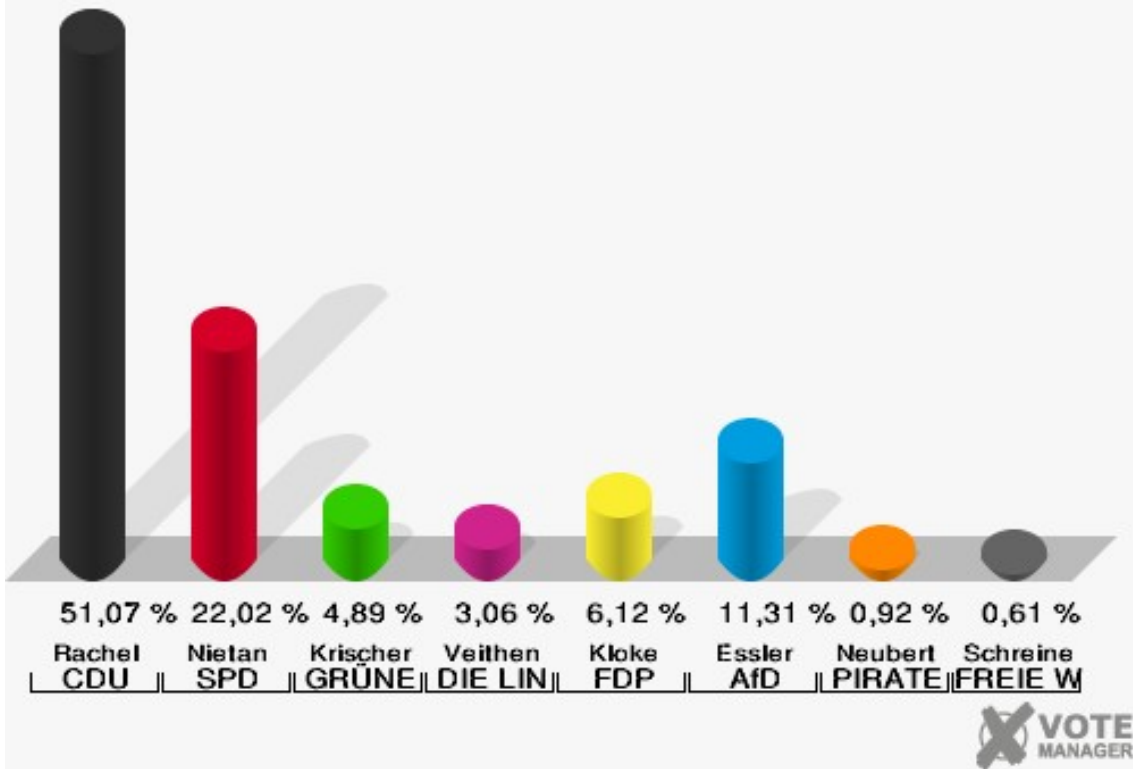




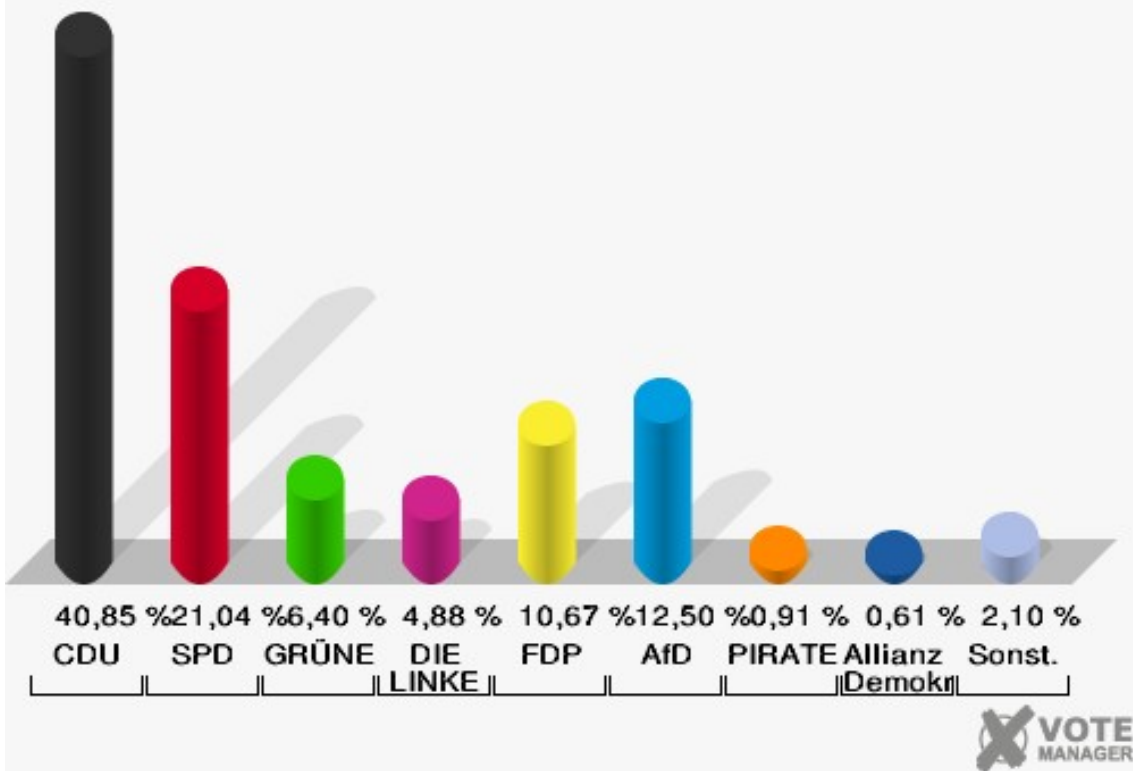
## Soller

	Erststimmen		Zweitstimmen	
Wahlberechtigte	555		555	
Wähler	333	60,00 %	333	60,00 %
ungültige Stimmen	6	1,80 %	5	1,50 %
gültige Stimmen	327	98,20 %	328	98,50 %
Rachel, CDU	167	51,07 %	134	40,85 %
Nietan, SPD	72	22,02 %	69	21,04 %
Krischer, GRÜNE	16	4,89 %	21	6,40 %
Veithen, DIE LINKE	10	3,06 %	16	4,88 %
Kloke, FDP	20	6,12 %	35	10,67 %
Essler, AfD	37	11,31 %	41	12,50 %
Neubert, PIRATEN	3	0,92 %	3	0,91 %
NPD	---	---	0	0,00 %
Die PARTEI	---	---	1	0,30 %
Schreinemacher, FREIE WÄHLER	2	0,61 %	1	0,30 %
Volksabstimmung	---	---	0	0,00 %
ÖDP	---	---	0	0,00 %
MLPD	---	---	0	0,00 %
SGP	---	---	1	0,30 %
Allianz Deutscher Demokraten	---	---	2	0,61 %
BGE	---	---	0	0,00 %
DiB	---	---	1	0,30 %
DKP	---	---	0	0,00 %
DM	---	---	1	0,30 %
Die Humanisten	---	---	0	0,00 %
Gesundheitsfor- schung	---	---	1	0,30 %
Tierschutzpartei	---	---	1	0,30 %
V-Partei <sup>3</sup>	---	---	0	0,00 %

**Gemeinde Vettweiß**  
Wahl zum Deutschen Bundestag 24.09.2017  
Erststimmen Soller



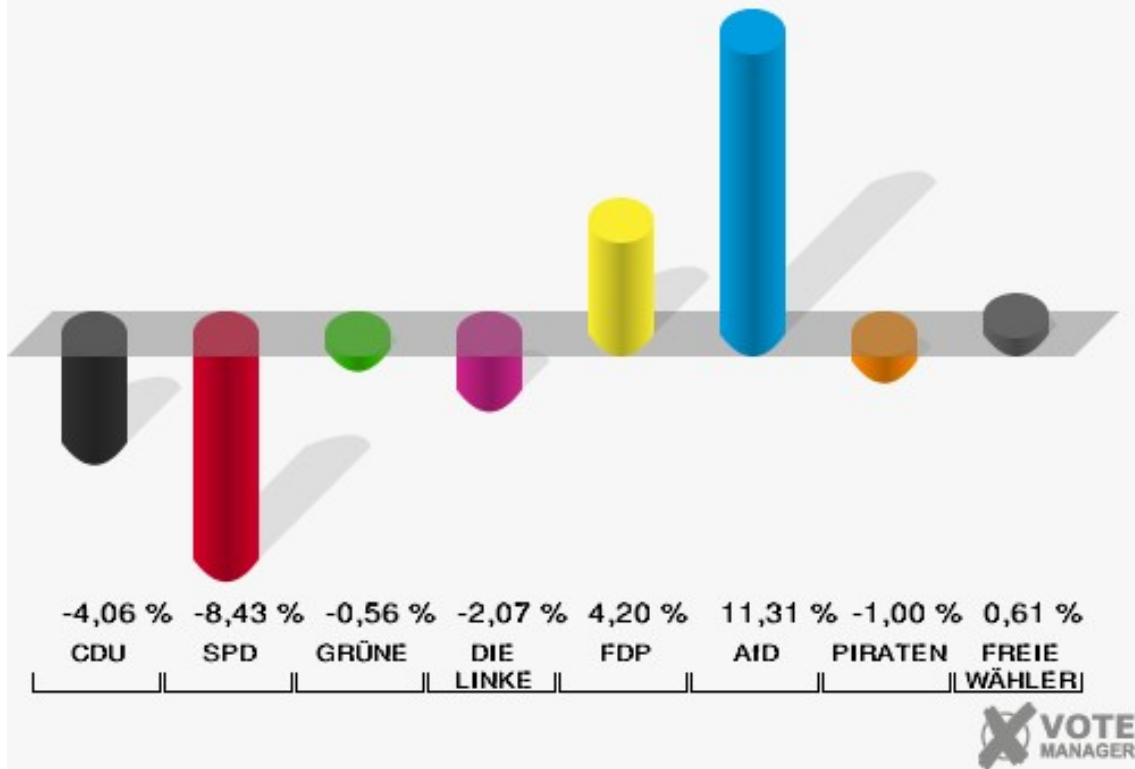
**Gemeinde Vettweiß**  
Wahl zum Deutschen Bundestag 24.09.2017  
Zweitstimmen Soller



Sonst. = Sonstige

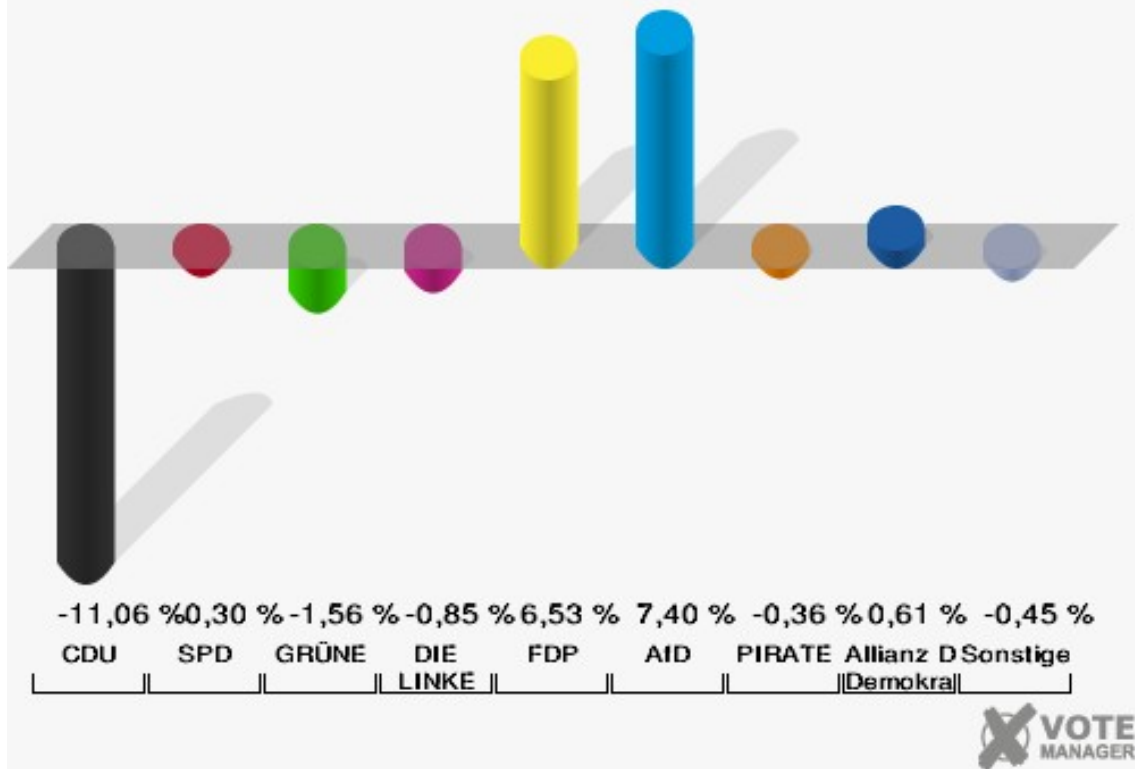
### Gemeinde Vettweiß

Wahl zum Deutschen Bundestag 2017 - Wahl zum Deutschen Bundestag 2013  
Erststimmen Gewinne und Verluste Soller



### Gemeinde Vettweiß

Wahl zum Deutschen Bundestag 2017 - Wahl zum Deutschen Bundestag 2013  
Zweitstimmen Gewinne und Verluste Soller



Gemeinde Vettweiß  
Wahl zum Deutschen Bundestag 24.09.2017  
Erststimmen Gewinne und Verluste Soller

	Wahl zum Deutschen Bundestag 24.09.2017	Wahl zum Deutschen Bundestag 22.09.2013		Wahl zum Deutschen Bundestag 27.09.2009	
		Ergebnis	Gewinne und Verluste	Ergebnis	Gewinne und Verluste
Wahlberechtigte	555	553	+2	529	+26
Wähler	333	318	+15	339	-6
	60,00 %	57,50 %	+2,50 %	64,08 %	-4,08 %
gültige Stimmen	327	312	+15	333	-6
	98,20 %	98,11 %	+0,08 %	98,23 %	-0,03 %
CDU	167	172	-5	180	-13
	51,07 %	55,13 %	-4,06 %	54,05 %	-2,98 %
SPD	72	95	-23	96	-24
	22,02 %	30,45 %	-8,43 %	28,83 %	-6,81 %
GRÜNE	16	17	-1	23	-7
	4,89 %	5,45 %	-0,56 %	6,91 %	-2,02 %
DIE LINKE	10	16	-6	20	-10
	3,06 %	5,13 %	-2,07 %	6,01 %	-2,95 %
FDP	20	6	+14	11	+9
	6,12 %	1,92 %	+4,20 %	3,30 %	+2,82 %
AfD	37	0	+37	0	+37
	11,31 %	0,00 %	+11,31 %	0,00 %	+11,31 %
PIRATEN	3	6	-3	0	+3
	0,92 %	1,92 %	-1,00 %	0,00 %	+0,92 %
NPD	0	0	+0	3	-3
	0,00 %	0,00 %	+0,00 %	0,90 %	-0,90 %
Die PARTEI	0	0	+0	0	+0
	0,00 %	0,00 %	+0,00 %	0,00 %	+0,00 %
FREIE WÄHLER	2	0	+2	0	+2
	0,61 %	0,00 %	+0,61 %	0,00 %	+0,61 %
Volksabstimmung	0	0	+0	0	+0
	0,00 %	0,00 %	+0,00 %	0,00 %	+0,00 %
ÖDP	0	0	+0	0	+0
	0,00 %	0,00 %	+0,00 %	0,00 %	+0,00 %
MLPD	0	0	+0	0	+0
	0,00 %	0,00 %	+0,00 %	0,00 %	+0,00 %
SGP	0	0	+0	0	+0
	0,00 %	0,00 %	+0,00 %	0,00 %	+0,00 %
Allianz Deutscher Demokraten	0	0	+0	0	+0
	0,00 %	0,00 %	+0,00 %	0,00 %	+0,00 %

BGE	0	0	+0	0	+0
	0,00 %	0,00 %	+0,00 %	0,00 %	+0,00 %
DiB	0	0	+0	0	+0
	0,00 %	0,00 %	+0,00 %	0,00 %	+0,00 %
DKP	0	0	+0	0	+0
	0,00 %	0,00 %	+0,00 %	0,00 %	+0,00 %
DM	0	0	+0	0	+0
	0,00 %	0,00 %	+0,00 %	0,00 %	+0,00 %
Die Humanisten	0	0	+0	0	+0
	0,00 %	0,00 %	+0,00 %	0,00 %	+0,00 %
Gesundheitsforschung	0	0	+0	0	+0
	0,00 %	0,00 %	+0,00 %	0,00 %	+0,00 %
Tierschutzpartei	0	0	+0	0	+0
	0,00 %	0,00 %	+0,00 %	0,00 %	+0,00 %
V-Partei <sup>3</sup>	0	0	+0	0	+0
	0,00 %	0,00 %	+0,00 %	0,00 %	+0,00 %
Sonstige	0	0	+0	0	+0
	0,00 %	0,00 %	+0,00 %	0,00 %	+0,00 %

Wahl zum Deutschen Bundestag 22.09.2013: Sonstige = REP, Bündnis 21/RRP, Volksabstimmung, BÜSO, PSG, BIG, pro Deutschland, DIE RECHTE, Partei der Nichtwähler, PARTEI DER VERNUNFT, Freie Liste Kreis Düren

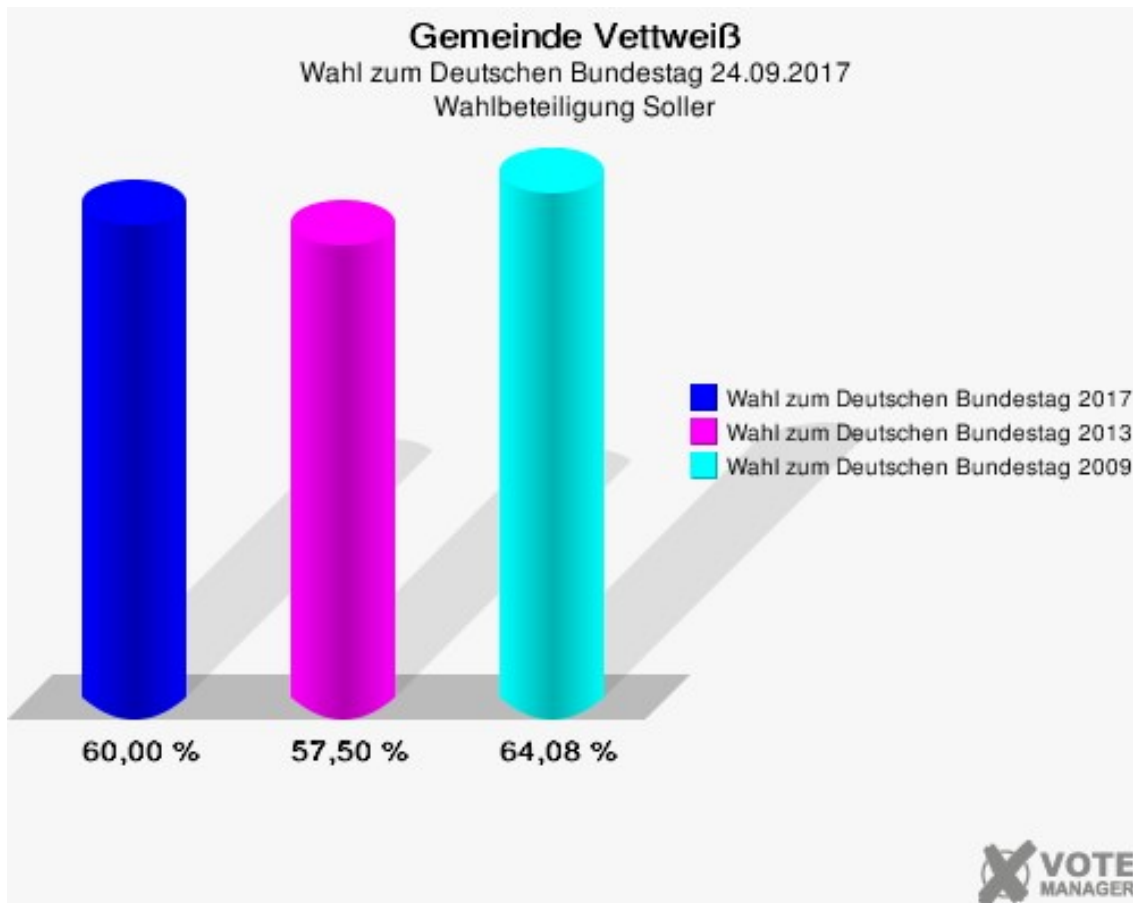
Wahl zum Deutschen Bundestag 27.09.2009: Sonstige = FAMILIE, REP, Volksabstimmung, PSG, ZENTRUM, BÜSO, DVU, RRP, RENTNER

Gemeinde Vettweiß  
Wahl zum Deutschen Bundestag 24.09.2017  
Zweitstimmen Gewinne und Verluste Soller

	Wahl zum Deutschen Bundestag 24.09.2017	Wahl zum Deutschen Bundestag 22.09.2013		Wahl zum Deutschen Bundestag 27.09.2009	
		Ergebnis	Gewinne und Verluste	Ergebnis	Gewinne und Verluste
Wahlberechtigte	555	553	+2	529	+26
Wähler	333	318	+15	339	-6
	60,00 %	57,50 %	+2,50 %	64,08 %	-4,08 %
gültige Stimmen	328	314	+14	333	-5
	98,50 %	98,74 %	-0,24 %	98,23 %	+0,27 %
CDU	134	163	-29	154	-20
	40,85 %	51,91 %	-11,06 %	46,25 %	-5,40 %
SPD	69	67	+2	66	+3
	21,04 %	21,34 %	-0,30 %	19,82 %	+1,22 %
GRÜNE	21	25	-4	33	-12
	6,40 %	7,96 %	-1,56 %	9,91 %	-3,51 %
DIE LINKE	16	18	-2	28	-12
	4,88 %	5,73 %	-0,85 %	8,41 %	-3,53 %
FDP	35	13	+22	45	-10
	10,67 %	4,14 %	+6,53 %	13,51 %	-2,84 %
AfD	41	16	+25	0	+41
	12,50 %	5,10 %	+7,40 %	0,00 %	+12,50 %
PIRATEN	3	4	-1	0	+3
	0,91 %	1,27 %	-0,36 %	0,00 %	+0,91 %
NPD	0	1	-1	2	-2
	0,00 %	0,32 %	-0,32 %	0,60 %	-0,60 %
Die PARTEI	1	3	-2	0	+1
	0,30 %	0,96 %	-0,66 %	0,00 %	+0,30 %
FREIE WÄHLER	1	0	+1	0	+1
	0,30 %	0,00 %	+0,30 %	0,00 %	+0,30 %
Volksabstimmung	0	0	+0	0	+0
	0,00 %	0,00 %	+0,00 %	0,00 %	+0,00 %
ÖDP	0	0	+0	0	+0
	0,00 %	0,00 %	+0,00 %	0,00 %	+0,00 %
MLPD	0	0	+0	0	+0
	0,00 %	0,00 %	+0,00 %	0,00 %	+0,00 %
SGP	1	0	+1	0	+1
	0,30 %	0,00 %	+0,30 %	0,00 %	+0,30 %
Allianz Deutscher Demokraten	2	0	+2	0	+2
	0,61 %	0,00 %	+0,61 %	0,00 %	+0,61 %

BGE	0	0	+0	0	+0
	0,00 %	0,00 %	+0,00 %	0,00 %	+0,00 %
DiB	1	0	+1	0	+1
	0,30 %	0,00 %	+0,30 %	0,00 %	+0,30 %
DKP	0	0	+0	0	+0
	0,00 %	0,00 %	+0,00 %	0,00 %	+0,00 %
DM	1	0	+1	0	+1
	0,30 %	0,00 %	+0,30 %	0,00 %	+0,30 %
Die Humanisten	0	0	+0	0	+0
	0,00 %	0,00 %	+0,00 %	0,00 %	+0,00 %
Gesundheitsforschung	1	0	+1	0	+1
	0,30 %	0,00 %	+0,30 %	0,00 %	+0,30 %
Tierschutzpartei	1	0	+1	2	-1
	0,30 %	0,00 %	+0,30 %	0,60 %	-0,30 %
V-Partei <sup>3</sup>	0	0	+0	0	+0
	0,00 %	0,00 %	+0,00 %	0,00 %	+0,00 %
Sonstige	0	4	-4	3	-3
	0,00 %	1,27 %	-1,27 %	0,90 %	-0,90 %

Wahl zum Deutschen Bundestag 22.09.2013: Sonstige = REP, Bündnis 21/RRP, Volksabstimmung, BÜSO, PSG, BIG, pro Deutschland, DIE RECHTE, Partei der Nichtwähler, PARTEI DER VERNUNFT, Freie Liste Kreis Düren  
Wahl zum Deutschen Bundestag 27.09.2009: Sonstige = FAMILIE, REP, Volksabstimmung, PSG, ZENTRUM, BÜSO, DVU, RRP, RENTNER

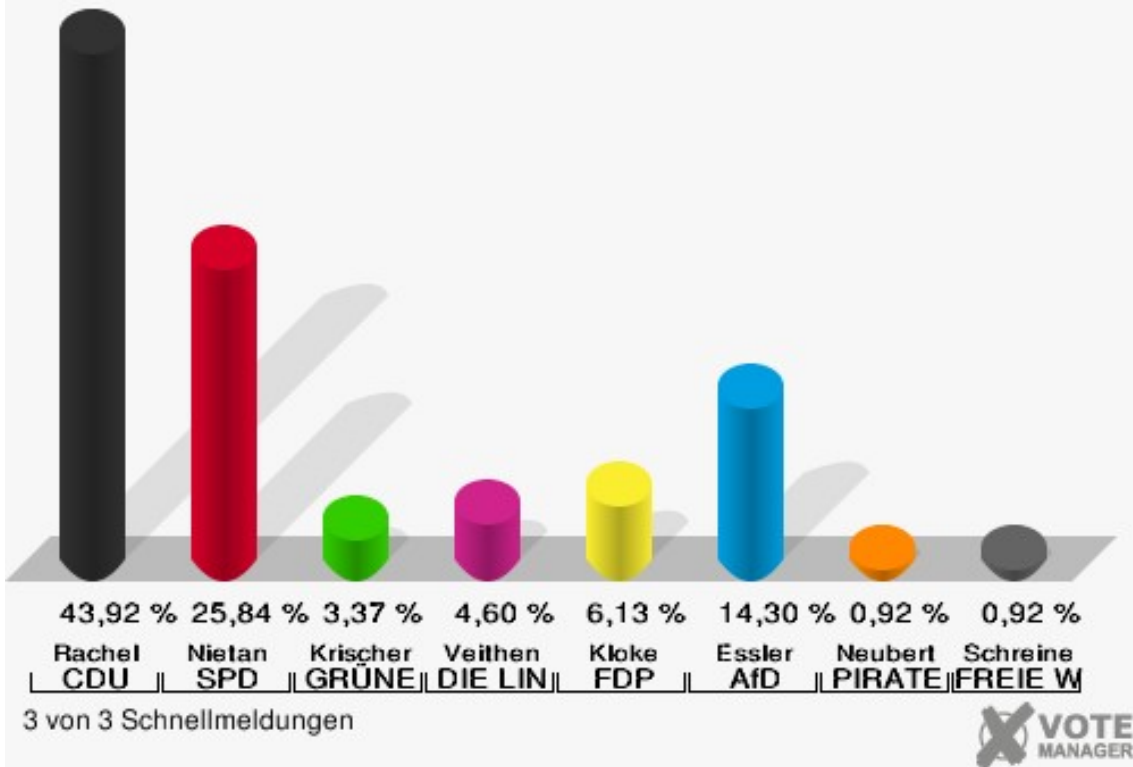


## Vettweiß

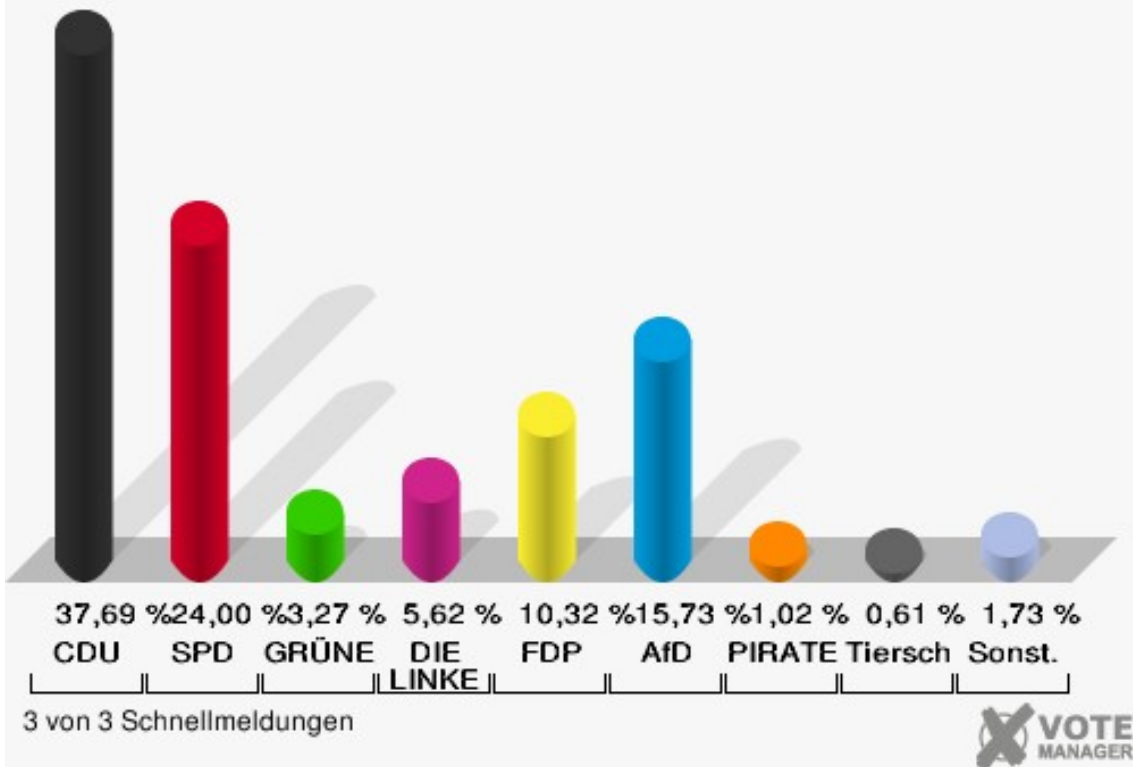
	Erststimmen		Zweitstimmen	
Wahlberechtigte	1.932		1.932	
Wähler	986	51,04 %	986	51,04 %
ungültige Stimmen	7	0,71 %	7	0,71 %
gültige Stimmen	979	99,29 %	979	99,29 %
Rachel, CDU	430	43,92 %	369	37,69 %
Nietan, SPD	253	25,84 %	235	24,00 %
Krischer, GRÜNE	33	3,37 %	32	3,27 %
Veithen, DIE LINKE	45	4,60 %	55	5,62 %
Kloke, FDP	60	6,13 %	101	10,32 %
Essler, AfD	140	14,30 %	154	15,73 %
Neubert, PIRATEN	9	0,92 %	10	1,02 %
NPD	---	---	2	0,20 %
Die PARTEI	---	---	4	0,41 %
Schreinemacher, FREIE WÄHLER	9	0,92 %	3	0,31 %
Volksabstimmung	---	---	1	0,10 %
ÖDP	---	---	1	0,10 %
MLPD	---	---	0	0,00 %
SGP	---	---	0	0,00 %
Allianz Deutscher Demokraten	---	---	0	0,00 %
BGE	---	---	0	0,00 %
DiB	---	---	0	0,00 %
DKP	---	---	0	0,00 %
DM	---	---	5	0,51 %
Die Humanisten	---	---	0	0,00 %
Gesundheitsfor- schung	---	---	1	0,10 %
Tierschutzpartei	---	---	6	0,61 %
V-Partei <sup>3</sup>	---	---	0	0,00 %



**Gemeinde Vettweiß**  
Wahl zum Deutschen Bundestag 24.09.2017  
Erststimmen Vettweiß



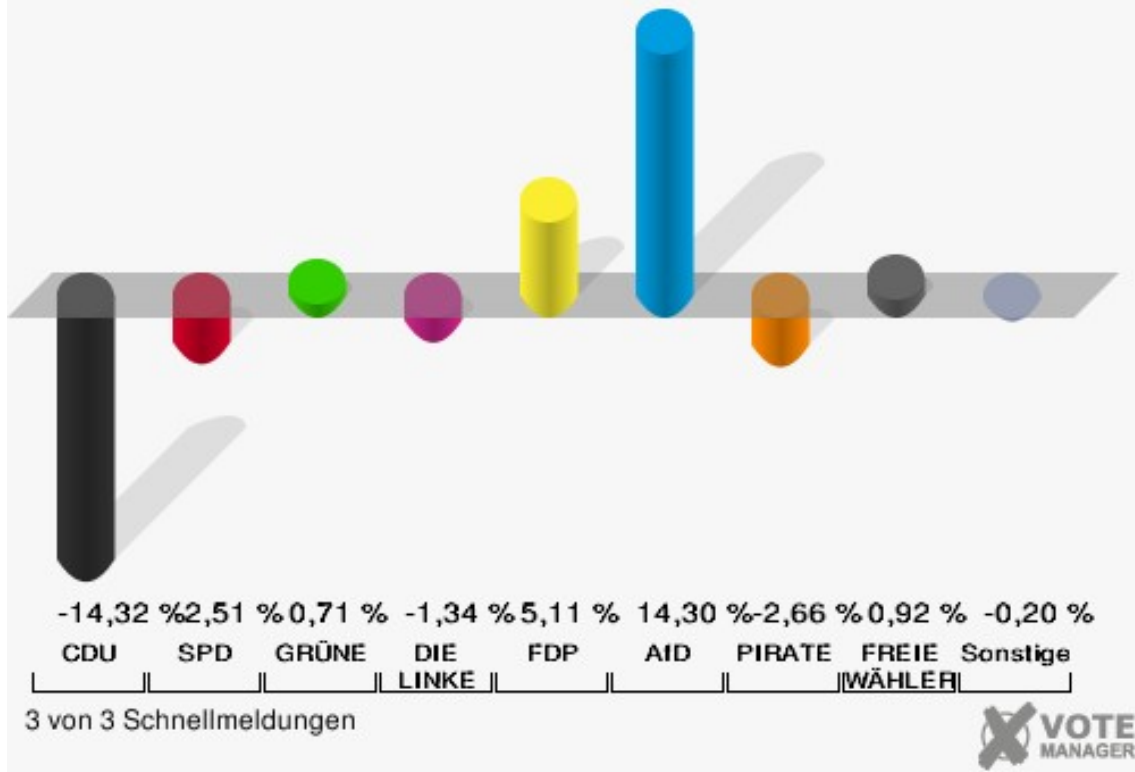
**Gemeinde Vettweiß**  
Wahl zum Deutschen Bundestag 24.09.2017  
Zweitstimmen Vettweiß



Sonst. = Sonstige

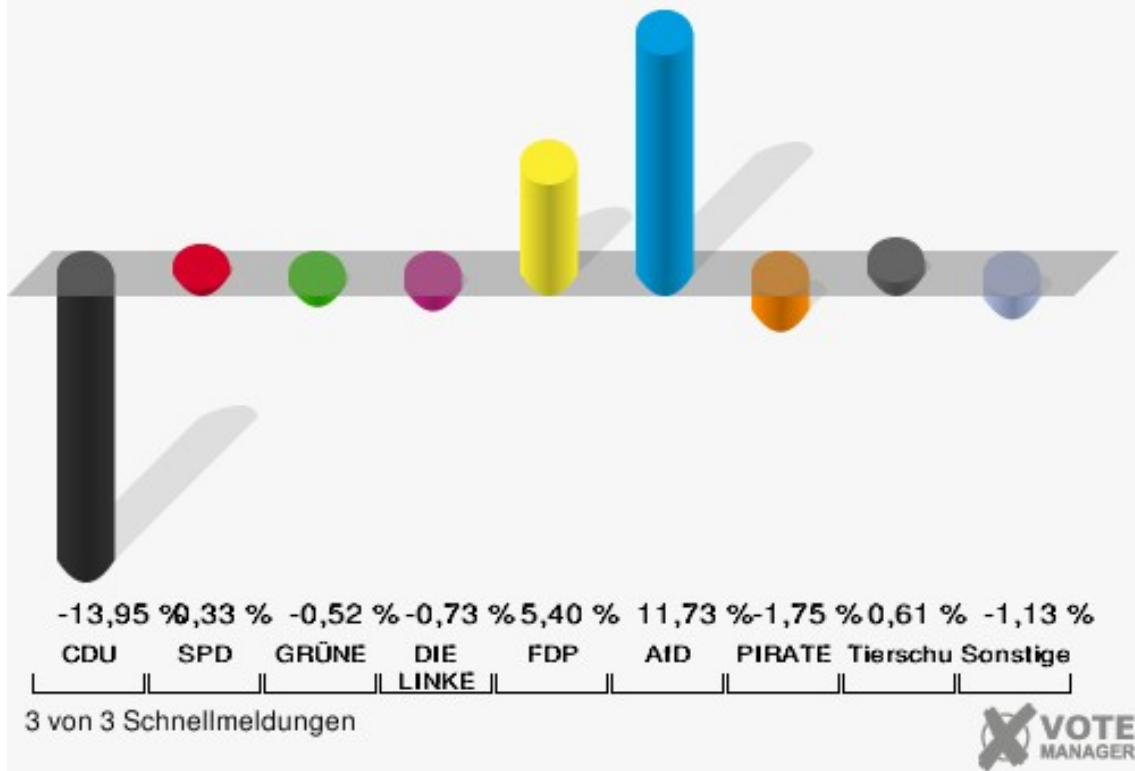
### Gemeinde Vettweiß

Wahl zum Deutschen Bundestag 2017 - Wahl zum Deutschen Bundestag 2013  
Erststimmen Gewinne und Verluste Vettweiß



### Gemeinde Vettweiß

Wahl zum Deutschen Bundestag 2017 - Wahl zum Deutschen Bundestag 2013  
Zweitstimmen Gewinne und Verluste Vettweiß



Gemeinde Vettweiß  
Wahl zum Deutschen Bundestag 24.09.2017  
Erststimmen Gewinne und Verluste Vettweiß

	Wahl zum Deutschen Bundestag 24.09.2017	Wahl zum Deutschen Bundestag 22.09.2013		Wahl zum Deutschen Bundestag 27.09.2009	
		Ergebnis	Gewinne und Verluste	Ergebnis	Gewinne und Verluste
Wahlberechtigte	1.932	1.818	+114	1.703	+229
Wähler	986	999	-13	953	+33
	51,04 %	54,95 %	-3,92 %	55,96 %	-4,92 %
gültige Stimmen	979	977	+2	936	+43
	99,29 %	97,80 %	+1,49 %	98,22 %	+1,07 %
CDU	430	569	-139	485	-55
	43,92 %	58,24 %	-14,32 %	51,82 %	-7,90 %
SPD	253	277	-24	252	+1
	25,84 %	28,35 %	-2,51 %	26,92 %	-1,08 %
GRÜNE	33	26	+7	51	-18
	3,37 %	2,66 %	+0,71 %	5,45 %	-2,08 %
DIE LINKE	45	58	-13	69	-24
	4,60 %	5,94 %	-1,34 %	7,37 %	-2,77 %
FDP	60	10	+50	64	-4
	6,13 %	1,02 %	+5,11 %	6,84 %	-0,71 %
AfD	140	0	+140	0	+140
	14,30 %	0,00 %	+14,30 %	0,00 %	+14,30 %
PIRATEN	9	35	-26	0	+9
	0,92 %	3,58 %	-2,66 %	0,00 %	+0,92 %
NPD	0	0	+0	15	-15
	0,00 %	0,00 %	+0,00 %	1,60 %	-1,60 %
Die PARTEI	0	0	+0	0	+0
	0,00 %	0,00 %	+0,00 %	0,00 %	+0,00 %
FREIE WÄHLER	9	0	+9	0	+9
	0,92 %	0,00 %	+0,92 %	0,00 %	+0,92 %
Volksabstimmung	0	0	+0	0	+0
	0,00 %	0,00 %	+0,00 %	0,00 %	+0,00 %
ÖDP	0	0	+0	0	+0
	0,00 %	0,00 %	+0,00 %	0,00 %	+0,00 %
MLPD	0	0	+0	0	+0
	0,00 %	0,00 %	+0,00 %	0,00 %	+0,00 %
SGP	0	0	+0	0	+0
	0,00 %	0,00 %	+0,00 %	0,00 %	+0,00 %
Allianz Deutscher Demokraten	0	0	+0	0	+0
	0,00 %	0,00 %	+0,00 %	0,00 %	+0,00 %

BGE	0	0	+0	0	+0
	0,00 %	0,00 %	+0,00 %	0,00 %	+0,00 %
DiB	0	0	+0	0	+0
	0,00 %	0,00 %	+0,00 %	0,00 %	+0,00 %
DKP	0	0	+0	0	+0
	0,00 %	0,00 %	+0,00 %	0,00 %	+0,00 %
DM	0	0	+0	0	+0
	0,00 %	0,00 %	+0,00 %	0,00 %	+0,00 %
Die Humanisten	0	0	+0	0	+0
	0,00 %	0,00 %	+0,00 %	0,00 %	+0,00 %
Gesundheitsforschung	0	0	+0	0	+0
	0,00 %	0,00 %	+0,00 %	0,00 %	+0,00 %
Tierschutzpartei	0	0	+0	0	+0
	0,00 %	0,00 %	+0,00 %	0,00 %	+0,00 %
V-Partei <sup>3</sup>	0	0	+0	0	+0
	0,00 %	0,00 %	+0,00 %	0,00 %	+0,00 %
Sonstige	0	2	-2	0	+0
	0,00 %	0,20 %	-0,20 %	0,00 %	+0,00 %

Wahl zum Deutschen Bundestag 22.09.2013: Sonstige = REP, Bündnis 21/RRP, Volksabstimmung, BÜSO, PSG, BIG, pro Deutschland, DIE RECHTE, Partei der Nichtwähler, PARTEI DER VERNUNFT, Freie Liste Kreis Düren

Wahl zum Deutschen Bundestag 27.09.2009: Sonstige = FAMILIE, REP, Volksabstimmung, PSG, ZENTRUM, BÜSO, DVU, RRP, RENTNER

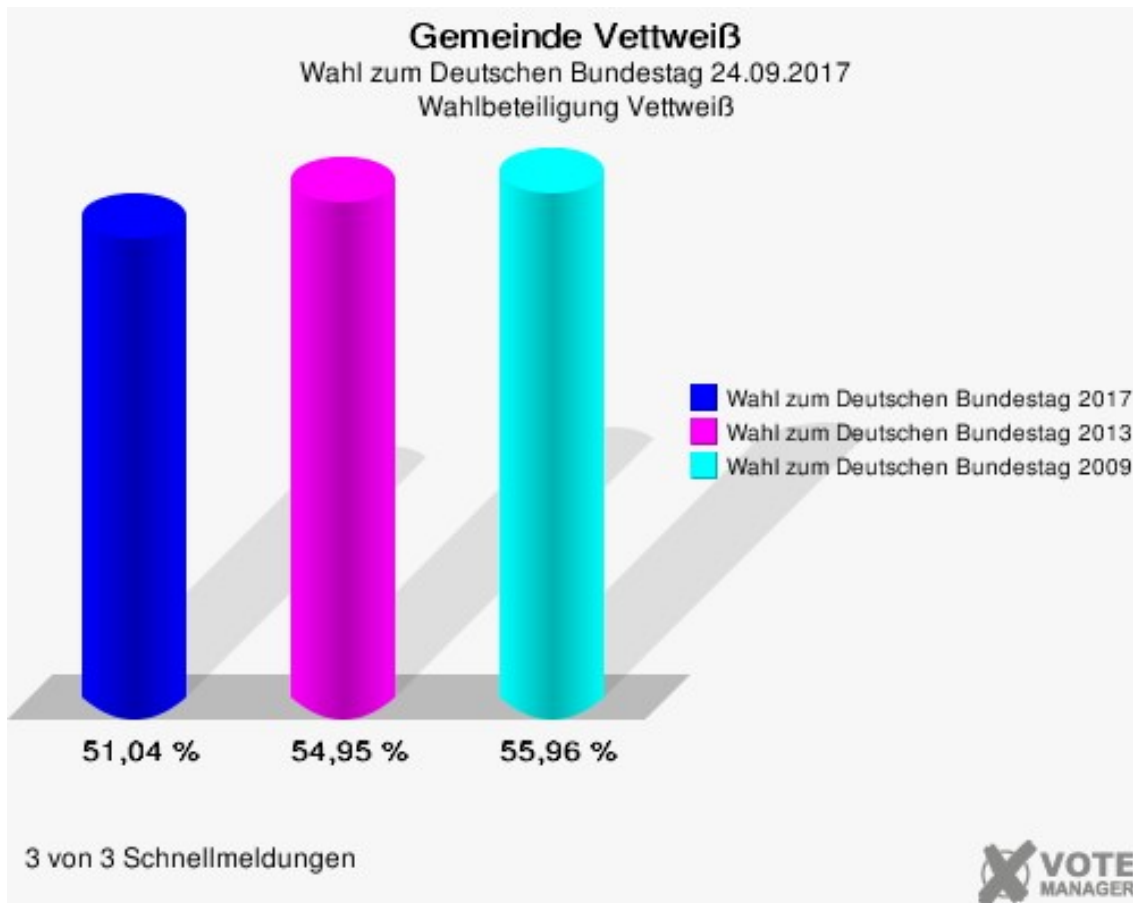
Gemeinde Vettweiß  
Wahl zum Deutschen Bundestag 24.09.2017  
Zweitstimmen Gewinne und Verluste Vettweiß

	Wahl zum Deutschen Bundestag 24.09.2017	Wahl zum Deutschen Bundestag 22.09.2013		Wahl zum Deutschen Bundestag 27.09.2009	
		Ergebnis	Gewinne und Verluste	Ergebnis	Gewinne und Verluste
Wahlberechtigte	1.932	1.818	+114	1.703	+229
Wähler	986	999	-13	953	+33
	51,04 %	54,95 %	-3,92 %	55,96 %	-4,92 %
gültige Stimmen	979	976	+3	937	+42
	99,29 %	97,70 %	+1,59 %	98,32 %	+0,97 %
CDU	369	504	-135	406	-37
	37,69 %	51,64 %	-13,95 %	43,33 %	-5,64 %
SPD	235	231	+4	211	+24
	24,00 %	23,67 %	+0,33 %	22,52 %	+1,48 %
GRÜNE	32	37	-5	67	-35
	3,27 %	3,79 %	-0,52 %	7,15 %	-3,88 %
DIE LINKE	55	62	-7	77	-22
	5,62 %	6,35 %	-0,73 %	8,22 %	-2,60 %
FDP	101	48	+53	126	-25
	10,32 %	4,92 %	+5,40 %	13,45 %	-3,13 %
AfD	154	39	+115	0	+154
	15,73 %	4,00 %	+11,73 %	0,00 %	+15,73 %
PIRATEN	10	27	-17	16	-6
	1,02 %	2,77 %	-1,75 %	1,71 %	-0,69 %
NPD	2	9	-7	14	-12
	0,20 %	0,92 %	-0,72 %	1,49 %	-1,29 %
Die PARTEI	4	4	+0	0	+4
	0,41 %	0,41 %	+0,00 %	0,00 %	+0,41 %
FREIE WÄHLER	3	1	+2	0	+3
	0,31 %	0,10 %	+0,21 %	0,00 %	+0,31 %
Volksabstimmung	1	0	+1	0	+1
	0,10 %	0,00 %	+0,10 %	0,00 %	+0,10 %
ÖDP	1	1	+0	0	+1
	0,10 %	0,10 %	+0,00 %	0,00 %	+0,10 %
MLPD	0	0	+0	0	+0
	0,00 %	0,00 %	+0,00 %	0,00 %	+0,00 %
SGP	0	0	+0	0	+0
	0,00 %	0,00 %	+0,00 %	0,00 %	+0,00 %
Allianz Deutscher Demokraten	0	0	+0	0	+0
	0,00 %	0,00 %	+0,00 %	0,00 %	+0,00 %

BGE	0	0	+0	0	+0
	0,00 %	0,00 %	+0,00 %	0,00 %	+0,00 %
DiB	0	0	+0	0	+0
	0,00 %	0,00 %	+0,00 %	0,00 %	+0,00 %
DKP	0	0	+0	0	+0
	0,00 %	0,00 %	+0,00 %	0,00 %	+0,00 %
DM	5	0	+5	0	+5
	0,51 %	0,00 %	+0,51 %	0,00 %	+0,51 %
Die Humanisten	0	0	+0	0	+0
	0,00 %	0,00 %	+0,00 %	0,00 %	+0,00 %
Gesundheitsforschung	1	0	+1	0	+1
	0,10 %	0,00 %	+0,10 %	0,00 %	+0,10 %
Tierschutzpartei	6	0	+6	4	+2
	0,61 %	0,00 %	+0,61 %	0,43 %	+0,18 %
V-Partei <sup>3</sup>	0	0	+0	0	+0
	0,00 %	0,00 %	+0,00 %	0,00 %	+0,00 %
Sonstige	0	13	-13	16	-16
	0,00 %	1,33 %	-1,33 %	1,71 %	-1,71 %

Wahl zum Deutschen Bundestag 22.09.2013: Sonstige = REP, Bündnis 21/RRP, Volksabstimmung, BÜSO, PSG, BIG, pro Deutschland, DIE RECHTE, Partei der Nichtwähler, PARTEI DER VERNUNFT, Freie Liste Kreis Düren

Wahl zum Deutschen Bundestag 27.09.2009: Sonstige = FAMILIE, REP, Volksabstimmung, PSG, ZENTRUM, BÜSO, DVU, RRP, RENTNER



# Übersicht Ortsteile

Gemeinde Vettweiß											
Wahl zum Deutschen Bundestag 24.09.2017											
Zusammenstellung der Ergebnisse nach Ortsteilen - Erststimmen -											
Ortsteil	Wahlberechtigte	Wähler	gültig	Rachel CDU	Nietan SPD	Krischer GRÜNE	Veithen DIE LINKE	Kloke FDP	Essler AfD	Neubert PIRATEN	Schreinemacher FREIE WÄHLER
<b>Briefwahlbezirk</b>	0	1.693	1.680	<b>812</b>	484	89	55	102	108	15	15
			99,23 %	<b>48,33 %</b>	28,81 %	5,30 %	3,27 %	6,07 %	6,43 %	0,89 %	0,89 %
<b>Disternich</b>	509	295	294	<b>146</b>	86	17	7	20	16	0	2
		57,96 %	99,66 %	<b>49,66 %</b>	29,25 %	5,78 %	2,38 %	6,80 %	5,44 %	0,00 %	0,68 %
<b>Froitzheim</b>	624	307	305	<b>119</b>	88	20	17	11	45	4	1
		49,20 %	99,35 %	<b>39,02 %</b>	28,85 %	6,56 %	5,57 %	3,61 %	14,75 %	1,31 %	0,33 %
<b>Ginnick</b>	309	175	173	<b>69</b>	63	11	10	12	8	0	0
		56,63 %	98,86 %	<b>39,88 %</b>	36,42 %	6,36 %	5,78 %	6,94 %	4,62 %	0,00 %	0,00 %
<b>Gladbach</b>	567	342	338	<b>159</b>	116	10	13	13	24	1	2
		60,32 %	98,83 %	<b>47,04 %</b>	34,32 %	2,96 %	3,85 %	3,85 %	7,10 %	0,30 %	0,59 %
<b>Jakobwüllesheim</b>	599	362	358	<b>139</b>	136	8	17	22	32	0	4
		60,43 %	98,90 %	<b>38,83 %</b>	37,99 %	2,23 %	4,75 %	6,15 %	8,94 %	0,00 %	1,12 %
<b>Kelz</b>	888	487	481	<b>236</b>	142	17	20	20	40	1	5
		54,84 %	98,77 %	<b>49,06 %</b>	29,52 %	3,53 %	4,16 %	4,16 %	8,32 %	0,21 %	1,04 %
<b>Lüxheim</b>	334	210	206	<b>100</b>	62	5	5	11	20	2	1
		62,87 %	98,10 %	<b>48,54 %</b>	30,10 %	2,43 %	2,43 %	5,34 %	9,71 %	0,97 %	0,49 %
<b>Müddersheim</b>	577	328	324	<b>120</b>	<b>120</b>	15	18	13	32	2	4
		56,85 %	98,78 %	<b>37,04 %</b>	<b>37,04 %</b>	4,63 %	5,56 %	4,01 %	9,88 %	0,62 %	1,23 %
<b>Sievernich</b>	343	198	198	<b>105</b>	56	14	3	11	7	2	0
		57,73 %	100,00 %	<b>53,03 %</b>	28,28 %	7,07 %	1,52 %	5,56 %	3,54 %	1,01 %	0,00 %
<b>Soller</b>	555	333	327	<b>167</b>	72	16	10	20	37	3	2

Gemeinde Vettweiß  
Wahl zum Deutschen Bundestag 24.09.2017  
Zusammenstellung der Ergebnisse nach Ortsteilen - Erststimmen -

Ortsteil	Wahlberechtigte	Wähler	gültig	Rachel CDU	Nietan SPD	Krischer GRÜNE	Veithen DIE LINKE	Kloke FDP	Essler AfD	Neubert PIRATEN	Schreine- macher FREIE WÄHLER
		60,00 %	98,20 %	<b>51,07 %</b>	22,02 %	4,89 %	3,06 %	6,12 %	11,31 %	0,92 %	0,61 %
<b>Vettweiß</b>	1.932	986	979	<b>430</b>	253	33	45	60	140	9	9
		51,04 %	99,29 %	<b>43,92 %</b>	25,84 %	3,37 %	4,60 %	6,13 %	14,30 %	0,92 %	0,92 %
<b>Gemeinde Vett- weiß</b>	7.237	5.716	5.663	<b>2.602</b>	1.678	255	220	315	509	39	45
		78,98 %	99,07 %	<b>45,95 %</b>	29,63 %	4,50 %	3,88 %	5,56 %	8,99 %	0,69 %	0,79 %



Gemeinde Vettweiß  
Wahl zum Deutschen Bundestag 24.09.2017  
Zusammenstellung der Ergebnisse nach Ortsteilen - Zweitstimmen -

Ortsteil	Wahlberechtigte	Wähler	gültig	CDU	SPD	GRÜNE	DIE LINKE	FDP	AfD	PIRATEN	NPD	Die PAR-TEI	FREIE WÄHLER	Volksabstimmung	ÖDP	MLPD	SGP	Allianz Deutscher Demokraten
Briefwahlbezirk	0	1.693	1.683	<b>706</b>	470	79	70	182	120	8	3	7	10	5	0	0	0	1
			99,41 %	<b>41,95 %</b>	27,93 %	4,69 %	4,16 %	10,81 %	7,13 %	0,48 %	0,18 %	0,42 %	0,59 %	0,30 %	0,00 %	0,00 %	0,00 %	0,06 %
Disternich	509	295	293	<b>125</b>	73	23	13	34	19	1	0	1	1	0	0	0	0	0
			57,96 %	99,32 %	<b>42,66 %</b>	24,91 %	7,85 %	4,44 %	11,60 %	6,48 %	0,34 %	0,00 %	0,34 %	0,34 %	0,00 %	0,00 %	0,00 %	0,00 %
Froitzheim	624	307	304	<b>92</b>	86	14	22	29	47	3	1	3	2	0	0	0	0	0
			49,20 %	99,02 %	<b>30,26 %</b>	28,29 %	4,61 %	7,24 %	9,54 %	15,46 %	0,99 %	0,33 %	0,99 %	0,66 %	0,00 %	0,00 %	0,00 %	0,00 %
Ginnick	309	175	173	61	<b>64</b>	8	11	19	9	0	0	0	0	0	0	0	0	0
			56,63 %	98,86 %	35,26 %	<b>36,99 %</b>	4,62 %	6,36 %	10,98 %	5,20 %	0,00 %	0,00 %	0,00 %	0,00 %	0,00 %	0,00 %	0,00 %	0,00 %
Gladbach	567	342	340	<b>141</b>	101	11	15	32	31	1	0	2	1	0	1	0	0	0
			60,32 %	99,42 %	<b>41,47 %</b>	29,71 %	3,24 %	4,41 %	9,41 %	9,12 %	0,29 %	0,00 %	0,59 %	0,29 %	0,00 %	0,29 %	0,00 %	0,00 %
Jakobwüllesheim	599	362	361	<b>124</b>	113	25	24	29	38	0	2	0	0	1	0	0	0	0
			60,43 %	99,72 %	<b>34,35 %</b>	31,30 %	6,93 %	6,65 %	8,03 %	10,53 %	0,00 %	0,55 %	0,00 %	0,00 %	0,28 %	0,00 %	0,00 %	0,00 %
Kelz	888	487	478	<b>208</b>	136	22	27	36	39	1	2	0	4	0	0	0	0	0
			54,84 %	98,15 %	<b>43,51 %</b>	28,45 %	4,60 %	5,65 %	7,53 %	8,16 %	0,21 %	0,42 %	0,00 %	0,84 %	0,00 %	0,00 %	0,00 %	0,00 %
Lüxheim	334	210	207	<b>81</b>	54	5	9	30	20	3	1	0	1	0	0	0	0	0
			62,87 %	98,57 %	<b>39,13 %</b>	26,09 %	2,42 %	4,35 %	14,49 %	9,66 %	1,45 %	0,48 %	0,00 %	0,48 %	0,00 %	0,00 %	0,00 %	0,00 %
Müddersheim	577	328	323	<b>111</b>	107	19	22	24	33	2	0	2	0	0	0	1	0	0
			56,85 %	98,48 %	<b>34,37 %</b>	33,13 %	5,88 %	6,81 %	7,43 %	10,22 %	0,62 %	0,00 %	0,62 %	0,00 %	0,00 %	0,31 %	0,00 %	0,00 %
Sievernich	343	198	198	<b>94</b>	60	8	4	15	12	1	0	1	0	0	0	0	0	0
			57,73 %	100,00 %	<b>47,47 %</b>	30,30 %	4,04 %	2,02 %	7,58 %	6,06 %	0,51 %	0,00 %	0,51 %	0,00 %	0,00 %	0,00 %	0,00 %	0,00 %
Soller	555	333	328	<b>134</b>	69	21	16	35	41	3	0	1	1	0	0	0	1	2
			60,00 %	98,50 %	<b>40,85 %</b>	21,04 %	6,40 %	4,88 %	10,67 %	12,50 %	0,91 %	0,00 %	0,30 %	0,30 %	0,00 %	0,00 %	0,00 %	0,30 %
Vettweiß	1.932	986	979	<b>369</b>	235	32	55	101	154	10	2	4	3	1	1	0	0	0
			51,04 %	99,29 %	<b>37,69 %</b>	24,00 %	3,27 %	5,62 %	10,32 %	15,73 %	1,02 %	0,20 %	0,41 %	0,31 %	0,10 %	0,10 %	0,00 %	0,00 %
Gemeinde Vettweiß	7.237	5.716	5.667	<b>2.246</b>	1.568	267	288	566	563	33	11	21	23	7	2	1	1	3
			78,98 %	99,14 %	<b>39,63 %</b>	27,67 %	4,71 %	5,08 %	9,99 %	9,93 %	0,58 %	0,19 %	0,37 %	0,41 %	0,12 %	0,04 %	0,02 %	0,02 %

Gemeinde Vettweiß  
Wahl zum Deutschen Bundestag 24.09.2017  
Zusammenstellung der Ergebnisse nach Ortsteilen - Zweitstimmen -

Ortsteil	BGE	DiB	DKP	DM	Die Humanisten	Gesundheitsforschung	Tierschutzpartei	V-Partei <sup>a</sup>
<b>Briefwahlbezirk</b>	0	0	0	1	2	3	10	6
	0,00 %	0,00 %	0,00 %	0,06 %	0,12 %	0,18 %	0,59 %	0,36 %
<b>Disternich</b>	0	0	0	0	0	1	2	0
	0,00 %	0,00 %	0,00 %	0,00 %	0,00 %	0,34 %	0,68 %	0,00 %
<b>Froitzheim</b>	1	1	0	1	0	1	1	0
	0,33 %	0,33 %	0,00 %	0,33 %	0,00 %	0,33 %	0,33 %	0,00 %
<b>Ginnick</b>	0	0	0	0	0	0	1	0
	0,00 %	0,00 %	0,00 %	0,00 %	0,00 %	0,00 %	0,58 %	0,00 %
<b>Gladbach</b>	0	0	0	0	1	0	3	0
	0,00 %	0,00 %	0,00 %	0,00 %	0,29 %	0,00 %	0,88 %	0,00 %
<b>Jakobwüllesheim</b>	0	0	0	0	0	2	3	0
	0,00 %	0,00 %	0,00 %	0,00 %	0,00 %	0,55 %	0,83 %	0,00 %
<b>Kelz</b>	0	0	0	0	0	0	3	0
	0,00 %	0,00 %	0,00 %	0,00 %	0,00 %	0,00 %	0,63 %	0,00 %
<b>Lüxheim</b>	0	0	0	0	0	0	3	0
	0,00 %	0,00 %	0,00 %	0,00 %	0,00 %	0,00 %	1,45 %	0,00 %
<b>Müddersheim</b>	0	1	0	0	0	0	1	0
	0,00 %	0,31 %	0,00 %	0,00 %	0,00 %	0,00 %	0,31 %	0,00 %
<b>Sievernich</b>	0	0	0	0	0	0	3	0
	0,00 %	0,00 %	0,00 %	0,00 %	0,00 %	0,00 %	1,52 %	0,00 %
<b>Soller</b>	0	1	0	1	0	1	1	0
	0,00 %	0,30 %	0,00 %	0,30 %	0,00 %	0,30 %	0,30 %	0,00 %
<b>Vettweiß</b>	0	0	0	5	0	1	6	0
	0,00 %	0,00 %	0,00 %	0,51 %	0,00 %	0,10 %	0,61 %	0,00 %
<b>Gemeinde Vettweiß</b>	1	3	0	8	3	9	37	6
	0,02 %	0,05 %	0,00 %	0,14 %	0,05 %	0,16 %	0,65 %	0,11 %













Gemeinde Vettweiß  
Wahl zum Deutschen Bundestag 24.09.2017  
Rachel, CDU, Ergebnis - Erststimmen  
Ortsteil-Übersicht

Sievernich	53,03 %	
Soller	51,07 %	
Disternich	49,66 %	
Kelz	49,06 %	
Lüxheim	48,54 %	
Briefwahlbezirk	48,33 %	
Gladbach	47,04 %	
Vettweiß	43,92 %	
Ginnick	39,88 %	
Froitzheim	39,02 %	
Jakobwüllesheim	38,83 %	
Müddersheim	37,04 %	



Gemeinde Vettweiß  
Wahl zum Deutschen Bundestag 24.09.2017  
Rachel, CDU, Gewinne und Verluste - Erststimmen  
Ortsteil-Übersicht

Soller	-4,06 %	
Kelz	-5,21 %	
Gladbach	-5,27 %	
Disternich	-6,72 %	
Briefwahlbezirk	-6,74 %	
Jakobwüllesheim	-6,83 %	
Ginnick	-9,02 %	
Lüxheim	-9,87 %	
Müddersheim	-9,98 %	
Sievernich	-10,83 %	
Froitzheim	-12,37 %	
Vettweiß	-14,32 %	








Gemeinde Vettweiß  
Wahl zum Deutschen Bundestag 24.09.2017  
Nietan, SPD, Ergebnis - Erststimmen  
Ortsteil-Übersicht

Jakobwüllesheim	37,99 %	
Müddersheim	37,04 %	
Ginnick	36,42 %	
Gladbach	34,32 %	
Lüxheim	30,10 %	
Kelz	29,52 %	
Disternich	29,25 %	
Froitzheim	28,85 %	
Briefwahlbezirk	28,81 %	
Sievernich	28,28 %	
Vettweiß	25,84 %	
Soller	22,02 %	

Gemeinde Vettweiß  
Wahl zum Deutschen Bundestag 24.09.2017  
Nietan, SPD, Gewinne und Verluste - Erststimmen  
Ortsteil-Übersicht

Sievernich	3,53 %	
Lüxheim	2,53 %	
Jakobwüllesheim	2,27 %	
Gladbach	1,70 %	
Müddersheim	1,30 %	
Briefwahlbezirk	-0,01 %	
Disternich	-0,28 %	
Vettweiß	-2,51 %	
Froitzheim	-2,74 %	
Ginnick	-4,79 %	
Kelz	-5,05 %	
Soller	-8,43 %	

Gemeinde Vettweiß  
Wahl zum Deutschen Bundestag 24.09.2017  
Krischer, GRÜNE, Ergebnis - Erststimmen  
Ortsteil-Übersicht

Sievernich	7,07 %	
Froitzheim	6,56 %	
Ginnick	6,36 %	
Disternich	5,78 %	
Briefwahlbezirk	5,30 %	
Soller	4,89 %	
Müddersheim	4,63 %	
Kelz	3,53 %	
Vettweiß	3,37 %	
Gladbach	2,96 %	
Lüxheim	2,43 %	
Jakobwüllesheim	2,23 %	

Gemeinde Vettweiß  
Wahl zum Deutschen Bundestag 24.09.2017  
Krischer, GRÜNE, Gewinne und Verluste - Erststimmen  
Ortsteil-Übersicht

Ginnick	3,61 %	
Sievernich	2,62 %	
Kelz	1,12 %	
Froitzheim	1,00 %	
Vettweiß	0,71 %	
Gladbach	-0,12 %	
Lüxheim	-0,38 %	
Soller	-0,56 %	
Briefwahlbezirk	-0,67 %	
Disternich	-1,26 %	
Müddersheim	-1,33 %	
Jakobwüllesheim	-3,36 %	













Gemeinde Vettweiß  
Wahl zum Deutschen Bundestag 24.09.2017  
Veithen, DIE LINKE, Ergebnis - Erststimmen  
Ortsteil-Übersicht

Ginnick	5,78 %	■
Froitzheim	5,57 %	■
Müddersheim	5,56 %	■
Jakobwüllesheim	4,75 %	■
Vettweiß	4,60 %	■
Kelz	4,16 %	■
Gladbach	3,85 %	■
Briefwahlbezirk	3,27 %	■
Soller	3,06 %	■
Lüxheim	2,43 %	■
Disternich	2,38 %	■
Sievernich	1,52 %	■



Gemeinde Vettweiß  
Wahl zum Deutschen Bundestag 24.09.2017  
Veithen, DIE LINKE, Gewinne und Verluste - Erststimmen  
Ortsteil-Übersicht

Ginnick	1,93 %	■
Kelz	1,18 %	■
Müddersheim	0,23 %	■
Froitzheim	0,02 %	■
Gladbach	-0,77 %	■
Lüxheim	-0,84 %	■
Sievernich	-0,96 %	■
Briefwahlbezirk	-1,06 %	■
Vettweiß	-1,34 %	■
Disternich	-1,65 %	■
Soller	-2,07 %	■
Jakobwüllesheim	-3,02 %	■













Gemeinde Vettweiß  
Wahl zum Deutschen Bundestag 24.09.2017  
Kloke, FDP, Ergebnis - Erststimmen  
Ortsteil-Übersicht

Ginnick	6,94 %	
Disternich	6,80 %	
Jakobwüllesheim	6,15 %	
Vettweiß	6,13 %	
Soller	6,12 %	
Briefwahlbezirk	6,07 %	
Sievernich	5,56 %	
Lüxheim	5,34 %	
Kelz	4,16 %	
Müddersheim	4,01 %	
Gladbach	3,85 %	
Froitzheim	3,61 %	













Gemeinde Vettweiß  
Wahl zum Deutschen Bundestag 24.09.2017  
Kloke, FDP, Gewinne und Verluste - Erststimmen  
Ortsteil-Übersicht

Ginnick	6,39 %	
Disternich	6,13 %	
Sievernich	5,56 %	
Vettweiß	5,11 %	
Jakobwüllesheim	4,90 %	
Soller	4,19 %	
Lüxheim	3,94 %	
Briefwahlbezirk	3,90 %	
Kelz	2,30 %	
Froitzheim	1,52 %	
Müddersheim	1,19 %	
Gladbach	1,08 %	

Gemeinde Vettweiß  
Wahl zum Deutschen Bundestag 24.09.2017  
Essler, AfD, Ergebnis - Erststimmen  
Ortsteil-Übersicht

Froitzheim	14,75 %	
Vettweiß	14,30 %	
Soller	11,31 %	
Müddersheim	9,88 %	
Lüxheim	9,71 %	
Jakobwüllesheim	8,94 %	
Kelz	8,32 %	
Gladbach	7,10 %	
Briefwahlbezirk	6,43 %	
Disternich	5,44 %	
Ginnick	4,62 %	
Sievernich	3,54 %	

Gemeinde Vettweiß  
Wahl zum Deutschen Bundestag 24.09.2017  
Essler, AfD, Gewinne und Verluste - Erststimmen  
Ortsteil-Übersicht

Froitzheim	14,75 %		
Vettweiß	14,30 %		
Soller	11,31 %		
Müddersheim	9,88 %		
Lüxheim	9,71 %		
Jakobwüllesheim	8,94 %		
Kelz	8,32 %		
Gladbach	7,10 %		
Briefwahlbezirk	6,43 %		
Disternich	5,44 %		
Ginnick	4,62 %		
Sievernich	3,54 %		



Gemeinde Vettweiß  
Wahl zum Deutschen Bundestag 24.09.2017  
Neubert, PIRATEN, Ergebnis - Erststimmen  
Ortsteil-Übersicht

Froitzheim	1,31 %	■
Sievernich	1,01 %	■
Lüxheim	0,97 %	■
Vettweiß	0,92 %	■
Soller	0,92 %	■
Briefwahlbezirk	0,89 %	■
Müddersheim	0,62 %	■
Gladbach	0,30 %	■
Kelz	0,21 %	■
Disternich	0,00 %	
Ginnick	0,00 %	
Jakobwüllesheim	0,00 %	

Gemeinde Vettweiß  
Wahl zum Deutschen Bundestag 24.09.2017  
Neubert, PIRATEN, Gewinne und Verluste - Erststimmen  
Ortsteil-Übersicht

Soller	-1,01 %	■
Müddersheim	-2,20 %	■
Disternich	-2,35 %	■
Briefwahlbezirk	-2,36 %	■
Froitzheim	-2,51 %	■
Vettweiß	-2,66 %	■
Ginnick	-2,75 %	■
Sievernich	-3,45 %	■
Kelz	-3,51 %	■
Jakobwüllesheim	-3,73 %	■
Gladbach	-4,01 %	■
Lüxheim	-5,57 %	■

Gemeinde Vettweiß  
Wahl zum Deutschen Bundestag 24.09.2017  
Schreinemacher, FREIE WÄHLER, Ergebnis - Erststimmen  
Ortsteil-Übersicht

Müddersheim	1,23 %	■
Jakobwüllesheim	1,12 %	■
Kelz	1,04 %	■
Vettweiß	0,92 %	■
Briefwahlbezirk	0,89 %	■
Disternich	0,68 %	■
Soller	0,61 %	■
Gladbach	0,59 %	■
Lüxheim	0,49 %	■
Froitzheim	0,33 %	■
Ginnick	0,00 %	
Sievernich	0,00 %	

Gemeinde Vettweiß  
Wahl zum Deutschen Bundestag 24.09.2017  
Schreinemacher, FREIE WÄHLER, Gewinne und Verluste - Erststimmen  
Ortsteil-Übersicht

Müddersheim	1,23 %		■
Jakobwüllesheim	1,12 %		■
Kelz	1,04 %		■
Vettweiß	0,92 %		■
Briefwahlbezirk	0,89 %		■
Disternich	0,68 %		■
Soller	0,61 %		■
Gladbach	0,59 %		■
Lüxheim	0,49 %		■
Froitzheim	0,33 %		■
Ginnick	0,00 %		
Sievernich	0,00 %		













Gemeinde Vettweiß  
Wahl zum Deutschen Bundestag 24.09.2017  
CDU, Ergebnis - Zweitstimmen  
Ortsteil-Übersicht

Sievernich	47,47 %	
Kelz	43,51 %	
Disternich	42,66 %	
Briefwahlbezirk	41,95 %	
Gladbach	41,47 %	
Soller	40,85 %	
Lüxheim	39,13 %	
Vettweiß	37,69 %	
Ginnick	35,26 %	
Müddersheim	34,37 %	
Jakobwüllesheim	34,35 %	
Froitzheim	30,26 %	


Gemeinde Vettweiß  
Wahl zum Deutschen Bundestag 24.09.2017  
CDU, Gewinne und Verluste - Zweitstimmen  
Ortsteil-Übersicht

Ginnick	-4,96 %	
Müddersheim	-5,20 %	
Kelz	-5,47 %	
Gladbach	-6,25 %	
Jakobwüllesheim	-7,27 %	
Disternich	-7,34 %	
Briefwahlbezirk	-7,40 %	
Lüxheim	-10,63 %	
Soller	-11,06 %	
Sievernich	-13,42 %	
Vettweiß	-13,95 %	
Froitzheim	-14,88 %	





Gemeinde Vettweiß  
Wahl zum Deutschen Bundestag 24.09.2017  
SPD, Ergebnis - Zweitstimmen  
Ortsteil-Übersicht

Ginnick	36,99 %	
Müddersheim	33,13 %	
Jakobwüllesheim	31,30 %	
Sievernich	30,30 %	
Gladbach	29,71 %	
Kelz	28,45 %	
Froitzheim	28,29 %	
Briefwahlbezirk	27,93 %	
Lüxheim	26,09 %	
Disternich	24,91 %	
Vettweiß	24,00 %	
Soller	21,04 %	

Gemeinde Vettweiß  
Wahl zum Deutschen Bundestag 24.09.2017  
SPD, Gewinne und Verluste - Zweitstimmen  
Ortsteil-Übersicht

Sievernich	8,52 %	
Gladbach	2,96 %	
Jakobwüllesheim	2,73 %	
Müddersheim	1,66 %	
Briefwahlbezirk	1,56 %	
Froitzheim	1,55 %	
Lüxheim	0,73 %	
Vettweiß	0,34 %	
Soller	-0,30 %	
Kelz	-0,46 %	
Ginnick	-1,05 %	
Disternich	-3,27 %	













Gemeinde Vettweiß  
Wahl zum Deutschen Bundestag 24.09.2017  
GRÜNE, Ergebnis - Zweitstimmen  
Ortsteil-Übersicht

Disternich	7,85 %	
Jakobwüllesheim	6,93 %	
Soller	6,40 %	
Müddersheim	5,88 %	
Briefwahlbezirk	4,69 %	
Ginnick	4,62 %	
Froitzheim	4,61 %	
Kelz	4,60 %	
Sievernich	4,04 %	
Vettweiß	3,27 %	
Gladbach	3,24 %	
Lüxheim	2,42 %	

Gemeinde Vettweiß  
Wahl zum Deutschen Bundestag 24.09.2017  
GRÜNE, Gewinne und Verluste - Zweitstimmen  
Ortsteil-Übersicht

Disternich	1,14 %	
Ginnick	0,82 %	
Gladbach	0,80 %	
Sievernich	0,58 %	
Jakobwüllesheim	0,09 %	
Kelz	-0,19 %	
Vettweiß	-0,52 %	
Lüxheim	-0,87 %	
Müddersheim	-0,97 %	
Briefwahlbezirk	-1,17 %	
Soller	-1,56 %	
Froitzheim	-2,69 %	













Gemeinde Vettweiß  
Wahl zum Deutschen Bundestag 24.09.2017  
DIE LINKE, Ergebnis - Zweitstimmen  
Ortsteil-Übersicht

Froitzheim	7,24 %	
Müddersheim	6,81 %	
Jakobwüllesheim	6,65 %	
Ginnick	6,36 %	
Kelz	5,65 %	
Vettweiß	5,62 %	
Soller	4,88 %	
Disternich	4,44 %	
Gladbach	4,41 %	
Lüxheim	4,35 %	
Briefwahlbezirk	4,16 %	
Sievernich	2,02 %	






Gemeinde Vettweiß  
Wahl zum Deutschen Bundestag 24.09.2017  
DIE LINKE, Gewinne und Verluste - Zweitstimmen  
Ortsteil-Übersicht

Froitzheim	2,38 %	
Kelz	2,33 %	
Müddersheim	1,20 %	
Disternich	0,75 %	
Lüxheim	0,59 %	
Ginnick	0,38 %	
Sievernich	-0,46 %	
Vettweiß	-0,73 %	
Briefwahlbezirk	-0,78 %	
Soller	-0,85 %	
Gladbach	-1,97 %	
Jakobwüllesheim	-2,98 %	













Gemeinde Vettweiß  
Wahl zum Deutschen Bundestag 24.09.2017  
FDP, Ergebnis - Zweitstimmen  
Ortsteil-Übersicht

Lüxheim	14,49 %	
Disternich	11,60 %	
Ginnick	10,98 %	
Briefwahlbezirk	10,81 %	
Soller	10,67 %	
Vettweiß	10,32 %	
Froitzheim	9,54 %	
Gladbach	9,41 %	
Jakobwüllesheim	8,03 %	
Sievernich	7,58 %	
Kelz	7,53 %	
Müddersheim	7,43 %	









Gemeinde Vettweiß  
Wahl zum Deutschen Bundestag 24.09.2017  
FDP, Gewinne und Verluste - Zweitstimmen  
Ortsteil-Übersicht

Lüxheim	10,74 %	
Ginnick	8,27 %	
Soller	6,53 %	
Disternich	5,90 %	
Jakobwüllesheim	5,86 %	
Briefwahlbezirk	5,80 %	
Gladbach	5,46 %	
Vettweiß	5,40 %	
Froitzheim	4,33 %	
Kelz	3,48 %	
Müddersheim	2,45 %	
Sievernich	2,13 %	

Gemeinde Vettweiß  
Wahl zum Deutschen Bundestag 24.09.2017  
AfD, Ergebnis - Zweitstimmen  
Ortsteil-Übersicht

Vettweiß	15,73 %	
Froitzheim	15,46 %	
Soller	12,50 %	
Jakobwüllesheim	10,53 %	
Müddersheim	10,22 %	
Lüxheim	9,66 %	
Gladbach	9,12 %	
Kelz	8,16 %	
Briefwahlbezirk	7,13 %	
Disternich	6,48 %	
Sievernich	6,06 %	
Ginnick	5,20 %	

Gemeinde Vettweiß  
Wahl zum Deutschen Bundestag 24.09.2017  
AfD, Gewinne und Verluste - Zweitstimmen  
Ortsteil-Übersicht

Vettweiß	11,73 %	
Froitzheim	9,56 %	
Soller	7,40 %	
Jakobwüllesheim	5,25 %	
Müddersheim	5,23 %	
Sievernich	4,08 %	
Briefwahlbezirk	3,89 %	
Disternich	3,80 %	
Lüxheim	3,56 %	
Kelz	3,55 %	
Gladbach	2,73 %	
Ginnick	1,40 %	



Gemeinde Vettweiß  
Wahl zum Deutschen Bundestag 24.09.2017  
PIRATEN, Ergebnis - Zweitstimmen  
Ortsteil-Übersicht

Lüxheim	1,45 %	■
Vettweiß	1,02 %	■
Froitzheim	0,99 %	■
Soller	0,91 %	■
Müddersheim	0,62 %	■
Sievernich	0,51 %	■
Briefwahlbezirk	0,48 %	■
Disternich	0,34 %	■
Gladbach	0,29 %	■
Kelz	0,21 %	■
Ginnick	0,00 %	
Jakobwüllesheim	0,00 %	

Gemeinde Vettweiß  
Wahl zum Deutschen Bundestag 24.09.2017  
PIRATEN, Gewinne und Verluste - Zweitstimmen  
Ortsteil-Übersicht

Soller	-0,36 %	■
Froitzheim	-0,75 %	■
Disternich	-1,00 %	■
Jakobwüllesheim	-1,24 %	■
Sievernich	-1,48 %	■
Ginnick	-1,63 %	■
Kelz	-1,63 %	■
Vettweiß	-1,74 %	■
Briefwahlbezirk	-1,91 %	■
Müddersheim	-2,18 %	■
Lüxheim	-2,31 %	■
Gladbach	-3,05 %	■

Gemeinde Vettweiß  
Wahl zum Deutschen Bundestag 24.09.2017  
Tierschutzpartei, Ergebnis - Zweitstimmen  
Ortsteil-Übersicht

Sievernich	1,52 %	■
Lüxheim	1,45 %	■
Gladbach	0,88 %	■
Jakobwüllesheim	0,83 %	■
Disternich	0,68 %	■
Kelz	0,63 %	■
Vettweiß	0,61 %	■
Briefwahlbezirk	0,59 %	■
Ginnick	0,58 %	■
Froitzheim	0,33 %	■
Müddersheim	0,31 %	■
Soller	0,30 %	■

Gemeinde Vettweiß  
Wahl zum Deutschen Bundestag 24.09.2017  
Tierschutzpartei, Gewinne und Verluste - Zweitstimmen  
Ortsteil-Übersicht

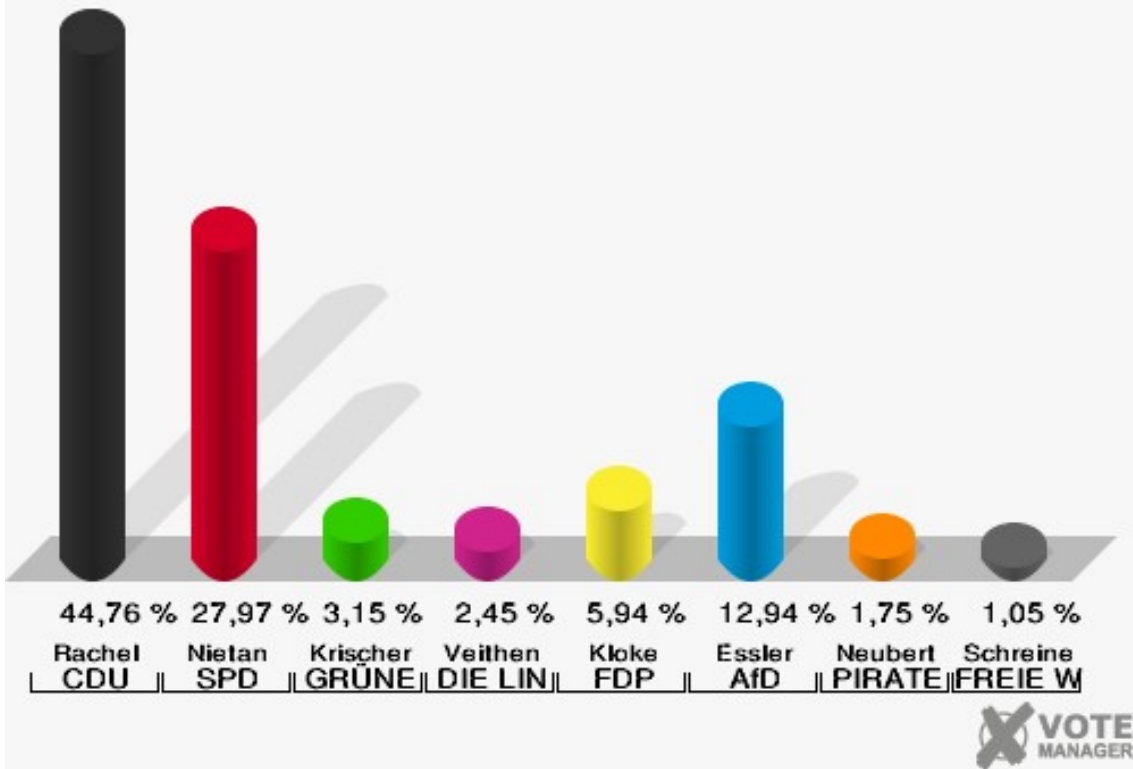
Sievernich	1,52 %		
Lüxheim	1,45 %		
Gladbach	0,88 %		
Jakobwüllesheim	0,83 %		
Disternich	0,68 %		
Kelz	0,63 %		
Vettweiß	0,61 %		
Briefwahlbezirk	0,59 %		
Ginnick	0,58 %		
Froitzheim	0,33 %		
Müddersheim	0,31 %		
Soller	0,30 %		

# Wahlbezirke

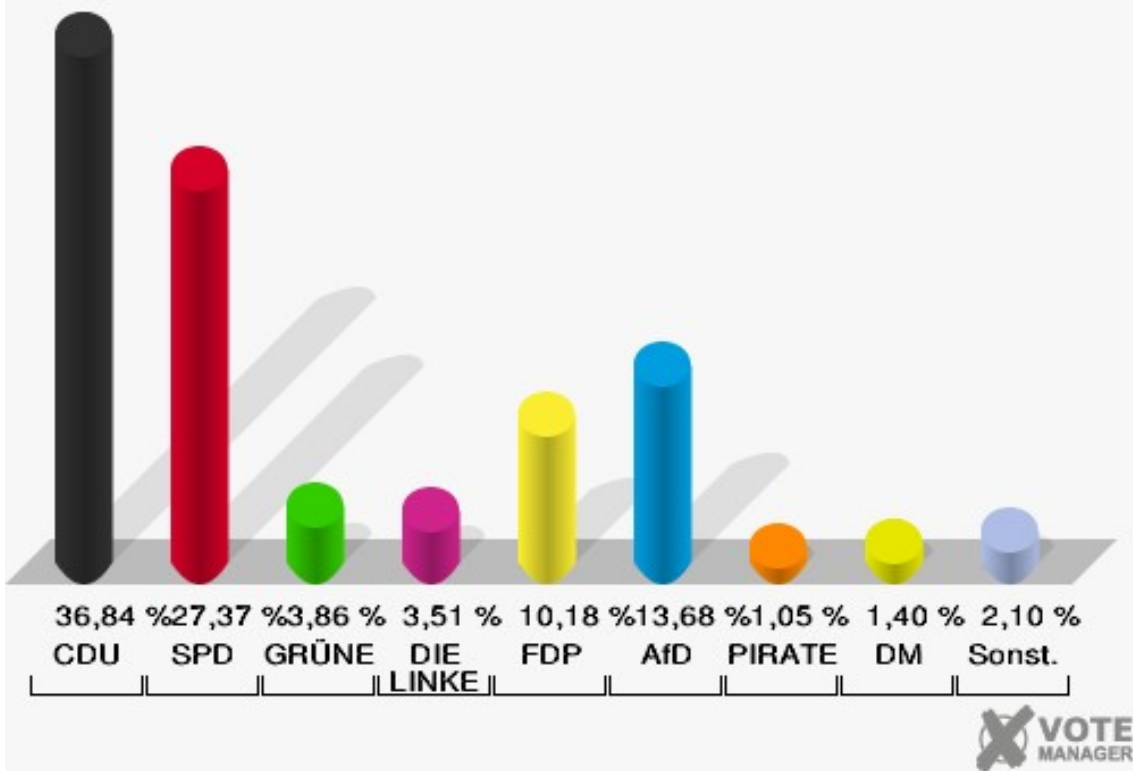
## 01.1 Vettweiß-Unterdorf

	Erststimmen		Zweitstimmen	
Wahlberechtigte	554		554	
Wähler	288	51,99 %	288	51,99 %
ungültige Stimmen	2	0,69 %	3	1,04 %
gültige Stimmen	286	99,31 %	285	98,96 %
Rachel, CDU	128	44,76 %	105	36,84 %
Nietan, SPD	80	27,97 %	78	27,37 %
Krischer, GRÜNE	9	3,15 %	11	3,86 %
Veithen, DIE LINKE	7	2,45 %	10	3,51 %
Kloke, FDP	17	5,94 %	29	10,18 %
Essler, AfD	37	12,94 %	39	13,68 %
Neubert, PIRATEN	5	1,75 %	3	1,05 %
NPD	---	---	1	0,35 %
Die PARTEI	---	---	1	0,35 %
Schreinemacher, FREIE WÄHLER	3	1,05 %	0	0,00 %
Volksabstimmung	---	---	0	0,00 %
ÖDP	---	---	0	0,00 %
MLPD	---	---	0	0,00 %
SGP	---	---	0	0,00 %
Allianz Deutscher Demokraten	---	---	0	0,00 %
BGE	---	---	0	0,00 %
DiB	---	---	0	0,00 %
DKP	---	---	0	0,00 %
DM	---	---	4	1,40 %
Die Humanisten	---	---	0	0,00 %
Gesundheitsfor- schung	---	---	1	0,35 %
Tierschutzpartei	---	---	3	1,05 %
V-Partei <sup>3</sup>	---	---	0	0,00 %

**Gemeinde Vettweiß**  
 Wahl zum Deutschen Bundestag 24.09.2017  
 Erststimmen 01.1 Vettweiß-Unterdorf



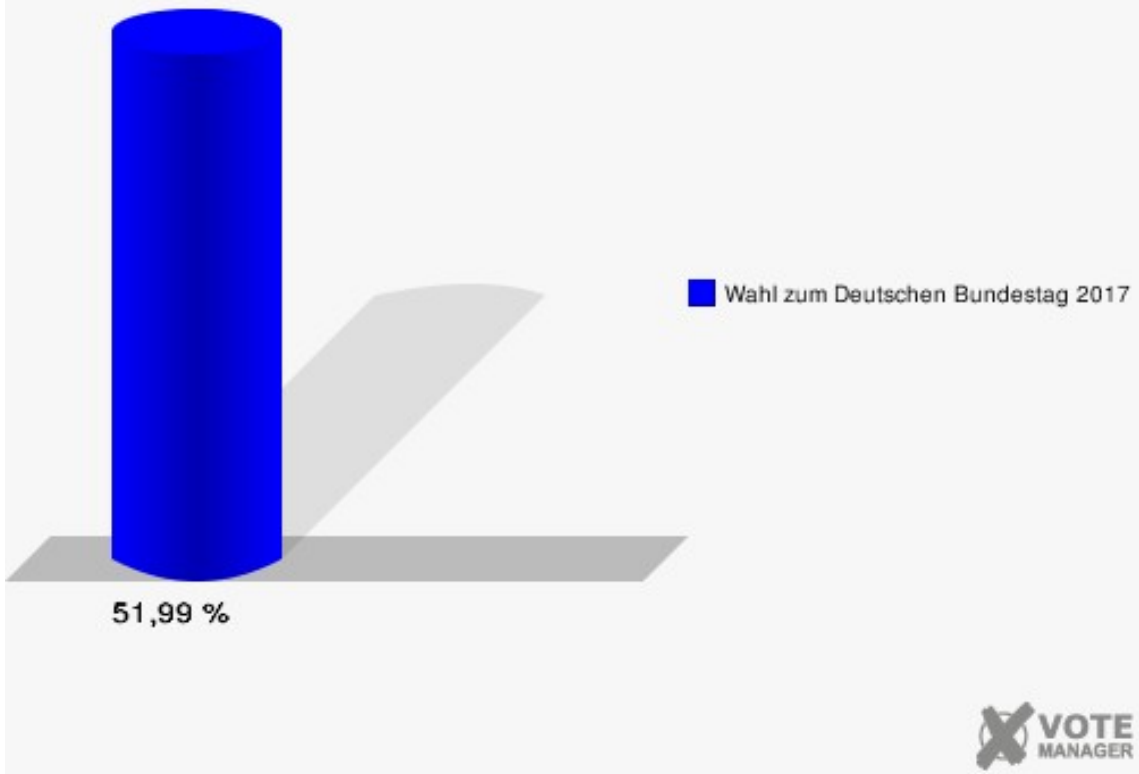
**Gemeinde Vettweiß**  
 Wahl zum Deutschen Bundestag 24.09.2017  
 Zweitstimmen 01.1 Vettweiß-Unterdorf



Sonst. = Sonstige

## Gemeinde Vettweiß

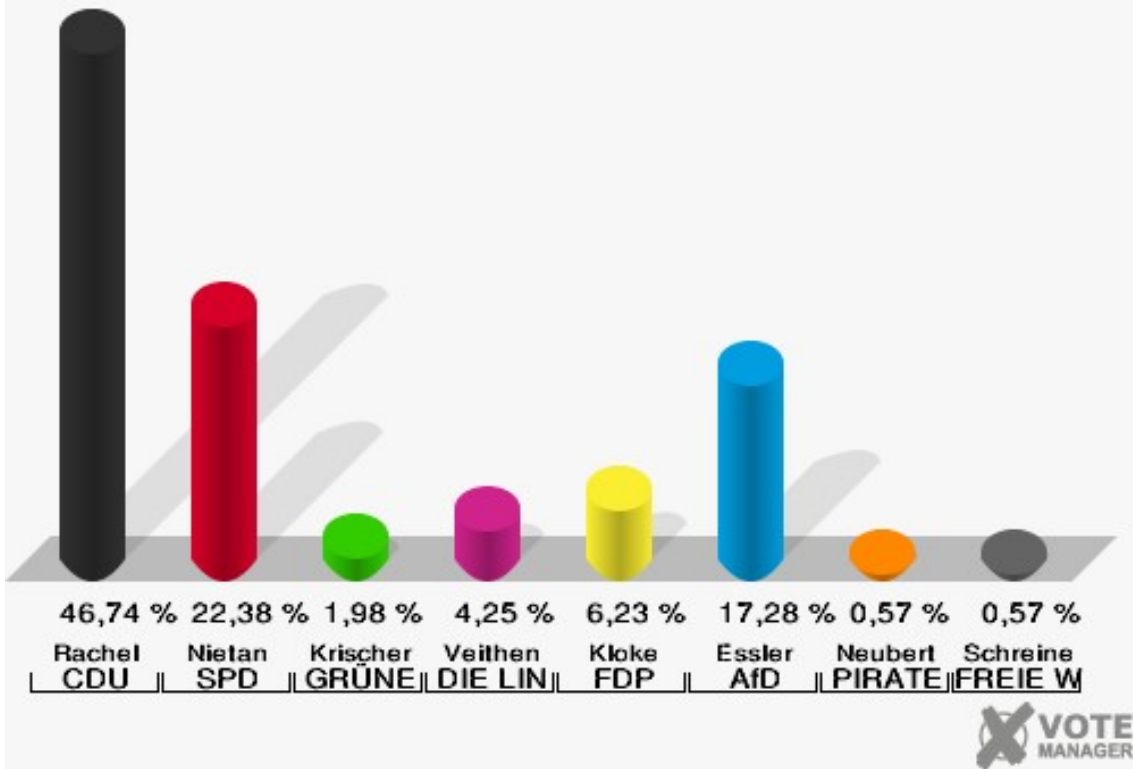
Wahl zum Deutschen Bundestag 24.09.2017  
Wahlbeteiligung 01.1 Vettweiß-Unterdorf



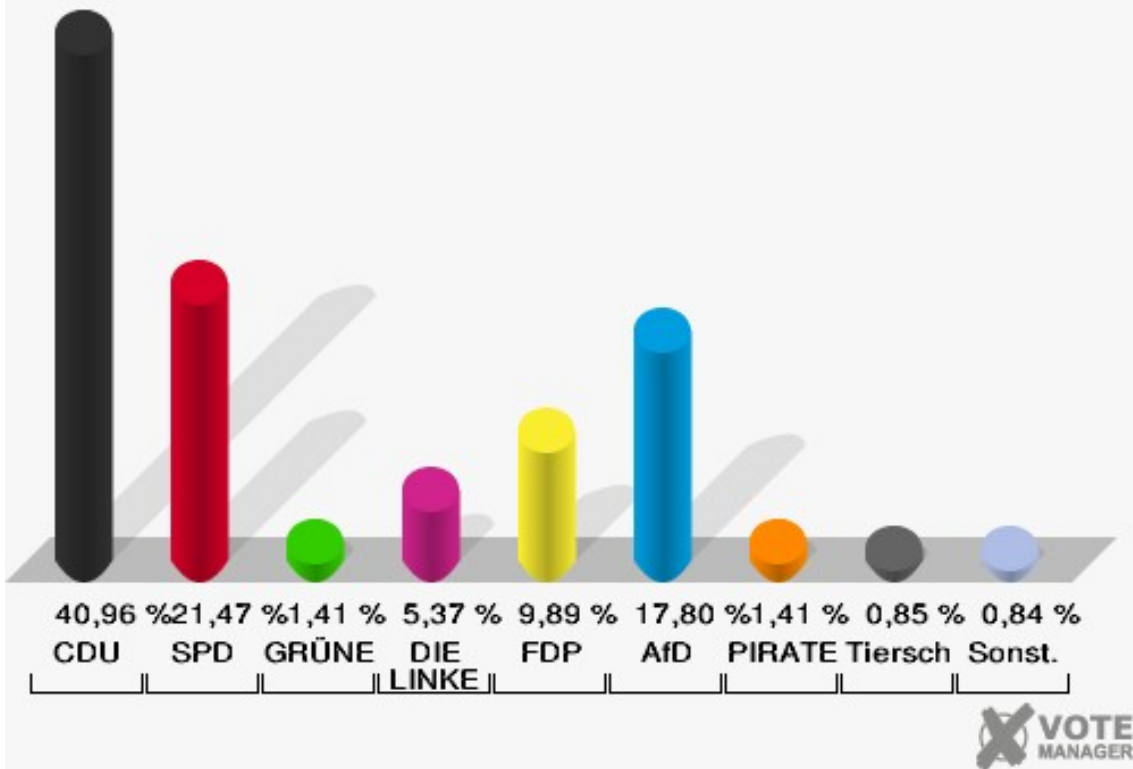
## 02.1 Vettweiß-Mitteldorf

	Erststimmen		Zweitstimmen	
Wahlberechtigte	662		662	
Wähler	356	53,78 %	356	53,78 %
ungültige Stimmen	3	0,84 %	2	0,56 %
gültige Stimmen	353	99,16 %	354	99,44 %
Rachel, CDU	165	46,74 %	145	40,96 %
Nietan, SPD	79	22,38 %	76	21,47 %
Krischer, GRÜNE	7	1,98 %	5	1,41 %
Veithen, DIE LINKE	15	4,25 %	19	5,37 %
Kloke, FDP	22	6,23 %	35	9,89 %
Essler, AfD	61	17,28 %	63	17,80 %
Neubert, PIRATEN	2	0,57 %	5	1,41 %
NPD	---	---	0	0,00 %
Die PARTEI	---	---	1	0,28 %
Schreinemacher, FREIE WÄHLER	2	0,57 %	1	0,28 %
Volksabstimmung	---	---	1	0,28 %
ÖDP	---	---	0	0,00 %
MLPD	---	---	0	0,00 %
SGP	---	---	0	0,00 %
Allianz Deutscher Demokraten	---	---	0	0,00 %
BGE	---	---	0	0,00 %
DiB	---	---	0	0,00 %
DKP	---	---	0	0,00 %
DM	---	---	0	0,00 %
Die Humanisten	---	---	0	0,00 %
Gesundheitsfor- schung	---	---	0	0,00 %
Tierschutzpartei	---	---	3	0,85 %
V-Partei <sup>3</sup>	---	---	0	0,00 %

**Gemeinde Vettweiß**  
 Wahl zum Deutschen Bundestag 24.09.2017  
 Erststimmen 02.1 Vettweiß-Mitteldorf

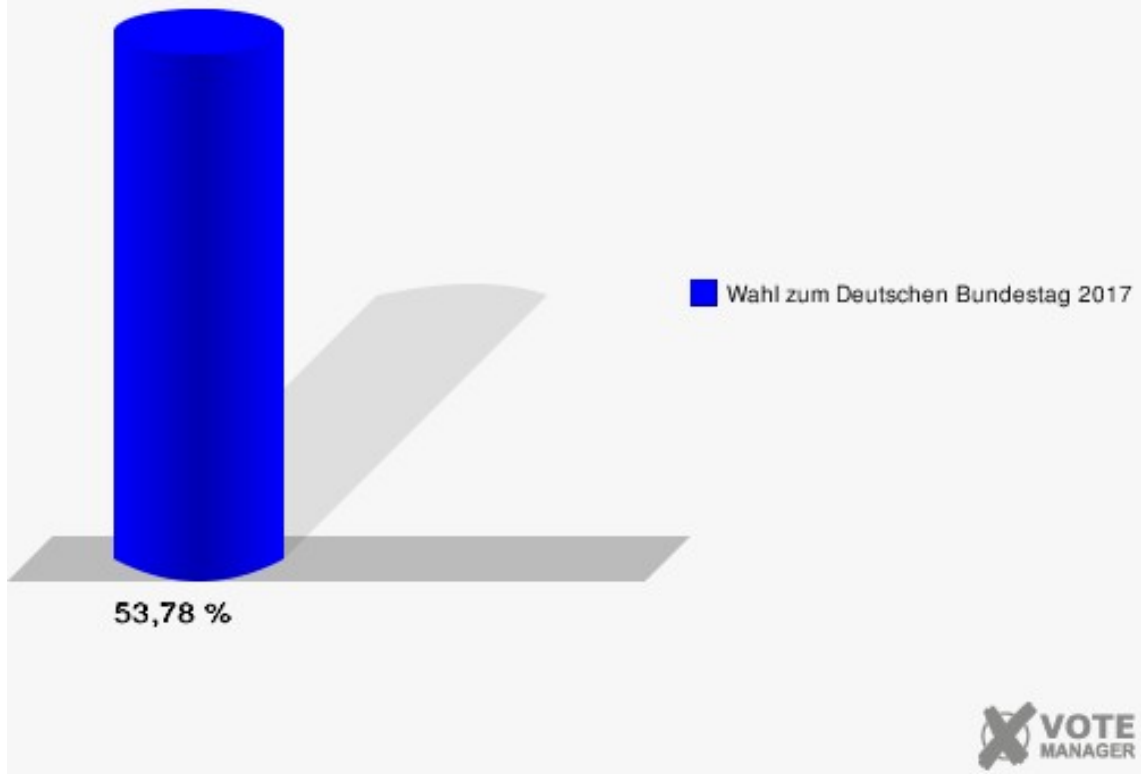


**Gemeinde Vettweiß**  
 Wahl zum Deutschen Bundestag 24.09.2017  
 Zweitstimmen 02.1 Vettweiß-Mitteldorf



Sonst. = Sonstige

**Gemeinde Vettweiß**  
Wahl zum Deutschen Bundestag 24.09.2017  
Wahlbeteiligung 02.1 Vettweiß-Mitteldorf

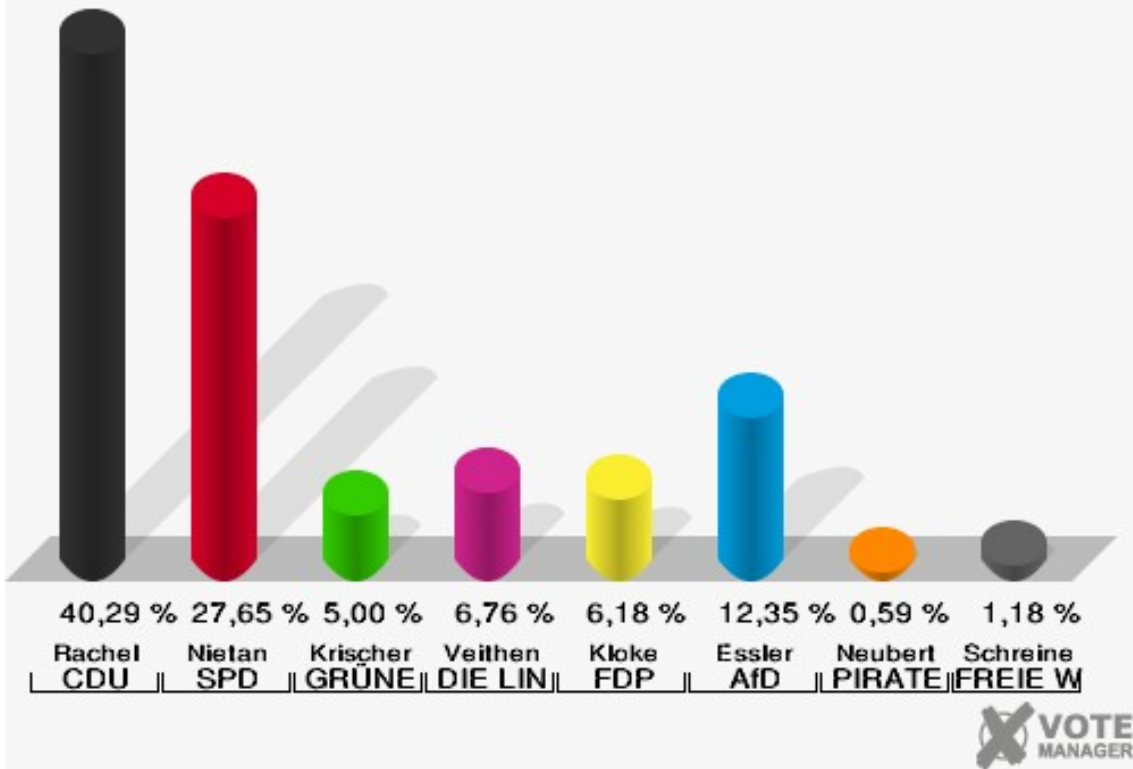




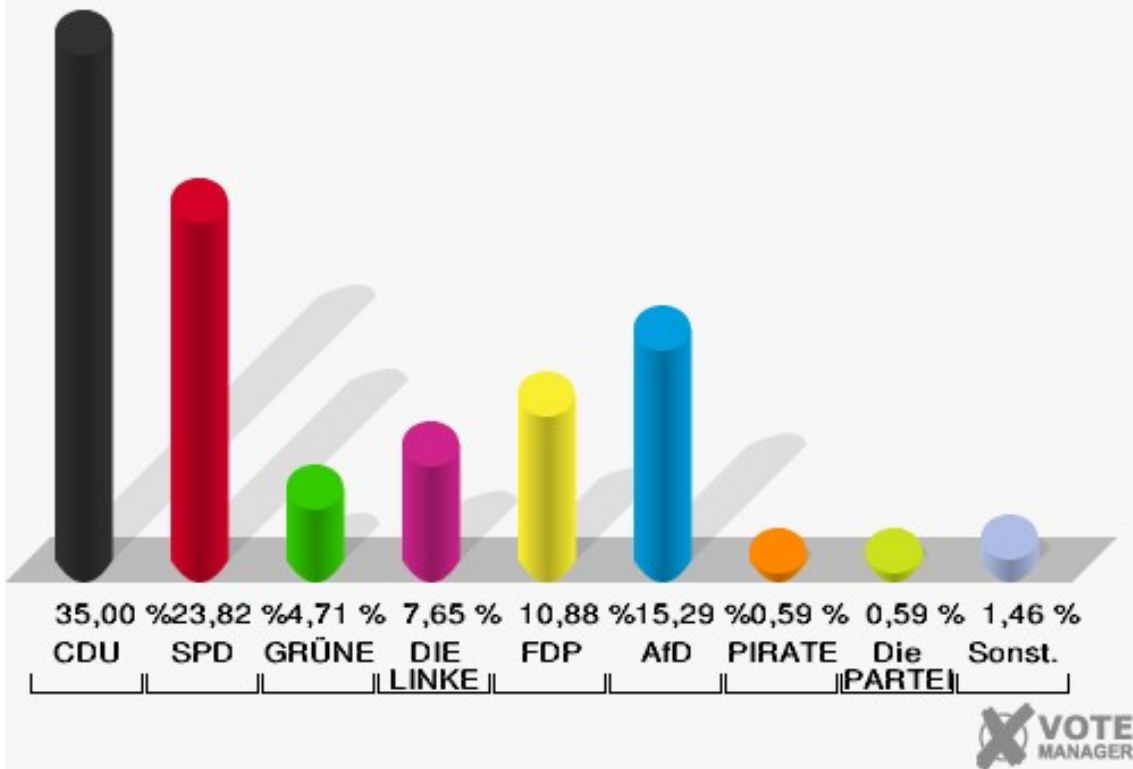
### 03.1 Vettweiß-Oberdorf

	Erststimmen		Zweitstimmen	
Wahlberechtigte	716		716	
Wähler	342	47,77 %	342	47,77 %
ungültige Stimmen	2	0,58 %	2	0,58 %
gültige Stimmen	340	99,42 %	340	99,42 %
Rachel, CDU	137	40,29 %	119	35,00 %
Nietan, SPD	94	27,65 %	81	23,82 %
Krischer, GRÜNE	17	5,00 %	16	4,71 %
Veithen, DIE LINKE	23	6,76 %	26	7,65 %
Kloke, FDP	21	6,18 %	37	10,88 %
Essler, AfD	42	12,35 %	52	15,29 %
Neubert, PIRATEN	2	0,59 %	2	0,59 %
NPD	---	---	1	0,29 %
Die PARTEI	---	---	2	0,59 %
Schreinemacher, FREIE WÄHLER	4	1,18 %	2	0,59 %
Volksabstimmung	---	---	0	0,00 %
ÖDP	---	---	1	0,29 %
MLPD	---	---	0	0,00 %
SGP	---	---	0	0,00 %
Allianz Deutscher Demokraten	---	---	0	0,00 %
BGE	---	---	0	0,00 %
DiB	---	---	0	0,00 %
DKP	---	---	0	0,00 %
DM	---	---	1	0,29 %
Die Humanisten	---	---	0	0,00 %
Gesundheitsfor- schung	---	---	0	0,00 %
Tierschutzpartei	---	---	0	0,00 %
V-Partei <sup>3</sup>	---	---	0	0,00 %

**Gemeinde Vettweiß**  
 Wahl zum Deutschen Bundestag 24.09.2017  
 Erststimmen 03.1 Vettweiß-Oberdorf

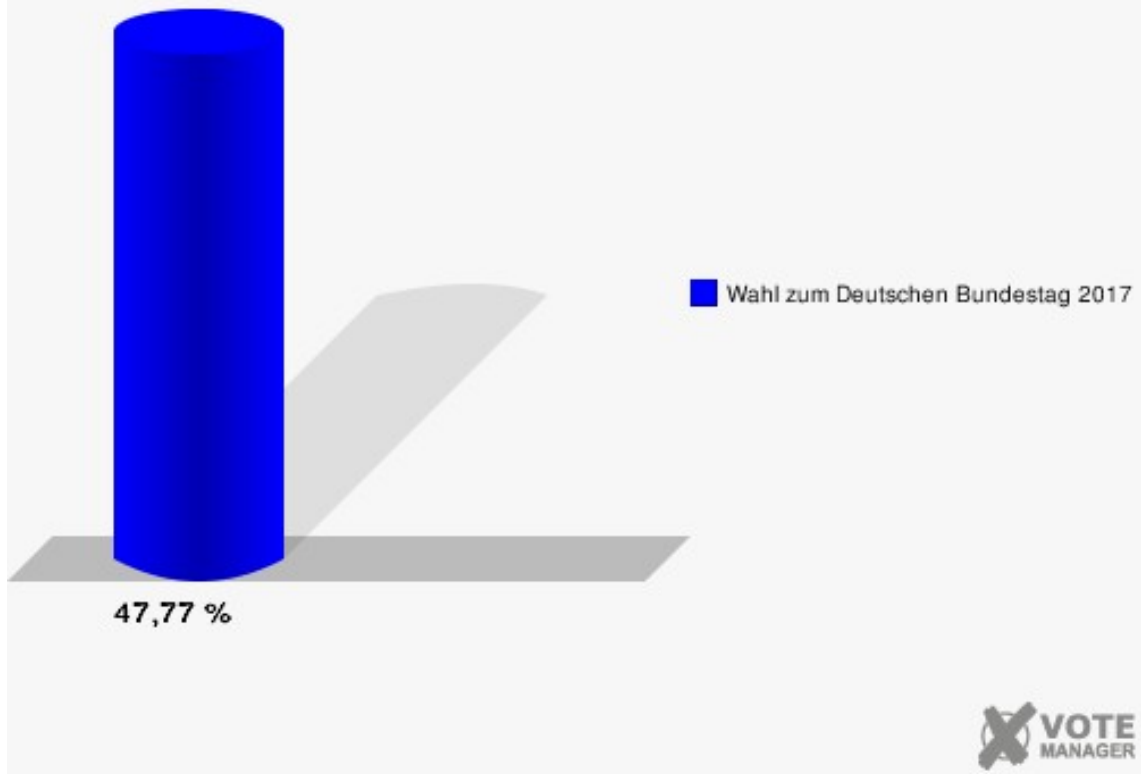


**Gemeinde Vettweiß**  
 Wahl zum Deutschen Bundestag 24.09.2017  
 Zweitstimmen 03.1 Vettweiß-Oberdorf



Sonst. = Sonstige

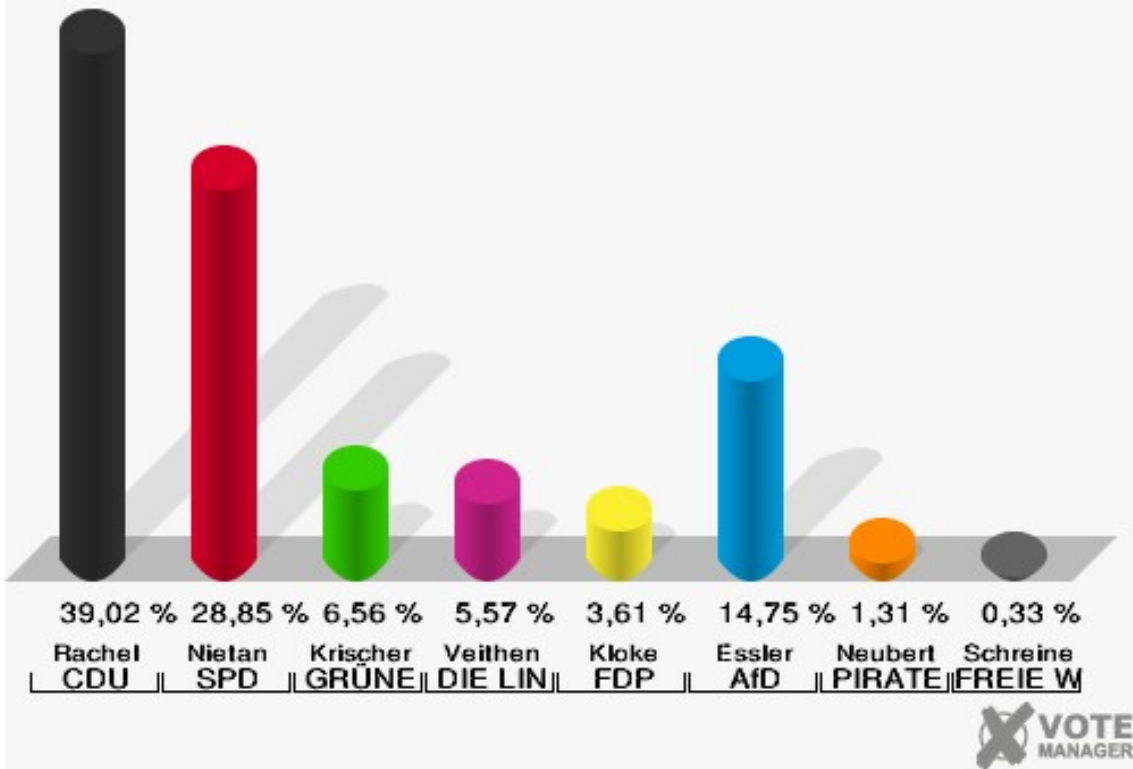
**Gemeinde Vettweiß**  
Wahl zum Deutschen Bundestag 24.09.2017  
Wahlbeteiligung 03.1 Vettweiß-Oberdorf



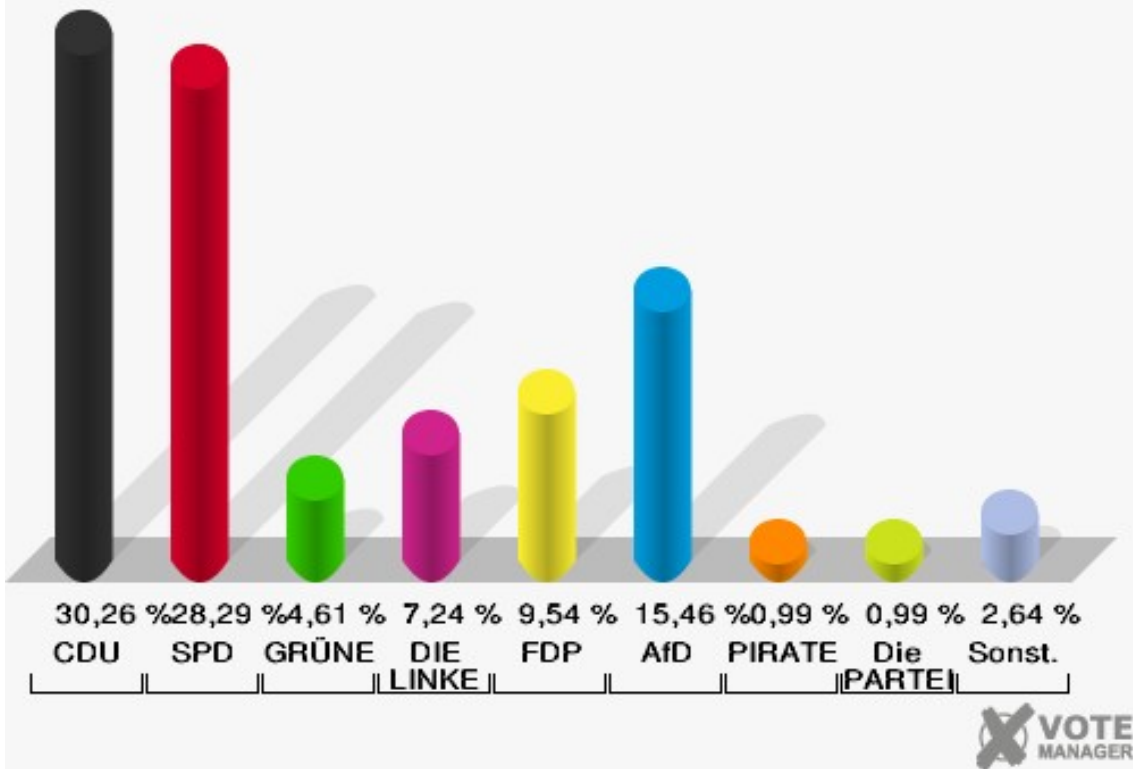
## 04.1 Froitzheim

	Erststimmen		Zweitstimmen	
Wahlberechtigte	624		624	
Wähler	307	49,20 %	307	49,20 %
ungültige Stimmen	2	0,65 %	3	0,98 %
gültige Stimmen	305	99,35 %	304	99,02 %
Rachel, CDU	119	39,02 %	92	30,26 %
Nietan, SPD	88	28,85 %	86	28,29 %
Krischer, GRÜNE	20	6,56 %	14	4,61 %
Veithen, DIE LINKE	17	5,57 %	22	7,24 %
Kloke, FDP	11	3,61 %	29	9,54 %
Essler, AfD	45	14,75 %	47	15,46 %
Neubert, PIRATEN	4	1,31 %	3	0,99 %
NPD	---	---	1	0,33 %
Die PARTEI	---	---	3	0,99 %
Schreinemacher, FREIE WÄHLER	1	0,33 %	2	0,66 %
Volksabstimmung	---	---	0	0,00 %
ÖDP	---	---	0	0,00 %
MLPD	---	---	0	0,00 %
SGP	---	---	0	0,00 %
Allianz Deutscher Demokraten	---	---	0	0,00 %
BGE	---	---	1	0,33 %
DiB	---	---	1	0,33 %
DKP	---	---	0	0,00 %
DM	---	---	1	0,33 %
Die Humanisten	---	---	0	0,00 %
Gesundheitsfor- schung	---	---	1	0,33 %
Tierschutzpartei	---	---	1	0,33 %
V-Partei <sup>3</sup>	---	---	0	0,00 %

**Gemeinde Vettweiß**  
 Wahl zum Deutschen Bundestag 24.09.2017  
 Erststimmen 04.1 Froitzheim

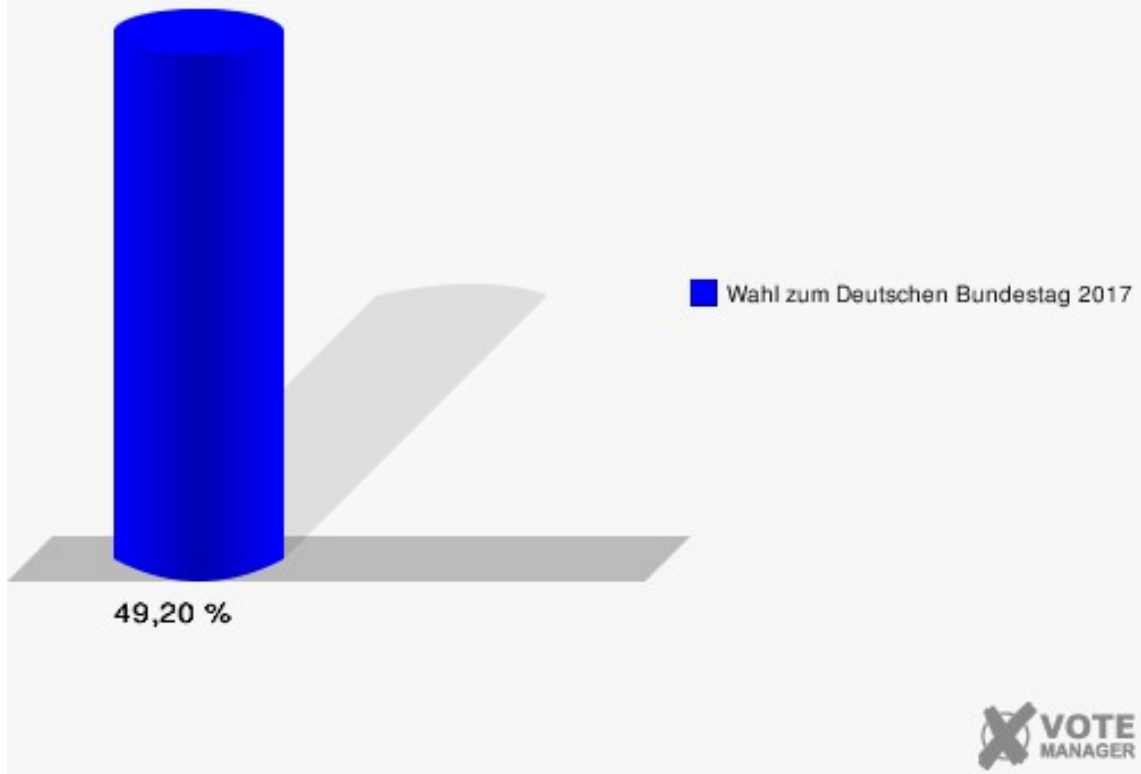


**Gemeinde Vettweiß**  
 Wahl zum Deutschen Bundestag 24.09.2017  
 Zweitstimmen 04.1 Froitzheim



Sonst. = Sonstige

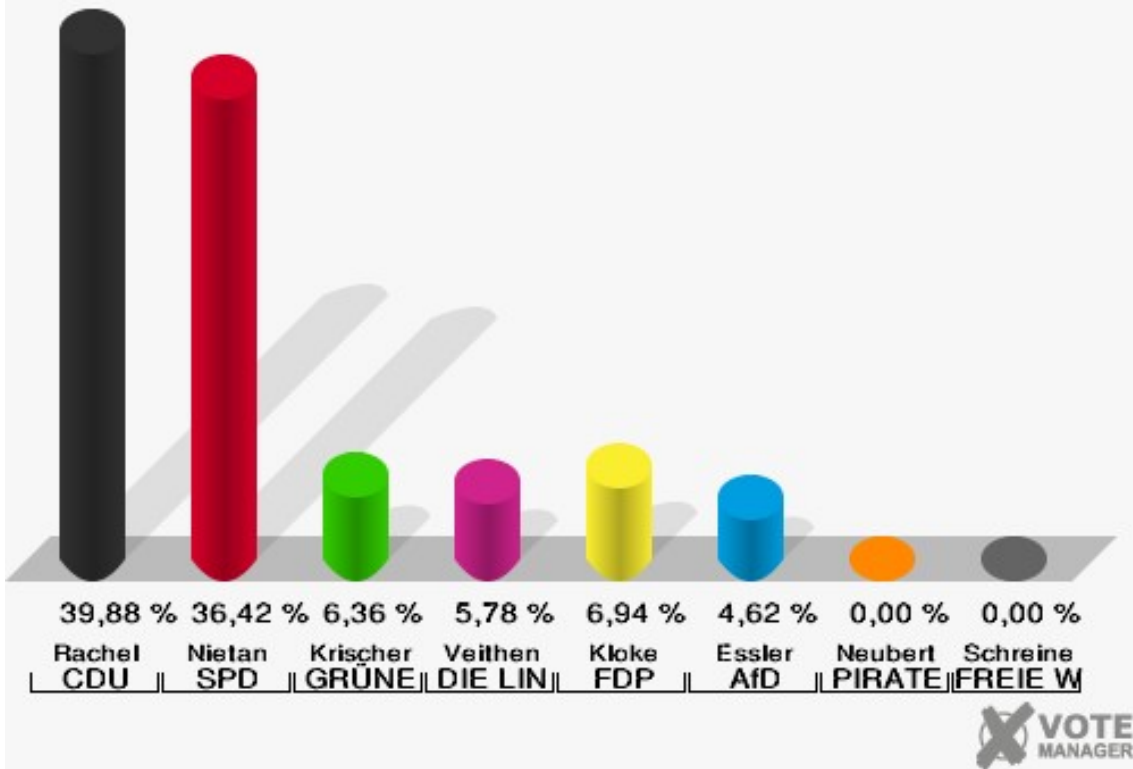
**Gemeinde Vettweiß**  
Wahl zum Deutschen Bundestag 24.09.2017  
Wahlbeteiligung 04.1 Froitzheim



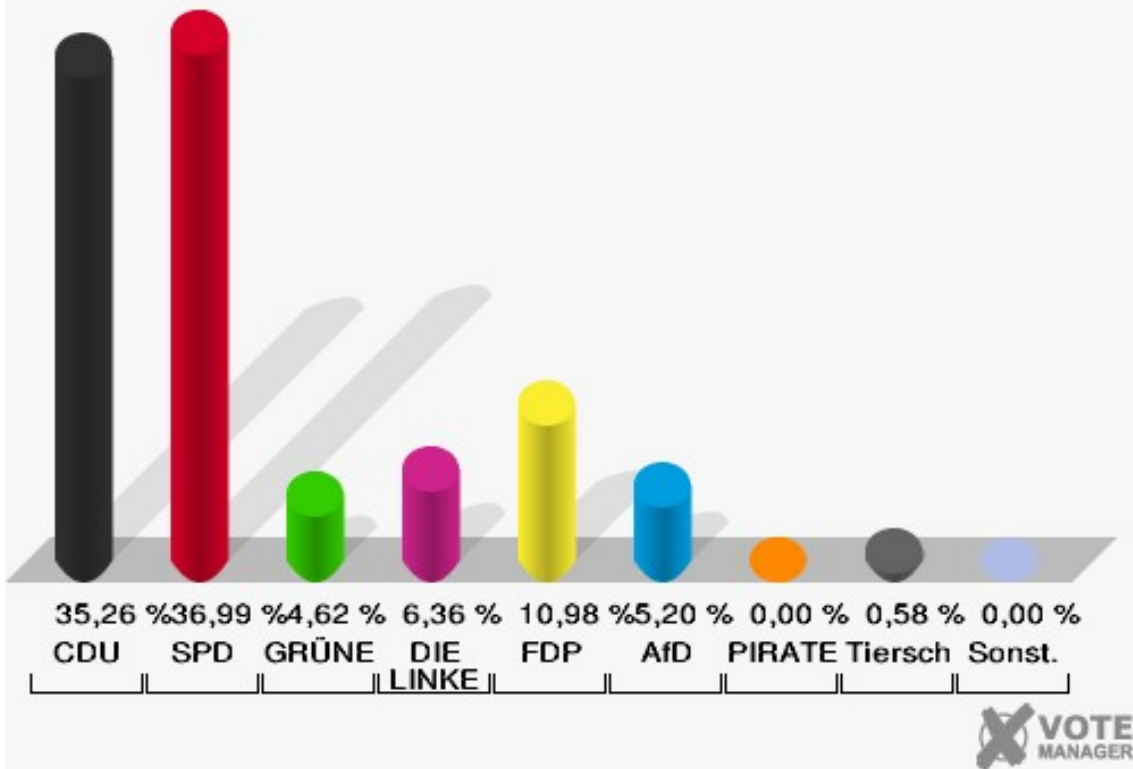
## 05.1 Ginnick

	Erststimmen		Zweitstimmen	
Wahlberechtigte	309		309	
Wähler	175	56,63 %	175	56,63 %
ungültige Stimmen	2	1,14 %	2	1,14 %
gültige Stimmen	173	98,86 %	173	98,86 %
Rachel, CDU	69	39,88 %	61	35,26 %
Nietan, SPD	63	36,42 %	64	36,99 %
Krischer, GRÜNE	11	6,36 %	8	4,62 %
Veithen, DIE LINKE	10	5,78 %	11	6,36 %
Kloke, FDP	12	6,94 %	19	10,98 %
Essler, AfD	8	4,62 %	9	5,20 %
Neubert, PIRATEN	0	0,00 %	0	0,00 %
NPD	---	---	0	0,00 %
Die PARTEI	---	---	0	0,00 %
Schreinemacher, FREIE WÄHLER	0	0,00 %	0	0,00 %
Volksabstimmung	---	---	0	0,00 %
ÖDP	---	---	0	0,00 %
MLPD	---	---	0	0,00 %
SGP	---	---	0	0,00 %
Allianz Deutscher Demokraten	---	---	0	0,00 %
BGE	---	---	0	0,00 %
DiB	---	---	0	0,00 %
DKP	---	---	0	0,00 %
DM	---	---	0	0,00 %
Die Humanisten	---	---	0	0,00 %
Gesundheitsfor- schung	---	---	0	0,00 %
Tierschutzpartei	---	---	1	0,58 %
V-Partei <sup>3</sup>	---	---	0	0,00 %

**Gemeinde Vettweiß**  
 Wahl zum Deutschen Bundestag 24.09.2017  
 Erststimmen 05.1 Ginnick



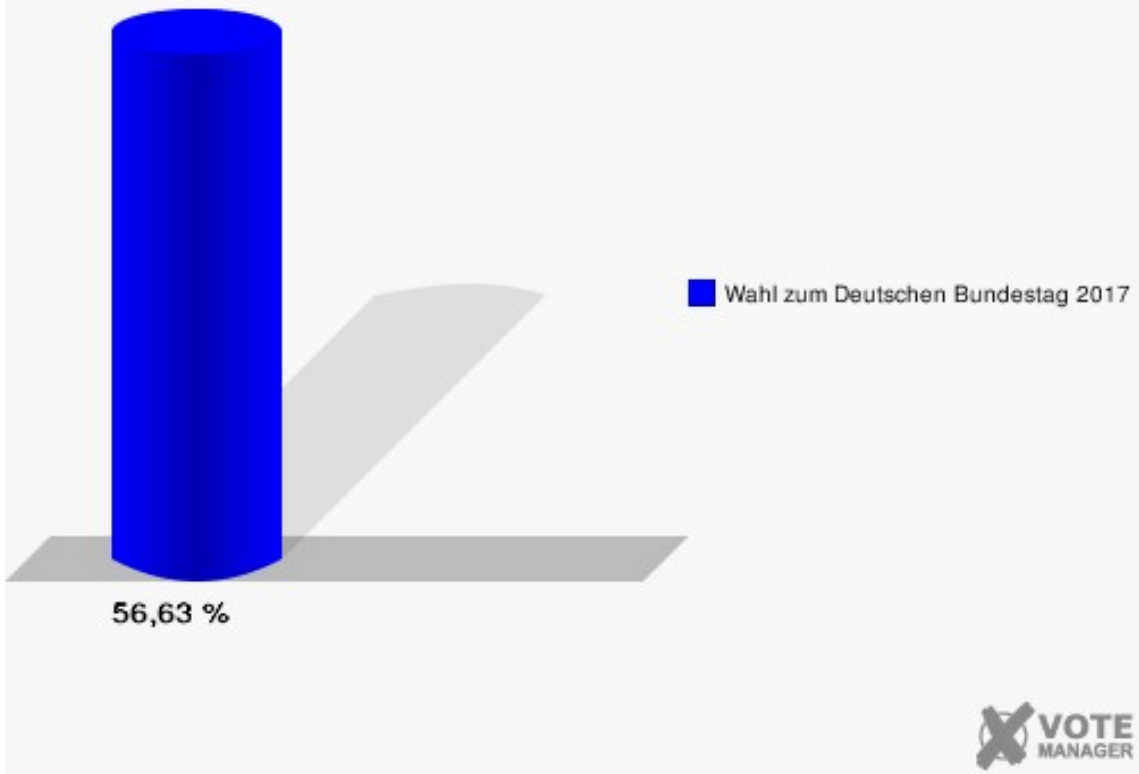
**Gemeinde Vettweiß**  
 Wahl zum Deutschen Bundestag 24.09.2017  
 Zweitstimmen 05.1 Ginnick



Sonst. = Sonstige



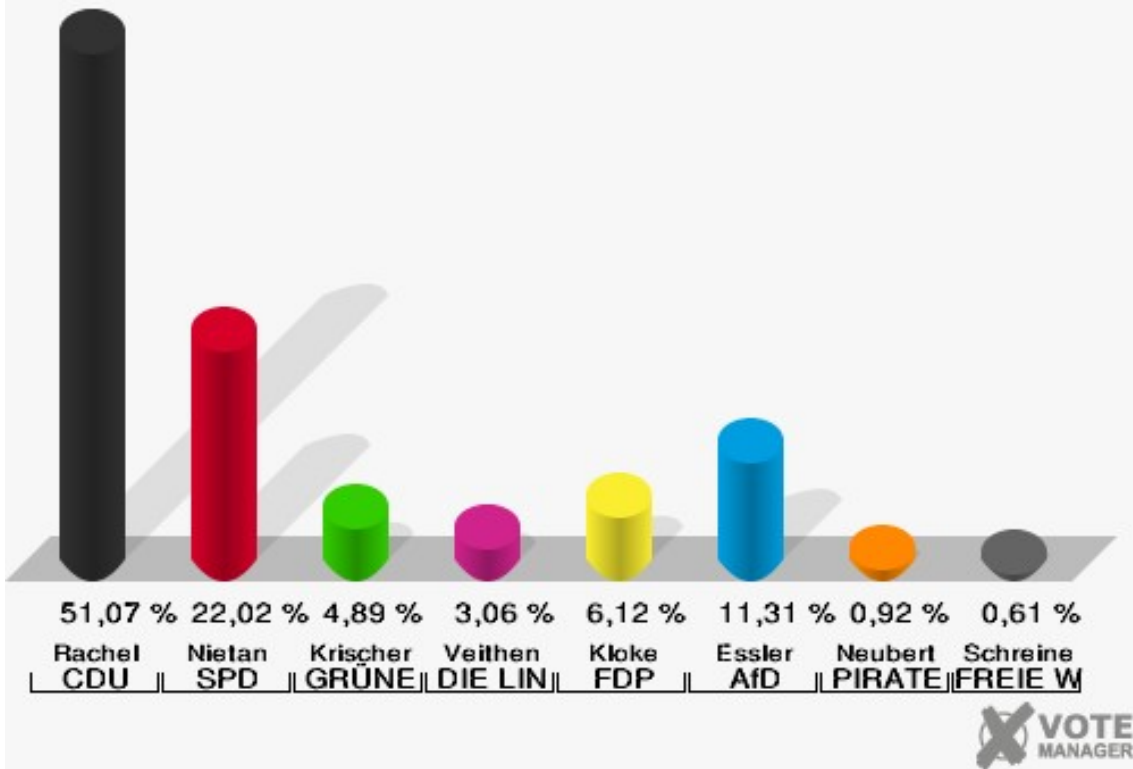
**Gemeinde Vettweiß**  
Wahl zum Deutschen Bundestag 24.09.2017  
Wahlbeteiligung 05.1 Ginnick



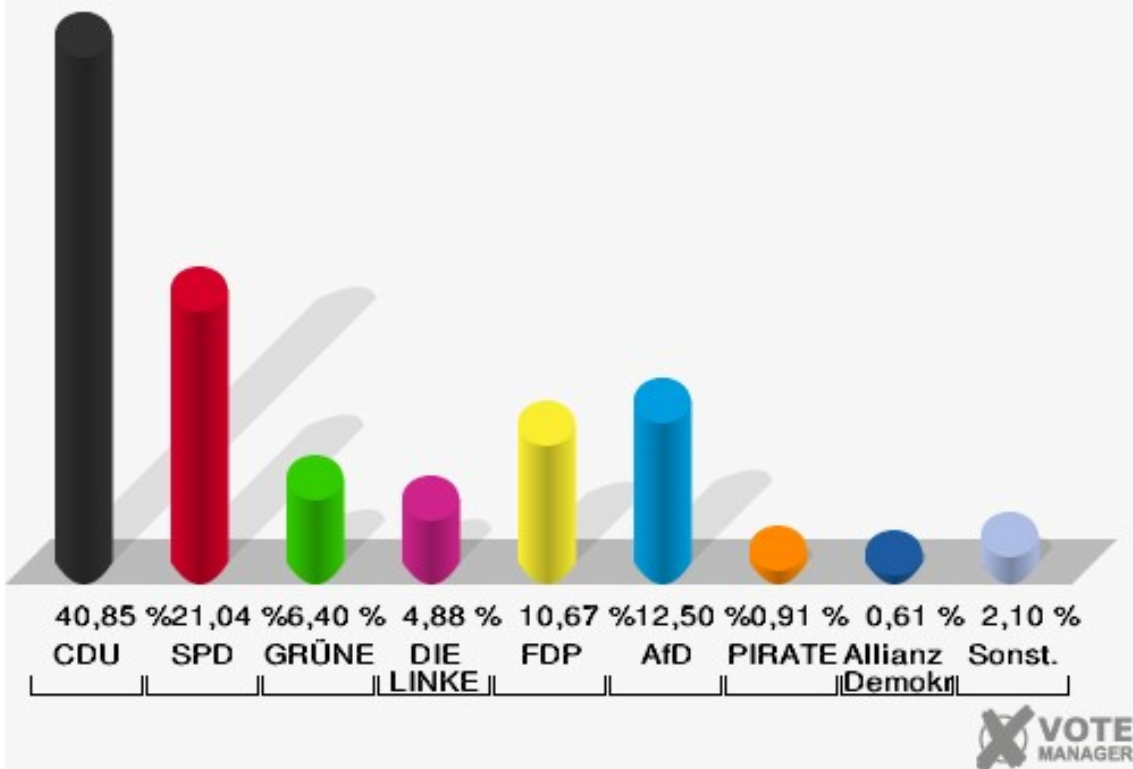
## 06.1 Soller

	Erststimmen		Zweitstimmen	
Wahlberechtigte	555		555	
Wähler	333	60,00 %	333	60,00 %
ungültige Stimmen	6	1,80 %	5	1,50 %
gültige Stimmen	327	98,20 %	328	98,50 %
Rachel, CDU	167	51,07 %	134	40,85 %
Nietan, SPD	72	22,02 %	69	21,04 %
Krischer, GRÜNE	16	4,89 %	21	6,40 %
Veithen, DIE LINKE	10	3,06 %	16	4,88 %
Kloke, FDP	20	6,12 %	35	10,67 %
Essler, AfD	37	11,31 %	41	12,50 %
Neubert, PIRATEN	3	0,92 %	3	0,91 %
NPD	---	---	0	0,00 %
Die PARTEI	---	---	1	0,30 %
Schreinemacher, FREIE WÄHLER	2	0,61 %	1	0,30 %
Volksabstimmung	---	---	0	0,00 %
ÖDP	---	---	0	0,00 %
MLPD	---	---	0	0,00 %
SGP	---	---	1	0,30 %
Allianz Deutscher Demokraten	---	---	2	0,61 %
BGE	---	---	0	0,00 %
DiB	---	---	1	0,30 %
DKP	---	---	0	0,00 %
DM	---	---	1	0,30 %
Die Humanisten	---	---	0	0,00 %
Gesundheitsfor- schung	---	---	1	0,30 %
Tierschutzpartei	---	---	1	0,30 %
V-Partei <sup>3</sup>	---	---	0	0,00 %

**Gemeinde Vettweiß**  
 Wahl zum Deutschen Bundestag 24.09.2017  
 Erststimmen 06.1 Soller

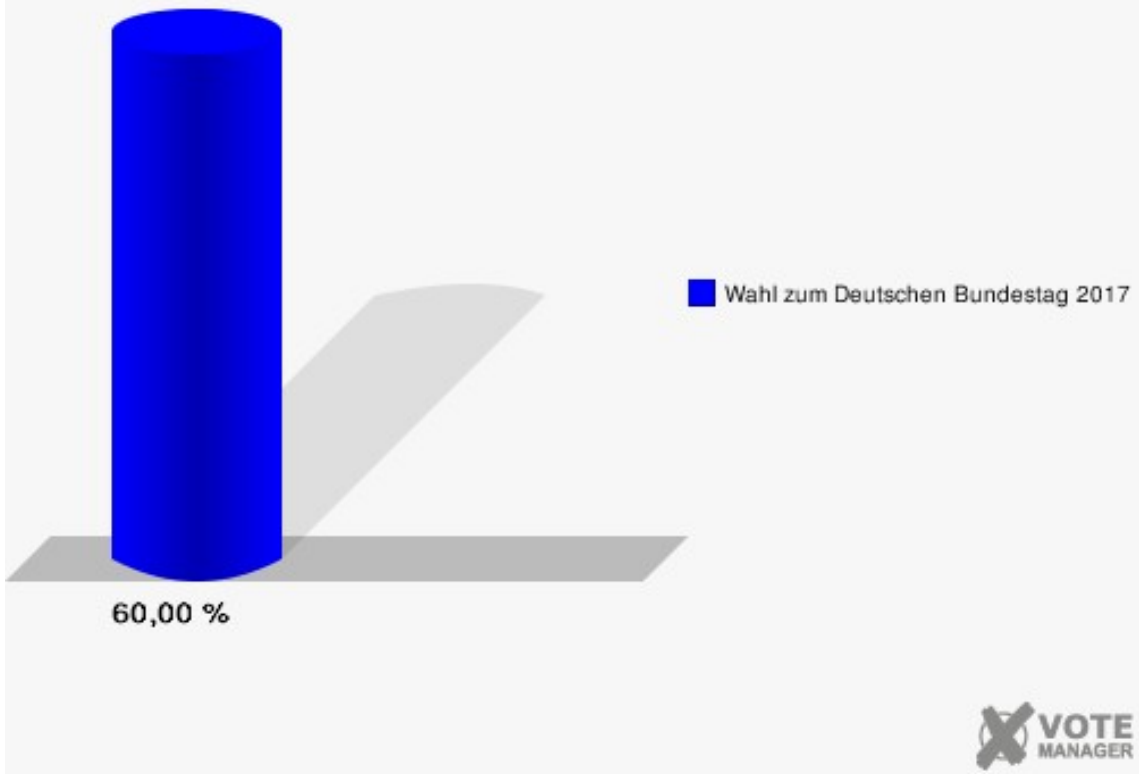


**Gemeinde Vettweiß**  
 Wahl zum Deutschen Bundestag 24.09.2017  
 Zweitstimmen 06.1 Soller



Sonst. = Sonstige

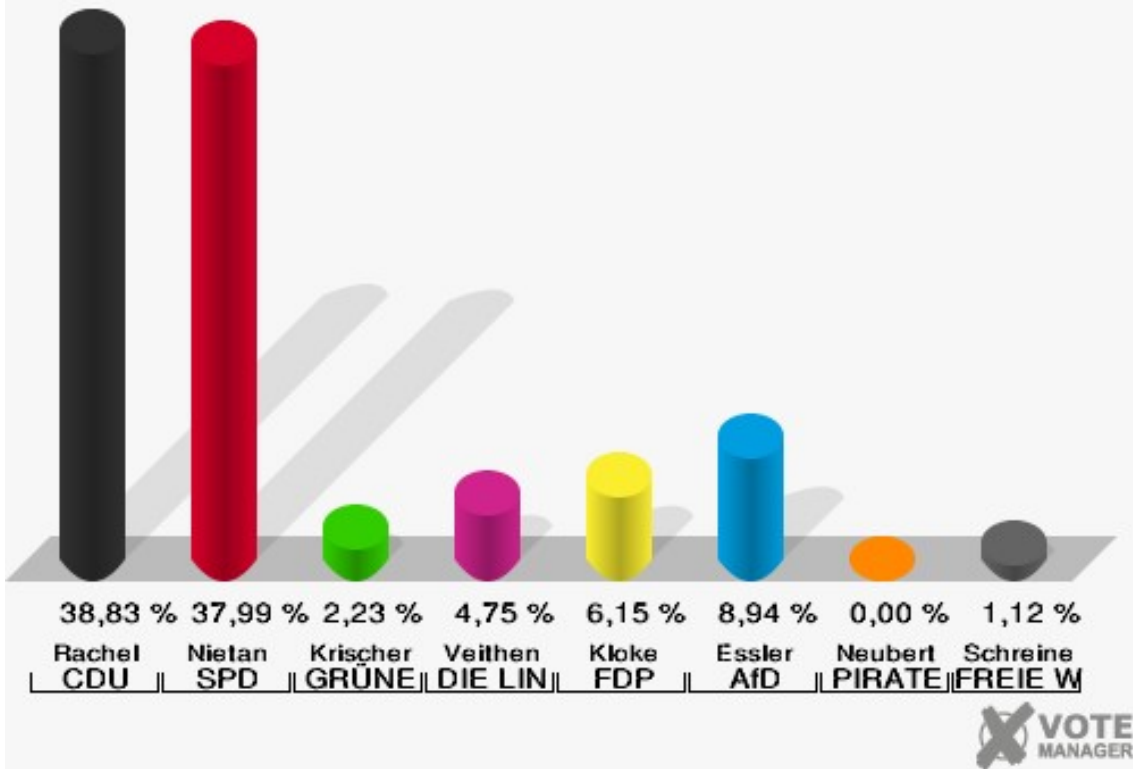
**Gemeinde Vettweiß**  
Wahl zum Deutschen Bundestag 24.09.2017  
Wahlbeteiligung 06.1 Soller



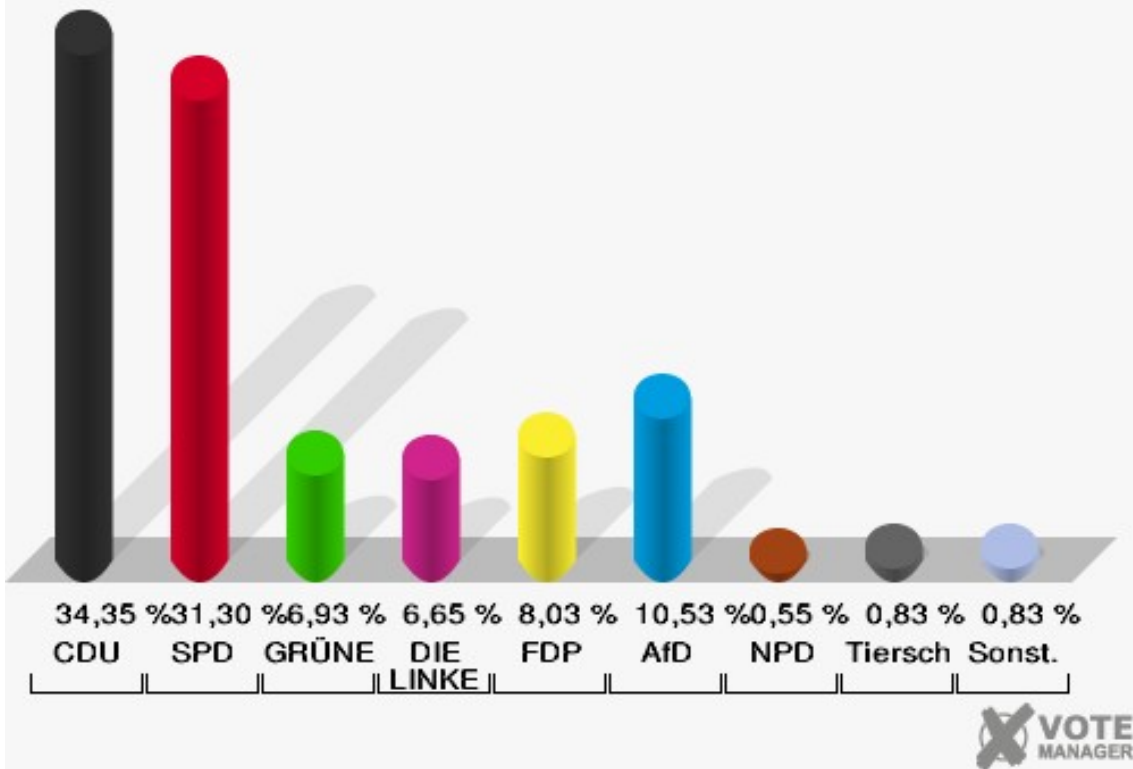
## 07.1 Jakobwüllesheim

	Erststimmen		Zweitstimmen	
Wahlberechtigte	599		599	
Wähler	362	60,43 %	362	60,43 %
ungültige Stimmen	4	1,10 %	1	0,28 %
gültige Stimmen	358	98,90 %	361	99,72 %
Rachel, CDU	139	38,83 %	124	34,35 %
Nietan, SPD	136	37,99 %	113	31,30 %
Krischer, GRÜNE	8	2,23 %	25	6,93 %
Veithen, DIE LINKE	17	4,75 %	24	6,65 %
Kloke, FDP	22	6,15 %	29	8,03 %
Essler, AfD	32	8,94 %	38	10,53 %
Neubert, PIRATEN	0	0,00 %	0	0,00 %
NPD	---	---	2	0,55 %
Die PARTEI	---	---	0	0,00 %
Schreinemacher, FREIE WÄHLER	4	1,12 %	0	0,00 %
Volksabstimmung	---	---	1	0,28 %
ÖDP	---	---	0	0,00 %
MLPD	---	---	0	0,00 %
SGP	---	---	0	0,00 %
Allianz Deutscher Demokraten	---	---	0	0,00 %
BGE	---	---	0	0,00 %
DiB	---	---	0	0,00 %
DKP	---	---	0	0,00 %
DM	---	---	0	0,00 %
Die Humanisten	---	---	0	0,00 %
Gesundheitsfor- schung	---	---	2	0,55 %
Tierschutzpartei	---	---	3	0,83 %
V-Partei <sup>3</sup>	---	---	0	0,00 %

**Gemeinde Vettweiß**  
 Wahl zum Deutschen Bundestag 24.09.2017  
 Erststimmen 07.1 Jakobwüllesheim

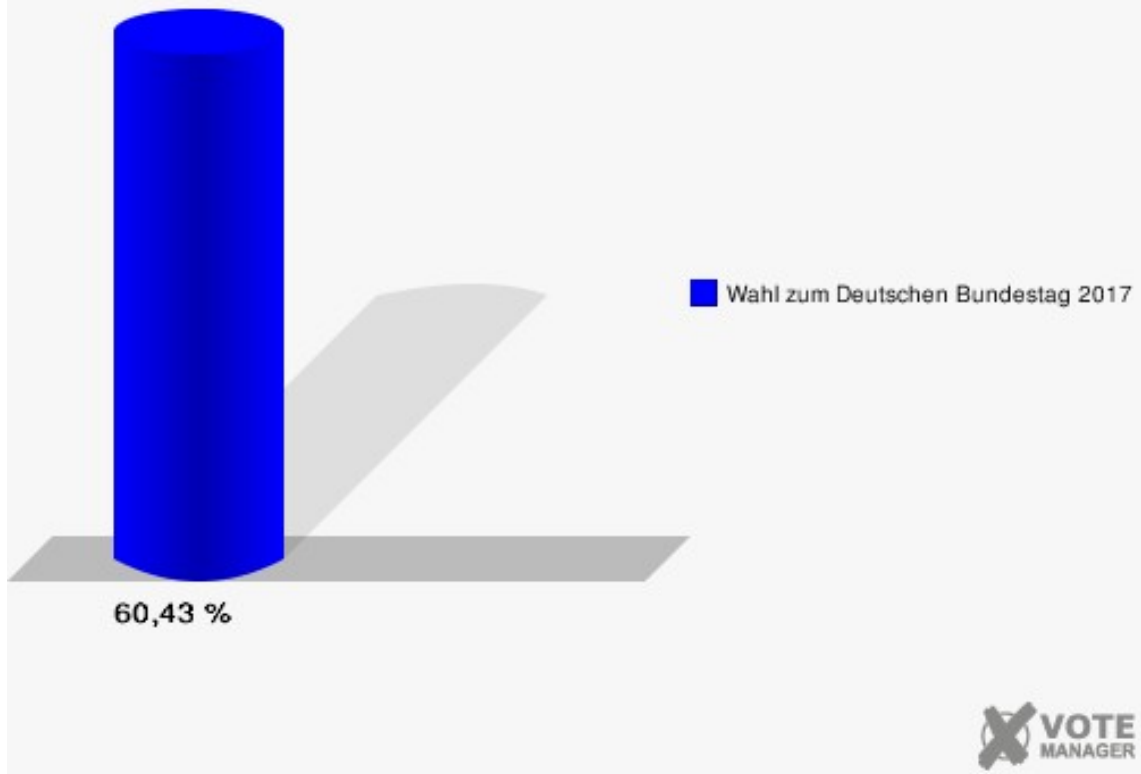


**Gemeinde Vettweiß**  
 Wahl zum Deutschen Bundestag 24.09.2017  
 Zweitstimmen 07.1 Jakobwüllesheim



Sonst. = Sonstige

**Gemeinde Vettweiß**  
Wahl zum Deutschen Bundestag 24.09.2017  
Wahlbeteiligung 07.1 Jakobwüllesheim

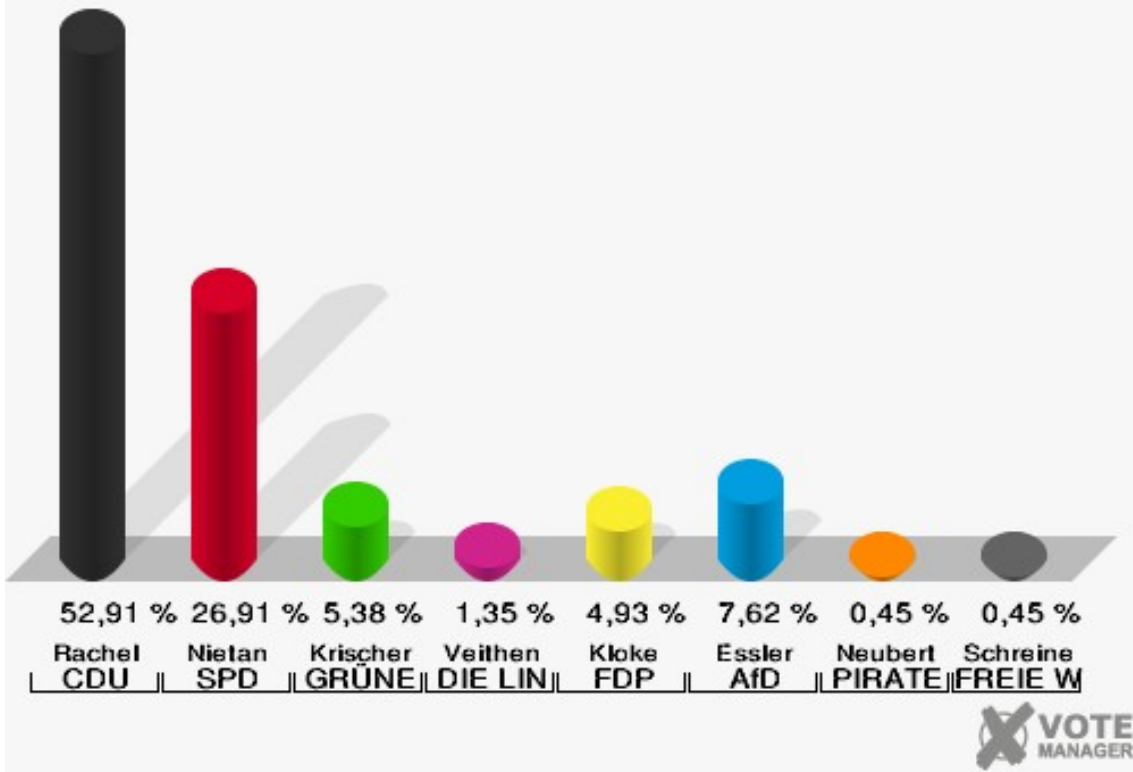


## 08.1 Kelz-West

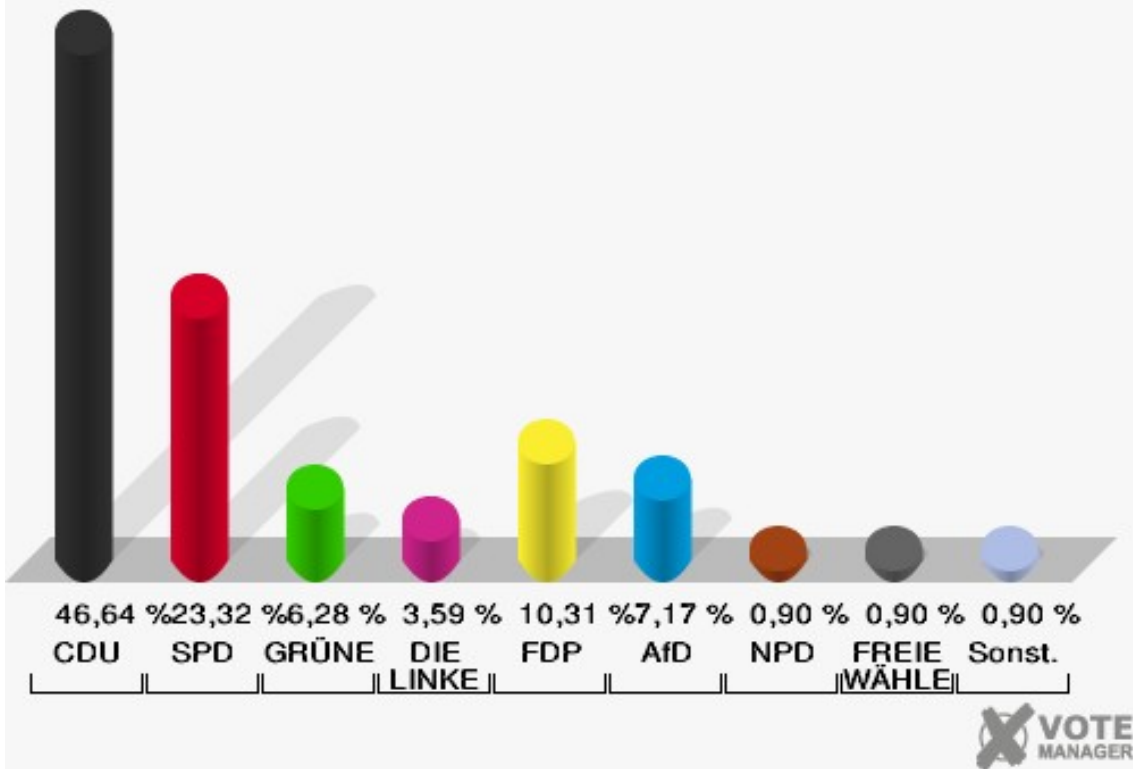
	Erststimmen		Zweitstimmen	
Wahlberechtigte	418		418	
Wähler	224	53,59 %	224	53,59 %
ungültige Stimmen	1	0,45 %	1	0,45 %
gültige Stimmen	223	99,55 %	223	99,55 %
Rachel, CDU	118	52,91 %	104	46,64 %
Nietan, SPD	60	26,91 %	52	23,32 %
Krischer, GRÜNE	12	5,38 %	14	6,28 %
Veithen, DIE LINKE	3	1,35 %	8	3,59 %
Kloke, FDP	11	4,93 %	23	10,31 %
Essler, AfD	17	7,62 %	16	7,17 %
Neubert, PIRATEN	1	0,45 %	0	0,00 %
NPD	---	---	2	0,90 %
Die PARTEI	---	---	0	0,00 %
Schreinemacher, FREIE WÄHLER	1	0,45 %	2	0,90 %
Volksabstimmung	---	---	0	0,00 %
ÖDP	---	---	0	0,00 %
MLPD	---	---	0	0,00 %
SGP	---	---	0	0,00 %
Allianz Deutscher Demokraten	---	---	0	0,00 %
BGE	---	---	0	0,00 %
DiB	---	---	0	0,00 %
DKP	---	---	0	0,00 %
DM	---	---	0	0,00 %
Die Humanisten	---	---	0	0,00 %
Gesundheitsfor- schung	---	---	0	0,00 %
Tierschutzpartei	---	---	2	0,90 %
V-Partei <sup>3</sup>	---	---	0	0,00 %



**Gemeinde Vettweiß**  
 Wahl zum Deutschen Bundestag 24.09.2017  
 Erststimmen 08.1 Kelz-West

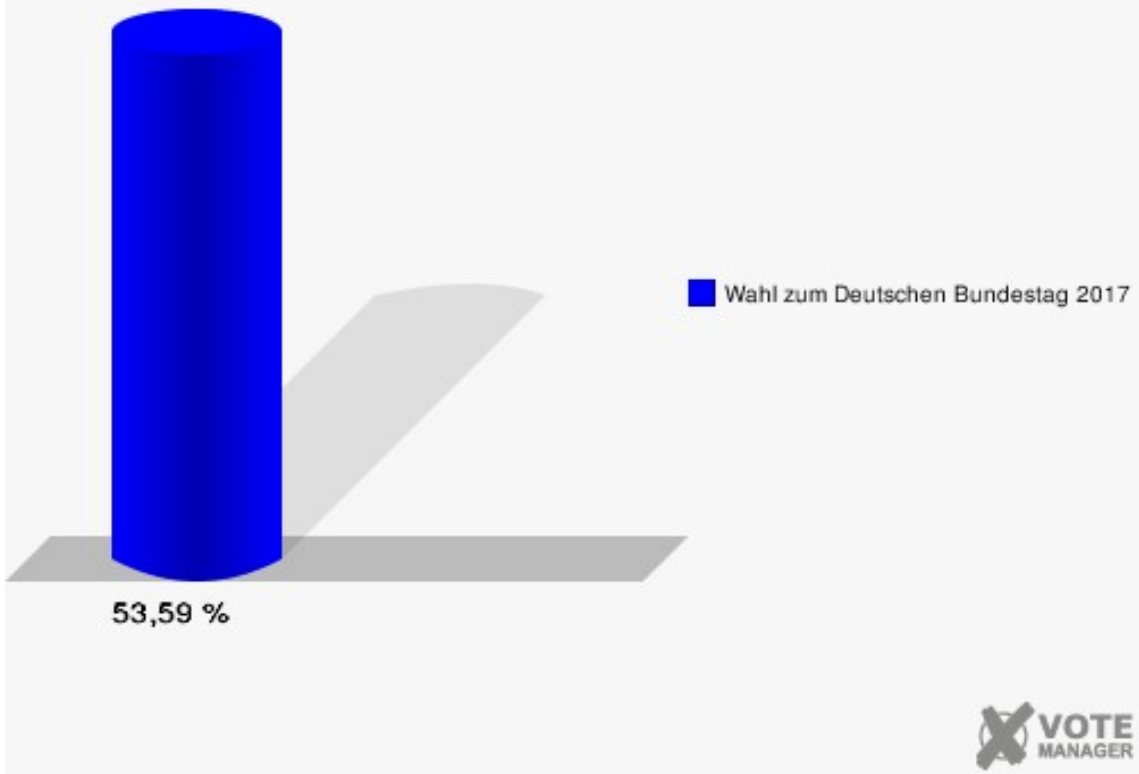


**Gemeinde Vettweiß**  
 Wahl zum Deutschen Bundestag 24.09.2017  
 Zweitstimmen 08.1 Kelz-West



Sonst. = Sonstige

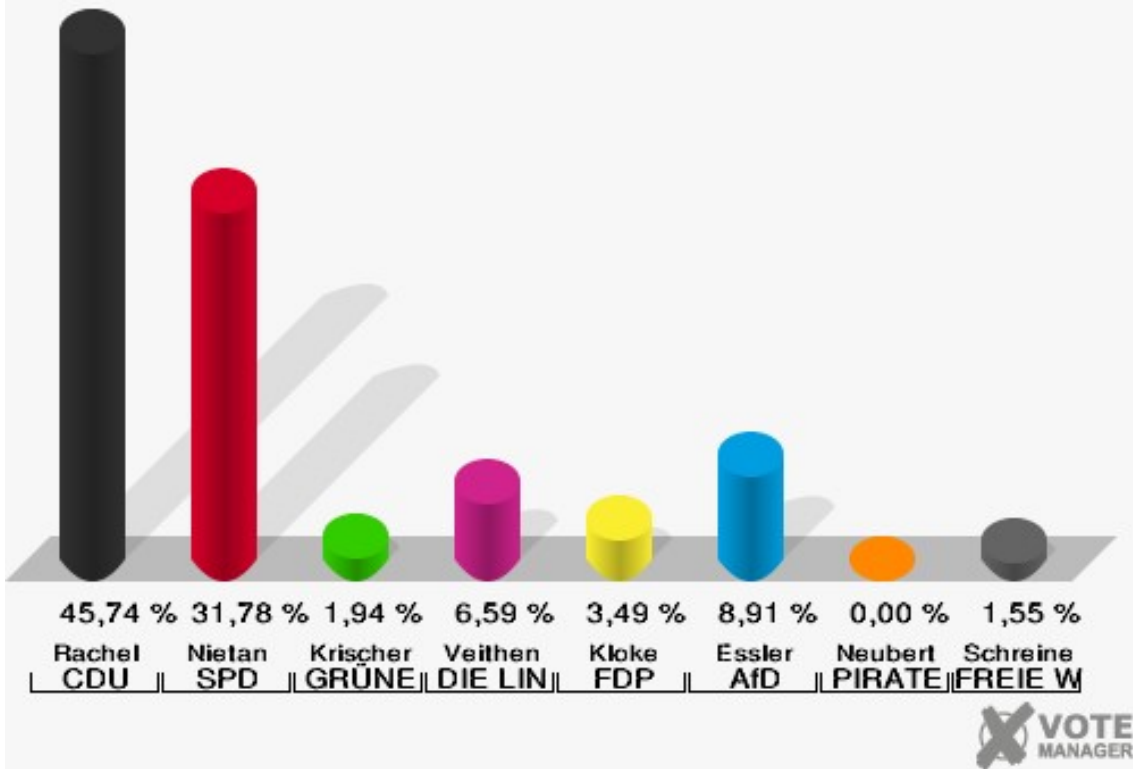
**Gemeinde Vettweiß**  
Wahl zum Deutschen Bundestag 24.09.2017  
Wahlbeteiligung 08.1 Kelz-West



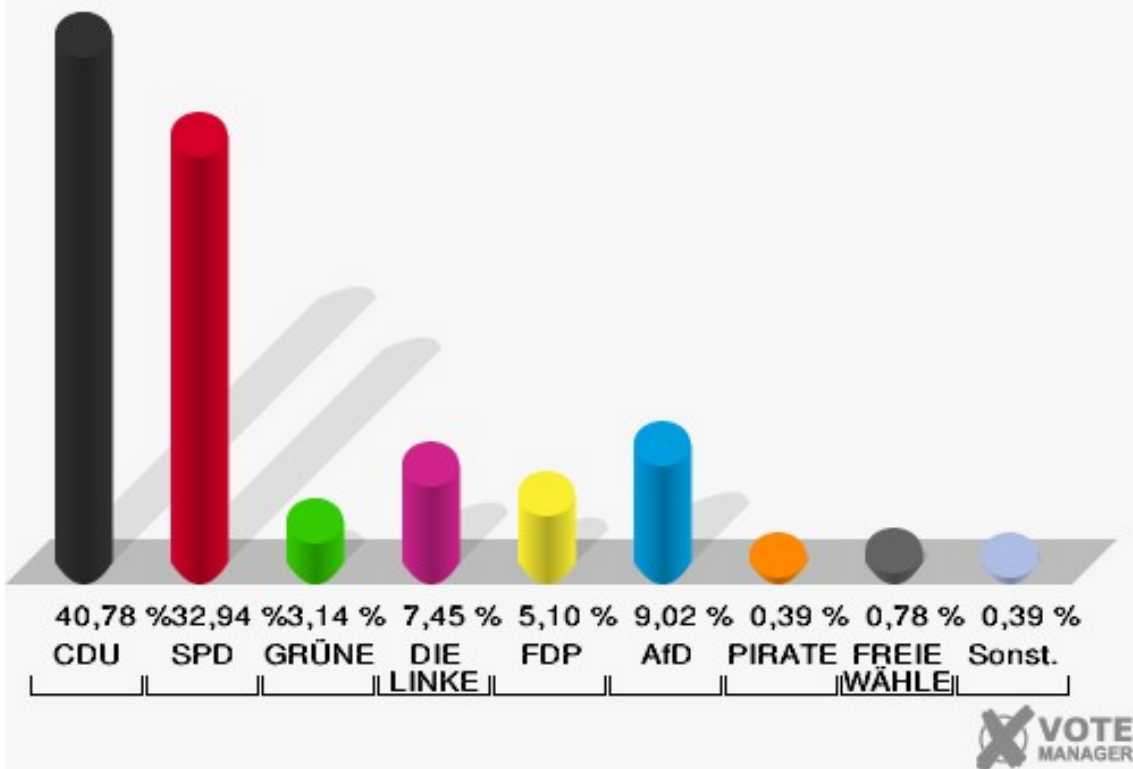
## 09.1 Kelz-Ost

	Erststimmen		Zweitstimmen	
Wahlberechtigte	470		470	
Wähler	263	55,96 %	263	55,96 %
ungültige Stimmen	5	1,90 %	8	3,04 %
gültige Stimmen	258	98,10 %	255	96,96 %
Rachel, CDU	118	45,74 %	104	40,78 %
Nietan, SPD	82	31,78 %	84	32,94 %
Krischer, GRÜNE	5	1,94 %	8	3,14 %
Veithen, DIE LINKE	17	6,59 %	19	7,45 %
Kloke, FDP	9	3,49 %	13	5,10 %
Essler, AfD	23	8,91 %	23	9,02 %
Neubert, PIRATEN	0	0,00 %	1	0,39 %
NPD	---	---	0	0,00 %
Die PARTEI	---	---	0	0,00 %
Schreinemacher, FREIE WÄHLER	4	1,55 %	2	0,78 %
Volksabstimmung	---	---	0	0,00 %
ÖDP	---	---	0	0,00 %
MLPD	---	---	0	0,00 %
SGP	---	---	0	0,00 %
Allianz Deutscher Demokraten	---	---	0	0,00 %
BGE	---	---	0	0,00 %
DiB	---	---	0	0,00 %
DKP	---	---	0	0,00 %
DM	---	---	0	0,00 %
Die Humanisten	---	---	0	0,00 %
Gesundheitsfor- schung	---	---	0	0,00 %
Tierschutzpartei	---	---	1	0,39 %
V-Partei <sup>3</sup>	---	---	0	0,00 %

**Gemeinde Vettweiß**  
 Wahl zum Deutschen Bundestag 24.09.2017  
 Erststimmen 09.1 Kelz-Ost

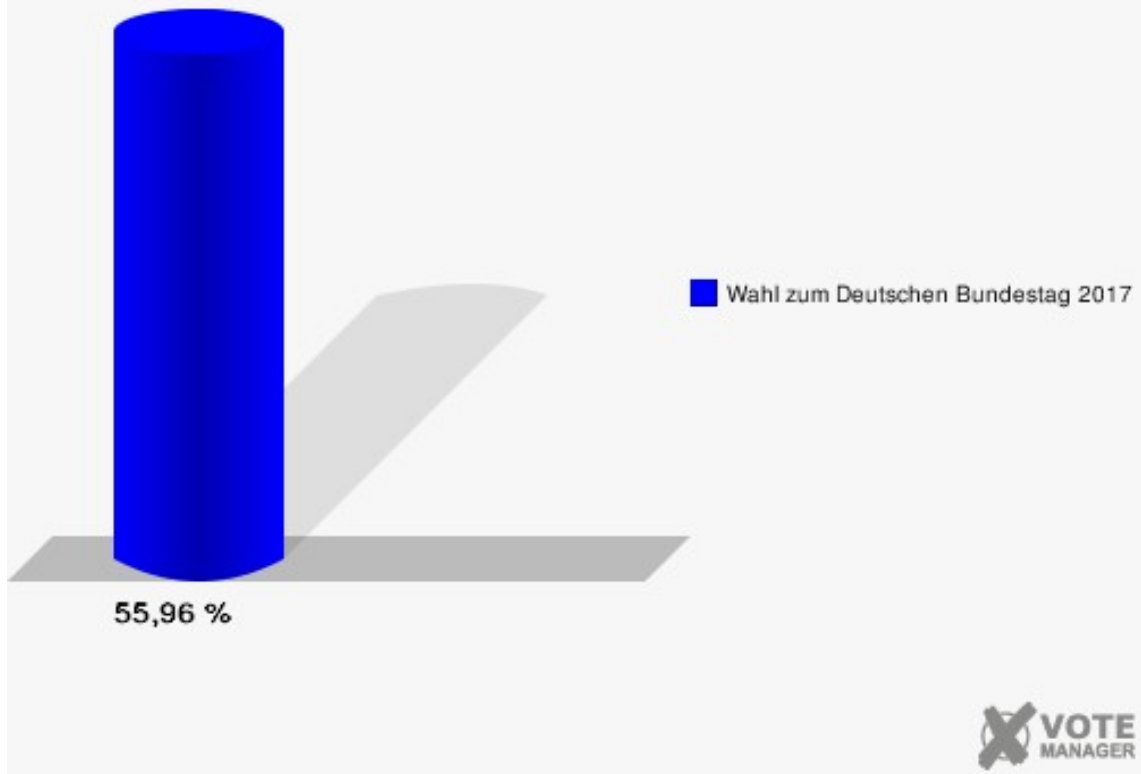


**Gemeinde Vettweiß**  
 Wahl zum Deutschen Bundestag 24.09.2017  
 Zweitstimmen 09.1 Kelz-Ost



Sonst. = Sonstige

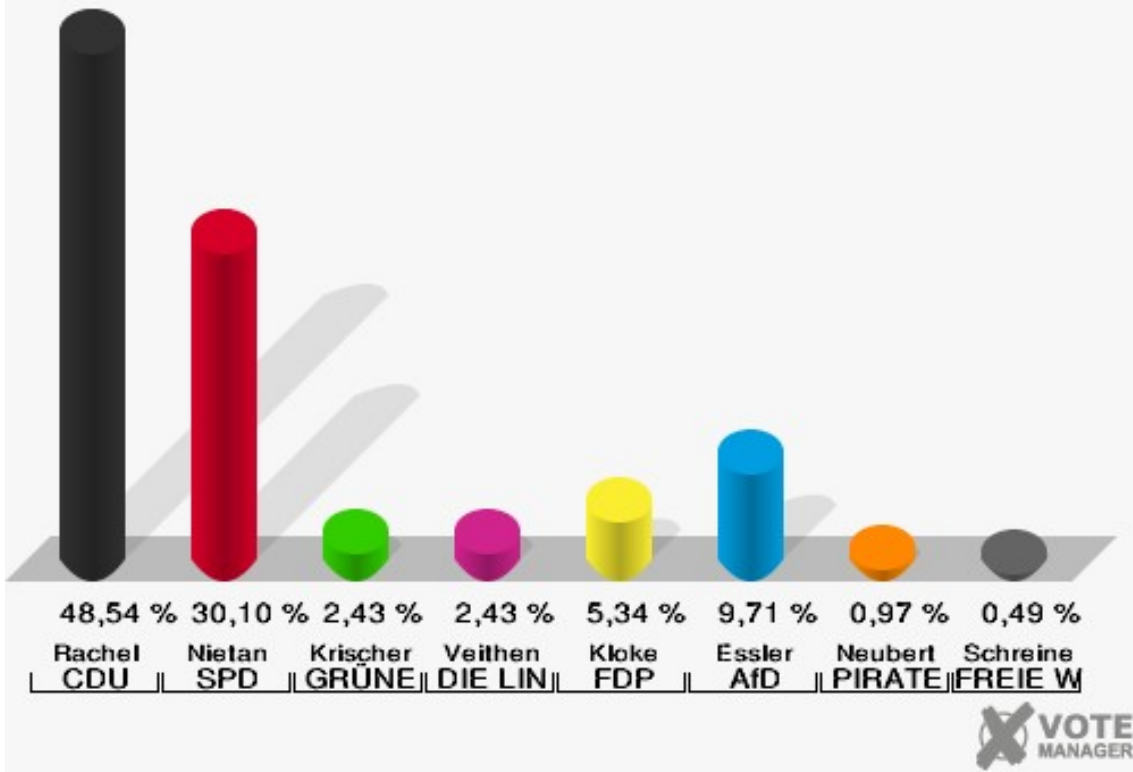
**Gemeinde Vettweiß**  
Wahl zum Deutschen Bundestag 24.09.2017  
Wahlbeteiligung 09.1 Kelz-Ost



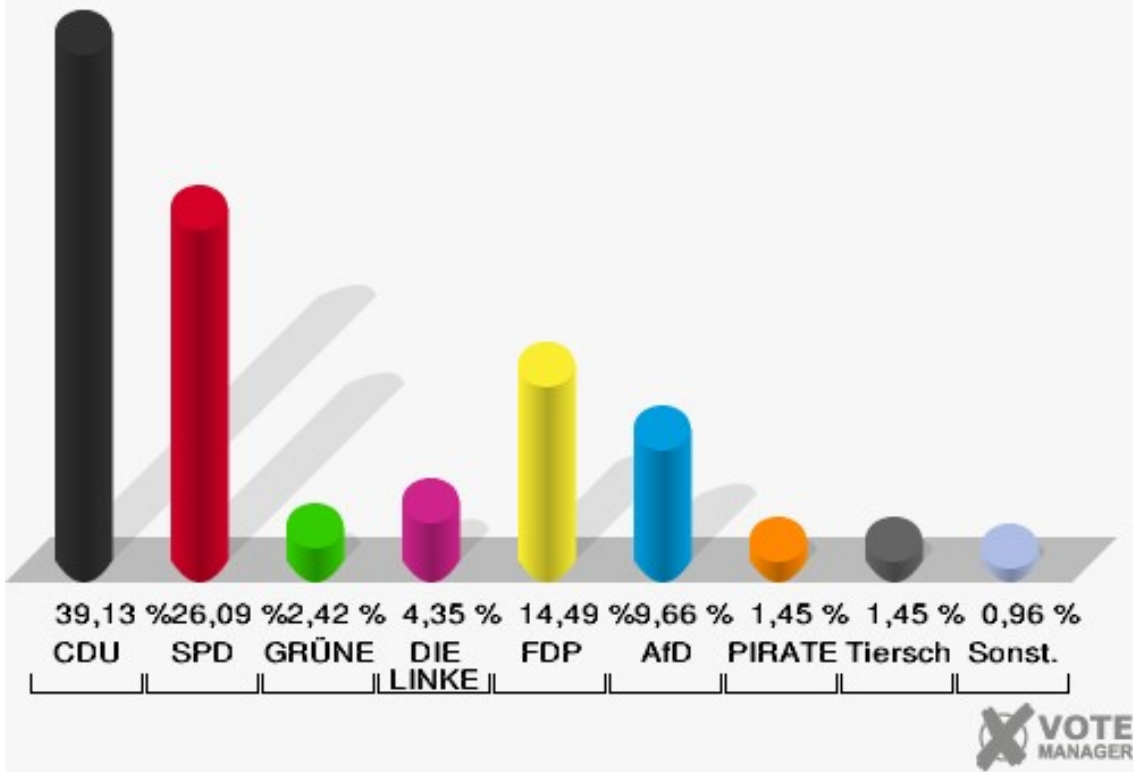
## 10.1 L xheim

	Erststimmen		Zweitstimmen	
Wahlberechtigte	334		334	
Wahler	210	62,87 %	210	62,87 %
ungultige Stimmen	4	1,90 %	3	1,43 %
gultige Stimmen	206	98,10 %	207	98,57 %
Rachel, CDU	100	48,54 %	81	39,13 %
Nietan, SPD	62	30,10 %	54	26,09 %
Krischer, GRUNE	5	2,43 %	5	2,42 %
Veithen, DIE LINKE	5	2,43 %	9	4,35 %
Kloke, FDP	11	5,34 %	30	14,49 %
Essler, AfD	20	9,71 %	20	9,66 %
Neubert, PIRATEN	2	0,97 %	3	1,45 %
NPD	---	---	1	0,48 %
Die PARTEI	---	---	0	0,00 %
Schreinemacher, FREIE WAHLER	1	0,49 %	1	0,48 %
Volksabstimmung	---	---	0	0,00 %
ODP	---	---	0	0,00 %
MLPD	---	---	0	0,00 %
SGP	---	---	0	0,00 %
Allianz Deutscher Demokraten	---	---	0	0,00 %
BGE	---	---	0	0,00 %
DiB	---	---	0	0,00 %
DKP	---	---	0	0,00 %
DM	---	---	0	0,00 %
Die Humanisten	---	---	0	0,00 %
Gesundheitsfor- schung	---	---	0	0,00 %
Tierschutzpartei	---	---	3	1,45 %
V-Partei <sup>3</sup>	---	---	0	0,00 %

**Gemeinde Vettweiß**  
 Wahl zum Deutschen Bundestag 24.09.2017  
 Erststimmen 10.1 Lütxheim

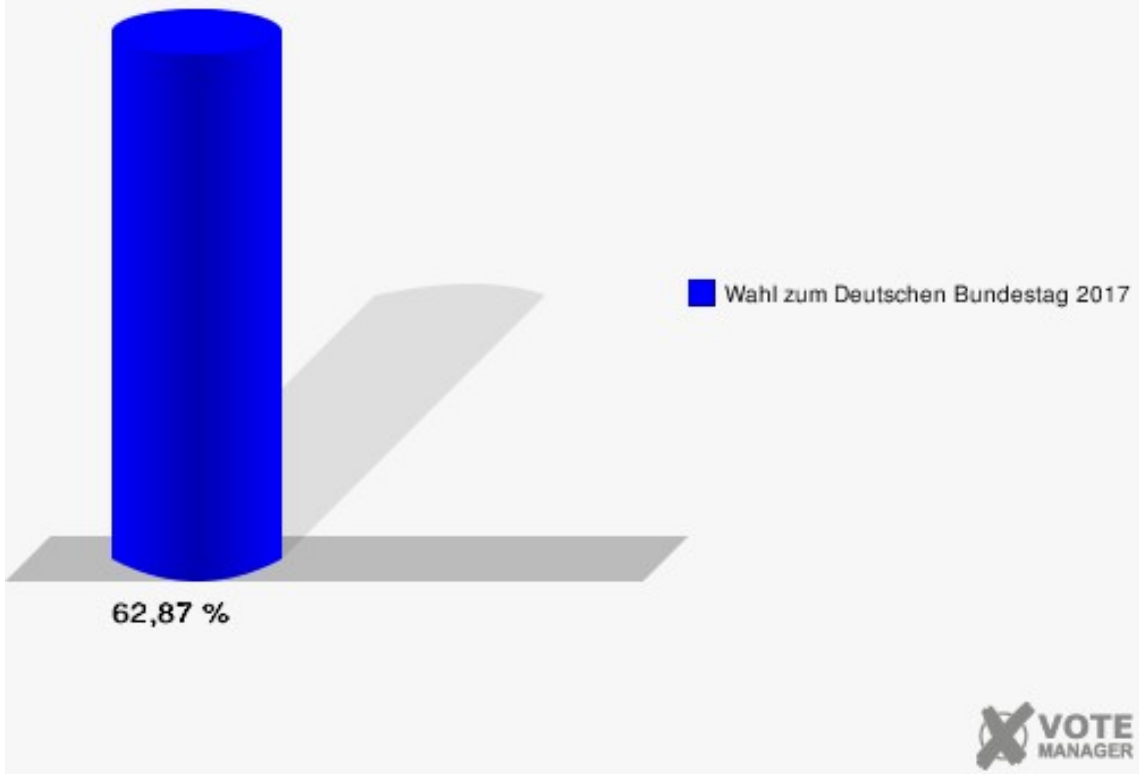


**Gemeinde Vettweiß**  
 Wahl zum Deutschen Bundestag 24.09.2017  
 Zweitstimmen 10.1 Lütxheim



Sonst. = Sonstige

**Gemeinde Vettweiß**  
Wahl zum Deutschen Bundestag 24.09.2017  
Wahlbeteiligung 10.1 Lütxheim

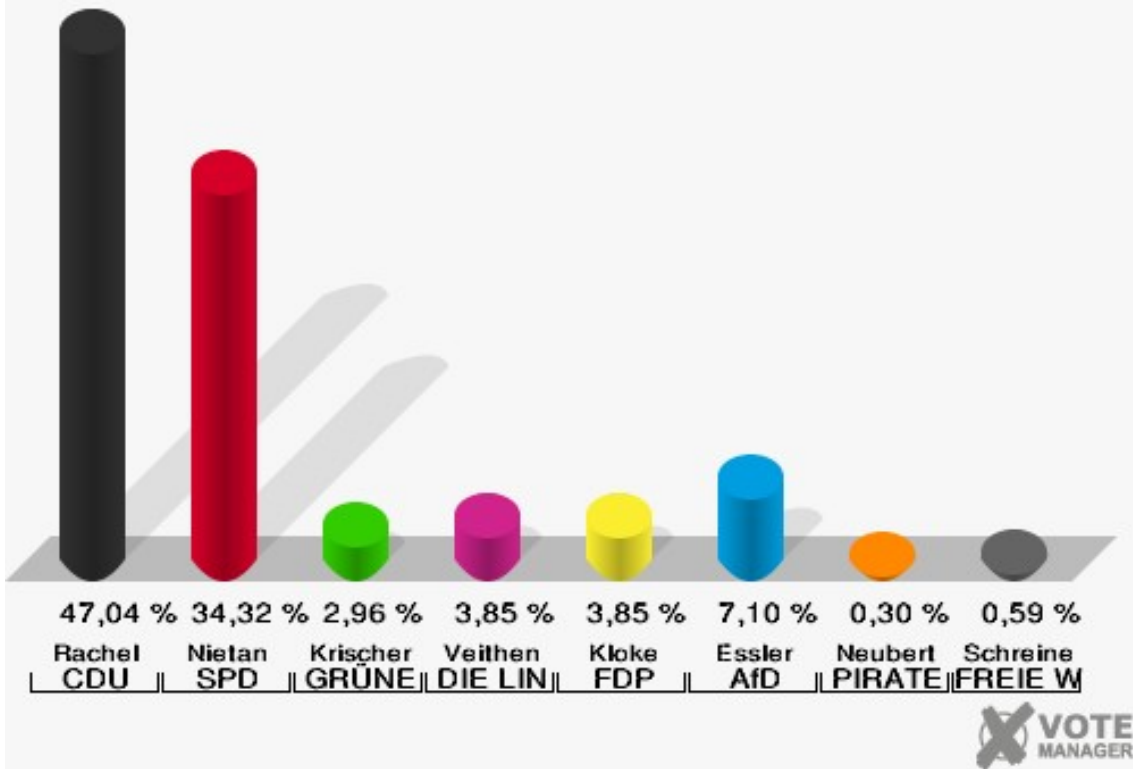




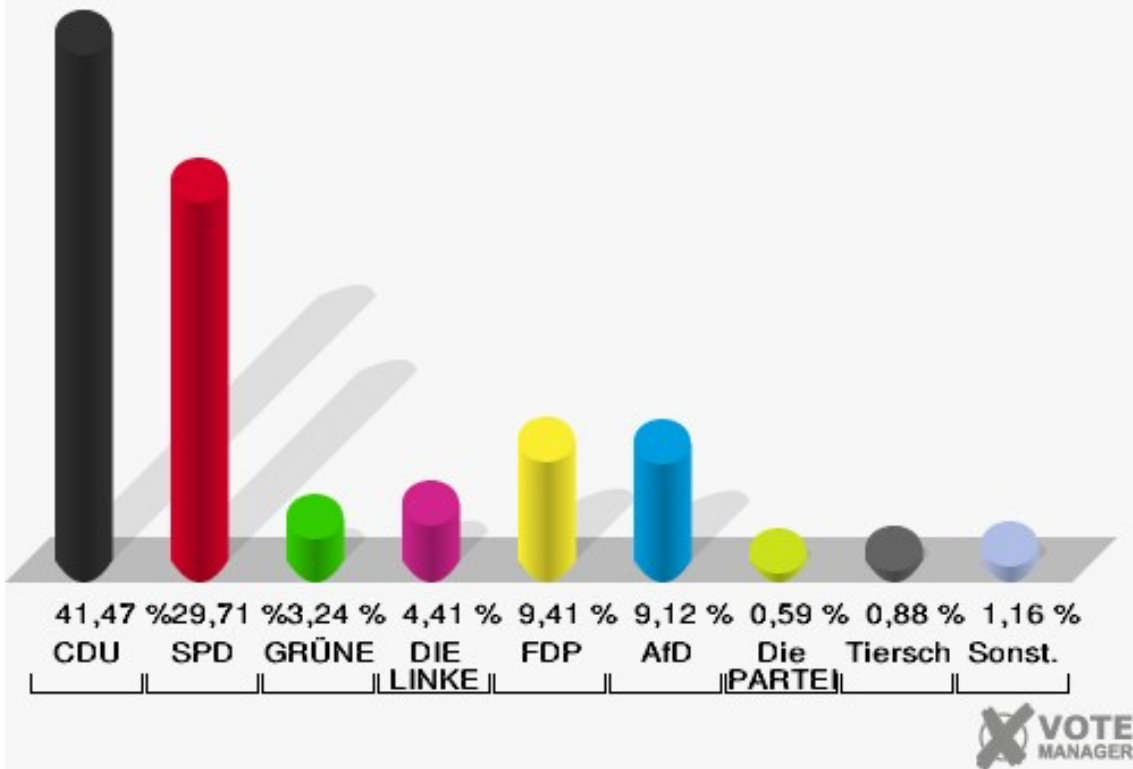
## 11.1 Gladbach

	Erststimmen		Zweitstimmen	
Wahlberechtigte	567		567	
Wähler	342	60,32 %	342	60,32 %
ungültige Stimmen	4	1,17 %	2	0,58 %
gültige Stimmen	338	98,83 %	340	99,42 %
Rachel, CDU	159	47,04 %	141	41,47 %
Nietan, SPD	116	34,32 %	101	29,71 %
Krischer, GRÜNE	10	2,96 %	11	3,24 %
Veithen, DIE LINKE	13	3,85 %	15	4,41 %
Kloke, FDP	13	3,85 %	32	9,41 %
Essler, AfD	24	7,10 %	31	9,12 %
Neubert, PIRATEN	1	0,30 %	1	0,29 %
NPD	---	---	0	0,00 %
Die PARTEI	---	---	2	0,59 %
Schreinemacher, FREIE WÄHLER	2	0,59 %	1	0,29 %
Volksabstimmung	---	---	0	0,00 %
ÖDP	---	---	1	0,29 %
MLPD	---	---	0	0,00 %
SGP	---	---	0	0,00 %
Allianz Deutscher Demokraten	---	---	0	0,00 %
BGE	---	---	0	0,00 %
DiB	---	---	0	0,00 %
DKP	---	---	0	0,00 %
DM	---	---	0	0,00 %
Die Humanisten	---	---	1	0,29 %
Gesundheitsfor- schung	---	---	0	0,00 %
Tierschutzpartei	---	---	3	0,88 %
V-Partei <sup>3</sup>	---	---	0	0,00 %

**Gemeinde Vettweiß**  
 Wahl zum Deutschen Bundestag 24.09.2017  
 Erststimmen 11.1 Gladbach

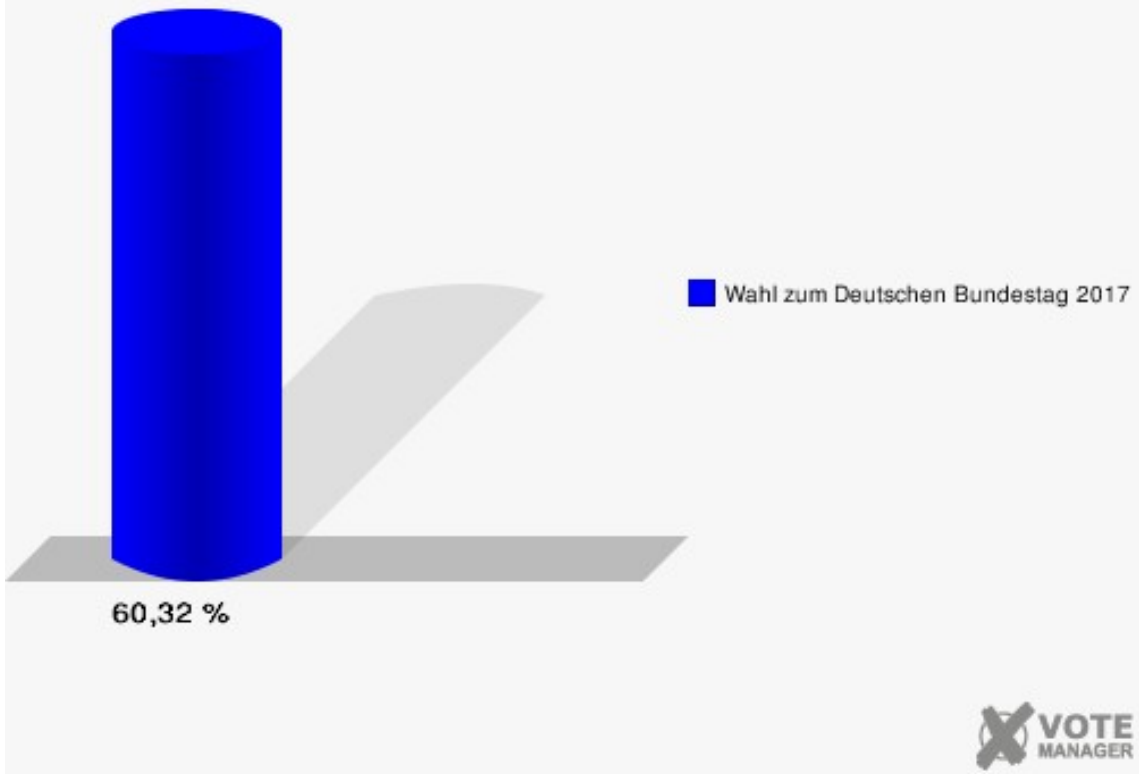


**Gemeinde Vettweiß**  
 Wahl zum Deutschen Bundestag 24.09.2017  
 Zweitstimmen 11.1 Gladbach



Sonst. = Sonstige

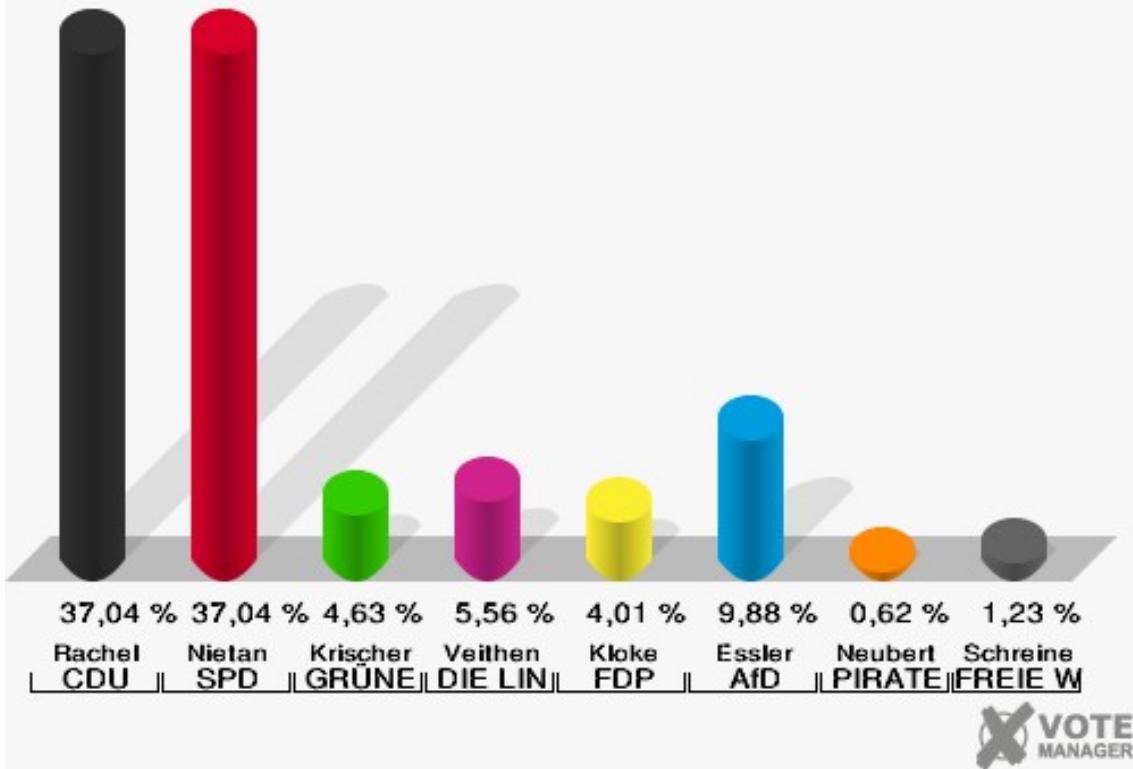
**Gemeinde Vettweiß**  
Wahl zum Deutschen Bundestag 24.09.2017  
Wahlbeteiligung 11.1 Gladbach



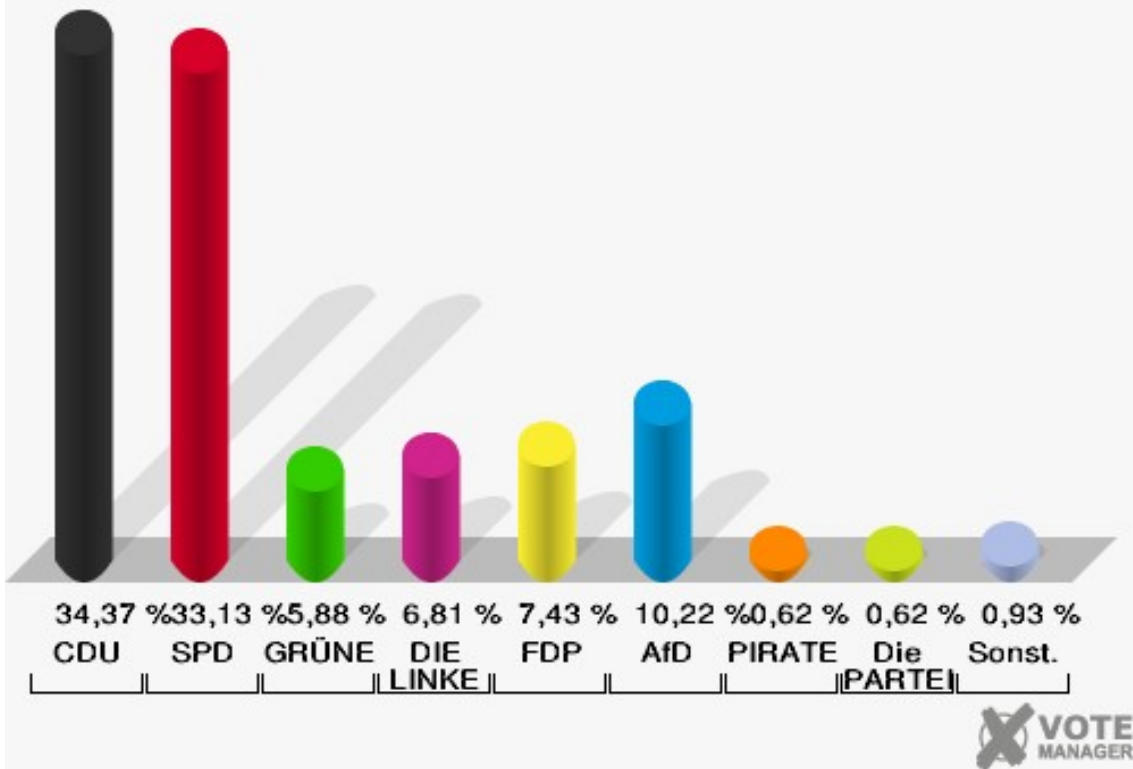
## 12.1 Müddersheim

	Erststimmen		Zweitstimmen	
Wahlberechtigte	577		577	
Wähler	328	56,85 %	328	56,85 %
ungültige Stimmen	4	1,22 %	5	1,52 %
gültige Stimmen	324	98,78 %	323	98,48 %
Rachel, CDU	120	37,04 %	111	34,37 %
Nietan, SPD	120	37,04 %	107	33,13 %
Krischer, GRÜNE	15	4,63 %	19	5,88 %
Veithen, DIE LINKE	18	5,56 %	22	6,81 %
Kloke, FDP	13	4,01 %	24	7,43 %
Essler, AfD	32	9,88 %	33	10,22 %
Neubert, PIRATEN	2	0,62 %	2	0,62 %
NPD	---	---	0	0,00 %
Die PARTEI	---	---	2	0,62 %
Schreinemacher, FREIE WÄHLER	4	1,23 %	0	0,00 %
Volksabstimmung	---	---	0	0,00 %
ÖDP	---	---	0	0,00 %
MLPD	---	---	1	0,31 %
SGP	---	---	0	0,00 %
Allianz Deutscher Demokraten	---	---	0	0,00 %
BGE	---	---	0	0,00 %
DiB	---	---	1	0,31 %
DKP	---	---	0	0,00 %
DM	---	---	0	0,00 %
Die Humanisten	---	---	0	0,00 %
Gesundheitsfor- schung	---	---	0	0,00 %
Tierschutzpartei	---	---	1	0,31 %
V-Partei <sup>3</sup>	---	---	0	0,00 %

**Gemeinde Vettweiß**  
 Wahl zum Deutschen Bundestag 24.09.2017  
 Erststimmen 12.1 Müddersheim

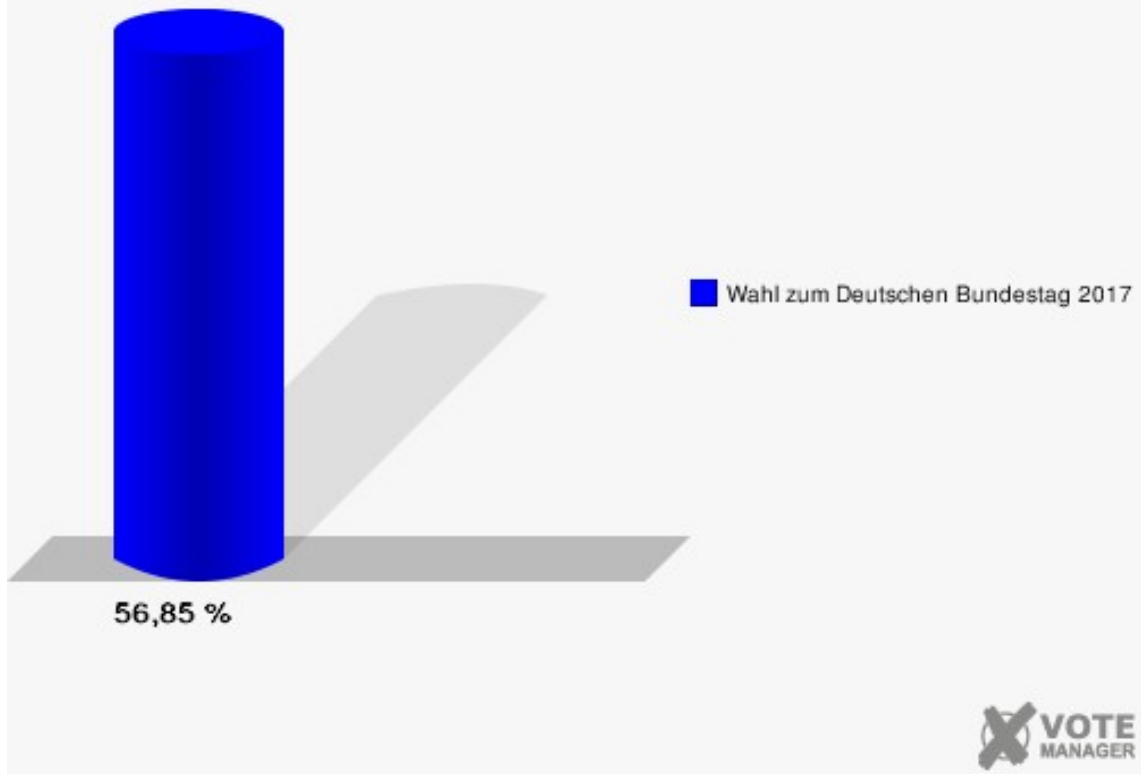


**Gemeinde Vettweiß**  
 Wahl zum Deutschen Bundestag 24.09.2017  
 Zweitstimmen 12.1 Müddersheim



Sonst. = Sonstige

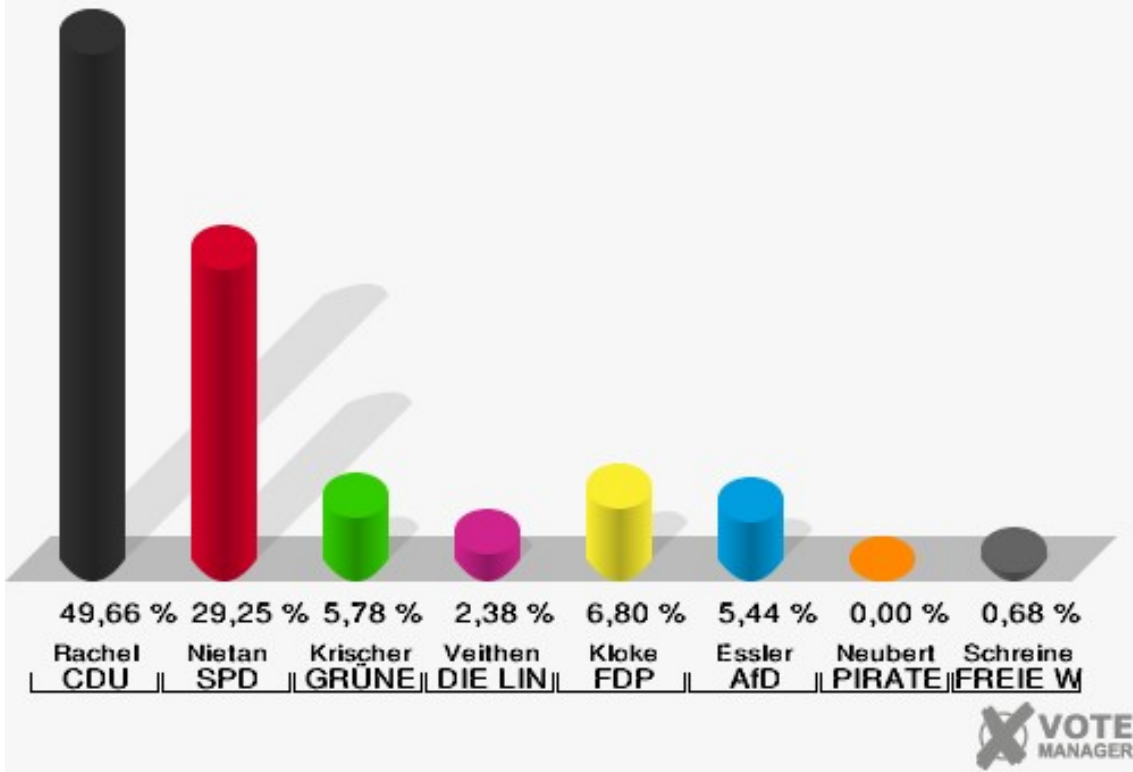
**Gemeinde Vettweiß**  
Wahl zum Deutschen Bundestag 24.09.2017  
Wahlbeteiligung 12.1 Müddersheim



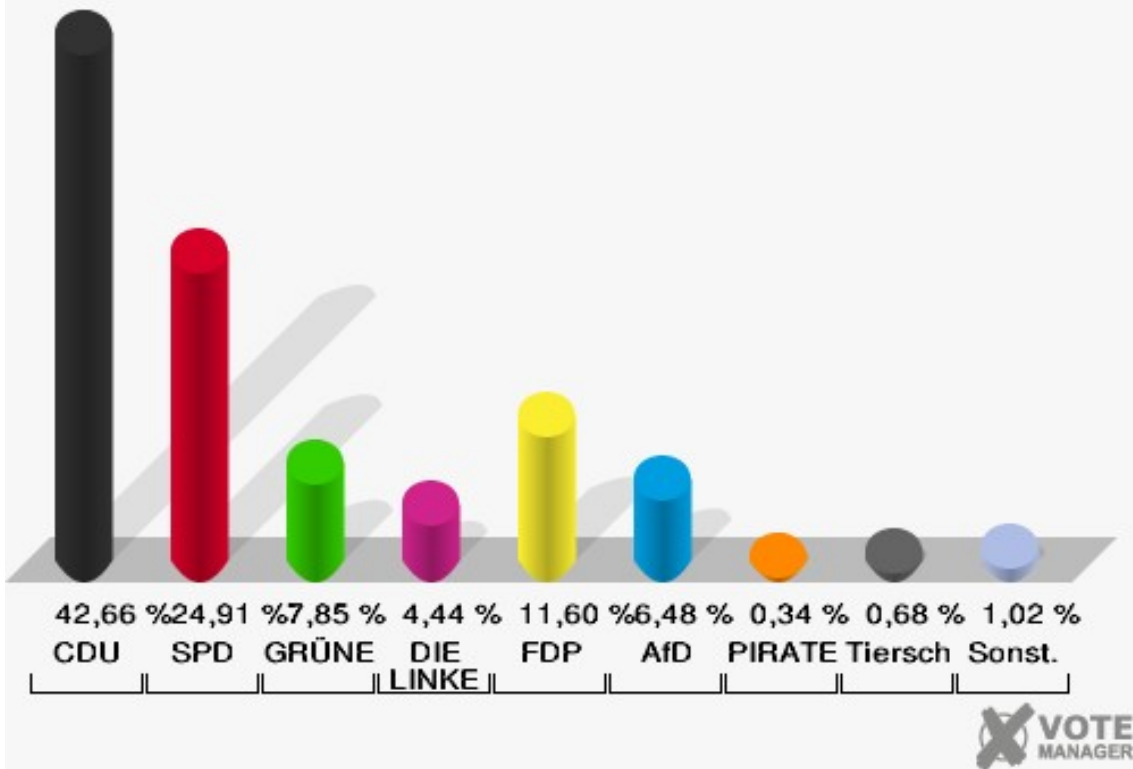
## 13.1 Disternich

	Erststimmen		Zweitstimmen	
Wahlberechtigte	509		509	
Wähler	295	57,96 %	295	57,96 %
ungültige Stimmen	1	0,34 %	2	0,68 %
gültige Stimmen	294	99,66 %	293	99,32 %
Rachel, CDU	146	49,66 %	125	42,66 %
Nietan, SPD	86	29,25 %	73	24,91 %
Krischer, GRÜNE	17	5,78 %	23	7,85 %
Veithen, DIE LINKE	7	2,38 %	13	4,44 %
Kloke, FDP	20	6,80 %	34	11,60 %
Essler, AfD	16	5,44 %	19	6,48 %
Neubert, PIRATEN	0	0,00 %	1	0,34 %
NPD	---	---	0	0,00 %
Die PARTEI	---	---	1	0,34 %
Schreinemacher, FREIE WÄHLER	2	0,68 %	1	0,34 %
Volksabstimmung	---	---	0	0,00 %
ÖDP	---	---	0	0,00 %
MLPD	---	---	0	0,00 %
SGP	---	---	0	0,00 %
Allianz Deutscher Demokraten	---	---	0	0,00 %
BGE	---	---	0	0,00 %
DiB	---	---	0	0,00 %
DKP	---	---	0	0,00 %
DM	---	---	0	0,00 %
Die Humanisten	---	---	0	0,00 %
Gesundheitsfor- schung	---	---	1	0,34 %
Tierschutzpartei	---	---	2	0,68 %
V-Partei <sup>3</sup>	---	---	0	0,00 %

**Gemeinde Vettweiß**  
 Wahl zum Deutschen Bundestag 24.09.2017  
 Erststimmen 13.1 Disternich



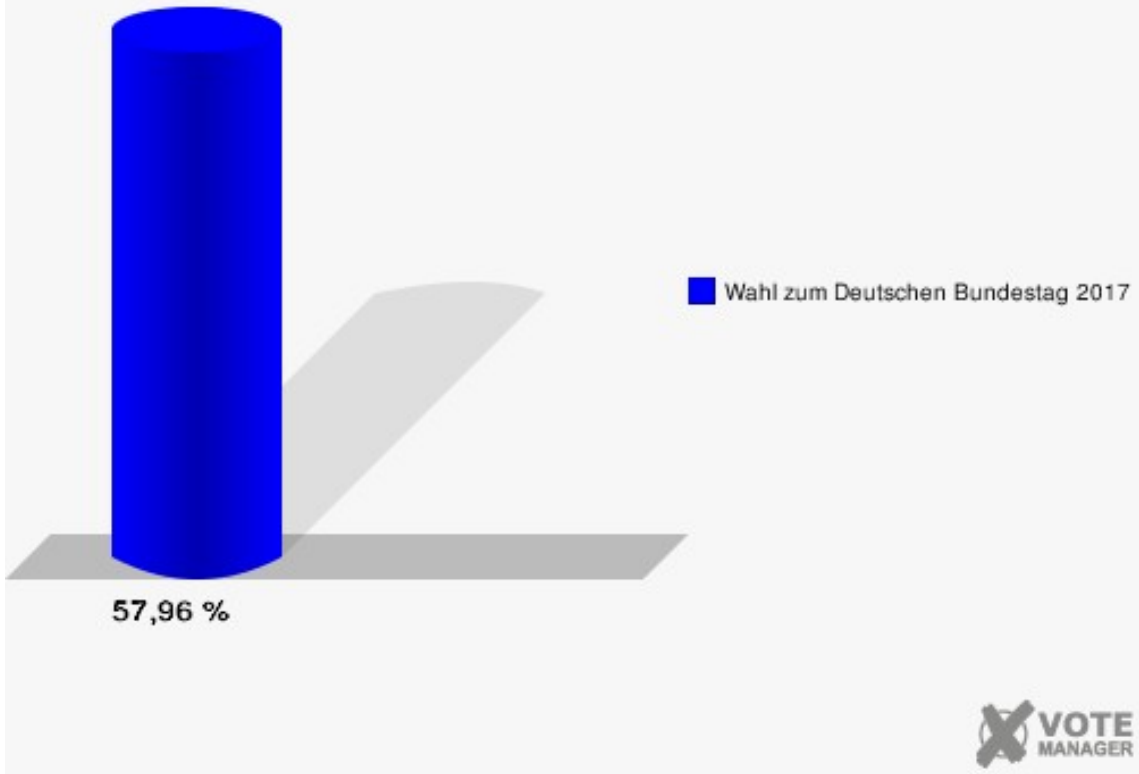
**Gemeinde Vettweiß**  
 Wahl zum Deutschen Bundestag 24.09.2017  
 Zweitstimmen 13.1 Disternich



Sonst. = Sonstige



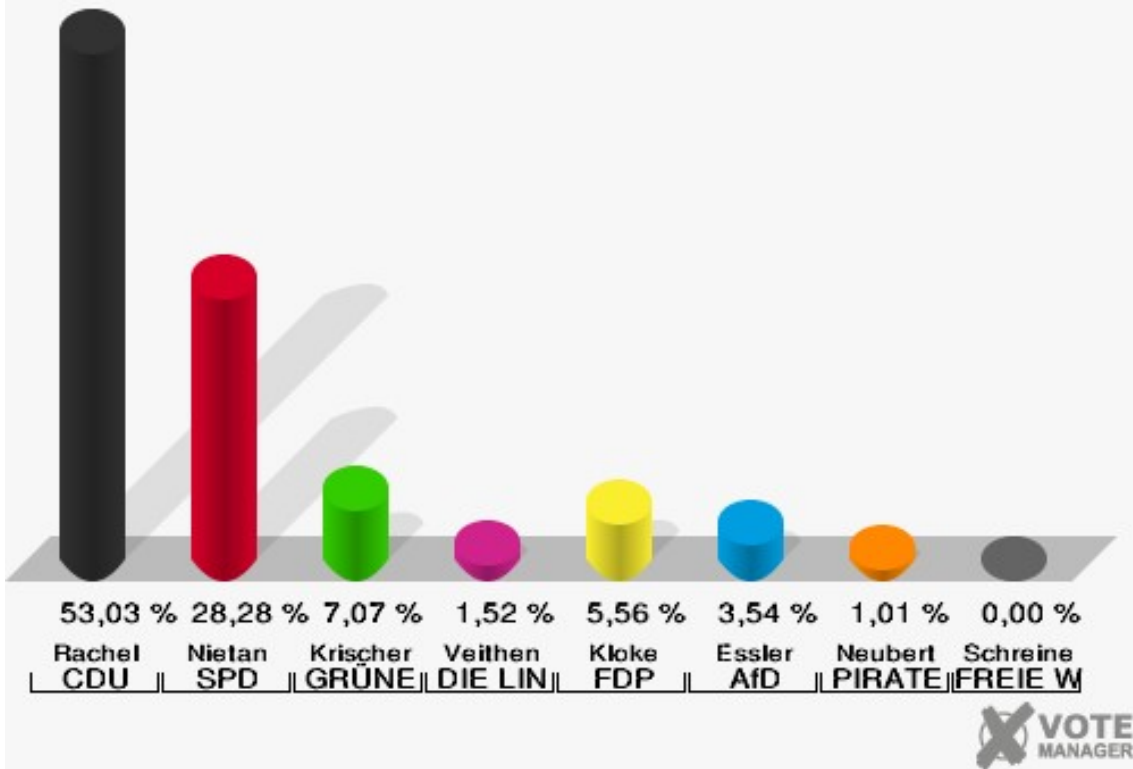
**Gemeinde Vettweiß**  
Wahl zum Deutschen Bundestag 24.09.2017  
Wahlbeteiligung 13.1 Disternich



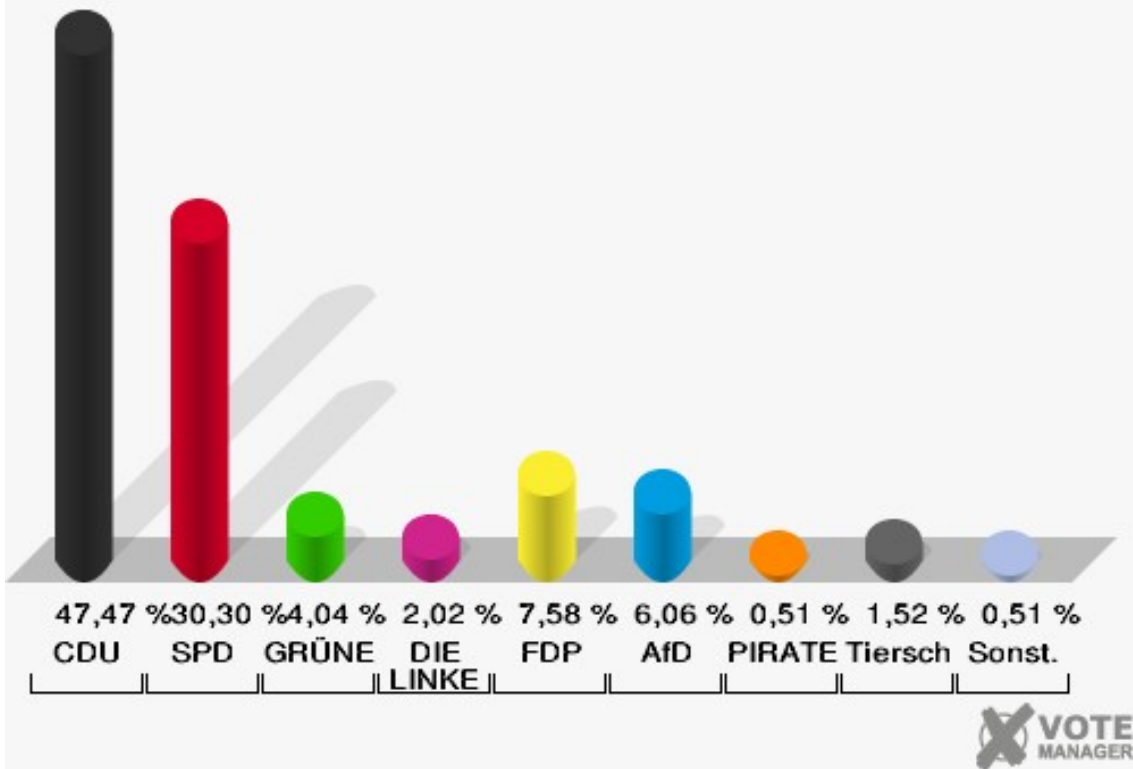
## 14.1 Sievernich

	Erststimmen		Zweitstimmen	
Wahlberechtigte	343		343	
Wähler	198	57,73 %	198	57,73 %
ungültige Stimmen	0	0,00 %	0	0,00 %
gültige Stimmen	198	100,00 %	198	100,00 %
Rachel, CDU	105	53,03 %	94	47,47 %
Nietan, SPD	56	28,28 %	60	30,30 %
Krischer, GRÜNE	14	7,07 %	8	4,04 %
Veithen, DIE LINKE	3	1,52 %	4	2,02 %
Kloke, FDP	11	5,56 %	15	7,58 %
Essler, AfD	7	3,54 %	12	6,06 %
Neubert, PIRATEN	2	1,01 %	1	0,51 %
NPD	---	---	0	0,00 %
Die PARTEI	---	---	1	0,51 %
Schreinemacher, FREIE WÄHLER	0	0,00 %	0	0,00 %
Volksabstimmung	---	---	0	0,00 %
ÖDP	---	---	0	0,00 %
MLPD	---	---	0	0,00 %
SGP	---	---	0	0,00 %
Allianz Deutscher Demokraten	---	---	0	0,00 %
BGE	---	---	0	0,00 %
DiB	---	---	0	0,00 %
DKP	---	---	0	0,00 %
DM	---	---	0	0,00 %
Die Humanisten	---	---	0	0,00 %
Gesundheitsfor- schung	---	---	0	0,00 %
Tierschutzpartei	---	---	3	1,52 %
V-Partei <sup>3</sup>	---	---	0	0,00 %

**Gemeinde Vettweiß**  
 Wahl zum Deutschen Bundestag 24.09.2017  
 Erststimmen 14.1 Sievernich



**Gemeinde Vettweiß**  
 Wahl zum Deutschen Bundestag 24.09.2017  
 Zweitstimmen 14.1 Sievernich

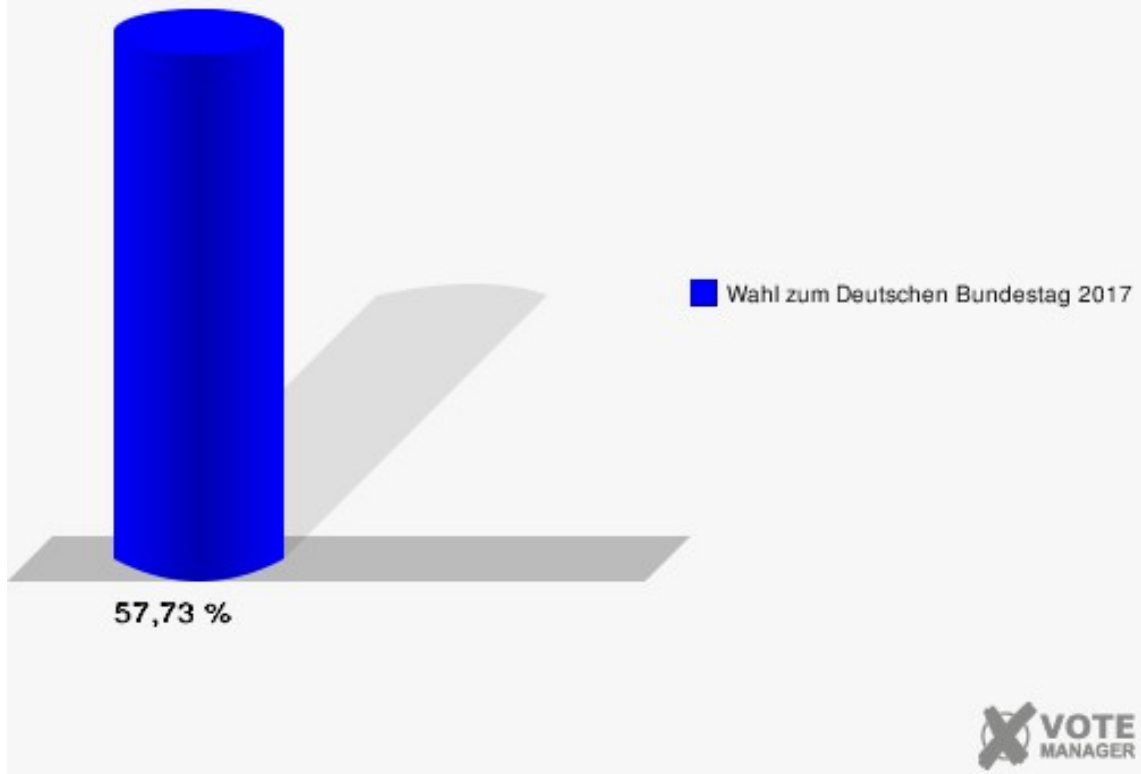


Sonst. = Sonstige

## Gemeinde Vettweiß

Wahl zum Deutschen Bundestag 24.09.2017

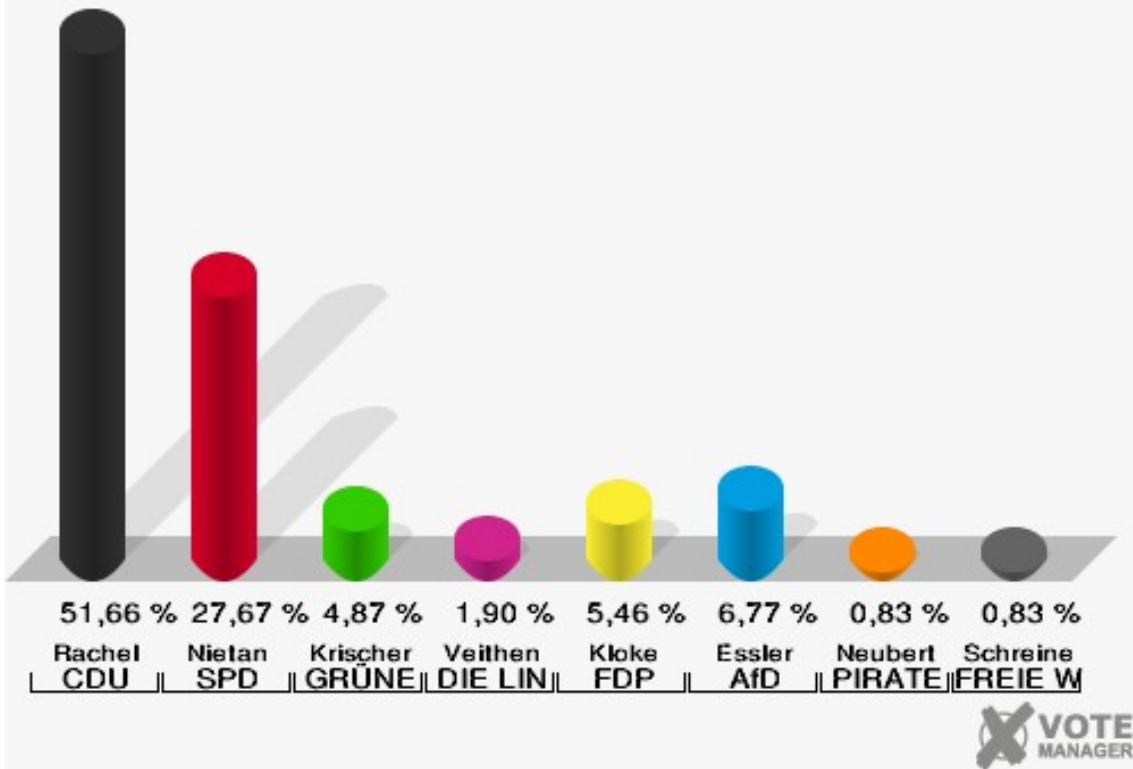
Wahlbeteiligung 14.1 Sievernich



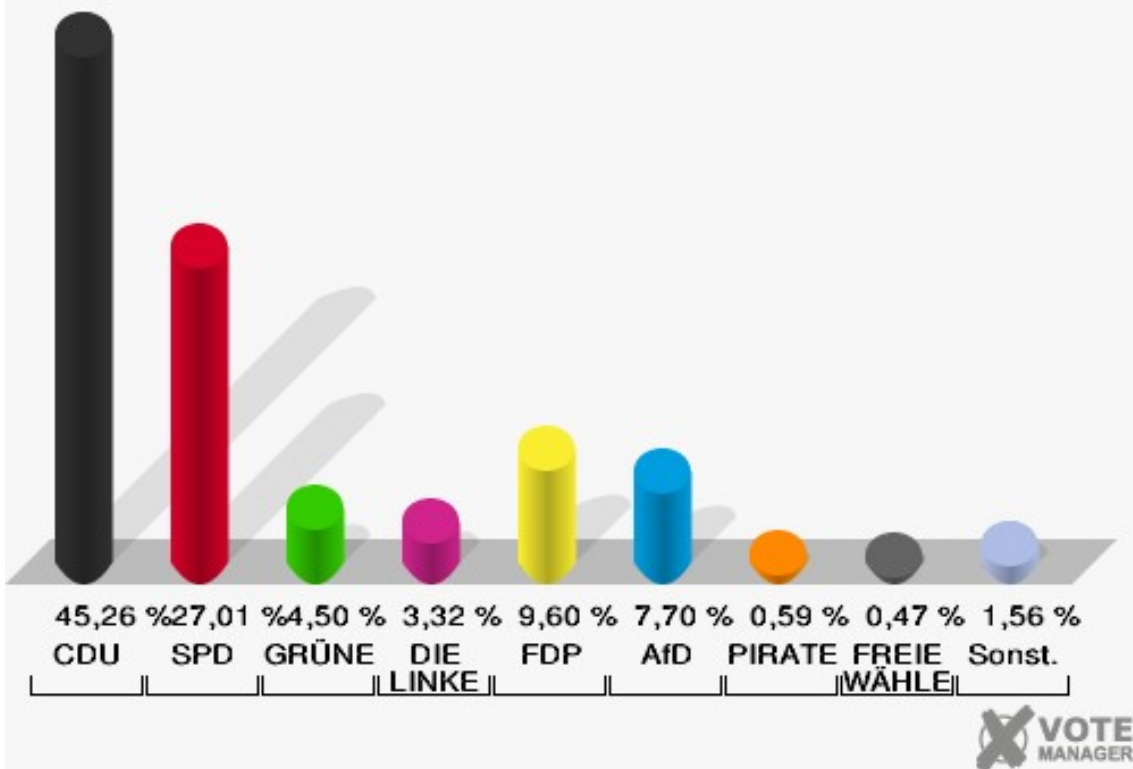
## Briefwahlbezirk I

	Erststimmen		Zweitstimmen	
Wähler	849		849	
ungültige Stimmen	7	0,82 %	5	0,59 %
gültige Stimmen	842	99,18 %	844	99,41 %
Rachel, CDU	435	51,66 %	382	45,26 %
Nietan, SPD	233	27,67 %	228	27,01 %
Krischer, GRÜNE	41	4,87 %	38	4,50 %
Veithen, DIE LINKE	16	1,90 %	28	3,32 %
Kloke, FDP	46	5,46 %	81	9,60 %
Essler, AfD	57	6,77 %	65	7,70 %
Neubert, PIRATEN	7	0,83 %	5	0,59 %
NPD	---	---	1	0,12 %
Die PARTEI	---	---	2	0,24 %
Schreinemacher, FREIE WÄHLER	7	0,83 %	4	0,47 %
Volksabstimmung	---	---	1	0,12 %
ÖDP	---	---	0	0,00 %
MLPD	---	---	0	0,00 %
SGP	---	---	0	0,00 %
Allianz Deutscher Demokraten	---	---	0	0,00 %
BGE	---	---	0	0,00 %
DiB	---	---	0	0,00 %
DKP	---	---	0	0,00 %
DM	---	---	1	0,12 %
Die Humanisten	---	---	0	0,00 %
Gesundheitsfor- schung	---	---	2	0,24 %
Tierschutzpartei	---	---	3	0,36 %
V-Partei <sup>3</sup>	---	---	3	0,36 %

**Gemeinde Vettweiß**  
 Wahl zum Deutschen Bundestag 24.09.2017  
 Erststimmen Briefwahlbezirk I



**Gemeinde Vettweiß**  
 Wahl zum Deutschen Bundestag 24.09.2017  
 Zweitstimmen Briefwahlbezirk I

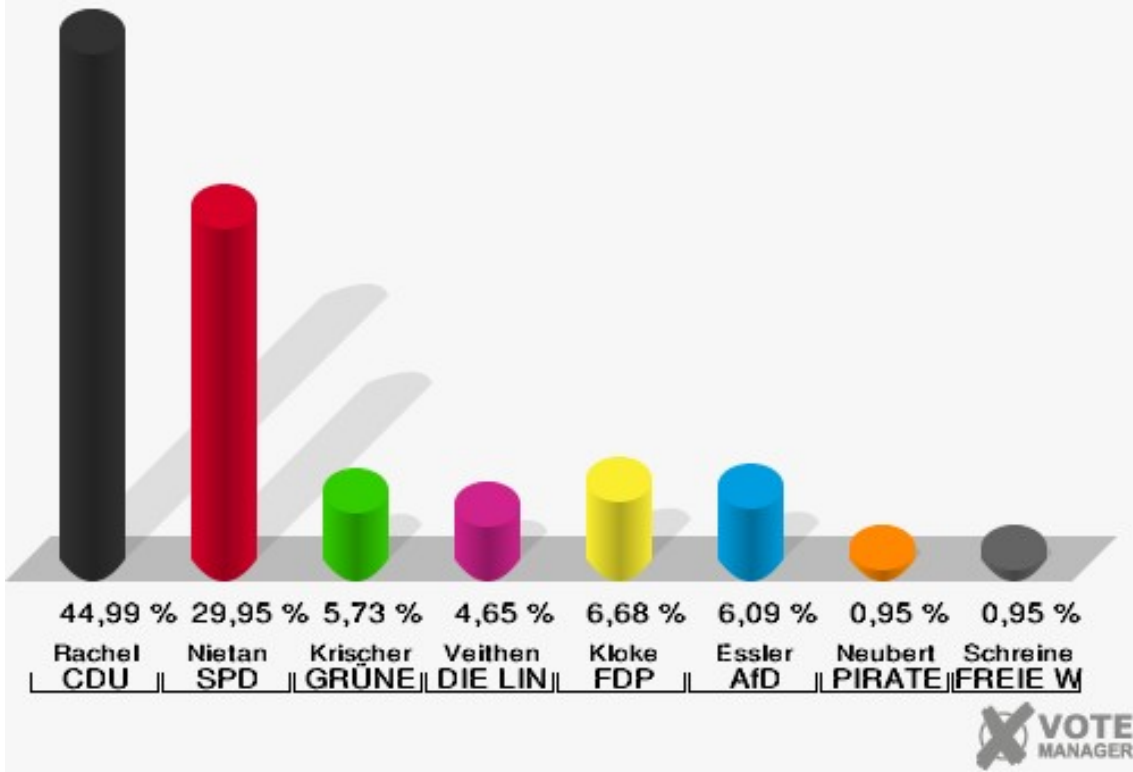


Sonst. = Sonstige

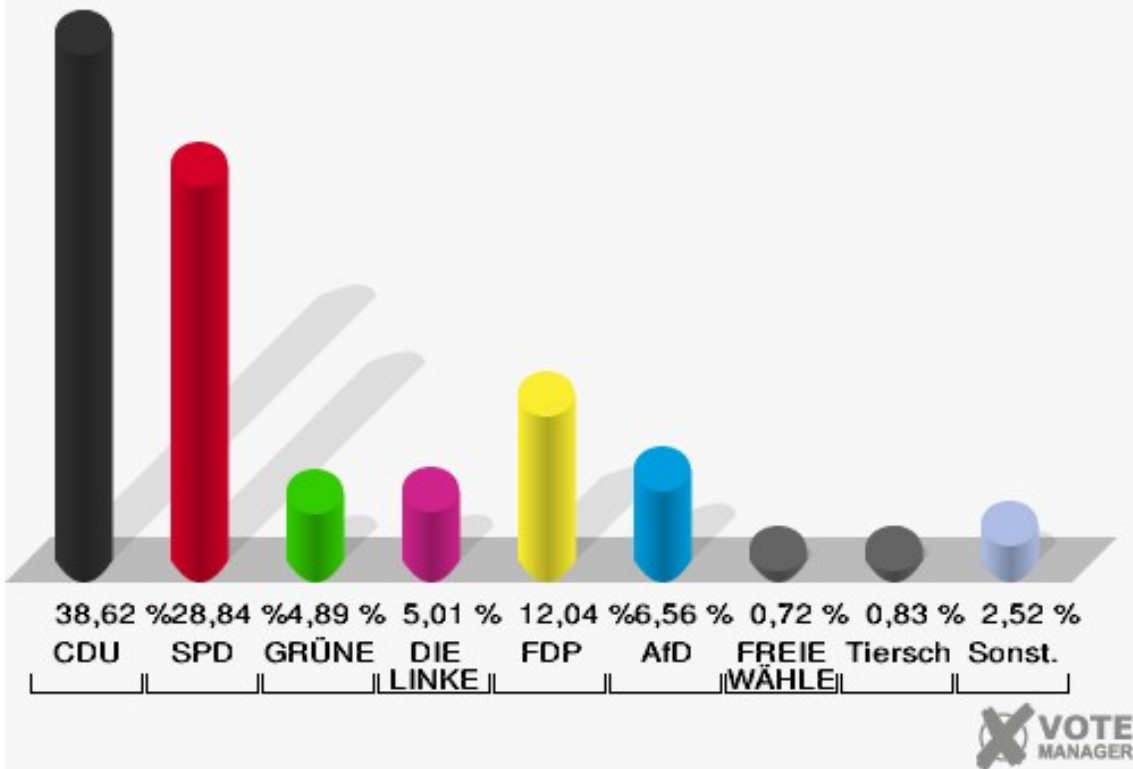
## Briefwahlbezirk II

	Erststimmen		Zweitstimmen	
Wähler	844		844	
ungültige Stimmen	6	0,71 %	5	0,59 %
gültige Stimmen	838	99,29 %	839	99,41 %
Rachel, CDU	377	44,99 %	324	38,62 %
Nietan, SPD	251	29,95 %	242	28,84 %
Krischer, GRÜNE	48	5,73 %	41	4,89 %
Veithen, DIE LINKE	39	4,65 %	42	5,01 %
Kloke, FDP	56	6,68 %	101	12,04 %
Essler, AfD	51	6,09 %	55	6,56 %
Neubert, PIRATEN	8	0,95 %	3	0,36 %
NPD	---	---	2	0,24 %
Die PARTEI	---	---	5	0,60 %
Schreinemacher, FREIE WÄHLER	8	0,95 %	6	0,72 %
Volksabstimmung	---	---	4	0,48 %
ÖDP	---	---	0	0,00 %
MLPD	---	---	0	0,00 %
SGP	---	---	0	0,00 %
Allianz Deutscher Demokraten	---	---	1	0,12 %
BGE	---	---	0	0,00 %
DiB	---	---	0	0,00 %
DKP	---	---	0	0,00 %
DM	---	---	0	0,00 %
Die Humanisten	---	---	2	0,24 %
Gesundheitsfor- schung	---	---	1	0,12 %
Tierschutzpartei	---	---	7	0,83 %
V-Partei <sup>3</sup>	---	---	3	0,36 %

**Gemeinde Vettweiß**  
 Wahl zum Deutschen Bundestag 24.09.2017  
 Erststimmen Briefwahlbezirk II



**Gemeinde Vettweiß**  
 Wahl zum Deutschen Bundestag 24.09.2017  
 Zweitstimmen Briefwahlbezirk II



Sonst. = Sonstige



# Übersicht Wahlbezirke

Gemeinde Vettweiß											
Wahl zum Deutschen Bundestag 24.09.2017											
Zusammenstellung der Ergebnisse nach Wahlbezirken - Erststimmen -											
Wahlbezirk	Wahlberechtigte	Wähler	gültig	Rachel CDU	Nietan SPD	Krischer GRÜNE	Veithen DIE LINKE	Kloke FDP	Essler AfD	Neubert PIRATEN	Schreinemacher FREIE WÄHLER
<b>01.1 Vettweiß-Unterdorf</b>	554	288	286	<b>128</b>	80	9	7	17	37	5	3
		51,99 %	99,31 %	<b>44,76 %</b>	27,97 %	3,15 %	2,45 %	5,94 %	12,94 %	1,75 %	1,05 %
<b>02.1 Vettweiß-Mitteldorf</b>	662	356	353	<b>165</b>	79	7	15	22	61	2	2
		53,78 %	99,16 %	<b>46,74 %</b>	22,38 %	1,98 %	4,25 %	6,23 %	17,28 %	0,57 %	0,57 %
<b>03.1 Vettweiß-Oberdorf</b>	716	342	340	<b>137</b>	94	17	23	21	42	2	4
		47,77 %	99,42 %	<b>40,29 %</b>	27,65 %	5,00 %	6,76 %	6,18 %	12,35 %	0,59 %	1,18 %
<b>04.1 Froitzheim</b>	624	307	305	<b>119</b>	88	20	17	11	45	4	1
		49,20 %	99,35 %	<b>39,02 %</b>	28,85 %	6,56 %	5,57 %	3,61 %	14,75 %	1,31 %	0,33 %
<b>05.1 Ginnick</b>	309	175	173	<b>69</b>	63	11	10	12	8	0	0
		56,63 %	98,86 %	<b>39,88 %</b>	36,42 %	6,36 %	5,78 %	6,94 %	4,62 %	0,00 %	0,00 %
<b>06.1 Soller</b>	555	333	327	<b>167</b>	72	16	10	20	37	3	2
		60,00 %	98,20 %	<b>51,07 %</b>	22,02 %	4,89 %	3,06 %	6,12 %	11,31 %	0,92 %	0,61 %
<b>07.1 Jakobwüllesheim</b>	599	362	358	<b>139</b>	136	8	17	22	32	0	4
		60,43 %	98,90 %	<b>38,83 %</b>	37,99 %	2,23 %	4,75 %	6,15 %	8,94 %	0,00 %	1,12 %
<b>08.1 Kelz-West</b>	418	224	223	<b>118</b>	60	12	3	11	17	1	1
		53,59 %	99,55 %	<b>52,91 %</b>	26,91 %	5,38 %	1,35 %	4,93 %	7,62 %	0,45 %	0,45 %
<b>09.1 Kelz-Ost</b>	470	263	258	<b>118</b>	82	5	17	9	23	0	4
		55,96 %	98,10 %	<b>45,74 %</b>	31,78 %	1,94 %	6,59 %	3,49 %	8,91 %	0,00 %	1,55 %
<b>10.1 LUXHEIM</b>	334	210	206	<b>100</b>	62	5	5	11	20	2	1
		62,87 %	98,10 %	<b>48,54 %</b>	30,10 %	2,43 %	2,43 %	5,34 %	9,71 %	0,97 %	0,49 %
<b>11.1 Gladbach</b>	567	342	338	<b>159</b>	116	10	13	13	24	1	2

Gemeinde Vettweiß  
Wahl zum Deutschen Bundestag 24.09.2017  
Zusammenstellung der Ergebnisse nach Wahlbezirken - Erststimmen -

Wahlbezirk	Wahlberechtigte	Wähler	gültig	Rachel CDU	Nietan SPD	Krischer GRÜNE	Veithen DIE LINKE	Kloke FDP	Essler AfD	Neubert PIRATEN	Schreine- macher FREIE WÄHLER
		60,32 %	98,83 %	<b>47,04 %</b>	34,32 %	2,96 %	3,85 %	3,85 %	7,10 %	0,30 %	0,59 %
<b>12.1 Müddersheim</b>	577	328	324	<b>120</b>	<b>120</b>	15	18	13	32	2	4
		56,85 %	98,78 %	<b>37,04 %</b>	<b>37,04 %</b>	4,63 %	5,56 %	4,01 %	9,88 %	0,62 %	1,23 %
<b>13.1 Disternich</b>	509	295	294	<b>146</b>	86	17	7	20	16	0	2
		57,96 %	99,66 %	<b>49,66 %</b>	29,25 %	5,78 %	2,38 %	6,80 %	5,44 %	0,00 %	0,68 %
<b>14.1 Sievernich</b>	343	198	198	<b>105</b>	56	14	3	11	7	2	0
		57,73 %	100,00 %	<b>53,03 %</b>	28,28 %	7,07 %	1,52 %	5,56 %	3,54 %	1,01 %	0,00 %
<b>Briefwahlbezirk I</b>	0	849	842	<b>435</b>	233	41	16	46	57	7	7
			99,18 %	<b>51,66 %</b>	27,67 %	4,87 %	1,90 %	5,46 %	6,77 %	0,83 %	0,83 %
<b>Briefwahlbezirk II</b>	0	844	838	<b>377</b>	251	48	39	56	51	8	8
			99,29 %	<b>44,99 %</b>	29,95 %	5,73 %	4,65 %	6,68 %	6,09 %	0,95 %	0,95 %
<b>Gemeinde Vettweiß</b>	7.237	5.716	5.663	<b>2.602</b>	1.678	255	220	315	509	39	45
		78,98 %	99,07 %	<b>45,95 %</b>	29,63 %	4,50 %	3,88 %	5,56 %	8,99 %	0,69 %	0,79 %

















Gemeinde Vettweiß  
Wahl zum Deutschen Bundestag 24.09.2017  
Zusammenstellung der Ergebnisse nach Wahlbezirken - Zweitstimmen -

Wahlbezirk	Wahlberechtigte	Wähler	gültig	CDU	SPD	GRÜNE	DIE LINKE	FDP	AfD	PIRATEN	NPD	Die PAR-TEI	FREIE WÄHLER	Volksabstimmung	ÖDP	MLPD	SGP	Allianz Deutscher Demokraten
01.1 Vettweiß-Unterdorf	554	288	285	<b>105</b>	78	11	10	29	39	3	1	1	0	0	0	0	0	0
		51,99 %	98,96 %	<b>36,84 %</b>	27,37 %	3,86 %	3,51 %	10,18 %	13,68 %	1,05 %	0,35 %	0,35 %	0,00 %	0,00 %	0,00 %	0,00 %	0,00 %	0,00 %
02.1 Vettweiß-Mitteldorf	662	356	354	<b>145</b>	76	5	19	35	63	5	0	1	1	1	0	0	0	0
		53,78 %	99,44 %	<b>40,96 %</b>	21,47 %	1,41 %	5,37 %	9,89 %	17,80 %	1,41 %	0,00 %	0,28 %	0,28 %	0,28 %	0,00 %	0,00 %	0,00 %	0,00 %
03.1 Vettweiß-Oberdorf	716	342	340	<b>119</b>	81	16	26	37	52	2	1	2	2	0	1	0	0	0
		47,77 %	99,42 %	<b>35,00 %</b>	23,82 %	4,71 %	7,65 %	10,88 %	15,29 %	0,59 %	0,29 %	0,59 %	0,59 %	0,00 %	0,29 %	0,00 %	0,00 %	0,00 %
04.1 Froitzheim	624	307	304	<b>92</b>	86	14	22	29	47	3	1	3	2	0	0	0	0	0
		49,20 %	99,02 %	<b>30,26 %</b>	28,29 %	4,61 %	7,24 %	9,54 %	15,46 %	0,99 %	0,33 %	0,99 %	0,66 %	0,00 %	0,00 %	0,00 %	0,00 %	0,00 %
05.1 Ginnick	309	175	173	61	<b>64</b>	8	11	19	9	0	0	0	0	0	0	0	0	0
		56,63 %	98,86 %	35,26 %	<b>36,99 %</b>	4,62 %	6,36 %	10,98 %	5,20 %	0,00 %	0,00 %	0,00 %	0,00 %	0,00 %	0,00 %	0,00 %	0,00 %	0,00 %
06.1 Soller	555	333	328	<b>134</b>	69	21	16	35	41	3	0	1	1	0	0	0	1	2
		60,00 %	98,50 %	<b>40,85 %</b>	21,04 %	6,40 %	4,88 %	10,67 %	12,50 %	0,91 %	0,00 %	0,30 %	0,30 %	0,00 %	0,00 %	0,00 %	0,00 %	0,30 %
07.1 Jakobwüllesheim	599	362	361	<b>124</b>	113	25	24	29	38	0	2	0	0	1	0	0	0	0
		60,43 %	99,72 %	<b>34,35 %</b>	31,30 %	6,93 %	6,65 %	8,03 %	10,53 %	0,00 %	0,55 %	0,00 %	0,00 %	0,28 %	0,00 %	0,00 %	0,00 %	0,00 %
08.1 Kelz-West	418	224	223	<b>104</b>	52	14	8	23	16	0	2	0	2	0	0	0	0	0
		53,59 %	99,55 %	<b>46,64 %</b>	23,32 %	6,28 %	3,59 %	10,31 %	7,17 %	0,00 %	0,90 %	0,00 %	0,90 %	0,00 %	0,00 %	0,00 %	0,00 %	0,00 %
09.1 Kelz-Ost	470	263	255	<b>104</b>	84	8	19	13	23	1	0	0	2	0	0	0	0	0
		55,96 %	96,96 %	<b>40,78 %</b>	32,94 %	3,14 %	7,45 %	5,10 %	9,02 %	0,39 %	0,00 %	0,00 %	0,78 %	0,00 %	0,00 %	0,00 %	0,00 %	0,00 %
10.1 LUXheim	334	210	207	<b>81</b>	54	5	9	30	20	3	1	0	1	0	0	0	0	0
		62,87 %	98,57 %	<b>39,13 %</b>	26,09 %	2,42 %	4,35 %	14,49 %	9,66 %	1,45 %	0,48 %	0,00 %	0,48 %	0,00 %	0,00 %	0,00 %	0,00 %	0,00 %
11.1 Gladbach	567	342	340	<b>141</b>	101	11	15	32	31	1	0	2	1	0	1	0	0	0
		60,32 %	99,42 %	<b>41,47 %</b>	29,71 %	3,24 %	4,41 %	9,41 %	9,12 %	0,29 %	0,00 %	0,59 %	0,29 %	0,00 %	0,29 %	0,00 %	0,00 %	0,00 %
12.1 Müddersheim	577	328	323	<b>111</b>	107	19	22	24	33	2	0	2	0	0	0	1	0	0
		56,85 %	98,48 %	<b>34,37 %</b>	33,13 %	5,88 %	6,81 %	7,43 %	10,22 %	0,62 %	0,00 %	0,62 %	0,00 %	0,00 %	0,00 %	0,31 %	0,00 %	0,00 %
13.1 Disternich	509	295	293	<b>125</b>	73	23	13	34	19	1	0	1	1	0	0	0	0	0
		57,96 %	99,32 %	<b>42,66 %</b>	24,91 %	7,85 %	4,44 %	11,60 %	6,48 %	0,34 %	0,00 %	0,34 %	0,34 %	0,00 %	0,00 %	0,00 %	0,00 %	0,00 %
14.1 Sievernich	343	198	198	<b>94</b>	60	8	4	15	12	1	0	1	0	0	0	0	0	0
		57,73 %	100,00 %	<b>47,47 %</b>	30,30 %	4,04 %	2,02 %	7,58 %	6,06 %	0,51 %	0,00 %	0,51 %	0,00 %	0,00 %	0,00 %	0,00 %	0,00 %	0,00 %
Briefwahlbezirk I	0	849	844	<b>382</b>	228	38	28	81	65	5	1	2	4	1	0	0	0	0
		99,41 %	<b>45,26 %</b>	27,01 %	4,50 %	3,32 %	9,60 %	7,70 %	0,59 %	0,12 %	0,24 %	0,47 %	0,12 %	0,00 %	0,00 %	0,00 %	0,00 %	
Briefwahlbezirk II	0	844	839	<b>324</b>	242	41	42	101	55	3	2	5	6	4	0	0	0	1
		99,41 %	<b>38,62 %</b>	28,84 %	4,89 %	5,01 %	12,04 %	6,56 %	0,36 %	0,24 %	0,60 %	0,72 %	0,48 %	0,00 %	0,00 %	0,00 %	0,00 %	
Gemeinde Vettweiß	7.237	5.716	5.667	<b>2.246</b>	1.568	267	288	566	563	33	11	21	23	7	2	1	1	3
		78,98 %	99,14 %	<b>39,63 %</b>	27,67 %	4,71 %	5,08 %	9,99 %	9,93 %	0,58 %	0,19 %	0,37 %	0,41 %	0,12 %	0,04 %	0,02 %	0,02 %	0,05 %

















Gemeinde Vettweiß  
Wahl zum Deutschen Bundestag 24.09.2017  
Zusammenstellung der Ergebnisse nach Wahlbezirken - Zweitstimmen -

Wahlbezirk	BGE	DlB	DKP	DM	Die Humanisten	Gesundheitsforschung	Tierschutzpartei	V-Partei <sup>a</sup>
<b>01.1 Vettweiß-Unterdorf</b>	0	0	0	4	0	1	3	0
	0,00 %	0,00 %	0,00 %	1,40 %	0,00 %	0,35 %	1,05 %	0,00 %
<b>02.1 Vettweiß-Mitteldorf</b>	0	0	0	0	0	0	3	0
	0,00 %	0,00 %	0,00 %	0,00 %	0,00 %	0,00 %	0,85 %	0,00 %
<b>03.1 Vettweiß-Oberdorf</b>	0	0	0	1	0	0	0	0
	0,00 %	0,00 %	0,00 %	0,29 %	0,00 %	0,00 %	0,00 %	0,00 %
<b>04.1 Froitzheim</b>	1	1	0	1	0	1	1	0
	0,33 %	0,33 %	0,00 %	0,33 %	0,00 %	0,33 %	0,33 %	0,00 %
<b>05.1 Ginnick</b>	0	0	0	0	0	0	1	0
	0,00 %	0,00 %	0,00 %	0,00 %	0,00 %	0,00 %	0,58 %	0,00 %
<b>06.1 Soller</b>	0	1	0	1	0	1	1	0
	0,00 %	0,30 %	0,00 %	0,30 %	0,00 %	0,30 %	0,30 %	0,00 %
<b>07.1 Jakobwüllesheim</b>	0	0	0	0	0	2	3	0
	0,00 %	0,00 %	0,00 %	0,00 %	0,00 %	0,55 %	0,83 %	0,00 %
<b>08.1 Kelz-West</b>	0	0	0	0	0	0	2	0
	0,00 %	0,00 %	0,00 %	0,00 %	0,00 %	0,00 %	0,90 %	0,00 %
<b>09.1 Kelz-Ost</b>	0	0	0	0	0	0	1	0
	0,00 %	0,00 %	0,00 %	0,00 %	0,00 %	0,00 %	0,39 %	0,00 %
<b>10.1 Llxheim</b>	0	0	0	0	0	0	3	0
	0,00 %	0,00 %	0,00 %	0,00 %	0,00 %	0,00 %	1,45 %	0,00 %
<b>11.1 Gladbach</b>	0	0	0	0	1	0	3	0
	0,00 %	0,00 %	0,00 %	0,00 %	0,29 %	0,00 %	0,88 %	0,00 %
<b>12.1 Müddersheim</b>	0	1	0	0	0	0	1	0
	0,00 %	0,31 %	0,00 %	0,00 %	0,00 %	0,00 %	0,31 %	0,00 %
<b>13.1 Disternich</b>	0	0	0	0	0	1	2	0
	0,00 %	0,00 %	0,00 %	0,00 %	0,00 %	0,34 %	0,68 %	0,00 %
<b>14.1 Sievernich</b>	0	0	0	0	0	0	3	0
	0,00 %	0,00 %	0,00 %	0,00 %	0,00 %	0,00 %	1,52 %	0,00 %
<b>Briefwahlbezirk I</b>	0	0	0	1	0	2	3	3
	0,00 %	0,00 %	0,00 %	0,12 %	0,00 %	0,24 %	0,36 %	0,36 %
<b>Briefwahlbezirk II</b>	0	0	0	0	2	1	7	3
	0,00 %	0,00 %	0,00 %	0,00 %	0,24 %	0,12 %	0,83 %	0,36 %
<b>Gemeinde Vettweiß</b>	1	3	0	8	3	9	37	6
	0,02 %	0,05 %	0,00 %	0,14 %	0,05 %	0,16 %	0,65 %	0,11 %

















Gemeinde Vettweiß  
Wahl zum Deutschen Bundestag 24.09.2017  
Rachel, CDU, Ergebnis - Erststimmen  
Wahlbezirk-Übersicht

14.1 Sievernich	53,03 %	
08.1 Kelz-West	52,91 %	
Briefwahlbezirk I	51,66 %	
06.1 Soller	51,07 %	
13.1 Disternich	49,66 %	
10.1 LUXheim	48,54 %	
11.1 Gladbach	47,04 %	
02.1 Vettweiß-Mitteldorf	46,74 %	
09.1 Kelz-Ost	45,74 %	
Briefwahlbezirk II	44,99 %	
01.1 Vettweiß-Unterdorf	44,76 %	
03.1 Vettweiß-Oberdorf	40,29 %	
05.1 Ginnick	39,88 %	
04.1 Froitzheim	39,02 %	
07.1 Jakobwüllesheim	38,83 %	
12.1 Müddersheim	37,04 %	

















Gemeinde Vettweiß  
Wahl zum Deutschen Bundestag 24.09.2017  
Nietan, SPD, Ergebnis - Erststimmen  
Wahlbezirk-Übersicht

07.1 Jakobwüllesheim	37,99 %	
12.1 Müddersheim	37,04 %	
05.1 Ginnick	36,42 %	
11.1 Gladbach	34,32 %	
09.1 Kelz-Ost	31,78 %	
10.1 LUXheim	30,10 %	
Briefwahlbezirk II	29,95 %	
13.1 Disternich	29,25 %	
04.1 Froitzheim	28,85 %	
14.1 Sievernich	28,28 %	
01.1 Vettweiß-Unterdorf	27,97 %	
Briefwahlbezirk I	27,67 %	
03.1 Vettweiß-Oberdorf	27,65 %	
08.1 Kelz-West	26,91 %	
02.1 Vettweiß-Mitteldorf	22,38 %	
06.1 Soller	22,02 %	

















Gemeinde Vettweiß  
Wahl zum Deutschen Bundestag 24.09.2017  
Krischer, GRÜNE, Ergebnis - Erststimmen  
Wahlbezirk-Übersicht

14.1 Sievernich	7,07 %	
04.1 Froitzheim	6,56 %	
05.1 Ginnick	6,36 %	
13.1 Disternich	5,78 %	
Briefwahlbezirk II	5,73 %	
08.1 Kelz-West	5,38 %	
03.1 Vettweiß-Oberdorf	5,00 %	
06.1 Soller	4,89 %	
Briefwahlbezirk I	4,87 %	
12.1 Müddersheim	4,63 %	
01.1 Vettweiß-Unterdorf	3,15 %	
11.1 Gladbach	2,96 %	
10.1 LUXheim	2,43 %	
07.1 Jakobwüllesheim	2,23 %	
02.1 Vettweiß-Mitteldorf	1,98 %	
09.1 Kelz-Ost	1,94 %	

















Gemeinde Vettweiß  
Wahl zum Deutschen Bundestag 24.09.2017  
Veithen, DIE LINKE, Ergebnis - Erststimmen  
Wahlbezirk-Übersicht

03.1 Vettweiß-Oberdorf	6,76 %	
09.1 Kelz-Ost	6,59 %	
05.1 Ginnick	5,78 %	
04.1 Froitzheim	5,57 %	
12.1 Müddersheim	5,56 %	
07.1 Jakobwüllesheim	4,75 %	
Briefwahlbezirk II	4,65 %	
02.1 Vettweiß-Mitteldorf	4,25 %	
11.1 Gladbach	3,85 %	
06.1 Soller	3,06 %	
01.1 Vettweiß-Unterdorf	2,45 %	
10.1 LUXheim	2,43 %	
13.1 Disternich	2,38 %	
Briefwahlbezirk I	1,90 %	
14.1 Sievernich	1,52 %	
08.1 Kelz-West	1,35 %	

Gemeinde Vettweiß  
Wahl zum Deutschen Bundestag 24.09.2017  
Kloke, FDP, Ergebnis - Erststimmen  
Wahlbezirk-Übersicht

05.1 Ginnick	6,94 %	
13.1 Disternich	6,80 %	
Briefwahlbezirk II	6,68 %	
02.1 Vettweiß-Mitteldorf	6,23 %	
03.1 Vettweiß-Oberdorf	6,18 %	
07.1 Jakobwüllesheim	6,15 %	
06.1 Soller	6,12 %	
01.1 Vettweiß-Unterdorf	5,94 %	
14.1 Sievernich	5,56 %	
Briefwahlbezirk I	5,46 %	
10.1 LUXheim	5,34 %	
08.1 Kelz-West	4,93 %	
12.1 Müddersheim	4,01 %	
11.1 Gladbach	3,85 %	
04.1 Froitzheim	3,61 %	
09.1 Kelz-Ost	3,49 %	

Gemeinde Vettweiß  
Wahl zum Deutschen Bundestag 24.09.2017  
Essler, AfD, Ergebnis - Erststimmen  
Wahlbezirk-Übersicht

02.1 Vettweiß-Mitteldorf	17,28 %	
04.1 Froitzheim	14,75 %	
01.1 Vettweiß-Unterdorf	12,94 %	
03.1 Vettweiß-Oberdorf	12,35 %	
06.1 Soller	11,31 %	
12.1 Müddersheim	9,88 %	
10.1 LUXheim	9,71 %	
07.1 Jakobwüllesheim	8,94 %	
09.1 Kelz-Ost	8,91 %	
08.1 Kelz-West	7,62 %	
11.1 Gladbach	7,10 %	
Briefwahlbezirk I	6,77 %	
Briefwahlbezirk II	6,09 %	
13.1 Disternich	5,44 %	
05.1 Ginnick	4,62 %	
14.1 Sievernich	3,54 %	

Gemeinde Vettweiß  
Wahl zum Deutschen Bundestag 24.09.2017  
Neubert, PIRATEN, Ergebnis - Erststimmen  
Wahlbezirk-Übersicht

















01.1 Vettweiß-Unterdorf	1,75 %	■
04.1 Froitzheim	1,31 %	■
14.1 Sievernich	1,01 %	■
10.1 LUXHEIM	0,97 %	■
Briefwahlbezirk II	0,95 %	■
06.1 Soller	0,92 %	■
Briefwahlbezirk I	0,83 %	■
12.1 Müddersheim	0,62 %	■
03.1 Vettweiß-Oberdorf	0,59 %	■
02.1 Vettweiß-Mitteldorf	0,57 %	■
08.1 Kelz-West	0,45 %	■
11.1 Gladbach	0,30 %	■
05.1 Ginnick	0,00 %	
07.1 Jakobwüllesheim	0,00 %	
09.1 Kelz-Ost	0,00 %	
13.1 Disternich	0,00 %	

Gemeinde Vettweiß  
Wahl zum Deutschen Bundestag 24.09.2017  
Schreinemaker, FREIE WÄHLER, Ergebnis - Erststimmen  
Wahlbezirk-Übersicht

















09.1 Kelz-Ost	1,55 %	■
12.1 Müddersheim	1,23 %	■
03.1 Vettweiß-Oberdorf	1,18 %	■
07.1 Jakobwüllesheim	1,12 %	■
01.1 Vettweiß-Unterdorf	1,05 %	■
Briefwahlbezirk II	0,95 %	■
Briefwahlbezirk I	0,83 %	■
13.1 Disternich	0,68 %	■
06.1 Soller	0,61 %	■
11.1 Gladbach	0,59 %	■
02.1 Vettweiß-Mitteldorf	0,57 %	■
10.1 LUXHEIM	0,49 %	■
08.1 Kelz-West	0,45 %	■
04.1 Froitzheim	0,33 %	■
05.1 Ginnick	0,00 %	
14.1 Sievernich	0,00 %	



















Gemeinde Vettweiß  
Wahl zum Deutschen Bundestag 24.09.2017  
CDU, Ergebnis - Zweitstimmen  
Wahlbezirk-Übersicht

14.1 Sievernich	47,47 %	
08.1 Kelz-West	46,64 %	
Briefwahlbezirk I	45,26 %	
13.1 Disternich	42,66 %	
11.1 Gladbach	41,47 %	
02.1 Vettweiß-Mitteldorf	40,96 %	
06.1 Soller	40,85 %	
09.1 Kelz-Ost	40,78 %	
10.1 LUXheim	39,13 %	
Briefwahlbezirk II	38,62 %	
01.1 Vettweiß-Unterdorf	36,84 %	
05.1 Ginnick	35,26 %	
03.1 Vettweiß-Oberdorf	35,00 %	
12.1 Müddersheim	34,37 %	
07.1 Jakobwüllesheim	34,35 %	
04.1 Froitzheim	30,26 %	

















Gemeinde Vettweiß  
Wahl zum Deutschen Bundestag 24.09.2017  
SPD, Ergebnis - Zweitstimmen  
Wahlbezirk-Übersicht

05.1 Ginnick	36,99 %	
12.1 Müddersheim	33,13 %	
09.1 Kelz-Ost	32,94 %	
07.1 Jakobwüllesheim	31,30 %	
14.1 Sievernich	30,30 %	
11.1 Gladbach	29,71 %	
Briefwahlbezirk II	28,84 %	
04.1 Froitzheim	28,29 %	
01.1 Vettweiß-Unterdorf	27,37 %	
Briefwahlbezirk I	27,01 %	
10.1 LUXheim	26,09 %	
13.1 Disternich	24,91 %	
03.1 Vettweiß-Oberdorf	23,82 %	
08.1 Kelz-West	23,32 %	
02.1 Vettweiß-Mitteldorf	21,47 %	
06.1 Soller	21,04 %	

















Gemeinde Vettweiß  
Wahl zum Deutschen Bundestag 24.09.2017  
GRÜNE, Ergebnis - Zweitstimmen  
Wahlbezirk-Übersicht

13.1 Disternich	7,85 %	
07.1 Jakobwüllesheim	6,93 %	
06.1 Soller	6,40 %	
08.1 Kelz-West	6,28 %	
12.1 Müddersheim	5,88 %	
Briefwahlbezirk II	4,89 %	
03.1 Vettweiß-Oberdorf	4,71 %	
05.1 Ginnick	4,62 %	
04.1 Froitzheim	4,61 %	
Briefwahlbezirk I	4,50 %	
14.1 Sievernich	4,04 %	
01.1 Vettweiß-Unterdorf	3,86 %	
11.1 Gladbach	3,24 %	
09.1 Kelz-Ost	3,14 %	
10.1 LUXheim	2,42 %	
02.1 Vettweiß-Mitteldorf	1,41 %	

















Gemeinde Vettweiß  
Wahl zum Deutschen Bundestag 24.09.2017  
DIE LINKE, Ergebnis - Zweitstimmen  
Wahlbezirk-Übersicht

03.1 Vettweiß-Oberdorf	7,65 %	
09.1 Kelz-Ost	7,45 %	
04.1 Froitzheim	7,24 %	
12.1 Müddersheim	6,81 %	
07.1 Jakobwüllesheim	6,65 %	
05.1 Ginnick	6,36 %	
02.1 Vettweiß-Mitteldorf	5,37 %	
Briefwahlbezirk II	5,01 %	
06.1 Soller	4,88 %	
13.1 Disternich	4,44 %	
11.1 Gladbach	4,41 %	
10.1 LUXheim	4,35 %	
08.1 Kelz-West	3,59 %	
01.1 Vettweiß-Unterdorf	3,51 %	
Briefwahlbezirk I	3,32 %	
14.1 Sievernich	2,02 %	

Gemeinde Vettweiß  
Wahl zum Deutschen Bundestag 24.09.2017  
FDP, Ergebnis - Zweitstimmen  
Wahlbezirk-Übersicht

10.1 Lüxheim	14,49 %	
Briefwahlbezirk II	12,04 %	
13.1 Disternich	11,60 %	
05.1 Ginnick	10,98 %	
03.1 Vettweiß-Oberdorf	10,88 %	
06.1 Soller	10,67 %	
08.1 Kelz-West	10,31 %	
01.1 Vettweiß-Unterdorf	10,18 %	
02.1 Vettweiß-Mitteldorf	9,89 %	
Briefwahlbezirk I	9,60 %	
04.1 Froitzheim	9,54 %	
11.1 Gladbach	9,41 %	
07.1 Jakobwüllesheim	8,03 %	
14.1 Sievernich	7,58 %	
12.1 Müddersheim	7,43 %	
09.1 Kelz-Ost	5,10 %	

Gemeinde Vettweiß  
Wahl zum Deutschen Bundestag 24.09.2017  
AfD, Ergebnis - Zweitstimmen  
Wahlbezirk-Übersicht

02.1 Vettweiß-Mitteldorf	17,80 %	
04.1 Froitzheim	15,46 %	
03.1 Vettweiß-Oberdorf	15,29 %	
01.1 Vettweiß-Unterdorf	13,68 %	
06.1 Soller	12,50 %	
07.1 Jakobwüllesheim	10,53 %	
12.1 Müddersheim	10,22 %	
10.1 Lüxheim	9,66 %	
11.1 Gladbach	9,12 %	
09.1 Kelz-Ost	9,02 %	
Briefwahlbezirk I	7,70 %	
08.1 Kelz-West	7,17 %	
Briefwahlbezirk II	6,56 %	
13.1 Disternich	6,48 %	
14.1 Sievernich	6,06 %	
05.1 Ginnick	5,20 %	

Gemeinde Vettweiß  
Wahl zum Deutschen Bundestag 24.09.2017  
PIRATEN, Ergebnis - Zweitstimmen  
Wahlbezirk-Übersicht

10.1 Lüxheim	1,45 %	■
02.1 Vettweiß-Mitteldorf	1,41 %	■
01.1 Vettweiß-Unterdorf	1,05 %	■
04.1 Froitzheim	0,99 %	■
06.1 Soller	0,91 %	■
12.1 Müddersheim	0,62 %	■
Briefwahlbezirk I	0,59 %	■
03.1 Vettweiß-Oberdorf	0,59 %	■
14.1 Sievernich	0,51 %	■
09.1 Kelz-Ost	0,39 %	■
Briefwahlbezirk II	0,36 %	■
13.1 Disternich	0,34 %	■
11.1 Gladbach	0,29 %	■
05.1 Ginnick	0,00 %	
07.1 Jakobwüllesheim	0,00 %	
08.1 Kelz-West	0,00 %	

Gemeinde Vettweiß  
Wahl zum Deutschen Bundestag 24.09.2017  
Tierschutzpartei, Ergebnis - Zweitstimmen  
Wahlbezirk-Übersicht

14.1 Sievernich	1,52 %	■
10.1 Lüxheim	1,45 %	■
01.1 Vettweiß-Unterdorf	1,05 %	■
08.1 Kelz-West	0,90 %	■
11.1 Gladbach	0,88 %	■
02.1 Vettweiß-Mitteldorf	0,85 %	■
Briefwahlbezirk II	0,83 %	■
07.1 Jakobwüllesheim	0,83 %	■
13.1 Disternich	0,68 %	■
05.1 Ginnick	0,58 %	■
09.1 Kelz-Ost	0,39 %	■
Briefwahlbezirk I	0,36 %	■
04.1 Froitzheim	0,33 %	■
12.1 Müddersheim	0,31 %	■
06.1 Soller	0,30 %	■
03.1 Vettweiß-Oberdorf	0,00 %	