

Wahlbuch
Wahl zum Deutschen Bundestag
24.09.2017
Stadt Frechen
Herausgegeben am 29.09.2017

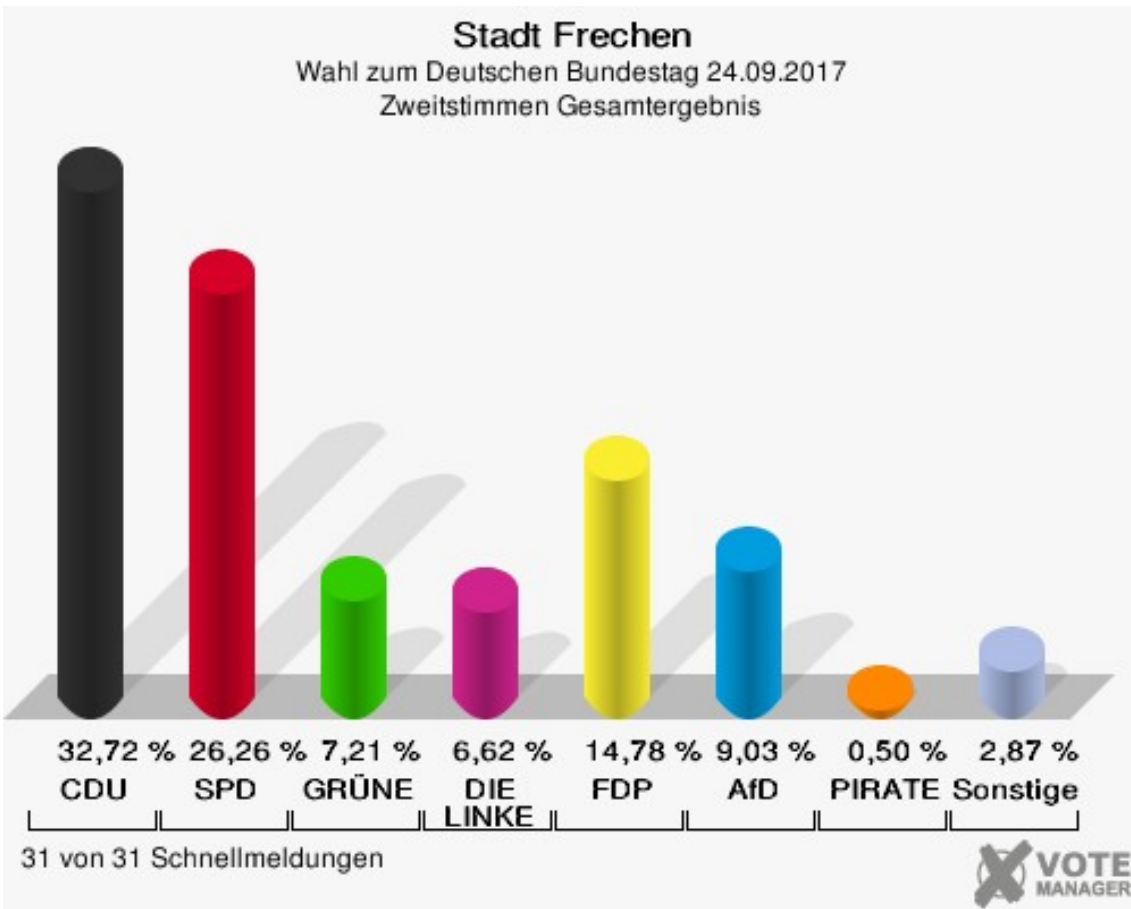
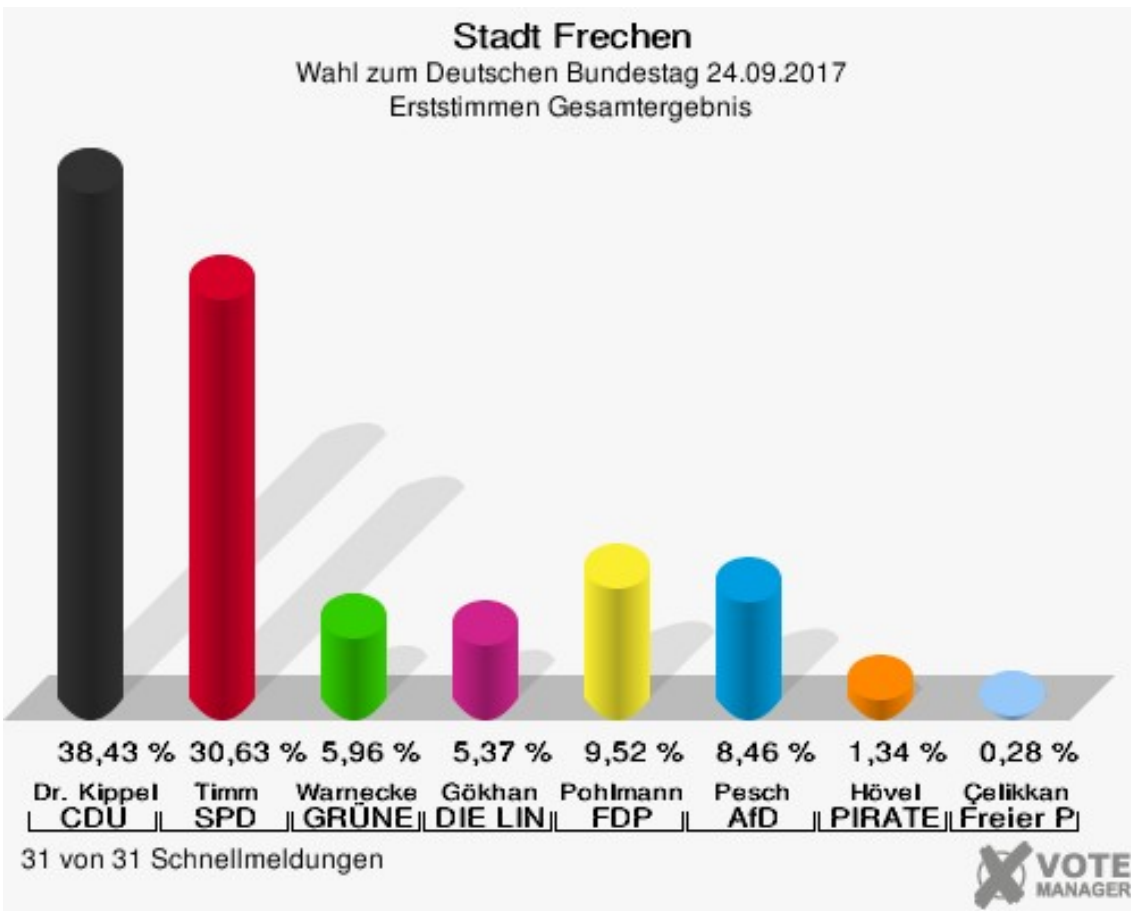
Inhaltsverzeichnis

Wahl zum Deutschen Bundestag	1
Stadt Frechen	1
Wahlbezirke	10
1 Johannesschule Königsdorf	10
2 Johannesschule Königsdorf	18
3 KITA Sandflöhe	26
4 KITA St. Katharina	34
5 Edith-Stein-Schule	42
6 Edith-Stein-Schule	50
7 Gymnasium Frechen	58
8 Heinrich-Böll-Schule	66
9 Ringschule Frechen	74
10 Realschule Frechen	82
11 Musikschule der Stadt Frechen	90
12 KITA Severinchen	98
13 Haus am Bahndamm	106
14 Rathaus Frechen - Bücherei	114
15 Burgschule Frechen	122
16 Hauptschule Herbertskaul	130
17 Pfarrzentrum St. Audomar	138
18 CJD Schule - ehem ev Gemeindezentrum	146
19 Mauritiuschule Bachem	154
20 Haus Burggraben	162
21 Grundschule Grefrath	170
22 Nell-Breuning Berufskolleg	178
23 Altenzentrum St. Augustinus	186
Briefwahl I (StBez. 1 + 2)	194
Briefwahl II (StBez. 3 + 4)	201
Briefwahl III (StBez. 5, 6 + 23)	208
Briefwahl IV (StBez. 7, 8 + 9)	215
Briefwahl V (StBez. 10, 11 + 13)	222
Briefwahl VI (StBez. 14, 15, 16 + 19)	229
Briefwahl VII (StBez. 17, 18 + 20)	236
Briefwahl VIII (StBez. 12, 21 + 22)	243
Übersicht Wahlbezirke	250

Wahl zum Deutschen Bundestag

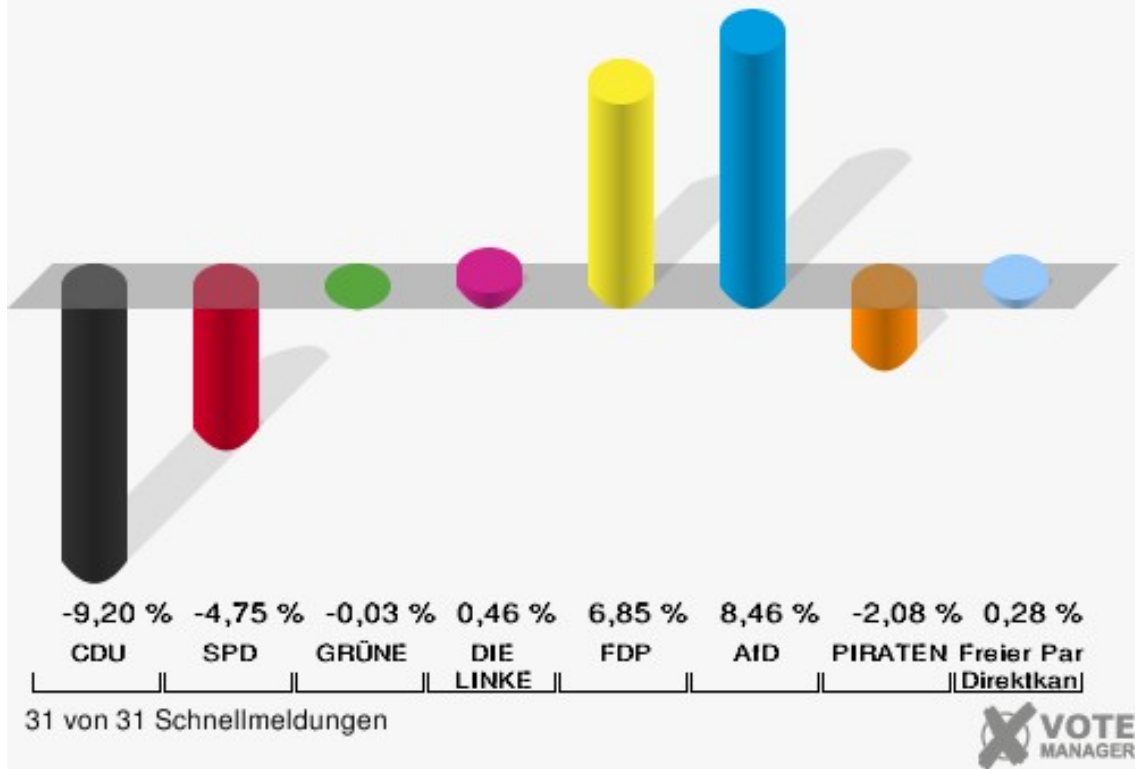
Stadt Frechen

	Erststimmen		Zweitstimmen	
Wahlberechtigte	38.000		38.000	
Wähler	29.738	78,26 %	29.738	78,26 %
ungültige Stimmen	366	1,23 %	280	0,94 %
gültige Stimmen	29.372	98,77 %	29.458	99,06 %
Dr. Kippels, CDU	11.289	38,43 %	9.639	32,72 %
Timm, SPD	8.998	30,63 %	7.737	26,26 %
Warnecke, GRÜNE	1.751	5,96 %	2.125	7,21 %
Gökhan, DIE LINKE	1.578	5,37 %	1.951	6,62 %
Pohlmann, FDP	2.795	9,52 %	4.355	14,78 %
Pesch, AfD	2.485	8,46 %	2.661	9,03 %
Hövel, PIRATEN	393	1,34 %	147	0,50 %
NPD	---	---	55	0,19 %
Die PARTEI	---	---	199	0,68 %
FREIE WÄHLER	---	---	74	0,25 %
Volksabstimmung	---	---	23	0,08 %
ÖDP	---	---	22	0,07 %
MLPD	---	---	11	0,04 %
SGP	---	---	3	0,01 %
Allianz Deutscher Demokraten	---	---	72	0,24 %
BGE	---	---	26	0,09 %
DiB	---	---	40	0,14 %
DKP	---	---	1	0,00 %
DM	---	---	23	0,08 %
Die Humanisten	---	---	21	0,07 %
Gesundheitsforschung	---	---	31	0,11 %
Tierschutzpartei	---	---	219	0,74 %
V-Partei³	---	---	23	0,08 %
Çelikkan, Freier Parteiloser Direktkandidat	83	0,28 %	---	---



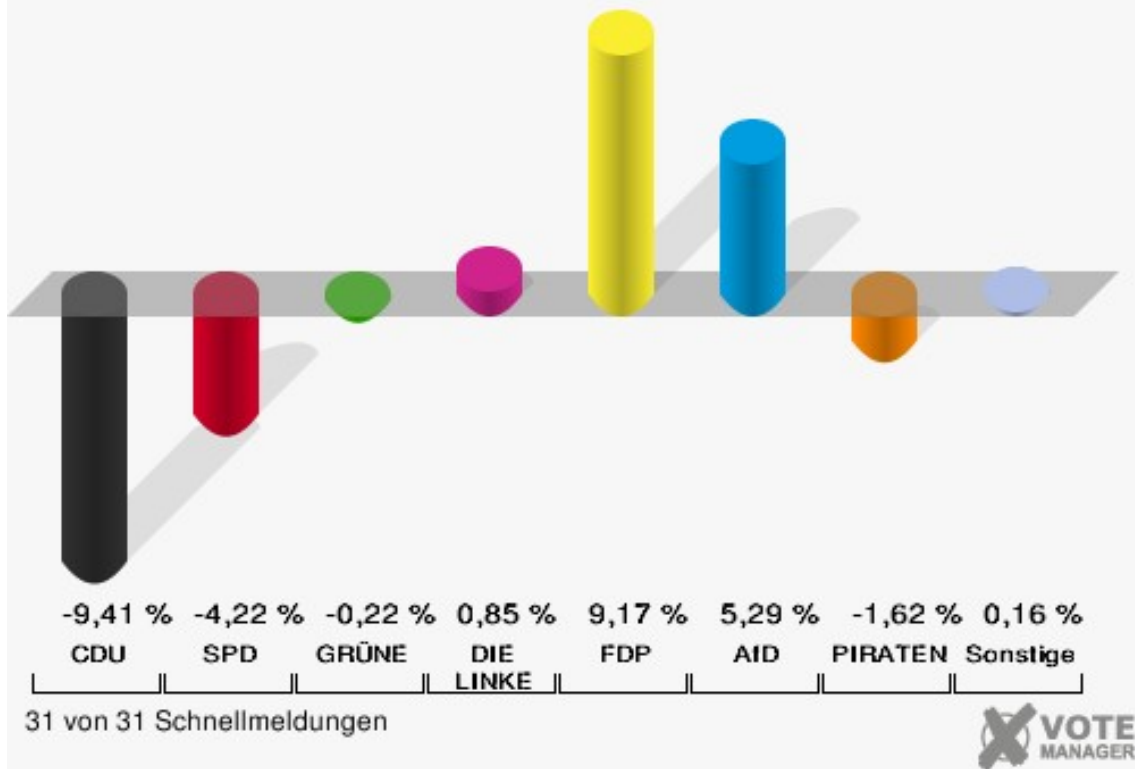
Stadt Frechen

Wahl zum Deutschen Bundestag 2017 - Wahl zum Deutschen Bundestag 2013
Erststimmen Gewinne und Verluste Gesamtergebnis



Stadt Frechen

Wahl zum Deutschen Bundestag 2017 - Wahl zum Deutschen Bundestag 2013
Zweitstimmen Gewinne und Verluste Gesamtergebnis



Stadt Frechen
Wahl zum Deutschen Bundestag 24.09.2017
Erststimmen Gewinne und Verluste Gesamtergebnis

	Wahl zum Deutschen Bundestag 24.09.2017	Wahl zum Deutschen Bundestag 22.09.2013		Landtagswahl 14.05.2017	
		Ergebnis	Gewinne und Verluste	Ergebnis	Gewinne und Verluste
Wahlberechtigte	38.000	37.946	+54	37.922	+78
Wähler	29.738	28.127	+1.611	25.905	+3.833
	78,26 %	74,12 %	+4,13 %	68,31 %	+9,95 %
gültige Stimmen	29.372	27.101	+2.271	25.305	+4.067
	98,77 %	96,35 %	+2,42 %	97,68 %	+1,09 %
CDU	11.289	12.909	-1.620	10.840	+449
	38,43 %	47,63 %	-9,20 %	42,84 %	-4,41 %
SPD	8.998	9.587	-589	8.879	+119
	30,63 %	35,38 %	-4,75 %	35,09 %	-4,46 %
GRÜNE	1.751	1.624	+127	1.184	+567
	5,96 %	5,99 %	-0,03 %	4,68 %	+1,28 %
DIE LINKE	1.578	1.330	+248	1.259	+319
	5,37 %	4,91 %	+0,46 %	4,98 %	+0,39 %
FDP	2.795	723	+2.072	2.484	+311
	9,52 %	2,67 %	+6,85 %	9,82 %	-0,30 %
AfD	2.485	0	+2.485	0	+2.485
	8,46 %	0,00 %	+8,46 %	0,00 %	+8,46 %
PIRATEN	393	928	-535	659	-266
	1,34 %	3,42 %	-2,08 %	2,60 %	-1,26 %
NPD	0	0	+0	0	+0
	0,00 %	0,00 %	+0,00 %	0,00 %	+0,00 %
Die PARTEI	0	0	+0	0	+0
	0,00 %	0,00 %	+0,00 %	0,00 %	+0,00 %
FREIE WÄHLER	0	0	+0	0	+0
	0,00 %	0,00 %	+0,00 %	0,00 %	+0,00 %
Volksabstimmung	0	0	+0	0	+0
	0,00 %	0,00 %	+0,00 %	0,00 %	+0,00 %
ÖDP	0	0	+0	0	+0
	0,00 %	0,00 %	+0,00 %	0,00 %	+0,00 %
MLPD	0	0	+0	0	+0
	0,00 %	0,00 %	+0,00 %	0,00 %	+0,00 %
SGP	0	0	+0	0	+0
	0,00 %	0,00 %	+0,00 %	0,00 %	+0,00 %
Allianz Deutscher Demokraten	0	0	+0	0	+0
	0,00 %	0,00 %	+0,00 %	0,00 %	+0,00 %

BGE	0	0	+0	0	+0
	0,00 %	0,00 %	+0,00 %	0,00 %	+0,00 %
DiB	0	0	+0	0	+0
	0,00 %	0,00 %	+0,00 %	0,00 %	+0,00 %
DKP	0	0	+0	0	+0
	0,00 %	0,00 %	+0,00 %	0,00 %	+0,00 %
DM	0	0	+0	0	+0
	0,00 %	0,00 %	+0,00 %	0,00 %	+0,00 %
Die Humanisten	0	0	+0	0	+0
	0,00 %	0,00 %	+0,00 %	0,00 %	+0,00 %
Gesundheitsforschung	0	0	+0	0	+0
	0,00 %	0,00 %	+0,00 %	0,00 %	+0,00 %
Tierschutzpartei	0	0	+0	0	+0
	0,00 %	0,00 %	+0,00 %	0,00 %	+0,00 %
V-Partei ³	0	0	+0	0	+0
	0,00 %	0,00 %	+0,00 %	0,00 %	+0,00 %
Freier Parteiloser Direktkandidat	83	0	+83	0	+83
	0,28 %	0,00 %	+0,28 %	0,00 %	+0,28 %
Sonstige	0	0	+0	0	+0
	0,00 %	0,00 %	+0,00 %	0,00 %	+0,00 %

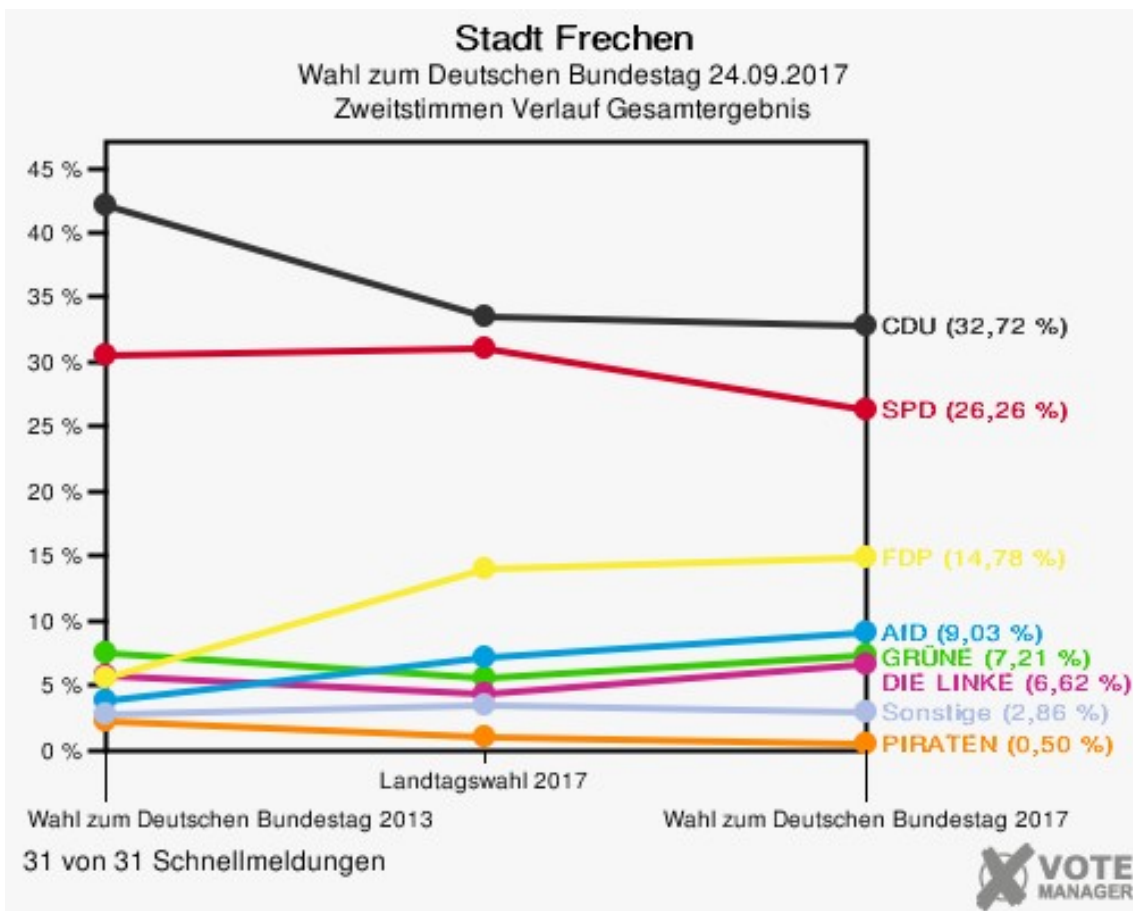
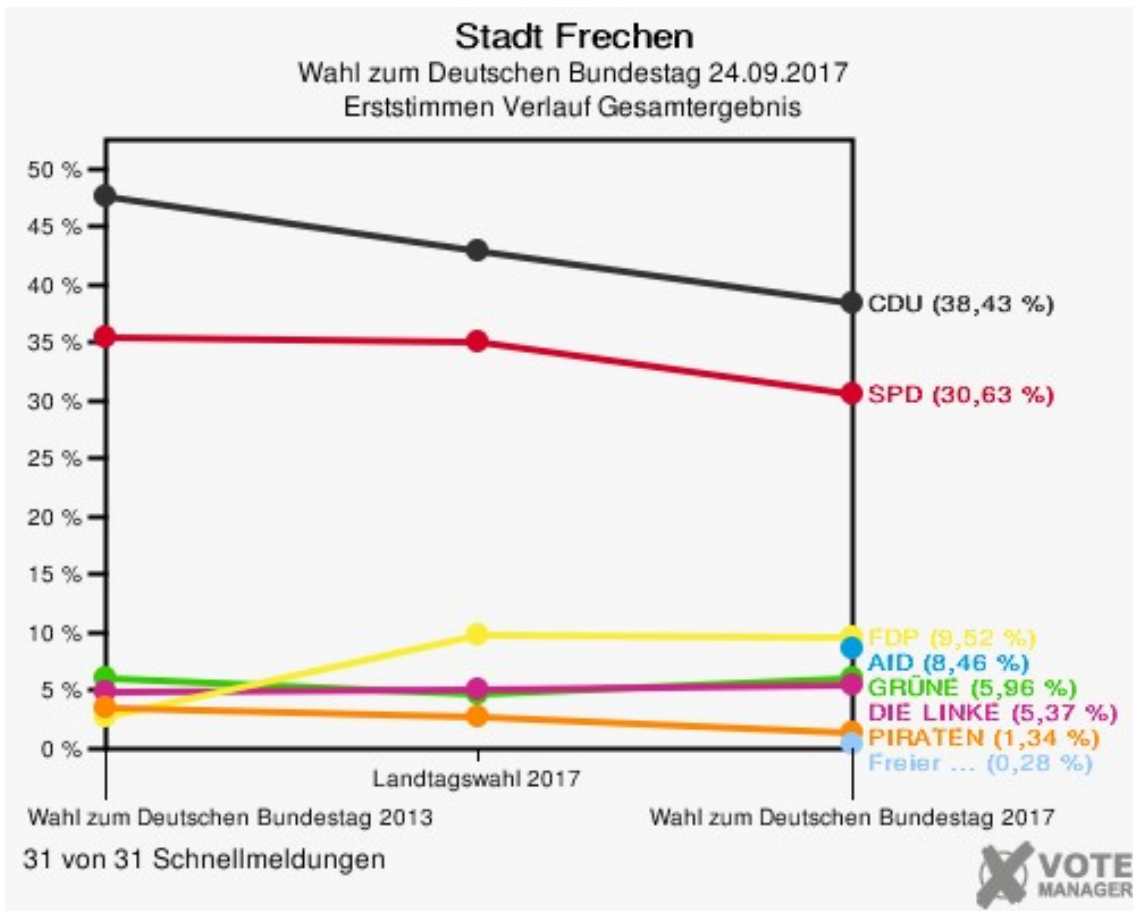
Wahl zum Deutschen Bundestag 22.09.2013: Sonstige = REP, Bündnis 21/RRP, BÜSO, PSG, BIG, pro Deutschland, DIE RECHTE, Partei der Nichtwähler, PARTEI DER VERNUNFT
Landtagswahl 14.05.2017: Sonstige = FREIE WÄHLER, BIG, FBI/FWG, TIERSCHUTZliste, AD-Demokraten NRW, AUFBRUCH C, DBD, ZENTRUM, DIE RECHTE, REP, DIE VIOLETTEN, JED, PAN, PARTEILOSE WG „BRD“, Schöner Leben

Stadt Frechen
Wahl zum Deutschen Bundestag 24.09.2017
Zweitstimmen Gewinne und Verluste Gesamtergebnis

	Wahl zum Deutschen Bundestag 24.09.2017	Wahl zum Deutschen Bundestag 22.09.2013		Landtagswahl 14.05.2017	
		Ergebnis	Gewinne und Verluste	Ergebnis	Gewinne und Verluste
Wahlberechtigte	38.000	37.946	+54	37.922	+78
Wähler	29.738	28.127	+1.611	25.905	+3.833
	78,26 %	74,12 %	+4,13 %	68,31 %	+9,95 %
gültige Stimmen	29.458	27.385	+2.073	25.587	+3.871
	99,06 %	97,36 %	+1,70 %	98,77 %	+0,29 %
CDU	9.639	11.537	-1.898	8.568	+1.071
	32,72 %	42,13 %	-9,41 %	33,49 %	-0,77 %
SPD	7.737	8.346	-609	7.958	-221
	26,26 %	30,48 %	-4,22 %	31,10 %	-4,84 %
GRÜNE	2.125	2.035	+90	1.436	+689
	7,21 %	7,43 %	-0,22 %	5,61 %	+1,60 %
DIE LINKE	1.951	1.580	+371	1.096	+855
	6,62 %	5,77 %	+0,85 %	4,28 %	+2,34 %
FDP	4.355	1.537	+2.818	3.588	+767
	14,78 %	5,61 %	+9,17 %	14,02 %	+0,76 %
AfD	2.661	1.025	+1.636	1.843	+818
	9,03 %	3,74 %	+5,29 %	7,20 %	+1,83 %
PIRATEN	147	581	-434	240	-93
	0,50 %	2,12 %	-1,62 %	0,94 %	-0,44 %
NPD	55	227	-172	73	-18
	0,19 %	0,83 %	-0,64 %	0,29 %	-0,10 %
Die PARTEI	199	100	+99	157	+42
	0,68 %	0,37 %	+0,31 %	0,61 %	+0,07 %
FREIE WÄHLER	74	78	-4	0	+74
	0,25 %	0,28 %	-0,03 %	0,00 %	+0,25 %
Volksabstimmung	23	53	-30	23	+0
	0,08 %	0,19 %	-0,11 %	0,09 %	-0,01 %
ÖDP	22	31	-9	22	+0
	0,07 %	0,11 %	-0,04 %	0,09 %	-0,02 %
MLPD	11	9	+2	12	-1
	0,04 %	0,03 %	+0,01 %	0,05 %	-0,01 %
SGP	3	0	+3	0	+3
	0,01 %	0,00 %	+0,01 %	0,00 %	+0,01 %
Allianz Deutscher Demokraten	72	0	+72	0	+72
	0,24 %	0,00 %	+0,24 %	0,00 %	+0,24 %

BGE	26	0	+26	11	+15
	0,09 %	0,00 %	+0,09 %	0,04 %	+0,05 %
DiB	40	0	+40	0	+40
	0,14 %	0,00 %	+0,14 %	0,00 %	+0,14 %
DKP	1	0	+1	4	-3
	0,00 %	0,00 %	+0,00 %	0,02 %	-0,02 %
DM	23	0	+23	0	+23
	0,08 %	0,00 %	+0,08 %	0,00 %	+0,08 %
Die Humanisten	21	0	+21	0	+21
	0,07 %	0,00 %	+0,07 %	0,00 %	+0,07 %
Gesundheitsforschung	31	0	+31	20	+11
	0,11 %	0,00 %	+0,11 %	0,08 %	+0,03 %
Tierschutzpartei	219	0	+219	0	+219
	0,74 %	0,00 %	+0,74 %	0,00 %	+0,74 %
V-Partei ³	23	0	+23	26	-3
	0,08 %	0,00 %	+0,08 %	0,10 %	-0,02 %
Freier Parteiloser Direktkandidat	0	0	+0	0	+0
	0,00 %	0,00 %	+0,00 %	0,00 %	+0,00 %
Sonstige	0	246	-246	510	-510
	0,00 %	0,90 %	-0,90 %	1,99 %	-1,99 %

Wahl zum Deutschen Bundestag 22.09.2013: Sonstige = REP, Bündnis 21/RRP, BÜSO, PSG, BIG, pro Deutschland, DIE RECHTE, Partei der Nichtwähler, PARTEI DER VERNUNFT
Landtagswahl 14.05.2017: Sonstige = FREIE WÄHLER, BIG, FBI/FWG, TIERSCHUTZliste, AD-Demokraten NRW, AUFBRUCH C, DBD, ZENTRUM, DIE RECHTE, REP, DIE VIOLETTEN, JED, PAN, PARTEILOSE WG „BRD“, Schöner Leben



Stadt Frechen

Wahl zum Deutschen Bundestag 24.09.2017
Wahlbeteiligung Gesamtergebnis



31 von 31 Schnellmeldungen



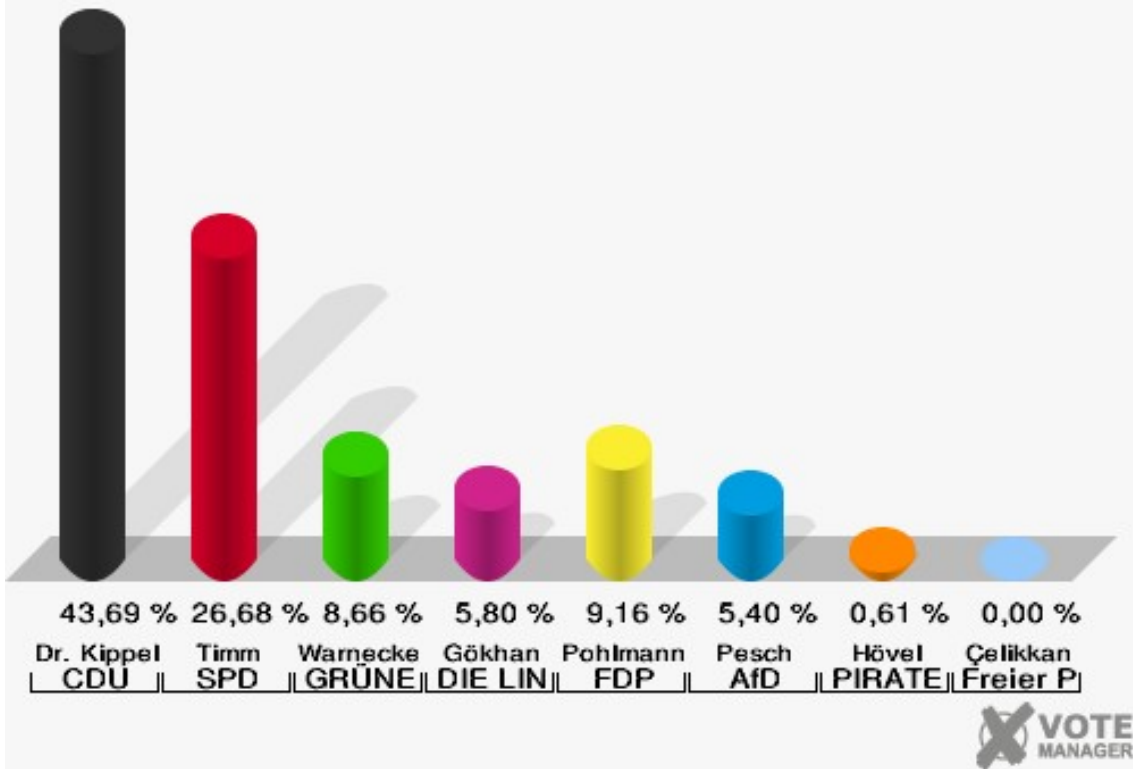
Wahlbezirke

1 Johanneschule Königsdorf

	Erststimmen		Zweitstimmen	
Wahlberechtigte	1.776		1.776	
Wähler	991	55,80 %	991	55,80 %
ungültige Stimmen	9	0,91 %	5	0,50 %
gültige Stimmen	982	99,09 %	986	99,50 %
Dr. Kippels, CDU	429	43,69 %	332	33,67 %
Timm, SPD	262	26,68 %	212	21,50 %
Warnecke, GRÜNE	85	8,66 %	113	11,46 %
Gökhan, DIE LINKE	57	5,80 %	77	7,81 %
Pohlmann, FDP	90	9,16 %	166	16,84 %
Pesch, AfD	53	5,40 %	62	6,29 %
Hövel, PIRATEN	6	0,61 %	2	0,20 %
NPD	---	---	1	0,10 %
Die PARTEI	---	---	7	0,71 %
FREIE WÄHLER	---	---	1	0,10 %
Volksabstimmung	---	---	0	0,00 %
ÖDP	---	---	1	0,10 %
MLPD	---	---	1	0,10 %
SGP	---	---	0	0,00 %
Allianz Deutscher Demokraten	---	---	0	0,00 %
BGE	---	---	1	0,10 %
DiB	---	---	0	0,00 %
DKP	---	---	0	0,00 %
DM	---	---	2	0,20 %
Die Humanisten	---	---	0	0,00 %
Gesundheitsforschung	---	---	0	0,00 %
Tierschutzpartei	---	---	8	0,81 %
V-Partei ³	---	---	0	0,00 %
Çelikkan, Freier Parteiloser Direktkandidat	0	0,00 %	---	---

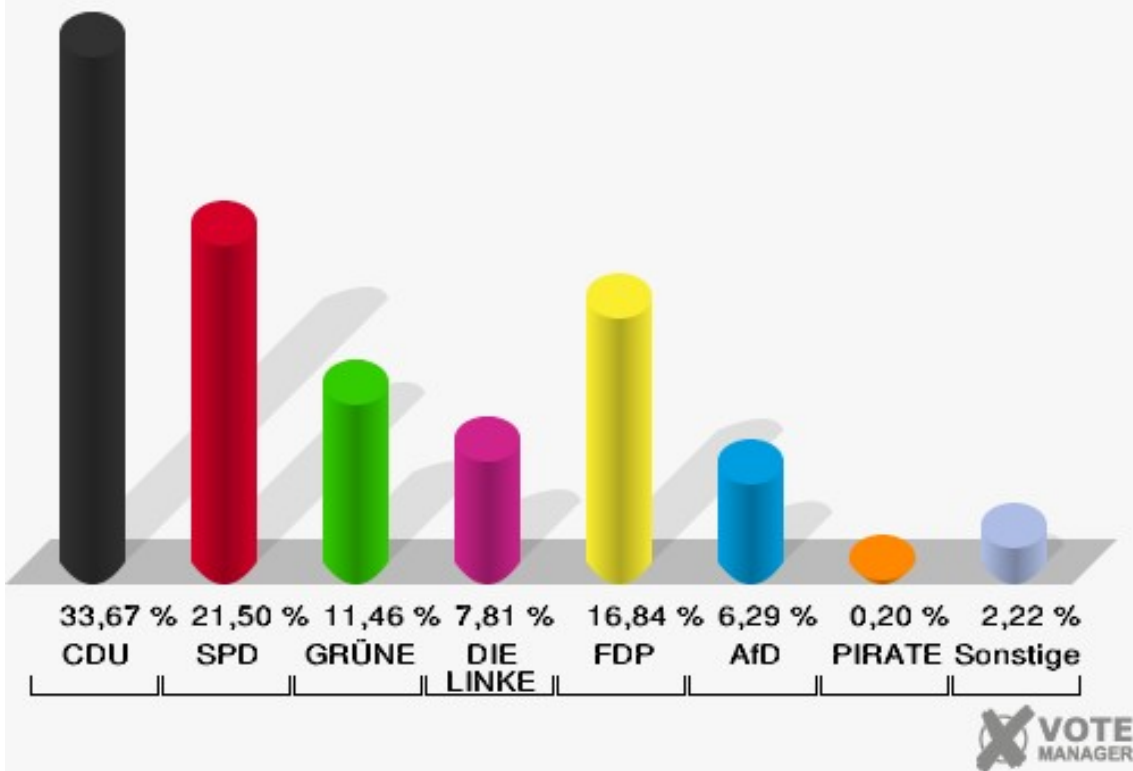
Stadt Frechen

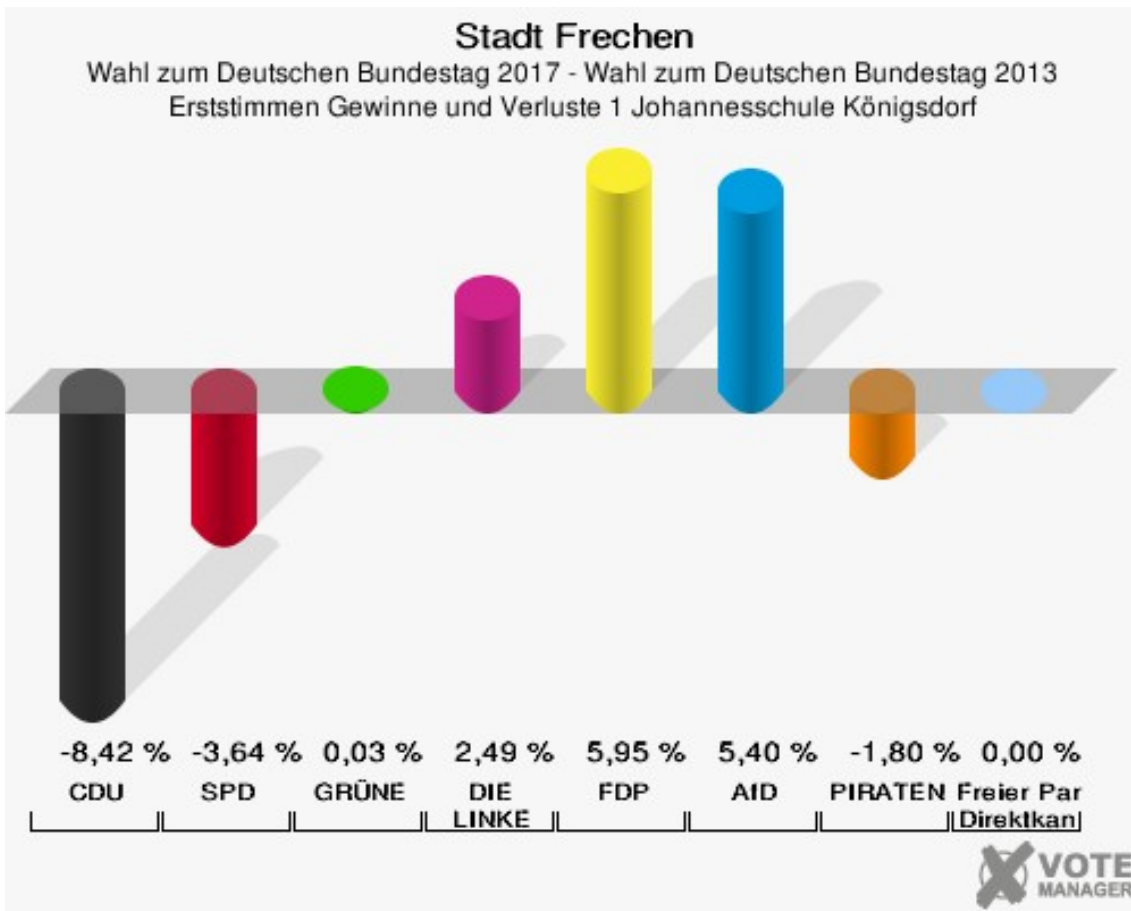
Wahl zum Deutschen Bundestag 24.09.2017
Erststimmen 1 Johanneschule Königsdorf



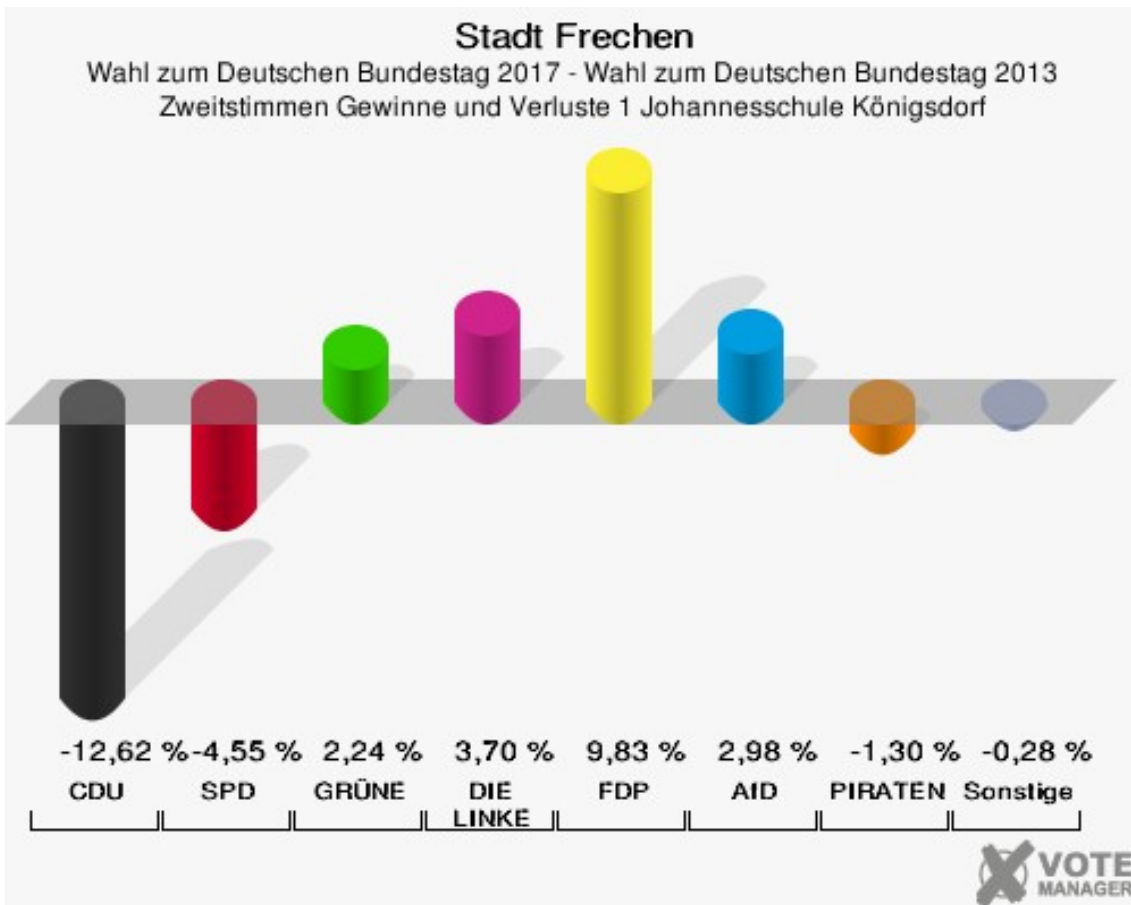
Stadt Frechen

Wahl zum Deutschen Bundestag 24.09.2017
Zweitstimmen 1 Johanneschule Königsdorf





Die Vergleichszahlen wurden auf die aktuelle Wahlbezirgsgliederung umgerechnet.



Die Vergleichszahlen wurden auf die aktuelle Wahlbezirgsgliederung umgerechnet.

Stadt Frechen
Wahl zum Deutschen Bundestag 24.09.2017
Erststimmen Gewinne und Verluste 1 Johanneschule Königsdorf

	Wahl zum Deutschen Bundestag 24.09.2017	Wahl zum Deutschen Bundestag 22.09.2013 *	
		Ergebnis	Gewinne und Verluste
Wahlberechtigte	1.776	1.723	+53
Wähler	991	1.020	-29
	55,80 %	59,20 %	-3,40 %
gültige Stimmen	982	996	-14
	99,09 %	97,65 %	+1,44 %
CDU	429	519	-90
	43,69 %	52,11 %	-8,42 %
SPD	262	302	-40
	26,68 %	30,32 %	-3,64 %
GRÜNE	85	86	-1
	8,66 %	8,63 %	+0,03 %
DIE LINKE	57	33	+24
	5,80 %	3,31 %	+2,49 %
FDP	90	32	+58
	9,16 %	3,21 %	+5,95 %
AfD	53	0	+53
	5,40 %	0,00 %	+5,40 %
PIRATEN	6	24	-18
	0,61 %	2,41 %	-1,80 %
NPD	0	0	+0
	0,00 %	0,00 %	+0,00 %
Die PARTEI	0	0	+0
	0,00 %	0,00 %	+0,00 %
FREIE WÄHLER	0	0	+0
	0,00 %	0,00 %	+0,00 %
Volksabstimmung	0	0	+0
	0,00 %	0,00 %	+0,00 %
ÖDP	0	0	+0
	0,00 %	0,00 %	+0,00 %
MLPD	0	0	+0
	0,00 %	0,00 %	+0,00 %
SGP	0	0	+0
	0,00 %	0,00 %	+0,00 %
Allianz Deutscher Demokraten	0	0	+0
	0,00 %	0,00 %	+0,00 %

BGE	0	0	+0
	0,00 %	0,00 %	+0,00 %
DiB	0	0	+0
	0,00 %	0,00 %	+0,00 %
DKP	0	0	+0
	0,00 %	0,00 %	+0,00 %
DM	0	0	+0
	0,00 %	0,00 %	+0,00 %
Die Humanisten	0	0	+0
	0,00 %	0,00 %	+0,00 %
Gesundheitsforschung	0	0	+0
	0,00 %	0,00 %	+0,00 %
Tierschutzpartei	0	0	+0
	0,00 %	0,00 %	+0,00 %
V-Partei ³	0	0	+0
	0,00 %	0,00 %	+0,00 %
Freier Parteiloser Direktkandidat	0	0	+0
	0,00 %	0,00 %	+0,00 %
Sonstige	0	0	+0
	0,00 %	0,00 %	+0,00 %

* Die Vergleichszahlen wurden auf die aktuelle Wahlgebietsgliederung umgerechnet.
Wahl zum Deutschen Bundestag 22.09.2013: Sonstige = REP, Bündnis 21/RRP, BÜSO, PSG, BIG, pro Deutschland, DIE RECHTE, Partei der Nichtwähler, PARTEI DER VERNUNFT

Stadt Frechen
Wahl zum Deutschen Bundestag 24.09.2017
Zweitstimmen Gewinne und Verluste 1 Johanneschule Königsdorf

	Wahl zum Deutschen Bundestag 24.09.2017	Wahl zum Deutschen Bundestag 22.09.2013 *	
		Ergebnis	Gewinne und Verluste
Wahlberechtigte	1.776	1.723	+53
Wähler	991	1.020	-29
	55,80 %	59,20 %	-3,40 %
gültige Stimmen	986	998	-12
	99,50 %	97,84 %	+1,65 %
CDU	332	462	-130
	33,67 %	46,29 %	-12,62 %
SPD	212	260	-48
	21,50 %	26,05 %	-4,55 %
GRÜNE	113	92	+21
	11,46 %	9,22 %	+2,24 %
DIE LINKE	77	41	+36
	7,81 %	4,11 %	+3,70 %
FDP	166	70	+96
	16,84 %	7,01 %	+9,83 %
AfD	62	33	+29
	6,29 %	3,31 %	+2,98 %
PIRATEN	2	15	-13
	0,20 %	1,50 %	-1,30 %
NPD	1	3	-2
	0,10 %	0,30 %	-0,20 %
Die PARTEI	7	5	+2
	0,71 %	0,50 %	+0,21 %
FREIE WÄHLER	1	4	-3
	0,10 %	0,40 %	-0,30 %
Volksabstimmung	0	0	+0
	0,00 %	0,00 %	+0,00 %
ÖDP	1	2	-1
	0,10 %	0,20 %	-0,10 %
MLPD	1	0	+1
	0,10 %	0,00 %	+0,10 %
SGP	0	0	+0
	0,00 %	0,00 %	+0,00 %
Allianz Deutscher Demokraten	0	0	+0
	0,00 %	0,00 %	+0,00 %
BGE	1	0	+1

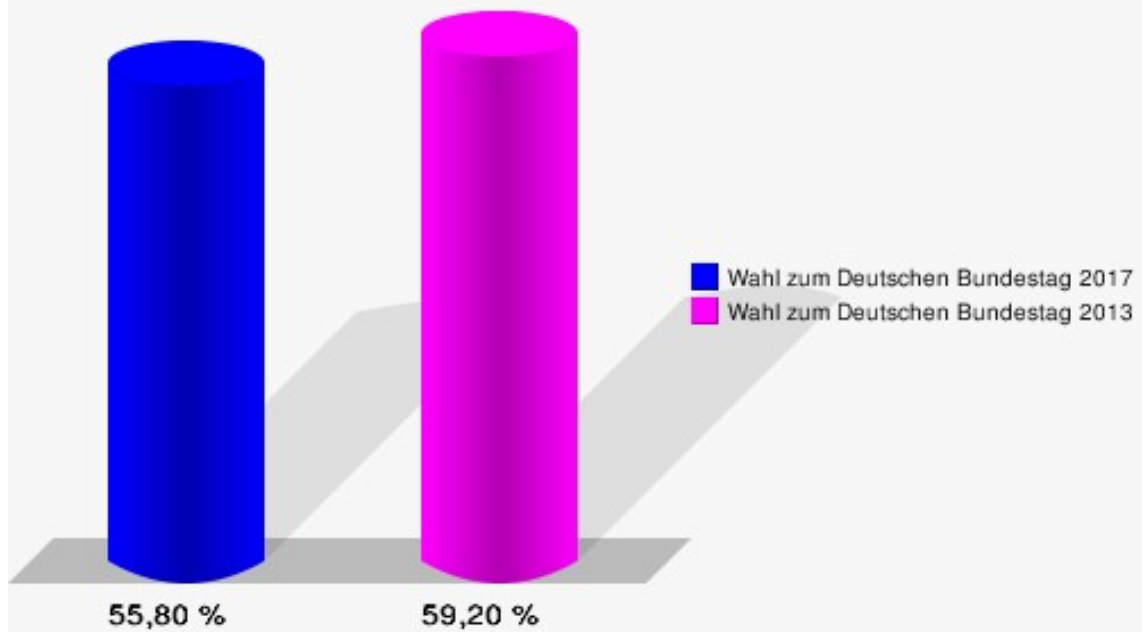
	0,10 %	0,00 %	+0,10 %
DiB	0	0	+0
	0,00 %	0,00 %	+0,00 %
DKP	0	0	+0
	0,00 %	0,00 %	+0,00 %
DM	2	0	+2
	0,20 %	0,00 %	+0,20 %
Die Humanisten	0	0	+0
	0,00 %	0,00 %	+0,00 %
Gesundheitsforschung	0	0	+0
	0,00 %	0,00 %	+0,00 %
Tierschutzpartei	8	0	+8
	0,81 %	0,00 %	+0,81 %
V-Partei ³	0	0	+0
	0,00 %	0,00 %	+0,00 %
Freier Parteiloser Direktkandidat	0	0	+0
	0,00 %	0,00 %	+0,00 %
Sonstige	0	11	-11
	0,00 %	1,10 %	-1,10 %

* Die Vergleichszahlen wurden auf die aktuelle Wahlgebietsgliederung umgerechnet.

Wahl zum Deutschen Bundestag 22.09.2013: Sonstige = REP, Bündnis 21/RRP, BÜSO, PSG, BIG, pro Deutschland, DIE RECHTE, Partei der Nichtwähler, PARTEI DER VERNUNFT

Stadt Frechen

Wahl zum Deutschen Bundestag 24.09.2017
Wahlbeteiligung 1 Johanneschule Königsdorf

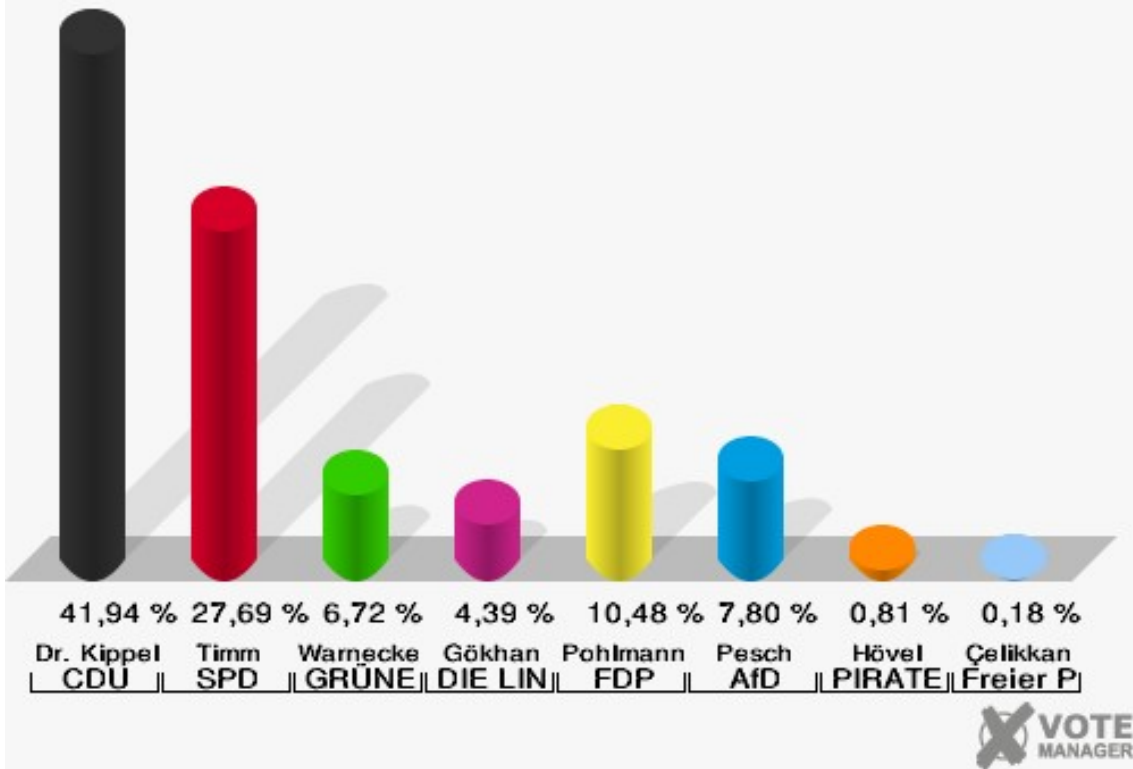


2 Johanneschule Königsdorf

	Erststimmen		Zweitstimmen	
Wahlberechtigte	2.181		2.181	
Wähler	1.132	51,90 %	1.132	51,90 %
ungültige Stimmen	16	1,41 %	9	0,80 %
gültige Stimmen	1.116	98,59 %	1.123	99,20 %
Dr. Kippels, CDU	468	41,94 %	371	33,04 %
Timm, SPD	309	27,69 %	245	21,82 %
Warnecke, GRÜNE	75	6,72 %	91	8,10 %
Gökhan, DIE LINKE	49	4,39 %	74	6,59 %
Pohlmann, FDP	117	10,48 %	215	19,15 %
Pesch, AfD	87	7,80 %	92	8,19 %
Hövel, PIRATEN	9	0,81 %	6	0,53 %
NPD	---	---	1	0,09 %
Die PARTEI	---	---	7	0,62 %
FREIE WÄHLER	---	---	2	0,18 %
Volksabstimmung	---	---	2	0,18 %
ÖDP	---	---	0	0,00 %
MLPD	---	---	0	0,00 %
SGP	---	---	0	0,00 %
Allianz Deutscher Demokraten	---	---	4	0,36 %
BGE	---	---	1	0,09 %
DiB	---	---	2	0,18 %
DKP	---	---	0	0,00 %
DM	---	---	2	0,18 %
Die Humanisten	---	---	2	0,18 %
Gesundheitsforschung	---	---	1	0,09 %
Tierschutzpartei	---	---	4	0,36 %
V-Partei ³	---	---	1	0,09 %
Çelikkan, Freier Parteiloser Direktkandidat	2	0,18 %	---	---

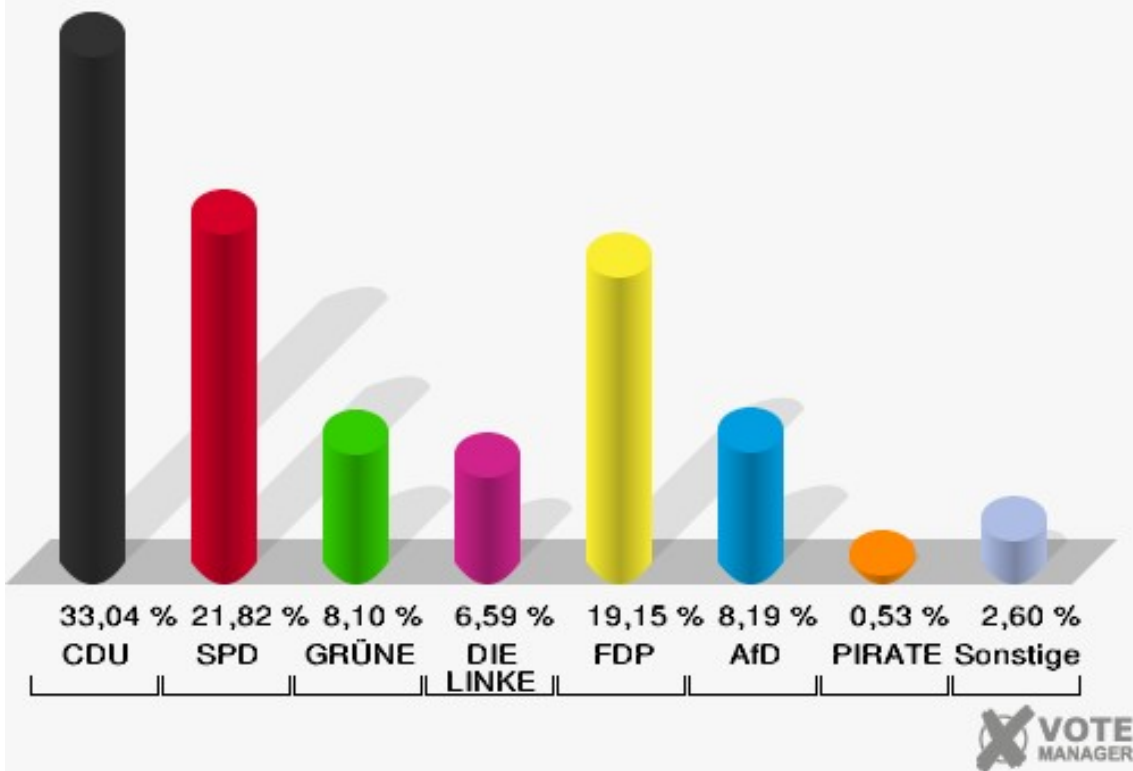
Stadt Frechen

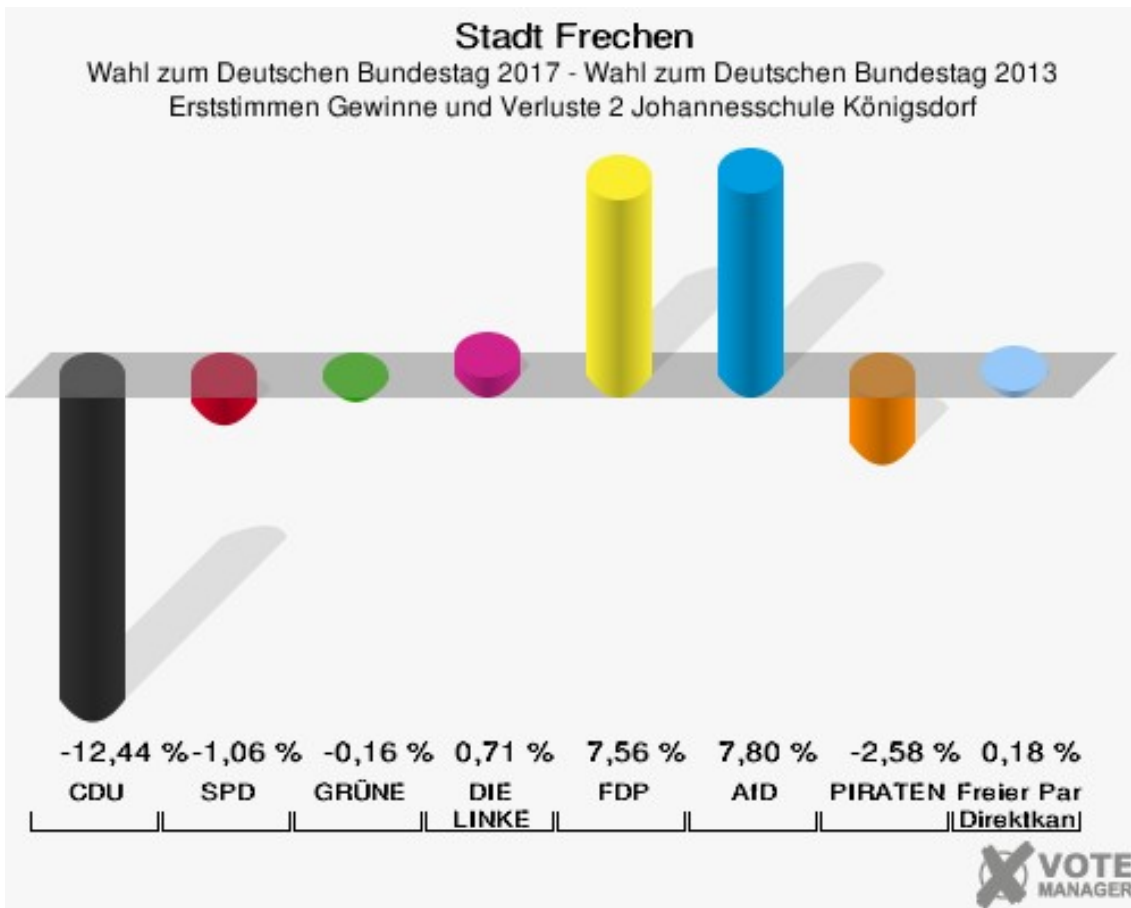
Wahl zum Deutschen Bundestag 24.09.2017
Erststimmen 2 Johanneschule Königsdorf



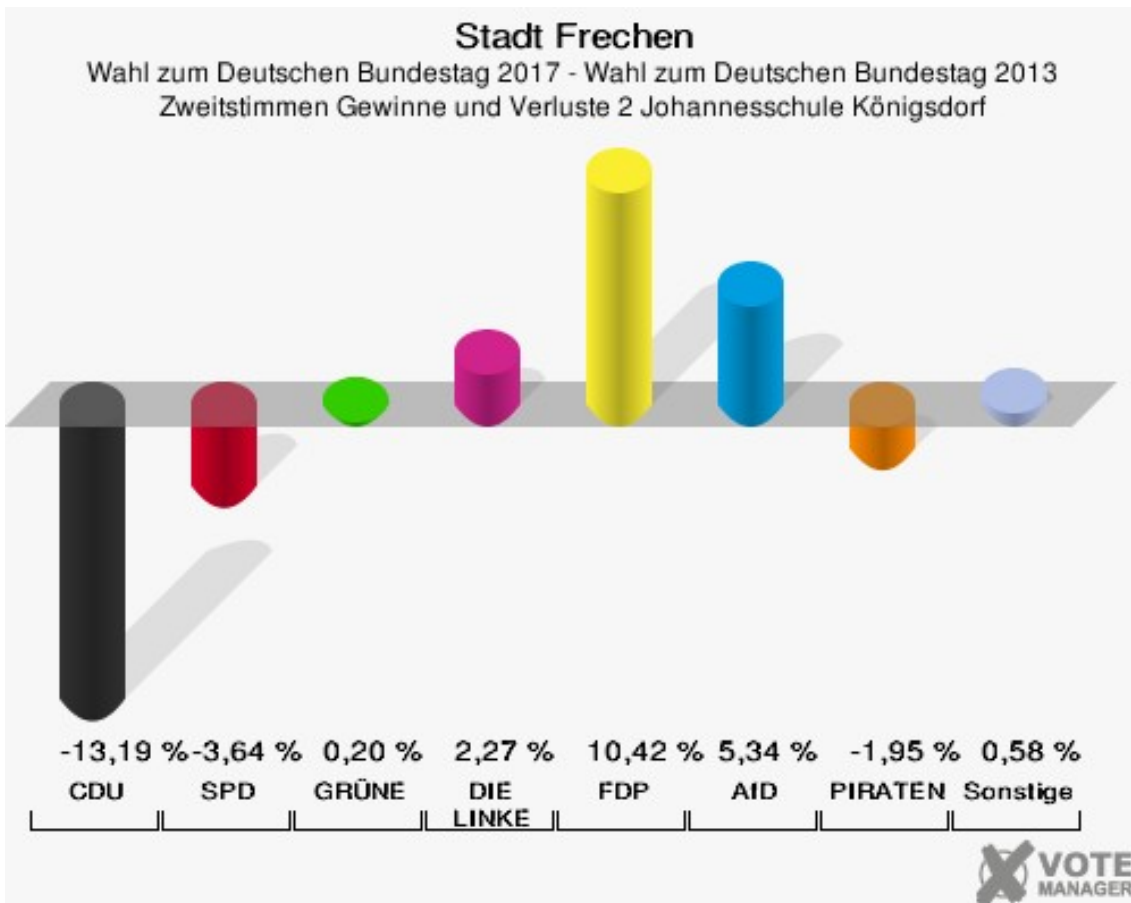
Stadt Frechen

Wahl zum Deutschen Bundestag 24.09.2017
Zweitstimmen 2 Johanneschule Königsdorf





Die Vergleichszahlen wurden auf die aktuelle Wahlgebietsgliederung umgerechnet.



Die Vergleichszahlen wurden auf die aktuelle Wahlgebietsgliederung umgerechnet.

Stadt Frechen
Wahl zum Deutschen Bundestag 24.09.2017
Erststimmen Gewinne und Verluste 2 Johanneschule Königsdorf

	Wahl zum Deutschen Bundestag 24.09.2017	Wahl zum Deutschen Bundestag 22.09.2013 *	
		Ergebnis	Gewinne und Verluste
Wahlberechtigte	2.181	2.126	+55
Wähler	1.132	1.120	+12
	51,90 %	52,68 %	-0,78 %
gültige Stimmen	1.116	1.061	+55
	98,59 %	94,73 %	+3,85 %
CDU	468	577	-109
	41,94 %	54,38 %	-12,44 %
SPD	309	305	+4
	27,69 %	28,75 %	-1,06 %
GRÜNE	75	73	+2
	6,72 %	6,88 %	-0,16 %
DIE LINKE	49	39	+10
	4,39 %	3,68 %	+0,71 %
FDP	117	31	+86
	10,48 %	2,92 %	+7,56 %
AfD	87	0	+87
	7,80 %	0,00 %	+7,80 %
PIRATEN	9	36	-27
	0,81 %	3,39 %	-2,58 %
NPD	0	0	+0
	0,00 %	0,00 %	+0,00 %
Die PARTEI	0	0	+0
	0,00 %	0,00 %	+0,00 %
FREIE WÄHLER	0	0	+0
	0,00 %	0,00 %	+0,00 %
Volksabstimmung	0	0	+0
	0,00 %	0,00 %	+0,00 %
ÖDP	0	0	+0
	0,00 %	0,00 %	+0,00 %
MLPD	0	0	+0
	0,00 %	0,00 %	+0,00 %
SGP	0	0	+0
	0,00 %	0,00 %	+0,00 %
Allianz Deutscher Demokraten	0	0	+0
	0,00 %	0,00 %	+0,00 %

BGE	0	0	+0
	0,00 %	0,00 %	+0,00 %
DiB	0	0	+0
	0,00 %	0,00 %	+0,00 %
DKP	0	0	+0
	0,00 %	0,00 %	+0,00 %
DM	0	0	+0
	0,00 %	0,00 %	+0,00 %
Die Humanisten	0	0	+0
	0,00 %	0,00 %	+0,00 %
Gesundheitsforschung	0	0	+0
	0,00 %	0,00 %	+0,00 %
Tierschutzpartei	0	0	+0
	0,00 %	0,00 %	+0,00 %
V-Partei ³	0	0	+0
	0,00 %	0,00 %	+0,00 %
Freier Parteiloser Direktkandidat	2	0	+2
	0,18 %	0,00 %	+0,18 %
Sonstige	0	0	+0
	0,00 %	0,00 %	+0,00 %

* Die Vergleichszahlen wurden auf die aktuelle Wahlgebietsgliederung umgerechnet.

Wahl zum Deutschen Bundestag 22.09.2013: Sonstige = REP, Bündnis 21/RRP, BÜSO, PSG, BIG, pro Deutschland, DIE RECHTE, Partei der Nichtwähler, PARTEI DER VERNUNFT

Stadt Frechen
Wahl zum Deutschen Bundestag 24.09.2017
Zweitstimmen Gewinne und Verluste 2 Johanneschule Königsdorf

	Wahl zum Deutschen Bundestag 24.09.2017	Wahl zum Deutschen Bundestag 22.09.2013 *	
		Ergebnis	Gewinne und Verluste
Wahlberechtigte	2.181	2.126	+55
Wähler	1.132	1.120	+12
	51,90 %	52,68 %	-0,78 %
gültige Stimmen	1.123	1.088	+35
	99,20 %	97,14 %	+2,06 %
CDU	371	503	-132
	33,04 %	46,23 %	-13,19 %
SPD	245	277	-32
	21,82 %	25,46 %	-3,64 %
GRÜNE	91	86	+5
	8,10 %	7,90 %	+0,20 %
DIE LINKE	74	47	+27
	6,59 %	4,32 %	+2,27 %
FDP	215	95	+120
	19,15 %	8,73 %	+10,42 %
AfD	92	31	+61
	8,19 %	2,85 %	+5,34 %
PIRATEN	6	27	-21
	0,53 %	2,48 %	-1,95 %
NPD	1	3	-2
	0,09 %	0,28 %	-0,19 %
Die PARTEI	7	2	+5
	0,62 %	0,18 %	+0,44 %
FREIE WÄHLER	2	1	+1
	0,18 %	0,09 %	+0,09 %
Volksabstimmung	2	1	+1
	0,18 %	0,09 %	+0,09 %
ÖDP	0	1	-1
	0,00 %	0,09 %	-0,09 %
MLPD	0	0	+0
	0,00 %	0,00 %	+0,00 %
SGP	0	0	+0
	0,00 %	0,00 %	+0,00 %
Allianz Deutscher Demokraten	4	0	+4
	0,36 %	0,00 %	+0,36 %
BGE	1	0	+1

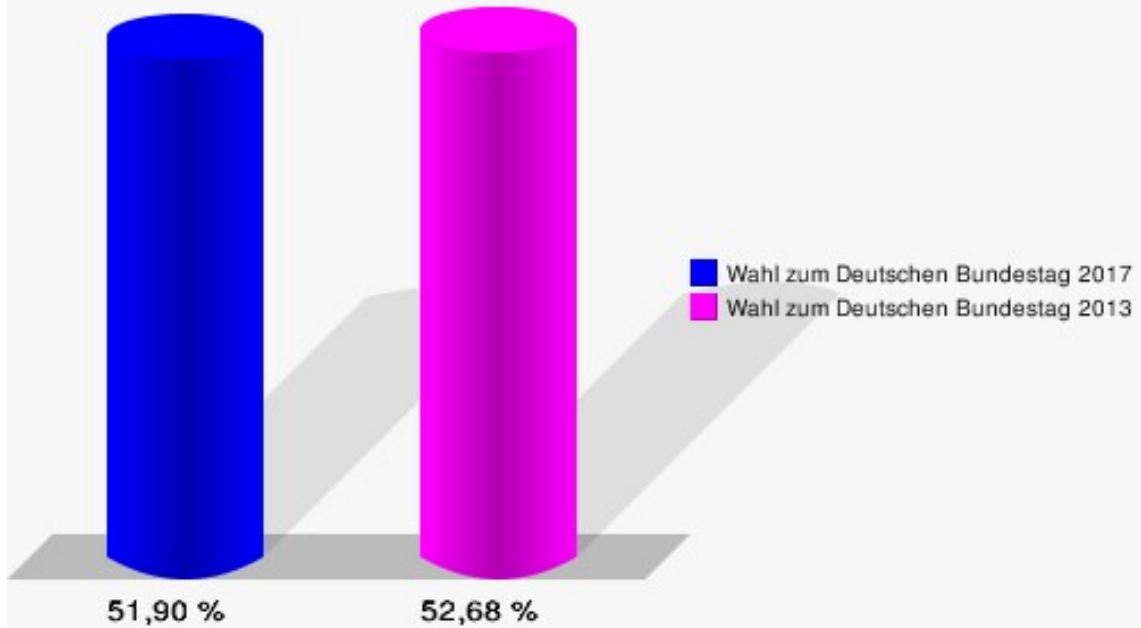
	0,09 %	0,00 %	+0,09 %
DiB	2	0	+2
	0,18 %	0,00 %	+0,18 %
DKP	0	0	+0
	0,00 %	0,00 %	+0,00 %
DM	2	0	+2
	0,18 %	0,00 %	+0,18 %
Die Humanisten	2	0	+2
	0,18 %	0,00 %	+0,18 %
Gesundheitsforschung	1	0	+1
	0,09 %	0,00 %	+0,09 %
Tierschutzpartei	4	0	+4
	0,36 %	0,00 %	+0,36 %
V-Partei ³	1	0	+1
	0,09 %	0,00 %	+0,09 %
Freier Parteiloser Direktkandidat	0	0	+0
	0,00 %	0,00 %	+0,00 %
Sonstige	0	14	-14
	0,00 %	1,29 %	-1,29 %

* Die Vergleichszahlen wurden auf die aktuelle Wahlgebietsgliederung umgerechnet.

Wahl zum Deutschen Bundestag 22.09.2013: Sonstige = REP, Bündnis 21/RRP, BÜSO, PSG, BIG, pro Deutschland, DIE RECHTE, Partei der Nichtwähler, PARTEI DER VERNUNFT

Stadt Frechen

Wahl zum Deutschen Bundestag 24.09.2017
Wahlbeteiligung 2 Johanneschule Königsdorf

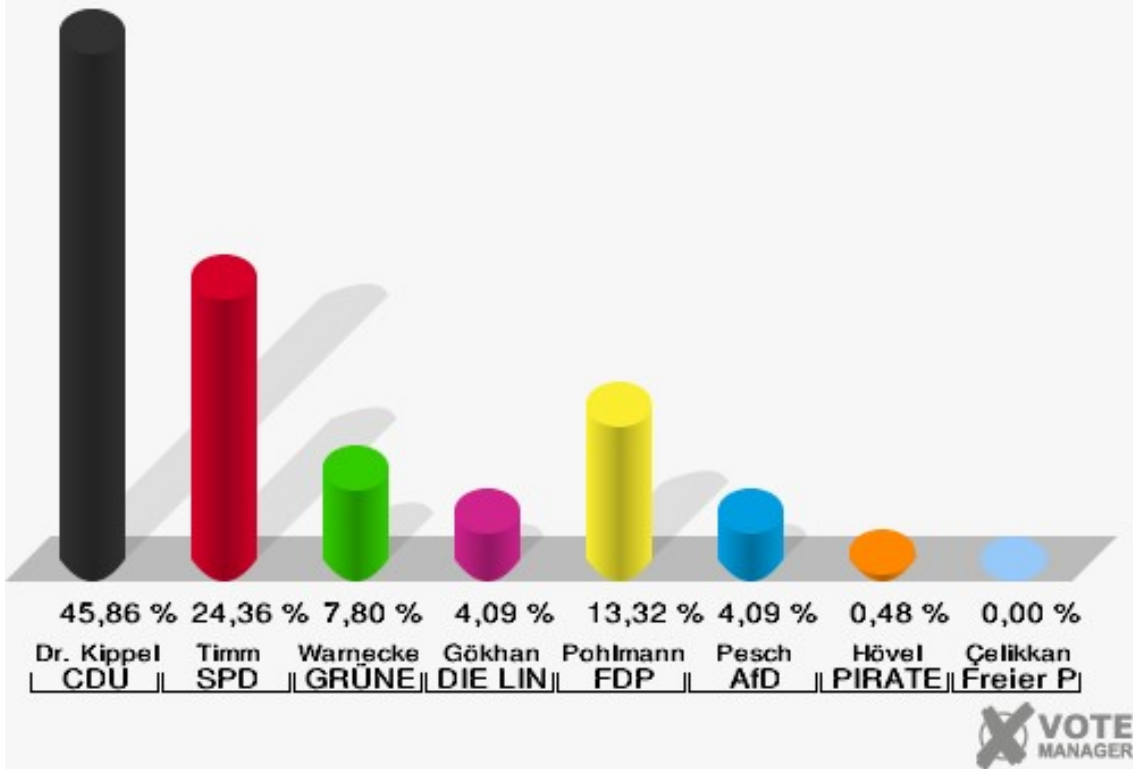


3 KITA Sandflöhe

	Erststimmen		Zweitstimmen	
Wahlberechtigte	1.831		1.831	
Wähler	1.060	57,89 %	1.060	57,89 %
ungültige Stimmen	9	0,85 %	6	0,57 %
gültige Stimmen	1.051	99,15 %	1.054	99,43 %
Dr. Kippels, CDU	482	45,86 %	390	37,00 %
Timm, SPD	256	24,36 %	193	18,31 %
Warnecke, GRÜNE	82	7,80 %	133	12,62 %
Gökhan, DIE LINKE	43	4,09 %	53	5,03 %
Pohlmann, FDP	140	13,32 %	217	20,59 %
Pesch, AfD	43	4,09 %	55	5,22 %
Hövel, PIRATEN	5	0,48 %	1	0,09 %
NPD	---	---	0	0,00 %
Die PARTEI	---	---	3	0,28 %
FREIE WÄHLER	---	---	1	0,09 %
Volksabstimmung	---	---	1	0,09 %
ÖDP	---	---	0	0,00 %
MLPD	---	---	0	0,00 %
SGP	---	---	0	0,00 %
Allianz Deutscher Demokraten	---	---	1	0,09 %
BGE	---	---	0	0,00 %
DiB	---	---	0	0,00 %
DKP	---	---	0	0,00 %
DM	---	---	0	0,00 %
Die Humanisten	---	---	0	0,00 %
Gesundheitsforschung	---	---	2	0,19 %
Tierschutzpartei	---	---	4	0,38 %
V-Partei ³	---	---	0	0,00 %
Çelikkan, Freier Parteiloser Direktkandidat	0	0,00 %	---	---

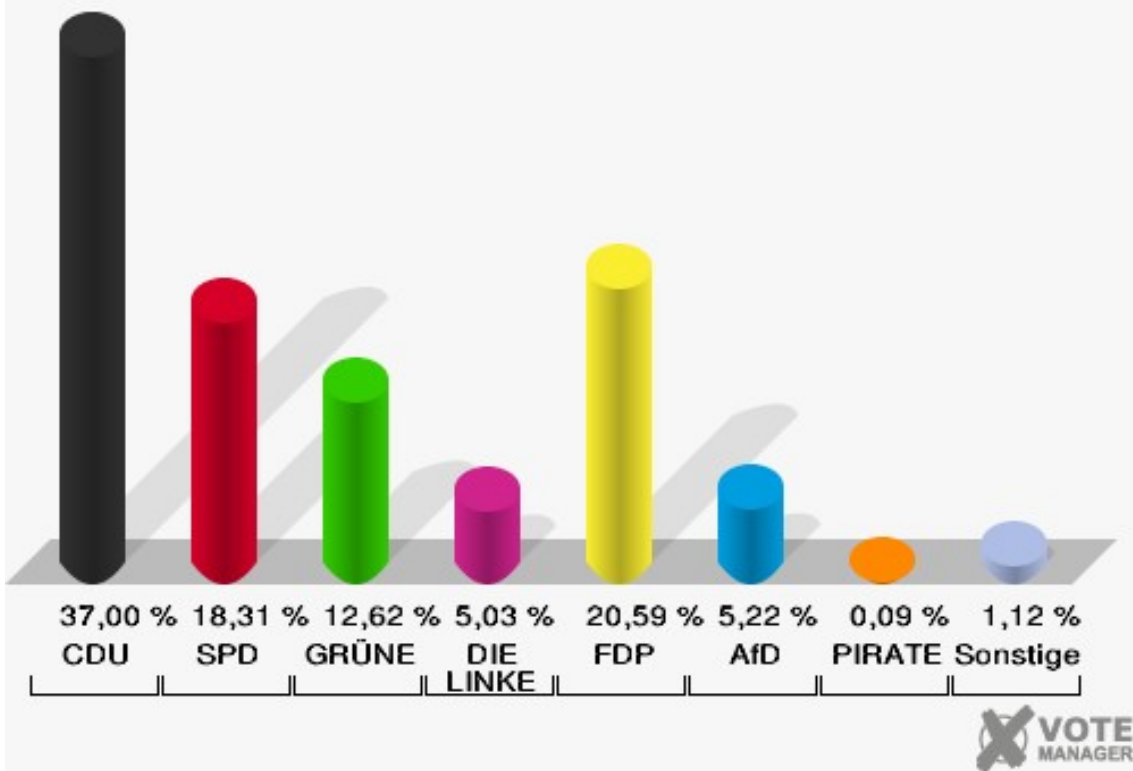
Stadt Frechen

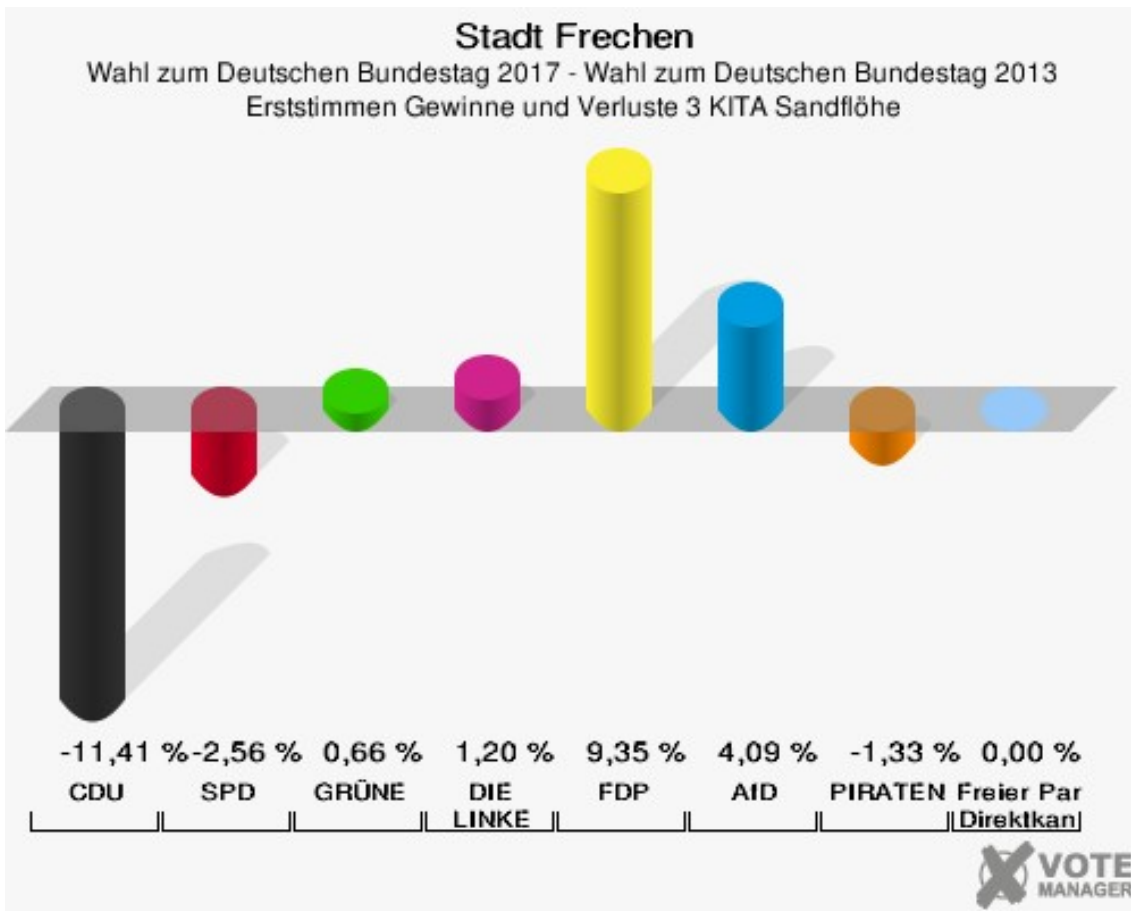
Wahl zum Deutschen Bundestag 24.09.2017
Erststimmen 3 KITA Sandflöhe



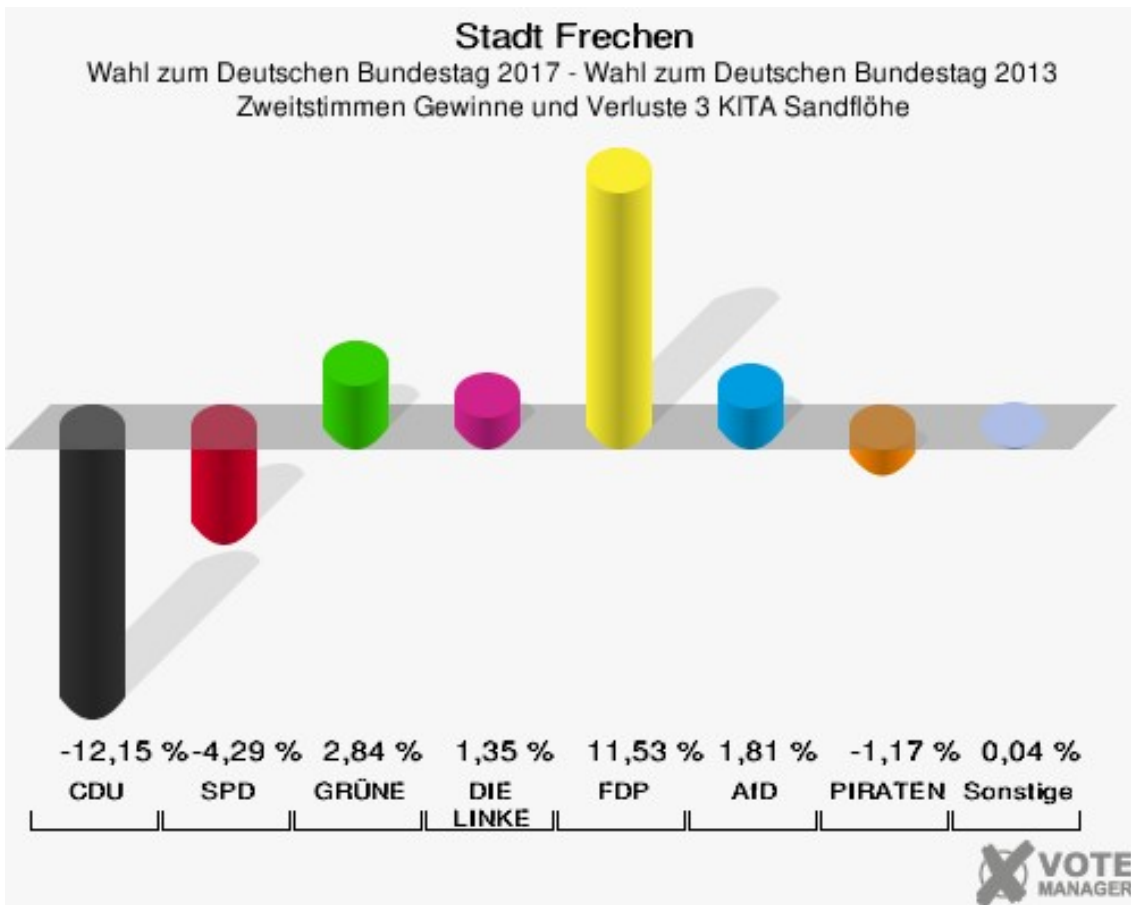
Stadt Frechen

Wahl zum Deutschen Bundestag 24.09.2017
Zweitstimmen 3 KITA Sandflöhe





Die Vergleichszahlen wurden auf die aktuelle Wahlbezietsgliederung umgerechnet.



Die Vergleichszahlen wurden auf die aktuelle Wahlbezietsgliederung umgerechnet.

Stadt Frechen
Wahl zum Deutschen Bundestag 24.09.2017
Erststimmen Gewinne und Verluste 3 KITA Sandflöhe

	Wahl zum Deutschen Bundestag 24.09.2017	Wahl zum Deutschen Bundestag 22.09.2013 *	
		Ergebnis	Gewinne und Verluste
Wahlberechtigte	1.831	1.843	-12
Wähler	1.060	1.133	-73
	57,89 %	61,48 %	-3,58 %
gültige Stimmen	1.051	1.107	-56
	99,15 %	97,71 %	+1,45 %
CDU	482	634	-152
	45,86 %	57,27 %	-11,41 %
SPD	256	298	-42
	24,36 %	26,92 %	-2,56 %
GRÜNE	82	79	+3
	7,80 %	7,14 %	+0,66 %
DIE LINKE	43	32	+11
	4,09 %	2,89 %	+1,20 %
FDP	140	44	+96
	13,32 %	3,97 %	+9,35 %
AfD	43	0	+43
	4,09 %	0,00 %	+4,09 %
PIRATEN	5	20	-15
	0,48 %	1,81 %	-1,33 %
NPD	0	0	+0
	0,00 %	0,00 %	+0,00 %
Die PARTEI	0	0	+0
	0,00 %	0,00 %	+0,00 %
FREIE WÄHLER	0	0	+0
	0,00 %	0,00 %	+0,00 %
Volksabstimmung	0	0	+0
	0,00 %	0,00 %	+0,00 %
ÖDP	0	0	+0
	0,00 %	0,00 %	+0,00 %
MLPD	0	0	+0
	0,00 %	0,00 %	+0,00 %
SGP	0	0	+0
	0,00 %	0,00 %	+0,00 %
Allianz Deutscher Demokraten	0	0	+0
	0,00 %	0,00 %	+0,00 %

BGE	0	0	+0
	0,00 %	0,00 %	+0,00 %
DiB	0	0	+0
	0,00 %	0,00 %	+0,00 %
DKP	0	0	+0
	0,00 %	0,00 %	+0,00 %
DM	0	0	+0
	0,00 %	0,00 %	+0,00 %
Die Humanisten	0	0	+0
	0,00 %	0,00 %	+0,00 %
Gesundheitsforschung	0	0	+0
	0,00 %	0,00 %	+0,00 %
Tierschutzpartei	0	0	+0
	0,00 %	0,00 %	+0,00 %
V-Partei ³	0	0	+0
	0,00 %	0,00 %	+0,00 %
Freier Parteiloser Direktkandidat	0	0	+0
	0,00 %	0,00 %	+0,00 %
Sonstige	0	0	+0
	0,00 %	0,00 %	+0,00 %

* Die Vergleichszahlen wurden auf die aktuelle Wahlgebietsgliederung umgerechnet.

Wahl zum Deutschen Bundestag 22.09.2013: Sonstige = REP, Bündnis 21/RRP, BÜSO, PSG, BIG, pro Deutschland, DIE RECHTE, Partei der Nichtwähler, PARTEI DER VERNUNFT

Stadt Frechen
Wahl zum Deutschen Bundestag 24.09.2017
Zweitstimmen Gewinne und Verluste 3 KITA Sandflöhe

	Wahl zum Deutschen Bundestag 24.09.2017	Wahl zum Deutschen Bundestag 22.09.2013 *	
		Ergebnis	Gewinne und Verluste
Wahlberechtigte	1.831	1.843	-12
Wähler	1.060	1.133	-73
	57,89 %	61,48 %	-3,58 %
gültige Stimmen	1.054	1.115	-61
	99,43 %	98,41 %	+1,02 %
CDU	390	548	-158
	37,00 %	49,15 %	-12,15 %
SPD	193	252	-59
	18,31 %	22,60 %	-4,29 %
GRÜNE	133	109	+24
	12,62 %	9,78 %	+2,84 %
DIE LINKE	53	41	+12
	5,03 %	3,68 %	+1,35 %
FDP	217	101	+116
	20,59 %	9,06 %	+11,53 %
AfD	55	38	+17
	5,22 %	3,41 %	+1,81 %
PIRATEN	1	14	-13
	0,09 %	1,26 %	-1,17 %
NPD	0	7	-7
	0,00 %	0,63 %	-0,63 %
Die PARTEI	3	1	+2
	0,28 %	0,09 %	+0,19 %
FREIE WÄHLER	1	1	+0
	0,09 %	0,09 %	+0,00 %
Volksabstimmung	1	0	+1
	0,09 %	0,00 %	+0,09 %
ÖDP	0	1	-1
	0,00 %	0,09 %	-0,09 %
MLPD	0	0	+0
	0,00 %	0,00 %	+0,00 %
SGP	0	0	+0
	0,00 %	0,00 %	+0,00 %
Allianz Deutscher Demokraten	1	0	+1
	0,09 %	0,00 %	+0,09 %
BGE	0	0	+0

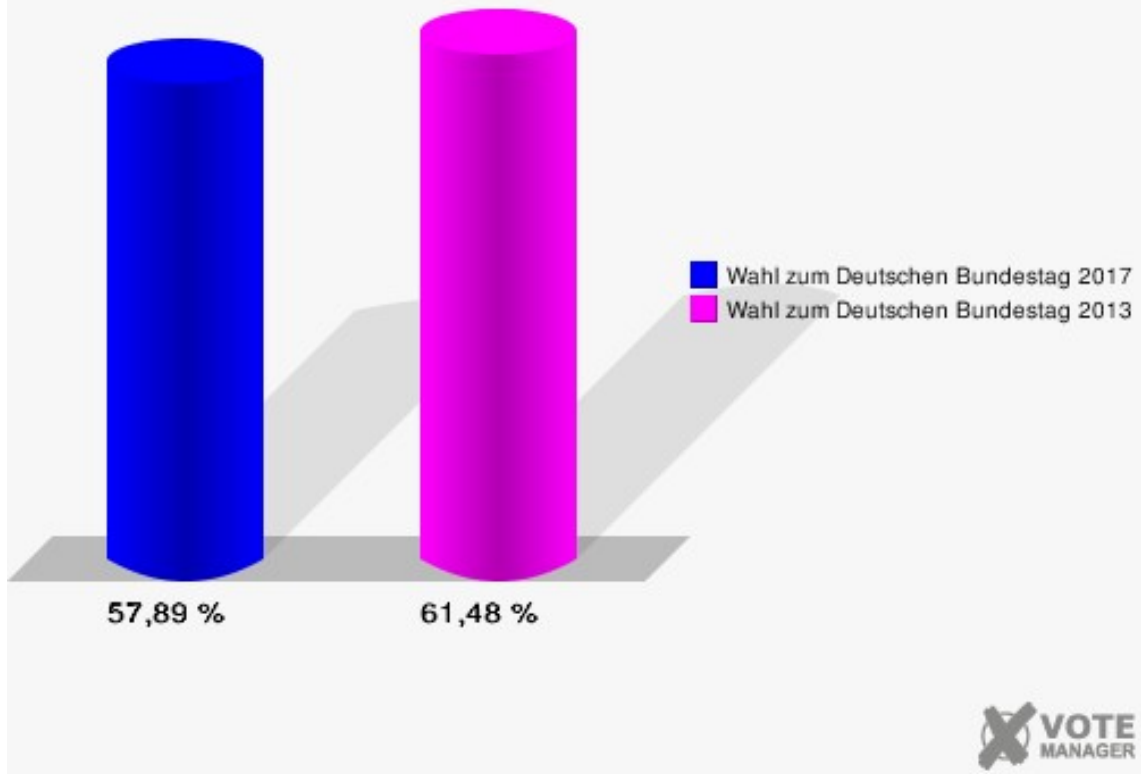
	0,00 %	0,00 %	+0,00 %
DiB	0	0	+0
	0,00 %	0,00 %	+0,00 %
DKP	0	0	+0
	0,00 %	0,00 %	+0,00 %
DM	0	0	+0
	0,00 %	0,00 %	+0,00 %
Die Humanisten	0	0	+0
	0,00 %	0,00 %	+0,00 %
Gesundheitsforschung	2	0	+2
	0,19 %	0,00 %	+0,19 %
Tierschutzpartei	4	0	+4
	0,38 %	0,00 %	+0,38 %
V-Partei ³	0	0	+0
	0,00 %	0,00 %	+0,00 %
Freier Parteiloser Direktkandidat	0	0	+0
	0,00 %	0,00 %	+0,00 %
Sonstige	0	2	-2
	0,00 %	0,18 %	-0,18 %

* Die Vergleichszahlen wurden auf die aktuelle Wahlgebietsgliederung umgerechnet.

Wahl zum Deutschen Bundestag 22.09.2013: Sonstige = REP, Bündnis 21/RRP, BÜSO, PSG, BIG, pro Deutschland, DIE RECHTE, Partei der Nichtwähler, PARTEI DER VERNUNFT

Stadt Frechen

Wahl zum Deutschen Bundestag 24.09.2017
Wahlbeteiligung 3 KITA Sandflöhe

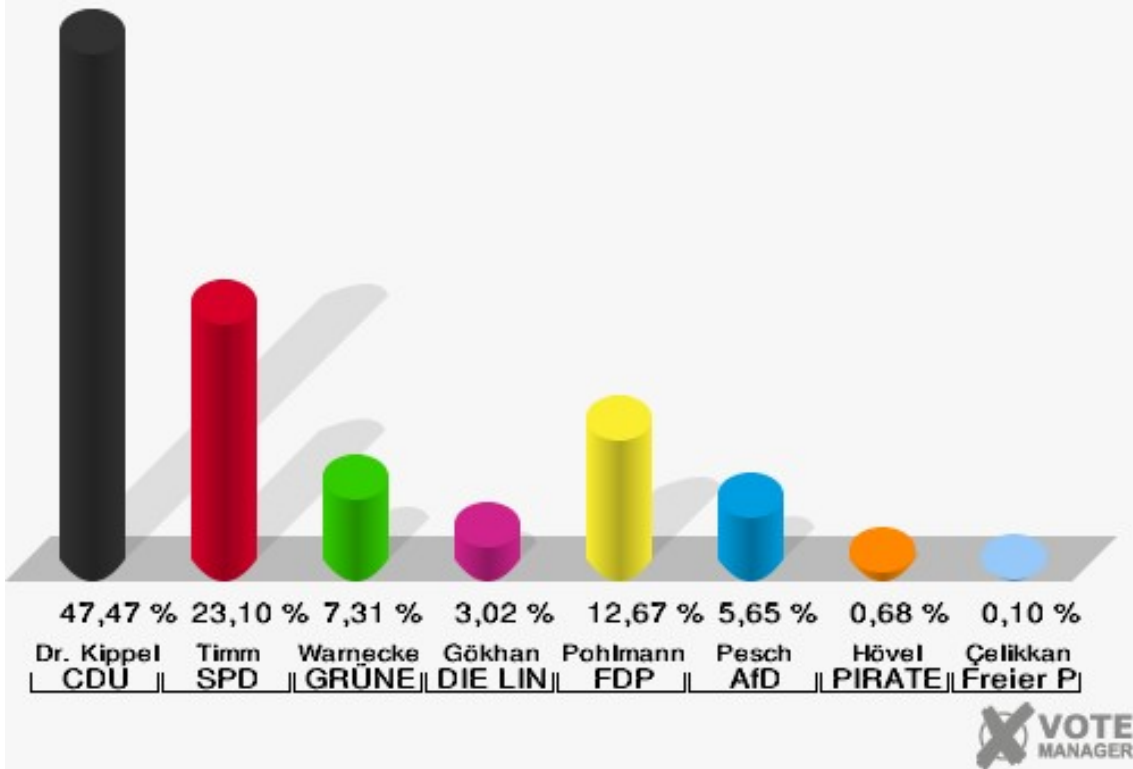


4 KITA St. Katharina

	Erststimmen		Zweitstimmen	
Wahlberechtigte	1.858		1.858	
Wähler	1.035	55,71 %	1.035	55,71 %
ungültige Stimmen	9	0,87 %	2	0,19 %
gültige Stimmen	1.026	99,13 %	1.033	99,81 %
Dr. Kippels, CDU	487	47,47 %	388	37,56 %
Timm, SPD	237	23,10 %	175	16,94 %
Warnecke, GRÜNE	75	7,31 %	113	10,94 %
Gökhan, DIE LINKE	31	3,02 %	46	4,45 %
Pohlmann, FDP	130	12,67 %	232	22,46 %
Pesch, AfD	58	5,65 %	59	5,71 %
Hövel, PIRATEN	7	0,68 %	1	0,10 %
NPD	---	---	0	0,00 %
Die PARTEI	---	---	2	0,19 %
FREIE WÄHLER	---	---	4	0,39 %
Volksabstimmung	---	---	1	0,10 %
ÖDP	---	---	3	0,29 %
MLPD	---	---	0	0,00 %
SGP	---	---	0	0,00 %
Allianz Deutscher Demokraten	---	---	2	0,19 %
BGE	---	---	0	0,00 %
DiB	---	---	0	0,00 %
DKP	---	---	0	0,00 %
DM	---	---	3	0,29 %
Die Humanisten	---	---	0	0,00 %
Gesundheitsforschung	---	---	0	0,00 %
Tierschutzpartei	---	---	4	0,39 %
V-Partei ³	---	---	0	0,00 %
Çelikkan, Freier Parteiloser Direktkandidat	1	0,10 %	---	---

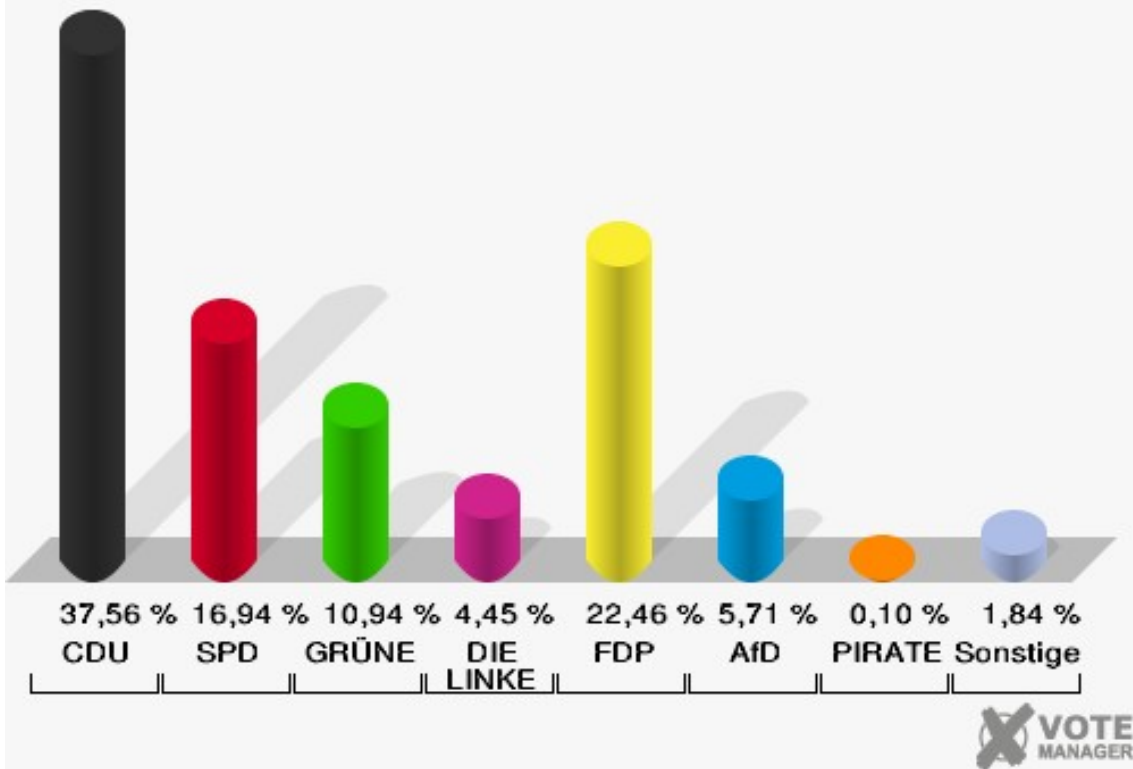
Stadt Frechen

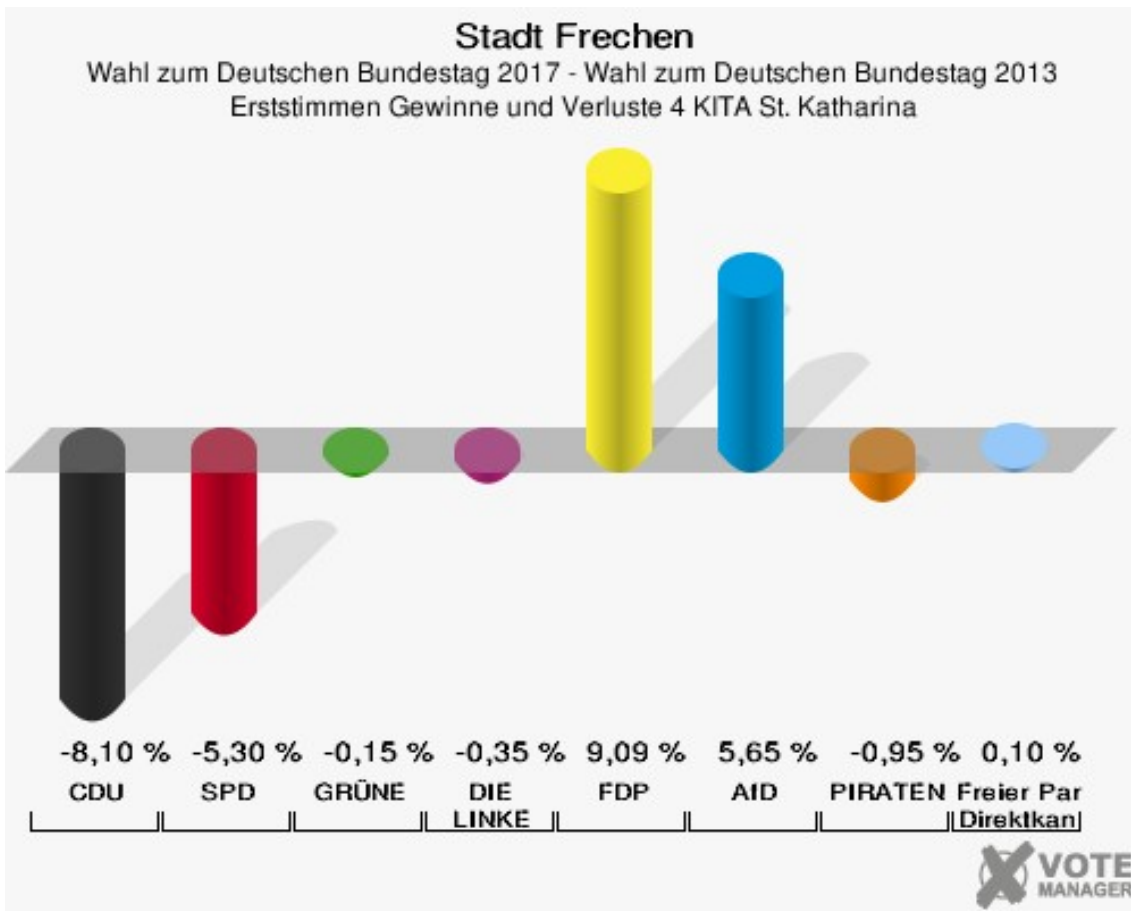
Wahl zum Deutschen Bundestag 24.09.2017
Erststimmen 4 KITA St. Katharina



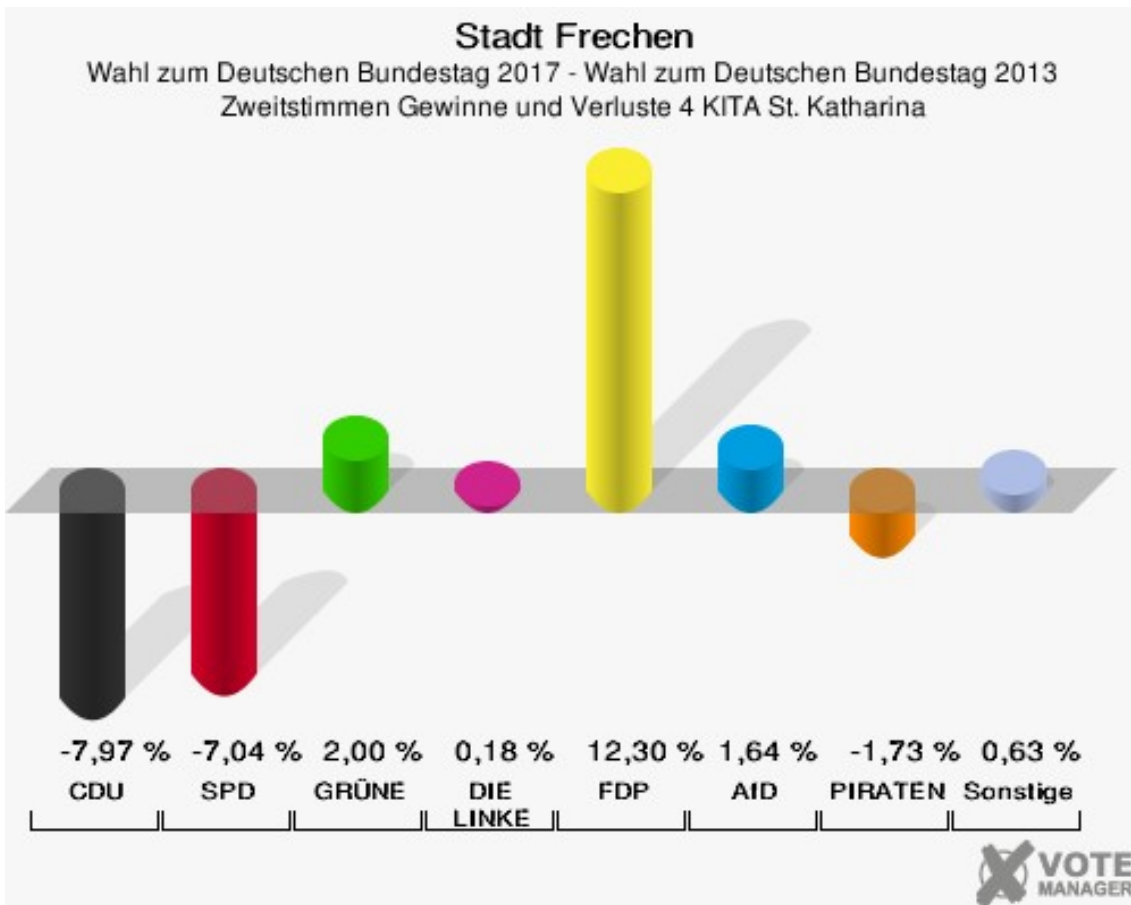
Stadt Frechen

Wahl zum Deutschen Bundestag 24.09.2017
Zweitstimmen 4 KITA St. Katharina





Die Vergleichszahlen wurden auf die aktuelle Wahlbezirgsgliederung umgerechnet.



Die Vergleichszahlen wurden auf die aktuelle Wahlbezirgsgliederung umgerechnet.

Stadt Frechen
Wahl zum Deutschen Bundestag 24.09.2017
Erststimmen Gewinne und Verluste 4 KITA St. Katharina

	Wahl zum Deutschen Bundestag 24.09.2017	Wahl zum Deutschen Bundestag 22.09.2013 *	
		Ergebnis	Gewinne und Verluste
Wahlberechtigte	1.858	1.716	+142
Wähler	1.035	1.006	+29
	55,71 %	58,62 %	-2,92 %
gültige Stimmen	1.026	979	+47
	99,13 %	97,32 %	+1,81 %
CDU	487	544	-57
	47,47 %	55,57 %	-8,10 %
SPD	237	278	-41
	23,10 %	28,40 %	-5,30 %
GRÜNE	75	73	+2
	7,31 %	7,46 %	-0,15 %
DIE LINKE	31	33	-2
	3,02 %	3,37 %	-0,35 %
FDP	130	35	+95
	12,67 %	3,58 %	+9,09 %
AfD	58	0	+58
	5,65 %	0,00 %	+5,65 %
PIRATEN	7	16	-9
	0,68 %	1,63 %	-0,95 %
NPD	0	0	+0
	0,00 %	0,00 %	+0,00 %
Die PARTEI	0	0	+0
	0,00 %	0,00 %	+0,00 %
FREIE WÄHLER	0	0	+0
	0,00 %	0,00 %	+0,00 %
Volksabstimmung	0	0	+0
	0,00 %	0,00 %	+0,00 %
ÖDP	0	0	+0
	0,00 %	0,00 %	+0,00 %
MLPD	0	0	+0
	0,00 %	0,00 %	+0,00 %
SGP	0	0	+0
	0,00 %	0,00 %	+0,00 %
Allianz Deutscher Demokraten	0	0	+0
	0,00 %	0,00 %	+0,00 %

BGE	0	0	+0
	0,00 %	0,00 %	+0,00 %
DiB	0	0	+0
	0,00 %	0,00 %	+0,00 %
DKP	0	0	+0
	0,00 %	0,00 %	+0,00 %
DM	0	0	+0
	0,00 %	0,00 %	+0,00 %
Die Humanisten	0	0	+0
	0,00 %	0,00 %	+0,00 %
Gesundheitsforschung	0	0	+0
	0,00 %	0,00 %	+0,00 %
Tierschutzpartei	0	0	+0
	0,00 %	0,00 %	+0,00 %
V-Partei ³	0	0	+0
	0,00 %	0,00 %	+0,00 %
Freier Parteiloser Direktkandidat	1	0	+1
	0,10 %	0,00 %	+0,10 %
Sonstige	0	0	+0
	0,00 %	0,00 %	+0,00 %

* Die Vergleichszahlen wurden auf die aktuelle Wahlgebietsgliederung umgerechnet.

Wahl zum Deutschen Bundestag 22.09.2013: Sonstige = REP, Bündnis 21/RRP, BÜSO, PSG, BIG, pro Deutschland, DIE RECHTE, Partei der Nichtwähler, PARTEI DER VERNUNFT

Stadt Frechen
Wahl zum Deutschen Bundestag 24.09.2017
Zweitstimmen Gewinne und Verluste 4 KITA St. Katharina

	Wahl zum Deutschen Bundestag 24.09.2017	Wahl zum Deutschen Bundestag 22.09.2013 *	
		Ergebnis	Gewinne und Verluste
Wahlberechtigte	1.858	1.716	+142
Wähler	1.035	1.006	+29
	55,71 %	58,62 %	-2,92 %
gültige Stimmen	1.033	984	+49
	99,81 %	97,81 %	+1,99 %
CDU	388	448	-60
	37,56 %	45,53 %	-7,97 %
SPD	175	236	-61
	16,94 %	23,98 %	-7,04 %
GRÜNE	113	88	+25
	10,94 %	8,94 %	+2,00 %
DIE LINKE	46	42	+4
	4,45 %	4,27 %	+0,18 %
FDP	232	100	+132
	22,46 %	10,16 %	+12,30 %
AfD	59	40	+19
	5,71 %	4,07 %	+1,64 %
PIRATEN	1	18	-17
	0,10 %	1,83 %	-1,73 %
NPD	0	4	-4
	0,00 %	0,41 %	-0,41 %
Die PARTEI	2	1	+1
	0,19 %	0,10 %	+0,09 %
FREIE WÄHLER	4	2	+2
	0,39 %	0,20 %	+0,19 %
Volksabstimmung	1	0	+1
	0,10 %	0,00 %	+0,10 %
ÖDP	3	2	+1
	0,29 %	0,20 %	+0,09 %
MLPD	0	0	+0
	0,00 %	0,00 %	+0,00 %
SGP	0	0	+0
	0,00 %	0,00 %	+0,00 %
Allianz Deutscher Demokraten	2	0	+2
	0,19 %	0,00 %	+0,19 %
BGE	0	0	+0

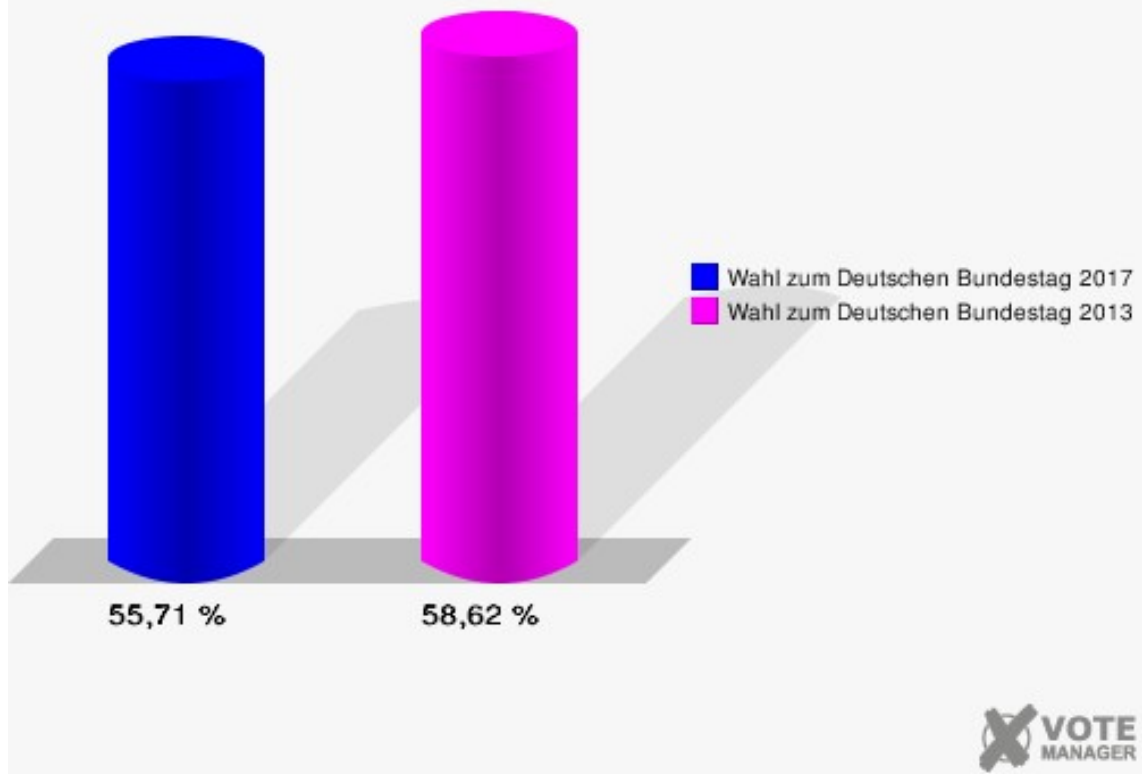
	0,00 %	0,00 %	+0,00 %
DiB	0	0	+0
	0,00 %	0,00 %	+0,00 %
DKP	0	0	+0
	0,00 %	0,00 %	+0,00 %
DM	3	0	+3
	0,29 %	0,00 %	+0,29 %
Die Humanisten	0	0	+0
	0,00 %	0,00 %	+0,00 %
Gesundheitsforschung	0	0	+0
	0,00 %	0,00 %	+0,00 %
Tierschutzpartei	4	0	+4
	0,39 %	0,00 %	+0,39 %
V-Partei ³	0	0	+0
	0,00 %	0,00 %	+0,00 %
Freier Parteiloser Direktkandidat	0	0	+0
	0,00 %	0,00 %	+0,00 %
Sonstige	0	3	-3
	0,00 %	0,30 %	-0,30 %

* Die Vergleichszahlen wurden auf die aktuelle Wahlgebietsgliederung umgerechnet.

Wahl zum Deutschen Bundestag 22.09.2013: Sonstige = REP, Bündnis 21/RRP, BÜSO, PSG, BIG, pro Deutschland, DIE RECHTE, Partei der Nichtwähler, PARTEI DER VERNUNFT

Stadt Frechen

Wahl zum Deutschen Bundestag 24.09.2017
Wahlbeteiligung 4 KITA St. Katharina

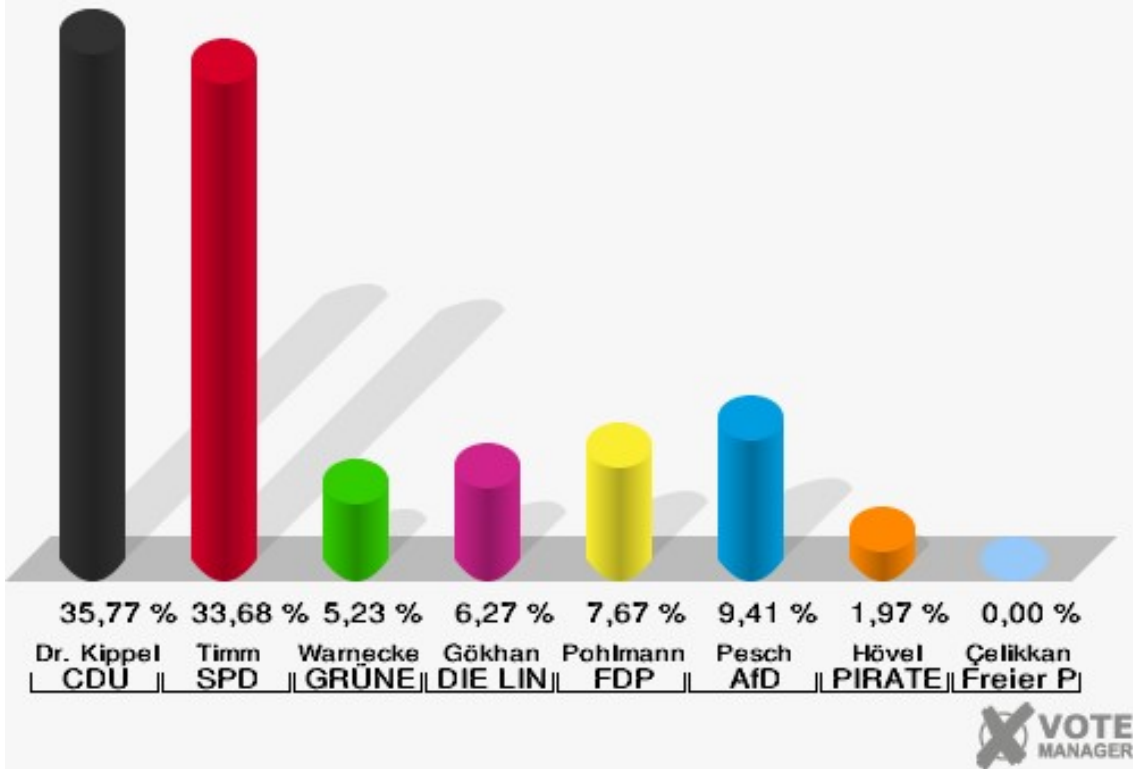


5 Edith-Stein-Schule

	Erststimmen		Zweitstimmen	
Wahlberechtigte	1.645		1.645	
Wähler	881	53,56 %	881	53,56 %
ungültige Stimmen	20	2,27 %	12	1,36 %
gültige Stimmen	861	97,73 %	869	98,64 %
Dr. Kippels, CDU	308	35,77 %	252	29,00 %
Timm, SPD	290	33,68 %	244	28,08 %
Warnecke, GRÜNE	45	5,23 %	58	6,67 %
Gökhan, DIE LINKE	54	6,27 %	70	8,06 %
Pohlmann, FDP	66	7,67 %	102	11,74 %
Pesch, AfD	81	9,41 %	91	10,47 %
Hövel, PIRATEN	17	1,97 %	8	0,92 %
NPD	---	---	1	0,12 %
Die PARTEI	---	---	9	1,04 %
FREIE WÄHLER	---	---	3	0,35 %
Volksabstimmung	---	---	1	0,12 %
ÖDP	---	---	2	0,23 %
MLPD	---	---	0	0,00 %
SGP	---	---	0	0,00 %
Allianz Deutscher Demokraten	---	---	10	1,15 %
BGE	---	---	4	0,46 %
DiB	---	---	2	0,23 %
DKP	---	---	0	0,00 %
DM	---	---	0	0,00 %
Die Humanisten	---	---	1	0,12 %
Gesundheitsforschung	---	---	4	0,46 %
Tierschutzpartei	---	---	6	0,69 %
V-Partei ³	---	---	1	0,12 %
Çelikkan, Freier Parteiloser Direktkandidat	0	0,00 %	---	---

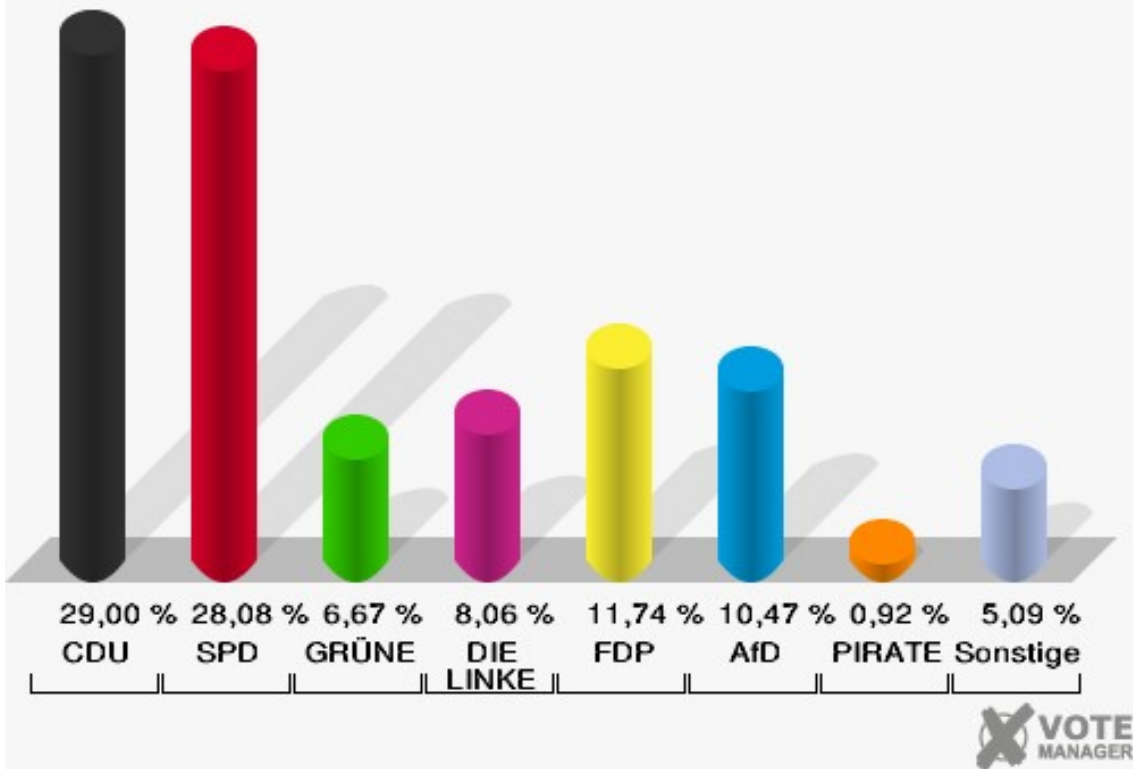
Stadt Frechen

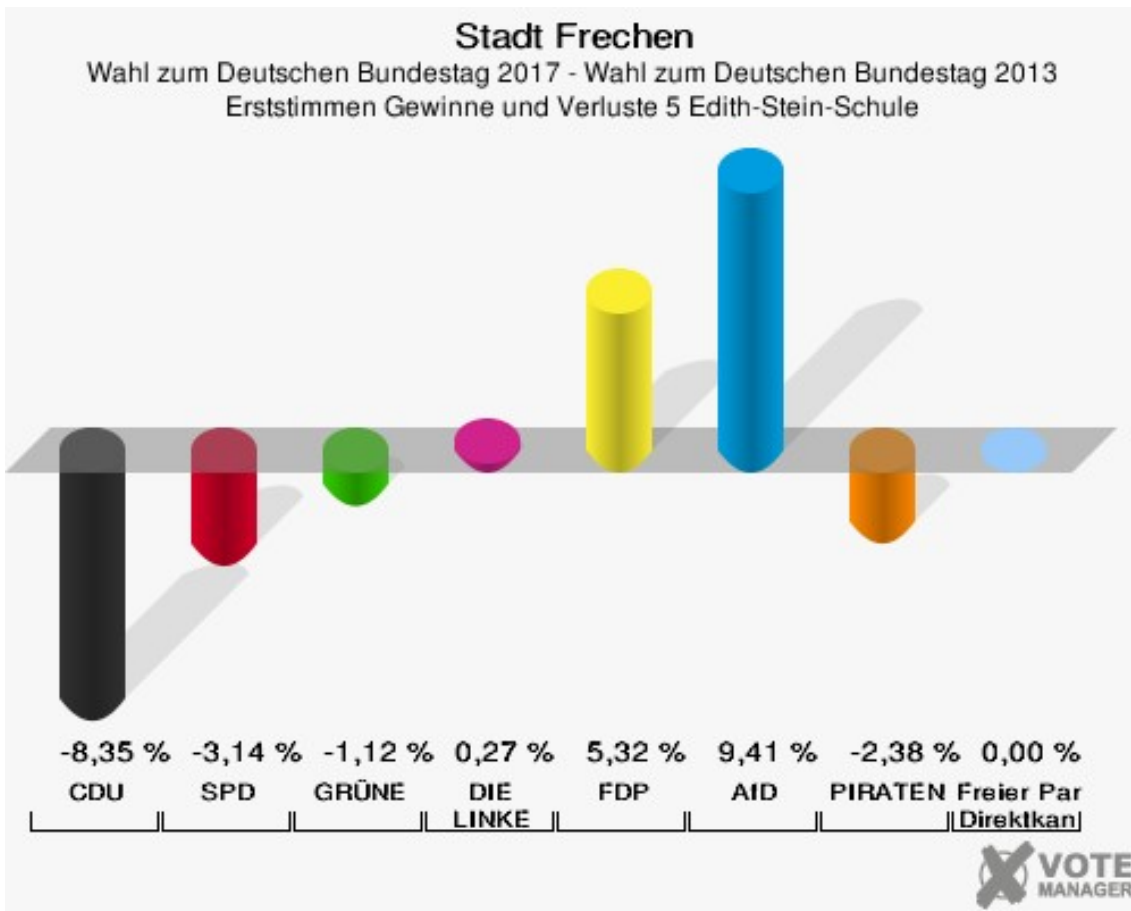
Wahl zum Deutschen Bundestag 24.09.2017
Erststimmen 5 Edith-Stein-Schule



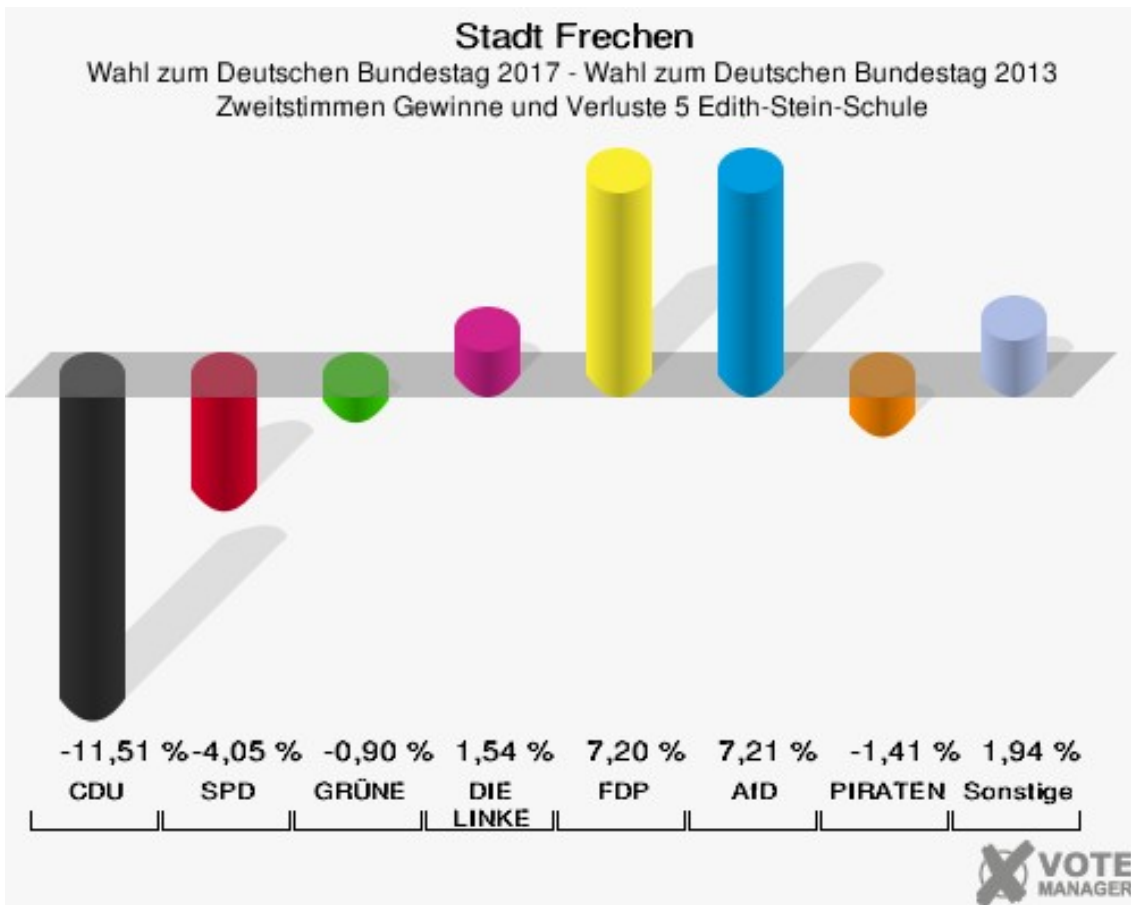
Stadt Frechen

Wahl zum Deutschen Bundestag 24.09.2017
Zweitstimmen 5 Edith-Stein-Schule





Die Vergleichszahlen wurden auf die aktuelle Wahlbezietsgliederung umgerechnet.



Die Vergleichszahlen wurden auf die aktuelle Wahlbezietsgliederung umgerechnet.

Stadt Frechen
Wahl zum Deutschen Bundestag 24.09.2017
Erststimmen Gewinne und Verluste 5 Edith-Stein-Schule

	Wahl zum Deutschen Bundestag 24.09.2017	Wahl zum Deutschen Bundestag 22.09.2013 *	
		Ergebnis	Gewinne und Verluste
Wahlberechtigte	1.645	1.717	-72
Wähler	881	892	-11
	53,56 %	51,95 %	+1,61 %
gültige Stimmen	861	850	+11
	97,73 %	95,29 %	+2,44 %
CDU	308	375	-67
	35,77 %	44,12 %	-8,35 %
SPD	290	313	-23
	33,68 %	36,82 %	-3,14 %
GRÜNE	45	54	-9
	5,23 %	6,35 %	-1,12 %
DIE LINKE	54	51	+3
	6,27 %	6,00 %	+0,27 %
FDP	66	20	+46
	7,67 %	2,35 %	+5,32 %
AfD	81	0	+81
	9,41 %	0,00 %	+9,41 %
PIRATEN	17	37	-20
	1,97 %	4,35 %	-2,38 %
NPD	0	0	+0
	0,00 %	0,00 %	+0,00 %
Die PARTEI	0	0	+0
	0,00 %	0,00 %	+0,00 %
FREIE WÄHLER	0	0	+0
	0,00 %	0,00 %	+0,00 %
Volksabstimmung	0	0	+0
	0,00 %	0,00 %	+0,00 %
ÖDP	0	0	+0
	0,00 %	0,00 %	+0,00 %
MLPD	0	0	+0
	0,00 %	0,00 %	+0,00 %
SGP	0	0	+0
	0,00 %	0,00 %	+0,00 %
Allianz Deutscher Demokraten	0	0	+0
	0,00 %	0,00 %	+0,00 %

BGE	0	0	+0
	0,00 %	0,00 %	+0,00 %
DiB	0	0	+0
	0,00 %	0,00 %	+0,00 %
DKP	0	0	+0
	0,00 %	0,00 %	+0,00 %
DM	0	0	+0
	0,00 %	0,00 %	+0,00 %
Die Humanisten	0	0	+0
	0,00 %	0,00 %	+0,00 %
Gesundheitsforschung	0	0	+0
	0,00 %	0,00 %	+0,00 %
Tierschutzpartei	0	0	+0
	0,00 %	0,00 %	+0,00 %
V-Partei ³	0	0	+0
	0,00 %	0,00 %	+0,00 %
Freier Parteiloser Direktkandidat	0	0	+0
	0,00 %	0,00 %	+0,00 %
Sonstige	0	0	+0
	0,00 %	0,00 %	+0,00 %

* Die Vergleichszahlen wurden auf die aktuelle Wahlgebietsgliederung umgerechnet.

Wahl zum Deutschen Bundestag 22.09.2013: Sonstige = REP, Bündnis 21/RRP, BÜSO, PSG, BIG, pro Deutschland, DIE RECHTE, Partei der Nichtwähler, PARTEI DER VERNUNFT

Stadt Frechen
Wahl zum Deutschen Bundestag 24.09.2017
Zweitstimmen Gewinne und Verluste 5 Edith-Stein-Schule

	Wahl zum Deutschen Bundestag 24.09.2017	Wahl zum Deutschen Bundestag 22.09.2013 *	
		Ergebnis	Gewinne und Verluste
Wahlberechtigte	1.645	1.717	-72
Wähler	881	892	-11
	53,56 %	51,95 %	+1,61 %
gültige Stimmen	869	859	+10
	98,64 %	96,30 %	+2,34 %
CDU	252	348	-96
	29,00 %	40,51 %	-11,51 %
SPD	244	276	-32
	28,08 %	32,13 %	-4,05 %
GRÜNE	58	65	-7
	6,67 %	7,57 %	-0,90 %
DIE LINKE	70	56	+14
	8,06 %	6,52 %	+1,54 %
FDP	102	39	+63
	11,74 %	4,54 %	+7,20 %
AfD	91	28	+63
	10,47 %	3,26 %	+7,21 %
PIRATEN	8	20	-12
	0,92 %	2,33 %	-1,41 %
NPD	1	14	-13
	0,12 %	1,63 %	-1,51 %
Die PARTEI	9	2	+7
	1,04 %	0,23 %	+0,81 %
FREIE WÄHLER	3	1	+2
	0,35 %	0,12 %	+0,23 %
Volksabstimmung	1	4	-3
	0,12 %	0,47 %	-0,35 %
ÖDP	2	0	+2
	0,23 %	0,00 %	+0,23 %
MLPD	0	0	+0
	0,00 %	0,00 %	+0,00 %
SGP	0	0	+0
	0,00 %	0,00 %	+0,00 %
Allianz Deutscher Demokraten	10	0	+10
	1,15 %	0,00 %	+1,15 %
BGE	4	0	+4

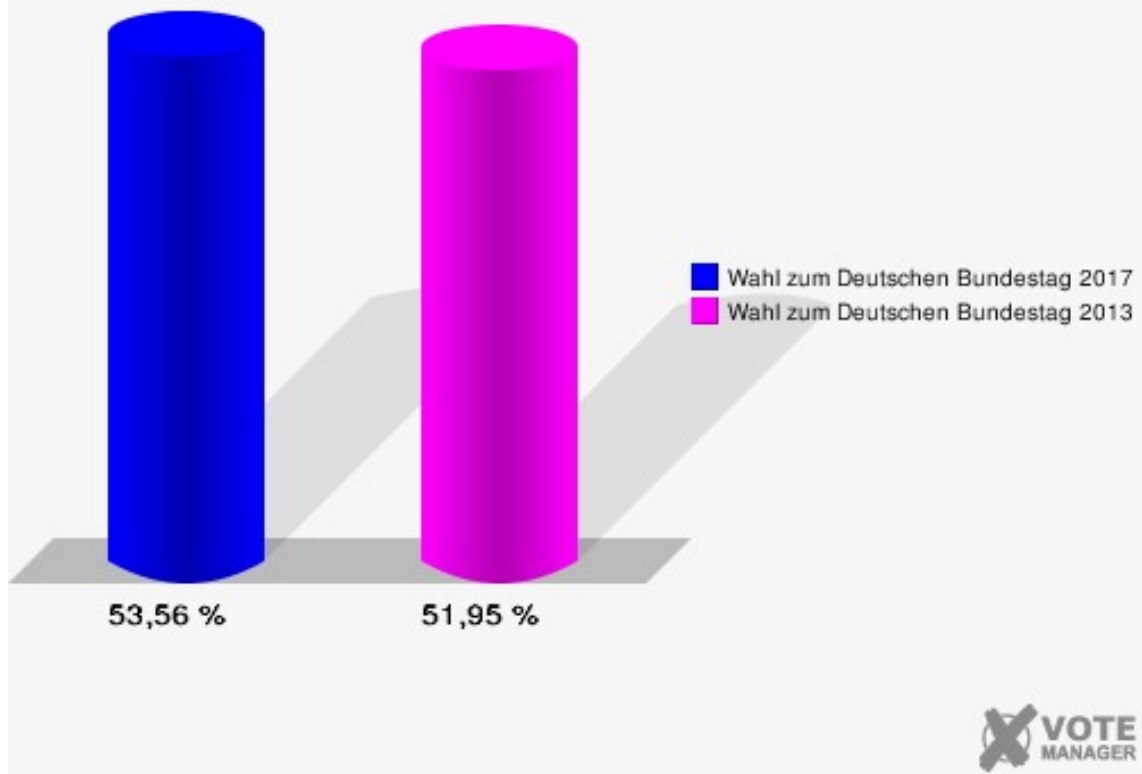
	0,46 %	0,00 %	+0,46 %
DiB	2	0	+2
	0,23 %	0,00 %	+0,23 %
DKP	0	0	+0
	0,00 %	0,00 %	+0,00 %
DM	0	0	+0
	0,00 %	0,00 %	+0,00 %
Die Humanisten	1	0	+1
	0,12 %	0,00 %	+0,12 %
Gesundheitsforschung	4	0	+4
	0,46 %	0,00 %	+0,46 %
Tierschutzpartei	6	0	+6
	0,69 %	0,00 %	+0,69 %
V-Partei ³	1	0	+1
	0,12 %	0,00 %	+0,12 %
Freier Parteiloser Direktkandidat	0	0	+0
	0,00 %	0,00 %	+0,00 %
Sonstige	0	6	-6
	0,00 %	0,70 %	-0,70 %

* Die Vergleichszahlen wurden auf die aktuelle Wahlgebietsgliederung umgerechnet.

Wahl zum Deutschen Bundestag 22.09.2013: Sonstige = REP, Bündnis 21/RRP, BÜSO, PSG, BIG, pro Deutschland, DIE RECHTE, Partei der Nichtwähler, PARTEI DER VERNUNFT

Stadt Frechen

Wahl zum Deutschen Bundestag 24.09.2017
Wahlbeteiligung 5 Edith-Stein-Schule

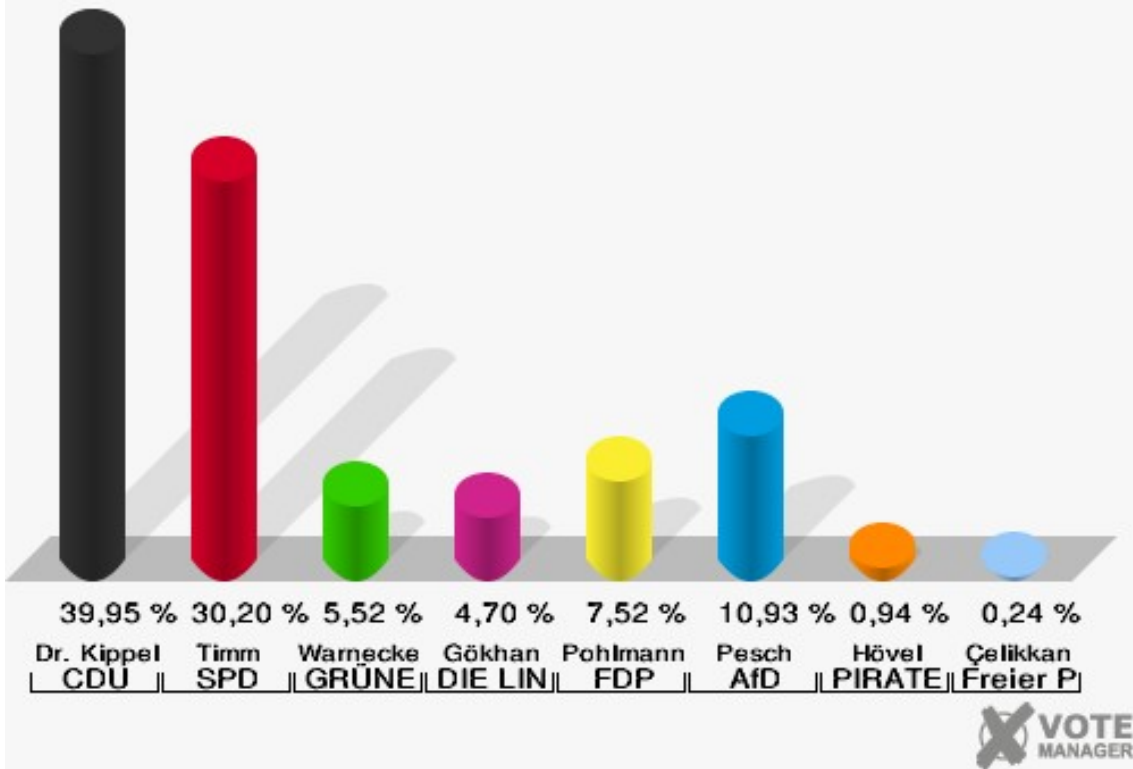


6 Edith-Stein-Schule

	Erststimmen		Zweitstimmen	
Wahlberechtigte	1.601		1.601	
Wähler	868	54,22 %	868	54,22 %
ungültige Stimmen	17	1,96 %	13	1,50 %
gültige Stimmen	851	98,04 %	855	98,50 %
Dr. Kippels, CDU	340	39,95 %	283	33,10 %
Timm, SPD	257	30,20 %	215	25,15 %
Warnecke, GRÜNE	47	5,52 %	47	5,50 %
Gökhan, DIE LINKE	40	4,70 %	56	6,55 %
Pohlmann, FDP	64	7,52 %	119	13,92 %
Pesch, AfD	93	10,93 %	104	12,16 %
Hövel, PIRATEN	8	0,94 %	1	0,12 %
NPD	---	---	4	0,47 %
Die PARTEI	---	---	6	0,70 %
FREIE WÄHLER	---	---	4	0,47 %
Volksabstimmung	---	---	2	0,23 %
ÖDP	---	---	1	0,12 %
MLPD	---	---	0	0,00 %
SGP	---	---	0	0,00 %
Allianz Deutscher Demokraten	---	---	0	0,00 %
BGE	---	---	0	0,00 %
DiB	---	---	1	0,12 %
DKP	---	---	0	0,00 %
DM	---	---	2	0,23 %
Die Humanisten	---	---	2	0,23 %
Gesundheitsforschung	---	---	3	0,35 %
Tierschutzpartei	---	---	5	0,58 %
V-Partei ³	---	---	0	0,00 %
Çelikkan, Freier Parteiloser Direktkandidat	2	0,24 %	---	---

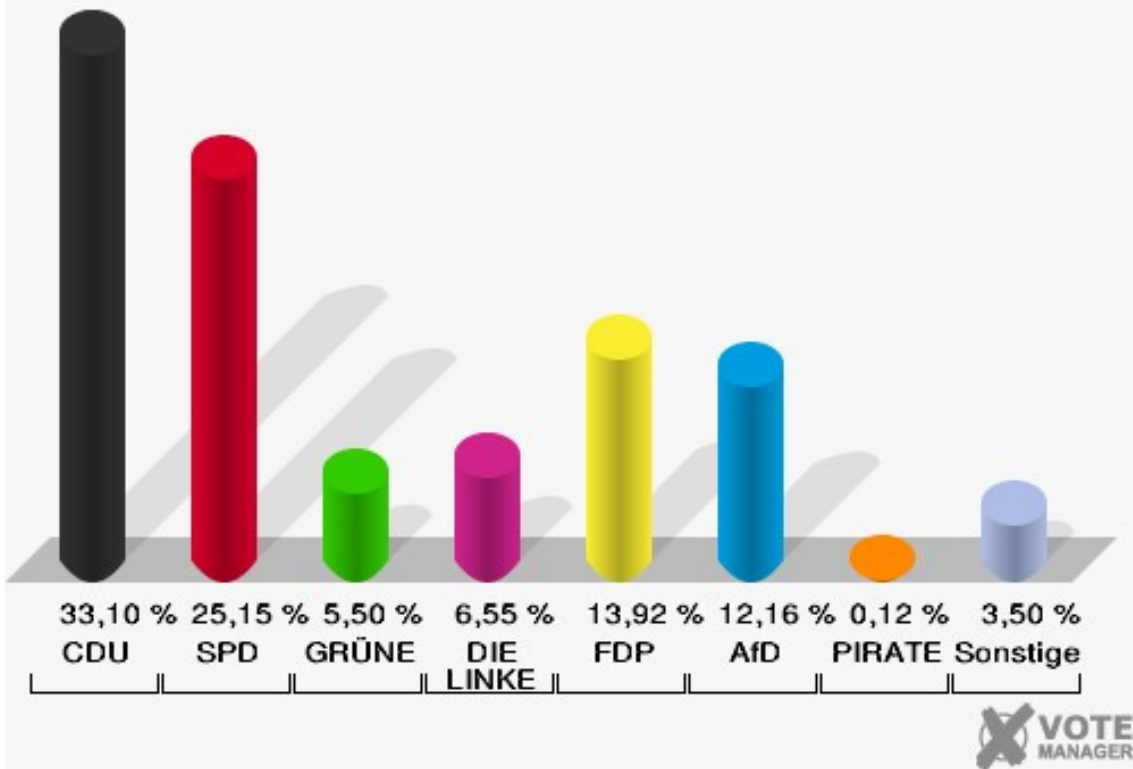
Stadt Frechen

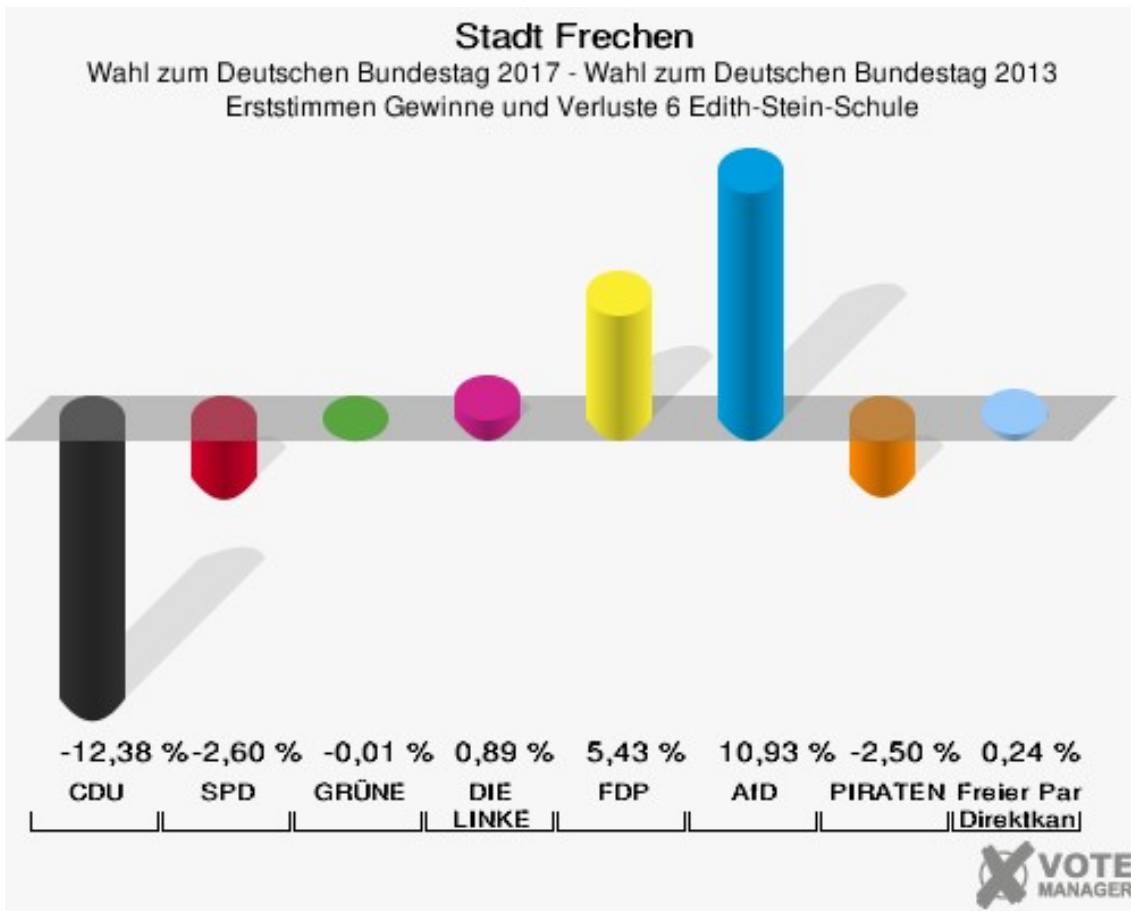
Wahl zum Deutschen Bundestag 24.09.2017
Erststimmen 6 Edith-Stein-Schule



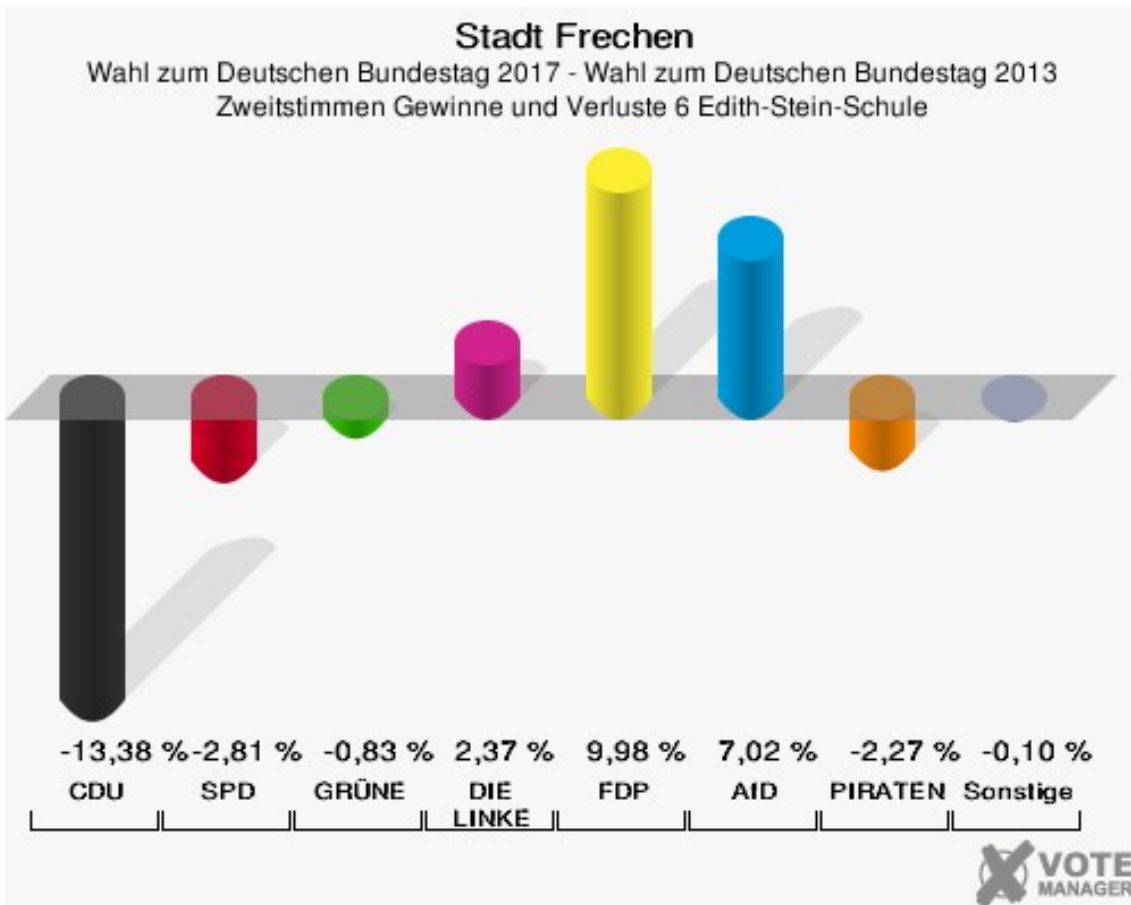
Stadt Frechen

Wahl zum Deutschen Bundestag 24.09.2017
Zweitstimmen 6 Edith-Stein-Schule





Die Vergleichszahlen wurden auf die aktuelle Wahlbereichsgliederung umgerechnet.



Die Vergleichszahlen wurden auf die aktuelle Wahlbereichsgliederung umgerechnet.

Stadt Frechen
Wahl zum Deutschen Bundestag 24.09.2017
Erststimmen Gewinne und Verluste 6 Edith-Stein-Schule

	Wahl zum Deutschen Bundestag 24.09.2017	Wahl zum Deutschen Bundestag 22.09.2013 *	
		Ergebnis	Gewinne und Verluste
Wahlberechtigte	1.601	1.620	-19
Wähler	868	869	-1
	54,22 %	53,64 %	+0,57 %
gültige Stimmen	851	814	+37
	98,04 %	93,67 %	+4,37 %
CDU	340	426	-86
	39,95 %	52,33 %	-12,38 %
SPD	257	267	-10
	30,20 %	32,80 %	-2,60 %
GRÜNE	47	45	+2
	5,52 %	5,53 %	-0,01 %
DIE LINKE	40	31	+9
	4,70 %	3,81 %	+0,89 %
FDP	64	17	+47
	7,52 %	2,09 %	+5,43 %
AfD	93	0	+93
	10,93 %	0,00 %	+10,93 %
PIRATEN	8	28	-20
	0,94 %	3,44 %	-2,50 %
NPD	0	0	+0
	0,00 %	0,00 %	+0,00 %
Die PARTEI	0	0	+0
	0,00 %	0,00 %	+0,00 %
FREIE WÄHLER	0	0	+0
	0,00 %	0,00 %	+0,00 %
Volksabstimmung	0	0	+0
	0,00 %	0,00 %	+0,00 %
ÖDP	0	0	+0
	0,00 %	0,00 %	+0,00 %
MLPD	0	0	+0
	0,00 %	0,00 %	+0,00 %
SGP	0	0	+0
	0,00 %	0,00 %	+0,00 %
Allianz Deutscher Demokraten	0	0	+0
	0,00 %	0,00 %	+0,00 %

BGE	0	0	+0
	0,00 %	0,00 %	+0,00 %
DiB	0	0	+0
	0,00 %	0,00 %	+0,00 %
DKP	0	0	+0
	0,00 %	0,00 %	+0,00 %
DM	0	0	+0
	0,00 %	0,00 %	+0,00 %
Die Humanisten	0	0	+0
	0,00 %	0,00 %	+0,00 %
Gesundheitsforschung	0	0	+0
	0,00 %	0,00 %	+0,00 %
Tierschutzpartei	0	0	+0
	0,00 %	0,00 %	+0,00 %
V-Partei ³	0	0	+0
	0,00 %	0,00 %	+0,00 %
Freier Parteiloser Direktkandidat	2	0	+2
	0,24 %	0,00 %	+0,24 %
Sonstige	0	0	+0
	0,00 %	0,00 %	+0,00 %

* Die Vergleichszahlen wurden auf die aktuelle Wahlgebietsgliederung umgerechnet.

Wahl zum Deutschen Bundestag 22.09.2013: Sonstige = REP, Bündnis 21/RRP, BÜSO, PSG, BIG, pro Deutschland, DIE RECHTE, Partei der Nichtwähler, PARTEI DER VERNUNFT

Stadt Frechen
Wahl zum Deutschen Bundestag 24.09.2017
Zweitstimmen Gewinne und Verluste 6 Edith-Stein-Schule

	Wahl zum Deutschen Bundestag 24.09.2017	Wahl zum Deutschen Bundestag 22.09.2013 *	
		Ergebnis	Gewinne und Verluste
Wahlberechtigte	1.601	1.620	-19
Wähler	868	869	-1
	54,22 %	53,64 %	+0,57 %
gültige Stimmen	855	837	+18
	98,50 %	96,32 %	+2,18 %
CDU	283	389	-106
	33,10 %	46,48 %	-13,38 %
SPD	215	234	-19
	25,15 %	27,96 %	-2,81 %
GRÜNE	47	53	-6
	5,50 %	6,33 %	-0,83 %
DIE LINKE	56	35	+21
	6,55 %	4,18 %	+2,37 %
FDP	119	33	+86
	13,92 %	3,94 %	+9,98 %
AfD	104	43	+61
	12,16 %	5,14 %	+7,02 %
PIRATEN	1	20	-19
	0,12 %	2,39 %	-2,27 %
NPD	4	7	-3
	0,47 %	0,84 %	-0,37 %
Die PARTEI	6	7	-1
	0,70 %	0,84 %	-0,14 %
FREIE WÄHLER	4	5	-1
	0,47 %	0,60 %	-0,13 %
Volksabstimmung	2	5	-3
	0,23 %	0,60 %	-0,37 %
ÖDP	1	0	+1
	0,12 %	0,00 %	+0,12 %
MLPD	0	0	+0
	0,00 %	0,00 %	+0,00 %
SGP	0	0	+0
	0,00 %	0,00 %	+0,00 %
Allianz Deutscher Demokraten	0	0	+0
	0,00 %	0,00 %	+0,00 %
BGE	0	0	+0

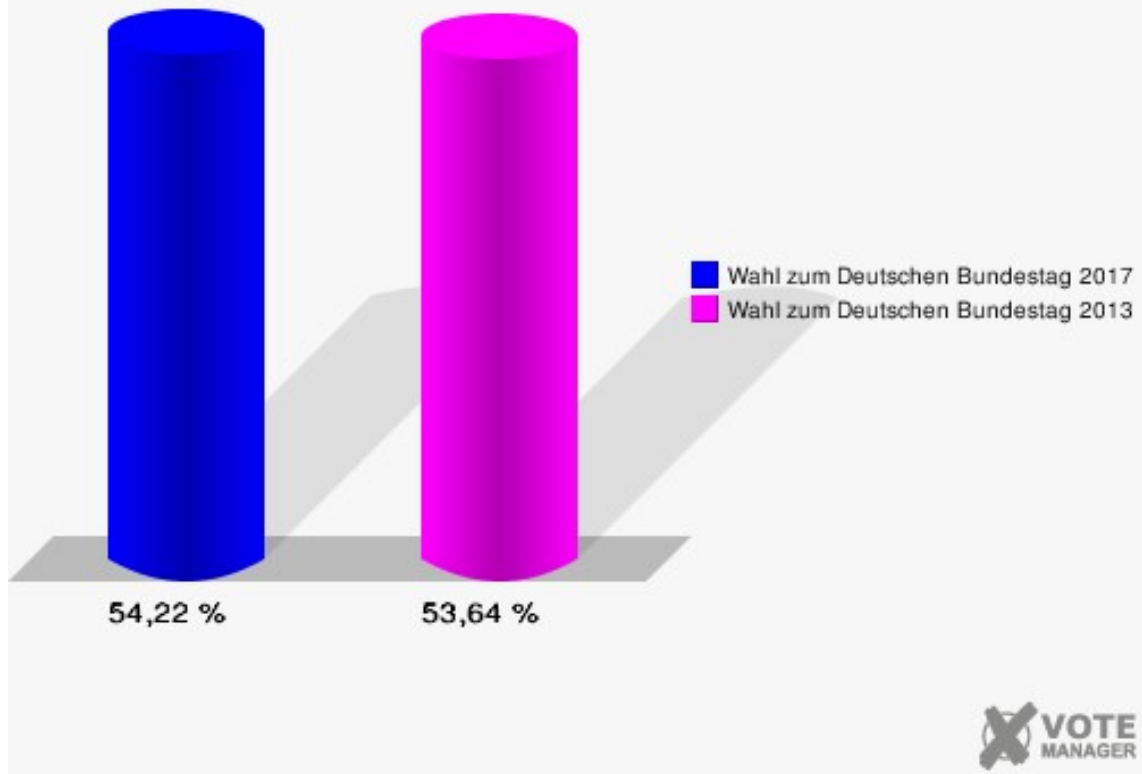
	0,00 %	0,00 %	+0,00 %
DiB	1	0	+1
	0,12 %	0,00 %	+0,12 %
DKP	0	0	+0
	0,00 %	0,00 %	+0,00 %
DM	2	0	+2
	0,23 %	0,00 %	+0,23 %
Die Humanisten	2	0	+2
	0,23 %	0,00 %	+0,23 %
Gesundheitsforschung	3	0	+3
	0,35 %	0,00 %	+0,35 %
Tierschutzpartei	5	0	+5
	0,58 %	0,00 %	+0,58 %
V-Partei ³	0	0	+0
	0,00 %	0,00 %	+0,00 %
Freier Parteiloser Direktkandidat	0	0	+0
	0,00 %	0,00 %	+0,00 %
Sonstige	0	6	-6
	0,00 %	0,72 %	-0,72 %

* Die Vergleichszahlen wurden auf die aktuelle Wahlgebietsgliederung umgerechnet.

Wahl zum Deutschen Bundestag 22.09.2013: Sonstige = REP, Bündnis 21/RRP, BÜSO, PSG, BIG, pro Deutschland, DIE RECHTE, Partei der Nichtwähler, PARTEI DER VERNUNFT

Stadt Frechen

Wahl zum Deutschen Bundestag 24.09.2017
Wahlbeteiligung 6 Edith-Stein-Schule

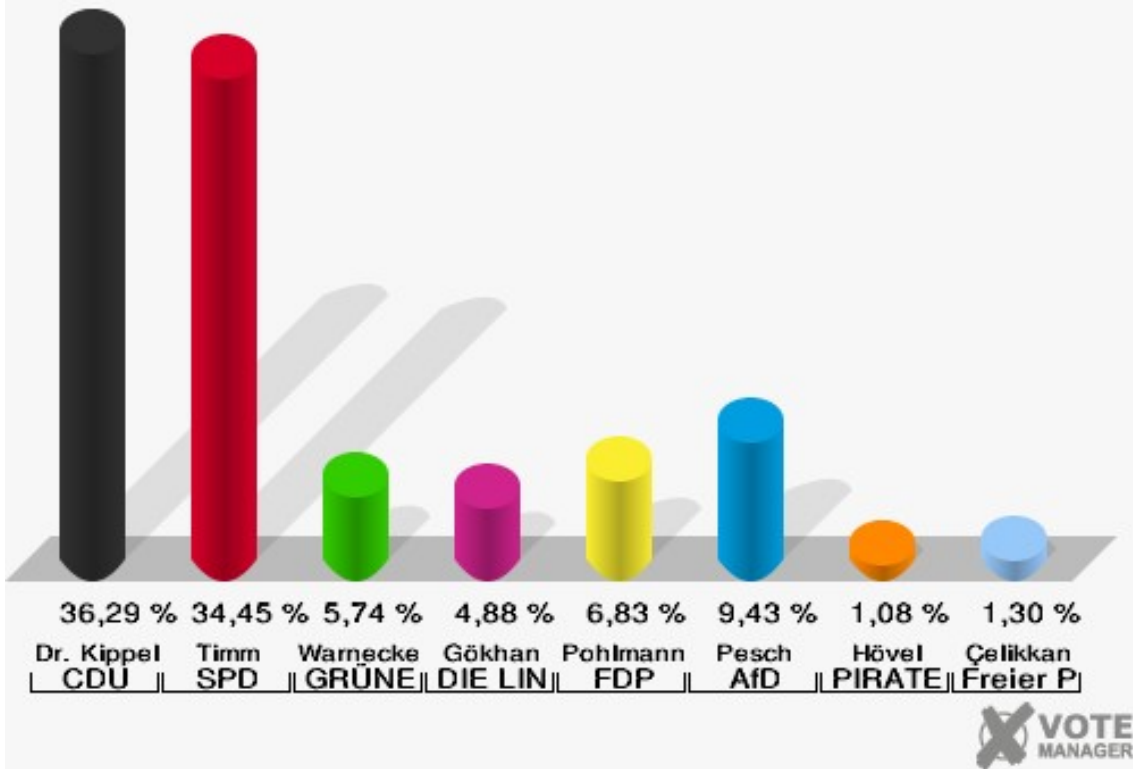


7 Gymnasium Frechen

	Erststimmen		Zweitstimmen	
Wahlberechtigte	1.802		1.802	
Wähler	931	51,66 %	931	51,66 %
ungültige Stimmen	8	0,86 %	9	0,97 %
gültige Stimmen	923	99,14 %	922	99,03 %
Dr. Kippels, CDU	335	36,29 %	283	30,69 %
Timm, SPD	318	34,45 %	247	26,79 %
Warnecke, GRÜNE	53	5,74 %	82	8,89 %
Gökhan, DIE LINKE	45	4,88 %	62	6,72 %
Pohlmann, FDP	63	6,83 %	125	13,56 %
Pesch, AfD	87	9,43 %	95	10,30 %
Hövel, PIRATEN	10	1,08 %	5	0,54 %
NPD	---	---	0	0,00 %
Die PARTEI	---	---	7	0,76 %
FREIE WÄHLER	---	---	5	0,54 %
Volksabstimmung	---	---	0	0,00 %
ÖDP	---	---	1	0,11 %
MLPD	---	---	0	0,00 %
SGP	---	---	0	0,00 %
Allianz Deutscher Demokraten	---	---	1	0,11 %
BGE	---	---	0	0,00 %
DiB	---	---	2	0,22 %
DKP	---	---	0	0,00 %
DM	---	---	0	0,00 %
Die Humanisten	---	---	0	0,00 %
Gesundheitsforschung	---	---	3	0,33 %
Tierschutzpartei	---	---	4	0,43 %
V-Partei ³	---	---	0	0,00 %
Çelikkan, Freier Parteiloser Direktkandidat	12	1,30 %	---	---

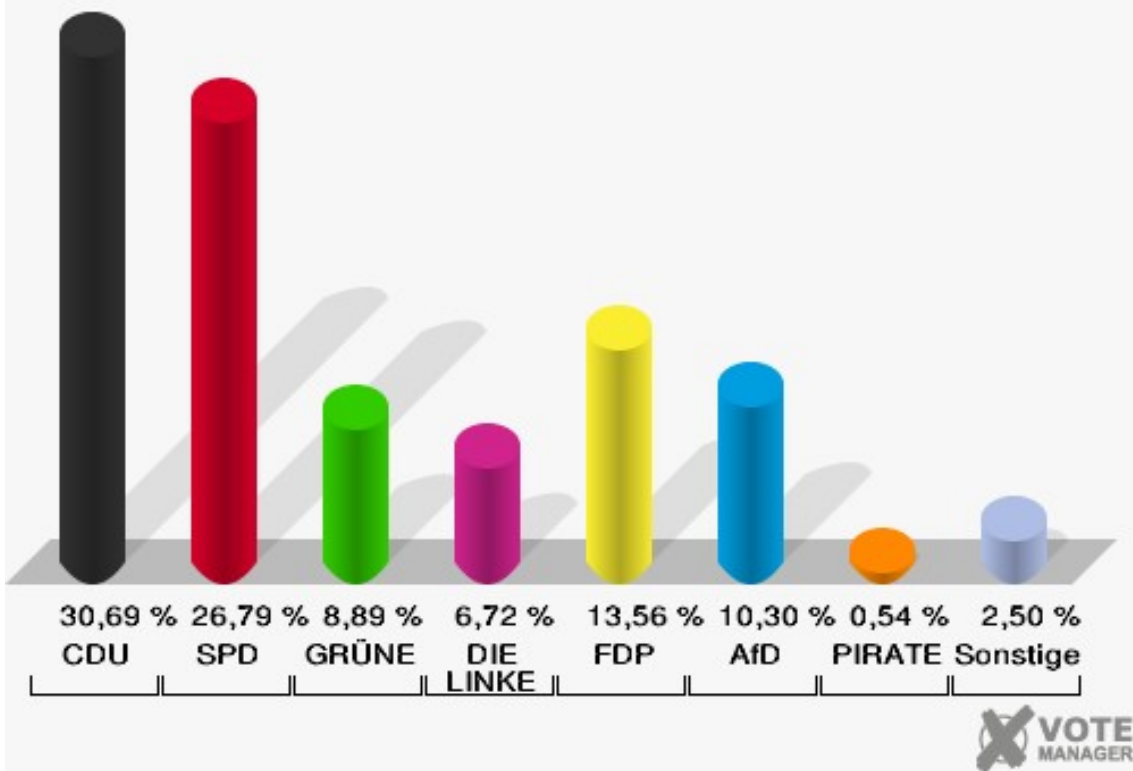
Stadt Frechen

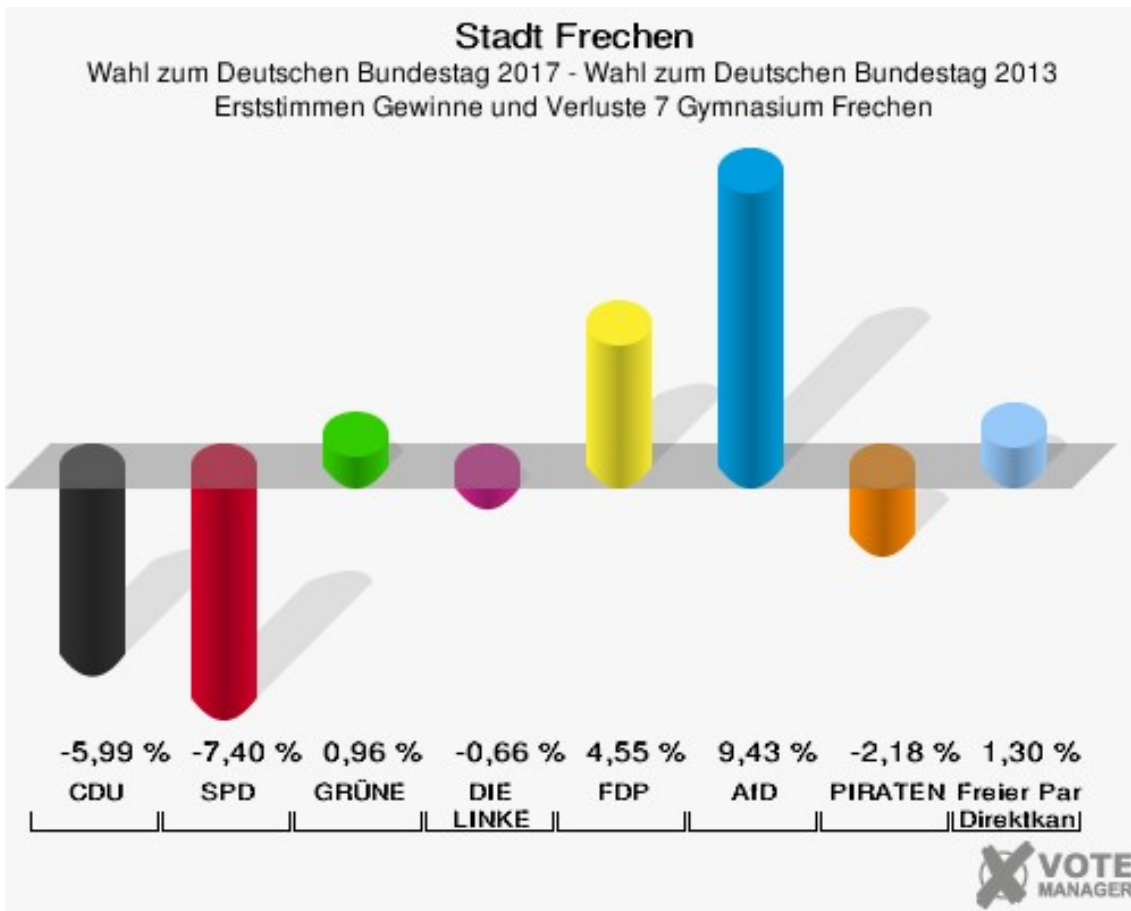
Wahl zum Deutschen Bundestag 24.09.2017
Erststimmen 7 Gymnasium Frechen



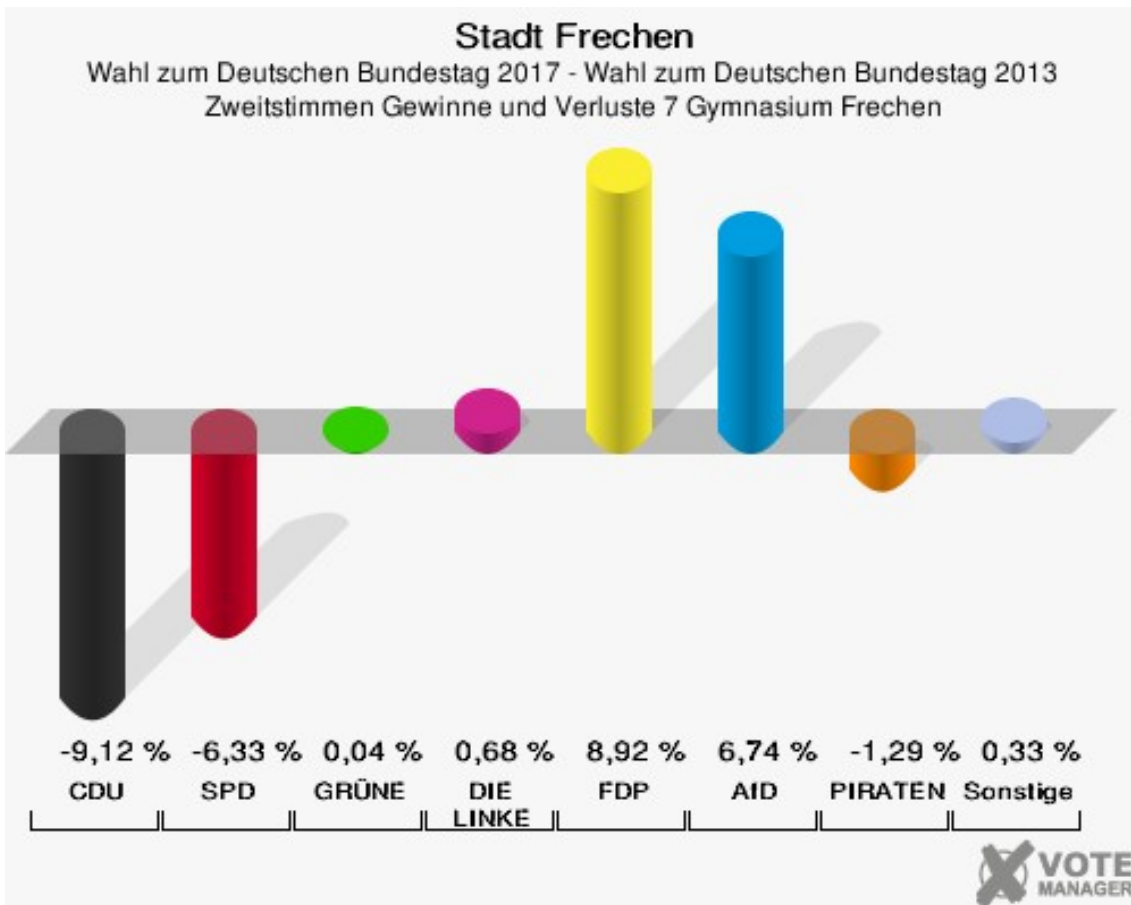
Stadt Frechen

Wahl zum Deutschen Bundestag 24.09.2017
Zweitstimmen 7 Gymnasium Frechen





Die Vergleichszahlen wurden auf die aktuelle Wahlbezietsgliederung umgerechnet.



Die Vergleichszahlen wurden auf die aktuelle Wahlbezietsgliederung umgerechnet.

Stadt Frechen
Wahl zum Deutschen Bundestag 24.09.2017
Erststimmen Gewinne und Verluste 7 Gymnasium Frechen

	Wahl zum Deutschen Bundestag 24.09.2017	Wahl zum Deutschen Bundestag 22.09.2013 *	
		Ergebnis	Gewinne und Verluste
Wahlberechtigte	1.802	1.774	+28
Wähler	931	961	-30
	51,66 %	54,17 %	-2,51 %
gültige Stimmen	923	920	+3
	99,14 %	95,73 %	+3,41 %
CDU	335	389	-54
	36,29 %	42,28 %	-5,99 %
SPD	318	385	-67
	34,45 %	41,85 %	-7,40 %
GRÜNE	53	44	+9
	5,74 %	4,78 %	+0,96 %
DIE LINKE	45	51	-6
	4,88 %	5,54 %	-0,66 %
FDP	63	21	+42
	6,83 %	2,28 %	+4,55 %
AfD	87	0	+87
	9,43 %	0,00 %	+9,43 %
PIRATEN	10	30	-20
	1,08 %	3,26 %	-2,18 %
NPD	0	0	+0
	0,00 %	0,00 %	+0,00 %
Die PARTEI	0	0	+0
	0,00 %	0,00 %	+0,00 %
FREIE WÄHLER	0	0	+0
	0,00 %	0,00 %	+0,00 %
Volksabstimmung	0	0	+0
	0,00 %	0,00 %	+0,00 %
ÖDP	0	0	+0
	0,00 %	0,00 %	+0,00 %
MLPD	0	0	+0
	0,00 %	0,00 %	+0,00 %
SGP	0	0	+0
	0,00 %	0,00 %	+0,00 %
Allianz Deutscher Demokraten	0	0	+0
	0,00 %	0,00 %	+0,00 %

BGE	0	0	+0
	0,00 %	0,00 %	+0,00 %
DiB	0	0	+0
	0,00 %	0,00 %	+0,00 %
DKP	0	0	+0
	0,00 %	0,00 %	+0,00 %
DM	0	0	+0
	0,00 %	0,00 %	+0,00 %
Die Humanisten	0	0	+0
	0,00 %	0,00 %	+0,00 %
Gesundheitsforschung	0	0	+0
	0,00 %	0,00 %	+0,00 %
Tierschutzpartei	0	0	+0
	0,00 %	0,00 %	+0,00 %
V-Partei ³	0	0	+0
	0,00 %	0,00 %	+0,00 %
Freier Parteiloser Direktkandidat	12	0	+12
	1,30 %	0,00 %	+1,30 %
Sonstige	0	0	+0
	0,00 %	0,00 %	+0,00 %

* Die Vergleichszahlen wurden auf die aktuelle Wahlgebietsgliederung umgerechnet.

Wahl zum Deutschen Bundestag 22.09.2013: Sonstige = REP, Bündnis 21/RRP, BÜSO, PSG, BIG, pro Deutschland, DIE RECHTE, Partei der Nichtwähler, PARTEI DER VERNUNFT

Stadt Frechen
Wahl zum Deutschen Bundestag 24.09.2017
Zweitstimmen Gewinne und Verluste 7 Gymnasium Frechen

	Wahl zum Deutschen Bundestag 24.09.2017	Wahl zum Deutschen Bundestag 22.09.2013 *	
		Ergebnis	Gewinne und Verluste
Wahlberechtigte	1.802	1.774	+28
Wähler	931	961	-30
	51,66 %	54,17 %	-2,51 %
gültige Stimmen	922	927	-5
	99,03 %	96,46 %	+2,57 %
CDU	283	369	-86
	30,69 %	39,81 %	-9,12 %
SPD	247	307	-60
	26,79 %	33,12 %	-6,33 %
GRÜNE	82	82	+0
	8,89 %	8,85 %	+0,04 %
DIE LINKE	62	56	+6
	6,72 %	6,04 %	+0,68 %
FDP	125	43	+82
	13,56 %	4,64 %	+8,92 %
AfD	95	33	+62
	10,30 %	3,56 %	+6,74 %
PIRATEN	5	17	-12
	0,54 %	1,83 %	-1,29 %
NPD	0	8	-8
	0,00 %	0,86 %	-0,86 %
Die PARTEI	7	2	+5
	0,76 %	0,22 %	+0,54 %
FREIE WÄHLER	5	1	+4
	0,54 %	0,11 %	+0,43 %
Volksabstimmung	0	1	-1
	0,00 %	0,11 %	-0,11 %
ÖDP	1	1	+0
	0,11 %	0,11 %	+0,00 %
MLPD	0	0	+0
	0,00 %	0,00 %	+0,00 %
SGP	0	0	+0
	0,00 %	0,00 %	+0,00 %
Allianz Deutscher Demokraten	1	0	+1
	0,11 %	0,00 %	+0,11 %
BGE	0	0	+0

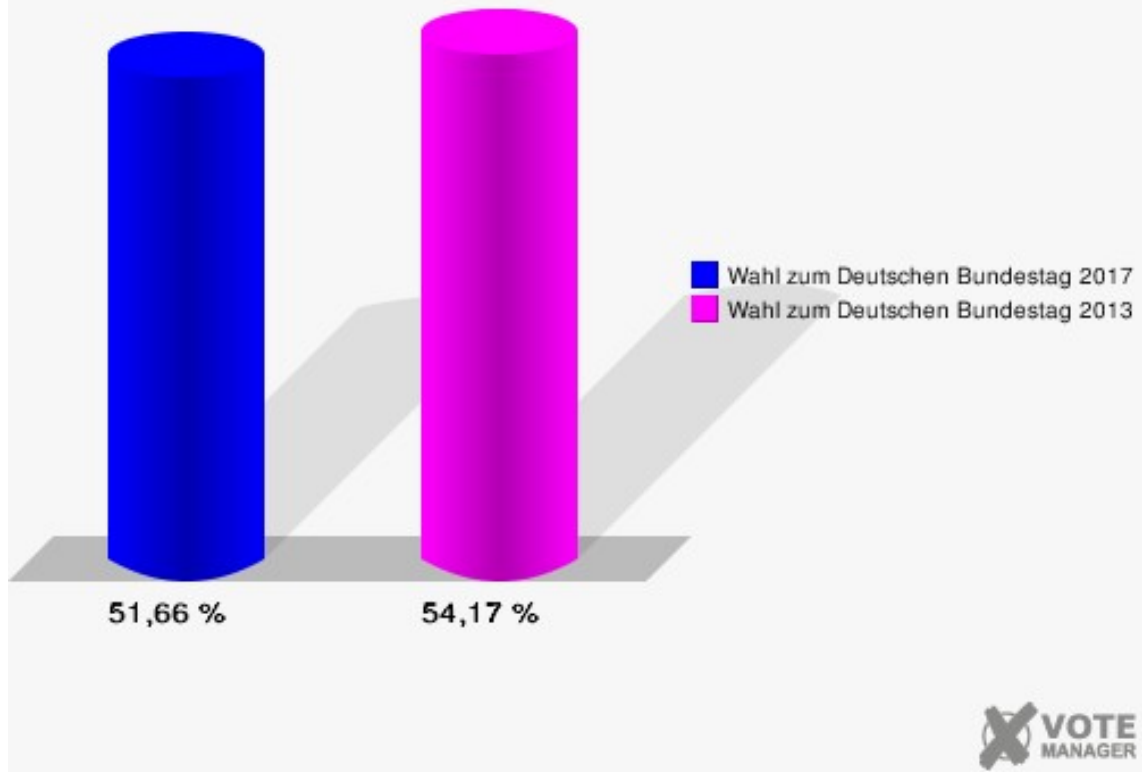
	0,00 %	0,00 %	+0,00 %
DiB	2	0	+2
	0,22 %	0,00 %	+0,22 %
DKP	0	0	+0
	0,00 %	0,00 %	+0,00 %
DM	0	0	+0
	0,00 %	0,00 %	+0,00 %
Die Humanisten	0	0	+0
	0,00 %	0,00 %	+0,00 %
Gesundheitsforschung	3	0	+3
	0,33 %	0,00 %	+0,33 %
Tierschutzpartei	4	0	+4
	0,43 %	0,00 %	+0,43 %
V-Partei ³	0	0	+0
	0,00 %	0,00 %	+0,00 %
Freier Parteiloser Direktkandidat	0	0	+0
	0,00 %	0,00 %	+0,00 %
Sonstige	0	7	-7
	0,00 %	0,76 %	-0,76 %

* Die Vergleichszahlen wurden auf die aktuelle Wahlgebietsgliederung umgerechnet.

Wahl zum Deutschen Bundestag 22.09.2013: Sonstige = REP, Bündnis 21/RRP, BÜSO, PSG, BIG, pro Deutschland, DIE RECHTE, Partei der Nichtwähler, PARTEI DER VERNUNFT

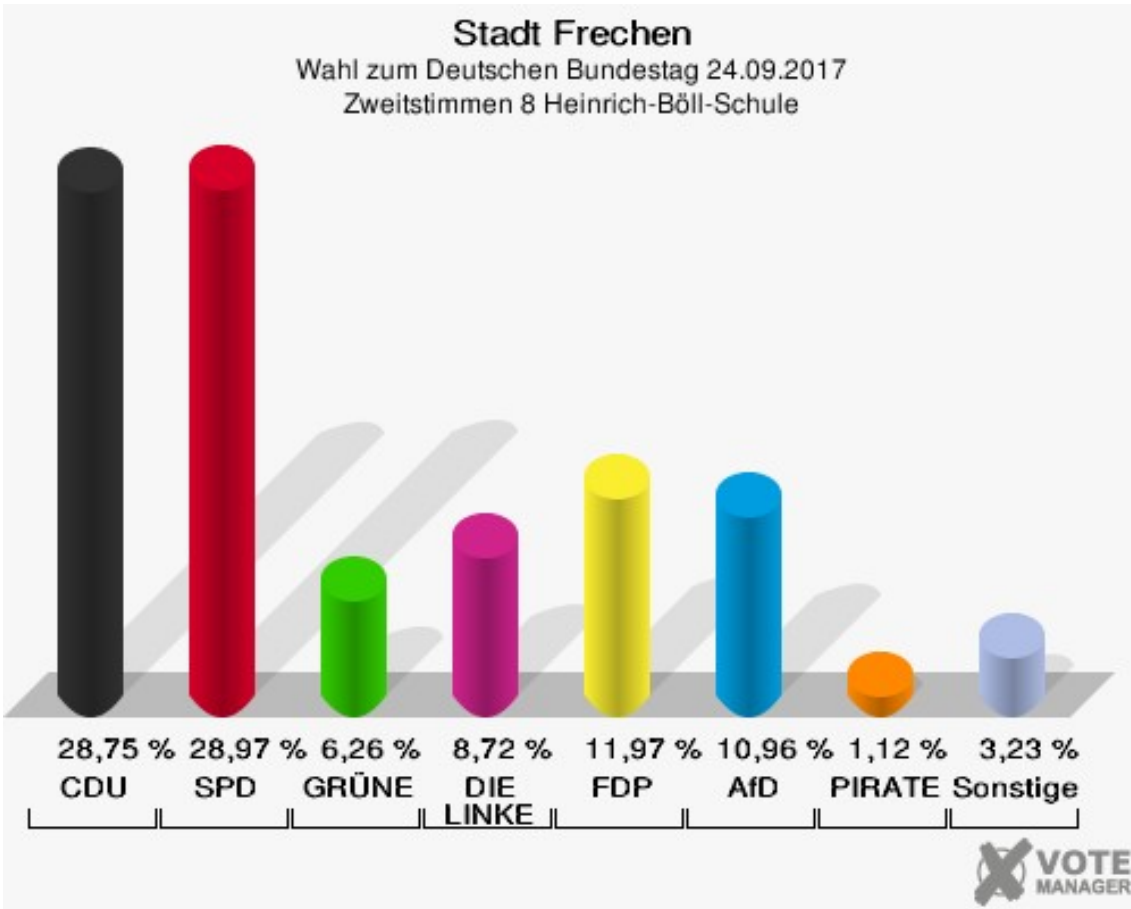
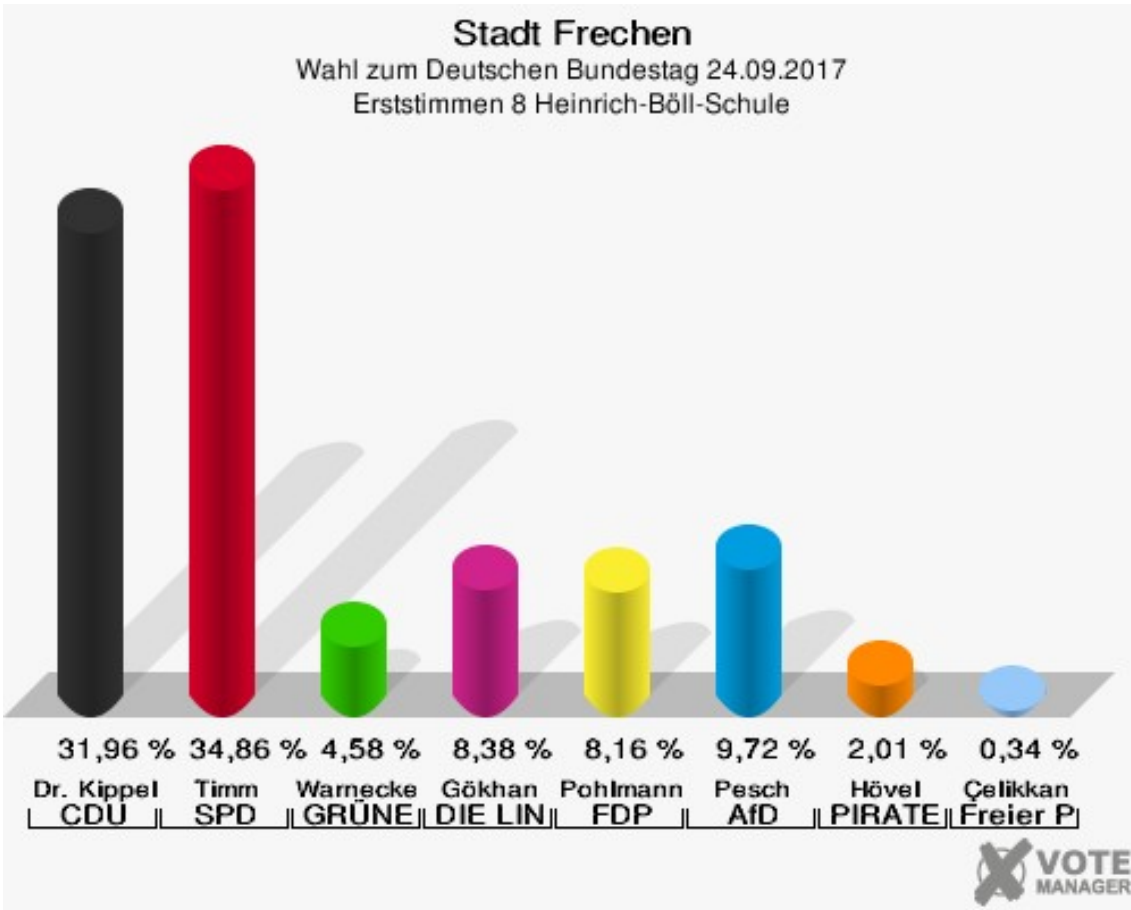
Stadt Frechen

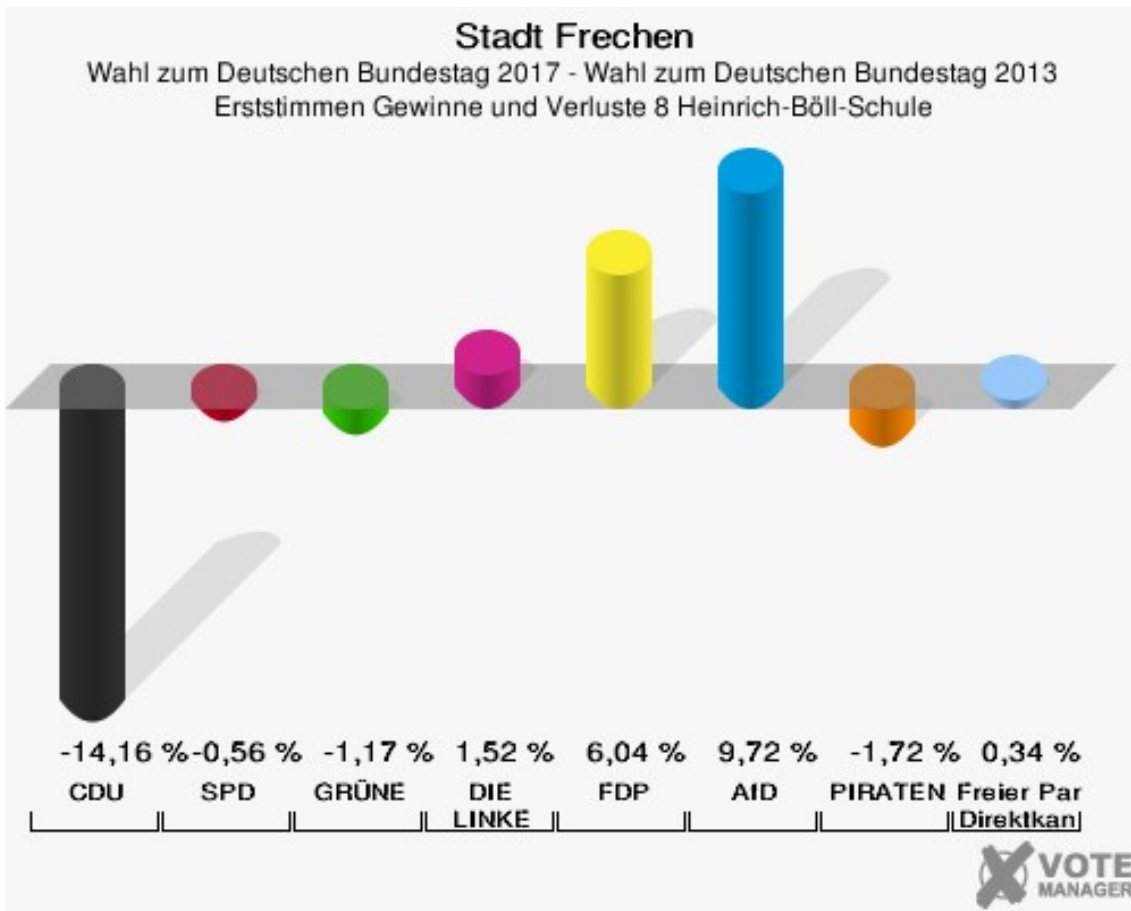
Wahl zum Deutschen Bundestag 24.09.2017
Wahlbeteiligung 7 Gymnasium Frechen



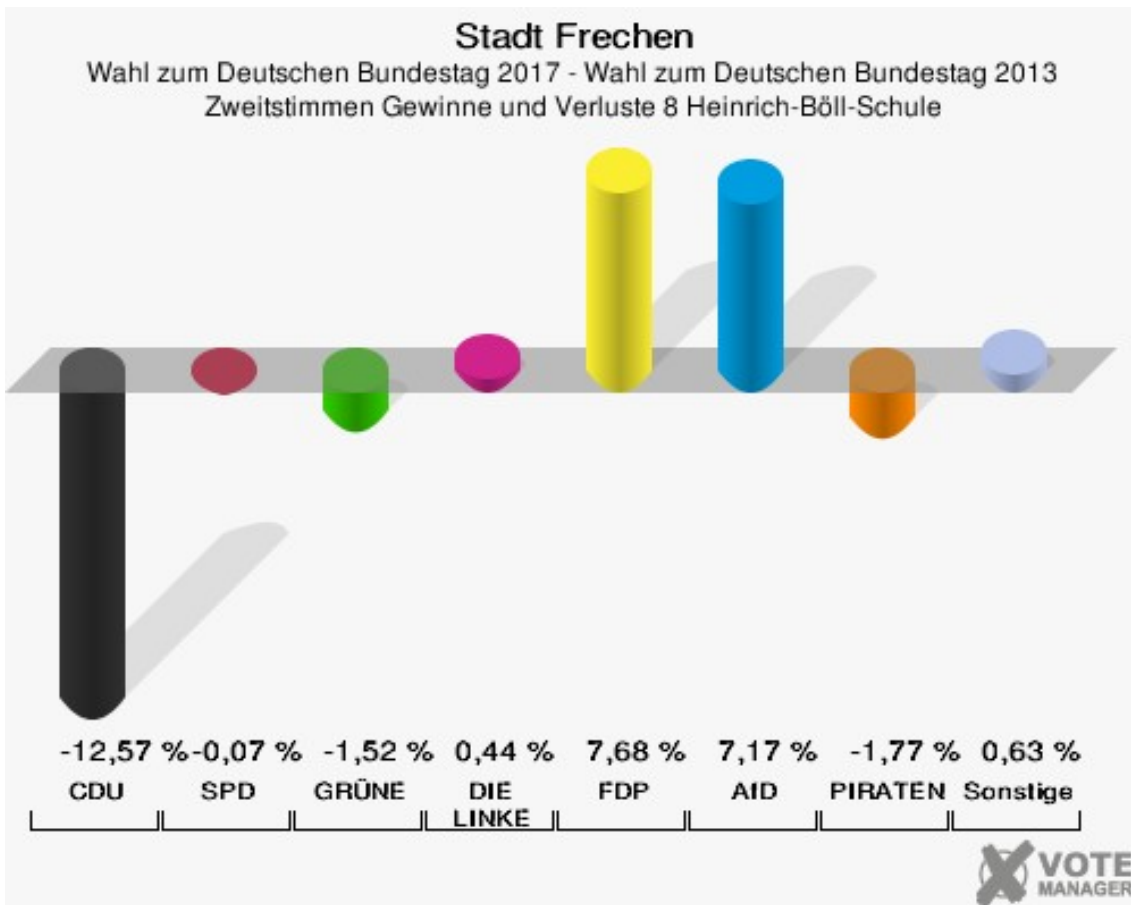
8 Heinrich-Böll-Schule

	Erststimmen		Zweitstimmen	
Wahlberechtigte	1.690		1.690	
Wähler	909	53,79 %	909	53,79 %
ungültige Stimmen	14	1,54 %	15	1,65 %
gültige Stimmen	895	98,46 %	894	98,35 %
Dr. Kippels, CDU	286	31,96 %	257	28,75 %
Timm, SPD	312	34,86 %	259	28,97 %
Warnecke, GRÜNE	41	4,58 %	56	6,26 %
Gökhan, DIE LINKE	75	8,38 %	78	8,72 %
Pohlmann, FDP	73	8,16 %	107	11,97 %
Pesch, AfD	87	9,72 %	98	10,96 %
Hövel, PIRATEN	18	2,01 %	10	1,12 %
NPD	---	---	2	0,22 %
Die PARTEI	---	---	8	0,89 %
FREIE WÄHLER	---	---	3	0,34 %
Volksabstimmung	---	---	1	0,11 %
ÖDP	---	---	0	0,00 %
MLPD	---	---	0	0,00 %
SGP	---	---	0	0,00 %
Allianz Deutscher Demokraten	---	---	5	0,56 %
BGE	---	---	0	0,00 %
DiB	---	---	1	0,11 %
DKP	---	---	0	0,00 %
DM	---	---	0	0,00 %
Die Humanisten	---	---	1	0,11 %
Gesundheitsforschung	---	---	1	0,11 %
Tierschutzpartei	---	---	5	0,56 %
V-Partei ³	---	---	2	0,22 %
Çelikkan, Freier Parteiloser Direktkandidat	3	0,34 %	---	---





Die Vergleichszahlen wurden auf die aktuelle Wahlbezietsgliederung umgerechnet.



Die Vergleichszahlen wurden auf die aktuelle Wahlbezietsgliederung umgerechnet.

Stadt Frechen
Wahl zum Deutschen Bundestag 24.09.2017
Erststimmen Gewinne und Verluste 8 Heinrich-Böll-Schule

	Wahl zum Deutschen Bundestag 24.09.2017	Wahl zum Deutschen Bundestag 22.09.2013 *	
		Ergebnis	Gewinne und Verluste
Wahlberechtigte	1.690	1.776	-86
Wähler	909	1.034	-125
	53,79 %	58,22 %	-4,43 %
gültige Stimmen	895	991	-96
	98,46 %	95,84 %	+2,62 %
CDU	286	457	-171
	31,96 %	46,12 %	-14,16 %
SPD	312	351	-39
	34,86 %	35,42 %	-0,56 %
GRÜNE	41	57	-16
	4,58 %	5,75 %	-1,17 %
DIE LINKE	75	68	+7
	8,38 %	6,86 %	+1,52 %
FDP	73	21	+52
	8,16 %	2,12 %	+6,04 %
AfD	87	0	+87
	9,72 %	0,00 %	+9,72 %
PIRATEN	18	37	-19
	2,01 %	3,73 %	-1,72 %
NPD	0	0	+0
	0,00 %	0,00 %	+0,00 %
Die PARTEI	0	0	+0
	0,00 %	0,00 %	+0,00 %
FREIE WÄHLER	0	0	+0
	0,00 %	0,00 %	+0,00 %
Volksabstimmung	0	0	+0
	0,00 %	0,00 %	+0,00 %
ÖDP	0	0	+0
	0,00 %	0,00 %	+0,00 %
MLPD	0	0	+0
	0,00 %	0,00 %	+0,00 %
SGP	0	0	+0
	0,00 %	0,00 %	+0,00 %
Allianz Deutscher Demokraten	0	0	+0
	0,00 %	0,00 %	+0,00 %

BGE	0	0	+0
	0,00 %	0,00 %	+0,00 %
DiB	0	0	+0
	0,00 %	0,00 %	+0,00 %
DKP	0	0	+0
	0,00 %	0,00 %	+0,00 %
DM	0	0	+0
	0,00 %	0,00 %	+0,00 %
Die Humanisten	0	0	+0
	0,00 %	0,00 %	+0,00 %
Gesundheitsforschung	0	0	+0
	0,00 %	0,00 %	+0,00 %
Tierschutzpartei	0	0	+0
	0,00 %	0,00 %	+0,00 %
V-Partei ³	0	0	+0
	0,00 %	0,00 %	+0,00 %
Freier Parteiloser Direktkandidat	3	0	+3
	0,34 %	0,00 %	+0,34 %
Sonstige	0	0	+0
	0,00 %	0,00 %	+0,00 %

* Die Vergleichszahlen wurden auf die aktuelle Wahlgebietsgliederung umgerechnet.

Wahl zum Deutschen Bundestag 22.09.2013: Sonstige = REP, Bündnis 21/RRP, BÜSO, PSG, BIG, pro Deutschland, DIE RECHTE, Partei der Nichtwähler, PARTEI DER VERNUNFT

Stadt Frechen
Wahl zum Deutschen Bundestag 24.09.2017
Zweitstimmen Gewinne und Verluste 8 Heinrich-Böll-Schule

	Wahl zum Deutschen Bundestag 24.09.2017	Wahl zum Deutschen Bundestag 22.09.2013 *	
		Ergebnis	Gewinne und Verluste
Wahlberechtigte	1.690	1.776	-86
Wähler	909	1.034	-125
	53,79 %	58,22 %	-4,43 %
gültige Stimmen	894	1.002	-108
	98,35 %	96,91 %	+1,44 %
CDU	257	414	-157
	28,75 %	41,32 %	-12,57 %
SPD	259	291	-32
	28,97 %	29,04 %	-0,07 %
GRÜNE	56	78	-22
	6,26 %	7,78 %	-1,52 %
DIE LINKE	78	83	-5
	8,72 %	8,28 %	+0,44 %
FDP	107	43	+64
	11,97 %	4,29 %	+7,68 %
AfD	98	38	+60
	10,96 %	3,79 %	+7,17 %
PIRATEN	10	29	-19
	1,12 %	2,89 %	-1,77 %
NPD	2	12	-10
	0,22 %	1,20 %	-0,98 %
Die PARTEI	8	3	+5
	0,89 %	0,30 %	+0,59 %
FREIE WÄHLER	3	2	+1
	0,34 %	0,20 %	+0,14 %
Volksabstimmung	1	0	+1
	0,11 %	0,00 %	+0,11 %
ÖDP	0	0	+0
	0,00 %	0,00 %	+0,00 %
MLPD	0	0	+0
	0,00 %	0,00 %	+0,00 %
SGP	0	0	+0
	0,00 %	0,00 %	+0,00 %
Allianz Deutscher Demokraten	5	0	+5
	0,56 %	0,00 %	+0,56 %
BGE	0	0	+0

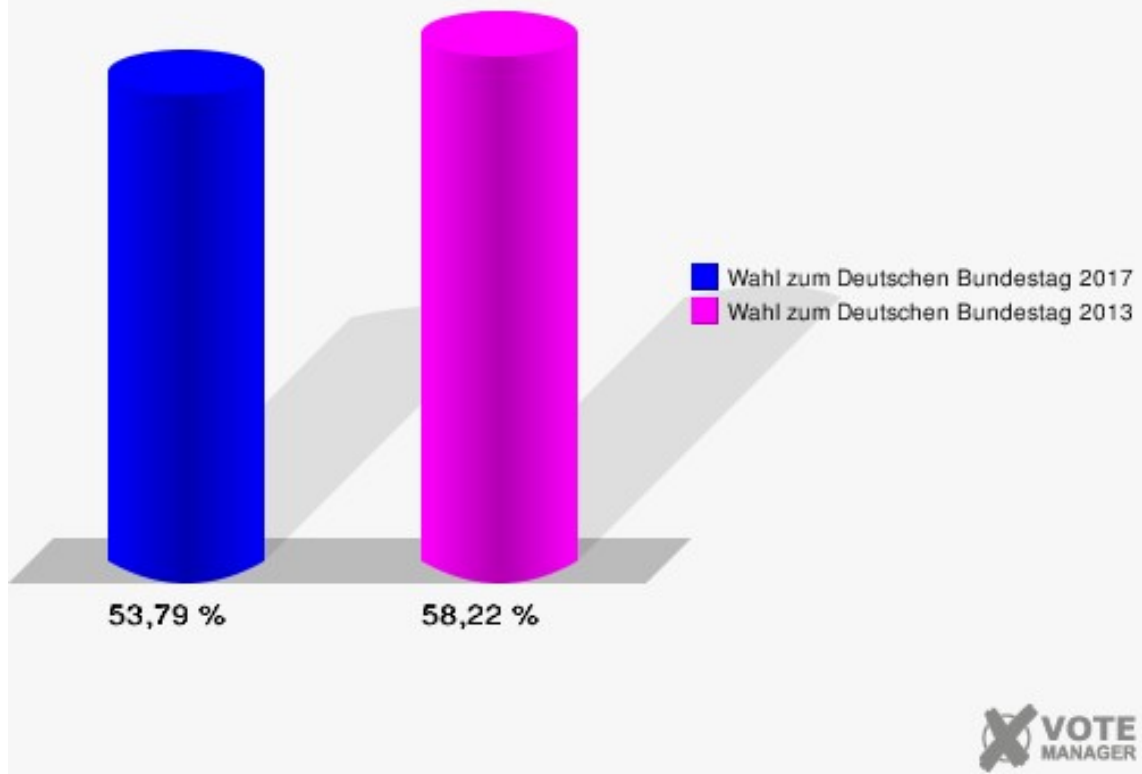
	0,00 %	0,00 %	+0,00 %
DiB	1	0	+1
	0,11 %	0,00 %	+0,11 %
DKP	0	0	+0
	0,00 %	0,00 %	+0,00 %
DM	0	0	+0
	0,00 %	0,00 %	+0,00 %
Die Humanisten	1	0	+1
	0,11 %	0,00 %	+0,11 %
Gesundheitsforschung	1	0	+1
	0,11 %	0,00 %	+0,11 %
Tierschutzpartei	5	0	+5
	0,56 %	0,00 %	+0,56 %
V-Partei ³	2	0	+2
	0,22 %	0,00 %	+0,22 %
Freier Parteiloser Direktkandidat	0	0	+0
	0,00 %	0,00 %	+0,00 %
Sonstige	0	9	-9
	0,00 %	0,90 %	-0,90 %

* Die Vergleichszahlen wurden auf die aktuelle Wahlgebietsgliederung umgerechnet.

Wahl zum Deutschen Bundestag 22.09.2013: Sonstige = REP, Bündnis 21/RRP, BÜSO, PSG, BIG, pro Deutschland, DIE RECHTE, Partei der Nichtwähler, PARTEI DER VERNUNFT

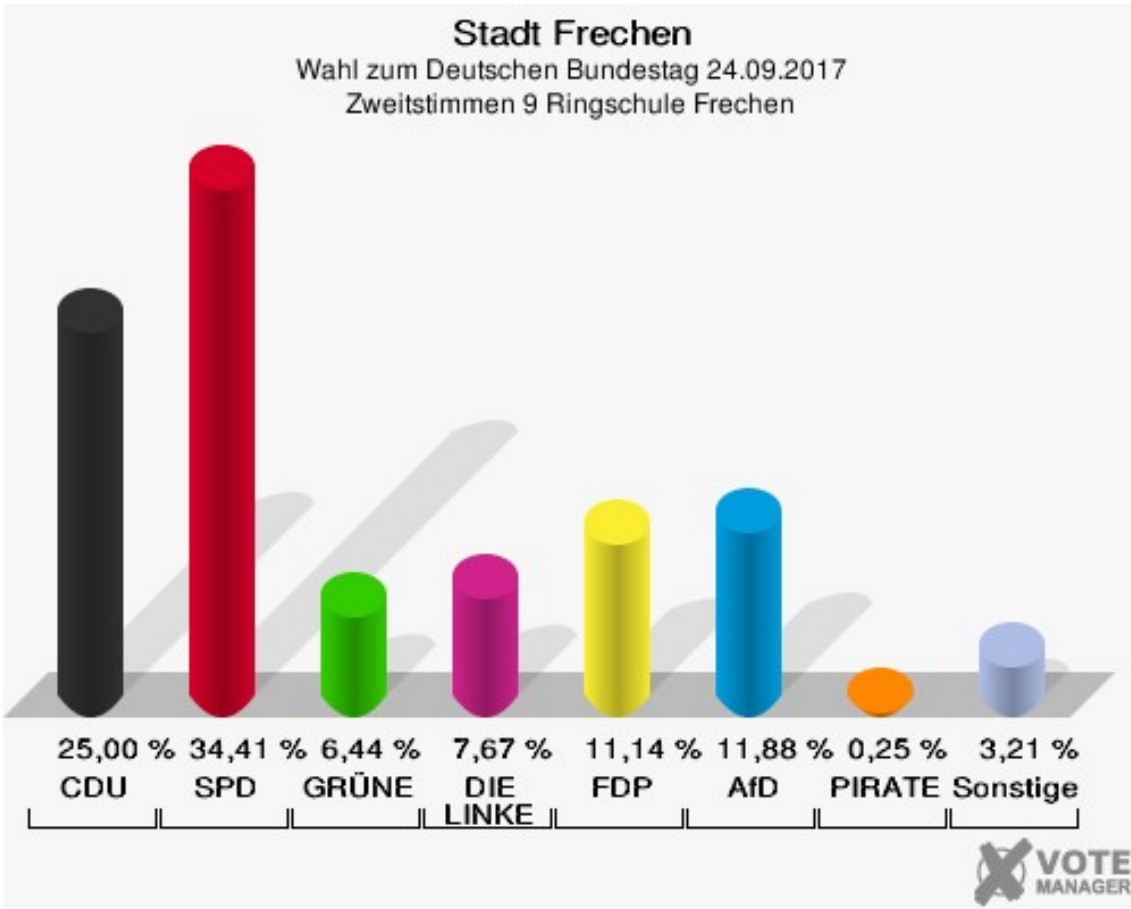
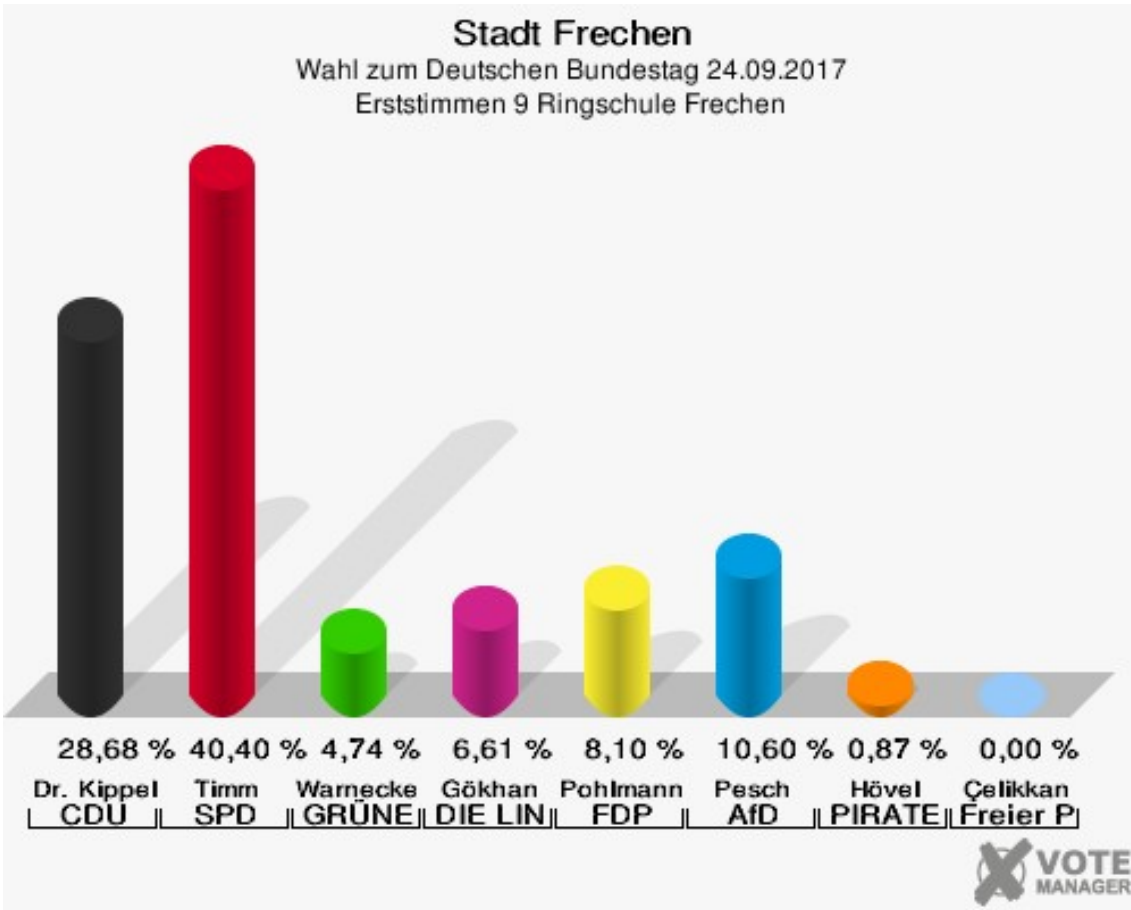
Stadt Frechen

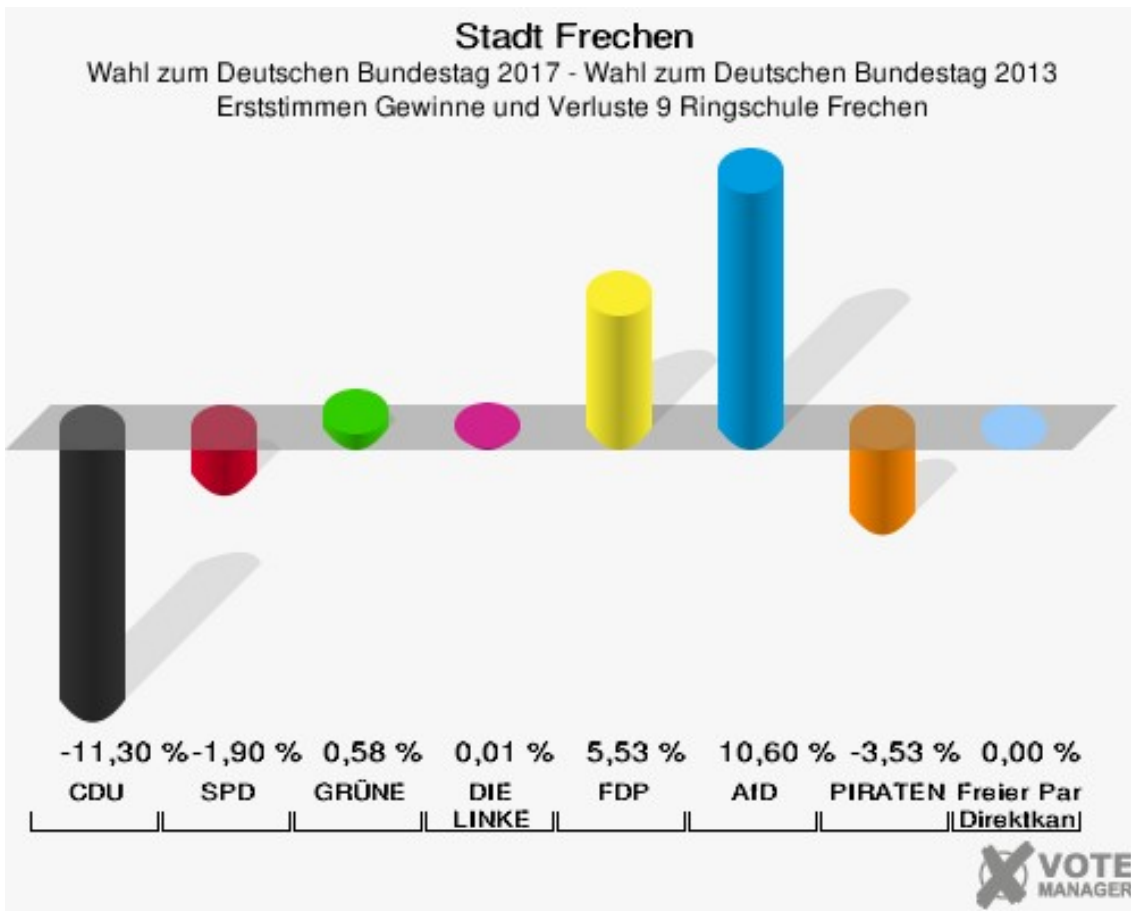
Wahl zum Deutschen Bundestag 24.09.2017
Wahlbeteiligung 8 Heinrich-Böll-Schule



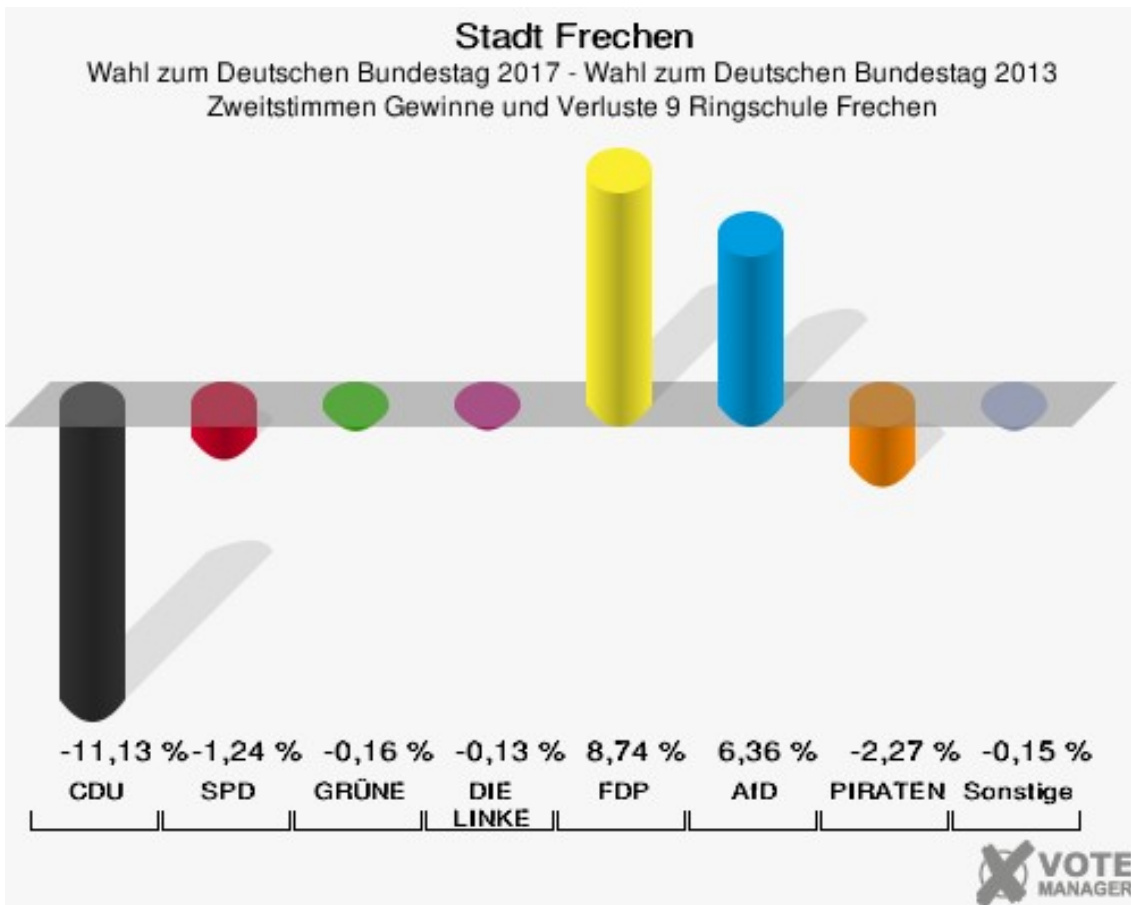
9 Ringschule Frechen

	Erststimmen		Zweitstimmen	
Wahlberechtigte	1.572		1.572	
Wähler	823	52,35 %	823	52,35 %
ungültige Stimmen	21	2,55 %	15	1,82 %
gültige Stimmen	802	97,45 %	808	98,18 %
Dr. Kippels, CDU	230	28,68 %	202	25,00 %
Timm, SPD	324	40,40 %	278	34,41 %
Warnecke, GRÜNE	38	4,74 %	52	6,44 %
Gökhan, DIE LINKE	53	6,61 %	62	7,67 %
Pohlmann, FDP	65	8,10 %	90	11,14 %
Pesch, AfD	85	10,60 %	96	11,88 %
Hövel, PIRATEN	7	0,87 %	2	0,25 %
NPD	---	---	5	0,62 %
Die PARTEI	---	---	4	0,50 %
FREIE WÄHLER	---	---	1	0,12 %
Volksabstimmung	---	---	0	0,00 %
ÖDP	---	---	0	0,00 %
MLPD	---	---	0	0,00 %
SGP	---	---	1	0,12 %
Allianz Deutscher Demokraten	---	---	3	0,37 %
BGE	---	---	2	0,25 %
DiB	---	---	1	0,12 %
DKP	---	---	1	0,12 %
DM	---	---	2	0,25 %
Die Humanisten	---	---	1	0,12 %
Gesundheitsforschung	---	---	0	0,00 %
Tierschutzpartei	---	---	5	0,62 %
V-Partei ³	---	---	0	0,00 %
Çelikkan, Freier Parteilooser Direktkandidat	0	0,00 %	---	---





Die Vergleichszahlen wurden auf die aktuelle Wahlbezirgsgliederung umgerechnet.



Die Vergleichszahlen wurden auf die aktuelle Wahlbezirgsgliederung umgerechnet.

Stadt Frechen
Wahl zum Deutschen Bundestag 24.09.2017
Erststimmen Gewinne und Verluste 9 Ringschule Frechen

	Wahl zum Deutschen Bundestag 24.09.2017	Wahl zum Deutschen Bundestag 22.09.2013 *	
		Ergebnis	Gewinne und Verluste
Wahlberechtigte	1.572	1.595	-23
Wähler	823	869	-46
	52,35 %	54,48 %	-2,13 %
gültige Stimmen	802	818	-16
	97,45 %	94,13 %	+3,32 %
CDU	230	327	-97
	28,68 %	39,98 %	-11,30 %
SPD	324	346	-22
	40,40 %	42,30 %	-1,90 %
GRÜNE	38	34	+4
	4,74 %	4,16 %	+0,58 %
DIE LINKE	53	54	-1
	6,61 %	6,60 %	+0,01 %
FDP	65	21	+44
	8,10 %	2,57 %	+5,53 %
AfD	85	0	+85
	10,60 %	0,00 %	+10,60 %
PIRATEN	7	36	-29
	0,87 %	4,40 %	-3,53 %
NPD	0	0	+0
	0,00 %	0,00 %	+0,00 %
Die PARTEI	0	0	+0
	0,00 %	0,00 %	+0,00 %
FREIE WÄHLER	0	0	+0
	0,00 %	0,00 %	+0,00 %
Volksabstimmung	0	0	+0
	0,00 %	0,00 %	+0,00 %
ÖDP	0	0	+0
	0,00 %	0,00 %	+0,00 %
MLPD	0	0	+0
	0,00 %	0,00 %	+0,00 %
SGP	0	0	+0
	0,00 %	0,00 %	+0,00 %
Allianz Deutscher Demokraten	0	0	+0
	0,00 %	0,00 %	+0,00 %

BGE	0	0	+0
	0,00 %	0,00 %	+0,00 %
DiB	0	0	+0
	0,00 %	0,00 %	+0,00 %
DKP	0	0	+0
	0,00 %	0,00 %	+0,00 %
DM	0	0	+0
	0,00 %	0,00 %	+0,00 %
Die Humanisten	0	0	+0
	0,00 %	0,00 %	+0,00 %
Gesundheitsforschung	0	0	+0
	0,00 %	0,00 %	+0,00 %
Tierschutzpartei	0	0	+0
	0,00 %	0,00 %	+0,00 %
V-Partei ³	0	0	+0
	0,00 %	0,00 %	+0,00 %
Freier Parteiloser Direktkandidat	0	0	+0
	0,00 %	0,00 %	+0,00 %
Sonstige	0	0	+0
	0,00 %	0,00 %	+0,00 %

* Die Vergleichszahlen wurden auf die aktuelle Wahlgebietsgliederung umgerechnet.

Wahl zum Deutschen Bundestag 22.09.2013: Sonstige = REP, Bündnis 21/RRP, BÜSO, PSG, BIG, pro Deutschland, DIE RECHTE, Partei der Nichtwähler, PARTEI DER VERNUNFT

Stadt Frechen
Wahl zum Deutschen Bundestag 24.09.2017
Zweitstimmen Gewinne und Verluste 9 Ringschule Frechen

	Wahl zum Deutschen Bundestag 24.09.2017	Wahl zum Deutschen Bundestag 22.09.2013 *	
		Ergebnis	Gewinne und Verluste
Wahlberechtigte	1.572	1.595	-23
Wähler	823	869	-46
	52,35 %	54,48 %	-2,13 %
gültige Stimmen	808	833	-25
	98,18 %	95,86 %	+2,32 %
CDU	202	301	-99
	25,00 %	36,13 %	-11,13 %
SPD	278	297	-19
	34,41 %	35,65 %	-1,24 %
GRÜNE	52	55	-3
	6,44 %	6,60 %	-0,16 %
DIE LINKE	62	65	-3
	7,67 %	7,80 %	-0,13 %
FDP	90	20	+70
	11,14 %	2,40 %	+8,74 %
AfD	96	46	+50
	11,88 %	5,52 %	+6,36 %
PIRATEN	2	21	-19
	0,25 %	2,52 %	-2,27 %
NPD	5	17	-12
	0,62 %	2,04 %	-1,42 %
Die PARTEI	4	3	+1
	0,50 %	0,36 %	+0,14 %
FREIE WÄHLER	1	0	+1
	0,12 %	0,00 %	+0,12 %
Volksabstimmung	0	2	-2
	0,00 %	0,24 %	-0,24 %
ÖDP	0	0	+0
	0,00 %	0,00 %	+0,00 %
MLPD	0	1	-1
	0,00 %	0,12 %	-0,12 %
SGP	1	0	+1
	0,12 %	0,00 %	+0,12 %
Allianz Deutscher Demokraten	3	0	+3
	0,37 %	0,00 %	+0,37 %
BGE	2	0	+2

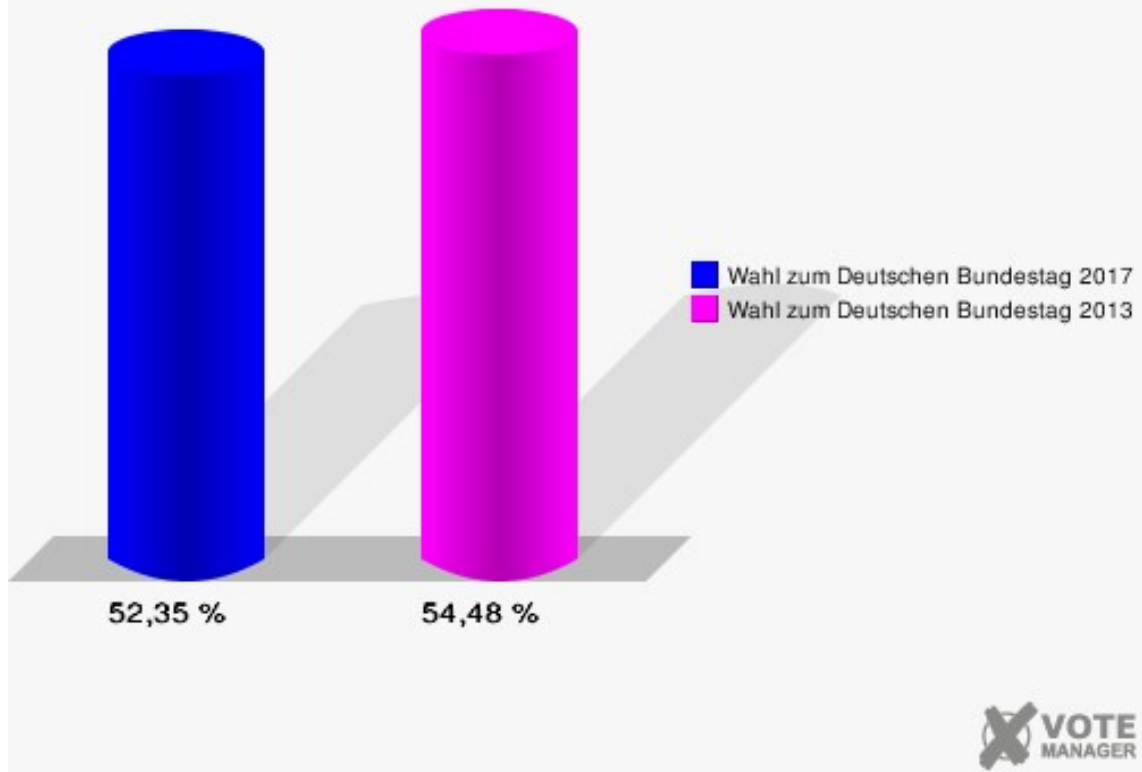
	0,25 %	0,00 %	+0,25 %
DiB	1	0	+1
	0,12 %	0,00 %	+0,12 %
DKP	1	0	+1
	0,12 %	0,00 %	+0,12 %
DM	2	0	+2
	0,25 %	0,00 %	+0,25 %
Die Humanisten	1	0	+1
	0,12 %	0,00 %	+0,12 %
Gesundheitsforschung	0	0	+0
	0,00 %	0,00 %	+0,00 %
Tierschutzpartei	5	0	+5
	0,62 %	0,00 %	+0,62 %
V-Partei ³	0	0	+0
	0,00 %	0,00 %	+0,00 %
Freier Parteiloser Direktkandidat	0	0	+0
	0,00 %	0,00 %	+0,00 %
Sonstige	0	5	-5
	0,00 %	0,60 %	-0,60 %

* Die Vergleichszahlen wurden auf die aktuelle Wahlgebietsgliederung umgerechnet.

Wahl zum Deutschen Bundestag 22.09.2013: Sonstige = REP, Bündnis 21/RRP, BÜSO, PSG, BIG, pro Deutschland, DIE RECHTE, Partei der Nichtwähler, PARTEI DER VERNUNFT

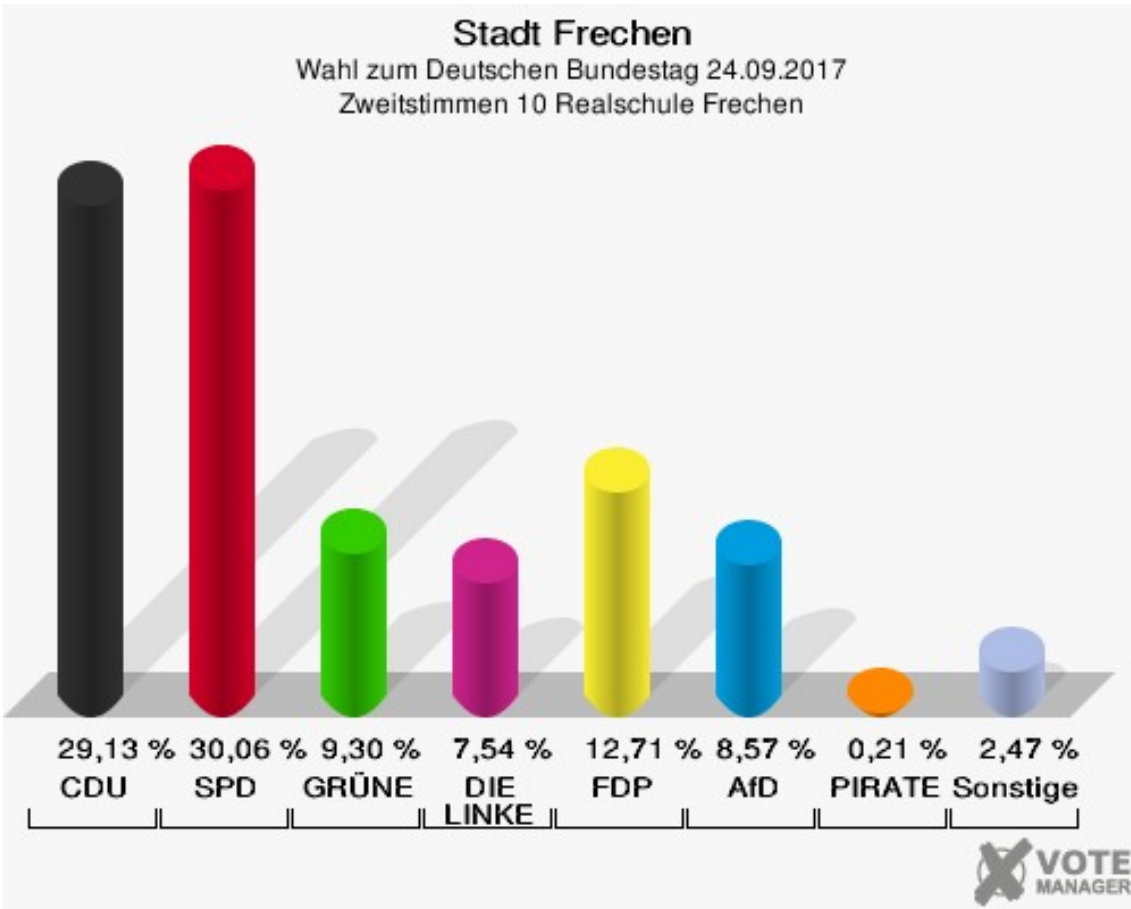
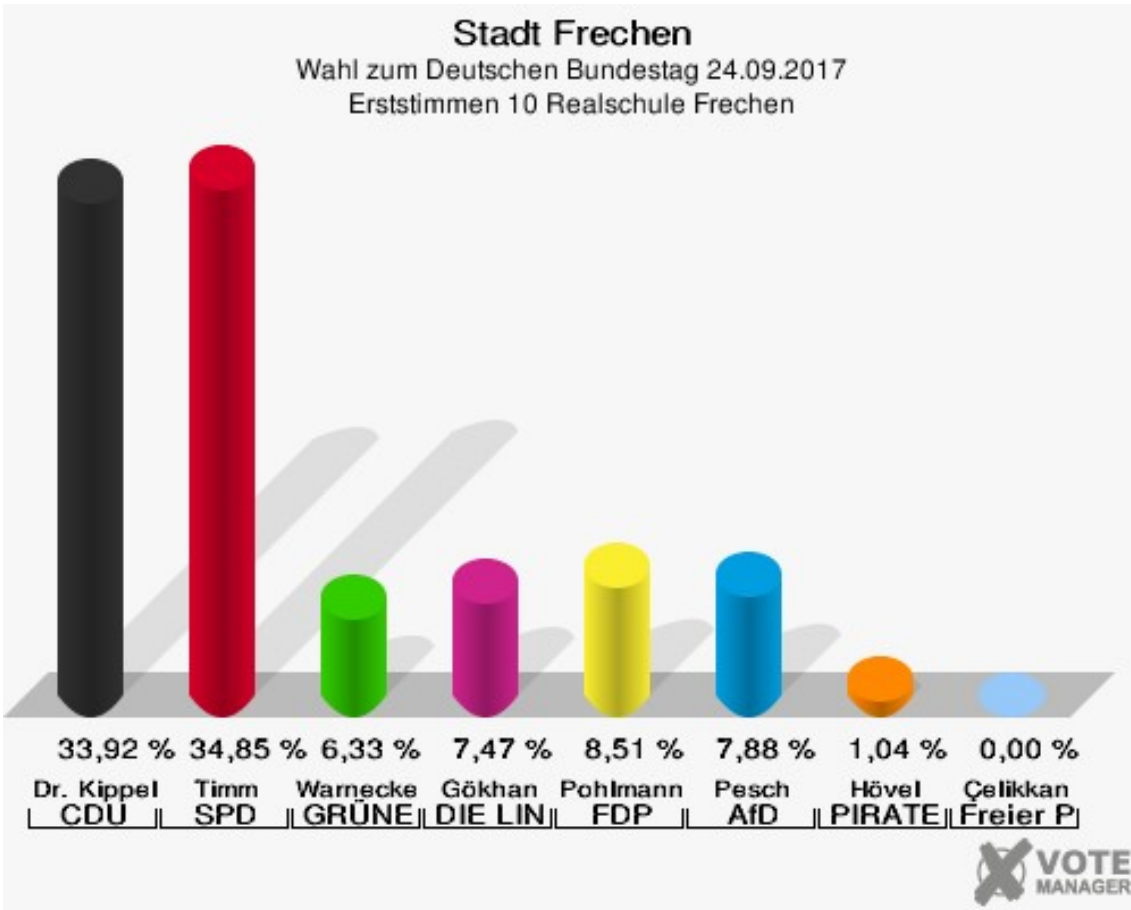
Stadt Frechen

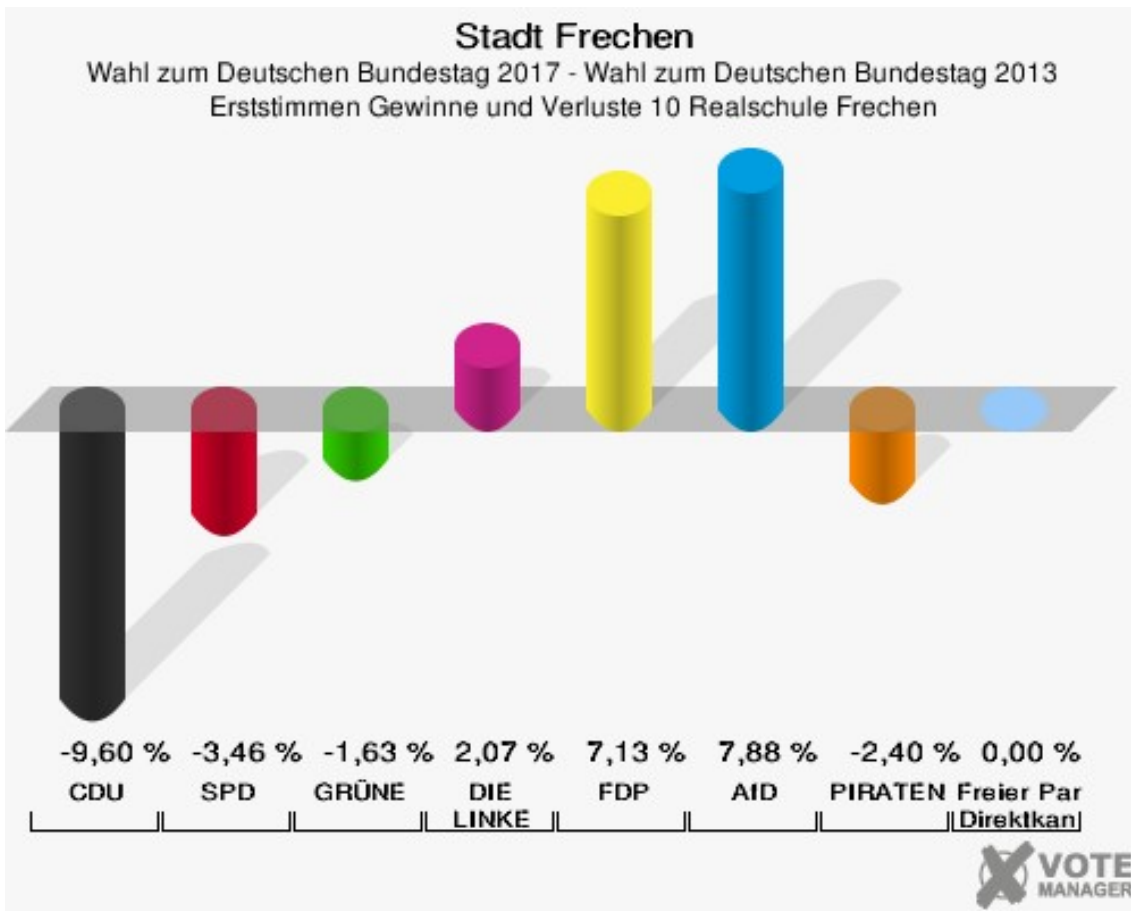
Wahl zum Deutschen Bundestag 24.09.2017
Wahlbeteiligung 9 Ringschule Frechen



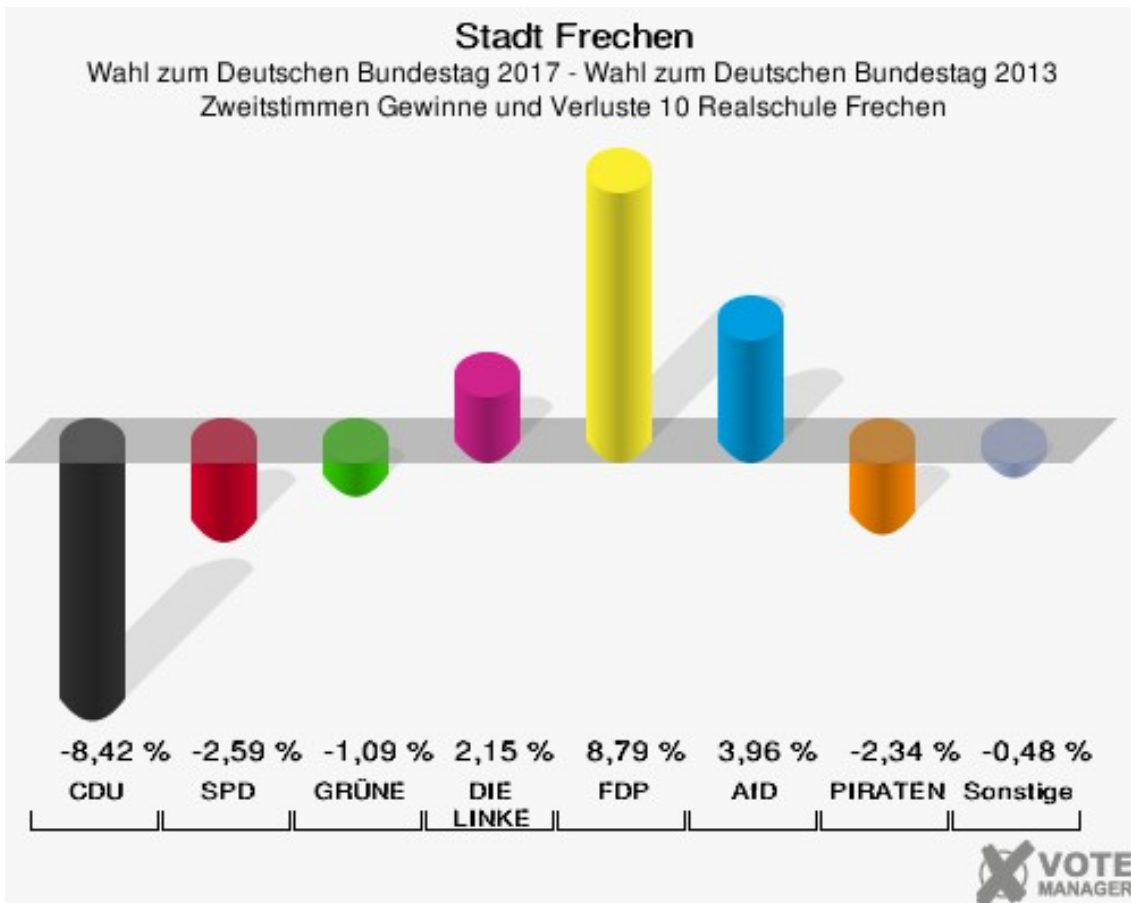
10 Realschule Frechen

	Erststimmen		Zweitstimmen	
Wahlberechtigte	1.795		1.795	
Wähler	971	54,09 %	971	54,09 %
ungültige Stimmen	7	0,72 %	3	0,31 %
gültige Stimmen	964	99,28 %	968	99,69 %
Dr. Kippels, CDU	327	33,92 %	282	29,13 %
Timm, SPD	336	34,85 %	291	30,06 %
Warnecke, GRÜNE	61	6,33 %	90	9,30 %
Gökhan, DIE LINKE	72	7,47 %	73	7,54 %
Pohlmann, FDP	82	8,51 %	123	12,71 %
Pesch, AfD	76	7,88 %	83	8,57 %
Hövel, PIRATEN	10	1,04 %	2	0,21 %
NPD	---	---	1	0,10 %
Die PARTEI	---	---	9	0,93 %
FREIE WÄHLER	---	---	1	0,10 %
Volksabstimmung	---	---	0	0,00 %
ÖDP	---	---	2	0,21 %
MLPD	---	---	0	0,00 %
SGP	---	---	0	0,00 %
Allianz Deutscher Demokraten	---	---	1	0,10 %
BGE	---	---	0	0,00 %
DiB	---	---	1	0,10 %
DKP	---	---	0	0,00 %
DM	---	---	0	0,00 %
Die Humanisten	---	---	2	0,21 %
Gesundheitsforschung	---	---	0	0,00 %
Tierschutzpartei	---	---	6	0,62 %
V-Partei ³	---	---	1	0,10 %
Çelikkan, Freier Parteiloser Direktkandidat	0	0,00 %	---	---





Die Vergleichszahlen wurden auf die aktuelle Wahlbezirgsgliederung umgerechnet.



Die Vergleichszahlen wurden auf die aktuelle Wahlbezirgsgliederung umgerechnet.

Stadt Frechen
Wahl zum Deutschen Bundestag 24.09.2017
Erststimmen Gewinne und Verluste 10 Realschule Frechen

	Wahl zum Deutschen Bundestag 24.09.2017	Wahl zum Deutschen Bundestag 22.09.2013 *	
		Ergebnis	Gewinne und Verluste
Wahlberechtigte	1.795	1.829	-34
Wähler	971	1.054	-83
	54,09 %	57,63 %	-3,53 %
gültige Stimmen	964	1.018	-54
	99,28 %	96,58 %	+2,69 %
CDU	327	443	-116
	33,92 %	43,52 %	-9,60 %
SPD	336	390	-54
	34,85 %	38,31 %	-3,46 %
GRÜNE	61	81	-20
	6,33 %	7,96 %	-1,63 %
DIE LINKE	72	55	+17
	7,47 %	5,40 %	+2,07 %
FDP	82	14	+68
	8,51 %	1,38 %	+7,13 %
AfD	76	0	+76
	7,88 %	0,00 %	+7,88 %
PIRATEN	10	35	-25
	1,04 %	3,44 %	-2,40 %
NPD	0	0	+0
	0,00 %	0,00 %	+0,00 %
Die PARTEI	0	0	+0
	0,00 %	0,00 %	+0,00 %
FREIE WÄHLER	0	0	+0
	0,00 %	0,00 %	+0,00 %
Volksabstimmung	0	0	+0
	0,00 %	0,00 %	+0,00 %
ÖDP	0	0	+0
	0,00 %	0,00 %	+0,00 %
MLPD	0	0	+0
	0,00 %	0,00 %	+0,00 %
SGP	0	0	+0
	0,00 %	0,00 %	+0,00 %
Allianz Deutscher Demokraten	0	0	+0
	0,00 %	0,00 %	+0,00 %

BGE	0	0	+0
	0,00 %	0,00 %	+0,00 %
DiB	0	0	+0
	0,00 %	0,00 %	+0,00 %
DKP	0	0	+0
	0,00 %	0,00 %	+0,00 %
DM	0	0	+0
	0,00 %	0,00 %	+0,00 %
Die Humanisten	0	0	+0
	0,00 %	0,00 %	+0,00 %
Gesundheitsforschung	0	0	+0
	0,00 %	0,00 %	+0,00 %
Tierschutzpartei	0	0	+0
	0,00 %	0,00 %	+0,00 %
V-Partei ³	0	0	+0
	0,00 %	0,00 %	+0,00 %
Freier Parteiloser Direktkandidat	0	0	+0
	0,00 %	0,00 %	+0,00 %
Sonstige	0	0	+0
	0,00 %	0,00 %	+0,00 %

* Die Vergleichszahlen wurden auf die aktuelle Wahlgebietsgliederung umgerechnet.

Wahl zum Deutschen Bundestag 22.09.2013: Sonstige = REP, Bündnis 21/RRP, BÜSO, PSG, BIG, pro Deutschland, DIE RECHTE, Partei der Nichtwähler, PARTEI DER VERNUNFT

Stadt Frechen
Wahl zum Deutschen Bundestag 24.09.2017
Zweitstimmen Gewinne und Verluste 10 Realschule Frechen

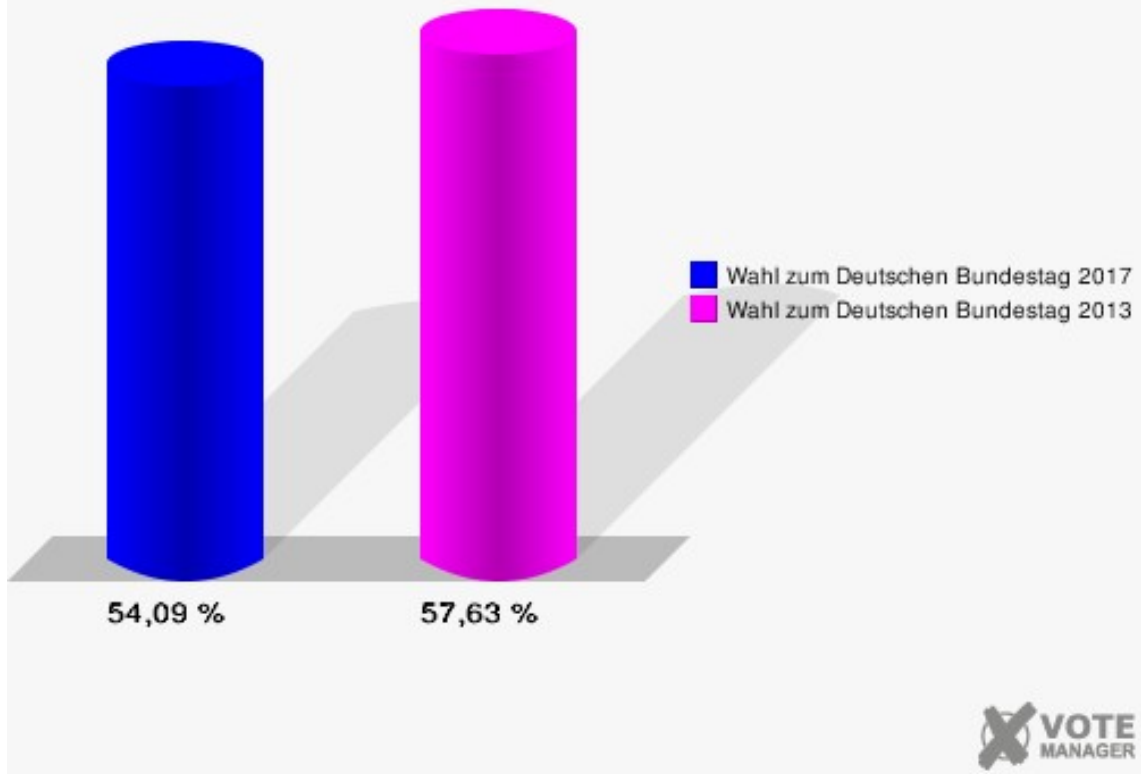
	Wahl zum Deutschen Bundestag 24.09.2017	Wahl zum Deutschen Bundestag 22.09.2013 *	
		Ergebnis	Gewinne und Verluste
Wahlberechtigte	1.795	1.829	-34
Wähler	971	1.054	-83
	54,09 %	57,63 %	-3,53 %
gültige Stimmen	968	1.020	-52
	99,69 %	96,77 %	+2,92 %
CDU	282	383	-101
	29,13 %	37,55 %	-8,42 %
SPD	291	333	-42
	30,06 %	32,65 %	-2,59 %
GRÜNE	90	106	-16
	9,30 %	10,39 %	-1,09 %
DIE LINKE	73	55	+18
	7,54 %	5,39 %	+2,15 %
FDP	123	40	+83
	12,71 %	3,92 %	+8,79 %
AfD	83	47	+36
	8,57 %	4,61 %	+3,96 %
PIRATEN	2	26	-24
	0,21 %	2,55 %	-2,34 %
NPD	1	10	-9
	0,10 %	0,98 %	-0,88 %
Die PARTEI	9	7	+2
	0,93 %	0,69 %	+0,24 %
FREIE WÄHLER	1	5	-4
	0,10 %	0,49 %	-0,39 %
Volksabstimmung	0	1	-1
	0,00 %	0,10 %	-0,10 %
ÖDP	2	0	+2
	0,21 %	0,00 %	+0,21 %
MLPD	0	0	+0
	0,00 %	0,00 %	+0,00 %
SGP	0	0	+0
	0,00 %	0,00 %	+0,00 %
Allianz Deutscher Demokraten	1	0	+1
	0,10 %	0,00 %	+0,10 %
BGE	0	0	+0

	0,00 %	0,00 %	+0,00 %
DiB	1	0	+1
	0,10 %	0,00 %	+0,10 %
DKP	0	0	+0
	0,00 %	0,00 %	+0,00 %
DM	0	0	+0
	0,00 %	0,00 %	+0,00 %
Die Humanisten	2	0	+2
	0,21 %	0,00 %	+0,21 %
Gesundheitsforschung	0	0	+0
	0,00 %	0,00 %	+0,00 %
Tierschutzpartei	6	0	+6
	0,62 %	0,00 %	+0,62 %
V-Partei ³	1	0	+1
	0,10 %	0,00 %	+0,10 %
Freier Parteiloser Direktkandidat	0	0	+0
	0,00 %	0,00 %	+0,00 %
Sonstige	0	7	-7
	0,00 %	0,69 %	-0,69 %

* Die Vergleichszahlen wurden auf die aktuelle Wahlgebietsgliederung umgerechnet.
Wahl zum Deutschen Bundestag 22.09.2013: Sonstige = REP, Bündnis 21/RRP, BÜSO, PSG, BIG, pro Deutschland, DIE RECHTE, Partei der Nichtwähler, PARTEI DER VERNUNFT

Stadt Frechen

Wahl zum Deutschen Bundestag 24.09.2017
Wahlbeteiligung 10 Realschule Frechen

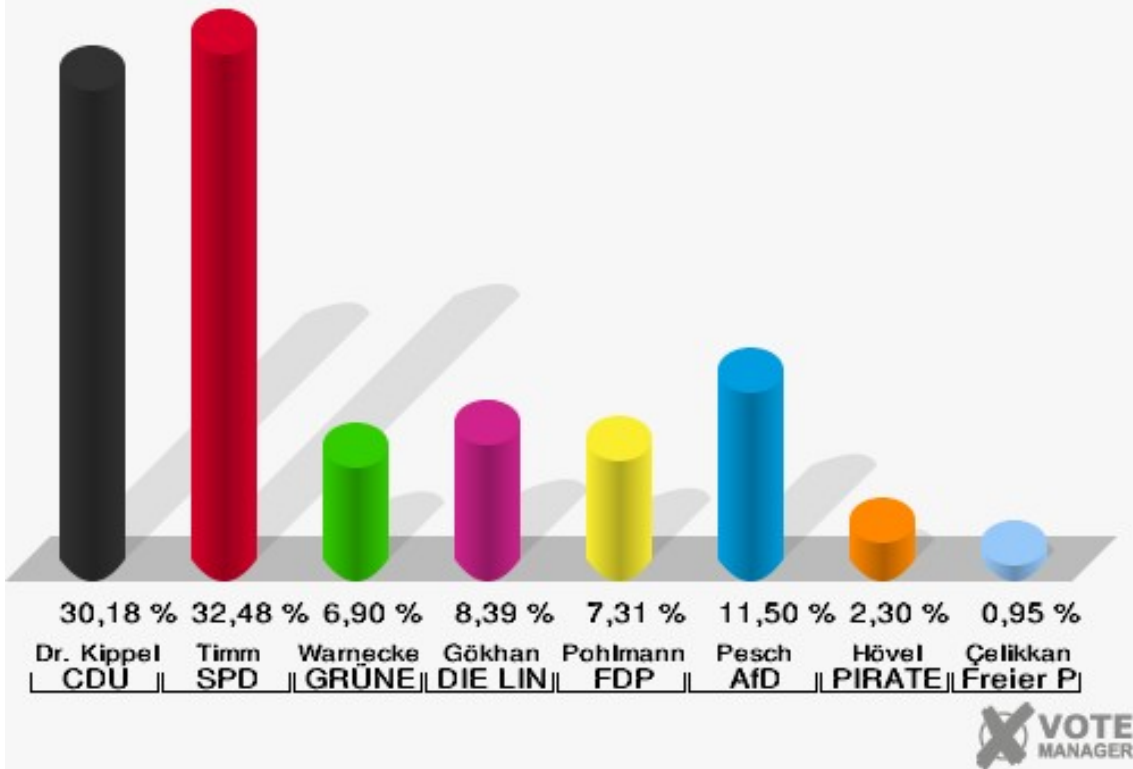


11 Musikschule der Stadt Frechen

	Erststimmen		Zweitstimmen	
Wahlberechtigte	1.571		1.571	
Wähler	757	48,19 %	757	48,19 %
ungültige Stimmen	18	2,38 %	14	1,85 %
gültige Stimmen	739	97,62 %	743	98,15 %
Dr. Kippels, CDU	223	30,18 %	199	26,78 %
Timm, SPD	240	32,48 %	217	29,21 %
Warnecke, GRÜNE	51	6,90 %	58	7,81 %
Gökhan, DIE LINKE	62	8,39 %	68	9,15 %
Pohlmann, FDP	54	7,31 %	67	9,02 %
Pesch, AfD	85	11,50 %	93	12,52 %
Hövel, PIRATEN	17	2,30 %	6	0,81 %
NPD	---	---	1	0,13 %
Die PARTEI	---	---	6	0,81 %
FREIE WÄHLER	---	---	1	0,13 %
Volksabstimmung	---	---	1	0,13 %
ÖDP	---	---	0	0,00 %
MLPD	---	---	3	0,40 %
SGP	---	---	0	0,00 %
Allianz Deutscher Demokraten	---	---	9	1,21 %
BGE	---	---	0	0,00 %
DiB	---	---	0	0,00 %
DKP	---	---	0	0,00 %
DM	---	---	3	0,40 %
Die Humanisten	---	---	1	0,13 %
Gesundheitsforschung	---	---	2	0,27 %
Tierschutzpartei	---	---	5	0,67 %
V-Partei ³	---	---	3	0,40 %
Çelikkan, Freier Parteiloser Direktkandidat	7	0,95 %	---	---

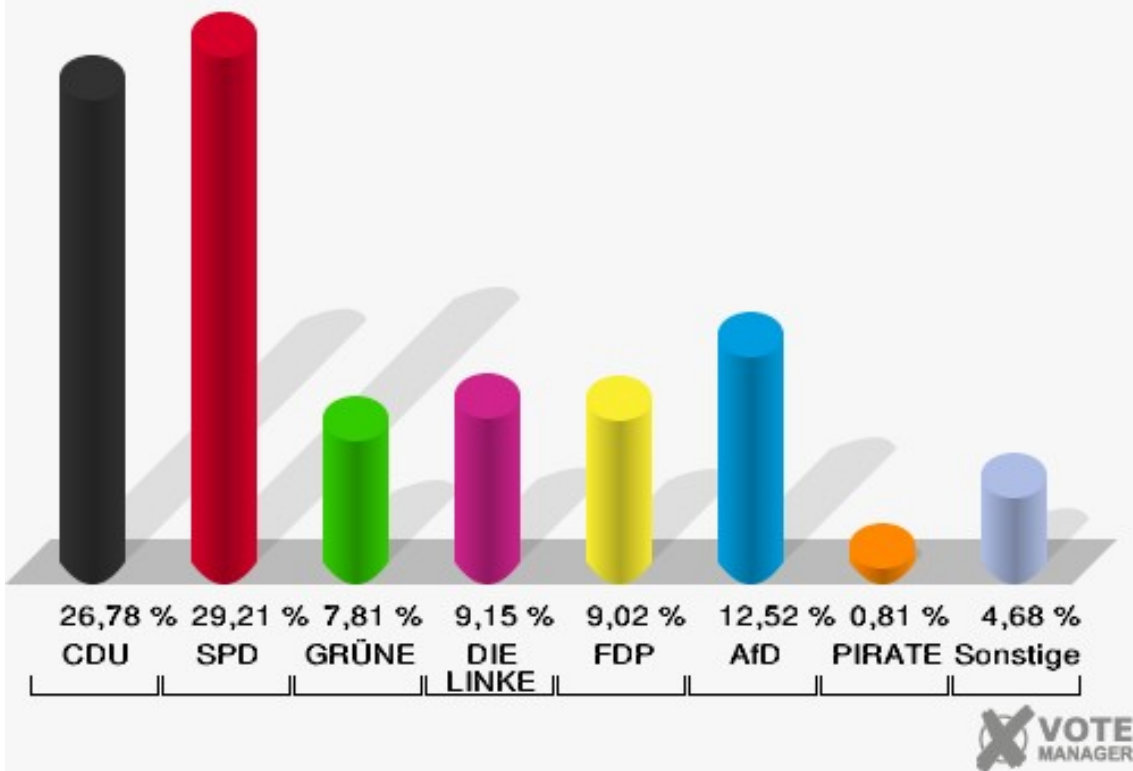
Stadt Frechen

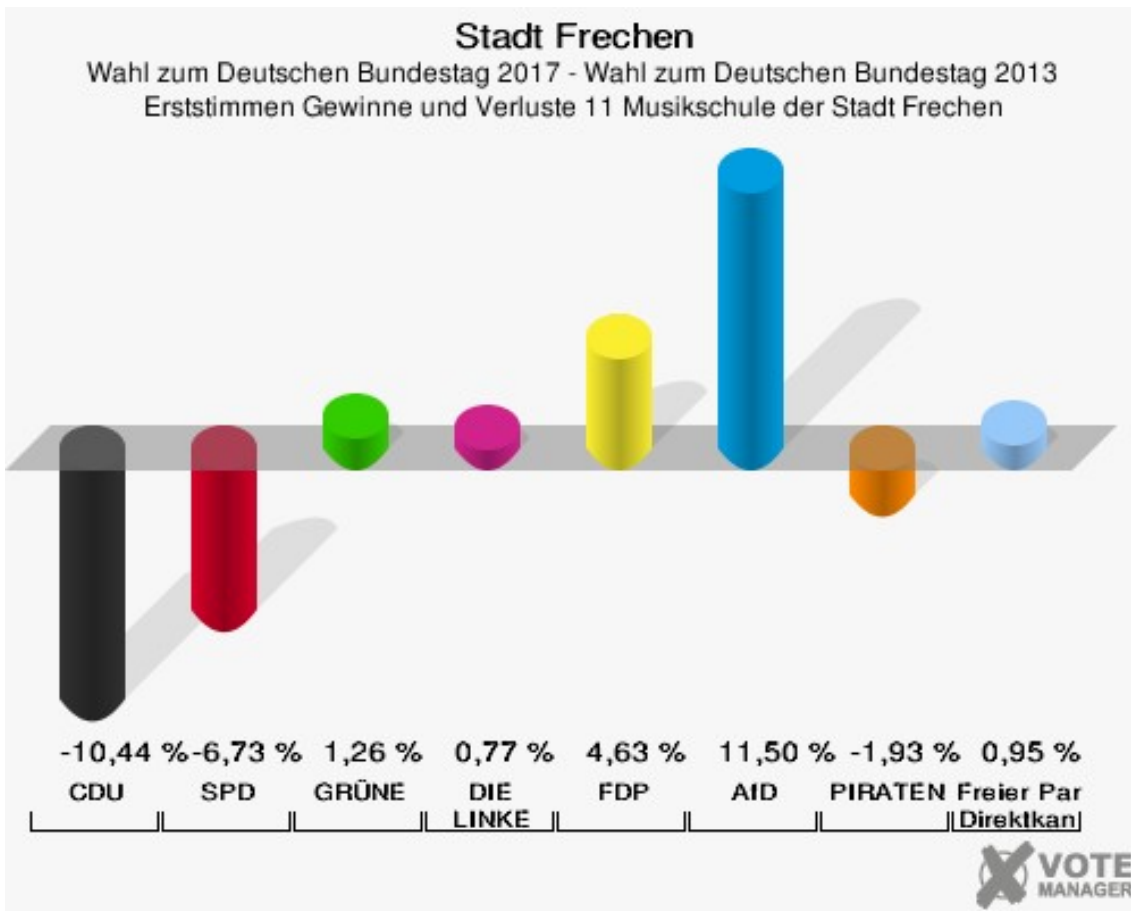
Wahl zum Deutschen Bundestag 24.09.2017
Erststimmen 11 Musikschule der Stadt Frechen



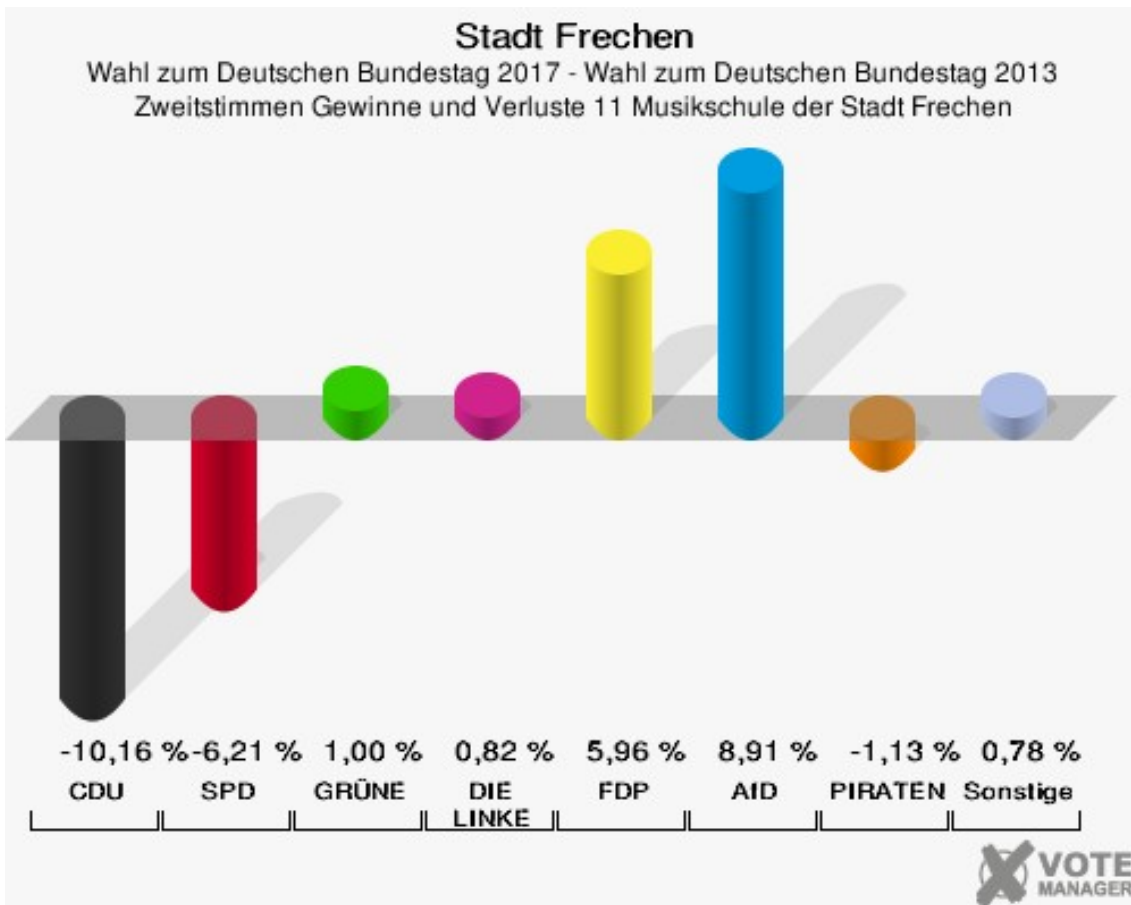
Stadt Frechen

Wahl zum Deutschen Bundestag 24.09.2017
Zweitstimmen 11 Musikschule der Stadt Frechen





Die Vergleichszahlen wurden auf die aktuelle Wahlbezirgsgliederung umgerechnet.



Die Vergleichszahlen wurden auf die aktuelle Wahlbezirgsgliederung umgerechnet.

Stadt Frechen
Wahl zum Deutschen Bundestag 24.09.2017
Erststimmen Gewinne und Verluste 11 Musikschule der Stadt Frechen

	Wahl zum Deutschen Bundestag 24.09.2017	Wahl zum Deutschen Bundestag 22.09.2013 *	
		Ergebnis	Gewinne und Verluste
Wahlberechtigte	1.571	1.577	-6
Wähler	757	746	+11
	48,19 %	47,31 %	+0,88 %
gültige Stimmen	739	709	+30
	97,62 %	95,04 %	+2,58 %
CDU	223	288	-65
	30,18 %	40,62 %	-10,44 %
SPD	240	278	-38
	32,48 %	39,21 %	-6,73 %
GRÜNE	51	40	+11
	6,90 %	5,64 %	+1,26 %
DIE LINKE	62	54	+8
	8,39 %	7,62 %	+0,77 %
FDP	54	19	+35
	7,31 %	2,68 %	+4,63 %
AfD	85	0	+85
	11,50 %	0,00 %	+11,50 %
PIRATEN	17	30	-13
	2,30 %	4,23 %	-1,93 %
NPD	0	0	+0
	0,00 %	0,00 %	+0,00 %
Die PARTEI	0	0	+0
	0,00 %	0,00 %	+0,00 %
FREIE WÄHLER	0	0	+0
	0,00 %	0,00 %	+0,00 %
Volksabstimmung	0	0	+0
	0,00 %	0,00 %	+0,00 %
ÖDP	0	0	+0
	0,00 %	0,00 %	+0,00 %
MLPD	0	0	+0
	0,00 %	0,00 %	+0,00 %
SGP	0	0	+0
	0,00 %	0,00 %	+0,00 %
Allianz Deutscher Demokraten	0	0	+0
	0,00 %	0,00 %	+0,00 %

BGE	0	0	+0
	0,00 %	0,00 %	+0,00 %
DiB	0	0	+0
	0,00 %	0,00 %	+0,00 %
DKP	0	0	+0
	0,00 %	0,00 %	+0,00 %
DM	0	0	+0
	0,00 %	0,00 %	+0,00 %
Die Humanisten	0	0	+0
	0,00 %	0,00 %	+0,00 %
Gesundheitsforschung	0	0	+0
	0,00 %	0,00 %	+0,00 %
Tierschutzpartei	0	0	+0
	0,00 %	0,00 %	+0,00 %
V-Partei ³	0	0	+0
	0,00 %	0,00 %	+0,00 %
Freier Parteiloser Direktkandidat	7	0	+7
	0,95 %	0,00 %	+0,95 %
Sonstige	0	0	+0
	0,00 %	0,00 %	+0,00 %

* Die Vergleichszahlen wurden auf die aktuelle Wahlgebietsgliederung umgerechnet.

Wahl zum Deutschen Bundestag 22.09.2013: Sonstige = REP, Bündnis 21/RRP, BÜSO, PSG, BIG, pro Deutschland, DIE RECHTE, Partei der Nichtwähler, PARTEI DER VERNUNFT

Stadt Frechen
Wahl zum Deutschen Bundestag 24.09.2017
Zweitstimmen Gewinne und Verluste 11 Musikschule der Stadt Frechen

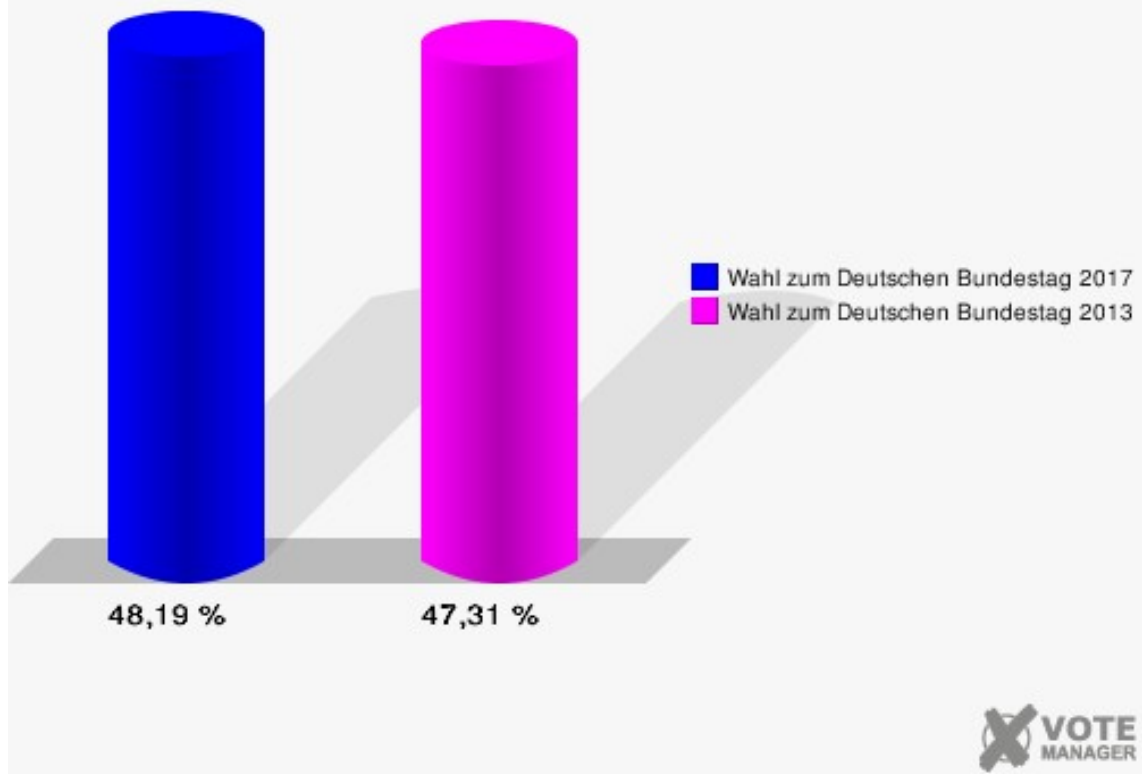
	Wahl zum Deutschen Bundestag 24.09.2017	Wahl zum Deutschen Bundestag 22.09.2013 *	
		Ergebnis	Gewinne und Verluste
Wahlberechtigte	1.571	1.577	-6
Wähler	757	746	+11
	48,19 %	47,31 %	+0,88 %
gültige Stimmen	743	720	+23
	98,15 %	96,51 %	+1,64 %
CDU	199	266	-67
	26,78 %	36,94 %	-10,16 %
SPD	217	255	-38
	29,21 %	35,42 %	-6,21 %
GRÜNE	58	49	+9
	7,81 %	6,81 %	+1,00 %
DIE LINKE	68	60	+8
	9,15 %	8,33 %	+0,82 %
FDP	67	22	+45
	9,02 %	3,06 %	+5,96 %
AfD	93	26	+67
	12,52 %	3,61 %	+8,91 %
PIRATEN	6	14	-8
	0,81 %	1,94 %	-1,13 %
NPD	1	11	-10
	0,13 %	1,53 %	-1,40 %
Die PARTEI	6	2	+4
	0,81 %	0,28 %	+0,53 %
FREIE WÄHLER	1	1	+0
	0,13 %	0,14 %	-0,01 %
Volksabstimmung	1	0	+1
	0,13 %	0,00 %	+0,13 %
ÖDP	0	3	-3
	0,00 %	0,42 %	-0,42 %
MLPD	3	0	+3
	0,40 %	0,00 %	+0,40 %
SGP	0	0	+0
	0,00 %	0,00 %	+0,00 %
Allianz Deutscher Demokraten	9	0	+9
	1,21 %	0,00 %	+1,21 %
BGE	0	0	+0

	0,00 %	0,00 %	+0,00 %
DiB	0	0	+0
	0,00 %	0,00 %	+0,00 %
DKP	0	0	+0
	0,00 %	0,00 %	+0,00 %
DM	3	0	+3
	0,40 %	0,00 %	+0,40 %
Die Humanisten	1	0	+1
	0,13 %	0,00 %	+0,13 %
Gesundheitsforschung	2	0	+2
	0,27 %	0,00 %	+0,27 %
Tierschutzpartei	5	0	+5
	0,67 %	0,00 %	+0,67 %
V-Partei ³	3	0	+3
	0,40 %	0,00 %	+0,40 %
Freier Parteiloser Direktkandidat	0	0	+0
	0,00 %	0,00 %	+0,00 %
Sonstige	0	11	-11
	0,00 %	1,53 %	-1,53 %

* Die Vergleichszahlen wurden auf die aktuelle Wahlgebietsgliederung umgerechnet.

Wahl zum Deutschen Bundestag 22.09.2013: Sonstige = REP, Bündnis 21/RRP, BÜSO, PSG, BIG, pro Deutschland, DIE RECHTE, Partei der Nichtwähler, PARTEI DER VERNUNFT

Stadt Frechen
Wahl zum Deutschen Bundestag 24.09.2017
Wahlbeteiligung 11 Musikschule der Stadt Frechen

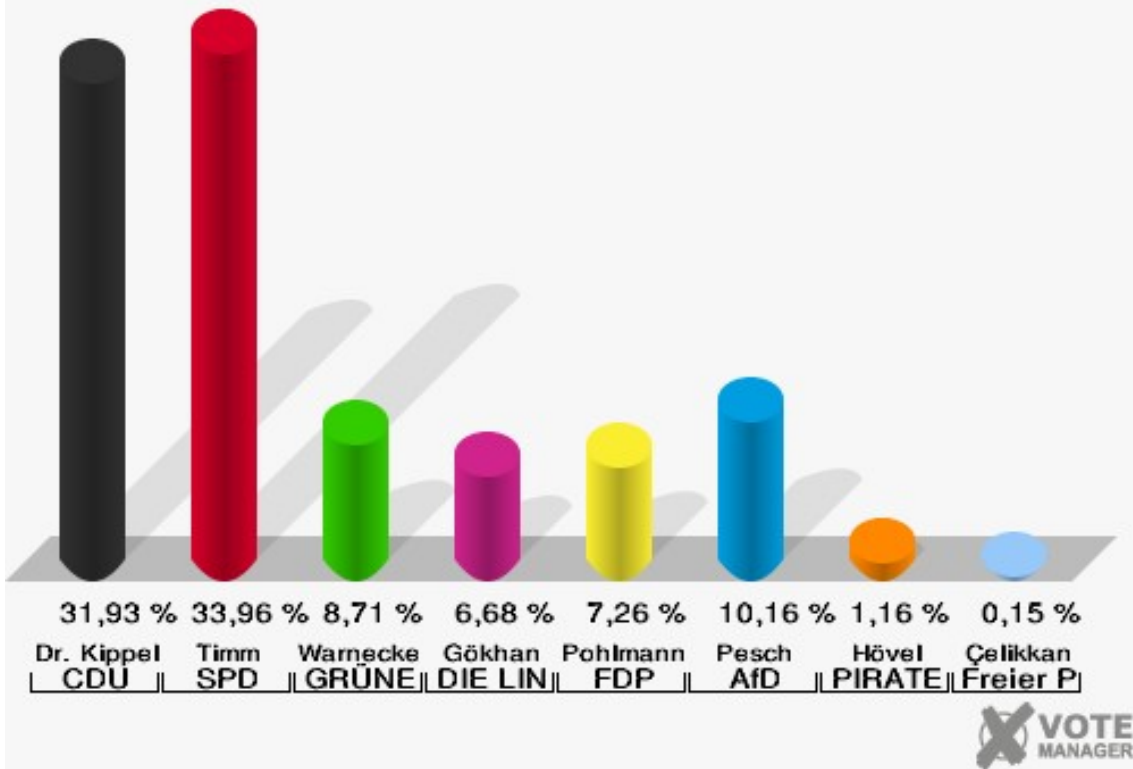


12 KITA Severinchen

	Erststimmen		Zweitstimmen	
Wahlberechtigte	1.397		1.397	
Wähler	693	49,61 %	693	49,61 %
ungültige Stimmen	4	0,58 %	7	1,01 %
gültige Stimmen	689	99,42 %	686	98,99 %
Dr. Kippels, CDU	220	31,93 %	188	27,41 %
Timm, SPD	234	33,96 %	176	25,66 %
Warnecke, GRÜNE	60	8,71 %	82	11,95 %
Gökhan, DIE LINKE	46	6,68 %	63	9,18 %
Pohlmann, FDP	50	7,26 %	87	12,68 %
Pesch, AfD	70	10,16 %	71	10,35 %
Hövel, PIRATEN	8	1,16 %	2	0,29 %
NPD	---	---	1	0,15 %
Die PARTEI	---	---	6	0,87 %
FREIE WÄHLER	---	---	3	0,44 %
Volksabstimmung	---	---	0	0,00 %
ÖDP	---	---	0	0,00 %
MLPD	---	---	0	0,00 %
SGP	---	---	0	0,00 %
Allianz Deutscher Demokraten	---	---	1	0,15 %
BGE	---	---	0	0,00 %
DiB	---	---	2	0,29 %
DKP	---	---	0	0,00 %
DM	---	---	1	0,15 %
Die Humanisten	---	---	0	0,00 %
Gesundheitsforschung	---	---	0	0,00 %
Tierschutzpartei	---	---	3	0,44 %
V-Partei ³	---	---	0	0,00 %
Çelikkan, Freier Parteiloser Direktkandidat	1	0,15 %	---	---

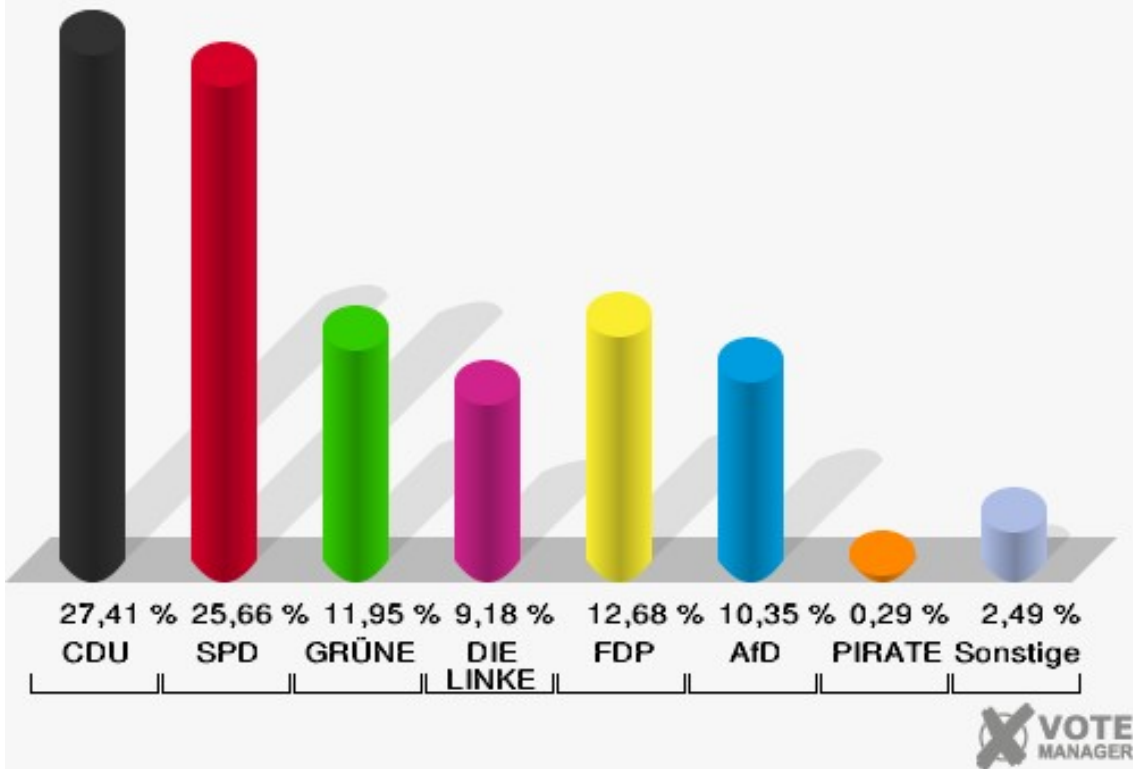
Stadt Frechen

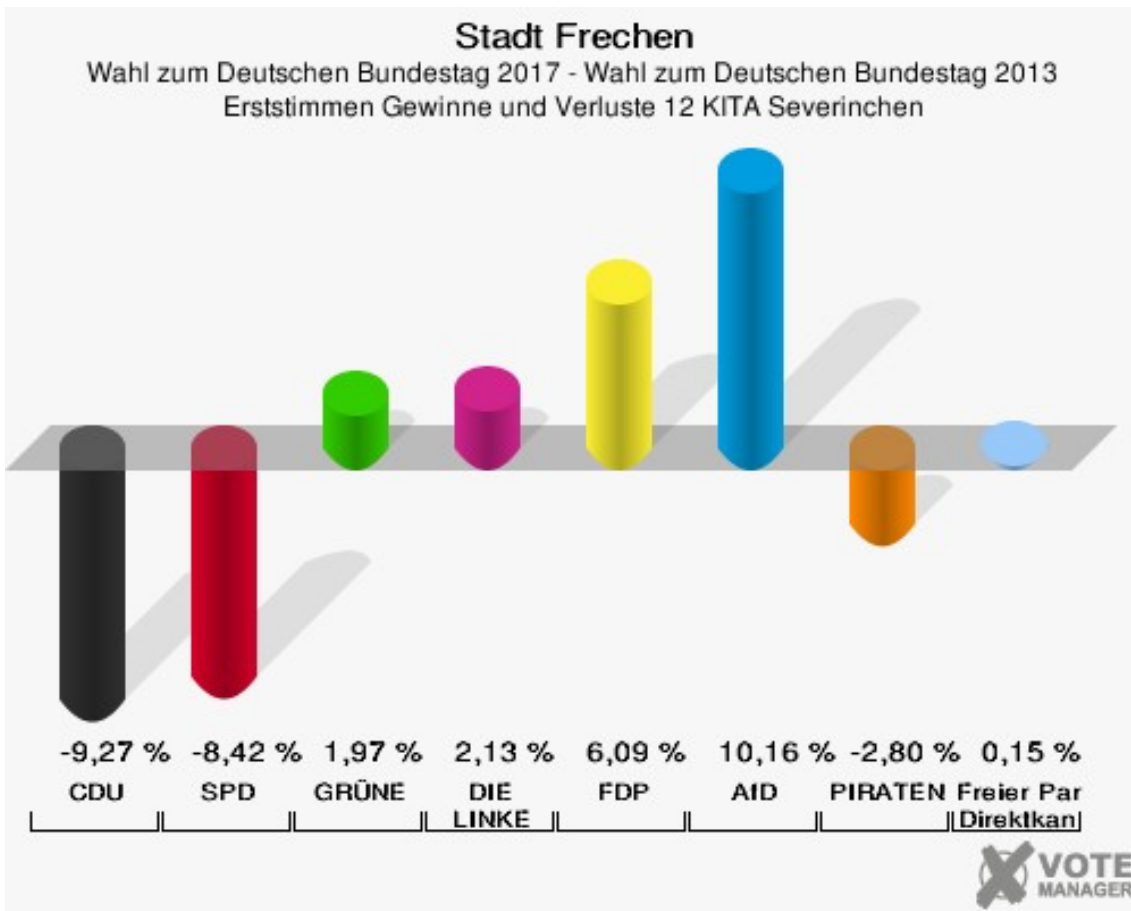
Wahl zum Deutschen Bundestag 24.09.2017
Erststimmen 12 KITA Severinchen



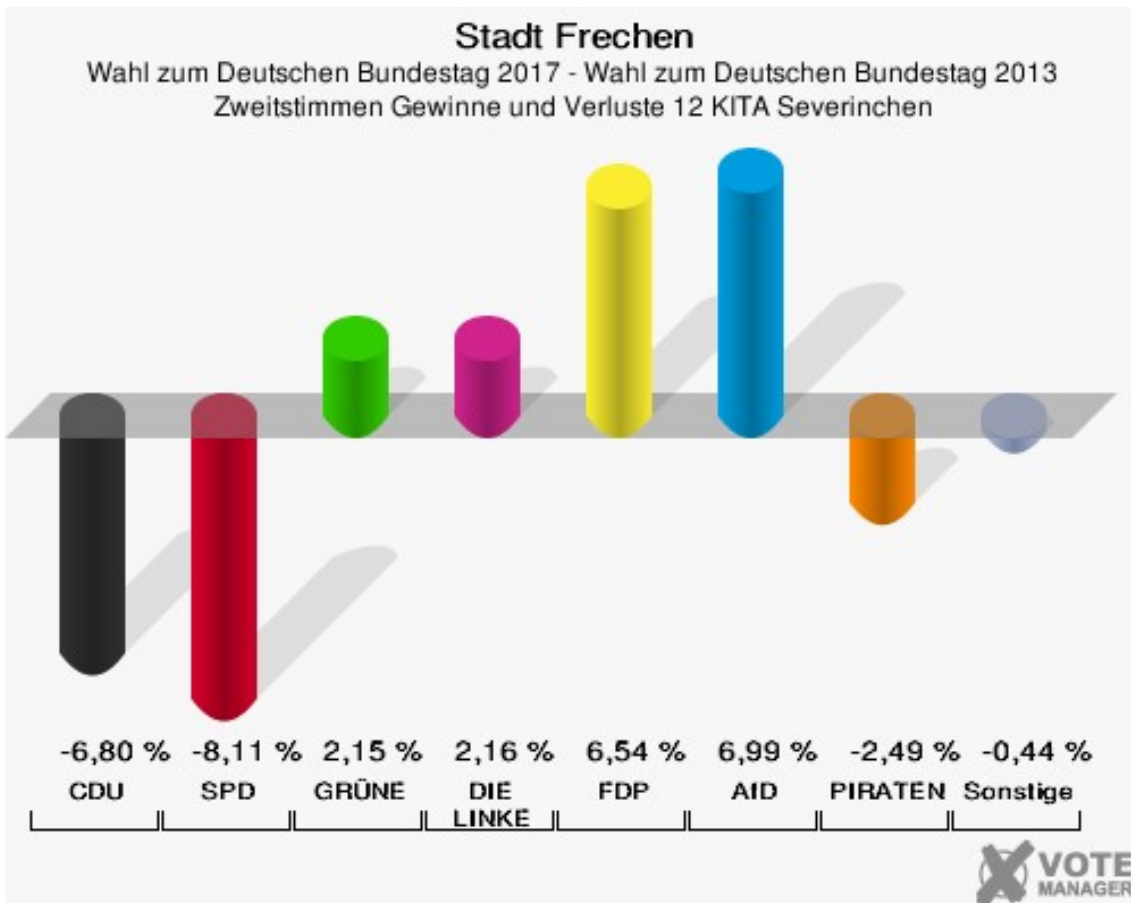
Stadt Frechen

Wahl zum Deutschen Bundestag 24.09.2017
Zweitstimmen 12 KITA Severinchen





Die Vergleichszahlen wurden auf die aktuelle Wahlbezirgsgliederung umgerechnet.



Die Vergleichszahlen wurden auf die aktuelle Wahlbezirgsgliederung umgerechnet.

Stadt Frechen
Wahl zum Deutschen Bundestag 24.09.2017
Erststimmen Gewinne und Verluste 12 KITA Severinchen

	Wahl zum Deutschen Bundestag 24.09.2017	Wahl zum Deutschen Bundestag 22.09.2013 *	
		Ergebnis	Gewinne und Verluste
Wahlberechtigte	1.397	1.348	+49
Wähler	693	705	-12
	49,61 %	52,30 %	-2,69 %
gültige Stimmen	689	682	+7
	99,42 %	96,74 %	+2,69 %
CDU	220	281	-61
	31,93 %	41,20 %	-9,27 %
SPD	234	289	-55
	33,96 %	42,38 %	-8,42 %
GRÜNE	60	46	+14
	8,71 %	6,74 %	+1,97 %
DIE LINKE	46	31	+15
	6,68 %	4,55 %	+2,13 %
FDP	50	8	+42
	7,26 %	1,17 %	+6,09 %
AfD	70	0	+70
	10,16 %	0,00 %	+10,16 %
PIRATEN	8	27	-19
	1,16 %	3,96 %	-2,80 %
NPD	0	0	+0
	0,00 %	0,00 %	+0,00 %
Die PARTEI	0	0	+0
	0,00 %	0,00 %	+0,00 %
FREIE WÄHLER	0	0	+0
	0,00 %	0,00 %	+0,00 %
Volksabstimmung	0	0	+0
	0,00 %	0,00 %	+0,00 %
ÖDP	0	0	+0
	0,00 %	0,00 %	+0,00 %
MLPD	0	0	+0
	0,00 %	0,00 %	+0,00 %
SGP	0	0	+0
	0,00 %	0,00 %	+0,00 %
Allianz Deutscher Demokraten	0	0	+0
	0,00 %	0,00 %	+0,00 %

BGE	0	0	+0
	0,00 %	0,00 %	+0,00 %
DiB	0	0	+0
	0,00 %	0,00 %	+0,00 %
DKP	0	0	+0
	0,00 %	0,00 %	+0,00 %
DM	0	0	+0
	0,00 %	0,00 %	+0,00 %
Die Humanisten	0	0	+0
	0,00 %	0,00 %	+0,00 %
Gesundheitsforschung	0	0	+0
	0,00 %	0,00 %	+0,00 %
Tierschutzpartei	0	0	+0
	0,00 %	0,00 %	+0,00 %
V-Partei ³	0	0	+0
	0,00 %	0,00 %	+0,00 %
Freier Parteiloser Direktkandidat	1	0	+1
	0,15 %	0,00 %	+0,15 %
Sonstige	0	0	+0
	0,00 %	0,00 %	+0,00 %

* Die Vergleichszahlen wurden auf die aktuelle Wahlgebietsgliederung umgerechnet.

Wahl zum Deutschen Bundestag 22.09.2013: Sonstige = REP, Bündnis 21/RRP, BÜSO, PSG, BIG, pro Deutschland, DIE RECHTE, Partei der Nichtwähler, PARTEI DER VERNUNFT

Stadt Frechen
Wahl zum Deutschen Bundestag 24.09.2017
Zweitstimmen Gewinne und Verluste 12 KITA Severinchen

	Wahl zum Deutschen Bundestag 24.09.2017	Wahl zum Deutschen Bundestag 22.09.2013 *	
		Ergebnis	Gewinne und Verluste
Wahlberechtigte	1.397	1.348	+49
Wähler	693	705	-12
	49,61 %	52,30 %	-2,69 %
gültige Stimmen	686	684	+2
	98,99 %	97,02 %	+1,97 %
CDU	188	234	-46
	27,41 %	34,21 %	-6,80 %
SPD	176	231	-55
	25,66 %	33,77 %	-8,11 %
GRÜNE	82	67	+15
	11,95 %	9,80 %	+2,15 %
DIE LINKE	63	48	+15
	9,18 %	7,02 %	+2,16 %
FDP	87	42	+45
	12,68 %	6,14 %	+6,54 %
AfD	71	23	+48
	10,35 %	3,36 %	+6,99 %
PIRATEN	2	19	-17
	0,29 %	2,78 %	-2,49 %
NPD	1	3	-2
	0,15 %	0,44 %	-0,29 %
Die PARTEI	6	2	+4
	0,87 %	0,29 %	+0,58 %
FREIE WÄHLER	3	2	+1
	0,44 %	0,29 %	+0,15 %
Volksabstimmung	0	3	-3
	0,00 %	0,44 %	-0,44 %
ÖDP	0	1	-1
	0,00 %	0,15 %	-0,15 %
MLPD	0	1	-1
	0,00 %	0,15 %	-0,15 %
SGP	0	0	+0
	0,00 %	0,00 %	+0,00 %
Allianz Deutscher Demokraten	1	0	+1
	0,15 %	0,00 %	+0,15 %
BGE	0	0	+0

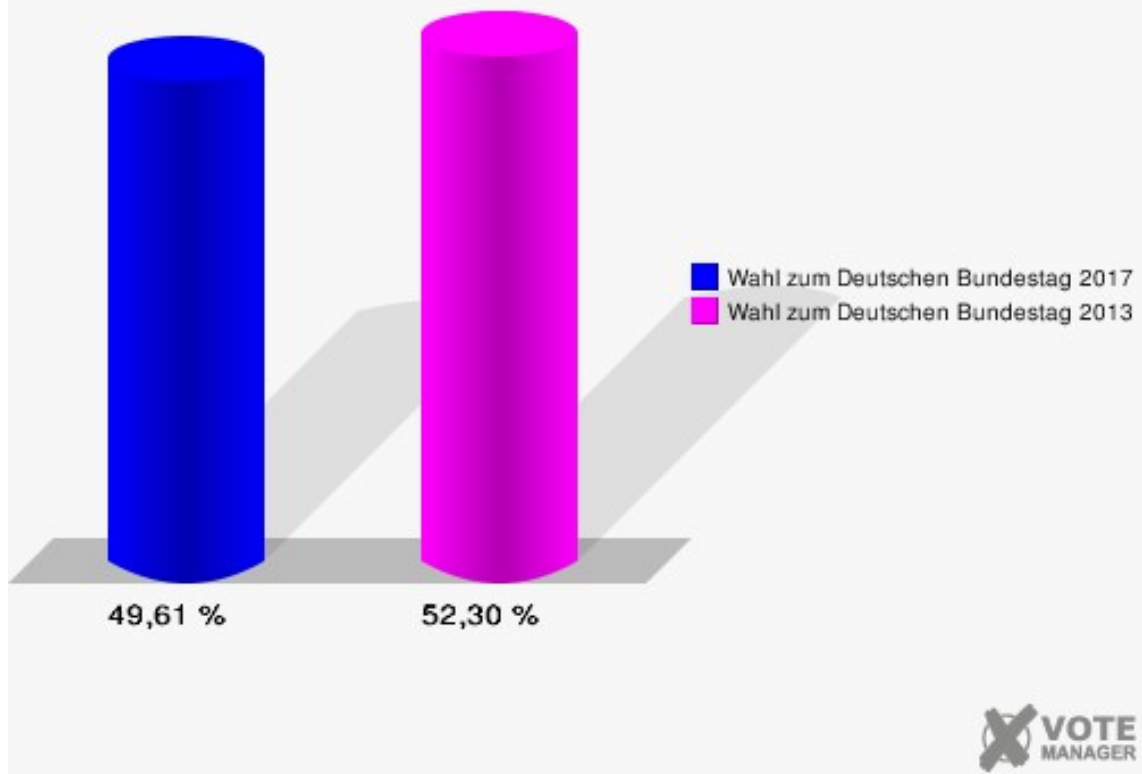
	0,00 %	0,00 %	+0,00 %
DiB	2	0	+2
	0,29 %	0,00 %	+0,29 %
DKP	0	0	+0
	0,00 %	0,00 %	+0,00 %
DM	1	0	+1
	0,15 %	0,00 %	+0,15 %
Die Humanisten	0	0	+0
	0,00 %	0,00 %	+0,00 %
Gesundheitsforschung	0	0	+0
	0,00 %	0,00 %	+0,00 %
Tierschutzpartei	3	0	+3
	0,44 %	0,00 %	+0,44 %
V-Partei ³	0	0	+0
	0,00 %	0,00 %	+0,00 %
Freier Parteiloser Direktkandidat	0	0	+0
	0,00 %	0,00 %	+0,00 %
Sonstige	0	8	-8
	0,00 %	1,17 %	-1,17 %

* Die Vergleichszahlen wurden auf die aktuelle Wahlgebietsgliederung umgerechnet.

Wahl zum Deutschen Bundestag 22.09.2013: Sonstige = REP, Bündnis 21/RRP, BÜSO, PSG, BIG, pro Deutschland, DIE RECHTE, Partei der Nichtwähler, PARTEI DER VERNUNFT

Stadt Frechen

Wahl zum Deutschen Bundestag 24.09.2017
Wahlbeteiligung 12 KITA Severinchen

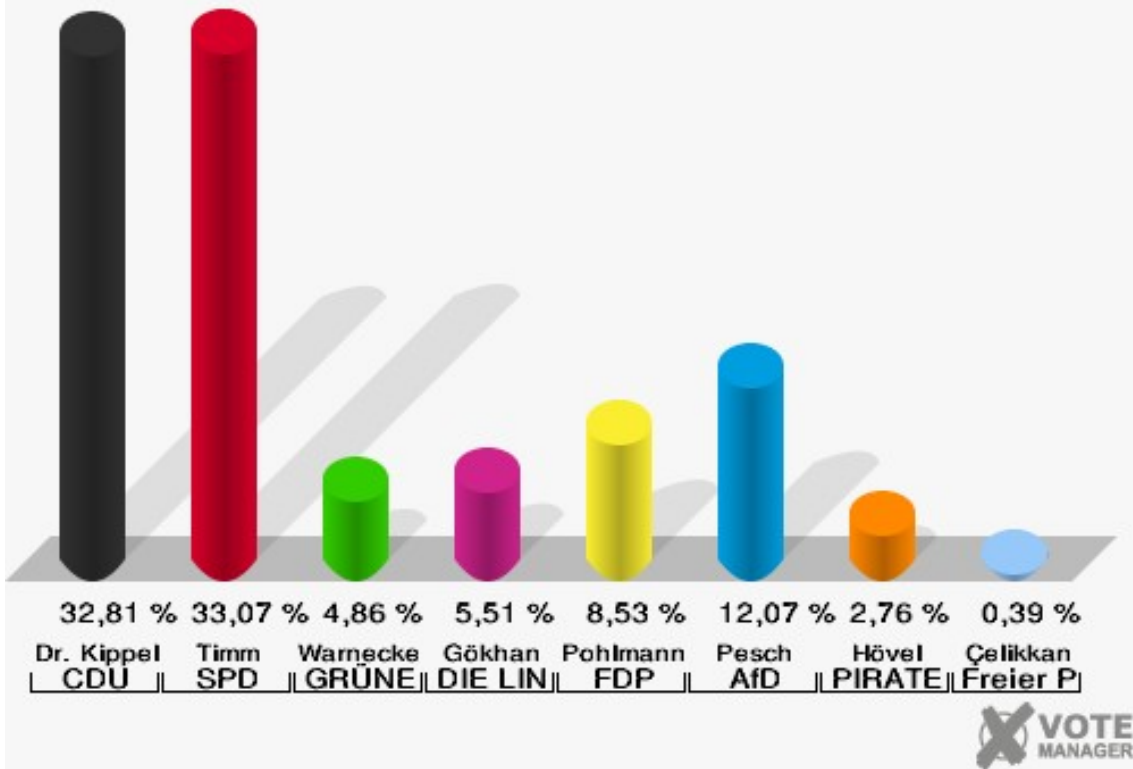


13 Haus am Bahndamm

	Erststimmen		Zweitstimmen	
Wahlberechtigte	1.457		1.457	
Wähler	773	53,05 %	773	53,05 %
ungültige Stimmen	11	1,42 %	8	1,03 %
gültige Stimmen	762	98,58 %	765	98,97 %
Dr. Kippels, CDU	250	32,81 %	207	27,06 %
Timm, SPD	252	33,07 %	216	28,24 %
Warnecke, GRÜNE	37	4,86 %	46	6,01 %
Gökhan, DIE LINKE	42	5,51 %	59	7,71 %
Pohlmann, FDP	65	8,53 %	109	14,25 %
Pesch, AfD	92	12,07 %	97	12,68 %
Hövel, PIRATEN	21	2,76 %	4	0,52 %
NPD	---	---	2	0,26 %
Die PARTEI	---	---	6	0,78 %
FREIE WÄHLER	---	---	4	0,52 %
Volksabstimmung	---	---	0	0,00 %
ÖDP	---	---	0	0,00 %
MLPD	---	---	0	0,00 %
SGP	---	---	0	0,00 %
Allianz Deutscher Demokraten	---	---	3	0,39 %
BGE	---	---	0	0,00 %
DiB	---	---	3	0,39 %
DKP	---	---	0	0,00 %
DM	---	---	0	0,00 %
Die Humanisten	---	---	0	0,00 %
Gesundheitsforschung	---	---	1	0,13 %
Tierschutzpartei	---	---	8	1,05 %
V-Partei ³	---	---	0	0,00 %
Çelikkan, Freier Parteiloser Direktkandidat	3	0,39 %	---	---

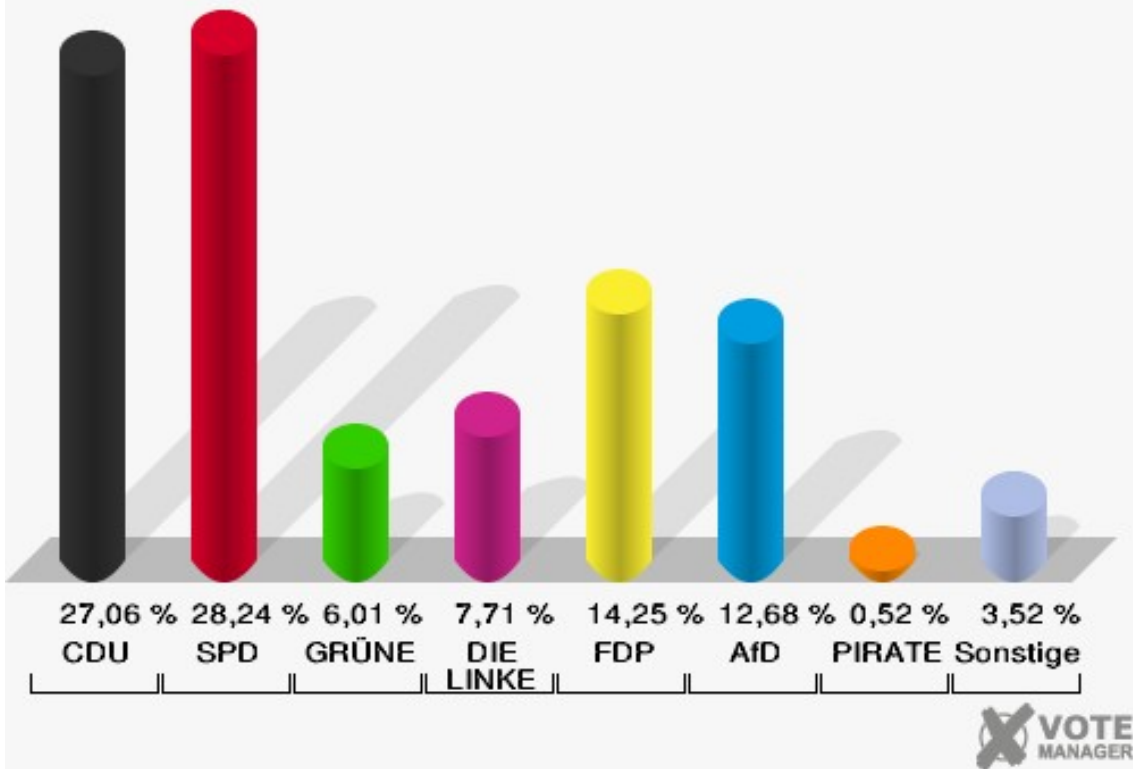
Stadt Frechen

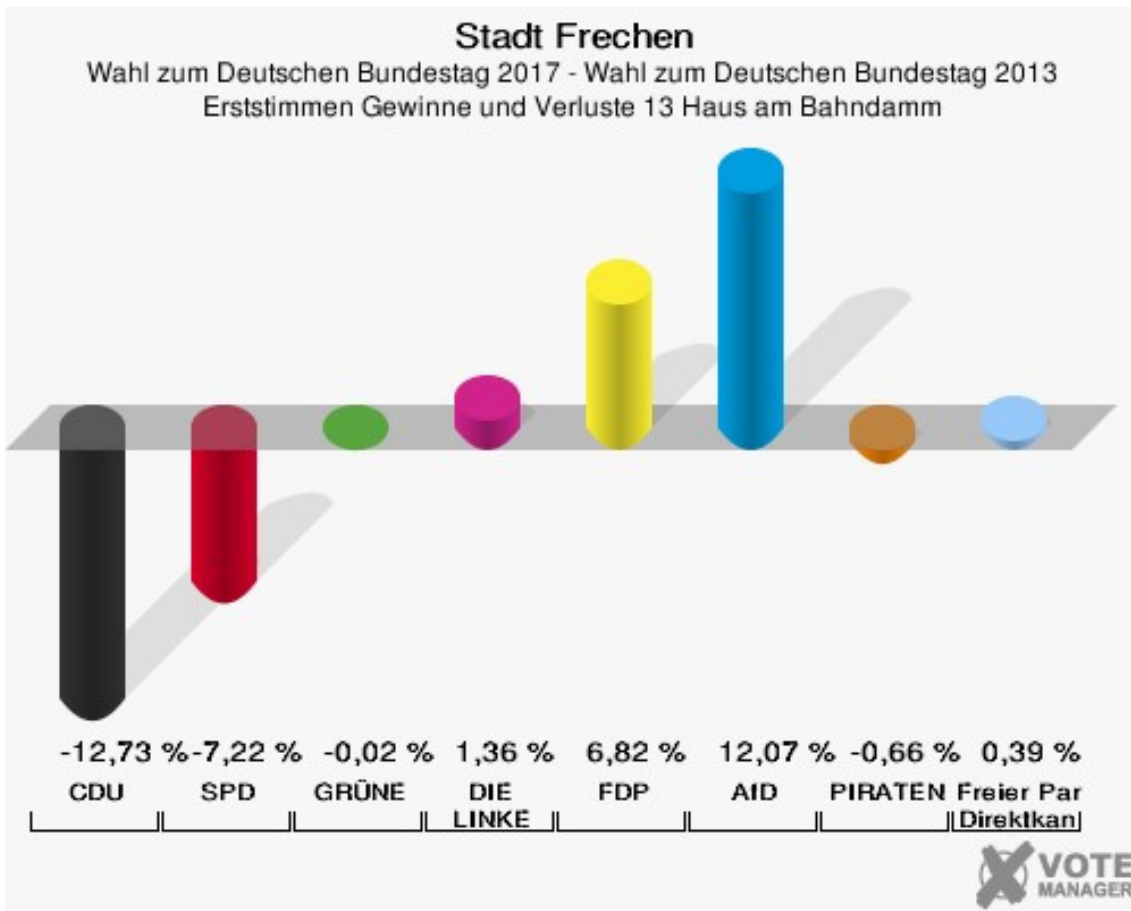
Wahl zum Deutschen Bundestag 24.09.2017
Erststimmen 13 Haus am Bahndamm



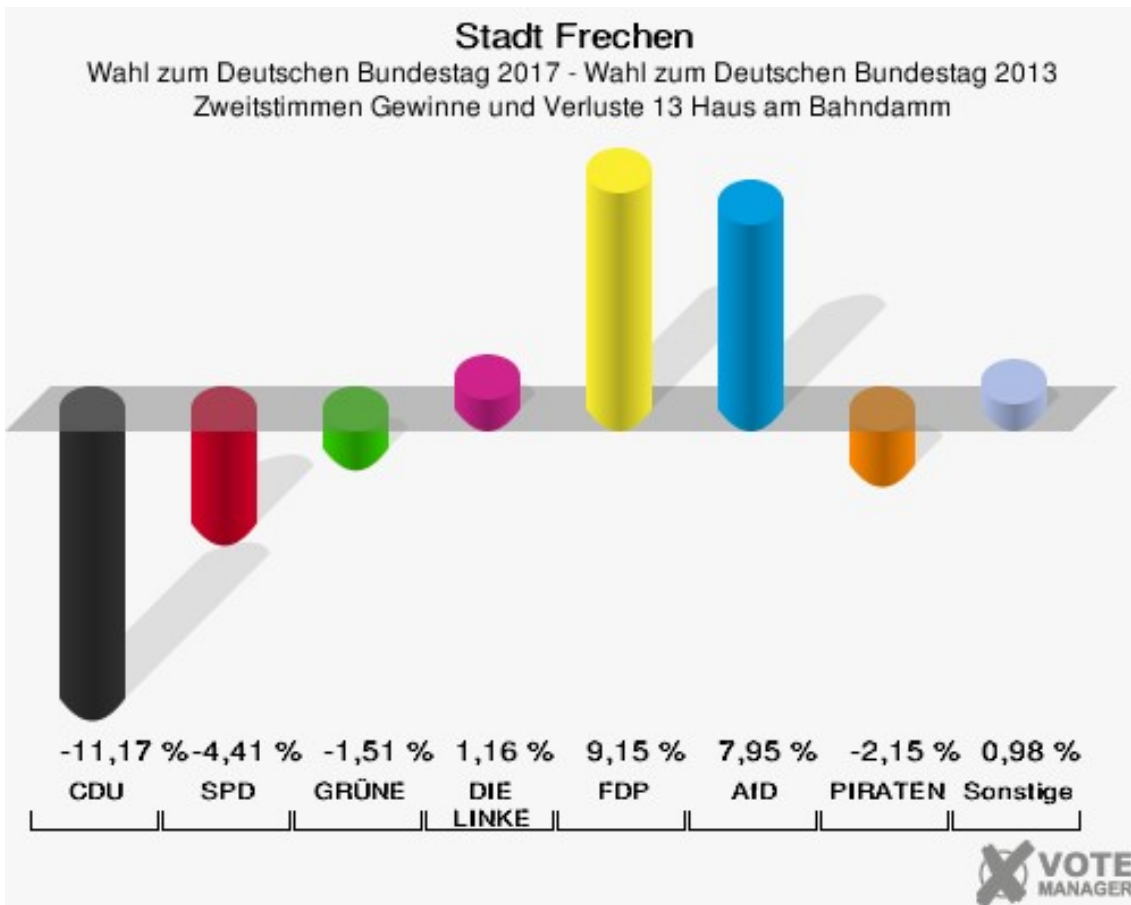
Stadt Frechen

Wahl zum Deutschen Bundestag 24.09.2017
Zweitstimmen 13 Haus am Bahndamm





Die Vergleichszahlen wurden auf die aktuelle Wahlbezirgsgliederung umgerechnet.



Die Vergleichszahlen wurden auf die aktuelle Wahlbezirgsgliederung umgerechnet.

Stadt Frechen
Wahl zum Deutschen Bundestag 24.09.2017
Erststimmen Gewinne und Verluste 13 Haus am Bahndamm

	Wahl zum Deutschen Bundestag 24.09.2017	Wahl zum Deutschen Bundestag 22.09.2013 *	
		Ergebnis	Gewinne und Verluste
Wahlberechtigte	1.457	1.509	-52
Wähler	773	839	-66
	53,05 %	55,60 %	-2,55 %
gültige Stimmen	762	819	-57
	98,58 %	97,62 %	+0,96 %
CDU	250	373	-123
	32,81 %	45,54 %	-12,73 %
SPD	252	330	-78
	33,07 %	40,29 %	-7,22 %
GRÜNE	37	40	-3
	4,86 %	4,88 %	-0,02 %
DIE LINKE	42	34	+8
	5,51 %	4,15 %	+1,36 %
FDP	65	14	+51
	8,53 %	1,71 %	+6,82 %
AfD	92	0	+92
	12,07 %	0,00 %	+12,07 %
PIRATEN	21	28	-7
	2,76 %	3,42 %	-0,66 %
NPD	0	0	+0
	0,00 %	0,00 %	+0,00 %
Die PARTEI	0	0	+0
	0,00 %	0,00 %	+0,00 %
FREIE WÄHLER	0	0	+0
	0,00 %	0,00 %	+0,00 %
Volksabstimmung	0	0	+0
	0,00 %	0,00 %	+0,00 %
ÖDP	0	0	+0
	0,00 %	0,00 %	+0,00 %
MLPD	0	0	+0
	0,00 %	0,00 %	+0,00 %
SGP	0	0	+0
	0,00 %	0,00 %	+0,00 %
Allianz Deutscher Demokraten	0	0	+0
	0,00 %	0,00 %	+0,00 %

BGE	0	0	+0
	0,00 %	0,00 %	+0,00 %
DiB	0	0	+0
	0,00 %	0,00 %	+0,00 %
DKP	0	0	+0
	0,00 %	0,00 %	+0,00 %
DM	0	0	+0
	0,00 %	0,00 %	+0,00 %
Die Humanisten	0	0	+0
	0,00 %	0,00 %	+0,00 %
Gesundheitsforschung	0	0	+0
	0,00 %	0,00 %	+0,00 %
Tierschutzpartei	0	0	+0
	0,00 %	0,00 %	+0,00 %
V-Partei ³	0	0	+0
	0,00 %	0,00 %	+0,00 %
Freier Parteiloser Direktkandidat	3	0	+3
	0,39 %	0,00 %	+0,39 %
Sonstige	0	0	+0
	0,00 %	0,00 %	+0,00 %

* Die Vergleichszahlen wurden auf die aktuelle Wahlgebietsgliederung umgerechnet.

Wahl zum Deutschen Bundestag 22.09.2013: Sonstige = REP, Bündnis 21/RRP, BÜSO, PSG, BIG, pro Deutschland, DIE RECHTE, Partei der Nichtwähler, PARTEI DER VERNUNFT

Stadt Frechen
Wahl zum Deutschen Bundestag 24.09.2017
Zweitstimmen Gewinne und Verluste 13 Haus am Bahndamm

	Wahl zum Deutschen Bundestag 24.09.2017	Wahl zum Deutschen Bundestag 22.09.2013 *	
		Ergebnis	Gewinne und Verluste
Wahlberechtigte	1.457	1.509	-52
Wähler	773	839	-66
	53,05 %	55,60 %	-2,55 %
gültige Stimmen	765	824	-59
	98,97 %	98,21 %	+0,75 %
CDU	207	315	-108
	27,06 %	38,23 %	-11,17 %
SPD	216	269	-53
	28,24 %	32,65 %	-4,41 %
GRÜNE	46	62	-16
	6,01 %	7,52 %	-1,51 %
DIE LINKE	59	54	+5
	7,71 %	6,55 %	+1,16 %
FDP	109	42	+67
	14,25 %	5,10 %	+9,15 %
AfD	97	39	+58
	12,68 %	4,73 %	+7,95 %
PIRATEN	4	22	-18
	0,52 %	2,67 %	-2,15 %
NPD	2	7	-5
	0,26 %	0,85 %	-0,59 %
Die PARTEI	6	1	+5
	0,78 %	0,12 %	+0,66 %
FREIE WÄHLER	4	3	+1
	0,52 %	0,36 %	+0,16 %
Volksabstimmung	0	0	+0
	0,00 %	0,00 %	+0,00 %
ÖDP	0	0	+0
	0,00 %	0,00 %	+0,00 %
MLPD	0	0	+0
	0,00 %	0,00 %	+0,00 %
SGP	0	0	+0
	0,00 %	0,00 %	+0,00 %
Allianz Deutscher Demokraten	3	0	+3
	0,39 %	0,00 %	+0,39 %
BGE	0	0	+0

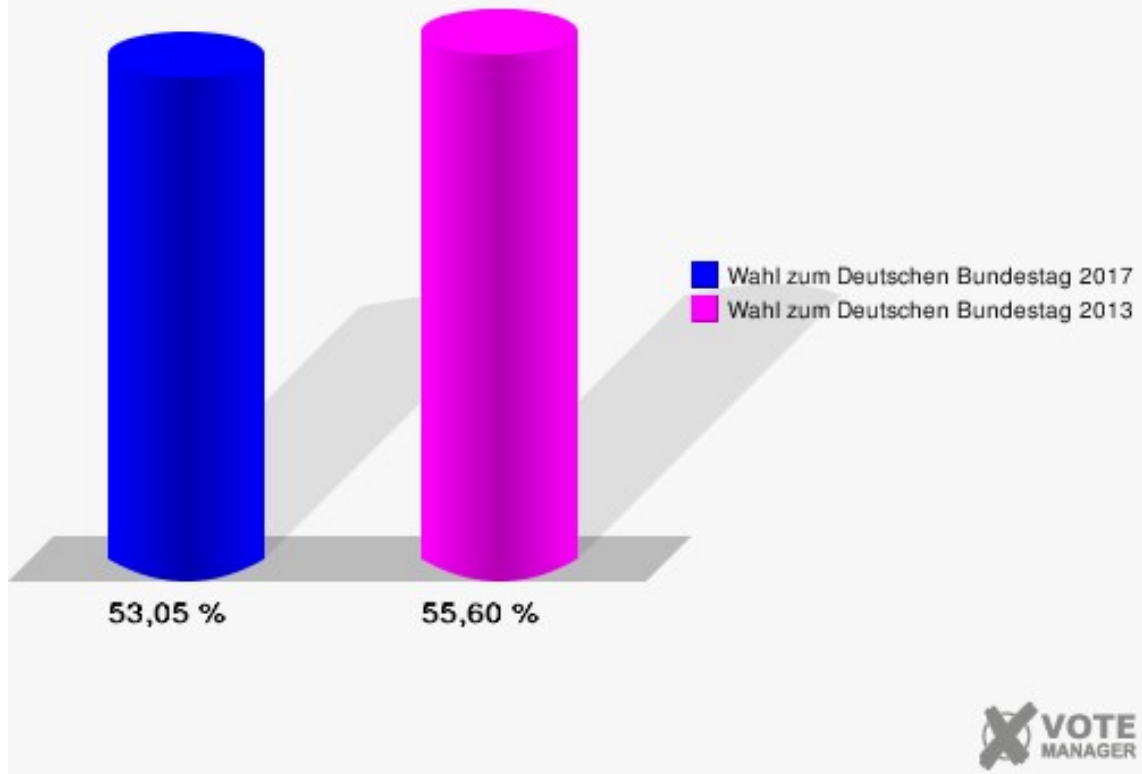
	0,00 %	0,00 %	+0,00 %
DiB	3	0	+3
	0,39 %	0,00 %	+0,39 %
DKP	0	0	+0
	0,00 %	0,00 %	+0,00 %
DM	0	0	+0
	0,00 %	0,00 %	+0,00 %
Die Humanisten	0	0	+0
	0,00 %	0,00 %	+0,00 %
Gesundheitsforschung	1	0	+1
	0,13 %	0,00 %	+0,13 %
Tierschutzpartei	8	0	+8
	1,05 %	0,00 %	+1,05 %
V-Partei ³	0	0	+0
	0,00 %	0,00 %	+0,00 %
Freier Parteiloser Direktkandidat	0	0	+0
	0,00 %	0,00 %	+0,00 %
Sonstige	0	10	-10
	0,00 %	1,21 %	-1,21 %

* Die Vergleichszahlen wurden auf die aktuelle Wahlgebietsgliederung umgerechnet.

Wahl zum Deutschen Bundestag 22.09.2013: Sonstige = REP, Bündnis 21/RRP, BÜSO, PSG, BIG, pro Deutschland, DIE RECHTE, Partei der Nichtwähler, PARTEI DER VERNUNFT

Stadt Frechen

Wahl zum Deutschen Bundestag 24.09.2017
Wahlbeteiligung 13 Haus am Bahndamm

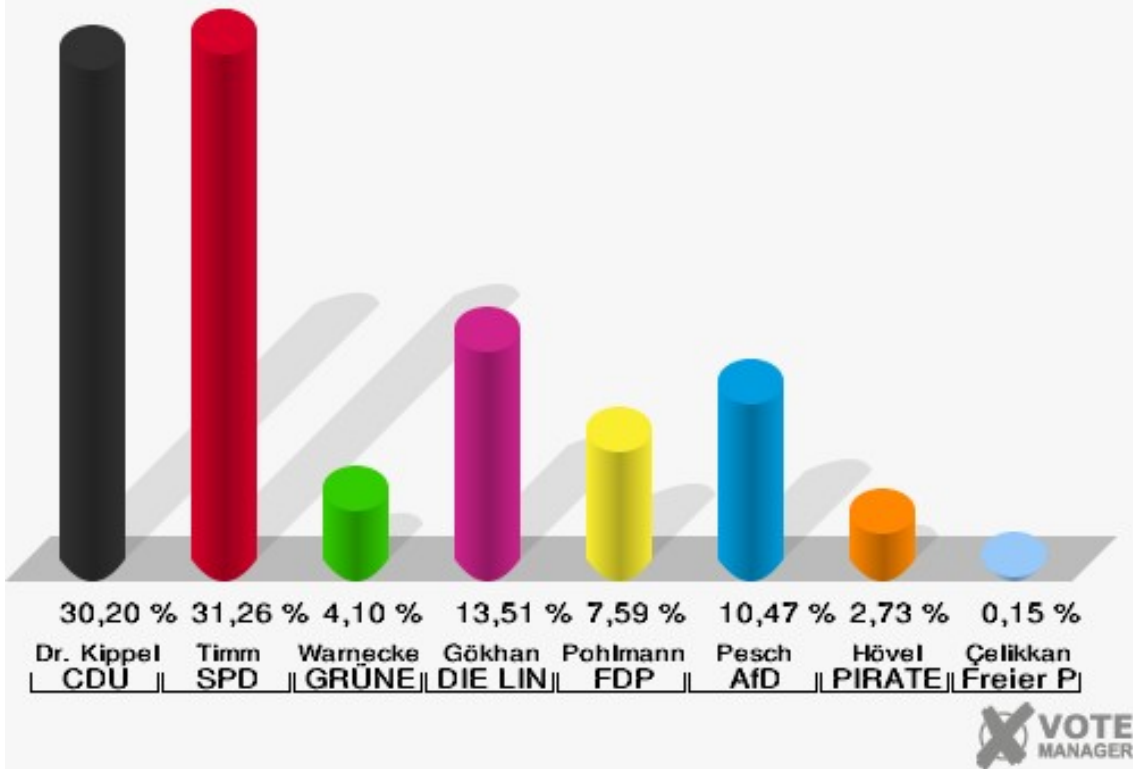


14 Rathaus Frechen - Bücherei

	Erststimmen		Zweitstimmen	
Wahlberechtigte	1.323		1.323	
Wähler	674	50,94 %	674	50,94 %
ungültige Stimmen	15	2,23 %	13	1,93 %
gültige Stimmen	659	97,77 %	661	98,07 %
Dr. Kippels, CDU	199	30,20 %	168	25,42 %
Timm, SPD	206	31,26 %	176	26,63 %
Warnecke, GRÜNE	27	4,10 %	34	5,14 %
Gökhan, DIE LINKE	89	13,51 %	90	13,62 %
Pohlmann, FDP	50	7,59 %	84	12,71 %
Pesch, AfD	69	10,47 %	71	10,74 %
Hövel, PIRATEN	18	2,73 %	7	1,06 %
NPD	---	---	1	0,15 %
Die PARTEI	---	---	10	1,51 %
FREIE WÄHLER	---	---	0	0,00 %
Volksabstimmung	---	---	0	0,00 %
ÖDP	---	---	0	0,00 %
MLPD	---	---	1	0,15 %
SGP	---	---	0	0,00 %
Allianz Deutscher Demokraten	---	---	4	0,61 %
BGE	---	---	1	0,15 %
DiB	---	---	7	1,06 %
DKP	---	---	0	0,00 %
DM	---	---	0	0,00 %
Die Humanisten	---	---	1	0,15 %
Gesundheitsforschung	---	---	1	0,15 %
Tierschutzpartei	---	---	5	0,76 %
V-Partei ³	---	---	0	0,00 %
Çelikkan, Freier Parteiloser Direktkandidat	1	0,15 %	---	---

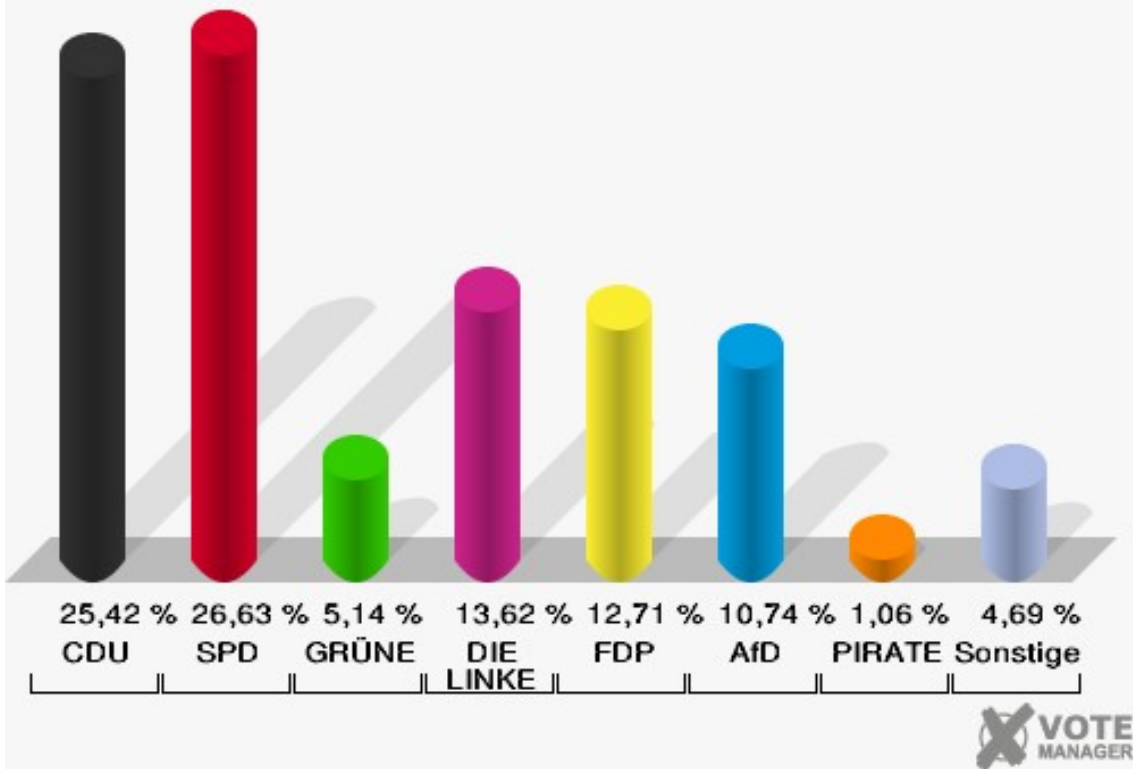
Stadt Frechen

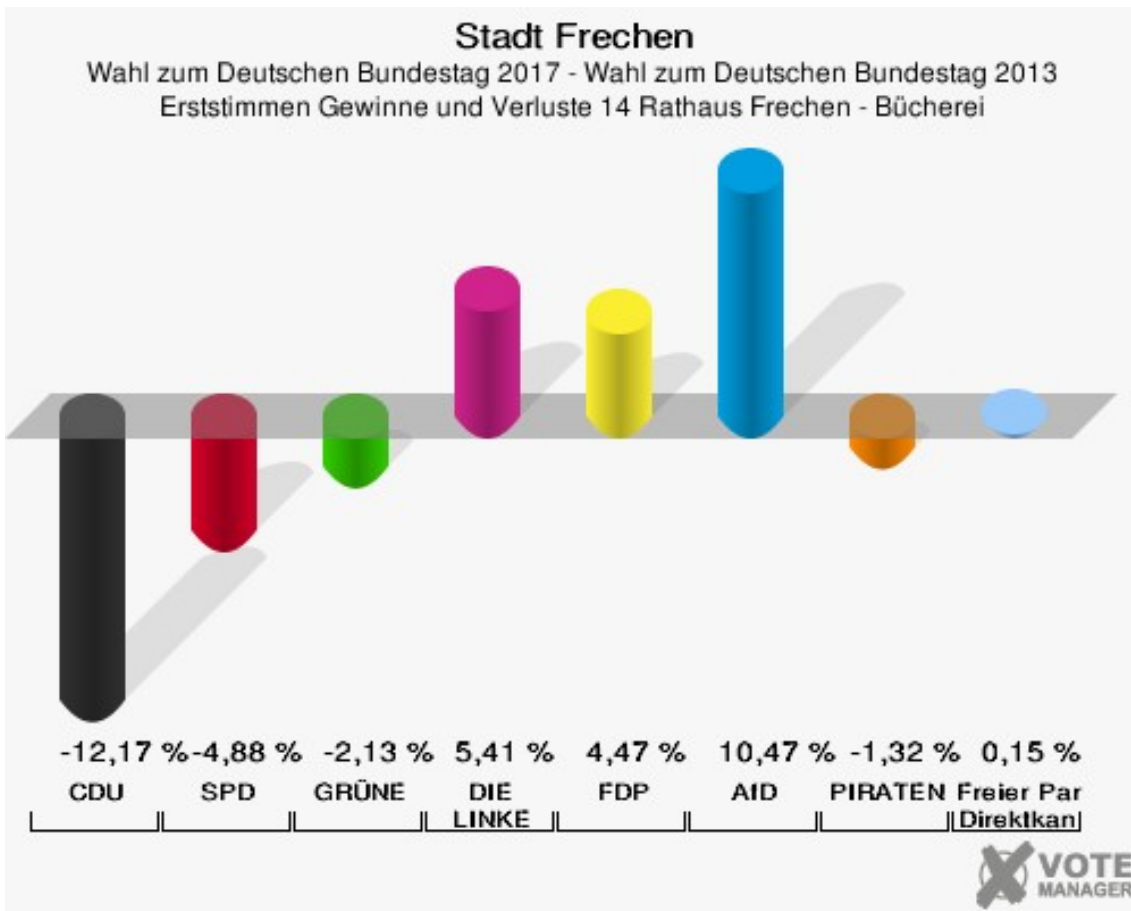
Wahl zum Deutschen Bundestag 24.09.2017
Erststimmen 14 Rathaus Frechen - Bücherei



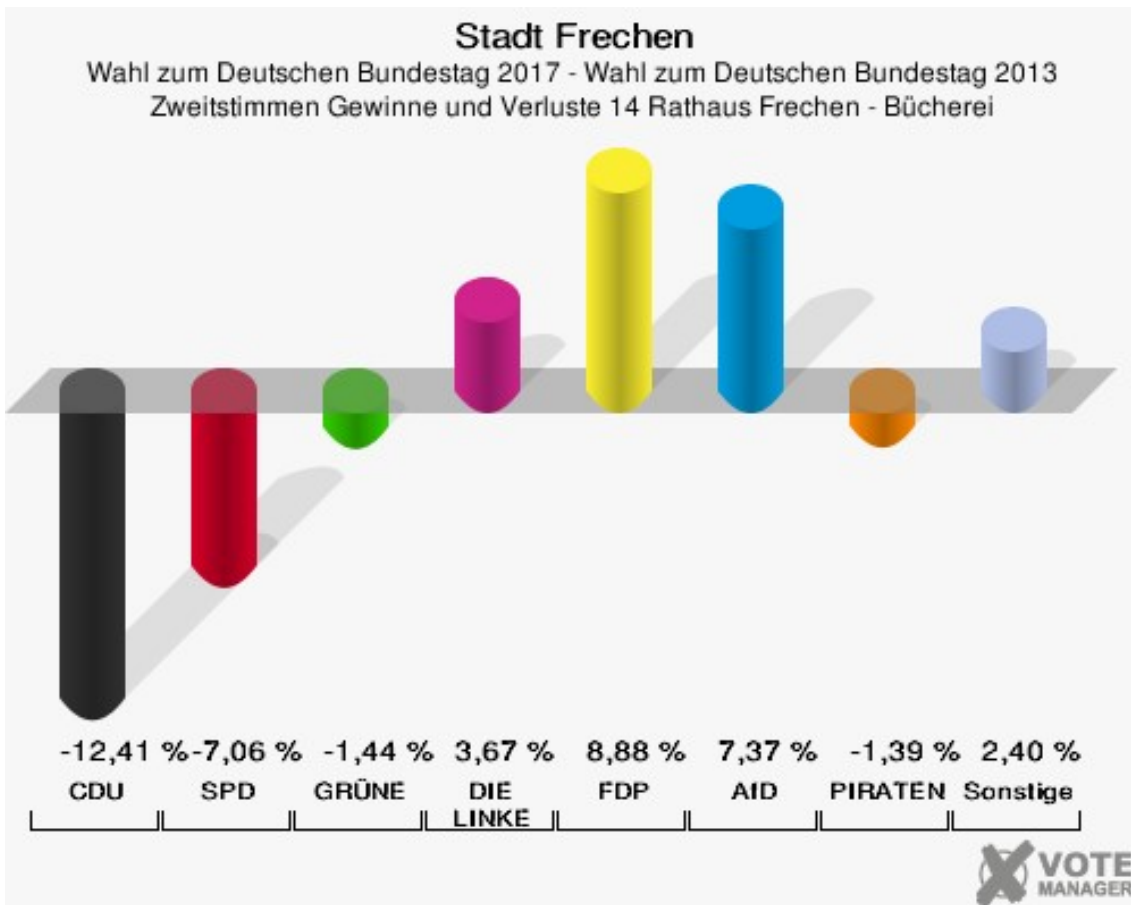
Stadt Frechen

Wahl zum Deutschen Bundestag 24.09.2017
Zweitstimmen 14 Rathaus Frechen - Bücherei





Die Vergleichszahlen wurden auf die aktuelle Wahlbezirgsgliederung umgerechnet.



Die Vergleichszahlen wurden auf die aktuelle Wahlbezirgsgliederung umgerechnet.

Stadt Frechen
Wahl zum Deutschen Bundestag 24.09.2017
Erststimmen Gewinne und Verluste 14 Rathaus Frechen - Bücherei

	Wahl zum Deutschen Bundestag 24.09.2017	Wahl zum Deutschen Bundestag 22.09.2013 *	
		Ergebnis	Gewinne und Verluste
Wahlberechtigte	1.323	1.337	-14
Wähler	674	686	-12
	50,94 %	51,31 %	-0,36 %
gültige Stimmen	659	642	+17
	97,77 %	93,59 %	+4,19 %
CDU	199	272	-73
	30,20 %	42,37 %	-12,17 %
SPD	206	232	-26
	31,26 %	36,14 %	-4,88 %
GRÜNE	27	40	-13
	4,10 %	6,23 %	-2,13 %
DIE LINKE	89	52	+37
	13,51 %	8,10 %	+5,41 %
FDP	50	20	+30
	7,59 %	3,12 %	+4,47 %
AfD	69	0	+69
	10,47 %	0,00 %	+10,47 %
PIRATEN	18	26	-8
	2,73 %	4,05 %	-1,32 %
NPD	0	0	+0
	0,00 %	0,00 %	+0,00 %
Die PARTEI	0	0	+0
	0,00 %	0,00 %	+0,00 %
FREIE WÄHLER	0	0	+0
	0,00 %	0,00 %	+0,00 %
Volksabstimmung	0	0	+0
	0,00 %	0,00 %	+0,00 %
ÖDP	0	0	+0
	0,00 %	0,00 %	+0,00 %
MLPD	0	0	+0
	0,00 %	0,00 %	+0,00 %
SGP	0	0	+0
	0,00 %	0,00 %	+0,00 %
Allianz Deutscher Demokraten	0	0	+0
	0,00 %	0,00 %	+0,00 %

BGE	0	0	+0
	0,00 %	0,00 %	+0,00 %
DiB	0	0	+0
	0,00 %	0,00 %	+0,00 %
DKP	0	0	+0
	0,00 %	0,00 %	+0,00 %
DM	0	0	+0
	0,00 %	0,00 %	+0,00 %
Die Humanisten	0	0	+0
	0,00 %	0,00 %	+0,00 %
Gesundheitsforschung	0	0	+0
	0,00 %	0,00 %	+0,00 %
Tierschutzpartei	0	0	+0
	0,00 %	0,00 %	+0,00 %
V-Partei ³	0	0	+0
	0,00 %	0,00 %	+0,00 %
Freier Parteiloser Direktkandidat	1	0	+1
	0,15 %	0,00 %	+0,15 %
Sonstige	0	0	+0
	0,00 %	0,00 %	+0,00 %

* Die Vergleichszahlen wurden auf die aktuelle Wahlgebietsgliederung umgerechnet.

Wahl zum Deutschen Bundestag 22.09.2013: Sonstige = REP, Bündnis 21/RRP, BÜSO, PSG, BIG, pro Deutschland, DIE RECHTE, Partei der Nichtwähler, PARTEI DER VERNUNFT

Stadt Frechen
Wahl zum Deutschen Bundestag 24.09.2017
Zweitstimmen Gewinne und Verluste 14 Rathaus Frechen - Bücherei

	Wahl zum Deutschen Bundestag 24.09.2017	Wahl zum Deutschen Bundestag 22.09.2013 *	
		Ergebnis	Gewinne und Verluste
Wahlberechtigte	1.323	1.337	-14
Wähler	674	686	-12
	50,94 %	51,31 %	-0,36 %
gültige Stimmen	661	653	+8
	98,07 %	95,19 %	+2,88 %
CDU	168	247	-79
	25,42 %	37,83 %	-12,41 %
SPD	176	220	-44
	26,63 %	33,69 %	-7,06 %
GRÜNE	34	43	-9
	5,14 %	6,58 %	-1,44 %
DIE LINKE	90	65	+25
	13,62 %	9,95 %	+3,67 %
FDP	84	25	+59
	12,71 %	3,83 %	+8,88 %
AfD	71	22	+49
	10,74 %	3,37 %	+7,37 %
PIRATEN	7	16	-9
	1,06 %	2,45 %	-1,39 %
NPD	1	4	-3
	0,15 %	0,61 %	-0,46 %
Die PARTEI	10	4	+6
	1,51 %	0,61 %	+0,90 %
FREIE WÄHLER	0	1	-1
	0,00 %	0,15 %	-0,15 %
Volksabstimmung	0	0	+0
	0,00 %	0,00 %	+0,00 %
ÖDP	0	0	+0
	0,00 %	0,00 %	+0,00 %
MLPD	1	0	+1
	0,15 %	0,00 %	+0,15 %
SGP	0	0	+0
	0,00 %	0,00 %	+0,00 %
Allianz Deutscher Demokraten	4	0	+4
	0,61 %	0,00 %	+0,61 %
BGE	1	0	+1

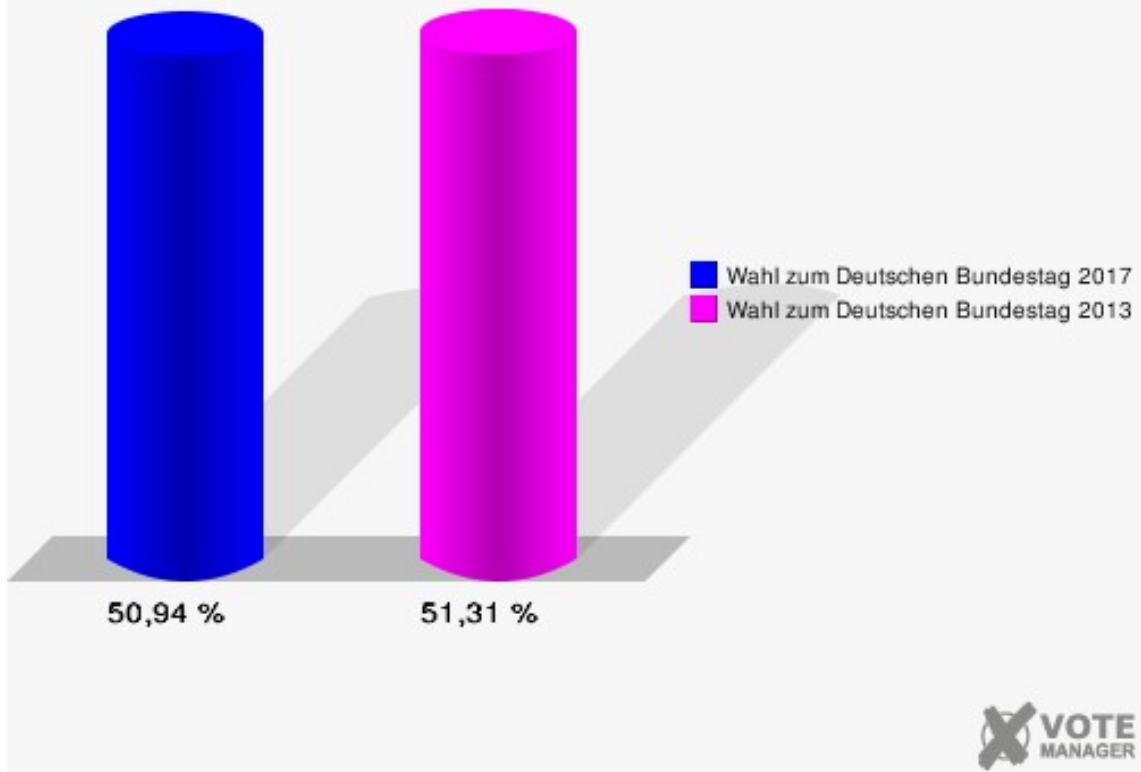
	0,15 %	0,00 %	+0,15 %
DiB	7	0	+7
	1,06 %	0,00 %	+1,06 %
DKP	0	0	+0
	0,00 %	0,00 %	+0,00 %
DM	0	0	+0
	0,00 %	0,00 %	+0,00 %
Die Humanisten	1	0	+1
	0,15 %	0,00 %	+0,15 %
Gesundheitsforschung	1	0	+1
	0,15 %	0,00 %	+0,15 %
Tierschutzpartei	5	0	+5
	0,76 %	0,00 %	+0,76 %
V-Partei ³	0	0	+0
	0,00 %	0,00 %	+0,00 %
Freier Parteiloser Direktkandidat	0	0	+0
	0,00 %	0,00 %	+0,00 %
Sonstige	0	6	-6
	0,00 %	0,92 %	-0,92 %

* Die Vergleichszahlen wurden auf die aktuelle Wahlgebietsgliederung umgerechnet.

Wahl zum Deutschen Bundestag 22.09.2013: Sonstige = REP, Bündnis 21/RRP, BÜSO, PSG, BIG, pro Deutschland, DIE RECHTE, Partei der Nichtwähler, PARTEI DER VERNUNFT

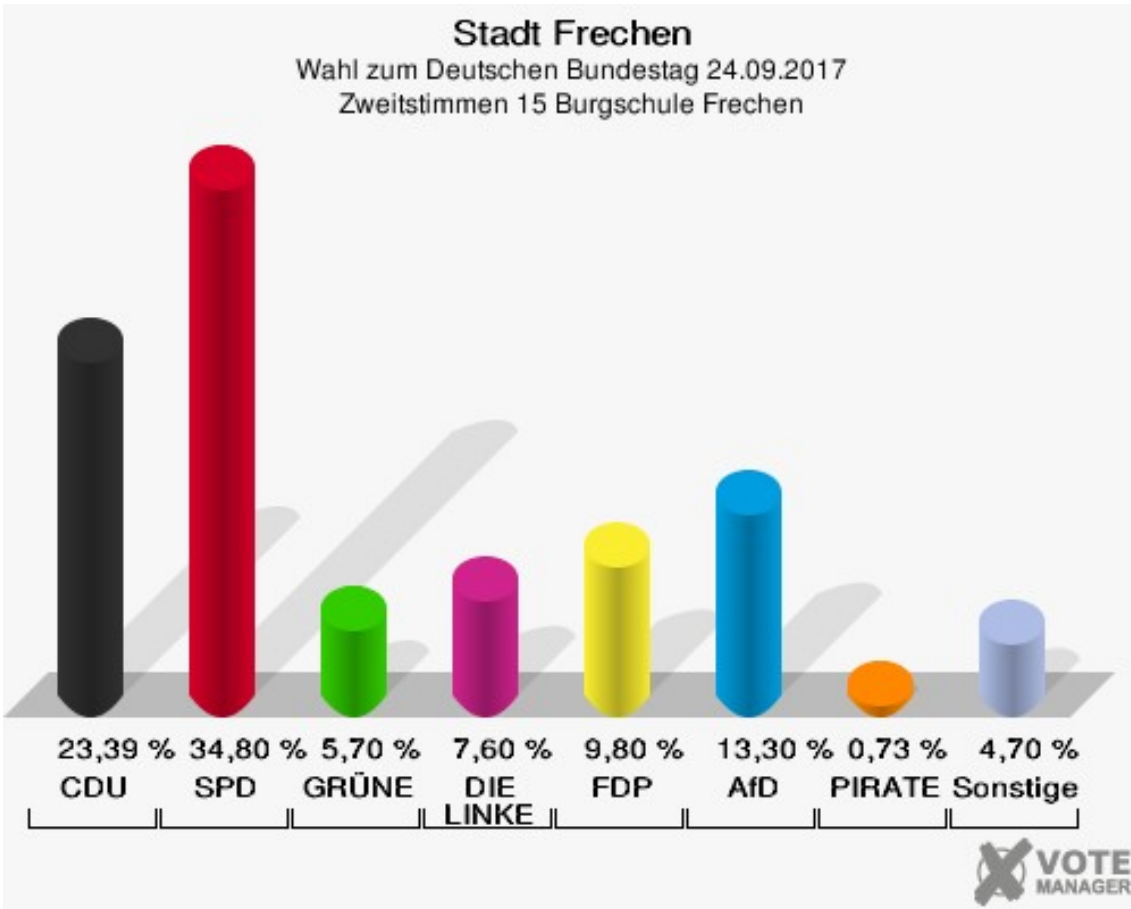
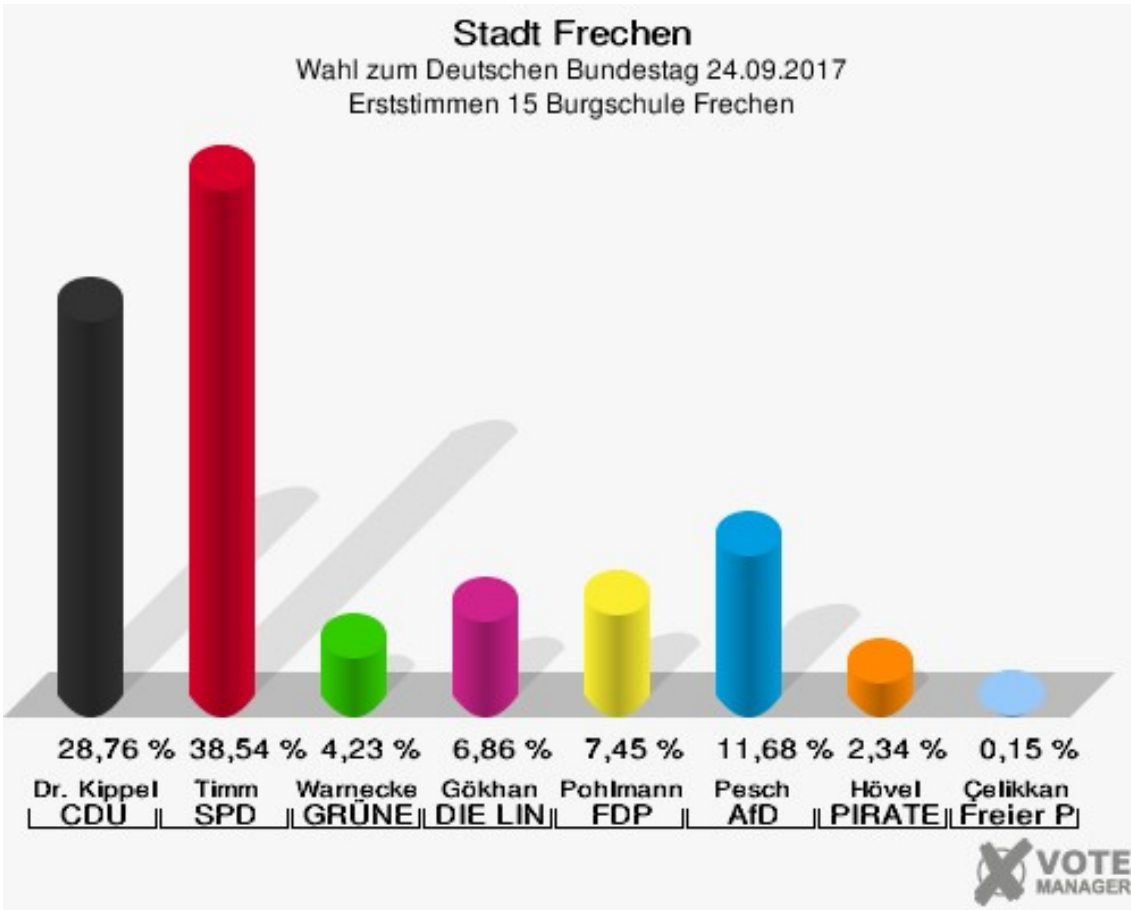
Stadt Frechen

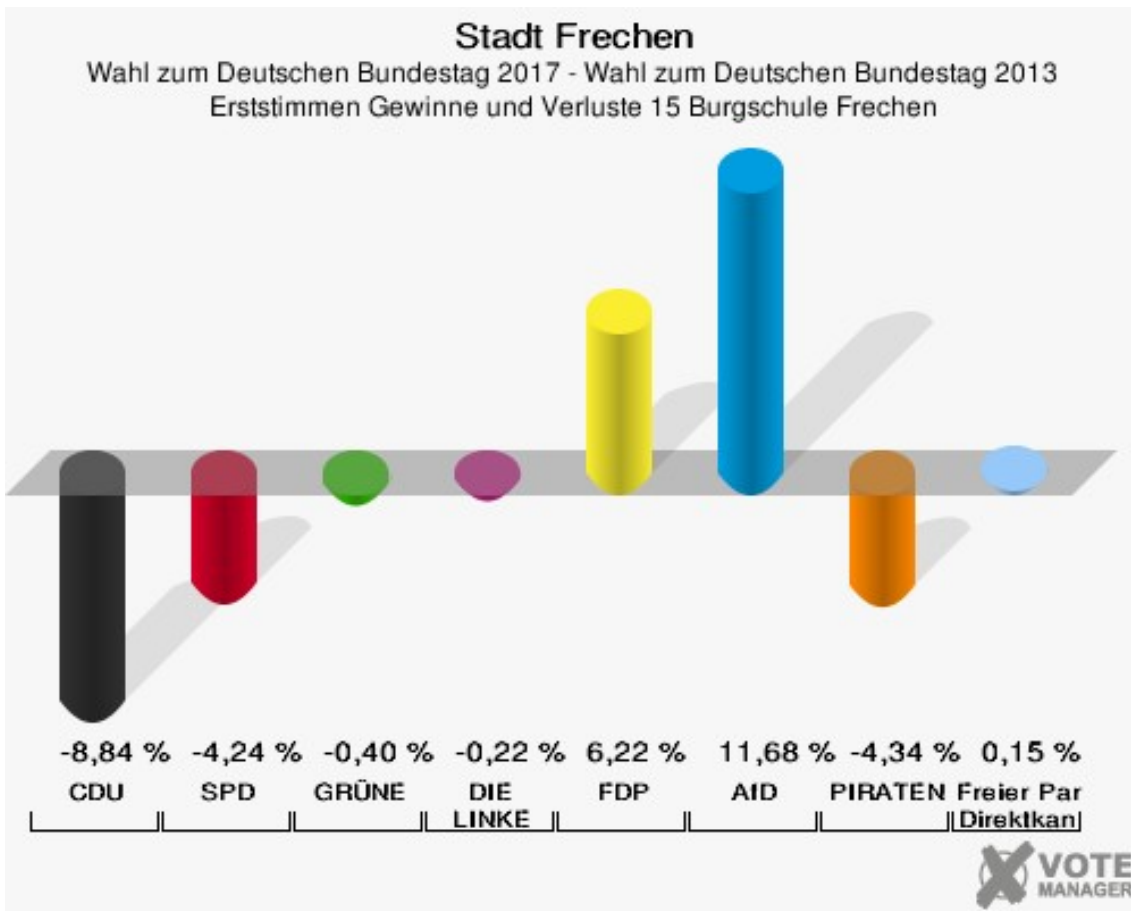
Wahl zum Deutschen Bundestag 24.09.2017
Wahlbeteiligung 14 Rathaus Frechen - Bücherei



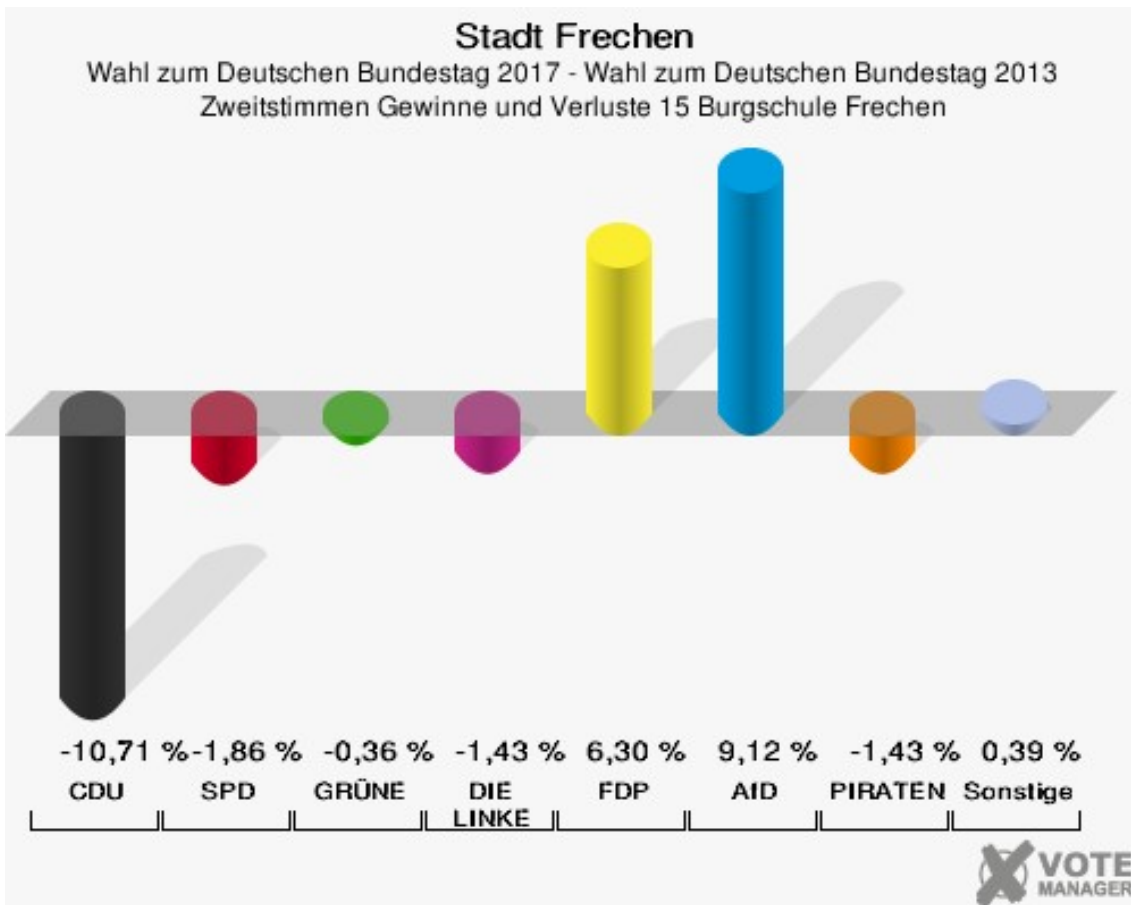
15 Burgschule Frechen

	Erststimmen		Zweitstimmen	
Wahlberechtigte	1.526		1.526	
Wähler	697	45,67 %	697	45,67 %
ungültige Stimmen	12	1,72 %	13	1,87 %
gültige Stimmen	685	98,28 %	684	98,13 %
Dr. Kippels, CDU	197	28,76 %	160	23,39 %
Timm, SPD	264	38,54 %	238	34,80 %
Warnecke, GRÜNE	29	4,23 %	39	5,70 %
Gökhan, DIE LINKE	47	6,86 %	52	7,60 %
Pohlmann, FDP	51	7,45 %	67	9,80 %
Pesch, AfD	80	11,68 %	91	13,30 %
Hövel, PIRATEN	16	2,34 %	5	0,73 %
NPD	---	---	1	0,15 %
Die PARTEI	---	---	9	1,32 %
FREIE WÄHLER	---	---	3	0,44 %
Volksabstimmung	---	---	0	0,00 %
ÖDP	---	---	0	0,00 %
MLPD	---	---	0	0,00 %
SGP	---	---	1	0,15 %
Allianz Deutscher Demokraten	---	---	5	0,73 %
BGE	---	---	1	0,15 %
DiB	---	---	2	0,29 %
DKP	---	---	0	0,00 %
DM	---	---	0	0,00 %
Die Humanisten	---	---	0	0,00 %
Gesundheitsforschung	---	---	0	0,00 %
Tierschutzpartei	---	---	9	1,32 %
V-Partei³	---	---	1	0,15 %
Çelikkan, Freier Parteilooser Direktkandidat	1	0,15 %	---	---





Die Vergleichszahlen wurden auf die aktuelle Wahlbezirgsgliederung umgerechnet.



Die Vergleichszahlen wurden auf die aktuelle Wahlbezirgsgliederung umgerechnet.

Stadt Frechen
Wahl zum Deutschen Bundestag 24.09.2017
Erststimmen Gewinne und Verluste 15 Burgschule Frechen

	Wahl zum Deutschen Bundestag 24.09.2017	Wahl zum Deutschen Bundestag 22.09.2013 *	
		Ergebnis	Gewinne und Verluste
Wahlberechtigte	1.526	1.595	-69
Wähler	697	770	-73
	45,67 %	48,28 %	-2,60 %
gültige Stimmen	685	734	-49
	98,28 %	95,32 %	+2,95 %
CDU	197	276	-79
	28,76 %	37,60 %	-8,84 %
SPD	264	314	-50
	38,54 %	42,78 %	-4,24 %
GRÜNE	29	34	-5
	4,23 %	4,63 %	-0,40 %
DIE LINKE	47	52	-5
	6,86 %	7,08 %	-0,22 %
FDP	51	9	+42
	7,45 %	1,23 %	+6,22 %
AfD	80	0	+80
	11,68 %	0,00 %	+11,68 %
PIRATEN	16	49	-33
	2,34 %	6,68 %	-4,34 %
NPD	0	0	+0
	0,00 %	0,00 %	+0,00 %
Die PARTEI	0	0	+0
	0,00 %	0,00 %	+0,00 %
FREIE WÄHLER	0	0	+0
	0,00 %	0,00 %	+0,00 %
Volksabstimmung	0	0	+0
	0,00 %	0,00 %	+0,00 %
ÖDP	0	0	+0
	0,00 %	0,00 %	+0,00 %
MLPD	0	0	+0
	0,00 %	0,00 %	+0,00 %
SGP	0	0	+0
	0,00 %	0,00 %	+0,00 %
Allianz Deutscher Demokraten	0	0	+0
	0,00 %	0,00 %	+0,00 %

BGE	0	0	+0
	0,00 %	0,00 %	+0,00 %
DiB	0	0	+0
	0,00 %	0,00 %	+0,00 %
DKP	0	0	+0
	0,00 %	0,00 %	+0,00 %
DM	0	0	+0
	0,00 %	0,00 %	+0,00 %
Die Humanisten	0	0	+0
	0,00 %	0,00 %	+0,00 %
Gesundheitsforschung	0	0	+0
	0,00 %	0,00 %	+0,00 %
Tierschutzpartei	0	0	+0
	0,00 %	0,00 %	+0,00 %
V-Partei ³	0	0	+0
	0,00 %	0,00 %	+0,00 %
Freier Parteiloser Direktkandidat	1	0	+1
	0,15 %	0,00 %	+0,15 %
Sonstige	0	0	+0
	0,00 %	0,00 %	+0,00 %

* Die Vergleichszahlen wurden auf die aktuelle Wahlgebietsgliederung umgerechnet.

Wahl zum Deutschen Bundestag 22.09.2013: Sonstige = REP, Bündnis 21/RRP, BÜSO, PSG, BIG, pro Deutschland, DIE RECHTE, Partei der Nichtwähler, PARTEI DER VERNUNFT

Stadt Frechen
Wahl zum Deutschen Bundestag 24.09.2017
Zweitstimmen Gewinne und Verluste 15 Burgschule Frechen

	Wahl zum Deutschen Bundestag 24.09.2017	Wahl zum Deutschen Bundestag 22.09.2013 *	
		Ergebnis	Gewinne und Verluste
Wahlberechtigte	1.526	1.595	-69
Wähler	697	770	-73
	45,67 %	48,28 %	-2,60 %
gültige Stimmen	684	742	-58
	98,13 %	96,36 %	+1,77 %
CDU	160	253	-93
	23,39 %	34,10 %	-10,71 %
SPD	238	272	-34
	34,80 %	36,66 %	-1,86 %
GRÜNE	39	45	-6
	5,70 %	6,06 %	-0,36 %
DIE LINKE	52	67	-15
	7,60 %	9,03 %	-1,43 %
FDP	67	26	+41
	9,80 %	3,50 %	+6,30 %
AfD	91	31	+60
	13,30 %	4,18 %	+9,12 %
PIRATEN	5	16	-11
	0,73 %	2,16 %	-1,43 %
NPD	1	8	-7
	0,15 %	1,08 %	-0,93 %
Die PARTEI	9	2	+7
	1,32 %	0,27 %	+1,05 %
FREIE WÄHLER	3	8	-5
	0,44 %	1,08 %	-0,64 %
Volksabstimmung	0	0	+0
	0,00 %	0,00 %	+0,00 %
ÖDP	0	1	-1
	0,00 %	0,13 %	-0,13 %
MLPD	0	0	+0
	0,00 %	0,00 %	+0,00 %
SGP	1	0	+1
	0,15 %	0,00 %	+0,15 %
Allianz Deutscher Demokraten	5	0	+5
	0,73 %	0,00 %	+0,73 %
BGE	1	0	+1

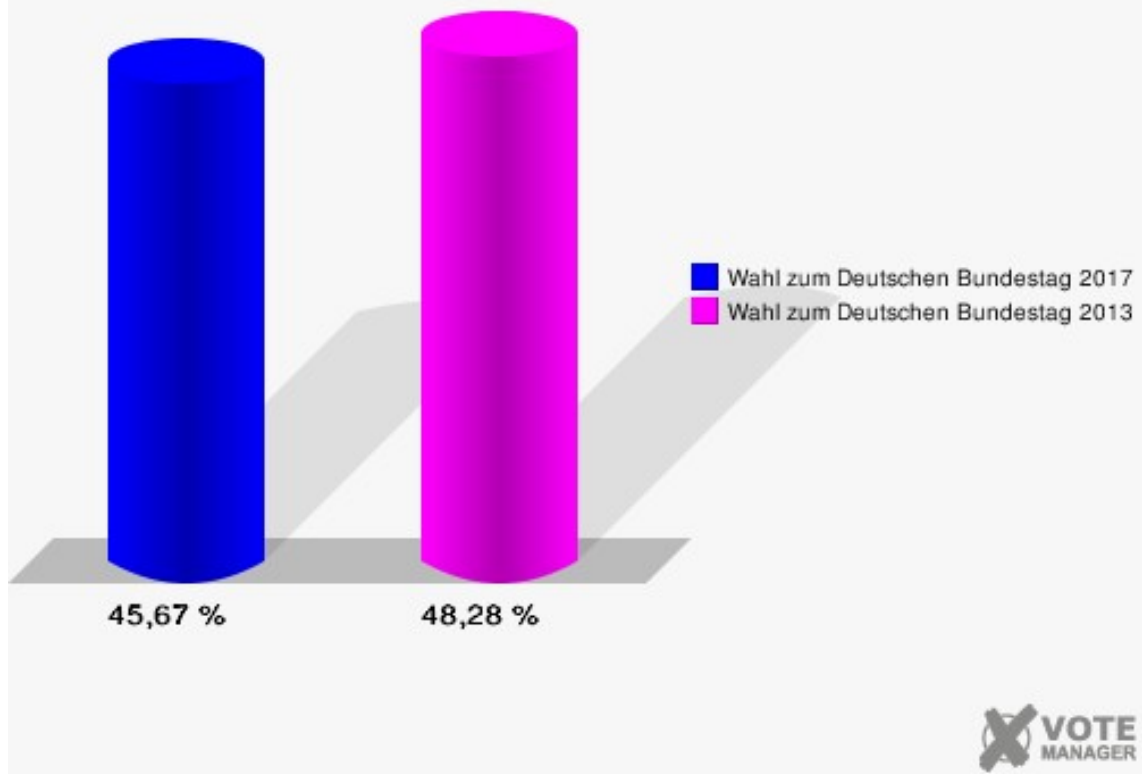
	0,15 %	0,00 %	+0,15 %
DiB	2	0	+2
	0,29 %	0,00 %	+0,29 %
DKP	0	0	+0
	0,00 %	0,00 %	+0,00 %
DM	0	0	+0
	0,00 %	0,00 %	+0,00 %
Die Humanisten	0	0	+0
	0,00 %	0,00 %	+0,00 %
Gesundheitsforschung	0	0	+0
	0,00 %	0,00 %	+0,00 %
Tierschutzpartei	9	0	+9
	1,32 %	0,00 %	+1,32 %
V-Partei ³	1	0	+1
	0,15 %	0,00 %	+0,15 %
Freier Parteiloser Direktkandidat	0	0	+0
	0,00 %	0,00 %	+0,00 %
Sonstige	0	13	-13
	0,00 %	1,75 %	-1,75 %

* Die Vergleichszahlen wurden auf die aktuelle Wahlgebietsgliederung umgerechnet.

Wahl zum Deutschen Bundestag 22.09.2013: Sonstige = REP, Bündnis 21/RRP, BÜSO, PSG, BIG, pro Deutschland, DIE RECHTE, Partei der Nichtwähler, PARTEI DER VERNUNFT

Stadt Frechen

Wahl zum Deutschen Bundestag 24.09.2017
Wahlbeteiligung 15 Burgschule Frechen

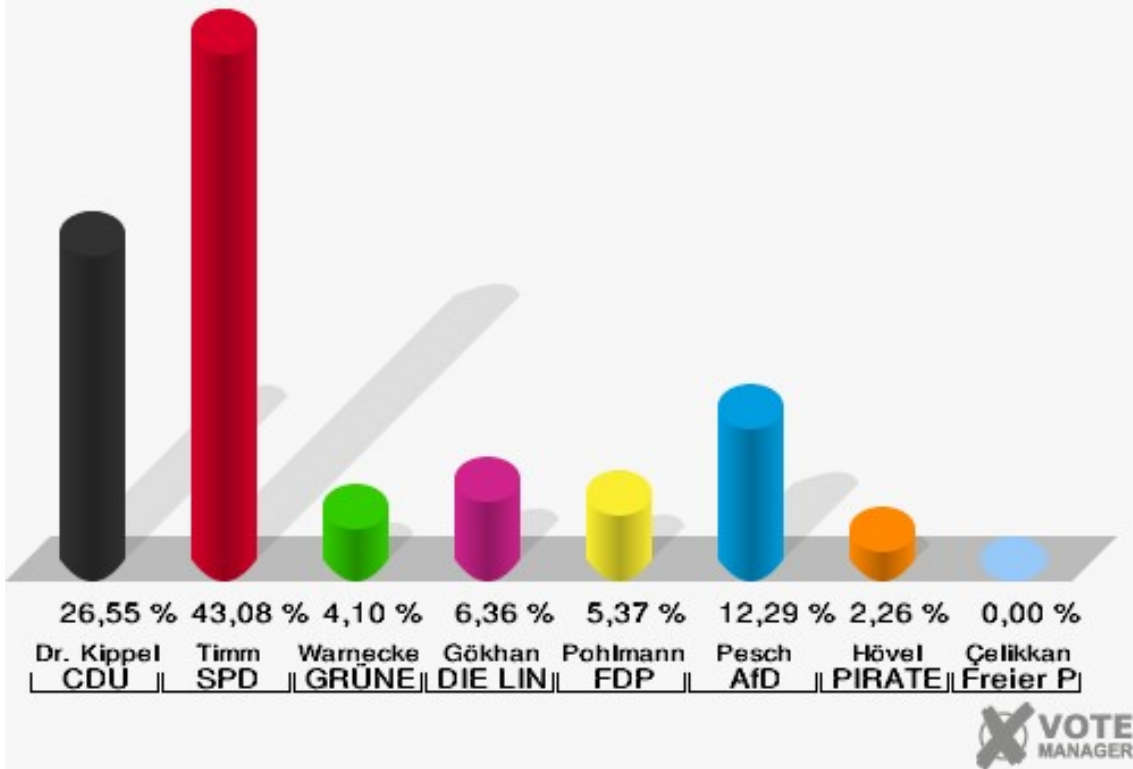


16 Hauptschule Herbertskaul

	Erststimmen		Zweitstimmen	
Wahlberechtigte	1.435		1.435	
Wähler	719	50,10 %	719	50,10 %
ungültige Stimmen	11	1,53 %	7	0,97 %
gültige Stimmen	708	98,47 %	712	99,03 %
Dr. Kippels, CDU	188	26,55 %	168	23,60 %
Timm, SPD	305	43,08 %	280	39,33 %
Warnecke, GRÜNE	29	4,10 %	34	4,78 %
Gökhan, DIE LINKE	45	6,36 %	50	7,02 %
Pohlmann, FDP	38	5,37 %	48	6,74 %
Pesch, AfD	87	12,29 %	101	14,19 %
Hövel, PIRATEN	16	2,26 %	2	0,28 %
NPD	---	---	2	0,28 %
Die PARTEI	---	---	7	0,98 %
FREIE WÄHLER	---	---	1	0,14 %
Volksabstimmung	---	---	0	0,00 %
ÖDP	---	---	0	0,00 %
MLPD	---	---	0	0,00 %
SGP	---	---	0	0,00 %
Allianz Deutscher Demokraten	---	---	5	0,70 %
BGE	---	---	2	0,28 %
DiB	---	---	0	0,00 %
DKP	---	---	0	0,00 %
DM	---	---	1	0,14 %
Die Humanisten	---	---	2	0,28 %
Gesundheitsforschung	---	---	1	0,14 %
Tierschutzpartei	---	---	7	0,98 %
V-Partei ³	---	---	1	0,14 %
Çelikkan, Freier Parteiloser Direktkandidat	0	0,00 %	---	---

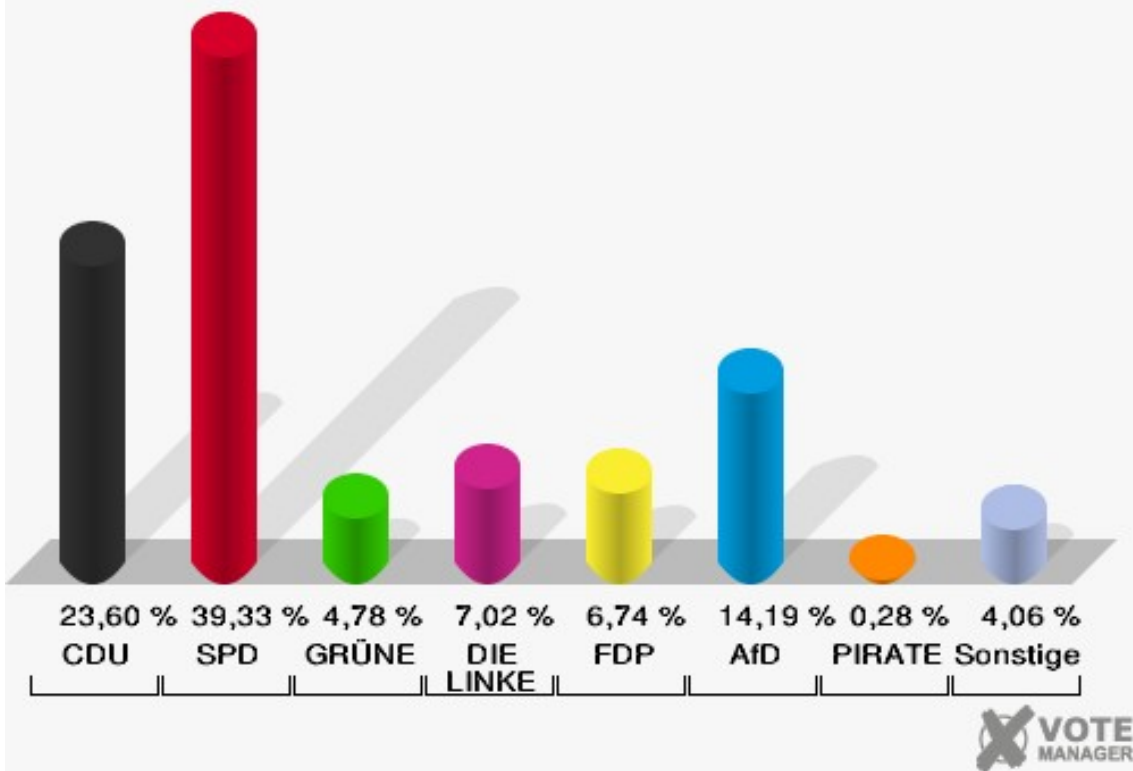
Stadt Frechen

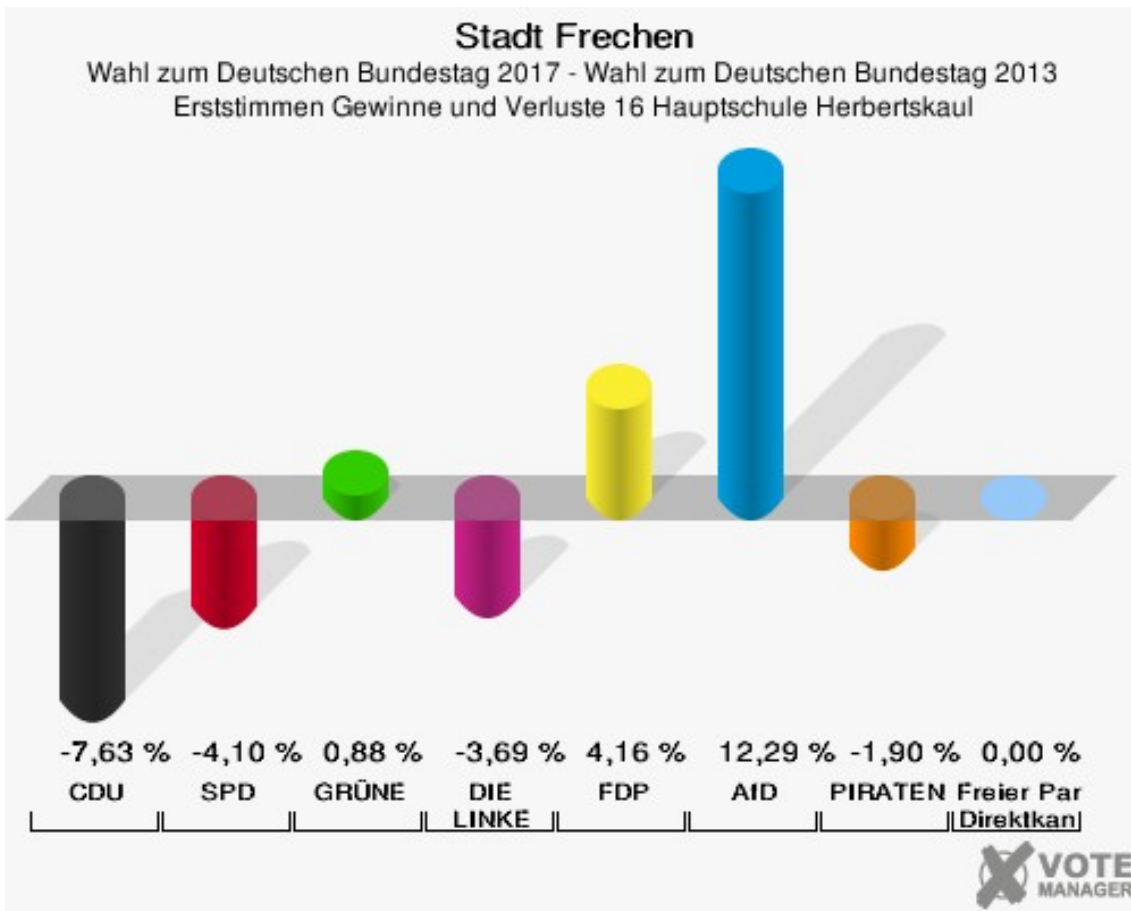
Wahl zum Deutschen Bundestag 24.09.2017
Erststimmen 16 Hauptschule Herbertskaul



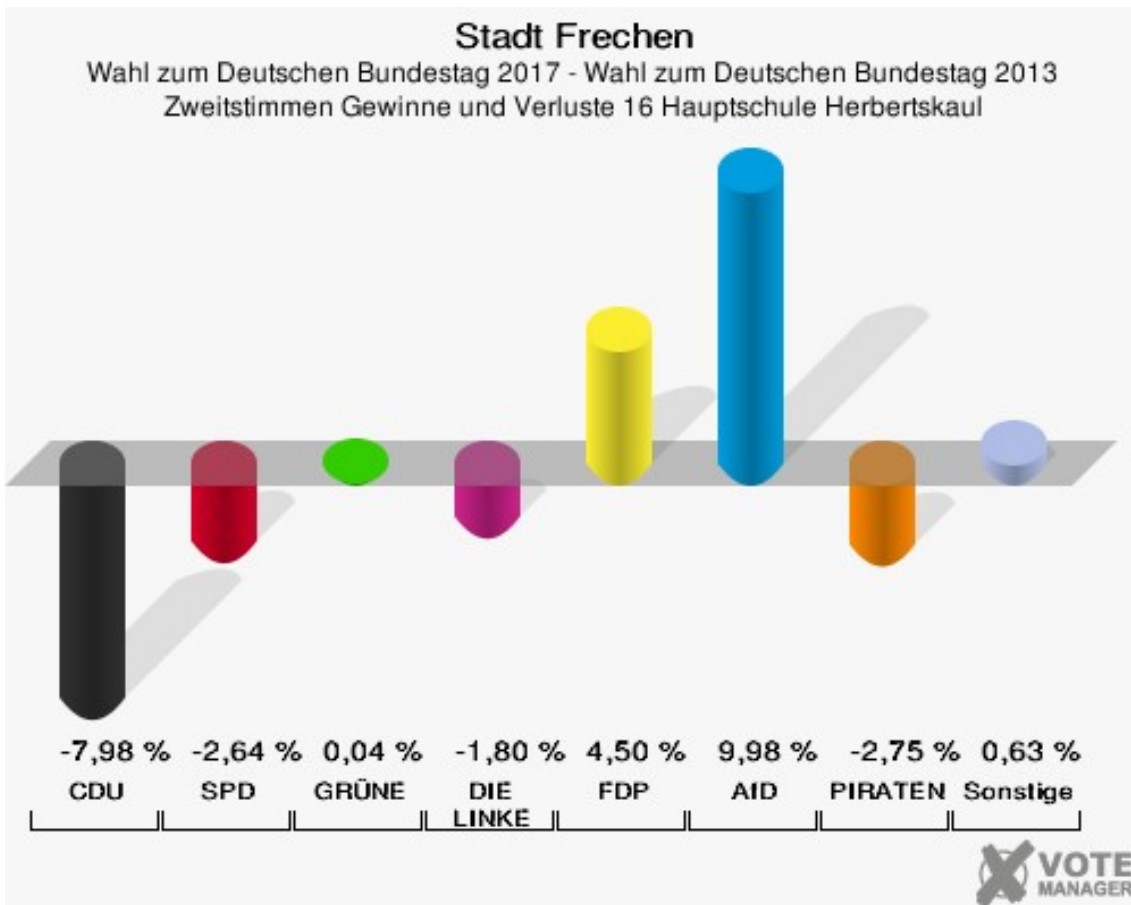
Stadt Frechen

Wahl zum Deutschen Bundestag 24.09.2017
Zweitstimmen 16 Hauptschule Herbertskaul





Die Vergleichszahlen wurden auf die aktuelle Wahlbezirgsgliederung umgerechnet.



Die Vergleichszahlen wurden auf die aktuelle Wahlbezirgsgliederung umgerechnet.

Stadt Frechen
Wahl zum Deutschen Bundestag 24.09.2017
Erststimmen Gewinne und Verluste 16 Hauptschule Herbertskaul

	Wahl zum Deutschen Bundestag 24.09.2017	Wahl zum Deutschen Bundestag 22.09.2013 *	
		Ergebnis	Gewinne und Verluste
Wahlberechtigte	1.435	1.530	-95
Wähler	719	788	-69
	50,10 %	51,50 %	-1,40 %
gültige Stimmen	708	746	-38
	98,47 %	94,67 %	+3,80 %
CDU	188	255	-67
	26,55 %	34,18 %	-7,63 %
SPD	305	352	-47
	43,08 %	47,18 %	-4,10 %
GRÜNE	29	24	+5
	4,10 %	3,22 %	+0,88 %
DIE LINKE	45	75	-30
	6,36 %	10,05 %	-3,69 %
FDP	38	9	+29
	5,37 %	1,21 %	+4,16 %
AfD	87	0	+87
	12,29 %	0,00 %	+12,29 %
PIRATEN	16	31	-15
	2,26 %	4,16 %	-1,90 %
NPD	0	0	+0
	0,00 %	0,00 %	+0,00 %
Die PARTEI	0	0	+0
	0,00 %	0,00 %	+0,00 %
FREIE WÄHLER	0	0	+0
	0,00 %	0,00 %	+0,00 %
Volksabstimmung	0	0	+0
	0,00 %	0,00 %	+0,00 %
ÖDP	0	0	+0
	0,00 %	0,00 %	+0,00 %
MLPD	0	0	+0
	0,00 %	0,00 %	+0,00 %
SGP	0	0	+0
	0,00 %	0,00 %	+0,00 %
Allianz Deutscher Demokraten	0	0	+0
	0,00 %	0,00 %	+0,00 %

BGE	0	0	+0
	0,00 %	0,00 %	+0,00 %
DiB	0	0	+0
	0,00 %	0,00 %	+0,00 %
DKP	0	0	+0
	0,00 %	0,00 %	+0,00 %
DM	0	0	+0
	0,00 %	0,00 %	+0,00 %
Die Humanisten	0	0	+0
	0,00 %	0,00 %	+0,00 %
Gesundheitsforschung	0	0	+0
	0,00 %	0,00 %	+0,00 %
Tierschutzpartei	0	0	+0
	0,00 %	0,00 %	+0,00 %
V-Partei ³	0	0	+0
	0,00 %	0,00 %	+0,00 %
Freier Parteiloser Direktkandidat	0	0	+0
	0,00 %	0,00 %	+0,00 %
Sonstige	0	0	+0
	0,00 %	0,00 %	+0,00 %

* Die Vergleichszahlen wurden auf die aktuelle Wahlgebietsgliederung umgerechnet.

Wahl zum Deutschen Bundestag 22.09.2013: Sonstige = REP, Bündnis 21/RRP, BÜSO, PSG, BIG, pro Deutschland, DIE RECHTE, Partei der Nichtwähler, PARTEI DER VERNUNFT

Stadt Frechen
Wahl zum Deutschen Bundestag 24.09.2017
Zweitstimmen Gewinne und Verluste 16 Hauptschule Herbertskaul

	Wahl zum Deutschen Bundestag 24.09.2017	Wahl zum Deutschen Bundestag 22.09.2013 *	
		Ergebnis	Gewinne und Verluste
Wahlberechtigte	1.435	1.530	-95
Wähler	719	788	-69
	50,10 %	51,50 %	-1,40 %
gültige Stimmen	712	760	-48
	99,03 %	96,45 %	+2,58 %
CDU	168	240	-72
	23,60 %	31,58 %	-7,98 %
SPD	280	319	-39
	39,33 %	41,97 %	-2,64 %
GRÜNE	34	36	-2
	4,78 %	4,74 %	+0,04 %
DIE LINKE	50	67	-17
	7,02 %	8,82 %	-1,80 %
FDP	48	17	+31
	6,74 %	2,24 %	+4,50 %
AfD	101	32	+69
	14,19 %	4,21 %	+9,98 %
PIRATEN	2	23	-21
	0,28 %	3,03 %	-2,75 %
NPD	2	10	-8
	0,28 %	1,32 %	-1,04 %
Die PARTEI	7	4	+3
	0,98 %	0,53 %	+0,45 %
FREIE WÄHLER	1	1	+0
	0,14 %	0,13 %	+0,01 %
Volksabstimmung	0	0	+0
	0,00 %	0,00 %	+0,00 %
ÖDP	0	2	-2
	0,00 %	0,26 %	-0,26 %
MLPD	0	4	-4
	0,00 %	0,53 %	-0,53 %
SGP	0	0	+0
	0,00 %	0,00 %	+0,00 %
Allianz Deutscher Demokraten	5	0	+5
	0,70 %	0,00 %	+0,70 %
BGE	2	0	+2

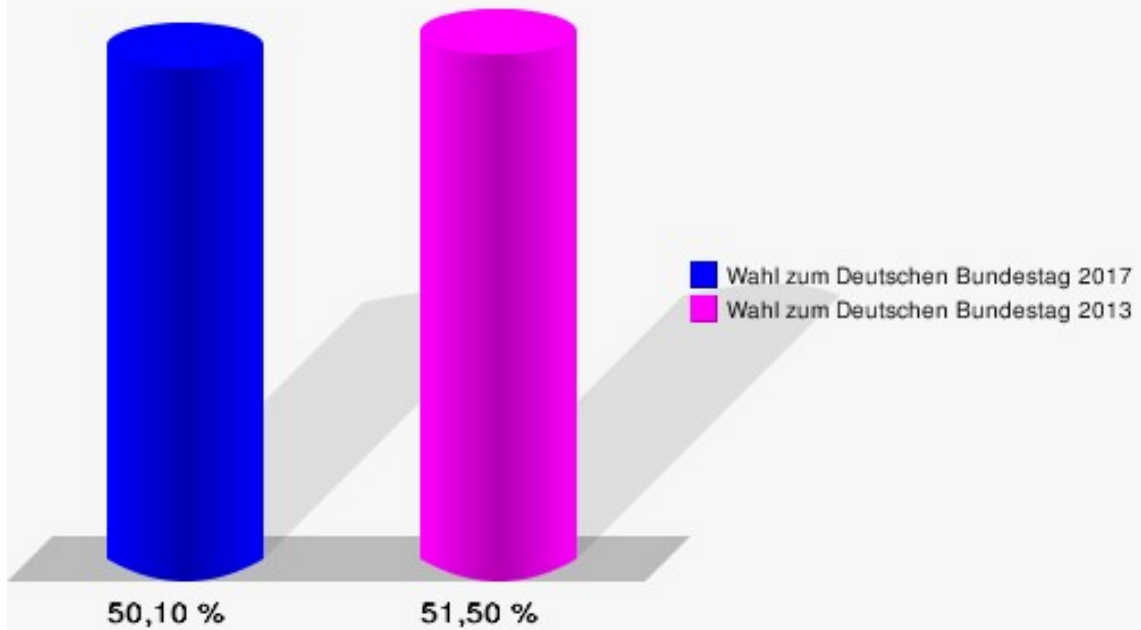
	0,28 %	0,00 %	+0,28 %
DiB	0	0	+0
	0,00 %	0,00 %	+0,00 %
DKP	0	0	+0
	0,00 %	0,00 %	+0,00 %
DM	1	0	+1
	0,14 %	0,00 %	+0,14 %
Die Humanisten	2	0	+2
	0,28 %	0,00 %	+0,28 %
Gesundheitsforschung	1	0	+1
	0,14 %	0,00 %	+0,14 %
Tierschutzpartei	7	0	+7
	0,98 %	0,00 %	+0,98 %
V-Partei ³	1	0	+1
	0,14 %	0,00 %	+0,14 %
Freier Parteiloser Direktkandidat	0	0	+0
	0,00 %	0,00 %	+0,00 %
Sonstige	0	5	-5
	0,00 %	0,66 %	-0,66 %

* Die Vergleichszahlen wurden auf die aktuelle Wahlgebietsgliederung umgerechnet.

Wahl zum Deutschen Bundestag 22.09.2013: Sonstige = REP, Bündnis 21/RRP, BÜSO, PSG, BIG, pro Deutschland, DIE RECHTE, Partei der Nichtwähler, PARTEI DER VERNUNFT

Stadt Frechen

Wahl zum Deutschen Bundestag 24.09.2017
Wahlbeteiligung 16 Hauptschule Herbertskaul

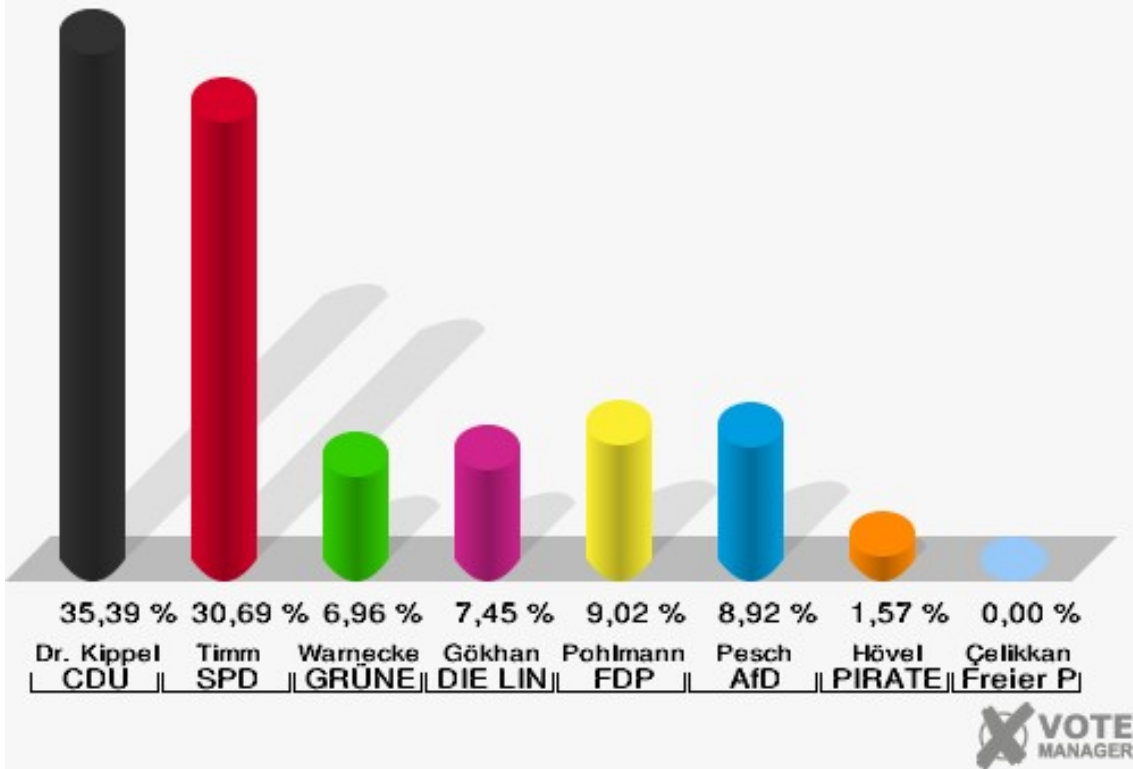


17 Pfarrzentrum St. Audomar

	Erststimmen		Zweitstimmen	
Wahlberechtigte	2.134		2.134	
Wähler	1.029	48,22 %	1.029	48,22 %
ungültige Stimmen	9	0,87 %	8	0,78 %
gültige Stimmen	1.020	99,13 %	1.021	99,22 %
Dr. Kippels, CDU	361	35,39 %	284	27,82 %
Timm, SPD	313	30,69 %	277	27,13 %
Warnecke, GRÜNE	71	6,96 %	93	9,11 %
Gökhan, DIE LINKE	76	7,45 %	97	9,50 %
Pohlmann, FDP	92	9,02 %	139	13,61 %
Pesch, AfD	91	8,92 %	92	9,01 %
Hövel, PIRATEN	16	1,57 %	9	0,88 %
NPD	---	---	1	0,10 %
Die PARTEI	---	---	5	0,49 %
FREIE WÄHLER	---	---	2	0,20 %
Volksabstimmung	---	---	1	0,10 %
ÖDP	---	---	0	0,00 %
MLPD	---	---	0	0,00 %
SGP	---	---	0	0,00 %
Allianz Deutscher Demokraten	---	---	2	0,20 %
BGE	---	---	1	0,10 %
DiB	---	---	2	0,20 %
DKP	---	---	0	0,00 %
DM	---	---	0	0,00 %
Die Humanisten	---	---	2	0,20 %
Gesundheitsforschung	---	---	2	0,20 %
Tierschutzpartei	---	---	11	1,08 %
V-Partei ³	---	---	1	0,10 %
Çelikkan, Freier Parteiloser Direktkandidat	0	0,00 %	---	---

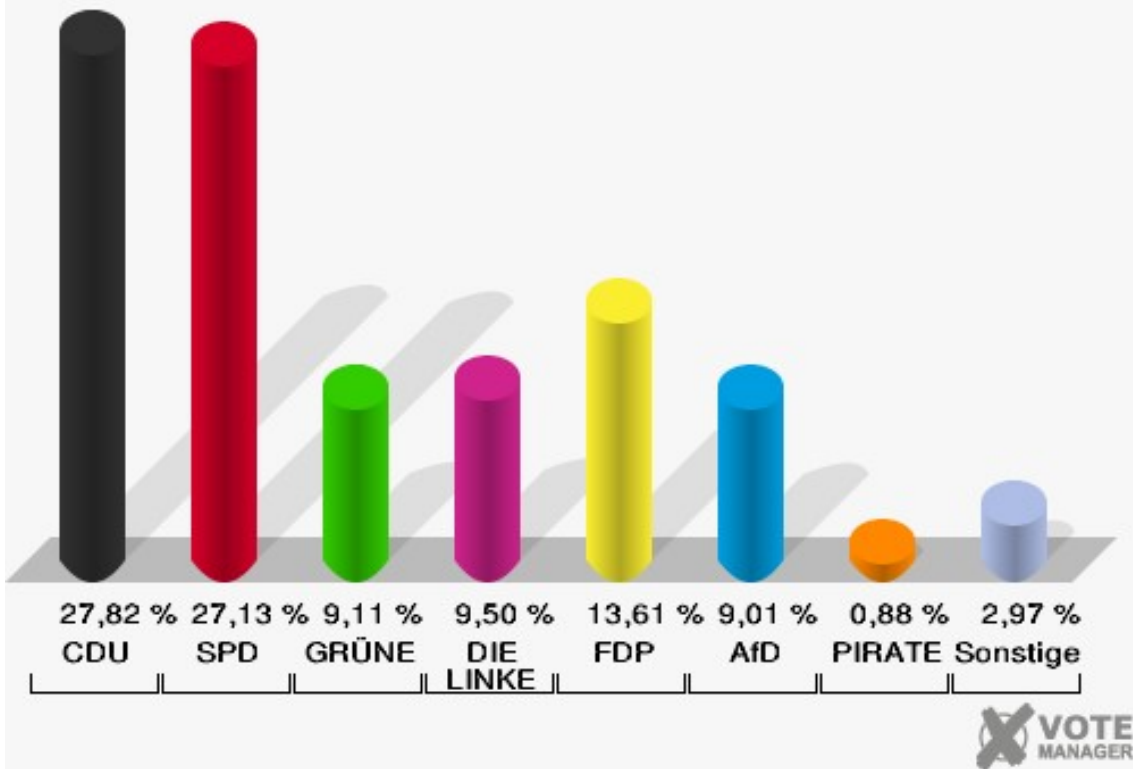
Stadt Frechen

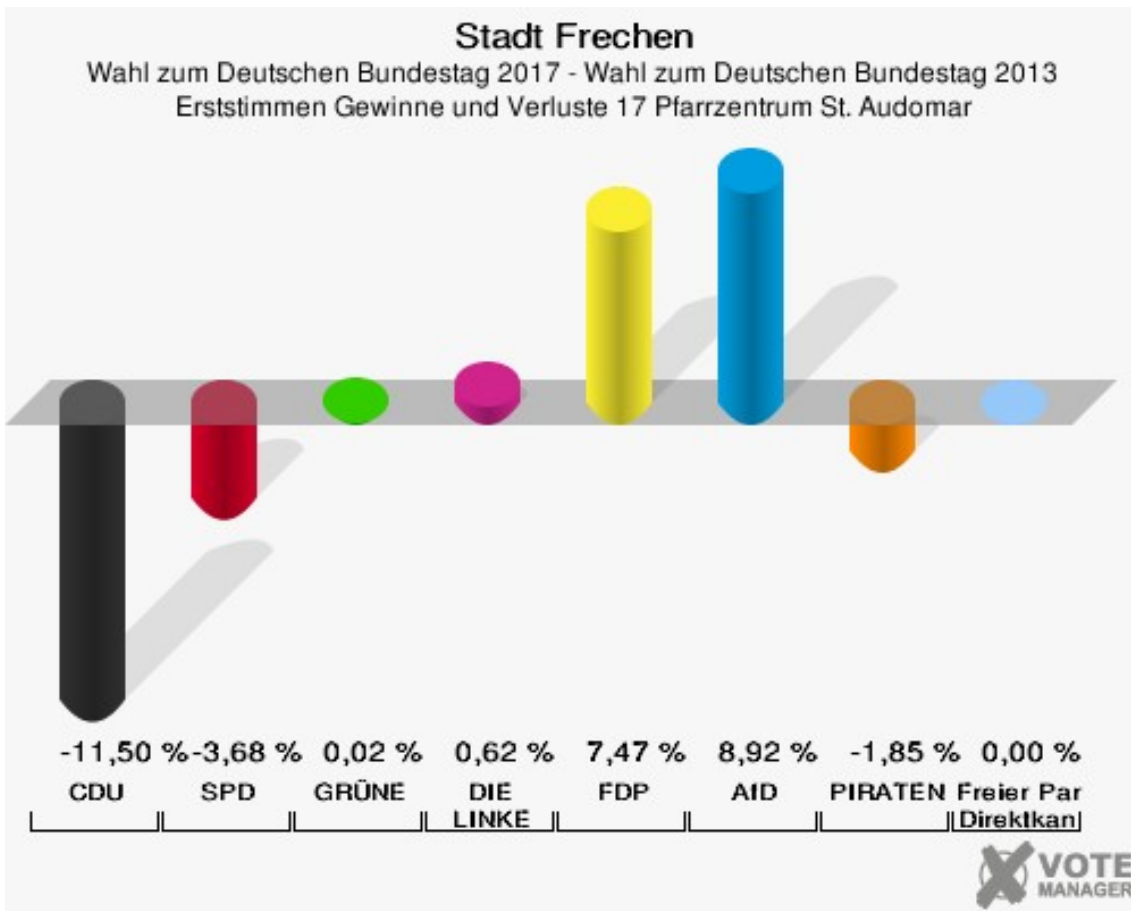
Wahl zum Deutschen Bundestag 24.09.2017
Erststimmen 17 Pfarrzentrum St. Audomar



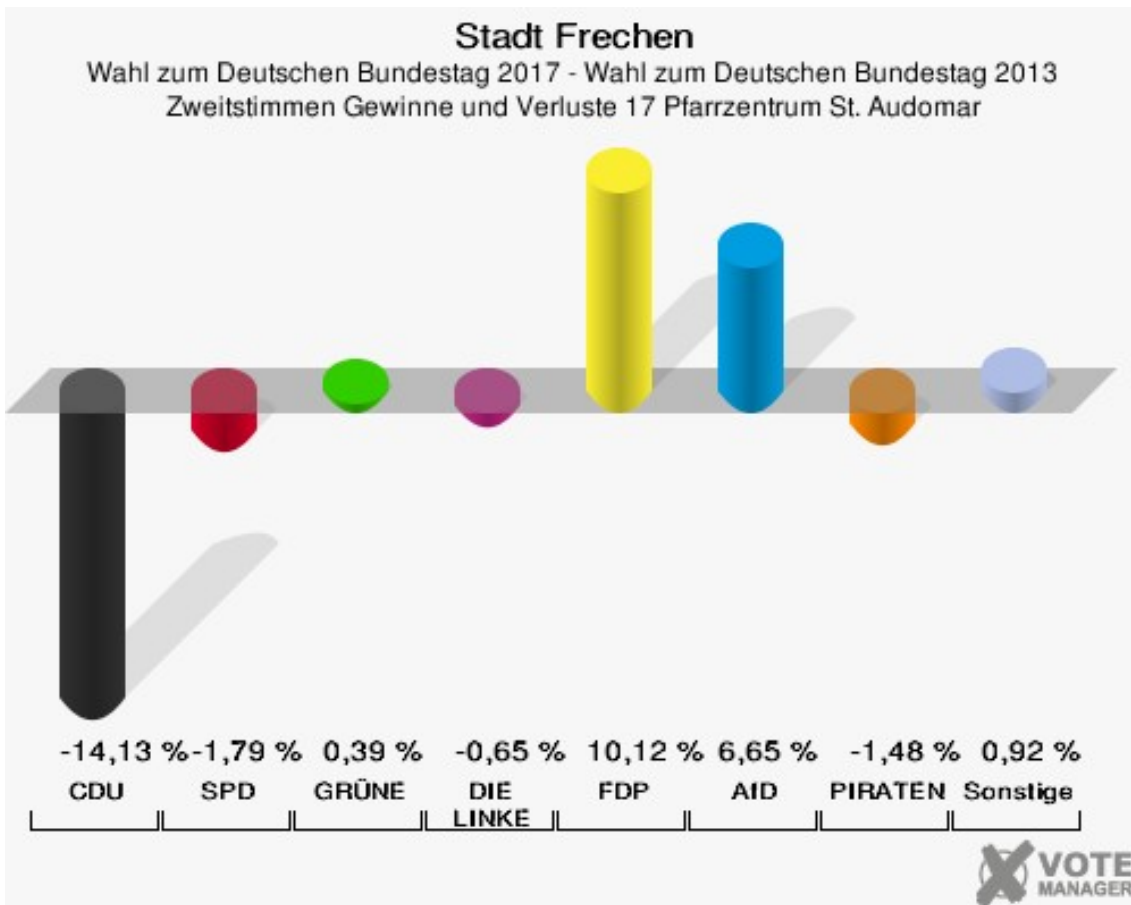
Stadt Frechen

Wahl zum Deutschen Bundestag 24.09.2017
Zweitstimmen 17 Pfarrzentrum St. Audomar





Die Vergleichszahlen wurden auf die aktuelle Wahlgebietsgliederung umgerechnet.



Die Vergleichszahlen wurden auf die aktuelle Wahlgebietsgliederung umgerechnet.

Stadt Frechen
Wahl zum Deutschen Bundestag 24.09.2017
Erststimmen Gewinne und Verluste 17 Pfarrzentrum St. Audomar

	Wahl zum Deutschen Bundestag 24.09.2017	Wahl zum Deutschen Bundestag 22.09.2013 *	
		Ergebnis	Gewinne und Verluste
Wahlberechtigte	2.134	1.872	+262
Wähler	1.029	1.007	+22
	48,22 %	53,79 %	-5,57 %
gültige Stimmen	1.020	966	+54
	99,13 %	95,93 %	+3,20 %
CDU	361	453	-92
	35,39 %	46,89 %	-11,50 %
SPD	313	332	-19
	30,69 %	34,37 %	-3,68 %
GRÜNE	71	67	+4
	6,96 %	6,94 %	+0,02 %
DIE LINKE	76	66	+10
	7,45 %	6,83 %	+0,62 %
FDP	92	15	+77
	9,02 %	1,55 %	+7,47 %
AfD	91	0	+91
	8,92 %	0,00 %	+8,92 %
PIRATEN	16	33	-17
	1,57 %	3,42 %	-1,85 %
NPD	0	0	+0
	0,00 %	0,00 %	+0,00 %
Die PARTEI	0	0	+0
	0,00 %	0,00 %	+0,00 %
FREIE WÄHLER	0	0	+0
	0,00 %	0,00 %	+0,00 %
Volksabstimmung	0	0	+0
	0,00 %	0,00 %	+0,00 %
ÖDP	0	0	+0
	0,00 %	0,00 %	+0,00 %
MLPD	0	0	+0
	0,00 %	0,00 %	+0,00 %
SGP	0	0	+0
	0,00 %	0,00 %	+0,00 %
Allianz Deutscher Demokraten	0	0	+0
	0,00 %	0,00 %	+0,00 %

BGE	0	0	+0
	0,00 %	0,00 %	+0,00 %
DiB	0	0	+0
	0,00 %	0,00 %	+0,00 %
DKP	0	0	+0
	0,00 %	0,00 %	+0,00 %
DM	0	0	+0
	0,00 %	0,00 %	+0,00 %
Die Humanisten	0	0	+0
	0,00 %	0,00 %	+0,00 %
Gesundheitsforschung	0	0	+0
	0,00 %	0,00 %	+0,00 %
Tierschutzpartei	0	0	+0
	0,00 %	0,00 %	+0,00 %
V-Partei ³	0	0	+0
	0,00 %	0,00 %	+0,00 %
Freier Parteiloser Direktkandidat	0	0	+0
	0,00 %	0,00 %	+0,00 %
Sonstige	0	0	+0
	0,00 %	0,00 %	+0,00 %

* Die Vergleichszahlen wurden auf die aktuelle Wahlgebietsgliederung umgerechnet.

Wahl zum Deutschen Bundestag 22.09.2013: Sonstige = REP, Bündnis 21/RRP, BÜSO, PSG, BIG, pro Deutschland, DIE RECHTE, Partei der Nichtwähler, PARTEI DER VERNUNFT

Stadt Frechen
Wahl zum Deutschen Bundestag 24.09.2017
Zweitstimmen Gewinne und Verluste 17 Pfarrzentrum St. Audomar

	Wahl zum Deutschen Bundestag 24.09.2017	Wahl zum Deutschen Bundestag 22.09.2013 *	
		Ergebnis	Gewinne und Verluste
Wahlberechtigte	2.134	1.872	+262
Wähler	1.029	1.007	+22
	48,22 %	53,79 %	-5,57 %
gültige Stimmen	1.021	975	+46
	99,22 %	96,82 %	+2,40 %
CDU	284	409	-125
	27,82 %	41,95 %	-14,13 %
SPD	277	282	-5
	27,13 %	28,92 %	-1,79 %
GRÜNE	93	85	+8
	9,11 %	8,72 %	+0,39 %
DIE LINKE	97	99	-2
	9,50 %	10,15 %	-0,65 %
FDP	139	34	+105
	13,61 %	3,49 %	+10,12 %
AfD	92	23	+69
	9,01 %	2,36 %	+6,65 %
PIRATEN	9	23	-14
	0,88 %	2,36 %	-1,48 %
NPD	1	6	-5
	0,10 %	0,62 %	-0,52 %
Die PARTEI	5	6	-1
	0,49 %	0,62 %	-0,13 %
FREIE WÄHLER	2	1	+1
	0,20 %	0,10 %	+0,10 %
Volksabstimmung	1	1	+0
	0,10 %	0,10 %	+0,00 %
ÖDP	0	1	-1
	0,00 %	0,10 %	-0,10 %
MLPD	0	0	+0
	0,00 %	0,00 %	+0,00 %
SGP	0	0	+0
	0,00 %	0,00 %	+0,00 %
Allianz Deutscher Demokraten	2	0	+2
	0,20 %	0,00 %	+0,20 %
BGE	1	0	+1

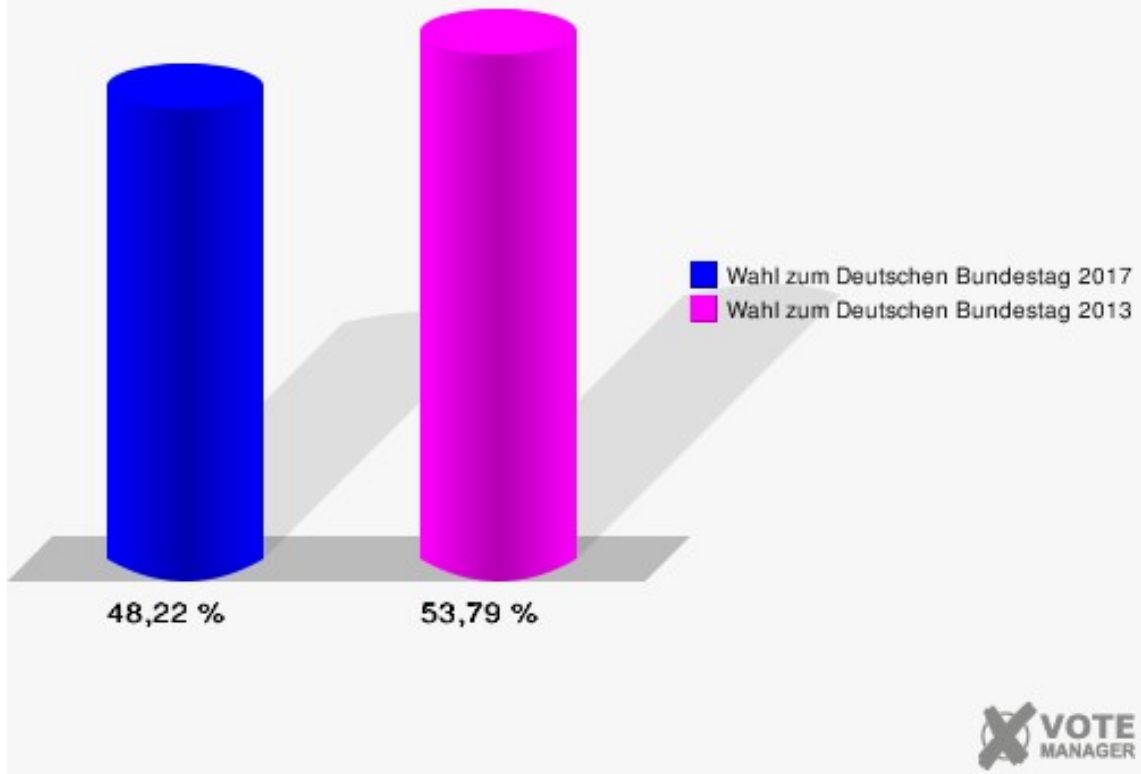
	0,10 %	0,00 %	+0,10 %
DiB	2	0	+2
	0,20 %	0,00 %	+0,20 %
DKP	0	0	+0
	0,00 %	0,00 %	+0,00 %
DM	0	0	+0
	0,00 %	0,00 %	+0,00 %
Die Humanisten	2	0	+2
	0,20 %	0,00 %	+0,20 %
Gesundheitsforschung	2	0	+2
	0,20 %	0,00 %	+0,20 %
Tierschutzpartei	11	0	+11
	1,08 %	0,00 %	+1,08 %
V-Partei ³	1	0	+1
	0,10 %	0,00 %	+0,10 %
Freier Parteiloser Direktkandidat	0	0	+0
	0,00 %	0,00 %	+0,00 %
Sonstige	0	5	-5
	0,00 %	0,51 %	-0,51 %

* Die Vergleichszahlen wurden auf die aktuelle Wahlgebietsgliederung umgerechnet.

Wahl zum Deutschen Bundestag 22.09.2013: Sonstige = REP, Bündnis 21/RRP, BÜSO, PSG, BIG, pro Deutschland, DIE RECHTE, Partei der Nichtwähler, PARTEI DER VERNUNFT

Stadt Frechen

Wahl zum Deutschen Bundestag 24.09.2017
Wahlbeteiligung 17 Pfarrzentrum St. Audomar

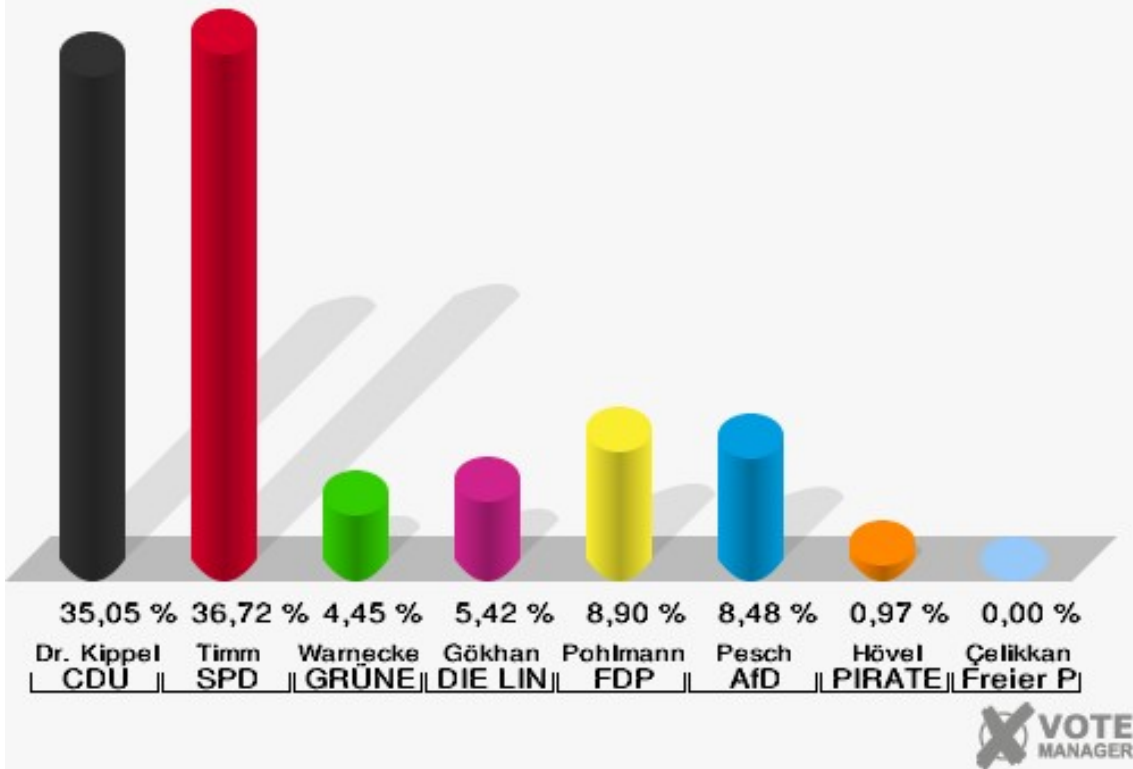


18 CJD Schule - ehem ev Gemeindezentrum

	Erststimmen		Zweitstimmen	
Wahlberechtigte	1.325		1.325	
Wähler	736	55,55 %	736	55,55 %
ungültige Stimmen	17	2,31 %	11	1,49 %
gültige Stimmen	719	97,69 %	725	98,51 %
Dr. Kippels, CDU	252	35,05 %	213	29,38 %
Timm, SPD	264	36,72 %	245	33,79 %
Warnecke, GRÜNE	32	4,45 %	34	4,69 %
Gökhan, DIE LINKE	39	5,42 %	53	7,31 %
Pohlmann, FDP	64	8,90 %	95	13,10 %
Pesch, AfD	61	8,48 %	61	8,41 %
Hövel, PIRATEN	7	0,97 %	3	0,41 %
NPD	---	---	2	0,28 %
Die PARTEI	---	---	2	0,28 %
FREIE WÄHLER	---	---	2	0,28 %
Volksabstimmung	---	---	0	0,00 %
ÖDP	---	---	1	0,14 %
MLPD	---	---	0	0,00 %
SGP	---	---	0	0,00 %
Allianz Deutscher Demokraten	---	---	0	0,00 %
BGE	---	---	0	0,00 %
DiB	---	---	1	0,14 %
DKP	---	---	0	0,00 %
DM	---	---	1	0,14 %
Die Humanisten	---	---	1	0,14 %
Gesundheitsforschung	---	---	0	0,00 %
Tierschutzpartei	---	---	11	1,52 %
V-Partei³	---	---	0	0,00 %
Çelikkan, Freier Parteiloser Direktkandidat	0	0,00 %	---	---

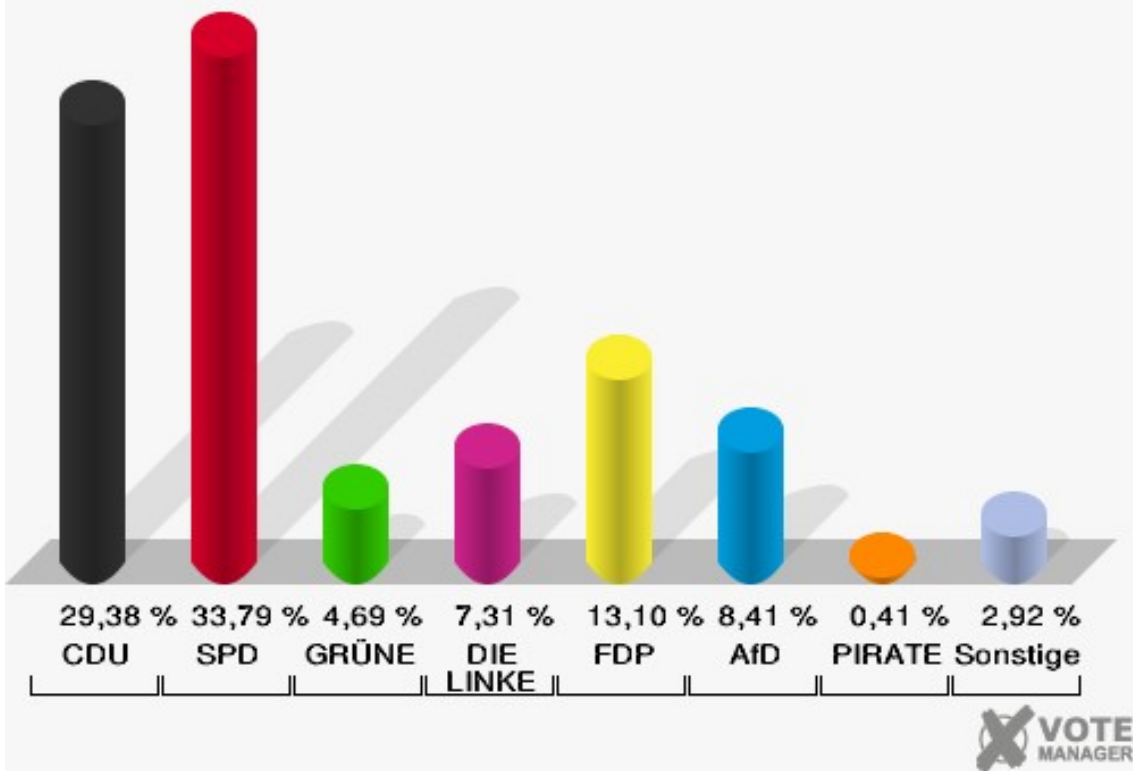
Stadt Frechen

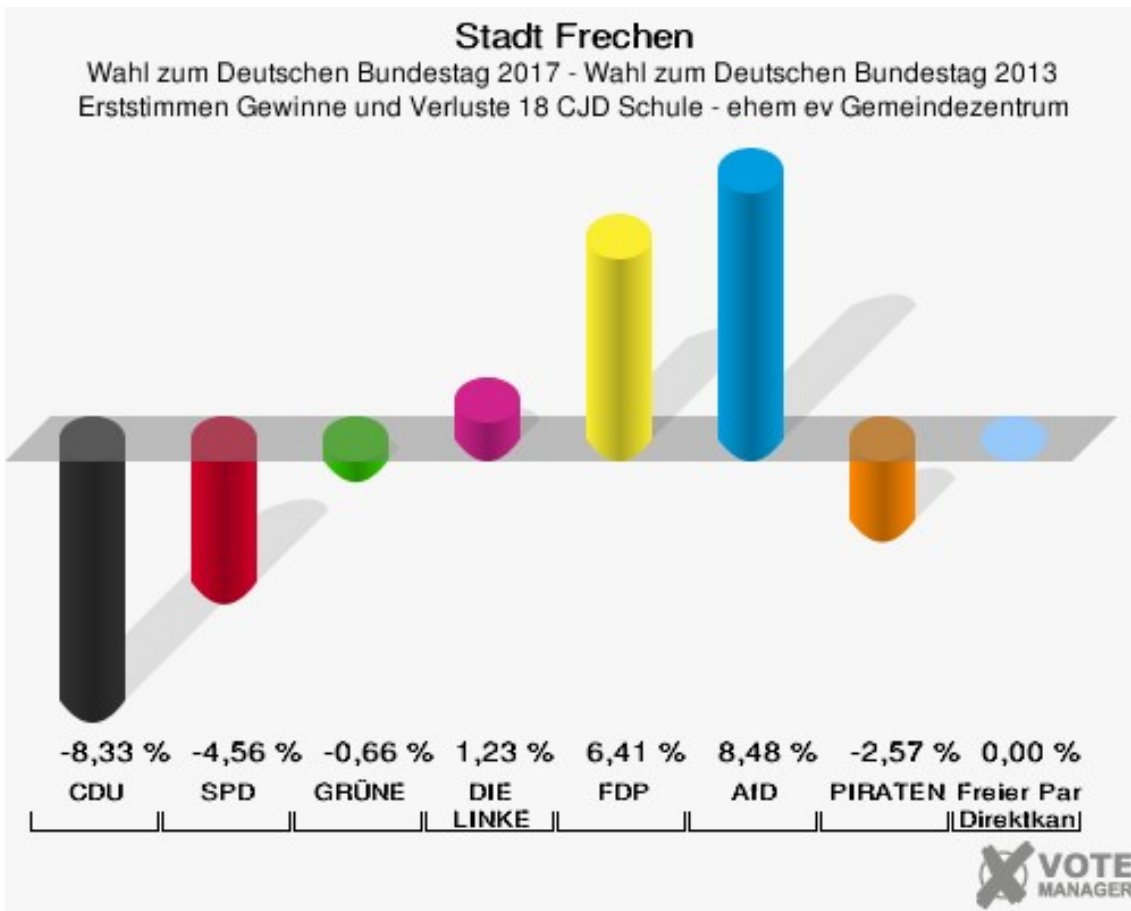
Wahl zum Deutschen Bundestag 24.09.2017
Erststimmen 18 CJD Schule - ehem ev Gemeindezentrum



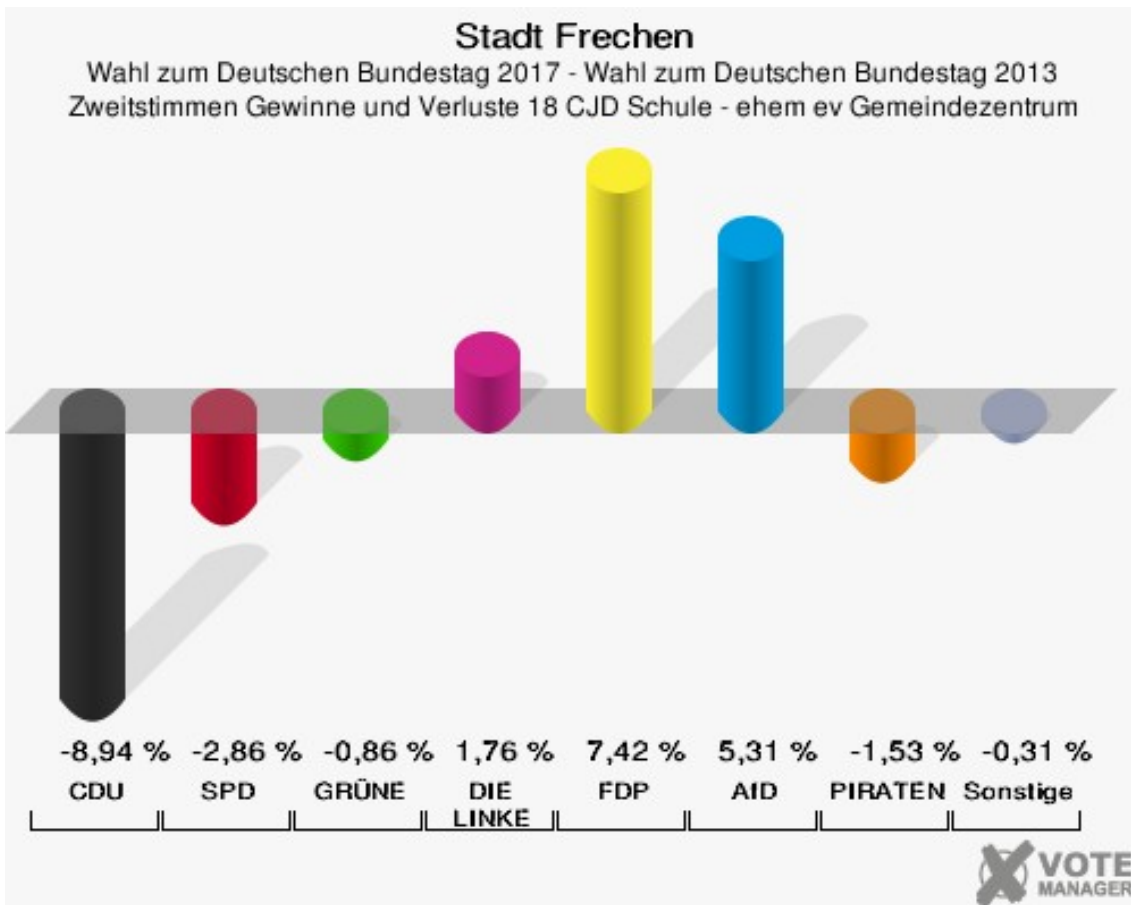
Stadt Frechen

Wahl zum Deutschen Bundestag 24.09.2017
Zweitstimmen 18 CJD Schule - ehem ev Gemeindezentrum





Die Vergleichszahlen wurden auf die aktuelle Wahlbezirgsgliederung umgerechnet.



Die Vergleichszahlen wurden auf die aktuelle Wahlbezirgsgliederung umgerechnet.

Stadt Frechen
Wahl zum Deutschen Bundestag 24.09.2017
Erststimmen Gewinne und Verluste 18 CJD Schule - ehem ev Gemeindezentrum

	Wahl zum Deutschen Bundestag 24.09.2017	Wahl zum Deutschen Bundestag 22.09.2013 *	
		Ergebnis	Gewinne und Verluste
Wahlberechtigte	1.325	1.370	-45
Wähler	736	803	-67
	55,55 %	58,61 %	-3,07 %
gültige Stimmen	719	763	-44
	97,69 %	95,02 %	+2,67 %
CDU	252	331	-79
	35,05 %	43,38 %	-8,33 %
SPD	264	315	-51
	36,72 %	41,28 %	-4,56 %
GRÜNE	32	39	-7
	4,45 %	5,11 %	-0,66 %
DIE LINKE	39	32	+7
	5,42 %	4,19 %	+1,23 %
FDP	64	19	+45
	8,90 %	2,49 %	+6,41 %
AfD	61	0	+61
	8,48 %	0,00 %	+8,48 %
PIRATEN	7	27	-20
	0,97 %	3,54 %	-2,57 %
NPD	0	0	+0
	0,00 %	0,00 %	+0,00 %
Die PARTEI	0	0	+0
	0,00 %	0,00 %	+0,00 %
FREIE WÄHLER	0	0	+0
	0,00 %	0,00 %	+0,00 %
Volksabstimmung	0	0	+0
	0,00 %	0,00 %	+0,00 %
ÖDP	0	0	+0
	0,00 %	0,00 %	+0,00 %
MLPD	0	0	+0
	0,00 %	0,00 %	+0,00 %
SGP	0	0	+0
	0,00 %	0,00 %	+0,00 %
Allianz Deutscher Demokraten	0	0	+0
	0,00 %	0,00 %	+0,00 %

BGE	0	0	+0
	0,00 %	0,00 %	+0,00 %
DiB	0	0	+0
	0,00 %	0,00 %	+0,00 %
DKP	0	0	+0
	0,00 %	0,00 %	+0,00 %
DM	0	0	+0
	0,00 %	0,00 %	+0,00 %
Die Humanisten	0	0	+0
	0,00 %	0,00 %	+0,00 %
Gesundheitsforschung	0	0	+0
	0,00 %	0,00 %	+0,00 %
Tierschutzpartei	0	0	+0
	0,00 %	0,00 %	+0,00 %
V-Partei ³	0	0	+0
	0,00 %	0,00 %	+0,00 %
Freier Parteiloser Direktkandidat	0	0	+0
	0,00 %	0,00 %	+0,00 %
Sonstige	0	0	+0
	0,00 %	0,00 %	+0,00 %

* Die Vergleichszahlen wurden auf die aktuelle Wahlgebietsgliederung umgerechnet.

Wahl zum Deutschen Bundestag 22.09.2013: Sonstige = REP, Bündnis 21/RRP, BÜSO, PSG, BIG, pro Deutschland, DIE RECHTE, Partei der Nichtwähler, PARTEI DER VERNUNFT

Stadt Frechen
Wahl zum Deutschen Bundestag 24.09.2017
Zweitstimmen Gewinne und Verluste 18 CJD Schule - ehem ev Gemeindezentrum

	Wahl zum Deutschen Bundestag 24.09.2017	Wahl zum Deutschen Bundestag 22.09.2013 *	
		Ergebnis	Gewinne und Verluste
Wahlberechtigte	1.325	1.370	-45
Wähler	736	803	-67
	55,55 %	58,61 %	-3,07 %
gültige Stimmen	725	775	-50
	98,51 %	96,51 %	+1,99 %
CDU	213	297	-84
	29,38 %	38,32 %	-8,94 %
SPD	245	284	-39
	33,79 %	36,65 %	-2,86 %
GRÜNE	34	43	-9
	4,69 %	5,55 %	-0,86 %
DIE LINKE	53	43	+10
	7,31 %	5,55 %	+1,76 %
FDP	95	44	+51
	13,10 %	5,68 %	+7,42 %
AfD	61	24	+37
	8,41 %	3,10 %	+5,31 %
PIRATEN	3	15	-12
	0,41 %	1,94 %	-1,53 %
NPD	2	10	-8
	0,28 %	1,29 %	-1,01 %
Die PARTEI	2	3	-1
	0,28 %	0,39 %	-0,11 %
FREIE WÄHLER	2	2	+0
	0,28 %	0,26 %	+0,02 %
Volksabstimmung	0	2	-2
	0,00 %	0,26 %	-0,26 %
ÖDP	1	2	-1
	0,14 %	0,26 %	-0,12 %
MLPD	0	0	+0
	0,00 %	0,00 %	+0,00 %
SGP	0	0	+0
	0,00 %	0,00 %	+0,00 %
Allianz Deutscher Demokraten	0	0	+0
	0,00 %	0,00 %	+0,00 %
BGE	0	0	+0

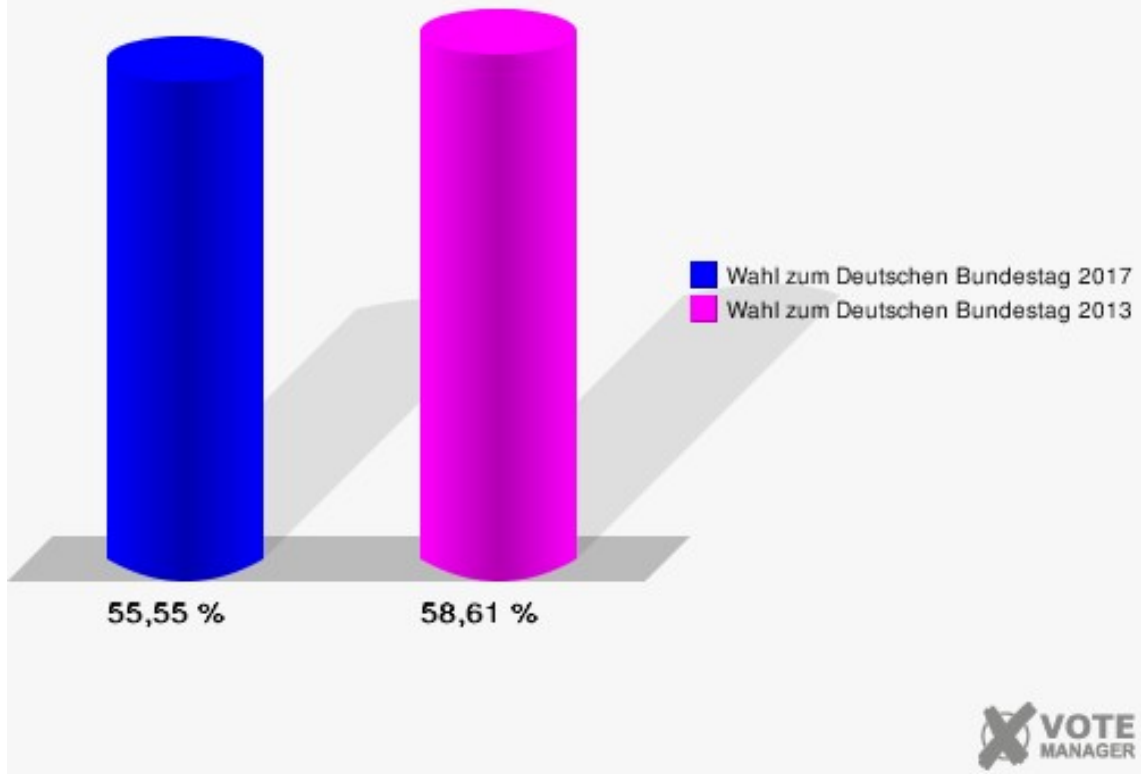
	0,00 %	0,00 %	+0,00 %
DiB	1	0	+1
	0,14 %	0,00 %	+0,14 %
DKP	0	0	+0
	0,00 %	0,00 %	+0,00 %
DM	1	0	+1
	0,14 %	0,00 %	+0,14 %
Die Humanisten	1	0	+1
	0,14 %	0,00 %	+0,14 %
Gesundheitsforschung	0	0	+0
	0,00 %	0,00 %	+0,00 %
Tierschutzpartei	11	0	+11
	1,52 %	0,00 %	+1,52 %
V-Partei ³	0	0	+0
	0,00 %	0,00 %	+0,00 %
Freier Parteiloser Direktkandidat	0	0	+0
	0,00 %	0,00 %	+0,00 %
Sonstige	0	6	-6
	0,00 %	0,77 %	-0,77 %

* Die Vergleichszahlen wurden auf die aktuelle Wahlgebietsgliederung umgerechnet.

Wahl zum Deutschen Bundestag 22.09.2013: Sonstige = REP, Bündnis 21/RRP, BÜSO, PSG, BIG, pro Deutschland, DIE RECHTE, Partei der Nichtwähler, PARTEI DER VERNUNFT

Stadt Frechen

Wahl zum Deutschen Bundestag 24.09.2017
Wahlbeteiligung 18 CJD Schule - ehem ev Gemeindezentrum

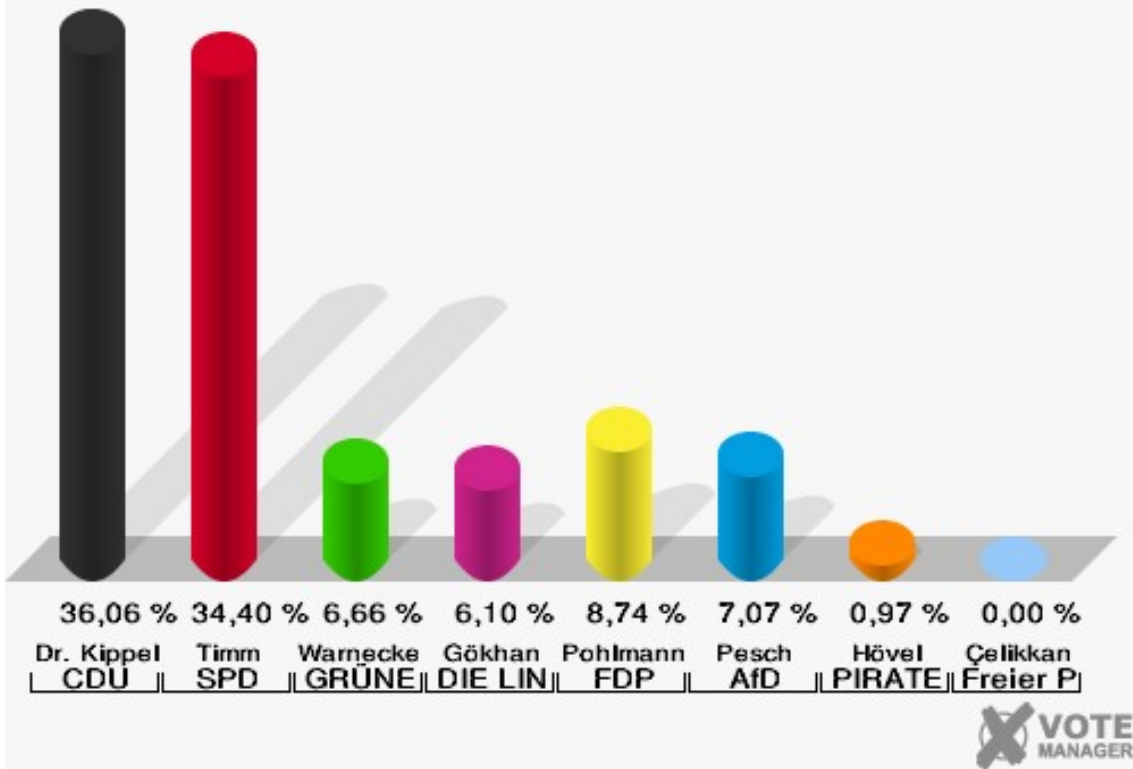


19 Mauritiuschule Bachem

	Erststimmen		Zweitstimmen	
Wahlberechtigte	1.302		1.302	
Wähler	732	56,22 %	732	56,22 %
ungültige Stimmen	11	1,50 %	5	0,68 %
gültige Stimmen	721	98,50 %	727	99,32 %
Dr. Kippels, CDU	260	36,06 %	236	32,46 %
Timm, SPD	248	34,40 %	226	31,09 %
Warnecke, GRÜNE	48	6,66 %	37	5,09 %
Gökhan, DIE LINKE	44	6,10 %	50	6,88 %
Pohlmann, FDP	63	8,74 %	101	13,89 %
Pesch, AfD	51	7,07 %	60	8,25 %
Hövel, PIRATEN	7	0,97 %	5	0,69 %
NPD	---	---	1	0,14 %
Die PARTEI	---	---	3	0,41 %
FREIE WÄHLER	---	---	0	0,00 %
Volksabstimmung	---	---	0	0,00 %
ÖDP	---	---	1	0,14 %
MLPD	---	---	0	0,00 %
SGP	---	---	0	0,00 %
Allianz Deutscher Demokraten	---	---	2	0,28 %
BGE	---	---	1	0,14 %
DiB	---	---	0	0,00 %
DKP	---	---	0	0,00 %
DM	---	---	0	0,00 %
Die Humanisten	---	---	0	0,00 %
Gesundheitsforschung	---	---	0	0,00 %
Tierschutzpartei	---	---	3	0,41 %
V-Partei ³	---	---	1	0,14 %
Çelikkan, Freier Parteiloser Direktkandidat	0	0,00 %	---	---

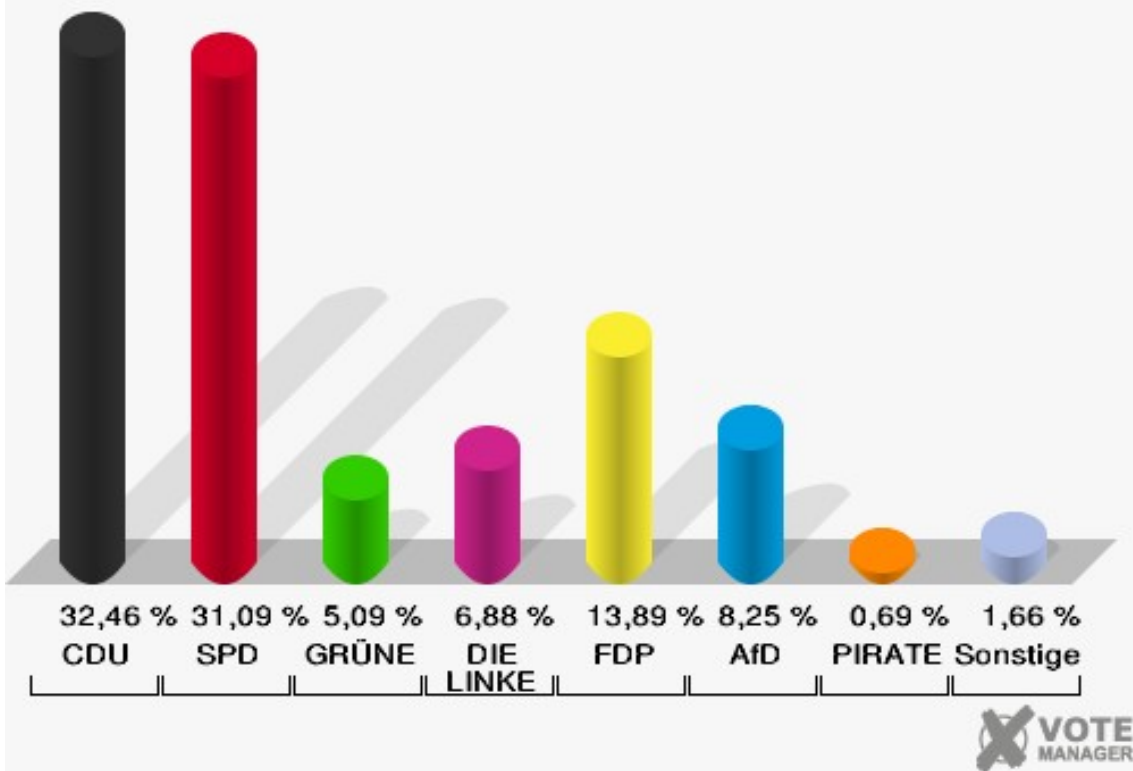
Stadt Frechen

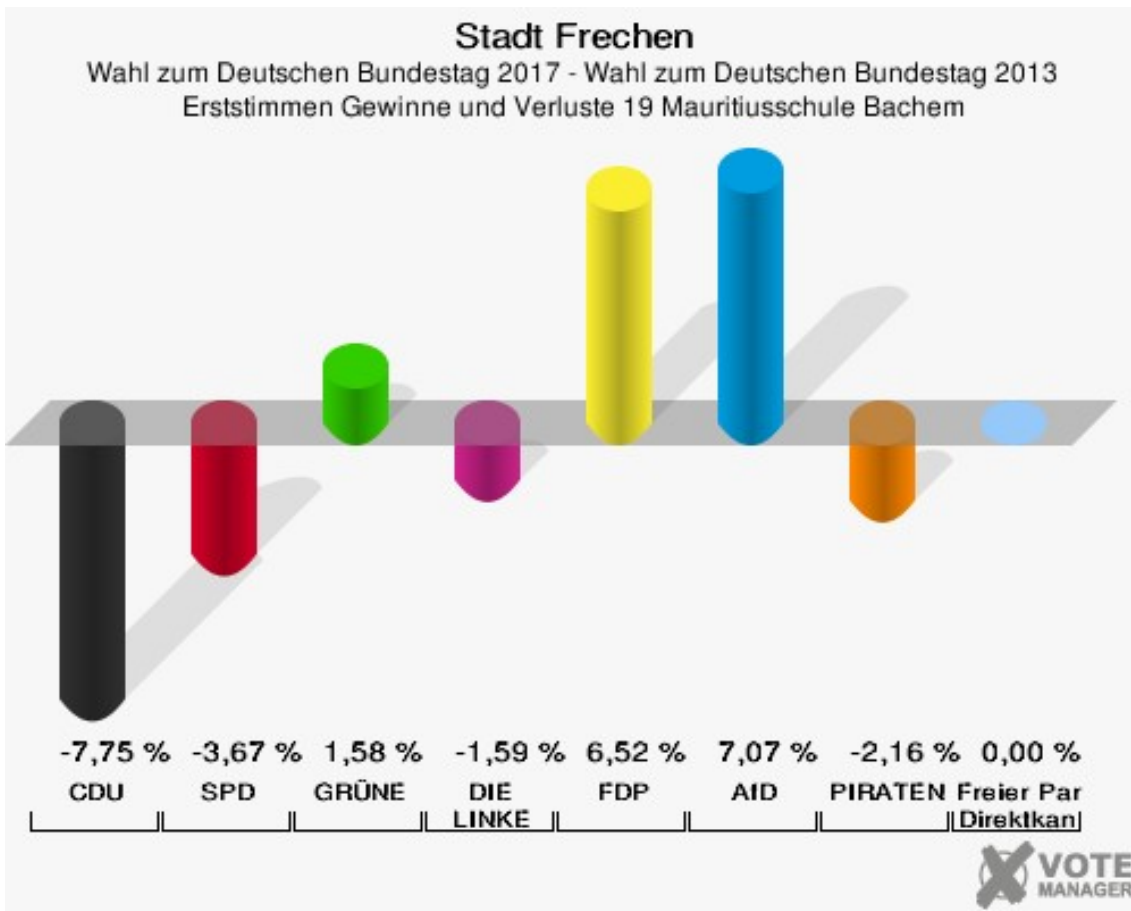
Wahl zum Deutschen Bundestag 24.09.2017
Erststimmen 19 Mauritiuschule Bachem



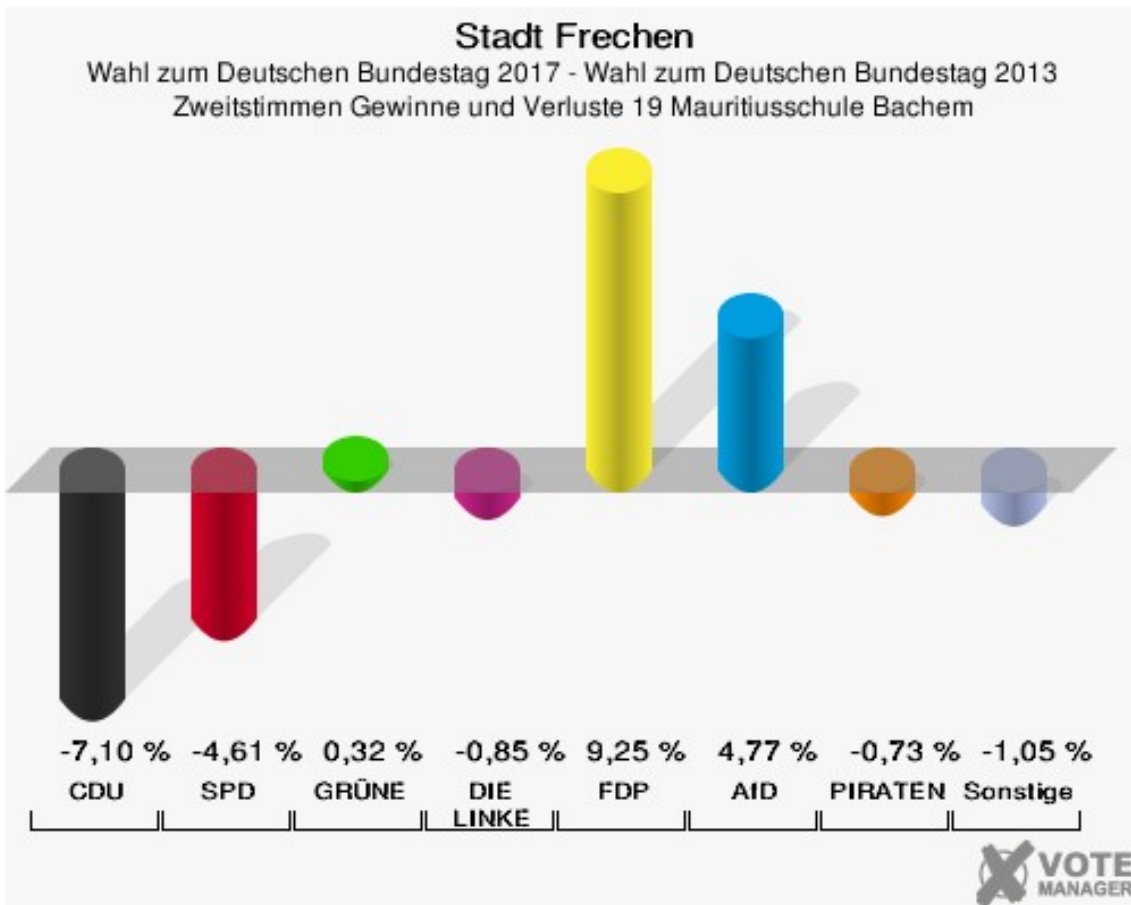
Stadt Frechen

Wahl zum Deutschen Bundestag 24.09.2017
Zweitstimmen 19 Mauritiuschule Bachem





Die Vergleichszahlen wurden auf die aktuelle Wahlbezirgsgliederung umgerechnet.



Die Vergleichszahlen wurden auf die aktuelle Wahlbezirgsgliederung umgerechnet.

Stadt Frechen
Wahl zum Deutschen Bundestag 24.09.2017
Erststimmen Gewinne und Verluste 19 Mauritiuschule Bachem

	Wahl zum Deutschen Bundestag 24.09.2017	Wahl zum Deutschen Bundestag 22.09.2013 *	
		Ergebnis	Gewinne und Verluste
Wahlberechtigte	1.302	1.365	-63
Wähler	732	804	-72
	56,22 %	58,90 %	-2,68 %
gültige Stimmen	721	767	-46
	98,50 %	95,40 %	+3,10 %
CDU	260	336	-76
	36,06 %	43,81 %	-7,75 %
SPD	248	292	-44
	34,40 %	38,07 %	-3,67 %
GRÜNE	48	39	+9
	6,66 %	5,08 %	+1,58 %
DIE LINKE	44	59	-15
	6,10 %	7,69 %	-1,59 %
FDP	63	17	+46
	8,74 %	2,22 %	+6,52 %
AfD	51	0	+51
	7,07 %	0,00 %	+7,07 %
PIRATEN	7	24	-17
	0,97 %	3,13 %	-2,16 %
NPD	0	0	+0
	0,00 %	0,00 %	+0,00 %
Die PARTEI	0	0	+0
	0,00 %	0,00 %	+0,00 %
FREIE WÄHLER	0	0	+0
	0,00 %	0,00 %	+0,00 %
Volksabstimmung	0	0	+0
	0,00 %	0,00 %	+0,00 %
ÖDP	0	0	+0
	0,00 %	0,00 %	+0,00 %
MLPD	0	0	+0
	0,00 %	0,00 %	+0,00 %
SGP	0	0	+0
	0,00 %	0,00 %	+0,00 %
Allianz Deutscher Demokraten	0	0	+0
	0,00 %	0,00 %	+0,00 %

BGE	0	0	+0
	0,00 %	0,00 %	+0,00 %
DiB	0	0	+0
	0,00 %	0,00 %	+0,00 %
DKP	0	0	+0
	0,00 %	0,00 %	+0,00 %
DM	0	0	+0
	0,00 %	0,00 %	+0,00 %
Die Humanisten	0	0	+0
	0,00 %	0,00 %	+0,00 %
Gesundheitsforschung	0	0	+0
	0,00 %	0,00 %	+0,00 %
Tierschutzpartei	0	0	+0
	0,00 %	0,00 %	+0,00 %
V-Partei ³	0	0	+0
	0,00 %	0,00 %	+0,00 %
Freier Parteiloser Direktkandidat	0	0	+0
	0,00 %	0,00 %	+0,00 %
Sonstige	0	0	+0
	0,00 %	0,00 %	+0,00 %

* Die Vergleichszahlen wurden auf die aktuelle Wahlgebietsgliederung umgerechnet.

Wahl zum Deutschen Bundestag 22.09.2013: Sonstige = REP, Bündnis 21/RRP, BÜSO, PSG, BIG, pro Deutschland, DIE RECHTE, Partei der Nichtwähler, PARTEI DER VERNUNFT

Stadt Frechen
Wahl zum Deutschen Bundestag 24.09.2017
Zweitstimmen Gewinne und Verluste 19 Mauritiusschule Bachem

	Wahl zum Deutschen Bundestag 24.09.2017	Wahl zum Deutschen Bundestag 22.09.2013 *	
		Ergebnis	Gewinne und Verluste
Wahlberechtigte	1.302	1.365	-63
Wähler	732	804	-72
	56,22 %	58,90 %	-2,68 %
gültige Stimmen	727	776	-49
	99,32 %	96,52 %	+2,80 %
CDU	236	307	-71
	32,46 %	39,56 %	-7,10 %
SPD	226	277	-51
	31,09 %	35,70 %	-4,61 %
GRÜNE	37	37	+0
	5,09 %	4,77 %	+0,32 %
DIE LINKE	50	60	-10
	6,88 %	7,73 %	-0,85 %
FDP	101	36	+65
	13,89 %	4,64 %	+9,25 %
AfD	60	27	+33
	8,25 %	3,48 %	+4,77 %
PIRATEN	5	11	-6
	0,69 %	1,42 %	-0,73 %
NPD	1	6	-5
	0,14 %	0,77 %	-0,63 %
Die PARTEI	3	4	-1
	0,41 %	0,52 %	-0,11 %
FREIE WÄHLER	0	5	-5
	0,00 %	0,64 %	-0,64 %
Volksabstimmung	0	2	-2
	0,00 %	0,26 %	-0,26 %
ÖDP	1	1	+0
	0,14 %	0,13 %	+0,01 %
MLPD	0	1	-1
	0,00 %	0,13 %	-0,13 %
SGP	0	0	+0
	0,00 %	0,00 %	+0,00 %
Allianz Deutscher Demokraten	2	0	+2
	0,28 %	0,00 %	+0,28 %
BGE	1	0	+1

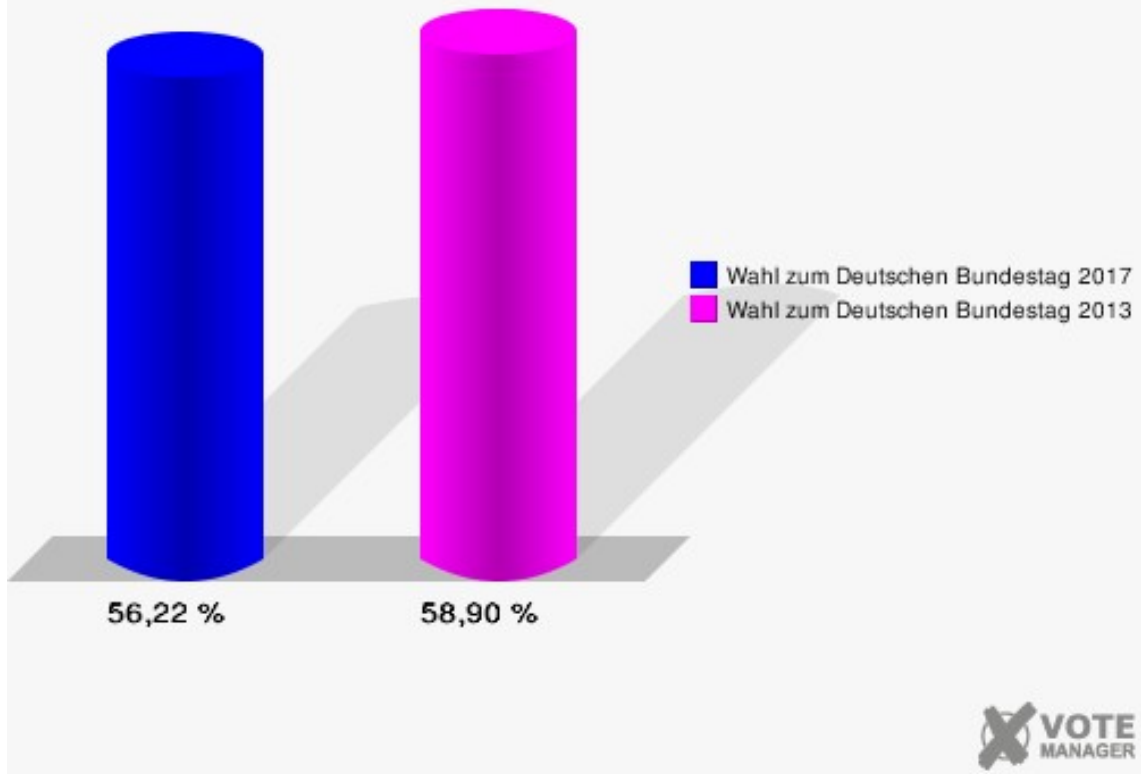
	0,14 %	0,00 %	+0,14 %
DiB	0	0	+0
	0,00 %	0,00 %	+0,00 %
DKP	0	0	+0
	0,00 %	0,00 %	+0,00 %
DM	0	0	+0
	0,00 %	0,00 %	+0,00 %
Die Humanisten	0	0	+0
	0,00 %	0,00 %	+0,00 %
Gesundheitsforschung	0	0	+0
	0,00 %	0,00 %	+0,00 %
Tierschutzpartei	3	0	+3
	0,41 %	0,00 %	+0,41 %
V-Partei ³	1	0	+1
	0,14 %	0,00 %	+0,14 %
Freier Parteiloser Direktkandidat	0	0	+0
	0,00 %	0,00 %	+0,00 %
Sonstige	0	2	-2
	0,00 %	0,26 %	-0,26 %

* Die Vergleichszahlen wurden auf die aktuelle Wahlgebietsgliederung umgerechnet.

Wahl zum Deutschen Bundestag 22.09.2013: Sonstige = REP, Bündnis 21/RRP, BÜSO, PSG, BIG, pro Deutschland, DIE RECHTE, Partei der Nichtwähler, PARTEI DER VERNUNFT

Stadt Frechen

Wahl zum Deutschen Bundestag 24.09.2017
Wahlbeteiligung 19 Mauritiuschule Bachem

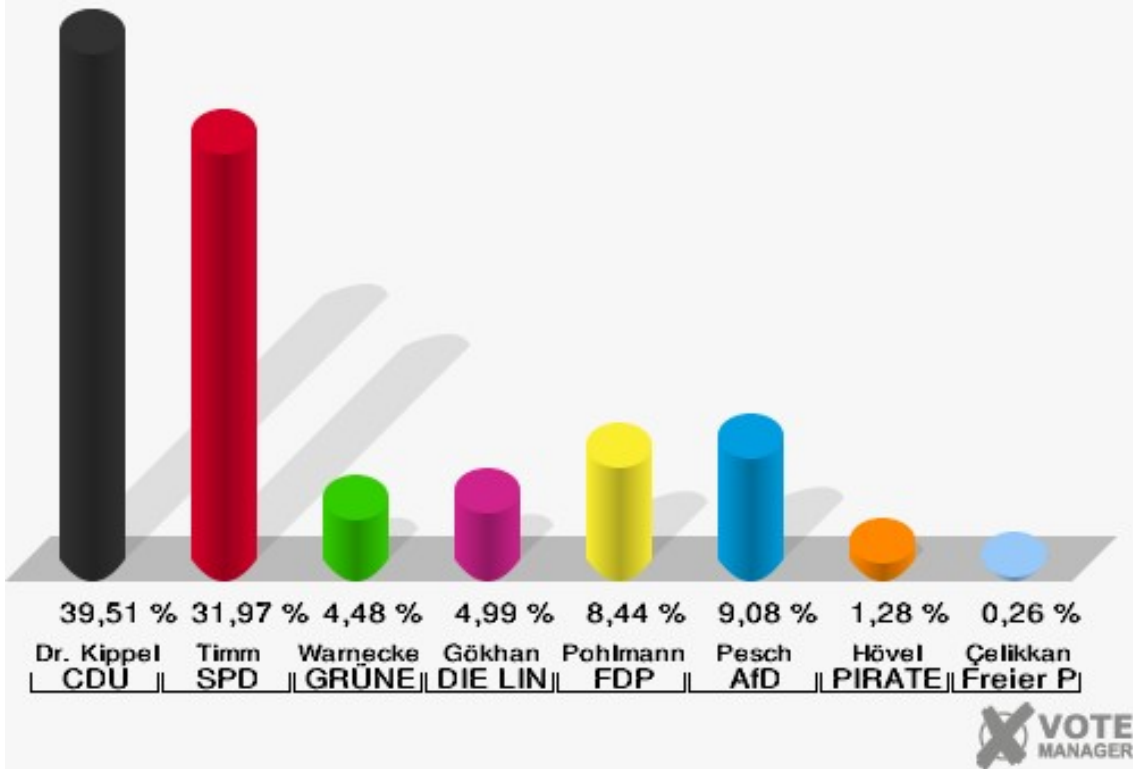


20 Haus Burggraben

	Erststimmen		Zweitstimmen	
Wahlberechtigte	1.426		1.426	
Wähler	791	55,47 %	791	55,47 %
ungültige Stimmen	9	1,14 %	10	1,26 %
gültige Stimmen	782	98,86 %	781	98,74 %
Dr. Kippels, CDU	309	39,51 %	274	35,08 %
Timm, SPD	250	31,97 %	229	29,32 %
Warnecke, GRÜNE	35	4,48 %	45	5,76 %
Gökhan, DIE LINKE	39	4,99 %	41	5,25 %
Pohlmann, FDP	66	8,44 %	101	12,93 %
Pesch, AfD	71	9,08 %	68	8,71 %
Hövel, PIRATEN	10	1,28 %	4	0,51 %
NPD	---	---	2	0,26 %
Die PARTEI	---	---	3	0,38 %
FREIE WÄHLER	---	---	3	0,38 %
Volksabstimmung	---	---	1	0,13 %
ÖDP	---	---	0	0,00 %
MLPD	---	---	1	0,13 %
SGP	---	---	0	0,00 %
Allianz Deutscher Demokraten	---	---	0	0,00 %
BGE	---	---	0	0,00 %
DiB	---	---	4	0,51 %
DKP	---	---	0	0,00 %
DM	---	---	1	0,13 %
Die Humanisten	---	---	0	0,00 %
Gesundheitsforschung	---	---	0	0,00 %
Tierschutzpartei	---	---	4	0,51 %
V-Partei ³	---	---	0	0,00 %
Çelikkan, Freier Parteiloser Direktkandidat	2	0,26 %	---	---

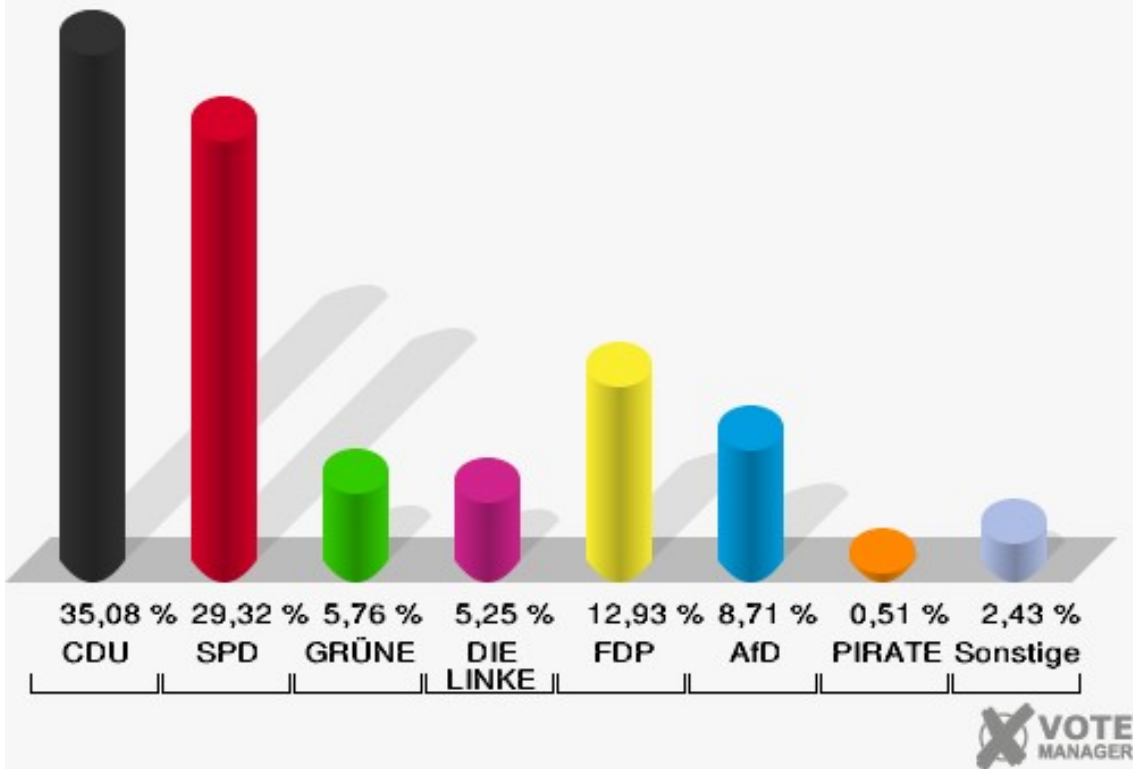
Stadt Frechen

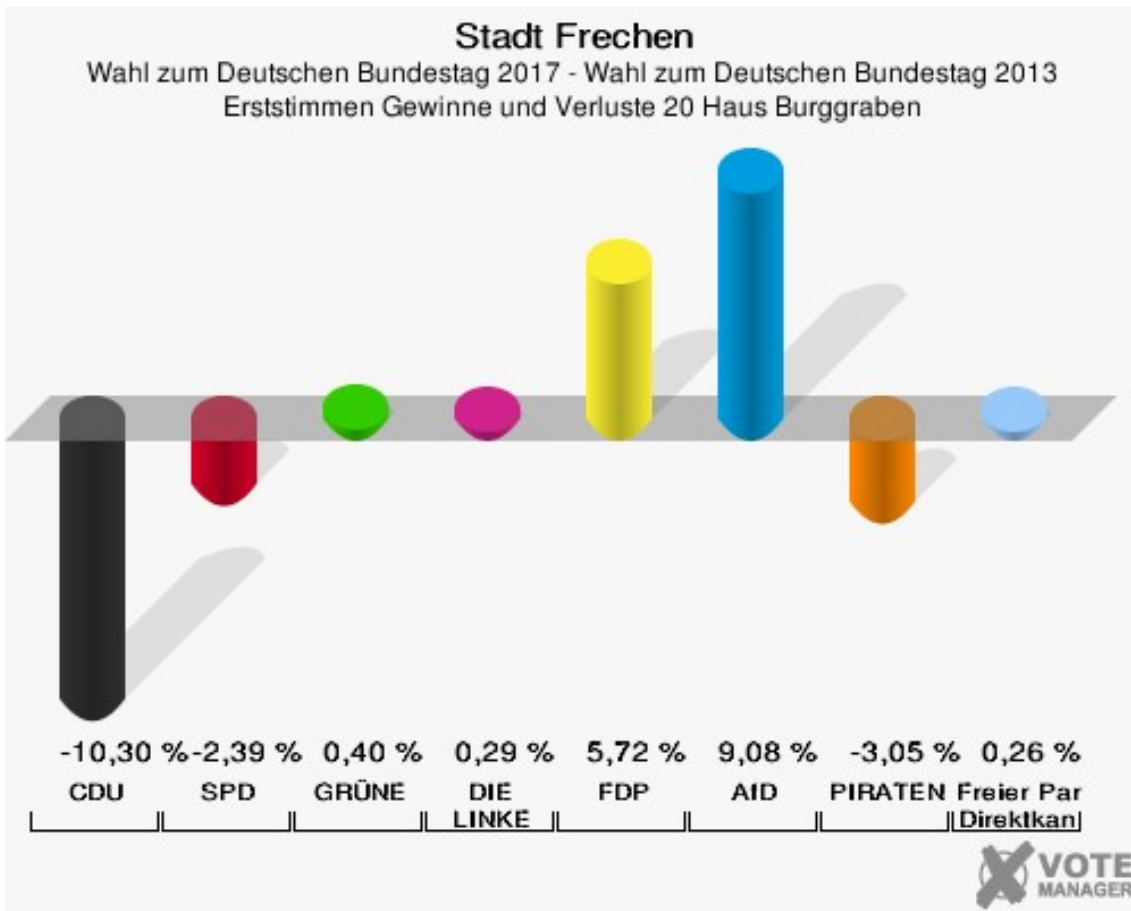
Wahl zum Deutschen Bundestag 24.09.2017
Erststimmen 20 Haus Burggraben



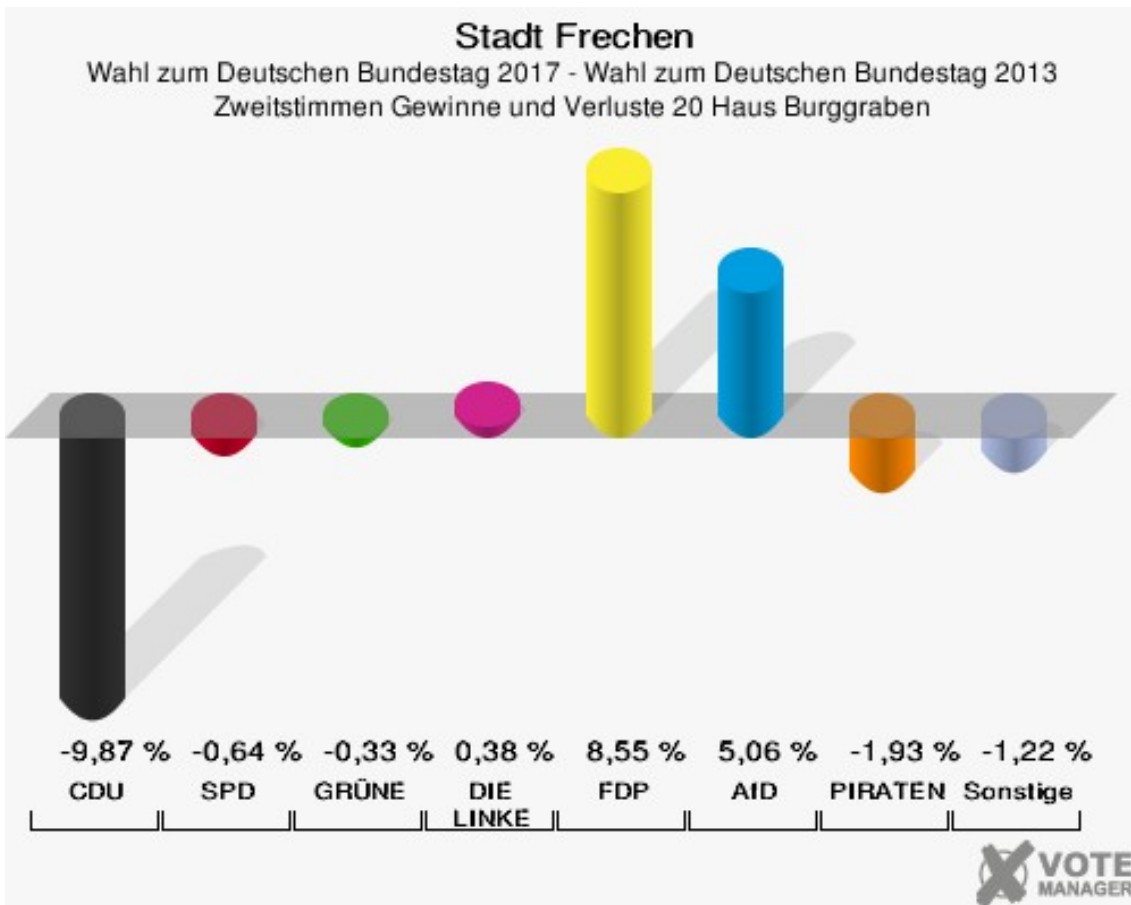
Stadt Frechen

Wahl zum Deutschen Bundestag 24.09.2017
Zweitstimmen 20 Haus Burggraben





Die Vergleichszahlen wurden auf die aktuelle Wahlbezietsgliederung umgerechnet.



Die Vergleichszahlen wurden auf die aktuelle Wahlbezietsgliederung umgerechnet.

Stadt Frechen
Wahl zum Deutschen Bundestag 24.09.2017
Erststimmen Gewinne und Verluste 20 Haus Burggraben

	Wahl zum Deutschen Bundestag 24.09.2017	Wahl zum Deutschen Bundestag 22.09.2013 *	
		Ergebnis	Gewinne und Verluste
Wahlberechtigte	1.426	1.495	-69
Wähler	791	851	-60
	55,47 %	56,92 %	-1,45 %
gültige Stimmen	782	809	-27
	98,86 %	95,06 %	+3,80 %
CDU	309	403	-94
	39,51 %	49,81 %	-10,30 %
SPD	250	278	-28
	31,97 %	34,36 %	-2,39 %
GRÜNE	35	33	+2
	4,48 %	4,08 %	+0,40 %
DIE LINKE	39	38	+1
	4,99 %	4,70 %	+0,29 %
FDP	66	22	+44
	8,44 %	2,72 %	+5,72 %
AfD	71	0	+71
	9,08 %	0,00 %	+9,08 %
PIRATEN	10	35	-25
	1,28 %	4,33 %	-3,05 %
NPD	0	0	+0
	0,00 %	0,00 %	+0,00 %
Die PARTEI	0	0	+0
	0,00 %	0,00 %	+0,00 %
FREIE WÄHLER	0	0	+0
	0,00 %	0,00 %	+0,00 %
Volksabstimmung	0	0	+0
	0,00 %	0,00 %	+0,00 %
ÖDP	0	0	+0
	0,00 %	0,00 %	+0,00 %
MLPD	0	0	+0
	0,00 %	0,00 %	+0,00 %
SGP	0	0	+0
	0,00 %	0,00 %	+0,00 %
Allianz Deutscher Demokraten	0	0	+0
	0,00 %	0,00 %	+0,00 %

BGE	0	0	+0
	0,00 %	0,00 %	+0,00 %
DiB	0	0	+0
	0,00 %	0,00 %	+0,00 %
DKP	0	0	+0
	0,00 %	0,00 %	+0,00 %
DM	0	0	+0
	0,00 %	0,00 %	+0,00 %
Die Humanisten	0	0	+0
	0,00 %	0,00 %	+0,00 %
Gesundheitsforschung	0	0	+0
	0,00 %	0,00 %	+0,00 %
Tierschutzpartei	0	0	+0
	0,00 %	0,00 %	+0,00 %
V-Partei ³	0	0	+0
	0,00 %	0,00 %	+0,00 %
Freier Parteiloser Direktkandidat	2	0	+2
	0,26 %	0,00 %	+0,26 %
Sonstige	0	0	+0
	0,00 %	0,00 %	+0,00 %

* Die Vergleichszahlen wurden auf die aktuelle Wahlgebietsgliederung umgerechnet.

Wahl zum Deutschen Bundestag 22.09.2013: Sonstige = REP, Bündnis 21/RRP, BÜSO, PSG, BIG, pro Deutschland, DIE RECHTE, Partei der Nichtwähler, PARTEI DER VERNUNFT

Stadt Frechen
Wahl zum Deutschen Bundestag 24.09.2017
Zweitstimmen Gewinne und Verluste 20 Haus Burggraben

	Wahl zum Deutschen Bundestag 24.09.2017	Wahl zum Deutschen Bundestag 22.09.2013 *	
		Ergebnis	Gewinne und Verluste
Wahlberechtigte	1.426	1.495	-69
Wähler	791	851	-60
	55,47 %	56,92 %	-1,45 %
gültige Stimmen	781	821	-40
	98,74 %	96,47 %	+2,26 %
CDU	274	369	-95
	35,08 %	44,95 %	-9,87 %
SPD	229	246	-17
	29,32 %	29,96 %	-0,64 %
GRÜNE	45	50	-5
	5,76 %	6,09 %	-0,33 %
DIE LINKE	41	40	+1
	5,25 %	4,87 %	+0,38 %
FDP	101	36	+65
	12,93 %	4,38 %	+8,55 %
AfD	68	30	+38
	8,71 %	3,65 %	+5,06 %
PIRATEN	4	20	-16
	0,51 %	2,44 %	-1,93 %
NPD	2	12	-10
	0,26 %	1,46 %	-1,20 %
Die PARTEI	3	2	+1
	0,38 %	0,24 %	+0,14 %
FREIE WÄHLER	3	4	-1
	0,38 %	0,49 %	-0,11 %
Volksabstimmung	1	0	+1
	0,13 %	0,00 %	+0,13 %
ÖDP	0	1	-1
	0,00 %	0,12 %	-0,12 %
MLPD	1	0	+1
	0,13 %	0,00 %	+0,13 %
SGP	0	0	+0
	0,00 %	0,00 %	+0,00 %
Allianz Deutscher Demokraten	0	0	+0
	0,00 %	0,00 %	+0,00 %
BGE	0	0	+0

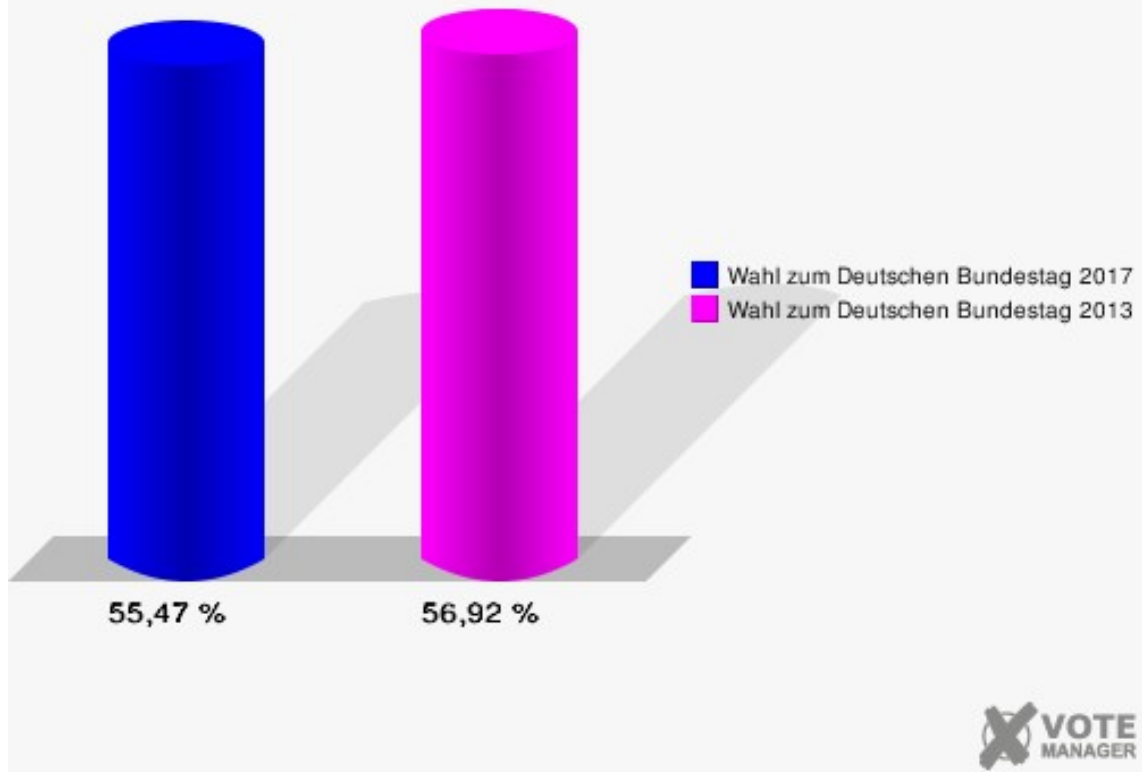
	0,00 %	0,00 %	+0,00 %
DiB	4	0	+4
	0,51 %	0,00 %	+0,51 %
DKP	0	0	+0
	0,00 %	0,00 %	+0,00 %
DM	1	0	+1
	0,13 %	0,00 %	+0,13 %
Die Humanisten	0	0	+0
	0,00 %	0,00 %	+0,00 %
Gesundheitsforschung	0	0	+0
	0,00 %	0,00 %	+0,00 %
Tierschutzpartei	4	0	+4
	0,51 %	0,00 %	+0,51 %
V-Partei ³	0	0	+0
	0,00 %	0,00 %	+0,00 %
Freier Parteiloser Direktkandidat	0	0	+0
	0,00 %	0,00 %	+0,00 %
Sonstige	0	11	-11
	0,00 %	1,34 %	-1,34 %

* Die Vergleichszahlen wurden auf die aktuelle Wahlgebietsgliederung umgerechnet.

Wahl zum Deutschen Bundestag 22.09.2013: Sonstige = REP, Bündnis 21/RRP, BÜSO, PSG, BIG, pro Deutschland, DIE RECHTE, Partei der Nichtwähler, PARTEI DER VERNUNFT

Stadt Frechen

Wahl zum Deutschen Bundestag 24.09.2017
Wahlbeteiligung 20 Haus Burggraben

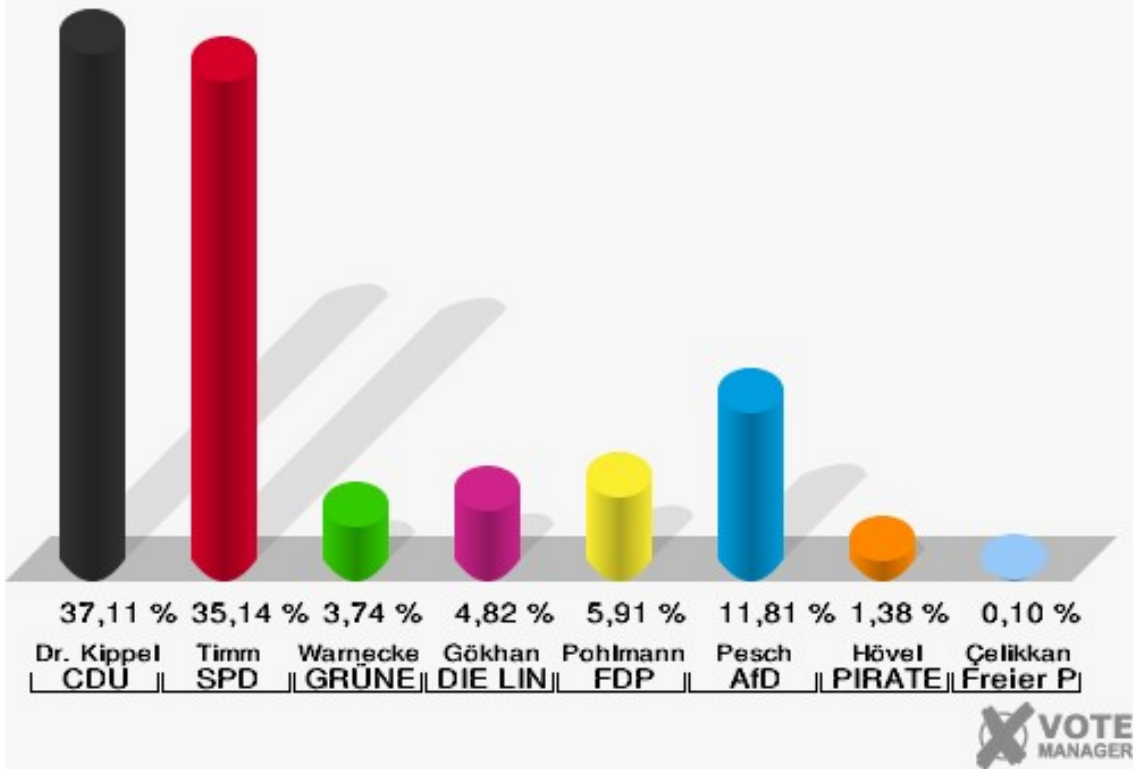


21 Grundschule Grefrath

	Erststimmen		Zweitstimmen	
Wahlberechtigte	1.845		1.845	
Wähler	1.027	55,66 %	1.027	55,66 %
ungültige Stimmen	11	1,07 %	8	0,78 %
gültige Stimmen	1.016	98,93 %	1.019	99,22 %
Dr. Kippels, CDU	377	37,11 %	343	33,66 %
Timm, SPD	357	35,14 %	312	30,62 %
Warnecke, GRÜNE	38	3,74 %	45	4,42 %
Gökhan, DIE LINKE	49	4,82 %	64	6,28 %
Pohlmann, FDP	60	5,91 %	110	10,79 %
Pesch, AfD	120	11,81 %	117	11,48 %
Hövel, PIRATEN	14	1,38 %	2	0,20 %
NPD	---	---	2	0,20 %
Die PARTEI	---	---	9	0,88 %
FREIE WÄHLER	---	---	3	0,29 %
Volksabstimmung	---	---	1	0,10 %
ÖDP	---	---	0	0,00 %
MLPD	---	---	0	0,00 %
SGP	---	---	0	0,00 %
Allianz Deutscher Demokraten	---	---	1	0,10 %
BGE	---	---	0	0,00 %
DiB	---	---	1	0,10 %
DKP	---	---	0	0,00 %
DM	---	---	0	0,00 %
Die Humanisten	---	---	1	0,10 %
Gesundheitsforschung	---	---	0	0,00 %
Tierschutzpartei	---	---	8	0,79 %
V-Partei ³	---	---	0	0,00 %
Çelikkan, Freier Parteiloser Direktkandidat	1	0,10 %	---	---

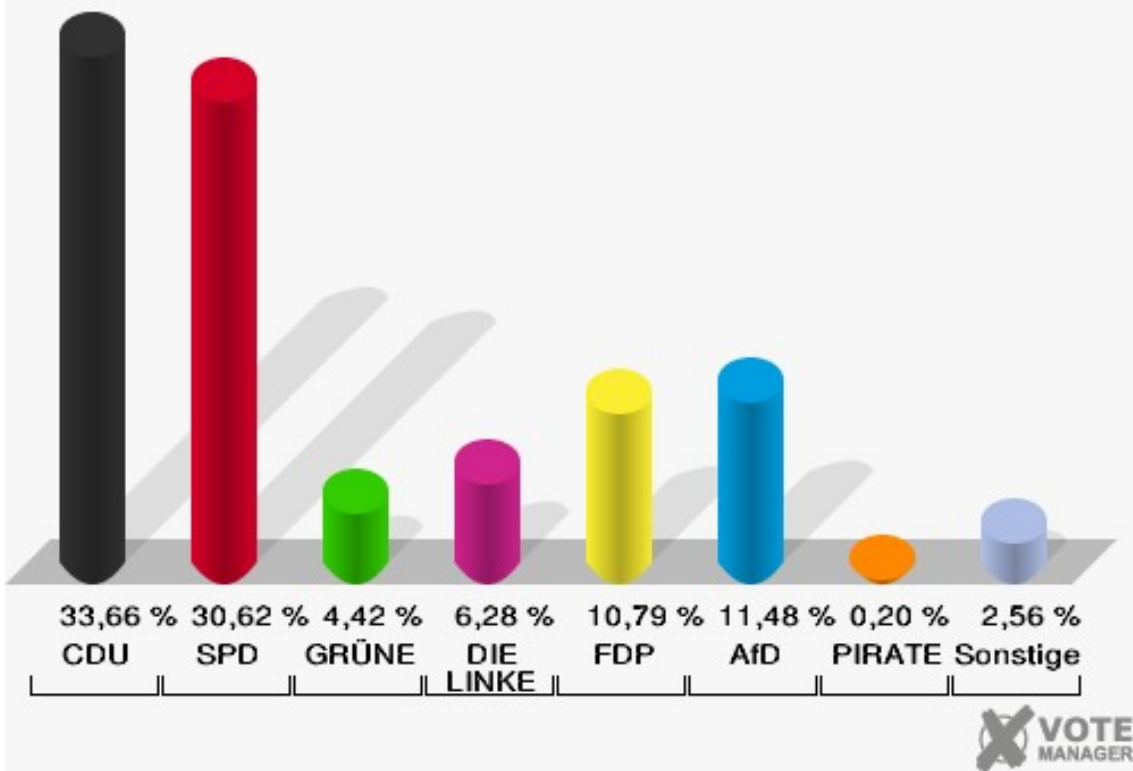
Stadt Frechen

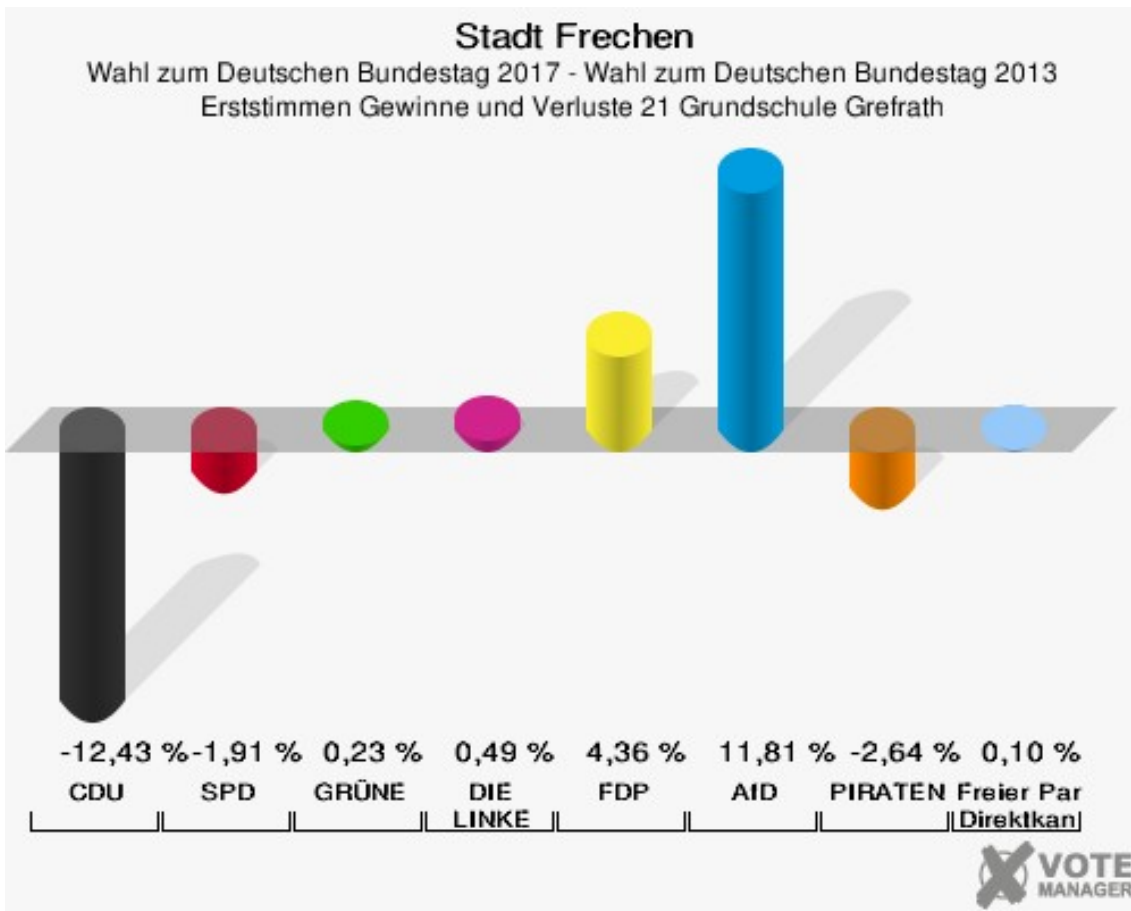
Wahl zum Deutschen Bundestag 24.09.2017
Erststimmen 21 Grundschule Grefrath



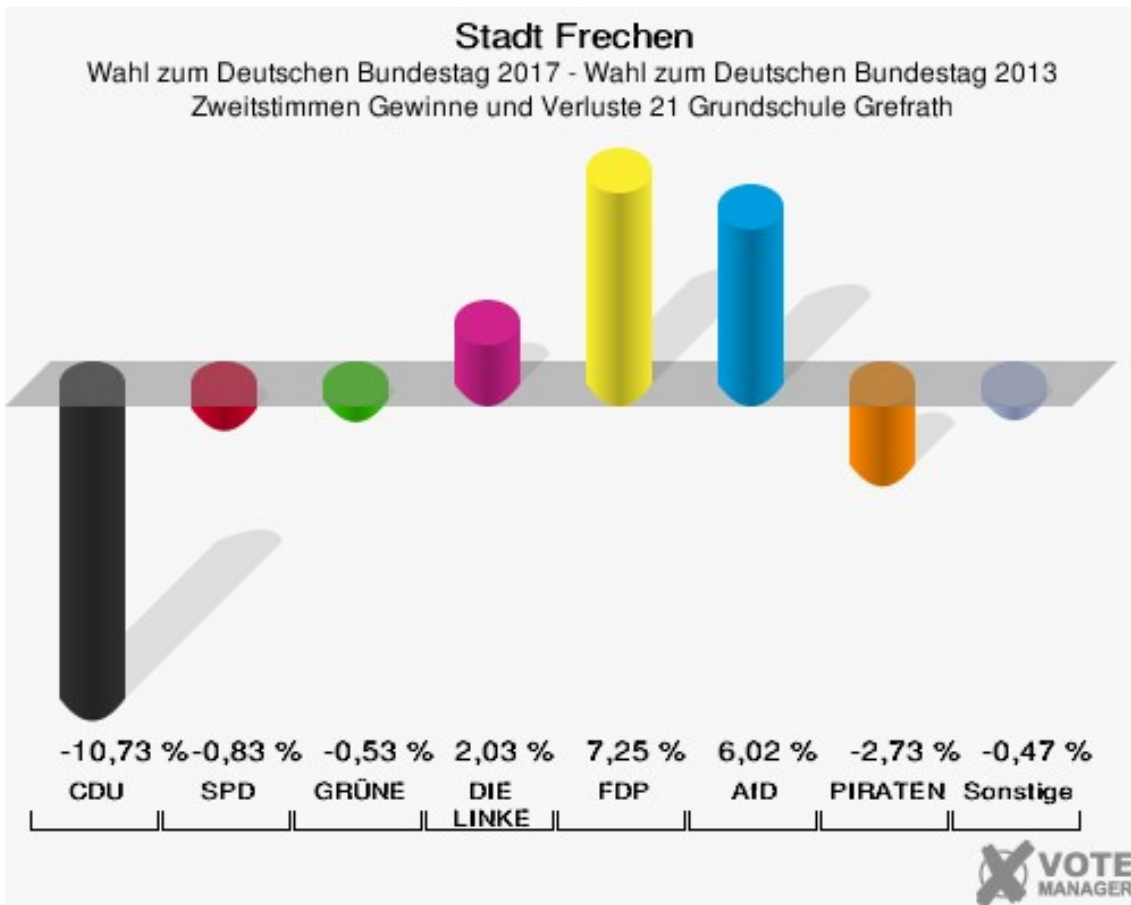
Stadt Frechen

Wahl zum Deutschen Bundestag 24.09.2017
Zweitstimmen 21 Grundschule Grefrath





Die Vergleichszahlen wurden auf die aktuelle Wahlbezietsgliederung umgerechnet.



Die Vergleichszahlen wurden auf die aktuelle Wahlbezietsgliederung umgerechnet.

Stadt Frechen
Wahl zum Deutschen Bundestag 24.09.2017
Erststimmen Gewinne und Verluste 21 Grundschule Grefrath

	Wahl zum Deutschen Bundestag 24.09.2017	Wahl zum Deutschen Bundestag 22.09.2013 *	
		Ergebnis	Gewinne und Verluste
Wahlberechtigte	1.845	1.865	-20
Wähler	1.027	1.010	+17
	55,66 %	54,16 %	+1,51 %
gültige Stimmen	1.016	969	+47
	98,93 %	95,94 %	+2,99 %
CDU	377	480	-103
	37,11 %	49,54 %	-12,43 %
SPD	357	359	-2
	35,14 %	37,05 %	-1,91 %
GRÜNE	38	34	+4
	3,74 %	3,51 %	+0,23 %
DIE LINKE	49	42	+7
	4,82 %	4,33 %	+0,49 %
FDP	60	15	+45
	5,91 %	1,55 %	+4,36 %
AfD	120	0	+120
	11,81 %	0,00 %	+11,81 %
PIRATEN	14	39	-25
	1,38 %	4,02 %	-2,64 %
NPD	0	0	+0
	0,00 %	0,00 %	+0,00 %
Die PARTEI	0	0	+0
	0,00 %	0,00 %	+0,00 %
FREIE WÄHLER	0	0	+0
	0,00 %	0,00 %	+0,00 %
Volksabstimmung	0	0	+0
	0,00 %	0,00 %	+0,00 %
ÖDP	0	0	+0
	0,00 %	0,00 %	+0,00 %
MLPD	0	0	+0
	0,00 %	0,00 %	+0,00 %
SGP	0	0	+0
	0,00 %	0,00 %	+0,00 %
Allianz Deutscher Demokraten	0	0	+0
	0,00 %	0,00 %	+0,00 %

BGE	0	0	+0
	0,00 %	0,00 %	+0,00 %
DiB	0	0	+0
	0,00 %	0,00 %	+0,00 %
DKP	0	0	+0
	0,00 %	0,00 %	+0,00 %
DM	0	0	+0
	0,00 %	0,00 %	+0,00 %
Die Humanisten	0	0	+0
	0,00 %	0,00 %	+0,00 %
Gesundheitsforschung	0	0	+0
	0,00 %	0,00 %	+0,00 %
Tierschutzpartei	0	0	+0
	0,00 %	0,00 %	+0,00 %
V-Partei ³	0	0	+0
	0,00 %	0,00 %	+0,00 %
Freier Parteiloser Direktkandidat	1	0	+1
	0,10 %	0,00 %	+0,10 %
Sonstige	0	0	+0
	0,00 %	0,00 %	+0,00 %

* Die Vergleichszahlen wurden auf die aktuelle Wahlgebietsgliederung umgerechnet.

Wahl zum Deutschen Bundestag 22.09.2013: Sonstige = REP, Bündnis 21/RRP, BÜSO, PSG, BIG, pro Deutschland, DIE RECHTE, Partei der Nichtwähler, PARTEI DER VERNUNFT

Stadt Frechen
Wahl zum Deutschen Bundestag 24.09.2017
Zweitstimmen Gewinne und Verluste 21 Grundschule Grefrath

	Wahl zum Deutschen Bundestag 24.09.2017	Wahl zum Deutschen Bundestag 22.09.2013 *	
		Ergebnis	Gewinne und Verluste
Wahlberechtigte	1.845	1.865	-20
Wähler	1.027	1.010	+17
	55,66 %	54,16 %	+1,51 %
gültige Stimmen	1.019	989	+30
	99,22 %	97,92 %	+1,30 %
CDU	343	439	-96
	33,66 %	44,39 %	-10,73 %
SPD	312	311	+1
	30,62 %	31,45 %	-0,83 %
GRÜNE	45	49	-4
	4,42 %	4,95 %	-0,53 %
DIE LINKE	64	42	+22
	6,28 %	4,25 %	+2,03 %
FDP	110	35	+75
	10,79 %	3,54 %	+7,25 %
AfD	117	54	+63
	11,48 %	5,46 %	+6,02 %
PIRATEN	2	29	-27
	0,20 %	2,93 %	-2,73 %
NPD	2	11	-9
	0,20 %	1,11 %	-0,91 %
Die PARTEI	9	5	+4
	0,88 %	0,51 %	+0,37 %
FREIE WÄHLER	3	1	+2
	0,29 %	0,10 %	+0,19 %
Volksabstimmung	1	1	+0
	0,10 %	0,10 %	+0,00 %
ÖDP	0	0	+0
	0,00 %	0,00 %	+0,00 %
MLPD	0	1	-1
	0,00 %	0,10 %	-0,10 %
SGP	0	0	+0
	0,00 %	0,00 %	+0,00 %
Allianz Deutscher Demokraten	1	0	+1
	0,10 %	0,00 %	+0,10 %
BGE	0	0	+0

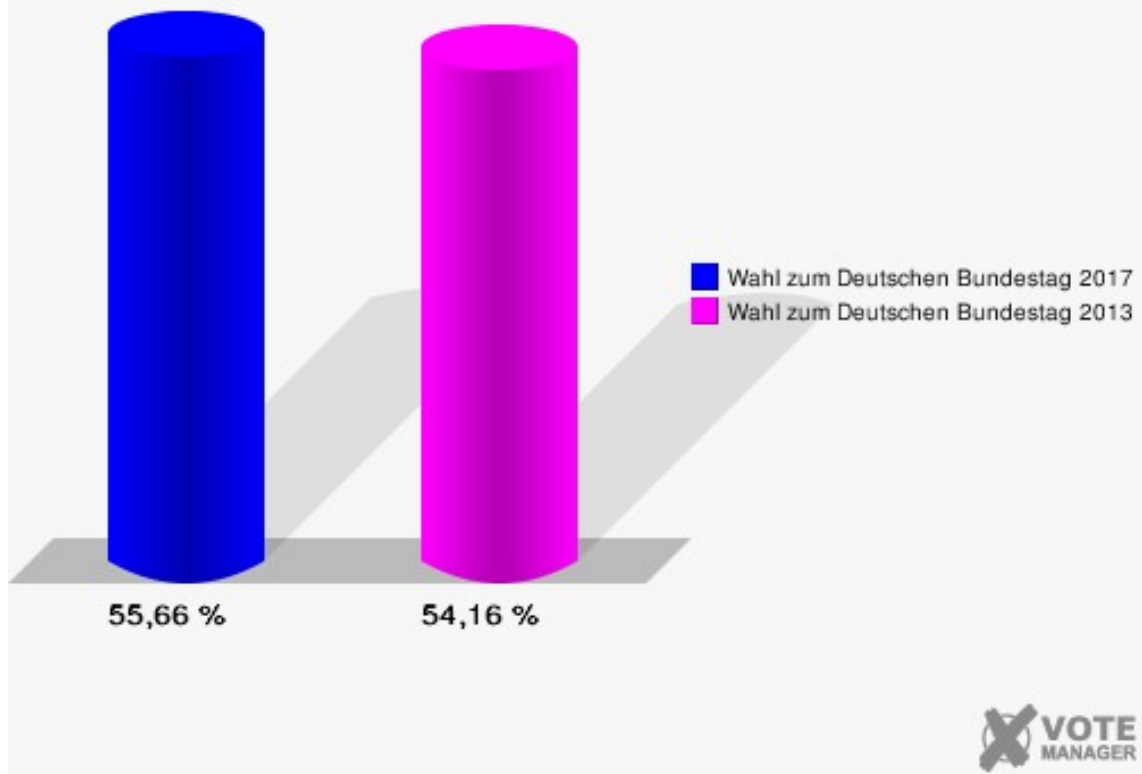
	0,00 %	0,00 %	+0,00 %
DiB	1	0	+1
	0,10 %	0,00 %	+0,10 %
DKP	0	0	+0
	0,00 %	0,00 %	+0,00 %
DM	0	0	+0
	0,00 %	0,00 %	+0,00 %
Die Humanisten	1	0	+1
	0,10 %	0,00 %	+0,10 %
Gesundheitsforschung	0	0	+0
	0,00 %	0,00 %	+0,00 %
Tierschutzpartei	8	0	+8
	0,79 %	0,00 %	+0,79 %
V-Partei ³	0	0	+0
	0,00 %	0,00 %	+0,00 %
Freier Parteiloser Direktkandidat	0	0	+0
	0,00 %	0,00 %	+0,00 %
Sonstige	0	11	-11
	0,00 %	1,11 %	-1,11 %

* Die Vergleichszahlen wurden auf die aktuelle Wahlgebietsgliederung umgerechnet.

Wahl zum Deutschen Bundestag 22.09.2013: Sonstige = REP, Bündnis 21/RRP, BÜSO, PSG, BIG, pro Deutschland, DIE RECHTE, Partei der Nichtwähler, PARTEI DER VERNUNFT

Stadt Frechen

Wahl zum Deutschen Bundestag 24.09.2017
Wahlbeteiligung 21 Grundschule Grefrath

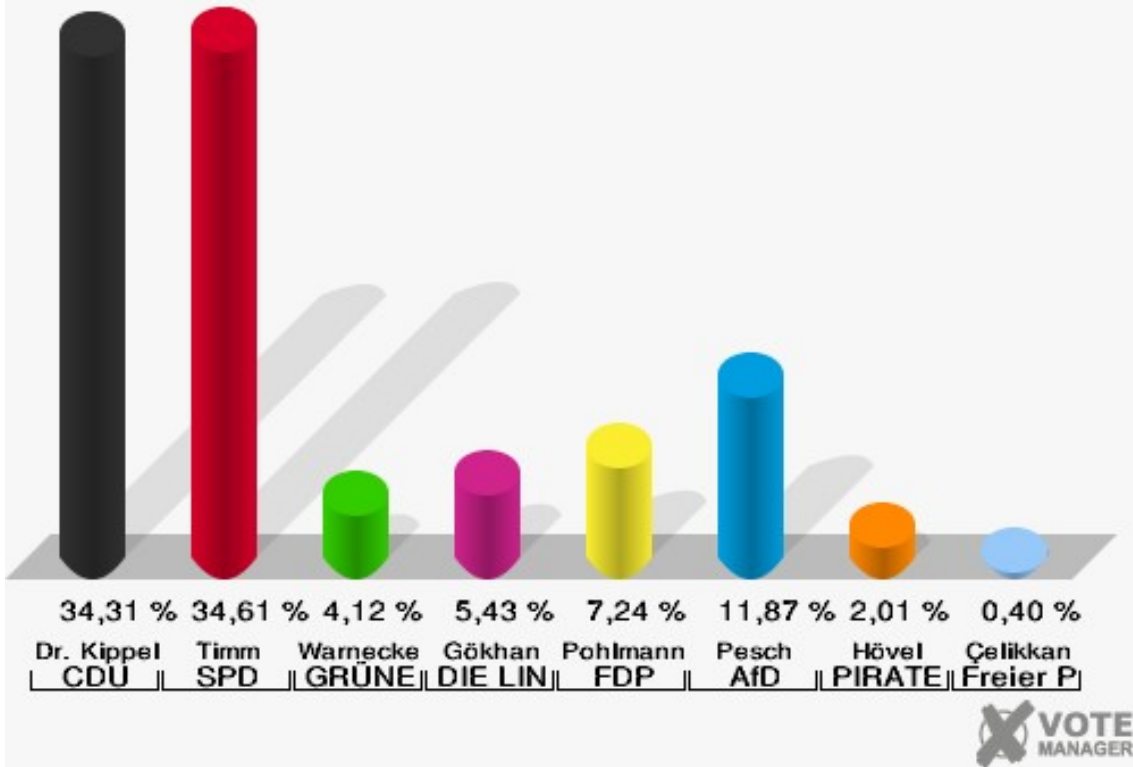


22 Nell-Breuning Berufskolleg

	Erststimmen		Zweitstimmen	
Wahlberechtigte	1.884		1.884	
Wähler	1.008	53,50 %	1.008	53,50 %
ungültige Stimmen	14	1,39 %	17	1,69 %
gültige Stimmen	994	98,61 %	991	98,31 %
Dr. Kippels, CDU	341	34,31 %	302	30,47 %
Timm, SPD	344	34,61 %	304	30,68 %
Warnecke, GRÜNE	41	4,12 %	40	4,04 %
Gökhan, DIE LINKE	54	5,43 %	69	6,96 %
Pohlmann, FDP	72	7,24 %	111	11,20 %
Pesch, AfD	118	11,87 %	124	12,51 %
Hövel, PIRATEN	20	2,01 %	10	1,01 %
NPD	---	---	2	0,20 %
Die PARTEI	---	---	8	0,81 %
FREIE WÄHLER	---	---	5	0,50 %
Volksabstimmung	---	---	1	0,10 %
ÖDP	---	---	0	0,00 %
MLPD	---	---	0	0,00 %
SGP	---	---	0	0,00 %
Allianz Deutscher Demokraten	---	---	4	0,40 %
BGE	---	---	1	0,10 %
DiB	---	---	0	0,00 %
DKP	---	---	0	0,00 %
DM	---	---	1	0,10 %
Die Humanisten	---	---	1	0,10 %
Gesundheitsforschung	---	---	2	0,20 %
Tierschutzpartei	---	---	5	0,50 %
V-Partei ³	---	---	1	0,10 %
Çelikkan, Freier Parteiloser Direktkandidat	4	0,40 %	---	---

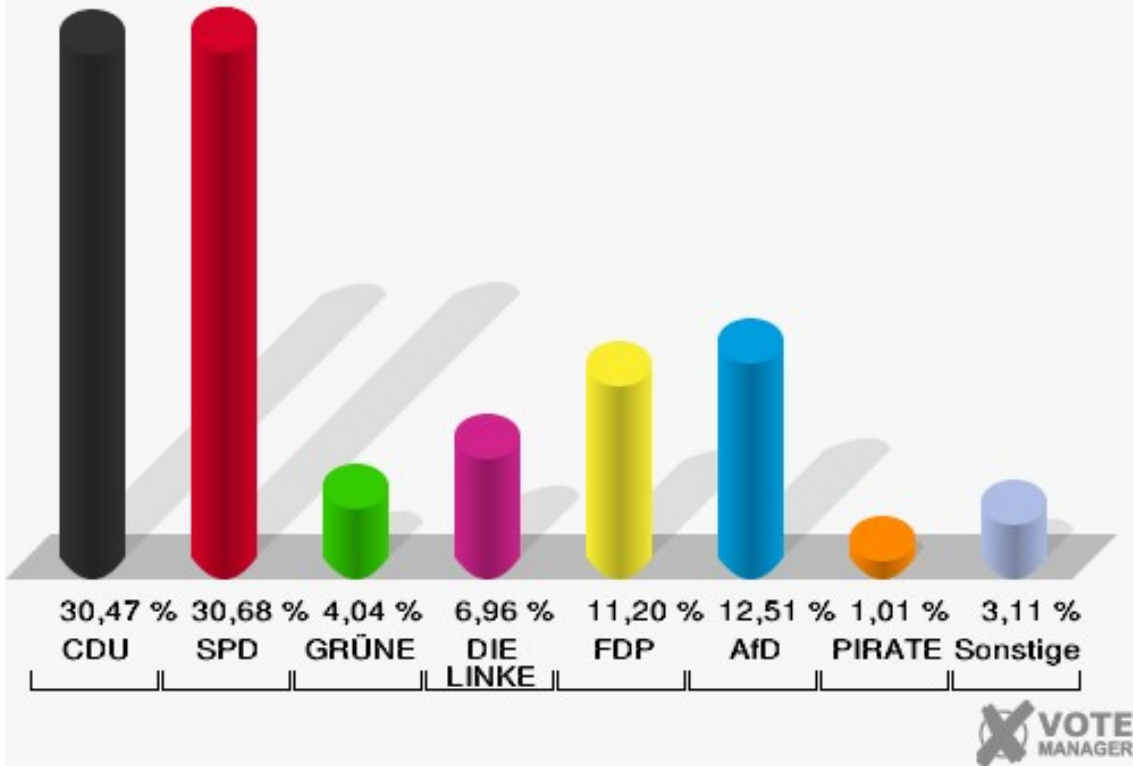
Stadt Frechen

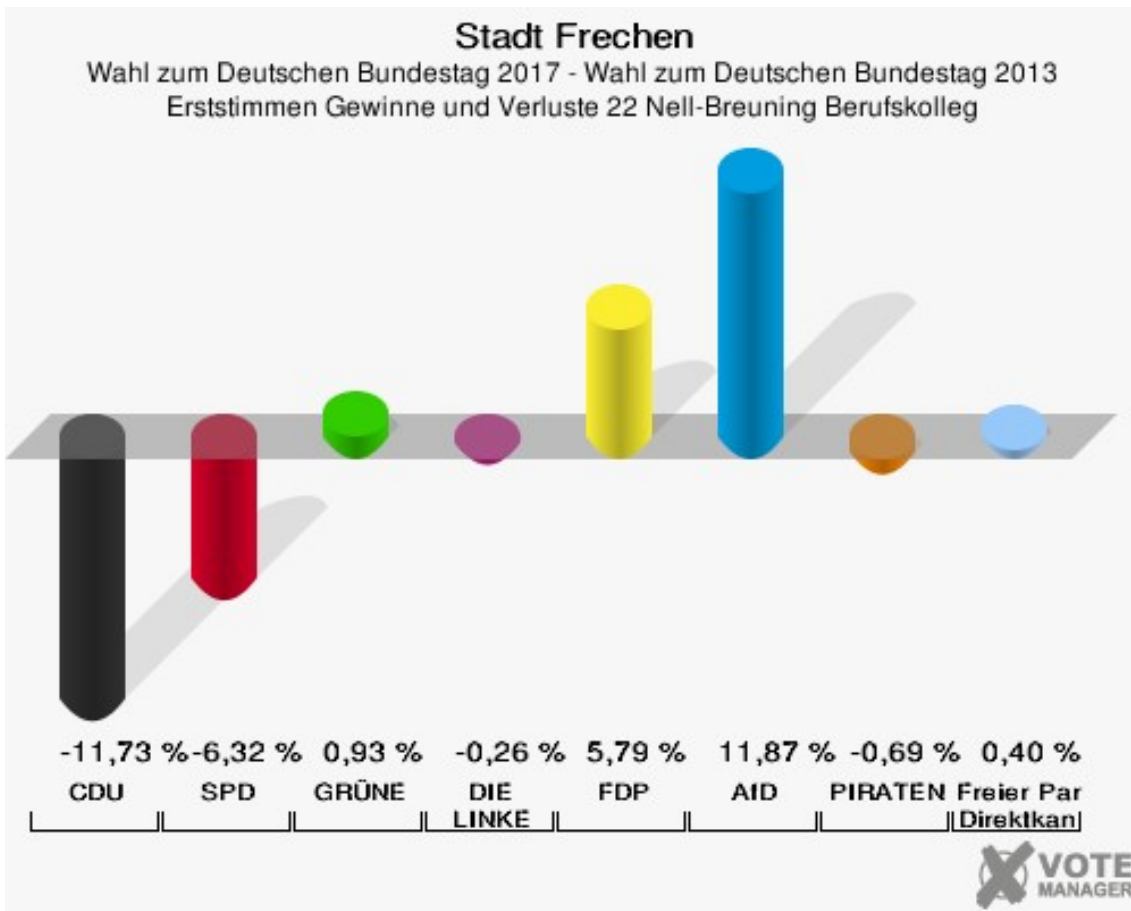
Wahl zum Deutschen Bundestag 24.09.2017
Erststimmen 22 Nell-Breuning Berufskolleg



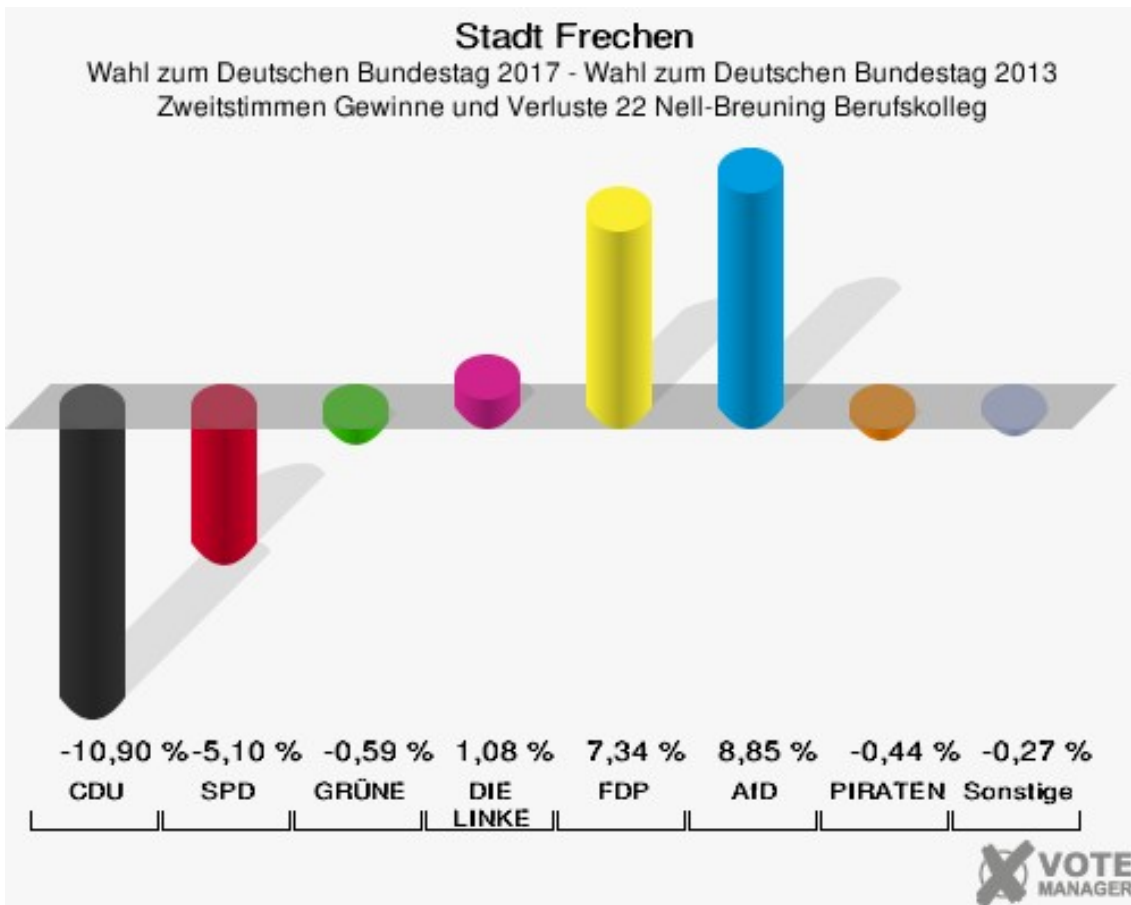
Stadt Frechen

Wahl zum Deutschen Bundestag 24.09.2017
Zweitstimmen 22 Nell-Breuning Berufskolleg





Die Vergleichszahlen wurden auf die aktuelle Wahlbezietsgliederung umgerechnet.



Die Vergleichszahlen wurden auf die aktuelle Wahlbezietsgliederung umgerechnet.

Stadt Frechen
Wahl zum Deutschen Bundestag 24.09.2017
Erststimmen Gewinne und Verluste 22 Nell-Breuning Berufskolleg

	Wahl zum Deutschen Bundestag 24.09.2017	Wahl zum Deutschen Bundestag 22.09.2013 *	
		Ergebnis	Gewinne und Verluste
Wahlberechtigte	1.884	1.885	-1
Wähler	1.008	1.089	-81
	53,50 %	57,77 %	-4,27 %
gültige Stimmen	994	1.036	-42
	98,61 %	95,13 %	+3,48 %
CDU	341	477	-136
	34,31 %	46,04 %	-11,73 %
SPD	344	424	-80
	34,61 %	40,93 %	-6,32 %
GRÜNE	41	33	+8
	4,12 %	3,19 %	+0,93 %
DIE LINKE	54	59	-5
	5,43 %	5,69 %	-0,26 %
FDP	72	15	+57
	7,24 %	1,45 %	+5,79 %
AfD	118	0	+118
	11,87 %	0,00 %	+11,87 %
PIRATEN	20	28	-8
	2,01 %	2,70 %	-0,69 %
NPD	0	0	+0
	0,00 %	0,00 %	+0,00 %
Die PARTEI	0	0	+0
	0,00 %	0,00 %	+0,00 %
FREIE WÄHLER	0	0	+0
	0,00 %	0,00 %	+0,00 %
Volksabstimmung	0	0	+0
	0,00 %	0,00 %	+0,00 %
ÖDP	0	0	+0
	0,00 %	0,00 %	+0,00 %
MLPD	0	0	+0
	0,00 %	0,00 %	+0,00 %
SGP	0	0	+0
	0,00 %	0,00 %	+0,00 %
Allianz Deutscher Demokraten	0	0	+0
	0,00 %	0,00 %	+0,00 %

BGE	0	0	+0
	0,00 %	0,00 %	+0,00 %
DiB	0	0	+0
	0,00 %	0,00 %	+0,00 %
DKP	0	0	+0
	0,00 %	0,00 %	+0,00 %
DM	0	0	+0
	0,00 %	0,00 %	+0,00 %
Die Humanisten	0	0	+0
	0,00 %	0,00 %	+0,00 %
Gesundheitsforschung	0	0	+0
	0,00 %	0,00 %	+0,00 %
Tierschutzpartei	0	0	+0
	0,00 %	0,00 %	+0,00 %
V-Partei ³	0	0	+0
	0,00 %	0,00 %	+0,00 %
Freier Parteiloser Direktkandidat	4	0	+4
	0,40 %	0,00 %	+0,40 %
Sonstige	0	0	+0
	0,00 %	0,00 %	+0,00 %

* Die Vergleichszahlen wurden auf die aktuelle Wahlgebietsgliederung umgerechnet.

Wahl zum Deutschen Bundestag 22.09.2013: Sonstige = REP, Bündnis 21/RRP, BÜSO, PSG, BIG, pro Deutschland, DIE RECHTE, Partei der Nichtwähler, PARTEI DER VERNUNFT

Stadt Frechen
Wahl zum Deutschen Bundestag 24.09.2017
Zweitstimmen Gewinne und Verluste 22 Nell-Breuning Berufskolleg

	Wahl zum Deutschen Bundestag 24.09.2017	Wahl zum Deutschen Bundestag 22.09.2013 *	
		Ergebnis	Gewinne und Verluste
Wahlberechtigte	1.884	1.885	-1
Wähler	1.008	1.089	-81
	53,50 %	57,77 %	-4,27 %
gültige Stimmen	991	1.037	-46
	98,31 %	95,22 %	+3,09 %
CDU	302	429	-127
	30,47 %	41,37 %	-10,90 %
SPD	304	371	-67
	30,68 %	35,78 %	-5,10 %
GRÜNE	40	48	-8
	4,04 %	4,63 %	-0,59 %
DIE LINKE	69	61	+8
	6,96 %	5,88 %	+1,08 %
FDP	111	40	+71
	11,20 %	3,86 %	+7,34 %
AfD	124	38	+86
	12,51 %	3,66 %	+8,85 %
PIRATEN	10	15	-5
	1,01 %	1,45 %	-0,44 %
NPD	2	13	-11
	0,20 %	1,25 %	-1,05 %
Die PARTEI	8	3	+5
	0,81 %	0,29 %	+0,52 %
FREIE WÄHLER	5	3	+2
	0,50 %	0,29 %	+0,21 %
Volksabstimmung	1	0	+1
	0,10 %	0,00 %	+0,10 %
ÖDP	0	0	+0
	0,00 %	0,00 %	+0,00 %
MLPD	0	1	-1
	0,00 %	0,10 %	-0,10 %
SGP	0	0	+0
	0,00 %	0,00 %	+0,00 %
Allianz Deutscher Demokraten	4	0	+4
	0,40 %	0,00 %	+0,40 %
BGE	1	0	+1

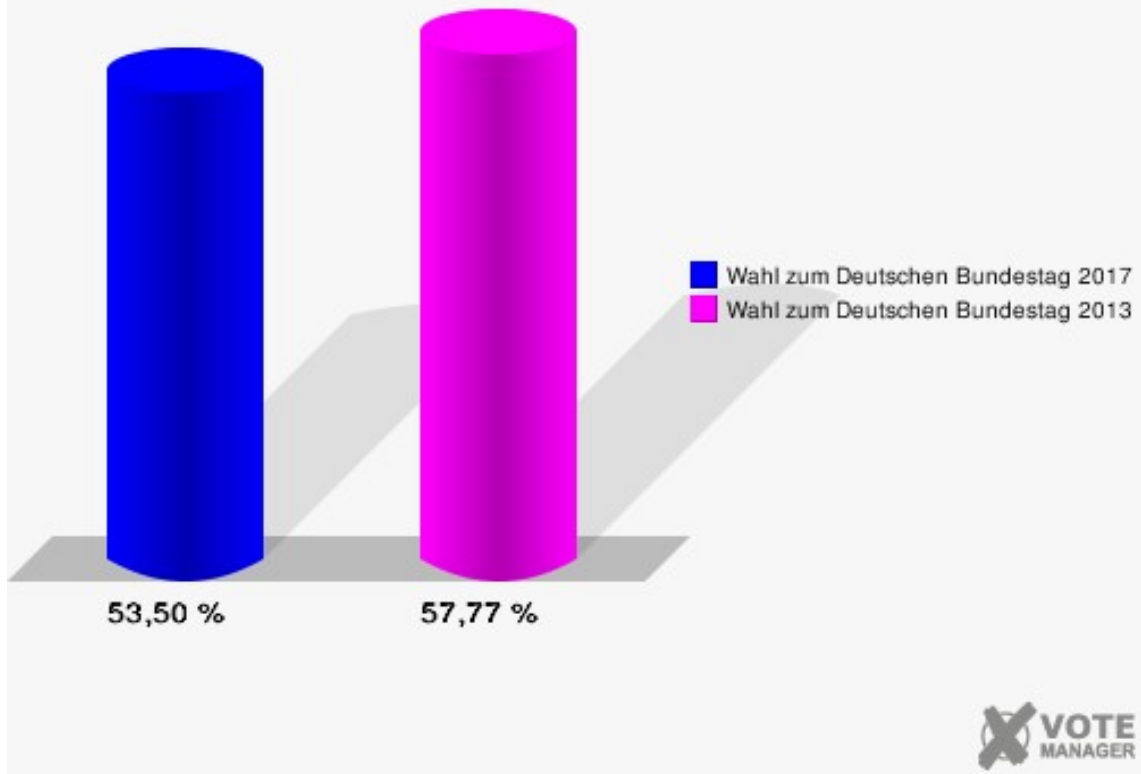
	0,10 %	0,00 %	+0,10 %
DiB	0	0	+0
	0,00 %	0,00 %	+0,00 %
DKP	0	0	+0
	0,00 %	0,00 %	+0,00 %
DM	1	0	+1
	0,10 %	0,00 %	+0,10 %
Die Humanisten	1	0	+1
	0,10 %	0,00 %	+0,10 %
Gesundheitsforschung	2	0	+2
	0,20 %	0,00 %	+0,20 %
Tierschutzpartei	5	0	+5
	0,50 %	0,00 %	+0,50 %
V-Partei ³	1	0	+1
	0,10 %	0,00 %	+0,10 %
Freier Parteiloser Direktkandidat	0	0	+0
	0,00 %	0,00 %	+0,00 %
Sonstige	0	15	-15
	0,00 %	1,45 %	-1,45 %

* Die Vergleichszahlen wurden auf die aktuelle Wahlgebietsgliederung umgerechnet.

Wahl zum Deutschen Bundestag 22.09.2013: Sonstige = REP, Bündnis 21/RRP, BÜSO, PSG, BIG, pro Deutschland, DIE RECHTE, Partei der Nichtwähler, PARTEI DER VERNUNFT

Stadt Frechen

Wahl zum Deutschen Bundestag 24.09.2017
Wahlbeteiligung 22 Nell-Breuning Berufskolleg

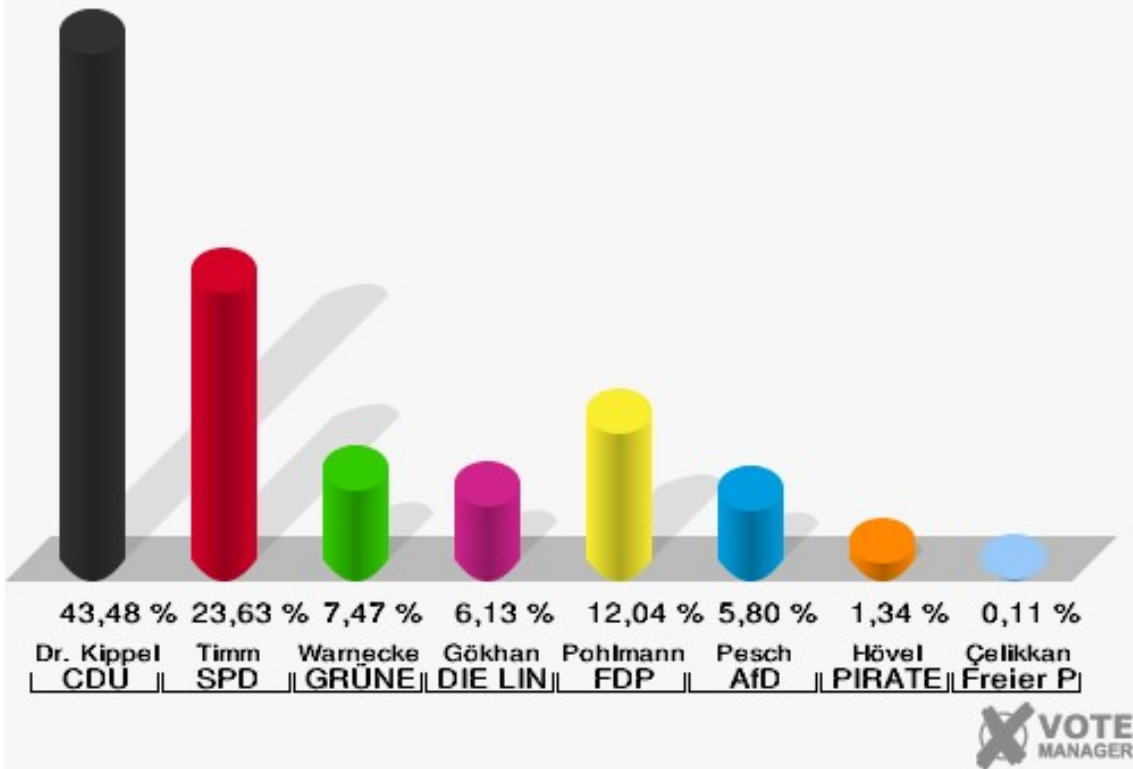


23 Altenzentrum St. Augustinus

	Erststimmen		Zweitstimmen	
Wahlberechtigte	1.624		1.624	
Wähler	907	55,85 %	907	55,85 %
ungültige Stimmen	10	1,10 %	6	0,66 %
gültige Stimmen	897	98,90 %	901	99,34 %
Dr. Kippels, CDU	390	43,48 %	328	36,40 %
Timm, SPD	212	23,63 %	187	20,75 %
Warnecke, GRÜNE	67	7,47 %	67	7,44 %
Gökhan, DIE LINKE	55	6,13 %	71	7,88 %
Pohlmann, FDP	108	12,04 %	159	17,65 %
Pesch, AfD	52	5,80 %	59	6,55 %
Hövel, PIRATEN	12	1,34 %	3	0,33 %
NPD	---	---	4	0,44 %
Die PARTEI	---	---	10	1,11 %
FREIE WÄHLER	---	---	0	0,00 %
Volksabstimmung	---	---	0	0,00 %
ÖDP	---	---	1	0,11 %
MLPD	---	---	0	0,00 %
SGP	---	---	0	0,00 %
Allianz Deutscher Demokraten	---	---	1	0,11 %
BGE	---	---	1	0,11 %
DiB	---	---	1	0,11 %
DKP	---	---	0	0,00 %
DM	---	---	0	0,00 %
Die Humanisten	---	---	1	0,11 %
Gesundheitsforschung	---	---	1	0,11 %
Tierschutzpartei	---	---	6	0,67 %
V-Partei ³	---	---	1	0,11 %
Çelikkan, Freier Parteiloser Direktkandidat	1	0,11 %	---	---

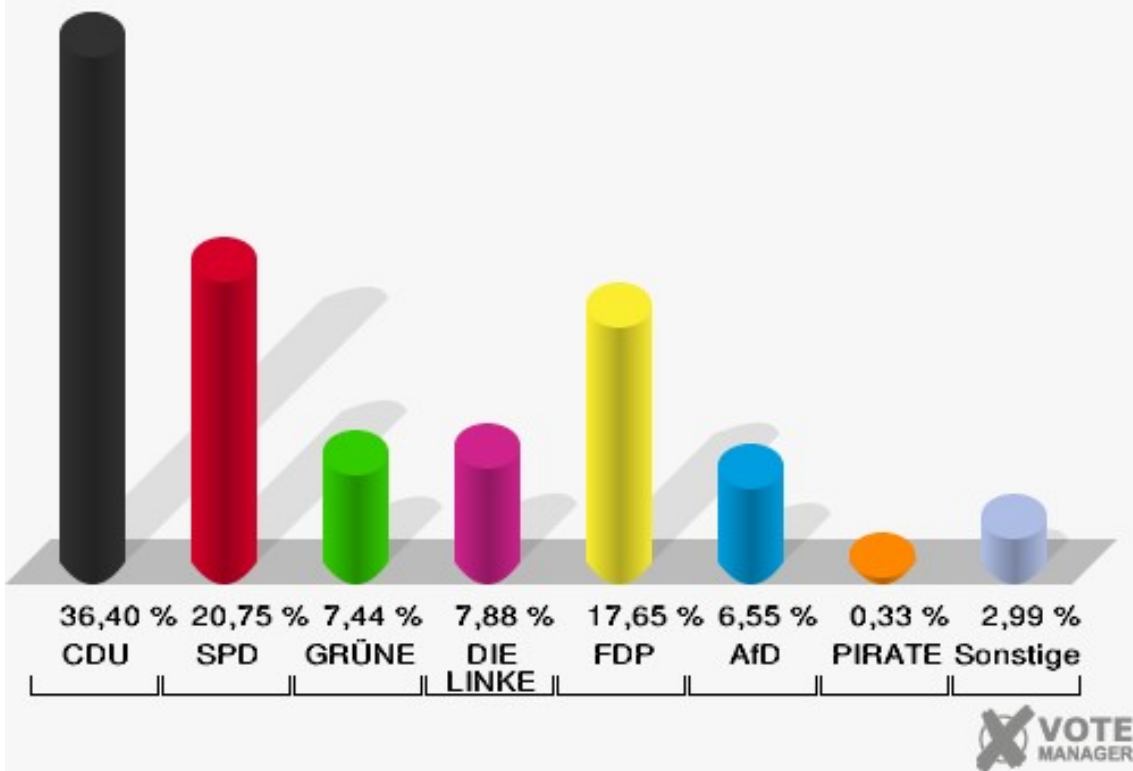
Stadt Frechen

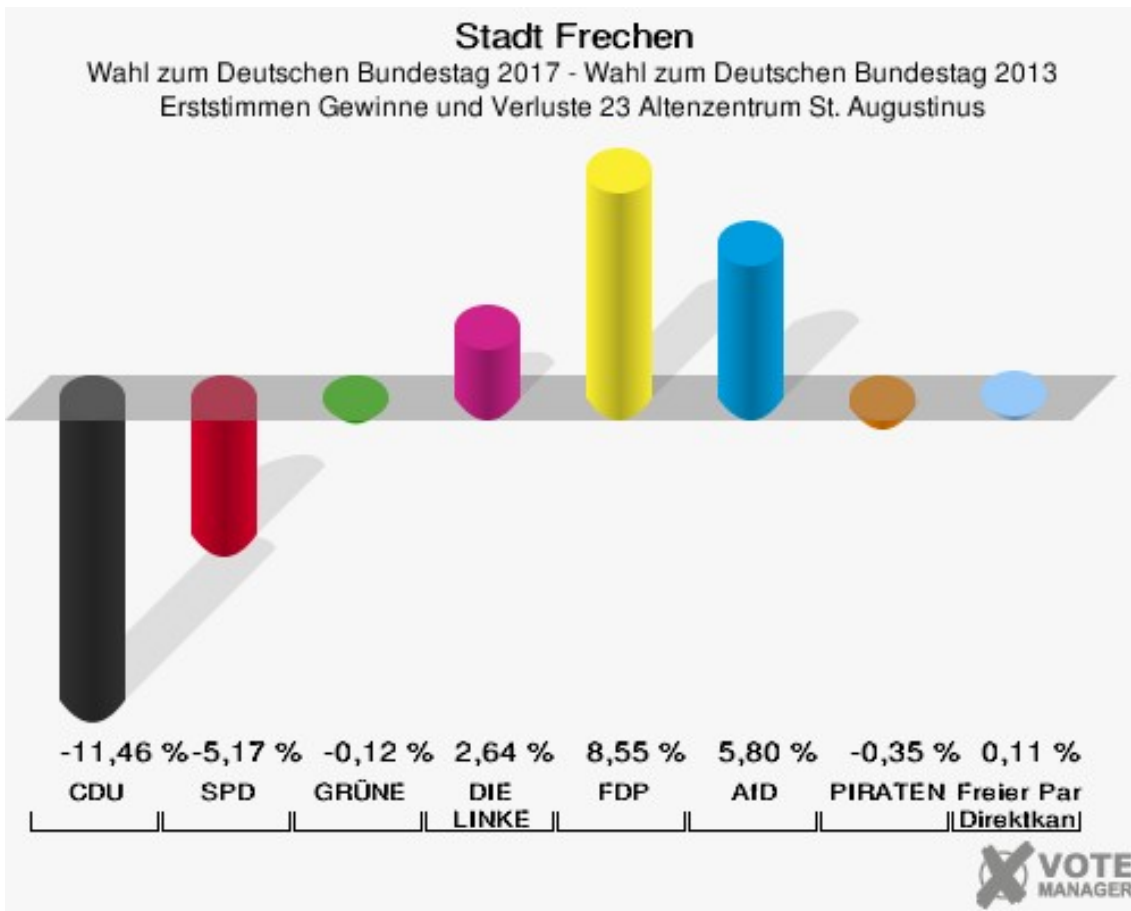
Wahl zum Deutschen Bundestag 24.09.2017
Erststimmen 23 Altenzentrum St. Augustinus



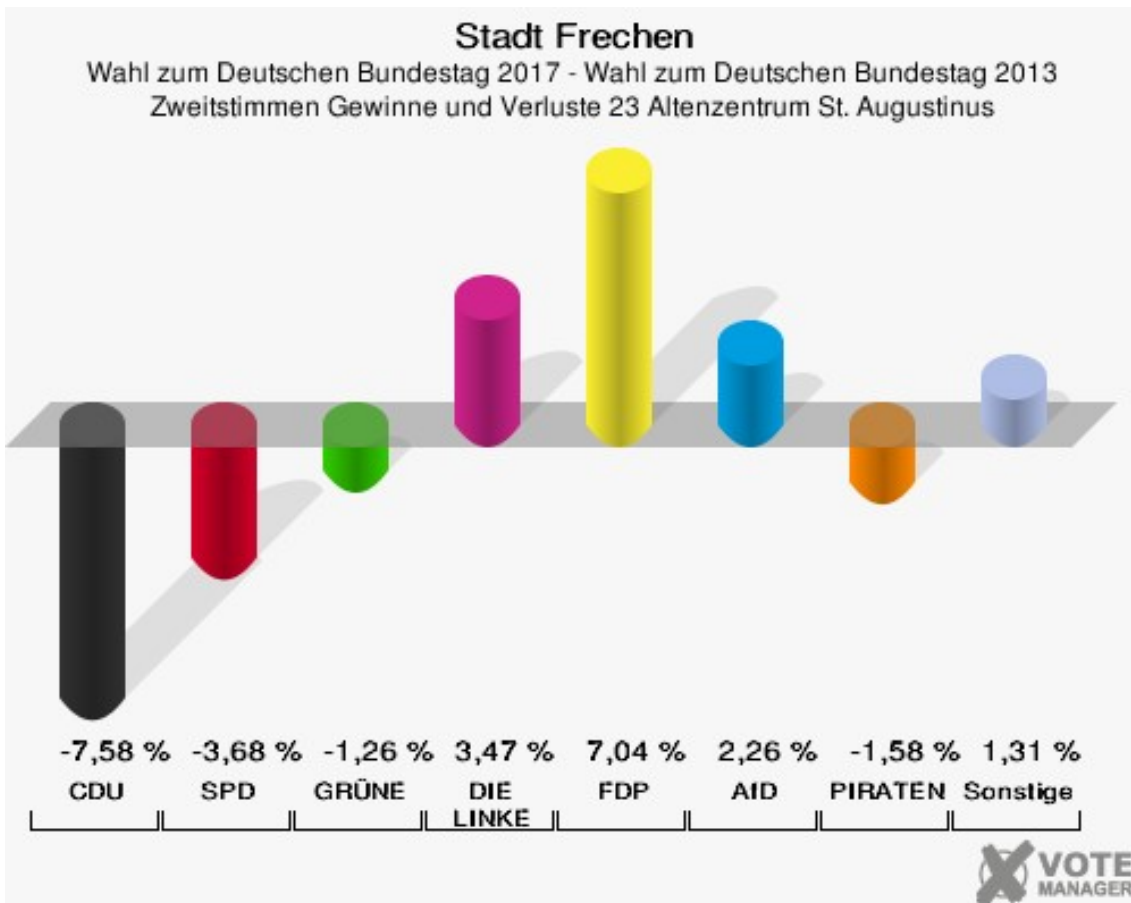
Stadt Frechen

Wahl zum Deutschen Bundestag 24.09.2017
Zweitstimmen 23 Altenzentrum St. Augustinus





Die Vergleichszahlen wurden auf die aktuelle Wahlbezirgsgliederung umgerechnet.



Die Vergleichszahlen wurden auf die aktuelle Wahlbezirgsgliederung umgerechnet.

Stadt Frechen
Wahl zum Deutschen Bundestag 24.09.2017
Erststimmen Gewinne und Verluste 23 Altenzentrum St. Augustinus

	Wahl zum Deutschen Bundestag 24.09.2017	Wahl zum Deutschen Bundestag 22.09.2013 *	
		Ergebnis	Gewinne und Verluste
Wahlberechtigte	1.624	1.479	+145
Wähler	907	853	+54
	55,85 %	57,67 %	-1,82 %
gültige Stimmen	897	830	+67
	98,90 %	97,30 %	+1,59 %
CDU	390	456	-66
	43,48 %	54,94 %	-11,46 %
SPD	212	239	-27
	23,63 %	28,80 %	-5,17 %
GRÜNE	67	63	+4
	7,47 %	7,59 %	-0,12 %
DIE LINKE	55	29	+26
	6,13 %	3,49 %	+2,64 %
FDP	108	29	+79
	12,04 %	3,49 %	+8,55 %
AfD	52	0	+52
	5,80 %	0,00 %	+5,80 %
PIRATEN	12	14	-2
	1,34 %	1,69 %	-0,35 %
NPD	0	0	+0
	0,00 %	0,00 %	+0,00 %
Die PARTEI	0	0	+0
	0,00 %	0,00 %	+0,00 %
FREIE WÄHLER	0	0	+0
	0,00 %	0,00 %	+0,00 %
Volksabstimmung	0	0	+0
	0,00 %	0,00 %	+0,00 %
ÖDP	0	0	+0
	0,00 %	0,00 %	+0,00 %
MLPD	0	0	+0
	0,00 %	0,00 %	+0,00 %
SGP	0	0	+0
	0,00 %	0,00 %	+0,00 %
Allianz Deutscher Demokraten	0	0	+0
	0,00 %	0,00 %	+0,00 %

BGE	0	0	+0
	0,00 %	0,00 %	+0,00 %
DiB	0	0	+0
	0,00 %	0,00 %	+0,00 %
DKP	0	0	+0
	0,00 %	0,00 %	+0,00 %
DM	0	0	+0
	0,00 %	0,00 %	+0,00 %
Die Humanisten	0	0	+0
	0,00 %	0,00 %	+0,00 %
Gesundheitsforschung	0	0	+0
	0,00 %	0,00 %	+0,00 %
Tierschutzpartei	0	0	+0
	0,00 %	0,00 %	+0,00 %
V-Partei ³	0	0	+0
	0,00 %	0,00 %	+0,00 %
Freier Parteiloser Direktkandidat	1	0	+1
	0,11 %	0,00 %	+0,11 %
Sonstige	0	0	+0
	0,00 %	0,00 %	+0,00 %

* Die Vergleichszahlen wurden auf die aktuelle Wahlgebietsgliederung umgerechnet.

Wahl zum Deutschen Bundestag 22.09.2013: Sonstige = REP, Bündnis 21/RRP, BÜSO, PSG, BIG, pro Deutschland, DIE RECHTE, Partei der Nichtwähler, PARTEI DER VERNUNFT

Stadt Frechen
Wahl zum Deutschen Bundestag 24.09.2017
Zweitstimmen Gewinne und Verluste 23 Altenzentrum St. Augustinus

	Wahl zum Deutschen Bundestag 24.09.2017	Wahl zum Deutschen Bundestag 22.09.2013 *	
		Ergebnis	Gewinne und Verluste
Wahlberechtigte	1.624	1.479	+145
Wähler	907	853	+54
	55,85 %	57,67 %	-1,82 %
gültige Stimmen	901	839	+62
	99,34 %	98,36 %	+0,98 %
CDU	328	369	-41
	36,40 %	43,98 %	-7,58 %
SPD	187	205	-18
	20,75 %	24,43 %	-3,68 %
GRÜNE	67	73	-6
	7,44 %	8,70 %	-1,26 %
DIE LINKE	71	37	+34
	7,88 %	4,41 %	+3,47 %
FDP	159	89	+70
	17,65 %	10,61 %	+7,04 %
AfD	59	36	+23
	6,55 %	4,29 %	+2,26 %
PIRATEN	3	16	-13
	0,33 %	1,91 %	-1,58 %
NPD	4	3	+1
	0,44 %	0,36 %	+0,08 %
Die PARTEI	10	2	+8
	1,11 %	0,24 %	+0,87 %
FREIE WÄHLER	0	3	-3
	0,00 %	0,36 %	-0,36 %
Volksabstimmung	0	1	-1
	0,00 %	0,12 %	-0,12 %
ÖDP	1	2	-1
	0,11 %	0,24 %	-0,13 %
MLPD	0	0	+0
	0,00 %	0,00 %	+0,00 %
SGP	0	0	+0
	0,00 %	0,00 %	+0,00 %
Allianz Deutscher Demokraten	1	0	+1
	0,11 %	0,00 %	+0,11 %
BGE	1	0	+1

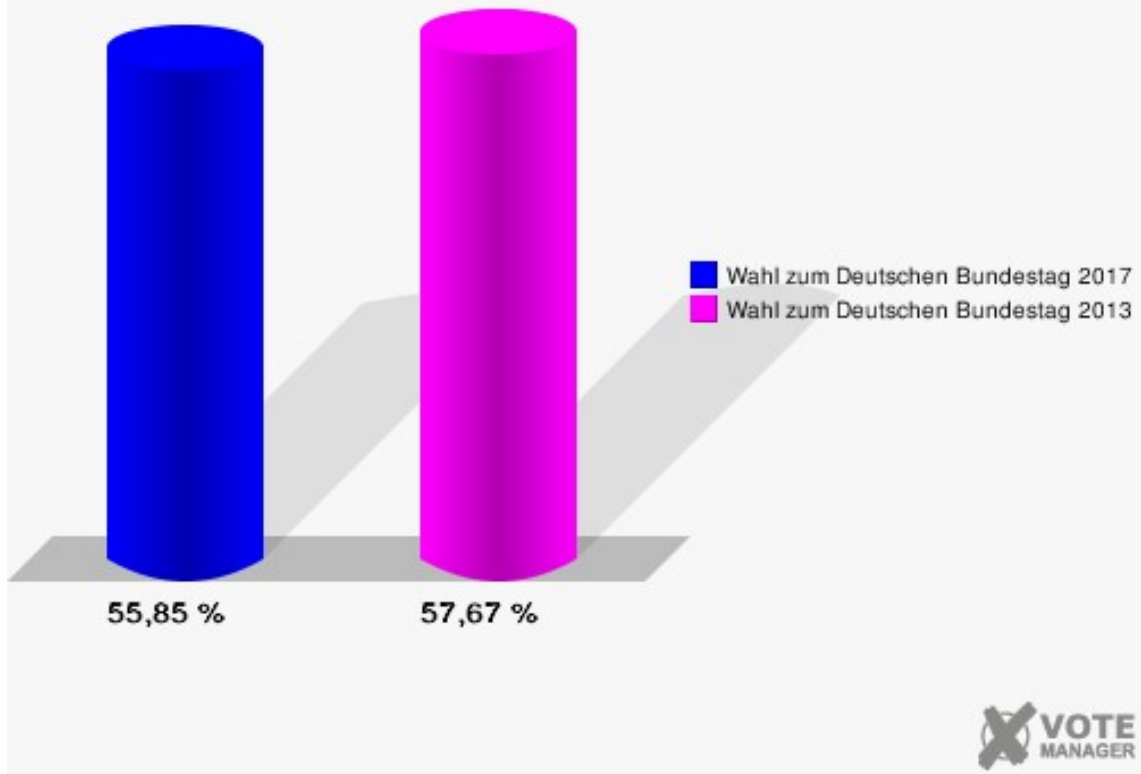
	0,11 %	0,00 %	+0,11 %
DiB	1	0	+1
	0,11 %	0,00 %	+0,11 %
DKP	0	0	+0
	0,00 %	0,00 %	+0,00 %
DM	0	0	+0
	0,00 %	0,00 %	+0,00 %
Die Humanisten	1	0	+1
	0,11 %	0,00 %	+0,11 %
Gesundheitsforschung	1	0	+1
	0,11 %	0,00 %	+0,11 %
Tierschutzpartei	6	0	+6
	0,67 %	0,00 %	+0,67 %
V-Partei ³	1	0	+1
	0,11 %	0,00 %	+0,11 %
Freier Parteiloser Direktkandidat	0	0	+0
	0,00 %	0,00 %	+0,00 %
Sonstige	0	3	-3
	0,00 %	0,36 %	-0,36 %

* Die Vergleichszahlen wurden auf die aktuelle Wahlgebietsgliederung umgerechnet.

Wahl zum Deutschen Bundestag 22.09.2013: Sonstige = REP, Bündnis 21/RRP, BÜSO, PSG, BIG, pro Deutschland, DIE RECHTE, Partei der Nichtwähler, PARTEI DER VERNUNFT

Stadt Frechen

Wahl zum Deutschen Bundestag 24.09.2017
Wahlbeteiligung 23 Altenzentrum St. Augustinus

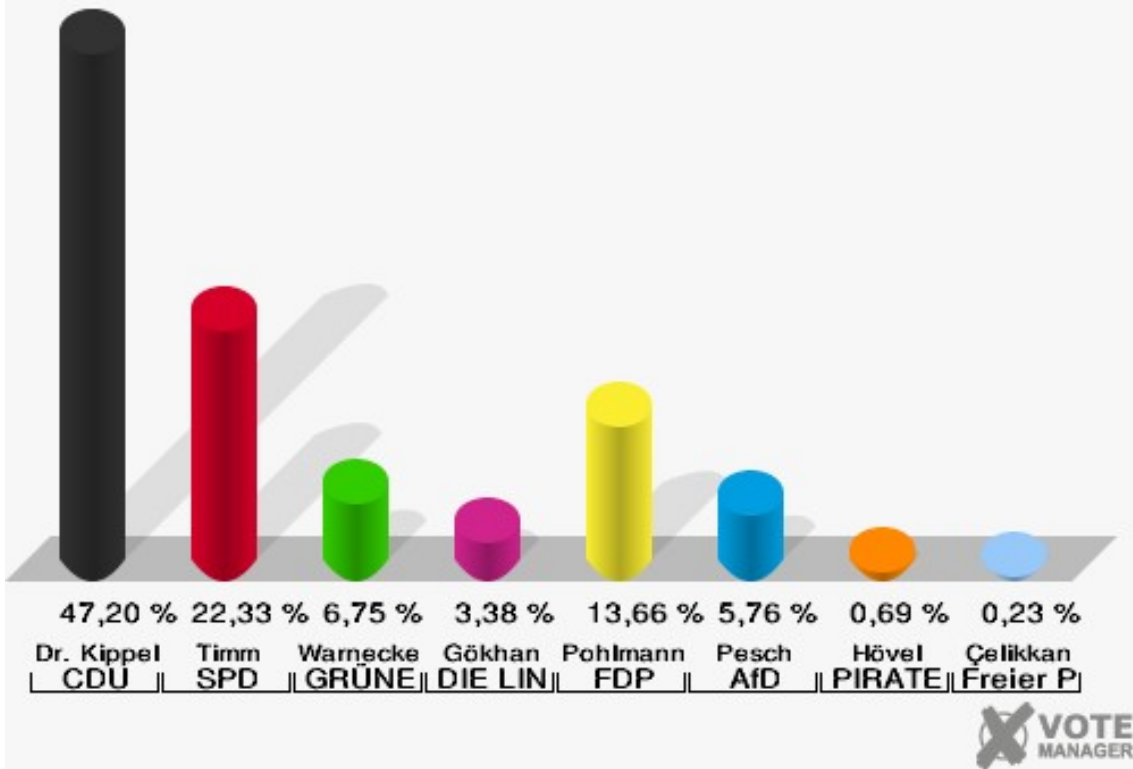


Briefwahl I (StBez. 1 + 2)

	Erststimmen		Zweitstimmen	
Wähler	1.314		1.314	
ungültige Stimmen	11	0,84 %	7	0,53 %
gültige Stimmen	1.303	99,16 %	1.307	99,47 %
Dr. Kippels, CDU	615	47,20 %	555	42,46 %
Timm, SPD	291	22,33 %	242	18,52 %
Warnecke, GRÜNE	88	6,75 %	94	7,19 %
Gökhan, DIE LINKE	44	3,38 %	49	3,75 %
Pohlmann, FDP	178	13,66 %	250	19,13 %
Pesch, AfD	75	5,76 %	88	6,73 %
Hövel, PIRATEN	9	0,69 %	3	0,23 %
NPD	---	---	1	0,08 %
Die PARTEI	---	---	6	0,46 %
FREIE WÄHLER	---	---	2	0,15 %
Volksabstimmung	---	---	1	0,08 %
ÖDP	---	---	0	0,00 %
MLPD	---	---	2	0,15 %
SGP	---	---	0	0,00 %
Allianz Deutscher Demokraten	---	---	0	0,00 %
BGE	---	---	1	0,08 %
DiB	---	---	2	0,15 %
DKP	---	---	0	0,00 %
DM	---	---	1	0,08 %
Die Humanisten	---	---	0	0,00 %
Gesundheitsforschung	---	---	2	0,15 %
Tierschutzpartei	---	---	7	0,54 %
V-Partei ³	---	---	1	0,08 %
Çelikkan, Freier Parteiloser Direkt- kandidat	3	0,23 %	---	---

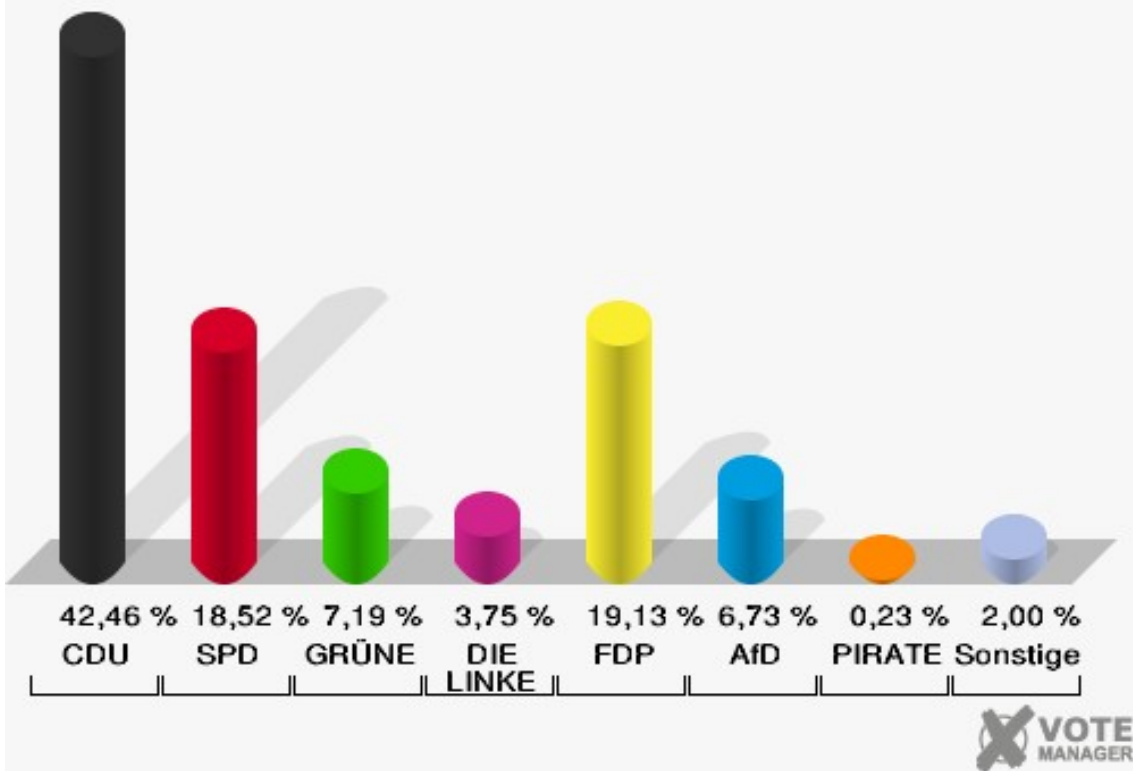
Stadt Frechen

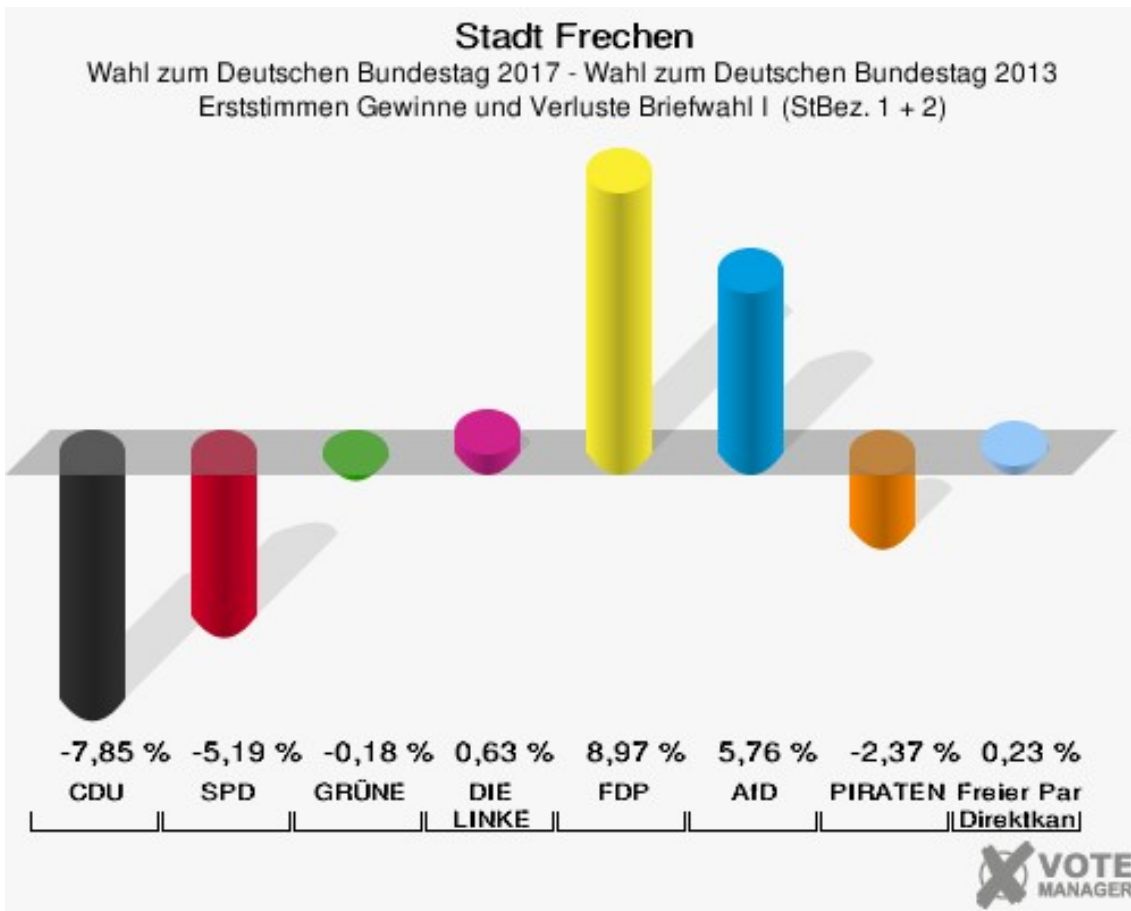
Wahl zum Deutschen Bundestag 24.09.2017
Erststimmen Briefwahl I (StBez. 1 + 2)



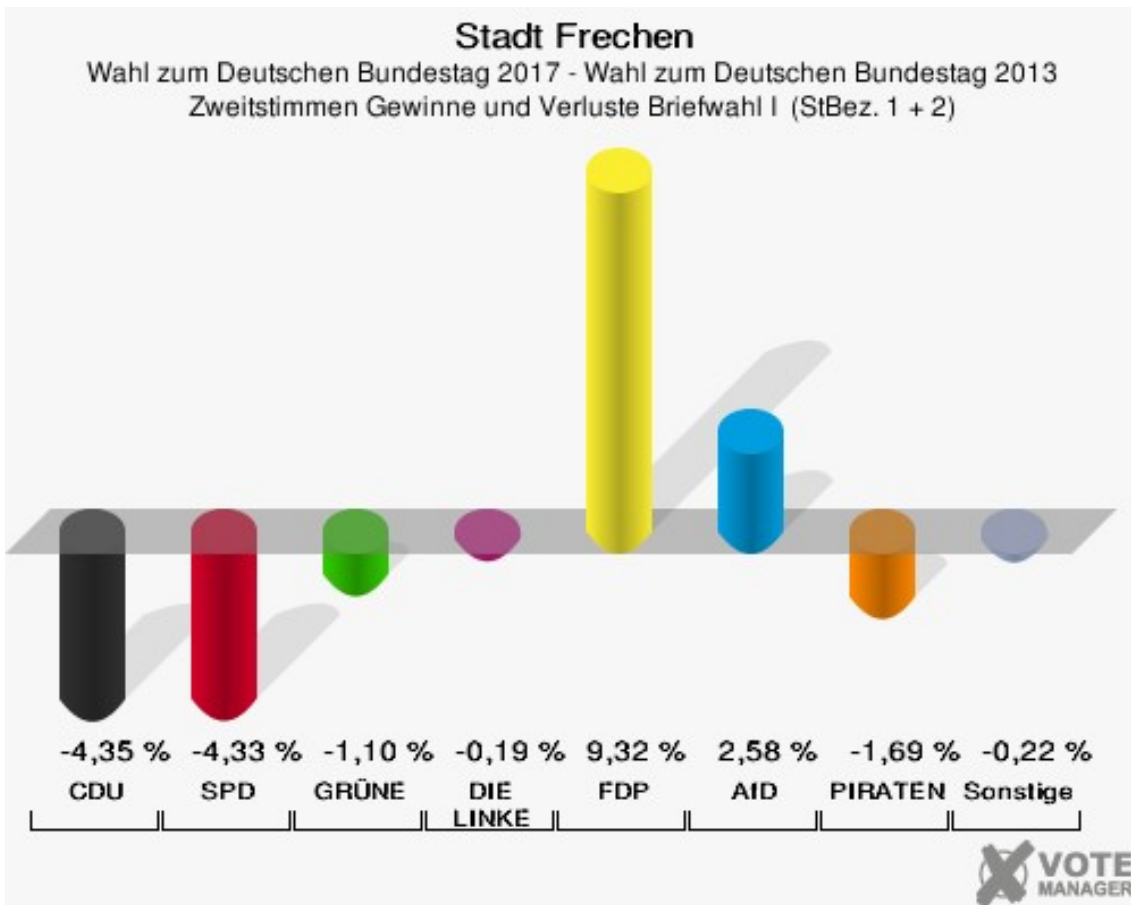
Stadt Frechen

Wahl zum Deutschen Bundestag 24.09.2017
Zweitstimmen Briefwahl I (StBez. 1 + 2)





Die Vergleichszahlen wurden auf die aktuelle Wahlbezirgsgliederung umgerechnet.



Die Vergleichszahlen wurden auf die aktuelle Wahlbezirgsgliederung umgerechnet.

Stadt Frechen
Wahl zum Deutschen Bundestag 24.09.2017
Erststimmen Gewinne und Verluste Briefwahl I (StBez. 1 + 2)

	Wahl zum Deutschen Bundestag 24.09.2017	Wahl zum Deutschen Bundestag 22.09.2013 *	
		Ergebnis	Gewinne und Verluste
Wahlberechtigte	0	0	+0
Wähler	1.314	1.002	+312
gültige Stimmen	1.303	981	+322
	99,16 %	97,90 %	+1,26 %
CDU	615	540	+75
	47,20 %	55,05 %	-7,85 %
SPD	291	270	+21
	22,33 %	27,52 %	-5,19 %
GRÜNE	88	68	+20
	6,75 %	6,93 %	-0,18 %
DIE LINKE	44	27	+17
	3,38 %	2,75 %	+0,63 %
FDP	178	46	+132
	13,66 %	4,69 %	+8,97 %
AfD	75	0	+75
	5,76 %	0,00 %	+5,76 %
PIRATEN	9	30	-21
	0,69 %	3,06 %	-2,37 %
NPD	0	0	+0
	0,00 %	0,00 %	+0,00 %
Die PARTEI	0	0	+0
	0,00 %	0,00 %	+0,00 %
FREIE WÄHLER	0	0	+0
	0,00 %	0,00 %	+0,00 %
Volksabstimmung	0	0	+0
	0,00 %	0,00 %	+0,00 %
ÖDP	0	0	+0
	0,00 %	0,00 %	+0,00 %
MLPD	0	0	+0
	0,00 %	0,00 %	+0,00 %
SGP	0	0	+0
	0,00 %	0,00 %	+0,00 %
Allianz Deutscher Demokraten	0	0	+0
	0,00 %	0,00 %	+0,00 %
BGE	0	0	+0

	0,00 %	0,00 %	+0,00 %
DiB	0	0	+0
	0,00 %	0,00 %	+0,00 %
DKP	0	0	+0
	0,00 %	0,00 %	+0,00 %
DM	0	0	+0
	0,00 %	0,00 %	+0,00 %
Die Humanisten	0	0	+0
	0,00 %	0,00 %	+0,00 %
Gesundheitsforschung	0	0	+0
	0,00 %	0,00 %	+0,00 %
Tierschutzpartei	0	0	+0
	0,00 %	0,00 %	+0,00 %
V-Partei ³	0	0	+0
	0,00 %	0,00 %	+0,00 %
Freier Parteiloser Direktkandidat	3	0	+3
	0,23 %	0,00 %	+0,23 %
Sonstige	0	0	+0
	0,00 %	0,00 %	+0,00 %

* Die Vergleichszahlen wurden auf die aktuelle Wahlgebietsgliederung umgerechnet.

Wahl zum Deutschen Bundestag 22.09.2013: Sonstige = REP, Bündnis 21/RRP, BÜSO, PSG, BIG, pro Deutschland, DIE RECHTE, Partei der Nichtwähler, PARTEI DER VERNUNFT

Stadt Frechen
Wahl zum Deutschen Bundestag 24.09.2017
Zweitstimmen Gewinne und Verluste Briefwahl I (StBez. 1 + 2)

	Wahl zum Deutschen Bundestag 24.09.2017	Wahl zum Deutschen Bundestag 22.09.2013 *	
		Ergebnis	Gewinne und Verluste
Wahlberechtigte	0	0	+0
Wähler	1.314	1.002	+312
gültige Stimmen	1.307	989	+318
	99,47 %	98,70 %	+0,76 %
CDU	555	463	+92
	42,46 %	46,81 %	-4,35 %
SPD	242	226	+16
	18,52 %	22,85 %	-4,33 %
GRÜNE	94	82	+12
	7,19 %	8,29 %	-1,10 %
DIE LINKE	49	39	+10
	3,75 %	3,94 %	-0,19 %
FDP	250	97	+153
	19,13 %	9,81 %	+9,32 %
AfD	88	41	+47
	6,73 %	4,15 %	+2,58 %
PIRATEN	3	19	-16
	0,23 %	1,92 %	-1,69 %
NPD	1	3	-2
	0,08 %	0,30 %	-0,22 %
Die PARTEI	6	1	+5
	0,46 %	0,10 %	+0,36 %
FREIE WÄHLER	2	4	-2
	0,15 %	0,40 %	-0,25 %
Volksabstimmung	1	6	-5
	0,08 %	0,61 %	-0,53 %
ÖDP	0	1	-1
	0,00 %	0,10 %	-0,10 %
MLPD	2	0	+2
	0,15 %	0,00 %	+0,15 %
SGP	0	0	+0
	0,00 %	0,00 %	+0,00 %
Allianz Deutscher Demokraten	0	0	+0
	0,00 %	0,00 %	+0,00 %
BGE	1	0	+1

	0,08 %	0,00 %	+0,08 %
DiB	2	0	+2
	0,15 %	0,00 %	+0,15 %
DKP	0	0	+0
	0,00 %	0,00 %	+0,00 %
DM	1	0	+1
	0,08 %	0,00 %	+0,08 %
Die Humanisten	0	0	+0
	0,00 %	0,00 %	+0,00 %
Gesundheitsforschung	2	0	+2
	0,15 %	0,00 %	+0,15 %
Tierschutzpartei	7	0	+7
	0,54 %	0,00 %	+0,54 %
V-Partei ³	1	0	+1
	0,08 %	0,00 %	+0,08 %
Freier Parteiloser Direktkandidat	0	0	+0
	0,00 %	0,00 %	+0,00 %
Sonstige	0	7	-7
	0,00 %	0,71 %	-0,71 %

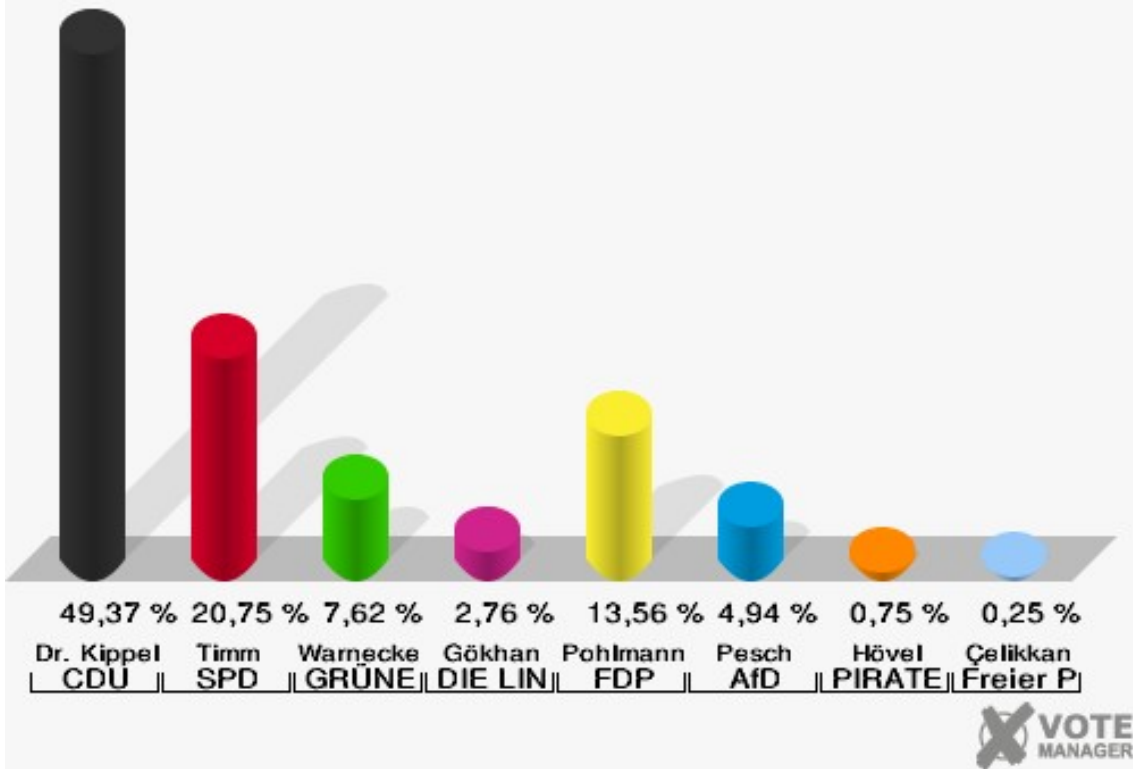
* Die Vergleichszahlen wurden auf die aktuelle Wahlgebietsgliederung umgerechnet.
Wahl zum Deutschen Bundestag 22.09.2013: Sonstige = REP, Bündnis 21/RRP, BÜSO, PSG, BIG, pro Deutschland, DIE RECHTE, Partei der Nichtwähler, PARTEI DER VERNUNFT

Briefwahl II (StBez. 3 + 4)

Wähler	Erststimmen		Zweitstimmen	
	Anzahl	Anteil %	Anzahl	Anteil %
Wähler	1.201		1.201	
ungültige Stimmen	6	0,50 %	3	0,25 %
gültige Stimmen	1.195	99,50 %	1.198	99,75 %
Dr. Kippels, CDU	590	49,37 %	497	41,49 %
Timm, SPD	248	20,75 %	198	16,53 %
Warnecke, GRÜNE	91	7,62 %	106	8,85 %
Gökhan, DIE LINKE	33	2,76 %	43	3,59 %
Pohlmann, FDP	162	13,56 %	262	21,87 %
Pesch, AfD	59	4,94 %	74	6,18 %
Hövel, PIRATEN	9	0,75 %	5	0,42 %
NPD	---	---	0	0,00 %
Die PARTEI	---	---	5	0,42 %
FREIE WÄHLER	---	---	1	0,08 %
Volksabstimmung	---	---	0	0,00 %
ÖDP	---	---	2	0,17 %
MLPD	---	---	0	0,00 %
SGP	---	---	0	0,00 %
Allianz Deutscher Demokraten	---	---	0	0,00 %
BGE	---	---	0	0,00 %
DiB	---	---	0	0,00 %
DKP	---	---	0	0,00 %
DM	---	---	1	0,08 %
Die Humanisten	---	---	0	0,00 %
Gesundheitsforschung	---	---	0	0,00 %
Tierschutzpartei	---	---	4	0,33 %
V-Partei ³	---	---	0	0,00 %
Çelikkan, Freier Parteiloser Direkt- kandidat	3	0,25 %	---	---

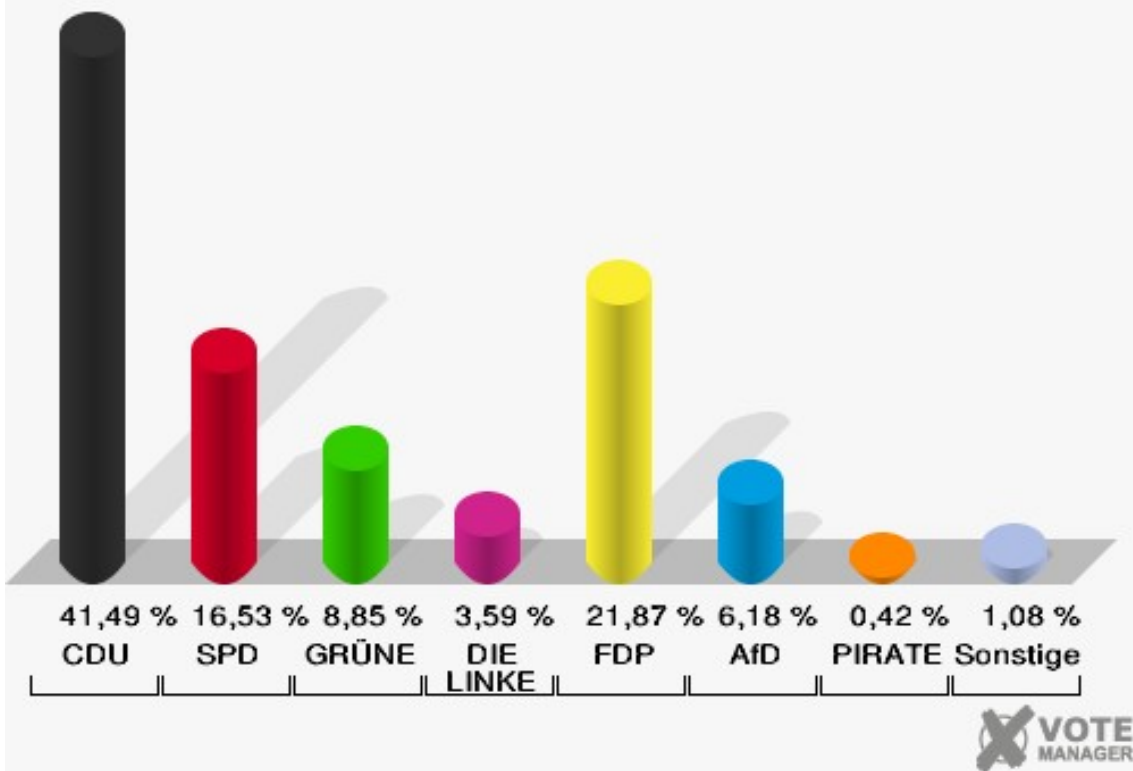
Stadt Frechen

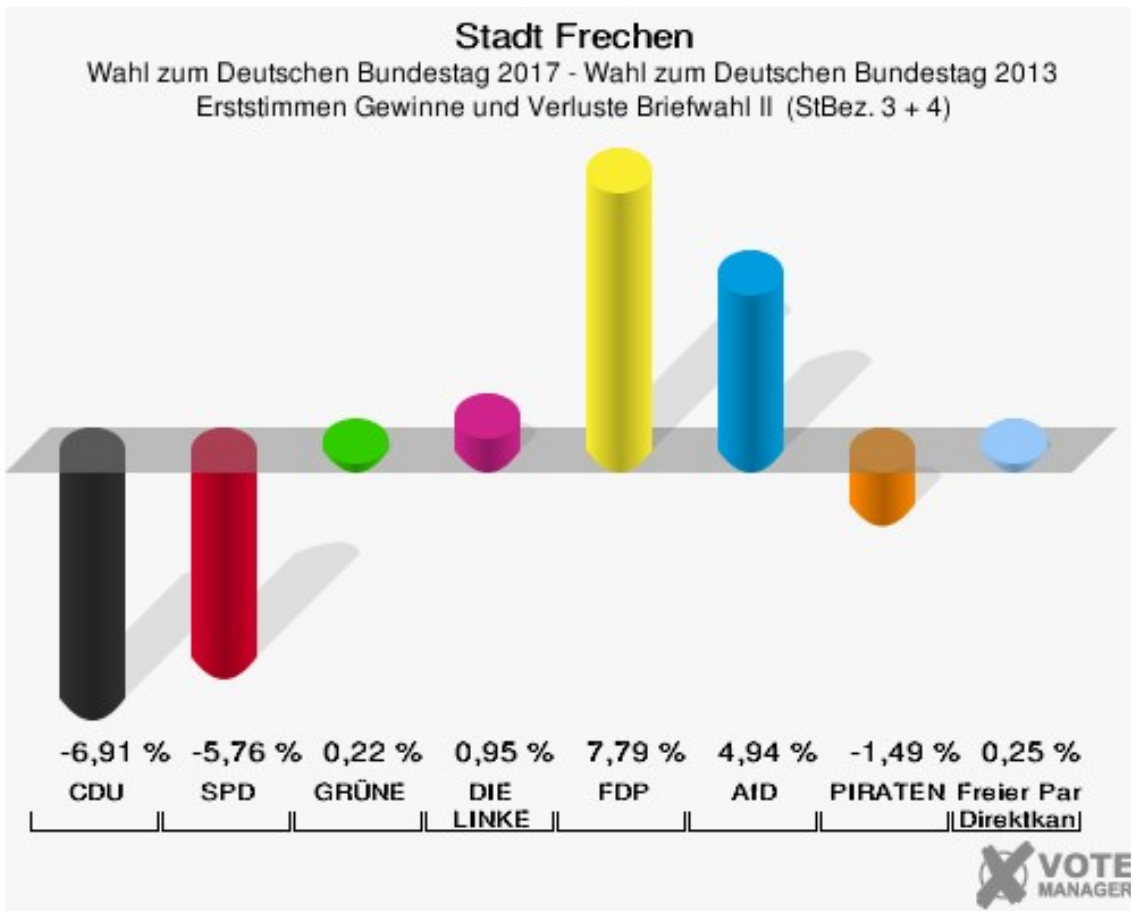
Wahl zum Deutschen Bundestag 24.09.2017
Erststimmen Briefwahl II (StBez. 3 + 4)



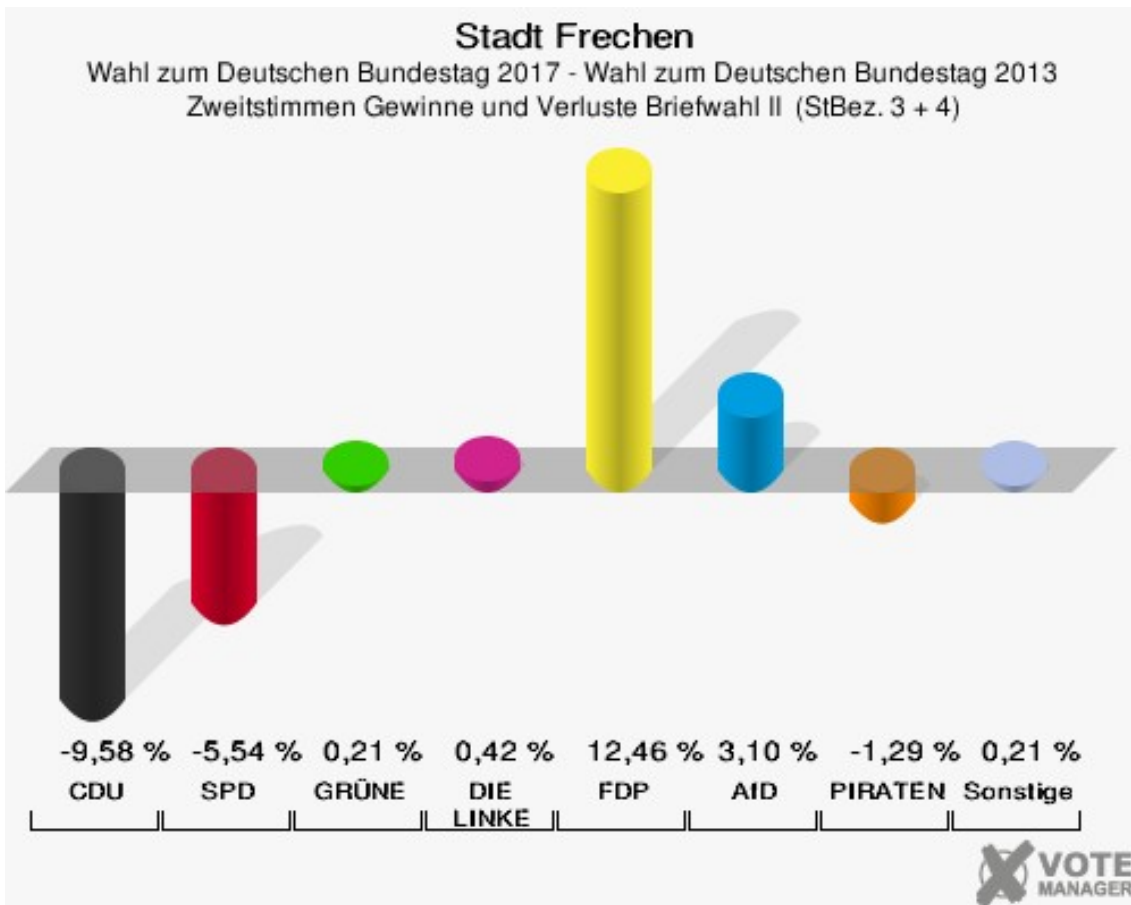
Stadt Frechen

Wahl zum Deutschen Bundestag 24.09.2017
Zweitstimmen Briefwahl II (StBez. 3 + 4)





Die Vergleichszahlen wurden auf die aktuelle Wahlbezirgsgliederung umgerechnet.



Die Vergleichszahlen wurden auf die aktuelle Wahlbezirgsgliederung umgerechnet.

Stadt Frechen
Wahl zum Deutschen Bundestag 24.09.2017
Erststimmen Gewinne und Verluste Briefwahl II (StBez. 3 + 4)

	Wahl zum Deutschen Bundestag 24.09.2017	Wahl zum Deutschen Bundestag 22.09.2013 *	
		Ergebnis	Gewinne und Verluste
Wahlberechtigte	0	0	+0
Wähler	1.201	1.179	+22
gültige Stimmen	1.195	1.162	+33
	99,50 %	98,56 %	+0,94 %
CDU	590	654	-64
	49,37 %	56,28 %	-6,91 %
SPD	248	308	-60
	20,75 %	26,51 %	-5,76 %
GRÜNE	91	86	+5
	7,62 %	7,40 %	+0,22 %
DIE LINKE	33	21	+12
	2,76 %	1,81 %	+0,95 %
FDP	162	67	+95
	13,56 %	5,77 %	+7,79 %
AfD	59	0	+59
	4,94 %	0,00 %	+4,94 %
PIRATEN	9	26	-17
	0,75 %	2,24 %	-1,49 %
NPD	0	0	+0
	0,00 %	0,00 %	+0,00 %
Die PARTEI	0	0	+0
	0,00 %	0,00 %	+0,00 %
FREIE WÄHLER	0	0	+0
	0,00 %	0,00 %	+0,00 %
Volksabstimmung	0	0	+0
	0,00 %	0,00 %	+0,00 %
ÖDP	0	0	+0
	0,00 %	0,00 %	+0,00 %
MLPD	0	0	+0
	0,00 %	0,00 %	+0,00 %
SGP	0	0	+0
	0,00 %	0,00 %	+0,00 %
Allianz Deutscher Demokraten	0	0	+0
	0,00 %	0,00 %	+0,00 %
BGE	0	0	+0

	0,00 %	0,00 %	+0,00 %
DiB	0	0	+0
	0,00 %	0,00 %	+0,00 %
DKP	0	0	+0
	0,00 %	0,00 %	+0,00 %
DM	0	0	+0
	0,00 %	0,00 %	+0,00 %
Die Humanisten	0	0	+0
	0,00 %	0,00 %	+0,00 %
Gesundheitsforschung	0	0	+0
	0,00 %	0,00 %	+0,00 %
Tierschutzpartei	0	0	+0
	0,00 %	0,00 %	+0,00 %
V-Partei ³	0	0	+0
	0,00 %	0,00 %	+0,00 %
Freier Parteiloser Direktkandidat	3	0	+3
	0,25 %	0,00 %	+0,25 %
Sonstige	0	0	+0
	0,00 %	0,00 %	+0,00 %

* Die Vergleichszahlen wurden auf die aktuelle Wahlgebietsgliederung umgerechnet.

Wahl zum Deutschen Bundestag 22.09.2013: Sonstige = REP, Bündnis 21/RRP, BÜSO, PSG, BIG, pro Deutschland, DIE RECHTE, Partei der Nichtwähler, PARTEI DER VERNUNFT

Stadt Frechen
Wahl zum Deutschen Bundestag 24.09.2017
Zweitstimmen Gewinne und Verluste Briefwahl II (StBez. 3 + 4)

	Wahl zum Deutschen Bundestag 24.09.2017	Wahl zum Deutschen Bundestag 22.09.2013 *	
		Ergebnis	Gewinne und Verluste
Wahlberechtigte	0	0	+0
Wähler	1.201	1.179	+22
gültige Stimmen	1.198	1.169	+29
	99,75 %	99,15 %	+0,60 %
CDU	497	597	-100
	41,49 %	51,07 %	-9,58 %
SPD	198	258	-60
	16,53 %	22,07 %	-5,54 %
GRÜNE	106	101	+5
	8,85 %	8,64 %	+0,21 %
DIE LINKE	43	37	+6
	3,59 %	3,17 %	+0,42 %
FDP	262	110	+152
	21,87 %	9,41 %	+12,46 %
AfD	74	36	+38
	6,18 %	3,08 %	+3,10 %
PIRATEN	5	20	-15
	0,42 %	1,71 %	-1,29 %
NPD	0	1	-1
	0,00 %	0,09 %	-0,09 %
Die PARTEI	5	2	+3
	0,42 %	0,17 %	+0,25 %
FREIE WÄHLER	1	1	+0
	0,08 %	0,09 %	-0,01 %
Volksabstimmung	0	1	-1
	0,00 %	0,09 %	-0,09 %
ÖDP	2	1	+1
	0,17 %	0,09 %	+0,08 %
MLPD	0	0	+0
	0,00 %	0,00 %	+0,00 %
SGP	0	0	+0
	0,00 %	0,00 %	+0,00 %
Allianz Deutscher Demokraten	0	0	+0
	0,00 %	0,00 %	+0,00 %
BGE	0	0	+0

	0,00 %	0,00 %	+0,00 %
DiB	0	0	+0
	0,00 %	0,00 %	+0,00 %
DKP	0	0	+0
	0,00 %	0,00 %	+0,00 %
DM	1	0	+1
	0,08 %	0,00 %	+0,08 %
Die Humanisten	0	0	+0
	0,00 %	0,00 %	+0,00 %
Gesundheitsforschung	0	0	+0
	0,00 %	0,00 %	+0,00 %
Tierschutzpartei	4	0	+4
	0,33 %	0,00 %	+0,33 %
V-Partei ³	0	0	+0
	0,00 %	0,00 %	+0,00 %
Freier Parteiloser Direktkandidat	0	0	+0
	0,00 %	0,00 %	+0,00 %
Sonstige	0	4	-4
	0,00 %	0,34 %	-0,34 %

* Die Vergleichszahlen wurden auf die aktuelle Wahlgebietsgliederung umgerechnet.

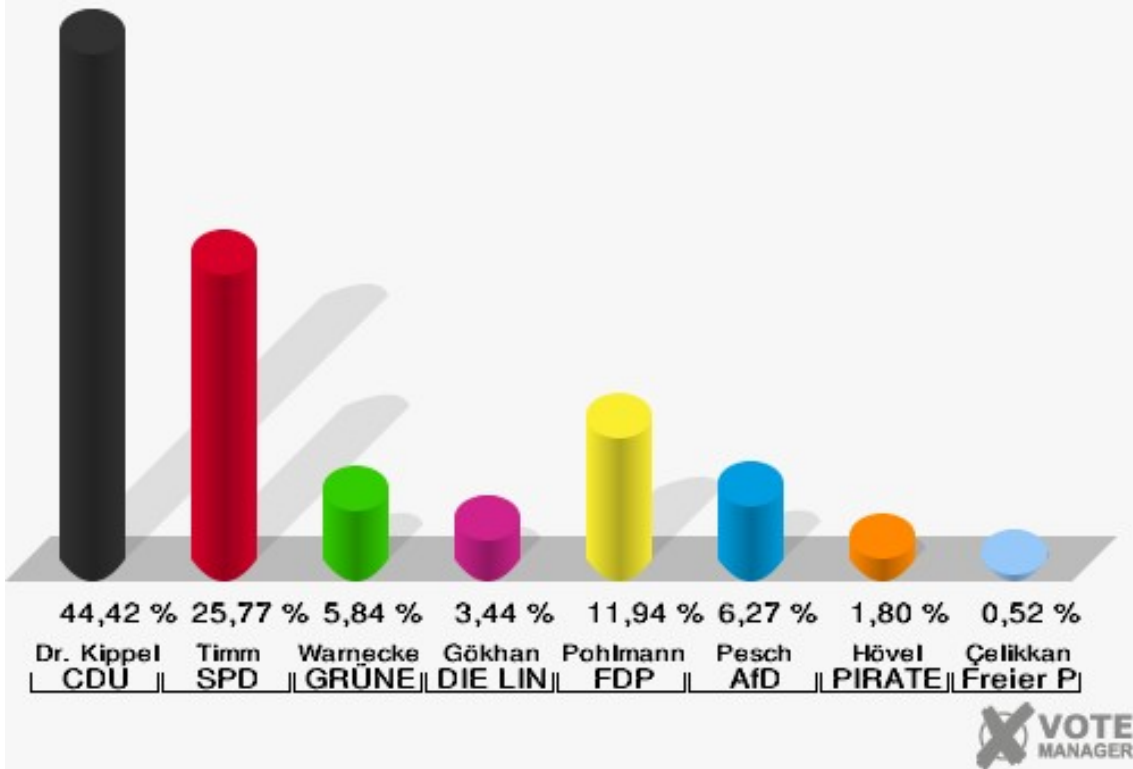
Wahl zum Deutschen Bundestag 22.09.2013: Sonstige = REP, Bündnis 21/RRP, BÜSO, PSG, BIG, pro Deutschland, DIE RECHTE, Partei der Nichtwähler, PARTEI DER VERNUNFT

Briefwahl III (StBez. 5, 6 + 23)

Wähler	Erststimmen		Zweitstimmen	
	Anzahl	Anteil %	Anzahl	Anteil %
Wähler	1.173		1.173	
ungültige Stimmen	9	0,77 %	7	0,60 %
gültige Stimmen	1.164	99,23 %	1.166	99,40 %
Dr. Kippels, CDU	517	44,42 %	440	37,74 %
Timm, SPD	300	25,77 %	268	22,98 %
Warnecke, GRÜNE	68	5,84 %	75	6,43 %
Gökhan, DIE LINKE	40	3,44 %	57	4,89 %
Pohlmann, FDP	139	11,94 %	209	17,92 %
Pesch, AfD	73	6,27 %	79	6,78 %
Hövel, PIRATEN	21	1,80 %	3	0,26 %
NPD	---	---	1	0,09 %
Die PARTEI	---	---	8	0,69 %
FREIE WÄHLER	---	---	6	0,51 %
Volksabstimmung	---	---	2	0,17 %
ÖDP	---	---	0	0,00 %
MLPD	---	---	0	0,00 %
SGP	---	---	0	0,00 %
Allianz Deutscher Demokraten	---	---	2	0,17 %
BGE	---	---	0	0,00 %
DiB	---	---	0	0,00 %
DKP	---	---	0	0,00 %
DM	---	---	1	0,09 %
Die Humanisten	---	---	0	0,00 %
Gesundheitsforschung	---	---	0	0,00 %
Tierschutzpartei	---	---	14	1,20 %
V-Partei ³	---	---	1	0,09 %
Çelikkan, Freier Parteiloser Direkt- kandidat	6	0,52 %	---	---

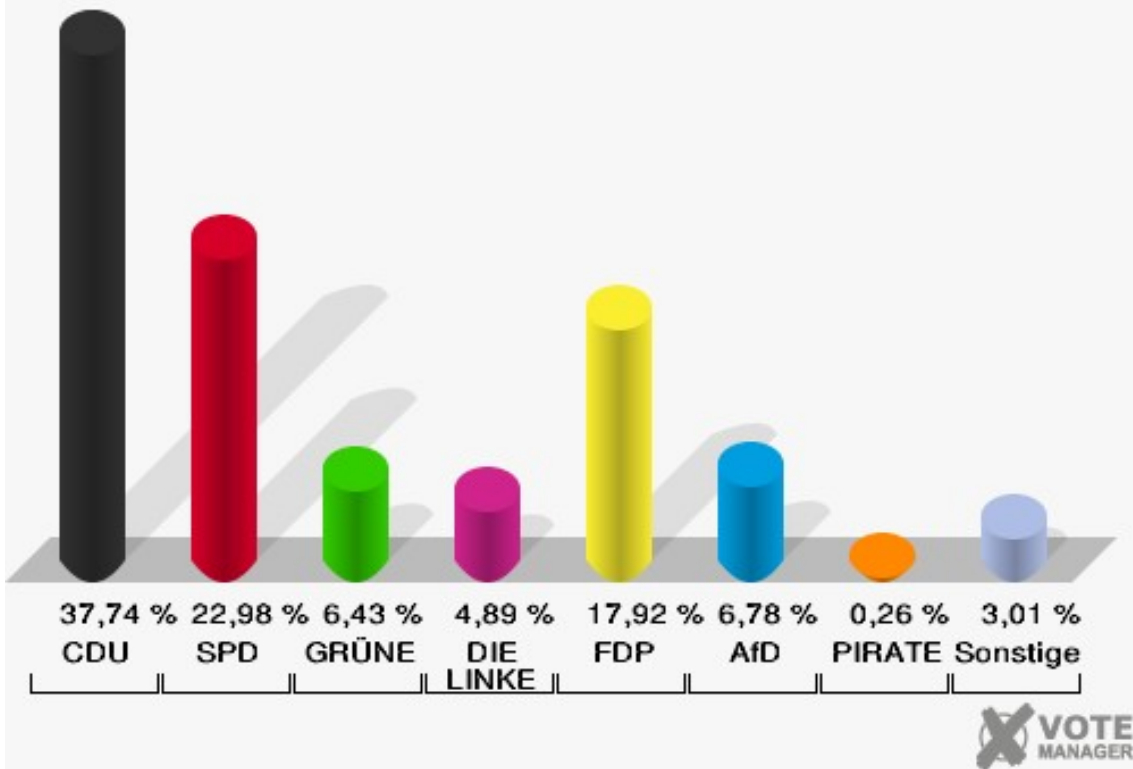
Stadt Frechen

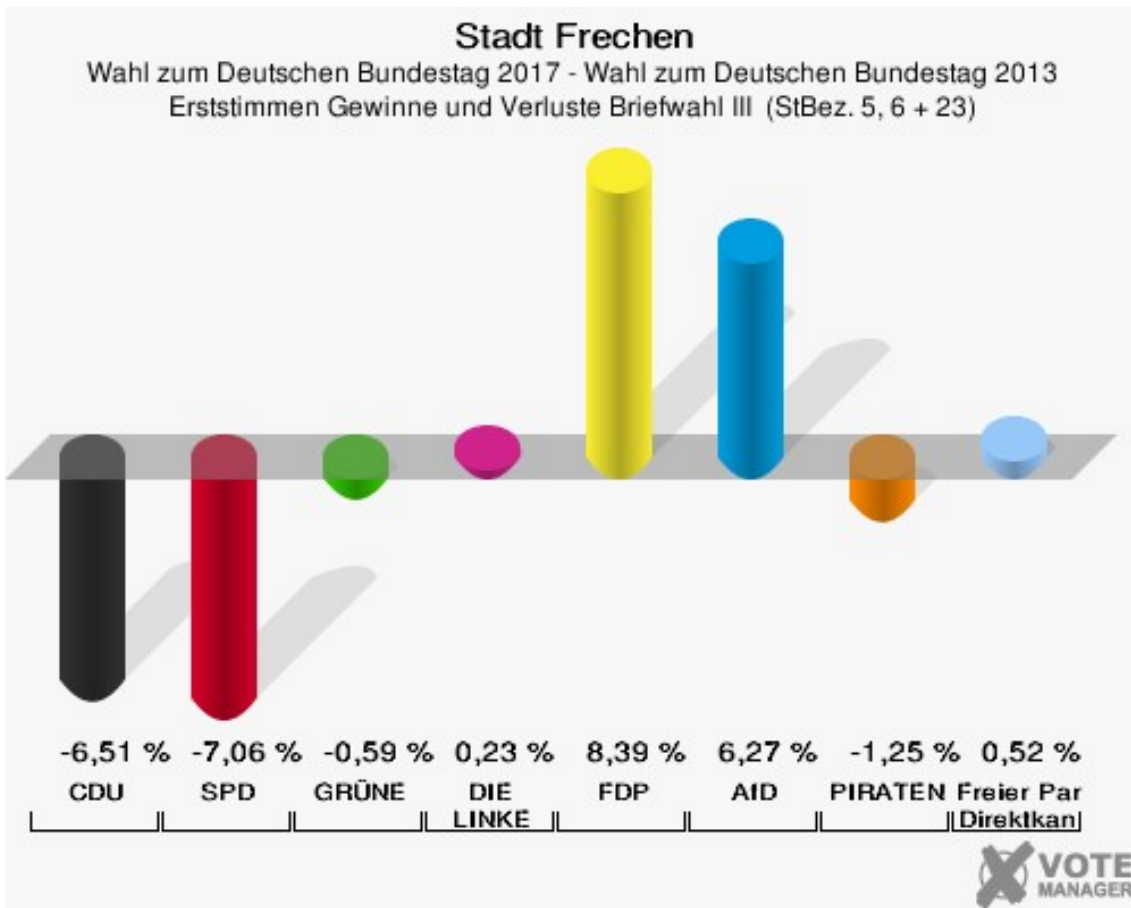
Wahl zum Deutschen Bundestag 24.09.2017
Erststimmen Briefwahl III (StBez. 5, 6 + 23)



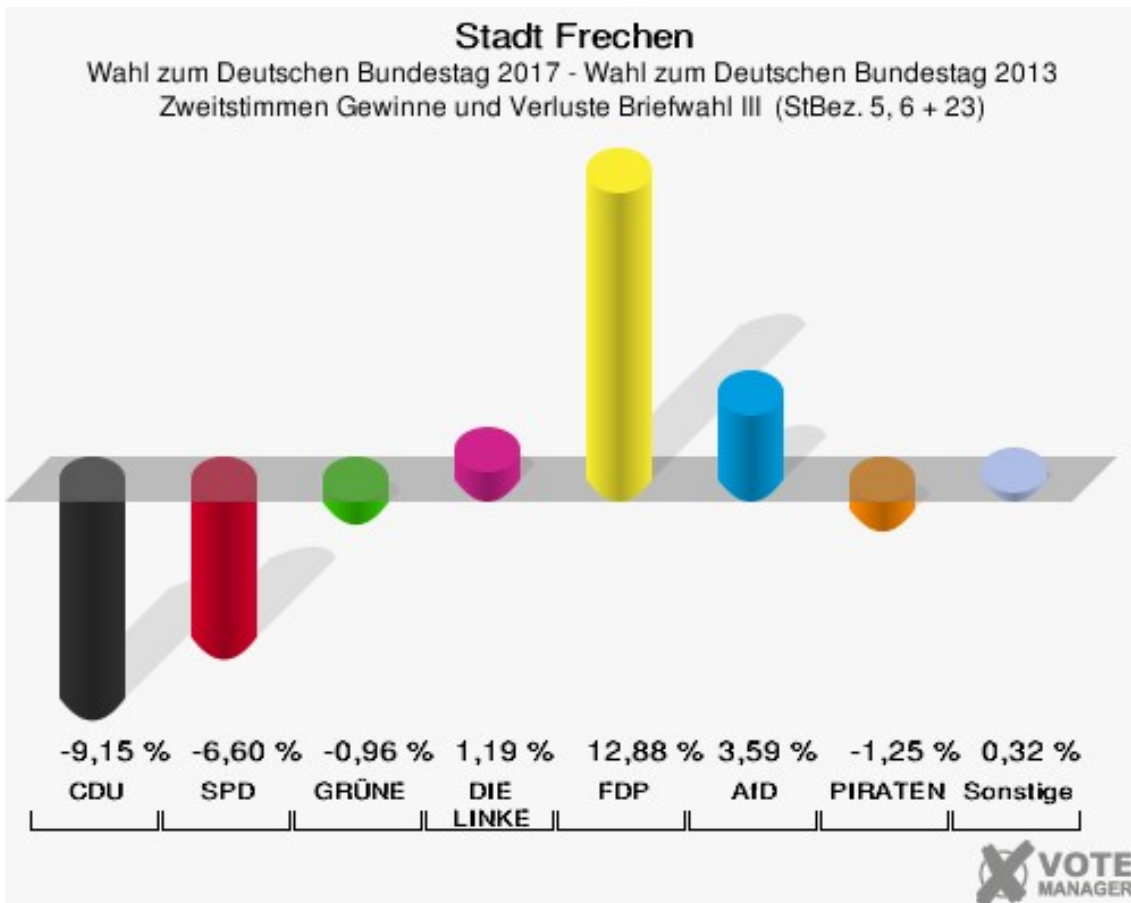
Stadt Frechen

Wahl zum Deutschen Bundestag 24.09.2017
Zweitstimmen Briefwahl III (StBez. 5, 6 + 23)





Die Vergleichszahlen wurden auf die aktuelle Wahlbezirgsgliederung umgerechnet.



Die Vergleichszahlen wurden auf die aktuelle Wahlbezirgsgliederung umgerechnet.

Stadt Frechen
Wahl zum Deutschen Bundestag 24.09.2017
Erststimmen Gewinne und Verluste Briefwahl III (StBez. 5, 6 + 23)

	Wahl zum Deutschen Bundestag 24.09.2017	Wahl zum Deutschen Bundestag 22.09.2013 *	
		Ergebnis	Gewinne und Verluste
Wahlberechtigte	0	0	+0
Wähler	1.173	599	+574
gültige Stimmen	1.164	591	+573
	99,23 %	98,66 %	+0,57 %
CDU	517	301	+216
	44,42 %	50,93 %	-6,51 %
SPD	300	194	+106
	25,77 %	32,83 %	-7,06 %
GRÜNE	68	38	+30
	5,84 %	6,43 %	-0,59 %
DIE LINKE	40	19	+21
	3,44 %	3,21 %	+0,23 %
FDP	139	21	+118
	11,94 %	3,55 %	+8,39 %
AfD	73	0	+73
	6,27 %	0,00 %	+6,27 %
PIRATEN	21	18	+3
	1,80 %	3,05 %	-1,25 %
NPD	0	0	+0
	0,00 %	0,00 %	+0,00 %
Die PARTEI	0	0	+0
	0,00 %	0,00 %	+0,00 %
FREIE WÄHLER	0	0	+0
	0,00 %	0,00 %	+0,00 %
Volksabstimmung	0	0	+0
	0,00 %	0,00 %	+0,00 %
ÖDP	0	0	+0
	0,00 %	0,00 %	+0,00 %
MLPD	0	0	+0
	0,00 %	0,00 %	+0,00 %
SGP	0	0	+0
	0,00 %	0,00 %	+0,00 %
Allianz Deutscher Demokraten	0	0	+0
	0,00 %	0,00 %	+0,00 %
BGE	0	0	+0

	0,00 %	0,00 %	+0,00 %
DiB	0	0	+0
	0,00 %	0,00 %	+0,00 %
DKP	0	0	+0
	0,00 %	0,00 %	+0,00 %
DM	0	0	+0
	0,00 %	0,00 %	+0,00 %
Die Humanisten	0	0	+0
	0,00 %	0,00 %	+0,00 %
Gesundheitsforschung	0	0	+0
	0,00 %	0,00 %	+0,00 %
Tierschutzpartei	0	0	+0
	0,00 %	0,00 %	+0,00 %
V-Partei ³	0	0	+0
	0,00 %	0,00 %	+0,00 %
Freier Parteiloser Direktkandidat	6	0	+6
	0,52 %	0,00 %	+0,52 %
Sonstige	0	0	+0
	0,00 %	0,00 %	+0,00 %

* Die Vergleichszahlen wurden auf die aktuelle Wahlgebietsgliederung umgerechnet.

Wahl zum Deutschen Bundestag 22.09.2013: Sonstige = REP, Bündnis 21/RRP, BÜSO, PSG, BIG, pro Deutschland, DIE RECHTE, Partei der Nichtwähler, PARTEI DER VERNUNFT

Stadt Frechen
Wahl zum Deutschen Bundestag 24.09.2017
Zweitstimmen Gewinne und Verluste Briefwahl III (StBez. 5, 6 + 23)

	Wahl zum Deutschen Bundestag 24.09.2017	Wahl zum Deutschen Bundestag 22.09.2013 *	
		Ergebnis	Gewinne und Verluste
Wahlberechtigte	0	0	+0
Wähler	1.173	599	+574
gültige Stimmen	1.166	595	+571
	99,40 %	99,33 %	+0,07 %
CDU	440	279	+161
	37,74 %	46,89 %	-9,15 %
SPD	268	176	+92
	22,98 %	29,58 %	-6,60 %
GRÜNE	75	44	+31
	6,43 %	7,39 %	-0,96 %
DIE LINKE	57	22	+35
	4,89 %	3,70 %	+1,19 %
FDP	209	30	+179
	17,92 %	5,04 %	+12,88 %
AfD	79	19	+60
	6,78 %	3,19 %	+3,59 %
PIRATEN	3	9	-6
	0,26 %	1,51 %	-1,25 %
NPD	1	3	-2
	0,09 %	0,50 %	-0,41 %
Die PARTEI	8	1	+7
	0,69 %	0,17 %	+0,52 %
FREIE WÄHLER	6	2	+4
	0,51 %	0,34 %	+0,17 %
Volksabstimmung	2	2	+0
	0,17 %	0,34 %	-0,17 %
ÖDP	0	0	+0
	0,00 %	0,00 %	+0,00 %
MLPD	0	0	+0
	0,00 %	0,00 %	+0,00 %
SGP	0	0	+0
	0,00 %	0,00 %	+0,00 %
Allianz Deutscher Demokraten	2	0	+2
	0,17 %	0,00 %	+0,17 %
BGE	0	0	+0

	0,00 %	0,00 %	+0,00 %
DiB	0	0	+0
	0,00 %	0,00 %	+0,00 %
DKP	0	0	+0
	0,00 %	0,00 %	+0,00 %
DM	1	0	+1
	0,09 %	0,00 %	+0,09 %
Die Humanisten	0	0	+0
	0,00 %	0,00 %	+0,00 %
Gesundheitsforschung	0	0	+0
	0,00 %	0,00 %	+0,00 %
Tierschutzpartei	14	0	+14
	1,20 %	0,00 %	+1,20 %
V-Partei ³	1	0	+1
	0,09 %	0,00 %	+0,09 %
Freier Parteiloser Direktkandidat	0	0	+0
	0,00 %	0,00 %	+0,00 %
Sonstige	0	8	-8
	0,00 %	1,34 %	-1,34 %

* Die Vergleichszahlen wurden auf die aktuelle Wahlgebietsgliederung umgerechnet.

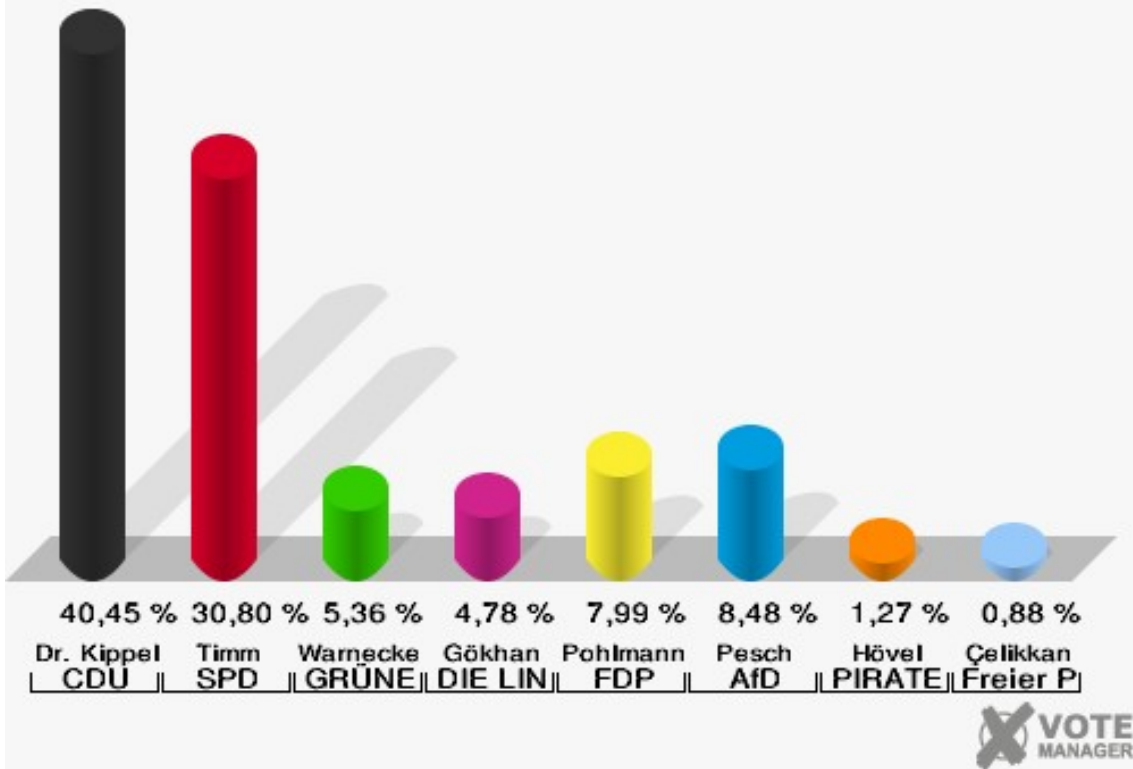
Wahl zum Deutschen Bundestag 22.09.2013: Sonstige = REP, Bündnis 21/RRP, BÜSO, PSG, BIG, pro Deutschland, DIE RECHTE, Partei der Nichtwähler, PARTEI DER VERNUNFT

Briefwahl IV (StBez. 7, 8 + 9)

Wähler	Erststimmen		Zweitstimmen	
	Anzahl	Anteil %	Anzahl	Anteil %
Wähler	1.033		1.033	
ungültige Stimmen	7	0,68 %	6	0,58 %
gültige Stimmen	1.026	99,32 %	1.027	99,42 %
Dr. Kippels, CDU	415	40,45 %	372	36,22 %
Timm, SPD	316	30,80 %	262	25,51 %
Warnecke, GRÜNE	55	5,36 %	60	5,84 %
Gökhan, DIE LINKE	49	4,78 %	63	6,13 %
Pohlmann, FDP	82	7,99 %	139	13,53 %
Pesch, AfD	87	8,48 %	88	8,57 %
Hövel, PIRATEN	13	1,27 %	7	0,68 %
NPD	---	---	1	0,10 %
Die PARTEI	---	---	10	0,97 %
FREIE WÄHLER	---	---	3	0,29 %
Volksabstimmung	---	---	0	0,00 %
ÖDP	---	---	1	0,10 %
MLPD	---	---	0	0,00 %
SGP	---	---	0	0,00 %
Allianz Deutscher Demokraten	---	---	3	0,29 %
BGE	---	---	4	0,39 %
DiB	---	---	0	0,00 %
DKP	---	---	0	0,00 %
DM	---	---	0	0,00 %
Die Humanisten	---	---	0	0,00 %
Gesundheitsforschung	---	---	1	0,10 %
Tierschutzpartei	---	---	12	1,17 %
V-Partei ³	---	---	1	0,10 %
Çelikkan, Freier Parteiloser Direktkandidat	9	0,88 %	---	---

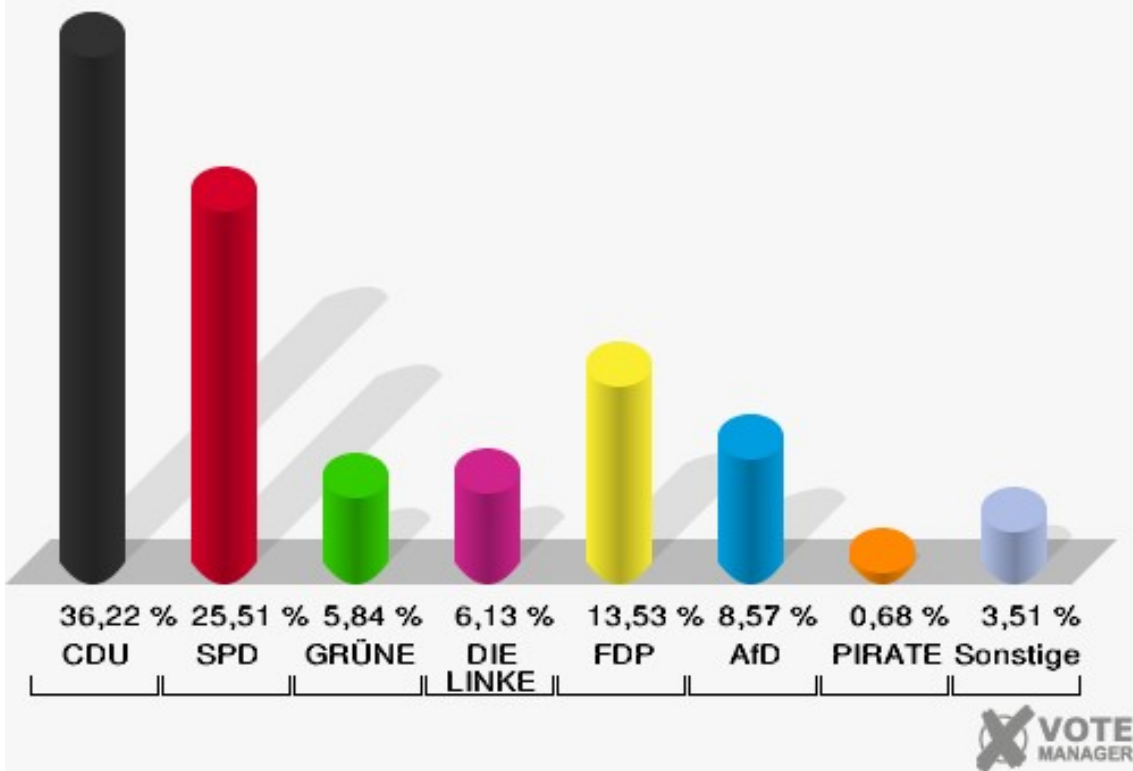
Stadt Frechen

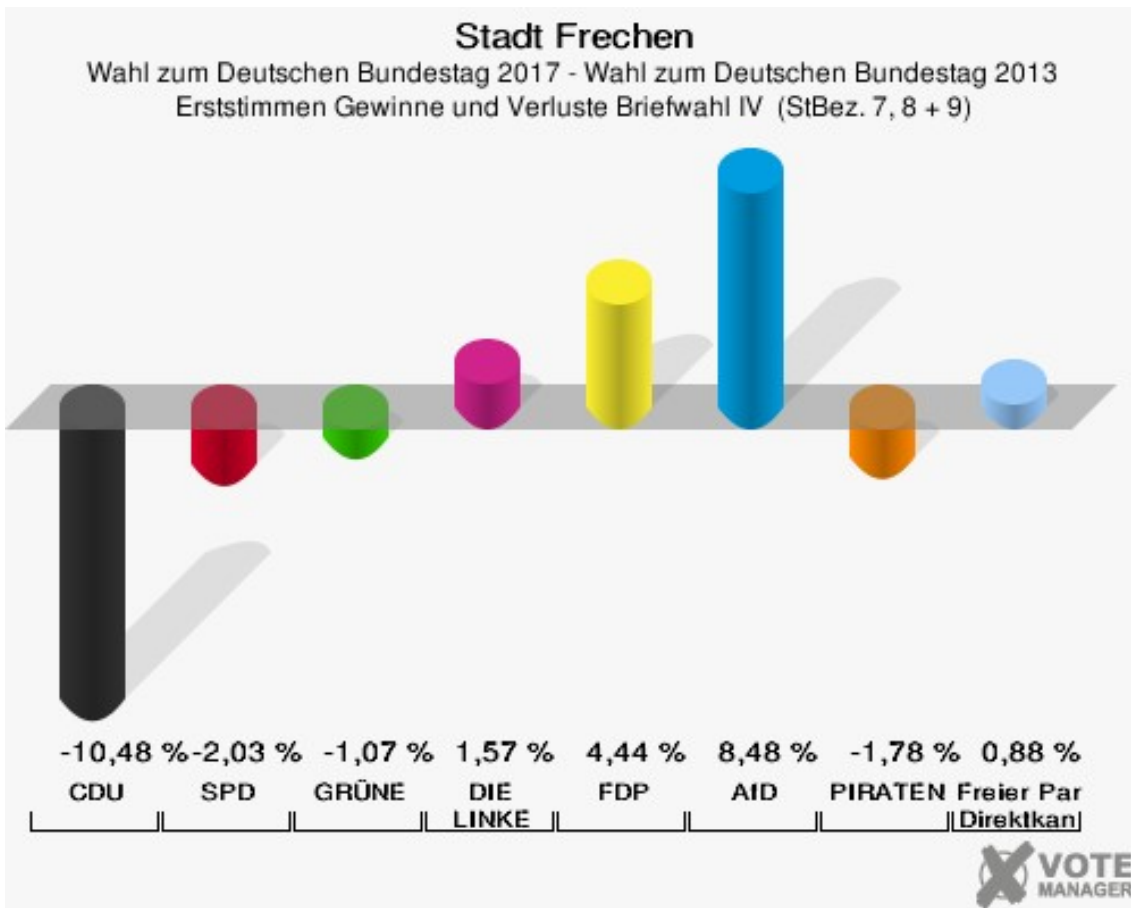
Wahl zum Deutschen Bundestag 24.09.2017
Erststimmen Briefwahl IV (StBez. 7, 8 + 9)



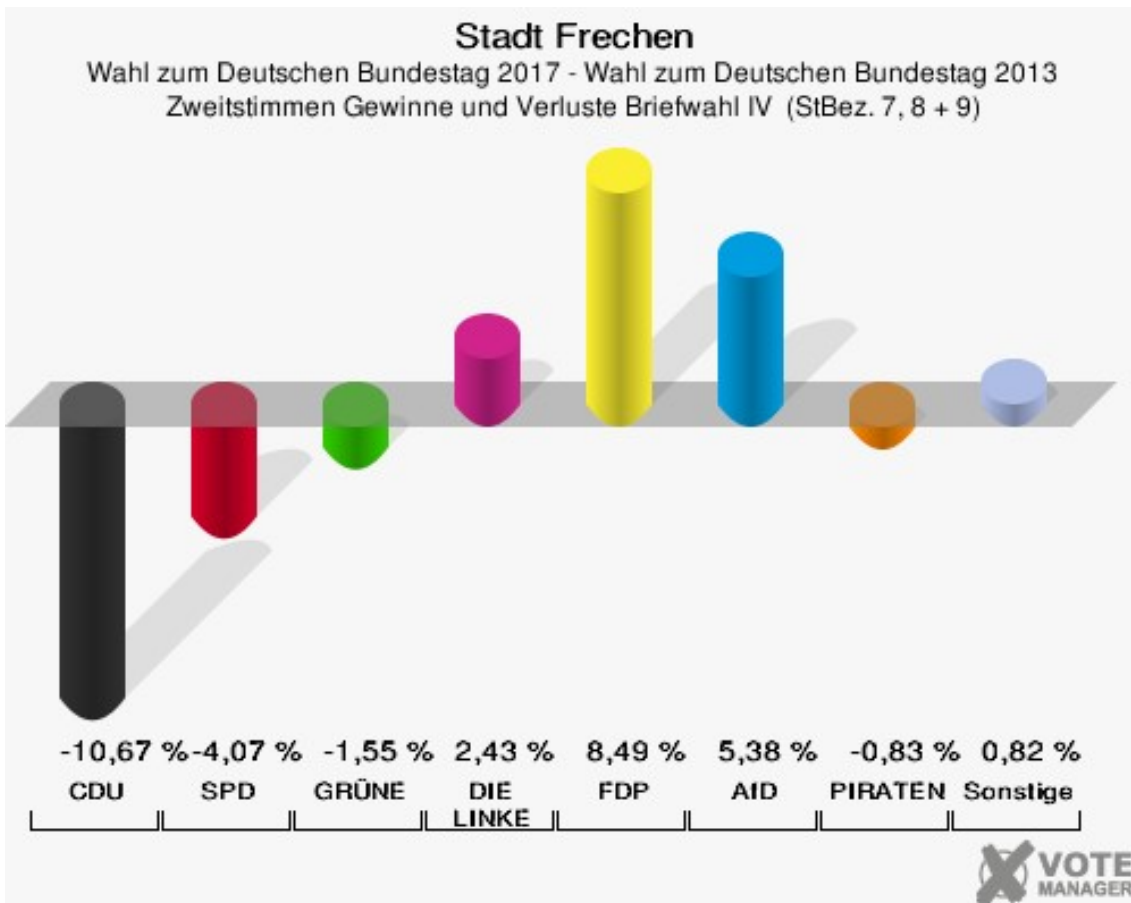
Stadt Frechen

Wahl zum Deutschen Bundestag 24.09.2017
Zweitstimmen Briefwahl IV (StBez. 7, 8 + 9)





Die Vergleichszahlen wurden auf die aktuelle Wahlbezirgsgliederung umgerechnet.



Die Vergleichszahlen wurden auf die aktuelle Wahlbezirgsgliederung umgerechnet.

Stadt Frechen
Wahl zum Deutschen Bundestag 24.09.2017
Erststimmen Gewinne und Verluste Briefwahl IV (StBez. 7, 8 + 9)

	Wahl zum Deutschen Bundestag 24.09.2017	Wahl zum Deutschen Bundestag 22.09.2013 *	
		Ergebnis	Gewinne und Verluste
Wahlberechtigte	0	0	+0
Wähler	1.033	599	+434
gültige Stimmen	1.026	591	+435
	99,32 %	98,66 %	+0,66 %
CDU	415	301	+114
	40,45 %	50,93 %	-10,48 %
SPD	316	194	+122
	30,80 %	32,83 %	-2,03 %
GRÜNE	55	38	+17
	5,36 %	6,43 %	-1,07 %
DIE LINKE	49	19	+30
	4,78 %	3,21 %	+1,57 %
FDP	82	21	+61
	7,99 %	3,55 %	+4,44 %
AfD	87	0	+87
	8,48 %	0,00 %	+8,48 %
PIRATEN	13	18	-5
	1,27 %	3,05 %	-1,78 %
NPD	0	0	+0
	0,00 %	0,00 %	+0,00 %
Die PARTEI	0	0	+0
	0,00 %	0,00 %	+0,00 %
FREIE WÄHLER	0	0	+0
	0,00 %	0,00 %	+0,00 %
Volksabstimmung	0	0	+0
	0,00 %	0,00 %	+0,00 %
ÖDP	0	0	+0
	0,00 %	0,00 %	+0,00 %
MLPD	0	0	+0
	0,00 %	0,00 %	+0,00 %
SGP	0	0	+0
	0,00 %	0,00 %	+0,00 %
Allianz Deutscher Demokraten	0	0	+0
	0,00 %	0,00 %	+0,00 %
BGE	0	0	+0

	0,00 %	0,00 %	+0,00 %
DiB	0	0	+0
	0,00 %	0,00 %	+0,00 %
DKP	0	0	+0
	0,00 %	0,00 %	+0,00 %
DM	0	0	+0
	0,00 %	0,00 %	+0,00 %
Die Humanisten	0	0	+0
	0,00 %	0,00 %	+0,00 %
Gesundheitsforschung	0	0	+0
	0,00 %	0,00 %	+0,00 %
Tierschutzpartei	0	0	+0
	0,00 %	0,00 %	+0,00 %
V-Partei ³	0	0	+0
	0,00 %	0,00 %	+0,00 %
Freier Parteiloser Direktkandidat	9	0	+9
	0,88 %	0,00 %	+0,88 %
Sonstige	0	0	+0
	0,00 %	0,00 %	+0,00 %

* Die Vergleichszahlen wurden auf die aktuelle Wahlgebietsgliederung umgerechnet.

Wahl zum Deutschen Bundestag 22.09.2013: Sonstige = REP, Bündnis 21/RRP, BÜSO, PSG, BIG, pro Deutschland, DIE RECHTE, Partei der Nichtwähler, PARTEI DER VERNUNFT

Stadt Frechen
Wahl zum Deutschen Bundestag 24.09.2017
Zweitstimmen Gewinne und Verluste Briefwahl IV (StBez. 7, 8 + 9)

	Wahl zum Deutschen Bundestag 24.09.2017	Wahl zum Deutschen Bundestag 22.09.2013 *	
		Ergebnis	Gewinne und Verluste
Wahlberechtigte	0	0	+0
Wähler	1.033	599	+434
gültige Stimmen	1.027	595	+432
	99,42 %	99,33 %	+0,09 %
CDU	372	279	+93
	36,22 %	46,89 %	-10,67 %
SPD	262	176	+86
	25,51 %	29,58 %	-4,07 %
GRÜNE	60	44	+16
	5,84 %	7,39 %	-1,55 %
DIE LINKE	63	22	+41
	6,13 %	3,70 %	+2,43 %
FDP	139	30	+109
	13,53 %	5,04 %	+8,49 %
AfD	88	19	+69
	8,57 %	3,19 %	+5,38 %
PIRATEN	7	9	-2
	0,68 %	1,51 %	-0,83 %
NPD	1	3	-2
	0,10 %	0,50 %	-0,40 %
Die PARTEI	10	1	+9
	0,97 %	0,17 %	+0,80 %
FREIE WÄHLER	3	2	+1
	0,29 %	0,34 %	-0,05 %
Volksabstimmung	0	2	-2
	0,00 %	0,34 %	-0,34 %
ÖDP	1	0	+1
	0,10 %	0,00 %	+0,10 %
MLPD	0	0	+0
	0,00 %	0,00 %	+0,00 %
SGP	0	0	+0
	0,00 %	0,00 %	+0,00 %
Allianz Deutscher Demokraten	3	0	+3
	0,29 %	0,00 %	+0,29 %
BGE	4	0	+4

	0,39 %	0,00 %	+0,39 %
DiB	0	0	+0
	0,00 %	0,00 %	+0,00 %
DKP	0	0	+0
	0,00 %	0,00 %	+0,00 %
DM	0	0	+0
	0,00 %	0,00 %	+0,00 %
Die Humanisten	0	0	+0
	0,00 %	0,00 %	+0,00 %
Gesundheitsforschung	1	0	+1
	0,10 %	0,00 %	+0,10 %
Tierschutzpartei	12	0	+12
	1,17 %	0,00 %	+1,17 %
V-Partei ³	1	0	+1
	0,10 %	0,00 %	+0,10 %
Freier Parteiloser Direktkandidat	0	0	+0
	0,00 %	0,00 %	+0,00 %
Sonstige	0	8	-8
	0,00 %	1,34 %	-1,34 %

* Die Vergleichszahlen wurden auf die aktuelle Wahlgebietsgliederung umgerechnet.

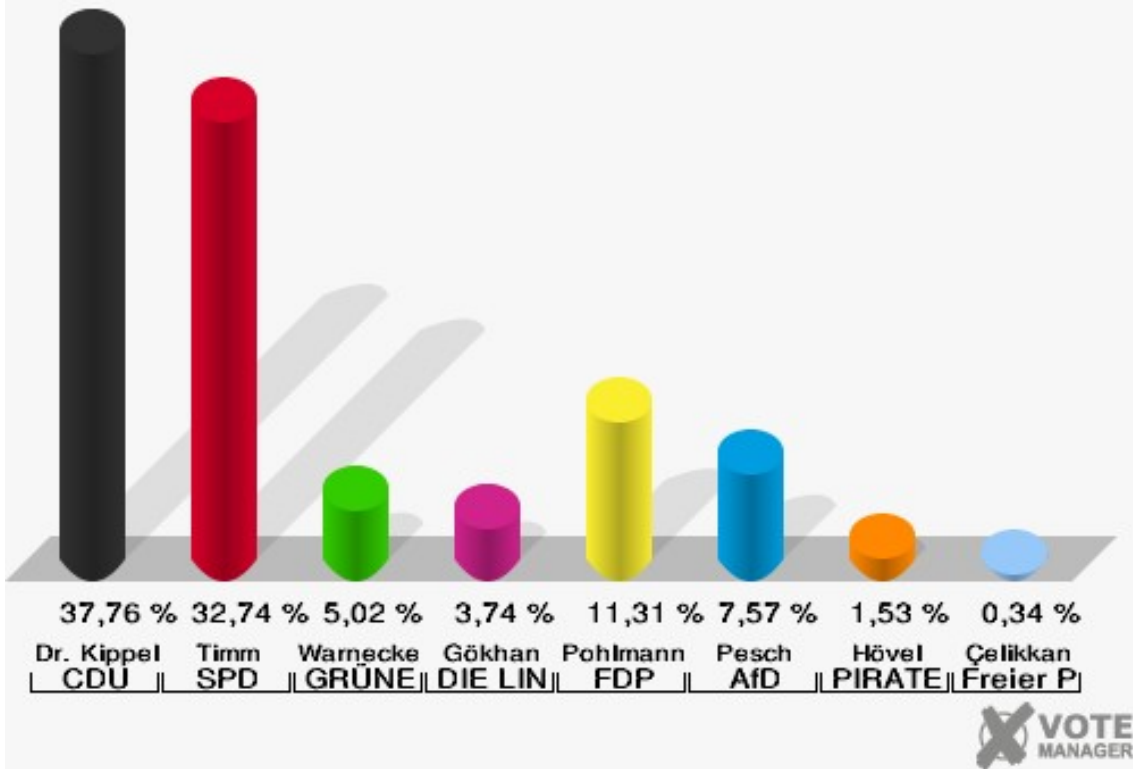
Wahl zum Deutschen Bundestag 22.09.2013: Sonstige = REP, Bündnis 21/RRP, BÜSO, PSG, BIG, pro Deutschland, DIE RECHTE, Partei der Nichtwähler, PARTEI DER VERNUNFT

Briefwahl V (StBez. 10, 11 + 13)

Wähler	Erststimmen		Zweitstimmen	
	Anzahl	Anteil %	Anzahl	Anteil %
Wähler	1.193		1.193	
ungültige Stimmen	17	1,42 %	14	1,17 %
gültige Stimmen	1.176	98,58 %	1.179	98,83 %
Dr. Kippels, CDU	444	37,76 %	402	34,10 %
Timm, SPD	385	32,74 %	354	30,03 %
Warnecke, GRÜNE	59	5,02 %	58	4,92 %
Gökhan, DIE LINKE	44	3,74 %	55	4,66 %
Pohlmann, FDP	133	11,31 %	174	14,76 %
Pesch, AfD	89	7,57 %	88	7,46 %
Hövel, PIRATEN	18	1,53 %	8	0,68 %
NPD	---	---	2	0,17 %
Die PARTEI	---	---	2	0,17 %
FREIE WÄHLER	---	---	0	0,00 %
Volksabstimmung	---	---	3	0,25 %
ÖDP	---	---	2	0,17 %
MLPD	---	---	1	0,08 %
SGP	---	---	0	0,00 %
Allianz Deutscher Demokraten	---	---	0	0,00 %
BGE	---	---	1	0,08 %
DiB	---	---	3	0,25 %
DKP	---	---	0	0,00 %
DM	---	---	0	0,00 %
Die Humanisten	---	---	1	0,08 %
Gesundheitsforschung	---	---	2	0,17 %
Tierschutzpartei	---	---	21	1,78 %
V-Partei ³	---	---	2	0,17 %
Çelikkan, Freier Parteiloser Direkt- kandidat	4	0,34 %	---	---

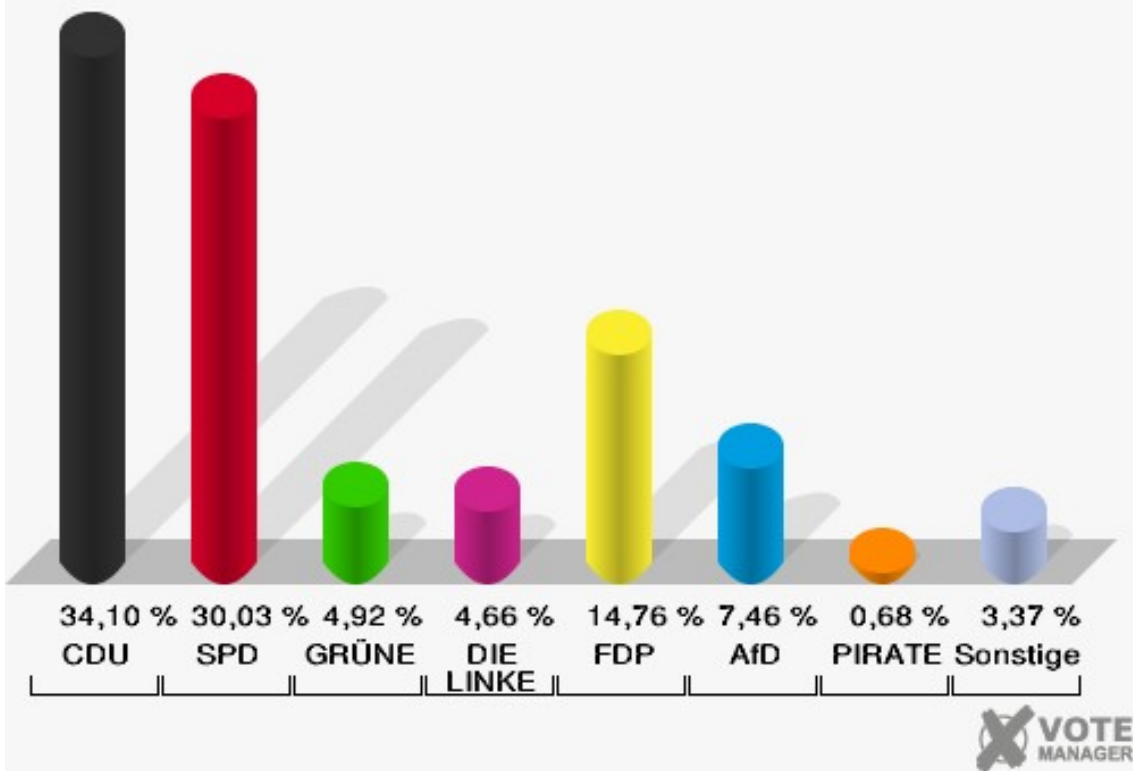
Stadt Frechen

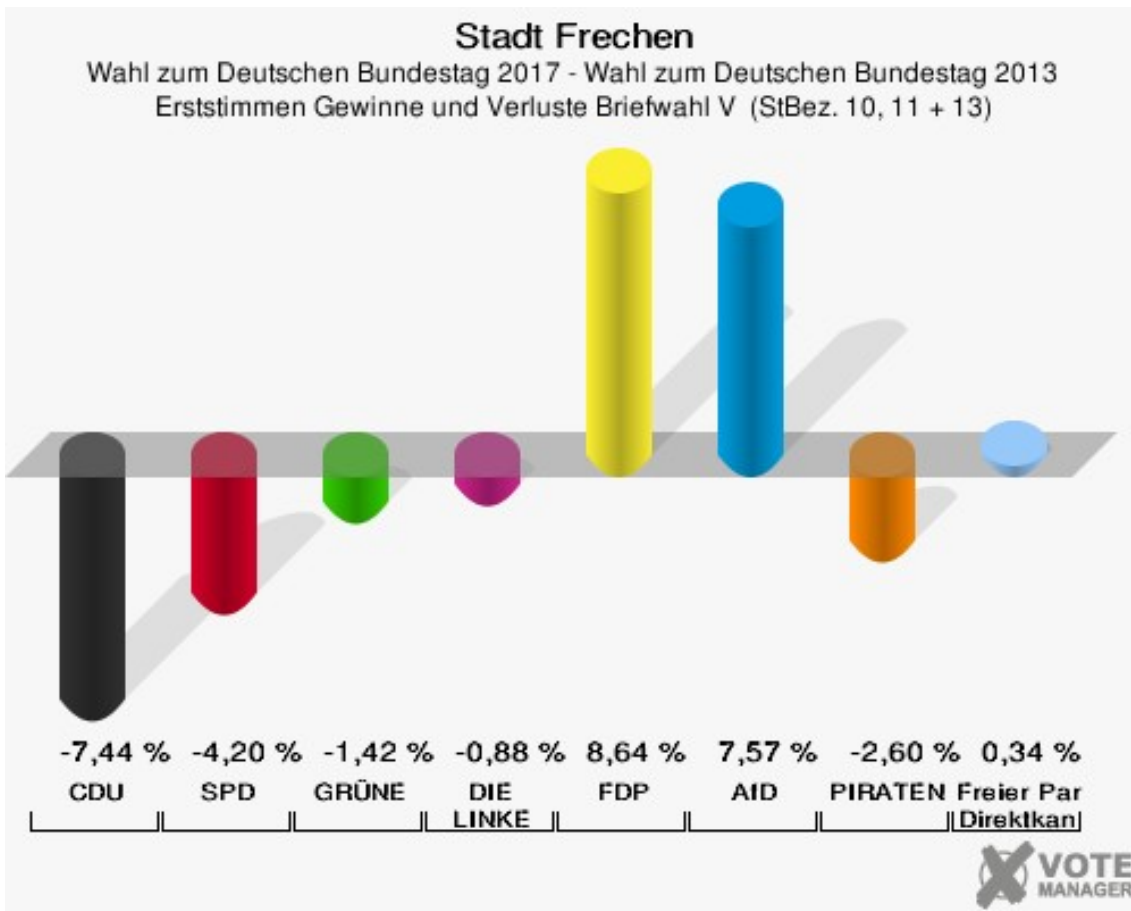
Wahl zum Deutschen Bundestag 24.09.2017
Erststimmen Briefwahl V (StBez. 10, 11 + 13)



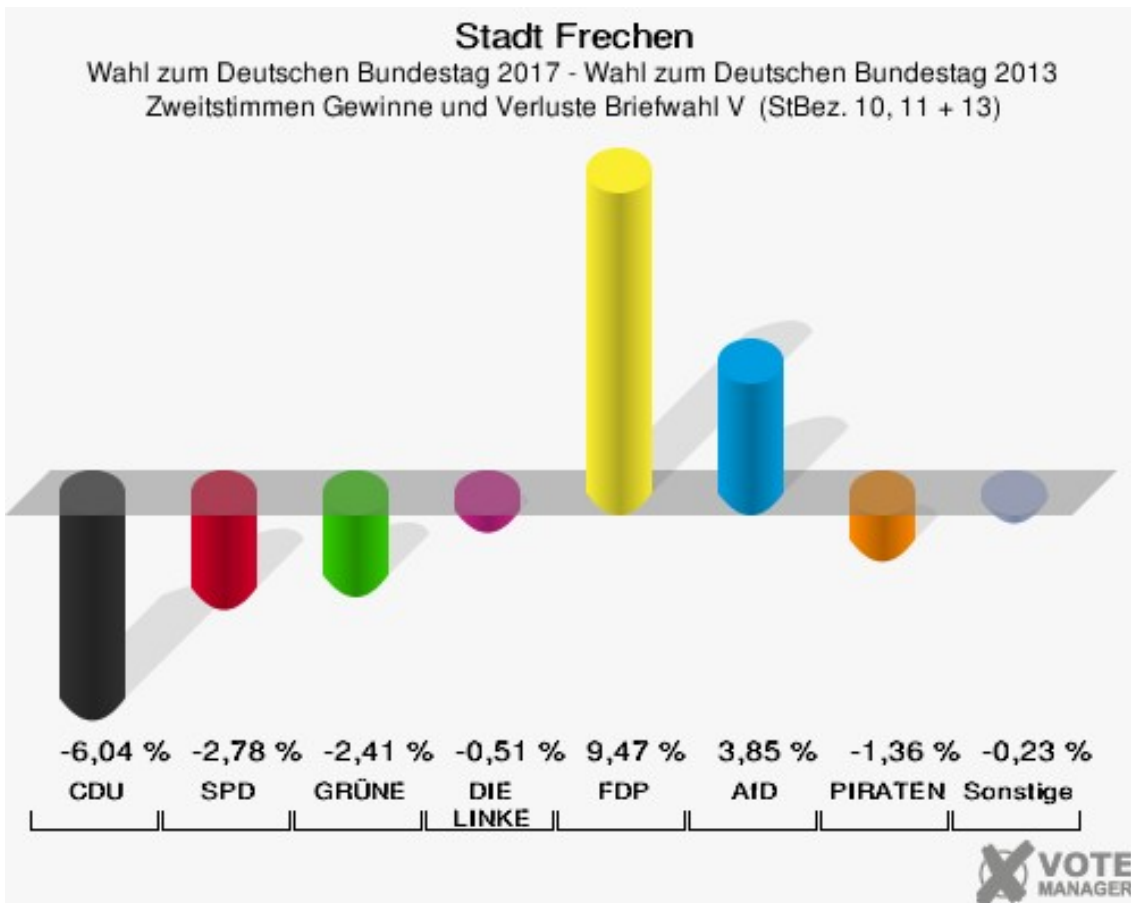
Stadt Frechen

Wahl zum Deutschen Bundestag 24.09.2017
Zweitstimmen Briefwahl V (StBez. 10, 11 + 13)





Die Vergleichszahlen wurden auf die aktuelle Wahlbezirgsgliederung umgerechnet.



Die Vergleichszahlen wurden auf die aktuelle Wahlbezirgsgliederung umgerechnet.

Stadt Frechen
Wahl zum Deutschen Bundestag 24.09.2017
Erststimmen Gewinne und Verluste Briefwahl V (StBez. 10, 11 + 13)

	Wahl zum Deutschen Bundestag 24.09.2017	Wahl zum Deutschen Bundestag 22.09.2013 *	
		Ergebnis	Gewinne und Verluste
Wahlberechtigte	0	0	+0
Wähler	1.193	844	+349
gültige Stimmen	1.176	823	+353
	98,58 %	97,51 %	+1,06 %
CDU	444	372	+72
	37,76 %	45,20 %	-7,44 %
SPD	385	304	+81
	32,74 %	36,94 %	-4,20 %
GRÜNE	59	53	+6
	5,02 %	6,44 %	-1,42 %
DIE LINKE	44	38	+6
	3,74 %	4,62 %	-0,88 %
FDP	133	22	+111
	11,31 %	2,67 %	+8,64 %
AfD	89	0	+89
	7,57 %	0,00 %	+7,57 %
PIRATEN	18	34	-16
	1,53 %	4,13 %	-2,60 %
NPD	0	0	+0
	0,00 %	0,00 %	+0,00 %
Die PARTEI	0	0	+0
	0,00 %	0,00 %	+0,00 %
FREIE WÄHLER	0	0	+0
	0,00 %	0,00 %	+0,00 %
Volksabstimmung	0	0	+0
	0,00 %	0,00 %	+0,00 %
ÖDP	0	0	+0
	0,00 %	0,00 %	+0,00 %
MLPD	0	0	+0
	0,00 %	0,00 %	+0,00 %
SGP	0	0	+0
	0,00 %	0,00 %	+0,00 %
Allianz Deutscher Demokraten	0	0	+0
	0,00 %	0,00 %	+0,00 %
BGE	0	0	+0

	0,00 %	0,00 %	+0,00 %
DiB	0	0	+0
	0,00 %	0,00 %	+0,00 %
DKP	0	0	+0
	0,00 %	0,00 %	+0,00 %
DM	0	0	+0
	0,00 %	0,00 %	+0,00 %
Die Humanisten	0	0	+0
	0,00 %	0,00 %	+0,00 %
Gesundheitsforschung	0	0	+0
	0,00 %	0,00 %	+0,00 %
Tierschutzpartei	0	0	+0
	0,00 %	0,00 %	+0,00 %
V-Partei ³	0	0	+0
	0,00 %	0,00 %	+0,00 %
Freier Parteiloser Direktkandidat	4	0	+4
	0,34 %	0,00 %	+0,34 %
Sonstige	0	0	+0
	0,00 %	0,00 %	+0,00 %

* Die Vergleichszahlen wurden auf die aktuelle Wahlgebietsgliederung umgerechnet.

Wahl zum Deutschen Bundestag 22.09.2013: Sonstige = REP, Bündnis 21/RRP, BÜSO, PSG, BIG, pro Deutschland, DIE RECHTE, Partei der Nichtwähler, PARTEI DER VERNUNFT

Stadt Frechen
Wahl zum Deutschen Bundestag 24.09.2017
Zweitstimmen Gewinne und Verluste Briefwahl V (StBez. 10, 11 + 13)

	Wahl zum Deutschen Bundestag 24.09.2017	Wahl zum Deutschen Bundestag 22.09.2013 *	
		Ergebnis	Gewinne und Verluste
Wahlberechtigte	0	0	+0
Wähler	1.193	844	+349
gültige Stimmen	1.179	832	+347
	98,83 %	98,58 %	+0,25 %
CDU	402	334	+68
	34,10 %	40,14 %	-6,04 %
SPD	354	273	+81
	30,03 %	32,81 %	-2,78 %
GRÜNE	58	61	-3
	4,92 %	7,33 %	-2,41 %
DIE LINKE	55	43	+12
	4,66 %	5,17 %	-0,51 %
FDP	174	44	+130
	14,76 %	5,29 %	+9,47 %
AfD	88	30	+58
	7,46 %	3,61 %	+3,85 %
PIRATEN	8	17	-9
	0,68 %	2,04 %	-1,36 %
NPD	2	7	-5
	0,17 %	0,84 %	-0,67 %
Die PARTEI	2	4	-2
	0,17 %	0,48 %	-0,31 %
FREIE WÄHLER	0	4	-4
	0,00 %	0,48 %	-0,48 %
Volksabstimmung	3	4	-1
	0,25 %	0,48 %	-0,23 %
ÖDP	2	2	+0
	0,17 %	0,24 %	-0,07 %
MLPD	1	0	+1
	0,08 %	0,00 %	+0,08 %
SGP	0	0	+0
	0,00 %	0,00 %	+0,00 %
Allianz Deutscher Demokraten	0	0	+0
	0,00 %	0,00 %	+0,00 %
BGE	1	0	+1

	0,08 %	0,00 %	+0,08 %
DiB	3	0	+3
	0,25 %	0,00 %	+0,25 %
DKP	0	0	+0
	0,00 %	0,00 %	+0,00 %
DM	0	0	+0
	0,00 %	0,00 %	+0,00 %
Die Humanisten	1	0	+1
	0,08 %	0,00 %	+0,08 %
Gesundheitsforschung	2	0	+2
	0,17 %	0,00 %	+0,17 %
Tierschutzpartei	21	0	+21
	1,78 %	0,00 %	+1,78 %
V-Partei ³	2	0	+2
	0,17 %	0,00 %	+0,17 %
Freier Parteiloser Direktkandidat	0	0	+0
	0,00 %	0,00 %	+0,00 %
Sonstige	0	9	-9
	0,00 %	1,08 %	-1,08 %

* Die Vergleichszahlen wurden auf die aktuelle Wahlgebietsgliederung umgerechnet.

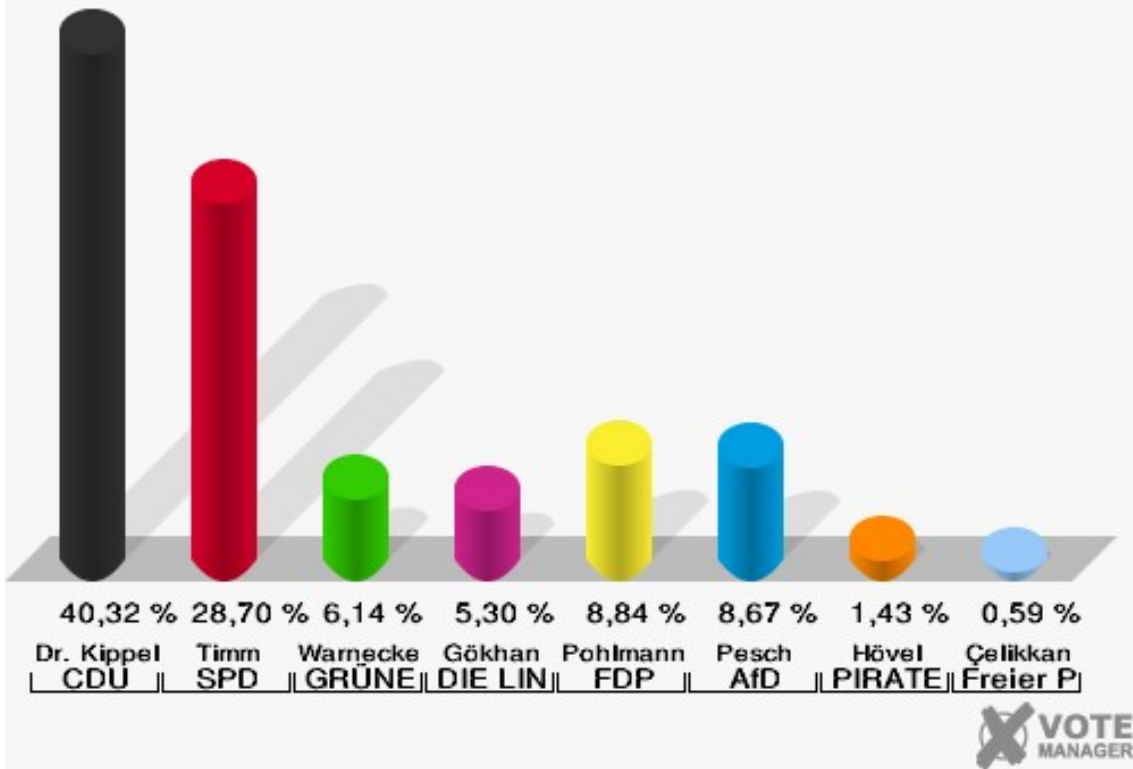
Wahl zum Deutschen Bundestag 22.09.2013: Sonstige = REP, Bündnis 21/RRP, BÜSO, PSG, BIG, pro Deutschland, DIE RECHTE, Partei der Nichtwähler, PARTEI DER VERNUNFT

Briefwahl VI (StBez. 14, 15, 16 + 19)

	Erststimmen		Zweitstimmen	
	Anzahl	Anteil	Anzahl	Anteil
Wähler	1.200		1.200	
ungültige Stimmen	12	1,00 %	10	0,83 %
gültige Stimmen	1.188	99,00 %	1.190	99,17 %
Dr. Kippels, CDU	479	40,32 %	428	35,97 %
Timm, SPD	341	28,70 %	301	25,29 %
Warnecke, GRÜNE	73	6,14 %	87	7,31 %
Gökhan, DIE LINKE	63	5,30 %	84	7,06 %
Pohlmann, FDP	105	8,84 %	151	12,69 %
Pesch, AfD	103	8,67 %	100	8,40 %
Hövel, PIRATEN	17	1,43 %	6	0,50 %
NPD	---	---	7	0,59 %
Die PARTEI	---	---	9	0,76 %
FREIE WÄHLER	---	---	3	0,25 %
Volksabstimmung	---	---	2	0,17 %
ÖDP	---	---	0	0,00 %
MLPD	---	---	0	0,00 %
SGP	---	---	1	0,08 %
Allianz Deutscher Demokraten	---	---	0	0,00 %
BGE	---	---	0	0,00 %
DiB	---	---	1	0,08 %
DKP	---	---	0	0,00 %
DM	---	---	0	0,00 %
Die Humanisten	---	---	1	0,08 %
Gesundheitsforschung	---	---	1	0,08 %
Tierschutzpartei	---	---	7	0,59 %
V-Partei ³	---	---	1	0,08 %
Çelikkan, Freier Parteiloser Direktkandidat	7	0,59 %	---	---

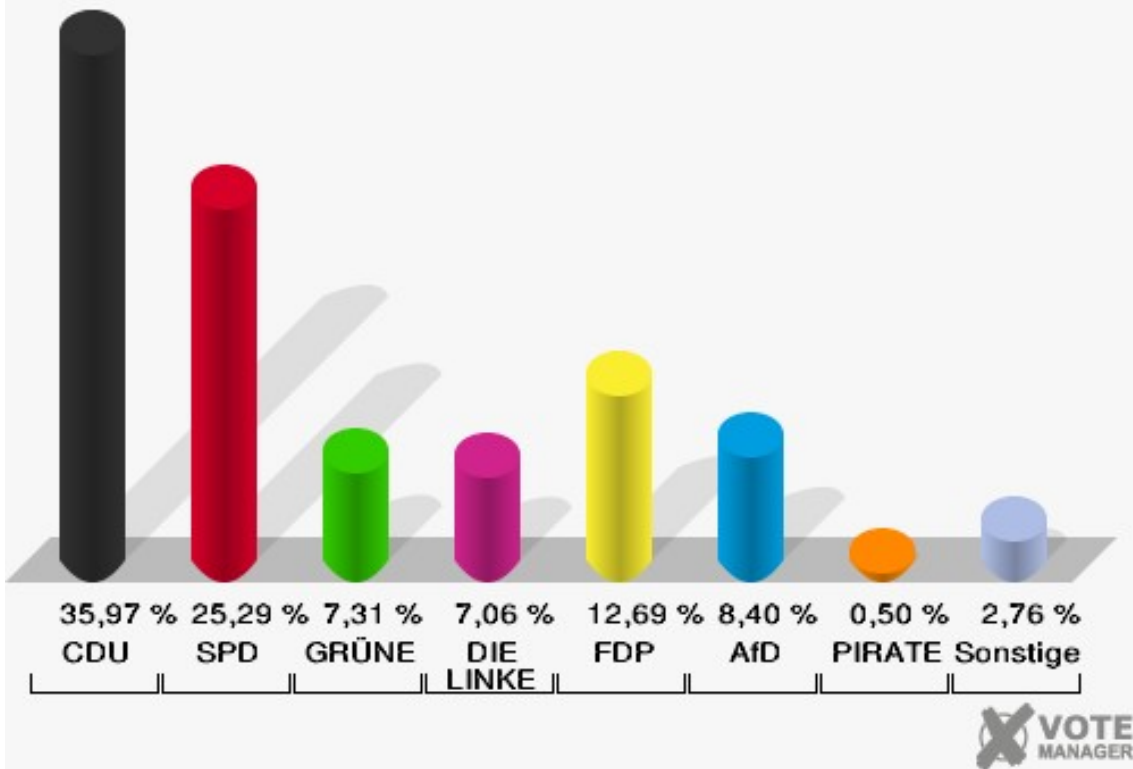
Stadt Frechen

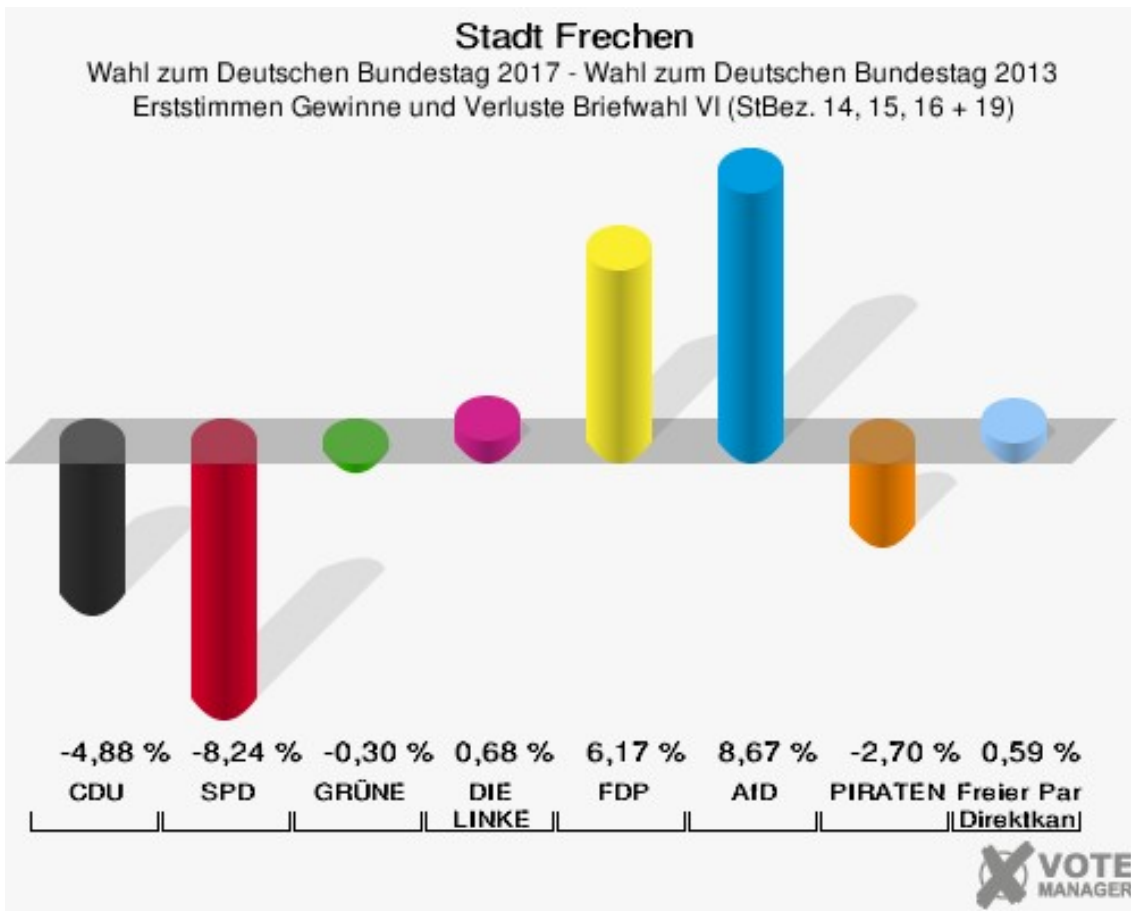
Wahl zum Deutschen Bundestag 24.09.2017
Erststimmen Briefwahl VI (StBez. 14, 15, 16 + 19)



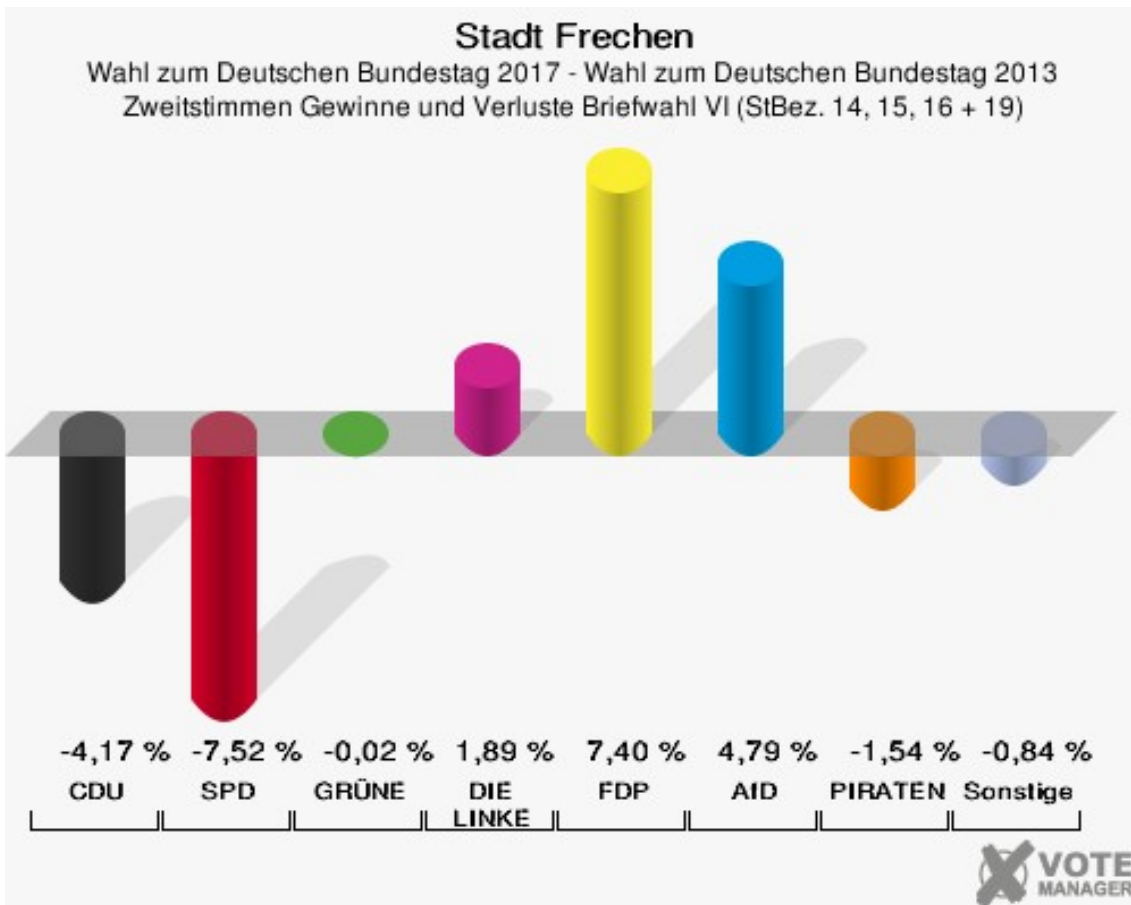
Stadt Frechen

Wahl zum Deutschen Bundestag 24.09.2017
Zweitstimmen Briefwahl VI (StBez. 14, 15, 16 + 19)





Die Vergleichszahlen wurden auf die aktuelle Wahlbezirgsgliederung umgerechnet.



Die Vergleichszahlen wurden auf die aktuelle Wahlbezirgsgliederung umgerechnet.

Stadt Frechen
Wahl zum Deutschen Bundestag 24.09.2017
Erststimmen Gewinne und Verluste Briefwahl VI (StBez. 14, 15, 16 + 19)

	Wahl zum Deutschen Bundestag 24.09.2017	Wahl zum Deutschen Bundestag 22.09.2013 *	
		Ergebnis	Gewinne und Verluste
Wahlberechtigte	0	0	+0
Wähler	1.200	844	+356
gültige Stimmen	1.188	823	+365
	99,00 %	97,51 %	+1,49 %
CDU	479	372	+107
	40,32 %	45,20 %	-4,88 %
SPD	341	304	+37
	28,70 %	36,94 %	-8,24 %
GRÜNE	73	53	+20
	6,14 %	6,44 %	-0,30 %
DIE LINKE	63	38	+25
	5,30 %	4,62 %	+0,68 %
FDP	105	22	+83
	8,84 %	2,67 %	+6,17 %
AfD	103	0	+103
	8,67 %	0,00 %	+8,67 %
PIRATEN	17	34	-17
	1,43 %	4,13 %	-2,70 %
NPD	0	0	+0
	0,00 %	0,00 %	+0,00 %
Die PARTEI	0	0	+0
	0,00 %	0,00 %	+0,00 %
FREIE WÄHLER	0	0	+0
	0,00 %	0,00 %	+0,00 %
Volksabstimmung	0	0	+0
	0,00 %	0,00 %	+0,00 %
ÖDP	0	0	+0
	0,00 %	0,00 %	+0,00 %
MLPD	0	0	+0
	0,00 %	0,00 %	+0,00 %
SGP	0	0	+0
	0,00 %	0,00 %	+0,00 %
Allianz Deutscher Demokraten	0	0	+0
	0,00 %	0,00 %	+0,00 %
BGE	0	0	+0

	0,00 %	0,00 %	+0,00 %
DiB	0	0	+0
	0,00 %	0,00 %	+0,00 %
DKP	0	0	+0
	0,00 %	0,00 %	+0,00 %
DM	0	0	+0
	0,00 %	0,00 %	+0,00 %
Die Humanisten	0	0	+0
	0,00 %	0,00 %	+0,00 %
Gesundheitsforschung	0	0	+0
	0,00 %	0,00 %	+0,00 %
Tierschutzpartei	0	0	+0
	0,00 %	0,00 %	+0,00 %
V-Partei ³	0	0	+0
	0,00 %	0,00 %	+0,00 %
Freier Parteiloser Direktkandidat	7	0	+7
	0,59 %	0,00 %	+0,59 %
Sonstige	0	0	+0
	0,00 %	0,00 %	+0,00 %

* Die Vergleichszahlen wurden auf die aktuelle Wahlgebietsgliederung umgerechnet.

Wahl zum Deutschen Bundestag 22.09.2013: Sonstige = REP, Bündnis 21/RRP, BÜSO, PSG, BIG, pro Deutschland, DIE RECHTE, Partei der Nichtwähler, PARTEI DER VERNUNFT

Stadt Frechen
Wahl zum Deutschen Bundestag 24.09.2017
Zweitstimmen Gewinne und Verluste Briefwahl VI (StBez. 14, 15, 16 + 19)

	Wahl zum Deutschen Bundestag 24.09.2017	Wahl zum Deutschen Bundestag 22.09.2013 *	
		Ergebnis	Gewinne und Verluste
Wahlberechtigte	0	0	+0
Wähler	1.200	844	+356
gültige Stimmen	1.190	832	+358
	99,17 %	98,58 %	+0,59 %
CDU	428	334	+94
	35,97 %	40,14 %	-4,17 %
SPD	301	273	+28
	25,29 %	32,81 %	-7,52 %
GRÜNE	87	61	+26
	7,31 %	7,33 %	-0,02 %
DIE LINKE	84	43	+41
	7,06 %	5,17 %	+1,89 %
FDP	151	44	+107
	12,69 %	5,29 %	+7,40 %
AfD	100	30	+70
	8,40 %	3,61 %	+4,79 %
PIRATEN	6	17	-11
	0,50 %	2,04 %	-1,54 %
NPD	7	7	+0
	0,59 %	0,84 %	-0,25 %
Die PARTEI	9	4	+5
	0,76 %	0,48 %	+0,28 %
FREIE WÄHLER	3	4	-1
	0,25 %	0,48 %	-0,23 %
Volksabstimmung	2	4	-2
	0,17 %	0,48 %	-0,31 %
ÖDP	0	2	-2
	0,00 %	0,24 %	-0,24 %
MLPD	0	0	+0
	0,00 %	0,00 %	+0,00 %
SGP	1	0	+1
	0,08 %	0,00 %	+0,08 %
Allianz Deutscher Demokraten	0	0	+0
	0,00 %	0,00 %	+0,00 %
BGE	0	0	+0

	0,00 %	0,00 %	+0,00 %
DiB	1	0	+1
	0,08 %	0,00 %	+0,08 %
DKP	0	0	+0
	0,00 %	0,00 %	+0,00 %
DM	0	0	+0
	0,00 %	0,00 %	+0,00 %
Die Humanisten	1	0	+1
	0,08 %	0,00 %	+0,08 %
Gesundheitsforschung	1	0	+1
	0,08 %	0,00 %	+0,08 %
Tierschutzpartei	7	0	+7
	0,59 %	0,00 %	+0,59 %
V-Partei ³	1	0	+1
	0,08 %	0,00 %	+0,08 %
Freier Parteiloser Direktkandidat	0	0	+0
	0,00 %	0,00 %	+0,00 %
Sonstige	0	9	-9
	0,00 %	1,08 %	-1,08 %

* Die Vergleichszahlen wurden auf die aktuelle Wahlgebietsgliederung umgerechnet.

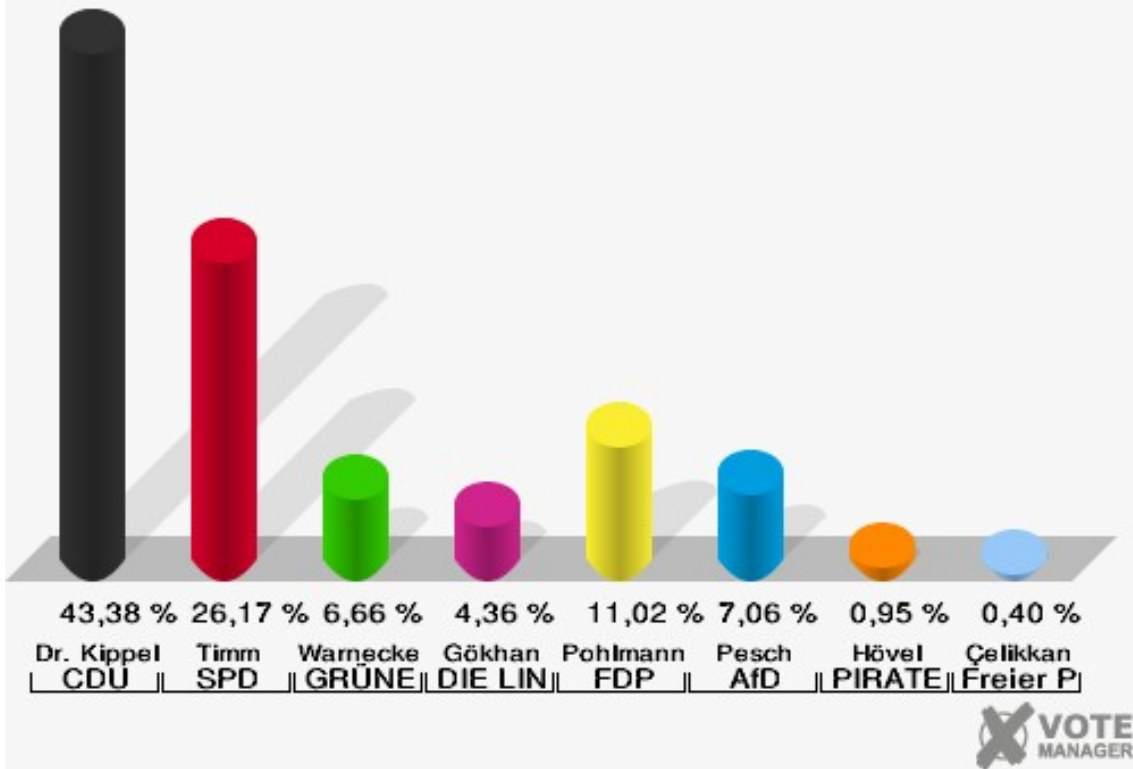
Wahl zum Deutschen Bundestag 22.09.2013: Sonstige = REP, Bündnis 21/RRP, BÜSO, PSG, BIG, pro Deutschland, DIE RECHTE, Partei der Nichtwähler, PARTEI DER VERNUNFT

Briefwahl VII (StBez. 17, 18 + 20)

	Erststimmen		Zweitstimmen	
Wähler	1.271		1.271	
ungültige Stimmen	10	0,79 %	7	0,55 %
gültige Stimmen	1.261	99,21 %	1.264	99,45 %
Dr. Kippels, CDU	547	43,38 %	469	37,10 %
Timm, SPD	330	26,17 %	301	23,81 %
Warnecke, GRÜNE	84	6,66 %	94	7,44 %
Gökhan, DIE LINKE	55	4,36 %	69	5,46 %
Pohlmann, FDP	139	11,02 %	203	16,06 %
Pesch, AfD	89	7,06 %	90	7,12 %
Hövel, PIRATEN	12	0,95 %	6	0,47 %
NPD	---	---	3	0,24 %
Die PARTEI	---	---	7	0,55 %
FREIE WÄHLER	---	---	2	0,16 %
Volksabstimmung	---	---	2	0,16 %
ÖDP	---	---	3	0,24 %
MLPD	---	---	1	0,08 %
SGP	---	---	0	0,00 %
Allianz Deutscher Demokraten	---	---	1	0,08 %
BGE	---	---	1	0,08 %
DiB	---	---	0	0,00 %
DKP	---	---	0	0,00 %
DM	---	---	1	0,08 %
Die Humanisten	---	---	0	0,00 %
Gesundheitsforschung	---	---	1	0,08 %
Tierschutzpartei	---	---	8	0,63 %
V-Partei ³	---	---	2	0,16 %
Çelikkan, Freier Parteiloser Direkt- kandidat	5	0,40 %	---	---

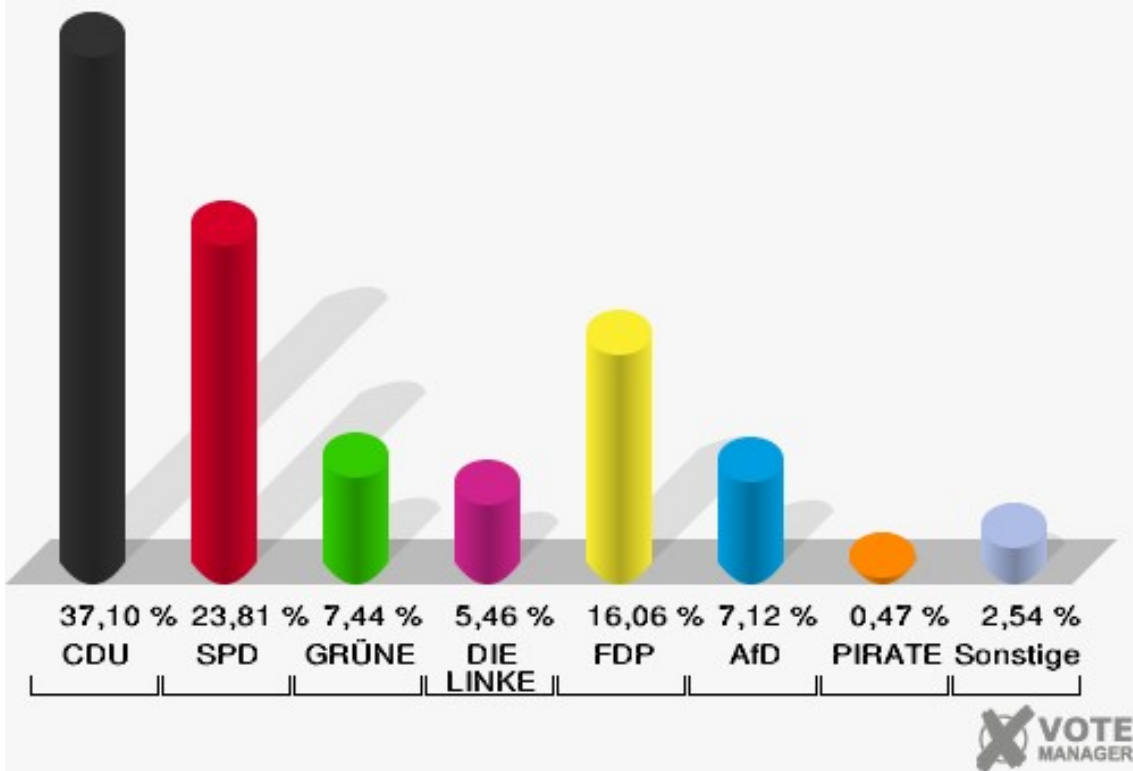
Stadt Frechen

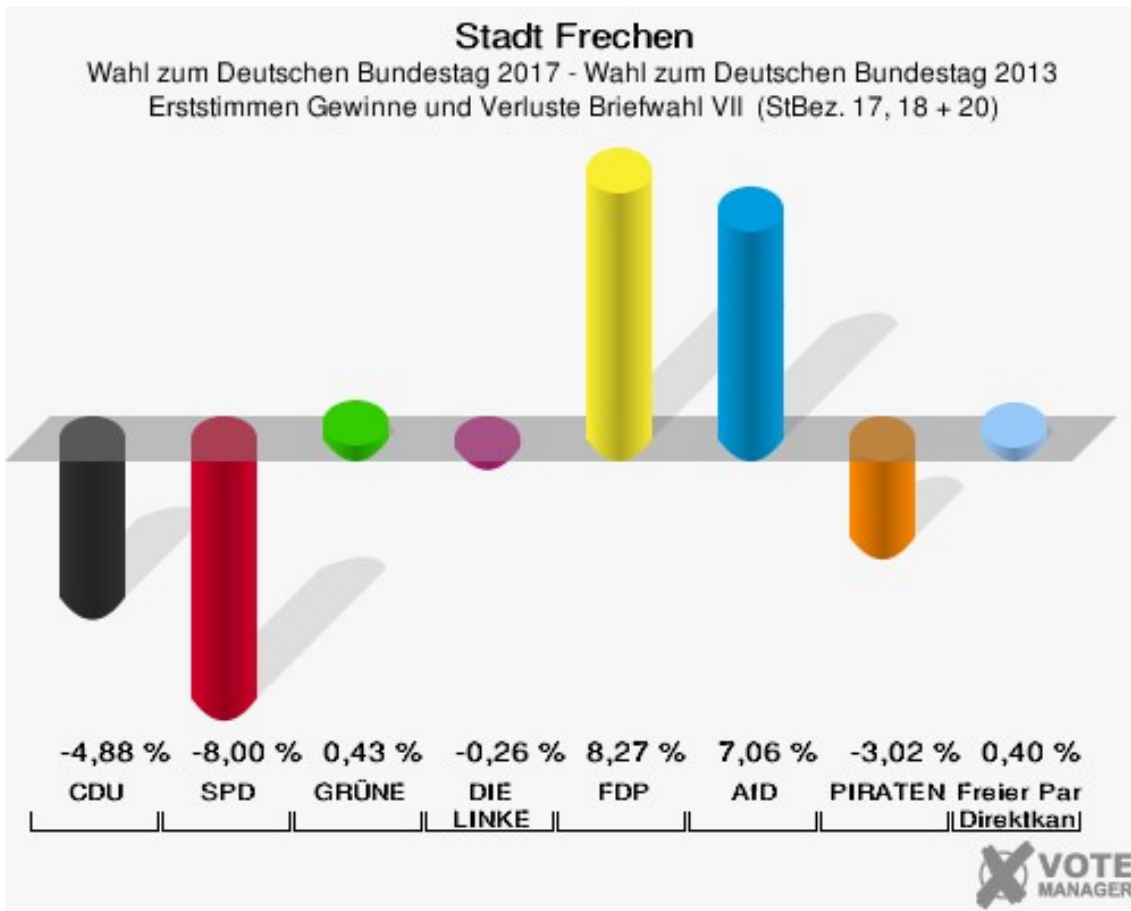
Wahl zum Deutschen Bundestag 24.09.2017
Erststimmen Briefwahl VII (StBez. 17, 18 + 20)



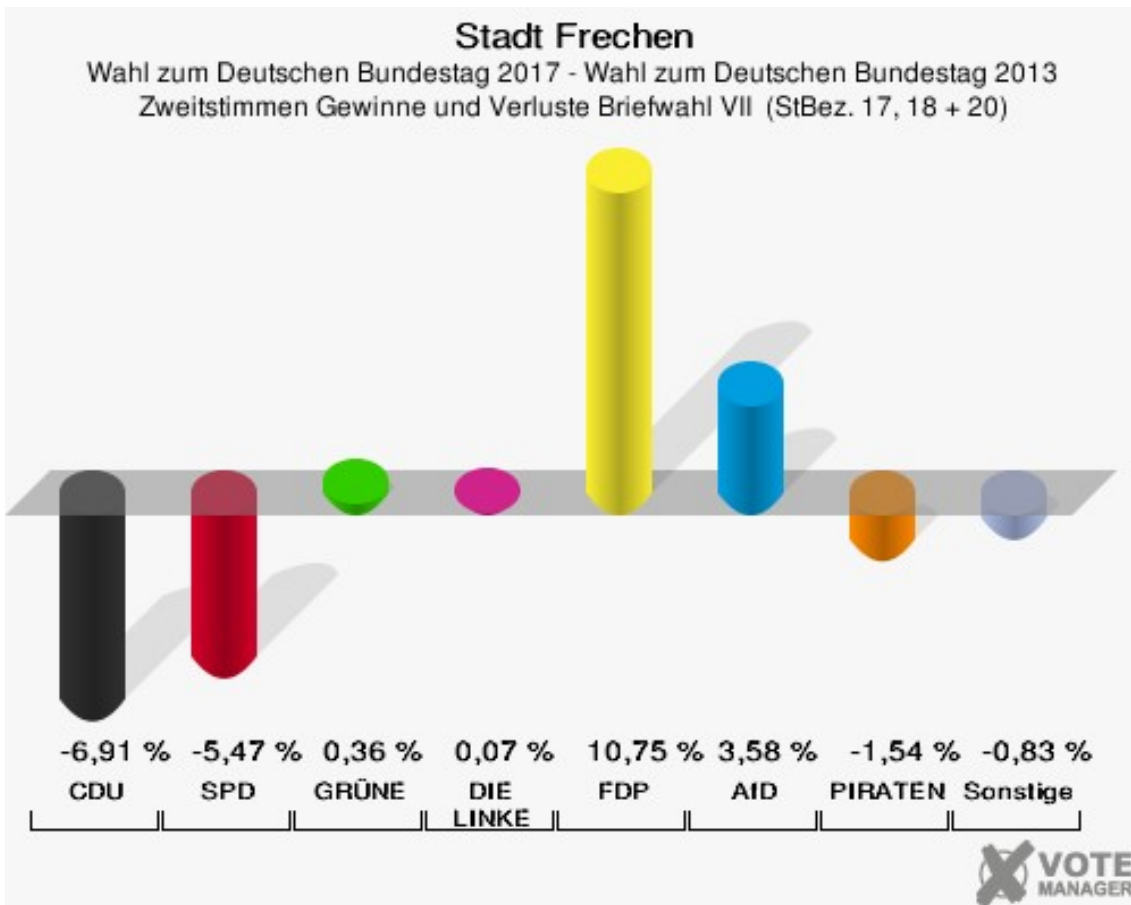
Stadt Frechen

Wahl zum Deutschen Bundestag 24.09.2017
Zweitstimmen Briefwahl VII (StBez. 17, 18 + 20)





Die Vergleichszahlen wurden auf die aktuelle Wahlbezirgsgliederung umgerechnet.



Die Vergleichszahlen wurden auf die aktuelle Wahlbezirgsgliederung umgerechnet.

Stadt Frechen
Wahl zum Deutschen Bundestag 24.09.2017
Erststimmen Gewinne und Verluste Briefwahl VII (StBez. 17, 18 + 20)

	Wahl zum Deutschen Bundestag 24.09.2017	Wahl zum Deutschen Bundestag 22.09.2013 *	
		Ergebnis	Gewinne und Verluste
Wahlberechtigte	0	0	+0
Wähler	1.271	1.266	+5
gültige Stimmen	1.261	1.235	+26
	99,21 %	97,55 %	+1,66 %
CDU	547	596	-49
	43,38 %	48,26 %	-4,88 %
SPD	330	422	-92
	26,17 %	34,17 %	-8,00 %
GRÜNE	84	77	+7
	6,66 %	6,23 %	+0,43 %
DIE LINKE	55	57	-2
	4,36 %	4,62 %	-0,26 %
FDP	139	34	+105
	11,02 %	2,75 %	+8,27 %
AfD	89	0	+89
	7,06 %	0,00 %	+7,06 %
PIRATEN	12	49	-37
	0,95 %	3,97 %	-3,02 %
NPD	0	0	+0
	0,00 %	0,00 %	+0,00 %
Die PARTEI	0	0	+0
	0,00 %	0,00 %	+0,00 %
FREIE WÄHLER	0	0	+0
	0,00 %	0,00 %	+0,00 %
Volksabstimmung	0	0	+0
	0,00 %	0,00 %	+0,00 %
ÖDP	0	0	+0
	0,00 %	0,00 %	+0,00 %
MLPD	0	0	+0
	0,00 %	0,00 %	+0,00 %
SGP	0	0	+0
	0,00 %	0,00 %	+0,00 %
Allianz Deutscher Demokraten	0	0	+0
	0,00 %	0,00 %	+0,00 %
BGE	0	0	+0

	0,00 %	0,00 %	+0,00 %
DiB	0	0	+0
	0,00 %	0,00 %	+0,00 %
DKP	0	0	+0
	0,00 %	0,00 %	+0,00 %
DM	0	0	+0
	0,00 %	0,00 %	+0,00 %
Die Humanisten	0	0	+0
	0,00 %	0,00 %	+0,00 %
Gesundheitsforschung	0	0	+0
	0,00 %	0,00 %	+0,00 %
Tierschutzpartei	0	0	+0
	0,00 %	0,00 %	+0,00 %
V-Partei ³	0	0	+0
	0,00 %	0,00 %	+0,00 %
Freier Parteiloser Direktkandidat	5	0	+5
	0,40 %	0,00 %	+0,40 %
Sonstige	0	0	+0
	0,00 %	0,00 %	+0,00 %

* Die Vergleichszahlen wurden auf die aktuelle Wahlgebietsgliederung umgerechnet.

Wahl zum Deutschen Bundestag 22.09.2013: Sonstige = REP, Bündnis 21/RRP, BÜSO, PSG, BIG, pro Deutschland, DIE RECHTE, Partei der Nichtwähler, PARTEI DER VERNUNFT

Stadt Frechen
Wahl zum Deutschen Bundestag 24.09.2017
Zweitstimmen Gewinne und Verluste Briefwahl VII (StBez. 17, 18 + 20)

	Wahl zum Deutschen Bundestag 24.09.2017	Wahl zum Deutschen Bundestag 22.09.2013 *	
		Ergebnis	Gewinne und Verluste
Wahlberechtigte	0	0	+0
Wähler	1.271	1.266	+5
gültige Stimmen	1.264	1.243	+21
	99,45 %	98,18 %	+1,27 %
CDU	469	547	-78
	37,10 %	44,01 %	-6,91 %
SPD	301	364	-63
	23,81 %	29,28 %	-5,47 %
GRÜNE	94	88	+6
	7,44 %	7,08 %	+0,36 %
DIE LINKE	69	67	+2
	5,46 %	5,39 %	+0,07 %
FDP	203	66	+137
	16,06 %	5,31 %	+10,75 %
AfD	90	44	+46
	7,12 %	3,54 %	+3,58 %
PIRATEN	6	25	-19
	0,47 %	2,01 %	-1,54 %
NPD	3	6	-3
	0,24 %	0,48 %	-0,24 %
Die PARTEI	7	10	-3
	0,55 %	0,80 %	-0,25 %
FREIE WÄHLER	2	2	+0
	0,16 %	0,16 %	+0,00 %
Volksabstimmung	2	5	-3
	0,16 %	0,40 %	-0,24 %
ÖDP	3	3	+0
	0,24 %	0,24 %	+0,00 %
MLPD	1	0	+1
	0,08 %	0,00 %	+0,08 %
SGP	0	0	+0
	0,00 %	0,00 %	+0,00 %
Allianz Deutscher Demokraten	1	0	+1
	0,08 %	0,00 %	+0,08 %
BGE	1	0	+1

	0,08 %	0,00 %	+0,08 %
DiB	0	0	+0
	0,00 %	0,00 %	+0,00 %
DKP	0	0	+0
	0,00 %	0,00 %	+0,00 %
DM	1	0	+1
	0,08 %	0,00 %	+0,08 %
Die Humanisten	0	0	+0
	0,00 %	0,00 %	+0,00 %
Gesundheitsforschung	1	0	+1
	0,08 %	0,00 %	+0,08 %
Tierschutzpartei	8	0	+8
	0,63 %	0,00 %	+0,63 %
V-Partei ³	2	0	+2
	0,16 %	0,00 %	+0,16 %
Freier Parteiloser Direktkandidat	0	0	+0
	0,00 %	0,00 %	+0,00 %
Sonstige	0	16	-16
	0,00 %	1,29 %	-1,29 %

* Die Vergleichszahlen wurden auf die aktuelle Wahlgebietsgliederung umgerechnet.

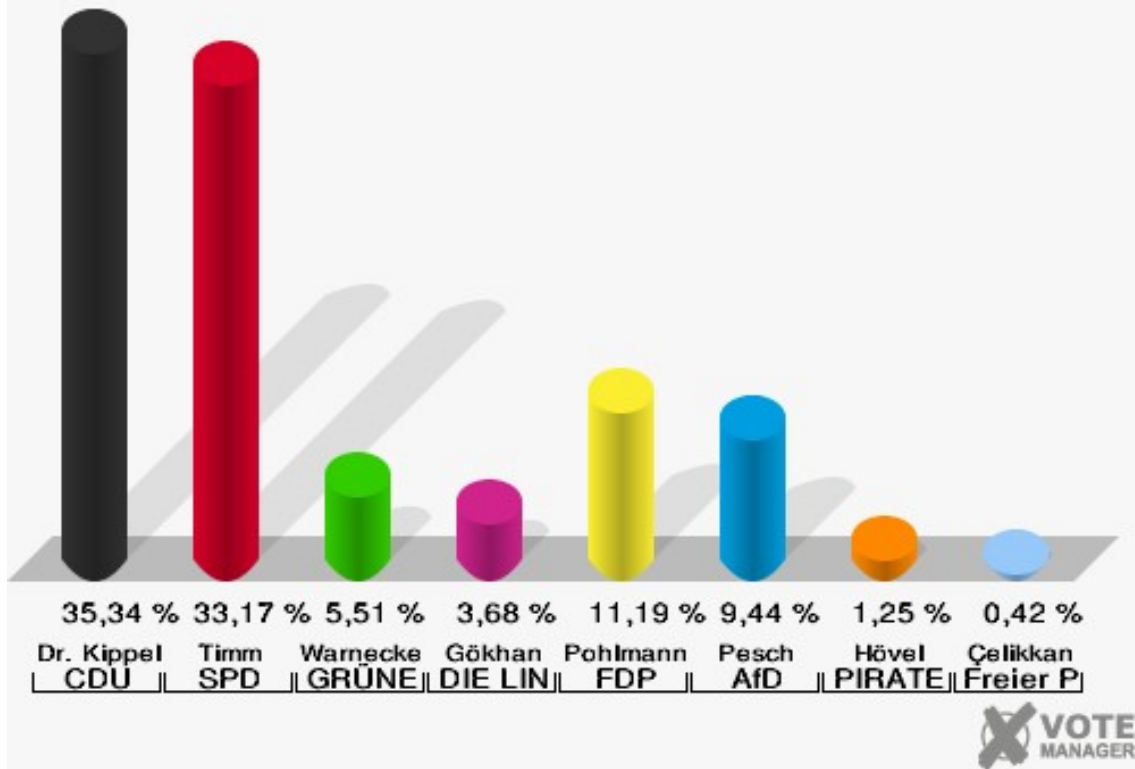
Wahl zum Deutschen Bundestag 22.09.2013: Sonstige = REP, Bündnis 21/RRP, BÜSO, PSG, BIG, pro Deutschland, DIE RECHTE, Partei der Nichtwähler, PARTEI DER VERNUNFT

Briefwahl VIII (StBez. 12, 21 + 22)

Wähler	Erststimmen		Zweitstimmen	
	Anzahl	Anteil	Anzahl	Anteil
Wähler	1.209		1.209	
ungültige Stimmen	12	0,99 %	10	0,83 %
gültige Stimmen	1.197	99,01 %	1.199	99,17 %
Dr. Kippels, CDU	423	35,34 %	366	30,53 %
Timm, SPD	397	33,17 %	369	30,78 %
Warnecke, GRÜNE	66	5,51 %	62	5,17 %
Gökhan, DIE LINKE	44	3,68 %	53	4,42 %
Pohlmann, FDP	134	11,19 %	193	16,10 %
Pesch, AfD	113	9,44 %	114	9,51 %
Hövel, PIRATEN	15	1,25 %	9	0,75 %
NPD	---	---	3	0,25 %
Die PARTEI	---	---	6	0,50 %
FREIE WÄHLER	---	---	5	0,42 %
Volksabstimmung	---	---	0	0,00 %
ÖDP	---	---	1	0,08 %
MLPD	---	---	1	0,08 %
SGP	---	---	0	0,00 %
Allianz Deutscher Demokraten	---	---	2	0,17 %
BGE	---	---	3	0,25 %
DiB	---	---	1	0,08 %
DKP	---	---	0	0,00 %
DM	---	---	0	0,00 %
Die Humanisten	---	---	0	0,00 %
Gesundheitsforschung	---	---	0	0,00 %
Tierschutzpartei	---	---	10	0,83 %
V-Partei ³	---	---	1	0,08 %
Çelikkan, Freier Parteiloser Direkt- kandidat	5	0,42 %	---	---

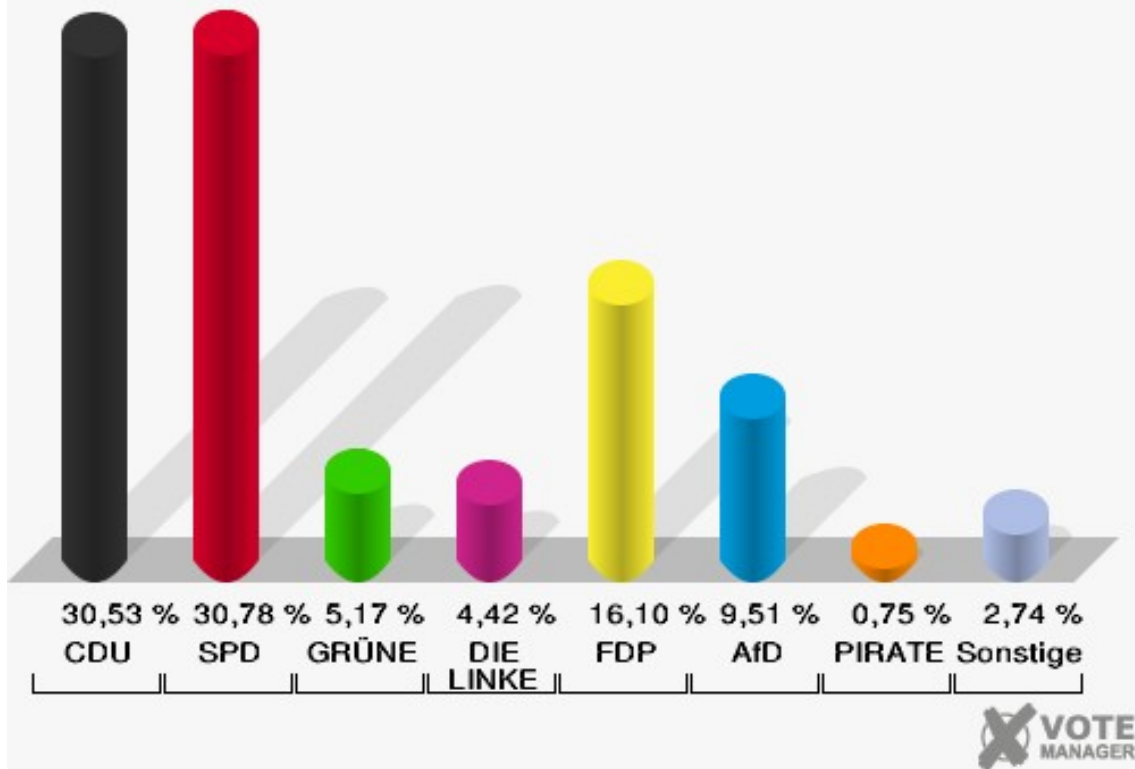
Stadt Frechen

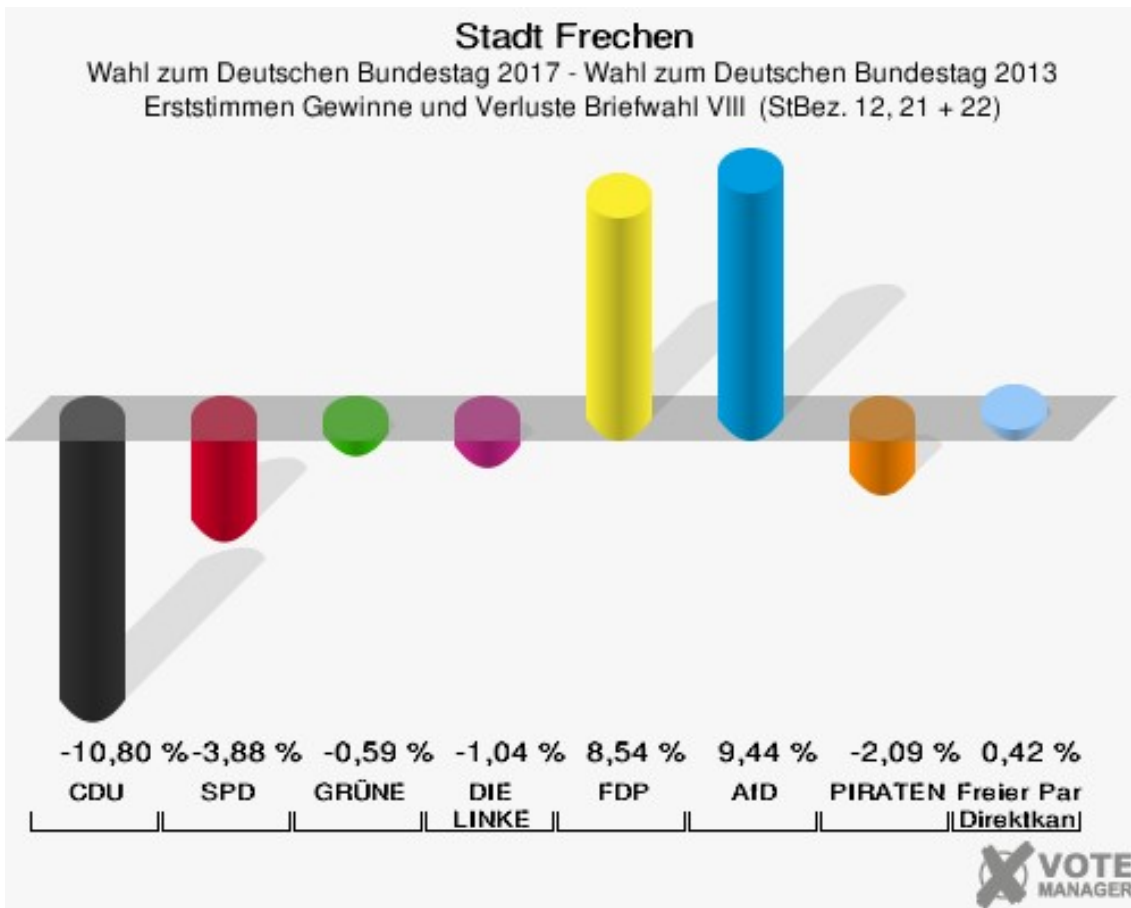
Wahl zum Deutschen Bundestag 24.09.2017
Erststimmen Briefwahl VIII (StBez. 12, 21 + 22)



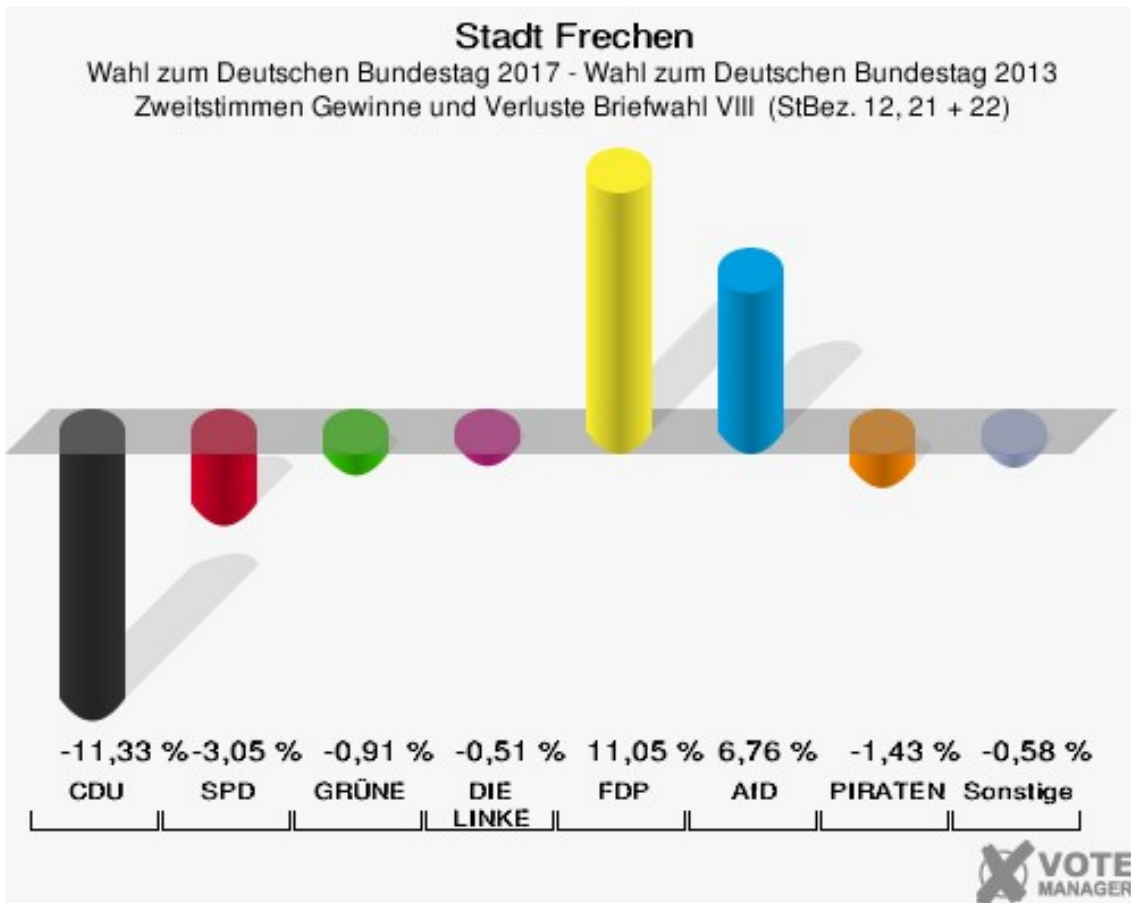
Stadt Frechen

Wahl zum Deutschen Bundestag 24.09.2017
Zweitstimmen Briefwahl VIII (StBez. 12, 21 + 22)





Die Vergleichszahlen wurden auf die aktuelle Wahlbezirgsgliederung umgerechnet.



Die Vergleichszahlen wurden auf die aktuelle Wahlbezirgsgliederung umgerechnet.

Stadt Frechen
Wahl zum Deutschen Bundestag 24.09.2017
Erststimmen Gewinne und Verluste Briefwahl VIII (StBez. 12, 21 + 22)

	Wahl zum Deutschen Bundestag 24.09.2017	Wahl zum Deutschen Bundestag 22.09.2013 *	
		Ergebnis	Gewinne und Verluste
Wahlberechtigte	0	0	+0
Wähler	1.209	885	+324
gültige Stimmen	1.197	869	+328
	99,01 %	98,19 %	+0,82 %
CDU	423	401	+22
	35,34 %	46,14 %	-10,80 %
SPD	397	322	+75
	33,17 %	37,05 %	-3,88 %
GRÜNE	66	53	+13
	5,51 %	6,10 %	-0,59 %
DIE LINKE	44	41	+3
	3,68 %	4,72 %	-1,04 %
FDP	134	23	+111
	11,19 %	2,65 %	+8,54 %
AfD	113	0	+113
	9,44 %	0,00 %	+9,44 %
PIRATEN	15	29	-14
	1,25 %	3,34 %	-2,09 %
NPD	0	0	+0
	0,00 %	0,00 %	+0,00 %
Die PARTEI	0	0	+0
	0,00 %	0,00 %	+0,00 %
FREIE WÄHLER	0	0	+0
	0,00 %	0,00 %	+0,00 %
Volksabstimmung	0	0	+0
	0,00 %	0,00 %	+0,00 %
ÖDP	0	0	+0
	0,00 %	0,00 %	+0,00 %
MLPD	0	0	+0
	0,00 %	0,00 %	+0,00 %
SGP	0	0	+0
	0,00 %	0,00 %	+0,00 %
Allianz Deutscher Demokraten	0	0	+0
	0,00 %	0,00 %	+0,00 %
BGE	0	0	+0

	0,00 %	0,00 %	+0,00 %
DiB	0	0	+0
	0,00 %	0,00 %	+0,00 %
DKP	0	0	+0
	0,00 %	0,00 %	+0,00 %
DM	0	0	+0
	0,00 %	0,00 %	+0,00 %
Die Humanisten	0	0	+0
	0,00 %	0,00 %	+0,00 %
Gesundheitsforschung	0	0	+0
	0,00 %	0,00 %	+0,00 %
Tierschutzpartei	0	0	+0
	0,00 %	0,00 %	+0,00 %
V-Partei ³	0	0	+0
	0,00 %	0,00 %	+0,00 %
Freier Parteiloser Direktkandidat	5	0	+5
	0,42 %	0,00 %	+0,42 %
Sonstige	0	0	+0
	0,00 %	0,00 %	+0,00 %

* Die Vergleichszahlen wurden auf die aktuelle Wahlgebietsgliederung umgerechnet.

Wahl zum Deutschen Bundestag 22.09.2013: Sonstige = REP, Bündnis 21/RRP, BÜSO, PSG, BIG, pro Deutschland, DIE RECHTE, Partei der Nichtwähler, PARTEI DER VERNUNFT

Stadt Frechen
Wahl zum Deutschen Bundestag 24.09.2017
Zweitstimmen Gewinne und Verluste Briefwahl VIII (StBez. 12, 21 + 22)

	Wahl zum Deutschen Bundestag 24.09.2017	Wahl zum Deutschen Bundestag 22.09.2013 *	
		Ergebnis	Gewinne und Verluste
Wahlberechtigte	0	0	+0
Wähler	1.209	885	+324
gültige Stimmen	1.199	872	+327
	99,17 %	98,53 %	+0,64 %
CDU	366	365	+1
	30,53 %	41,86 %	-11,33 %
SPD	369	295	+74
	30,78 %	33,83 %	-3,05 %
GRÜNE	62	53	+9
	5,17 %	6,08 %	-0,91 %
DIE LINKE	53	43	+10
	4,42 %	4,93 %	-0,51 %
FDP	193	44	+149
	16,10 %	5,05 %	+11,05 %
AfD	114	24	+90
	9,51 %	2,75 %	+6,76 %
PIRATEN	9	19	-10
	0,75 %	2,18 %	-1,43 %
NPD	3	8	-5
	0,25 %	0,92 %	-0,67 %
Die PARTEI	6	4	+2
	0,50 %	0,46 %	+0,04 %
FREIE WÄHLER	5	2	+3
	0,42 %	0,23 %	+0,19 %
Volksabstimmung	0	5	-5
	0,00 %	0,57 %	-0,57 %
ÖDP	1	1	+0
	0,08 %	0,11 %	-0,03 %
MLPD	1	0	+1
	0,08 %	0,00 %	+0,08 %
SGP	0	0	+0
	0,00 %	0,00 %	+0,00 %
Allianz Deutscher Demokraten	2	0	+2
	0,17 %	0,00 %	+0,17 %
BGE	3	0	+3

	0,25 %	0,00 %	+0,25 %
DiB	1	0	+1
	0,08 %	0,00 %	+0,08 %
DKP	0	0	+0
	0,00 %	0,00 %	+0,00 %
DM	0	0	+0
	0,00 %	0,00 %	+0,00 %
Die Humanisten	0	0	+0
	0,00 %	0,00 %	+0,00 %
Gesundheitsforschung	0	0	+0
	0,00 %	0,00 %	+0,00 %
Tierschutzpartei	10	0	+10
	0,83 %	0,00 %	+0,83 %
V-Partei ³	1	0	+1
	0,08 %	0,00 %	+0,08 %
Freier Parteiloser Direktkandidat	0	0	+0
	0,00 %	0,00 %	+0,00 %
Sonstige	0	9	-9
	0,00 %	1,03 %	-1,03 %

* Die Vergleichszahlen wurden auf die aktuelle Wahlgebietsgliederung umgerechnet.

Wahl zum Deutschen Bundestag 22.09.2013: Sonstige = REP, Bündnis 21/RRP, BÜSO, PSG, BIG, pro Deutschland, DIE RECHTE, Partei der Nichtwähler, PARTEI DER VERNUNFT

Übersicht Wahlbezirke

Stadt Frechen Wahl zum Deutschen Bundestag 24.09.2017 Zusammenstellung der Ergebnisse nach Wahlbezirken - Erststimmen -											
Wahlbezirk	Wahlbe- rechtigte	Wähler	gültig	Dr. Kippels CDU	Timm SPD	Warnecke GRÜNE	Gökhan DIE LINKE	Pohlmann FDP	Pesch AfD	Hövel PIRATEN	Çelikkan Freier Par- teiloser Direktkan- didat
1 Johannes- schule Königs- dorf	1.776	991	982	429	262	85	57	90	53	6	0
		55,80 %	99,09 %	43,69 %	26,68 %	8,66 %	5,80 %	9,16 %	5,40 %	0,61 %	0,00 %
2 Johannes- schule Königs- dorf	2.181	1.132	1.116	468	309	75	49	117	87	9	2
		51,90 %	98,59 %	41,94 %	27,69 %	6,72 %	4,39 %	10,48 %	7,80 %	0,81 %	0,18 %
3 KITA Sand- flöhe	1.831	1.060	1.051	482	256	82	43	140	43	5	0
		57,89 %	99,15 %	45,86 %	24,36 %	7,80 %	4,09 %	13,32 %	4,09 %	0,48 %	0,00 %
4 KITA St. Katharina	1.858	1.035	1.026	487	237	75	31	130	58	7	1
		55,71 %	99,13 %	47,47 %	23,10 %	7,31 %	3,02 %	12,67 %	5,65 %	0,68 %	0,10 %
5 Edith-Stein- Schule	1.645	881	861	308	290	45	54	66	81	17	0
		53,56 %	97,73 %	35,77 %	33,68 %	5,23 %	6,27 %	7,67 %	9,41 %	1,97 %	0,00 %
6 Edith-Stein- Schule	1.601	868	851	340	257	47	40	64	93	8	2
		54,22 %	98,04 %	39,95 %	30,20 %	5,52 %	4,70 %	7,52 %	10,93 %	0,94 %	0,24 %
7 Gymnasium Frechen	1.802	931	923	335	318	53	45	63	87	10	12
		51,66 %	99,14 %	36,29 %	34,45 %	5,74 %	4,88 %	6,83 %	9,43 %	1,08 %	1,30 %
8 Heinrich-Böll- Schule	1.690	909	895	286	312	41	75	73	87	18	3
		53,79 %	98,46 %	31,96 %	34,86 %	4,58 %	8,38 %	8,16 %	9,72 %	2,01 %	0,34 %
9 Ringschule Frechen	1.572	823	802	230	324	38	53	65	85	7	0
		52,35 %	97,45 %	28,68 %	40,40 %	4,74 %	6,61 %	8,10 %	10,60 %	0,87 %	0,00 %

Stadt Frechen
Wahl zum Deutschen Bundestag 24.09.2017
Zusammenstellung der Ergebnisse nach Wahlbezirken - Erststimmen -

Wahlbezirk	Wahlberechtigte	Wähler	gültig	Dr. Kippels CDU	Timm SPD	Warnecke GRÜNE	Gökhan DIE LINKE	Pohlmann FDP	Pesch AfD	Hövel PIRATEN	Çelikkan Freier Par- teilooser Direktkan- didat
10 Realschule Frechen	1.795	971	964	327	336	61	72	82	76	10	0
		54,09 %	99,28 %	33,92 %	34,85 %	6,33 %	7,47 %	8,51 %	7,88 %	1,04 %	0,00 %
11 Musikschule der Stadt Fre- chen	1.571	757	739	223	240	51	62	54	85	17	7
		48,19 %	97,62 %	30,18 %	32,48 %	6,90 %	8,39 %	7,31 %	11,50 %	2,30 %	0,95 %
12 KITA Severin- chen	1.397	693	689	220	234	60	46	50	70	8	1
		49,61 %	99,42 %	31,93 %	33,96 %	8,71 %	6,68 %	7,26 %	10,16 %	1,16 %	0,15 %
13 Haus am Bahndamm	1.457	773	762	250	252	37	42	65	92	21	3
		53,05 %	98,58 %	32,81 %	33,07 %	4,86 %	5,51 %	8,53 %	12,07 %	2,76 %	0,39 %
14 Rathaus Fre- chen - Bücherei	1.323	674	659	199	206	27	89	50	69	18	1
		50,94 %	97,77 %	30,20 %	31,26 %	4,10 %	13,51 %	7,59 %	10,47 %	2,73 %	0,15 %
15 Burgschule Frechen	1.526	697	685	197	264	29	47	51	80	16	1
		45,67 %	98,28 %	28,76 %	38,54 %	4,23 %	6,86 %	7,45 %	11,68 %	2,34 %	0,15 %
16 Hauptschule Herbertskaul	1.435	719	708	188	305	29	45	38	87	16	0
		50,10 %	98,47 %	26,55 %	43,08 %	4,10 %	6,36 %	5,37 %	12,29 %	2,26 %	0,00 %
17 Pfarrzentrum St. Audomar	2.134	1.029	1.020	361	313	71	76	92	91	16	0
		48,22 %	99,13 %	35,39 %	30,69 %	6,96 %	7,45 %	9,02 %	8,92 %	1,57 %	0,00 %
18 CJD Schule - ehem ev Gemeindezen- trum	1.325	736	719	252	264	32	39	64	61	7	0
		55,55 %	97,69 %	35,05 %	36,72 %	4,45 %	5,42 %	8,90 %	8,48 %	0,97 %	0,00 %

Stadt Frechen
Wahl zum Deutschen Bundestag 24.09.2017
Zusammenstellung der Ergebnisse nach Wahlbezirken - Erststimmen -

Wahlbezirk	Wahlberechtigte	Wähler	gültig	Dr. Kippels CDU	Timm SPD	Warnecke GRÜNE	Gökhan DIE LINKE	Pohlmann FDP	Pesch AfD	Hövel PIRATEN	Çelikkan Freier Par- teilo- ser Direktkan- didat
19 Mauritius- schule Bachem	1.302	732	721	260	248	48	44	63	51	7	0
		56,22 %	98,50 %	36,06 %	34,40 %	6,66 %	6,10 %	8,74 %	7,07 %	0,97 %	0,00 %
20 Haus Burg- graben	1.426	791	782	309	250	35	39	66	71	10	2
		55,47 %	98,86 %	39,51 %	31,97 %	4,48 %	4,99 %	8,44 %	9,08 %	1,28 %	0,26 %
21 Grundschule Gefrath	1.845	1.027	1.016	377	357	38	49	60	120	14	1
		55,66 %	98,93 %	37,11 %	35,14 %	3,74 %	4,82 %	5,91 %	11,81 %	1,38 %	0,10 %
22 Nell-Breuning Berufskolleg	1.884	1.008	994	341	344	41	54	72	118	20	4
		53,50 %	98,61 %	34,31 %	34,61 %	4,12 %	5,43 %	7,24 %	11,87 %	2,01 %	0,40 %
23 Altenzentrum St. Augustinus	1.624	907	897	390	212	67	55	108	52	12	1
		55,85 %	98,90 %	43,48 %	23,63 %	7,47 %	6,13 %	12,04 %	5,80 %	1,34 %	0,11 %
Briefwahl I (StBez. 1 + 2)	0	1.314	1.303	615	291	88	44	178	75	9	3
			99,16 %	47,20 %	22,33 %	6,75 %	3,38 %	13,66 %	5,76 %	0,69 %	0,23 %
Briefwahl II (StBez. 3 + 4)	0	1.201	1.195	590	248	91	33	162	59	9	3
			99,50 %	49,37 %	20,75 %	7,62 %	2,76 %	13,56 %	4,94 %	0,75 %	0,25 %
Briefwahl III (StBez. 5, 6 + 23)	0	1.173	1.164	517	300	68	40	139	73	21	6
			99,23 %	44,42 %	25,77 %	5,84 %	3,44 %	11,94 %	6,27 %	1,80 %	0,52 %
Briefwahl IV (StBez. 7, 8 + 9)	0	1.033	1.026	415	316	55	49	82	87	13	9
			99,32 %	40,45 %	30,80 %	5,36 %	4,78 %	7,99 %	8,48 %	1,27 %	0,88 %
Briefwahl V (StBez. 10, 11 + 13)	0	1.193	1.176	444	385	59	44	133	89	18	4
			98,58 %	37,76 %	32,74 %	5,02 %	3,74 %	11,31 %	7,57 %	1,53 %	0,34 %

Stadt Frechen
Wahl zum Deutschen Bundestag 24.09.2017
Zusammenstellung der Ergebnisse nach Wahlbezirken - Erststimmen -

Wahlbezirk	Wahlberechtigte	Wähler	gültig	Dr. Kippels CDU	Timm SPD	Warnecke GRÜNE	Gökhan DIE LINKE	Pohlmann FDP	Pesch AfD	Hövel PIRATEN	Çelikkan Freier Par- teilo- ser Direktkan- didat
Briefwahl VI (StBez. 14, 15, 16 + 19)	0	1.200	1.188	479	341	73	63	105	103	17	7
			99,00 %	40,32 %	28,70 %	6,14 %	5,30 %	8,84 %	8,67 %	1,43 %	0,59 %
Briefwahl VII (StBez. 17, 18 + 20)	0	1.271	1.261	547	330	84	55	139	89	12	5
			99,21 %	43,38 %	26,17 %	6,66 %	4,36 %	11,02 %	7,06 %	0,95 %	0,40 %
Briefwahl VIII (StBez. 12, 21 + 22)	0	1.209	1.197	423	397	66	44	134	113	15	5
			99,01 %	35,34 %	33,17 %	5,51 %	3,68 %	11,19 %	9,44 %	1,25 %	0,42 %
Stadt Frechen	38.000	29.738	29.372	11.289	8.998	1.751	1.578	2.795	2.485	393	83
			78,26 %	98,77 %	38,43 %	30,63 %	5,96 %	5,37 %	9,52 %	8,46 %	1,34 %

Stadt Frechen
Wahl zum Deutschen Bundestag 24.09.2017
Zusammenstellung der Ergebnisse nach Wahlbezirken - Zweitstimmen -

Wahlbezirk	Wahlberechtigte	Wähler	gültig	CDU	SPD	GRÜNE	DIE LINKE	FDP	AfD	PIRATEN	NPD	Die PAR-TEI	FREIE WÄHLER	Volksabstimmung	ÖDP	MLPD	SGP	Allianz Deutscher Demokraten
1 Johannes-schule Königsdorf	1.776	991	986	332	212	113	77	166	62	2	1	7	1	0	1	1	0	0
		55,80 %	99,50 %	33,67 %	21,50 %	11,46 %	7,81 %	16,84 %	6,29 %	0,20 %	0,10 %	0,71 %	0,10 %	0,00 %	0,10 %	0,10 %	0,00 %	0,00 %
2 Johannes-schule Königsdorf	2.181	1.132	1.123	371	245	91	74	215	92	6	1	7	2	2	0	0	0	4
		51,90 %	99,20 %	33,04 %	21,82 %	8,10 %	6,59 %	19,15 %	8,19 %	0,53 %	0,09 %	0,62 %	0,18 %	0,18 %	0,00 %	0,00 %	0,00 %	0,36 %
3 KITA Sandflöhe	1.831	1.060	1.054	390	193	133	53	217	55	1	0	3	1	1	0	0	0	1
		57,89 %	99,43 %	37,00 %	18,31 %	12,62 %	5,03 %	20,59 %	5,22 %	0,09 %	0,00 %	0,28 %	0,09 %	0,09 %	0,00 %	0,00 %	0,00 %	0,09 %
4 KITA St. Katharina	1.858	1.035	1.033	388	175	113	46	232	59	1	0	2	4	1	3	0	0	2
		55,71 %	99,81 %	37,56 %	16,94 %	10,94 %	4,45 %	22,46 %	5,71 %	0,10 %	0,00 %	0,19 %	0,39 %	0,10 %	0,29 %	0,00 %	0,00 %	0,19 %
5 Edith-Stein-Schule	1.645	881	869	252	244	58	70	102	91	8	1	9	3	1	2	0	0	10
		53,56 %	98,64 %	29,00 %	28,08 %	6,67 %	8,06 %	11,74 %	10,47 %	0,92 %	0,12 %	1,04 %	0,35 %	0,12 %	0,23 %	0,00 %	0,00 %	1,15 %
6 Edith-Stein-Schule	1.601	868	855	283	215	47	56	119	104	1	4	6	4	2	1	0	0	0
		54,22 %	98,50 %	33,10 %	25,15 %	5,50 %	6,55 %	13,92 %	12,16 %	0,12 %	0,47 %	0,70 %	0,47 %	0,23 %	0,12 %	0,00 %	0,00 %	0,00 %
7 Gymnasium Frechen	1.802	931	922	283	247	82	62	125	95	5	0	7	5	0	1	0	0	1
		51,66 %	99,03 %	30,69 %	26,79 %	8,89 %	6,72 %	13,56 %	10,30 %	0,54 %	0,00 %	0,76 %	0,54 %	0,00 %	0,11 %	0,00 %	0,00 %	0,11 %
8 Heinrich-Böll-Schule	1.690	909	894	257	259	56	78	107	98	10	2	8	3	1	0	0	0	5
		53,79 %	98,35 %	28,75 %	28,97 %	6,26 %	8,72 %	11,97 %	10,96 %	1,12 %	0,22 %	0,89 %	0,34 %	0,11 %	0,00 %	0,00 %	0,00 %	0,56 %
9 Ringschule Frechen	1.572	823	808	202	278	52	62	90	96	2	5	4	1	0	0	0	1	3
		52,35 %	98,18 %	25,00 %	34,41 %	6,44 %	7,67 %	11,14 %	11,88 %	0,25 %	0,62 %	0,50 %	0,12 %	0,00 %	0,00 %	0,00 %	0,12 %	0,37 %
10 Realschule Frechen	1.795	971	968	282	291	90	73	123	83	2	1	9	1	0	2	0	0	1
		54,09 %	99,69 %	29,13 %	30,06 %	9,30 %	7,54 %	12,71 %	8,57 %	0,21 %	0,10 %	0,93 %	0,10 %	0,00 %	0,21 %	0,00 %	0,00 %	0,10 %
11 Musikschule der Stadt Frechen	1.571	757	743	199	217	58	68	67	93	6	1	6	1	1	0	3	0	9
		48,19 %	98,15 %	26,78 %	29,21 %	7,81 %	9,15 %	9,02 %	12,52 %	0,81 %	0,13 %	0,81 %	0,13 %	0,13 %	0,00 %	0,40 %	0,00 %	1,21 %
12 KITA Severinchen	1.397	693	686	188	176	82	63	87	71	2	1	6	3	0	0	0	0	1
		49,61 %	98,99 %	27,41 %	25,66 %	11,95 %	9,18 %	12,68 %	10,35 %	0,29 %	0,15 %	0,87 %	0,44 %	0,00 %	0,00 %	0,00 %	0,00 %	0,15 %
13 Haus am Bahndamm	1.457	773	765	207	216	46	59	109	97	4	2	6	4	0	0	0	0	3
		53,05 %	98,97 %	27,06 %	28,24 %	6,01 %	7,71 %	14,25 %	12,68 %	0,52 %	0,26 %	0,78 %	0,52 %	0,00 %	0,00 %	0,00 %	0,00 %	0,39 %
14 Rathaus Frechen - Bücherei	1.323	674	661	168	176	34	90	84	71	7	1	10	0	0	0	1	0	4
		50,94 %	98,07 %	25,42 %	26,63 %	5,14 %	13,62 %	12,71 %	10,74 %	1,06 %	0,15 %	1,51 %	0,00 %	0,00 %	0,00 %	0,15 %	0,00 %	0,61 %
15 Burgschule Frechen	1.526	697	684	160	238	39	52	67	91	5	1	9	3	0	0	0	1	5
		45,67 %	98,13 %	23,39 %	34,80 %	5,70 %	7,60 %	9,80 %	13,30 %	0,73 %	0,15 %	1,32 %	0,44 %	0,00 %	0,00 %	0,00 %	0,15 %	0,73 %
16 Hauptschule Herbertskaul	1.435	719	712	168	280	34	50	48	101	2	2	7	1	0	0	0	0	5
		50,10 %	99,03 %	23,60 %	39,33 %	4,78 %	7,02 %	6,74 %	14,19 %	0,28 %	0,28 %	0,98 %	0,14 %	0,00 %	0,00 %	0,00 %	0,00 %	0,70 %
17 Pfarrzentrum St. Audomar	2.134	1.029	1.021	284	277	93	97	139	92	9	1	5	2	1	0	0	0	2
		48,22 %	99,22 %	27,82 %	27,13 %	9,11 %	9,50 %	13,61 %	9,01 %	0,88 %	0,10 %	0,49 %	0,20 %	0,10 %	0,00 %	0,00 %	0,00 %	0,20 %

Stadt Frechen
Wahl zum Deutschen Bundestag 24.09.2017
Zusammenstellung der Ergebnisse nach Wahlbezirken - Zweitstimmen -

Wahlbezirk	Wahlberechtigte	Wähler	gültig	CDU	SPD	GRÜNE	DIE LINKE	FDP	AfD	PIRATEN	NPD	Die PAR-TEI	FREIE WÄHLER	Volksabstimmung	ÖDP	MLPD	SGP	Allianz Deutscher Demokraten
18 CJD Schule - ehem ev Gemeindezentrum	1.325	736	725	213	245	34	53	95	61	3	2	2	2	0	1	0	0	0
		55,55 %	98,51 %	29,38 %	33,79 %	4,69 %	7,31 %	13,10 %	8,41 %	0,41 %	0,28 %	0,28 %	0,28 %	0,00 %	0,14 %	0,00 %	0,00 %	0,00 %
19 Mauritius-schule Bachem	1.302	732	727	236	226	37	50	101	60	5	1	3	0	0	1	0	0	2
		56,22 %	99,32 %	32,46 %	31,09 %	5,09 %	6,88 %	13,89 %	8,25 %	0,69 %	0,14 %	0,41 %	0,00 %	0,00 %	0,14 %	0,00 %	0,00 %	0,28 %
20 Haus Burg-graben	1.426	791	781	274	229	45	41	101	68	4	2	3	3	1	0	1	0	0
		55,47 %	98,74 %	35,08 %	29,32 %	5,76 %	5,25 %	12,93 %	8,71 %	0,51 %	0,26 %	0,38 %	0,38 %	0,13 %	0,00 %	0,13 %	0,00 %	0,00 %
21 Grundschule Grefrath	1.845	1.027	1.019	343	312	45	64	110	117	2	2	9	3	1	0	0	0	1
		55,66 %	99,22 %	33,66 %	30,62 %	4,42 %	6,28 %	10,79 %	11,48 %	0,20 %	0,20 %	0,88 %	0,29 %	0,10 %	0,00 %	0,00 %	0,00 %	0,10 %
22 Nell-Breuning Berufskolleg	1.884	1.008	991	302	304	40	69	111	124	10	2	8	5	1	0	0	0	4
		53,50 %	98,31 %	30,47 %	30,68 %	4,04 %	6,96 %	11,20 %	12,51 %	1,01 %	0,20 %	0,81 %	0,50 %	0,10 %	0,00 %	0,00 %	0,00 %	0,40 %
23 Altenzentrum St. Augustinus	1.624	907	901	328	187	67	71	159	59	3	4	10	0	0	1	0	0	1
		55,85 %	99,34 %	36,40 %	20,75 %	7,44 %	7,88 %	17,65 %	6,55 %	0,33 %	0,44 %	1,11 %	0,00 %	0,00 %	0,11 %	0,00 %	0,00 %	0,11 %
Briefwahl I (StBez. 1 + 2)	0	1.314	1.307	555	242	94	49	250	88	3	1	6	2	1	0	2	0	0
			99,47 %	42,46 %	18,52 %	7,19 %	3,75 %	19,13 %	6,73 %	0,23 %	0,08 %	0,46 %	0,15 %	0,08 %	0,00 %	0,15 %	0,00 %	0,00 %
Briefwahl II (StBez. 3 + 4)	0	1.201	1.198	497	198	106	43	262	74	5	0	5	1	0	2	0	0	0
			99,75 %	41,49 %	16,53 %	8,85 %	3,59 %	21,87 %	6,18 %	0,42 %	0,00 %	0,42 %	0,08 %	0,00 %	0,17 %	0,00 %	0,00 %	0,00 %
Briefwahl III (StBez. 5, 6 + 23)	0	1.173	1.166	440	268	75	57	209	79	3	1	8	6	2	0	0	0	2
			99,40 %	37,74 %	22,98 %	6,43 %	4,89 %	17,92 %	6,78 %	0,26 %	0,09 %	0,69 %	0,51 %	0,17 %	0,00 %	0,00 %	0,00 %	0,17 %
Briefwahl IV (StBez. 7, 8 + 9)	0	1.033	1.027	372	262	60	63	139	88	7	1	10	3	0	1	0	0	3
			99,42 %	36,22 %	25,51 %	5,84 %	6,13 %	13,53 %	8,57 %	0,68 %	0,10 %	0,97 %	0,29 %	0,00 %	0,10 %	0,00 %	0,00 %	0,29 %
Briefwahl V (StBez. 10, 11 + 13)	0	1.193	1.179	402	354	58	55	174	88	8	2	2	0	3	2	1	0	0
			98,83 %	34,10 %	30,03 %	4,92 %	4,66 %	14,76 %	7,46 %	0,68 %	0,17 %	0,17 %	0,00 %	0,25 %	0,17 %	0,08 %	0,00 %	0,00 %
Briefwahl VI (StBez. 14, 15, 16 + 19)	0	1.200	1.190	428	301	87	84	151	100	6	7	9	3	2	0	0	1	0
			99,17 %	35,97 %	25,29 %	7,31 %	7,06 %	12,69 %	8,40 %	0,50 %	0,59 %	0,76 %	0,25 %	0,17 %	0,00 %	0,00 %	0,08 %	0,00 %
Briefwahl VII (StBez. 17, 18 + 20)	0	1.271	1.264	469	301	94	69	203	90	6	3	7	2	2	3	1	0	1
			99,45 %	37,10 %	23,81 %	7,44 %	5,46 %	16,06 %	7,12 %	0,47 %	0,24 %	0,55 %	0,16 %	0,16 %	0,24 %	0,08 %	0,00 %	0,08 %
Briefwahl VIII (StBez. 12, 21 + 22)	0	1.209	1.199	366	369	62	53	193	114	9	3	6	5	0	1	1	0	2
			99,17 %	30,53 %	30,78 %	5,17 %	4,42 %	16,10 %	9,51 %	0,75 %	0,25 %	0,50 %	0,42 %	0,00 %	0,08 %	0,08 %	0,00 %	0,17 %
Stadt Frechen	38.000	29.738	29.458	9.639	7.737	2.125	1.951	4.355	2.661	147	55	199	74	23	22	11	3	72
		78,26 %	99,06 %	32,72 %	26,26 %	7,21 %	6,62 %	14,78 %	9,03 %	0,50 %	0,19 %	0,68 %	0,25 %	0,08 %	0,07 %	0,04 %	0,01 %	0,24 %

Stadt Frechen
Wahl zum Deutschen Bundestag 24.09.2017
Zusammenstellung der Ergebnisse nach Wahlbezirken - Zweitstimmen -

Wahlbezirk	BGE	DlB	DKP	DM	Die Humanisten	Gesundheitsforschung	Tierschutzpartei	V-Partei ^a
1 Johanneschule Königsdorf	1	0	0	2	0	0	8	0
	0,10 %	0,00 %	0,00 %	0,20 %	0,00 %	0,00 %	0,81 %	0,00 %
2 Johanneschule Königsdorf	1	2	0	2	2	1	4	1
	0,09 %	0,18 %	0,00 %	0,18 %	0,18 %	0,09 %	0,36 %	0,09 %
3 KITA Sandflöhe	0	0	0	0	0	2	4	0
	0,00 %	0,00 %	0,00 %	0,00 %	0,00 %	0,19 %	0,38 %	0,00 %
4 KITA St. Katharina	0	0	0	3	0	0	4	0
	0,00 %	0,00 %	0,00 %	0,29 %	0,00 %	0,00 %	0,39 %	0,00 %
5 Edith-Stein-Schule	4	2	0	0	1	4	6	1
	0,46 %	0,23 %	0,00 %	0,00 %	0,12 %	0,46 %	0,69 %	0,12 %
6 Edith-Stein-Schule	0	1	0	2	2	3	5	0
	0,00 %	0,12 %	0,00 %	0,23 %	0,23 %	0,35 %	0,58 %	0,00 %
7 Gymnasium Frechen	0	2	0	0	0	3	4	0
	0,00 %	0,22 %	0,00 %	0,00 %	0,00 %	0,33 %	0,43 %	0,00 %
8 Heinrich-Böll-Schule	0	1	0	0	1	1	5	2
	0,00 %	0,11 %	0,00 %	0,00 %	0,11 %	0,11 %	0,56 %	0,22 %
9 Ringschule Frechen	2	1	1	2	1	0	5	0
	0,25 %	0,12 %	0,12 %	0,25 %	0,12 %	0,00 %	0,62 %	0,00 %
10 Realschule Frechen	0	1	0	0	2	0	6	1
	0,00 %	0,10 %	0,00 %	0,00 %	0,21 %	0,00 %	0,62 %	0,10 %
11 Musikschule der Stadt Frechen	0	0	0	3	1	2	5	3
	0,00 %	0,00 %	0,00 %	0,40 %	0,13 %	0,27 %	0,67 %	0,40 %
12 KITA Severinchen	0	2	0	1	0	0	3	0
	0,00 %	0,29 %	0,00 %	0,15 %	0,00 %	0,00 %	0,44 %	0,00 %
13 Haus am Bahndamm	0	3	0	0	0	1	8	0
	0,00 %	0,39 %	0,00 %	0,00 %	0,00 %	0,13 %	1,05 %	0,00 %
14 Rathaus Frechen - Bücherei	1	7	0	0	1	1	5	0
	0,15 %	1,06 %	0,00 %	0,00 %	0,15 %	0,15 %	0,76 %	0,00 %
15 Burgschule Frechen	1	2	0	0	0	0	9	1
	0,15 %	0,29 %	0,00 %	0,00 %	0,00 %	0,00 %	1,32 %	0,15 %
16 Hauptschule Herbertskaul	2	0	0	1	2	1	7	1
	0,28 %	0,00 %	0,00 %	0,14 %	0,28 %	0,14 %	0,98 %	0,14 %
17 Pfarrzentrum St. Audomar	1	2	0	0	2	2	11	1
	0,10 %	0,20 %	0,00 %	0,00 %	0,20 %	0,20 %	1,08 %	0,10 %
18 CJD Schule - ehem ev Gemein- dezentrum	0	1	0	1	1	0	11	0
	0,00 %	0,14 %	0,00 %	0,14 %	0,14 %	0,00 %	1,52 %	0,00 %
19 Mauritiuschule Bachem	1	0	0	0	0	0	3	1
	0,14 %	0,00 %	0,00 %	0,00 %	0,00 %	0,00 %	0,41 %	0,14 %

Stadt Frechen
Wahl zum Deutschen Bundestag 24.09.2017
Zusammenstellung der Ergebnisse nach Wahlbezirken - Zweitstimmen -

Wahlbezirk	BGE	DlB	DKP	DM	Die Humanisten	Gesundheitsforschung	Tierschutzpartei	V-Partei ^a
20 Haus Burggraben	0	4	0	1	0	0	4	0
	0,00 %	0,51 %	0,00 %	0,13 %	0,00 %	0,00 %	0,51 %	0,00 %
21 Grundschule Grefrath	0	1	0	0	1	0	8	0
	0,00 %	0,10 %	0,00 %	0,00 %	0,10 %	0,00 %	0,79 %	0,00 %
22 Nell-Breuning Berufskolleg	1	0	0	1	1	2	5	1
	0,10 %	0,00 %	0,00 %	0,10 %	0,10 %	0,20 %	0,50 %	0,10 %
23 Altenzentrum St. Augustinus	1	1	0	0	1	1	6	1
	0,11 %	0,11 %	0,00 %	0,00 %	0,11 %	0,11 %	0,67 %	0,11 %
Briefwahl I (StBez. 1 + 2)	1	2	0	1	0	2	7	1
	0,08 %	0,15 %	0,00 %	0,08 %	0,00 %	0,15 %	0,54 %	0,08 %
Briefwahl II (StBez. 3 + 4)	0	0	0	1	0	0	4	0
	0,00 %	0,00 %	0,00 %	0,08 %	0,00 %	0,00 %	0,33 %	0,00 %
Briefwahl III (StBez. 5, 6 + 23)	0	0	0	1	0	0	14	1
	0,00 %	0,00 %	0,00 %	0,09 %	0,00 %	0,00 %	1,20 %	0,09 %
Briefwahl IV (StBez. 7, 8 + 9)	4	0	0	0	0	1	12	1
	0,39 %	0,00 %	0,00 %	0,00 %	0,00 %	0,10 %	1,17 %	0,10 %
Briefwahl V (StBez. 10, 11 + 13)	1	3	0	0	1	2	21	2
	0,08 %	0,25 %	0,00 %	0,00 %	0,08 %	0,17 %	1,78 %	0,17 %
Briefwahl VI (StBez. 14, 15, 16 + 19)	0	1	0	0	1	1	7	1
	0,00 %	0,08 %	0,00 %	0,00 %	0,08 %	0,08 %	0,59 %	0,08 %
Briefwahl VII (StBez. 17, 18 + 20)	1	0	0	1	0	1	8	2
	0,08 %	0,00 %	0,00 %	0,08 %	0,00 %	0,08 %	0,63 %	0,16 %
Briefwahl VIII (StBez. 12, 21 + 22)	3	1	0	0	0	0	10	1
	0,25 %	0,08 %	0,00 %	0,00 %	0,00 %	0,00 %	0,83 %	0,08 %
Stadt Frechen	26	40	1	23	21	31	219	23
	0,09 %	0,14 %	0,00 %	0,08 %	0,07 %	0,11 %	0,74 %	0,08 %
































Stadt Frechen
Wahl zum Deutschen Bundestag 24.09.2017
Dr. Kippels, CDU, Ergebnis - Erststimmen
Wahlbezirk-Übersicht

Briefwahl II (StBez. 3 + 4)	49,37 %	
4 KITA St. Katharina	47,47 %	
Briefwahl I (StBez. 1 + 2)	47,20 %	
3 KITA Sandflöhe	45,86 %	
Briefwahl III (StBez. 5, 6 + 23)	44,42 %	
1 Johanneschule Königsdorf	43,69 %	
23 Altenzentrum St. Augustinus	43,48 %	
Briefwahl VII (StBez. 17, 18 + 20)	43,38 %	
2 Johanneschule Königsdorf	41,94 %	
Briefwahl IV (StBez. 7, 8 + 9)	40,45 %	
Briefwahl VI (StBez. 14, 15, 16 + 19)	40,32 %	
6 Edith-Stein-Schule	39,95 %	
20 Haus Burggraben	39,51 %	
Briefwahl V (StBez. 10, 11 + 13)	37,76 %	
21 Grundschule Grefrath	37,11 %	
7 Gymnasium Frechen	36,29 %	
19 Mauritiuschule Bachem	36,06 %	
5 Edith-Stein-Schule	35,77 %	
17 Pfarrzentrum St. Audomar	35,39 %	
Briefwahl VIII (StBez. 12, 21 + 22)	35,34 %	
18 CJD Schule - ehem ev Gemeindezentrum	35,05 %	
22 Nell-Breuning Berufskolleg	34,31 %	
10 Realschule Frechen	33,92 %	
13 Haus am Bahndamm	32,81 %	
8 Heinrich-Böll-Schule	31,96 %	
12 KITA Severinchen	31,93 %	
14 Rathaus Frechen - Bücherei	30,20 %	
11 Musikschule der Stadt Frechen	30,18 %	
15 Burgschule Frechen	28,76 %	
9 Ringschule Frechen	28,68 %	
16 Hauptschule Herbertskaul	26,55 %	

Stadt Frechen
Wahl zum Deutschen Bundestag 24.09.2017
Dr. Kippels, CDU, Gewinne und Verluste - Erststimmen
Wahlbezirk-Übersicht

Briefwahl VI (StBez. 14, 15, 16 + 19)	-4,88 %	■
Briefwahl VII (StBez. 17, 18 + 20)	-4,88 %	■
7 Gymnasium Frechen	-5,99 %	■
Briefwahl III (StBez. 5, 6 + 23)	-6,51 %	■
Briefwahl II (StBez. 3 + 4)	-6,91 %	■
Briefwahl V (StBez. 10, 11 + 13)	-7,45 %	■
16 Hauptschule Herbertskaul	-7,63 %	■
19 Mauritiuschule Bachem	-7,75 %	■
Briefwahl I (StBez. 1 + 2)	-7,85 %	■
4 KITA St. Katharina	-8,10 %	■
18 CJD Schule - ehem ev Gemeindezentrum	-8,33 %	■
5 Edith-Stein-Schule	-8,35 %	■
1 Johannesschule Königsdorf	-8,42 %	■
15 Burgschule Frechen	-8,84 %	■
12 KITA Severinchen	-9,27 %	■
10 Realschule Frechen	-9,60 %	■
20 Haus Burggraben	-10,30 %	■
11 Musikschule der Stadt Frechen	-10,44 %	■
Briefwahl IV (StBez. 7, 8 + 9)	-10,48 %	■
Briefwahl VIII (StBez. 12, 21 + 22)	-10,81 %	■
9 Ringschule Frechen	-11,30 %	■
3 KITA Sandflöhe	-11,41 %	■
23 Altenzentrum St. Augustinus	-11,46 %	■
17 Pfarrzentrum St. Audomar	-11,50 %	■
22 Nell-Breuning Berufskolleg	-11,74 %	■
14 Rathaus Frechen - Bücherei	-12,17 %	■
6 Edith-Stein-Schule	-12,38 %	■
21 Grundschule Grefrath	-12,43 %	■
2 Johannesschule Königsdorf	-12,45 %	■
13 Haus am Bahndamm	-12,73 %	■
8 Heinrich-Böll-Schule	-14,16 %	■
































Stadt Frechen
Wahl zum Deutschen Bundestag 24.09.2017
Timm, SPD, Ergebnis - Erststimmen
Wahlbezirk-Übersicht

16 Hauptschule Herbertskaul	43,08 %	
9 Ringschule Frechen	40,40 %	
15 Burgschule Frechen	38,54 %	
18 CJD Schule - ehem ev Gemeindezentrum	36,72 %	
21 Grundschule Grefrath	35,14 %	
8 Heinrich-Böll-Schule	34,86 %	
10 Realschule Frechen	34,85 %	
22 Nell-Breuning Berufskolleg	34,61 %	
7 Gymnasium Frechen	34,45 %	
19 Mauritiuschule Bachem	34,40 %	
12 KITA Severinchen	33,96 %	
5 Edith-Stein-Schule	33,68 %	
Briefwahl VIII (StBez. 12, 21 + 22)	33,17 %	
13 Haus am Bahndamm	33,07 %	
Briefwahl V (StBez. 10, 11 + 13)	32,74 %	
11 Musikschule der Stadt Frechen	32,48 %	
20 Haus Burggraben	31,97 %	
14 Rathaus Frechen - Bücherei	31,26 %	
Briefwahl IV (StBez. 7, 8 + 9)	30,80 %	
17 Pfarrzentrum St. Audomar	30,69 %	
6 Edith-Stein-Schule	30,20 %	
Briefwahl VI (StBez. 14, 15, 16 + 19)	28,70 %	
2 Johannesschule Königsdorf	27,69 %	
1 Johannesschule Königsdorf	26,68 %	
Briefwahl VII (StBez. 17, 18 + 20)	26,17 %	
Briefwahl III (StBez. 5, 6 + 23)	25,77 %	
3 KITA Sandflöhe	24,36 %	
23 Altenzentrum St. Augustinus	23,63 %	
4 KITA St. Katharina	23,10 %	
Briefwahl I (StBez. 1 + 2)	22,33 %	
Briefwahl II (StBez. 3 + 4)	20,75 %	

Stadt Frechen
Wahl zum Deutschen Bundestag 24.09.2017
Timm, SPD, Gewinne und Verluste - Erststimmen
Wahlbezirk-Übersicht

8 Heinrich-Böll-Schule	-0,56 %	█
2 Johannesschule Königsdorf	-1,06 %	█
9 Ringschule Frechen	-1,90 %	█
21 Grundschule Grefrath	-1,91 %	█
Briefwahl IV (StBez. 7, 8 + 9)	-2,03 %	█
20 Haus Burggraben	-2,39 %	█
3 KITA Sandflöhe	-2,56 %	█
6 Edith-Stein-Schule	-2,60 %	█
5 Edith-Stein-Schule	-3,14 %	█
10 Realschule Frechen	-3,46 %	█
1 Johannesschule Königsdorf	-3,64 %	█
19 Mauritiusschule Bachem	-3,67 %	█
17 Pfarrzentrum St. Audomar	-3,68 %	█
Briefwahl VIII (StBez. 12, 21 + 22)	-3,89 %	█
16 Hauptschule Herbertskaul	-4,11 %	█
Briefwahl V (StBez. 10, 11 + 13)	-4,20 %	█
15 Burgschule Frechen	-4,24 %	█
18 CJD Schule - ehem ev Gemeindezentrum	-4,57 %	█
14 Rathaus Frechen - Bücherei	-4,88 %	█
23 Altenzentrum St. Augustinus	-5,16 %	█
Briefwahl I (StBez. 1 + 2)	-5,19 %	█
4 KITA St. Katharina	-5,30 %	█
Briefwahl II (StBez. 3 + 4)	-5,75 %	█
22 Nell-Breuning Berufskolleg	-6,32 %	█
11 Musikschule der Stadt Frechen	-6,73 %	█
Briefwahl III (StBez. 5, 6 + 23)	-7,05 %	█
13 Haus am Bahndamm	-7,22 %	█
7 Gymnasium Frechen	-7,39 %	█
Briefwahl VII (StBez. 17, 18 + 20)	-8,00 %	█
Briefwahl VI (StBez. 14, 15, 16 + 19)	-8,23 %	█
12 KITA Severinchen	-8,41 %	█
































Stadt Frechen
Wahl zum Deutschen Bundestag 24.09.2017
Warnecke, GRÜNE, Ergebnis - Erststimmen
Wahlbezirk-Übersicht

12 KITA Severinchen	8,71 %	
1 Johannesschule Königsdorf	8,66 %	
3 KITA Sandflöhe	7,80 %	
Briefwahl II (StBez. 3 + 4)	7,62 %	
23 Altenzentrum St. Augustinus	7,47 %	
4 KITA St. Katharina	7,31 %	
17 Pfarrzentrum St. Audomar	6,96 %	
11 Musikschule der Stadt Frechen	6,90 %	
Briefwahl I (StBez. 1 + 2)	6,75 %	
2 Johannesschule Königsdorf	6,72 %	
Briefwahl VII (StBez. 17, 18 + 20)	6,66 %	
19 Mauritiuschule Bachem	6,66 %	
10 Realschule Frechen	6,33 %	
Briefwahl VI (StBez. 14, 15, 16 + 19)	6,14 %	
Briefwahl III (StBez. 5, 6 + 23)	5,84 %	
7 Gymnasium Frechen	5,74 %	
6 Edith-Stein-Schule	5,52 %	
Briefwahl VIII (StBez. 12, 21 + 22)	5,51 %	
Briefwahl IV (StBez. 7, 8 + 9)	5,36 %	
5 Edith-Stein-Schule	5,23 %	
Briefwahl V (StBez. 10, 11 + 13)	5,02 %	
13 Haus am Bahndamm	4,86 %	
9 Ringschule Frechen	4,74 %	
8 Heinrich-Böll-Schule	4,58 %	
20 Haus Burggraben	4,48 %	
18 CJD Schule - ehem ev Gemeindezentrum	4,45 %	
15 Burgschule Frechen	4,23 %	
22 Nell-Breuning Berufskolleg	4,12 %	
14 Rathaus Frechen - Bücherei	4,10 %	
16 Hauptschule Herbertskaul	4,10 %	
21 Grundschule Grefrath	3,74 %	

Stadt Frechen
Wahl zum Deutschen Bundestag 24.09.2017
Warnecke, GRÜNE, Gewinne und Verluste - Erststimmen
Wahlbezirk-Übersicht

12 KITA Severinchen	1,96 %		
19 Mauritiuschule Bachem	1,57 %		
11 Musikschule der Stadt Frechen	1,26 %		
7 Gymnasium Frechen	0,96 %		
22 Nell-Breuning Berufskolleg	0,94 %		
16 Hauptschule Herbertskaul	0,88 %		
3 KITA Sandflöhe	0,67 %		
9 Ringschule Frechen	0,58 %		
Briefwahl VII (StBez. 17, 18 + 20)	0,43 %		
20 Haus Burggraben	0,40 %		
21 Grundschule Grefrath	0,23 %		
Briefwahl II (StBez. 3 + 4)	0,21 %		
17 Pfarrzentrum St. Audomar	0,02 %		
1 Johannesschule Königsdorf	0,02 %		
6 Edith-Stein-Schule	-0,01 %		
13 Haus am Bahndamm	-0,03 %		
23 Altenzentrum St. Augustinus	-0,12 %		
4 KITA St. Katharina	-0,15 %		
2 Johannesschule Königsdorf	-0,16 %		
Briefwahl I (StBez. 1 + 2)	-0,18 %		
Briefwahl VI (StBez. 14, 15, 16 + 19)	-0,30 %		
15 Burgschule Frechen	-0,40 %		
Briefwahl VIII (StBez. 12, 21 + 22)	-0,59 %		
Briefwahl III (StBez. 5, 6 + 23)	-0,59 %		
18 CJD Schule - ehem ev Gemeindezentrum	-0,66 %		
Briefwahl IV (StBez. 7, 8 + 9)	-1,07 %		
5 Edith-Stein-Schule	-1,13 %		
8 Heinrich-Böll-Schule	-1,17 %		
Briefwahl V (StBez. 10, 11 + 13)	-1,42 %		
10 Realschule Frechen	-1,63 %		
14 Rathaus Frechen - Bücherei	-2,13 %		
































Stadt Frechen
Wahl zum Deutschen Bundestag 24.09.2017
Gökhan, DIE LINKE, Ergebnis - Erststimmen
Wahlbezirk-Übersicht

14 Rathaus Frechen - Bücherei	13,51 %	
11 Musikschule der Stadt Frechen	8,39 %	
8 Heinrich-Böll-Schule	8,38 %	
10 Realschule Frechen	7,47 %	
17 Pfarrzentrum St. Audomar	7,45 %	
15 Burgschule Frechen	6,86 %	
12 KITA Severinchen	6,68 %	
9 Ringschule Frechen	6,61 %	
16 Hauptschule Herbertskaul	6,36 %	
5 Edith-Stein-Schule	6,27 %	
23 Altenzentrum St. Augustinus	6,13 %	
19 Mauritiusschule Bachem	6,10 %	
1 Johannesschule Königsdorf	5,80 %	
13 Haus am Bahndamm	5,51 %	
22 Nell-Breuning Berufskolleg	5,43 %	
18 CJD Schule - ehem ev Gemeindezentrum	5,42 %	
Briefwahl VI (StBez. 14, 15, 16 + 19)	5,30 %	
20 Haus Burggraben	4,99 %	
7 Gymnasium Frechen	4,88 %	
21 Grundschule Grefrath	4,82 %	
Briefwahl IV (StBez. 7, 8 + 9)	4,78 %	
6 Edith-Stein-Schule	4,70 %	
2 Johannesschule Königsdorf	4,39 %	
Briefwahl VII (StBez. 17, 18 + 20)	4,36 %	
3 KITA Sandflöhe	4,09 %	
Briefwahl V (StBez. 10, 11 + 13)	3,74 %	
Briefwahl VIII (StBez. 12, 21 + 22)	3,68 %	
Briefwahl III (StBez. 5, 6 + 23)	3,44 %	
Briefwahl I (StBez. 1 + 2)	3,38 %	
4 KITA St. Katharina	3,02 %	
Briefwahl II (StBez. 3 + 4)	2,76 %	

Stadt Frechen
Wahl zum Deutschen Bundestag 24.09.2017
Gökhan, DIE LINKE, Gewinne und Verluste - Erststimmen
Wahlbezirk-Übersicht

14 Rathaus Frechen - Bücherei	5,41 %		■
23 Altenzentrum St. Augustinus	2,64 %		■
1 Johanneschule Königsdorf	2,49 %		■
12 KITA Severinchen	2,13 %		■
10 Realschule Frechen	2,07 %		■
Briefwahl IV (StBez. 7, 8 + 9)	1,56 %		■
8 Heinrich-Böll-Schule	1,52 %		■
13 Haus am Bahndamm	1,36 %		■
18 CJD Schule - ehem ev Gemeindezentrum	1,23 %		■
3 KITA Sandflöhe	1,20 %		■
Briefwahl II (StBez. 3 + 4)	0,95 %		■
6 Edith-Stein-Schule	0,89 %		■
11 Musikschule der Stadt Frechen	0,77 %		■
2 Johanneschule Königsdorf	0,71 %		■
Briefwahl VI (StBez. 14, 15, 16 + 19)	0,69 %		■
Briefwahl I (StBez. 1 + 2)	0,62 %		■
17 Pfarrzentrum St. Audomar	0,62 %		■
21 Grundschule Grefrath	0,49 %		■
20 Haus Burggraben	0,29 %		■
5 Edith-Stein-Schule	0,27 %		■
Briefwahl III (StBez. 5, 6 + 23)	0,22 %		■
9 Ringschule Frechen	0,01 %		■
15 Burgschule Frechen	-0,22 %		■
Briefwahl VII (StBez. 17, 18 + 20)	-0,25 %		■
22 Nell-Breuning Berufskolleg	-0,26 %		■
4 KITA St. Katharina	-0,35 %		■
7 Gymnasium Frechen	-0,67 %		■
Briefwahl V (StBez. 10, 11 + 13)	-0,88 %		■
Briefwahl VIII (StBez. 12, 21 + 22)	-1,04 %		■
19 Mauritiuschule Bachem	-1,59 %		■
16 Hauptschule Herbertskaul	-3,70 %		■
































Stadt Frechen
Wahl zum Deutschen Bundestag 24.09.2017
Pohlmann, FDP, Ergebnis - Erststimmen
Wahlbezirk-Übersicht

Briefwahl I (StBez. 1 + 2)	13,66 %	
Briefwahl II (StBez. 3 + 4)	13,56 %	
3 KITA Sandflöhe	13,32 %	
4 KITA St. Katharina	12,67 %	
23 Altenzentrum St. Augustinus	12,04 %	
Briefwahl III (StBez. 5, 6 + 23)	11,94 %	
Briefwahl V (StBez. 10, 11 + 13)	11,31 %	
Briefwahl VIII (StBez. 12, 21 + 22)	11,19 %	
Briefwahl VII (StBez. 17, 18 + 20)	11,02 %	
2 Johannesschule Königsdorf	10,48 %	
1 Johannesschule Königsdorf	9,16 %	
17 Pfarrzentrum St. Audomar	9,02 %	
18 CJD Schule - ehem ev Gemeindezentrum	8,90 %	
Briefwahl VI (StBez. 14, 15, 16 + 19)	8,84 %	
19 Mauritiusschule Bachem	8,74 %	
13 Haus am Bahndamm	8,53 %	
10 Realschule Frechen	8,51 %	
20 Haus Burggraben	8,44 %	
8 Heinrich-Böll-Schule	8,16 %	
9 Ringschule Frechen	8,10 %	
Briefwahl IV (StBez. 7, 8 + 9)	7,99 %	
5 Edith-Stein-Schule	7,67 %	
14 Rathaus Frechen - Bücherei	7,59 %	
6 Edith-Stein-Schule	7,52 %	
15 Burgschule Frechen	7,45 %	
11 Musikschule der Stadt Frechen	7,31 %	
12 KITA Severinchen	7,26 %	
22 Nell-Breuning Berufskolleg	7,24 %	
7 Gymnasium Frechen	6,83 %	
21 Grundschule Grefrath	5,91 %	
16 Hauptschule Herbertskaul	5,37 %	
































Stadt Frechen
Wahl zum Deutschen Bundestag 24.09.2017
Pohlmann, FDP, Gewinne und Verluste - Erststimmen
Wahlbezirk-Übersicht

3 KITA Sandflöhe	9,35 %		■
4 KITA St. Katharina	9,10 %		■
Briefwahl I (StBez. 1 + 2)	8,97 %		■
Briefwahl V (StBez. 10, 11 + 13)	8,64 %		■
Briefwahl VIII (StBez. 12, 21 + 22)	8,55 %		■
23 Altenzentrum St. Augustinus	8,55 %		■
Briefwahl III (StBez. 5, 6 + 23)	8,39 %		■
Briefwahl VII (StBez. 17, 18 + 20)	8,27 %		■
Briefwahl II (StBez. 3 + 4)	7,79 %		■
2 Johannesschule Königsdorf	7,56 %		■
17 Pfarrzentrum St. Audomar	7,47 %		■
10 Realschule Frechen	7,13 %		■
13 Haus am Bahndamm	6,82 %		■
19 Mauritiuschule Bachem	6,52 %		■
18 CJD Schule - ehem ev Gemeindezentrum	6,41 %		■
15 Burgschule Frechen	6,22 %		■
Briefwahl VI (StBez. 14, 15, 16 + 19)	6,17 %		■
12 KITA Severinchen	6,08 %		■
8 Heinrich-Böll-Schule	6,04 %		■
1 Johannesschule Königsdorf	5,95 %		■
22 Nell-Breuning Berufskolleg	5,80 %		■
20 Haus Burggraben	5,72 %		■
9 Ringschule Frechen	5,54 %		■
6 Edith-Stein-Schule	5,43 %		■
5 Edith-Stein-Schule	5,31 %		■
11 Musikschule der Stadt Frechen	4,63 %		■
7 Gymnasium Frechen	4,54 %		■
14 Rathaus Frechen - Bücherei	4,47 %		■
Briefwahl IV (StBez. 7, 8 + 9)	4,44 %		■
21 Grundschule Grefrath	4,36 %		■
16 Hauptschule Herbertskaul	4,16 %		■

Stadt Frechen
Wahl zum Deutschen Bundestag 24.09.2017
Pesch, AfD, Ergebnis - Erststimmen
Wahlbezirk-Übersicht

16 Hauptschule Herbertskaul	12,29 %	
13 Haus am Bahndamm	12,07 %	
22 Nell-Breuning Berufskolleg	11,87 %	
21 Grundschule Grefrath	11,81 %	
15 Burgschule Frechen	11,68 %	
11 Musikschule der Stadt Frechen	11,50 %	
6 Edith-Stein-Schule	10,93 %	
9 Ringschule Frechen	10,60 %	
14 Rathaus Frechen - Bücherei	10,47 %	
12 KITA Severinchen	10,16 %	
8 Heinrich-Böll-Schule	9,72 %	
Briefwahl VIII (StBez. 12, 21 + 22)	9,44 %	
7 Gymnasium Frechen	9,43 %	
5 Edith-Stein-Schule	9,41 %	
20 Haus Burggraben	9,08 %	
17 Pfarrzentrum St. Audomar	8,92 %	
Briefwahl VI (StBez. 14, 15, 16 + 19)	8,67 %	
18 CJD Schule - ehem ev Gemeindezentrum	8,48 %	
Briefwahl IV (StBez. 7, 8 + 9)	8,48 %	
10 Realschule Frechen	7,88 %	
2 Johannesschule Königsdorf	7,80 %	
Briefwahl V (StBez. 10, 11 + 13)	7,57 %	
19 Mauritiusschule Bachem	7,07 %	
Briefwahl VII (StBez. 17, 18 + 20)	7,06 %	
Briefwahl III (StBez. 5, 6 + 23)	6,27 %	
23 Altenzentrum St. Augustinus	5,80 %	
Briefwahl I (StBez. 1 + 2)	5,76 %	
4 KITA St. Katharina	5,65 %	
1 Johannesschule Königsdorf	5,40 %	
Briefwahl II (StBez. 3 + 4)	4,94 %	
3 KITA Sandflöhe	4,09 %	

Stadt Frechen
Wahl zum Deutschen Bundestag 24.09.2017
Pesch, AfD, Gewinne und Verluste - Erststimmen
Wahlbezirk-Übersicht

16 Hauptschule Herbertskaul	12,29 %	
13 Haus am Bahndamm	12,07 %	
22 Nell-Breuning Berufskolleg	11,87 %	
21 Grundschule Grefrath	11,81 %	
15 Burgschule Frechen	11,68 %	
11 Musikschule der Stadt Frechen	11,50 %	
6 Edith-Stein-Schule	10,93 %	
9 Ringschule Frechen	10,60 %	
14 Rathaus Frechen - Bücherei	10,47 %	
12 KITA Severinchen	10,16 %	
8 Heinrich-Böll-Schule	9,72 %	
Briefwahl VIII (StBez. 12, 21 + 22)	9,44 %	
7 Gymnasium Frechen	9,43 %	
5 Edith-Stein-Schule	9,41 %	
20 Haus Burggraben	9,08 %	
17 Pfarrzentrum St. Audomar	8,92 %	
Briefwahl VI (StBez. 14, 15, 16 + 19)	8,67 %	
18 CJD Schule - ehem ev Gemeindezentrum	8,48 %	
Briefwahl IV (StBez. 7, 8 + 9)	8,48 %	
10 Realschule Frechen	7,88 %	
2 Johannesschule Königsdorf	7,80 %	
Briefwahl V (StBez. 10, 11 + 13)	7,57 %	
19 Mauritiusschule Bachem	7,07 %	
Briefwahl VII (StBez. 17, 18 + 20)	7,06 %	
Briefwahl III (StBez. 5, 6 + 23)	6,27 %	
23 Altenzentrum St. Augustinus	5,80 %	
Briefwahl I (StBez. 1 + 2)	5,76 %	
4 KITA St. Katharina	5,65 %	
1 Johannesschule Königsdorf	5,40 %	
Briefwahl II (StBez. 3 + 4)	4,94 %	
3 KITA Sandflöhe	4,09 %	

Stadt Frechen
Wahl zum Deutschen Bundestag 24.09.2017
Hövel, PIRATEN, Ergebnis - Erststimmen
Wahlbezirk-Übersicht

13 Haus am Bahndamm	2,76 %	■
14 Rathaus Frechen - Bücherei	2,73 %	■
15 Burgschule Frechen	2,34 %	■
11 Musikschule der Stadt Frechen	2,30 %	■
16 Hauptschule Herbertskaul	2,26 %	■
22 Nell-Breuning Berufskolleg	2,01 %	■
8 Heinrich-Böll-Schule	2,01 %	■
5 Edith-Stein-Schule	1,97 %	■
Briefwahl III (StBez. 5, 6 + 23)	1,80 %	■
17 Pfarrzentrum St. Audomar	1,57 %	■
Briefwahl V (StBez. 10, 11 + 13)	1,53 %	■
Briefwahl VI (StBez. 14, 15, 16 + 19)	1,43 %	■
21 Grundschule Grefrath	1,38 %	■
23 Altenzentrum St. Augustinus	1,34 %	■
20 Haus Burggraben	1,28 %	■
Briefwahl IV (StBez. 7, 8 + 9)	1,27 %	■
Briefwahl VIII (StBez. 12, 21 + 22)	1,25 %	■
12 KITA Severinchen	1,16 %	■
7 Gymnasium Frechen	1,08 %	■
10 Realschule Frechen	1,04 %	■
18 CJD Schule - ehem ev Gemeindezentrum	0,97 %	■
19 Mauritiuschule Bachem	0,97 %	■
Briefwahl VII (StBez. 17, 18 + 20)	0,95 %	■
6 Edith-Stein-Schule	0,94 %	■
9 Ringschule Frechen	0,87 %	■
2 Johannesschule Königsdorf	0,81 %	■
Briefwahl II (StBez. 3 + 4)	0,75 %	■
Briefwahl I (StBez. 1 + 2)	0,69 %	■
4 KITA St. Katharina	0,68 %	■
1 Johannesschule Königsdorf	0,61 %	■
3 KITA Sandflöhe	0,48 %	■

Stadt Frechen
Wahl zum Deutschen Bundestag 24.09.2017
Hövel, PIRATEN, Gewinne und Verluste - Erststimmen
Wahlbezirk-Übersicht

23 Altenzentrum St. Augustinus	-0,35 %	■	
13 Haus am Bahndamm	-0,66 %	■	
22 Nell-Breuning Berufskolleg	-0,69 %	■	
4 KITA St. Katharina	-0,95 %	■	
Briefwahl III (StBez. 5, 6 + 23)	-1,24 %	■	
14 Rathaus Frechen - Bücherei	-1,32 %	■	
3 KITA Sandflöhe	-1,33 %	■	
Briefwahl II (StBez. 3 + 4)	-1,48 %	■	
8 Heinrich-Böll-Schule	-1,72 %	■	
Briefwahl IV (StBez. 7, 8 + 9)	-1,78 %	■	
1 Johannesschule Königsdorf	-1,80 %	■	
17 Pfarrzentrum St. Audomar	-1,85 %	■	
16 Hauptschule Herbertskaul	-1,90 %	■	
11 Musikschule der Stadt Frechen	-1,93 %	■	
Briefwahl VIII (StBez. 12, 21 + 22)	-2,08 %	■	
19 Mauritiuschule Bachem	-2,16 %	■	
7 Gymnasium Frechen	-2,18 %	■	
Briefwahl I (StBez. 1 + 2)	-2,37 %	■	
5 Edith-Stein-Schule	-2,38 %	■	
10 Realschule Frechen	-2,40 %	■	
6 Edith-Stein-Schule	-2,50 %	■	
18 CJD Schule - ehem ev Gemeindezentrum	-2,57 %	■	
2 Johannesschule Königsdorf	-2,59 %	■	
Briefwahl V (StBez. 10, 11 + 13)	-2,60 %	■	
21 Grundschule Grefrath	-2,65 %	■	
Briefwahl VI (StBez. 14, 15, 16 + 19)	-2,70 %	■	
12 KITA Severinchen	-2,80 %	■	
Briefwahl VII (StBez. 17, 18 + 20)	-3,02 %	■	
20 Haus Burggraben	-3,05 %	■	
9 Ringschule Frechen	-3,53 %	■	
15 Burgschule Frechen	-4,34 %	■	
































Stadt Frechen
Wahl zum Deutschen Bundestag 24.09.2017
Çelikkan, Freier Parteiloser Direktkandidat, Ergebnis - Erststimmen
Wahlbezirk-Übersicht

7 Gymnasium Frechen	1,30 %	■
11 Musikschule der Stadt Frechen	0,95 %	■
Briefwahl IV (StBez. 7, 8 + 9)	0,88 %	■
Briefwahl VI (StBez. 14, 15, 16 + 19)	0,59 %	■
Briefwahl III (StBez. 5, 6 + 23)	0,52 %	■
Briefwahl VIII (StBez. 12, 21 + 22)	0,42 %	■
22 Nell-Breuning Berufskolleg	0,40 %	■
Briefwahl VII (StBez. 17, 18 + 20)	0,40 %	■
13 Haus am Bahndamm	0,39 %	■
Briefwahl V (StBez. 10, 11 + 13)	0,34 %	■
8 Heinrich-Böll-Schule	0,34 %	■
20 Haus Burggraben	0,26 %	■
Briefwahl II (StBez. 3 + 4)	0,25 %	■
6 Edith-Stein-Schule	0,24 %	■
Briefwahl I (StBez. 1 + 2)	0,23 %	■
2 Johannesschule Königsdorf	0,18 %	■
14 Rathaus Frechen - Bücherei	0,15 %	■
15 Burgschule Frechen	0,15 %	■
12 KITA Severinchen	0,15 %	■
23 Altenzentrum St. Augustinus	0,11 %	■
21 Grundschule Grefrath	0,10 %	■
4 KITA St. Katharina	0,10 %	■
1 Johannesschule Königsdorf	0,00 %	
10 Realschule Frechen	0,00 %	
16 Hauptschule Herbertskaul	0,00 %	
17 Pfarrzentrum St. Audomar	0,00 %	
18 CJD Schule - ehem ev Gemeindezentrum	0,00 %	
19 Mauritiuschule Bachem	0,00 %	
3 KITA Sandflöhe	0,00 %	
5 Edith-Stein-Schule	0,00 %	
9 Ringschule Frechen	0,00 %	

Stadt Frechen
Wahl zum Deutschen Bundestag 24.09.2017
Çelikkan, Freier Parteiloser Direktkandidat, Gewinne und Verluste - Erststimmen
Wahlbezirk-Übersicht

7 Gymnasium Frechen	1,30 %		
11 Musikschule der Stadt Frechen	0,95 %		
Briefwahl IV (StBez. 7, 8 + 9)	0,88 %		
Briefwahl VI (StBez. 14, 15, 16 + 19)	0,59 %		
Briefwahl III (StBez. 5, 6 + 23)	0,52 %		
Briefwahl VIII (StBez. 12, 21 + 22)	0,42 %		
22 Nell-Breuning Berufskolleg	0,40 %		
Briefwahl VII (StBez. 17, 18 + 20)	0,40 %		
13 Haus am Bahndamm	0,39 %		
Briefwahl V (StBez. 10, 11 + 13)	0,34 %		
8 Heinrich-Böll-Schule	0,34 %		
20 Haus Burggraben	0,26 %		
Briefwahl II (StBez. 3 + 4)	0,25 %		
6 Edith-Stein-Schule	0,24 %		
Briefwahl I (StBez. 1 + 2)	0,23 %		
2 Johannesschule Königsdorf	0,18 %		
14 Rathaus Frechen - Bücherei	0,15 %		
15 Burgschule Frechen	0,15 %		
12 KITA Severinchen	0,15 %		
23 Altenzentrum St. Augustinus	0,11 %		
21 Grundschule Grefrath	0,10 %		
4 KITA St. Katharina	0,10 %		
1 Johannesschule Königsdorf	0,00 %		
10 Realschule Frechen	0,00 %		
16 Hauptschule Herbertskaul	0,00 %		
17 Pfarrzentrum St. Audomar	0,00 %		
18 CJD Schule - ehem ev Gemeindezentrum	0,00 %		
19 Mauritiuschule Bachem	0,00 %		
3 KITA Sandflöhe	0,00 %		
5 Edith-Stein-Schule	0,00 %		
9 Ringschule Frechen	0,00 %		
































Stadt Frechen
Wahl zum Deutschen Bundestag 24.09.2017
CDU, Ergebnis - Zweitstimmen
Wahlbezirk-Übersicht

Briefwahl I (StBez. 1 + 2)	42,46 %	
Briefwahl II (StBez. 3 + 4)	41,49 %	
Briefwahl III (StBez. 5, 6 + 23)	37,74 %	
4 KITA St. Katharina	37,56 %	
Briefwahl VII (StBez. 17, 18 + 20)	37,10 %	
3 KITA Sandflöhe	37,00 %	
23 Altenzentrum St. Augustinus	36,40 %	
Briefwahl IV (StBez. 7, 8 + 9)	36,22 %	
Briefwahl VI (StBez. 14, 15, 16 + 19)	35,97 %	
20 Haus Burggraben	35,08 %	
Briefwahl V (StBez. 10, 11 + 13)	34,10 %	
1 Johannesschule Königsdorf	33,67 %	
21 Grundschule Grefrath	33,66 %	
6 Edith-Stein-Schule	33,10 %	
2 Johannesschule Königsdorf	33,04 %	
19 Mauritiusschule Bachem	32,46 %	
7 Gymnasium Frechen	30,69 %	
Briefwahl VIII (StBez. 12, 21 + 22)	30,53 %	
22 Nell-Breuning Berufskolleg	30,47 %	
18 CJD Schule - ehem ev Gemeindezentrum	29,38 %	
10 Realschule Frechen	29,13 %	
5 Edith-Stein-Schule	29,00 %	
8 Heinrich-Böll-Schule	28,75 %	
17 Pfarrzentrum St. Audomar	27,82 %	
12 KITA Severinchen	27,41 %	
13 Haus am Bahndamm	27,06 %	
11 Musikschule der Stadt Frechen	26,78 %	
14 Rathaus Frechen - Bücherei	25,42 %	
9 Ringschule Frechen	25,00 %	
16 Hauptschule Herbertskaul	23,60 %	
15 Burgschule Frechen	23,39 %	

Stadt Frechen
Wahl zum Deutschen Bundestag 24.09.2017
CDU, Gewinne und Verluste - Zweitstimmen
Wahlbezirk-Übersicht

Briefwahl VI (StBez. 14, 15, 16 + 19)	-4,18 %	■
Briefwahl I (StBez. 1 + 2)	-4,35 %	■
Briefwahl V (StBez. 10, 11 + 13)	-6,05 %	■
12 KITA Severinchen	-6,81 %	■
Briefwahl VII (StBez. 17, 18 + 20)	-6,90 %	■
19 Mauritiuschule Bachem	-7,10 %	■
23 Altenzentrum St. Augustinus	-7,58 %	■
4 KITA St. Katharina	-7,97 %	■
16 Hauptschule Herbertskaul	-7,98 %	■
10 Realschule Frechen	-8,42 %	■
18 CJD Schule - ehem ev Gemeindezentrum	-8,94 %	■
7 Gymnasium Frechen	-9,11 %	■
Briefwahl III (StBez. 5, 6 + 23)	-9,15 %	■
Briefwahl II (StBez. 3 + 4)	-9,58 %	■
20 Haus Burggraben	-9,86 %	■
11 Musikschule der Stadt Frechen	-10,16 %	■
Briefwahl IV (StBez. 7, 8 + 9)	-10,67 %	■
15 Burgschule Frechen	-10,71 %	■
21 Grundschule Grefrath	-10,73 %	■
22 Nell-Breuning Berufskolleg	-10,90 %	■
9 Ringschule Frechen	-11,13 %	■
13 Haus am Bahndamm	-11,17 %	■
Briefwahl VIII (StBez. 12, 21 + 22)	-11,33 %	■
5 Edith-Stein-Schule	-11,51 %	■
3 KITA Sandflöhe	-12,15 %	■
14 Rathaus Frechen - Bücherei	-12,41 %	■
8 Heinrich-Böll-Schule	-12,57 %	■
1 Johannesschule Königsdorf	-12,62 %	■
2 Johannesschule Königsdorf	-13,20 %	■
6 Edith-Stein-Schule	-13,38 %	■
17 Pfarrzentrum St. Audomar	-14,13 %	■
































Stadt Frechen
Wahl zum Deutschen Bundestag 24.09.2017
SPD, Ergebnis - Zweitstimmen
Wahlbezirk-Übersicht

16 Hauptschule Herbertskaul	39,33 %	
15 Burgschule Frechen	34,80 %	
9 Ringschule Frechen	34,41 %	
18 CJD Schule - ehem ev Gemeindezentrum	33,79 %	
19 Mauritiuschule Bachem	31,09 %	
Briefwahl VIII (StBez. 12, 21 + 22)	30,78 %	
22 Nell-Breuning Berufskolleg	30,68 %	
21 Grundschule Grefrath	30,62 %	
10 Realschule Frechen	30,06 %	
Briefwahl V (StBez. 10, 11 + 13)	30,03 %	
20 Haus Burggraben	29,32 %	
11 Musikschule der Stadt Frechen	29,21 %	
8 Heinrich-Böll-Schule	28,97 %	
13 Haus am Bahndamm	28,24 %	
5 Edith-Stein-Schule	28,08 %	
17 Pfarrzentrum St. Audomar	27,13 %	
7 Gymnasium Frechen	26,79 %	
14 Rathaus Frechen - Bücherei	26,63 %	
12 KITA Severinchen	25,66 %	
Briefwahl IV (StBez. 7, 8 + 9)	25,51 %	
Briefwahl VI (StBez. 14, 15, 16 + 19)	25,29 %	
6 Edith-Stein-Schule	25,15 %	
Briefwahl VII (StBez. 17, 18 + 20)	23,81 %	
Briefwahl III (StBez. 5, 6 + 23)	22,98 %	
2 Johannesschule Königsdorf	21,82 %	
1 Johannesschule Königsdorf	21,50 %	
23 Altenzentrum St. Augustinus	20,75 %	
Briefwahl I (StBez. 1 + 2)	18,52 %	
3 KITA Sandflöhe	18,31 %	
4 KITA St. Katharina	16,94 %	
Briefwahl II (StBez. 3 + 4)	16,53 %	

Stadt Frechen
Wahl zum Deutschen Bundestag 24.09.2017
SPD, Gewinne und Verluste - Zweitstimmen
Wahlbezirk-Übersicht

8 Heinrich-Böll-Schule	-0,07 %	█	
20 Haus Burggraben	-0,64 %	█	
21 Grundschule Grefrath	-0,83 %	█	
9 Ringschule Frechen	-1,25 %	█	
17 Pfarrzentrum St. Audomar	-1,79 %	█	
15 Burgschule Frechen	-1,86 %	█	
10 Realschule Frechen	-2,59 %	█	
16 Hauptschule Herbertskaul	-2,65 %	█	
Briefwahl V (StBez. 10, 11 + 13)	-2,79 %	█	
6 Edith-Stein-Schule	-2,81 %	█	
18 CJD Schule - ehem ev Gemeindezentrum	-2,85 %	█	
Briefwahl VIII (StBez. 12, 21 + 22)	-3,05 %	█	
2 Johannesschule Königsdorf	-3,64 %	█	
23 Altenzentrum St. Augustinus	-3,68 %	█	
5 Edith-Stein-Schule	-4,05 %	█	
Briefwahl IV (StBez. 7, 8 + 9)	-4,07 %	█	
3 KITA Sandflöhe	-4,29 %	█	
Briefwahl I (StBez. 1 + 2)	-4,34 %	█	
13 Haus am Bahndamm	-4,41 %	█	
1 Johannesschule Königsdorf	-4,55 %	█	
19 Mauritiusschule Bachem	-4,61 %	█	
22 Nell-Breuning Berufskolleg	-5,10 %	█	
Briefwahl VII (StBez. 17, 18 + 20)	-5,47 %	█	
Briefwahl II (StBez. 3 + 4)	-5,54 %	█	
11 Musikschule der Stadt Frechen	-6,21 %	█	
7 Gymnasium Frechen	-6,33 %	█	
Briefwahl III (StBez. 5, 6 + 23)	-6,60 %	█	
4 KITA St. Katharina	-7,04 %	█	
14 Rathaus Frechen - Bücherei	-7,06 %	█	
Briefwahl VI (StBez. 14, 15, 16 + 19)	-7,52 %	█	
12 KITA Severinchen	-8,12 %	█	
































Stadt Frechen
Wahl zum Deutschen Bundestag 24.09.2017
GRÜNE, Ergebnis - Zweitstimmen
Wahlbezirk-Übersicht

3 KITA Sandflöhe	12,62 %	
12 KITA Severinchen	11,95 %	
1 Johannesschule Königsdorf	11,46 %	
4 KITA St. Katharina	10,94 %	
10 Realschule Frechen	9,30 %	
17 Pfarrzentrum St. Audomar	9,11 %	
7 Gymnasium Frechen	8,89 %	
Briefwahl II (StBez. 3 + 4)	8,85 %	
2 Johannesschule Königsdorf	8,10 %	
11 Musikschule der Stadt Frechen	7,81 %	
Briefwahl VII (StBez. 17, 18 + 20)	7,44 %	
23 Altenzentrum St. Augustinus	7,44 %	
Briefwahl VI (StBez. 14, 15, 16 + 19)	7,31 %	
Briefwahl I (StBez. 1 + 2)	7,19 %	
5 Edith-Stein-Schule	6,67 %	
9 Ringschule Frechen	6,44 %	
Briefwahl III (StBez. 5, 6 + 23)	6,43 %	
8 Heinrich-Böll-Schule	6,26 %	
13 Haus am Bahndamm	6,01 %	
Briefwahl IV (StBez. 7, 8 + 9)	5,84 %	
20 Haus Burggraben	5,76 %	
15 Burgschule Frechen	5,70 %	
6 Edith-Stein-Schule	5,50 %	
Briefwahl VIII (StBez. 12, 21 + 22)	5,17 %	
14 Rathaus Frechen - Bücherei	5,14 %	
19 Mauritiusschule Bachem	5,09 %	
Briefwahl V (StBez. 10, 11 + 13)	4,92 %	
16 Hauptschule Herbertskaul	4,78 %	
18 CJD Schule - ehem ev Gemeindezentrum	4,69 %	
21 Grundschule Grefrath	4,42 %	
22 Nell-Breuning Berufskolleg	4,04 %	

Stadt Frechen
Wahl zum Deutschen Bundestag 24.09.2017
GRÜNE, Gewinne und Verluste - Zweitstimmen
Wahlbezirk-Übersicht

3 KITA Sandflöhe	2,84 %		█
1 Johannesschule Königsdorf	2,24 %		█
12 KITA Severinchen	2,16 %		█
4 KITA St. Katharina	2,00 %		█
11 Musikschule der Stadt Frechen	1,00 %		█
17 Pfarrzentrum St. Audomar	0,39 %		█
Briefwahl VII (StBez. 17, 18 + 20)	0,36 %		█
19 Mauritiuschule Bachem	0,32 %		█
Briefwahl II (StBez. 3 + 4)	0,21 %		█
2 Johannesschule Königsdorf	0,20 %		█
7 Gymnasium Frechen	0,05 %		█
16 Hauptschule Herbertskaul	0,04 %		█
Briefwahl VI (StBez. 14, 15, 16 + 19)	-0,02 %		█
9 Ringschule Frechen	-0,17 %		█
20 Haus Burggraben	-0,33 %		█
15 Burgschule Frechen	-0,36 %		█
21 Grundschule Grefrath	-0,54 %		█
22 Nell-Breuning Berufskolleg	-0,59 %		█
6 Edith-Stein-Schule	-0,84 %		█
18 CJD Schule - ehem ev Gemeindezentrum	-0,86 %		█
5 Edith-Stein-Schule	-0,89 %		█
Briefwahl VIII (StBez. 12, 21 + 22)	-0,91 %		█
Briefwahl III (StBez. 5, 6 + 23)	-0,96 %		█
10 Realschule Frechen	-1,09 %		█
Briefwahl I (StBez. 1 + 2)	-1,10 %		█
23 Altenzentrum St. Augustinus	-1,26 %		█
14 Rathaus Frechen - Bücherei	-1,44 %		█
13 Haus am Bahndamm	-1,51 %		█
8 Heinrich-Böll-Schule	-1,52 %		█
Briefwahl IV (StBez. 7, 8 + 9)	-1,55 %		█
Briefwahl V (StBez. 10, 11 + 13)	-2,41 %		█
































Stadt Frechen
Wahl zum Deutschen Bundestag 24.09.2017
DIE LINKE, Ergebnis - Zweitstimmen
Wahlbezirk-Übersicht

14 Rathaus Frechen - Bücherei	13,62 %	
17 Pfarrzentrum St. Audomar	9,50 %	
12 KITA Severinchen	9,18 %	
11 Musikschule der Stadt Frechen	9,15 %	
8 Heinrich-Böll-Schule	8,72 %	
5 Edith-Stein-Schule	8,06 %	
23 Altenzentrum St. Augustinus	7,88 %	
1 Johannesschule Königsdorf	7,81 %	
13 Haus am Bahndamm	7,71 %	
9 Ringschule Frechen	7,67 %	
15 Burgschule Frechen	7,60 %	
10 Realschule Frechen	7,54 %	
18 CJD Schule - ehem ev Gemeindezentrum	7,31 %	
Briefwahl VI (StBez. 14, 15, 16 + 19)	7,06 %	
16 Hauptschule Herbertskaul	7,02 %	
22 Nell-Breuning Berufskolleg	6,96 %	
19 Mauritiuschule Bachem	6,88 %	
7 Gymnasium Frechen	6,72 %	
2 Johannesschule Königsdorf	6,59 %	
6 Edith-Stein-Schule	6,55 %	
21 Grundschule Grefrath	6,28 %	
Briefwahl IV (StBez. 7, 8 + 9)	6,13 %	
Briefwahl VII (StBez. 17, 18 + 20)	5,46 %	
20 Haus Burggraben	5,25 %	
3 KITA Sandflöhe	5,03 %	
Briefwahl III (StBez. 5, 6 + 23)	4,89 %	
Briefwahl V (StBez. 10, 11 + 13)	4,66 %	
4 KITA St. Katharina	4,45 %	
Briefwahl VIII (StBez. 12, 21 + 22)	4,42 %	
Briefwahl I (StBez. 1 + 2)	3,75 %	
Briefwahl II (StBez. 3 + 4)	3,59 %	
































Stadt Frechen
Wahl zum Deutschen Bundestag 24.09.2017
DIE LINKE, Gewinne und Verluste - Zweitstimmen
Wahlbezirk-Übersicht

1 Johannesschule Königsdorf	3,70 %	■
14 Rathaus Frechen - Bücherei	3,66 %	■
23 Altenzentrum St. Augustinus	3,47 %	■
Briefwahl IV (StBez. 7, 8 + 9)	2,44 %	■
6 Edith-Stein-Schule	2,37 %	■
2 Johannesschule Königsdorf	2,27 %	■
12 KITA Severinchen	2,17 %	■
10 Realschule Frechen	2,15 %	■
21 Grundschule Grefrath	2,03 %	■
Briefwahl VI (StBez. 14, 15, 16 + 19)	1,89 %	■
18 CJD Schule - ehem ev Gemeindezentrum	1,76 %	■
5 Edith-Stein-Schule	1,54 %	■
3 KITA Sandflöhe	1,35 %	■
Briefwahl III (StBez. 5, 6 + 23)	1,19 %	■
13 Haus am Bahndamm	1,16 %	■
22 Nell-Breuning Berufskolleg	1,08 %	■
11 Musikschule der Stadt Frechen	0,82 %	■
7 Gymnasium Frechen	0,68 %	■
8 Heinrich-Böll-Schule	0,44 %	■
Briefwahl II (StBez. 3 + 4)	0,42 %	■
20 Haus Burggraben	0,38 %	■
4 KITA St. Katharina	0,18 %	■
Briefwahl VII (StBez. 17, 18 + 20)	0,07 %	■
9 Ringschule Frechen	-0,13 %	■
Briefwahl I (StBez. 1 + 2)	-0,19 %	■
Briefwahl V (StBez. 10, 11 + 13)	-0,50 %	■
Briefwahl VIII (StBez. 12, 21 + 22)	-0,51 %	■
17 Pfarrzentrum St. Audomar	-0,65 %	■
19 Mauritiuschule Bachem	-0,85 %	■
15 Burgschule Frechen	-1,43 %	■
16 Hauptschule Herbertskaul	-1,79 %	■
































Stadt Frechen
Wahl zum Deutschen Bundestag 24.09.2017
FDP, Ergebnis - Zweitstimmen
Wahlbezirk-Übersicht

4 KITA St. Katharina	22,46 %	
Briefwahl II (StBez. 3 + 4)	21,87 %	
3 KITA Sandflöhe	20,59 %	
2 Johannesschule Königsdorf	19,15 %	
Briefwahl I (StBez. 1 + 2)	19,13 %	
Briefwahl III (StBez. 5, 6 + 23)	17,92 %	
23 Altenzentrum St. Augustinus	17,65 %	
1 Johannesschule Königsdorf	16,84 %	
Briefwahl VIII (StBez. 12, 21 + 22)	16,10 %	
Briefwahl VII (StBez. 17, 18 + 20)	16,06 %	
Briefwahl V (StBez. 10, 11 + 13)	14,76 %	
13 Haus am Bahndamm	14,25 %	
6 Edith-Stein-Schule	13,92 %	
19 Mauritiusschule Bachem	13,89 %	
17 Pfarrzentrum St. Audomar	13,61 %	
7 Gymnasium Frechen	13,56 %	
Briefwahl IV (StBez. 7, 8 + 9)	13,53 %	
18 CJD Schule - ehem ev Gemeindezentrum	13,10 %	
20 Haus Burggraben	12,93 %	
14 Rathaus Frechen - Bücherei	12,71 %	
10 Realschule Frechen	12,71 %	
Briefwahl VI (StBez. 14, 15, 16 + 19)	12,69 %	
12 KITA Severinchen	12,68 %	
8 Heinrich-Böll-Schule	11,97 %	
5 Edith-Stein-Schule	11,74 %	
22 Nell-Breuning Berufskolleg	11,20 %	
9 Ringschule Frechen	11,14 %	
21 Grundschule Grefrath	10,79 %	
15 Burgschule Frechen	9,80 %	
11 Musikschule der Stadt Frechen	9,02 %	
16 Hauptschule Herbertskaul	6,74 %	
































Stadt Frechen
Wahl zum Deutschen Bundestag 24.09.2017
FDP, Gewinne und Verluste - Zweitstimmen
Wahlbezirk-Übersicht

Briefwahl III (StBez. 5, 6 + 23)	12,88 %	
Briefwahl II (StBez. 3 + 4)	12,46 %	
4 KITA St. Katharina	12,30 %	
3 KITA Sandflöhe	11,53 %	
Briefwahl VIII (StBez. 12, 21 + 22)	11,05 %	
Briefwahl VII (StBez. 17, 18 + 20)	10,75 %	
2 Johannesschule Königsdorf	10,41 %	
17 Pfarrzentrum St. Audomar	10,13 %	
6 Edith-Stein-Schule	9,98 %	
1 Johannesschule Königsdorf	9,82 %	
Briefwahl V (StBez. 10, 11 + 13)	9,47 %	
Briefwahl I (StBez. 1 + 2)	9,32 %	
19 Mauritiuschule Bachem	9,25 %	
13 Haus am Bahndamm	9,15 %	
7 Gymnasium Frechen	8,92 %	
14 Rathaus Frechen - Bücherei	8,88 %	
10 Realschule Frechen	8,79 %	
9 Ringschule Frechen	8,74 %	
20 Haus Burggraben	8,55 %	
Briefwahl IV (StBez. 7, 8 + 9)	8,49 %	
8 Heinrich-Böll-Schule	7,68 %	
18 CJD Schule - ehem ev Gemeindezentrum	7,43 %	
Briefwahl VI (StBez. 14, 15, 16 + 19)	7,40 %	
22 Nell-Breuning Berufskolleg	7,34 %	
21 Grundschule Grefrath	7,26 %	
5 Edith-Stein-Schule	7,20 %	
23 Altenzentrum St. Augustinus	7,04 %	
12 KITA Severinchen	6,54 %	
15 Burgschule Frechen	6,29 %	
11 Musikschule der Stadt Frechen	5,96 %	
16 Hauptschule Herbertskaul	4,50 %	

Stadt Frechen
Wahl zum Deutschen Bundestag 24.09.2017
AfD, Ergebnis - Zweitstimmen
Wahlbezirk-Übersicht

16 Hauptschule Herbertskaul	14,19 %	
15 Burgschule Frechen	13,30 %	
13 Haus am Bahndamm	12,68 %	
11 Musikschule der Stadt Frechen	12,52 %	
22 Nell-Breuning Berufskolleg	12,51 %	
6 Edith-Stein-Schule	12,16 %	
9 Ringschule Frechen	11,88 %	
21 Grundschule Grefrath	11,48 %	
8 Heinrich-Böll-Schule	10,96 %	
14 Rathaus Frechen - Bücherei	10,74 %	
5 Edith-Stein-Schule	10,47 %	
12 KITA Severinchen	10,35 %	
7 Gymnasium Frechen	10,30 %	
Briefwahl VIII (StBez. 12, 21 + 22)	9,51 %	
17 Pfarrzentrum St. Audomar	9,01 %	
20 Haus Burggraben	8,71 %	
10 Realschule Frechen	8,57 %	
Briefwahl IV (StBez. 7, 8 + 9)	8,57 %	
18 CJD Schule - ehem ev Gemeindezentrum	8,41 %	
Briefwahl VI (StBez. 14, 15, 16 + 19)	8,40 %	
19 Mauritiusschule Bachem	8,25 %	
2 Johannesschule Königsdorf	8,19 %	
Briefwahl V (StBez. 10, 11 + 13)	7,46 %	
Briefwahl VII (StBez. 17, 18 + 20)	7,12 %	
Briefwahl III (StBez. 5, 6 + 23)	6,78 %	
Briefwahl I (StBez. 1 + 2)	6,73 %	
23 Altenzentrum St. Augustinus	6,55 %	
1 Johannesschule Königsdorf	6,29 %	
Briefwahl II (StBez. 3 + 4)	6,18 %	
4 KITA St. Katharina	5,71 %	
3 KITA Sandflöhe	5,22 %	

Stadt Frechen
Wahl zum Deutschen Bundestag 24.09.2017
AfD, Gewinne und Verluste - Zweitstimmen
Wahlbezirk-Übersicht

16 Hauptschule Herbertskaul	9,97 %	
15 Burgschule Frechen	9,13 %	
11 Musikschule der Stadt Frechen	8,91 %	
22 Nell-Breuning Berufskolleg	8,85 %	
13 Haus am Bahndamm	7,95 %	
14 Rathaus Frechen - Bücherei	7,37 %	
5 Edith-Stein-Schule	7,21 %	
8 Heinrich-Böll-Schule	7,17 %	
6 Edith-Stein-Schule	7,03 %	
12 KITA Severinchen	6,99 %	
Briefwahl VIII (StBez. 12, 21 + 22)	6,76 %	
7 Gymnasium Frechen	6,74 %	
17 Pfarrzentrum St. Audomar	6,65 %	
9 Ringschule Frechen	6,36 %	
21 Grundschule Grefrath	6,02 %	
Briefwahl IV (StBez. 7, 8 + 9)	5,38 %	
2 Johannesschule Königsdorf	5,34 %	
18 CJD Schule - ehem ev Gemeindezentrum	5,32 %	
20 Haus Burggraben	5,05 %	
Briefwahl VI (StBez. 14, 15, 16 + 19)	4,80 %	
19 Mauritiusschule Bachem	4,77 %	
10 Realschule Frechen	3,97 %	
Briefwahl V (StBez. 10, 11 + 13)	3,86 %	
Briefwahl III (StBez. 5, 6 + 23)	3,58 %	
Briefwahl VII (StBez. 17, 18 + 20)	3,58 %	
Briefwahl II (StBez. 3 + 4)	3,10 %	
1 Johannesschule Königsdorf	2,98 %	
Briefwahl I (StBez. 1 + 2)	2,59 %	
23 Altenzentrum St. Augustinus	2,26 %	
3 KITA Sandflöhe	1,81 %	
4 KITA St. Katharina	1,65 %	

Stadt Frechen
Wahl zum Deutschen Bundestag 24.09.2017
PIRATEN, Ergebnis - Zweitstimmen
Wahlbezirk-Übersicht

8 Heinrich-Böll-Schule	1,12 %	■
14 Rathaus Frechen - Bücherei	1,06 %	■
22 Nell-Breuning Berufskolleg	1,01 %	■
5 Edith-Stein-Schule	0,92 %	■
17 Pfarrzentrum St. Audomar	0,88 %	■
11 Musikschule der Stadt Frechen	0,81 %	■
Briefwahl VIII (StBez. 12, 21 + 22)	0,75 %	■
15 Burgschule Frechen	0,73 %	■
19 Mauritiuschule Bachem	0,69 %	■
Briefwahl IV (StBez. 7, 8 + 9)	0,68 %	■
Briefwahl V (StBez. 10, 11 + 13)	0,68 %	■
7 Gymnasium Frechen	0,54 %	■
2 Johannesschule Königsdorf	0,53 %	■
13 Haus am Bahndamm	0,52 %	■
20 Haus Burggraben	0,51 %	■
Briefwahl VI (StBez. 14, 15, 16 + 19)	0,50 %	■
Briefwahl VII (StBez. 17, 18 + 20)	0,47 %	■
Briefwahl II (StBez. 3 + 4)	0,42 %	■
18 CJD Schule - ehem ev Gemeindezentrum	0,41 %	■
23 Altenzentrum St. Augustinus	0,33 %	■
12 KITA Severinchen	0,29 %	■
16 Hauptschule Herbertskaul	0,28 %	■
Briefwahl III (StBez. 5, 6 + 23)	0,26 %	■
9 Ringschule Frechen	0,25 %	■
Briefwahl I (StBez. 1 + 2)	0,23 %	■
10 Realschule Frechen	0,21 %	■
1 Johannesschule Königsdorf	0,20 %	■
21 Grundschule Grefrath	0,20 %	■
6 Edith-Stein-Schule	0,12 %	■
4 KITA St. Katharina	0,10 %	■
3 KITA Sandflöhe	0,09 %	■

Stadt Frechen
Wahl zum Deutschen Bundestag 24.09.2017
PIRATEN, Gewinne und Verluste - Zweitstimmen
Wahlbezirk-Übersicht

22 Nell-Breuning Berufskolleg	-0,44 %		
19 Mauritiuschule Bachem	-0,73 %		
Briefwahl IV (StBez. 7, 8 + 9)	-0,83 %		
11 Musikschule der Stadt Frechen	-1,14 %		
3 KITA Sandflöhe	-1,16 %		
Briefwahl III (StBez. 5, 6 + 23)	-1,26 %		
7 Gymnasium Frechen	-1,29 %		
Briefwahl II (StBez. 3 + 4)	-1,29 %		
1 Johannesschule Königsdorf	-1,30 %		
Briefwahl V (StBez. 10, 11 + 13)	-1,36 %		
14 Rathaus Frechen - Bücherei	-1,39 %		
5 Edith-Stein-Schule	-1,41 %		
15 Burgschule Frechen	-1,43 %		
Briefwahl VIII (StBez. 12, 21 + 22)	-1,43 %		
17 Pfarrzentrum St. Audomar	-1,48 %		
18 CJD Schule - ehem ev Gemeindezentrum	-1,52 %		
Briefwahl VII (StBez. 17, 18 + 20)	-1,54 %		
Briefwahl VI (StBez. 14, 15, 16 + 19)	-1,54 %		
23 Altenzentrum St. Augustinus	-1,57 %		
Briefwahl I (StBez. 1 + 2)	-1,69 %		
4 KITA St. Katharina	-1,73 %		
8 Heinrich-Böll-Schule	-1,78 %		
20 Haus Burggraben	-1,92 %		
2 Johannesschule Königsdorf	-1,95 %		
13 Haus am Bahndamm	-2,15 %		
6 Edith-Stein-Schule	-2,27 %		
9 Ringschule Frechen	-2,27 %		
10 Realschule Frechen	-2,34 %		
12 KITA Severinchen	-2,49 %		
21 Grundschule Grefrath	-2,74 %		
16 Hauptschule Herbertskaul	-2,75 %		