

Wahlbuch
Wahl zum Deutschen Bundestag
24.09.2017
Stadt Gummersbach
Herausgegeben am 29.09.2017

Inhaltsverzeichnis

Wahl zum Deutschen Bundestag	1
Stadt Gummersbach	1
Wahlbezirke	4
011-Grundschule Windhagen	4
012-Feuerwache Gummersbach	7
021-Realschule Steinberg	10
022-Bauhof Steinenbrück	13
031-AggerEnergie GmbH Berstig	16
032-Dt Rentenvers. (Singerbrink)	19
041-Lindengymnasium Gummersbach	22
042-AggerEnergie Kundeninfo Forum	25
051-Fahrschule Abrolath	28
052-Alten- u. Jugendz. Bernberg	31
061-Grundsch. Bernberg Hauptgeb.	34
062-Grundschule Bernberg Pavillon	37
071-Foyer Jobcenter Steinmüllergelände	40
072-Bauhof Rospe	43
081-Grundschule Steinenbrück	46
082-Städt. Kindergarten Strombach	49
091-Feuerwehrhaus Strombach	52
092-Sparkasse Strombach	55
101-Sportlerheim Hammerhaus	58
102-Jugend- u Freizeith. Hunstig	61
111-Sparkasse Dieringhausen	64
112-Cafeteria AWO Dieringhausen	67
113-Feuerwehr Lobscheid	70
121-Schützenhaus Dieringhausen	73
122-AggerEnergie Dieringhausen	76
131-Schützenhaus Vollmerhausen	79
132-Wichernhaus Vollmerhausen	82
140-Sparkasse Niederseßmar	85
151-Kreis-VHS Niederseßmar	88
152-Mehrzweckhalle Rebbelroth	91
160-Gesamtschule Derschlag	94
170-Sparkasse Derschlag	97
181-Feuerwehrhaus Dümmlinghausen	100
182-Sparkasse Bernberg	103
191-Grundschule Becke	106
192-Gasthof Würdener Hof	109
201-Gymnastikhalle Lantenbach	112
202-Haus Aggertal Deitenbach	115

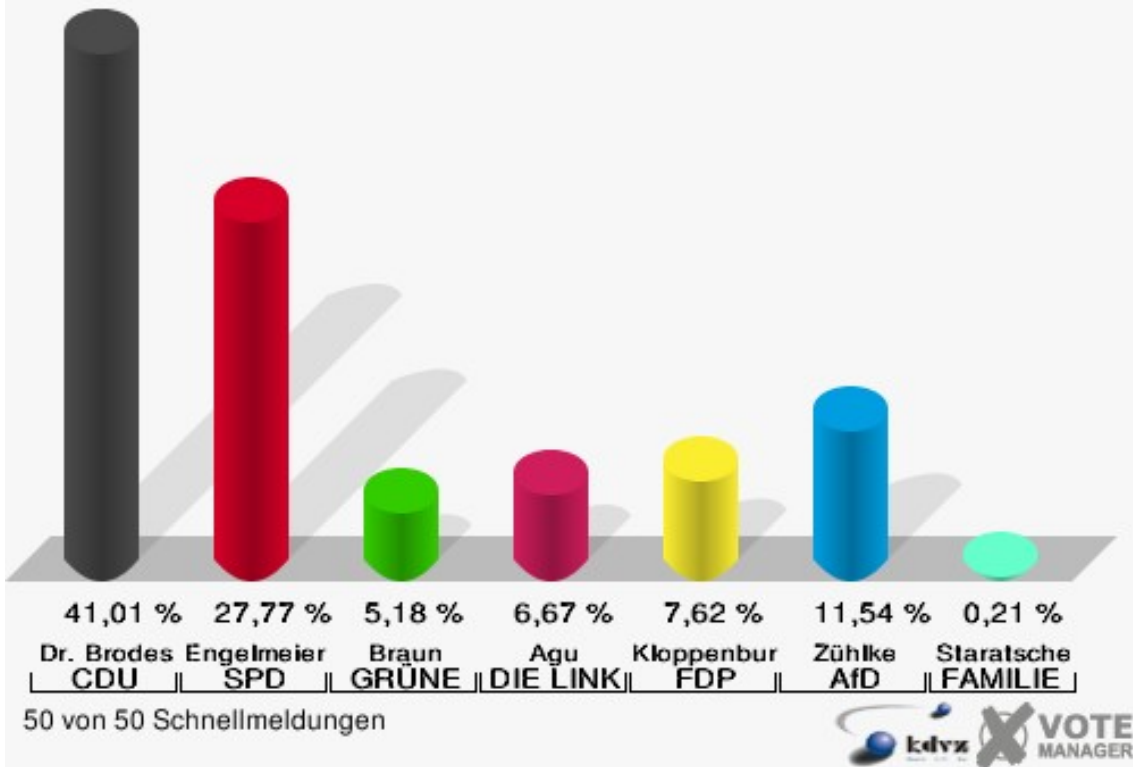
203-Gemeindehaus Lieberhausen	118
211-Sparkasse Hülsenbusch	121
212-Feuerwehrhaus Gummeroth	124
221-Ev. Gemeindehaus Berghausen	127
222-Feuerwehrhaus Gelpetal	130
01B-Briefwahlbezirk 1	133
02B-Briefwahlbezirk 2	135
03B-Briefwahlbezirk 3	137
04B-Briefwahlbezirk 4	139
05B-Briefwahlbezirk 5	141
06B-Briefwahlbezirk 6	143
07B-Briefwahlbezirk 7	145
Übersicht Wahlbezirke	147

Wahl zum Deutschen Bundestag

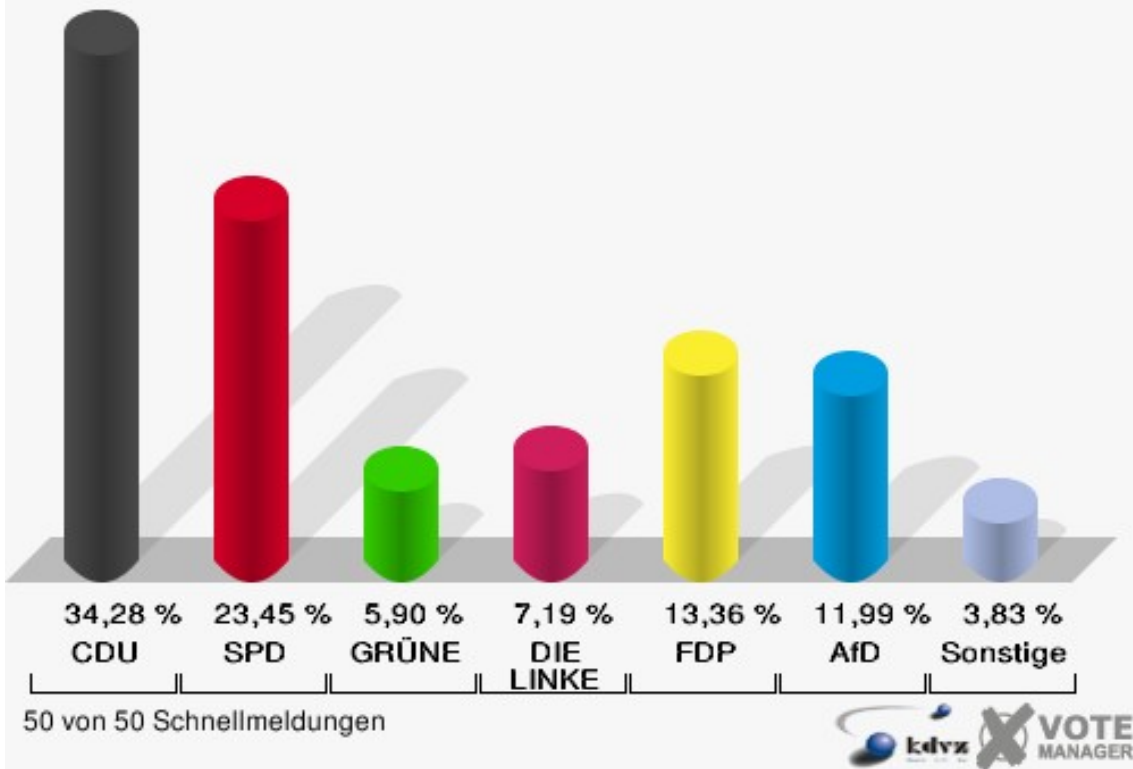
Stadt Gummersbach

	Erststimmen		Zweitstimmen	
Wahlberechtigte	37.908		37.908	
Wähler	27.543	72,66 %	27.543	72,66 %
ungültige Stimmen	419	1,52 %	327	1,19 %
gültige Stimmen	27.124	98,48 %	27.216	98,81 %
Dr. Brodesser, CDU	11.123	41,01 %	9.329	34,28 %
Engelmeier, SPD	7.531	27,77 %	6.381	23,45 %
Braun, GRÜNE	1.406	5,18 %	1.605	5,90 %
Agu, DIE LINKE	1.810	6,67 %	1.958	7,19 %
Kloppenburg, FDP	2.066	7,62 %	3.635	13,36 %
Zühlke, AfD	3.131	11,54 %	3.264	11,99 %
PIRATEN	---	---	138	0,51 %
NPD	---	---	50	0,18 %
Die PARTEI	---	---	211	0,78 %
FREIE WÄHLER	---	---	69	0,25 %
Volksabstimmung	---	---	26	0,10 %
ÖDP	---	---	38	0,14 %
MLPD	---	---	11	0,04 %
SGP	---	---	0	0,00 %
Allianz Deutscher Demokraten	---	---	101	0,37 %
BGE	---	---	30	0,11 %
DiB	---	---	24	0,09 %
DKP	---	---	3	0,01 %
DM	---	---	57	0,21 %
Die Humanisten	---	---	12	0,04 %
Gesundheitsforschung	---	---	30	0,11 %
Tierschutzpartei	---	---	219	0,80 %
V-Partei³	---	---	25	0,09 %
Staratschek, FAMILIE & UMWELT	57	0,21 %	---	---


Stadt Gummersbach
Wahl zum Deutschen Bundestag 24.09.2017
Erststimmen Gesamtergebnis



Stadt Gummersbach
Wahl zum Deutschen Bundestag 24.09.2017
Zweitstimmen Gesamtergebnis



Stadt Gummersbach
Wahl zum Deutschen Bundestag 24.09.2017
Wahlbeteiligung Gesamtergebnis



50 von 50 Schnellmeldungen

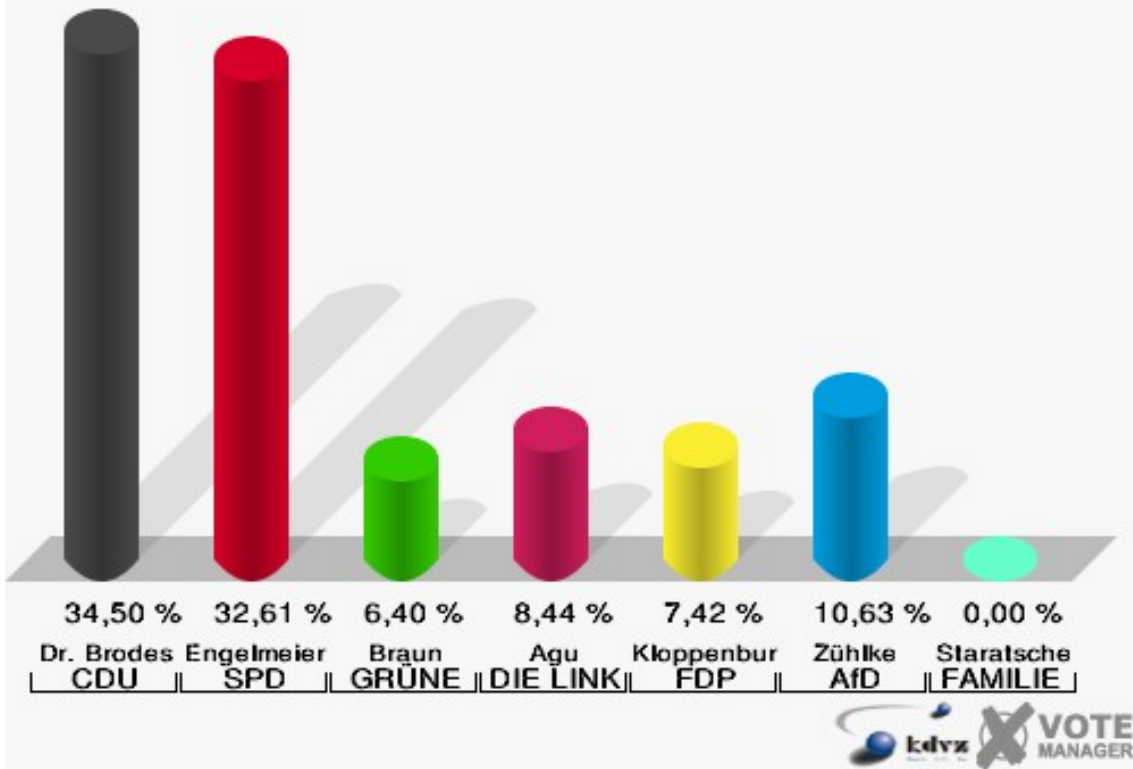


Wahlbezirke

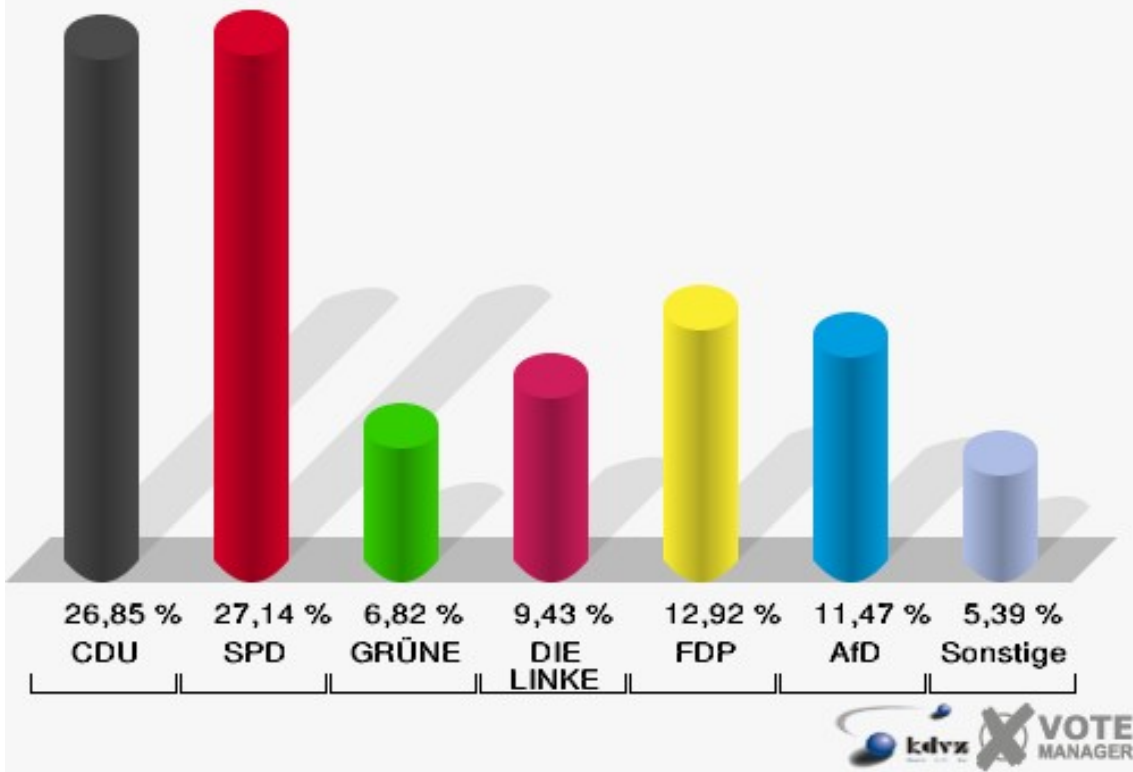
011-Grundschule Windhagen

	Erststimmen		Zweitstimmen	
Wahlberechtigte	1.216		1.216	
Wähler	694	57,07 %	694	57,07 %
ungültige Stimmen	7	1,01 %	5	0,72 %
gültige Stimmen	687	98,99 %	689	99,28 %
Dr. Brodesser, CDU	237	34,50 %	185	26,85 %
Engelmeier, SPD	224	32,61 %	187	27,14 %
Braun, GRÜNE	44	6,40 %	47	6,82 %
Agu, DIE LINKE	58	8,44 %	65	9,43 %
Kloppenburg, FDP	51	7,42 %	89	12,92 %
Zühlke, AfD	73	10,63 %	79	11,47 %
PIRATEN	---	---	7	1,02 %
NPD	---	---	1	0,15 %
Die PARTEI	---	---	7	1,02 %
FREIE WÄHLER	---	---	0	0,00 %
Volksabstimmung	---	---	2	0,29 %
ÖDP	---	---	4	0,58 %
MLPD	---	---	0	0,00 %
SGP	---	---	0	0,00 %
Allianz Deutscher Demokraten	---	---	0	0,00 %
BGE	---	---	2	0,29 %
DiB	---	---	0	0,00 %
DKP	---	---	0	0,00 %
DM	---	---	0	0,00 %
Die Humanisten	---	---	0	0,00 %
Gesundheitsforschung	---	---	0	0,00 %
Tierschutzpartei	---	---	13	1,89 %
V-Partei ³	---	---	1	0,15 %
Staratschek, FAMILIE & UMWELT	0	0,00 %	---	---

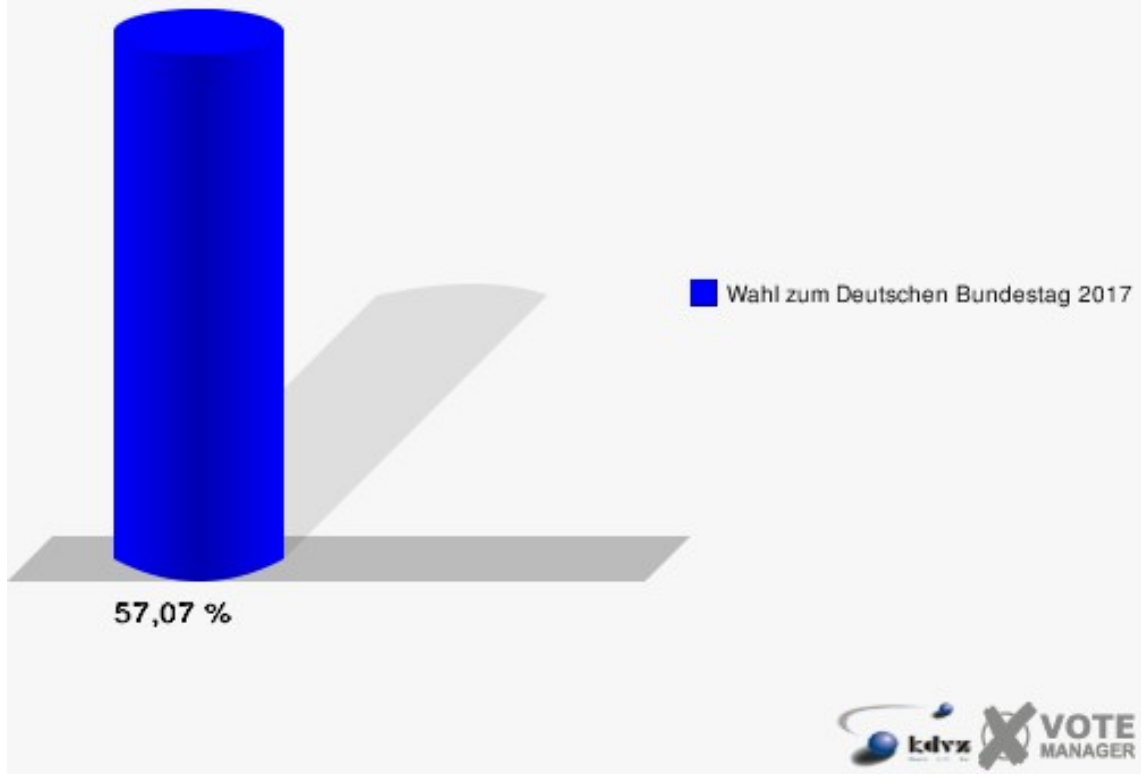
Stadt Gummersbach
 Wahl zum Deutschen Bundestag 24.09.2017
 Erststimmen 011-Grundschule Windhagen



Stadt Gummersbach
 Wahl zum Deutschen Bundestag 24.09.2017
 Zweitstimmen 011-Grundschule Windhagen



Stadt Gummersbach
Wahl zum Deutschen Bundestag 24.09.2017
Wahlbeteiligung 011-Grundschule Windhagen

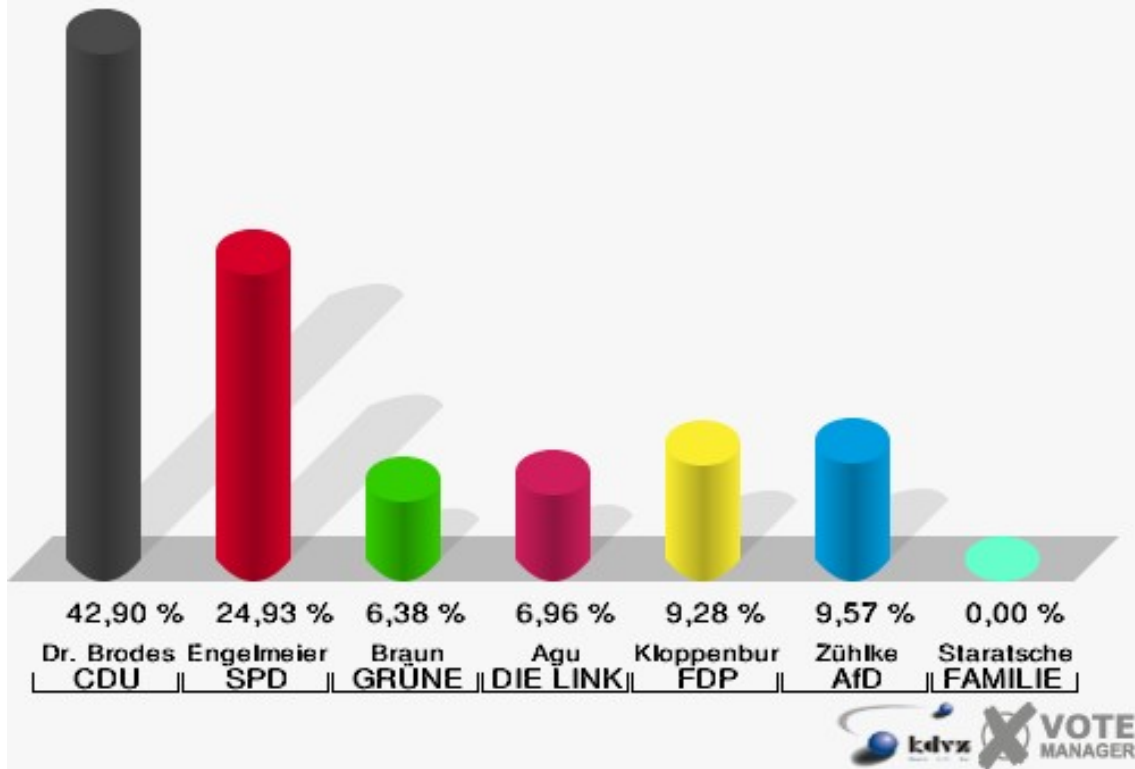


012-Feuerwache Gummersbach

	Erststimmen		Zweitstimmen	
Wahlberechtigte	703		703	
Wähler	352	50,07 %	352	50,07 %
ungültige Stimmen	7	1,99 %	4	1,14 %
gültige Stimmen	345	98,01 %	348	98,86 %
Dr. Brodesser, CDU	148	42,90 %	105	30,17 %
Engelmeier, SPD	86	24,93 %	75	21,55 %
Braun, GRÜNE	22	6,38 %	24	6,90 %
Agu, DIE LINKE	24	6,96 %	25	7,18 %
Kloppenburg, FDP	32	9,28 %	74	21,26 %
Zühlke, AfD	33	9,57 %	35	10,06 %
PIRATEN	---	---	0	0,00 %
NPD	---	---	0	0,00 %
Die PARTEI	---	---	3	0,86 %
FREIE WÄHLER	---	---	1	0,29 %
Volksabstimmung	---	---	0	0,00 %
ÖDP	---	---	0	0,00 %
MLPD	---	---	0	0,00 %
SGP	---	---	0	0,00 %
Allianz Deutscher Demokraten	---	---	1	0,29 %
BGE	---	---	3	0,86 %
DiB	---	---	0	0,00 %
DKP	---	---	0	0,00 %
DM	---	---	0	0,00 %
Die Humanisten	---	---	0	0,00 %
Gesundheitsforschung	---	---	0	0,00 %
Tierschutzpartei	---	---	2	0,57 %
V-Partei ³	---	---	0	0,00 %
Staratschek, FAMILIE & UMWELT	0	0,00 %	---	---

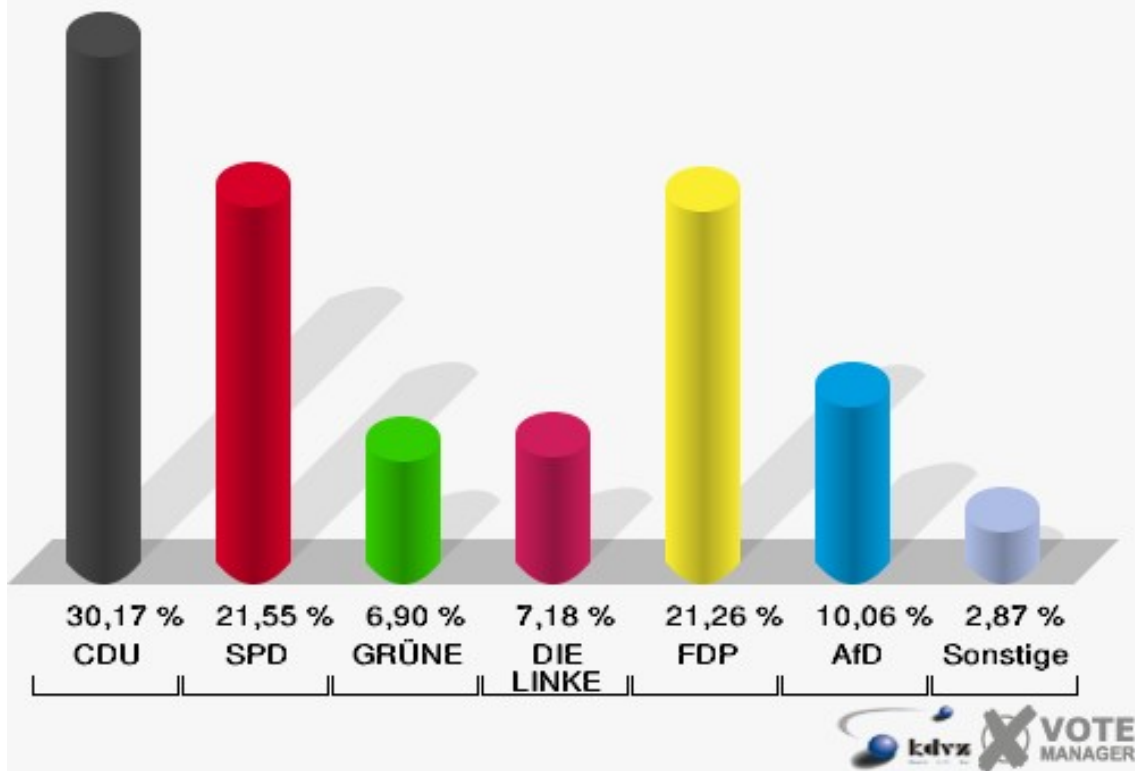
Stadt Gummersbach

Wahl zum Deutschen Bundestag 24.09.2017
Erststimmen 012-Feuerwache Gummersbach

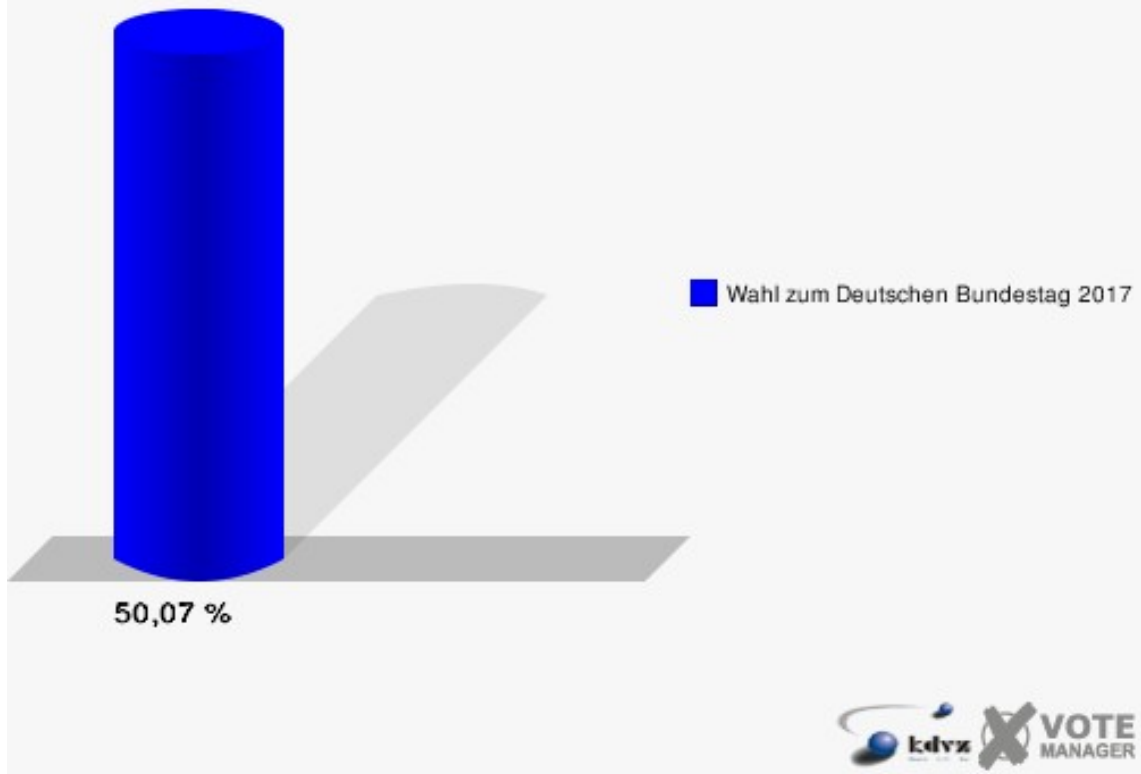


Stadt Gummersbach

Wahl zum Deutschen Bundestag 24.09.2017
Zweitstimmen 012-Feuerwache Gummersbach



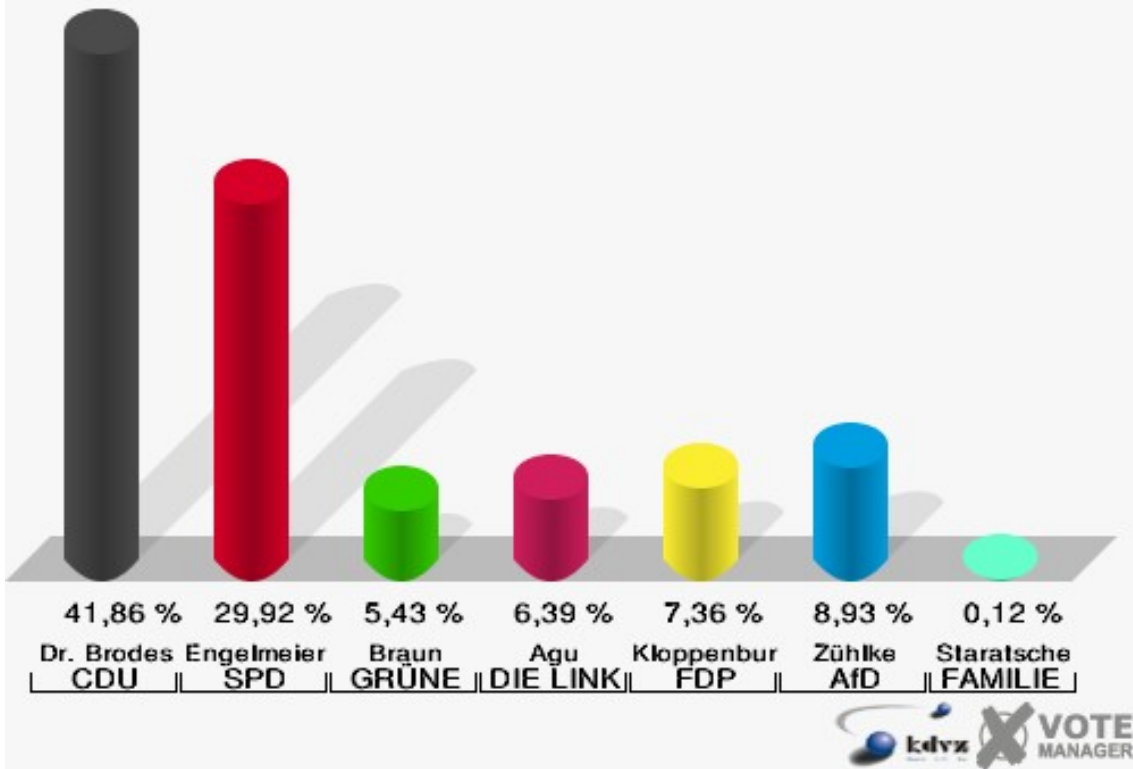
Stadt Gummersbach
Wahl zum Deutschen Bundestag 24.09.2017
Wahlbeteiligung 012-Feuerwache Gummersbach



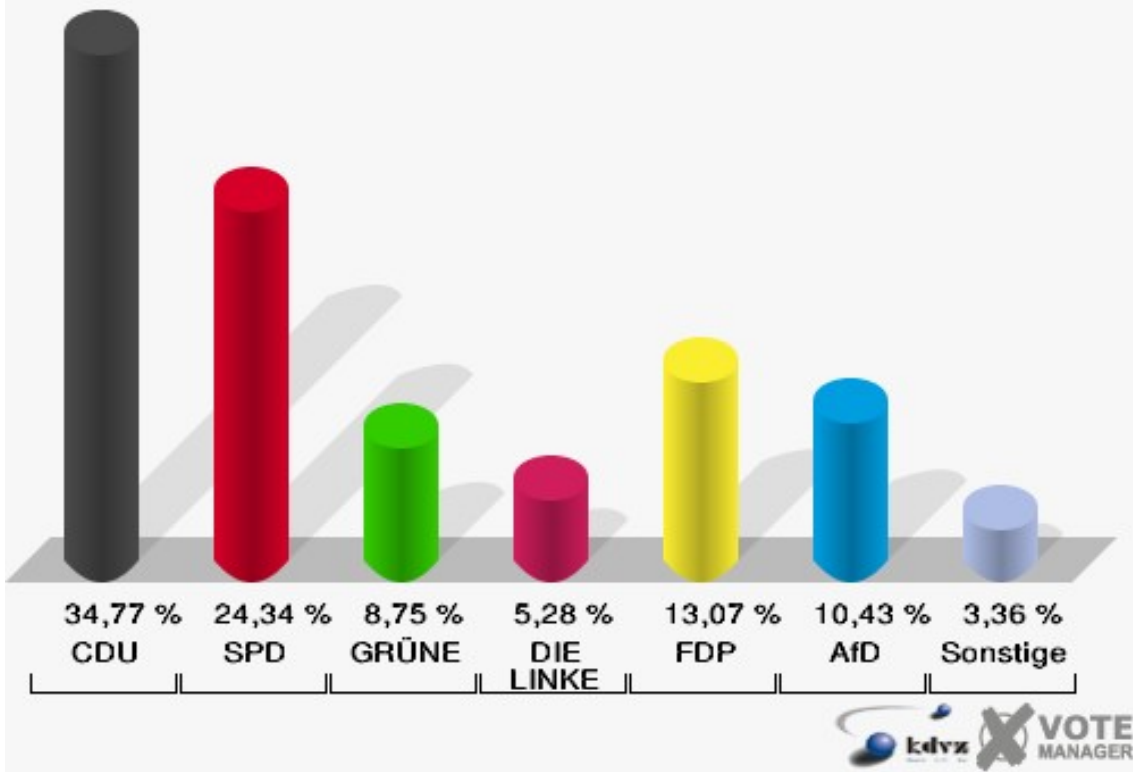
021-Realschule Steinberg

	Erststimmen		Zweitstimmen	
Wahlberechtigte	1.428		1.428	
Wähler	838	58,68 %	838	58,68 %
ungültige Stimmen	9	1,07 %	4	0,48 %
gültige Stimmen	829	98,93 %	834	99,52 %
Dr. Brodesser, CDU	347	41,86 %	290	34,77 %
Engelmeier, SPD	248	29,92 %	203	24,34 %
Braun, GRÜNE	45	5,43 %	73	8,75 %
Agu, DIE LINKE	53	6,39 %	44	5,28 %
Kloppenburg, FDP	61	7,36 %	109	13,07 %
Zühlke, AfD	74	8,93 %	87	10,43 %
PIRATEN	---	---	4	0,48 %
NPD	---	---	0	0,00 %
Die PARTEI	---	---	7	0,84 %
FREIE WÄHLER	---	---	2	0,24 %
Volksabstimmung	---	---	1	0,12 %
ÖDP	---	---	1	0,12 %
MLPD	---	---	0	0,00 %
SGP	---	---	0	0,00 %
Allianz Deutscher Demokraten	---	---	3	0,36 %
BGE	---	---	0	0,00 %
DiB	---	---	1	0,12 %
DKP	---	---	0	0,00 %
DM	---	---	2	0,24 %
Die Humanisten	---	---	1	0,12 %
Gesundheitsforschung	---	---	0	0,00 %
Tierschutzpartei	---	---	5	0,60 %
V-Partei ³	---	---	1	0,12 %
Staratschek, FAMILIE & UMWELT	1	0,12 %	---	---

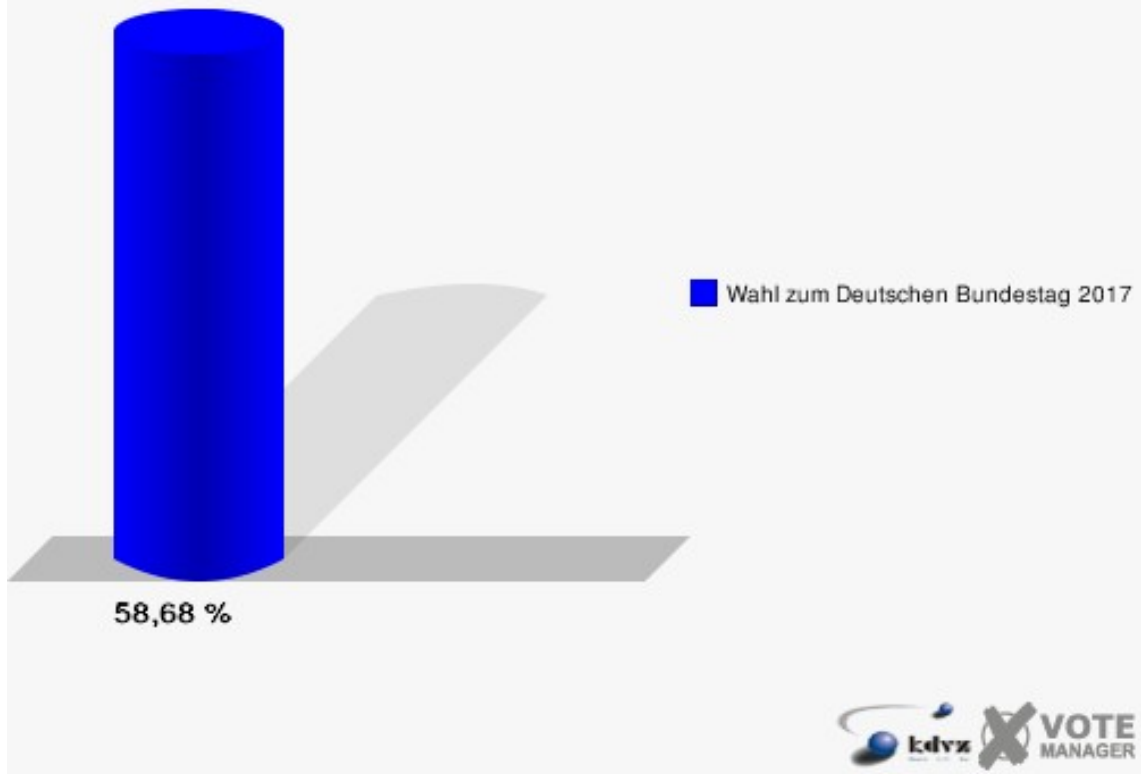
Stadt Gummersbach
 Wahl zum Deutschen Bundestag 24.09.2017
 Erststimmen 021-Realschule Steinberg



Stadt Gummersbach
 Wahl zum Deutschen Bundestag 24.09.2017
 Zweitstimmen 021-Realschule Steinberg



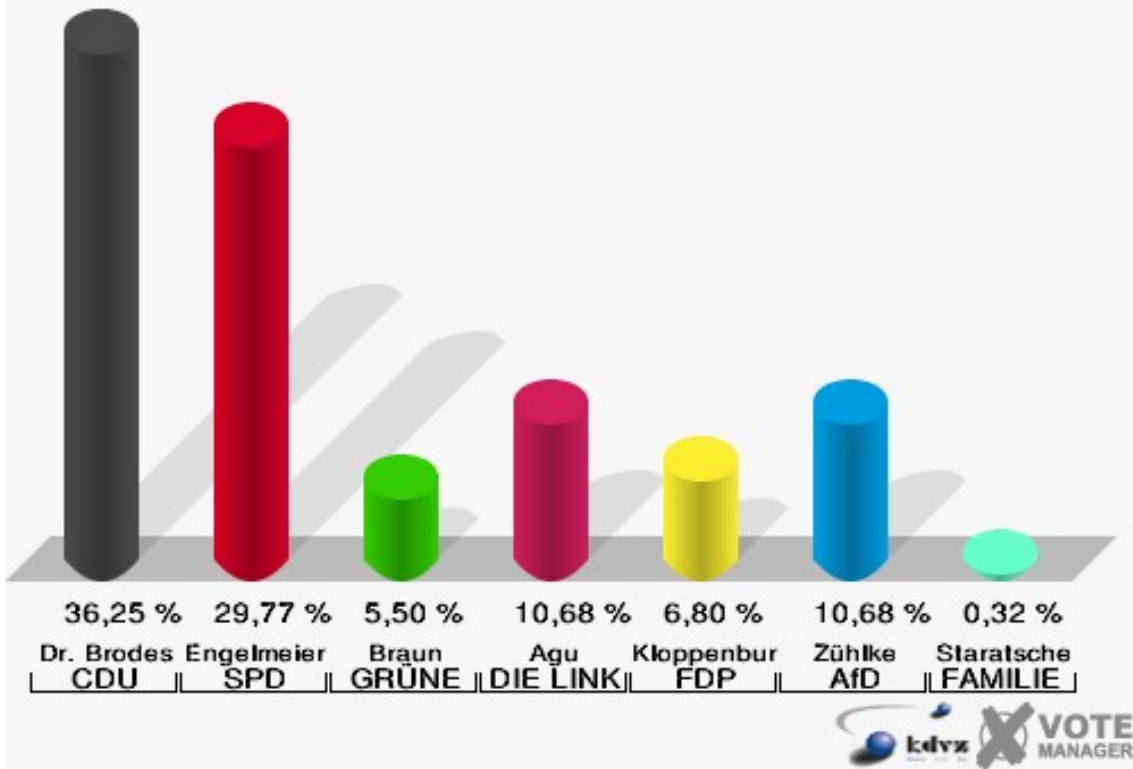
Stadt Gummersbach
Wahl zum Deutschen Bundestag 24.09.2017
Wahlbeteiligung 021-Realschule Steinberg



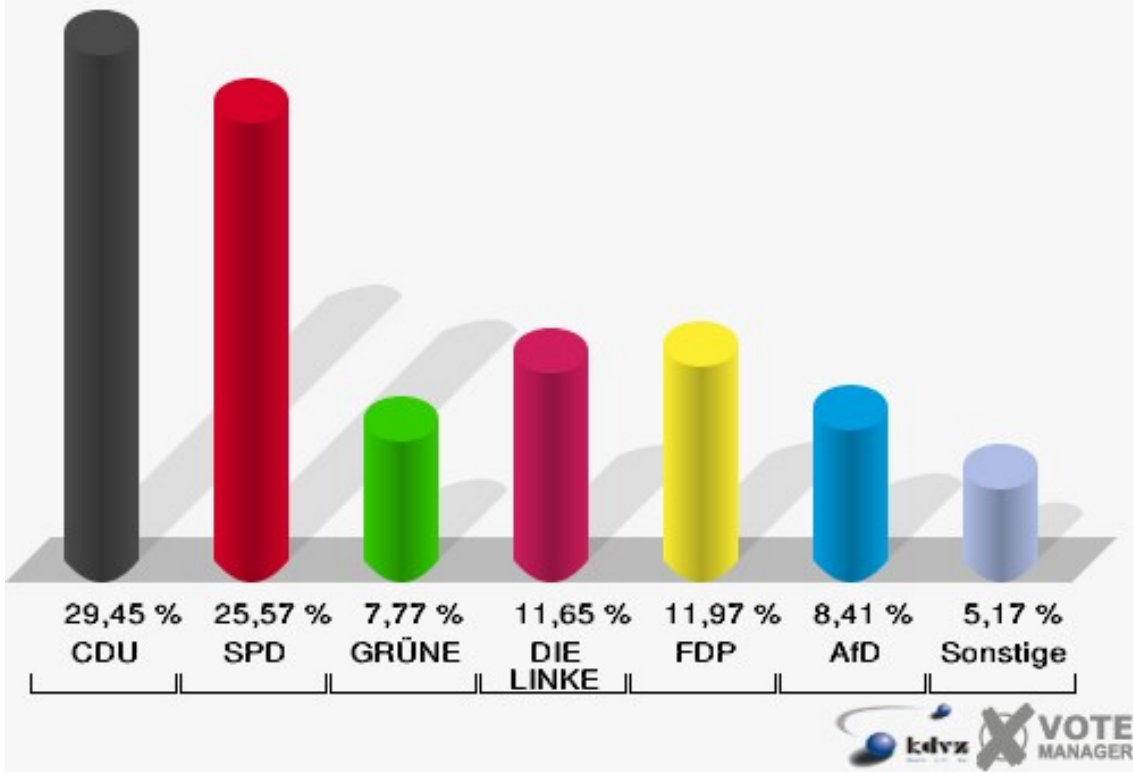
022-Bauhof Steinenbrück

	Erststimmen		Zweitstimmen	
Wahlberechtigte	542		542	
Wähler	314	57,93 %	314	57,93 %
ungültige Stimmen	5	1,59 %	5	1,59 %
gültige Stimmen	309	98,41 %	309	98,41 %
Dr. Brodesser, CDU	112	36,25 %	91	29,45 %
Engelmeier, SPD	92	29,77 %	79	25,57 %
Braun, GRÜNE	17	5,50 %	24	7,77 %
Agu, DIE LINKE	33	10,68 %	36	11,65 %
Kloppenburg, FDP	21	6,80 %	37	11,97 %
Zühlke, AfD	33	10,68 %	26	8,41 %
PIRATEN	---	---	2	0,65 %
NPD	---	---	0	0,00 %
Die PARTEI	---	---	7	2,27 %
FREIE WÄHLER	---	---	1	0,32 %
Volksabstimmung	---	---	1	0,32 %
ÖDP	---	---	1	0,32 %
MLPD	---	---	0	0,00 %
SGP	---	---	0	0,00 %
Allianz Deutscher Demokraten	---	---	0	0,00 %
BGE	---	---	0	0,00 %
DiB	---	---	0	0,00 %
DKP	---	---	1	0,32 %
DM	---	---	0	0,00 %
Die Humanisten	---	---	0	0,00 %
Gesundheitsforschung	---	---	0	0,00 %
Tierschutzpartei	---	---	3	0,97 %
V-Partei ³	---	---	0	0,00 %
Staratschek, FAMILIE & UMWELT	1	0,32 %	---	---

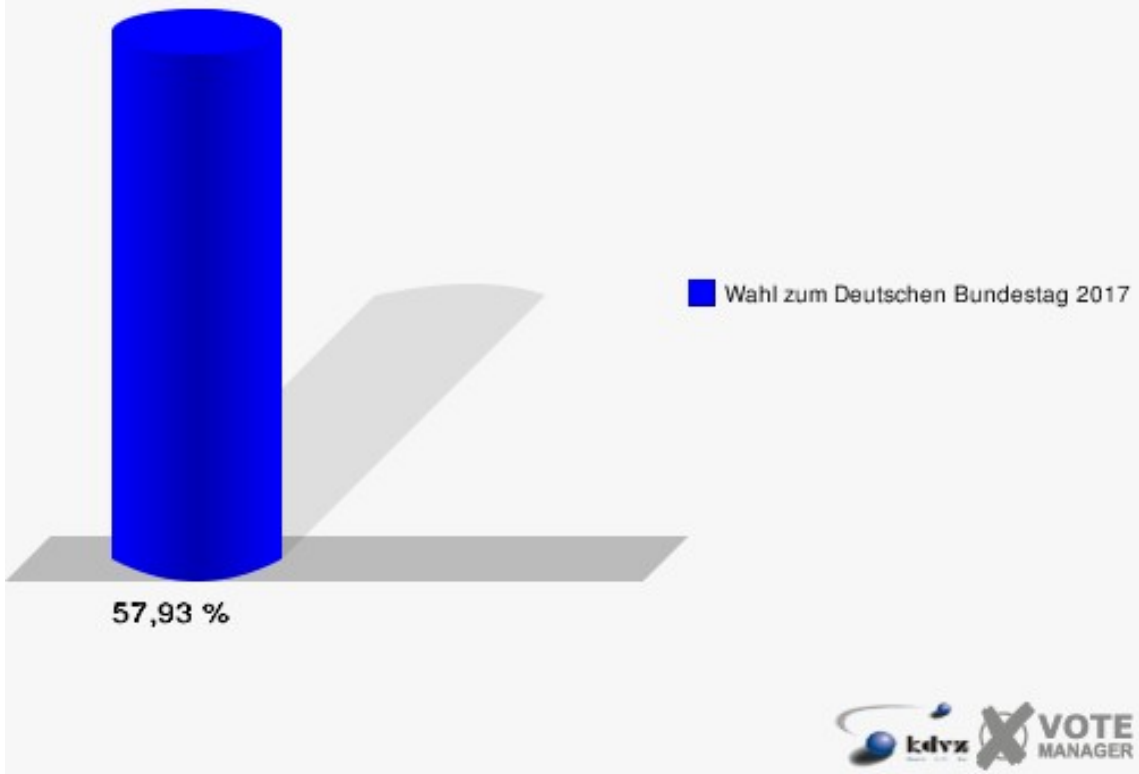
Stadt Gummersbach
 Wahl zum Deutschen Bundestag 24.09.2017
 Erststimmen 022-Bauhof Steinenbrück



Stadt Gummersbach
 Wahl zum Deutschen Bundestag 24.09.2017
 Zweitstimmen 022-Bauhof Steinenbrück



Stadt Gummersbach
Wahl zum Deutschen Bundestag 24.09.2017
Wahlbeteiligung 022-Bauhof Steinenbrück

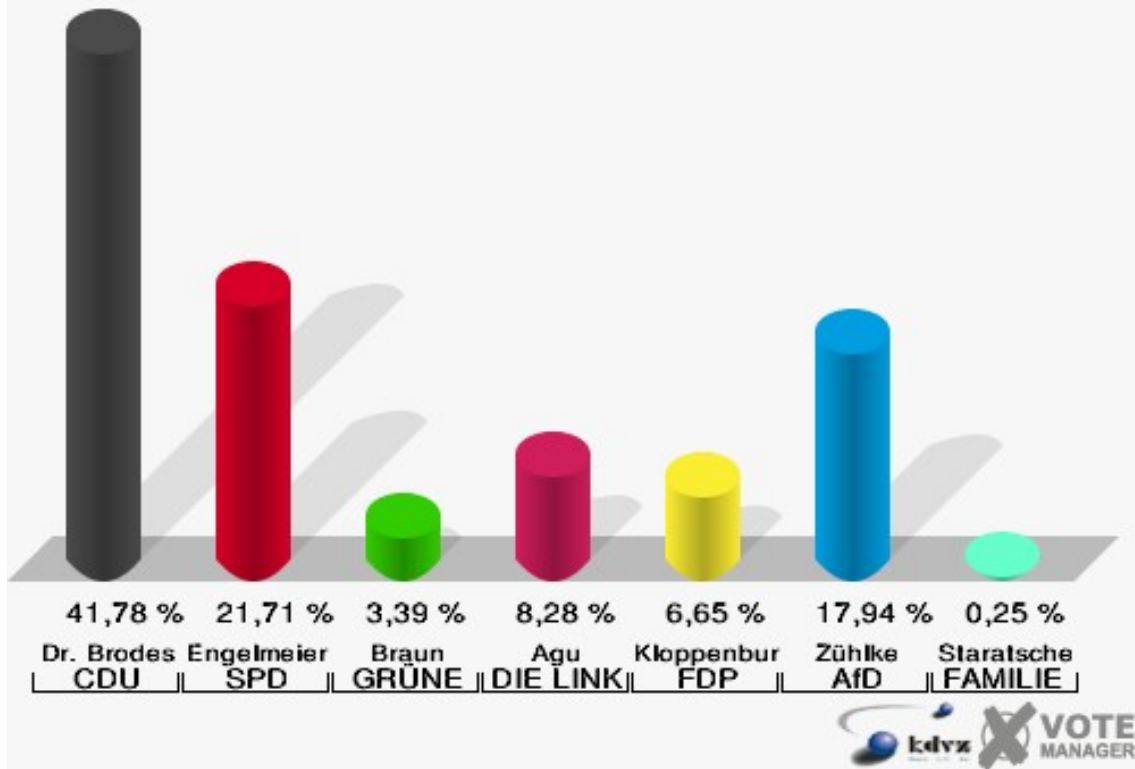


031-AggerEnergie GmbH Berstig

	Erststimmen		Zweitstimmen	
Wahlberechtigte	1.413		1.413	
Wähler	811	57,40 %	811	57,40 %
ungültige Stimmen	14	1,73 %	16	1,97 %
gültige Stimmen	797	98,27 %	795	98,03 %
Dr. Brodesser, CDU	333	41,78 %	274	34,47 %
Engelmeier, SPD	173	21,71 %	133	16,73 %
Braun, GRÜNE	27	3,39 %	40	5,03 %
Agu, DIE LINKE	66	8,28 %	77	9,69 %
Kloppenburg, FDP	53	6,65 %	111	13,96 %
Zühlke, AfD	143	17,94 %	140	17,61 %
PIRATEN	---	---	3	0,38 %
NPD	---	---	2	0,25 %
Die PARTEI	---	---	3	0,38 %
FREIE WÄHLER	---	---	3	0,38 %
Volksabstimmung	---	---	0	0,00 %
ÖDP	---	---	0	0,00 %
MLPD	---	---	0	0,00 %
SGP	---	---	0	0,00 %
Allianz Deutscher Demokraten	---	---	1	0,13 %
BGE	---	---	0	0,00 %
DiB	---	---	0	0,00 %
DKP	---	---	0	0,00 %
DM	---	---	1	0,13 %
Die Humanisten	---	---	0	0,00 %
Gesundheitsforschung	---	---	2	0,25 %
Tierschutzpartei	---	---	5	0,63 %
V-Partei ³	---	---	0	0,00 %
Staratschek, FAMILIE & UMWELT	2	0,25 %	---	---

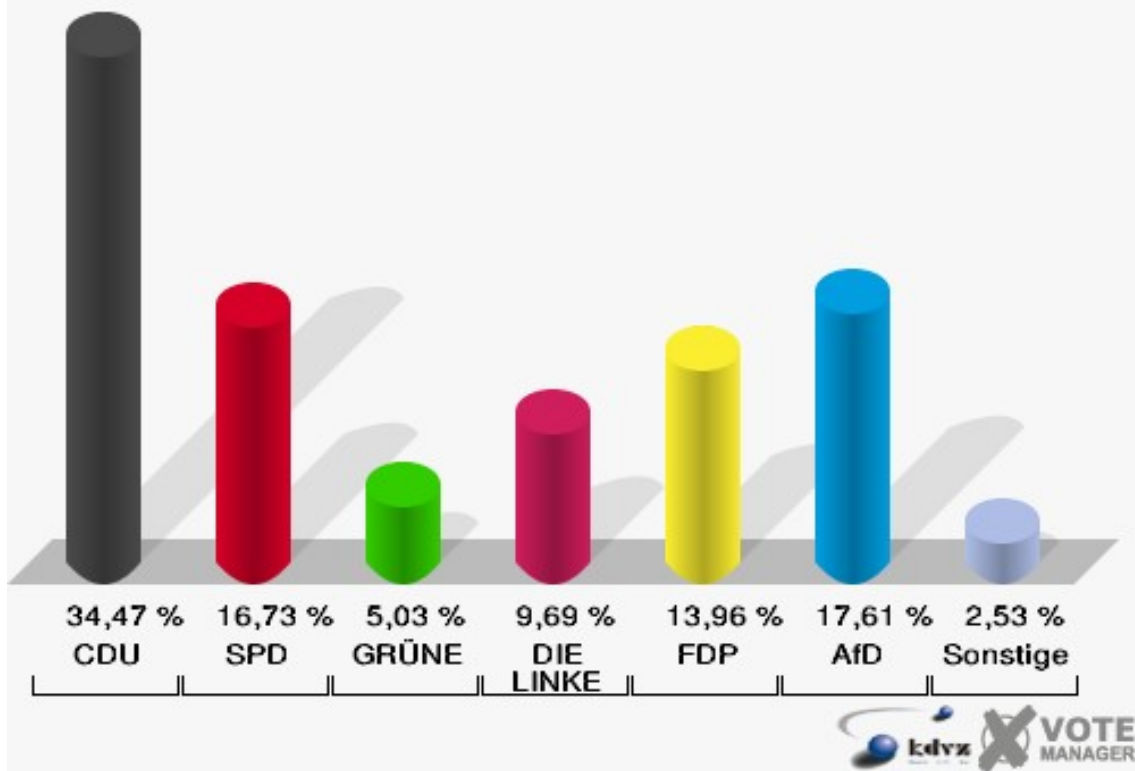
Stadt Gummersbach

Wahl zum Deutschen Bundestag 24.09.2017
Erststimmen 031-AggerEnergie GmbH Berstig



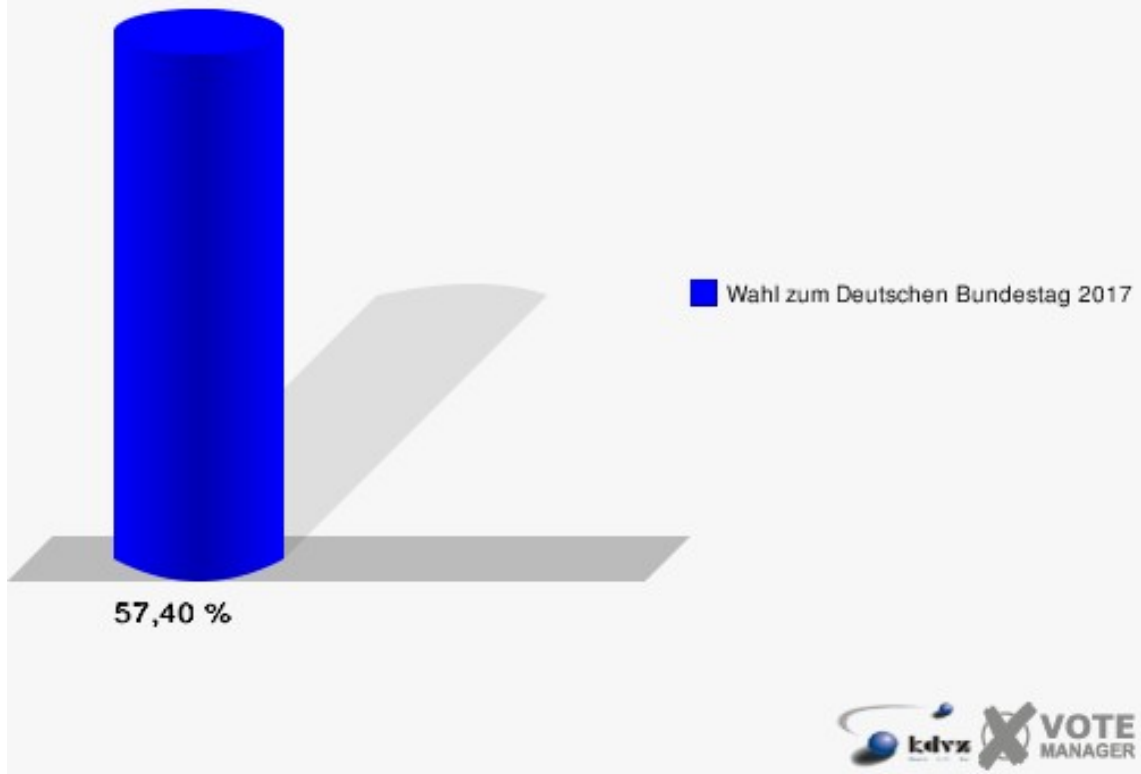
Stadt Gummersbach

Wahl zum Deutschen Bundestag 24.09.2017
Zweitstimmen 031-AggerEnergie GmbH Berstig



Stadt Gummersbach

Wahl zum Deutschen Bundestag 24.09.2017
Wahlbeteiligung 031-AggerEnergie GmbH Berstig

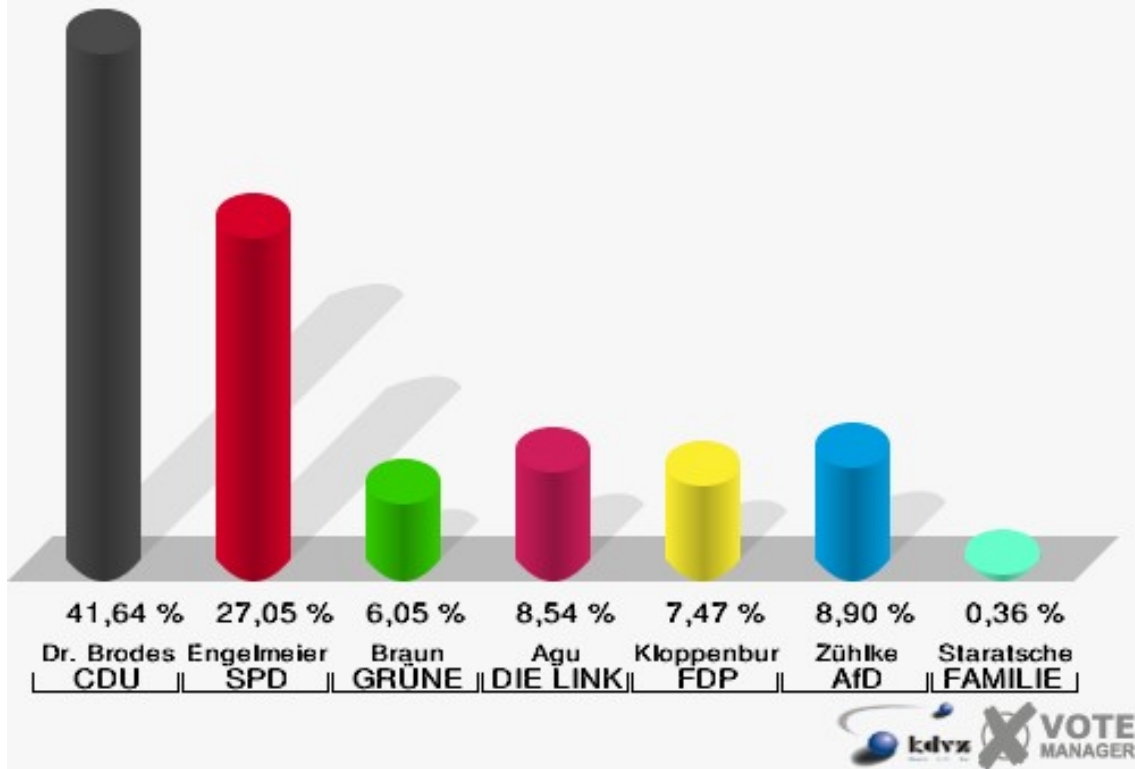


032-Dt Rentenvers. (Singerbrink)

	Erststimmen		Zweitstimmen	
Wahlberechtigte	571		571	
Wähler	285	49,91 %	285	49,91 %
ungültige Stimmen	4	1,40 %	3	1,05 %
gültige Stimmen	281	98,60 %	282	98,95 %
Dr. Brodesser, CDU	117	41,64 %	89	31,56 %
Engelmeier, SPD	76	27,05 %	55	19,50 %
Braun, GRÜNE	17	6,05 %	22	7,80 %
Agu, DIE LINKE	24	8,54 %	27	9,57 %
Kloppenburg, FDP	21	7,47 %	38	13,48 %
Zühlke, AfD	25	8,90 %	34	12,06 %
PIRATEN	---	---	2	0,71 %
NPD	---	---	0	0,00 %
Die PARTEI	---	---	5	1,77 %
FREIE WÄHLER	---	---	0	0,00 %
Volksabstimmung	---	---	0	0,00 %
ÖDP	---	---	1	0,35 %
MLPD	---	---	0	0,00 %
SGP	---	---	0	0,00 %
Allianz Deutscher Demokraten	---	---	4	1,42 %
BGE	---	---	0	0,00 %
DiB	---	---	0	0,00 %
DKP	---	---	0	0,00 %
DM	---	---	1	0,35 %
Die Humanisten	---	---	0	0,00 %
Gesundheitsforschung	---	---	0	0,00 %
Tierschutzpartei	---	---	4	1,42 %
V-Partei ³	---	---	0	0,00 %
Staratschek, FAMILIE & UMWELT	1	0,36 %	---	---

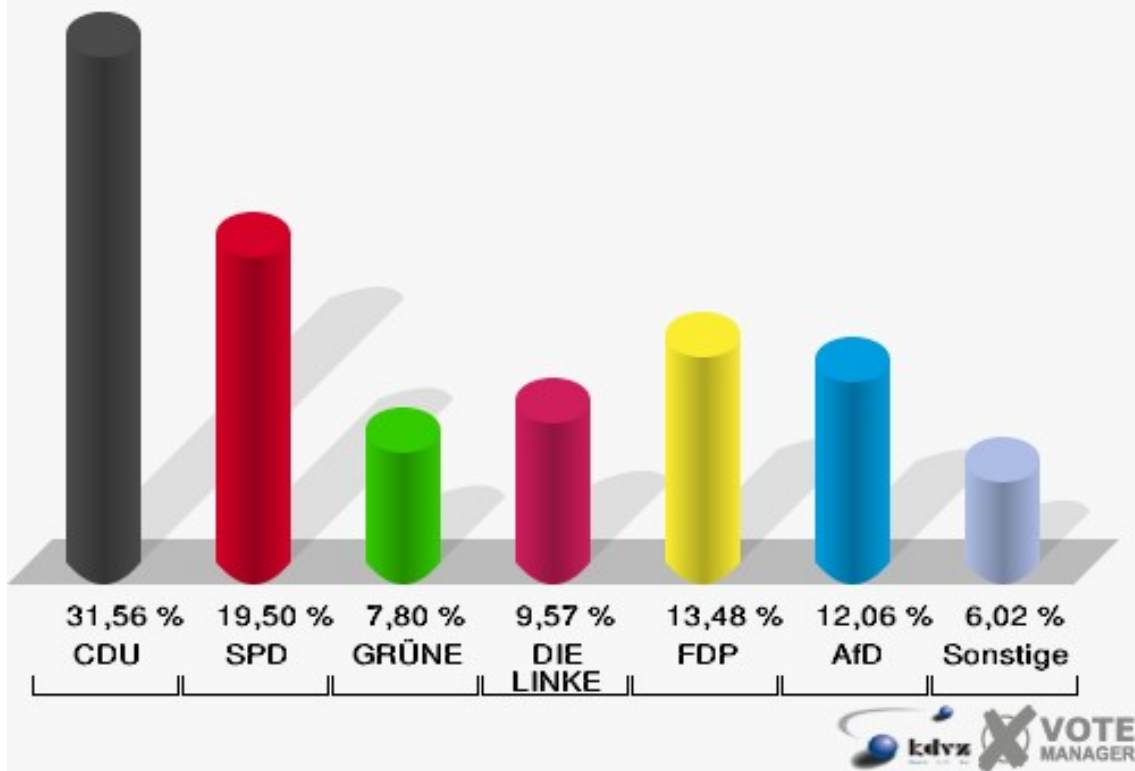
Stadt Gummersbach

Wahl zum Deutschen Bundestag 24.09.2017
Erststimmen 032-Dt Rentenvers. (Singerbrink)



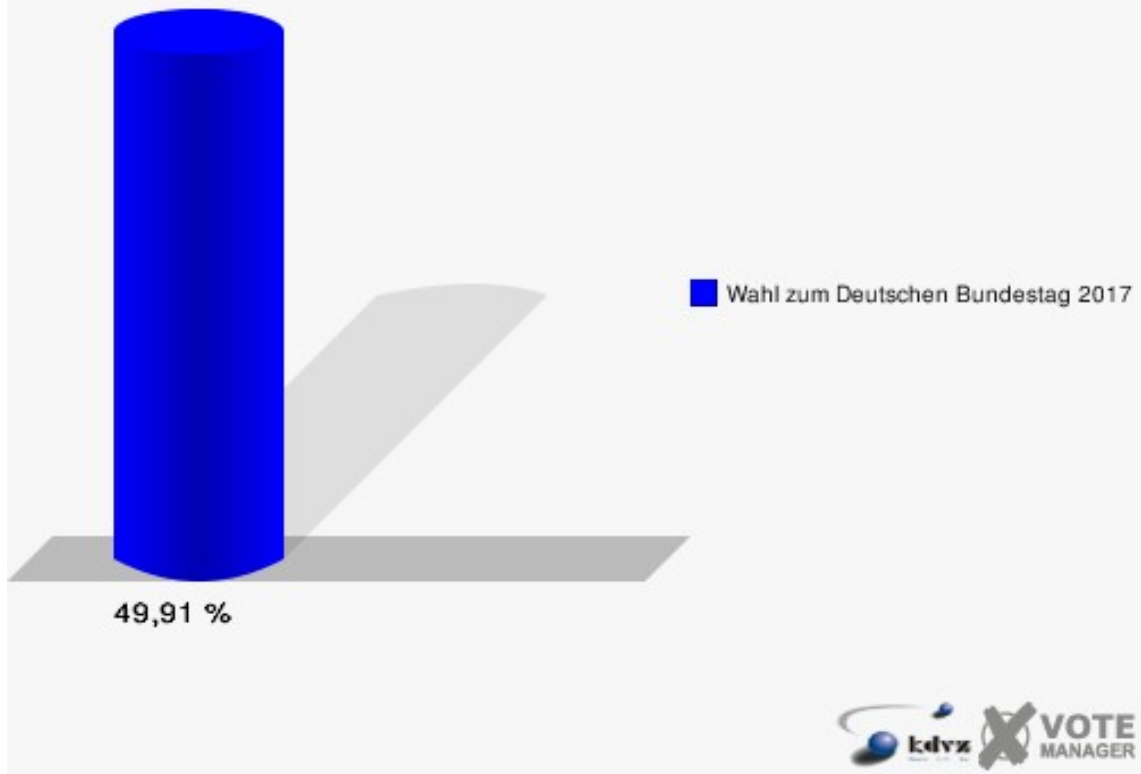
Stadt Gummersbach

Wahl zum Deutschen Bundestag 24.09.2017
Zweitstimmen 032-Dt Rentenvers. (Singerbrink)



Stadt Gummersbach

Wahl zum Deutschen Bundestag 24.09.2017
Wahlbeteiligung 032-Dt Rentenvers. (Singerbrink)

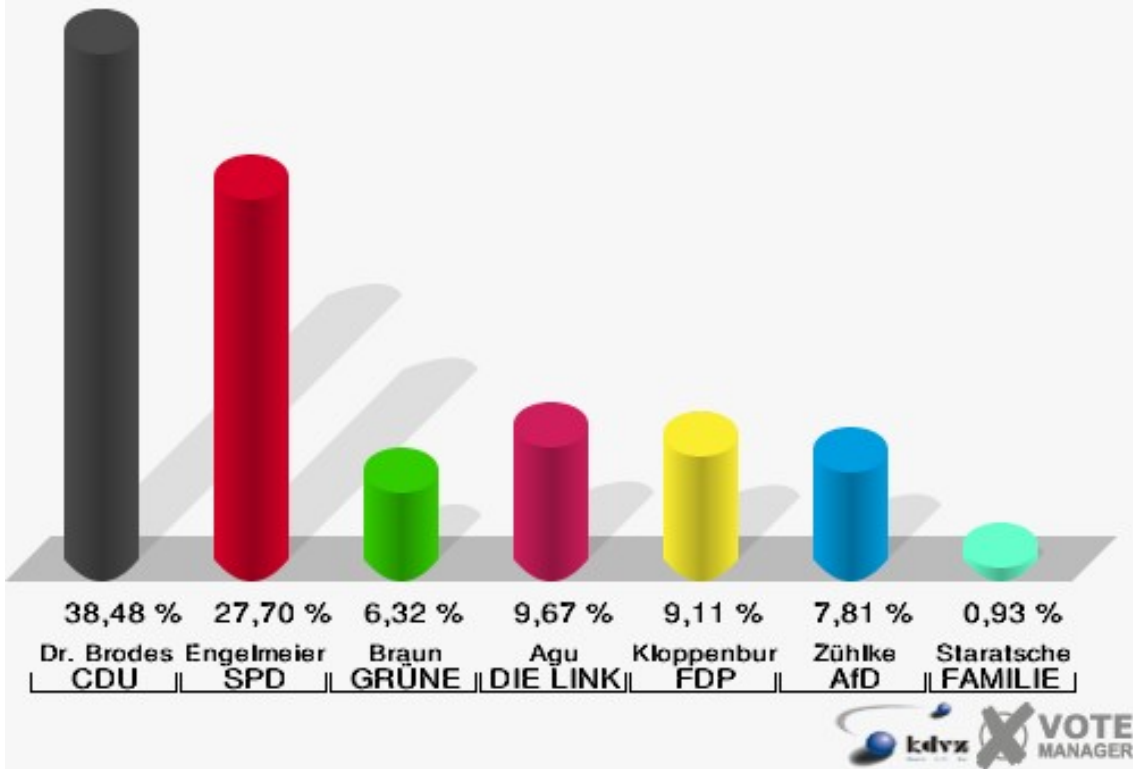


041-Lindengymnasium Gummersbach

	Erststimmen		Zweitstimmen	
Wahlberechtigte	1.045		1.045	
Wähler	542	51,87 %	542	51,87 %
ungültige Stimmen	4	0,74 %	3	0,55 %
gültige Stimmen	538	99,26 %	539	99,45 %
Dr. Brodesser, CDU	207	38,48 %	182	33,77 %
Engelmeier, SPD	149	27,70 %	114	21,15 %
Braun, GRÜNE	34	6,32 %	35	6,49 %
Agu, DIE LINKE	52	9,67 %	58	10,76 %
Kloppenburg, FDP	49	9,11 %	84	15,58 %
Zühlke, AfD	42	7,81 %	46	8,53 %
PIRATEN	---	---	3	0,56 %
NPD	---	---	0	0,00 %
Die PARTEI	---	---	6	1,11 %
FREIE WÄHLER	---	---	2	0,37 %
Volksabstimmung	---	---	0	0,00 %
ÖDP	---	---	0	0,00 %
MLPD	---	---	0	0,00 %
SGP	---	---	0	0,00 %
Allianz Deutscher Demokraten	---	---	1	0,19 %
BGE	---	---	1	0,19 %
DiB	---	---	0	0,00 %
DKP	---	---	0	0,00 %
DM	---	---	0	0,00 %
Die Humanisten	---	---	1	0,19 %
Gesundheitsforschung	---	---	1	0,19 %
Tierschutzpartei	---	---	4	0,74 %
V-Partei ³	---	---	1	0,19 %
Staratschek, FAMILIE & UMWELT	5	0,93 %	---	---

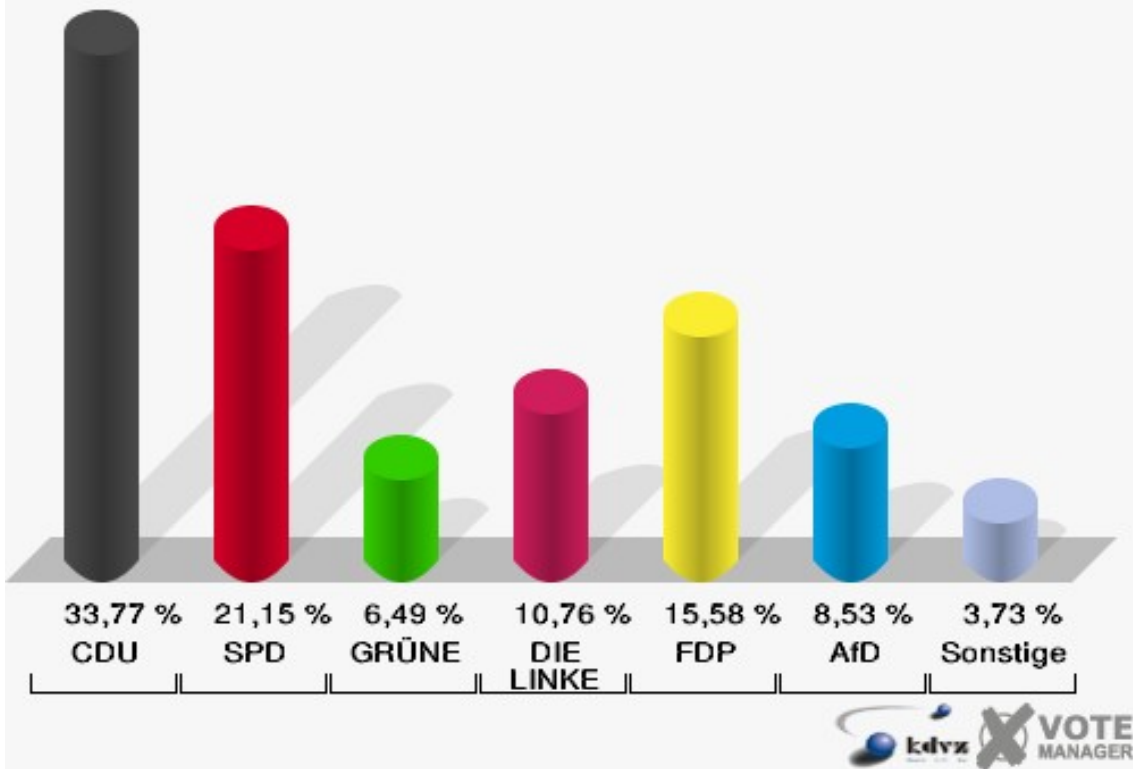
Stadt Gummersbach

Wahl zum Deutschen Bundestag 24.09.2017
Erststimmen 041-Lindengymnasium Gummersbach



Stadt Gummersbach

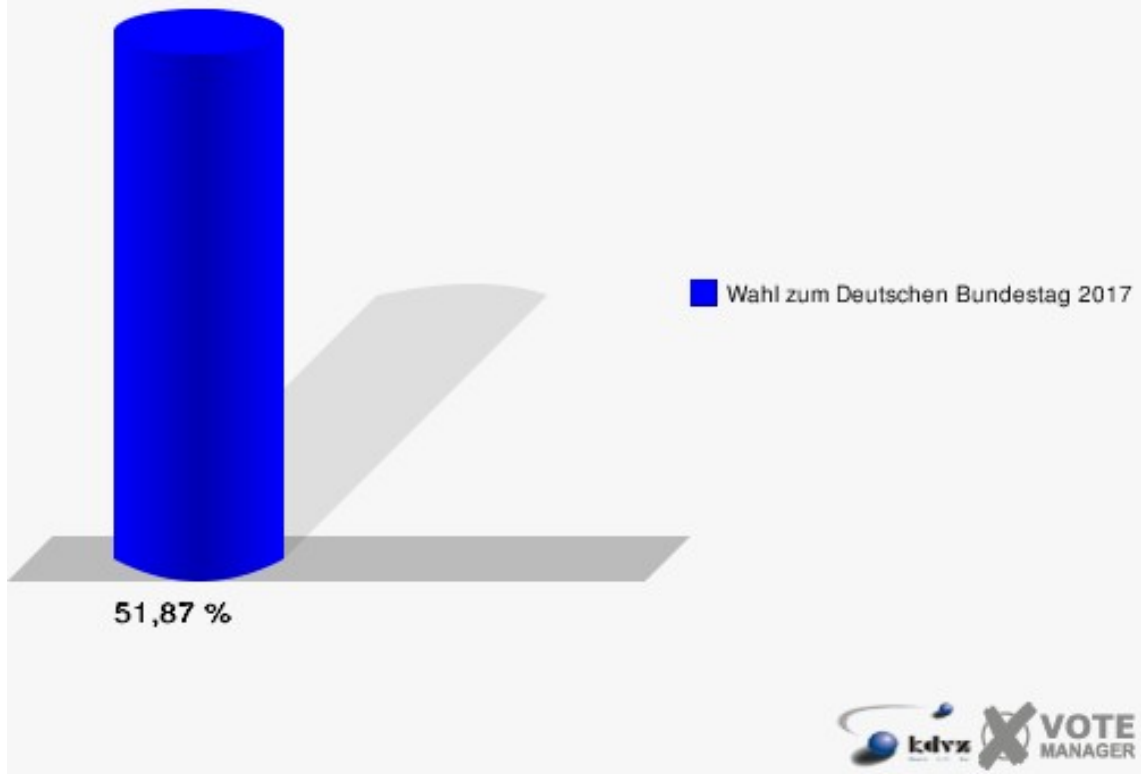
Wahl zum Deutschen Bundestag 24.09.2017
Zweitstimmen 041-Lindengymnasium Gummersbach



Stadt Gummersbach

Wahl zum Deutschen Bundestag 24.09.2017

Wahlbeteiligung 041-Lindengymnasium Gummersbach

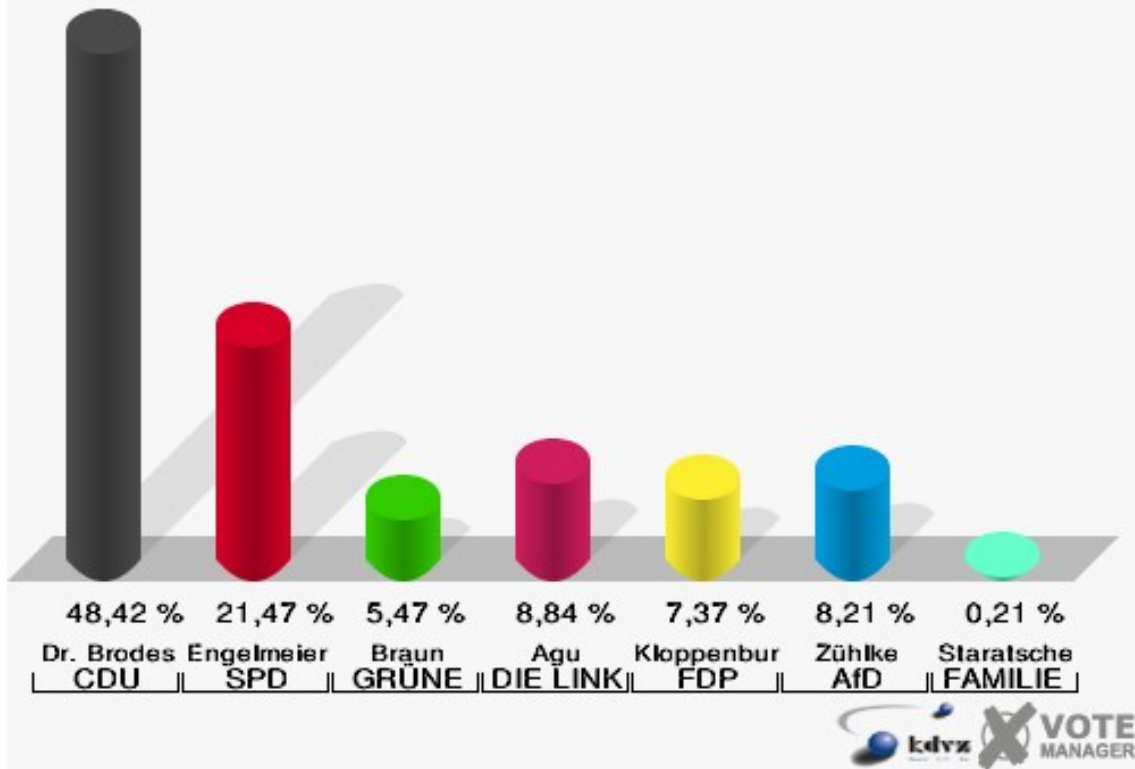


042-AggerEnergie Kundeninfo Forum

	Erststimmen		Zweitstimmen	
Wahlberechtigte	987		987	
Wähler	481	48,73 %	481	48,73 %
ungültige Stimmen	6	1,25 %	5	1,04 %
gültige Stimmen	475	98,75 %	476	98,96 %
Dr. Brodesser, CDU	230	48,42 %	173	36,34 %
Engelmeier, SPD	102	21,47 %	75	15,76 %
Braun, GRÜNE	26	5,47 %	36	7,56 %
Agu, DIE LINKE	42	8,84 %	45	9,45 %
Kloppenburg, FDP	35	7,37 %	81	17,02 %
Zühlke, AfD	39	8,21 %	33	6,93 %
PIRATEN	---	---	4	0,84 %
NPD	---	---	2	0,42 %
Die PARTEI	---	---	9	1,89 %
FREIE WÄHLER	---	---	0	0,00 %
Volksabstimmung	---	---	0	0,00 %
ÖDP	---	---	0	0,00 %
MLPD	---	---	3	0,63 %
SGP	---	---	0	0,00 %
Allianz Deutscher Demokraten	---	---	6	1,26 %
BGE	---	---	2	0,42 %
DiB	---	---	1	0,21 %
DKP	---	---	0	0,00 %
DM	---	---	2	0,42 %
Die Humanisten	---	---	0	0,00 %
Gesundheitsforschung	---	---	0	0,00 %
Tierschutzpartei	---	---	2	0,42 %
V-Partei ³	---	---	2	0,42 %
Staratschek, FAMILIE & UMWELT	1	0,21 %	---	---

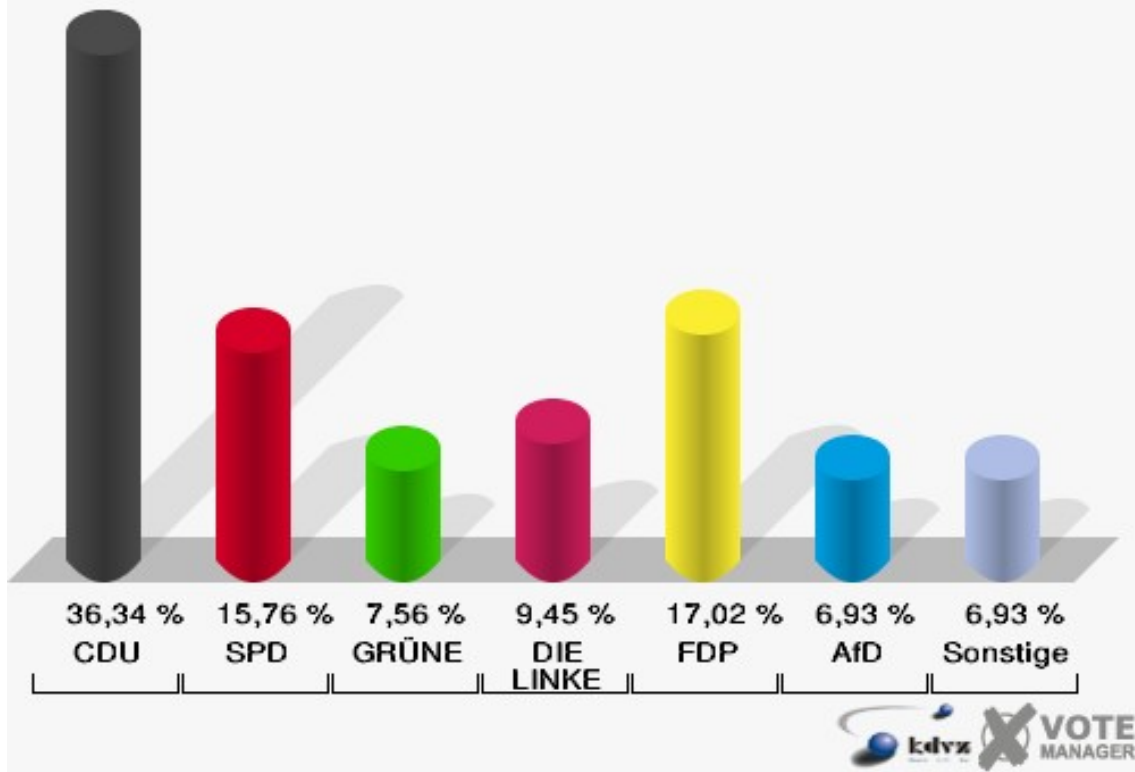
Stadt Gummersbach

Wahl zum Deutschen Bundestag 24.09.2017
Erststimmen 042-AggerEnergie Kundeninfo Forum



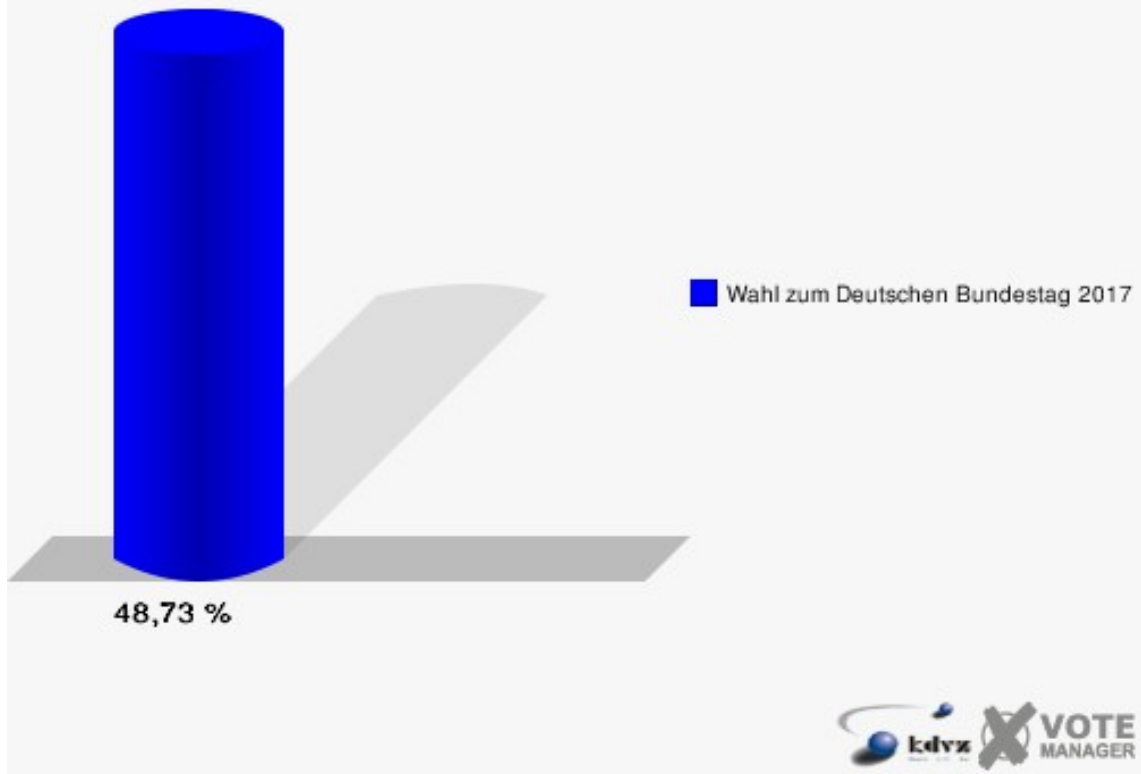
Stadt Gummersbach

Wahl zum Deutschen Bundestag 24.09.2017
Zweitstimmen 042-AggerEnergie Kundeninfo Forum



Stadt Gummersbach

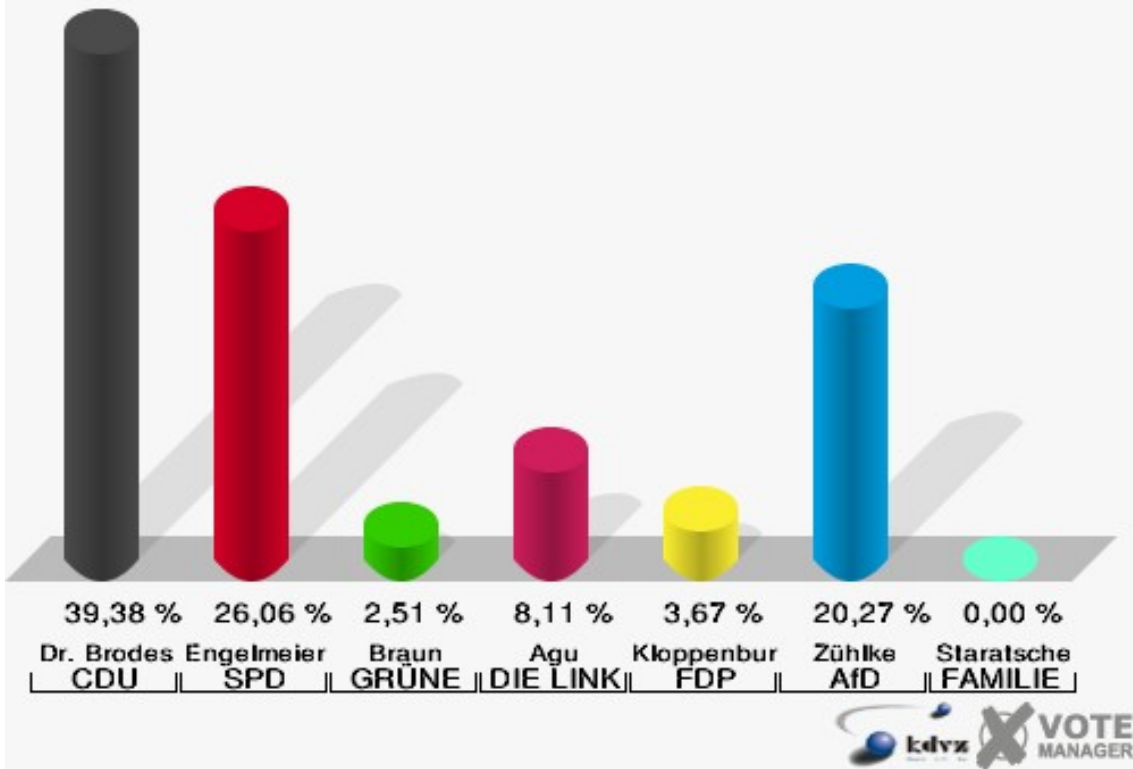
Wahl zum Deutschen Bundestag 24.09.2017
Wahlbeteiligung 042-AggerEnergie Kundeninfo Forum



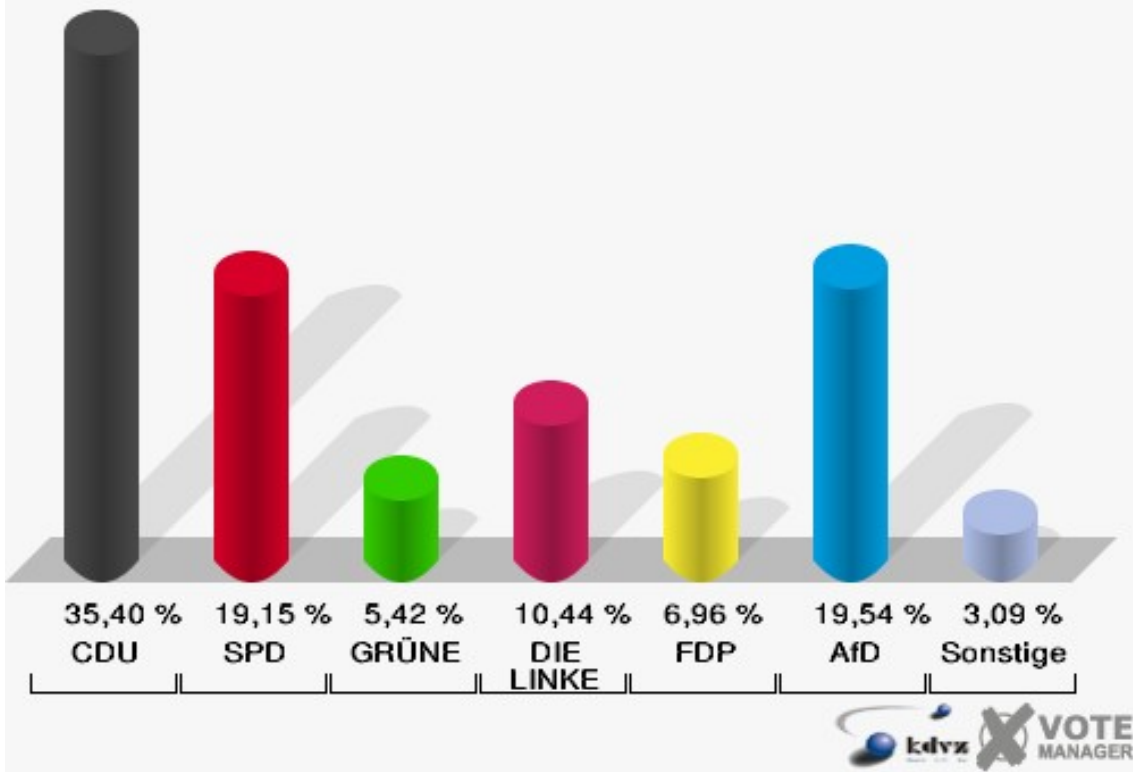
051-Fahrschule Abrolath

	Erststimmen		Zweitstimmen	
Wahlberechtigte	894		894	
Wähler	538	60,18 %	538	60,18 %
ungültige Stimmen	20	3,72 %	21	3,90 %
gültige Stimmen	518	96,28 %	517	96,10 %
Dr. Brodesser, CDU	204	39,38 %	183	35,40 %
Engelmeier, SPD	135	26,06 %	99	19,15 %
Braun, GRÜNE	13	2,51 %	28	5,42 %
Agu, DIE LINKE	42	8,11 %	54	10,44 %
Kloppenburg, FDP	19	3,67 %	36	6,96 %
Zühlke, AfD	105	20,27 %	101	19,54 %
PIRATEN	---	---	1	0,19 %
NPD	---	---	0	0,00 %
Die PARTEI	---	---	6	1,16 %
FREIE WÄHLER	---	---	2	0,39 %
Volksabstimmung	---	---	0	0,00 %
ÖDP	---	---	1	0,19 %
MLPD	---	---	0	0,00 %
SGP	---	---	0	0,00 %
Allianz Deutscher Demokraten	---	---	0	0,00 %
BGE	---	---	0	0,00 %
DiB	---	---	0	0,00 %
DKP	---	---	0	0,00 %
DM	---	---	3	0,58 %
Die Humanisten	---	---	0	0,00 %
Gesundheitsforschung	---	---	0	0,00 %
Tierschutzpartei	---	---	3	0,58 %
V-Partei ³	---	---	0	0,00 %
Staratschek, FAMILIE & UMWELT	0	0,00 %	---	---

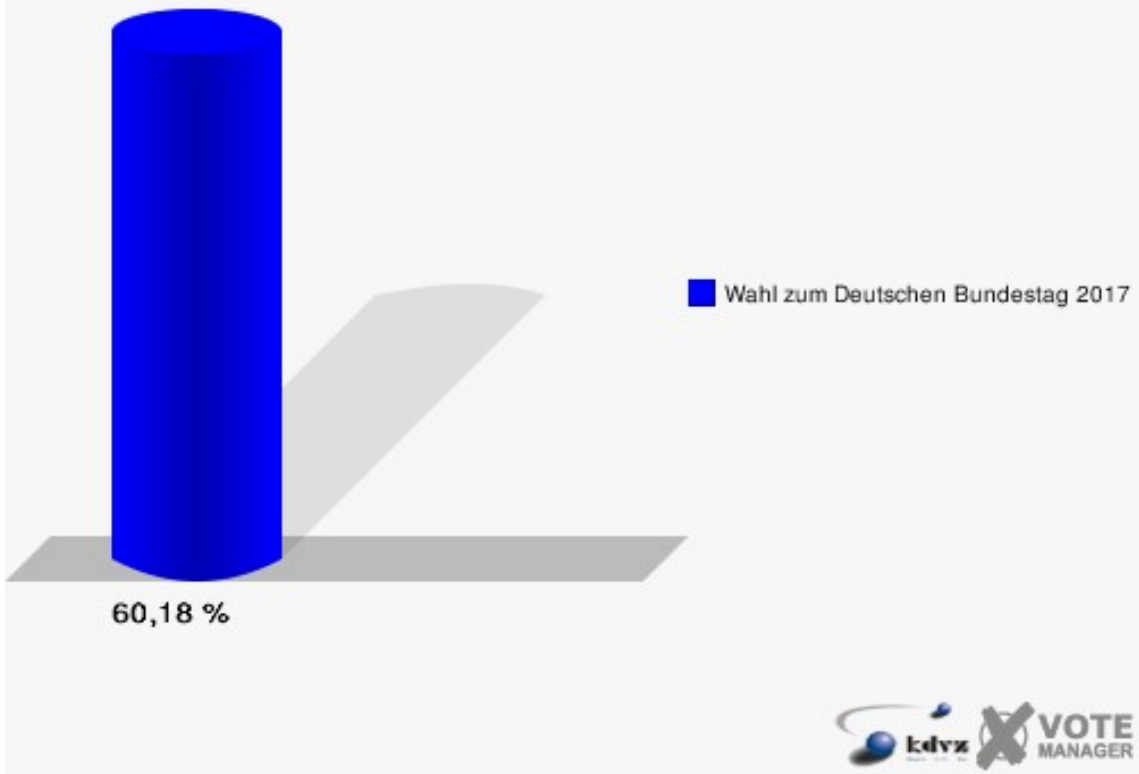
Stadt Gummersbach
 Wahl zum Deutschen Bundestag 24.09.2017
 Erststimmen 051-Fahrschule Abrolath



Stadt Gummersbach
 Wahl zum Deutschen Bundestag 24.09.2017
 Zweitstimmen 051-Fahrschule Abrolath



Stadt Gummersbach
Wahl zum Deutschen Bundestag 24.09.2017
Wahlbeteiligung 051-Fahrschule Abrolath

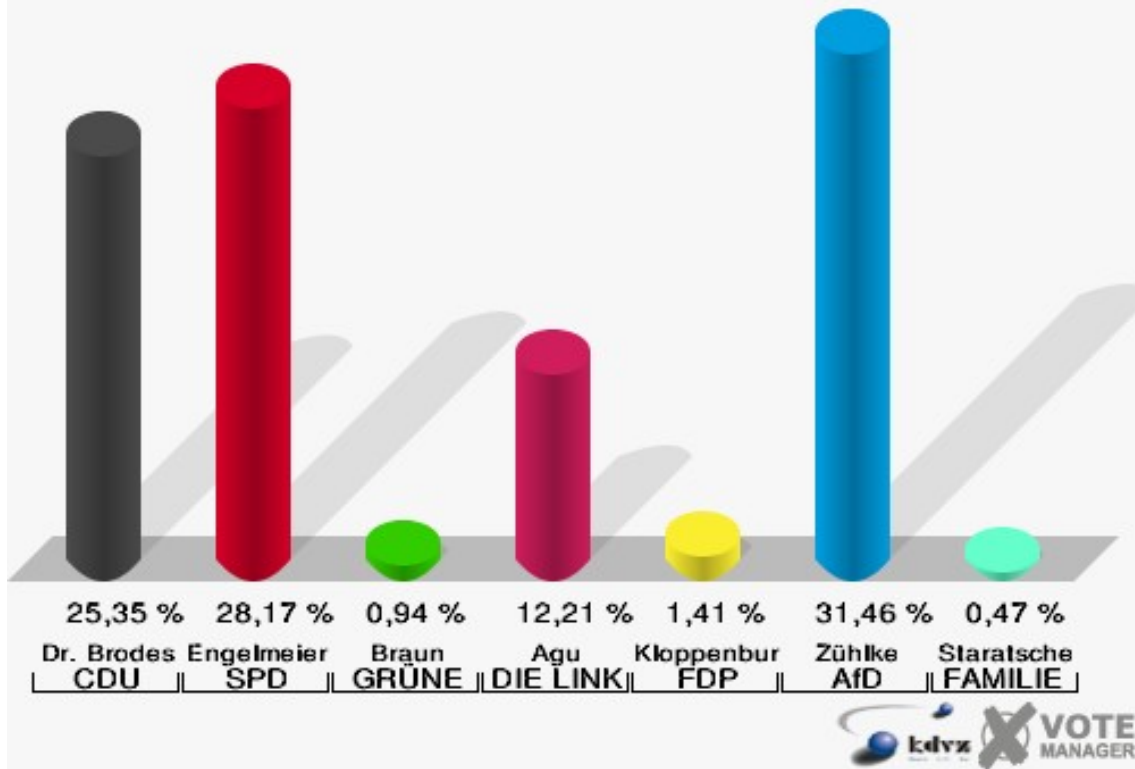


052-Alten- u. Jugendz. Bernberg

	Erststimmen		Zweitstimmen	
Wahlberechtigte	490		490	
Wähler	221	45,10 %	221	45,10 %
ungültige Stimmen	8	3,62 %	8	3,62 %
gültige Stimmen	213	96,38 %	213	96,38 %
Dr. Brodesser, CDU	54	25,35 %	47	22,07 %
Engelmeier, SPD	60	28,17 %	57	26,76 %
Braun, GRÜNE	2	0,94 %	7	3,29 %
Agu, DIE LINKE	26	12,21 %	24	11,27 %
Kloppenburg, FDP	3	1,41 %	8	3,76 %
Zühlke, AfD	67	31,46 %	66	30,99 %
PIRATEN	---	---	2	0,94 %
NPD	---	---	0	0,00 %
Die PARTEI	---	---	0	0,00 %
FREIE WÄHLER	---	---	0	0,00 %
Volksabstimmung	---	---	0	0,00 %
ÖDP	---	---	0	0,00 %
MLPD	---	---	0	0,00 %
SGP	---	---	0	0,00 %
Allianz Deutscher Demokraten	---	---	0	0,00 %
BGE	---	---	1	0,47 %
DiB	---	---	0	0,00 %
DKP	---	---	0	0,00 %
DM	---	---	0	0,00 %
Die Humanisten	---	---	0	0,00 %
Gesundheitsforschung	---	---	0	0,00 %
Tierschutzpartei	---	---	0	0,00 %
V-Partei³	---	---	1	0,47 %
Staratschek, FAMILIE & UMWELT	1	0,47 %	---	---

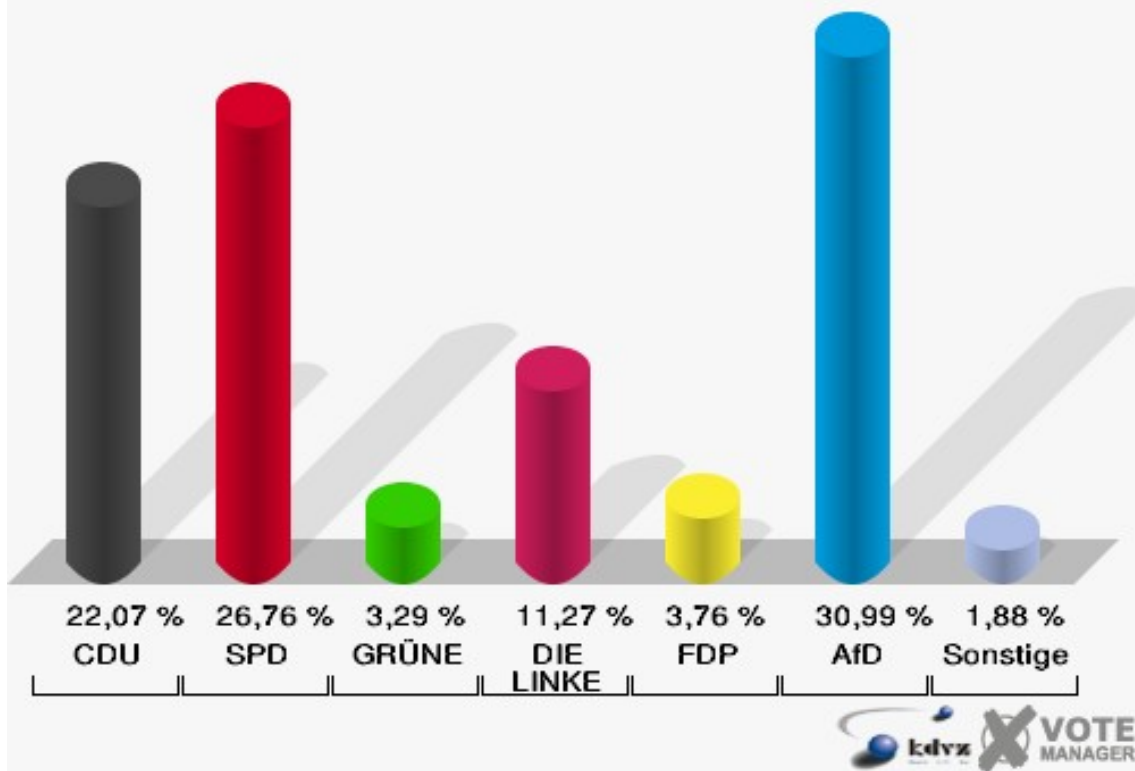
Stadt Gummersbach

Wahl zum Deutschen Bundestag 24.09.2017
Erststimmen 052-Alten- u. Jugendz. Bernberg

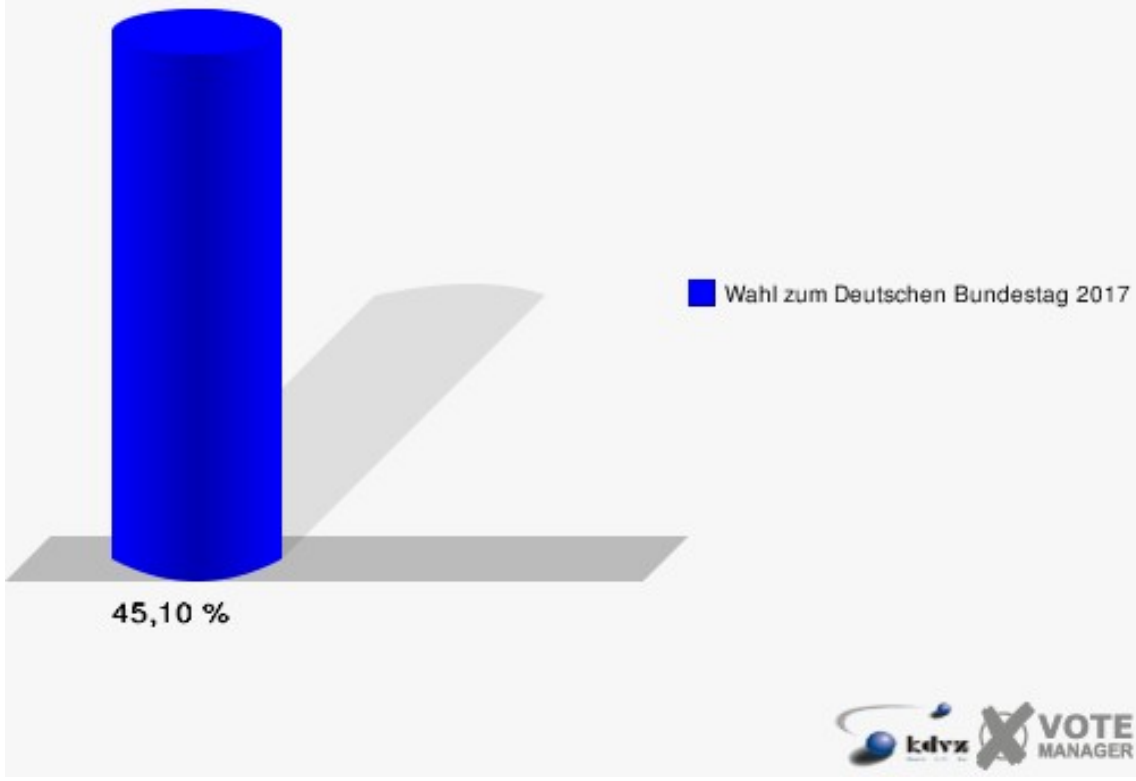


Stadt Gummersbach

Wahl zum Deutschen Bundestag 24.09.2017
Zweitstimmen 052-Alten- u. Jugendz. Bernberg



Stadt Gummersbach
Wahl zum Deutschen Bundestag 24.09.2017
Wahlbeteiligung 052-Alten- u. Jugendz. Bernberg

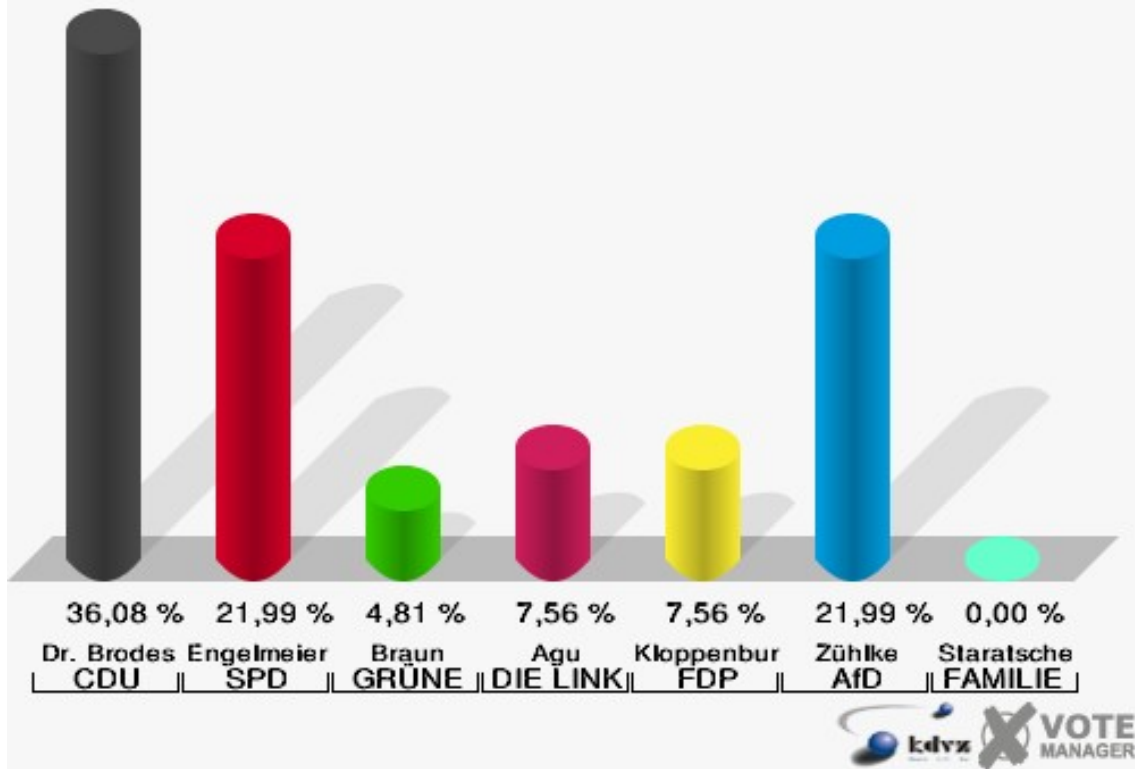


061-Grundsch. Bernberg Hauptgeb.

	Erststimmen		Zweitstimmen	
Wahlberechtigte	597		597	
Wähler	307	51,42 %	307	51,42 %
ungültige Stimmen	16	5,21 %	15	4,89 %
gültige Stimmen	291	94,79 %	292	95,11 %
Dr. Brodesser, CDU	105	36,08 %	81	27,74 %
Engelmeier, SPD	64	21,99 %	65	22,26 %
Braun, GRÜNE	14	4,81 %	15	5,14 %
Agu, DIE LINKE	22	7,56 %	31	10,62 %
Kloppenburg, FDP	22	7,56 %	30	10,27 %
Zühlke, AfD	64	21,99 %	60	20,55 %
PIRATEN	---	---	2	0,68 %
NPD	---	---	1	0,34 %
Die PARTEI	---	---	5	1,71 %
FREIE WÄHLER	---	---	0	0,00 %
Volksabstimmung	---	---	0	0,00 %
ÖDP	---	---	0	0,00 %
MLPD	---	---	0	0,00 %
SGP	---	---	0	0,00 %
Allianz Deutscher Demokraten	---	---	0	0,00 %
BGE	---	---	0	0,00 %
DiB	---	---	0	0,00 %
DKP	---	---	0	0,00 %
DM	---	---	0	0,00 %
Die Humanisten	---	---	0	0,00 %
Gesundheitsforschung	---	---	0	0,00 %
Tierschutzpartei	---	---	0	0,00 %
V-Partei ³	---	---	2	0,68 %
Staratschek, FAMILIE & UMWELT	0	0,00 %	---	---

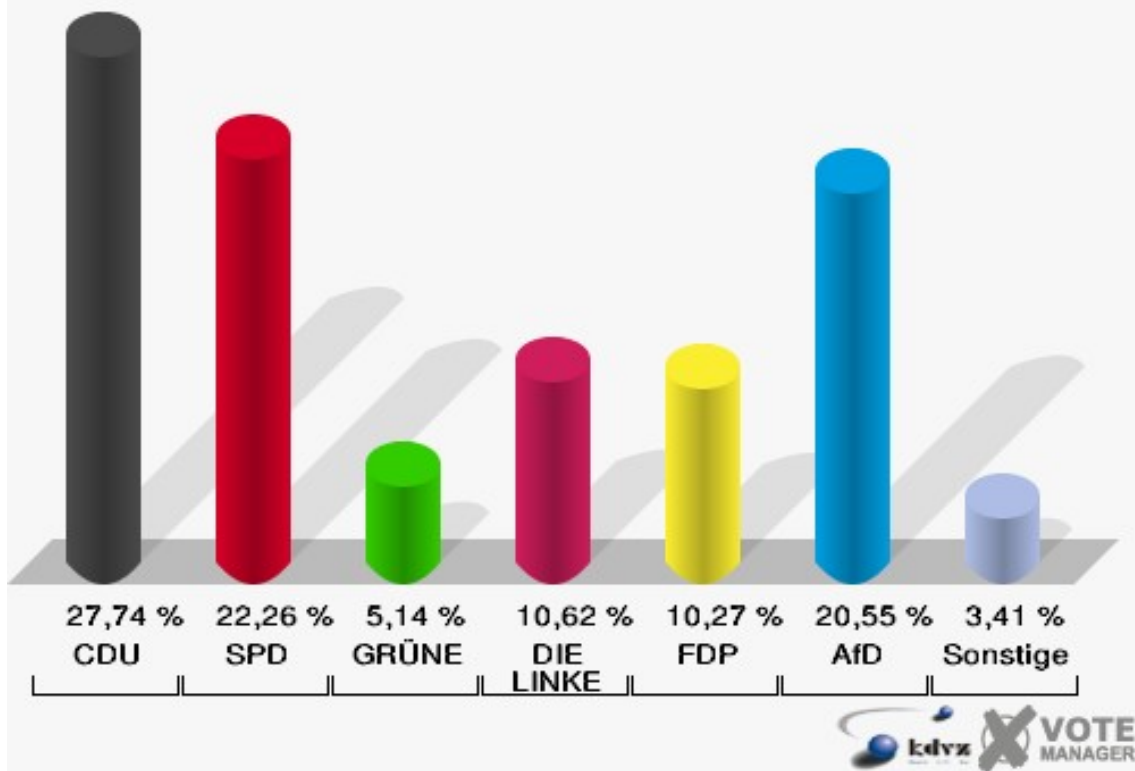
Stadt Gummersbach

Wahl zum Deutschen Bundestag 24.09.2017
Erststimmen 061-Grundschr. Bernberg Hauptgeb.



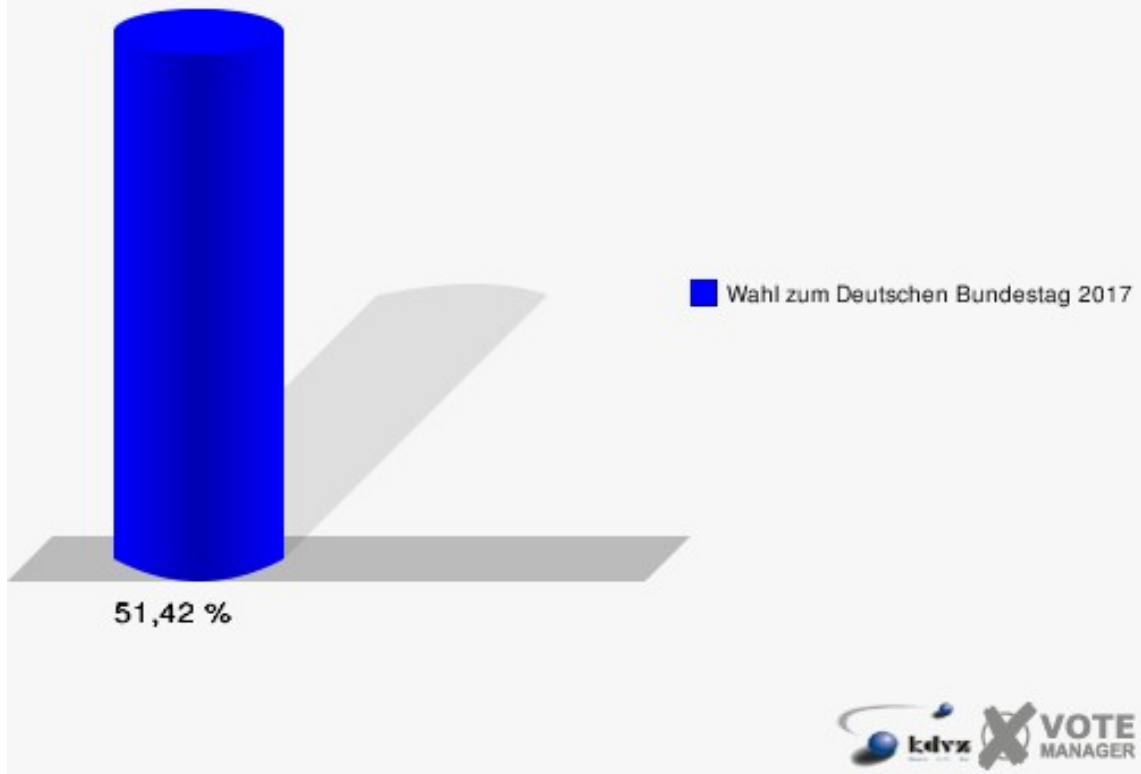
Stadt Gummersbach

Wahl zum Deutschen Bundestag 24.09.2017
Zweitstimmen 061-Grundschr. Bernberg Hauptgeb.



Stadt Gummersbach

Wahl zum Deutschen Bundestag 24.09.2017
Wahlbeteiligung 061-Grundschr. Bernberg Hauptgeb.

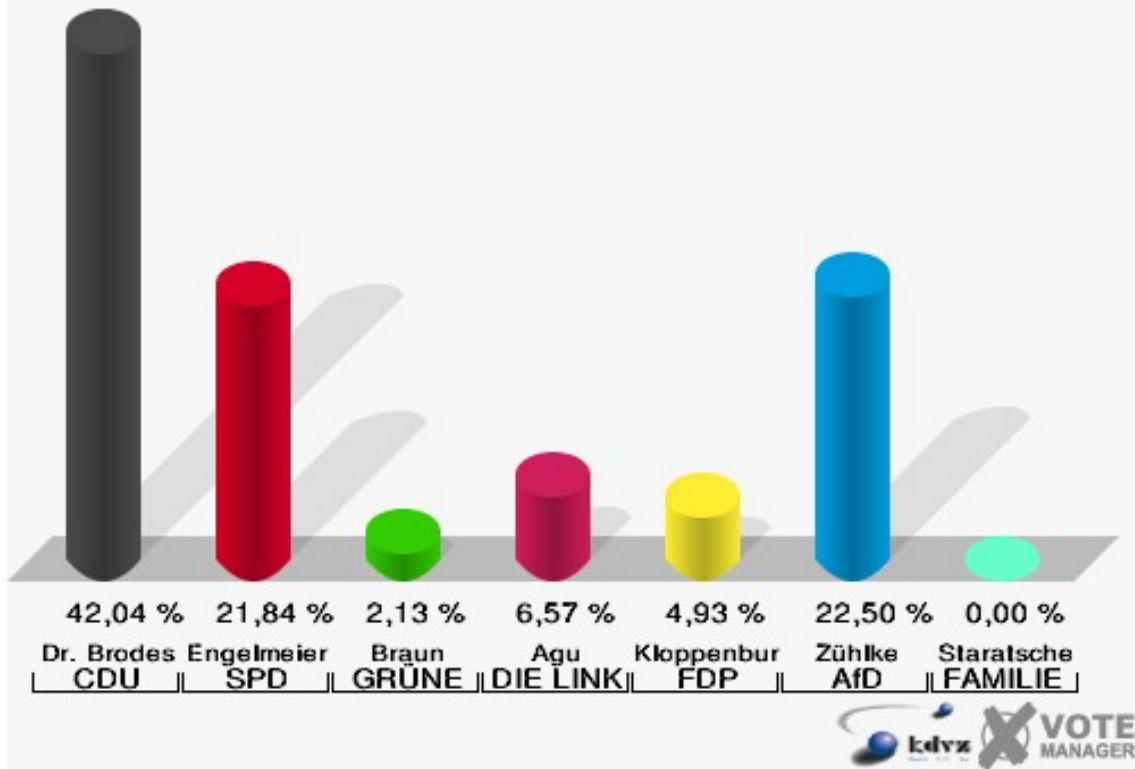


062-Grundschule Bernberg Pavillon

	Erststimmen		Zweitstimmen	
Wahlberechtigte	1.198		1.198	
Wähler	629	52,50 %	629	52,50 %
ungültige Stimmen	20	3,18 %	17	2,70 %
gültige Stimmen	609	96,82 %	612	97,30 %
Dr. Brodesser, CDU	256	42,04 %	238	38,89 %
Engelmeier, SPD	133	21,84 %	121	19,77 %
Braun, GRÜNE	13	2,13 %	14	2,29 %
Agu, DIE LINKE	40	6,57 %	49	8,01 %
Kloppenburg, FDP	30	4,93 %	47	7,68 %
Zühlke, AfD	137	22,50 %	129	21,08 %
PIRATEN	---	---	2	0,33 %
NPD	---	---	1	0,16 %
Die PARTEI	---	---	0	0,00 %
FREIE WÄHLER	---	---	2	0,33 %
Volksabstimmung	---	---	2	0,33 %
ÖDP	---	---	0	0,00 %
MLPD	---	---	0	0,00 %
SGP	---	---	0	0,00 %
Allianz Deutscher Demokraten	---	---	0	0,00 %
BGE	---	---	0	0,00 %
DiB	---	---	0	0,00 %
DKP	---	---	1	0,16 %
DM	---	---	2	0,33 %
Die Humanisten	---	---	0	0,00 %
Gesundheitsforschung	---	---	2	0,33 %
Tierschutzpartei	---	---	2	0,33 %
V-Partei ³	---	---	0	0,00 %
Staratschek, FAMILIE & UMWELT	0	0,00 %	---	---

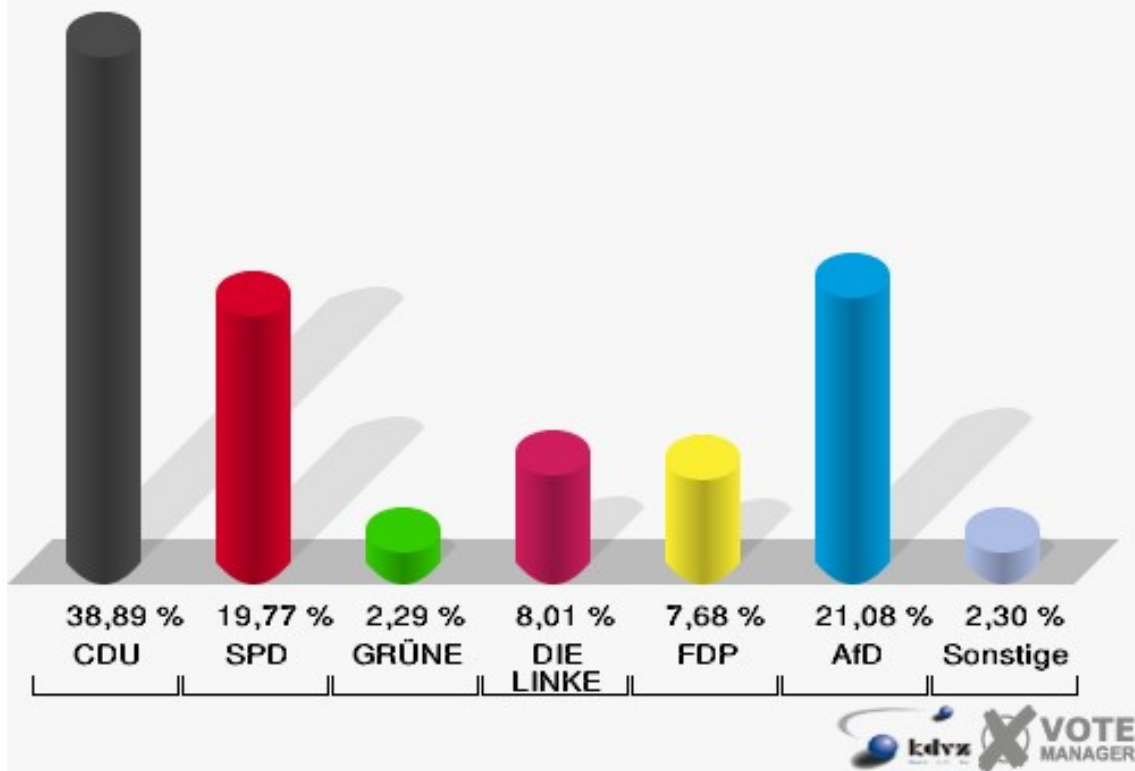
Stadt Gummersbach

Wahl zum Deutschen Bundestag 24.09.2017
Erststimmen 062-Grundschule Bernberg Pavillon



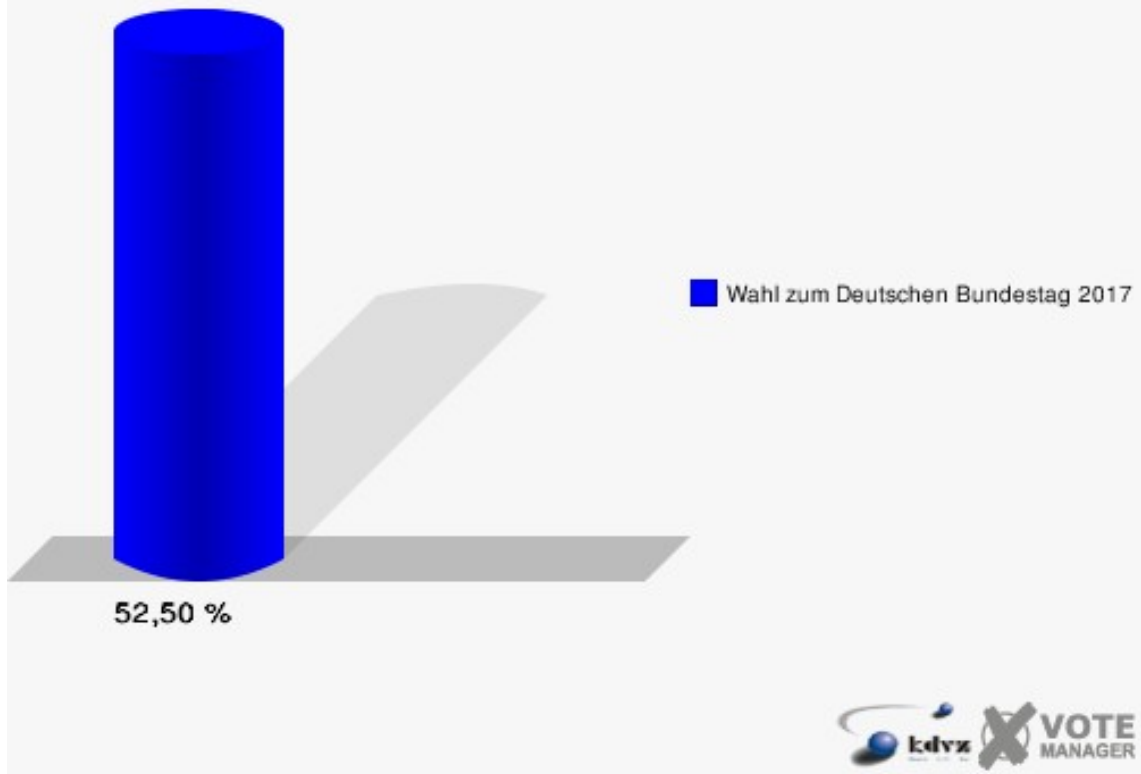
Stadt Gummersbach

Wahl zum Deutschen Bundestag 24.09.2017
Zweitstimmen 062-Grundschule Bernberg Pavillon



Stadt Gummersbach

Wahl zum Deutschen Bundestag 24.09.2017
Wahlbeteiligung 062-Grundschule Bernberg Pavillon

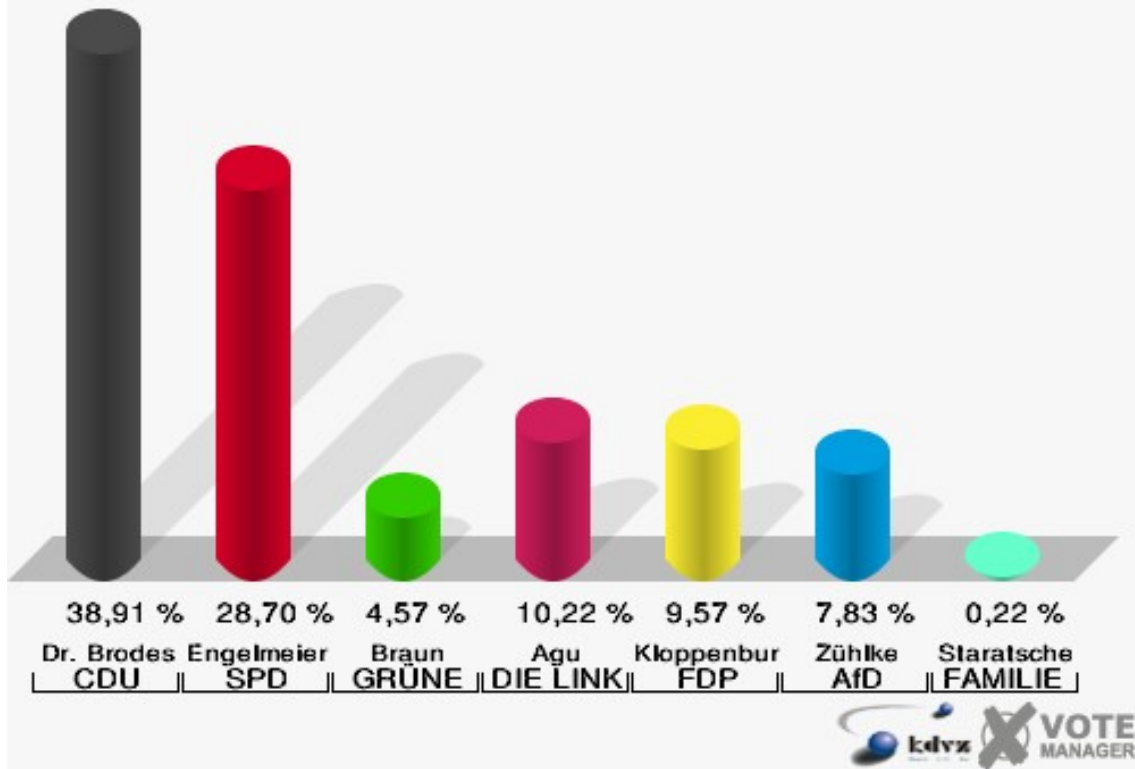


071-Foyer Jobcenter Steinmüllergelände

	Erststimmen		Zweitstimmen	
Wahlberechtigte	990		990	
Wähler	468	47,27 %	468	47,27 %
ungültige Stimmen	8	1,71 %	6	1,28 %
gültige Stimmen	460	98,29 %	462	98,72 %
Dr. Brodesser, CDU	179	38,91 %	150	32,47 %
Engelmeier, SPD	132	28,70 %	109	23,59 %
Braun, GRÜNE	21	4,57 %	32	6,93 %
Agu, DIE LINKE	47	10,22 %	35	7,58 %
Kloppenburg, FDP	44	9,57 %	66	14,29 %
Zühlke, AfD	36	7,83 %	39	8,44 %
PIRATEN	---	---	2	0,43 %
NPD	---	---	0	0,00 %
Die PARTEI	---	---	12	2,60 %
FREIE WÄHLER	---	---	1	0,22 %
Volksabstimmung	---	---	0	0,00 %
ÖDP	---	---	0	0,00 %
MLPD	---	---	3	0,65 %
SGP	---	---	0	0,00 %
Allianz Deutscher Demokraten	---	---	5	1,08 %
BGE	---	---	0	0,00 %
DiB	---	---	1	0,22 %
DKP	---	---	0	0,00 %
DM	---	---	0	0,00 %
Die Humanisten	---	---	2	0,43 %
Gesundheitsforschung	---	---	0	0,00 %
Tierschutzpartei	---	---	4	0,87 %
V-Partei ³	---	---	1	0,22 %
Staratschek, FAMILIE & UMWELT	1	0,22 %	---	---

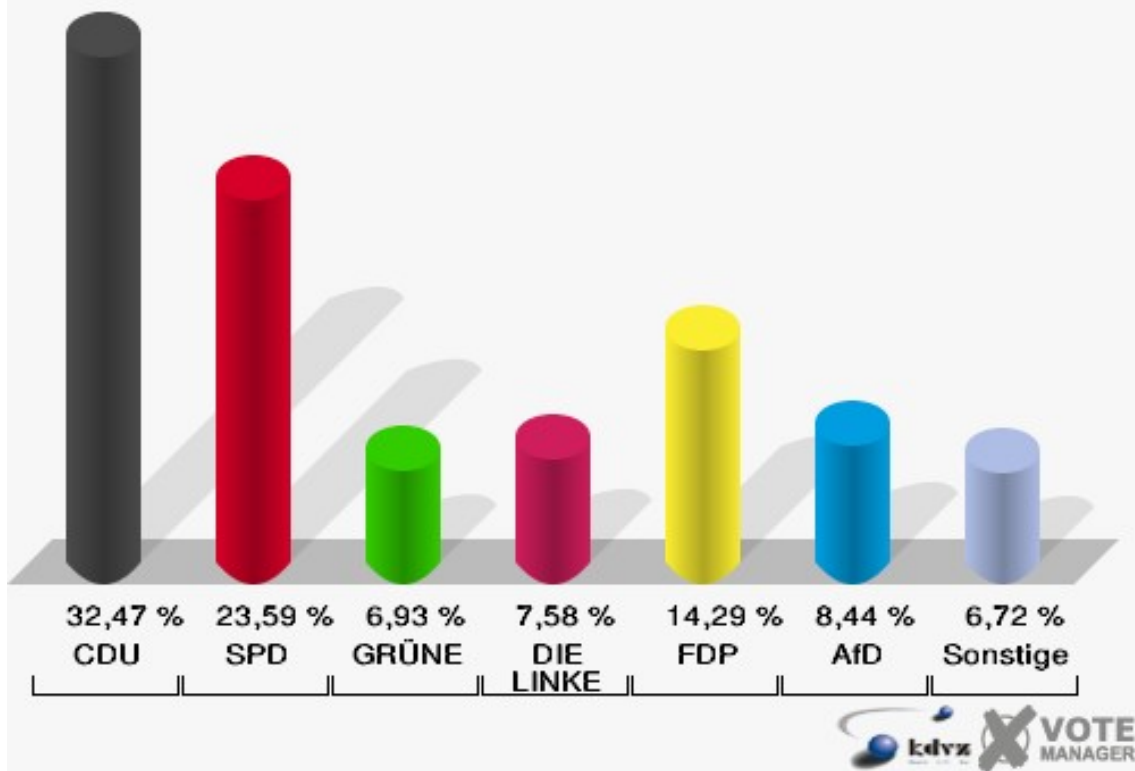
Stadt Gummersbach

Wahl zum Deutschen Bundestag 24.09.2017
Erststimmen 071-Foyer Jobcenter Steinmüllergelände



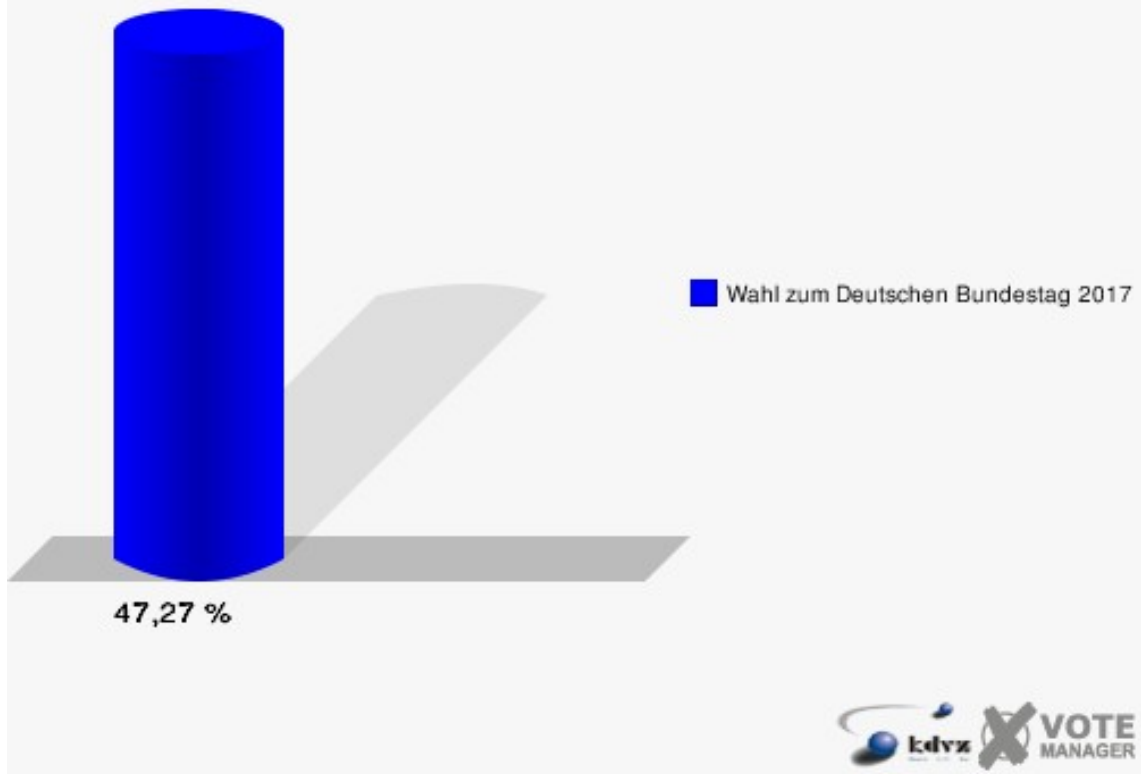
Stadt Gummersbach

Wahl zum Deutschen Bundestag 24.09.2017
Zweitstimmen 071-Foyer Jobcenter Steinmüllergelände



Stadt Gummersbach

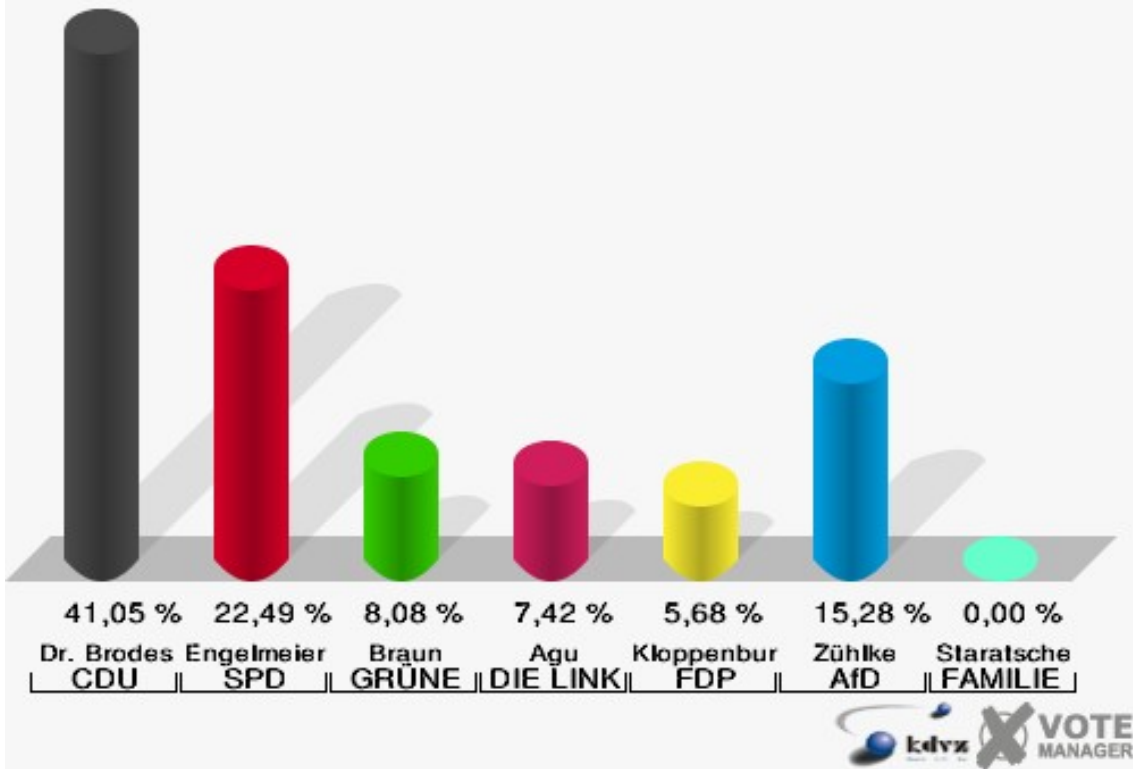
Wahl zum Deutschen Bundestag 24.09.2017
Wahlbeteiligung 071-Foyer Jobcenter Steinmüllergelände



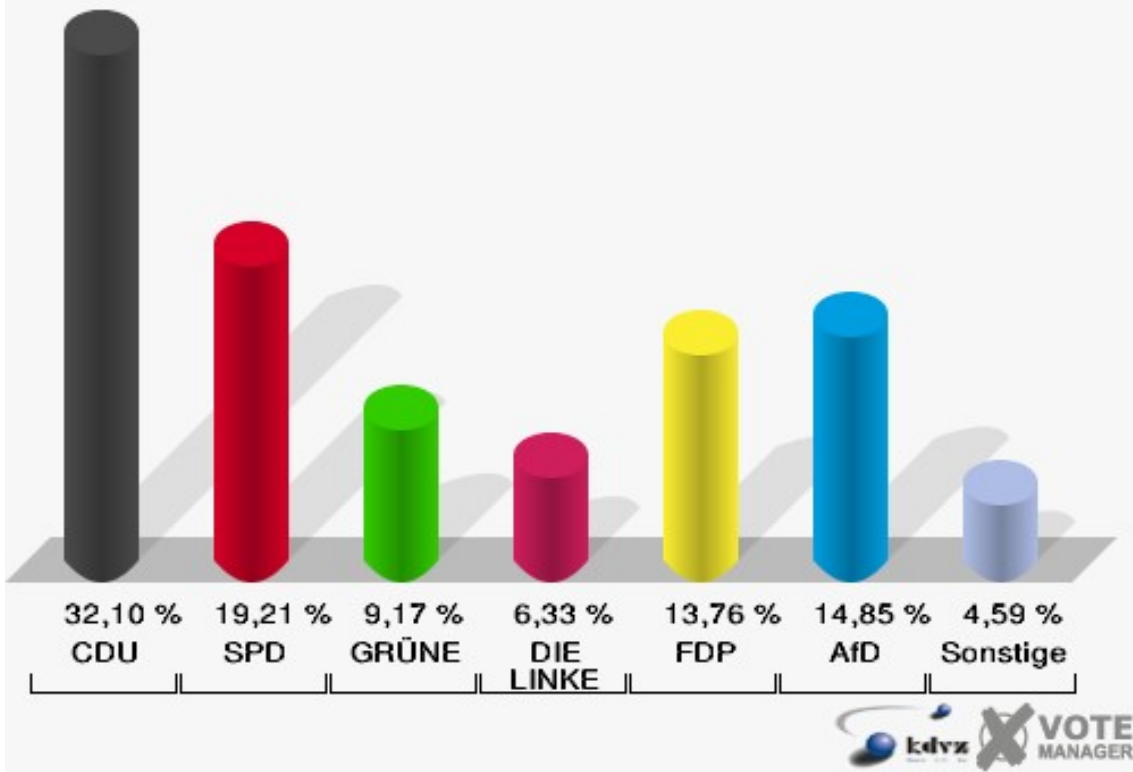
072-Bauhof Rospe

	Erststimmen		Zweitstimmen	
Wahlberechtigte	817		817	
Wähler	460	56,30 %	460	56,30 %
ungültige Stimmen	2	0,43 %	2	0,43 %
gültige Stimmen	458	99,57 %	458	99,57 %
Dr. Brodesser, CDU	188	41,05 %	147	32,10 %
Engelmeier, SPD	103	22,49 %	88	19,21 %
Braun, GRÜNE	37	8,08 %	42	9,17 %
Agu, DIE LINKE	34	7,42 %	29	6,33 %
Kloppenburg, FDP	26	5,68 %	63	13,76 %
Zühlke, AfD	70	15,28 %	68	14,85 %
PIRATEN	---	---	5	1,09 %
NPD	---	---	0	0,00 %
Die PARTEI	---	---	6	1,31 %
FREIE WÄHLER	---	---	0	0,00 %
Volksabstimmung	---	---	0	0,00 %
ÖDP	---	---	3	0,66 %
MLPD	---	---	1	0,22 %
SGP	---	---	0	0,00 %
Allianz Deutscher Demokraten	---	---	2	0,44 %
BGE	---	---	0	0,00 %
DiB	---	---	0	0,00 %
DKP	---	---	0	0,00 %
DM	---	---	0	0,00 %
Die Humanisten	---	---	0	0,00 %
Gesundheitsforschung	---	---	0	0,00 %
Tierschutzpartei	---	---	4	0,87 %
V-Partei ³	---	---	0	0,00 %
Staratschek, FAMILIE & UMWELT	0	0,00 %	---	---

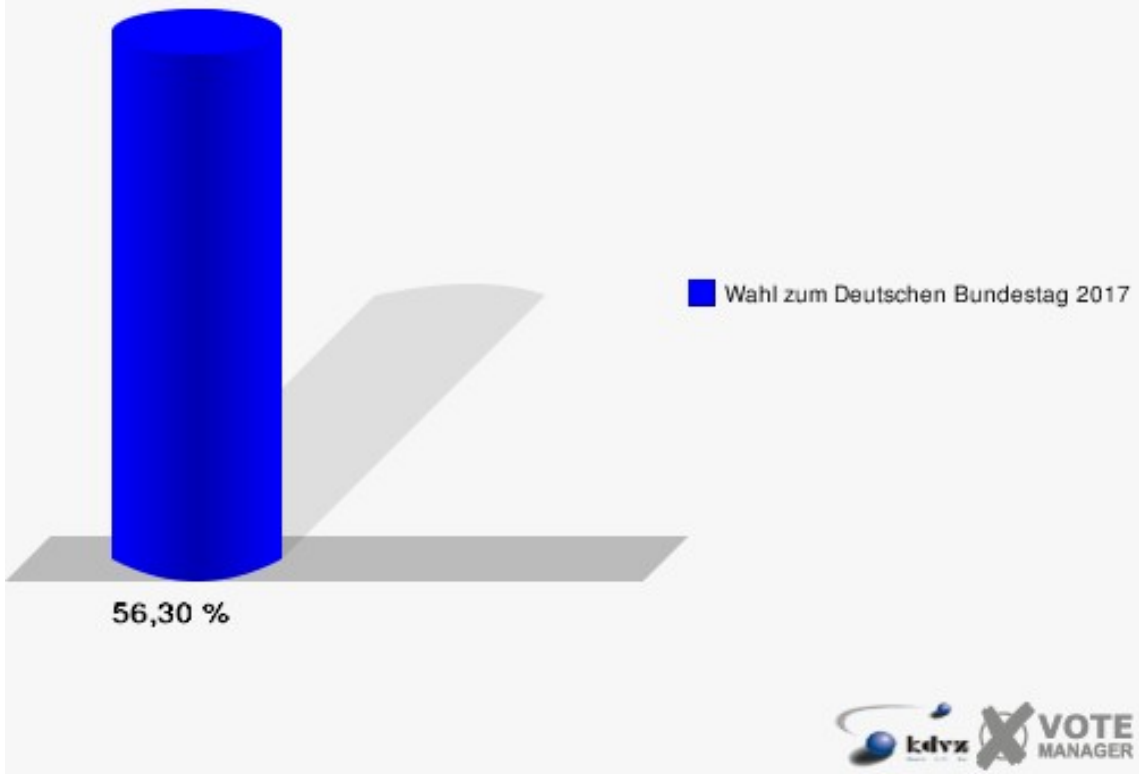
Stadt Gummersbach
Wahl zum Deutschen Bundestag 24.09.2017
Erststimmen 072-Bauhof Rospe



Stadt Gummersbach
Wahl zum Deutschen Bundestag 24.09.2017
Zweitstimmen 072-Bauhof Rospe



Stadt Gummersbach
Wahl zum Deutschen Bundestag 24.09.2017
Wahlbeteiligung 072-Bauhof Rospe

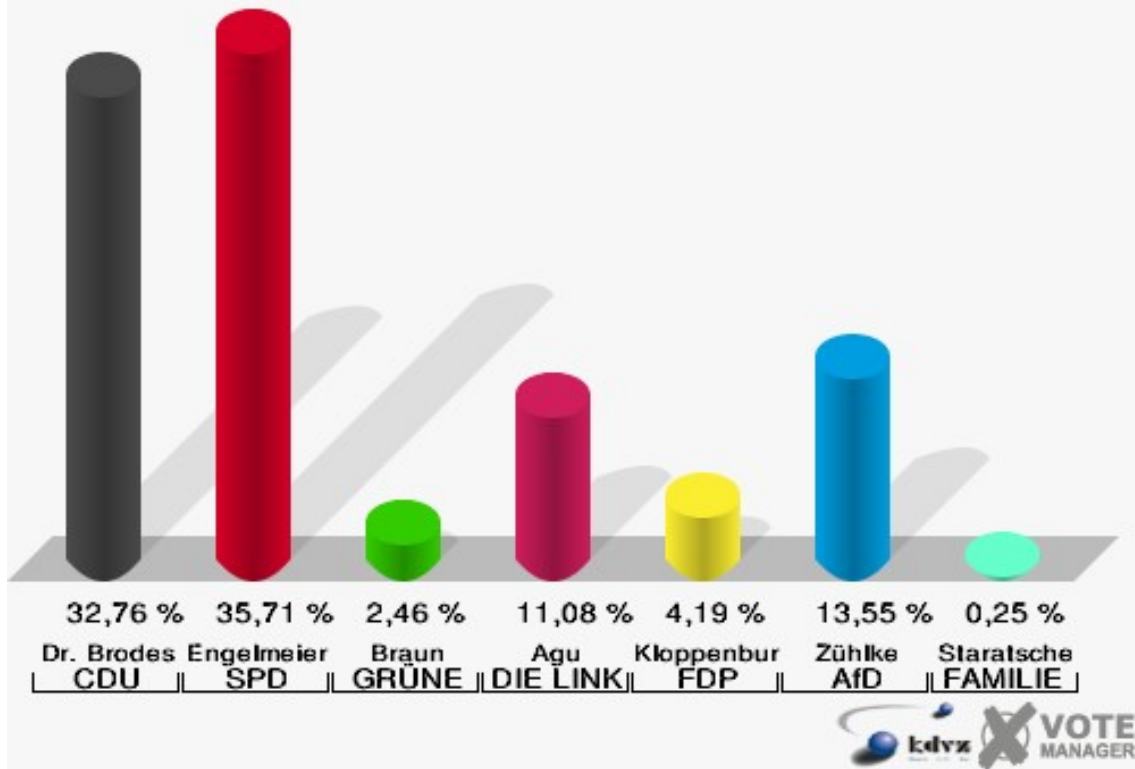


081-Grundschule Steinenbrück

	Erststimmen		Zweitstimmen	
Wahlberechtigte	755		755	
Wähler	411	54,44 %	411	54,44 %
ungültige Stimmen	5	1,22 %	3	0,73 %
gültige Stimmen	406	98,78 %	408	99,27 %
Dr. Brodesser, CDU	133	32,76 %	119	29,17 %
Engelmeier, SPD	145	35,71 %	119	29,17 %
Braun, GRÜNE	10	2,46 %	15	3,68 %
Agu, DIE LINKE	45	11,08 %	56	13,73 %
Kloppenburg, FDP	17	4,19 %	29	7,11 %
Zühlke, AfD	55	13,55 %	59	14,46 %
PIRATEN	---	---	4	0,98 %
NPD	---	---	0	0,00 %
Die PARTEI	---	---	4	0,98 %
FREIE WÄHLER	---	---	0	0,00 %
Volksabstimmung	---	---	0	0,00 %
ÖDP	---	---	1	0,25 %
MLPD	---	---	0	0,00 %
SGP	---	---	0	0,00 %
Allianz Deutscher Demokraten	---	---	1	0,25 %
BGE	---	---	0	0,00 %
DiB	---	---	0	0,00 %
DKP	---	---	0	0,00 %
DM	---	---	0	0,00 %
Die Humanisten	---	---	0	0,00 %
Gesundheitsforschung	---	---	0	0,00 %
Tierschutzpartei	---	---	1	0,25 %
V-Partei ³	---	---	0	0,00 %
Staratschek, FAMILIE & UMWELT	1	0,25 %	---	---

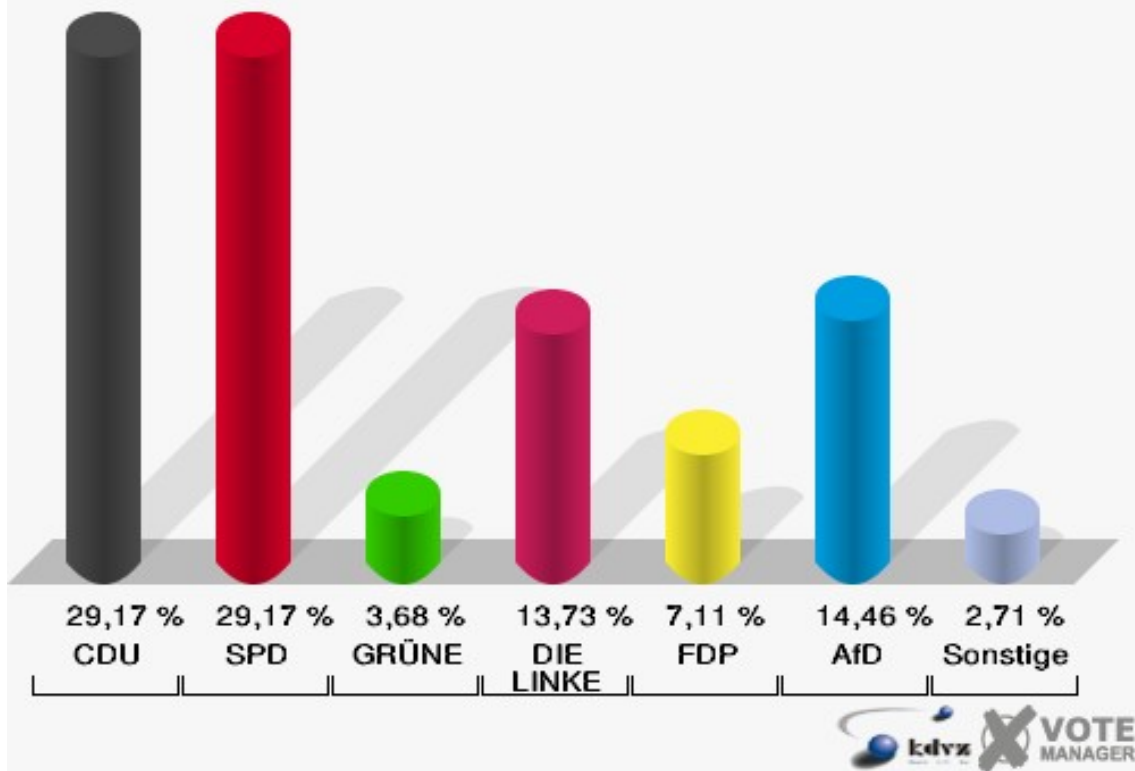
Stadt Gummersbach

Wahl zum Deutschen Bundestag 24.09.2017
Erststimmen 081-Grundschule Steinenbrück

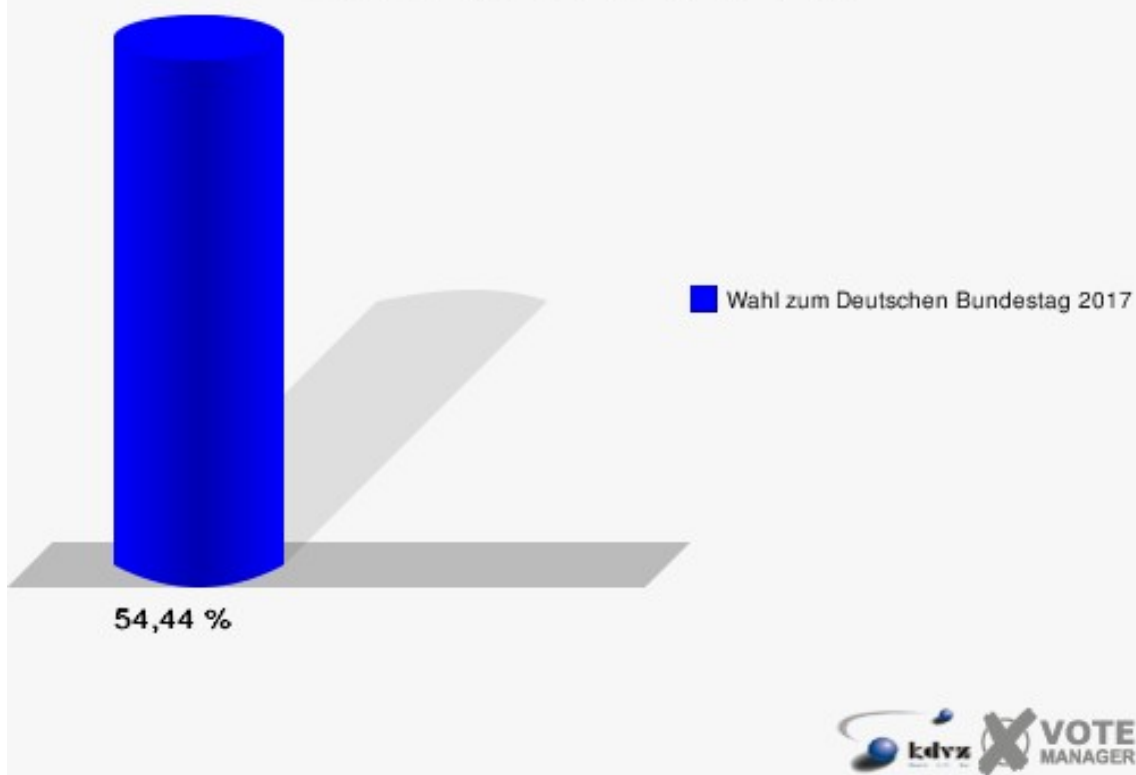


Stadt Gummersbach

Wahl zum Deutschen Bundestag 24.09.2017
Zweitstimmen 081-Grundschule Steinenbrück



Stadt Gummersbach
Wahl zum Deutschen Bundestag 24.09.2017
Wahlbeteiligung 081-Grundschule Steinenbrück

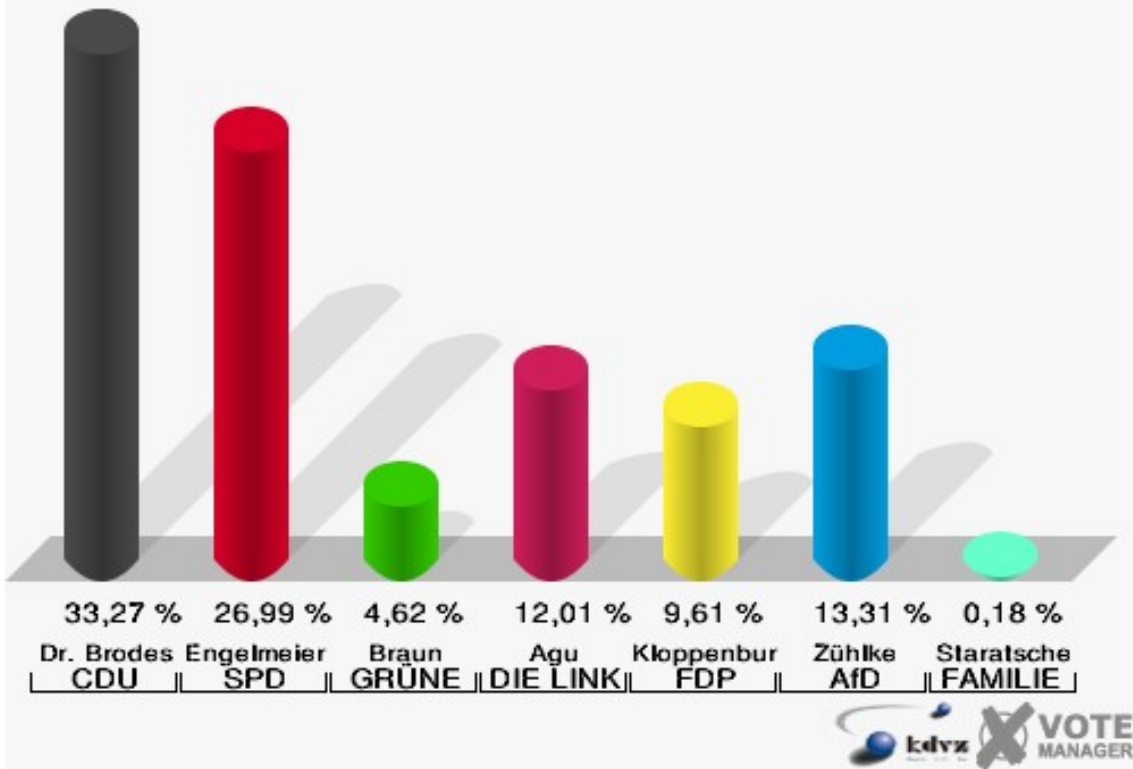


082-Städt. Kindergarten Strombach

	Erststimmen		Zweitstimmen	
Wahlberechtigte	1.104		1.104	
Wähler	548	49,64 %	548	49,64 %
ungültige Stimmen	7	1,28 %	4	0,73 %
gültige Stimmen	541	98,72 %	544	99,27 %
Dr. Brodesser, CDU	180	33,27 %	150	27,57 %
Engelmeier, SPD	146	26,99 %	139	25,55 %
Braun, GRÜNE	25	4,62 %	30	5,51 %
Agu, DIE LINKE	65	12,01 %	55	10,11 %
Kloppenburg, FDP	52	9,61 %	66	12,13 %
Zühlke, AfD	72	13,31 %	78	14,34 %
PIRATEN	---	---	2	0,37 %
NPD	---	---	2	0,37 %
Die PARTEI	---	---	6	1,10 %
FREIE WÄHLER	---	---	1	0,18 %
Volksabstimmung	---	---	0	0,00 %
ÖDP	---	---	1	0,18 %
MLPD	---	---	0	0,00 %
SGP	---	---	0	0,00 %
Allianz Deutscher Demokraten	---	---	4	0,74 %
BGE	---	---	2	0,37 %
DiB	---	---	2	0,37 %
DKP	---	---	0	0,00 %
DM	---	---	2	0,37 %
Die Humanisten	---	---	0	0,00 %
Gesundheitsforschung	---	---	0	0,00 %
Tierschutzpartei	---	---	2	0,37 %
V-Partei³	---	---	2	0,37 %
Staratschek, FAMILIE & UMWELT	1	0,18 %	---	---

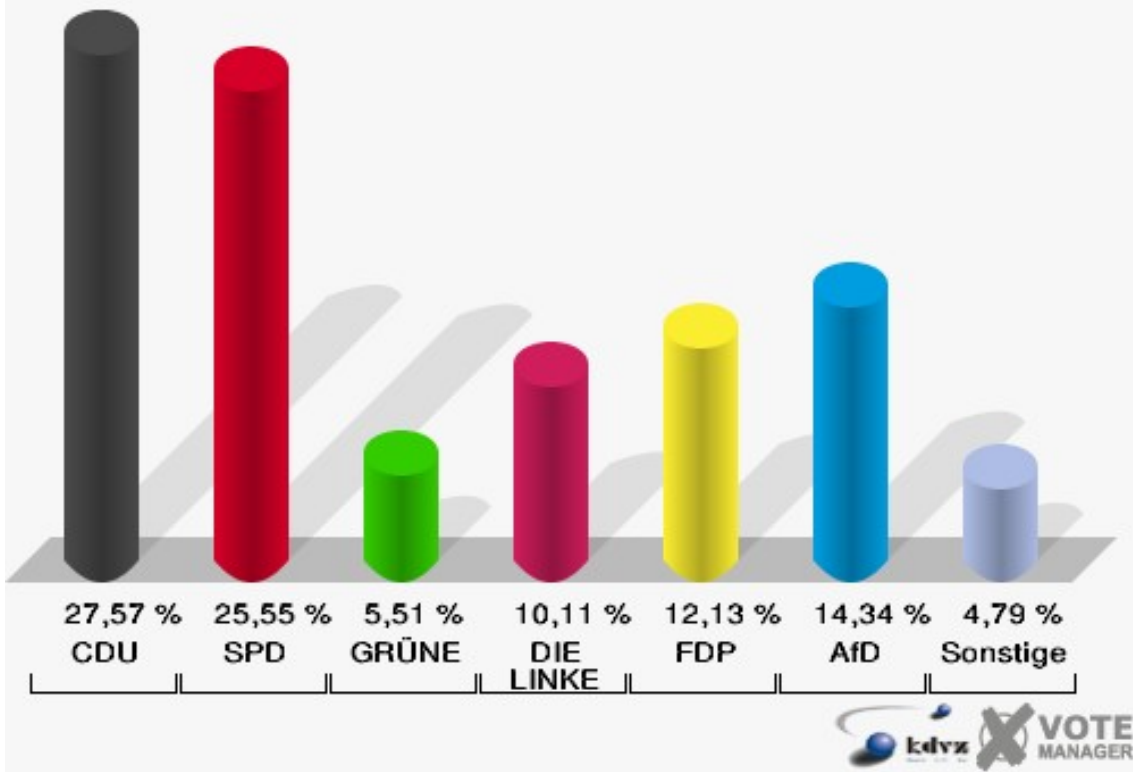
Stadt Gummersbach

Wahl zum Deutschen Bundestag 24.09.2017
Erststimmen 082-Städt. Kindergarten Strombach



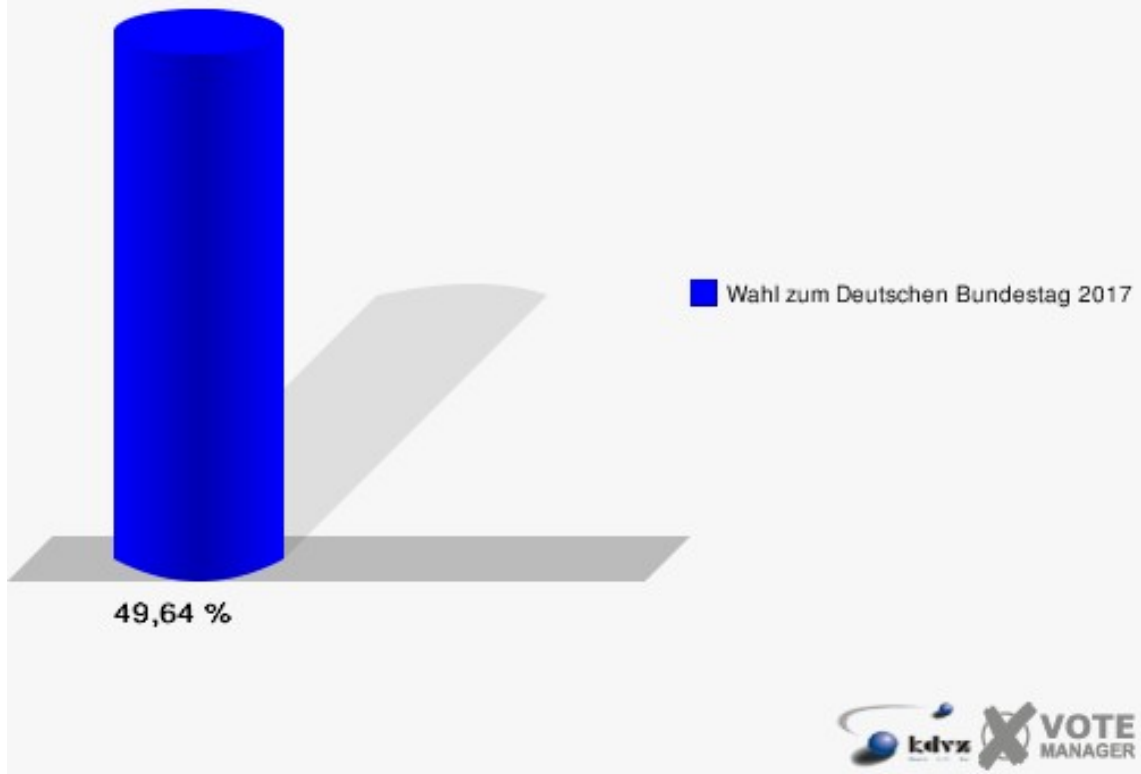
Stadt Gummersbach

Wahl zum Deutschen Bundestag 24.09.2017
Zweitstimmen 082-Städt. Kindergarten Strombach



Stadt Gummersbach

Wahl zum Deutschen Bundestag 24.09.2017
Wahlbeteiligung 082-Städt. Kindergarten Strombach

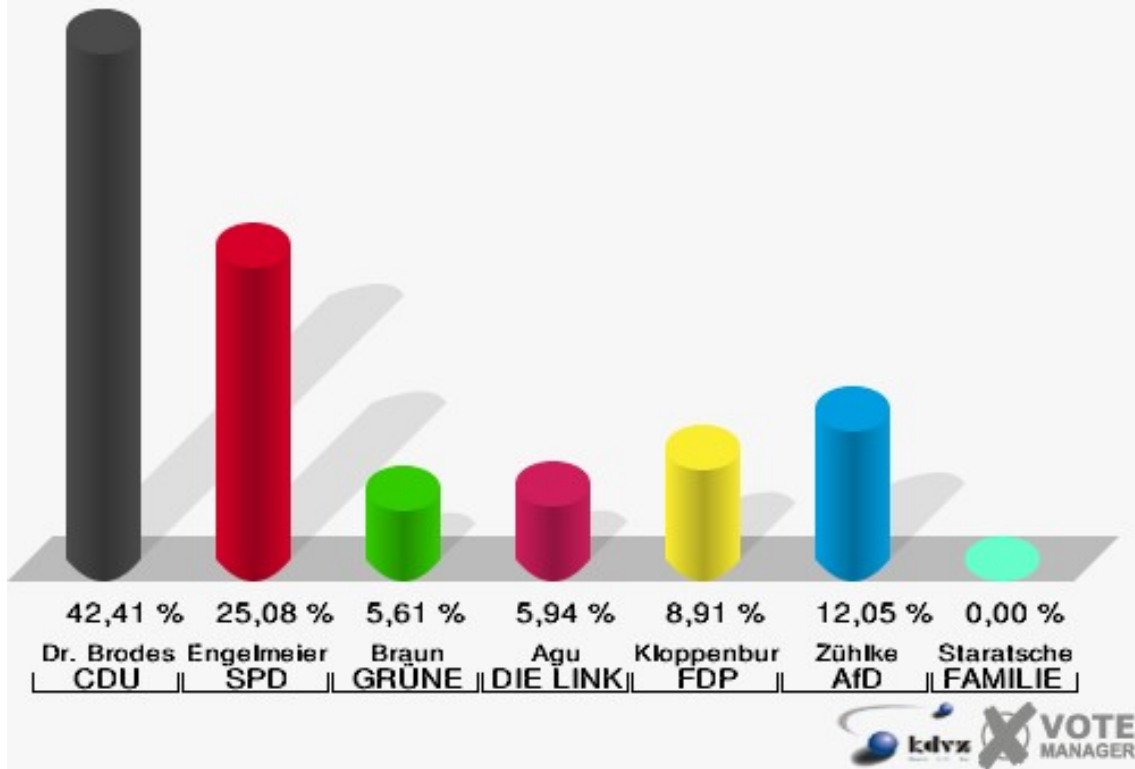


091-Feuerwehrhaus Strombach

	Erststimmen		Zweitstimmen	
Wahlberechtigte	1.068		1.068	
Wähler	611	57,21 %	611	57,21 %
ungültige Stimmen	5	0,82 %	6	0,98 %
gültige Stimmen	606	99,18 %	605	99,02 %
Dr. Brodesser, CDU	257	42,41 %	210	34,71 %
Engelmeier, SPD	152	25,08 %	131	21,65 %
Braun, GRÜNE	34	5,61 %	36	5,95 %
Agu, DIE LINKE	36	5,94 %	35	5,79 %
Kloppenburg, FDP	54	8,91 %	88	14,55 %
Zühlke, AfD	73	12,05 %	87	14,38 %
PIRATEN	---	---	4	0,66 %
NPD	---	---	2	0,33 %
Die PARTEI	---	---	2	0,33 %
FREIE WÄHLER	---	---	1	0,17 %
Volksabstimmung	---	---	1	0,17 %
ÖDP	---	---	0	0,00 %
MLPD	---	---	0	0,00 %
SGP	---	---	0	0,00 %
Allianz Deutscher Demokraten	---	---	1	0,17 %
BGE	---	---	0	0,00 %
DiB	---	---	0	0,00 %
DKP	---	---	0	0,00 %
DM	---	---	1	0,17 %
Die Humanisten	---	---	0	0,00 %
Gesundheitsforschung	---	---	1	0,17 %
Tierschutzpartei	---	---	3	0,50 %
V-Partei ³	---	---	2	0,33 %
Staratschek, FAMILIE & UMWELT	0	0,00 %	---	---

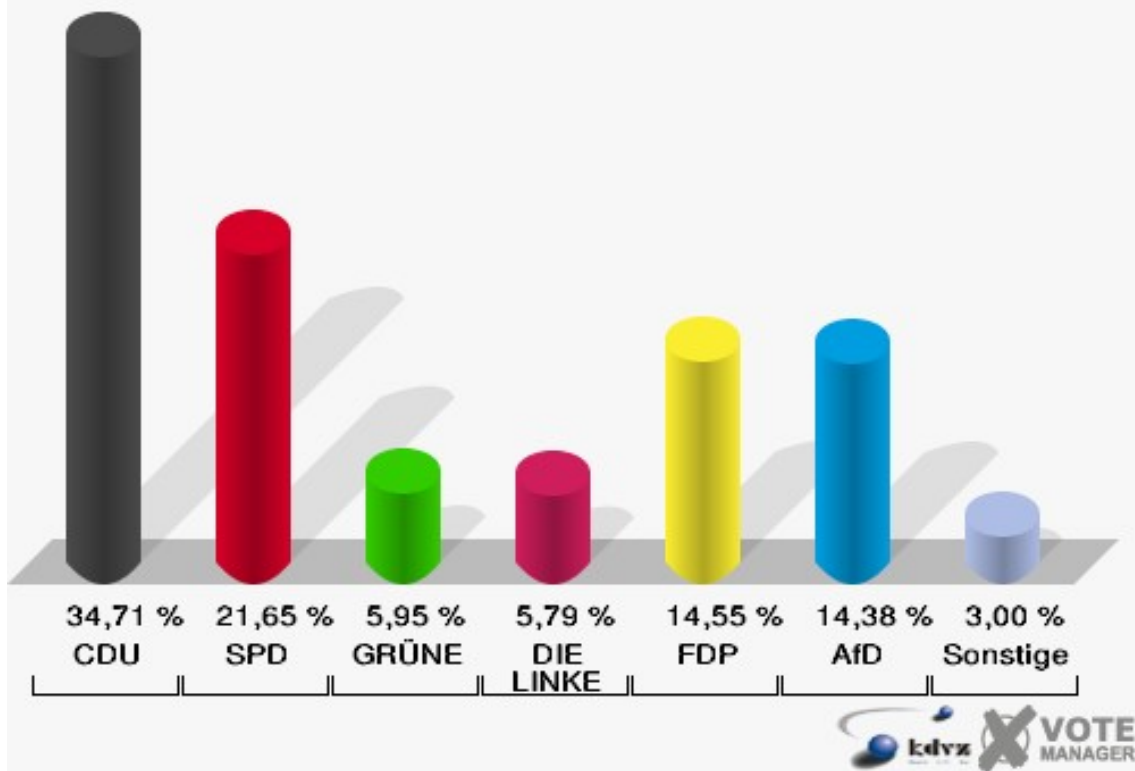
Stadt Gummersbach

Wahl zum Deutschen Bundestag 24.09.2017
Erststimmen 091-Feuerwehrhaus Strombach

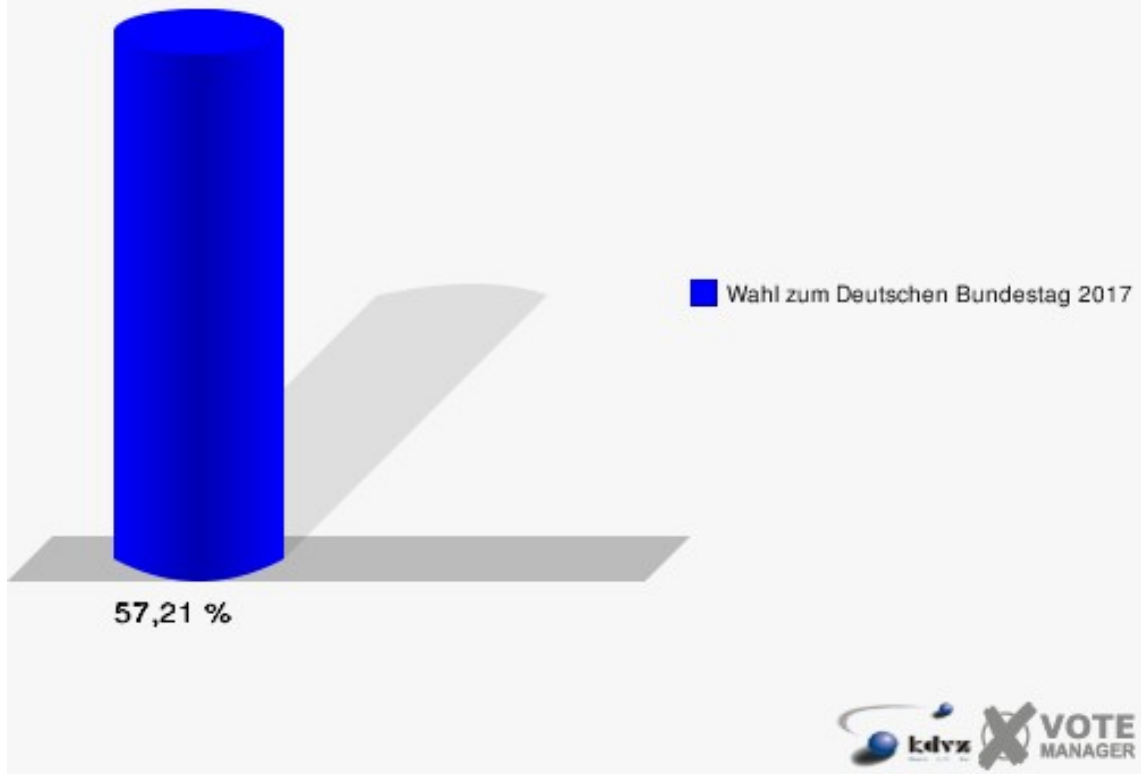


Stadt Gummersbach

Wahl zum Deutschen Bundestag 24.09.2017
Zweitstimmen 091-Feuerwehrhaus Strombach



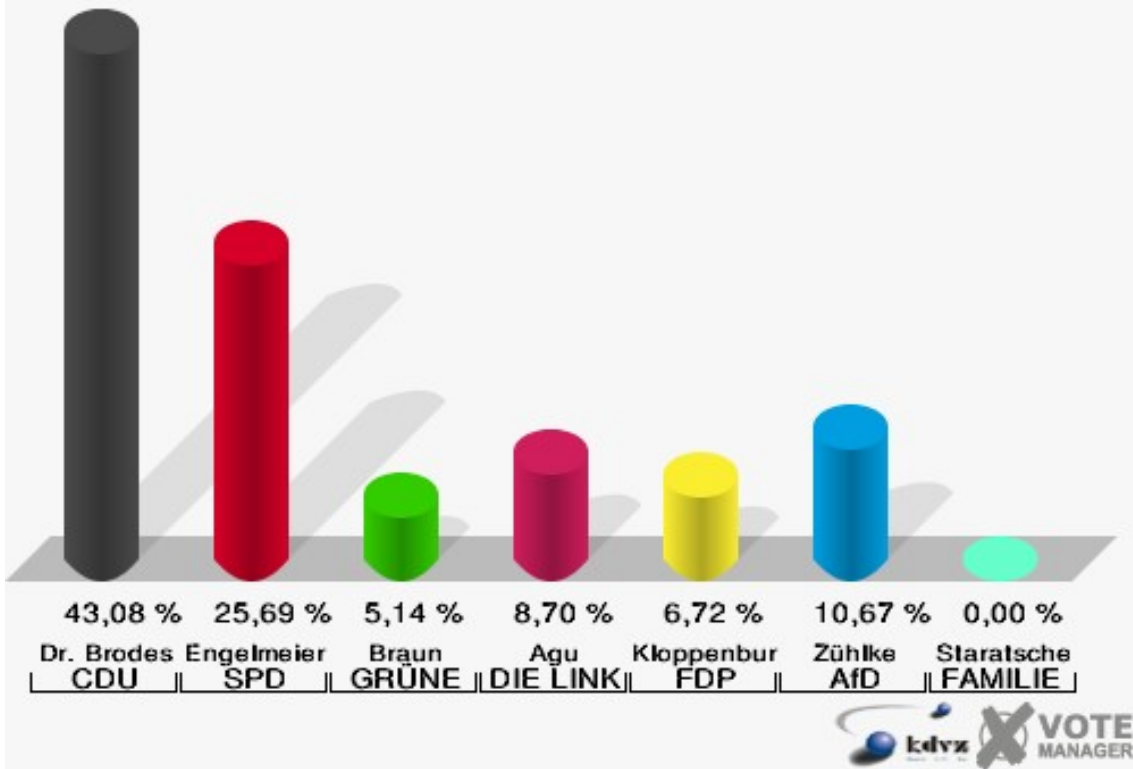
Stadt Gummersbach
Wahl zum Deutschen Bundestag 24.09.2017
Wahlbeteiligung 091-Feuerwehrhaus Strombach



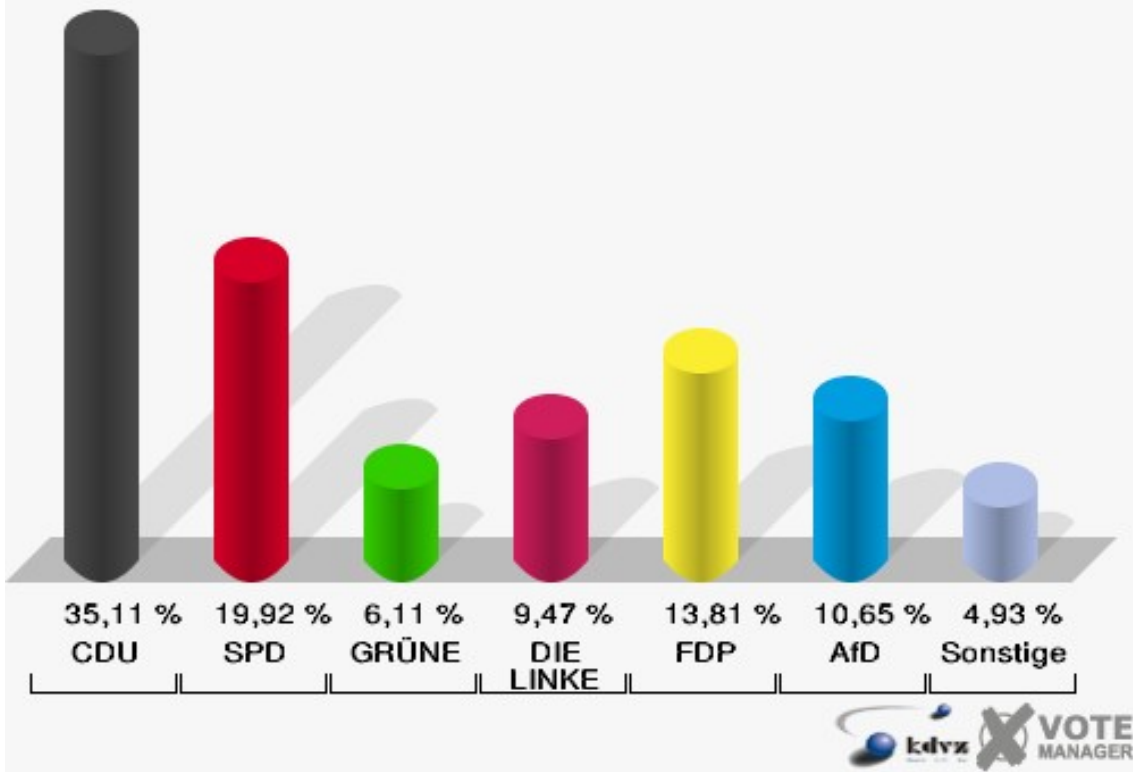
092-Sparkasse Strombach

	Erststimmen		Zweitstimmen	
Wahlberechtigte	902		902	
Wähler	514	56,98 %	514	56,98 %
ungültige Stimmen	8	1,56 %	7	1,36 %
gültige Stimmen	506	98,44 %	507	98,64 %
Dr. Brodesser, CDU	218	43,08 %	178	35,11 %
Engelmeier, SPD	130	25,69 %	101	19,92 %
Braun, GRÜNE	26	5,14 %	31	6,11 %
Agu, DIE LINKE	44	8,70 %	48	9,47 %
Kloppenburg, FDP	34	6,72 %	70	13,81 %
Zühlke, AfD	54	10,67 %	54	10,65 %
PIRATEN	---	---	2	0,39 %
NPD	---	---	0	0,00 %
Die PARTEI	---	---	6	1,18 %
FREIE WÄHLER	---	---	2	0,39 %
Volksabstimmung	---	---	0	0,00 %
ÖDP	---	---	1	0,20 %
MLPD	---	---	0	0,00 %
SGP	---	---	0	0,00 %
Allianz Deutscher Demokraten	---	---	1	0,20 %
BGE	---	---	0	0,00 %
DiB	---	---	1	0,20 %
DKP	---	---	0	0,00 %
DM	---	---	0	0,00 %
Die Humanisten	---	---	0	0,00 %
Gesundheitsforschung	---	---	1	0,20 %
Tierschutzpartei	---	---	9	1,78 %
V-Partei ³	---	---	2	0,39 %
Staratschek, FAMILIE & UMWELT	0	0,00 %	---	---

Stadt Gummersbach
 Wahl zum Deutschen Bundestag 24.09.2017
 Erststimmen 092-Sparkasse Strombach

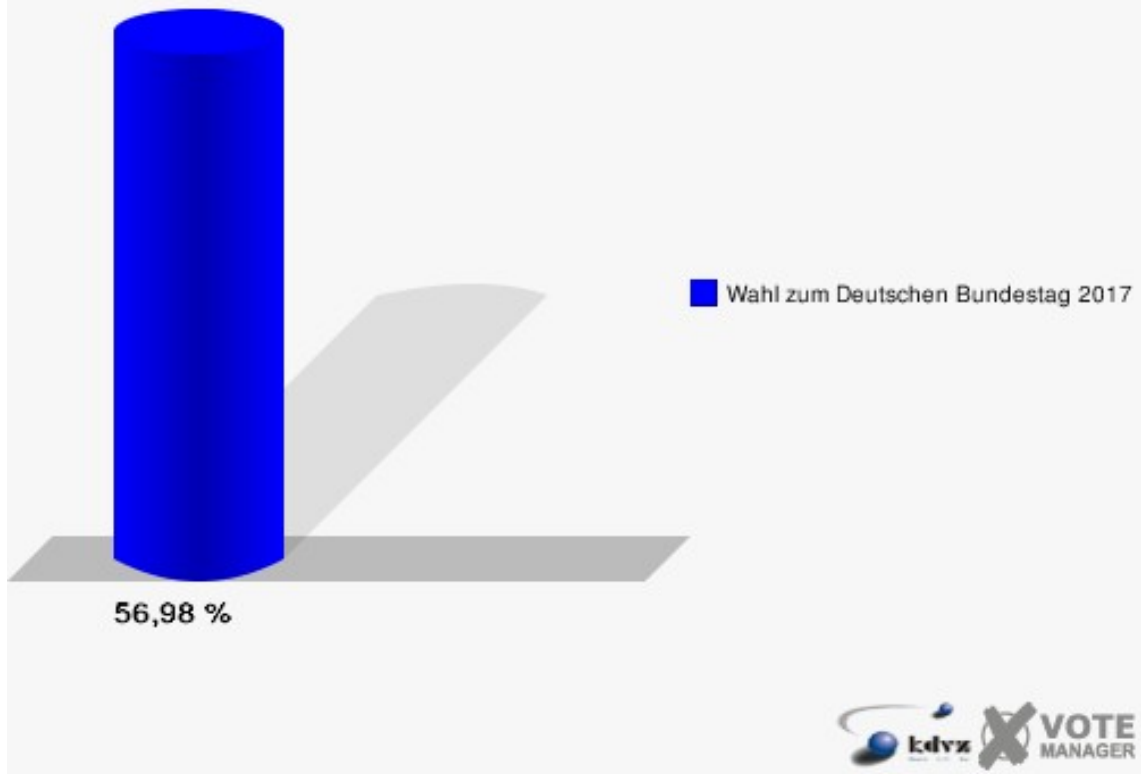


Stadt Gummersbach
 Wahl zum Deutschen Bundestag 24.09.2017
 Zweitstimmen 092-Sparkasse Strombach



Stadt Gummersbach

Wahl zum Deutschen Bundestag 24.09.2017
Wahlbeteiligung 092-Sparkasse Strombach

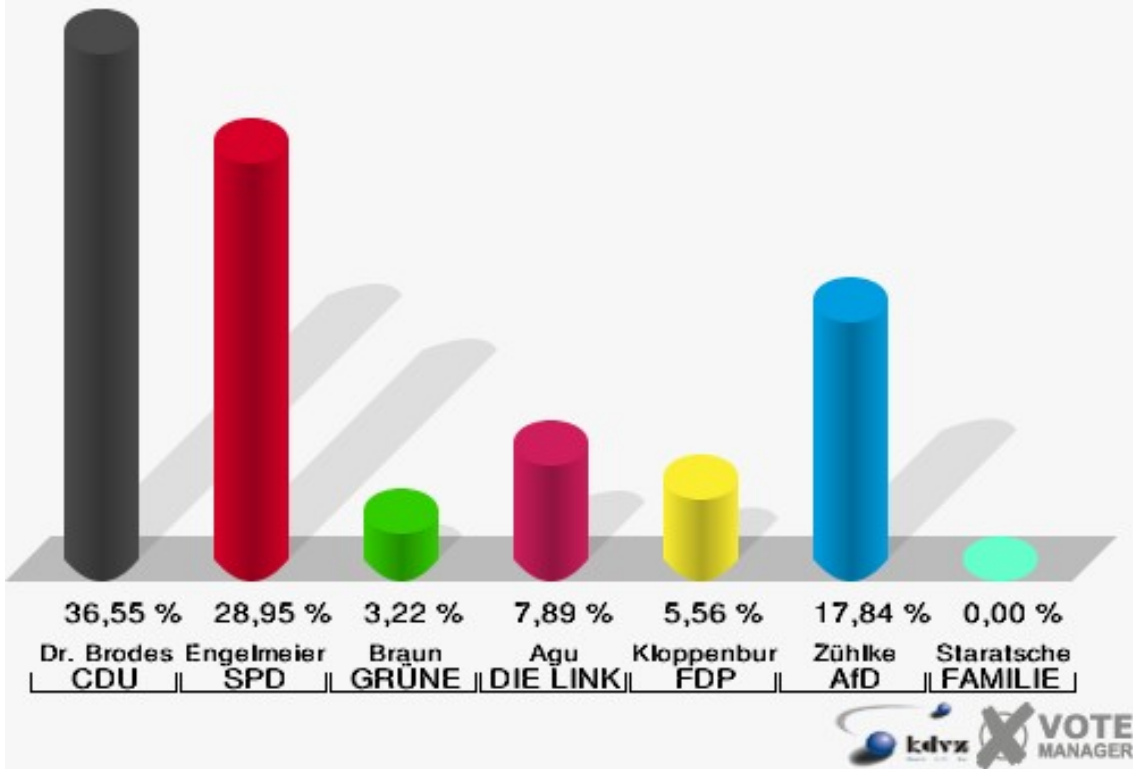


101-Sportlerheim Hammerhaus

	Erststimmen		Zweitstimmen	
Wahlberechtigte	591		591	
Wähler	342	57,87 %	342	57,87 %
ungültige Stimmen	0	0,00 %	0	0,00 %
gültige Stimmen	342	100,00 %	342	100,00 %
Dr. Brodesser, CDU	125	36,55 %	102	29,82 %
Engelmeier, SPD	99	28,95 %	82	23,98 %
Braun, GRÜNE	11	3,22 %	11	3,22 %
Agu, DIE LINKE	27	7,89 %	29	8,48 %
Kloppenburg, FDP	19	5,56 %	39	11,40 %
Zühlke, AfD	61	17,84 %	63	18,42 %
PIRATEN	---	---	2	0,58 %
NPD	---	---	1	0,29 %
Die PARTEI	---	---	0	0,00 %
FREIE WÄHLER	---	---	2	0,58 %
Volksabstimmung	---	---	0	0,00 %
ÖDP	---	---	0	0,00 %
MLPD	---	---	0	0,00 %
SGP	---	---	0	0,00 %
Allianz Deutscher Demokraten	---	---	0	0,00 %
BGE	---	---	0	0,00 %
DiB	---	---	2	0,58 %
DKP	---	---	0	0,00 %
DM	---	---	1	0,29 %
Die Humanisten	---	---	1	0,29 %
Gesundheitsforschung	---	---	3	0,88 %
Tierschutzpartei	---	---	4	1,17 %
V-Partei ³	---	---	0	0,00 %
Staratschek, FAMILIE & UMWELT	0	0,00 %	---	---

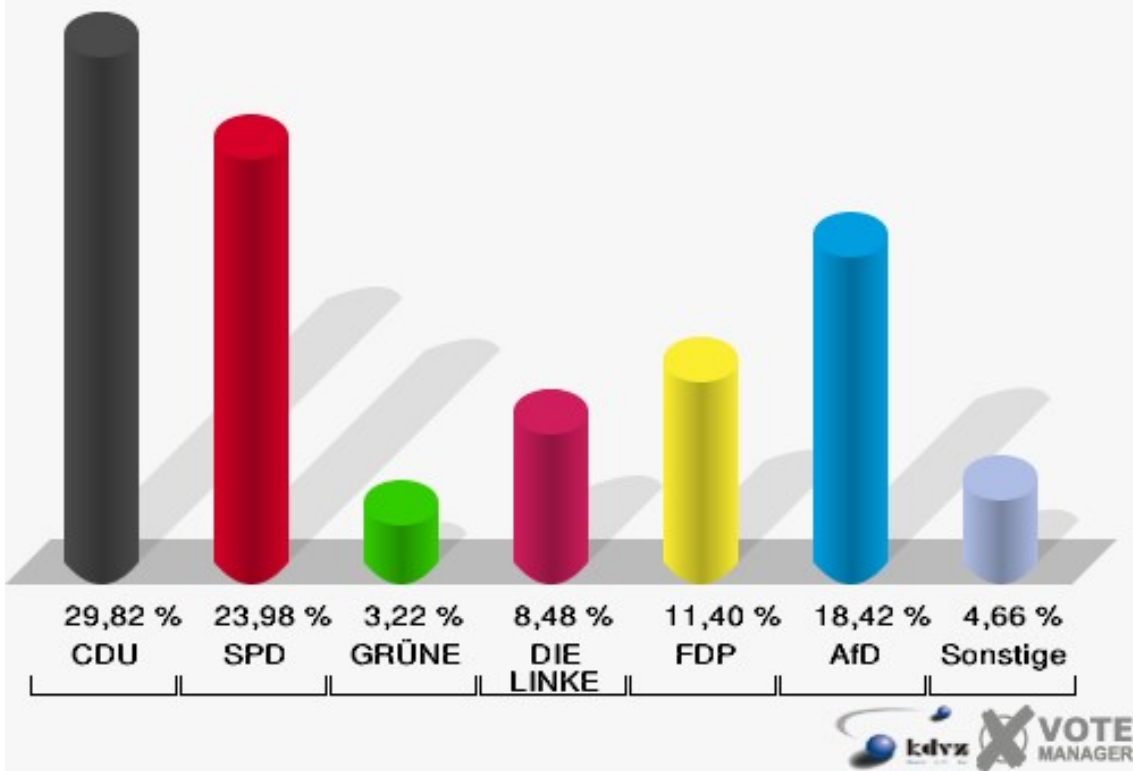
Stadt Gummersbach

Wahl zum Deutschen Bundestag 24.09.2017
Erststimmen 101-Sportlerheim Hammerhaus

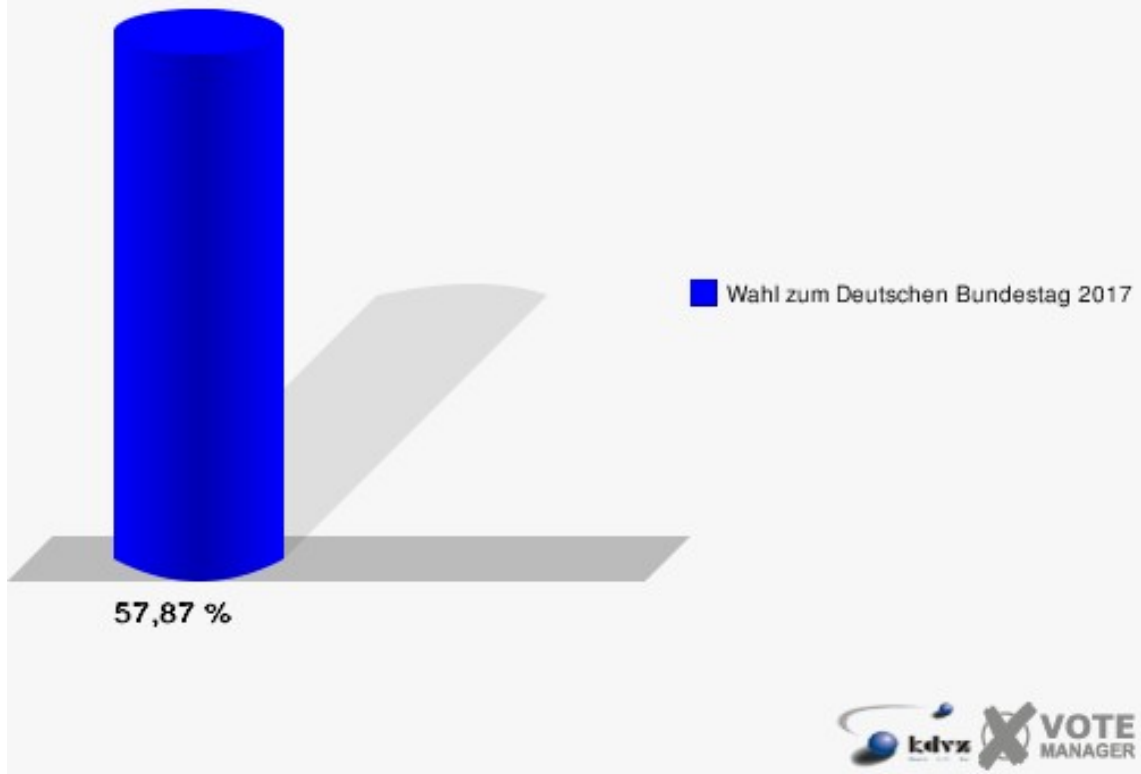


Stadt Gummersbach

Wahl zum Deutschen Bundestag 24.09.2017
Zweitstimmen 101-Sportlerheim Hammerhaus



Stadt Gummersbach
Wahl zum Deutschen Bundestag 24.09.2017
Wahlbeteiligung 101-Sportlerheim Hammerhaus

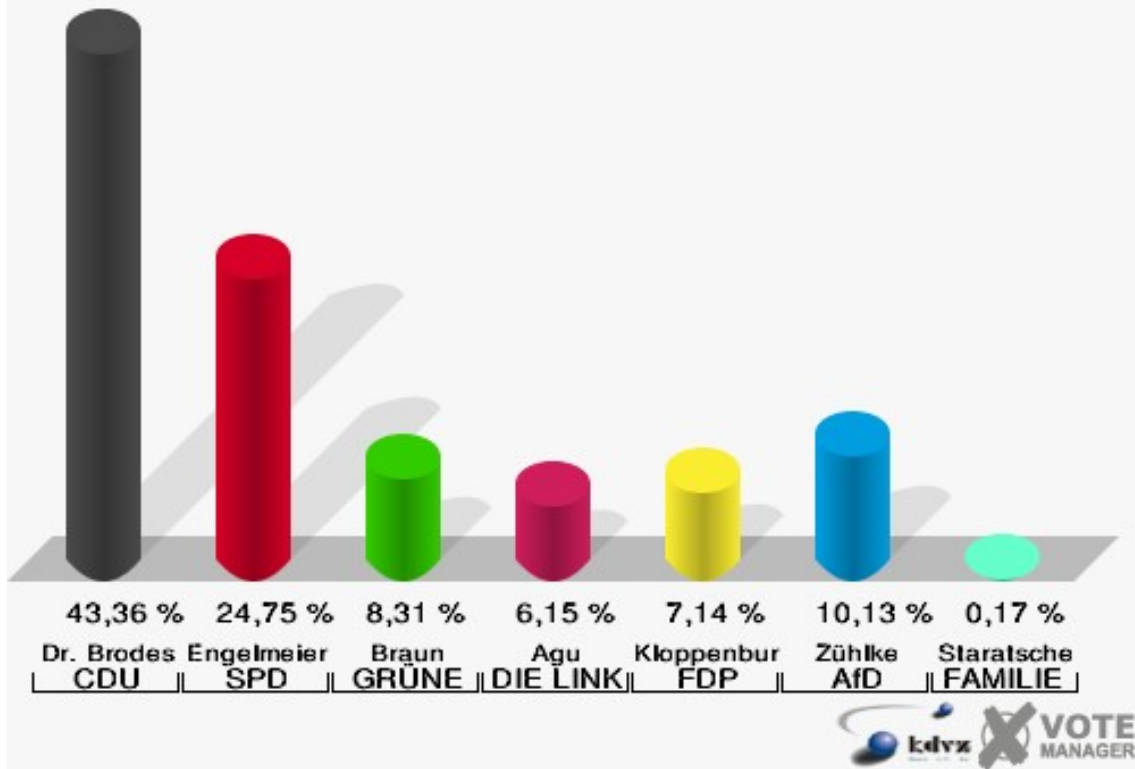


102-Jugend- u Freizeith. Hunstig

	Erststimmen		Zweitstimmen	
Wahlberechtigte	1.029		1.029	
Wähler	611	59,38 %	611	59,38 %
ungültige Stimmen	9	1,47 %	11	1,80 %
gültige Stimmen	602	98,53 %	600	98,20 %
Dr. Brodesser, CDU	261	43,36 %	201	33,50 %
Engelmeier, SPD	149	24,75 %	135	22,50 %
Braun, GRÜNE	50	8,31 %	44	7,33 %
Agu, DIE LINKE	37	6,15 %	39	6,50 %
Kloppenburg, FDP	43	7,14 %	89	14,83 %
Zühlke, AfD	61	10,13 %	67	11,17 %
PIRATEN	---	---	2	0,33 %
NPD	---	---	2	0,33 %
Die PARTEI	---	---	9	1,50 %
FREIE WÄHLER	---	---	2	0,33 %
Volksabstimmung	---	---	0	0,00 %
ÖDP	---	---	1	0,17 %
MLPD	---	---	0	0,00 %
SGP	---	---	0	0,00 %
Allianz Deutscher Demokraten	---	---	0	0,00 %
BGE	---	---	0	0,00 %
DiB	---	---	0	0,00 %
DKP	---	---	0	0,00 %
DM	---	---	0	0,00 %
Die Humanisten	---	---	1	0,17 %
Gesundheitsforschung	---	---	0	0,00 %
Tierschutzpartei	---	---	8	1,33 %
V-Partei ³	---	---	0	0,00 %
Staratschek, FAMILIE & UMWELT	1	0,17 %	---	---

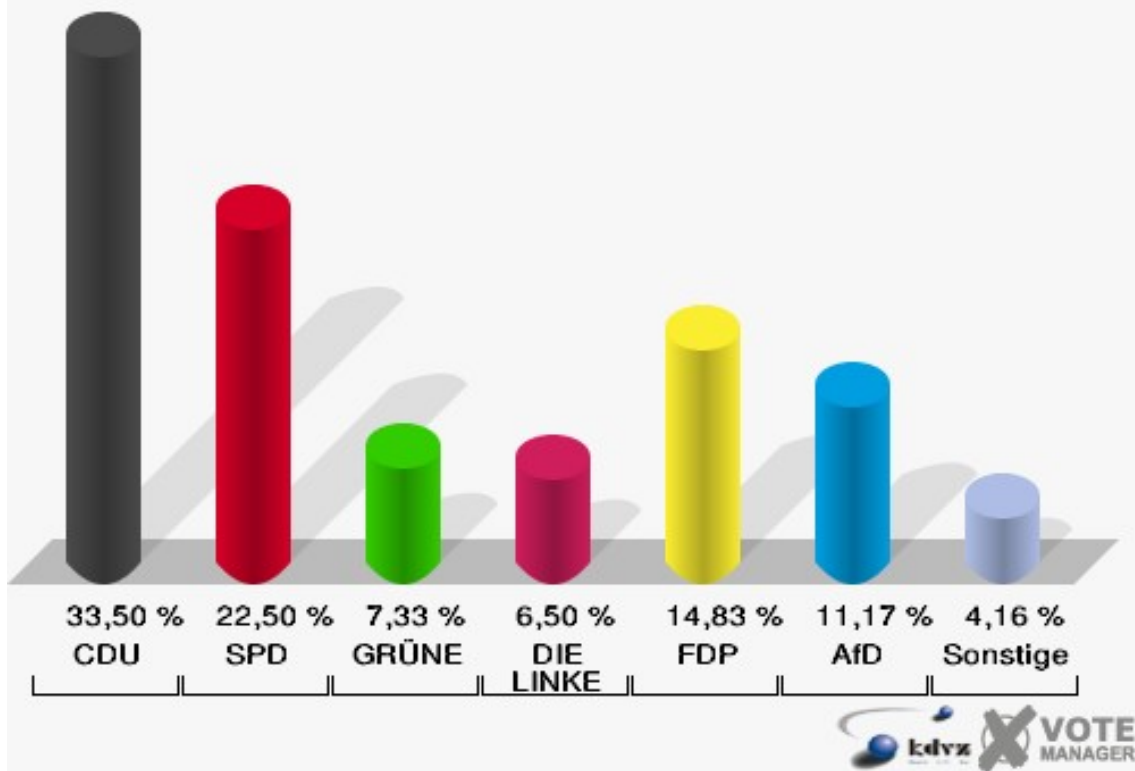
Stadt Gummersbach

Wahl zum Deutschen Bundestag 24.09.2017
Erststimmen 102-Jugend- u Freizeith. Hunstig



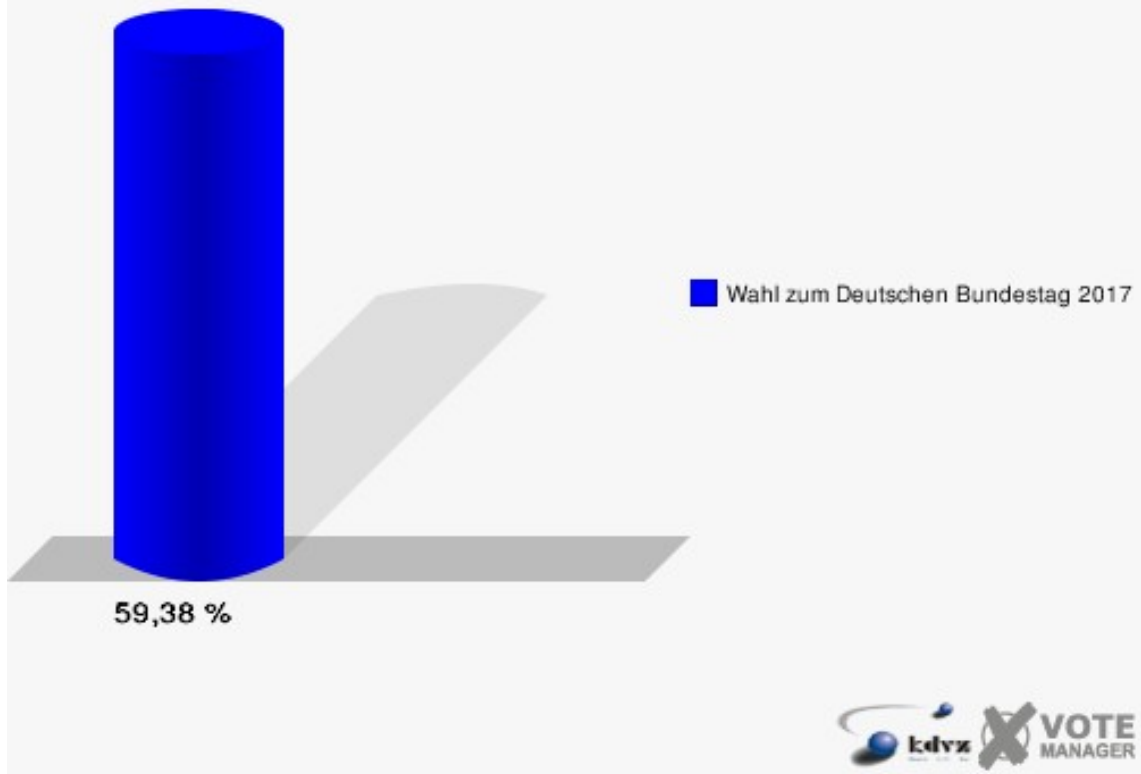
Stadt Gummersbach

Wahl zum Deutschen Bundestag 24.09.2017
Zweitstimmen 102-Jugend- u Freizeith. Hunstig



Stadt Gummersbach

Wahl zum Deutschen Bundestag 24.09.2017
Wahlbeteiligung 102-Jugend- u Freizeith. Hunstig

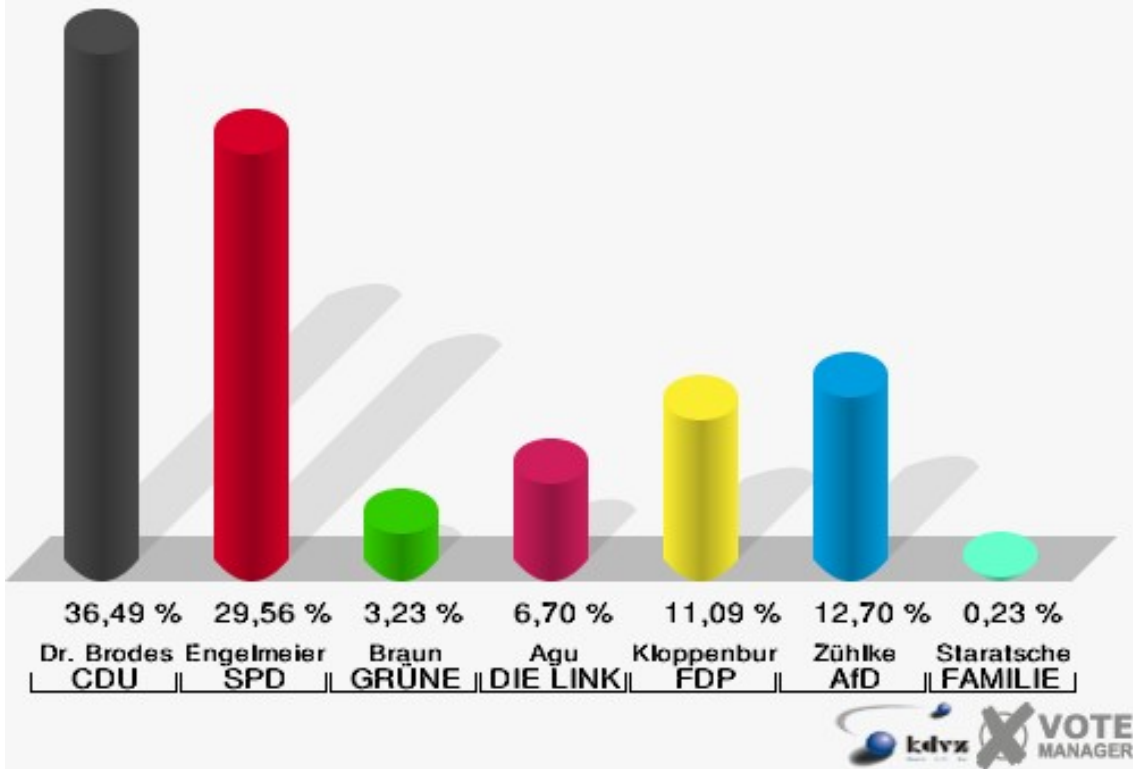


111-Sparkasse Dieringhausen

	Erststimmen		Zweitstimmen	
Wahlberechtigte	845		845	
Wähler	443	52,43 %	443	52,43 %
ungültige Stimmen	10	2,26 %	8	1,81 %
gültige Stimmen	433	97,74 %	435	98,19 %
Dr. Brodesser, CDU	158	36,49 %	121	27,82 %
Engelmeier, SPD	128	29,56 %	113	25,98 %
Braun, GRÜNE	14	3,23 %	20	4,60 %
Agu, DIE LINKE	29	6,70 %	35	8,05 %
Kloppenburg, FDP	48	11,09 %	65	14,94 %
Zühlke, AfD	55	12,70 %	60	13,79 %
PIRATEN	---	---	3	0,69 %
NPD	---	---	2	0,46 %
Die PARTEI	---	---	0	0,00 %
FREIE WÄHLER	---	---	3	0,69 %
Volksabstimmung	---	---	0	0,00 %
ÖDP	---	---	1	0,23 %
MLPD	---	---	0	0,00 %
SGP	---	---	0	0,00 %
Allianz Deutscher Demokraten	---	---	6	1,38 %
BGE	---	---	0	0,00 %
DiB	---	---	1	0,23 %
DKP	---	---	0	0,00 %
DM	---	---	0	0,00 %
Die Humanisten	---	---	0	0,00 %
Gesundheitsforschung	---	---	1	0,23 %
Tierschutzpartei	---	---	3	0,69 %
V-Partei ³	---	---	1	0,23 %
Staratschek, FAMILIE & UMWELT	1	0,23 %	---	---

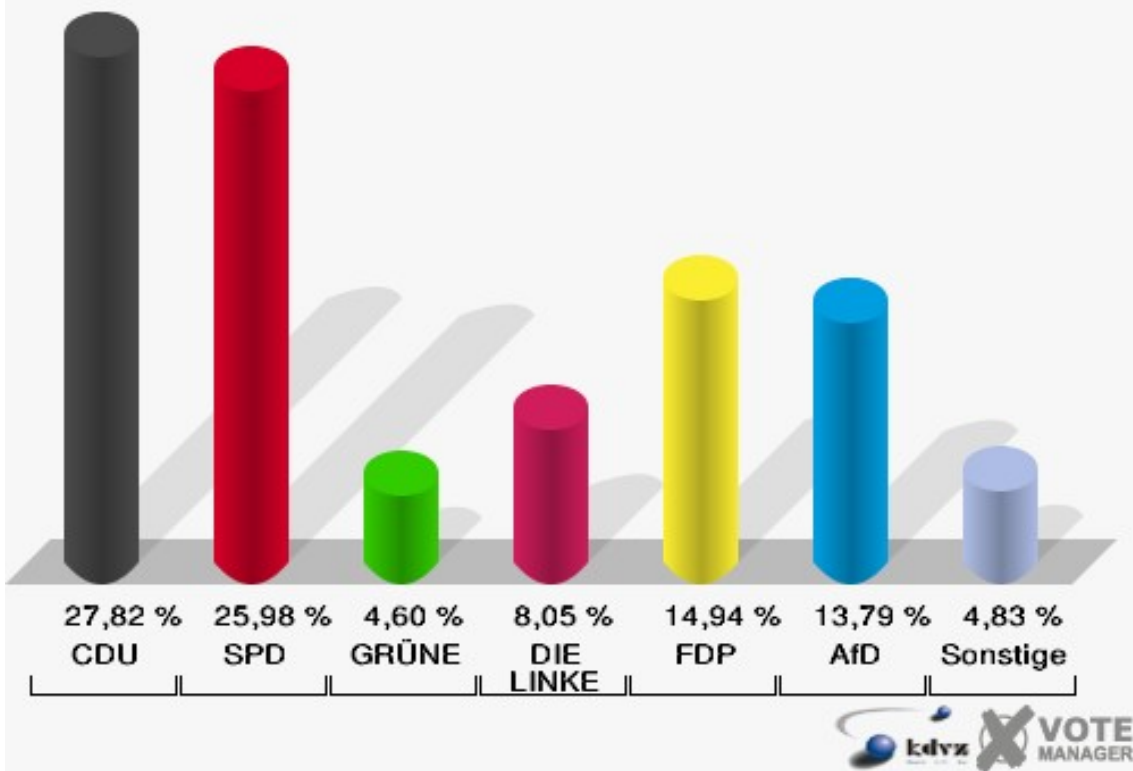
Stadt Gummersbach

Wahl zum Deutschen Bundestag 24.09.2017
Erststimmen 111-Sparkasse Dieringhausen



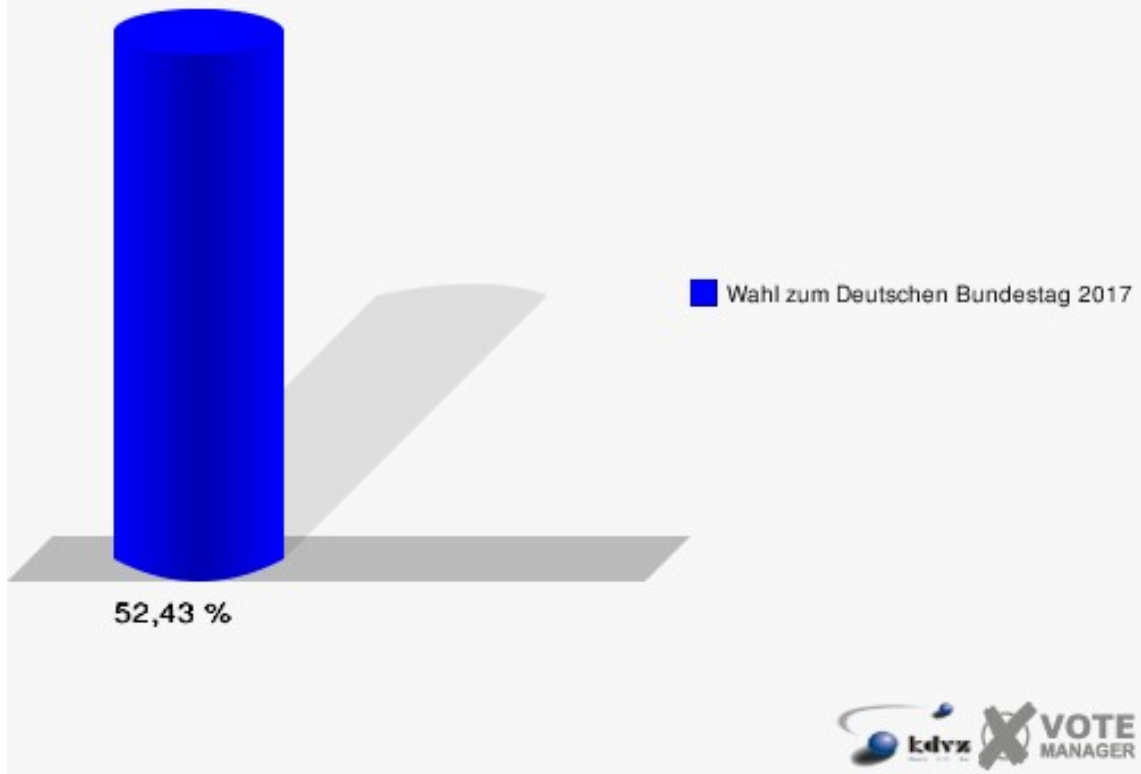
Stadt Gummersbach

Wahl zum Deutschen Bundestag 24.09.2017
Zweitstimmen 111-Sparkasse Dieringhausen



Stadt Gummersbach

Wahl zum Deutschen Bundestag 24.09.2017
Wahlbeteiligung 111-Sparkasse Dieringhausen

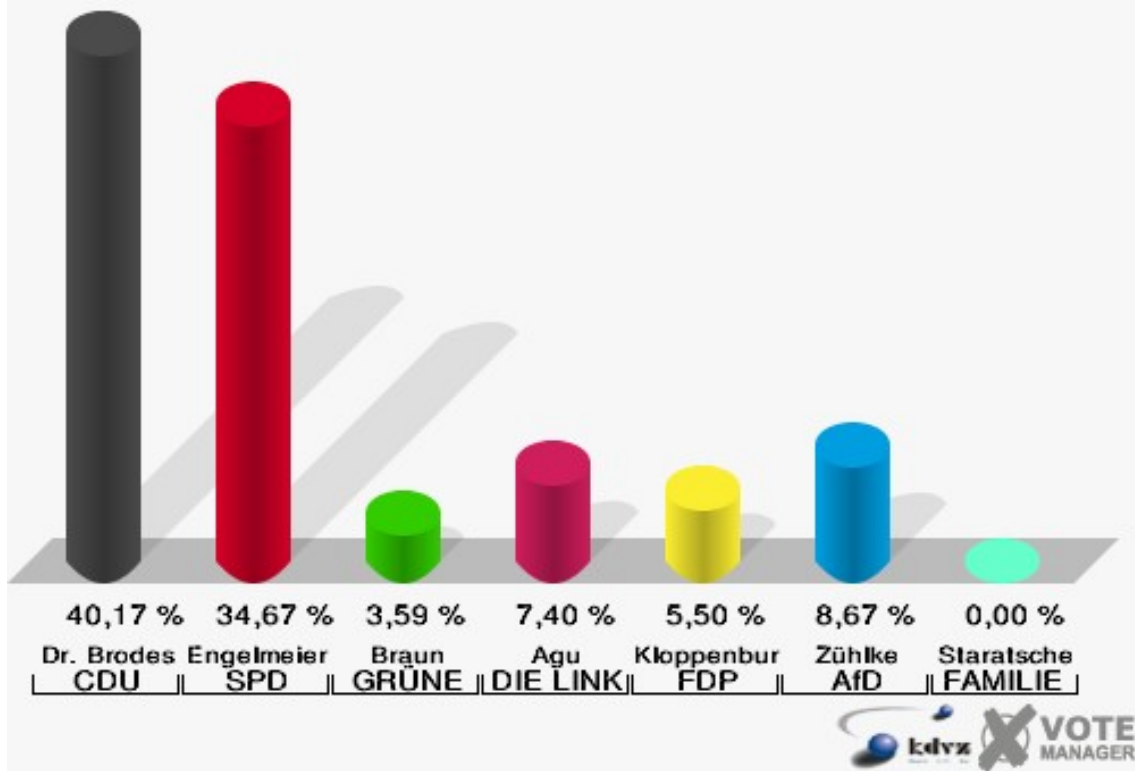


112-Cafeteria AWO Dieringhausen

	Erststimmen		Zweitstimmen	
Wahlberechtigte	862		862	
Wähler	482	55,92 %	482	55,92 %
ungültige Stimmen	9	1,87 %	8	1,66 %
gültige Stimmen	473	98,13 %	474	98,34 %
Dr. Brodesser, CDU	190	40,17 %	147	31,01 %
Engelmeier, SPD	164	34,67 %	141	29,75 %
Braun, GRÜNE	17	3,59 %	19	4,01 %
Agu, DIE LINKE	35	7,40 %	42	8,86 %
Kloppenburg, FDP	26	5,50 %	66	13,92 %
Zühlke, AfD	41	8,67 %	46	9,70 %
PIRATEN	---	---	2	0,42 %
NPD	---	---	2	0,42 %
Die PARTEI	---	---	1	0,21 %
FREIE WÄHLER	---	---	0	0,00 %
Volksabstimmung	---	---	0	0,00 %
ÖDP	---	---	0	0,00 %
MLPD	---	---	0	0,00 %
SGP	---	---	0	0,00 %
Allianz Deutscher Demokraten	---	---	0	0,00 %
BGE	---	---	0	0,00 %
DiB	---	---	0	0,00 %
DKP	---	---	0	0,00 %
DM	---	---	1	0,21 %
Die Humanisten	---	---	0	0,00 %
Gesundheitsforschung	---	---	0	0,00 %
Tierschutzpartei	---	---	6	1,27 %
V-Partei ³	---	---	1	0,21 %
Staratschek, FAMILIE & UMWELT	0	0,00 %	---	---

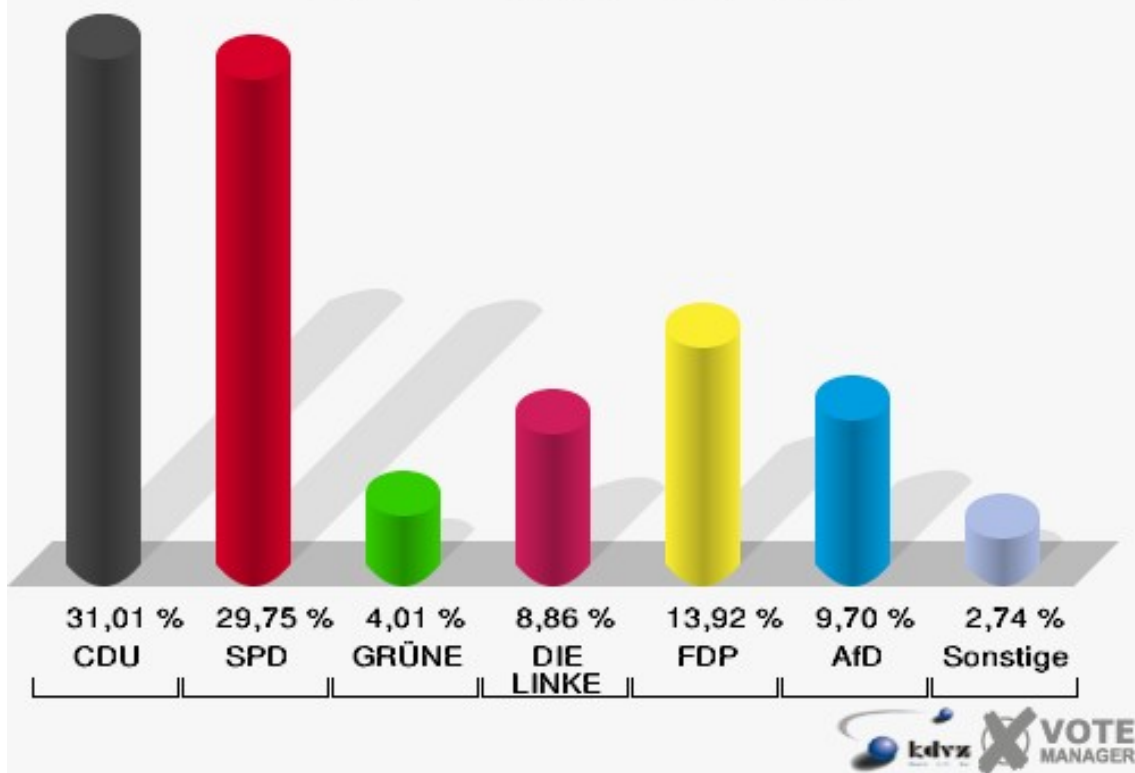
Stadt Gummersbach

Wahl zum Deutschen Bundestag 24.09.2017
Erststimmen 112-Cafeteria AWO Dieringhausen



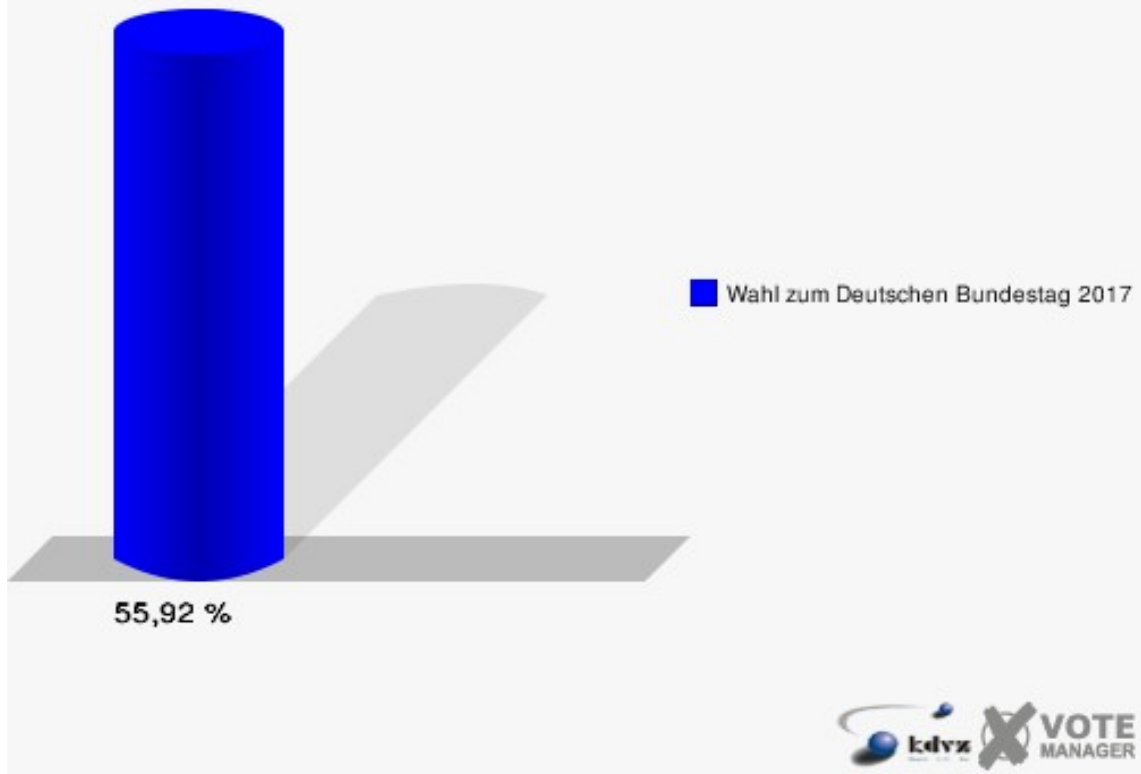
Stadt Gummersbach

Wahl zum Deutschen Bundestag 24.09.2017
Zweitstimmen 112-Cafeteria AWO Dieringhausen



Stadt Gummersbach

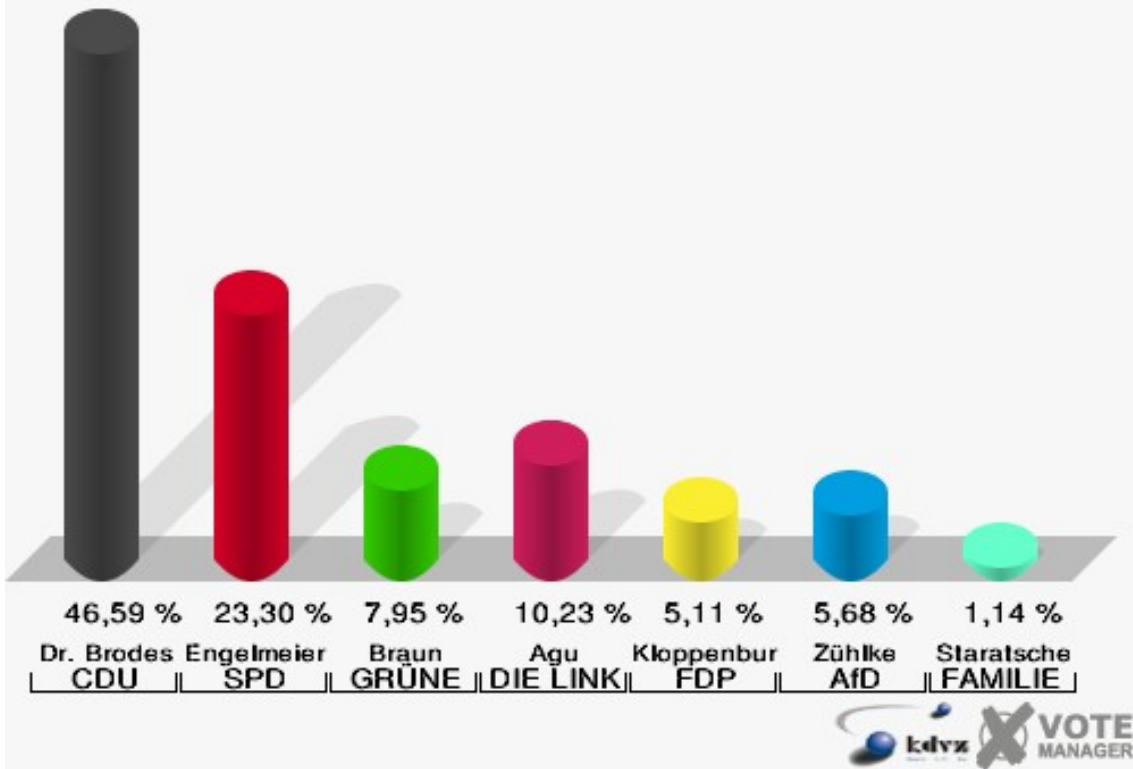
Wahl zum Deutschen Bundestag 24.09.2017
Wahlbeteiligung 112-Cafeteria AWO Dieringhausen



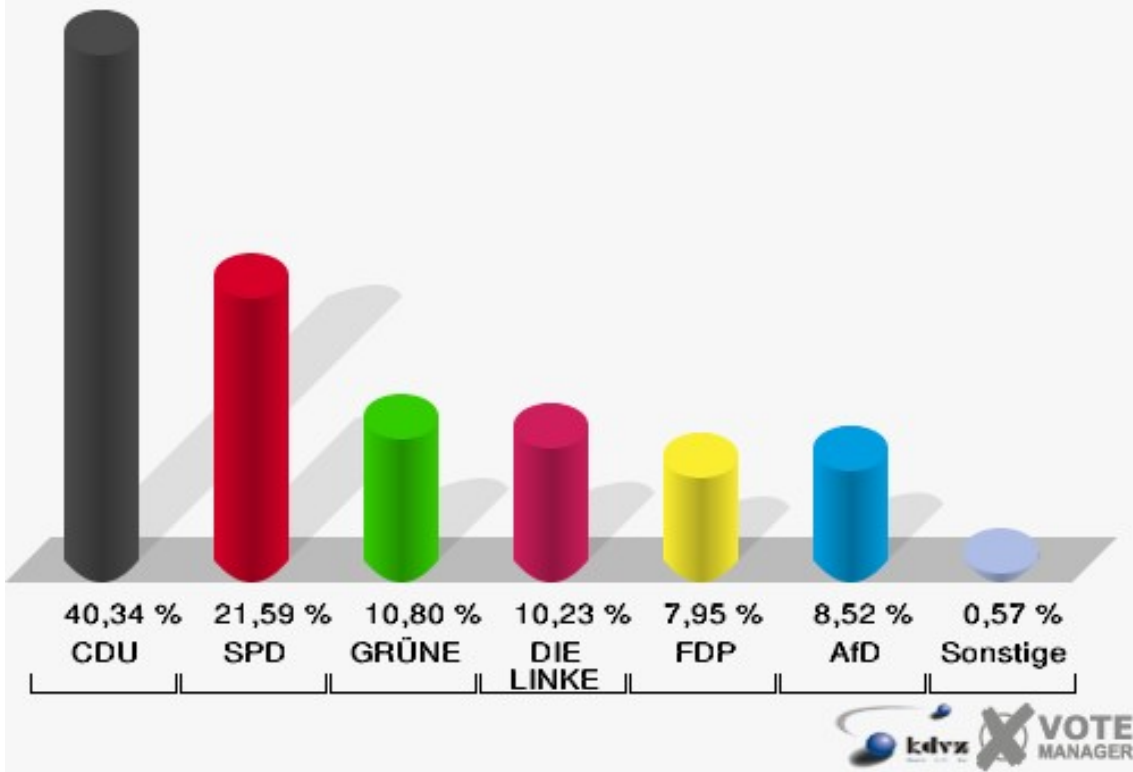
113-Feuerwehr Lobscheid

	Erststimmen		Zweitstimmen	
Wahlberechtigte	308		308	
Wähler	177	57,47 %	177	57,47 %
ungültige Stimmen	1	0,56 %	1	0,56 %
gültige Stimmen	176	99,44 %	176	99,44 %
Dr. Brodesser, CDU	82	46,59 %	71	40,34 %
Engelmeier, SPD	41	23,30 %	38	21,59 %
Braun, GRÜNE	14	7,95 %	19	10,80 %
Agu, DIE LINKE	18	10,23 %	18	10,23 %
Kloppenburg, FDP	9	5,11 %	14	7,95 %
Zühlke, AfD	10	5,68 %	15	8,52 %
PIRATEN	---	---	0	0,00 %
NPD	---	---	0	0,00 %
Die PARTEI	---	---	1	0,57 %
FREIE WÄHLER	---	---	0	0,00 %
Volksabstimmung	---	---	0	0,00 %
ÖDP	---	---	0	0,00 %
MLPD	---	---	0	0,00 %
SGP	---	---	0	0,00 %
Allianz Deutscher Demokraten	---	---	0	0,00 %
BGE	---	---	0	0,00 %
DiB	---	---	0	0,00 %
DKP	---	---	0	0,00 %
DM	---	---	0	0,00 %
Die Humanisten	---	---	0	0,00 %
Gesundheitsforschung	---	---	0	0,00 %
Tierschutzpartei	---	---	0	0,00 %
V-Partei ³	---	---	0	0,00 %
Staratschek, FAMILIE & UMWELT	2	1,14 %	---	---

Stadt Gummersbach
 Wahl zum Deutschen Bundestag 24.09.2017
 Erststimmen 113-Feuerwehr Lobscheid

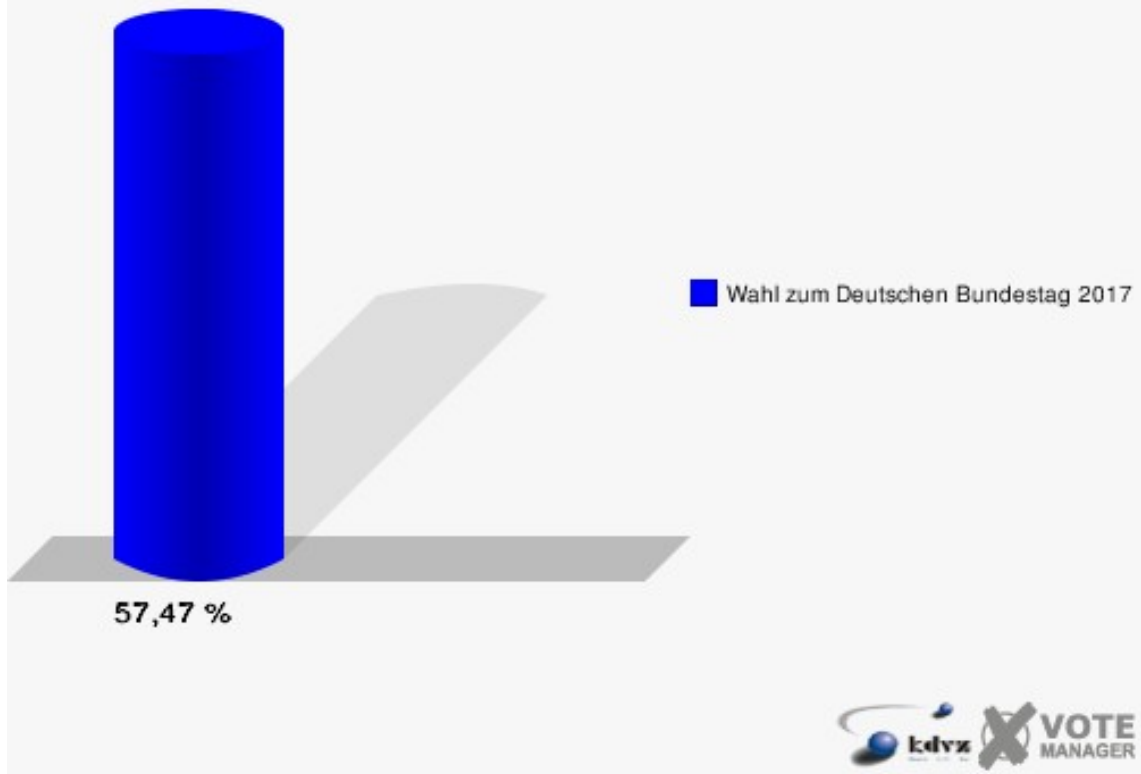


Stadt Gummersbach
 Wahl zum Deutschen Bundestag 24.09.2017
 Zweitstimmen 113-Feuerwehr Lobscheid



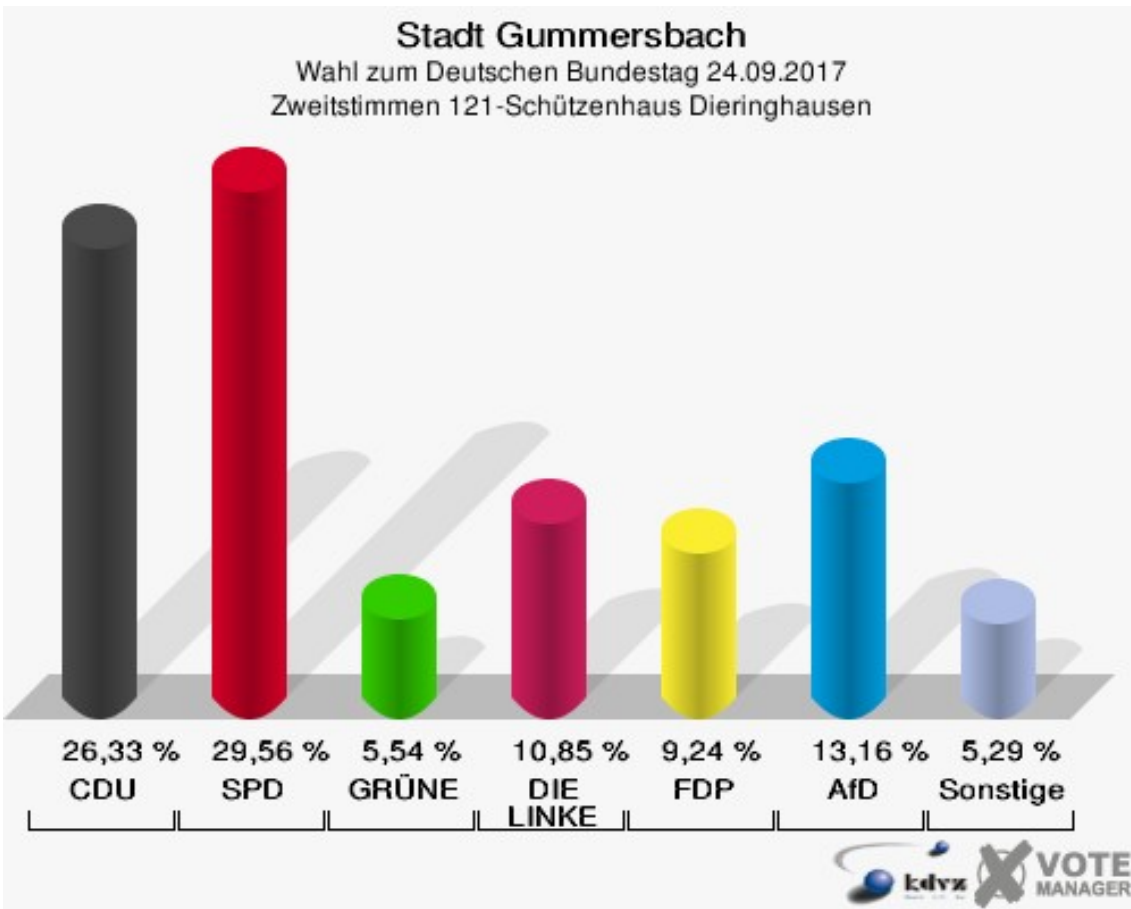
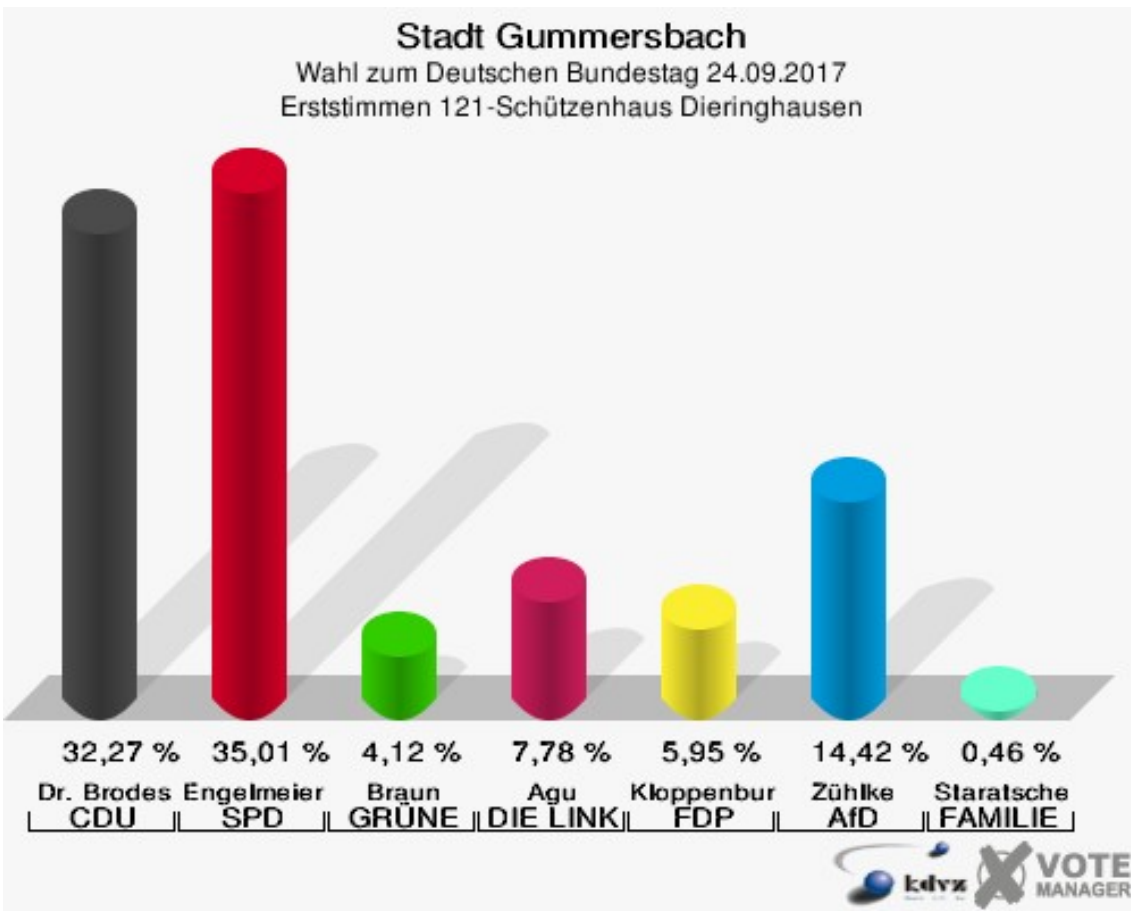
Stadt Gummersbach

Wahl zum Deutschen Bundestag 24.09.2017
Wahlbeteiligung 113-Feuerwehr Lobscheid



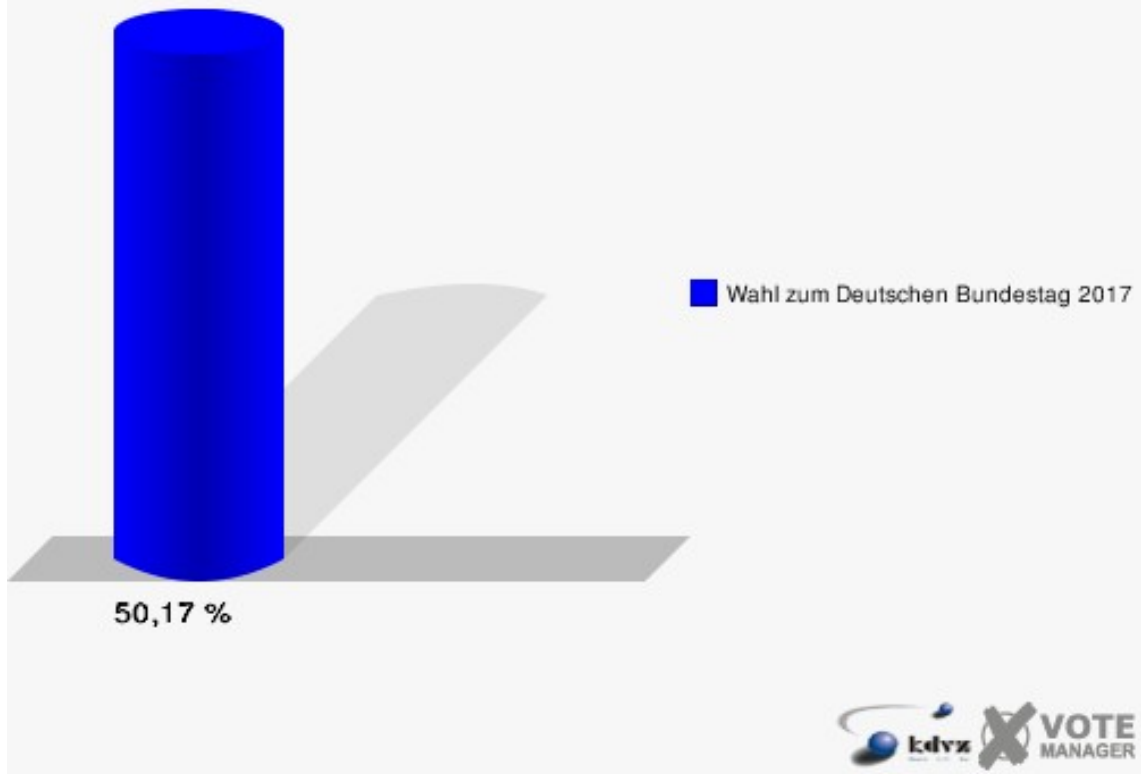
121-Schützenhaus Dieringhausen

	Erststimmen		Zweitstimmen	
Wahlberechtigte	881		881	
Wähler	442	50,17 %	442	50,17 %
ungültige Stimmen	5	1,13 %	9	2,04 %
gültige Stimmen	437	98,87 %	433	97,96 %
Dr. Brodesser, CDU	141	32,27 %	114	26,33 %
Engelmeier, SPD	153	35,01 %	128	29,56 %
Braun, GRÜNE	18	4,12 %	24	5,54 %
Agu, DIE LINKE	34	7,78 %	47	10,85 %
Kloppenburg, FDP	26	5,95 %	40	9,24 %
Zühlke, AfD	63	14,42 %	57	13,16 %
PIRATEN	---	---	4	0,92 %
NPD	---	---	1	0,23 %
Die PARTEI	---	---	2	0,46 %
FREIE WÄHLER	---	---	3	0,69 %
Volksabstimmung	---	---	1	0,23 %
ÖDP	---	---	0	0,00 %
MLPD	---	---	1	0,23 %
SGP	---	---	0	0,00 %
Allianz Deutscher Demokraten	---	---	1	0,23 %
BGE	---	---	1	0,23 %
DiB	---	---	0	0,00 %
DKP	---	---	0	0,00 %
DM	---	---	3	0,69 %
Die Humanisten	---	---	0	0,00 %
Gesundheitsforschung	---	---	1	0,23 %
Tierschutzpartei	---	---	5	1,15 %
V-Partei ³	---	---	0	0,00 %
Staratschek, FAMILIE & UMWELT	2	0,46 %	---	---



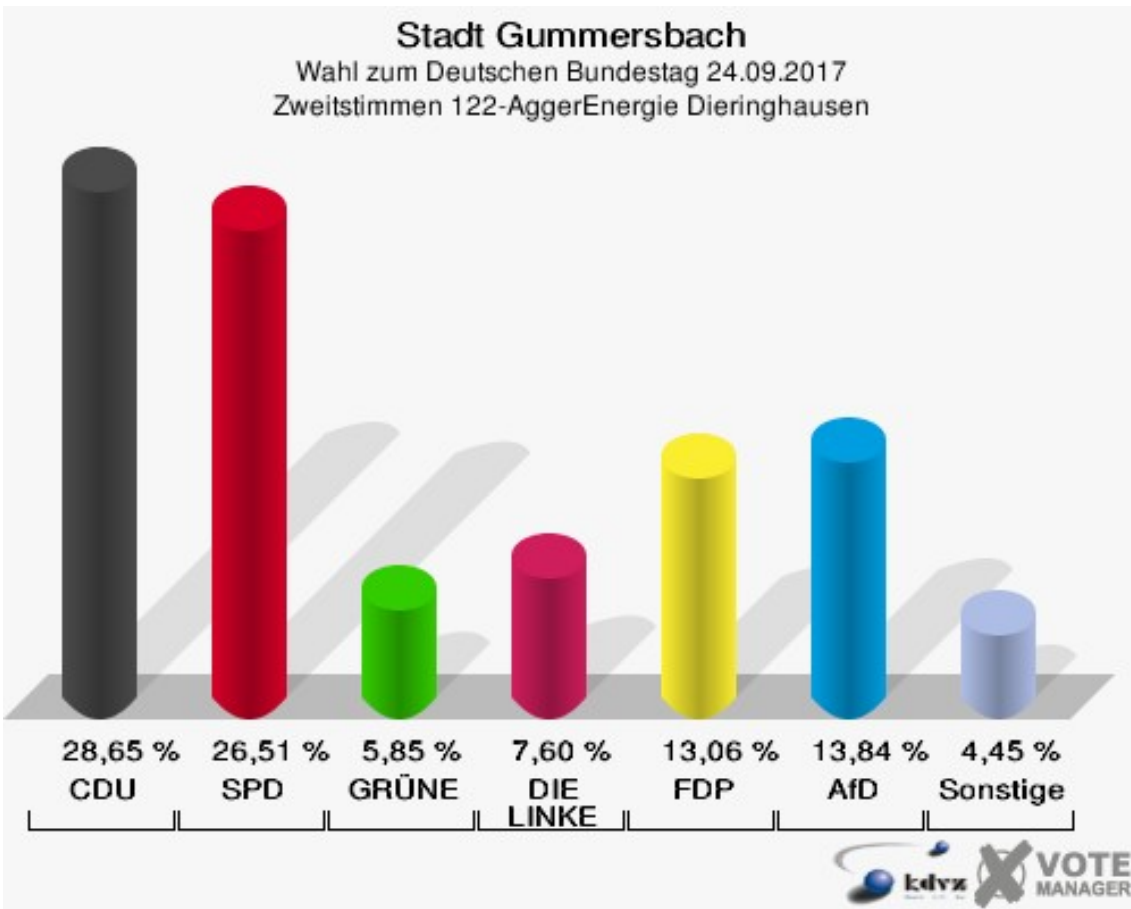
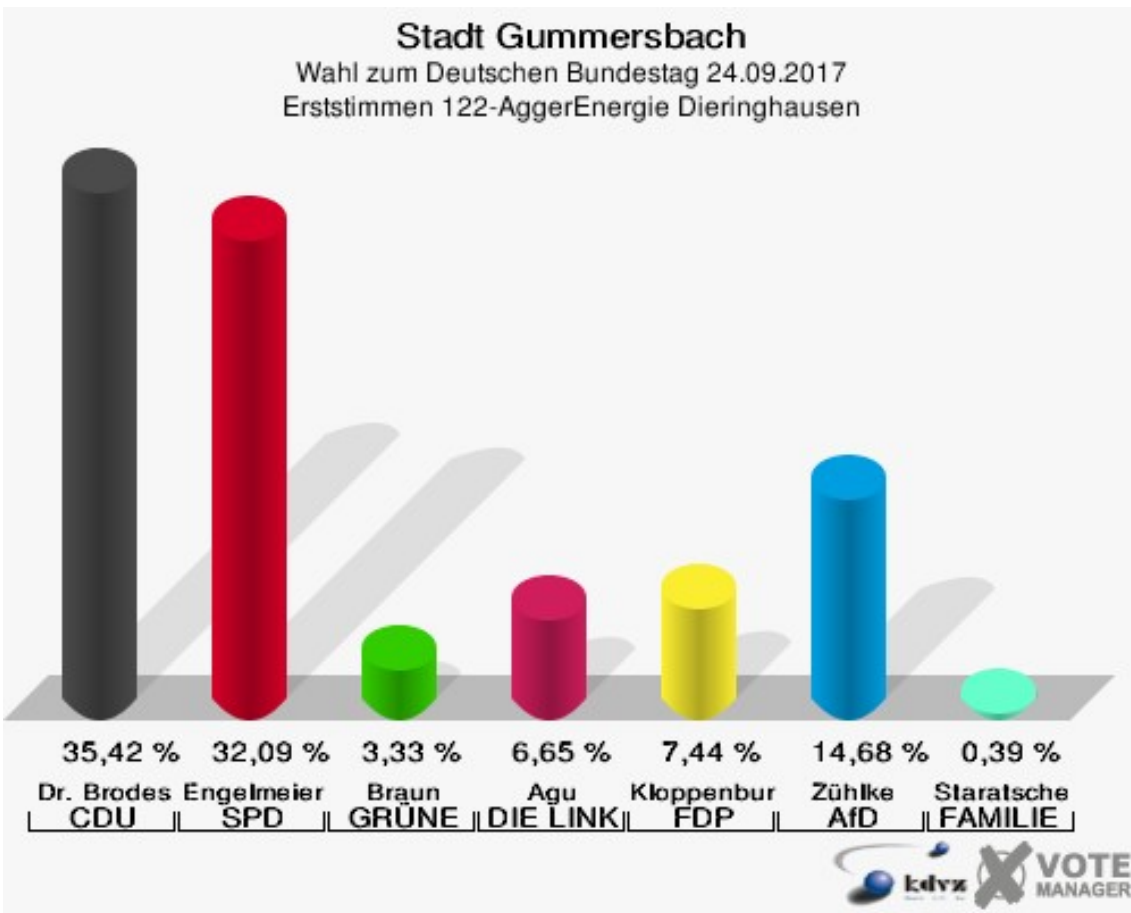
Stadt Gummersbach

Wahl zum Deutschen Bundestag 24.09.2017
Wahlbeteiligung 121-Schützenhaus Dieringhausen



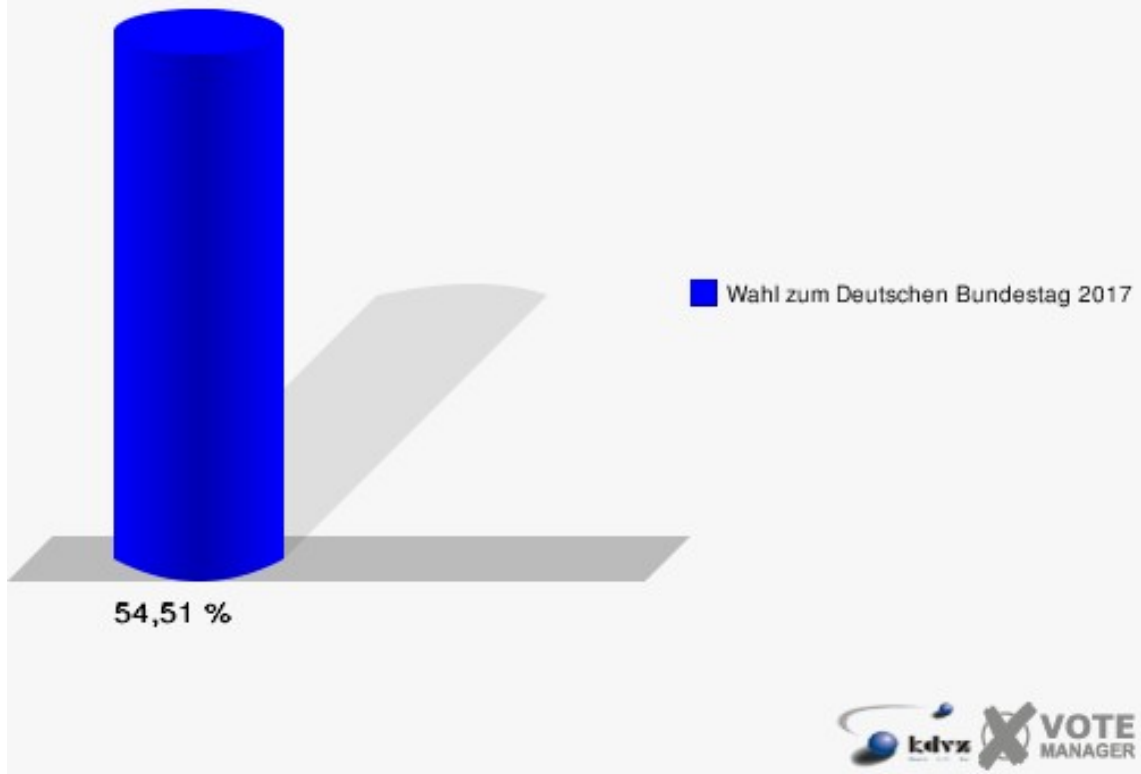
122-AggerEnergie Dieringhausen

	Erststimmen		Zweitstimmen	
Wahlberechtigte	954		954	
Wähler	520	54,51 %	520	54,51 %
ungültige Stimmen	9	1,73 %	7	1,35 %
gültige Stimmen	511	98,27 %	513	98,65 %
Dr. Brodesser, CDU	181	35,42 %	147	28,65 %
Engelmeier, SPD	164	32,09 %	136	26,51 %
Braun, GRÜNE	17	3,33 %	30	5,85 %
Agu, DIE LINKE	34	6,65 %	39	7,60 %
Kloppenburg, FDP	38	7,44 %	67	13,06 %
Zühlke, AfD	75	14,68 %	71	13,84 %
PIRATEN	---	---	2	0,39 %
NPD	---	---	3	0,58 %
Die PARTEI	---	---	3	0,58 %
FREIE WÄHLER	---	---	5	0,97 %
Volksabstimmung	---	---	0	0,00 %
ÖDP	---	---	1	0,19 %
MLPD	---	---	0	0,00 %
SGP	---	---	0	0,00 %
Allianz Deutscher Demokraten	---	---	3	0,58 %
BGE	---	---	0	0,00 %
DiB	---	---	1	0,19 %
DKP	---	---	0	0,00 %
DM	---	---	2	0,39 %
Die Humanisten	---	---	2	0,39 %
Gesundheitsforschung	---	---	0	0,00 %
Tierschutzpartei	---	---	1	0,19 %
V-Partei ³	---	---	0	0,00 %
Staratschek, FAMILIE & UMWELT	2	0,39 %	---	---



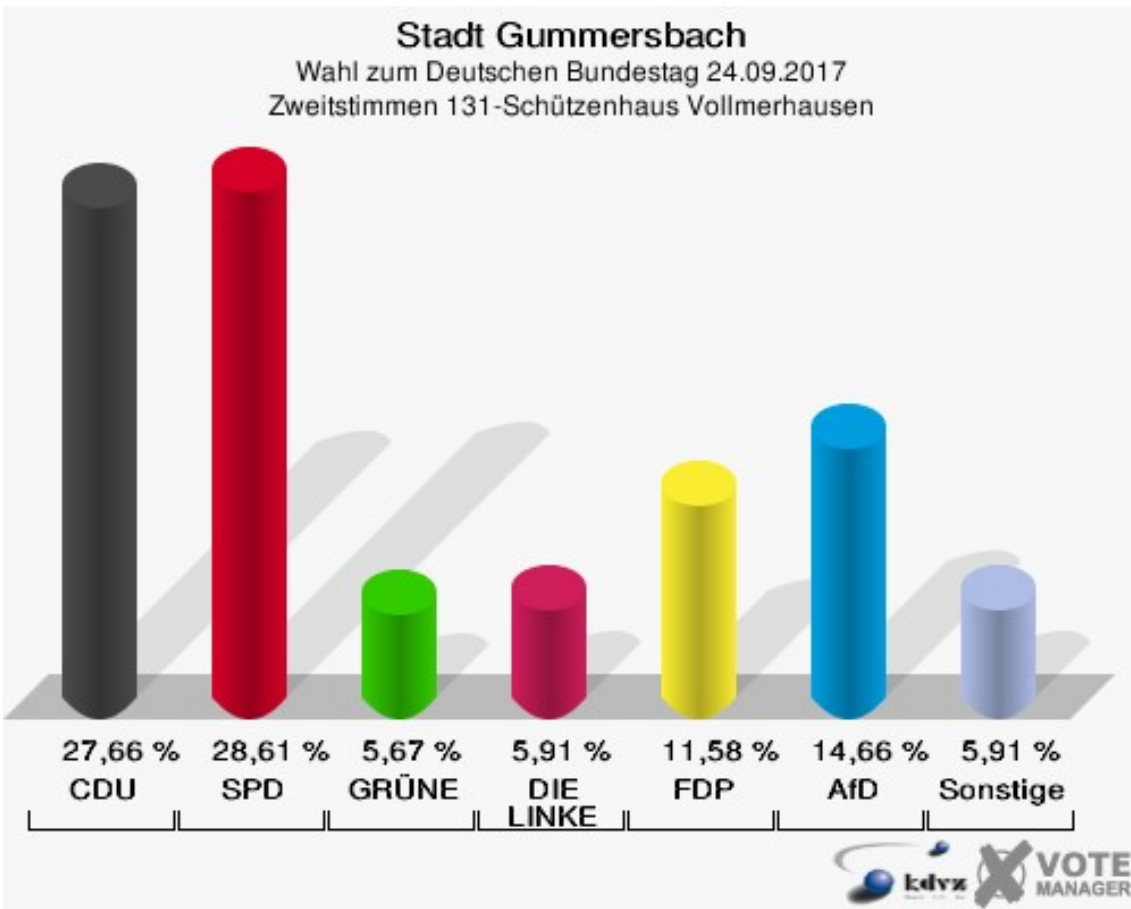
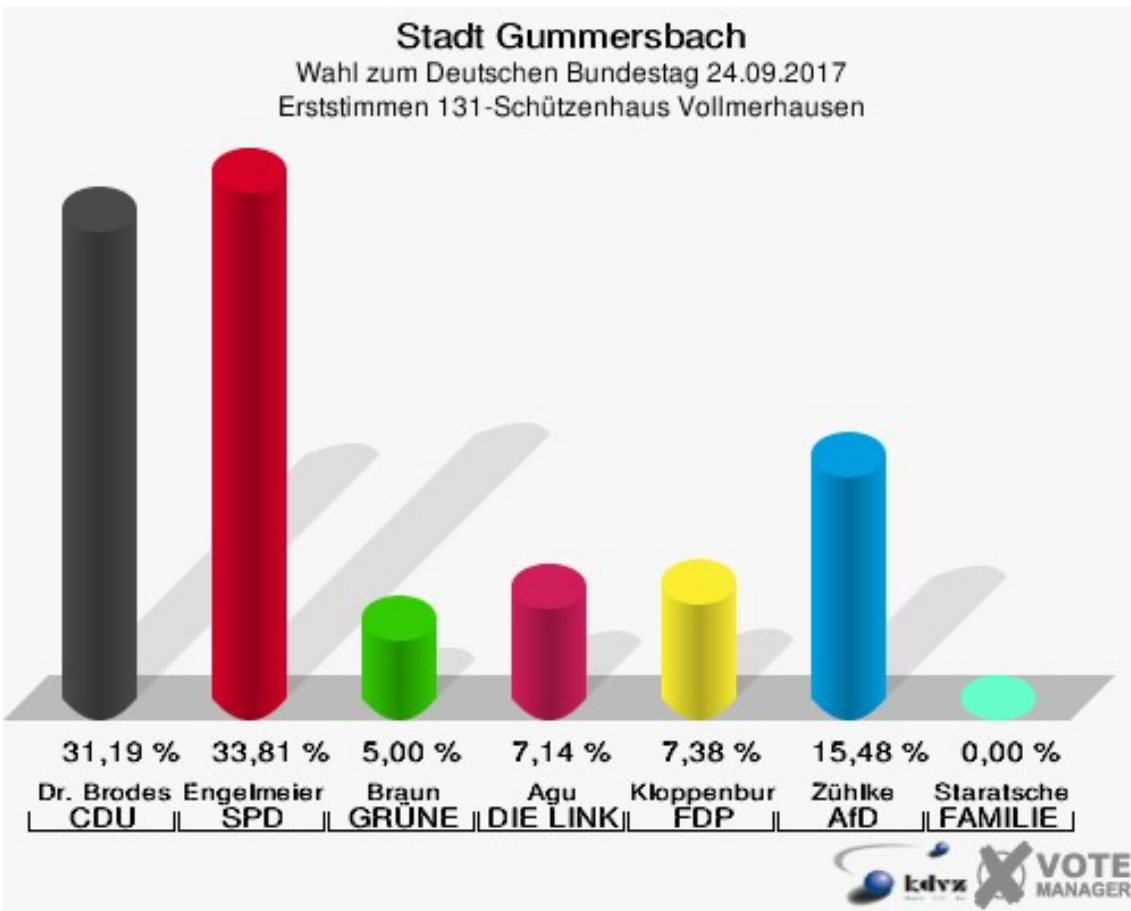
Stadt Gummersbach

Wahl zum Deutschen Bundestag 24.09.2017
Wahlbeteiligung 122-AggerEnergie Dieringhausen



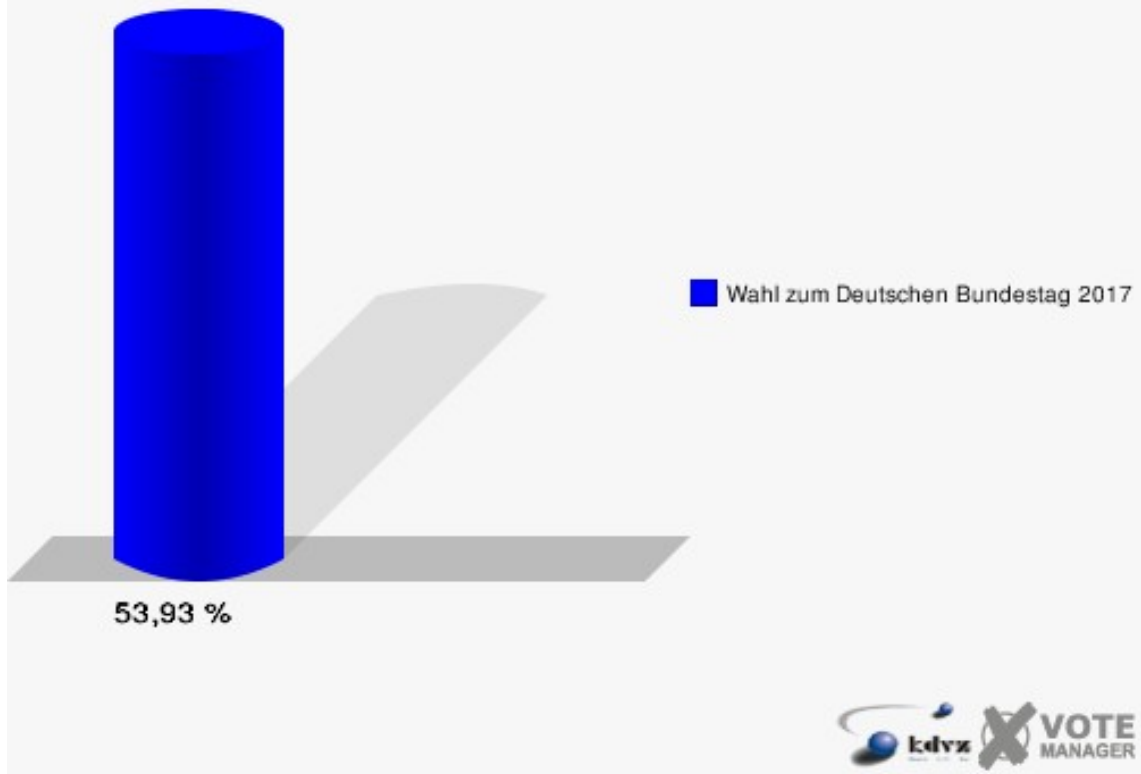
131-Schützenhaus Vollmerhausen

	Erststimmen		Zweitstimmen	
Wahlberechtigte	788		788	
Wähler	425	53,93 %	425	53,93 %
ungültige Stimmen	5	1,18 %	2	0,47 %
gültige Stimmen	420	98,82 %	423	99,53 %
Dr. Brodesser, CDU	131	31,19 %	117	27,66 %
Engelmeier, SPD	142	33,81 %	121	28,61 %
Braun, GRÜNE	21	5,00 %	24	5,67 %
Agu, DIE LINKE	30	7,14 %	25	5,91 %
Kloppenburg, FDP	31	7,38 %	49	11,58 %
Zühlke, AfD	65	15,48 %	62	14,66 %
PIRATEN	---	---	2	0,47 %
NPD	---	---	2	0,47 %
Die PARTEI	---	---	7	1,65 %
FREIE WÄHLER	---	---	1	0,24 %
Volksabstimmung	---	---	3	0,71 %
ÖDP	---	---	0	0,00 %
MLPD	---	---	0	0,00 %
SGP	---	---	0	0,00 %
Allianz Deutscher Demokraten	---	---	1	0,24 %
BGE	---	---	1	0,24 %
DiB	---	---	0	0,00 %
DKP	---	---	0	0,00 %
DM	---	---	6	1,42 %
Die Humanisten	---	---	0	0,00 %
Gesundheitsforschung	---	---	0	0,00 %
Tierschutzpartei	---	---	2	0,47 %
V-Partei ³	---	---	0	0,00 %
Staratschek, FAMILIE & UMWELT	0	0,00 %	---	---



Stadt Gummersbach

Wahl zum Deutschen Bundestag 24.09.2017
Wahlbeteiligung 131-Schützenhaus Vollmerhausen

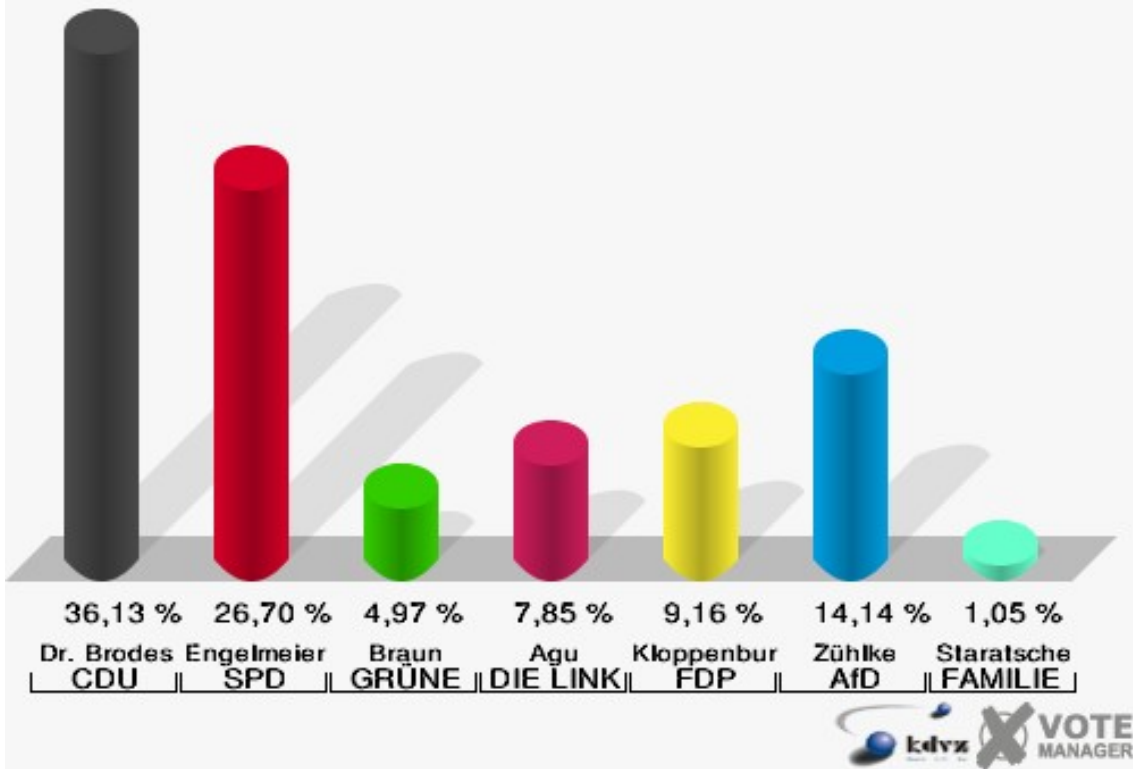


132-Wichernhaus Vollmerhausen

	Erststimmen		Zweitstimmen	
Wahlberechtigte	752		752	
Wähler	389	51,73 %	389	51,73 %
ungültige Stimmen	7	1,80 %	5	1,29 %
gültige Stimmen	382	98,20 %	384	98,71 %
Dr. Brodesser, CDU	138	36,13 %	124	32,29 %
Engelmeier, SPD	102	26,70 %	85	22,14 %
Braun, GRÜNE	19	4,97 %	25	6,51 %
Agu, DIE LINKE	30	7,85 %	33	8,59 %
Kloppenburg, FDP	35	9,16 %	43	11,20 %
Zühlke, AfD	54	14,14 %	61	15,89 %
PIRATEN	---	---	3	0,78 %
NPD	---	---	2	0,52 %
Die PARTEI	---	---	1	0,26 %
FREIE WÄHLER	---	---	2	0,52 %
Volksabstimmung	---	---	0	0,00 %
ÖDP	---	---	0	0,00 %
MLPD	---	---	0	0,00 %
SGP	---	---	0	0,00 %
Allianz Deutscher Demokraten	---	---	2	0,52 %
BGE	---	---	0	0,00 %
DiB	---	---	0	0,00 %
DKP	---	---	0	0,00 %
DM	---	---	0	0,00 %
Die Humanisten	---	---	2	0,52 %
Gesundheitsforschung	---	---	0	0,00 %
Tierschutzpartei	---	---	1	0,26 %
V-Partei ³	---	---	0	0,00 %
Staratschek, FAMILIE & UMWELT	4	1,05 %	---	---

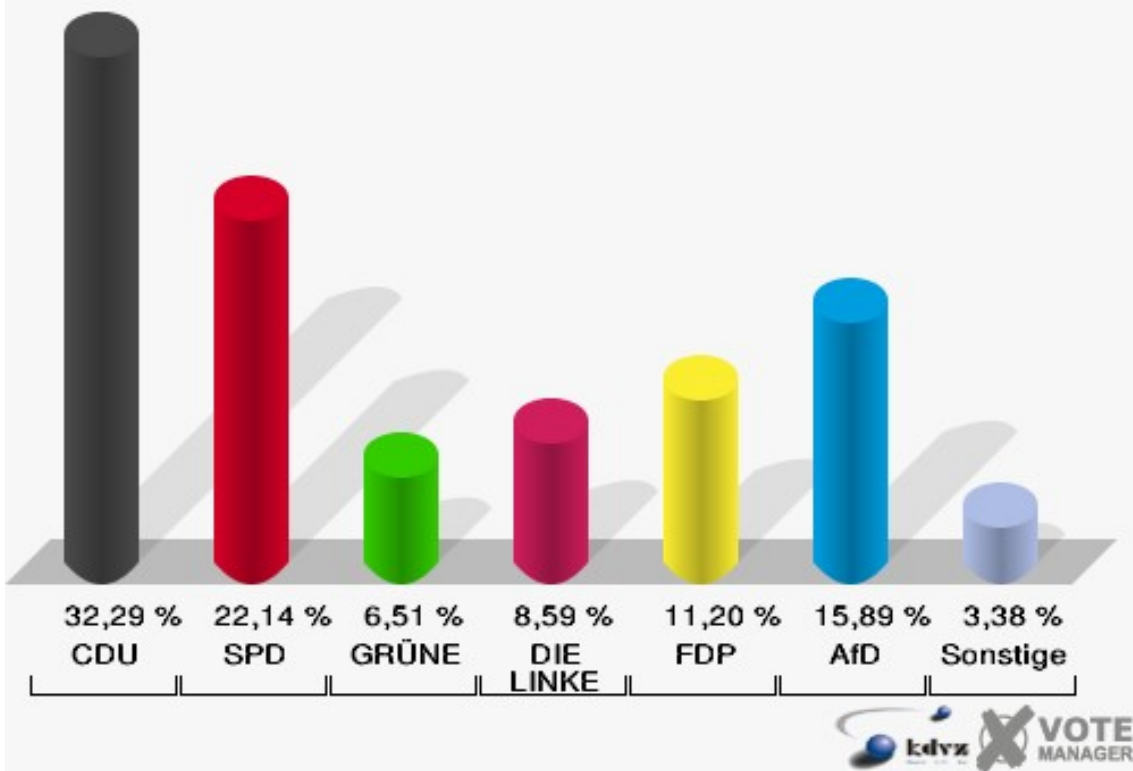
Stadt Gummersbach

Wahl zum Deutschen Bundestag 24.09.2017
Erststimmen 132-Wichernhaus Vollmerhausen



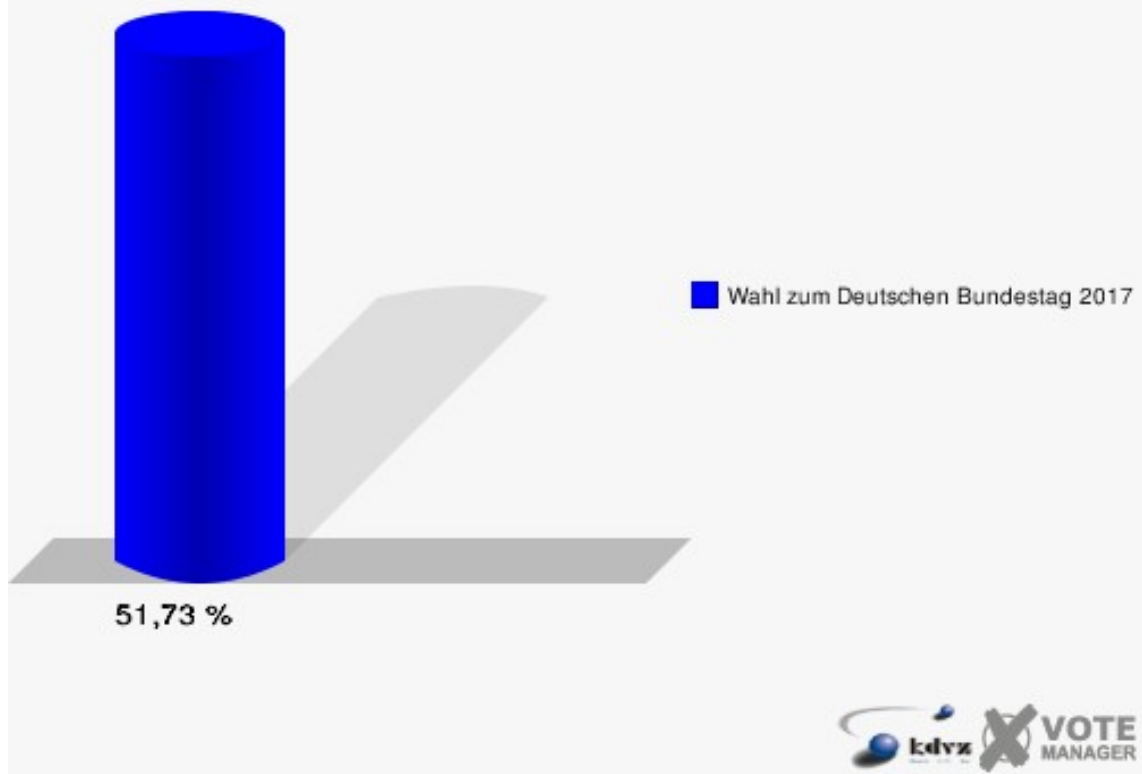
Stadt Gummersbach

Wahl zum Deutschen Bundestag 24.09.2017
Zweitstimmen 132-Wichernhaus Vollmerhausen



Stadt Gummersbach

Wahl zum Deutschen Bundestag 24.09.2017
Wahlbeteiligung 132-Wichernhaus Vollmerhausen

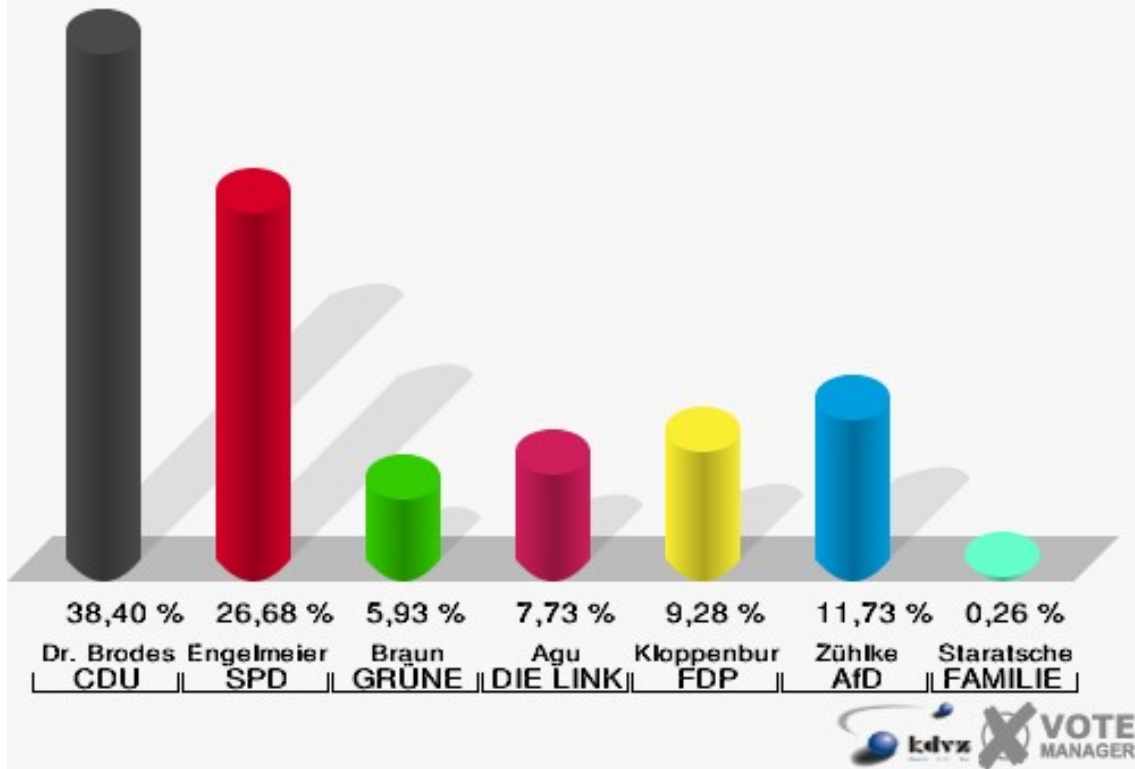


140-Sparkasse Niederseßmar

	Erststimmen		Zweitstimmen	
Wahlberechtigte	1.461		1.461	
Wähler	789	54,00 %	789	54,00 %
ungültige Stimmen	13	1,65 %	11	1,39 %
gültige Stimmen	776	98,35 %	778	98,61 %
Dr. Brodesser, CDU	298	38,40 %	258	33,16 %
Engelmeier, SPD	207	26,68 %	182	23,39 %
Braun, GRÜNE	46	5,93 %	43	5,53 %
Agu, DIE LINKE	60	7,73 %	53	6,81 %
Kloppenburg, FDP	72	9,28 %	117	15,04 %
Zühlke, AfD	91	11,73 %	91	11,70 %
PIRATEN	---	---	3	0,39 %
NPD	---	---	5	0,64 %
Die PARTEI	---	---	5	0,64 %
FREIE WÄHLER	---	---	1	0,13 %
Volksabstimmung	---	---	0	0,00 %
ÖDP	---	---	2	0,26 %
MLPD	---	---	1	0,13 %
SGP	---	---	0	0,00 %
Allianz Deutscher Demokraten	---	---	7	0,90 %
BGE	---	---	0	0,00 %
DiB	---	---	0	0,00 %
DKP	---	---	0	0,00 %
DM	---	---	6	0,77 %
Die Humanisten	---	---	0	0,00 %
Gesundheitsforschung	---	---	0	0,00 %
Tierschutzpartei	---	---	4	0,51 %
V-Partei ³	---	---	0	0,00 %
Staratschek, FAMILIE & UMWELT	2	0,26 %	---	---

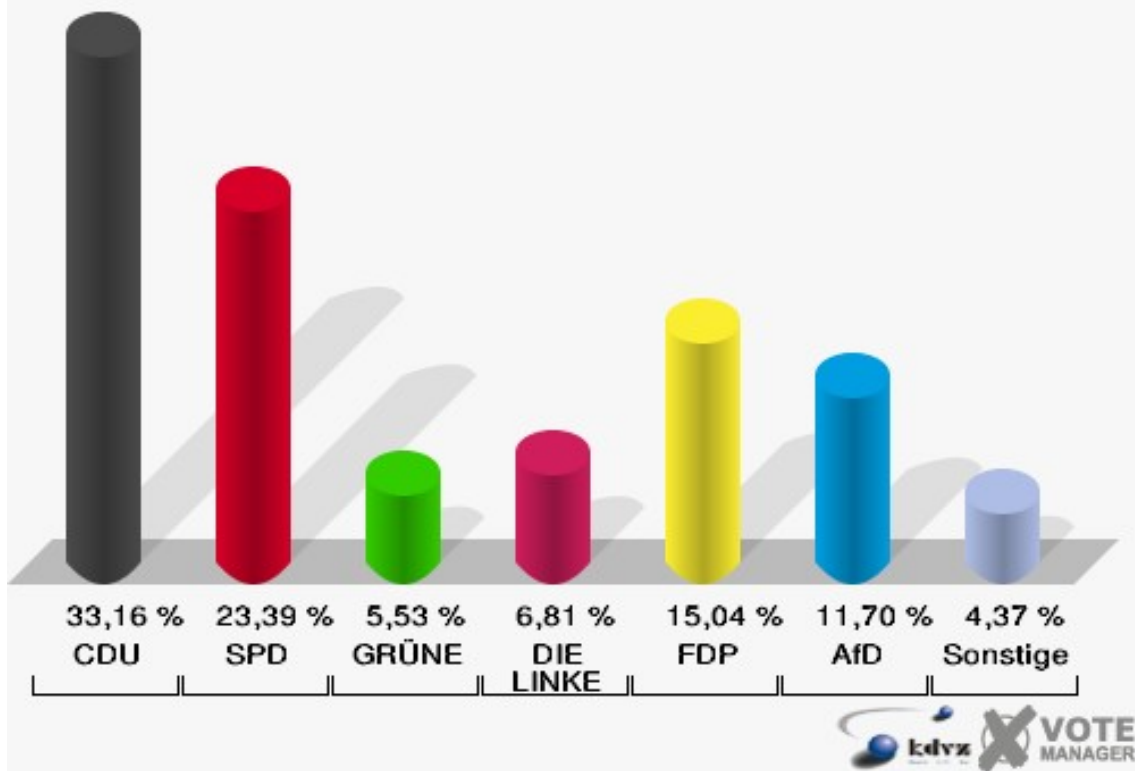
Stadt Gummersbach

Wahl zum Deutschen Bundestag 24.09.2017
Erststimmen 140-Sparkasse Niederseßmar

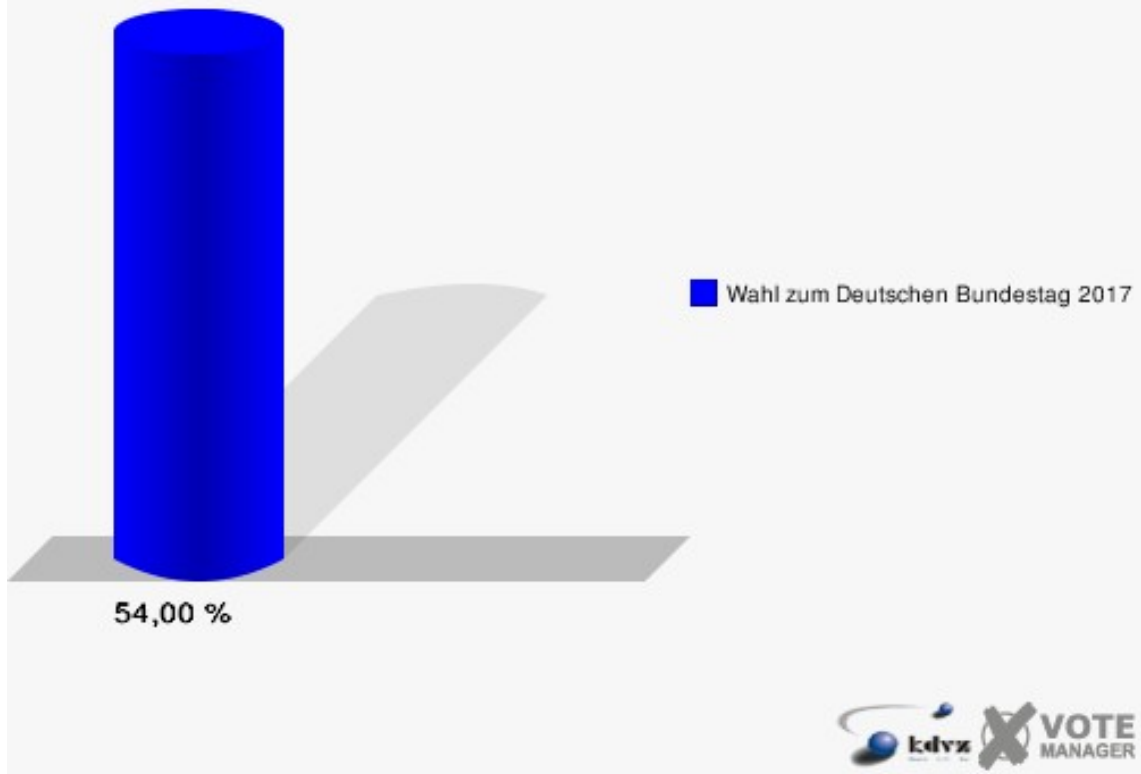


Stadt Gummersbach

Wahl zum Deutschen Bundestag 24.09.2017
Zweitstimmen 140-Sparkasse Niederseßmar



Stadt Gummersbach
Wahl zum Deutschen Bundestag 24.09.2017
Wahlbeteiligung 140-Sparkasse Niederseßmar

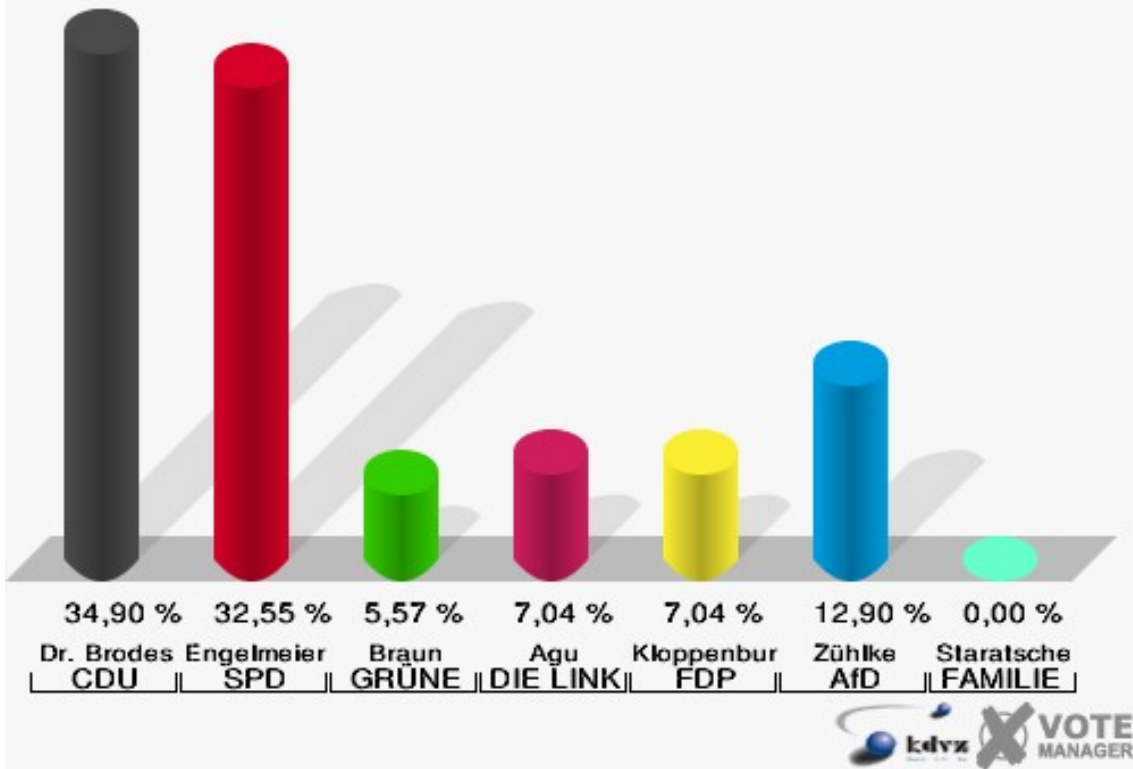


151-Kreis-VHS Niederseßmar

	Erststimmen		Zweitstimmen	
Wahlberechtigte	691		691	
Wähler	349	50,51 %	349	50,51 %
ungültige Stimmen	8	2,29 %	4	1,15 %
gültige Stimmen	341	97,71 %	345	98,85 %
Dr. Brodesser, CDU	119	34,90 %	94	27,25 %
Engelmeier, SPD	111	32,55 %	93	26,96 %
Braun, GRÜNE	19	5,57 %	20	5,80 %
Agu, DIE LINKE	24	7,04 %	26	7,54 %
Kloppenburg, FDP	24	7,04 %	49	14,20 %
Zühlke, AfD	44	12,90 %	53	15,36 %
PIRATEN	---	---	4	1,16 %
NPD	---	---	0	0,00 %
Die PARTEI	---	---	3	0,87 %
FREIE WÄHLER	---	---	0	0,00 %
Volksabstimmung	---	---	0	0,00 %
ÖDP	---	---	1	0,29 %
MLPD	---	---	0	0,00 %
SGP	---	---	0	0,00 %
Allianz Deutscher Demokraten	---	---	2	0,58 %
BGE	---	---	0	0,00 %
DiB	---	---	0	0,00 %
DKP	---	---	0	0,00 %
DM	---	---	0	0,00 %
Die Humanisten	---	---	0	0,00 %
Gesundheitsforschung	---	---	0	0,00 %
Tierschutzpartei	---	---	0	0,00 %
V-Partei ³	---	---	0	0,00 %
Staratschek, FAMILIE & UMWELT	0	0,00 %	---	---

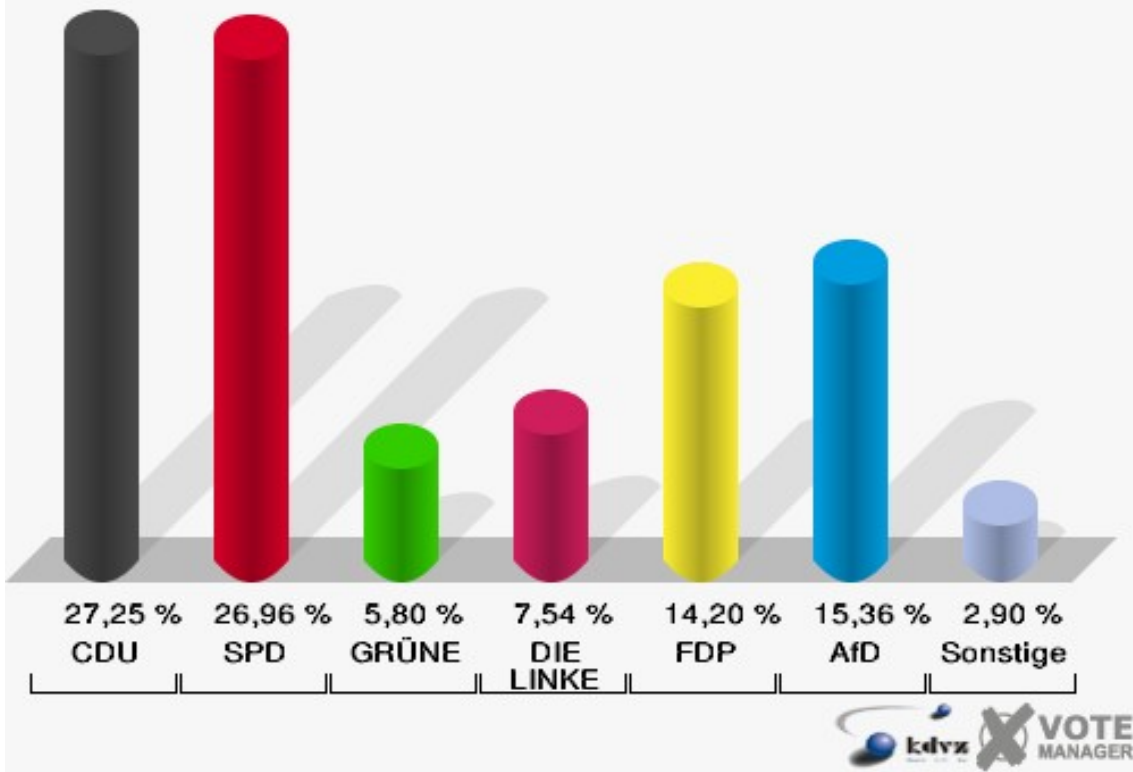
Stadt Gummersbach

Wahl zum Deutschen Bundestag 24.09.2017
Erststimmen 151-Kreis-VHS Niederseßmar

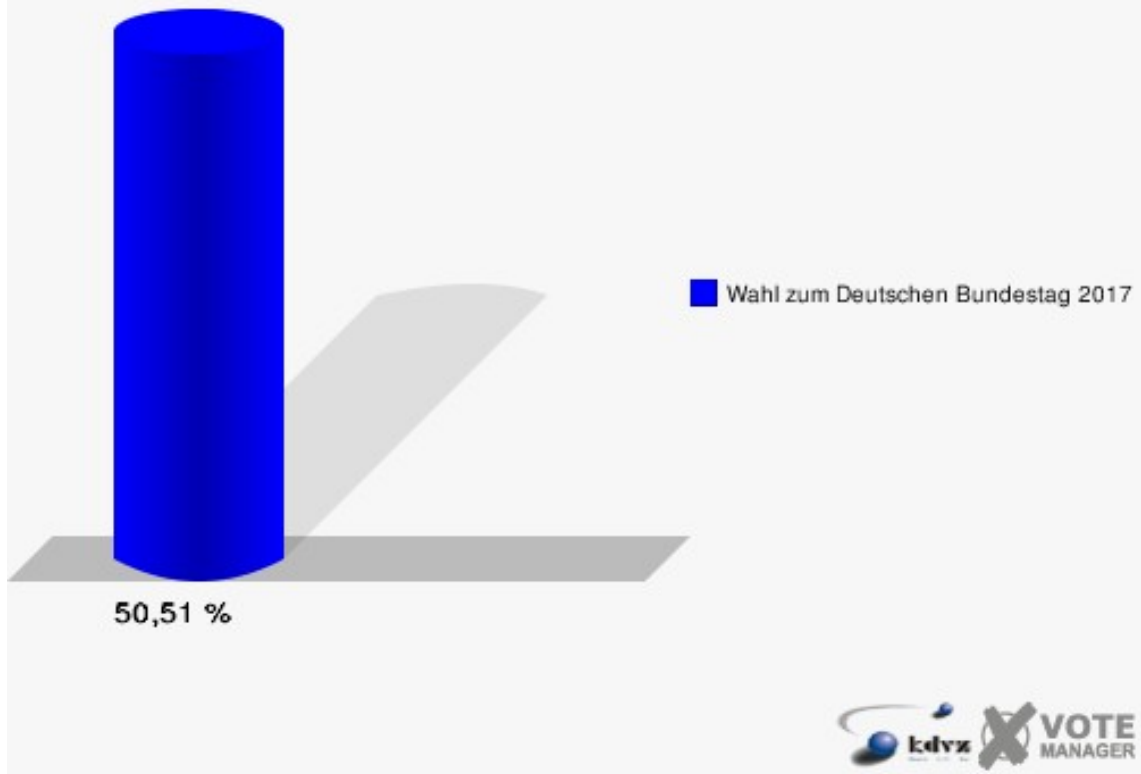


Stadt Gummersbach

Wahl zum Deutschen Bundestag 24.09.2017
Zweitstimmen 151-Kreis-VHS Niederseßmar



Stadt Gummersbach
Wahl zum Deutschen Bundestag 24.09.2017
Wahlbeteiligung 151-Kreis-VHS Niederseßmar

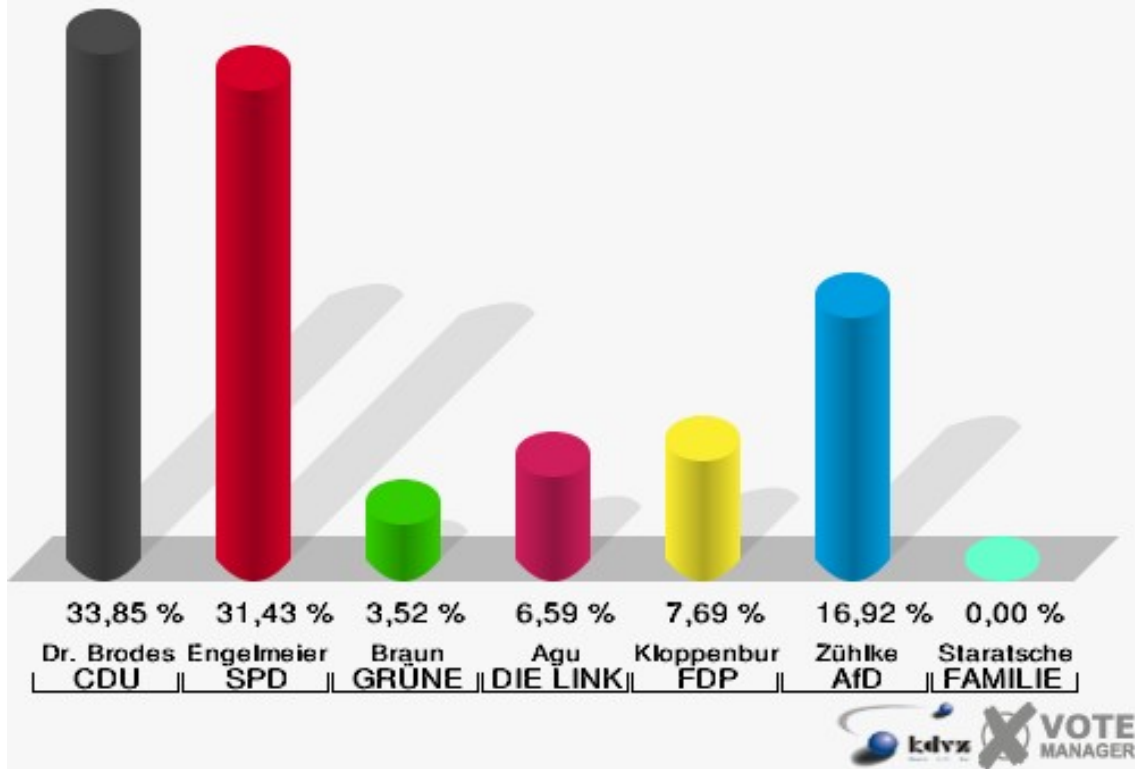


152-Mehrzweckhalle Rebbelroth

	Erststimmen		Zweitstimmen	
Wahlberechtigte	800		800	
Wähler	466	58,25 %	466	58,25 %
ungültige Stimmen	11	2,36 %	7	1,50 %
gültige Stimmen	455	97,64 %	459	98,50 %
Dr. Brodesser, CDU	154	33,85 %	135	29,41 %
Engelmeier, SPD	143	31,43 %	129	28,10 %
Braun, GRÜNE	16	3,52 %	21	4,58 %
Agu, DIE LINKE	30	6,59 %	29	6,32 %
Kloppenburg, FDP	35	7,69 %	44	9,59 %
Zühlke, AfD	77	16,92 %	84	18,30 %
PIRATEN	---	---	2	0,44 %
NPD	---	---	2	0,44 %
Die PARTEI	---	---	1	0,22 %
FREIE WÄHLER	---	---	0	0,00 %
Volksabstimmung	---	---	0	0,00 %
ÖDP	---	---	0	0,00 %
MLPD	---	---	0	0,00 %
SGP	---	---	0	0,00 %
Allianz Deutscher Demokraten	---	---	8	1,74 %
BGE	---	---	1	0,22 %
DiB	---	---	0	0,00 %
DKP	---	---	0	0,00 %
DM	---	---	0	0,00 %
Die Humanisten	---	---	0	0,00 %
Gesundheitsforschung	---	---	0	0,00 %
Tierschutzpartei	---	---	3	0,65 %
V-Partei ³	---	---	0	0,00 %
Staratschek, FAMILIE & UMWELT	0	0,00 %	---	---

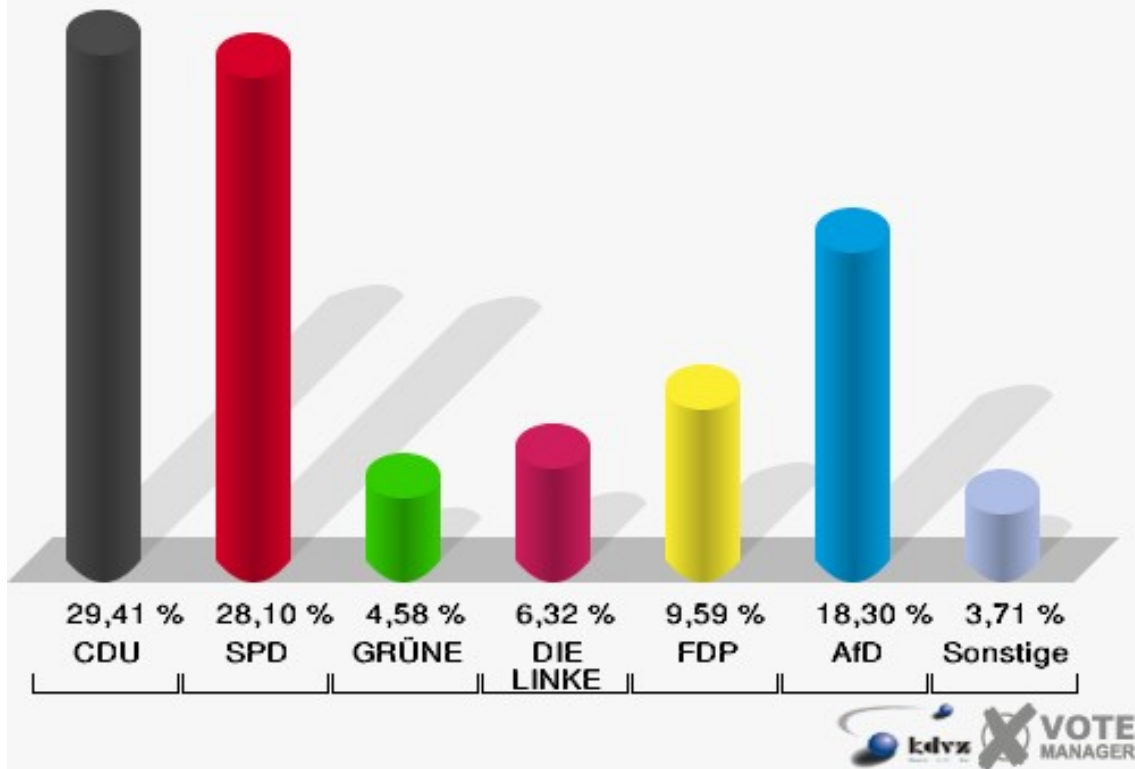
Stadt Gummersbach

Wahl zum Deutschen Bundestag 24.09.2017
Erststimmen 152-Mehrzweckhalle Rebbelroth



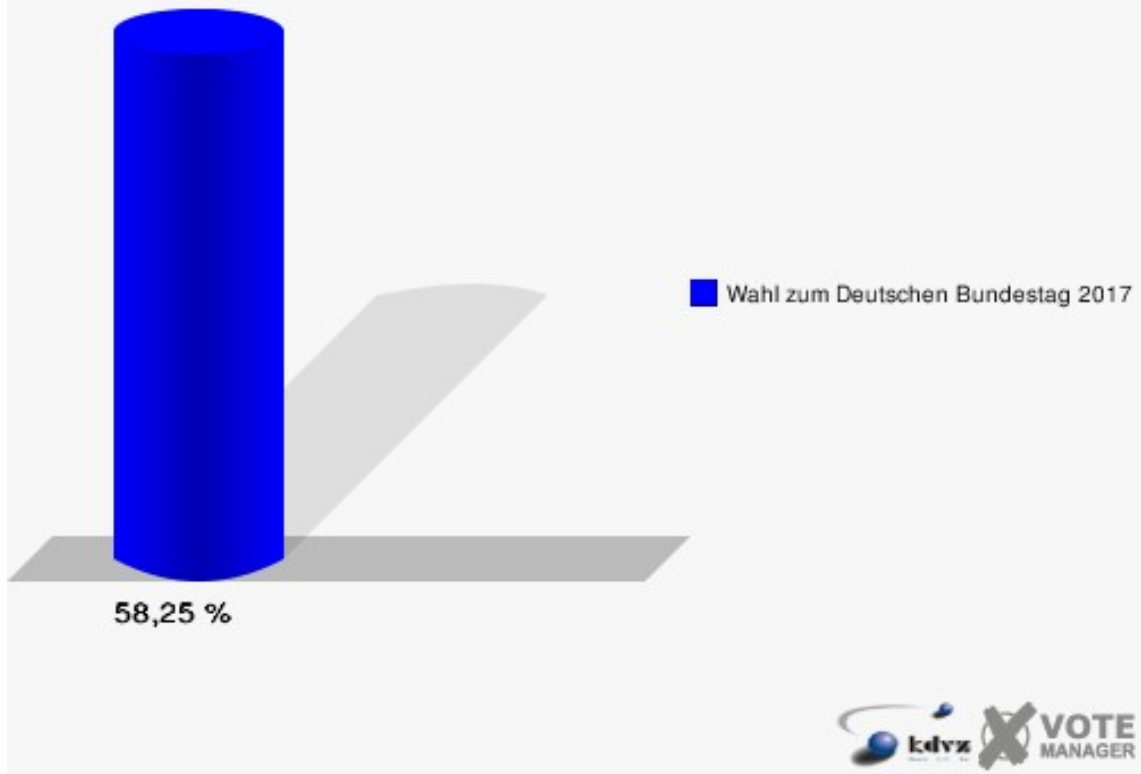
Stadt Gummersbach

Wahl zum Deutschen Bundestag 24.09.2017
Zweitstimmen 152-Mehrzweckhalle Rebbelroth



Stadt Gummersbach

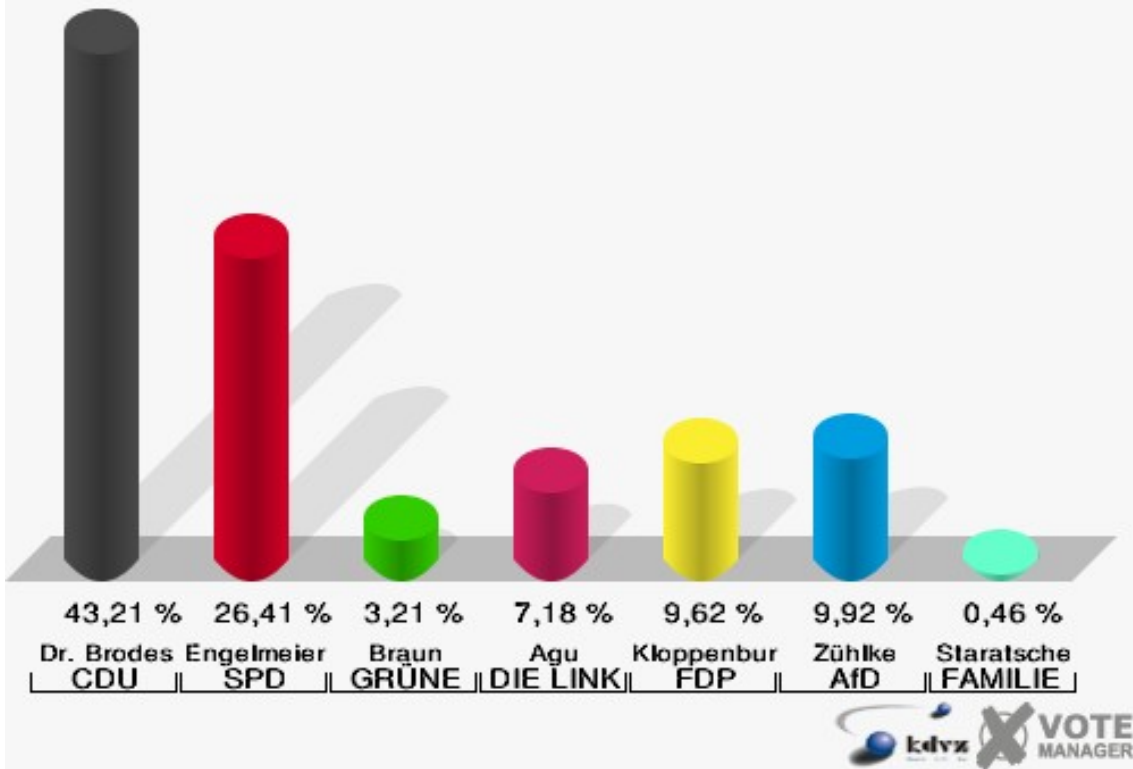
Wahl zum Deutschen Bundestag 24.09.2017
Wahlbeteiligung 152-Mehrzweckhalle Rebbelroth



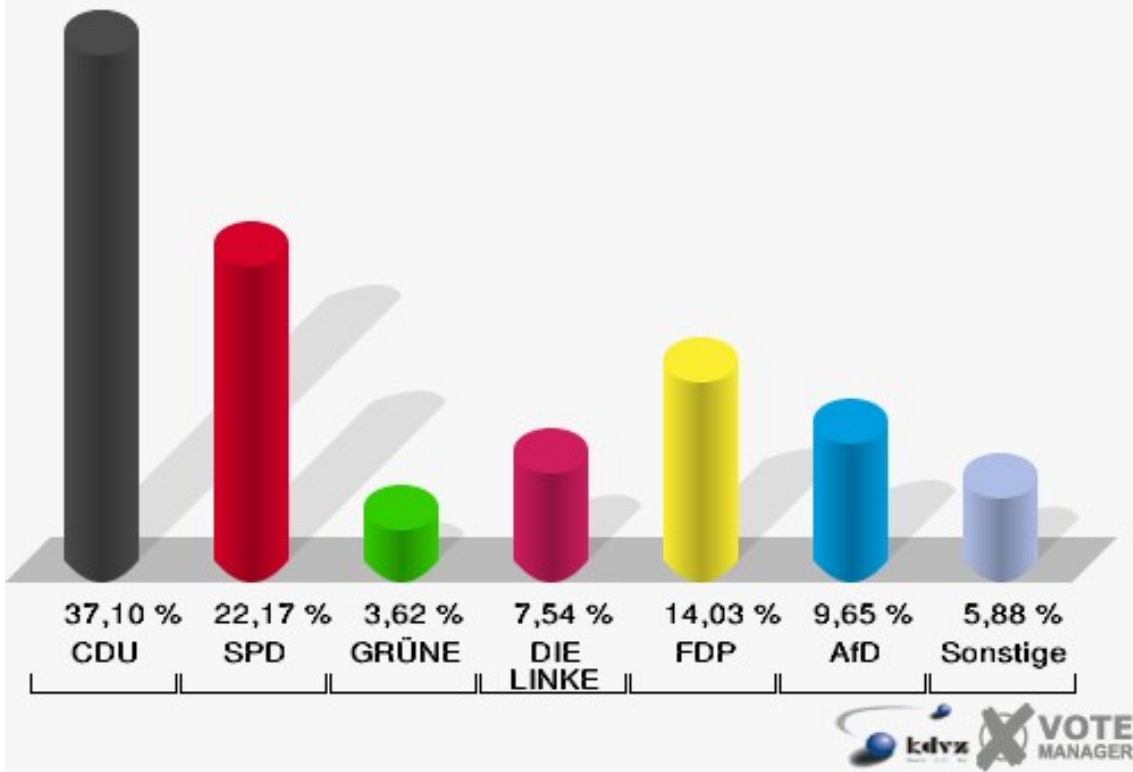
160-Gesamtschule Derschlag

	Erststimmen		Zweitstimmen	
Wahlberechtigte	1.286		1.286	
Wähler	669	52,02 %	669	52,02 %
ungültige Stimmen	14	2,09 %	6	0,90 %
gültige Stimmen	655	97,91 %	663	99,10 %
Dr. Brodesser, CDU	283	43,21 %	246	37,10 %
Engelmeier, SPD	173	26,41 %	147	22,17 %
Braun, GRÜNE	21	3,21 %	24	3,62 %
Agu, DIE LINKE	47	7,18 %	50	7,54 %
Kloppenburg, FDP	63	9,62 %	93	14,03 %
Zühlke, AfD	65	9,92 %	64	9,65 %
PIRATEN	---	---	7	1,06 %
NPD	---	---	1	0,15 %
Die PARTEI	---	---	3	0,45 %
FREIE WÄHLER	---	---	3	0,45 %
Volksabstimmung	---	---	4	0,60 %
ÖDP	---	---	0	0,00 %
MLPD	---	---	0	0,00 %
SGP	---	---	0	0,00 %
Allianz Deutscher Demokraten	---	---	11	1,66 %
BGE	---	---	1	0,15 %
DiB	---	---	0	0,00 %
DKP	---	---	0	0,00 %
DM	---	---	1	0,15 %
Die Humanisten	---	---	0	0,00 %
Gesundheitsforschung	---	---	1	0,15 %
Tierschutzpartei	---	---	7	1,06 %
V-Partei ³	---	---	0	0,00 %
Staratschek, FAMILIE & UMWELT	3	0,46 %	---	---

Stadt Gummersbach
 Wahl zum Deutschen Bundestag 24.09.2017
 Erststimmen 160-Gesamtschule Derschlag

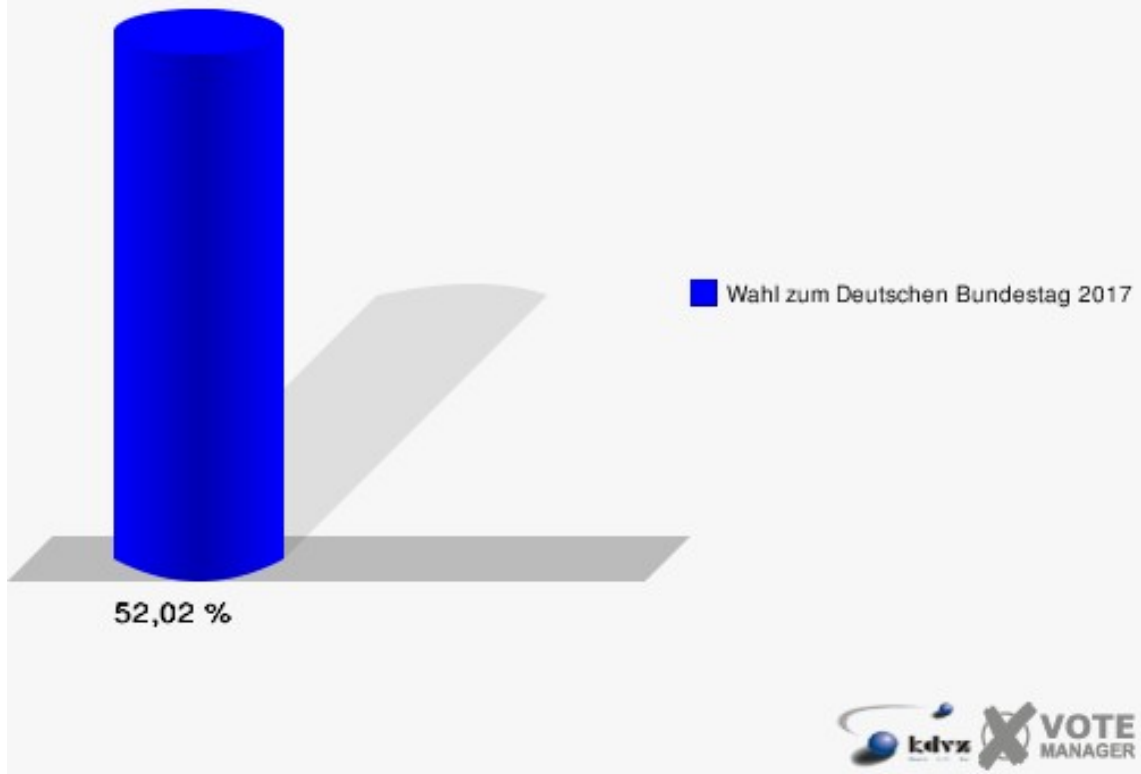


Stadt Gummersbach
 Wahl zum Deutschen Bundestag 24.09.2017
 Zweitstimmen 160-Gesamtschule Derschlag



Stadt Gummersbach

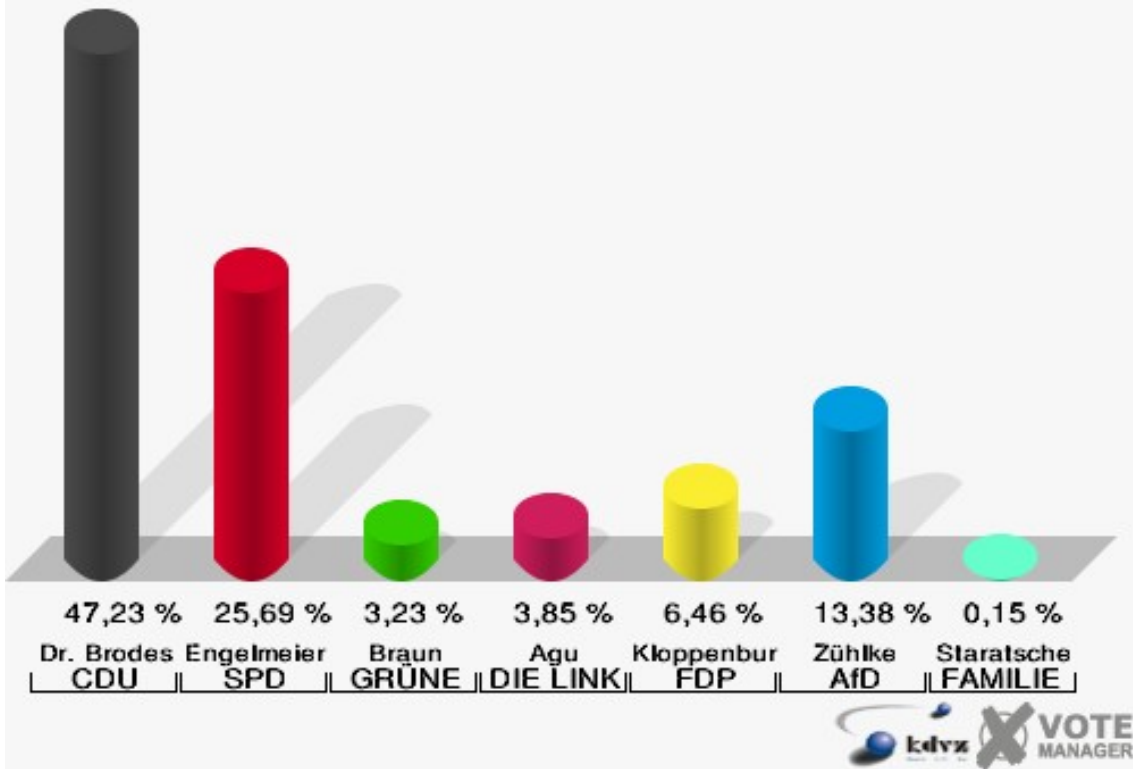
Wahl zum Deutschen Bundestag 24.09.2017
Wahlbeteiligung 160-Gesamtschule Derschlag



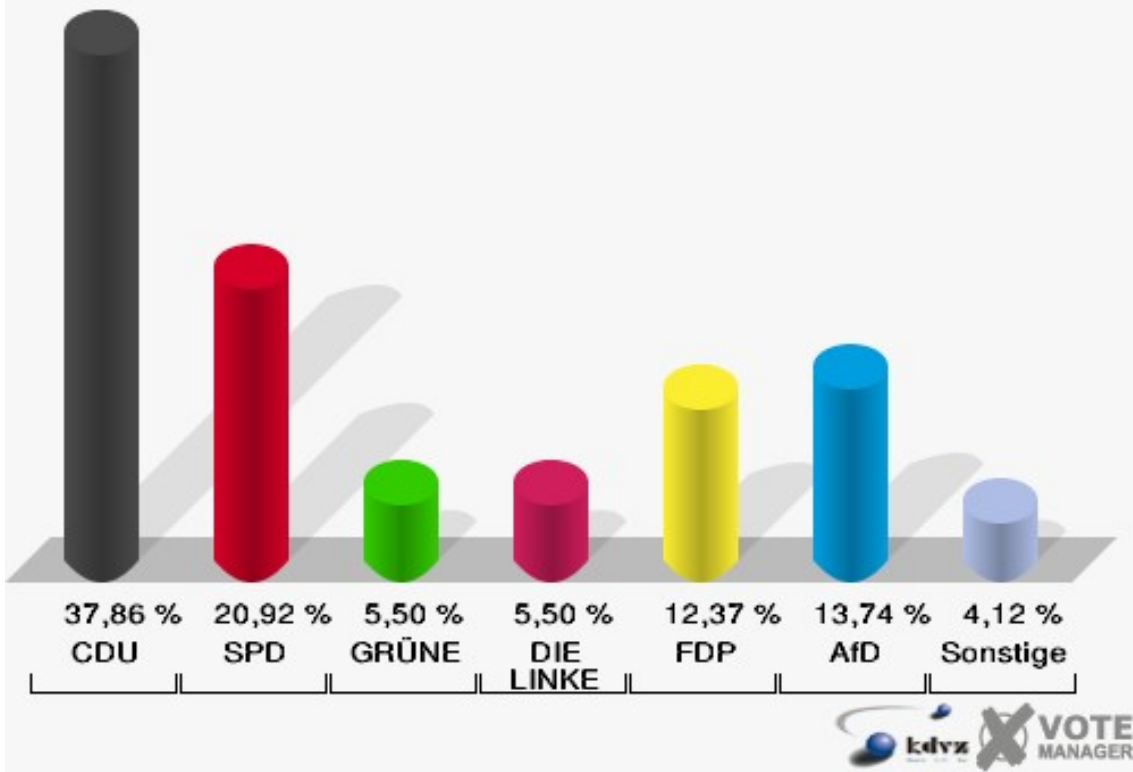
170-Sparkasse Derschlag

	Erststimmen		Zweitstimmen	
Wahlberechtigte	1.343		1.343	
Wähler	669	49,81 %	669	49,81 %
ungültige Stimmen	19	2,84 %	14	2,09 %
gültige Stimmen	650	97,16 %	655	97,91 %
Dr. Brodesser, CDU	307	47,23 %	248	37,86 %
Engelmeier, SPD	167	25,69 %	137	20,92 %
Braun, GRÜNE	21	3,23 %	36	5,50 %
Agu, DIE LINKE	25	3,85 %	36	5,50 %
Kloppenburg, FDP	42	6,46 %	81	12,37 %
Zühlke, AfD	87	13,38 %	90	13,74 %
PIRATEN	---	---	2	0,31 %
NPD	---	---	0	0,00 %
Die PARTEI	---	---	4	0,61 %
FREIE WÄHLER	---	---	1	0,15 %
Volksabstimmung	---	---	1	0,15 %
ÖDP	---	---	0	0,00 %
MLPD	---	---	0	0,00 %
SGP	---	---	0	0,00 %
Allianz Deutscher Demokraten	---	---	15	2,29 %
BGE	---	---	0	0,00 %
DiB	---	---	0	0,00 %
DKP	---	---	0	0,00 %
DM	---	---	0	0,00 %
Die Humanisten	---	---	0	0,00 %
Gesundheitsforschung	---	---	0	0,00 %
Tierschutzpartei	---	---	4	0,61 %
V-Partei ³	---	---	0	0,00 %
Staratschek, FAMILIE & UMWELT	1	0,15 %	---	---

Stadt Gummersbach
 Wahl zum Deutschen Bundestag 24.09.2017
 Erststimmen 170-Sparkasse Derschlag

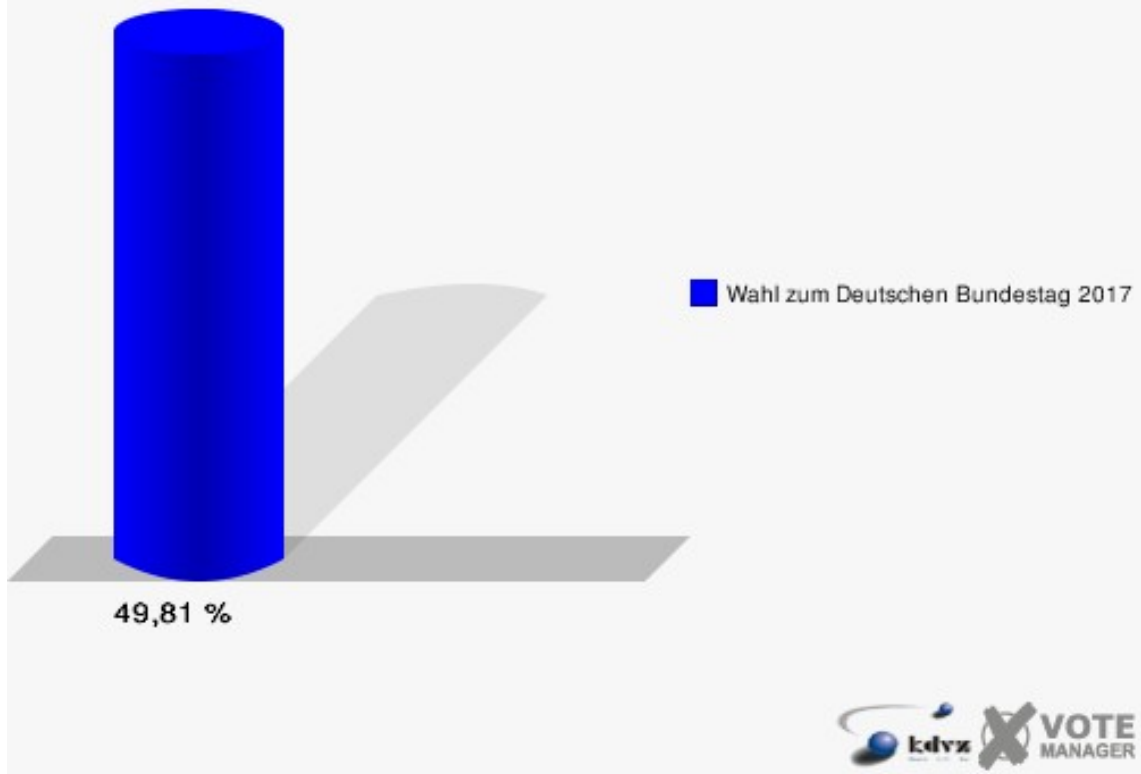


Stadt Gummersbach
 Wahl zum Deutschen Bundestag 24.09.2017
 Zweitstimmen 170-Sparkasse Derschlag



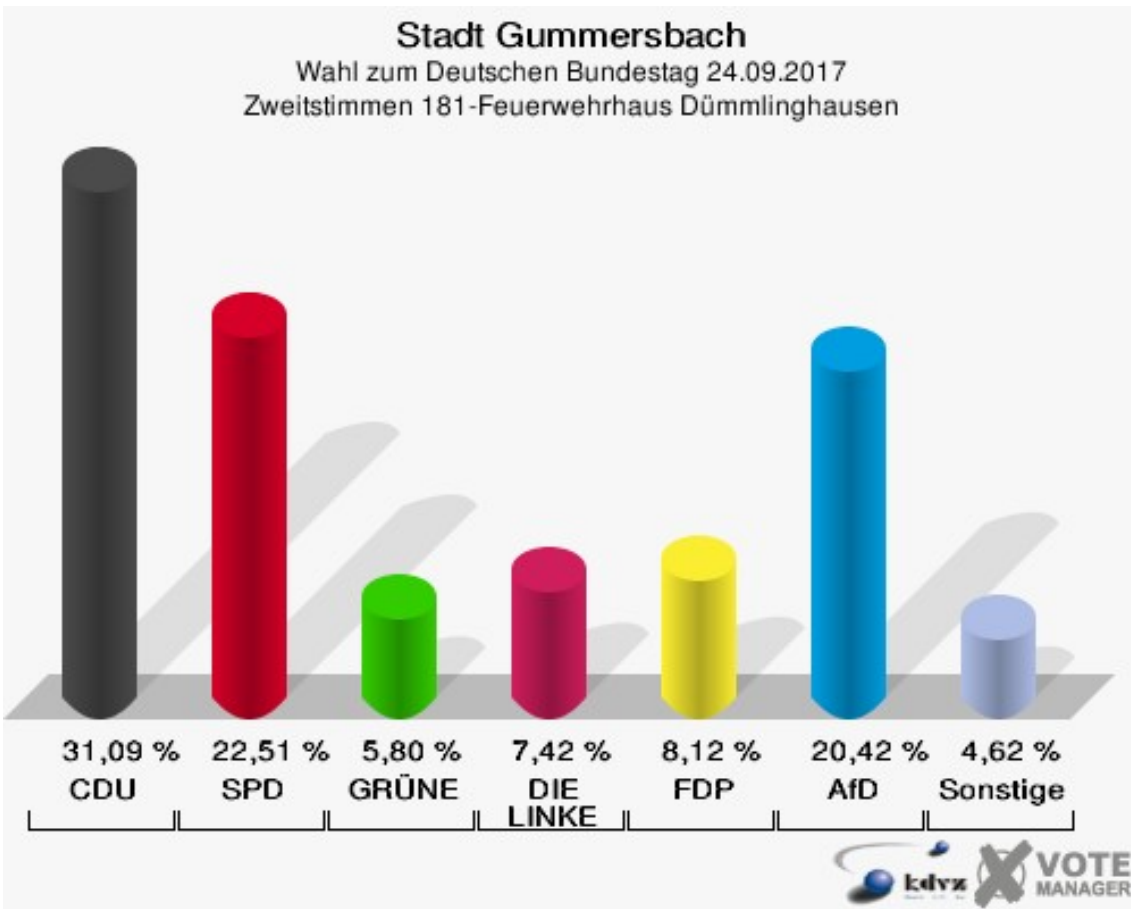
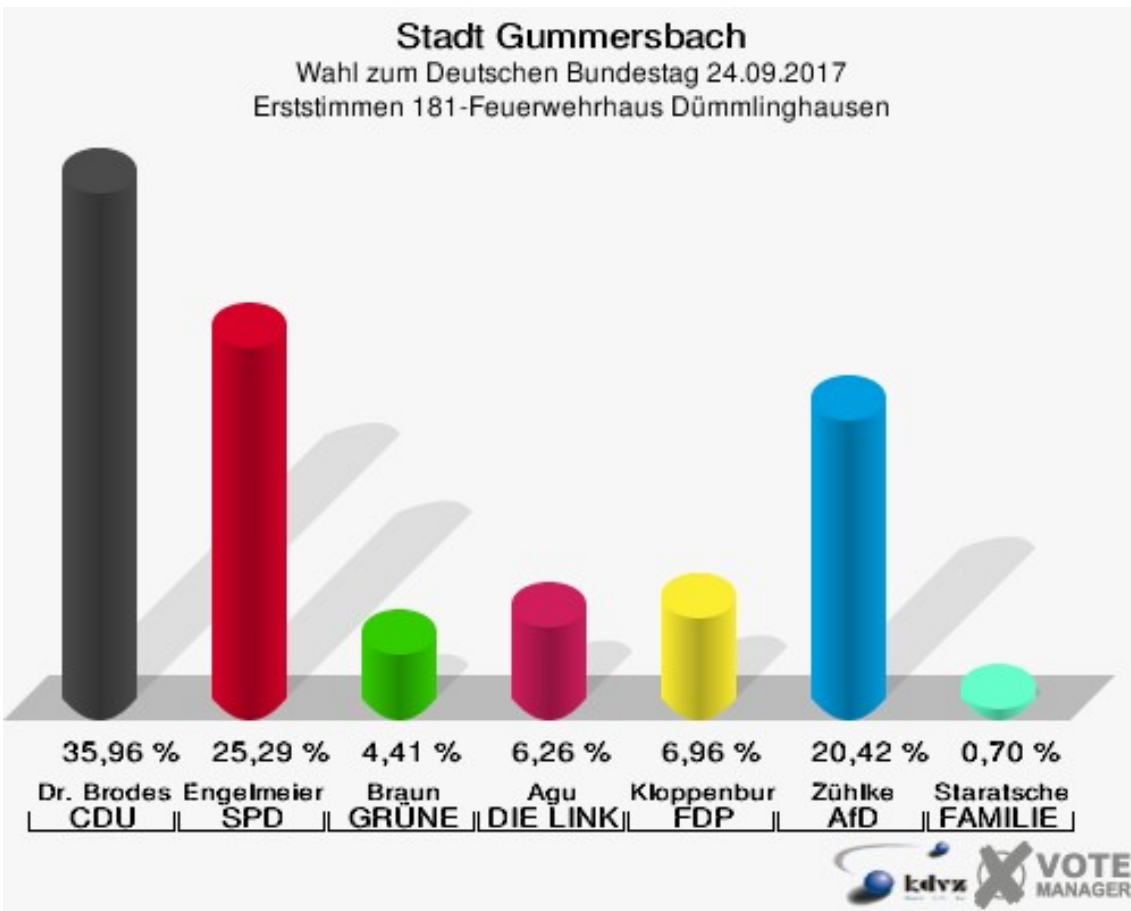
Stadt Gummersbach

Wahl zum Deutschen Bundestag 24.09.2017
Wahlbeteiligung 170-Sparkasse Derschlag



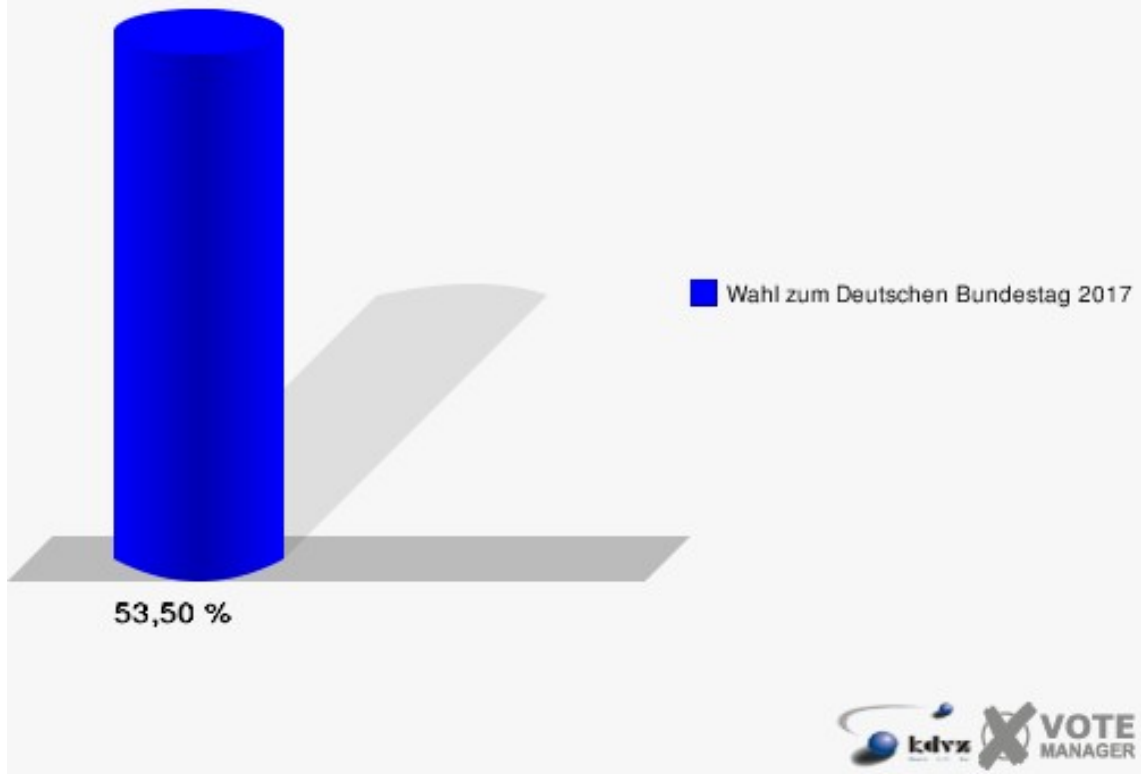
181-Feuerwehrhaus Dümmlinghausen

	Erststimmen		Zweitstimmen	
Wahlberechtigte	815		815	
Wähler	436	53,50 %	436	53,50 %
ungültige Stimmen	5	1,15 %	5	1,15 %
gültige Stimmen	431	98,85 %	431	98,85 %
Dr. Brodesser, CDU	155	35,96 %	134	31,09 %
Engelmeier, SPD	109	25,29 %	97	22,51 %
Braun, GRÜNE	19	4,41 %	25	5,80 %
Agu, DIE LINKE	27	6,26 %	32	7,42 %
Kloppenburg, FDP	30	6,96 %	35	8,12 %
Zühlke, AfD	88	20,42 %	88	20,42 %
PIRATEN	---	---	2	0,46 %
NPD	---	---	1	0,23 %
Die PARTEI	---	---	1	0,23 %
FREIE WÄHLER	---	---	2	0,46 %
Volksabstimmung	---	---	0	0,00 %
ÖDP	---	---	1	0,23 %
MLPD	---	---	0	0,00 %
SGP	---	---	0	0,00 %
Allianz Deutscher Demokraten	---	---	4	0,93 %
BGE	---	---	1	0,23 %
DiB	---	---	2	0,46 %
DKP	---	---	0	0,00 %
DM	---	---	0	0,00 %
Die Humanisten	---	---	0	0,00 %
Gesundheitsforschung	---	---	2	0,46 %
Tierschutzpartei	---	---	4	0,93 %
V-Partei³	---	---	0	0,00 %
Staratschek, FAMILIE & UMWELT	3	0,70 %	---	---



Stadt Gummersbach

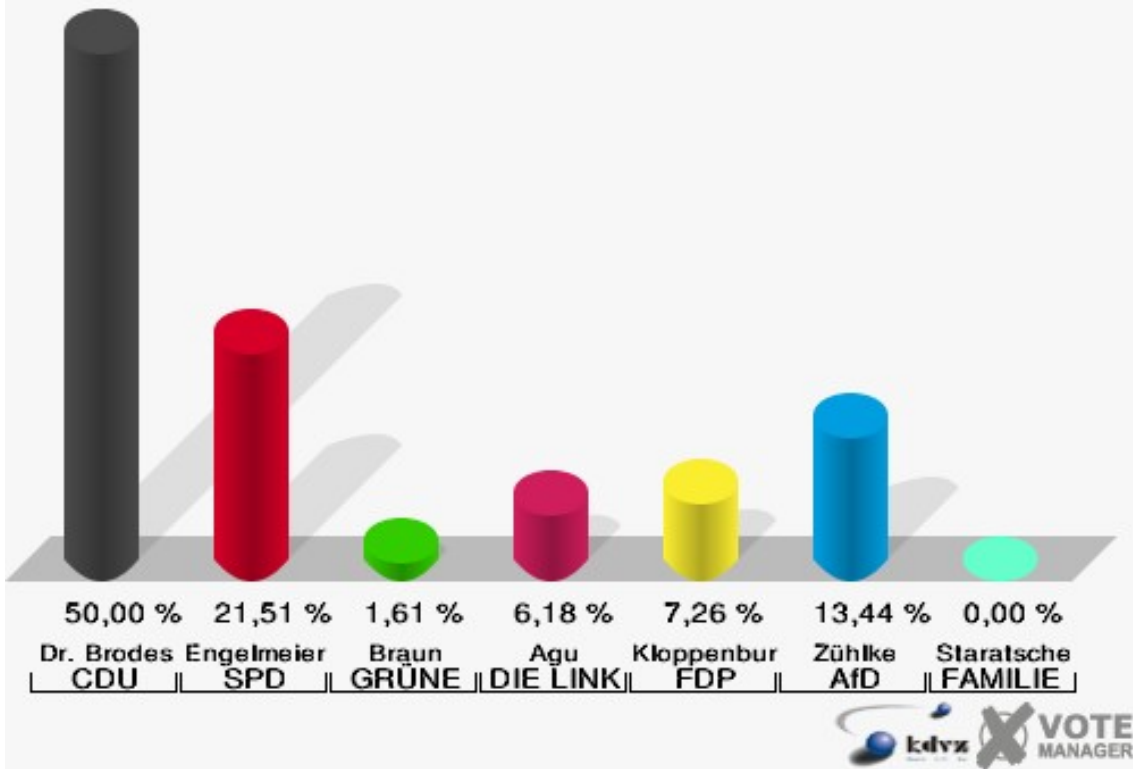
Wahl zum Deutschen Bundestag 24.09.2017
Wahlbeteiligung 181-Feuerwehrhaus Dümmlinghausen



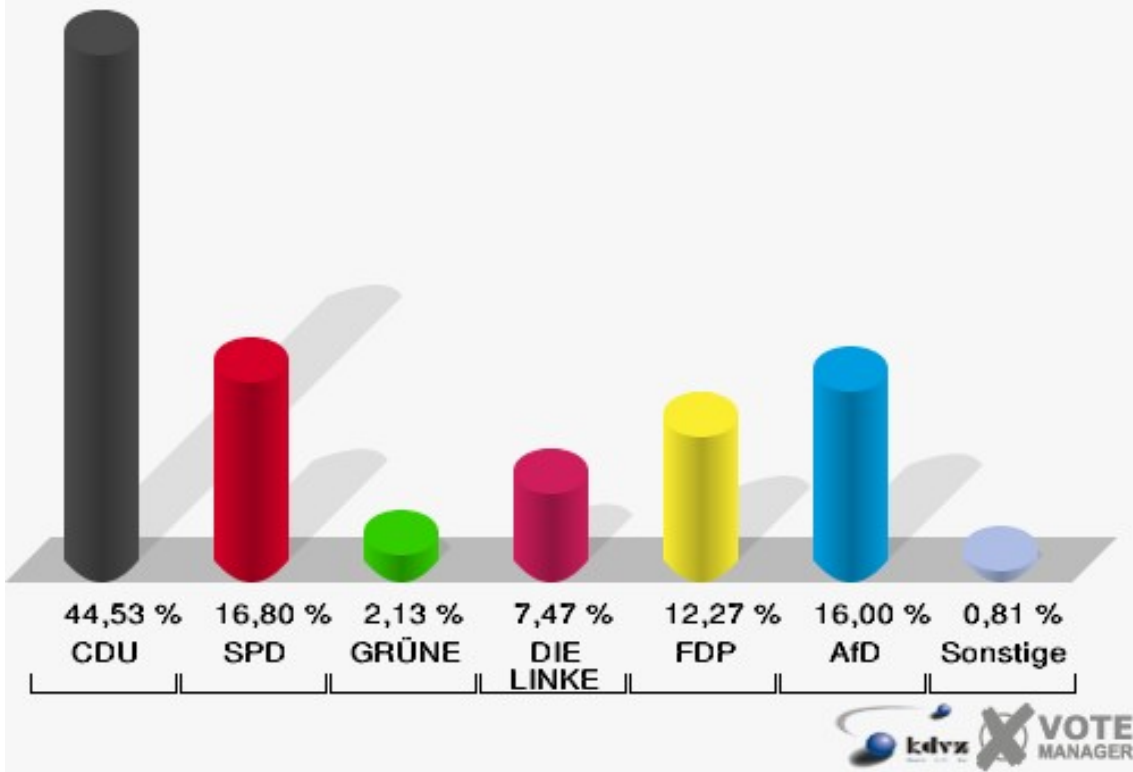
182-Sparkasse Bernberg

	Erststimmen		Zweitstimmen	
Wahlberechtigte	685		685	
Wähler	375	54,74 %	375	54,74 %
ungültige Stimmen	3	0,80 %	0	0,00 %
gültige Stimmen	372	99,20 %	375	100,00 %
Dr. Brodesser, CDU	186	50,00 %	167	44,53 %
Engelmeier, SPD	80	21,51 %	63	16,80 %
Braun, GRÜNE	6	1,61 %	8	2,13 %
Agu, DIE LINKE	23	6,18 %	28	7,47 %
Kloppenburg, FDP	27	7,26 %	46	12,27 %
Zühlke, AfD	50	13,44 %	60	16,00 %
PIRATEN	---	---	1	0,27 %
NPD	---	---	0	0,00 %
Die PARTEI	---	---	0	0,00 %
FREIE WÄHLER	---	---	1	0,27 %
Volksabstimmung	---	---	0	0,00 %
ÖDP	---	---	0	0,00 %
MLPD	---	---	0	0,00 %
SGP	---	---	0	0,00 %
Allianz Deutscher Demokraten	---	---	0	0,00 %
BGE	---	---	0	0,00 %
DiB	---	---	0	0,00 %
DKP	---	---	0	0,00 %
DM	---	---	0	0,00 %
Die Humanisten	---	---	0	0,00 %
Gesundheitsforschung	---	---	1	0,27 %
Tierschutzpartei	---	---	0	0,00 %
V-Partei ³	---	---	0	0,00 %
Staratschek, FAMILIE & UMWELT	0	0,00 %	---	---

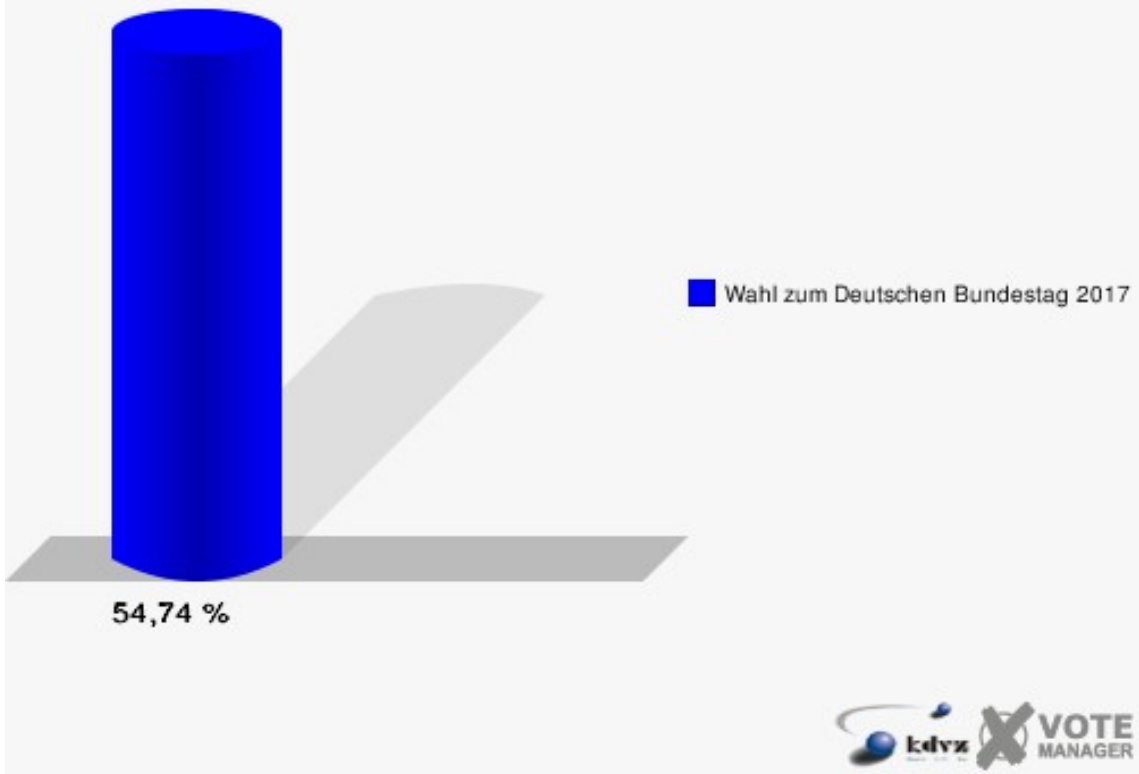
Stadt Gummersbach
 Wahl zum Deutschen Bundestag 24.09.2017
 Erststimmen 182-Sparkasse Bernberg



Stadt Gummersbach
 Wahl zum Deutschen Bundestag 24.09.2017
 Zweitstimmen 182-Sparkasse Bernberg



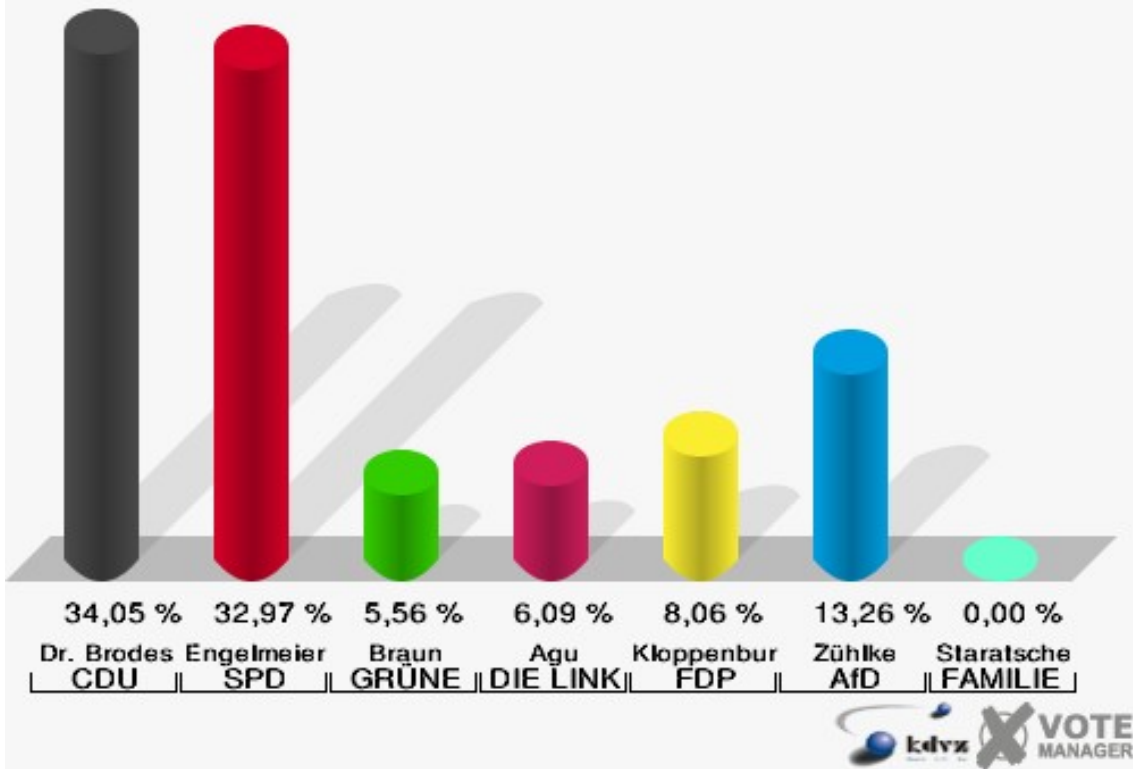
Stadt Gummersbach
Wahl zum Deutschen Bundestag 24.09.2017
Wahlbeteiligung 182-Sparkasse Bernberg



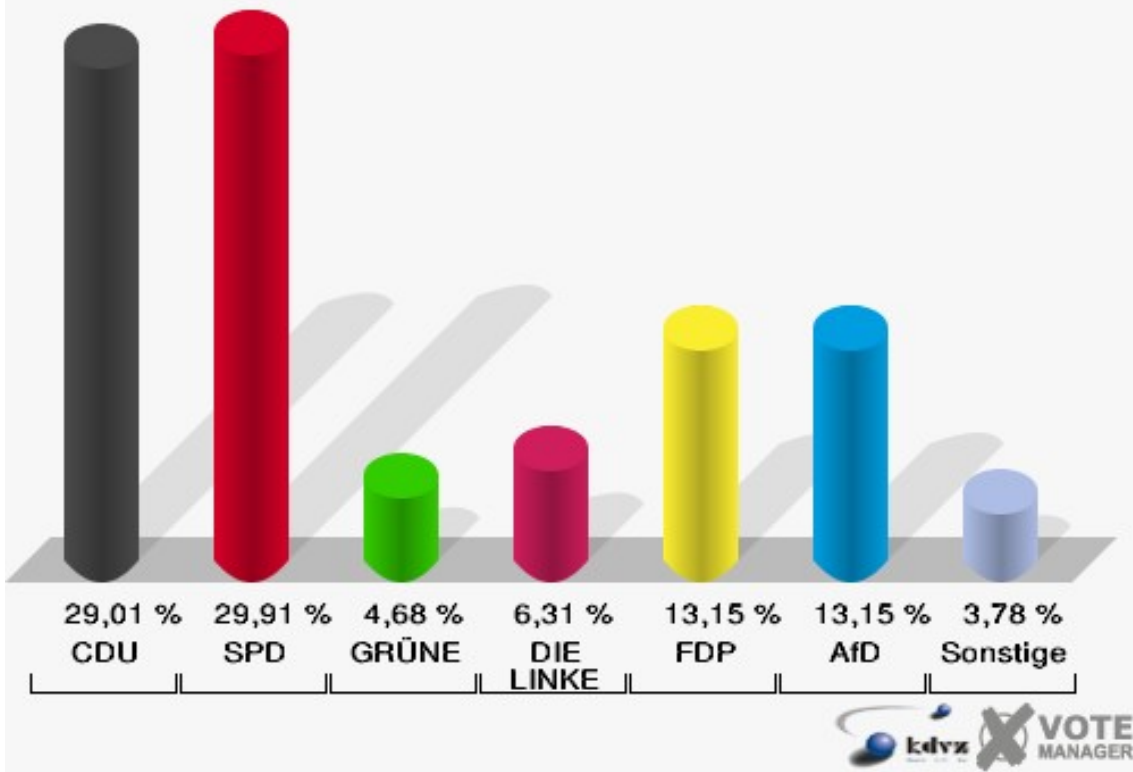
191-Grundschule Becke

	Erststimmen		Zweitstimmen	
Wahlberechtigte	1.029		1.029	
Wähler	569	55,30 %	569	55,30 %
ungültige Stimmen	11	1,93 %	14	2,46 %
gültige Stimmen	558	98,07 %	555	97,54 %
Dr. Brodesser, CDU	190	34,05 %	161	29,01 %
Engelmeier, SPD	184	32,97 %	166	29,91 %
Braun, GRÜNE	31	5,56 %	26	4,68 %
Agu, DIE LINKE	34	6,09 %	35	6,31 %
Kloppenburg, FDP	45	8,06 %	73	13,15 %
Zühlke, AfD	74	13,26 %	73	13,15 %
PIRATEN	---	---	2	0,36 %
NPD	---	---	1	0,18 %
Die PARTEI	---	---	4	0,72 %
FREIE WÄHLER	---	---	0	0,00 %
Volksabstimmung	---	---	0	0,00 %
ÖDP	---	---	2	0,36 %
MLPD	---	---	0	0,00 %
SGP	---	---	0	0,00 %
Allianz Deutscher Demokraten	---	---	1	0,18 %
BGE	---	---	0	0,00 %
DiB	---	---	0	0,00 %
DKP	---	---	0	0,00 %
DM	---	---	3	0,54 %
Die Humanisten	---	---	0	0,00 %
Gesundheitsforschung	---	---	0	0,00 %
Tierschutzpartei	---	---	8	1,44 %
V-Partei ³	---	---	0	0,00 %
Staratschek, FAMILIE & UMWELT	0	0,00 %	---	---

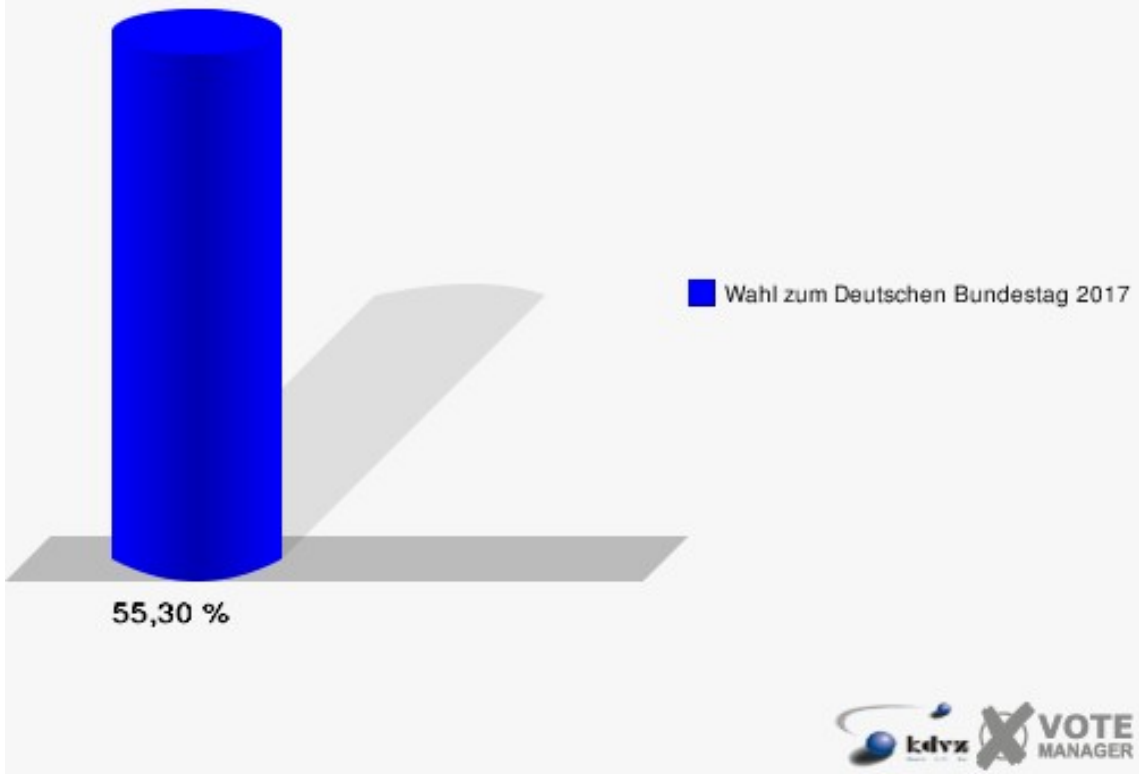
Stadt Gummersbach
 Wahl zum Deutschen Bundestag 24.09.2017
 Erststimmen 191-Grundschule Becke



Stadt Gummersbach
 Wahl zum Deutschen Bundestag 24.09.2017
 Zweitstimmen 191-Grundschule Becke



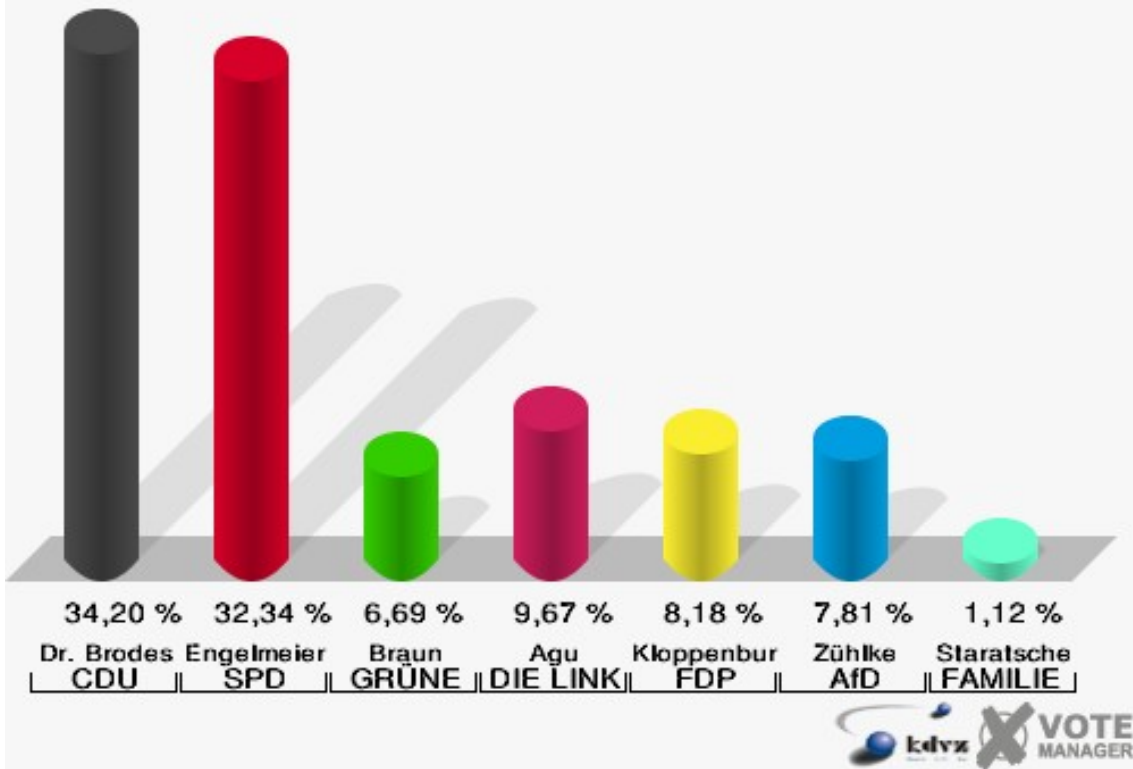
Stadt Gummersbach
Wahl zum Deutschen Bundestag 24.09.2017
Wahlbeteiligung 191-Grundschule Becke



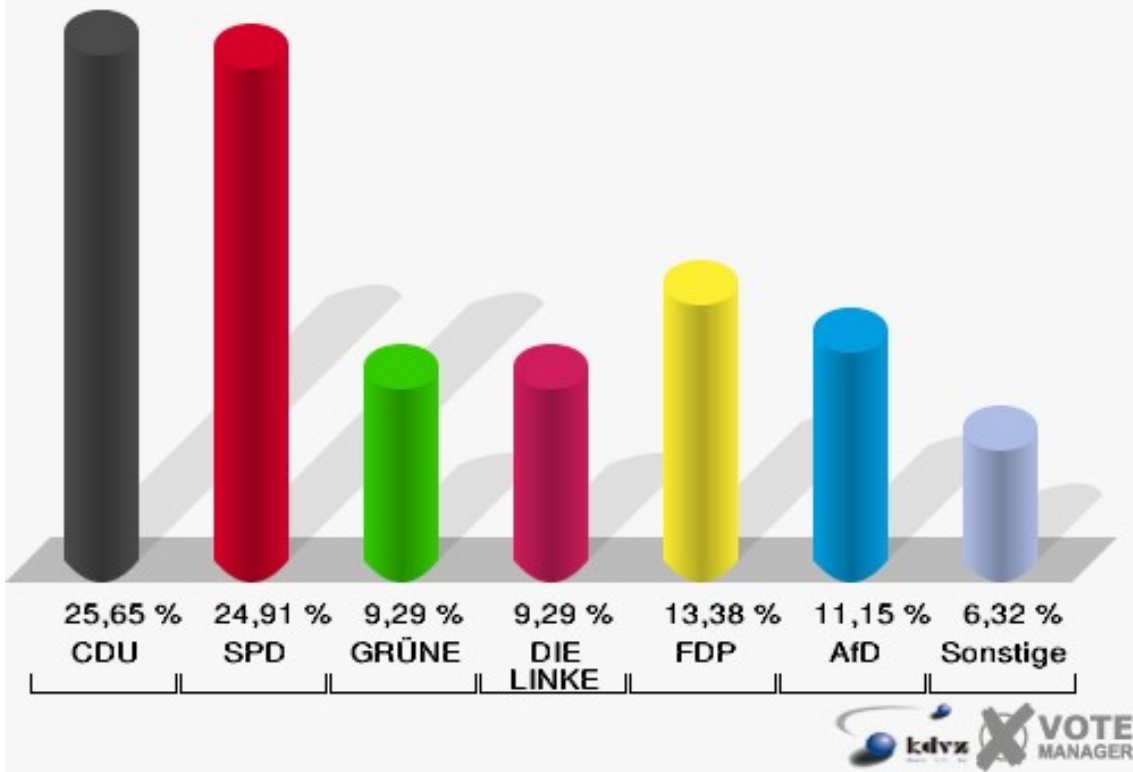
192-Gasthof Würdener Hof

	Erststimmen		Zweitstimmen	
Wahlberechtigte	565		565	
Wähler	272	48,14 %	272	48,14 %
ungültige Stimmen	3	1,10 %	3	1,10 %
gültige Stimmen	269	98,90 %	269	98,90 %
Dr. Brodesser, CDU	92	34,20 %	69	25,65 %
Engelmeier, SPD	87	32,34 %	67	24,91 %
Braun, GRÜNE	18	6,69 %	25	9,29 %
Agu, DIE LINKE	26	9,67 %	25	9,29 %
Kloppenburg, FDP	22	8,18 %	36	13,38 %
Zühlke, AfD	21	7,81 %	30	11,15 %
PIRATEN	---	---	5	1,86 %
NPD	---	---	0	0,00 %
Die PARTEI	---	---	7	2,60 %
FREIE WÄHLER	---	---	1	0,37 %
Volksabstimmung	---	---	0	0,00 %
ÖDP	---	---	0	0,00 %
MLPD	---	---	0	0,00 %
SGP	---	---	0	0,00 %
Allianz Deutscher Demokraten	---	---	3	1,12 %
BGE	---	---	0	0,00 %
DiB	---	---	0	0,00 %
DKP	---	---	0	0,00 %
DM	---	---	0	0,00 %
Die Humanisten	---	---	0	0,00 %
Gesundheitsforschung	---	---	0	0,00 %
Tierschutzpartei	---	---	1	0,37 %
V-Partei ³	---	---	0	0,00 %
Staratschek, FAMILIE & UMWELT	3	1,12 %	---	---

Stadt Gummersbach
 Wahl zum Deutschen Bundestag 24.09.2017
 Erststimmen 192-Gasthof Würdener Hof

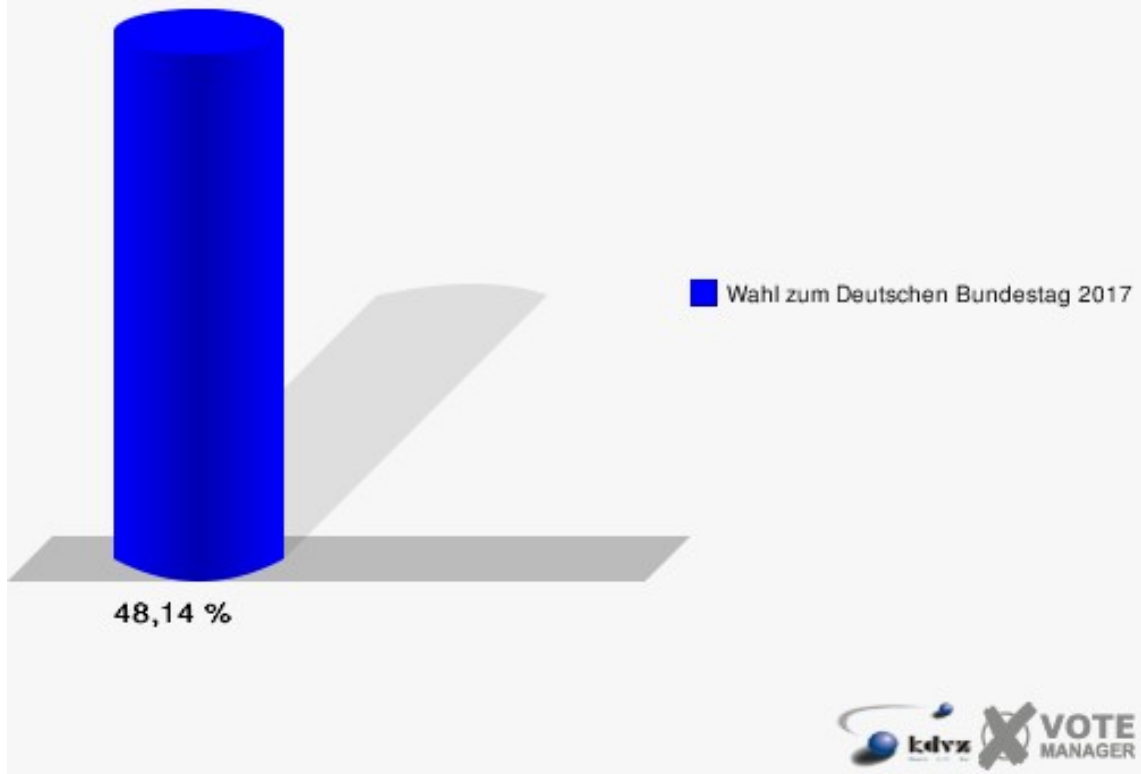


Stadt Gummersbach
 Wahl zum Deutschen Bundestag 24.09.2017
 Zweitstimmen 192-Gasthof Würdener Hof



Stadt Gummersbach

Wahl zum Deutschen Bundestag 24.09.2017
Wahlbeteiligung 192-Gasthof Würdener Hof

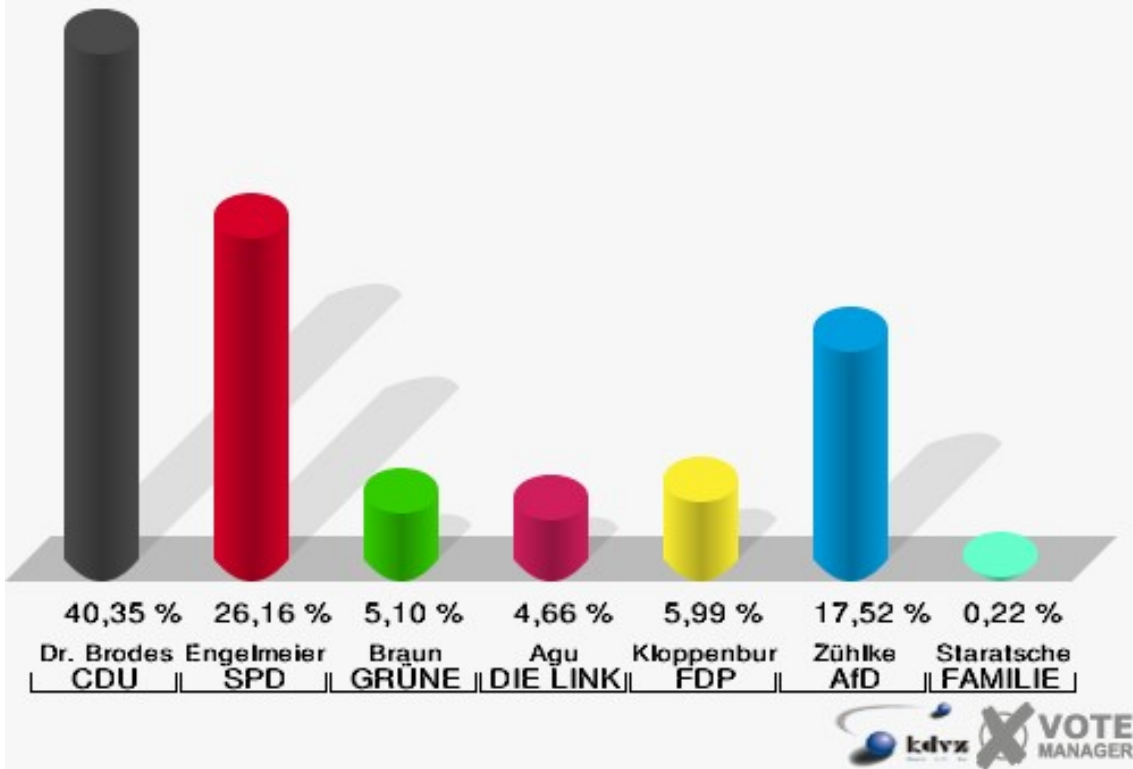


201-Gymnastikhalle Lantenbach

	Erststimmen		Zweitstimmen	
Wahlberechtigte	761		761	
Wähler	454	59,66 %	454	59,66 %
ungültige Stimmen	3	0,66 %	2	0,44 %
gültige Stimmen	451	99,34 %	452	99,56 %
Dr. Brodesser, CDU	182	40,35 %	152	33,63 %
Engelmeier, SPD	118	26,16 %	121	26,77 %
Braun, GRÜNE	23	5,10 %	28	6,19 %
Agu, DIE LINKE	21	4,66 %	23	5,09 %
Kloppenburg, FDP	27	5,99 %	46	10,18 %
Zühlke, AfD	79	17,52 %	74	16,37 %
PIRATEN	---	---	1	0,22 %
NPD	---	---	0	0,00 %
Die PARTEI	---	---	2	0,44 %
FREIE WÄHLER	---	---	0	0,00 %
Volksabstimmung	---	---	0	0,00 %
ÖDP	---	---	2	0,44 %
MLPD	---	---	1	0,22 %
SGP	---	---	0	0,00 %
Allianz Deutscher Demokraten	---	---	1	0,22 %
BGE	---	---	0	0,00 %
DiB	---	---	0	0,00 %
DKP	---	---	0	0,00 %
DM	---	---	0	0,00 %
Die Humanisten	---	---	0	0,00 %
Gesundheitsforschung	---	---	0	0,00 %
Tierschutzpartei	---	---	1	0,22 %
V-Partei³	---	---	0	0,00 %
Staratschek, FAMILIE & UMWELT	1	0,22 %	---	---

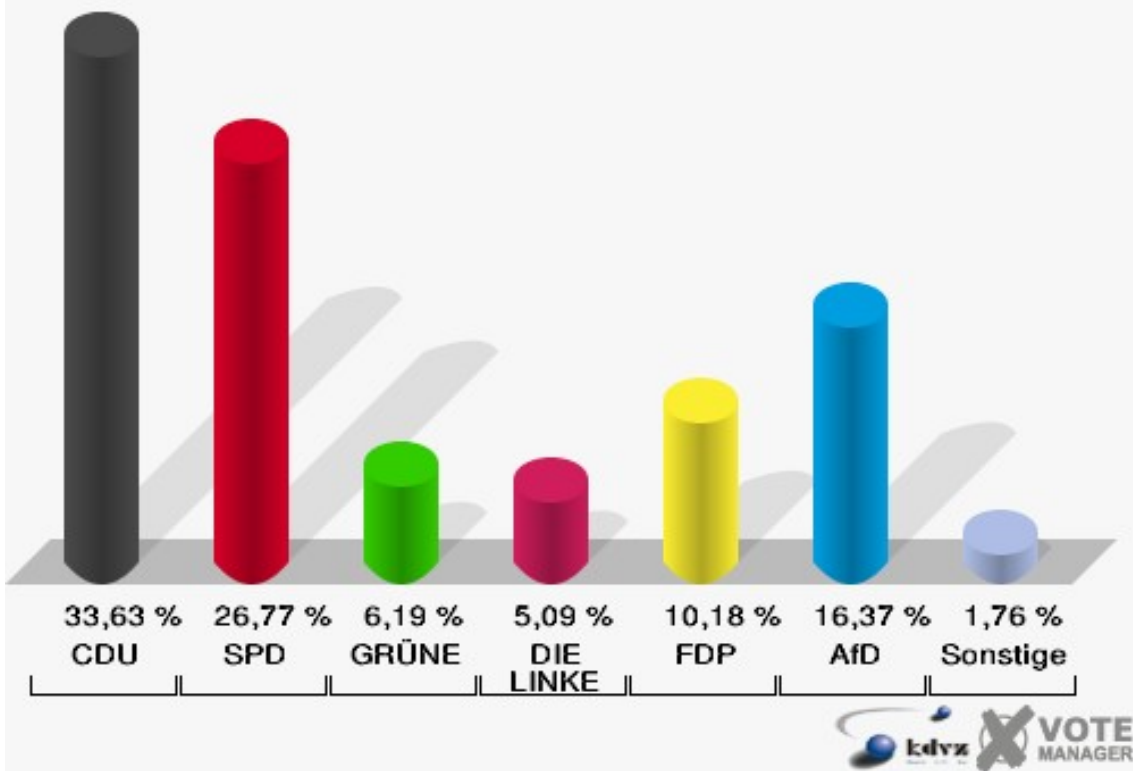
Stadt Gummersbach

Wahl zum Deutschen Bundestag 24.09.2017
Erststimmen 201-Gymnastikhalle Lantenbach

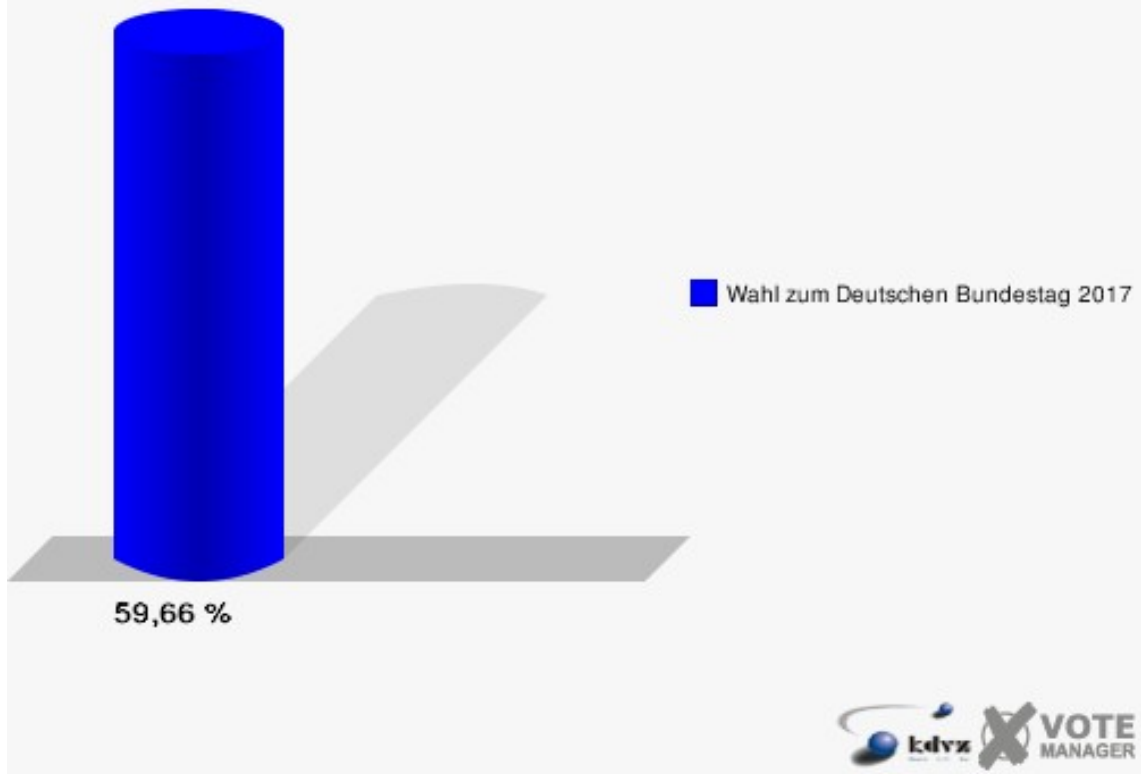


Stadt Gummersbach

Wahl zum Deutschen Bundestag 24.09.2017
Zweitstimmen 201-Gymnastikhalle Lantenbach



Stadt Gummersbach
Wahl zum Deutschen Bundestag 24.09.2017
Wahlbeteiligung 201-Gymnastikhalle Lantenbach

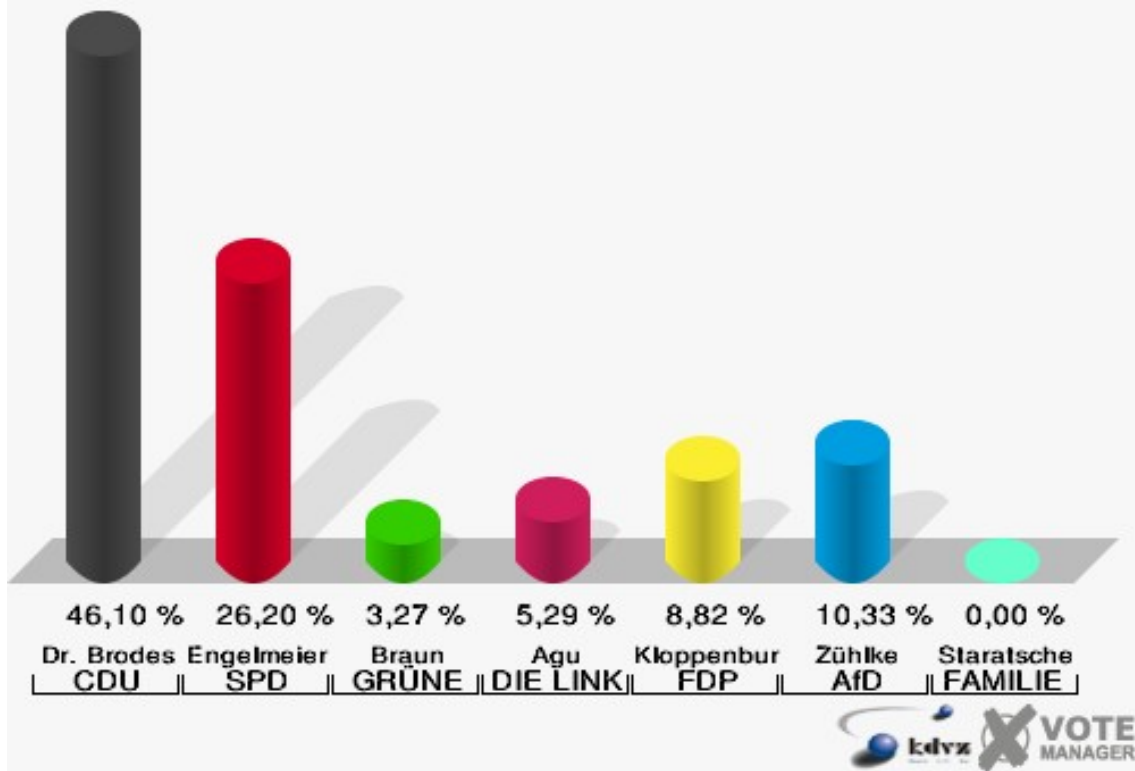


202-Haus Aggertal Deitenbach

	Erststimmen		Zweitstimmen	
Wahlberechtigte	706		706	
Wähler	408	57,79 %	408	57,79 %
ungültige Stimmen	11	2,70 %	6	1,47 %
gültige Stimmen	397	97,30 %	402	98,53 %
Dr. Brodesser, CDU	183	46,10 %	163	40,55 %
Engelmeier, SPD	104	26,20 %	92	22,89 %
Braun, GRÜNE	13	3,27 %	21	5,22 %
Agu, DIE LINKE	21	5,29 %	22	5,47 %
Kloppenburg, FDP	35	8,82 %	44	10,95 %
Zühlke, AfD	41	10,33 %	43	10,70 %
PIRATEN	---	---	0	0,00 %
NPD	---	---	1	0,25 %
Die PARTEI	---	---	1	0,25 %
FREIE WÄHLER	---	---	0	0,00 %
Volksabstimmung	---	---	0	0,00 %
ÖDP	---	---	0	0,00 %
MLPD	---	---	0	0,00 %
SGP	---	---	0	0,00 %
Allianz Deutscher Demokraten	---	---	0	0,00 %
BGE	---	---	1	0,25 %
DiB	---	---	0	0,00 %
DKP	---	---	1	0,25 %
DM	---	---	3	0,75 %
Die Humanisten	---	---	0	0,00 %
Gesundheitsforschung	---	---	1	0,25 %
Tierschutzpartei	---	---	8	1,99 %
V-Partei³	---	---	1	0,25 %
Staratschek, FAMILIE & UMWELT	0	0,00 %	---	---

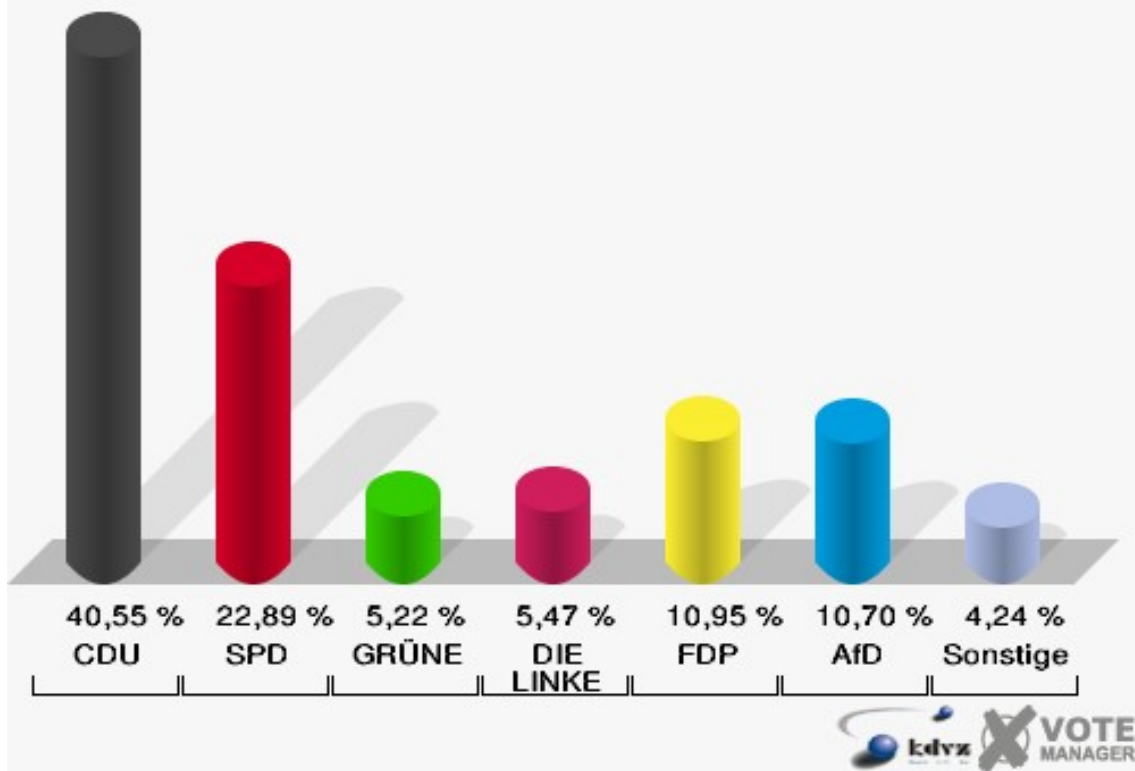
Stadt Gummersbach

Wahl zum Deutschen Bundestag 24.09.2017
Erststimmen 202-Haus Aggertal Deitenbach

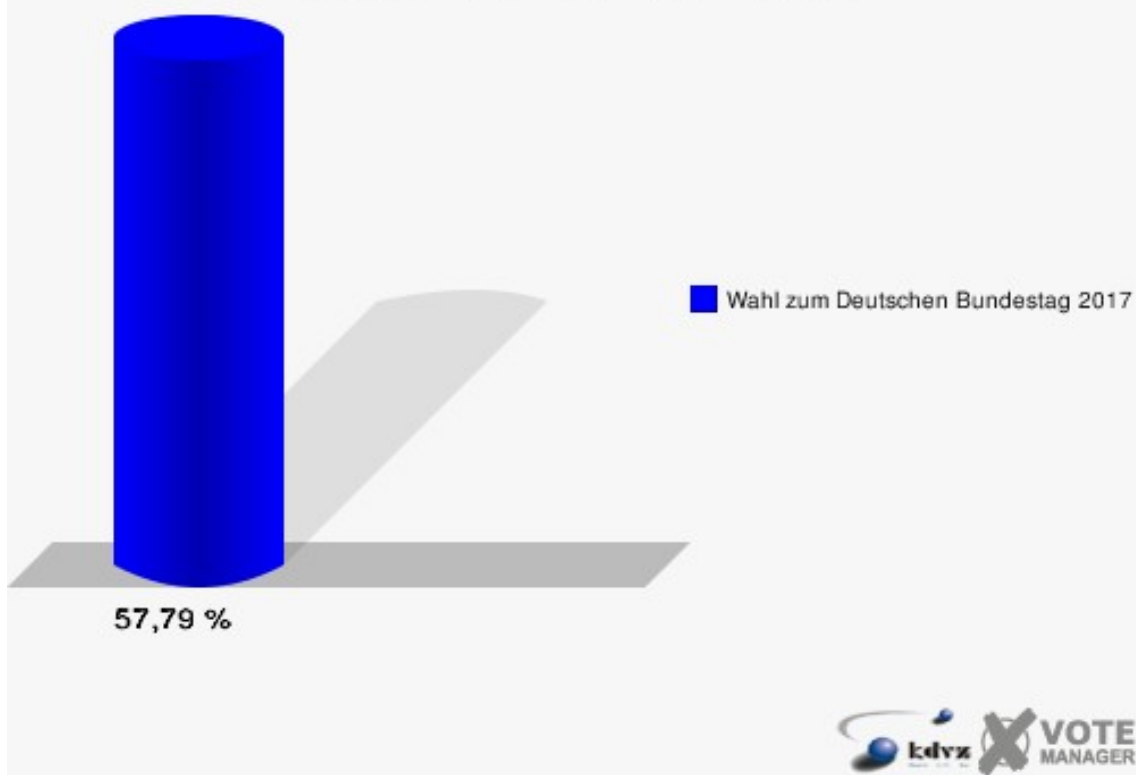


Stadt Gummersbach

Wahl zum Deutschen Bundestag 24.09.2017
Zweitstimmen 202-Haus Aggertal Deitenbach



Stadt Gummersbach
Wahl zum Deutschen Bundestag 24.09.2017
Wahlbeteiligung 202-Haus Aggertal Deitenbach

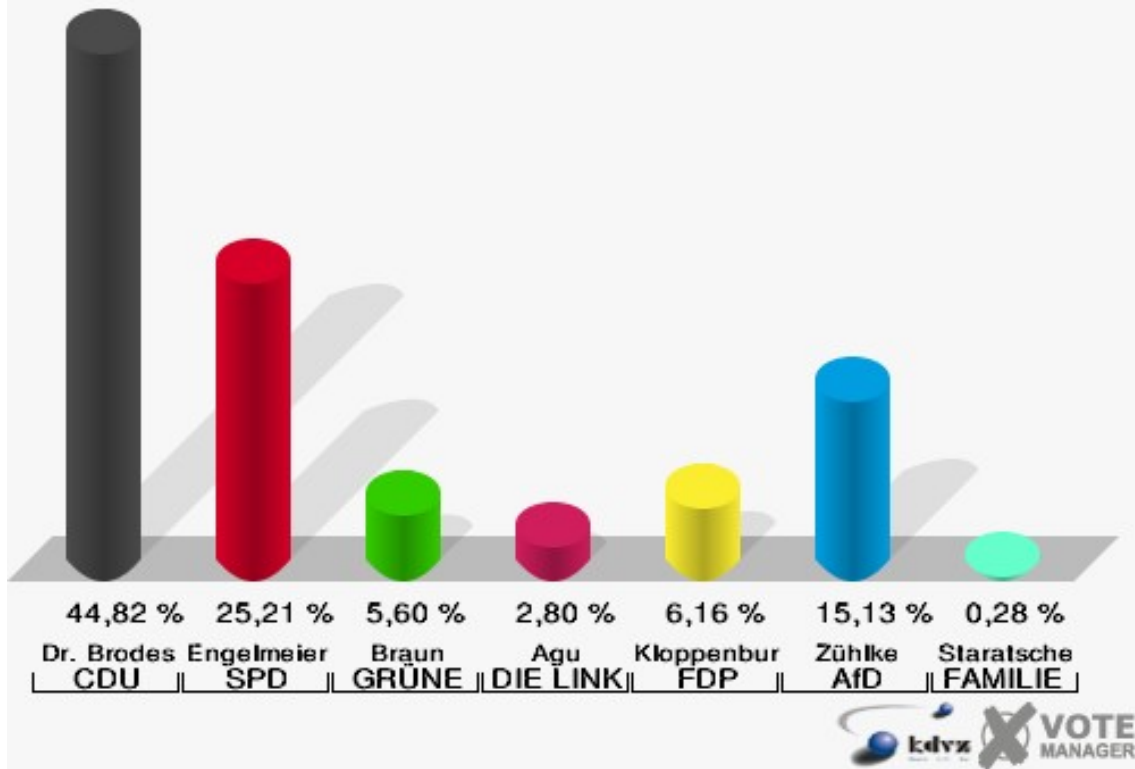


203-Gemeindehaus Lieberhausen

	Erststimmen		Zweitstimmen	
Wahlberechtigte	653		653	
Wähler	359	54,98 %	359	54,98 %
ungültige Stimmen	2	0,56 %	1	0,28 %
gültige Stimmen	357	99,44 %	358	99,72 %
Dr. Brodesser, CDU	160	44,82 %	132	36,87 %
Engelmeier, SPD	90	25,21 %	79	22,07 %
Braun, GRÜNE	20	5,60 %	23	6,42 %
Agu, DIE LINKE	10	2,80 %	10	2,79 %
Kloppenburg, FDP	22	6,16 %	49	13,69 %
Zühlke, AfD	54	15,13 %	56	15,64 %
PIRATEN	---	---	0	0,00 %
NPD	---	---	1	0,28 %
Die PARTEI	---	---	1	0,28 %
FREIE WÄHLER	---	---	1	0,28 %
Volksabstimmung	---	---	1	0,28 %
ÖDP	---	---	1	0,28 %
MLPD	---	---	0	0,00 %
SGP	---	---	0	0,00 %
Allianz Deutscher Demokraten	---	---	0	0,00 %
BGE	---	---	0	0,00 %
DiB	---	---	1	0,28 %
DKP	---	---	0	0,00 %
DM	---	---	0	0,00 %
Die Humanisten	---	---	0	0,00 %
Gesundheitsforschung	---	---	2	0,56 %
Tierschutzpartei	---	---	1	0,28 %
V-Partei ³	---	---	0	0,00 %
Staratschek, FAMILIE & UMWELT	1	0,28 %	---	---

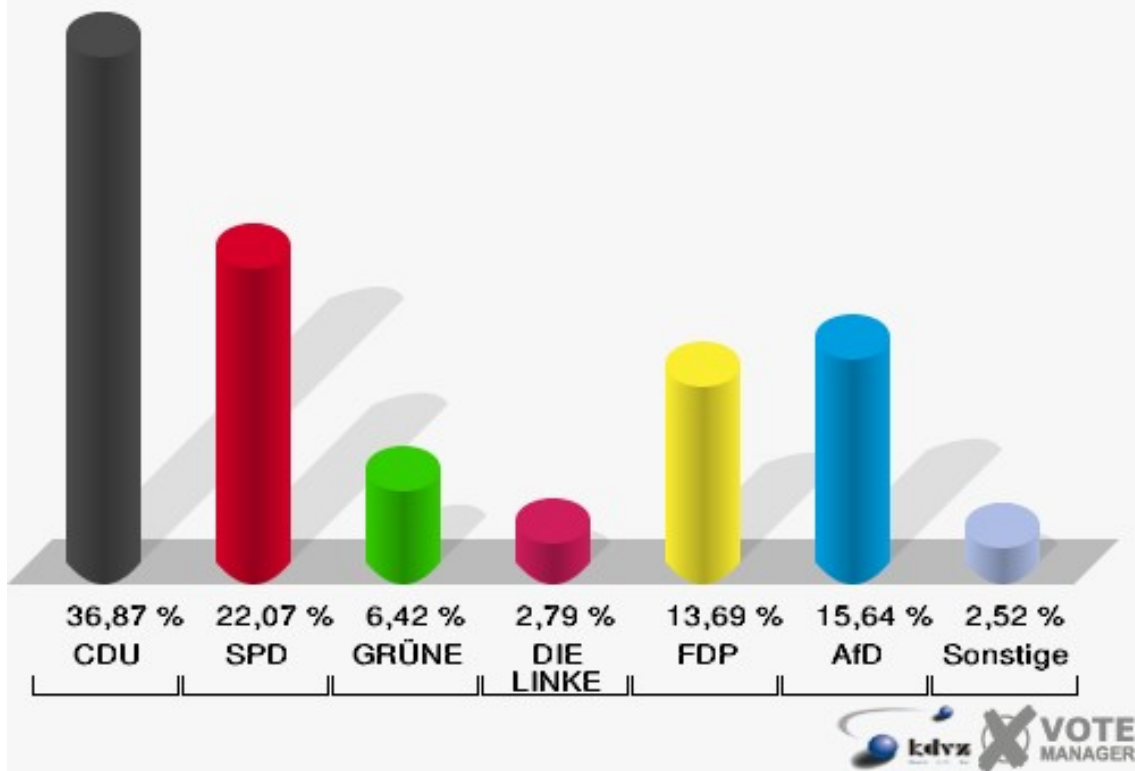
Stadt Gummersbach

Wahl zum Deutschen Bundestag 24.09.2017
Erststimmen 203-Gemeindehaus Lieberhausen



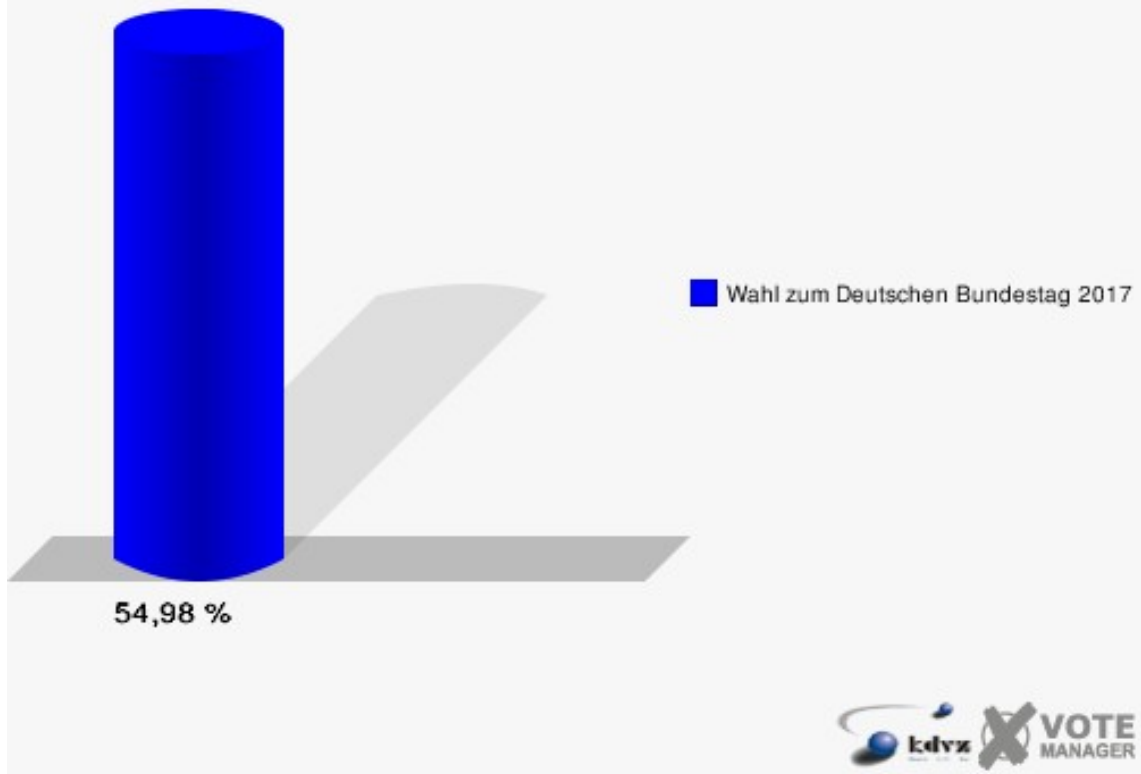
Stadt Gummersbach

Wahl zum Deutschen Bundestag 24.09.2017
Zweitstimmen 203-Gemeindehaus Lieberhausen



Stadt Gummersbach

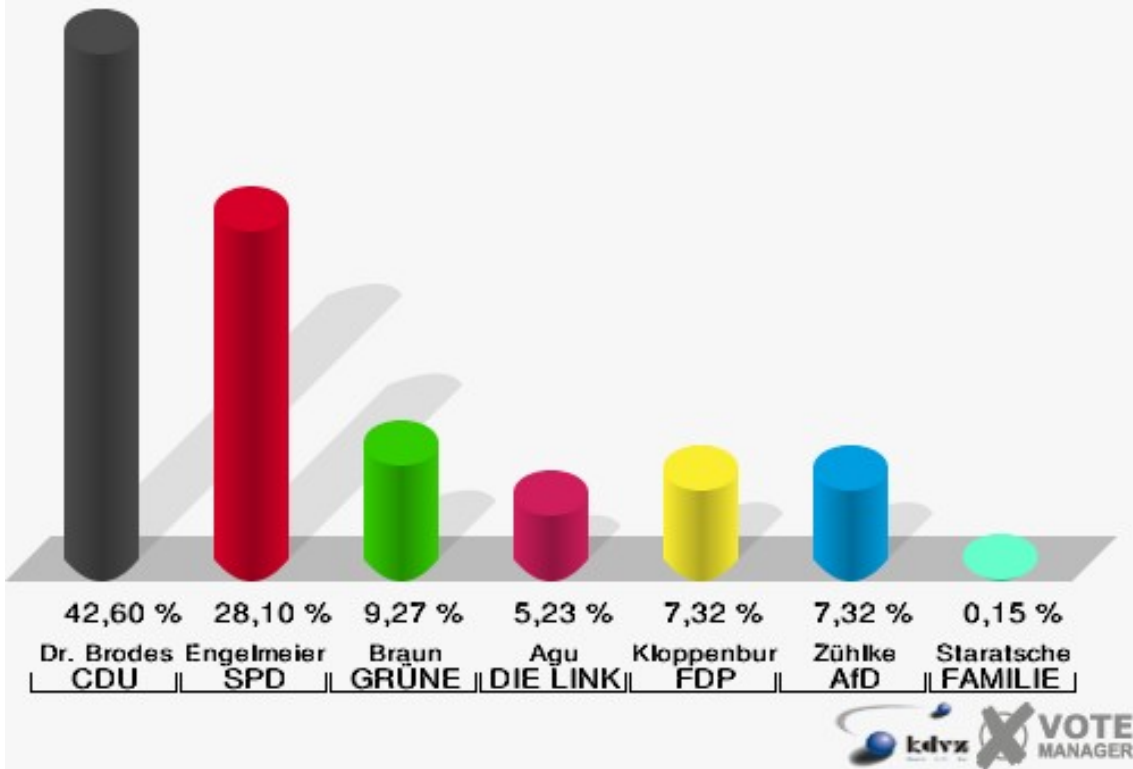
Wahl zum Deutschen Bundestag 24.09.2017
Wahlbeteiligung 203-Gemeindehaus Lieberhausen



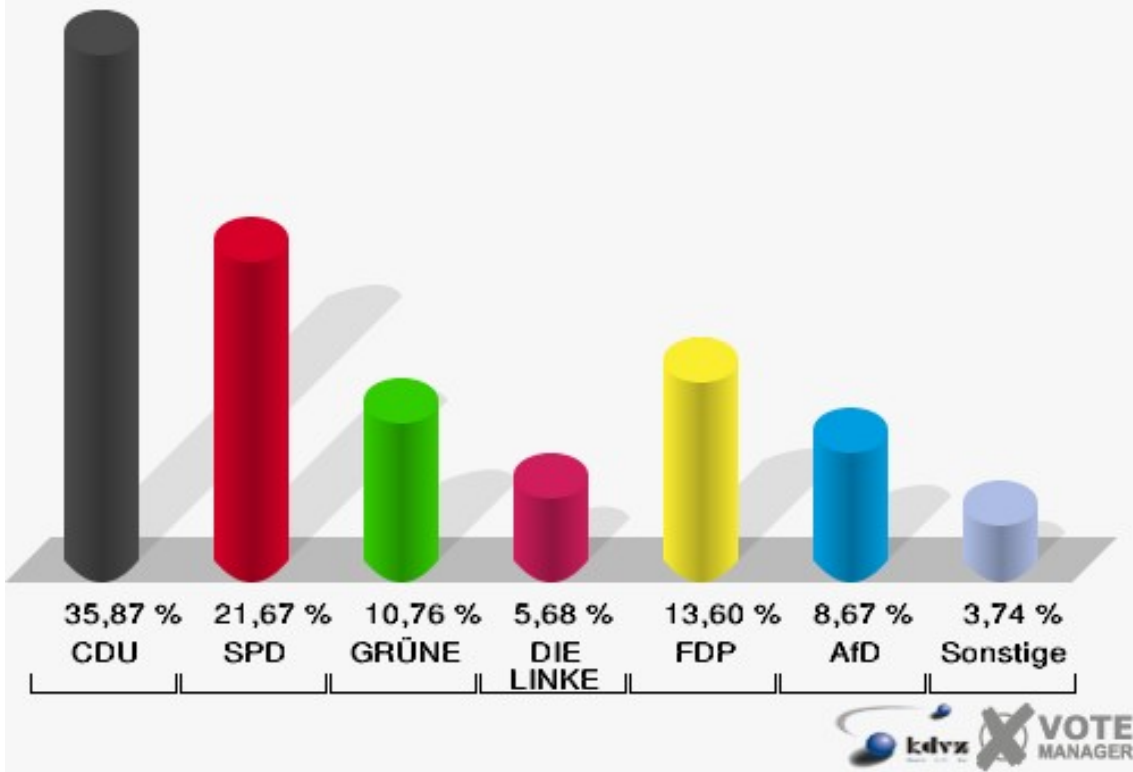
211-Sparkasse Hülsenbusch

	Erststimmen		Zweitstimmen	
Wahlberechtigte	1.101		1.101	
Wähler	676	61,40 %	676	61,40 %
ungültige Stimmen	7	1,04 %	7	1,04 %
gültige Stimmen	669	98,96 %	669	98,96 %
Dr. Brodesser, CDU	285	42,60 %	240	35,87 %
Engelmeier, SPD	188	28,10 %	145	21,67 %
Braun, GRÜNE	62	9,27 %	72	10,76 %
Agu, DIE LINKE	35	5,23 %	38	5,68 %
Kloppenburg, FDP	49	7,32 %	91	13,60 %
Zühlke, AfD	49	7,32 %	58	8,67 %
PIRATEN	---	---	3	0,45 %
NPD	---	---	0	0,00 %
Die PARTEI	---	---	8	1,20 %
FREIE WÄHLER	---	---	3	0,45 %
Volksabstimmung	---	---	0	0,00 %
ÖDP	---	---	1	0,15 %
MLPD	---	---	0	0,00 %
SGP	---	---	0	0,00 %
Allianz Deutscher Demokraten	---	---	0	0,00 %
BGE	---	---	0	0,00 %
DiB	---	---	0	0,00 %
DKP	---	---	0	0,00 %
DM	---	---	0	0,00 %
Die Humanisten	---	---	0	0,00 %
Gesundheitsforschung	---	---	0	0,00 %
Tierschutzpartei	---	---	10	1,49 %
V-Partei ³	---	---	0	0,00 %
Staratschek, FAMILIE & UMWELT	1	0,15 %	---	---

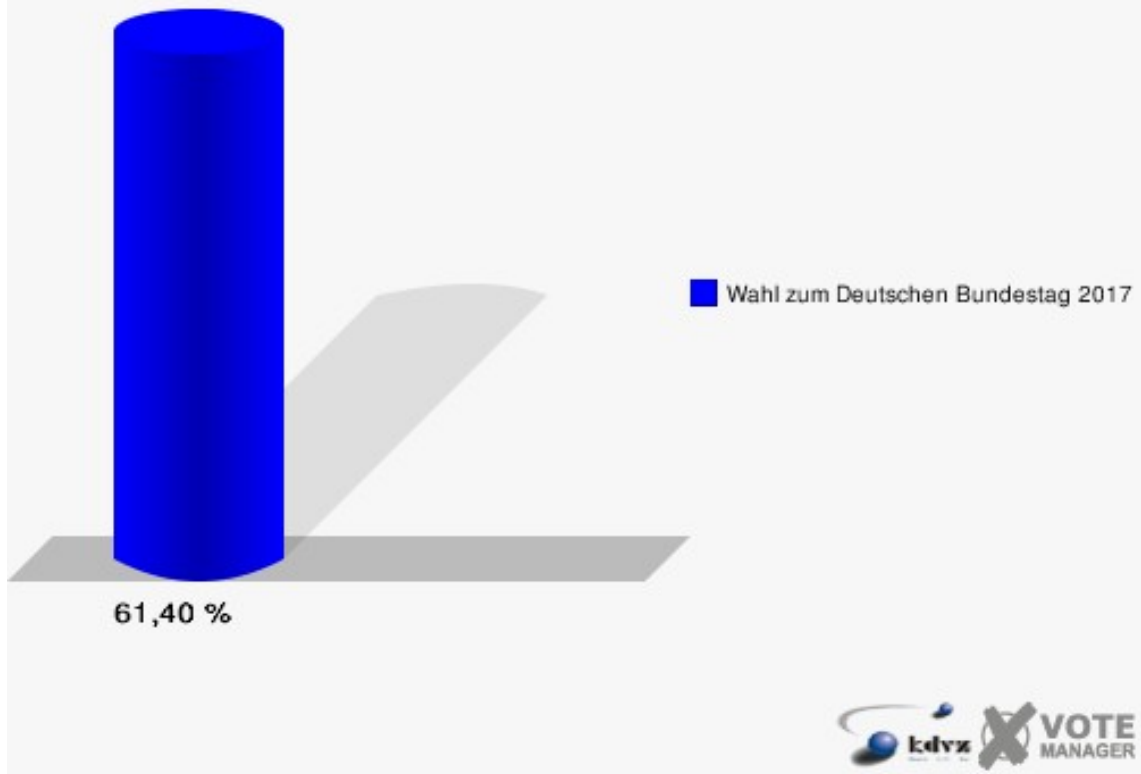
Stadt Gummersbach
 Wahl zum Deutschen Bundestag 24.09.2017
 Erststimmen 211-Sparkasse Hülsenbusch



Stadt Gummersbach
 Wahl zum Deutschen Bundestag 24.09.2017
 Zweitstimmen 211-Sparkasse Hülsenbusch



Stadt Gummersbach
Wahl zum Deutschen Bundestag 24.09.2017
Wahlbeteiligung 211-Sparkasse Hülsenbusch

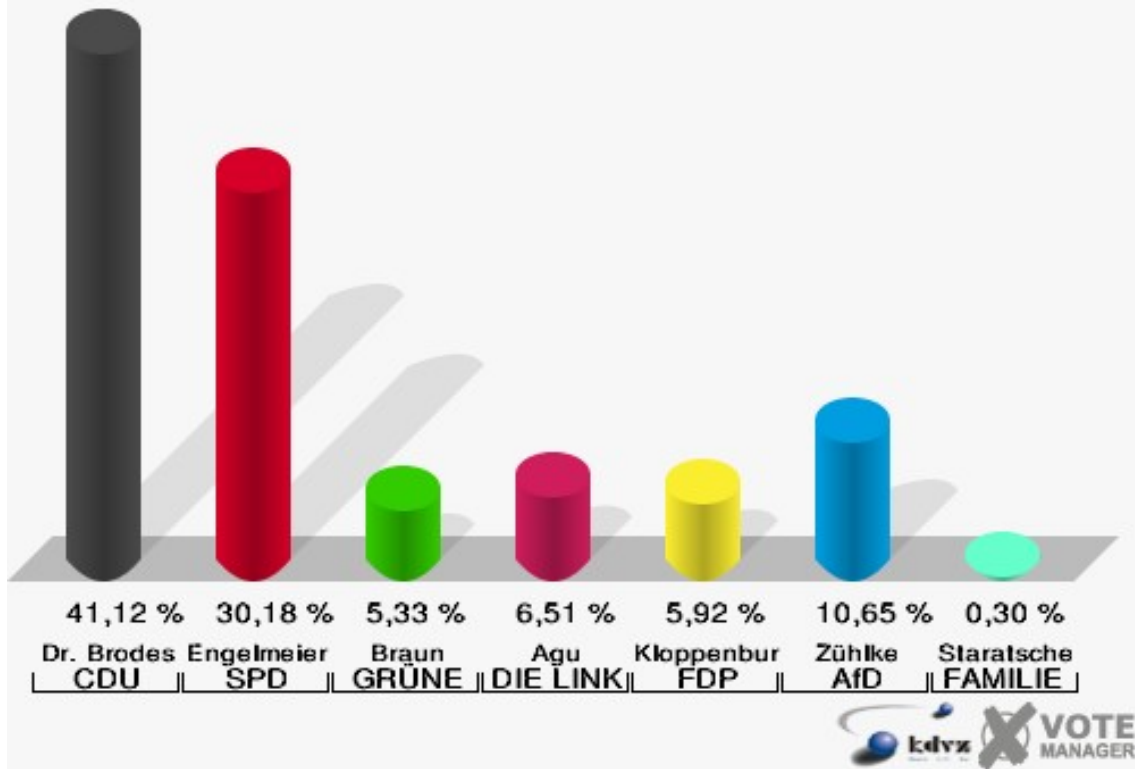


212-Feuerwehrhaus Gummeroth

	Erststimmen		Zweitstimmen	
Wahlberechtigte	590		590	
Wähler	342	57,97 %	342	57,97 %
ungültige Stimmen	4	1,17 %	2	0,58 %
gültige Stimmen	338	98,83 %	340	99,42 %
Dr. Brodesser, CDU	139	41,12 %	131	38,53 %
Engelmeier, SPD	102	30,18 %	85	25,00 %
Braun, GRÜNE	18	5,33 %	18	5,29 %
Agu, DIE LINKE	22	6,51 %	27	7,94 %
Kloppenburg, FDP	20	5,92 %	37	10,88 %
Zühlke, AfD	36	10,65 %	34	10,00 %
PIRATEN	---	---	0	0,00 %
NPD	---	---	1	0,29 %
Die PARTEI	---	---	1	0,29 %
FREIE WÄHLER	---	---	0	0,00 %
Volksabstimmung	---	---	0	0,00 %
ÖDP	---	---	2	0,59 %
MLPD	---	---	0	0,00 %
SGP	---	---	0	0,00 %
Allianz Deutscher Demokraten	---	---	0	0,00 %
BGE	---	---	0	0,00 %
DiB	---	---	0	0,00 %
DKP	---	---	0	0,00 %
DM	---	---	1	0,29 %
Die Humanisten	---	---	0	0,00 %
Gesundheitsforschung	---	---	1	0,29 %
Tierschutzpartei	---	---	2	0,59 %
V-Partei ³	---	---	0	0,00 %
Staratschek, FAMILIE & UMWELT	1	0,30 %	---	---

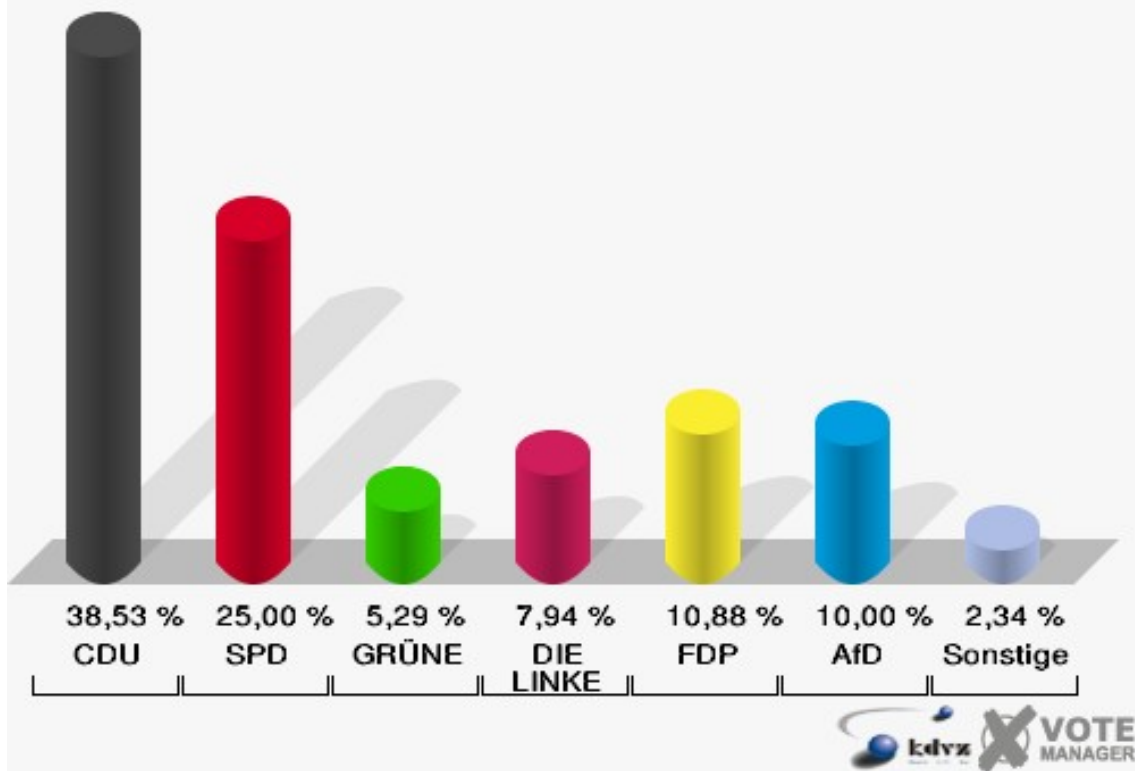
Stadt Gummersbach

Wahl zum Deutschen Bundestag 24.09.2017
Erststimmen 212-Feuerwehrhaus Gummeroth

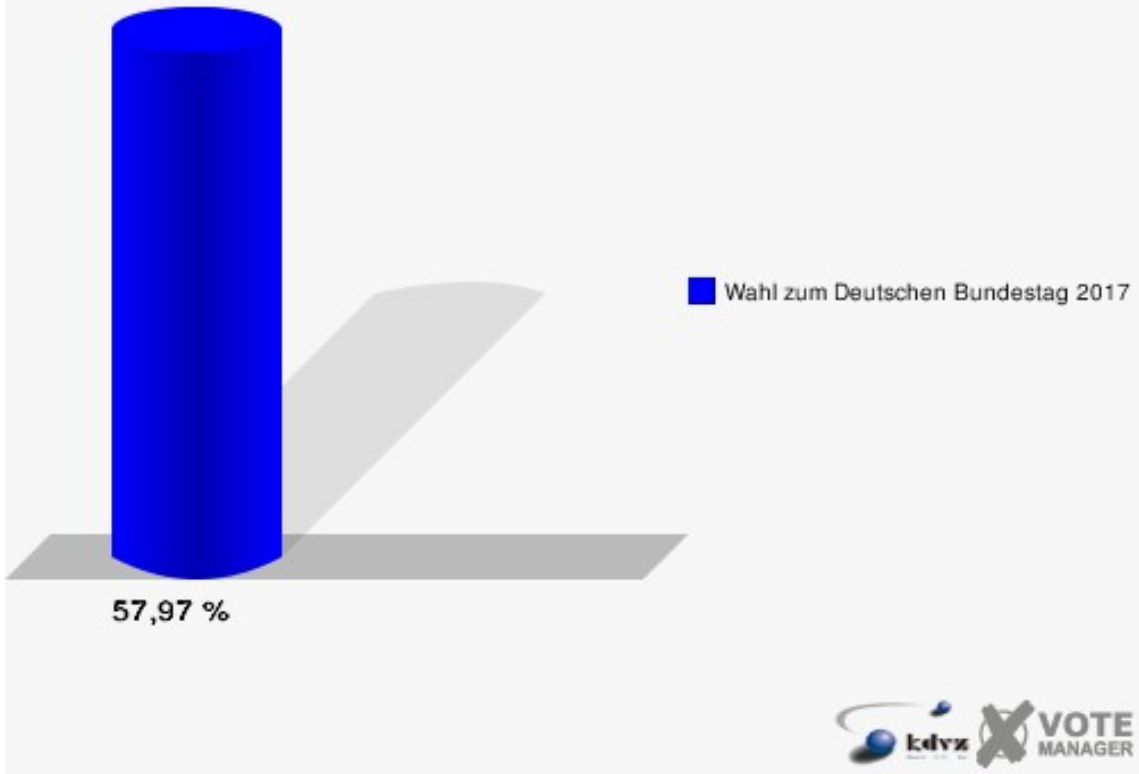


Stadt Gummersbach

Wahl zum Deutschen Bundestag 24.09.2017
Zweitstimmen 212-Feuerwehrhaus Gummeroth



Stadt Gummersbach
Wahl zum Deutschen Bundestag 24.09.2017
Wahlbeteiligung 212-Feuerwehrhaus Gummeroth

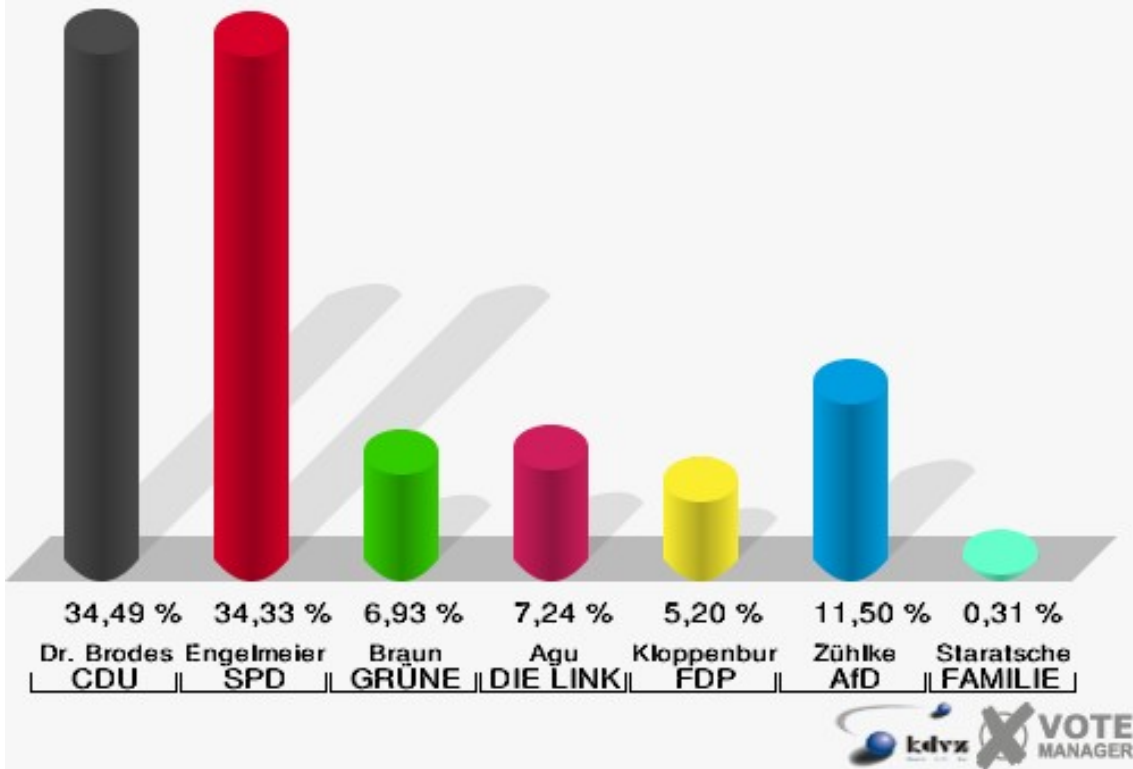


221-Ev. Gemeindehaus Berghausen

	Erststimmen		Zweitstimmen	
Wahlberechtigte	1.193		1.193	
Wähler	646	54,15 %	646	54,15 %
ungültige Stimmen	11	1,70 %	11	1,70 %
gültige Stimmen	635	98,30 %	635	98,30 %
Dr. Brodesser, CDU	219	34,49 %	185	29,13 %
Engelmeier, SPD	218	34,33 %	178	28,03 %
Braun, GRÜNE	44	6,93 %	52	8,19 %
Agu, DIE LINKE	46	7,24 %	43	6,77 %
Kloppenburg, FDP	33	5,20 %	69	10,87 %
Zühlke, AfD	73	11,50 %	72	11,34 %
PIRATEN	---	---	9	1,42 %
NPD	---	---	1	0,16 %
Die PARTEI	---	---	6	0,94 %
FREIE WÄHLER	---	---	5	0,79 %
Volksabstimmung	---	---	0	0,00 %
ÖDP	---	---	0	0,00 %
MLPD	---	---	0	0,00 %
SGP	---	---	0	0,00 %
Allianz Deutscher Demokraten	---	---	1	0,16 %
BGE	---	---	2	0,31 %
DiB	---	---	1	0,16 %
DKP	---	---	0	0,00 %
DM	---	---	3	0,47 %
Die Humanisten	---	---	1	0,16 %
Gesundheitsforschung	---	---	1	0,16 %
Tierschutzpartei	---	---	6	0,94 %
V-Partei³	---	---	0	0,00 %
Staratschek, FAMILIE & UMWELT	2	0,31 %	---	---

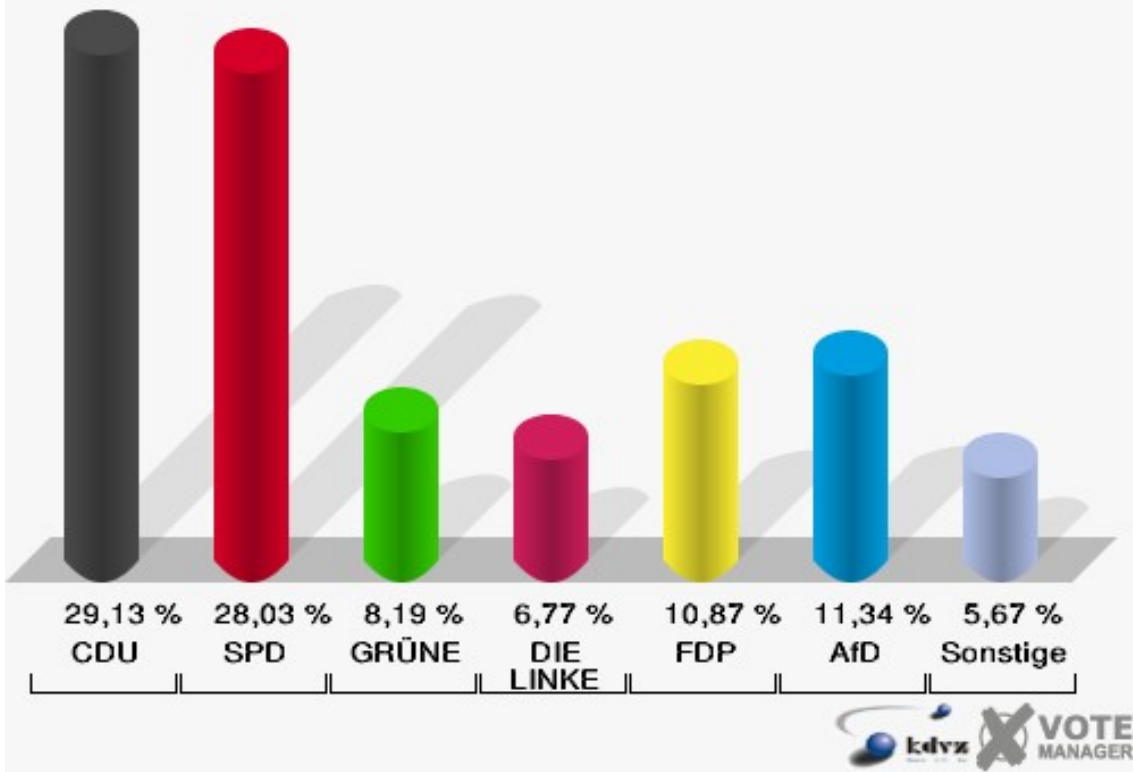
Stadt Gummersbach

Wahl zum Deutschen Bundestag 24.09.2017
Erststimmen 221-Ev. Gemeindehaus Berghausen



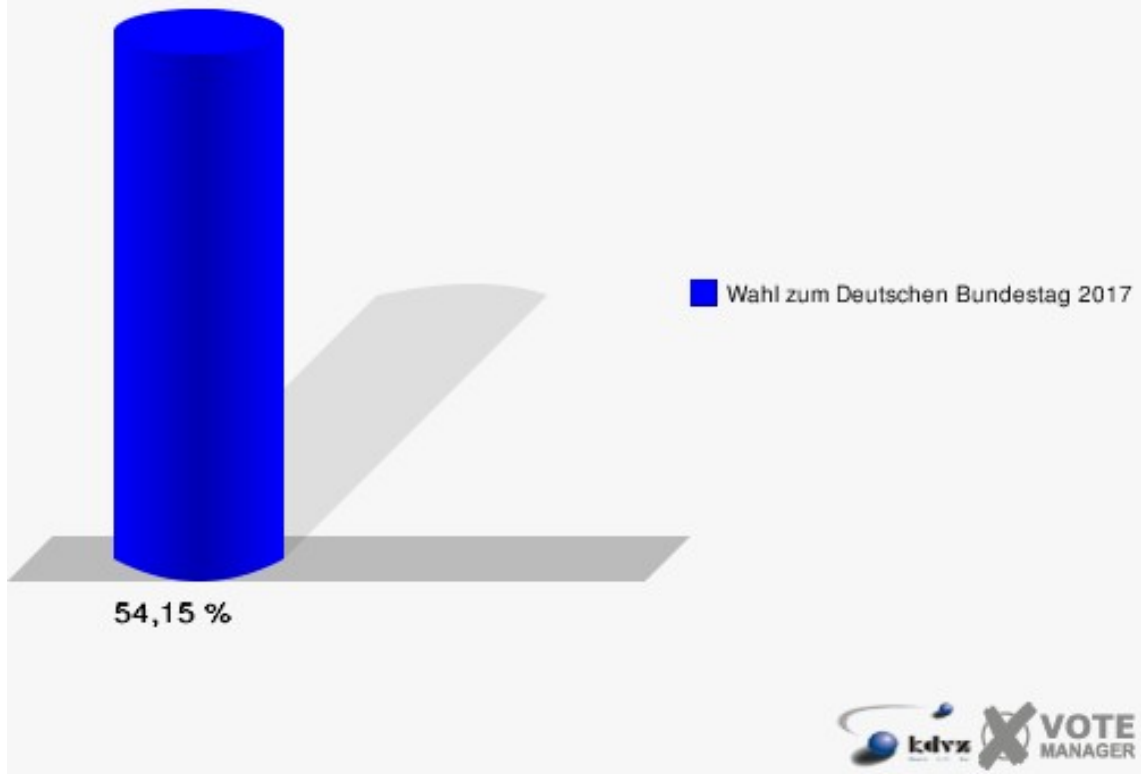
Stadt Gummersbach

Wahl zum Deutschen Bundestag 24.09.2017
Zweitstimmen 221-Ev. Gemeindehaus Berghausen



Stadt Gummersbach

Wahl zum Deutschen Bundestag 24.09.2017
Wahlbeteiligung 221-Ev. Gemeindehaus Berghausen

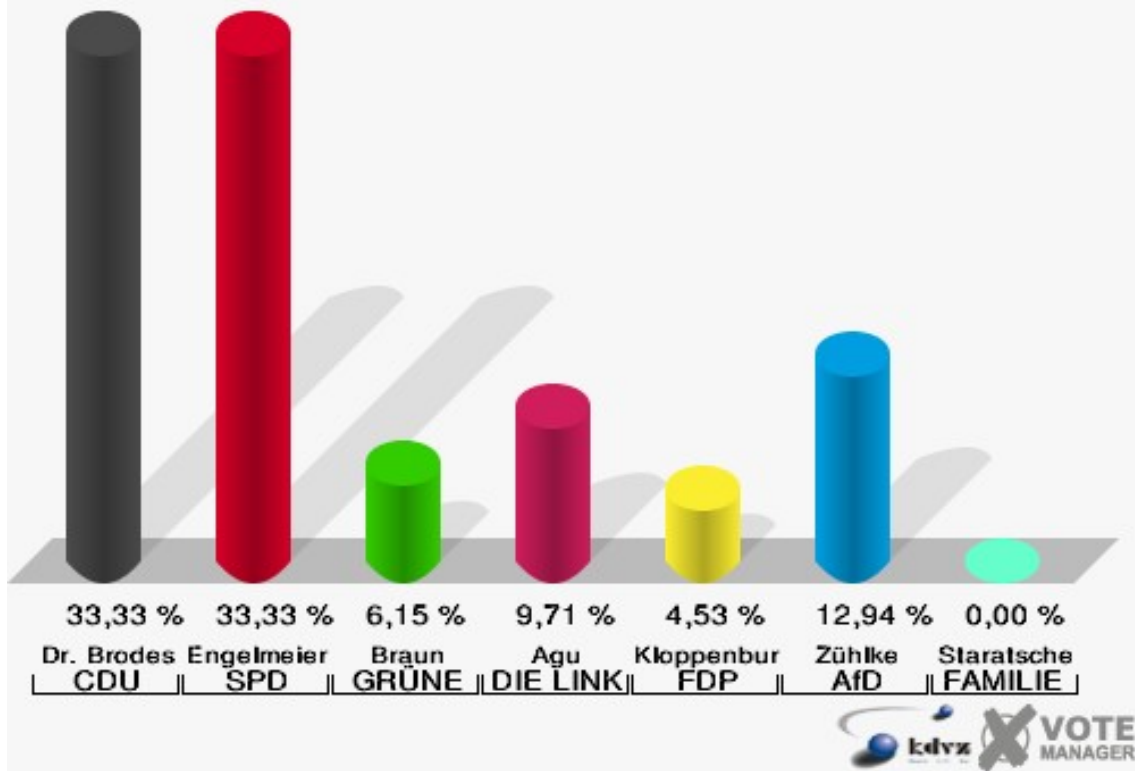


222-Feuerwehrhaus Gelpetal

	Erststimmen		Zweitstimmen	
Wahlberechtigte	499		499	
Wähler	317	63,53 %	317	63,53 %
ungültige Stimmen	8	2,52 %	6	1,89 %
gültige Stimmen	309	97,48 %	311	98,11 %
Dr. Brodesser, CDU	103	33,33 %	79	25,40 %
Engelmeier, SPD	103	33,33 %	94	30,23 %
Braun, GRÜNE	19	6,15 %	23	7,40 %
Agu, DIE LINKE	30	9,71 %	31	9,97 %
Kloppenburg, FDP	14	4,53 %	36	11,58 %
Zühlke, AfD	40	12,94 %	38	12,22 %
PIRATEN	---	---	2	0,64 %
NPD	---	---	0	0,00 %
Die PARTEI	---	---	3	0,96 %
FREIE WÄHLER	---	---	0	0,00 %
Volksabstimmung	---	---	0	0,00 %
ÖDP	---	---	0	0,00 %
MLPD	---	---	0	0,00 %
SGP	---	---	0	0,00 %
Allianz Deutscher Demokraten	---	---	1	0,32 %
BGE	---	---	1	0,32 %
DiB	---	---	0	0,00 %
DKP	---	---	0	0,00 %
DM	---	---	0	0,00 %
Die Humanisten	---	---	0	0,00 %
Gesundheitsforschung	---	---	1	0,32 %
Tierschutzpartei	---	---	2	0,64 %
V-Partei ³	---	---	0	0,00 %
Staratschek, FAMILIE & UMWELT	0	0,00 %	---	---

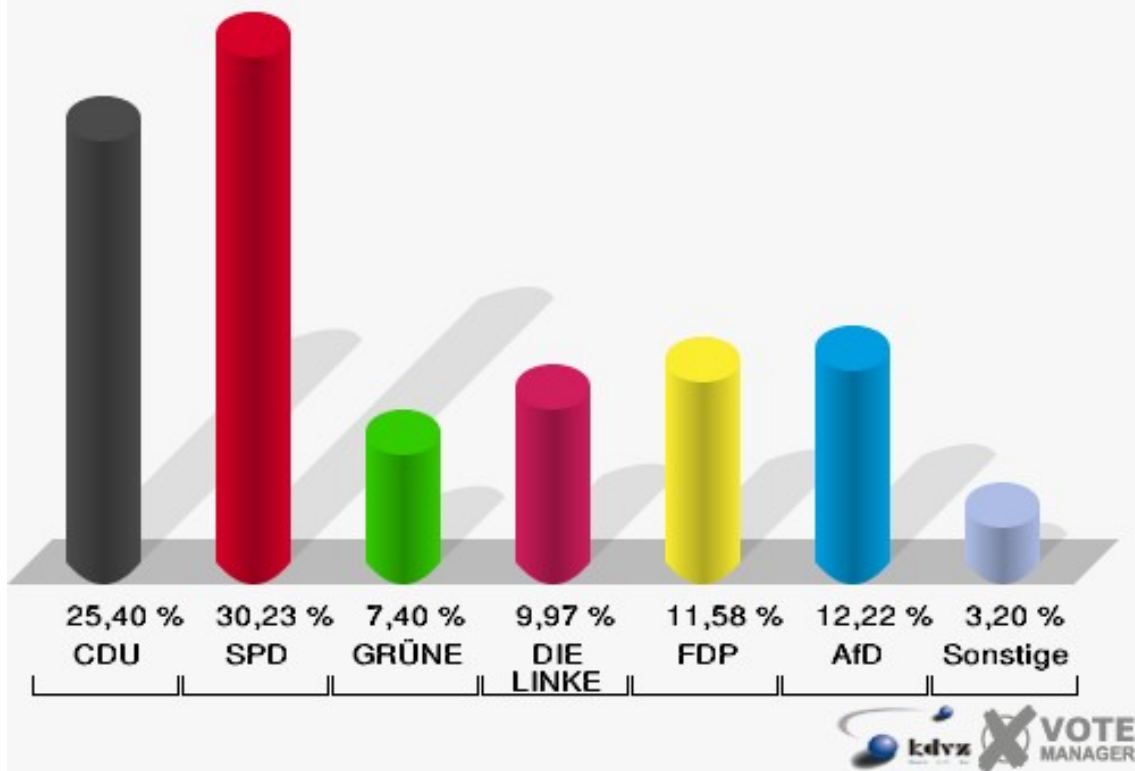
Stadt Gummersbach

Wahl zum Deutschen Bundestag 24.09.2017
Erststimmen 222-Feuerwehrhaus Gelpetal

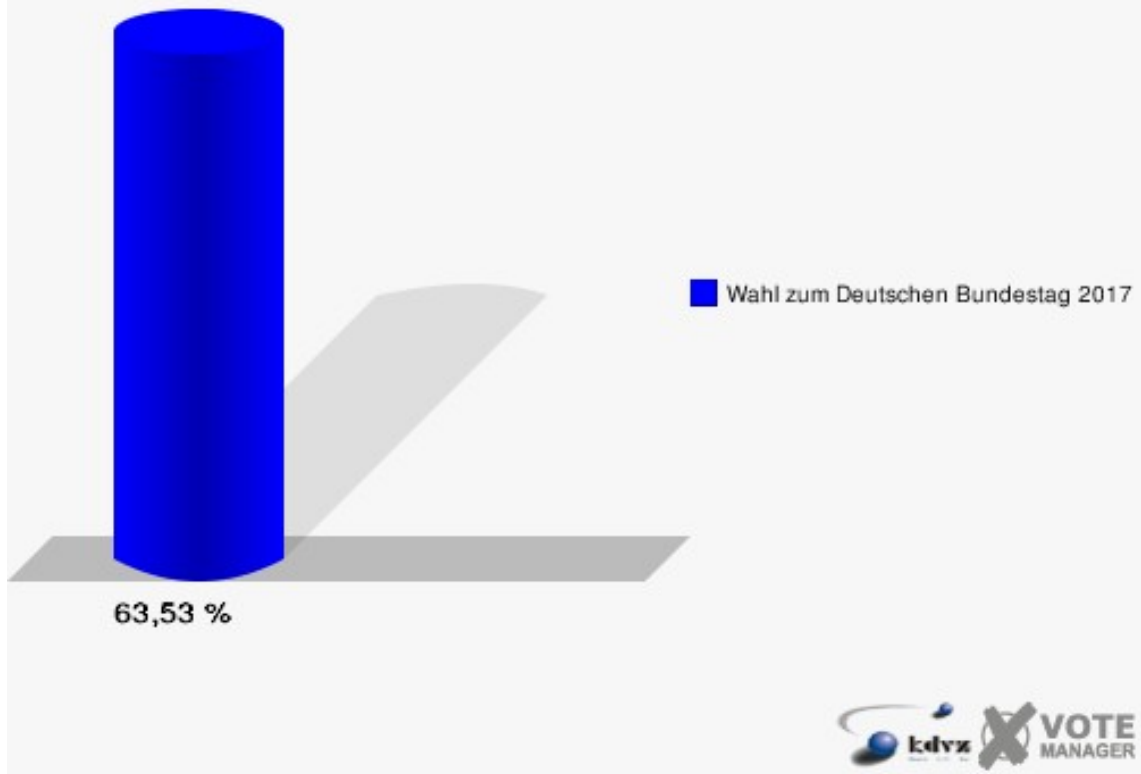


Stadt Gummersbach

Wahl zum Deutschen Bundestag 24.09.2017
Zweitstimmen 222-Feuerwehrhaus Gelpetal



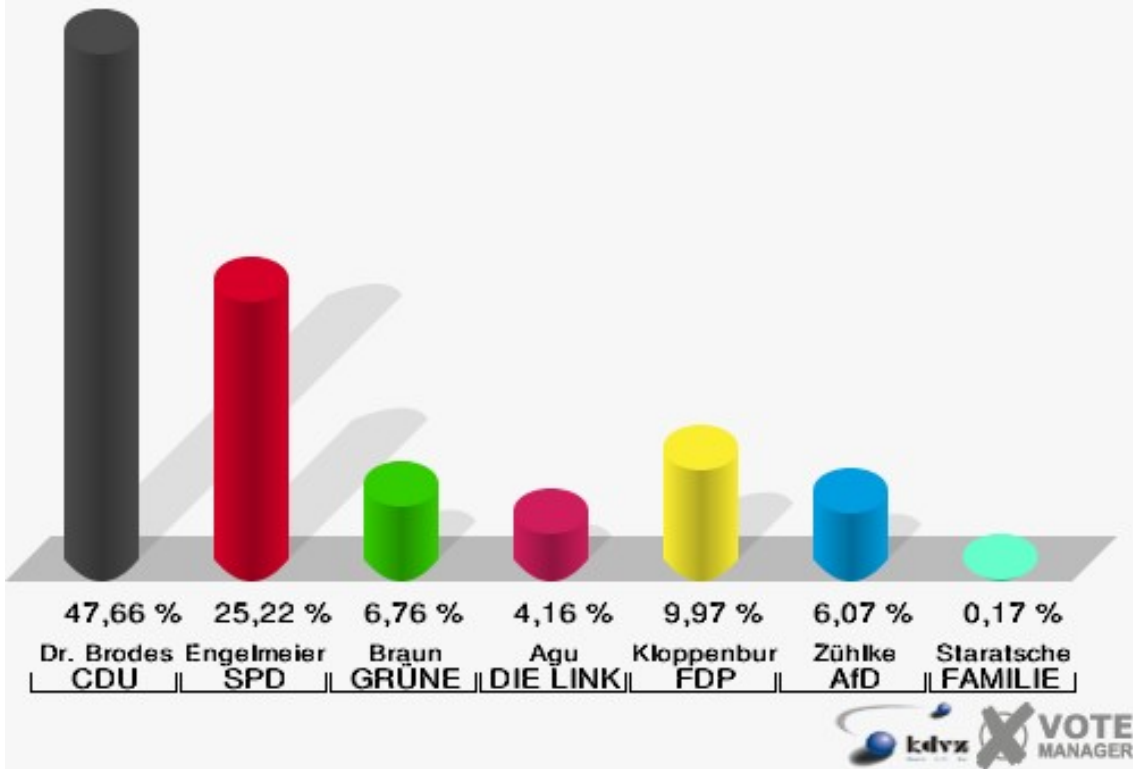
Stadt Gummersbach
Wahl zum Deutschen Bundestag 24.09.2017
Wahlbeteiligung 222-Feuerwehrhaus Gelpetal



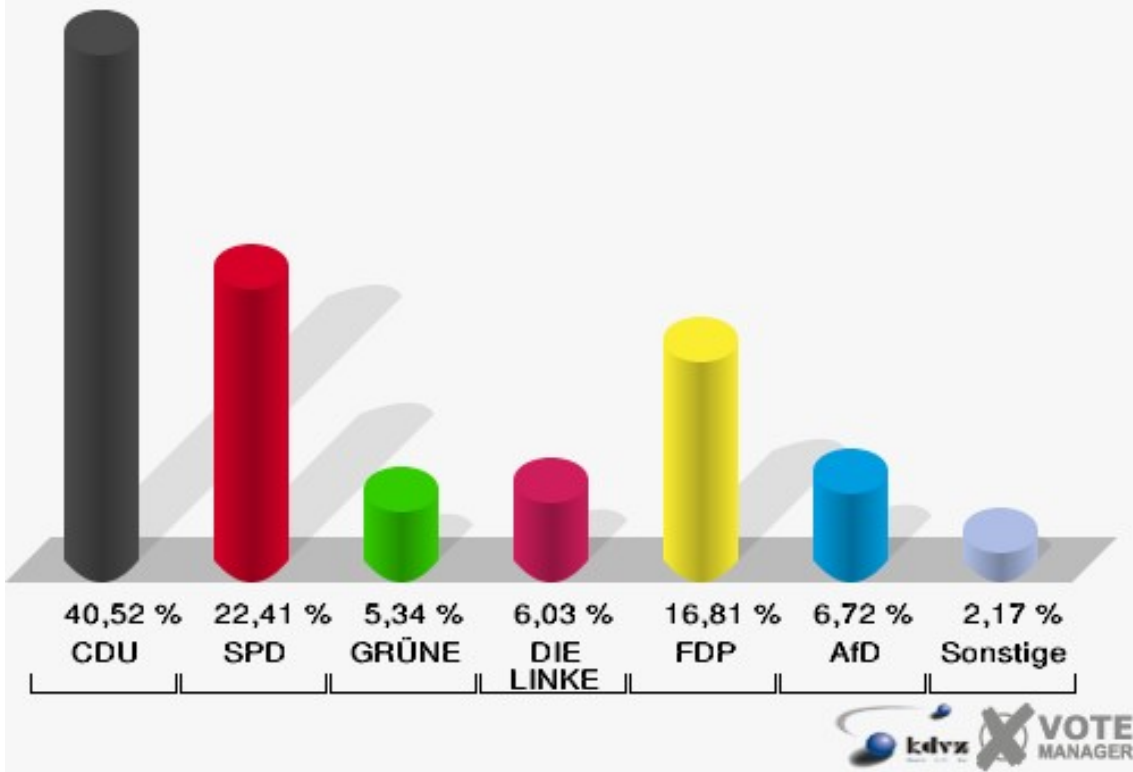
01B-Briefwahlbezirk 1

	Erststimmen		Zweitstimmen	
Wähler	1.160		1.160	
ungültige Stimmen	6	0,52 %	0	0,00 %
gültige Stimmen	1.154	99,48 %	1.160	100,00 %
Dr. Brodesser, CDU	550	47,66 %	470	40,52 %
Engelmeier, SPD	291	25,22 %	260	22,41 %
Braun, GRÜNE	78	6,76 %	62	5,34 %
Agu, DIE LINKE	48	4,16 %	70	6,03 %
Kloppenburg, FDP	115	9,97 %	195	16,81 %
Zühlke, AfD	70	6,07 %	78	6,72 %
PIRATEN	---	---	1	0,09 %
NPD	---	---	1	0,09 %
Die PARTEI	---	---	4	0,34 %
FREIE WÄHLER	---	---	3	0,26 %
Volksabstimmung	---	---	0	0,00 %
ÖDP	---	---	1	0,09 %
MLPD	---	---	0	0,00 %
SGP	---	---	0	0,00 %
Allianz Deutscher Demokraten	---	---	0	0,00 %
BGE	---	---	3	0,26 %
DiB	---	---	1	0,09 %
DKP	---	---	0	0,00 %
DM	---	---	0	0,00 %
Die Humanisten	---	---	0	0,00 %
Gesundheitsforschung	---	---	0	0,00 %
Tierschutzpartei	---	---	11	0,95 %
V-Partei ³	---	---	0	0,00 %
Staratschek, FAMILIE & UMWELT	2	0,17 %	---	---

Stadt Gummersbach
 Wahl zum Deutschen Bundestag 24.09.2017
 Erststimmen 01B-Briefwahlbezirk 1



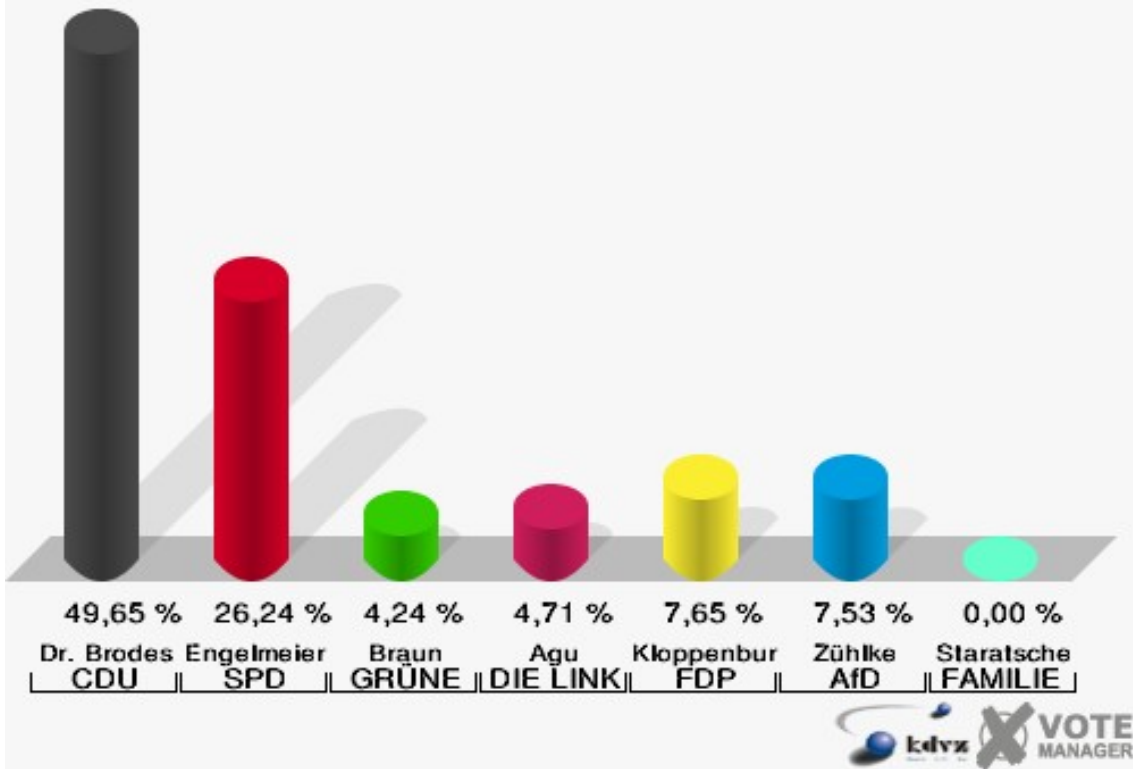
Stadt Gummersbach
 Wahl zum Deutschen Bundestag 24.09.2017
 Zweitstimmen 01B-Briefwahlbezirk 1



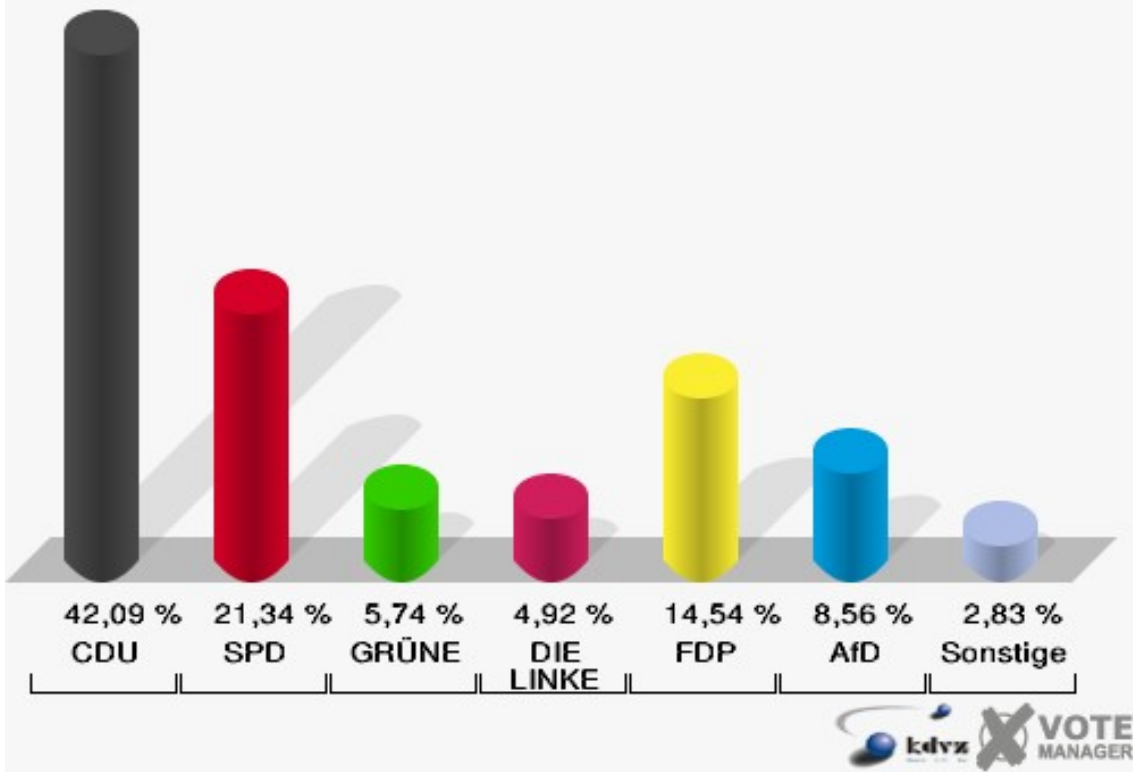
02B-Briefwahlbezirk 2

	Erststimmen		Zweitstimmen	
Wähler	857		857	
ungültige Stimmen	7	0,82 %	4	0,47 %
gültige Stimmen	850	99,18 %	853	99,53 %
Dr. Brodesser, CDU	422	49,65 %	359	42,09 %
Engelmeier, SPD	223	26,24 %	182	21,34 %
Braun, GRÜNE	36	4,24 %	49	5,74 %
Agu, DIE LINKE	40	4,71 %	42	4,92 %
Kloppenburg, FDP	65	7,65 %	124	14,54 %
Zühlke, AfD	64	7,53 %	73	8,56 %
PIRATEN	---	---	7	0,82 %
NPD	---	---	1	0,12 %
Die PARTEI	---	---	5	0,59 %
FREIE WÄHLER	---	---	1	0,12 %
Volksabstimmung	---	---	0	0,00 %
ÖDP	---	---	1	0,12 %
MLPD	---	---	0	0,00 %
SGP	---	---	0	0,00 %
Allianz Deutscher Demokraten	---	---	0	0,00 %
BGE	---	---	0	0,00 %
DiB	---	---	0	0,00 %
DKP	---	---	0	0,00 %
DM	---	---	0	0,00 %
Die Humanisten	---	---	0	0,00 %
Gesundheitsforschung	---	---	4	0,47 %
Tierschutzpartei	---	---	4	0,47 %
V-Partei ³	---	---	1	0,12 %
Staratschek, FAMILIE & UMWELT	0	0,00 %	---	---

Stadt Gummersbach
 Wahl zum Deutschen Bundestag 24.09.2017
 Erststimmen 02B-Briefwahlbezirk 2



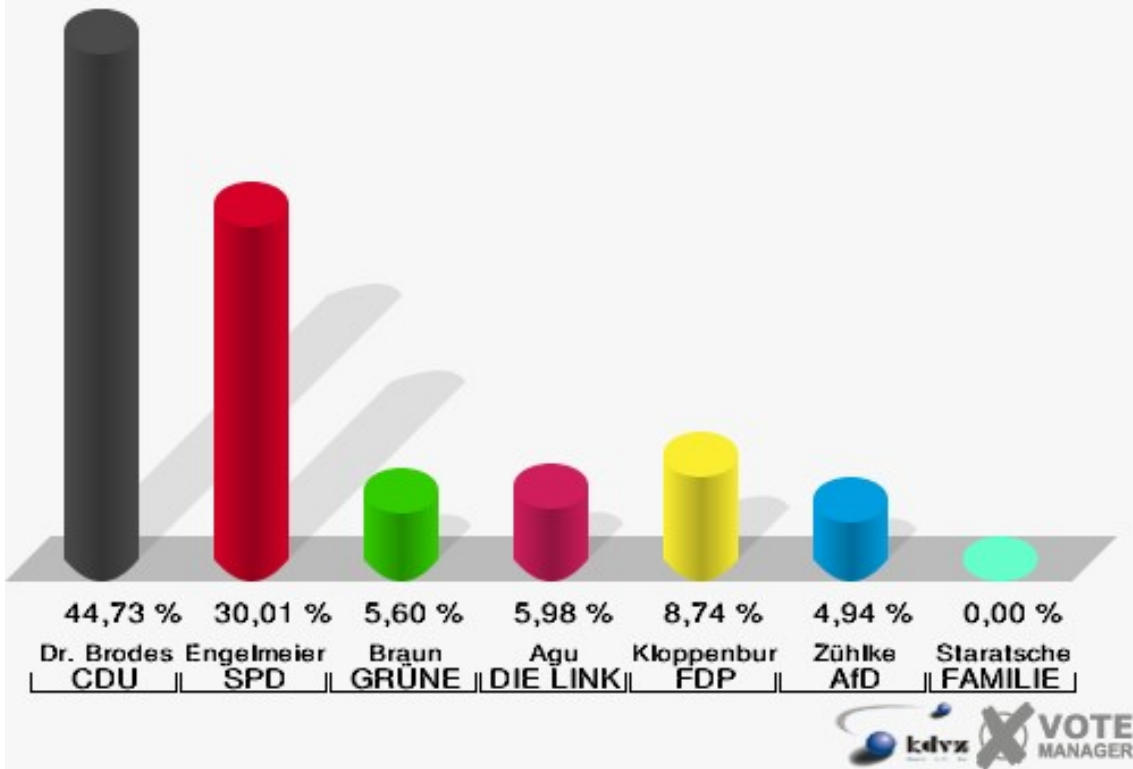
Stadt Gummersbach
 Wahl zum Deutschen Bundestag 24.09.2017
 Zweitstimmen 02B-Briefwahlbezirk 2



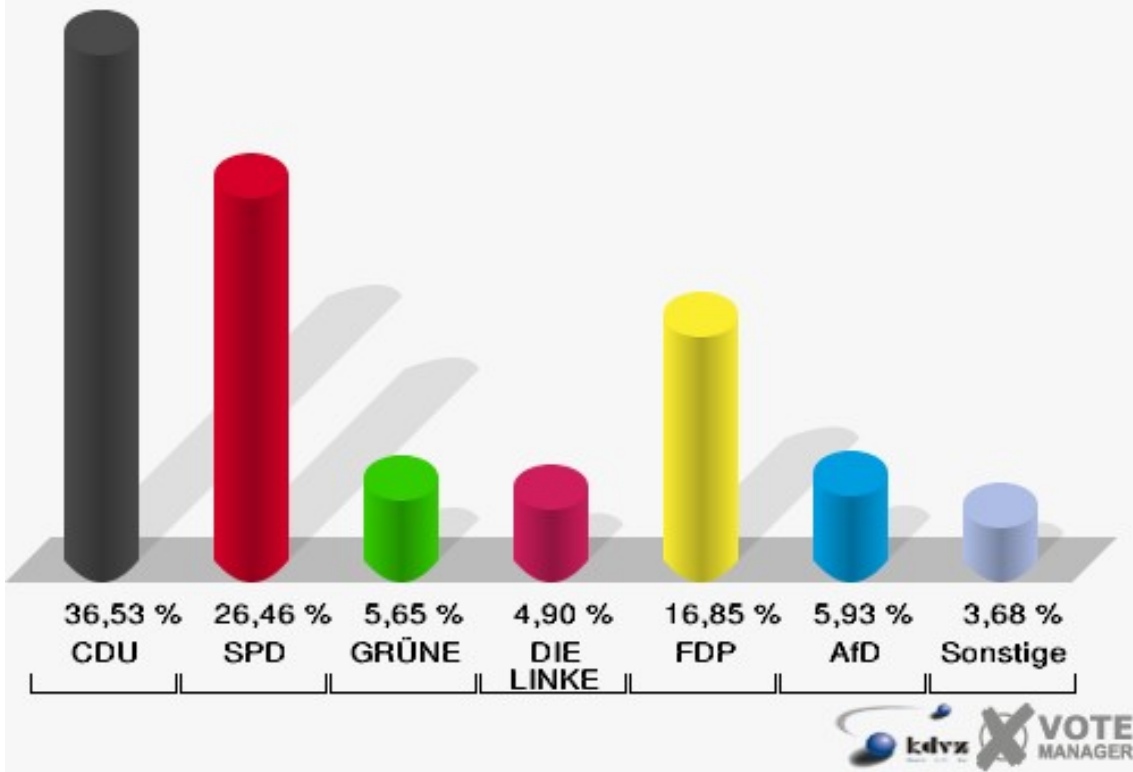
03B-Briefwahlbezirk 3

	Erststimmen		Zweitstimmen	
	Anzahl	Anteil	Anzahl	Anteil
Wähler	1.065		1.065	
ungültige Stimmen	12	1,13 %	3	0,28 %
gültige Stimmen	1.053	98,87 %	1.062	99,72 %
Dr. Brodesser, CDU	471	44,73 %	388	36,53 %
Engelmeier, SPD	316	30,01 %	281	26,46 %
Braun, GRÜNE	59	5,60 %	60	5,65 %
Agu, DIE LINKE	63	5,98 %	52	4,90 %
Kloppenburg, FDP	92	8,74 %	179	16,85 %
Zühlke, AfD	52	4,94 %	63	5,93 %
PIRATEN	---	---	4	0,38 %
NPD	---	---	0	0,00 %
Die PARTEI	---	---	11	1,04 %
FREIE WÄHLER	---	---	1	0,09 %
Volksabstimmung	---	---	2	0,19 %
ÖDP	---	---	1	0,09 %
MLPD	---	---	0	0,00 %
SGP	---	---	0	0,00 %
Allianz Deutscher Demokraten	---	---	2	0,19 %
BGE	---	---	0	0,00 %
DiB	---	---	2	0,19 %
DKP	---	---	0	0,00 %
DM	---	---	5	0,47 %
Die Humanisten	---	---	0	0,00 %
Gesundheitsforschung	---	---	2	0,19 %
Tierschutzpartei	---	---	9	0,85 %
V-Partei ³	---	---	0	0,00 %
Staratschek, FAMILIE & UMWELT	0	0,00 %	---	---

Stadt Gummersbach
 Wahl zum Deutschen Bundestag 24.09.2017
 Erststimmen 03B-Briefwahlbezirk 3



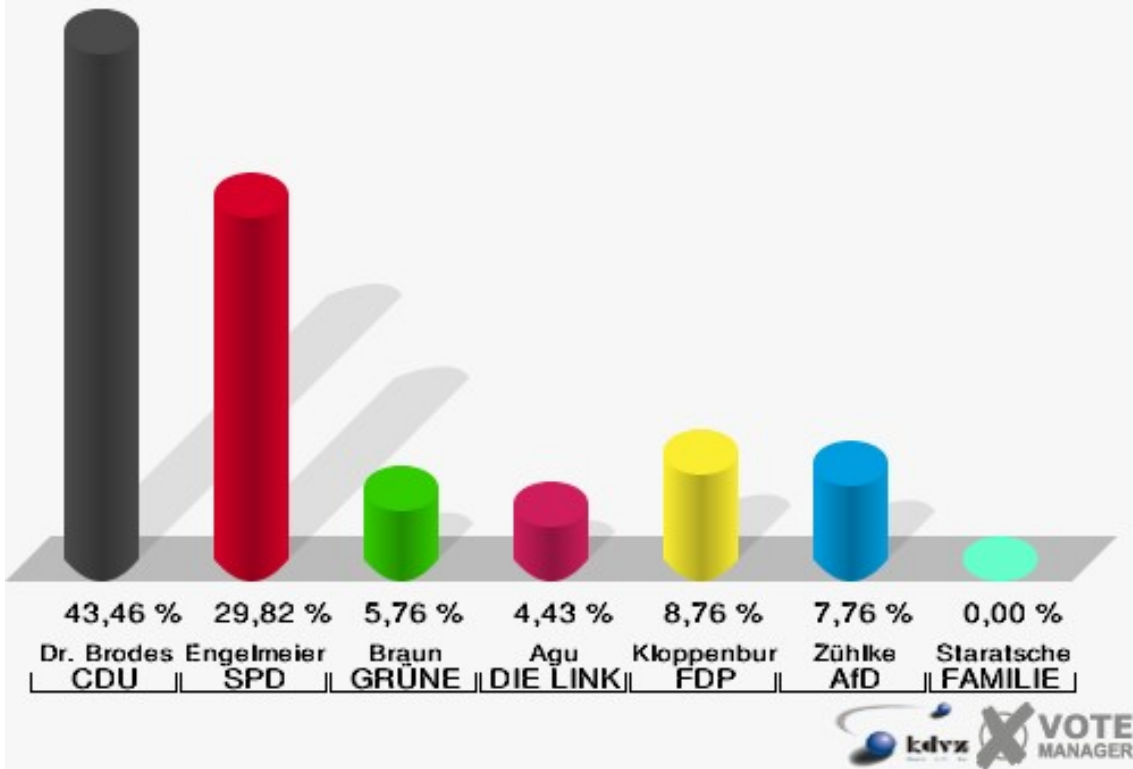
Stadt Gummersbach
 Wahl zum Deutschen Bundestag 24.09.2017
 Zweitstimmen 03B-Briefwahlbezirk 3



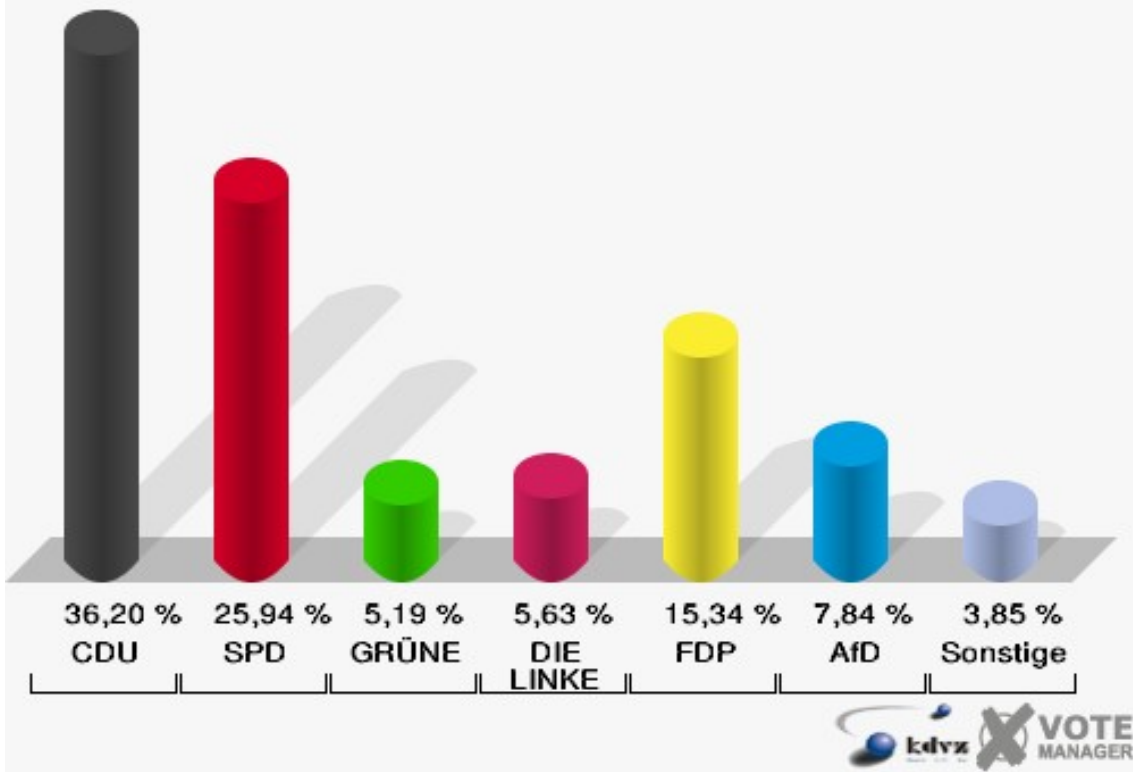
04B-Briefwahlbezirk 4

	Erststimmen		Zweitstimmen	
	Anzahl	Anteil	Anzahl	Anteil
Wähler	913		913	
ungültige Stimmen	11	1,20 %	7	0,77 %
gültige Stimmen	902	98,80 %	906	99,23 %
Dr. Brodesser, CDU	392	43,46 %	328	36,20 %
Engelmeier, SPD	269	29,82 %	235	25,94 %
Braun, GRÜNE	52	5,76 %	47	5,19 %
Agu, DIE LINKE	40	4,43 %	51	5,63 %
Kloppenburg, FDP	79	8,76 %	139	15,34 %
Zühlke, AfD	70	7,76 %	71	7,84 %
PIRATEN	---	---	4	0,44 %
NPD	---	---	1	0,11 %
Die PARTEI	---	---	11	1,21 %
FREIE WÄHLER	---	---	2	0,22 %
Volksabstimmung	---	---	1	0,11 %
ÖDP	---	---	2	0,22 %
MLPD	---	---	0	0,00 %
SGP	---	---	0	0,00 %
Allianz Deutscher Demokraten	---	---	0	0,00 %
BGE	---	---	1	0,11 %
DiB	---	---	0	0,00 %
DKP	---	---	0	0,00 %
DM	---	---	3	0,33 %
Die Humanisten	---	---	0	0,00 %
Gesundheitsforschung	---	---	0	0,00 %
Tierschutzpartei	---	---	9	0,99 %
V-Partei ³	---	---	1	0,11 %
Staratschek, FAMILIE & UMWELT	0	0,00 %	---	---

Stadt Gummersbach
 Wahl zum Deutschen Bundestag 24.09.2017
 Erststimmen 04B-Briefwahlbezirk 4



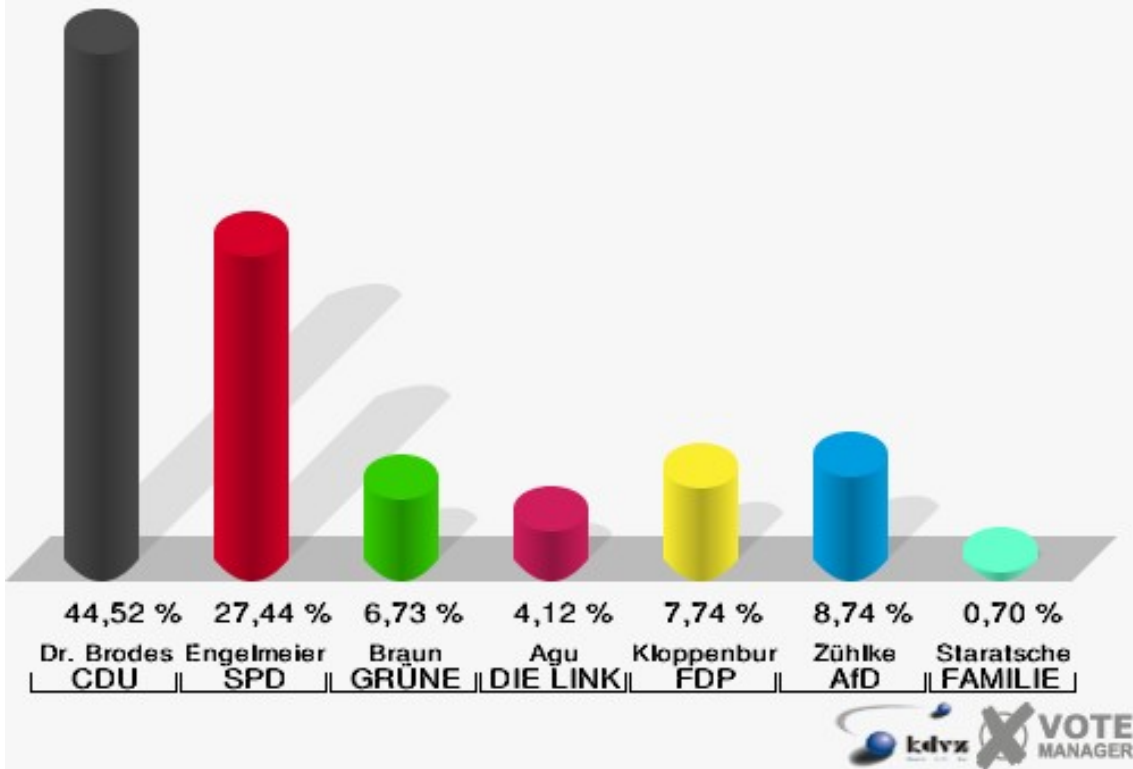
Stadt Gummersbach
 Wahl zum Deutschen Bundestag 24.09.2017
 Zweitstimmen 04B-Briefwahlbezirk 4



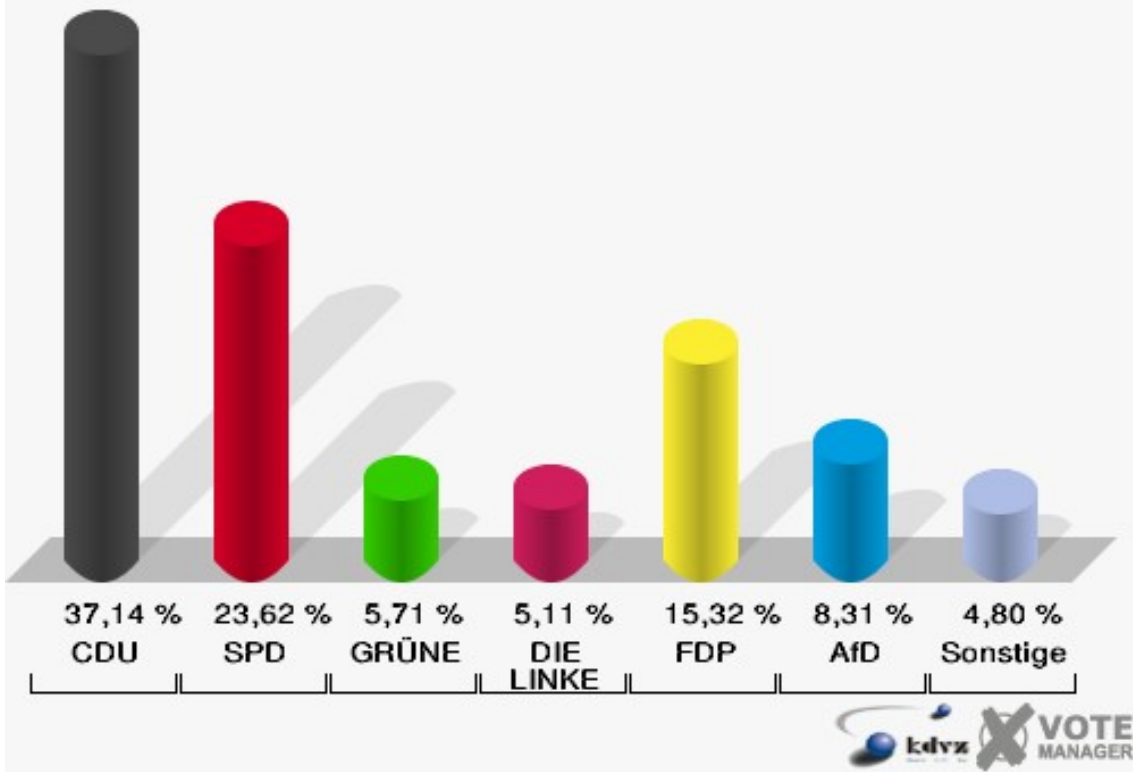
05B-Briefwahlbezirk 5

	Erststimmen		Zweitstimmen	
Wähler	1.021		1.021	
ungültige Stimmen	26	2,55 %	22	2,15 %
gültige Stimmen	995	97,45 %	999	97,85 %
Dr. Brodesser, CDU	443	44,52 %	371	37,14 %
Engelmeier, SPD	273	27,44 %	236	23,62 %
Braun, GRÜNE	67	6,73 %	57	5,71 %
Agu, DIE LINKE	41	4,12 %	51	5,11 %
Kloppenburg, FDP	77	7,74 %	153	15,32 %
Zühlke, AfD	87	8,74 %	83	8,31 %
PIRATEN	---	---	5	0,50 %
NPD	---	---	3	0,30 %
Die PARTEI	---	---	8	0,80 %
FREIE WÄHLER	---	---	3	0,30 %
Volksabstimmung	---	---	2	0,20 %
ÖDP	---	---	3	0,30 %
MLPD	---	---	0	0,00 %
SGP	---	---	0	0,00 %
Allianz Deutscher Demokraten	---	---	2	0,20 %
BGE	---	---	2	0,20 %
DiB	---	---	2	0,20 %
DKP	---	---	0	0,00 %
DM	---	---	4	0,40 %
Die Humanisten	---	---	1	0,10 %
Gesundheitsforschung	---	---	0	0,00 %
Tierschutzpartei	---	---	11	1,10 %
V-Partei ³	---	---	2	0,20 %
Staratschek, FAMILIE & UMWELT	7	0,70 %	---	---

Stadt Gummersbach
Wahl zum Deutschen Bundestag 24.09.2017
Erststimmen 05B-Briefwahlbezirk 5



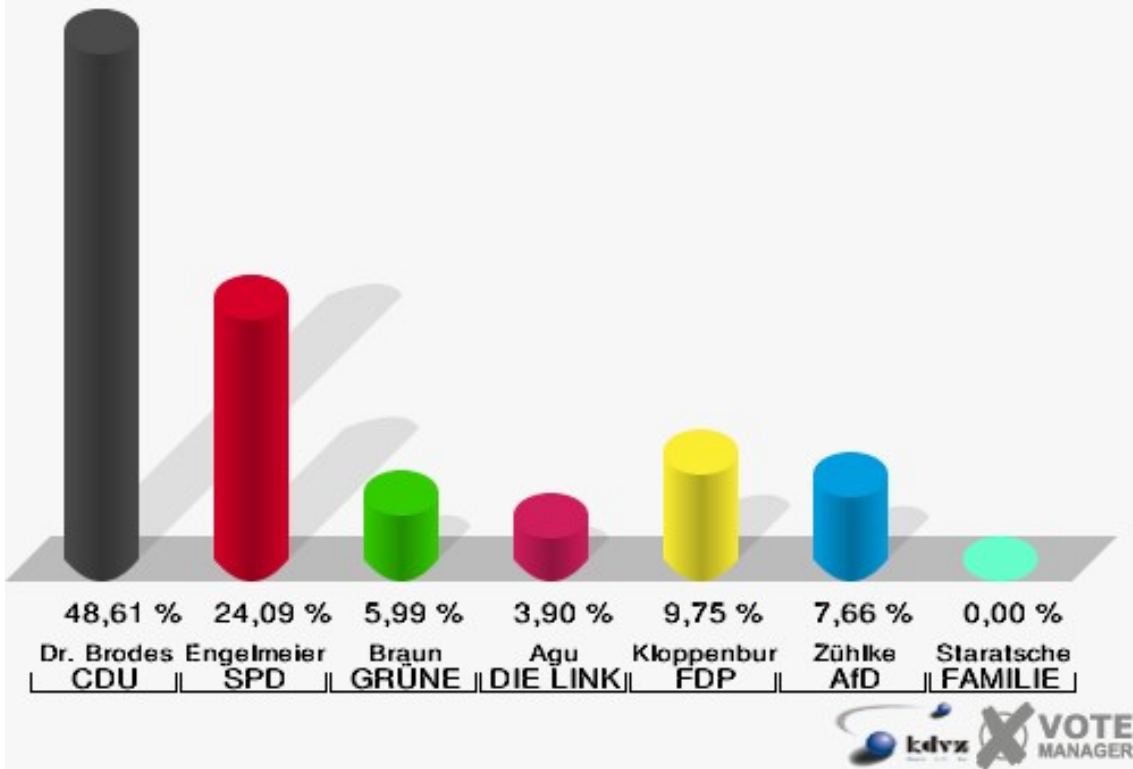
Stadt Gummersbach
Wahl zum Deutschen Bundestag 24.09.2017
Zweitstimmen 05B-Briefwahlbezirk 5



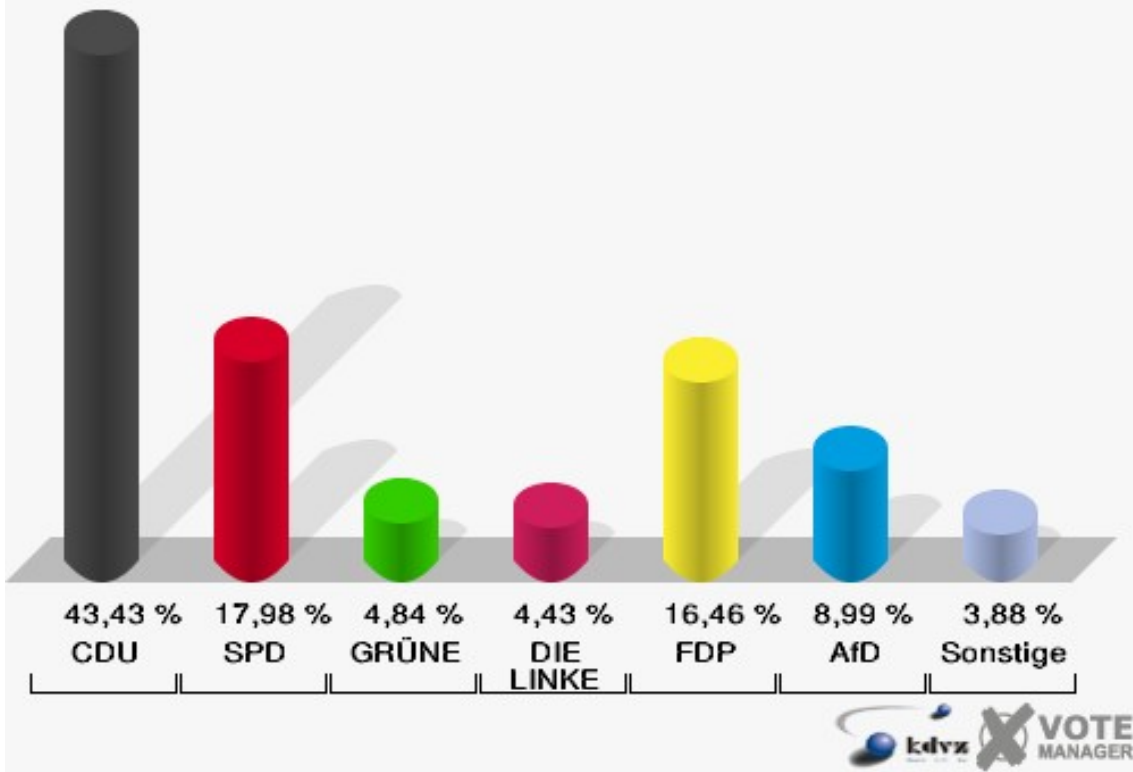
06B-Briefwahlbezirk 6

	Erststimmen		Zweitstimmen	
Wähler	727		727	
ungültige Stimmen	9	1,24 %	4	0,55 %
gültige Stimmen	718	98,76 %	723	99,45 %
Dr. Brodesser, CDU	349	48,61 %	314	43,43 %
Engelmeier, SPD	173	24,09 %	130	17,98 %
Braun, GRÜNE	43	5,99 %	35	4,84 %
Agu, DIE LINKE	28	3,90 %	32	4,43 %
Kloppenburg, FDP	70	9,75 %	119	16,46 %
Zühlke, AfD	55	7,66 %	65	8,99 %
PIRATEN	---	---	2	0,28 %
NPD	---	---	4	0,55 %
Die PARTEI	---	---	3	0,41 %
FREIE WÄHLER	---	---	2	0,28 %
Volksabstimmung	---	---	2	0,28 %
ÖDP	---	---	1	0,14 %
MLPD	---	---	1	0,14 %
SGP	---	---	0	0,00 %
Allianz Deutscher Demokraten	---	---	0	0,00 %
BGE	---	---	1	0,14 %
DiB	---	---	1	0,14 %
DKP	---	---	0	0,00 %
DM	---	---	0	0,00 %
Die Humanisten	---	---	0	0,00 %
Gesundheitsforschung	---	---	0	0,00 %
Tierschutzpartei	---	---	9	1,24 %
V-Partei ³	---	---	2	0,28 %
Staratschek, FAMILIE & UMWELT	0	0,00 %	---	---

Stadt Gummersbach
 Wahl zum Deutschen Bundestag 24.09.2017
 Erststimmen 06B-Briefwahlbezirk 6



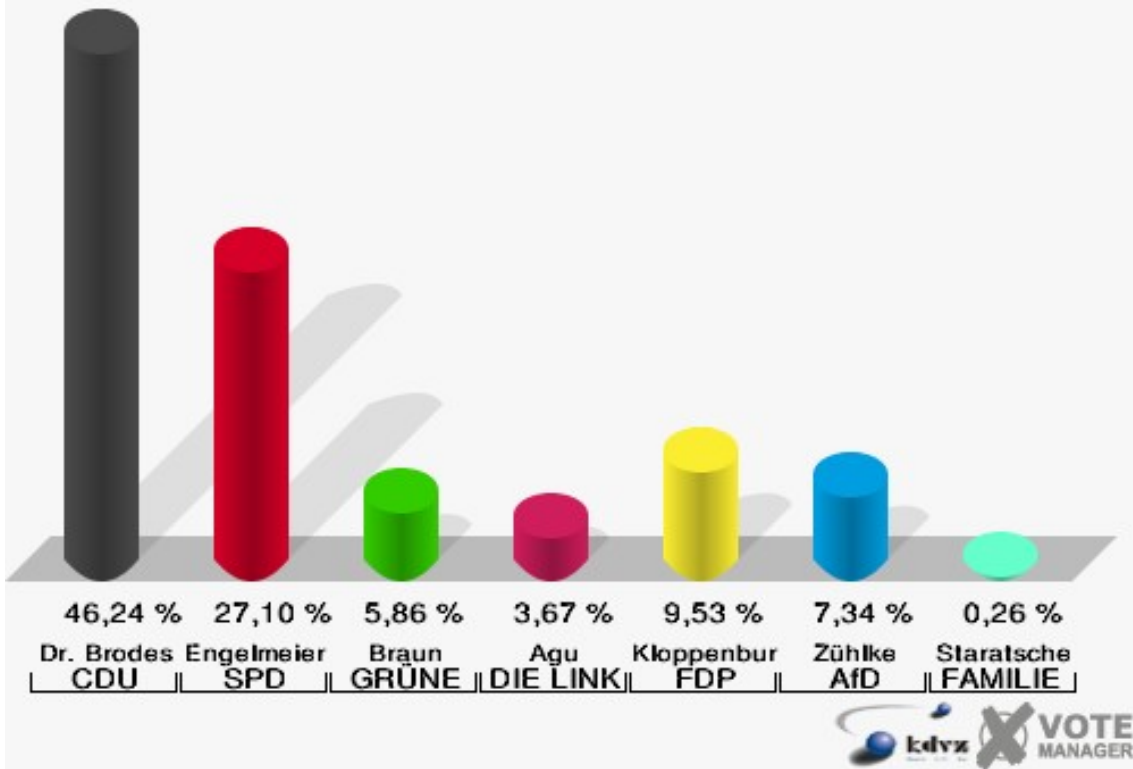
Stadt Gummersbach
 Wahl zum Deutschen Bundestag 24.09.2017
 Zweitstimmen 06B-Briefwahlbezirk 6



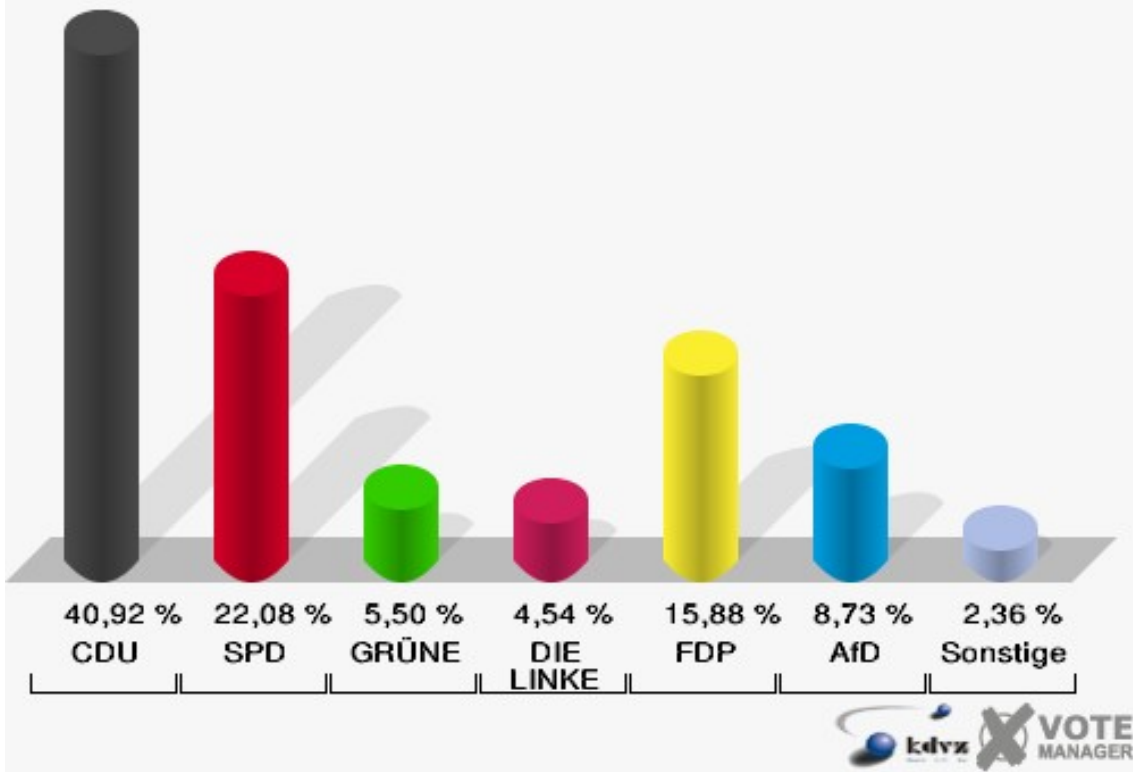
07B-Briefwahlbezirk 7

	Erststimmen		Zweitstimmen	
Wähler	1.149		1.149	
ungültige Stimmen	5	0,44 %	3	0,26 %
gültige Stimmen	1.144	99,56 %	1.146	99,74 %
Dr. Brodesser, CDU	529	46,24 %	469	40,92 %
Engelmeier, SPD	310	27,10 %	253	22,08 %
Braun, GRÜNE	67	5,86 %	63	5,50 %
Agu, DIE LINKE	42	3,67 %	52	4,54 %
Kloppenburg, FDP	109	9,53 %	182	15,88 %
Zühlke, AfD	84	7,34 %	100	8,73 %
PIRATEN	---	---	1	0,09 %
NPD	---	---	0	0,00 %
Die PARTEI	---	---	1	0,09 %
FREIE WÄHLER	---	---	3	0,26 %
Volksabstimmung	---	---	2	0,17 %
ÖDP	---	---	0	0,00 %
MLPD	---	---	0	0,00 %
SGP	---	---	0	0,00 %
Allianz Deutscher Demokraten	---	---	0	0,00 %
BGE	---	---	3	0,26 %
DiB	---	---	4	0,35 %
DKP	---	---	0	0,00 %
DM	---	---	1	0,09 %
Die Humanisten	---	---	0	0,00 %
Gesundheitsforschung	---	---	2	0,17 %
Tierschutzpartei	---	---	9	0,79 %
V-Partei ³	---	---	1	0,09 %
Staratschek, FAMILIE & UMWELT	3	0,26 %	---	---

Stadt Gummersbach
 Wahl zum Deutschen Bundestag 24.09.2017
 Erststimmen 07B-Briefwahlbezirk 7



Stadt Gummersbach
 Wahl zum Deutschen Bundestag 24.09.2017
 Zweitstimmen 07B-Briefwahlbezirk 7



Übersicht Wahlbezirke

Stadt Gummersbach Wahl zum Deutschen Bundestag 24.09.2017 Zusammenstellung der Ergebnisse nach Wahlbezirken - Erststimmen -										
Wahlbezirk	Wahlbe- rechtigte	Wähler	gültig	Dr. Brodes- ser CDU	Engelmeier SPD	Braun GRÜNE	Agu DIE LINKE	Kloppenburg FDP	Zühlke AfD	Staratschek FAMILIE & UMWELT
011-Grundschule Windhagen	1.216	694	687	237	224	44	58	51	73	0
		57,07 %	98,99 %	34,50 %	32,61 %	6,40 %	8,44 %	7,42 %	10,63 %	0,00 %
012-Feuerwache Gummersbach	703	352	345	148	86	22	24	32	33	0
		50,07 %	98,01 %	42,90 %	24,93 %	6,38 %	6,96 %	9,28 %	9,57 %	0,00 %
021-Realschule Steinberg	1.428	838	829	347	248	45	53	61	74	1
		58,68 %	98,93 %	41,86 %	29,92 %	5,43 %	6,39 %	7,36 %	8,93 %	0,12 %
022-Bauhof Stei- nenbrück	542	314	309	112	92	17	33	21	33	1
		57,93 %	98,41 %	36,25 %	29,77 %	5,50 %	10,68 %	6,80 %	10,68 %	0,32 %
031-AggerEnergie GmbH Berstig	1.413	811	797	333	173	27	66	53	143	2
		57,40 %	98,27 %	41,78 %	21,71 %	3,39 %	8,28 %	6,65 %	17,94 %	0,25 %
032-Dt Renten- vers. (Singerbrink)	571	285	281	117	76	17	24	21	25	1
		49,91 %	98,60 %	41,64 %	27,05 %	6,05 %	8,54 %	7,47 %	8,90 %	0,36 %
041-Lindengym- nasium Gummers- bach	1.045	542	538	207	149	34	52	49	42	5
		51,87 %	99,26 %	38,48 %	27,70 %	6,32 %	9,67 %	9,11 %	7,81 %	0,93 %
042-AggerEner- gie Kundeninfo Forum	987	481	475	230	102	26	42	35	39	1
		48,73 %	98,75 %	48,42 %	21,47 %	5,47 %	8,84 %	7,37 %	8,21 %	0,21 %
051-Fahrschule Abrolath	894	538	518	204	135	13	42	19	105	0
		60,18 %	96,28 %	39,38 %	26,06 %	2,51 %	8,11 %	3,67 %	20,27 %	0,00 %
052-Alten- u. Jugendz. Bern- berg	490	221	213	54	60	2	26	3	67	1
		45,10 %	96,38 %	25,35 %	28,17 %	0,94 %	12,21 %	1,41 %	31,46 %	0,47 %

Stadt Gummersbach
Wahl zum Deutschen Bundestag 24.09.2017
Zusammenstellung der Ergebnisse nach Wahlbezirken - Erststimmen -

Wahlbezirk	Wahlberechtigte	Wähler	gültig	Dr. Brodeser CDU	Engelmeier SPD	Braun GRÜNE	Agu DIE LINKE	Kloppenburg FDP	Zühlke AfD	Staratschek FAMILIE & UMWELT
061-Grundsch. Bernberg Hauptgeb.	597	307	291	105	64	14	22	22	64	0
		51,42 %	94,79 %	36,08 %	21,99 %	4,81 %	7,56 %	7,56 %	21,99 %	0,00 %
062-Grundschule Bernberg Pavillon	1.198	629	609	256	133	13	40	30	137	0
		52,50 %	96,82 %	42,04 %	21,84 %	2,13 %	6,57 %	4,93 %	22,50 %	0,00 %
071-Foyer Jobcenter Steinmüllergelände	990	468	460	179	132	21	47	44	36	1
		47,27 %	98,29 %	38,91 %	28,70 %	4,57 %	10,22 %	9,57 %	7,83 %	0,22 %
072-Bauhof Rospe	817	460	458	188	103	37	34	26	70	0
		56,30 %	99,57 %	41,05 %	22,49 %	8,08 %	7,42 %	5,68 %	15,28 %	0,00 %
081-Grundschule Steinenbrück	755	411	406	133	145	10	45	17	55	1
		54,44 %	98,78 %	32,76 %	35,71 %	2,46 %	11,08 %	4,19 %	13,55 %	0,25 %
082-Städt. Kindergarten Strombach	1.104	548	541	180	146	25	65	52	72	1
		49,64 %	98,72 %	33,27 %	26,99 %	4,62 %	12,01 %	9,61 %	13,31 %	0,18 %
091-Feuerweh- haus Strombach	1.068	611	606	257	152	34	36	54	73	0
		57,21 %	99,18 %	42,41 %	25,08 %	5,61 %	5,94 %	8,91 %	12,05 %	0,00 %
092-Sparkasse Strombach	902	514	506	218	130	26	44	34	54	0
		56,98 %	98,44 %	43,08 %	25,69 %	5,14 %	8,70 %	6,72 %	10,67 %	0,00 %
101-Sportlerheim Hammerhaus	591	342	342	125	99	11	27	19	61	0
		57,87 %	100,00 %	36,55 %	28,95 %	3,22 %	7,89 %	5,56 %	17,84 %	0,00 %
102-Jugend- u Freizeith. Hunstig	1.029	611	602	261	149	50	37	43	61	1
		59,38 %	98,53 %	43,36 %	24,75 %	8,31 %	6,15 %	7,14 %	10,13 %	0,17 %
111-Sparkasse Dieringhausen	845	443	433	158	128	14	29	48	55	1
		52,43 %	97,74 %	36,49 %	29,56 %	3,23 %	6,70 %	11,09 %	12,70 %	0,23 %

Stadt Gummersbach
Wahl zum Deutschen Bundestag 24.09.2017
Zusammenstellung der Ergebnisse nach Wahlbezirken - Erststimmen -

Wahlbezirk	Wahlbe- rechtigte	Wähler	gültig	Dr. Brodes- ser CDU	Engelmeier SPD	Braun GRÜNE	Agu DIE LINKE	Kloppenburg FDP	Zühlke AfD	Staratschek FAMILIE & UMWELT
112-Cafeteria AWO Dieringhaus- sen	862	482	473	190	164	17	35	26	41	0
		55,92 %	98,13 %	40,17 %	34,67 %	3,59 %	7,40 %	5,50 %	8,67 %	0,00 %
113-Feuerwehr Lobscheid	308	177	176	82	41	14	18	9	10	2
		57,47 %	99,44 %	46,59 %	23,30 %	7,95 %	10,23 %	5,11 %	5,68 %	1,14 %
121-Schützenhaus Dieringhausen	881	442	437	141	153	18	34	26	63	2
		50,17 %	98,87 %	32,27 %	35,01 %	4,12 %	7,78 %	5,95 %	14,42 %	0,46 %
122-AggerEnergie Dieringhausen	954	520	511	181	164	17	34	38	75	2
		54,51 %	98,27 %	35,42 %	32,09 %	3,33 %	6,65 %	7,44 %	14,68 %	0,39 %
131-Schützenhaus Vollmerhausen	788	425	420	131	142	21	30	31	65	0
		53,93 %	98,82 %	31,19 %	33,81 %	5,00 %	7,14 %	7,38 %	15,48 %	0,00 %
132-Wichernhaus Vollmerhausen	752	389	382	138	102	19	30	35	54	4
		51,73 %	98,20 %	36,13 %	26,70 %	4,97 %	7,85 %	9,16 %	14,14 %	1,05 %
140-Sparkasse Niederseßmar	1.461	789	776	298	207	46	60	72	91	2
		54,00 %	98,35 %	38,40 %	26,68 %	5,93 %	7,73 %	9,28 %	11,73 %	0,26 %
151-Kreis-VHS Niederseßmar	691	349	341	119	111	19	24	24	44	0
		50,51 %	97,71 %	34,90 %	32,55 %	5,57 %	7,04 %	7,04 %	12,90 %	0,00 %
152-Mehrzweck- halle Rebbelroth	800	466	455	154	143	16	30	35	77	0
		58,25 %	97,64 %	33,85 %	31,43 %	3,52 %	6,59 %	7,69 %	16,92 %	0,00 %
160-Gesamtschule Derschlag	1.286	669	655	283	173	21	47	63	65	3
		52,02 %	97,91 %	43,21 %	26,41 %	3,21 %	7,18 %	9,62 %	9,92 %	0,46 %
170-Sparkasse Derschlag	1.343	669	650	307	167	21	25	42	87	1
		49,81 %	97,16 %	47,23 %	25,69 %	3,23 %	3,85 %	6,46 %	13,38 %	0,15 %

Stadt Gummersbach
Wahl zum Deutschen Bundestag 24.09.2017
Zusammenstellung der Ergebnisse nach Wahlbezirken - Erststimmen -

Wahlbezirk	Wahlberechtigte	Wähler	gültig	Dr. Brodeser CDU	Engelmeier SPD	Braun GRÜNE	Agu DIE LINKE	Kloppenburg FDP	Zühlke AfD	Staratschek FAMILIE & UMWELT
181-Feuerwehrhaus Dümmlinghausen	815	436	431	155	109	19	27	30	88	3
		53,50 %	98,85 %	35,96 %	25,29 %	4,41 %	6,26 %	6,96 %	20,42 %	0,70 %
182-Sparkasse Bernberg	685	375	372	186	80	6	23	27	50	0
		54,74 %	99,20 %	50,00 %	21,51 %	1,61 %	6,18 %	7,26 %	13,44 %	0,00 %
191-Grundschule Becke	1.029	569	558	190	184	31	34	45	74	0
		55,30 %	98,07 %	34,05 %	32,97 %	5,56 %	6,09 %	8,06 %	13,26 %	0,00 %
192-Gasthof Würdener Hof	565	272	269	92	87	18	26	22	21	3
		48,14 %	98,90 %	34,20 %	32,34 %	6,69 %	9,67 %	8,18 %	7,81 %	1,12 %
201-Gymnastikhalle Lantenbach	761	454	451	182	118	23	21	27	79	1
		59,66 %	99,34 %	40,35 %	26,16 %	5,10 %	4,66 %	5,99 %	17,52 %	0,22 %
202-Haus Aggertal Deitenbach	706	408	397	183	104	13	21	35	41	0
		57,79 %	97,30 %	46,10 %	26,20 %	3,27 %	5,29 %	8,82 %	10,33 %	0,00 %
203-Gemeindehaus Lieberhausen	653	359	357	160	90	20	10	22	54	1
		54,98 %	99,44 %	44,82 %	25,21 %	5,60 %	2,80 %	6,16 %	15,13 %	0,28 %
211-Sparkasse Hülsenbusch	1.101	676	669	285	188	62	35	49	49	1
		61,40 %	98,96 %	42,60 %	28,10 %	9,27 %	5,23 %	7,32 %	7,32 %	0,15 %
212-Feuerwehrhaus Gummeroth	590	342	338	139	102	18	22	20	36	1
		57,97 %	98,83 %	41,12 %	30,18 %	5,33 %	6,51 %	5,92 %	10,65 %	0,30 %
221-Ev. Gemeindehaus Berghausen	1.193	646	635	219	218	44	46	33	73	2
		54,15 %	98,30 %	34,49 %	34,33 %	6,93 %	7,24 %	5,20 %	11,50 %	0,31 %

Stadt Gummersbach
Wahl zum Deutschen Bundestag 24.09.2017
Zusammenstellung der Ergebnisse nach Wahlbezirken - Erststimmen -

Wahlbezirk	Wahlbe- rechtigte	Wähler	gültig	Dr. Brodes- ser CDU	Engelmeier SPD	Braun GRÜNE	Agu DIE LINKE	Kloppenburg FDP	Zühlke AfD	Staratschek FAMILIE & UMWELT
222-Feuerwehr- haus Gelpetal	499	317	309	103	103	19	30	14	40	0
		63,53 %	97,48 %	33,33 %	33,33 %	6,15 %	9,71 %	4,53 %	12,94 %	0,00 %
01B-Briefwahlbe- zirk 1	0	1.160	1.154	550	291	78	48	115	70	2
			99,48 %	47,66 %	25,22 %	6,76 %	4,16 %	9,97 %	6,07 %	0,17 %
02B-Briefwahlbe- zirk 2	0	857	850	422	223	36	40	65	64	0
			99,18 %	49,65 %	26,24 %	4,24 %	4,71 %	7,65 %	7,53 %	0,00 %
03B-Briefwahlbe- zirk 3	0	1.065	1.053	471	316	59	63	92	52	0
			98,87 %	44,73 %	30,01 %	5,60 %	5,98 %	8,74 %	4,94 %	0,00 %
04B-Briefwahlbe- zirk 4	0	913	902	392	269	52	40	79	70	0
			98,80 %	43,46 %	29,82 %	5,76 %	4,43 %	8,76 %	7,76 %	0,00 %
05B-Briefwahlbe- zirk 5	0	1.021	995	443	273	67	41	77	87	7
			97,45 %	44,52 %	27,44 %	6,73 %	4,12 %	7,74 %	8,74 %	0,70 %
06B-Briefwahlbe- zirk 6	0	727	718	349	173	43	28	70	55	0
			98,76 %	48,61 %	24,09 %	5,99 %	3,90 %	9,75 %	7,66 %	0,00 %
07B-Briefwahlbe- zirk 7	0	1.149	1.144	529	310	67	42	109	84	3
			99,56 %	46,24 %	27,10 %	5,86 %	3,67 %	9,53 %	7,34 %	0,26 %
Stadt Gummers- bach	37.908	27.543	27.124	11.123	7.531	1.406	1.810	2.066	3.131	57
		72,66 %	98,48 %	41,01 %	27,77 %	5,18 %	6,67 %	7,62 %	11,54 %	0,21 %

Stadt Gummersbach
Wahl zum Deutschen Bundestag 24.09.2017
Zusammenstellung der Ergebnisse nach Wahlbezirken - Zweitstimmen -

Wahlbezirk	Wahlberechtigte	Wähler	gültig	CDU	SPD	GRÜNE	DIE LINKE	FDP	AfD	PIRATEN	NPD	Die PAR-TEI	FREIE WÄHLER	Volksabstimmung	ÖDP	MLPD	SGP	Allianz Deutscher Demokraten
011-Grundschule Windhagen	1.216	694	689	185	187	47	65	89	79	7	1	7	0	2	4	0	0	0
		57,07 %	99,28 %	26,85 %	27,14 %	6,82 %	9,43 %	12,92 %	11,47 %	1,02 %	0,15 %	1,02 %	0,00 %	0,29 %	0,58 %	0,00 %	0,00 %	0,00 %
012-Feuerwache Gummersbach	703	352	348	105	75	24	25	74	35	0	0	3	1	0	0	0	0	1
		50,07 %	98,86 %	30,17 %	21,55 %	6,90 %	7,18 %	21,26 %	10,06 %	0,00 %	0,00 %	0,86 %	0,29 %	0,00 %	0,00 %	0,00 %	0,00 %	0,29 %
021-Realschule Steinberg	1.428	838	834	290	203	73	44	109	87	4	0	7	2	1	1	0	0	3
		58,68 %	99,52 %	34,77 %	24,34 %	8,75 %	5,28 %	13,07 %	10,43 %	0,48 %	0,00 %	0,84 %	0,24 %	0,12 %	0,12 %	0,00 %	0,00 %	0,36 %
022-Bauhof Steinenbrück	542	314	309	91	79	24	36	37	26	2	0	7	1	1	1	0	0	0
		57,93 %	98,41 %	29,45 %	25,57 %	7,77 %	11,65 %	11,97 %	8,41 %	0,65 %	0,00 %	2,27 %	0,32 %	0,32 %	0,32 %	0,00 %	0,00 %	0,00 %
031-AggerEnergie GmbH Bers-tig	1.413	811	795	274	133	40	77	111	140	3	2	3	3	0	0	0	0	1
		57,40 %	98,03 %	34,47 %	16,73 %	5,03 %	9,69 %	13,96 %	17,61 %	0,38 %	0,25 %	0,38 %	0,38 %	0,00 %	0,00 %	0,00 %	0,00 %	0,13 %
032-Dt Renten-vers. (Singer-brink)	571	285	282	89	55	22	27	38	34	2	0	5	0	0	1	0	0	4
		49,91 %	98,95 %	31,56 %	19,50 %	7,80 %	9,57 %	13,48 %	12,06 %	0,71 %	0,00 %	1,77 %	0,00 %	0,00 %	0,35 %	0,00 %	0,00 %	1,42 %
041-Lindengym-nasium Gum-mersbach	1.045	542	539	182	114	35	58	84	46	3	0	6	2	0	0	0	0	1
		51,87 %	99,45 %	33,77 %	21,15 %	6,49 %	10,76 %	15,58 %	8,53 %	0,56 %	0,00 %	1,11 %	0,37 %	0,00 %	0,00 %	0,00 %	0,00 %	0,19 %
042-AggerEnergie Kundeninfo Forum	987	481	476	173	75	36	45	81	33	4	2	9	0	0	0	3	0	6
		48,73 %	98,96 %	36,34 %	15,76 %	7,56 %	9,45 %	17,02 %	6,93 %	0,84 %	0,42 %	1,89 %	0,00 %	0,00 %	0,00 %	0,63 %	0,00 %	1,26 %
051-Fahrschule Abrolath	894	538	517	183	99	28	54	36	101	1	0	6	2	0	1	0	0	0
		60,18 %	96,10 %	35,40 %	19,15 %	5,42 %	10,44 %	6,96 %	19,54 %	0,19 %	0,00 %	1,16 %	0,39 %	0,00 %	0,19 %	0,00 %	0,00 %	0,00 %
052-Alten- u. Jugendz. Bern-berg	490	221	213	47	57	7	24	8	66	2	0	0	0	0	0	0	0	0
		45,10 %	96,38 %	22,07 %	26,76 %	3,29 %	11,27 %	3,76 %	30,99 %	0,94 %	0,00 %	0,00 %	0,00 %	0,00 %	0,00 %	0,00 %	0,00 %	0,00 %
061-Grundsch. Bernberg Haupt-geb.	597	307	292	81	65	15	31	30	60	2	1	5	0	0	0	0	0	0
		51,42 %	95,11 %	27,74 %	22,26 %	5,14 %	10,62 %	10,27 %	20,55 %	0,68 %	0,34 %	1,71 %	0,00 %	0,00 %	0,00 %	0,00 %	0,00 %	0,00 %
062-Grund-schule Bernberg Pavillon	1.198	629	612	238	121	14	49	47	129	2	1	0	2	2	0	0	0	0
		52,50 %	97,30 %	38,89 %	19,77 %	2,29 %	8,01 %	7,68 %	21,08 %	0,33 %	0,16 %	0,00 %	0,33 %	0,33 %	0,00 %	0,00 %	0,00 %	0,00 %
071-Foyer Job-center Steinmül-tergelände	990	468	462	150	109	32	35	66	39	2	0	12	1	0	0	3	0	5
		47,27 %	98,72 %	32,47 %	23,59 %	6,93 %	7,58 %	14,29 %	8,44 %	0,43 %	0,00 %	2,60 %	0,22 %	0,00 %	0,00 %	0,65 %	0,00 %	1,08 %
072-Bauhof Rospe	817	460	458	147	88	42	29	63	68	5	0	6	0	0	3	1	0	2
		56,30 %	99,57 %	32,10 %	19,21 %	9,17 %	6,33 %	13,76 %	14,85 %	1,09 %	0,00 %	1,31 %	0,00 %	0,00 %	0,66 %	0,22 %	0,00 %	0,44 %
081-Grund-schule Steinen-brück	755	411	408	119	119	15	56	29	59	4	0	4	0	0	1	0	0	1
		54,44 %	99,27 %	29,17 %	29,17 %	3,68 %	13,73 %	7,11 %	14,46 %	0,98 %	0,00 %	0,98 %	0,00 %	0,00 %	0,25 %	0,00 %	0,00 %	0,25 %
082-Städt. Kindergarten Strombach	1.104	548	544	150	139	30	55	66	78	2	2	6	1	0	1	0	0	4
		49,64 %	99,27 %	27,57 %	25,55 %	5,51 %	10,11 %	12,13 %	14,34 %	0,37 %	0,37 %	1,10 %	0,18 %	0,00 %	0,18 %	0,00 %	0,00 %	0,74 %

Stadt Gummersbach
Wahl zum Deutschen Bundestag 24.09.2017
Zusammenstellung der Ergebnisse nach Wahlbezirken - Zweitstimmen -

Wahlbezirk	Wahlberechtigte	Wähler	gültig	CDU	SPD	GRÜNE	DIE LINKE	FDP	AfD	PIRATEN	NPD	Die PAR-TEI	FREIE WÄHLER	Volksabstimmung	ÖDP	MLPD	SGP	Allianz Deutscher Demokraten
091-Feuerwehrhaus Strombach	1.068	611	605	210	131	36	35	88	87	4	2	2	1	1	0	0	0	1
		57,21 %	99,02 %	34,71 %	21,65 %	5,95 %	5,79 %	14,55 %	14,38 %	0,66 %	0,33 %	0,33 %	0,17 %	0,17 %	0,00 %	0,00 %	0,00 %	0,17 %
092-Sparkasse Strombach	902	514	507	178	101	31	48	70	54	2	0	6	2	0	1	0	0	1
		56,98 %	98,64 %	35,11 %	19,92 %	6,11 %	9,47 %	13,81 %	10,65 %	0,39 %	0,00 %	1,18 %	0,39 %	0,00 %	0,20 %	0,00 %	0,00 %	0,20 %
101-Sportlerheim Hammerhaus	591	342	342	102	82	11	29	39	63	2	1	0	2	0	0	0	0	0
		57,87 %	100,00 %	29,82 %	23,98 %	3,22 %	8,48 %	11,40 %	18,42 %	0,58 %	0,29 %	0,00 %	0,58 %	0,00 %	0,00 %	0,00 %	0,00 %	0,00 %
102-Jugend- u Freizeith. Huns-tig	1.029	611	600	201	135	44	39	89	67	2	2	9	2	0	1	0	0	0
		59,38 %	98,20 %	33,50 %	22,50 %	7,33 %	6,50 %	14,83 %	11,17 %	0,33 %	0,33 %	1,50 %	0,33 %	0,00 %	0,17 %	0,00 %	0,00 %	0,00 %
111-Sparkasse Dieringhausen	845	443	435	121	113	20	35	65	60	3	2	0	3	0	1	0	0	6
		52,43 %	98,19 %	27,82 %	25,98 %	4,60 %	8,05 %	14,94 %	13,79 %	0,69 %	0,46 %	0,00 %	0,69 %	0,00 %	0,23 %	0,00 %	0,00 %	1,38 %
112-Cafeteria AWO Dieringhausen	862	482	474	147	141	19	42	66	46	2	2	1	0	0	0	0	0	0
		55,92 %	98,34 %	31,01 %	29,75 %	4,01 %	8,86 %	13,92 %	9,70 %	0,42 %	0,42 %	0,21 %	0,00 %	0,00 %	0,00 %	0,00 %	0,00 %	0,00 %
113-Feuerwehr Lobscheid	308	177	176	71	38	19	18	14	15	0	0	1	0	0	0	0	0	0
		57,47 %	99,44 %	40,34 %	21,59 %	10,80 %	10,23 %	7,95 %	8,52 %	0,00 %	0,00 %	0,57 %	0,00 %	0,00 %	0,00 %	0,00 %	0,00 %	0,00 %
121-Schützenhaus Dieringhausen	881	442	433	114	128	24	47	40	57	4	1	2	3	1	0	1	0	1
		50,17 %	97,96 %	26,33 %	29,56 %	5,54 %	10,85 %	9,24 %	13,16 %	0,92 %	0,23 %	0,46 %	0,69 %	0,23 %	0,00 %	0,23 %	0,00 %	0,23 %
122-AggerEnergie Dieringhausen	954	520	513	147	136	30	39	67	71	2	3	3	5	0	1	0	0	3
		54,51 %	98,65 %	28,65 %	26,51 %	5,85 %	7,60 %	13,06 %	13,84 %	0,39 %	0,58 %	0,58 %	0,97 %	0,00 %	0,19 %	0,00 %	0,00 %	0,58 %
131-Schützenhaus Vollmerhausen	788	425	423	117	121	24	25	49	62	2	2	7	1	3	0	0	0	1
		53,93 %	99,53 %	27,66 %	28,61 %	5,67 %	5,91 %	11,58 %	14,66 %	0,47 %	0,47 %	1,65 %	0,24 %	0,71 %	0,00 %	0,00 %	0,00 %	0,24 %
132-Wichernhaus Vollmerhausen	752	389	384	124	85	25	33	43	61	3	2	1	2	0	0	0	0	2
		51,73 %	98,71 %	32,29 %	22,14 %	6,51 %	8,59 %	11,20 %	15,89 %	0,78 %	0,52 %	0,26 %	0,52 %	0,00 %	0,00 %	0,00 %	0,00 %	0,52 %
140-Sparkasse Niederseßmar	1.461	789	778	258	182	43	53	117	91	3	5	5	1	0	2	1	0	7
		54,00 %	98,61 %	33,16 %	23,39 %	5,53 %	6,81 %	15,04 %	11,70 %	0,39 %	0,64 %	0,64 %	0,13 %	0,00 %	0,26 %	0,13 %	0,00 %	0,90 %
151-Kreis-VHS Niederseßmar	691	349	345	94	93	20	26	49	53	4	0	3	0	0	1	0	0	2
		50,51 %	98,85 %	27,25 %	26,96 %	5,80 %	7,54 %	14,20 %	15,36 %	1,16 %	0,00 %	0,87 %	0,00 %	0,00 %	0,29 %	0,00 %	0,00 %	0,58 %
152-Mehrzweckhalle Rebbelroth	800	466	459	135	129	21	29	44	84	2	2	1	0	0	0	0	0	8
		58,25 %	98,50 %	29,41 %	28,10 %	4,58 %	6,32 %	9,59 %	18,30 %	0,44 %	0,44 %	0,22 %	0,00 %	0,00 %	0,00 %	0,00 %	0,00 %	1,74 %
160-Gesamt-schule Derschlag	1.286	669	663	246	147	24	50	93	64	7	1	3	3	4	0	0	0	11
		52,02 %	99,10 %	37,10 %	22,17 %	3,62 %	7,54 %	14,03 %	9,65 %	1,06 %	0,15 %	0,45 %	0,45 %	0,60 %	0,00 %	0,00 %	0,00 %	1,66 %
170-Sparkasse Derschlag	1.343	669	655	248	137	36	36	81	90	2	0	4	1	1	0	0	0	15
		49,81 %	97,91 %	37,86 %	20,92 %	5,50 %	5,50 %	12,37 %	13,74 %	0,31 %	0,00 %	0,61 %	0,15 %	0,15 %	0,00 %	0,00 %	0,00 %	2,29 %

Stadt Gummersbach
Wahl zum Deutschen Bundestag 24.09.2017
Zusammenstellung der Ergebnisse nach Wahlbezirken - Zweitstimmen -

Wahlbezirk	Wahlberechtigte	Wähler	gültig	CDU	SPD	GRÜNE	DIE LINKE	FDP	AfD	PIRATEN	NPD	Die PAR-TEI	FREIE WÄHLER	Volksabstimmung	ÖDP	MLPD	SGP	Allianz Deutscher Demokraten
181-Feuerweh- haus Dümmling- hausen	815	436	431	134	97	25	32	35	88	2	1	1	2	0	1	0	0	4
		53,50 %	98,85 %	31,09 %	22,51 %	5,80 %	7,42 %	8,12 %	20,42 %	0,46 %	0,23 %	0,23 %	0,46 %	0,00 %	0,23 %	0,00 %	0,00 %	0,93 %
182-Sparkasse Bernberg	685	375	375	167	63	8	28	46	60	1	0	0	1	0	0	0	0	0
		54,74 %	100,00 %	44,53 %	16,80 %	2,13 %	7,47 %	12,27 %	16,00 %	0,27 %	0,00 %	0,00 %	0,27 %	0,00 %	0,00 %	0,00 %	0,00 %	0,00 %
191-Grund- schule Becke	1.029	569	555	161	166	26	35	73	73	2	1	4	0	0	2	0	0	1
		55,30 %	97,54 %	29,01 %	29,91 %	4,68 %	6,31 %	13,15 %	13,15 %	0,36 %	0,18 %	0,72 %	0,00 %	0,00 %	0,36 %	0,00 %	0,00 %	0,18 %
192-Gasthof Würdener Hof	565	272	269	69	67	25	25	36	30	5	0	7	1	0	0	0	0	3
		48,14 %	98,90 %	25,65 %	24,91 %	9,29 %	9,29 %	13,38 %	11,15 %	1,86 %	0,00 %	2,60 %	0,37 %	0,00 %	0,00 %	0,00 %	0,00 %	1,12 %
201-Gymnas- fikhalle Lanten- bach	761	454	452	152	121	28	23	46	74	1	0	2	0	0	2	1	0	1
		59,66 %	99,56 %	33,63 %	26,77 %	6,19 %	5,09 %	10,18 %	16,37 %	0,22 %	0,00 %	0,44 %	0,00 %	0,00 %	0,44 %	0,22 %	0,00 %	0,22 %
202-Haus Agger- tal Deitenbach	706	408	402	163	92	21	22	44	43	0	1	1	0	0	0	0	0	0
		57,79 %	98,53 %	40,55 %	22,89 %	5,22 %	5,47 %	10,95 %	10,70 %	0,00 %	0,25 %	0,25 %	0,00 %	0,00 %	0,00 %	0,00 %	0,00 %	0,00 %
203-Gemeinde- haus Lieberhau- sen	653	359	358	132	79	23	10	49	56	0	1	1	1	1	1	0	0	0
		54,98 %	99,72 %	36,87 %	22,07 %	6,42 %	2,79 %	13,69 %	15,64 %	0,00 %	0,28 %	0,28 %	0,28 %	0,28 %	0,28 %	0,00 %	0,00 %	0,00 %
211-Sparkasse Hülsebusch	1.101	676	669	240	145	72	38	91	58	3	0	8	3	0	1	0	0	0
		61,40 %	98,96 %	35,87 %	21,67 %	10,76 %	5,68 %	13,60 %	8,67 %	0,45 %	0,00 %	1,20 %	0,45 %	0,00 %	0,15 %	0,00 %	0,00 %	0,00 %
212-Feuerweh- haus Gum- meroth	590	342	340	131	85	18	27	37	34	0	1	1	0	0	2	0	0	0
		57,97 %	99,42 %	38,53 %	25,00 %	5,29 %	7,94 %	10,88 %	10,00 %	0,00 %	0,29 %	0,29 %	0,00 %	0,00 %	0,59 %	0,00 %	0,00 %	0,00 %
221-Ev. Gemein- dehaus Berg- hausen	1.193	646	635	185	178	52	43	69	72	9	1	6	5	0	0	0	0	1
		54,15 %	98,30 %	29,13 %	28,03 %	8,19 %	6,77 %	10,87 %	11,34 %	1,42 %	0,16 %	0,94 %	0,79 %	0,00 %	0,00 %	0,00 %	0,00 %	0,16 %
222-Feuerweh- haus Gelpetal	499	317	311	79	94	23	31	36	38	2	0	3	0	0	0	0	0	1
		63,53 %	98,11 %	25,40 %	30,23 %	7,40 %	9,97 %	11,58 %	12,22 %	0,64 %	0,00 %	0,96 %	0,00 %	0,00 %	0,00 %	0,00 %	0,00 %	0,32 %
01B-Briefwahl- bezirk 1	0	1.160	1.160	470	260	62	70	195	78	1	1	4	3	0	1	0	0	0
			100,00 %	40,52 %	22,41 %	5,34 %	6,03 %	16,81 %	6,72 %	0,09 %	0,09 %	0,34 %	0,26 %	0,00 %	0,09 %	0,00 %	0,00 %	0,00 %
02B-Briefwahl- bezirk 2	0	857	853	359	182	49	42	124	73	7	1	5	1	0	1	0	0	0
			99,53 %	42,09 %	21,34 %	5,74 %	4,92 %	14,54 %	8,56 %	0,82 %	0,12 %	0,59 %	0,12 %	0,00 %	0,12 %	0,00 %	0,00 %	0,00 %
03B-Briefwahl- bezirk 3	0	1.065	1.062	388	281	60	52	179	63	4	0	11	1	2	1	0	0	2
			99,72 %	36,53 %	26,46 %	5,65 %	4,90 %	16,85 %	5,93 %	0,38 %	0,00 %	1,04 %	0,09 %	0,19 %	0,09 %	0,00 %	0,00 %	0,19 %
04B-Briefwahl- bezirk 4	0	913	906	328	235	47	51	139	71	4	1	11	2	1	2	0	0	0
			99,23 %	36,20 %	25,94 %	5,19 %	5,63 %	15,34 %	7,84 %	0,44 %	0,11 %	1,21 %	0,22 %	0,11 %	0,22 %	0,00 %	0,00 %	0,00 %
05B-Briefwahl- bezirk 5	0	1.021	999	371	236	57	51	153	83	5	3	8	3	2	3	0	0	2
			97,85 %	37,14 %	23,62 %	5,71 %	5,11 %	15,32 %	8,31 %	0,50 %	0,30 %	0,80 %	0,30 %	0,20 %	0,30 %	0,00 %	0,00 %	0,20 %
06B-Briefwahl- bezirk 6	0	727	723	314	130	35	32	119	65	2	4	3	2	2	1	1	0	0
			99,45 %	43,43 %	17,98 %	4,84 %	4,43 %	16,46 %	8,99 %	0,28 %	0,55 %	0,41 %	0,28 %	0,28 %	0,14 %	0,14 %	0,00 %	0,00 %

Stadt Gummersbach
Wahl zum Deutschen Bundestag 24.09.2017
Zusammenstellung der Ergebnisse nach Wahlbezirken - Zweitstimmen -

Wahlbezirk	Wahlberechtigte	Wähler	gültig	CDU	SPD	GRÜNE	DIE LINKE	FDP	AfD	PIRATEN	NPD	Die PARTEI	FREIE WÄHLER	Volksabstimmung	ÖDP	MLPD	SGP	Allianz Deutscher Demokraten
07B-Briefwahlbezirk 7	0	1.149	1.146	469	253	63	52	182	100	1	0	1	3	2	0	0	0	0
			99,74 %	40,92 %	22,08 %	5,50 %	4,54 %	15,88 %	8,73 %	0,09 %	0,00 %	0,09 %	0,26 %	0,17 %	0,00 %	0,00 %	0,00 %	0,00 %
Stadt Gummersbach	37.908	27.543	27.216	9.329	6.381	1.605	1.958	3.635	3.264	138	50	211	69	26	38	11	0	101
		72,66 %	98,81 %	34,28 %	23,45 %	5,90 %	7,19 %	13,36 %	11,99 %	0,51 %	0,18 %	0,78 %	0,25 %	0,10 %	0,14 %	0,04 %	0,00 %	0,37 %

Stadt Gummersbach
Wahl zum Deutschen Bundestag 24.09.2017
Zusammenstellung der Ergebnisse nach Wahlbezirken - Zweitstimmen -

Wahlbezirk	BGE	DlB	DKP	DM	Die Humanisten	Gesundheitsforschung	Tierschutzpartei	V-Partei ^a
011-Grundschule Windhagen	2	0	0	0	0	0	13	1
	0,29 %	0,00 %	0,00 %	0,00 %	0,00 %	0,00 %	1,89 %	0,15 %
012-Feuerwache Gummersbach	3	0	0	0	0	0	2	0
	0,86 %	0,00 %	0,00 %	0,00 %	0,00 %	0,00 %	0,57 %	0,00 %
021-Realschule Steinberg	0	1	0	2	1	0	5	1
	0,00 %	0,12 %	0,00 %	0,24 %	0,12 %	0,00 %	0,60 %	0,12 %
022-Bauhof Steinenbrück	0	0	1	0	0	0	3	0
	0,00 %	0,00 %	0,32 %	0,00 %	0,00 %	0,00 %	0,97 %	0,00 %
031-AggerEnergie GmbH Berstig	0	0	0	1	0	2	5	0
	0,00 %	0,00 %	0,00 %	0,13 %	0,00 %	0,25 %	0,63 %	0,00 %
032-Dt Rentenvers. (Singerbrink)	0	0	0	1	0	0	4	0
	0,00 %	0,00 %	0,00 %	0,35 %	0,00 %	0,00 %	1,42 %	0,00 %
041-Lindengymnasium Gummersbach	1	0	0	0	1	1	4	1
	0,19 %	0,00 %	0,00 %	0,00 %	0,19 %	0,19 %	0,74 %	0,19 %
042-AggerEnergie Kundeninfo Forum	2	1	0	2	0	0	2	2
	0,42 %	0,21 %	0,00 %	0,42 %	0,00 %	0,00 %	0,42 %	0,42 %
051-Fahrschule Abrolath	0	0	0	3	0	0	3	0
	0,00 %	0,00 %	0,00 %	0,58 %	0,00 %	0,00 %	0,58 %	0,00 %
052-Alten- u. Jugendz. Bernberg	1	0	0	0	0	0	0	1
	0,47 %	0,00 %	0,00 %	0,00 %	0,00 %	0,00 %	0,00 %	0,47 %
061-Grundsch. Bernberg Hauptgeb.	0	0	0	0	0	0	0	2
	0,00 %	0,00 %	0,00 %	0,00 %	0,00 %	0,00 %	0,00 %	0,68 %
062-Grundschule Bernberg Pavillon	0	0	1	2	0	2	2	0
	0,00 %	0,00 %	0,16 %	0,33 %	0,00 %	0,33 %	0,33 %	0,00 %
071-Foyer Jobcenter Steinmüllergelände	0	1	0	0	2	0	4	1
	0,00 %	0,22 %	0,00 %	0,00 %	0,43 %	0,00 %	0,87 %	0,22 %
072-Bauhof Rospe	0	0	0	0	0	0	4	0
	0,00 %	0,00 %	0,00 %	0,00 %	0,00 %	0,00 %	0,87 %	0,00 %
081-Grundschule Steinenbrück	0	0	0	0	0	0	1	0
	0,00 %	0,00 %	0,00 %	0,00 %	0,00 %	0,00 %	0,25 %	0,00 %
082-Städt. Kindergarten Strombach	2	2	0	2	0	0	2	2
	0,37 %	0,37 %	0,00 %	0,37 %	0,00 %	0,00 %	0,37 %	0,37 %
091-Feuerwehrhaus Strombach	0	0	0	1	0	1	3	2
	0,00 %	0,00 %	0,00 %	0,17 %	0,00 %	0,17 %	0,50 %	0,33 %
092-Sparkasse Strombach	0	1	0	0	0	1	9	2
	0,00 %	0,20 %	0,00 %	0,00 %	0,00 %	0,20 %	1,78 %	0,39 %
101-Sportlerheim Hammerhaus	0	2	0	1	1	3	4	0
	0,00 %	0,58 %	0,00 %	0,29 %	0,29 %	0,88 %	1,17 %	0,00 %

Stadt Gummersbach
Wahl zum Deutschen Bundestag 24.09.2017
Zusammenstellung der Ergebnisse nach Wahlbezirken - Zweitstimmen -

Wahlbezirk	BGE	DlB	DKP	DM	Die Humanisten	Gesundheitsforschung	Tierschutzpartei	V-Partei ^a
102-Jugend- u Freizeith. Hunstig	0	0	0	0	1	0	8	0
	0,00 %	0,00 %	0,00 %	0,00 %	0,17 %	0,00 %	1,33 %	0,00 %
111-Sparkasse Dieringhausen	0	1	0	0	0	1	3	1
	0,00 %	0,23 %	0,00 %	0,00 %	0,00 %	0,23 %	0,69 %	0,23 %
112-Cafeteria AWO Dieringhausen	0	0	0	1	0	0	6	1
	0,00 %	0,00 %	0,00 %	0,21 %	0,00 %	0,00 %	1,27 %	0,21 %
113-Feuerwehr Lobscheid	0	0	0	0	0	0	0	0
	0,00 %	0,00 %	0,00 %	0,00 %	0,00 %	0,00 %	0,00 %	0,00 %
121-Schützenhaus Dieringhausen	1	0	0	3	0	1	5	0
	0,23 %	0,00 %	0,00 %	0,69 %	0,00 %	0,23 %	1,15 %	0,00 %
122-AggerEnergie Dieringhausen	0	1	0	2	2	0	1	0
	0,00 %	0,19 %	0,00 %	0,39 %	0,39 %	0,00 %	0,19 %	0,00 %
131-Schützenhaus Vollmerhausen	1	0	0	6	0	0	2	0
	0,24 %	0,00 %	0,00 %	1,42 %	0,00 %	0,00 %	0,47 %	0,00 %
132-Wichernhaus Vollmerhausen	0	0	0	0	2	0	1	0
	0,00 %	0,00 %	0,00 %	0,00 %	0,52 %	0,00 %	0,26 %	0,00 %
140-Sparkasse Niederseßmar	0	0	0	6	0	0	4	0
	0,00 %	0,00 %	0,00 %	0,77 %	0,00 %	0,00 %	0,51 %	0,00 %
151-Kreis-VHS Niederseßmar	0	0	0	0	0	0	0	0
	0,00 %	0,00 %	0,00 %	0,00 %	0,00 %	0,00 %	0,00 %	0,00 %
152-Mehrzweckhalle Rebbelroth	1	0	0	0	0	0	3	0
	0,22 %	0,00 %	0,00 %	0,00 %	0,00 %	0,00 %	0,65 %	0,00 %
160-Gesamtschule Derschlag	1	0	0	1	0	1	7	0
	0,15 %	0,00 %	0,00 %	0,15 %	0,00 %	0,15 %	1,06 %	0,00 %
170-Sparkasse Derschlag	0	0	0	0	0	0	4	0
	0,00 %	0,00 %	0,00 %	0,00 %	0,00 %	0,00 %	0,61 %	0,00 %
181-Feuerwehrhaus Dümmlinghausen	1	2	0	0	0	2	4	0
	0,23 %	0,46 %	0,00 %	0,00 %	0,00 %	0,46 %	0,93 %	0,00 %
182-Sparkasse Bernberg	0	0	0	0	0	1	0	0
	0,00 %	0,00 %	0,00 %	0,00 %	0,00 %	0,27 %	0,00 %	0,00 %
191-Grundschule Becke	0	0	0	3	0	0	8	0
	0,00 %	0,00 %	0,00 %	0,54 %	0,00 %	0,00 %	1,44 %	0,00 %
192-Gasthof Würdener Hof	0	0	0	0	0	0	1	0
	0,00 %	0,00 %	0,00 %	0,00 %	0,00 %	0,00 %	0,37 %	0,00 %
201-Gymnastikhalle Lantenbach	0	0	0	0	0	0	1	0
	0,00 %	0,00 %	0,00 %	0,00 %	0,00 %	0,00 %	0,22 %	0,00 %
202-Haus Aggertal Deitenbach	1	0	1	3	0	1	8	1
	0,25 %	0,00 %	0,25 %	0,75 %	0,00 %	0,25 %	1,99 %	0,25 %

Stadt Gummersbach
Wahl zum Deutschen Bundestag 24.09.2017
Zusammenstellung der Ergebnisse nach Wahlbezirken - Zweitstimmen -

Wahlbezirk	BGE	DlB	DKP	DM	Die Humanisten	Gesundheitsforschung	Tierschutzpartei	V-Partei ^a
203-Gemeindehaus Lieberhausen	0	1	0	0	0	2	1	0
	0,00 %	0,28 %	0,00 %	0,00 %	0,00 %	0,56 %	0,28 %	0,00 %
211-Sparkasse Hülsenbusch	0	0	0	0	0	0	10	0
	0,00 %	0,00 %	0,00 %	0,00 %	0,00 %	0,00 %	1,49 %	0,00 %
212-Feuerwehrhaus Gummeroth	0	0	0	1	0	1	2	0
	0,00 %	0,00 %	0,00 %	0,29 %	0,00 %	0,29 %	0,59 %	0,00 %
221-Ev. Gemeindehaus Berghausen	2	1	0	3	1	1	6	0
	0,31 %	0,16 %	0,00 %	0,47 %	0,16 %	0,16 %	0,94 %	0,00 %
222-Feuerwehrhaus Gelpetal	1	0	0	0	0	1	2	0
	0,32 %	0,00 %	0,00 %	0,00 %	0,00 %	0,32 %	0,64 %	0,00 %
01B-Briefwahlbezirk 1	3	1	0	0	0	0	11	0
	0,26 %	0,09 %	0,00 %	0,00 %	0,00 %	0,00 %	0,95 %	0,00 %
02B-Briefwahlbezirk 2	0	0	0	0	0	4	4	1
	0,00 %	0,00 %	0,00 %	0,00 %	0,00 %	0,47 %	0,47 %	0,12 %
03B-Briefwahlbezirk 3	0	2	0	5	0	2	9	0
	0,00 %	0,19 %	0,00 %	0,47 %	0,00 %	0,19 %	0,85 %	0,00 %
04B-Briefwahlbezirk 4	1	0	0	3	0	0	9	1
	0,11 %	0,00 %	0,00 %	0,33 %	0,00 %	0,00 %	0,99 %	0,11 %
05B-Briefwahlbezirk 5	2	2	0	4	1	0	11	2
	0,20 %	0,20 %	0,00 %	0,40 %	0,10 %	0,00 %	1,10 %	0,20 %
06B-Briefwahlbezirk 6	1	1	0	0	0	0	9	2
	0,14 %	0,14 %	0,00 %	0,00 %	0,00 %	0,00 %	1,24 %	0,28 %
07B-Briefwahlbezirk 7	3	4	0	1	0	2	9	1
	0,26 %	0,35 %	0,00 %	0,09 %	0,00 %	0,17 %	0,79 %	0,09 %
Stadt Gummersbach	30	24	3	57	12	30	219	25
	0,11 %	0,09 %	0,01 %	0,21 %	0,04 %	0,11 %	0,80 %	0,09 %

























Stadt Gummersbach
Wahl zum Deutschen Bundestag 24.09.2017
Dr. Brodesser, CDU, Ergebnis - Erststimmen
Wahlbezirk-Übersicht

182-Sparkasse Bernberg	50,00 %	████████████████████
02B-Briefwahlbezirk 2	49,65 %	██████████████████
06B-Briefwahlbezirk 6	48,61 %	██████████████████
042-AggerEnergie Kundeninfo Forum	48,42 %	██████████████████
01B-Briefwahlbezirk 1	47,66 %	██████████████████
170-Sparkasse Derschlag	47,23 %	██████████████████
113-Feuerwehr Lobscheid	46,59 %	██████████████████
07B-Briefwahlbezirk 7	46,24 %	██████████████████
202-Haus Aggertal Deitenbach	46,10 %	██████████████████
203-Gemeindehaus Lieberhausen	44,82 %	██████████████████
03B-Briefwahlbezirk 3	44,73 %	██████████████████
05B-Briefwahlbezirk 5	44,52 %	██████████████████
04B-Briefwahlbezirk 4	43,46 %	██████████████████
102-Jugend- u Freizeith. Hunstig	43,36 %	██████████████████
160-Gesamtschule Derschlag	43,21 %	██████████████████
092-Sparkasse Strombach	43,08 %	██████████████████
012-Feuerwache Gummersbach	42,90 %	██████████████████
211-Sparkasse Hülsenbusch	42,60 %	██████████████████
091-Feuerwehrhaus Strombach	42,41 %	██████████████████
062-Grundschule Bernberg Pavillon	42,04 %	██████████████████
021-Realschule Steinberg	41,86 %	██████████████████
031-AggerEnergie GmbH Berstig	41,78 %	██████████████████
032-Dt Rentenvers. (Singerbrink)	41,64 %	██████████████████
212-Feuerwehrhaus Gummeroth	41,12 %	██████████████████
072-Bauhof Rospe	41,05 %	██████████████████
201-Gymnastikhalle Lantenbach	40,35 %	██████████████████
112-Cafeteria AWO Dieringhausen	40,17 %	██████████████████
051-Fahrschule Abrolath	39,38 %	██████████████████
071-Foyer Jobcenter Steinmüllergelände	38,91 %	██████████████████
041-Lindengymnasium Gummersbach	38,48 %	██████████████████
140-Sparkasse Niederseßmar	38,40 %	██████████████████
101-Sportlerheim Hammerhaus	36,55 %	██████████████████
111-Sparkasse Dieringhausen	36,49 %	██████████████████
022-Bauhof Steinenbrück	36,25 %	██████████████████
132-Wichernhaus Vollmerhausen	36,13 %	██████████████████
061-Grundsch. Bernberg Hauptgeb.	36,08 %	██████████████████
181-Feuerwehrhaus Dümmlinghausen	35,96 %	██████████████████
122-AggerEnergie Dieringhausen	35,42 %	██████████████████















151-Kreis-VHS Niederseßmar	34,90 %	██████████
011-Grundschule Windhagen	34,50 %	██████████
221-Ev. Gemeindehaus Berghausen	34,49 %	██████████
192-Gasthof Würdener Hof	34,20 %	██████████
191-Grundschule Becke	34,05 %	██████████
152-Mehrzweckhalle Rebbelroth	33,85 %	██████████
222-Feuerwehrhaus Gelpetal	33,33 %	██████████
082-Städt. Kindergarten Strombach	33,27 %	██████████
081-Grundschule Steinenbrück	32,76 %	██████████
121-Schützenhaus Dieringhausen	32,27 %	██████████
131-Schützenhaus Vollmerhausen	31,19 %	██████████
052-Alten- u. Jugendz. Bernberg	25,35 %	██████████

Stadt Gummersbach
Wahl zum Deutschen Bundestag 24.09.2017
Engelmeier, SPD, Ergebnis - Erststimmen
Wahlbezirk-Übersicht

081-Grundschule Steinenbrück	35,71 %	██████████
121-Schützenhaus Dieringhausen	35,01 %	██████████
112-Cafeteria AWO Dieringhausen	34,67 %	██████████
221-Ev. Gemeindehaus Berghausen	34,33 %	██████████
131-Schützenhaus Vollmerhausen	33,81 %	██████████
222-Feuerwehrhaus Gelpetal	33,33 %	██████████
191-Grundschule Becke	32,97 %	██████████
011-Grundschule Windhagen	32,61 %	██████████
151-Kreis-VHS Niederseßmar	32,55 %	██████████
192-Gasthof Würdener Hof	32,34 %	██████████
122-AggerEnergie Dieringhausen	32,09 %	██████████
152-Mehrzweckhalle Rebbelroth	31,43 %	██████████
212-Feuerwehrhaus Gummeroth	30,18 %	██████████
03B-Briefwahlbezirk 3	30,01 %	██████████
021-Realschule Steinberg	29,92 %	██████████
04B-Briefwahlbezirk 4	29,82 %	██████████
022-Bauhof Steinenbrück	29,77 %	██████████
111-Sparkasse Dieringhausen	29,56 %	██████████
101-Sportlerheim Hammerhaus	28,95 %	██████████
071-Foyer Jobcenter Steinmüllerge- lände	28,70 %	██████████
052-Alten- u. Jugendz. Bernberg	28,17 %	██████████
211-Sparkasse Hülsenbusch	28,10 %	██████████
041-Lindengymnasium Gummersbach	27,70 %	██████████
05B-Briefwahlbezirk 5	27,44 %	██████████
07B-Briefwahlbezirk 7	27,10 %	██████████
032-Dt Rentenvers. (Singerbrink)	27,05 %	██████████







































082-Städt. Kindergarten Strombach	26,99 %	
132-Wichernhaus Vollmerhausen	26,70 %	
140-Sparkasse Niederseßmar	26,68 %	
160-Gesamtschule Derschlag	26,41 %	
02B-Briefwahlbezirk 2	26,24 %	
202-Haus Aggertal Deitenbach	26,20 %	
201-Gymnastikhalle Lantenbach	26,16 %	
051-Fahrschule Abrolath	26,06 %	
170-Sparkasse Derschlag	25,69 %	
092-Sparkasse Strombach	25,69 %	
181-Feuerwehrhaus Dümmlinghausen	25,29 %	
01B-Briefwahlbezirk 1	25,22 %	
203-Gemeindehaus Lieberhausen	25,21 %	
091-Feuerwehrhaus Strombach	25,08 %	
012-Feuerwache Gummersbach	24,93 %	
102-Jugend- u Freizeith. Hunstig	24,75 %	
06B-Briefwahlbezirk 6	24,09 %	
113-Feuerwehr Lobscheid	23,30 %	
072-Bauhof Rospe	22,49 %	
061-Grundsch. Bernberg Hauptgeb.	21,99 %	
062-Grundschule Bernberg Pavillon	21,84 %	
031-AggerEnergie GmbH Berstig	21,71 %	
182-Sparkasse Bernberg	21,51 %	
042-AggerEnergie Kundeninfo Forum	21,47 %	

Stadt Gummersbach
Wahl zum Deutschen Bundestag 24.09.2017
Braun, GRÜNE, Ergebnis - Erststimmen
Wahlbezirk-Übersicht

211-Sparkasse Hülsenbusch	9,27 %	
102-Jugend- u Freizeith. Hunstig	8,31 %	
072-Bauhof Rospe	8,08 %	
113-Feuerwehr Lobscheid	7,95 %	
221-Ev. Gemeindehaus Berghausen	6,93 %	
01B-Briefwahlbezirk 1	6,76 %	
05B-Briefwahlbezirk 5	6,73 %	
192-Gasthof Würdener Hof	6,69 %	
011-Grundschule Windhagen	6,40 %	
012-Feuerwache Gummersbach	6,38 %	
041-Lindengymnasium Gummersbach	6,32 %	
222-Feuerwehrhaus Gelpetal	6,15 %	
032-Dt Rentenvers. (Singerbrink)	6,05 %	
06B-Briefwahlbezirk 6	5,99 %	

140-Sparkasse Niederseßmar	5,93 %	■
07B-Briefwahlbezirk 7	5,86 %	■
04B-Briefwahlbezirk 4	5,76 %	■
091-Feuerwehrhaus Strombach	5,61 %	■
03B-Briefwahlbezirk 3	5,60 %	■
203-Gemeindehaus Lieberhausen	5,60 %	■
151-Kreis-VHS Niederseßmar	5,57 %	■
191-Grundschule Becke	5,56 %	■
022-Bauhof Steinenbrück	5,50 %	■
042-AggerEnergie Kundeninfo Forum	5,47 %	■
021-Realschule Steinberg	5,43 %	■
212-Feuerwehrhaus Gummeroth	5,33 %	■
092-Sparkasse Strombach	5,14 %	■
201-Gymnastikhalle Lantenbach	5,10 %	■
131-Schützenhaus Vollmerhausen	5,00 %	■
132-Wichernhaus Vollmerhausen	4,97 %	■
061-Grundsch. Bernberg Hauptgeb.	4,81 %	■
082-Städt. Kindergarten Strombach	4,62 %	■
071-Foyer Jobcenter Steinmüllerge- lände	4,57 %	■
181-Feuerwehrhaus Dümmlinghausen	4,41 %	■
02B-Briefwahlbezirk 2	4,24 %	■
121-Schützenhaus Dieringhausen	4,12 %	■
112-Cafeteria AWO Dieringhausen	3,59 %	■
152-Mehrzweckhalle Rebbelroth	3,52 %	■
031-AggerEnergie GmbH Berstig	3,39 %	■
122-AggerEnergie Dieringhausen	3,33 %	■
202-Haus Aggertal Deitenbach	3,27 %	■
111-Sparkasse Dieringhausen	3,23 %	■
170-Sparkasse Derschlag	3,23 %	■
101-Sportlerheim Hammerhaus	3,22 %	■
160-Gesamtschule Derschlag	3,21 %	■
051-Fahrschule Abrolath	2,51 %	■
081-Grundschule Steinenbrück	2,46 %	■
062-Grundschule Bernberg Pavillon	2,13 %	■
182-Sparkasse Bernberg	1,61 %	■
052-Alten- u. Jugendz. Bernberg	0,94 %	■

























Stadt Gummersbach
Wahl zum Deutschen Bundestag 24.09.2017
Agu, DIE LINKE, Ergebnis - Erststimmen
Wahlbezirk-Übersicht

052-Alten- u. Jugendz. Bernberg	12,21 %	
082-Städt. Kindergarten Strombach	12,01 %	
081-Grundschule Steinenbrück	11,08 %	
022-Bauhof Steinenbrück	10,68 %	
113-Feuerwehr Lobscheid	10,23 %	
071-Foyer Jobcenter Steinmüllerge- lände	10,22 %	
222-Feuerwehrhaus Gelpetal	9,71 %	
041-Lindengymnasium Gummersbach	9,67 %	
192-Gasthof Würdener Hof	9,67 %	
042-AggerEnergie Kundeninfo Forum	8,84 %	
092-Sparkasse Strombach	8,70 %	
032-Dt Rentenvers. (Singerbrink)	8,54 %	
011-Grundschule Windhagen	8,44 %	
031-AggerEnergie GmbH Berstig	8,28 %	
051-Fahrschule Abrolath	8,11 %	
101-Sportlerheim Hammerhaus	7,89 %	
132-Wichernhaus Vollmerhausen	7,85 %	
121-Schützenhaus Dieringhausen	7,78 %	
140-Sparkasse Niederseßmar	7,73 %	
061-Grundsch. Bernberg Hauptgeb.	7,56 %	
072-Bauhof Rospe	7,42 %	
112-Cafeteria AWO Dieringhausen	7,40 %	
221-Ev. Gemeindehaus Berghausen	7,24 %	
160-Gesamtschule Derschlag	7,18 %	
131-Schützenhaus Vollmerhausen	7,14 %	
151-Kreis-VHS Niederseßmar	7,04 %	
012-Feuerwache Gummersbach	6,96 %	
111-Sparkasse Dieringhausen	6,70 %	
122-AggerEnergie Dieringhausen	6,65 %	
152-Mehrzweckhalle Rebbelroth	6,59 %	
062-Grundschule Bernberg Pavillon	6,57 %	
212-Feuerwehrhaus Gummeroth	6,51 %	
021-Realschule Steinberg	6,39 %	
181-Feuerwehrhaus Dümmlinghausen	6,26 %	
182-Sparkasse Bernberg	6,18 %	
102-Jugend- u Freizeith. Hunstig	6,15 %	
191-Grundschule Becke	6,09 %	
03B-Briefwahlbezirk 3	5,98 %	















091-Feuerwehrhaus Strombach	5,94 %	■
202-Haus Aggertal Deitenbach	5,29 %	■
211-Sparkasse Hülsenbusch	5,23 %	■
02B-Briefwahlbezirk 2	4,71 %	■
201-Gymnastikhalle Lantenbach	4,66 %	■
04B-Briefwahlbezirk 4	4,43 %	■
01B-Briefwahlbezirk 1	4,16 %	■
05B-Briefwahlbezirk 5	4,12 %	■
06B-Briefwahlbezirk 6	3,90 %	■
170-Sparkasse Derschlag	3,85 %	■
07B-Briefwahlbezirk 7	3,67 %	■
203-Gemeindehaus Lieberhausen	2,80 %	■





































Stadt Gummersbach
Wahl zum Deutschen Bundestag 24.09.2017
Kloppenburg, FDP, Ergebnis - Erststimmen
Wahlbezirk-Übersicht

111-Sparkasse Dieringhausen	11,09 %	■
01B-Briefwahlbezirk 1	9,97 %	■
06B-Briefwahlbezirk 6	9,75 %	■
160-Gesamtschule Derschlag	9,62 %	■
082-Städt. Kindergarten Strombach	9,61 %	■
071-Foyer Jobcenter Steinmüllergelände	9,57 %	■
07B-Briefwahlbezirk 7	9,53 %	■
140-Sparkasse Niederseßmar	9,28 %	■
012-Feuerwache Gummersbach	9,28 %	■
132-Wichernhaus Vollmerhausen	9,16 %	■
041-Lindengymnasium Gummersbach	9,11 %	■
091-Feuerwehrhaus Strombach	8,91 %	■
202-Haus Aggertal Deitenbach	8,82 %	■
04B-Briefwahlbezirk 4	8,76 %	■
03B-Briefwahlbezirk 3	8,74 %	■
192-Gasthof Würdener Hof	8,18 %	■
191-Grundschule Becke	8,06 %	■
05B-Briefwahlbezirk 5	7,74 %	■
152-Mehrzweckhalle Rebbelroth	7,69 %	■
02B-Briefwahlbezirk 2	7,65 %	■
061-Grundsch. Bernberg Hauptgeb.	7,56 %	■
032-Dt Rentenvers. (Singerbrink)	7,47 %	■
122-AggerEnergie Dieringhausen	7,44 %	■
011-Grundschule Windhagen	7,42 %	■
131-Schützenhaus Vollmerhausen	7,38 %	■
042-AggerEnergie Kundeninfo Forum	7,37 %	■

021-Realschule Steinberg	7,36 %	
211-Sparkasse Hülsenbusch	7,32 %	
182-Sparkasse Bernberg	7,26 %	
102-Jugend- u Freizeith. Hunstig	7,14 %	
151-Kreis-VHS Niederseßmar	7,04 %	
181-Feuerwehrhaus Dümmlinghausen	6,96 %	
022-Bauhof Steinenbrück	6,80 %	
092-Sparkasse Strombach	6,72 %	
031-AggerEnergie GmbH Berstig	6,65 %	
170-Sparkasse Derschlag	6,46 %	
203-Gemeindehaus Lieberhausen	6,16 %	
201-Gymnastikhalle Lantenbach	5,99 %	
121-Schützenhaus Dieringhausen	5,95 %	
212-Feuerwehrhaus Gummeroth	5,92 %	
072-Bauhof Rospe	5,68 %	
101-Sportlerheim Hammerhaus	5,56 %	
112-Cafeteria AWO Dieringhausen	5,50 %	
221-Ev. Gemeindehaus Berghausen	5,20 %	
113-Feuerwehr Lobscheid	5,11 %	
062-Grundschule Bernberg Pavillon	4,93 %	
222-Feuerwehrhaus Gelpetal	4,53 %	
081-Grundschule Steinenbrück	4,19 %	
051-Fahrschule Abrolath	3,67 %	
052-Alten- u. Jugendz. Bernberg	1,41 %	

Stadt Gummersbach
Wahl zum Deutschen Bundestag 24.09.2017
Zühlke, AfD, Ergebnis - Erststimmen
Wahlbezirk-Übersicht

052-Alten- u. Jugendz. Bernberg	31,46 %	
062-Grundschule Bernberg Pavillon	22,50 %	
061-Grundsch. Bernberg Hauptgeb.	21,99 %	
181-Feuerwehrhaus Dümmlinghausen	20,42 %	
051-Fahrschule Abrolath	20,27 %	
031-AggerEnergie GmbH Berstig	17,94 %	
101-Sportlerheim Hammerhaus	17,84 %	
201-Gymnastikhalle Lantenbach	17,52 %	
152-Mehrzweckhalle Rebbelroth	16,92 %	
131-Schützenhaus Vollmerhausen	15,48 %	
072-Bauhof Rospe	15,28 %	
203-Gemeindehaus Lieberhausen	15,13 %	
122-AggerEnergie Dieringhausen	14,68 %	
121-Schützenhaus Dieringhausen	14,42 %	

132-Wichernhaus Vollmerhausen	14,14 %	
081-Grundschule Steinenbrück	13,55 %	
182-Sparkasse Bernberg	13,44 %	
170-Sparkasse Derschlag	13,38 %	
082-Städt. Kindergarten Strombach	13,31 %	
191-Grundschule Becke	13,26 %	
222-Feuerwehrhaus Gelpetal	12,94 %	
151-Kreis-VHS Niederseßmar	12,90 %	
111-Sparkasse Dieringhausen	12,70 %	
091-Feuerwehrhaus Strombach	12,05 %	
140-Sparkasse Niederseßmar	11,73 %	
221-Ev. Gemeindehaus Berghausen	11,50 %	
022-Bauhof Steinenbrück	10,68 %	
092-Sparkasse Strombach	10,67 %	
212-Feuerwehrhaus Gummeroth	10,65 %	
011-Grundschule Windhagen	10,63 %	
202-Haus Aggertal Deitenbach	10,33 %	
102-Jugend- u Freizeith. Hunstig	10,13 %	
160-Gesamtschule Derschlag	9,92 %	
012-Feuerwache Gummersbach	9,57 %	
021-Realschule Steinberg	8,93 %	
032-Dt Rentenvers. (Singerbrink)	8,90 %	
05B-Briefwahlbezirk 5	8,74 %	
112-Cafeteria AWO Dieringhausen	8,67 %	
042-AggerEnergie Kundeninfo Forum	8,21 %	
071-Foyer Jobcenter Steinmüllerge- lände	7,83 %	
041-Lindengymnasium Gummersbach	7,81 %	
192-Gasthof Würdener Hof	7,81 %	
04B-Briefwahlbezirk 4	7,76 %	
06B-Briefwahlbezirk 6	7,66 %	
02B-Briefwahlbezirk 2	7,53 %	
07B-Briefwahlbezirk 7	7,34 %	
211-Sparkasse Hülsenbusch	7,32 %	
01B-Briefwahlbezirk 1	6,07 %	
113-Feuerwehr Lobscheid	5,68 %	
03B-Briefwahlbezirk 3	4,94 %	

Stadt Gummersbach
Wahl zum Deutschen Bundestag 24.09.2017
Staratschek, FAMILIE & UMWELT, Ergebnis - Erststimmen
Wahlbezirk-Übersicht

113-Feuerwehr Lobscheid	1,14 %	■
192-Gasthof Würdener Hof	1,12 %	■
132-Wichernhaus Vollmerhausen	1,05 %	■
041-Lindengymnasium Gummersbach	0,93 %	■
05B-Briefwahlbezirk 5	0,70 %	■
181-Feuerwehrhaus Dümmlinghausen	0,70 %	■
052-Alten- u. Jugendz. Bernberg	0,47 %	■
160-Gesamtschule Derschlag	0,46 %	■
121-Schützenhaus Dieringhausen	0,46 %	■
122-AggerEnergie Dieringhausen	0,39 %	■
032-Dt Rentenvers. (Singerbrink)	0,36 %	■
022-Bauhof Steinenbrück	0,32 %	■
221-Ev. Gemeindehaus Berghausen	0,31 %	■
212-Feuerwehrhaus Gummeroth	0,30 %	■
203-Gemeindehaus Lieberhausen	0,28 %	■
07B-Briefwahlbezirk 7	0,26 %	■
140-Sparkasse Niederseßmar	0,26 %	■
031-AggerEnergie GmbH Berstig	0,25 %	■
081-Grundschule Steinenbrück	0,25 %	■
111-Sparkasse Dieringhausen	0,23 %	■
201-Gymnastikhalle Lantenbach	0,22 %	■
071-Foyer Jobcenter Steinmüllerge- lände	0,22 %	■
042-AggerEnergie Kundeninfo Forum	0,21 %	■
082-Städt. Kindergarten Strombach	0,18 %	■
01B-Briefwahlbezirk 1	0,17 %	■
102-Jugend- u Freizeith. Hunstig	0,17 %	■
170-Sparkasse Derschlag	0,15 %	■
211-Sparkasse Hülsenbusch	0,15 %	■
021-Realschule Steinberg	0,12 %	■
011-Grundschule Windhagen	0,00 %	
012-Feuerwache Gummersbach	0,00 %	
02B-Briefwahlbezirk 2	0,00 %	
03B-Briefwahlbezirk 3	0,00 %	
04B-Briefwahlbezirk 4	0,00 %	
051-Fahrschule Abrolath	0,00 %	
061-Grundsch. Bernberg Hauptgeb.	0,00 %	
062-Grundschule Bernberg Pavillon	0,00 %	
06B-Briefwahlbezirk 6	0,00 %	

072-Bauhof Rospe	0,00 %	
091-Feuerwehrhaus Strombach	0,00 %	
092-Sparkasse Strombach	0,00 %	
101-Sportlerheim Hammerhaus	0,00 %	
112-Cafeteria AWO Dieringhausen	0,00 %	
131-Schützenhaus Vollmerhausen	0,00 %	
151-Kreis-VHS Niederseßmar	0,00 %	
152-Mehrzweckhalle Rebbelroth	0,00 %	
182-Sparkasse Bernberg	0,00 %	
191-Grundschule Becke	0,00 %	
202-Haus Aggertal Deitenbach	0,00 %	
222-Feuerwehrhaus Gelpetal	0,00 %	





































Stadt Gummersbach
Wahl zum Deutschen Bundestag 24.09.2017
CDU, Ergebnis - Zweitstimmen
Wahlbezirk-Übersicht

182-Sparkasse Bernberg	44,53 %	████████████████████
06B-Briefwahlbezirk 6	43,43 %	████████████████████
02B-Briefwahlbezirk 2	42,09 %	████████████████████
07B-Briefwahlbezirk 7	40,92 %	████████████████████
202-Haus Aggertal Deitenbach	40,55 %	████████████████████
01B-Briefwahlbezirk 1	40,52 %	████████████████████
113-Feuerwehr Lobscheid	40,34 %	████████████████████
062-Grundschule Bernberg Pavillon	38,89 %	████████████████████
212-Feuerwehrhaus Gummeroth	38,53 %	████████████████████
170-Sparkasse Derschlag	37,86 %	████████████████████
05B-Briefwahlbezirk 5	37,14 %	████████████████████
160-Gesamtschule Derschlag	37,10 %	████████████████████
203-Gemeindehaus Lieberhausen	36,87 %	████████████████████
03B-Briefwahlbezirk 3	36,53 %	████████████████████
042-AggerEnergie Kundeninfo Forum	36,34 %	████████████████████
04B-Briefwahlbezirk 4	36,20 %	████████████████████
211-Sparkasse Hülsenbusch	35,87 %	████████████████████
051-Fahrschule Abrolath	35,40 %	████████████████████
092-Sparkasse Strombach	35,11 %	████████████████████
021-Realschule Steinberg	34,77 %	████████████████████
091-Feuerwehrhaus Strombach	34,71 %	████████████████████
031-AggerEnergie GmbH Berstig	34,47 %	████████████████████
041-Lindengymnasium Gummersbach	33,77 %	████████████████████
201-Gymnastikhalle Lantenbach	33,63 %	████████████████████
102-Jugend- u Freizeith. Hunstig	33,50 %	████████████████████
140-Sparkasse Niederseßmar	33,16 %	████████████████████







































071-Foyer Jobcenter Steinmüllergelände	32,47 %	
132-Wichernhaus Vollmerhausen	32,29 %	
072-Bauhof Rospe	32,10 %	
032-Dt Rentenvers. (Singerbrink)	31,56 %	
181-Feuerwehrhaus Dümmlinghausen	31,09 %	
112-Cafeteria AWO Dieringhausen	31,01 %	
012-Feuerwache Gummersbach	30,17 %	
101-Sportlerheim Hammerhaus	29,82 %	
022-Bauhof Steinenbrück	29,45 %	
152-Mehrzweckhalle Rebbelroth	29,41 %	
081-Grundschule Steinenbrück	29,17 %	
221-Ev. Gemeindehaus Berghausen	29,13 %	
191-Grundschule Becke	29,01 %	
122-AggerEnergie Dieringhausen	28,65 %	
111-Sparkasse Dieringhausen	27,82 %	
061-Grundsch. Bernberg Hauptgeb.	27,74 %	
131-Schützenhaus Vollmerhausen	27,66 %	
082-Städt. Kindergarten Strombach	27,57 %	
151-Kreis-VHS Niederseßmar	27,25 %	
011-Grundschule Windhagen	26,85 %	
121-Schützenhaus Dieringhausen	26,33 %	
192-Gasthof Würdener Hof	25,65 %	
222-Feuerwehrhaus Gelpetal	25,40 %	
052-Alten- u. Jugendz. Bernberg	22,07 %	













Stadt Gummersbach
Wahl zum Deutschen Bundestag 24.09.2017
SPD, Ergebnis - Zweitstimmen
Wahlbezirk-Übersicht

222-Feuerwehrhaus Gelpetal	30,23 %	
191-Grundschule Becke	29,91 %	
112-Cafeteria AWO Dieringhausen	29,75 %	
121-Schützenhaus Dieringhausen	29,56 %	
081-Grundschule Steinenbrück	29,17 %	
131-Schützenhaus Vollmerhausen	28,61 %	
152-Mehrzweckhalle Rebbelroth	28,10 %	
221-Ev. Gemeindehaus Berghausen	28,03 %	
011-Grundschule Windhagen	27,14 %	
151-Kreis-VHS Niederseßmar	26,96 %	
201-Gymnastikhalle Lantenbach	26,77 %	
052-Alten- u. Jugendz. Bernberg	26,76 %	
122-AggerEnergie Dieringhausen	26,51 %	
03B-Briefwahlbezirk 3	26,46 %	



























111-Sparkasse Dieringhausen	25,98 %	
04B-Briefwahlbezirk 4	25,94 %	
022-Bauhof Steinenbrück	25,57 %	
082-Städt. Kindergarten Strombach	25,55 %	
212-Feuerwehrhaus Gummeroth	25,00 %	
192-Gasthof Würdener Hof	24,91 %	
021-Realschule Steinberg	24,34 %	
101-Sportlerheim Hammerhaus	23,98 %	
05B-Briefwahlbezirk 5	23,62 %	
071-Foyer Jobcenter Steinmüllergelände	23,59 %	
140-Sparkasse Niederseßmar	23,39 %	
202-Haus Aggertal Deitenbach	22,89 %	
181-Feuerwehrhaus Dümmlinghausen	22,51 %	
102-Jugend- u Freizeith. Hunstig	22,50 %	
01B-Briefwahlbezirk 1	22,41 %	
061-Grundsch. Bernberg Hauptgeb.	22,26 %	
160-Gesamtschule Derschlag	22,17 %	
132-Wichernhaus Vollmerhausen	22,14 %	
07B-Briefwahlbezirk 7	22,08 %	
203-Gemeindehaus Lieberhausen	22,07 %	
211-Sparkasse Hülsenbusch	21,67 %	
091-Feuerwehrhaus Strombach	21,65 %	
113-Feuerwehr Lobscheid	21,59 %	
012-Feuerwache Gummersbach	21,55 %	
02B-Briefwahlbezirk 2	21,34 %	
041-Lindengymnasium Gummersbach	21,15 %	
170-Sparkasse Derschlag	20,92 %	
092-Sparkasse Strombach	19,92 %	
062-Grundschule Bernberg Pavillon	19,77 %	
032-Dt Rentenvers. (Singerbrink)	19,50 %	
072-Bauhof Rospe	19,21 %	
051-Fahrschule Abrolath	19,15 %	
06B-Briefwahlbezirk 6	17,98 %	
182-Sparkasse Bernberg	16,80 %	
031-AggerEnergie GmbH Berstig	16,73 %	
042-AggerEnergie Kundeninfo Forum	15,76 %	

Stadt Gummersbach
Wahl zum Deutschen Bundestag 24.09.2017
GRÜNE, Ergebnis - Zweitstimmen
Wahlbezirk-Übersicht

113-Feuerwehr Lobscheid	10,80 %	
211-Sparkasse Hülsenbusch	10,76 %	
192-Gasthof Würdener Hof	9,29 %	
072-Bauhof Rospe	9,17 %	
021-Realschule Steinberg	8,75 %	
221-Ev. Gemeindehaus Berghausen	8,19 %	
032-Dt Rentenvers. (Singerbrink)	7,80 %	
022-Bauhof Steinenbrück	7,77 %	
042-AggerEnergie Kundeninfo Forum	7,56 %	
222-Feuerwehrhaus Gelpetal	7,40 %	
102-Jugend- u Freizeith. Hunstig	7,33 %	
071-Foyer Jobcenter Steinmüllerge- lände	6,93 %	
012-Feuerwache Gummersbach	6,90 %	
011-Grundschule Windhagen	6,82 %	
132-Wichernhaus Vollmerhausen	6,51 %	
041-Lindengymnasium Gummersbach	6,49 %	
203-Gemeindehaus Lieberhausen	6,42 %	
201-Gymnastikhalle Lantenbach	6,19 %	
092-Sparkasse Strombach	6,11 %	
091-Feuerwehrhaus Strombach	5,95 %	
122-AggerEnergie Dieringhausen	5,85 %	
181-Feuerwehrhaus Dümmlinghausen	5,80 %	
151-Kreis-VHS Niederseßmar	5,80 %	
02B-Briefwahlbezirk 2	5,74 %	
05B-Briefwahlbezirk 5	5,71 %	
131-Schützenhaus Vollmerhausen	5,67 %	
03B-Briefwahlbezirk 3	5,65 %	
121-Schützenhaus Dieringhausen	5,54 %	
140-Sparkasse Niederseßmar	5,53 %	
082-Städt. Kindergarten Strombach	5,51 %	
07B-Briefwahlbezirk 7	5,50 %	
170-Sparkasse Derschlag	5,50 %	
051-Fahrschule Abrolath	5,42 %	
01B-Briefwahlbezirk 1	5,34 %	
212-Feuerwehrhaus Gummeroth	5,29 %	
202-Haus Aggertal Deitenbach	5,22 %	
04B-Briefwahlbezirk 4	5,19 %	
061-Grundsch. Bernberg Hauptgeb.	5,14 %	

031-AggerEnergie GmbH Berstig	5,03 %	
06B-Briefwahlbezirk 6	4,84 %	
191-Grundschule Becke	4,68 %	
111-Sparkasse Dieringhausen	4,60 %	
152-Mehrzweckhalle Rebbelroth	4,58 %	
112-Cafeteria AWO Dieringhausen	4,01 %	
081-Grundschule Steinenbrück	3,68 %	
160-Gesamtschule Derschlag	3,62 %	
052-Alten- u. Jugendz. Bernberg	3,29 %	
101-Sportlerheim Hammerhaus	3,22 %	
062-Grundschule Bernberg Pavillon	2,29 %	
182-Sparkasse Bernberg	2,13 %	





































Stadt Gummersbach
Wahl zum Deutschen Bundestag 24.09.2017
DIE LINKE, Ergebnis - Zweitstimmen
Wahlbezirk-Übersicht

081-Grundschule Steinenbrück	13,73 %	
022-Bauhof Steinenbrück	11,65 %	
052-Alten- u. Jugendz. Bernberg	11,27 %	
121-Schützenhaus Dieringhausen	10,85 %	
041-Lindengymnasium Gummersbach	10,76 %	
061-Grundsch. Bernberg Hauptgeb.	10,62 %	
051-Fahrschule Abrolath	10,44 %	
113-Feuerwehr Lobscheid	10,23 %	
082-Städt. Kindergarten Strombach	10,11 %	
222-Feuerwehrhaus Gelpetal	9,97 %	
031-AggerEnergie GmbH Berstig	9,69 %	
032-Dt Rentenvers. (Singerbrink)	9,57 %	
092-Sparkasse Strombach	9,47 %	
042-AggerEnergie Kundeninfo Forum	9,45 %	
011-Grundschule Windhagen	9,43 %	
192-Gasthof Würdener Hof	9,29 %	
112-Cafeteria AWO Dieringhausen	8,86 %	
132-Wichernhaus Vollmerhausen	8,59 %	
101-Sportlerheim Hammerhaus	8,48 %	
111-Sparkasse Dieringhausen	8,05 %	
062-Grundschule Bernberg Pavillon	8,01 %	
212-Feuerwehrhaus Gummeroth	7,94 %	
122-AggerEnergie Dieringhausen	7,60 %	
071-Foyer Jobcenter Steinmüllerge- lände	7,58 %	
160-Gesamtschule Derschlag	7,54 %	
151-Kreis-VHS Niederseßmar	7,54 %	

182-Sparkasse Bernberg	7,47 %	■
181-Feuerwehrhaus Dümmlinghausen	7,42 %	■
012-Feuerwache Gummersbach	7,18 %	■
140-Sparkasse Niederseßmar	6,81 %	■
221-Ev. Gemeindehaus Berghausen	6,77 %	■
102-Jugend- u Freizeith. Hunstig	6,50 %	■
072-Bauhof Rospe	6,33 %	■
152-Mehrzweckhalle Rebbelroth	6,32 %	■
191-Grundschule Becke	6,31 %	■
01B-Briefwahlbezirk 1	6,03 %	■
131-Schützenhaus Vollmerhausen	5,91 %	■
091-Feuerwehrhaus Strombach	5,79 %	■
211-Sparkasse Hülsenbusch	5,68 %	■
04B-Briefwahlbezirk 4	5,63 %	■
170-Sparkasse Derschlag	5,50 %	■
202-Haus Aggertal Deitenbach	5,47 %	■
021-Realschule Steinberg	5,28 %	■
05B-Briefwahlbezirk 5	5,11 %	■
201-Gymnastikhalle Lantenbach	5,09 %	■
02B-Briefwahlbezirk 2	4,92 %	■
03B-Briefwahlbezirk 3	4,90 %	■
07B-Briefwahlbezirk 7	4,54 %	■
06B-Briefwahlbezirk 6	4,43 %	■
203-Gemeindehaus Lieberhausen	2,79 %	■












Stadt Gummersbach
Wahl zum Deutschen Bundestag 24.09.2017
FDP, Ergebnis - Zweitstimmen
Wahlbezirk-Übersicht

012-Feuerwache Gummersbach	21,26 %	■
042-AggerEnergie Kundeninfo Forum	17,02 %	■
03B-Briefwahlbezirk 3	16,85 %	■
01B-Briefwahlbezirk 1	16,81 %	■
06B-Briefwahlbezirk 6	16,46 %	■
07B-Briefwahlbezirk 7	15,88 %	■
041-Lindengymnasium Gummersbach	15,58 %	■
04B-Briefwahlbezirk 4	15,34 %	■
05B-Briefwahlbezirk 5	15,32 %	■
140-Sparkasse Niederseßmar	15,04 %	■
111-Sparkasse Dieringhausen	14,94 %	■
102-Jugend- u Freizeith. Hunstig	14,83 %	■
091-Feuerwehrhaus Strombach	14,55 %	■
02B-Briefwahlbezirk 2	14,54 %	■

071-Foyer Jobcenter Steinmüllerge- lände	14,29 %	
151-Kreis-VHS Niederseßmar	14,20 %	
160-Gesamtschule Derschlag	14,03 %	
031-AggerEnergie GmbH Berstig	13,96 %	
112-Cafeteria AWO Dieringhausen	13,92 %	
092-Sparkasse Strombach	13,81 %	
072-Bauhof Rospe	13,76 %	
203-Gemeindehaus Lieberhausen	13,69 %	
211-Sparkasse Hülsenbusch	13,60 %	
032-Dt Rentenvers. (Singerbrink)	13,48 %	
192-Gasthof Würdener Hof	13,38 %	
191-Grundschule Becke	13,15 %	
021-Realschule Steinberg	13,07 %	
122-AggerEnergie Dieringhausen	13,06 %	
011-Grundschule Windhagen	12,92 %	
170-Sparkasse Derschlag	12,37 %	
182-Sparkasse Bernberg	12,27 %	
082-Städt. Kindergarten Strombach	12,13 %	
022-Bauhof Steinenbrück	11,97 %	
131-Schützenhaus Vollmerhausen	11,58 %	
222-Feuerwehrhaus Gelpetal	11,58 %	
101-Sportlerheim Hammerhaus	11,40 %	
132-Wichernhaus Vollmerhausen	11,20 %	
202-Haus Aggertal Deitenbach	10,95 %	
212-Feuerwehrhaus Gummeroth	10,88 %	
221-Ev. Gemeindehaus Berghausen	10,87 %	
061-Grundsch. Bernberg Hauptgeb.	10,27 %	
201-Gymnastikhalle Lantenbach	10,18 %	
152-Mehrzweckhalle Rebbelroth	9,59 %	
121-Schützenhaus Dieringhausen	9,24 %	
181-Feuerwehrhaus Dümmlinghausen	8,12 %	
113-Feuerwehr Lobscheid	7,95 %	
062-Grundschule Bernberg Pavillon	7,68 %	
081-Grundschule Steinenbrück	7,11 %	
051-Fahrschule Abrolath	6,96 %	
052-Alten- u. Jugendz. Bernberg	3,76 %	

Stadt Gummersbach
Wahl zum Deutschen Bundestag 24.09.2017
AfD, Ergebnis - Zweitstimmen
Wahlbezirk-Übersicht

052-Alten- u. Jugendz. Bernberg	30,99 %	
062-Grundschule Bernberg Pavillon	21,08 %	
061-Grundsch. Bernberg Hauptgeb.	20,55 %	
181-Feuerwehrhaus Dümmlinghausen	20,42 %	
051-Fahrschule Abrolath	19,54 %	
101-Sportlerheim Hammerhaus	18,42 %	
152-Mehrzweckhalle Rebbelroth	18,30 %	
031-AggerEnergie GmbH Berstig	17,61 %	
201-Gymnastikhalle Lantenbach	16,37 %	
182-Sparkasse Bernberg	16,00 %	
132-Wichernhaus Vollmerhausen	15,89 %	
203-Gemeindehaus Lieberhausen	15,64 %	
151-Kreis-VHS Niederseßmar	15,36 %	
072-Bauhof Rospe	14,85 %	
131-Schützenhaus Vollmerhausen	14,66 %	
081-Grundschule Steinenbrück	14,46 %	
091-Feuerwehrhaus Strombach	14,38 %	
082-Städt. Kindergarten Strombach	14,34 %	
122-AggerEnergie Dieringhausen	13,84 %	
111-Sparkasse Dieringhausen	13,79 %	
170-Sparkasse Derschlag	13,74 %	
121-Schützenhaus Dieringhausen	13,16 %	
191-Grundschule Becke	13,15 %	
222-Feuerwehrhaus Gelpetal	12,22 %	
032-Dt Rentenvers. (Singerbrink)	12,06 %	
140-Sparkasse Niederseßmar	11,70 %	
011-Grundschule Windhagen	11,47 %	
221-Ev. Gemeindehaus Berghausen	11,34 %	
102-Jugend- u Freizeith. Hunstig	11,17 %	
192-Gasthof Würdener Hof	11,15 %	
202-Haus Aggertal Deitenbach	10,70 %	
092-Sparkasse Strombach	10,65 %	
021-Realschule Steinberg	10,43 %	
012-Feuerwache Gummersbach	10,06 %	
212-Feuerwehrhaus Gummeroth	10,00 %	
112-Cafeteria AWO Dieringhausen	9,70 %	
160-Gesamtschule Derschlag	9,65 %	
06B-Briefwahlbezirk 6	8,99 %	

07B-Briefwahlbezirk 7	8,73 %	
211-Sparkasse Hülsenbusch	8,67 %	
02B-Briefwahlbezirk 2	8,56 %	
041-Lindengymnasium Gummersbach	8,53 %	
113-Feuerwehr Lobscheid	8,52 %	
071-Foyer Jobcenter Steinmüllergelände	8,44 %	
022-Bauhof Steinenbrück	8,41 %	
05B-Briefwahlbezirk 5	8,31 %	
04B-Briefwahlbezirk 4	7,84 %	
042-AggerEnergie Kundeninfo Forum	6,93 %	
01B-Briefwahlbezirk 1	6,72 %	
03B-Briefwahlbezirk 3	5,93 %	