

Wahlbuch  
Wahl zum Deutschen Bundestag  
24.09.2017  
Gemeinde Lindlar  
Herausgegeben am 29.09.2017

# Inhaltsverzeichnis

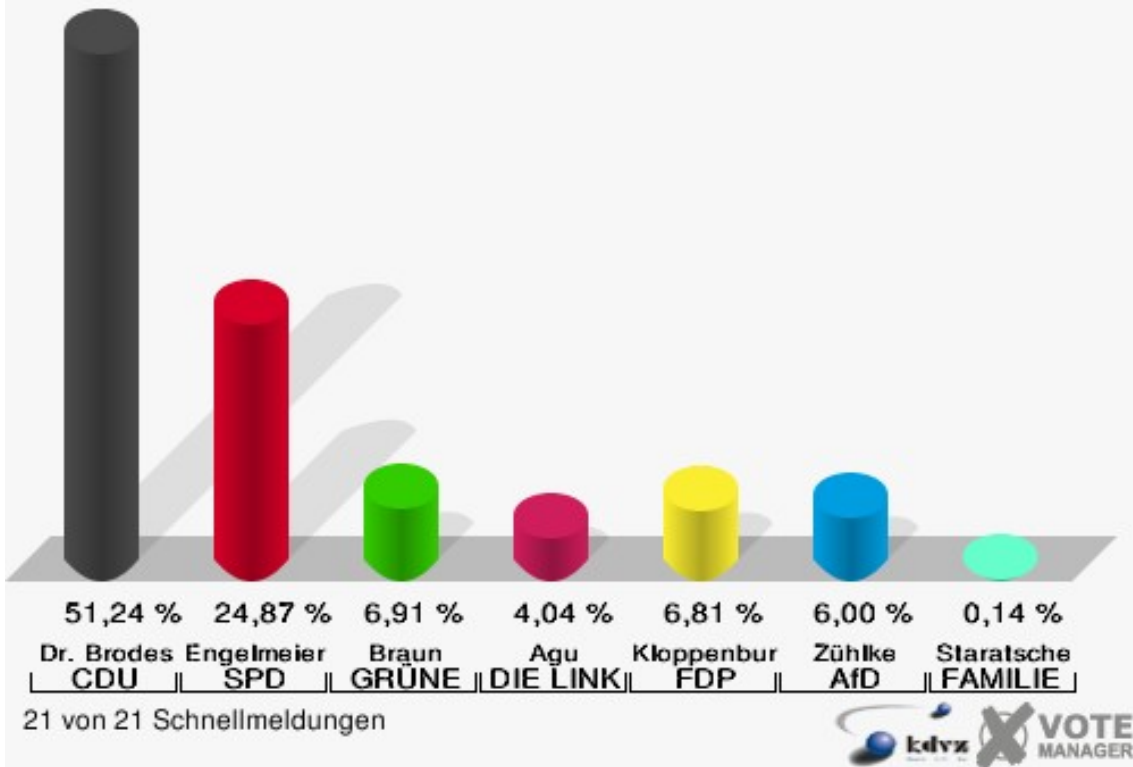
Wahl zum Deutschen Bundestag	1
Gemeinde Lindlar	1
Wahlbezirke	8
010 Lindlar-Ost	8
020 Lindlar-Nord	11
030 Lindlar-West	14
040 Lindlar-Süd	17
050 Altenlinde/Sülztal	20
060 Falkenhof/Lingenbach/Waldbruch	23
070 Eichholz/Klause/Remshagen	26
080 Helling/Voßbruch	29
090 Linde	32
100 Hartegasse-West	35
110 Hartegasse-Ost	38
120 Frielingsdorf-Nord	41
130 Dimberg	44
140 Scheel	47
150 Fenke/Brochhagen	50
160 Hohkeppel	53
170 Schmitzhöhe-Süd	56
180 Schmitzhöhe-Nord	59
01B Briefwahlbezirk1	62
02B Briefwahlbezirk2	64
03B Briefwahlbezirk3	66
Übersicht Wahlbezirke	68

# Wahl zum Deutschen Bundestag

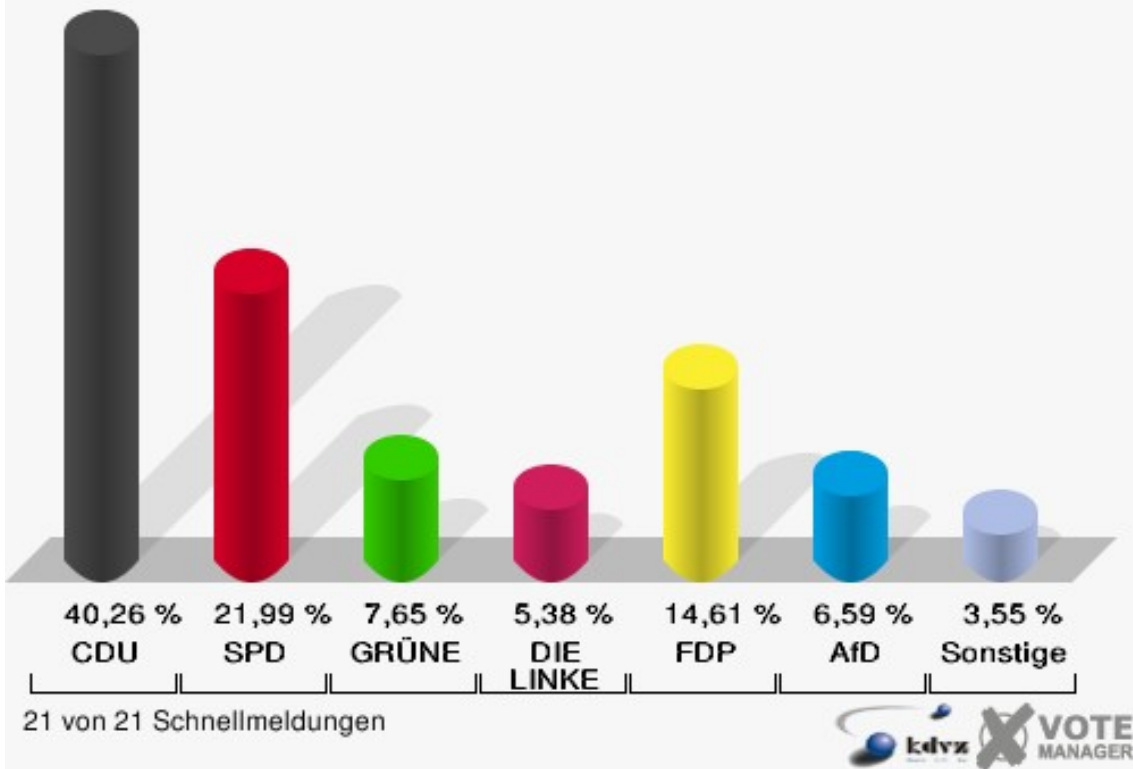
## Gemeinde Lindlar

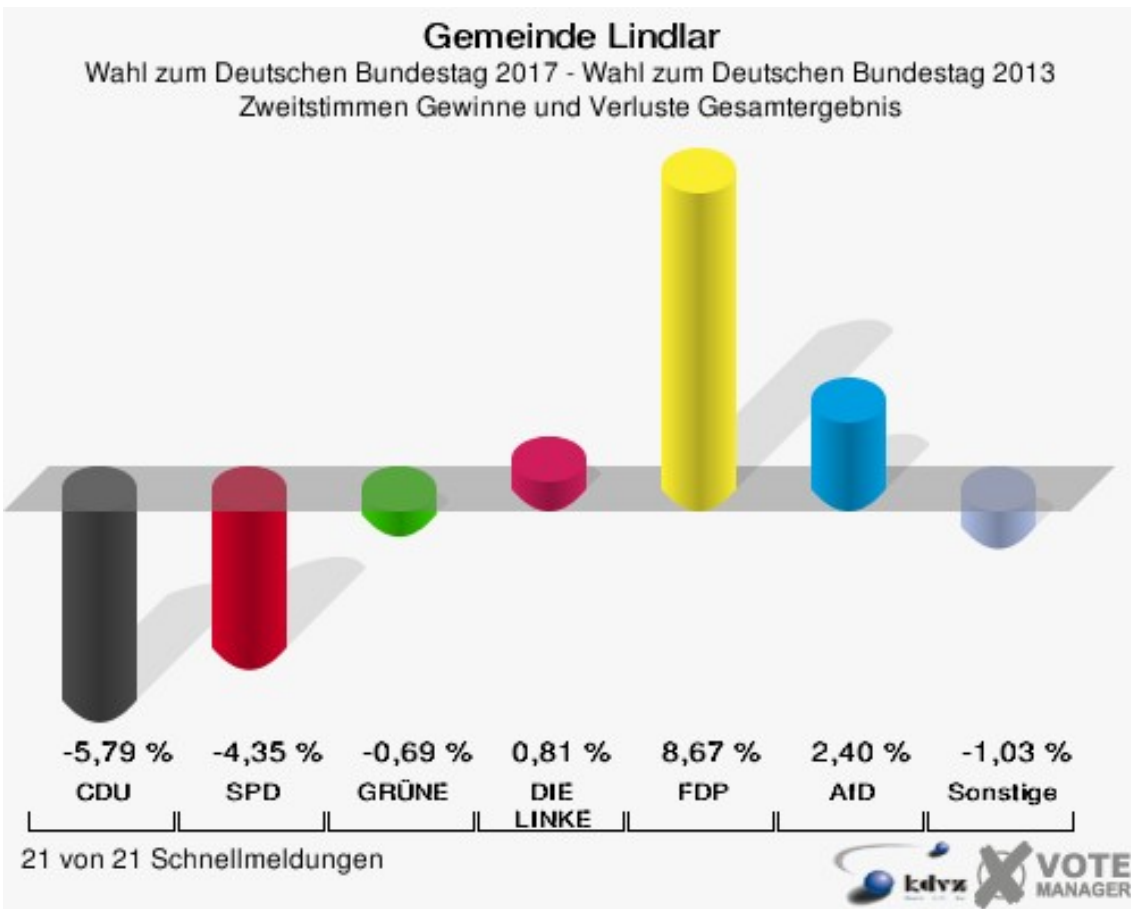
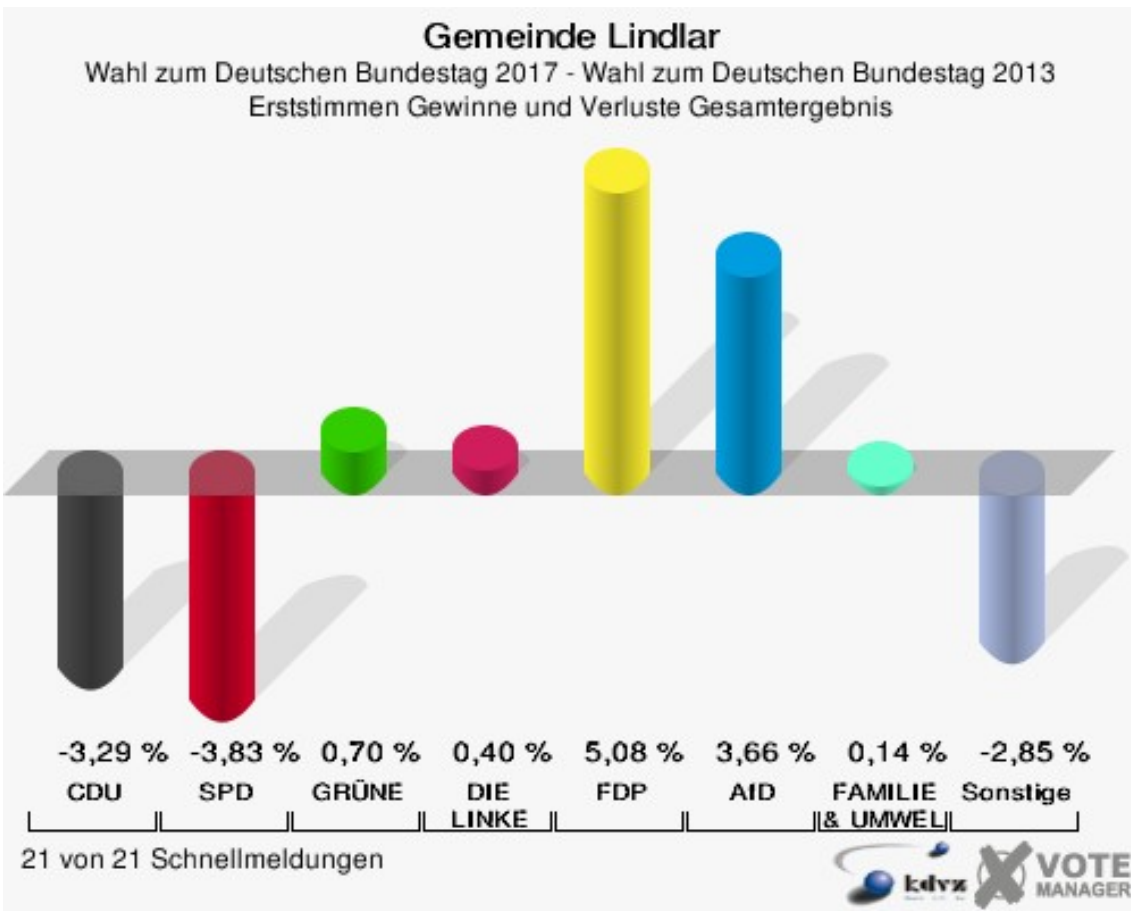
	Erststimmen		Zweitstimmen	
Wahlberechtigte	16.649		16.649	
Wähler	13.401	80,49 %	13.401	80,49 %
ungültige Stimmen	108	0,81 %	85	0,63 %
gültige Stimmen	13.293	99,19 %	13.316	99,37 %
Dr. Brodesser, CDU	6.811	51,24 %	5.361	40,26 %
Engelmeier, SPD	3.306	24,87 %	2.928	21,99 %
Braun, GRÜNE	919	6,91 %	1.019	7,65 %
Agu, DIE LINKE	537	4,04 %	717	5,38 %
Kloppenburg, FDP	905	6,81 %	1.945	14,61 %
Zühlke, AfD	797	6,00 %	877	6,59 %
PIRATEN	---	---	56	0,42 %
NPD	---	---	24	0,18 %
Die PARTEI	---	---	108	0,81 %
FREIE WÄHLER	---	---	20	0,15 %
Volksabstimmung	---	---	16	0,12 %
ÖDP	---	---	14	0,11 %
MLPD	---	---	5	0,04 %
SGP	---	---	0	0,00 %
Allianz Deutscher Demokraten	---	---	32	0,24 %
BGE	---	---	14	0,11 %
DiB	---	---	22	0,17 %
DKP	---	---	2	0,02 %
DM	---	---	16	0,12 %
Die Humanisten	---	---	10	0,08 %
Gesundheitsforschung	---	---	13	0,10 %
Tierschutzpartei	---	---	104	0,78 %
V-Partei³	---	---	13	0,10 %
Staratschek, FAMILIE & UMWELT	18	0,14 %	---	---

**Gemeinde Lindlar**  
 Wahl zum Deutschen Bundestag 24.09.2017  
 Erststimmen Gesamtergebnis



**Gemeinde Lindlar**  
 Wahl zum Deutschen Bundestag 24.09.2017  
 Zweitstimmen Gesamtergebnis





Gemeinde Lindlar  
Wahl zum Deutschen Bundestag 24.09.2017  
Erststimmen Gewinne und Verluste Gesamtergebnis

	Wahl zum Deutschen Bundestag 24.09.2017	Wahl zum Deutschen Bundestag 22.09.2013	
		Ergebnis	Gewinne und Verluste
Wahlberechtigte	16.649	16.412	+237
Wähler	13.401	12.691	+710
	80,49 %	77,33 %	+3,16 %
gültige Stimmen	13.293	12.567	+726
	99,19 %	99,02 %	+0,17 %
CDU	6.811	6.853	-42
	51,24 %	54,53 %	-3,29 %
SPD	3.306	3.607	-301
	24,87 %	28,70 %	-3,83 %
GRÜNE	919	780	+139
	6,91 %	6,21 %	+0,70 %
DIE LINKE	537	457	+80
	4,04 %	3,64 %	+0,40 %
FDP	905	218	+687
	6,81 %	1,73 %	+5,08 %
AfD	797	294	+503
	6,00 %	2,34 %	+3,66 %
PIRATEN	0	213	-213
	0,00 %	1,69 %	-1,69 %
NPD	0	134	-134
	0,00 %	1,07 %	-1,07 %
Die PARTEI	0	0	+0
	0,00 %	0,00 %	+0,00 %
FREIE WÄHLER	0	0	+0
	0,00 %	0,00 %	+0,00 %
Volksabstimmung	0	0	+0
	0,00 %	0,00 %	+0,00 %
ÖDP	0	0	+0
	0,00 %	0,00 %	+0,00 %
MLPD	0	0	+0
	0,00 %	0,00 %	+0,00 %
SGP	0	0	+0
	0,00 %	0,00 %	+0,00 %
Allianz Deutscher Demokraten	0	0	+0
	0,00 %	0,00 %	+0,00 %
BGE	0	0	+0

	0,00 %	0,00 %	+0,00 %
DiB	0	0	+0
	0,00 %	0,00 %	+0,00 %
DKP	0	0	+0
	0,00 %	0,00 %	+0,00 %
DM	0	0	+0
	0,00 %	0,00 %	+0,00 %
Die Humanisten	0	0	+0
	0,00 %	0,00 %	+0,00 %
Gesundheitsforschung	0	0	+0
	0,00 %	0,00 %	+0,00 %
Tierschutzpartei	0	0	+0
	0,00 %	0,00 %	+0,00 %
V-Partei <sup>3</sup>	0	0	+0
	0,00 %	0,00 %	+0,00 %
FAMILIE & UMWELT	18	0	+18
	0,14 %	0,00 %	+0,14 %
Sonstige	0	11	-11
	0,00 %	0,09 %	-0,09 %

Wahl zum Deutschen Bundestag 22.09.2013: Sonstige = REP, Bündnis 21/RRP, BüSo, PSG, BIG, pro Deutschland, DIE RECHTE, Partei der Nichtwähler, PARTEI DER VERNUNFT, FAMILIE & UMWELT

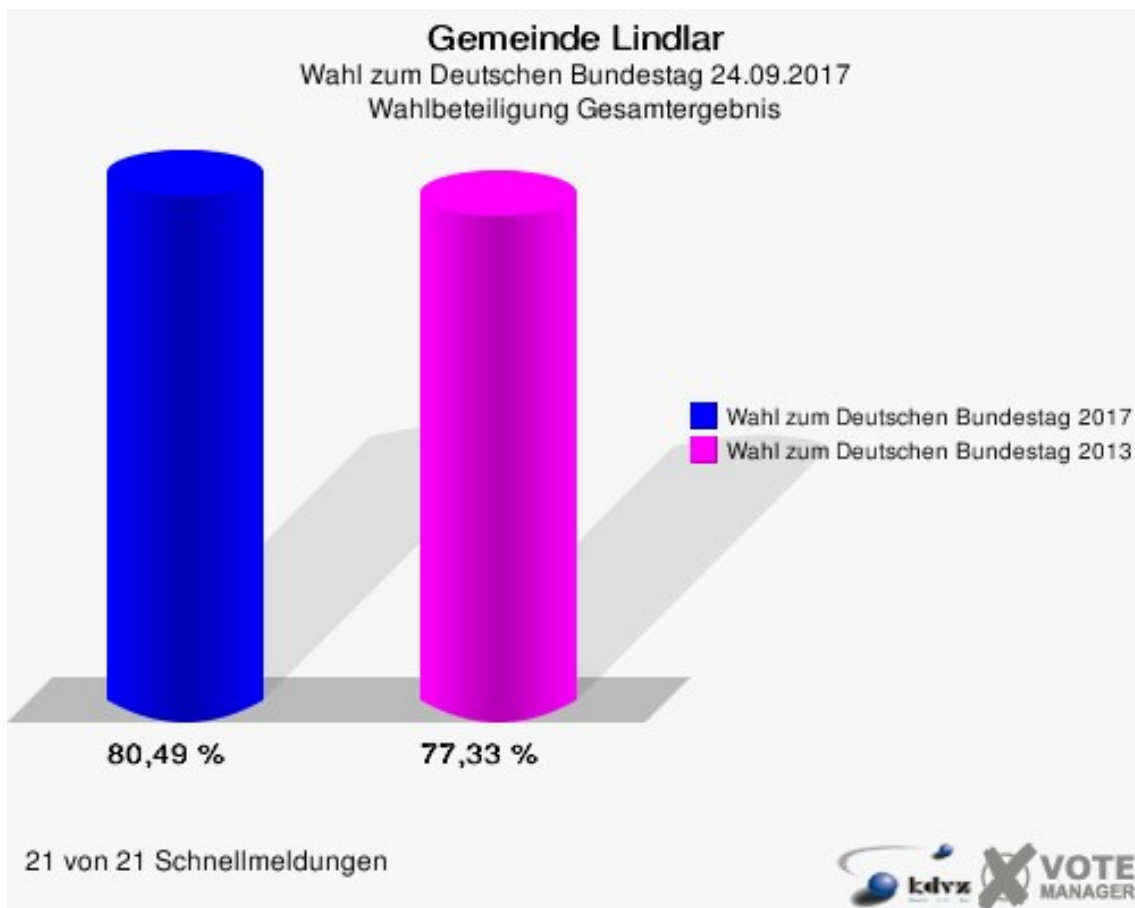
Gemeinde Lindlar  
Wahl zum Deutschen Bundestag 24.09.2017  
Zweitstimmen Gewinne und Verluste Gesamtergebnis

	Wahl zum Deutschen Bundestag 24.09.2017		Wahl zum Deutschen Bundestag 22.09.2013	
	Ergebnis		Ergebnis	Gewinne und Verluste
Wahlberechtigte	16.649		16.412	+237
Wähler	13.401		12.691	+710
	80,49 %		77,33 %	+3,16 %
gültige Stimmen	13.316		12.562	+754
	99,37 %		98,98 %	+0,38 %
CDU	5.361		5.785	-424
	40,26 %		46,05 %	-5,79 %
SPD	2.928		3.309	-381
	21,99 %		26,34 %	-4,35 %
GRÜNE	1.019		1.048	-29
	7,65 %		8,34 %	-0,69 %
DIE LINKE	717		574	+143
	5,38 %		4,57 %	+0,81 %
FDP	1.945		746	+1.199
	14,61 %		5,94 %	+8,67 %
AfD	877		526	+351
	6,59 %		4,19 %	+2,40 %
PIRATEN	56		256	-200
	0,42 %		2,04 %	-1,62 %
NPD	24		119	-95
	0,18 %		0,95 %	-0,77 %
Die PARTEI	108		59	+49
	0,81 %		0,47 %	+0,34 %
FREIE WÄHLER	20		26	-6
	0,15 %		0,21 %	-0,06 %
Volksabstimmung	16		28	-12
	0,12 %		0,22 %	-0,10 %
ÖDP	14		12	+2
	0,11 %		0,10 %	+0,01 %
MLPD	5		2	+3
	0,04 %		0,02 %	+0,02 %
SGP	0		0	+0
	0,00 %		0,00 %	+0,00 %
Allianz Deutscher Demokraten	32		0	+32
	0,24 %		0,00 %	+0,24 %
BGE	14		0	+14



	0,11 %	0,00 %	+0,11 %
DiB	22	0	+22
	0,17 %	0,00 %	+0,17 %
DKP	2	0	+2
	0,02 %	0,00 %	+0,02 %
DM	16	0	+16
	0,12 %	0,00 %	+0,12 %
Die Humanisten	10	0	+10
	0,08 %	0,00 %	+0,08 %
Gesundheitsforschung	13	0	+13
	0,10 %	0,00 %	+0,10 %
Tierschutzpartei	104	0	+104
	0,78 %	0,00 %	+0,78 %
V-Partei <sup>3</sup>	13	0	+13
	0,10 %	0,00 %	+0,10 %
FAMILIE & UMWELT	0	0	+0
	0,00 %	0,00 %	+0,00 %
Sonstige	0	72	-72
	0,00 %	0,57 %	-0,57 %

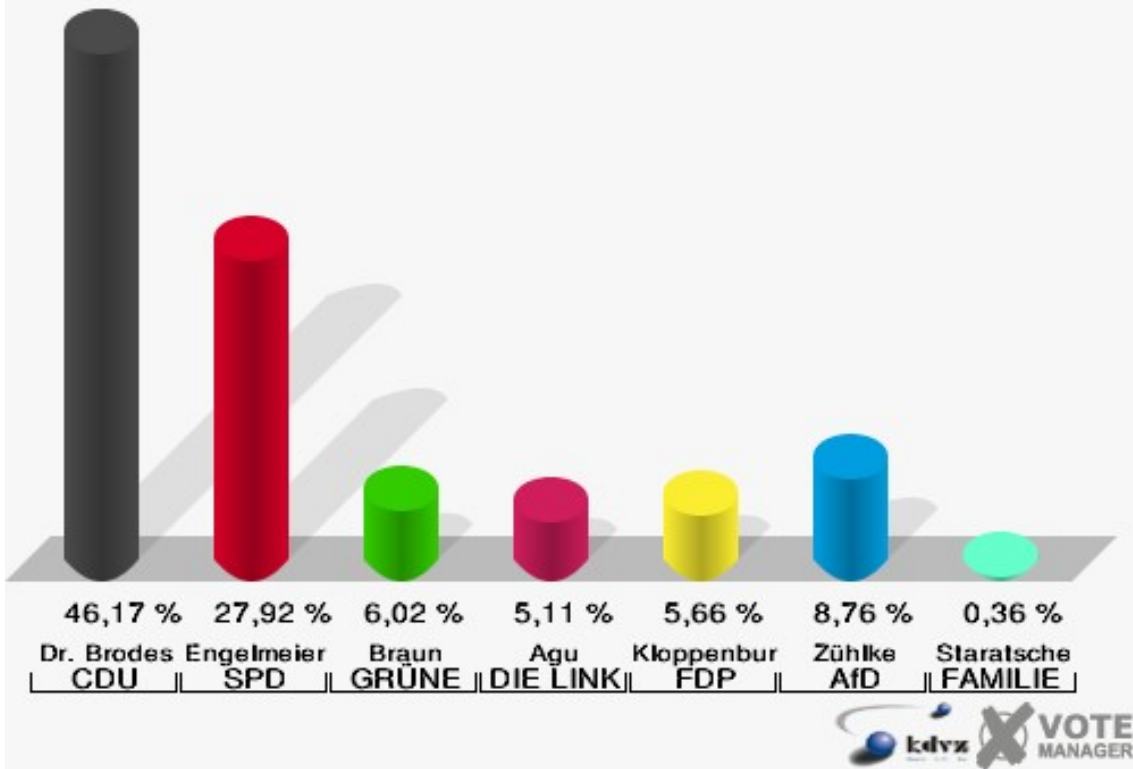
Wahl zum Deutschen Bundestag 22.09.2013: Sonstige = REP, Bündnis 21/RRP, BüSo, PSG, BIG, pro Deutschland, DIE RECHTE, Partei der Nichtwähler, PARTEI DER VERNUNFT, FAMILIE & UMWELT



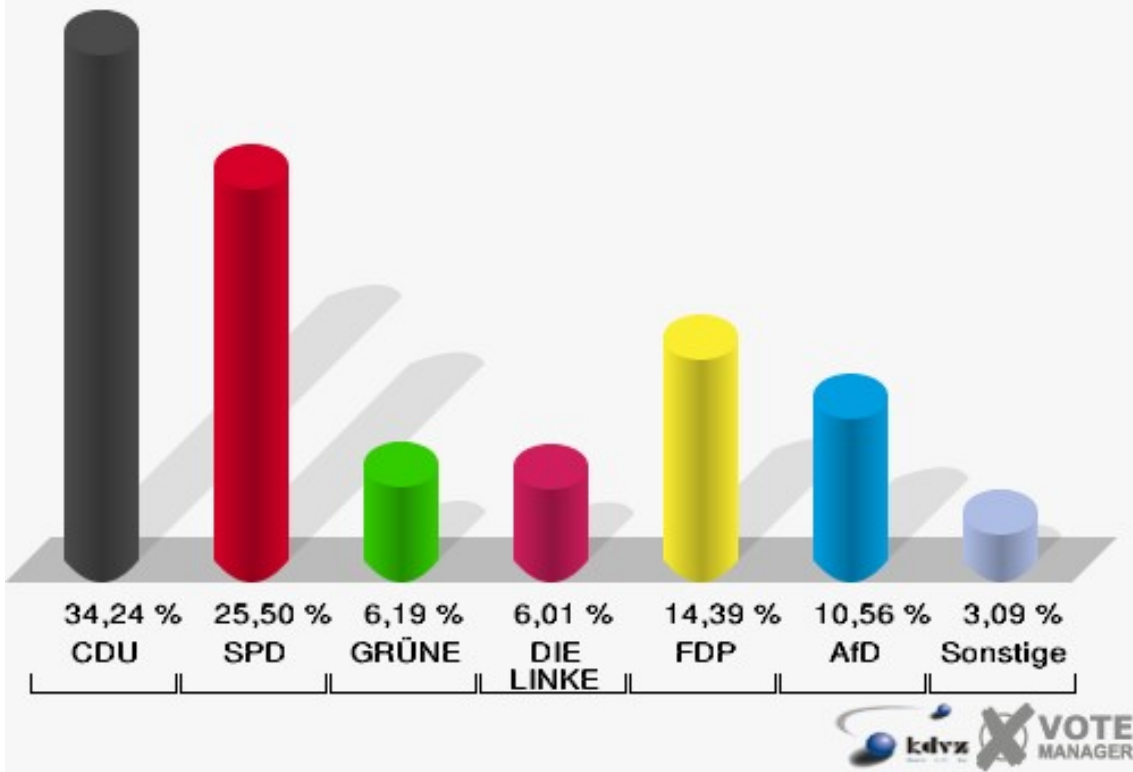
## Wahlbezirke 010 Lindlar-Ost

	Erststimmen		Zweitstimmen	
Wahlberechtigte	1.012		1.012	
Wähler	552	54,55 %	552	54,55 %
ungültige Stimmen	4	0,72 %	3	0,54 %
gültige Stimmen	548	99,28 %	549	99,46 %
Dr. Brodesser, CDU	253	46,17 %	188	34,24 %
Engelmeier, SPD	153	27,92 %	140	25,50 %
Braun, GRÜNE	33	6,02 %	34	6,19 %
Agu, DIE LINKE	28	5,11 %	33	6,01 %
Kloppenburg, FDP	31	5,66 %	79	14,39 %
Zühlke, AfD	48	8,76 %	58	10,56 %
PIRATEN	---	---	2	0,36 %
NPD	---	---	2	0,36 %
Die PARTEI	---	---	3	0,55 %
FREIE WÄHLER	---	---	1	0,18 %
Volksabstimmung	---	---	0	0,00 %
ÖDP	---	---	0	0,00 %
MLPD	---	---	1	0,18 %
SGP	---	---	0	0,00 %
Allianz Deutscher Demokraten	---	---	0	0,00 %
BGE	---	---	0	0,00 %
DiB	---	---	0	0,00 %
DKP	---	---	0	0,00 %
DM	---	---	0	0,00 %
Die Humanisten	---	---	0	0,00 %
Gesundheitsforschung	---	---	1	0,18 %
Tierschutzpartei	---	---	7	1,28 %
V-Partei <sup>3</sup>	---	---	0	0,00 %
Staratschek, FAMILIE & UMWELT	2	0,36 %	---	---

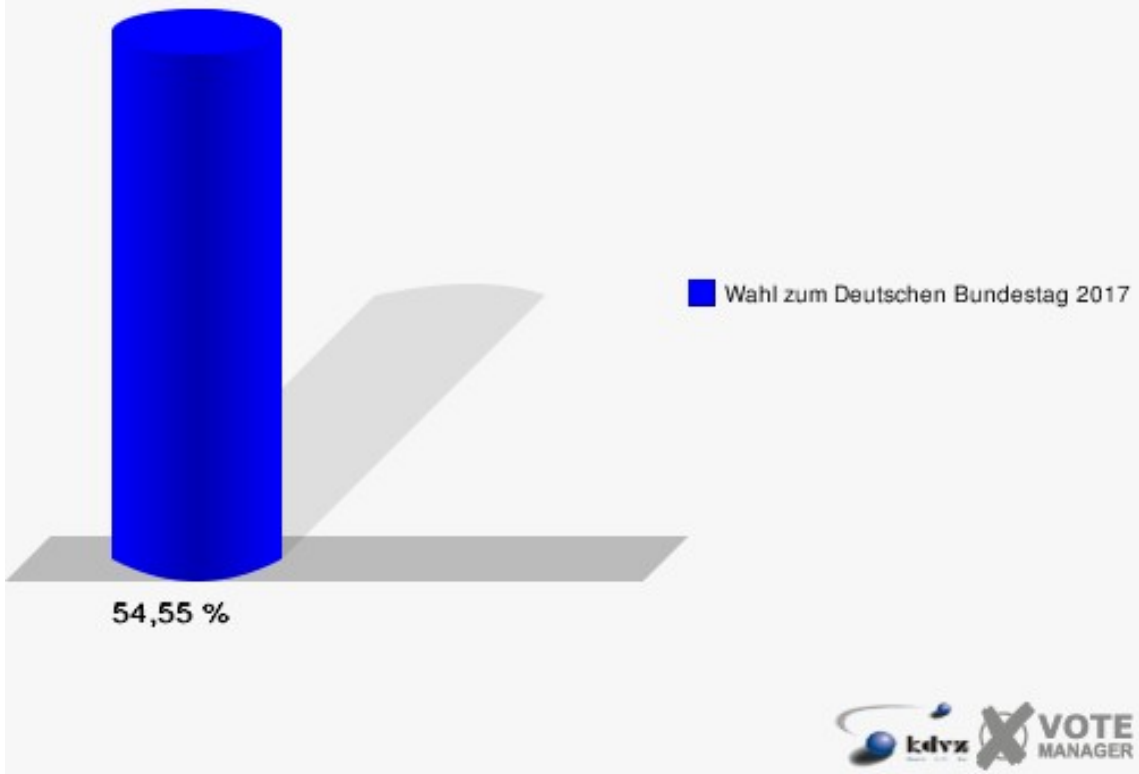
**Gemeinde Lindlar**  
 Wahl zum Deutschen Bundestag 24.09.2017  
 Erststimmen 010 Lindlar-Ost



**Gemeinde Lindlar**  
 Wahl zum Deutschen Bundestag 24.09.2017  
 Zweitstimmen 010 Lindlar-Ost



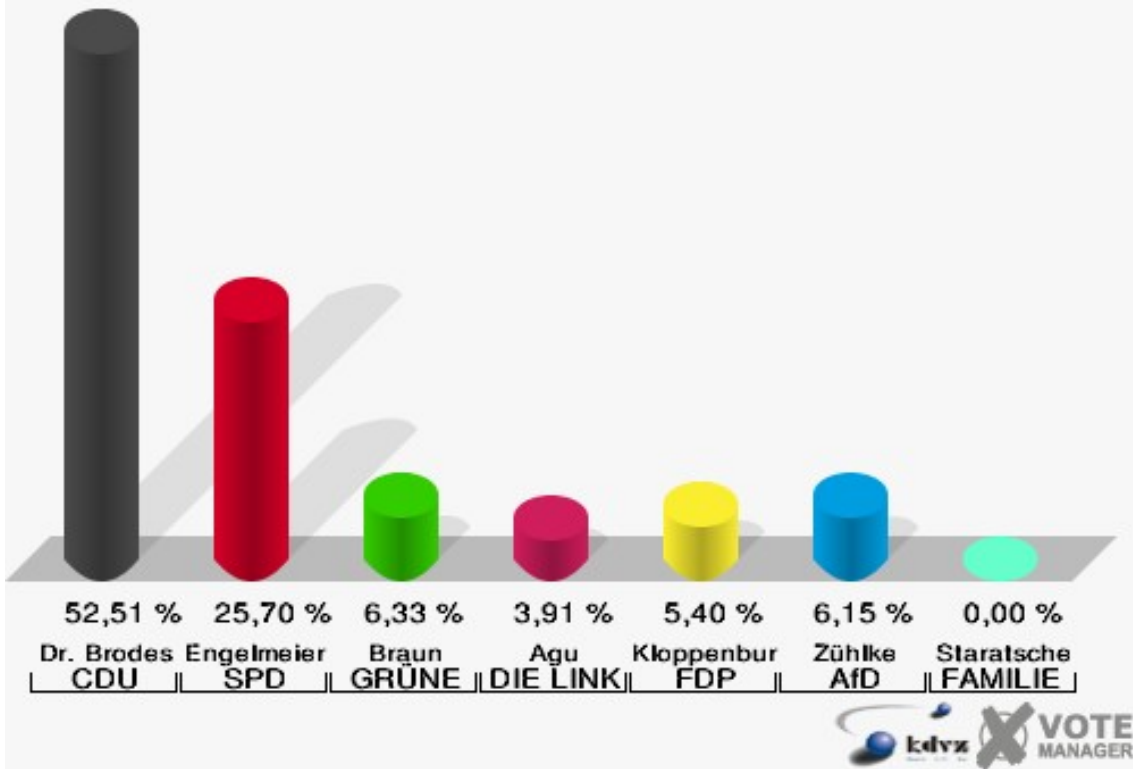
**Gemeinde Lindlar**  
Wahl zum Deutschen Bundestag 24.09.2017  
Wahlbeteiligung 010 Lindlar-Ost



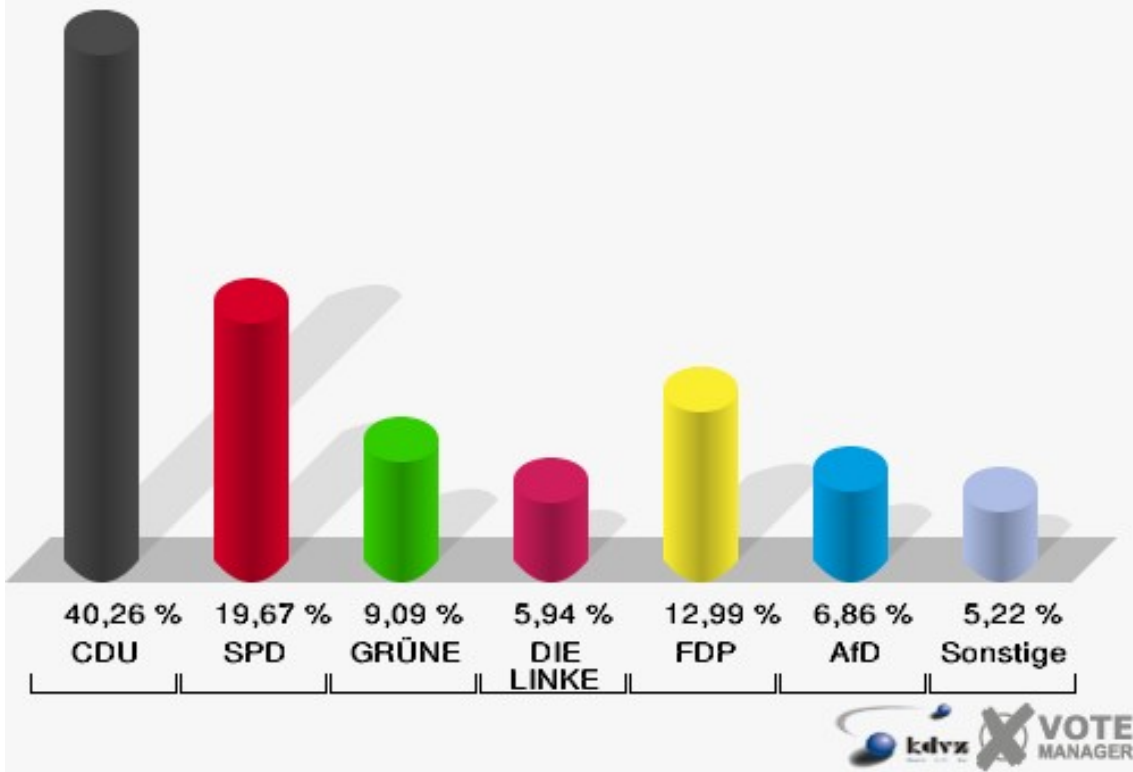
## 020 Lindlar-Nord

	Erststimmen		Zweitstimmen	
Wahlberechtigte	891		891	
Wähler	543	60,94 %	543	60,94 %
ungültige Stimmen	6	1,10 %	4	0,74 %
gültige Stimmen	537	98,90 %	539	99,26 %
Dr. Brodesser, CDU	282	52,51 %	217	40,26 %
Engelmeier, SPD	138	25,70 %	106	19,67 %
Braun, GRÜNE	34	6,33 %	49	9,09 %
Agu, DIE LINKE	21	3,91 %	32	5,94 %
Kloppenburg, FDP	29	5,40 %	70	12,99 %
Zühlke, AfD	33	6,15 %	37	6,86 %
PIRATEN	---	---	1	0,19 %
NPD	---	---	1	0,19 %
Die PARTEI	---	---	6	1,11 %
FREIE WÄHLER	---	---	1	0,19 %
Volksabstimmung	---	---	0	0,00 %
ÖDP	---	---	1	0,19 %
MLPD	---	---	0	0,00 %
SGP	---	---	0	0,00 %
Allianz Deutscher Demokraten	---	---	8	1,48 %
BGE	---	---	1	0,19 %
DiB	---	---	1	0,19 %
DKP	---	---	0	0,00 %
DM	---	---	1	0,19 %
Die Humanisten	---	---	2	0,37 %
Gesundheitsforschung	---	---	1	0,19 %
Tierschutzpartei	---	---	4	0,74 %
V-Partei³	---	---	0	0,00 %
Staratschek, FAMILIE & UMWELT	0	0,00 %	---	---

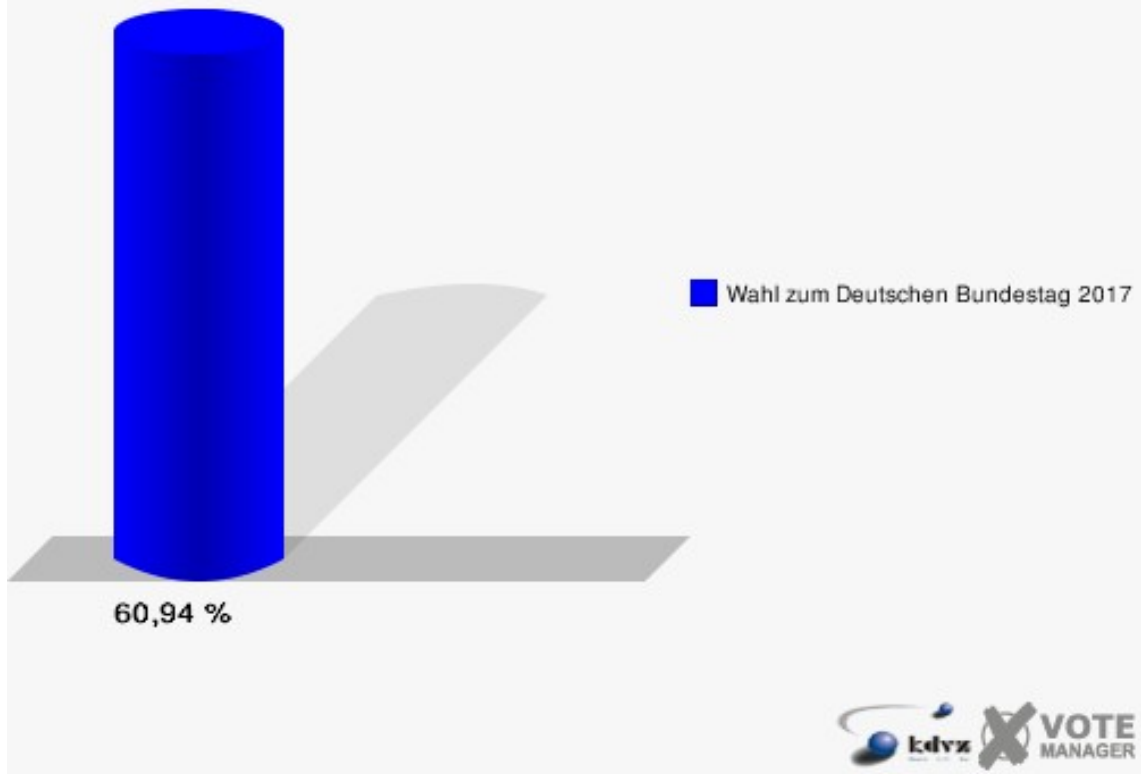
**Gemeinde Lindlar**  
 Wahl zum Deutschen Bundestag 24.09.2017  
 Erststimmen 020 Lindlar-Nord



**Gemeinde Lindlar**  
 Wahl zum Deutschen Bundestag 24.09.2017  
 Zweitstimmen 020 Lindlar-Nord



**Gemeinde Lindlar**  
Wahl zum Deutschen Bundestag 24.09.2017  
Wahlbeteiligung 020 Lindlar-Nord

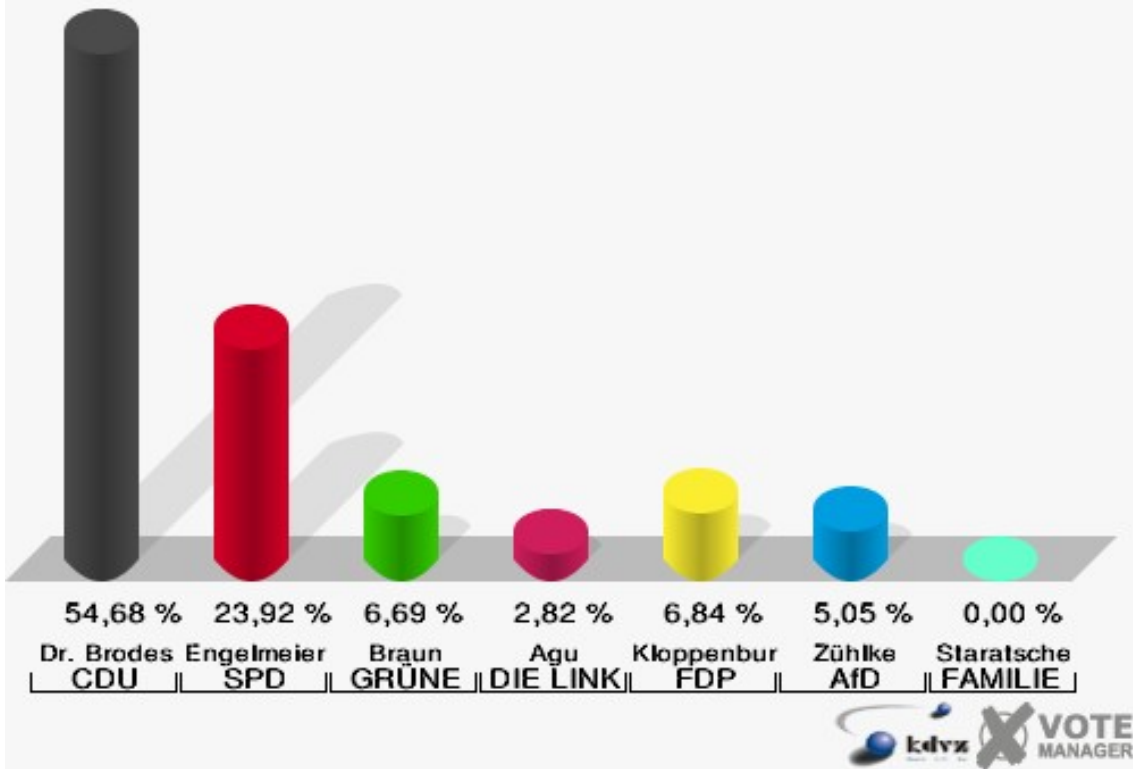


## 030 Lindlar-West

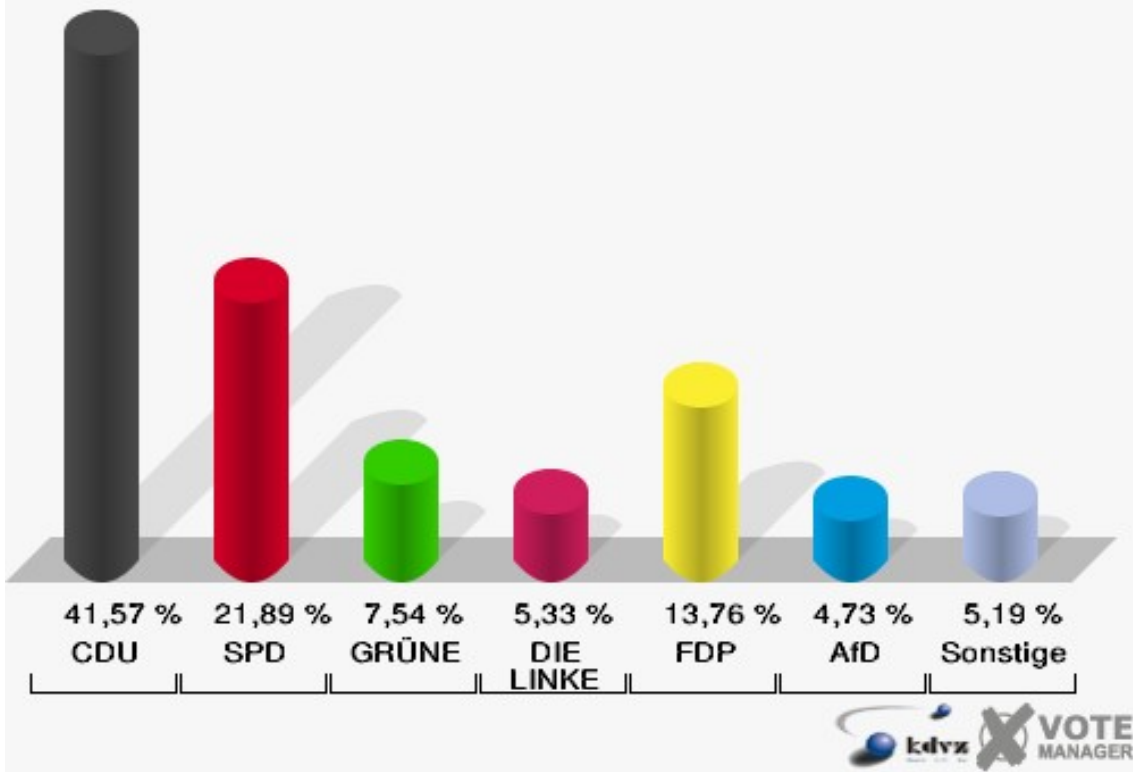
	Erststimmen		Zweitstimmen	
Wahlberechtigte	1.241		1.241	
Wähler	688	55,44 %	688	55,44 %
ungültige Stimmen	15	2,18 %	12	1,74 %
gültige Stimmen	673	97,82 %	676	98,26 %
Dr. Brodesser, CDU	368	54,68 %	281	41,57 %
Engelmeier, SPD	161	23,92 %	148	21,89 %
Braun, GRÜNE	45	6,69 %	51	7,54 %
Agu, DIE LINKE	19	2,82 %	36	5,33 %
Kloppenburg, FDP	46	6,84 %	93	13,76 %
Zühlke, AfD	34	5,05 %	32	4,73 %
PIRATEN	---	---	10	1,48 %
NPD	---	---	2	0,30 %
Die PARTEI	---	---	1	0,15 %
FREIE WÄHLER	---	---	1	0,15 %
Volksabstimmung	---	---	1	0,15 %
ÖDP	---	---	0	0,00 %
MLPD	---	---	0	0,00 %
SGP	---	---	0	0,00 %
Allianz Deutscher Demokraten	---	---	10	1,48 %
BGE	---	---	0	0,00 %
DiB	---	---	1	0,15 %
DKP	---	---	0	0,00 %
DM	---	---	0	0,00 %
Die Humanisten	---	---	1	0,15 %
Gesundheitsforschung	---	---	3	0,44 %
Tierschutzpartei	---	---	5	0,74 %
V-Partei³	---	---	0	0,00 %
Staratschek, FAMILIE & UMWELT	0	0,00 %	---	---



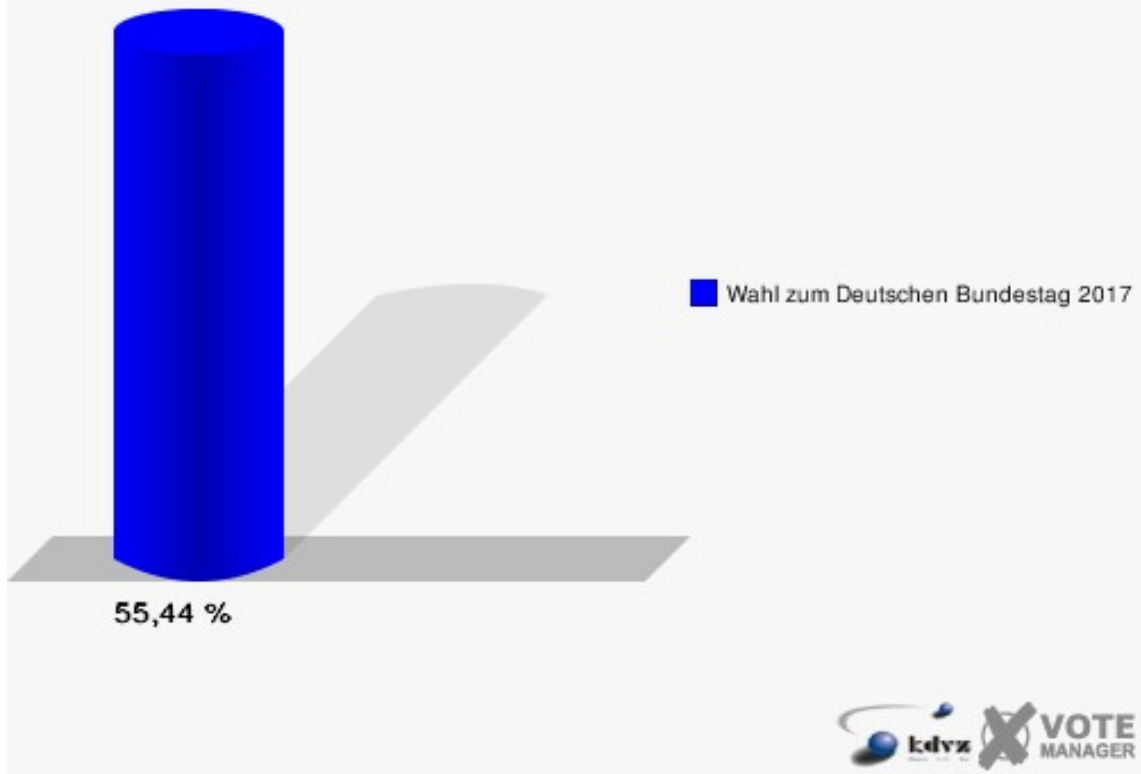
**Gemeinde Lindlar**  
 Wahl zum Deutschen Bundestag 24.09.2017  
 Erststimmen 030 Lindlar-West



**Gemeinde Lindlar**  
 Wahl zum Deutschen Bundestag 24.09.2017  
 Zweitstimmen 030 Lindlar-West



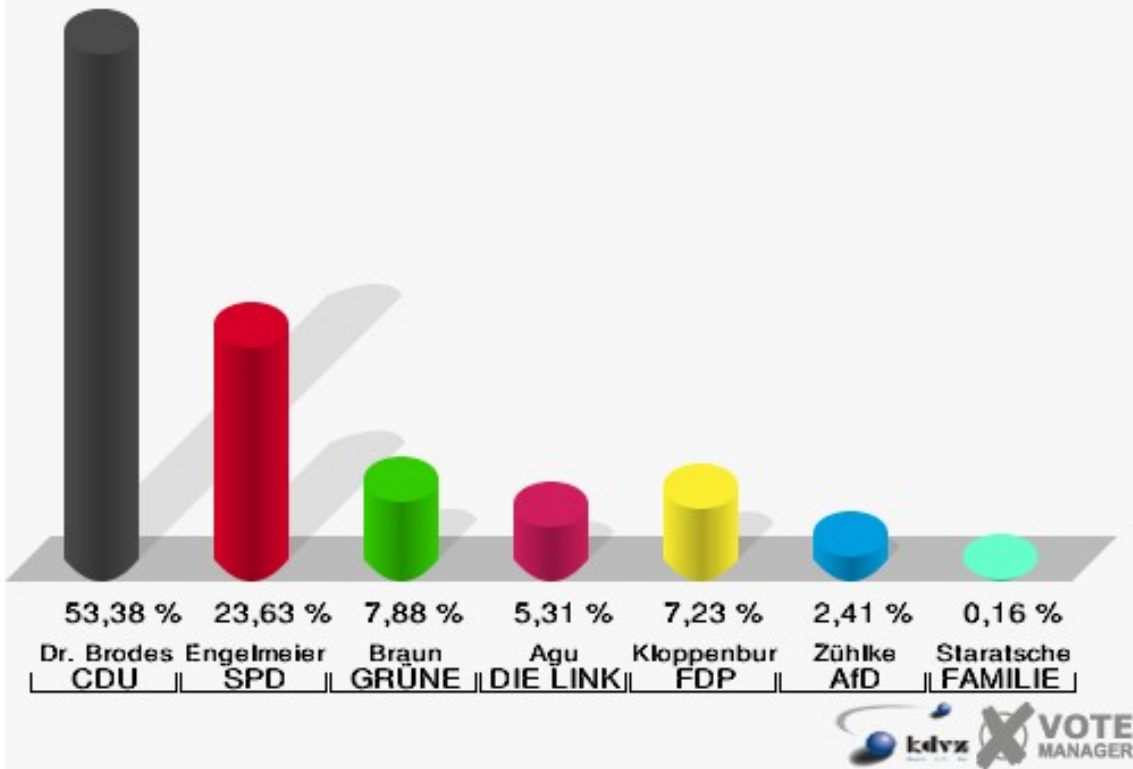
**Gemeinde Lindlar**  
Wahl zum Deutschen Bundestag 24.09.2017  
Wahlbeteiligung 030 Lindlar-West



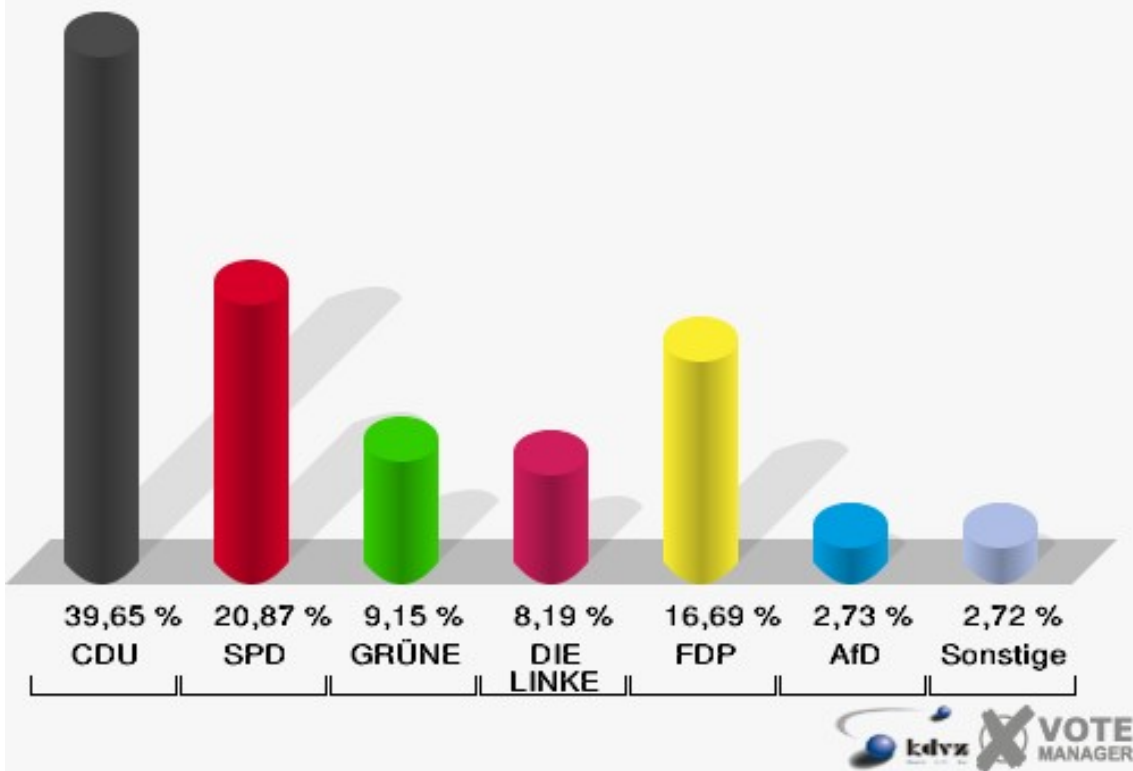
## 040 Lindlar-Süd

	Erststimmen		Zweitstimmen	
Wahlberechtigte	1.084		1.084	
Wähler	627	57,84 %	627	57,84 %
ungültige Stimmen	5	0,80 %	4	0,64 %
gültige Stimmen	622	99,20 %	623	99,36 %
Dr. Brodesser, CDU	332	53,38 %	247	39,65 %
Engelmeier, SPD	147	23,63 %	130	20,87 %
Braun, GRÜNE	49	7,88 %	57	9,15 %
Agu, DIE LINKE	33	5,31 %	51	8,19 %
Kloppenburg, FDP	45	7,23 %	104	16,69 %
Zühlke, AfD	15	2,41 %	17	2,73 %
PIRATEN	---	---	1	0,16 %
NPD	---	---	1	0,16 %
Die PARTEI	---	---	2	0,32 %
FREIE WÄHLER	---	---	2	0,32 %
Volksabstimmung	---	---	0	0,00 %
ÖDP	---	---	0	0,00 %
MLPD	---	---	0	0,00 %
SGP	---	---	0	0,00 %
Allianz Deutscher Demokraten	---	---	2	0,32 %
BGE	---	---	0	0,00 %
DiB	---	---	3	0,48 %
DKP	---	---	0	0,00 %
DM	---	---	0	0,00 %
Die Humanisten	---	---	0	0,00 %
Gesundheitsforschung	---	---	0	0,00 %
Tierschutzpartei	---	---	6	0,96 %
V-Partei <sup>3</sup>	---	---	0	0,00 %
Staratschek, FAMILIE & UMWELT	1	0,16 %	---	---

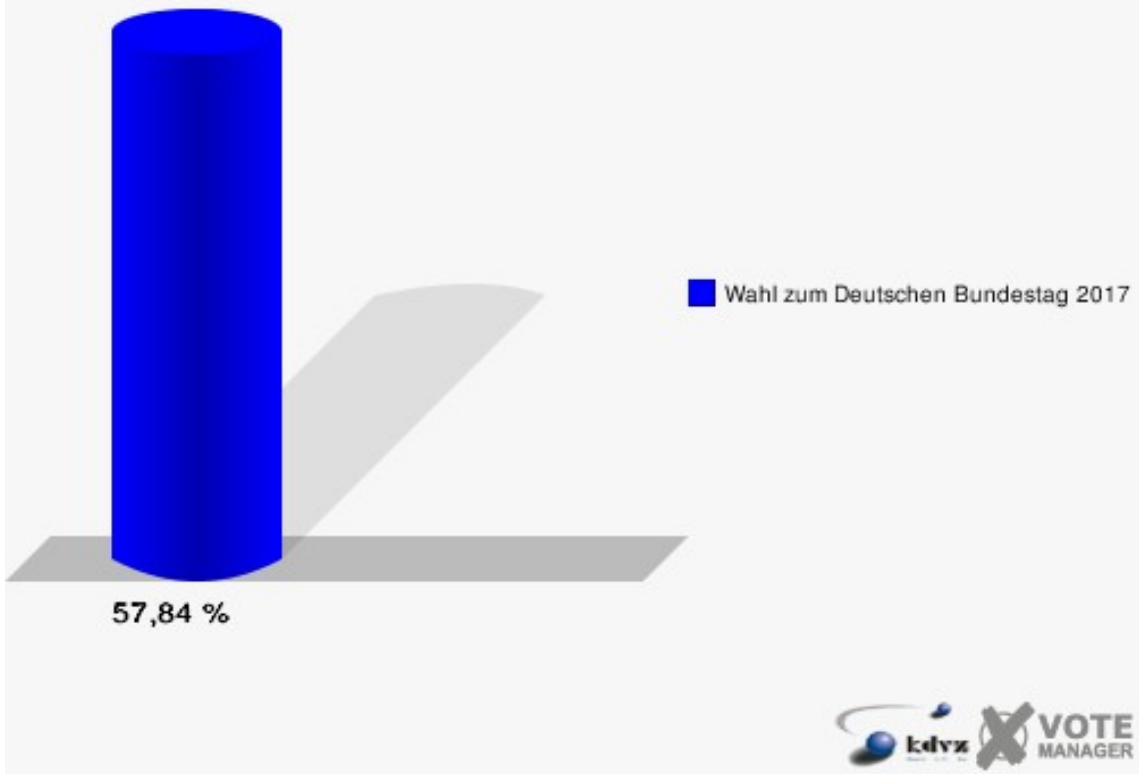
**Gemeinde Lindlar**  
 Wahl zum Deutschen Bundestag 24.09.2017  
 Erststimmen 040 Lindlar-Süd



**Gemeinde Lindlar**  
 Wahl zum Deutschen Bundestag 24.09.2017  
 Zweitstimmen 040 Lindlar-Süd



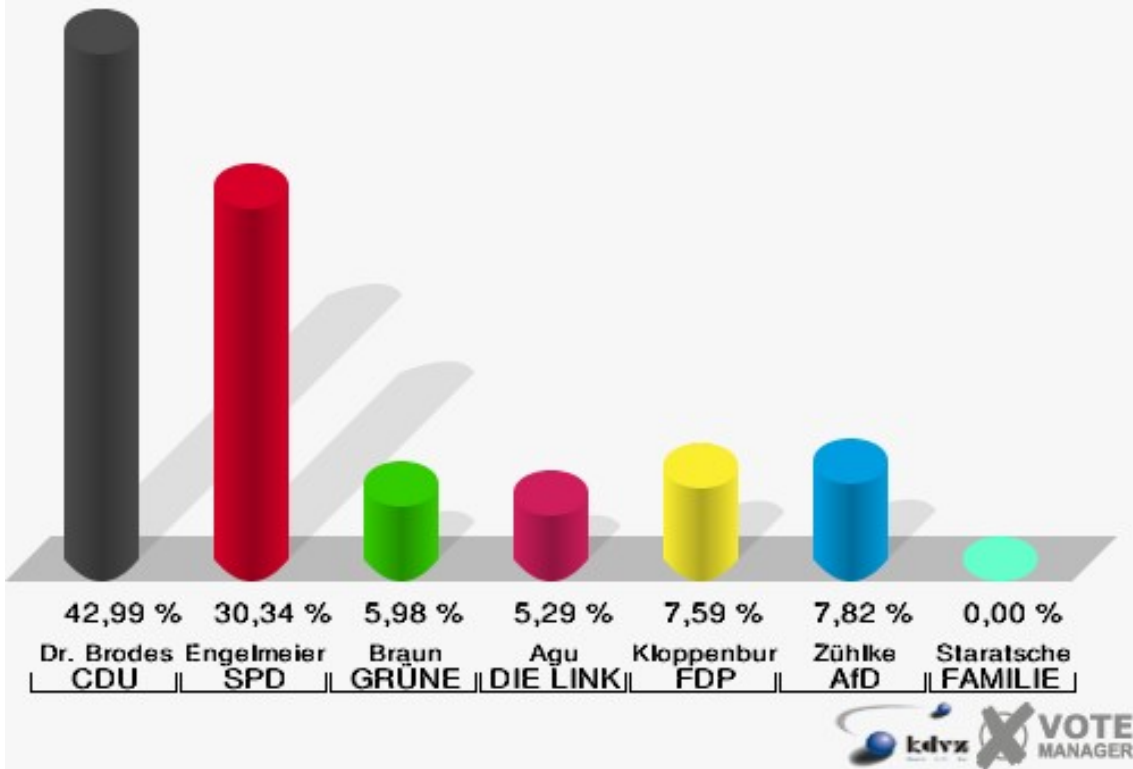
**Gemeinde Lindlar**  
Wahl zum Deutschen Bundestag 24.09.2017  
Wahlbeteiligung 040 Lindlar-Süd



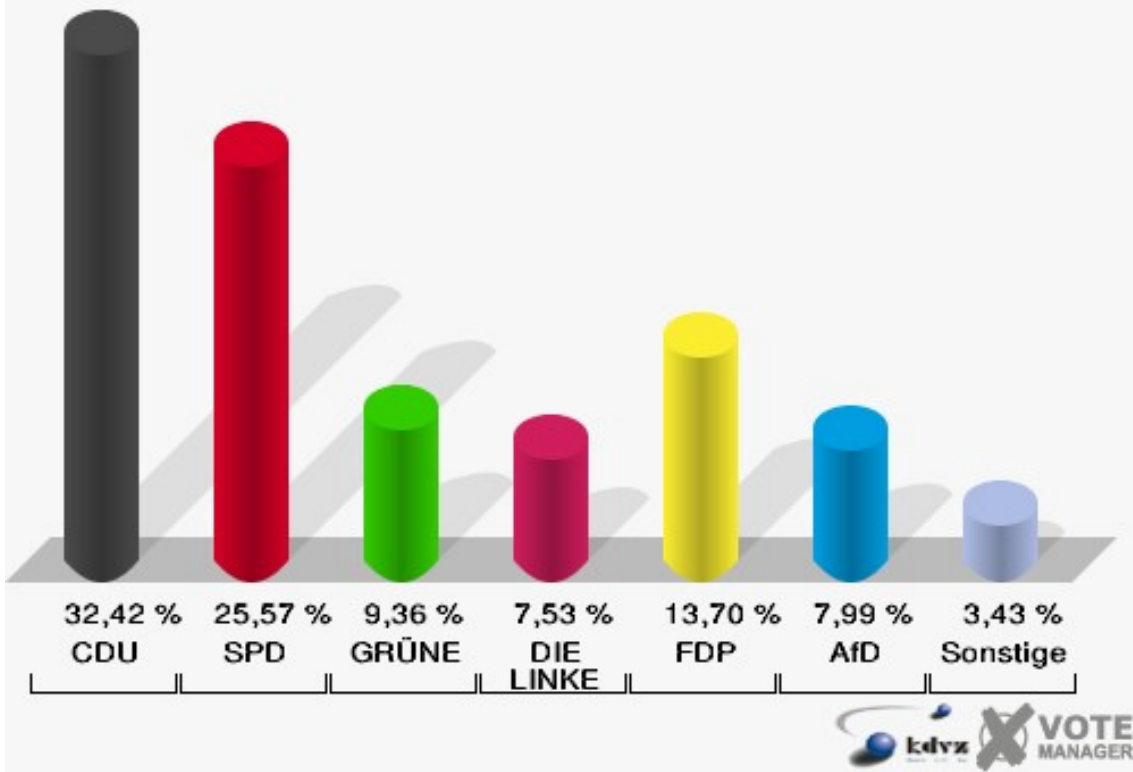
## 050 Altenlinde/Sülztal

	Erststimmen		Zweitstimmen	
Wahlberechtigte	865		865	
Wähler	438	50,64 %	438	50,64 %
ungültige Stimmen	3	0,68 %	0	0,00 %
gültige Stimmen	435	99,32 %	438	100,00 %
Dr. Brodesser, CDU	187	42,99 %	142	32,42 %
Engelmeier, SPD	132	30,34 %	112	25,57 %
Braun, GRÜNE	26	5,98 %	41	9,36 %
Agu, DIE LINKE	23	5,29 %	33	7,53 %
Kloppenburg, FDP	33	7,59 %	60	13,70 %
Zühlke, AfD	34	7,82 %	35	7,99 %
PIRATEN	---	---	1	0,23 %
NPD	---	---	2	0,46 %
Die PARTEI	---	---	3	0,68 %
FREIE WÄHLER	---	---	0	0,00 %
Volksabstimmung	---	---	1	0,23 %
ÖDP	---	---	1	0,23 %
MLPD	---	---	0	0,00 %
SGP	---	---	0	0,00 %
Allianz Deutscher Demokraten	---	---	1	0,23 %
BGE	---	---	0	0,00 %
DiB	---	---	0	0,00 %
DKP	---	---	0	0,00 %
DM	---	---	0	0,00 %
Die Humanisten	---	---	1	0,23 %
Gesundheitsforschung	---	---	0	0,00 %
Tierschutzpartei	---	---	5	1,14 %
V-Partei <sup>3</sup>	---	---	0	0,00 %
Staratschek, FAMILIE & UMWELT	0	0,00 %	---	---

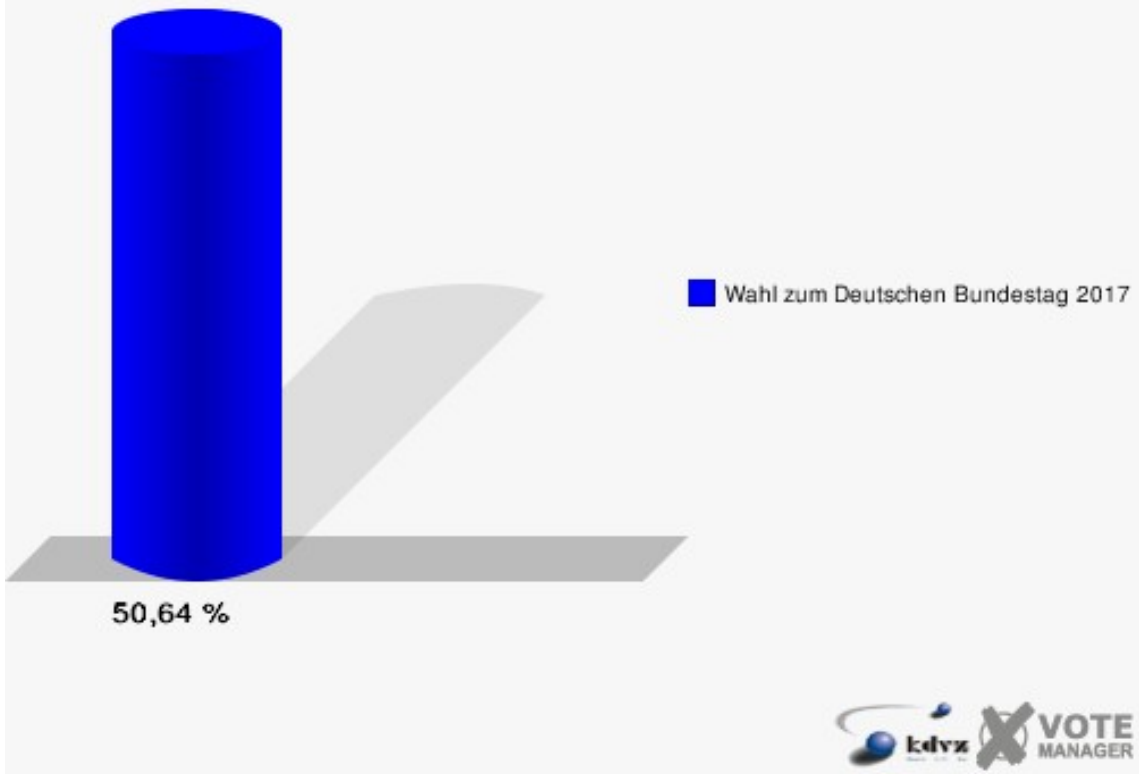
**Gemeinde Lindlar**  
 Wahl zum Deutschen Bundestag 24.09.2017  
 Erststimmen 050 Altenlinde/Sülztal



**Gemeinde Lindlar**  
 Wahl zum Deutschen Bundestag 24.09.2017  
 Zweitstimmen 050 Altenlinde/Sülztal



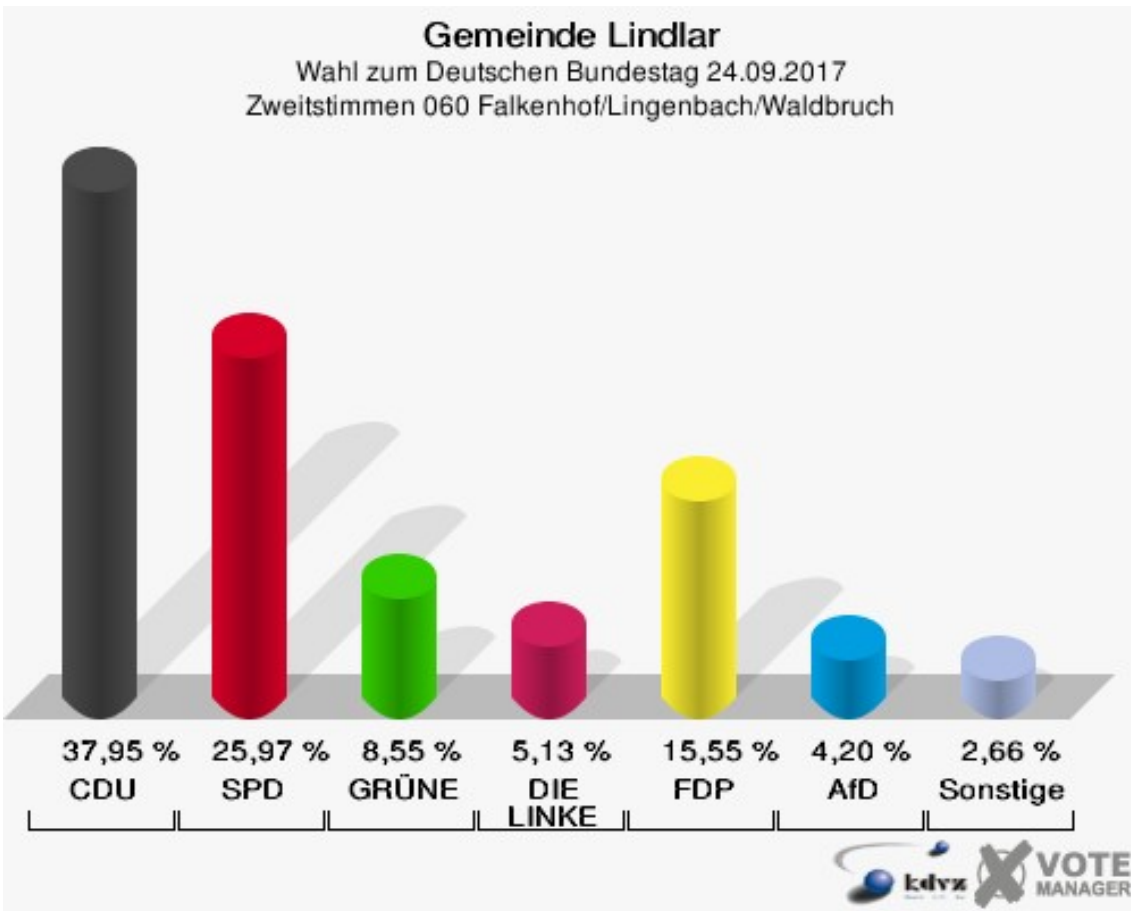
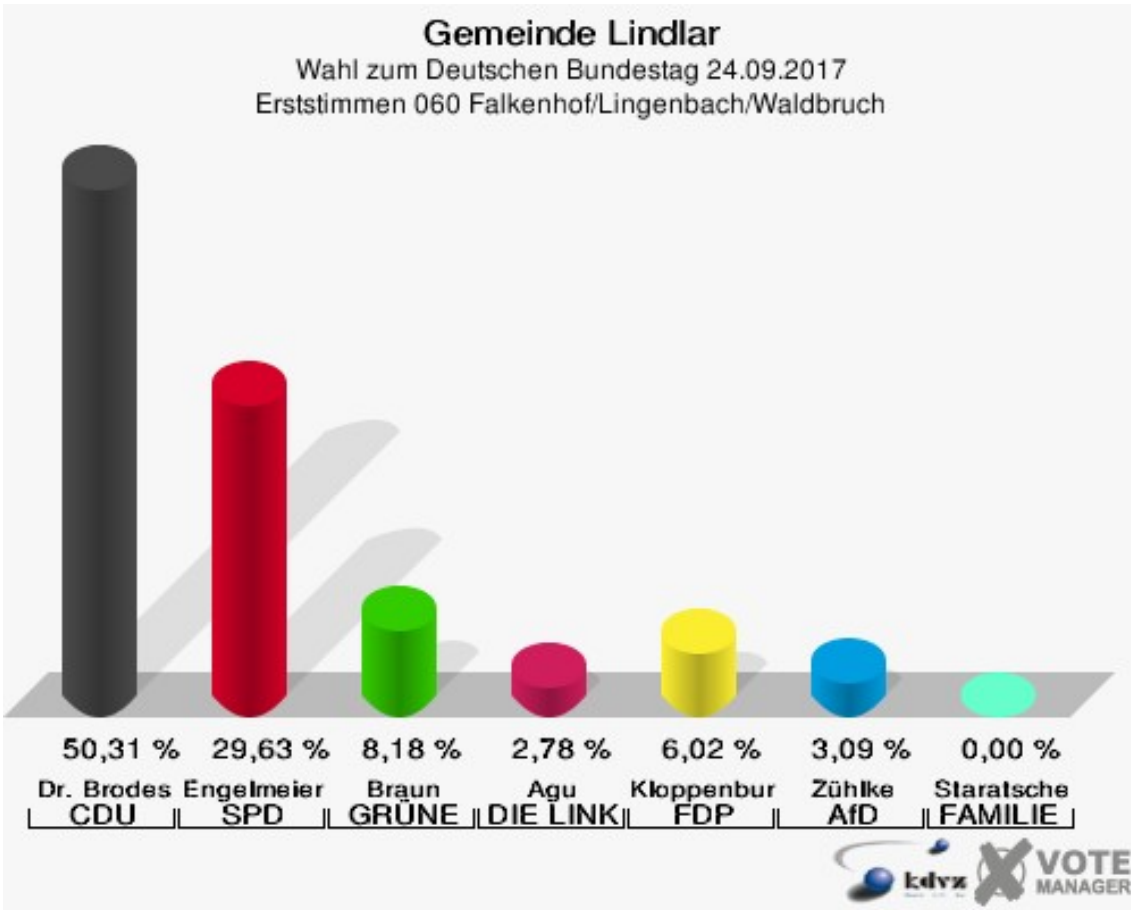
**Gemeinde Lindlar**  
Wahl zum Deutschen Bundestag 24.09.2017  
Wahlbeteiligung 050 Altenlinde/Sülztal



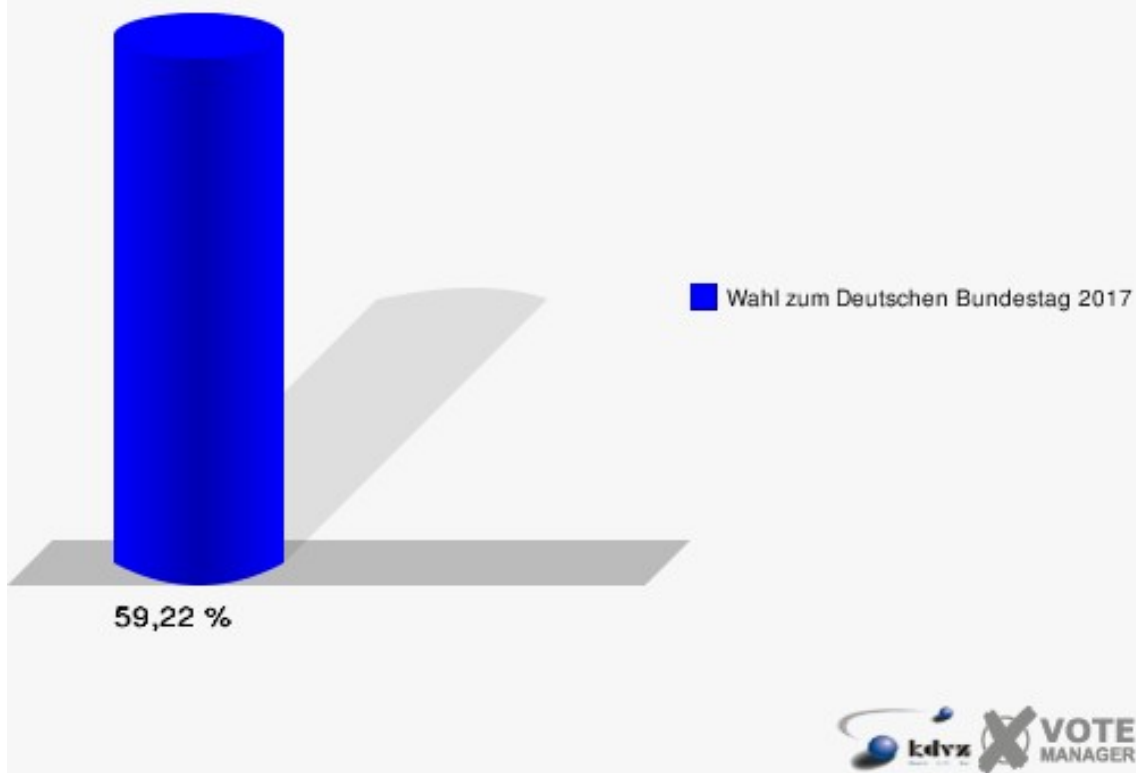


## 060 Falkenhof/Lingenbach/Waldbruch

	Erststimmen		Zweitstimmen	
Wahlberechtigte	1.096		1.096	
Wähler	649	59,22 %	649	59,22 %
ungültige Stimmen	1	0,15 %	6	0,92 %
gültige Stimmen	648	99,85 %	643	99,08 %
Dr. Brodesser, CDU	326	50,31 %	244	37,95 %
Engelmeier, SPD	192	29,63 %	167	25,97 %
Braun, GRÜNE	53	8,18 %	55	8,55 %
Agu, DIE LINKE	18	2,78 %	33	5,13 %
Kloppenburg, FDP	39	6,02 %	100	15,55 %
Zühlke, AfD	20	3,09 %	27	4,20 %
PIRATEN	---	---	2	0,31 %
NPD	---	---	1	0,16 %
Die PARTEI	---	---	6	0,93 %
FREIE WÄHLER	---	---	2	0,31 %
Volksabstimmung	---	---	0	0,00 %
ÖDP	---	---	0	0,00 %
MLPD	---	---	0	0,00 %
SGP	---	---	0	0,00 %
Allianz Deutscher Demokraten	---	---	1	0,16 %
BGE	---	---	0	0,00 %
DiB	---	---	1	0,16 %
DKP	---	---	0	0,00 %
DM	---	---	0	0,00 %
Die Humanisten	---	---	1	0,16 %
Gesundheitsforschung	---	---	0	0,00 %
Tierschutzpartei	---	---	3	0,47 %
V-Partei³	---	---	0	0,00 %
Staratschek, FAMILIE & UMWELT	0	0,00 %	---	---

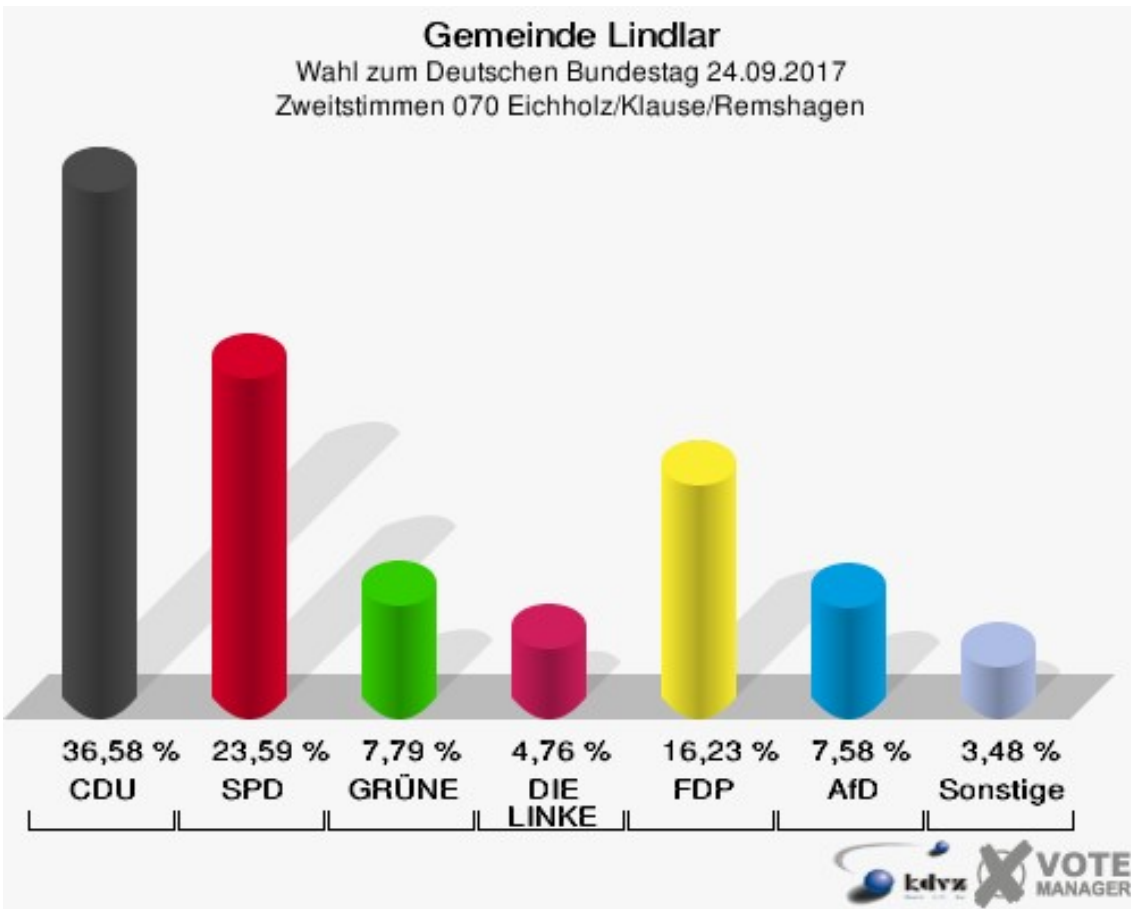
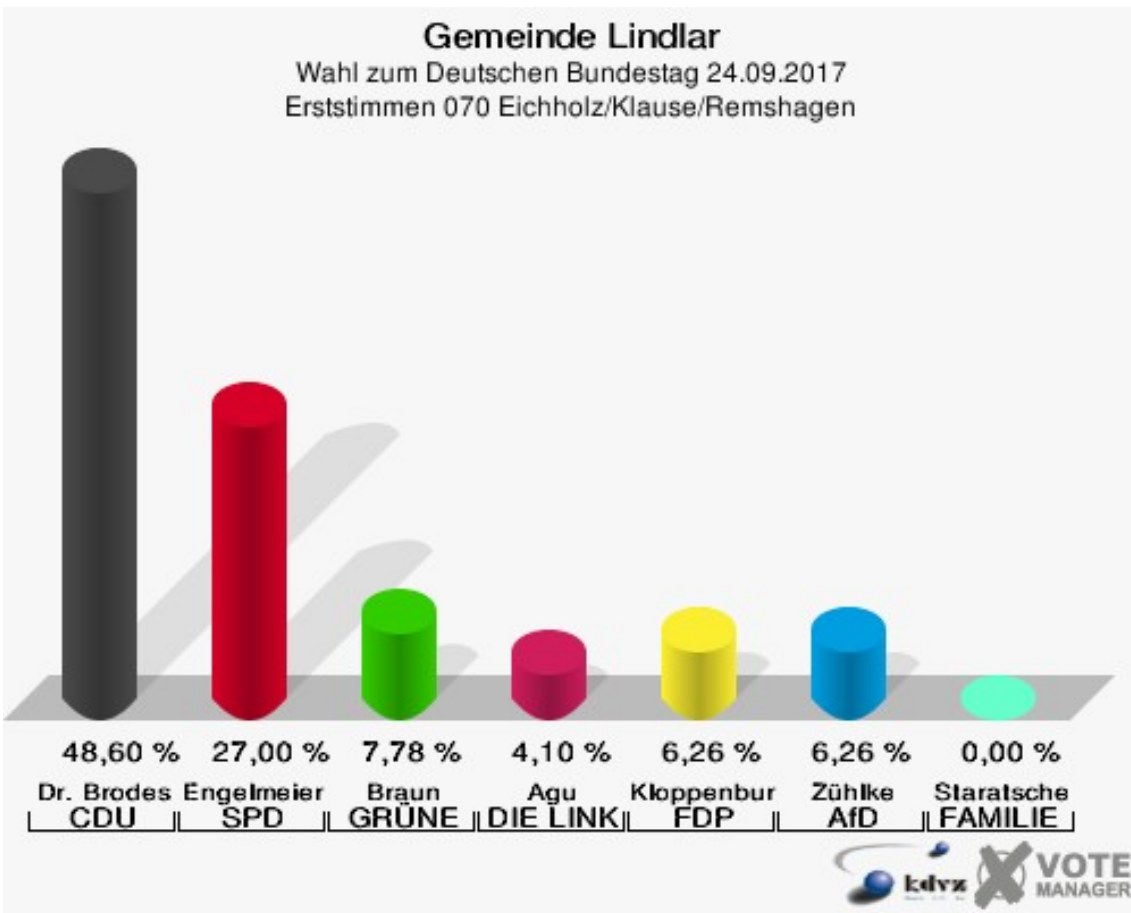


**Gemeinde Lindlar**  
Wahl zum Deutschen Bundestag 24.09.2017  
Wahlbeteiligung 060 Falkenhof/Lingenbach/Waldbruch

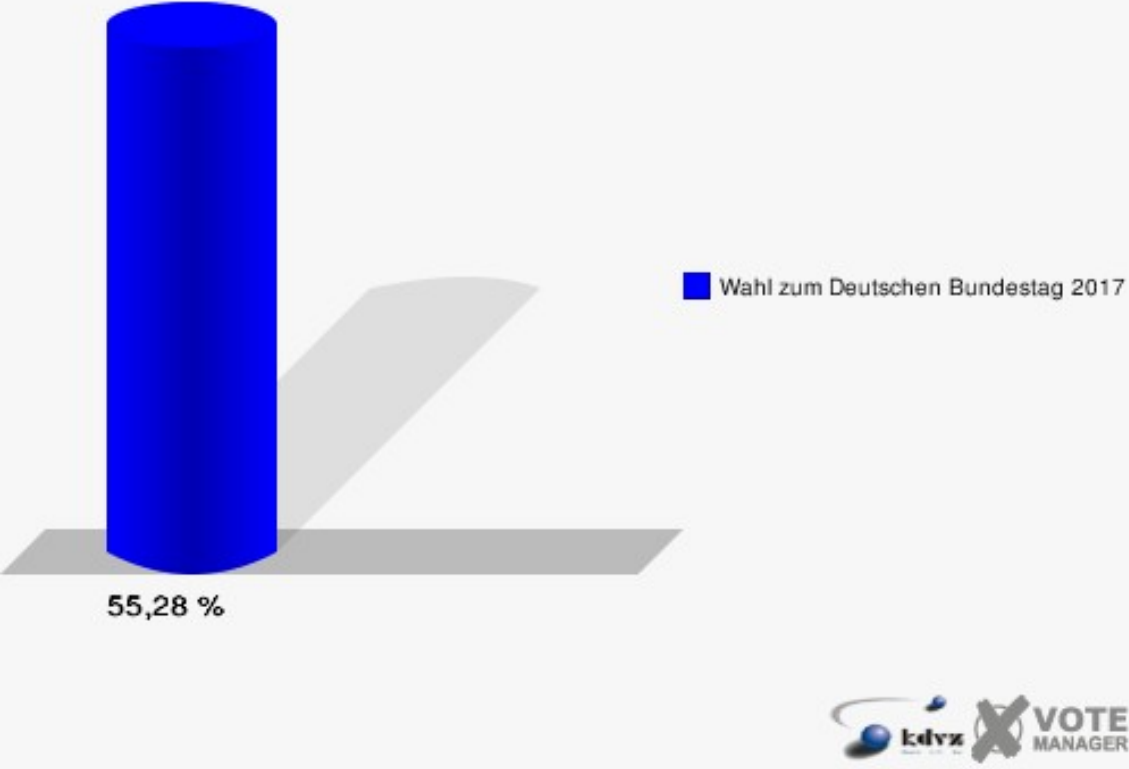


## 070 Eichholz/Klause/Remshagen

	Erststimmen		Zweitstimmen	
Wahlberechtigte	843		843	
Wähler	466	55,28 %	466	55,28 %
ungültige Stimmen	3	0,64 %	4	0,86 %
gültige Stimmen	463	99,36 %	462	99,14 %
Dr. Brodesser, CDU	225	48,60 %	169	36,58 %
Engelmeier, SPD	125	27,00 %	109	23,59 %
Braun, GRÜNE	36	7,78 %	36	7,79 %
Agu, DIE LINKE	19	4,10 %	22	4,76 %
Kloppenburg, FDP	29	6,26 %	75	16,23 %
Zühlke, AfD	29	6,26 %	35	7,58 %
PIRATEN	---	---	2	0,43 %
NPD	---	---	1	0,22 %
Die PARTEI	---	---	3	0,65 %
FREIE WÄHLER	---	---	0	0,00 %
Volksabstimmung	---	---	1	0,22 %
ÖDP	---	---	1	0,22 %
MLPD	---	---	0	0,00 %
SGP	---	---	0	0,00 %
Allianz Deutscher Demokraten	---	---	0	0,00 %
BGE	---	---	2	0,43 %
DiB	---	---	3	0,65 %
DKP	---	---	0	0,00 %
DM	---	---	1	0,22 %
Die Humanisten	---	---	0	0,00 %
Gesundheitsforschung	---	---	1	0,22 %
Tierschutzpartei	---	---	1	0,22 %
V-Partei³	---	---	0	0,00 %
Staratschek, FAMILIE & UMWELT	0	0,00 %	---	---



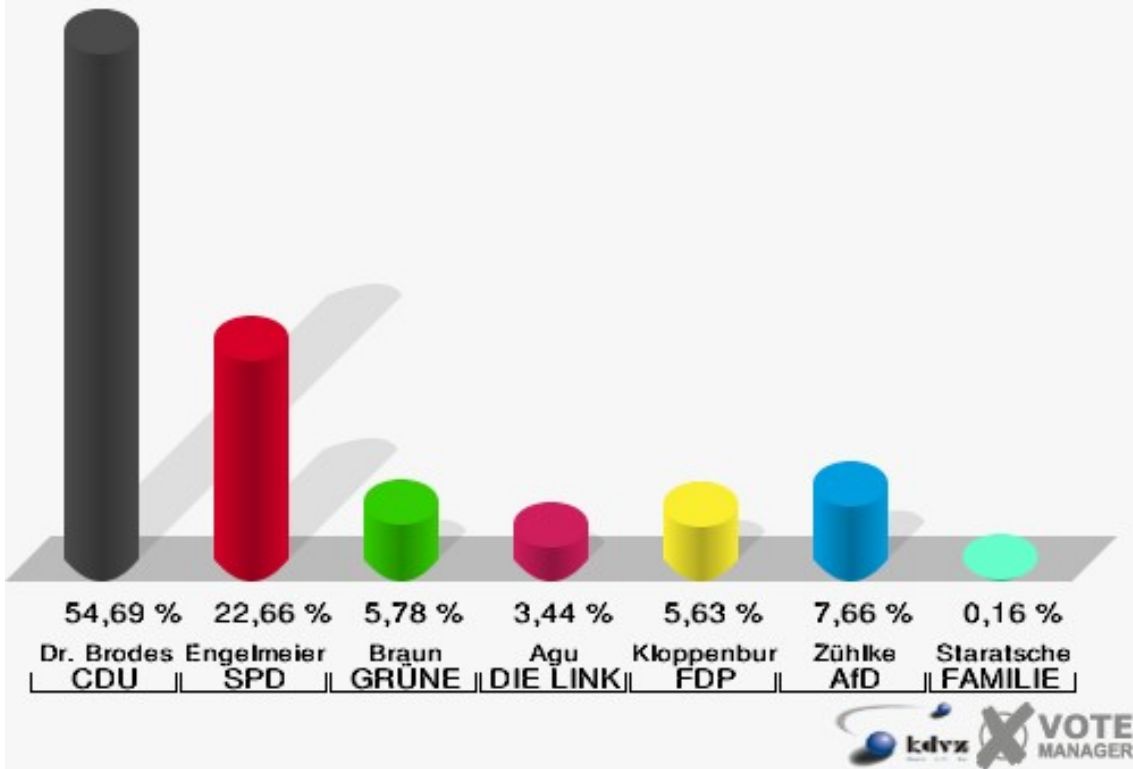
**Gemeinde Lindlar**  
Wahl zum Deutschen Bundestag 24.09.2017  
Wahlbeteiligung 070 Eichholz/Klause/Remshagen



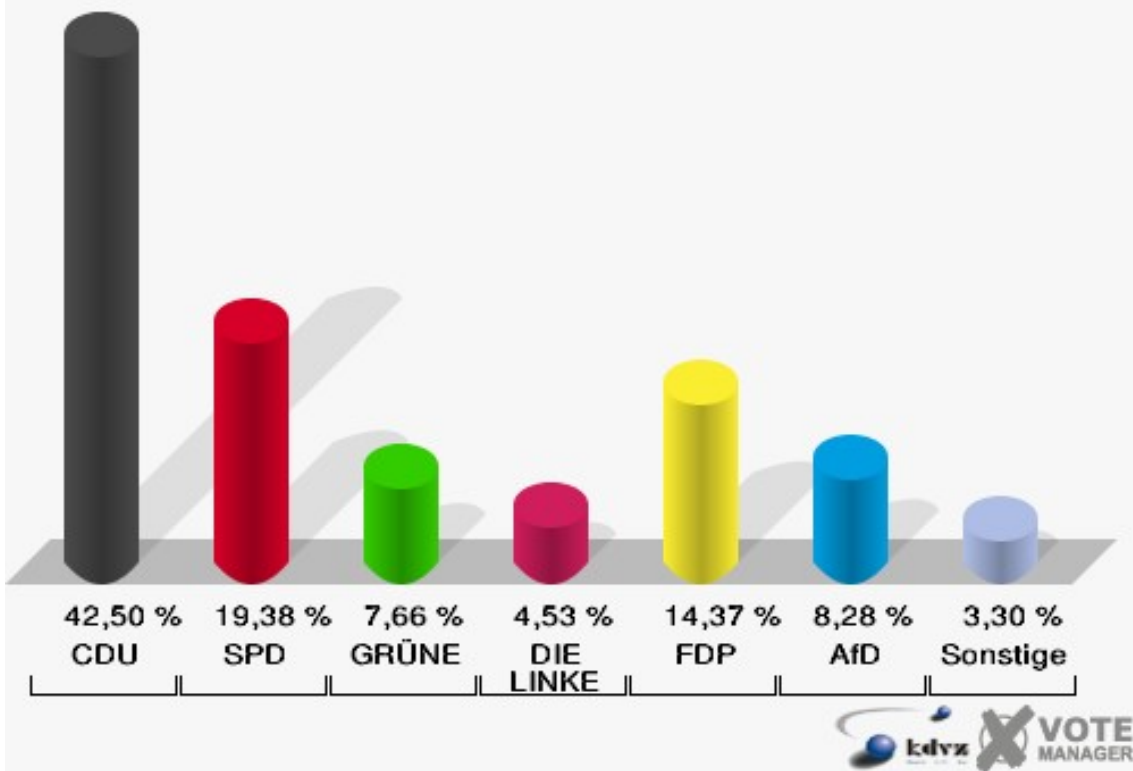
## 080 Helling/Voßbruch

	Erststimmen		Zweitstimmen	
Wahlberechtigte	1.094		1.094	
Wähler	644	58,87 %	644	58,87 %
ungültige Stimmen	4	0,62 %	4	0,62 %
gültige Stimmen	640	99,38 %	640	99,38 %
Dr. Brodesser, CDU	350	54,69 %	272	42,50 %
Engelmeier, SPD	145	22,66 %	124	19,38 %
Braun, GRÜNE	37	5,78 %	49	7,66 %
Agu, DIE LINKE	22	3,44 %	29	4,53 %
Kloppenburg, FDP	36	5,62 %	92	14,38 %
Zühlke, AfD	49	7,66 %	53	8,28 %
PIRATEN	---	---	1	0,16 %
NPD	---	---	2	0,31 %
Die PARTEI	---	---	4	0,62 %
FREIE WÄHLER	---	---	1	0,16 %
Volksabstimmung	---	---	1	0,16 %
ÖDP	---	---	0	0,00 %
MLPD	---	---	0	0,00 %
SGP	---	---	0	0,00 %
Allianz Deutscher Demokraten	---	---	0	0,00 %
BGE	---	---	0	0,00 %
DiB	---	---	1	0,16 %
DKP	---	---	0	0,00 %
DM	---	---	2	0,31 %
Die Humanisten	---	---	1	0,16 %
Gesundheitsforschung	---	---	0	0,00 %
Tierschutzpartei	---	---	7	1,09 %
V-Partei³	---	---	1	0,16 %
Staratschek, FAMILIE & UMWELT	1	0,16 %	---	---

**Gemeinde Lindlar**  
 Wahl zum Deutschen Bundestag 24.09.2017  
 Erststimmen 080 Helling/Voßbruch

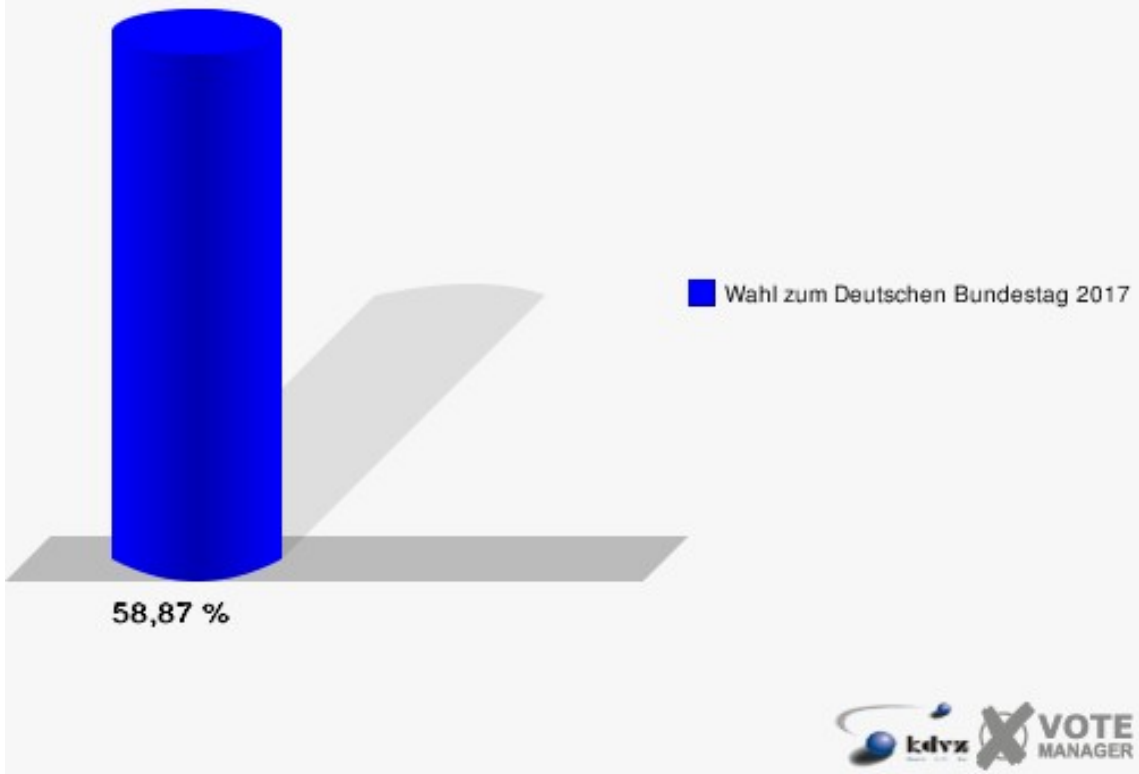


**Gemeinde Lindlar**  
 Wahl zum Deutschen Bundestag 24.09.2017  
 Zweitstimmen 080 Helling/Voßbruch



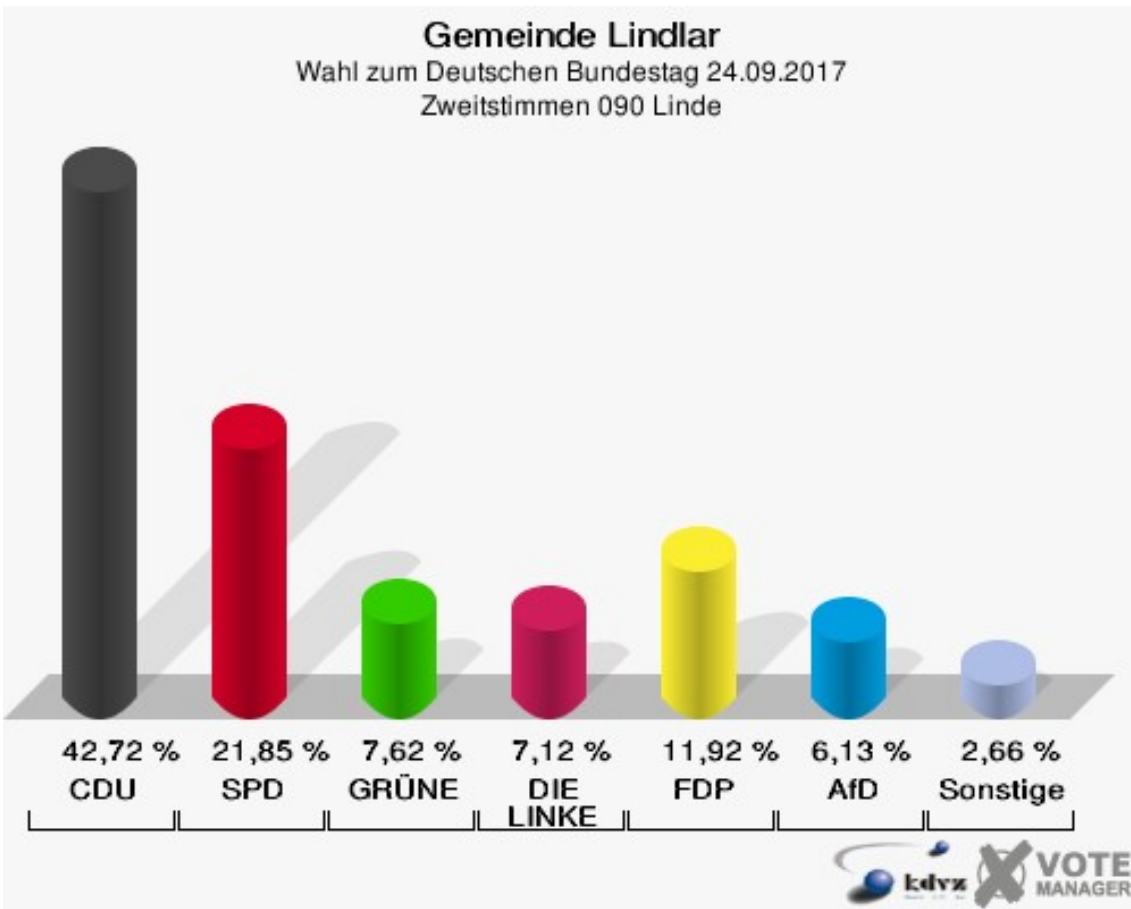
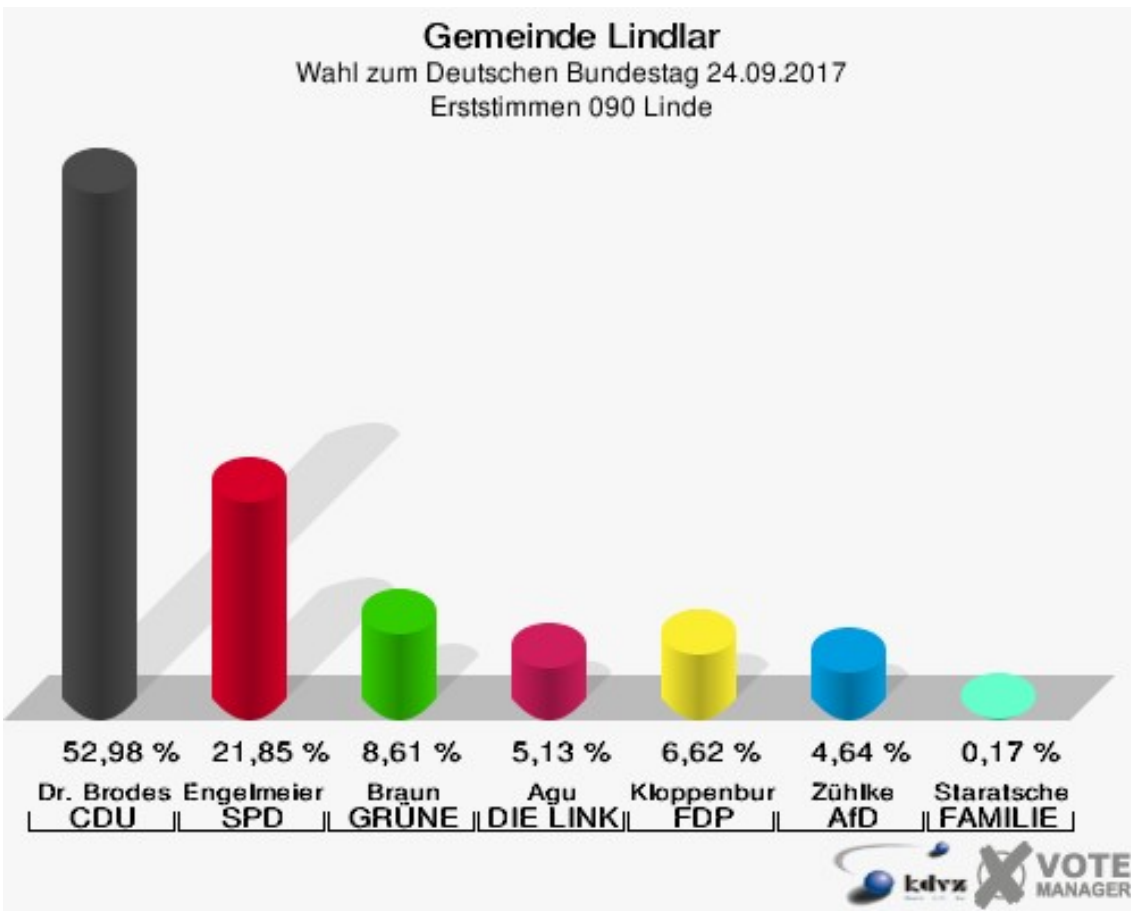


**Gemeinde Lindlar**  
Wahl zum Deutschen Bundestag 24.09.2017  
Wahlbeteiligung 080 Helling/Voßbruch

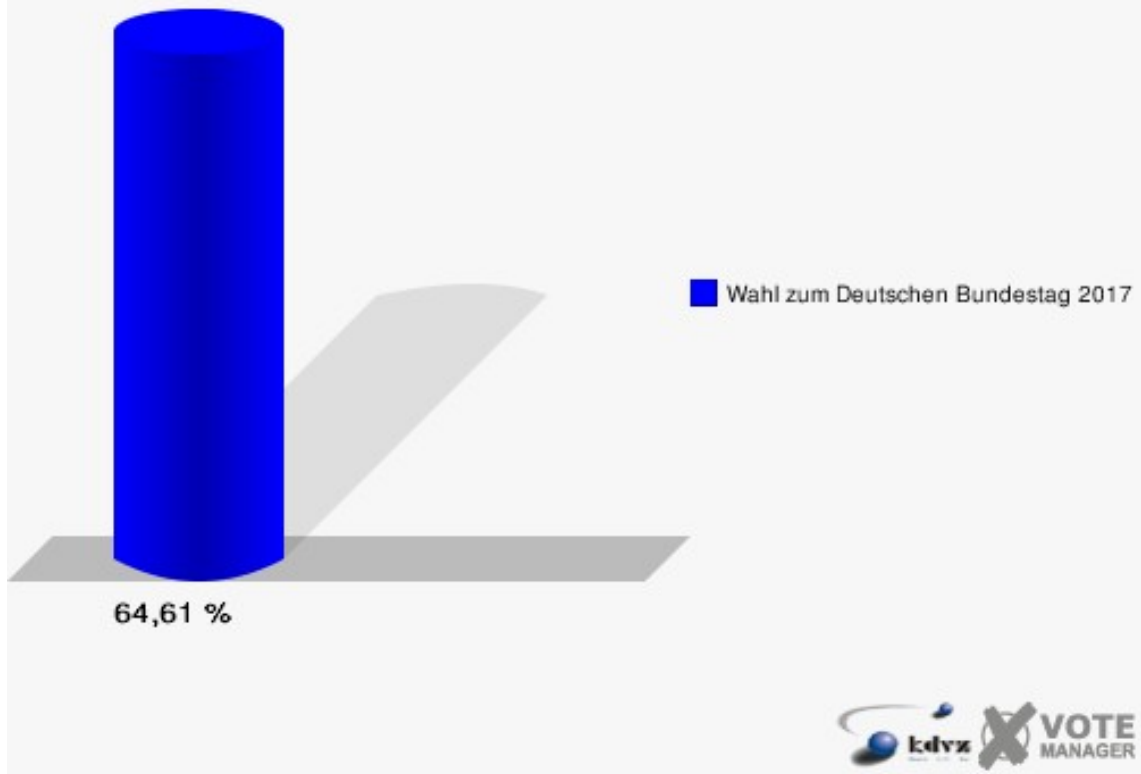


## 090 Linde

	Erststimmen		Zweitstimmen	
Wahlberechtigte	938		938	
Wähler	606	64,61 %	606	64,61 %
ungültige Stimmen	2	0,33 %	2	0,33 %
gültige Stimmen	604	99,67 %	604	99,67 %
Dr. Brodesser, CDU	320	52,98 %	258	42,72 %
Engelmeier, SPD	132	21,85 %	132	21,85 %
Braun, GRÜNE	52	8,61 %	46	7,62 %
Agu, DIE LINKE	31	5,13 %	43	7,12 %
Kloppenburg, FDP	40	6,62 %	72	11,92 %
Zühlke, AfD	28	4,64 %	37	6,13 %
PIRATEN	---	---	1	0,17 %
NPD	---	---	1	0,17 %
Die PARTEI	---	---	6	0,99 %
FREIE WÄHLER	---	---	0	0,00 %
Volksabstimmung	---	---	0	0,00 %
ÖDP	---	---	1	0,17 %
MLPD	---	---	0	0,00 %
SGP	---	---	0	0,00 %
Allianz Deutscher Demokraten	---	---	0	0,00 %
BGE	---	---	2	0,33 %
DiB	---	---	1	0,17 %
DKP	---	---	2	0,33 %
DM	---	---	0	0,00 %
Die Humanisten	---	---	0	0,00 %
Gesundheitsforschung	---	---	0	0,00 %
Tierschutzpartei	---	---	2	0,33 %
V-Partei <sup>3</sup>	---	---	0	0,00 %
Staratschek, FAMILIE & UMWELT	1	0,17 %	---	---



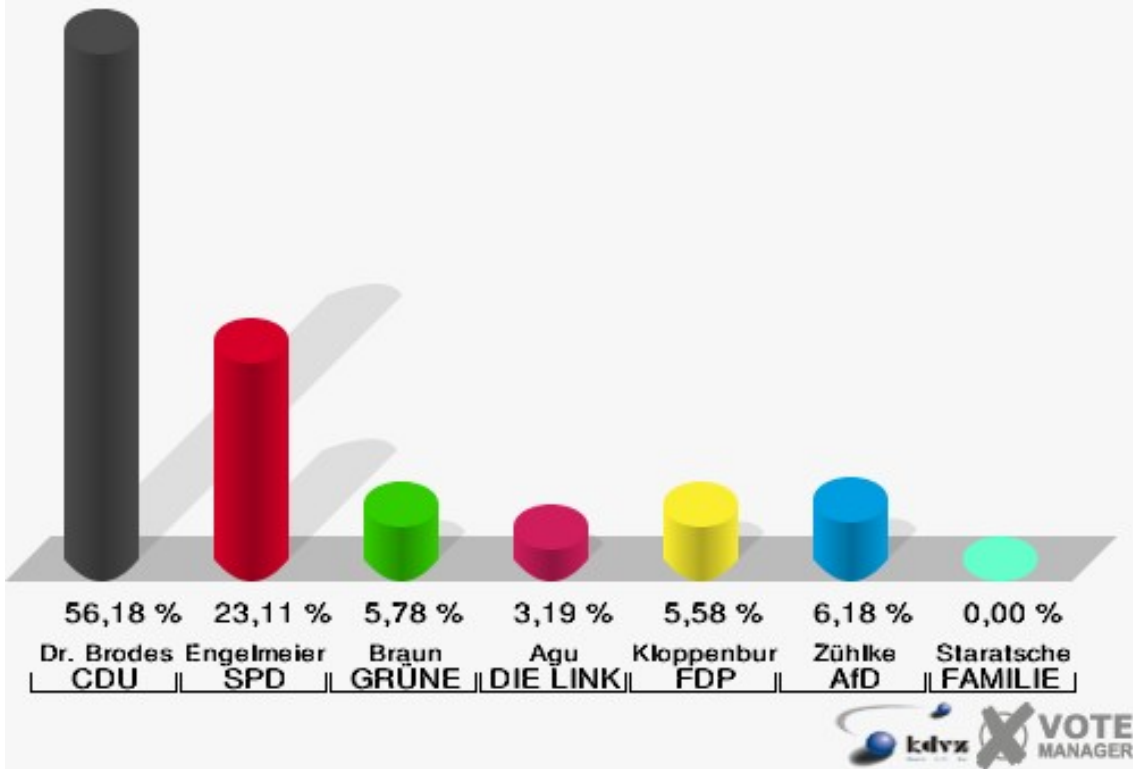
**Gemeinde Lindlar**  
Wahl zum Deutschen Bundestag 24.09.2017  
Wahlbeteiligung 090 Linde



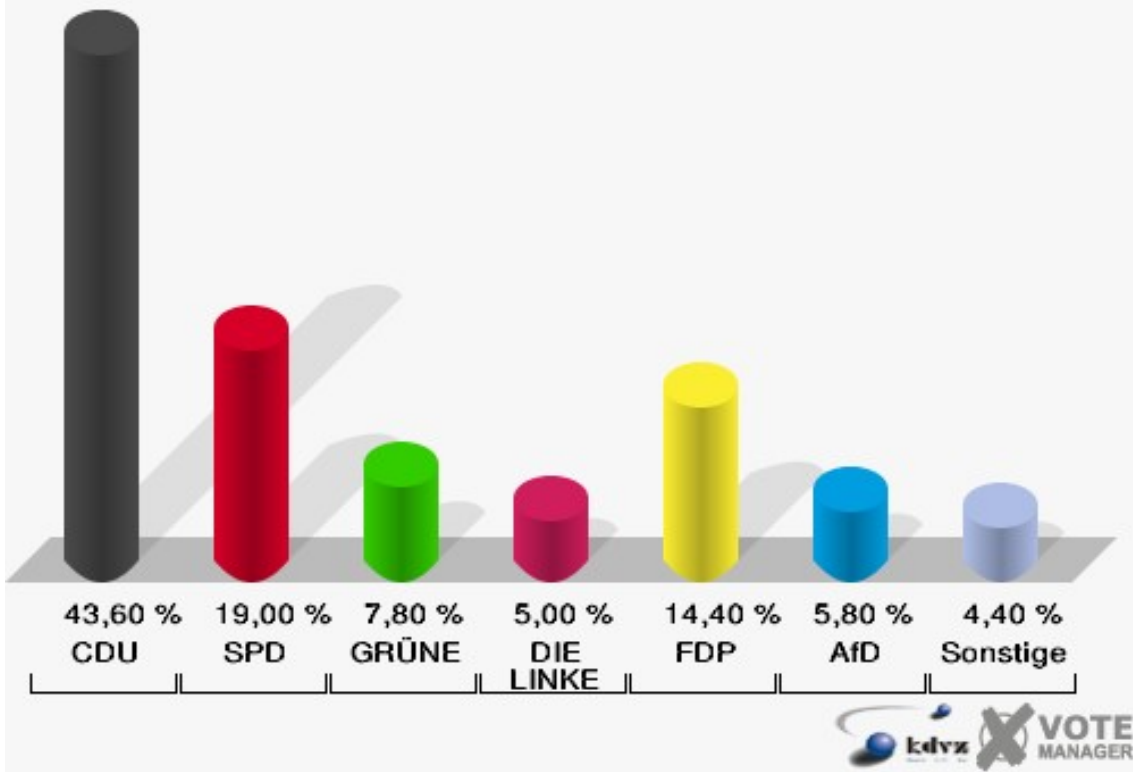
## 100 Hartegasse-West

	Erststimmen		Zweitstimmen	
Wahlberechtigte	875		875	
Wähler	503	57,49 %	503	57,49 %
ungültige Stimmen	1	0,20 %	3	0,60 %
gültige Stimmen	502	99,80 %	500	99,40 %
Dr. Brodesser, CDU	282	56,18 %	218	43,60 %
Engelmeier, SPD	116	23,11 %	95	19,00 %
Braun, GRÜNE	29	5,78 %	39	7,80 %
Agu, DIE LINKE	16	3,19 %	25	5,00 %
Kloppenburg, FDP	28	5,58 %	72	14,40 %
Zühlke, AfD	31	6,18 %	29	5,80 %
PIRATEN	---	---	3	0,60 %
NPD	---	---	2	0,40 %
Die PARTEI	---	---	8	1,60 %
FREIE WÄHLER	---	---	1	0,20 %
Volksabstimmung	---	---	0	0,00 %
ÖDP	---	---	2	0,40 %
MLPD	---	---	0	0,00 %
SGP	---	---	0	0,00 %
Allianz Deutscher Demokraten	---	---	0	0,00 %
BGE	---	---	0	0,00 %
DiB	---	---	0	0,00 %
DKP	---	---	0	0,00 %
DM	---	---	0	0,00 %
Die Humanisten	---	---	0	0,00 %
Gesundheitsforschung	---	---	0	0,00 %
Tierschutzpartei	---	---	5	1,00 %
V-Partei <sup>3</sup>	---	---	1	0,20 %
Staratschek, FAMILIE & UMWELT	0	0,00 %	---	---

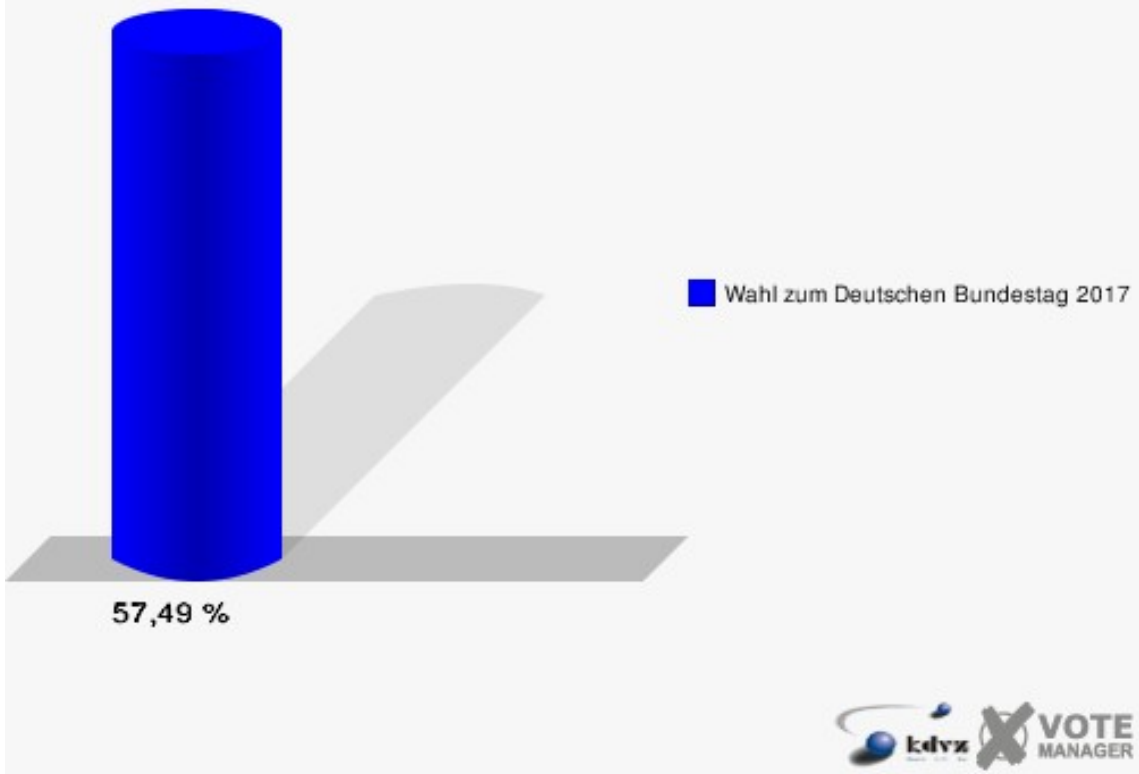
**Gemeinde Lindlar**  
 Wahl zum Deutschen Bundestag 24.09.2017  
 Erststimmen 100 Hartegasse-West



**Gemeinde Lindlar**  
 Wahl zum Deutschen Bundestag 24.09.2017  
 Zweitstimmen 100 Hartegasse-West



**Gemeinde Lindlar**  
Wahl zum Deutschen Bundestag 24.09.2017  
Wahlbeteiligung 100 Hartegasse-West

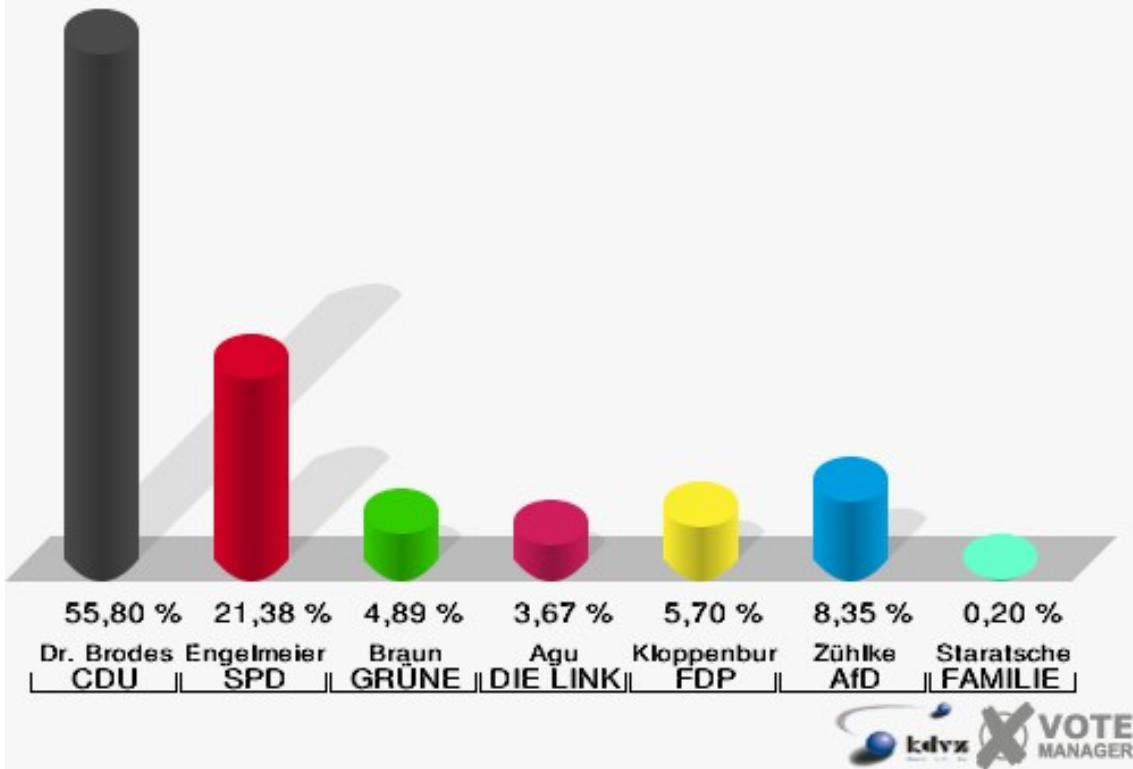


## 110 Hartegasse-Ost

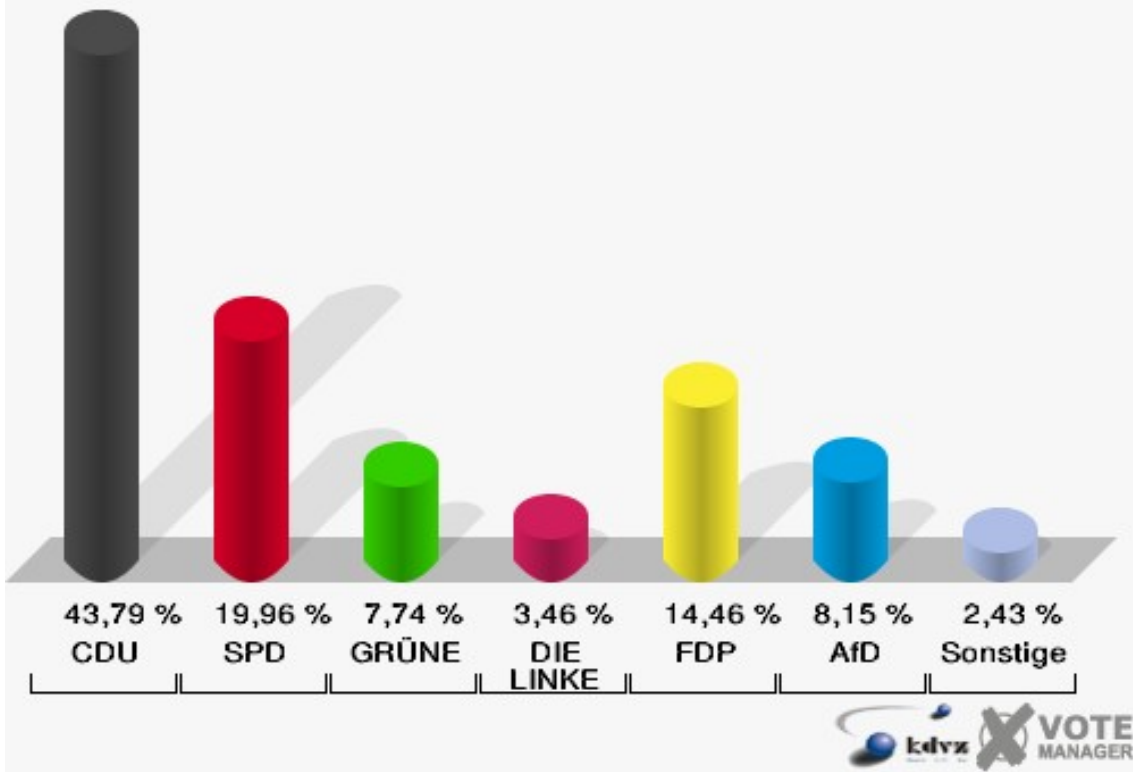
	Erststimmen		Zweitstimmen	
Wahlberechtigte	810		810	
Wähler	495	61,11 %	495	61,11 %
ungültige Stimmen	4	0,81 %	4	0,81 %
gültige Stimmen	491	99,19 %	491	99,19 %
Dr. Brodesser, CDU	274	55,80 %	215	43,79 %
Engelmeier, SPD	105	21,38 %	98	19,96 %
Braun, GRÜNE	24	4,89 %	38	7,74 %
Agu, DIE LINKE	18	3,67 %	17	3,46 %
Kloppenburg, FDP	28	5,70 %	71	14,46 %
Zühlke, AfD	41	8,35 %	40	8,15 %
PIRATEN	---	---	1	0,20 %
NPD	---	---	0	0,00 %
Die PARTEI	---	---	4	0,81 %
FREIE WÄHLER	---	---	2	0,41 %
Volksabstimmung	---	---	0	0,00 %
ÖDP	---	---	0	0,00 %
MLPD	---	---	0	0,00 %
SGP	---	---	0	0,00 %
Allianz Deutscher Demokraten	---	---	0	0,00 %
BGE	---	---	0	0,00 %
DiB	---	---	1	0,20 %
DKP	---	---	0	0,00 %
DM	---	---	1	0,20 %
Die Humanisten	---	---	0	0,00 %
Gesundheitsforschung	---	---	0	0,00 %
Tierschutzpartei	---	---	3	0,61 %
V-Partei³	---	---	0	0,00 %
Staratschek, FAMILIE & UMWELT	1	0,20 %	---	---



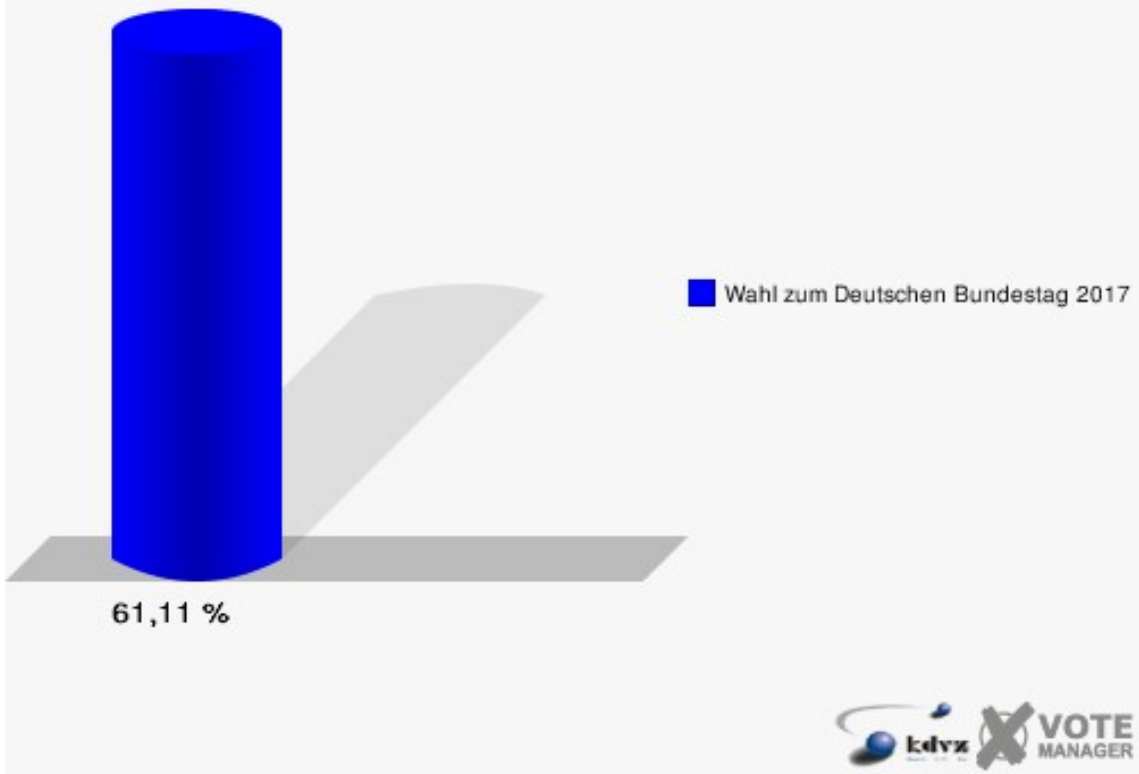
**Gemeinde Lindlar**  
 Wahl zum Deutschen Bundestag 24.09.2017  
 Erststimmen 110 Hartegasse-Ost



**Gemeinde Lindlar**  
 Wahl zum Deutschen Bundestag 24.09.2017  
 Zweitstimmen 110 Hartegasse-Ost



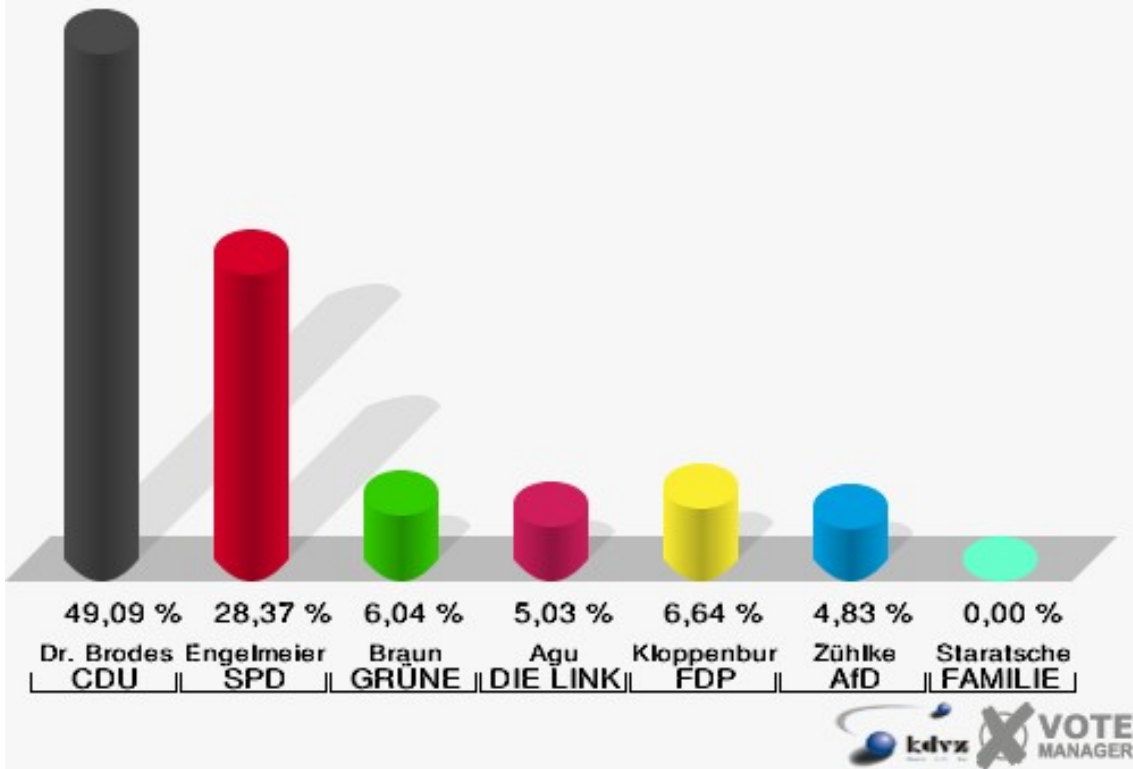
**Gemeinde Lindlar**  
Wahl zum Deutschen Bundestag 24.09.2017  
Wahlbeteiligung 110 Hartegasse-Ost



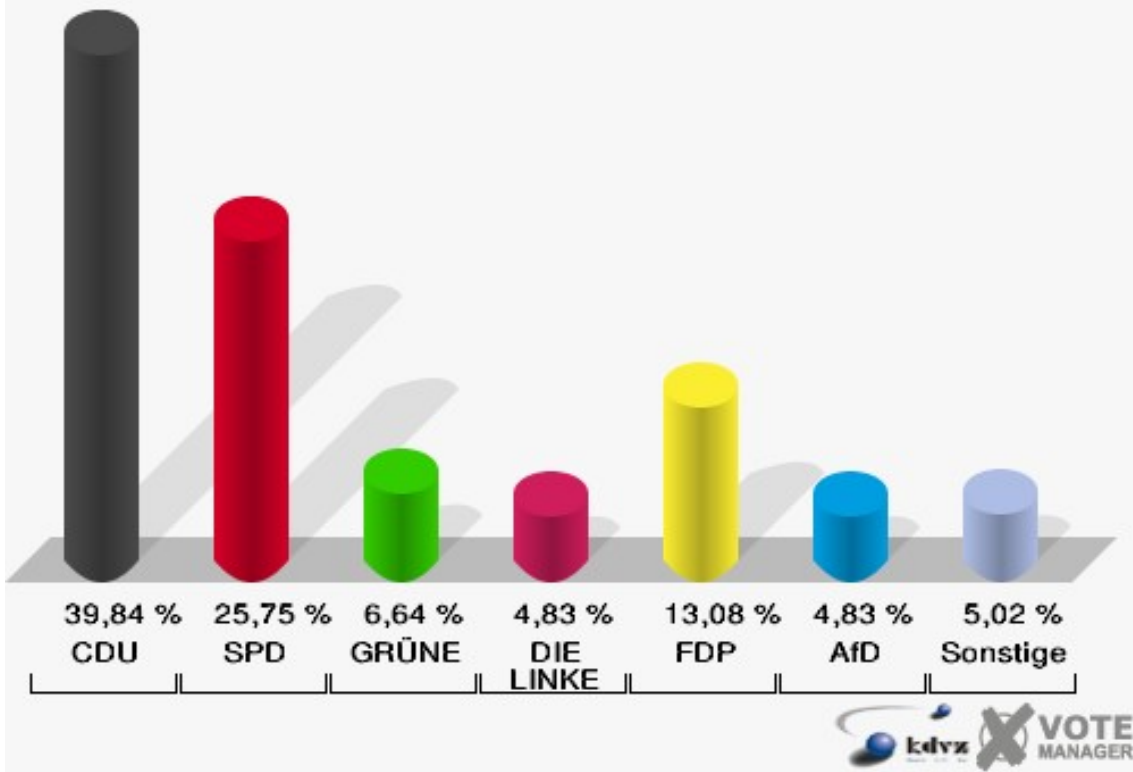
## 120 Frielingsdorf-Nord

	Erststimmen		Zweitstimmen	
Wahlberechtigte	839		839	
Wähler	500	59,59 %	500	59,59 %
ungültige Stimmen	3	0,60 %	3	0,60 %
gültige Stimmen	497	99,40 %	497	99,40 %
Dr. Brodesser, CDU	244	49,09 %	198	39,84 %
Engelmeier, SPD	141	28,37 %	128	25,75 %
Braun, GRÜNE	30	6,04 %	33	6,64 %
Agu, DIE LINKE	25	5,03 %	24	4,83 %
Kloppenburg, FDP	33	6,64 %	65	13,08 %
Zühlke, AfD	24	4,83 %	24	4,83 %
PIRATEN	---	---	6	1,21 %
NPD	---	---	0	0,00 %
Die PARTEI	---	---	6	1,21 %
FREIE WÄHLER	---	---	2	0,40 %
Volksabstimmung	---	---	0	0,00 %
ÖDP	---	---	0	0,00 %
MLPD	---	---	1	0,20 %
SGP	---	---	0	0,00 %
Allianz Deutscher Demokraten	---	---	1	0,20 %
BGE	---	---	0	0,00 %
DiB	---	---	0	0,00 %
DKP	---	---	0	0,00 %
DM	---	---	2	0,40 %
Die Humanisten	---	---	0	0,00 %
Gesundheitsforschung	---	---	0	0,00 %
Tierschutzpartei	---	---	4	0,80 %
V-Partei <sup>3</sup>	---	---	3	0,60 %
Staratschek, FAMILIE & UMWELT	0	0,00 %	---	---

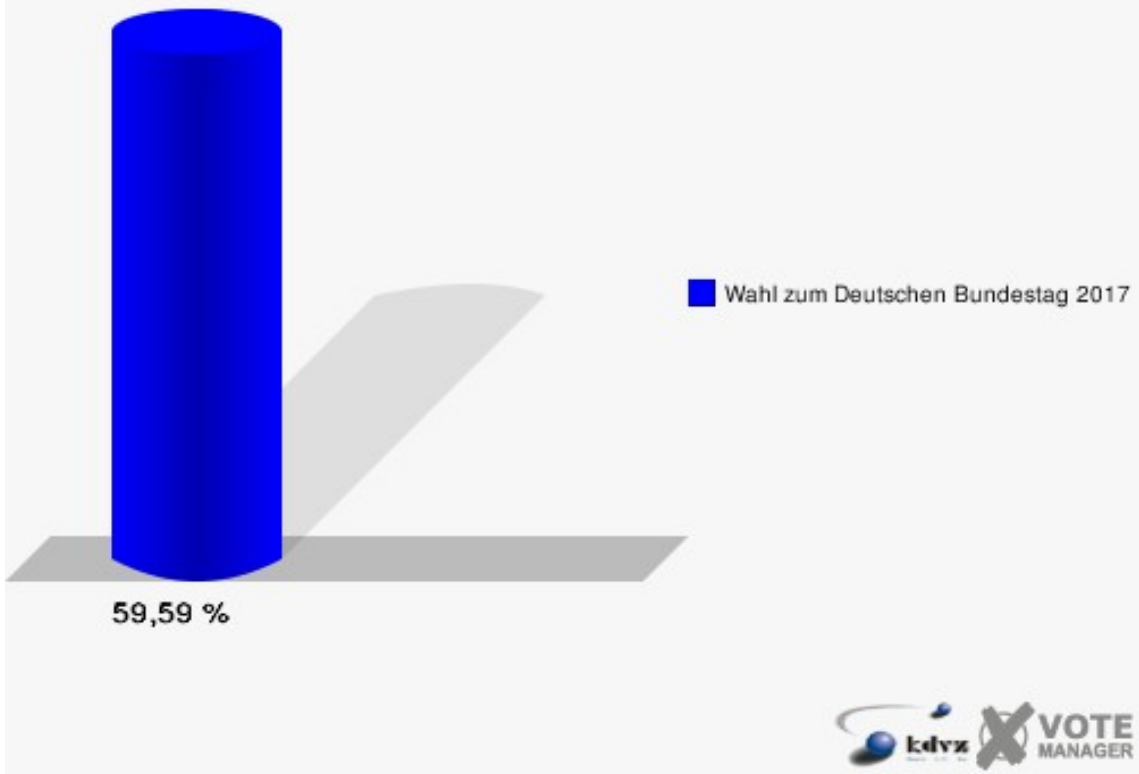
**Gemeinde Lindlar**  
 Wahl zum Deutschen Bundestag 24.09.2017  
 Erststimmen 120 Frielingsdorf-Nord



**Gemeinde Lindlar**  
 Wahl zum Deutschen Bundestag 24.09.2017  
 Zweitstimmen 120 Frielingsdorf-Nord



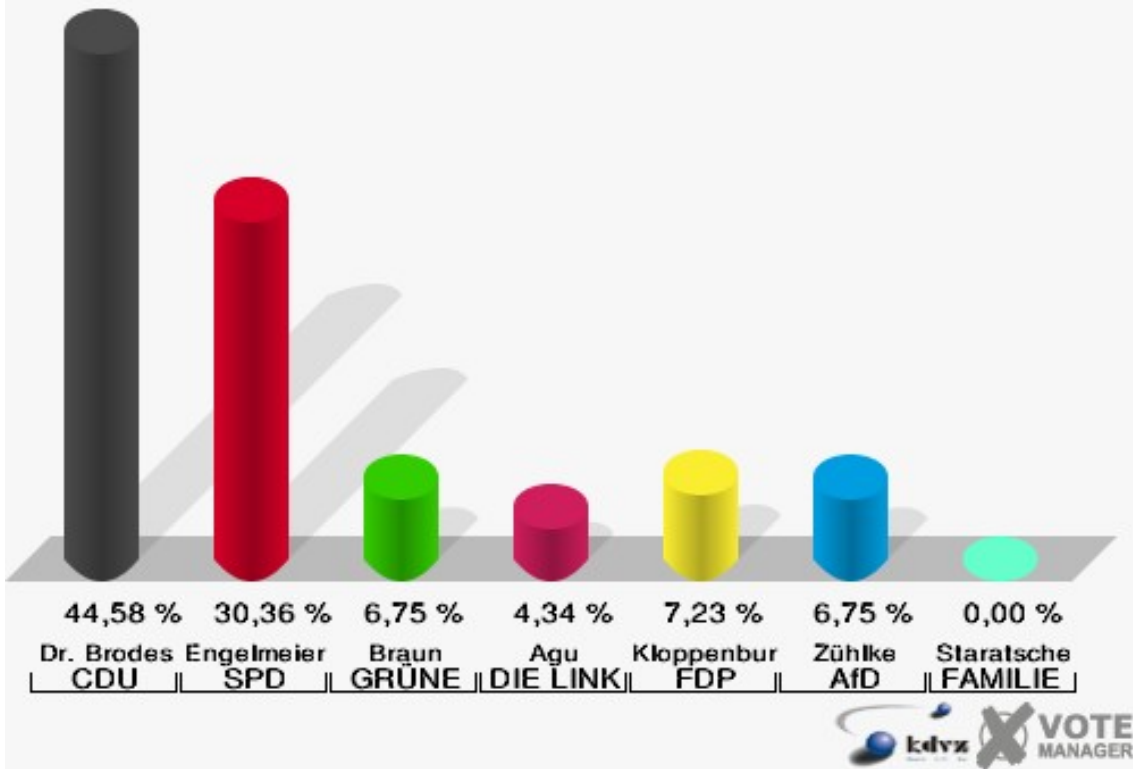
**Gemeinde Lindlar**  
Wahl zum Deutschen Bundestag 24.09.2017  
Wahlbeteiligung 120 Frielingsdorf-Nord



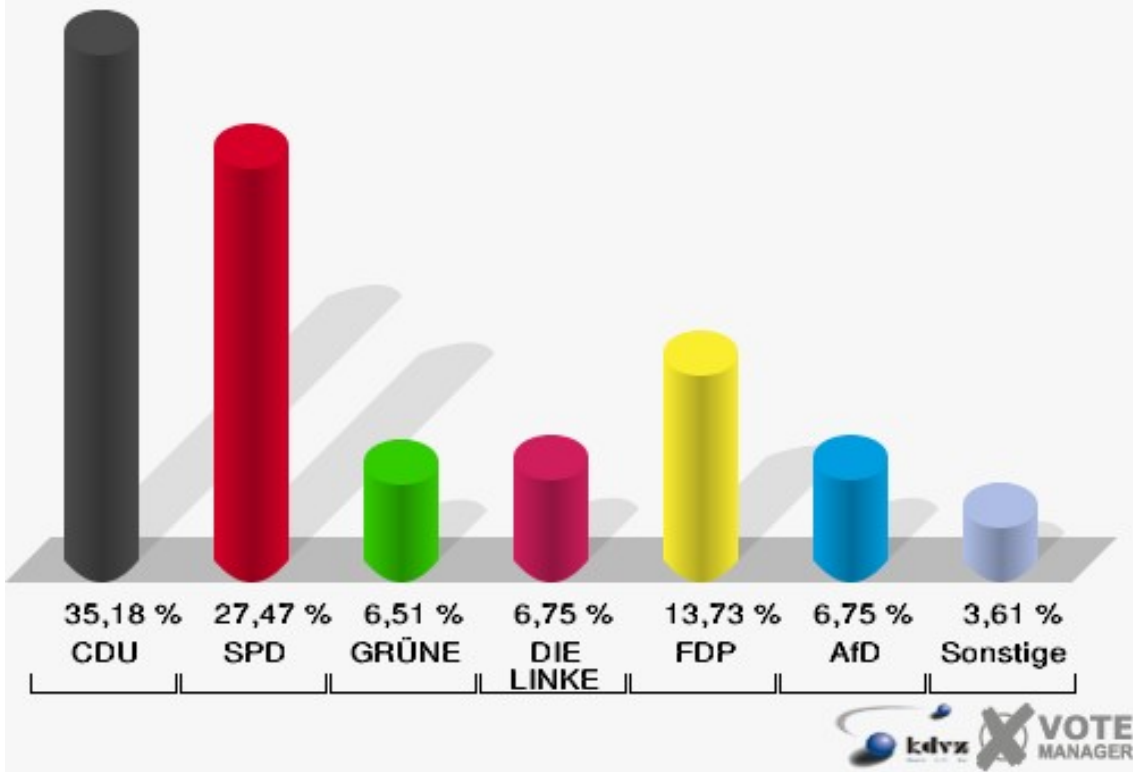
## 130 Dimberg

	Erststimmen		Zweitstimmen	
Wahlberechtigte	739		739	
Wähler	417	56,43 %	417	56,43 %
ungültige Stimmen	2	0,48 %	2	0,48 %
gültige Stimmen	415	99,52 %	415	99,52 %
Dr. Brodesser, CDU	185	44,58 %	146	35,18 %
Engelmeier, SPD	126	30,36 %	114	27,47 %
Braun, GRÜNE	28	6,75 %	27	6,51 %
Agu, DIE LINKE	18	4,34 %	28	6,75 %
Kloppenburg, FDP	30	7,23 %	57	13,73 %
Zühlke, AfD	28	6,75 %	28	6,75 %
PIRATEN	---	---	2	0,48 %
NPD	---	---	0	0,00 %
Die PARTEI	---	---	6	1,45 %
FREIE WÄHLER	---	---	1	0,24 %
Volksabstimmung	---	---	2	0,48 %
ÖDP	---	---	0	0,00 %
MLPD	---	---	0	0,00 %
SGP	---	---	0	0,00 %
Allianz Deutscher Demokraten	---	---	2	0,48 %
BGE	---	---	0	0,00 %
DiB	---	---	0	0,00 %
DKP	---	---	0	0,00 %
DM	---	---	2	0,48 %
Die Humanisten	---	---	0	0,00 %
Gesundheitsforschung	---	---	0	0,00 %
Tierschutzpartei	---	---	0	0,00 %
V-Partei <sup>3</sup>	---	---	0	0,00 %
Staratschek, FAMILIE & UMWELT	0	0,00 %	---	---

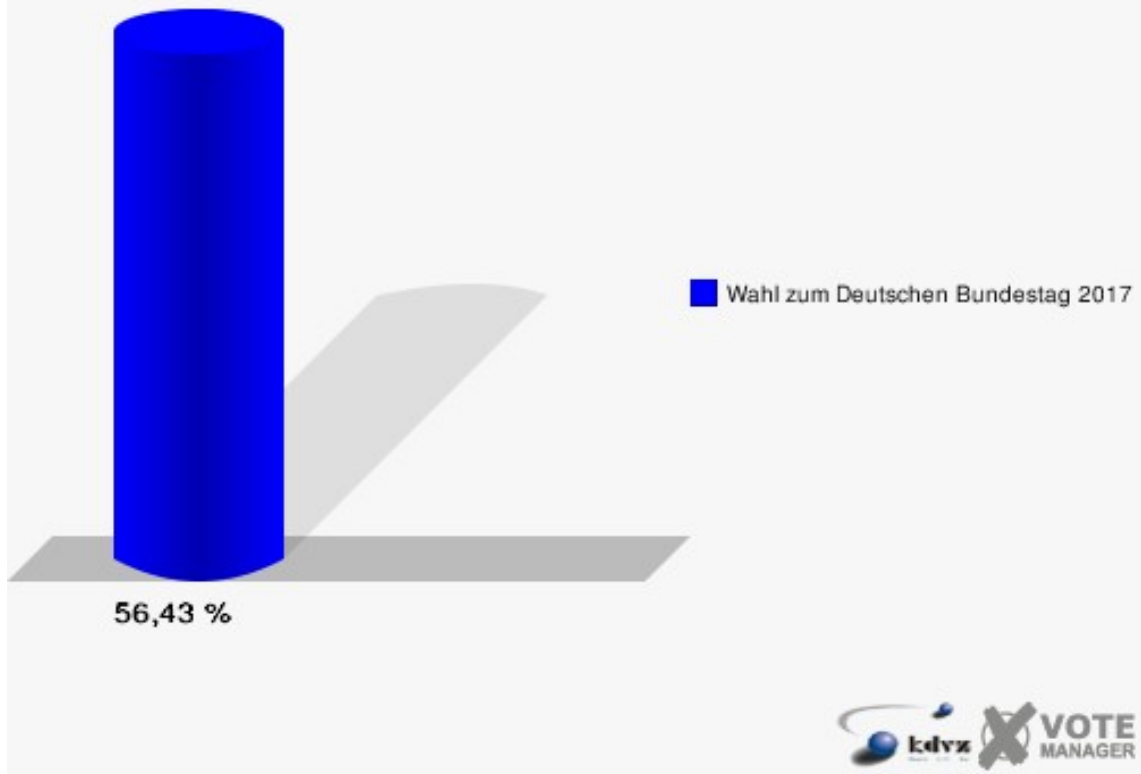
**Gemeinde Lindlar**  
 Wahl zum Deutschen Bundestag 24.09.2017  
 Erststimmen 130 Dimberg



**Gemeinde Lindlar**  
 Wahl zum Deutschen Bundestag 24.09.2017  
 Zweitstimmen 130 Dimberg



**Gemeinde Lindlar**  
Wahl zum Deutschen Bundestag 24.09.2017  
Wahlbeteiligung 130 Dimberg

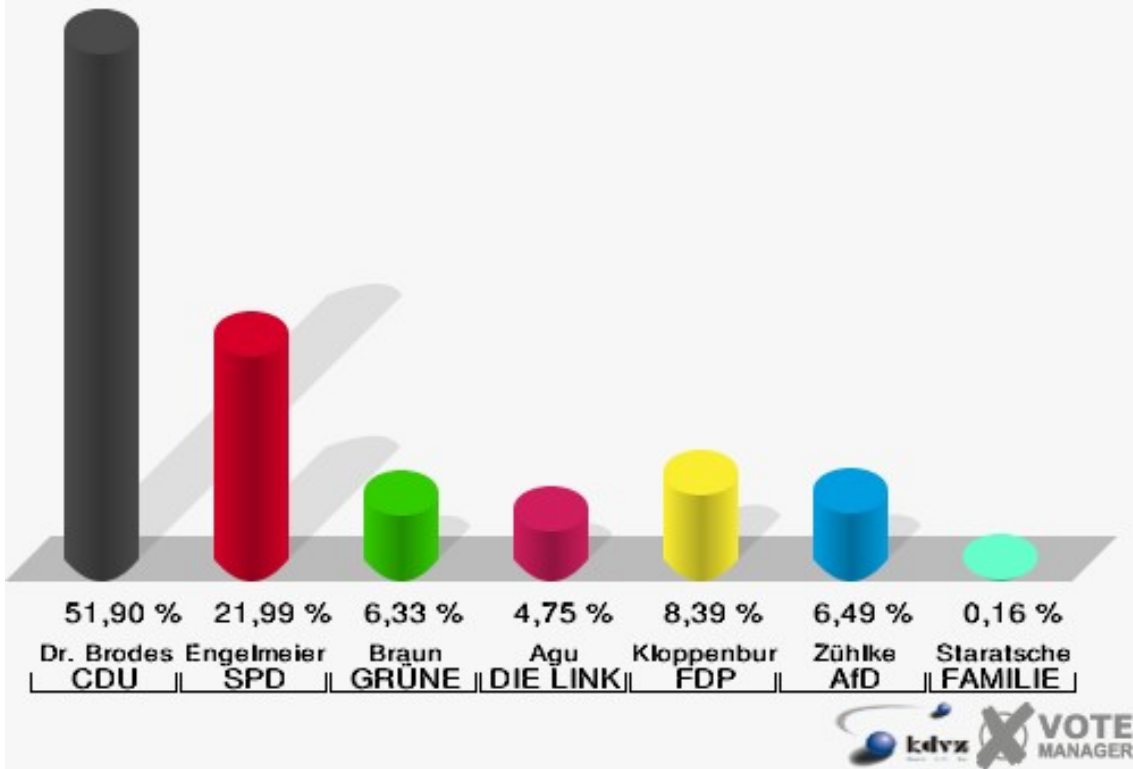




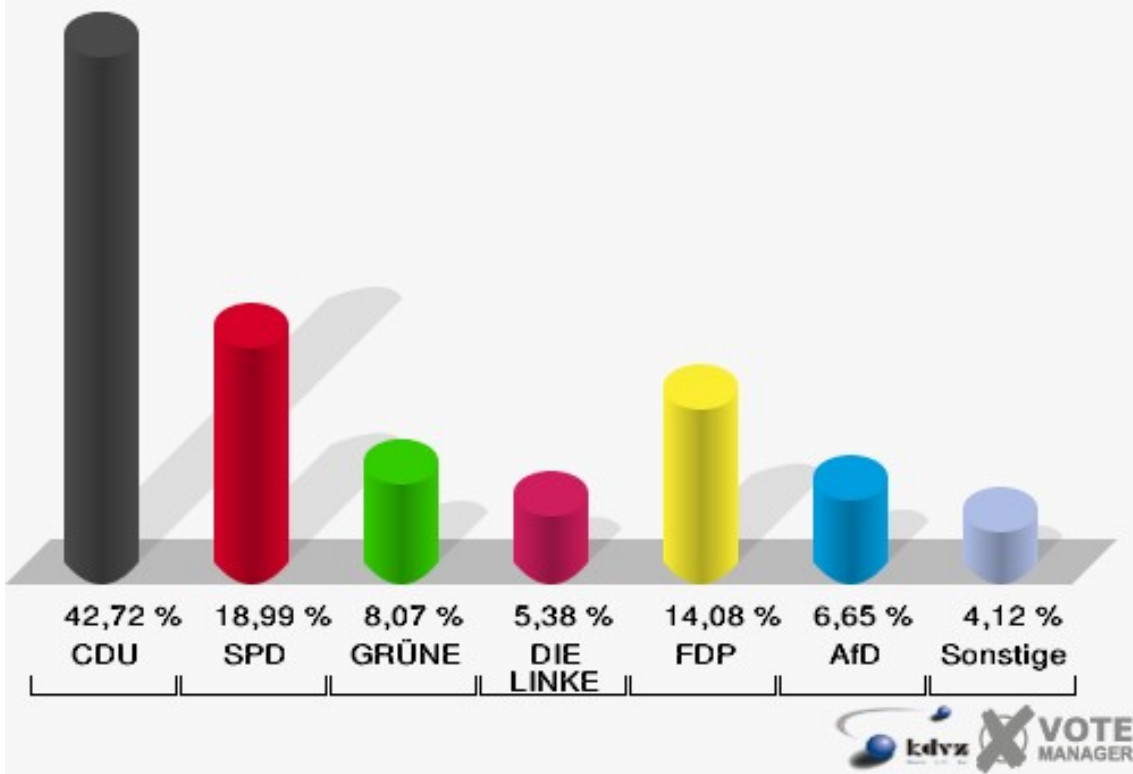
## 140 Scheel

	Erststimmen		Zweitstimmen	
Wahlberechtigte	1.092		1.092	
Wähler	638	58,42 %	638	58,42 %
ungültige Stimmen	6	0,94 %	6	0,94 %
gültige Stimmen	632	99,06 %	632	99,06 %
Dr. Brodesser, CDU	328	51,90 %	270	42,72 %
Engelmeier, SPD	139	21,99 %	120	18,99 %
Braun, GRÜNE	40	6,33 %	51	8,07 %
Agu, DIE LINKE	30	4,75 %	34	5,38 %
Kloppenburg, FDP	53	8,39 %	89	14,08 %
Zühlke, AfD	41	6,49 %	42	6,65 %
PIRATEN	---	---	0	0,00 %
NPD	---	---	2	0,32 %
Die PARTEI	---	---	4	0,63 %
FREIE WÄHLER	---	---	2	0,32 %
Volksabstimmung	---	---	0	0,00 %
ÖDP	---	---	1	0,16 %
MLPD	---	---	1	0,16 %
SGP	---	---	0	0,00 %
Allianz Deutscher Demokraten	---	---	3	0,47 %
BGE	---	---	0	0,00 %
DiB	---	---	0	0,00 %
DKP	---	---	0	0,00 %
DM	---	---	0	0,00 %
Die Humanisten	---	---	2	0,32 %
Gesundheitsforschung	---	---	0	0,00 %
Tierschutzpartei	---	---	11	1,74 %
V-Partei <sup>3</sup>	---	---	0	0,00 %
Staratschek, FAMILIE & UMWELT	1	0,16 %	---	---

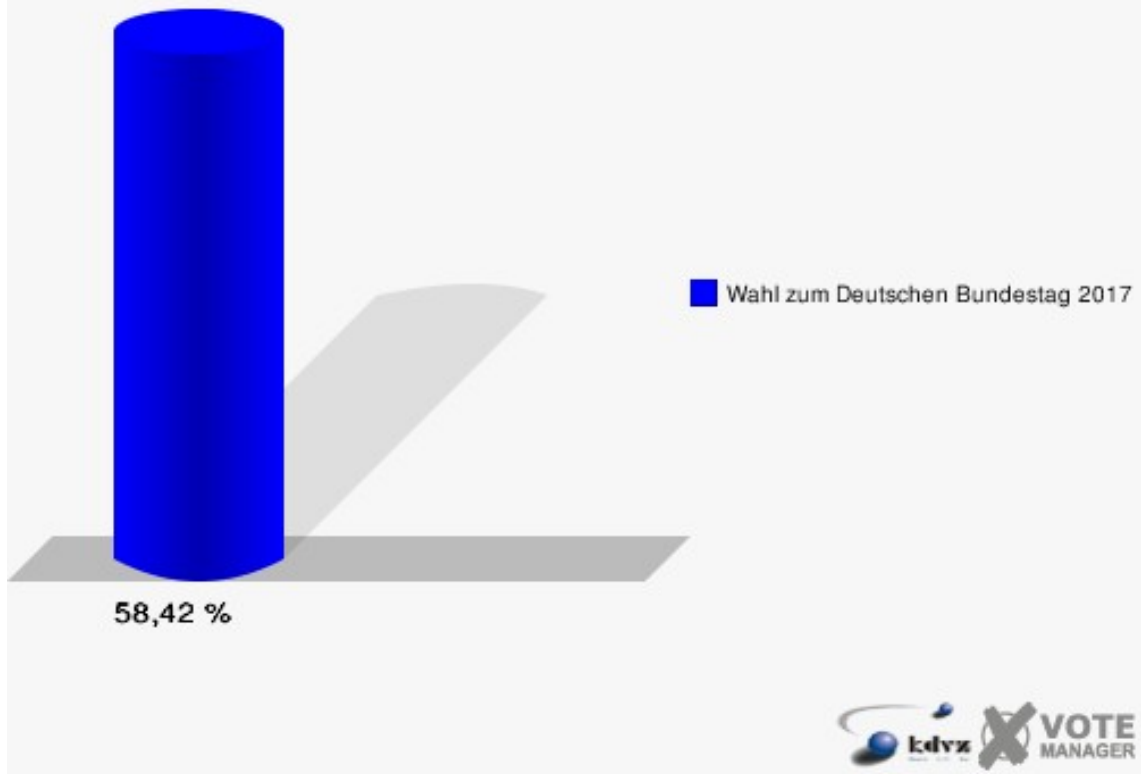
**Gemeinde Lindlar**  
 Wahl zum Deutschen Bundestag 24.09.2017  
 Erststimmen 140 Scheel



**Gemeinde Lindlar**  
 Wahl zum Deutschen Bundestag 24.09.2017  
 Zweitstimmen 140 Scheel

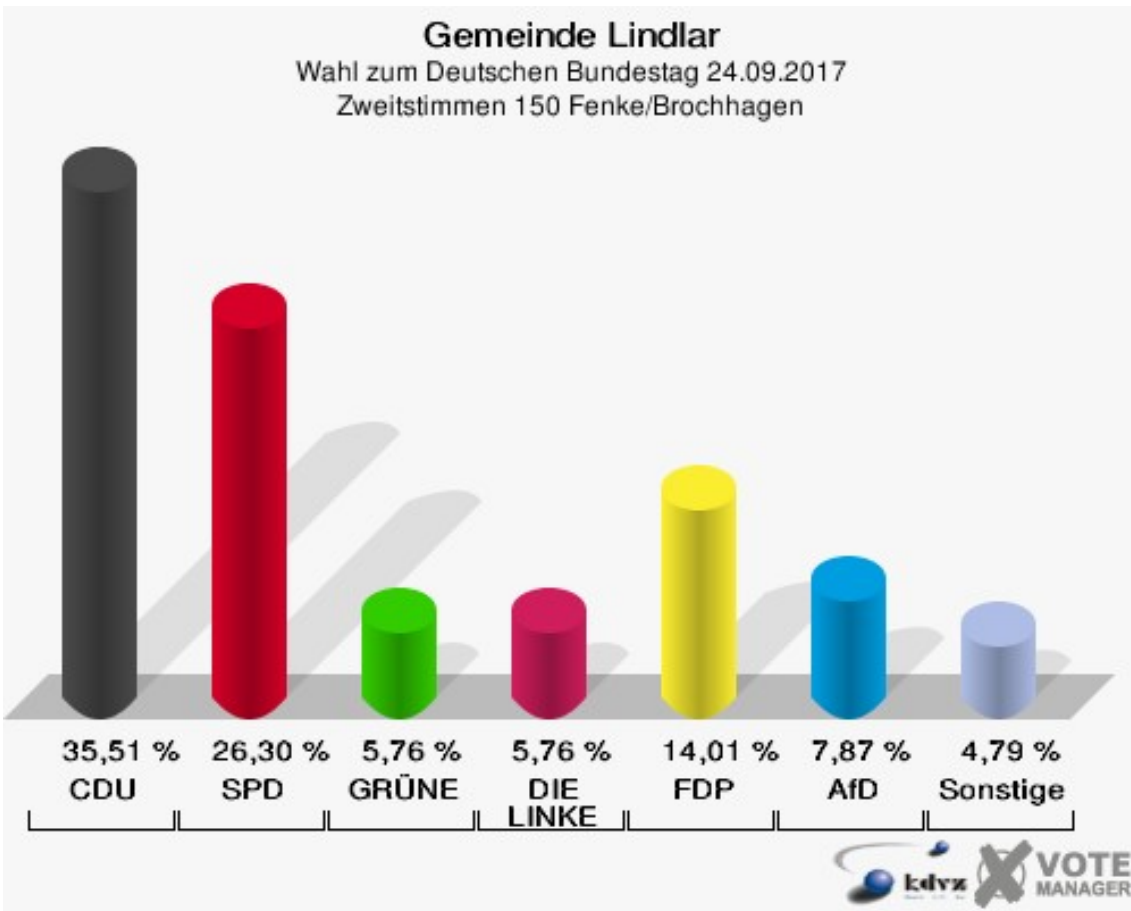
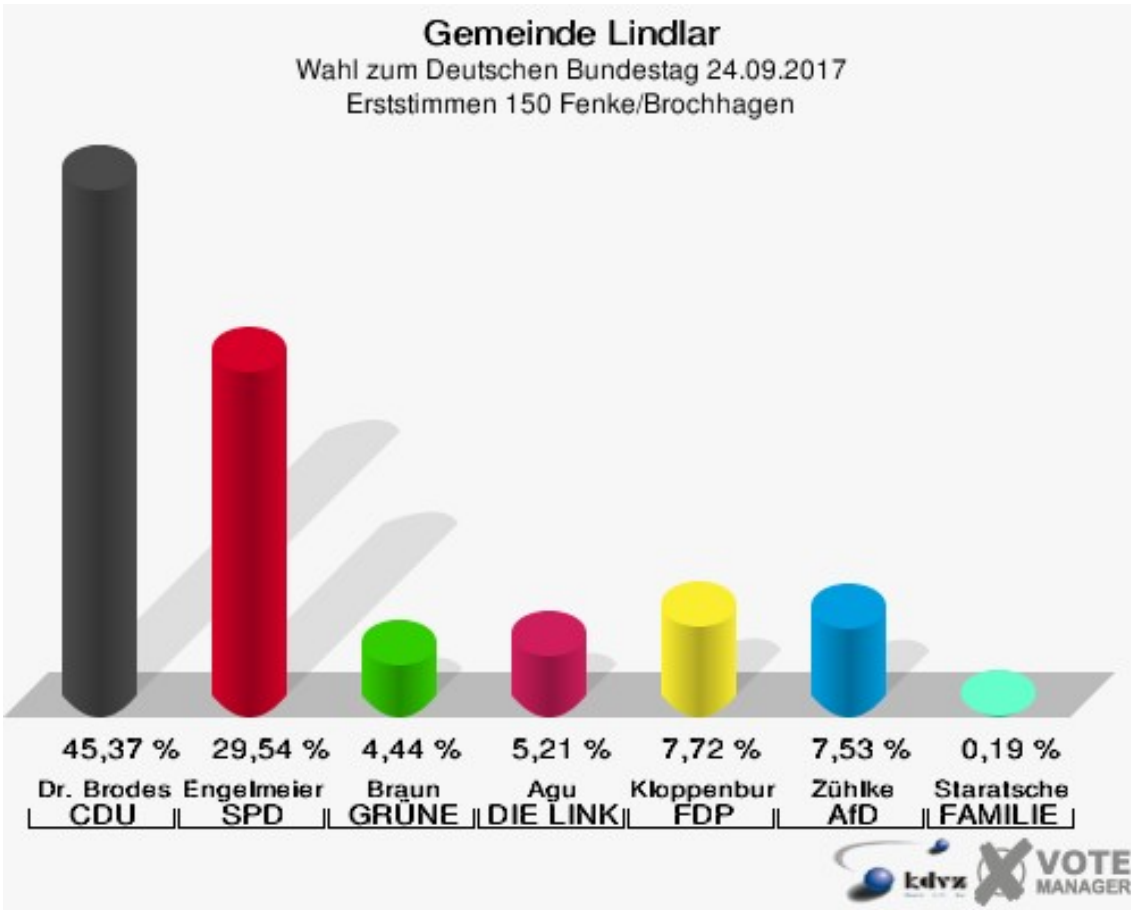


**Gemeinde Lindlar**  
Wahl zum Deutschen Bundestag 24.09.2017  
Wahlbeteiligung 140 Scheel

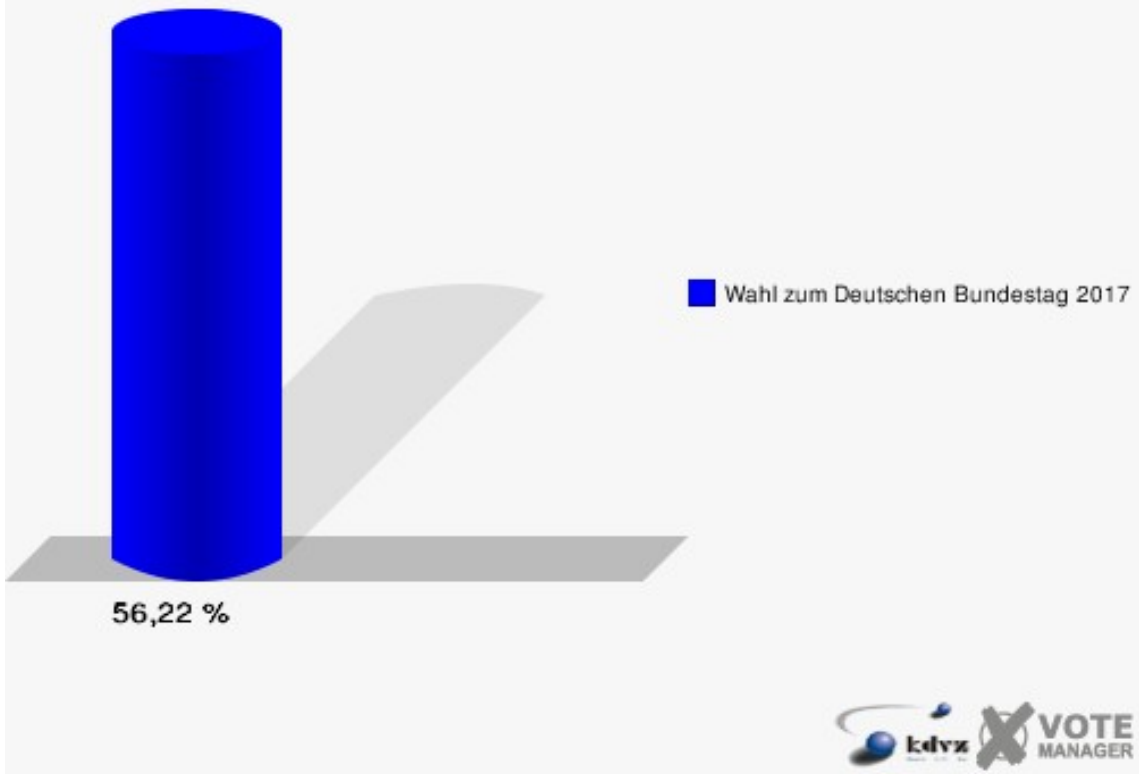


## 150 Fenke/Brochhagen

	Erststimmen		Zweitstimmen	
Wahlberechtigte	932		932	
Wähler	524	56,22 %	524	56,22 %
ungültige Stimmen	6	1,15 %	3	0,57 %
gültige Stimmen	518	98,85 %	521	99,43 %
Dr. Brodesser, CDU	235	45,37 %	185	35,51 %
Engelmeier, SPD	153	29,54 %	137	26,30 %
Braun, GRÜNE	23	4,44 %	30	5,76 %
Agu, DIE LINKE	27	5,21 %	30	5,76 %
Kloppenburg, FDP	40	7,72 %	73	14,01 %
Zühlke, AfD	39	7,53 %	41	7,87 %
PIRATEN	---	---	5	0,96 %
NPD	---	---	0	0,00 %
Die PARTEI	---	---	3	0,58 %
FREIE WÄHLER	---	---	0	0,00 %
Volksabstimmung	---	---	1	0,19 %
ÖDP	---	---	0	0,00 %
MLPD	---	---	0	0,00 %
SGP	---	---	0	0,00 %
Allianz Deutscher Demokraten	---	---	0	0,00 %
BGE	---	---	0	0,00 %
DiB	---	---	2	0,38 %
DKP	---	---	0	0,00 %
DM	---	---	1	0,19 %
Die Humanisten	---	---	0	0,00 %
Gesundheitsforschung	---	---	2	0,38 %
Tierschutzpartei	---	---	11	2,11 %
V-Partei <sup>3</sup>	---	---	0	0,00 %
Staratschek, FAMILIE & UMWELT	1	0,19 %	---	---



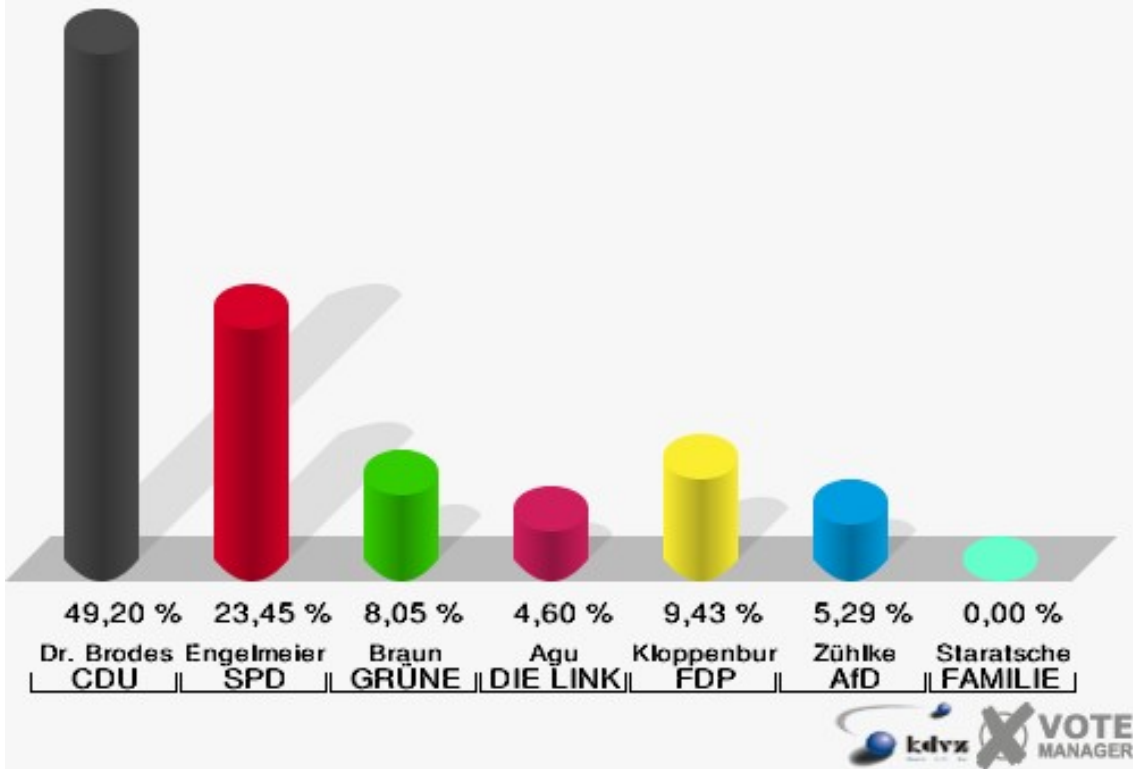
**Gemeinde Lindlar**  
Wahl zum Deutschen Bundestag 24.09.2017  
Wahlbeteiligung 150 Fenne/Brochhagen



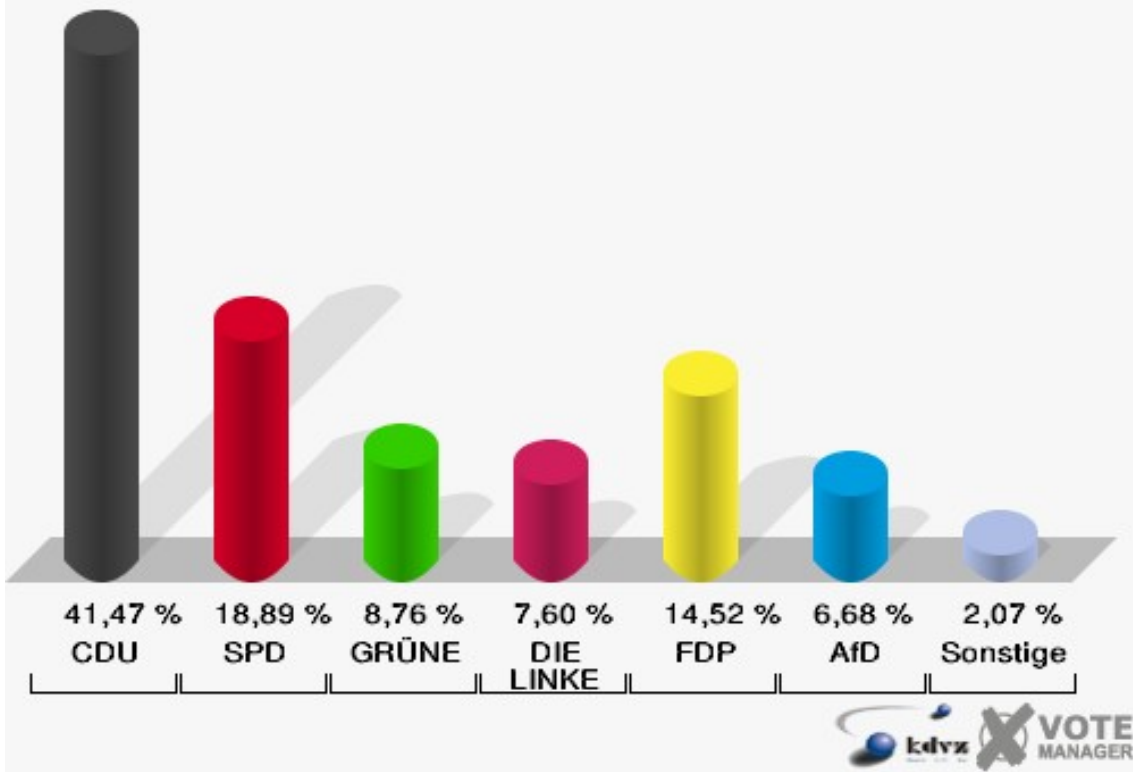
## 160 Hohkeppel

	Erststimmen		Zweitstimmen	
Wahlberechtigte	792		792	
Wähler	442	55,81 %	442	55,81 %
ungültige Stimmen	7	1,58 %	8	1,81 %
gültige Stimmen	435	98,42 %	434	98,19 %
Dr. Brodesser, CDU	214	49,20 %	180	41,47 %
Engelmeier, SPD	102	23,45 %	82	18,89 %
Braun, GRÜNE	35	8,05 %	38	8,76 %
Agu, DIE LINKE	20	4,60 %	33	7,60 %
Kloppenburg, FDP	41	9,43 %	63	14,52 %
Zühlke, AfD	23	5,29 %	29	6,68 %
PIRATEN	---	---	2	0,46 %
NPD	---	---	2	0,46 %
Die PARTEI	---	---	2	0,46 %
FREIE WÄHLER	---	---	0	0,00 %
Volksabstimmung	---	---	1	0,23 %
ÖDP	---	---	0	0,00 %
MLPD	---	---	0	0,00 %
SGP	---	---	0	0,00 %
Allianz Deutscher Demokraten	---	---	0	0,00 %
BGE	---	---	0	0,00 %
DiB	---	---	0	0,00 %
DKP	---	---	0	0,00 %
DM	---	---	0	0,00 %
Die Humanisten	---	---	0	0,00 %
Gesundheitsforschung	---	---	0	0,00 %
Tierschutzpartei	---	---	2	0,46 %
V-Partei <sup>3</sup>	---	---	0	0,00 %
Staratschek, FAMILIE & UMWELT	0	0,00 %	---	---

**Gemeinde Lindlar**  
 Wahl zum Deutschen Bundestag 24.09.2017  
 Erststimmen 160 Hohkeppel

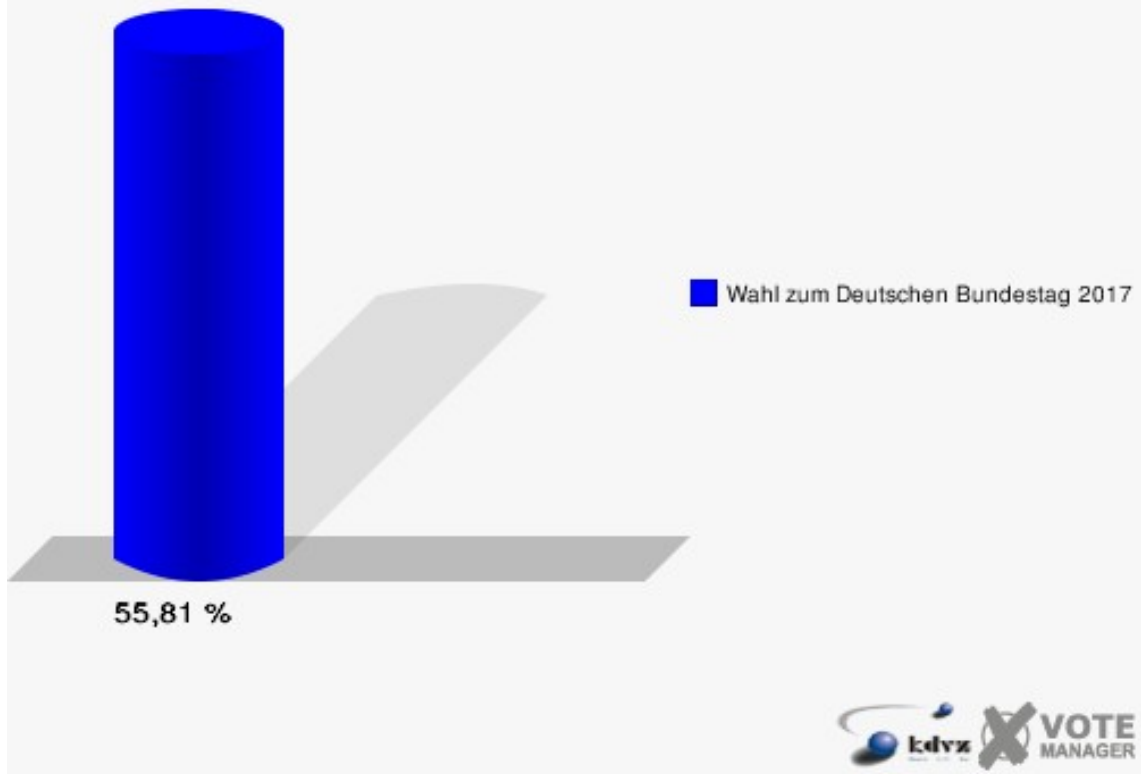


**Gemeinde Lindlar**  
 Wahl zum Deutschen Bundestag 24.09.2017  
 Zweitstimmen 160 Hohkeppel





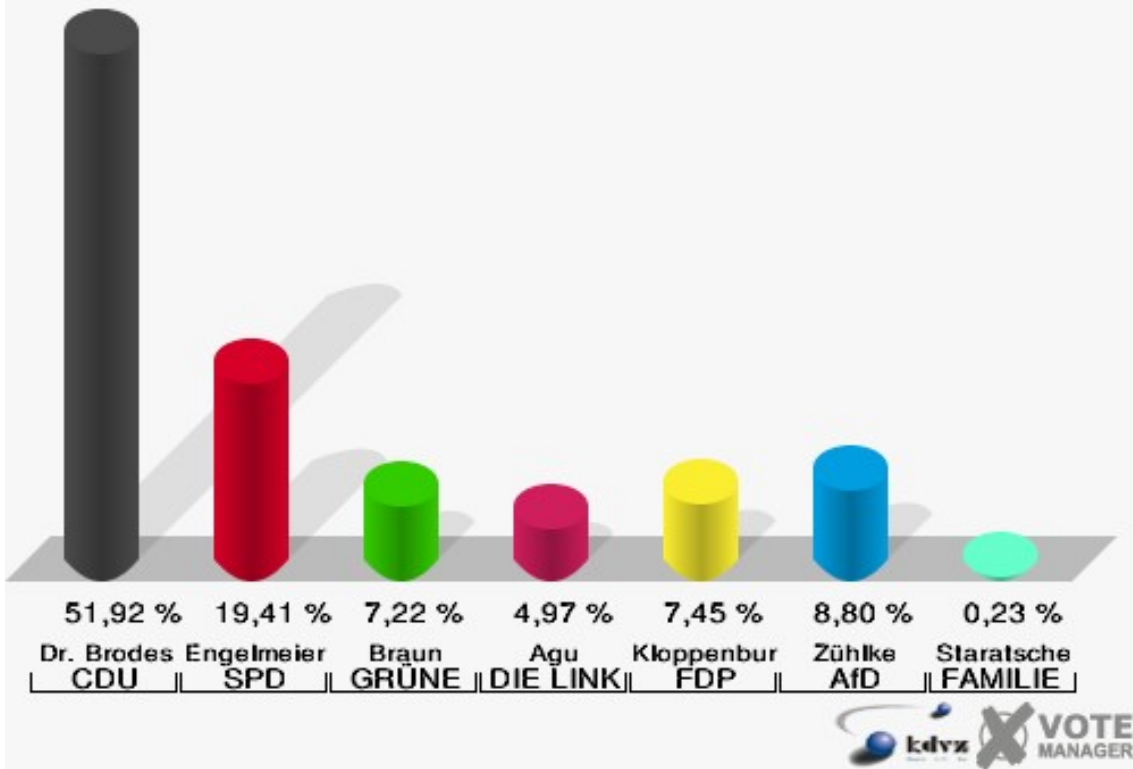
**Gemeinde Lindlar**  
Wahl zum Deutschen Bundestag 24.09.2017  
Wahlbeteiligung 160 Hohkeppel



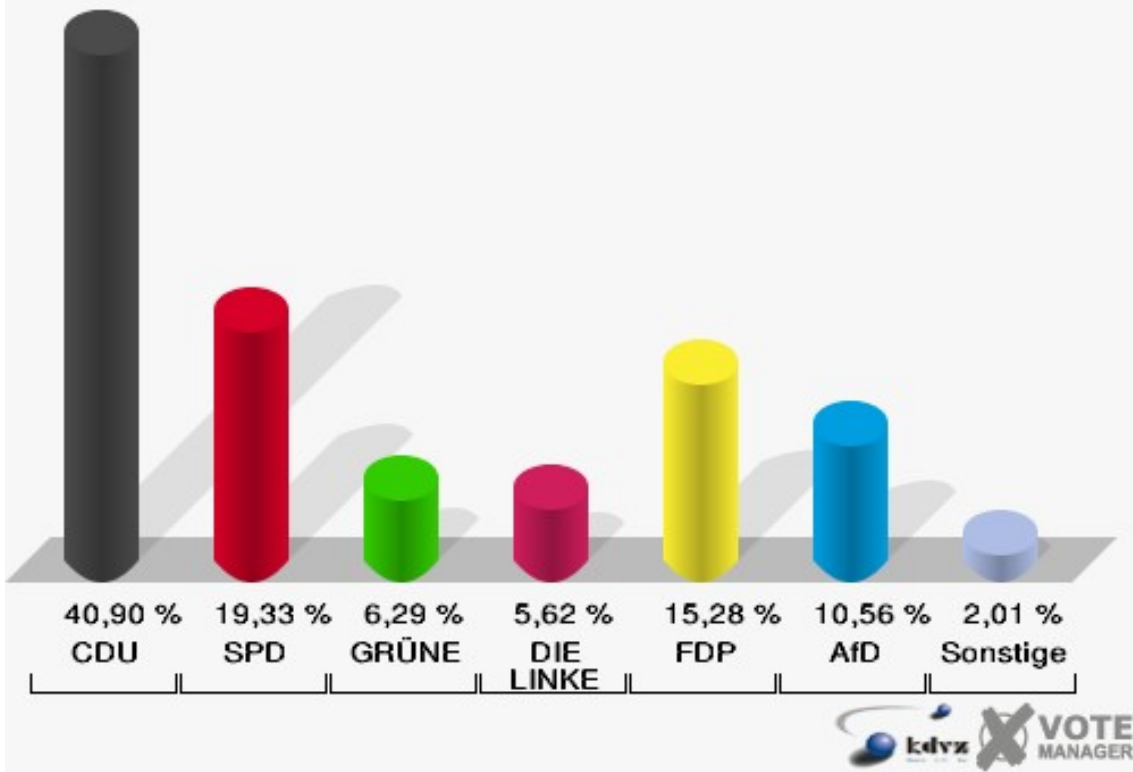
## 170 Schmitzhöhe-Süd

	Erststimmen		Zweitstimmen	
Wahlberechtigte	747		747	
Wähler	448	59,97 %	448	59,97 %
ungültige Stimmen	5	1,12 %	3	0,67 %
gültige Stimmen	443	98,88 %	445	99,33 %
Dr. Brodesser, CDU	230	51,92 %	182	40,90 %
Engelmeier, SPD	86	19,41 %	86	19,33 %
Braun, GRÜNE	32	7,22 %	28	6,29 %
Agu, DIE LINKE	22	4,97 %	25	5,62 %
Kloppenburg, FDP	33	7,45 %	68	15,28 %
Zühlke, AfD	39	8,80 %	47	10,56 %
PIRATEN	---	---	0	0,00 %
NPD	---	---	2	0,45 %
Die PARTEI	---	---	1	0,22 %
FREIE WÄHLER	---	---	0	0,00 %
Volksabstimmung	---	---	1	0,22 %
ÖDP	---	---	0	0,00 %
MLPD	---	---	0	0,00 %
SGP	---	---	0	0,00 %
Allianz Deutscher Demokraten	---	---	0	0,00 %
BGE	---	---	0	0,00 %
DiB	---	---	0	0,00 %
DKP	---	---	0	0,00 %
DM	---	---	3	0,67 %
Die Humanisten	---	---	0	0,00 %
Gesundheitsforschung	---	---	0	0,00 %
Tierschutzpartei	---	---	2	0,45 %
V-Partei <sup>3</sup>	---	---	0	0,00 %
Staratschek, FAMILIE & UMWELT	1	0,23 %	---	---

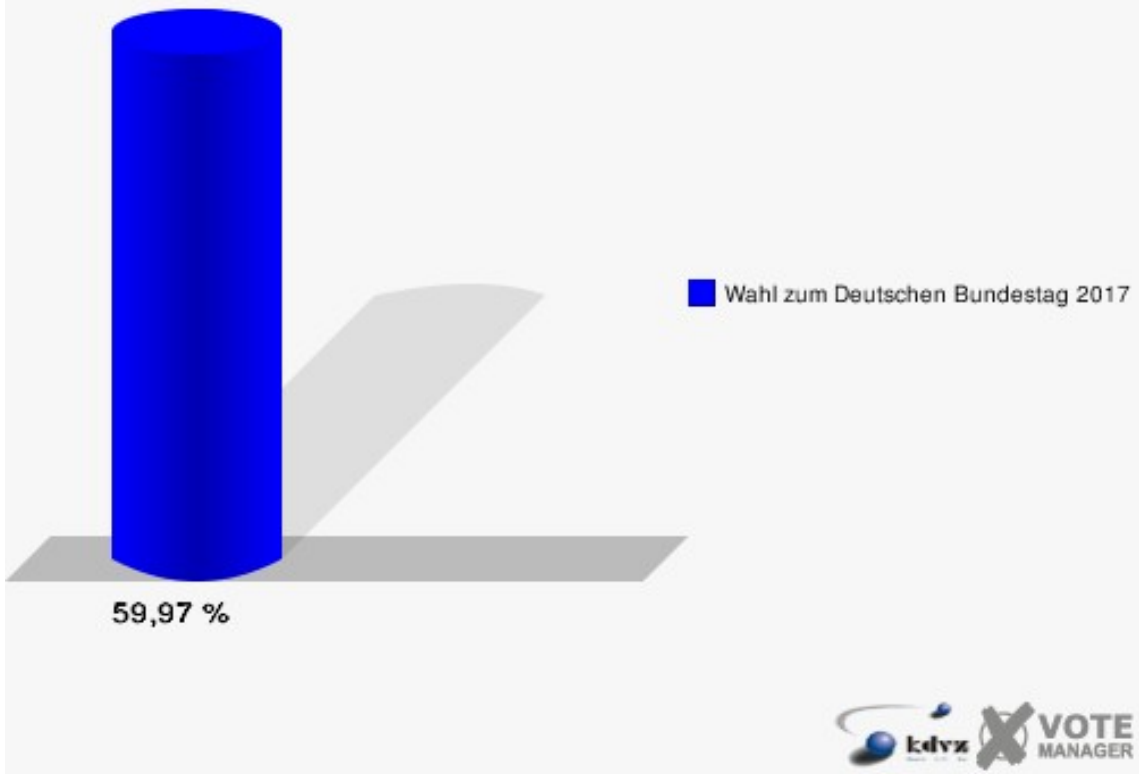
**Gemeinde Lindlar**  
 Wahl zum Deutschen Bundestag 24.09.2017  
 Erststimmen 170 Schmitzhöhe-Süd



**Gemeinde Lindlar**  
 Wahl zum Deutschen Bundestag 24.09.2017  
 Zweitstimmen 170 Schmitzhöhe-Süd



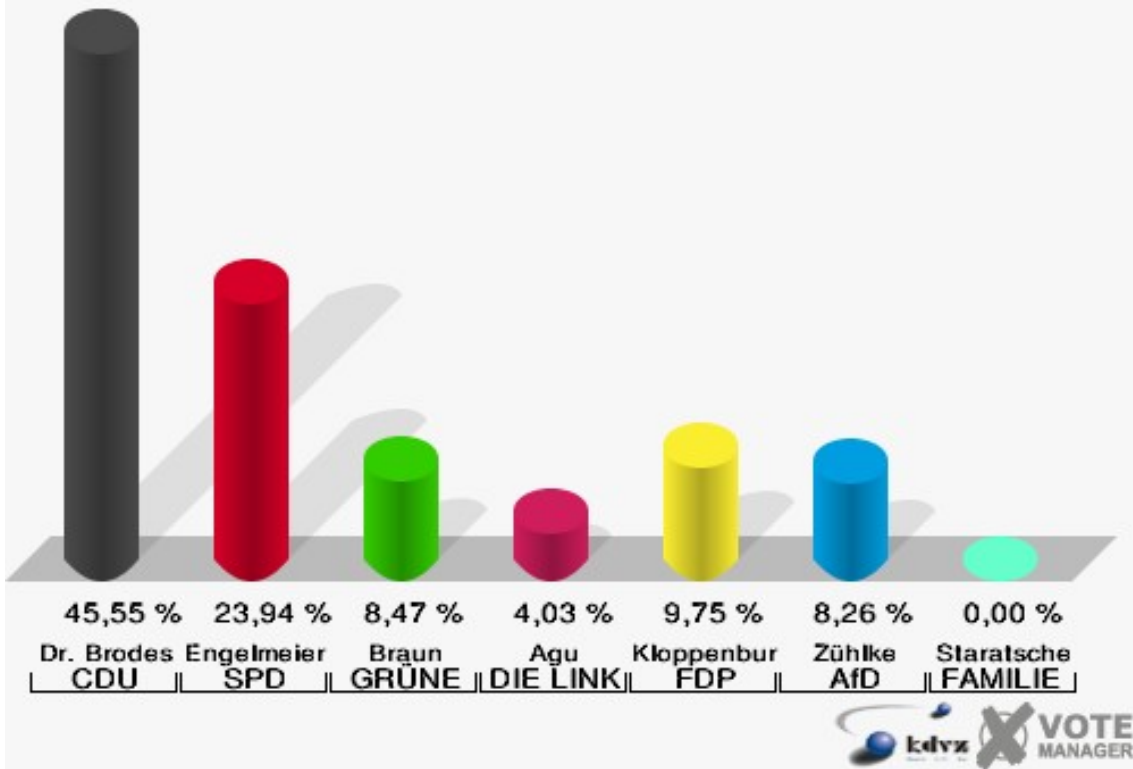
**Gemeinde Lindlar**  
Wahl zum Deutschen Bundestag 24.09.2017  
Wahlbeteiligung 170 Schmitzhöhe-Süd



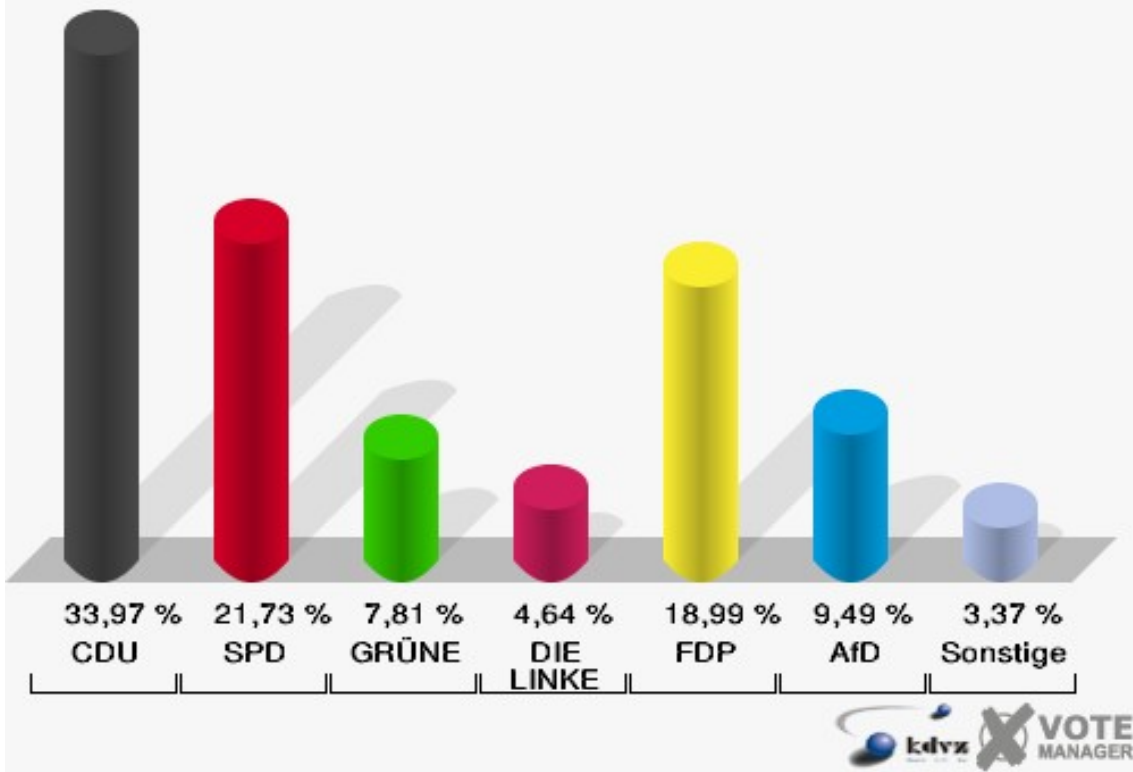
## 180 Schmitzhöhe-Nord

	Erststimmen		Zweitstimmen	
Wahlberechtigte	759		759	
Wähler	474	62,45 %	474	62,45 %
ungültige Stimmen	2	0,42 %	0	0,00 %
gültige Stimmen	472	99,58 %	474	100,00 %
Dr. Brodesser, CDU	215	45,55 %	161	33,97 %
Engelmeier, SPD	113	23,94 %	103	21,73 %
Braun, GRÜNE	40	8,47 %	37	7,81 %
Agu, DIE LINKE	19	4,03 %	22	4,64 %
Kloppenburg, FDP	46	9,75 %	90	18,99 %
Zühlke, AfD	39	8,26 %	45	9,49 %
PIRATEN	---	---	2	0,42 %
NPD	---	---	0	0,00 %
Die PARTEI	---	---	7	1,48 %
FREIE WÄHLER	---	---	1	0,21 %
Volksabstimmung	---	---	0	0,00 %
ÖDP	---	---	0	0,00 %
MLPD	---	---	0	0,00 %
SGP	---	---	0	0,00 %
Allianz Deutscher Demokraten	---	---	0	0,00 %
BGE	---	---	0	0,00 %
DiB	---	---	1	0,21 %
DKP	---	---	0	0,00 %
DM	---	---	0	0,00 %
Die Humanisten	---	---	0	0,00 %
Gesundheitsforschung	---	---	1	0,21 %
Tierschutzpartei	---	---	3	0,63 %
V-Partei <sup>3</sup>	---	---	1	0,21 %
Staratschek, FAMILIE & UMWELT	0	0,00 %	---	---

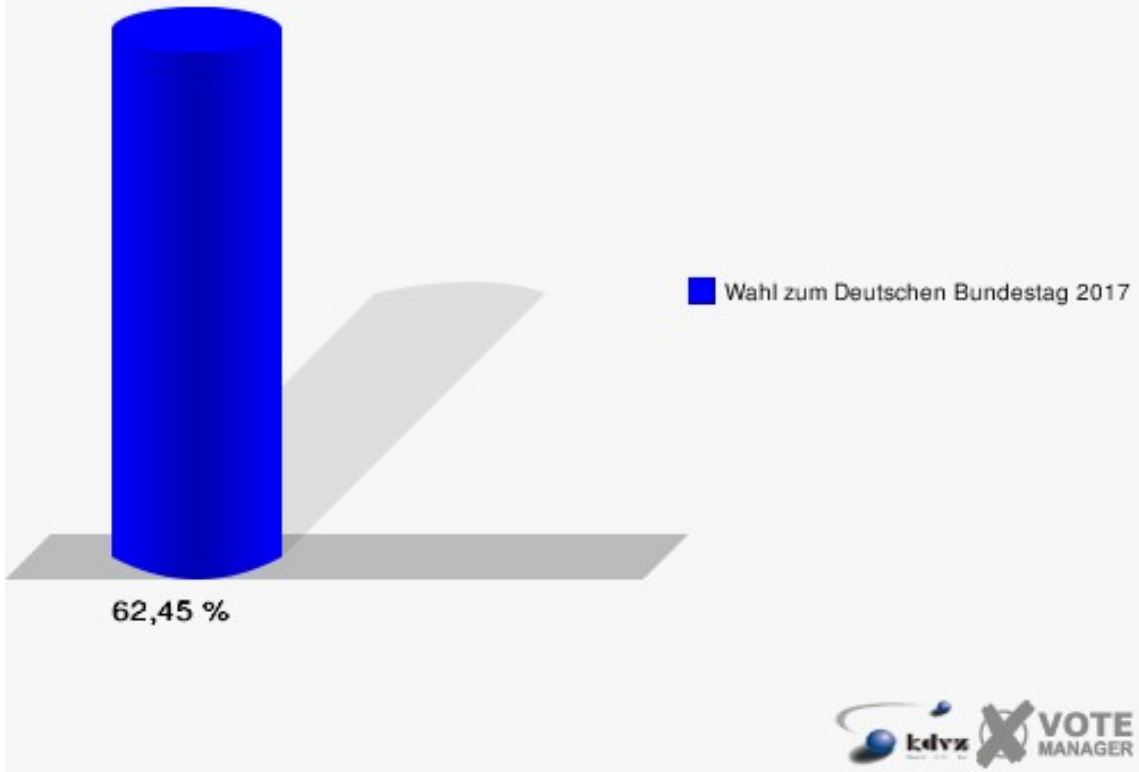
**Gemeinde Lindlar**  
 Wahl zum Deutschen Bundestag 24.09.2017  
 Erststimmen 180 Schmitzhöhe-Nord



**Gemeinde Lindlar**  
 Wahl zum Deutschen Bundestag 24.09.2017  
 Zweitstimmen 180 Schmitzhöhe-Nord



**Gemeinde Lindlar**  
Wahl zum Deutschen Bundestag 24.09.2017  
Wahlbeteiligung 180 Schmitzhöhe-Nord

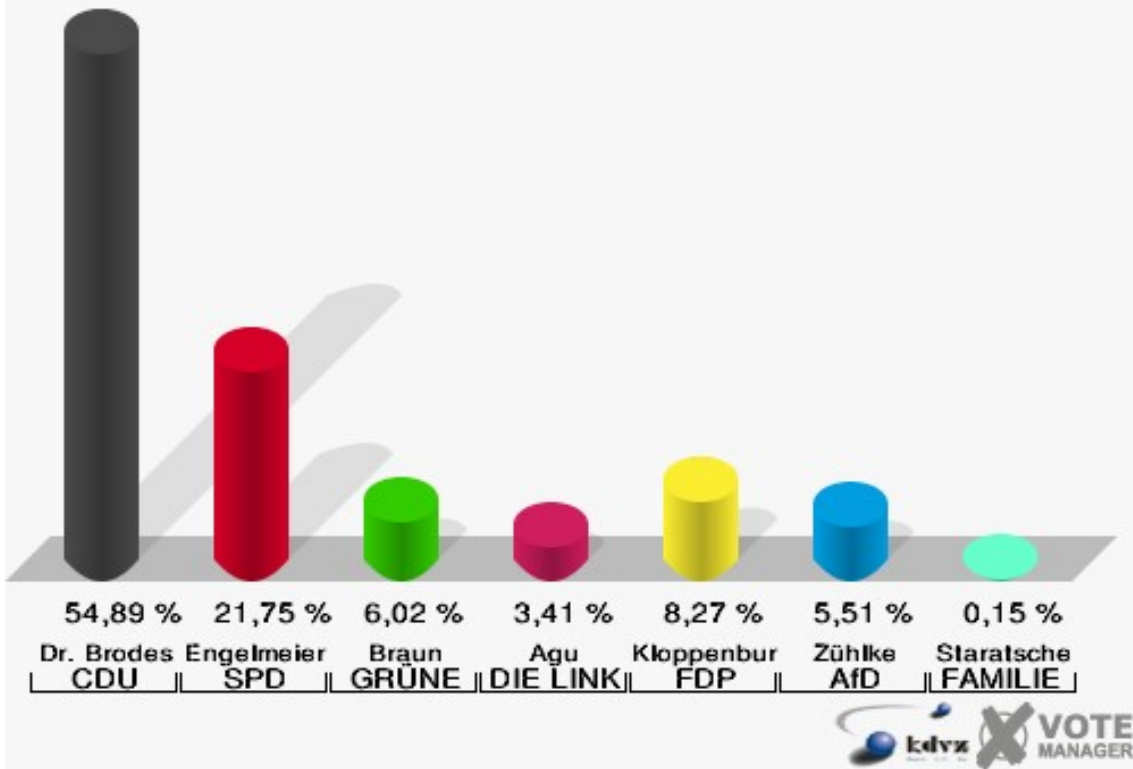


## 01B Briefwahlbezirk1

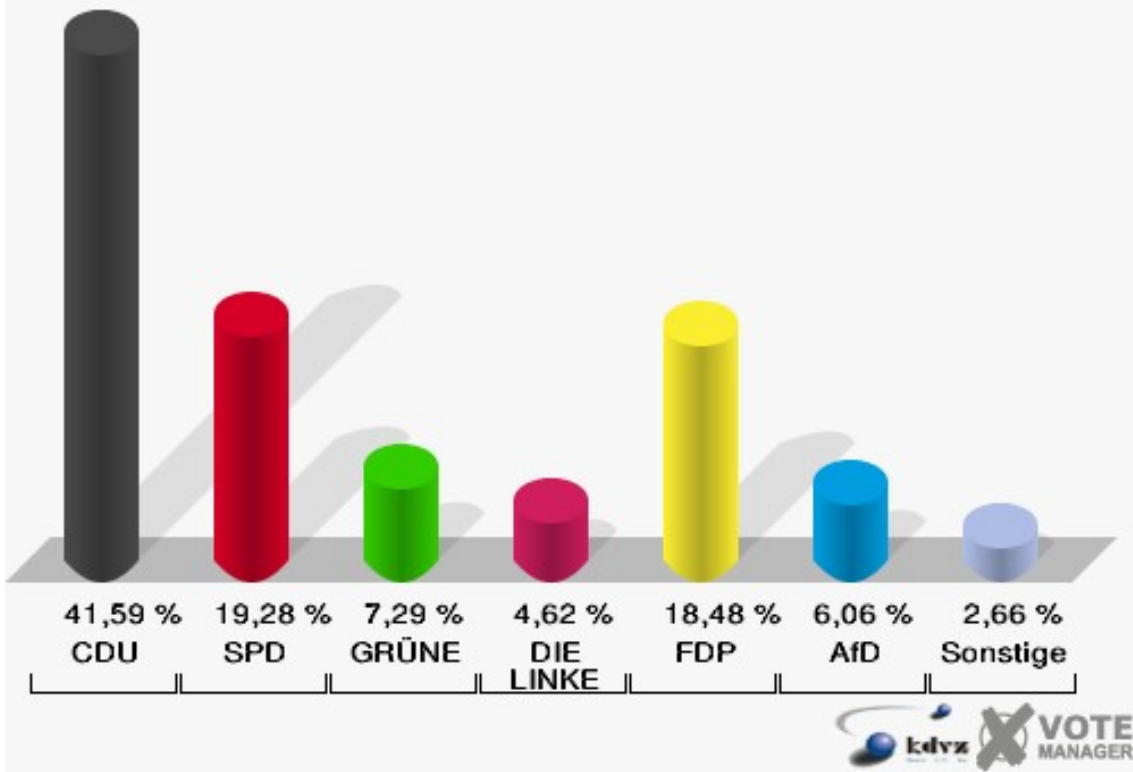
	Erststimmen		Zweitstimmen	
Wähler	1.387		1.387	
ungültige Stimmen	8	0,58 %	2	0,14 %
gültige Stimmen	1.379	99,42 %	1.385	99,86 %
Dr. Brodesser, CDU	757	54,89 %	576	41,59 %
Engelmeier, SPD	300	21,75 %	267	19,28 %
Braun, GRÜNE	83	6,02 %	101	7,29 %
Agu, DIE LINKE	47	3,41 %	64	4,62 %
Kloppenburg, FDP	114	8,27 %	256	18,48 %
Zühlke, AfD	76	5,51 %	84	6,06 %
PIRATEN	---	---	3	0,22 %
NPD	---	---	1	0,07 %
Die PARTEI	---	---	10	0,72 %
FREIE WÄHLER	---	---	1	0,07 %
Volksabstimmung	---	---	4	0,29 %
ÖDP	---	---	2	0,14 %
MLPD	---	---	0	0,00 %
SGP	---	---	0	0,00 %
Allianz Deutscher Demokraten	---	---	3	0,22 %
BGE	---	---	2	0,14 %
DiB	---	---	1	0,07 %
DKP	---	---	0	0,00 %
DM	---	---	1	0,07 %
Die Humanisten	---	---	0	0,00 %
Gesundheitsforschung	---	---	0	0,00 %
Tierschutzpartei	---	---	7	0,51 %
V-Partei <sup>3</sup>	---	---	2	0,14 %
Staratschek, FAMILIE & UMWELT	2	0,15 %	---	---



**Gemeinde Lindlar**  
 Wahl zum Deutschen Bundestag 24.09.2017  
 Erststimmen 01B Briefwahlbezirk1



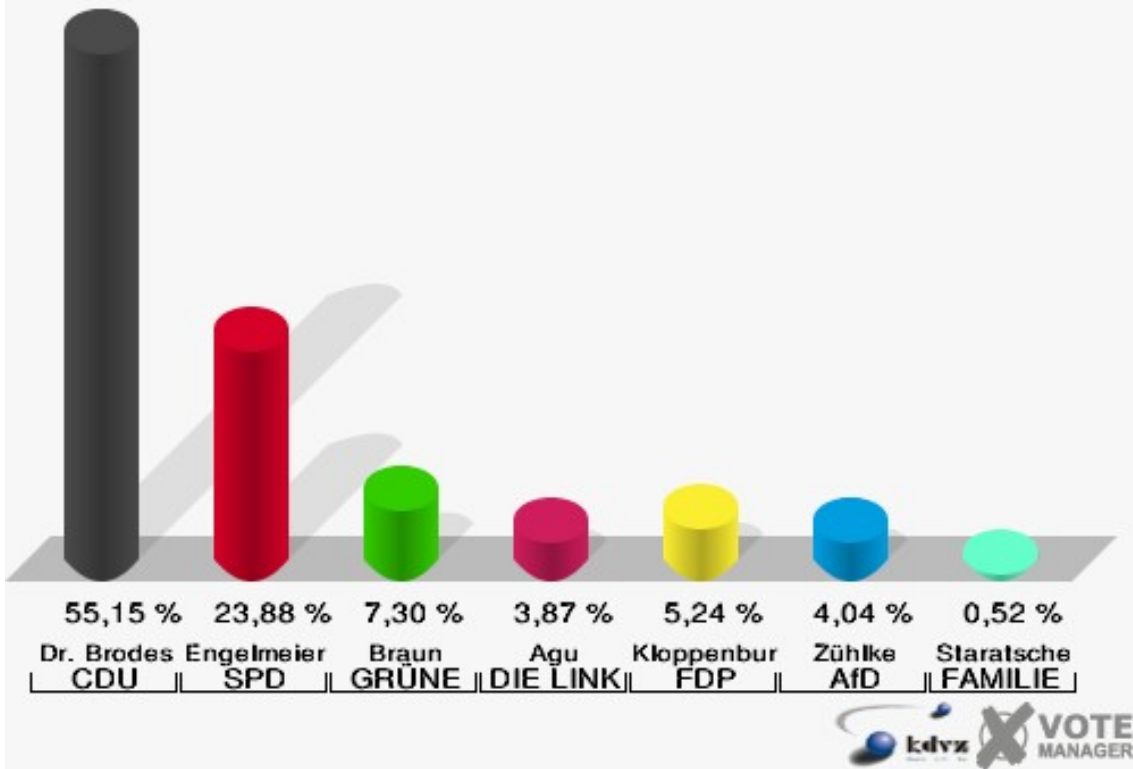
**Gemeinde Lindlar**  
 Wahl zum Deutschen Bundestag 24.09.2017  
 Zweitstimmen 01B Briefwahlbezirk1



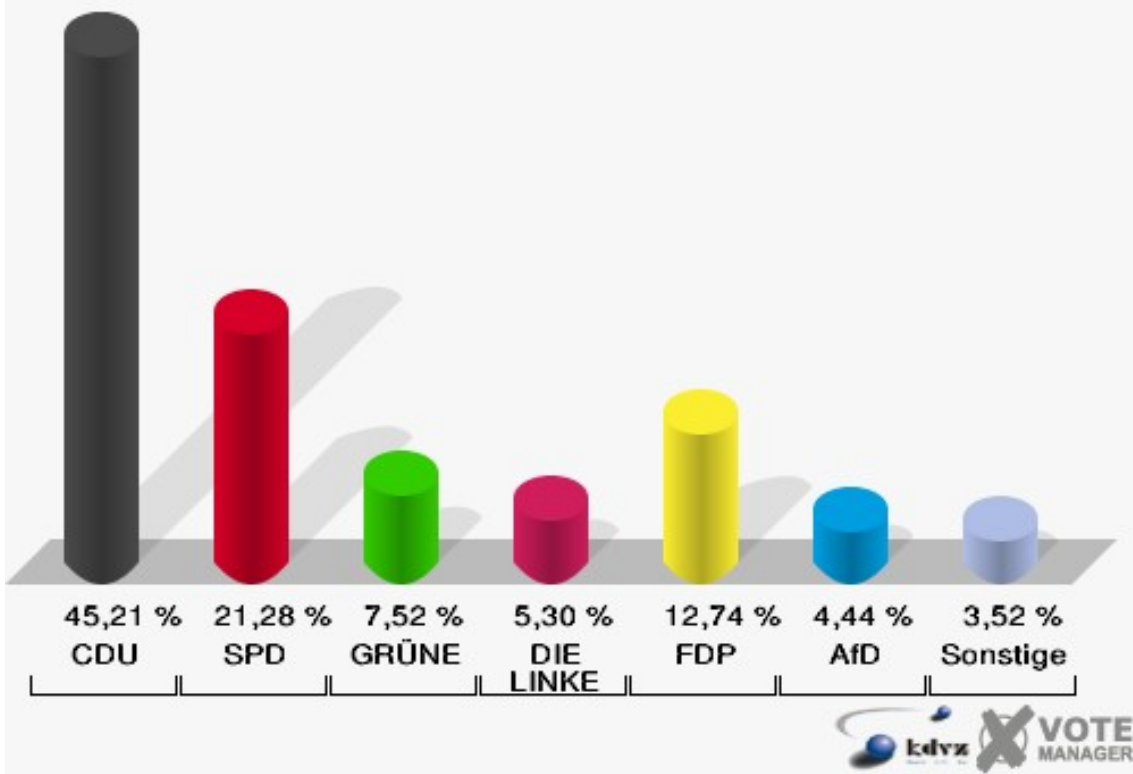
## 02B Briefwahlbezirk2

	Erststimmen		Zweitstimmen	
Wähler	1.176		1.176	
ungültige Stimmen	12	1,02 %	6	0,51 %
gültige Stimmen	1.164	98,98 %	1.170	99,49 %
Dr. Brodesser, CDU	642	55,15 %	529	45,21 %
Engelmeier, SPD	278	23,88 %	249	21,28 %
Braun, GRÜNE	85	7,30 %	88	7,52 %
Agu, DIE LINKE	45	3,87 %	62	5,30 %
Kloppenburg, FDP	61	5,24 %	149	12,74 %
Zühlke, AfD	47	4,04 %	52	4,44 %
PIRATEN	---	---	4	0,34 %
NPD	---	---	0	0,00 %
Die PARTEI	---	---	8	0,68 %
FREIE WÄHLER	---	---	2	0,17 %
Volksabstimmung	---	---	2	0,17 %
ÖDP	---	---	2	0,17 %
MLPD	---	---	1	0,09 %
SGP	---	---	0	0,00 %
Allianz Deutscher Demokraten	---	---	1	0,09 %
BGE	---	---	4	0,34 %
DiB	---	---	1	0,09 %
DKP	---	---	0	0,00 %
DM	---	---	0	0,00 %
Die Humanisten	---	---	1	0,09 %
Gesundheitsforschung	---	---	3	0,26 %
Tierschutzpartei	---	---	9	0,77 %
V-Partei <sup>3</sup>	---	---	3	0,26 %
Staratschek, FAMILIE & UMWELT	6	0,52 %	---	---

**Gemeinde Lindlar**  
 Wahl zum Deutschen Bundestag 24.09.2017  
 Erststimmen 02B Briefwahlbezirk2



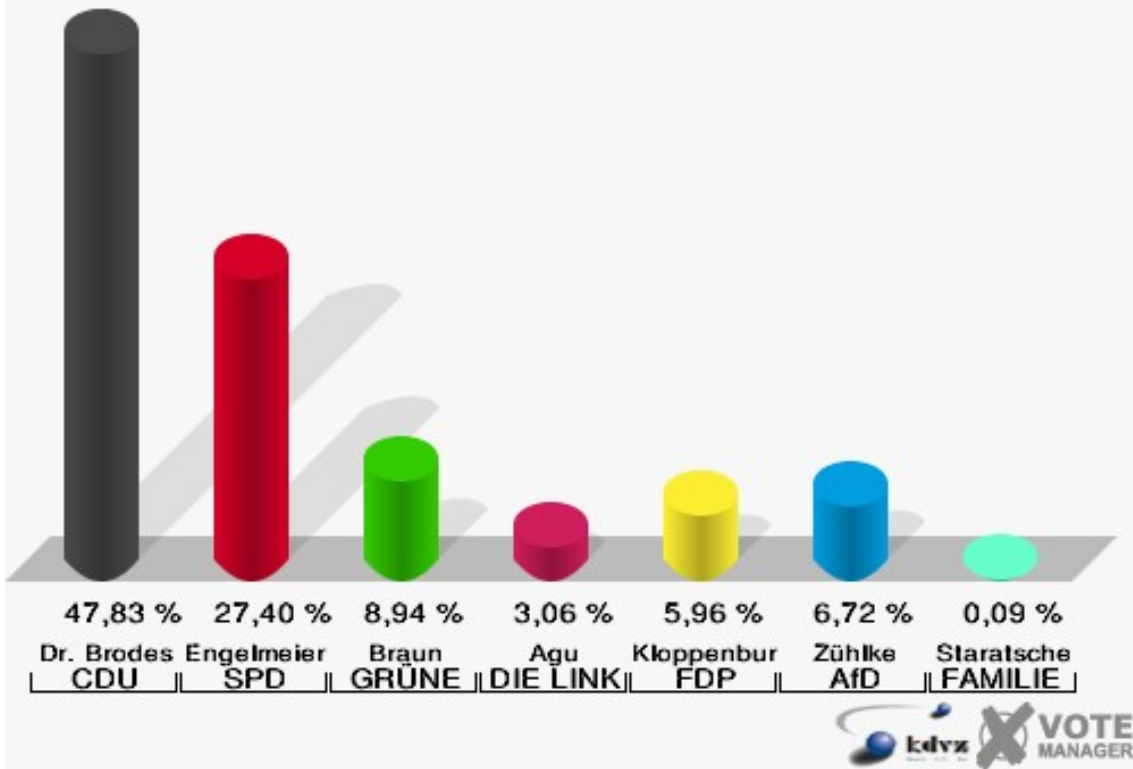
**Gemeinde Lindlar**  
 Wahl zum Deutschen Bundestag 24.09.2017  
 Zweitstimmen 02B Briefwahlbezirk2



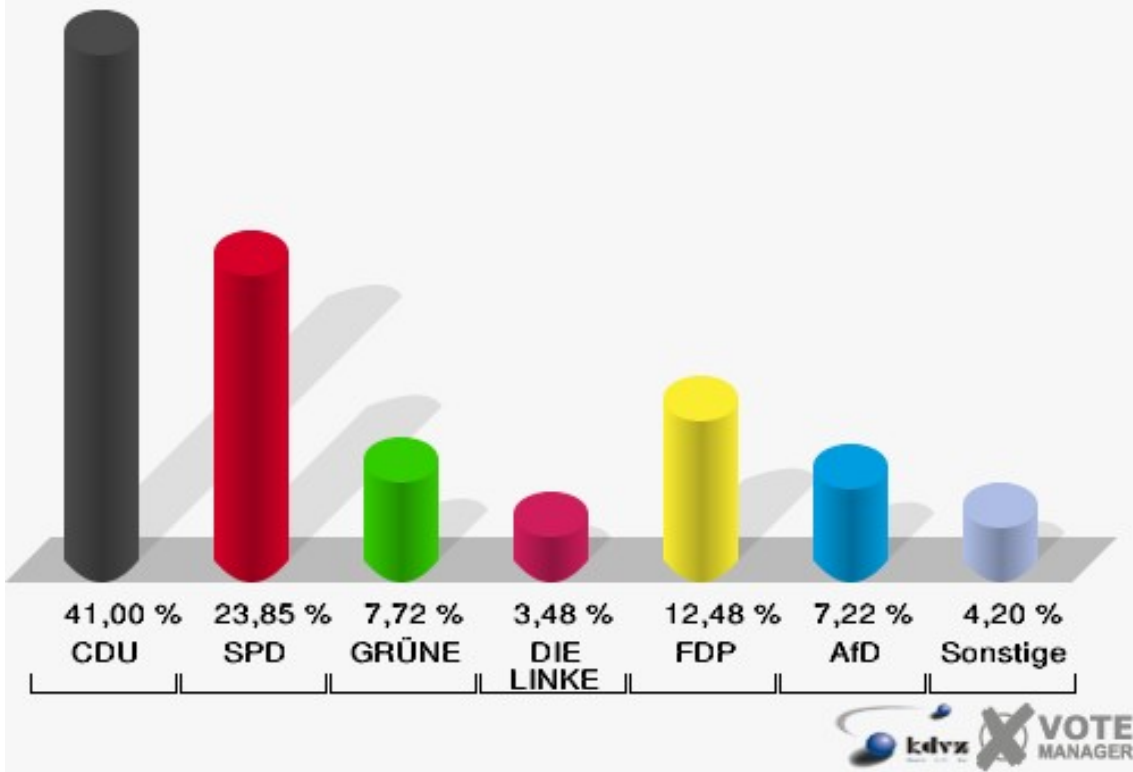
### 03B Briefwahlbezirk3

	Erststimmen		Zweitstimmen	
Wähler	1.184		1.184	
ungültige Stimmen	9	0,76 %	6	0,51 %
gültige Stimmen	1.175	99,24 %	1.178	99,49 %
Dr. Brodesser, CDU	562	47,83 %	483	41,00 %
Engelmeier, SPD	322	27,40 %	281	23,85 %
Braun, GRÜNE	105	8,94 %	91	7,72 %
Agu, DIE LINKE	36	3,06 %	41	3,48 %
Kloppenburg, FDP	70	5,96 %	147	12,48 %
Zühlke, AfD	79	6,72 %	85	7,22 %
PIRATEN	---	---	7	0,59 %
NPD	---	---	2	0,17 %
Die PARTEI	---	---	15	1,27 %
FREIE WÄHLER	---	---	0	0,00 %
Volksabstimmung	---	---	1	0,08 %
ÖDP	---	---	3	0,25 %
MLPD	---	---	1	0,08 %
SGP	---	---	0	0,00 %
Allianz Deutscher Demokraten	---	---	0	0,00 %
BGE	---	---	3	0,25 %
DiB	---	---	5	0,42 %
DKP	---	---	0	0,00 %
DM	---	---	2	0,17 %
Die Humanisten	---	---	1	0,08 %
Gesundheitsforschung	---	---	1	0,08 %
Tierschutzpartei	---	---	7	0,59 %
V-Partei <sup>3</sup>	---	---	2	0,17 %
Staratschek, FAMILIE & UMWELT	1	0,09 %	---	---

**Gemeinde Lindlar**  
 Wahl zum Deutschen Bundestag 24.09.2017  
 Erststimmen 03B Briefwahlbezirk3



**Gemeinde Lindlar**  
 Wahl zum Deutschen Bundestag 24.09.2017  
 Zweitstimmen 03B Briefwahlbezirk3



## Übersicht Wahlbezirke

Gemeinde Lindlar Wahl zum Deutschen Bundestag 24.09.2017 Zusammenstellung der Ergebnisse nach Wahlbezirken - Erststimmen -										
Wahlbezirk	Wahlbe- rechtigte	Wähler	gültig	Dr. Brodes- ser CDU	Engelmeier SPD	Braun GRÜNE	Agu DIE LINKE	Kloppenburg FDP	Zühlke AfD	Staratschek FAMILIE & UMWELT
<b>010 Lindlar-Ost</b>	1.012	552	548	<b>253</b>	153	33	28	31	48	2
		54,55 %	99,28 %	<b>46,17 %</b>	27,92 %	6,02 %	5,11 %	5,66 %	8,76 %	0,36 %
<b>020 Lindlar-Nord</b>	891	543	537	<b>282</b>	138	34	21	29	33	0
		60,94 %	98,90 %	<b>52,51 %</b>	25,70 %	6,33 %	3,91 %	5,40 %	6,15 %	0,00 %
<b>030 Lindlar-West</b>	1.241	688	673	<b>368</b>	161	45	19	46	34	0
		55,44 %	97,82 %	<b>54,68 %</b>	23,92 %	6,69 %	2,82 %	6,84 %	5,05 %	0,00 %
<b>040 Lindlar-Süd</b>	1.084	627	622	<b>332</b>	147	49	33	45	15	1
		57,84 %	99,20 %	<b>53,38 %</b>	23,63 %	7,88 %	5,31 %	7,23 %	2,41 %	0,16 %
<b>050 Alten- linde/Sülztal</b>	865	438	435	<b>187</b>	132	26	23	33	34	0
		50,64 %	99,32 %	<b>42,99 %</b>	30,34 %	5,98 %	5,29 %	7,59 %	7,82 %	0,00 %
<b>060 Falkenhof/Lin- genbach/Wald- bruch</b>	1.096	649	648	<b>326</b>	192	53	18	39	20	0
		59,22 %	99,85 %	<b>50,31 %</b>	29,63 %	8,18 %	2,78 %	6,02 %	3,09 %	0,00 %
<b>070 Eich- holz/Klause/ Remshagen</b>	843	466	463	<b>225</b>	125	36	19	29	29	0
		55,28 %	99,36 %	<b>48,60 %</b>	27,00 %	7,78 %	4,10 %	6,26 %	6,26 %	0,00 %
<b>080 Helling/Voß- bruch</b>	1.094	644	640	<b>350</b>	145	37	22	36	49	1
		58,87 %	99,38 %	<b>54,69 %</b>	22,66 %	5,78 %	3,44 %	5,62 %	7,66 %	0,16 %
<b>090 Linde</b>	938	606	604	<b>320</b>	132	52	31	40	28	1
		64,61 %	99,67 %	<b>52,98 %</b>	21,85 %	8,61 %	5,13 %	6,62 %	4,64 %	0,17 %
<b>100 Harte- gasse-West</b>	875	503	502	<b>282</b>	116	29	16	28	31	0
		57,49 %	99,80 %	<b>56,18 %</b>	23,11 %	5,78 %	3,19 %	5,58 %	6,18 %	0,00 %

Gemeinde Lindlar  
Wahl zum Deutschen Bundestag 24.09.2017  
Zusammenstellung der Ergebnisse nach Wahlbezirken - Erststimmen -

Wahlbezirk	Wahlbe- rechtigte	Wähler	gültig	Dr. Brodes- ser CDU	Engelmeier SPD	Braun GRÜNE	Agu DIE LINKE	Kloppenburg FDP	Zühlke AfD	Staratschek FAMILIE & UMWELT
<b>110 Harte- gasse-Ost</b>	810	495	491	<b>274</b>	105	24	18	28	41	1
		61,11 %	99,19 %	<b>55,80 %</b>	21,38 %	4,89 %	3,67 %	5,70 %	8,35 %	0,20 %
<b>120 Frielings- dorf-Nord</b>	839	500	497	<b>244</b>	141	30	25	33	24	0
		59,59 %	99,40 %	<b>49,09 %</b>	28,37 %	6,04 %	5,03 %	6,64 %	4,83 %	0,00 %
<b>130 Dimberg</b>	739	417	415	<b>185</b>	126	28	18	30	28	0
		56,43 %	99,52 %	<b>44,58 %</b>	30,36 %	6,75 %	4,34 %	7,23 %	6,75 %	0,00 %
<b>140 Scheel</b>	1.092	638	632	<b>328</b>	139	40	30	53	41	1
		58,42 %	99,06 %	<b>51,90 %</b>	21,99 %	6,33 %	4,75 %	8,39 %	6,49 %	0,16 %
<b>150 Fenke/Broch- hagen</b>	932	524	518	<b>235</b>	153	23	27	40	39	1
		56,22 %	98,85 %	<b>45,37 %</b>	29,54 %	4,44 %	5,21 %	7,72 %	7,53 %	0,19 %
<b>160 Hohkeppel</b>	792	442	435	<b>214</b>	102	35	20	41	23	0
		55,81 %	98,42 %	<b>49,20 %</b>	23,45 %	8,05 %	4,60 %	9,43 %	5,29 %	0,00 %
<b>170 Schmitz- höhe-Süd</b>	747	448	443	<b>230</b>	86	32	22	33	39	1
		59,97 %	98,88 %	<b>51,92 %</b>	19,41 %	7,22 %	4,97 %	7,45 %	8,80 %	0,23 %
<b>180 Schmitz- höhe-Nord</b>	759	474	472	<b>215</b>	113	40	19	46	39	0
		62,45 %	99,58 %	<b>45,55 %</b>	23,94 %	8,47 %	4,03 %	9,75 %	8,26 %	0,00 %
<b>01B Briefwahlbe- zirk1</b>	0	1.387	1.379	<b>757</b>	300	83	47	114	76	2
			99,42 %	<b>54,89 %</b>	21,75 %	6,02 %	3,41 %	8,27 %	5,51 %	0,15 %
<b>02B Briefwahlbe- zirk2</b>	0	1.176	1.164	<b>642</b>	278	85	45	61	47	6
			98,98 %	<b>55,15 %</b>	23,88 %	7,30 %	3,87 %	5,24 %	4,04 %	0,52 %
<b>03B Briefwahlbe- zirk3</b>	0	1.184	1.175	<b>562</b>	322	105	36	70	79	1
			99,24 %	<b>47,83 %</b>	27,40 %	8,94 %	3,06 %	5,96 %	6,72 %	0,09 %

Gemeinde Lindlar  
Wahl zum Deutschen Bundestag 24.09.2017  
Zusammenstellung der Ergebnisse nach Wahlbezirken - Erststimmen -

Wahlbezirk	Wahlbe- rechtigte	Wähler	gültig	Dr. Brodes- ser CDU	Engelmeier SPD	Braun GRÜNE	Agu DIE LINKE	Kloppenburg FDP	Zühlke AfD	Staratschek FAMILIE & UMWELT
<b>Gemeinde Lindlar</b>	16.649	13.401	13.293	<b>6.811</b>	3.306	919	537	905	797	18
		80,49 %	99,19 %	<b>51,24 %</b>	24,87 %	6,91 %	4,04 %	6,81 %	6,00 %	0,14 %



Gemeinde Lindlar  
Wahl zum Deutschen Bundestag 24.09.2017  
Zusammenstellung der Ergebnisse nach Wahlbezirken - Zweitstimmen -

Wahlbezirk	Wahlberechtigte	Wähler	gültig	CDU	SPD	GRÜNE	DIE LINKE	FDP	AfD	PIRATEN	NPD	Die PAR-TEI	FREIE WÄHLER	Volksabstimmung	ÖDP	MLPD	SGP	Allianz Deutscher Demokraten
010 Lindlar-Ost	1.012	552	549	<b>188</b>	140	34	33	79	58	2	2	3	1	0	0	1	0	0
		54,55 %	99,46 %	<b>34,24 %</b>	25,50 %	6,19 %	6,01 %	14,39 %	10,56 %	0,36 %	0,36 %	0,55 %	0,18 %	0,00 %	0,00 %	0,18 %	0,00 %	0,00 %
020 Lindlar-Nord	891	543	539	<b>217</b>	106	49	32	70	37	1	1	6	1	0	1	0	0	8
		60,94 %	99,26 %	<b>40,26 %</b>	19,67 %	9,09 %	5,94 %	12,99 %	6,86 %	0,19 %	0,19 %	1,11 %	0,19 %	0,00 %	0,19 %	0,00 %	0,00 %	1,48 %
030 Lindlar-West	1.241	688	676	<b>281</b>	148	51	36	93	32	10	2	1	1	1	0	0	0	10
		55,44 %	98,26 %	<b>41,57 %</b>	21,89 %	7,54 %	5,33 %	13,76 %	4,73 %	1,48 %	0,30 %	0,15 %	0,15 %	0,15 %	0,00 %	0,00 %	0,00 %	1,48 %
040 Lindlar-Süd	1.084	627	623	<b>247</b>	130	57	51	104	17	1	1	2	2	0	0	0	0	2
		57,84 %	99,36 %	<b>39,65 %</b>	20,87 %	9,15 %	8,19 %	16,69 %	2,73 %	0,16 %	0,16 %	0,32 %	0,32 %	0,00 %	0,00 %	0,00 %	0,00 %	0,32 %
050 Altenlinde/Sülztal	865	438	438	<b>142</b>	112	41	33	60	35	1	2	3	0	1	1	0	0	1
		50,64 %	100,00 %	<b>32,42 %</b>	25,57 %	9,36 %	7,53 %	13,70 %	7,99 %	0,23 %	0,46 %	0,68 %	0,00 %	0,23 %	0,23 %	0,00 %	0,00 %	0,23 %
060 Falkenhof/Lingebach/Waldbruch	1.096	649	643	<b>244</b>	167	55	33	100	27	2	1	6	2	0	0	0	0	1
		59,22 %	99,08 %	<b>37,95 %</b>	25,97 %	8,55 %	5,13 %	15,55 %	4,20 %	0,31 %	0,16 %	0,93 %	0,31 %	0,00 %	0,00 %	0,00 %	0,00 %	0,16 %
070 Eichholz/Klausen/Remshagen	843	466	462	<b>169</b>	109	36	22	75	35	2	1	3	0	1	1	0	0	0
		55,28 %	99,14 %	<b>36,58 %</b>	23,59 %	7,79 %	4,76 %	16,23 %	7,58 %	0,43 %	0,22 %	0,65 %	0,00 %	0,22 %	0,22 %	0,00 %	0,00 %	0,00 %
080 Helling/Voßbruch	1.094	644	640	<b>272</b>	124	49	29	92	53	1	2	4	1	1	0	0	0	0
		58,87 %	99,38 %	<b>42,50 %</b>	19,38 %	7,66 %	4,53 %	14,38 %	8,28 %	0,16 %	0,31 %	0,62 %	0,16 %	0,16 %	0,00 %	0,00 %	0,00 %	0,00 %
090 Linde	938	606	604	<b>258</b>	132	46	43	72	37	1	1	6	0	0	1	0	0	0
		64,61 %	99,67 %	<b>42,72 %</b>	21,85 %	7,62 %	7,12 %	11,92 %	6,13 %	0,17 %	0,17 %	0,99 %	0,00 %	0,00 %	0,17 %	0,00 %	0,00 %	0,00 %
100 Hartegasse-West	875	503	500	<b>218</b>	95	39	25	72	29	3	2	8	1	0	2	0	0	0
		57,49 %	99,40 %	<b>43,60 %</b>	19,00 %	7,80 %	5,00 %	14,40 %	5,80 %	0,60 %	0,40 %	1,60 %	0,20 %	0,00 %	0,40 %	0,00 %	0,00 %	0,00 %
110 Hartegasse-Ost	810	495	491	<b>215</b>	98	38	17	71	40	1	0	4	2	0	0	0	0	0
		61,11 %	99,19 %	<b>43,79 %</b>	19,96 %	7,74 %	3,46 %	14,46 %	8,15 %	0,20 %	0,00 %	0,81 %	0,41 %	0,00 %	0,00 %	0,00 %	0,00 %	0,00 %
120 Frielingsdorf-Nord	839	500	497	<b>198</b>	128	33	24	65	24	6	0	6	2	0	0	1	0	1
		59,59 %	99,40 %	<b>39,84 %</b>	25,75 %	6,64 %	4,83 %	13,08 %	4,83 %	1,21 %	0,00 %	1,21 %	0,40 %	0,00 %	0,00 %	0,20 %	0,00 %	0,20 %
130 Dimberg	739	417	415	<b>146</b>	114	27	28	57	28	2	0	6	1	2	0	0	0	2
		56,43 %	99,52 %	<b>35,18 %</b>	27,47 %	6,51 %	6,75 %	13,73 %	6,75 %	0,48 %	0,00 %	1,45 %	0,24 %	0,48 %	0,00 %	0,00 %	0,00 %	0,48 %
140 Scheel	1.092	638	632	<b>270</b>	120	51	34	89	42	0	2	4	2	0	1	1	0	3
		58,42 %	99,06 %	<b>42,72 %</b>	18,99 %	8,07 %	5,38 %	14,08 %	6,65 %	0,00 %	0,32 %	0,63 %	0,32 %	0,00 %	0,16 %	0,16 %	0,00 %	0,47 %
150 Fenke/Brochhagen	932	524	521	<b>185</b>	137	30	30	73	41	5	0	3	0	1	0	0	0	0
		56,22 %	99,43 %	<b>35,51 %</b>	26,30 %	5,76 %	5,76 %	14,01 %	7,87 %	0,96 %	0,00 %	0,58 %	0,00 %	0,19 %	0,00 %	0,00 %	0,00 %	0,00 %
160 Hohkeppel	792	442	434	<b>180</b>	82	38	33	63	29	2	2	2	0	1	0	0	0	0
		55,81 %	98,19 %	<b>41,47 %</b>	18,89 %	8,76 %	7,60 %	14,52 %	6,68 %	0,46 %	0,46 %	0,46 %	0,00 %	0,23 %	0,00 %	0,00 %	0,00 %	0,00 %
170 Schmitzhöhe-Süd	747	448	445	<b>182</b>	86	28	25	68	47	0	2	1	0	1	0	0	0	0
		59,97 %	99,33 %	<b>40,90 %</b>	19,33 %	6,29 %	5,62 %	15,28 %	10,56 %	0,00 %	0,45 %	0,22 %	0,00 %	0,22 %	0,00 %	0,00 %	0,00 %	0,00 %

Gemeinde Lindlar  
Wahl zum Deutschen Bundestag 24.09.2017  
Zusammenstellung der Ergebnisse nach Wahlbezirken - Zweitstimmen -

Wahlbezirk	Wahlberechtigte	Wähler	gültig	CDU	SPD	GRÜNE	DIE LINKE	FDP	AfD	PIRATEN	NPD	Die PARTEI	FREIE WÄHLER	Volksabstimmung	ÖDP	MLPD	SGP	Allianz Deutscher Demokraten
<b>180 Schmitzhöhe-Nord</b>	759	474	474	<b>161</b>	103	37	22	90	45	2	0	7	1	0	0	0	0	0
		62,45 %	100,00 %	<b>33,97 %</b>	21,73 %	7,81 %	4,64 %	18,99 %	9,49 %	0,42 %	0,00 %	1,48 %	0,21 %	0,00 %	0,00 %	0,00 %	0,00 %	0,00 %
<b>01B Briefwahlbezirk1</b>	0	1.387	1.385	<b>576</b>	267	101	64	256	84	3	1	10	1	4	2	0	0	3
			99,86 %	<b>41,59 %</b>	19,28 %	7,29 %	4,62 %	18,48 %	6,06 %	0,22 %	0,07 %	0,72 %	0,07 %	0,29 %	0,14 %	0,00 %	0,00 %	0,22 %
<b>02B Briefwahlbezirk2</b>	0	1.176	1.170	<b>529</b>	249	88	62	149	52	4	0	8	2	2	2	1	0	1
			99,49 %	<b>45,21 %</b>	21,28 %	7,52 %	5,30 %	12,74 %	4,44 %	0,34 %	0,00 %	0,68 %	0,17 %	0,17 %	0,17 %	0,09 %	0,00 %	0,09 %
<b>03B Briefwahlbezirk3</b>	0	1.184	1.178	<b>483</b>	281	91	41	147	85	7	2	15	0	1	3	1	0	0
			99,49 %	<b>41,00 %</b>	23,85 %	7,72 %	3,48 %	12,48 %	7,22 %	0,59 %	0,17 %	1,27 %	0,00 %	0,08 %	0,25 %	0,08 %	0,00 %	0,00 %
<b>Gemeinde Lindlar</b>	16.649	13.401	13.316	<b>5.361</b>	2.928	1.019	717	1.945	877	56	24	108	20	16	14	5	0	32
		80,49 %	99,37 %	<b>40,26 %</b>	21,99 %	7,65 %	5,38 %	14,61 %	6,59 %	0,42 %	0,18 %	0,81 %	0,15 %	0,12 %	0,11 %	0,04 %	0,00 %	0,24 %

Gemeinde Lindlar  
Wahl zum Deutschen Bundestag 24.09.2017  
Zusammenstellung der Ergebnisse nach Wahlbezirken - Zweitstimmen -

Wahlbezirk	BGE	DlB	DKP	DM	Die Humanisten	Gesundheitsforschung	Tierschutzpartei	V-Partei <sup>a</sup>
<b>010 Lindlar-Ost</b>	0	0	0	0	0	1	7	0
	0,00 %	0,00 %	0,00 %	0,00 %	0,00 %	0,18 %	1,28 %	0,00 %
<b>020 Lindlar-Nord</b>	1	1	0	1	2	1	4	0
	0,19 %	0,19 %	0,00 %	0,19 %	0,37 %	0,19 %	0,74 %	0,00 %
<b>030 Lindlar-West</b>	0	1	0	0	1	3	5	0
	0,00 %	0,15 %	0,00 %	0,00 %	0,15 %	0,44 %	0,74 %	0,00 %
<b>040 Lindlar-Süd</b>	0	3	0	0	0	0	6	0
	0,00 %	0,48 %	0,00 %	0,00 %	0,00 %	0,00 %	0,96 %	0,00 %
<b>050 Altenlinde/Sülztal</b>	0	0	0	0	1	0	5	0
	0,00 %	0,00 %	0,00 %	0,00 %	0,23 %	0,00 %	1,14 %	0,00 %
<b>060 Falkenhof/Lingenbach/Waldbruch</b>	0	1	0	0	1	0	3	0
	0,00 %	0,16 %	0,00 %	0,00 %	0,16 %	0,00 %	0,47 %	0,00 %
<b>070 Eichholz/Klause/Remshagen</b>	2	3	0	1	0	1	1	0
	0,43 %	0,65 %	0,00 %	0,22 %	0,00 %	0,22 %	0,22 %	0,00 %
<b>080 Helling/Voßbruch</b>	0	1	0	2	1	0	7	1
	0,00 %	0,16 %	0,00 %	0,31 %	0,16 %	0,00 %	1,09 %	0,16 %
<b>090 Linde</b>	2	1	2	0	0	0	2	0
	0,33 %	0,17 %	0,33 %	0,00 %	0,00 %	0,00 %	0,33 %	0,00 %
<b>100 Hartegasse-West</b>	0	0	0	0	0	0	5	1
	0,00 %	0,00 %	0,00 %	0,00 %	0,00 %	0,00 %	1,00 %	0,20 %
<b>110 Hartegasse-Ost</b>	0	1	0	1	0	0	3	0
	0,00 %	0,20 %	0,00 %	0,20 %	0,00 %	0,00 %	0,61 %	0,00 %
<b>120 Frielingsdorf-Nord</b>	0	0	0	2	0	0	4	3
	0,00 %	0,00 %	0,00 %	0,40 %	0,00 %	0,00 %	0,80 %	0,60 %
<b>130 Dimberg</b>	0	0	0	2	0	0	0	0
	0,00 %	0,00 %	0,00 %	0,48 %	0,00 %	0,00 %	0,00 %	0,00 %
<b>140 Scheel</b>	0	0	0	0	2	0	11	0
	0,00 %	0,00 %	0,00 %	0,00 %	0,32 %	0,00 %	1,74 %	0,00 %
<b>150 Fenke/Brochhagen</b>	0	2	0	1	0	2	11	0
	0,00 %	0,38 %	0,00 %	0,19 %	0,00 %	0,38 %	2,11 %	0,00 %
<b>160 Hohkeppel</b>	0	0	0	0	0	0	2	0
	0,00 %	0,00 %	0,00 %	0,00 %	0,00 %	0,00 %	0,46 %	0,00 %
<b>170 Schmitzhöhe-Süd</b>	0	0	0	3	0	0	2	0
	0,00 %	0,00 %	0,00 %	0,67 %	0,00 %	0,00 %	0,45 %	0,00 %
<b>180 Schmitzhöhe-Nord</b>	0	1	0	0	0	1	3	1
	0,00 %	0,21 %	0,00 %	0,00 %	0,00 %	0,21 %	0,63 %	0,21 %
<b>01B Briefwahlbezirk1</b>	2	1	0	1	0	0	7	2
	0,14 %	0,07 %	0,00 %	0,07 %	0,00 %	0,00 %	0,51 %	0,14 %

Gemeinde Lindlar  
Wahl zum Deutschen Bundestag 24.09.2017  
Zusammenstellung der Ergebnisse nach Wahlbezirken - Zweitstimmen -







Wahlbezirk	BGE	DiB	DKP	DM	Die Humanisten	Gesundheitsforschung	Tierschutzpartei	V-Partei <sup>a</sup>
<b>02B Briefwahlbezirk2</b>	4	1	0	0	1	3	9	3
	0,34 %	0,09 %	0,00 %	0,00 %	0,09 %	0,26 %	0,77 %	0,26 %
<b>03B Briefwahlbezirk3</b>	3	5	0	2	1	1	7	2
	0,25 %	0,42 %	0,00 %	0,17 %	0,08 %	0,08 %	0,59 %	0,17 %
<b>Gemeinde Lindlar</b>	14	22	2	16	10	13	104	13
	0,11 %	0,17 %	0,02 %	0,12 %	0,08 %	0,10 %	0,78 %	0,10 %

Gemeinde Lindlar  
Wahl zum Deutschen Bundestag 24.09.2017  
Dr. Brodesser, CDU, Ergebnis - Erststimmen  
Wahlbezirk-Übersicht






















100 Hartegasse-West	56,18 %	
110 Hartegasse-Ost	55,80 %	
02B Briefwahlbezirk2	55,15 %	
01B Briefwahlbezirk1	54,89 %	
080 Helling/Voßbruch	54,69 %	
030 Lindlar-West	54,68 %	
040 Lindlar-Süd	53,38 %	
090 Linde	52,98 %	
020 Lindlar-Nord	52,51 %	
170 Schmitzhöhe-Süd	51,92 %	
140 Scheel	51,90 %	
060 Falkenhof/Lingenbach/Waldbruch	50,31 %	
160 Hohkeppel	49,20 %	
120 Frielingsdorf-Nord	49,09 %	
070 Eichholz/Klause/Remshagen	48,60 %	
03B Briefwahlbezirk3	47,83 %	
010 Lindlar-Ost	46,17 %	
180 Schmitzhöhe-Nord	45,55 %	
150 Fenske/Brochhagen	45,37 %	
130 Dimberg	44,58 %	
050 Altenlinde/Sülztal	42,99 %	

Gemeinde Lindlar  
Wahl zum Deutschen Bundestag 24.09.2017  
Engelmeier, SPD, Ergebnis - Erststimmen  
Wahlbezirk-Übersicht

130 Dimberg	30,36 %	
050 Altenlinde/Sülztal	30,34 %	
060 Falkenhof/Lingenbach/Waldbruch	29,63 %	
150 Fenske/Brochhagen	29,54 %	
120 Frielingsdorf-Nord	28,37 %	
010 Lindlar-Ost	27,92 %	
03B Briefwahlbezirk3	27,40 %	
070 Eichholz/Klause/Remshagen	27,00 %	
020 Lindlar-Nord	25,70 %	
180 Schmitzhöhe-Nord	23,94 %	
030 Lindlar-West	23,92 %	
02B Briefwahlbezirk2	23,88 %	
040 Lindlar-Süd	23,63 %	
160 Hohkeppel	23,45 %	
100 Hartegasse-West	23,11 %	

080 Helling/Voßbruch	22,66 %	
140 Scheel	21,99 %	
090 Linde	21,85 %	
01B Briefwahlbezirk1	21,75 %	
110 Hartegasse-Ost	21,38 %	
170 Schmitzhöhe-Süd	19,41 %	

Gemeinde Lindlar  
Wahl zum Deutschen Bundestag 24.09.2017  
Braun, GRÜNE, Ergebnis - Erststimmen  
Wahlbezirk-Übersicht







03B Briefwahlbezirk3	8,94 %	
090 Linde	8,61 %	
180 Schmitzhöhe-Nord	8,47 %	
060 Falkenhof/Lingenbach/Waldbruch	8,18 %	
160 Hohkeppel	8,05 %	
040 Lindlar-Süd	7,88 %	
070 Eichholz/Klause/Remshagen	7,78 %	
02B Briefwahlbezirk2	7,30 %	
170 Schmitzhöhe-Süd	7,22 %	
130 Dimberg	6,75 %	
030 Lindlar-West	6,69 %	
020 Lindlar-Nord	6,33 %	
140 Scheel	6,33 %	
120 Frielingsdorf-Nord	6,04 %	
010 Lindlar-Ost	6,02 %	
01B Briefwahlbezirk1	6,02 %	
050 Altenlinde/Sülztal	5,98 %	
080 Helling/Voßbruch	5,78 %	
100 Hartegasse-West	5,78 %	
110 Hartegasse-Ost	4,89 %	
150 Fenne/Brochhagen	4,44 %	

Gemeinde Lindlar  
Wahl zum Deutschen Bundestag 24.09.2017  
Agu, DIE LINKE, Ergebnis - Erststimmen  
Wahlbezirk-Übersicht






















040 Lindlar-Süd	5,31 %	■
050 Altenlinde/Sülztal	5,29 %	■
150 Fenke/Brochhagen	5,21 %	■
090 Linde	5,13 %	■
010 Lindlar-Ost	5,11 %	■
120 Frielingsdorf-Nord	5,03 %	■
170 Schmitzhöhe-Süd	4,97 %	■
140 Scheel	4,75 %	■
160 Hohkeppel	4,60 %	■
130 Dimberg	4,34 %	■
070 Eichholz/Klause/Remshagen	4,10 %	■
180 Schmitzhöhe-Nord	4,03 %	■
020 Lindlar-Nord	3,91 %	■
02B Briefwahlbezirk2	3,87 %	■
110 Hartegasse-Ost	3,67 %	■
080 Helling/Voßbruch	3,44 %	■
01B Briefwahlbezirk1	3,41 %	■
100 Hartegasse-West	3,19 %	■
03B Briefwahlbezirk3	3,06 %	■
030 Lindlar-West	2,82 %	■
060 Falkenhof/Lingenbach/Waldbruch	2,78 %	■

Gemeinde Lindlar  
Wahl zum Deutschen Bundestag 24.09.2017  
Kloppenburg, FDP, Ergebnis - Erststimmen  
Wahlbezirk-Übersicht

180 Schmitzhöhe-Nord	9,75 %	■
160 Hohkeppel	9,43 %	■
140 Scheel	8,39 %	■
01B Briefwahlbezirk1	8,27 %	■
150 Fenke/Brochhagen	7,72 %	■
050 Altenlinde/Sülztal	7,59 %	■
170 Schmitzhöhe-Süd	7,45 %	■
040 Lindlar-Süd	7,23 %	■
130 Dimberg	7,23 %	■
030 Lindlar-West	6,84 %	■
120 Frielingsdorf-Nord	6,64 %	■
090 Linde	6,62 %	■
070 Eichholz/Klause/Remshagen	6,26 %	■
060 Falkenhof/Lingenbach/Waldbruch	6,02 %	■
03B Briefwahlbezirk3	5,96 %	■

110 Hartegasse-Ost	5,70 %	
010 Lindlar-Ost	5,66 %	
080 Helling/Voßbruch	5,62 %	
100 Hartegasse-West	5,58 %	
020 Lindlar-Nord	5,40 %	
02B Briefwahlbezirk2	5,24 %	

Gemeinde Lindlar  
Wahl zum Deutschen Bundestag 24.09.2017  
Zühlke, AfD, Ergebnis - Erststimmen  
Wahlbezirk-Übersicht

170 Schmitzhöhe-Süd	8,80 %	
010 Lindlar-Ost	8,76 %	
110 Hartegasse-Ost	8,35 %	
180 Schmitzhöhe-Nord	8,26 %	
050 Altenlinde/Sülzthal	7,82 %	
080 Helling/Voßbruch	7,66 %	
150 Fenke/Brochhagen	7,53 %	
130 Dimberg	6,75 %	
03B Briefwahlbezirk3	6,72 %	
140 Scheel	6,49 %	
070 Eichholz/Klause/Remshagen	6,26 %	
100 Hartegasse-West	6,18 %	
020 Lindlar-Nord	6,15 %	
01B Briefwahlbezirk1	5,51 %	
160 Hohkeppel	5,29 %	
030 Lindlar-West	5,05 %	
120 Frielingsdorf-Nord	4,83 %	
090 Linde	4,64 %	
02B Briefwahlbezirk2	4,04 %	
060 Falkenhof/Lingenbach/Waldbruch	3,09 %	
040 Lindlar-Süd	2,41 %	



Gemeinde Lindlar  
Wahl zum Deutschen Bundestag 24.09.2017  
Staratschek, FAMILIE & UMWELT, Ergebnis - Erststimmen  
Wahlbezirk-Übersicht

02B Briefwahlbezirk2	0,52 %	█
010 Lindlar-Ost	0,36 %	█
170 Schmitzhöhe-Süd	0,23 %	█
110 Hartegasse-Ost	0,20 %	█
150 Fenke/Brochhagen	0,19 %	█
090 Linde	0,17 %	█
040 Lindlar-Süd	0,16 %	█
140 Scheel	0,16 %	█
080 Helling/Voßbruch	0,16 %	█
01B Briefwahlbezirk1	0,15 %	█
03B Briefwahlbezirk3	0,09 %	█
020 Lindlar-Nord	0,00 %	
030 Lindlar-West	0,00 %	
050 Altenlinde/Sülztal	0,00 %	
060 Falkenhof/Lingenbach/Waldbruch	0,00 %	
070 Eichholz/Klause/Remshagen	0,00 %	
100 Hartegasse-West	0,00 %	
120 Frielingsdorf-Nord	0,00 %	
130 Dimberg	0,00 %	
160 Hohkeppel	0,00 %	
180 Schmitzhöhe-Nord	0,00 %	

Gemeinde Lindlar  
Wahl zum Deutschen Bundestag 24.09.2017  
CDU, Ergebnis - Zweitstimmen  
Wahlbezirk-Übersicht






















02B Briefwahlbezirk2	45,21 %	████████████████████
110 Hartegasse-Ost	43,79 %	██████████████████
100 Hartegasse-West	43,60 %	██████████████████
140 Scheel	42,72 %	██████████████████
090 Linde	42,72 %	██████████████████
080 Helling/Voßbruch	42,50 %	██████████████████
01B Briefwahlbezirk1	41,59 %	██████████████████
030 Lindlar-West	41,57 %	██████████████████
160 Hohkeppel	41,47 %	██████████████████
03B Briefwahlbezirk3	41,00 %	██████████████████
170 Schmitzhöhe-Süd	40,90 %	██████████████████
020 Lindlar-Nord	40,26 %	██████████████████
120 Frielingsdorf-Nord	39,84 %	██████████████████
040 Lindlar-Süd	39,65 %	██████████████████
060 Falkenhof/Lingenbach/Waldbruch	37,95 %	██████████████████

070 Eichholz/Klause/Remshagen	36,58 %	
150 Fenske/Brochhagen	35,51 %	
130 Dimberg	35,18 %	
010 Lindlar-Ost	34,24 %	
180 Schmitzhöhe-Nord	33,97 %	
050 Altenlinde/Sülztal	32,42 %	
















Gemeinde Lindlar  
Wahl zum Deutschen Bundestag 24.09.2017  
SPD, Ergebnis - Zweitstimmen  
Wahlbezirk-Übersicht

130 Dimberg	27,47 %	
150 Fenske/Brochhagen	26,30 %	
060 Falkenhof/Lingenbach/Waldbruch	25,97 %	
120 Frielingsdorf-Nord	25,75 %	
050 Altenlinde/Sülztal	25,57 %	
010 Lindlar-Ost	25,50 %	
03B Briefwahlbezirk3	23,85 %	
070 Eichholz/Klause/Remshagen	23,59 %	
030 Lindlar-West	21,89 %	
090 Linde	21,85 %	
180 Schmitzhöhe-Nord	21,73 %	
02B Briefwahlbezirk2	21,28 %	
040 Lindlar-Süd	20,87 %	
110 Hartegasse-Ost	19,96 %	
020 Lindlar-Nord	19,67 %	
080 Helling/Voßbruch	19,38 %	
170 Schmitzhöhe-Süd	19,33 %	
01B Briefwahlbezirk1	19,28 %	
100 Hartegasse-West	19,00 %	
140 Scheel	18,99 %	
160 Hohkeppel	18,89 %	

Gemeinde Lindlar  
Wahl zum Deutschen Bundestag 24.09.2017  
GRÜNE, Ergebnis - Zweitstimmen  
Wahlbezirk-Übersicht

050 Altenlinde/Sülztal	9,36 %	
040 Lindlar-Süd	9,15 %	
020 Lindlar-Nord	9,09 %	
160 Hohkeppel	8,76 %	
060 Falkenhof/Lingenbach/Waldbruch	8,55 %	
140 Scheel	8,07 %	
180 Schmitzhöhe-Nord	7,81 %	
100 Hartegasse-West	7,80 %	
070 Eichholz/Klause/Remshagen	7,79 %	
110 Hartegasse-Ost	7,74 %	
03B Briefwahlbezirk3	7,72 %	
080 Helling/Voßbruch	7,66 %	
090 Linde	7,62 %	
030 Lindlar-West	7,54 %	
02B Briefwahlbezirk2	7,52 %	
01B Briefwahlbezirk1	7,29 %	
120 Frielingsdorf-Nord	6,64 %	
130 Dimberg	6,51 %	
170 Schmitzhöhe-Süd	6,29 %	
010 Lindlar-Ost	6,19 %	
150 Fenske/Brochhagen	5,76 %	

Gemeinde Lindlar  
Wahl zum Deutschen Bundestag 24.09.2017  
DIE LINKE, Ergebnis - Zweitstimmen  
Wahlbezirk-Übersicht





















040 Lindlar-Süd	8,19 %	
160 Hohkeppel	7,60 %	
050 Altenlinde/Sülztal	7,53 %	
090 Linde	7,12 %	
130 Dimberg	6,75 %	
010 Lindlar-Ost	6,01 %	
020 Lindlar-Nord	5,94 %	
150 Fenske/Brochhagen	5,76 %	
170 Schmitzhöhe-Süd	5,62 %	
140 Scheel	5,38 %	
030 Lindlar-West	5,33 %	
02B Briefwahlbezirk2	5,30 %	
060 Falkenhof/Lingenbach/Waldbruch	5,13 %	
100 Hartegasse-West	5,00 %	
120 Frielingsdorf-Nord	4,83 %	

070 Eichholz/Klause/Remshagen	4,76 %	■
180 Schmitzhöhe-Nord	4,64 %	■
01B Briefwahlbezirk1	4,62 %	■
080 Helling/Voßbruch	4,53 %	■
03B Briefwahlbezirk3	3,48 %	■
110 Hartegasse-Ost	3,46 %	■

Gemeinde Lindlar  
Wahl zum Deutschen Bundestag 24.09.2017  
FDP, Ergebnis - Zweitstimmen  
Wahlbezirk-Übersicht

180 Schmitzhöhe-Nord	18,99 %	■
01B Briefwahlbezirk1	18,48 %	■
040 Lindlar-Süd	16,69 %	■
070 Eichholz/Klause/Remshagen	16,23 %	■
060 Falkenhof/Lingenbach/Waldbruch	15,55 %	■
170 Schmitzhöhe-Süd	15,28 %	■
160 Hohkeppel	14,52 %	■
110 Hartegasse-Ost	14,46 %	■
100 Hartegasse-West	14,40 %	■
010 Lindlar-Ost	14,39 %	■
080 Helling/Voßbruch	14,37 %	■
140 Scheel	14,08 %	■
150 Fenke/Brochhagen	14,01 %	■
030 Lindlar-West	13,76 %	■
130 Dimberg	13,73 %	■
050 Altenlinde/Sülztal	13,70 %	■
120 Frielingsdorf-Nord	13,08 %	■
020 Lindlar-Nord	12,99 %	■
02B Briefwahlbezirk2	12,74 %	■
03B Briefwahlbezirk3	12,48 %	■
090 Linde	11,92 %	■

Gemeinde Lindlar  
Wahl zum Deutschen Bundestag 24.09.2017  
AfD, Ergebnis - Zweitstimmen  
Wahlbezirk-Übersicht

010 Lindlar-Ost	10,56 %	
170 Schmitzhöhe-Süd	10,56 %	
180 Schmitzhöhe-Nord	9,49 %	
080 Helling/Voßbruch	8,28 %	
110 Hartegasse-Ost	8,15 %	
050 Altenlinde/Sülztal	7,99 %	
150 Fenske/Brochhagen	7,87 %	
070 Eichholz/Klause/Remshagen	7,58 %	
03B Briefwahlbezirk3	7,22 %	
020 Lindlar-Nord	6,86 %	
130 Dimberg	6,75 %	
160 Hohkeppel	6,68 %	
140 Scheel	6,65 %	
090 Linde	6,13 %	
01B Briefwahlbezirk1	6,06 %	
100 Hartegasse-West	5,80 %	
120 Frielingsdorf-Nord	4,83 %	
030 Lindlar-West	4,73 %	
02B Briefwahlbezirk2	4,44 %	
060 Falkenhof/Lingenbach/Waldbruch	4,20 %	
040 Lindlar-Süd	2,73 %	