

Wahlbuch
Wahl zum Deutschen Bundestag
24.09.2017
Stadt Wiehl
Herausgegeben am 29.09.2017

Inhaltsverzeichnis

| | |
|--|----|
| Wahl zum Deutschen Bundestag | 1 |
| Stadt Wiehl | 1 |
| Wahlbezirke | 4 |
| 010-Seniorentagesstätte der Oase im Johanniterhaus | 4 |
| 020-Waldhotel Tropfsteinhöhle | 7 |
| 031-Grundschule Wiehl | 10 |
| 032-Seniorenzentrum Bethel | 13 |
| 040-Kindergarten Wiehl | 16 |
| 051-Gymnasium Wiehl | 19 |
| 052-Grundschule Oberwiehl | 22 |
| 060-Grundschule Oberwiehl | 25 |
| 071-Volksbank Oberwiehl | 28 |
| 072-Hotel Deubel | 31 |
| 080-ev.Gemeindehaus Marienhagen | 34 |
| 090-Grundschule Marienhagen | 37 |
| 100-Sparkasse Bielstein | 40 |
| 110-Volksbank Bielstein | 43 |
| 120-Johanna-Kirchner-Kindergarten Oberbantenberg | 46 |
| 131-AWO KiTa Hedwig-Wachenh. Oberbantenberg | 49 |
| 132-Sparkasse Bomig | 52 |
| 140-Kindergarten Weiershagen | 55 |
| 150-Volksbank Drabenderhöhe | 58 |
| 160-Kulturhaus Drabenderhöhe-Siebenbürgen | 61 |
| 170-Sparkasse Zweigst. Drabenderhöhe | 64 |
| 180-Johanniter Kindergarten Börnhäusen | 67 |
| Briefwahl1 | 70 |
| Briefwahl2 | 72 |
| Übersicht Wahlbezirke | 74 |

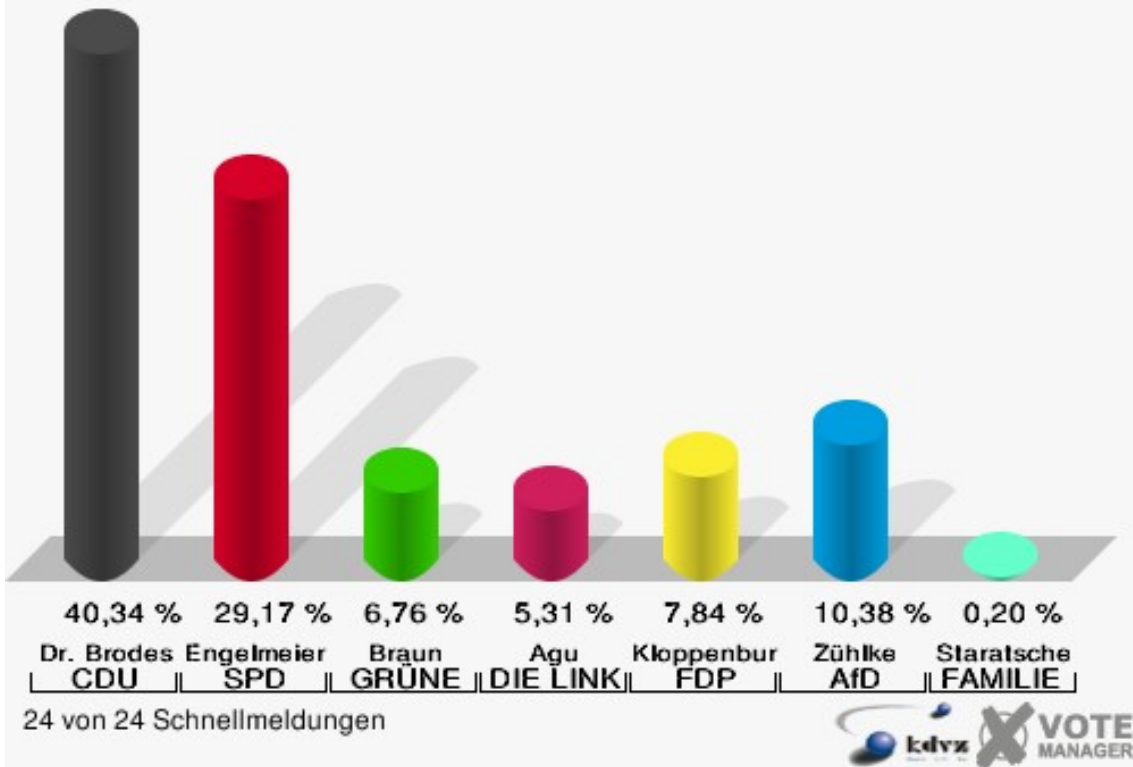
Wahl zum Deutschen Bundestag

Stadt Wiehl

| | Erststimmen | | Zweitstimmen | |
|-------------------------------|-------------|---------|--------------|---------|
| | | | | |
| Wahlberechtigte | 20.137 | | 20.137 | |
| Wähler | 15.448 | 76,71 % | 15.448 | 76,71 % |
| ungültige Stimmen | 162 | 1,05 % | 152 | 0,98 % |
| gültige Stimmen | 15.286 | 98,95 % | 15.296 | 99,02 % |
| Dr. Brodesser, CDU | 6.166 | 40,34 % | 5.177 | 33,85 % |
| Engelmeier, SPD | 4.459 | 29,17 % | 3.739 | 24,44 % |
| Braun, GRÜNE | 1.033 | 6,76 % | 1.014 | 6,63 % |
| Agu, DIE LINKE | 812 | 5,31 % | 979 | 6,40 % |
| Kloppenburg, FDP | 1.198 | 7,84 % | 2.210 | 14,45 % |
| Zühlke, AfD | 1.587 | 10,38 % | 1.664 | 10,88 % |
| PIRATEN | --- | --- | 57 | 0,37 % |
| NPD | --- | --- | 32 | 0,21 % |
| Die PARTEI | --- | --- | 92 | 0,60 % |
| FREIE WÄHLER | --- | --- | 40 | 0,26 % |
| Volksabstimmung | --- | --- | 26 | 0,17 % |
| ÖDP | --- | --- | 25 | 0,16 % |
| MLPD | --- | --- | 1 | 0,01 % |
| SGP | --- | --- | 0 | 0,00 % |
| Allianz Deutscher Demokraten | --- | --- | 13 | 0,08 % |
| BGE | --- | --- | 17 | 0,11 % |
| DiB | --- | --- | 17 | 0,11 % |
| DKP | --- | --- | 1 | 0,01 % |
| DM | --- | --- | 26 | 0,17 % |
| Die Humanisten | --- | --- | 9 | 0,06 % |
| Gesundheitsforschung | --- | --- | 23 | 0,15 % |
| Tierschutzpartei | --- | --- | 123 | 0,80 % |
| V-Partei³ | --- | --- | 11 | 0,07 % |
| Staratschek, FAMILIE & UMWELT | 31 | 0,20 % | --- | --- |

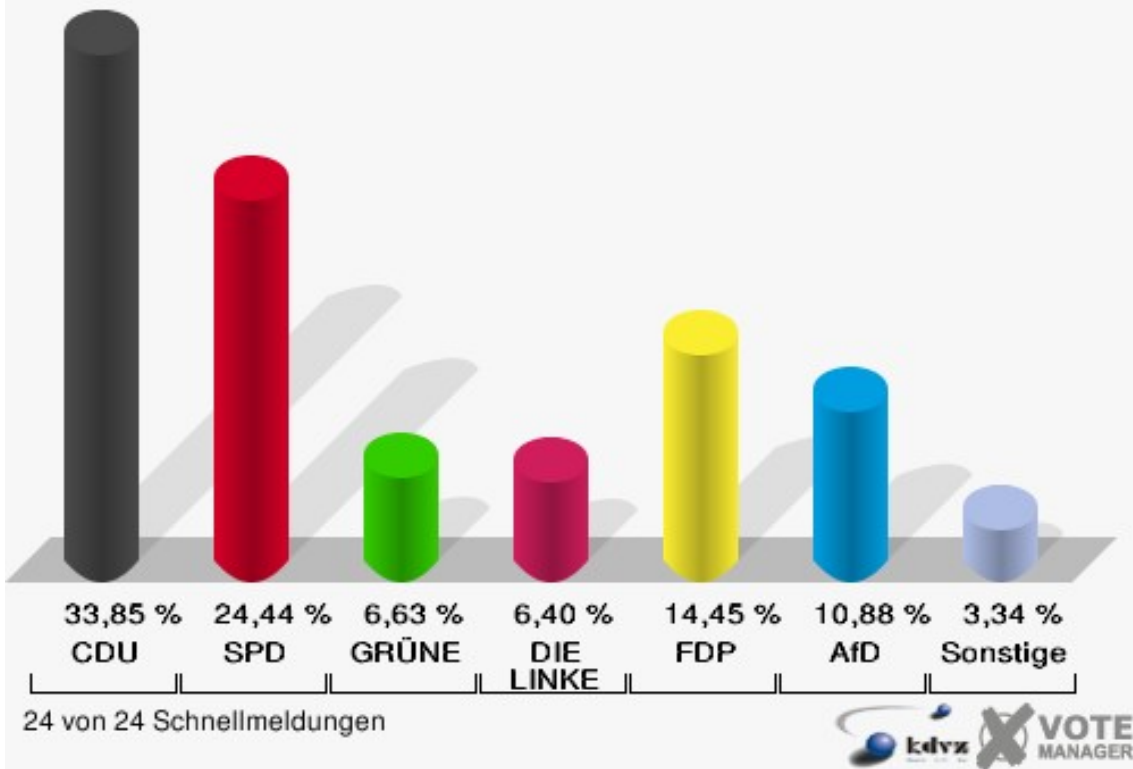
Stadt Wiehl

Wahl zum Deutschen Bundestag 24.09.2017
Erststimmen Gesamtergebnis




Stadt Wiehl

Wahl zum Deutschen Bundestag 24.09.2017
Zweitstimmen Gesamtergebnis



Stadt Wiehl

Wahl zum Deutschen Bundestag 24.09.2017
Wahlbeteiligung Gesamtergebnis



24 von 24 Schnellmeldungen



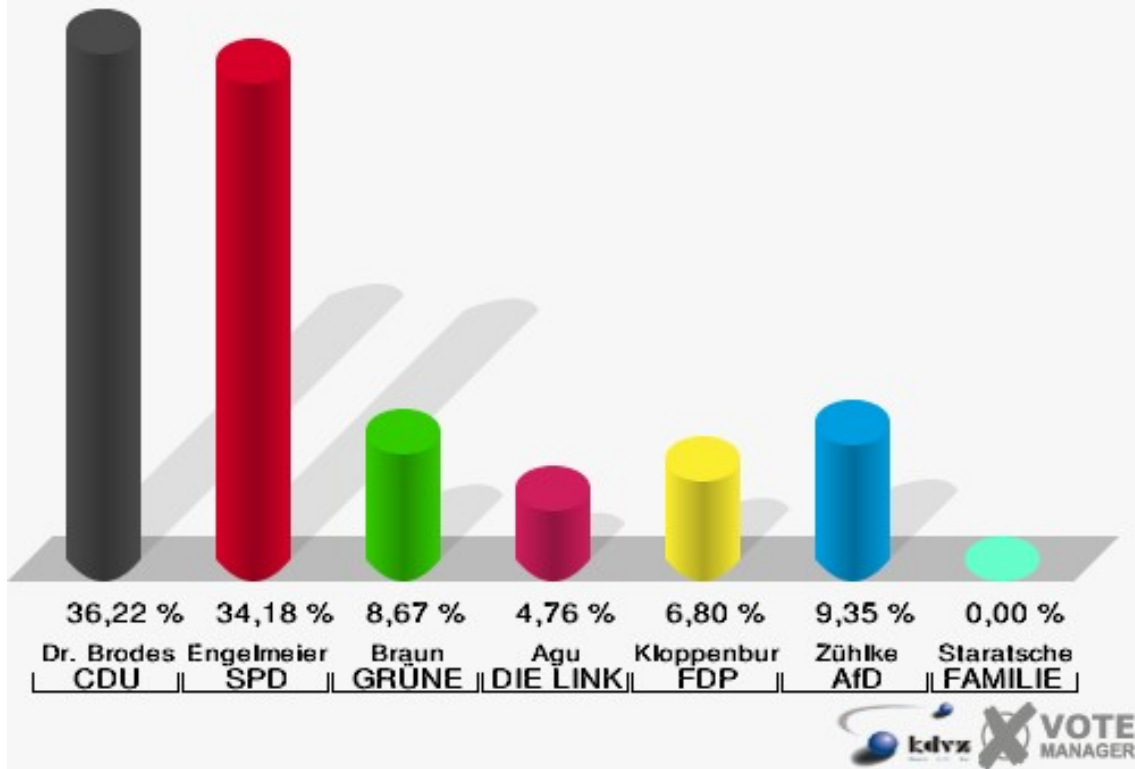
Wahlbezirke

010-Seniorentagesstätte der Oase im Johanniterhaus

| | Erststimmen | | Zweitstimmen | |
|-------------------------------|-------------|---------|--------------|---------|
| Wahlberechtigte | 1.113 | | 1.113 | |
| Wähler | 594 | 53,37 % | 594 | 53,37 % |
| ungültige Stimmen | 6 | 1,01 % | 6 | 1,01 % |
| gültige Stimmen | 588 | 98,99 % | 588 | 98,99 % |
| Dr. Brodesser, CDU | 213 | 36,22 % | 182 | 30,95 % |
| Engelmeier, SPD | 201 | 34,18 % | 164 | 27,89 % |
| Braun, GRÜNE | 51 | 8,67 % | 62 | 10,54 % |
| Agu, DIE LINKE | 28 | 4,76 % | 33 | 5,61 % |
| Kloppenburg, FDP | 40 | 6,80 % | 73 | 12,41 % |
| Zühlke, AfD | 55 | 9,35 % | 59 | 10,03 % |
| PIRATEN | --- | --- | 0 | 0,00 % |
| NPD | --- | --- | 0 | 0,00 % |
| Die PARTEI | --- | --- | 4 | 0,68 % |
| FREIE WÄHLER | --- | --- | 2 | 0,34 % |
| Volksabstimmung | --- | --- | 1 | 0,17 % |
| ÖDP | --- | --- | 0 | 0,00 % |
| MLPD | --- | --- | 0 | 0,00 % |
| SGP | --- | --- | 0 | 0,00 % |
| Allianz Deutscher Demokraten | --- | --- | 0 | 0,00 % |
| BGE | --- | --- | 1 | 0,17 % |
| DiB | --- | --- | 2 | 0,34 % |
| DKP | --- | --- | 0 | 0,00 % |
| DM | --- | --- | 0 | 0,00 % |
| Die Humanisten | --- | --- | 0 | 0,00 % |
| Gesundheitsforschung | --- | --- | 1 | 0,17 % |
| Tierschutzpartei | --- | --- | 4 | 0,68 % |
| V-Partei ³ | --- | --- | 0 | 0,00 % |
| Staratschek, FAMILIE & UMWELT | 0 | 0,00 % | --- | --- |

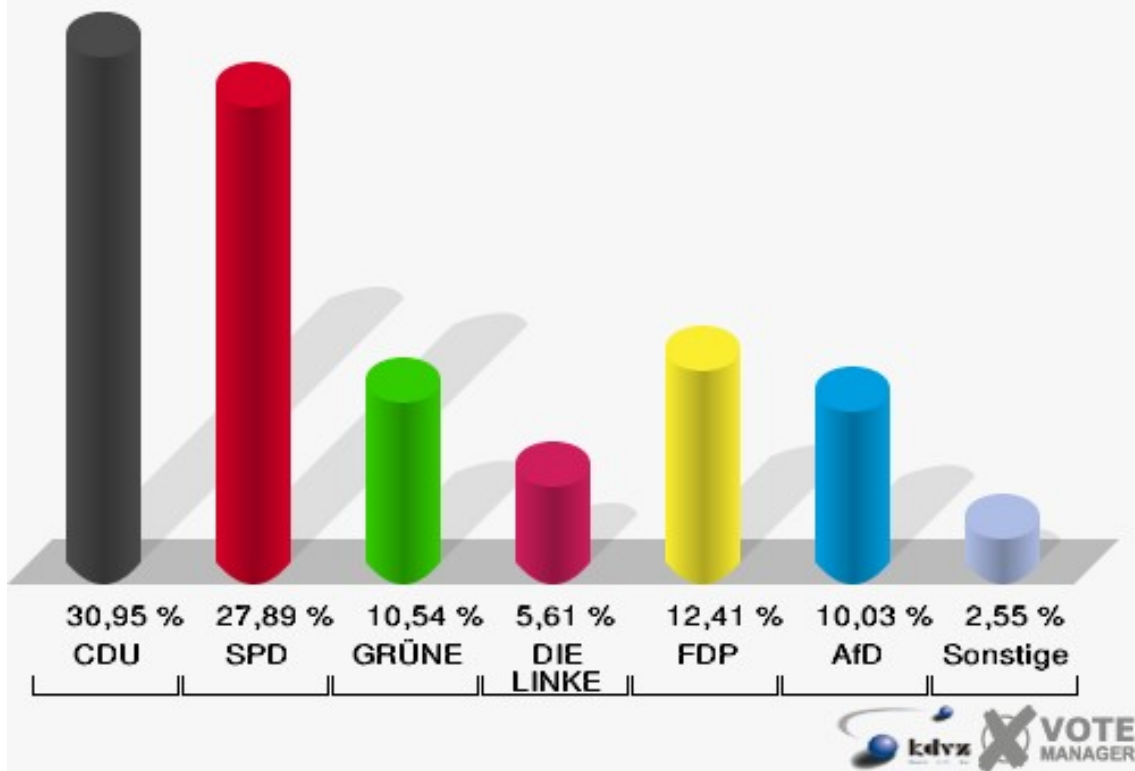
Stadt Wiehl

Wahl zum Deutschen Bundestag 24.09.2017
Erststimmen 010-Seniorentagesstätte der Oase im Johanniterhaus



Stadt Wiehl

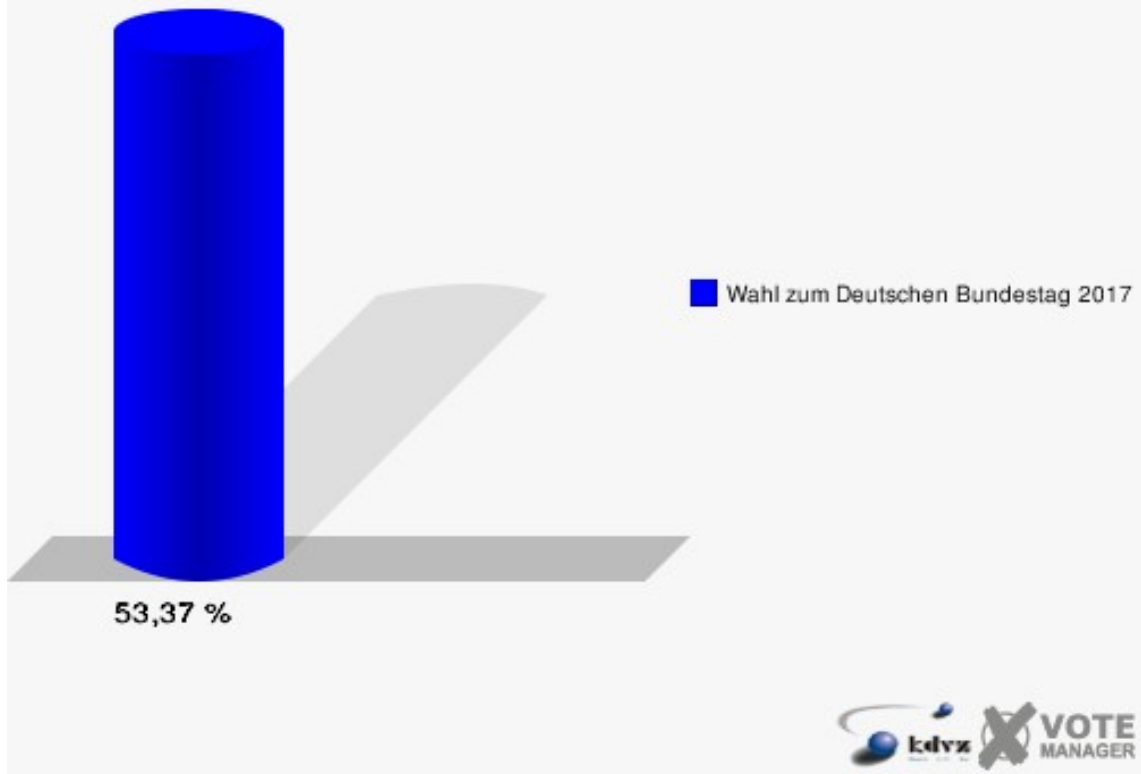
Wahl zum Deutschen Bundestag 24.09.2017
Zweitstimmen 010-Seniorentagesstätte der Oase im Johanniterhaus



Stadt Wiehl

Wahl zum Deutschen Bundestag 24.09.2017

Wahlbeteiligung 010-Seniorentagesstätte der Oase im Johanniterhaus

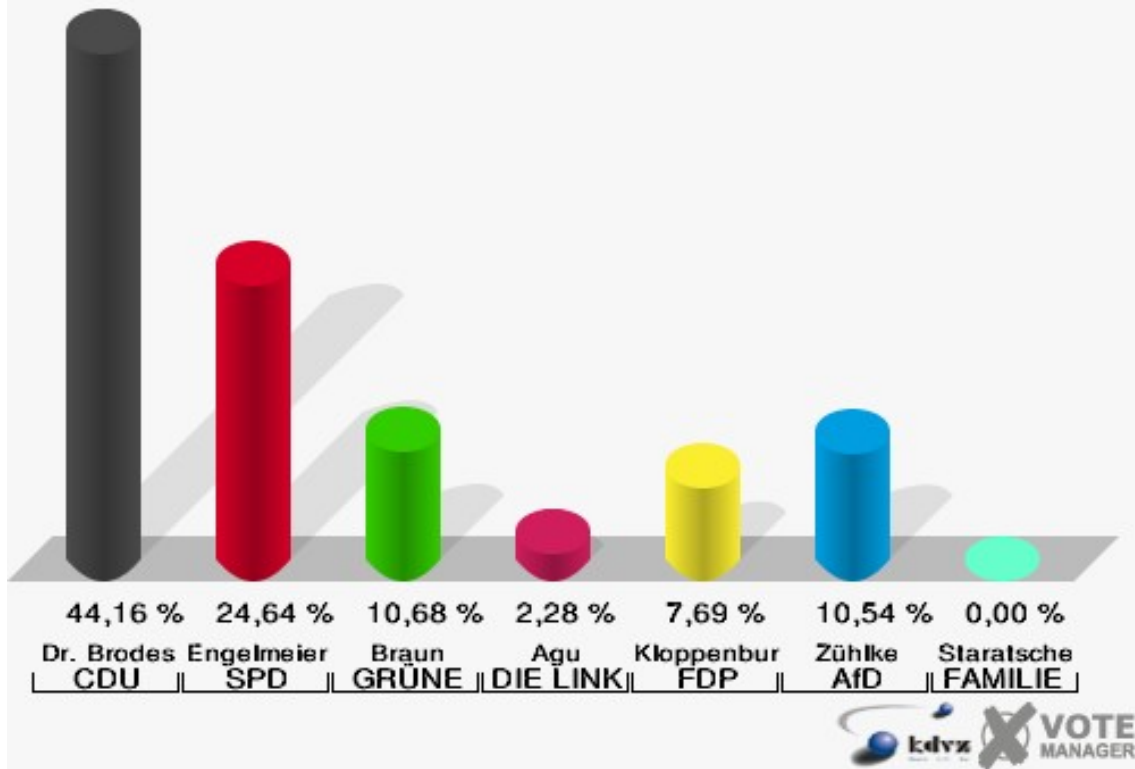


020-Waldhotel Tropfsteinhöhle

| | Erststimmen | | Zweitstimmen | |
|-------------------------------|-------------|---------|--------------|---------|
| | | | | |
| Wahlberechtigte | 1.339 | | 1.339 | |
| Wähler | 706 | 52,73 % | 706 | 52,73 % |
| ungültige Stimmen | 4 | 0,57 % | 4 | 0,57 % |
| gültige Stimmen | 702 | 99,43 % | 702 | 99,43 % |
| Dr. Brodesser, CDU | 310 | 44,16 % | 237 | 33,76 % |
| Engelmeier, SPD | 173 | 24,64 % | 160 | 22,79 % |
| Braun, GRÜNE | 75 | 10,68 % | 61 | 8,69 % |
| Agu, DIE LINKE | 16 | 2,28 % | 34 | 4,84 % |
| Kloppenburg, FDP | 54 | 7,69 % | 112 | 15,95 % |
| Zühlke, AfD | 74 | 10,54 % | 74 | 10,54 % |
| PIRATEN | --- | --- | 2 | 0,28 % |
| NPD | --- | --- | 3 | 0,43 % |
| Die PARTEI | --- | --- | 4 | 0,57 % |
| FREIE WÄHLER | --- | --- | 0 | 0,00 % |
| Volksabstimmung | --- | --- | 2 | 0,28 % |
| ÖDP | --- | --- | 2 | 0,28 % |
| MLPD | --- | --- | 0 | 0,00 % |
| SGP | --- | --- | 0 | 0,00 % |
| Allianz Deutscher Demokraten | --- | --- | 0 | 0,00 % |
| BGE | --- | --- | 0 | 0,00 % |
| DiB | --- | --- | 0 | 0,00 % |
| DKP | --- | --- | 0 | 0,00 % |
| DM | --- | --- | 0 | 0,00 % |
| Die Humanisten | --- | --- | 1 | 0,14 % |
| Gesundheitsforschung | --- | --- | 0 | 0,00 % |
| Tierschutzpartei | --- | --- | 10 | 1,42 % |
| V-Partei ³ | --- | --- | 0 | 0,00 % |
| Staratschek, FAMILIE & UMWELT | 0 | 0,00 % | --- | --- |

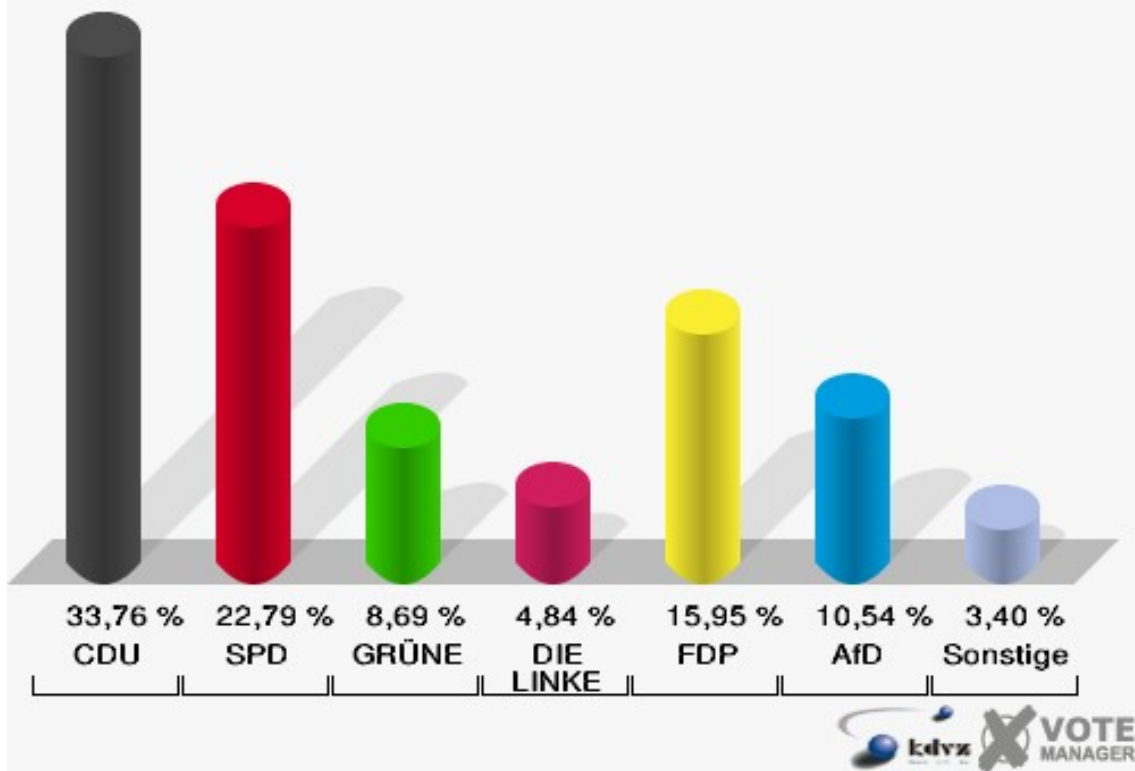
Stadt Wiehl

Wahl zum Deutschen Bundestag 24.09.2017
Erststimmen 020-Waldhotel Tropfsteinhöhle



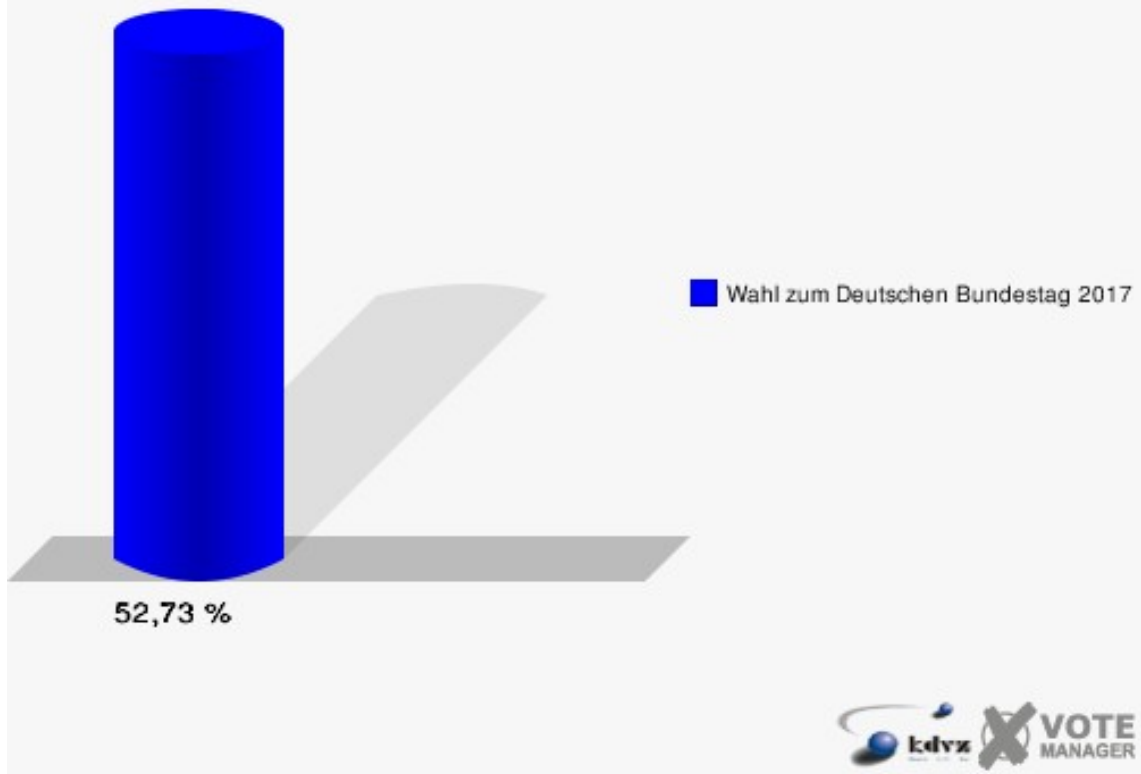
Stadt Wiehl

Wahl zum Deutschen Bundestag 24.09.2017
Zweitstimmen 020-Waldhotel Tropfsteinhöhle



Stadt Wiehl

Wahl zum Deutschen Bundestag 24.09.2017
Wahlbeteiligung 020-Waldhotel Tropfsteinhöhle

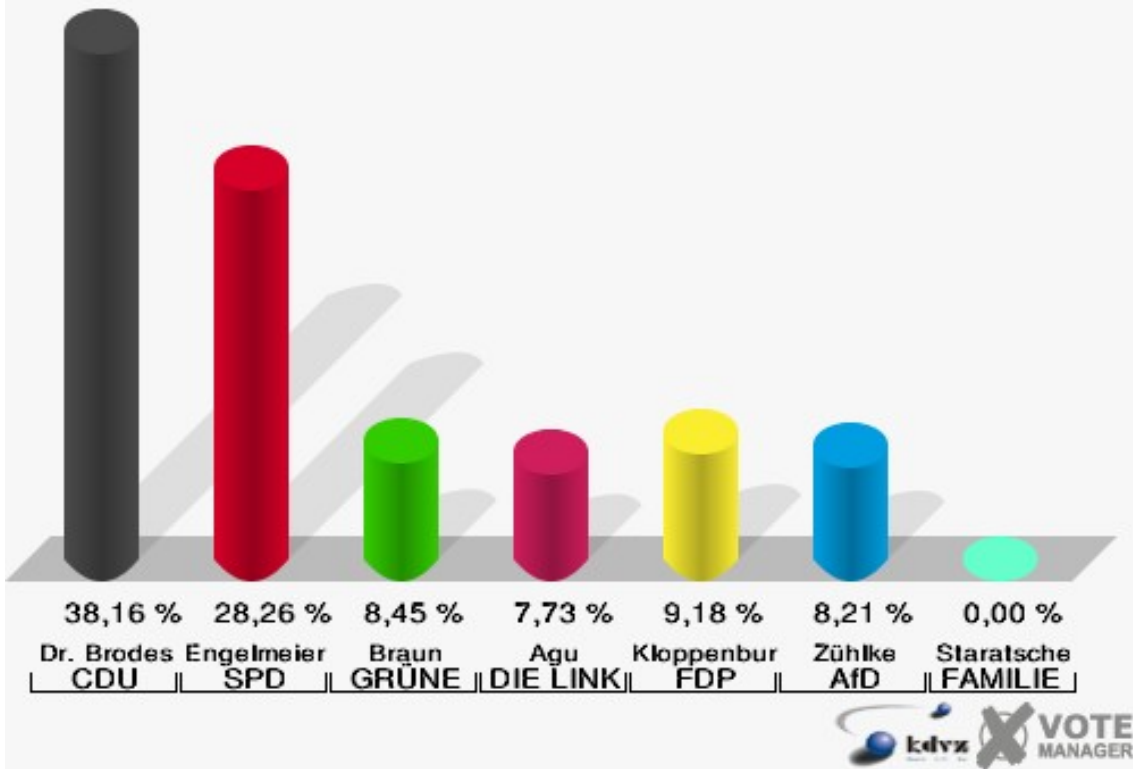


031-Grundschule Wiehl

| | Erststimmen | | Zweitstimmen | |
|-------------------------------|-------------|---------|--------------|----------|
| | | | | |
| Wahlberechtigte | 741 | | 741 | |
| Wähler | 415 | 56,01 % | 415 | 56,01 % |
| ungültige Stimmen | 1 | 0,24 % | 0 | 0,00 % |
| gültige Stimmen | 414 | 99,76 % | 415 | 100,00 % |
| Dr. Brodesser, CDU | 158 | 38,16 % | 123 | 29,64 % |
| Engelmeier, SPD | 117 | 28,26 % | 100 | 24,10 % |
| Braun, GRÜNE | 35 | 8,45 % | 42 | 10,12 % |
| Agu, DIE LINKE | 32 | 7,73 % | 40 | 9,64 % |
| Kloppenburg, FDP | 38 | 9,18 % | 64 | 15,42 % |
| Zühlke, AfD | 34 | 8,21 % | 29 | 6,99 % |
| PIRATEN | --- | --- | 1 | 0,24 % |
| NPD | --- | --- | 0 | 0,00 % |
| Die PARTEI | --- | --- | 4 | 0,96 % |
| FREIE WÄHLER | --- | --- | 1 | 0,24 % |
| Volksabstimmung | --- | --- | 0 | 0,00 % |
| ÖDP | --- | --- | 5 | 1,20 % |
| MLPD | --- | --- | 0 | 0,00 % |
| SGP | --- | --- | 0 | 0,00 % |
| Allianz Deutscher Demokraten | --- | --- | 0 | 0,00 % |
| BGE | --- | --- | 1 | 0,24 % |
| DiB | --- | --- | 1 | 0,24 % |
| DKP | --- | --- | 0 | 0,00 % |
| DM | --- | --- | 1 | 0,24 % |
| Die Humanisten | --- | --- | 0 | 0,00 % |
| Gesundheitsforschung | --- | --- | 1 | 0,24 % |
| Tierschutzpartei | --- | --- | 1 | 0,24 % |
| V-Partei ³ | --- | --- | 1 | 0,24 % |
| Staratschek, FAMILIE & UMWELT | 0 | 0,00 % | --- | --- |

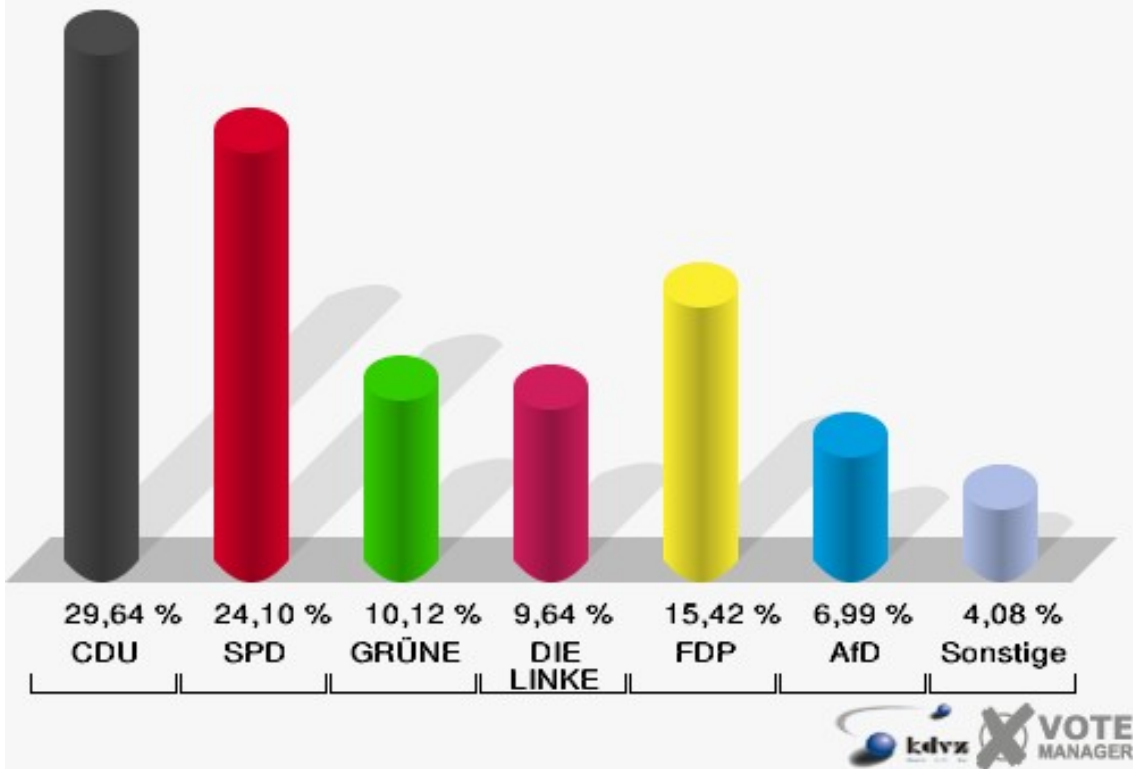
Stadt Wiehl

Wahl zum Deutschen Bundestag 24.09.2017
Erststimmen 031-Grundschule Wiehl



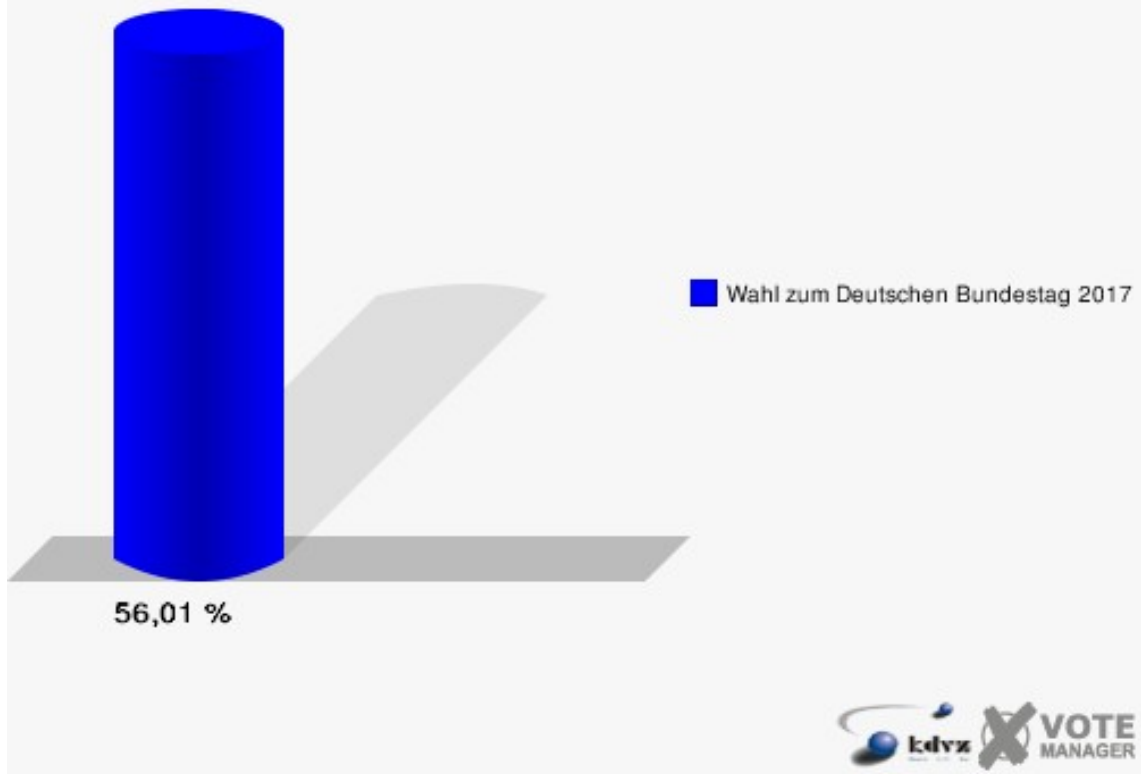
Stadt Wiehl

Wahl zum Deutschen Bundestag 24.09.2017
Zweitstimmen 031-Grundschule Wiehl



Stadt Wiehl

Wahl zum Deutschen Bundestag 24.09.2017
Wahlbeteiligung 031-Grundschule Wiehl

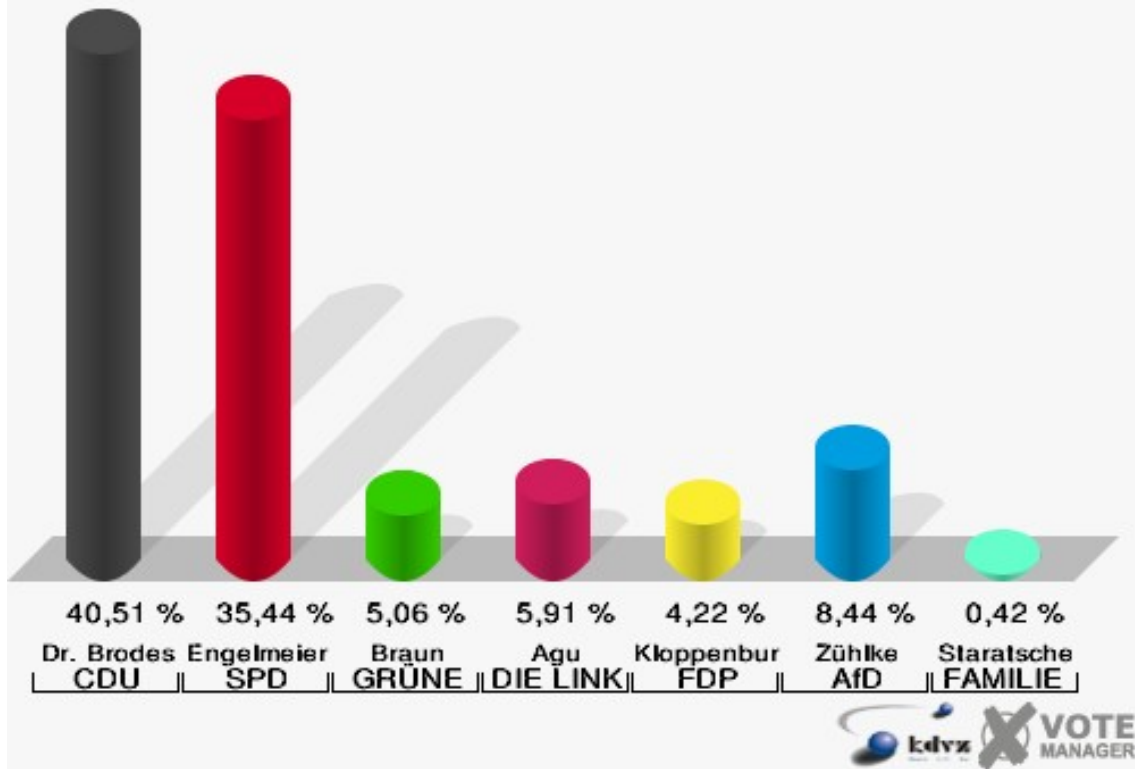


032-Seniorenzentrum Bethel

| | Erststimmen | | Zweitstimmen | |
|-------------------------------|-------------|---------|--------------|---------|
| Wahlberechtigte | 454 | | 454 | |
| Wähler | 240 | 52,86 % | 240 | 52,86 % |
| ungültige Stimmen | 3 | 1,25 % | 4 | 1,67 % |
| gültige Stimmen | 237 | 98,75 % | 236 | 98,33 % |
| Dr. Brodesser, CDU | 96 | 40,51 % | 77 | 32,63 % |
| Engelmeier, SPD | 84 | 35,44 % | 59 | 25,00 % |
| Braun, GRÜNE | 12 | 5,06 % | 22 | 9,32 % |
| Agu, DIE LINKE | 14 | 5,91 % | 12 | 5,08 % |
| Kloppenburg, FDP | 10 | 4,22 % | 37 | 15,68 % |
| Zühlke, AfD | 20 | 8,44 % | 20 | 8,47 % |
| PIRATEN | --- | --- | 1 | 0,42 % |
| NPD | --- | --- | 1 | 0,42 % |
| Die PARTEI | --- | --- | 3 | 1,27 % |
| FREIE WÄHLER | --- | --- | 1 | 0,42 % |
| Volksabstimmung | --- | --- | 0 | 0,00 % |
| ÖDP | --- | --- | 1 | 0,42 % |
| MLPD | --- | --- | 0 | 0,00 % |
| SGP | --- | --- | 0 | 0,00 % |
| Allianz Deutscher Demokraten | --- | --- | 0 | 0,00 % |
| BGE | --- | --- | 0 | 0,00 % |
| DiB | --- | --- | 1 | 0,42 % |
| DKP | --- | --- | 0 | 0,00 % |
| DM | --- | --- | 0 | 0,00 % |
| Die Humanisten | --- | --- | 0 | 0,00 % |
| Gesundheitsforschung | --- | --- | 0 | 0,00 % |
| Tierschutzpartei | --- | --- | 1 | 0,42 % |
| V-Partei ³ | --- | --- | 0 | 0,00 % |
| Staratschek, FAMILIE & UMWELT | 1 | 0,42 % | --- | --- |

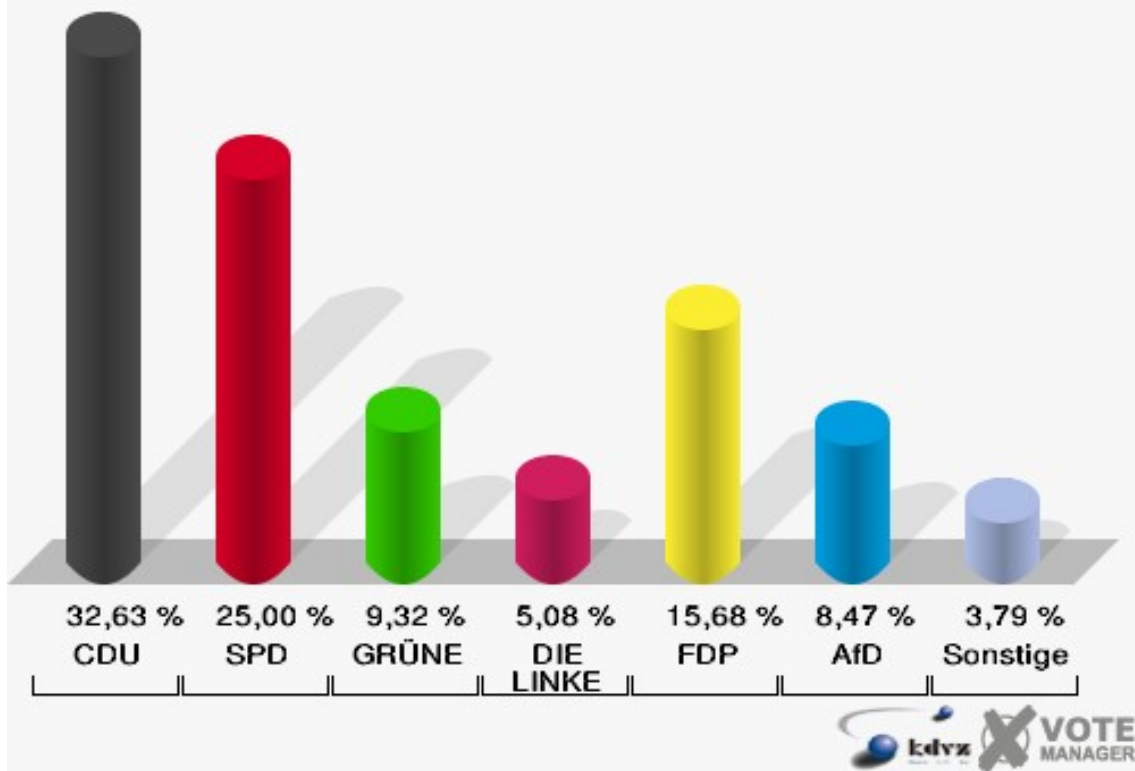
Stadt Wiehl

Wahl zum Deutschen Bundestag 24.09.2017
Erststimmen 032-Seniorenzentrum Bethel



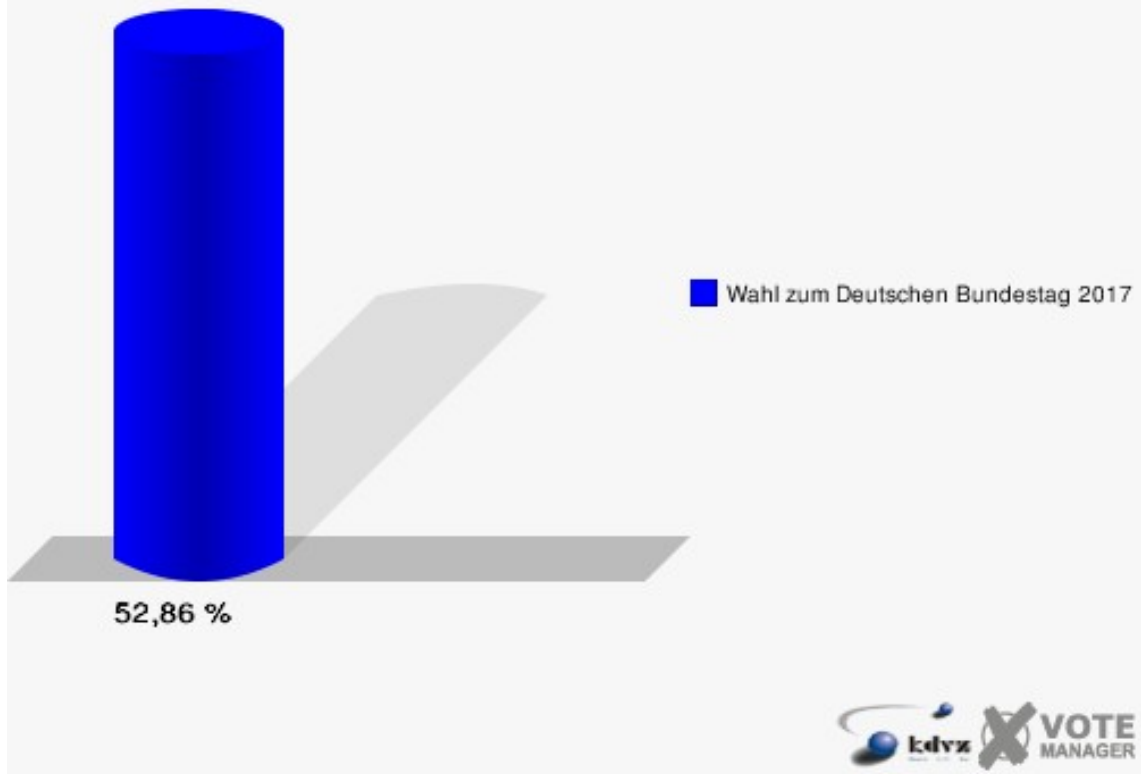
Stadt Wiehl

Wahl zum Deutschen Bundestag 24.09.2017
Zweitstimmen 032-Seniorenzentrum Bethel



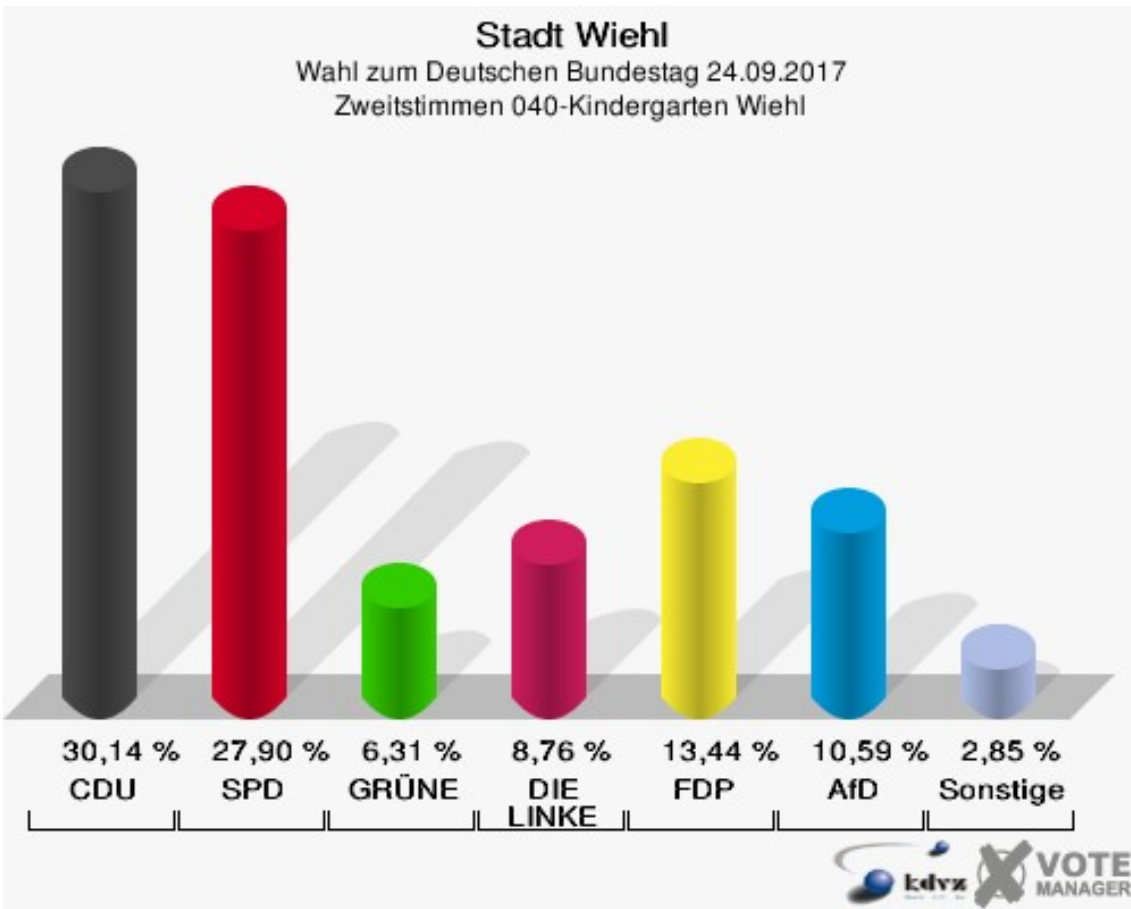
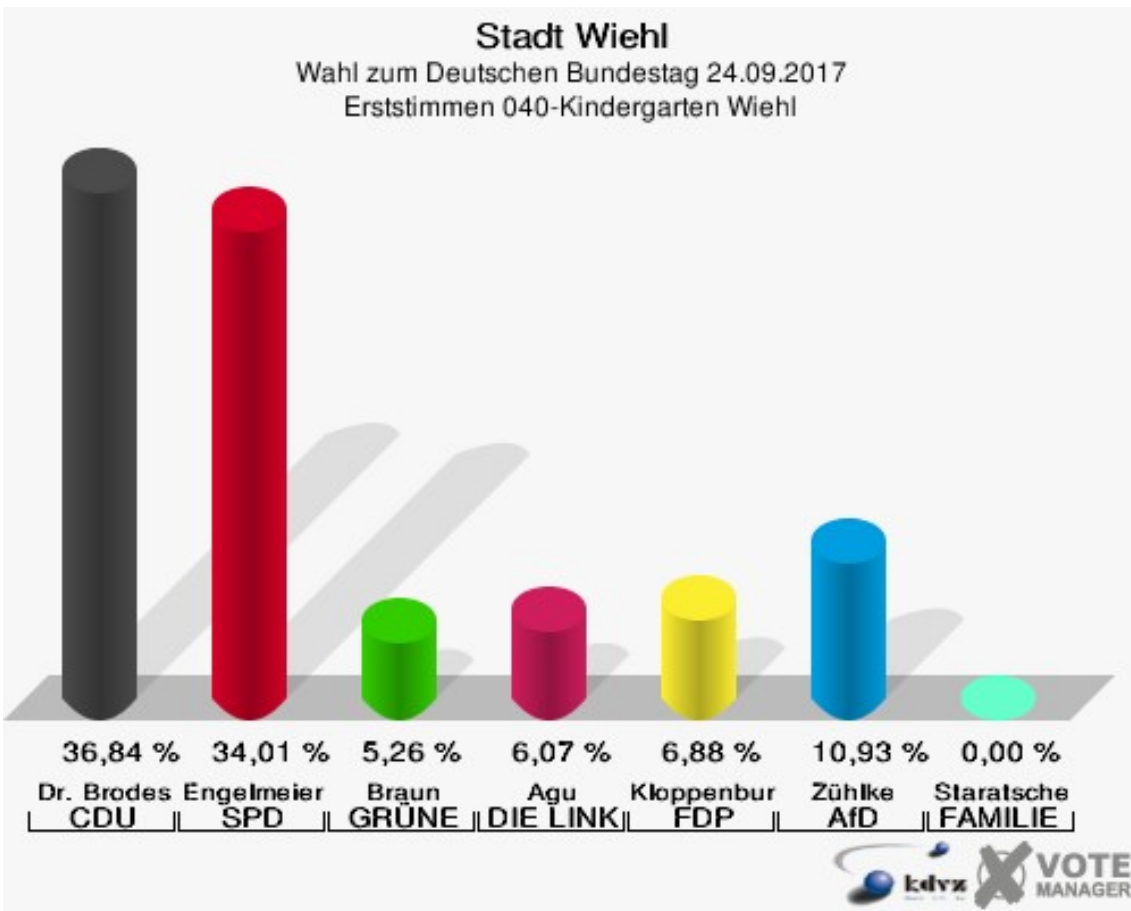
Stadt Wiehl

Wahl zum Deutschen Bundestag 24.09.2017
Wahlbeteiligung 032-Seniorenzentrum Bethel



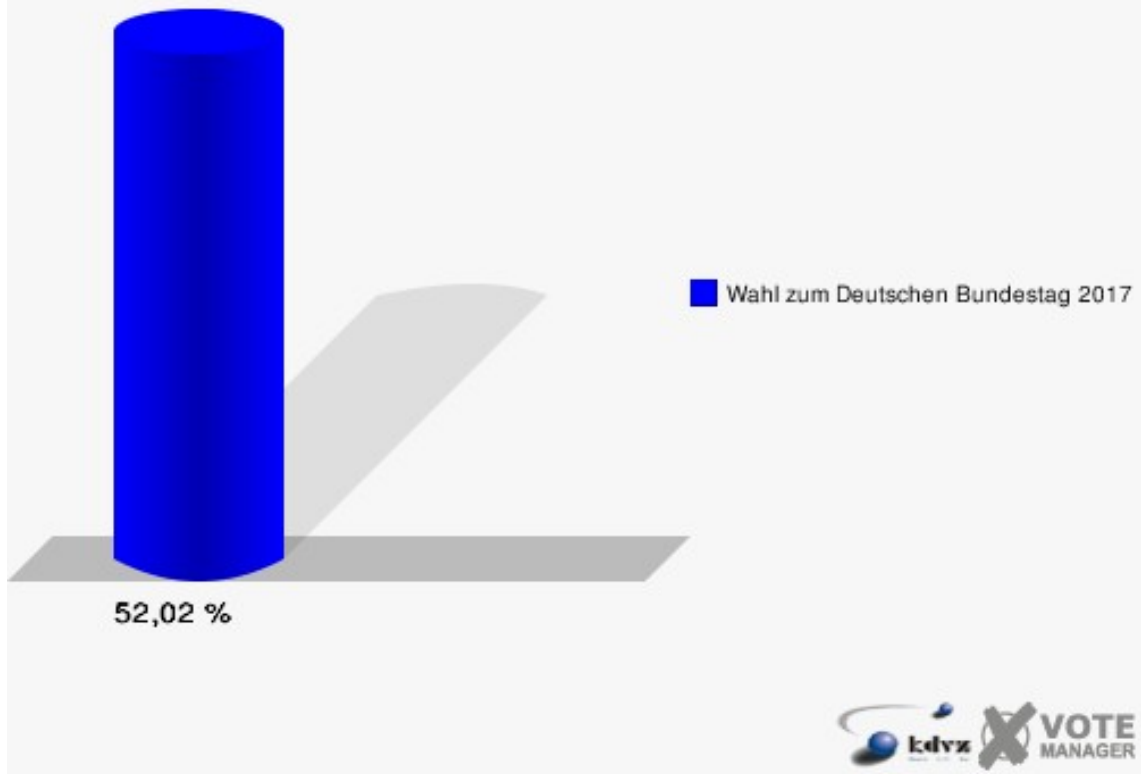
040-Kindergarten Wiehl

| | Erststimmen | | Zweitstimmen | |
|-------------------------------|-------------|---------|--------------|---------|
| Wahlberechtigte | 965 | | 965 | |
| Wähler | 502 | 52,02 % | 502 | 52,02 % |
| ungültige Stimmen | 8 | 1,59 % | 11 | 2,19 % |
| gültige Stimmen | 494 | 98,41 % | 491 | 97,81 % |
| Dr. Brodesser, CDU | 182 | 36,84 % | 148 | 30,14 % |
| Engelmeier, SPD | 168 | 34,01 % | 137 | 27,90 % |
| Braun, GRÜNE | 26 | 5,26 % | 31 | 6,31 % |
| Agu, DIE LINKE | 30 | 6,07 % | 43 | 8,76 % |
| Kloppenburg, FDP | 34 | 6,88 % | 66 | 13,44 % |
| Zühlke, AfD | 54 | 10,93 % | 52 | 10,59 % |
| PIRATEN | --- | --- | 2 | 0,41 % |
| NPD | --- | --- | 2 | 0,41 % |
| Die PARTEI | --- | --- | 2 | 0,41 % |
| FREIE WÄHLER | --- | --- | 1 | 0,20 % |
| Volksabstimmung | --- | --- | 1 | 0,20 % |
| ÖDP | --- | --- | 0 | 0,00 % |
| MLPD | --- | --- | 0 | 0,00 % |
| SGP | --- | --- | 0 | 0,00 % |
| Allianz Deutscher Demokraten | --- | --- | 0 | 0,00 % |
| BGE | --- | --- | 0 | 0,00 % |
| DiB | --- | --- | 0 | 0,00 % |
| DKP | --- | --- | 0 | 0,00 % |
| DM | --- | --- | 0 | 0,00 % |
| Die Humanisten | --- | --- | 0 | 0,00 % |
| Gesundheitsforschung | --- | --- | 0 | 0,00 % |
| Tierschutzpartei | --- | --- | 6 | 1,22 % |
| V-Partei ³ | --- | --- | 0 | 0,00 % |
| Staratschek, FAMILIE & UMWELT | 0 | 0,00 % | --- | --- |



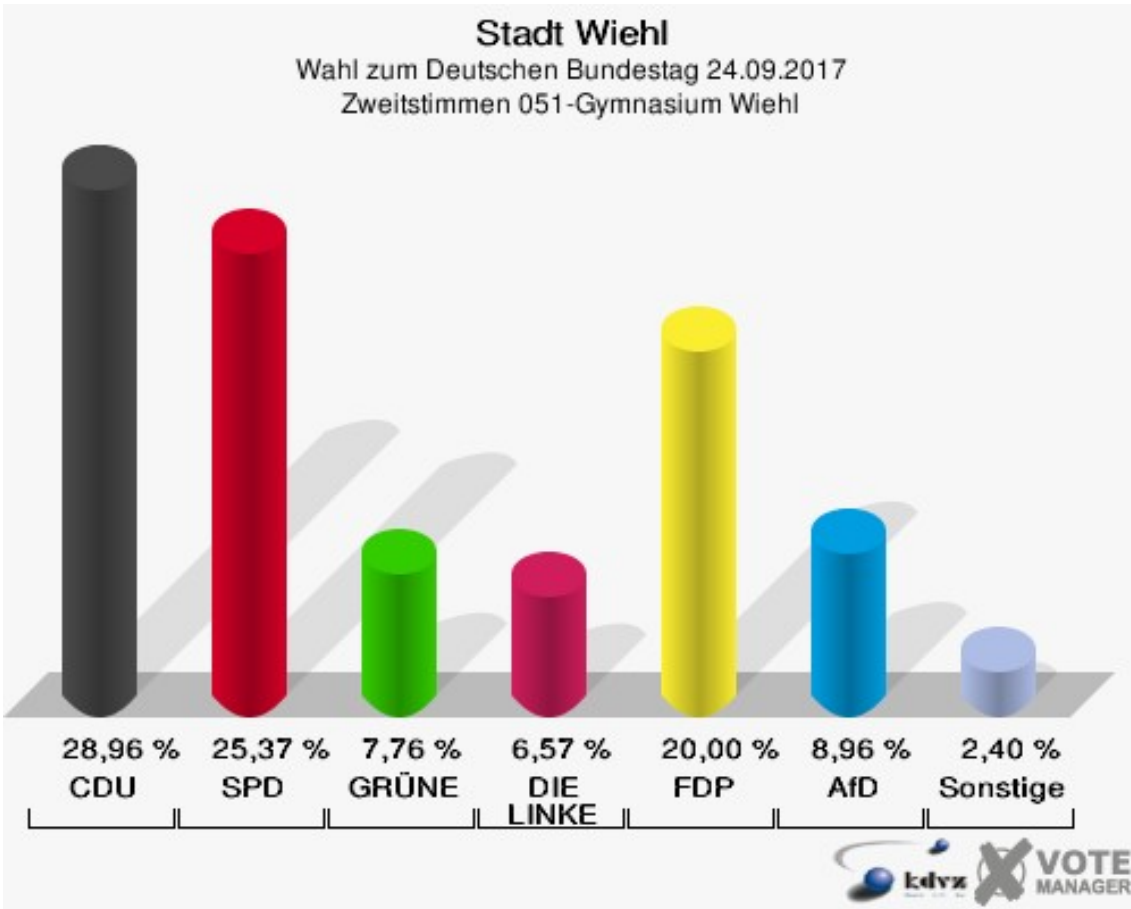
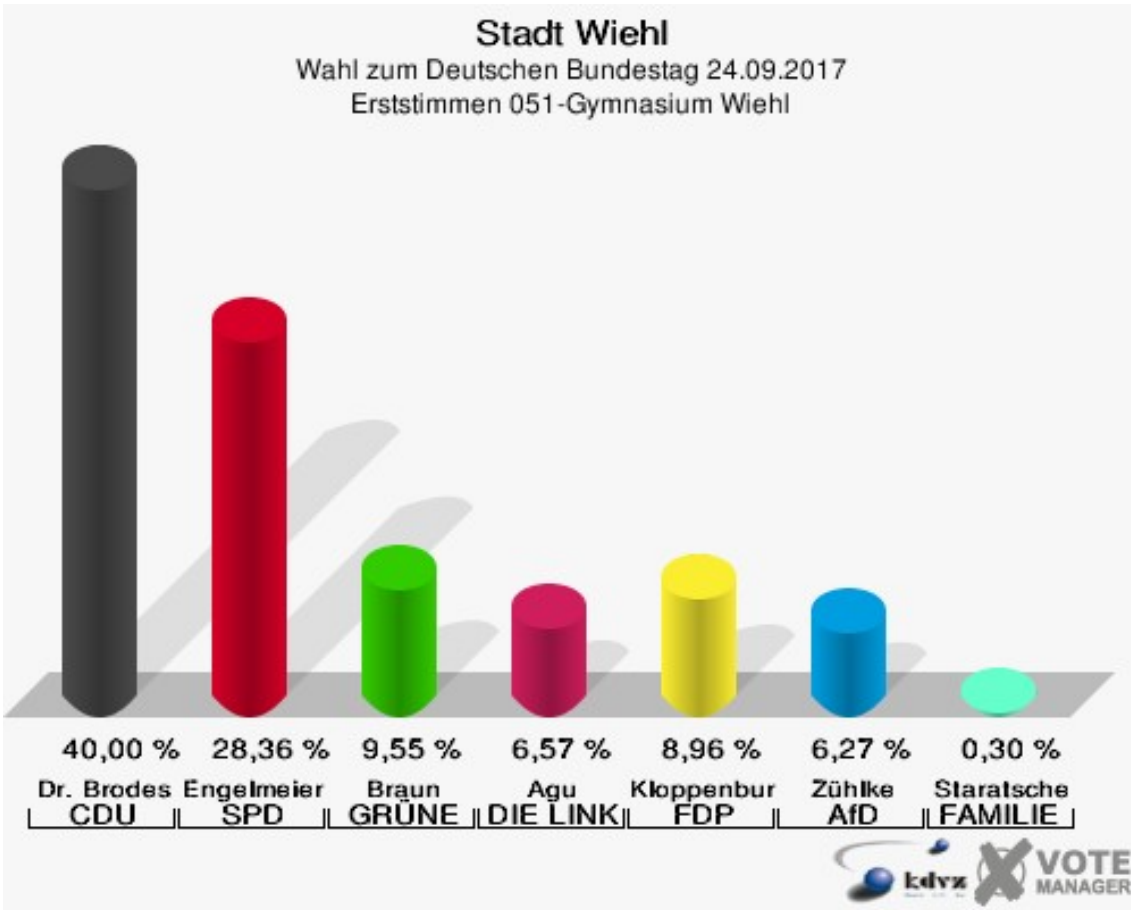
Stadt Wiehl

Wahl zum Deutschen Bundestag 24.09.2017
Wahlbeteiligung 040-Kindergarten Wiehl



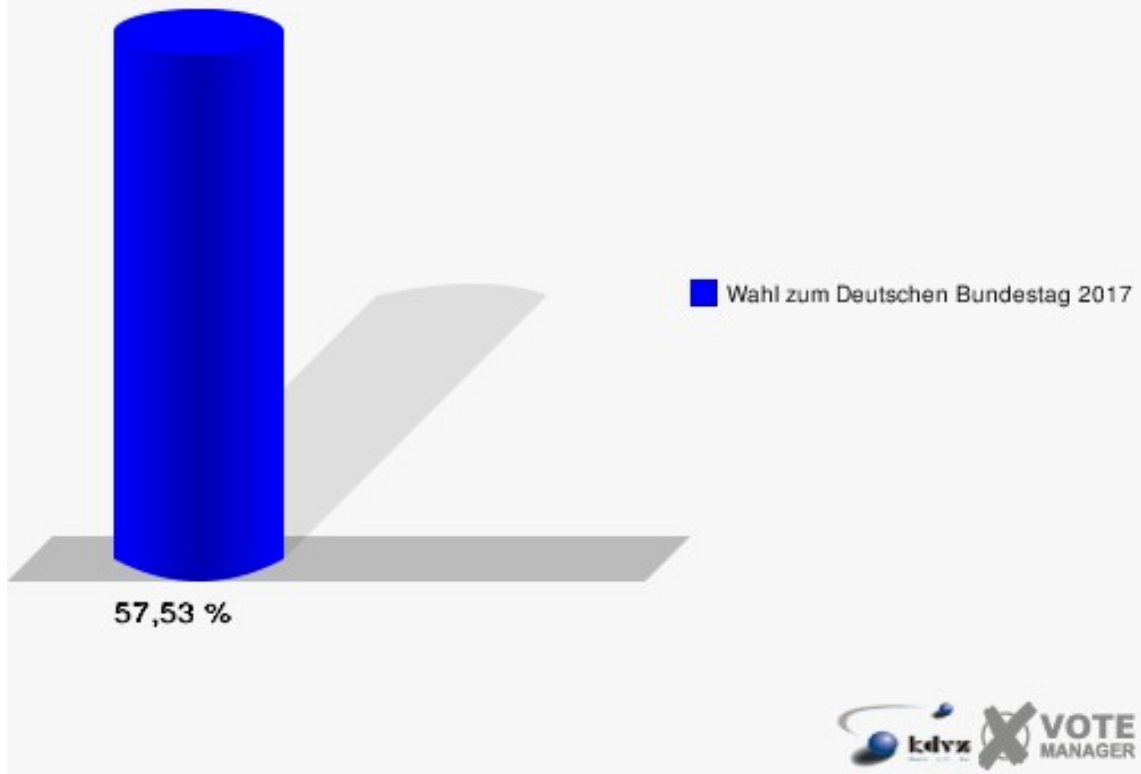
051-Gymnasium Wiehl

| | Erststimmen | | Zweitstimmen | |
|-------------------------------|-------------|---------|--------------|---------|
| Wahlberechtigte | 591 | | 591 | |
| Wähler | 340 | 57,53 % | 340 | 57,53 % |
| ungültige Stimmen | 5 | 1,47 % | 5 | 1,47 % |
| gültige Stimmen | 335 | 98,53 % | 335 | 98,53 % |
| Dr. Brodesser, CDU | 134 | 40,00 % | 97 | 28,96 % |
| Engelmeier, SPD | 95 | 28,36 % | 85 | 25,37 % |
| Braun, GRÜNE | 32 | 9,55 % | 26 | 7,76 % |
| Agu, DIE LINKE | 22 | 6,57 % | 22 | 6,57 % |
| Kloppenburg, FDP | 30 | 8,96 % | 67 | 20,00 % |
| Zühlke, AfD | 21 | 6,27 % | 30 | 8,96 % |
| PIRATEN | --- | --- | 1 | 0,30 % |
| NPD | --- | --- | 0 | 0,00 % |
| Die PARTEI | --- | --- | 1 | 0,30 % |
| FREIE WÄHLER | --- | --- | 3 | 0,90 % |
| Volksabstimmung | --- | --- | 0 | 0,00 % |
| ÖDP | --- | --- | 0 | 0,00 % |
| MLPD | --- | --- | 0 | 0,00 % |
| SGP | --- | --- | 0 | 0,00 % |
| Allianz Deutscher Demokraten | --- | --- | 0 | 0,00 % |
| BGE | --- | --- | 0 | 0,00 % |
| DiB | --- | --- | 0 | 0,00 % |
| DKP | --- | --- | 0 | 0,00 % |
| DM | --- | --- | 0 | 0,00 % |
| Die Humanisten | --- | --- | 0 | 0,00 % |
| Gesundheitsforschung | --- | --- | 1 | 0,30 % |
| Tierschutzpartei | --- | --- | 2 | 0,60 % |
| V-Partei ³ | --- | --- | 0 | 0,00 % |
| Staratschek, FAMILIE & UMWELT | 1 | 0,30 % | --- | --- |



Stadt Wiehl

Wahl zum Deutschen Bundestag 24.09.2017
Wahlbeteiligung 051-Gymnasium Wiehl

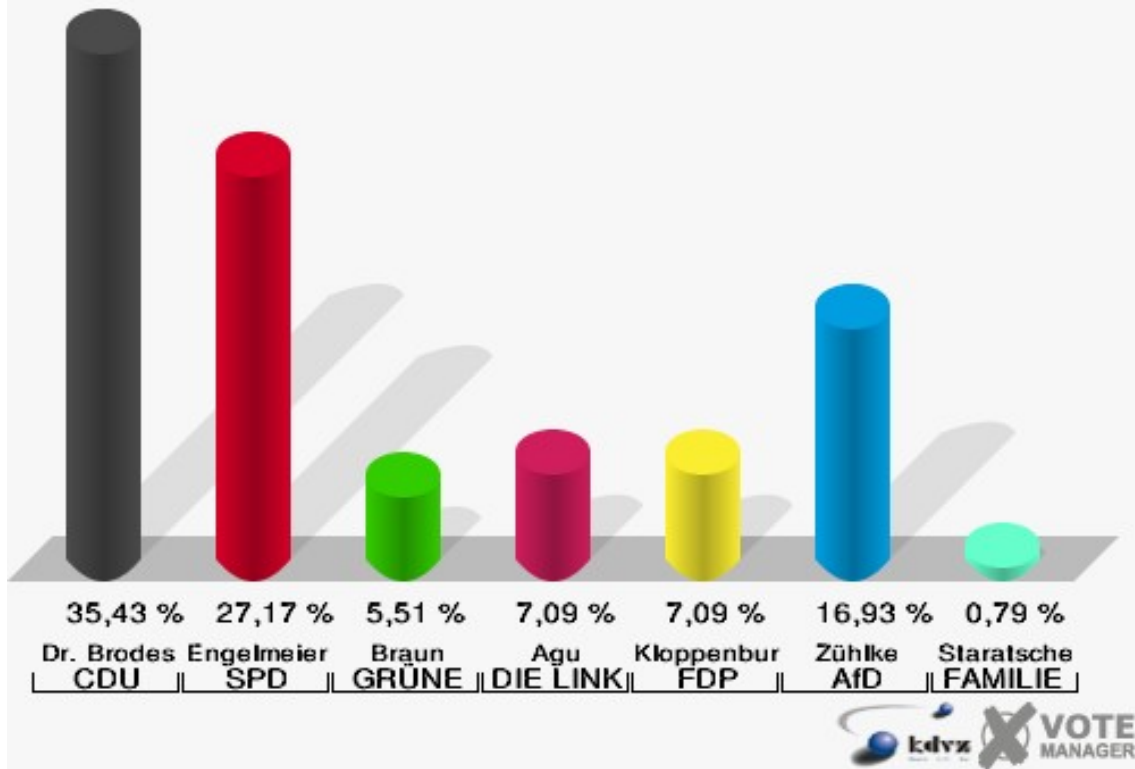


052-Grundschule Oberwiehl

| | Erststimmen | | Zweitstimmen | |
|-------------------------------|-------------|---------|--------------|---------|
| Wahlberechtigte | 470 | | 470 | |
| Wähler | 256 | 54,47 % | 256 | 54,47 % |
| ungültige Stimmen | 2 | 0,78 % | 2 | 0,78 % |
| gültige Stimmen | 254 | 99,22 % | 254 | 99,22 % |
| Dr. Brodesser, CDU | 90 | 35,43 % | 77 | 30,31 % |
| Engelmeier, SPD | 69 | 27,17 % | 57 | 22,44 % |
| Braun, GRÜNE | 14 | 5,51 % | 9 | 3,54 % |
| Agu, DIE LINKE | 18 | 7,09 % | 19 | 7,48 % |
| Kloppenburg, FDP | 18 | 7,09 % | 36 | 14,17 % |
| Zühlke, AfD | 43 | 16,93 % | 45 | 17,72 % |
| PIRATEN | --- | --- | 1 | 0,39 % |
| NPD | --- | --- | 0 | 0,00 % |
| Die PARTEI | --- | --- | 2 | 0,79 % |
| FREIE WÄHLER | --- | --- | 1 | 0,39 % |
| Volksabstimmung | --- | --- | 2 | 0,79 % |
| ÖDP | --- | --- | 0 | 0,00 % |
| MLPD | --- | --- | 0 | 0,00 % |
| SGP | --- | --- | 0 | 0,00 % |
| Allianz Deutscher Demokraten | --- | --- | 2 | 0,79 % |
| BGE | --- | --- | 0 | 0,00 % |
| DiB | --- | --- | 0 | 0,00 % |
| DKP | --- | --- | 0 | 0,00 % |
| DM | --- | --- | 1 | 0,39 % |
| Die Humanisten | --- | --- | 0 | 0,00 % |
| Gesundheitsforschung | --- | --- | 0 | 0,00 % |
| Tierschutzpartei | --- | --- | 2 | 0,79 % |
| V-Partei ³ | --- | --- | 0 | 0,00 % |
| Staratschek, FAMILIE & UMWELT | 2 | 0,79 % | --- | --- |

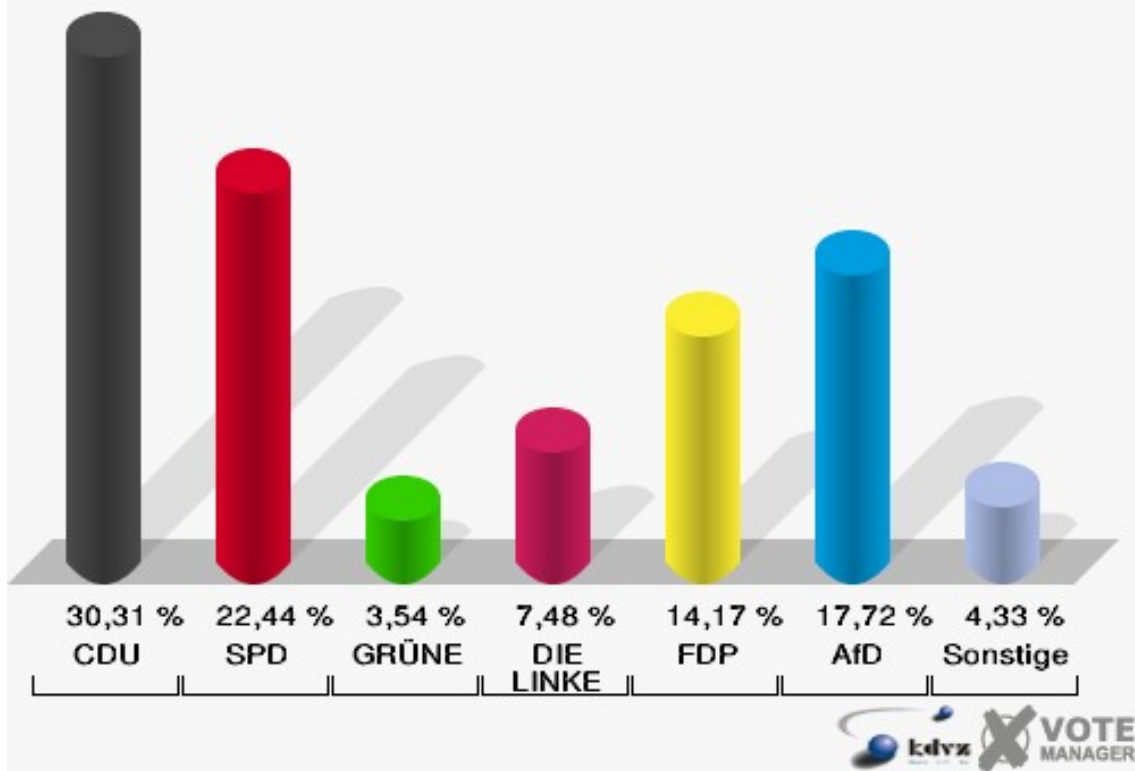
Stadt Wiehl

Wahl zum Deutschen Bundestag 24.09.2017
Erststimmen 052-Grundschule Oberwiehl



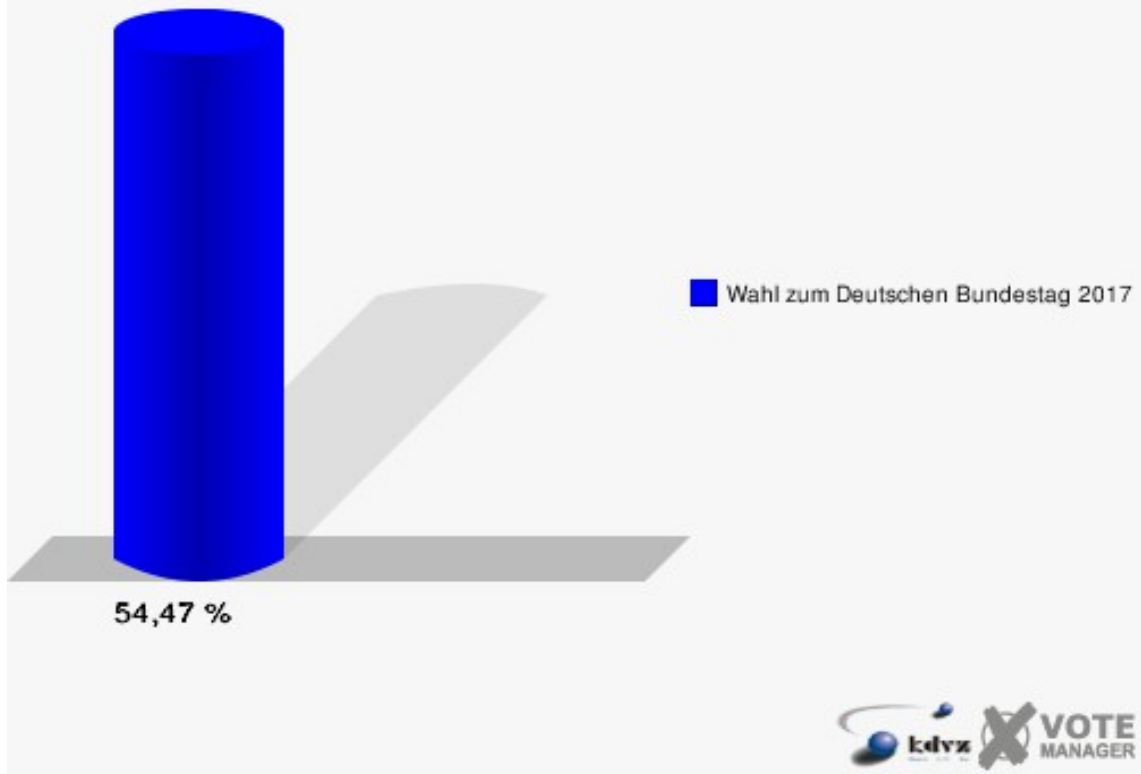
Stadt Wiehl

Wahl zum Deutschen Bundestag 24.09.2017
Zweitstimmen 052-Grundschule Oberwiehl



Stadt Wiehl

Wahl zum Deutschen Bundestag 24.09.2017
Wahlbeteiligung 052-Grundschule Oberwiehl

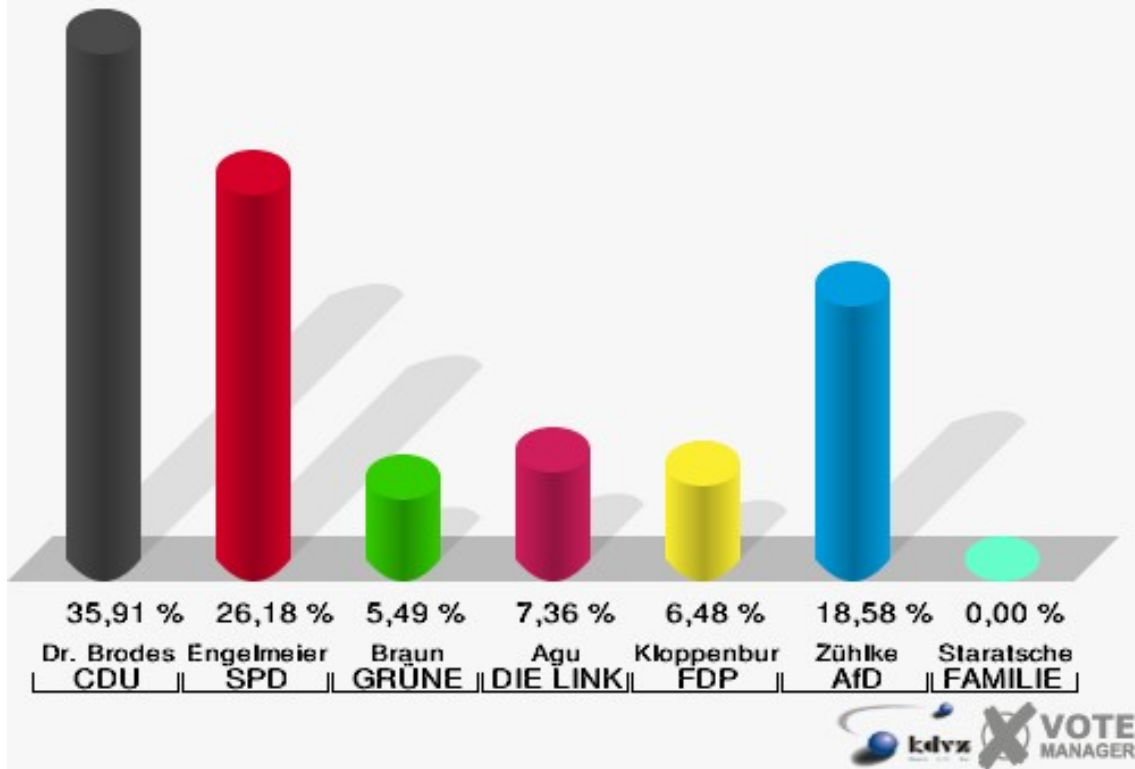


060-Grundschule Oberwiehl

| | Erststimmen | | Zweitstimmen | |
|-------------------------------|-------------|---------|--------------|---------|
| | | | | |
| Wahlberechtigte | 1.340 | | 1.340 | |
| Wähler | 813 | 60,67 % | 813 | 60,67 % |
| ungültige Stimmen | 11 | 1,35 % | 11 | 1,35 % |
| gültige Stimmen | 802 | 98,65 % | 802 | 98,65 % |
| Dr. Brodesser, CDU | 288 | 35,91 % | 252 | 31,42 % |
| Engelmeier, SPD | 210 | 26,18 % | 178 | 22,19 % |
| Braun, GRÜNE | 44 | 5,49 % | 47 | 5,86 % |
| Agu, DIE LINKE | 59 | 7,36 % | 66 | 8,23 % |
| Kloppenburg, FDP | 52 | 6,48 % | 90 | 11,22 % |
| Zühlke, AfD | 149 | 18,58 % | 147 | 18,33 % |
| PIRATEN | --- | --- | 3 | 0,37 % |
| NPD | --- | --- | 3 | 0,37 % |
| Die PARTEI | --- | --- | 5 | 0,62 % |
| FREIE WÄHLER | --- | --- | 0 | 0,00 % |
| Volksabstimmung | --- | --- | 3 | 0,37 % |
| ÖDP | --- | --- | 1 | 0,12 % |
| MLPD | --- | --- | 0 | 0,00 % |
| SGP | --- | --- | 0 | 0,00 % |
| Allianz Deutscher Demokraten | --- | --- | 0 | 0,00 % |
| BGE | --- | --- | 0 | 0,00 % |
| DiB | --- | --- | 2 | 0,25 % |
| DKP | --- | --- | 0 | 0,00 % |
| DM | --- | --- | 1 | 0,12 % |
| Die Humanisten | --- | --- | 0 | 0,00 % |
| Gesundheitsforschung | --- | --- | 0 | 0,00 % |
| Tierschutzpartei | --- | --- | 3 | 0,37 % |
| V-Partei ³ | --- | --- | 1 | 0,12 % |
| Staratschek, FAMILIE & UMWELT | 0 | 0,00 % | --- | --- |

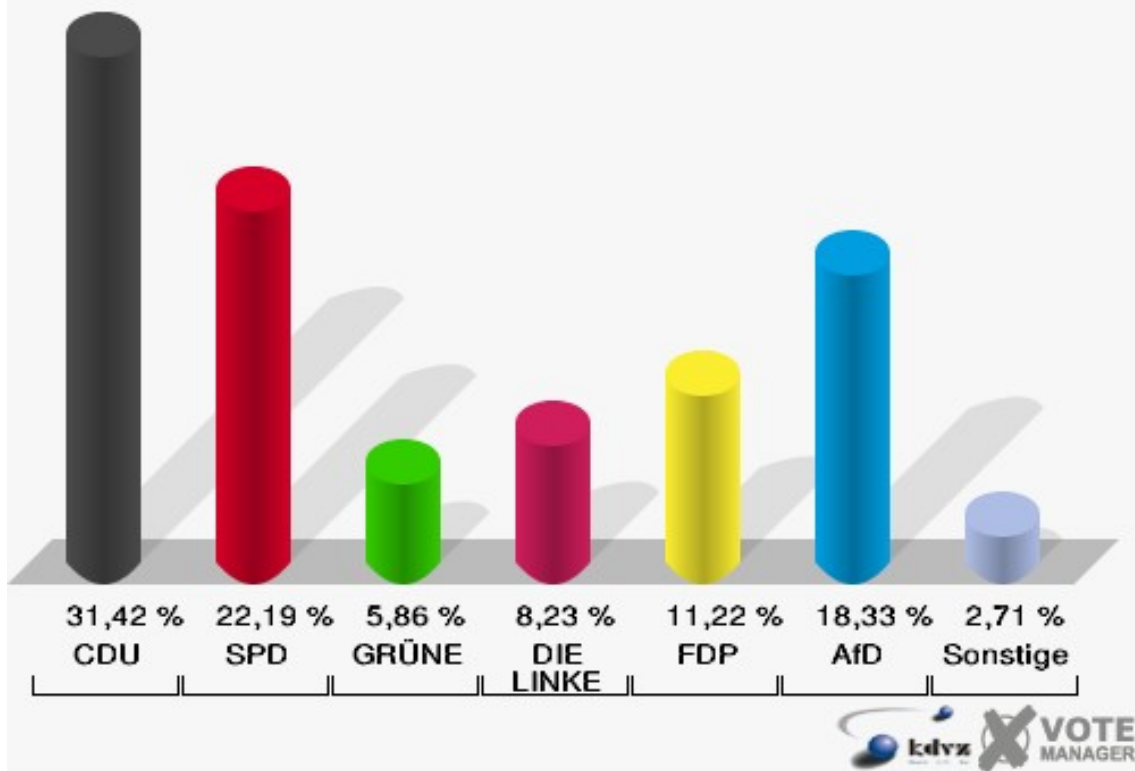
Stadt Wiehl

Wahl zum Deutschen Bundestag 24.09.2017
Erststimmen 060-Grundschule Oberwiehl



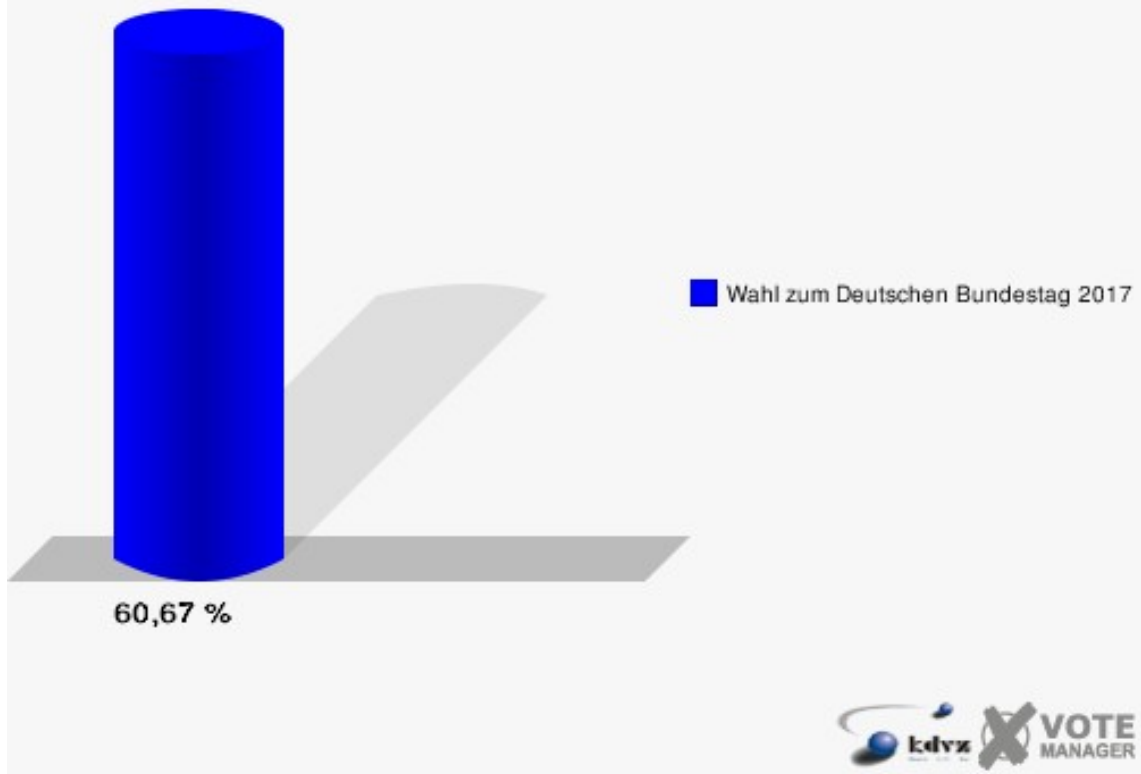
Stadt Wiehl

Wahl zum Deutschen Bundestag 24.09.2017
Zweitstimmen 060-Grundschule Oberwiehl



Stadt Wiehl

Wahl zum Deutschen Bundestag 24.09.2017
Wahlbeteiligung 060-Grundschule Oberwiehl

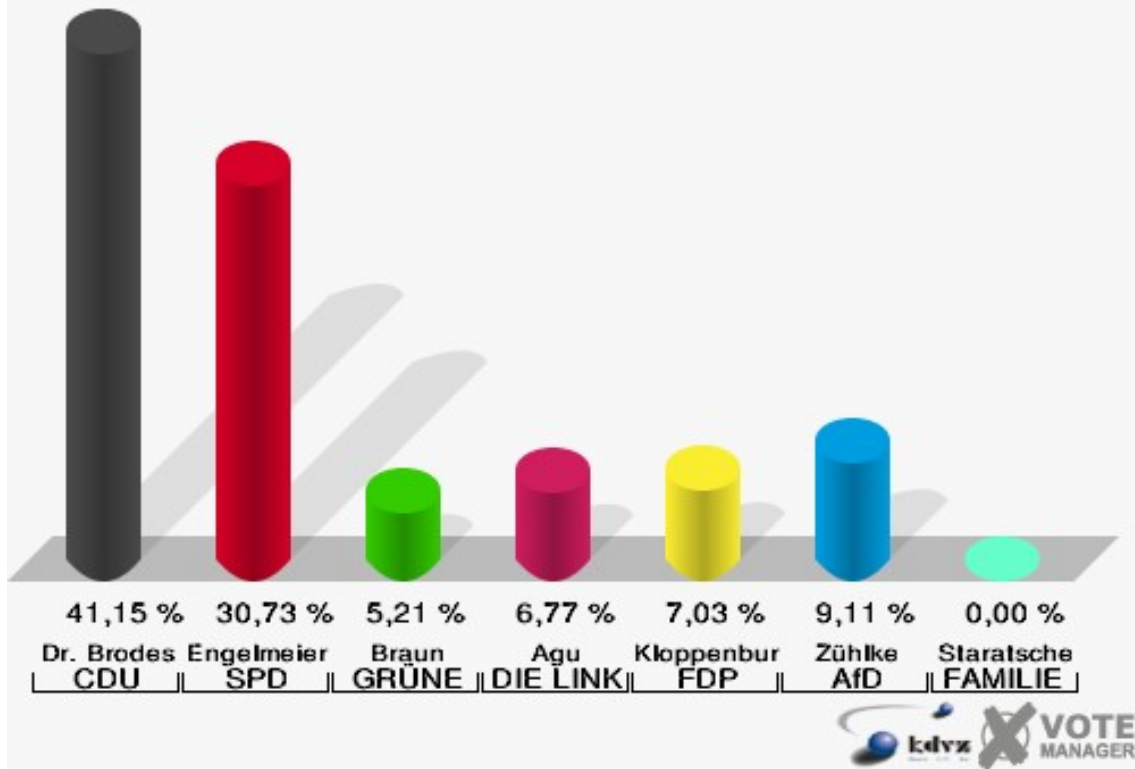


071-Volksbank Oberwiehl

| | Erststimmen | | Zweitstimmen | |
|-------------------------------|-------------|---------|--------------|---------|
| Wahlberechtigte | 619 | | 619 | |
| Wähler | 393 | 63,49 % | 393 | 63,49 % |
| ungültige Stimmen | 9 | 2,29 % | 7 | 1,78 % |
| gültige Stimmen | 384 | 97,71 % | 386 | 98,22 % |
| Dr. Brodesser, CDU | 158 | 41,15 % | 147 | 38,08 % |
| Engelmeier, SPD | 118 | 30,73 % | 96 | 24,87 % |
| Braun, GRÜNE | 20 | 5,21 % | 19 | 4,92 % |
| Agu, DIE LINKE | 26 | 6,77 % | 23 | 5,96 % |
| Kloppenburg, FDP | 27 | 7,03 % | 52 | 13,47 % |
| Zühlke, AfD | 35 | 9,11 % | 35 | 9,07 % |
| PIRATEN | --- | --- | 0 | 0,00 % |
| NPD | --- | --- | 0 | 0,00 % |
| Die PARTEI | --- | --- | 5 | 1,30 % |
| FREIE WÄHLER | --- | --- | 0 | 0,00 % |
| Volksabstimmung | --- | --- | 0 | 0,00 % |
| ÖDP | --- | --- | 1 | 0,26 % |
| MLPD | --- | --- | 0 | 0,00 % |
| SGP | --- | --- | 0 | 0,00 % |
| Allianz Deutscher Demokraten | --- | --- | 1 | 0,26 % |
| BGE | --- | --- | 2 | 0,52 % |
| DiB | --- | --- | 1 | 0,26 % |
| DKP | --- | --- | 0 | 0,00 % |
| DM | --- | --- | 0 | 0,00 % |
| Die Humanisten | --- | --- | 0 | 0,00 % |
| Gesundheitsforschung | --- | --- | 0 | 0,00 % |
| Tierschutzpartei | --- | --- | 4 | 1,04 % |
| V-Partei ³ | --- | --- | 0 | 0,00 % |
| Staratschek, FAMILIE & UMWELT | 0 | 0,00 % | --- | --- |

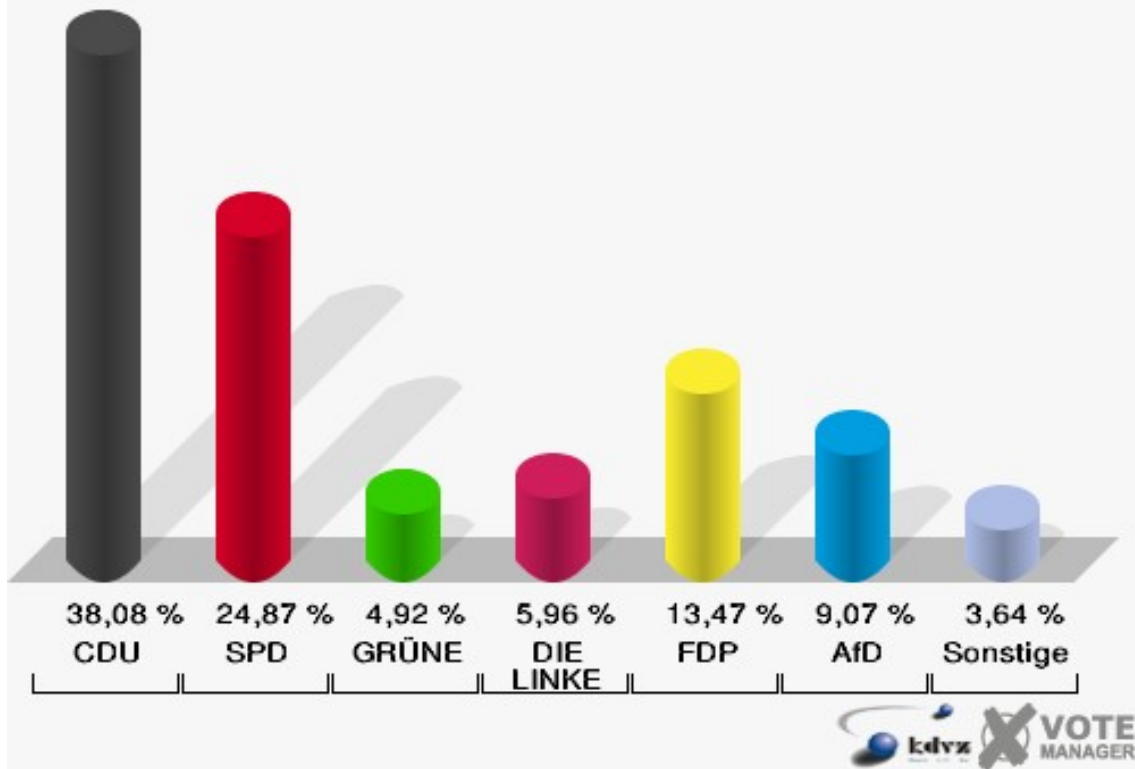
Stadt Wiehl

Wahl zum Deutschen Bundestag 24.09.2017
Erststimmen 071-Volksbank Oberwiehl



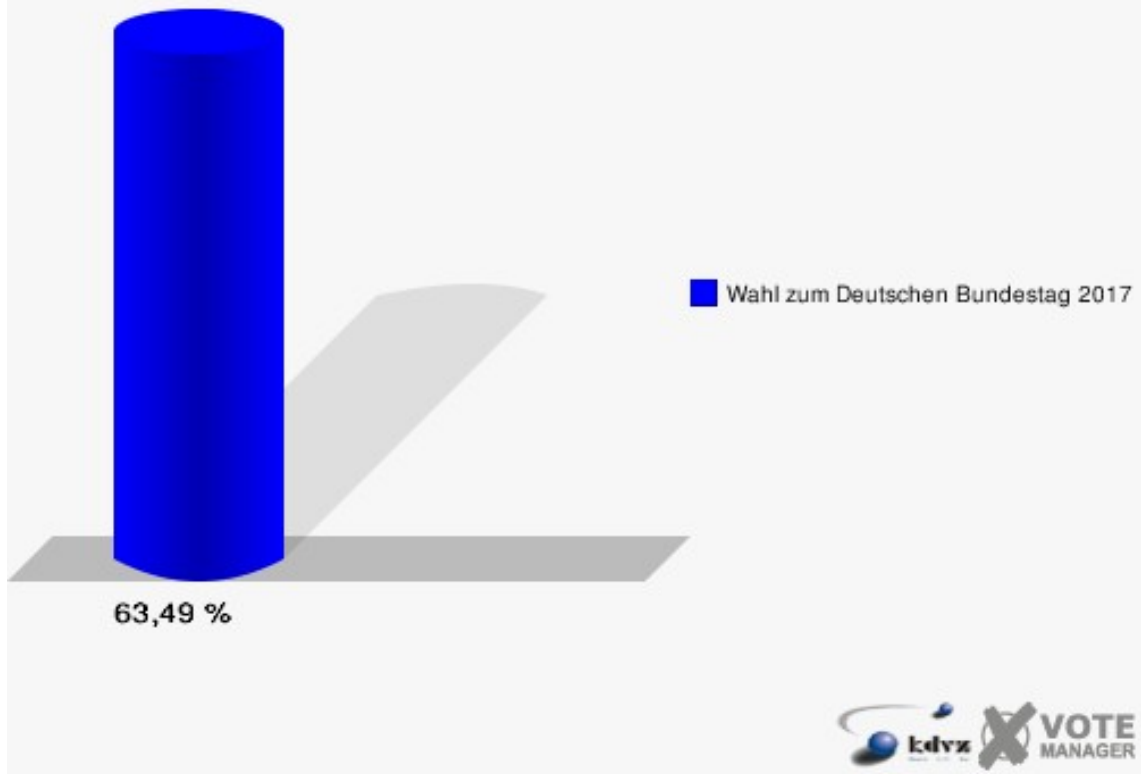
Stadt Wiehl

Wahl zum Deutschen Bundestag 24.09.2017
Zweitstimmen 071-Volksbank Oberwiehl



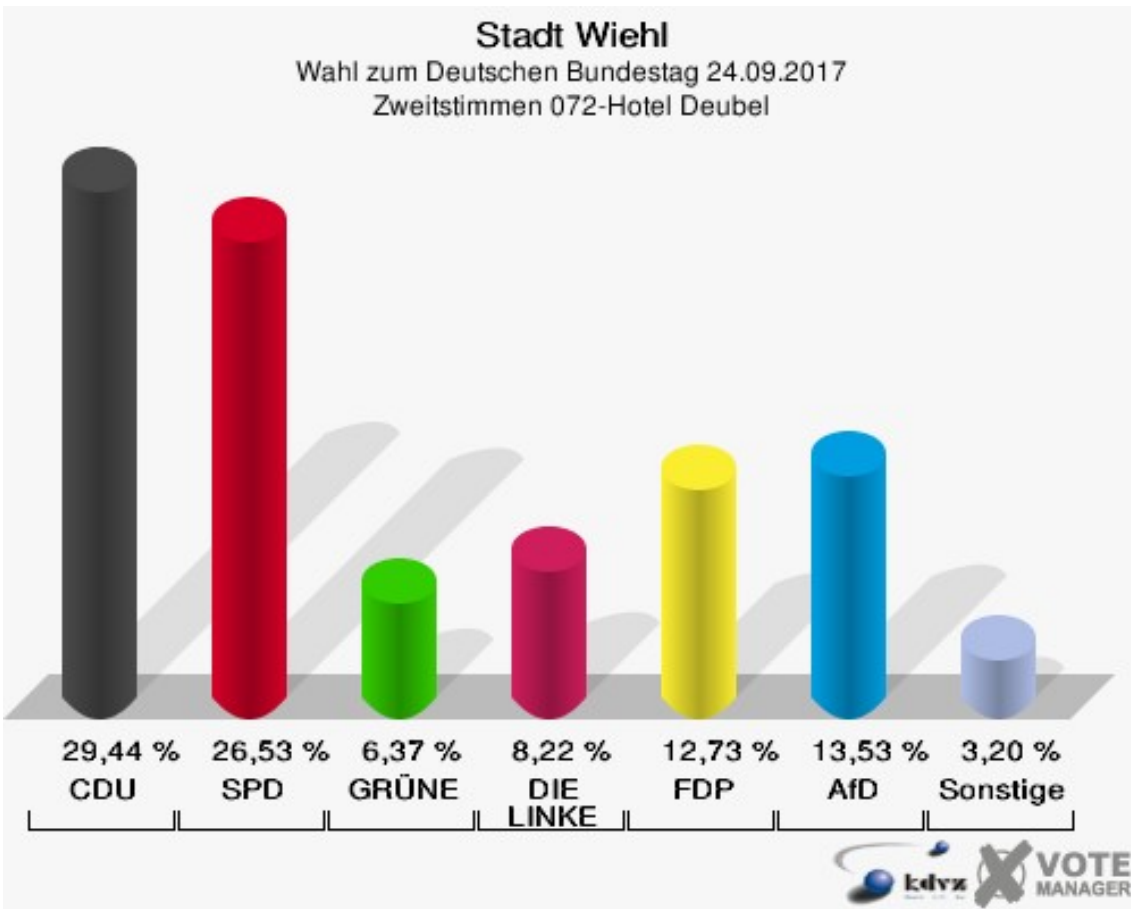
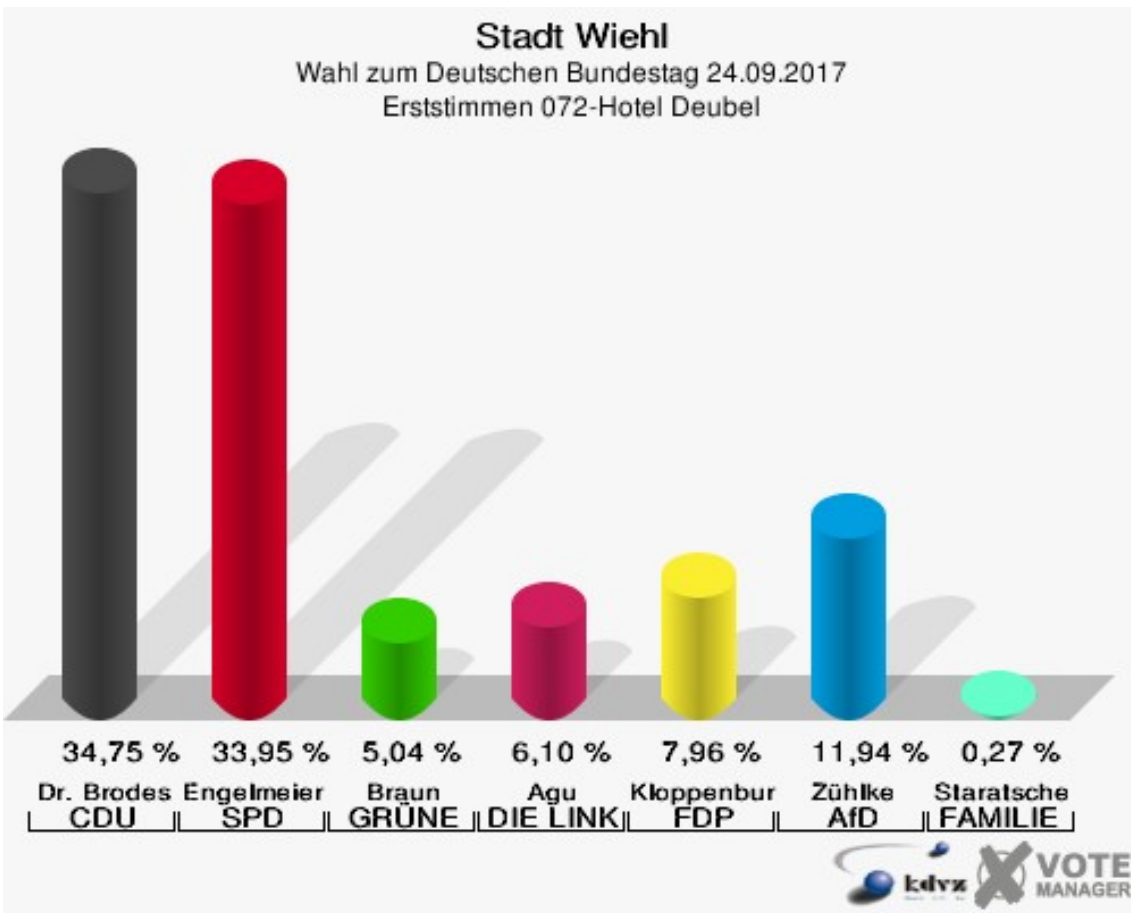
Stadt Wiehl

Wahl zum Deutschen Bundestag 24.09.2017
Wahlbeteiligung 071-Volksbank Oberwiehl



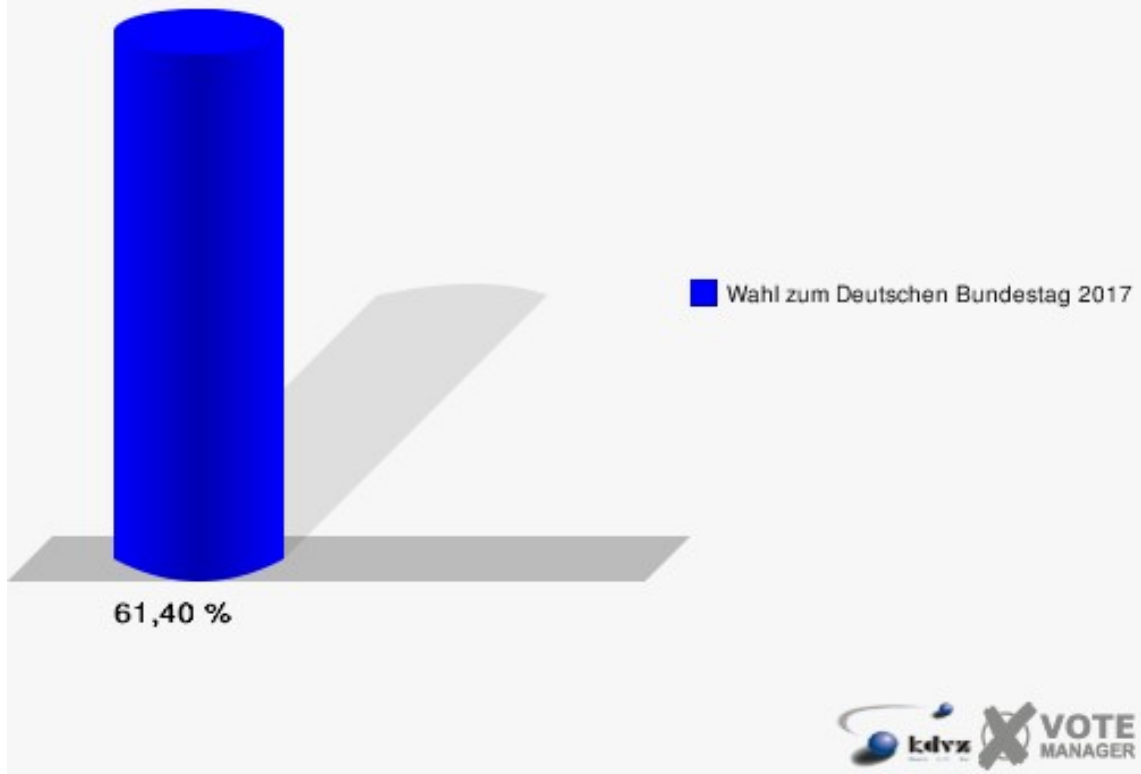
072-Hotel Deubel

| | Erststimmen | | Zweitstimmen | |
|-------------------------------|-------------|----------|--------------|----------|
| Wahlberechtigte | 614 | | 614 | |
| Wähler | 377 | 61,40 % | 377 | 61,40 % |
| ungültige Stimmen | 0 | 0,00 % | 0 | 0,00 % |
| gültige Stimmen | 377 | 100,00 % | 377 | 100,00 % |
| Dr. Brodesser, CDU | 131 | 34,75 % | 111 | 29,44 % |
| Engelmeier, SPD | 128 | 33,95 % | 100 | 26,53 % |
| Braun, GRÜNE | 19 | 5,04 % | 24 | 6,37 % |
| Agu, DIE LINKE | 23 | 6,10 % | 31 | 8,22 % |
| Kloppenburg, FDP | 30 | 7,96 % | 48 | 12,73 % |
| Zühlke, AfD | 45 | 11,94 % | 51 | 13,53 % |
| PIRATEN | --- | --- | 2 | 0,53 % |
| NPD | --- | --- | 0 | 0,00 % |
| Die PARTEI | --- | --- | 2 | 0,53 % |
| FREIE WÄHLER | --- | --- | 2 | 0,53 % |
| Volksabstimmung | --- | --- | 0 | 0,00 % |
| ÖDP | --- | --- | 0 | 0,00 % |
| MLPD | --- | --- | 0 | 0,00 % |
| SGP | --- | --- | 0 | 0,00 % |
| Allianz Deutscher Demokraten | --- | --- | 1 | 0,27 % |
| BGE | --- | --- | 0 | 0,00 % |
| DiB | --- | --- | 0 | 0,00 % |
| DKP | --- | --- | 0 | 0,00 % |
| DM | --- | --- | 0 | 0,00 % |
| Die Humanisten | --- | --- | 1 | 0,27 % |
| Gesundheitsforschung | --- | --- | 1 | 0,27 % |
| Tierschutzpartei | --- | --- | 3 | 0,80 % |
| V-Partei ³ | --- | --- | 0 | 0,00 % |
| Staratschek, FAMILIE & UMWELT | 1 | 0,27 % | --- | --- |



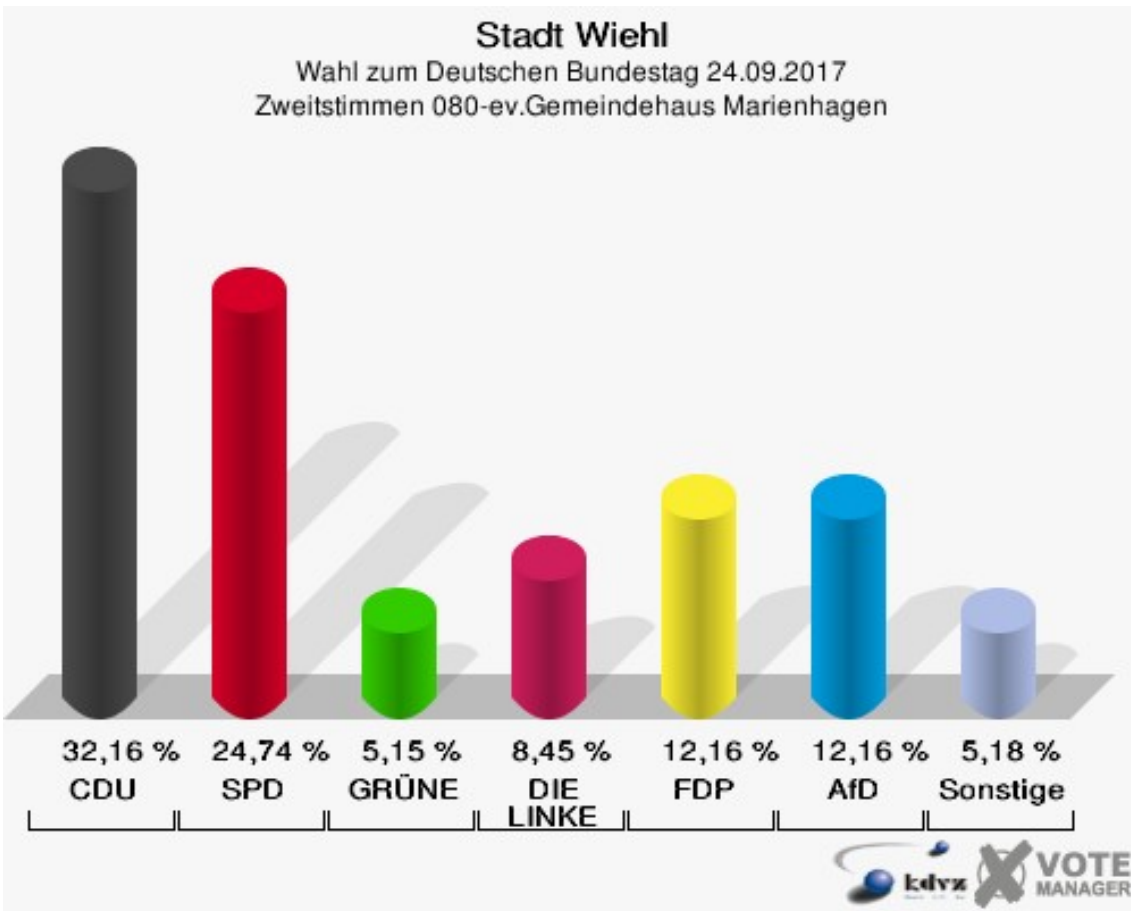
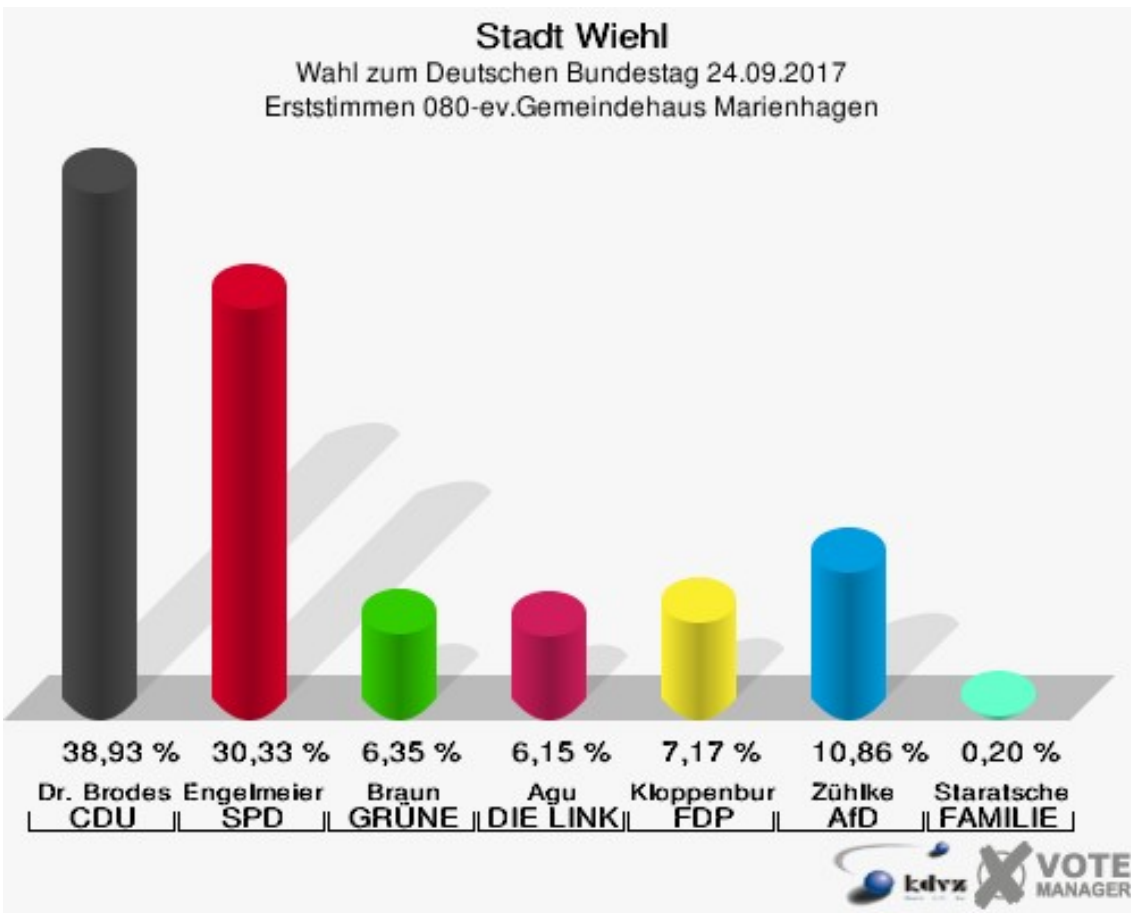
Stadt Wiehl

Wahl zum Deutschen Bundestag 24.09.2017
Wahlbeteiligung 072-Hotel Deubel



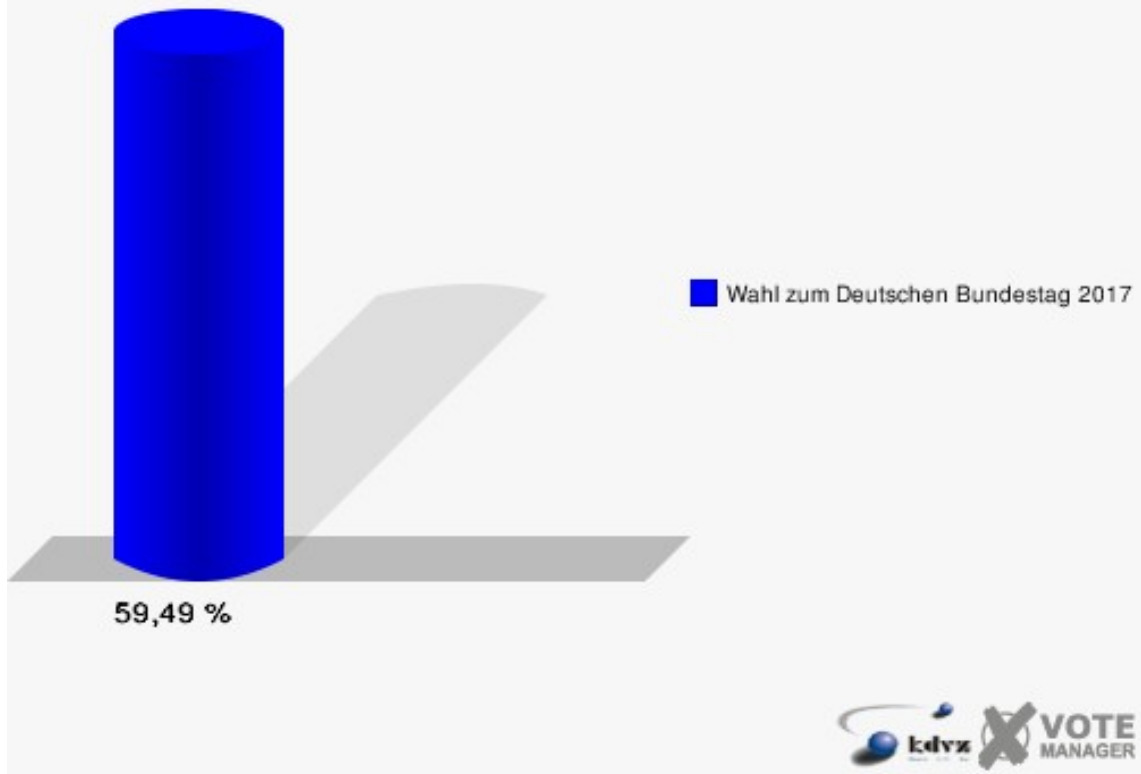
080-ev.Gemeindehaus Marienhagen

| | Erststimmen | | Zweitstimmen | |
|-------------------------------|-------------|---------|--------------|---------|
| Wahlberechtigte | 827 | | 827 | |
| Wähler | 492 | 59,49 % | 492 | 59,49 % |
| ungültige Stimmen | 4 | 0,81 % | 7 | 1,42 % |
| gültige Stimmen | 488 | 99,19 % | 485 | 98,58 % |
| Dr. Brodesser, CDU | 190 | 38,93 % | 156 | 32,16 % |
| Engelmeier, SPD | 148 | 30,33 % | 120 | 24,74 % |
| Braun, GRÜNE | 31 | 6,35 % | 25 | 5,15 % |
| Agu, DIE LINKE | 30 | 6,15 % | 41 | 8,45 % |
| Kloppenburg, FDP | 35 | 7,17 % | 59 | 12,16 % |
| Zühlke, AfD | 53 | 10,86 % | 59 | 12,16 % |
| PIRATEN | --- | --- | 1 | 0,21 % |
| NPD | --- | --- | 2 | 0,41 % |
| Die PARTEI | --- | --- | 5 | 1,03 % |
| FREIE WÄHLER | --- | --- | 0 | 0,00 % |
| Volksabstimmung | --- | --- | 1 | 0,21 % |
| ÖDP | --- | --- | 1 | 0,21 % |
| MLPD | --- | --- | 0 | 0,00 % |
| SGP | --- | --- | 0 | 0,00 % |
| Allianz Deutscher Demokraten | --- | --- | 0 | 0,00 % |
| BGE | --- | --- | 3 | 0,62 % |
| DiB | --- | --- | 1 | 0,21 % |
| DKP | --- | --- | 1 | 0,21 % |
| DM | --- | --- | 0 | 0,00 % |
| Die Humanisten | --- | --- | 0 | 0,00 % |
| Gesundheitsforschung | --- | --- | 1 | 0,21 % |
| Tierschutzpartei | --- | --- | 9 | 1,86 % |
| V-Partei ³ | --- | --- | 0 | 0,00 % |
| Staratschek, FAMILIE & UMWELT | 1 | 0,20 % | --- | --- |



Stadt Wiehl

Wahl zum Deutschen Bundestag 24.09.2017
Wahlbeteiligung 080-ev.Gemeindehaus Marienhagen

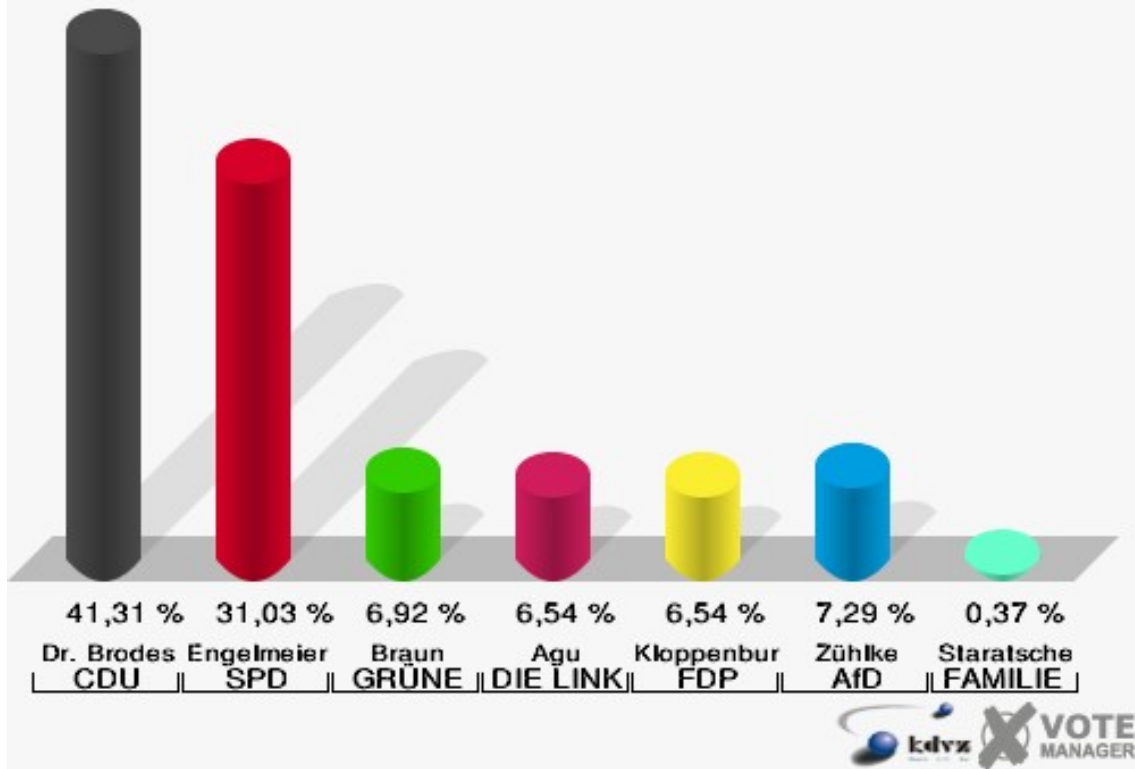


090-Grundschule Marienhagen

| | Erststimmen | | Zweitstimmen | |
|-------------------------------|-------------|---------|--------------|---------|
| Wahlberechtigte | 944 | | 944 | |
| Wähler | 538 | 56,99 % | 538 | 56,99 % |
| ungültige Stimmen | 3 | 0,56 % | 2 | 0,37 % |
| gültige Stimmen | 535 | 99,44 % | 536 | 99,63 % |
| Dr. Brodesser, CDU | 221 | 41,31 % | 192 | 35,82 % |
| Engelmeier, SPD | 166 | 31,03 % | 141 | 26,31 % |
| Braun, GRÜNE | 37 | 6,92 % | 43 | 8,02 % |
| Agu, DIE LINKE | 35 | 6,54 % | 37 | 6,90 % |
| Kloppenburg, FDP | 35 | 6,54 % | 60 | 11,19 % |
| Zühlke, AfD | 39 | 7,29 % | 42 | 7,84 % |
| PIRATEN | --- | --- | 2 | 0,37 % |
| NPD | --- | --- | 3 | 0,56 % |
| Die PARTEI | --- | --- | 3 | 0,56 % |
| FREIE WÄHLER | --- | --- | 1 | 0,19 % |
| Volksabstimmung | --- | --- | 0 | 0,00 % |
| ÖDP | --- | --- | 1 | 0,19 % |
| MLPD | --- | --- | 0 | 0,00 % |
| SGP | --- | --- | 0 | 0,00 % |
| Allianz Deutscher Demokraten | --- | --- | 0 | 0,00 % |
| BGE | --- | --- | 0 | 0,00 % |
| DiB | --- | --- | 3 | 0,56 % |
| DKP | --- | --- | 0 | 0,00 % |
| DM | --- | --- | 1 | 0,19 % |
| Die Humanisten | --- | --- | 0 | 0,00 % |
| Gesundheitsforschung | --- | --- | 0 | 0,00 % |
| Tierschutzpartei | --- | --- | 4 | 0,75 % |
| V-Partei ³ | --- | --- | 3 | 0,56 % |
| Staratschek, FAMILIE & UMWELT | 2 | 0,37 % | --- | --- |

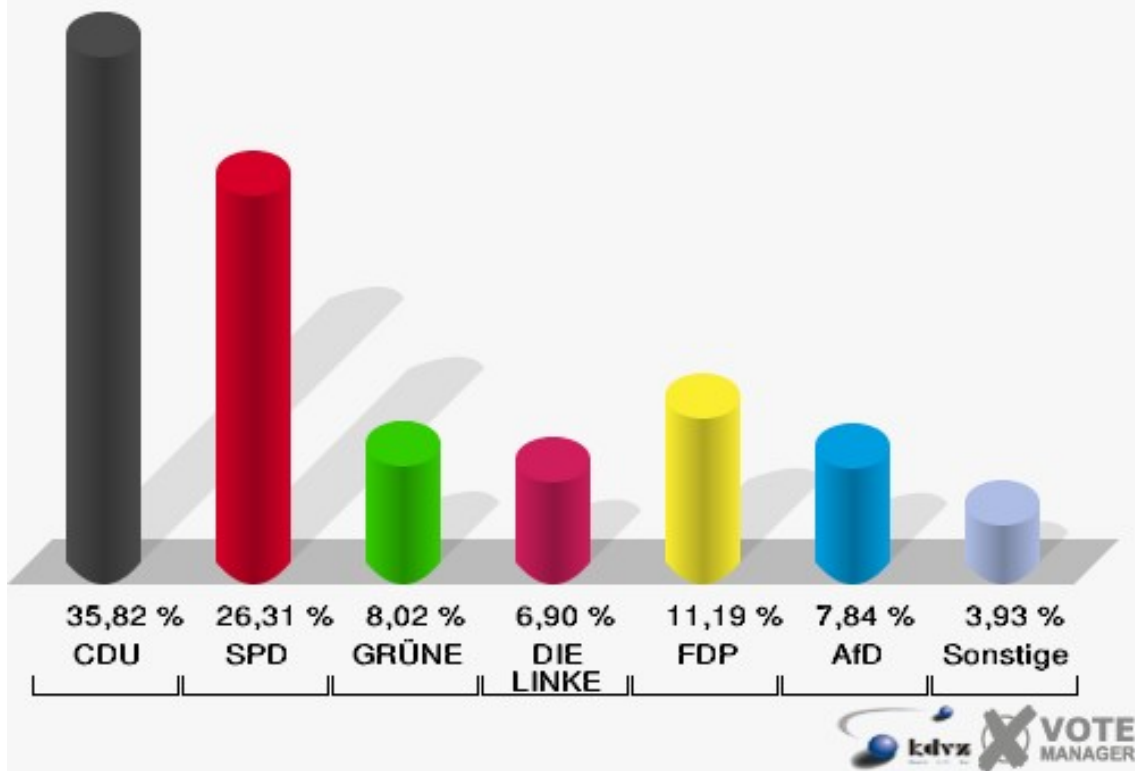
Stadt Wiehl

Wahl zum Deutschen Bundestag 24.09.2017
Erststimmen 090-Grundschule Marienhagen



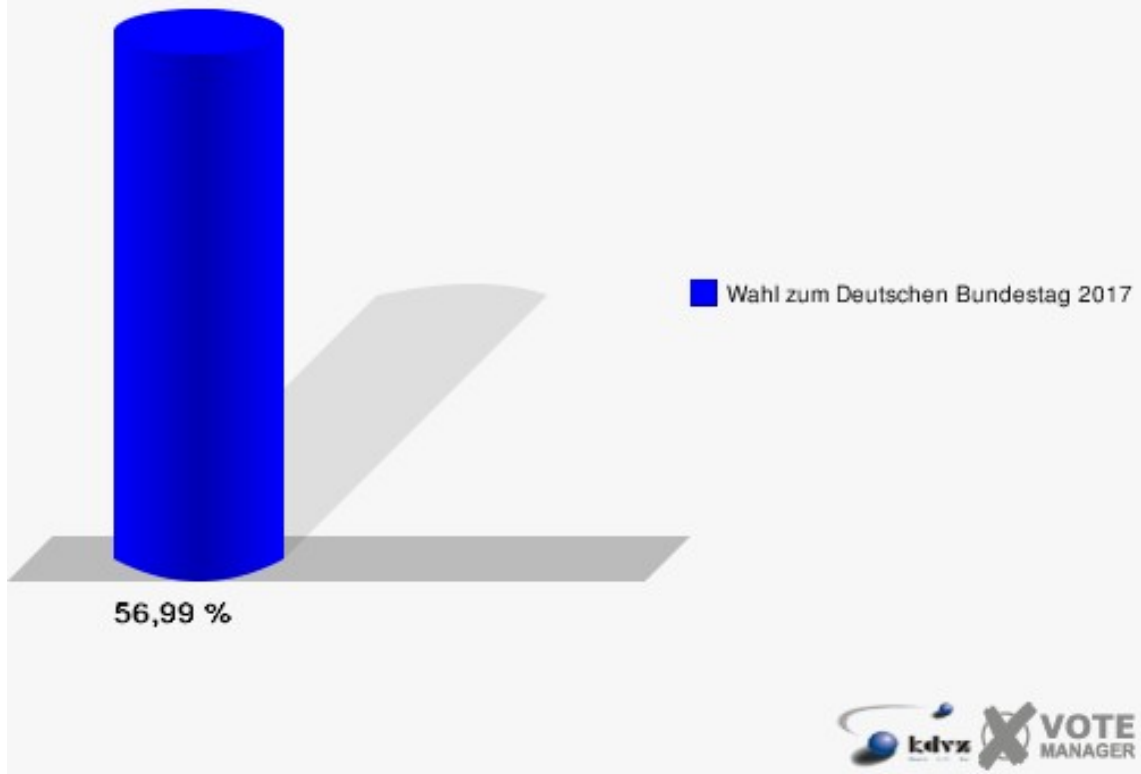
Stadt Wiehl

Wahl zum Deutschen Bundestag 24.09.2017
Zweitstimmen 090-Grundschule Marienhagen



Stadt Wiehl

Wahl zum Deutschen Bundestag 24.09.2017
Wahlbeteiligung 090-Grundschule Marienhagen

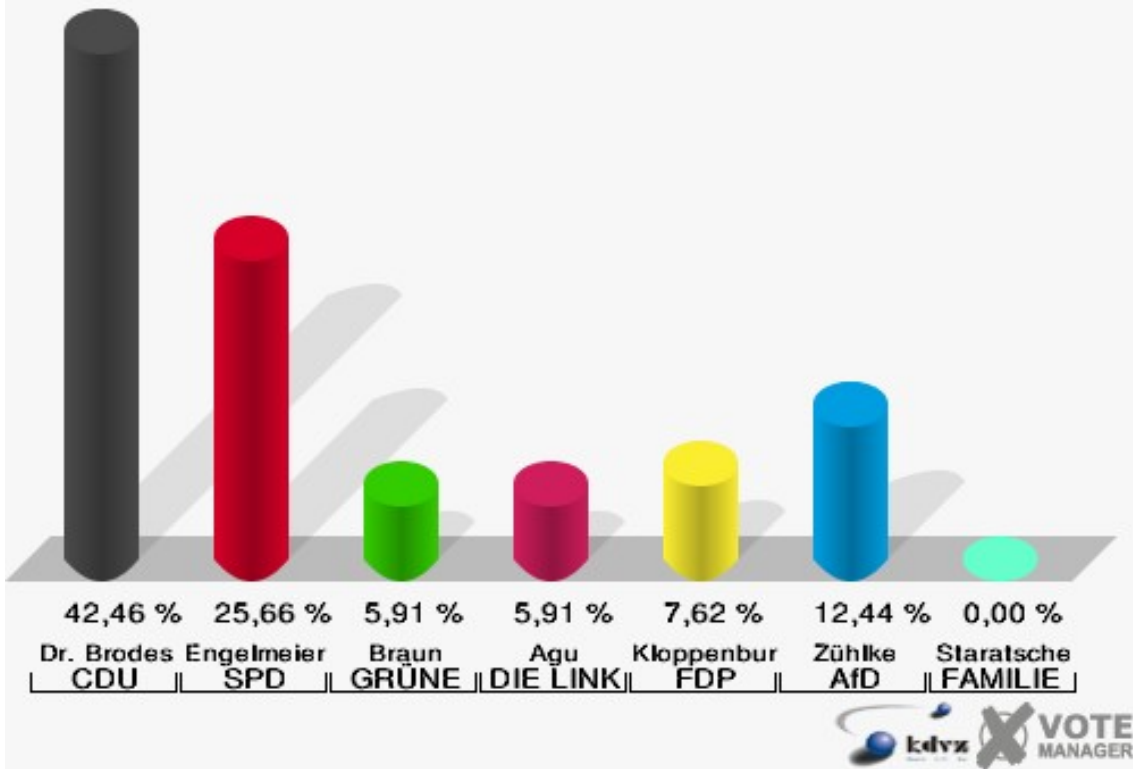


100-Sparkasse Bielstein

| | Erststimmen | | Zweitstimmen | |
|-------------------------------|-------------|---------|--------------|---------|
| | | | | |
| Wahlberechtigte | 1.142 | | 1.142 | |
| Wähler | 650 | 56,92 % | 650 | 56,92 % |
| ungültige Stimmen | 7 | 1,08 % | 8 | 1,23 % |
| gültige Stimmen | 643 | 98,92 % | 642 | 98,77 % |
| Dr. Brodesser, CDU | 273 | 42,46 % | 233 | 36,29 % |
| Engelmeier, SPD | 165 | 25,66 % | 155 | 24,14 % |
| Braun, GRÜNE | 38 | 5,91 % | 33 | 5,14 % |
| Agu, DIE LINKE | 38 | 5,91 % | 43 | 6,70 % |
| Kloppenburg, FDP | 49 | 7,62 % | 81 | 12,62 % |
| Zühlke, AfD | 80 | 12,44 % | 79 | 12,31 % |
| PIRATEN | --- | --- | 2 | 0,31 % |
| NPD | --- | --- | 2 | 0,31 % |
| Die PARTEI | --- | --- | 2 | 0,31 % |
| FREIE WÄHLER | --- | --- | 2 | 0,31 % |
| Volksabstimmung | --- | --- | 0 | 0,00 % |
| ÖDP | --- | --- | 0 | 0,00 % |
| MLPD | --- | --- | 0 | 0,00 % |
| SGP | --- | --- | 0 | 0,00 % |
| Allianz Deutscher Demokraten | --- | --- | 0 | 0,00 % |
| BGE | --- | --- | 0 | 0,00 % |
| DiB | --- | --- | 0 | 0,00 % |
| DKP | --- | --- | 0 | 0,00 % |
| DM | --- | --- | 2 | 0,31 % |
| Die Humanisten | --- | --- | 0 | 0,00 % |
| Gesundheitsforschung | --- | --- | 1 | 0,16 % |
| Tierschutzpartei | --- | --- | 7 | 1,09 % |
| V-Partei ³ | --- | --- | 0 | 0,00 % |
| Staratschek, FAMILIE & UMWELT | 0 | 0,00 % | --- | --- |

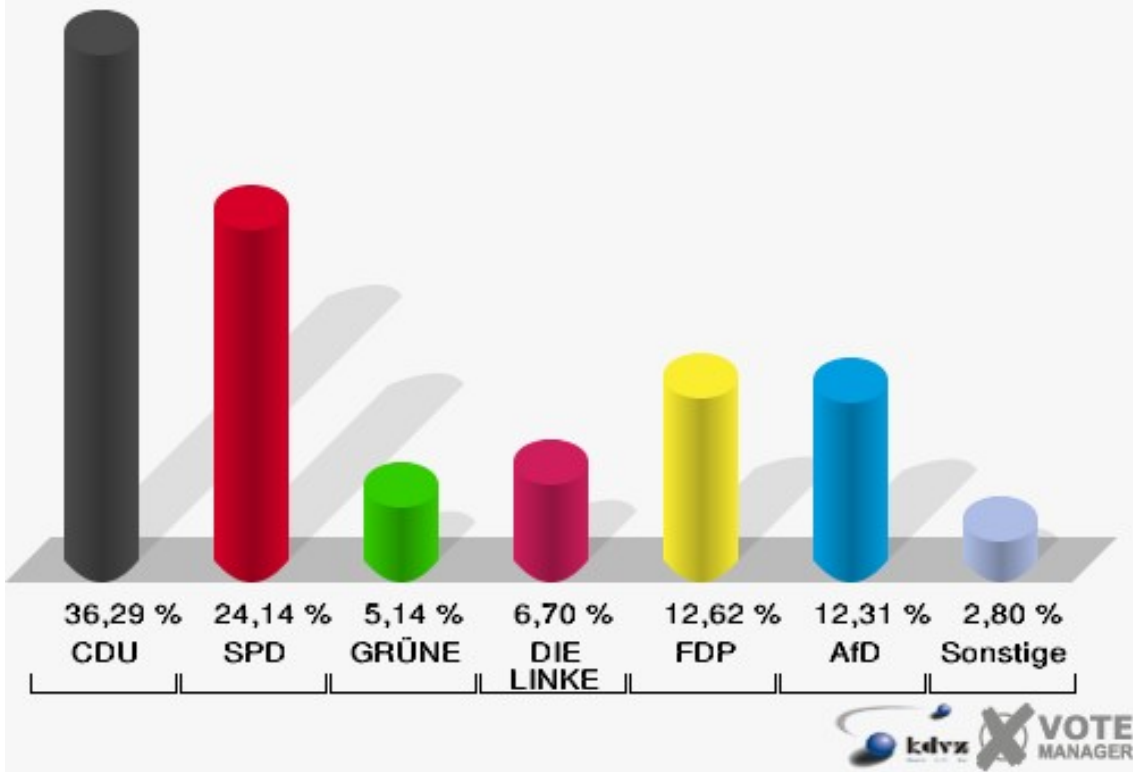
Stadt Wiehl

Wahl zum Deutschen Bundestag 24.09.2017
Erststimmen 100-Sparkasse Bielstein



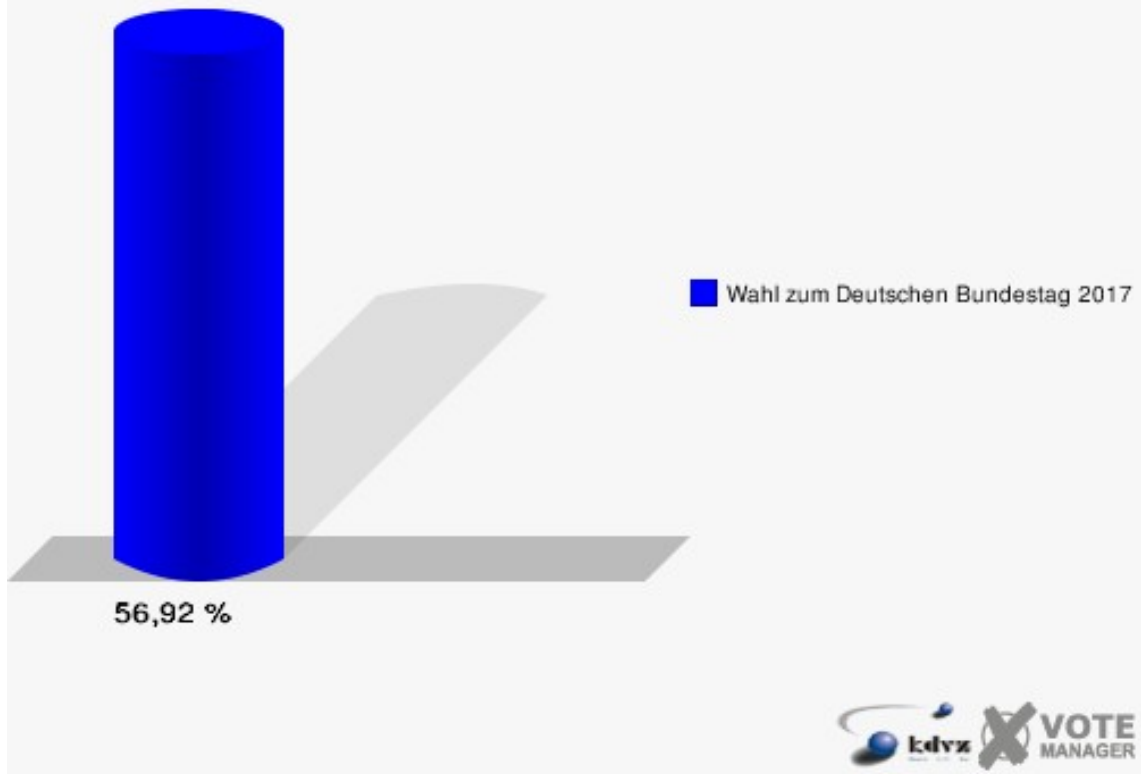
Stadt Wiehl

Wahl zum Deutschen Bundestag 24.09.2017
Zweitstimmen 100-Sparkasse Bielstein



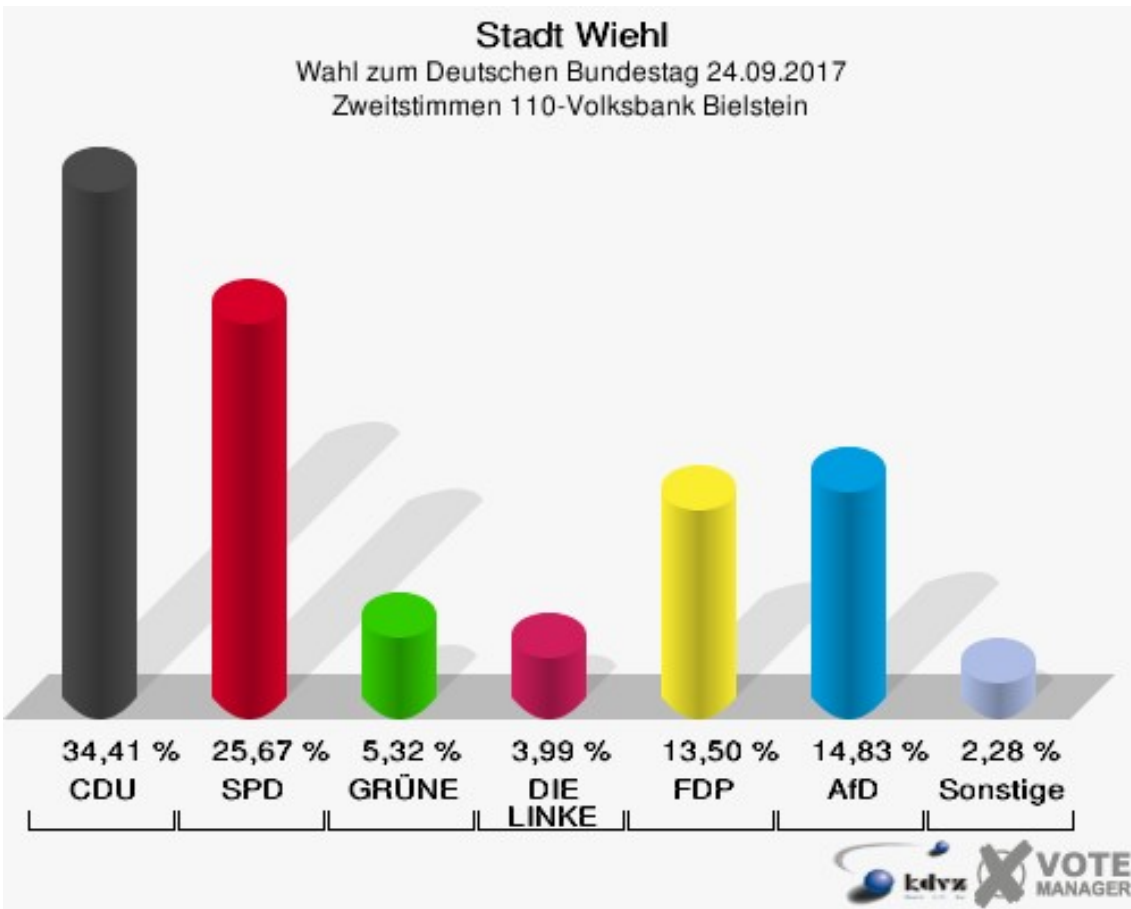
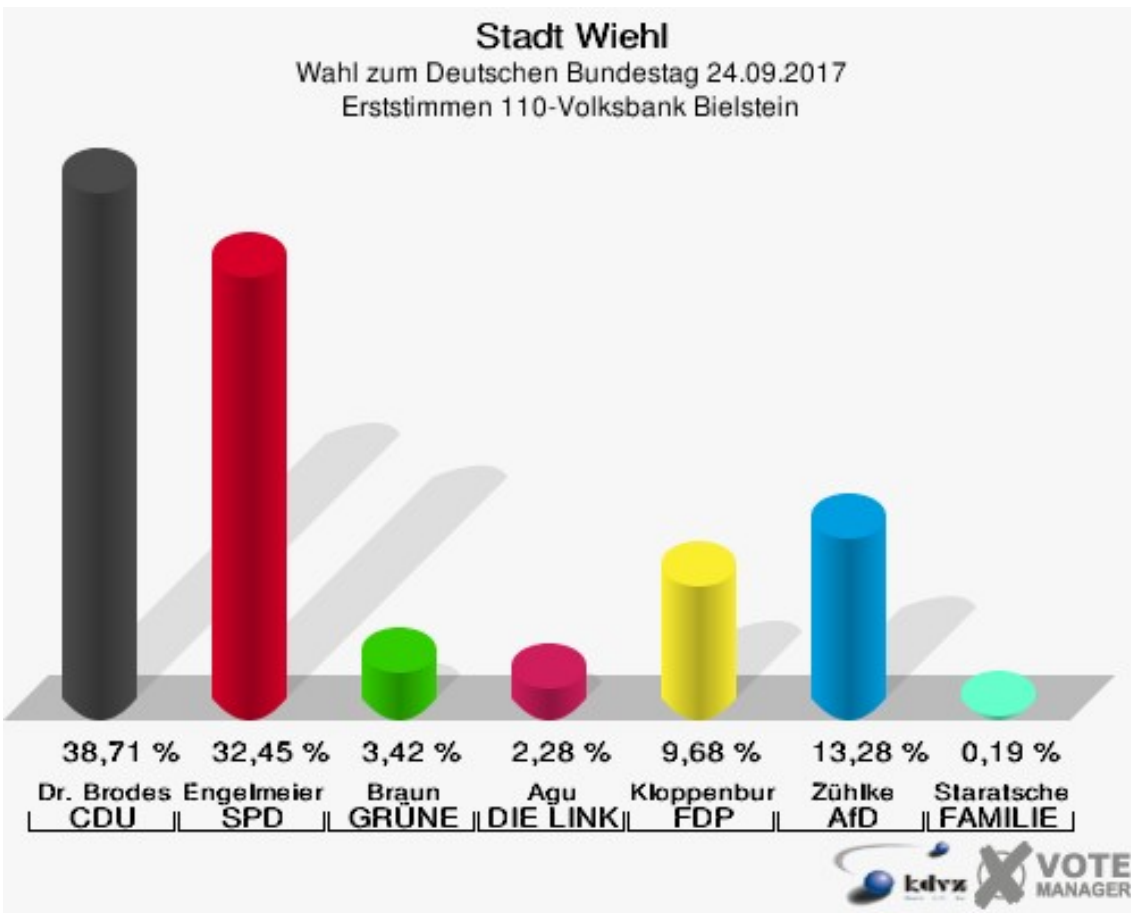
Stadt Wiehl

Wahl zum Deutschen Bundestag 24.09.2017
Wahlbeteiligung 100-Sparkasse Bielstein



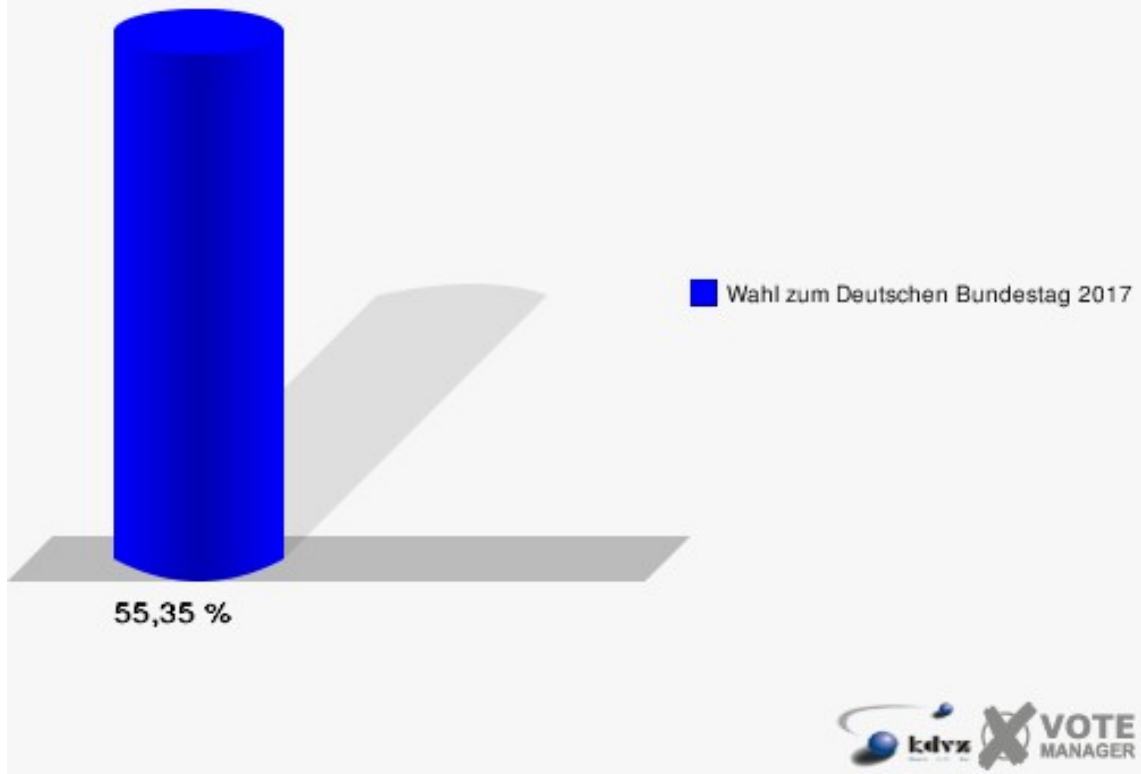
110-Volksbank Bielstein

| | Erststimmen | | Zweitstimmen | |
|-------------------------------|-------------|---------|--------------|---------|
| Wahlberechtigte | 963 | | 963 | |
| Wähler | 533 | 55,35 % | 533 | 55,35 % |
| ungültige Stimmen | 6 | 1,13 % | 7 | 1,31 % |
| gültige Stimmen | 527 | 98,87 % | 526 | 98,69 % |
| Dr. Brodesser, CDU | 204 | 38,71 % | 181 | 34,41 % |
| Engelmeier, SPD | 171 | 32,45 % | 135 | 25,67 % |
| Braun, GRÜNE | 18 | 3,42 % | 28 | 5,32 % |
| Agu, DIE LINKE | 12 | 2,28 % | 21 | 3,99 % |
| Kloppenburg, FDP | 51 | 9,68 % | 71 | 13,50 % |
| Zühlke, AfD | 70 | 13,28 % | 78 | 14,83 % |
| PIRATEN | --- | --- | 3 | 0,57 % |
| NPD | --- | --- | 0 | 0,00 % |
| Die PARTEI | --- | --- | 3 | 0,57 % |
| FREIE WÄHLER | --- | --- | 0 | 0,00 % |
| Volksabstimmung | --- | --- | 0 | 0,00 % |
| ÖDP | --- | --- | 0 | 0,00 % |
| MLPD | --- | --- | 0 | 0,00 % |
| SGP | --- | --- | 0 | 0,00 % |
| Allianz Deutscher Demokraten | --- | --- | 0 | 0,00 % |
| BGE | --- | --- | 0 | 0,00 % |
| DiB | --- | --- | 1 | 0,19 % |
| DKP | --- | --- | 0 | 0,00 % |
| DM | --- | --- | 3 | 0,57 % |
| Die Humanisten | --- | --- | 0 | 0,00 % |
| Gesundheitsforschung | --- | --- | 0 | 0,00 % |
| Tierschutzpartei | --- | --- | 2 | 0,38 % |
| V-Partei ³ | --- | --- | 0 | 0,00 % |
| Staratschek, FAMILIE & UMWELT | 1 | 0,19 % | --- | --- |



Stadt Wiehl

Wahl zum Deutschen Bundestag 24.09.2017
Wahlbeteiligung 110-Volksbank Bielstein

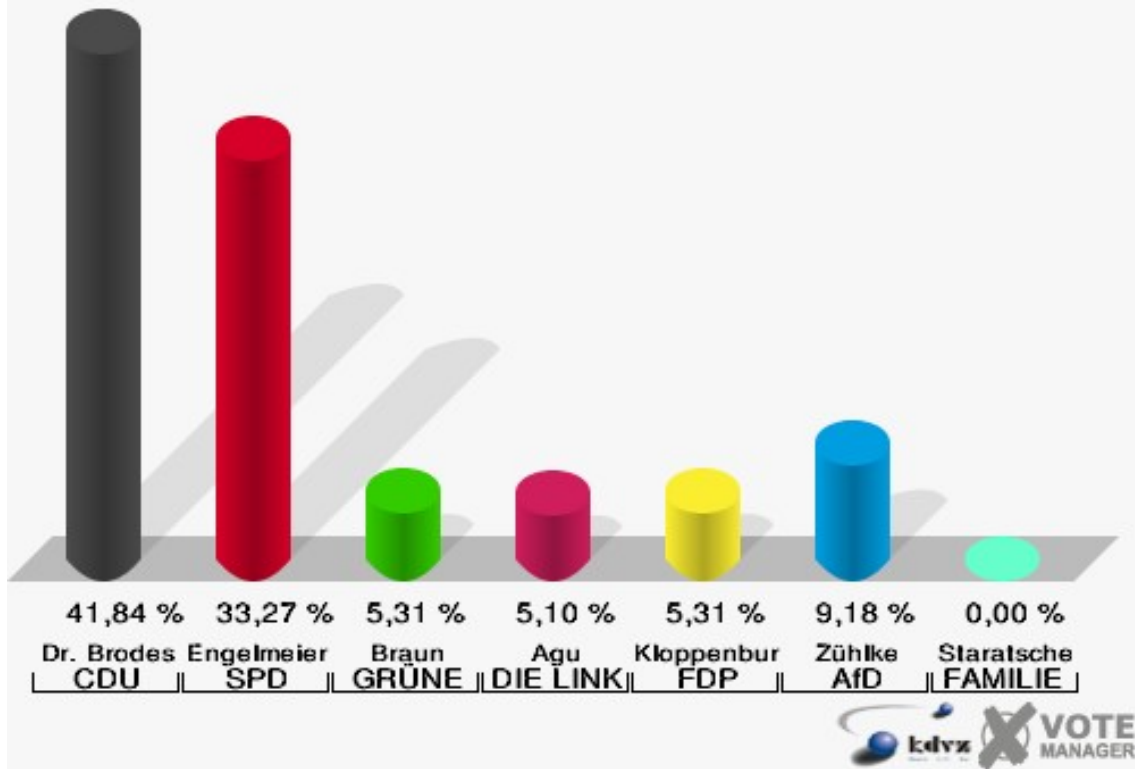


120-Johanna-Kirchner-Kindergarten Oberbantenberg

| | Erststimmen | | Zweitstimmen | |
|-------------------------------|-------------|---------|--------------|---------|
| Wahlberechtigte | 916 | | 916 | |
| Wähler | 495 | 54,04 % | 495 | 54,04 % |
| ungültige Stimmen | 5 | 1,01 % | 3 | 0,61 % |
| gültige Stimmen | 490 | 98,99 % | 492 | 99,39 % |
| Dr. Brodesser, CDU | 205 | 41,84 % | 175 | 35,57 % |
| Engelmeier, SPD | 163 | 33,27 % | 147 | 29,88 % |
| Braun, GRÜNE | 26 | 5,31 % | 23 | 4,67 % |
| Agu, DIE LINKE | 25 | 5,10 % | 30 | 6,10 % |
| Kloppenburg, FDP | 26 | 5,31 % | 53 | 10,77 % |
| Zühlke, AfD | 45 | 9,18 % | 50 | 10,16 % |
| PIRATEN | --- | --- | 2 | 0,41 % |
| NPD | --- | --- | 1 | 0,20 % |
| Die PARTEI | --- | --- | 4 | 0,81 % |
| FREIE WÄHLER | --- | --- | 2 | 0,41 % |
| Volksabstimmung | --- | --- | 0 | 0,00 % |
| ÖDP | --- | --- | 0 | 0,00 % |
| MLPD | --- | --- | 0 | 0,00 % |
| SGP | --- | --- | 0 | 0,00 % |
| Allianz Deutscher Demokraten | --- | --- | 0 | 0,00 % |
| BGE | --- | --- | 0 | 0,00 % |
| DiB | --- | --- | 0 | 0,00 % |
| DKP | --- | --- | 0 | 0,00 % |
| DM | --- | --- | 0 | 0,00 % |
| Die Humanisten | --- | --- | 0 | 0,00 % |
| Gesundheitsforschung | --- | --- | 0 | 0,00 % |
| Tierschutzpartei | --- | --- | 5 | 1,02 % |
| V-Partei ³ | --- | --- | 0 | 0,00 % |
| Staratschek, FAMILIE & UMWELT | 0 | 0,00 % | --- | --- |

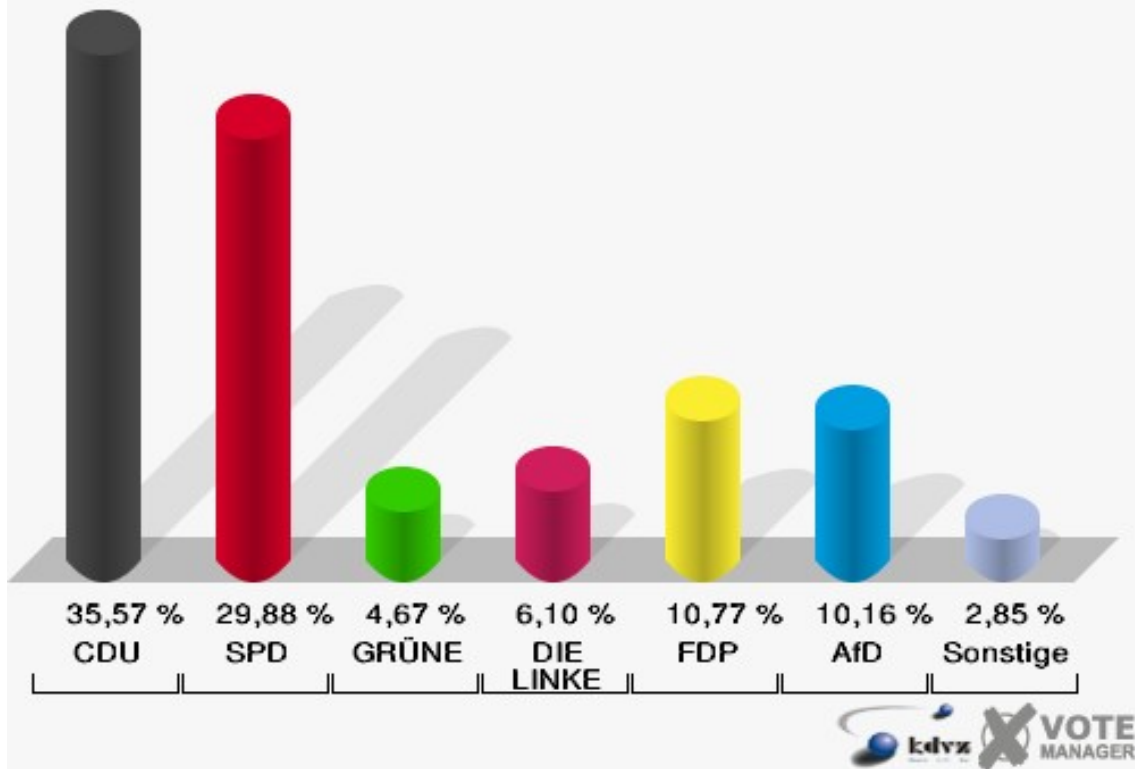
Stadt Wiehl

Wahl zum Deutschen Bundestag 24.09.2017
Erststimmen 120-Johanna-Kirchner-Kindergarten Oberbantenberg



Stadt Wiehl

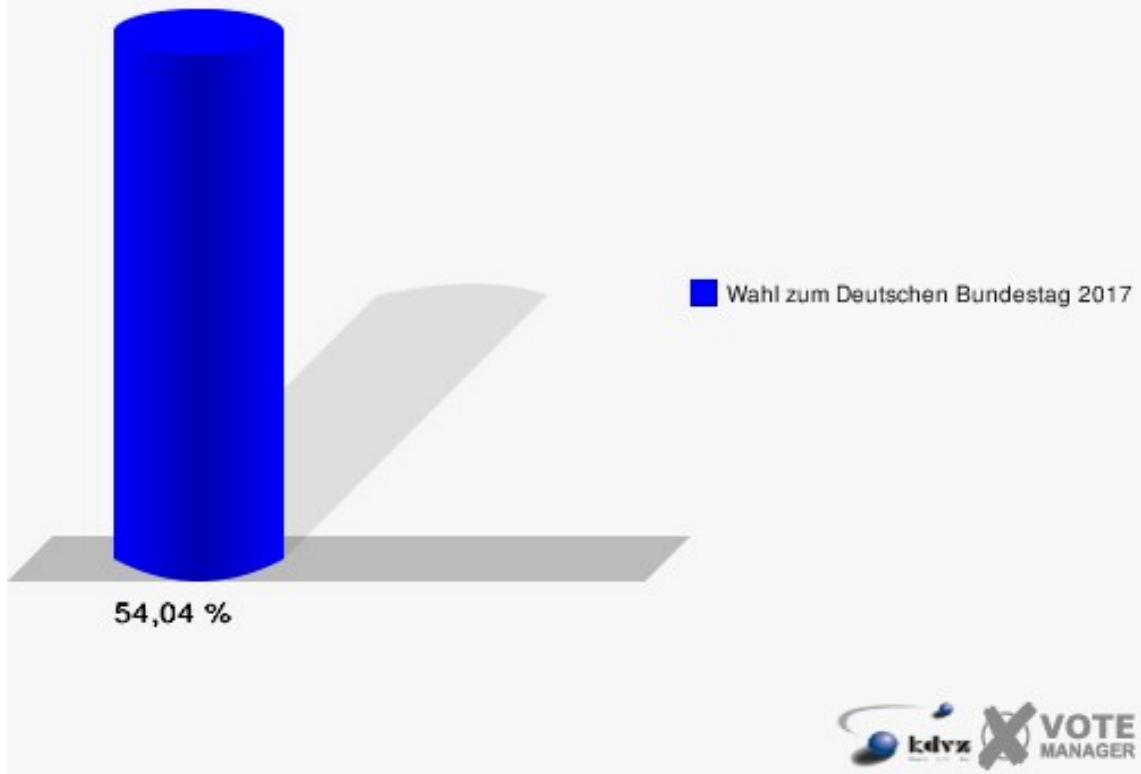
Wahl zum Deutschen Bundestag 24.09.2017
Zweitstimmen 120-Johanna-Kirchner-Kindergarten Oberbantenberg



Stadt Wiehl

Wahl zum Deutschen Bundestag 24.09.2017

Wahlbeteiligung 120-Johanna-Kirchner-Kindergarten Oberbantenberg

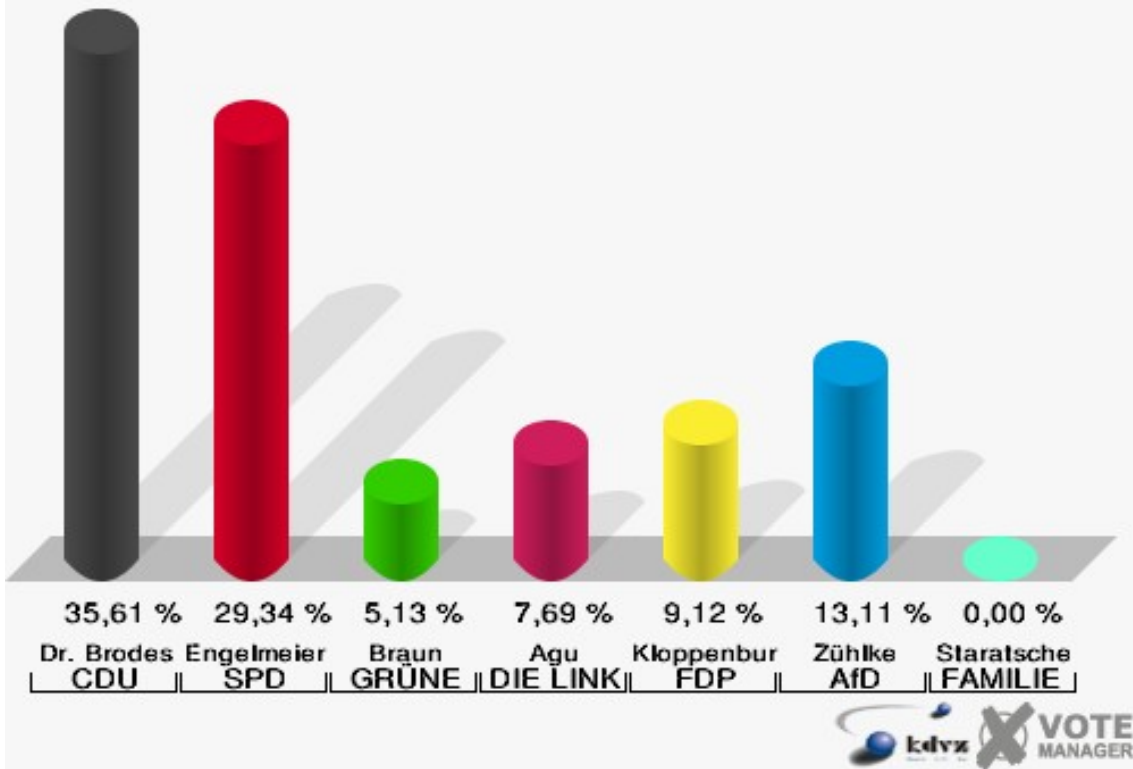


131-AWO KiTa Hedwig-Wachenh. Oberbantenberg

| | Erststimmen | | Zweitstimmen | |
|-------------------------------|-------------|---------|--------------|---------|
| Wahlberechtigte | 715 | | 715 | |
| Wähler | 357 | 49,93 % | 357 | 49,93 % |
| ungültige Stimmen | 6 | 1,68 % | 4 | 1,12 % |
| gültige Stimmen | 351 | 98,32 % | 353 | 98,88 % |
| Dr. Brodesser, CDU | 125 | 35,61 % | 94 | 26,63 % |
| Engelmeier, SPD | 103 | 29,34 % | 80 | 22,66 % |
| Braun, GRÜNE | 18 | 5,13 % | 28 | 7,93 % |
| Agu, DIE LINKE | 27 | 7,69 % | 32 | 9,07 % |
| Kloppenburg, FDP | 32 | 9,12 % | 56 | 15,86 % |
| Zühlke, AfD | 46 | 13,11 % | 49 | 13,88 % |
| PIRATEN | --- | --- | 1 | 0,28 % |
| NPD | --- | --- | 1 | 0,28 % |
| Die PARTEI | --- | --- | 4 | 1,13 % |
| FREIE WÄHLER | --- | --- | 3 | 0,85 % |
| Volksabstimmung | --- | --- | 0 | 0,00 % |
| ÖDP | --- | --- | 0 | 0,00 % |
| MLPD | --- | --- | 0 | 0,00 % |
| SGP | --- | --- | 0 | 0,00 % |
| Allianz Deutscher Demokraten | --- | --- | 0 | 0,00 % |
| BGE | --- | --- | 0 | 0,00 % |
| DiB | --- | --- | 0 | 0,00 % |
| DKP | --- | --- | 0 | 0,00 % |
| DM | --- | --- | 0 | 0,00 % |
| Die Humanisten | --- | --- | 0 | 0,00 % |
| Gesundheitsforschung | --- | --- | 0 | 0,00 % |
| Tierschutzpartei | --- | --- | 5 | 1,42 % |
| V-Partei ³ | --- | --- | 0 | 0,00 % |
| Staratschek, FAMILIE & UMWELT | 0 | 0,00 % | --- | --- |

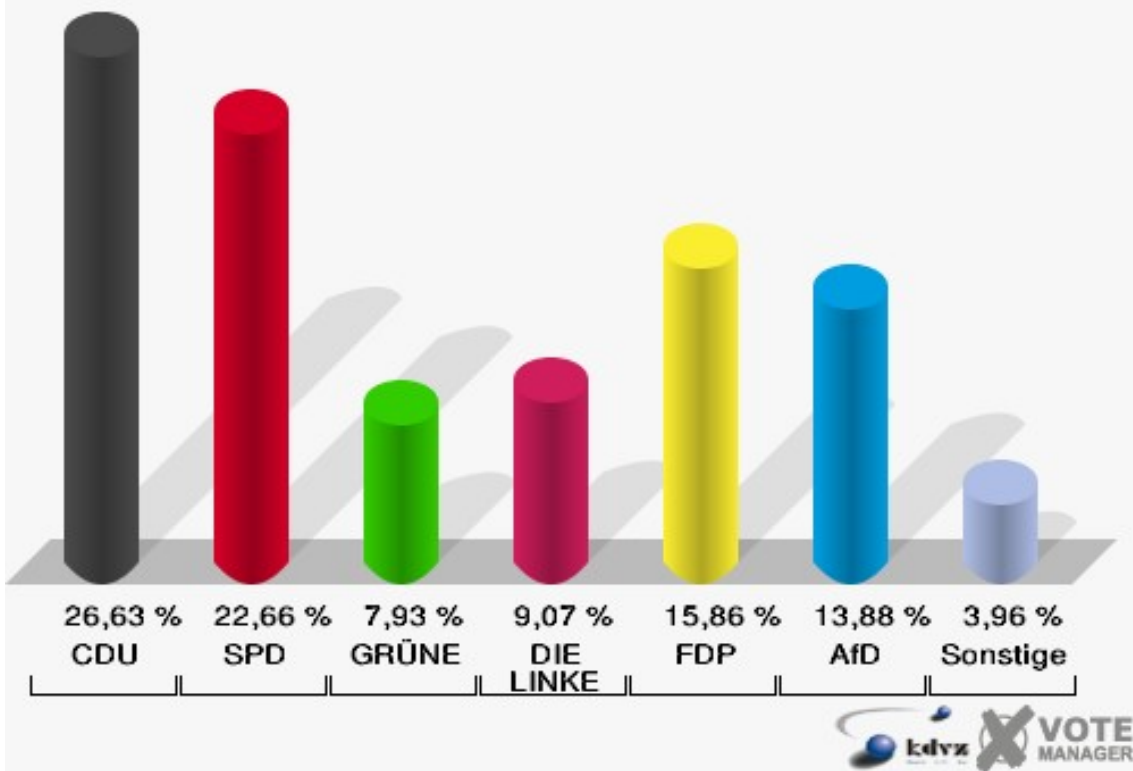
Stadt Wiehl

Wahl zum Deutschen Bundestag 24.09.2017
Erststimmen 131-AWO KiTa Hedwig-Wachenh. Oberbantenberg



Stadt Wiehl

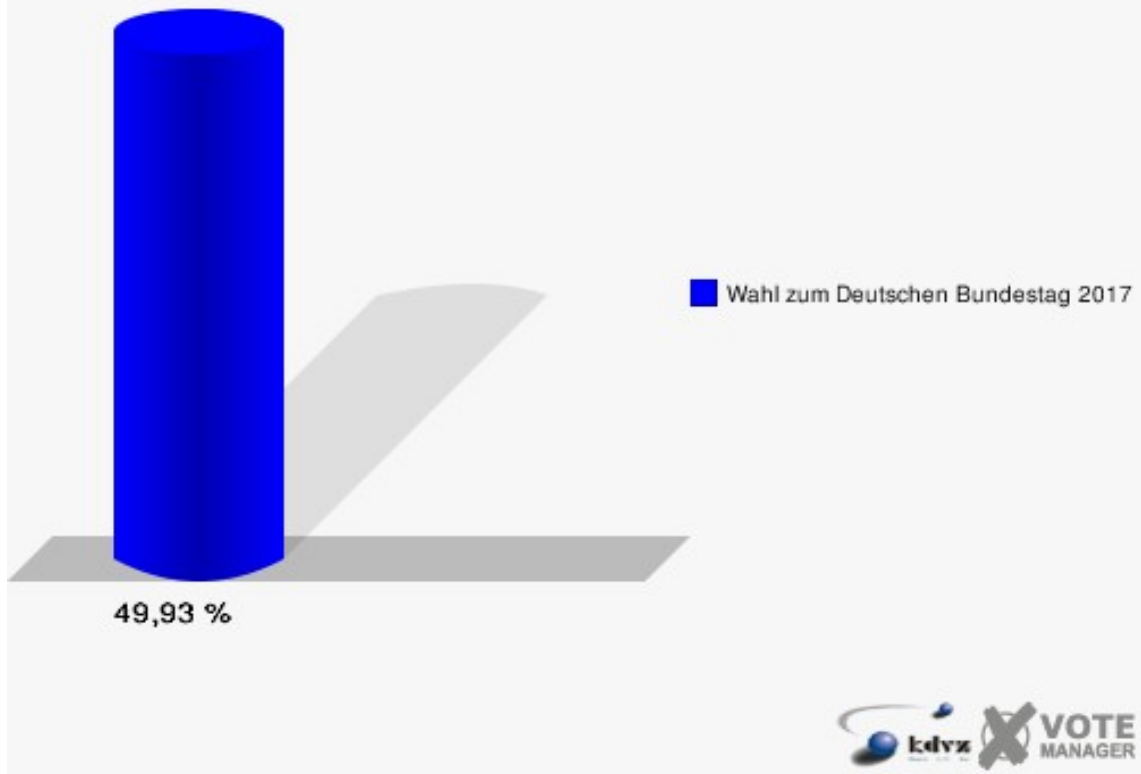
Wahl zum Deutschen Bundestag 24.09.2017
Zweitstimmen 131-AWO KiTa Hedwig-Wachenh. Oberbantenberg



Stadt Wiehl

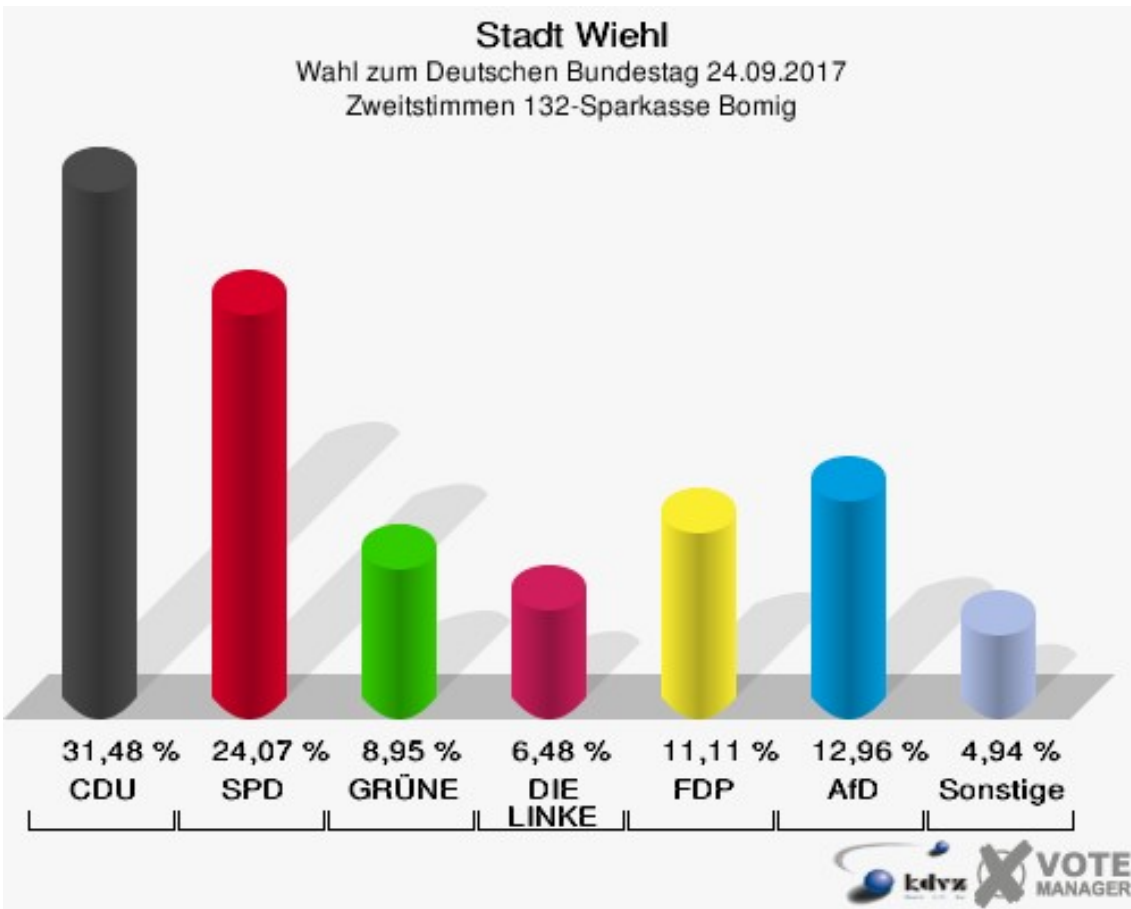
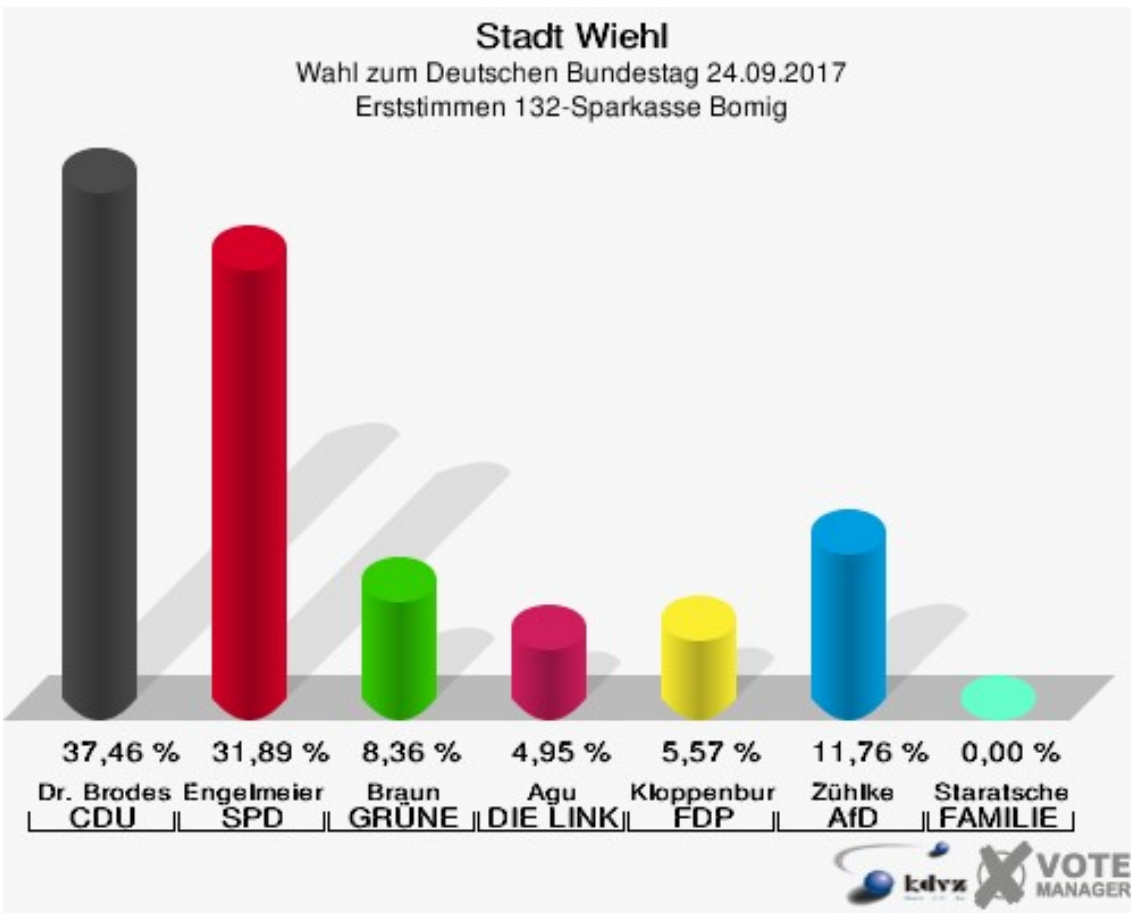
Wahl zum Deutschen Bundestag 24.09.2017

Wahlbeteiligung 131-AWO KiTa Hedwig-Wachenh. Oberbantenberg



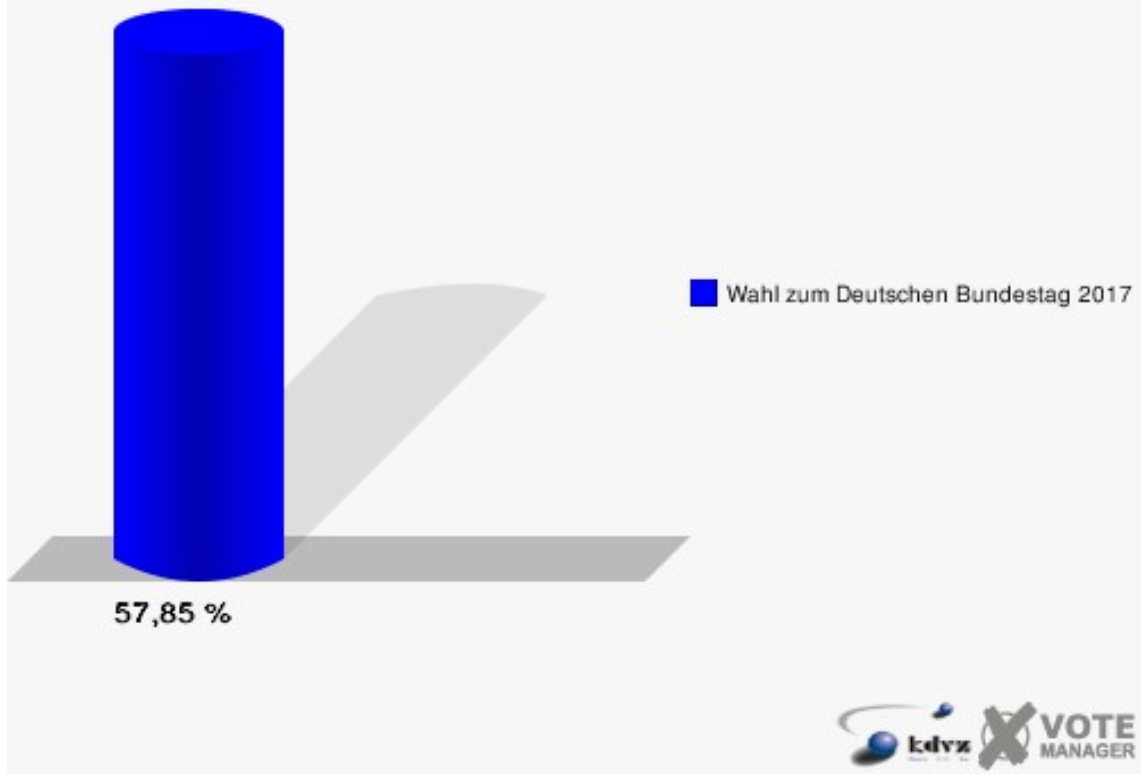
132-Sparkasse Bomig

| | Erststimmen | | Zweitstimmen | |
|-------------------------------|-------------|---------|--------------|---------|
| Wahlberechtigte | 567 | | 567 | |
| Wähler | 328 | 57,85 % | 328 | 57,85 % |
| ungültige Stimmen | 5 | 1,52 % | 4 | 1,22 % |
| gültige Stimmen | 323 | 98,48 % | 324 | 98,78 % |
| Dr. Brodesser, CDU | 121 | 37,46 % | 102 | 31,48 % |
| Engelmeier, SPD | 103 | 31,89 % | 78 | 24,07 % |
| Braun, GRÜNE | 27 | 8,36 % | 29 | 8,95 % |
| Agu, DIE LINKE | 16 | 4,95 % | 21 | 6,48 % |
| Kloppenburg, FDP | 18 | 5,57 % | 36 | 11,11 % |
| Zühlke, AfD | 38 | 11,76 % | 42 | 12,96 % |
| PIRATEN | --- | --- | 0 | 0,00 % |
| NPD | --- | --- | 1 | 0,31 % |
| Die PARTEI | --- | --- | 5 | 1,54 % |
| FREIE WÄHLER | --- | --- | 0 | 0,00 % |
| Volksabstimmung | --- | --- | 0 | 0,00 % |
| ÖDP | --- | --- | 1 | 0,31 % |
| MLPD | --- | --- | 0 | 0,00 % |
| SGP | --- | --- | 0 | 0,00 % |
| Allianz Deutscher Demokraten | --- | --- | 5 | 1,54 % |
| BGE | --- | --- | 0 | 0,00 % |
| DiB | --- | --- | 1 | 0,31 % |
| DKP | --- | --- | 0 | 0,00 % |
| DM | --- | --- | 0 | 0,00 % |
| Die Humanisten | --- | --- | 1 | 0,31 % |
| Gesundheitsforschung | --- | --- | 1 | 0,31 % |
| Tierschutzpartei | --- | --- | 1 | 0,31 % |
| V-Partei ³ | --- | --- | 0 | 0,00 % |
| Staratschek, FAMILIE & UMWELT | 0 | 0,00 % | --- | --- |



Stadt Wiehl

Wahl zum Deutschen Bundestag 24.09.2017
Wahlbeteiligung 132-Sparkasse Bomig

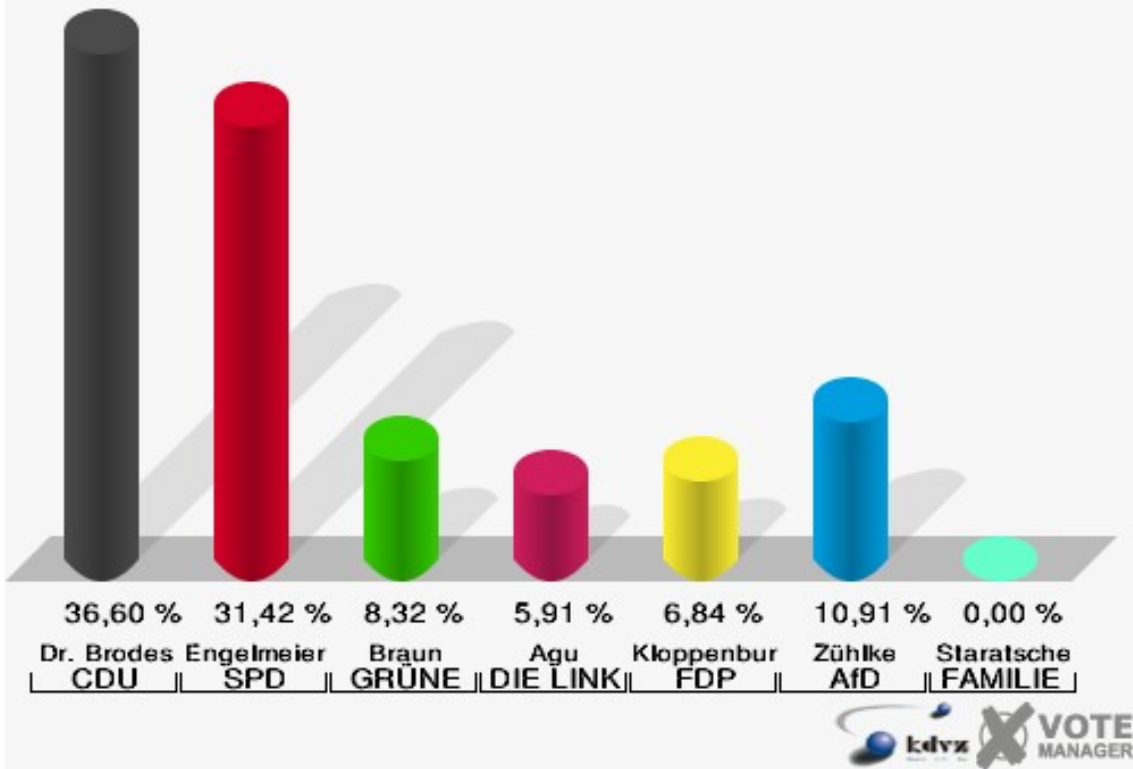


140-Kindergarten Weiershagen

| | Erststimmen | | Zweitstimmen | |
|-------------------------------|-------------|---------|--------------|---------|
| Wahlberechtigte | 894 | | 894 | |
| Wähler | 548 | 61,30 % | 548 | 61,30 % |
| ungültige Stimmen | 7 | 1,28 % | 10 | 1,82 % |
| gültige Stimmen | 541 | 98,72 % | 538 | 98,18 % |
| Dr. Brodesser, CDU | 198 | 36,60 % | 154 | 28,62 % |
| Engelmeier, SPD | 170 | 31,42 % | 151 | 28,07 % |
| Braun, GRÜNE | 45 | 8,32 % | 40 | 7,43 % |
| Agu, DIE LINKE | 32 | 5,91 % | 38 | 7,06 % |
| Kloppenburg, FDP | 37 | 6,84 % | 72 | 13,38 % |
| Zühlke, AfD | 59 | 10,91 % | 61 | 11,34 % |
| PIRATEN | --- | --- | 3 | 0,56 % |
| NPD | --- | --- | 2 | 0,37 % |
| Die PARTEI | --- | --- | 4 | 0,74 % |
| FREIE WÄHLER | --- | --- | 1 | 0,19 % |
| Volksabstimmung | --- | --- | 1 | 0,19 % |
| ÖDP | --- | --- | 3 | 0,56 % |
| MLPD | --- | --- | 0 | 0,00 % |
| SGP | --- | --- | 0 | 0,00 % |
| Allianz Deutscher Demokraten | --- | --- | 0 | 0,00 % |
| BGE | --- | --- | 0 | 0,00 % |
| DiB | --- | --- | 0 | 0,00 % |
| DKP | --- | --- | 0 | 0,00 % |
| DM | --- | --- | 2 | 0,37 % |
| Die Humanisten | --- | --- | 1 | 0,19 % |
| Gesundheitsforschung | --- | --- | 0 | 0,00 % |
| Tierschutzpartei | --- | --- | 5 | 0,93 % |
| V-Partei ³ | --- | --- | 0 | 0,00 % |
| Staratschek, FAMILIE & UMWELT | 0 | 0,00 % | --- | --- |

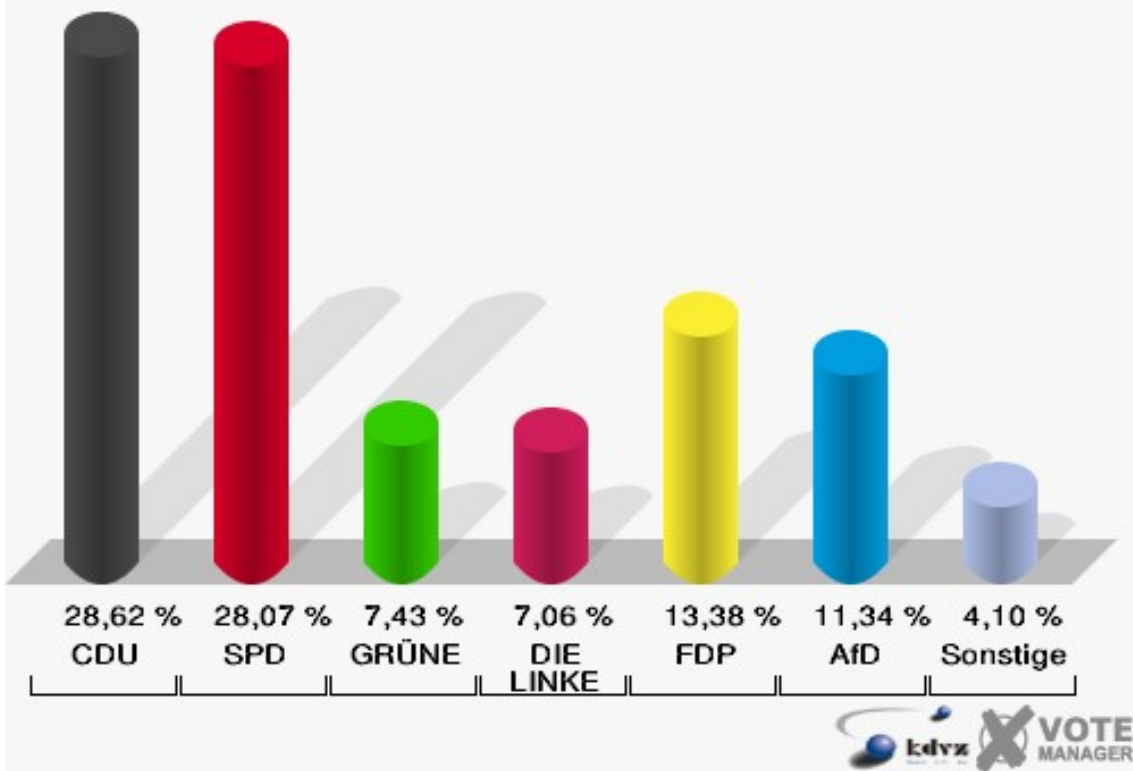
Stadt Wiehl

Wahl zum Deutschen Bundestag 24.09.2017
Erststimmen 140-Kindergarten Weiershagen



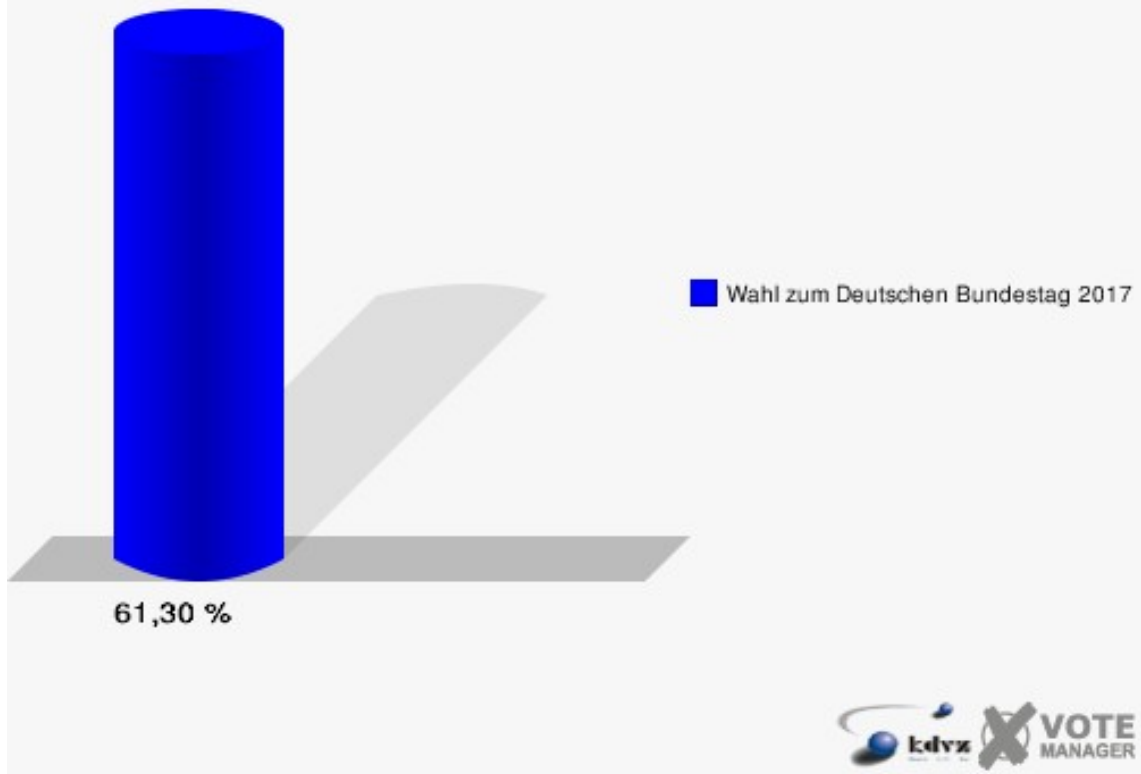
Stadt Wiehl

Wahl zum Deutschen Bundestag 24.09.2017
Zweitstimmen 140-Kindergarten Weiershagen



Stadt Wiehl

Wahl zum Deutschen Bundestag 24.09.2017
Wahlbeteiligung 140-Kindergarten Weiershagen

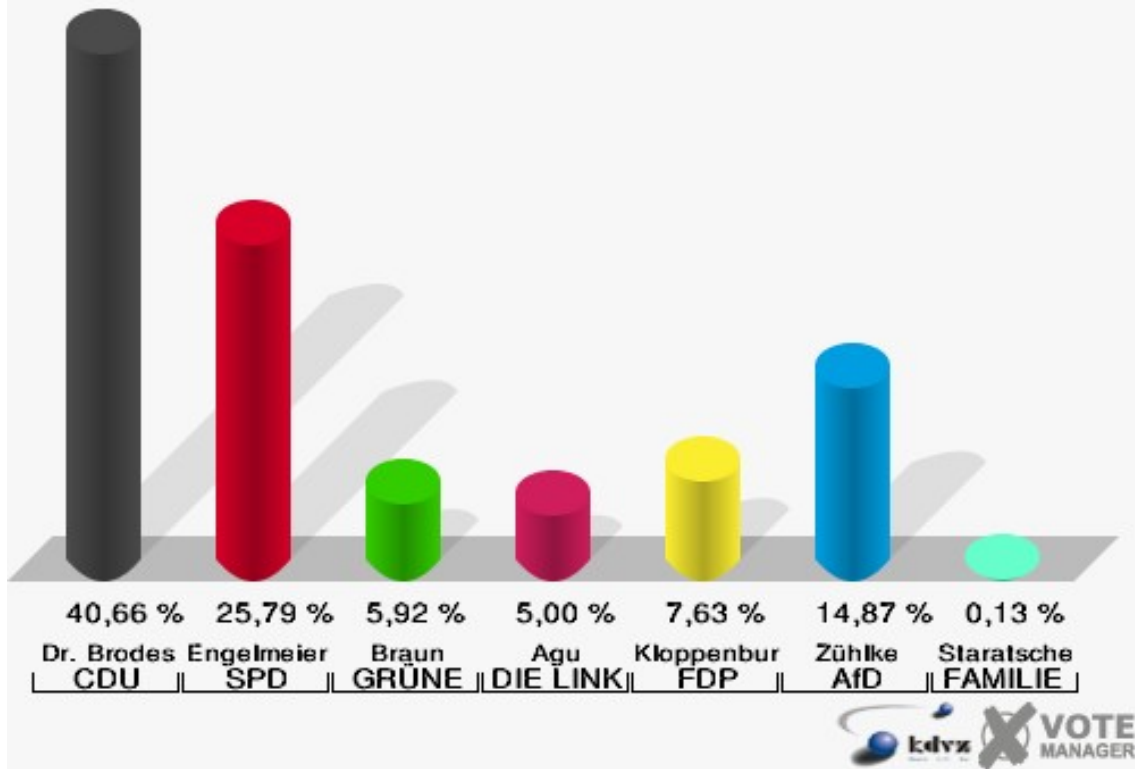


150-Volksbank Drabenderhöhe

| | Erststimmen | | Zweitstimmen | |
|-------------------------------|-------------|---------|--------------|---------|
| Wahlberechtigte | 1.361 | | 1.361 | |
| Wähler | 774 | 56,87 % | 774 | 56,87 % |
| ungültige Stimmen | 14 | 1,81 % | 14 | 1,81 % |
| gültige Stimmen | 760 | 98,19 % | 760 | 98,19 % |
| Dr. Brodesser, CDU | 309 | 40,66 % | 259 | 34,08 % |
| Engelmeier, SPD | 196 | 25,79 % | 152 | 20,00 % |
| Braun, GRÜNE | 45 | 5,92 % | 55 | 7,24 % |
| Agu, DIE LINKE | 38 | 5,00 % | 49 | 6,45 % |
| Kloppenburg, FDP | 58 | 7,63 % | 106 | 13,95 % |
| Zühlke, AfD | 113 | 14,87 % | 111 | 14,61 % |
| PIRATEN | --- | --- | 4 | 0,53 % |
| NPD | --- | --- | 0 | 0,00 % |
| Die PARTEI | --- | --- | 3 | 0,39 % |
| FREIE WÄHLER | --- | --- | 2 | 0,26 % |
| Volksabstimmung | --- | --- | 2 | 0,26 % |
| ÖDP | --- | --- | 1 | 0,13 % |
| MLPD | --- | --- | 0 | 0,00 % |
| SGP | --- | --- | 0 | 0,00 % |
| Allianz Deutscher Demokraten | --- | --- | 0 | 0,00 % |
| BGE | --- | --- | 1 | 0,13 % |
| DiB | --- | --- | 0 | 0,00 % |
| DKP | --- | --- | 0 | 0,00 % |
| DM | --- | --- | 4 | 0,53 % |
| Die Humanisten | --- | --- | 0 | 0,00 % |
| Gesundheitsforschung | --- | --- | 5 | 0,66 % |
| Tierschutzpartei | --- | --- | 5 | 0,66 % |
| V-Partei ³ | --- | --- | 1 | 0,13 % |
| Staratschek, FAMILIE & UMWELT | 1 | 0,13 % | --- | --- |

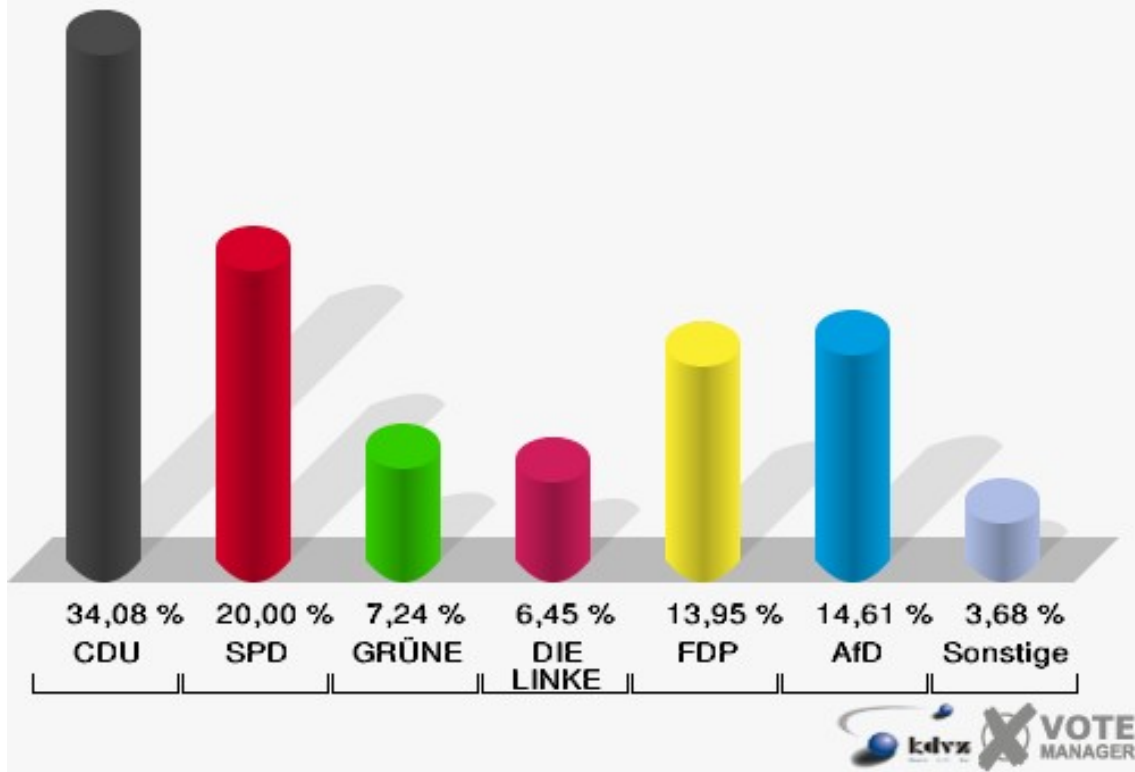
Stadt Wiehl

Wahl zum Deutschen Bundestag 24.09.2017
Erststimmen 150-Volksbank Drabenderhöhe



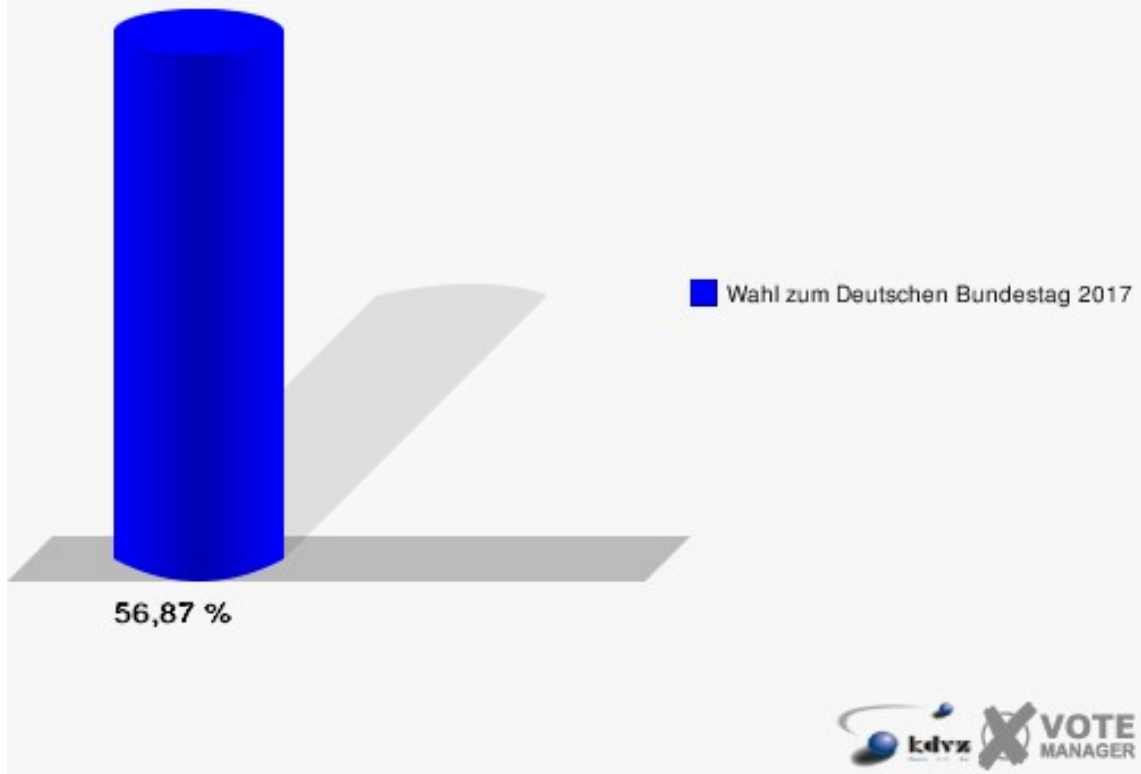
Stadt Wiehl

Wahl zum Deutschen Bundestag 24.09.2017
Zweitstimmen 150-Volksbank Drabenderhöhe



Stadt Wiehl

Wahl zum Deutschen Bundestag 24.09.2017
Wahlbeteiligung 150-Volksbank Drabenderhöhe

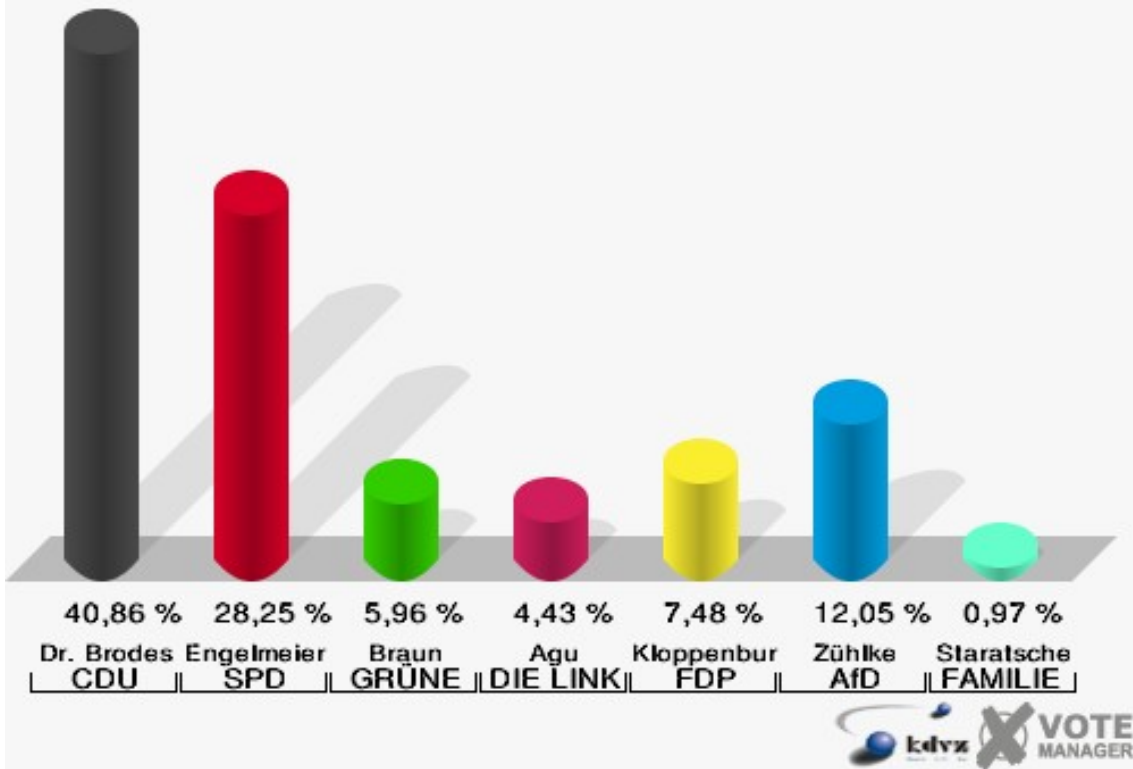


160-Kulturhaus Drabenderhöhe-Siebenbürgen

| | Erststimmen | | Zweitstimmen | |
|-------------------------------|-------------|---------|--------------|---------|
| | | | | |
| Wahlberechtigte | 1.322 | | 1.322 | |
| Wähler | 733 | 55,45 % | 733 | 55,45 % |
| ungültige Stimmen | 11 | 1,50 % | 9 | 1,23 % |
| gültige Stimmen | 722 | 98,50 % | 724 | 98,77 % |
| Dr. Brodesser, CDU | 295 | 40,86 % | 251 | 34,67 % |
| Engelmeier, SPD | 204 | 28,25 % | 184 | 25,41 % |
| Braun, GRÜNE | 43 | 5,96 % | 39 | 5,39 % |
| Agu, DIE LINKE | 32 | 4,43 % | 41 | 5,66 % |
| Kloppenburg, FDP | 54 | 7,48 % | 86 | 11,88 % |
| Zühlke, AfD | 87 | 12,05 % | 95 | 13,12 % |
| PIRATEN | --- | --- | 3 | 0,41 % |
| NPD | --- | --- | 2 | 0,28 % |
| Die PARTEI | --- | --- | 5 | 0,69 % |
| FREIE WÄHLER | --- | --- | 3 | 0,41 % |
| Volksabstimmung | --- | --- | 2 | 0,28 % |
| ÖDP | --- | --- | 2 | 0,28 % |
| MLPD | --- | --- | 0 | 0,00 % |
| SGP | --- | --- | 0 | 0,00 % |
| Allianz Deutscher Demokraten | --- | --- | 0 | 0,00 % |
| BGE | --- | --- | 1 | 0,14 % |
| DiB | --- | --- | 1 | 0,14 % |
| DKP | --- | --- | 0 | 0,00 % |
| DM | --- | --- | 1 | 0,14 % |
| Die Humanisten | --- | --- | 0 | 0,00 % |
| Gesundheitsforschung | --- | --- | 2 | 0,28 % |
| Tierschutzpartei | --- | --- | 5 | 0,69 % |
| V-Partei ³ | --- | --- | 1 | 0,14 % |
| Staratschek, FAMILIE & UMWELT | 7 | 0,97 % | --- | --- |

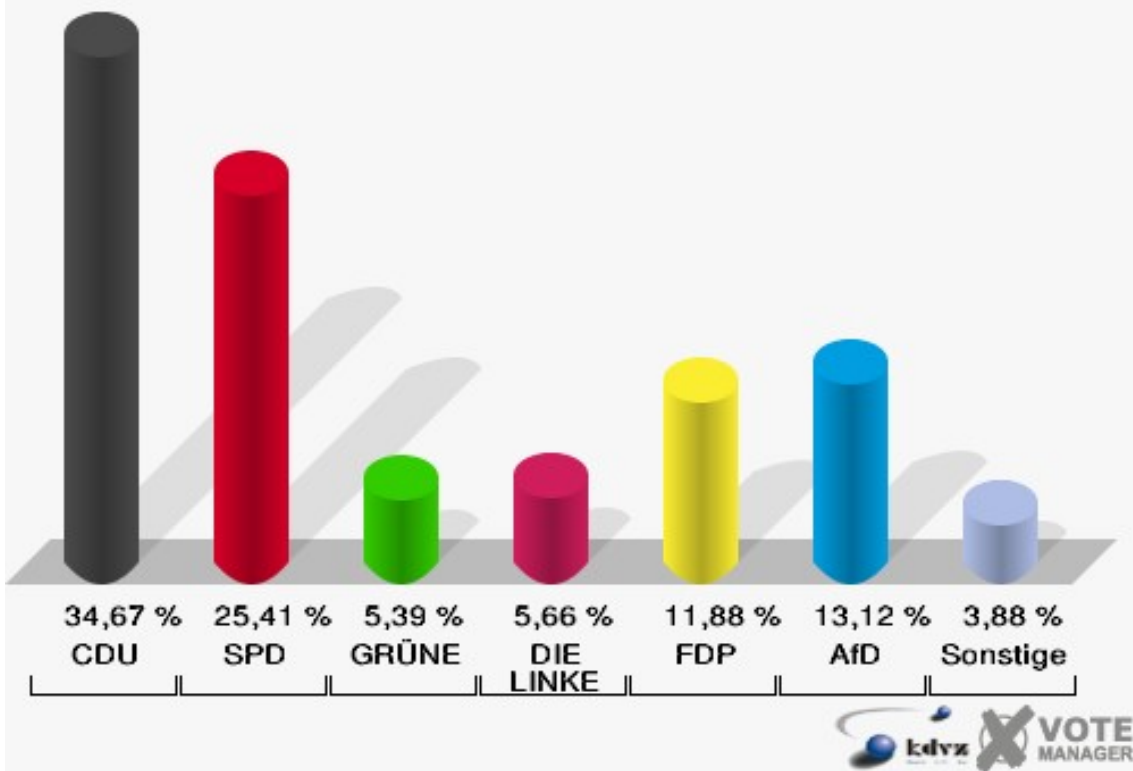
Stadt Wiehl

Wahl zum Deutschen Bundestag 24.09.2017
Erststimmen 160-Kulturhaus Drabenderhöhe-Siebenbürgen



Stadt Wiehl

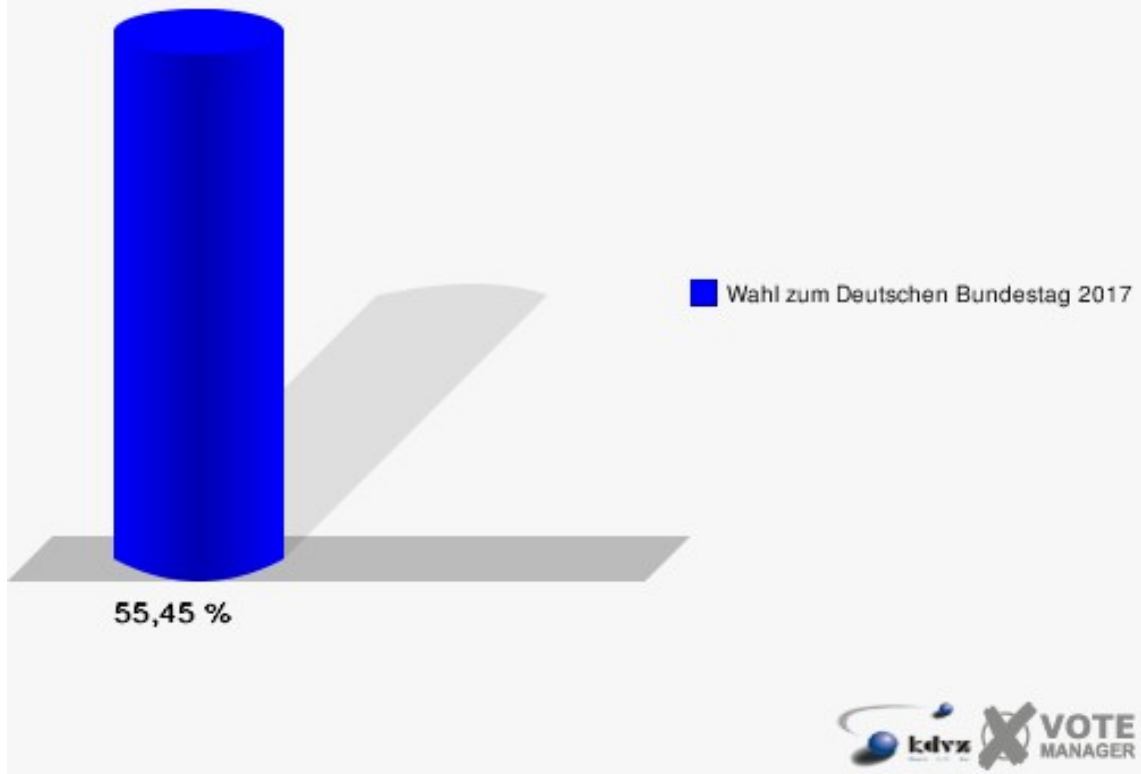
Wahl zum Deutschen Bundestag 24.09.2017
Zweitstimmen 160-Kulturhaus Drabenderhöhe-Siebenbürgen



Stadt Wiehl

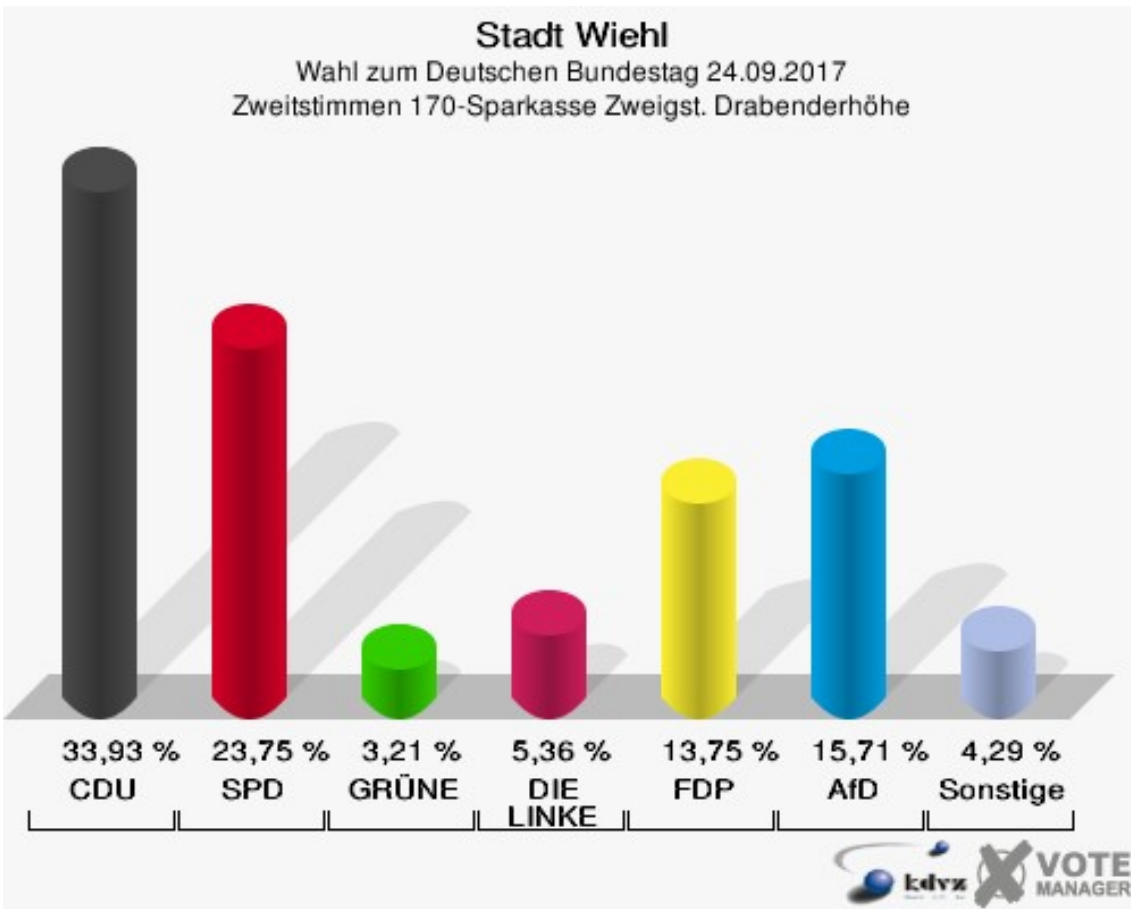
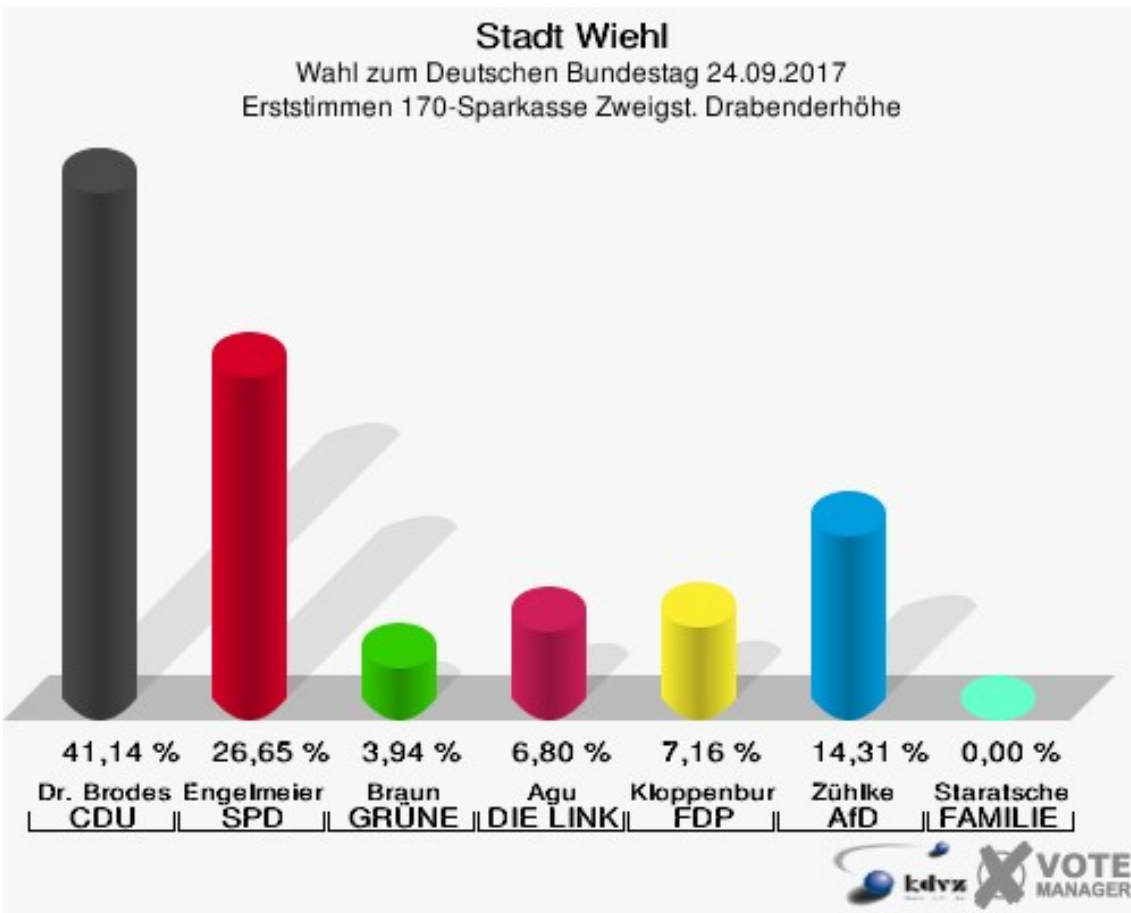
Wahl zum Deutschen Bundestag 24.09.2017

Wahlbeteiligung 160-Kulturhaus Drabenderhöhe-Siebenbürgen



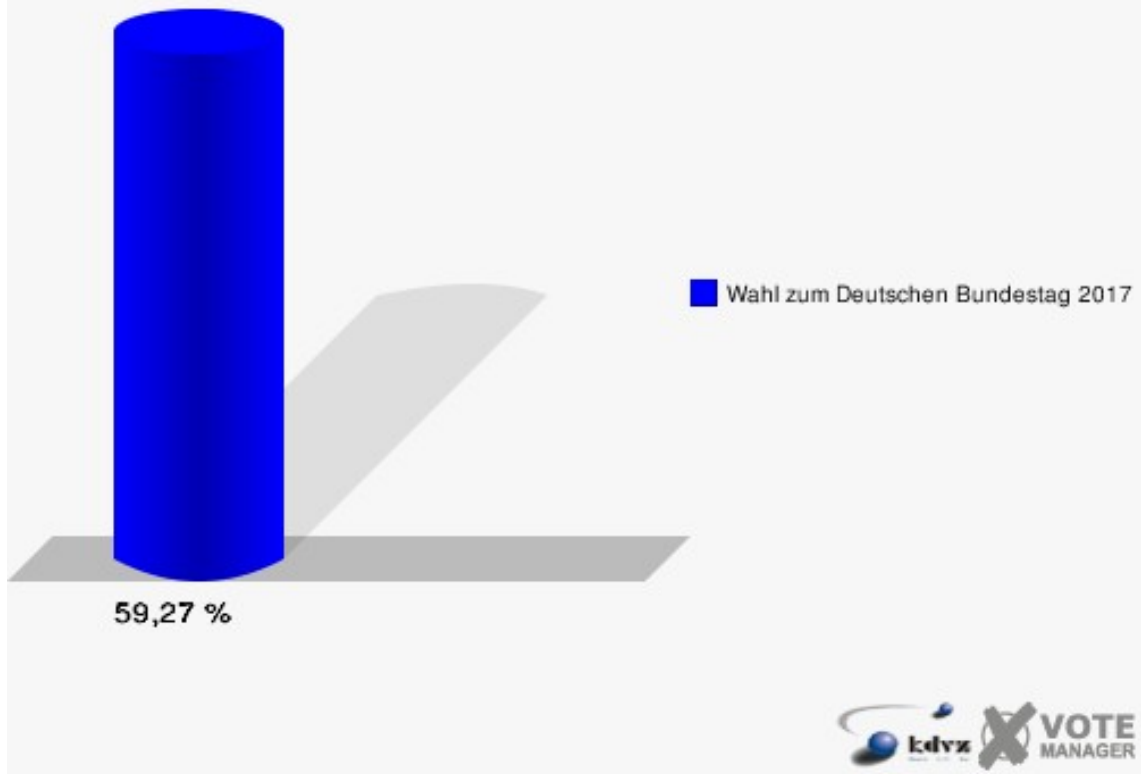
170-Sparkasse Zweigst. Drabenderhöhe

| | Erststimmen | | Zweitstimmen | |
|-------------------------------|-------------|---------|--------------|---------|
| | | | | |
| Wahlberechtigte | 965 | | 965 | |
| Wähler | 572 | 59,27 % | 572 | 59,27 % |
| ungültige Stimmen | 13 | 2,27 % | 12 | 2,10 % |
| gültige Stimmen | 559 | 97,73 % | 560 | 97,90 % |
| Dr. Brodesser, CDU | 230 | 41,14 % | 190 | 33,93 % |
| Engelmeier, SPD | 149 | 26,65 % | 133 | 23,75 % |
| Braun, GRÜNE | 22 | 3,94 % | 18 | 3,21 % |
| Agu, DIE LINKE | 38 | 6,80 % | 30 | 5,36 % |
| Kloppenburg, FDP | 40 | 7,16 % | 77 | 13,75 % |
| Zühlke, AfD | 80 | 14,31 % | 88 | 15,71 % |
| PIRATEN | --- | --- | 7 | 1,25 % |
| NPD | --- | --- | 0 | 0,00 % |
| Die PARTEI | --- | --- | 3 | 0,54 % |
| FREIE WÄHLER | --- | --- | 4 | 0,71 % |
| Volksabstimmung | --- | --- | 0 | 0,00 % |
| ÖDP | --- | --- | 0 | 0,00 % |
| MLPD | --- | --- | 0 | 0,00 % |
| SGP | --- | --- | 0 | 0,00 % |
| Allianz Deutscher Demokraten | --- | --- | 0 | 0,00 % |
| BGE | --- | --- | 1 | 0,18 % |
| DiB | --- | --- | 0 | 0,00 % |
| DKP | --- | --- | 0 | 0,00 % |
| DM | --- | --- | 2 | 0,36 % |
| Die Humanisten | --- | --- | 1 | 0,18 % |
| Gesundheitsforschung | --- | --- | 1 | 0,18 % |
| Tierschutzpartei | --- | --- | 5 | 0,89 % |
| V-Partei ³ | --- | --- | 0 | 0,00 % |
| Staratschek, FAMILIE & UMWELT | 0 | 0,00 % | --- | --- |



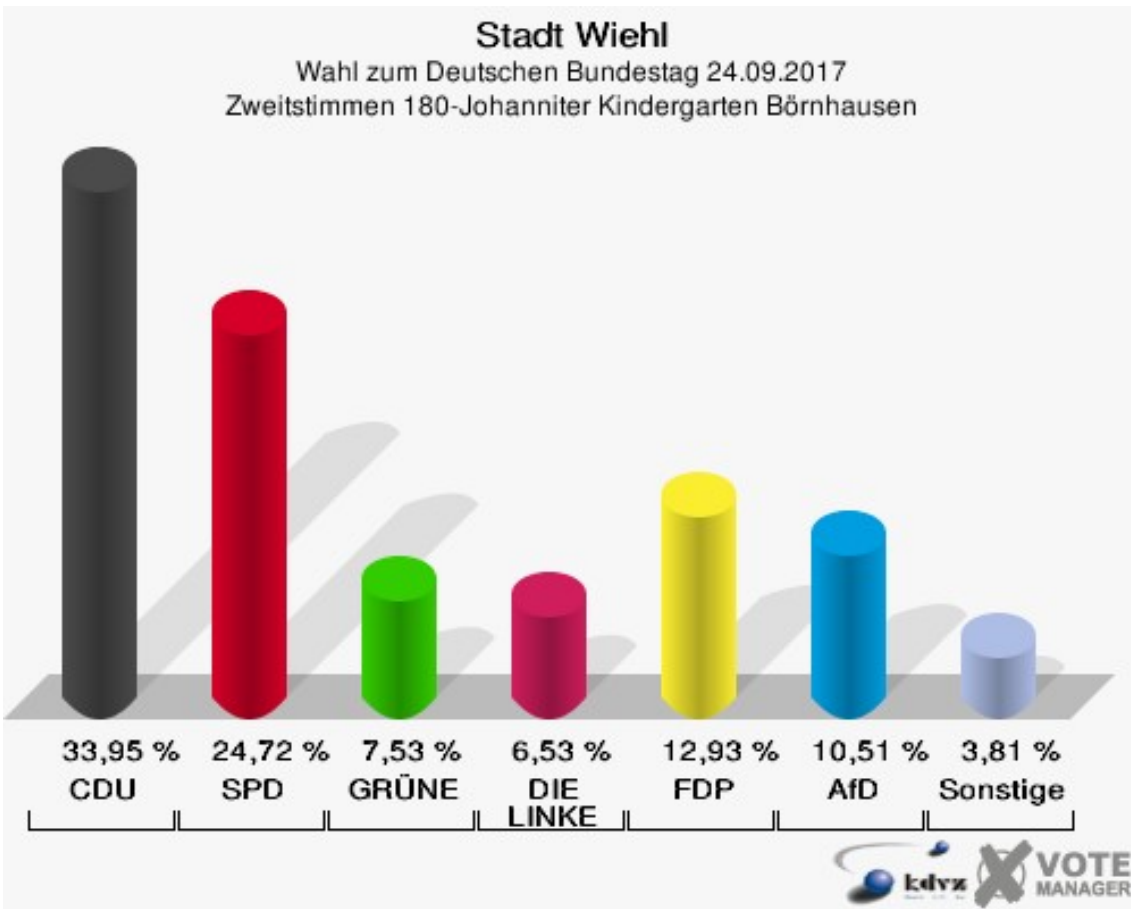
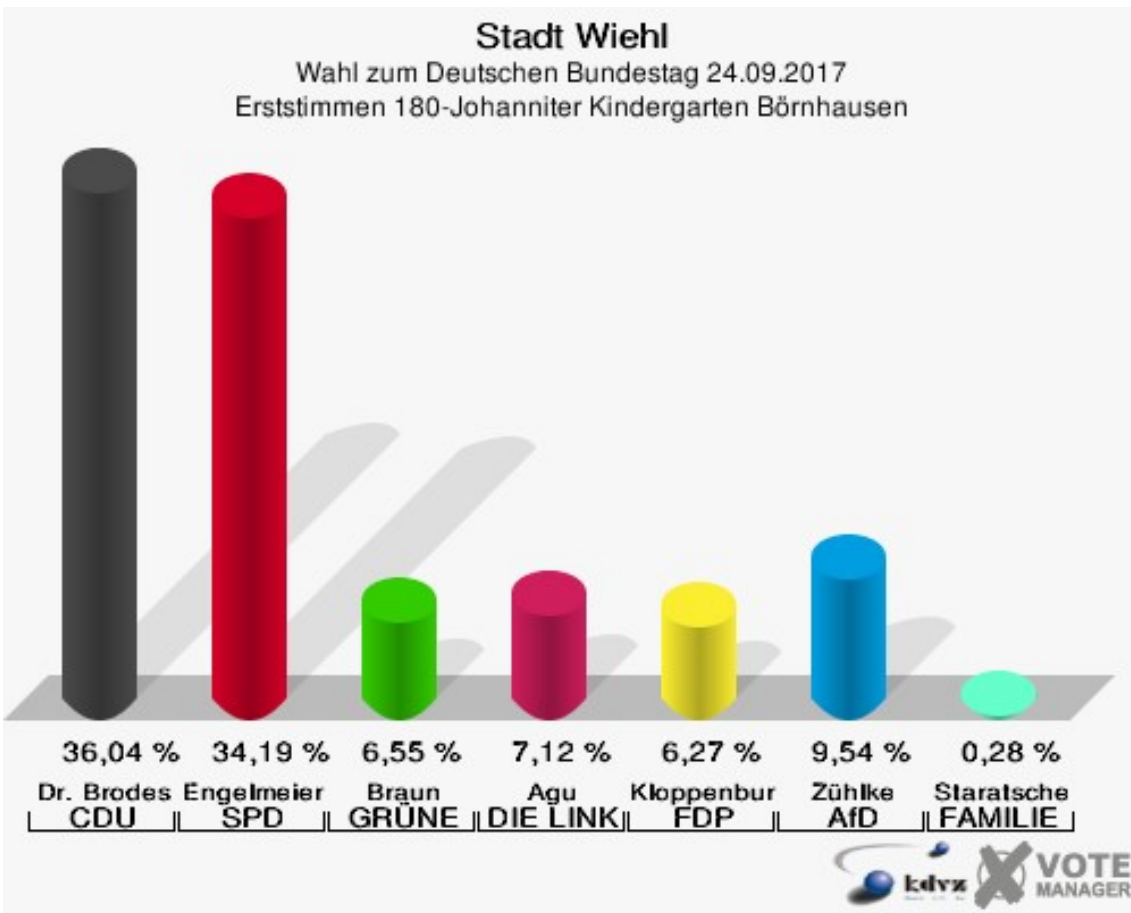
Stadt Wiehl

Wahl zum Deutschen Bundestag 24.09.2017
Wahlbeteiligung 170-Sparkasse Zweigst. Drabenderhöhe



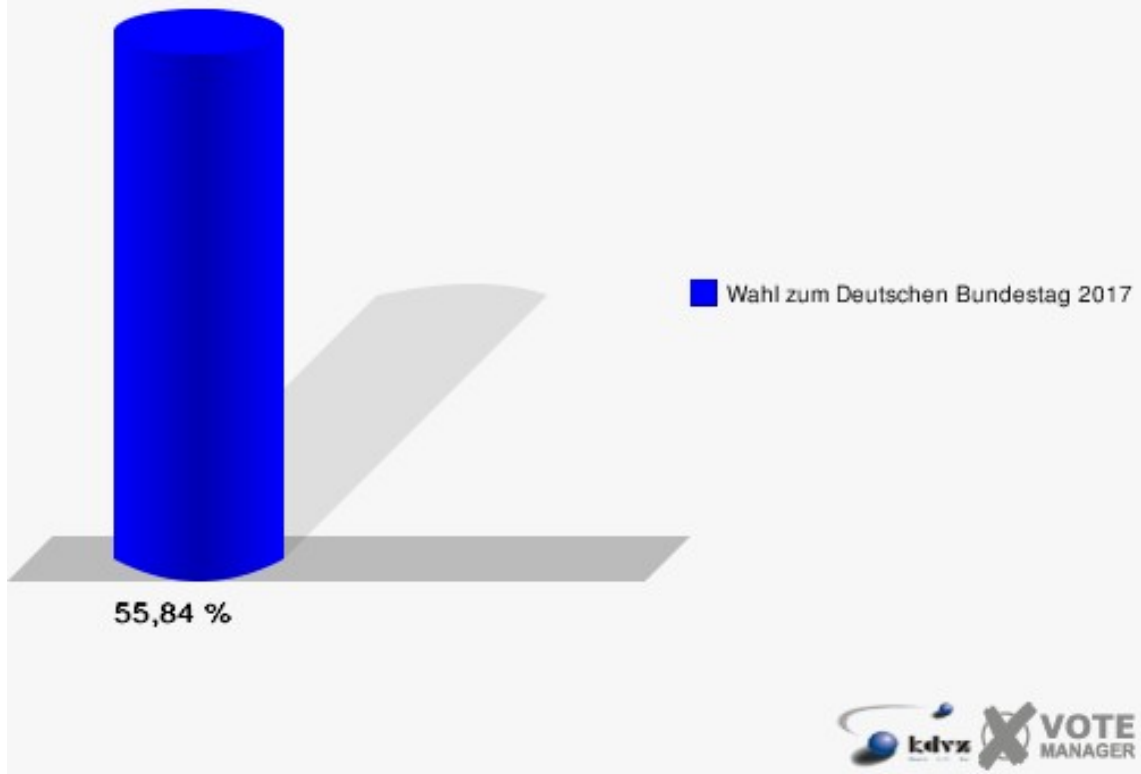
180-Johanniter Kindergarten Börnhausen

| | Erststimmen | | Zweitstimmen | |
|-------------------------------|-------------|---------|--------------|---------|
| Wahlberechtigte | 1.275 | | 1.275 | |
| Wähler | 712 | 55,84 % | 712 | 55,84 % |
| ungültige Stimmen | 10 | 1,40 % | 8 | 1,12 % |
| gültige Stimmen | 702 | 98,60 % | 704 | 98,88 % |
| Dr. Brodesser, CDU | 253 | 36,04 % | 239 | 33,95 % |
| Engelmeier, SPD | 240 | 34,19 % | 174 | 24,72 % |
| Braun, GRÜNE | 46 | 6,55 % | 53 | 7,53 % |
| Agu, DIE LINKE | 50 | 7,12 % | 46 | 6,53 % |
| Kloppenburg, FDP | 44 | 6,27 % | 91 | 12,93 % |
| Zühlke, AfD | 67 | 9,54 % | 74 | 10,51 % |
| PIRATEN | --- | --- | 3 | 0,43 % |
| NPD | --- | --- | 2 | 0,28 % |
| Die PARTEI | --- | --- | 2 | 0,28 % |
| FREIE WÄHLER | --- | --- | 1 | 0,14 % |
| Volksabstimmung | --- | --- | 2 | 0,28 % |
| ÖDP | --- | --- | 1 | 0,14 % |
| MLPD | --- | --- | 0 | 0,00 % |
| SGP | --- | --- | 0 | 0,00 % |
| Allianz Deutscher Demokraten | --- | --- | 1 | 0,14 % |
| BGE | --- | --- | 1 | 0,14 % |
| DiB | --- | --- | 0 | 0,00 % |
| DKP | --- | --- | 0 | 0,00 % |
| DM | --- | --- | 0 | 0,00 % |
| Die Humanisten | --- | --- | 2 | 0,28 % |
| Gesundheitsforschung | --- | --- | 1 | 0,14 % |
| Tierschutzpartei | --- | --- | 11 | 1,56 % |
| V-Partei ³ | --- | --- | 0 | 0,00 % |
| Staratschek, FAMILIE & UMWELT | 2 | 0,28 % | --- | --- |



Stadt Wiehl

Wahl zum Deutschen Bundestag 24.09.2017
Wahlbeteiligung 180-Johanniter Kindergarten Börnhausen

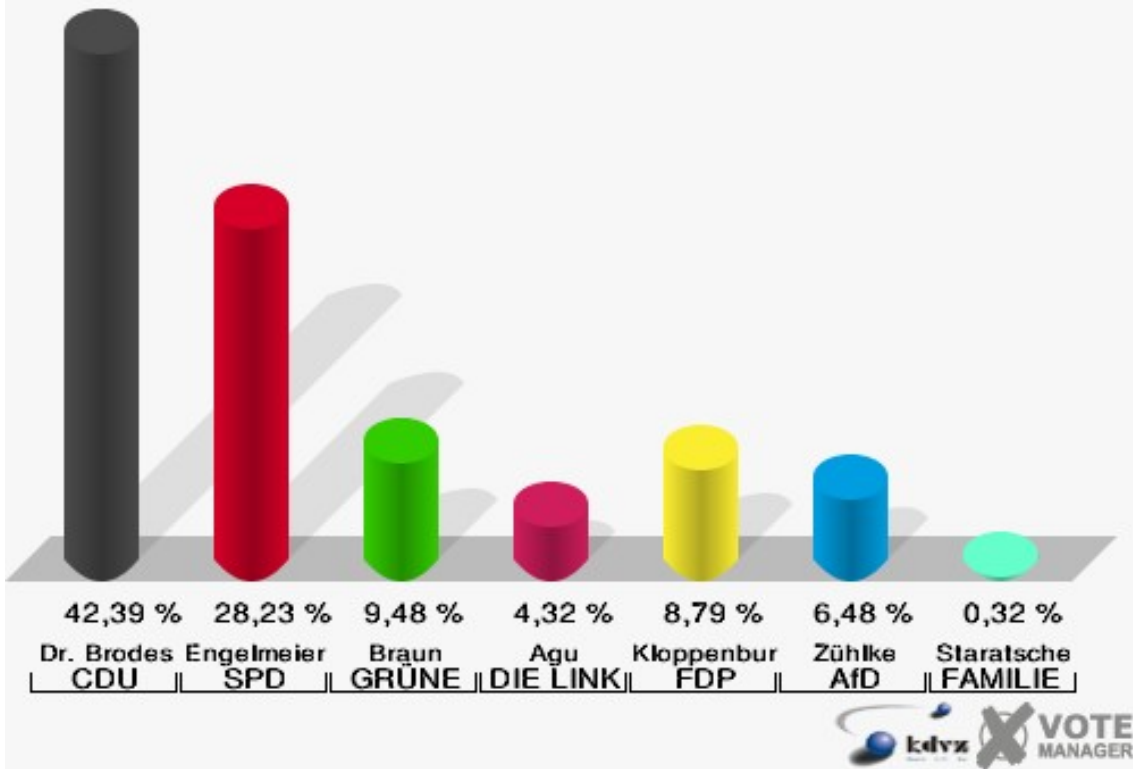


Briefwahl1

| | Erststimmen | | Zweitstimmen | |
|-------------------------------|-------------|---------|--------------|---------|
| Wähler | 1.910 | | 1.910 | |
| ungültige Stimmen | 11 | 0,58 % | 9 | 0,47 % |
| gültige Stimmen | 1.899 | 99,42 % | 1.901 | 99,53 % |
| Dr. Brodesser, CDU | 805 | 42,39 % | 650 | 34,19 % |
| Engelmeier, SPD | 536 | 28,23 % | 446 | 23,46 % |
| Braun, GRÜNE | 180 | 9,48 % | 143 | 7,52 % |
| Agu, DIE LINKE | 82 | 4,32 % | 111 | 5,84 % |
| Kloppenburg, FDP | 167 | 8,79 % | 360 | 18,94 % |
| Zühlke, AfD | 123 | 6,48 % | 135 | 7,10 % |
| PIRATEN | --- | --- | 7 | 0,37 % |
| NPD | --- | --- | 0 | 0,00 % |
| Die PARTEI | --- | --- | 9 | 0,47 % |
| FREIE WÄHLER | --- | --- | 3 | 0,16 % |
| Volksabstimmung | --- | --- | 2 | 0,11 % |
| ÖDP | --- | --- | 3 | 0,16 % |
| MLPD | --- | --- | 0 | 0,00 % |
| SGP | --- | --- | 0 | 0,00 % |
| Allianz Deutscher Demokraten | --- | --- | 0 | 0,00 % |
| BGE | --- | --- | 4 | 0,21 % |
| DiB | --- | --- | 2 | 0,11 % |
| DKP | --- | --- | 0 | 0,00 % |
| DM | --- | --- | 4 | 0,21 % |
| Die Humanisten | --- | --- | 1 | 0,05 % |
| Gesundheitsforschung | --- | --- | 4 | 0,21 % |
| Tierschutzpartei | --- | --- | 15 | 0,79 % |
| V-Partei ³ | --- | --- | 2 | 0,11 % |
| Staratschek, FAMILIE & UMWELT | 6 | 0,32 % | --- | --- |

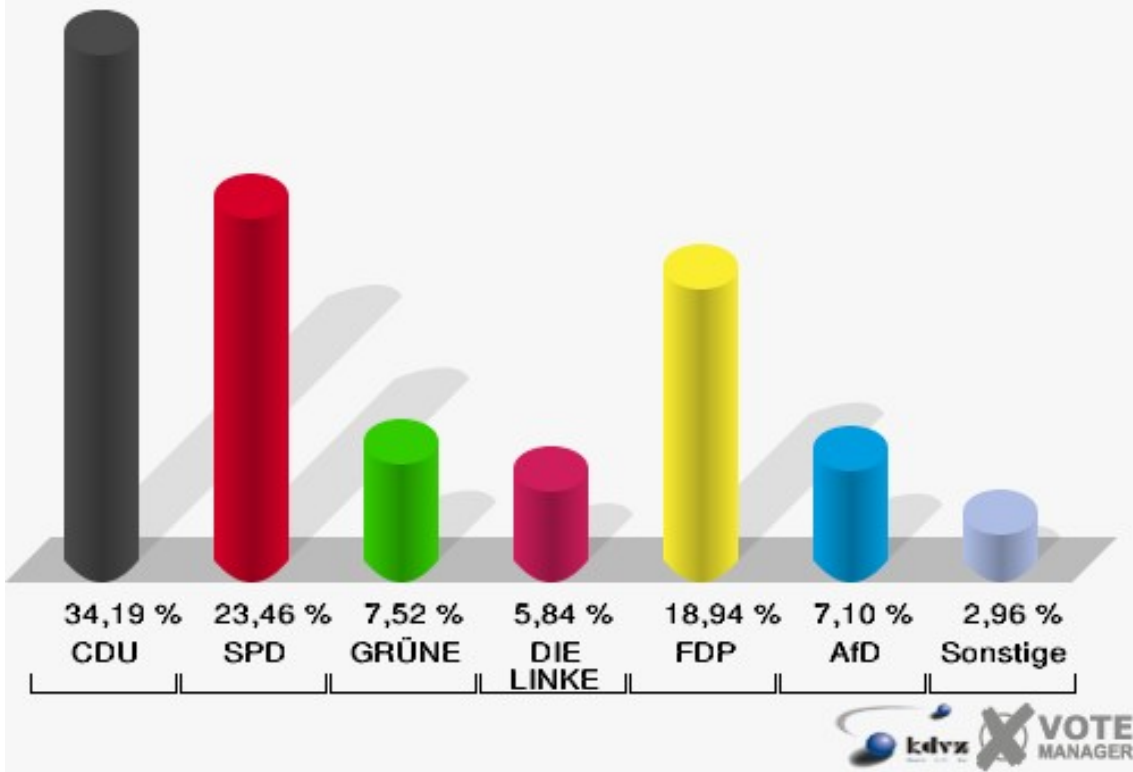
Stadt Wiehl

Wahl zum Deutschen Bundestag 24.09.2017
Erststimmen Briefwahl1



Stadt Wiehl

Wahl zum Deutschen Bundestag 24.09.2017
Zweitstimmen Briefwahl1

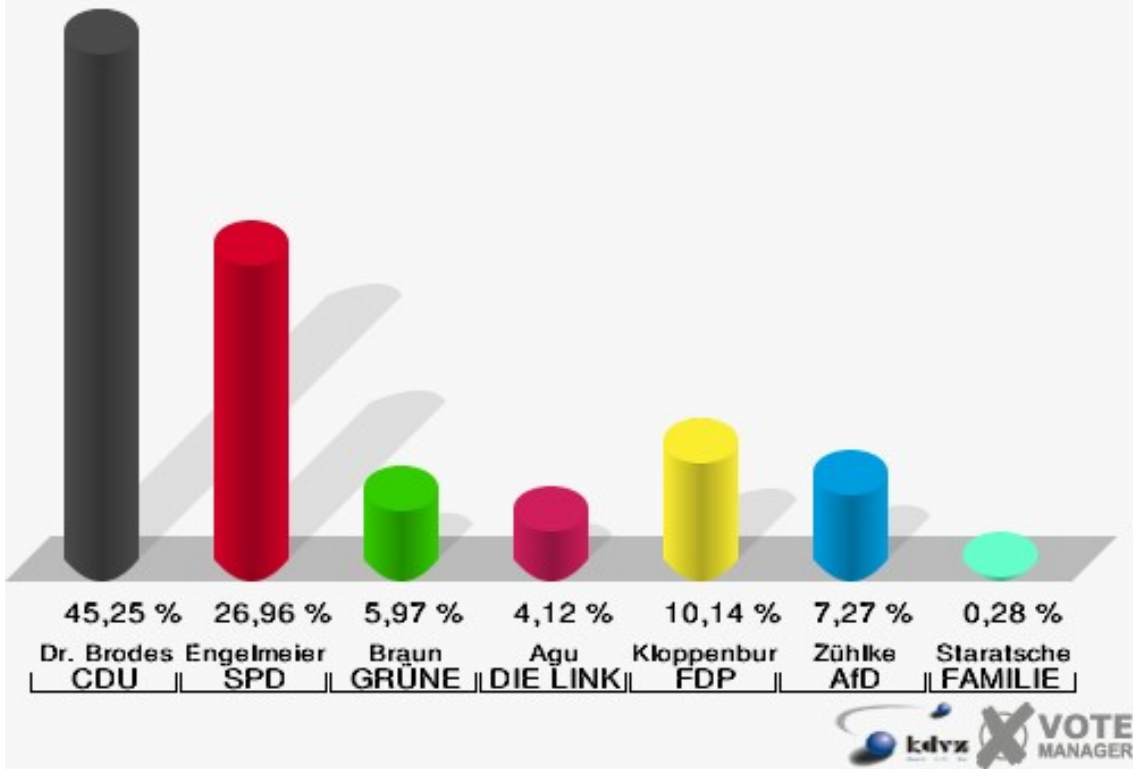


Briefwahl2

| | Erststimmen | | Zweitstimmen | |
|-------------------------------|-------------|---------|--------------|---------|
| | | | | |
| Wähler | 2.170 | | 2.170 | |
| ungültige Stimmen | 11 | 0,51 % | 5 | 0,23 % |
| gültige Stimmen | 2.159 | 99,49 % | 2.165 | 99,77 % |
| Dr. Brodesser, CDU | 977 | 45,25 % | 850 | 39,26 % |
| Engelmeier, SPD | 582 | 26,96 % | 507 | 23,42 % |
| Braun, GRÜNE | 129 | 5,97 % | 114 | 5,27 % |
| Agu, DIE LINKE | 89 | 4,12 % | 116 | 5,36 % |
| Kloppenburg, FDP | 219 | 10,14 % | 357 | 16,49 % |
| Zühlke, AfD | 157 | 7,27 % | 159 | 7,34 % |
| PIRATEN | --- | --- | 6 | 0,28 % |
| NPD | --- | --- | 7 | 0,32 % |
| Die PARTEI | --- | --- | 8 | 0,37 % |
| FREIE WÄHLER | --- | --- | 7 | 0,32 % |
| Volksabstimmung | --- | --- | 7 | 0,32 % |
| ÖDP | --- | --- | 2 | 0,09 % |
| MLPD | --- | --- | 1 | 0,05 % |
| SGP | --- | --- | 0 | 0,00 % |
| Allianz Deutscher Demokraten | --- | --- | 3 | 0,14 % |
| BGE | --- | --- | 2 | 0,09 % |
| DiB | --- | --- | 1 | 0,05 % |
| DKP | --- | --- | 0 | 0,00 % |
| DM | --- | --- | 4 | 0,18 % |
| Die Humanisten | --- | --- | 1 | 0,05 % |
| Gesundheitsforschung | --- | --- | 3 | 0,14 % |
| Tierschutzpartei | --- | --- | 8 | 0,37 % |
| V-Partei ³ | --- | --- | 2 | 0,09 % |
| Staratschek, FAMILIE & UMWELT | 6 | 0,28 % | --- | --- |

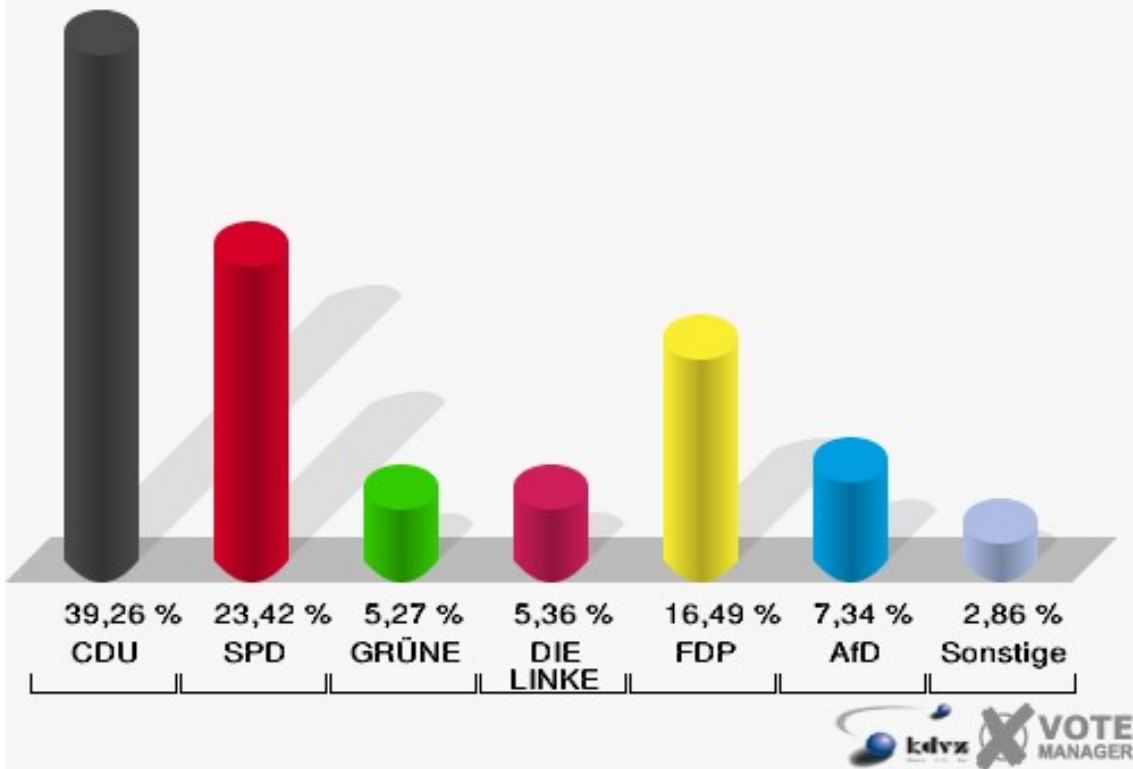
Stadt Wiehl

Wahl zum Deutschen Bundestag 24.09.2017
Erststimmen Briefwahl2



Stadt Wiehl

Wahl zum Deutschen Bundestag 24.09.2017
Zweitstimmen Briefwahl2



Übersicht Wahlbezirke

| Stadt Wiehl | | | | | | | | | | |
|---|----------------------|---------|----------|---------------------------|-------------------|----------------|------------------|--------------------|---------------|------------------------------------|
| Wahl zum Deutschen Bundestag 24.09.2017 | | | | | | | | | | |
| Zusammenstellung der Ergebnisse nach Wahlbezirken - Erststimmen - | | | | | | | | | | |
| Wahlbezirk | Wahlbe- rechtigte | Wähler | gültig | Dr. Brodes- ser CDU | Engelmeier SPD | Braun GRÜNE | Agu DIE LINKE | Kloppenburg FDP | Zühlke AfD | Staratschek FAMILIE & UMWELT |
| 010-Senioren- tagesstätte der Oase im Johanni- terhaus | 1.113 | 594 | 588 | 213 | 201 | 51 | 28 | 40 | 55 | 0 |
| | | 53,37 % | 98,99 % | 36,22 % | 34,18 % | 8,67 % | 4,76 % | 6,80 % | 9,35 % | 0,00 % |
| 020-Waldhotel Tropfsteinhöhle | 1.339 | 706 | 702 | 310 | 173 | 75 | 16 | 54 | 74 | 0 |
| | | 52,73 % | 99,43 % | 44,16 % | 24,64 % | 10,68 % | 2,28 % | 7,69 % | 10,54 % | 0,00 % |
| 031-Grundschule Wiehl | 741 | 415 | 414 | 158 | 117 | 35 | 32 | 38 | 34 | 0 |
| | | 56,01 % | 99,76 % | 38,16 % | 28,26 % | 8,45 % | 7,73 % | 9,18 % | 8,21 % | 0,00 % |
| 032-Seniorenen- trum Bethel | 454 | 240 | 237 | 96 | 84 | 12 | 14 | 10 | 20 | 1 |
| | | 52,86 % | 98,75 % | 40,51 % | 35,44 % | 5,06 % | 5,91 % | 4,22 % | 8,44 % | 0,42 % |
| 040-Kindergarten Wiehl | 965 | 502 | 494 | 182 | 168 | 26 | 30 | 34 | 54 | 0 |
| | | 52,02 % | 98,41 % | 36,84 % | 34,01 % | 5,26 % | 6,07 % | 6,88 % | 10,93 % | 0,00 % |
| 051-Gymnasium Wiehl | 591 | 340 | 335 | 134 | 95 | 32 | 22 | 30 | 21 | 1 |
| | | 57,53 % | 98,53 % | 40,00 % | 28,36 % | 9,55 % | 6,57 % | 8,96 % | 6,27 % | 0,30 % |
| 052-Grundschule Oberwiehl | 470 | 256 | 254 | 90 | 69 | 14 | 18 | 18 | 43 | 2 |
| | | 54,47 % | 99,22 % | 35,43 % | 27,17 % | 5,51 % | 7,09 % | 7,09 % | 16,93 % | 0,79 % |
| 060-Grundschule Oberwiehl | 1.340 | 813 | 802 | 288 | 210 | 44 | 59 | 52 | 149 | 0 |
| | | 60,67 % | 98,65 % | 35,91 % | 26,18 % | 5,49 % | 7,36 % | 6,48 % | 18,58 % | 0,00 % |
| 071-Volksbank Oberwiehl | 619 | 393 | 384 | 158 | 118 | 20 | 26 | 27 | 35 | 0 |
| | | 63,49 % | 97,71 % | 41,15 % | 30,73 % | 5,21 % | 6,77 % | 7,03 % | 9,11 % | 0,00 % |
| 072-Hotel Deubel | 614 | 377 | 377 | 131 | 128 | 19 | 23 | 30 | 45 | 1 |
| | | 61,40 % | 100,00 % | 34,75 % | 33,95 % | 5,04 % | 6,10 % | 7,96 % | 11,94 % | 0,27 % |

Stadt Wiehl
Wahl zum Deutschen Bundestag 24.09.2017
Zusammenstellung der Ergebnisse nach Wahlbezirken - Erststimmen -

| Wahlbezirk | Wahlbe- rechtigte | Wähler | gültig | Dr. Brodes- ser CDU | Engelmeier SPD | Braun GRÜNE | Agu DIE LINKE | Kloppenburg FDP | Zühlke AfD | Staratschek FAMILIE & UMWELT |
|--|----------------------|---------|---------|---------------------------|-------------------|----------------|------------------|--------------------|---------------|------------------------------------|
| 080-ev.Gemeinde- haus Marienhagen | 827 | 492 | 488 | 190 | 148 | 31 | 30 | 35 | 53 | 1 |
| | | 59,49 % | 99,19 % | 38,93 % | 30,33 % | 6,35 % | 6,15 % | 7,17 % | 10,86 % | 0,20 % |
| 090-Grundschule Marienhagen | 944 | 538 | 535 | 221 | 166 | 37 | 35 | 35 | 39 | 2 |
| | | 56,99 % | 99,44 % | 41,31 % | 31,03 % | 6,92 % | 6,54 % | 6,54 % | 7,29 % | 0,37 % |
| 100-Sparkasse Bielstein | 1.142 | 650 | 643 | 273 | 165 | 38 | 38 | 49 | 80 | 0 |
| | | 56,92 % | 98,92 % | 42,46 % | 25,66 % | 5,91 % | 5,91 % | 7,62 % | 12,44 % | 0,00 % |
| 110-Volksbank Bielstein | 963 | 533 | 527 | 204 | 171 | 18 | 12 | 51 | 70 | 1 |
| | | 55,35 % | 98,87 % | 38,71 % | 32,45 % | 3,42 % | 2,28 % | 9,68 % | 13,28 % | 0,19 % |
| 120-Johanna- Kirchner-Kinder- garten Oberban- tenberg | 916 | 495 | 490 | 205 | 163 | 26 | 25 | 26 | 45 | 0 |
| | | 54,04 % | 98,99 % | 41,84 % | 33,27 % | 5,31 % | 5,10 % | 5,31 % | 9,18 % | 0,00 % |
| 131-AWO KiTa Hedwig-Wachenh. Oberbantenberg | 715 | 357 | 351 | 125 | 103 | 18 | 27 | 32 | 46 | 0 |
| | | 49,93 % | 98,32 % | 35,61 % | 29,34 % | 5,13 % | 7,69 % | 9,12 % | 13,11 % | 0,00 % |
| 132-Sparkasse Bomig | 567 | 328 | 323 | 121 | 103 | 27 | 16 | 18 | 38 | 0 |
| | | 57,85 % | 98,48 % | 37,46 % | 31,89 % | 8,36 % | 4,95 % | 5,57 % | 11,76 % | 0,00 % |
| 140-Kindergarten Weiershagen | 894 | 548 | 541 | 198 | 170 | 45 | 32 | 37 | 59 | 0 |
| | | 61,30 % | 98,72 % | 36,60 % | 31,42 % | 8,32 % | 5,91 % | 6,84 % | 10,91 % | 0,00 % |
| 150-Volksbank Drabenderhöhe | 1.361 | 774 | 760 | 309 | 196 | 45 | 38 | 58 | 113 | 1 |
| | | 56,87 % | 98,19 % | 40,66 % | 25,79 % | 5,92 % | 5,00 % | 7,63 % | 14,87 % | 0,13 % |
| 160-Kultur- haus Dra- benderhöhe-Sie- benbürgen | 1.322 | 733 | 722 | 295 | 204 | 43 | 32 | 54 | 87 | 7 |
| | | 55,45 % | 98,50 % | 40,86 % | 28,25 % | 5,96 % | 4,43 % | 7,48 % | 12,05 % | 0,97 % |

Stadt Wiehl
Wahl zum Deutschen Bundestag 24.09.2017
Zusammenstellung der Ergebnisse nach Wahlbezirken - Erststimmen -

| Wahlbezirk | Wahlbe- rechtigte | Wähler | gültig | Dr. Brodes- ser CDU | Engelmeier SPD | Braun GRÜNE | Agu DIE LINKE | Kloppenburg FDP | Zühlke AfD | Staratschek FAMILIE & UMWELT |
|---|----------------------|---------|---------|---------------------------|-------------------|----------------|------------------|--------------------|---------------|------------------------------------|
| 170-Sparkasse Zweigst. Dra- benderhöhe | 965 | 572 | 559 | 230 | 149 | 22 | 38 | 40 | 80 | 0 |
| | | 59,27 % | 97,73 % | 41,14 % | 26,65 % | 3,94 % | 6,80 % | 7,16 % | 14,31 % | 0,00 % |
| 180-Johanniter Kindergarten Börnhausen | 1.275 | 712 | 702 | 253 | 240 | 46 | 50 | 44 | 67 | 2 |
| | | 55,84 % | 98,60 % | 36,04 % | 34,19 % | 6,55 % | 7,12 % | 6,27 % | 9,54 % | 0,28 % |
| Briefwahl1 | 0 | 1.910 | 1.899 | 805 | 536 | 180 | 82 | 167 | 123 | 6 |
| | | | 99,42 % | 42,39 % | 28,23 % | 9,48 % | 4,32 % | 8,79 % | 6,48 % | 0,32 % |
| Briefwahl2 | 0 | 2.170 | 2.159 | 977 | 582 | 129 | 89 | 219 | 157 | 6 |
| | | | 99,49 % | 45,25 % | 26,96 % | 5,97 % | 4,12 % | 10,14 % | 7,27 % | 0,28 % |
| Stadt Wiehl | 20.137 | 15.448 | 15.286 | 6.166 | 4.459 | 1.033 | 812 | 1.198 | 1.587 | 31 |
| | | 76,71 % | 98,95 % | 40,34 % | 29,17 % | 6,76 % | 5,31 % | 7,84 % | 10,38 % | 0,20 % |

Stadt Wiehl
Wahl zum Deutschen Bundestag 24.09.2017
Zusammenstellung der Ergebnisse nach Wahlbezirken - Zweitstimmen -

| Wahlbezirk | Wahlberechtigte | Wähler | gültig | CDU | SPD | GRÜNE | DIE LINKE | FDP | AfD | PIRATEN | NPD | Die PAR-TEI | FREIE WÄHLER | Volksabstimmung | ÖDP | MLPD | SGP | Allianz Deutscher Demokraten |
|--|-----------------|---------|----------|----------------|---------|---------|-----------|---------|---------|---------|--------|-------------|--------------|-----------------|--------|--------|--------|------------------------------|
| 010-Seniorentagesstätte der Oase im Johannerhaus | 1.113 | 594 | 588 | 182 | 164 | 62 | 33 | 73 | 59 | 0 | 0 | 4 | 2 | 1 | 0 | 0 | 0 | 0 |
| | | 53,37 % | 98,99 % | 30,95 % | 27,89 % | 10,54 % | 5,61 % | 12,41 % | 10,03 % | 0,00 % | 0,00 % | 0,68 % | 0,34 % | 0,17 % | 0,00 % | 0,00 % | 0,00 % | 0,00 % |
| 020-Waldhotel Tropfsteinhöhle | 1.339 | 706 | 702 | 237 | 160 | 61 | 34 | 112 | 74 | 2 | 3 | 4 | 0 | 2 | 2 | 0 | 0 | 0 |
| | | 52,73 % | 99,43 % | 33,76 % | 22,79 % | 8,69 % | 4,84 % | 15,95 % | 10,54 % | 0,28 % | 0,43 % | 0,57 % | 0,00 % | 0,28 % | 0,28 % | 0,00 % | 0,00 % | 0,00 % |
| 031-Grundschule Wiehl | 741 | 415 | 415 | 123 | 100 | 42 | 40 | 64 | 29 | 1 | 0 | 4 | 1 | 0 | 5 | 0 | 0 | 0 |
| | | 56,01 % | 100,00 % | 29,64 % | 24,10 % | 10,12 % | 9,64 % | 15,42 % | 6,99 % | 0,24 % | 0,00 % | 0,96 % | 0,24 % | 0,00 % | 1,20 % | 0,00 % | 0,00 % | 0,00 % |
| 032-Seniorenzentrum Bethel | 454 | 240 | 236 | 77 | 59 | 22 | 12 | 37 | 20 | 1 | 1 | 3 | 1 | 0 | 1 | 0 | 0 | 0 |
| | | 52,86 % | 98,33 % | 32,63 % | 25,00 % | 9,32 % | 5,08 % | 15,68 % | 8,47 % | 0,42 % | 0,42 % | 1,27 % | 0,42 % | 0,00 % | 0,42 % | 0,00 % | 0,00 % | 0,00 % |
| 040-Kindergarten Wiehl | 965 | 502 | 491 | 148 | 137 | 31 | 43 | 66 | 52 | 2 | 2 | 2 | 1 | 1 | 0 | 0 | 0 | 0 |
| | | 52,02 % | 97,81 % | 30,14 % | 27,90 % | 6,31 % | 8,76 % | 13,44 % | 10,59 % | 0,41 % | 0,41 % | 0,41 % | 0,20 % | 0,20 % | 0,00 % | 0,00 % | 0,00 % | 0,00 % |
| 051-Gymnasium Wiehl | 591 | 340 | 335 | 97 | 85 | 26 | 22 | 67 | 30 | 1 | 0 | 1 | 3 | 0 | 0 | 0 | 0 | 0 |
| | | 57,53 % | 98,53 % | 28,96 % | 25,37 % | 7,76 % | 6,57 % | 20,00 % | 8,96 % | 0,30 % | 0,00 % | 0,30 % | 0,90 % | 0,00 % | 0,00 % | 0,00 % | 0,00 % | 0,00 % |
| 052-Grundschule Oberwiehl | 470 | 256 | 254 | 77 | 57 | 9 | 19 | 36 | 45 | 1 | 0 | 2 | 1 | 2 | 0 | 0 | 0 | 2 |
| | | 54,47 % | 99,22 % | 30,31 % | 22,44 % | 3,54 % | 7,48 % | 14,17 % | 17,72 % | 0,39 % | 0,00 % | 0,79 % | 0,39 % | 0,79 % | 0,00 % | 0,00 % | 0,00 % | 0,79 % |
| 060-Grundschule Oberwiehl | 1.340 | 813 | 802 | 252 | 178 | 47 | 66 | 90 | 147 | 3 | 3 | 5 | 0 | 3 | 1 | 0 | 0 | 0 |
| | | 60,67 % | 98,65 % | 31,42 % | 22,19 % | 5,86 % | 8,23 % | 11,22 % | 18,33 % | 0,37 % | 0,37 % | 0,62 % | 0,00 % | 0,37 % | 0,12 % | 0,00 % | 0,00 % | 0,00 % |
| 071-Volksbank Oberwiehl | 619 | 393 | 386 | 147 | 96 | 19 | 23 | 52 | 35 | 0 | 0 | 5 | 0 | 0 | 1 | 0 | 0 | 1 |
| | | 63,49 % | 98,22 % | 38,08 % | 24,87 % | 4,92 % | 5,96 % | 13,47 % | 9,07 % | 0,00 % | 0,00 % | 1,30 % | 0,00 % | 0,00 % | 0,26 % | 0,00 % | 0,00 % | 0,26 % |
| 072-Hotel Deubel | 614 | 377 | 377 | 111 | 100 | 24 | 31 | 48 | 51 | 2 | 0 | 2 | 2 | 0 | 0 | 0 | 0 | 1 |
| | | 61,40 % | 100,00 % | 29,44 % | 26,53 % | 6,37 % | 8,22 % | 12,73 % | 13,53 % | 0,53 % | 0,00 % | 0,53 % | 0,53 % | 0,00 % | 0,00 % | 0,00 % | 0,00 % | 0,27 % |
| 080-ev.Gemeindehaus Marienhagen | 827 | 492 | 485 | 156 | 120 | 25 | 41 | 59 | 59 | 1 | 2 | 5 | 0 | 1 | 1 | 0 | 0 | 0 |
| | | 59,49 % | 98,58 % | 32,16 % | 24,74 % | 5,15 % | 8,45 % | 12,16 % | 12,16 % | 0,21 % | 0,41 % | 1,03 % | 0,00 % | 0,21 % | 0,21 % | 0,00 % | 0,00 % | 0,00 % |
| 090-Grundschule Marienhagen | 944 | 538 | 536 | 192 | 141 | 43 | 37 | 60 | 42 | 2 | 3 | 3 | 1 | 0 | 1 | 0 | 0 | 0 |
| | | 56,99 % | 99,63 % | 35,82 % | 26,31 % | 8,02 % | 6,90 % | 11,19 % | 7,84 % | 0,37 % | 0,56 % | 0,56 % | 0,19 % | 0,00 % | 0,19 % | 0,00 % | 0,00 % | 0,00 % |
| 100-Sparkasse Bielstein | 1.142 | 650 | 642 | 233 | 155 | 33 | 43 | 81 | 79 | 2 | 2 | 2 | 2 | 0 | 0 | 0 | 0 | 0 |
| | | 56,92 % | 98,77 % | 36,29 % | 24,14 % | 5,14 % | 6,70 % | 12,62 % | 12,31 % | 0,31 % | 0,31 % | 0,31 % | 0,31 % | 0,00 % | 0,00 % | 0,00 % | 0,00 % | 0,00 % |
| 110-Volksbank Bielstein | 963 | 533 | 526 | 181 | 135 | 28 | 21 | 71 | 78 | 3 | 0 | 3 | 0 | 0 | 0 | 0 | 0 | 0 |
| | | 55,35 % | 98,69 % | 34,41 % | 25,67 % | 5,32 % | 3,99 % | 13,50 % | 14,83 % | 0,57 % | 0,00 % | 0,57 % | 0,00 % | 0,00 % | 0,00 % | 0,00 % | 0,00 % | 0,00 % |
| 120-Johanna-Kirchner-Kindergarten Oberbantenberg | 916 | 495 | 492 | 175 | 147 | 23 | 30 | 53 | 50 | 2 | 1 | 4 | 2 | 0 | 0 | 0 | 0 | 0 |
| | | 54,04 % | 99,39 % | 35,57 % | 29,88 % | 4,67 % | 6,10 % | 10,77 % | 10,16 % | 0,41 % | 0,20 % | 0,81 % | 0,41 % | 0,00 % | 0,00 % | 0,00 % | 0,00 % | 0,00 % |

Stadt Wiehl
Wahl zum Deutschen Bundestag 24.09.2017
Zusammenstellung der Ergebnisse nach Wahlbezirken - Zweitstimmen -

| Wahlbezirk | Wahlberechtigte | Wähler | gültig | CDU | SPD | GRÜNE | DIE LINKE | FDP | AfD | PIRATEN | NPD | Die PAR-TEI | FREIE WÄHLER | Volksabstimmung | ÖDP | MLPD | SGP | Allianz Deutscher Demokraten |
|--|-----------------|---------|----------------|----------------|---------|--------|-----------|---------|---------|---------|--------|-------------|--------------|-----------------|--------|--------|--------|------------------------------|
| 131-AWO KITa Hedwig-Wachenh. Oberbantenberg | 715 | 357 | 353 | 94 | 80 | 28 | 32 | 56 | 49 | 1 | 1 | 4 | 3 | 0 | 0 | 0 | 0 | 0 |
| | | 49,93 % | 98,88 % | 26,63 % | 22,66 % | 7,93 % | 9,07 % | 15,86 % | 13,88 % | 0,28 % | 0,28 % | 1,13 % | 0,85 % | 0,00 % | 0,00 % | 0,00 % | 0,00 % | 0,00 % |
| 132-Sparkasse Bomig | 567 | 328 | 324 | 102 | 78 | 29 | 21 | 36 | 42 | 0 | 1 | 5 | 0 | 0 | 1 | 0 | 0 | 5 |
| | | 57,85 % | 98,78 % | 31,48 % | 24,07 % | 8,95 % | 6,48 % | 11,11 % | 12,96 % | 0,00 % | 0,31 % | 1,54 % | 0,00 % | 0,00 % | 0,31 % | 0,00 % | 0,00 % | 1,54 % |
| 140-Kindergarten Weiershagen | 894 | 548 | 538 | 154 | 151 | 40 | 38 | 72 | 61 | 3 | 2 | 4 | 1 | 1 | 3 | 0 | 0 | 0 |
| | | 61,30 % | 98,18 % | 28,62 % | 28,07 % | 7,43 % | 7,06 % | 13,38 % | 11,34 % | 0,56 % | 0,37 % | 0,74 % | 0,19 % | 0,19 % | 0,56 % | 0,00 % | 0,00 % | 0,00 % |
| 150-Volksbank Drabenderhöhe | 1.361 | 774 | 760 | 259 | 152 | 55 | 49 | 106 | 111 | 4 | 0 | 3 | 2 | 2 | 1 | 0 | 0 | 0 |
| | | 56,87 % | 98,19 % | 34,08 % | 20,00 % | 7,24 % | 6,45 % | 13,95 % | 14,61 % | 0,53 % | 0,00 % | 0,39 % | 0,26 % | 0,26 % | 0,13 % | 0,00 % | 0,00 % | 0,00 % |
| 160-Kulturhaus Dra-benderhöhe-Siebenbürgen | 1.322 | 733 | 724 | 251 | 184 | 39 | 41 | 86 | 95 | 3 | 2 | 5 | 3 | 2 | 2 | 0 | 0 | 0 |
| | | 55,45 % | 98,77 % | 34,67 % | 25,41 % | 5,39 % | 5,66 % | 11,88 % | 13,12 % | 0,41 % | 0,28 % | 0,69 % | 0,41 % | 0,28 % | 0,28 % | 0,00 % | 0,00 % | 0,00 % |
| 170-Sparkasse Zweigst. Dra-benderhöhe | 965 | 572 | 560 | 190 | 133 | 18 | 30 | 77 | 88 | 7 | 0 | 3 | 4 | 0 | 0 | 0 | 0 | 0 |
| | | 59,27 % | 97,90 % | 33,93 % | 23,75 % | 3,21 % | 5,36 % | 13,75 % | 15,71 % | 1,25 % | 0,00 % | 0,54 % | 0,71 % | 0,00 % | 0,00 % | 0,00 % | 0,00 % | 0,00 % |
| 180-Johanniter Kindergarten Börnhausen | 1.275 | 712 | 704 | 239 | 174 | 53 | 46 | 91 | 74 | 3 | 2 | 2 | 1 | 2 | 1 | 0 | 0 | 1 |
| | | 55,84 % | 98,88 % | 33,95 % | 24,72 % | 7,53 % | 6,53 % | 12,93 % | 10,51 % | 0,43 % | 0,28 % | 0,28 % | 0,14 % | 0,28 % | 0,14 % | 0,00 % | 0,00 % | 0,14 % |
| Briefwahl1 | 0 | 1.910 | 1.901 | 650 | 446 | 143 | 111 | 360 | 135 | 7 | 0 | 9 | 3 | 2 | 3 | 0 | 0 | 0 |
| | | 99,53 % | 34,19 % | 23,46 % | 7,52 % | 5,84 % | 18,94 % | 7,10 % | 0,37 % | 0,00 % | 0,47 % | 0,16 % | 0,11 % | 0,16 % | 0,00 % | 0,00 % | 0,00 % | |
| Briefwahl2 | 0 | 2.170 | 2.165 | 850 | 507 | 114 | 116 | 357 | 159 | 6 | 7 | 8 | 7 | 7 | 2 | 1 | 0 | 3 |
| | | 99,77 % | 39,26 % | 23,42 % | 5,27 % | 5,36 % | 16,49 % | 7,34 % | 0,28 % | 0,32 % | 0,37 % | 0,32 % | 0,32 % | 0,09 % | 0,05 % | 0,00 % | 0,14 % | |
| Stadt Wiehl | 20.137 | 15.448 | 15.296 | 5.177 | 3.739 | 1.014 | 979 | 2.210 | 1.664 | 57 | 32 | 92 | 40 | 26 | 25 | 1 | 0 | 13 |
| | | 76,71 % | 99,02 % | 33,85 % | 24,44 % | 6,63 % | 6,40 % | 14,45 % | 10,88 % | 0,37 % | 0,21 % | 0,60 % | 0,26 % | 0,17 % | 0,16 % | 0,01 % | 0,00 % | 0,08 % |

Stadt Wiehl
Wahl zum Deutschen Bundestag 24.09.2017
Zusammenstellung der Ergebnisse nach Wahlbezirken - Zweitstimmen -

| Wahlbezirk | BGE | DlB | DKP | DM | Die Humanisten | Gesundheitsforschung | Tierschutzpartei | V-Partei ^a |
|---|--------|--------|--------|--------|----------------|----------------------|------------------|-----------------------|
| 010-Seniorentagesstätte der Oase im Johanniterhaus | 1 | 2 | 0 | 0 | 0 | 1 | 4 | 0 |
| | 0,17 % | 0,34 % | 0,00 % | 0,00 % | 0,00 % | 0,17 % | 0,68 % | 0,00 % |
| 020-Waldhotel Tropfsteinhöhle | 0 | 0 | 0 | 0 | 1 | 0 | 10 | 0 |
| | 0,00 % | 0,00 % | 0,00 % | 0,00 % | 0,14 % | 0,00 % | 1,42 % | 0,00 % |
| 031-Grundschule Wiehl | 1 | 1 | 0 | 1 | 0 | 1 | 1 | 1 |
| | 0,24 % | 0,24 % | 0,00 % | 0,24 % | 0,00 % | 0,24 % | 0,24 % | 0,24 % |
| 032-Seniorenzentrum Bethel | 0 | 1 | 0 | 0 | 0 | 0 | 1 | 0 |
| | 0,00 % | 0,42 % | 0,00 % | 0,00 % | 0,00 % | 0,00 % | 0,42 % | 0,00 % |
| 040-Kindergarten Wiehl | 0 | 0 | 0 | 0 | 0 | 0 | 6 | 0 |
| | 0,00 % | 0,00 % | 0,00 % | 0,00 % | 0,00 % | 0,00 % | 1,22 % | 0,00 % |
| 051-Gymnasium Wiehl | 0 | 0 | 0 | 0 | 0 | 1 | 2 | 0 |
| | 0,00 % | 0,00 % | 0,00 % | 0,00 % | 0,00 % | 0,30 % | 0,60 % | 0,00 % |
| 052-Grundschule Oberwiehl | 0 | 0 | 0 | 1 | 0 | 0 | 2 | 0 |
| | 0,00 % | 0,00 % | 0,00 % | 0,39 % | 0,00 % | 0,00 % | 0,79 % | 0,00 % |
| 060-Grundschule Oberwiehl | 0 | 2 | 0 | 1 | 0 | 0 | 3 | 1 |
| | 0,00 % | 0,25 % | 0,00 % | 0,12 % | 0,00 % | 0,00 % | 0,37 % | 0,12 % |
| 071-Volksbank Oberwiehl | 2 | 1 | 0 | 0 | 0 | 0 | 4 | 0 |
| | 0,52 % | 0,26 % | 0,00 % | 0,00 % | 0,00 % | 0,00 % | 1,04 % | 0,00 % |
| 072-Hotel Deubel | 0 | 0 | 0 | 0 | 1 | 1 | 3 | 0 |
| | 0,00 % | 0,00 % | 0,00 % | 0,00 % | 0,27 % | 0,27 % | 0,80 % | 0,00 % |
| 080-ev.Gemeindehaus Marienhagen | 3 | 1 | 1 | 0 | 0 | 1 | 9 | 0 |
| | 0,62 % | 0,21 % | 0,21 % | 0,00 % | 0,00 % | 0,21 % | 1,86 % | 0,00 % |
| 090-Grundschule Marienhagen | 0 | 3 | 0 | 1 | 0 | 0 | 4 | 3 |
| | 0,00 % | 0,56 % | 0,00 % | 0,19 % | 0,00 % | 0,00 % | 0,75 % | 0,56 % |
| 100-Sparkasse Bielstein | 0 | 0 | 0 | 2 | 0 | 1 | 7 | 0 |
| | 0,00 % | 0,00 % | 0,00 % | 0,31 % | 0,00 % | 0,16 % | 1,09 % | 0,00 % |
| 110-Volksbank Bielstein | 0 | 1 | 0 | 3 | 0 | 0 | 2 | 0 |
| | 0,00 % | 0,19 % | 0,00 % | 0,57 % | 0,00 % | 0,00 % | 0,38 % | 0,00 % |
| 120-Johanna-Kirchner-Kindergarten Oberbantenberg | 0 | 0 | 0 | 0 | 0 | 0 | 5 | 0 |
| | 0,00 % | 0,00 % | 0,00 % | 0,00 % | 0,00 % | 0,00 % | 1,02 % | 0,00 % |
| 131-AWO KiTa Hedwig-Wachenh. Oberbantenberg | 0 | 0 | 0 | 0 | 0 | 0 | 5 | 0 |
| | 0,00 % | 0,00 % | 0,00 % | 0,00 % | 0,00 % | 0,00 % | 1,42 % | 0,00 % |
| 132-Sparkasse Bomig | 0 | 1 | 0 | 0 | 1 | 1 | 1 | 0 |
| | 0,00 % | 0,31 % | 0,00 % | 0,00 % | 0,31 % | 0,31 % | 0,31 % | 0,00 % |
| 140-Kindergarten Weiershagen | 0 | 0 | 0 | 2 | 1 | 0 | 5 | 0 |
| | 0,00 % | 0,00 % | 0,00 % | 0,37 % | 0,19 % | 0,00 % | 0,93 % | 0,00 % |
| 150-Volksbank Drabenderhöhe | 1 | 0 | 0 | 4 | 0 | 5 | 5 | 1 |
| | 0,13 % | 0,00 % | 0,00 % | 0,53 % | 0,00 % | 0,66 % | 0,66 % | 0,13 % |

























Stadt Wiehl
Wahl zum Deutschen Bundestag 24.09.2017
Zusammenstellung der Ergebnisse nach Wahlbezirken - Zweitstimmen -

| Wahlbezirk | BGE | DiB | DKP | DM | Die Humanisten | Gesundheitsforschung | Tierschutzpartei | V-Partei ^a |
|--|--------|--------|--------|--------|----------------|----------------------|------------------|-----------------------|
| 160-Kulturhaus Dra- benderhöhe-Siebenbürgen | 1 | 1 | 0 | 1 | 0 | 2 | 5 | 1 |
| | 0,14 % | 0,14 % | 0,00 % | 0,14 % | 0,00 % | 0,28 % | 0,69 % | 0,14 % |
| 170-Sparkasse Zweigst. Dra- benderhöhe | 1 | 0 | 0 | 2 | 1 | 1 | 5 | 0 |
| | 0,18 % | 0,00 % | 0,00 % | 0,36 % | 0,18 % | 0,18 % | 0,89 % | 0,00 % |
| 180-Johanniter Kindergarten Börm- hausen | 1 | 0 | 0 | 0 | 2 | 1 | 11 | 0 |
| | 0,14 % | 0,00 % | 0,00 % | 0,00 % | 0,28 % | 0,14 % | 1,56 % | 0,00 % |
| Briefwahl1 | 4 | 2 | 0 | 4 | 1 | 4 | 15 | 2 |
| | 0,21 % | 0,11 % | 0,00 % | 0,21 % | 0,05 % | 0,21 % | 0,79 % | 0,11 % |
| Briefwahl2 | 2 | 1 | 0 | 4 | 1 | 3 | 8 | 2 |
| | 0,09 % | 0,05 % | 0,00 % | 0,18 % | 0,05 % | 0,14 % | 0,37 % | 0,09 % |
| Stadt Wiehl | 17 | 17 | 1 | 26 | 9 | 23 | 123 | 11 |
| | 0,11 % | 0,11 % | 0,01 % | 0,17 % | 0,06 % | 0,15 % | 0,80 % | 0,07 % |

























Stadt Wiehl
Wahl zum Deutschen Bundestag 24.09.2017
Dr. Brodesser, CDU, Ergebnis - Erststimmen
Wahlbezirk-Übersicht

| | | |
|---|---------|--|
| Briefwahl2 | 45,25 % | |
| 020-Waldhotel Tropfsteinhöhle | 44,16 % | |
| 100-Sparkasse Bielstein | 42,46 % | |
| Briefwahl1 | 42,39 % | |
| 120-Johanna-Kirchner-Kindergarten Oberbantenberg | 41,84 % | |
| 090-Grundschule Marienhagen | 41,31 % | |
| 071-Volksbank Oberwiehl | 41,15 % | |
| 170-Sparkasse Zweigst. Dra- benderhöhe | 41,14 % | |
| 160-Kulturhaus Drabenderhöhe-Sieben- bürgen | 40,86 % | |
| 150-Volksbank Drabenderhöhe | 40,66 % | |
| 032-Seniorenzentrum Bethel | 40,51 % | |
| 051-Gymnasium Wiehl | 40,00 % | |
| 080-ev.Gemeindehaus Marienhagen | 38,93 % | |
| 110-Volksbank Bielstein | 38,71 % | |
| 031-Grundschule Wiehl | 38,16 % | |
| 132-Sparkasse Bomig | 37,46 % | |
| 040-Kindergarten Wiehl | 36,84 % | |
| 140-Kindergarten Weiershagen | 36,60 % | |
| 010-Seniorentagesstätte der Oase im Johanniterhaus | 36,22 % | |
| 180-Johanniter Kindergarten Börnhau- sen | 36,04 % | |
| 060-Grundschule Oberwiehl | 35,91 % | |
| 131-AWO KiTa Hedwig-Wachenh. Oberbantenberg | 35,61 % | |
| 052-Grundschule Oberwiehl | 35,43 % | |
| 072-Hotel Deubel | 34,75 % | |

























Stadt Wiehl
Wahl zum Deutschen Bundestag 24.09.2017
Engelmeier, SPD, Ergebnis - Erststimmen
Wahlbezirk-Übersicht

| | | |
|---|---------|--|
| 032-Seniorenzentrum Bethel | 35,44 % |  |
| 180-Johanniter Kindergarten Börnhau- sen | 34,19 % |  |
| 010-Seniorentagesstätte der Oase im Johanniterhaus | 34,18 % |  |
| 040-Kindergarten Wiehl | 34,01 % |  |
| 072-Hotel Deubel | 33,95 % |  |
| 120-Johanna-Kirchner-Kindergarten Oberbantenberg | 33,27 % |  |
| 110-Volksbank Bielstein | 32,45 % |  |
| 132-Sparkasse Bomig | 31,89 % |  |
| 140-Kindergarten Weiershagen | 31,42 % |  |
| 090-Grundschule Marienhagen | 31,03 % |  |
| 071-Volksbank Oberwiehl | 30,73 % |  |
| 080-ev.Gemeindehaus Marienhagen | 30,33 % |  |
| 131-AWO KiTa Hedwig-Wachenh. Oberbantenberg | 29,34 % |  |
| 051-Gymnasium Wiehl | 28,36 % |  |
| 031-Grundschule Wiehl | 28,26 % |  |
| 160-Kulturhaus Drabenderhöhe-Sieben- bürgen | 28,25 % |  |
| Briefwahl1 | 28,23 % |  |
| 052-Grundschule Oberwiehl | 27,17 % |  |
| Briefwahl2 | 26,96 % |  |
| 170-Sparkasse Zweigst. Dra- benderhöhe | 26,65 % |  |
| 060-Grundschule Oberwiehl | 26,18 % |  |
| 150-Volksbank Drabenderhöhe | 25,79 % |  |
| 100-Sparkasse Bielstein | 25,66 % |  |
| 020-Waldhotel Tropfsteinhöhle | 24,64 % |  |

























Stadt Wiehl
Wahl zum Deutschen Bundestag 24.09.2017
Braun, GRÜNE, Ergebnis - Erststimmen
Wahlbezirk-Übersicht

| | | |
|---|---------|---|
| 020-Waldhotel Tropfsteinhöhle | 10,68 % |  |
| 051-Gymnasium Wiehl | 9,55 % |  |
| Briefwahl1 | 9,48 % |  |
| 010-Seniorentagesstätte der Oase im Johanniterhaus | 8,67 % |  |
| 031-Grundschule Wiehl | 8,45 % |  |
| 132-Sparkasse Bomig | 8,36 % |  |
| 140-Kindergarten Weiershagen | 8,32 % |  |
| 090-Grundschule Marienhagen | 6,92 % |  |
| 180-Johanniter Kindergarten Börnhau- sen | 6,55 % |  |
| 080-ev.Gemeindehaus Marienhagen | 6,35 % |  |
| Briefwahl2 | 5,97 % |  |
| 160-Kulturhaus Drabenderhöhe-Sieben- bürgen | 5,96 % |  |
| 150-Volksbank Drabenderhöhe | 5,92 % |  |
| 100-Sparkasse Bielstein | 5,91 % |  |
| 052-Grundschule Oberwiehl | 5,51 % |  |
| 060-Grundschule Oberwiehl | 5,49 % |  |
| 120-Johanna-Kirchner-Kindergarten Oberbantenberg | 5,31 % |  |
| 040-Kindergarten Wiehl | 5,26 % |  |
| 071-Volksbank Oberwiehl | 5,21 % |  |
| 131-AWO KiTa Hedwig-Wachenh. Oberbantenberg | 5,13 % |  |
| 032-Seniorenzentrum Bethel | 5,06 % |  |
| 072-Hotel Deubel | 5,04 % |  |
| 170-Sparkasse Zweigst. Dra- benderhöhe | 3,94 % |  |
| 110-Volksbank Bielstein | 3,42 % |  |

























Stadt Wiehl
Wahl zum Deutschen Bundestag 24.09.2017
Agu, DIE LINKE, Ergebnis - Erststimmen
Wahlbezirk-Übersicht

| | | |
|---|--------|---|
| 031-Grundschule Wiehl | 7,73 % |  |
| 131-AWO KiTa Hedwig-Wachenh. Oberbantenberg | 7,69 % |  |
| 060-Grundschule Oberwiehl | 7,36 % |  |
| 180-Johanniter Kindergarten Börnhau- sen | 7,12 % |  |
| 052-Grundschule Oberwiehl | 7,09 % |  |
| 170-Sparkasse Zweigst. Dra- benderhöhe | 6,80 % |  |
| 071-Volksbank Oberwiehl | 6,77 % |  |
| 051-Gymnasium Wiehl | 6,57 % |  |
| 090-Grundschule Marienhagen | 6,54 % |  |
| 080-ev.Gemeindehaus Marienhagen | 6,15 % |  |
| 072-Hotel Deubel | 6,10 % |  |
| 040-Kindergarten Wiehl | 6,07 % |  |
| 140-Kindergarten Weiershagen | 5,91 % |  |
| 100-Sparkasse Bielstein | 5,91 % |  |
| 032-Seniorenzentrum Bethel | 5,91 % |  |
| 120-Johanna-Kirchner-Kindergarten Oberbantenberg | 5,10 % |  |
| 150-Volksbank Drabenderhöhe | 5,00 % |  |
| 132-Sparkasse Bomig | 4,95 % |  |
| 010-Seniorentagesstätte der Oase im Johanniterhaus | 4,76 % |  |
| 160-Kulturhaus Drabenderhöhe-Sieben- bürgen | 4,43 % |  |
| Briefwahl1 | 4,32 % |  |
| Briefwahl2 | 4,12 % |  |
| 020-Waldhotel Tropfsteinhöhle | 2,28 % |  |
| 110-Volksbank Bielstein | 2,28 % |  |

Stadt Wiehl
Wahl zum Deutschen Bundestag 24.09.2017
Kloppenburg, FDP, Ergebnis - Erststimmen
Wahlbezirk-Übersicht

| | | |
|--|---------|---|
| Briefwahl2 | 10,14 % |  |
| 110-Volksbank Bielstein | 9,68 % |  |
| 031-Grundschule Wiehl | 9,18 % |  |
| 131-AWO KiTa Hedwig-Wachenh. Oberbantenberg | 9,12 % |  |
| 051-Gymnasium Wiehl | 8,96 % |  |
| Briefwahl1 | 8,79 % |  |
| 072-Hotel Deubel | 7,96 % |  |
| 020-Waldhotel Tropfsteinhöhle | 7,69 % |  |
| 150-Volksbank Drabenderhöhe | 7,63 % |  |
| 100-Sparkasse Bielstein | 7,62 % |  |
| 160-Kulturhaus Drabenderhöhe-Siebenbürgen | 7,48 % |  |
| 080-ev.Gemeindehaus Marienhagen | 7,17 % |  |
| 170-Sparkasse Zweigst. Drabenderhöhe | 7,16 % |  |
| 052-Grundschule Oberwiehl | 7,09 % |  |
| 071-Volksbank Oberwiehl | 7,03 % |  |
| 040-Kindergarten Wiehl | 6,88 % |  |
| 140-Kindergarten Weiershagen | 6,84 % |  |
| 010-Seniorentagesstätte der Oase im Johanniterhaus | 6,80 % |  |
| 090-Grundschule Marienhagen | 6,54 % |  |
| 060-Grundschule Oberwiehl | 6,48 % |  |
| 180-Johanniter Kindergarten Börnhäusen | 6,27 % |  |
| 132-Sparkasse Bomig | 5,57 % |  |
| 120-Johanna-Kirchner-Kindergarten Oberbantenberg | 5,31 % |  |
| 032-Seniorenzentrum Bethel | 4,22 % |  |

Stadt Wiehl
Wahl zum Deutschen Bundestag 24.09.2017
Zählke, AfD, Ergebnis - Erststimmen
Wahlbezirk-Übersicht

| | | |
|--|---------|---|
| 060-Grundschule Oberwiehl | 18,58 % |  |
| 052-Grundschule Oberwiehl | 16,93 % |  |
| 150-Volksbank Drabenderhöhe | 14,87 % |  |
| 170-Sparkasse Zweigst. Drabenderhöhe | 14,31 % |  |
| 110-Volksbank Bielstein | 13,28 % |  |
| 131-AWO KiTa Hedwig-Wachenh. Oberbantenberg | 13,11 % |  |
| 100-Sparkasse Bielstein | 12,44 % |  |
| 160-Kulturhaus Drabenderhöhe-Siebenbürgen | 12,05 % |  |
| 072-Hotel Deubel | 11,94 % |  |
| 132-Sparkasse Bomig | 11,76 % |  |
| 040-Kindergarten Wiehl | 10,93 % |  |
| 140-Kindergarten Weiershagen | 10,91 % |  |
| 080-ev.Gemeindehaus Marienhagen | 10,86 % |  |
| 020-Waldhotel Tropfsteinhöhle | 10,54 % |  |
| 180-Johanniter Kindergarten Börnhäusen | 9,54 % |  |
| 010-Seniorentagesstätte der Oase im Johanniterhaus | 9,35 % |  |
| 120-Johanna-Kirchner-Kindergarten Oberbantenberg | 9,18 % |  |
| 071-Volksbank Oberwiehl | 9,11 % |  |
| 032-Seniorenzentrum Bethel | 8,44 % |  |
| 031-Grundschule Wiehl | 8,21 % |  |
| 090-Grundschule Marienhagen | 7,29 % |  |
| Briefwahl2 | 7,27 % |  |
| Briefwahl1 | 6,48 % |  |
| 051-Gymnasium Wiehl | 6,27 % |  |

























Stadt Wiehl
Wahl zum Deutschen Bundestag 24.09.2017
Staratschek, FAMILIE & UMWELT, Ergebnis - Erststimmen
Wahlbezirk-Übersicht

| | | |
|--|--------|---|
| 160-Kulturhaus Drabenderhöhe-Siebenbürgen | 0,97 % | ■ |
| 052-Grundschule Oberwiehl | 0,79 % | ■ |
| 032-Seniorenzentrum Bethel | 0,42 % | ■ |
| 090-Grundschule Marienhagen | 0,37 % | ■ |
| Briefwahl1 | 0,32 % | ■ |
| 051-Gymnasium Wiehl | 0,30 % | ■ |
| 180-Johanniter Kindergarten Börnhäusen | 0,28 % | ■ |
| Briefwahl2 | 0,28 % | ■ |
| 072-Hotel Deubel | 0,27 % | ■ |
| 080-ev.Gemeindehaus Marienhagen | 0,20 % | ■ |
| 110-Volksbank Bielstein | 0,19 % | ■ |
| 150-Volksbank Drabenderhöhe | 0,13 % | ■ |
| 010-Seniorentagesstätte der Oase im Johanniterhaus | 0,00 % | |
| 020-Waldhotel Tropfsteinhöhle | 0,00 % | |
| 031-Grundschule Wiehl | 0,00 % | |
| 040-Kindergarten Wiehl | 0,00 % | |
| 060-Grundschule Oberwiehl | 0,00 % | |
| 071-Volksbank Oberwiehl | 0,00 % | |
| 100-Sparkasse Bielstein | 0,00 % | |
| 120-Johanna-Kirchner-Kindergarten Oberbantenberg | 0,00 % | |
| 131-AWO KiTa Hedwig-Wachenh. Oberbantenberg | 0,00 % | |
| 132-Sparkasse Bomig | 0,00 % | |
| 140-Kindergarten Weiershagen | 0,00 % | |
| 170-Sparkasse Zweigst. Drabenderhöhe | 0,00 % | |

























Stadt Wiehl
Wahl zum Deutschen Bundestag 24.09.2017
CDU, Ergebnis - Zweitstimmen
Wahlbezirk-Übersicht

| | | |
|--|---------|--|
| Briefwahl2 | 39,26 % | |
| 071-Volksbank Oberwiehl | 38,08 % | |
| 100-Sparkasse Bielstein | 36,29 % | |
| 090-Grundschule Marienhagen | 35,82 % | |
| 120-Johanna-Kirchner-Kindergarten Oberbantenberg | 35,57 % | |
| 160-Kulturhaus Drabenderhöhe-Siebenbürgen | 34,67 % | |
| 110-Volksbank Bielstein | 34,41 % | |
| Briefwahl1 | 34,19 % | |
| 150-Volksbank Drabenderhöhe | 34,08 % | |
| 180-Johanniter Kindergarten Börnhäusen | 33,95 % | |
| 170-Sparkasse Zweigst. Drabenderhöhe | 33,93 % | |
| 020-Waldhotel Tropfsteinhöhle | 33,76 % | |
| 032-Seniorenzentrum Bethel | 32,63 % | |
| 080-ev.Gemeindehaus Marienhagen | 32,16 % | |
| 132-Sparkasse Bomig | 31,48 % | |
| 060-Grundschule Oberwiehl | 31,42 % | |
| 010-Seniorentagesstätte der Oase im Johanniterhaus | 30,95 % | |
| 052-Grundschule Oberwiehl | 30,31 % | |
| 040-Kindergarten Wiehl | 30,14 % | |
| 031-Grundschule Wiehl | 29,64 % | |
| 072-Hotel Deubel | 29,44 % | |
| 051-Gymnasium Wiehl | 28,96 % | |
| 140-Kindergarten Weiershagen | 28,62 % | |
| 131-AWO KiTa Hedwig-Wachenh. Oberbantenberg | 26,63 % | |

























Stadt Wiehl
Wahl zum Deutschen Bundestag 24.09.2017
SPD, Ergebnis - Zweitstimmen
Wahlbezirk-Übersicht

| | | |
|--|---------|---|
| 120-Johanna-Kirchner-Kindergarten Oberbantenberg | 29,88 % |  |
| 140-Kindergarten Weiershagen | 28,07 % |  |
| 040-Kindergarten Wiehl | 27,90 % |  |
| 010-Seniorentagesstätte der Oase im Johanniterhaus | 27,89 % |  |
| 072-Hotel Deubel | 26,53 % |  |
| 090-Grundschule Marienhagen | 26,31 % |  |
| 110-Volksbank Bielstein | 25,67 % |  |
| 160-Kulturhaus Drabenderhöhe-Siebenbürgen | 25,41 % |  |
| 051-Gymnasium Wiehl | 25,37 % |  |
| 032-Seniorenzentrum Bethel | 25,00 % |  |
| 071-Volksbank Oberwiehl | 24,87 % |  |
| 080-ev.Gemeindehaus Marienhagen | 24,74 % |  |
| 180-Johanniter Kindergarten Börnhäusen | 24,72 % |  |
| 100-Sparkasse Bielstein | 24,14 % |  |
| 031-Grundschule Wiehl | 24,10 % |  |
| 132-Sparkasse Bomig | 24,07 % |  |
| 170-Sparkasse Zweigst. Drabenderhöhe | 23,75 % |  |
| Briefwahl1 | 23,46 % |  |
| Briefwahl2 | 23,42 % |  |
| 020-Waldhotel Tropfsteinhöhle | 22,79 % |  |
| 131-AWO KiTa Hedwig-Wachenh. Oberbantenberg | 22,66 % |  |
| 052-Grundschule Oberwiehl | 22,44 % |  |
| 060-Grundschule Oberwiehl | 22,19 % |  |
| 150-Volksbank Drabenderhöhe | 20,00 % |  |

























Stadt Wiehl
Wahl zum Deutschen Bundestag 24.09.2017
GRÜNE, Ergebnis - Zweitstimmen
Wahlbezirk-Übersicht

| | | |
|--|---------|---|
| 010-Seniorentagesstätte der Oase im Johanniterhaus | 10,54 % |  |
| 031-Grundschule Wiehl | 10,12 % |  |
| 032-Seniorenzentrum Bethel | 9,32 % |  |
| 132-Sparkasse Bomig | 8,95 % |  |
| 020-Waldhotel Tropfsteinhöhle | 8,69 % |  |
| 090-Grundschule Marienhagen | 8,02 % |  |
| 131-AWO KiTa Hedwig-Wachenh. Oberbantenberg | 7,93 % |  |
| 051-Gymnasium Wiehl | 7,76 % |  |
| 180-Johanniter Kindergarten Börnhäusen | 7,53 % |  |
| Briefwahl1 | 7,52 % |  |
| 140-Kindergarten Weiershagen | 7,43 % |  |
| 150-Volksbank Drabenderhöhe | 7,24 % |  |
| 072-Hotel Deubel | 6,37 % |  |
| 040-Kindergarten Wiehl | 6,31 % |  |
| 060-Grundschule Oberwiehl | 5,86 % |  |
| 160-Kulturhaus Drabenderhöhe-Siebenbürgen | 5,39 % |  |
| 110-Volksbank Bielstein | 5,32 % |  |
| Briefwahl2 | 5,27 % |  |
| 080-ev.Gemeindehaus Marienhagen | 5,15 % |  |
| 100-Sparkasse Bielstein | 5,14 % |  |
| 071-Volksbank Oberwiehl | 4,92 % |  |
| 120-Johanna-Kirchner-Kindergarten Oberbantenberg | 4,67 % |  |
| 052-Grundschule Oberwiehl | 3,54 % |  |
| 170-Sparkasse Zweigst. Drabenderhöhe | 3,21 % |  |

























Stadt Wiehl
Wahl zum Deutschen Bundestag 24.09.2017
DIE LINKE, Ergebnis - Zweitstimmen
Wahlbezirk-Übersicht

| | | |
|---|--------|---|
| 031-Grundschule Wiehl | 9,64 % |  |
| 131-AWO KiTa Hedwig-Wachenh. Oberbantenberg | 9,07 % |  |
| 040-Kindergarten Wiehl | 8,76 % |  |
| 080-ev.Gemeindehaus Marienhagen | 8,45 % |  |
| 060-Grundschule Oberwiehl | 8,23 % |  |
| 072-Hotel Deubel | 8,22 % |  |
| 052-Grundschule Oberwiehl | 7,48 % |  |
| 140-Kindergarten Weiershagen | 7,06 % |  |
| 090-Grundschule Marienhagen | 6,90 % |  |
| 100-Sparkasse Bielstein | 6,70 % |  |
| 051-Gymnasium Wiehl | 6,57 % |  |
| 180-Johanniter Kindergarten Börnhau- sen | 6,53 % |  |
| 132-Sparkasse Bomig | 6,48 % |  |
| 150-Volksbank Drabenderhöhe | 6,45 % |  |
| 120-Johanna-Kirchner-Kindergarten Oberbantenberg | 6,10 % |  |
| 071-Volksbank Oberwiehl | 5,96 % |  |
| Briefwahl1 | 5,84 % |  |
| 160-Kulturhaus Drabenderhöhe-Sieben- bürgen | 5,66 % |  |
| 010-Seniorentagesstätte der Oase im Johanniterhaus | 5,61 % |  |
| Briefwahl2 | 5,36 % |  |
| 170-Sparkasse Zweigst. Dra- benderhöhe | 5,36 % |  |
| 032-Seniorenzentrum Bethel | 5,08 % |  |
| 020-Waldhotel Tropfsteinhöhle | 4,84 % |  |
| 110-Volksbank Bielstein | 3,99 % |  |

Stadt Wiehl
Wahl zum Deutschen Bundestag 24.09.2017
FDP, Ergebnis - Zweitstimmen
Wahlbezirk-Übersicht

| | | |
|---|---------|---|
| 051-Gymnasium Wiehl | 20,00 % |  |
| Briefwahl1 | 18,94 % |  |
| Briefwahl2 | 16,49 % |  |
| 020-Waldhotel Tropfsteinhöhle | 15,95 % |  |
| 131-AWO KiTa Hedwig-Wachenh. Oberbantenberg | 15,86 % |  |
| 032-Seniorenzentrum Bethel | 15,68 % |  |
| 031-Grundschule Wiehl | 15,42 % |  |
| 052-Grundschule Oberwiehl | 14,17 % |  |
| 150-Volksbank Drabenderhöhe | 13,95 % |  |
| 170-Sparkasse Zweigst. Dra- benderhöhe | 13,75 % |  |
| 110-Volksbank Bielstein | 13,50 % |  |
| 071-Volksbank Oberwiehl | 13,47 % |  |
| 040-Kindergarten Wiehl | 13,44 % |  |
| 140-Kindergarten Weiershagen | 13,38 % |  |
| 180-Johanniter Kindergarten Börnhau- sen | 12,93 % |  |
| 072-Hotel Deubel | 12,73 % |  |
| 100-Sparkasse Bielstein | 12,62 % |  |
| 010-Seniorentagesstätte der Oase im Johanniterhaus | 12,41 % |  |
| 080-ev.Gemeindehaus Marienhagen | 12,16 % |  |
| 160-Kulturhaus Drabenderhöhe-Sieben- bürgen | 11,88 % |  |
| 060-Grundschule Oberwiehl | 11,22 % |  |
| 090-Grundschule Marienhagen | 11,19 % |  |
| 132-Sparkasse Bomig | 11,11 % |  |
| 120-Johanna-Kirchner-Kindergarten Oberbantenberg | 10,77 % |  |

Stadt Wiehl
Wahl zum Deutschen Bundestag 24.09.2017
AfD, Ergebnis - Zweitstimmen
Wahlbezirk-Übersicht

| | | |
|---|---------|---|
| 060-Grundschule Oberwiehl | 18,33 % |  |
| 052-Grundschule Oberwiehl | 17,72 % |  |
| 170-Sparkasse Zweigst. Dra- benderhöhe | 15,71 % |  |
| 110-Volksbank Bielstein | 14,83 % |  |
| 150-Volksbank Drabenderhöhe | 14,61 % |  |
| 131-AWO KiTa Hedwig-Wachenh. Oberbantenberg | 13,88 % |  |
| 072-Hotel Deubel | 13,53 % |  |
| 160-Kulturhaus Drabenderhöhe-Sieben- bürgen | 13,12 % |  |
| 132-Sparkasse Bomig | 12,96 % |  |
| 100-Sparkasse Bielstein | 12,31 % |  |
| 080-ev.Gemeindehaus Marienhagen | 12,16 % |  |
| 140-Kindergarten Weiershagen | 11,34 % |  |
| 040-Kindergarten Wiehl | 10,59 % |  |
| 020-Waldhotel Tropfsteinhöhle | 10,54 % |  |
| 180-Johanniter Kindergarten Börnhau- sen | 10,51 % |  |
| 120-Johanna-Kirchner-Kindergarten Oberbantenberg | 10,16 % |  |
| 010-Seniorentagesstätte der Oase im Johanniterhaus | 10,03 % |  |
| 071-Volksbank Oberwiehl | 9,07 % |  |
| 051-Gymnasium Wiehl | 8,96 % |  |
| 032-Seniorenzentrum Bethel | 8,47 % |  |
| 090-Grundschule Marienhagen | 7,84 % |  |
| Briefwahl2 | 7,34 % |  |
| Briefwahl1 | 7,10 % |  |
| 031-Grundschule Wiehl | 6,99 % |  |