

Wahlbuch
Wahl zum Deutschen Bundestag
24.09.2017
Stadt Bad Honnef
Herausgegeben am 29.09.2017

Inhaltsverzeichnis

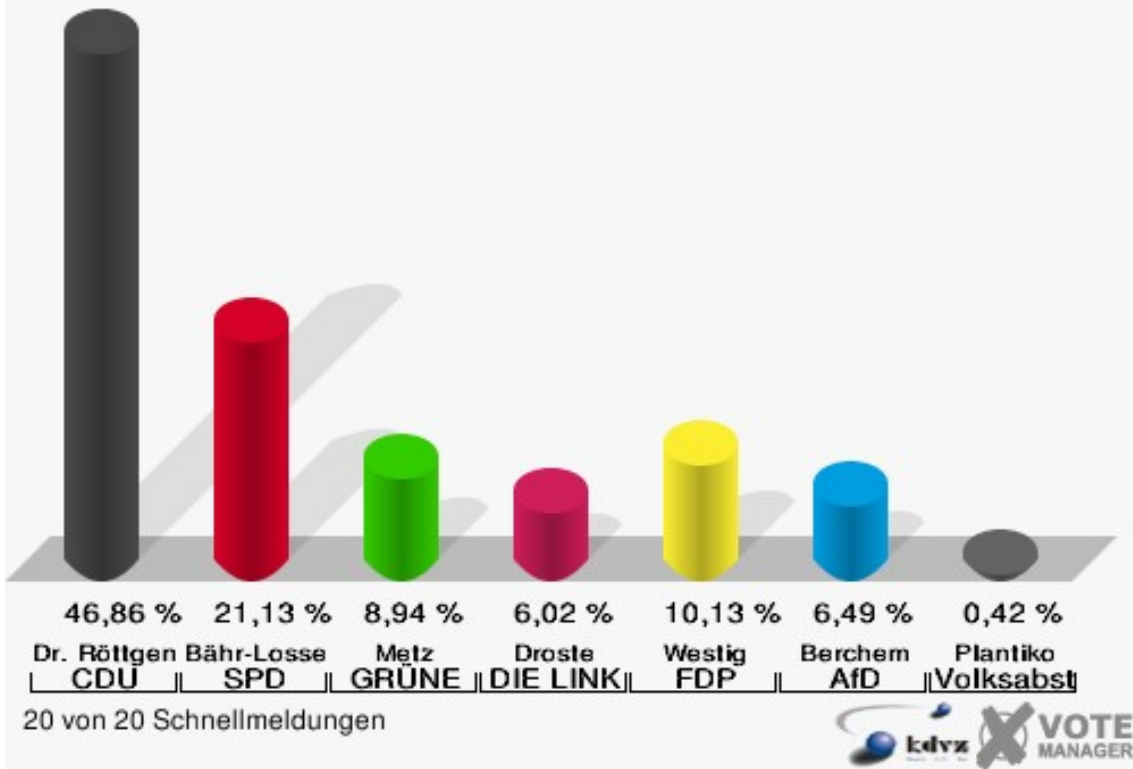
Wahl zum Deutschen Bundestag	1
Stadt Bad Honnef	1
Stadtteile	4
Aegidienberg	4
Briefwahl	7
Mitte	9
Rhöndorf	12
Selhof	15
Übersicht Stadtteile	18
Wahlbezirke	25
010 - Rhöndorf-Nord	25
020 - Rhöndorf-Süd	28
030 - Honnef-Nord	31
040 - Rommersdorf-Bondorf	34
050 - Honnef-Ost	37
060 - Selhof-Nord	40
070 - Honnef-Mitte	43
080 - Honnef-West/Lohfeld	46
090 - Honnef-Süd	49
100 - Selhof-West/Bedorf	52
110 - Selhof-Mitte	55
120 - Selhof-Süd	58
130 - Hövel-Brüngsberg	61
140 - Aegidienberg-Mitte	64
150 - Himberg-Rottbitze	67
160 - Orscheid-Wülscheid	70
Briefwahlbezirk 01B	73
Briefwahlbezirk 02B	75
Briefwahlbezirk 03B	77
Briefwahlbezirk 04B	79
Übersicht Wahlbezirke	81

Wahl zum Deutschen Bundestag

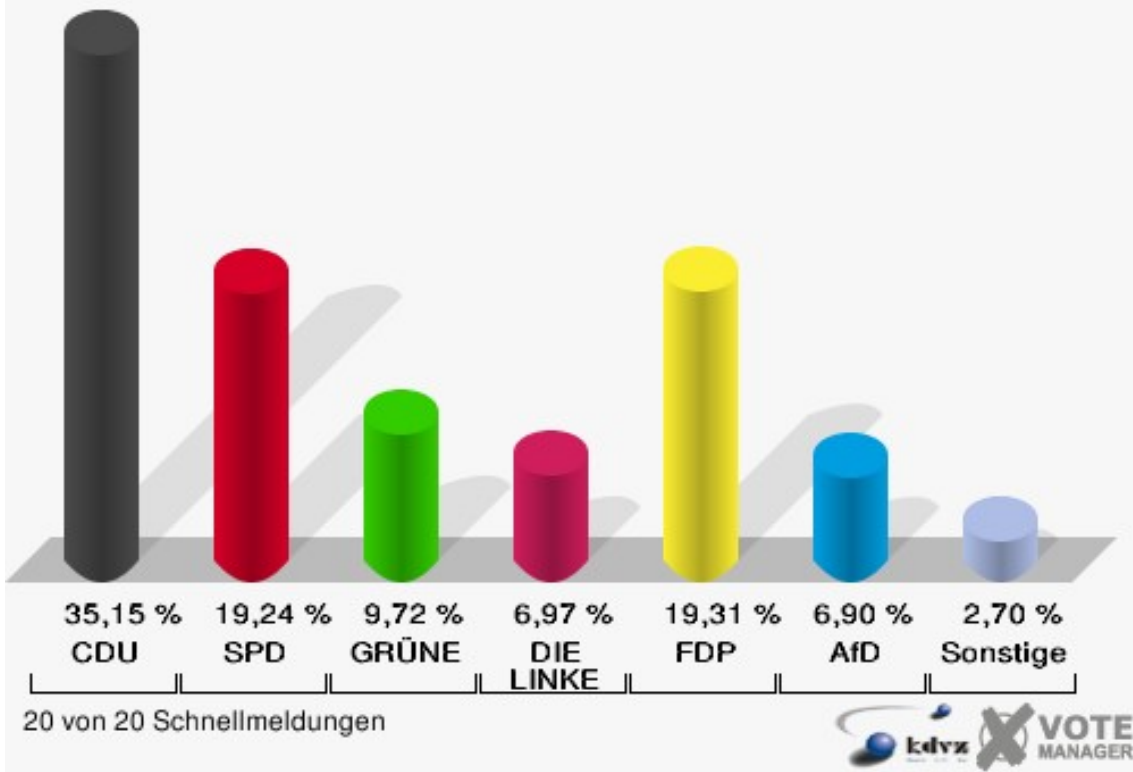
Stadt Bad Honnef

	Erststimmen		Zweitstimmen	
Wahlberechtigte	19.189		19.189	
Wähler	15.688	81,76 %	15.688	81,76 %
ungültige Stimmen	136	0,87 %	107	0,68 %
gültige Stimmen	15.552	99,13 %	15.581	99,32 %
Dr. Röttgen, CDU	7.288	46,86 %	5.476	35,15 %
Bähr-Losse, SPD	3.286	21,13 %	2.998	19,24 %
Metz, GRÜNE	1.390	8,94 %	1.515	9,72 %
Droste, DIE LINKE	937	6,02 %	1.086	6,97 %
Westig, FDP	1.576	10,13 %	3.009	19,31 %
Berchem, AfD	1.009	6,49 %	1.075	6,90 %
PIRATEN	---	---	48	0,31 %
NPD	---	---	14	0,09 %
Die PARTEI	---	---	92	0,59 %
FREIE WÄHLER	---	---	30	0,19 %
Plantiko, Volksabstimmung	66	0,42 %	23	0,15 %
ÖDP	---	---	24	0,15 %
MLPD	---	---	3	0,02 %
SGP	---	---	0	0,00 %
Allianz Deutscher Demokraten	---	---	16	0,10 %
BGE	---	---	19	0,12 %
DiB	---	---	15	0,10 %
DKP	---	---	0	0,00 %
DM	---	---	10	0,06 %
Die Humanisten	---	---	14	0,09 %
Gesundheitsforschung	---	---	13	0,08 %
Tierschutzpartei	---	---	79	0,51 %
V-Partei ³	---	---	22	0,14 %

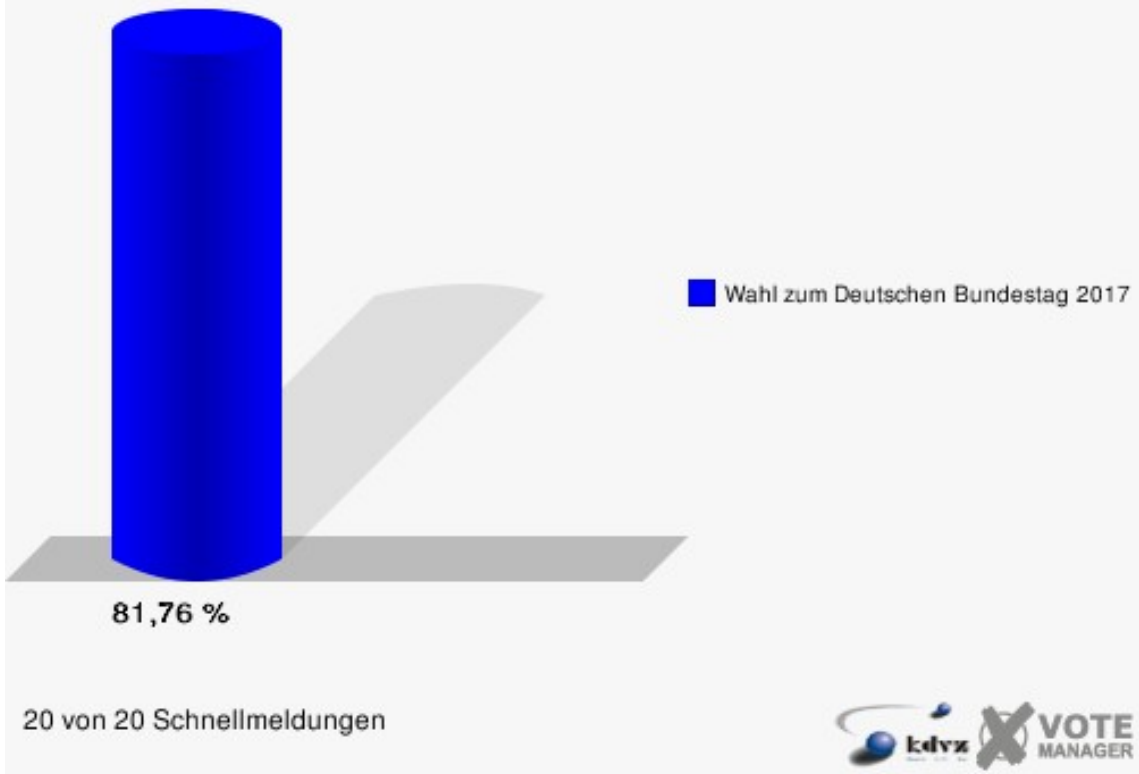
Stadt Bad Honnef
Wahl zum Deutschen Bundestag 24.09.2017
Erststimmen Gesamtergebnis



Stadt Bad Honnef
Wahl zum Deutschen Bundestag 24.09.2017
Zweitstimmen Gesamtergebnis



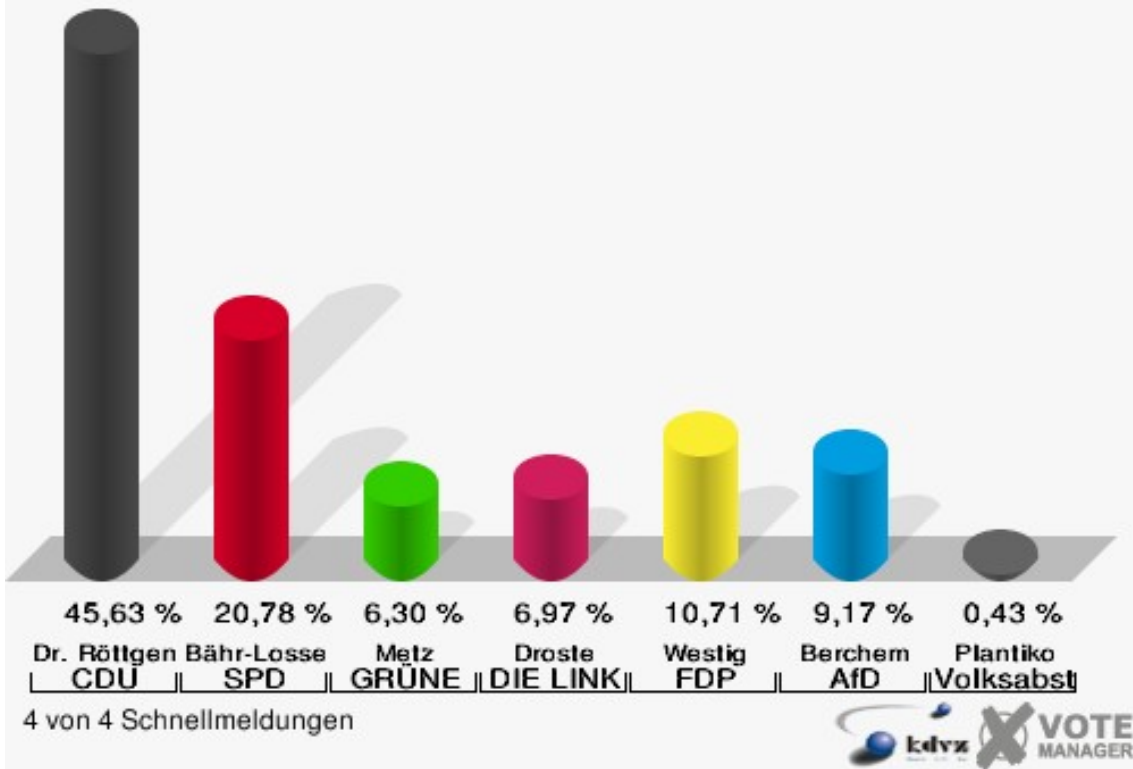
Stadt Bad Honnef
Wahl zum Deutschen Bundestag 24.09.2017
Wahlbeteiligung Gesamtergebnis



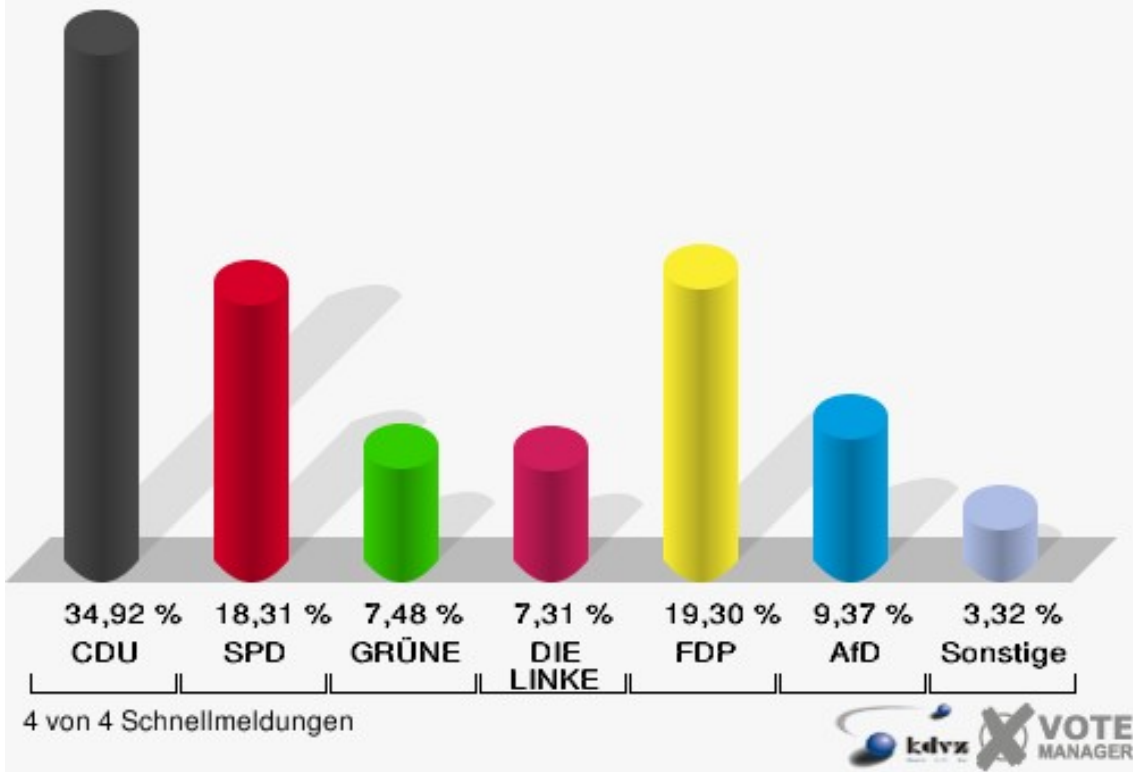
Stadtteile Aegidienberg

	Erststimmen		Zweitstimmen	
Wahlberechtigte	5.386		5.386	
Wähler	3.023	56,13 %	3.023	56,13 %
ungültige Stimmen	25	0,83 %	13	0,43 %
gültige Stimmen	2.998	99,17 %	3.010	99,57 %
Dr. Röttgen, CDU	1.368	45,63 %	1.051	34,92 %
Bähr-Losse, SPD	623	20,78 %	551	18,31 %
Metz, GRÜNE	189	6,30 %	225	7,48 %
Droste, DIE LINKE	209	6,97 %	220	7,31 %
Westig, FDP	321	10,71 %	581	19,30 %
Berchem, AfD	275	9,17 %	282	9,37 %
PIRATEN	---	---	11	0,37 %
NPD	---	---	10	0,33 %
Die PARTEI	---	---	27	0,90 %
FREIE WÄHLER	---	---	7	0,23 %
Plantiko, Volksab- stimmung	13	0,43 %	3	0,10 %
ÖDP	---	---	5	0,17 %
MLPD	---	---	0	0,00 %
SGP	---	---	0	0,00 %
Allianz Deutscher Demokraten	---	---	0	0,00 %
BGE	---	---	4	0,13 %
DiB	---	---	1	0,03 %
DKP	---	---	0	0,00 %
DM	---	---	2	0,07 %
Die Humanisten	---	---	1	0,03 %
Gesundheitsfor- schung	---	---	3	0,10 %
Tierschutzpartei	---	---	25	0,83 %
V-Partei ³	---	---	1	0,03 %


Stadt Bad Honnef
 Wahl zum Deutschen Bundestag 24.09.2017
 Erststimmen Aegidienberg



Stadt Bad Honnef
 Wahl zum Deutschen Bundestag 24.09.2017
 Zweitstimmen Aegidienberg



Stadt Bad Honnef
Wahl zum Deutschen Bundestag 24.09.2017
Wahlbeteiligung Aegidienberg



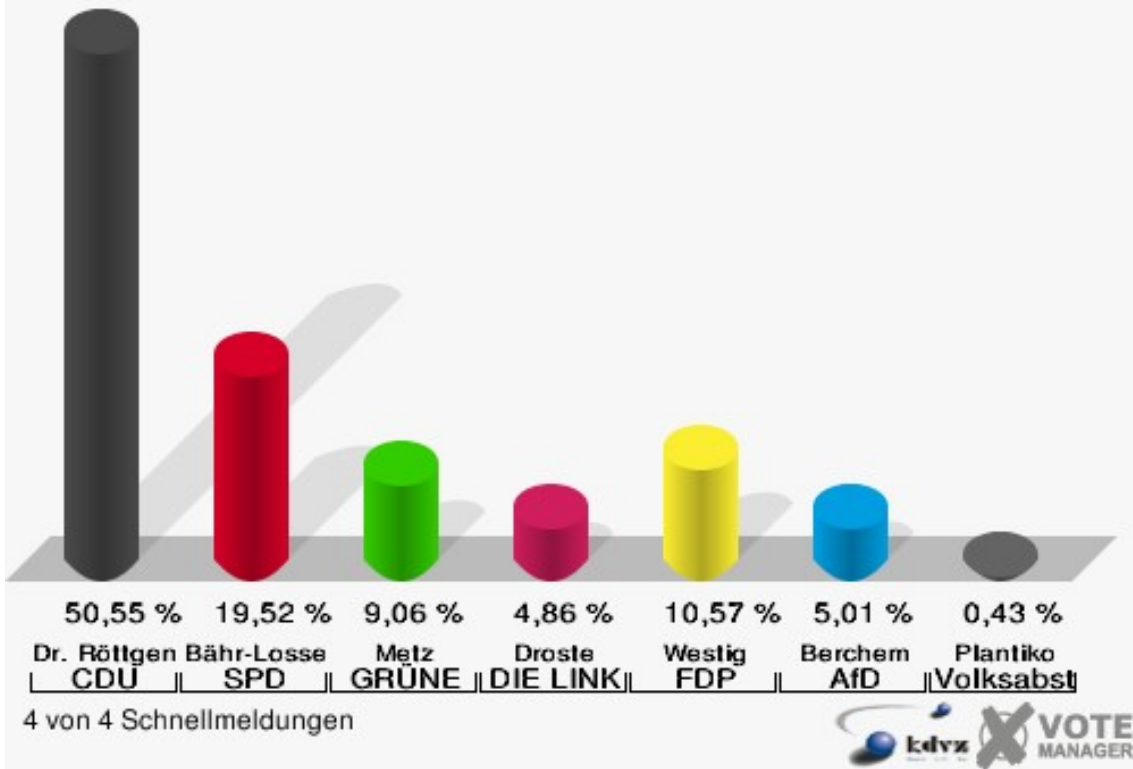
4 von 4 Schnellmeldungen



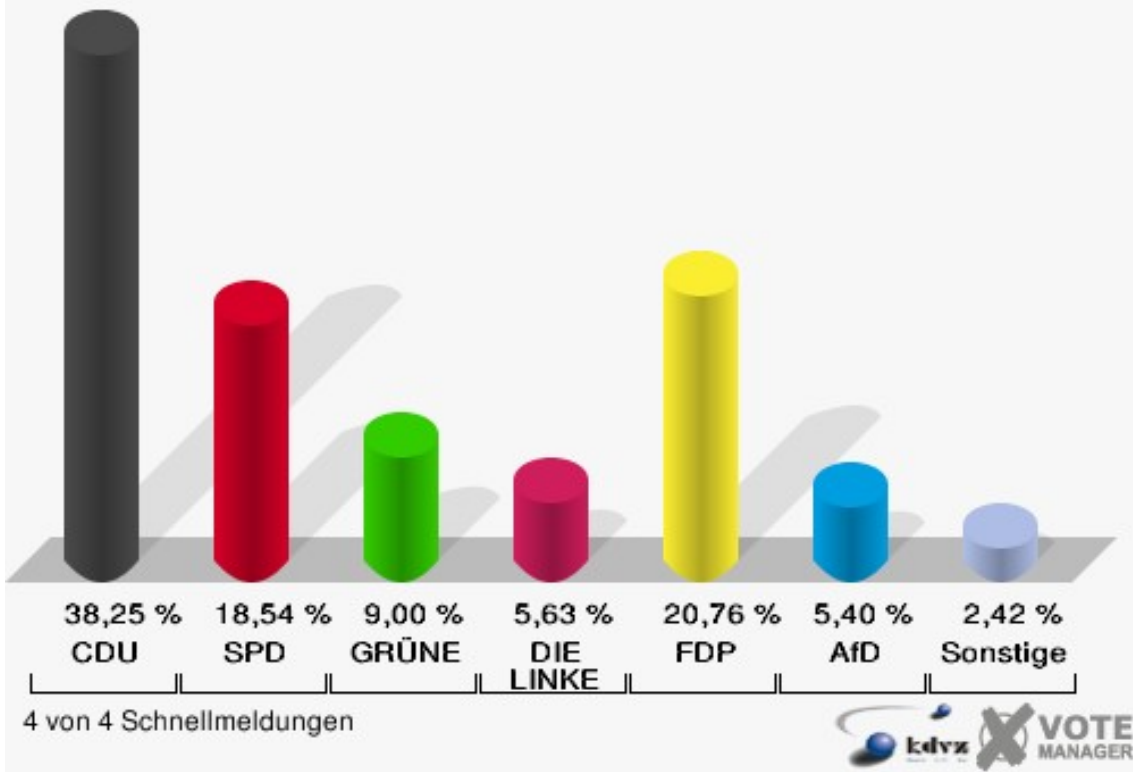
Briefwahl

Wähler	Erststimmen		Zweitstimmen	
	Anzahl	Anteil %	Anzahl	Anteil %
Wähler	5.203		5.203	
ungültige Stimmen	38	0,73 %	35	0,67 %
gültige Stimmen	5.165	99,27 %	5.168	99,33 %
Dr. Röttgen, CDU	2.611	50,55 %	1.977	38,25 %
Bähr-Losse, SPD	1.008	19,52 %	958	18,54 %
Metz, GRÜNE	468	9,06 %	465	9,00 %
Droste, DIE LINKE	251	4,86 %	291	5,63 %
Westig, FDP	546	10,57 %	1.073	20,76 %
Berchem, AfD	259	5,01 %	279	5,40 %
PIRATEN	---	---	13	0,25 %
NPD	---	---	1	0,02 %
Die PARTEI	---	---	24	0,46 %
FREIE WÄHLER	---	---	9	0,17 %
Plantiko, Volksabstimmung	22	0,43 %	13	0,25 %
ÖDP	---	---	11	0,21 %
MLPD	---	---	0	0,00 %
SGP	---	---	0	0,00 %
Allianz Deutscher Demokraten	---	---	3	0,06 %
BGE	---	---	7	0,14 %
DiB	---	---	3	0,06 %
DKP	---	---	0	0,00 %
DM	---	---	2	0,04 %
Die Humanisten	---	---	4	0,08 %
Gesundheitsforschung	---	---	3	0,06 %
Tierschutzpartei	---	---	22	0,43 %
V-Partei ³	---	---	10	0,19 %

Stadt Bad Honnef
 Wahl zum Deutschen Bundestag 24.09.2017
 Erststimmen Briefwahl

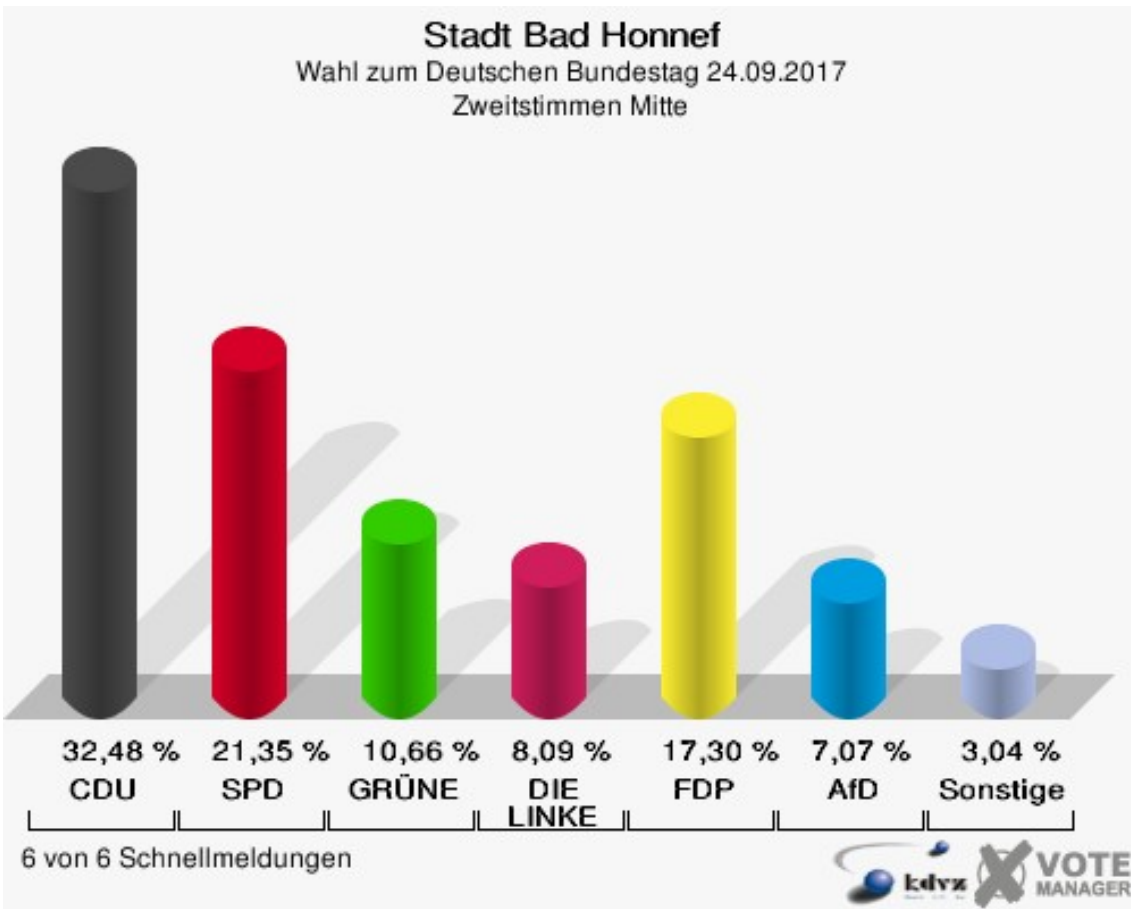
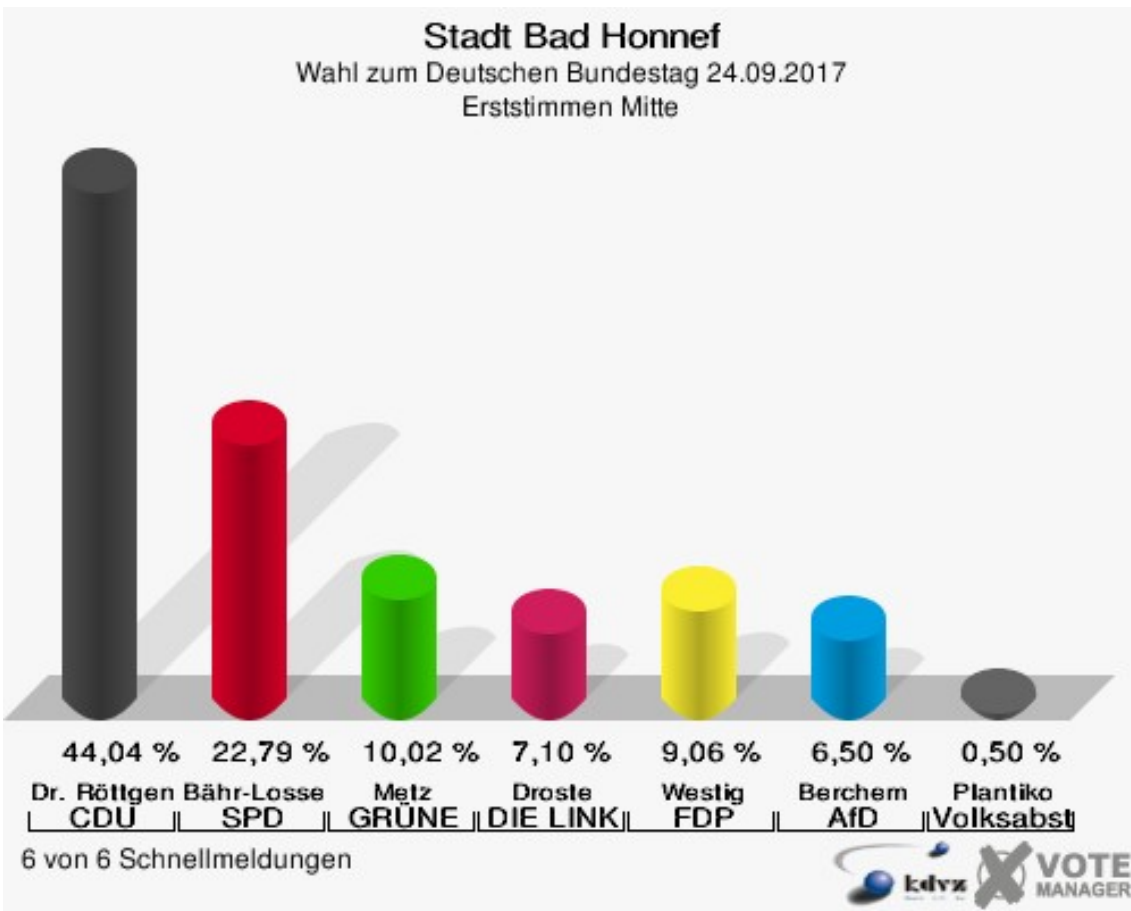


Stadt Bad Honnef
 Wahl zum Deutschen Bundestag 24.09.2017
 Zweitstimmen Briefwahl




Mitte

	Erststimmen		Zweitstimmen	
Wahlberechtigte	6.852		6.852	
Wähler	3.684	53,77 %	3.684	53,77 %
ungültige Stimmen	51	1,38 %	36	0,98 %
gültige Stimmen	3.633	98,62 %	3.648	99,02 %
Dr. Röttgen, CDU	1.600	44,04 %	1.185	32,48 %
Bähr-Losse, SPD	828	22,79 %	779	21,35 %
Metz, GRÜNE	364	10,02 %	389	10,66 %
Droste, DIE LINKE	258	7,10 %	295	8,09 %
Westig, FDP	329	9,06 %	631	17,30 %
Berchem, AfD	236	6,50 %	258	7,07 %
PIRATEN	---	---	10	0,27 %
NPD	---	---	2	0,05 %
Die PARTEI	---	---	24	0,66 %
FREIE WÄHLER	---	---	6	0,16 %
Plantiko, Volksab- stimmung	18	0,50 %	4	0,11 %
ÖDP	---	---	1	0,03 %
MLPD	---	---	3	0,08 %
SGP	---	---	0	0,00 %
Allianz Deutscher Demokraten	---	---	9	0,25 %
BGE	---	---	6	0,16 %
DiB	---	---	8	0,22 %
DKP	---	---	0	0,00 %
DM	---	---	4	0,11 %
Die Humanisten	---	---	4	0,11 %
Gesundheitsfor- schung	---	---	5	0,14 %
Tierschutzpartei	---	---	21	0,58 %
V-Partei ³	---	---	4	0,11 %



Stadt Bad Honnef
Wahl zum Deutschen Bundestag 24.09.2017
Wahlbeteiligung Mitte



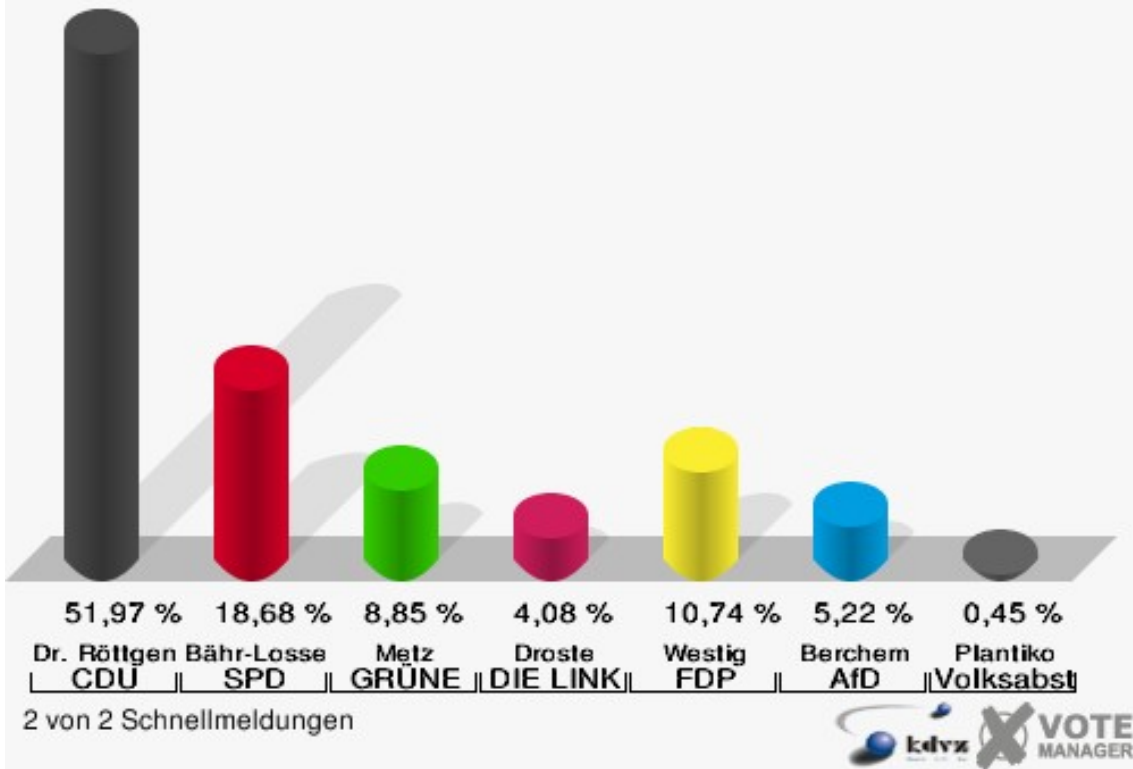
6 von 6 Schnellmeldungen



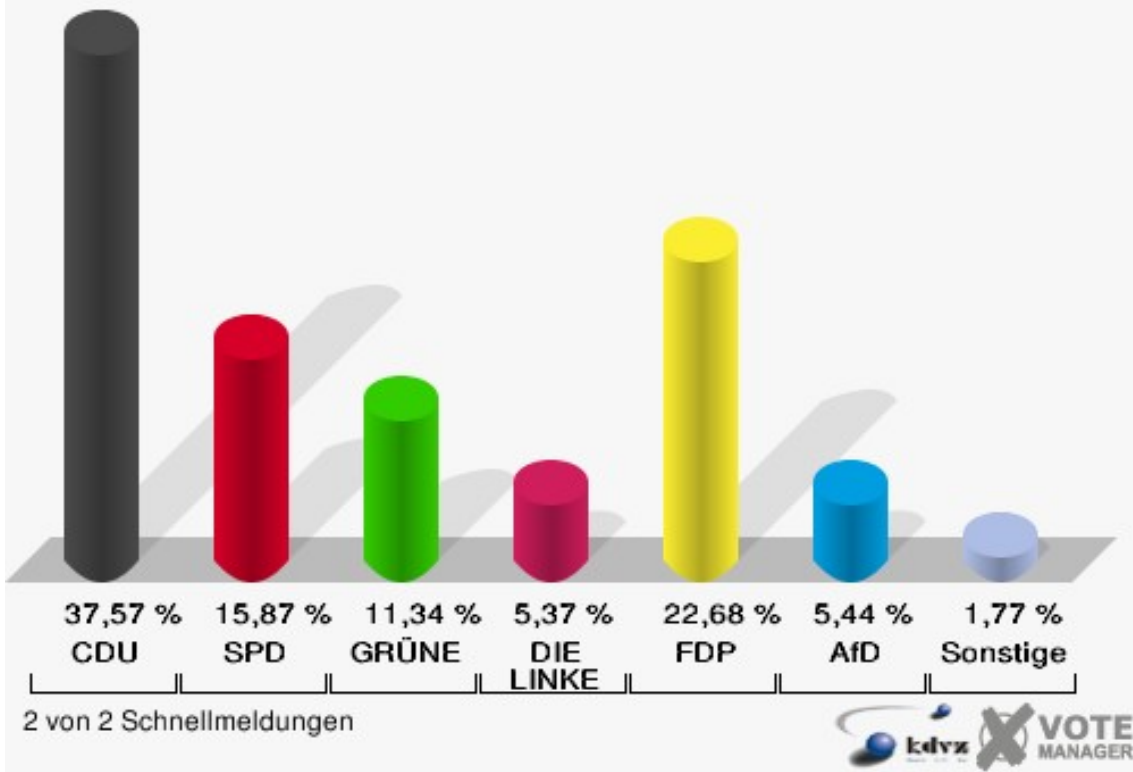
Rhöndorf

	Erststimmen		Zweitstimmen	
Wahlberechtigte	2.470		2.470	
Wähler	1.329	53,81 %	1.329	53,81 %
ungültige Stimmen	7	0,53 %	6	0,45 %
gültige Stimmen	1.322	99,47 %	1.323	99,55 %
Dr. Röttgen, CDU	687	51,97 %	497	37,57 %
Bähr-Losse, SPD	247	18,68 %	210	15,87 %
Metz, GRÜNE	117	8,85 %	150	11,34 %
Droste, DIE LINKE	54	4,08 %	71	5,37 %
Westig, FDP	142	10,74 %	300	22,68 %
Berchem, AfD	69	5,22 %	72	5,44 %
PIRATEN	---	---	3	0,23 %
NPD	---	---	0	0,00 %
Die PARTEI	---	---	5	0,38 %
FREIE WÄHLER	---	---	3	0,23 %
Plantiko, Volksab- stimmung	6	0,45 %	1	0,08 %
ÖDP	---	---	2	0,15 %
MLPD	---	---	0	0,00 %
SGP	---	---	0	0,00 %
Allianz Deutscher Demokraten	---	---	2	0,15 %
BGE	---	---	1	0,08 %
DiB	---	---	0	0,00 %
DKP	---	---	0	0,00 %
DM	---	---	0	0,00 %
Die Humanisten	---	---	1	0,08 %
Gesundheitsfor- schung	---	---	1	0,08 %
Tierschutzpartei	---	---	1	0,08 %
V-Partei ³	---	---	3	0,23 %


Stadt Bad Honnef
 Wahl zum Deutschen Bundestag 24.09.2017
 Erststimmen Rhöndorf



Stadt Bad Honnef
 Wahl zum Deutschen Bundestag 24.09.2017
 Zweitstimmen Rhöndorf



Stadt Bad Honnef
Wahl zum Deutschen Bundestag 24.09.2017
Wahlbeteiligung Rhöndorf

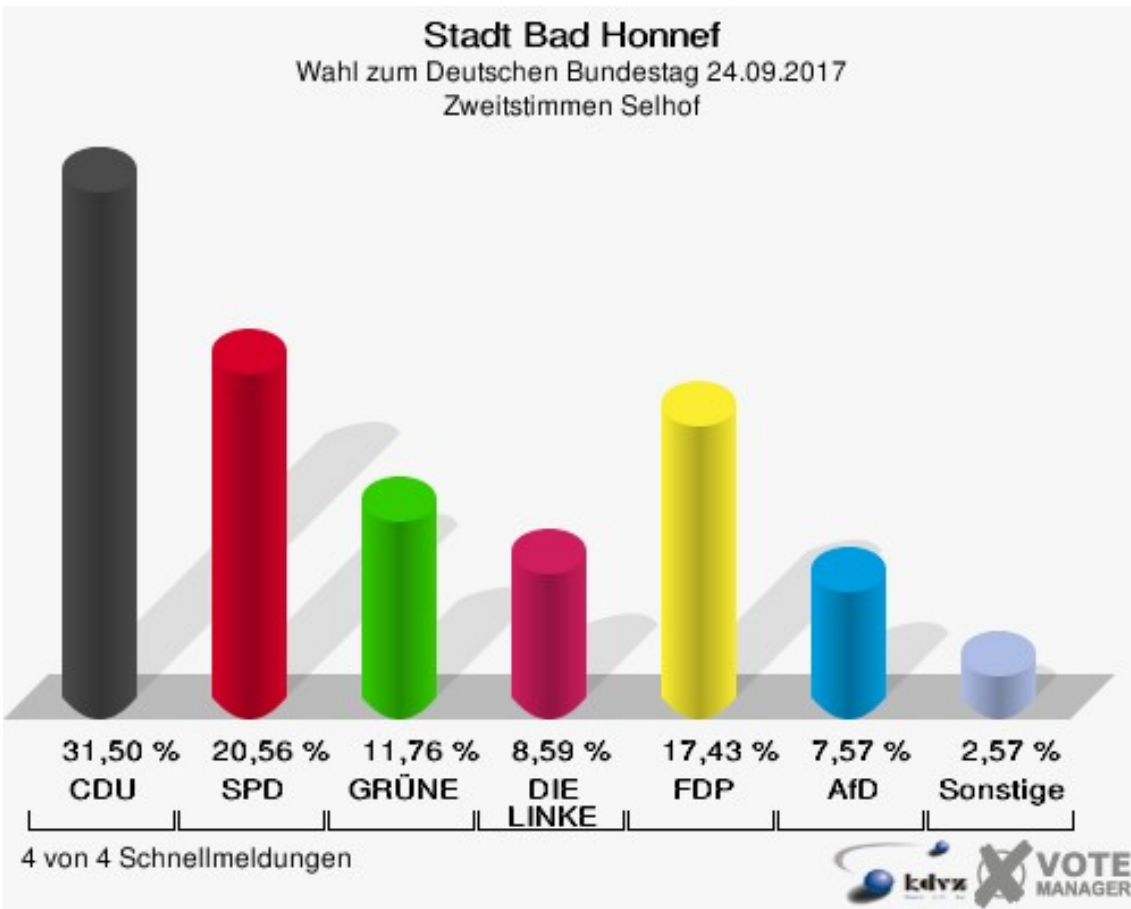
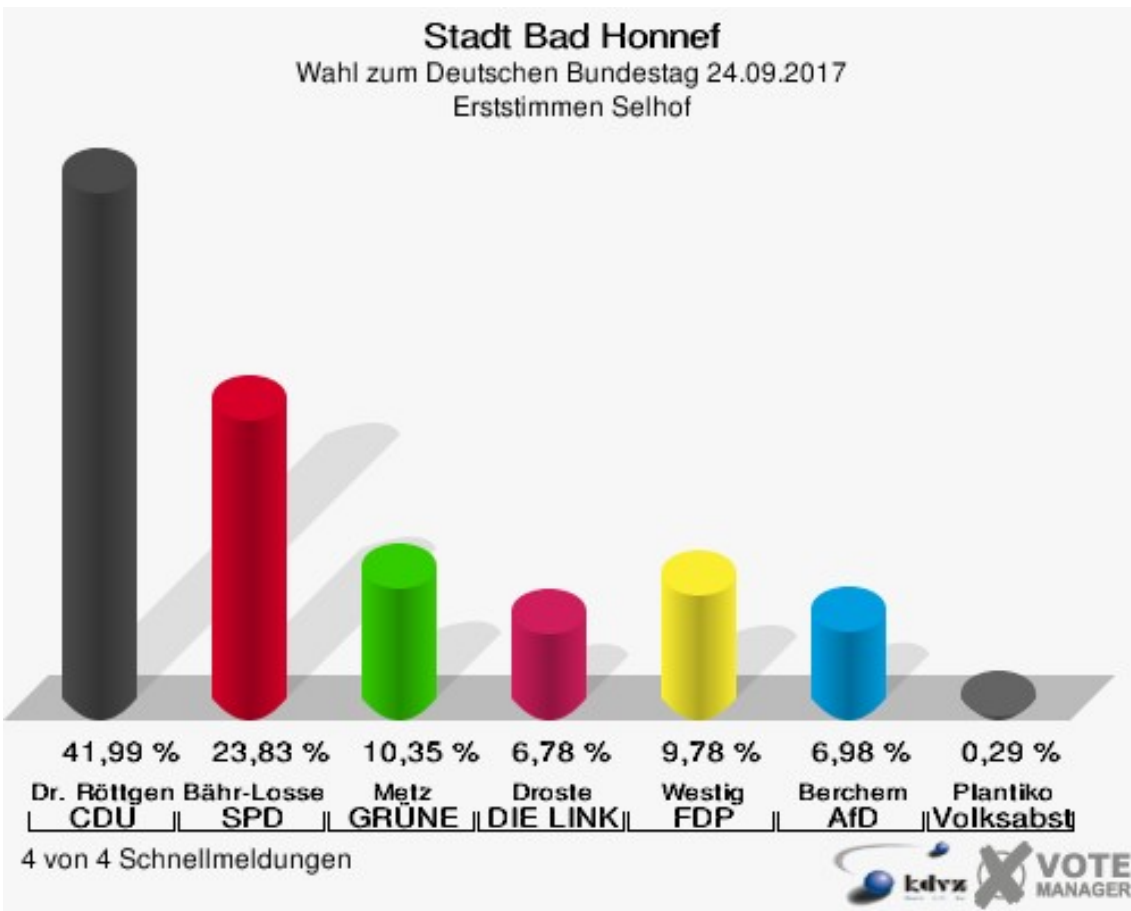


2 von 2 Schnellmeldungen




Selhof

	Erststimmen		Zweitstimmen	
Wahlberechtigte	4.481		4.481	
Wähler	2.449	54,65 %	2.449	54,65 %
ungültige Stimmen	15	0,61 %	17	0,69 %
gültige Stimmen	2.434	99,39 %	2.432	99,31 %
Dr. Röttgen, CDU	1.022	41,99 %	766	31,50 %
Bähr-Losse, SPD	580	23,83 %	500	20,56 %
Metz, GRÜNE	252	10,35 %	286	11,76 %
Droste, DIE LINKE	165	6,78 %	209	8,59 %
Westig, FDP	238	9,78 %	424	17,43 %
Berchem, AfD	170	6,98 %	184	7,57 %
PIRATEN	---	---	11	0,45 %
NPD	---	---	1	0,04 %
Die PARTEI	---	---	12	0,49 %
FREIE WÄHLER	---	---	5	0,21 %
Plantiko, Volksab- stimmung	7	0,29 %	2	0,08 %
ÖDP	---	---	5	0,21 %
MLPD	---	---	0	0,00 %
SGP	---	---	0	0,00 %
Allianz Deutscher Demokraten	---	---	2	0,08 %
BGE	---	---	1	0,04 %
DiB	---	---	3	0,12 %
DKP	---	---	0	0,00 %
DM	---	---	2	0,08 %
Die Humanisten	---	---	4	0,16 %
Gesundheitsfor- schung	---	---	1	0,04 %
Tierschutzpartei	---	---	10	0,41 %
V-Partei ³	---	---	4	0,16 %



Stadt Bad Honnef
Wahl zum Deutschen Bundestag 24.09.2017
Wahlbeteiligung Selhof



4 von 4 Schnellmeldungen



Übersicht Stadtteile

Stadt Bad Honnef										
Wahl zum Deutschen Bundestag 24.09.2017										
Zusammenstellung der Ergebnisse nach Stadtteilen - Erststimmen -										
Stadtteil	Wahlberechtigte	Wähler	gültig	Dr. Röttgen CDU	Bähr-Losse SPD	Metz GRÜNE	Droste DIE LINKE	Westig FDP	Berchem AfD	Plantiko Volksabstimmung
Aegidienberg	5.386	3.023	2.998	1.368	623	189	209	321	275	13
		56,13 %	99,17 %	45,63 %	20,78 %	6,30 %	6,97 %	10,71 %	9,17 %	0,43 %
Briefwahl	0	5.203	5.165	2.611	1.008	468	251	546	259	22
			99,27 %	50,55 %	19,52 %	9,06 %	4,86 %	10,57 %	5,01 %	0,43 %
Mitte	6.852	3.684	3.633	1.600	828	364	258	329	236	18
		53,77 %	98,62 %	44,04 %	22,79 %	10,02 %	7,10 %	9,06 %	6,50 %	0,50 %
Rhöndorf	2.470	1.329	1.322	687	247	117	54	142	69	6
		53,81 %	99,47 %	51,97 %	18,68 %	8,85 %	4,08 %	10,74 %	5,22 %	0,45 %
Selhof	4.481	2.449	2.434	1.022	580	252	165	238	170	7
		54,65 %	99,39 %	41,99 %	23,83 %	10,35 %	6,78 %	9,78 %	6,98 %	0,29 %
Stadt Bad Honnef	19.189	15.688	15.552	7.288	3.286	1.390	937	1.576	1.009	66
		81,76 %	99,13 %	46,86 %	21,13 %	8,94 %	6,02 %	10,13 %	6,49 %	0,42 %

Stadt Bad Honnef
Wahl zum Deutschen Bundestag 24.09.2017
Zusammenstellung der Ergebnisse nach Stadtteilen - Zweitstimmen -

Stadtteil	Wahlberechtigte	Wähler	gültig	CDU	SPD	GRÜNE	DIE LINKE	FDP	AfD	PIRATEN	NPD	Die PARTI	FREIE WÄHLER	Volksabstimmung	ÖDP	MLPD	SGP	Allianz Deutscher Demokraten
Aegidienberg	5.386	3.023	3.010	1.051	551	225	220	581	282	11	10	27	7	3	5	0	0	0
		56,13 %	99,57 %	34,92 %	18,31 %	7,48 %	7,31 %	19,30 %	9,37 %	0,37 %	0,33 %	0,90 %	0,23 %	0,10 %	0,17 %	0,00 %	0,00 %	0,00 %
Briefwahl	0	5.203	5.168	1.977	958	465	291	1.073	279	13	1	24	9	13	11	0	0	3
			99,33 %	38,25 %	18,54 %	9,00 %	5,63 %	20,76 %	5,40 %	0,25 %	0,02 %	0,46 %	0,17 %	0,25 %	0,21 %	0,00 %	0,00 %	0,06 %
Mitte	6.852	3.684	3.648	1.185	779	389	295	631	258	10	2	24	6	4	1	3	0	9
		53,77 %	99,02 %	32,48 %	21,35 %	10,66 %	8,09 %	17,30 %	7,07 %	0,27 %	0,05 %	0,66 %	0,16 %	0,11 %	0,03 %	0,08 %	0,00 %	0,25 %
Rhöndorf	2.470	1.329	1.323	497	210	150	71	300	72	3	0	5	3	1	2	0	0	2
		53,81 %	99,55 %	37,57 %	15,87 %	11,34 %	5,37 %	22,68 %	5,44 %	0,23 %	0,00 %	0,38 %	0,23 %	0,08 %	0,15 %	0,00 %	0,00 %	0,15 %
Selhof	4.481	2.449	2.432	766	500	286	209	424	184	11	1	12	5	2	5	0	0	2
		54,65 %	99,31 %	31,50 %	20,56 %	11,76 %	8,59 %	17,43 %	7,57 %	0,45 %	0,04 %	0,49 %	0,21 %	0,08 %	0,21 %	0,00 %	0,00 %	0,08 %
Stadt Bad Honnef	19.189	15.688	15.581	5.476	2.998	1.515	1.086	3.009	1.075	48	14	92	30	23	24	3	0	16
		81,76 %	99,32 %	35,15 %	19,24 %	9,72 %	6,97 %	19,31 %	6,90 %	0,31 %	0,09 %	0,59 %	0,19 %	0,15 %	0,15 %	0,02 %	0,00 %	0,10 %

Stadt Bad Honnef
Wahl zum Deutschen Bundestag 24.09.2017
Zusammenstellung der Ergebnisse nach Stadtteilen - Zweitstimmen -

Stadtteil	BGE	DlB	DKP	DM	Die Humanisten	Gesundheitsforschung	Tierschutzpartei	V-Partei ^a
Aegidienberg	4	1	0	2	1	3	25	1
	0,13 %	0,03 %	0,00 %	0,07 %	0,03 %	0,10 %	0,83 %	0,03 %
Briefwahl	7	3	0	2	4	3	22	10
	0,14 %	0,06 %	0,00 %	0,04 %	0,08 %	0,06 %	0,43 %	0,19 %
Mitte	6	8	0	4	4	5	21	4
	0,16 %	0,22 %	0,00 %	0,11 %	0,11 %	0,14 %	0,58 %	0,11 %
Rhöndorf	1	0	0	0	1	1	1	3
	0,08 %	0,00 %	0,00 %	0,00 %	0,08 %	0,08 %	0,08 %	0,23 %
Selhof	1	3	0	2	4	1	10	4
	0,04 %	0,12 %	0,00 %	0,08 %	0,16 %	0,04 %	0,41 %	0,16 %
Stadt Bad Honnef	19	15	0	10	14	13	79	22
	0,12 %	0,10 %	0,00 %	0,06 %	0,09 %	0,08 %	0,51 %	0,14 %

Stadt Bad Honnef
Wahl zum Deutschen Bundestag 24.09.2017
Dr. Röttgen, CDU, Ergebnis - Erststimmen
Stadtteil-Übersicht

Rhöndorf	51,97 %	
Briefwahl	50,55 %	
Aegidienberg	45,63 %	
Mitte	44,04 %	
Selhof	41,99 %	

Stadt Bad Honnef
Wahl zum Deutschen Bundestag 24.09.2017
Bähr-Losse, SPD, Ergebnis - Erststimmen
Stadtteil-Übersicht

Selhof	23,83 %	
Mitte	22,79 %	
Aegidienberg	20,78 %	
Briefwahl	19,52 %	
Rhöndorf	18,68 %	






Stadt Bad Honnef
Wahl zum Deutschen Bundestag 24.09.2017
Metz, GRÜNE, Ergebnis - Erststimmen
Stadtteil-Übersicht

Selhof	10,35 %	
Mitte	10,02 %	
Briefwahl	9,06 %	
Rhöndorf	8,85 %	
Aegidienberg	6,30 %	






Stadt Bad Honnef
Wahl zum Deutschen Bundestag 24.09.2017
Droste, DIE LINKE, Ergebnis - Erststimmen
Stadtteil-Übersicht

Mitte	7,10 %	
Aegidienberg	6,97 %	
Selhof	6,78 %	
Briefwahl	4,86 %	
Rhöndorf	4,08 %	






Stadt Bad Honnef
Wahl zum Deutschen Bundestag 24.09.2017
Westig, FDP, Ergebnis - Erststimmen
Stadtteil-Übersicht

Rhöndorf	10,74 %	
Aegidienberg	10,71 %	
Briefwahl	10,57 %	
Selhof	9,78 %	
Mitte	9,06 %	






Stadt Bad Honnef
Wahl zum Deutschen Bundestag 24.09.2017
Berchem, AfD, Ergebnis - Erststimmen
Stadtteil-Übersicht

Aegidienberg	9,17 %	
Selhof	6,98 %	
Mitte	6,50 %	
Rhöndorf	5,22 %	
Briefwahl	5,01 %	






Stadt Bad Honnef
Wahl zum Deutschen Bundestag 24.09.2017
Plantiko, Volksabstimmung, Ergebnis - Erststimmen
Stadtteil-Übersicht

Mitte	0,50 %	
Rhöndorf	0,45 %	
Aegidienberg	0,43 %	
Briefwahl	0,43 %	
Selhof	0,29 %	






Stadt Bad Honnef
Wahl zum Deutschen Bundestag 24.09.2017
CDU, Ergebnis - Zweitstimmen
Stadtteil-Übersicht

Briefwahl	38,25 %	
Rhöndorf	37,57 %	
Aegidienberg	34,92 %	
Mitte	32,48 %	
Selhof	31,50 %	






Stadt Bad Honnef
Wahl zum Deutschen Bundestag 24.09.2017
SPD, Ergebnis - Zweitstimmen
Stadtteil-Übersicht

Mitte	21,35 %	
Selhof	20,56 %	
Briefwahl	18,54 %	
Aegidienberg	18,31 %	
Rhöndorf	15,87 %	






Stadt Bad Honnef
Wahl zum Deutschen Bundestag 24.09.2017
GRÜNE, Ergebnis - Zweitstimmen
Stadtteil-Übersicht

Selhof	11,76 %	
Rhöndorf	11,34 %	
Mitte	10,66 %	
Briefwahl	9,00 %	
Aegidienberg	7,48 %	






Stadt Bad Honnef
Wahl zum Deutschen Bundestag 24.09.2017
DIE LINKE, Ergebnis - Zweitstimmen
Stadtteil-Übersicht

Selhof	8,59 %	
Mitte	8,09 %	
Aegidienberg	7,31 %	
Briefwahl	5,63 %	
Rhöndorf	5,37 %	

Stadt Bad Honnef
Wahl zum Deutschen Bundestag 24.09.2017
FDP, Ergebnis - Zweitstimmen
Stadtteil-Übersicht

Rhöndorf	22,68 %	
Briefwahl	20,76 %	
Aegidienberg	19,30 %	
Selhof	17,43 %	
Mitte	17,30 %	

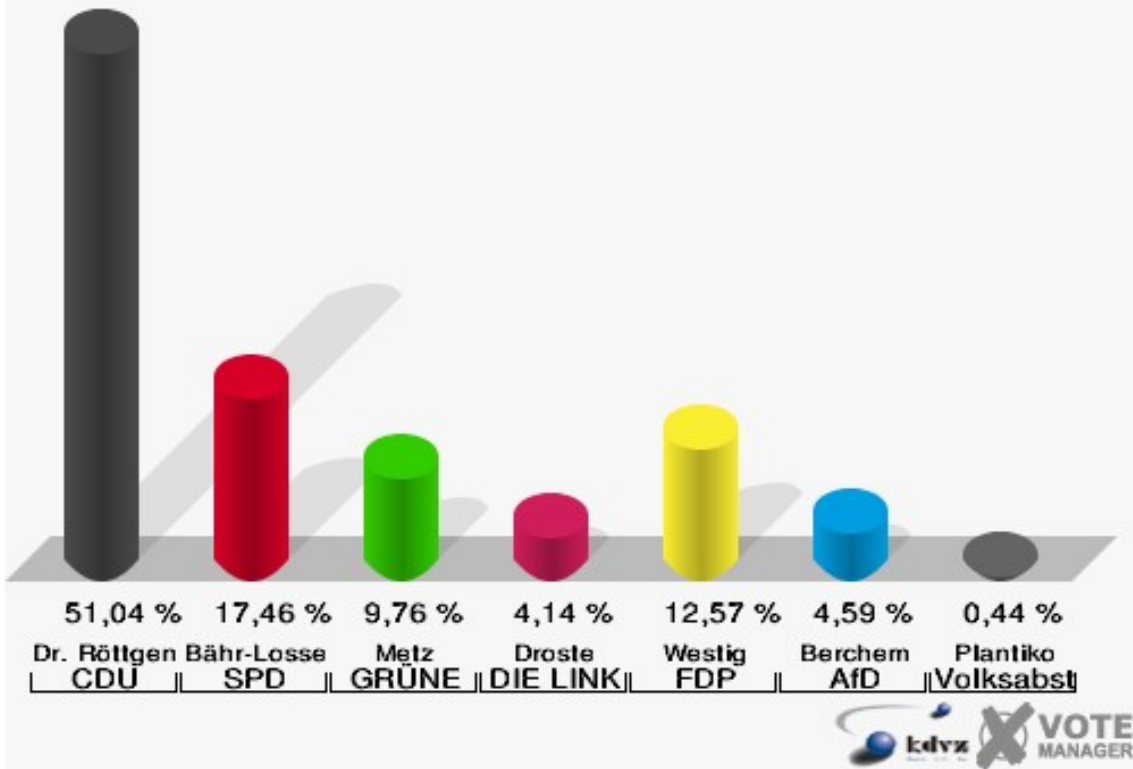
Stadt Bad Honnef
Wahl zum Deutschen Bundestag 24.09.2017
AfD, Ergebnis - Zweitstimmen
Stadtteil-Übersicht

Aegidienberg	9,37 %	
Selhof	7,57 %	
Mitte	7,07 %	
Rhöndorf	5,44 %	
Briefwahl	5,40 %	

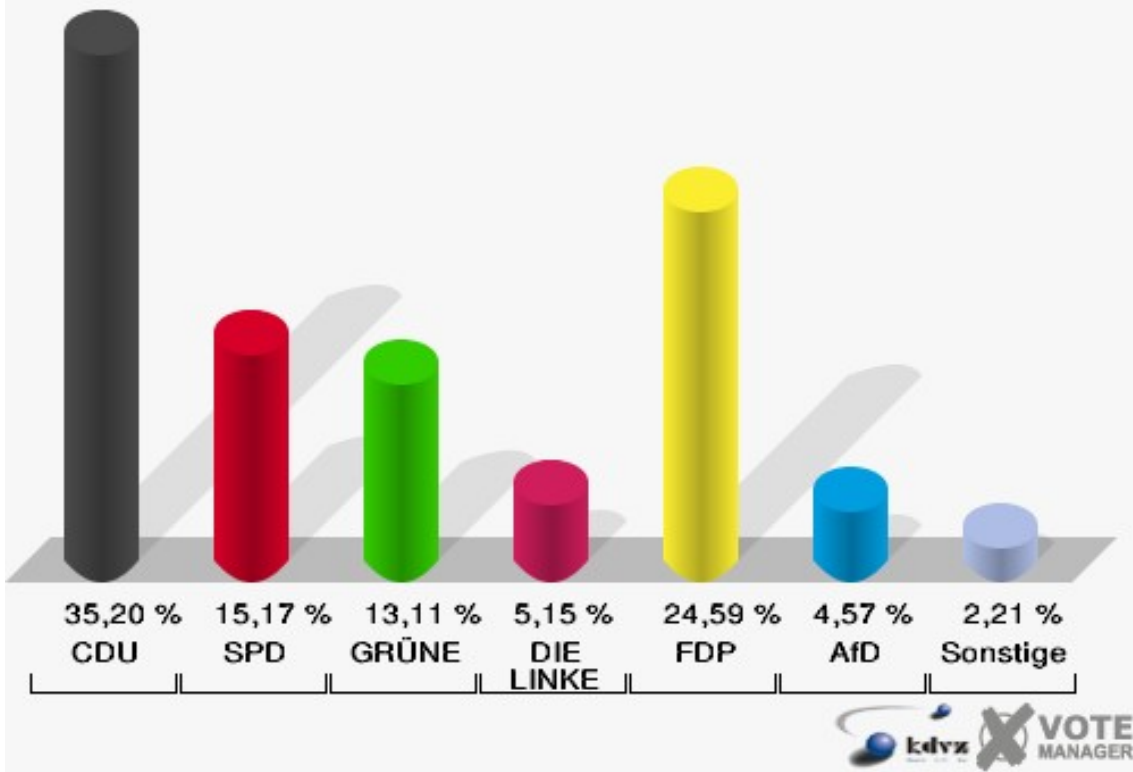
Wahlbezirke 010 - Rhöndorf-Nord

	Erststimmen		Zweitstimmen	
Wahlberechtigte	1.242		1.242	
Wähler	682	54,91 %	682	54,91 %
ungültige Stimmen	6	0,88 %	3	0,44 %
gültige Stimmen	676	99,12 %	679	99,56 %
Dr. Röttgen, CDU	345	51,04 %	239	35,20 %
Bähr-Losse, SPD	118	17,46 %	103	15,17 %
Metz, GRÜNE	66	9,76 %	89	13,11 %
Droste, DIE LINKE	28	4,14 %	35	5,15 %
Westig, FDP	85	12,57 %	167	24,59 %
Berchem, AfD	31	4,59 %	31	4,57 %
PIRATEN	---	---	1	0,15 %
NPD	---	---	0	0,00 %
Die PARTEI	---	---	3	0,44 %
FREIE WÄHLER	---	---	2	0,29 %
Plantiko, Volksabstimmung	3	0,44 %	1	0,15 %
ÖDP	---	---	2	0,29 %
MLPD	---	---	0	0,00 %
SGP	---	---	0	0,00 %
Allianz Deutscher Demokraten	---	---	0	0,00 %
BGE	---	---	1	0,15 %
DiB	---	---	0	0,00 %
DKP	---	---	0	0,00 %
DM	---	---	0	0,00 %
Die Humanisten	---	---	1	0,15 %
Gesundheitsforschung	---	---	1	0,15 %
Tierschutzpartei	---	---	0	0,00 %
V-Partei ³	---	---	3	0,44 %

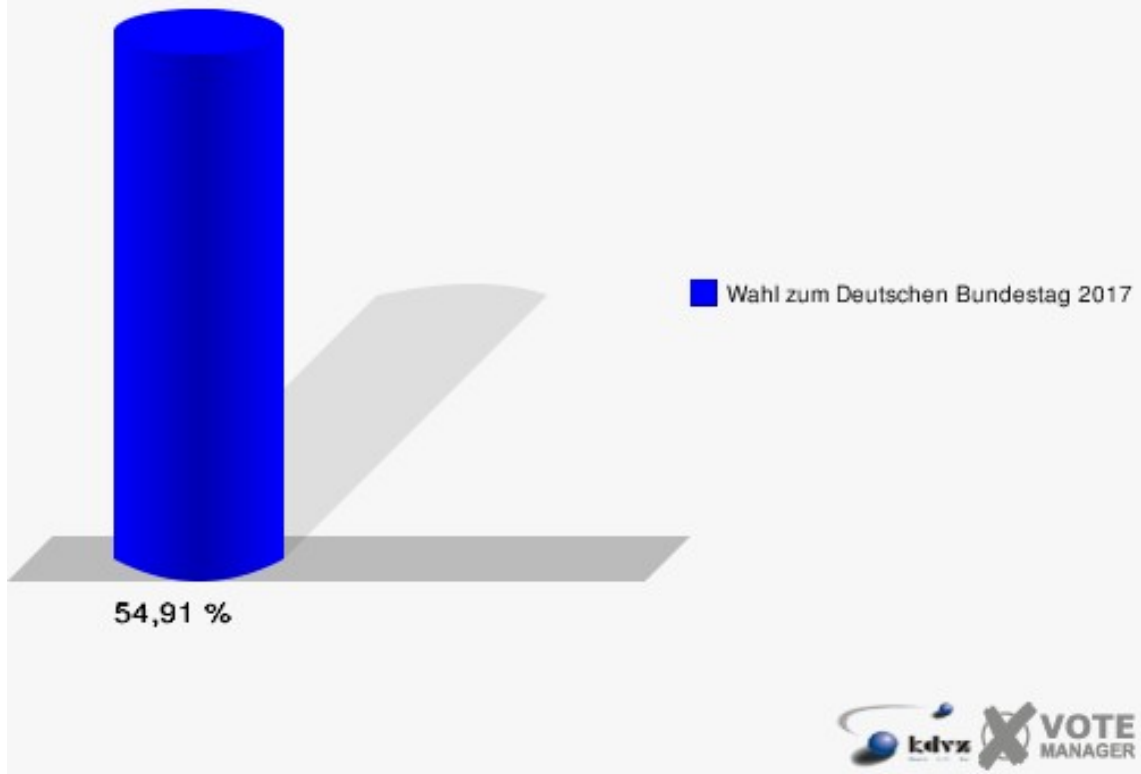
Stadt Bad Honnef
 Wahl zum Deutschen Bundestag 24.09.2017
 Erststimmen 010 - Rhöndorf-Nord



Stadt Bad Honnef
 Wahl zum Deutschen Bundestag 24.09.2017
 Zweitstimmen 010 - Rhöndorf-Nord



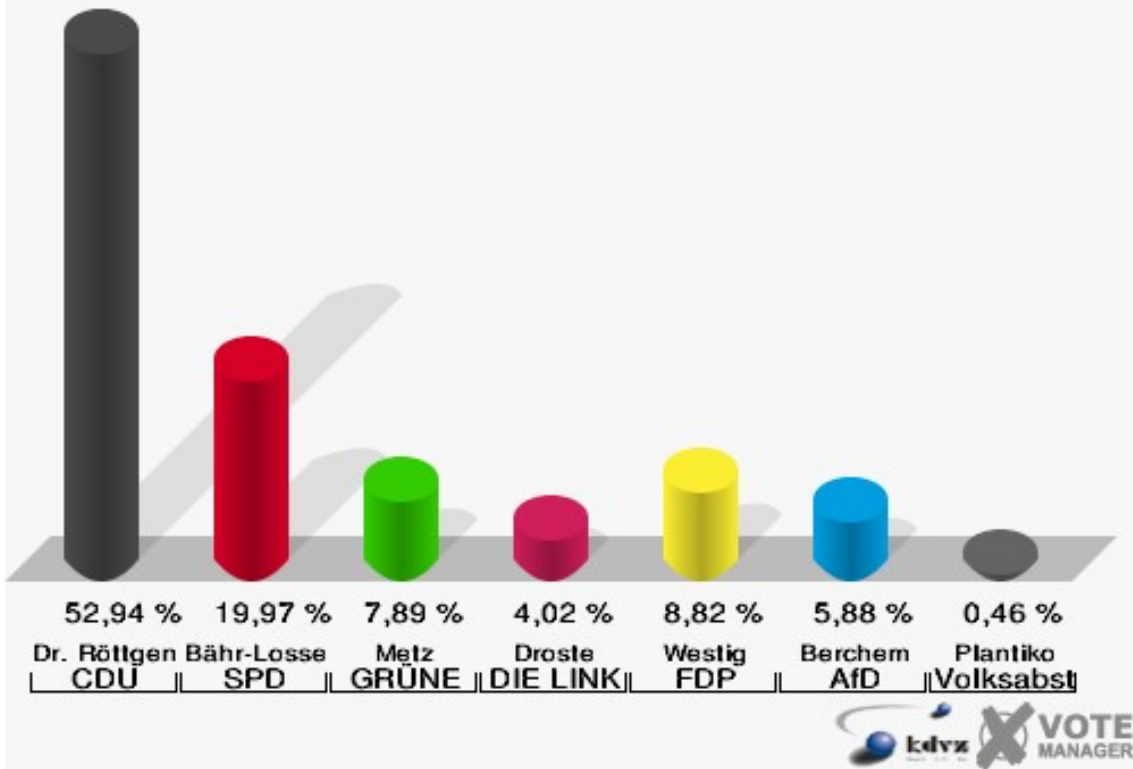
Stadt Bad Honnef
Wahl zum Deutschen Bundestag 24.09.2017
Wahlbeteiligung 010 - Rhöndorf-Nord



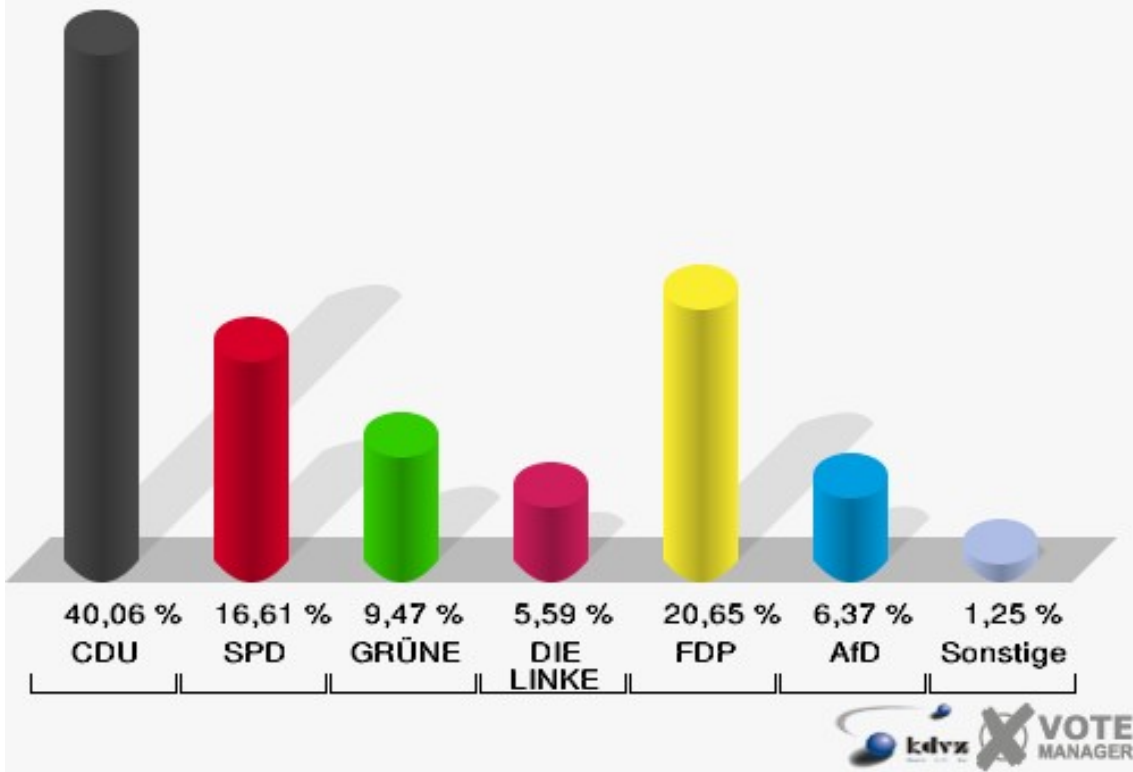
020 - Rhöndorf-Süd

	Erststimmen		Zweitstimmen	
Wahlberechtigte	1.228		1.228	
Wähler	647	52,69 %	647	52,69 %
ungültige Stimmen	1	0,15 %	3	0,46 %
gültige Stimmen	646	99,85 %	644	99,54 %
Dr. Röttgen, CDU	342	52,94 %	258	40,06 %
Bähr-Losse, SPD	129	19,97 %	107	16,61 %
Metz, GRÜNE	51	7,89 %	61	9,47 %
Droste, DIE LINKE	26	4,02 %	36	5,59 %
Westig, FDP	57	8,82 %	133	20,65 %
Berchem, AfD	38	5,88 %	41	6,37 %
PIRATEN	---	---	2	0,31 %
NPD	---	---	0	0,00 %
Die PARTEI	---	---	2	0,31 %
FREIE WÄHLER	---	---	1	0,16 %
Plantiko, Volksab- stimmung	3	0,46 %	0	0,00 %
ÖDP	---	---	0	0,00 %
MLPD	---	---	0	0,00 %
SGP	---	---	0	0,00 %
Allianz Deutscher Demokraten	---	---	2	0,31 %
BGE	---	---	0	0,00 %
DiB	---	---	0	0,00 %
DKP	---	---	0	0,00 %
DM	---	---	0	0,00 %
Die Humanisten	---	---	0	0,00 %
Gesundheitsfor- schung	---	---	0	0,00 %
Tierschutzpartei	---	---	1	0,16 %
V-Partei ³	---	---	0	0,00 %

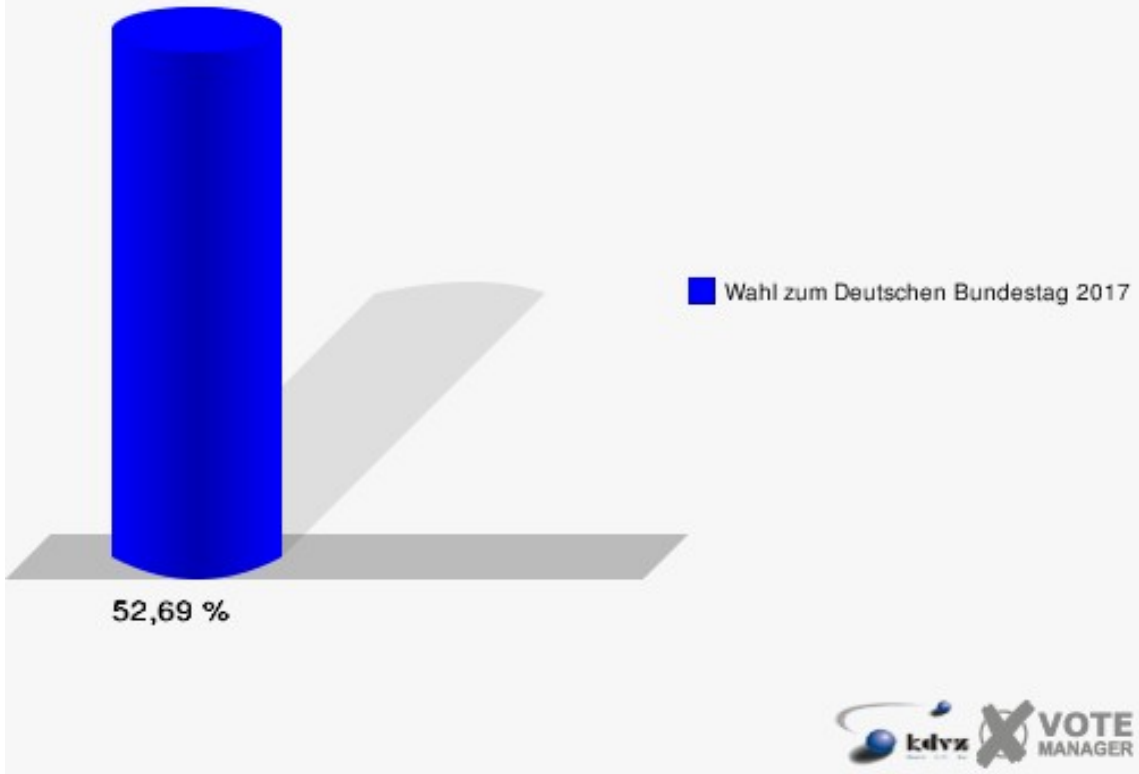
Stadt Bad Honnef
 Wahl zum Deutschen Bundestag 24.09.2017
 Erststimmen 020 - Rhöndorf-Süd



Stadt Bad Honnef
 Wahl zum Deutschen Bundestag 24.09.2017
 Zweitstimmen 020 - Rhöndorf-Süd



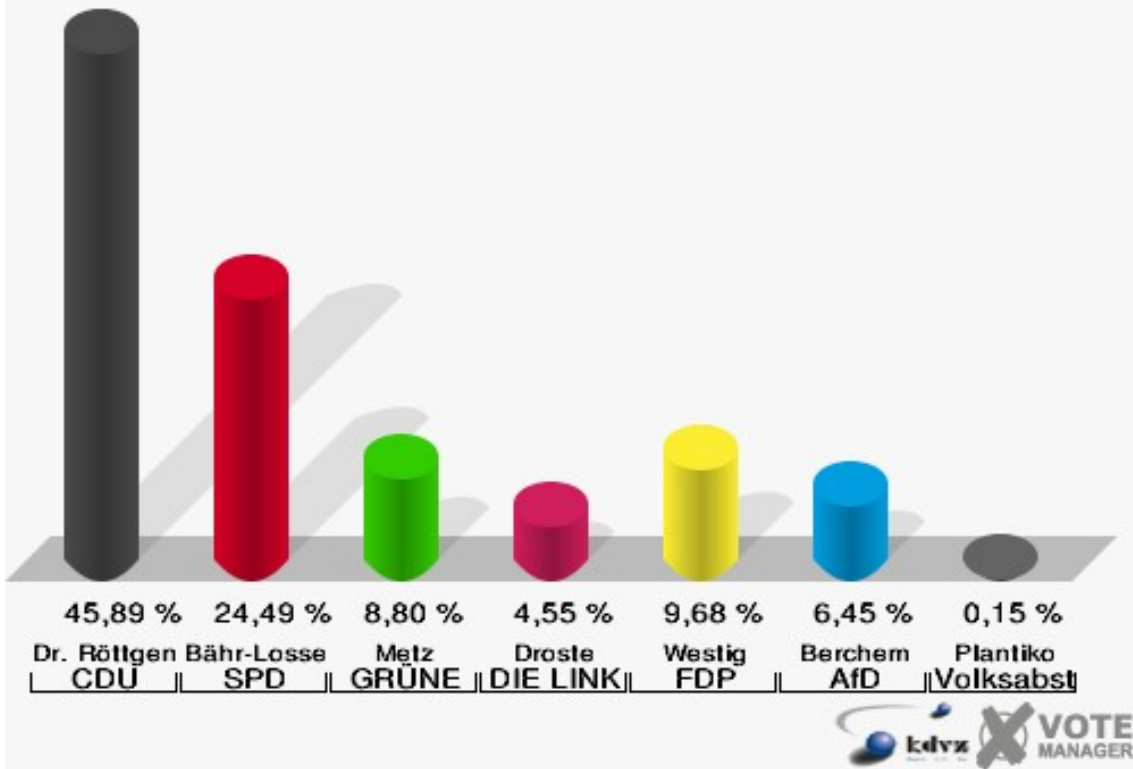
Stadt Bad Honnef
Wahl zum Deutschen Bundestag 24.09.2017
Wahlbeteiligung 020 - Rhöndorf-Süd



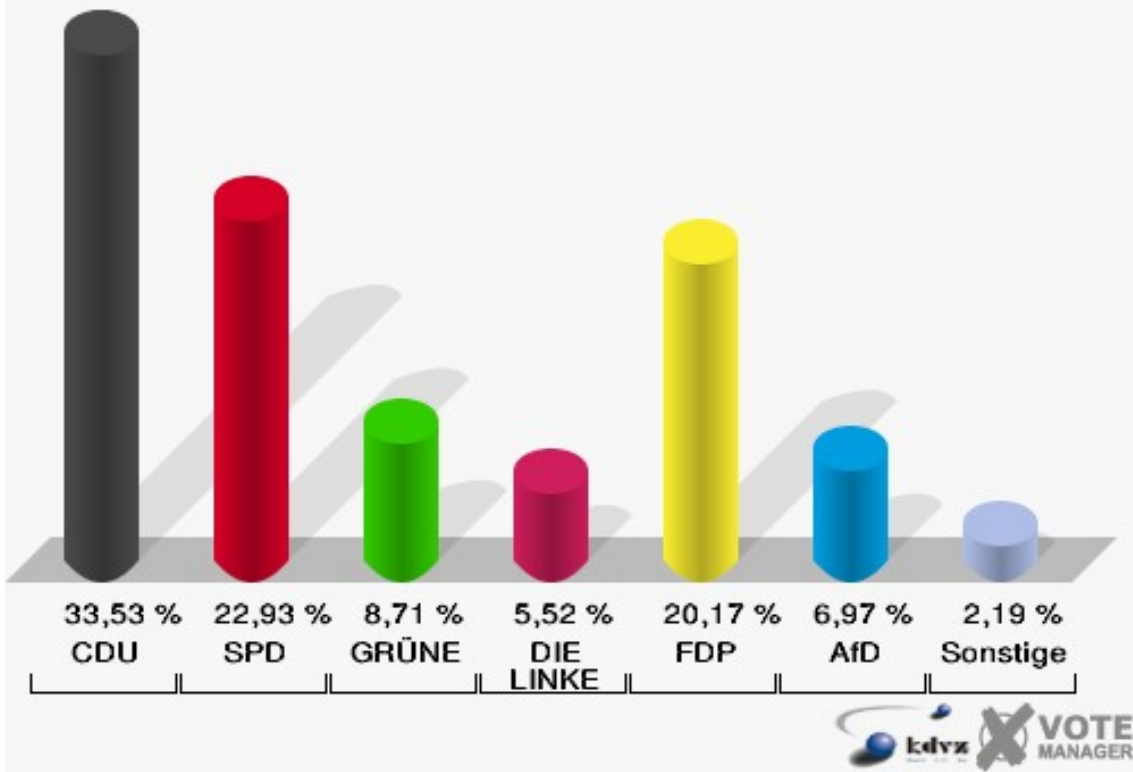
030 - Honnef-Nord

	Erststimmen		Zweitstimmen	
Wahlberechtigte	1.294		1.294	
Wähler	693	53,55 %	693	53,55 %
ungültige Stimmen	11	1,59 %	4	0,58 %
gültige Stimmen	682	98,41 %	689	99,42 %
Dr. Röttgen, CDU	313	45,89 %	231	33,53 %
Bähr-Losse, SPD	167	24,49 %	158	22,93 %
Metz, GRÜNE	60	8,80 %	60	8,71 %
Droste, DIE LINKE	31	4,55 %	38	5,52 %
Westig, FDP	66	9,68 %	139	20,17 %
Berchem, AfD	44	6,45 %	48	6,97 %
PIRATEN	---	---	1	0,15 %
NPD	---	---	0	0,00 %
Die PARTEI	---	---	4	0,58 %
FREIE WÄHLER	---	---	1	0,15 %
Plantiko, Volksab- stimmung	1	0,15 %	0	0,00 %
ÖDP	---	---	0	0,00 %
MLPD	---	---	0	0,00 %
SGP	---	---	0	0,00 %
Allianz Deutscher Demokraten	---	---	4	0,58 %
BGE	---	---	2	0,29 %
DiB	---	---	0	0,00 %
DKP	---	---	0	0,00 %
DM	---	---	0	0,00 %
Die Humanisten	---	---	0	0,00 %
Gesundheitsfor- schung	---	---	0	0,00 %
Tierschutzpartei	---	---	3	0,44 %
V-Partei ³	---	---	0	0,00 %

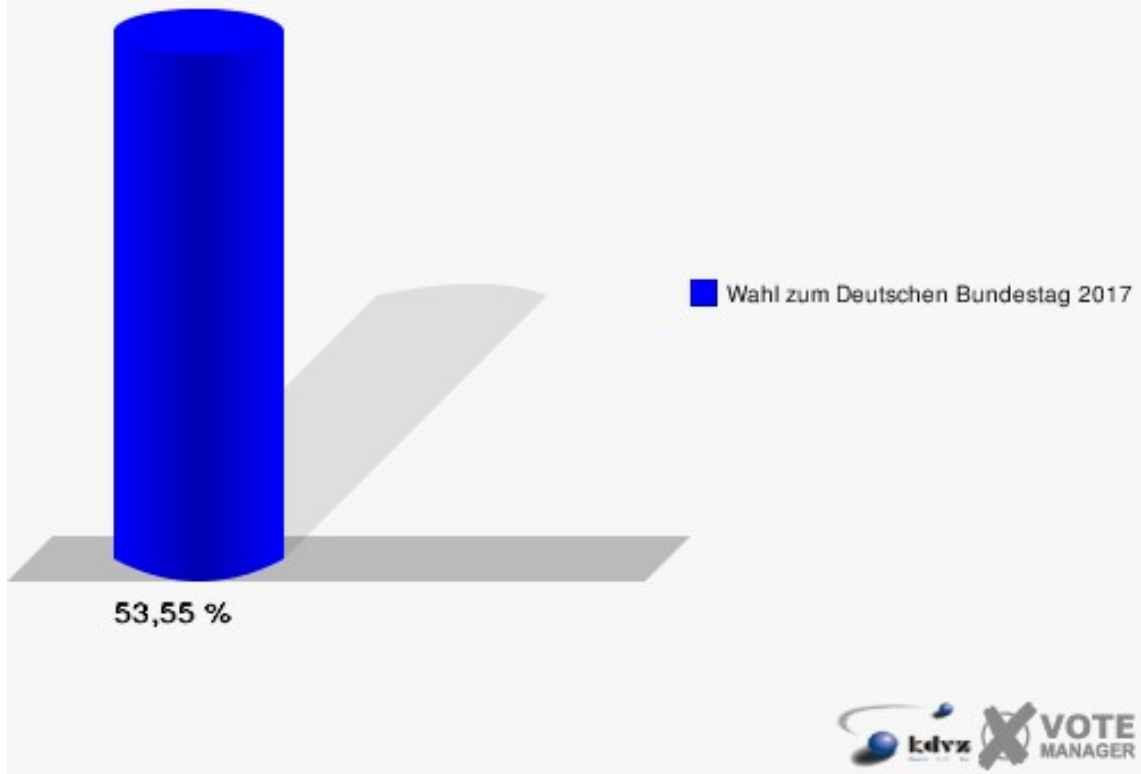
Stadt Bad Honnef
 Wahl zum Deutschen Bundestag 24.09.2017
 Erststimmen 030 - Honnef-Nord



Stadt Bad Honnef
 Wahl zum Deutschen Bundestag 24.09.2017
 Zweitstimmen 030 - Honnef-Nord

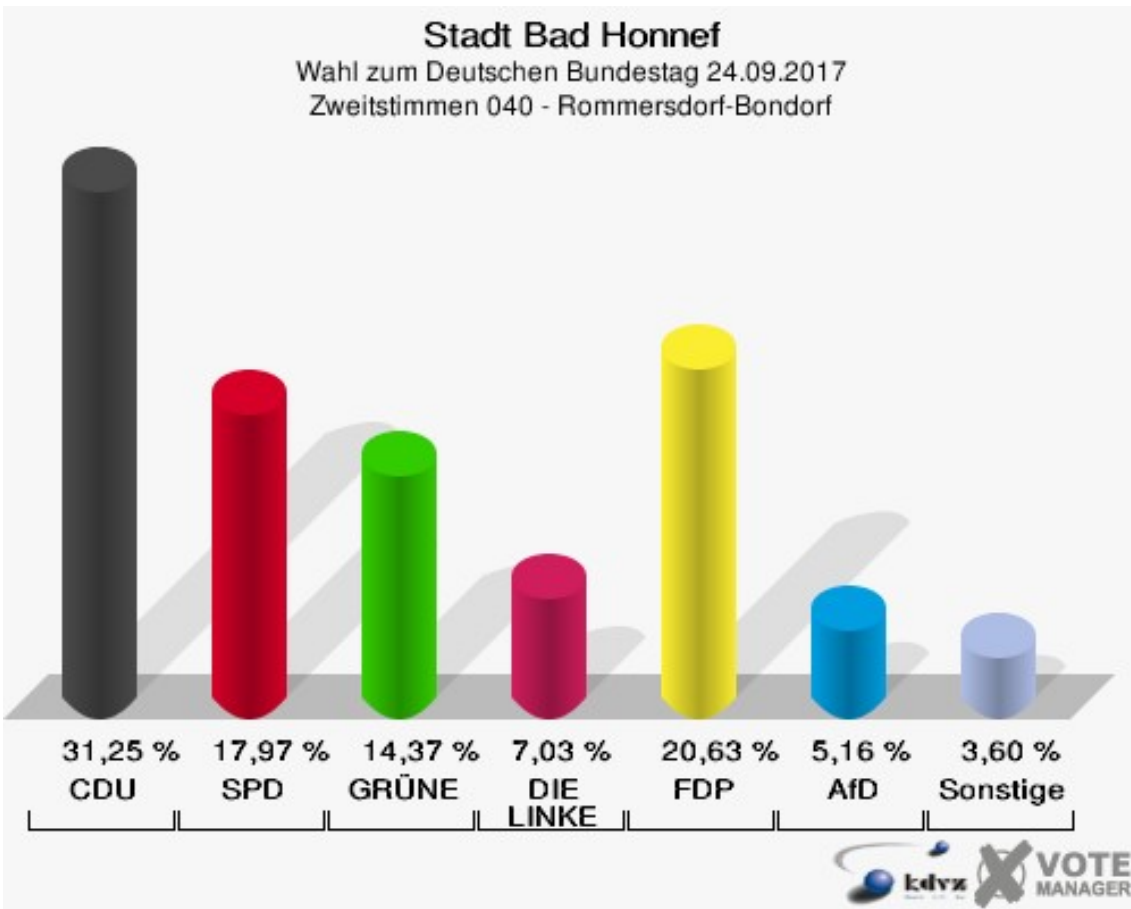
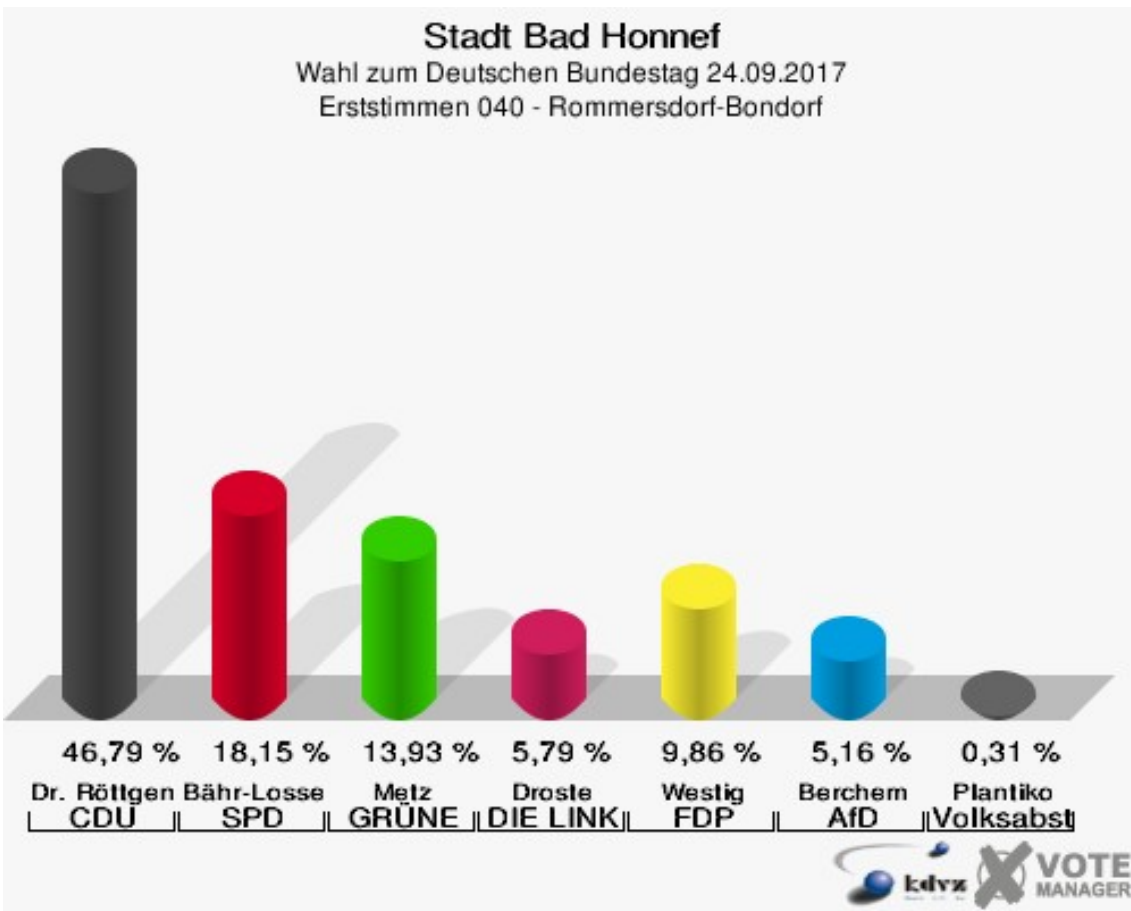


Stadt Bad Honnef
Wahl zum Deutschen Bundestag 24.09.2017
Wahlbeteiligung 030 - Honnef-Nord

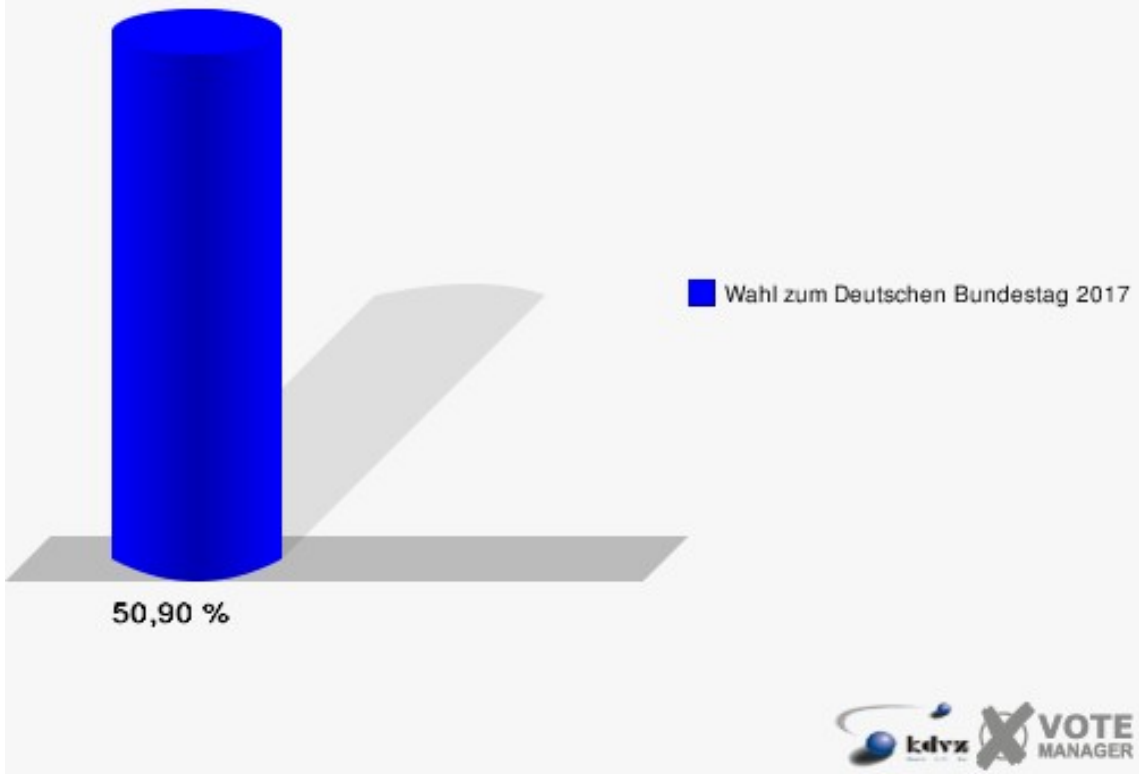


040 - Rommersdorf-Bondorf

	Erststimmen		Zweitstimmen	
Wahlberechtigte	1.277		1.277	
Wähler	650	50,90 %	650	50,90 %
ungültige Stimmen	11	1,69 %	10	1,54 %
gültige Stimmen	639	98,31 %	640	98,46 %
Dr. Röttgen, CDU	299	46,79 %	200	31,25 %
Bähr-Losse, SPD	116	18,15 %	115	17,97 %
Metz, GRÜNE	89	13,93 %	92	14,38 %
Droste, DIE LINKE	37	5,79 %	45	7,03 %
Westig, FDP	63	9,86 %	132	20,62 %
Berchem, AfD	33	5,16 %	33	5,16 %
PIRATEN	---	---	3	0,47 %
NPD	---	---	1	0,16 %
Die PARTEI	---	---	10	1,56 %
FREIE WÄHLER	---	---	2	0,31 %
Plantiko, Volksabstimmung	2	0,31 %	0	0,00 %
ÖDP	---	---	0	0,00 %
MLPD	---	---	0	0,00 %
SGP	---	---	0	0,00 %
Allianz Deutscher Demokraten	---	---	3	0,47 %
BGE	---	---	0	0,00 %
DiB	---	---	1	0,16 %
DKP	---	---	0	0,00 %
DM	---	---	0	0,00 %
Die Humanisten	---	---	0	0,00 %
Gesundheitsforschung	---	---	2	0,31 %
Tierschutzpartei	---	---	1	0,16 %
V-Partei ³	---	---	0	0,00 %



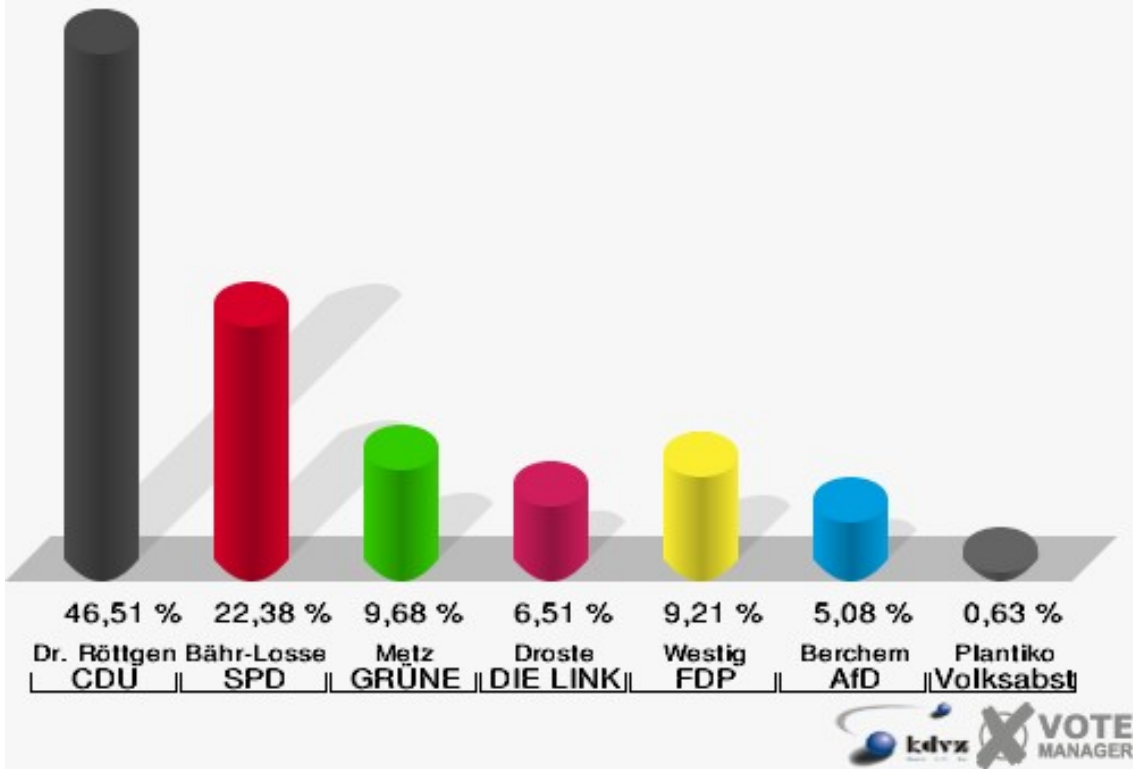
Stadt Bad Honnef
Wahl zum Deutschen Bundestag 24.09.2017
Wahlbeteiligung 040 - Rommersdorf-Bondorf



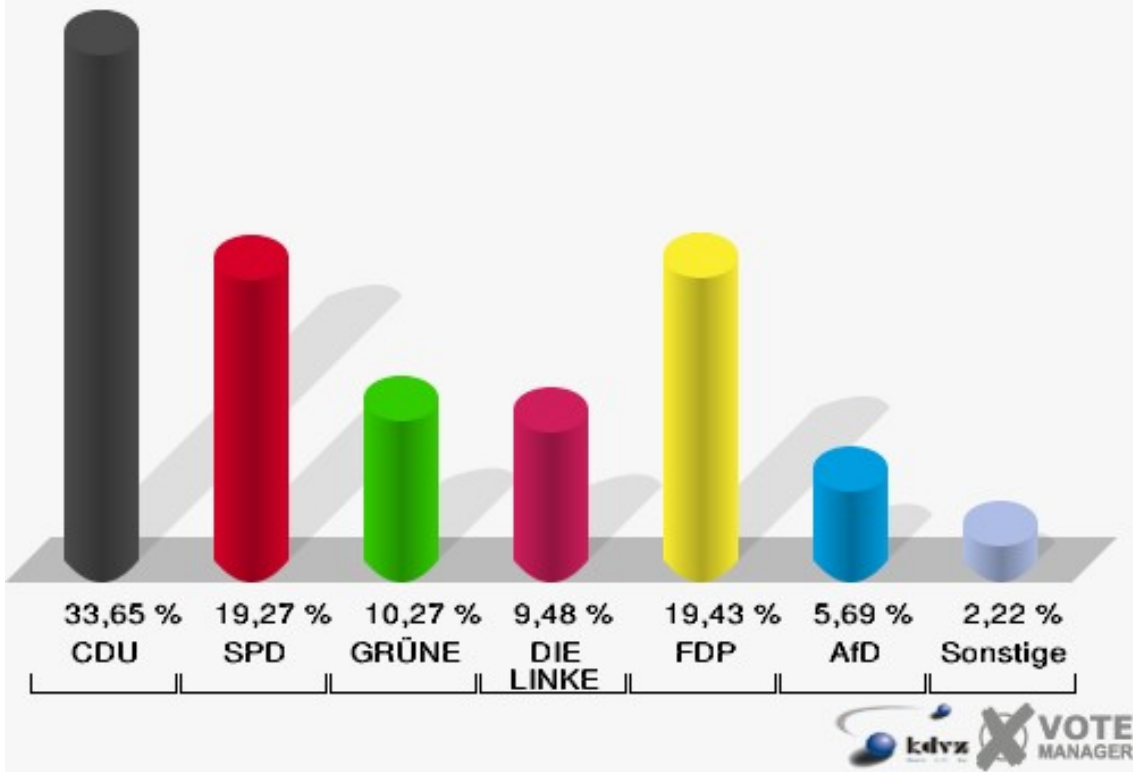
050 - Honnef-Ost

	Erststimmen		Zweitstimmen	
Wahlberechtigte	1.226		1.226	
Wähler	635	51,79 %	635	51,79 %
ungültige Stimmen	5	0,79 %	2	0,31 %
gültige Stimmen	630	99,21 %	633	99,69 %
Dr. Röttgen, CDU	293	46,51 %	213	33,65 %
Bähr-Losse, SPD	141	22,38 %	122	19,27 %
Metz, GRÜNE	61	9,68 %	65	10,27 %
Droste, DIE LINKE	41	6,51 %	60	9,48 %
Westig, FDP	58	9,21 %	123	19,43 %
Berchem, AfD	32	5,08 %	36	5,69 %
PIRATEN	---	---	1	0,16 %
NPD	---	---	0	0,00 %
Die PARTEI	---	---	1	0,16 %
FREIE WÄHLER	---	---	1	0,16 %
Plantiko, Volksab- stimmung	4	0,63 %	0	0,00 %
ÖDP	---	---	0	0,00 %
MLPD	---	---	0	0,00 %
SGP	---	---	0	0,00 %
Allianz Deutscher Demokraten	---	---	1	0,16 %
BGE	---	---	2	0,32 %
DiB	---	---	3	0,47 %
DKP	---	---	0	0,00 %
DM	---	---	1	0,16 %
Die Humanisten	---	---	0	0,00 %
Gesundheitsfor- schung	---	---	0	0,00 %
Tierschutzpartei	---	---	4	0,63 %
V-Partei ³	---	---	0	0,00 %

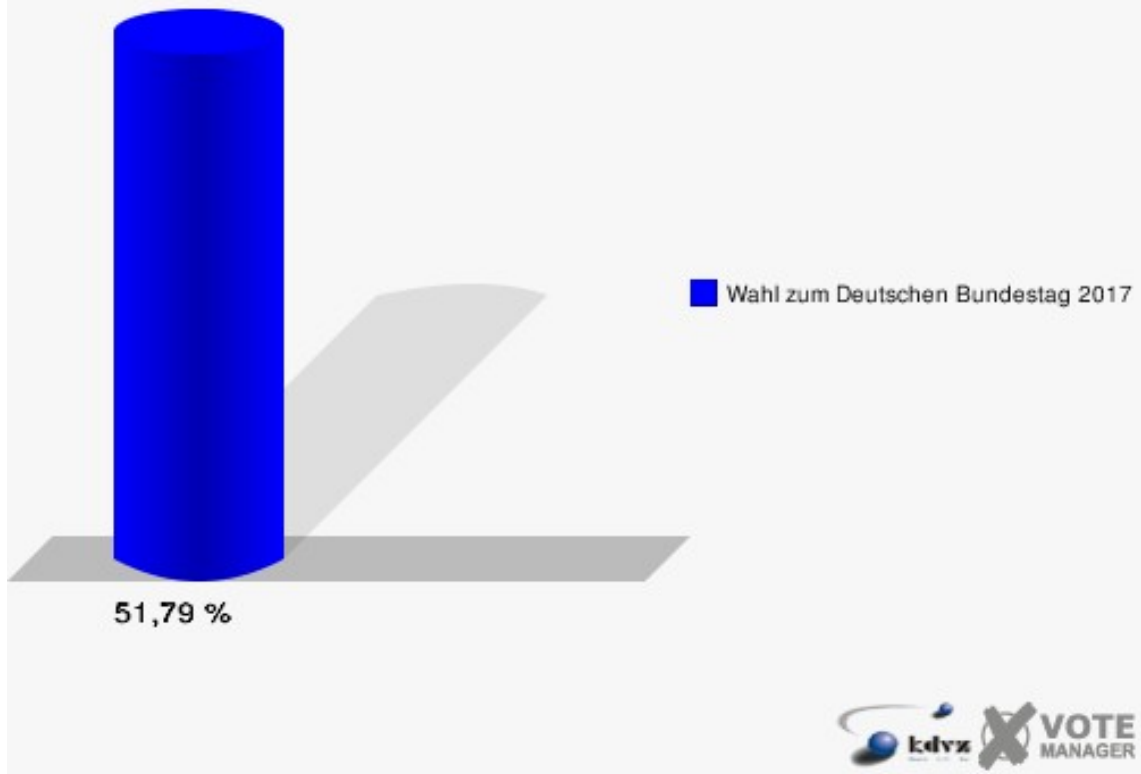
Stadt Bad Honnef
 Wahl zum Deutschen Bundestag 24.09.2017
 Erststimmen 050 - Honnef-Ost



Stadt Bad Honnef
 Wahl zum Deutschen Bundestag 24.09.2017
 Zweitstimmen 050 - Honnef-Ost



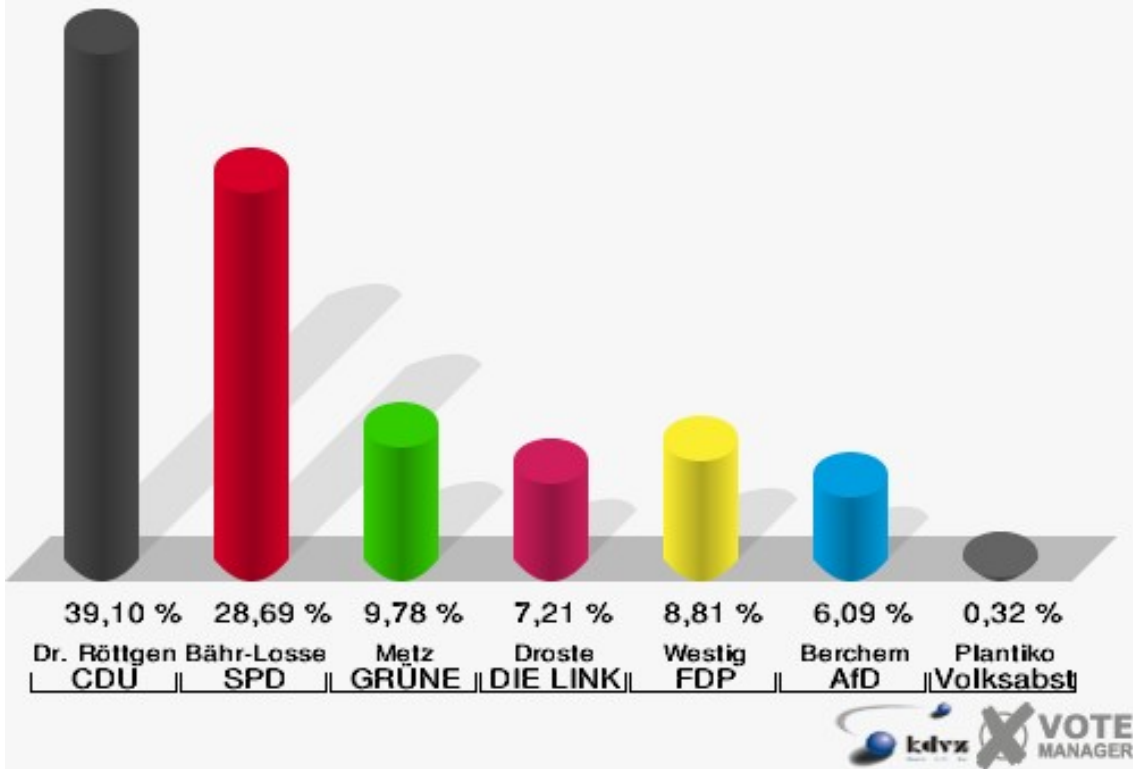
Stadt Bad Honnef
Wahl zum Deutschen Bundestag 24.09.2017
Wahlbeteiligung 050 - Honnef-Ost



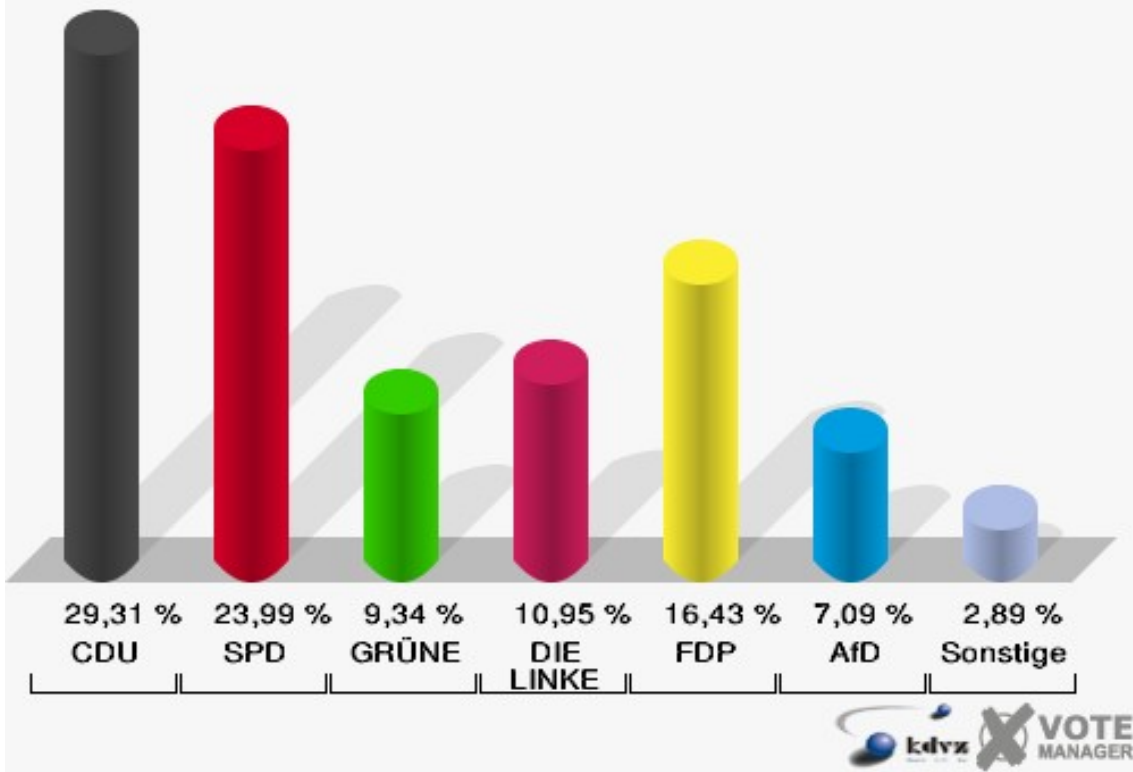
060 - Selhof-Nord

	Erststimmen		Zweitstimmen	
	Anzahl	Anteil %	Anzahl	Anteil %
Wahlberechtigte	1.199		1.199	
Wähler	626	52,21 %	626	52,21 %
ungültige Stimmen	2	0,32 %	5	0,80 %
gültige Stimmen	624	99,68 %	621	99,20 %
Dr. Röttgen, CDU	244	39,10 %	182	29,31 %
Bähr-Losse, SPD	179	28,69 %	149	23,99 %
Metz, GRÜNE	61	9,78 %	58	9,34 %
Droste, DIE LINKE	45	7,21 %	68	10,95 %
Westig, FDP	55	8,81 %	102	16,43 %
Berchem, AfD	38	6,09 %	44	7,09 %
PIRATEN	---	---	1	0,16 %
NPD	---	---	0	0,00 %
Die PARTEI	---	---	5	0,81 %
FREIE WÄHLER	---	---	1	0,16 %
Plantiko, Volksabstimmung	2	0,32 %	1	0,16 %
ÖDP	---	---	2	0,32 %
MLPD	---	---	0	0,00 %
SGP	---	---	0	0,00 %
Allianz Deutscher Demokraten	---	---	0	0,00 %
BGE	---	---	1	0,16 %
DiB	---	---	0	0,00 %
DKP	---	---	0	0,00 %
DM	---	---	1	0,16 %
Die Humanisten	---	---	1	0,16 %
Gesundheitsforschung	---	---	1	0,16 %
Tierschutzpartei	---	---	4	0,64 %
V-Partei ³	---	---	0	0,00 %

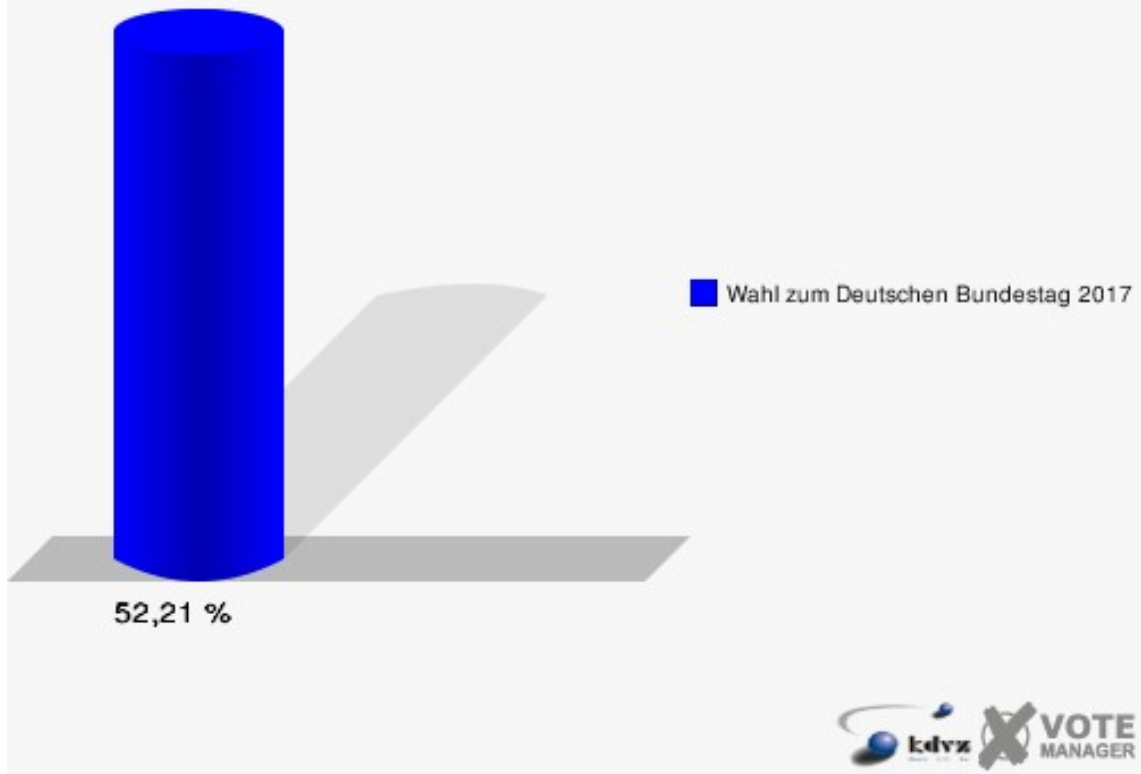
Stadt Bad Honnef
 Wahl zum Deutschen Bundestag 24.09.2017
 Erststimmen 060 - Selhof-Nord



Stadt Bad Honnef
 Wahl zum Deutschen Bundestag 24.09.2017
 Zweitstimmen 060 - Selhof-Nord

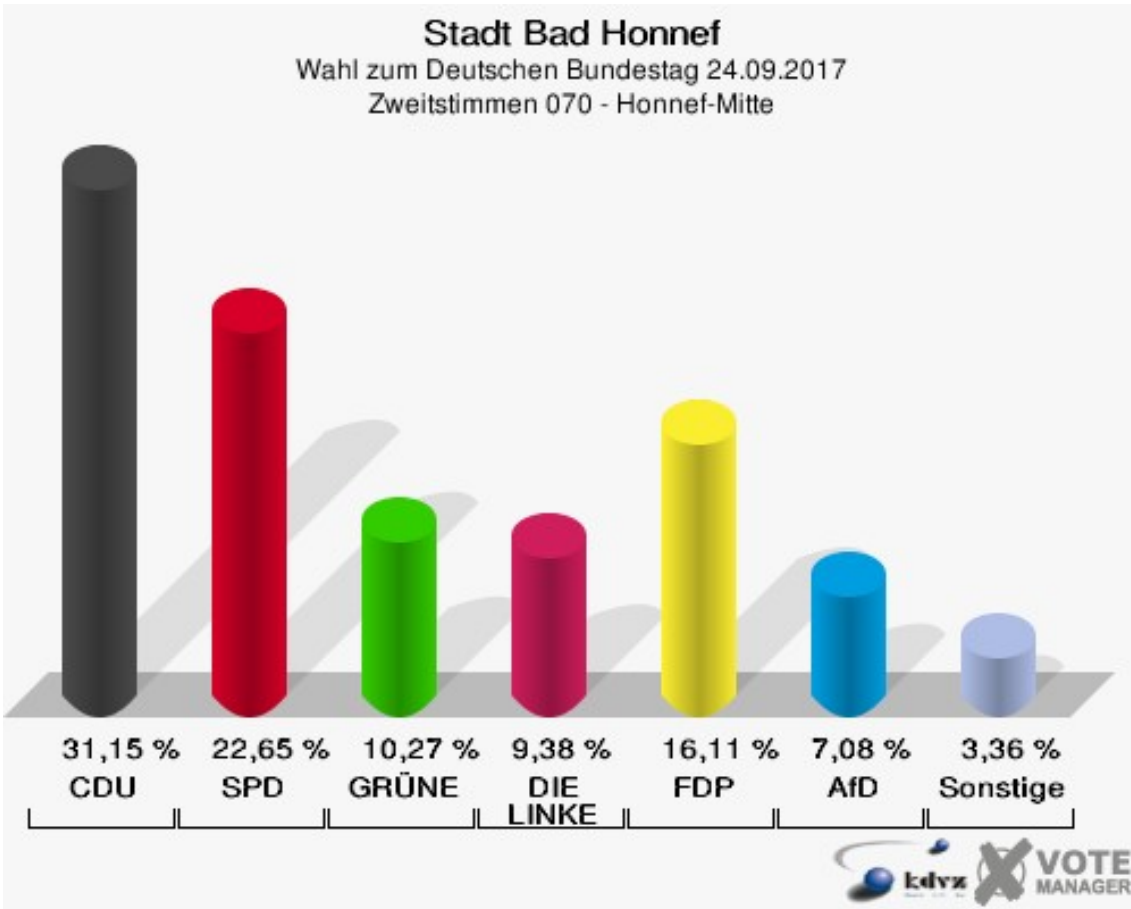
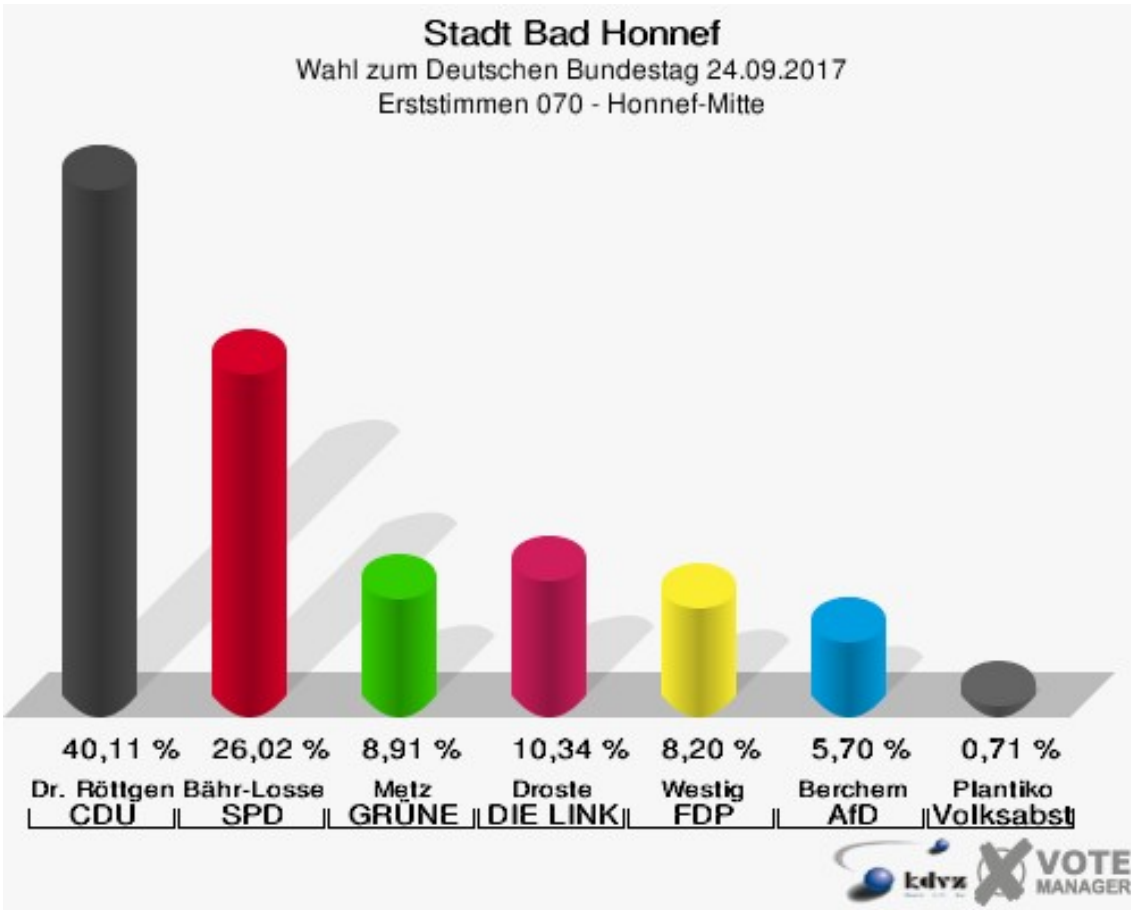


Stadt Bad Honnef
Wahl zum Deutschen Bundestag 24.09.2017
Wahlbeteiligung 060 - Selhof-Nord

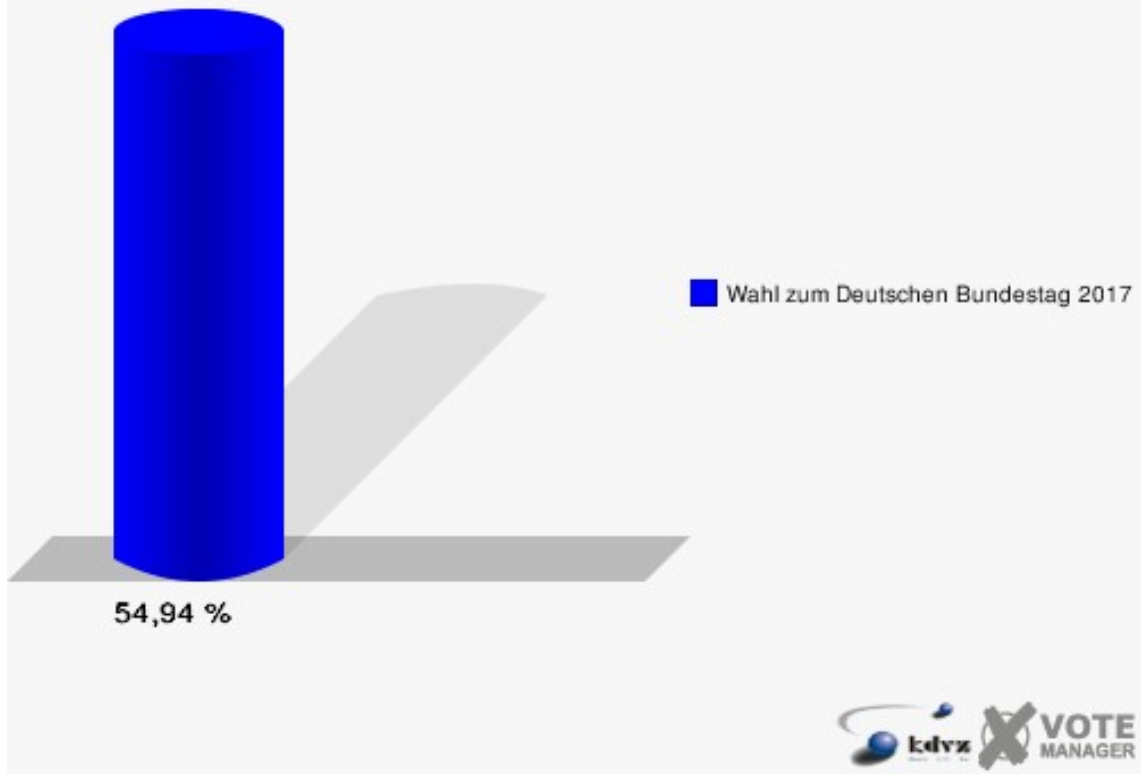


070 - Honnef-Mitte

	Erststimmen		Zweitstimmen	
Wahlberechtigte	1.032		1.032	
Wähler	567	54,94 %	567	54,94 %
ungültige Stimmen	6	1,06 %	2	0,35 %
gültige Stimmen	561	98,94 %	565	99,65 %
Dr. Röttgen, CDU	225	40,11 %	176	31,15 %
Bähr-Losse, SPD	146	26,02 %	128	22,65 %
Metz, GRÜNE	50	8,91 %	58	10,27 %
Droste, DIE LINKE	58	10,34 %	53	9,38 %
Westig, FDP	46	8,20 %	91	16,11 %
Berchem, AfD	32	5,70 %	40	7,08 %
PIRATEN	---	---	3	0,53 %
NPD	---	---	0	0,00 %
Die PARTEI	---	---	2	0,35 %
FREIE WÄHLER	---	---	1	0,18 %
Plantiko, Volksab- stimmung	4	0,71 %	3	0,53 %
ÖDP	---	---	0	0,00 %
MLPD	---	---	1	0,18 %
SGP	---	---	0	0,00 %
Allianz Deutscher Demokraten	---	---	0	0,00 %
BGE	---	---	0	0,00 %
DiB	---	---	3	0,53 %
DKP	---	---	0	0,00 %
DM	---	---	0	0,00 %
Die Humanisten	---	---	3	0,53 %
Gesundheitsfor- schung	---	---	0	0,00 %
Tierschutzpartei	---	---	1	0,18 %
V-Partei ³	---	---	2	0,35 %

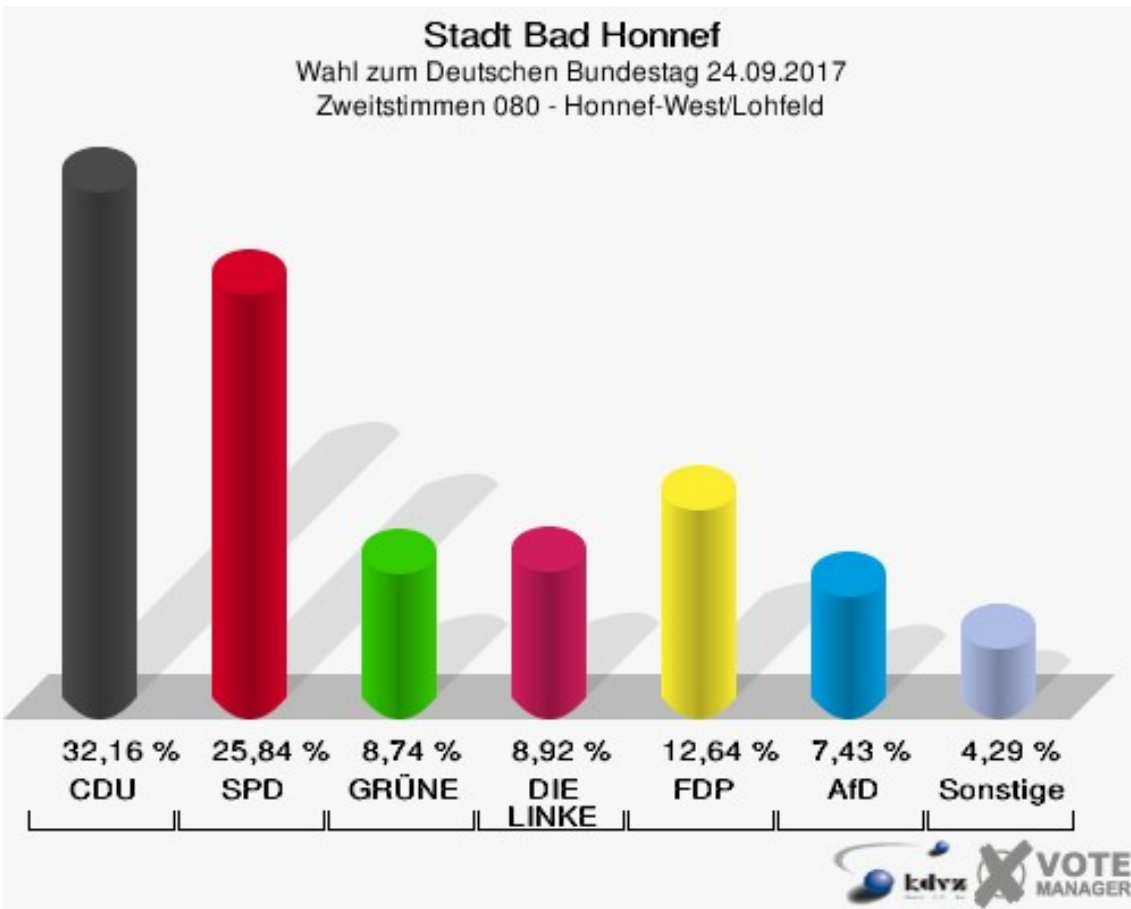
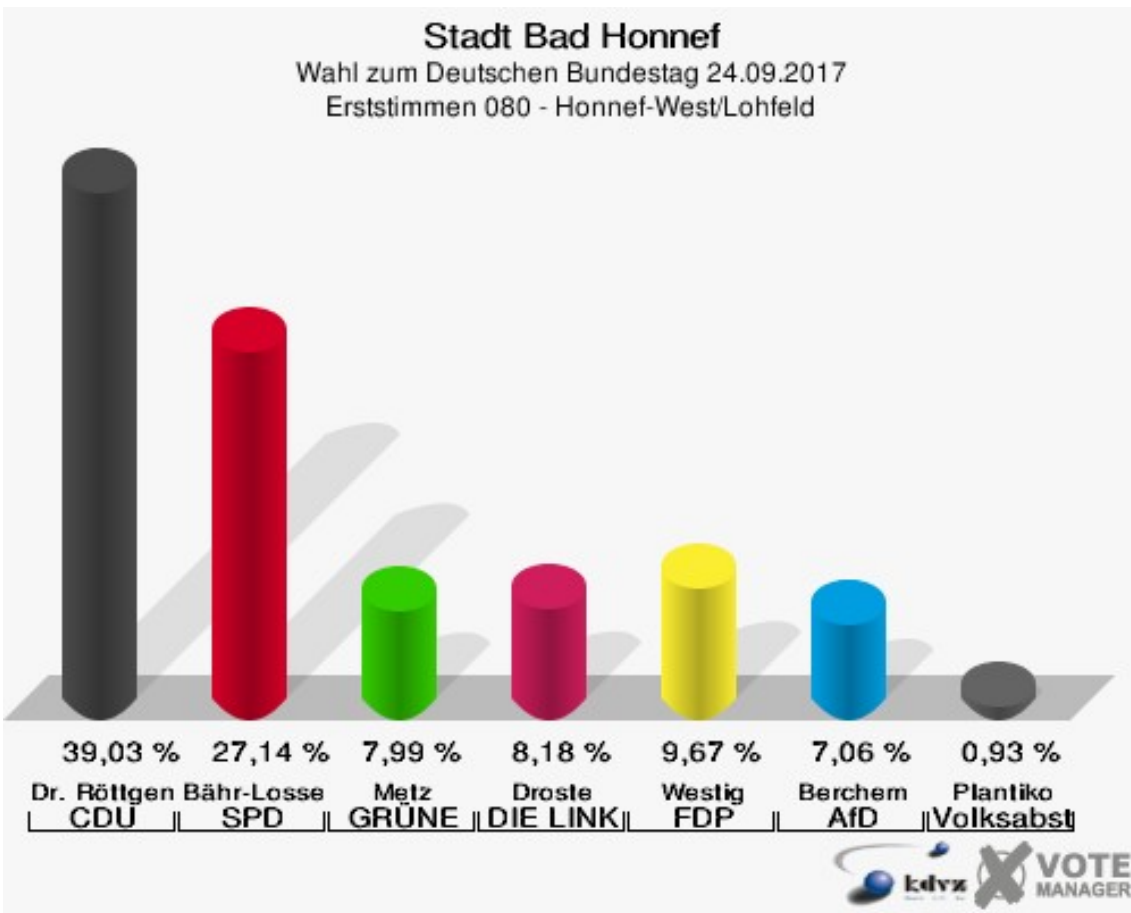


Stadt Bad Honnef
Wahl zum Deutschen Bundestag 24.09.2017
Wahlbeteiligung 070 - Honnef-Mitte

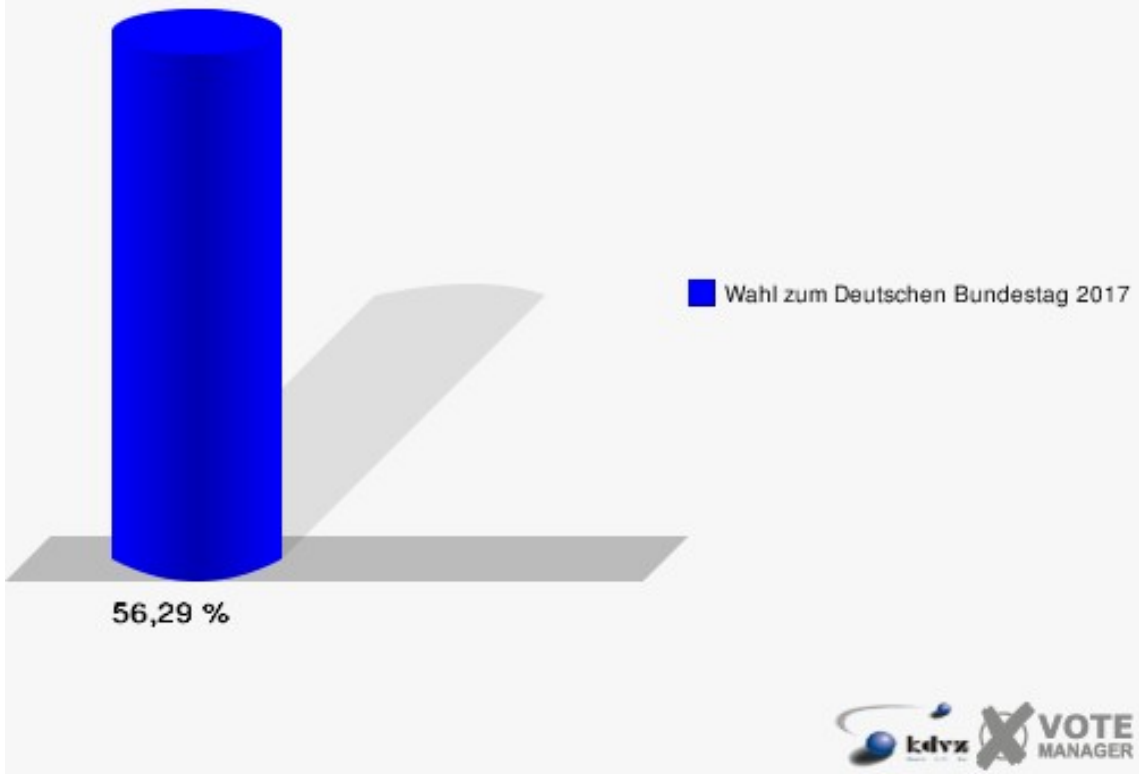


080 - Honnef-West/Lohfeld

	Erststimmen		Zweitstimmen	
Wahlberechtigte	977		977	
Wähler	550	56,29 %	550	56,29 %
ungültige Stimmen	12	2,18 %	12	2,18 %
gültige Stimmen	538	97,82 %	538	97,82 %
Dr. Röttgen, CDU	210	39,03 %	173	32,16 %
Bähr-Losse, SPD	146	27,14 %	139	25,84 %
Metz, GRÜNE	43	7,99 %	47	8,74 %
Droste, DIE LINKE	44	8,18 %	48	8,92 %
Westig, FDP	52	9,67 %	68	12,64 %
Berchem, AfD	38	7,06 %	40	7,43 %
PIRATEN	---	---	1	0,19 %
NPD	---	---	0	0,00 %
Die PARTEI	---	---	3	0,56 %
FREIE WÄHLER	---	---	0	0,00 %
Plantiko, Volksab- stimmung	5	0,93 %	0	0,00 %
ÖDP	---	---	1	0,19 %
MLPD	---	---	2	0,37 %
SGP	---	---	0	0,00 %
Allianz Deutscher Demokraten	---	---	0	0,00 %
BGE	---	---	1	0,19 %
DiB	---	---	0	0,00 %
DKP	---	---	0	0,00 %
DM	---	---	3	0,56 %
Die Humanisten	---	---	0	0,00 %
Gesundheitsfor- schung	---	---	1	0,19 %
Tierschutzpartei	---	---	9	1,67 %
V-Partei ³	---	---	2	0,37 %



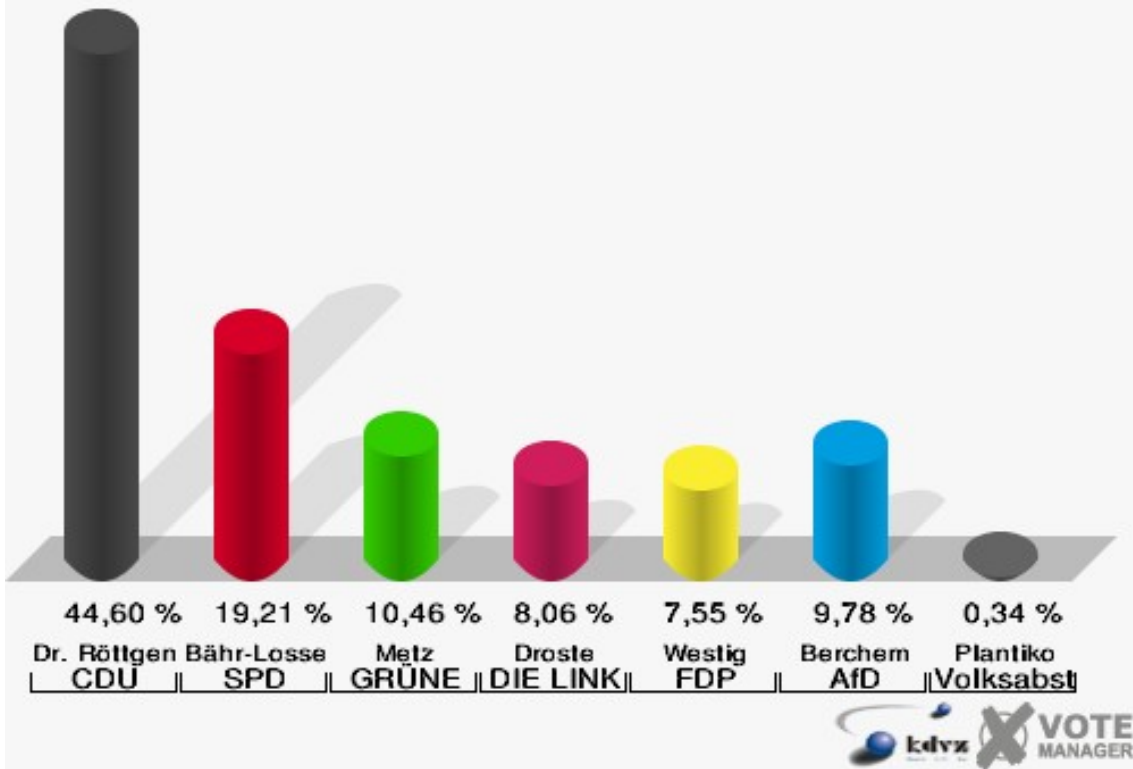
Stadt Bad Honnef
Wahl zum Deutschen Bundestag 24.09.2017
Wahlbeteiligung 080 - Honnef-West/Lohfeld



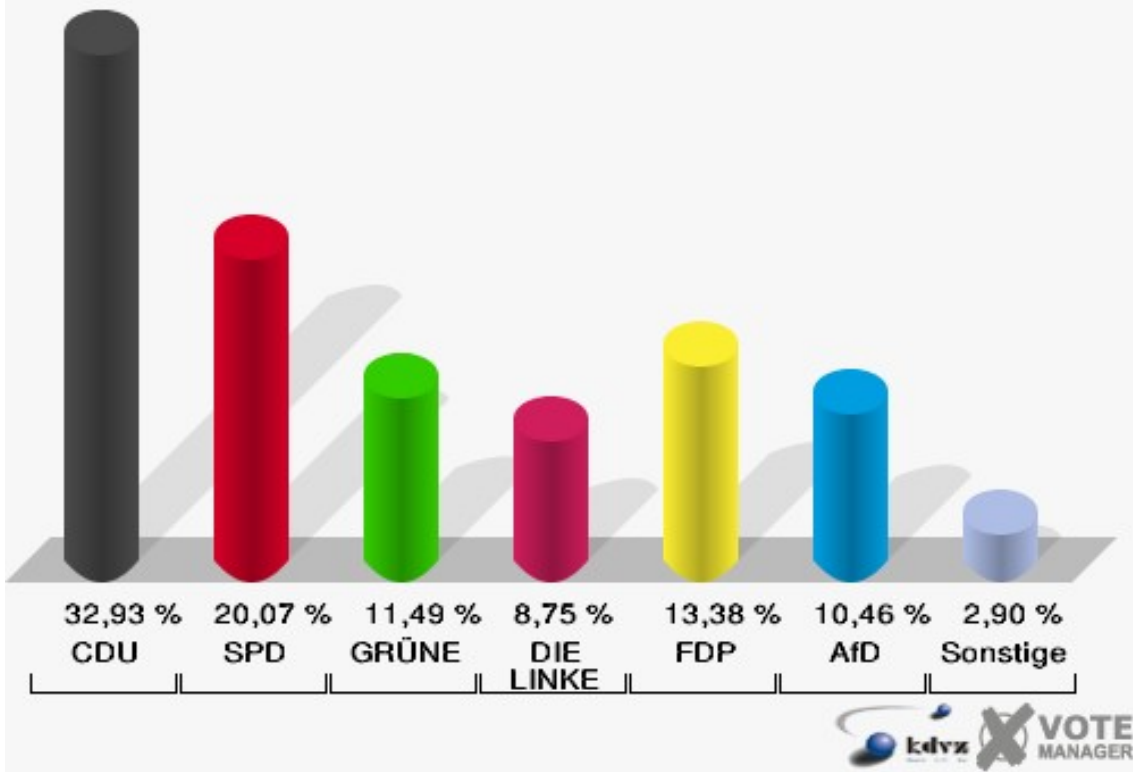
090 - Honnef-Süd

	Erststimmen		Zweitstimmen	
Wahlberechtigte	1.046		1.046	
Wähler	589	56,31 %	589	56,31 %
ungültige Stimmen	6	1,02 %	6	1,02 %
gültige Stimmen	583	98,98 %	583	98,98 %
Dr. Röttgen, CDU	260	44,60 %	192	32,93 %
Bähr-Losse, SPD	112	19,21 %	117	20,07 %
Metz, GRÜNE	61	10,46 %	67	11,49 %
Droste, DIE LINKE	47	8,06 %	51	8,75 %
Westig, FDP	44	7,55 %	78	13,38 %
Berchem, AfD	57	9,78 %	61	10,46 %
PIRATEN	---	---	1	0,17 %
NPD	---	---	1	0,17 %
Die PARTEI	---	---	4	0,69 %
FREIE WÄHLER	---	---	1	0,17 %
Plantiko, Volksabstimmung	2	0,34 %	1	0,17 %
ÖDP	---	---	0	0,00 %
MLPD	---	---	0	0,00 %
SGP	---	---	0	0,00 %
Allianz Deutscher Demokraten	---	---	1	0,17 %
BGE	---	---	1	0,17 %
DiB	---	---	1	0,17 %
DKP	---	---	0	0,00 %
DM	---	---	0	0,00 %
Die Humanisten	---	---	1	0,17 %
Gesundheitsforschung	---	---	2	0,34 %
Tierschutzpartei	---	---	3	0,51 %
V-Partei ³	---	---	0	0,00 %

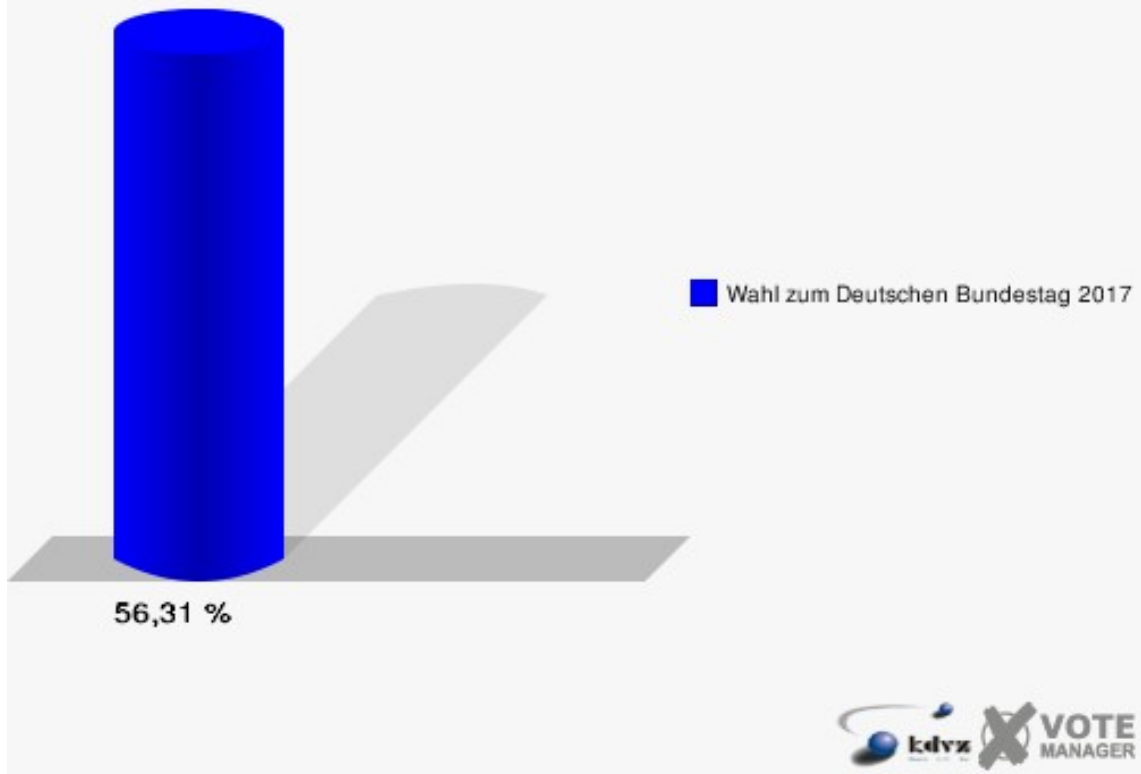
Stadt Bad Honnef
 Wahl zum Deutschen Bundestag 24.09.2017
 Erststimmen 090 - Honnef-Süd



Stadt Bad Honnef
 Wahl zum Deutschen Bundestag 24.09.2017
 Zweitstimmen 090 - Honnef-Süd

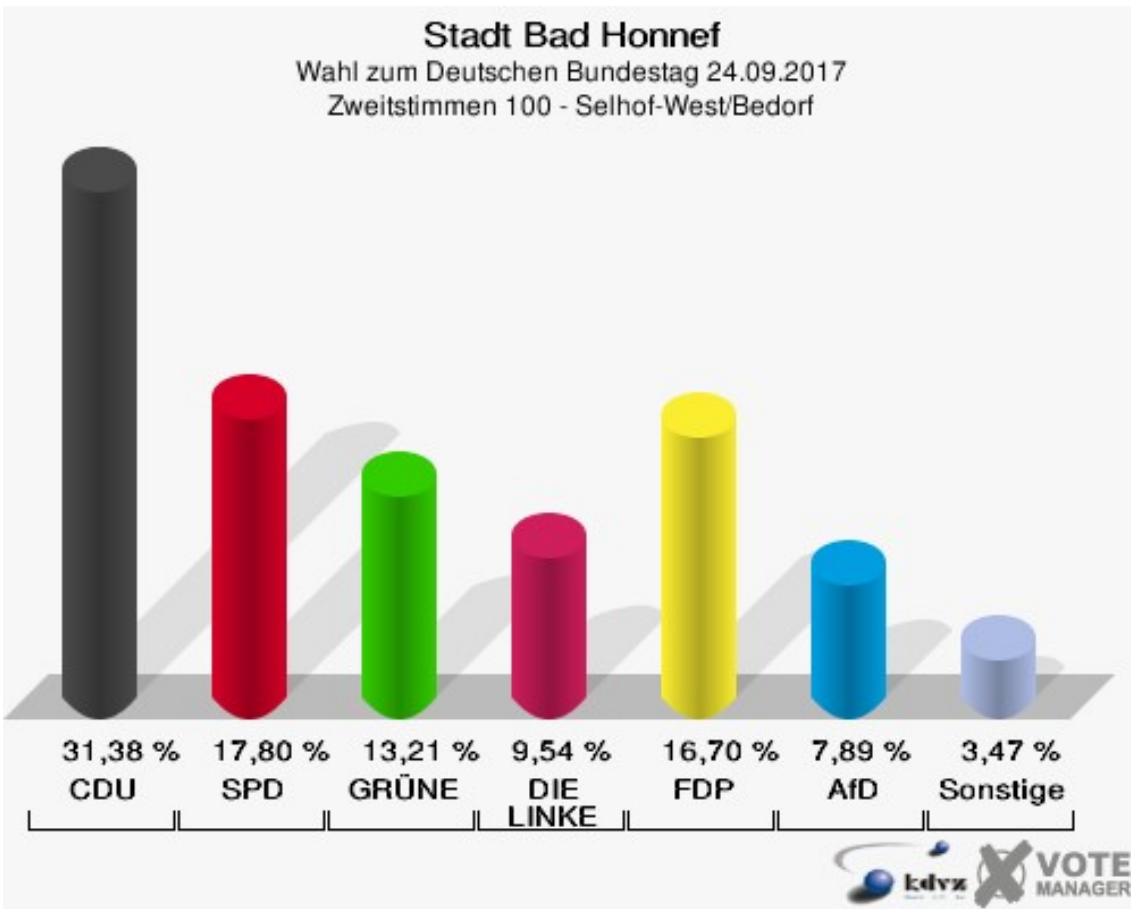
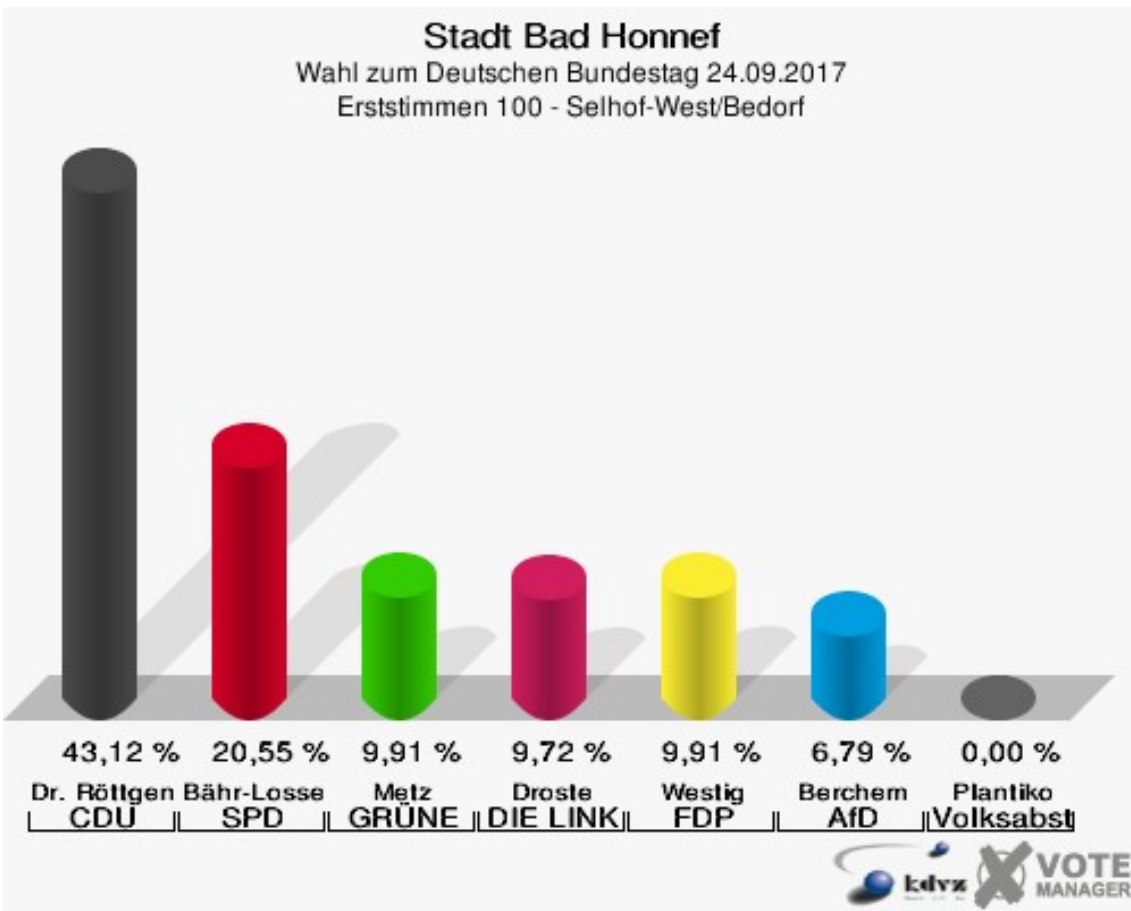


Stadt Bad Honnef
Wahl zum Deutschen Bundestag 24.09.2017
Wahlbeteiligung 090 - Honnef-Süd

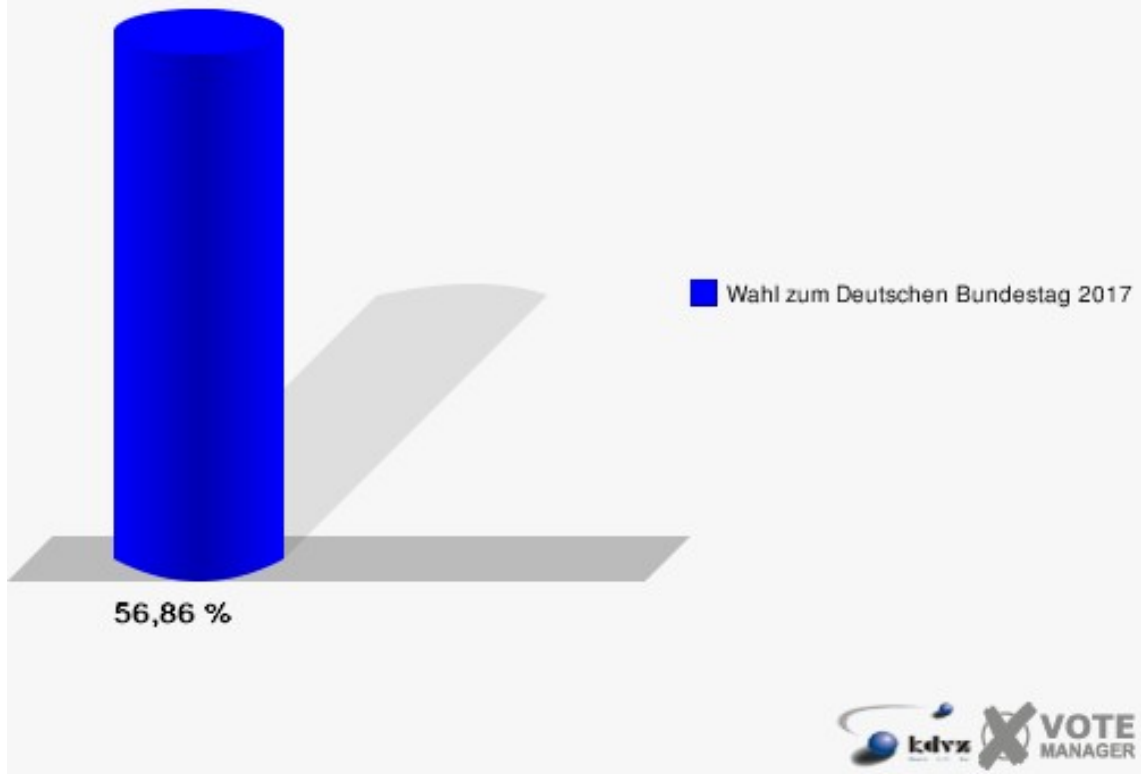


100 - Selhof-West/Bedorf

	Erststimmen		Zweitstimmen	
	Anzahl	Anteil %	Anzahl	Anteil %
Wahlberechtigte	962		962	
Wähler	547	56,86 %	547	56,86 %
ungültige Stimmen	2	0,37 %	2	0,37 %
gültige Stimmen	545	99,63 %	545	99,63 %
Dr. Röttgen, CDU	235	43,12 %	171	31,38 %
Bähr-Losse, SPD	112	20,55 %	97	17,80 %
Metz, GRÜNE	54	9,91 %	72	13,21 %
Droste, DIE LINKE	53	9,72 %	52	9,54 %
Westig, FDP	54	9,91 %	91	16,70 %
Berchem, AfD	37	6,79 %	43	7,89 %
PIRATEN	---	---	7	1,28 %
NPD	---	---	1	0,18 %
Die PARTEI	---	---	4	0,73 %
FREIE WÄHLER	---	---	2	0,37 %
Plantiko, Volksabstimmung	0	0,00 %	1	0,18 %
ÖDP	---	---	2	0,37 %
MLPD	---	---	0	0,00 %
SGP	---	---	0	0,00 %
Allianz Deutscher Demokraten	---	---	1	0,18 %
BGE	---	---	0	0,00 %
DiB	---	---	0	0,00 %
DKP	---	---	0	0,00 %
DM	---	---	0	0,00 %
Die Humanisten	---	---	1	0,18 %
Gesundheitsforschung	---	---	0	0,00 %
Tierschutzpartei	---	---	0	0,00 %
V-Partei ³	---	---	0	0,00 %



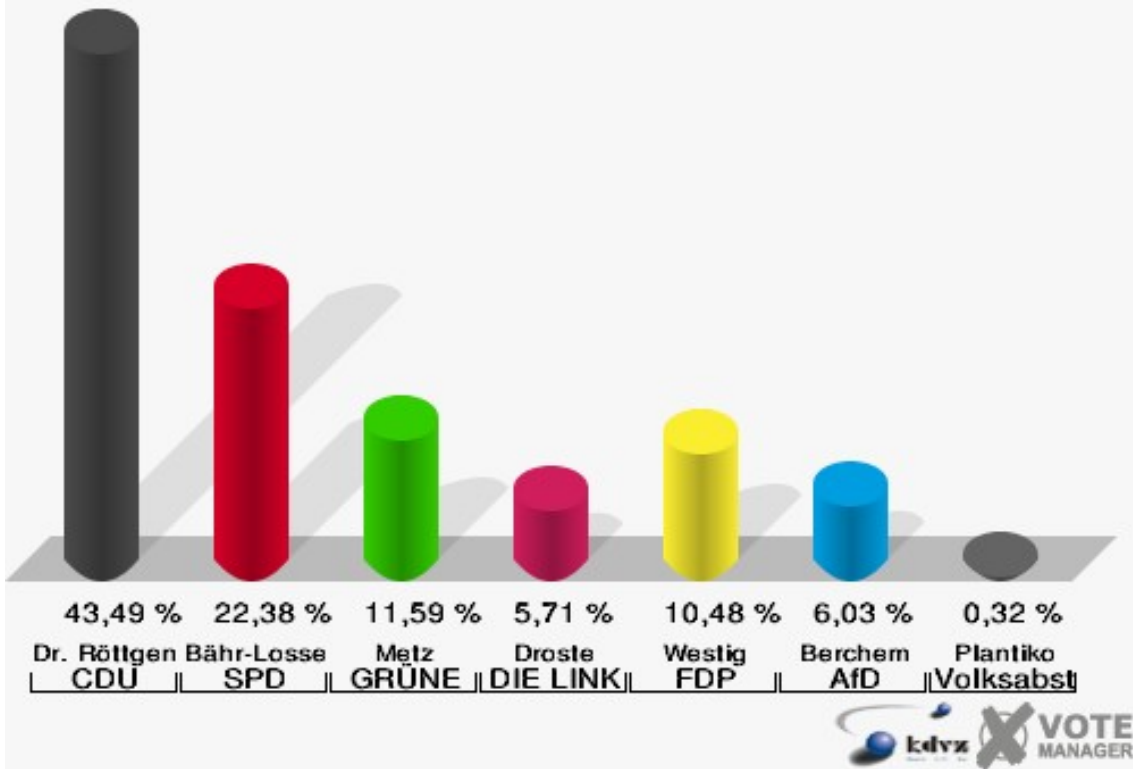
Stadt Bad Honnef
Wahl zum Deutschen Bundestag 24.09.2017
Wahlbeteiligung 100 - Selhof-West/Bedorf



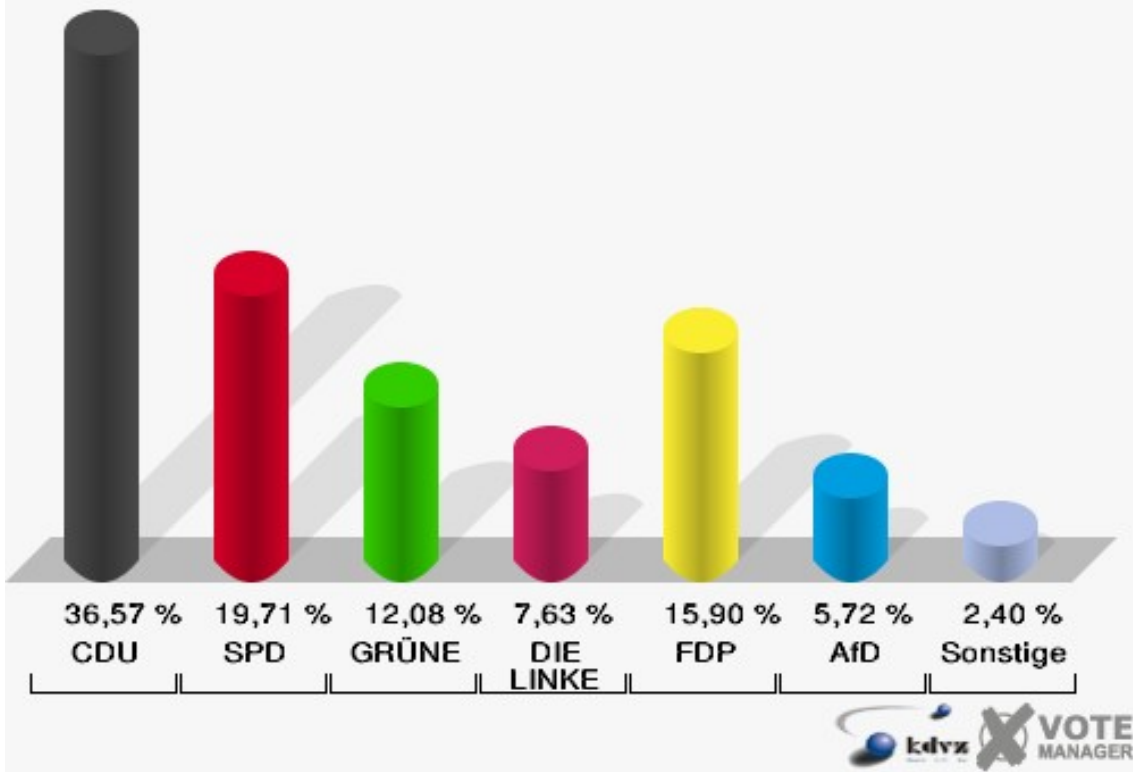
110 - Selhof-Mitte

	Erststimmen		Zweitstimmen	
Wahlberechtigte	1.144		1.144	
Wähler	637	55,68 %	637	55,68 %
ungültige Stimmen	7	1,10 %	8	1,26 %
gültige Stimmen	630	98,90 %	629	98,74 %
Dr. Röttgen, CDU	274	43,49 %	230	36,57 %
Bähr-Losse, SPD	141	22,38 %	124	19,71 %
Metz, GRÜNE	73	11,59 %	76	12,08 %
Droste, DIE LINKE	36	5,71 %	48	7,63 %
Westig, FDP	66	10,48 %	100	15,90 %
Berchem, AfD	38	6,03 %	36	5,72 %
PIRATEN	---	---	2	0,32 %
NPD	---	---	0	0,00 %
Die PARTEI	---	---	2	0,32 %
FREIE WÄHLER	---	---	2	0,32 %
Plantiko, Volksab- stimmung	2	0,32 %	0	0,00 %
ÖDP	---	---	0	0,00 %
MLPD	---	---	0	0,00 %
SGP	---	---	0	0,00 %
Allianz Deutscher Demokraten	---	---	0	0,00 %
BGE	---	---	0	0,00 %
DiB	---	---	3	0,48 %
DKP	---	---	0	0,00 %
DM	---	---	1	0,16 %
Die Humanisten	---	---	0	0,00 %
Gesundheitsfor- schung	---	---	0	0,00 %
Tierschutzpartei	---	---	3	0,48 %
V-Partei ³	---	---	2	0,32 %

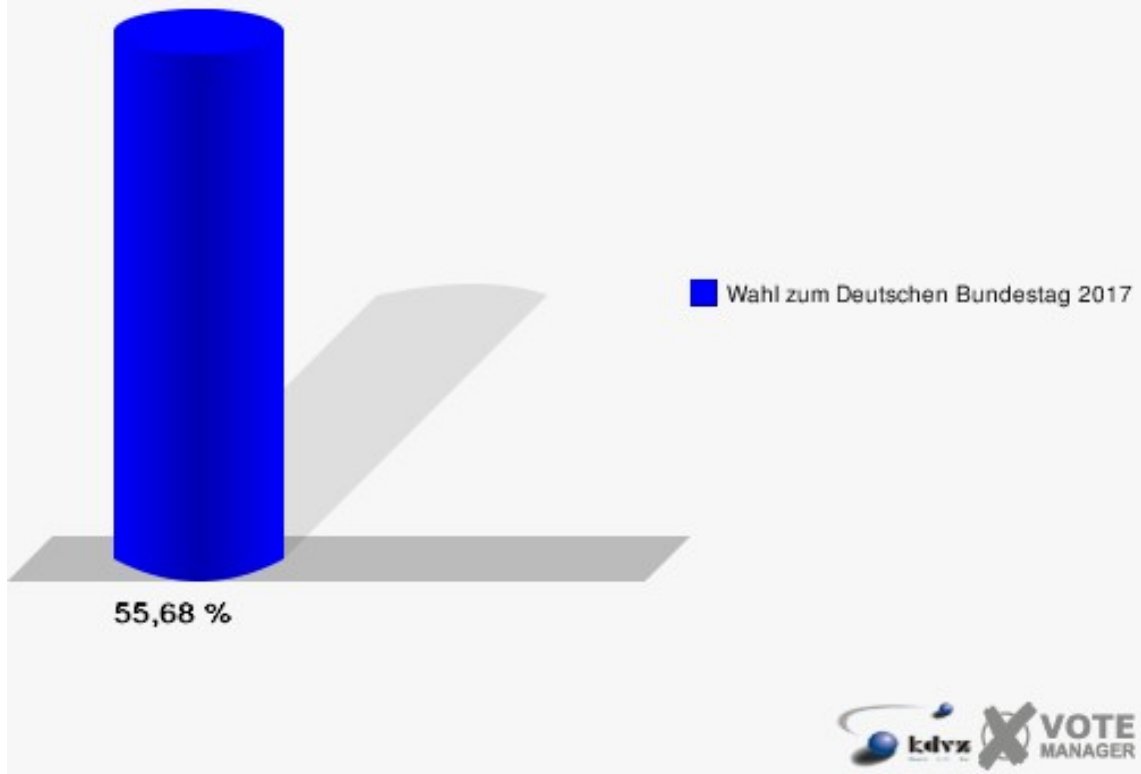
Stadt Bad Honnef
 Wahl zum Deutschen Bundestag 24.09.2017
 Erststimmen 110 - Selhof-Mitte



Stadt Bad Honnef
 Wahl zum Deutschen Bundestag 24.09.2017
 Zweitstimmen 110 - Selhof-Mitte



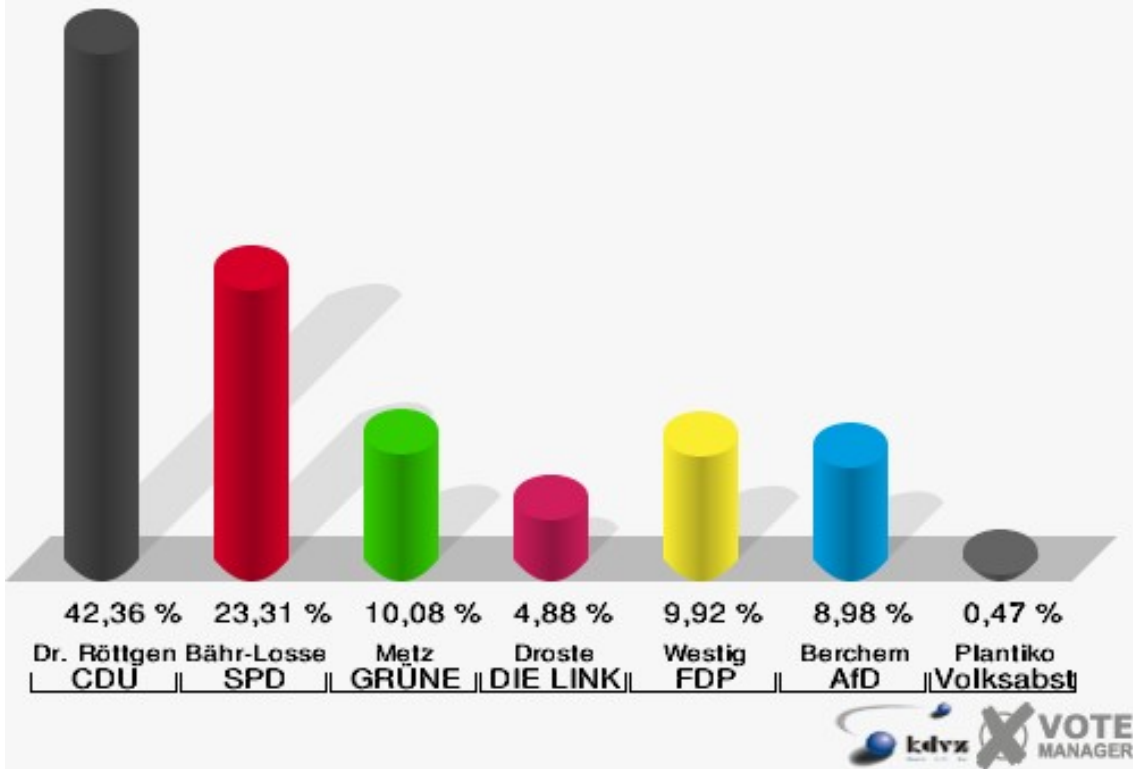
Stadt Bad Honnef
Wahl zum Deutschen Bundestag 24.09.2017
Wahlbeteiligung 110 - Selhof-Mitte



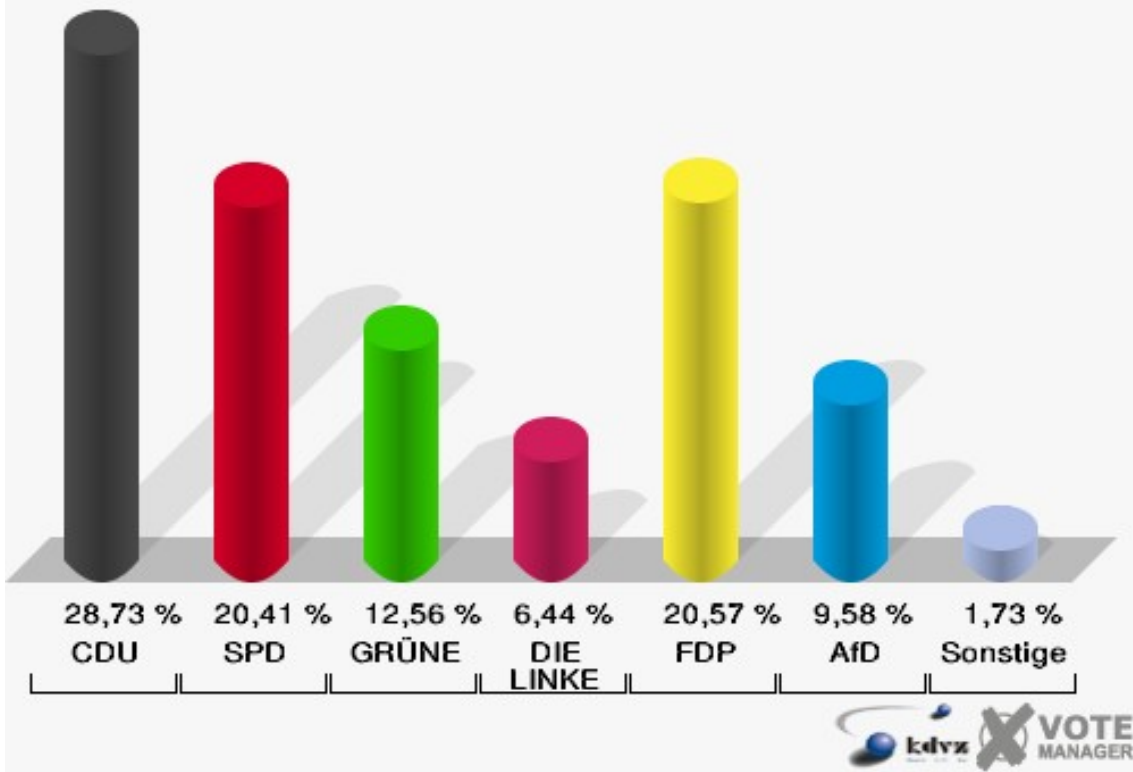
120 - Selhof-Süd

	Erststimmen		Zweitstimmen	
Wahlberechtigte	1.176		1.176	
Wähler	639	54,34 %	639	54,34 %
ungültige Stimmen	4	0,63 %	2	0,31 %
gültige Stimmen	635	99,37 %	637	99,69 %
Dr. Röttgen, CDU	269	42,36 %	183	28,73 %
Bähr-Losse, SPD	148	23,31 %	130	20,41 %
Metz, GRÜNE	64	10,08 %	80	12,56 %
Droste, DIE LINKE	31	4,88 %	41	6,44 %
Westig, FDP	63	9,92 %	131	20,57 %
Berchem, AfD	57	8,98 %	61	9,58 %
PIRATEN	---	---	1	0,16 %
NPD	---	---	0	0,00 %
Die PARTEI	---	---	1	0,16 %
FREIE WÄHLER	---	---	0	0,00 %
Plantiko, Volksabstimmung	3	0,47 %	0	0,00 %
ÖDP	---	---	1	0,16 %
MLPD	---	---	0	0,00 %
SGP	---	---	0	0,00 %
Allianz Deutscher Demokraten	---	---	1	0,16 %
BGE	---	---	0	0,00 %
DiB	---	---	0	0,00 %
DKP	---	---	0	0,00 %
DM	---	---	0	0,00 %
Die Humanisten	---	---	2	0,31 %
Gesundheitsforschung	---	---	0	0,00 %
Tierschutzpartei	---	---	3	0,47 %
V-Partei ³	---	---	2	0,31 %

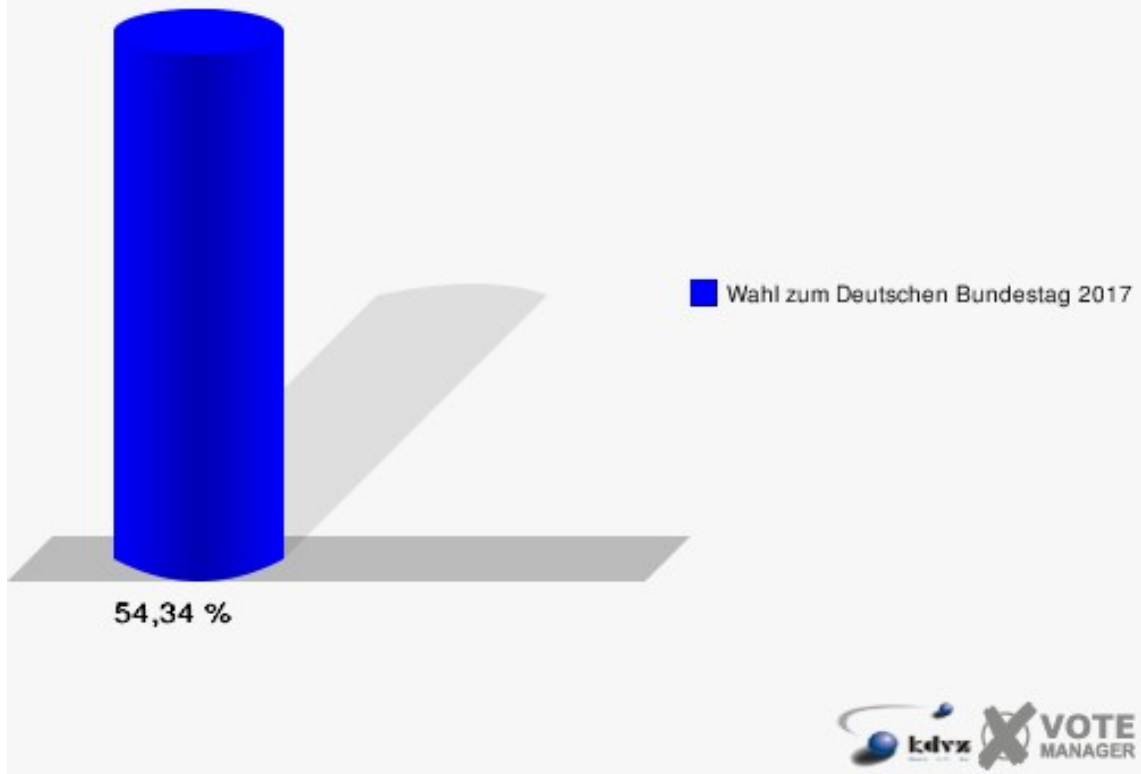
Stadt Bad Honnef
 Wahl zum Deutschen Bundestag 24.09.2017
 Erststimmen 120 - Selhof-Süd



Stadt Bad Honnef
 Wahl zum Deutschen Bundestag 24.09.2017
 Zweitstimmen 120 - Selhof-Süd



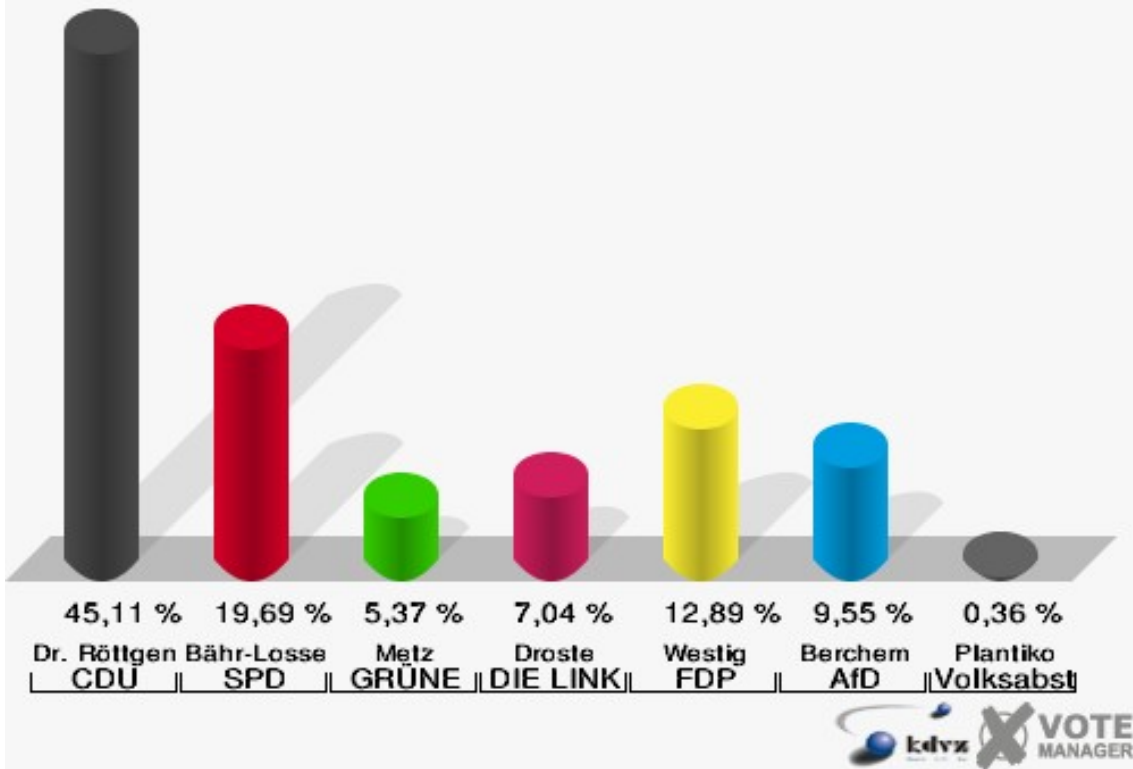
Stadt Bad Honnef
Wahl zum Deutschen Bundestag 24.09.2017
Wahlbeteiligung 120 - Selhof-Süd



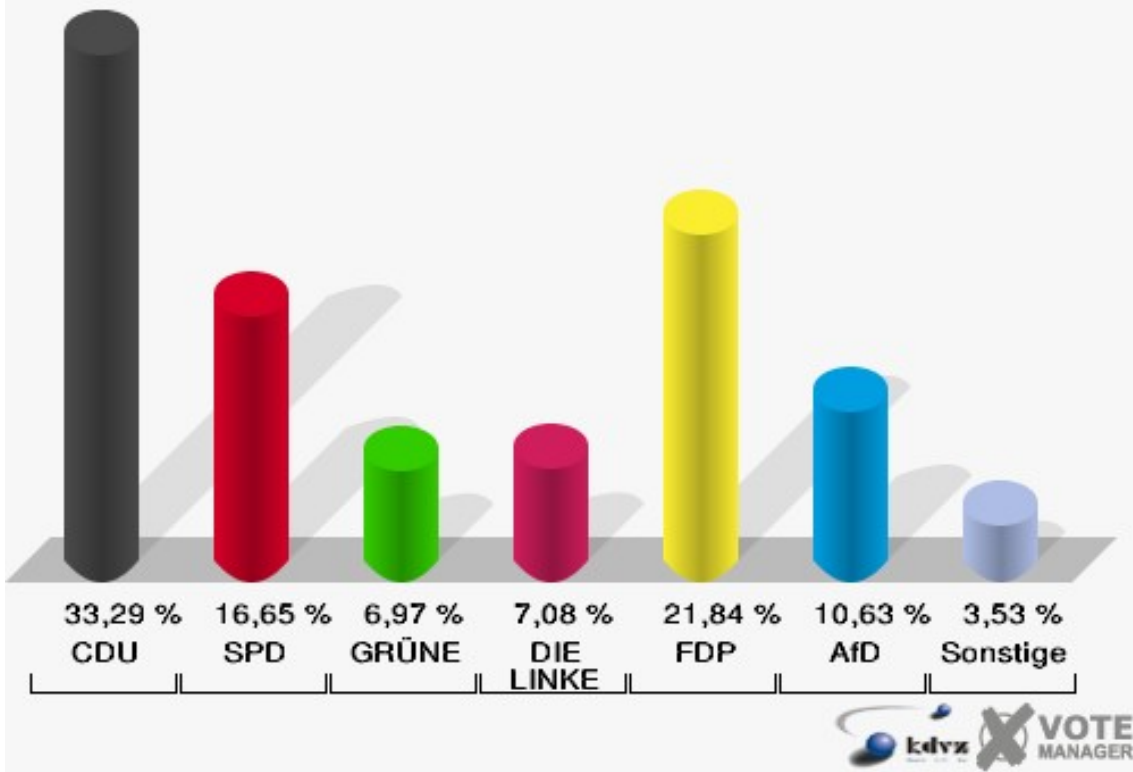
130 - Hövel-Brüingsberg

	Erststimmen		Zweitstimmen	
Wahlberechtigte	1.475		1.475	
Wähler	851	57,69 %	851	57,69 %
ungültige Stimmen	13	1,53 %	4	0,47 %
gültige Stimmen	838	98,47 %	847	99,53 %
Dr. Röttgen, CDU	378	45,11 %	282	33,29 %
Bähr-Losse, SPD	165	19,69 %	141	16,65 %
Metz, GRÜNE	45	5,37 %	59	6,97 %
Droste, DIE LINKE	59	7,04 %	60	7,08 %
Westig, FDP	108	12,89 %	185	21,84 %
Berchem, AfD	80	9,55 %	90	10,63 %
PIRATEN	---	---	0	0,00 %
NPD	---	---	3	0,35 %
Die PARTEI	---	---	9	1,06 %
FREIE WÄHLER	---	---	4	0,47 %
Plantiko, Volksab- stimmung	3	0,36 %	1	0,12 %
ÖDP	---	---	4	0,47 %
MLPD	---	---	0	0,00 %
SGP	---	---	0	0,00 %
Allianz Deutscher Demokraten	---	---	0	0,00 %
BGE	---	---	0	0,00 %
DiB	---	---	1	0,12 %
DKP	---	---	0	0,00 %
DM	---	---	0	0,00 %
Die Humanisten	---	---	0	0,00 %
Gesundheitsfor- schung	---	---	0	0,00 %
Tierschutzpartei	---	---	8	0,94 %
V-Partei ³	---	---	0	0,00 %

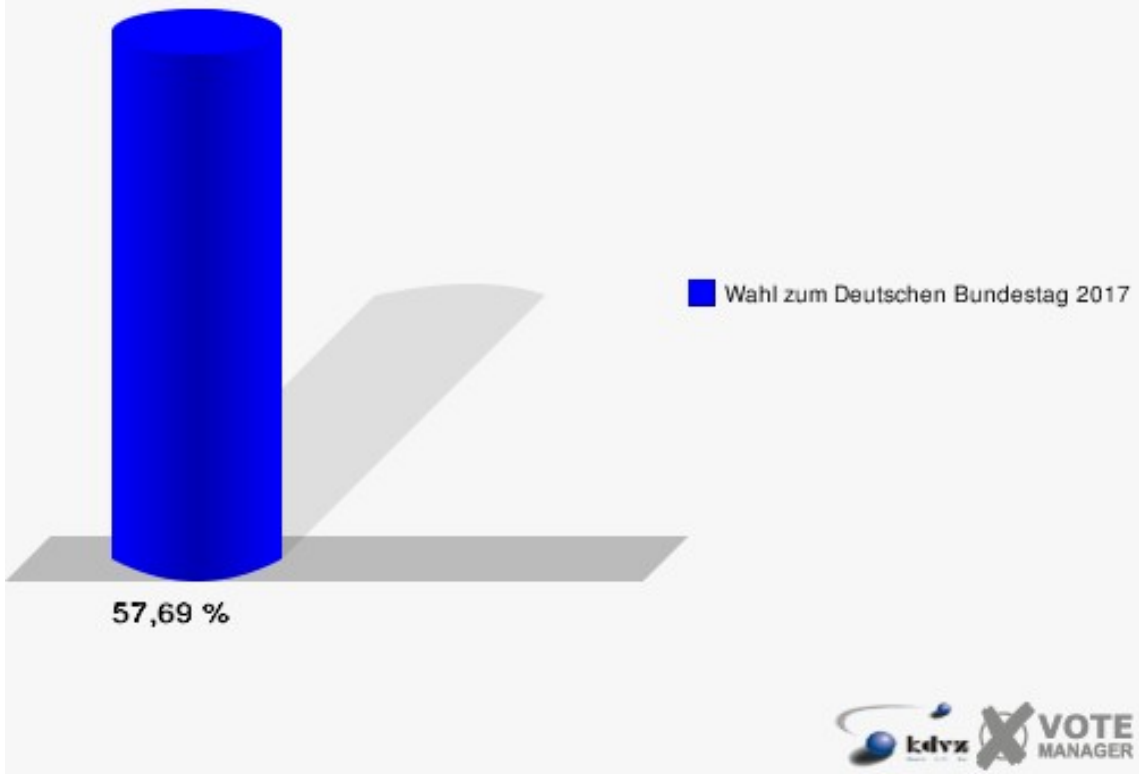
Stadt Bad Honnef
 Wahl zum Deutschen Bundestag 24.09.2017
 Erststimmen 130 - Hövel-Brüingsberg



Stadt Bad Honnef
 Wahl zum Deutschen Bundestag 24.09.2017
 Zweitstimmen 130 - Hövel-Brüingsberg



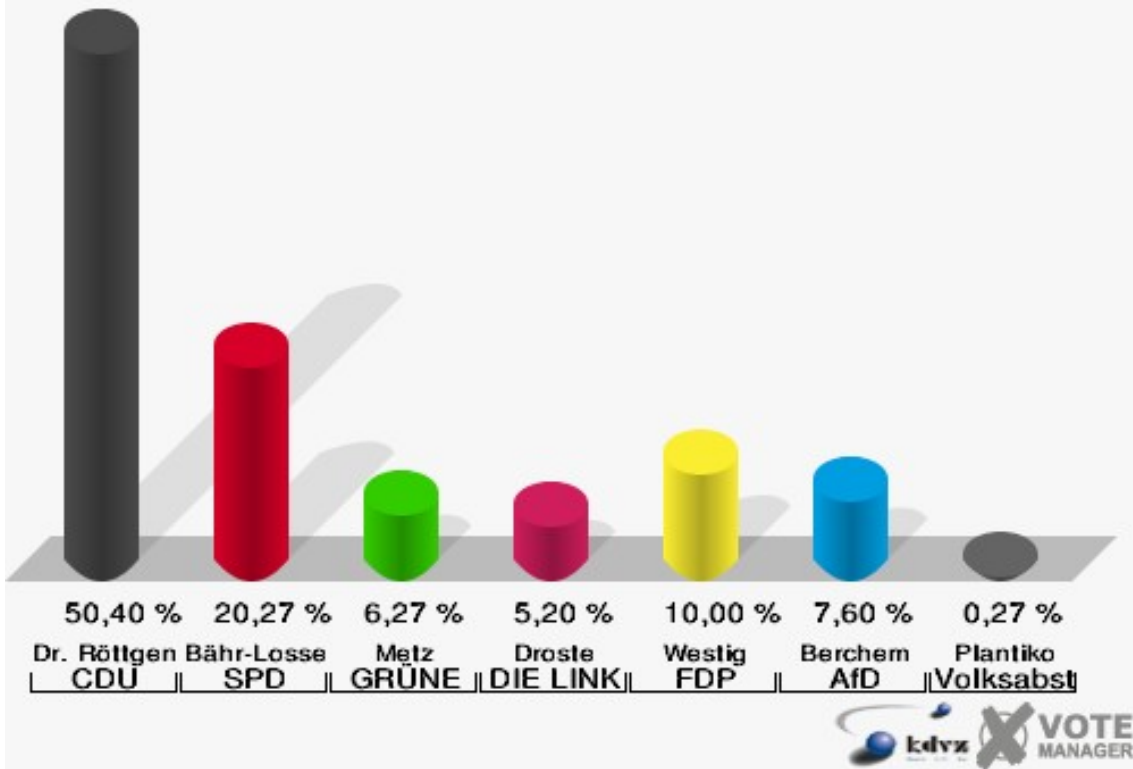
Stadt Bad Honnef
Wahl zum Deutschen Bundestag 24.09.2017
Wahlbeteiligung 130 - Hövel-Brüingsberg



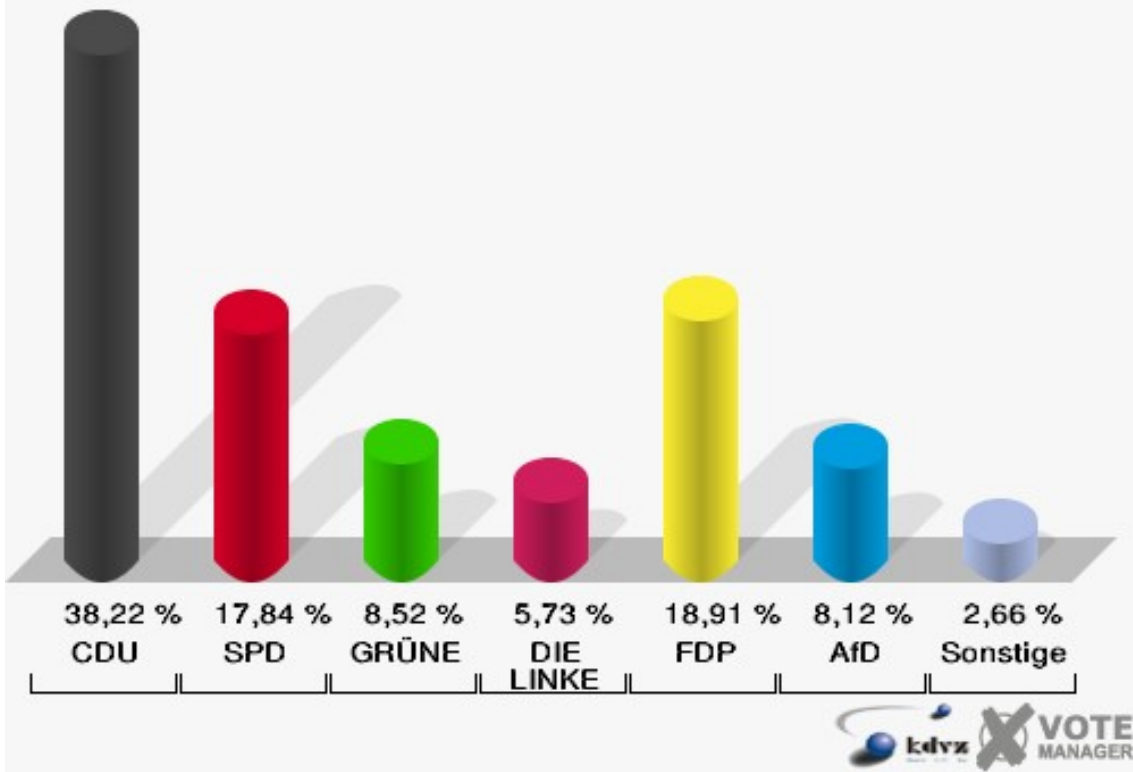
140 - Aegidienberg-Mitte

	Erststimmen		Zweitstimmen	
Wahlberechtigte	1.386		1.386	
Wähler	756	54,55 %	756	54,55 %
ungültige Stimmen	6	0,79 %	5	0,66 %
gültige Stimmen	750	99,21 %	751	99,34 %
Dr. Röttgen, CDU	378	50,40 %	287	38,22 %
Bähr-Losse, SPD	152	20,27 %	134	17,84 %
Metz, GRÜNE	47	6,27 %	64	8,52 %
Droste, DIE LINKE	39	5,20 %	43	5,73 %
Westig, FDP	75	10,00 %	142	18,91 %
Berchem, AfD	57	7,60 %	61	8,12 %
PIRATEN	---	---	2	0,27 %
NPD	---	---	3	0,40 %
Die PARTEI	---	---	3	0,40 %
FREIE WÄHLER	---	---	1	0,13 %
Plantiko, Volksab- stimmung	2	0,27 %	1	0,13 %
ÖDP	---	---	0	0,00 %
MLPD	---	---	0	0,00 %
SGP	---	---	0	0,00 %
Allianz Deutscher Demokraten	---	---	0	0,00 %
BGE	---	---	2	0,27 %
DiB	---	---	0	0,00 %
DKP	---	---	0	0,00 %
DM	---	---	1	0,13 %
Die Humanisten	---	---	1	0,13 %
Gesundheitsfor- schung	---	---	2	0,27 %
Tierschutzpartei	---	---	4	0,53 %
V-Partei ³	---	---	0	0,00 %

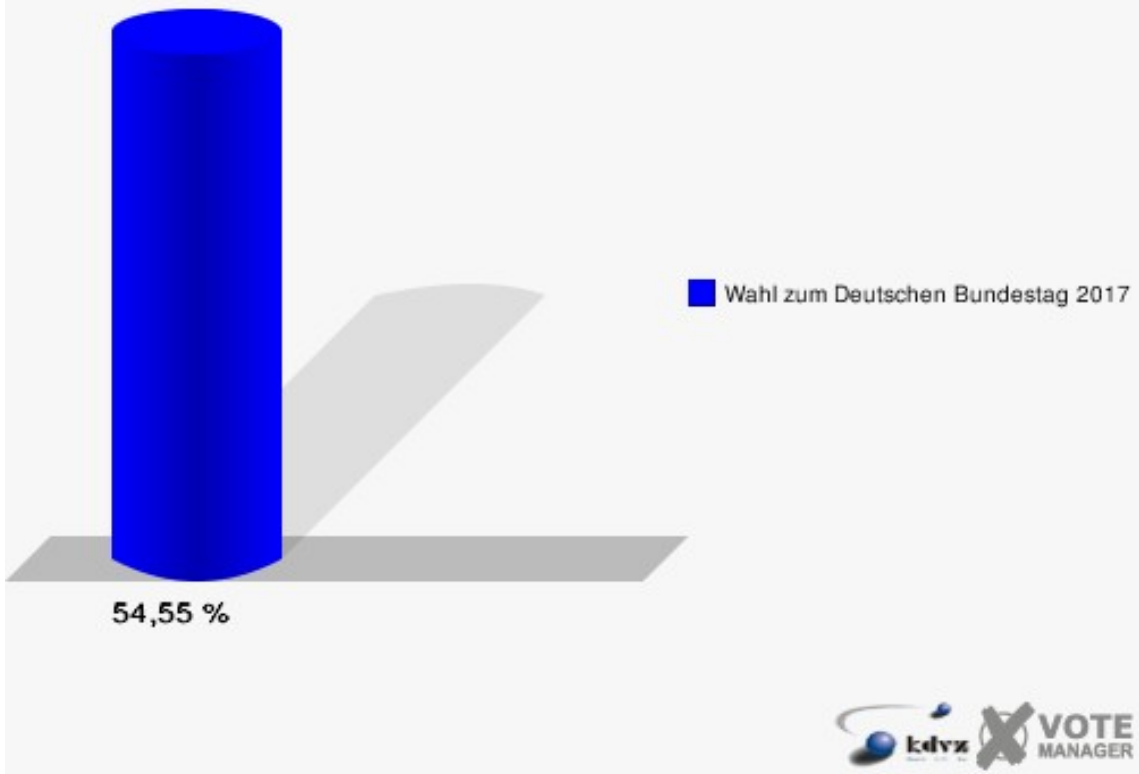
Stadt Bad Honnef
 Wahl zum Deutschen Bundestag 24.09.2017
 Erststimmen 140 - Aegidienberg-Mitte



Stadt Bad Honnef
 Wahl zum Deutschen Bundestag 24.09.2017
 Zweitstimmen 140 - Aegidienberg-Mitte



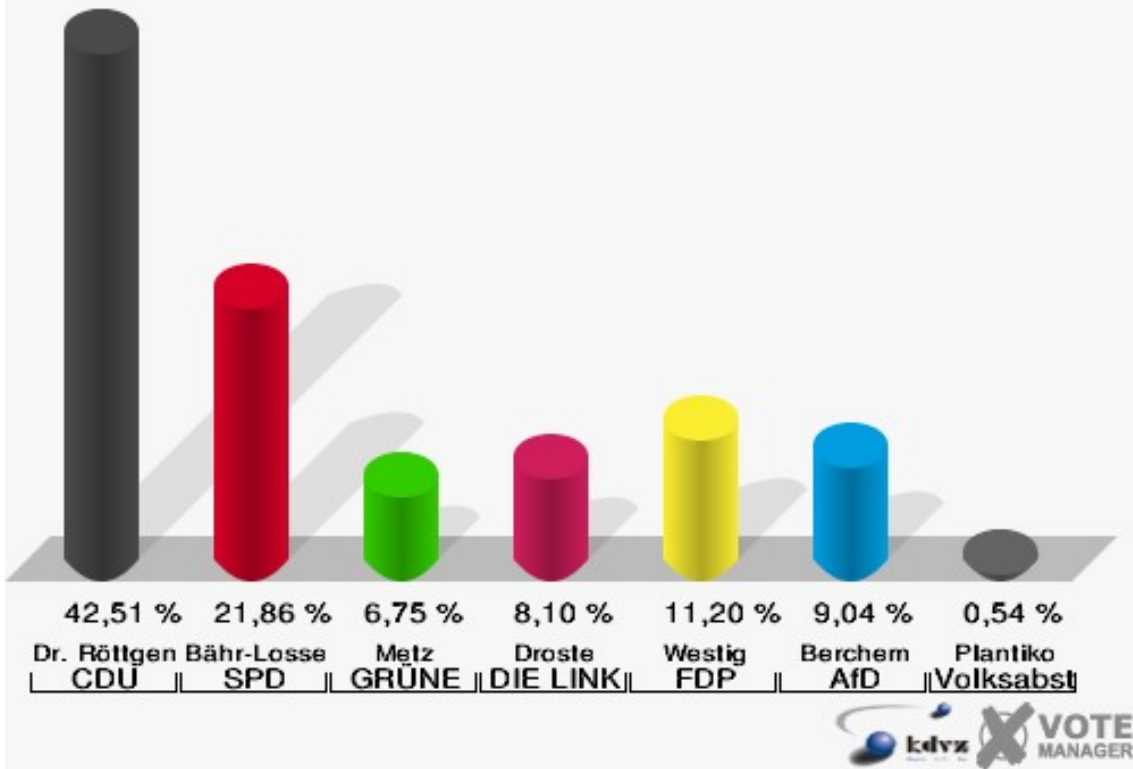
Stadt Bad Honnef
Wahl zum Deutschen Bundestag 24.09.2017
Wahlbeteiligung 140 - Aegidienberg-Mitte



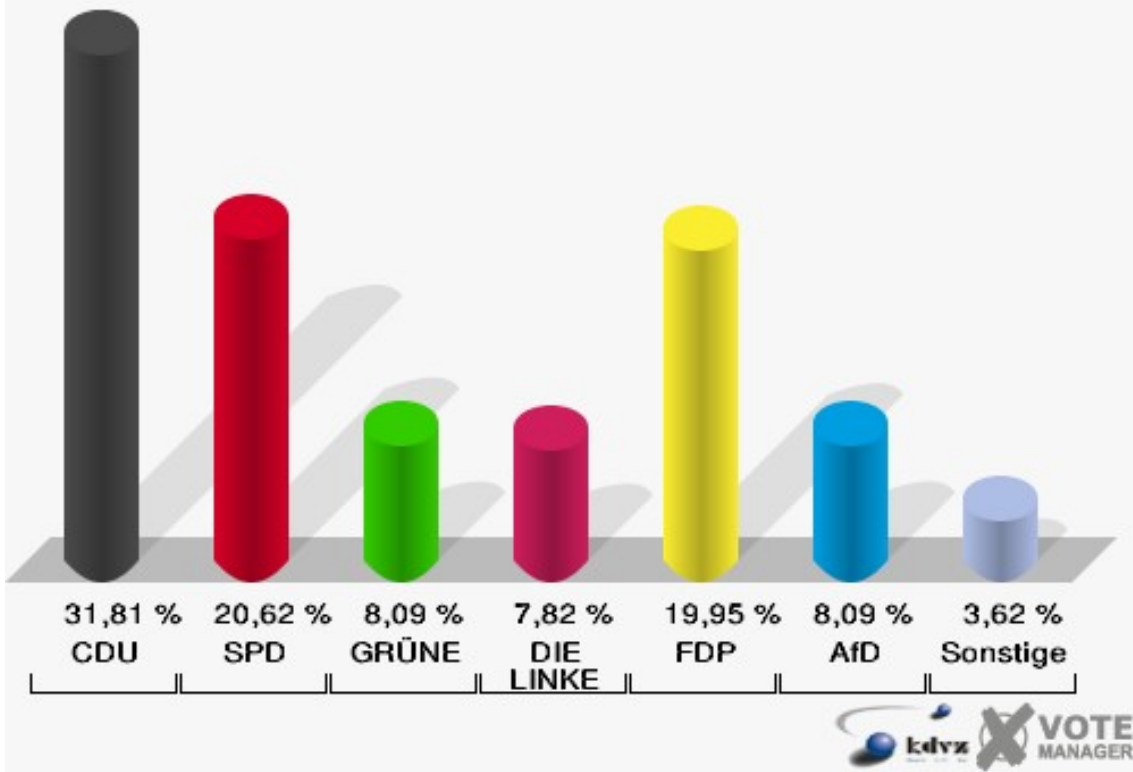
150 - Himberg-Rottbitze

	Erststimmen		Zweitstimmen	
Wahlberechtigte	1.360		1.360	
Wähler	745	54,78 %	745	54,78 %
ungültige Stimmen	4	0,54 %	3	0,40 %
gültige Stimmen	741	99,46 %	742	99,60 %
Dr. Röttgen, CDU	315	42,51 %	236	31,81 %
Bähr-Losse, SPD	162	21,86 %	153	20,62 %
Metz, GRÜNE	50	6,75 %	60	8,09 %
Droste, DIE LINKE	60	8,10 %	58	7,82 %
Westig, FDP	83	11,20 %	148	19,95 %
Berchem, AfD	67	9,04 %	60	8,09 %
PIRATEN	---	---	5	0,67 %
NPD	---	---	1	0,13 %
Die PARTEI	---	---	6	0,81 %
FREIE WÄHLER	---	---	2	0,27 %
Plantiko, Volksab- stimmung	4	0,54 %	1	0,13 %
ÖDP	---	---	1	0,13 %
MLPD	---	---	0	0,00 %
SGP	---	---	0	0,00 %
Allianz Deutscher Demokraten	---	---	0	0,00 %
BGE	---	---	2	0,27 %
DiB	---	---	0	0,00 %
DKP	---	---	0	0,00 %
DM	---	---	0	0,00 %
Die Humanisten	---	---	0	0,00 %
Gesundheitsfor- schung	---	---	0	0,00 %
Tierschutzpartei	---	---	8	1,08 %
V-Partei ³	---	---	1	0,13 %

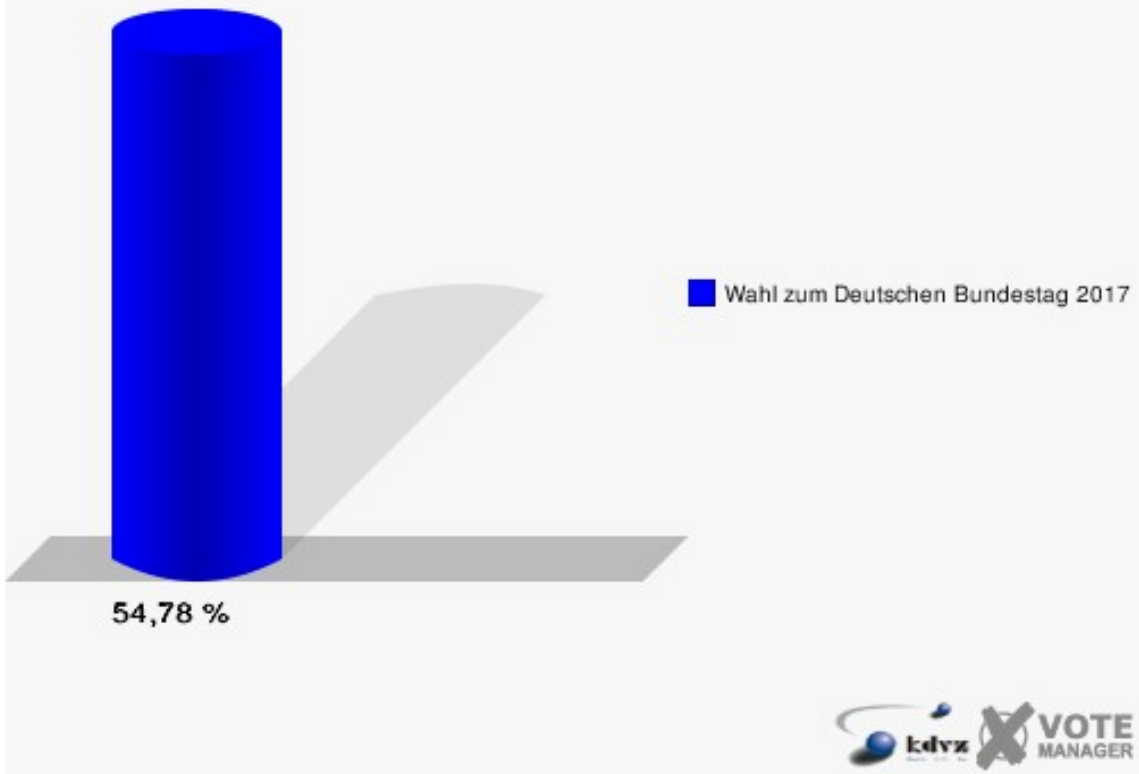
Stadt Bad Honnef
 Wahl zum Deutschen Bundestag 24.09.2017
 Erststimmen 150 - Himberg-Rottbitze



Stadt Bad Honnef
 Wahl zum Deutschen Bundestag 24.09.2017
 Zweitstimmen 150 - Himberg-Rottbitze



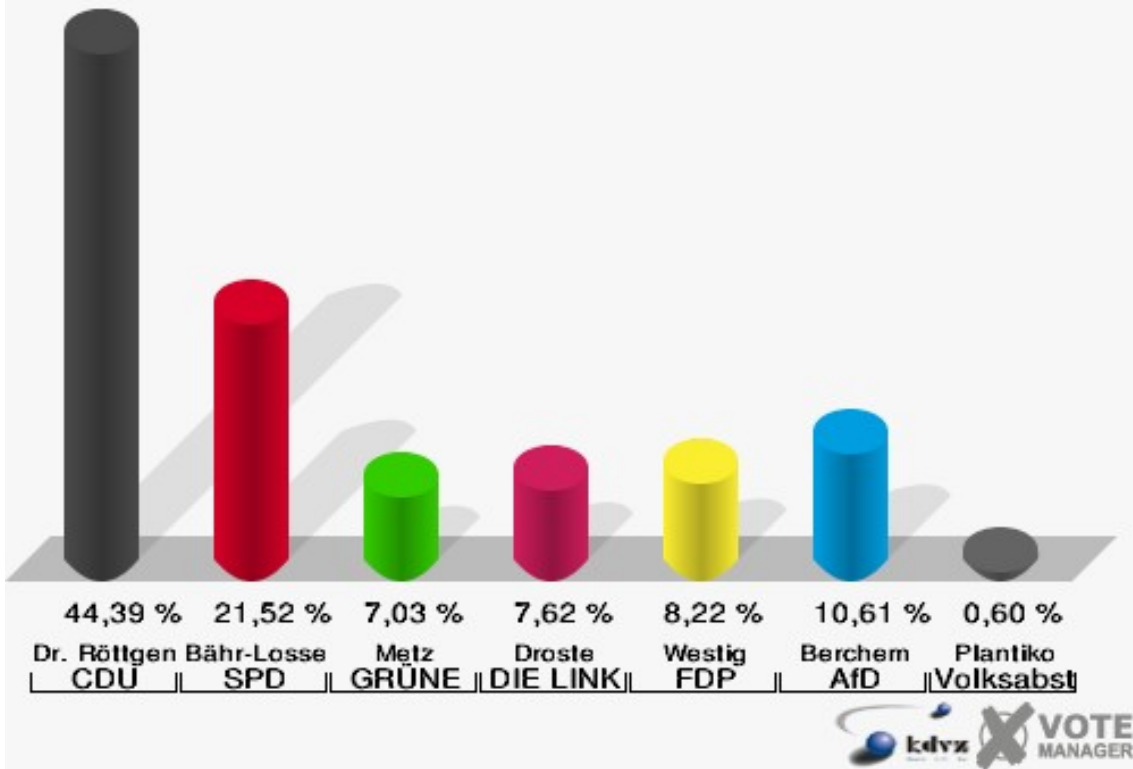
Stadt Bad Honnef
Wahl zum Deutschen Bundestag 24.09.2017
Wahlbeteiligung 150 - Himberg-Rottbitze



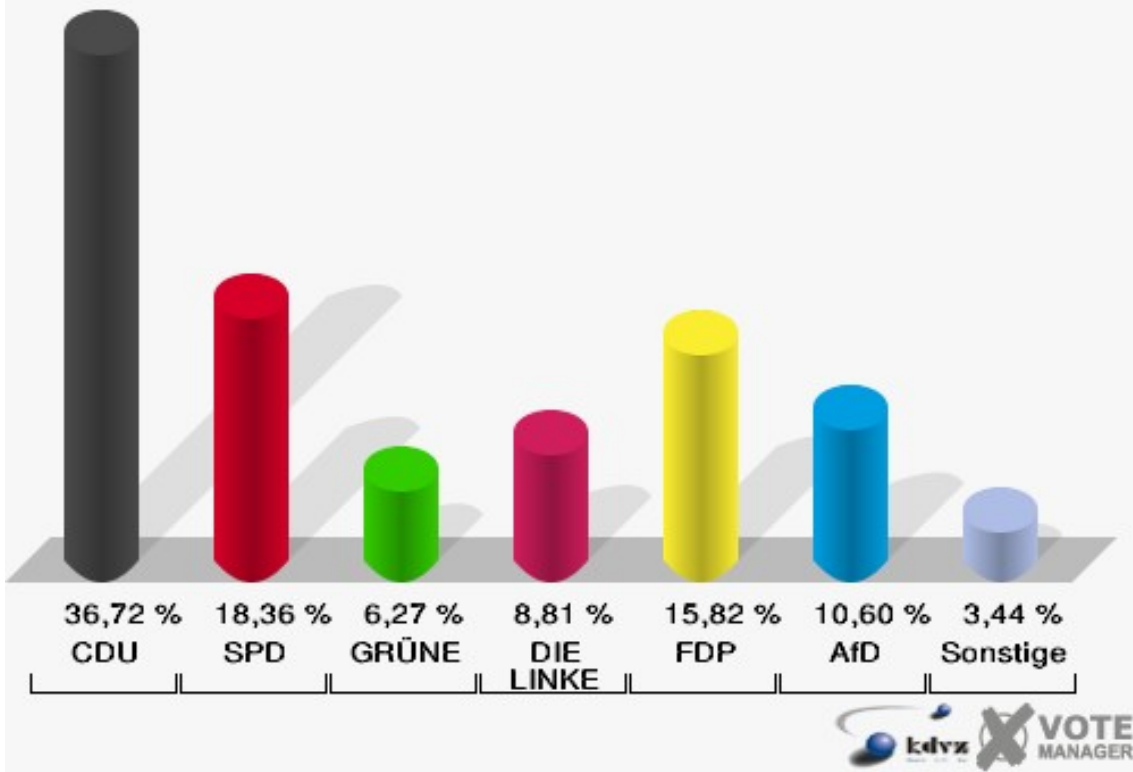
160 - Orscheid-Wülscheid

	Erststimmen		Zweitstimmen	
Wahlberechtigte	1.165		1.165	
Wähler	671	57,60 %	671	57,60 %
ungültige Stimmen	2	0,30 %	1	0,15 %
gültige Stimmen	669	99,70 %	670	99,85 %
Dr. Röttgen, CDU	297	44,39 %	246	36,72 %
Bähr-Losse, SPD	144	21,52 %	123	18,36 %
Metz, GRÜNE	47	7,03 %	42	6,27 %
Droste, DIE LINKE	51	7,62 %	59	8,81 %
Westig, FDP	55	8,22 %	106	15,82 %
Berchem, AfD	71	10,61 %	71	10,60 %
PIRATEN	---	---	4	0,60 %
NPD	---	---	3	0,45 %
Die PARTEI	---	---	9	1,34 %
FREIE WÄHLER	---	---	0	0,00 %
Plantiko, Volksab- stimmung	4	0,60 %	0	0,00 %
ÖDP	---	---	0	0,00 %
MLPD	---	---	0	0,00 %
SGP	---	---	0	0,00 %
Allianz Deutscher Demokraten	---	---	0	0,00 %
BGE	---	---	0	0,00 %
DiB	---	---	0	0,00 %
DKP	---	---	0	0,00 %
DM	---	---	1	0,15 %
Die Humanisten	---	---	0	0,00 %
Gesundheitsfor- schung	---	---	1	0,15 %
Tierschutzpartei	---	---	5	0,75 %
V-Partei ³	---	---	0	0,00 %

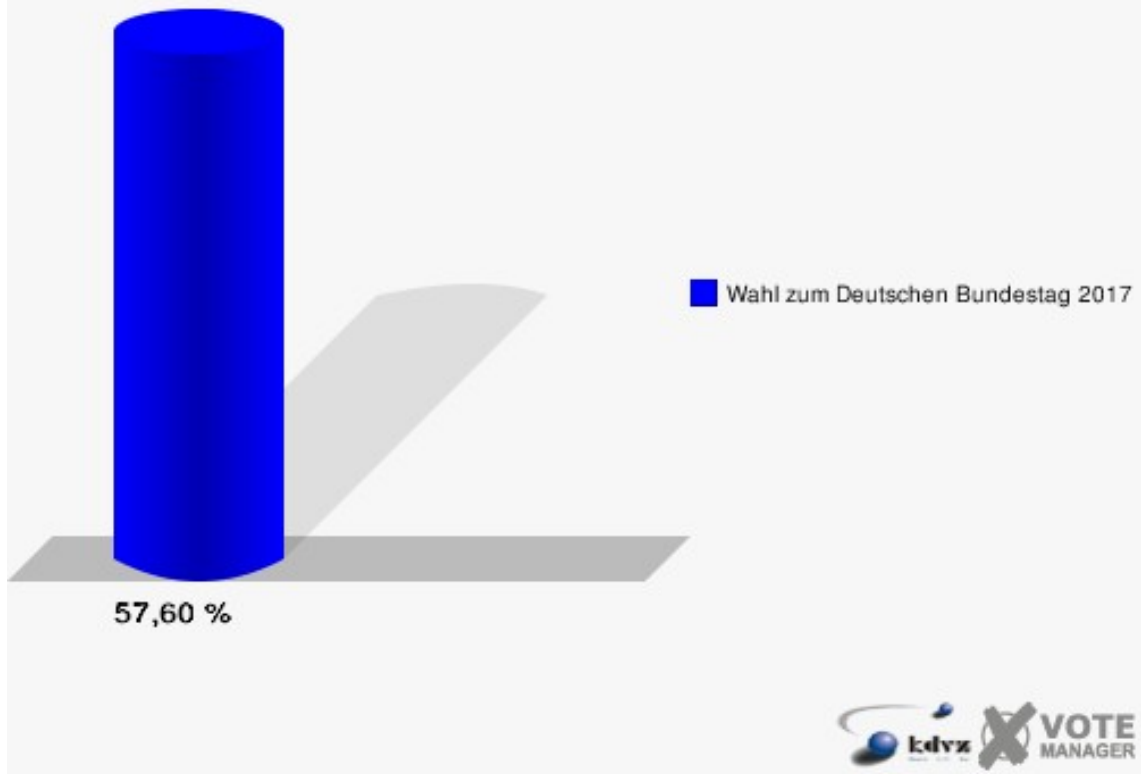
Stadt Bad Honnef
 Wahl zum Deutschen Bundestag 24.09.2017
 Erststimmen 160 - Orscheid-Wülscheid



Stadt Bad Honnef
 Wahl zum Deutschen Bundestag 24.09.2017
 Zweitstimmen 160 - Orscheid-Wülscheid



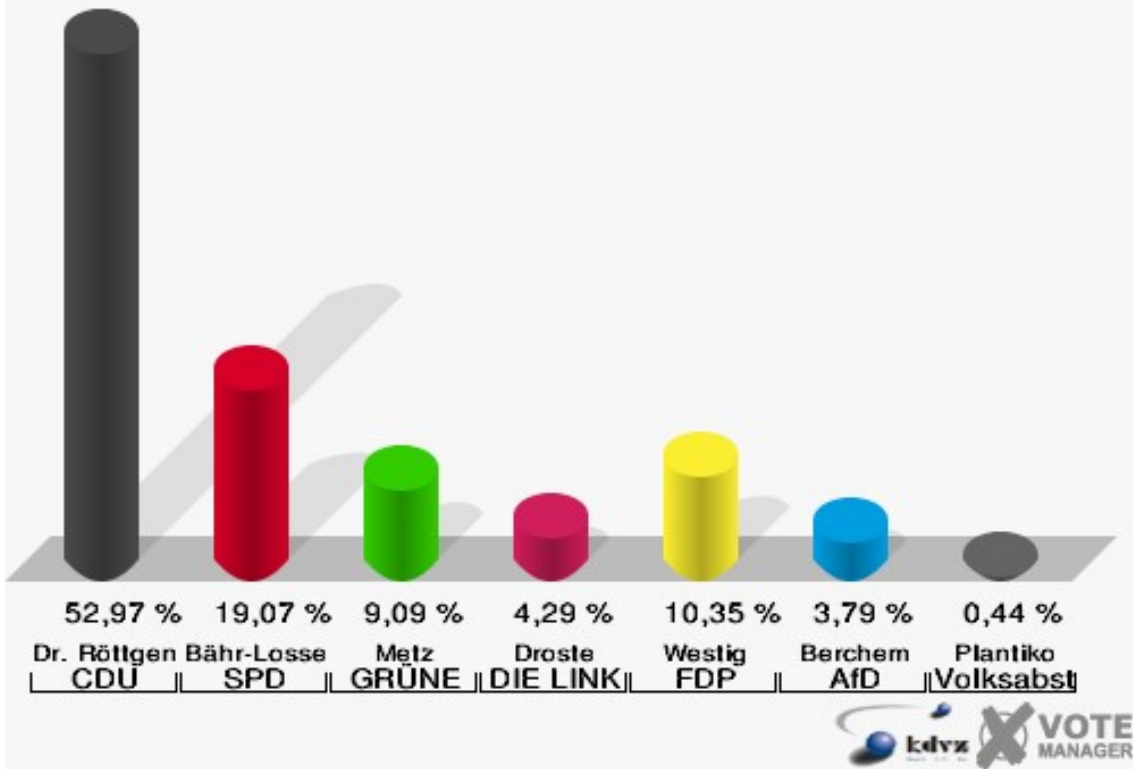
Stadt Bad Honnef
Wahl zum Deutschen Bundestag 24.09.2017
Wahlbeteiligung 160 - Orscheid-Wülscheid



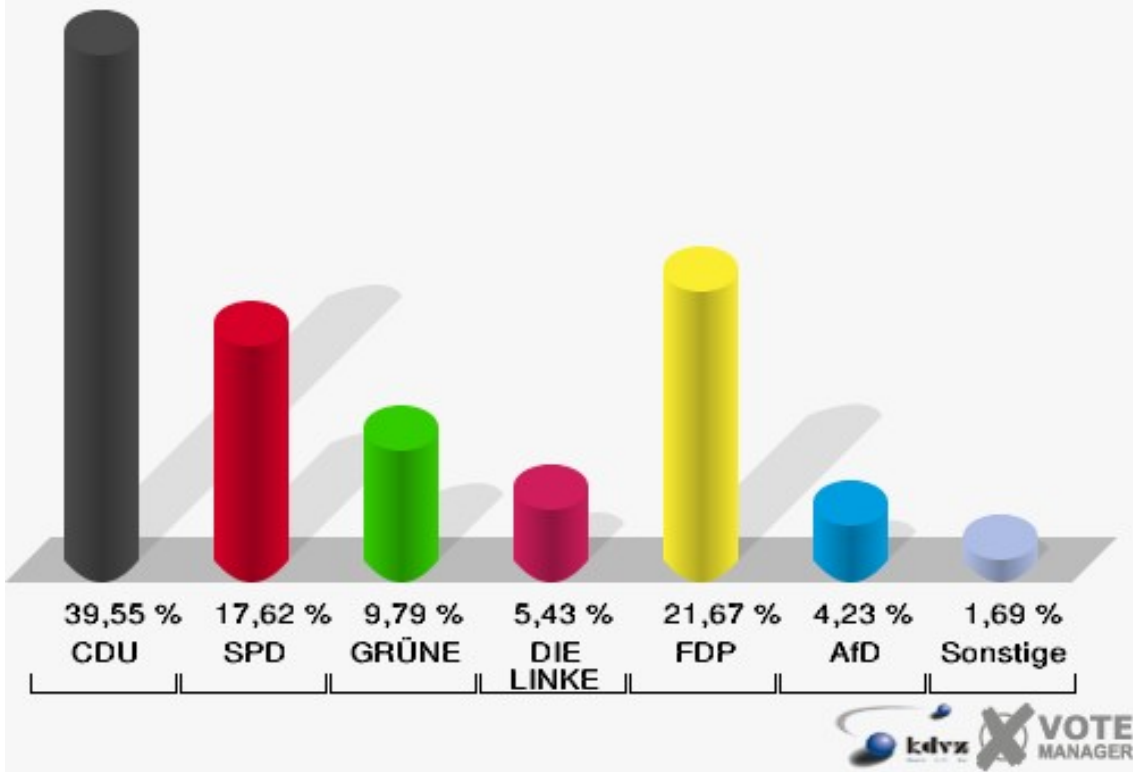
Briefwahlbezirk 01B

	Erststimmen		Zweitstimmen	
	Anzahl	Anteil %	Anzahl	Anteil %
Wähler	1.595		1.595	
ungültige Stimmen	11	0,69 %	12	0,75 %
gültige Stimmen	1.584	99,31 %	1.583	99,25 %
Dr. Röttgen, CDU	839	52,97 %	626	39,55 %
Bähr-Losse, SPD	302	19,07 %	279	17,62 %
Metz, GRÜNE	144	9,09 %	155	9,79 %
Droste, DIE LINKE	68	4,29 %	86	5,43 %
Westig, FDP	164	10,35 %	343	21,67 %
Berchem, AfD	60	3,79 %	67	4,23 %
PIRATEN	---	---	1	0,06 %
NPD	---	---	0	0,00 %
Die PARTEI	---	---	3	0,19 %
FREIE WÄHLER	---	---	1	0,06 %
Plantiko, Volksabstimmung	7	0,44 %	5	0,32 %
ÖDP	---	---	4	0,25 %
MLPD	---	---	0	0,00 %
SGP	---	---	0	0,00 %
Allianz Deutscher Demokraten	---	---	3	0,19 %
BGE	---	---	3	0,19 %
DiB	---	---	1	0,06 %
DKP	---	---	0	0,00 %
DM	---	---	0	0,00 %
Die Humanisten	---	---	1	0,06 %
Gesundheitsforschung	---	---	0	0,00 %
Tierschutzpartei	---	---	4	0,25 %
V-Partei ³	---	---	1	0,06 %

Stadt Bad Honnef
 Wahl zum Deutschen Bundestag 24.09.2017
 Erststimmen Briefwahlbezirk 01B



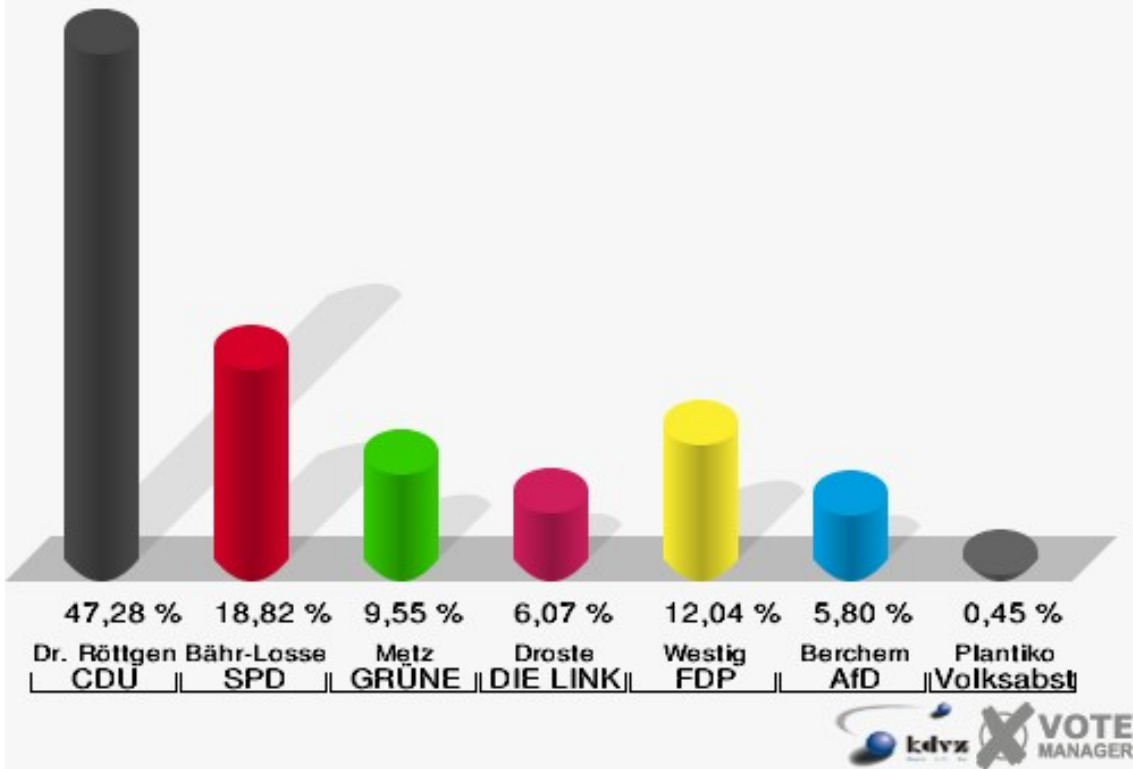
Stadt Bad Honnef
 Wahl zum Deutschen Bundestag 24.09.2017
 Zweitstimmen Briefwahlbezirk 01B



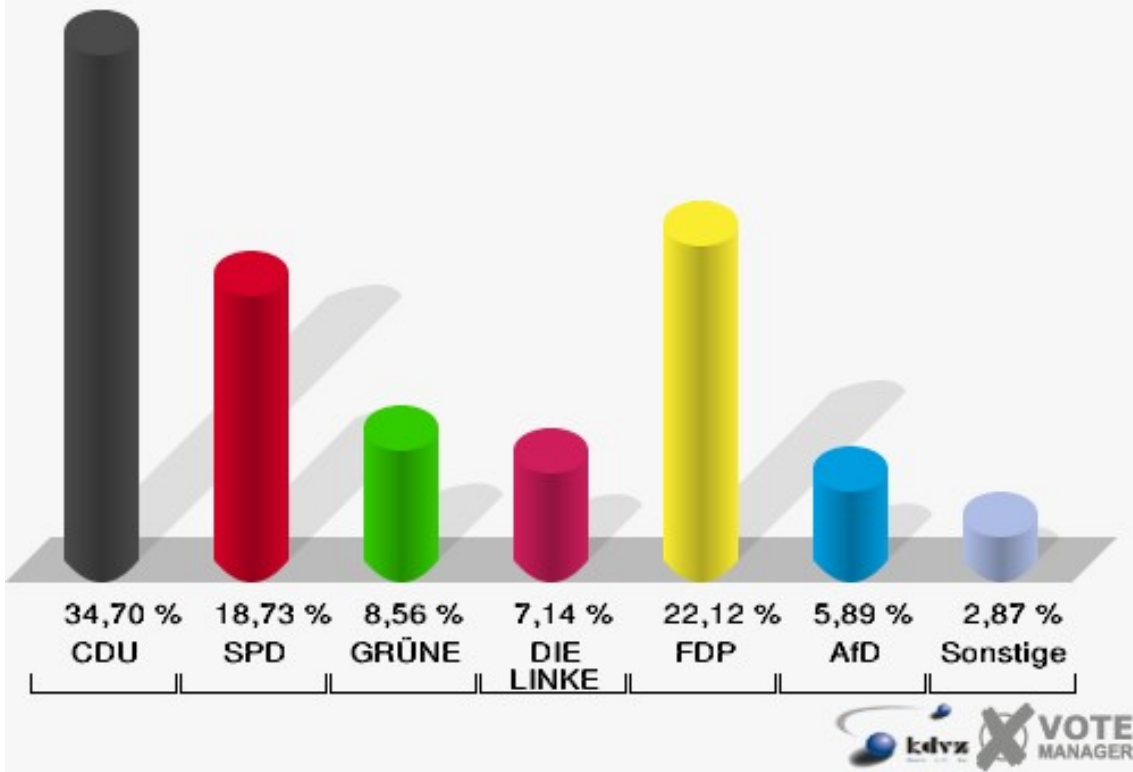
Briefwahlbezirk 02B

	Erststimmen		Zweitstimmen	
Wähler	1.128		1.128	
ungültige Stimmen	7	0,62 %	7	0,62 %
gültige Stimmen	1.121	99,38 %	1.121	99,38 %
Dr. Röttgen, CDU	530	47,28 %	389	34,70 %
Bähr-Losse, SPD	211	18,82 %	210	18,73 %
Metz, GRÜNE	107	9,55 %	96	8,56 %
Droste, DIE LINKE	68	6,07 %	80	7,14 %
Westig, FDP	135	12,04 %	248	22,12 %
Berchem, AfD	65	5,80 %	66	5,89 %
PIRATEN	---	---	4	0,36 %
NPD	---	---	1	0,09 %
Die PARTEI	---	---	7	0,62 %
FREIE WÄHLER	---	---	3	0,27 %
Plantiko, Volksabstimmung	5	0,45 %	3	0,27 %
ÖDP	---	---	3	0,27 %
MLPD	---	---	0	0,00 %
SGP	---	---	0	0,00 %
Allianz Deutscher Demokraten	---	---	0	0,00 %
BGE	---	---	1	0,09 %
DiB	---	---	1	0,09 %
DKP	---	---	0	0,00 %
DM	---	---	2	0,18 %
Die Humanisten	---	---	0	0,00 %
Gesundheitsforschung	---	---	2	0,18 %
Tierschutzpartei	---	---	3	0,27 %
V-Partei ³	---	---	2	0,18 %

Stadt Bad Honnef
 Wahl zum Deutschen Bundestag 24.09.2017
 Erststimmen Briefwahlbezirk 02B



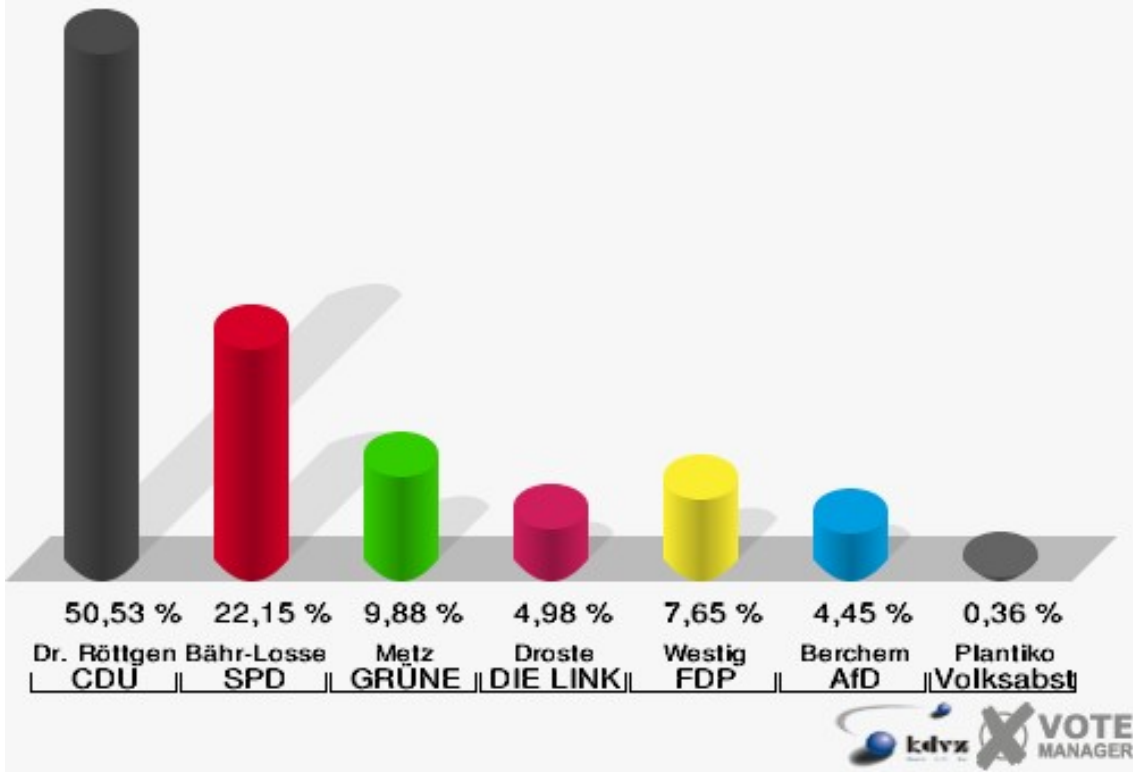
Stadt Bad Honnef
 Wahl zum Deutschen Bundestag 24.09.2017
 Zweitstimmen Briefwahlbezirk 02B



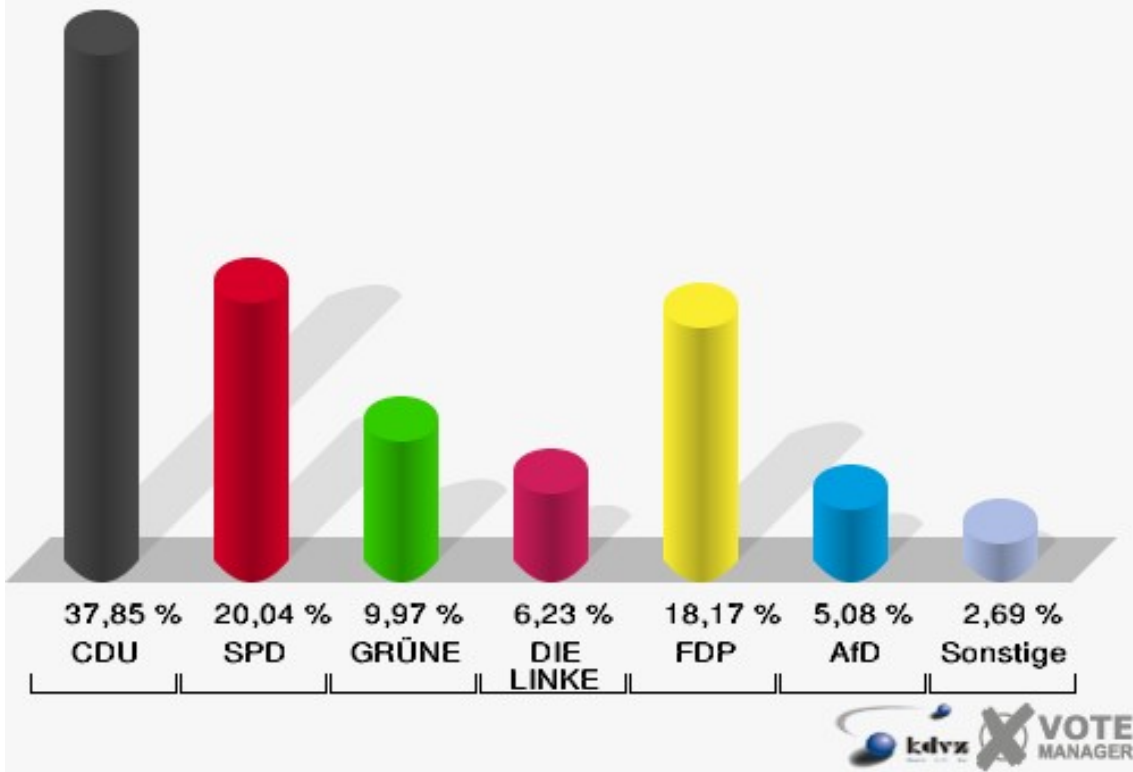
Briefwahlbezirk 03B

	Erststimmen		Zweitstimmen	
Wähler	1.126		1.126	
ungültige Stimmen	2	0,18 %	3	0,27 %
gültige Stimmen	1.124	99,82 %	1.123	99,73 %
Dr. Röttgen, CDU	568	50,53 %	425	37,85 %
Bähr-Losse, SPD	249	22,15 %	225	20,04 %
Metz, GRÜNE	111	9,88 %	112	9,97 %
Droste, DIE LINKE	56	4,98 %	70	6,23 %
Westig, FDP	86	7,65 %	204	18,17 %
Berchem, AfD	50	4,45 %	57	5,08 %
PIRATEN	---	---	3	0,27 %
NPD	---	---	0	0,00 %
Die PARTEI	---	---	8	0,71 %
FREIE WÄHLER	---	---	3	0,27 %
Plantiko, Volksabstimmung	4	0,36 %	1	0,09 %
ÖDP	---	---	2	0,18 %
MLPD	---	---	0	0,00 %
SGP	---	---	0	0,00 %
Allianz Deutscher Demokraten	---	---	0	0,00 %
BGE	---	---	1	0,09 %
DiB	---	---	0	0,00 %
DKP	---	---	0	0,00 %
DM	---	---	0	0,00 %
Die Humanisten	---	---	3	0,27 %
Gesundheitsforschung	---	---	1	0,09 %
Tierschutzpartei	---	---	5	0,45 %
V-Partei ³	---	---	3	0,27 %

Stadt Bad Honnef
 Wahl zum Deutschen Bundestag 24.09.2017
 Erststimmen Briefwahlbezirk 03B



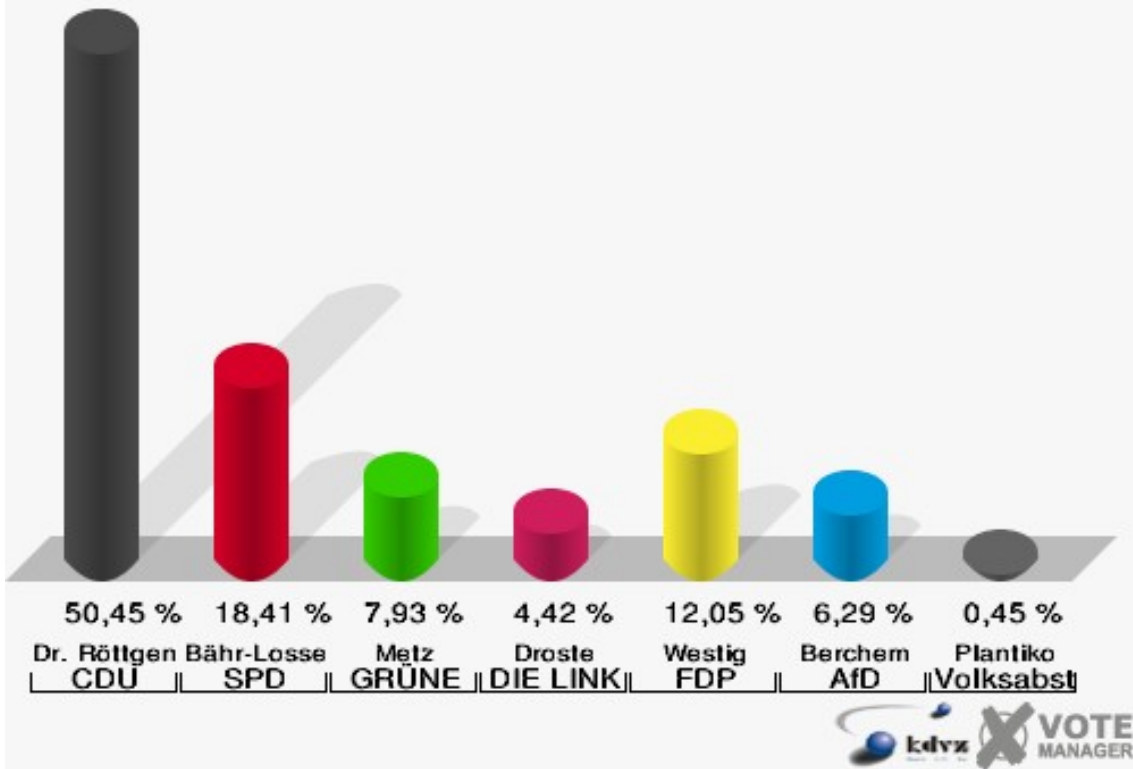
Stadt Bad Honnef
 Wahl zum Deutschen Bundestag 24.09.2017
 Zweitstimmen Briefwahlbezirk 03B



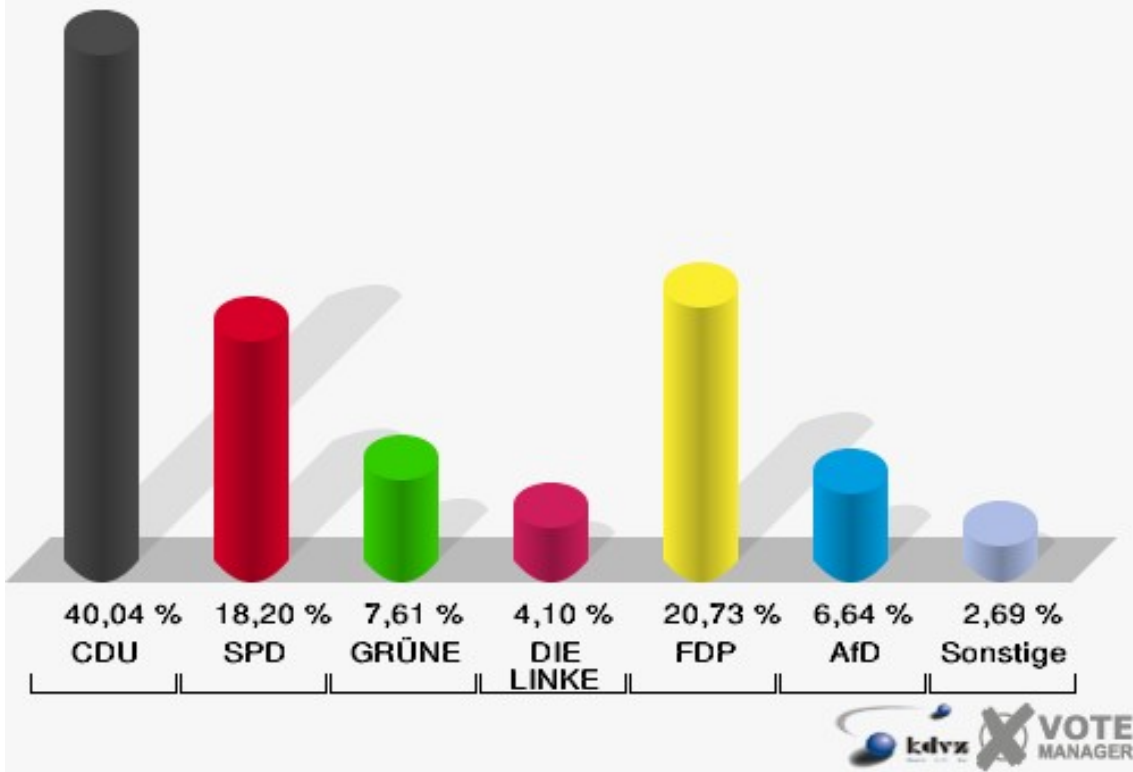
Briefwahlbezirk 04B

	Erststimmen		Zweitstimmen	
	Anzahl	Anteil %	Anzahl	Anteil %
Wähler	1.354		1.354	
ungültige Stimmen	18	1,33 %	13	0,96 %
gültige Stimmen	1.336	98,67 %	1.341	99,04 %
Dr. Röttgen, CDU	674	50,45 %	537	40,04 %
Bähr-Losse, SPD	246	18,41 %	244	18,20 %
Metz, GRÜNE	106	7,93 %	102	7,61 %
Droste, DIE LINKE	59	4,42 %	55	4,10 %
Westig, FDP	161	12,05 %	278	20,73 %
Berchem, AfD	84	6,29 %	89	6,64 %
PIRATEN	---	---	5	0,37 %
NPD	---	---	0	0,00 %
Die PARTEI	---	---	6	0,45 %
FREIE WÄHLER	---	---	2	0,15 %
Plantiko, Volksabstimmung	6	0,45 %	4	0,30 %
ÖDP	---	---	2	0,15 %
MLPD	---	---	0	0,00 %
SGP	---	---	0	0,00 %
Allianz Deutscher Demokraten	---	---	0	0,00 %
BGE	---	---	2	0,15 %
DiB	---	---	1	0,07 %
DKP	---	---	0	0,00 %
DM	---	---	0	0,00 %
Die Humanisten	---	---	0	0,00 %
Gesundheitsforschung	---	---	0	0,00 %
Tierschutzpartei	---	---	10	0,75 %
V-Partei ³	---	---	4	0,30 %

Stadt Bad Honnef
 Wahl zum Deutschen Bundestag 24.09.2017
 Erststimmen Briefwahlbezirk 04B



Stadt Bad Honnef
 Wahl zum Deutschen Bundestag 24.09.2017
 Zweitstimmen Briefwahlbezirk 04B



Übersicht Wahlbezirke

Stadt Bad Honnef Wahl zum Deutschen Bundestag 24.09.2017 Zusammenstellung der Ergebnisse nach Wahlbezirken - Erststimmen -										
Wahlbezirk	Wahlberechtigte	Wähler	gültig	Dr. Röttgen CDU	Bähr-Losse SPD	Metz GRÜNE	Droste DIE LINKE	Westig FDP	Berchem AfD	Plantiko Volksab- stimmung
010 - Rhön- dorf-Nord	1.242	682	676	345	118	66	28	85	31	3
		54,91 %	99,12 %	51,04 %	17,46 %	9,76 %	4,14 %	12,57 %	4,59 %	0,44 %
020 - Rhön- dorf-Süd	1.228	647	646	342	129	51	26	57	38	3
		52,69 %	99,85 %	52,94 %	19,97 %	7,89 %	4,02 %	8,82 %	5,88 %	0,46 %
030 - Honnef-Nord	1.294	693	682	313	167	60	31	66	44	1
		53,55 %	98,41 %	45,89 %	24,49 %	8,80 %	4,55 %	9,68 %	6,45 %	0,15 %
040 - Rommers- dorf-Bondorf	1.277	650	639	299	116	89	37	63	33	2
		50,90 %	98,31 %	46,79 %	18,15 %	13,93 %	5,79 %	9,86 %	5,16 %	0,31 %
050 - Honnef-Ost	1.226	635	630	293	141	61	41	58	32	4
		51,79 %	99,21 %	46,51 %	22,38 %	9,68 %	6,51 %	9,21 %	5,08 %	0,63 %
060 - Selhof-Nord	1.199	626	624	244	179	61	45	55	38	2
		52,21 %	99,68 %	39,10 %	28,69 %	9,78 %	7,21 %	8,81 %	6,09 %	0,32 %
070 - Honnef-Mitte	1.032	567	561	225	146	50	58	46	32	4
		54,94 %	98,94 %	40,11 %	26,02 %	8,91 %	10,34 %	8,20 %	5,70 %	0,71 %
080 - Hon- nef-West/Lohfeld	977	550	538	210	146	43	44	52	38	5
		56,29 %	97,82 %	39,03 %	27,14 %	7,99 %	8,18 %	9,67 %	7,06 %	0,93 %
090 - Honnef-Süd	1.046	589	583	260	112	61	47	44	57	2
		56,31 %	98,98 %	44,60 %	19,21 %	10,46 %	8,06 %	7,55 %	9,78 %	0,34 %
100 - Selhof-West/ Bedorf	962	547	545	235	112	54	53	54	37	0
		56,86 %	99,63 %	43,12 %	20,55 %	9,91 %	9,72 %	9,91 %	6,79 %	0,00 %
110 - Selhof-Mitte	1.144	637	630	274	141	73	36	66	38	2

Stadt Bad Honnef
Wahl zum Deutschen Bundestag 24.09.2017
Zusammenstellung der Ergebnisse nach Wahlbezirken - Erststimmen -

Wahlbezirk	Wahlberechtigte	Wähler	gültig	Dr. Röttgen CDU	Bähr-Losse SPD	Metz GRÜNE	Droste DIE LINKE	Westig FDP	Berchem AfD	Plantiko Volksab- stimmung
		55,68 %	98,90 %	43,49 %	22,38 %	11,59 %	5,71 %	10,48 %	6,03 %	0,32 %
120 - Selhof-Süd	1.176	639	635	269	148	64	31	63	57	3
		54,34 %	99,37 %	42,36 %	23,31 %	10,08 %	4,88 %	9,92 %	8,98 %	0,47 %
130 - Hövel-Brüingsberg	1.475	851	838	378	165	45	59	108	80	3
		57,69 %	98,47 %	45,11 %	19,69 %	5,37 %	7,04 %	12,89 %	9,55 %	0,36 %
140 - Aegidienberg-Mitte	1.386	756	750	378	152	47	39	75	57	2
		54,55 %	99,21 %	50,40 %	20,27 %	6,27 %	5,20 %	10,00 %	7,60 %	0,27 %
150 - Hemberg-Rottbitze	1.360	745	741	315	162	50	60	83	67	4
		54,78 %	99,46 %	42,51 %	21,86 %	6,75 %	8,10 %	11,20 %	9,04 %	0,54 %
160 - Orscheid-Wülscheid	1.165	671	669	297	144	47	51	55	71	4
		57,60 %	99,70 %	44,39 %	21,52 %	7,03 %	7,62 %	8,22 %	10,61 %	0,60 %
Briefwahlbezirk 01B	0	1.595	1.584	839	302	144	68	164	60	7
			99,31 %	52,97 %	19,07 %	9,09 %	4,29 %	10,35 %	3,79 %	0,44 %
Briefwahlbezirk 02B	0	1.128	1.121	530	211	107	68	135	65	5
			99,38 %	47,28 %	18,82 %	9,55 %	6,07 %	12,04 %	5,80 %	0,45 %
Briefwahlbezirk 03B	0	1.126	1.124	568	249	111	56	86	50	4
			99,82 %	50,53 %	22,15 %	9,88 %	4,98 %	7,65 %	4,45 %	0,36 %
Briefwahlbezirk 04B	0	1.354	1.336	674	246	106	59	161	84	6
			98,67 %	50,45 %	18,41 %	7,93 %	4,42 %	12,05 %	6,29 %	0,45 %
Stadt Bad Honnef	19.189	15.688	15.552	7.288	3.286	1.390	937	1.576	1.009	66
		81,76 %	99,13 %	46,86 %	21,13 %	8,94 %	6,02 %	10,13 %	6,49 %	0,42 %

Stadt Bad Honnef
Wahl zum Deutschen Bundestag 24.09.2017
Zusammenstellung der Ergebnisse nach Wahlbezirken - Zweitstimmen -

Wahlbezirk	Wahlberechtigte	Wähler	gültig	CDU	SPD	GRÜNE	DIE LINKE	FDP	AfD	PIRATEN	NPD	Die PAR-TEI	FREIE WÄHLER	Volksabstimmung	ÖDP	MLPD	SGP	Allianz Deutscher Demokraten
010 - Rhöndorf-Nord	1.242	682	679	239	103	89	35	167	31	1	0	3	2	1	2	0	0	0
		54,91 %	99,56 %	35,20 %	15,17 %	13,11 %	5,15 %	24,59 %	4,57 %	0,15 %	0,00 %	0,44 %	0,29 %	0,15 %	0,29 %	0,00 %	0,00 %	0,00 %
020 - Rhöndorf-Süd	1.228	647	644	258	107	61	36	133	41	2	0	2	1	0	0	0	0	2
		52,69 %	99,54 %	40,06 %	16,61 %	9,47 %	5,59 %	20,65 %	6,37 %	0,31 %	0,00 %	0,31 %	0,16 %	0,00 %	0,00 %	0,00 %	0,00 %	0,31 %
030 - Honnef-Nord	1.294	693	689	231	158	60	38	139	48	1	0	4	1	0	0	0	0	4
		53,55 %	99,42 %	33,53 %	22,93 %	8,71 %	5,52 %	20,17 %	6,97 %	0,15 %	0,00 %	0,58 %	0,15 %	0,00 %	0,00 %	0,00 %	0,00 %	0,58 %
040 - Rommersdorf-Bondorf	1.277	650	640	200	115	92	45	132	33	3	1	10	2	0	0	0	0	3
		50,90 %	98,46 %	31,25 %	17,97 %	14,38 %	7,03 %	20,62 %	5,16 %	0,47 %	0,16 %	1,56 %	0,31 %	0,00 %	0,00 %	0,00 %	0,00 %	0,47 %
050 - Honnef-Ost	1.226	635	633	213	122	65	60	123	36	1	0	1	1	0	0	0	0	1
		51,79 %	99,69 %	33,65 %	19,27 %	10,27 %	9,48 %	19,43 %	5,69 %	0,16 %	0,00 %	0,16 %	0,16 %	0,00 %	0,00 %	0,00 %	0,00 %	0,16 %
060 - Selhof-Nord	1.199	626	621	182	149	58	68	102	44	1	0	5	1	1	2	0	0	0
		52,21 %	99,20 %	29,31 %	23,99 %	9,34 %	10,95 %	16,43 %	7,09 %	0,16 %	0,00 %	0,81 %	0,16 %	0,16 %	0,32 %	0,00 %	0,00 %	0,00 %
070 - Honnef-Mitte	1.032	567	565	176	128	58	53	91	40	3	0	2	1	3	0	1	0	0
		54,94 %	99,65 %	31,15 %	22,65 %	10,27 %	9,38 %	16,11 %	7,08 %	0,53 %	0,00 %	0,35 %	0,18 %	0,53 %	0,00 %	0,18 %	0,00 %	0,00 %
080 - Honnef-West/Lohfeld	977	550	538	173	139	47	48	68	40	1	0	3	0	0	1	2	0	0
		56,29 %	97,82 %	32,16 %	25,84 %	8,74 %	8,92 %	12,64 %	7,43 %	0,19 %	0,00 %	0,56 %	0,00 %	0,00 %	0,19 %	0,37 %	0,00 %	0,00 %
090 - Honnef-Süd	1.046	589	583	192	117	67	51	78	61	1	1	4	1	1	0	0	0	1
		56,31 %	98,98 %	32,93 %	20,07 %	11,49 %	8,75 %	13,38 %	10,46 %	0,17 %	0,17 %	0,69 %	0,17 %	0,17 %	0,00 %	0,00 %	0,00 %	0,17 %
100 - Selhof-West/Bedorf	962	547	545	171	97	72	52	91	43	7	1	4	2	1	2	0	0	1
		56,86 %	99,63 %	31,38 %	17,80 %	13,21 %	9,54 %	16,70 %	7,89 %	1,28 %	0,18 %	0,73 %	0,37 %	0,18 %	0,37 %	0,00 %	0,00 %	0,18 %
110 - Selhof-Mitte	1.144	637	629	230	124	76	48	100	36	2	0	2	2	0	0	0	0	0
		55,68 %	98,74 %	36,57 %	19,71 %	12,08 %	7,63 %	15,90 %	5,72 %	0,32 %	0,00 %	0,32 %	0,32 %	0,00 %	0,00 %	0,00 %	0,00 %	0,00 %
120 - Selhof-Süd	1.176	639	637	183	130	80	41	131	61	1	0	1	0	0	1	0	0	1
		54,34 %	99,69 %	28,73 %	20,41 %	12,56 %	6,44 %	20,57 %	9,58 %	0,16 %	0,00 %	0,16 %	0,00 %	0,00 %	0,16 %	0,00 %	0,00 %	0,16 %
130 - Hövel-Brüingsberg	1.475	851	847	282	141	59	60	185	90	0	3	9	4	1	4	0	0	0
		57,69 %	99,53 %	33,29 %	16,65 %	6,97 %	7,08 %	21,84 %	10,63 %	0,00 %	0,35 %	1,06 %	0,47 %	0,12 %	0,47 %	0,00 %	0,00 %	0,00 %
140 - Aegidienberg-Mitte	1.386	756	751	287	134	64	43	142	61	2	3	3	1	1	0	0	0	0
		54,55 %	99,34 %	38,22 %	17,84 %	8,52 %	5,73 %	18,91 %	8,12 %	0,27 %	0,40 %	0,40 %	0,13 %	0,13 %	0,00 %	0,00 %	0,00 %	0,00 %
150 - Himberg-Rottbitze	1.360	745	742	236	153	60	58	148	60	5	1	6	2	1	1	0	0	0
		54,78 %	99,60 %	31,81 %	20,62 %	8,09 %	7,82 %	19,95 %	8,09 %	0,67 %	0,13 %	0,81 %	0,27 %	0,13 %	0,13 %	0,00 %	0,00 %	0,00 %
160 - Orscheid-Wülscheid	1.165	671	670	246	123	42	59	106	71	4	3	9	0	0	0	0	0	0
		57,60 %	99,85 %	36,72 %	18,36 %	6,27 %	8,81 %	15,82 %	10,60 %	0,60 %	0,45 %	1,34 %	0,00 %	0,00 %	0,00 %	0,00 %	0,00 %	0,00 %
Briefwahlbezirk 01B	0	1.595	1.583	626	279	155	86	343	67	1	0	3	1	5	4	0	0	3
			99,25 %	39,55 %	17,62 %	9,79 %	5,43 %	21,67 %	4,23 %	0,06 %	0,00 %	0,19 %	0,06 %	0,32 %	0,25 %	0,00 %	0,00 %	0,19 %

Stadt Bad Honnef
Wahl zum Deutschen Bundestag 24.09.2017
Zusammenstellung der Ergebnisse nach Wahlbezirken - Zweitstimmen -

Wahlbezirk	Wahlberechtigte	Wähler	gültig	CDU	SPD	GRÜNE	DIE LINKE	FDP	AfD	PIRATEN	NPD	Die PARTEI	FREIE WÄHLER	Volksabstimmung	ÖDP	MLPD	SGP	Allianz Deutscher Demokraten
Briefwahlbezirk 02B	0	1.128	1.121	389	210	96	80	248	66	4	1	7	3	3	3	0	0	0
			99,38 %	34,70 %	18,73 %	8,56 %	7,14 %	22,12 %	5,89 %	0,36 %	0,09 %	0,62 %	0,27 %	0,27 %	0,27 %	0,00 %	0,00 %	0,00 %
Briefwahlbezirk 03B	0	1.126	1.123	425	225	112	70	204	57	3	0	8	3	1	2	0	0	0
			99,73 %	37,85 %	20,04 %	9,97 %	6,23 %	18,17 %	5,08 %	0,27 %	0,00 %	0,71 %	0,27 %	0,09 %	0,18 %	0,00 %	0,00 %	0,00 %
Briefwahlbezirk 04B	0	1.354	1.341	537	244	102	55	278	89	5	0	6	2	4	2	0	0	0
			99,04 %	40,04 %	18,20 %	7,61 %	4,10 %	20,73 %	6,64 %	0,37 %	0,00 %	0,45 %	0,15 %	0,30 %	0,15 %	0,00 %	0,00 %	0,00 %
Stadt Bad Honnef	19.189	15.688	15.581	5.476	2.998	1.515	1.086	3.009	1.075	48	14	92	30	23	24	3	0	16
			81,76 %	99,32 %	35,15 %	19,24 %	9,72 %	6,97 %	19,31 %	6,90 %	0,31 %	0,09 %	0,59 %	0,19 %	0,15 %	0,15 %	0,02 %	0,00 %

Stadt Bad Honnef
Wahl zum Deutschen Bundestag 24.09.2017
Zusammenstellung der Ergebnisse nach Wahlbezirken - Zweitstimmen -

Wahlbezirk	BGE	DiB	DKP	DM	Die Humanisten	Gesundheitsforschung	Tierschutzpartei	V-Partei ^a
010 - Rhöndorf-Nord	1	0	0	0	1	1	0	3
	0,15 %	0,00 %	0,00 %	0,00 %	0,15 %	0,15 %	0,00 %	0,44 %
020 - Rhöndorf-Süd	0	0	0	0	0	0	1	0
	0,00 %	0,00 %	0,00 %	0,00 %	0,00 %	0,00 %	0,16 %	0,00 %
030 - Honnef-Nord	2	0	0	0	0	0	3	0
	0,29 %	0,00 %	0,00 %	0,00 %	0,00 %	0,00 %	0,44 %	0,00 %
040 - Rommersdorf-Bondorf	0	1	0	0	0	2	1	0
	0,00 %	0,16 %	0,00 %	0,00 %	0,00 %	0,31 %	0,16 %	0,00 %
050 - Honnef-Ost	2	3	0	1	0	0	4	0
	0,32 %	0,47 %	0,00 %	0,16 %	0,00 %	0,00 %	0,63 %	0,00 %
060 - Selhof-Nord	1	0	0	1	1	1	4	0
	0,16 %	0,00 %	0,00 %	0,16 %	0,16 %	0,16 %	0,64 %	0,00 %
070 - Honnef-Mitte	0	3	0	0	3	0	1	2
	0,00 %	0,53 %	0,00 %	0,00 %	0,53 %	0,00 %	0,18 %	0,35 %
080 - Honnef-West/Lohfeld	1	0	0	3	0	1	9	2
	0,19 %	0,00 %	0,00 %	0,56 %	0,00 %	0,19 %	1,67 %	0,37 %
090 - Honnef-Süd	1	1	0	0	1	2	3	0
	0,17 %	0,17 %	0,00 %	0,00 %	0,17 %	0,34 %	0,51 %	0,00 %
100 - Selhof-West/Bedorf	0	0	0	0	1	0	0	0
	0,00 %	0,00 %	0,00 %	0,00 %	0,18 %	0,00 %	0,00 %	0,00 %
110 - Selhof-Mitte	0	3	0	1	0	0	3	2
	0,00 %	0,48 %	0,00 %	0,16 %	0,00 %	0,00 %	0,48 %	0,32 %
120 - Selhof-Süd	0	0	0	0	2	0	3	2
	0,00 %	0,00 %	0,00 %	0,00 %	0,31 %	0,00 %	0,47 %	0,31 %
130 - Hövel-Brüingsberg	0	1	0	0	0	0	8	0
	0,00 %	0,12 %	0,00 %	0,00 %	0,00 %	0,00 %	0,94 %	0,00 %
140 - Aegidienberg-Mitte	2	0	0	1	1	2	4	0
	0,27 %	0,00 %	0,00 %	0,13 %	0,13 %	0,27 %	0,53 %	0,00 %
150 - Himberg-Rottbitze	2	0	0	0	0	0	8	1
	0,27 %	0,00 %	0,00 %	0,00 %	0,00 %	0,00 %	1,08 %	0,13 %
160 - Orscheid-Wülscheid	0	0	0	1	0	1	5	0
	0,00 %	0,00 %	0,00 %	0,15 %	0,00 %	0,15 %	0,75 %	0,00 %
Briefwahlbezirk 01B	3	1	0	0	1	0	4	1
	0,19 %	0,06 %	0,00 %	0,00 %	0,06 %	0,00 %	0,25 %	0,06 %
Briefwahlbezirk 02B	1	1	0	2	0	2	3	2
	0,09 %	0,09 %	0,00 %	0,18 %	0,00 %	0,18 %	0,27 %	0,18 %
Briefwahlbezirk 03B	1	0	0	0	3	1	5	3
	0,09 %	0,00 %	0,00 %	0,00 %	0,27 %	0,09 %	0,45 %	0,27 %

Stadt Bad Honnef
Wahl zum Deutschen Bundestag 24.09.2017
Zusammenstellung der Ergebnisse nach Wahlbezirken - Zweitstimmen -





Wahlbezirk	BGE	DiB	DKP	DM	Die Humanisten	Gesundheitsforschung	Tierschutzpartei	V-Partei ^a
Briefwahlbezirk 04B	2	1	0	0	0	0	10	4
	0,15 %	0,07 %	0,00 %	0,00 %	0,00 %	0,00 %	0,75 %	0,30 %
Stadt Bad Honnef	19	15	0	10	14	13	79	22
	0,12 %	0,10 %	0,00 %	0,06 %	0,09 %	0,08 %	0,51 %	0,14 %

Stadt Bad Honnef
Wahl zum Deutschen Bundestag 24.09.2017
Dr. Röttgen, CDU, Ergebnis - Erststimmen
Wahlbezirk-Übersicht





















Briefwahlbezirk 01B	52,97 %	
020 - Rhöndorf-Süd	52,94 %	
010 - Rhöndorf-Nord	51,04 %	
Briefwahlbezirk 03B	50,53 %	
Briefwahlbezirk 04B	50,45 %	
140 - Aegidienberg-Mitte	50,40 %	
Briefwahlbezirk 02B	47,28 %	
040 - Rommersdorf-Bondorf	46,79 %	
050 - Honnef-Ost	46,51 %	
030 - Honnef-Nord	45,89 %	
130 - Hövel-Brüingsberg	45,11 %	
090 - Honnef-Süd	44,60 %	
160 - Orscheid-Wülscheid	44,39 %	
110 - Selhof-Mitte	43,49 %	
100 - Selhof-West/Bedorf	43,12 %	
150 - Himberg-Rottbitze	42,51 %	
120 - Selhof-Süd	42,36 %	
070 - Honnef-Mitte	40,11 %	
060 - Selhof-Nord	39,10 %	
080 - Honnef-West/Lohfeld	39,03 %	

Stadt Bad Honnef
Wahl zum Deutschen Bundestag 24.09.2017
Bähr-Losse, SPD, Ergebnis - Erststimmen
Wahlbezirk-Übersicht





















060 - Selhof-Nord	28,69 %	
080 - Honnef-West/Lohfeld	27,14 %	
070 - Honnef-Mitte	26,02 %	
030 - Honnef-Nord	24,49 %	
120 - Selhof-Süd	23,31 %	
050 - Honnef-Ost	22,38 %	
110 - Selhof-Mitte	22,38 %	
Briefwahlbezirk 03B	22,15 %	
150 - Himberg-Rottbitze	21,86 %	
160 - Orscheid-Wülscheid	21,52 %	
100 - Selhof-West/Bedorf	20,55 %	
140 - Aegidienberg-Mitte	20,27 %	
020 - Rhöndorf-Süd	19,97 %	
130 - Hövel-Brüingsberg	19,69 %	
090 - Honnef-Süd	19,21 %	
Briefwahlbezirk 01B	19,07 %	

Briefwahlbezirk 02B	18,82 %	
Briefwahlbezirk 04B	18,41 %	
040 - Rommersdorf-Bondorf	18,15 %	
010 - Rhöndorf-Nord	17,46 %	

















Stadt Bad Honnef
Wahl zum Deutschen Bundestag 24.09.2017
Metz, GRÜNE, Ergebnis - Erststimmen
Wahlbezirk-Übersicht





040 - Rommersdorf-Bondorf	13,93 %	
110 - Selhof-Mitte	11,59 %	
090 - Honnef-Süd	10,46 %	
120 - Selhof-Süd	10,08 %	
100 - Selhof-West/Bedorf	9,91 %	
Briefwahlbezirk 03B	9,88 %	
060 - Selhof-Nord	9,78 %	
010 - Rhöndorf-Nord	9,76 %	
050 - Honnef-Ost	9,68 %	
Briefwahlbezirk 02B	9,55 %	
Briefwahlbezirk 01B	9,09 %	
070 - Honnef-Mitte	8,91 %	
030 - Honnef-Nord	8,80 %	
080 - Honnef-West/Lohfeld	7,99 %	
Briefwahlbezirk 04B	7,93 %	
020 - Rhöndorf-Süd	7,89 %	
160 - Orscheid-Wülscheid	7,03 %	
150 - Himberg-Rottbitze	6,75 %	
140 - Aegidienberg-Mitte	6,27 %	
130 - Hövel-Brüingsberg	5,37 %	

Stadt Bad Honnef
Wahl zum Deutschen Bundestag 24.09.2017
Droste, DIE LINKE, Ergebnis - Erststimmen
Wahlbezirk-Übersicht





















070 - Honnef-Mitte	10,34 %	
100 - Selhof-West/Bedorf	9,72 %	
080 - Honnef-West/Lohfeld	8,18 %	
150 - Himberg-Rottbitze	8,10 %	
090 - Honnef-Süd	8,06 %	
160 - Orscheid-Wülscheid	7,62 %	
060 - Selhof-Nord	7,21 %	
130 - Hövel-Brüingsberg	7,04 %	
050 - Honnef-Ost	6,51 %	
Briefwahlbezirk 02B	6,07 %	
040 - Rommersdorf-Bondorf	5,79 %	
110 - Selhof-Mitte	5,71 %	
140 - Aegidienberg-Mitte	5,20 %	
Briefwahlbezirk 03B	4,98 %	
120 - Selhof-Süd	4,88 %	
030 - Honnef-Nord	4,55 %	
Briefwahlbezirk 04B	4,42 %	
Briefwahlbezirk 01B	4,29 %	
010 - Rhöndorf-Nord	4,14 %	
020 - Rhöndorf-Süd	4,02 %	

Stadt Bad Honnef
Wahl zum Deutschen Bundestag 24.09.2017
Westig, FDP, Ergebnis - Erststimmen
Wahlbezirk-Übersicht

130 - Hövel-Brüingsberg	12,89 %	
010 - Rhöndorf-Nord	12,57 %	
Briefwahlbezirk 04B	12,05 %	
Briefwahlbezirk 02B	12,04 %	
150 - Himberg-Rottbitze	11,20 %	
110 - Selhof-Mitte	10,48 %	
Briefwahlbezirk 01B	10,35 %	
140 - Aegidienberg-Mitte	10,00 %	
120 - Selhof-Süd	9,92 %	
100 - Selhof-West/Bedorf	9,91 %	
040 - Rommersdorf-Bondorf	9,86 %	
030 - Honnef-Nord	9,68 %	
080 - Honnef-West/Lohfeld	9,67 %	
050 - Honnef-Ost	9,21 %	
020 - Rhöndorf-Süd	8,82 %	
060 - Selhof-Nord	8,81 %	

160 - Orscheid-Wülscheid	8,22 %	
070 - Honnef-Mitte	8,20 %	
Briefwahlbezirk 03B	7,65 %	
090 - Honnef-Süd	7,55 %	

Stadt Bad Honnef
Wahl zum Deutschen Bundestag 24.09.2017
Berchem, AfD, Ergebnis - Erststimmen
Wahlbezirk-Übersicht

160 - Orscheid-Wülscheid	10,61 %	
090 - Honnef-Süd	9,78 %	
130 - Hövel-Brüingsberg	9,55 %	
150 - Himberg-Rottbitze	9,04 %	
120 - Selhof-Süd	8,98 %	
140 - Aegidienberg-Mitte	7,60 %	
080 - Honnef-West/Lohfeld	7,06 %	
100 - Selhof-West/Bedorf	6,79 %	
030 - Honnef-Nord	6,45 %	
Briefwahlbezirk 04B	6,29 %	
060 - Selhof-Nord	6,09 %	
110 - Selhof-Mitte	6,03 %	
020 - Rhöndorf-Süd	5,88 %	
Briefwahlbezirk 02B	5,80 %	
070 - Honnef-Mitte	5,70 %	
040 - Rommersdorf-Bondorf	5,16 %	
050 - Honnef-Ost	5,08 %	
010 - Rhöndorf-Nord	4,59 %	
Briefwahlbezirk 03B	4,45 %	
Briefwahlbezirk 01B	3,79 %	

Stadt Bad Honnef
Wahl zum Deutschen Bundestag 24.09.2017
Plantiko, Volksabstimmung, Ergebnis - Erststimmen
Wahlbezirk-Übersicht

080 - Honnef-West/Lohfeld	0,93 %	■
070 - Honnef-Mitte	0,71 %	■
050 - Honnef-Ost	0,63 %	■
160 - Orscheid-Wülscheid	0,60 %	■
150 - Himberg-Rottbitze	0,54 %	■
120 - Selhof-Süd	0,47 %	■
020 - Rhöndorf-Süd	0,46 %	■
Briefwahlbezirk 04B	0,45 %	■
Briefwahlbezirk 02B	0,45 %	■
010 - Rhöndorf-Nord	0,44 %	■
Briefwahlbezirk 01B	0,44 %	■
130 - Hövel-Brüingsberg	0,36 %	■
Briefwahlbezirk 03B	0,36 %	■
090 - Honnef-Süd	0,34 %	■
060 - Selhof-Nord	0,32 %	■
110 - Selhof-Mitte	0,32 %	■
040 - Rommersdorf-Bondorf	0,31 %	■
140 - Aegidienberg-Mitte	0,27 %	■
030 - Honnef-Nord	0,15 %	■
100 - Selhof-West/Bedorf	0,00 %	

Stadt Bad Honnef
Wahl zum Deutschen Bundestag 24.09.2017
CDU, Ergebnis - Zweitstimmen
Wahlbezirk-Übersicht





















020 - Rhöndorf-Süd	40,06 %	████████████████████
Briefwahlbezirk 04B	40,04 %	████████████████████
Briefwahlbezirk 01B	39,55 %	████████████████████
140 - Aegidienberg-Mitte	38,22 %	████████████████████
Briefwahlbezirk 03B	37,85 %	████████████████████
160 - Orscheid-Wülscheid	36,72 %	████████████████████
110 - Selhof-Mitte	36,57 %	████████████████████
010 - Rhöndorf-Nord	35,20 %	████████████████████
Briefwahlbezirk 02B	34,70 %	████████████████████
050 - Honnef-Ost	33,65 %	████████████████████
030 - Honnef-Nord	33,53 %	████████████████████
130 - Hövel-Brüingsberg	33,29 %	████████████████████
090 - Honnef-Süd	32,93 %	████████████████████
080 - Honnef-West/Lohfeld	32,16 %	████████████████████
150 - Himberg-Rottbitze	31,81 %	████████████████████
100 - Selhof-West/Bedorf	31,38 %	████████████████████

040 - Rommersdorf-Bondorf	31,25 %	
070 - Honnef-Mitte	31,15 %	
060 - Selhof-Nord	29,31 %	
120 - Selhof-Süd	28,73 %	

















Stadt Bad Honnef
Wahl zum Deutschen Bundestag 24.09.2017
SPD, Ergebnis - Zweitstimmen
Wahlbezirk-Übersicht





080 - Honnef-West/Lohfeld	25,84 %	
060 - Selhof-Nord	23,99 %	
030 - Honnef-Nord	22,93 %	
070 - Honnef-Mitte	22,65 %	
150 - Himberg-Rottbitze	20,62 %	
120 - Selhof-Süd	20,41 %	
090 - Honnef-Süd	20,07 %	
Briefwahlbezirk 03B	20,04 %	
110 - Selhof-Mitte	19,71 %	
050 - Honnef-Ost	19,27 %	
Briefwahlbezirk 02B	18,73 %	
160 - Orscheid-Wülscheid	18,36 %	
Briefwahlbezirk 04B	18,20 %	
040 - Rommersdorf-Bondorf	17,97 %	
140 - Aegidienberg-Mitte	17,84 %	
100 - Selhof-West/Bedorf	17,80 %	
Briefwahlbezirk 01B	17,62 %	
130 - Hövel-Brüingsberg	16,65 %	
020 - Rhöndorf-Süd	16,61 %	
010 - Rhöndorf-Nord	15,17 %	

Stadt Bad Honnef
Wahl zum Deutschen Bundestag 24.09.2017
GRÜNE, Ergebnis - Zweitstimmen
Wahlbezirk-Übersicht





















040 - Rommersdorf-Bondorf	14,37 %	
100 - Selhof-West/Bedorf	13,21 %	
010 - Rhöndorf-Nord	13,11 %	
120 - Selhof-Süd	12,56 %	
110 - Selhof-Mitte	12,08 %	
090 - Honnef-Süd	11,49 %	
050 - Honnef-Ost	10,27 %	
070 - Honnef-Mitte	10,27 %	
Briefwahlbezirk 03B	9,97 %	
Briefwahlbezirk 01B	9,79 %	
020 - Rhöndorf-Süd	9,47 %	
060 - Selhof-Nord	9,34 %	
080 - Honnef-West/Lohfeld	8,74 %	
030 - Honnef-Nord	8,71 %	
Briefwahlbezirk 02B	8,56 %	
140 - Aegidienberg-Mitte	8,52 %	
150 - Himberg-Rottbitze	8,09 %	
Briefwahlbezirk 04B	7,61 %	
130 - Hövel-Brüingsberg	6,97 %	
160 - Orscheid-Wülscheid	6,27 %	

Stadt Bad Honnef
Wahl zum Deutschen Bundestag 24.09.2017
DIE LINKE, Ergebnis - Zweitstimmen
Wahlbezirk-Übersicht




















060 - Selhof-Nord	10,95 %	
100 - Selhof-West/Bedorf	9,54 %	
050 - Honnef-Ost	9,48 %	
070 - Honnef-Mitte	9,38 %	
080 - Honnef-West/Lohfeld	8,92 %	
160 - Orscheid-Wülscheid	8,81 %	
090 - Honnef-Süd	8,75 %	
150 - Himberg-Rottbitze	7,82 %	
110 - Selhof-Mitte	7,63 %	
Briefwahlbezirk 02B	7,14 %	
130 - Hövel-Brüingsberg	7,08 %	
040 - Rommersdorf-Bondorf	7,03 %	
120 - Selhof-Süd	6,44 %	
Briefwahlbezirk 03B	6,23 %	
140 - Aegidienberg-Mitte	5,73 %	
020 - Rhöndorf-Süd	5,59 %	

030 - Honnef-Nord	5,52 %	
Briefwahlbezirk 01B	5,43 %	
010 - Rhöndorf-Nord	5,15 %	
Briefwahlbezirk 04B	4,10 %	

Stadt Bad Honnef
Wahl zum Deutschen Bundestag 24.09.2017
FDP, Ergebnis - Zweitstimmen
Wahlbezirk-Übersicht

010 - Rhöndorf-Nord	24,59 %	
Briefwahlbezirk 02B	22,12 %	
130 - Hövel-Brüingsberg	21,84 %	
Briefwahlbezirk 01B	21,67 %	
Briefwahlbezirk 04B	20,73 %	
020 - Rhöndorf-Süd	20,65 %	
040 - Rommersdorf-Bondorf	20,62 %	
120 - Selhof-Süd	20,57 %	
030 - Honnef-Nord	20,17 %	
150 - Himberg-Rottbitze	19,95 %	
050 - Honnef-Ost	19,43 %	
140 - Aegidienberg-Mitte	18,91 %	
Briefwahlbezirk 03B	18,17 %	
100 - Selhof-West/Bedorf	16,70 %	
060 - Selhof-Nord	16,43 %	
070 - Honnef-Mitte	16,11 %	
110 - Selhof-Mitte	15,90 %	
160 - Orscheid-Wülscheid	15,82 %	
090 - Honnef-Süd	13,38 %	
080 - Honnef-West/Lohfeld	12,64 %	

Stadt Bad Honnef
Wahl zum Deutschen Bundestag 24.09.2017
AfD, Ergebnis - Zweitstimmen
Wahlbezirk-Übersicht

130 - Hövel-Brüingsberg	10,63 %	
160 - Orscheid-Wülscheid	10,60 %	
090 - Honnef-Süd	10,46 %	
120 - Selhof-Süd	9,58 %	
140 - Aegidienberg-Mitte	8,12 %	
150 - Himberg-Rottbitze	8,09 %	
100 - Selhof-West/Bedorf	7,89 %	
080 - Honnef-West/Lohfeld	7,43 %	
060 - Selhof-Nord	7,09 %	
070 - Honnef-Mitte	7,08 %	
030 - Honnef-Nord	6,97 %	
Briefwahlbezirk 04B	6,64 %	
020 - Rhöndorf-Süd	6,37 %	
Briefwahlbezirk 02B	5,89 %	
110 - Selhof-Mitte	5,72 %	
050 - Honnef-Ost	5,69 %	
040 - Rommersdorf-Bondorf	5,16 %	
Briefwahlbezirk 03B	5,08 %	
010 - Rhöndorf-Nord	4,57 %	
Briefwahlbezirk 01B	4,23 %	