

Wahlbuch
Wahl zum Deutschen Bundestag
24.09.2017
Gemeinde Much
Herausgegeben am 29.09.2017

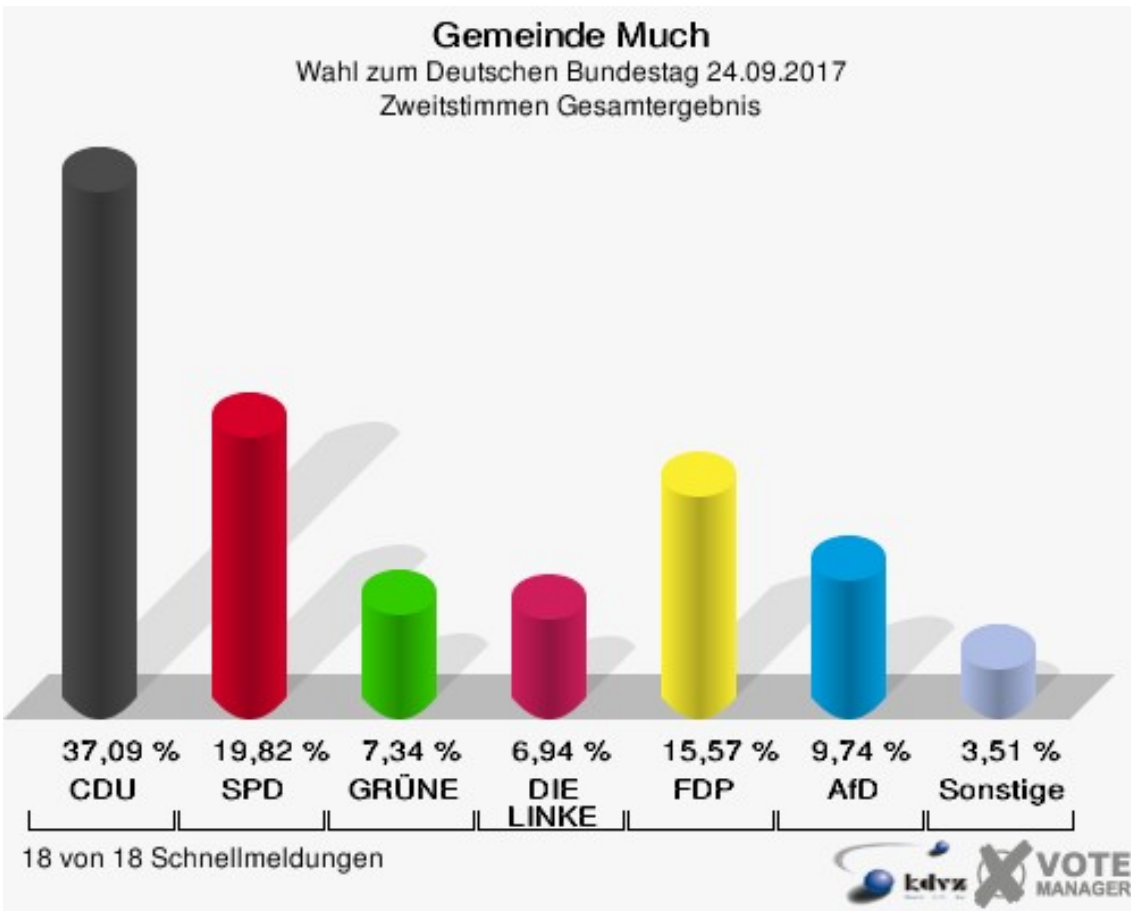
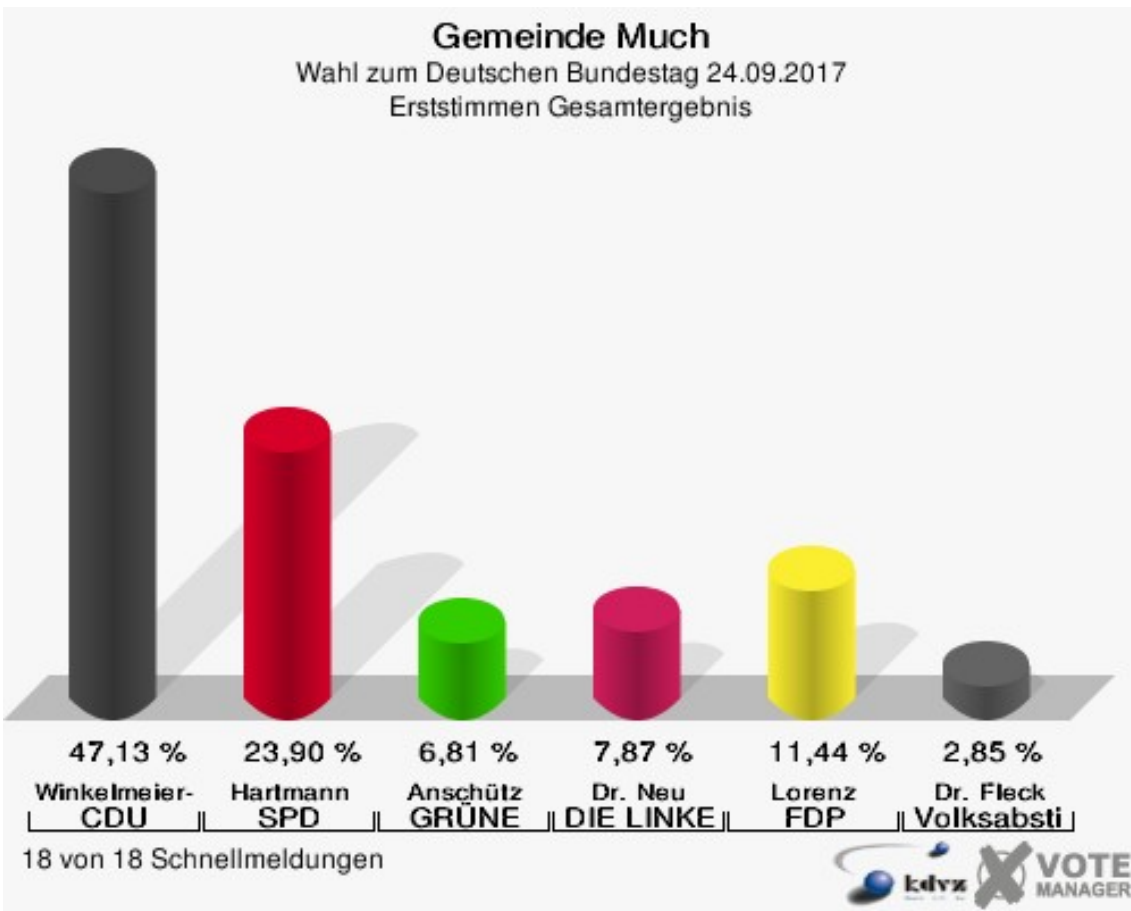
Inhaltsverzeichnis

Wahl zum Deutschen Bundestag	1
Gemeinde Much	1
Wahlbezirke	9
010 Gesamtschule Much	9
020 Gesamtschule Much	12
030 Gesamtschule Much	15
040 Gesamtschule Much	18
050 Kindergarten Wellerscheid	21
060 Gesamtschule Much	24
070 Gesamtschule Much	27
080 Kindergarten Hetzenholz	30
090 Kindergarten Hetzenholz	33
100 Kindergarten Kreuzkapelle	36
110 Kindergarten Kreuzkapelle	39
120 Grundschule Marienfeld	42
130-Grundschule Marienfeld	45
140 Grundschule Marienfeld	48
Briefwahlbezirk 01B	51
Briefwahlbezirk 02B	53
Briefwahlbezirk 03B	55
Briefwahlbezirk 04B	57
Übersicht Wahlbezirke	59

Wahl zum Deutschen Bundestag

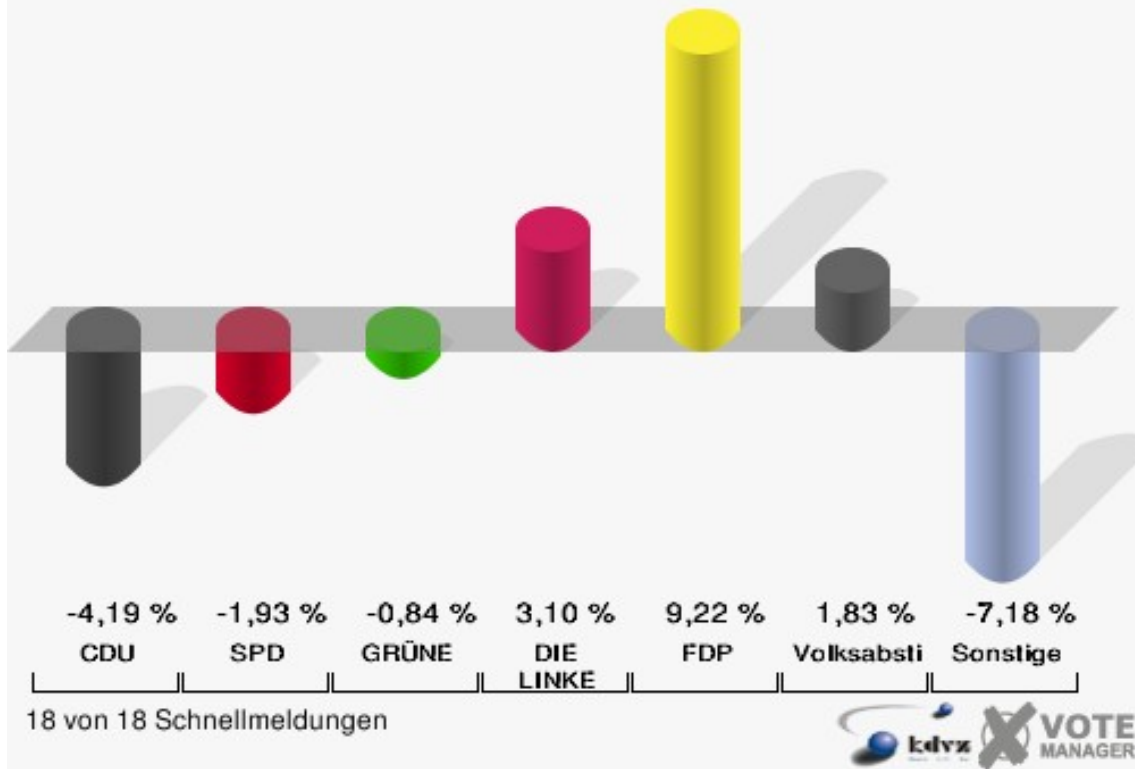
Gemeinde Much

	Erststimmen		Zweitstimmen	
Wahlberechtigte	11.565		11.565	
Wähler	9.156	79,17 %	9.156	79,17 %
ungültige Stimmen	170	1,86 %	67	0,73 %
gültige Stimmen	8.986	98,14 %	9.089	99,27 %
Winkel- meier-Becker, CDU	4.235	47,13 %	3.371	37,09 %
Hartmann, SPD	2.148	23,90 %	1.801	19,82 %
Anschütz, GRÜNE	612	6,81 %	667	7,34 %
Dr. Neu, DIE LINKE	707	7,87 %	631	6,94 %
Lorenz, FDP	1.028	11,44 %	1.415	15,57 %
AfD	---	---	885	9,74 %
PIRATEN	---	---	33	0,36 %
NPD	---	---	21	0,23 %
Die PARTEI	---	---	59	0,65 %
FREIE WÄHLER	---	---	19	0,21 %
Dr. Fleck, Volksab- stimmung	256	2,85 %	31	0,34 %
ÖDP	---	---	24	0,26 %
MLPD	---	---	1	0,01 %
SGP	---	---	1	0,01 %
Allianz Deutscher Demokraten	---	---	2	0,02 %
BGE	---	---	7	0,08 %
DiB	---	---	9	0,10 %
DKP	---	---	1	0,01 %
DM	---	---	9	0,10 %
Die Humanisten	---	---	4	0,04 %
Gesundheitsfor- schung	---	---	5	0,06 %
Tierschutzpartei	---	---	75	0,83 %
V-Partei ³	---	---	18	0,20 %



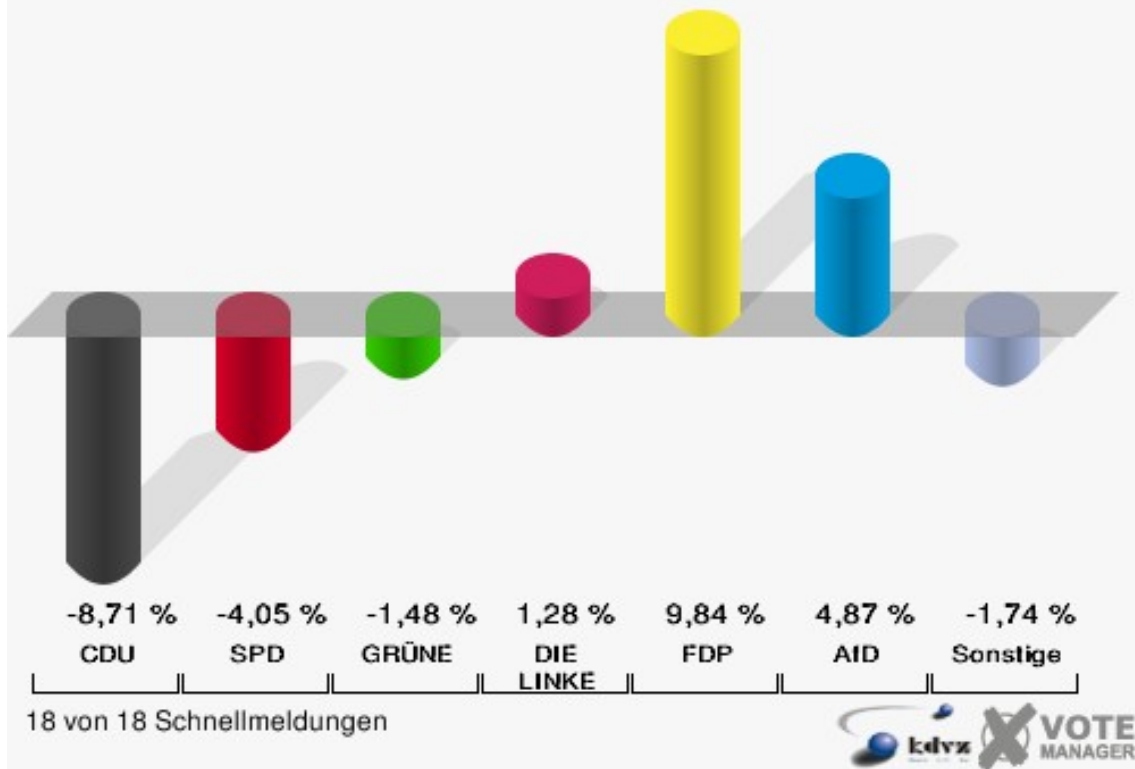
Gemeinde Much

Wahl zum Deutschen Bundestag 2017 - Wahl zum Deutschen Bundestag 2013
Erststimmen Gewinne und Verluste Gesamtergebnis



Gemeinde Much

Wahl zum Deutschen Bundestag 2017 - Wahl zum Deutschen Bundestag 2013
Zweitstimmen Gewinne und Verluste Gesamtergebnis



Gemeinde Much
Wahl zum Deutschen Bundestag 24.09.2017
Erststimmen Gewinne und Verluste Gesamtergebnis

	Wahl zum Deutschen Bundestag 24.09.2017	Wahl zum Deutschen Bundestag 22.09.2013		Landtagswahl 14.05.2017	
		Ergebnis	Gewinne und Verluste	Ergebnis	Gewinne und Verluste
Wahlberechtigte	11.565	11.522	+43	11.632	-67
Wähler	9.156	8.618	+538	8.089	+1.067
	79,17 %	74,80 %	+4,37 %	69,54 %	+9,63 %
gültige Stimmen	8.986	8.497	+489	8.010	+976
	98,14 %	98,60 %	-0,45 %	99,02 %	-0,88 %
CDU	4.235	4.361	-126	3.742	+493
	47,13 %	51,32 %	-4,19 %	46,72 %	+0,41 %
SPD	2.148	2.195	-47	2.090	+58
	23,90 %	25,83 %	-1,93 %	26,09 %	-2,19 %
GRÜNE	612	650	-38	461	+151
	6,81 %	7,65 %	-0,84 %	5,76 %	+1,05 %
DIE LINKE	707	405	+302	312	+395
	7,87 %	4,77 %	+3,10 %	3,90 %	+3,97 %
FDP	1.028	189	+839	698	+330
	11,44 %	2,22 %	+9,22 %	8,71 %	+2,73 %
AfD	0	299	-299	552	-552
	0,00 %	3,52 %	-3,52 %	6,89 %	-6,89 %
PIRATEN	0	158	-158	111	-111
	0,00 %	1,86 %	-1,86 %	1,39 %	-1,39 %
NPD	0	112	-112	0	+0
	0,00 %	1,32 %	-1,32 %	0,00 %	+0,00 %
Die PARTEI	0	0	+0	0	+0
	0,00 %	0,00 %	+0,00 %	0,00 %	+0,00 %
FREIE WÄHLER	0	41	-41	0	+0
	0,00 %	0,48 %	-0,48 %	0,00 %	+0,00 %
Volksabstimmung	256	87	+169	44	+212
	2,85 %	1,02 %	+1,83 %	0,55 %	+2,30 %
ÖDP	0	0	+0	0	+0
	0,00 %	0,00 %	+0,00 %	0,00 %	+0,00 %
MLPD	0	0	+0	0	+0
	0,00 %	0,00 %	+0,00 %	0,00 %	+0,00 %
SGP	0	0	+0	0	+0
	0,00 %	0,00 %	+0,00 %	0,00 %	+0,00 %
Allianz Deutscher Demokraten	0	0	+0	0	+0
	0,00 %	0,00 %	+0,00 %	0,00 %	+0,00 %

BGE	0	0	+0	0	+0
	0,00 %	0,00 %	+0,00 %	0,00 %	+0,00 %
DiB	0	0	+0	0	+0
	0,00 %	0,00 %	+0,00 %	0,00 %	+0,00 %
DKP	0	0	+0	0	+0
	0,00 %	0,00 %	+0,00 %	0,00 %	+0,00 %
DM	0	0	+0	0	+0
	0,00 %	0,00 %	+0,00 %	0,00 %	+0,00 %
Die Humanisten	0	0	+0	0	+0
	0,00 %	0,00 %	+0,00 %	0,00 %	+0,00 %
Gesundheitsforschung	0	0	+0	0	+0
	0,00 %	0,00 %	+0,00 %	0,00 %	+0,00 %
Tierschutzpartei	0	0	+0	0	+0
	0,00 %	0,00 %	+0,00 %	0,00 %	+0,00 %
V-Partei ³	0	0	+0	0	+0
	0,00 %	0,00 %	+0,00 %	0,00 %	+0,00 %
Sonstige	0	0	+0	0	+0
	0,00 %	0,00 %	+0,00 %	0,00 %	+0,00 %

Wahl zum Deutschen Bundestag 22.09.2013: Sonstige = REP, Bündnis 21/RRP, BüSo, PSG, BIG, pro Deutschland, DIE RECHTE, Partei der Nichtwähler, PARTEI DER VERNUNFT
Landtagswahl 14.05.2017: Sonstige = FREIE WÄHLER, BIG, FBI/FWG, TIERSCHUTZliste, AD-Demokraten NRW, AUFBRUCH C, BGE, DBD, ZENTRUM, DIE RECHTE, REP, DIE VIOLETTEN, JED, PAN, PARTEILOSE WG „BRD“, Schöner Leben

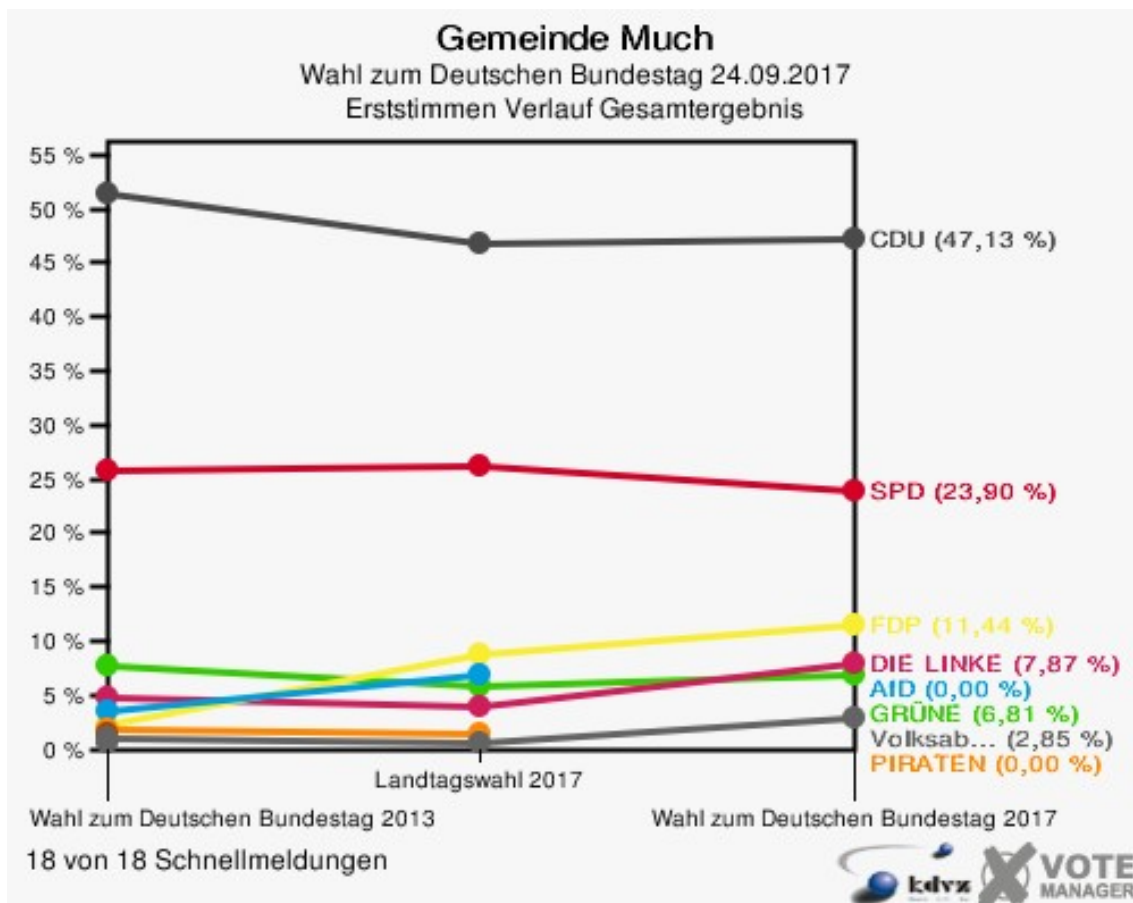
Gemeinde Much
Wahl zum Deutschen Bundestag 24.09.2017
Zweitstimmen Gewinne und Verluste Gesamtergebnis

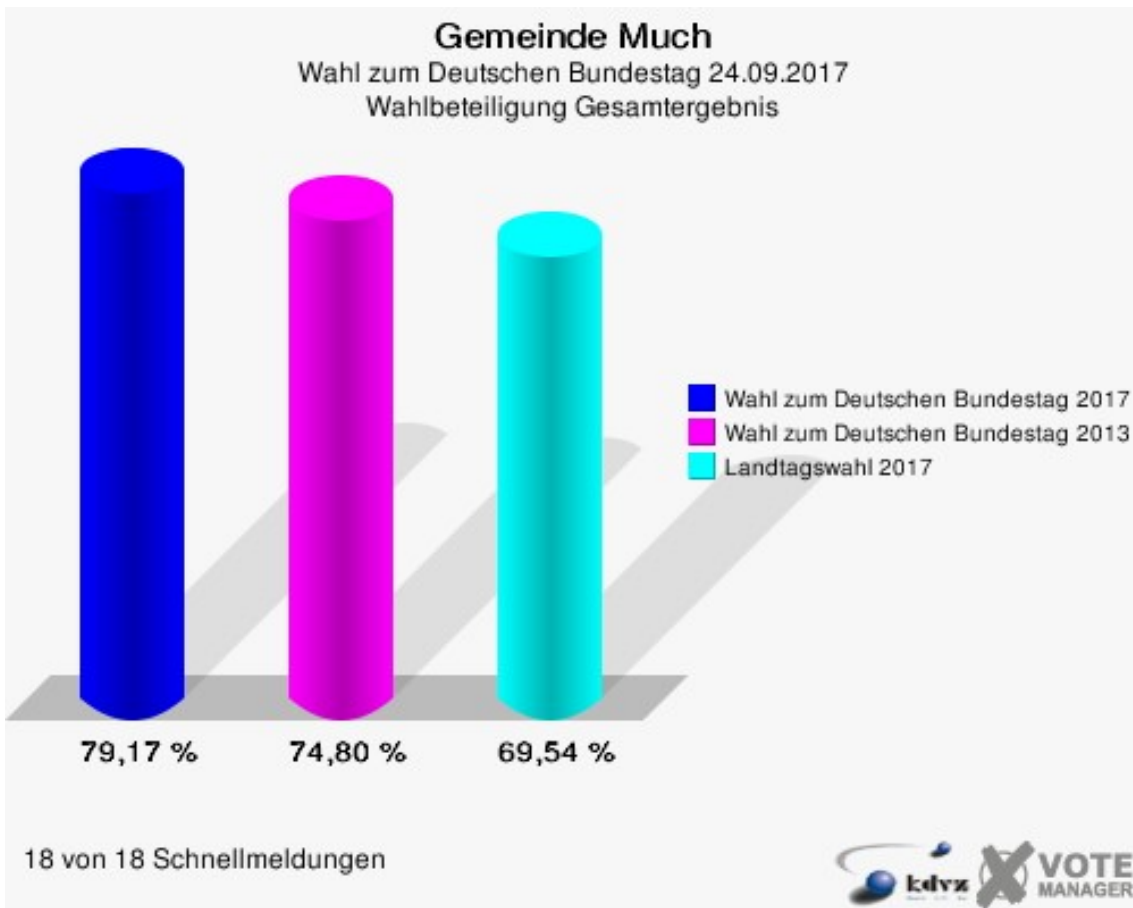
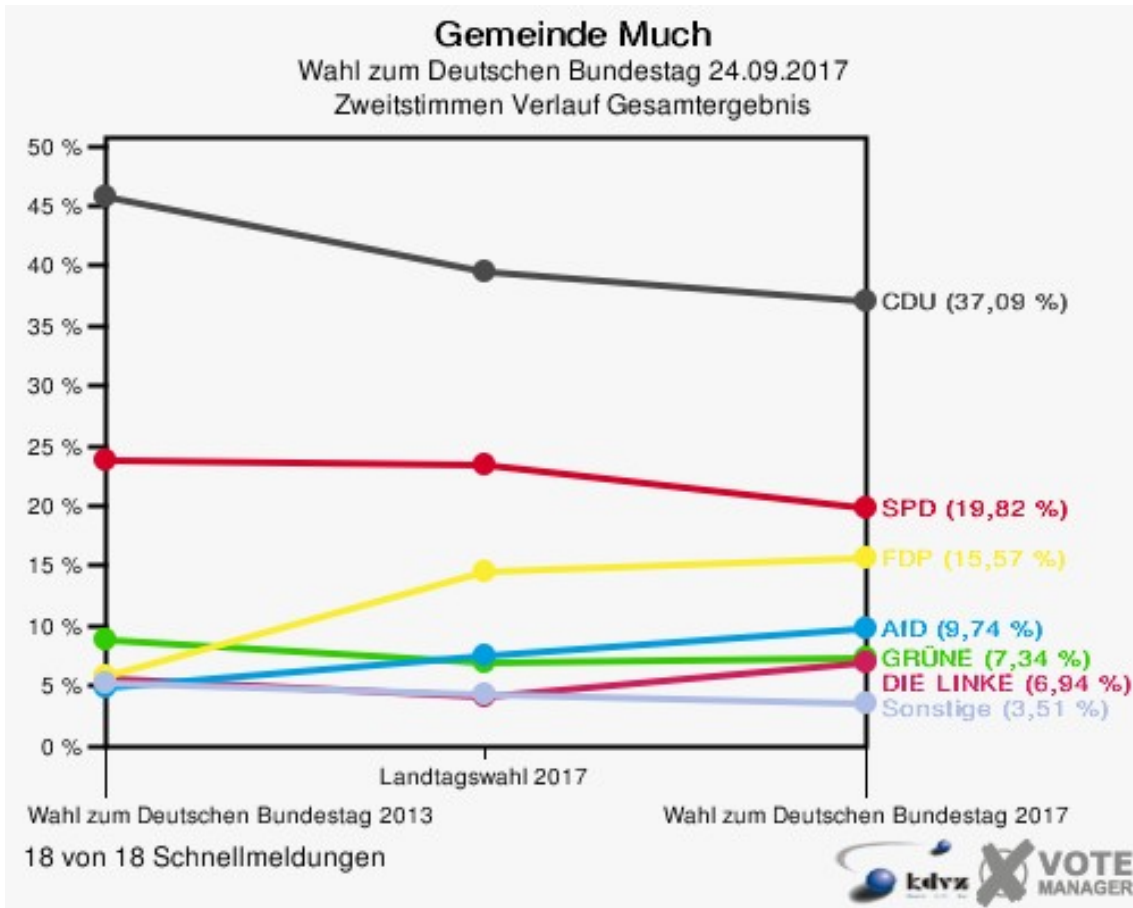
	Wahl zum Deutschen Bundestag 24.09.2017	Wahl zum Deutschen Bundestag 22.09.2013		Landtagswahl 14.05.2017	
		Ergebnis	Gewinne und Verluste	Ergebnis	Gewinne und Verluste
Wahlberechtigte	11.565	11.522	+43	11.632	-67
Wähler	9.156	8.618	+538	8.089	+1.067
	79,17 %	74,80 %	+4,37 %	69,54 %	+9,63 %
gültige Stimmen	9.089	8.517	+572	8.016	+1.073
	99,27 %	98,83 %	+0,44 %	99,10 %	+0,17 %
CDU	3.371	3.901	-530	3.167	+204
	37,09 %	45,80 %	-8,71 %	39,51 %	-2,42 %
SPD	1.801	2.033	-232	1.870	-69
	19,82 %	23,87 %	-4,05 %	23,33 %	-3,51 %
GRÜNE	667	751	-84	555	+112
	7,34 %	8,82 %	-1,48 %	6,92 %	+0,42 %
DIE LINKE	631	482	+149	327	+304
	6,94 %	5,66 %	+1,28 %	4,08 %	+2,86 %
FDP	1.415	488	+927	1.164	+251
	15,57 %	5,73 %	+9,84 %	14,52 %	+1,05 %
AfD	885	415	+470	593	+292
	9,74 %	4,87 %	+4,87 %	7,40 %	+2,34 %
PIRATEN	33	165	-132	72	-39
	0,36 %	1,94 %	-1,58 %	0,90 %	-0,54 %
NPD	21	86	-65	29	-8
	0,23 %	1,01 %	-0,78 %	0,36 %	-0,13 %
Die PARTEI	59	39	+20	33	+26
	0,65 %	0,46 %	+0,19 %	0,41 %	+0,24 %
FREIE WÄHLER	19	32	-13	0	+19
	0,21 %	0,38 %	-0,17 %	0,00 %	+0,21 %
Volksabstimmung	31	53	-22	25	+6
	0,34 %	0,62 %	-0,28 %	0,31 %	+0,03 %
ÖDP	24	13	+11	10	+14
	0,26 %	0,15 %	+0,11 %	0,12 %	+0,14 %
MLPD	1	1	+0	1	+0
	0,01 %	0,01 %	+0,00 %	0,01 %	+0,00 %
SGP	1	0	+1	0	+1
	0,01 %	0,00 %	+0,01 %	0,00 %	+0,01 %
Allianz Deutscher Demokraten	2	0	+2	0	+2
	0,02 %	0,00 %	+0,02 %	0,00 %	+0,02 %

BGE	7	0	+7	0	+7
	0,08 %	0,00 %	+0,08 %	0,00 %	+0,08 %
DiB	9	0	+9	0	+9
	0,10 %	0,00 %	+0,10 %	0,00 %	+0,10 %
DKP	1	0	+1	0	+1
	0,01 %	0,00 %	+0,01 %	0,00 %	+0,01 %
DM	9	0	+9	0	+9
	0,10 %	0,00 %	+0,10 %	0,00 %	+0,10 %
Die Humanisten	4	0	+4	0	+4
	0,04 %	0,00 %	+0,04 %	0,00 %	+0,04 %
Gesundheitsforschung	5	0	+5	4	+1
	0,06 %	0,00 %	+0,06 %	0,05 %	+0,01 %
Tierschutzpartei	75	0	+75	0	+75
	0,83 %	0,00 %	+0,83 %	0,00 %	+0,83 %
V-Partei ³	18	0	+18	14	+4
	0,20 %	0,00 %	+0,20 %	0,17 %	+0,03 %
Sonstige	0	58	-58	152	-152
	0,00 %	0,68 %	-0,68 %	1,90 %	-1,90 %

Wahl zum Deutschen Bundestag 22.09.2013: Sonstige = REP, Bündnis 21/RRP, BüSo, PSG, BIG, pro Deutschland, DIE RECHTE, Partei der Nichtwähler, PARTEI DER VERNUNFT

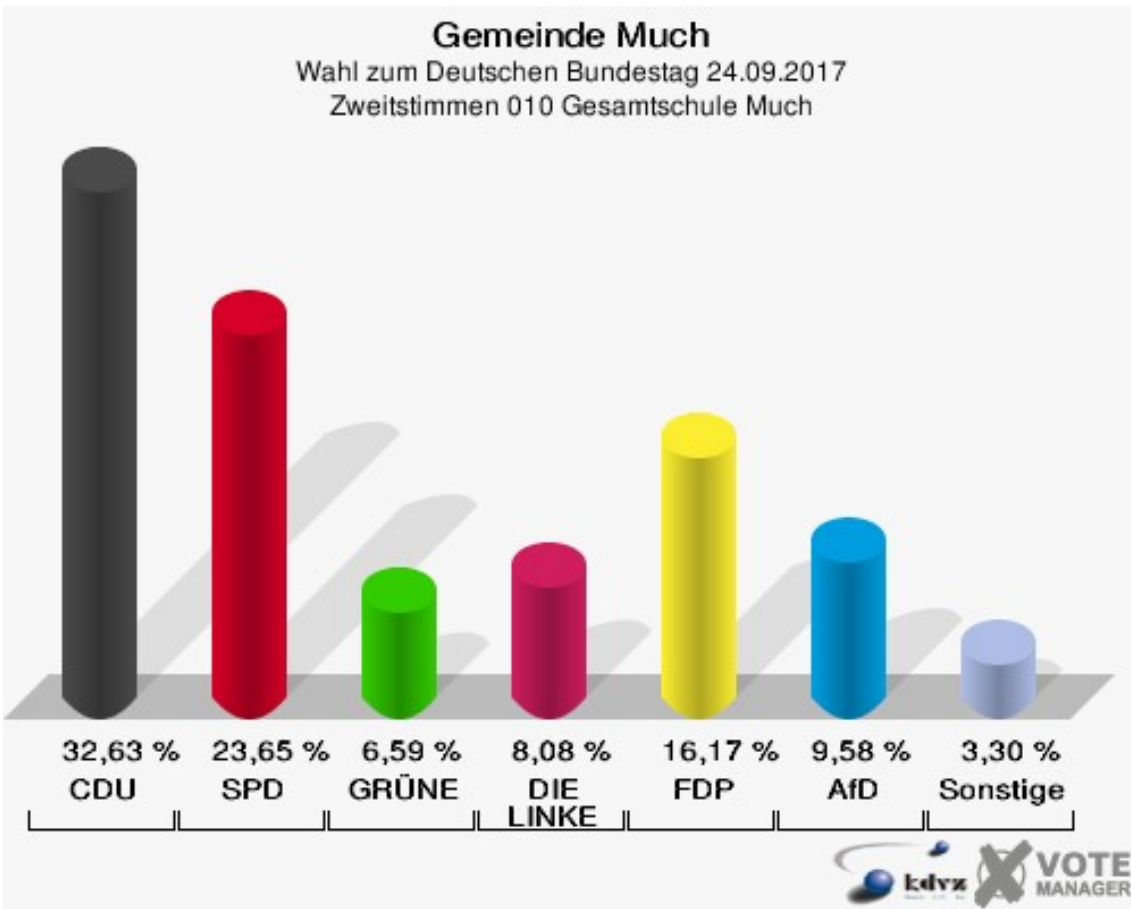
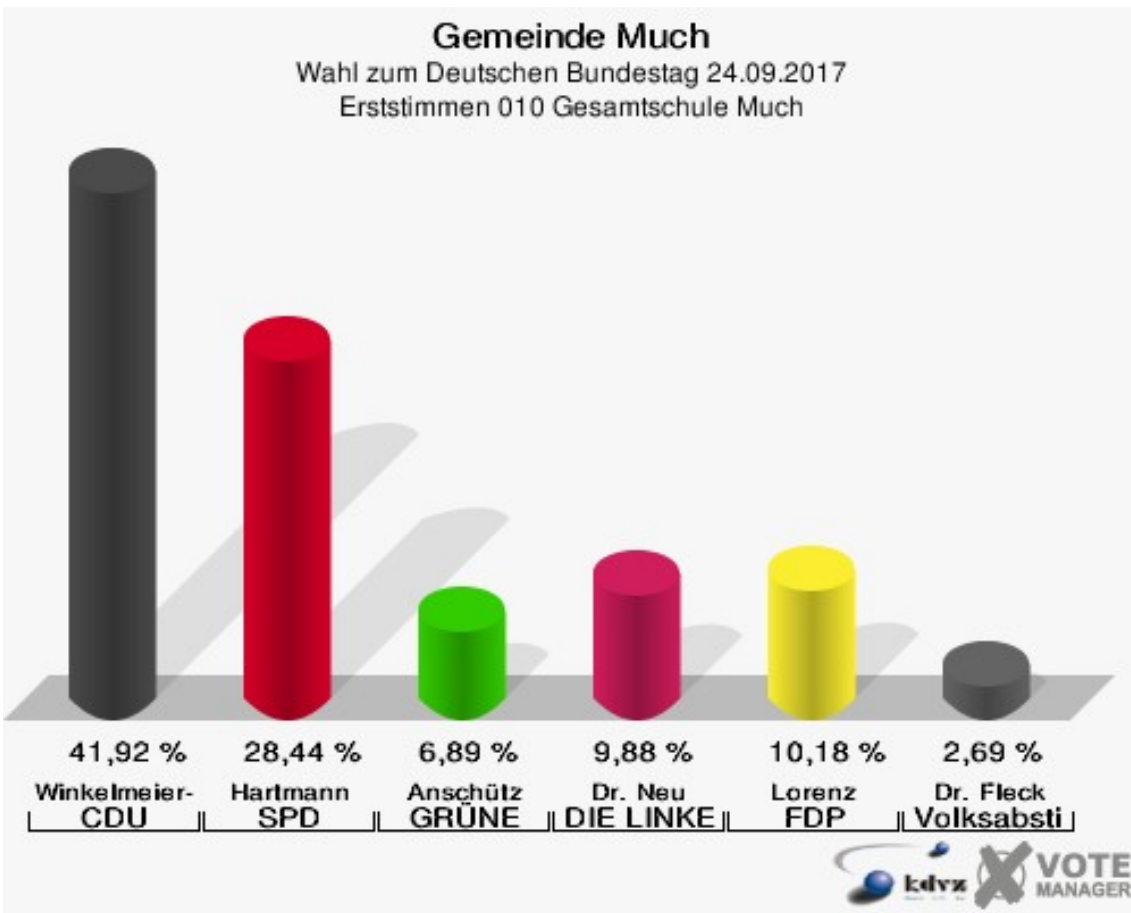
Landtagswahl 14.05.2017: Sonstige = FREIE WÄHLER, BIG, FBI/FWG, TIERSCHUTZliste, AD-Demokraten NRW, AUFBRUCH C, BGE, DBD, ZENTRUM, DIE RECHTE, REP, DIE VIOLETTEN, JED, PAN, PARTEILOSE WG „BRD“, Schöner Leben





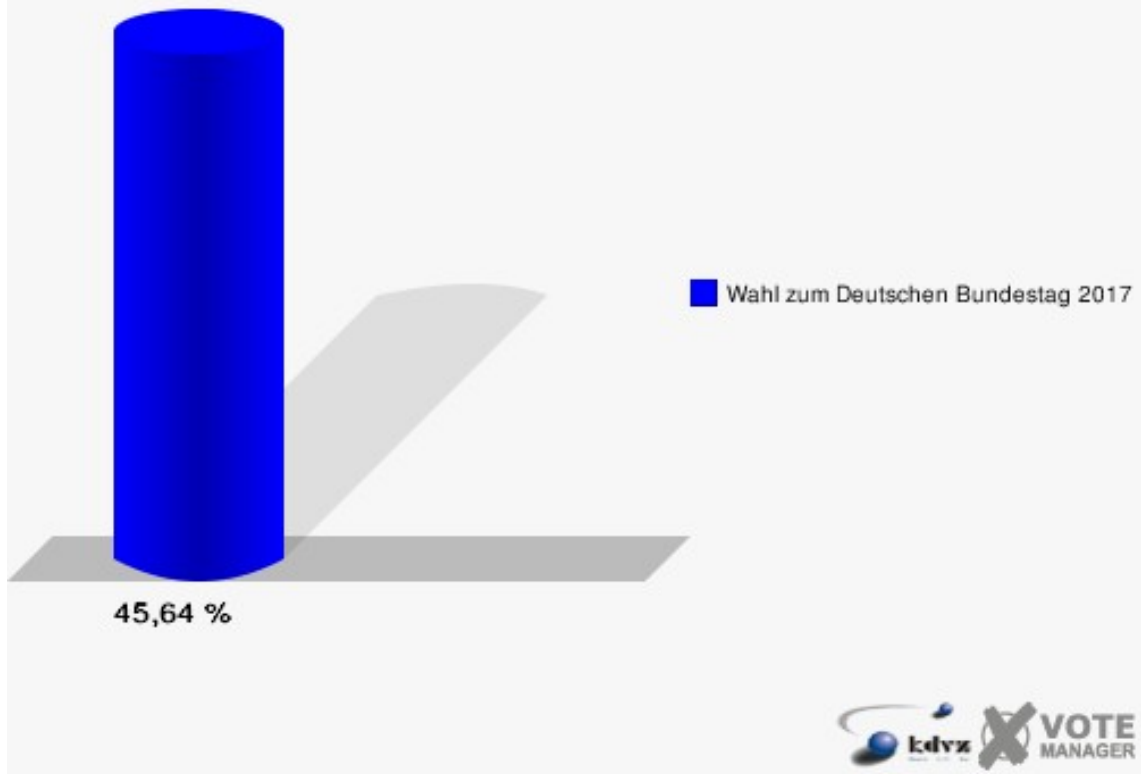
Wahlbezirke 010 Gesamtschule Much

	Erststimmen		Zweitstimmen	
Wahlberechtigte	745		745	
Wähler	340	45,64 %	340	45,64 %
ungültige Stimmen	6	1,76 %	6	1,76 %
gültige Stimmen	334	98,24 %	334	98,24 %
Winkel- meier-Becker, CDU	140	41,92 %	109	32,63 %
Hartmann, SPD	95	28,44 %	79	23,65 %
Anschütz, GRÜNE	23	6,89 %	22	6,59 %
Dr. Neu, DIE LINKE	33	9,88 %	27	8,08 %
Lorenz, FDP	34	10,18 %	54	16,17 %
AfD	---	---	32	9,58 %
PIRATEN	---	---	1	0,30 %
NPD	---	---	0	0,00 %
Die PARTEI	---	---	4	1,20 %
FREIE WÄHLER	---	---	0	0,00 %
Dr. Fleck, Volksab- stimmung	9	2,69 %	0	0,00 %
ÖDP	---	---	1	0,30 %
MLPD	---	---	0	0,00 %
SGP	---	---	0	0,00 %
Allianz Deutscher Demokraten	---	---	0	0,00 %
BGE	---	---	0	0,00 %
DiB	---	---	0	0,00 %
DKP	---	---	0	0,00 %
DM	---	---	3	0,90 %
Die Humanisten	---	---	0	0,00 %
Gesundheitsfor- schung	---	---	0	0,00 %
Tierschutzpartei	---	---	1	0,30 %
V-Partei ³	---	---	1	0,30 %



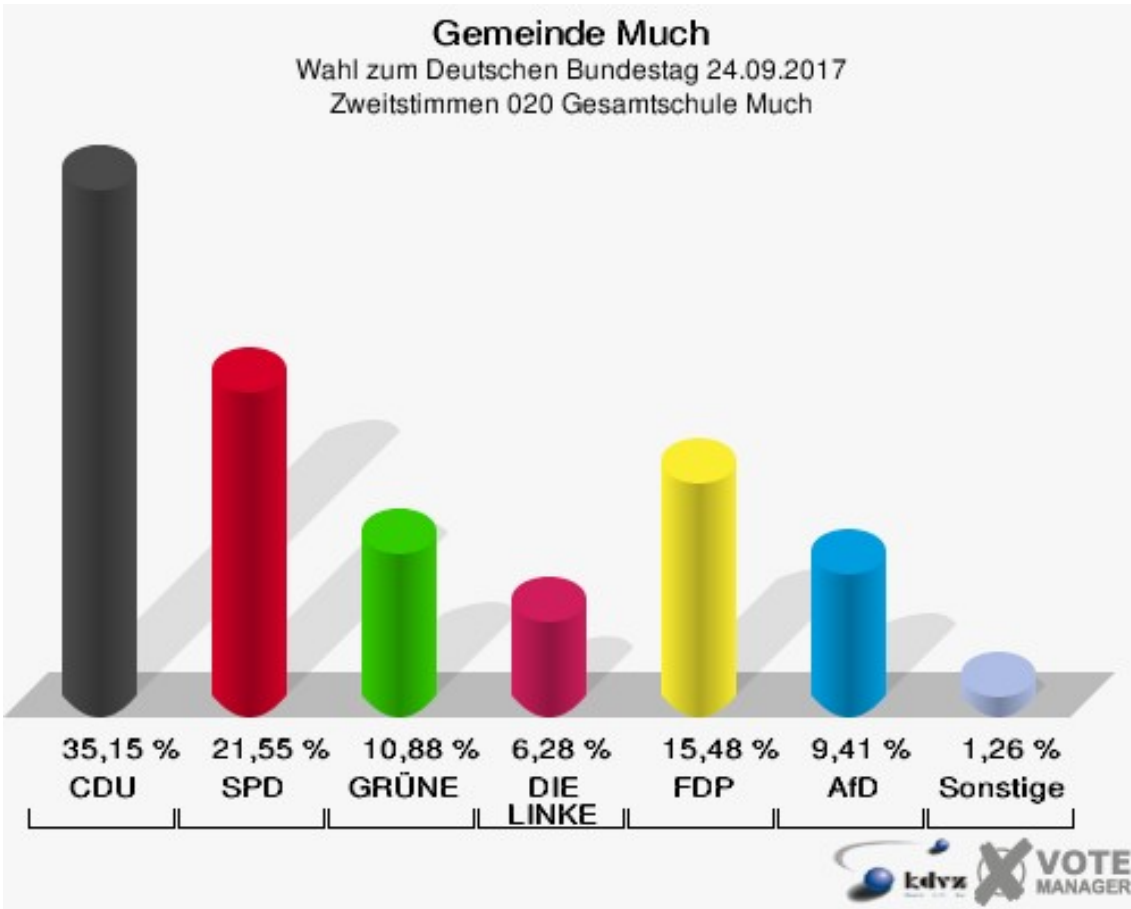
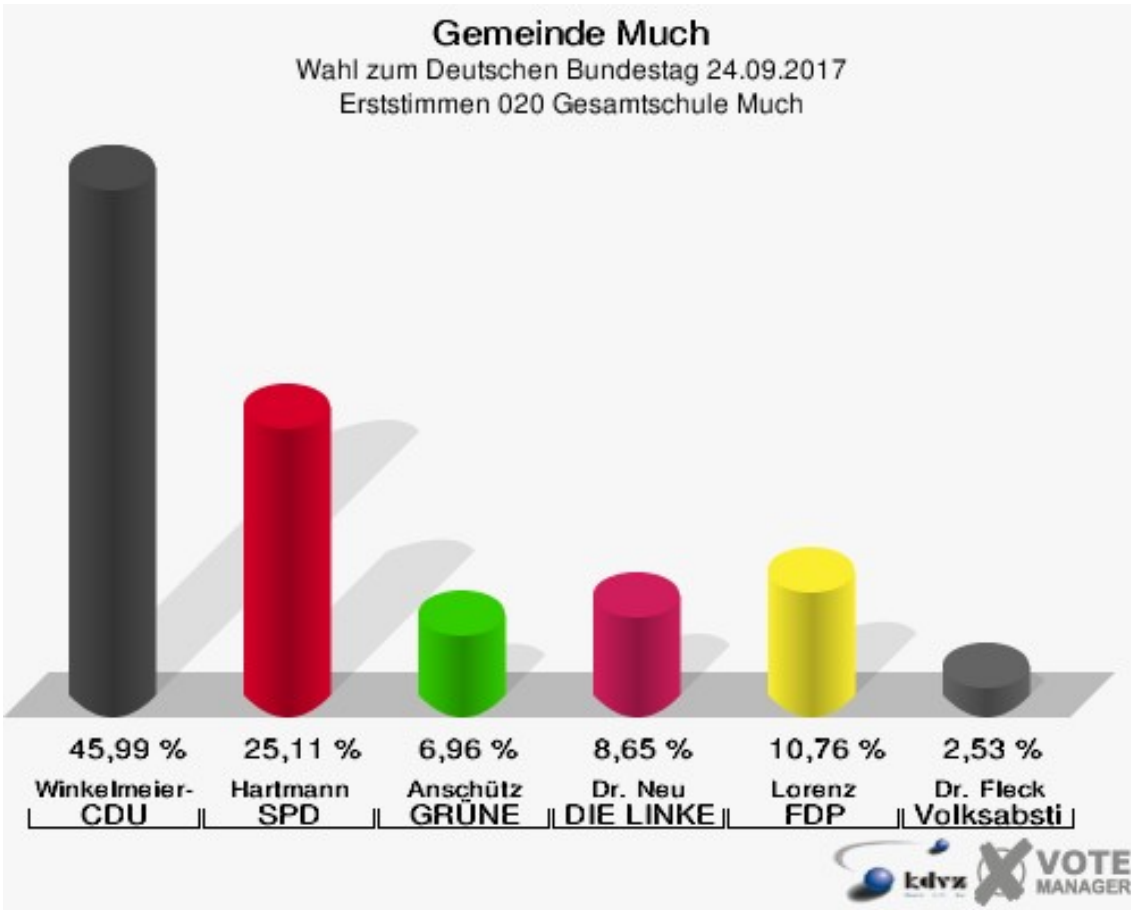
Gemeinde Much

Wahl zum Deutschen Bundestag 24.09.2017
Wahlbeteiligung 010 Gesamtschule Much



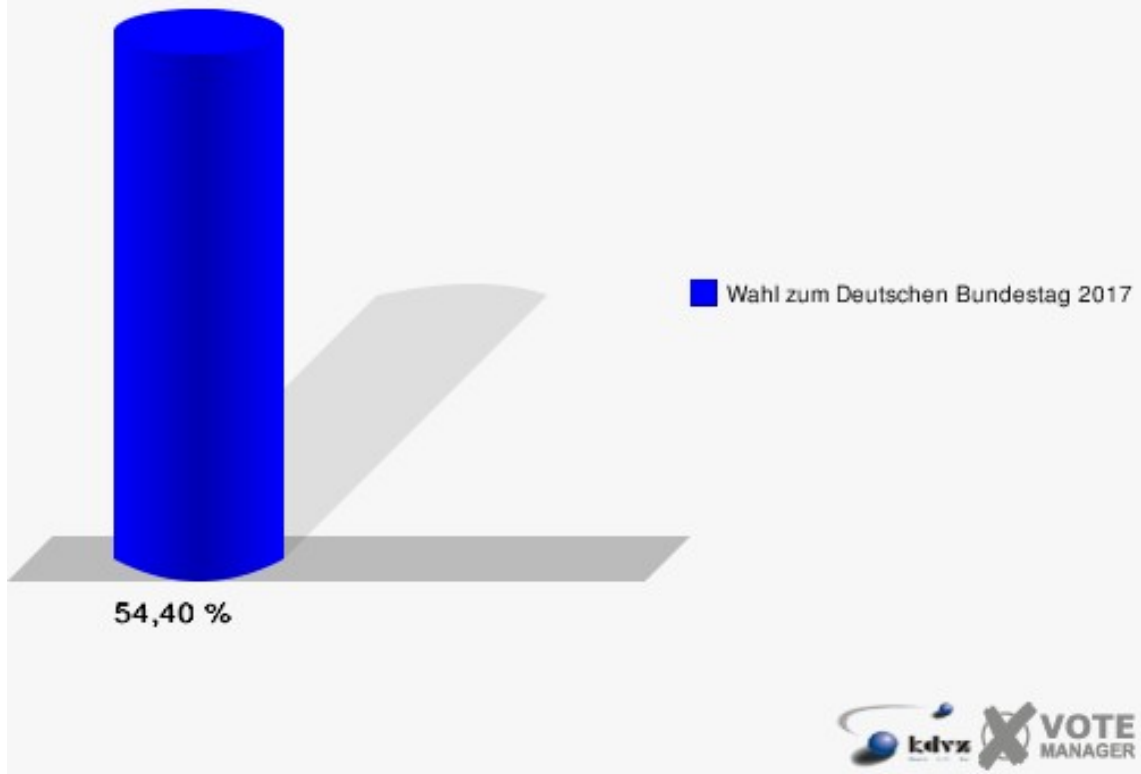
020 Gesamtschule Much

	Erststimmen		Zweitstimmen	
Wahlberechtigte	886		886	
Wähler	482	54,40 %	482	54,40 %
ungültige Stimmen	8	1,66 %	4	0,83 %
gültige Stimmen	474	98,34 %	478	99,17 %
Winkel- meier-Becker, CDU	218	45,99 %	168	35,15 %
Hartmann, SPD	119	25,11 %	103	21,55 %
Anschütz, GRÜNE	33	6,96 %	52	10,88 %
Dr. Neu, DIE LINKE	41	8,65 %	30	6,28 %
Lorenz, FDP	51	10,76 %	74	15,48 %
AfD	---	---	45	9,41 %
PIRATEN	---	---	0	0,00 %
NPD	---	---	0	0,00 %
Die PARTEI	---	---	4	0,84 %
FREIE WÄHLER	---	---	0	0,00 %
Dr. Fleck, Volksab- stimmung	12	2,53 %	0	0,00 %
ÖDP	---	---	1	0,21 %
MLPD	---	---	0	0,00 %
SGP	---	---	0	0,00 %
Allianz Deutscher Demokraten	---	---	0	0,00 %
BGE	---	---	0	0,00 %
DiB	---	---	0	0,00 %
DKP	---	---	0	0,00 %
DM	---	---	0	0,00 %
Die Humanisten	---	---	0	0,00 %
Gesundheitsfor- schung	---	---	0	0,00 %
Tierschutzpartei	---	---	0	0,00 %
V-Partei ³	---	---	1	0,21 %



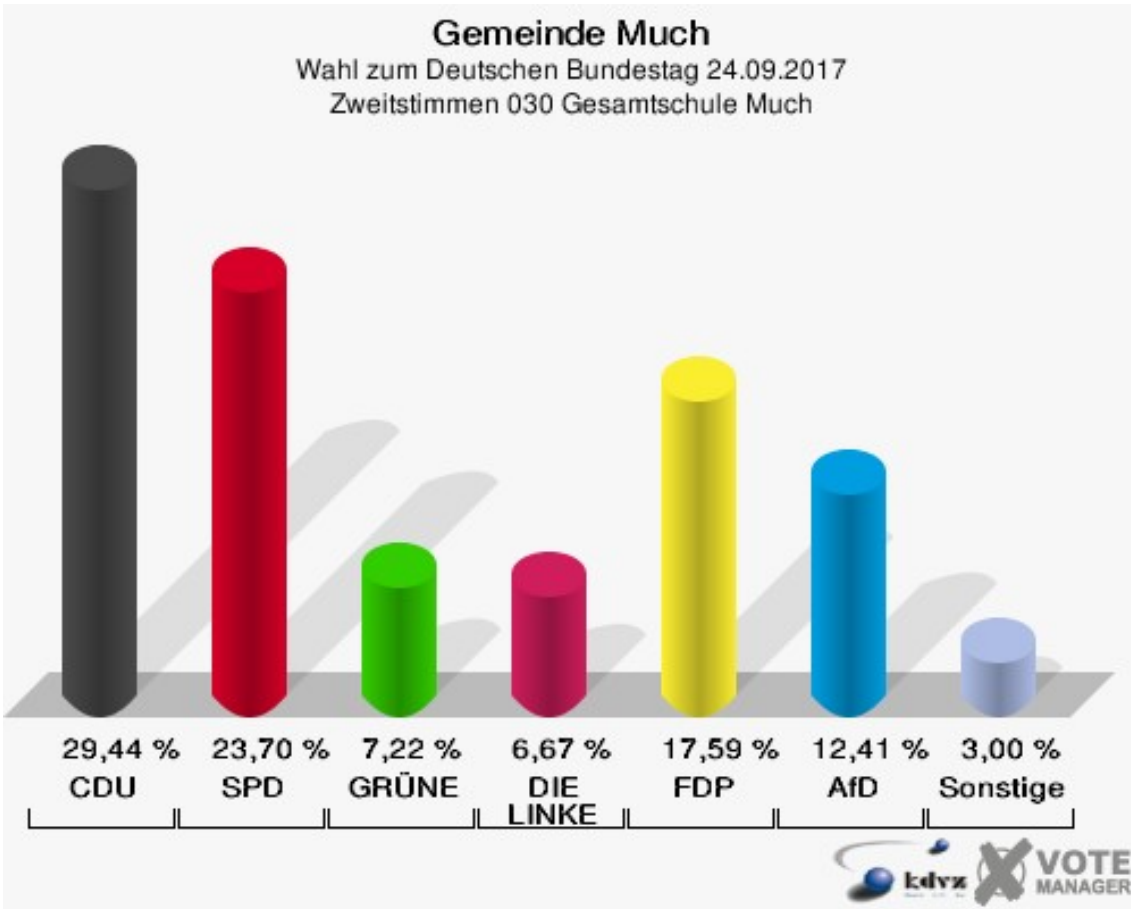
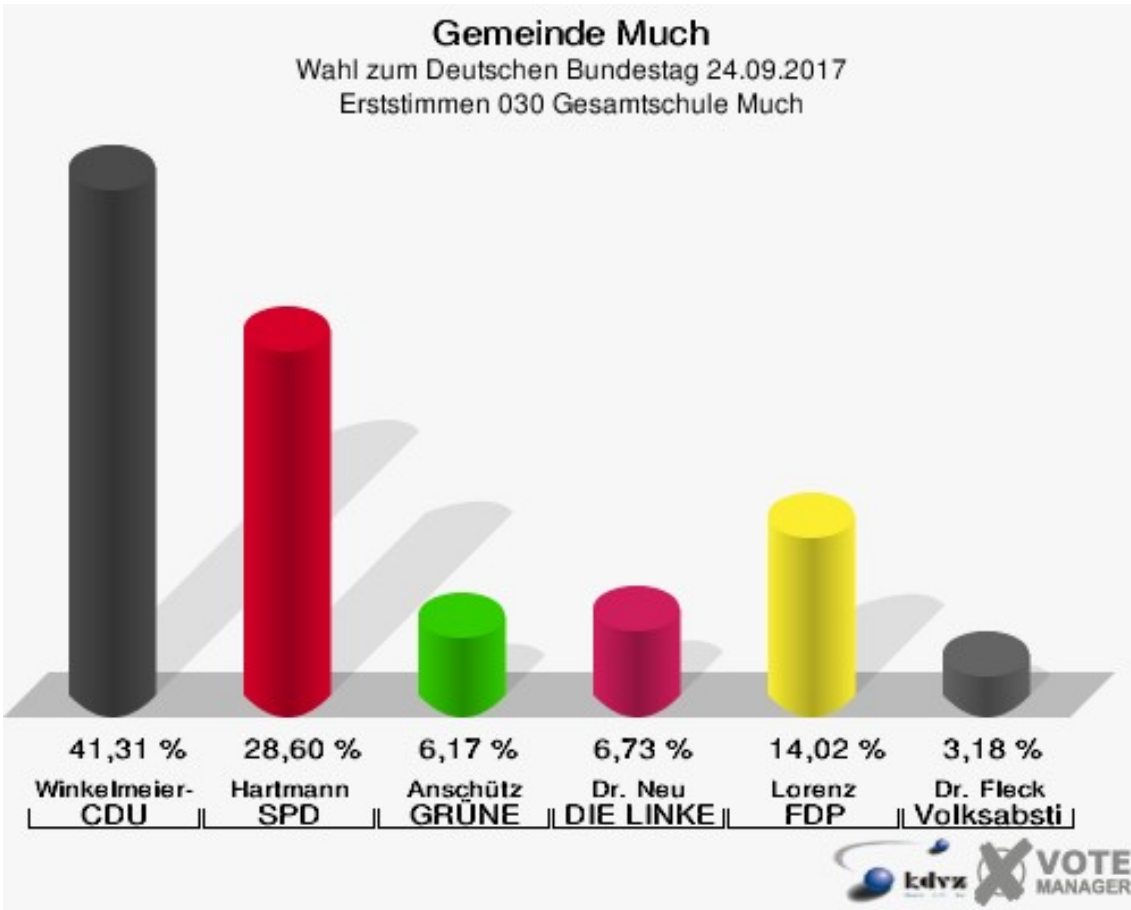
Gemeinde Much

Wahl zum Deutschen Bundestag 24.09.2017
Wahlbeteiligung 020 Gesamtschule Much



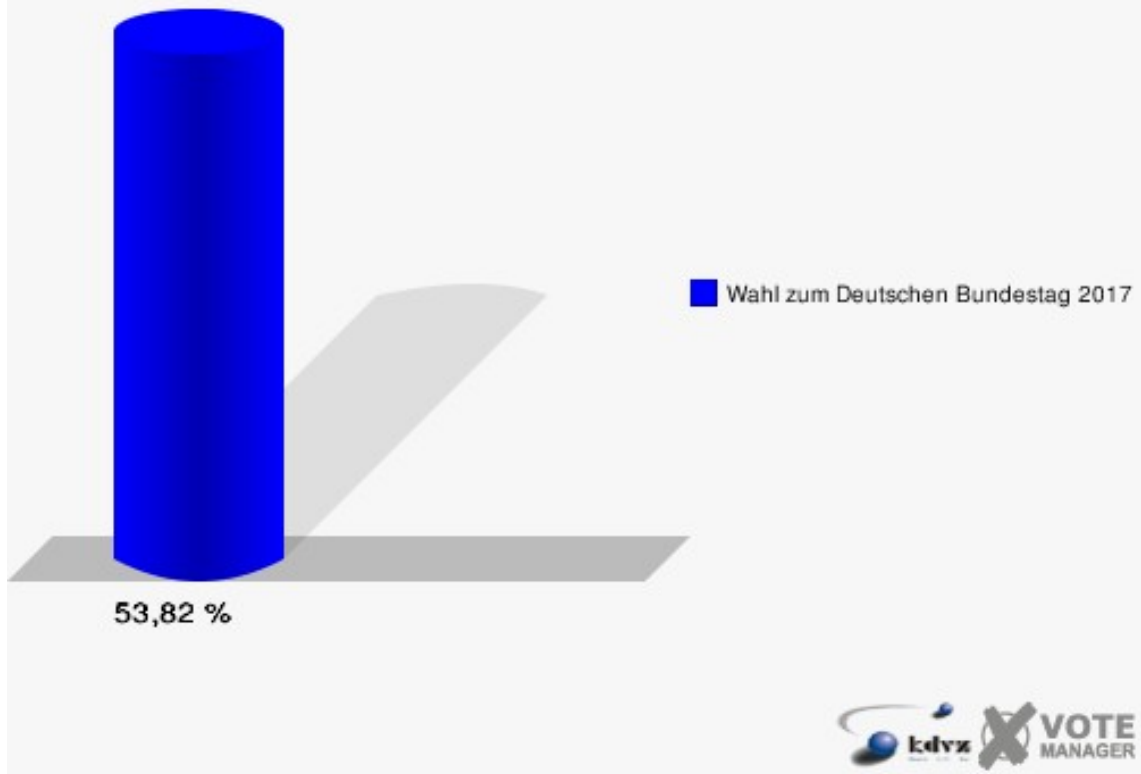
030 Gesamtschule Much

	Erststimmen		Zweitstimmen	
Wahlberechtigte	1.009		1.009	
Wähler	543	53,82 %	543	53,82 %
ungültige Stimmen	8	1,47 %	3	0,55 %
gültige Stimmen	535	98,53 %	540	99,45 %
Winkel- meier-Becker, CDU	221	41,31 %	159	29,44 %
Hartmann, SPD	153	28,60 %	128	23,70 %
Anschütz, GRÜNE	33	6,17 %	39	7,22 %
Dr. Neu, DIE LINKE	36	6,73 %	36	6,67 %
Lorenz, FDP	75	14,02 %	95	17,59 %
AfD	---	---	67	12,41 %
PIRATEN	---	---	2	0,37 %
NPD	---	---	1	0,19 %
Die PARTEI	---	---	1	0,19 %
FREIE WÄHLER	---	---	0	0,00 %
Dr. Fleck, Volksab- stimmung	17	3,18 %	1	0,19 %
ÖDP	---	---	1	0,19 %
MLPD	---	---	0	0,00 %
SGP	---	---	0	0,00 %
Allianz Deutscher Demokraten	---	---	0	0,00 %
BGE	---	---	0	0,00 %
DiB	---	---	2	0,37 %
DKP	---	---	0	0,00 %
DM	---	---	2	0,37 %
Die Humanisten	---	---	1	0,19 %
Gesundheitsfor- schung	---	---	1	0,19 %
Tierschutzpartei	---	---	3	0,56 %
V-Partei ³	---	---	1	0,19 %



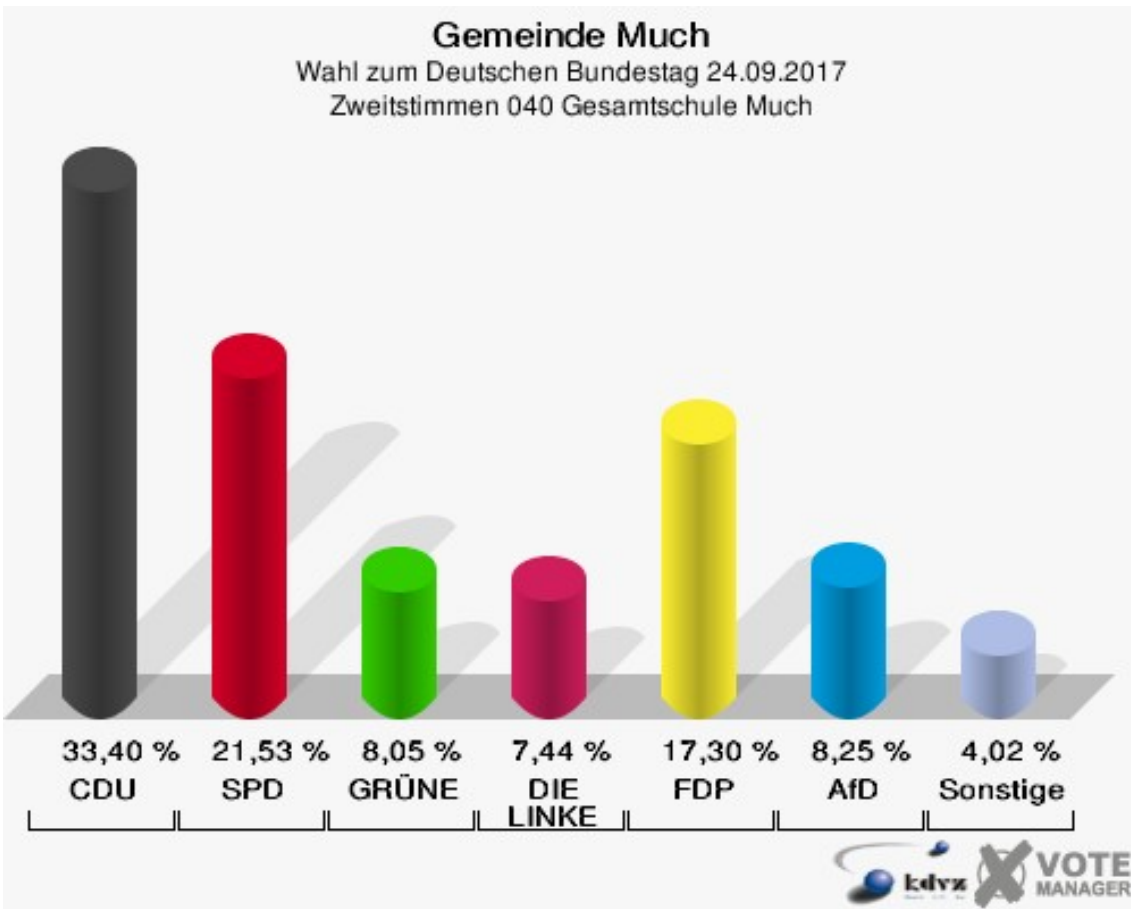
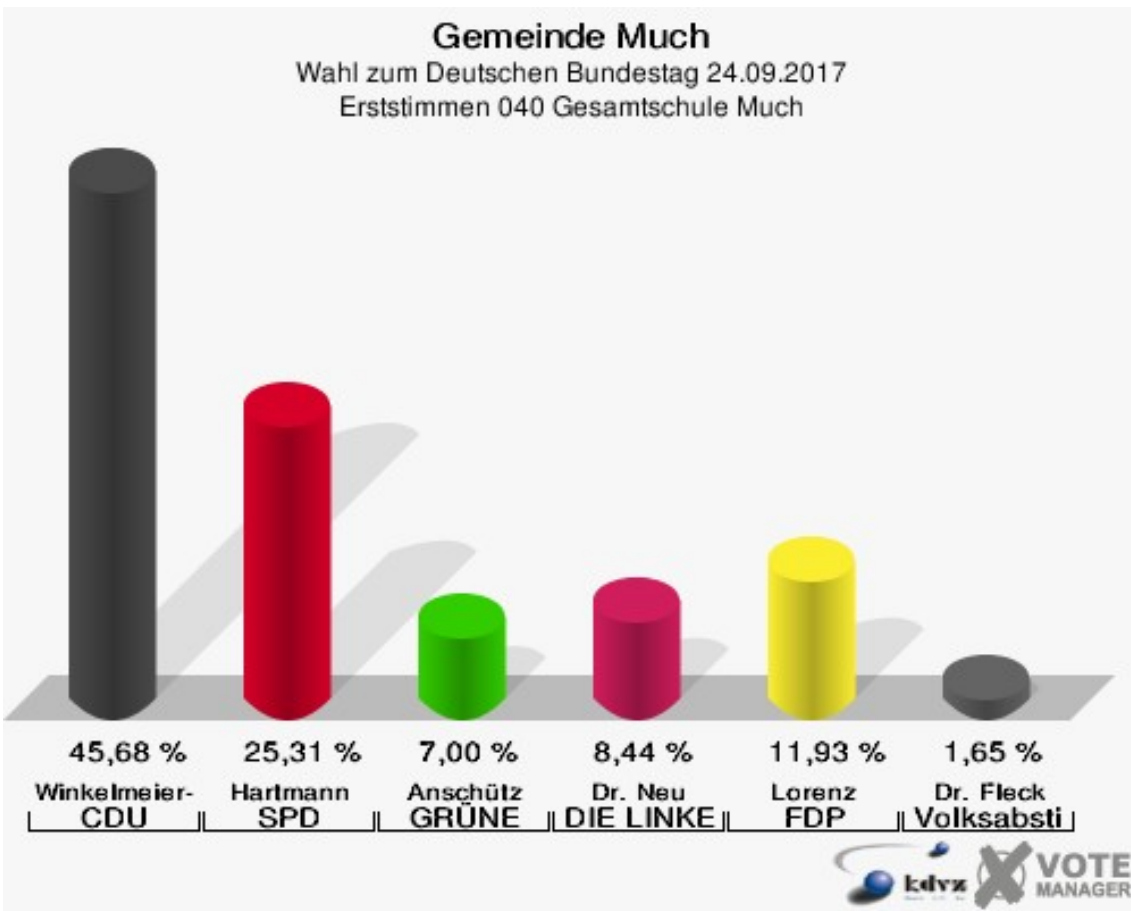
Gemeinde Much

Wahl zum Deutschen Bundestag 24.09.2017
Wahlbeteiligung 030 Gesamtschule Much



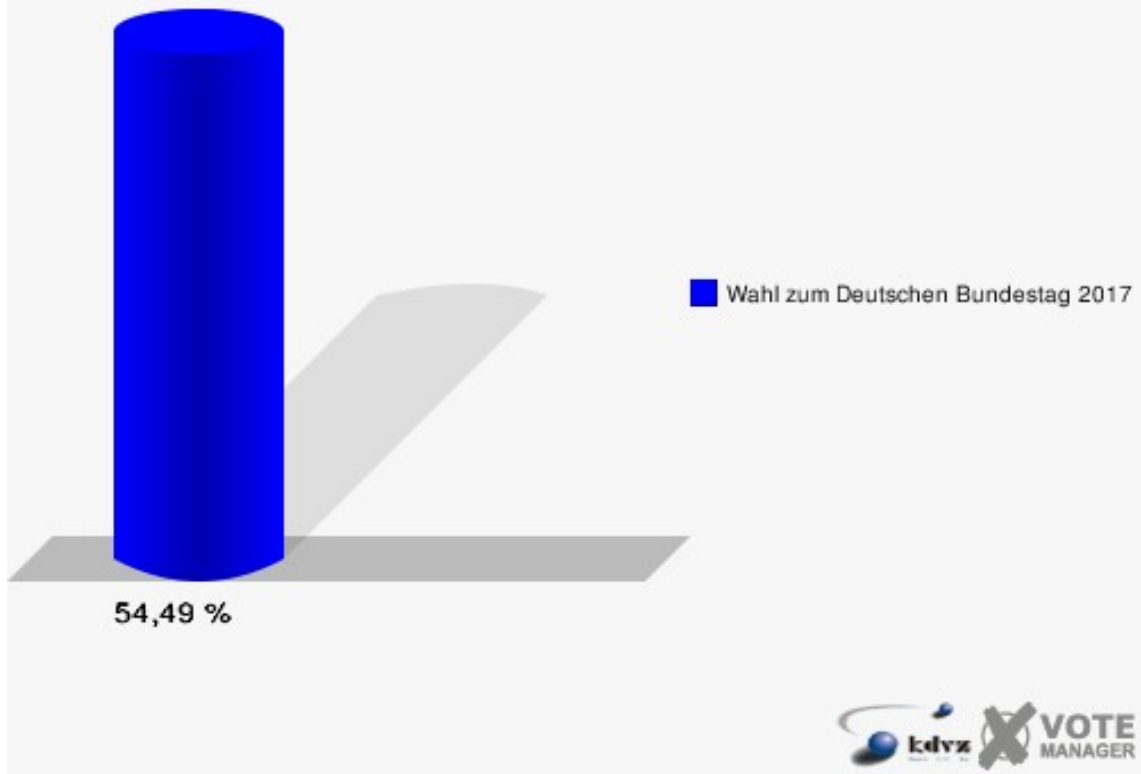
040 Gesamtschule Much

	Erststimmen		Zweitstimmen	
Wahlberechtigte	914		914	
Wähler	498	54,49 %	498	54,49 %
ungültige Stimmen	12	2,41 %	1	0,20 %
gültige Stimmen	486	97,59 %	497	99,80 %
Winkel- meier-Becker, CDU	222	45,68 %	166	33,40 %
Hartmann, SPD	123	25,31 %	107	21,53 %
Anschütz, GRÜNE	34	7,00 %	40	8,05 %
Dr. Neu, DIE LINKE	41	8,44 %	37	7,44 %
Lorenz, FDP	58	11,93 %	86	17,30 %
AfD	---	---	41	8,25 %
PIRATEN	---	---	0	0,00 %
NPD	---	---	0	0,00 %
Die PARTEI	---	---	6	1,21 %
FREIE WÄHLER	---	---	1	0,20 %
Dr. Fleck, Volksab- stimmung	8	1,65 %	1	0,20 %
ÖDP	---	---	3	0,60 %
MLPD	---	---	1	0,20 %
SGP	---	---	0	0,00 %
Allianz Deutscher Demokraten	---	---	1	0,20 %
BGE	---	---	0	0,00 %
DiB	---	---	1	0,20 %
DKP	---	---	0	0,00 %
DM	---	---	0	0,00 %
Die Humanisten	---	---	0	0,00 %
Gesundheitsfor- schung	---	---	0	0,00 %
Tierschutzpartei	---	---	5	1,01 %
V-Partei ³	---	---	1	0,20 %



Gemeinde Much

Wahl zum Deutschen Bundestag 24.09.2017
Wahlbeteiligung 040 Gesamtschule Much

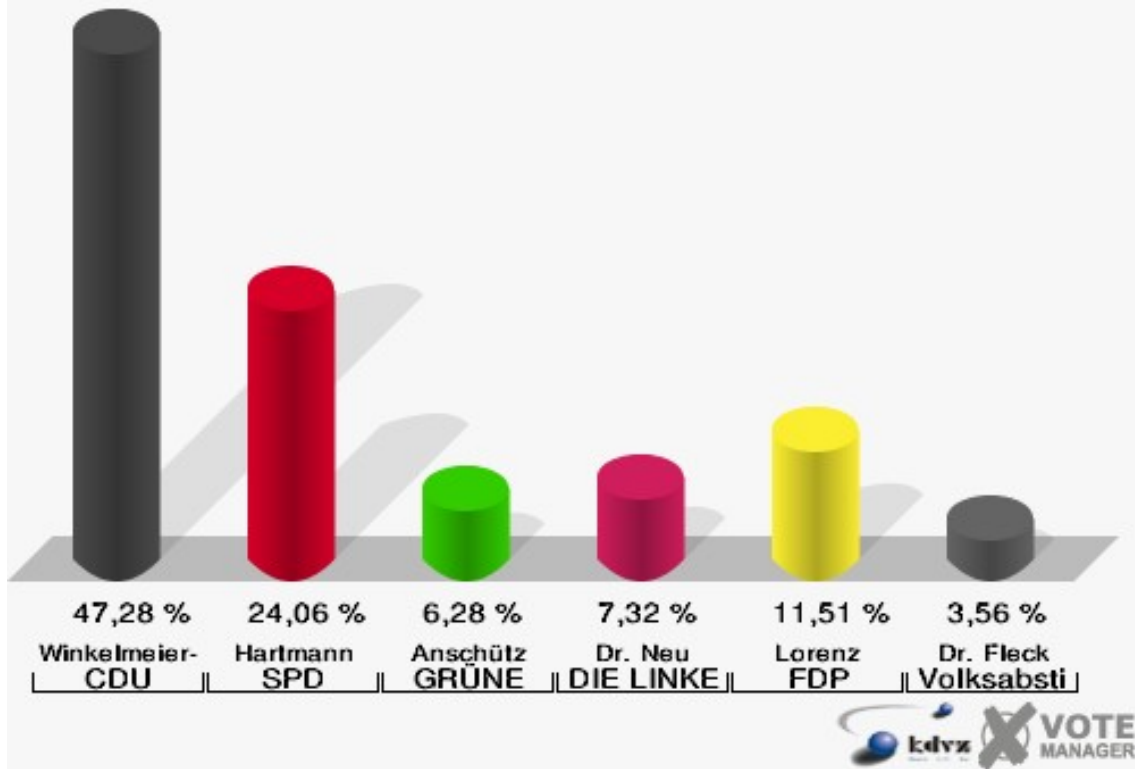


050 Kindergarten Wellerscheid

	Erststimmen		Zweitstimmen	
Wahlberechtigte	925		925	
Wähler	490	52,97 %	490	52,97 %
ungültige Stimmen	12	2,45 %	4	0,82 %
gültige Stimmen	478	97,55 %	486	99,18 %
Winkel- meier-Becker, CDU	226	47,28 %	186	38,27 %
Hartmann, SPD	115	24,06 %	96	19,75 %
Anschütz, GRÜNE	30	6,28 %	25	5,14 %
Dr. Neu, DIE LINKE	35	7,32 %	38	7,82 %
Lorenz, FDP	55	11,51 %	66	13,58 %
AfD	---	---	56	11,52 %
PIRATEN	---	---	1	0,21 %
NPD	---	---	2	0,41 %
Die PARTEI	---	---	2	0,41 %
FREIE WÄHLER	---	---	1	0,21 %
Dr. Fleck, Volksab- stimmung	17	3,56 %	4	0,82 %
ÖDP	---	---	2	0,41 %
MLPD	---	---	0	0,00 %
SGP	---	---	0	0,00 %
Allianz Deutscher Demokraten	---	---	0	0,00 %
BGE	---	---	1	0,21 %
DiB	---	---	1	0,21 %
DKP	---	---	0	0,00 %
DM	---	---	0	0,00 %
Die Humanisten	---	---	1	0,21 %
Gesundheitsfor- schung	---	---	0	0,00 %
Tierschutzpartei	---	---	3	0,62 %
V-Partei ³	---	---	1	0,21 %

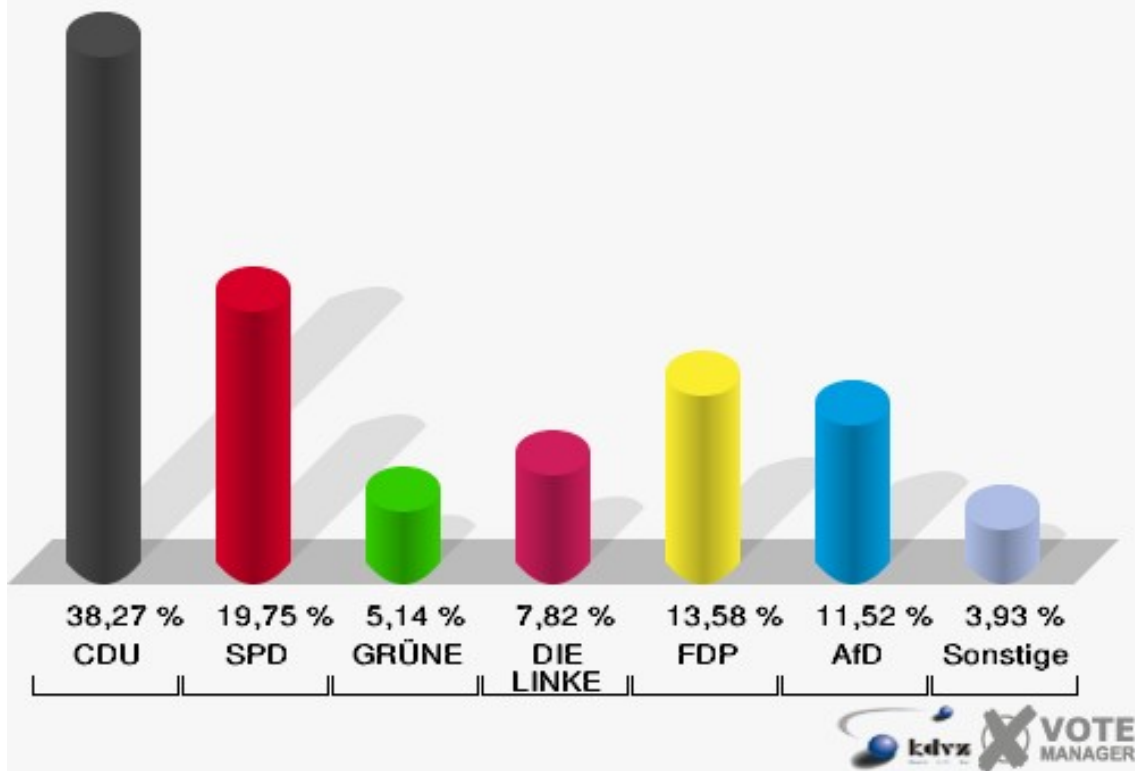
Gemeinde Much

Wahl zum Deutschen Bundestag 24.09.2017
Erststimmen 050 Kindergarten Wellerscheid



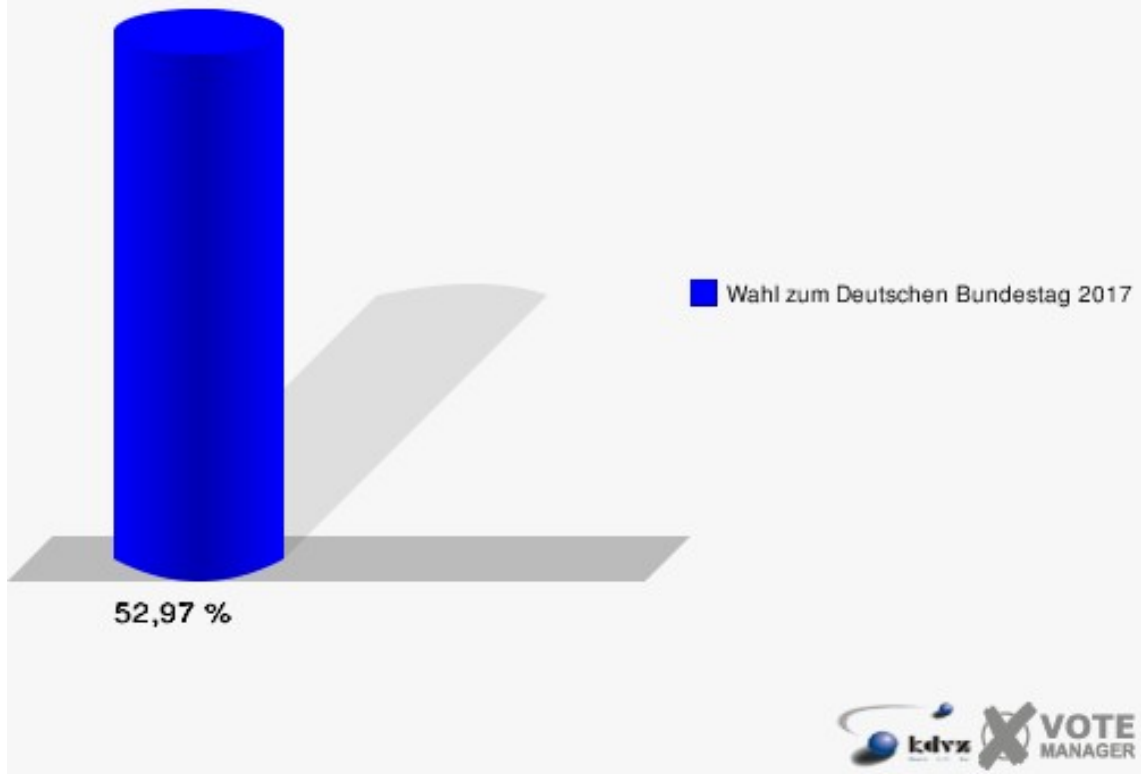
Gemeinde Much

Wahl zum Deutschen Bundestag 24.09.2017
Zweitstimmen 050 Kindergarten Wellerscheid



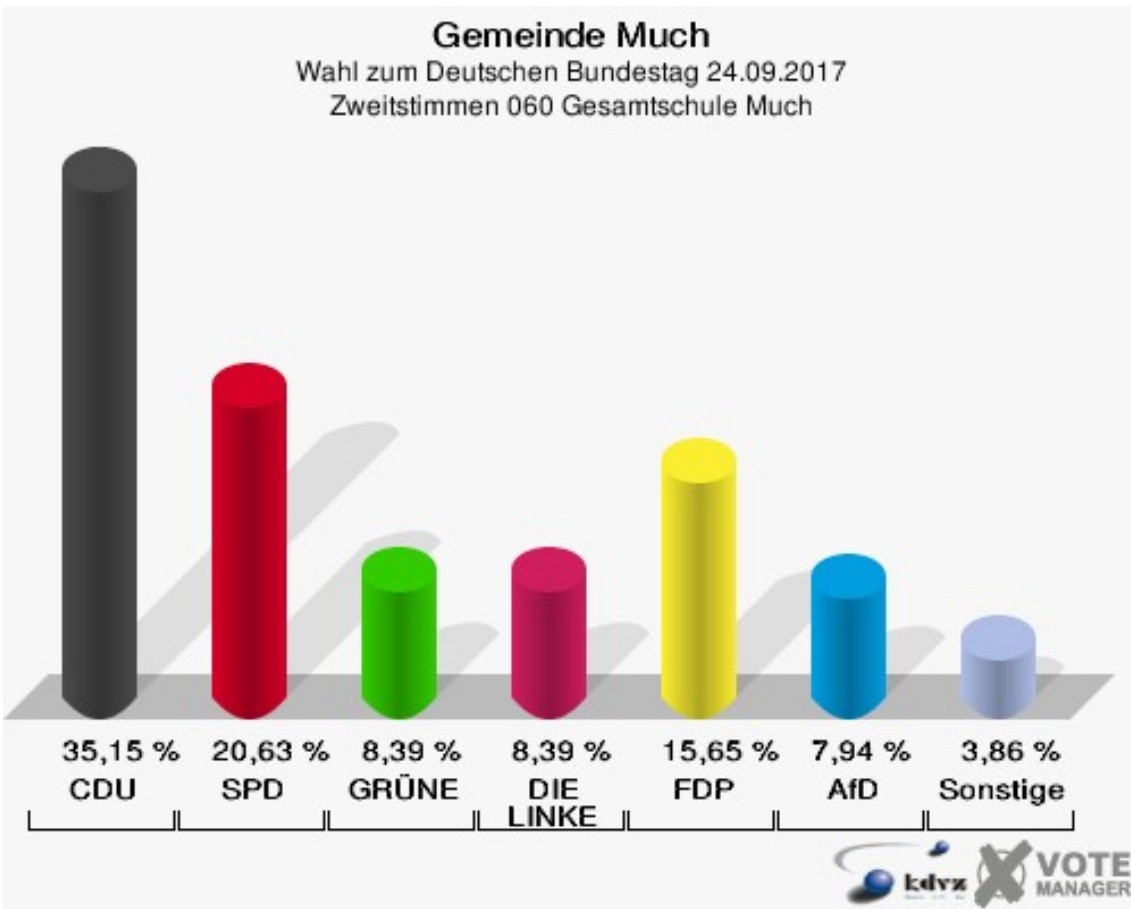
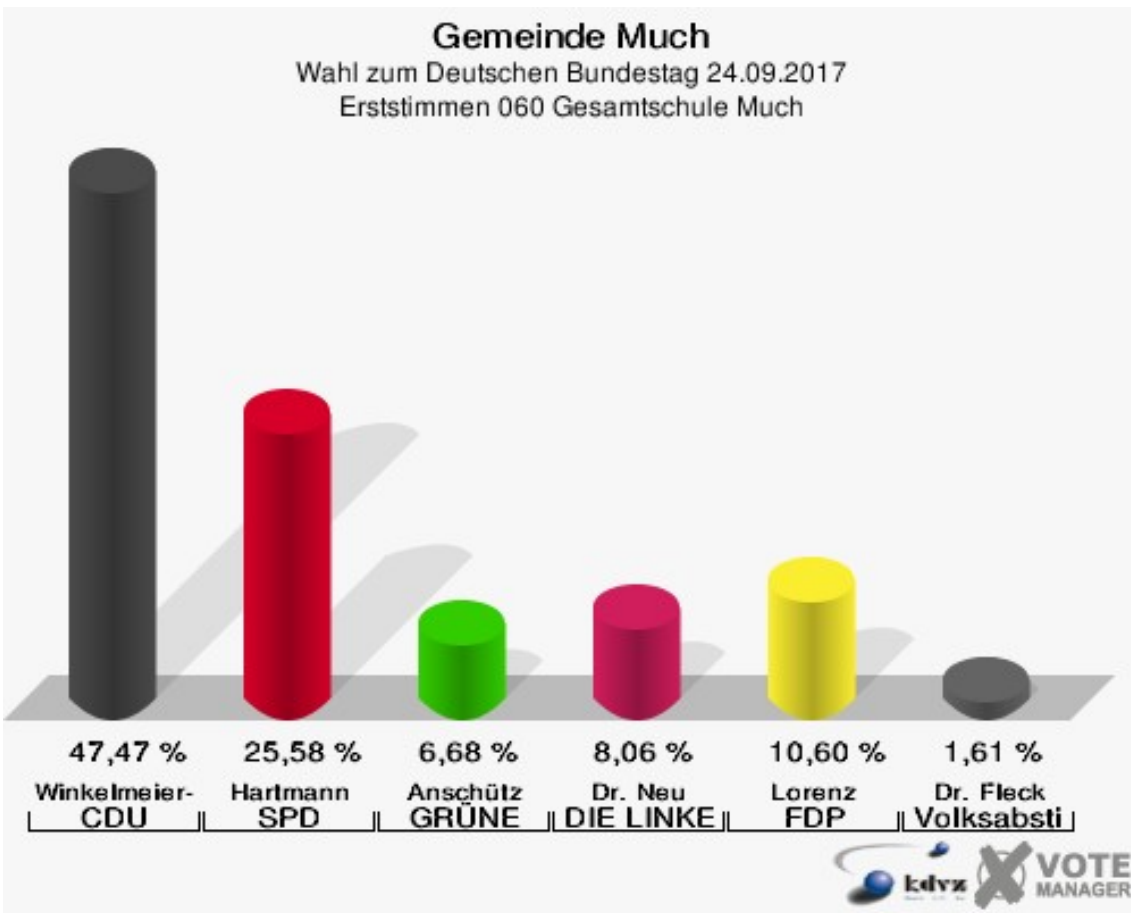
Gemeinde Much

Wahl zum Deutschen Bundestag 24.09.2017
Wahlbeteiligung 050 Kindergarten Wellerscheid



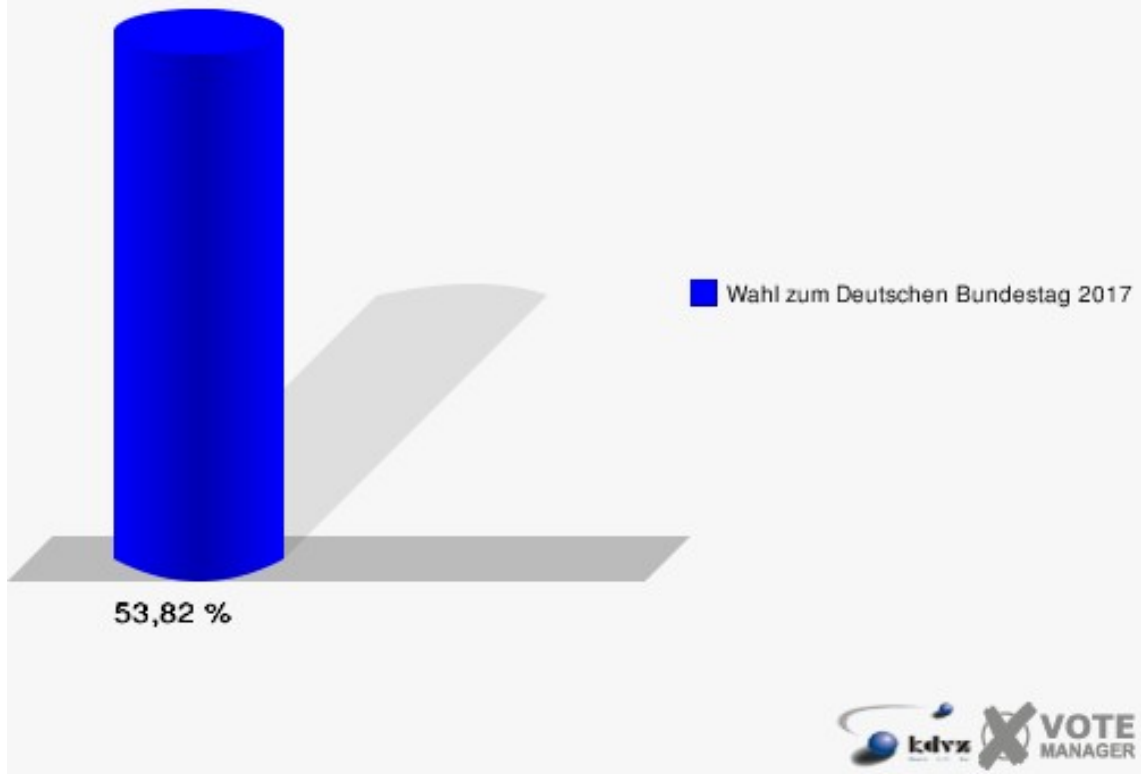
060 Gesamtschule Much

	Erststimmen		Zweitstimmen	
Wahlberechtigte	825		825	
Wähler	444	53,82 %	444	53,82 %
ungültige Stimmen	10	2,25 %	3	0,68 %
gültige Stimmen	434	97,75 %	441	99,32 %
Winkel- meier-Becker, CDU	206	47,47 %	155	35,15 %
Hartmann, SPD	111	25,58 %	91	20,63 %
Anschütz, GRÜNE	29	6,68 %	37	8,39 %
Dr. Neu, DIE LINKE	35	8,06 %	37	8,39 %
Lorenz, FDP	46	10,60 %	69	15,65 %
AfD	---	---	35	7,94 %
PIRATEN	---	---	7	1,59 %
NPD	---	---	0	0,00 %
Die PARTEI	---	---	4	0,91 %
FREIE WÄHLER	---	---	0	0,00 %
Dr. Fleck, Volksab- stimmung	7	1,61 %	2	0,45 %
ÖDP	---	---	3	0,68 %
MLPD	---	---	0	0,00 %
SGP	---	---	0	0,00 %
Allianz Deutscher Demokraten	---	---	0	0,00 %
BGE	---	---	0	0,00 %
DiB	---	---	0	0,00 %
DKP	---	---	0	0,00 %
DM	---	---	0	0,00 %
Die Humanisten	---	---	0	0,00 %
Gesundheitsfor- schung	---	---	0	0,00 %
Tierschutzpartei	---	---	0	0,00 %
V-Partei ³	---	---	1	0,23 %



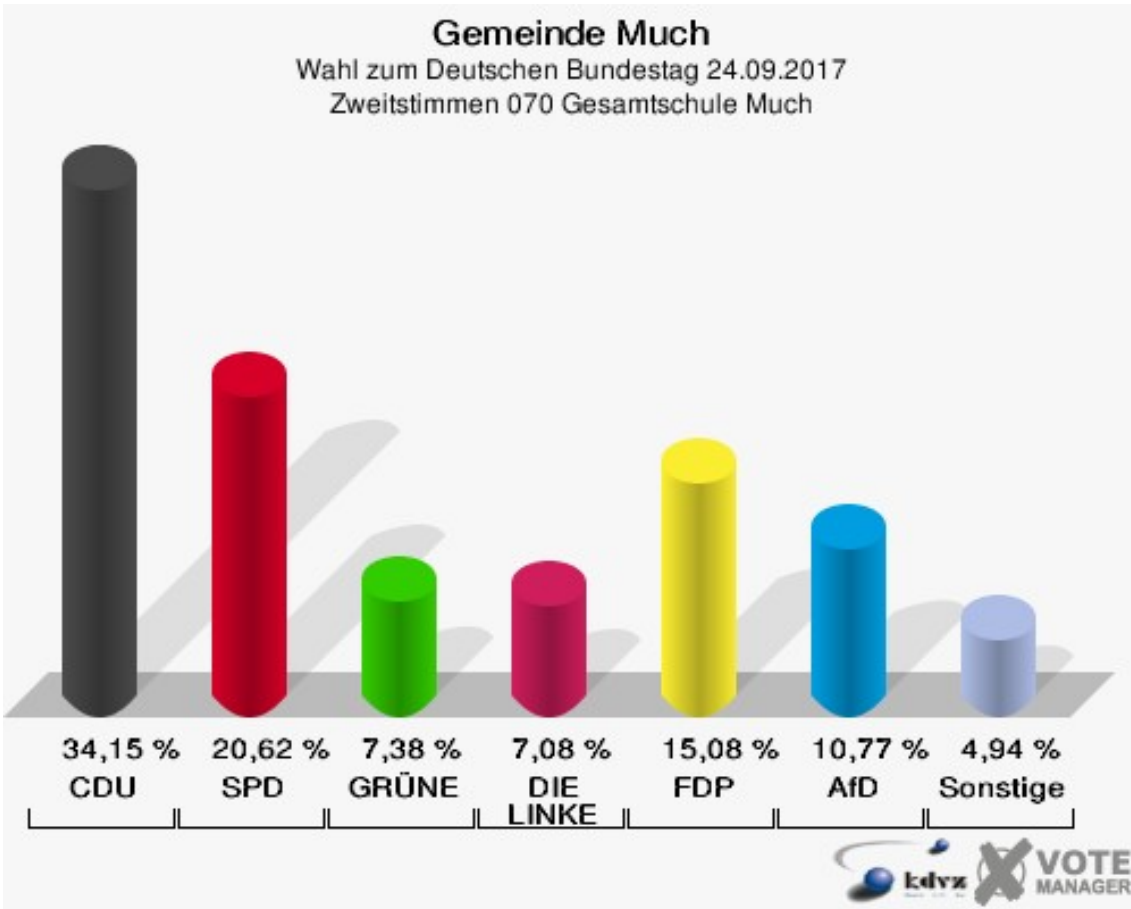
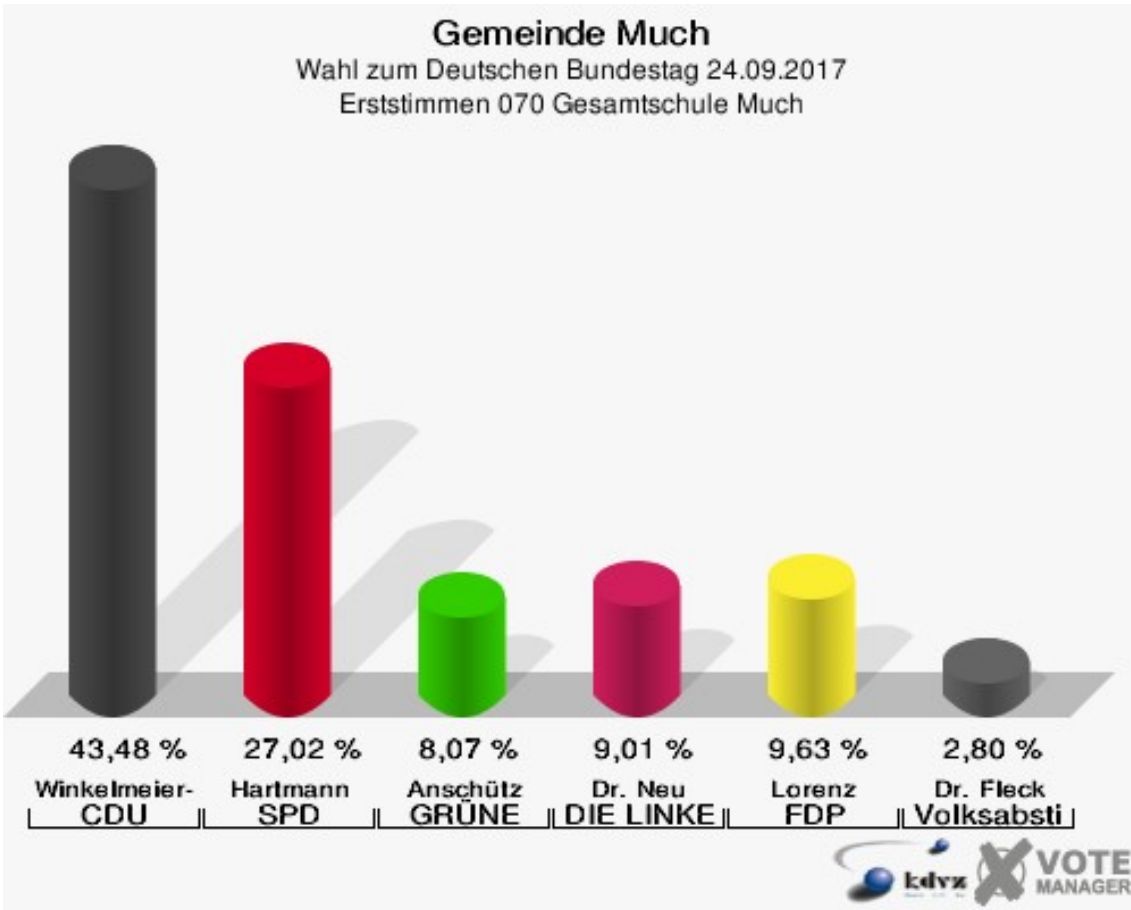
Gemeinde Much

Wahl zum Deutschen Bundestag 24.09.2017
Wahlbeteiligung 060 Gesamtschule Much



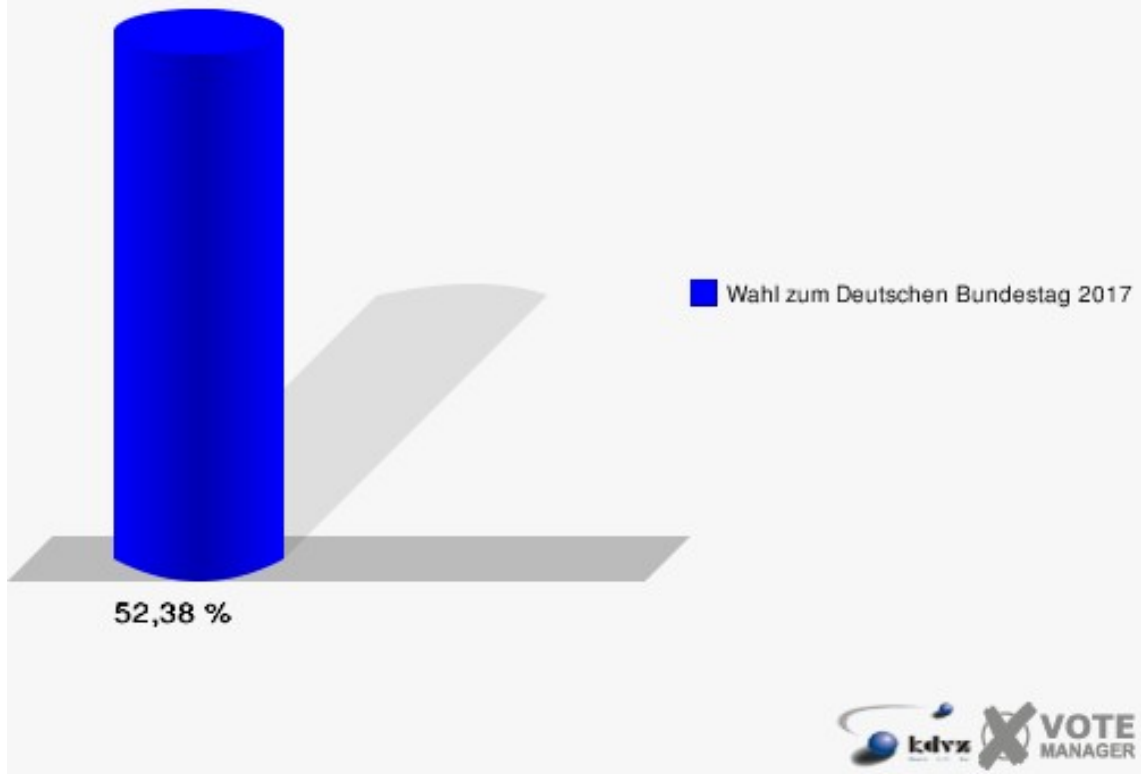
070 Gesamtschule Much

	Erststimmen		Zweitstimmen	
Wahlberechtigte	630		630	
Wähler	330	52,38 %	330	52,38 %
ungültige Stimmen	8	2,42 %	5	1,52 %
gültige Stimmen	322	97,58 %	325	98,48 %
Winkel- meier-Becker, CDU	140	43,48 %	111	34,15 %
Hartmann, SPD	87	27,02 %	67	20,62 %
Anschütz, GRÜNE	26	8,07 %	24	7,38 %
Dr. Neu, DIE LINKE	29	9,01 %	23	7,08 %
Lorenz, FDP	31	9,63 %	49	15,08 %
AfD	---	---	35	10,77 %
PIRATEN	---	---	1	0,31 %
NPD	---	---	2	0,62 %
Die PARTEI	---	---	0	0,00 %
FREIE WÄHLER	---	---	1	0,31 %
Dr. Fleck, Volksab- stimmung	9	2,80 %	3	0,92 %
ÖDP	---	---	1	0,31 %
MLPD	---	---	0	0,00 %
SGP	---	---	0	0,00 %
Allianz Deutscher Demokraten	---	---	0	0,00 %
BGE	---	---	0	0,00 %
DiB	---	---	0	0,00 %
DKP	---	---	0	0,00 %
DM	---	---	0	0,00 %
Die Humanisten	---	---	0	0,00 %
Gesundheitsfor- schung	---	---	0	0,00 %
Tierschutzpartei	---	---	6	1,85 %
V-Partei ³	---	---	2	0,62 %



Gemeinde Much

Wahl zum Deutschen Bundestag 24.09.2017
Wahlbeteiligung 070 Gesamtschule Much

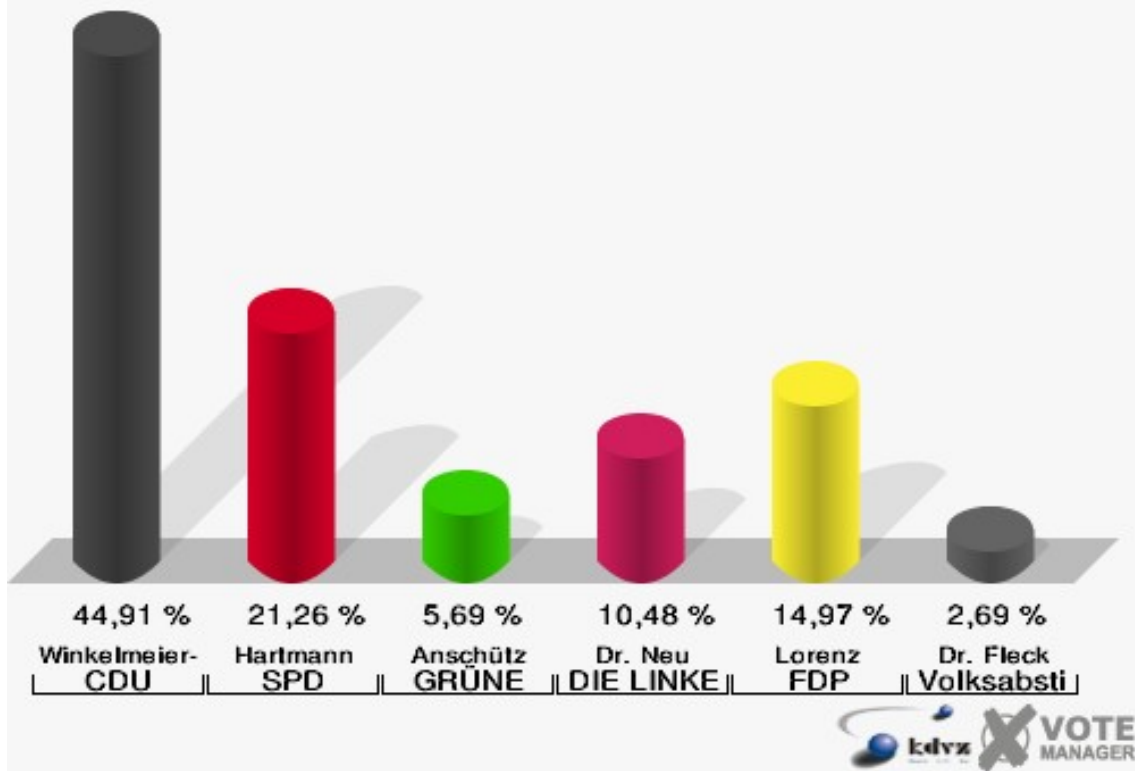


080 Kindergarten Hetzenholz

	Erststimmen		Zweitstimmen	
Wahlberechtigte	630		630	
Wähler	338	53,65 %	338	53,65 %
ungültige Stimmen	4	1,18 %	2	0,59 %
gültige Stimmen	334	98,82 %	336	99,41 %
Winkel- meier-Becker, CDU	150	44,91 %	114	33,93 %
Hartmann, SPD	71	21,26 %	58	17,26 %
Anschütz, GRÜNE	19	5,69 %	24	7,14 %
Dr. Neu, DIE LINKE	35	10,48 %	31	9,23 %
Lorenz, FDP	50	14,97 %	60	17,86 %
AfD	---	---	37	11,01 %
PIRATEN	---	---	3	0,89 %
NPD	---	---	0	0,00 %
Die PARTEI	---	---	0	0,00 %
FREIE WÄHLER	---	---	3	0,89 %
Dr. Fleck, Volksab- stimmung	9	2,69 %	1	0,30 %
ÖDP	---	---	1	0,30 %
MLPD	---	---	0	0,00 %
SGP	---	---	0	0,00 %
Allianz Deutscher Demokraten	---	---	0	0,00 %
BGE	---	---	1	0,30 %
DiB	---	---	1	0,30 %
DKP	---	---	0	0,00 %
DM	---	---	1	0,30 %
Die Humanisten	---	---	0	0,00 %
Gesundheitsfor- schung	---	---	0	0,00 %
Tierschutzpartei	---	---	1	0,30 %
V-Partei ³	---	---	0	0,00 %

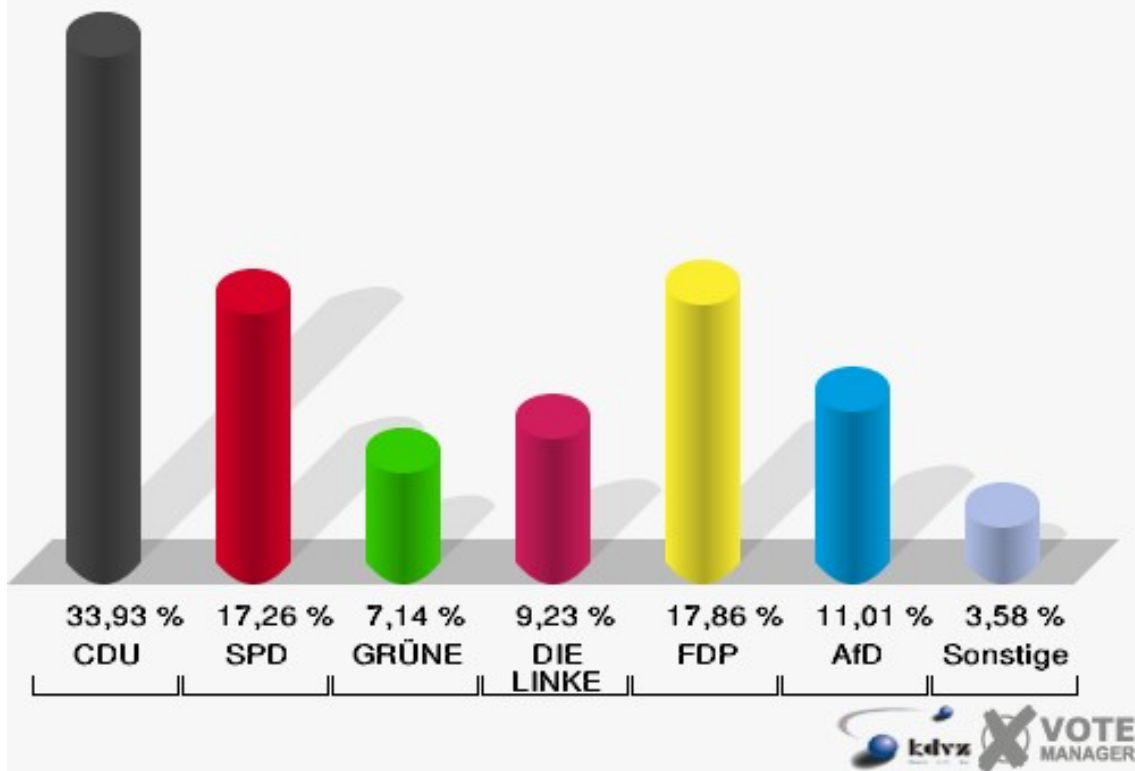
Gemeinde Much

Wahl zum Deutschen Bundestag 24.09.2017
Erststimmen 080 Kindergarten Hetzenholz



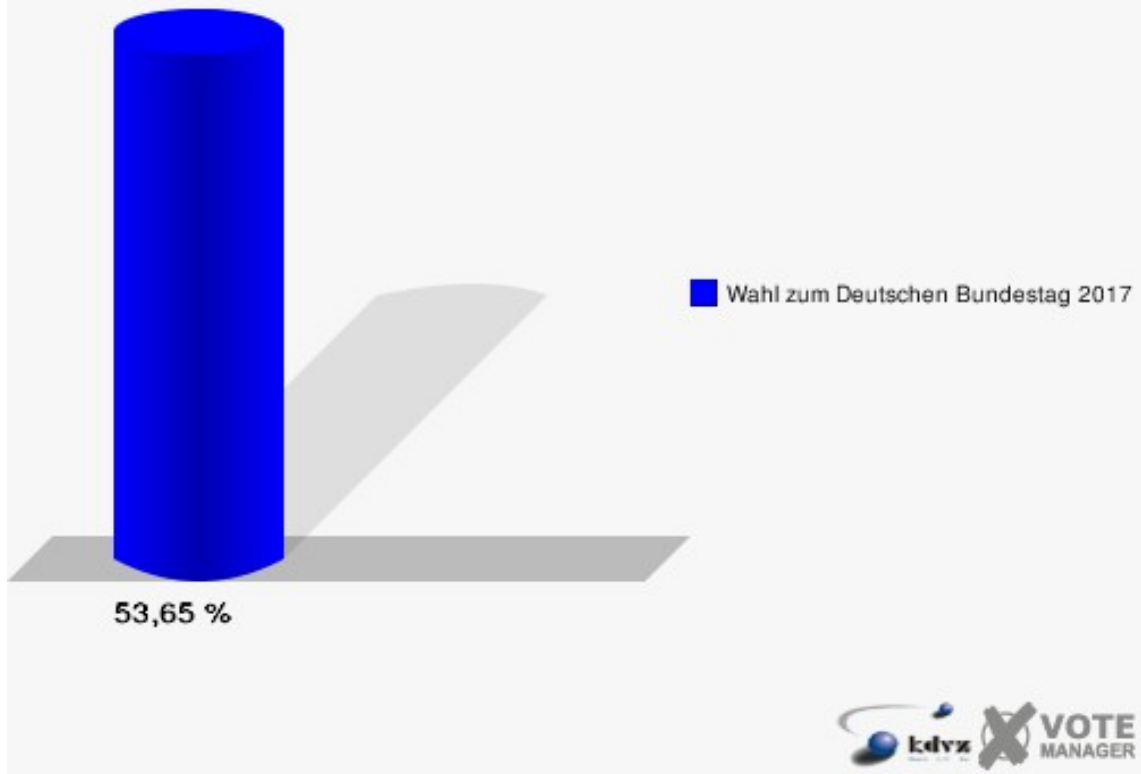
Gemeinde Much

Wahl zum Deutschen Bundestag 24.09.2017
Zweitstimmen 080 Kindergarten Hetzenholz



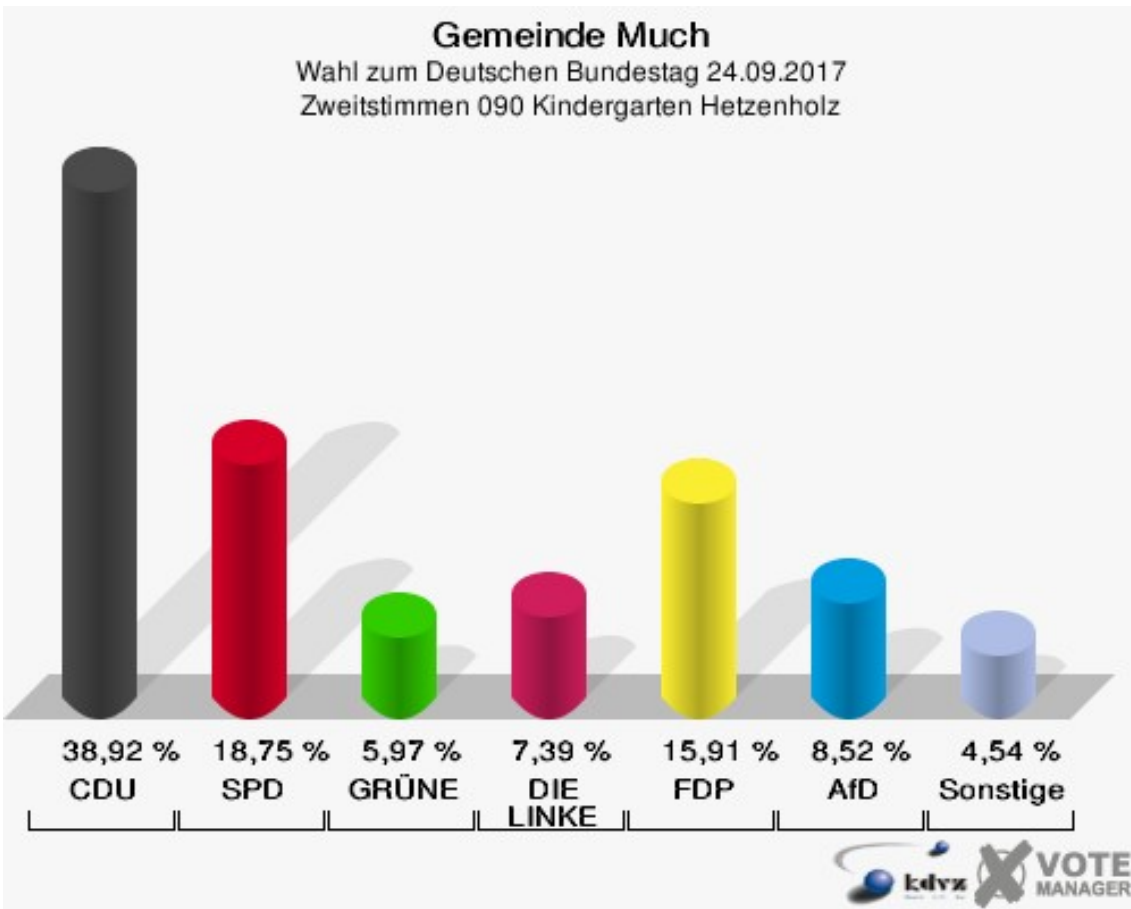
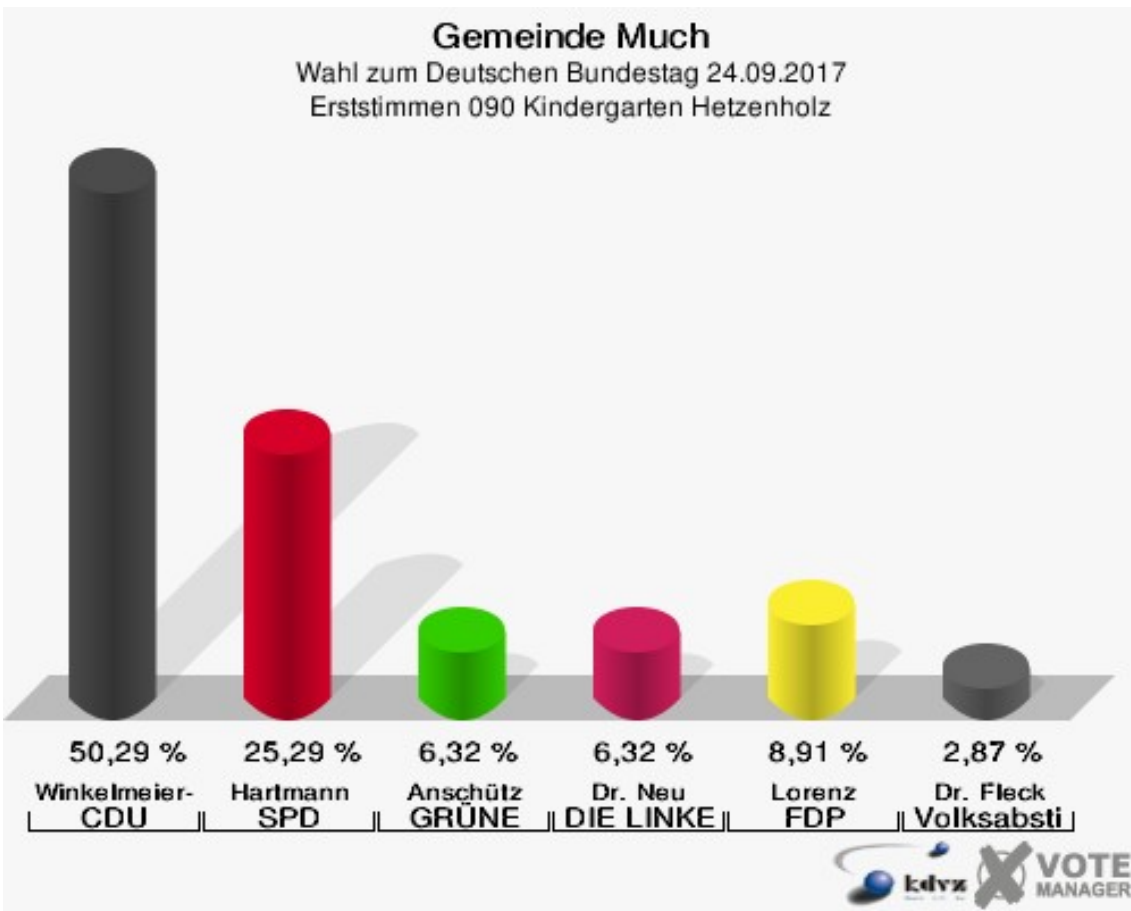
Gemeinde Much

Wahl zum Deutschen Bundestag 24.09.2017
Wahlbeteiligung 080 Kindergarten Hetzenholz



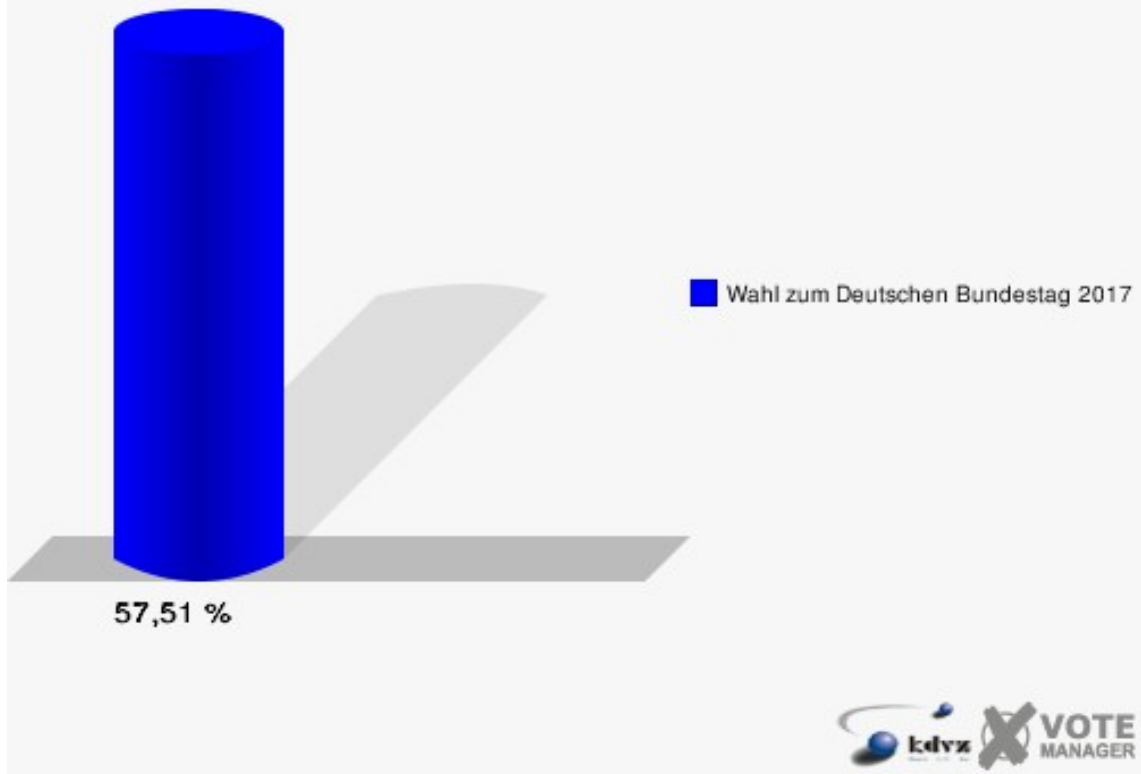
090 Kindergarten Hetzenholz

	Erststimmen		Zweitstimmen	
Wahlberechtigte	619		619	
Wähler	356	57,51 %	356	57,51 %
ungültige Stimmen	8	2,25 %	4	1,12 %
gültige Stimmen	348	97,75 %	352	98,88 %
Winkel- meier-Becker, CDU	175	50,29 %	137	38,92 %
Hartmann, SPD	88	25,29 %	66	18,75 %
Anschütz, GRÜNE	22	6,32 %	21	5,97 %
Dr. Neu, DIE LINKE	22	6,32 %	26	7,39 %
Lorenz, FDP	31	8,91 %	56	15,91 %
AfD	---	---	30	8,52 %
PIRATEN	---	---	1	0,28 %
NPD	---	---	0	0,00 %
Die PARTEI	---	---	6	1,70 %
FREIE WÄHLER	---	---	0	0,00 %
Dr. Fleck, Volksab- stimmung	10	2,87 %	2	0,57 %
ÖDP	---	---	2	0,57 %
MLPD	---	---	0	0,00 %
SGP	---	---	0	0,00 %
Allianz Deutscher Demokraten	---	---	1	0,28 %
BGE	---	---	0	0,00 %
DiB	---	---	0	0,00 %
DKP	---	---	0	0,00 %
DM	---	---	0	0,00 %
Die Humanisten	---	---	0	0,00 %
Gesundheitsfor- schung	---	---	0	0,00 %
Tierschutzpartei	---	---	4	1,14 %
V-Partei ³	---	---	0	0,00 %



Gemeinde Much

Wahl zum Deutschen Bundestag 24.09.2017
Wahlbeteiligung 090 Kindergarten Hetzenholz

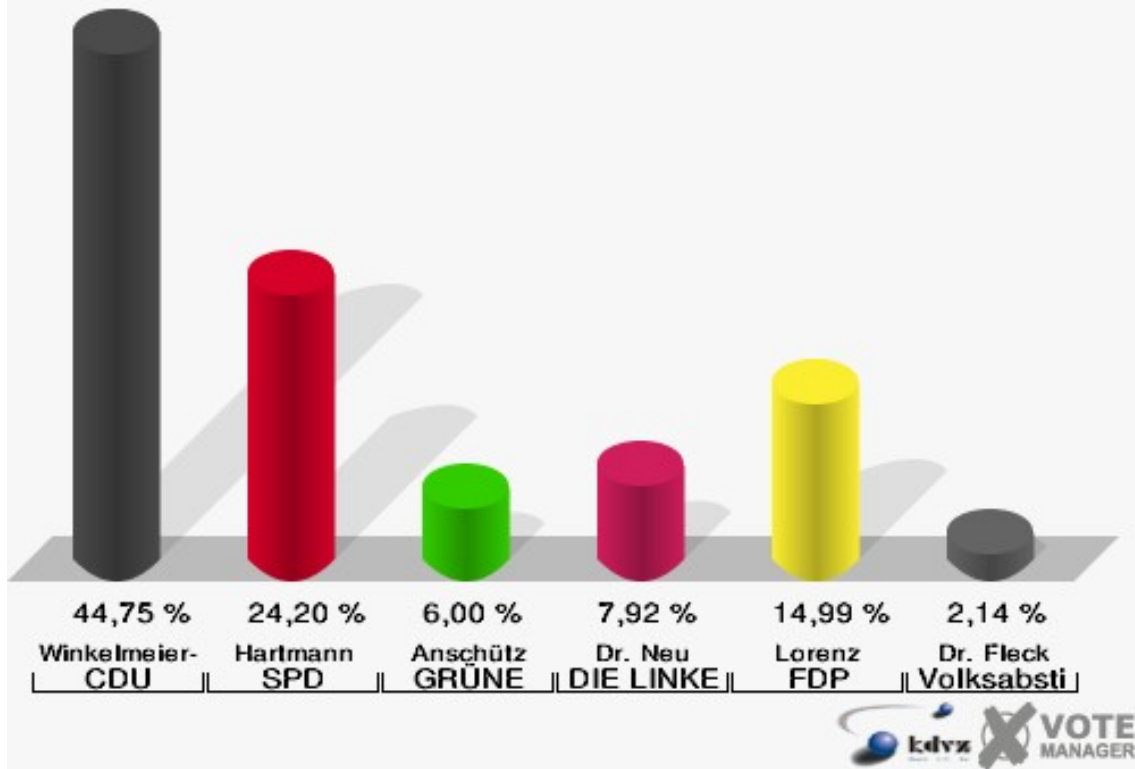


100 Kindergarten Kreuzkapelle

	Erststimmen		Zweitstimmen	
Wahlberechtigte	844		844	
Wähler	472	55,92 %	472	55,92 %
ungültige Stimmen	5	1,06 %	2	0,42 %
gültige Stimmen	467	98,94 %	470	99,58 %
Winkel- meier-Becker, CDU	209	44,75 %	176	37,45 %
Hartmann, SPD	113	24,20 %	97	20,64 %
Anschütz, GRÜNE	28	6,00 %	32	6,81 %
Dr. Neu, DIE LINKE	37	7,92 %	26	5,53 %
Lorenz, FDP	70	14,99 %	76	16,17 %
AfD	---	---	50	10,64 %
PIRATEN	---	---	2	0,43 %
NPD	---	---	2	0,43 %
Die PARTEI	---	---	0	0,00 %
FREIE WÄHLER	---	---	0	0,00 %
Dr. Fleck, Volksab- stimmung	10	2,14 %	0	0,00 %
ÖDP	---	---	0	0,00 %
MLPD	---	---	0	0,00 %
SGP	---	---	0	0,00 %
Allianz Deutscher Demokraten	---	---	0	0,00 %
BGE	---	---	0	0,00 %
DiB	---	---	1	0,21 %
DKP	---	---	1	0,21 %
DM	---	---	0	0,00 %
Die Humanisten	---	---	0	0,00 %
Gesundheitsfor- schung	---	---	1	0,21 %
Tierschutzpartei	---	---	5	1,06 %
V-Partei ³	---	---	1	0,21 %

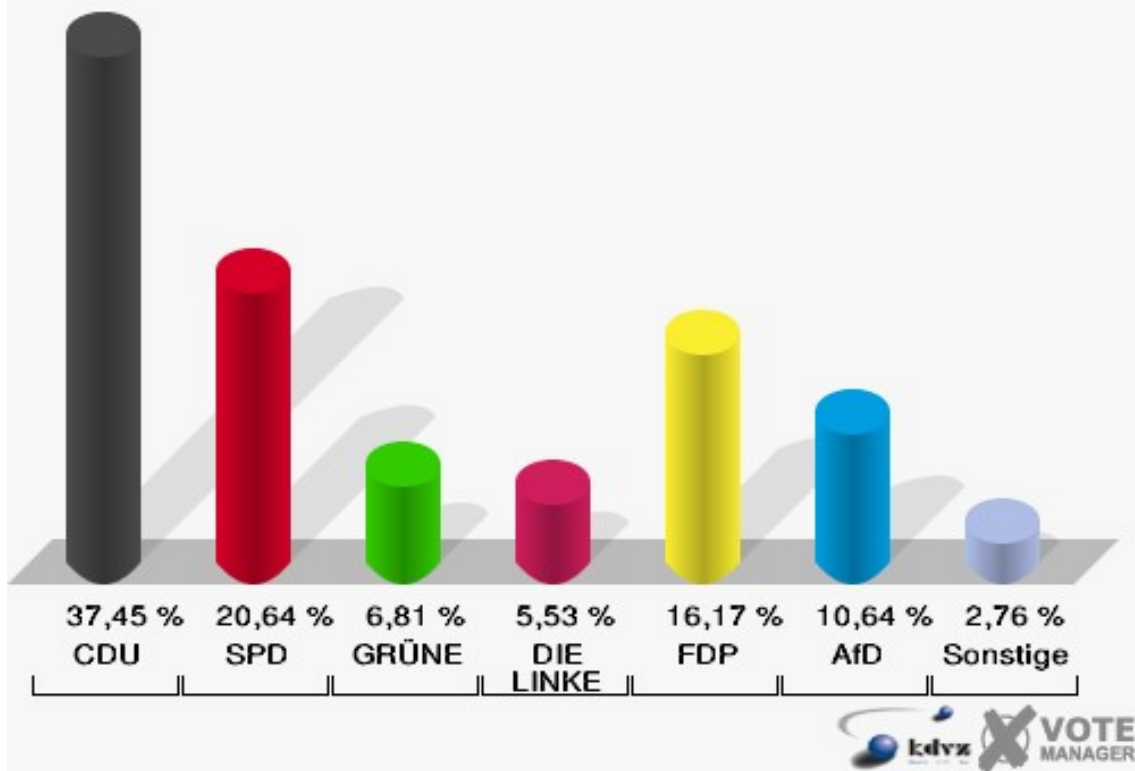
Gemeinde Much

Wahl zum Deutschen Bundestag 24.09.2017
Erststimmen 100 Kindergarten Kreuzkapelle



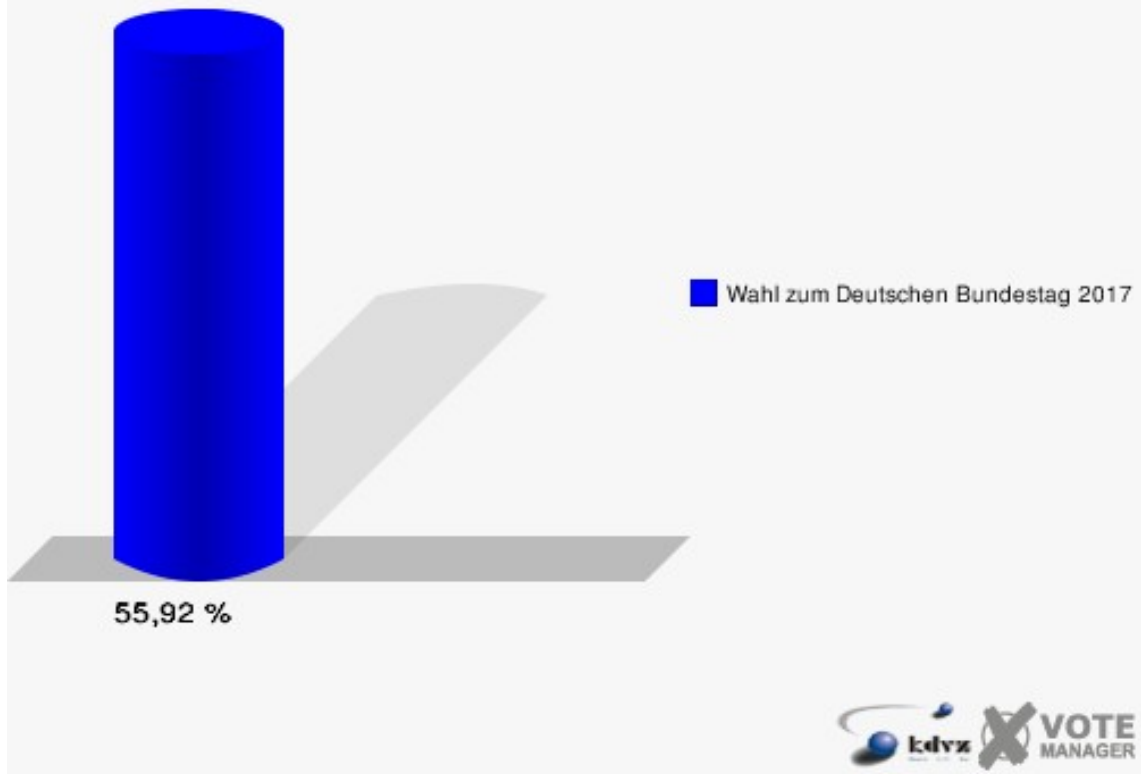
Gemeinde Much

Wahl zum Deutschen Bundestag 24.09.2017
Zweitstimmen 100 Kindergarten Kreuzkapelle



Gemeinde Much

Wahl zum Deutschen Bundestag 24.09.2017
Wahlbeteiligung 100 Kindergarten Kreuzkapelle

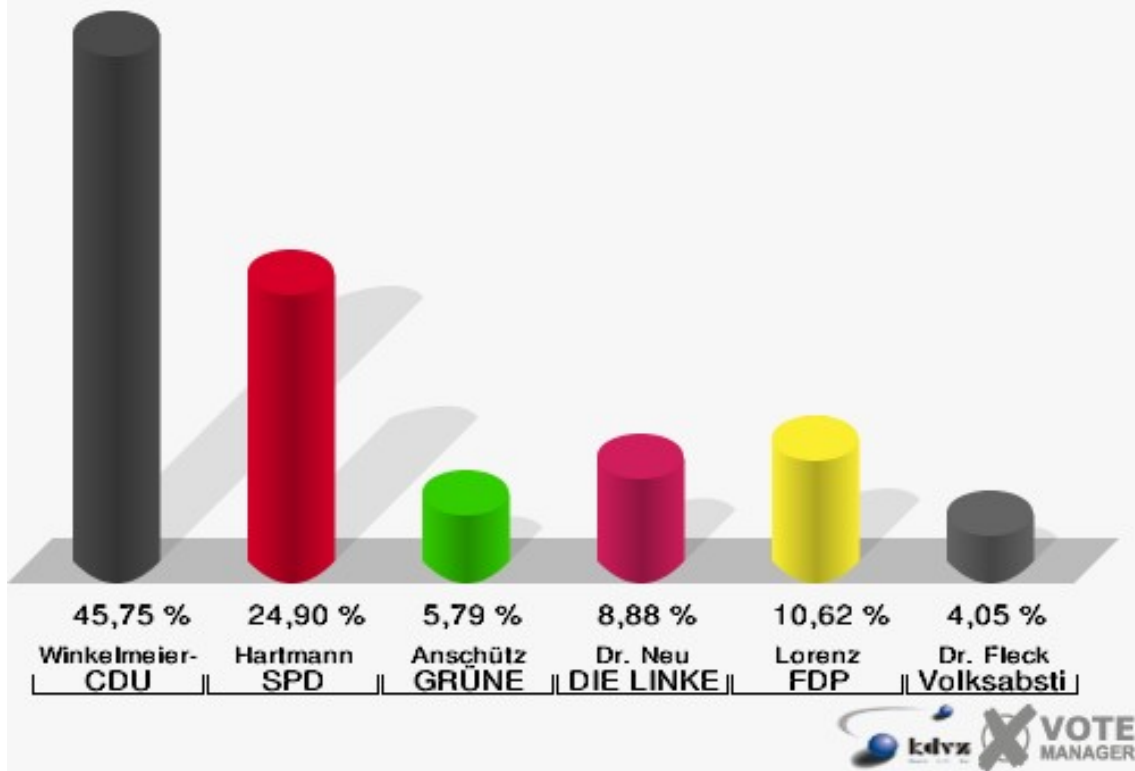


110 Kindergarten Kreuzkapelle

	Erststimmen		Zweitstimmen	
Wahlberechtigte	961		961	
Wähler	530	55,15 %	530	55,15 %
ungültige Stimmen	12	2,26 %	3	0,57 %
gültige Stimmen	518	97,74 %	527	99,43 %
Winkel- meier-Becker, CDU	237	45,75 %	188	35,67 %
Hartmann, SPD	129	24,90 %	105	19,92 %
Anschütz, GRÜNE	30	5,79 %	40	7,59 %
Dr. Neu, DIE LINKE	46	8,88 %	31	5,88 %
Lorenz, FDP	55	10,62 %	69	13,09 %
AfD	---	---	72	13,66 %
PIRATEN	---	---	2	0,38 %
NPD	---	---	3	0,57 %
Die PARTEI	---	---	6	1,14 %
FREIE WÄHLER	---	---	0	0,00 %
Dr. Fleck, Volksab- stimmung	21	4,05 %	1	0,19 %
ÖDP	---	---	0	0,00 %
MLPD	---	---	0	0,00 %
SGP	---	---	0	0,00 %
Allianz Deutscher Demokraten	---	---	0	0,00 %
BGE	---	---	0	0,00 %
DiB	---	---	0	0,00 %
DKP	---	---	0	0,00 %
DM	---	---	1	0,19 %
Die Humanisten	---	---	0	0,00 %
Gesundheitsfor- schung	---	---	1	0,19 %
Tierschutzpartei	---	---	8	1,52 %
V-Partei ³	---	---	0	0,00 %

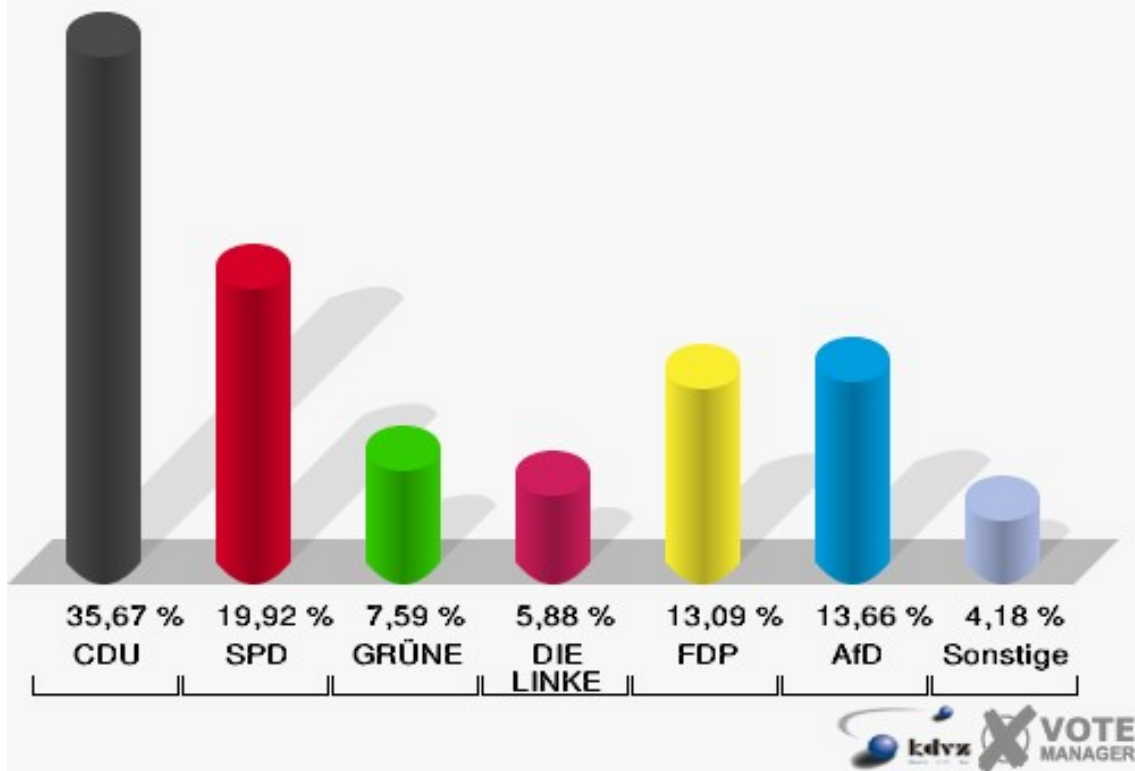
Gemeinde Much

Wahl zum Deutschen Bundestag 24.09.2017
Erststimmen 110 Kindergarten Kreuzkapelle



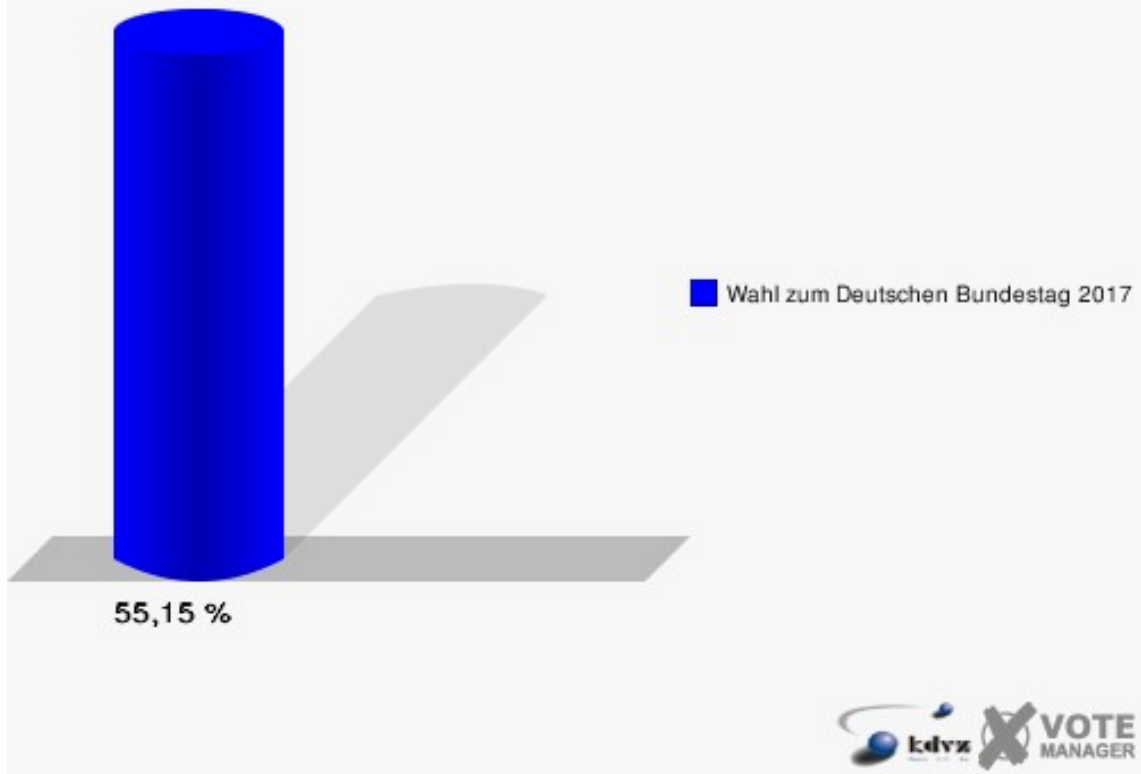
Gemeinde Much

Wahl zum Deutschen Bundestag 24.09.2017
Zweitstimmen 110 Kindergarten Kreuzkapelle



Gemeinde Much

Wahl zum Deutschen Bundestag 24.09.2017
Wahlbeteiligung 110 Kindergarten Kreuzkapelle

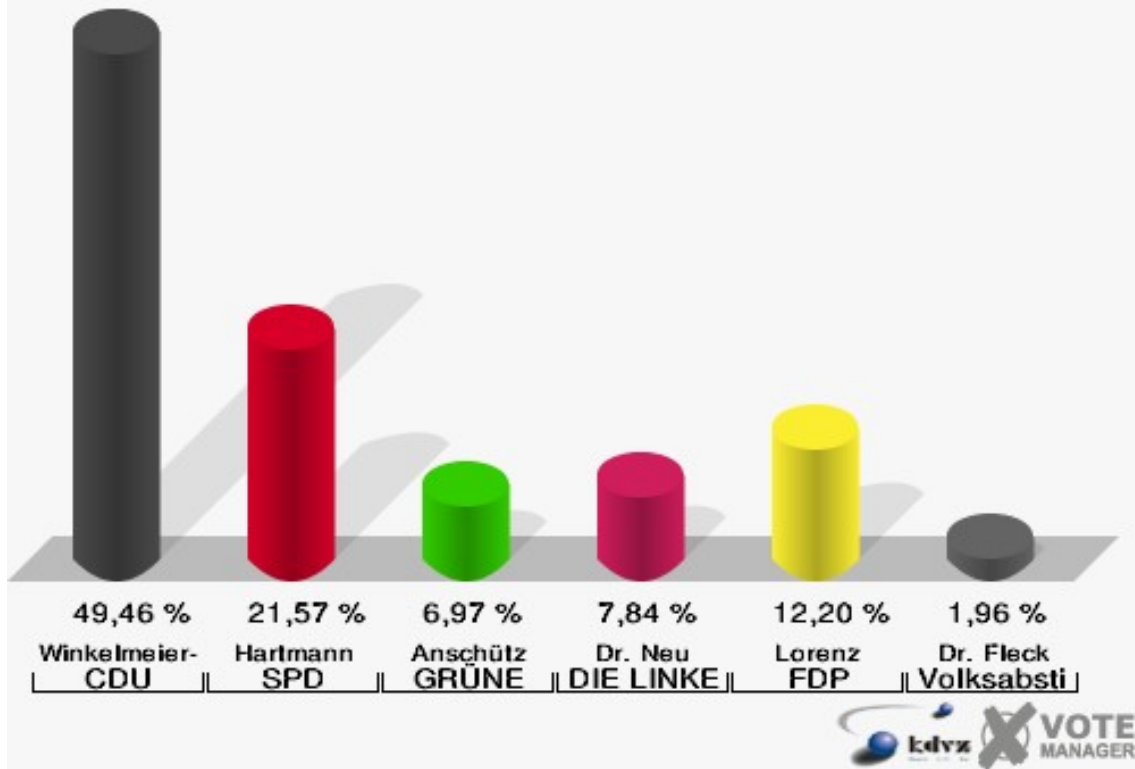


120 Grundschule Marienfeld

	Erststimmen		Zweitstimmen	
Wahlberechtigte	935		935	
Wähler	466	49,84 %	466	49,84 %
ungültige Stimmen	7	1,50 %	2	0,43 %
gültige Stimmen	459	98,50 %	464	99,57 %
Winkel- meier-Becker, CDU	227	49,46 %	190	40,95 %
Hartmann, SPD	99	21,57 %	73	15,73 %
Anschütz, GRÜNE	32	6,97 %	37	7,97 %
Dr. Neu, DIE LINKE	36	7,84 %	34	7,33 %
Lorenz, FDP	56	12,20 %	72	15,52 %
AfD	---	---	47	10,13 %
PIRATEN	---	---	0	0,00 %
NPD	---	---	2	0,43 %
Die PARTEI	---	---	0	0,00 %
FREIE WÄHLER	---	---	2	0,43 %
Dr. Fleck, Volksab- stimmung	9	1,96 %	0	0,00 %
ÖDP	---	---	0	0,00 %
MLPD	---	---	0	0,00 %
SGP	---	---	1	0,22 %
Allianz Deutscher Demokraten	---	---	0	0,00 %
BGE	---	---	0	0,00 %
DiB	---	---	0	0,00 %
DKP	---	---	0	0,00 %
DM	---	---	0	0,00 %
Die Humanisten	---	---	0	0,00 %
Gesundheitsfor- schung	---	---	0	0,00 %
Tierschutzpartei	---	---	5	1,08 %
V-Partei ³	---	---	1	0,22 %

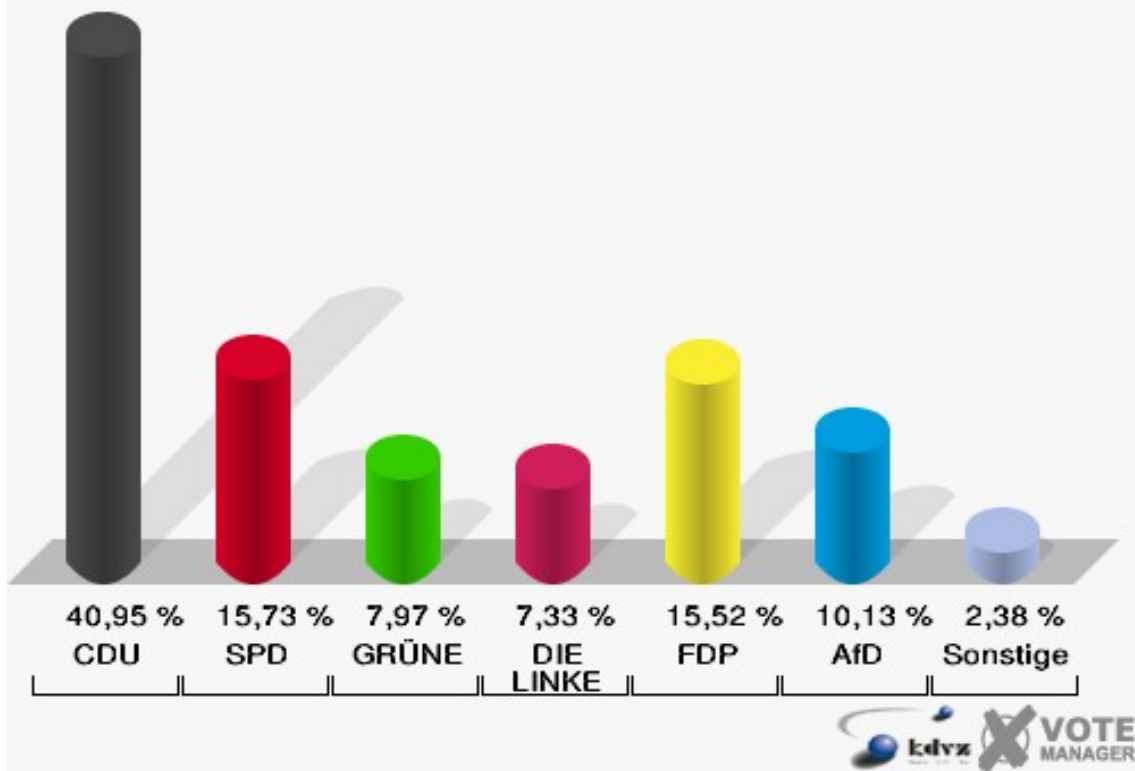
Gemeinde Much

Wahl zum Deutschen Bundestag 24.09.2017
Erststimmen 120 Grundschule Marienfeld



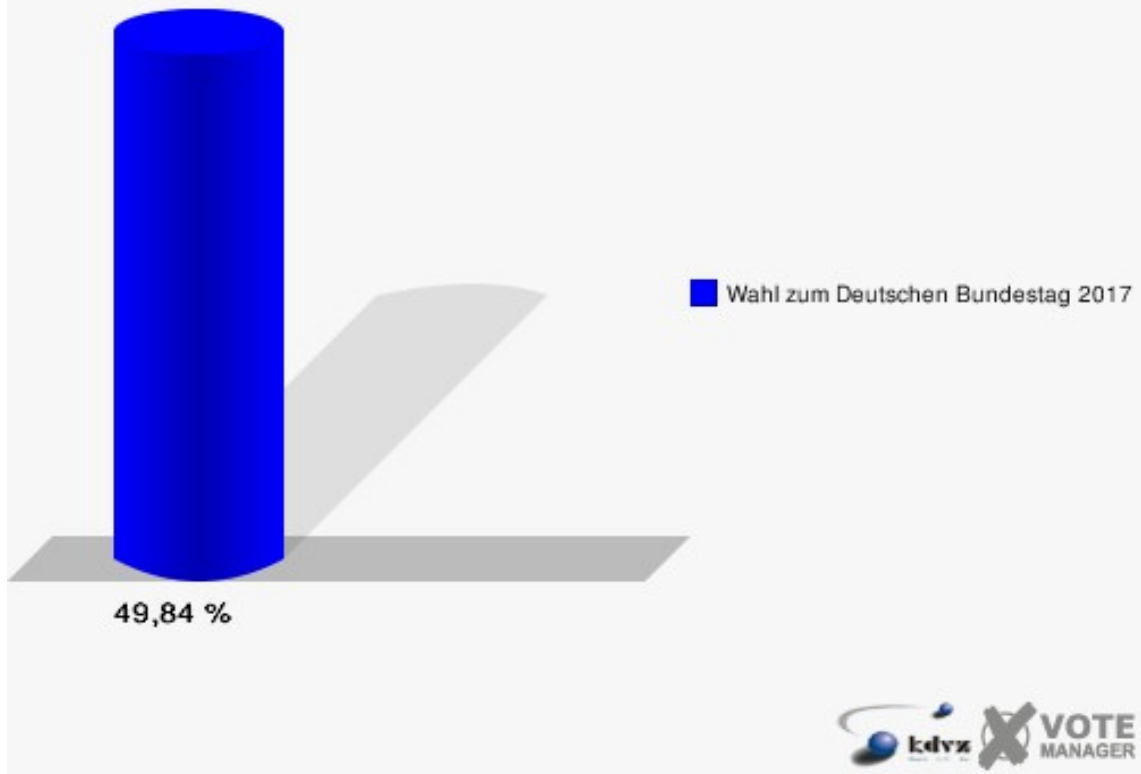
Gemeinde Much

Wahl zum Deutschen Bundestag 24.09.2017
Zweitstimmen 120 Grundschule Marienfeld



Gemeinde Much

Wahl zum Deutschen Bundestag 24.09.2017
Wahlbeteiligung 120 Grundschule Marienfeld

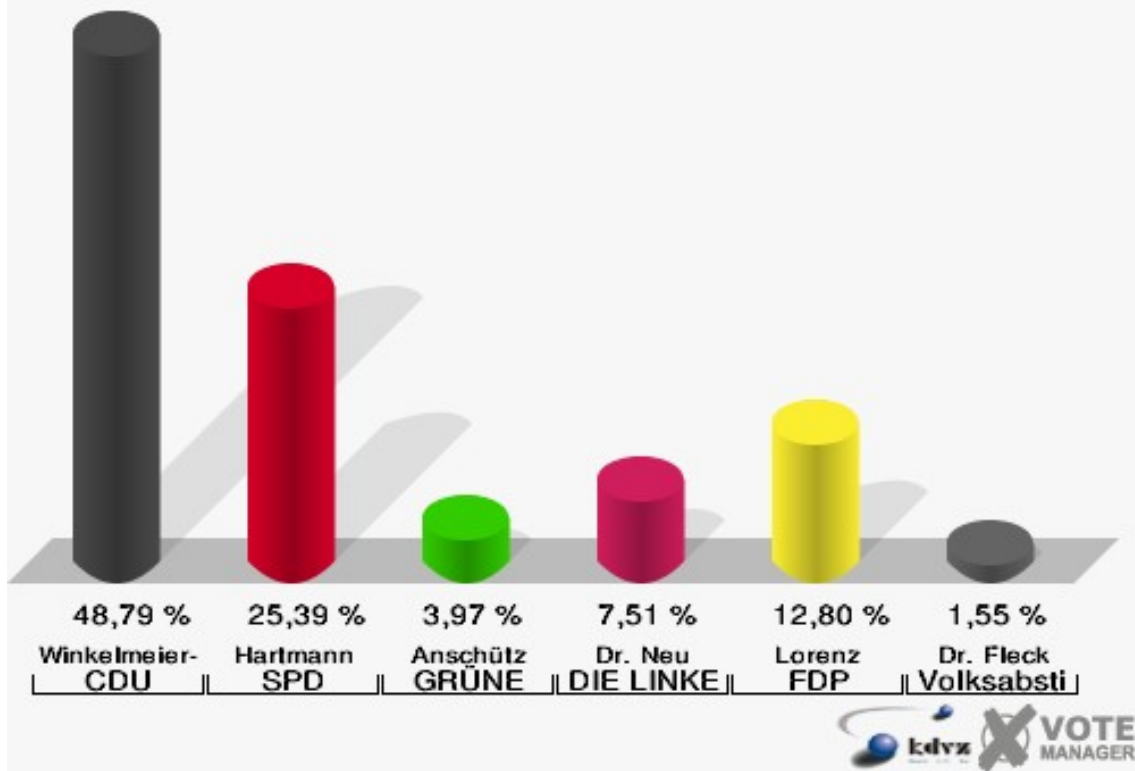


130-Grundschule Marienfeld

	Erststimmen		Zweitstimmen	
Wahlberechtigte	781		781	
Wähler	461	59,03 %	461	59,03 %
ungültige Stimmen	8	1,74 %	3	0,65 %
gültige Stimmen	453	98,26 %	458	99,35 %
Winkel- meier-Becker, CDU	221	48,79 %	180	39,30 %
Hartmann, SPD	115	25,39 %	90	19,65 %
Anschütz, GRÜNE	18	3,97 %	21	4,59 %
Dr. Neu, DIE LINKE	34	7,51 %	31	6,77 %
Lorenz, FDP	58	12,80 %	70	15,28 %
AfD	---	---	51	11,14 %
PIRATEN	---	---	1	0,22 %
NPD	---	---	1	0,22 %
Die PARTEI	---	---	4	0,87 %
FREIE WÄHLER	---	---	3	0,66 %
Dr. Fleck, Volksab- stimmung	7	1,55 %	2	0,44 %
ÖDP	---	---	1	0,22 %
MLPD	---	---	0	0,00 %
SGP	---	---	0	0,00 %
Allianz Deutscher Demokraten	---	---	0	0,00 %
BGE	---	---	0	0,00 %
DiB	---	---	1	0,22 %
DKP	---	---	0	0,00 %
DM	---	---	0	0,00 %
Die Humanisten	---	---	0	0,00 %
Gesundheitsfor- schung	---	---	0	0,00 %
Tierschutzpartei	---	---	2	0,44 %
V-Partei ³	---	---	0	0,00 %

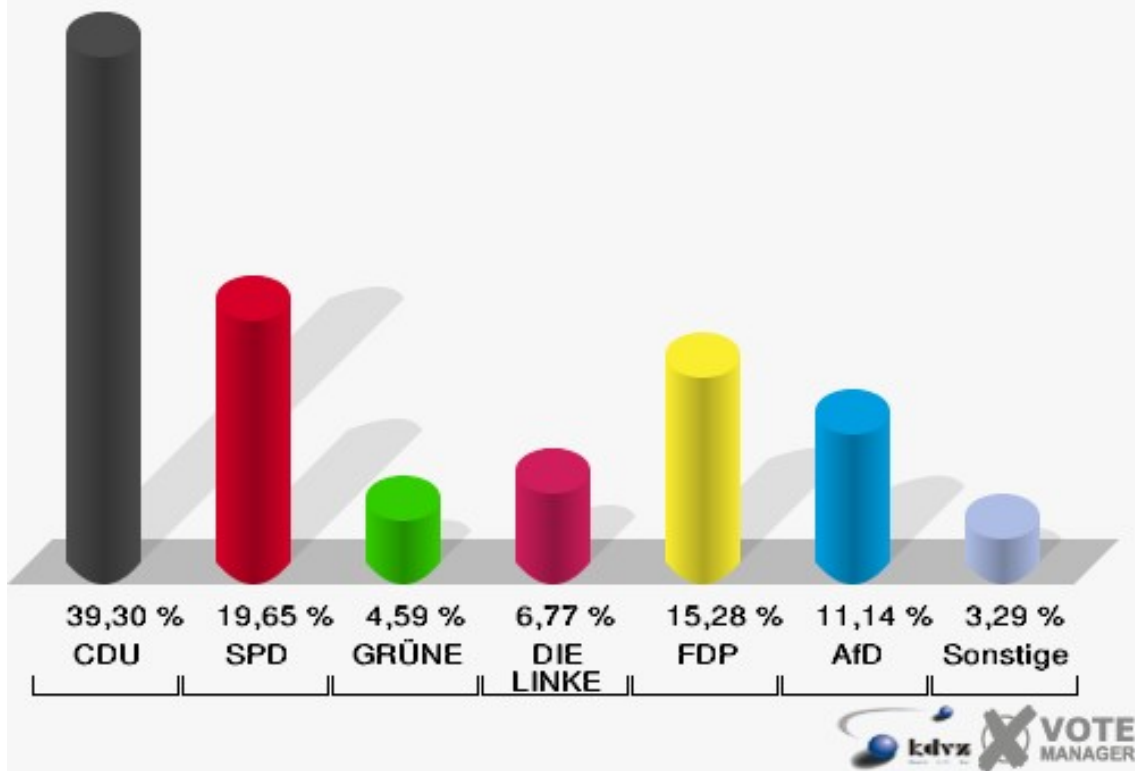
Gemeinde Much

Wahl zum Deutschen Bundestag 24.09.2017
Erststimmen 130-Grundschule Marienfeld



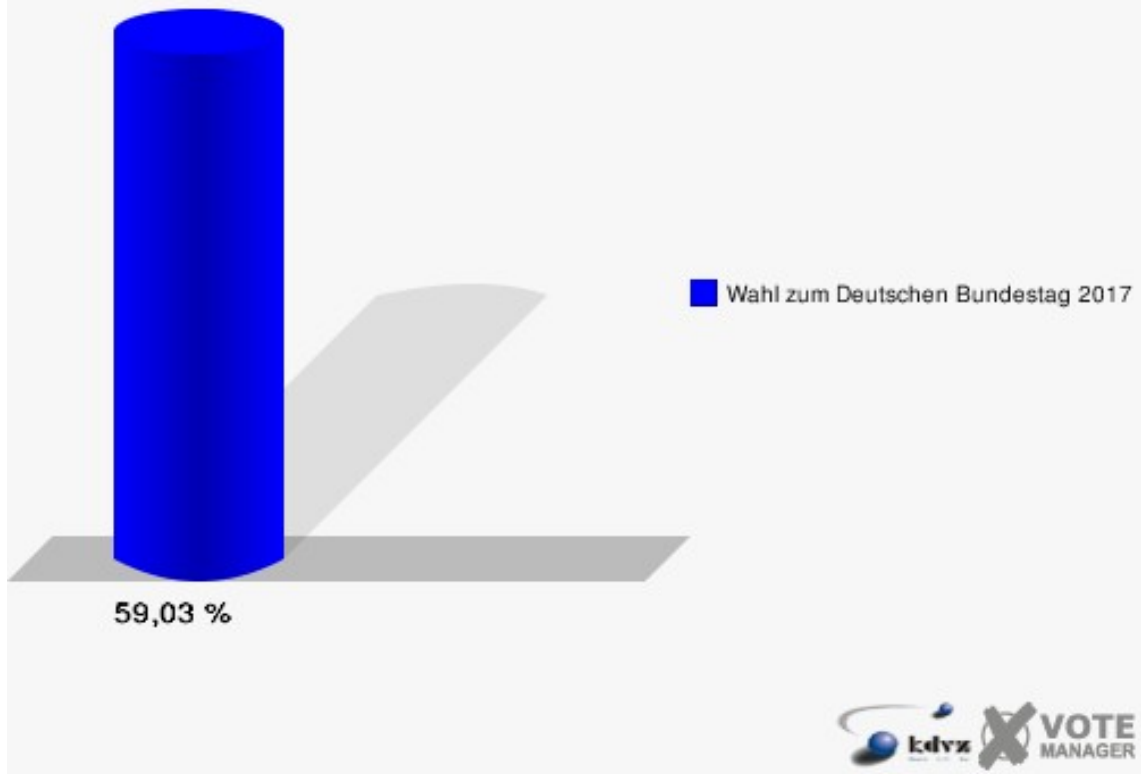
Gemeinde Much

Wahl zum Deutschen Bundestag 24.09.2017
Zweitstimmen 130-Grundschule Marienfeld



Gemeinde Much

Wahl zum Deutschen Bundestag 24.09.2017
Wahlbeteiligung 130-Grundschule Marienfeld

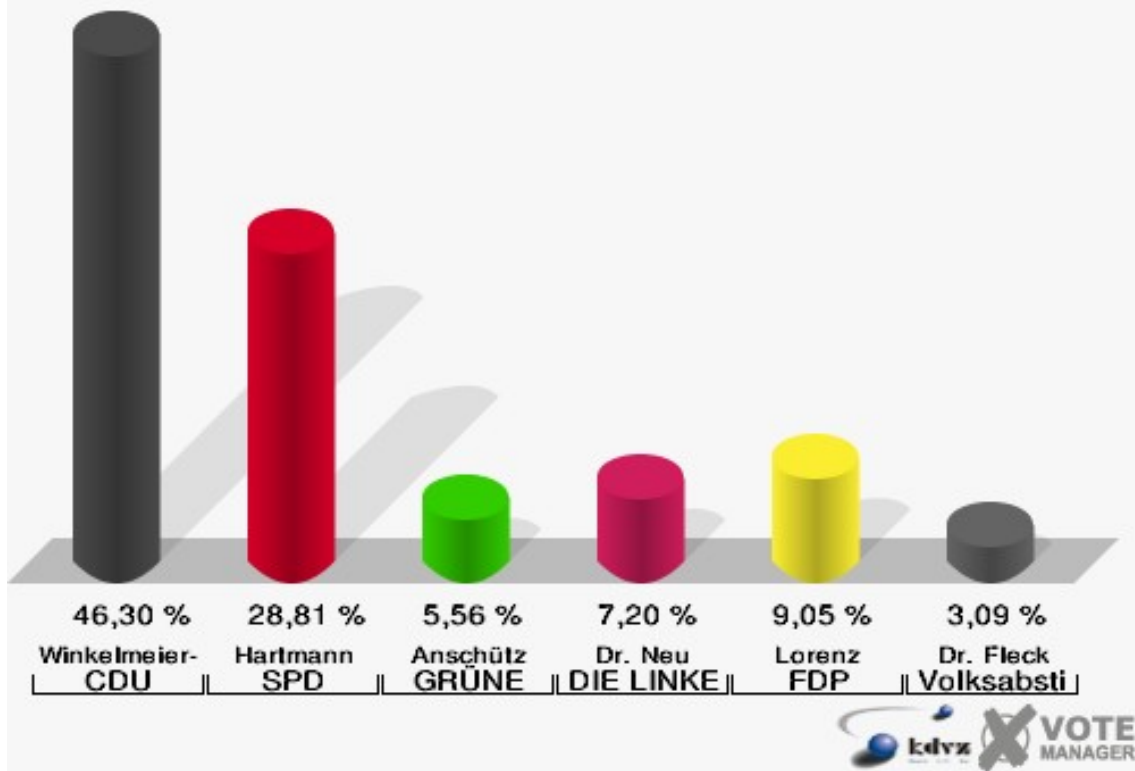


140 Grundschule Marienfeld

	Erststimmen		Zweitstimmen	
Wahlberechtigte	861		861	
Wähler	496	57,61 %	496	57,61 %
ungültige Stimmen	10	2,02 %	8	1,61 %
gültige Stimmen	486	97,98 %	488	98,39 %
Winkel- meier-Becker, CDU	225	46,30 %	167	34,22 %
Hartmann, SPD	140	28,81 %	112	22,95 %
Anschütz, GRÜNE	27	5,56 %	33	6,76 %
Dr. Neu, DIE LINKE	35	7,20 %	21	4,30 %
Lorenz, FDP	44	9,05 %	76	15,57 %
AfD	---	---	59	12,09 %
PIRATEN	---	---	2	0,41 %
NPD	---	---	1	0,20 %
Die PARTEI	---	---	6	1,23 %
FREIE WÄHLER	---	---	2	0,41 %
Dr. Fleck, Volksab- stimmung	15	3,09 %	1	0,20 %
ÖDP	---	---	1	0,20 %
MLPD	---	---	0	0,00 %
SGP	---	---	0	0,00 %
Allianz Deutscher Demokraten	---	---	0	0,00 %
BGE	---	---	1	0,20 %
DiB	---	---	0	0,00 %
DKP	---	---	0	0,00 %
DM	---	---	1	0,20 %
Die Humanisten	---	---	0	0,00 %
Gesundheitsfor- schung	---	---	0	0,00 %
Tierschutzpartei	---	---	4	0,82 %
V-Partei ³	---	---	1	0,20 %

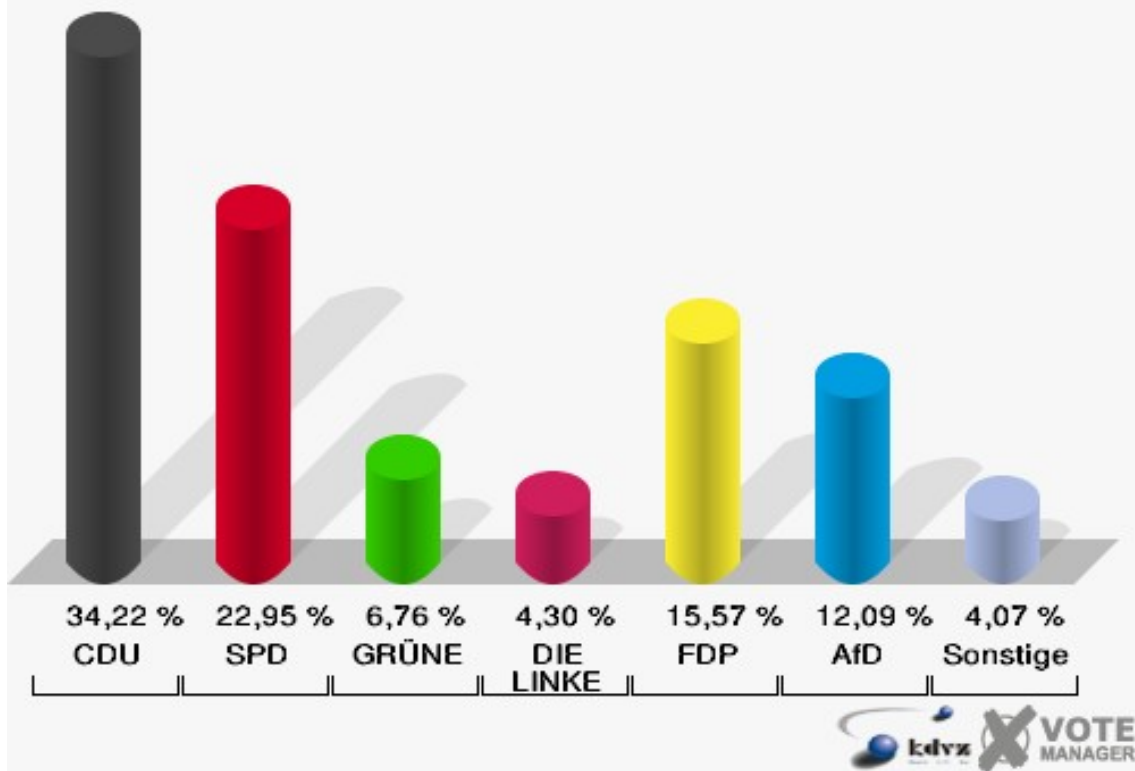
Gemeinde Much

Wahl zum Deutschen Bundestag 24.09.2017
Erststimmen 140 Grundschule Marienfeld



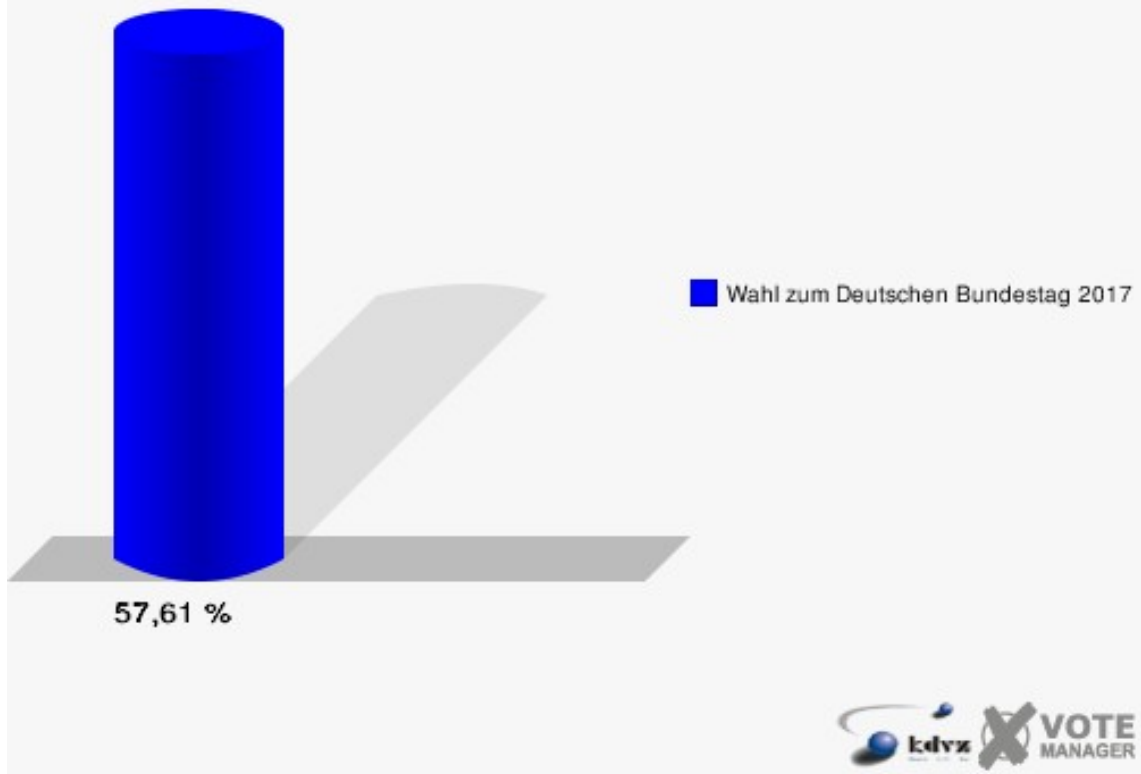
Gemeinde Much

Wahl zum Deutschen Bundestag 24.09.2017
Zweitstimmen 140 Grundschule Marienfeld



Gemeinde Much

Wahl zum Deutschen Bundestag 24.09.2017
Wahlbeteiligung 140 Grundschule Marienfeld

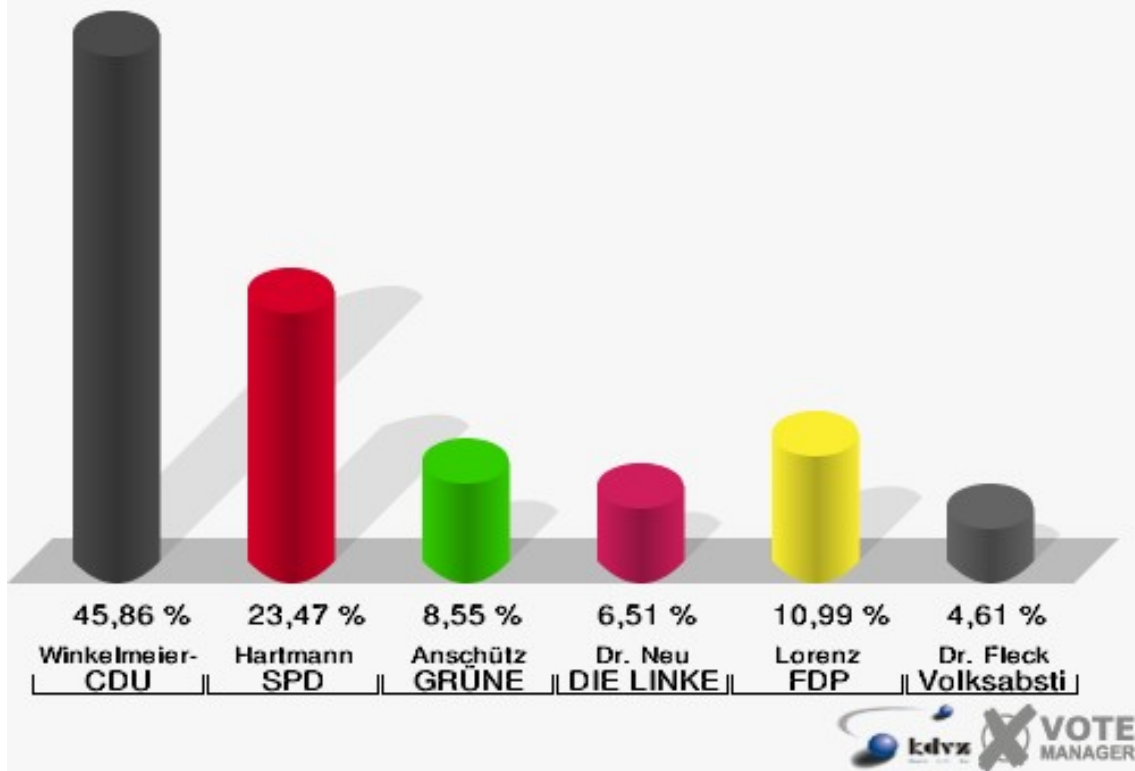


Briefwahlbezirk 01B

	Erststimmen		Zweitstimmen	
Wähler	749		749	
ungültige Stimmen	12	1,60 %	4	0,53 %
gültige Stimmen	737	98,40 %	745	99,47 %
Winkel- meier-Becker, CDU	338	45,86 %	288	38,66 %
Hartmann, SPD	173	23,47 %	146	19,60 %
Anschütz, GRÜNE	63	8,55 %	52	6,98 %
Dr. Neu, DIE LINKE	48	6,51 %	50	6,71 %
Lorenz, FDP	81	10,99 %	116	15,57 %
AfD	---	---	69	9,26 %
PIRATEN	---	---	2	0,27 %
NPD	---	---	1	0,13 %
Die PARTEI	---	---	6	0,81 %
FREIE WÄHLER	---	---	2	0,27 %
Dr. Fleck, Volksab- stimmung	34	4,61 %	0	0,00 %
ÖDP	---	---	2	0,27 %
MLPD	---	---	0	0,00 %
SGP	---	---	0	0,00 %
Allianz Deutscher Demokraten	---	---	0	0,00 %
BGE	---	---	1	0,13 %
DiB	---	---	0	0,00 %
DKP	---	---	0	0,00 %
DM	---	---	1	0,13 %
Die Humanisten	---	---	1	0,13 %
Gesundheitsfor- schung	---	---	2	0,27 %
Tierschutzpartei	---	---	6	0,81 %
V-Partei ³	---	---	0	0,00 %

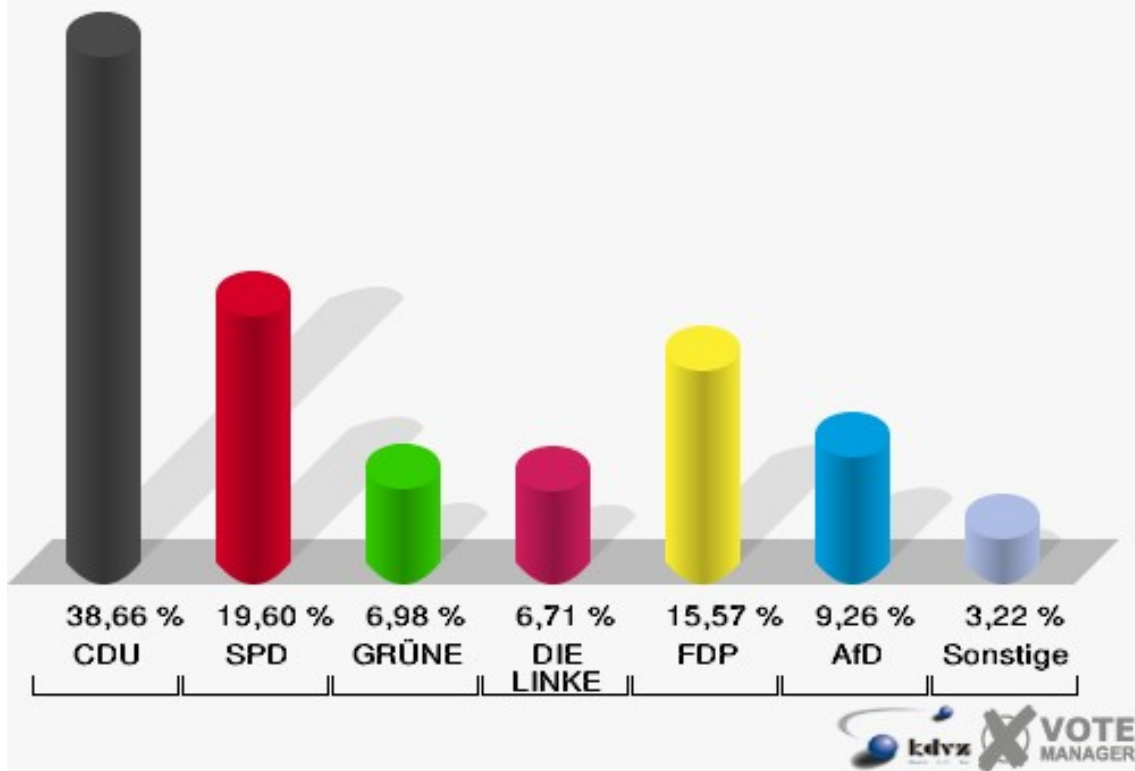
Gemeinde Much

Wahl zum Deutschen Bundestag 24.09.2017
Erststimmen Briefwahlbezirk 01B



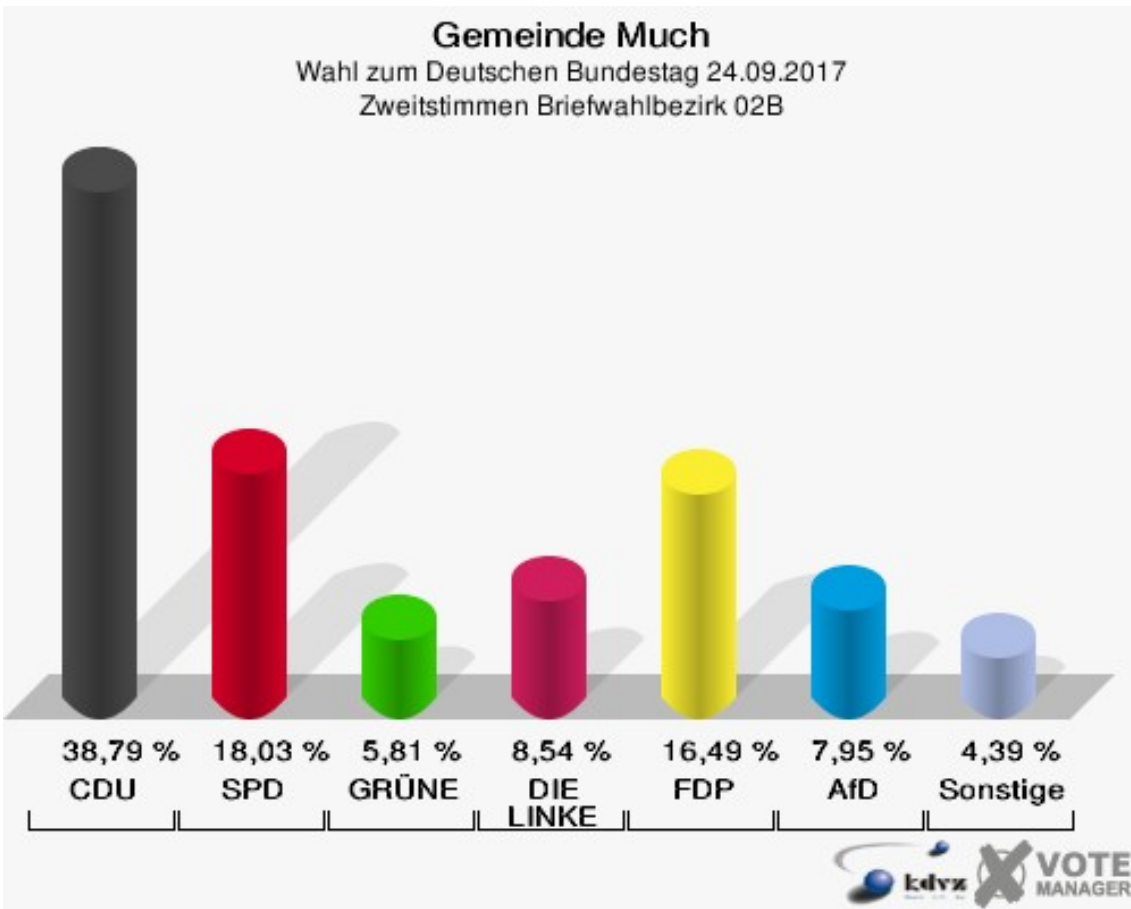
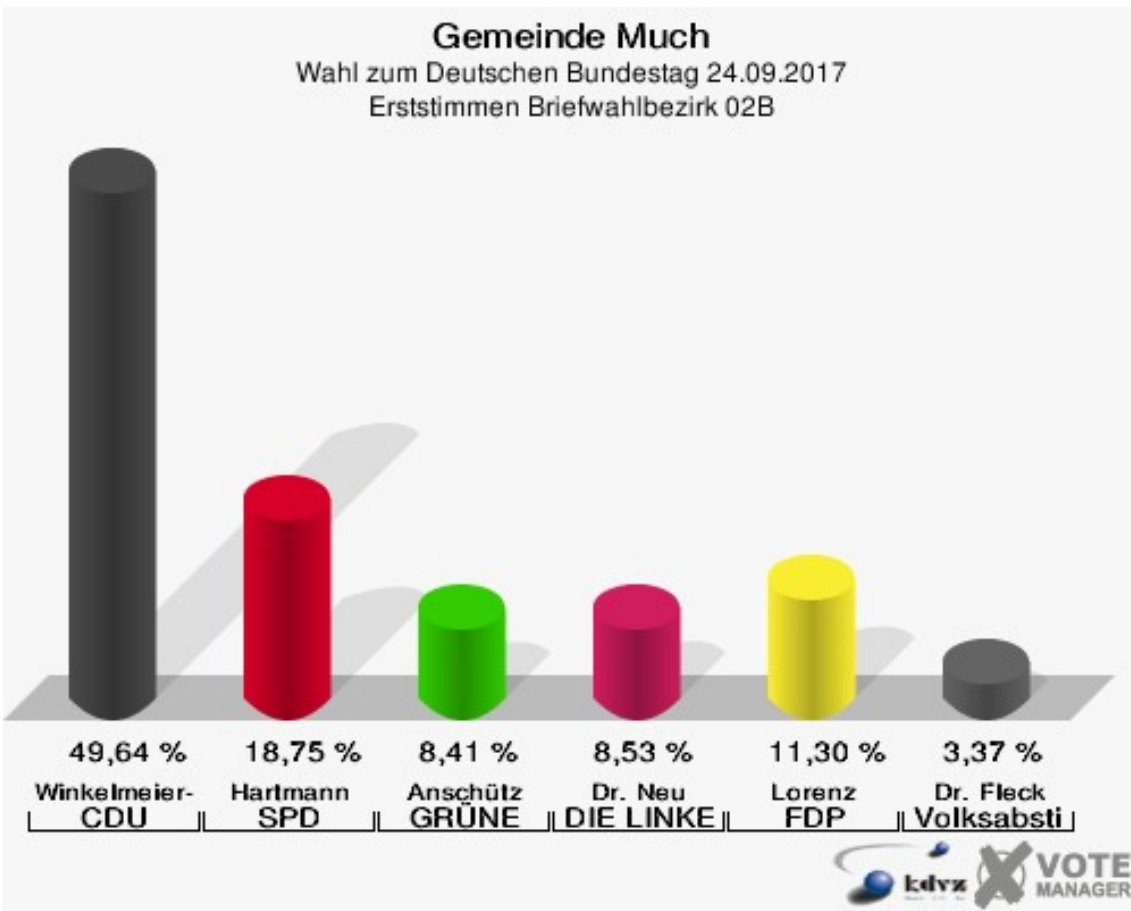
Gemeinde Much

Wahl zum Deutschen Bundestag 24.09.2017
Zweitstimmen Briefwahlbezirk 01B



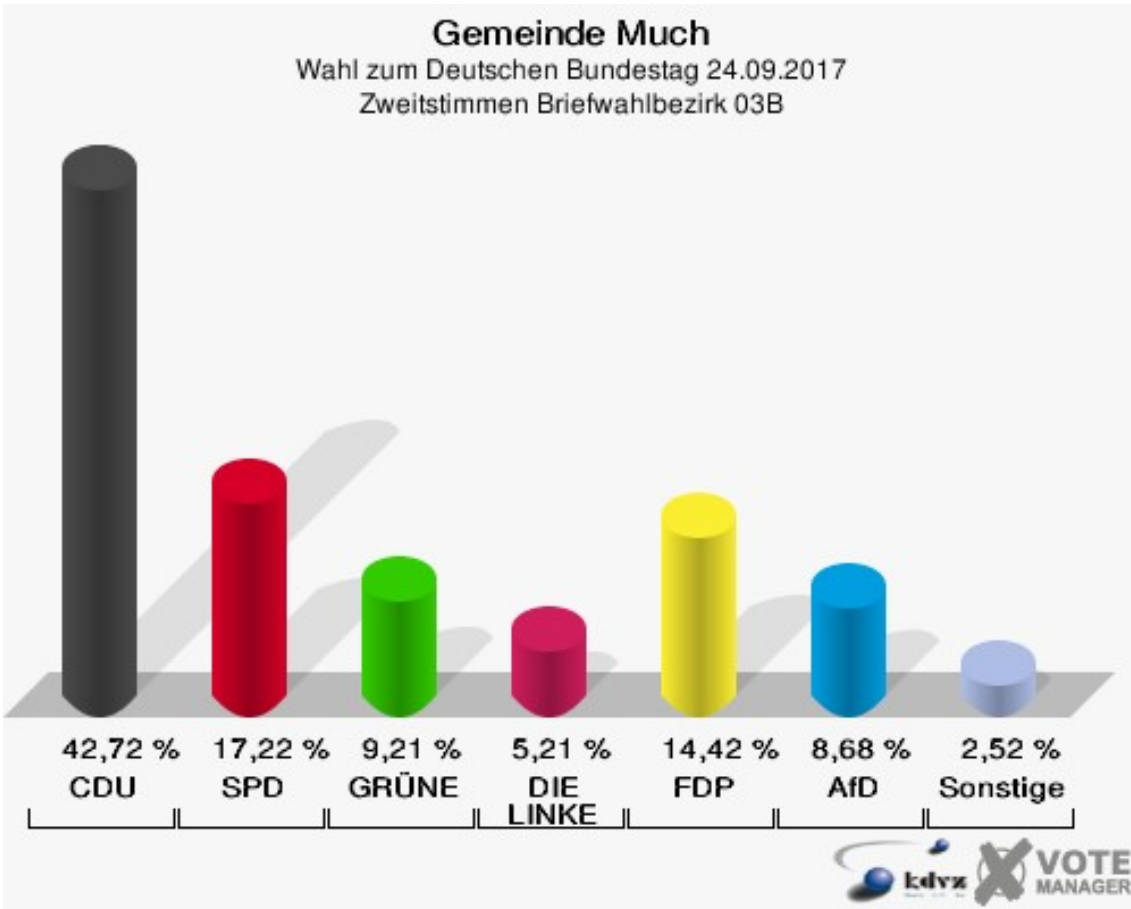
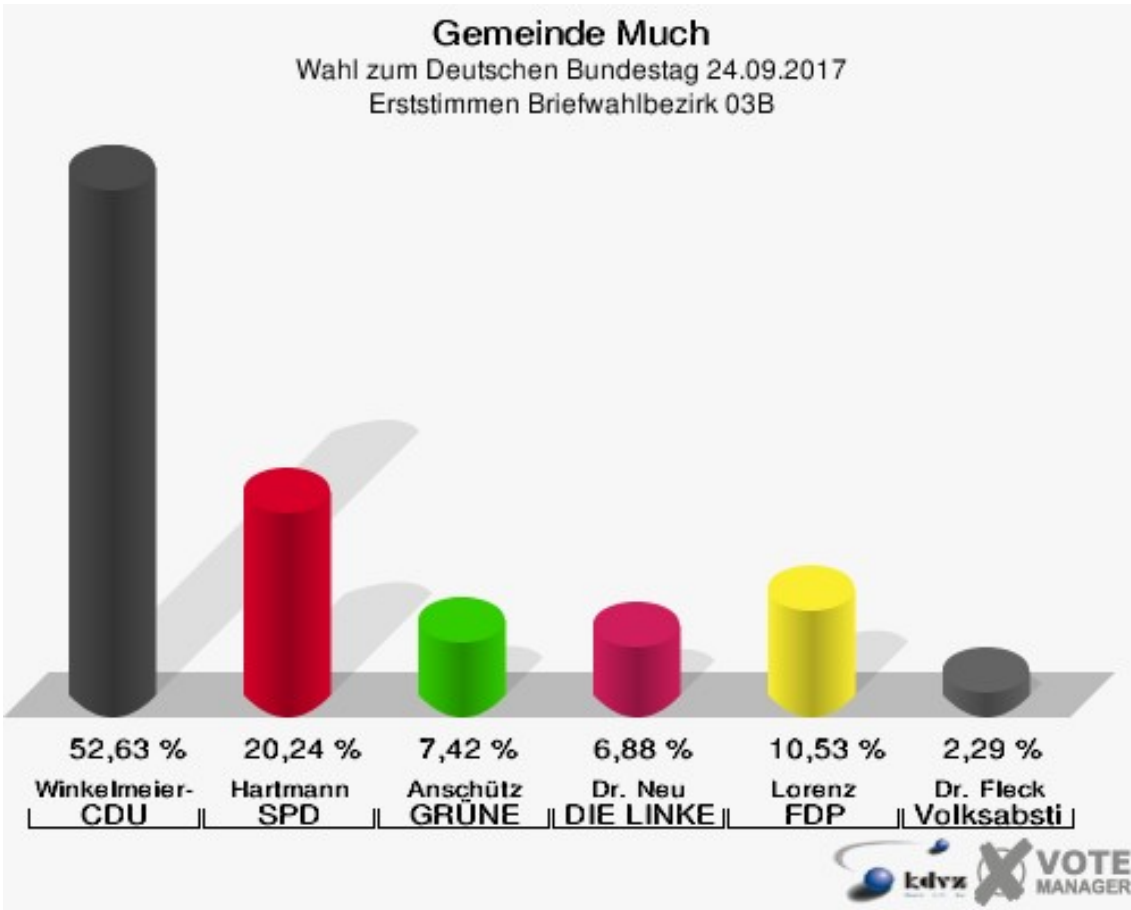
Briefwahlbezirk 02B

	Erststimmen		Zweitstimmen	
Wähler	850		850	
ungültige Stimmen	18	2,12 %	7	0,82 %
gültige Stimmen	832	97,88 %	843	99,18 %
Winkel- meier-Becker, CDU	413	49,64 %	327	38,79 %
Hartmann, SPD	156	18,75 %	152	18,03 %
Anschütz, GRÜNE	70	8,41 %	49	5,81 %
Dr. Neu, DIE LINKE	71	8,53 %	72	8,54 %
Lorenz, FDP	94	11,30 %	139	16,49 %
AfD	---	---	67	7,95 %
PIRATEN	---	---	6	0,71 %
NPD	---	---	3	0,36 %
Die PARTEI	---	---	5	0,59 %
FREIE WÄHLER	---	---	1	0,12 %
Dr. Fleck, Volksab- stimmung	28	3,37 %	5	0,59 %
ÖDP	---	---	1	0,12 %
MLPD	---	---	0	0,00 %
SGP	---	---	0	0,00 %
Allianz Deutscher Demokraten	---	---	0	0,00 %
BGE	---	---	0	0,00 %
DiB	---	---	0	0,00 %
DKP	---	---	0	0,00 %
DM	---	---	0	0,00 %
Die Humanisten	---	---	0	0,00 %
Gesundheitsfor- schung	---	---	0	0,00 %
Tierschutzpartei	---	---	14	1,66 %
V-Partei ³	---	---	2	0,24 %



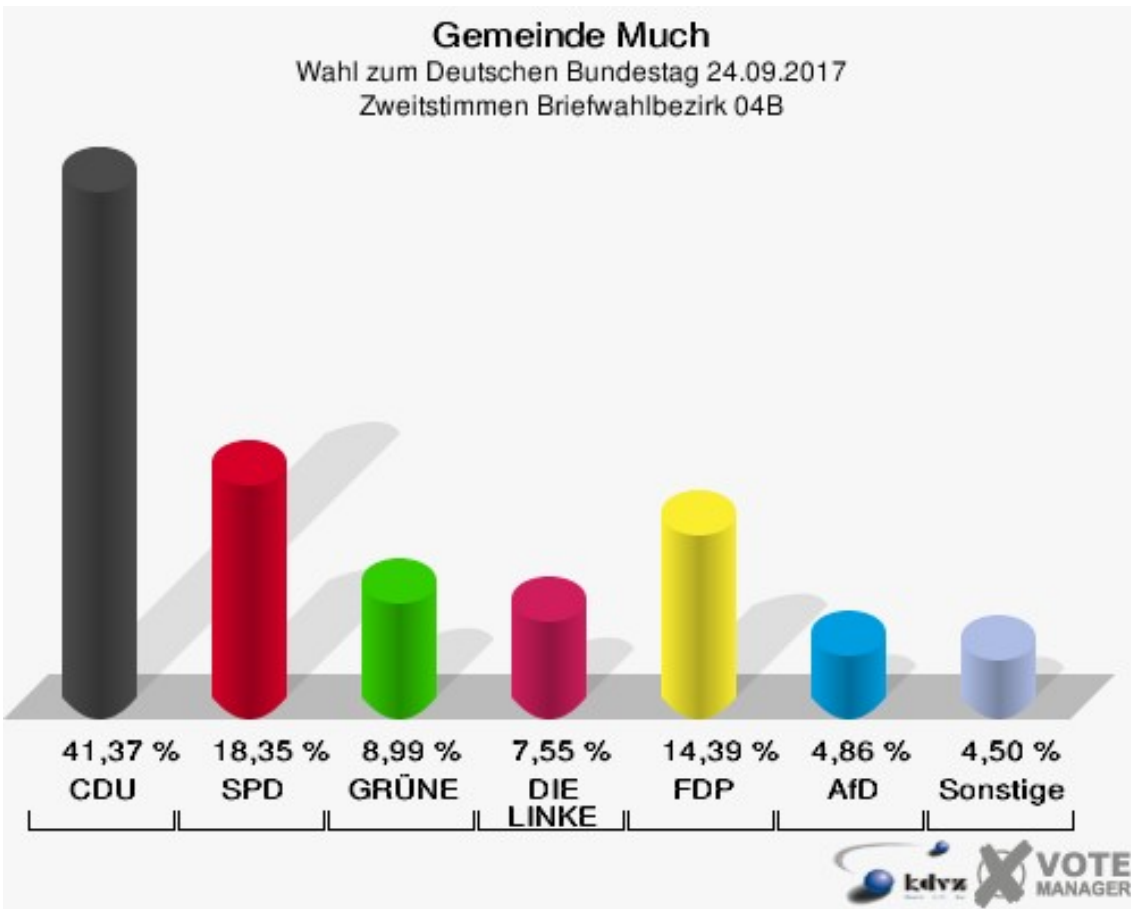
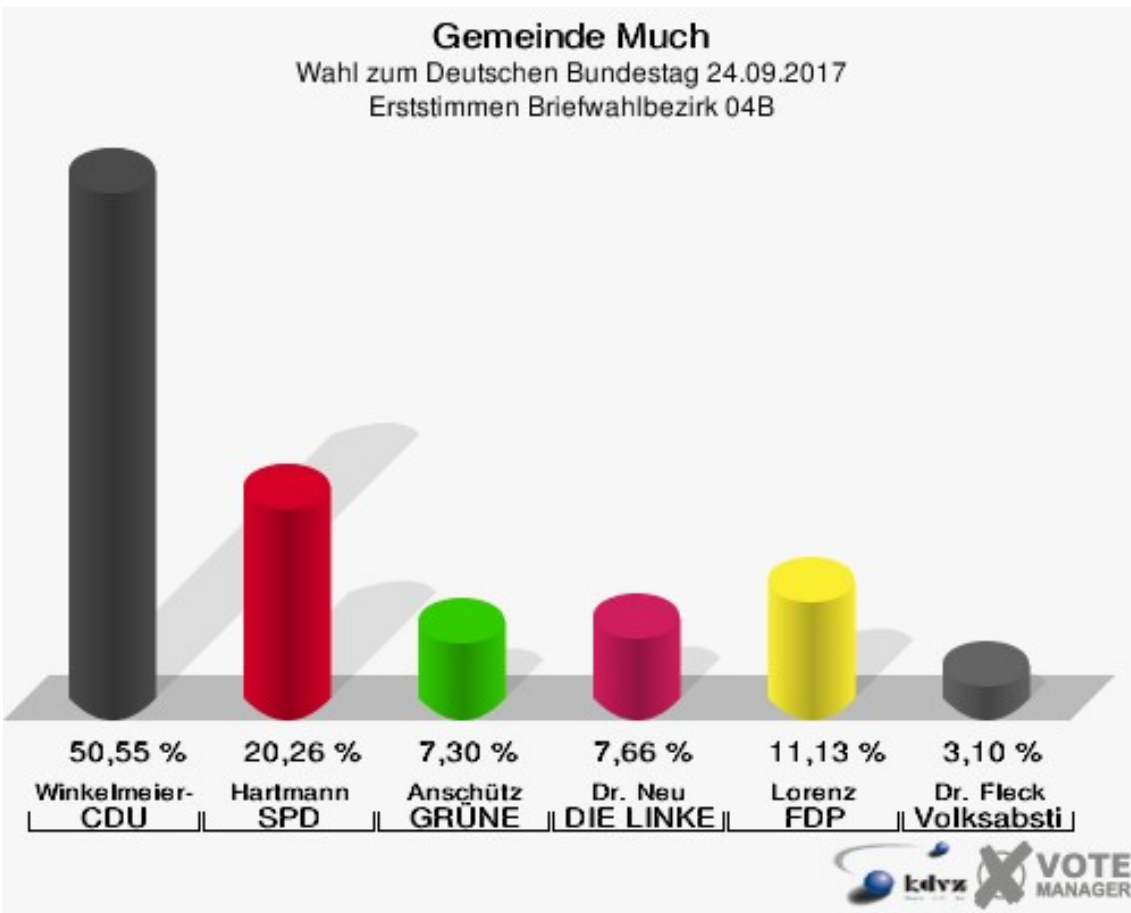
Briefwahlbezirk 03B

	Erststimmen		Zweitstimmen	
Wähler	752		752	
ungültige Stimmen	11	1,46 %	3	0,40 %
gültige Stimmen	741	98,54 %	749	99,60 %
Winkel- meier-Becker, CDU	390	52,63 %	320	42,72 %
Hartmann, SPD	150	20,24 %	129	17,22 %
Anschütz, GRÜNE	55	7,42 %	69	9,21 %
Dr. Neu, DIE LINKE	51	6,88 %	39	5,21 %
Lorenz, FDP	78	10,53 %	108	14,42 %
AfD	---	---	65	8,68 %
PIRATEN	---	---	0	0,00 %
NPD	---	---	1	0,13 %
Die PARTEI	---	---	3	0,40 %
FREIE WÄHLER	---	---	2	0,27 %
Dr. Fleck, Volksab- stimmung	17	2,29 %	4	0,53 %
ÖDP	---	---	1	0,13 %
MLPD	---	---	0	0,00 %
SGP	---	---	0	0,00 %
Allianz Deutscher Demokraten	---	---	0	0,00 %
BGE	---	---	1	0,13 %
DiB	---	---	2	0,27 %
DKP	---	---	0	0,00 %
DM	---	---	0	0,00 %
Die Humanisten	---	---	1	0,13 %
Gesundheitsfor- schung	---	---	0	0,00 %
Tierschutzpartei	---	---	3	0,40 %
V-Partei ³	---	---	1	0,13 %



Briefwahlbezirk 04B

	Erststimmen		Zweitstimmen	
Wähler	559		559	
ungültige Stimmen	11	1,97 %	3	0,54 %
gültige Stimmen	548	98,03 %	556	99,46 %
Winkel- meier-Becker, CDU	277	50,55 %	230	41,37 %
Hartmann, SPD	111	20,26 %	102	18,35 %
Anschütz, GRÜNE	40	7,30 %	50	8,99 %
Dr. Neu, DIE LINKE	42	7,66 %	42	7,55 %
Lorenz, FDP	61	11,13 %	80	14,39 %
AfD	---	---	27	4,86 %
PIRATEN	---	---	2	0,36 %
NPD	---	---	2	0,36 %
Die PARTEI	---	---	2	0,36 %
FREIE WÄHLER	---	---	1	0,18 %
Dr. Fleck, Volksab- stimmung	17	3,10 %	4	0,72 %
ÖDP	---	---	3	0,54 %
MLPD	---	---	0	0,00 %
SGP	---	---	0	0,00 %
Allianz Deutscher Demokraten	---	---	0	0,00 %
BGE	---	---	2	0,36 %
DiB	---	---	0	0,00 %
DKP	---	---	0	0,00 %
DM	---	---	0	0,00 %
Die Humanisten	---	---	0	0,00 %
Gesundheitsfor- schung	---	---	0	0,00 %
Tierschutzpartei	---	---	5	0,90 %
V-Partei ³	---	---	4	0,72 %



Übersicht Wahlbezirke

Gemeinde Much									
Wahl zum Deutschen Bundestag 24.09.2017									
Zusammenstellung der Ergebnisse nach Wahlbezirken - Erststimmen -									
Wahlbezirk	Wahlbe- rechtigte	Wähler	gültig	Winkel- meier-Becker CDU	Hartmann SPD	Anschütz GRÜNE	Dr. Neu DIE LINKE	Lorenz FDP	Dr. Fleck Volksabstim- mung
010 Gesamtschule Much	745	340	334	140	95	23	33	34	9
		45,64 %	98,24 %	41,92 %	28,44 %	6,89 %	9,88 %	10,18 %	2,69 %
020 Gesamtschule Much	886	482	474	218	119	33	41	51	12
		54,40 %	98,34 %	45,99 %	25,11 %	6,96 %	8,65 %	10,76 %	2,53 %
030 Gesamtschule Much	1.009	543	535	221	153	33	36	75	17
		53,82 %	98,53 %	41,31 %	28,60 %	6,17 %	6,73 %	14,02 %	3,18 %
040 Gesamtschule Much	914	498	486	222	123	34	41	58	8
		54,49 %	97,59 %	45,68 %	25,31 %	7,00 %	8,44 %	11,93 %	1,65 %
050 Kindergarten Wellerscheid	925	490	478	226	115	30	35	55	17
		52,97 %	97,55 %	47,28 %	24,06 %	6,28 %	7,32 %	11,51 %	3,56 %
060 Gesamtschule Much	825	444	434	206	111	29	35	46	7
		53,82 %	97,75 %	47,47 %	25,58 %	6,68 %	8,06 %	10,60 %	1,61 %
070 Gesamtschule Much	630	330	322	140	87	26	29	31	9
		52,38 %	97,58 %	43,48 %	27,02 %	8,07 %	9,01 %	9,63 %	2,80 %
080 Kindergarten Hetzenholz	630	338	334	150	71	19	35	50	9
		53,65 %	98,82 %	44,91 %	21,26 %	5,69 %	10,48 %	14,97 %	2,69 %
090 Kindergarten Hetzenholz	619	356	348	175	88	22	22	31	10
		57,51 %	97,75 %	50,29 %	25,29 %	6,32 %	6,32 %	8,91 %	2,87 %
100 Kindergarten Kreuzkapelle	844	472	467	209	113	28	37	70	10
		55,92 %	98,94 %	44,75 %	24,20 %	6,00 %	7,92 %	14,99 %	2,14 %

Gemeinde Much
Wahl zum Deutschen Bundestag 24.09.2017
Zusammenstellung der Ergebnisse nach Wahlbezirken - Erststimmen -

Wahlbezirk	Wahlberechtigte	Wähler	gültig	Winkelmeier-Becker CDU	Hartmann SPD	Anschütz GRÜNE	Dr. Neu DIE LINKE	Lorenz FDP	Dr. Fleck Volksabstimmung
110 Kindergarten Kreuzkapelle	961	530	518	237	129	30	46	55	21
		55,15 %	97,74 %	45,75 %	24,90 %	5,79 %	8,88 %	10,62 %	4,05 %
120 Grundschule Marienfeld	935	466	459	227	99	32	36	56	9
		49,84 %	98,50 %	49,46 %	21,57 %	6,97 %	7,84 %	12,20 %	1,96 %
130-Grundschule Marienfeld	781	461	453	221	115	18	34	58	7
		59,03 %	98,26 %	48,79 %	25,39 %	3,97 %	7,51 %	12,80 %	1,55 %
140 Grundschule Marienfeld	861	496	486	225	140	27	35	44	15
		57,61 %	97,98 %	46,30 %	28,81 %	5,56 %	7,20 %	9,05 %	3,09 %
Briefwahlbezirk 01B	0	749	737	338	173	63	48	81	34
			98,40 %	45,86 %	23,47 %	8,55 %	6,51 %	10,99 %	4,61 %
Briefwahlbezirk 02B	0	850	832	413	156	70	71	94	28
			97,88 %	49,64 %	18,75 %	8,41 %	8,53 %	11,30 %	3,37 %
Briefwahlbezirk 03B	0	752	741	390	150	55	51	78	17
			98,54 %	52,63 %	20,24 %	7,42 %	6,88 %	10,53 %	2,29 %
Briefwahlbezirk 04B	0	559	548	277	111	40	42	61	17
			98,03 %	50,55 %	20,26 %	7,30 %	7,66 %	11,13 %	3,10 %
Gemeinde Much	11.565	9.156	8.986	4.235	2.148	612	707	1.028	256
		79,17 %	98,14 %	47,13 %	23,90 %	6,81 %	7,87 %	11,44 %	2,85 %

Gemeinde Much
Wahl zum Deutschen Bundestag 24.09.2017
Zusammenstellung der Ergebnisse nach Wahlbezirken - Zweitstimmen -

Wahlbezirk	Wahlberechtigte	Wähler	gültig	CDU	SPD	GRÜNE	DIE LINKE	FDP	AfD	PIRATEN	NPD	Die PAR-TEI	FREIE WÄHLER	Volksabstimmung	ÖDP	MLPD	SGP	Allianz Deutscher Demokraten
010 Gesamtschule Much	745	340	334	109	79	22	27	54	32	1	0	4	0	0	1	0	0	0
		45,64 %	98,24 %	32,63 %	23,65 %	6,59 %	8,08 %	16,17 %	9,58 %	0,30 %	0,00 %	1,20 %	0,00 %	0,00 %	0,30 %	0,00 %	0,00 %	0,00 %
020 Gesamtschule Much	886	482	478	168	103	52	30	74	45	0	0	4	0	0	1	0	0	0
		54,40 %	99,17 %	35,15 %	21,55 %	10,88 %	6,28 %	15,48 %	9,41 %	0,00 %	0,00 %	0,84 %	0,00 %	0,00 %	0,21 %	0,00 %	0,00 %	0,00 %
030 Gesamtschule Much	1.009	543	540	159	128	39	36	95	67	2	1	1	0	1	1	0	0	0
		53,82 %	99,45 %	29,44 %	23,70 %	7,22 %	6,67 %	17,59 %	12,41 %	0,37 %	0,19 %	0,19 %	0,00 %	0,19 %	0,19 %	0,00 %	0,00 %	0,00 %
040 Gesamtschule Much	914	498	497	166	107	40	37	86	41	0	0	6	1	1	3	1	0	1
		54,49 %	99,80 %	33,40 %	21,53 %	8,05 %	7,44 %	17,30 %	8,25 %	0,00 %	0,00 %	1,21 %	0,20 %	0,20 %	0,60 %	0,20 %	0,00 %	0,20 %
050 Kindergarten Wellerscheid	925	490	486	186	96	25	38	66	56	1	2	2	1	4	2	0	0	0
		52,97 %	99,18 %	38,27 %	19,75 %	5,14 %	7,82 %	13,58 %	11,52 %	0,21 %	0,41 %	0,41 %	0,21 %	0,82 %	0,41 %	0,00 %	0,00 %	0,00 %
060 Gesamtschule Much	825	444	441	155	91	37	37	69	35	7	0	4	0	2	3	0	0	0
		53,82 %	99,32 %	35,15 %	20,63 %	8,39 %	8,39 %	15,65 %	7,94 %	1,59 %	0,00 %	0,91 %	0,00 %	0,45 %	0,68 %	0,00 %	0,00 %	0,00 %
070 Gesamtschule Much	630	330	325	111	67	24	23	49	35	1	2	0	1	3	1	0	0	0
		52,38 %	98,48 %	34,15 %	20,62 %	7,38 %	7,08 %	15,08 %	10,77 %	0,31 %	0,62 %	0,00 %	0,31 %	0,92 %	0,31 %	0,00 %	0,00 %	0,00 %
080 Kindergarten Hetzenholz	630	338	336	114	58	24	31	60	37	3	0	0	3	1	1	0	0	0
		53,65 %	99,41 %	33,93 %	17,26 %	7,14 %	9,23 %	17,86 %	11,01 %	0,89 %	0,00 %	0,00 %	0,89 %	0,30 %	0,30 %	0,00 %	0,00 %	0,00 %
090 Kindergarten Hetzenholz	619	356	352	137	66	21	26	56	30	1	0	6	0	2	2	0	0	1
		57,51 %	98,88 %	38,92 %	18,75 %	5,97 %	7,39 %	15,91 %	8,52 %	0,28 %	0,00 %	1,70 %	0,00 %	0,57 %	0,57 %	0,00 %	0,00 %	0,28 %
100 Kindergarten Kreuzkapelle	844	472	470	176	97	32	26	76	50	2	2	0	0	0	0	0	0	0
		55,92 %	99,58 %	37,45 %	20,64 %	6,81 %	5,53 %	16,17 %	10,64 %	0,43 %	0,43 %	0,00 %	0,00 %	0,00 %	0,00 %	0,00 %	0,00 %	0,00 %
110 Kindergarten Kreuzkapelle	961	530	527	188	105	40	31	69	72	2	3	6	0	1	0	0	0	0
		55,15 %	99,43 %	35,67 %	19,92 %	7,59 %	5,88 %	13,09 %	13,66 %	0,38 %	0,57 %	1,14 %	0,00 %	0,19 %	0,00 %	0,00 %	0,00 %	0,00 %
120 Grundschule Marienfeld	935	466	464	190	73	37	34	72	47	0	2	0	2	0	0	0	1	0
		49,84 %	99,57 %	40,95 %	15,73 %	7,97 %	7,33 %	15,52 %	10,13 %	0,00 %	0,43 %	0,00 %	0,43 %	0,00 %	0,00 %	0,00 %	0,22 %	0,00 %
130-Grundschule Marienfeld	781	461	458	180	90	21	31	70	51	1	1	4	3	2	1	0	0	0
		59,03 %	99,35 %	39,30 %	19,65 %	4,59 %	6,77 %	15,28 %	11,14 %	0,22 %	0,22 %	0,87 %	0,66 %	0,44 %	0,22 %	0,00 %	0,00 %	0,00 %
140 Grundschule Marienfeld	861	496	488	167	112	33	21	76	59	2	1	6	2	1	1	0	0	0
		57,61 %	98,39 %	34,22 %	22,95 %	6,76 %	4,30 %	15,57 %	12,09 %	0,41 %	0,20 %	1,23 %	0,41 %	0,20 %	0,20 %	0,00 %	0,00 %	0,00 %
Briefwahlbezirk 01B	0	749	745	288	146	52	50	116	69	2	1	6	2	0	2	0	0	0
		99,47 %	38,66 %	19,60 %	6,98 %	6,71 %	15,57 %	9,26 %	0,27 %	0,13 %	0,81 %	0,27 %	0,00 %	0,27 %	0,00 %	0,00 %	0,00 %	
Briefwahlbezirk 02B	0	850	843	327	152	49	72	139	67	6	3	5	1	5	1	0	0	0
		99,18 %	38,79 %	18,03 %	5,81 %	8,54 %	16,49 %	7,95 %	0,71 %	0,36 %	0,59 %	0,12 %	0,59 %	0,12 %	0,00 %	0,00 %	0,00 %	
Briefwahlbezirk 03B	0	752	749	320	129	69	39	108	65	0	1	3	2	4	1	0	0	0
		99,60 %	42,72 %	17,22 %	9,21 %	5,21 %	14,42 %	8,68 %	0,00 %	0,13 %	0,40 %	0,27 %	0,53 %	0,13 %	0,00 %	0,00 %	0,00 %	

Gemeinde Much
Wahl zum Deutschen Bundestag 24.09.2017
Zusammenstellung der Ergebnisse nach Wahlbezirken - Zweitstimmen -

Wahlbezirk	Wahlberechtigte	Wähler	gültig	CDU	SPD	GRÜNE	DIE LINKE	FDP	AfD	PIRATEN	NPD	Die PARTEI	FREIE WÄHLER	Volksabstimmung	ÖDP	MLPD	SGP	Allianz Deutscher Demokraten
Briefwahlbezirk 04B	0	559	556	230	102	50	42	80	27	2	2	2	1	4	3	0	0	0
			99,46 %	41,37 %	18,35 %	8,99 %	7,55 %	14,39 %	4,86 %	0,36 %	0,36 %	0,36 %	0,18 %	0,72 %	0,54 %	0,00 %	0,00 %	0,00 %
Gemeinde Much	11.565	9.156	9.089	3.371	1.801	667	631	1.415	885	33	21	59	19	31	24	1	1	2
		79,17 %	99,27 %	37,09 %	19,82 %	7,34 %	6,94 %	15,57 %	9,74 %	0,36 %	0,23 %	0,65 %	0,21 %	0,34 %	0,26 %	0,01 %	0,01 %	0,02 %

Gemeinde Much
Wahl zum Deutschen Bundestag 24.09.2017
Zusammenstellung der Ergebnisse nach Wahlbezirken - Zweitstimmen -

Wahlbezirk	BGE	DfB	DKP	DM	Die Humanisten	Gesundheitsforschung	Tierschutzpartei	V-Partei ^a
010 Gesamtschule Much	0	0	0	3	0	0	1	1
	0,00 %	0,00 %	0,00 %	0,90 %	0,00 %	0,00 %	0,30 %	0,30 %
020 Gesamtschule Much	0	0	0	0	0	0	0	1
	0,00 %	0,00 %	0,00 %	0,00 %	0,00 %	0,00 %	0,00 %	0,21 %
030 Gesamtschule Much	0	2	0	2	1	1	3	1
	0,00 %	0,37 %	0,00 %	0,37 %	0,19 %	0,19 %	0,56 %	0,19 %
040 Gesamtschule Much	0	1	0	0	0	0	5	1
	0,00 %	0,20 %	0,00 %	0,00 %	0,00 %	0,00 %	1,01 %	0,20 %
050 Kindergarten Wellerscheid	1	1	0	0	1	0	3	1
	0,21 %	0,21 %	0,00 %	0,00 %	0,21 %	0,00 %	0,62 %	0,21 %
060 Gesamtschule Much	0	0	0	0	0	0	0	1
	0,00 %	0,00 %	0,00 %	0,00 %	0,00 %	0,00 %	0,00 %	0,23 %
070 Gesamtschule Much	0	0	0	0	0	0	6	2
	0,00 %	0,00 %	0,00 %	0,00 %	0,00 %	0,00 %	1,85 %	0,62 %
080 Kindergarten Hetzenholz	1	1	0	1	0	0	1	0
	0,30 %	0,30 %	0,00 %	0,30 %	0,00 %	0,00 %	0,30 %	0,00 %
090 Kindergarten Hetzenholz	0	0	0	0	0	0	4	0
	0,00 %	0,00 %	0,00 %	0,00 %	0,00 %	0,00 %	1,14 %	0,00 %
100 Kindergarten Kreuzkapelle	0	1	1	0	0	1	5	1
	0,00 %	0,21 %	0,21 %	0,00 %	0,00 %	0,21 %	1,06 %	0,21 %
110 Kindergarten Kreuzkapelle	0	0	0	1	0	1	8	0
	0,00 %	0,00 %	0,00 %	0,19 %	0,00 %	0,19 %	1,52 %	0,00 %
120 Grundschule Marienfeld	0	0	0	0	0	0	5	1
	0,00 %	0,00 %	0,00 %	0,00 %	0,00 %	0,00 %	1,08 %	0,22 %
130-Grundschule Marienfeld	0	1	0	0	0	0	2	0
	0,00 %	0,22 %	0,00 %	0,00 %	0,00 %	0,00 %	0,44 %	0,00 %
140 Grundschule Marienfeld	1	0	0	1	0	0	4	1
	0,20 %	0,00 %	0,00 %	0,20 %	0,00 %	0,00 %	0,82 %	0,20 %
Briefwahlbezirk 01B	1	0	0	1	1	2	6	0
	0,13 %	0,00 %	0,00 %	0,13 %	0,13 %	0,27 %	0,81 %	0,00 %
Briefwahlbezirk 02B	0	0	0	0	0	0	14	2
	0,00 %	0,00 %	0,00 %	0,00 %	0,00 %	0,00 %	1,66 %	0,24 %
Briefwahlbezirk 03B	1	2	0	0	1	0	3	1
	0,13 %	0,27 %	0,00 %	0,00 %	0,13 %	0,00 %	0,40 %	0,13 %
Briefwahlbezirk 04B	2	0	0	0	0	0	5	4
	0,36 %	0,00 %	0,00 %	0,00 %	0,00 %	0,00 %	0,90 %	0,72 %
Gemeinde Much	7	9	1	9	4	5	75	18
	0,08 %	0,10 %	0,01 %	0,10 %	0,04 %	0,06 %	0,83 %	0,20 %


















Gemeinde Much
Wahl zum Deutschen Bundestag 24.09.2017
Winkelmeier-Becker, CDU, Ergebnis - Erststimmen
Wahlbezirk-Übersicht

Briefwahlbezirk 03B	52,63 %	
Briefwahlbezirk 04B	50,55 %	
090 Kindergarten Hetzenholz	50,29 %	
Briefwahlbezirk 02B	49,64 %	
120 Grundschule Marienfeld	49,46 %	
130-Grundschule Marienfeld	48,79 %	
060 Gesamtschule Much	47,47 %	
050 Kindergarten Wellerscheid	47,28 %	
140 Grundschule Marienfeld	46,30 %	
020 Gesamtschule Much	45,99 %	
Briefwahlbezirk 01B	45,86 %	
110 Kindergarten Kreuzkapelle	45,75 %	
040 Gesamtschule Much	45,68 %	
080 Kindergarten Hetzenholz	44,91 %	
100 Kindergarten Kreuzkapelle	44,75 %	
070 Gesamtschule Much	43,48 %	
010 Gesamtschule Much	41,92 %	
030 Gesamtschule Much	41,31 %	



















Gemeinde Much
Wahl zum Deutschen Bundestag 24.09.2017
Hartmann, SPD, Ergebnis - Erststimmen
Wahlbezirk-Übersicht

140 Grundschule Marienfeld	28,81 %	
030 Gesamtschule Much	28,60 %	
010 Gesamtschule Much	28,44 %	
070 Gesamtschule Much	27,02 %	
060 Gesamtschule Much	25,58 %	
130-Grundschule Marienfeld	25,39 %	
040 Gesamtschule Much	25,31 %	
090 Kindergarten Hetzenholz	25,29 %	
020 Gesamtschule Much	25,11 %	
110 Kindergarten Kreuzkapelle	24,90 %	
100 Kindergarten Kreuzkapelle	24,20 %	
050 Kindergarten Wellerscheid	24,06 %	
Briefwahlbezirk 01B	23,47 %	
120 Grundschule Marienfeld	21,57 %	
080 Kindergarten Hetzenholz	21,26 %	
Briefwahlbezirk 04B	20,26 %	
Briefwahlbezirk 03B	20,24 %	
Briefwahlbezirk 02B	18,75 %	



















Gemeinde Much
Wahl zum Deutschen Bundestag 24.09.2017
Anschütz, GRÜNE, Ergebnis - Erststimmen
Wahlbezirk-Übersicht

Briefwahlbezirk 01B	8,55 %	
Briefwahlbezirk 02B	8,41 %	
070 Gesamtschule Much	8,07 %	
Briefwahlbezirk 03B	7,42 %	
Briefwahlbezirk 04B	7,30 %	
040 Gesamtschule Much	7,00 %	
120 Grundschule Marienfeld	6,97 %	
020 Gesamtschule Much	6,96 %	
010 Gesamtschule Much	6,89 %	
060 Gesamtschule Much	6,68 %	
090 Kindergarten Hetzenholz	6,32 %	
050 Kindergarten Wellerscheid	6,28 %	
030 Gesamtschule Much	6,17 %	
100 Kindergarten Kreuzkapelle	6,00 %	
110 Kindergarten Kreuzkapelle	5,79 %	
080 Kindergarten Hetzenholz	5,69 %	
140 Grundschule Marienfeld	5,56 %	
130-Grundschule Marienfeld	3,97 %	











Gemeinde Much
Wahl zum Deutschen Bundestag 24.09.2017
Dr. Neu, DIE LINKE, Ergebnis - Erststimmen
Wahlbezirk-Übersicht

080 Kindergarten Hetzenholz	10,48 %	
010 Gesamtschule Much	9,88 %	
070 Gesamtschule Much	9,01 %	
110 Kindergarten Kreuzkapelle	8,88 %	
020 Gesamtschule Much	8,65 %	
Briefwahlbezirk 02B	8,53 %	
040 Gesamtschule Much	8,44 %	
060 Gesamtschule Much	8,06 %	
100 Kindergarten Kreuzkapelle	7,92 %	
120 Grundschule Marienfeld	7,84 %	
Briefwahlbezirk 04B	7,66 %	
130-Grundschule Marienfeld	7,51 %	
050 Kindergarten Wellerscheid	7,32 %	
140 Grundschule Marienfeld	7,20 %	
Briefwahlbezirk 03B	6,88 %	
030 Gesamtschule Much	6,73 %	
Briefwahlbezirk 01B	6,51 %	
090 Kindergarten Hetzenholz	6,32 %	

Gemeinde Much
Wahl zum Deutschen Bundestag 24.09.2017
Lorenz, FDP, Ergebnis - Erststimmen
Wahlbezirk-Übersicht

100 Kindergarten Kreuzkapelle	14,99 %	
080 Kindergarten Hetzenholz	14,97 %	
030 Gesamtschule Much	14,02 %	
130-Grundschule Marienfeld	12,80 %	
120 Grundschule Marienfeld	12,20 %	
040 Gesamtschule Much	11,93 %	
050 Kindergarten Wellerscheid	11,51 %	
Briefwahlbezirk 02B	11,30 %	
Briefwahlbezirk 04B	11,13 %	
Briefwahlbezirk 01B	10,99 %	
020 Gesamtschule Much	10,76 %	
110 Kindergarten Kreuzkapelle	10,62 %	
060 Gesamtschule Much	10,60 %	
Briefwahlbezirk 03B	10,53 %	
010 Gesamtschule Much	10,18 %	
070 Gesamtschule Much	9,63 %	
140 Grundschule Marienfeld	9,05 %	
090 Kindergarten Hetzenholz	8,91 %	

Gemeinde Much
Wahl zum Deutschen Bundestag 24.09.2017
Dr. Fleck, Volksabstimmung, Ergebnis - Erststimmen
Wahlbezirk-Übersicht

Briefwahlbezirk 01B	4,61 %	
110 Kindergarten Kreuzkapelle	4,05 %	
050 Kindergarten Wellerscheid	3,56 %	
Briefwahlbezirk 02B	3,37 %	
030 Gesamtschule Much	3,18 %	
Briefwahlbezirk 04B	3,10 %	
140 Grundschule Marienfeld	3,09 %	
090 Kindergarten Hetzenholz	2,87 %	
070 Gesamtschule Much	2,80 %	
010 Gesamtschule Much	2,69 %	
080 Kindergarten Hetzenholz	2,69 %	
020 Gesamtschule Much	2,53 %	
Briefwahlbezirk 03B	2,29 %	
100 Kindergarten Kreuzkapelle	2,14 %	
120 Grundschule Marienfeld	1,96 %	
040 Gesamtschule Much	1,65 %	
060 Gesamtschule Much	1,61 %	
130-Grundschule Marienfeld	1,55 %	



















Gemeinde Much
Wahl zum Deutschen Bundestag 24.09.2017
CDU, Ergebnis - Zweitstimmen
Wahlbezirk-Übersicht

Briefwahlbezirk 03B	42,72 %	
Briefwahlbezirk 04B	41,37 %	
120 Grundschule Marienfeld	40,95 %	
130-Grundschule Marienfeld	39,30 %	
090 Kindergarten Hetzenholz	38,92 %	
Briefwahlbezirk 02B	38,79 %	
Briefwahlbezirk 01B	38,66 %	
050 Kindergarten Wellerscheid	38,27 %	
100 Kindergarten Kreuzkapelle	37,45 %	
110 Kindergarten Kreuzkapelle	35,67 %	
060 Gesamtschule Much	35,15 %	
020 Gesamtschule Much	35,15 %	
140 Grundschule Marienfeld	34,22 %	
070 Gesamtschule Much	34,15 %	
080 Kindergarten Hetzenholz	33,93 %	
040 Gesamtschule Much	33,40 %	
010 Gesamtschule Much	32,63 %	
030 Gesamtschule Much	29,44 %	



















Gemeinde Much
Wahl zum Deutschen Bundestag 24.09.2017
SPD, Ergebnis - Zweitstimmen
Wahlbezirk-Übersicht

030 Gesamtschule Much	23,70 %	
010 Gesamtschule Much	23,65 %	
140 Grundschule Marienfeld	22,95 %	
020 Gesamtschule Much	21,55 %	
040 Gesamtschule Much	21,53 %	
100 Kindergarten Kreuzkapelle	20,64 %	
060 Gesamtschule Much	20,63 %	
070 Gesamtschule Much	20,62 %	
110 Kindergarten Kreuzkapelle	19,92 %	
050 Kindergarten Wellerscheid	19,75 %	
130-Grundschule Marienfeld	19,65 %	
Briefwahlbezirk 01B	19,60 %	
090 Kindergarten Hetzenholz	18,75 %	
Briefwahlbezirk 04B	18,35 %	
Briefwahlbezirk 02B	18,03 %	
080 Kindergarten Hetzenholz	17,26 %	
Briefwahlbezirk 03B	17,22 %	
120 Grundschule Marienfeld	15,73 %	



















Gemeinde Much
Wahl zum Deutschen Bundestag 24.09.2017
GRÜNE, Ergebnis - Zweitstimmen
Wahlbezirk-Übersicht

020 Gesamtschule Much	10,88 %	
Briefwahlbezirk 03B	9,21 %	
Briefwahlbezirk 04B	8,99 %	
060 Gesamtschule Much	8,39 %	
040 Gesamtschule Much	8,05 %	
120 Grundschule Marienfeld	7,97 %	
110 Kindergarten Kreuzkapelle	7,59 %	
070 Gesamtschule Much	7,38 %	
030 Gesamtschule Much	7,22 %	
080 Kindergarten Hetzenholz	7,14 %	
Briefwahlbezirk 01B	6,98 %	
100 Kindergarten Kreuzkapelle	6,81 %	
140 Grundschule Marienfeld	6,76 %	
010 Gesamtschule Much	6,59 %	
090 Kindergarten Hetzenholz	5,97 %	
Briefwahlbezirk 02B	5,81 %	
050 Kindergarten Wellerscheid	5,14 %	
130-Grundschule Marienfeld	4,59 %	


















Gemeinde Much
Wahl zum Deutschen Bundestag 24.09.2017
DIE LINKE, Ergebnis - Zweitstimmen
Wahlbezirk-Übersicht

080 Kindergarten Hetzenholz	9,23 %	
Briefwahlbezirk 02B	8,54 %	
060 Gesamtschule Much	8,39 %	
010 Gesamtschule Much	8,08 %	
050 Kindergarten Wellerscheid	7,82 %	
Briefwahlbezirk 04B	7,55 %	
040 Gesamtschule Much	7,44 %	
090 Kindergarten Hetzenholz	7,39 %	
120 Grundschule Marienfeld	7,33 %	
070 Gesamtschule Much	7,08 %	
130-Grundschule Marienfeld	6,77 %	
Briefwahlbezirk 01B	6,71 %	
030 Gesamtschule Much	6,67 %	
020 Gesamtschule Much	6,28 %	
110 Kindergarten Kreuzkapelle	5,88 %	
100 Kindergarten Kreuzkapelle	5,53 %	
Briefwahlbezirk 03B	5,21 %	
140 Grundschule Marienfeld	4,30 %	

Gemeinde Much
Wahl zum Deutschen Bundestag 24.09.2017
FDP, Ergebnis - Zweitstimmen
Wahlbezirk-Übersicht

080 Kindergarten Hetzenholz	17,86 %	
030 Gesamtschule Much	17,59 %	
040 Gesamtschule Much	17,30 %	
Briefwahlbezirk 02B	16,49 %	
100 Kindergarten Kreuzkapelle	16,17 %	
010 Gesamtschule Much	16,17 %	
090 Kindergarten Hetzenholz	15,91 %	
060 Gesamtschule Much	15,65 %	
140 Grundschule Marienfeld	15,57 %	
Briefwahlbezirk 01B	15,57 %	
120 Grundschule Marienfeld	15,52 %	
020 Gesamtschule Much	15,48 %	
130-Grundschule Marienfeld	15,28 %	
070 Gesamtschule Much	15,08 %	
Briefwahlbezirk 03B	14,42 %	
Briefwahlbezirk 04B	14,39 %	
050 Kindergarten Wellerscheid	13,58 %	
110 Kindergarten Kreuzkapelle	13,09 %	

Gemeinde Much
Wahl zum Deutschen Bundestag 24.09.2017
AfD, Ergebnis - Zweitstimmen
Wahlbezirk-Übersicht

110 Kindergarten Kreuzkapelle	13,66 %	
030 Gesamtschule Much	12,41 %	
140 Grundschule Marienfeld	12,09 %	
050 Kindergarten Wellerscheid	11,52 %	
130-Grundschule Marienfeld	11,14 %	
080 Kindergarten Hetzenholz	11,01 %	
070 Gesamtschule Much	10,77 %	
100 Kindergarten Kreuzkapelle	10,64 %	
120 Grundschule Marienfeld	10,13 %	
010 Gesamtschule Much	9,58 %	
020 Gesamtschule Much	9,41 %	
Briefwahlbezirk 01B	9,26 %	
Briefwahlbezirk 03B	8,68 %	
090 Kindergarten Hetzenholz	8,52 %	
040 Gesamtschule Much	8,25 %	
Briefwahlbezirk 02B	7,95 %	
060 Gesamtschule Much	7,94 %	
Briefwahlbezirk 04B	4,86 %	