

Wahlbuch
Bundestagswahl 2017
24.09.2017
Gemeinde Neunkirchen-Seelscheid
Herausgegeben am 29.09.2017

Inhaltsverzeichnis

Bundestagswahl 2017	1
Gemeinde Neunkirchen-Seelscheid	1
Wahlbezirke	8
010 Seelscheid I	8
020 Seelscheid II	11
030 Seelscheid III	14
040 Seelscheid IV	17
050 Seelscheid V	20
060 Zeithstraße	23
070 Wahnbach	26
080 Pohlhausen	29
090 Neunkirchen I	32
100 Neunkirchen II	35
110 Neunkirchen III	38
120 Neunkirchen IV	41
130 Eischeid	44
140 Hermerath	47
150 Wolperath I	50
160 Wolperath II	53
BW01 Briefwahl I	56
BW02 Briefwahl II	58
BW03 Briefwahl III	60
BW04 Briefwahl IV	62
BW05 Briefwahl V	64
Übersicht Wahlbezirke	66

Bundestagswahl 2017

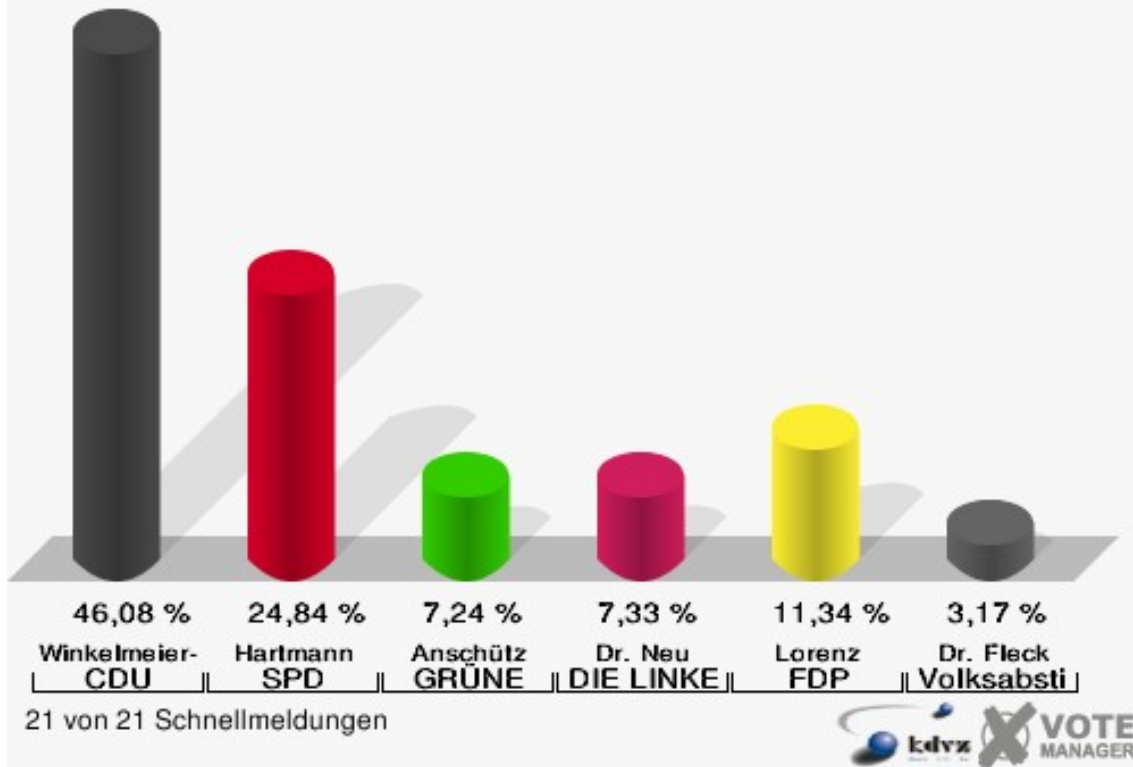
Gemeinde Neunkirchen-Seelscheid

	Erststimmen		Zweitstimmen	
Wahlberechtigte	15.820		15.820	
Wähler	12.943	81,81 %	12.943	81,81 %
ungültige Stimmen	208	1,61 %	86	0,66 %
gültige Stimmen	12.735	98,39 %	12.857	99,34 %
Winkel- meier-Becker, CDU	5.868	46,08 %	4.527	35,21 %
Hartmann, SPD	3.163	24,84 %	2.581	20,07 %
Anschütz, GRÜNE	922	7,24 %	1.075	8,36 %
Dr. Neu, DIE LINKE	934	7,33 %	836	6,50 %
Lorenz, FDP	1.444	11,34 %	2.133	16,59 %
AfD	---	---	1.266	9,85 %
PIRATEN	---	---	44	0,34 %
NPD	---	---	22	0,17 %
Die PARTEI	---	---	88	0,68 %
FREIE WÄHLER	---	---	49	0,38 %
Dr. Fleck, Volksab- stimmung	404	3,17 %	48	0,37 %
ÖDP	---	---	14	0,11 %
MLPD	---	---	5	0,04 %
SGP	---	---	1	0,01 %
Allianz Deutscher Demokraten	---	---	3	0,02 %
BGE	---	---	19	0,15 %
DiB	---	---	9	0,07 %
DKP	---	---	0	0,00 %
DM	---	---	9	0,07 %
Die Humanisten	---	---	6	0,05 %
Gesundheitsfor- schung	---	---	14	0,11 %
Tierschutzpartei	---	---	97	0,75 %
V-Partei ³	---	---	11	0,09 %

Gemeinde Neunkirchen-Seelscheid

Bundestagswahl 2017 24.09.2017

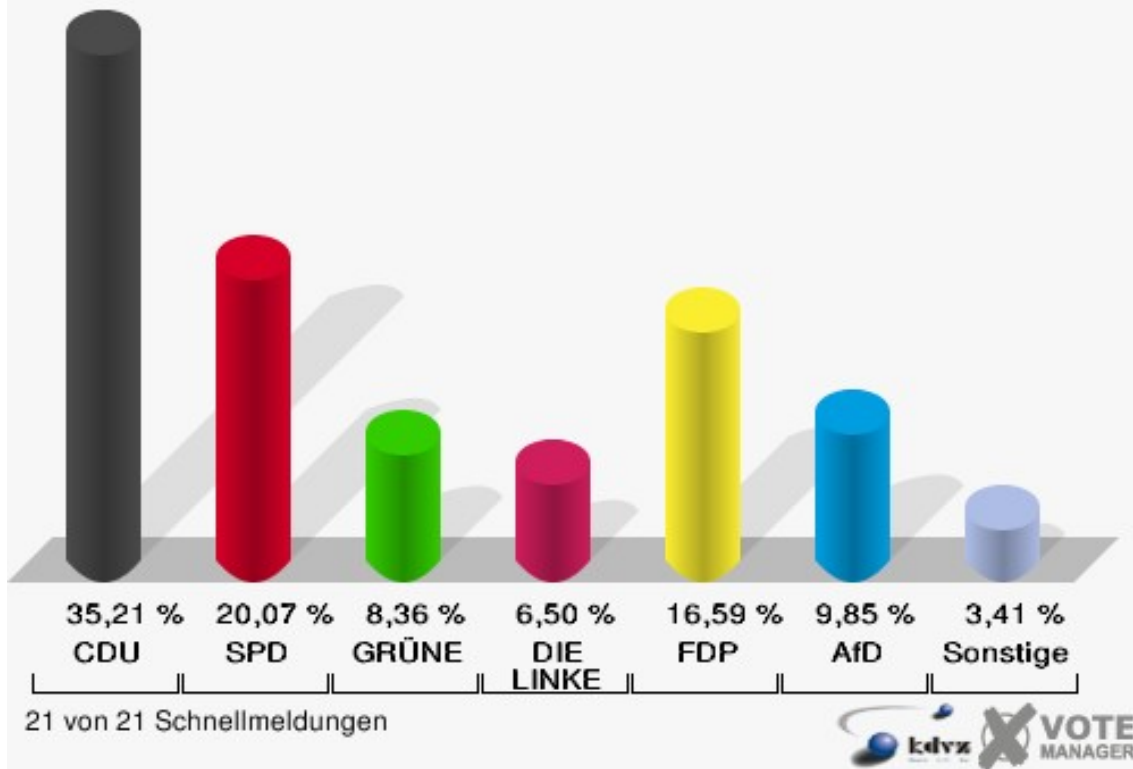
Erststimmen Gesamtergebnis

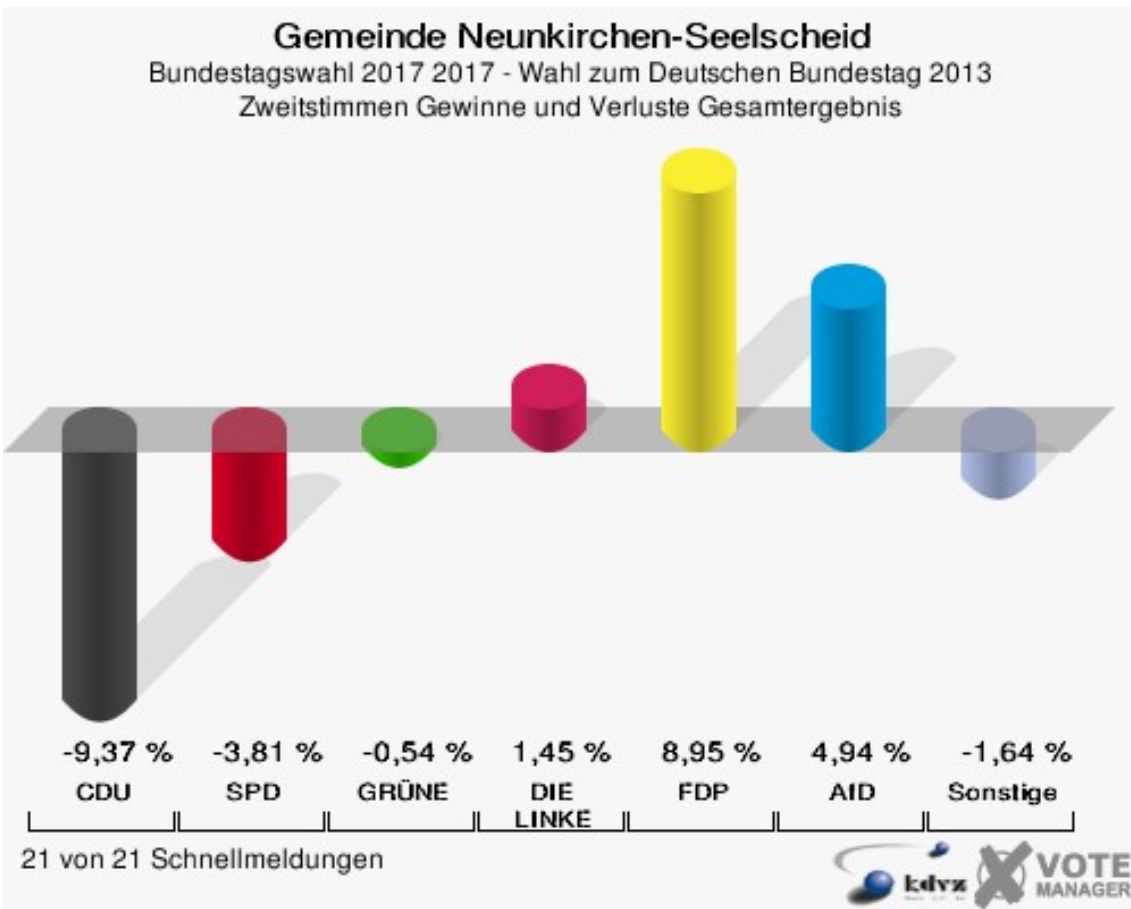
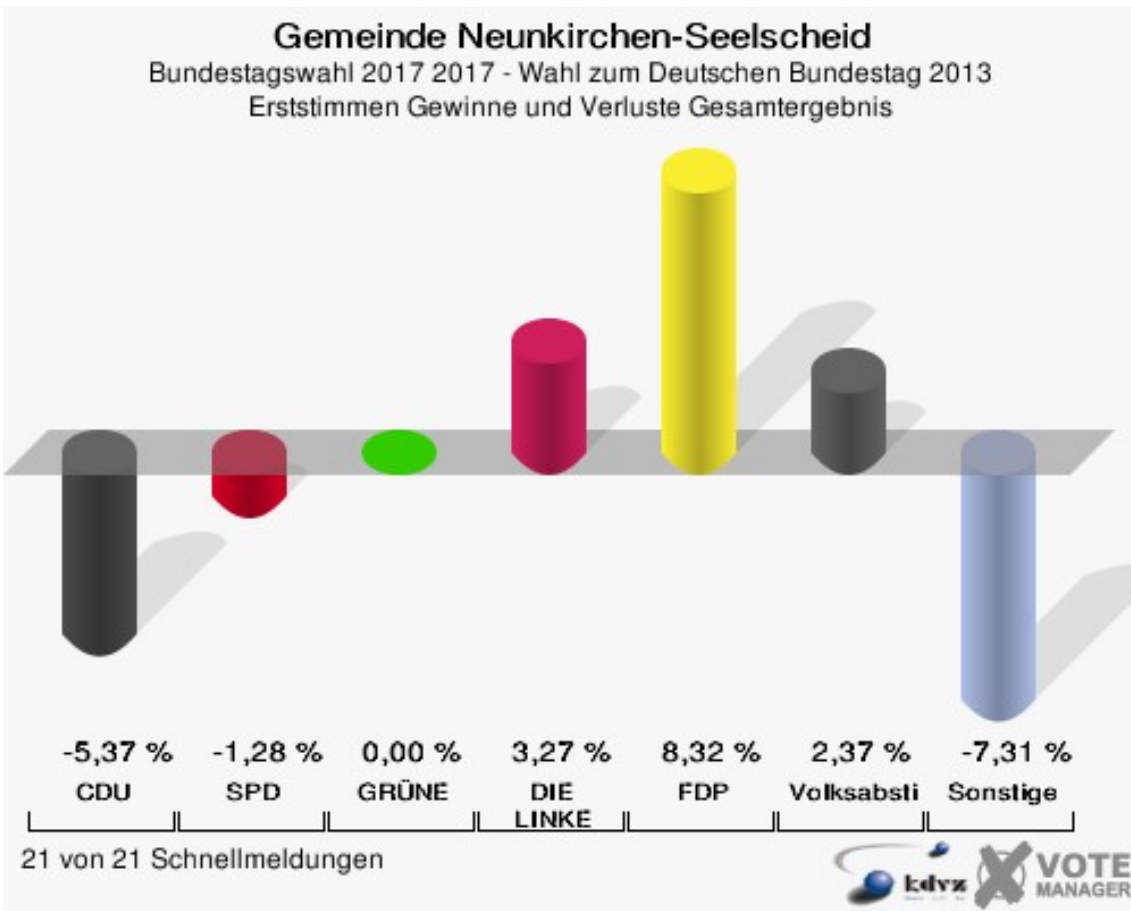


Gemeinde Neunkirchen-Seelscheid

Bundestagswahl 2017 24.09.2017

Zweitstimmen Gesamtergebnis





Gemeinde Neunkirchen-Seelscheid
 Bundestagswahl 2017 24.09.2017
 Erststimmen Gewinne und Verluste Gesamtergebnis

	Bundestagswahl 2017 24.09.2017	Wahl zum Deutschen Bundestag 22.09.2013	
		Ergebnis	Gewinne und Verluste
Wahlberechtigte	15.820	15.609	+211
Wähler	12.943	12.085	+858
	81,81 %	77,42 %	+4,39 %
gültige Stimmen	12.735	11.968	+767
	98,39 %	99,03 %	-0,64 %
CDU	5.868	6.157	-289
	46,08 %	51,45 %	-5,37 %
SPD	3.163	3.126	+37
	24,84 %	26,12 %	-1,28 %
GRÜNE	922	867	+55
	7,24 %	7,24 %	+0,00 %
DIE LINKE	934	486	+448
	7,33 %	4,06 %	+3,27 %
FDP	1.444	361	+1.083
	11,34 %	3,02 %	+8,32 %
AfD	0	474	-474
	0,00 %	3,96 %	-3,96 %
PIRATEN	0	248	-248
	0,00 %	2,07 %	-2,07 %
NPD	0	102	-102
	0,00 %	0,85 %	-0,85 %
Die PARTEI	0	0	+0
	0,00 %	0,00 %	+0,00 %
FREIE WÄHLER	0	51	-51
	0,00 %	0,43 %	-0,43 %
Volksabstimmung	404	96	+308
	3,17 %	0,80 %	+2,37 %
ÖDP	0	0	+0
	0,00 %	0,00 %	+0,00 %
MLPD	0	0	+0
	0,00 %	0,00 %	+0,00 %
SGP	0	0	+0
	0,00 %	0,00 %	+0,00 %
Allianz Deutscher Demokraten	0	0	+0
	0,00 %	0,00 %	+0,00 %
BGE	0	0	+0

	0,00 %	0,00 %	+0,00 %
DiB	0	0	+0
	0,00 %	0,00 %	+0,00 %
DKP	0	0	+0
	0,00 %	0,00 %	+0,00 %
DM	0	0	+0
	0,00 %	0,00 %	+0,00 %
Die Humanisten	0	0	+0
	0,00 %	0,00 %	+0,00 %
Gesundheitsforschung	0	0	+0
	0,00 %	0,00 %	+0,00 %
Tierschutzpartei	0	0	+0
	0,00 %	0,00 %	+0,00 %
V-Partei ³	0	0	+0
	0,00 %	0,00 %	+0,00 %
Sonstige	0	0	+0
	0,00 %	0,00 %	+0,00 %

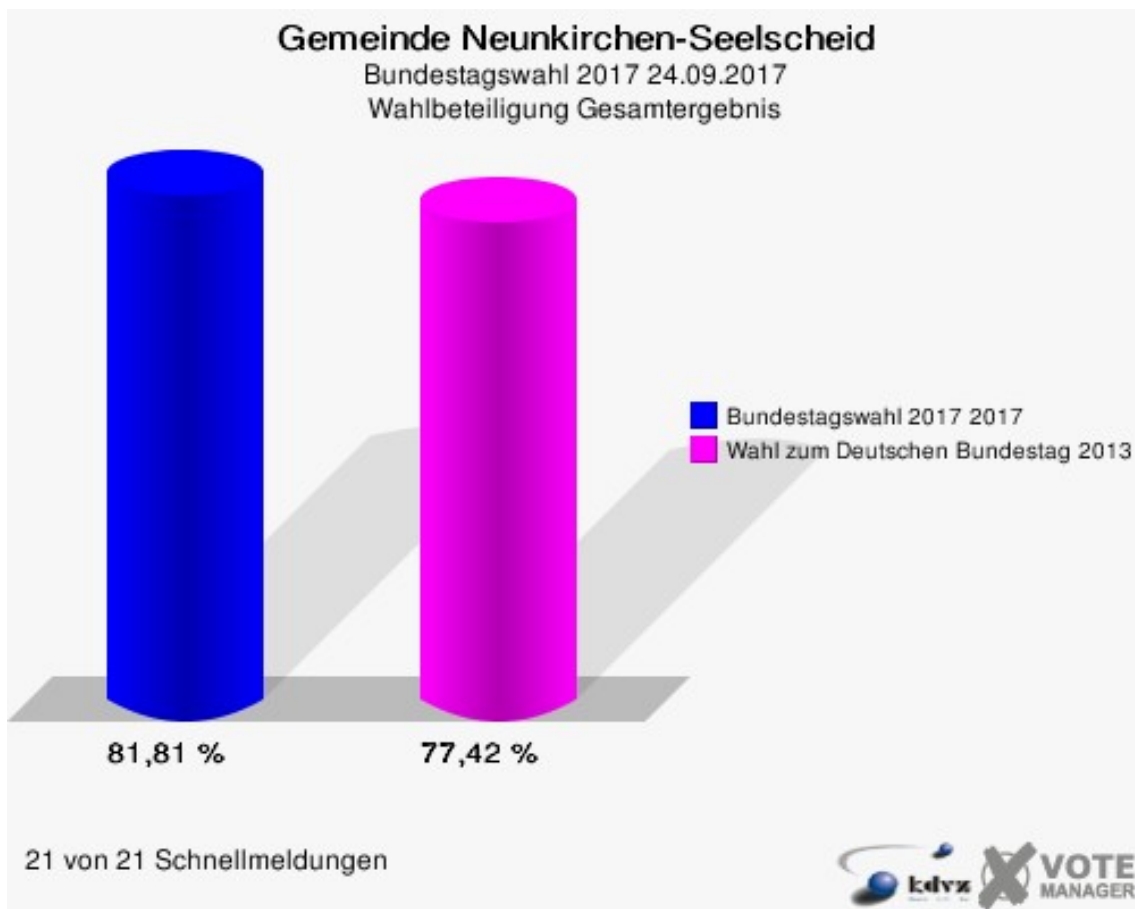
Wahl zum Deutschen Bundestag 22.09.2013: Sonstige = REP, Bündnis 21/RRP, BüSo, PSG, BIG, pro Deutschland, DIE RECHTE, Partei der Nichtwähler, PARTEI DER VERNUNFT

Gemeinde Neunkirchen-Seelscheid
 Bundestagswahl 2017 24.09.2017
 Zweitstimmen Gewinne und Verluste Gesamtergebnis

	Bundestagswahl 2017 24.09.2017	Wahl zum Deutschen Bundestag 22.09.2013	
		Ergebnis	Gewinne und Verluste
Wahlberechtigte	15.820	15.609	+211
Wähler	12.943	12.085	+858
	81,81 %	77,42 %	+4,39 %
gültige Stimmen	12.857	11.991	+866
	99,34 %	99,22 %	+0,11 %
CDU	4.527	5.345	-818
	35,21 %	44,58 %	-9,37 %
SPD	2.581	2.864	-283
	20,07 %	23,88 %	-3,81 %
GRÜNE	1.075	1.067	+8
	8,36 %	8,90 %	-0,54 %
DIE LINKE	836	605	+231
	6,50 %	5,05 %	+1,45 %
FDP	2.133	916	+1.217
	16,59 %	7,64 %	+8,95 %
AfD	1.266	589	+677
	9,85 %	4,91 %	+4,94 %
PIRATEN	44	250	-206
	0,34 %	2,08 %	-1,74 %
NPD	22	103	-81
	0,17 %	0,86 %	-0,69 %
Die PARTEI	88	74	+14
	0,68 %	0,62 %	+0,06 %
FREIE WÄHLER	49	34	+15
	0,38 %	0,28 %	+0,10 %
Volksabstimmung	48	55	-7
	0,37 %	0,46 %	-0,09 %
ÖDP	14	21	-7
	0,11 %	0,18 %	-0,07 %
MLPD	5	1	+4
	0,04 %	0,01 %	+0,03 %
SGP	1	0	+1
	0,01 %	0,00 %	+0,01 %
Allianz Deutscher Demokraten	3	0	+3
	0,02 %	0,00 %	+0,02 %
BGE	19	0	+19

	0,15 %	0,00 %	+0,15 %
DiB	9	0	+9
	0,07 %	0,00 %	+0,07 %
DKP	0	0	+0
	0,00 %	0,00 %	+0,00 %
DM	9	0	+9
	0,07 %	0,00 %	+0,07 %
Die Humanisten	6	0	+6
	0,05 %	0,00 %	+0,05 %
Gesundheitsforschung	14	0	+14
	0,11 %	0,00 %	+0,11 %
Tierschutzpartei	97	0	+97
	0,75 %	0,00 %	+0,75 %
V-Partei ³	11	0	+11
	0,09 %	0,00 %	+0,09 %
Sonstige	0	67	-67
	0,00 %	0,56 %	-0,56 %

Wahl zum Deutschen Bundestag 22.09.2013: Sonstige = REP, Bündnis 21/RRP, BüSo, PSG, BIG, pro Deutschland, DIE RECHTE, Partei der Nichtwähler, PARTEI DER VERNUNFT



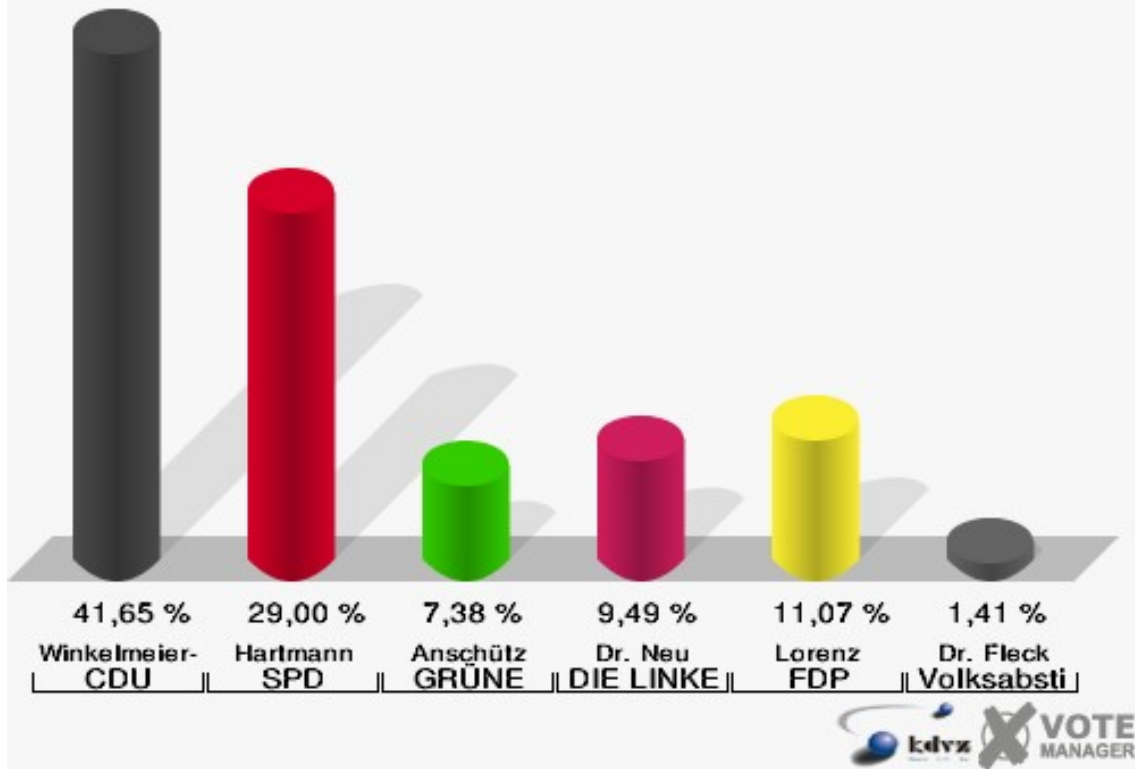
Wahlbezirke 010 Seelscheid I

	Erststimmen		Zweitstimmen	
Wahlberechtigte	1.049		1.049	
Wähler	574	54,72 %	574	54,72 %
ungültige Stimmen	5	0,87 %	1	0,17 %
gültige Stimmen	569	99,13 %	573	99,83 %
Winkel- meier-Becker, CDU	237	41,65 %	178	31,06 %
Hartmann, SPD	165	29,00 %	119	20,77 %
Anschütz, GRÜNE	42	7,38 %	50	8,73 %
Dr. Neu, DIE LINKE	54	9,49 %	50	8,73 %
Lorenz, FDP	63	11,07 %	105	18,32 %
AfD	---	---	54	9,42 %
PIRATEN	---	---	1	0,17 %
NPD	---	---	3	0,52 %
Die PARTEI	---	---	5	0,87 %
FREIE WÄHLER	---	---	1	0,17 %
Dr. Fleck, Volksab- stimmung	8	1,41 %	2	0,35 %
ÖDP	---	---	0	0,00 %
MLPD	---	---	0	0,00 %
SGP	---	---	0	0,00 %
Allianz Deutscher Demokraten	---	---	0	0,00 %
BGE	---	---	0	0,00 %
DiB	---	---	2	0,35 %
DKP	---	---	0	0,00 %
DM	---	---	0	0,00 %
Die Humanisten	---	---	0	0,00 %
Gesundheitsfor- schung	---	---	0	0,00 %
Tierschutzpartei	---	---	3	0,52 %
V-Partei ³	---	---	0	0,00 %

Gemeinde Neunkirchen-Seelscheid

Bundestagswahl 2017 24.09.2017

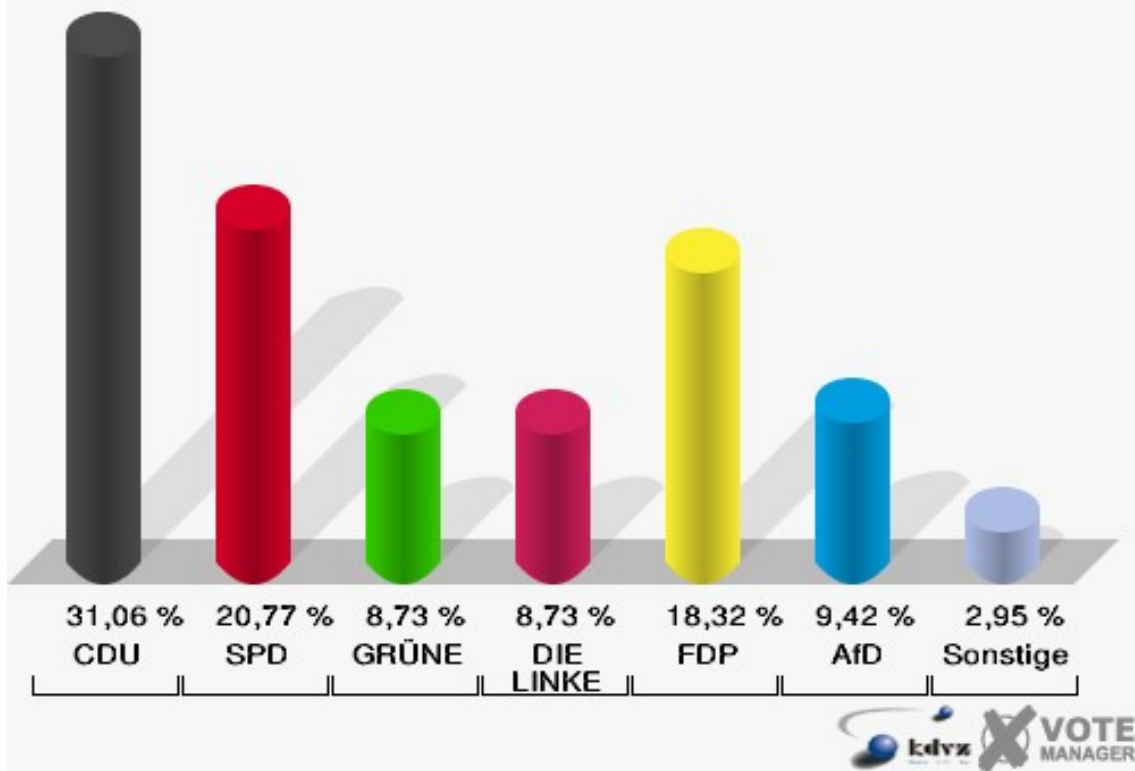
Erststimmen 010 Seelscheid I



Gemeinde Neunkirchen-Seelscheid

Bundestagswahl 2017 24.09.2017

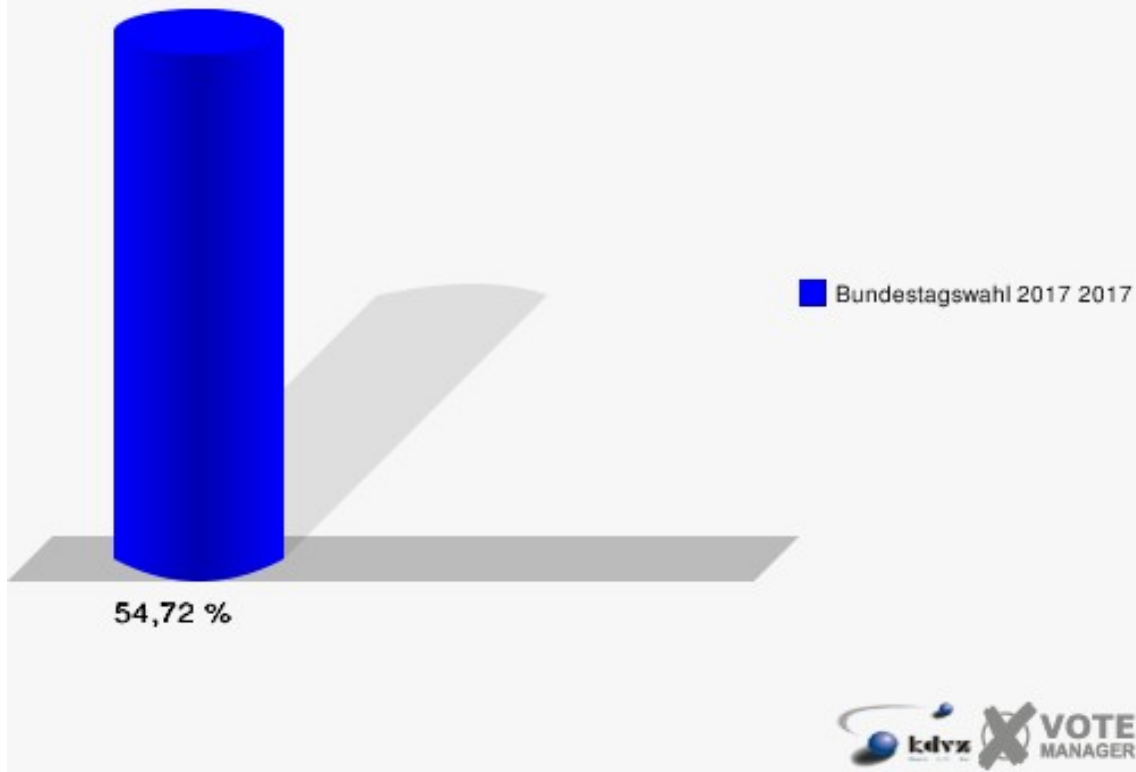
Zweitstimmen 010 Seelscheid I



Gemeinde Neunkirchen-Seelscheid

Bundestagswahl 2017 24.09.2017

Wahlbeteiligung 010 Seelscheid I



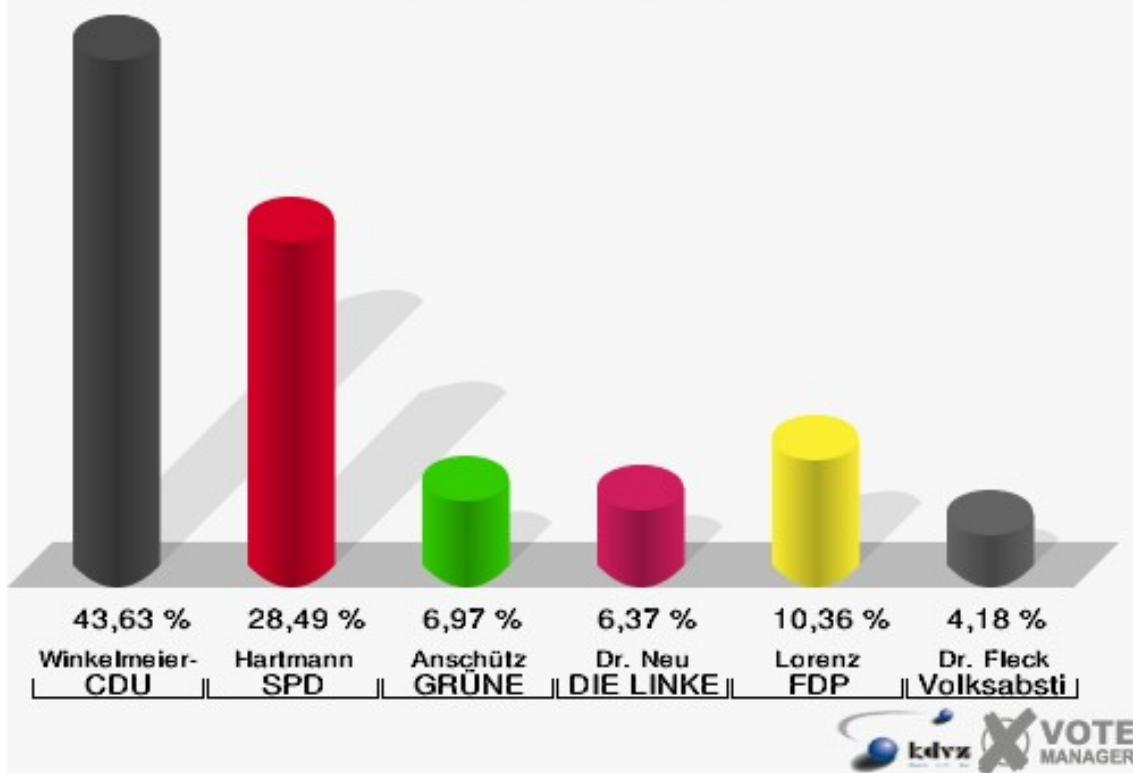
020 Seelscheid II

	Erststimmen		Zweitstimmen	
Wahlberechtigte	881		881	
Wähler	509	57,78 %	509	57,78 %
ungültige Stimmen	7	1,38 %	1	0,20 %
gültige Stimmen	502	98,62 %	508	99,80 %
Winkel- meier-Becker, CDU	219	43,63 %	170	33,46 %
Hartmann, SPD	143	28,49 %	106	20,87 %
Anschütz, GRÜNE	35	6,97 %	49	9,65 %
Dr. Neu, DIE LINKE	32	6,37 %	26	5,12 %
Lorenz, FDP	52	10,36 %	78	15,35 %
AfD	---	---	56	11,02 %
PIRATEN	---	---	2	0,39 %
NPD	---	---	4	0,79 %
Die PARTEI	---	---	3	0,59 %
FREIE WÄHLER	---	---	1	0,20 %
Dr. Fleck, Volksab- stimmung	21	4,18 %	4	0,79 %
ÖDP	---	---	2	0,39 %
MLPD	---	---	0	0,00 %
SGP	---	---	0	0,00 %
Allianz Deutscher Demokraten	---	---	0	0,00 %
BGE	---	---	0	0,00 %
DiB	---	---	0	0,00 %
DKP	---	---	0	0,00 %
DM	---	---	0	0,00 %
Die Humanisten	---	---	2	0,39 %
Gesundheitsfor- schung	---	---	1	0,20 %
Tierschutzpartei	---	---	4	0,79 %
V-Partei ³	---	---	0	0,00 %

Gemeinde Neunkirchen-Seelscheid

Bundestagswahl 2017 24.09.2017

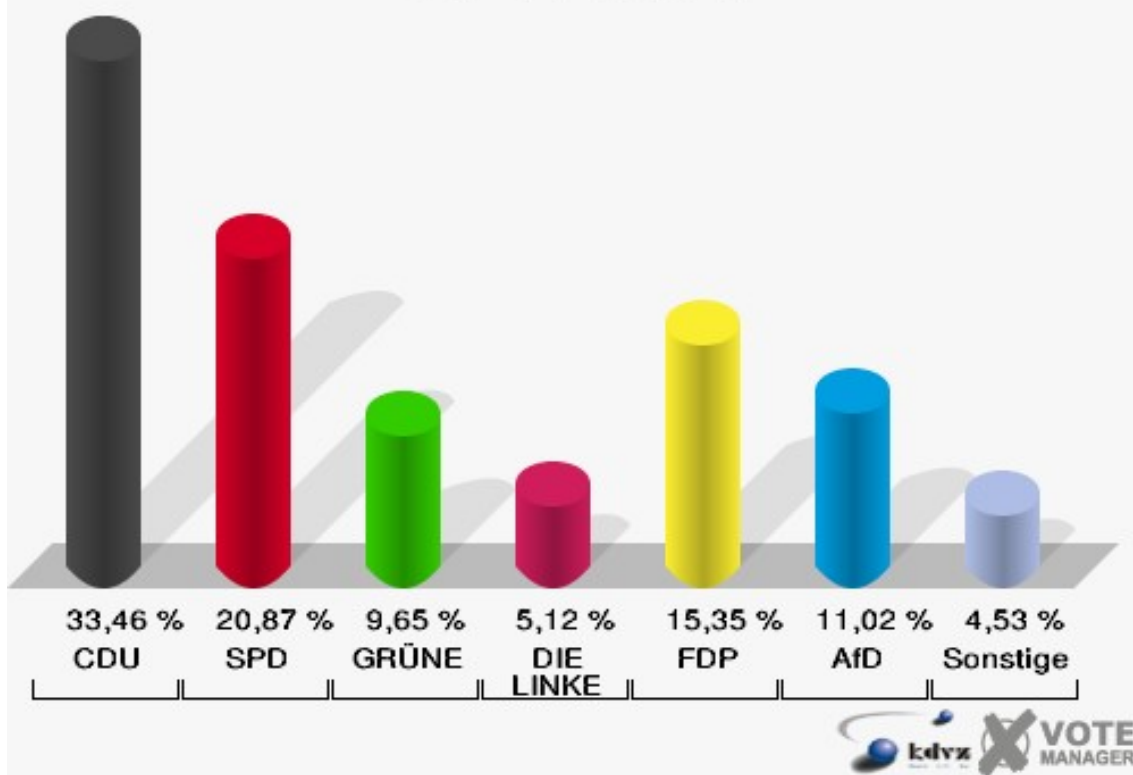
Erststimmen 020 Seelscheid II



Gemeinde Neunkirchen-Seelscheid

Bundestagswahl 2017 24.09.2017

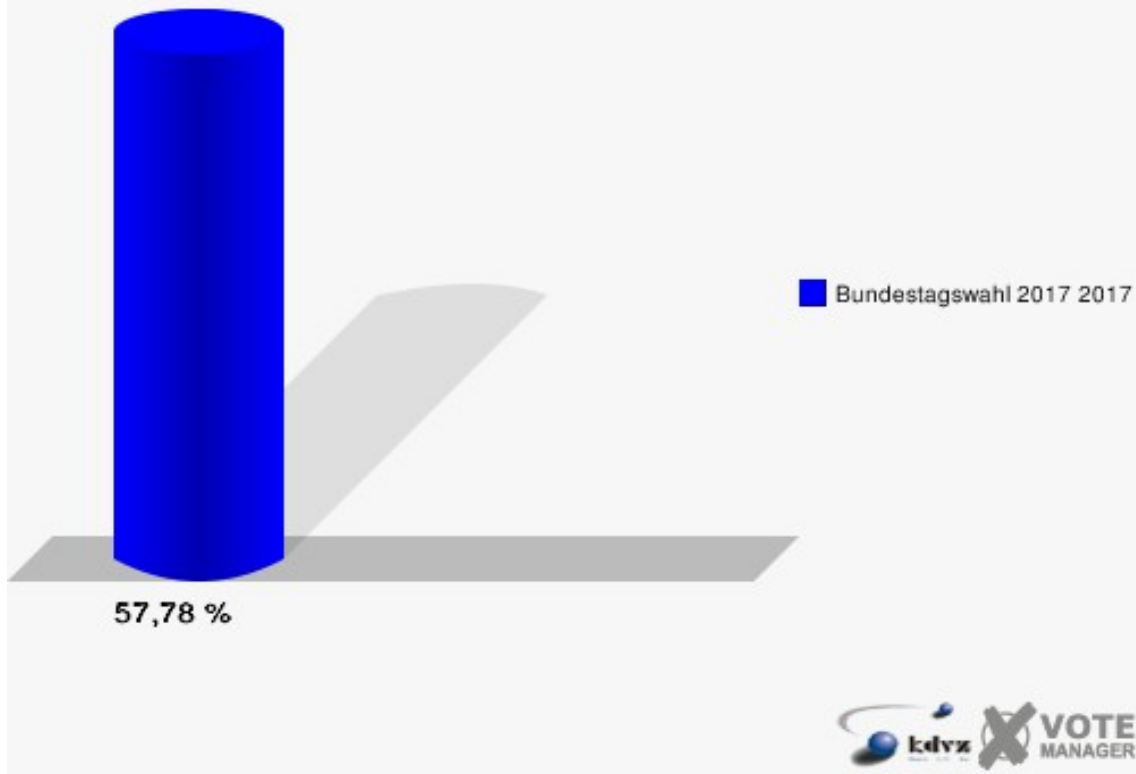
Zweitstimmen 020 Seelscheid II



Gemeinde Neunkirchen-Seelscheid

Bundestagswahl 2017 24.09.2017

Wahlbeteiligung 020 Seelscheid II



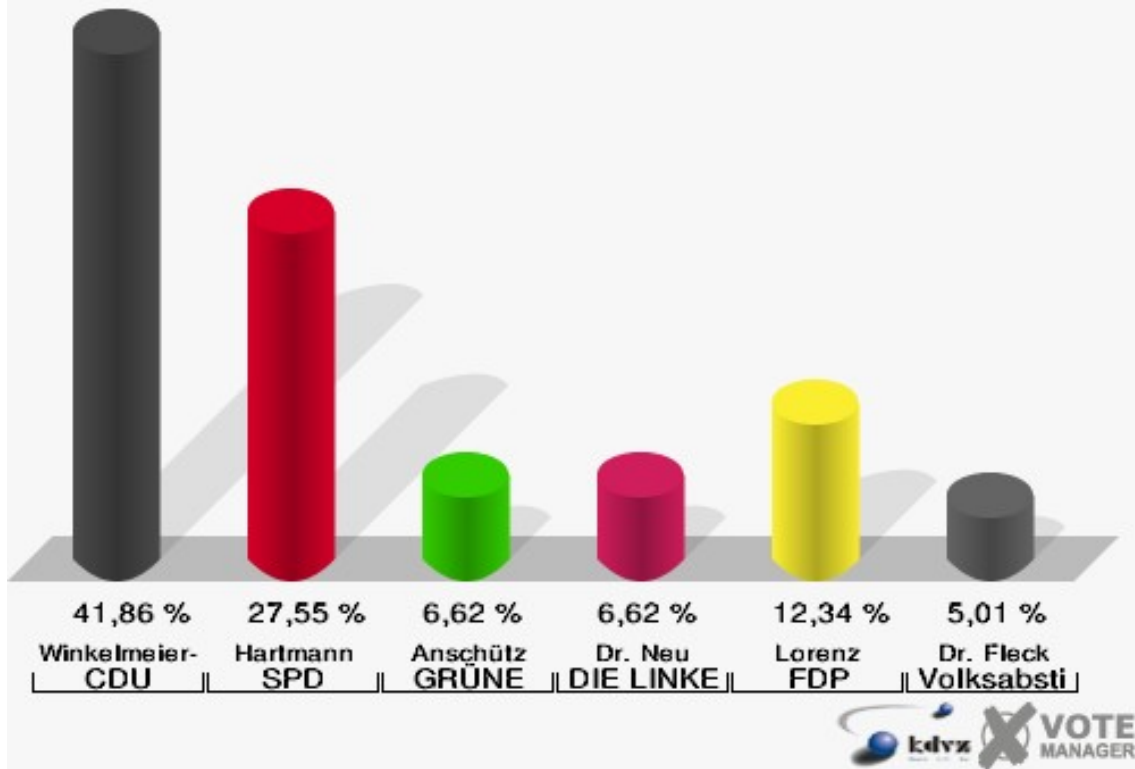
030 Seelscheid III

	Erststimmen		Zweitstimmen	
Wahlberechtigte	1.096		1.096	
Wähler	576	52,55 %	576	52,55 %
ungültige Stimmen	17	2,95 %	6	1,04 %
gültige Stimmen	559	97,05 %	570	98,96 %
Winkel- meier-Becker, CDU	234	41,86 %	158	27,72 %
Hartmann, SPD	154	27,55 %	126	22,11 %
Anschütz, GRÜNE	37	6,62 %	51	8,95 %
Dr. Neu, DIE LINKE	37	6,62 %	23	4,04 %
Lorenz, FDP	69	12,34 %	100	17,54 %
AfD	---	---	86	15,09 %
PIRATEN	---	---	1	0,18 %
NPD	---	---	0	0,00 %
Die PARTEI	---	---	6	1,05 %
FREIE WÄHLER	---	---	2	0,35 %
Dr. Fleck, Volksab- stimmung	28	5,01 %	5	0,88 %
ÖDP	---	---	0	0,00 %
MLPD	---	---	0	0,00 %
SGP	---	---	1	0,18 %
Allianz Deutscher Demokraten	---	---	0	0,00 %
BGE	---	---	0	0,00 %
DiB	---	---	1	0,18 %
DKP	---	---	0	0,00 %
DM	---	---	0	0,00 %
Die Humanisten	---	---	0	0,00 %
Gesundheitsfor- schung	---	---	1	0,18 %
Tierschutzpartei	---	---	9	1,58 %
V-Partei ³	---	---	0	0,00 %

Gemeinde Neunkirchen-Seelscheid

Bundestagswahl 2017 24.09.2017

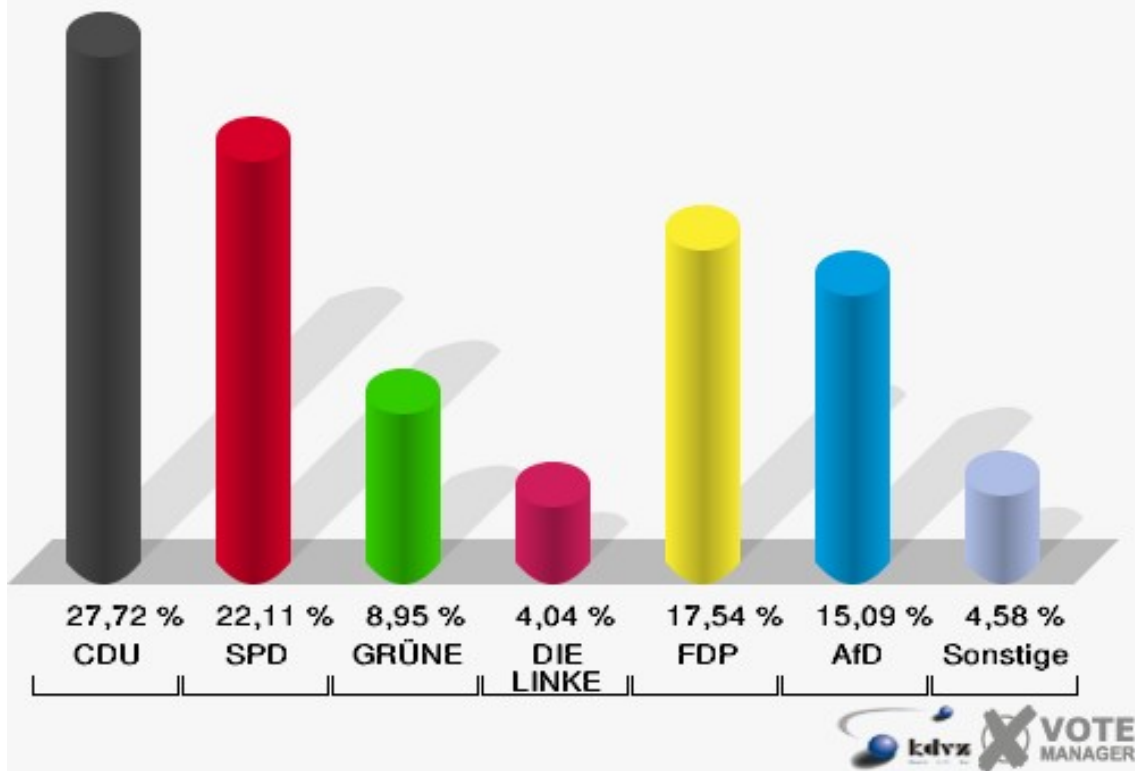
Erststimmen 030 Seelscheid III



Gemeinde Neunkirchen-Seelscheid

Bundestagswahl 2017 24.09.2017

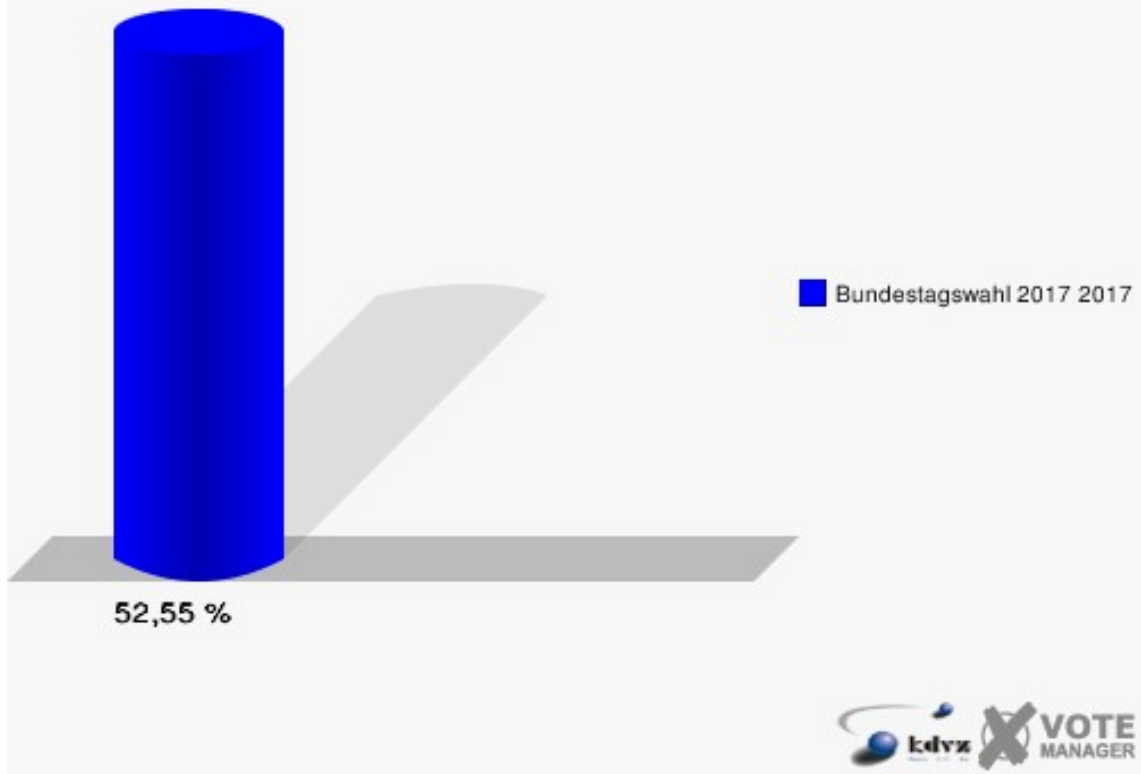
Zweitstimmen 030 Seelscheid III



Gemeinde Neunkirchen-Seelscheid

Bundestagswahl 2017 24.09.2017

Wahlbeteiligung 030 Seelscheid III



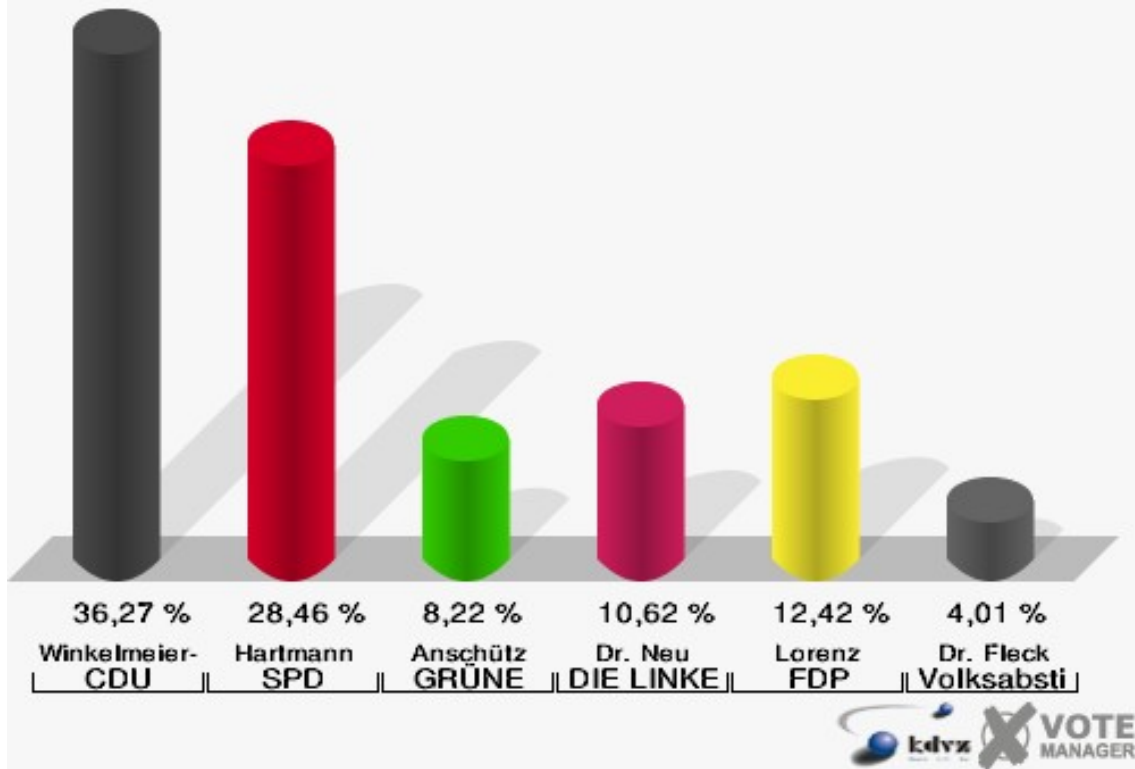
040 Seelscheid IV

	Erststimmen		Zweitstimmen	
Wahlberechtigte	1.023		1.023	
Wähler	504	49,27 %	504	49,27 %
ungültige Stimmen	5	0,99 %	2	0,40 %
gültige Stimmen	499	99,01 %	502	99,60 %
Winkel- meier-Becker, CDU	181	36,27 %	145	28,88 %
Hartmann, SPD	142	28,46 %	100	19,92 %
Anschütz, GRÜNE	41	8,22 %	45	8,96 %
Dr. Neu, DIE LINKE	53	10,62 %	48	9,56 %
Lorenz, FDP	62	12,42 %	82	16,33 %
AfD	---	---	60	11,95 %
PIRATEN	---	---	3	0,60 %
NPD	---	---	0	0,00 %
Die PARTEI	---	---	2	0,40 %
FREIE WÄHLER	---	---	7	1,39 %
Dr. Fleck, Volksab- stimmung	20	4,01 %	0	0,00 %
ÖDP	---	---	0	0,00 %
MLPD	---	---	1	0,20 %
SGP	---	---	0	0,00 %
Allianz Deutscher Demokraten	---	---	0	0,00 %
BGE	---	---	2	0,40 %
DiB	---	---	0	0,00 %
DKP	---	---	0	0,00 %
DM	---	---	0	0,00 %
Die Humanisten	---	---	0	0,00 %
Gesundheitsfor- schung	---	---	0	0,00 %
Tierschutzpartei	---	---	5	1,00 %
V-Partei ³	---	---	2	0,40 %

Gemeinde Neunkirchen-Seelscheid

Bundestagswahl 2017 24.09.2017

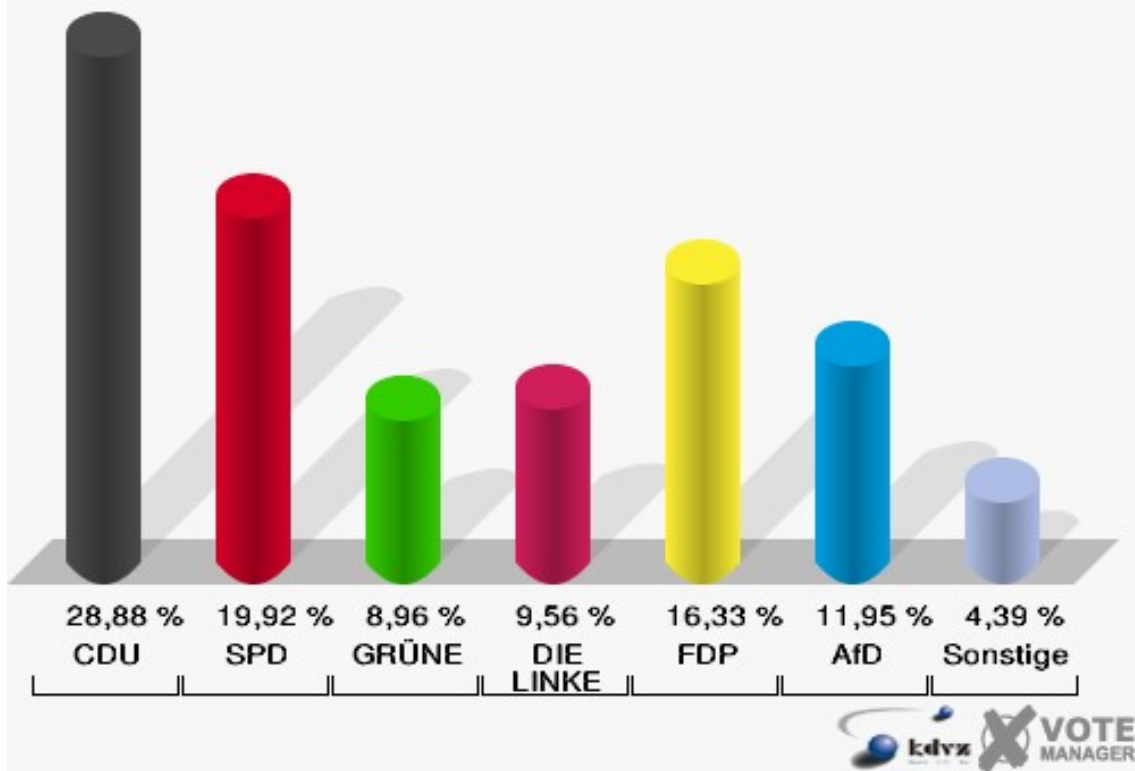
Erststimmen 040 Seelscheid IV



Gemeinde Neunkirchen-Seelscheid

Bundestagswahl 2017 24.09.2017

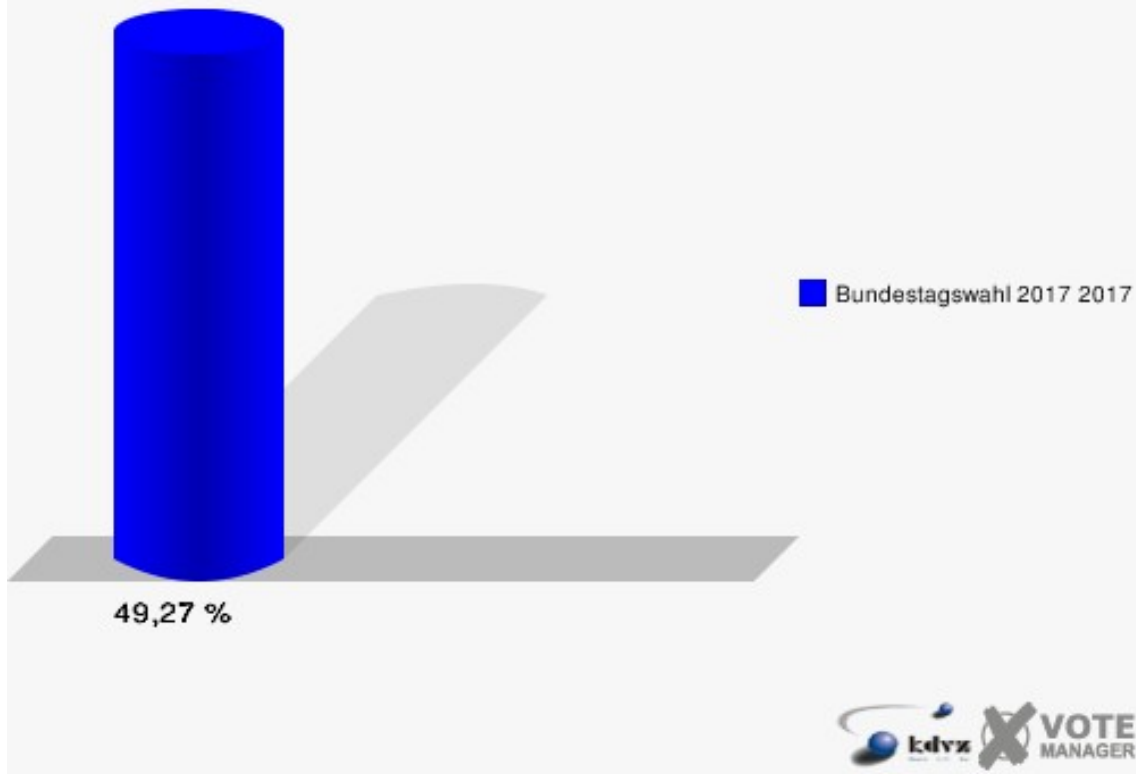
Zweitstimmen 040 Seelscheid IV



Gemeinde Neunkirchen-Seelscheid

Bundestagswahl 2017 24.09.2017

Wahlbeteiligung 040 Seelscheid IV



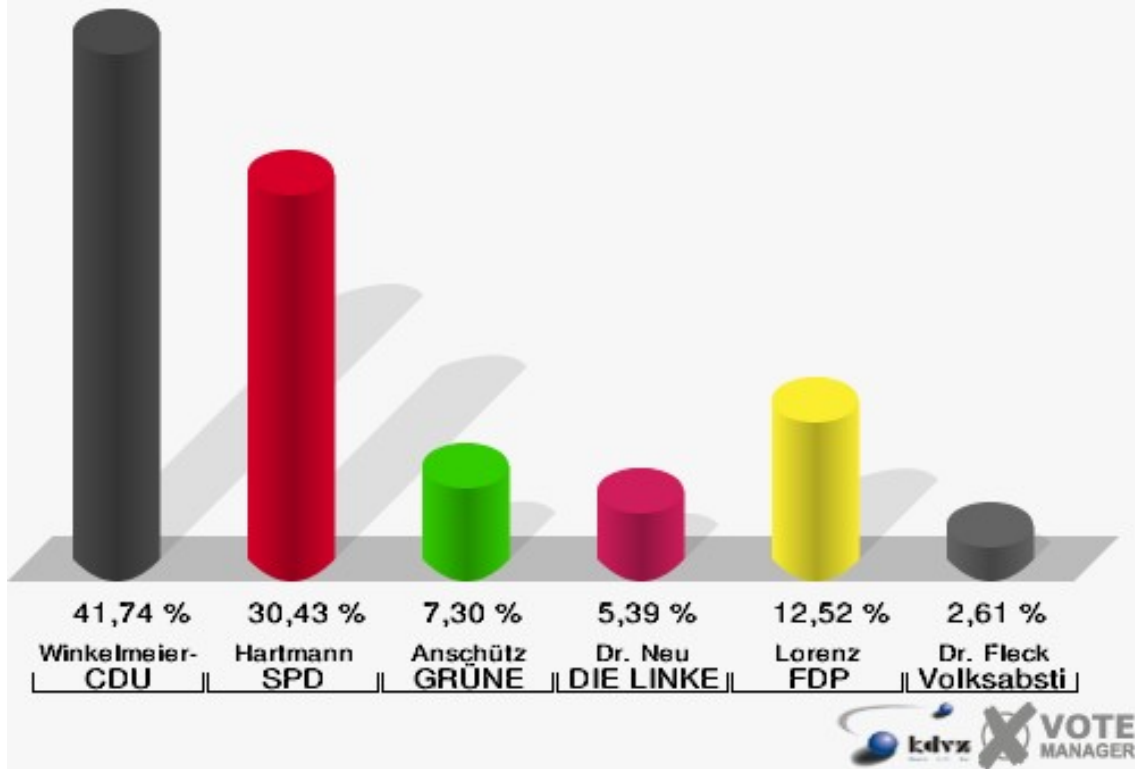
050 Seelscheid V

	Erststimmen		Zweitstimmen	
Wahlberechtigte	1.130		1.130	
Wähler	584	51,68 %	584	51,68 %
ungültige Stimmen	9	1,54 %	6	1,03 %
gültige Stimmen	575	98,46 %	578	98,97 %
Winkel- meier-Becker, CDU	240	41,74 %	177	30,62 %
Hartmann, SPD	175	30,43 %	149	25,78 %
Anschütz, GRÜNE	42	7,30 %	53	9,17 %
Dr. Neu, DIE LINKE	31	5,39 %	22	3,81 %
Lorenz, FDP	72	12,52 %	92	15,92 %
AfD	---	---	63	10,90 %
PIRATEN	---	---	4	0,69 %
NPD	---	---	1	0,17 %
Die PARTEI	---	---	4	0,69 %
FREIE WÄHLER	---	---	2	0,35 %
Dr. Fleck, Volksab- stimmung	15	2,61 %	2	0,35 %
ÖDP	---	---	0	0,00 %
MLPD	---	---	0	0,00 %
SGP	---	---	0	0,00 %
Allianz Deutscher Demokraten	---	---	0	0,00 %
BGE	---	---	3	0,52 %
DiB	---	---	0	0,00 %
DKP	---	---	0	0,00 %
DM	---	---	2	0,35 %
Die Humanisten	---	---	0	0,00 %
Gesundheitsfor- schung	---	---	0	0,00 %
Tierschutzpartei	---	---	3	0,52 %
V-Partei ³	---	---	1	0,17 %

Gemeinde Neunkirchen-Seelscheid

Bundestagswahl 2017 24.09.2017

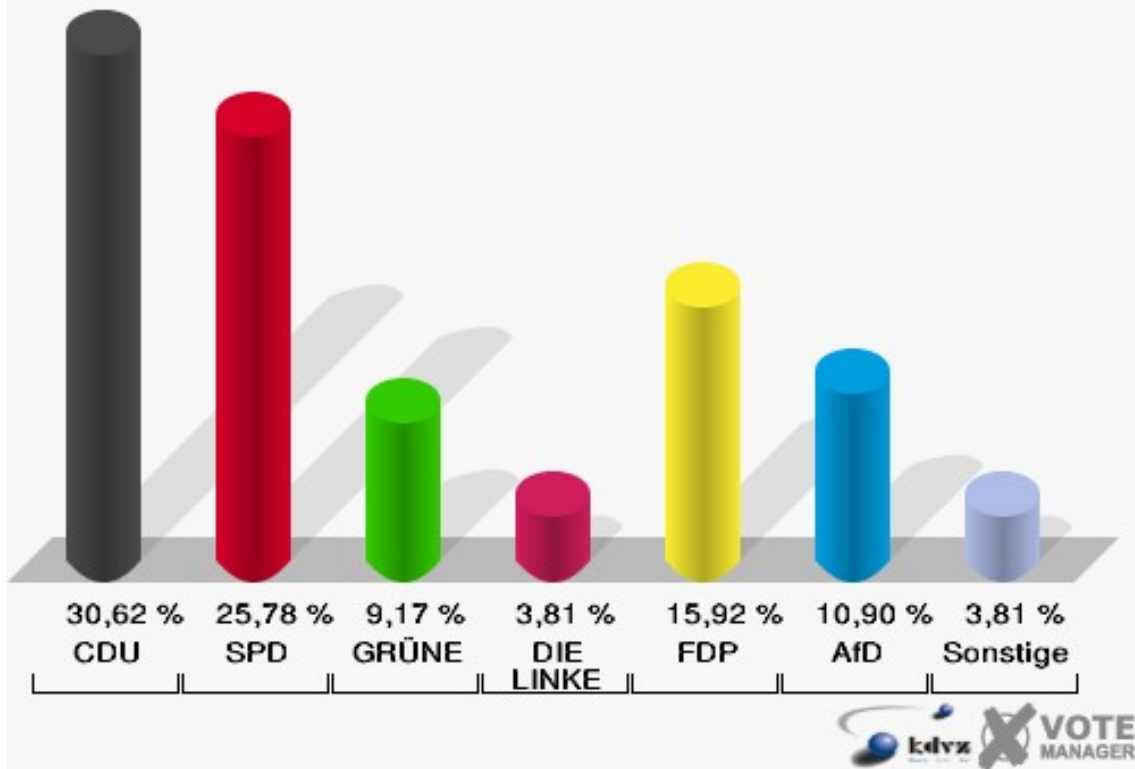
Erststimmen 050 Seelscheid V



Gemeinde Neunkirchen-Seelscheid

Bundestagswahl 2017 24.09.2017

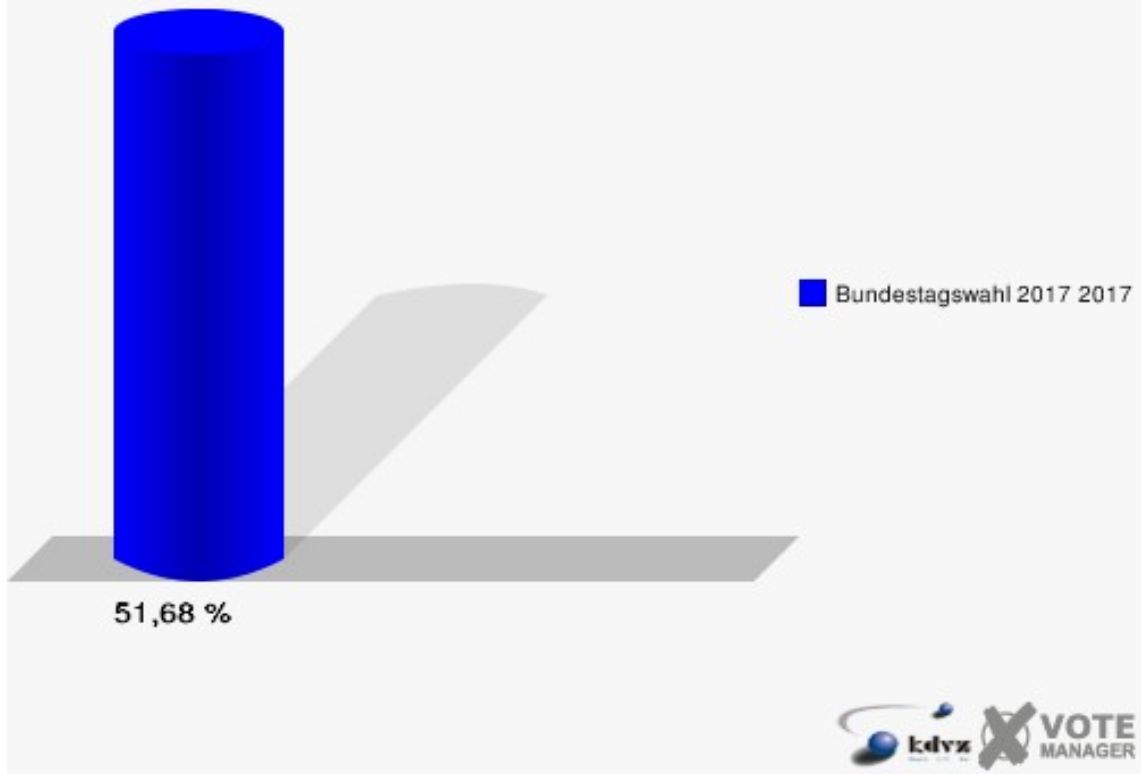
Zweitstimmen 050 Seelscheid V



Gemeinde Neunkirchen-Seelscheid

Bundestagswahl 2017 24.09.2017

Wahlbeteiligung 050 Seelscheid V



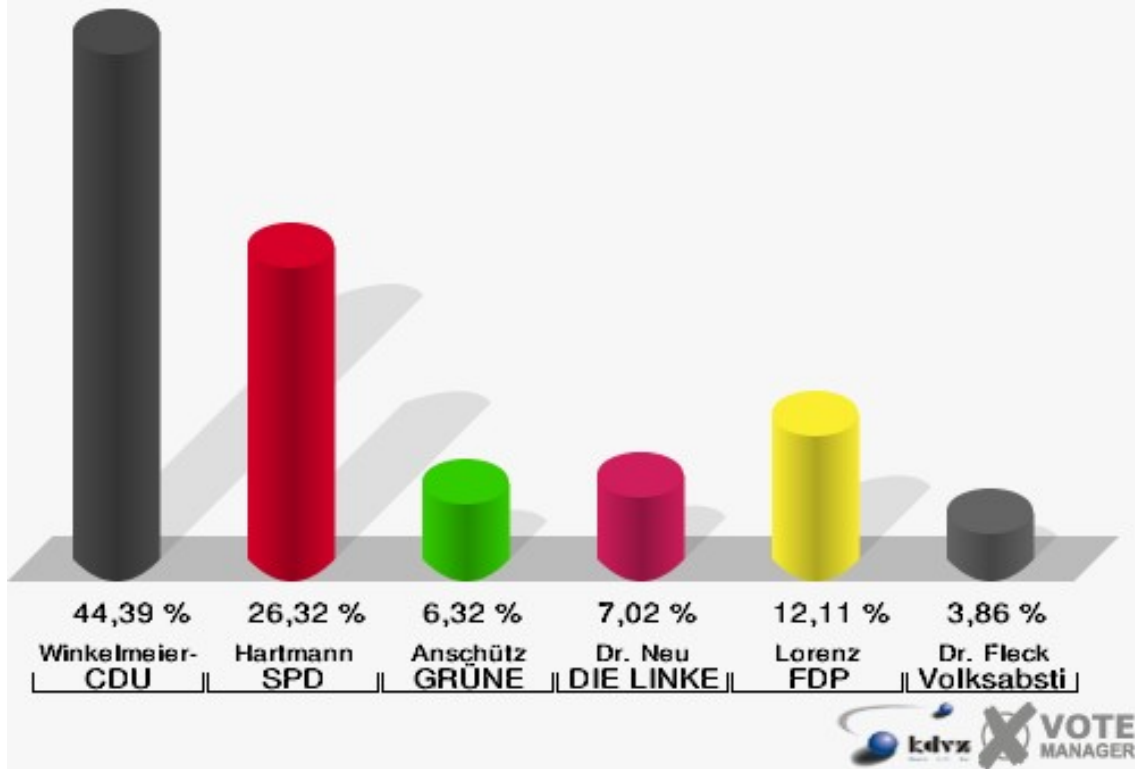
060 Zeithstraße

	Erststimmen		Zweitstimmen	
Wahlberechtigte	921		921	
Wähler	582	63,19 %	582	63,19 %
ungültige Stimmen	12	2,06 %	4	0,69 %
gültige Stimmen	570	97,94 %	578	99,31 %
Winkel- meier-Becker, CDU	253	44,39 %	189	32,70 %
Hartmann, SPD	150	26,32 %	123	21,28 %
Anschütz, GRÜNE	36	6,32 %	38	6,57 %
Dr. Neu, DIE LINKE	40	7,02 %	38	6,57 %
Lorenz, FDP	69	12,11 %	87	15,05 %
AfD	---	---	80	13,84 %
PIRATEN	---	---	2	0,35 %
NPD	---	---	0	0,00 %
Die PARTEI	---	---	4	0,69 %
FREIE WÄHLER	---	---	3	0,52 %
Dr. Fleck, Volksab- stimmung	22	3,86 %	1	0,17 %
ÖDP	---	---	1	0,17 %
MLPD	---	---	2	0,35 %
SGP	---	---	0	0,00 %
Allianz Deutscher Demokraten	---	---	0	0,00 %
BGE	---	---	0	0,00 %
DiB	---	---	0	0,00 %
DKP	---	---	0	0,00 %
DM	---	---	3	0,52 %
Die Humanisten	---	---	0	0,00 %
Gesundheitsfor- schung	---	---	2	0,35 %
Tierschutzpartei	---	---	3	0,52 %
V-Partei ³	---	---	2	0,35 %

Gemeinde Neunkirchen-Seelscheid

Bundestagswahl 2017 24.09.2017

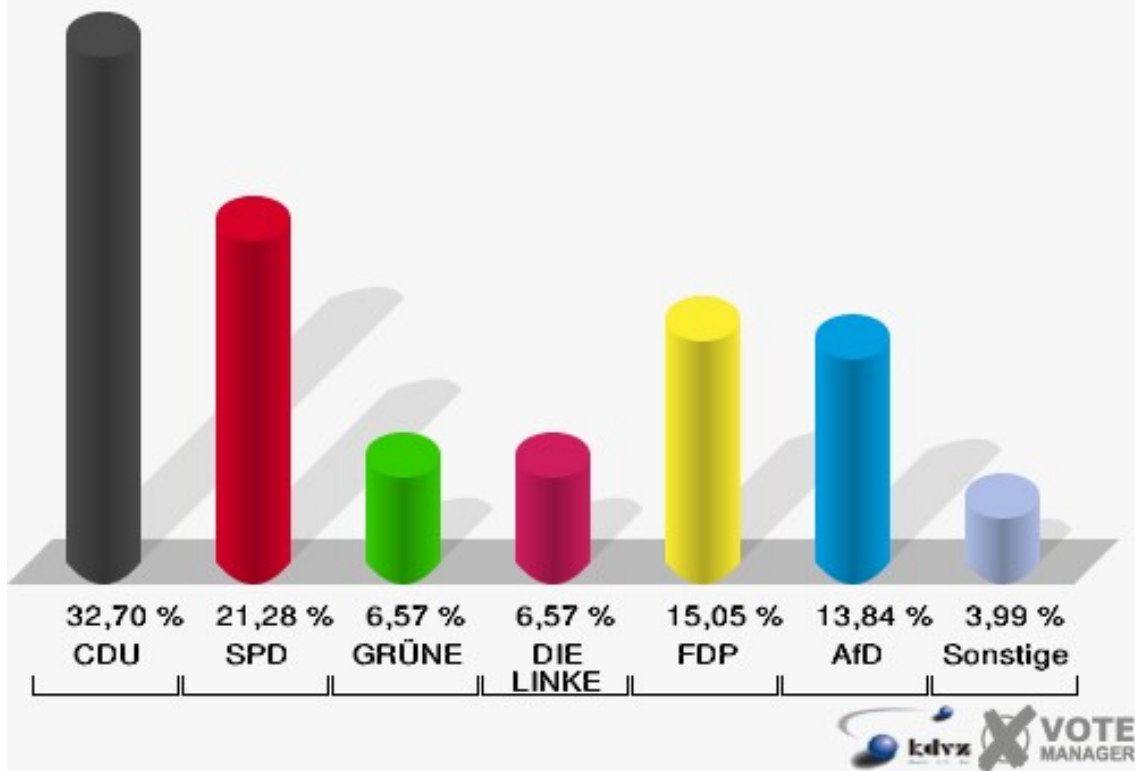
Erststimmen 060 Zeithstraße



Gemeinde Neunkirchen-Seelscheid

Bundestagswahl 2017 24.09.2017

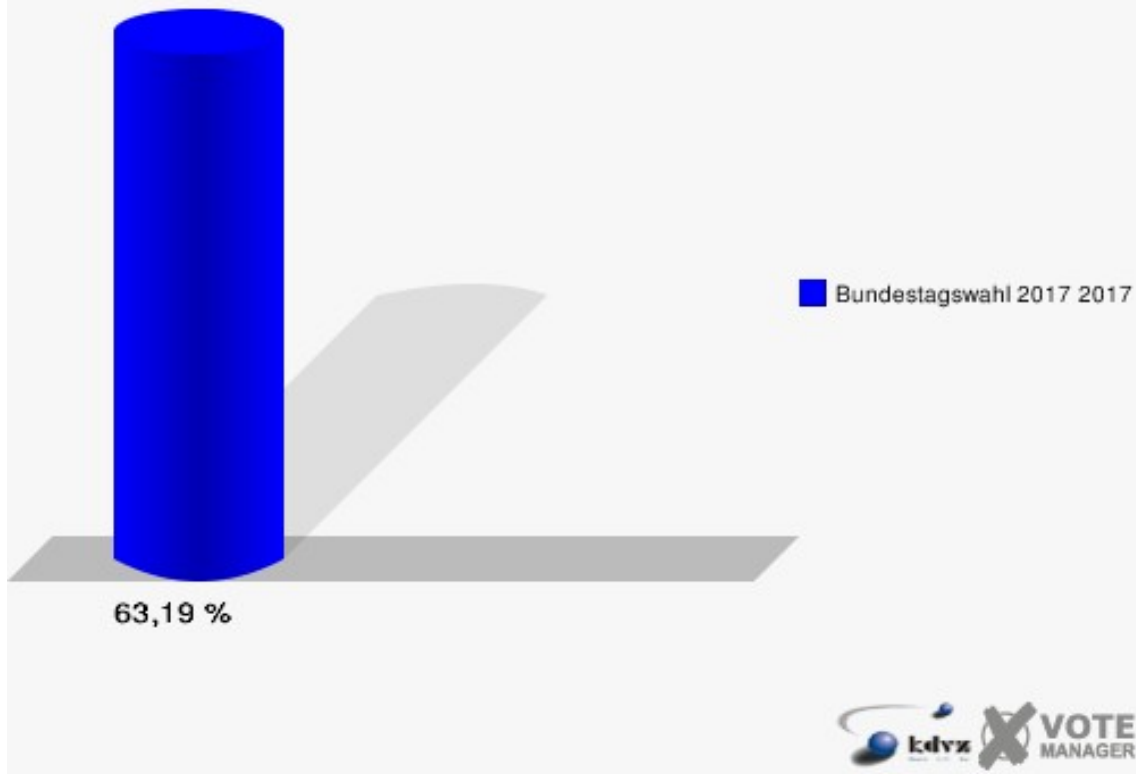
Zweitstimmen 060 Zeithstraße



Gemeinde Neunkirchen-Seelscheid

Bundestagswahl 2017 24.09.2017

Wahlbeteiligung 060 Zeithstraße



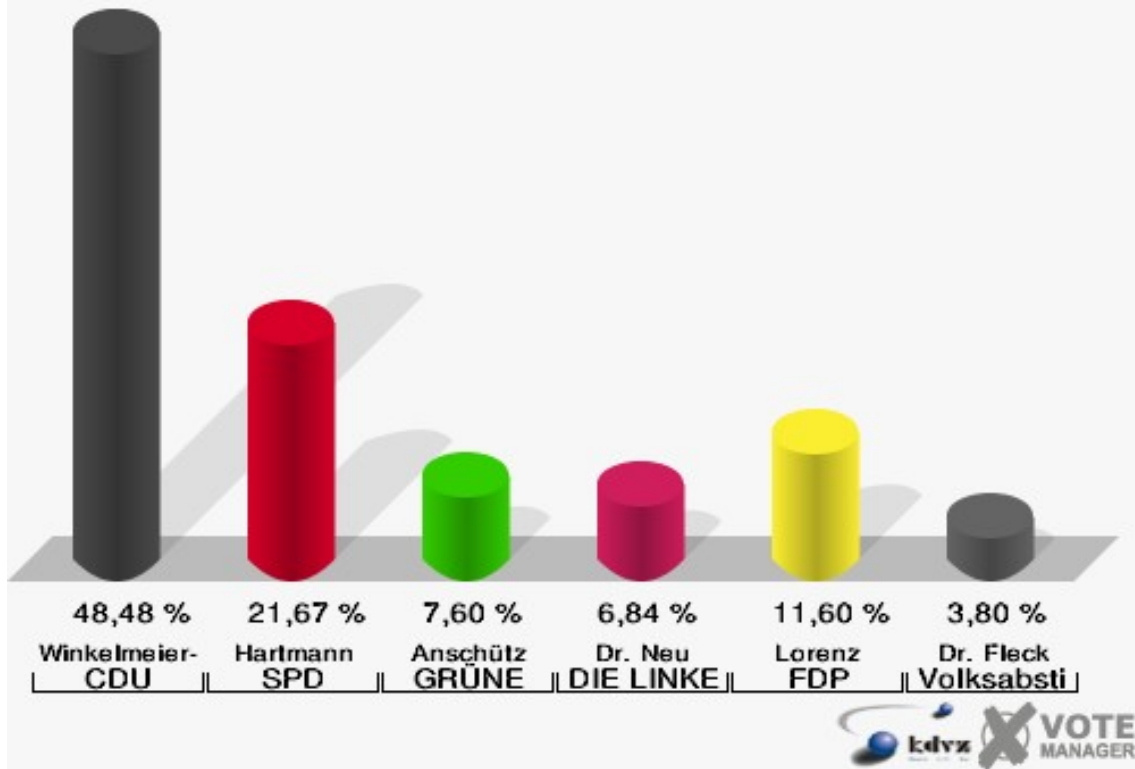
070 Wahnbach

	Erststimmen		Zweitstimmen	
Wahlberechtigte	1.104		1.104	
Wähler	535	48,46 %	535	48,46 %
ungültige Stimmen	9	1,68 %	4	0,75 %
gültige Stimmen	526	98,32 %	531	99,25 %
Winkel- meier-Becker, CDU	255	48,48 %	198	37,29 %
Hartmann, SPD	114	21,67 %	90	16,95 %
Anschütz, GRÜNE	40	7,60 %	45	8,47 %
Dr. Neu, DIE LINKE	36	6,84 %	38	7,16 %
Lorenz, FDP	61	11,60 %	71	13,37 %
AfD	---	---	68	12,81 %
PIRATEN	---	---	4	0,75 %
NPD	---	---	1	0,19 %
Die PARTEI	---	---	4	0,75 %
FREIE WÄHLER	---	---	1	0,19 %
Dr. Fleck, Volksab- stimmung	20	3,80 %	1	0,19 %
ÖDP	---	---	0	0,00 %
MLPD	---	---	0	0,00 %
SGP	---	---	0	0,00 %
Allianz Deutscher Demokraten	---	---	0	0,00 %
BGE	---	---	0	0,00 %
DiB	---	---	0	0,00 %
DKP	---	---	0	0,00 %
DM	---	---	1	0,19 %
Die Humanisten	---	---	0	0,00 %
Gesundheitsfor- schung	---	---	2	0,38 %
Tierschutzpartei	---	---	5	0,94 %
V-Partei ³	---	---	2	0,38 %

Gemeinde Neunkirchen-Seelscheid

Bundestagswahl 2017 24.09.2017

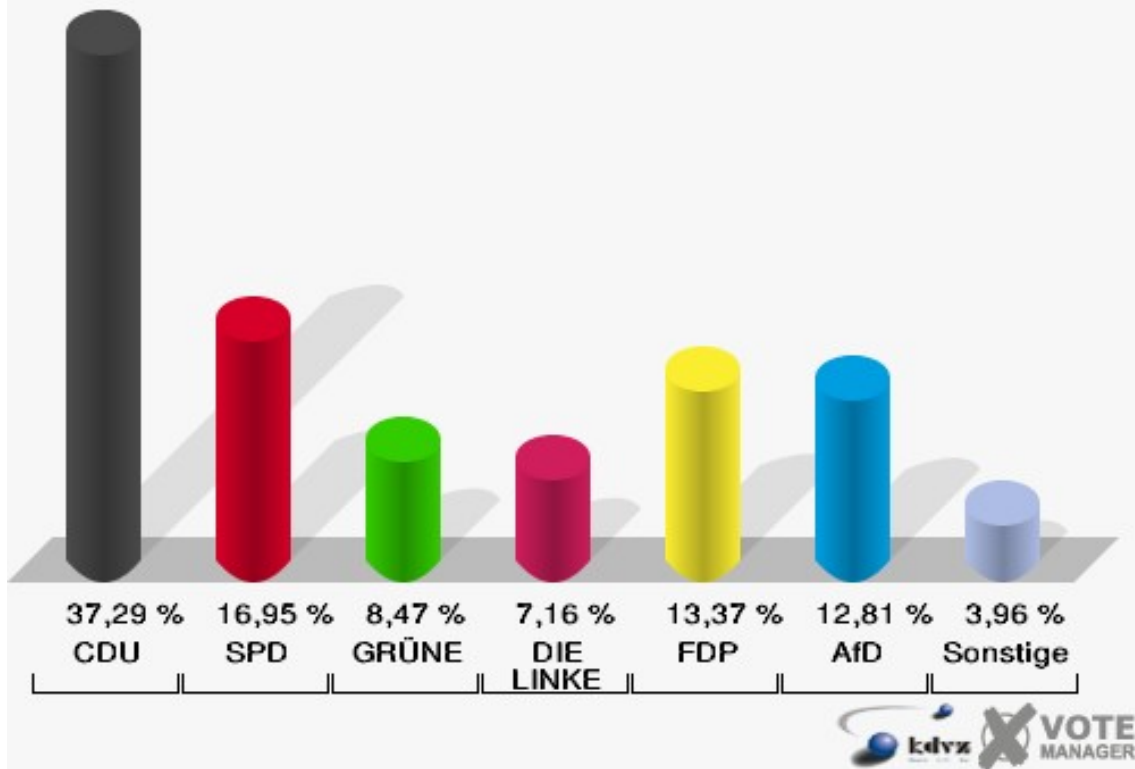
Erststimmen 070 Wahnbach



Gemeinde Neunkirchen-Seelscheid

Bundestagswahl 2017 24.09.2017

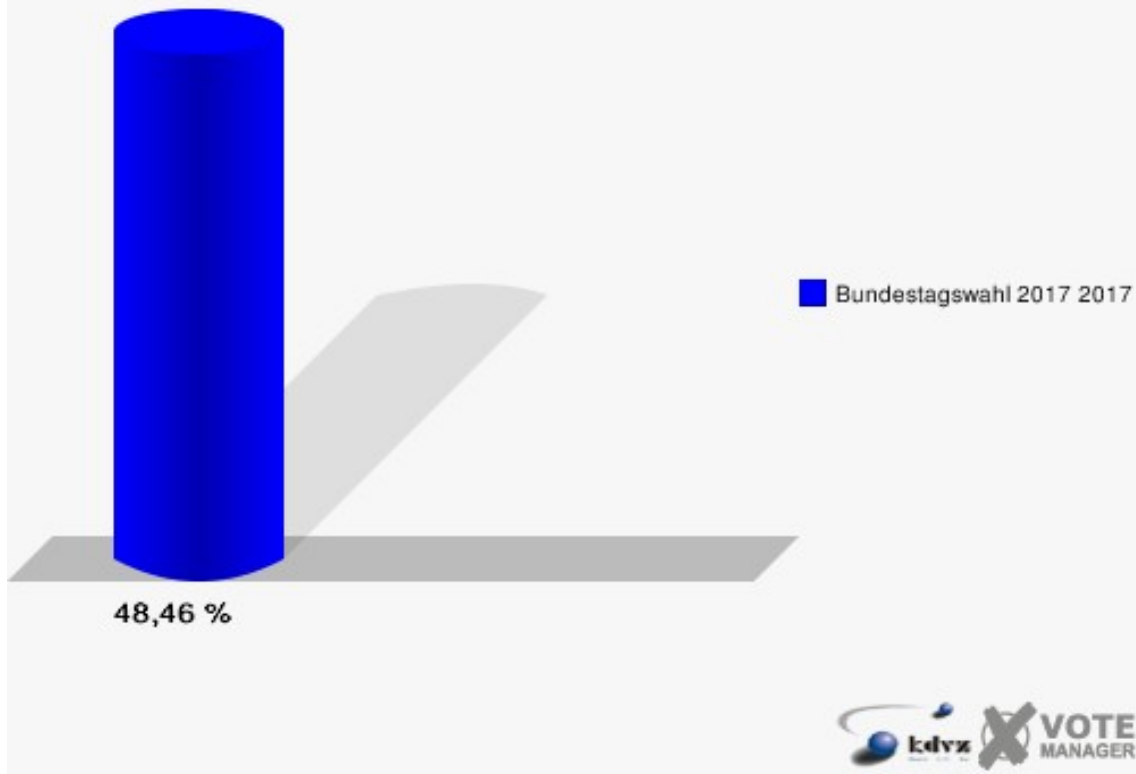
Zweitstimmen 070 Wahnbach



Gemeinde Neunkirchen-Seelscheid

Bundestagswahl 2017 24.09.2017

Wahlbeteiligung 070 Wahnbach



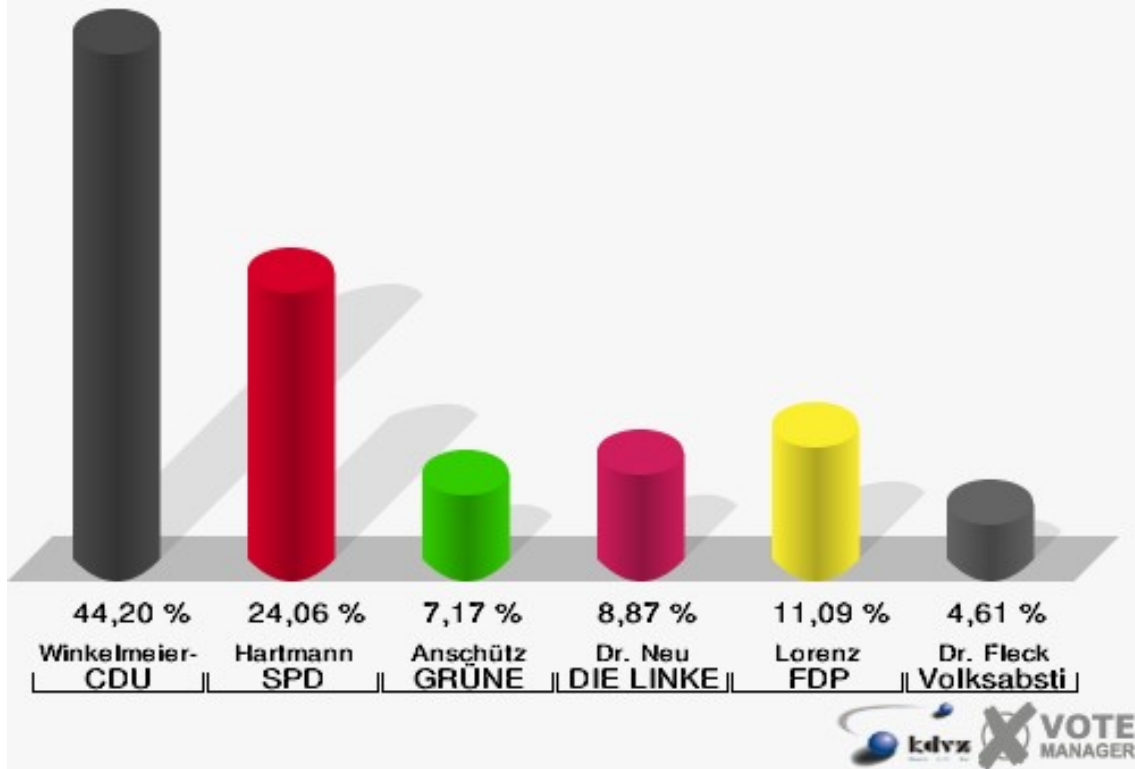
080 Pohlhausen

	Erststimmen		Zweitstimmen	
Wahlberechtigte	1.026		1.026	
Wähler	595	57,99 %	595	57,99 %
ungültige Stimmen	9	1,51 %	4	0,67 %
gültige Stimmen	586	98,49 %	591	99,33 %
Winkel- meier-Becker, CDU	259	44,20 %	187	31,64 %
Hartmann, SPD	141	24,06 %	121	20,47 %
Anschütz, GRÜNE	42	7,17 %	45	7,61 %
Dr. Neu, DIE LINKE	52	8,87 %	45	7,61 %
Lorenz, FDP	65	11,09 %	97	16,41 %
AfD	---	---	69	11,68 %
PIRATEN	---	---	3	0,51 %
NPD	---	---	2	0,34 %
Die PARTEI	---	---	0	0,00 %
FREIE WÄHLER	---	---	5	0,85 %
Dr. Fleck, Volksab- stimmung	27	4,61 %	4	0,68 %
ÖDP	---	---	0	0,00 %
MLPD	---	---	0	0,00 %
SGP	---	---	0	0,00 %
Allianz Deutscher Demokraten	---	---	0	0,00 %
BGE	---	---	0	0,00 %
DiB	---	---	3	0,51 %
DKP	---	---	0	0,00 %
DM	---	---	1	0,17 %
Die Humanisten	---	---	0	0,00 %
Gesundheitsfor- schung	---	---	2	0,34 %
Tierschutzpartei	---	---	7	1,18 %
V-Partei ³	---	---	0	0,00 %

Gemeinde Neunkirchen-Seelscheid

Bundestagswahl 2017 24.09.2017

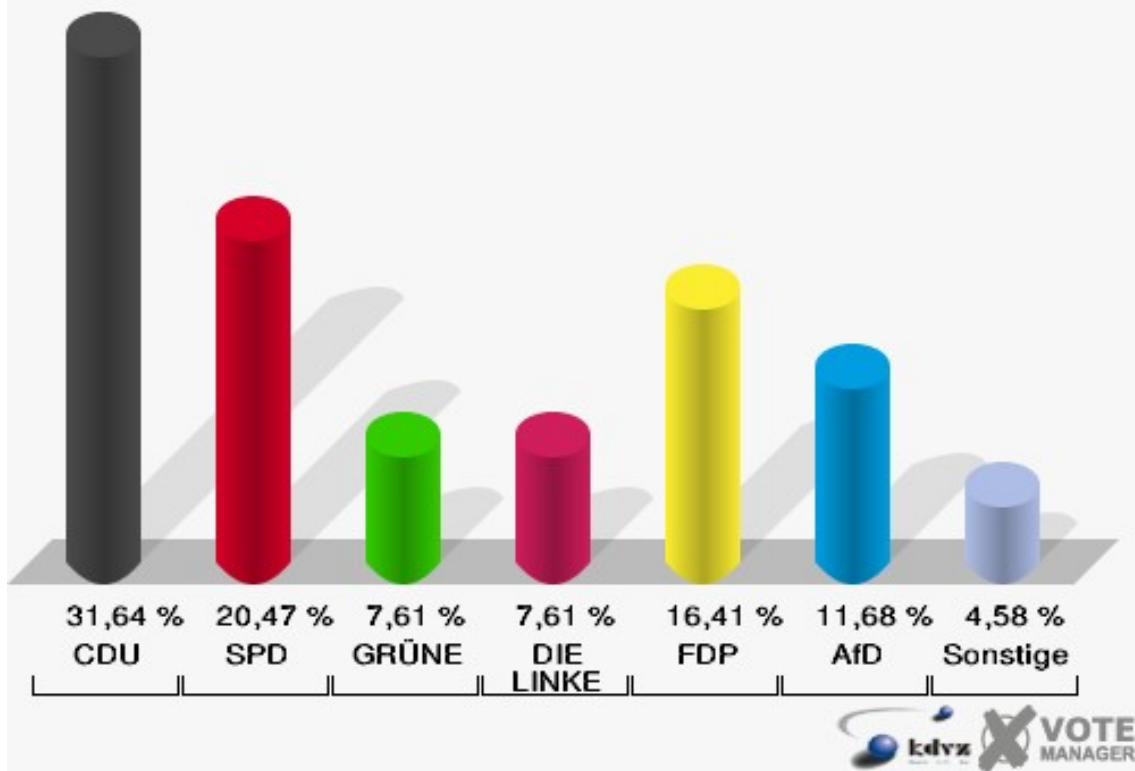
Erststimmen 080 Pohlhausen



Gemeinde Neunkirchen-Seelscheid

Bundestagswahl 2017 24.09.2017

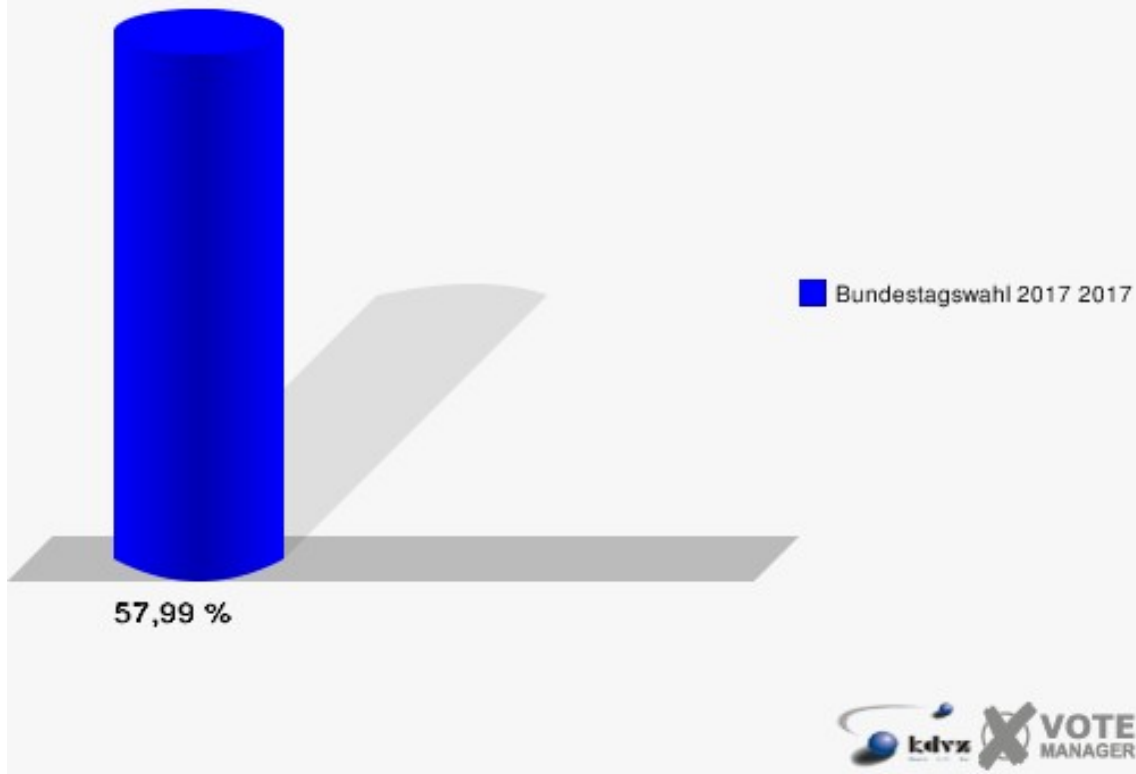
Zweitstimmen 080 Pohlhausen



Gemeinde Neunkirchen-Seelscheid

Bundestagswahl 2017 24.09.2017

Wahlbeteiligung 080 Pohlhausen



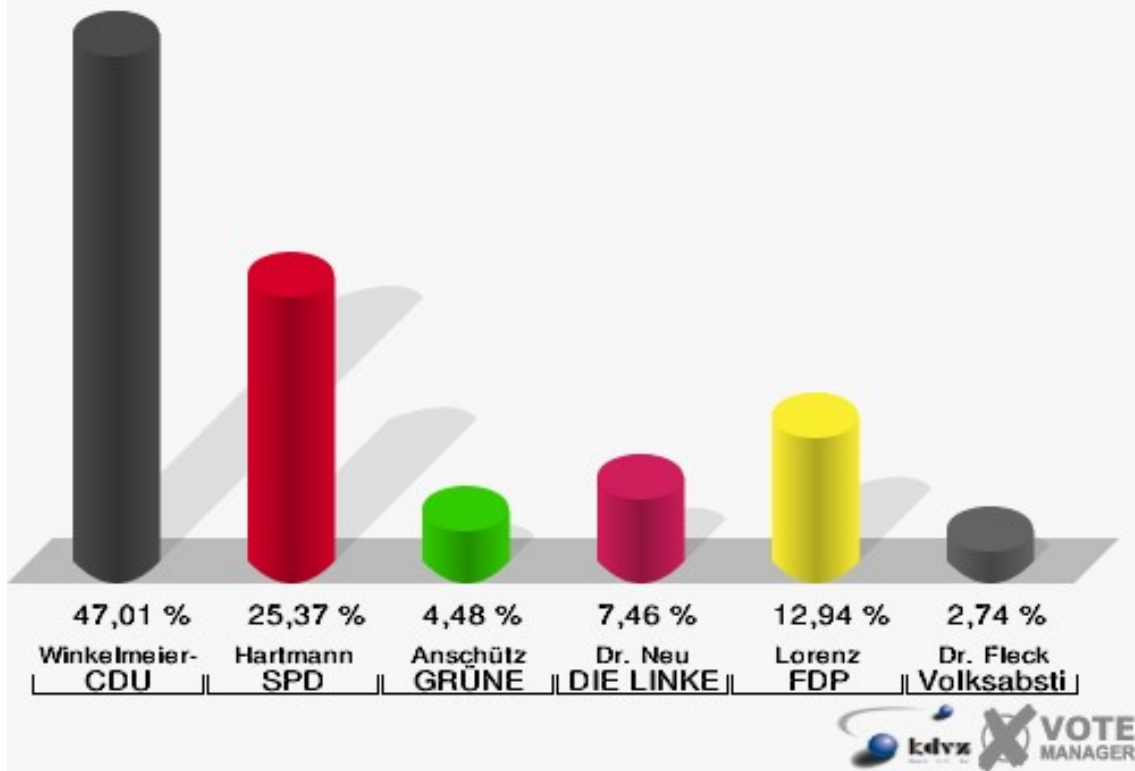
090 Neunkirchen I

	Erststimmen		Zweitstimmen	
Wahlberechtigte	848		848	
Wähler	413	48,70 %	413	48,70 %
ungültige Stimmen	11	2,66 %	4	0,97 %
gültige Stimmen	402	97,34 %	409	99,03 %
Winkel- meier-Becker, CDU	189	47,01 %	136	33,25 %
Hartmann, SPD	102	25,37 %	94	22,98 %
Anschütz, GRÜNE	18	4,48 %	27	6,60 %
Dr. Neu, DIE LINKE	30	7,46 %	23	5,62 %
Lorenz, FDP	52	12,94 %	72	17,60 %
AfD	---	---	45	11,00 %
PIRATEN	---	---	2	0,49 %
NPD	---	---	2	0,49 %
Die PARTEI	---	---	4	0,98 %
FREIE WÄHLER	---	---	0	0,00 %
Dr. Fleck, Volksab- stimmung	11	2,74 %	0	0,00 %
ÖDP	---	---	2	0,49 %
MLPD	---	---	0	0,00 %
SGP	---	---	0	0,00 %
Allianz Deutscher Demokraten	---	---	0	0,00 %
BGE	---	---	0	0,00 %
DiB	---	---	0	0,00 %
DKP	---	---	0	0,00 %
DM	---	---	0	0,00 %
Die Humanisten	---	---	0	0,00 %
Gesundheitsfor- schung	---	---	0	0,00 %
Tierschutzpartei	---	---	2	0,49 %
V-Partei ³	---	---	0	0,00 %

Gemeinde Neunkirchen-Seelscheid

Bundestagswahl 2017 24.09.2017

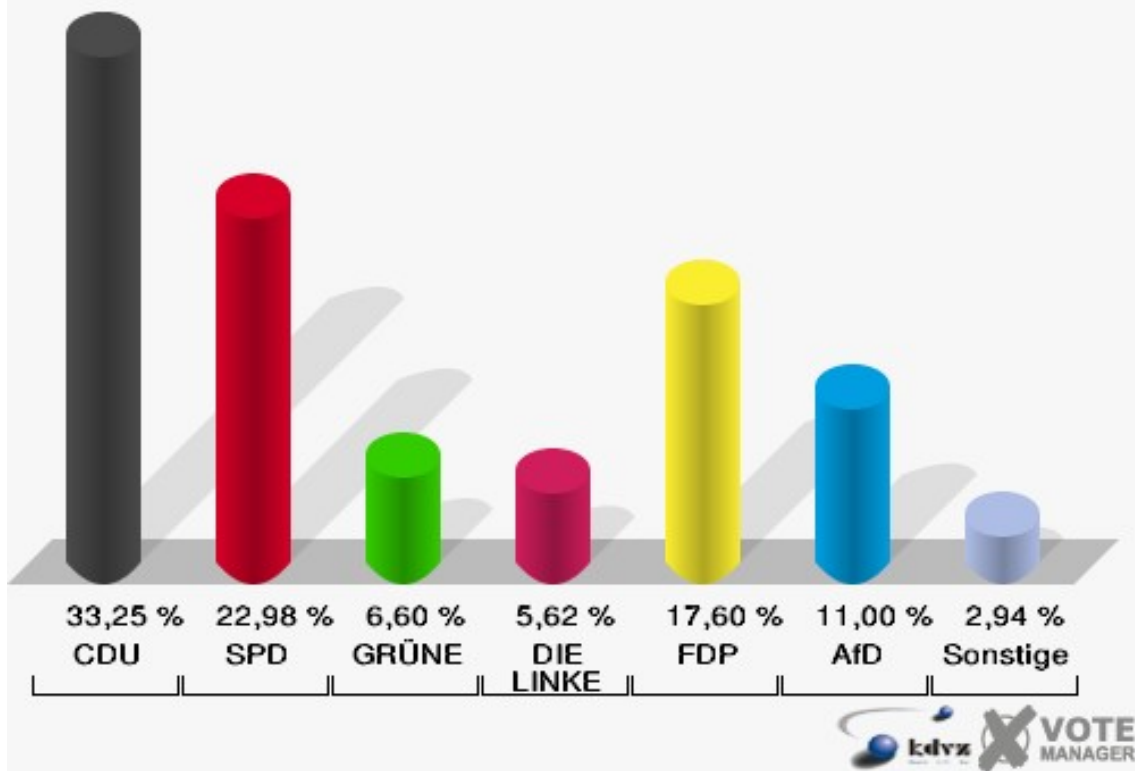
Erststimmen 090 Neunkirchen I



Gemeinde Neunkirchen-Seelscheid

Bundestagswahl 2017 24.09.2017

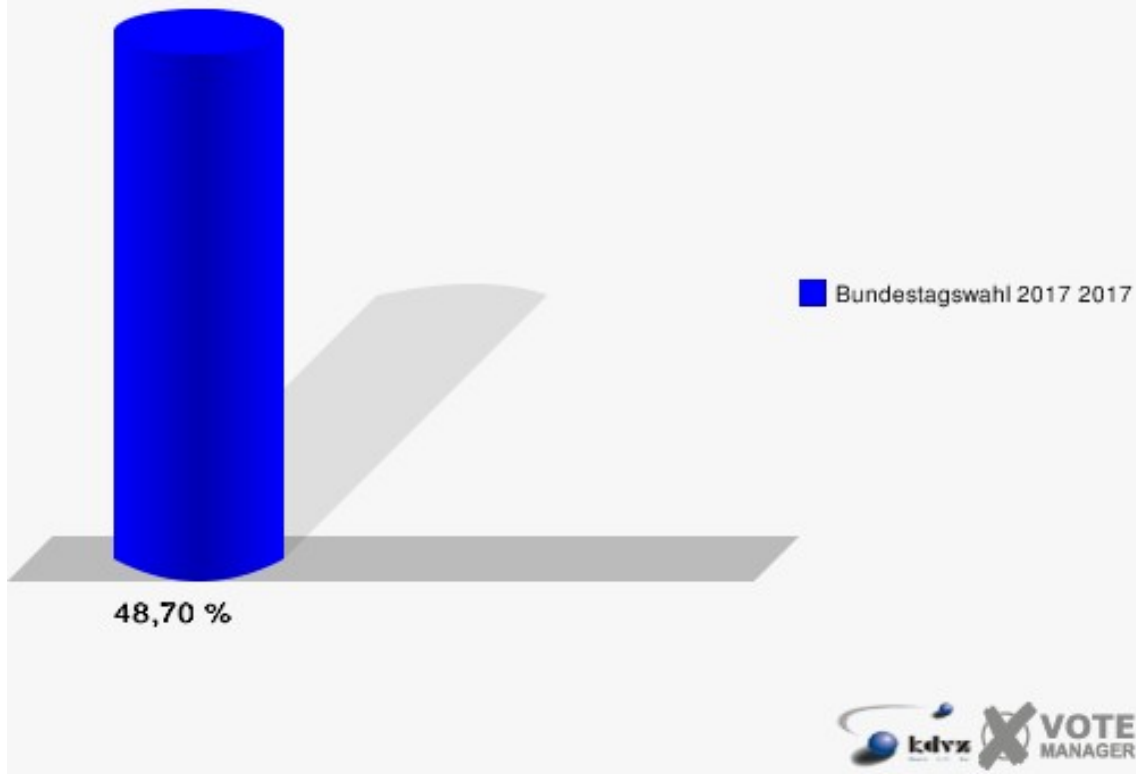
Zweitstimmen 090 Neunkirchen I



Gemeinde Neunkirchen-Seelscheid

Bundestagswahl 2017 24.09.2017

Wahlbeteiligung 090 Neunkirchen I



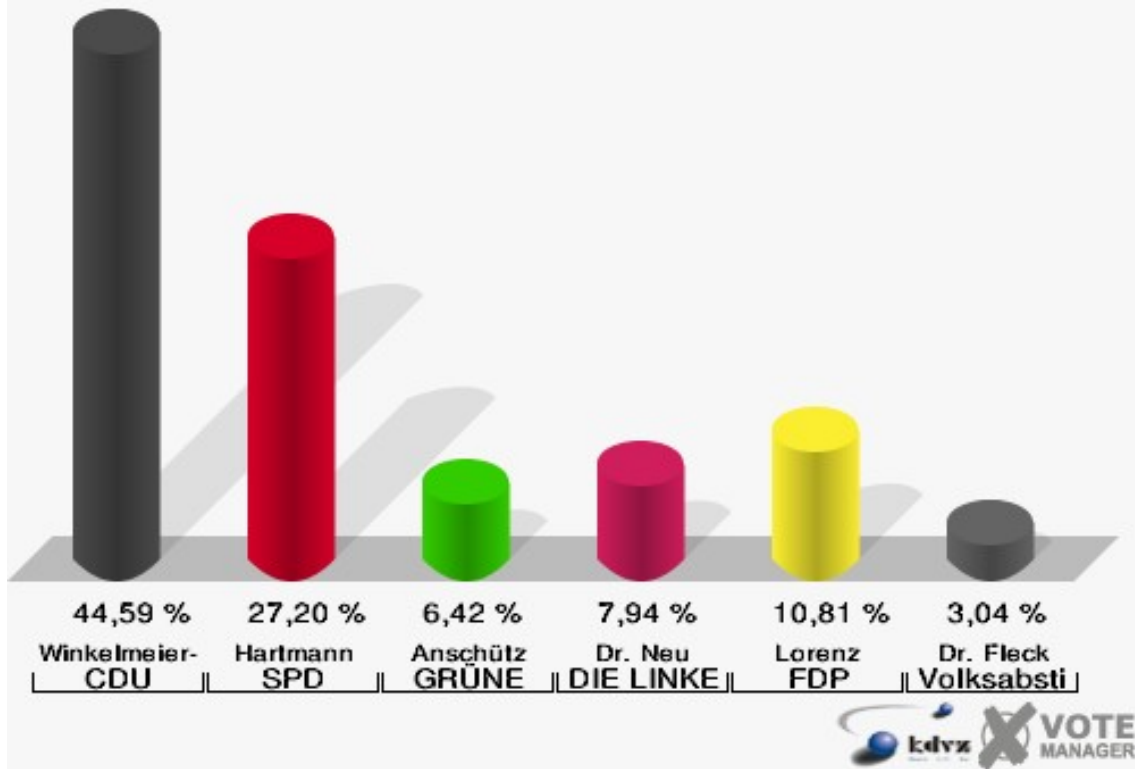
100 Neunkirchen II

	Erststimmen		Zweitstimmen	
Wahlberechtigte	1.058		1.058	
Wähler	601	56,81 %	601	56,81 %
ungültige Stimmen	9	1,50 %	2	0,33 %
gültige Stimmen	592	98,50 %	599	99,67 %
Winkel- meier-Becker, CDU	264	44,59 %	235	39,23 %
Hartmann, SPD	161	27,20 %	114	19,03 %
Anschütz, GRÜNE	38	6,42 %	52	8,68 %
Dr. Neu, DIE LINKE	47	7,94 %	47	7,85 %
Lorenz, FDP	64	10,81 %	82	13,69 %
AfD	---	---	60	10,02 %
PIRATEN	---	---	2	0,33 %
NPD	---	---	1	0,17 %
Die PARTEI	---	---	3	0,50 %
FREIE WÄHLER	---	---	0	0,00 %
Dr. Fleck, Volksab- stimmung	18	3,04 %	0	0,00 %
ÖDP	---	---	0	0,00 %
MLPD	---	---	0	0,00 %
SGP	---	---	0	0,00 %
Allianz Deutscher Demokraten	---	---	0	0,00 %
BGE	---	---	0	0,00 %
DiB	---	---	1	0,17 %
DKP	---	---	0	0,00 %
DM	---	---	0	0,00 %
Die Humanisten	---	---	1	0,17 %
Gesundheitsfor- schung	---	---	0	0,00 %
Tierschutzpartei	---	---	1	0,17 %
V-Partei ³	---	---	0	0,00 %

Gemeinde Neunkirchen-Seelscheid

Bundestagswahl 2017 24.09.2017

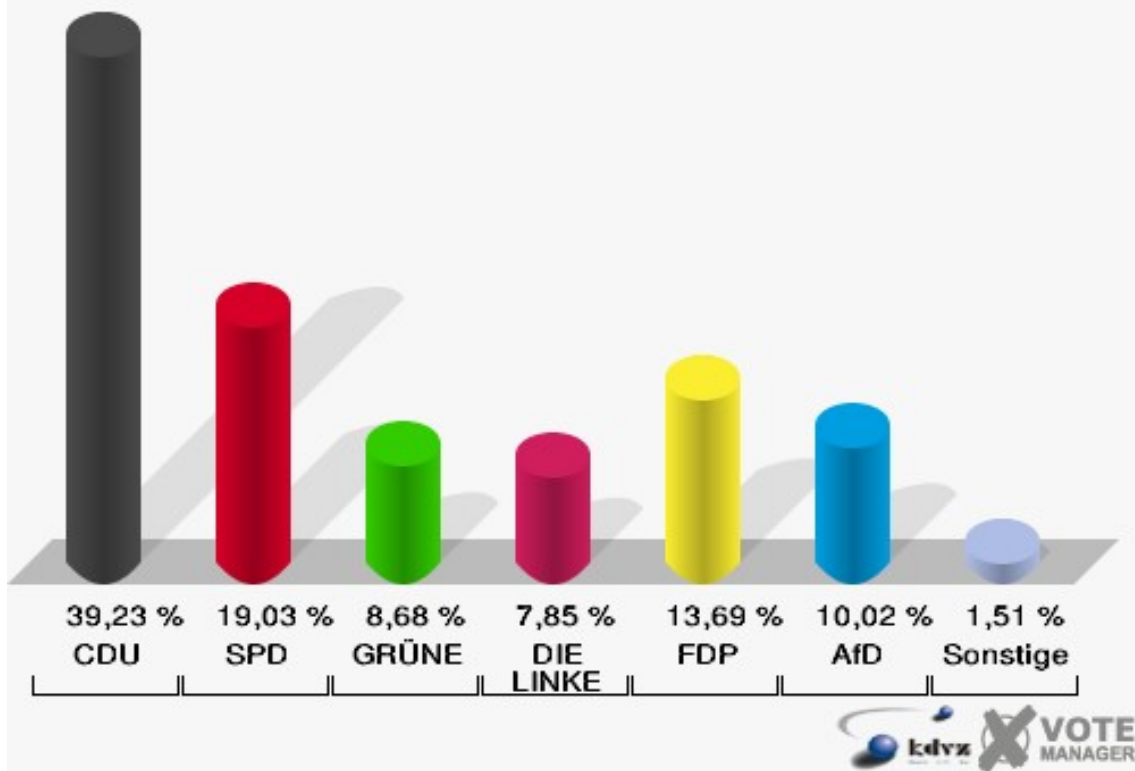
Erststimmen 100 Neunkirchen II



Gemeinde Neunkirchen-Seelscheid

Bundestagswahl 2017 24.09.2017

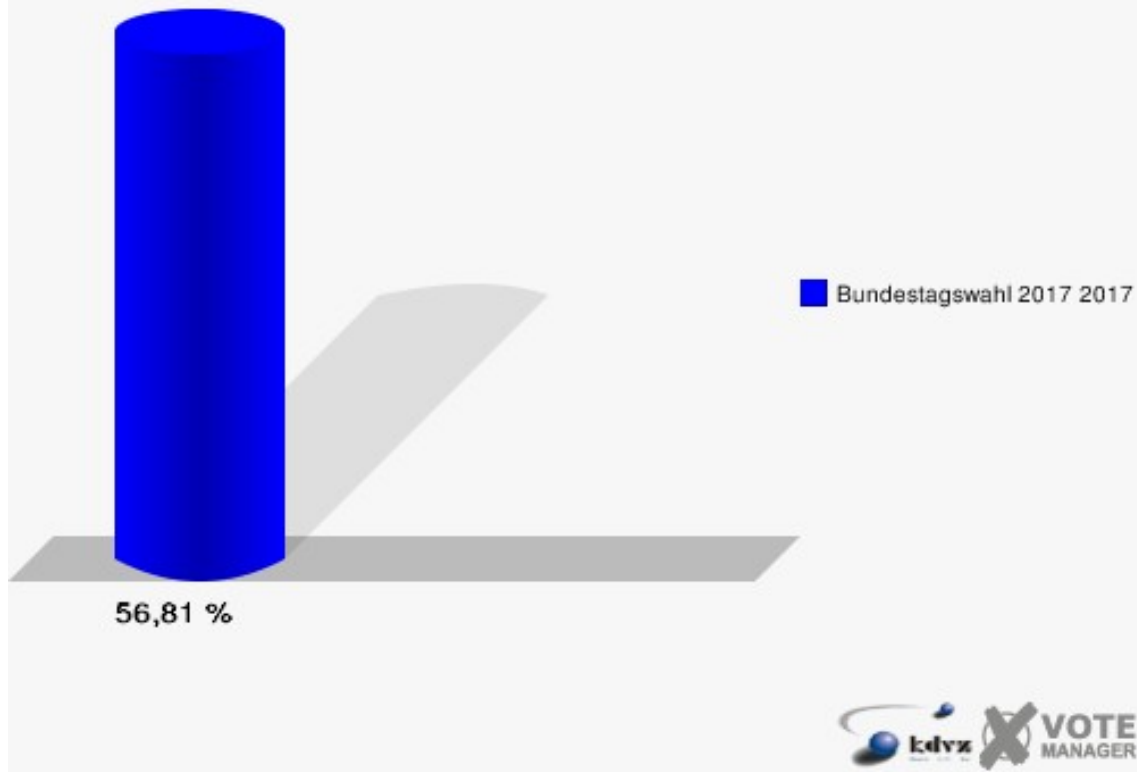
Zweitstimmen 100 Neunkirchen II



Gemeinde Neunkirchen-Seelscheid

Bundestagswahl 2017 24.09.2017

Wahlbeteiligung 100 Neunkirchen II



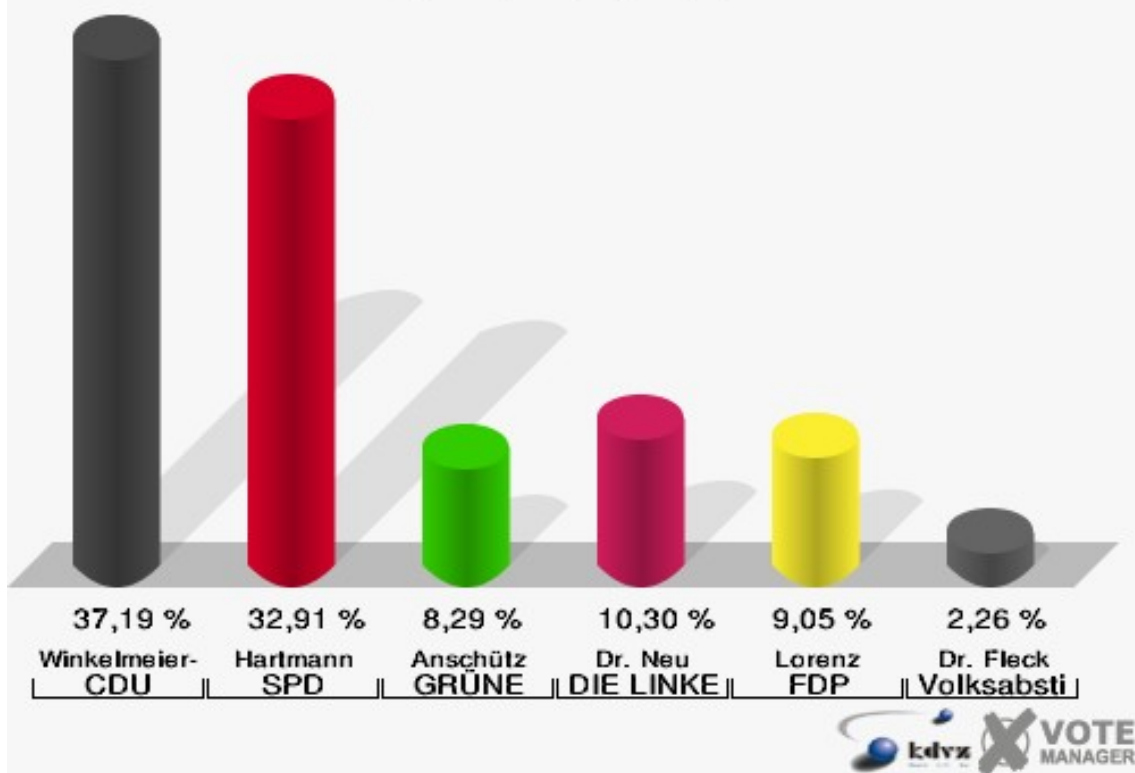
110 Neunkirchen III

	Erststimmen		Zweitstimmen	
Wahlberechtigte	761		761	
Wähler	407	53,48 %	407	53,48 %
ungültige Stimmen	9	2,21 %	5	1,23 %
gültige Stimmen	398	97,79 %	402	98,77 %
Winkel- meier-Becker, CDU	148	37,19 %	109	27,11 %
Hartmann, SPD	131	32,91 %	111	27,61 %
Anschütz, GRÜNE	33	8,29 %	30	7,46 %
Dr. Neu, DIE LINKE	41	10,30 %	31	7,71 %
Lorenz, FDP	36	9,05 %	59	14,68 %
AfD	---	---	51	12,69 %
PIRATEN	---	---	0	0,00 %
NPD	---	---	0	0,00 %
Die PARTEI	---	---	4	1,00 %
FREIE WÄHLER	---	---	0	0,00 %
Dr. Fleck, Volksab- stimmung	9	2,26 %	1	0,25 %
ÖDP	---	---	0	0,00 %
MLPD	---	---	0	0,00 %
SGP	---	---	0	0,00 %
Allianz Deutscher Demokraten	---	---	0	0,00 %
BGE	---	---	1	0,25 %
DiB	---	---	0	0,00 %
DKP	---	---	0	0,00 %
DM	---	---	0	0,00 %
Die Humanisten	---	---	0	0,00 %
Gesundheitsfor- schung	---	---	1	0,25 %
Tierschutzpartei	---	---	4	1,00 %
V-Partei ³	---	---	0	0,00 %

Gemeinde Neunkirchen-Seelscheid

Bundestagswahl 2017 24.09.2017

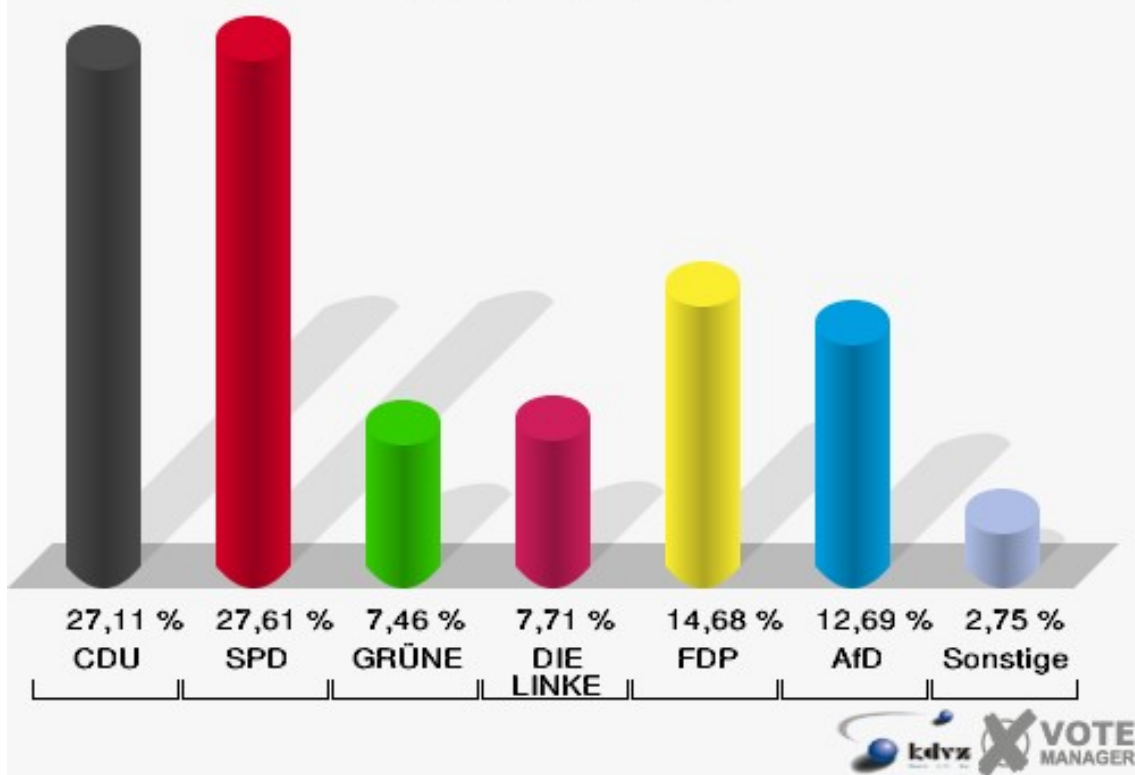
Erststimmen 110 Neunkirchen III



Gemeinde Neunkirchen-Seelscheid

Bundestagswahl 2017 24.09.2017

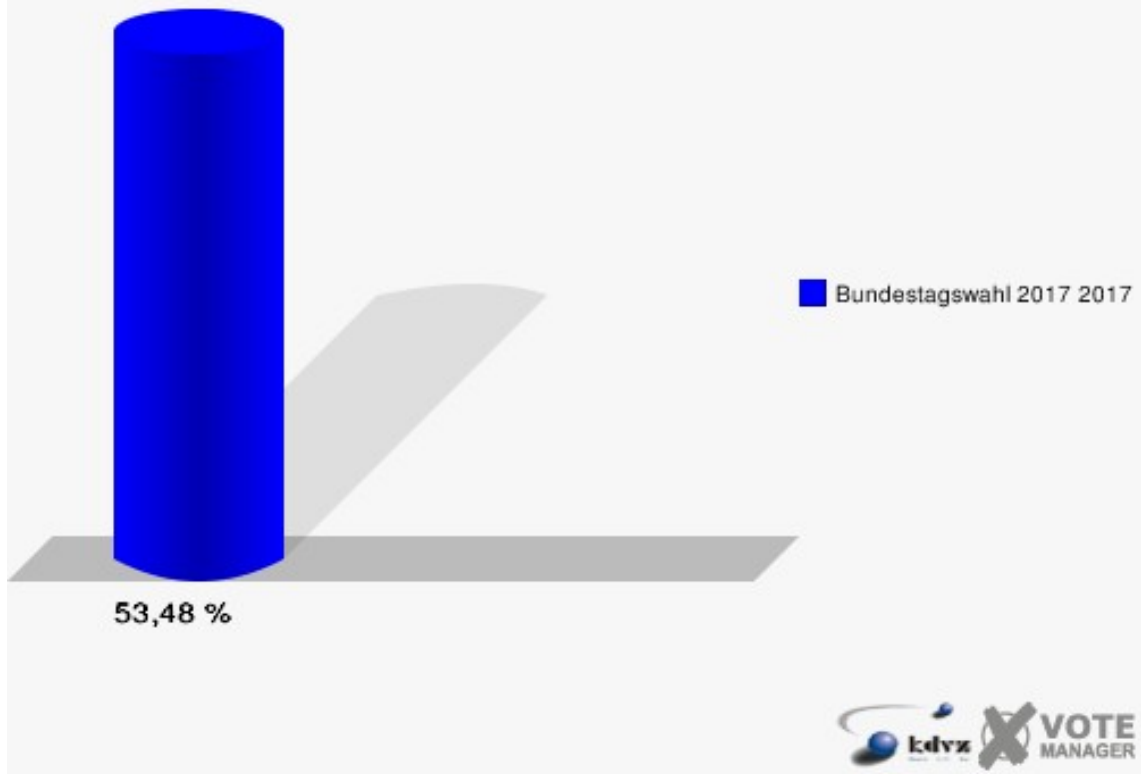
Zweitstimmen 110 Neunkirchen III



Gemeinde Neunkirchen-Seelscheid

Bundestagswahl 2017 24.09.2017

Wahlbeteiligung 110 Neunkirchen III



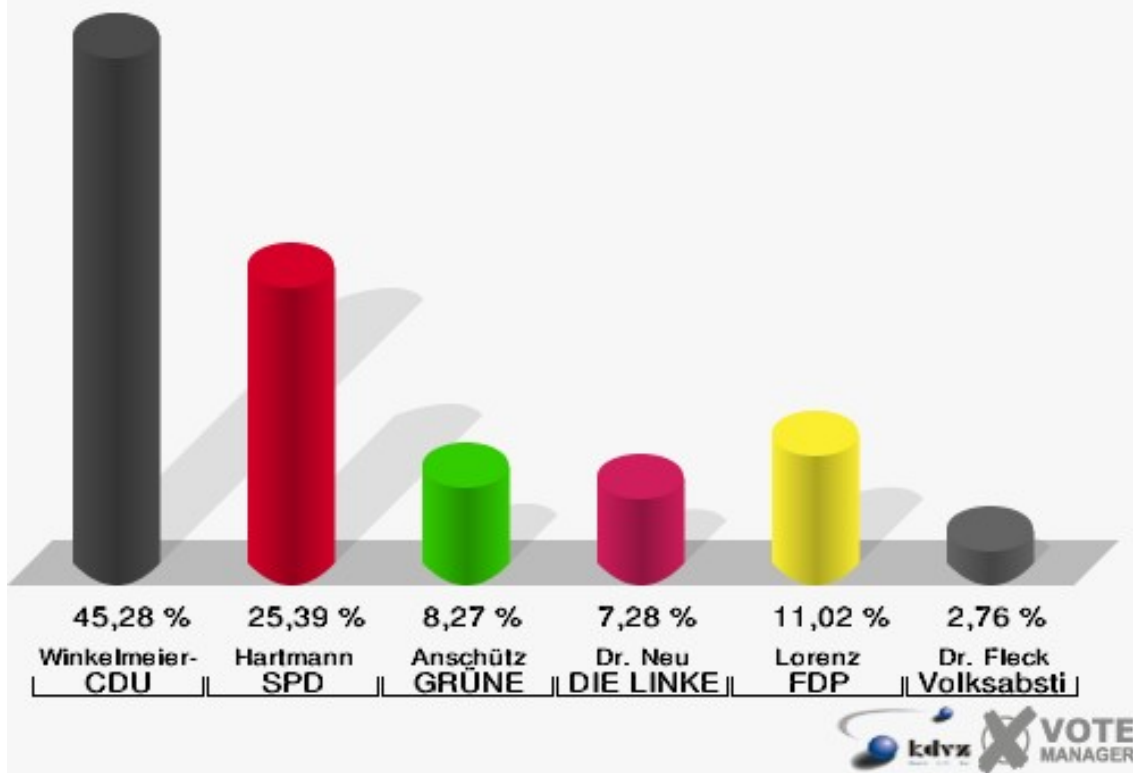
120 Neunkirchen IV

	Erststimmen		Zweitstimmen	
Wahlberechtigte	904		904	
Wähler	519	57,41 %	519	57,41 %
ungültige Stimmen	11	2,12 %	4	0,77 %
gültige Stimmen	508	97,88 %	515	99,23 %
Winkel- meier-Becker, CDU	230	45,28 %	179	34,76 %
Hartmann, SPD	129	25,39 %	97	18,83 %
Anschütz, GRÜNE	42	8,27 %	42	8,16 %
Dr. Neu, DIE LINKE	37	7,28 %	39	7,57 %
Lorenz, FDP	56	11,02 %	91	17,67 %
AfD	---	---	61	11,84 %
PIRATEN	---	---	2	0,39 %
NPD	---	---	0	0,00 %
Die PARTEI	---	---	0	0,00 %
FREIE WÄHLER	---	---	1	0,19 %
Dr. Fleck, Volksab- stimmung	14	2,76 %	1	0,19 %
ÖDP	---	---	0	0,00 %
MLPD	---	---	0	0,00 %
SGP	---	---	0	0,00 %
Allianz Deutscher Demokraten	---	---	0	0,00 %
BGE	---	---	0	0,00 %
DiB	---	---	0	0,00 %
DKP	---	---	0	0,00 %
DM	---	---	0	0,00 %
Die Humanisten	---	---	0	0,00 %
Gesundheitsfor- schung	---	---	0	0,00 %
Tierschutzpartei	---	---	2	0,39 %
V-Partei ³	---	---	0	0,00 %

Gemeinde Neunkirchen-Seelscheid

Bundestagswahl 2017 24.09.2017

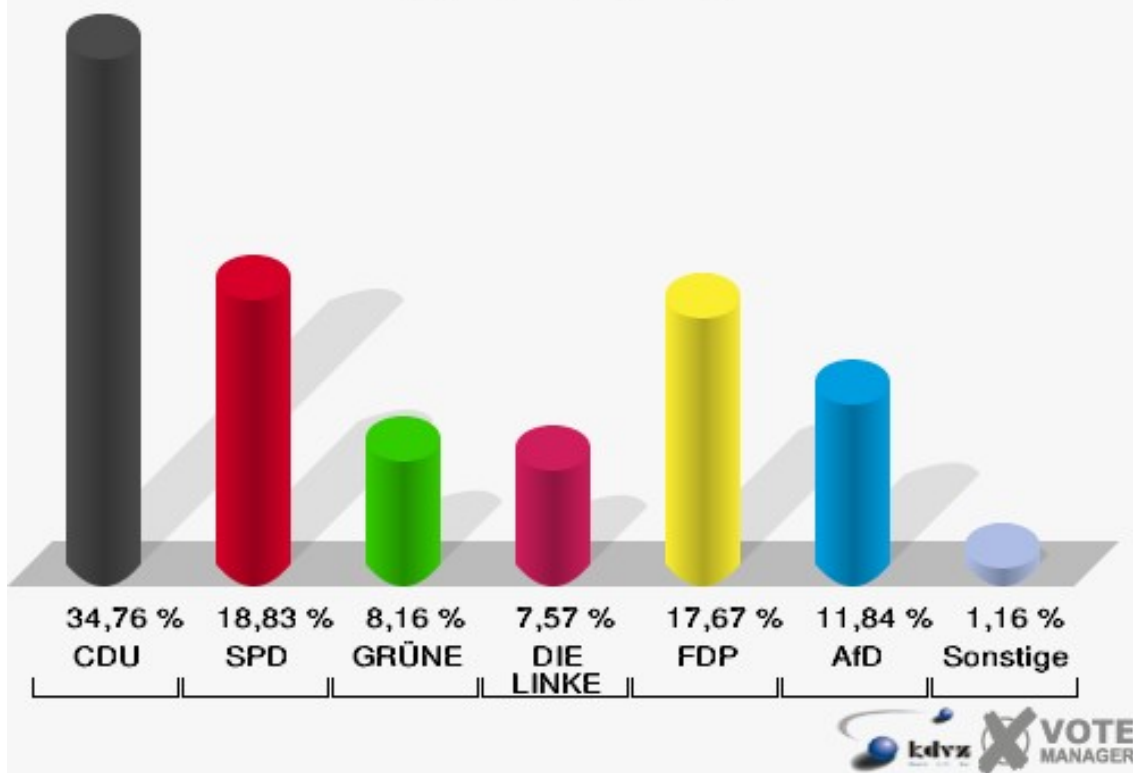
Erststimmen 120 Neunkirchen IV



Gemeinde Neunkirchen-Seelscheid

Bundestagswahl 2017 24.09.2017

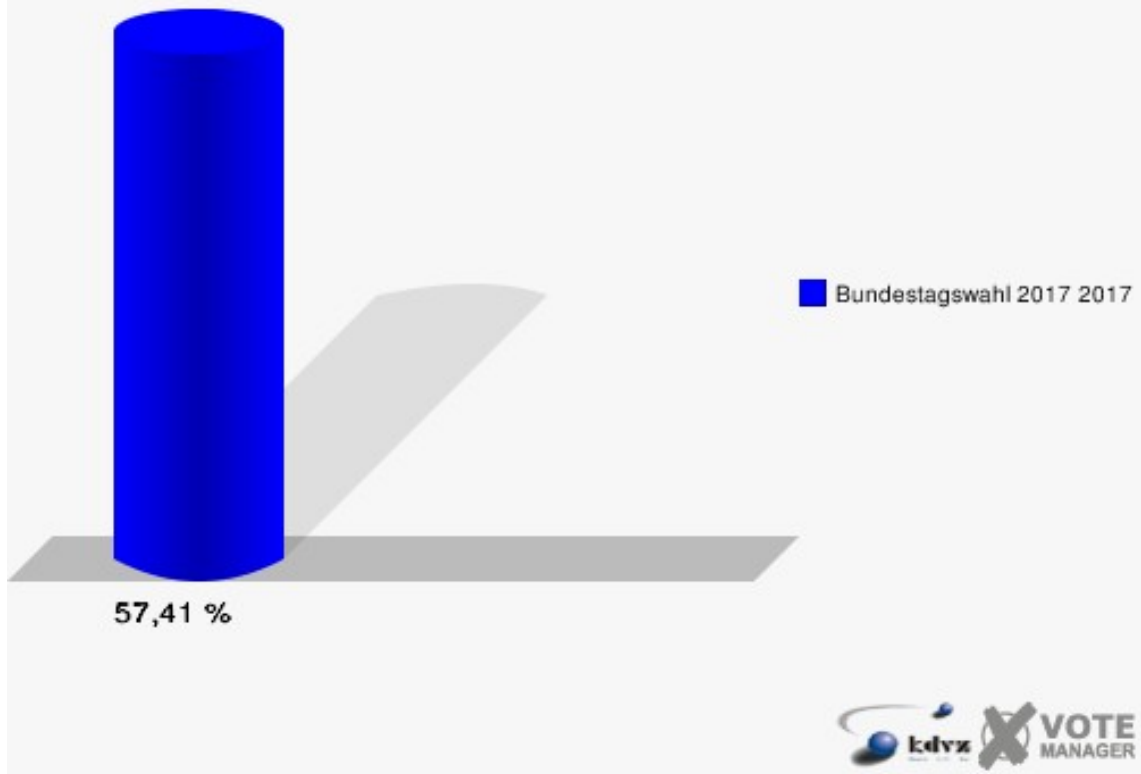
Zweitstimmen 120 Neunkirchen IV



Gemeinde Neunkirchen-Seelscheid

Bundestagswahl 2017 24.09.2017

Wahlbeteiligung 120 Neunkirchen IV



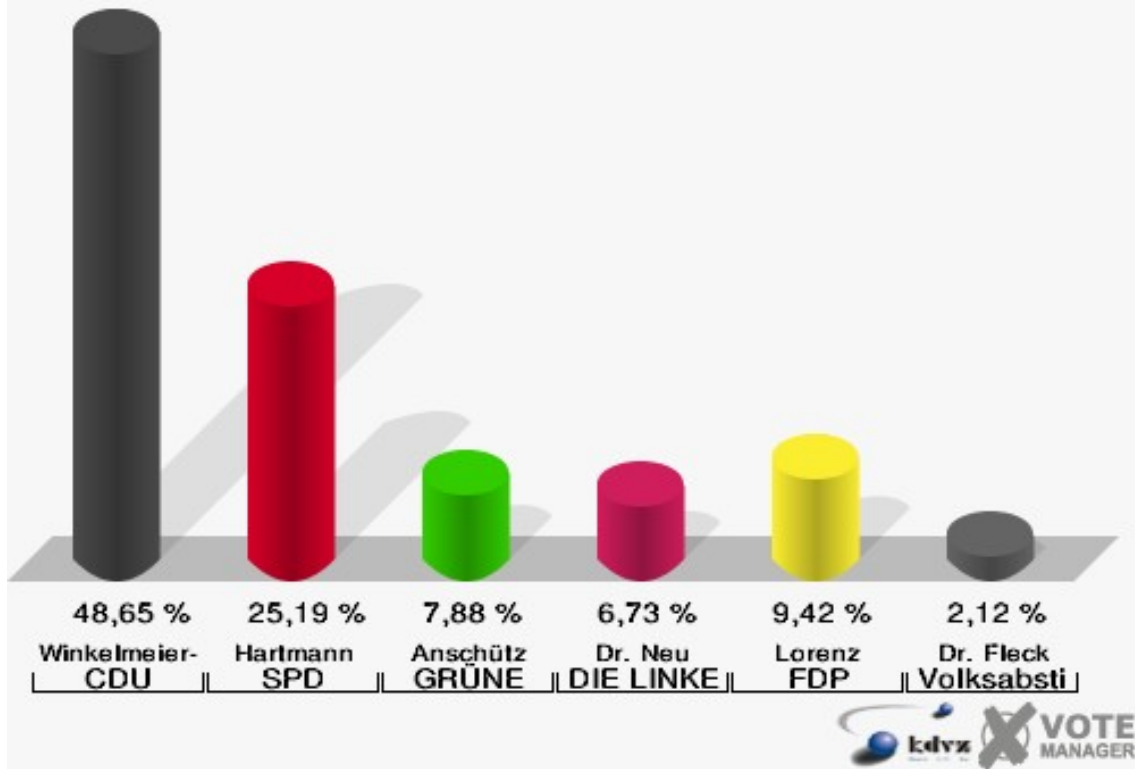
130 Eischeid

	Erststimmen		Zweitstimmen	
Wahlberechtigte	932		932	
Wähler	526	56,44 %	526	56,44 %
ungültige Stimmen	6	1,14 %	5	0,95 %
gültige Stimmen	520	98,86 %	521	99,05 %
Winkel- meier-Becker, CDU	253	48,65 %	189	36,28 %
Hartmann, SPD	131	25,19 %	114	21,88 %
Anschütz, GRÜNE	41	7,88 %	40	7,68 %
Dr. Neu, DIE LINKE	35	6,73 %	33	6,33 %
Lorenz, FDP	49	9,42 %	93	17,85 %
AfD	---	---	39	7,49 %
PIRATEN	---	---	0	0,00 %
NPD	---	---	0	0,00 %
Die PARTEI	---	---	5	0,96 %
FREIE WÄHLER	---	---	3	0,58 %
Dr. Fleck, Volksab- stimmung	11	2,12 %	0	0,00 %
ÖDP	---	---	0	0,00 %
MLPD	---	---	0	0,00 %
SGP	---	---	0	0,00 %
Allianz Deutscher Demokraten	---	---	0	0,00 %
BGE	---	---	1	0,19 %
DiB	---	---	0	0,00 %
DKP	---	---	0	0,00 %
DM	---	---	0	0,00 %
Die Humanisten	---	---	0	0,00 %
Gesundheitsfor- schung	---	---	0	0,00 %
Tierschutzpartei	---	---	4	0,77 %
V-Partei ³	---	---	0	0,00 %

Gemeinde Neunkirchen-Seelscheid

Bundestagswahl 2017 24.09.2017

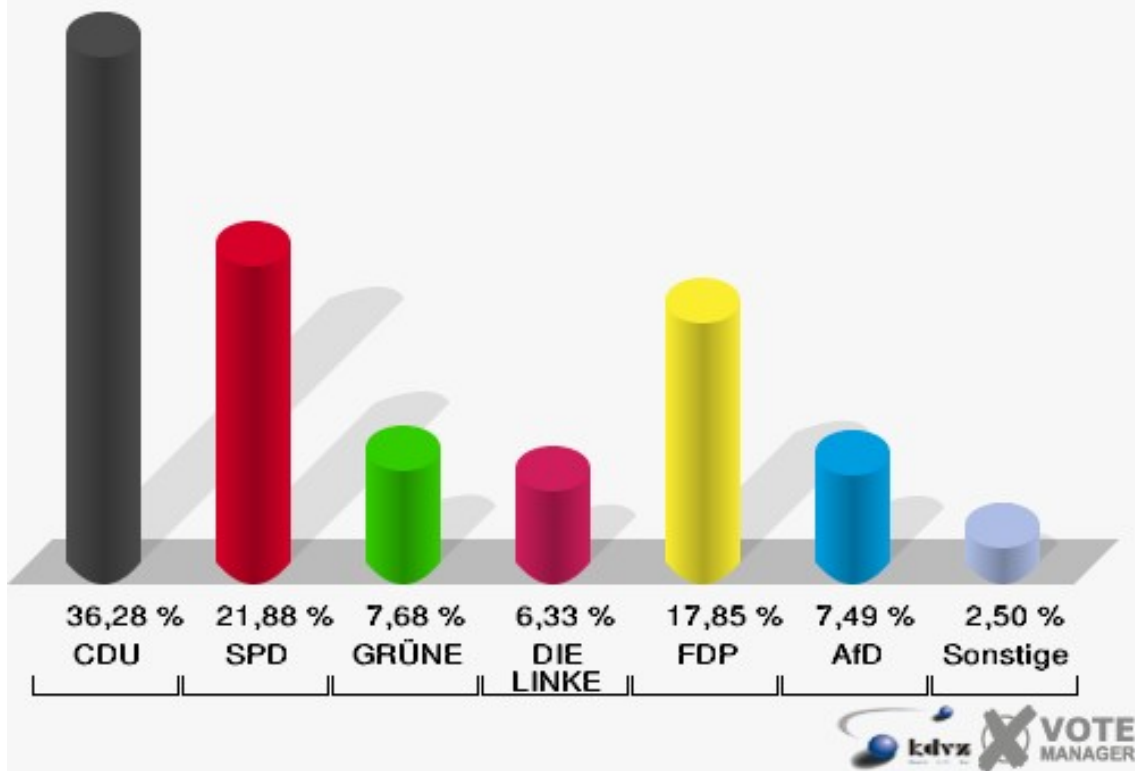
Erststimmen 130 Eischeid



Gemeinde Neunkirchen-Seelscheid

Bundestagswahl 2017 24.09.2017

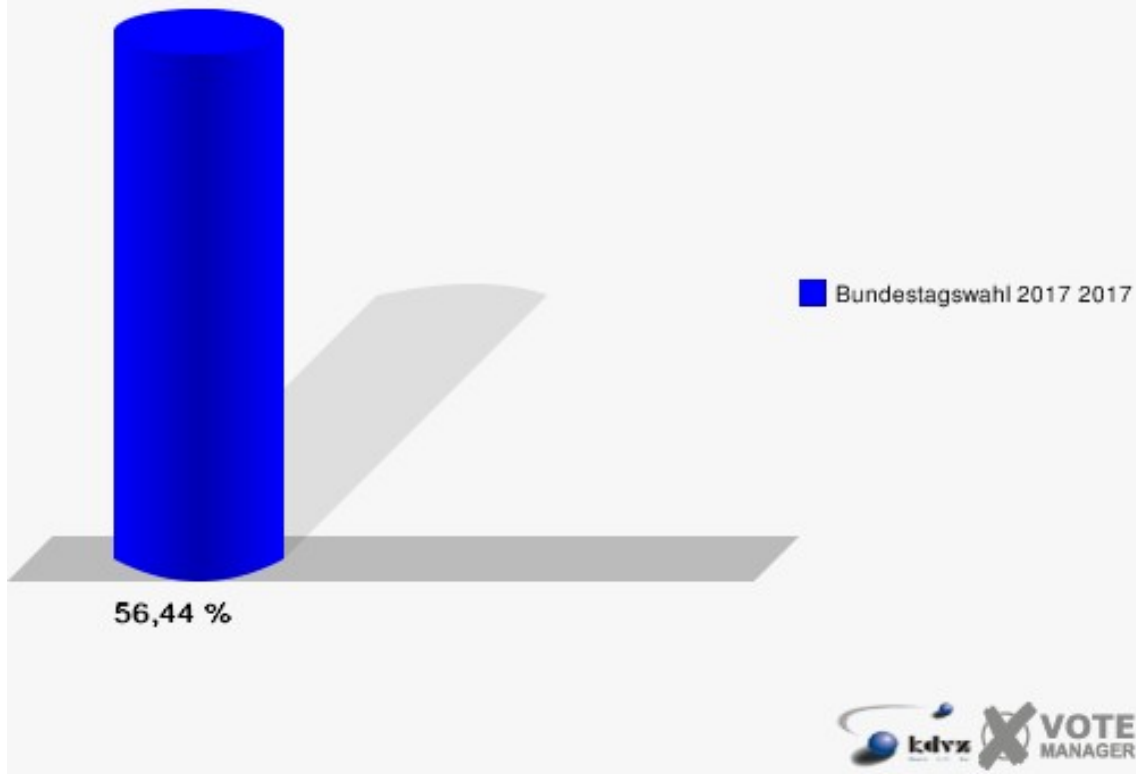
Zweitstimmen 130 Eischeid



Gemeinde Neunkirchen-Seelscheid

Bundestagswahl 2017 24.09.2017

Wahlbeteiligung 130 Eischeid



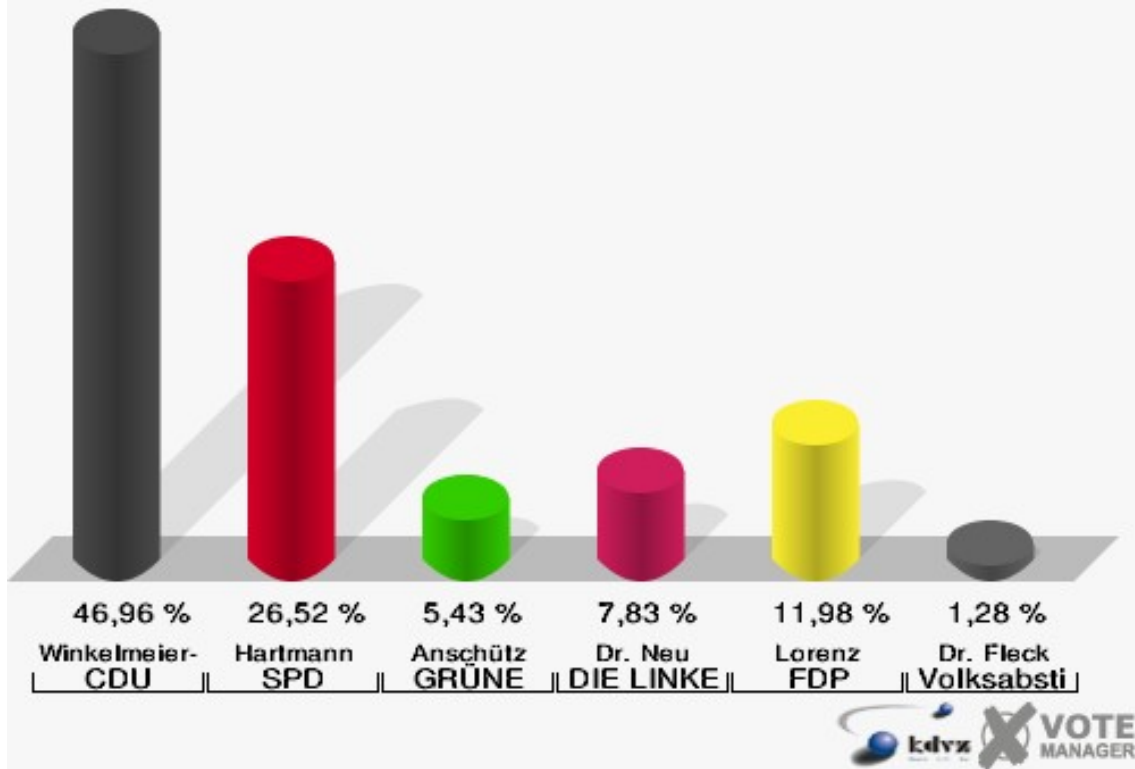
140 Hermerath

	Erststimmen		Zweitstimmen	
Wahlberechtigte	1.019		1.019	
Wähler	635	62,32 %	635	62,32 %
ungültige Stimmen	9	1,42 %	3	0,47 %
gültige Stimmen	626	98,58 %	632	99,53 %
Winkel- meier-Becker, CDU	294	46,96 %	223	35,28 %
Hartmann, SPD	166	26,52 %	132	20,89 %
Anschütz, GRÜNE	34	5,43 %	62	9,81 %
Dr. Neu, DIE LINKE	49	7,83 %	47	7,44 %
Lorenz, FDP	75	11,98 %	93	14,72 %
AfD	---	---	56	8,86 %
PIRATEN	---	---	2	0,32 %
NPD	---	---	0	0,00 %
Die PARTEI	---	---	8	1,27 %
FREIE WÄHLER	---	---	2	0,32 %
Dr. Fleck, Volksab- stimmung	8	1,28 %	1	0,16 %
ÖDP	---	---	0	0,00 %
MLPD	---	---	0	0,00 %
SGP	---	---	0	0,00 %
Allianz Deutscher Demokraten	---	---	0	0,00 %
BGE	---	---	0	0,00 %
DiB	---	---	1	0,16 %
DKP	---	---	0	0,00 %
DM	---	---	0	0,00 %
Die Humanisten	---	---	0	0,00 %
Gesundheitsfor- schung	---	---	0	0,00 %
Tierschutzpartei	---	---	4	0,63 %
V-Partei ³	---	---	1	0,16 %

Gemeinde Neunkirchen-Seelscheid

Bundestagswahl 2017 24.09.2017

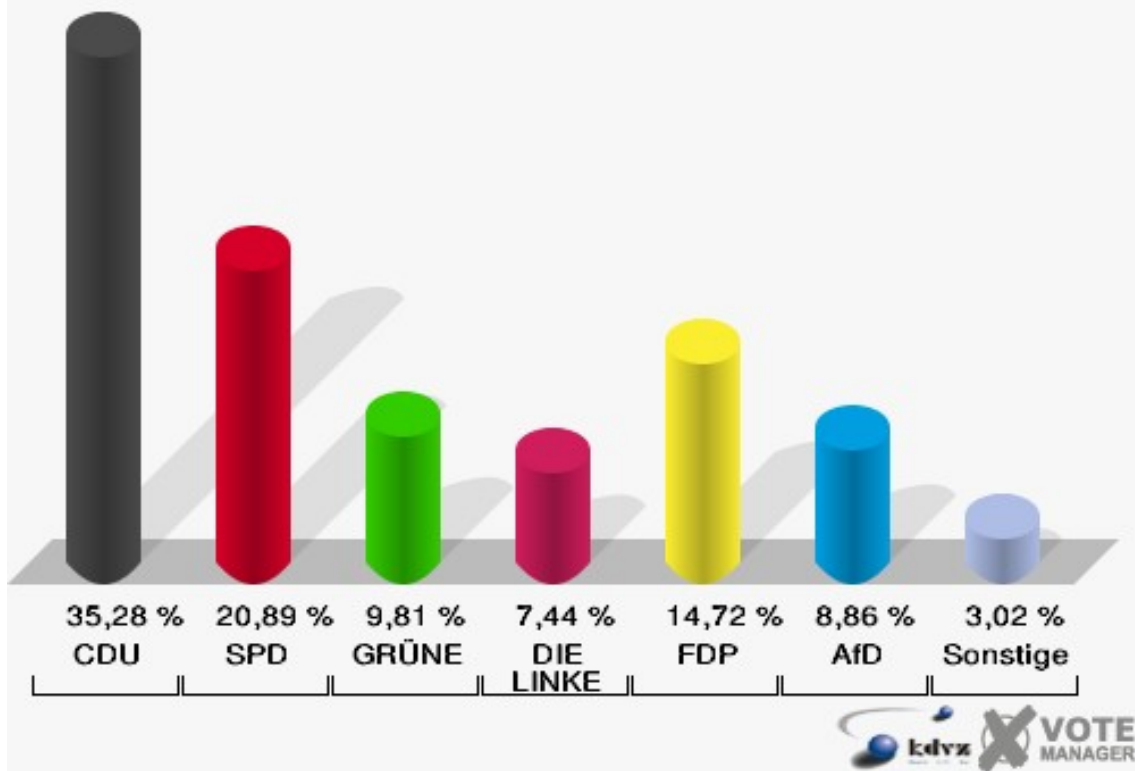
Erststimmen 140 Hermerath



Gemeinde Neunkirchen-Seelscheid

Bundestagswahl 2017 24.09.2017

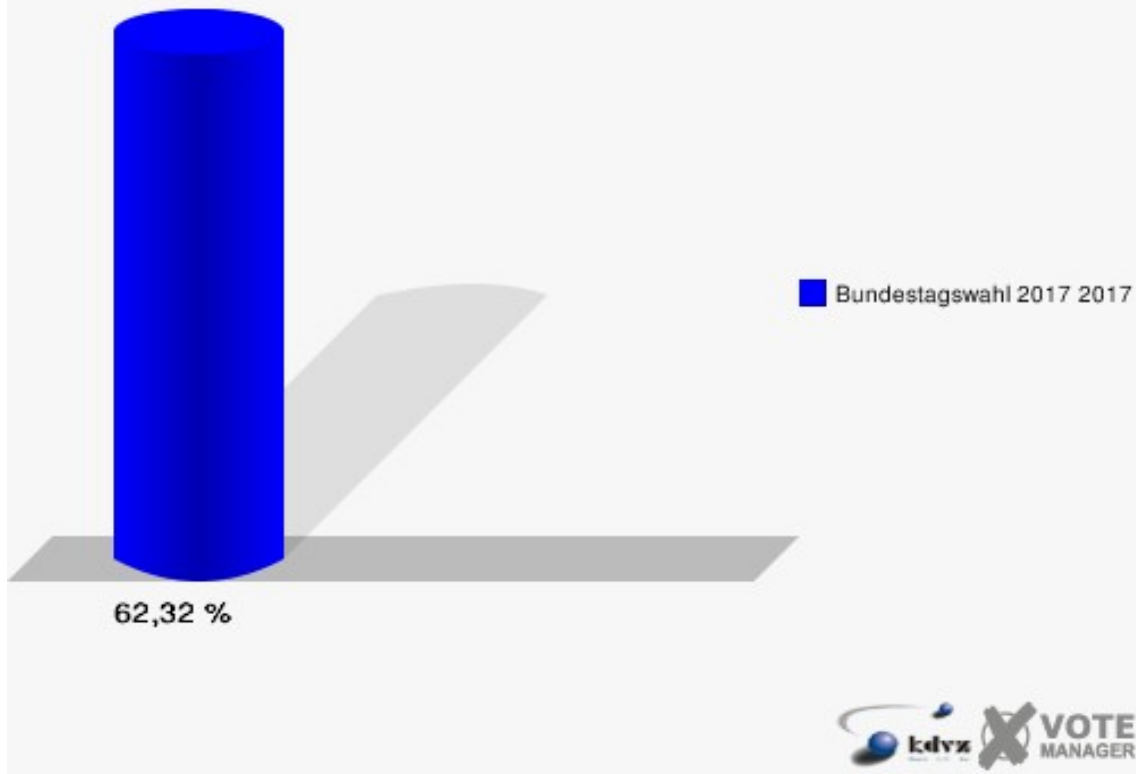
Zweitstimmen 140 Hermerath



Gemeinde Neunkirchen-Seelscheid

Bundestagswahl 2017 24.09.2017

Wahlbeteiligung 140 Hermerath



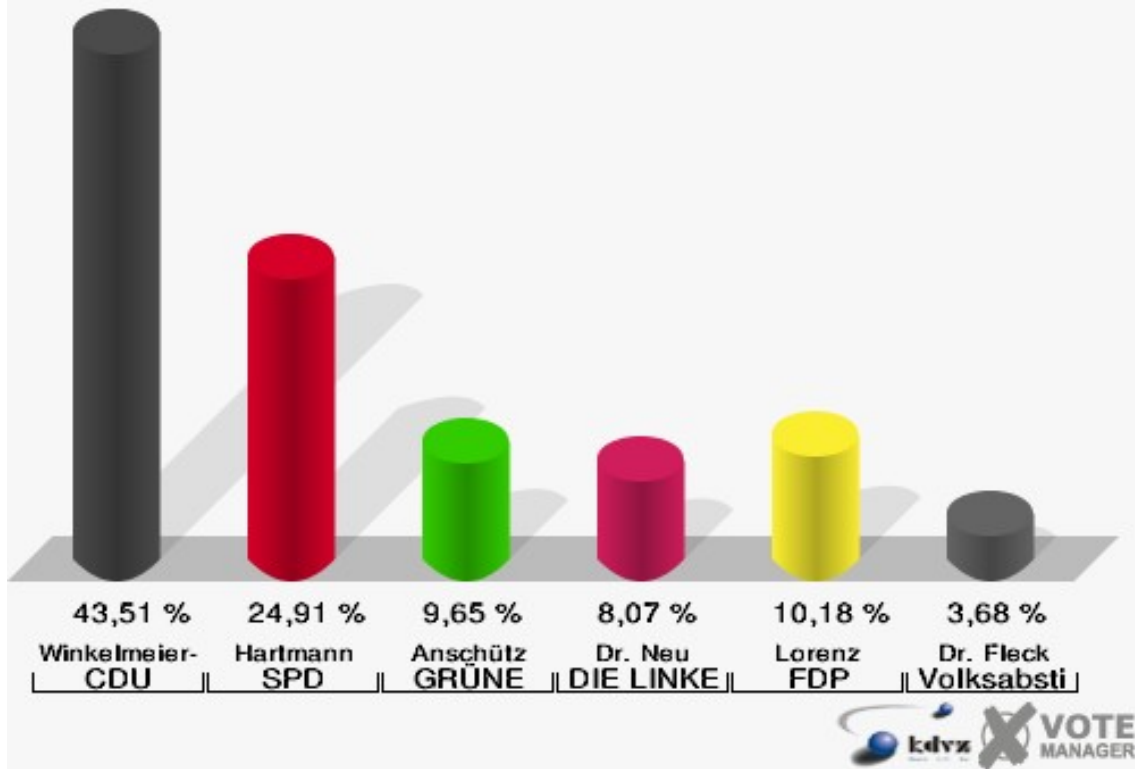
150 Wolperath I

	Erststimmen		Zweitstimmen	
Wahlberechtigte	1.030		1.030	
Wähler	591	57,38 %	591	57,38 %
ungültige Stimmen	21	3,55 %	10	1,69 %
gültige Stimmen	570	96,45 %	581	98,31 %
Winkel- meier-Becker, CDU	248	43,51 %	175	30,12 %
Hartmann, SPD	142	24,91 %	114	19,62 %
Anschütz, GRÜNE	55	9,65 %	73	12,56 %
Dr. Neu, DIE LINKE	46	8,07 %	49	8,43 %
Lorenz, FDP	58	10,18 %	94	16,18 %
AfD	---	---	61	10,50 %
PIRATEN	---	---	1	0,17 %
NPD	---	---	2	0,34 %
Die PARTEI	---	---	2	0,34 %
FREIE WÄHLER	---	---	0	0,00 %
Dr. Fleck, Volksab- stimmung	21	3,68 %	2	0,34 %
ÖDP	---	---	2	0,34 %
MLPD	---	---	0	0,00 %
SGP	---	---	0	0,00 %
Allianz Deutscher Demokraten	---	---	0	0,00 %
BGE	---	---	0	0,00 %
DiB	---	---	0	0,00 %
DKP	---	---	0	0,00 %
DM	---	---	0	0,00 %
Die Humanisten	---	---	0	0,00 %
Gesundheitsfor- schung	---	---	2	0,34 %
Tierschutzpartei	---	---	4	0,69 %
V-Partei ³	---	---	0	0,00 %

Gemeinde Neunkirchen-Seelscheid

Bundestagswahl 2017 24.09.2017

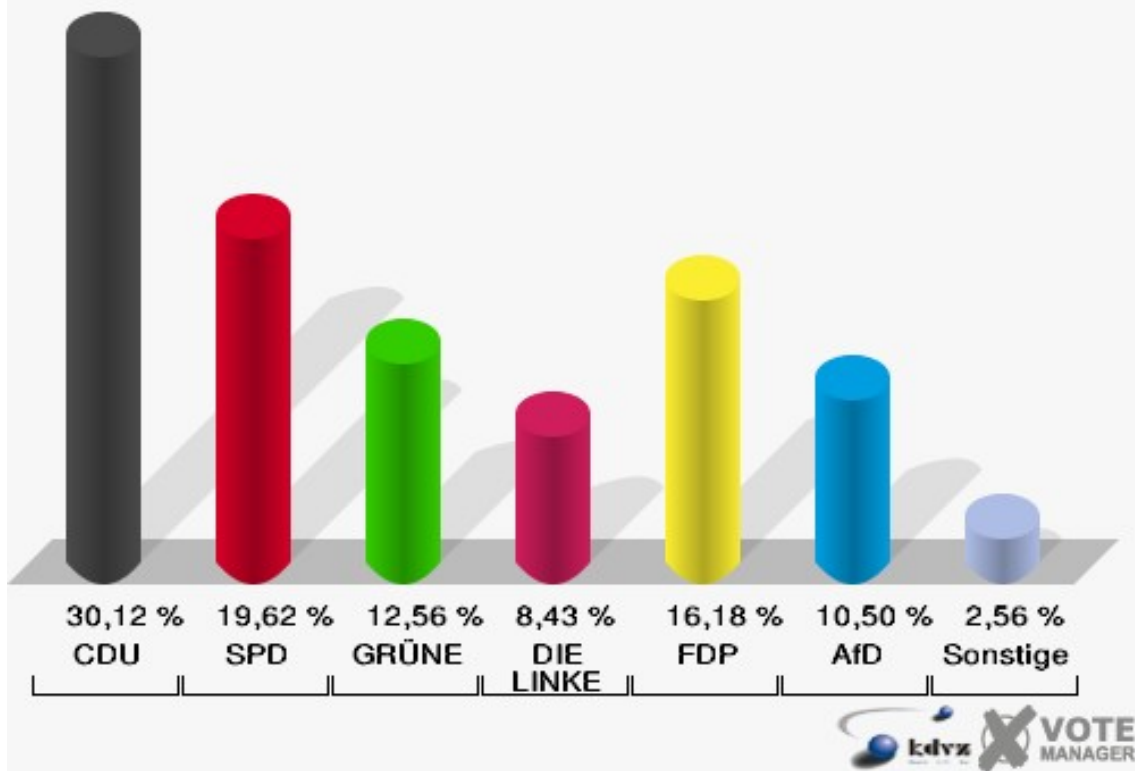
Erststimmen 150 Wolperath I



Gemeinde Neunkirchen-Seelscheid

Bundestagswahl 2017 24.09.2017

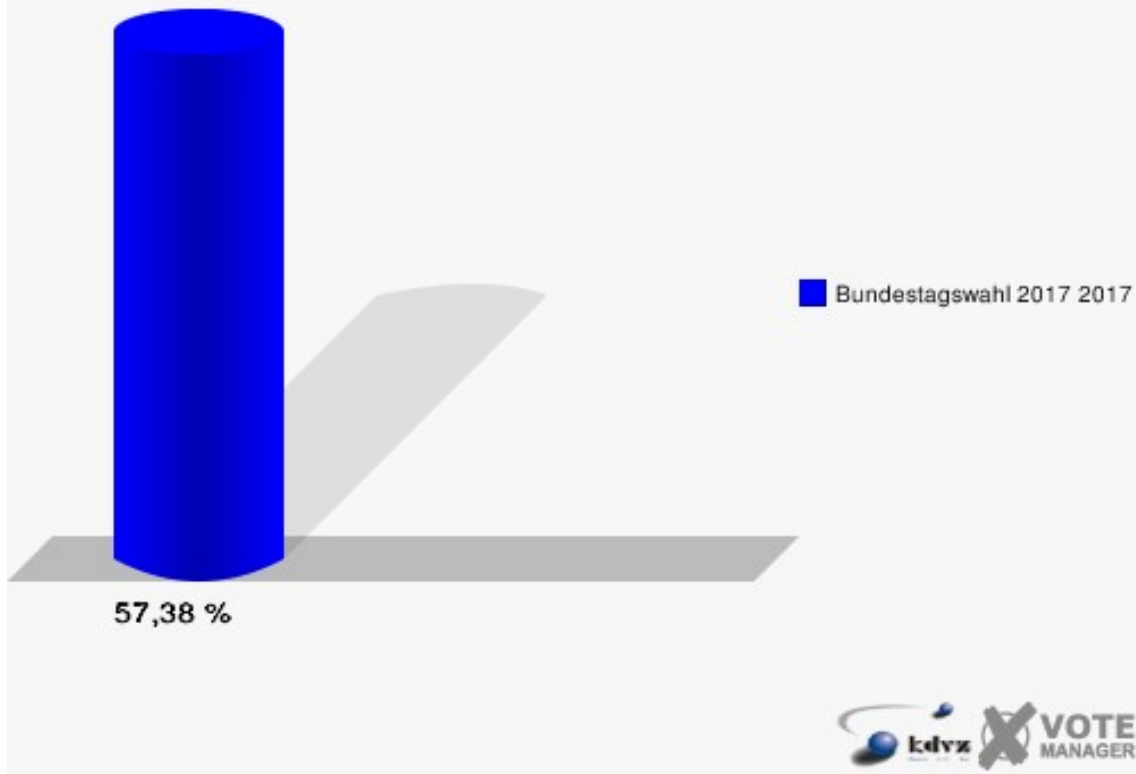
Zweitstimmen 150 Wolperath I



Gemeinde Neunkirchen-Seelscheid

Bundestagswahl 2017 24.09.2017

Wahlbeteiligung 150 Wolperath I



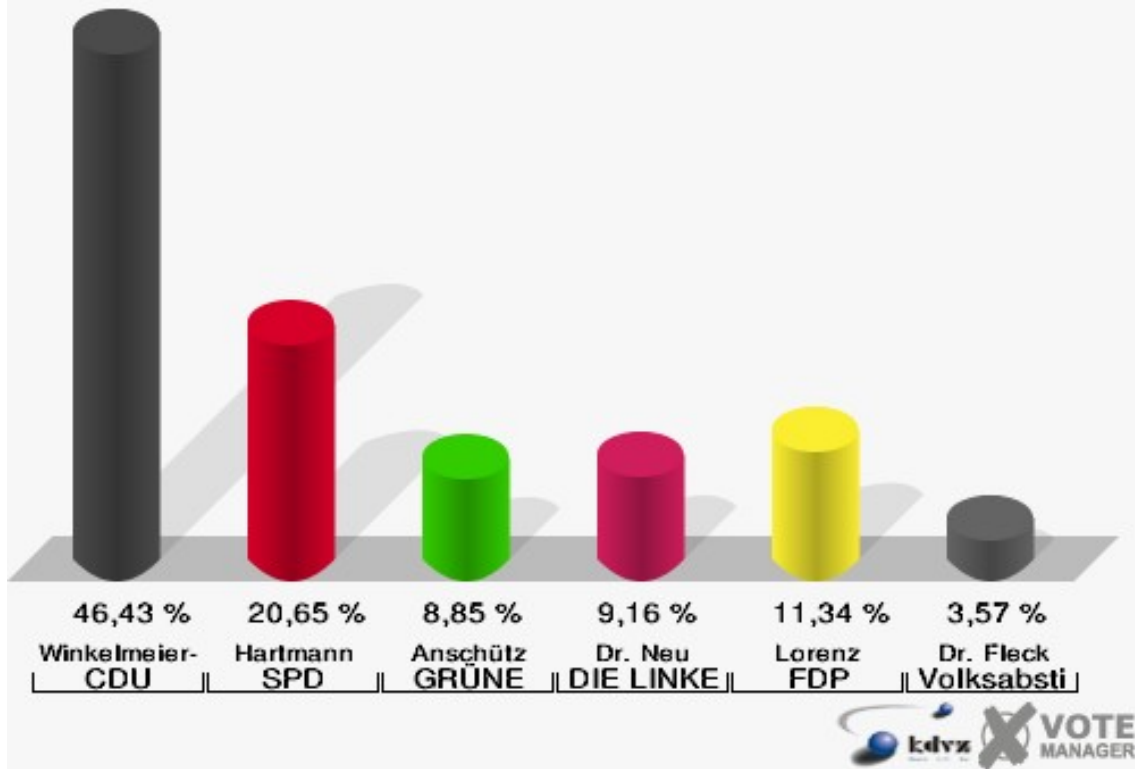
160 Wolperath II

	Erststimmen		Zweitstimmen	
Wahlberechtigte	1.038		1.038	
Wähler	650	62,62 %	650	62,62 %
ungültige Stimmen	6	0,92 %	2	0,31 %
gültige Stimmen	644	99,08 %	648	99,69 %
Winkel- meier-Becker, CDU	299	46,43 %	239	36,88 %
Hartmann, SPD	133	20,65 %	92	14,20 %
Anschütz, GRÜNE	57	8,85 %	74	11,42 %
Dr. Neu, DIE LINKE	59	9,16 %	44	6,79 %
Lorenz, FDP	73	11,34 %	107	16,51 %
AfD	---	---	65	10,03 %
PIRATEN	---	---	1	0,15 %
NPD	---	---	1	0,15 %
Die PARTEI	---	---	9	1,39 %
FREIE WÄHLER	---	---	3	0,46 %
Dr. Fleck, Volksab- stimmung	23	3,57 %	2	0,31 %
ÖDP	---	---	1	0,15 %
MLPD	---	---	1	0,15 %
SGP	---	---	0	0,00 %
Allianz Deutscher Demokraten	---	---	0	0,00 %
BGE	---	---	0	0,00 %
DiB	---	---	0	0,00 %
DKP	---	---	0	0,00 %
DM	---	---	1	0,15 %
Die Humanisten	---	---	0	0,00 %
Gesundheitsfor- schung	---	---	0	0,00 %
Tierschutzpartei	---	---	7	1,08 %
V-Partei ³	---	---	1	0,15 %

Gemeinde Neunkirchen-Seelscheid

Bundestagswahl 2017 24.09.2017

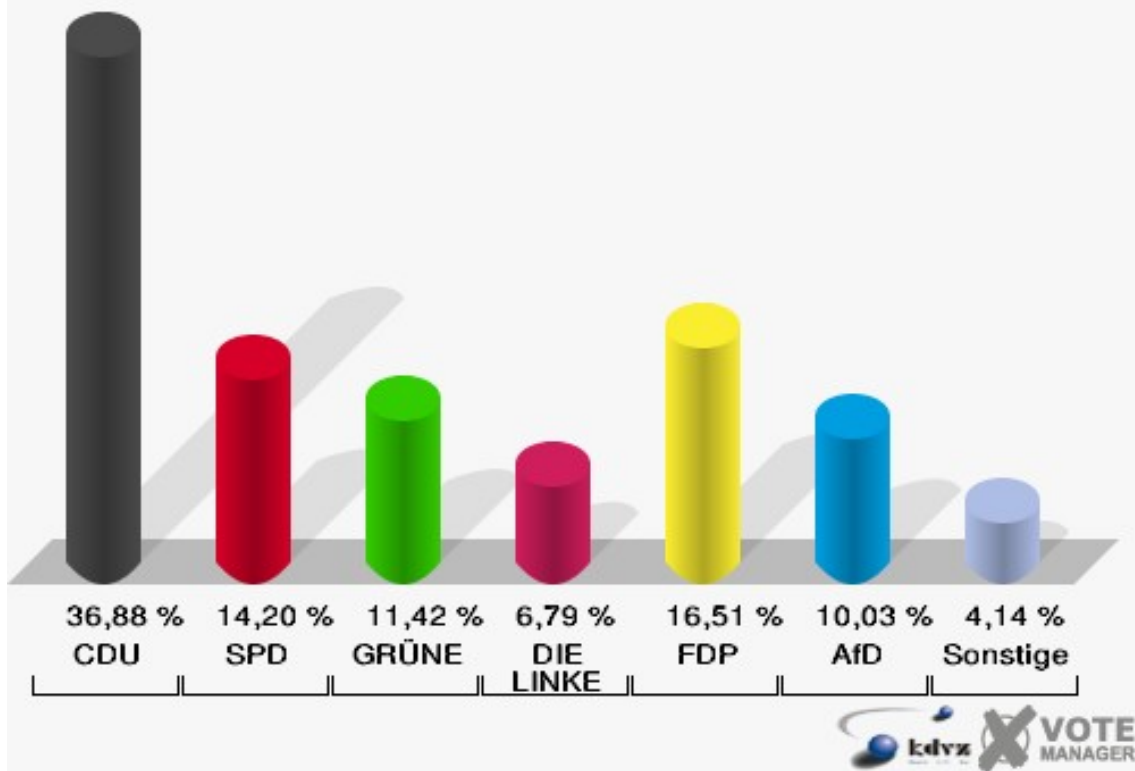
Erststimmen 160 Wolperath II



Gemeinde Neunkirchen-Seelscheid

Bundestagswahl 2017 24.09.2017

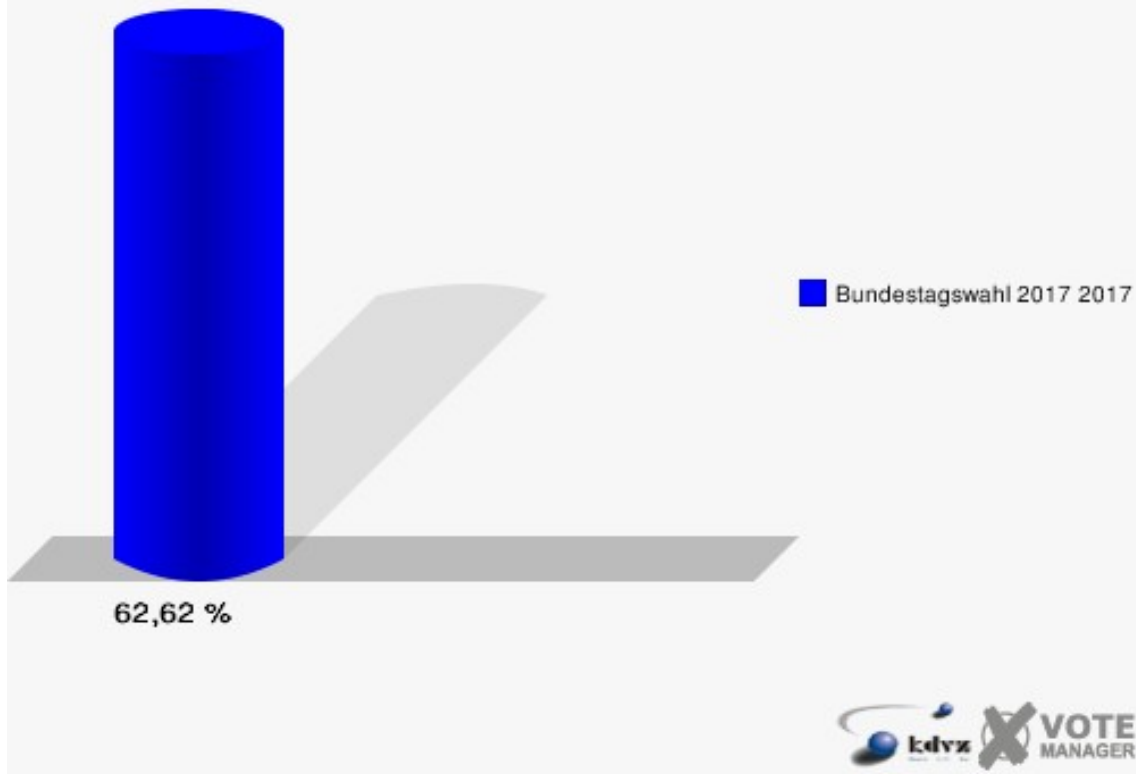
Zweitstimmen 160 Wolperath II



Gemeinde Neunkirchen-Seelscheid

Bundestagswahl 2017 24.09.2017

Wahlbeteiligung 160 Wolperath II



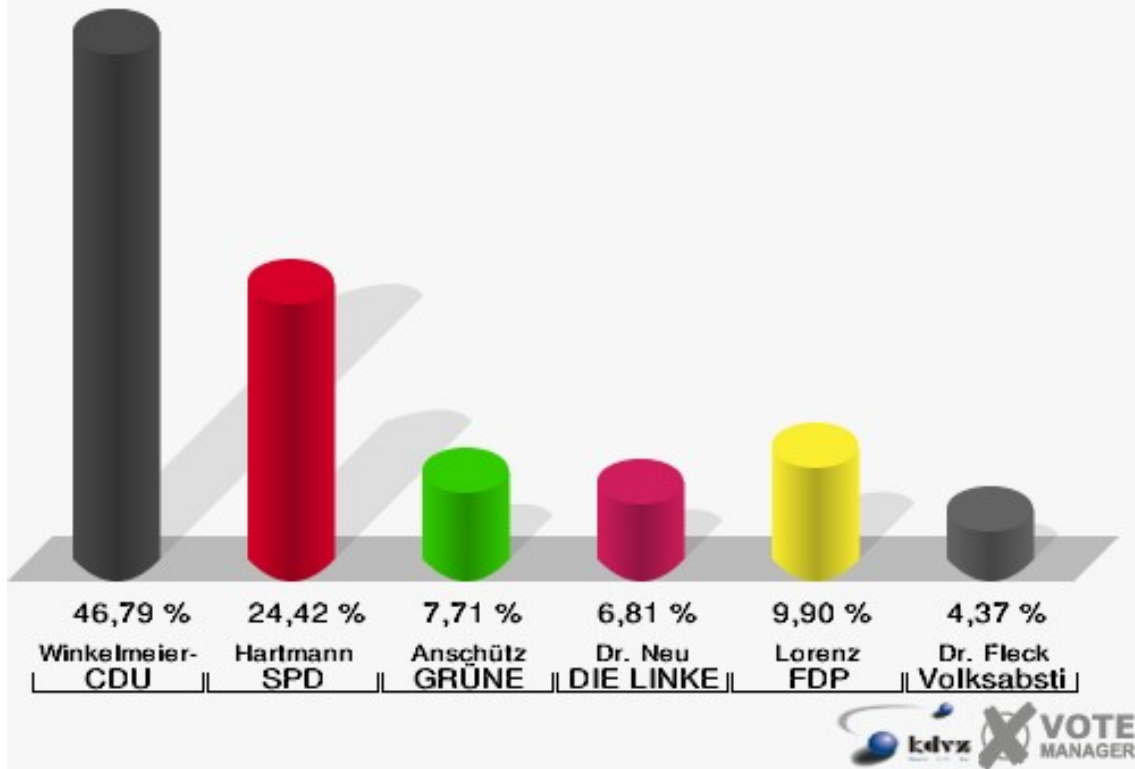
BW01 Briefwahl I

	Erststimmen		Zweitstimmen	
Wähler	789		789	
ungültige Stimmen	11	1,39 %	3	0,38 %
gültige Stimmen	778	98,61 %	786	99,62 %
Winkel- meier-Becker, CDU	364	46,79 %	288	36,64 %
Hartmann, SPD	190	24,42 %	162	20,61 %
Anschütz, GRÜNE	60	7,71 %	60	7,63 %
Dr. Neu, DIE LINKE	53	6,81 %	49	6,23 %
Lorenz, FDP	77	9,90 %	134	17,05 %
AfD	---	---	58	7,38 %
PIRATEN	---	---	2	0,25 %
NPD	---	---	0	0,00 %
Die PARTEI	---	---	6	0,76 %
FREIE WÄHLER	---	---	4	0,51 %
Dr. Fleck, Volksab- stimmung	34	4,37 %	10	1,27 %
ÖDP	---	---	0	0,00 %
MLPD	---	---	0	0,00 %
SGP	---	---	0	0,00 %
Allianz Deutscher Demokraten	---	---	1	0,13 %
BGE	---	---	3	0,38 %
DiB	---	---	0	0,00 %
DKP	---	---	0	0,00 %
DM	---	---	0	0,00 %
Die Humanisten	---	---	0	0,00 %
Gesundheitsfor- schung	---	---	2	0,25 %
Tierschutzpartei	---	---	7	0,89 %
V-Partei ³	---	---	0	0,00 %

Gemeinde Neunkirchen-Seelscheid

Bundestagswahl 2017 24.09.2017

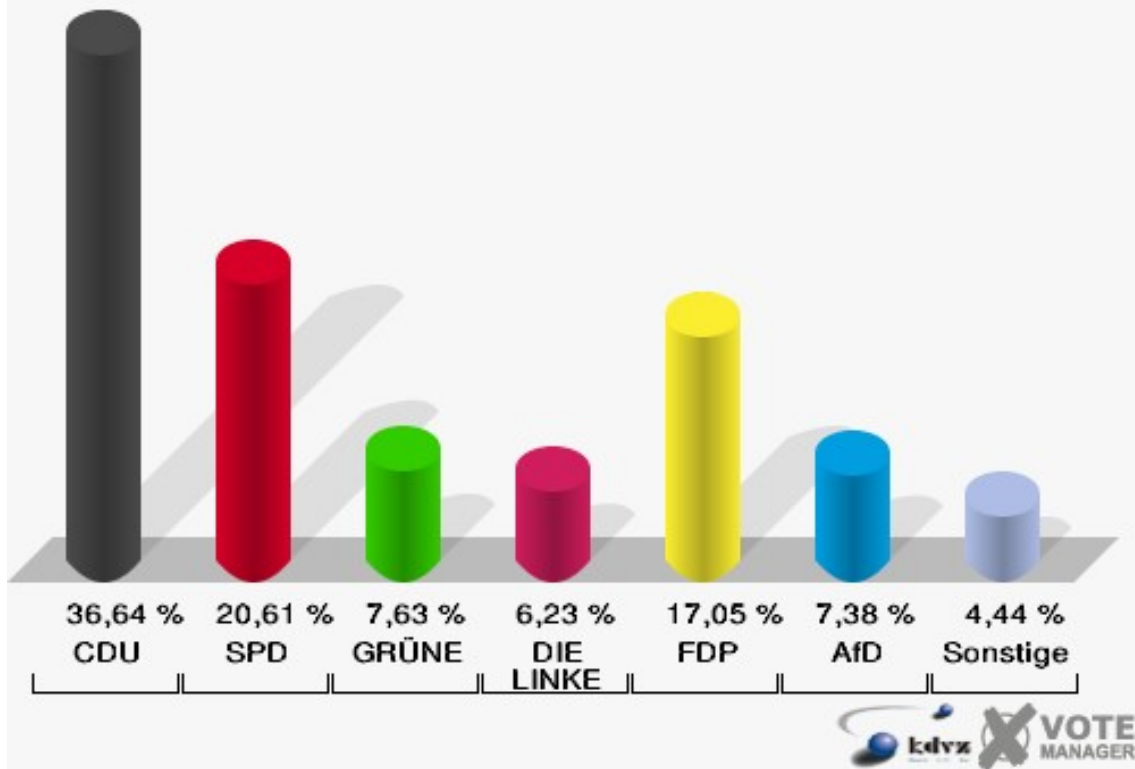
Erststimmen BW01 Briefwahl I



Gemeinde Neunkirchen-Seelscheid

Bundestagswahl 2017 24.09.2017

Zweitstimmen BW01 Briefwahl I



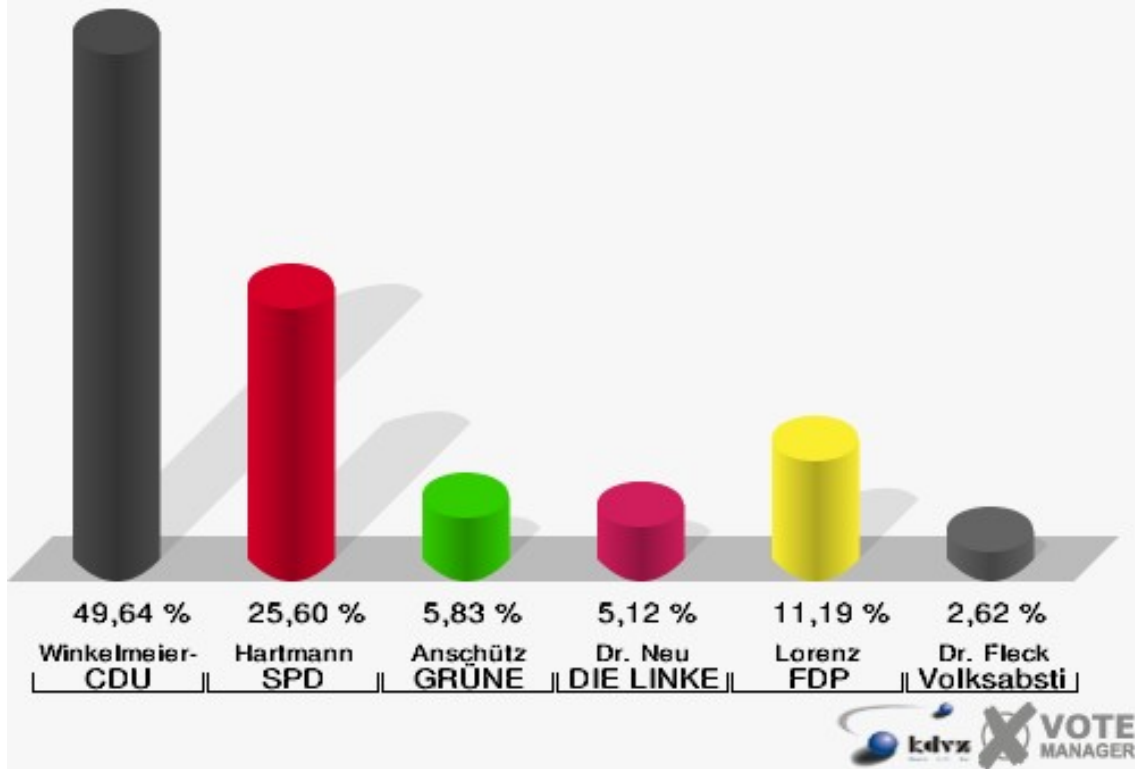
BW02 Briefwahl II

	Erststimmen		Zweitstimmen	
Wähler	848		848	
ungültige Stimmen	8	0,94 %	6	0,71 %
gültige Stimmen	840	99,06 %	842	99,29 %
Winkel- meier-Becker, CDU	417	49,64 %	331	39,31 %
Hartmann, SPD	215	25,60 %	188	22,33 %
Anschütz, GRÜNE	49	5,83 %	64	7,60 %
Dr. Neu, DIE LINKE	43	5,12 %	40	4,75 %
Lorenz, FDP	94	11,19 %	139	16,51 %
AfD	---	---	58	6,89 %
PIRATEN	---	---	1	0,12 %
NPD	---	---	0	0,00 %
Die PARTEI	---	---	0	0,00 %
FREIE WÄHLER	---	---	3	0,36 %
Dr. Fleck, Volksab- stimmung	22	2,62 %	3	0,36 %
ÖDP	---	---	1	0,12 %
MLPD	---	---	0	0,00 %
SGP	---	---	0	0,00 %
Allianz Deutscher Demokraten	---	---	2	0,24 %
BGE	---	---	1	0,12 %
DiB	---	---	0	0,00 %
DKP	---	---	0	0,00 %
DM	---	---	0	0,00 %
Die Humanisten	---	---	0	0,00 %
Gesundheitsfor- schung	---	---	1	0,12 %
Tierschutzpartei	---	---	10	1,19 %
V-Partei ³	---	---	0	0,00 %

Gemeinde Neunkirchen-Seelscheid

Bundestagswahl 2017 24.09.2017

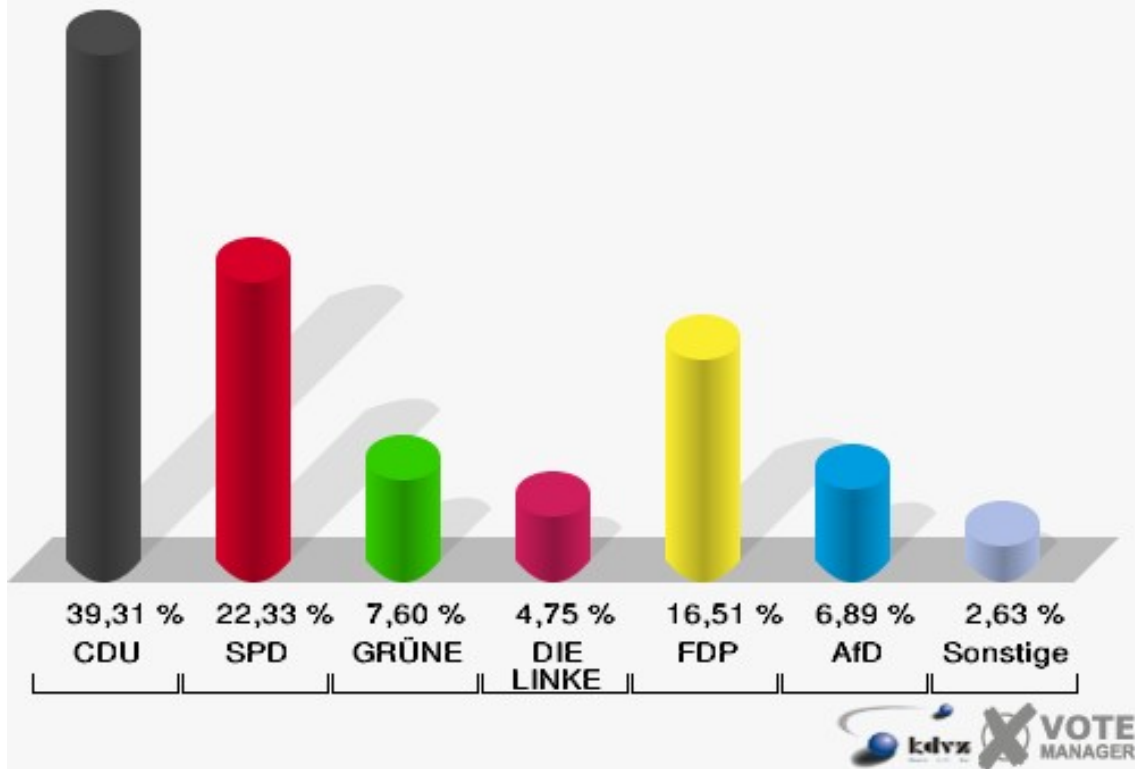
Erststimmen BW02 Briefwahl II



Gemeinde Neunkirchen-Seelscheid

Bundestagswahl 2017 24.09.2017

Zweitstimmen BW02 Briefwahl II



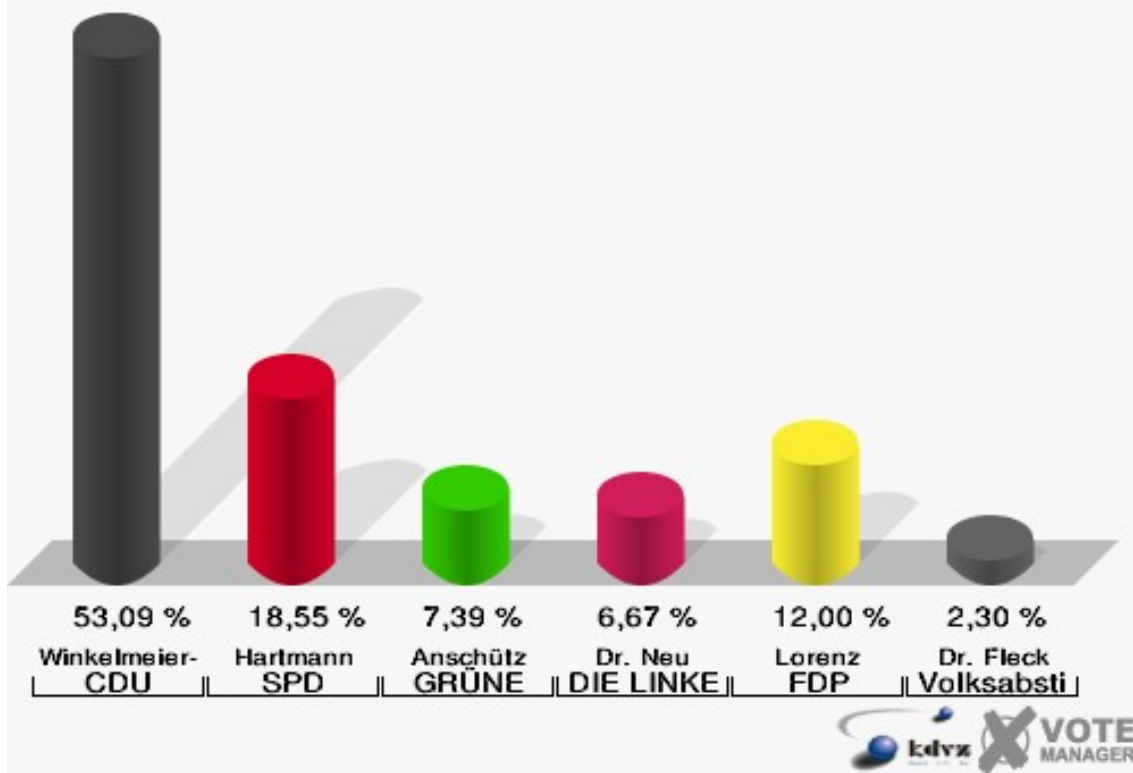
BW03 Briefwahl III

	Erststimmen		Zweitstimmen	
Wähler	835		835	
ungültige Stimmen	10	1,20 %	4	0,48 %
gültige Stimmen	825	98,80 %	831	99,52 %
Winkel- meier-Becker, CDU	438	53,09 %	345	41,52 %
Hartmann, SPD	153	18,55 %	137	16,49 %
Anschütz, GRÜNE	61	7,39 %	51	6,14 %
Dr. Neu, DIE LINKE	55	6,67 %	45	5,42 %
Lorenz, FDP	99	12,00 %	159	19,13 %
AfD	---	---	65	7,82 %
PIRATEN	---	---	6	0,72 %
NPD	---	---	0	0,00 %
Die PARTEI	---	---	3	0,36 %
FREIE WÄHLER	---	---	4	0,48 %
Dr. Fleck, Volksab- stimmung	19	2,30 %	2	0,24 %
ÖDP	---	---	4	0,48 %
MLPD	---	---	1	0,12 %
SGP	---	---	0	0,00 %
Allianz Deutscher Demokraten	---	---	0	0,00 %
BGE	---	---	3	0,36 %
DiB	---	---	0	0,00 %
DKP	---	---	0	0,00 %
DM	---	---	1	0,12 %
Die Humanisten	---	---	1	0,12 %
Gesundheitsfor- schung	---	---	0	0,00 %
Tierschutzpartei	---	---	4	0,48 %
V-Partei ³	---	---	0	0,00 %

Gemeinde Neunkirchen-Seelscheid

Bundestagswahl 2017 24.09.2017

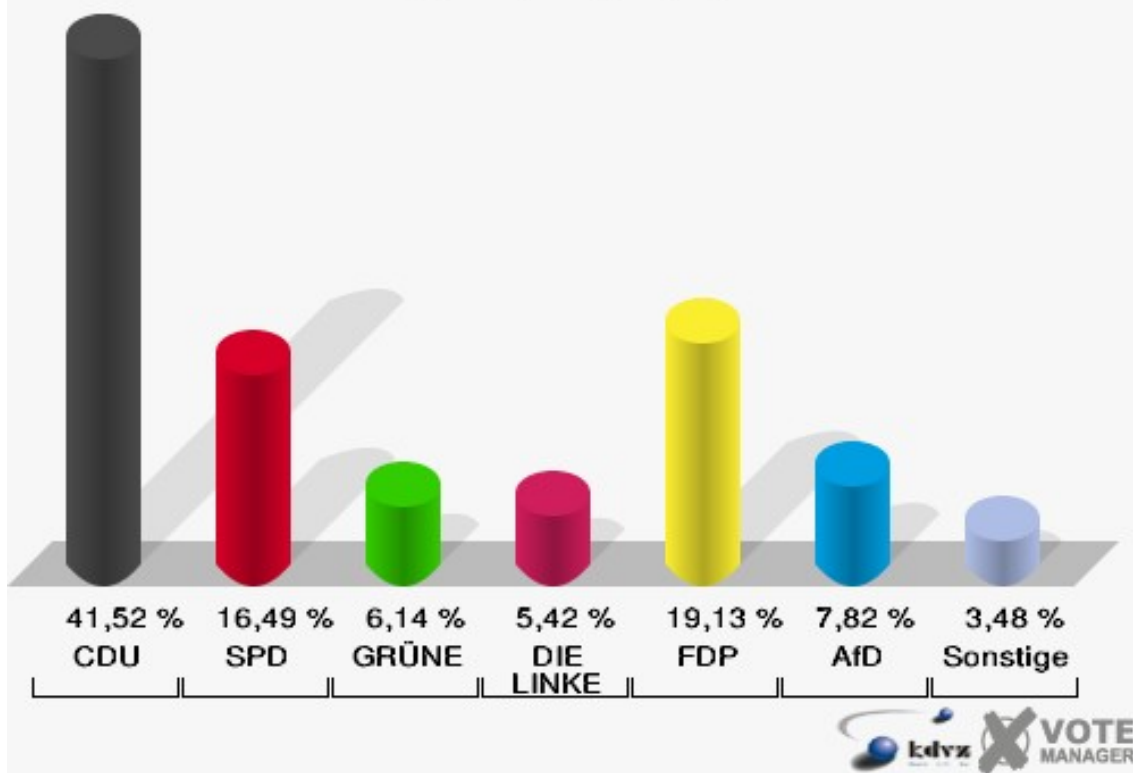
Erststimmen BW03 Briefwahl III



Gemeinde Neunkirchen-Seelscheid

Bundestagswahl 2017 24.09.2017

Zweitstimmen BW03 Briefwahl III



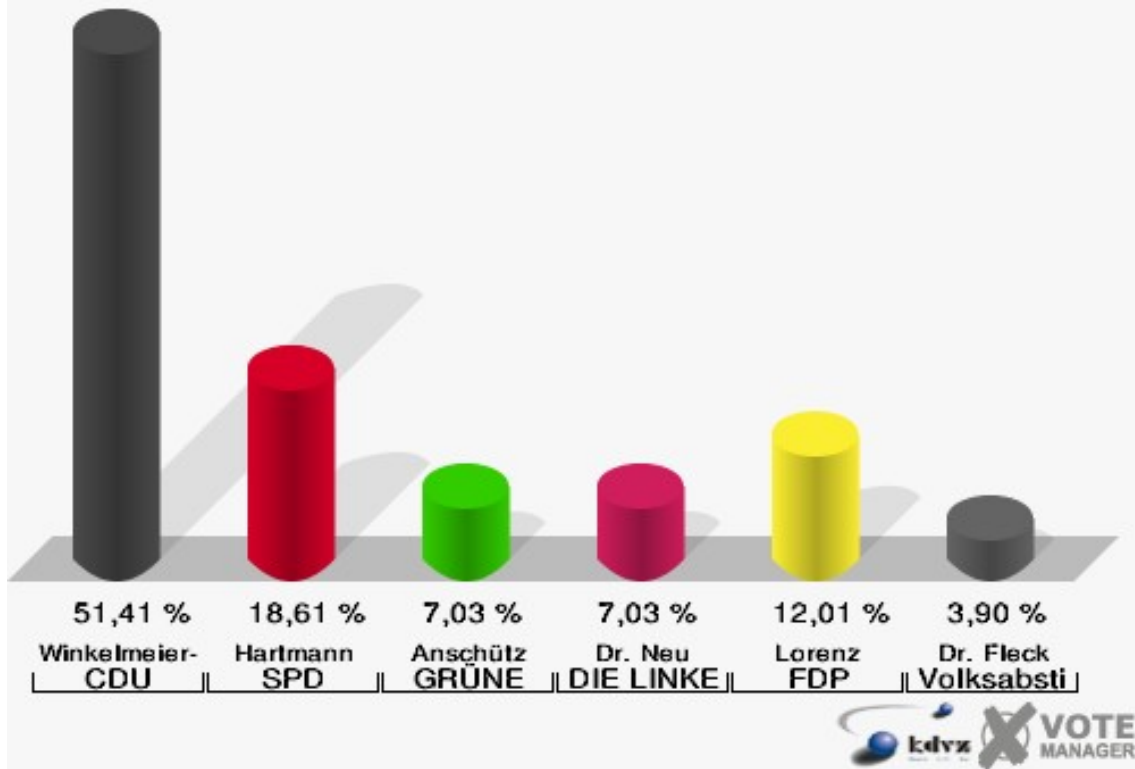
BW04 Briefwahl IV

	Erststimmen		Zweitstimmen	
Wähler	935		935	
ungültige Stimmen	11	1,18 %	3	0,32 %
gültige Stimmen	924	98,82 %	932	99,68 %
Winkel- meier-Becker, CDU	475	51,41 %	385	41,31 %
Hartmann, SPD	172	18,61 %	159	17,06 %
Anschütz, GRÜNE	65	7,03 %	61	6,55 %
Dr. Neu, DIE LINKE	65	7,03 %	57	6,12 %
Lorenz, FDP	111	12,01 %	169	18,13 %
AfD	---	---	72	7,73 %
PIRATEN	---	---	2	0,21 %
NPD	---	---	3	0,32 %
Die PARTEI	---	---	9	0,97 %
FREIE WÄHLER	---	---	1	0,11 %
Dr. Fleck, Volksab- stimmung	36	3,90 %	2	0,21 %
ÖDP	---	---	0	0,00 %
MLPD	---	---	0	0,00 %
SGP	---	---	0	0,00 %
Allianz Deutscher Demokraten	---	---	0	0,00 %
BGE	---	---	3	0,32 %
DiB	---	---	1	0,11 %
DKP	---	---	0	0,00 %
DM	---	---	0	0,00 %
Die Humanisten	---	---	1	0,11 %
Gesundheitsfor- schung	---	---	0	0,00 %
Tierschutzpartei	---	---	6	0,64 %
V-Partei ³	---	---	1	0,11 %

Gemeinde Neunkirchen-Seelscheid

Bundestagswahl 2017 24.09.2017

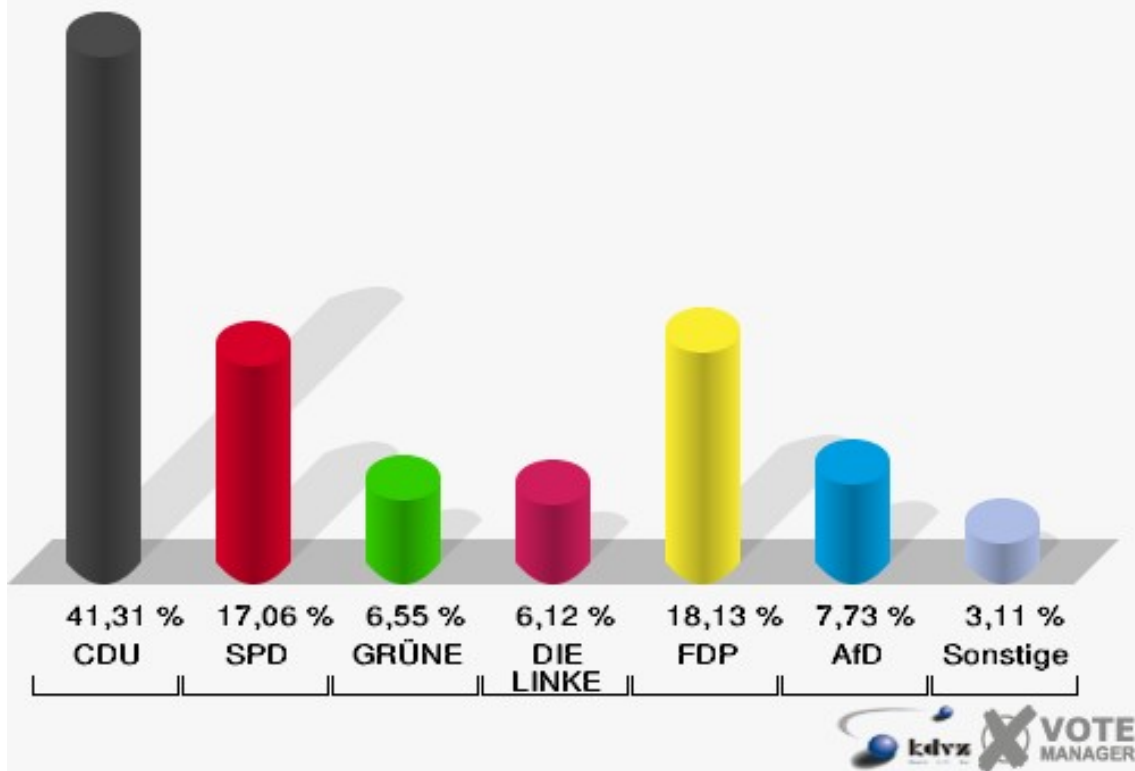
Erststimmen BW04 Briefwahl IV



Gemeinde Neunkirchen-Seelscheid

Bundestagswahl 2017 24.09.2017

Zweitstimmen BW04 Briefwahl IV



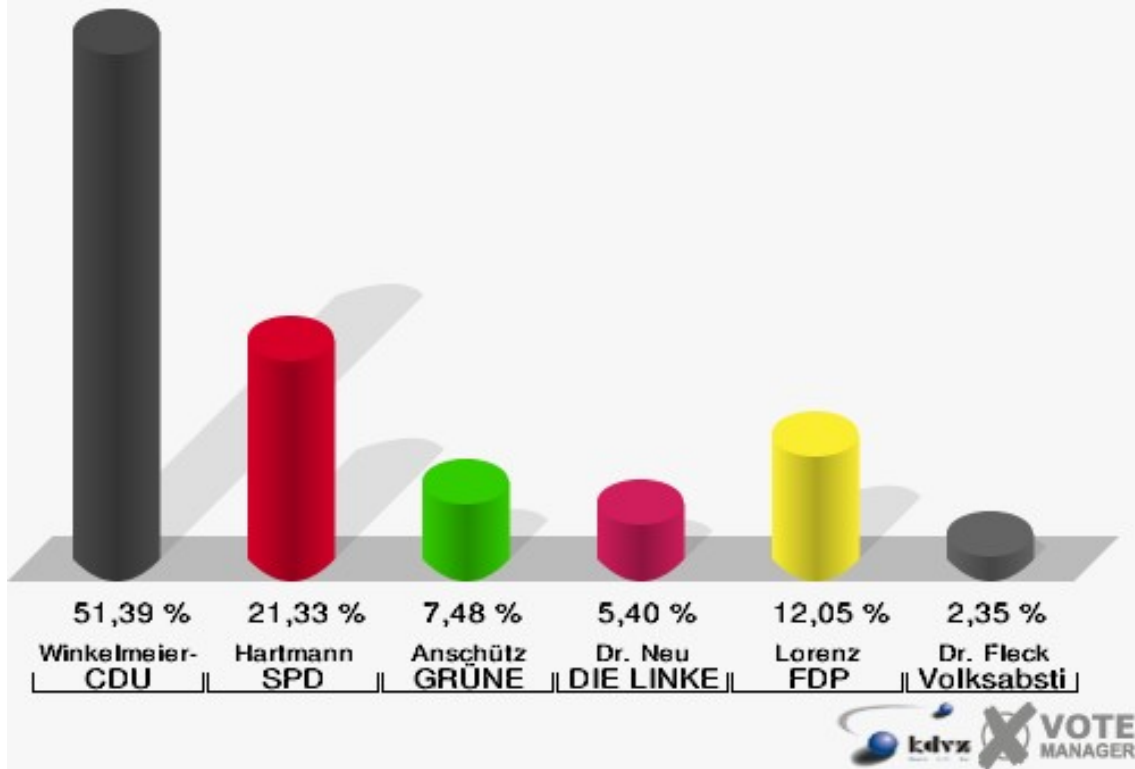
BW05 Briefwahl V

	Erststimmen		Zweitstimmen	
Wähler	735		735	
ungültige Stimmen	13	1,77 %	7	0,95 %
gültige Stimmen	722	98,23 %	728	99,05 %
Winkel- meier-Becker, CDU	371	51,39 %	291	39,97 %
Hartmann, SPD	154	21,33 %	133	18,27 %
Anschütz, GRÜNE	54	7,48 %	63	8,65 %
Dr. Neu, DIE LINKE	39	5,40 %	42	5,77 %
Lorenz, FDP	87	12,05 %	129	17,72 %
AfD	---	---	39	5,36 %
PIRATEN	---	---	3	0,41 %
NPD	---	---	2	0,27 %
Die PARTEI	---	---	7	0,96 %
FREIE WÄHLER	---	---	6	0,82 %
Dr. Fleck, Volksab- stimmung	17	2,35 %	5	0,69 %
ÖDP	---	---	1	0,14 %
MLPD	---	---	0	0,00 %
SGP	---	---	0	0,00 %
Allianz Deutscher Demokraten	---	---	0	0,00 %
BGE	---	---	2	0,27 %
DiB	---	---	0	0,00 %
DKP	---	---	0	0,00 %
DM	---	---	0	0,00 %
Die Humanisten	---	---	1	0,14 %
Gesundheitsfor- schung	---	---	0	0,00 %
Tierschutzpartei	---	---	3	0,41 %
V-Partei ³	---	---	1	0,14 %

Gemeinde Neunkirchen-Seelscheid

Bundestagswahl 2017 24.09.2017

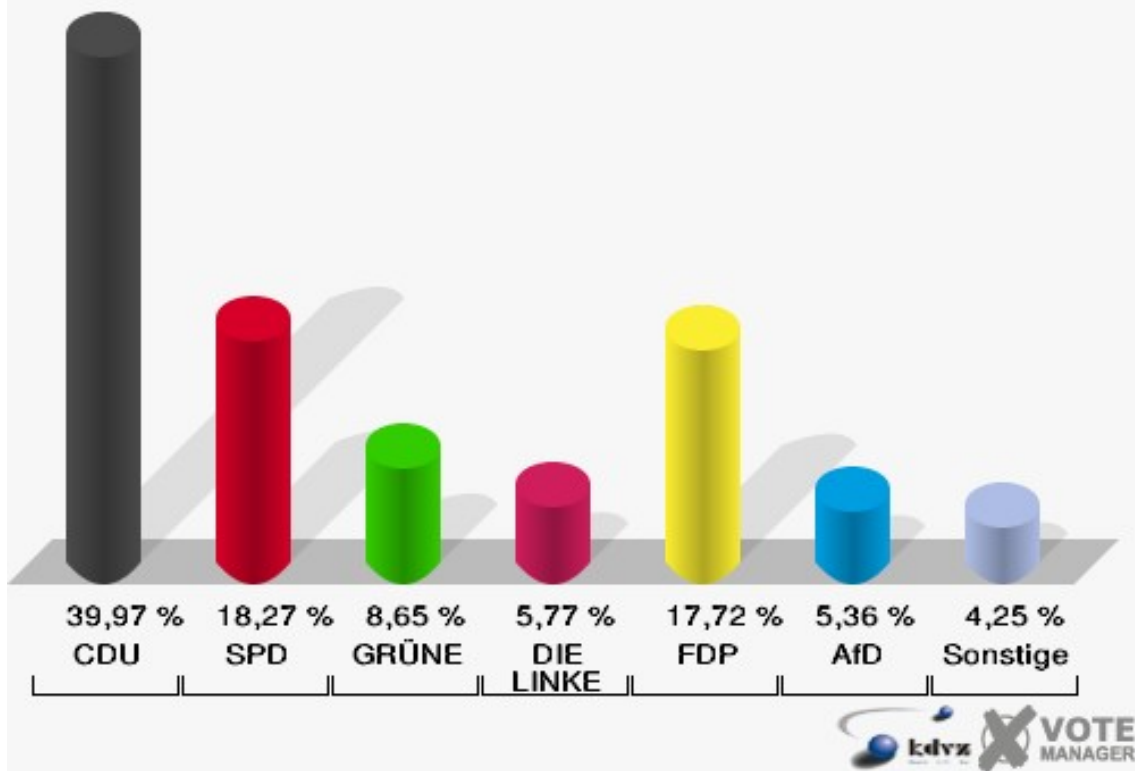
Erststimmen BW05 Briefwahl V



Gemeinde Neunkirchen-Seelscheid

Bundestagswahl 2017 24.09.2017

Zweitstimmen BW05 Briefwahl V



Übersicht Wahlbezirke

Gemeinde Neunkirchen-Seelscheid Bundestagswahl 2017 24.09.2017 Zusammenstellung der Ergebnisse nach Wahlbezirken - Erststimmen -									
Wahlbezirk	Wahlbe- rechtigte	Wähler	gültig	Winkel- meier-Becker CDU	Hartmann SPD	Anschütz GRÜNE	Dr. Neu DIE LINKE	Lorenz FDP	Dr. Fleck Volksabstim- mung
010 Seelscheid I	1.049	574	569	237	165	42	54	63	8
		54,72 %	99,13 %	41,65 %	29,00 %	7,38 %	9,49 %	11,07 %	1,41 %
020 Seelscheid II	881	509	502	219	143	35	32	52	21
		57,78 %	98,62 %	43,63 %	28,49 %	6,97 %	6,37 %	10,36 %	4,18 %
030 Seelscheid III	1.096	576	559	234	154	37	37	69	28
		52,55 %	97,05 %	41,86 %	27,55 %	6,62 %	6,62 %	12,34 %	5,01 %
040 Seelscheid IV	1.023	504	499	181	142	41	53	62	20
		49,27 %	99,01 %	36,27 %	28,46 %	8,22 %	10,62 %	12,42 %	4,01 %
050 Seelscheid V	1.130	584	575	240	175	42	31	72	15
		51,68 %	98,46 %	41,74 %	30,43 %	7,30 %	5,39 %	12,52 %	2,61 %
060 Zeithstraße	921	582	570	253	150	36	40	69	22
		63,19 %	97,94 %	44,39 %	26,32 %	6,32 %	7,02 %	12,11 %	3,86 %
070 Wahnbach	1.104	535	526	255	114	40	36	61	20
		48,46 %	98,32 %	48,48 %	21,67 %	7,60 %	6,84 %	11,60 %	3,80 %
080 Pohlhausen	1.026	595	586	259	141	42	52	65	27
		57,99 %	98,49 %	44,20 %	24,06 %	7,17 %	8,87 %	11,09 %	4,61 %
090 Neunkirchen I	848	413	402	189	102	18	30	52	11
		48,70 %	97,34 %	47,01 %	25,37 %	4,48 %	7,46 %	12,94 %	2,74 %
100 Neunkirchen II	1.058	601	592	264	161	38	47	64	18
		56,81 %	98,50 %	44,59 %	27,20 %	6,42 %	7,94 %	10,81 %	3,04 %
110 Neunkirchen III	761	407	398	148	131	33	41	36	9

Gemeinde Neunkirchen-Seelscheid
 Bundestagswahl 2017 24.09.2017
 Zusammenstellung der Ergebnisse nach Wahlbezirken - Erststimmen -

Wahlbezirk	Wahlberechtigte	Wähler	gültig	Winkelmeier-Becker CDU	Hartmann SPD	Anschütz GRÜNE	Dr. Neu DIE LINKE	Lorenz FDP	Dr. Fleck Volksabstimmung
		53,48 %	97,79 %	37,19 %	32,91 %	8,29 %	10,30 %	9,05 %	2,26 %
120 Neunkirchen IV	904	519	508	230	129	42	37	56	14
		57,41 %	97,88 %	45,28 %	25,39 %	8,27 %	7,28 %	11,02 %	2,76 %
130 Eischeid	932	526	520	253	131	41	35	49	11
		56,44 %	98,86 %	48,65 %	25,19 %	7,88 %	6,73 %	9,42 %	2,12 %
140 Hermerath	1.019	635	626	294	166	34	49	75	8
		62,32 %	98,58 %	46,96 %	26,52 %	5,43 %	7,83 %	11,98 %	1,28 %
150 Wolperath I	1.030	591	570	248	142	55	46	58	21
		57,38 %	96,45 %	43,51 %	24,91 %	9,65 %	8,07 %	10,18 %	3,68 %
160 Wolperath II	1.038	650	644	299	133	57	59	73	23
		62,62 %	99,08 %	46,43 %	20,65 %	8,85 %	9,16 %	11,34 %	3,57 %
BW01 Briefwahl I	0	789	778	364	190	60	53	77	34
			98,61 %	46,79 %	24,42 %	7,71 %	6,81 %	9,90 %	4,37 %
BW02 Briefwahl II	0	848	840	417	215	49	43	94	22
			99,06 %	49,64 %	25,60 %	5,83 %	5,12 %	11,19 %	2,62 %
BW03 Briefwahl III	0	835	825	438	153	61	55	99	19
			98,80 %	53,09 %	18,55 %	7,39 %	6,67 %	12,00 %	2,30 %
BW04 Briefwahl IV	0	935	924	475	172	65	65	111	36
			98,82 %	51,41 %	18,61 %	7,03 %	7,03 %	12,01 %	3,90 %
BW05 Briefwahl V	0	735	722	371	154	54	39	87	17
			98,23 %	51,39 %	21,33 %	7,48 %	5,40 %	12,05 %	2,35 %

Gemeinde Neunkirchen-Seelscheid
 Bundestagswahl 2017 24.09.2017
 Zusammenstellung der Ergebnisse nach Wahlbezirken - Erststimmen -

Wahlbezirk	Wahlbe- rechtigte	Wähler	gültig	Winkel- meier-Becker CDU	Hartmann SPD	Anschütz GRÜNE	Dr. Neu DIE LINKE	Lorenz FDP	Dr. Fleck Volksabstim- mung
Gemeinde Neunkir- chen-Seelscheid	15.820	12.943	12.735	5.868	3.163	922	934	1.444	404
		81,81 %	98,39 %	46,08 %	24,84 %	7,24 %	7,33 %	11,34 %	3,17 %

Gemeinde Neunkirchen-Seelscheid
Bundestagswahl 2017 24.09.2017
Zusammenstellung der Ergebnisse nach Wahlbezirken - Zweitstimmen -

Wahlbezirk	Wahlberechtigte	Wähler	gültig	CDU	SPD	GRÜNE	DIE LINKE	FDP	AfD	PIRATEN	NPD	Die PAR-TEI	FREIE WÄHLER	Volksabstimmung	ÖDP	MLPD	SGP	Allianz Deutscher Demokraten
010 Seelscheid I	1.049	574	573	178	119	50	50	105	54	1	3	5	1	2	0	0	0	0
		54,72 %	99,83 %	31,06 %	20,77 %	8,73 %	8,73 %	18,32 %	9,42 %	0,17 %	0,52 %	0,87 %	0,17 %	0,35 %	0,00 %	0,00 %	0,00 %	0,00 %
020 Seelscheid II	881	509	508	170	106	49	26	78	56	2	4	3	1	4	2	0	0	0
		57,78 %	99,80 %	33,46 %	20,87 %	9,65 %	5,12 %	15,35 %	11,02 %	0,39 %	0,79 %	0,59 %	0,20 %	0,79 %	0,39 %	0,00 %	0,00 %	0,00 %
030 Seelscheid III	1.096	576	570	158	126	51	23	100	86	1	0	6	2	5	0	0	1	0
		52,55 %	98,96 %	27,72 %	22,11 %	8,95 %	4,04 %	17,54 %	15,09 %	0,18 %	0,00 %	1,05 %	0,35 %	0,88 %	0,00 %	0,00 %	0,18 %	0,00 %
040 Seelscheid IV	1.023	504	502	145	100	45	48	82	60	3	0	2	7	0	0	1	0	0
		49,27 %	99,60 %	28,88 %	19,92 %	8,96 %	9,56 %	16,33 %	11,95 %	0,60 %	0,00 %	0,40 %	1,39 %	0,00 %	0,00 %	0,20 %	0,00 %	0,00 %
050 Seelscheid V	1.130	584	578	177	149	53	22	92	63	4	1	4	2	2	0	0	0	0
		51,68 %	98,97 %	30,62 %	25,78 %	9,17 %	3,81 %	15,92 %	10,90 %	0,69 %	0,17 %	0,69 %	0,35 %	0,35 %	0,00 %	0,00 %	0,00 %	0,00 %
060 Zeithstraße	921	582	578	189	123	38	38	87	80	2	0	4	3	1	1	2	0	0
		63,19 %	99,31 %	32,70 %	21,28 %	6,57 %	6,57 %	15,05 %	13,84 %	0,35 %	0,00 %	0,69 %	0,52 %	0,17 %	0,17 %	0,35 %	0,00 %	0,00 %
070 Wahnbach	1.104	535	531	198	90	45	38	71	68	4	1	4	1	1	0	0	0	0
		48,46 %	99,25 %	37,29 %	16,95 %	8,47 %	7,16 %	13,37 %	12,81 %	0,75 %	0,19 %	0,75 %	0,19 %	0,19 %	0,00 %	0,00 %	0,00 %	0,00 %
080 Pohlhausen	1.026	595	591	187	121	45	45	97	69	3	2	0	5	4	0	0	0	0
		57,99 %	99,33 %	31,64 %	20,47 %	7,61 %	7,61 %	16,41 %	11,68 %	0,51 %	0,34 %	0,00 %	0,85 %	0,68 %	0,00 %	0,00 %	0,00 %	0,00 %
090 Neunkirchen I	848	413	409	136	94	27	23	72	45	2	2	4	0	0	2	0	0	0
		48,70 %	99,03 %	33,25 %	22,98 %	6,60 %	5,62 %	17,60 %	11,00 %	0,49 %	0,49 %	0,98 %	0,00 %	0,00 %	0,49 %	0,00 %	0,00 %	0,00 %
100 Neunkirchen II	1.058	601	599	235	114	52	47	82	60	2	1	3	0	0	0	0	0	0
		56,81 %	99,67 %	39,23 %	19,03 %	8,68 %	7,85 %	13,69 %	10,02 %	0,33 %	0,17 %	0,50 %	0,00 %	0,00 %	0,00 %	0,00 %	0,00 %	0,00 %
110 Neunkirchen III	761	407	402	109	111	30	31	59	51	0	0	4	0	1	0	0	0	0
		53,48 %	98,77 %	27,11 %	27,61 %	7,46 %	7,71 %	14,68 %	12,69 %	0,00 %	0,00 %	1,00 %	0,00 %	0,25 %	0,00 %	0,00 %	0,00 %	0,00 %
120 Neunkirchen IV	904	519	515	179	97	42	39	91	61	2	0	0	1	1	0	0	0	0
		57,41 %	99,23 %	34,76 %	18,83 %	8,16 %	7,57 %	17,67 %	11,84 %	0,39 %	0,00 %	0,00 %	0,19 %	0,19 %	0,00 %	0,00 %	0,00 %	0,00 %
130 Eischeid	932	526	521	189	114	40	33	93	39	0	0	5	3	0	0	0	0	0
		56,44 %	99,05 %	36,28 %	21,88 %	7,68 %	6,33 %	17,85 %	7,49 %	0,00 %	0,00 %	0,96 %	0,58 %	0,00 %	0,00 %	0,00 %	0,00 %	0,00 %
140 Hermerath	1.019	635	632	223	132	62	47	93	56	2	0	8	2	1	0	0	0	0
		62,32 %	99,53 %	35,28 %	20,89 %	9,81 %	7,44 %	14,72 %	8,86 %	0,32 %	0,00 %	1,27 %	0,32 %	0,16 %	0,00 %	0,00 %	0,00 %	0,00 %
150 Wolperath I	1.030	591	581	175	114	73	49	94	61	1	2	2	0	2	2	0	0	0
		57,38 %	98,31 %	30,12 %	19,62 %	12,56 %	8,43 %	16,18 %	10,50 %	0,17 %	0,34 %	0,34 %	0,00 %	0,34 %	0,34 %	0,00 %	0,00 %	0,00 %
160 Wolperath II	1.038	650	648	239	92	74	44	107	65	1	1	9	3	2	1	1	0	0
		62,62 %	99,69 %	36,88 %	14,20 %	11,42 %	6,79 %	16,51 %	10,03 %	0,15 %	0,15 %	1,39 %	0,46 %	0,31 %	0,15 %	0,15 %	0,00 %	0,00 %
BW01 Briefwahl I	0	789	786	288	162	60	49	134	58	2	0	6	4	10	0	0	0	1
			99,62 %	36,64 %	20,61 %	7,63 %	6,23 %	17,05 %	7,38 %	0,25 %	0,00 %	0,76 %	0,51 %	1,27 %	0,00 %	0,00 %	0,00 %	0,13 %
BW02 Briefwahl II	0	848	842	331	188	64	40	139	58	1	0	0	3	3	1	0	0	2
			99,29 %	39,31 %	22,33 %	7,60 %	4,75 %	16,51 %	6,89 %	0,12 %	0,00 %	0,00 %	0,36 %	0,36 %	0,12 %	0,00 %	0,00 %	0,24 %

Gemeinde Neunkirchen-Seelscheid
Bundestagswahl 2017 24.09.2017
Zusammenstellung der Ergebnisse nach Wahlbezirken - Zweitstimmen -

Wahlbezirk	Wahlberechtigte	Wähler	gültig	CDU	SPD	GRÜNE	DIE LINKE	FDP	AfD	PIRATEN	NPD	Die PARTI	FREIE WÄHLER	Volksabstimmung	ÖDP	MLPD	SGP	Allianz Deutscher Demokraten
BW03 Briefwahl III	0	835	831	345	137	51	45	159	65	6	0	3	4	2	4	1	0	0
			99,52 %	41,52 %	16,49 %	6,14 %	5,42 %	19,13 %	7,82 %	0,72 %	0,00 %	0,36 %	0,48 %	0,24 %	0,48 %	0,12 %	0,00 %	0,00 %
BW04 Briefwahl IV	0	935	932	385	159	61	57	169	72	2	3	9	1	2	0	0	0	0
			99,68 %	41,31 %	17,06 %	6,55 %	6,12 %	18,13 %	7,73 %	0,21 %	0,32 %	0,97 %	0,11 %	0,21 %	0,00 %	0,00 %	0,00 %	0,00 %
BW05 Briefwahl V	0	735	728	291	133	63	42	129	39	3	2	7	6	5	1	0	0	0
			99,05 %	39,97 %	18,27 %	8,65 %	5,77 %	17,72 %	5,36 %	0,41 %	0,27 %	0,96 %	0,82 %	0,69 %	0,14 %	0,00 %	0,00 %	0,00 %
Gemeinde Neunkirchen-Seelscheid	15.820	12.943	12.857	4.527	2.581	1.075	836	2.133	1.266	44	22	88	49	48	14	5	1	3
			81,81 %	99,34 %	35,21 %	20,07 %	8,36 %	6,50 %	16,59 %	9,85 %	0,34 %	0,17 %	0,68 %	0,38 %	0,37 %	0,11 %	0,04 %	0,01 %

Gemeinde Neunkirchen-Seelscheid
Bundestagswahl 2017 24.09.2017
Zusammenstellung der Ergebnisse nach Wahlbezirken - Zweitstimmen -

Wahlbezirk	BGE	DlB	DKP	DM	Die Humanisten	Gesundheitsforschung	Tierschutzpartei	V-Partei ^a
010 Seelscheid I	0	2	0	0	0	0	3	0
	0,00 %	0,35 %	0,00 %	0,00 %	0,00 %	0,00 %	0,52 %	0,00 %
020 Seelscheid II	0	0	0	0	2	1	4	0
	0,00 %	0,00 %	0,00 %	0,00 %	0,39 %	0,20 %	0,79 %	0,00 %
030 Seelscheid III	0	1	0	0	0	1	9	0
	0,00 %	0,18 %	0,00 %	0,00 %	0,00 %	0,18 %	1,58 %	0,00 %
040 Seelscheid IV	2	0	0	0	0	0	5	2
	0,40 %	0,00 %	0,00 %	0,00 %	0,00 %	0,00 %	1,00 %	0,40 %
050 Seelscheid V	3	0	0	2	0	0	3	1
	0,52 %	0,00 %	0,00 %	0,35 %	0,00 %	0,00 %	0,52 %	0,17 %
060 Zeithstraße	0	0	0	3	0	2	3	2
	0,00 %	0,00 %	0,00 %	0,52 %	0,00 %	0,35 %	0,52 %	0,35 %
070 Wahnbach	0	0	0	1	0	2	5	2
	0,00 %	0,00 %	0,00 %	0,19 %	0,00 %	0,38 %	0,94 %	0,38 %
080 Pohlhausen	0	3	0	1	0	2	7	0
	0,00 %	0,51 %	0,00 %	0,17 %	0,00 %	0,34 %	1,18 %	0,00 %
090 Neunkirchen I	0	0	0	0	0	0	2	0
	0,00 %	0,00 %	0,00 %	0,00 %	0,00 %	0,00 %	0,49 %	0,00 %
100 Neunkirchen II	0	1	0	0	1	0	1	0
	0,00 %	0,17 %	0,00 %	0,00 %	0,17 %	0,00 %	0,17 %	0,00 %
110 Neunkirchen III	1	0	0	0	0	1	4	0
	0,25 %	0,00 %	0,00 %	0,00 %	0,00 %	0,25 %	1,00 %	0,00 %
120 Neunkirchen IV	0	0	0	0	0	0	2	0
	0,00 %	0,00 %	0,00 %	0,00 %	0,00 %	0,00 %	0,39 %	0,00 %
130 Eiseid	1	0	0	0	0	0	4	0
	0,19 %	0,00 %	0,00 %	0,00 %	0,00 %	0,00 %	0,77 %	0,00 %
140 Hermerath	0	1	0	0	0	0	4	1
	0,00 %	0,16 %	0,00 %	0,00 %	0,00 %	0,00 %	0,63 %	0,16 %
150 Wolperath I	0	0	0	0	0	2	4	0
	0,00 %	0,00 %	0,00 %	0,00 %	0,00 %	0,34 %	0,69 %	0,00 %
160 Wolperath II	0	0	0	1	0	0	7	1
	0,00 %	0,00 %	0,00 %	0,15 %	0,00 %	0,00 %	1,08 %	0,15 %
BW01 Briefwahl I	3	0	0	0	0	2	7	0
	0,38 %	0,00 %	0,00 %	0,00 %	0,00 %	0,25 %	0,89 %	0,00 %
BW02 Briefwahl II	1	0	0	0	0	1	10	0
	0,12 %	0,00 %	0,00 %	0,00 %	0,00 %	0,12 %	1,19 %	0,00 %
BW03 Briefwahl III	3	0	0	1	1	0	4	0
	0,36 %	0,00 %	0,00 %	0,12 %	0,12 %	0,00 %	0,48 %	0,00 %

Gemeinde Neunkirchen-Seelscheid
 Bundestagswahl 2017 24.09.2017
 Zusammenstellung der Ergebnisse nach Wahlbezirken - Zweitstimmen -







Wahlbezirk	BGE	DiB	DKP	DM	Die Humanisten	Gesundheitsforschung	Tierschutzpartei	V-Partei ^a
BW04 Briefwahl IV	3	1	0	0	1	0	6	1
	0,32 %	0,11 %	0,00 %	0,00 %	0,11 %	0,00 %	0,64 %	0,11 %
BW05 Briefwahl V	2	0	0	0	1	0	3	1
	0,27 %	0,00 %	0,00 %	0,00 %	0,14 %	0,00 %	0,41 %	0,14 %
Gemeinde Neunkirchen-Seelscheid	19	9	0	9	6	14	97	11
	0,15 %	0,07 %	0,00 %	0,07 %	0,05 %	0,11 %	0,75 %	0,09 %

Gemeinde Neunkirchen-Seelscheid
 Bundestagswahl 2017 24.09.2017
 Winkelmeier-Becker, CDU, Ergebnis - Erststimmen
 Wahlbezirk-Übersicht






















BW03 Briefwahl III	53,09 %	
BW04 Briefwahl IV	51,41 %	
BW05 Briefwahl V	51,39 %	
BW02 Briefwahl II	49,64 %	
130 Eischeid	48,65 %	
070 Wahnbach	48,48 %	
090 Neunkirchen I	47,01 %	
140 Hermerath	46,96 %	
BW01 Briefwahl I	46,79 %	
160 Wolperath II	46,43 %	
120 Neunkirchen IV	45,28 %	
100 Neunkirchen II	44,59 %	
060 Zeithstraße	44,39 %	
080 Pohlhausen	44,20 %	
020 Seelscheid II	43,63 %	
150 Wolperath I	43,51 %	
030 Seelscheid III	41,86 %	
050 Seelscheid V	41,74 %	
010 Seelscheid I	41,65 %	
110 Neunkirchen III	37,19 %	
040 Seelscheid IV	36,27 %	

Gemeinde Neunkirchen-Seelscheid
 Bundestagswahl 2017 24.09.2017
 Hartmann, SPD, Ergebnis - Erststimmen
 Wahlbezirk-Übersicht






















110 Neunkirchen III	32,91 %	
050 Seelscheid V	30,43 %	
010 Seelscheid I	29,00 %	
020 Seelscheid II	28,49 %	
040 Seelscheid IV	28,46 %	
030 Seelscheid III	27,55 %	
100 Neunkirchen II	27,20 %	
140 Hermerath	26,52 %	
060 Zeithstraße	26,32 %	
BW02 Briefwahl II	25,60 %	
120 Neunkirchen IV	25,39 %	
090 Neunkirchen I	25,37 %	
130 Eischeid	25,19 %	
150 Wolperath I	24,91 %	
BW01 Briefwahl I	24,42 %	

080 Pohlhausen	24,06 %	
070 Wahnbach	21,67 %	
BW05 Briefwahl V	21,33 %	
160 Wolperath II	20,65 %	
BW04 Briefwahl IV	18,61 %	
BW03 Briefwahl III	18,55 %	
















Gemeinde Neunkirchen-Seelscheid
 Bundestagswahl 2017 24.09.2017
 Anschütz, GRÜNE, Ergebnis - Erststimmen
 Wahlbezirk-Übersicht







150 Wolperath I	9,65 %	
160 Wolperath II	8,85 %	
110 Neunkirchen III	8,29 %	
120 Neunkirchen IV	8,27 %	
040 Seelscheid IV	8,22 %	
130 Eischeid	7,88 %	
BW01 Briefwahl I	7,71 %	
070 Wahnbach	7,60 %	
BW05 Briefwahl V	7,48 %	
BW03 Briefwahl III	7,39 %	
010 Seelscheid I	7,38 %	
050 Seelscheid V	7,30 %	
080 Pohlhausen	7,17 %	
BW04 Briefwahl IV	7,03 %	
020 Seelscheid II	6,97 %	
030 Seelscheid III	6,62 %	
100 Neunkirchen II	6,42 %	
060 Zeithstraße	6,32 %	
BW02 Briefwahl II	5,83 %	
140 Hermerath	5,43 %	
090 Neunkirchen I	4,48 %	

Gemeinde Neunkirchen-Seelscheid
 Bundestagswahl 2017 24.09.2017
 Dr. Neu, DIE LINKE, Ergebnis - Erststimmen
 Wahlbezirk-Übersicht






















040 Seelscheid IV	10,62 %	
110 Neunkirchen III	10,30 %	
010 Seelscheid I	9,49 %	
160 Wolperath II	9,16 %	
080 Pohlhausen	8,87 %	
150 Wolperath I	8,07 %	
100 Neunkirchen II	7,94 %	
140 Hermerath	7,83 %	
090 Neunkirchen I	7,46 %	
120 Neunkirchen IV	7,28 %	
BW04 Briefwahl IV	7,03 %	
060 Zeithstraße	7,02 %	
070 Wahnbach	6,84 %	
BW01 Briefwahl I	6,81 %	
130 Eischeid	6,73 %	
BW03 Briefwahl III	6,67 %	
030 Seelscheid III	6,62 %	
020 Seelscheid II	6,37 %	
BW05 Briefwahl V	5,40 %	
050 Seelscheid V	5,39 %	
BW02 Briefwahl II	5,12 %	

Gemeinde Neunkirchen-Seelscheid
 Bundestagswahl 2017 24.09.2017
 Lorenz, FDP, Ergebnis - Erststimmen
 Wahlbezirk-Übersicht

090 Neunkirchen I	12,94 %	
050 Seelscheid V	12,52 %	
040 Seelscheid IV	12,42 %	
030 Seelscheid III	12,34 %	
060 Zeithstraße	12,11 %	
BW05 Briefwahl V	12,05 %	
BW04 Briefwahl IV	12,01 %	
BW03 Briefwahl III	12,00 %	
140 Hermerath	11,98 %	
070 Wahnbach	11,60 %	
160 Wolperath II	11,34 %	
BW02 Briefwahl II	11,19 %	
080 Pohlhausen	11,09 %	
010 Seelscheid I	11,07 %	
120 Neunkirchen IV	11,02 %	

100 Neunkirchen II	10,81 %	
020 Seelscheid II	10,36 %	
150 Wolperath I	10,18 %	
BW01 Briefwahl I	9,90 %	
130 Eischeid	9,42 %	
110 Neunkirchen III	9,05 %	

Gemeinde Neunkirchen-Seelscheid
 Bundestagswahl 2017 24.09.2017
 Dr. Fleck, Volksabstimmung, Ergebnis - Erststimmen
 Wahlbezirk-Übersicht







030 Seelscheid III	5,01 %	
080 Pohlhausen	4,61 %	
BW01 Briefwahl I	4,37 %	
020 Seelscheid II	4,18 %	
040 Seelscheid IV	4,01 %	
BW04 Briefwahl IV	3,90 %	
060 Zeithstraße	3,86 %	
070 Wahnbach	3,80 %	
150 Wolperath I	3,68 %	
160 Wolperath II	3,57 %	
100 Neunkirchen II	3,04 %	
120 Neunkirchen IV	2,76 %	
090 Neunkirchen I	2,74 %	
BW02 Briefwahl II	2,62 %	
050 Seelscheid V	2,61 %	
BW05 Briefwahl V	2,35 %	
BW03 Briefwahl III	2,30 %	
110 Neunkirchen III	2,26 %	
130 Eischeid	2,12 %	
010 Seelscheid I	1,41 %	
140 Hermerath	1,28 %	

Gemeinde Neunkirchen-Seelscheid
 Bundestagswahl 2017 24.09.2017
 CDU, Ergebnis - Zweitstimmen
 Wahlbezirk-Übersicht






















BW03 Briefwahl III	41,52 %	
BW04 Briefwahl IV	41,31 %	
BW05 Briefwahl V	39,97 %	
BW02 Briefwahl II	39,31 %	
100 Neunkirchen II	39,23 %	
070 Wahnbach	37,29 %	
160 Wolperath II	36,88 %	
BW01 Briefwahl I	36,64 %	
130 Eischeid	36,28 %	
140 Hermerath	35,28 %	
120 Neunkirchen IV	34,76 %	
020 Seelscheid II	33,46 %	
090 Neunkirchen I	33,25 %	
060 Zeithstraße	32,70 %	
080 Pohlhausen	31,64 %	
010 Seelscheid I	31,06 %	
050 Seelscheid V	30,62 %	
150 Wolperath I	30,12 %	
040 Seelscheid IV	28,88 %	
030 Seelscheid III	27,72 %	
110 Neunkirchen III	27,11 %	

Gemeinde Neunkirchen-Seelscheid
 Bundestagswahl 2017 24.09.2017
 SPD, Ergebnis - Zweitstimmen
 Wahlbezirk-Übersicht






















110 Neunkirchen III	27,61 %	
050 Seelscheid V	25,78 %	
090 Neunkirchen I	22,98 %	
BW02 Briefwahl II	22,33 %	
030 Seelscheid III	22,11 %	
130 Eischeid	21,88 %	
060 Zeithstraße	21,28 %	
140 Hermerath	20,89 %	
020 Seelscheid II	20,87 %	
010 Seelscheid I	20,77 %	
BW01 Briefwahl I	20,61 %	
080 Pohlhausen	20,47 %	
040 Seelscheid IV	19,92 %	
150 Wolperath I	19,62 %	
100 Neunkirchen II	19,03 %	

120 Neunkirchen IV	18,83 %	
BW05 Briefwahl V	18,27 %	
BW04 Briefwahl IV	17,06 %	
070 Wahnbach	16,95 %	
BW03 Briefwahl III	16,49 %	
160 Wolperath II	14,20 %	
















Gemeinde Neunkirchen-Seelscheid
Bundestagswahl 2017 24.09.2017
GRÜNE, Ergebnis - Zweitstimmen
Wahlbezirk-Übersicht







150 Wolperath I	12,56 %	
160 Wolperath II	11,42 %	
140 Hermerath	9,81 %	
020 Seelscheid II	9,65 %	
050 Seelscheid V	9,17 %	
040 Seelscheid IV	8,96 %	
030 Seelscheid III	8,95 %	
010 Seelscheid I	8,73 %	
100 Neunkirchen II	8,68 %	
BW05 Briefwahl V	8,65 %	
070 Wahnbach	8,47 %	
120 Neunkirchen IV	8,16 %	
130 Eischeid	7,68 %	
BW01 Briefwahl I	7,63 %	
080 Pohlhausen	7,61 %	
BW02 Briefwahl II	7,60 %	
110 Neunkirchen III	7,46 %	
090 Neunkirchen I	6,60 %	
060 Zeithstraße	6,57 %	
BW04 Briefwahl IV	6,55 %	
BW03 Briefwahl III	6,14 %	

Gemeinde Neunkirchen-Seelscheid
 Bundestagswahl 2017 24.09.2017
 DIE LINKE, Ergebnis - Zweitstimmen
 Wahlbezirk-Übersicht





















040 Seelscheid IV	9,56 %	
010 Seelscheid I	8,73 %	
150 Wolperath I	8,43 %	
100 Neunkirchen II	7,85 %	
110 Neunkirchen III	7,71 %	
080 Pohlhausen	7,61 %	
120 Neunkirchen IV	7,57 %	
140 Hermerath	7,44 %	
070 Wahnbach	7,16 %	
160 Wolperath II	6,79 %	
060 Zeithstraße	6,57 %	
130 Eischeid	6,33 %	
BW01 Briefwahl I	6,23 %	
BW04 Briefwahl IV	6,12 %	
BW05 Briefwahl V	5,77 %	
090 Neunkirchen I	5,62 %	
BW03 Briefwahl III	5,42 %	
020 Seelscheid II	5,12 %	
BW02 Briefwahl II	4,75 %	
030 Seelscheid III	4,04 %	
050 Seelscheid V	3,81 %	

Gemeinde Neunkirchen-Seelscheid
 Bundestagswahl 2017 24.09.2017
 FDP, Ergebnis - Zweitstimmen
 Wahlbezirk-Übersicht

BW03 Briefwahl III	19,13 %	
010 Seelscheid I	18,32 %	
BW04 Briefwahl IV	18,13 %	
130 Eischeid	17,85 %	
BW05 Briefwahl V	17,72 %	
120 Neunkirchen IV	17,67 %	
090 Neunkirchen I	17,60 %	
030 Seelscheid III	17,54 %	
BW01 Briefwahl I	17,05 %	
160 Wolperath II	16,51 %	
BW02 Briefwahl II	16,51 %	
080 Pohlhausen	16,41 %	
040 Seelscheid IV	16,33 %	
150 Wolperath I	16,18 %	
050 Seelscheid V	15,92 %	

020 Seelscheid II	15,35 %	
060 Zeithstraße	15,05 %	
140 Hermerath	14,72 %	
110 Neunkirchen III	14,68 %	
100 Neunkirchen II	13,69 %	
070 Wahnbach	13,37 %	

Gemeinde Neunkirchen-Seelscheid
 Bundestagswahl 2017 24.09.2017
 AfD, Ergebnis - Zweitstimmen
 Wahlbezirk-Übersicht

030 Seelscheid III	15,09 %	
060 Zeithstraße	13,84 %	
070 Wahnbach	12,81 %	
110 Neunkirchen III	12,69 %	
040 Seelscheid IV	11,95 %	
120 Neunkirchen IV	11,84 %	
080 Pohlhausen	11,68 %	
020 Seelscheid II	11,02 %	
090 Neunkirchen I	11,00 %	
050 Seelscheid V	10,90 %	
150 Wolperath I	10,50 %	
160 Wolperath II	10,03 %	
100 Neunkirchen II	10,02 %	
010 Seelscheid I	9,42 %	
140 Hermerath	8,86 %	
BW03 Briefwahl III	7,82 %	
BW04 Briefwahl IV	7,73 %	
130 Eischeid	7,49 %	
BW01 Briefwahl I	7,38 %	
BW02 Briefwahl II	6,89 %	
BW05 Briefwahl V	5,36 %	