

Wahlbuch
Wahl zum Deutschen Bundestag
24.09.2017
Stadt Niederkassel
Herausgegeben am 29.09.2017

Inhaltsverzeichnis

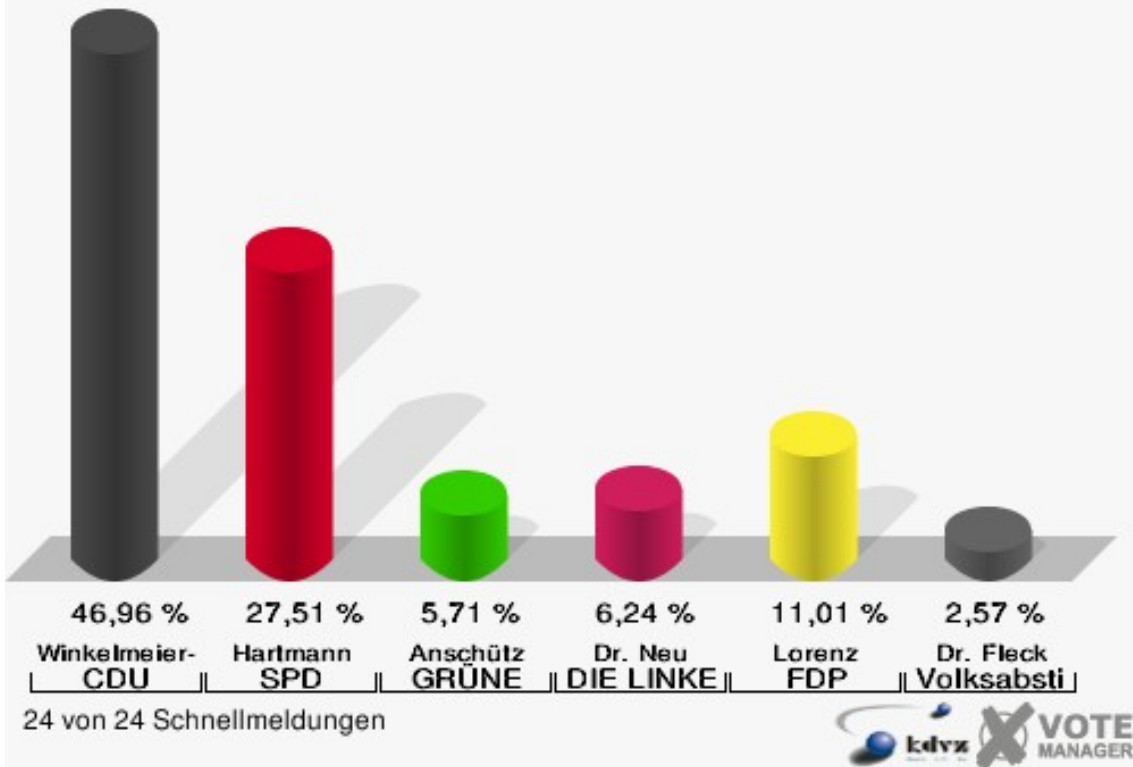
| | |
|-----------------------------------|----|
| Wahl zum Deutschen Bundestag | 1 |
| Stadt Niederkassel | 1 |
| Stadtteile | 4 |
| Briefwahl | 4 |
| Lülsdorf | 6 |
| Mondorf | 9 |
| Niederkassel/Uckendorf/Stockem | 12 |
| Ranzel | 15 |
| Rheidt | 18 |
| Übersicht Stadtteile | 21 |
| Wahlbezirke | 28 |
| 010-Grundschule Lülsdorf | 28 |
| 020-Grundschule Lülsdorf | 31 |
| 025-Hauptschule Lülsdorf | 34 |
| 030-Grundschule Lülsdorf | 37 |
| 040-Hauptschule Lülsdorf | 40 |
| 050-Seniorentreff Ranzel | 43 |
| 060-Grundschule Ranzel | 46 |
| 070-Grundschule Ranzel | 49 |
| 080-Grundschule Niederkassel | 52 |
| 090-Grundschule Niederkassel | 55 |
| 101-Grundschule Niederkassel | 58 |
| 102-Uckendorf | 61 |
| 110-Grundschule Rheidt | 64 |
| 120-Grundschule Rheidt | 67 |
| 130-Grundschule Rheidt | 70 |
| 140-Grundschule Rheidt | 73 |
| 160-Realschule Mondorf | 76 |
| 170-Grundschule Mondorf | 79 |
| 180-Grundschule Mondorf | 82 |
| 190-Senioren-Begengungsstätte Mdf | 85 |
| 01B-Briefwahlbezirk 01B | 88 |
| 02B-Briefwahlbezirk 02B | 90 |
| 03B Briefwahlbezirk 03B | 92 |
| 04B Briefwahlbezirk 04B | 94 |
| Übersicht Wahlbezirke | 96 |

Wahl zum Deutschen Bundestag

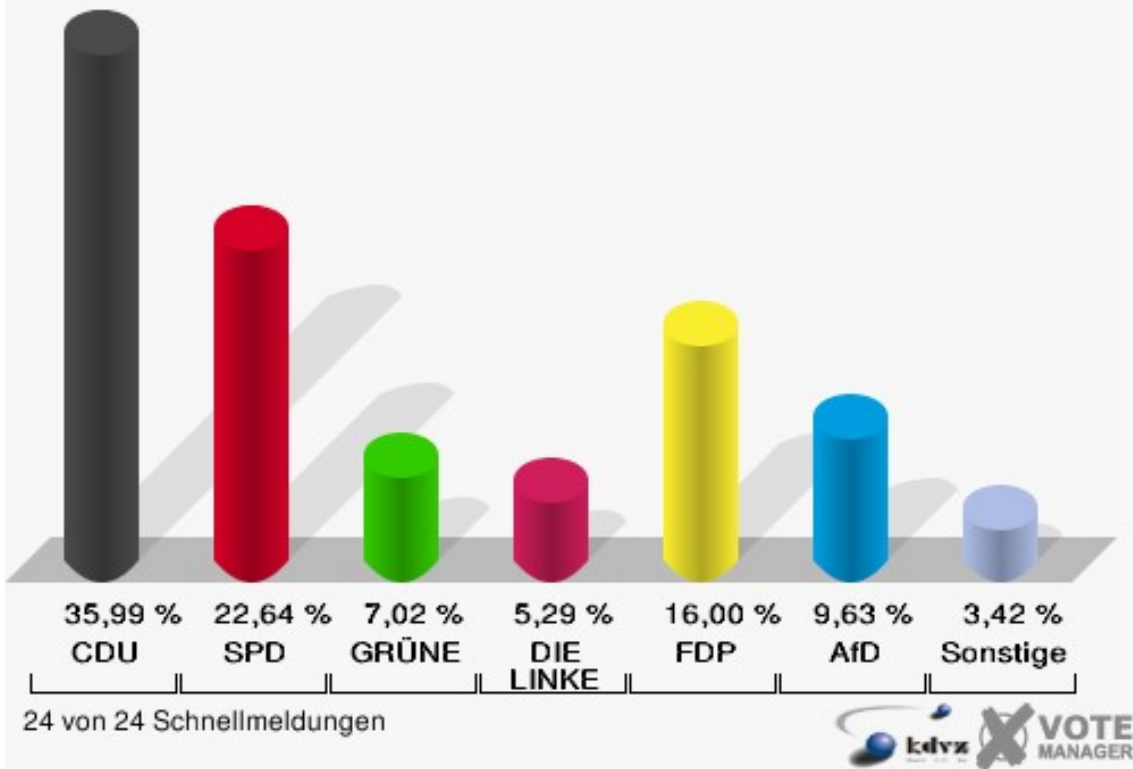
Stadt Niederkassel

| | Erststimmen | | Zweitstimmen | |
|---------------------------------|-------------|---------|--------------|---------|
| | | | | |
| Wahlberechtigte | 28.277 | | 28.277 | |
| Wähler | 22.853 | 80,82 % | 22.853 | 80,82 % |
| ungültige Stimmen | 433 | 1,89 % | 149 | 0,65 % |
| gültige Stimmen | 22.420 | 98,11 % | 22.704 | 99,35 % |
| Winkel- meier-Becker, CDU | 10.529 | 46,96 % | 8.172 | 35,99 % |
| Hartmann, SPD | 6.167 | 27,51 % | 5.141 | 22,64 % |
| Anschütz, GRÜNE | 1.281 | 5,71 % | 1.594 | 7,02 % |
| Dr. Neu, DIE LINKE | 1.398 | 6,24 % | 1.201 | 5,29 % |
| Lorenz, FDP | 2.469 | 11,01 % | 3.632 | 16,00 % |
| AfD | --- | --- | 2.186 | 9,63 % |
| PIRATEN | --- | --- | 78 | 0,34 % |
| NPD | --- | --- | 38 | 0,17 % |
| Die PARTEI | --- | --- | 134 | 0,59 % |
| FREIE WÄHLER | --- | --- | 67 | 0,30 % |
| Dr. Fleck, Volksab- stimmung | 576 | 2,57 % | 62 | 0,27 % |
| ÖDP | --- | --- | 23 | 0,10 % |
| MLPD | --- | --- | 14 | 0,06 % |
| SGP | --- | --- | 0 | 0,00 % |
| Allianz Deutscher Demokraten | --- | --- | 64 | 0,28 % |
| BGE | --- | --- | 23 | 0,10 % |
| DiB | --- | --- | 32 | 0,14 % |
| DKP | --- | --- | 1 | 0,00 % |
| DM | --- | --- | 15 | 0,07 % |
| Die Humanisten | --- | --- | 17 | 0,07 % |
| Gesundheitsfor- schung | --- | --- | 24 | 0,11 % |
| Tierschutzpartei | --- | --- | 165 | 0,73 % |
| V-Partei ³ | --- | --- | 21 | 0,09 % |

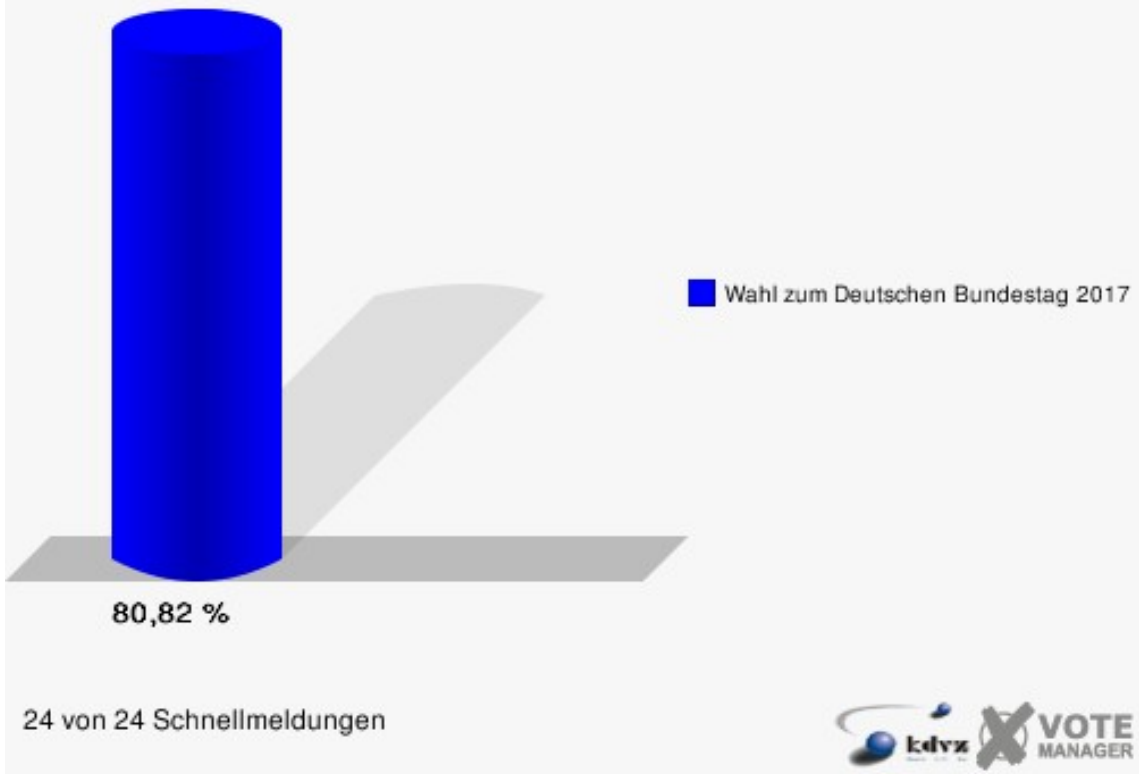
Stadt Niederkassel
 Wahl zum Deutschen Bundestag 24.09.2017
 Erststimmen Gesamtergebnis



Stadt Niederkassel
 Wahl zum Deutschen Bundestag 24.09.2017
 Zweitstimmen Gesamtergebnis



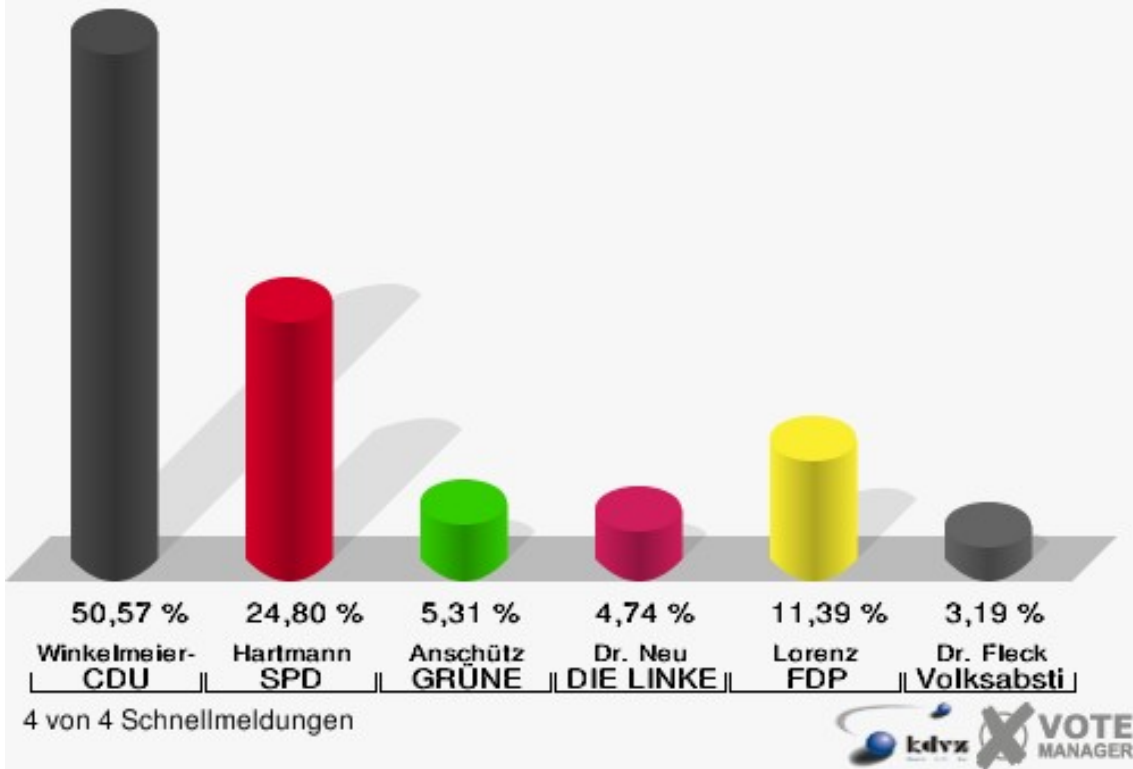
Stadt Niederkassel
Wahl zum Deutschen Bundestag 24.09.2017
Wahlbeteiligung Gesamtergebnis



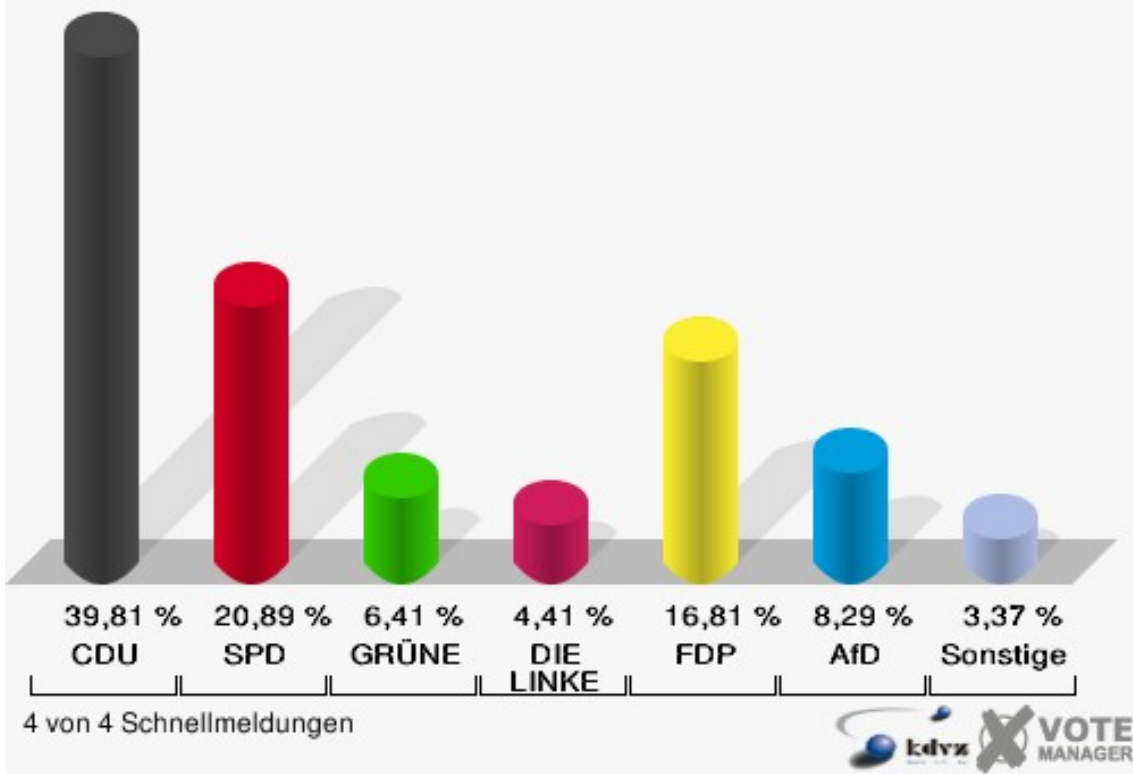
Stadtteile Briefwahl

| | Erststimmen | | Zweitstimmen | |
|---------------------------------|-------------|---------|--------------|---------|
| | | | | |
| Wähler | 6.807 | | 6.807 | |
| ungültige Stimmen | 101 | 1,48 % | 25 | 0,37 % |
| gültige Stimmen | 6.706 | 98,52 % | 6.782 | 99,63 % |
| Winkel- meier-Becker, CDU | 3.391 | 50,57 % | 2.700 | 39,81 % |
| Hartmann, SPD | 1.663 | 24,80 % | 1.417 | 20,89 % |
| Anschütz, GRÜNE | 356 | 5,31 % | 435 | 6,41 % |
| Dr. Neu, DIE LINKE | 318 | 4,74 % | 299 | 4,41 % |
| Lorenz, FDP | 764 | 11,39 % | 1.140 | 16,81 % |
| AfD | --- | --- | 562 | 8,29 % |
| PIRATEN | --- | --- | 22 | 0,32 % |
| NPD | --- | --- | 12 | 0,18 % |
| Die PARTEI | --- | --- | 39 | 0,58 % |
| FREIE WÄHLER | --- | --- | 17 | 0,25 % |
| Dr. Fleck, Volksab- stimmung | 214 | 3,19 % | 36 | 0,53 % |
| ÖDP | --- | --- | 7 | 0,10 % |
| MLPD | --- | --- | 2 | 0,03 % |
| SGP | --- | --- | 0 | 0,00 % |
| Allianz Deutscher Demokraten | --- | --- | 7 | 0,10 % |
| BGE | --- | --- | 5 | 0,07 % |
| DiB | --- | --- | 15 | 0,22 % |
| DKP | --- | --- | 0 | 0,00 % |
| DM | --- | --- | 2 | 0,03 % |
| Die Humanisten | --- | --- | 4 | 0,06 % |
| Gesundheitsfor- schung | --- | --- | 8 | 0,12 % |
| Tierschutzpartei | --- | --- | 49 | 0,72 % |
| V-Partei ³ | --- | --- | 4 | 0,06 % |

Stadt Niederkassel
 Wahl zum Deutschen Bundestag 24.09.2017
 Erststimmen Briefwahl



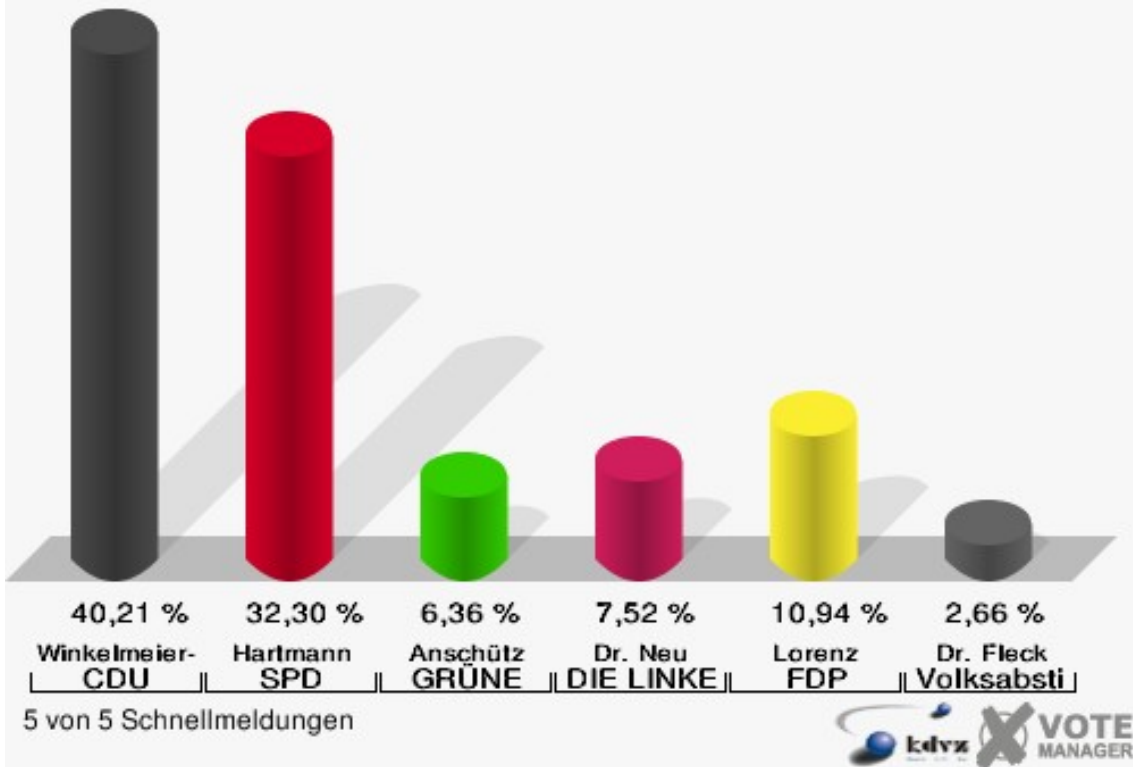
Stadt Niederkassel
 Wahl zum Deutschen Bundestag 24.09.2017
 Zweitstimmen Briefwahl



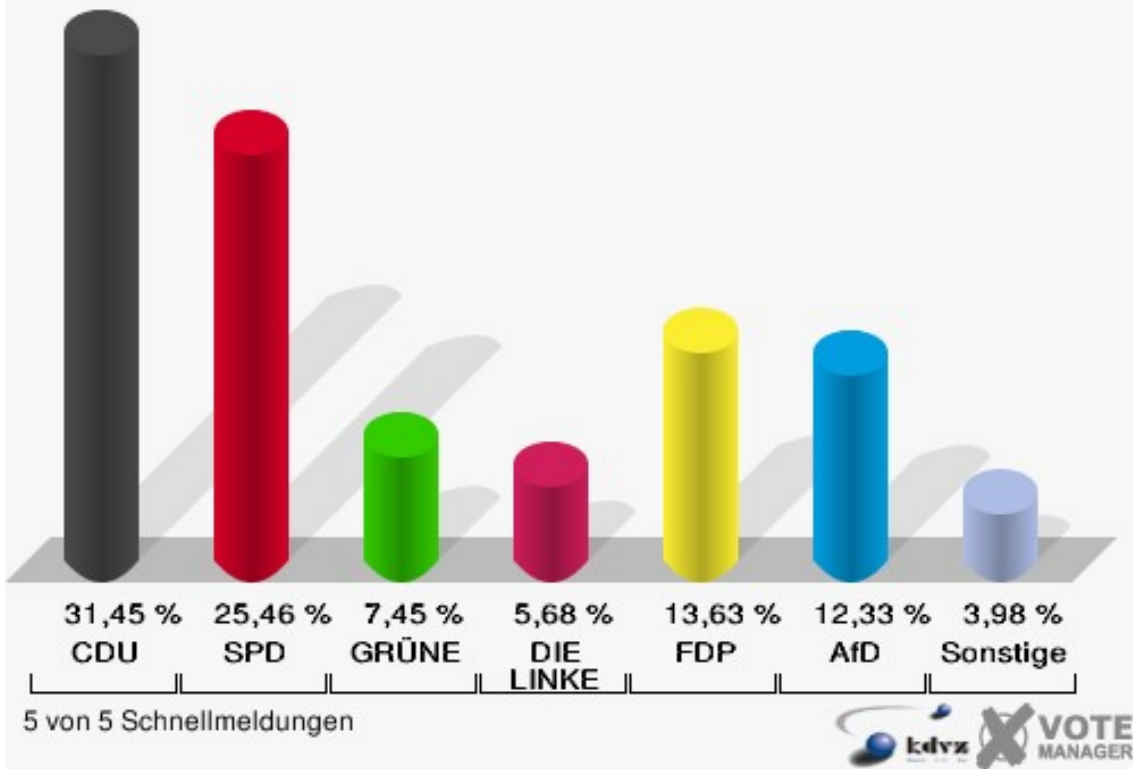
Lülsdorf

| | Erststimmen | | Zweitstimmen | |
|---------------------------------|-------------|---------|--------------|---------|
| Wahlberechtigte | 6.313 | | 6.313 | |
| Wähler | 3.631 | 57,52 % | 3.631 | 57,52 % |
| ungültige Stimmen | 95 | 2,62 % | 22 | 0,61 % |
| gültige Stimmen | 3.536 | 97,38 % | 3.609 | 99,39 % |
| Winkel- meier-Becker, CDU | 1.422 | 40,21 % | 1.135 | 31,45 % |
| Hartmann, SPD | 1.142 | 32,30 % | 919 | 25,46 % |
| Anschütz, GRÜNE | 225 | 6,36 % | 269 | 7,45 % |
| Dr. Neu, DIE LINKE | 266 | 7,52 % | 205 | 5,68 % |
| Lorenz, FDP | 387 | 10,94 % | 492 | 13,63 % |
| AfD | --- | --- | 445 | 12,33 % |
| PIRATEN | --- | --- | 11 | 0,30 % |
| NPD | --- | --- | 3 | 0,08 % |
| Die PARTEI | --- | --- | 21 | 0,58 % |
| FREIE WÄHLER | --- | --- | 15 | 0,42 % |
| Dr. Fleck, Volksab- stimmung | 94 | 2,66 % | 3 | 0,08 % |
| ÖDP | --- | --- | 1 | 0,03 % |
| MLPD | --- | --- | 5 | 0,14 % |
| SGP | --- | --- | 0 | 0,00 % |
| Allianz Deutscher Demokraten | --- | --- | 33 | 0,91 % |
| BGE | --- | --- | 4 | 0,11 % |
| DiB | --- | --- | 6 | 0,17 % |
| DKP | --- | --- | 0 | 0,00 % |
| DM | --- | --- | 2 | 0,06 % |
| Die Humanisten | --- | --- | 1 | 0,03 % |
| Gesundheitsfor- schung | --- | --- | 7 | 0,19 % |
| Tierschutzpartei | --- | --- | 29 | 0,80 % |
| V-Partei ³ | --- | --- | 3 | 0,08 % |

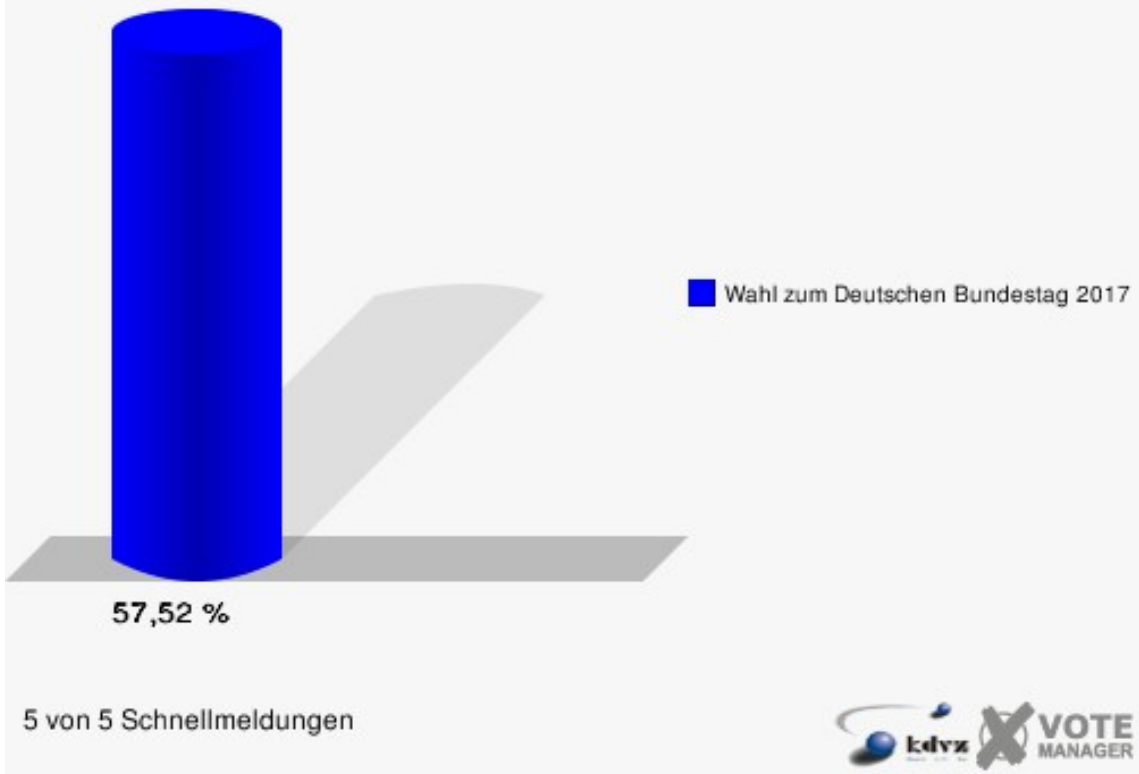
Stadt Niederkassel
Wahl zum Deutschen Bundestag 24.09.2017
Erststimmen Lülsdorf



Stadt Niederkassel
Wahl zum Deutschen Bundestag 24.09.2017
Zweitstimmen Lülsdorf



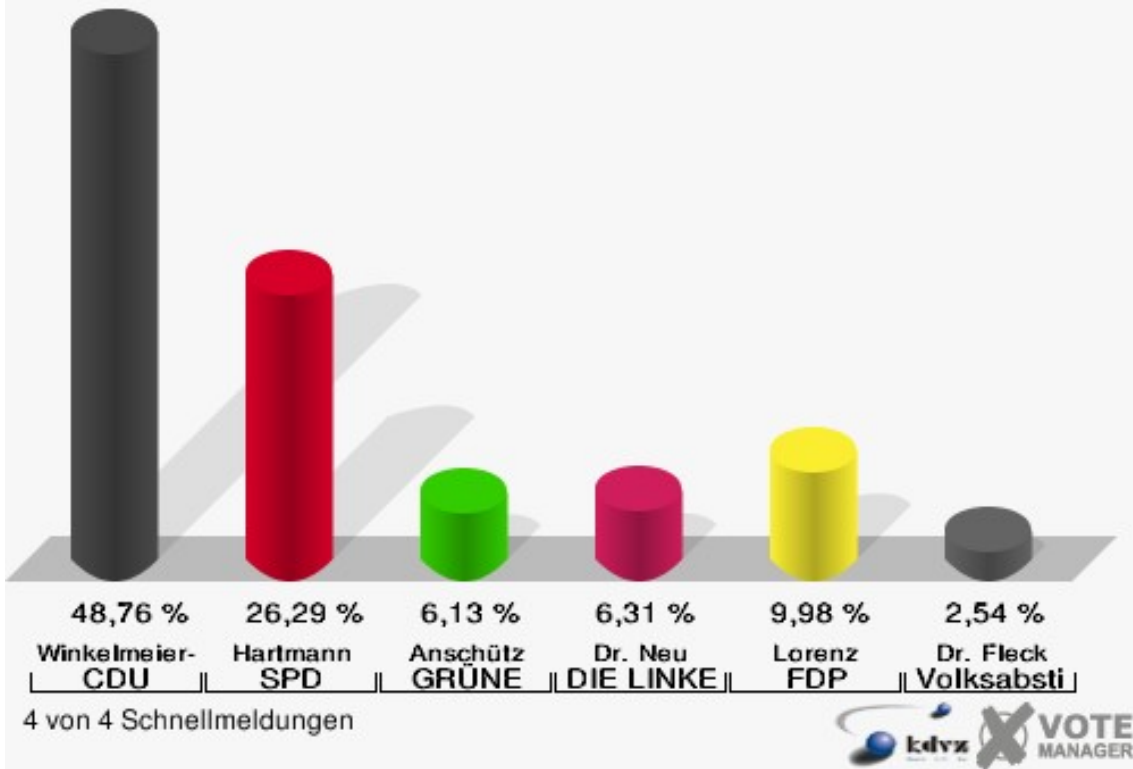
Stadt Niederkassel
Wahl zum Deutschen Bundestag 24.09.2017
Wahlbeteiligung Lülsdorf



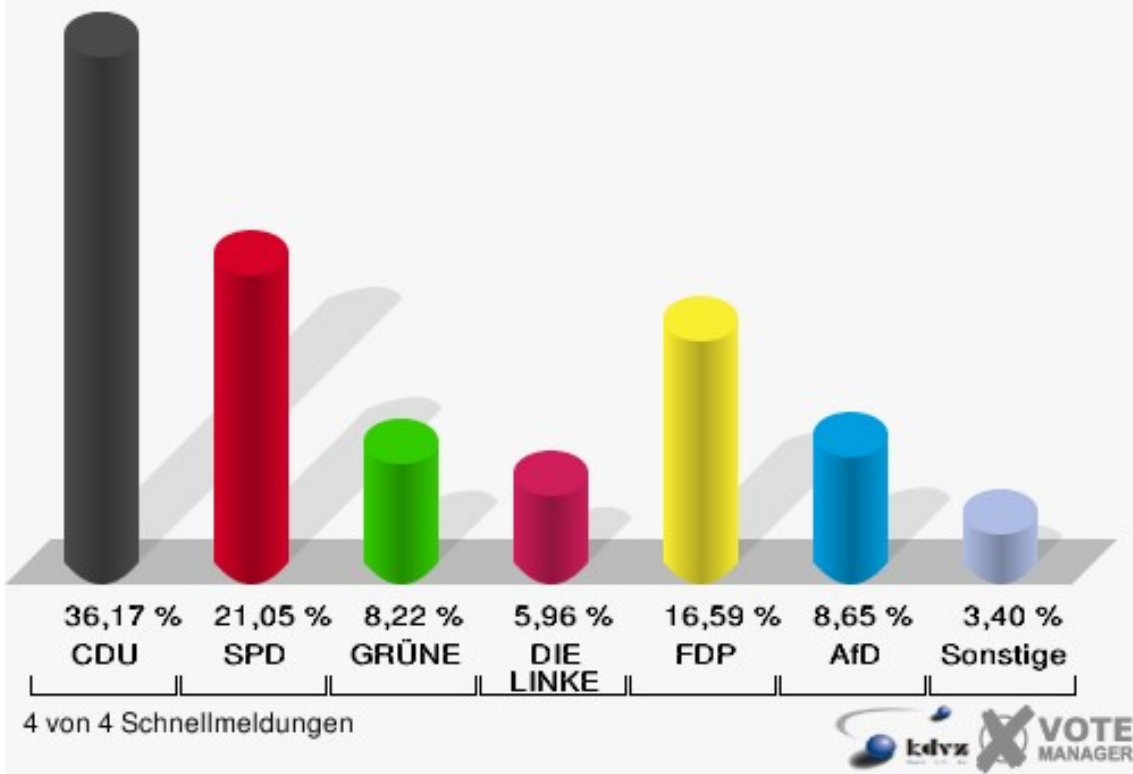
Mondorf

| | Erststimmen | | Zweitstimmen | |
|---------------------------------|-------------|---------|--------------|---------|
| Wahlberechtigte | 6.776 | | 6.776 | |
| Wähler | 3.971 | 58,60 % | 3.971 | 58,60 % |
| ungültige Stimmen | 72 | 1,81 % | 28 | 0,71 % |
| gültige Stimmen | 3.899 | 98,19 % | 3.943 | 99,29 % |
| Winkel- meier-Becker, CDU | 1.901 | 48,76 % | 1.426 | 36,17 % |
| Hartmann, SPD | 1.025 | 26,29 % | 830 | 21,05 % |
| Anschütz, GRÜNE | 239 | 6,13 % | 324 | 8,22 % |
| Dr. Neu, DIE LINKE | 246 | 6,31 % | 235 | 5,96 % |
| Lorenz, FDP | 389 | 9,98 % | 654 | 16,59 % |
| AfD | --- | --- | 341 | 8,65 % |
| PIRATEN | --- | --- | 15 | 0,38 % |
| NPD | --- | --- | 10 | 0,25 % |
| Die PARTEI | --- | --- | 23 | 0,58 % |
| FREIE WÄHLER | --- | --- | 5 | 0,13 % |
| Dr. Fleck, Volksab- stimmung | 99 | 2,54 % | 7 | 0,18 % |
| ÖDP | --- | --- | 7 | 0,18 % |
| MLPD | --- | --- | 3 | 0,08 % |
| SGP | --- | --- | 0 | 0,00 % |
| Allianz Deutscher Demokraten | --- | --- | 5 | 0,13 % |
| BGE | --- | --- | 5 | 0,13 % |
| DiB | --- | --- | 5 | 0,13 % |
| DKP | --- | --- | 0 | 0,00 % |
| DM | --- | --- | 3 | 0,08 % |
| Die Humanisten | --- | --- | 7 | 0,18 % |
| Gesundheitsfor- schung | --- | --- | 4 | 0,10 % |
| Tierschutzpartei | --- | --- | 29 | 0,74 % |
| V-Partei ³ | --- | --- | 5 | 0,13 % |

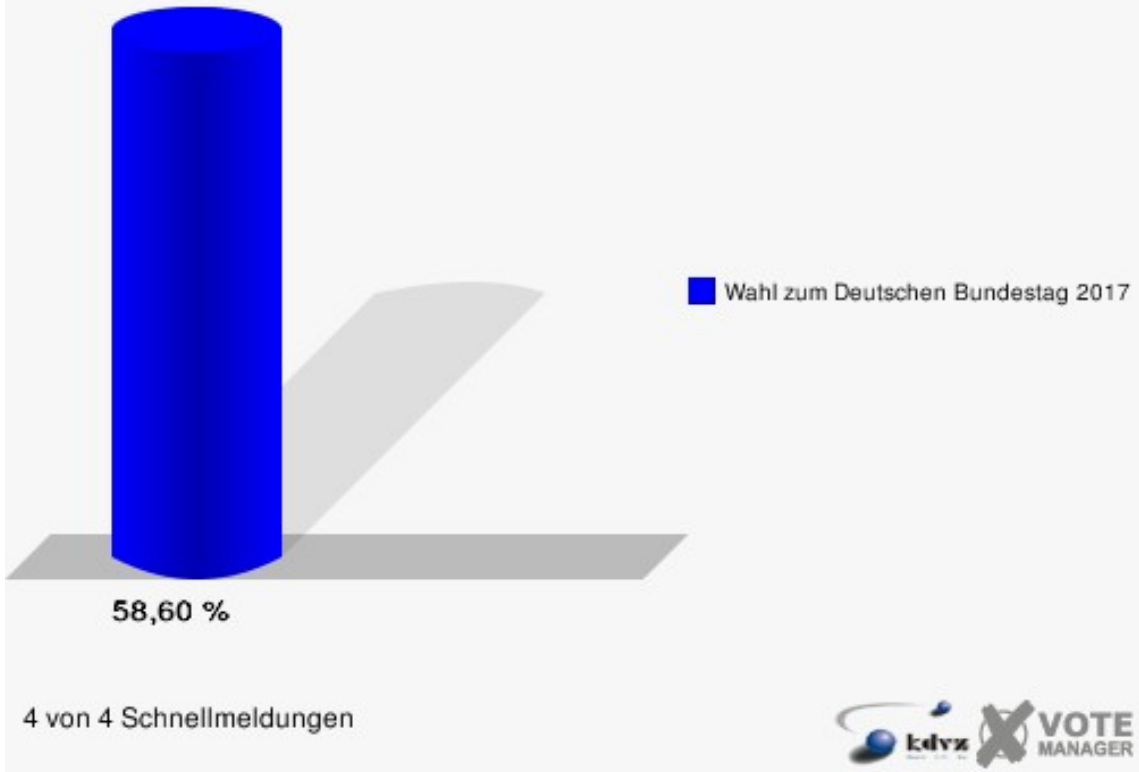
Stadt Niederkassel
Wahl zum Deutschen Bundestag 24.09.2017
Erststimmen Mondorf



Stadt Niederkassel
Wahl zum Deutschen Bundestag 24.09.2017
Zweitstimmen Mondorf



Stadt Niederkassel
Wahl zum Deutschen Bundestag 24.09.2017
Wahlbeteiligung Mondorf

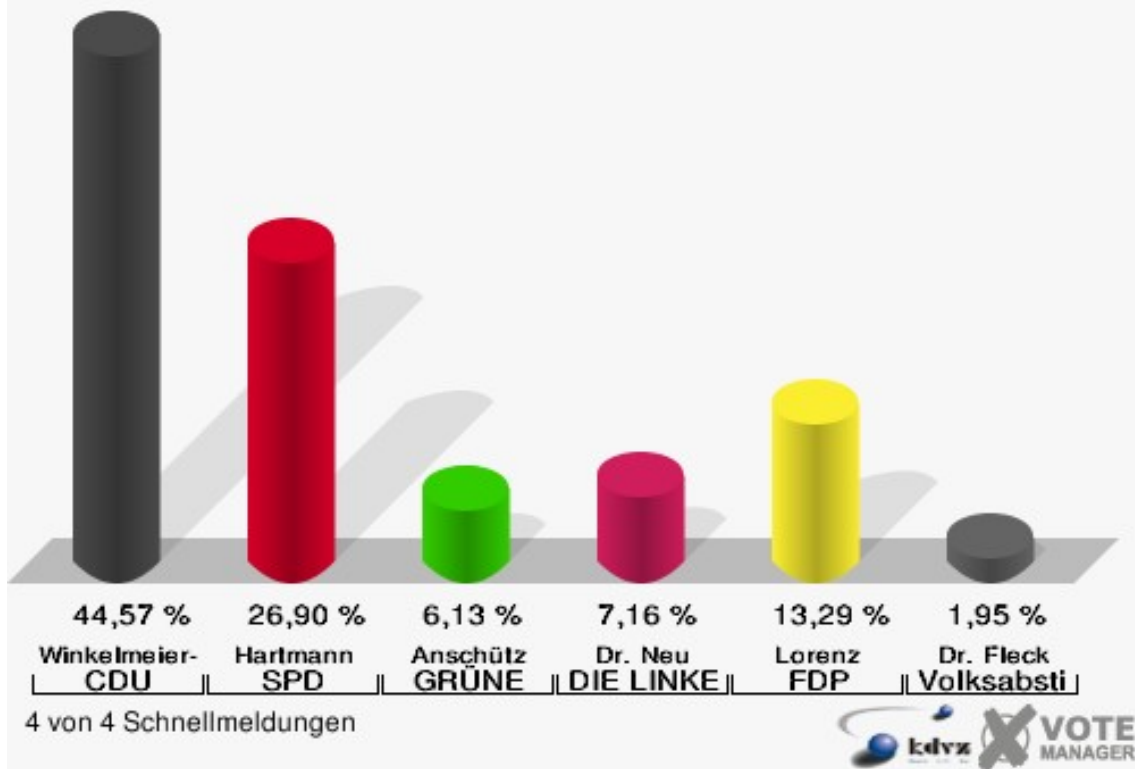


Niederkassel/Uckendorf/Stockem

| | Erststimmen | | Zweitstimmen | |
|---------------------------------|-------------|---------|--------------|---------|
| Wahlberechtigte | 4.759 | | 4.759 | |
| Wähler | 2.578 | 54,17 % | 2.578 | 54,17 % |
| ungültige Stimmen | 65 | 2,52 % | 25 | 0,97 % |
| gültige Stimmen | 2.513 | 97,48 % | 2.553 | 99,03 % |
| Winkel- meier-Becker, CDU | 1.120 | 44,57 % | 836 | 32,75 % |
| Hartmann, SPD | 676 | 26,90 % | 548 | 21,46 % |
| Anschütz, GRÜNE | 154 | 6,13 % | 178 | 6,97 % |
| Dr. Neu, DIE LINKE | 180 | 7,16 % | 138 | 5,41 % |
| Lorenz, FDP | 334 | 13,29 % | 464 | 18,17 % |
| AfD | --- | --- | 284 | 11,12 % |
| PIRATEN | --- | --- | 7 | 0,27 % |
| NPD | --- | --- | 4 | 0,16 % |
| Die PARTEI | --- | --- | 21 | 0,82 % |
| FREIE WÄHLER | --- | --- | 12 | 0,47 % |
| Dr. Fleck, Volksab- stimmung | 49 | 1,95 % | 8 | 0,31 % |
| ÖDP | --- | --- | 4 | 0,16 % |
| MLPD | --- | --- | 4 | 0,16 % |
| SGP | --- | --- | 0 | 0,00 % |
| Allianz Deutscher Demokraten | --- | --- | 8 | 0,31 % |
| BGE | --- | --- | 3 | 0,12 % |
| DiB | --- | --- | 2 | 0,08 % |
| DKP | --- | --- | 0 | 0,00 % |
| DM | --- | --- | 5 | 0,20 % |
| Die Humanisten | --- | --- | 2 | 0,08 % |
| Gesundheitsfor- schung | --- | --- | 0 | 0,00 % |
| Tierschutzpartei | --- | --- | 21 | 0,82 % |
| V-Partei ³ | --- | --- | 4 | 0,16 % |

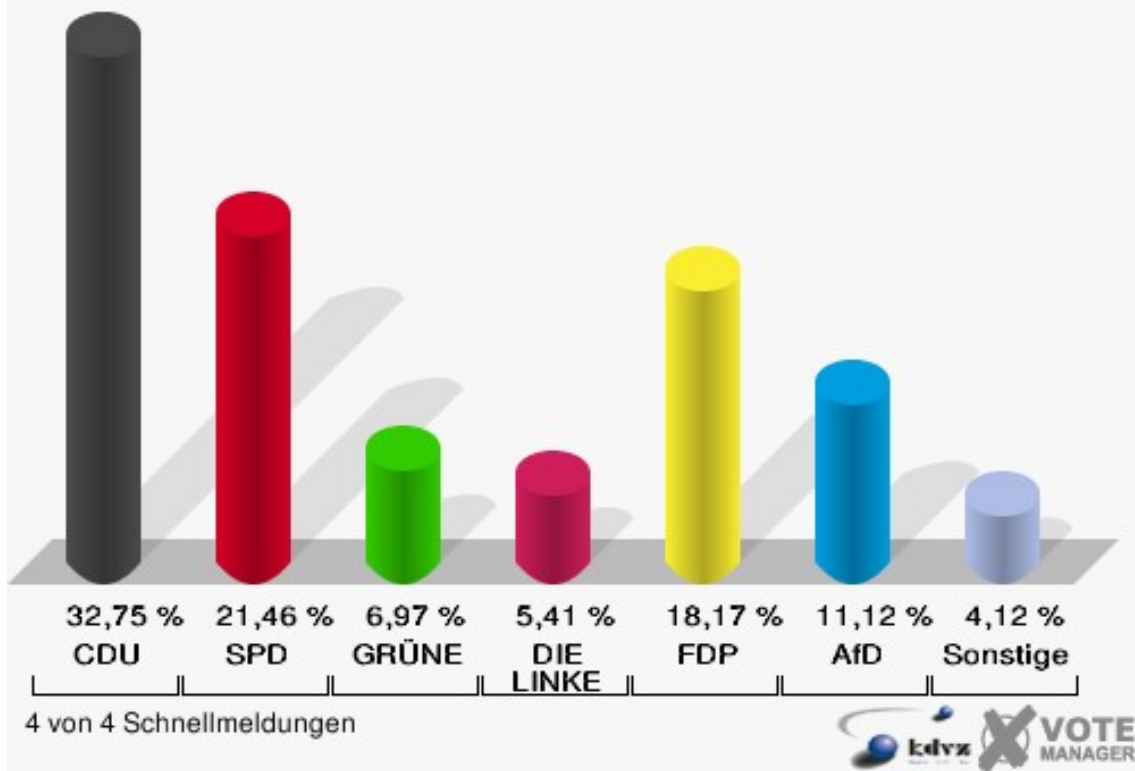
Stadt Niederkassel

Wahl zum Deutschen Bundestag 24.09.2017
Erststimmen Niederkassel/Uckendorf/Stockem




Stadt Niederkassel

Wahl zum Deutschen Bundestag 24.09.2017
Zweitstimmen Niederkassel/Uckendorf/Stockem



Stadt Niederkassel

Wahl zum Deutschen Bundestag 24.09.2017
Wahlbeteiligung Niederkassel/Uckendorf/Stockem



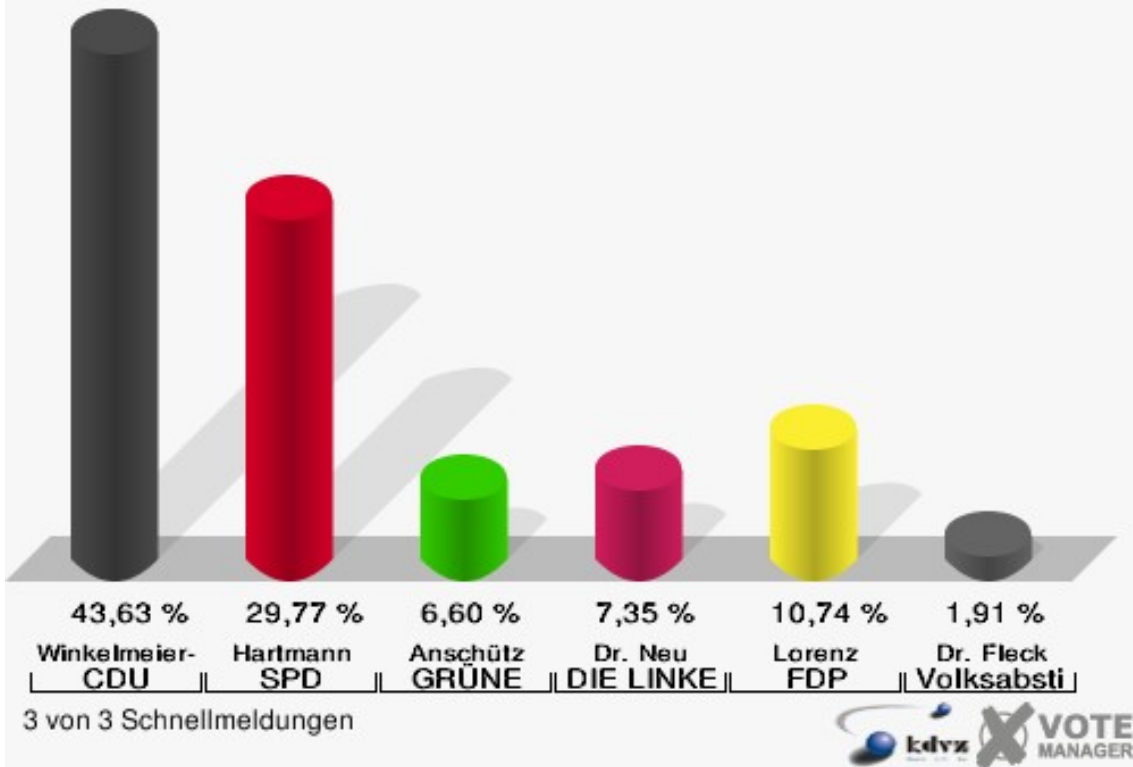
4 von 4 Schnellmeldungen



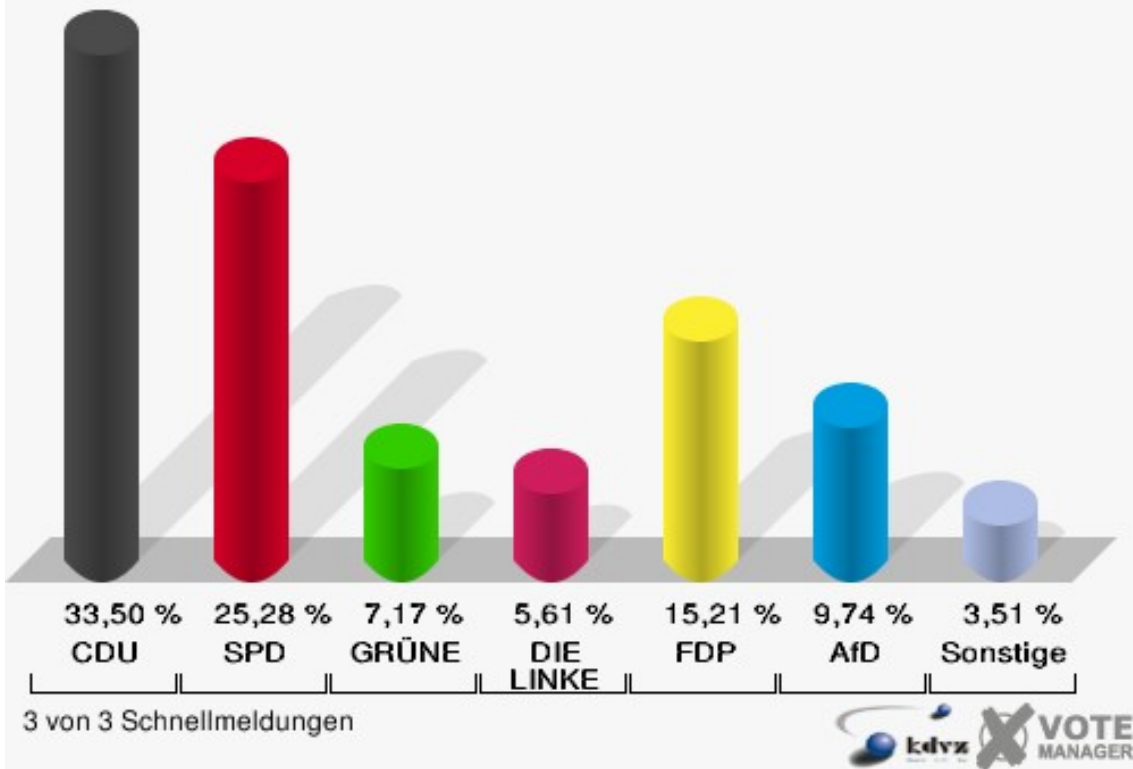
Ranzel

| | Erststimmen | | Zweitstimmen | |
|---------------------------------|-------------|---------|--------------|---------|
| Wahlberechtigte | 3.738 | | 3.738 | |
| Wähler | 2.194 | 58,69 % | 2.194 | 58,69 % |
| ungültige Stimmen | 44 | 2,01 % | 18 | 0,82 % |
| gültige Stimmen | 2.150 | 97,99 % | 2.176 | 99,18 % |
| Winkel- meier-Becker, CDU | 938 | 43,63 % | 729 | 33,50 % |
| Hartmann, SPD | 640 | 29,77 % | 550 | 25,28 % |
| Anschütz, GRÜNE | 142 | 6,60 % | 156 | 7,17 % |
| Dr. Neu, DIE LINKE | 158 | 7,35 % | 122 | 5,61 % |
| Lorenz, FDP | 231 | 10,74 % | 331 | 15,21 % |
| AfD | --- | --- | 212 | 9,74 % |
| PIRATEN | --- | --- | 13 | 0,60 % |
| NPD | --- | --- | 6 | 0,28 % |
| Die PARTEI | --- | --- | 15 | 0,69 % |
| FREIE WÄHLER | --- | --- | 5 | 0,23 % |
| Dr. Fleck, Volksab- stimmung | 41 | 1,91 % | 2 | 0,09 % |
| ÖDP | --- | --- | 1 | 0,05 % |
| MLPD | --- | --- | 0 | 0,00 % |
| SGP | --- | --- | 0 | 0,00 % |
| Allianz Deutscher Demokraten | --- | --- | 10 | 0,46 % |
| BGE | --- | --- | 4 | 0,18 % |
| DiB | --- | --- | 1 | 0,05 % |
| DKP | --- | --- | 0 | 0,00 % |
| DM | --- | --- | 1 | 0,05 % |
| Die Humanisten | --- | --- | 1 | 0,05 % |
| Gesundheitsfor- schung | --- | --- | 3 | 0,14 % |
| Tierschutzpartei | --- | --- | 14 | 0,64 % |
| V-Partei ³ | --- | --- | 0 | 0,00 % |


Stadt Niederkassel
Wahl zum Deutschen Bundestag 24.09.2017
Erststimmen Ranzel



Stadt Niederkassel
Wahl zum Deutschen Bundestag 24.09.2017
Zweitstimmen Ranzel



Stadt Niederkassel
Wahl zum Deutschen Bundestag 24.09.2017
Wahlbeteiligung Ranzel



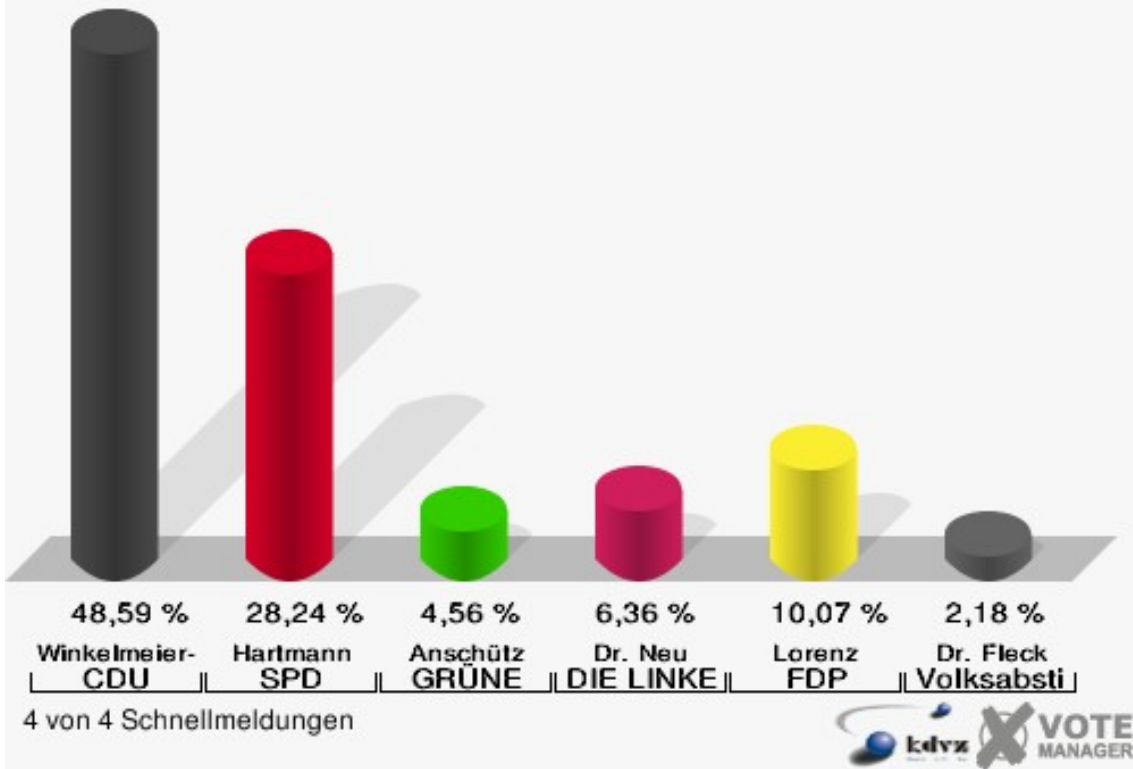
3 von 3 Schnellmeldungen



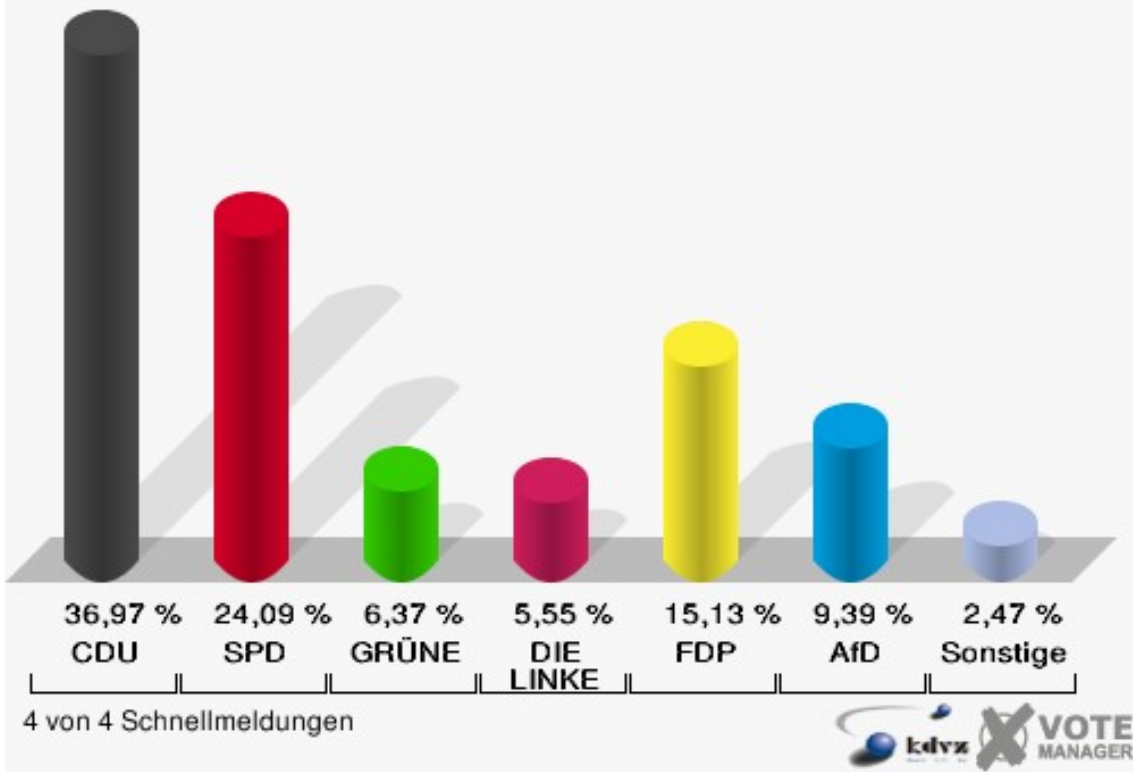
Rheidt

| | Erststimmen | | Zweitstimmen | |
|---------------------------------|-------------|---------|--------------|---------|
| Wahlberechtigte | 6.691 | | 6.691 | |
| Wähler | 3.672 | 54,88 % | 3.672 | 54,88 % |
| ungültige Stimmen | 56 | 1,53 % | 31 | 0,84 % |
| gültige Stimmen | 3.616 | 98,47 % | 3.641 | 99,16 % |
| Winkel- meier-Becker, CDU | 1.757 | 48,59 % | 1.346 | 36,97 % |
| Hartmann, SPD | 1.021 | 28,24 % | 877 | 24,09 % |
| Anschütz, GRÜNE | 165 | 4,56 % | 232 | 6,37 % |
| Dr. Neu, DIE LINKE | 230 | 6,36 % | 202 | 5,55 % |
| Lorenz, FDP | 364 | 10,07 % | 551 | 15,13 % |
| AfD | --- | --- | 342 | 9,39 % |
| PIRATEN | --- | --- | 10 | 0,27 % |
| NPD | --- | --- | 3 | 0,08 % |
| Die PARTEI | --- | --- | 15 | 0,41 % |
| FREIE WÄHLER | --- | --- | 13 | 0,36 % |
| Dr. Fleck, Volksab- stimmung | 79 | 2,18 % | 6 | 0,16 % |
| ÖDP | --- | --- | 3 | 0,08 % |
| MLPD | --- | --- | 0 | 0,00 % |
| SGP | --- | --- | 0 | 0,00 % |
| Allianz Deutscher Demokraten | --- | --- | 1 | 0,03 % |
| BGE | --- | --- | 2 | 0,05 % |
| DiB | --- | --- | 3 | 0,08 % |
| DKP | --- | --- | 1 | 0,03 % |
| DM | --- | --- | 2 | 0,05 % |
| Die Humanisten | --- | --- | 2 | 0,05 % |
| Gesundheitsfor- schung | --- | --- | 2 | 0,05 % |
| Tierschutzpartei | --- | --- | 23 | 0,63 % |
| V-Partei ³ | --- | --- | 5 | 0,14 % |


Stadt Niederkassel
Wahl zum Deutschen Bundestag 24.09.2017
Erststimmen Rheidt



Stadt Niederkassel
Wahl zum Deutschen Bundestag 24.09.2017
Zweitstimmen Rheidt



Stadt Niederkassel
Wahl zum Deutschen Bundestag 24.09.2017
Wahlbeteiligung Rheidt



4 von 4 Schnellmeldungen



Übersicht Stadtteile

| Stadt Niederkassel | | | | | | | | | |
|--|-----------------|---------|---------|---------------------------|-----------------|-------------------|----------------------|---------------|------------------------------|
| Wahl zum Deutschen Bundestag 24.09.2017 | | | | | | | | | |
| Zusammenstellung der Ergebnisse nach Stadtteilen - Erststimmen - | | | | | | | | | |
| Stadtteil | Wahlberechtigte | Wähler | gültig | Winkelmeier-Becker CDU | Hartmann SPD | Anschütz GRÜNE | Dr. Neu DIE LINKE | Lorenz FDP | Dr. Fleck Volksabstimmung |
| Briefwahl | 0 | 6.807 | 6.706 | 3.391 | 1.663 | 356 | 318 | 764 | 214 |
| | | | 98,52 % | 50,57 % | 24,80 % | 5,31 % | 4,74 % | 11,39 % | 3,19 % |
| Lülsdorf | 6.313 | 3.631 | 3.536 | 1.422 | 1.142 | 225 | 266 | 387 | 94 |
| | | 57,52 % | 97,38 % | 40,21 % | 32,30 % | 6,36 % | 7,52 % | 10,94 % | 2,66 % |
| Mondorf | 6.776 | 3.971 | 3.899 | 1.901 | 1.025 | 239 | 246 | 389 | 99 |
| | | 58,60 % | 98,19 % | 48,76 % | 26,29 % | 6,13 % | 6,31 % | 9,98 % | 2,54 % |
| Niederkassel/Uckendorf/Stockem | 4.759 | 2.578 | 2.513 | 1.120 | 676 | 154 | 180 | 334 | 49 |
| | | 54,17 % | 97,48 % | 44,57 % | 26,90 % | 6,13 % | 7,16 % | 13,29 % | 1,95 % |
| Ranzel | 3.738 | 2.194 | 2.150 | 938 | 640 | 142 | 158 | 231 | 41 |
| | | 58,69 % | 97,99 % | 43,63 % | 29,77 % | 6,60 % | 7,35 % | 10,74 % | 1,91 % |
| Rheidt | 6.691 | 3.672 | 3.616 | 1.757 | 1.021 | 165 | 230 | 364 | 79 |
| | | 54,88 % | 98,47 % | 48,59 % | 28,24 % | 4,56 % | 6,36 % | 10,07 % | 2,18 % |
| Stadt Niederkassel | 28.277 | 22.853 | 22.420 | 10.529 | 6.167 | 1.281 | 1.398 | 2.469 | 576 |
| | | 80,82 % | 98,11 % | 46,96 % | 27,51 % | 5,71 % | 6,24 % | 11,01 % | 2,57 % |







Stadt Niederkassel
Wahl zum Deutschen Bundestag 24.09.2017
Zusammenstellung der Ergebnisse nach Stadtteilen - Zweitstimmen -

| Stadtteil | Wahlberechtigte | Wähler | gültig | CDU | SPD | GRÜNE | DIE LINKE | FDP | AfD | PIRATEN | NPD | Die PARTI | FREIE WÄHLER | Volksabstimmung | ÖDP | MLPD | SGP | Allianz Deutscher Demokraten |
|---------------------------------|-----------------|---------|---------|----------------|---------|--------|-----------|---------|---------|---------|--------|-----------|--------------|-----------------|--------|--------|--------|------------------------------|
| Briefwahl | 0 | 6.807 | 6.782 | 2.700 | 1.417 | 435 | 299 | 1.140 | 562 | 22 | 12 | 39 | 17 | 36 | 7 | 2 | 0 | 7 |
| | | | 99,63 % | 39,81 % | 20,89 % | 6,41 % | 4,41 % | 16,81 % | 8,29 % | 0,32 % | 0,18 % | 0,58 % | 0,25 % | 0,53 % | 0,10 % | 0,03 % | 0,00 % | 0,10 % |
| Lülsdorf | 6.313 | 3.631 | 3.609 | 1.135 | 919 | 269 | 205 | 492 | 445 | 11 | 3 | 21 | 15 | 3 | 1 | 5 | 0 | 33 |
| | | 57,52 % | 99,39 % | 31,45 % | 25,46 % | 7,45 % | 5,68 % | 13,63 % | 12,33 % | 0,30 % | 0,08 % | 0,58 % | 0,42 % | 0,08 % | 0,03 % | 0,14 % | 0,00 % | 0,91 % |
| Mondorf | 6.776 | 3.971 | 3.943 | 1.426 | 830 | 324 | 235 | 654 | 341 | 15 | 10 | 23 | 5 | 7 | 7 | 3 | 0 | 5 |
| | | 58,60 % | 99,29 % | 36,17 % | 21,05 % | 8,22 % | 5,96 % | 16,59 % | 8,65 % | 0,38 % | 0,25 % | 0,58 % | 0,13 % | 0,18 % | 0,18 % | 0,08 % | 0,00 % | 0,13 % |
| Niederkassel/Ucken-dorf/Stockem | 4.759 | 2.578 | 2.553 | 836 | 548 | 178 | 138 | 464 | 284 | 7 | 4 | 21 | 12 | 8 | 4 | 4 | 0 | 8 |
| | | 54,17 % | 99,03 % | 32,75 % | 21,46 % | 6,97 % | 5,41 % | 18,17 % | 11,12 % | 0,27 % | 0,16 % | 0,82 % | 0,47 % | 0,31 % | 0,16 % | 0,16 % | 0,00 % | 0,31 % |
| Ranzel | 3.738 | 2.194 | 2.176 | 729 | 550 | 156 | 122 | 331 | 212 | 13 | 6 | 15 | 5 | 2 | 1 | 0 | 0 | 10 |
| | | 58,69 % | 99,18 % | 33,50 % | 25,28 % | 7,17 % | 5,61 % | 15,21 % | 9,74 % | 0,60 % | 0,28 % | 0,69 % | 0,23 % | 0,09 % | 0,05 % | 0,00 % | 0,00 % | 0,46 % |
| Rheidt | 6.691 | 3.672 | 3.641 | 1.346 | 877 | 232 | 202 | 551 | 342 | 10 | 3 | 15 | 13 | 6 | 3 | 0 | 0 | 1 |
| | | 54,88 % | 99,16 % | 36,97 % | 24,09 % | 6,37 % | 5,55 % | 15,13 % | 9,39 % | 0,27 % | 0,08 % | 0,41 % | 0,36 % | 0,16 % | 0,08 % | 0,00 % | 0,00 % | 0,03 % |
| Stadt Niederkassel | 28.277 | 22.853 | 22.704 | 8.172 | 5.141 | 1.594 | 1.201 | 3.632 | 2.186 | 78 | 38 | 134 | 67 | 62 | 23 | 14 | 0 | 64 |
| | | 80,82 % | 99,35 % | 35,99 % | 22,64 % | 7,02 % | 5,29 % | 16,00 % | 9,63 % | 0,34 % | 0,17 % | 0,59 % | 0,30 % | 0,27 % | 0,10 % | 0,06 % | 0,00 % | 0,28 % |







Stadt Niederkassel
Wahl zum Deutschen Bundestag 24.09.2017
Zusammenstellung der Ergebnisse nach Stadtteilen - Zweitstimmen -

| Stadtteil | BGE | DiB | DKP | DM | Die Humanisten | Gesundheitsforschung | Tierschutzpartei | V-Partei ^a |
|---------------------------------------|--------|--------|--------|--------|----------------|----------------------|------------------|-----------------------|
| Briefwahl | 5 | 15 | 0 | 2 | 4 | 8 | 49 | 4 |
| | 0,07 % | 0,22 % | 0,00 % | 0,03 % | 0,06 % | 0,12 % | 0,72 % | 0,06 % |
| Lülsdorf | 4 | 6 | 0 | 2 | 1 | 7 | 29 | 3 |
| | 0,11 % | 0,17 % | 0,00 % | 0,06 % | 0,03 % | 0,19 % | 0,80 % | 0,08 % |
| Mondorf | 5 | 5 | 0 | 3 | 7 | 4 | 29 | 5 |
| | 0,13 % | 0,13 % | 0,00 % | 0,08 % | 0,18 % | 0,10 % | 0,74 % | 0,13 % |
| Niederkassel/Uckendorf/Stockem | 3 | 2 | 0 | 5 | 2 | 0 | 21 | 4 |
| | 0,12 % | 0,08 % | 0,00 % | 0,20 % | 0,08 % | 0,00 % | 0,82 % | 0,16 % |
| Ranzel | 4 | 1 | 0 | 1 | 1 | 3 | 14 | 0 |
| | 0,18 % | 0,05 % | 0,00 % | 0,05 % | 0,05 % | 0,14 % | 0,64 % | 0,00 % |
| Rheidt | 2 | 3 | 1 | 2 | 2 | 2 | 23 | 5 |
| | 0,05 % | 0,08 % | 0,03 % | 0,05 % | 0,05 % | 0,05 % | 0,63 % | 0,14 % |
| Stadt Niederkassel | 23 | 32 | 1 | 15 | 17 | 24 | 165 | 21 |
| | 0,10 % | 0,14 % | 0,00 % | 0,07 % | 0,07 % | 0,11 % | 0,73 % | 0,09 % |







Stadt Niederkassel
Wahl zum Deutschen Bundestag 24.09.2017
Winkelmeier-Becker, CDU, Ergebnis - Erststimmen
Stadtteil-Übersicht

| | | |
|--------------------------------|---------|--|
| Briefwahl | 50,57 % |  |
| Mondorf | 48,76 % |  |
| Rheidt | 48,59 % |  |
| Niederkassel/Uckendorf/Stockem | 44,57 % |  |
| Ranzel | 43,63 % |  |
| Lülsdorf | 40,21 % |  |







Stadt Niederkassel
Wahl zum Deutschen Bundestag 24.09.2017
Hartmann, SPD, Ergebnis - Erststimmen
Stadtteil-Übersicht

| | | |
|--------------------------------|---------|--|
| Lülsdorf | 32,30 % |  |
| Ranzel | 29,77 % |  |
| Rheidt | 28,24 % |  |
| Niederkassel/Uckendorf/Stockem | 26,90 % |  |
| Mondorf | 26,29 % |  |
| Briefwahl | 24,80 % |  |







Stadt Niederkassel
Wahl zum Deutschen Bundestag 24.09.2017
Anschütz, GRÜNE, Ergebnis - Erststimmen
Stadtteil-Übersicht

| | | |
|--------------------------------|--------|---|
| Ranzel | 6,60 % |  |
| Lülsdorf | 6,36 % |  |
| Mondorf | 6,13 % |  |
| Niederkassel/Uckendorf/Stockem | 6,13 % |  |
| Briefwahl | 5,31 % |  |
| Rheidt | 4,56 % |  |







Stadt Niederkassel
Wahl zum Deutschen Bundestag 24.09.2017
Dr. Neu, DIE LINKE, Ergebnis - Erststimmen
Stadtteil-Übersicht

| | | |
|--------------------------------|--------|---|
| Lülsdorf | 7,52 % |  |
| Ranzel | 7,35 % |  |
| Niederkassel/Uckendorf/Stockem | 7,16 % |  |
| Rheidt | 6,36 % |  |
| Mondorf | 6,31 % |  |
| Briefwahl | 4,74 % |  |

Stadt Niederkassel
Wahl zum Deutschen Bundestag 24.09.2017
Lorenz, FDP, Ergebnis - Erststimmen
Stadtteil-Übersicht

| | | |
|--------------------------------|---------|---|
| Niederkassel/Uckendorf/Stockem | 13,29 % |  |
| Briefwahl | 11,39 % |  |
| Lülsdorf | 10,94 % |  |
| Ranzel | 10,74 % |  |
| Rheidt | 10,07 % |  |
| Mondorf | 9,98 % |  |

Stadt Niederkassel
Wahl zum Deutschen Bundestag 24.09.2017
Dr. Fleck, Volksabstimmung, Ergebnis - Erststimmen
Stadtteil-Übersicht

| | | |
|--------------------------------|--------|---|
| Briefwahl | 3,19 % |  |
| Lülsdorf | 2,66 % |  |
| Mondorf | 2,54 % |  |
| Rheidt | 2,18 % |  |
| Niederkassel/Uckendorf/Stockem | 1,95 % |  |
| Ranzel | 1,91 % |  |

Stadt Niederkassel
Wahl zum Deutschen Bundestag 24.09.2017
CDU, Ergebnis - Zweitstimmen
Stadtteil-Übersicht

| | | |
|--------------------------------|---------|--|
| Briefwahl | 39,81 % | |
| Rheidt | 36,97 % | |
| Mondorf | 36,17 % | |
| Ranzel | 33,50 % | |
| Niederkassel/Uckendorf/Stockem | 32,75 % | |
| Lülsdorf | 31,45 % | |







Stadt Niederkassel
Wahl zum Deutschen Bundestag 24.09.2017
SPD, Ergebnis - Zweitstimmen
Stadtteil-Übersicht

| | | |
|--------------------------------|---------|--|
| Lülsdorf | 25,46 % | |
| Ranzel | 25,28 % | |
| Rheidt | 24,09 % | |
| Niederkassel/Uckendorf/Stockem | 21,46 % | |
| Mondorf | 21,05 % | |
| Briefwahl | 20,89 % | |







Stadt Niederkassel
Wahl zum Deutschen Bundestag 24.09.2017
GRÜNE, Ergebnis - Zweitstimmen
Stadtteil-Übersicht

| | | |
|--------------------------------|--------|--|
| Mondorf | 8,22 % | |
| Lülsdorf | 7,45 % | |
| Ranzel | 7,17 % | |
| Niederkassel/Uckendorf/Stockem | 6,97 % | |
| Briefwahl | 6,41 % | |
| Rheidt | 6,37 % | |







Stadt Niederkassel
Wahl zum Deutschen Bundestag 24.09.2017
DIE LINKE, Ergebnis - Zweitstimmen
Stadtteil-Übersicht

| | | |
|--------------------------------|--------|---|
| Mondorf | 5,96 % |  |
| Lülsdorf | 5,68 % |  |
| Ranzel | 5,61 % |  |
| Rheidt | 5,55 % |  |
| Niederkassel/Uckendorf/Stockem | 5,41 % |  |
| Briefwahl | 4,41 % |  |

Stadt Niederkassel
Wahl zum Deutschen Bundestag 24.09.2017
FDP, Ergebnis - Zweitstimmen
Stadtteil-Übersicht

| | | |
|--------------------------------|---------|---|
| Niederkassel/Uckendorf/Stockem | 18,17 % |  |
| Briefwahl | 16,81 % |  |
| Mondorf | 16,59 % |  |
| Ranzel | 15,21 % |  |
| Rheidt | 15,13 % |  |
| Lülsdorf | 13,63 % |  |

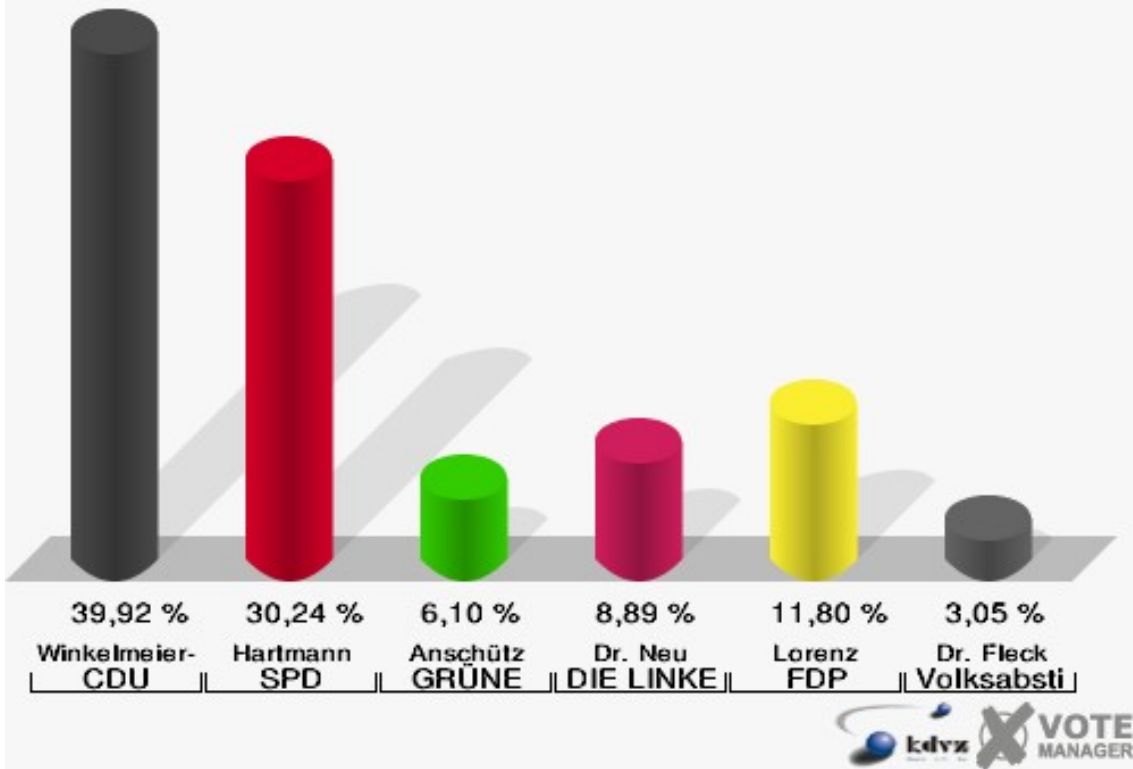
Stadt Niederkassel
Wahl zum Deutschen Bundestag 24.09.2017
AfD, Ergebnis - Zweitstimmen
Stadtteil-Übersicht

| | | |
|--------------------------------|---------|---|
| Lülsdorf | 12,33 % |  |
| Niederkassel/Uckendorf/Stockem | 11,12 % |  |
| Ranzel | 9,74 % |  |
| Rheidt | 9,39 % |  |
| Mondorf | 8,65 % |  |
| Briefwahl | 8,29 % |  |

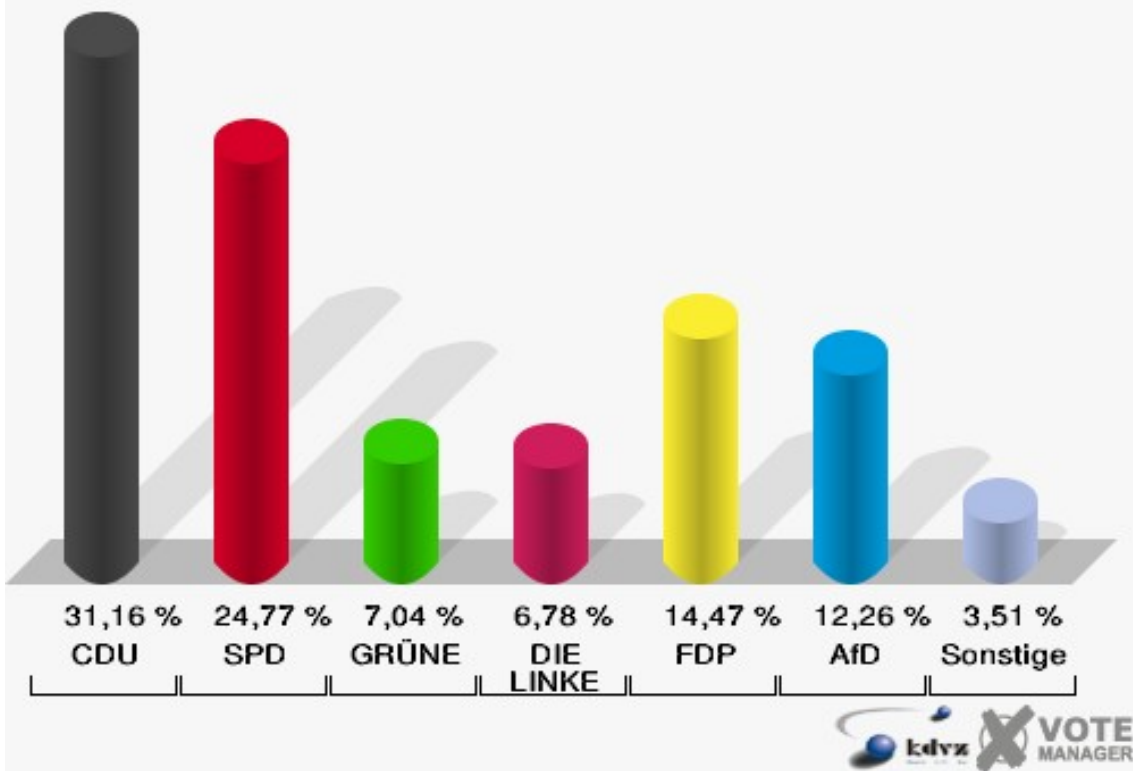
Wahlbezirke 010-Grundschule Lülsdorf

| | Erststimmen | | Zweitstimmen | |
|---------------------------------|-------------|---------|--------------|---------|
| Wahlberechtigte | 1.344 | | 1.344 | |
| Wähler | 773 | 57,51 % | 773 | 57,51 % |
| ungültige Stimmen | 19 | 2,46 % | 6 | 0,78 % |
| gültige Stimmen | 754 | 97,54 % | 767 | 99,22 % |
| Winkel- meier-Becker, CDU | 301 | 39,92 % | 239 | 31,16 % |
| Hartmann, SPD | 228 | 30,24 % | 190 | 24,77 % |
| Anschütz, GRÜNE | 46 | 6,10 % | 54 | 7,04 % |
| Dr. Neu, DIE LINKE | 67 | 8,89 % | 52 | 6,78 % |
| Lorenz, FDP | 89 | 11,80 % | 111 | 14,47 % |
| AfD | --- | --- | 94 | 12,26 % |
| PIRATEN | --- | --- | 4 | 0,52 % |
| NPD | --- | --- | 0 | 0,00 % |
| Die PARTEI | --- | --- | 6 | 0,78 % |
| FREIE WÄHLER | --- | --- | 4 | 0,52 % |
| Dr. Fleck, Volksab- stimmung | 23 | 3,05 % | 1 | 0,13 % |
| ÖDP | --- | --- | 0 | 0,00 % |
| MLPD | --- | --- | 2 | 0,26 % |
| SGP | --- | --- | 0 | 0,00 % |
| Allianz Deutscher Demokraten | --- | --- | 2 | 0,26 % |
| BGE | --- | --- | 0 | 0,00 % |
| DiB | --- | --- | 0 | 0,00 % |
| DKP | --- | --- | 0 | 0,00 % |
| DM | --- | --- | 1 | 0,13 % |
| Die Humanisten | --- | --- | 0 | 0,00 % |
| Gesundheitsfor- schung | --- | --- | 1 | 0,13 % |
| Tierschutzpartei | --- | --- | 6 | 0,78 % |
| V-Partei ³ | --- | --- | 0 | 0,00 % |

Stadt Niederkassel
 Wahl zum Deutschen Bundestag 24.09.2017
 Erststimmen 010-Grundschule Lülisdorf

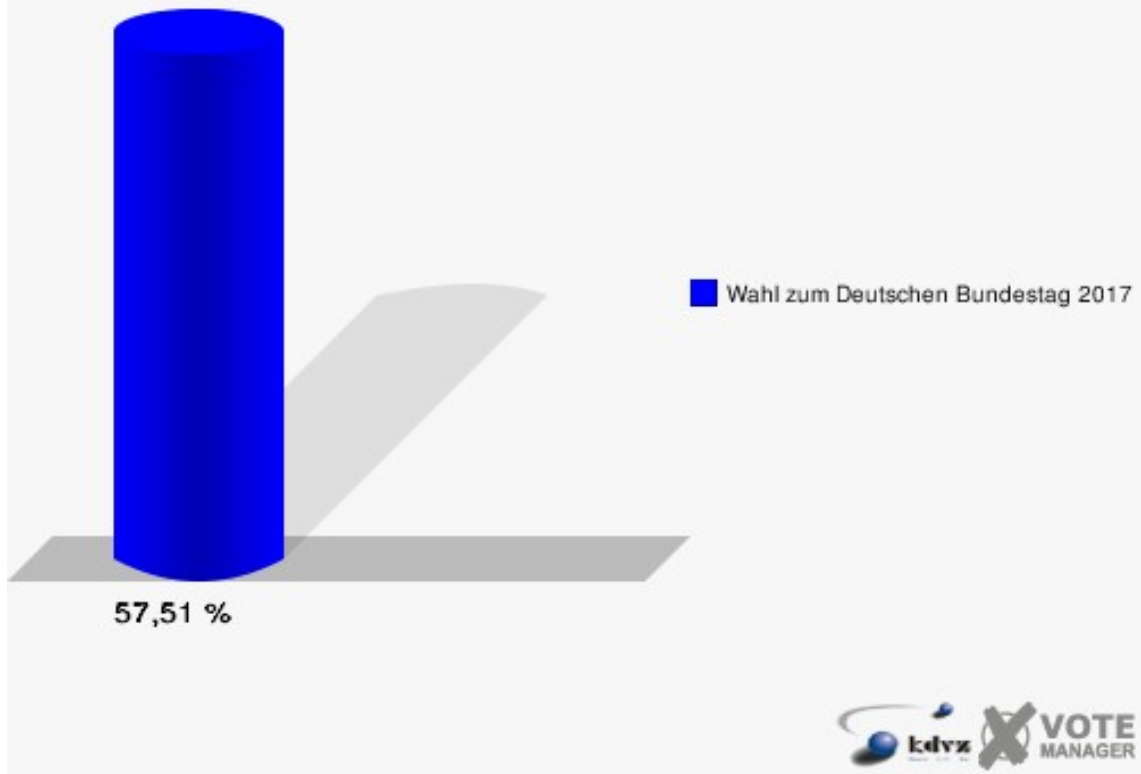


Stadt Niederkassel
 Wahl zum Deutschen Bundestag 24.09.2017
 Zweitstimmen 010-Grundschule Lülisdorf



Stadt Niederkassel

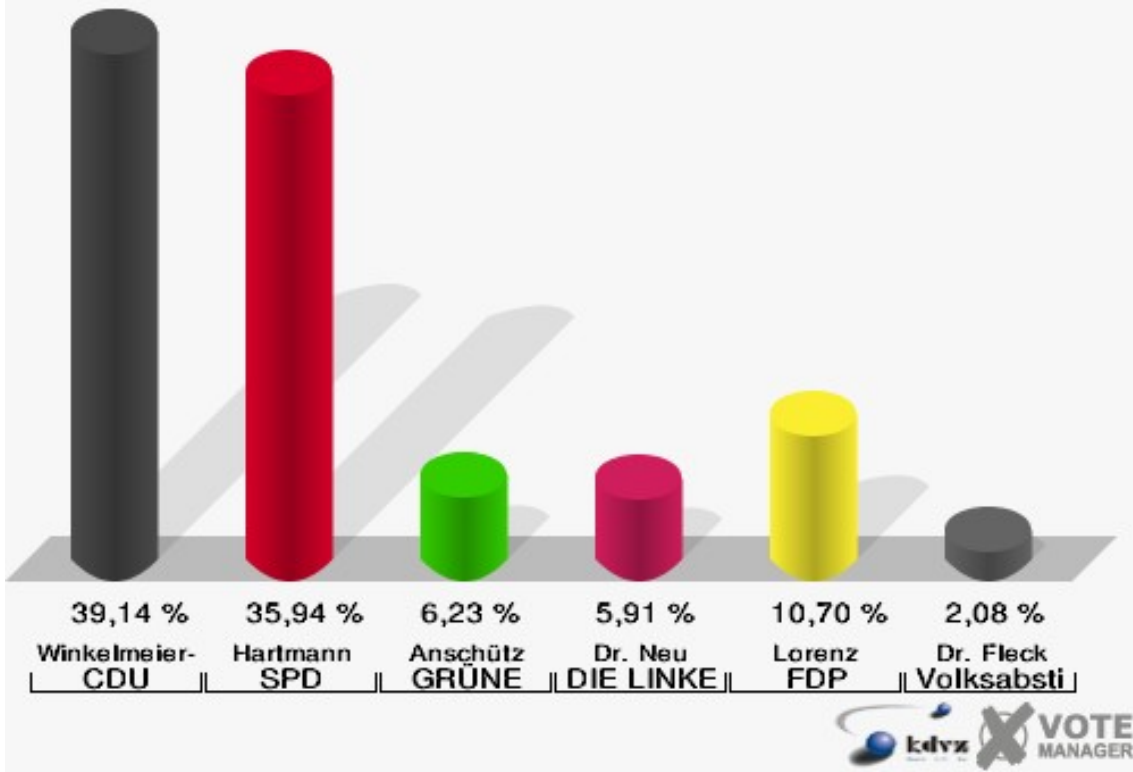
Wahl zum Deutschen Bundestag 24.09.2017
Wahlbeteiligung 010-Grundschule Lülisdorf



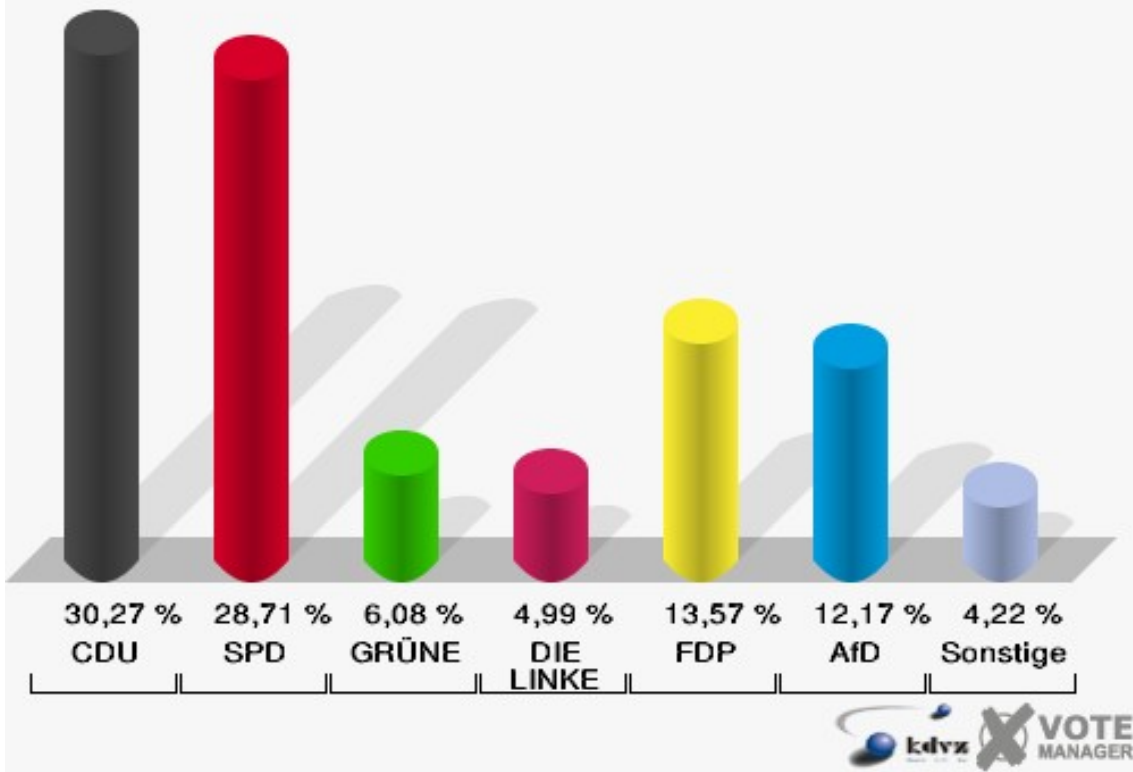
020-Grundschule Lülsdorf

| | Erststimmen | | Zweitstimmen | |
|---------------------------------|-------------|---------|--------------|---------|
| Wahlberechtigte | 1.162 | | 1.162 | |
| Wähler | 645 | 55,51 % | 645 | 55,51 % |
| ungültige Stimmen | 19 | 2,95 % | 4 | 0,62 % |
| gültige Stimmen | 626 | 97,05 % | 641 | 99,38 % |
| Winkel- meier-Becker, CDU | 245 | 39,14 % | 194 | 30,27 % |
| Hartmann, SPD | 225 | 35,94 % | 184 | 28,71 % |
| Anschütz, GRÜNE | 39 | 6,23 % | 39 | 6,08 % |
| Dr. Neu, DIE LINKE | 37 | 5,91 % | 32 | 4,99 % |
| Lorenz, FDP | 67 | 10,70 % | 87 | 13,57 % |
| AfD | --- | --- | 78 | 12,17 % |
| PIRATEN | --- | --- | 3 | 0,47 % |
| NPD | --- | --- | 1 | 0,16 % |
| Die PARTEI | --- | --- | 5 | 0,78 % |
| FREIE WÄHLER | --- | --- | 2 | 0,31 % |
| Dr. Fleck, Volksab- stimmung | 13 | 2,08 % | 2 | 0,31 % |
| ÖDP | --- | --- | 0 | 0,00 % |
| MLPD | --- | --- | 0 | 0,00 % |
| SGP | --- | --- | 0 | 0,00 % |
| Allianz Deutscher Demokraten | --- | --- | 8 | 1,25 % |
| BGE | --- | --- | 0 | 0,00 % |
| DiB | --- | --- | 1 | 0,16 % |
| DKP | --- | --- | 0 | 0,00 % |
| DM | --- | --- | 0 | 0,00 % |
| Die Humanisten | --- | --- | 1 | 0,16 % |
| Gesundheitsfor- schung | --- | --- | 0 | 0,00 % |
| Tierschutzpartei | --- | --- | 4 | 0,62 % |
| V-Partei ³ | --- | --- | 0 | 0,00 % |

Stadt Niederkassel
 Wahl zum Deutschen Bundestag 24.09.2017
 Erststimmen 020-Grundschule Lülldorf

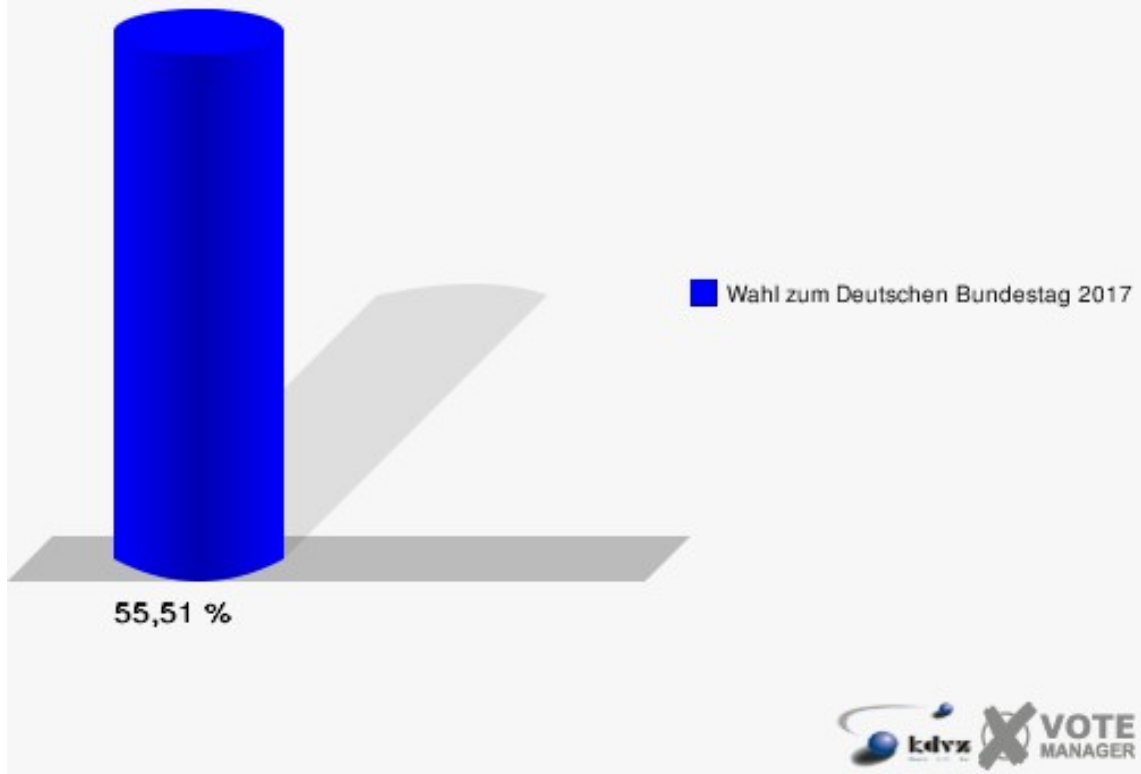


Stadt Niederkassel
 Wahl zum Deutschen Bundestag 24.09.2017
 Zweitstimmen 020-Grundschule Lülldorf



Stadt Niederkassel

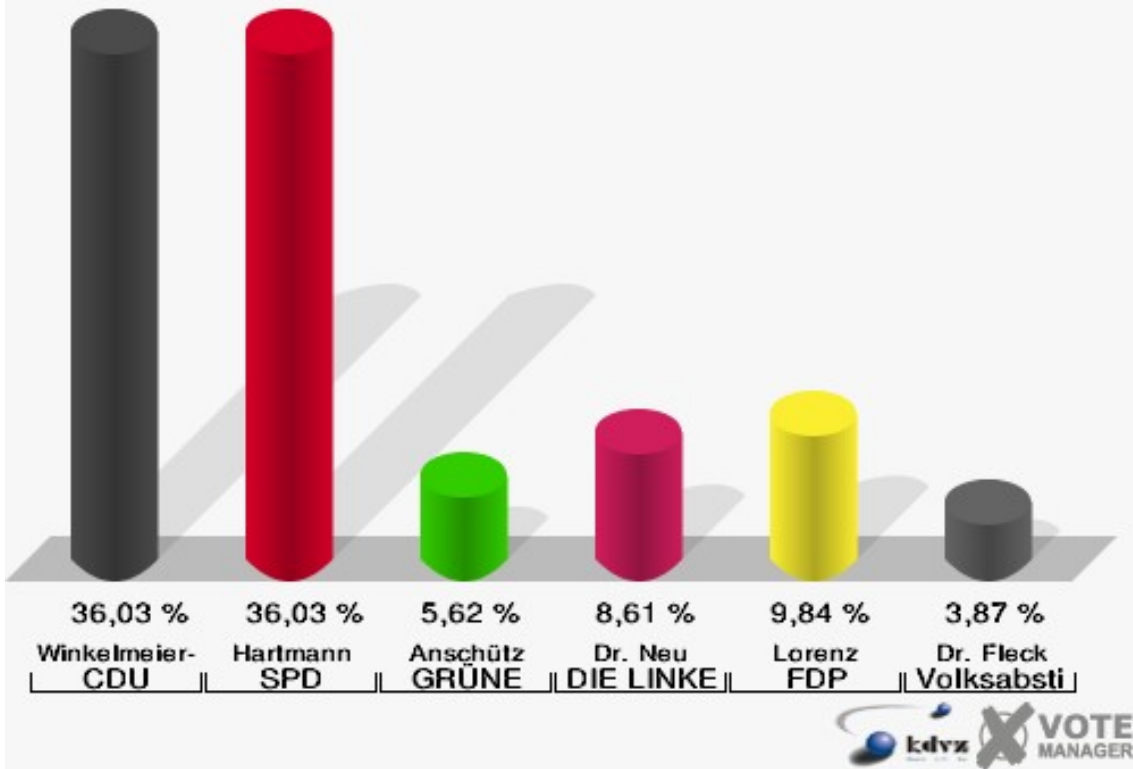
Wahl zum Deutschen Bundestag 24.09.2017
Wahlbeteiligung 020-Grundschule Lülisdorf



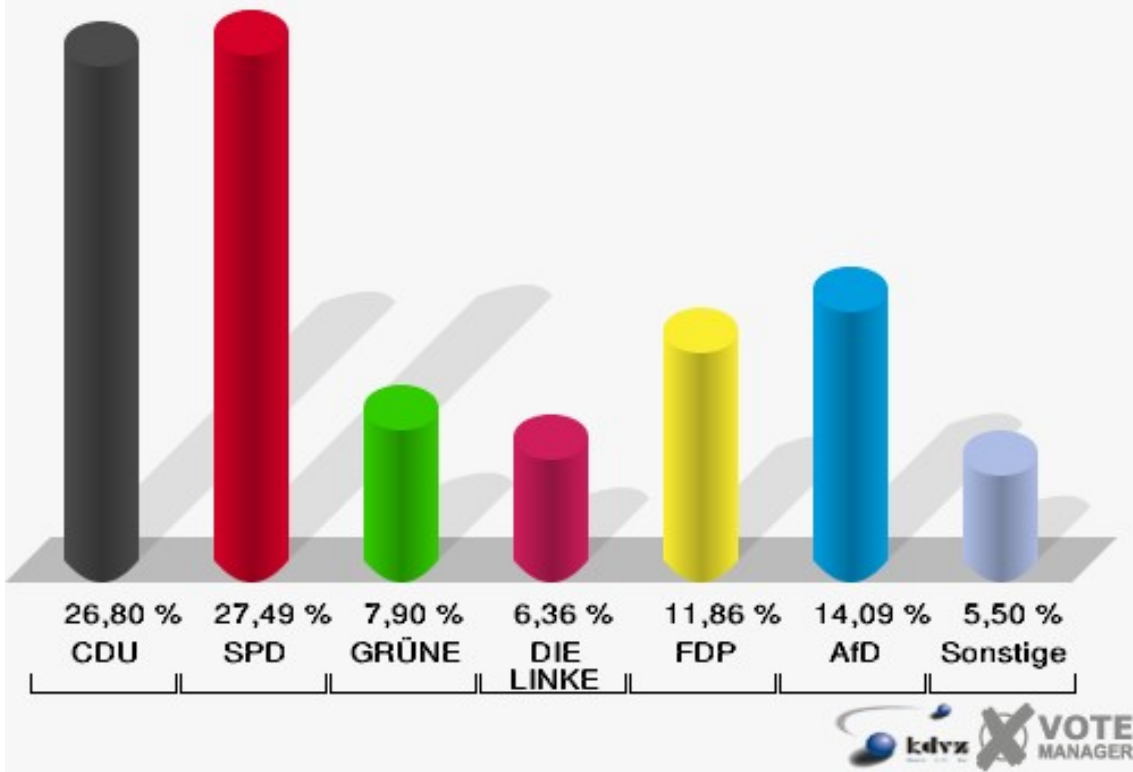
025-Hauptschule Lülsdorf

| | Erststimmen | | Zweitstimmen | |
|---------------------------------|-------------|---------|--------------|---------|
| Wahlberechtigte | 1.077 | | 1.077 | |
| Wähler | 586 | 54,41 % | 586 | 54,41 % |
| ungültige Stimmen | 17 | 2,90 % | 4 | 0,68 % |
| gültige Stimmen | 569 | 97,10 % | 582 | 99,32 % |
| Winkel- meier-Becker, CDU | 205 | 36,03 % | 156 | 26,80 % |
| Hartmann, SPD | 205 | 36,03 % | 160 | 27,49 % |
| Anschütz, GRÜNE | 32 | 5,62 % | 46 | 7,90 % |
| Dr. Neu, DIE LINKE | 49 | 8,61 % | 37 | 6,36 % |
| Lorenz, FDP | 56 | 9,84 % | 69 | 11,86 % |
| AfD | --- | --- | 82 | 14,09 % |
| PIRATEN | --- | --- | 1 | 0,17 % |
| NPD | --- | --- | 0 | 0,00 % |
| Die PARTEI | --- | --- | 2 | 0,34 % |
| FREIE WÄHLER | --- | --- | 5 | 0,86 % |
| Dr. Fleck, Volksab- stimmung | 22 | 3,87 % | 0 | 0,00 % |
| ÖDP | --- | --- | 0 | 0,00 % |
| MLPD | --- | --- | 1 | 0,17 % |
| SGP | --- | --- | 0 | 0,00 % |
| Allianz Deutscher Demokraten | --- | --- | 11 | 1,89 % |
| BGE | --- | --- | 3 | 0,52 % |
| DiB | --- | --- | 3 | 0,52 % |
| DKP | --- | --- | 0 | 0,00 % |
| DM | --- | --- | 0 | 0,00 % |
| Die Humanisten | --- | --- | 0 | 0,00 % |
| Gesundheitsfor- schung | --- | --- | 1 | 0,17 % |
| Tierschutzpartei | --- | --- | 5 | 0,86 % |
| V-Partei ³ | --- | --- | 0 | 0,00 % |

Stadt Niederkassel
 Wahl zum Deutschen Bundestag 24.09.2017
 Erststimmen 025-Hauptschule Lülldorf

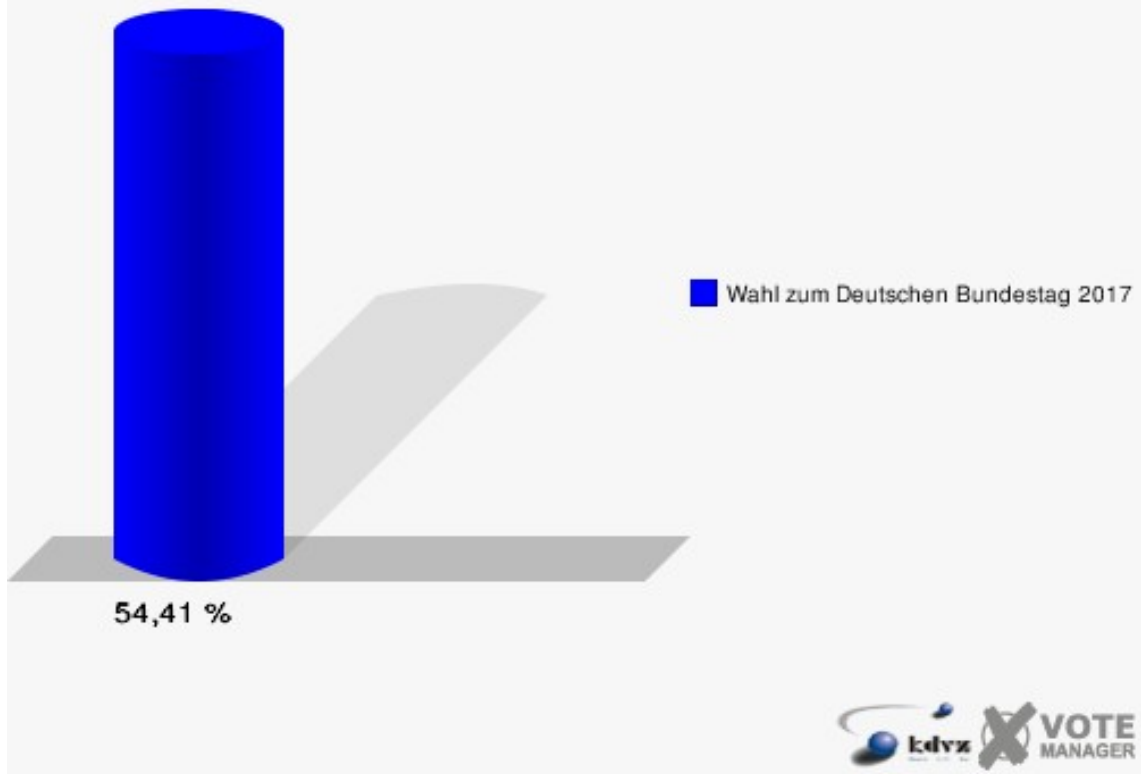


Stadt Niederkassel
 Wahl zum Deutschen Bundestag 24.09.2017
 Zweitstimmen 025-Hauptschule Lülldorf



Stadt Niederkassel

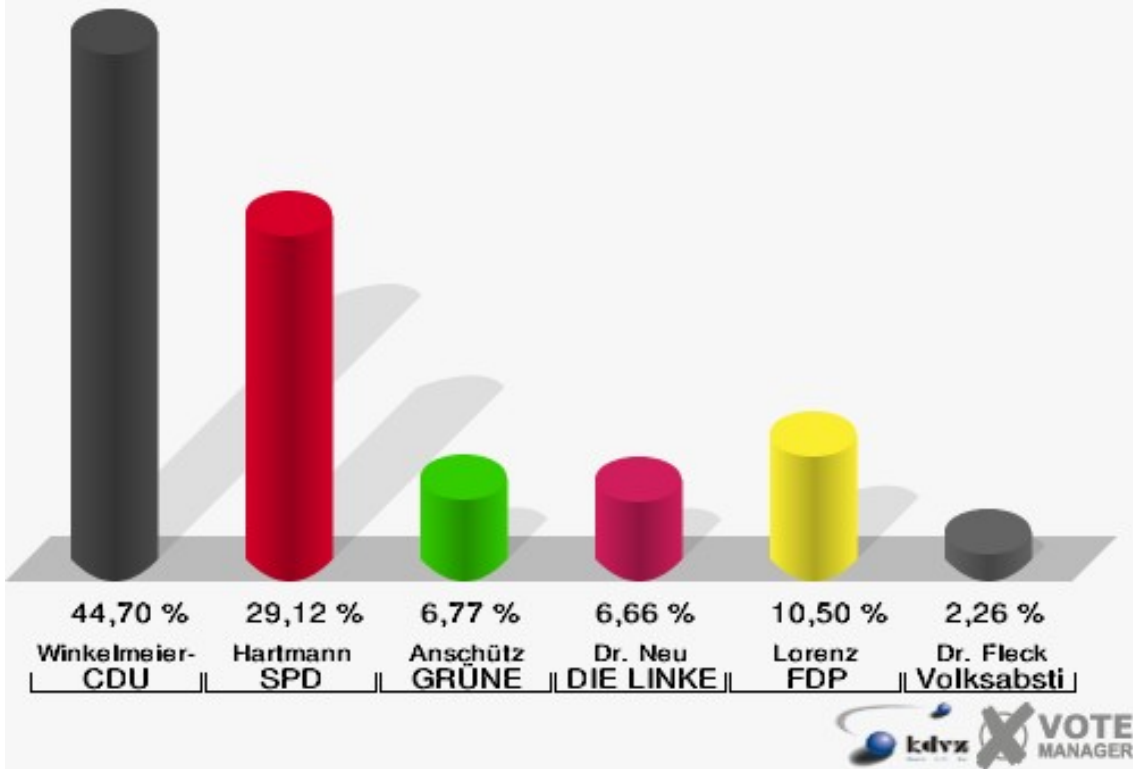
Wahl zum Deutschen Bundestag 24.09.2017
Wahlbeteiligung 025-Hauptschule Lülldorf



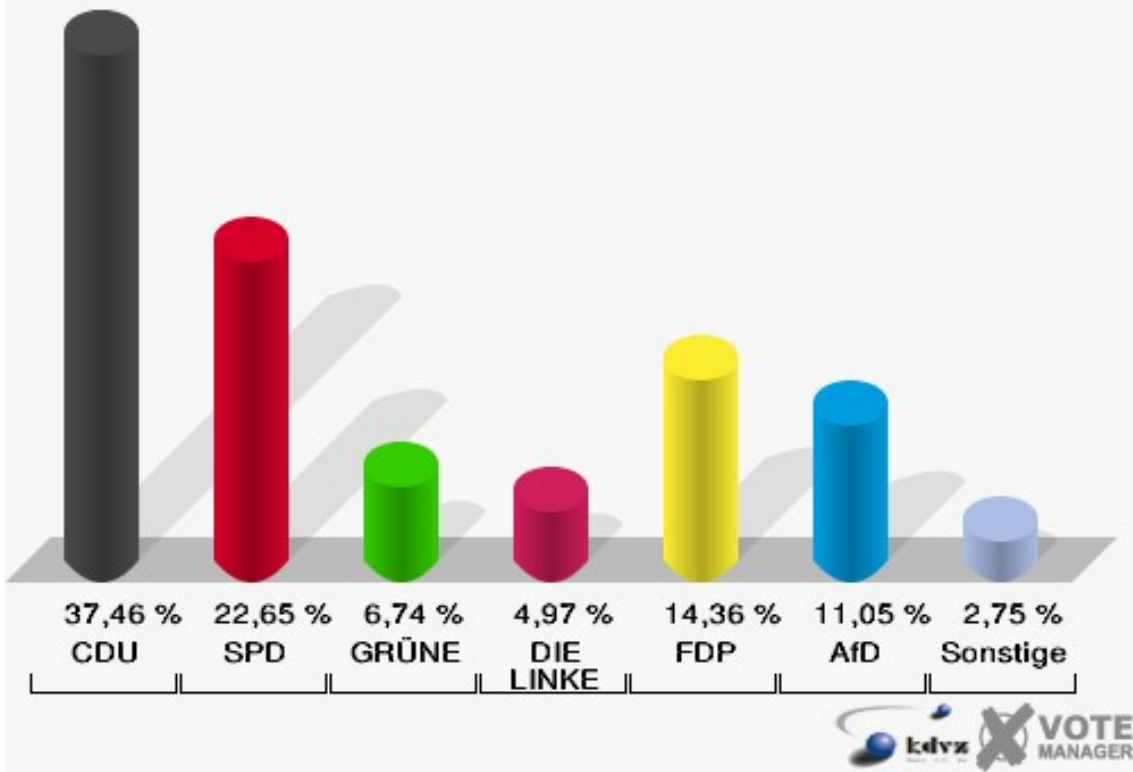
030-Grundschule Lülsdorf

| | Erststimmen | | Zweitstimmen | |
|---------------------------------|-------------|---------|--------------|---------|
| Wahlberechtigte | 1.545 | | 1.545 | |
| Wähler | 907 | 58,71 % | 907 | 58,71 % |
| ungültige Stimmen | 21 | 2,32 % | 2 | 0,22 % |
| gültige Stimmen | 886 | 97,68 % | 905 | 99,78 % |
| Winkel- meier-Becker, CDU | 396 | 44,70 % | 339 | 37,46 % |
| Hartmann, SPD | 258 | 29,12 % | 205 | 22,65 % |
| Anschütz, GRÜNE | 60 | 6,77 % | 61 | 6,74 % |
| Dr. Neu, DIE LINKE | 59 | 6,66 % | 45 | 4,97 % |
| Lorenz, FDP | 93 | 10,50 % | 130 | 14,36 % |
| AfD | --- | --- | 100 | 11,05 % |
| PIRATEN | --- | --- | 1 | 0,11 % |
| NPD | --- | --- | 0 | 0,00 % |
| Die PARTEI | --- | --- | 3 | 0,33 % |
| FREIE WÄHLER | --- | --- | 1 | 0,11 % |
| Dr. Fleck, Volksab- stimmung | 20 | 2,26 % | 0 | 0,00 % |
| ÖDP | --- | --- | 0 | 0,00 % |
| MLPD | --- | --- | 0 | 0,00 % |
| SGP | --- | --- | 0 | 0,00 % |
| Allianz Deutscher Demokraten | --- | --- | 9 | 0,99 % |
| BGE | --- | --- | 1 | 0,11 % |
| DiB | --- | --- | 1 | 0,11 % |
| DKP | --- | --- | 0 | 0,00 % |
| DM | --- | --- | 0 | 0,00 % |
| Die Humanisten | --- | --- | 0 | 0,00 % |
| Gesundheitsfor- schung | --- | --- | 4 | 0,44 % |
| Tierschutzpartei | --- | --- | 5 | 0,55 % |
| V-Partei ³ | --- | --- | 0 | 0,00 % |

Stadt Niederkassel
 Wahl zum Deutschen Bundestag 24.09.2017
 Erststimmen 030-Grundschule Lülisdorf

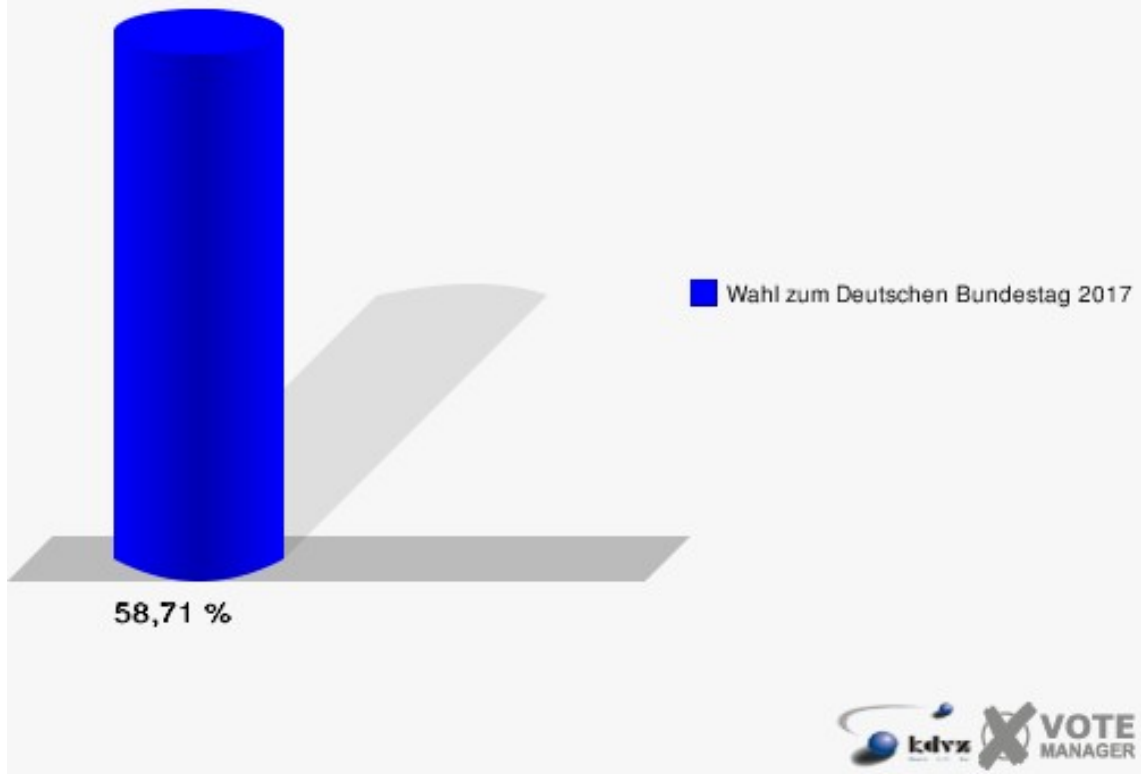


Stadt Niederkassel
 Wahl zum Deutschen Bundestag 24.09.2017
 Zweitstimmen 030-Grundschule Lülisdorf



Stadt Niederkassel

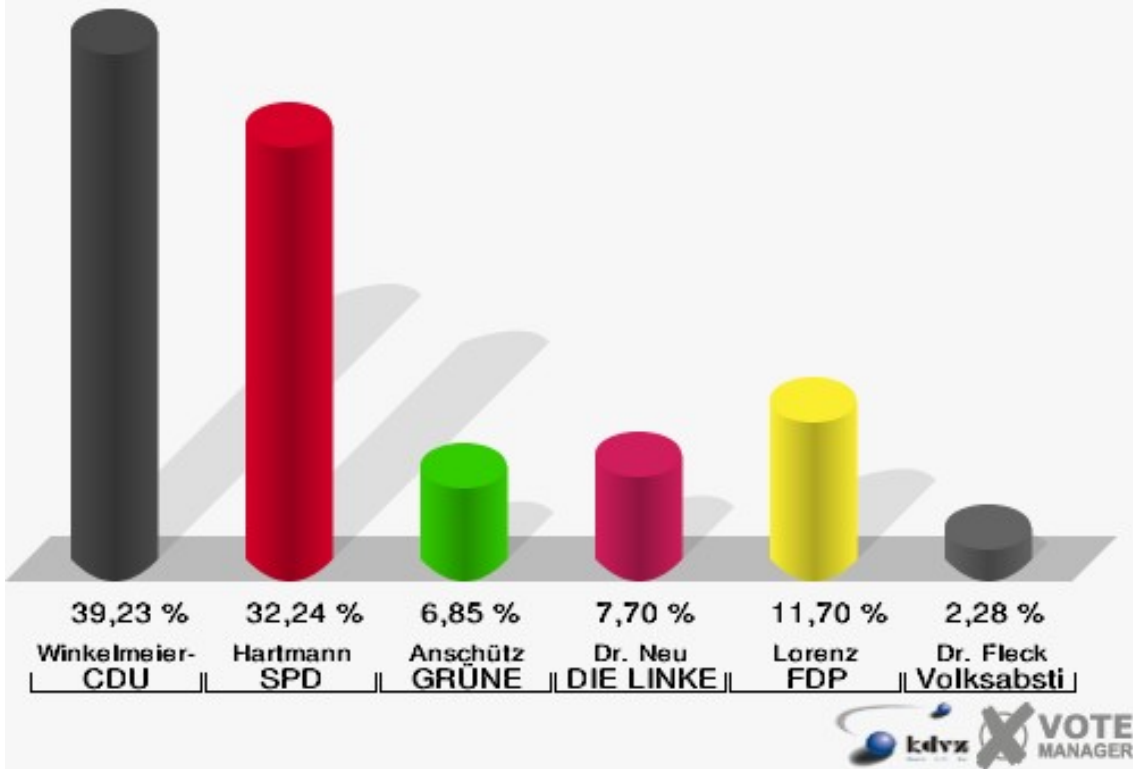
Wahl zum Deutschen Bundestag 24.09.2017
Wahlbeteiligung 030-Grundschule Lülisdorf



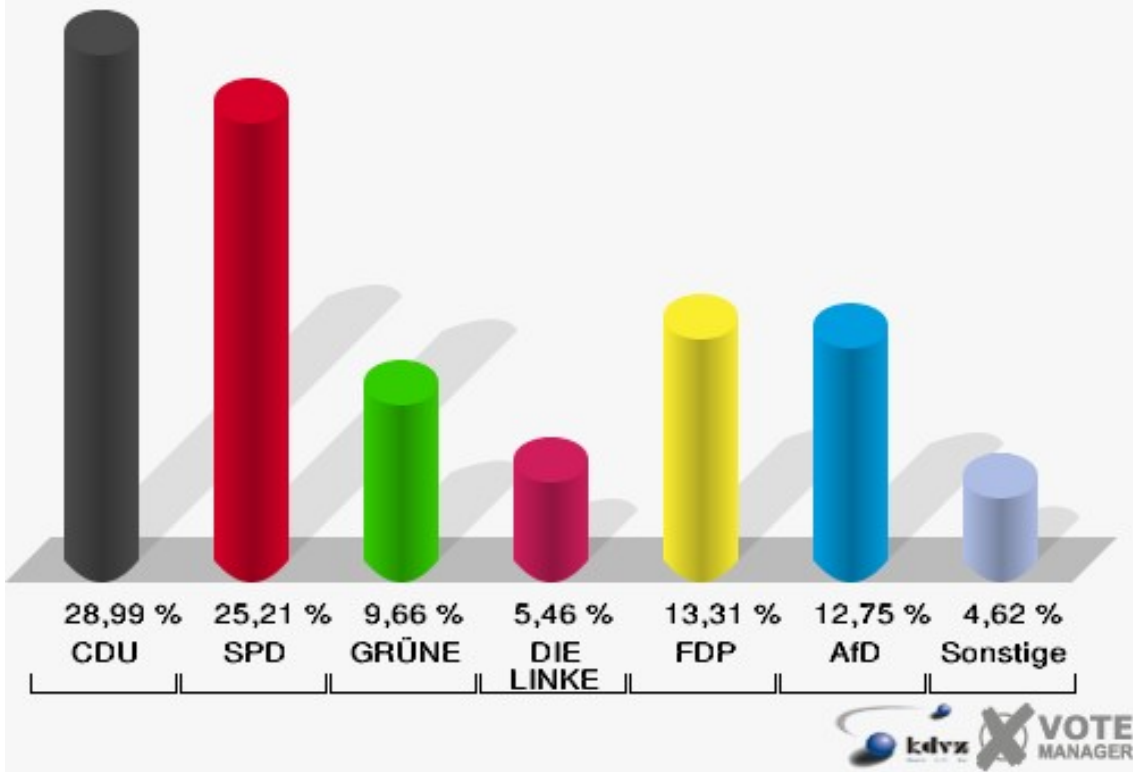
040-Hauptschule Lülsdorf

| | Erststimmen | | Zweitstimmen | |
|---------------------------------|-------------|---------|--------------|---------|
| Wahlberechtigte | 1.185 | | 1.185 | |
| Wähler | 720 | 60,76 % | 720 | 60,76 % |
| ungültige Stimmen | 19 | 2,64 % | 6 | 0,83 % |
| gültige Stimmen | 701 | 97,36 % | 714 | 99,17 % |
| Winkel- meier-Becker, CDU | 275 | 39,23 % | 207 | 28,99 % |
| Hartmann, SPD | 226 | 32,24 % | 180 | 25,21 % |
| Anschütz, GRÜNE | 48 | 6,85 % | 69 | 9,66 % |
| Dr. Neu, DIE LINKE | 54 | 7,70 % | 39 | 5,46 % |
| Lorenz, FDP | 82 | 11,70 % | 95 | 13,31 % |
| AfD | --- | --- | 91 | 12,75 % |
| PIRATEN | --- | --- | 2 | 0,28 % |
| NPD | --- | --- | 2 | 0,28 % |
| Die PARTEI | --- | --- | 5 | 0,70 % |
| FREIE WÄHLER | --- | --- | 3 | 0,42 % |
| Dr. Fleck, Volksab- stimmung | 16 | 2,28 % | 0 | 0,00 % |
| ÖDP | --- | --- | 1 | 0,14 % |
| MLPD | --- | --- | 2 | 0,28 % |
| SGP | --- | --- | 0 | 0,00 % |
| Allianz Deutscher Demokraten | --- | --- | 3 | 0,42 % |
| BGE | --- | --- | 0 | 0,00 % |
| DiB | --- | --- | 1 | 0,14 % |
| DKP | --- | --- | 0 | 0,00 % |
| DM | --- | --- | 1 | 0,14 % |
| Die Humanisten | --- | --- | 0 | 0,00 % |
| Gesundheitsfor- schung | --- | --- | 1 | 0,14 % |
| Tierschutzpartei | --- | --- | 9 | 1,26 % |
| V-Partei ³ | --- | --- | 3 | 0,42 % |

Stadt Niederkassel
 Wahl zum Deutschen Bundestag 24.09.2017
 Erststimmen 040-Hauptschule Lülldorf

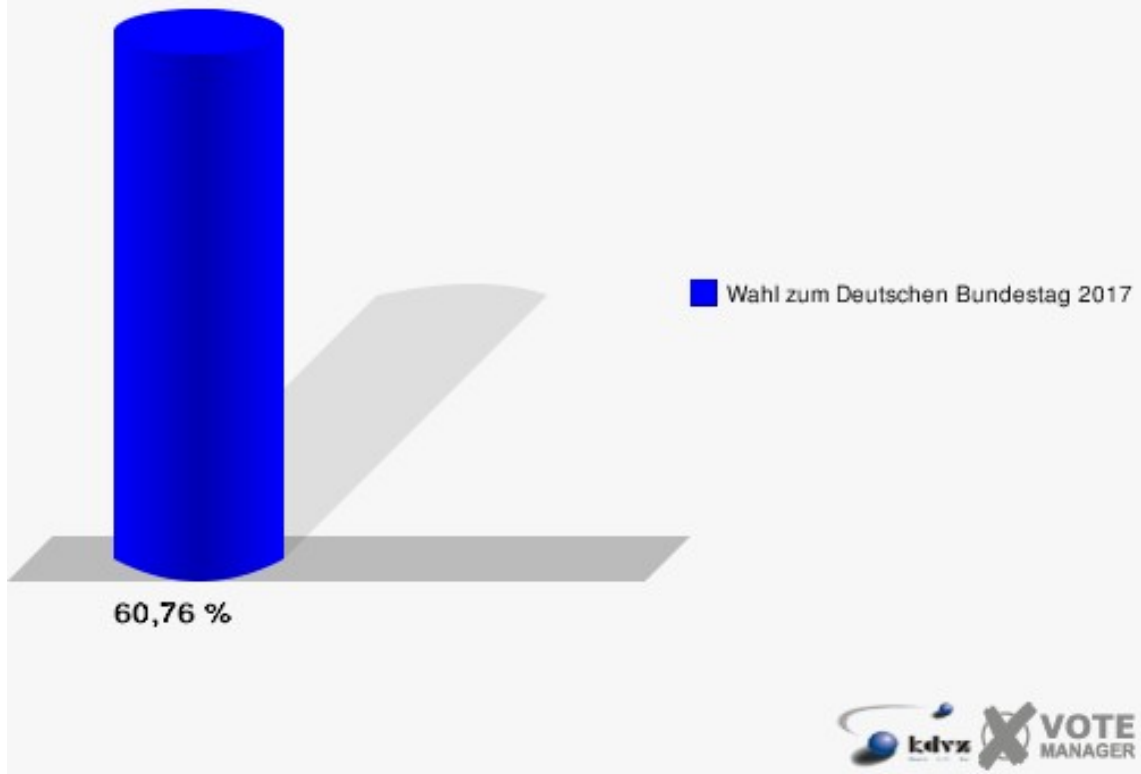


Stadt Niederkassel
 Wahl zum Deutschen Bundestag 24.09.2017
 Zweitstimmen 040-Hauptschule Lülldorf



Stadt Niederkassel

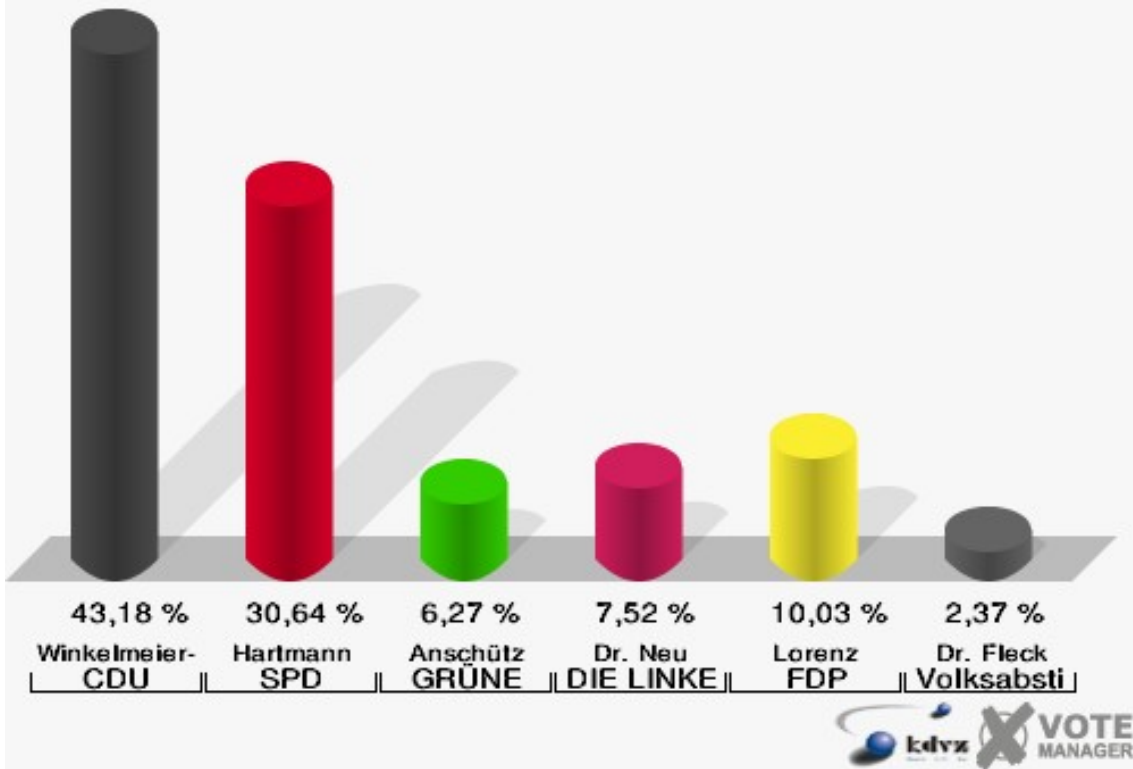
Wahl zum Deutschen Bundestag 24.09.2017
Wahlbeteiligung 040-Hauptschule Lülisdorf



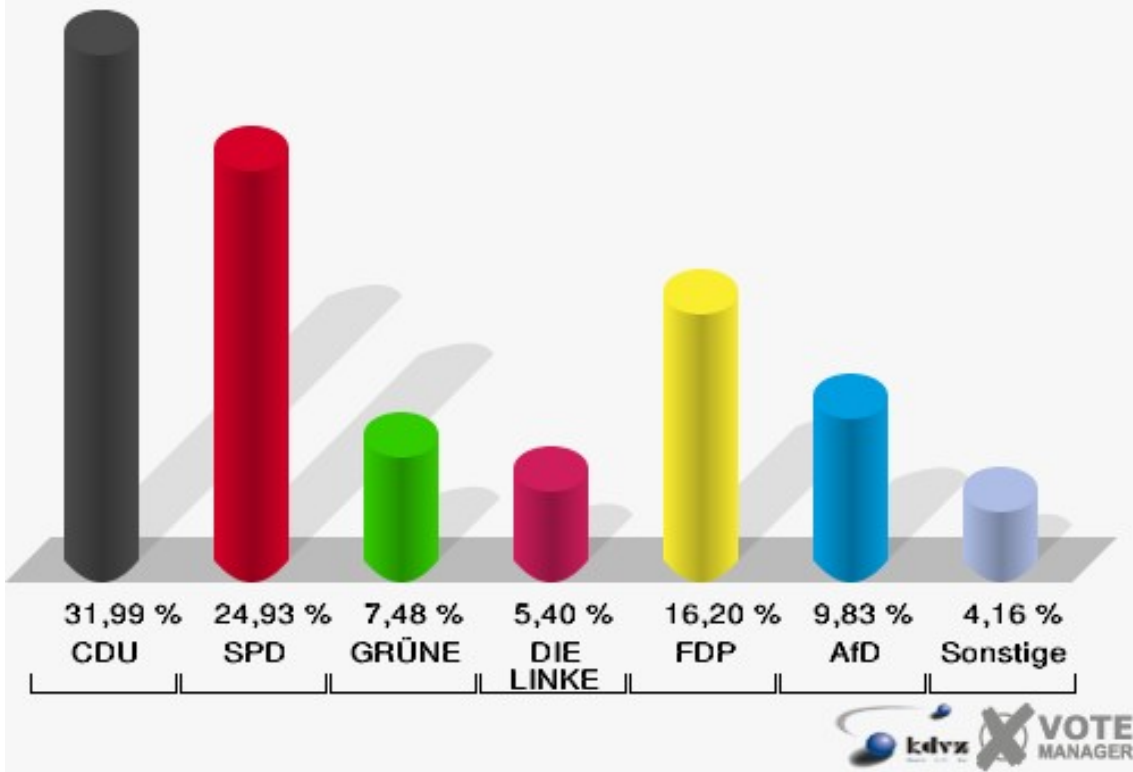
050-Seniorentreff Ranzel

| | Erststimmen | | Zweitstimmen | |
|---------------------------------|-------------|---------|--------------|---------|
| Wahlberechtigte | 1.226 | | 1.226 | |
| Wähler | 730 | 59,54 % | 730 | 59,54 % |
| ungültige Stimmen | 12 | 1,64 % | 8 | 1,10 % |
| gültige Stimmen | 718 | 98,36 % | 722 | 98,90 % |
| Winkel- meier-Becker, CDU | 310 | 43,18 % | 231 | 31,99 % |
| Hartmann, SPD | 220 | 30,64 % | 180 | 24,93 % |
| Anschütz, GRÜNE | 45 | 6,27 % | 54 | 7,48 % |
| Dr. Neu, DIE LINKE | 54 | 7,52 % | 39 | 5,40 % |
| Lorenz, FDP | 72 | 10,03 % | 117 | 16,20 % |
| AfD | --- | --- | 71 | 9,83 % |
| PIRATEN | --- | --- | 5 | 0,69 % |
| NPD | --- | --- | 3 | 0,42 % |
| Die PARTEI | --- | --- | 4 | 0,55 % |
| FREIE WÄHLER | --- | --- | 2 | 0,28 % |
| Dr. Fleck, Volksab- stimmung | 17 | 2,37 % | 1 | 0,14 % |
| ÖDP | --- | --- | 0 | 0,00 % |
| MLPD | --- | --- | 0 | 0,00 % |
| SGP | --- | --- | 0 | 0,00 % |
| Allianz Deutscher Demokraten | --- | --- | 7 | 0,97 % |
| BGE | --- | --- | 4 | 0,55 % |
| DiB | --- | --- | 0 | 0,00 % |
| DKP | --- | --- | 0 | 0,00 % |
| DM | --- | --- | 0 | 0,00 % |
| Die Humanisten | --- | --- | 0 | 0,00 % |
| Gesundheitsfor- schung | --- | --- | 1 | 0,14 % |
| Tierschutzpartei | --- | --- | 3 | 0,42 % |
| V-Partei ³ | --- | --- | 0 | 0,00 % |

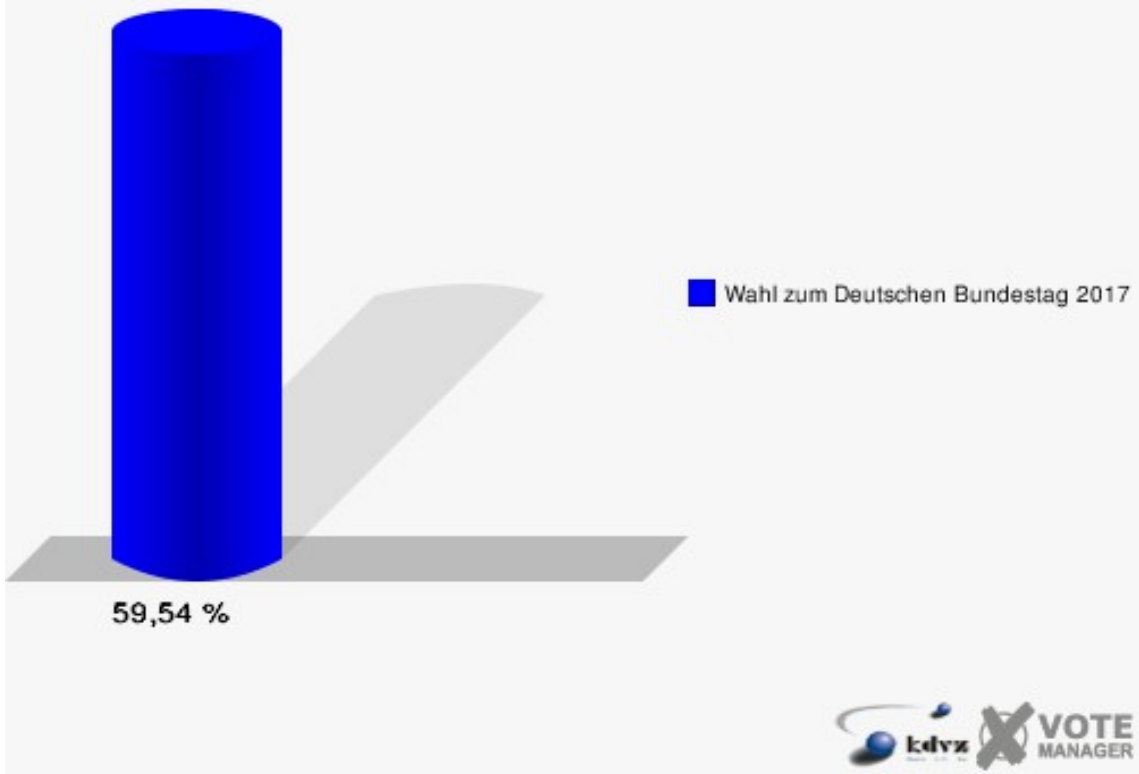
Stadt Niederkassel
 Wahl zum Deutschen Bundestag 24.09.2017
 Erststimmen 050-Seniorentreff Ranzel



Stadt Niederkassel
 Wahl zum Deutschen Bundestag 24.09.2017
 Zweitstimmen 050-Seniorentreff Ranzel



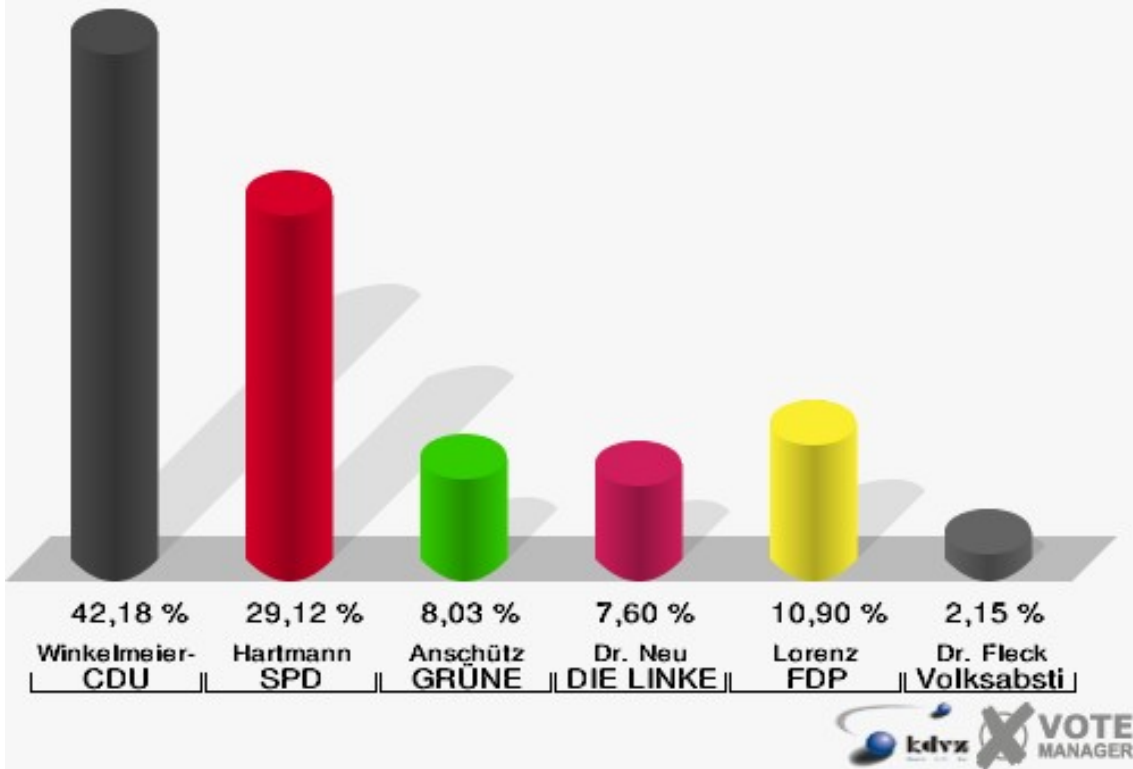
Stadt Niederkassel
Wahl zum Deutschen Bundestag 24.09.2017
Wahlbeteiligung 050-Seniorentreff Ranzel



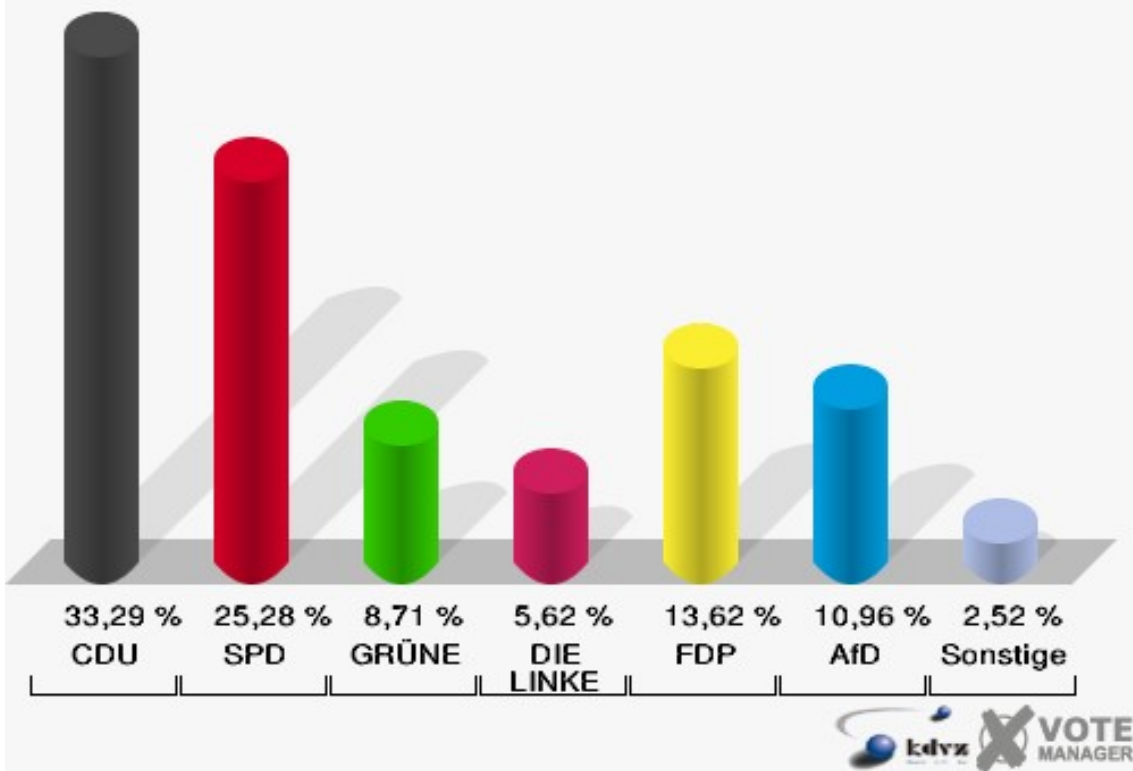
060-Grundschule Ranzel

| | Erststimmen | | Zweitstimmen | |
|---------------------------------|-------------|---------|--------------|---------|
| Wahlberechtigte | 1.194 | | 1.194 | |
| Wähler | 718 | 60,13 % | 718 | 60,13 % |
| ungültige Stimmen | 21 | 2,92 % | 6 | 0,84 % |
| gültige Stimmen | 697 | 97,08 % | 712 | 99,16 % |
| Winkel- meier-Becker, CDU | 294 | 42,18 % | 237 | 33,29 % |
| Hartmann, SPD | 203 | 29,12 % | 180 | 25,28 % |
| Anschütz, GRÜNE | 56 | 8,03 % | 62 | 8,71 % |
| Dr. Neu, DIE LINKE | 53 | 7,60 % | 40 | 5,62 % |
| Lorenz, FDP | 76 | 10,90 % | 97 | 13,62 % |
| AfD | --- | --- | 78 | 10,96 % |
| PIRATEN | --- | --- | 4 | 0,56 % |
| NPD | --- | --- | 1 | 0,14 % |
| Die PARTEI | --- | --- | 5 | 0,70 % |
| FREIE WÄHLER | --- | --- | 2 | 0,28 % |
| Dr. Fleck, Volksab- stimmung | 15 | 2,15 % | 0 | 0,00 % |
| ÖDP | --- | --- | 1 | 0,14 % |
| MLPD | --- | --- | 0 | 0,00 % |
| SGP | --- | --- | 0 | 0,00 % |
| Allianz Deutscher Demokraten | --- | --- | 1 | 0,14 % |
| BGE | --- | --- | 0 | 0,00 % |
| DiB | --- | --- | 0 | 0,00 % |
| DKP | --- | --- | 0 | 0,00 % |
| DM | --- | --- | 1 | 0,14 % |
| Die Humanisten | --- | --- | 0 | 0,00 % |
| Gesundheitsfor- schung | --- | --- | 0 | 0,00 % |
| Tierschutzpartei | --- | --- | 3 | 0,42 % |
| V-Partei ³ | --- | --- | 0 | 0,00 % |

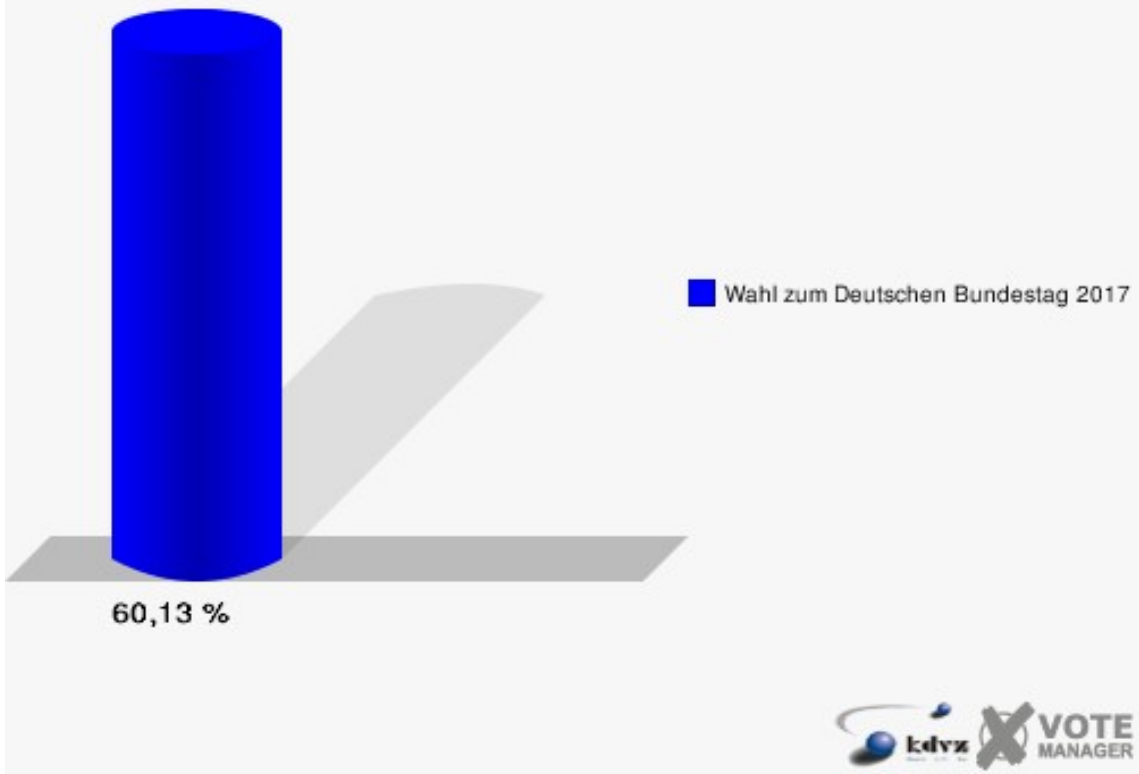
Stadt Niederkassel
 Wahl zum Deutschen Bundestag 24.09.2017
 Erststimmen 060-Grundschule Ranzel



Stadt Niederkassel
 Wahl zum Deutschen Bundestag 24.09.2017
 Zweitstimmen 060-Grundschule Ranzel



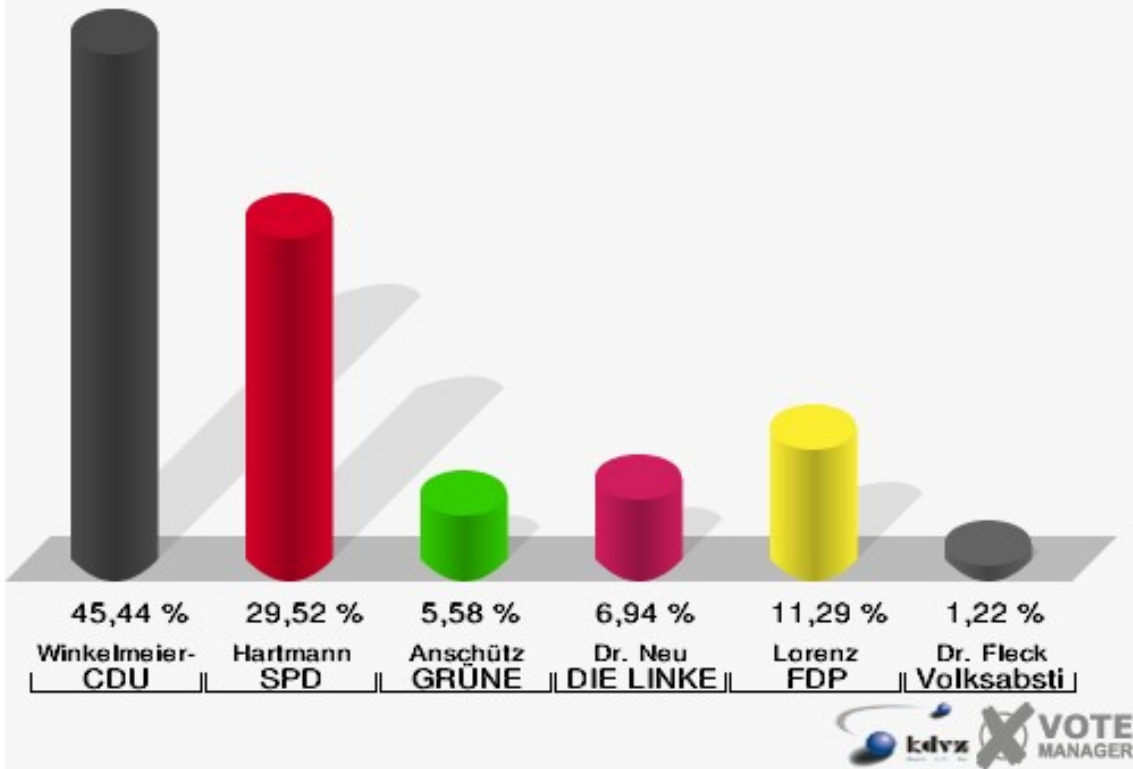
Stadt Niederkassel
Wahl zum Deutschen Bundestag 24.09.2017
Wahlbeteiligung 060-Grundschule Ranzel



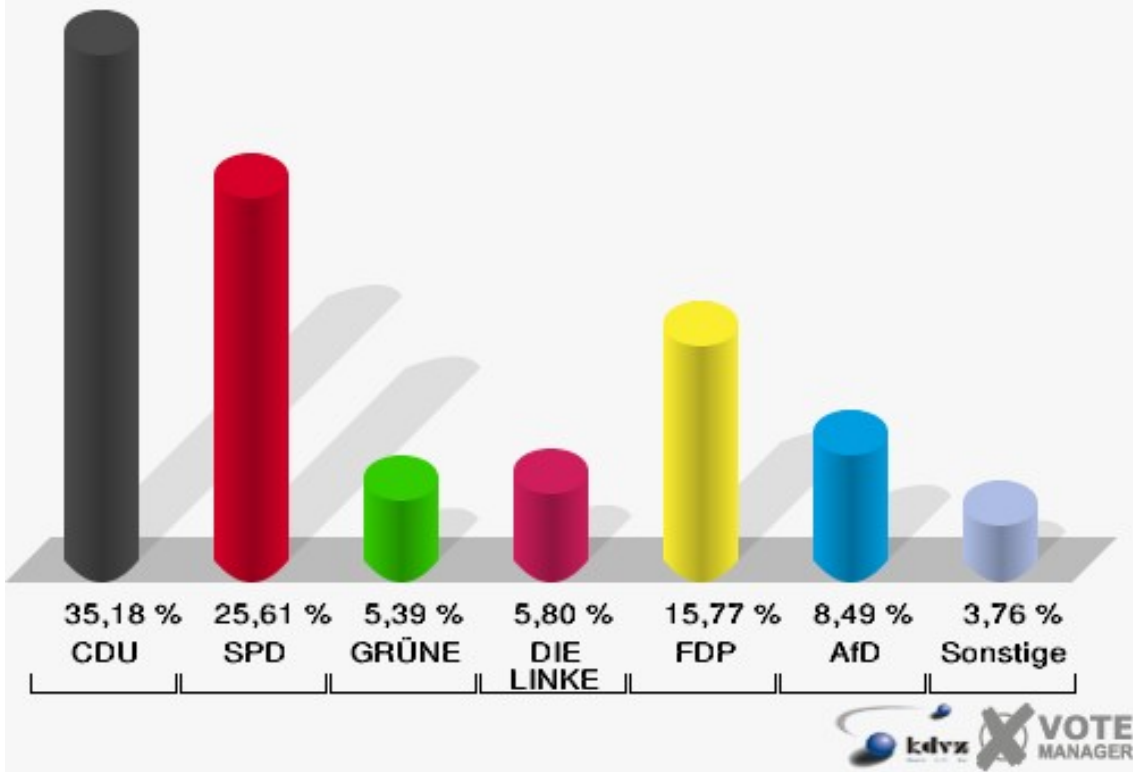
070-Grundschule Ranzel

| | Erststimmen | | Zweitstimmen | |
|---------------------------------|-------------|---------|--------------|---------|
| Wahlberechtigte | 1.318 | | 1.318 | |
| Wähler | 746 | 56,60 % | 746 | 56,60 % |
| ungültige Stimmen | 11 | 1,47 % | 4 | 0,54 % |
| gültige Stimmen | 735 | 98,53 % | 742 | 99,46 % |
| Winkel- meier-Becker, CDU | 334 | 45,44 % | 261 | 35,18 % |
| Hartmann, SPD | 217 | 29,52 % | 190 | 25,61 % |
| Anschütz, GRÜNE | 41 | 5,58 % | 40 | 5,39 % |
| Dr. Neu, DIE LINKE | 51 | 6,94 % | 43 | 5,80 % |
| Lorenz, FDP | 83 | 11,29 % | 117 | 15,77 % |
| AfD | --- | --- | 63 | 8,49 % |
| PIRATEN | --- | --- | 4 | 0,54 % |
| NPD | --- | --- | 2 | 0,27 % |
| Die PARTEI | --- | --- | 6 | 0,81 % |
| FREIE WÄHLER | --- | --- | 1 | 0,13 % |
| Dr. Fleck, Volksab- stimmung | 9 | 1,22 % | 1 | 0,13 % |
| ÖDP | --- | --- | 0 | 0,00 % |
| MLPD | --- | --- | 0 | 0,00 % |
| SGP | --- | --- | 0 | 0,00 % |
| Allianz Deutscher Demokraten | --- | --- | 2 | 0,27 % |
| BGE | --- | --- | 0 | 0,00 % |
| DiB | --- | --- | 1 | 0,13 % |
| DKP | --- | --- | 0 | 0,00 % |
| DM | --- | --- | 0 | 0,00 % |
| Die Humanisten | --- | --- | 1 | 0,13 % |
| Gesundheitsfor- schung | --- | --- | 2 | 0,27 % |
| Tierschutzpartei | --- | --- | 8 | 1,08 % |
| V-Partei ³ | --- | --- | 0 | 0,00 % |

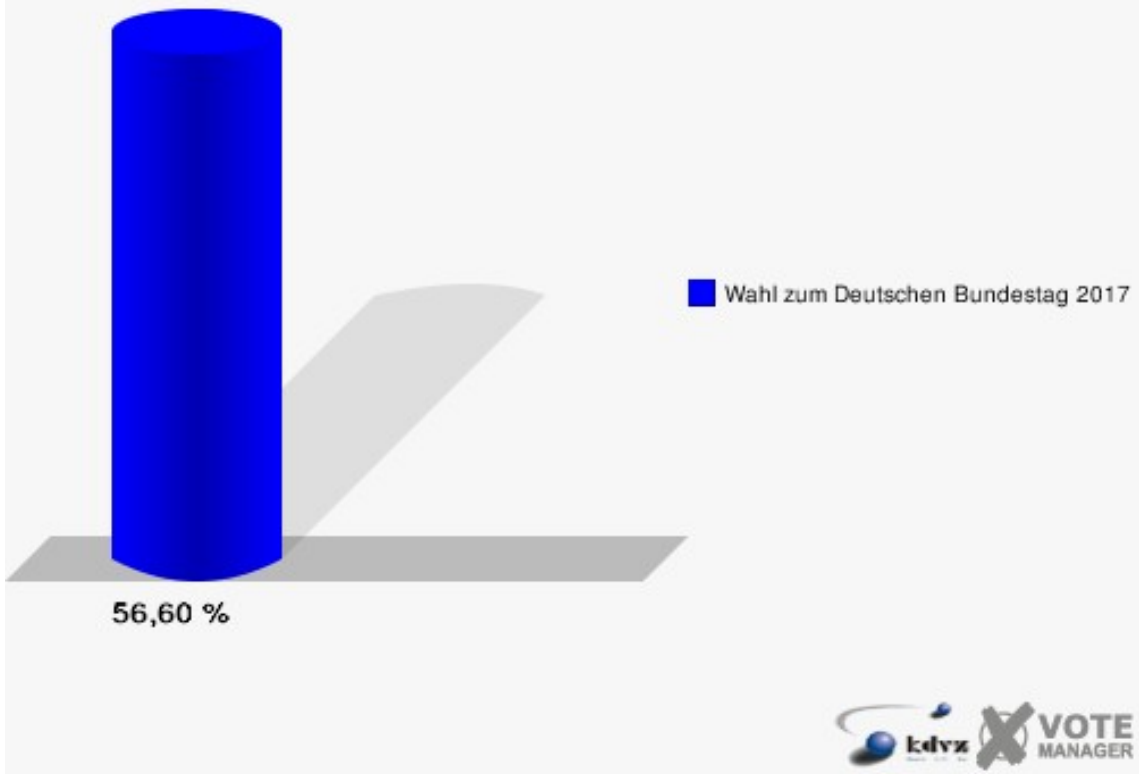
Stadt Niederkassel
 Wahl zum Deutschen Bundestag 24.09.2017
 Erststimmen 070-Grundschule Ranzel



Stadt Niederkassel
 Wahl zum Deutschen Bundestag 24.09.2017
 Zweitstimmen 070-Grundschule Ranzel



Stadt Niederkassel
Wahl zum Deutschen Bundestag 24.09.2017
Wahlbeteiligung 070-Grundschule Ranzel



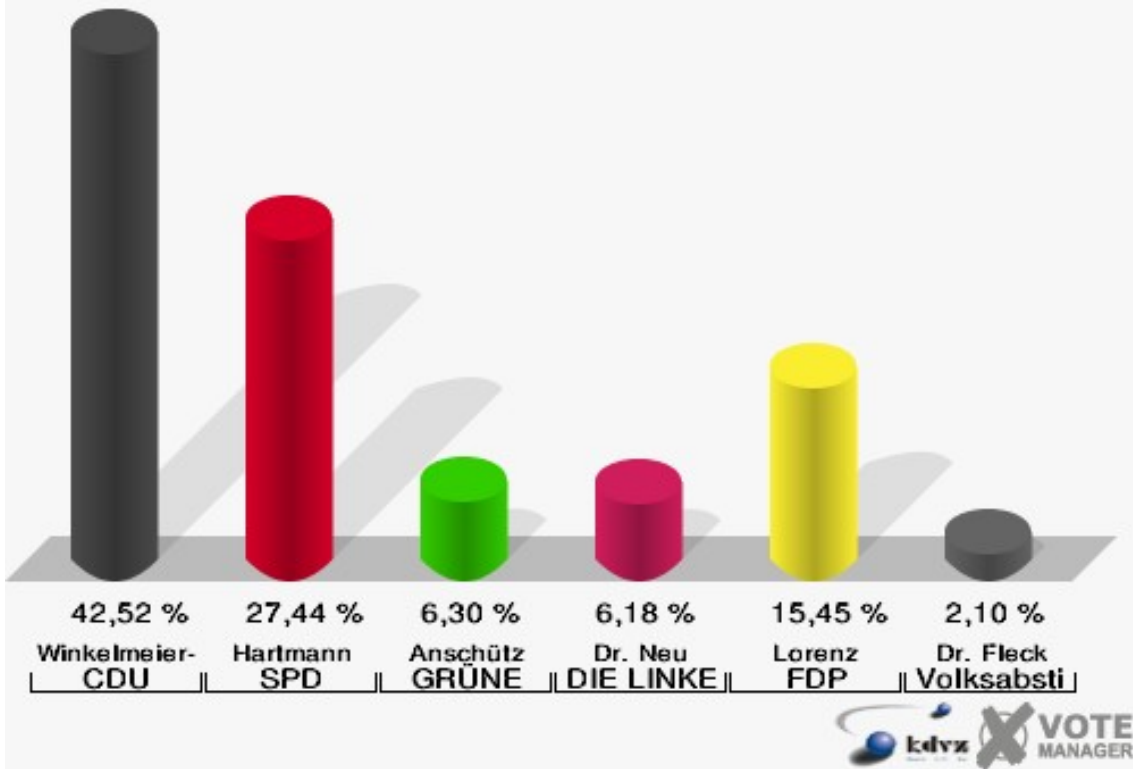
080-Grundschule Niederkassel

| | Erststimmen | | Zweitstimmen | |
|---------------------------------|-------------|---------|--------------|---------|
| Wahlberechtigte | 1.559 | | 1.559 | |
| Wähler | 834 | 53,50 % | 834 | 53,50 % |
| ungültige Stimmen | 25 | 3,00 % | 10 | 1,20 % |
| gültige Stimmen | 809 | 97,00 % | 824 | 98,80 % |
| Winkel- meier-Becker, CDU | 344 | 42,52 % | 260 | 31,55 % |
| Hartmann, SPD | 222 | 27,44 % | 190 | 23,06 % |
| Anschütz, GRÜNE | 51 | 6,30 % | 58 | 7,04 % |
| Dr. Neu, DIE LINKE | 50 | 6,18 % | 34 | 4,13 % |
| Lorenz, FDP | 125 | 15,45 % | 147 | 17,84 % |
| AfD | --- | --- | 94 | 11,41 % |
| PIRATEN | --- | --- | 1 | 0,12 % |
| NPD | --- | --- | 1 | 0,12 % |
| Die PARTEI | --- | --- | 8 | 0,97 % |
| FREIE WÄHLER | --- | --- | 4 | 0,49 % |
| Dr. Fleck, Volksab- stimmung | 17 | 2,10 % | 4 | 0,49 % |
| ÖDP | --- | --- | 3 | 0,36 % |
| MLPD | --- | --- | 3 | 0,36 % |
| SGP | --- | --- | 0 | 0,00 % |
| Allianz Deutscher Demokraten | --- | --- | 4 | 0,49 % |
| BGE | --- | --- | 1 | 0,12 % |
| DiB | --- | --- | 1 | 0,12 % |
| DKP | --- | --- | 0 | 0,00 % |
| DM | --- | --- | 1 | 0,12 % |
| Die Humanisten | --- | --- | 1 | 0,12 % |
| Gesundheitsfor- schung | --- | --- | 0 | 0,00 % |
| Tierschutzpartei | --- | --- | 7 | 0,85 % |
| V-Partei ³ | --- | --- | 2 | 0,24 % |

Stadt Niederkassel

Wahl zum Deutschen Bundestag 24.09.2017

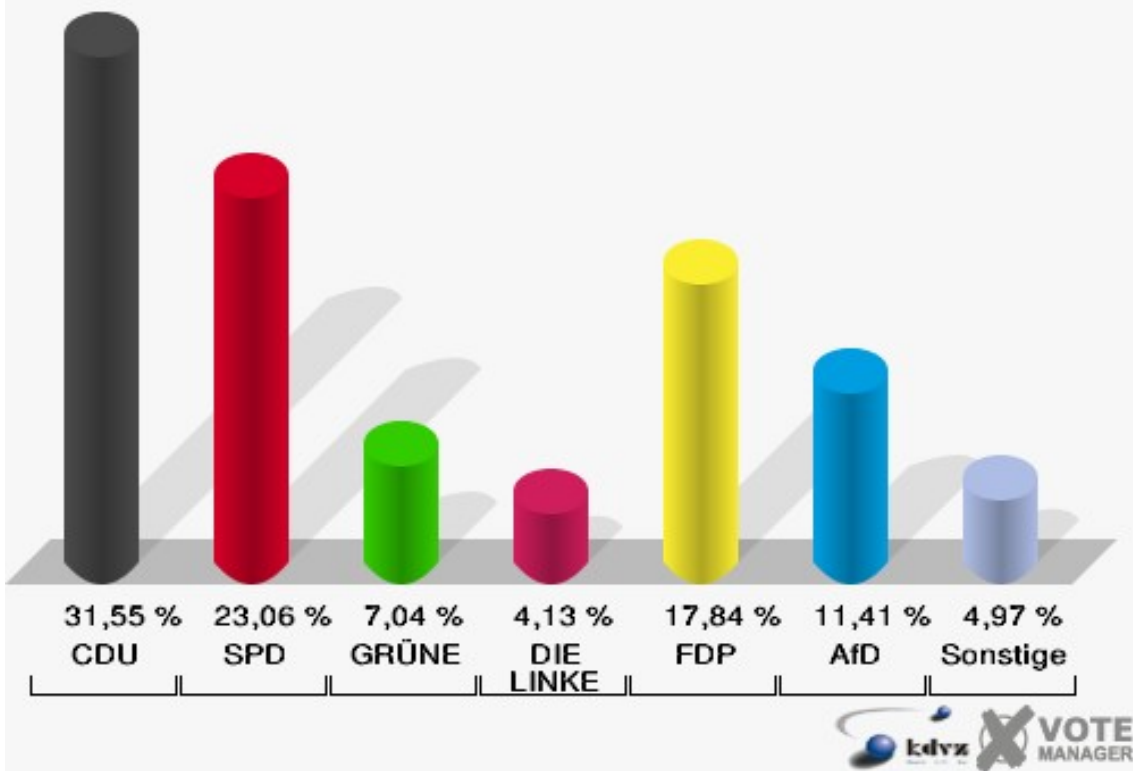
Erststimmen 080-Grundschule Niederkassel



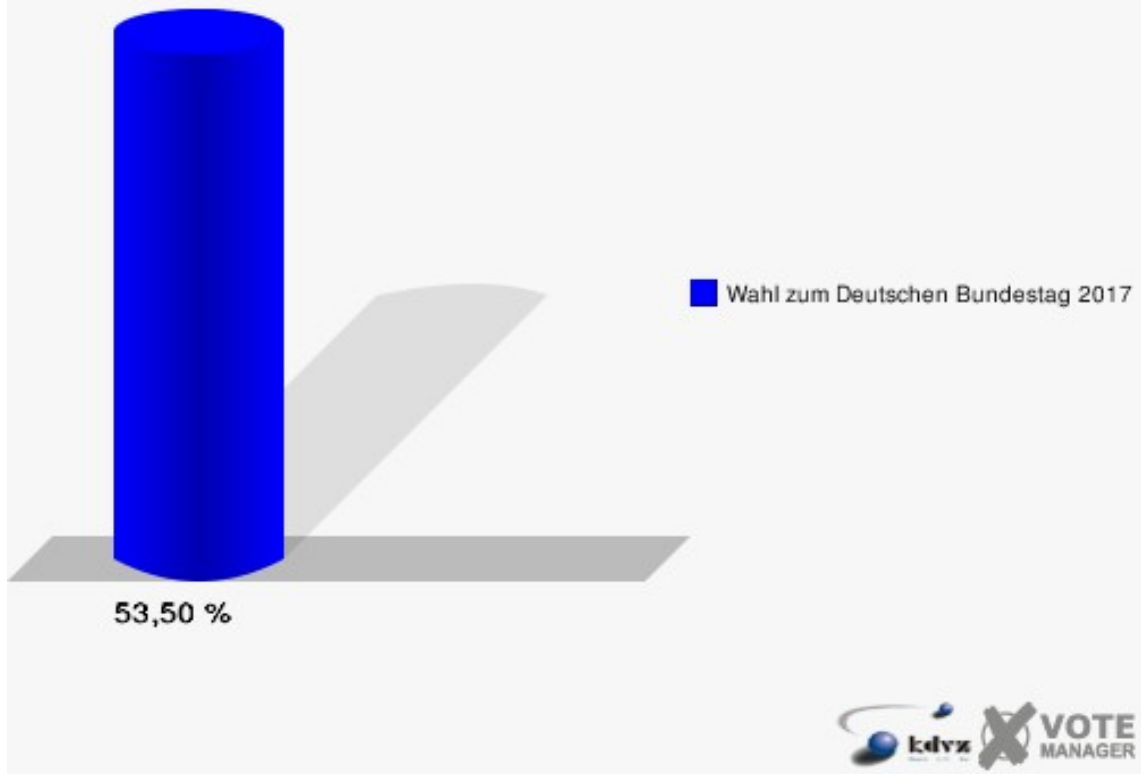
Stadt Niederkassel

Wahl zum Deutschen Bundestag 24.09.2017

Zweitstimmen 080-Grundschule Niederkassel



Stadt Niederkassel
Wahl zum Deutschen Bundestag 24.09.2017
Wahlbeteiligung 080-Grundschule Niederkassel



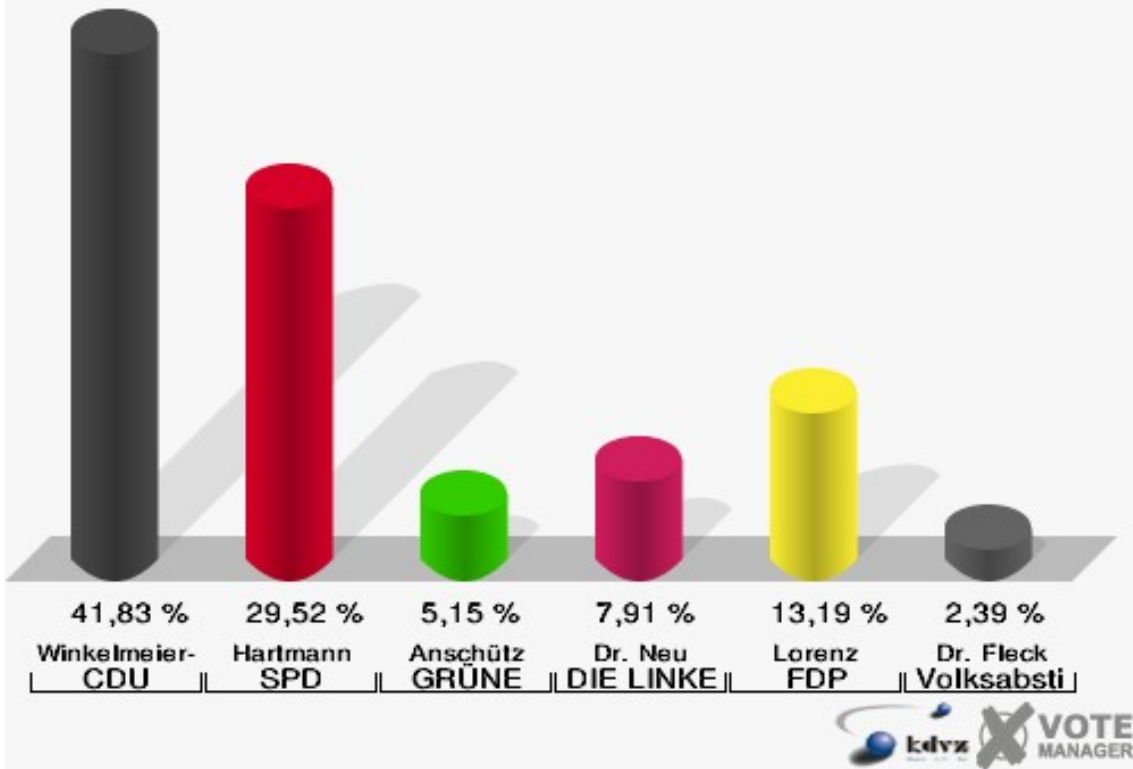
090-Grundschule Niederkassel

| | Erststimmen | | Zweitstimmen | |
|---------------------------------|-------------|---------|--------------|---------|
| Wahlberechtigte | 1.611 | | 1.611 | |
| Wähler | 817 | 50,71 % | 817 | 50,71 % |
| ungültige Stimmen | 21 | 2,57 % | 11 | 1,35 % |
| gültige Stimmen | 796 | 97,43 % | 806 | 98,65 % |
| Winkel- meier-Becker, CDU | 333 | 41,83 % | 262 | 32,51 % |
| Hartmann, SPD | 235 | 29,52 % | 191 | 23,70 % |
| Anschütz, GRÜNE | 41 | 5,15 % | 49 | 6,08 % |
| Dr. Neu, DIE LINKE | 63 | 7,91 % | 52 | 6,45 % |
| Lorenz, FDP | 105 | 13,19 % | 130 | 16,13 % |
| AfD | --- | --- | 99 | 12,28 % |
| PIRATEN | --- | --- | 2 | 0,25 % |
| NPD | --- | --- | 2 | 0,25 % |
| Die PARTEI | --- | --- | 5 | 0,62 % |
| FREIE WÄHLER | --- | --- | 2 | 0,25 % |
| Dr. Fleck, Volksab- stimmung | 19 | 2,39 % | 1 | 0,12 % |
| ÖDP | --- | --- | 1 | 0,12 % |
| MLPD | --- | --- | 0 | 0,00 % |
| SGP | --- | --- | 0 | 0,00 % |
| Allianz Deutscher Demokraten | --- | --- | 4 | 0,50 % |
| BGE | --- | --- | 1 | 0,12 % |
| DiB | --- | --- | 1 | 0,12 % |
| DKP | --- | --- | 0 | 0,00 % |
| DM | --- | --- | 0 | 0,00 % |
| Die Humanisten | --- | --- | 0 | 0,00 % |
| Gesundheitsfor- schung | --- | --- | 0 | 0,00 % |
| Tierschutzpartei | --- | --- | 3 | 0,37 % |
| V-Partei ³ | --- | --- | 1 | 0,12 % |

Stadt Niederkassel

Wahl zum Deutschen Bundestag 24.09.2017

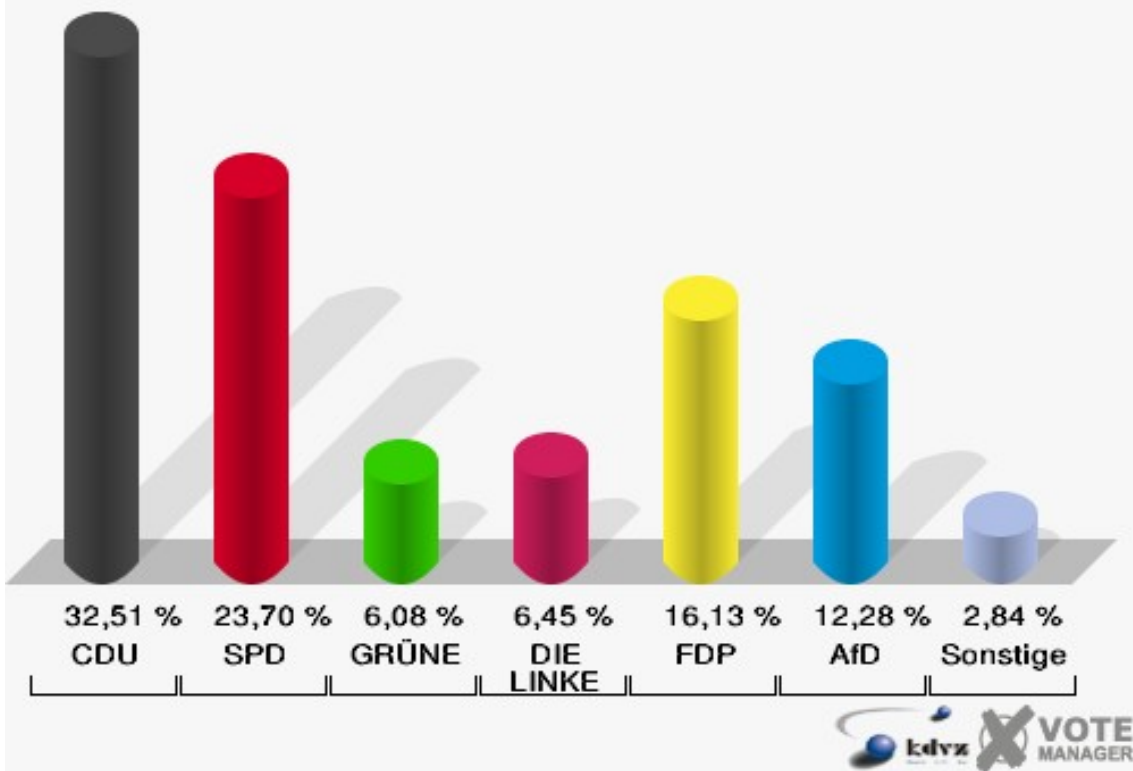
Erststimmen 090-Grundschule Niederkassel



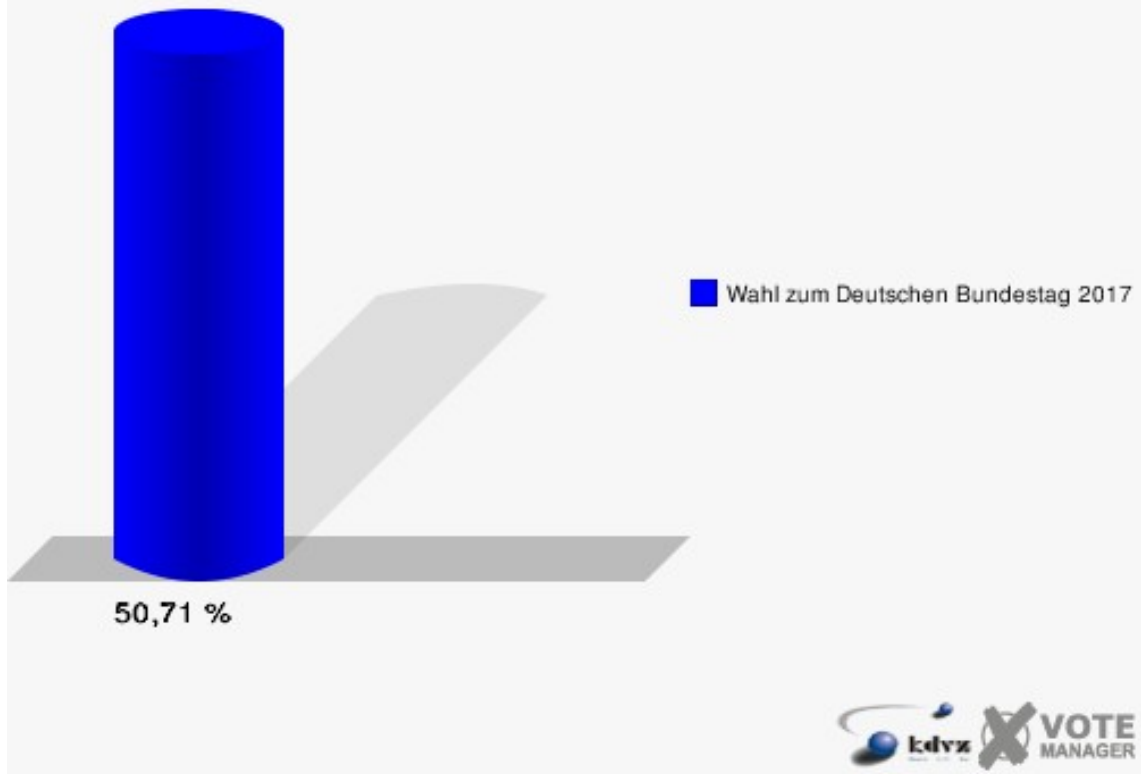
Stadt Niederkassel

Wahl zum Deutschen Bundestag 24.09.2017

Zweitstimmen 090-Grundschule Niederkassel



Stadt Niederkassel
Wahl zum Deutschen Bundestag 24.09.2017
Wahlbeteiligung 090-Grundschule Niederkassel

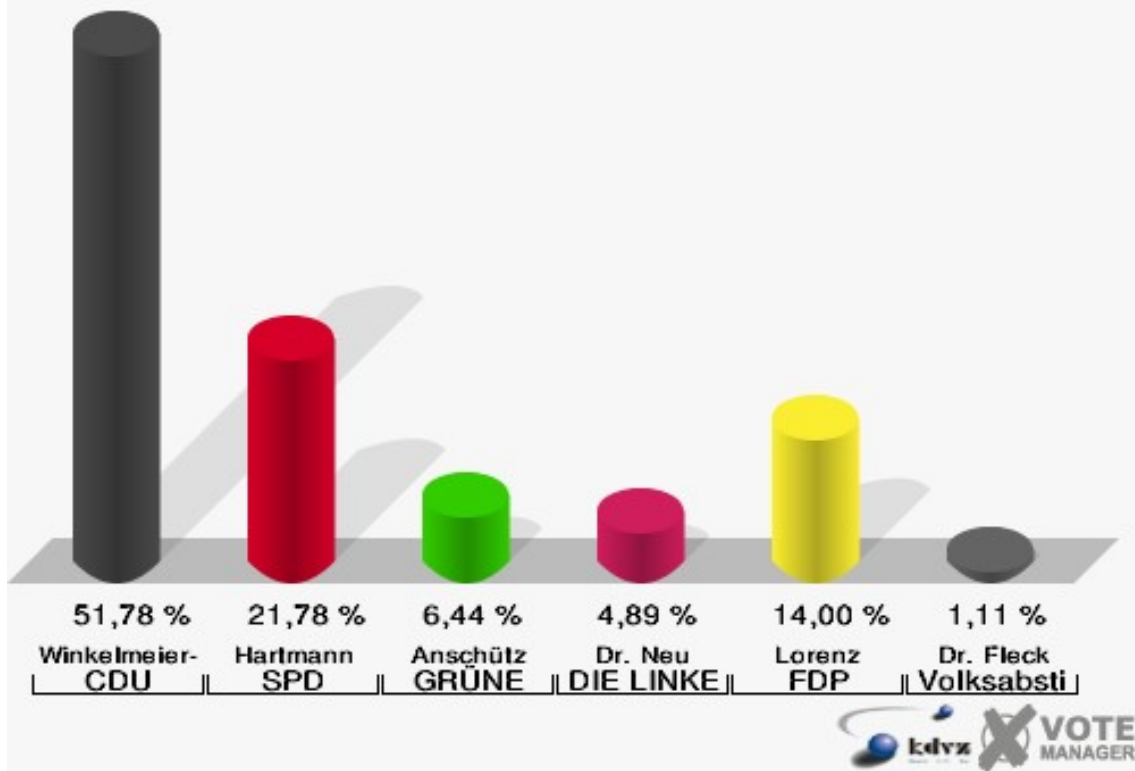


101-Grundschule Niederkassel

| | Erststimmen | | Zweitstimmen | |
|---------------------------------|-------------|---------|--------------|---------|
| Wahlberechtigte | 772 | | 772 | |
| Wähler | 457 | 59,20 % | 457 | 59,20 % |
| ungültige Stimmen | 7 | 1,53 % | 3 | 0,66 % |
| gültige Stimmen | 450 | 98,47 % | 454 | 99,34 % |
| Winkel- meier-Becker, CDU | 233 | 51,78 % | 160 | 35,24 % |
| Hartmann, SPD | 98 | 21,78 % | 76 | 16,74 % |
| Anschütz, GRÜNE | 29 | 6,44 % | 36 | 7,93 % |
| Dr. Neu, DIE LINKE | 22 | 4,89 % | 18 | 3,96 % |
| Lorenz, FDP | 63 | 14,00 % | 99 | 21,81 % |
| AfD | --- | --- | 47 | 10,35 % |
| PIRATEN | --- | --- | 2 | 0,44 % |
| NPD | --- | --- | 0 | 0,00 % |
| Die PARTEI | --- | --- | 4 | 0,88 % |
| FREIE WÄHLER | --- | --- | 4 | 0,88 % |
| Dr. Fleck, Volksab- stimmung | 5 | 1,11 % | 1 | 0,22 % |
| ÖDP | --- | --- | 0 | 0,00 % |
| MLPD | --- | --- | 0 | 0,00 % |
| SGP | --- | --- | 0 | 0,00 % |
| Allianz Deutscher Demokraten | --- | --- | 0 | 0,00 % |
| BGE | --- | --- | 1 | 0,22 % |
| DiB | --- | --- | 0 | 0,00 % |
| DKP | --- | --- | 0 | 0,00 % |
| DM | --- | --- | 1 | 0,22 % |
| Die Humanisten | --- | --- | 1 | 0,22 % |
| Gesundheitsfor- schung | --- | --- | 0 | 0,00 % |
| Tierschutzpartei | --- | --- | 4 | 0,88 % |
| V-Partei ³ | --- | --- | 0 | 0,00 % |

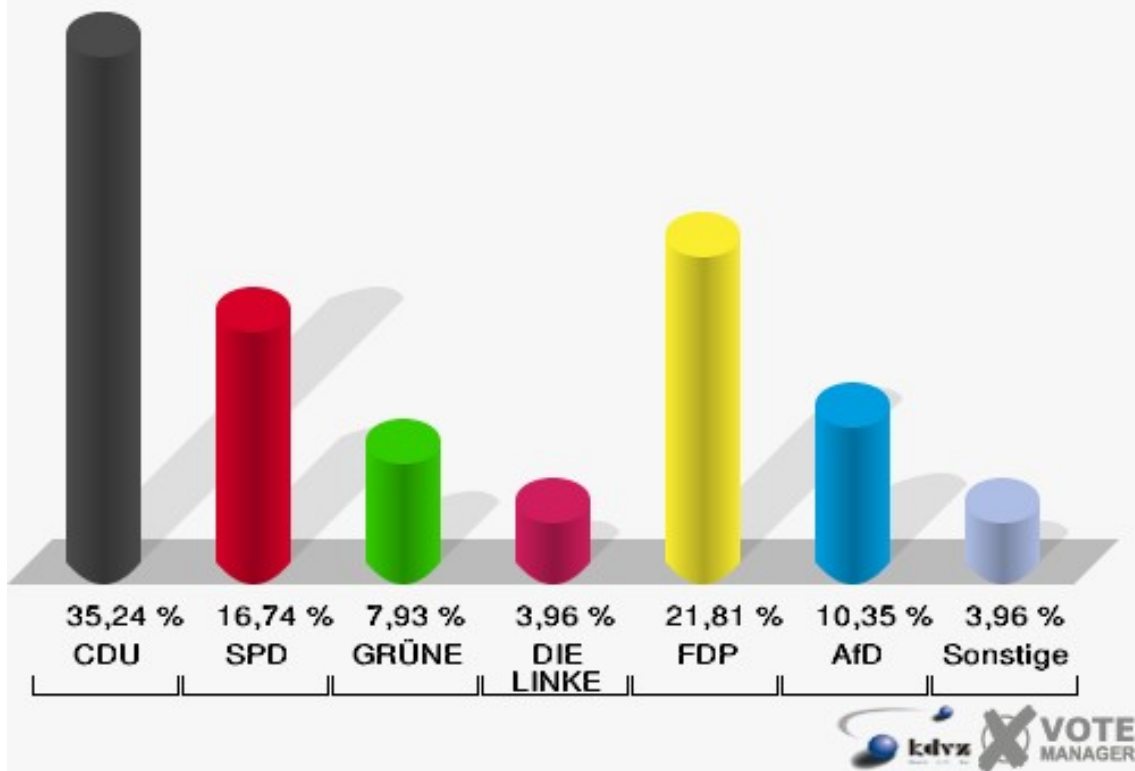
Stadt Niederkassel

Wahl zum Deutschen Bundestag 24.09.2017
Erststimmen 101-Grundschule Niederkassel

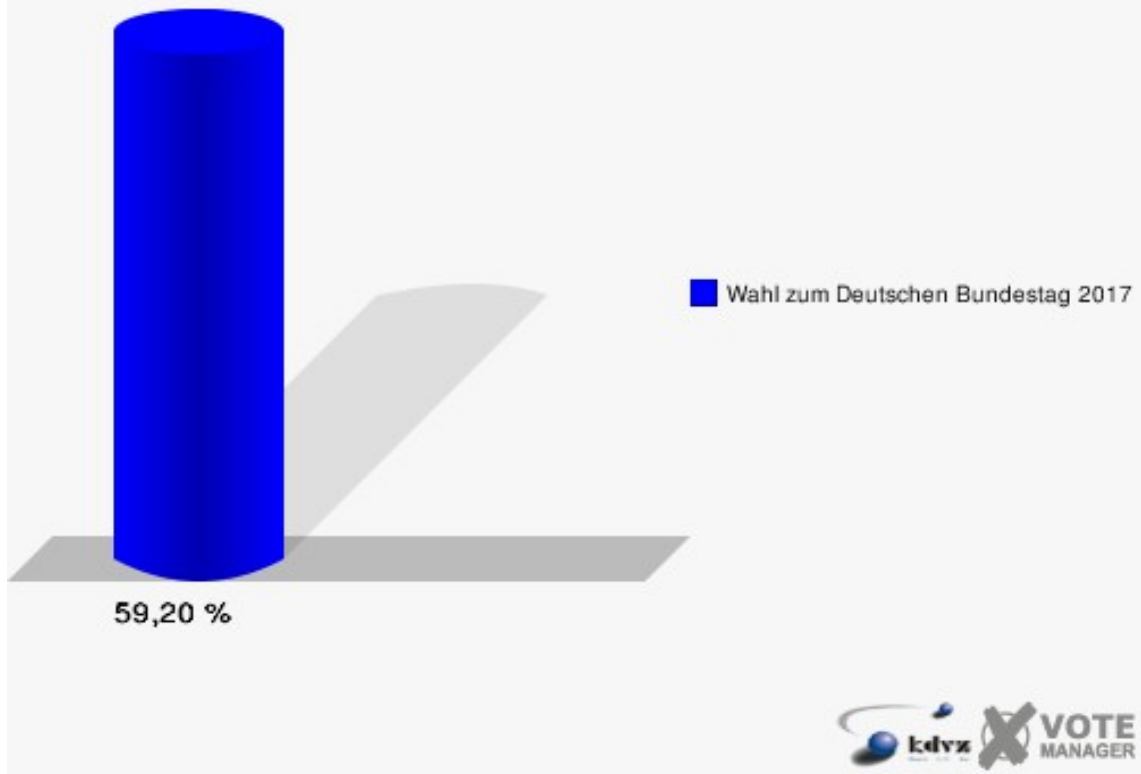


Stadt Niederkassel

Wahl zum Deutschen Bundestag 24.09.2017
Zweitstimmen 101-Grundschule Niederkassel



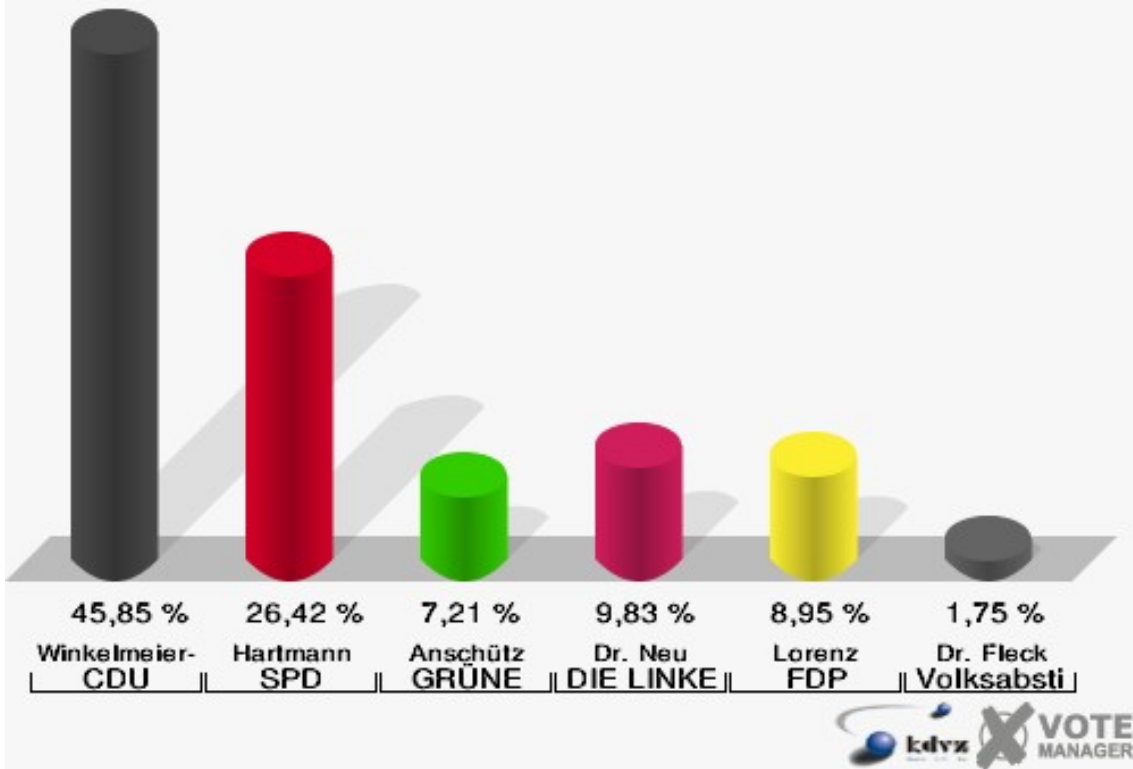
Stadt Niederkassel
Wahl zum Deutschen Bundestag 24.09.2017
Wahlbeteiligung 101-Grundschule Niederkassel



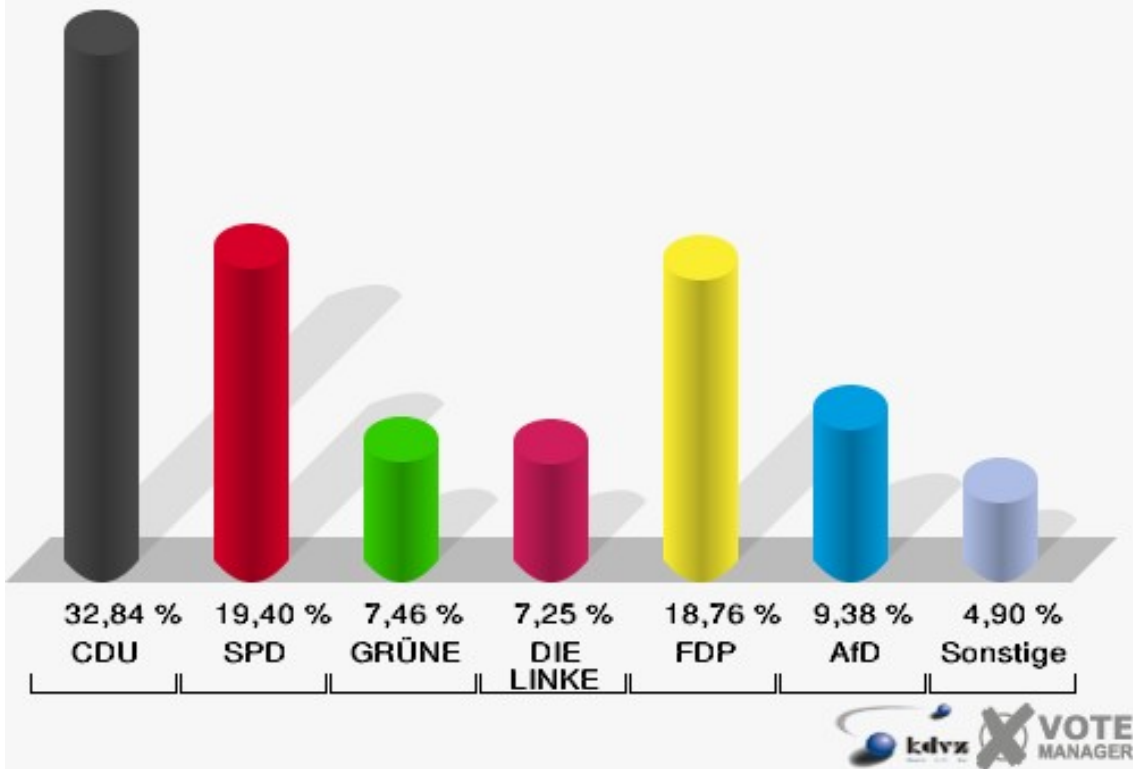
102-Uckendorf

| | Erststimmen | | Zweitstimmen | |
|---------------------------------|-------------|---------|--------------|---------|
| Wahlberechtigte | 817 | | 817 | |
| Wähler | 470 | 57,53 % | 470 | 57,53 % |
| ungültige Stimmen | 12 | 2,55 % | 1 | 0,21 % |
| gültige Stimmen | 458 | 97,45 % | 469 | 99,79 % |
| Winkel- meier-Becker, CDU | 210 | 45,85 % | 154 | 32,84 % |
| Hartmann, SPD | 121 | 26,42 % | 91 | 19,40 % |
| Anschütz, GRÜNE | 33 | 7,21 % | 35 | 7,46 % |
| Dr. Neu, DIE LINKE | 45 | 9,83 % | 34 | 7,25 % |
| Lorenz, FDP | 41 | 8,95 % | 88 | 18,76 % |
| AfD | --- | --- | 44 | 9,38 % |
| PIRATEN | --- | --- | 2 | 0,43 % |
| NPD | --- | --- | 1 | 0,21 % |
| Die PARTEI | --- | --- | 4 | 0,85 % |
| FREIE WÄHLER | --- | --- | 2 | 0,43 % |
| Dr. Fleck, Volksab- stimmung | 8 | 1,75 % | 2 | 0,43 % |
| ÖDP | --- | --- | 0 | 0,00 % |
| MLPD | --- | --- | 1 | 0,21 % |
| SGP | --- | --- | 0 | 0,00 % |
| Allianz Deutscher Demokraten | --- | --- | 0 | 0,00 % |
| BGE | --- | --- | 0 | 0,00 % |
| DiB | --- | --- | 0 | 0,00 % |
| DKP | --- | --- | 0 | 0,00 % |
| DM | --- | --- | 3 | 0,64 % |
| Die Humanisten | --- | --- | 0 | 0,00 % |
| Gesundheitsfor- schung | --- | --- | 0 | 0,00 % |
| Tierschutzpartei | --- | --- | 7 | 1,49 % |
| V-Partei ³ | --- | --- | 1 | 0,21 % |

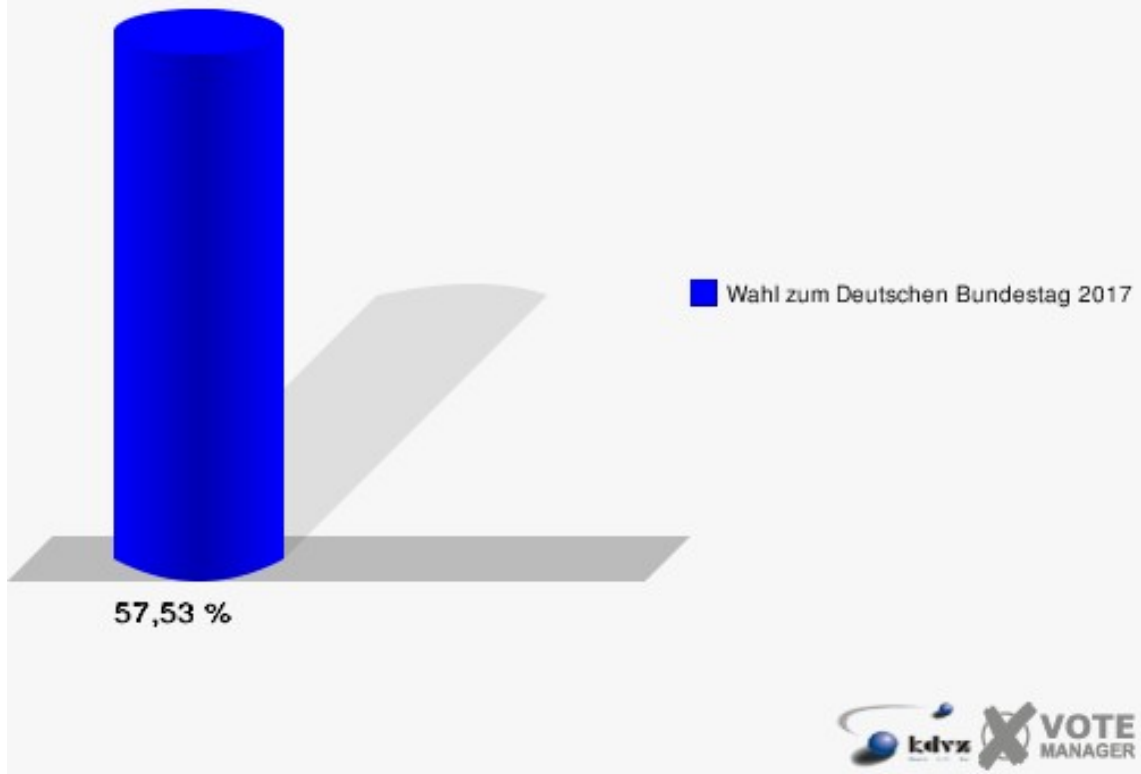
Stadt Niederkassel
Wahl zum Deutschen Bundestag 24.09.2017
Erststimmen 102-Uckendorf



Stadt Niederkassel
Wahl zum Deutschen Bundestag 24.09.2017
Zweitstimmen 102-Uckendorf



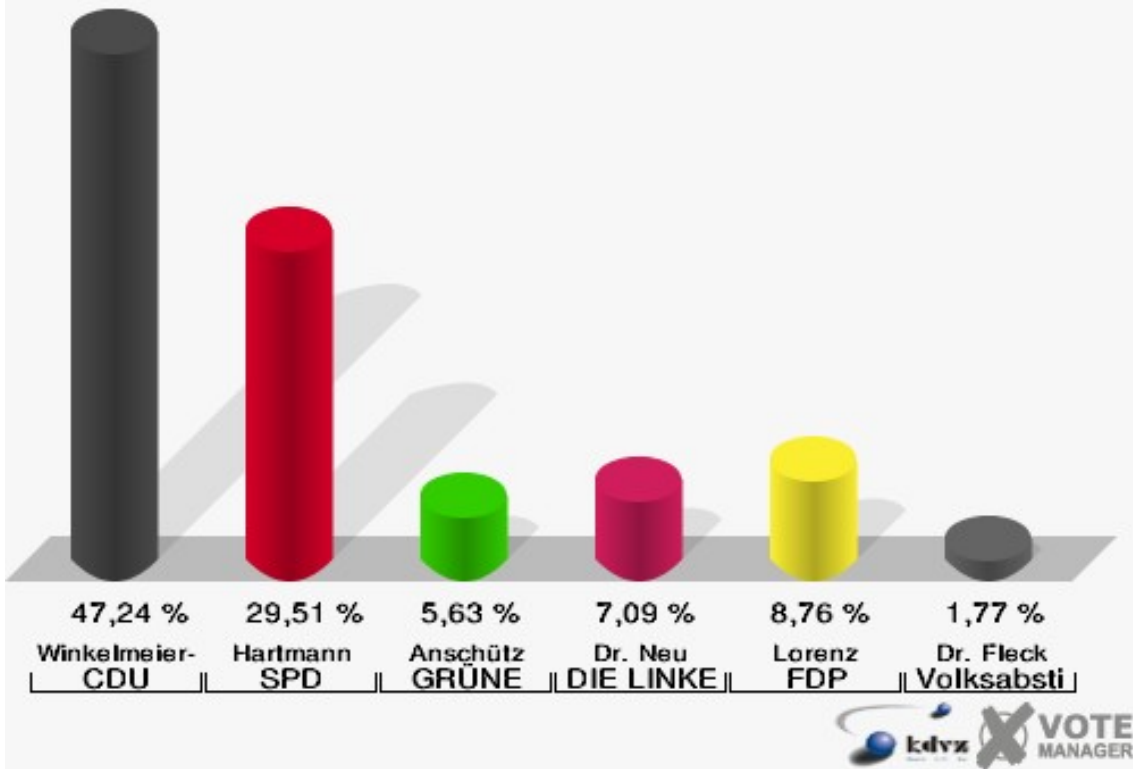
Stadt Niederkassel
Wahl zum Deutschen Bundestag 24.09.2017
Wahlbeteiligung 102-Uckendorf



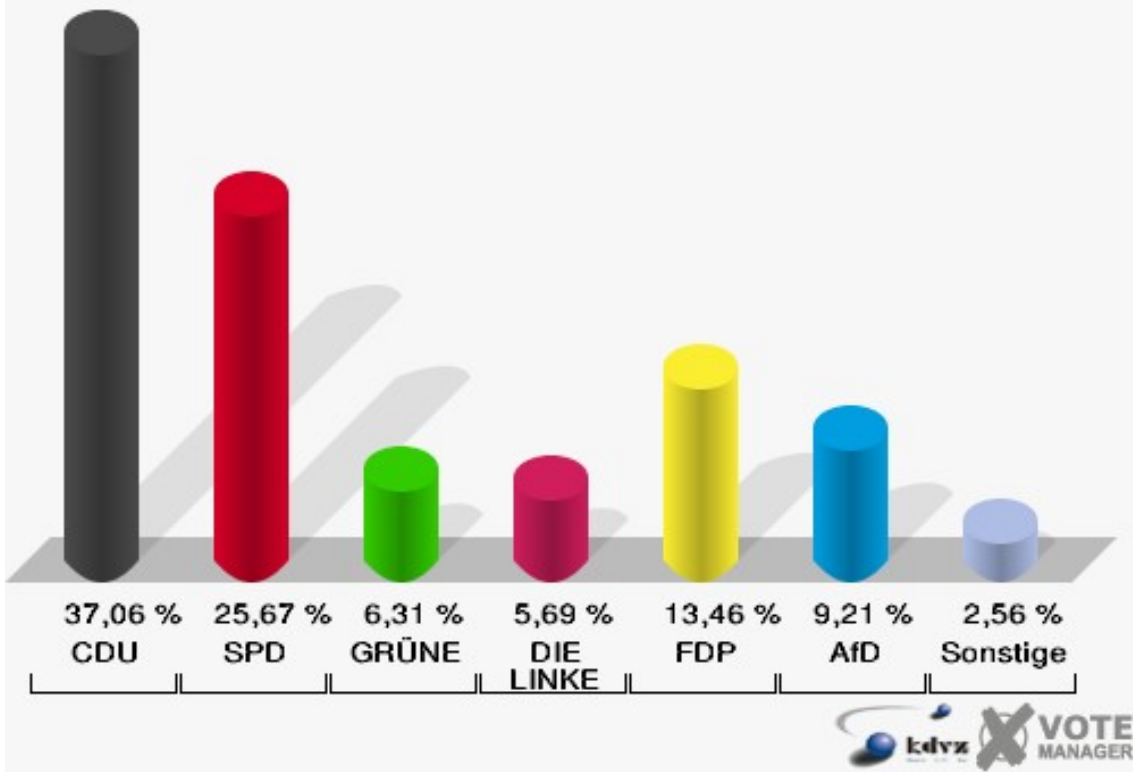
110-Grundschule Rheidt

| | Erststimmen | | Zweitstimmen | |
|---------------------------------|-------------|---------|--------------|---------|
| Wahlberechtigte | 1.746 | | 1.746 | |
| Wähler | 977 | 55,96 % | 977 | 55,96 % |
| ungültige Stimmen | 18 | 1,84 % | 11 | 1,13 % |
| gültige Stimmen | 959 | 98,16 % | 966 | 98,87 % |
| Winkel- meier-Becker, CDU | 453 | 47,24 % | 358 | 37,06 % |
| Hartmann, SPD | 283 | 29,51 % | 248 | 25,67 % |
| Anschütz, GRÜNE | 54 | 5,63 % | 61 | 6,31 % |
| Dr. Neu, DIE LINKE | 68 | 7,09 % | 55 | 5,69 % |
| Lorenz, FDP | 84 | 8,76 % | 130 | 13,46 % |
| AfD | --- | --- | 89 | 9,21 % |
| PIRATEN | --- | --- | 3 | 0,31 % |
| NPD | --- | --- | 0 | 0,00 % |
| Die PARTEI | --- | --- | 4 | 0,41 % |
| FREIE WÄHLER | --- | --- | 6 | 0,62 % |
| Dr. Fleck, Volksab- stimmung | 17 | 1,77 % | 0 | 0,00 % |
| ÖDP | --- | --- | 1 | 0,10 % |
| MLPD | --- | --- | 0 | 0,00 % |
| SGP | --- | --- | 0 | 0,00 % |
| Allianz Deutscher Demokraten | --- | --- | 0 | 0,00 % |
| BGE | --- | --- | 1 | 0,10 % |
| DiB | --- | --- | 1 | 0,10 % |
| DKP | --- | --- | 0 | 0,00 % |
| DM | --- | --- | 1 | 0,10 % |
| Die Humanisten | --- | --- | 2 | 0,21 % |
| Gesundheitsfor- schung | --- | --- | 1 | 0,10 % |
| Tierschutzpartei | --- | --- | 4 | 0,41 % |
| V-Partei ³ | --- | --- | 1 | 0,10 % |

Stadt Niederkassel
 Wahl zum Deutschen Bundestag 24.09.2017
 Erststimmen 110-Grundschule Rheidt

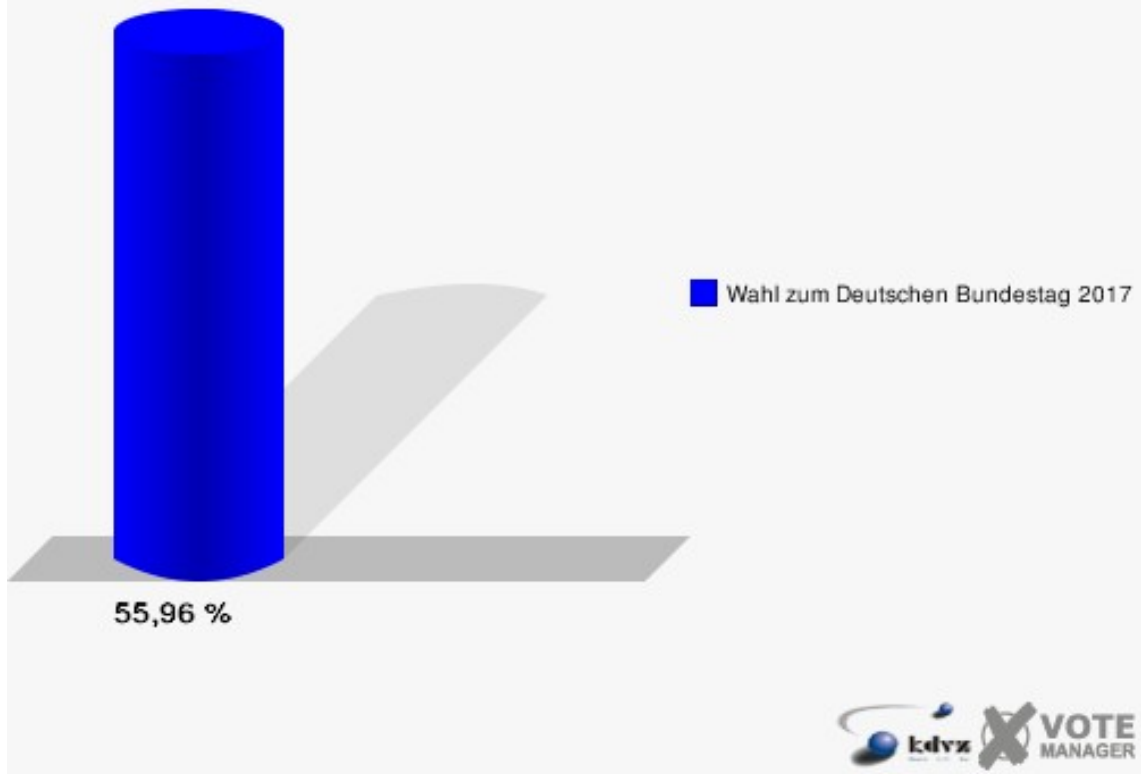


Stadt Niederkassel
 Wahl zum Deutschen Bundestag 24.09.2017
 Zweitstimmen 110-Grundschule Rheidt



Stadt Niederkassel

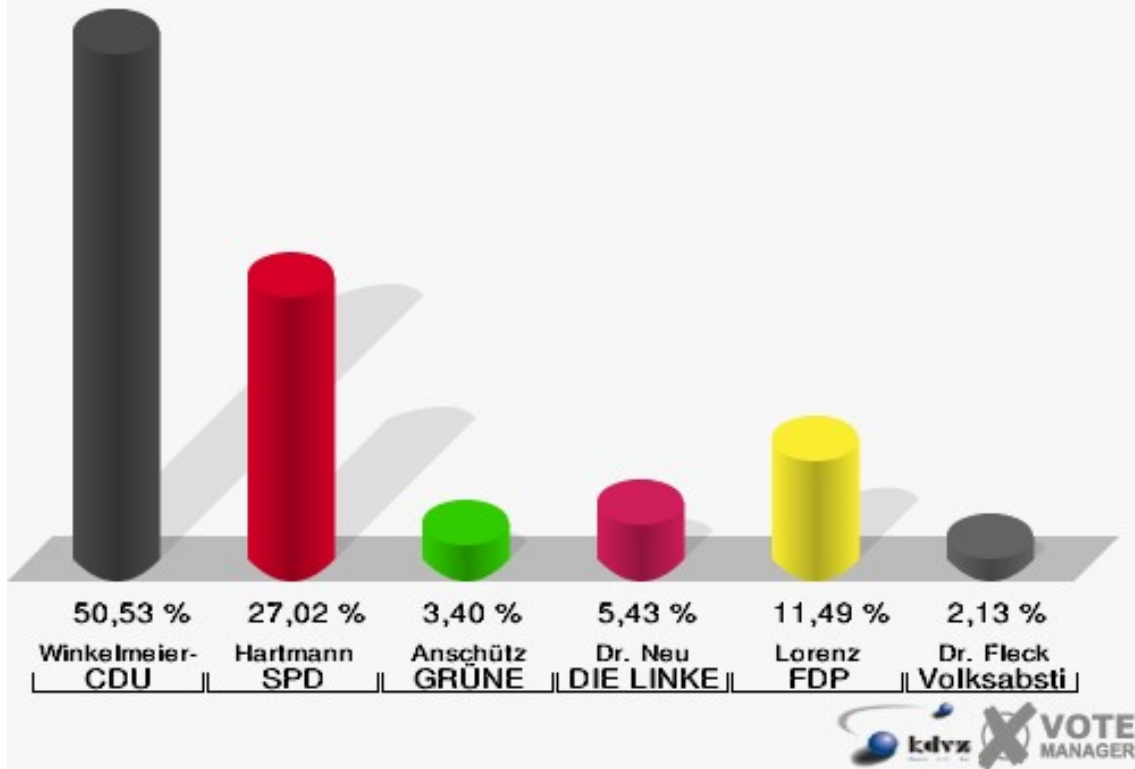
Wahl zum Deutschen Bundestag 24.09.2017
Wahlbeteiligung 110-Grundschule Rheidt



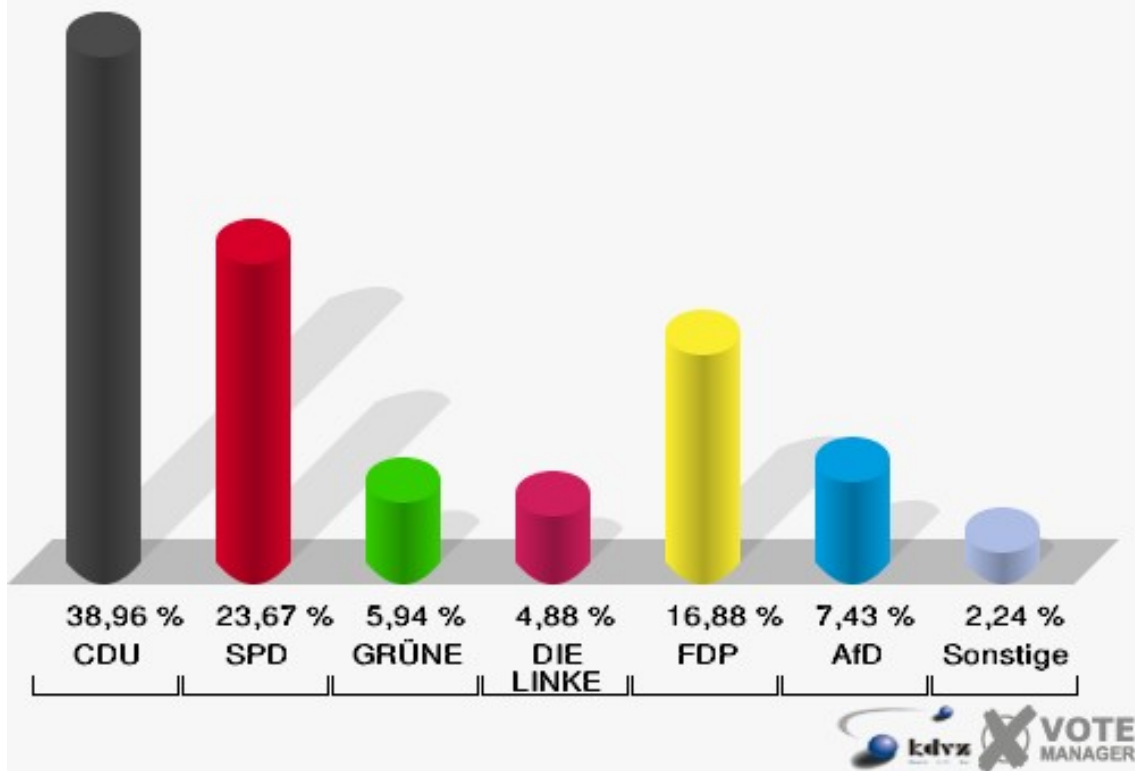
120-Grundschule Rheidt

| | Erststimmen | | Zweitstimmen | |
|---------------------------------|-------------|---------|--------------|---------|
| Wahlberechtigte | 1.715 | | 1.715 | |
| Wähler | 952 | 55,51 % | 952 | 55,51 % |
| ungültige Stimmen | 12 | 1,26 % | 10 | 1,05 % |
| gültige Stimmen | 940 | 98,74 % | 942 | 98,95 % |
| Winkel- meier-Becker, CDU | 475 | 50,53 % | 367 | 38,96 % |
| Hartmann, SPD | 254 | 27,02 % | 223 | 23,67 % |
| Anschütz, GRÜNE | 32 | 3,40 % | 56 | 5,94 % |
| Dr. Neu, DIE LINKE | 51 | 5,43 % | 46 | 4,88 % |
| Lorenz, FDP | 108 | 11,49 % | 159 | 16,88 % |
| AfD | --- | --- | 70 | 7,43 % |
| PIRATEN | --- | --- | 2 | 0,21 % |
| NPD | --- | --- | 1 | 0,11 % |
| Die PARTEI | --- | --- | 4 | 0,42 % |
| FREIE WÄHLER | --- | --- | 3 | 0,32 % |
| Dr. Fleck, Volksab- stimmung | 20 | 2,13 % | 0 | 0,00 % |
| ÖDP | --- | --- | 1 | 0,11 % |
| MLPD | --- | --- | 0 | 0,00 % |
| SGP | --- | --- | 0 | 0,00 % |
| Allianz Deutscher Demokraten | --- | --- | 1 | 0,11 % |
| BGE | --- | --- | 0 | 0,00 % |
| DiB | --- | --- | 1 | 0,11 % |
| DKP | --- | --- | 1 | 0,11 % |
| DM | --- | --- | 0 | 0,00 % |
| Die Humanisten | --- | --- | 0 | 0,00 % |
| Gesundheitsfor- schung | --- | --- | 0 | 0,00 % |
| Tierschutzpartei | --- | --- | 7 | 0,74 % |
| V-Partei ³ | --- | --- | 0 | 0,00 % |

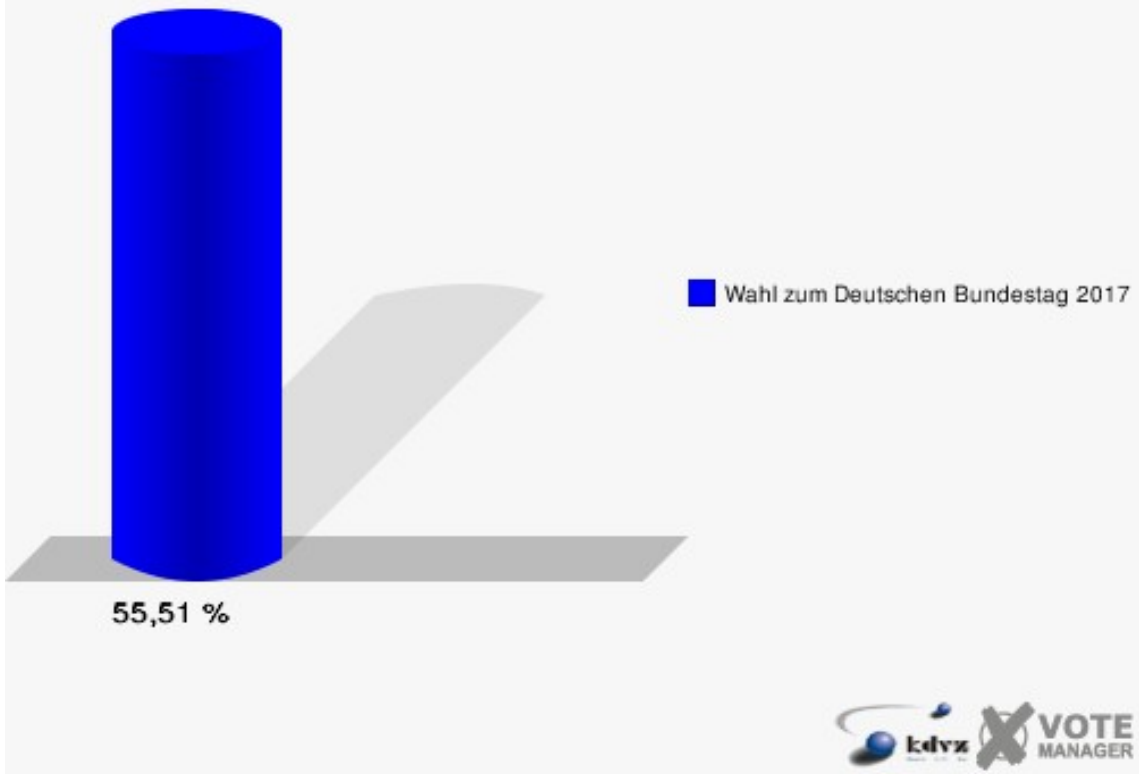
Stadt Niederkassel
Wahl zum Deutschen Bundestag 24.09.2017
Erststimmen 120-Grundschule Rheidt



Stadt Niederkassel
Wahl zum Deutschen Bundestag 24.09.2017
Zweitstimmen 120-Grundschule Rheidt



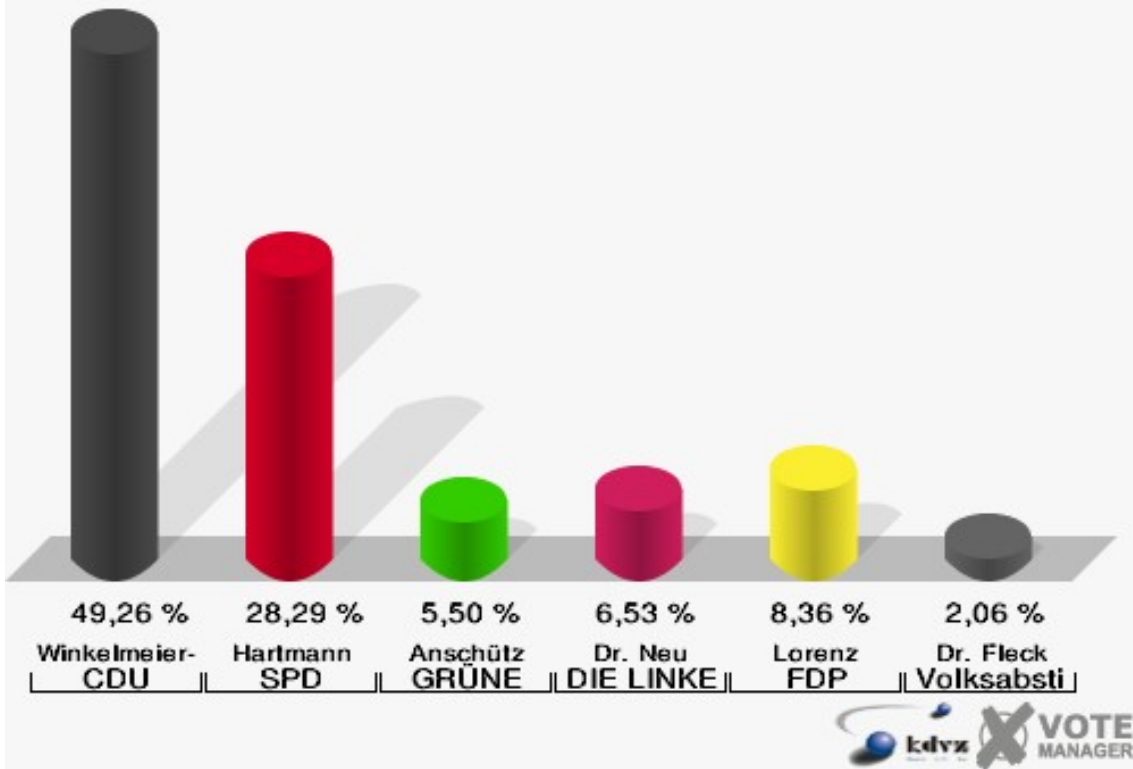
Stadt Niederkassel
Wahl zum Deutschen Bundestag 24.09.2017
Wahlbeteiligung 120-Grundschule Rheidt



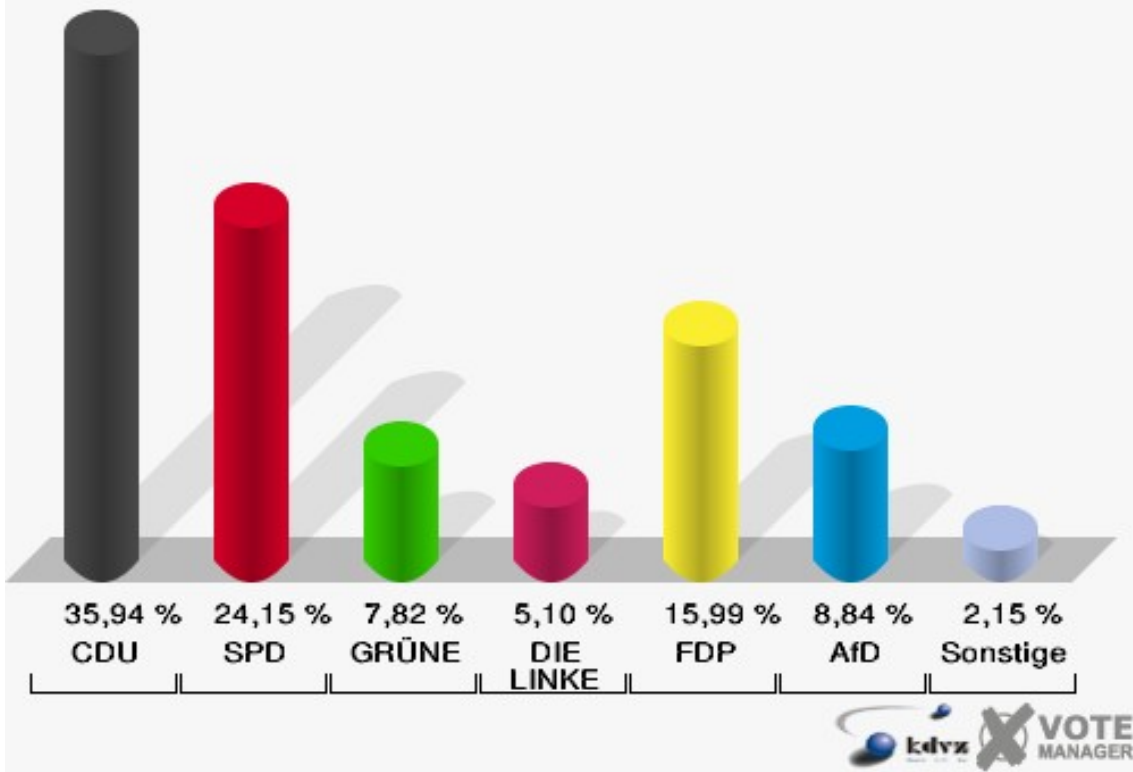
130-Grundschule Rheidt

| | Erststimmen | | Zweitstimmen | |
|---------------------------------|-------------|---------|--------------|---------|
| Wahlberechtigte | 1.610 | | 1.610 | |
| Wähler | 889 | 55,22 % | 889 | 55,22 % |
| ungültige Stimmen | 16 | 1,80 % | 7 | 0,79 % |
| gültige Stimmen | 873 | 98,20 % | 882 | 99,21 % |
| Winkel- meier-Becker, CDU | 430 | 49,26 % | 317 | 35,94 % |
| Hartmann, SPD | 247 | 28,29 % | 213 | 24,15 % |
| Anschütz, GRÜNE | 48 | 5,50 % | 69 | 7,82 % |
| Dr. Neu, DIE LINKE | 57 | 6,53 % | 45 | 5,10 % |
| Lorenz, FDP | 73 | 8,36 % | 141 | 15,99 % |
| AfD | --- | --- | 78 | 8,84 % |
| PIRATEN | --- | --- | 2 | 0,23 % |
| NPD | --- | --- | 0 | 0,00 % |
| Die PARTEI | --- | --- | 1 | 0,11 % |
| FREIE WÄHLER | --- | --- | 2 | 0,23 % |
| Dr. Fleck, Volksab- stimmung | 18 | 2,06 % | 3 | 0,34 % |
| ÖDP | --- | --- | 1 | 0,11 % |
| MLPD | --- | --- | 0 | 0,00 % |
| SGP | --- | --- | 0 | 0,00 % |
| Allianz Deutscher Demokraten | --- | --- | 0 | 0,00 % |
| BGE | --- | --- | 1 | 0,11 % |
| DiB | --- | --- | 1 | 0,11 % |
| DKP | --- | --- | 0 | 0,00 % |
| DM | --- | --- | 0 | 0,00 % |
| Die Humanisten | --- | --- | 0 | 0,00 % |
| Gesundheitsfor- schung | --- | --- | 0 | 0,00 % |
| Tierschutzpartei | --- | --- | 6 | 0,68 % |
| V-Partei ³ | --- | --- | 2 | 0,23 % |

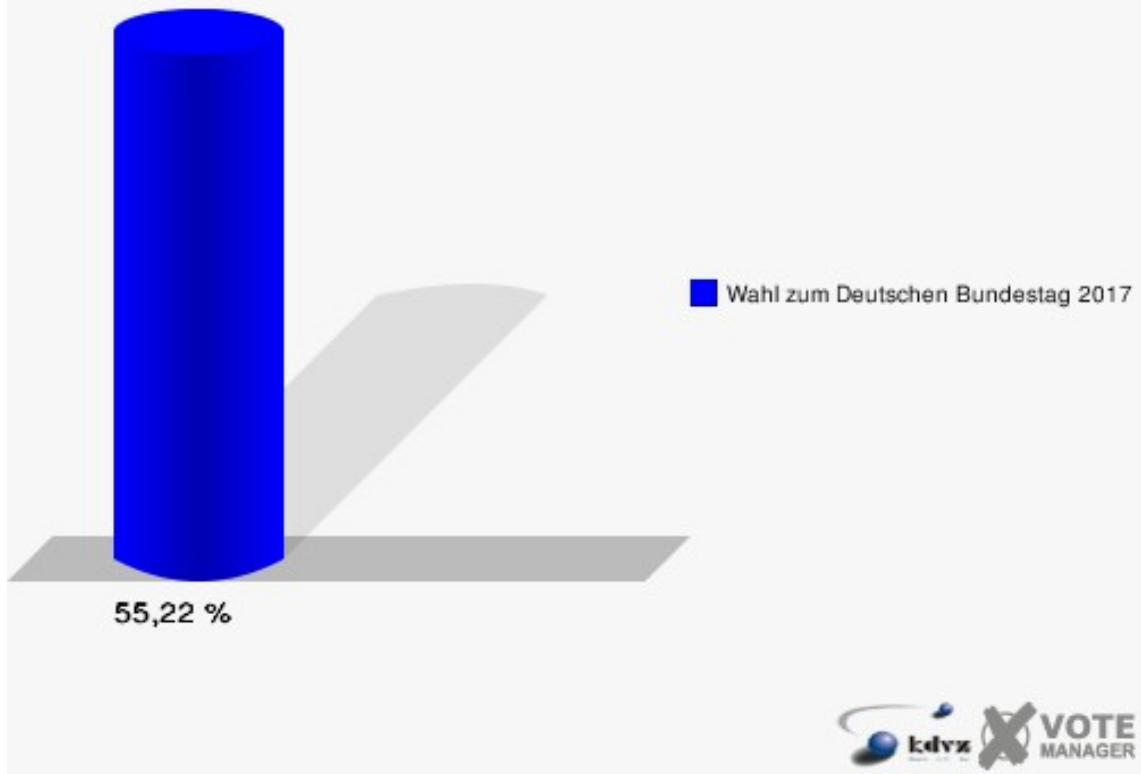
Stadt Niederkassel
 Wahl zum Deutschen Bundestag 24.09.2017
 Erststimmen 130-Grundschule Rheidt



Stadt Niederkassel
 Wahl zum Deutschen Bundestag 24.09.2017
 Zweitstimmen 130-Grundschule Rheidt



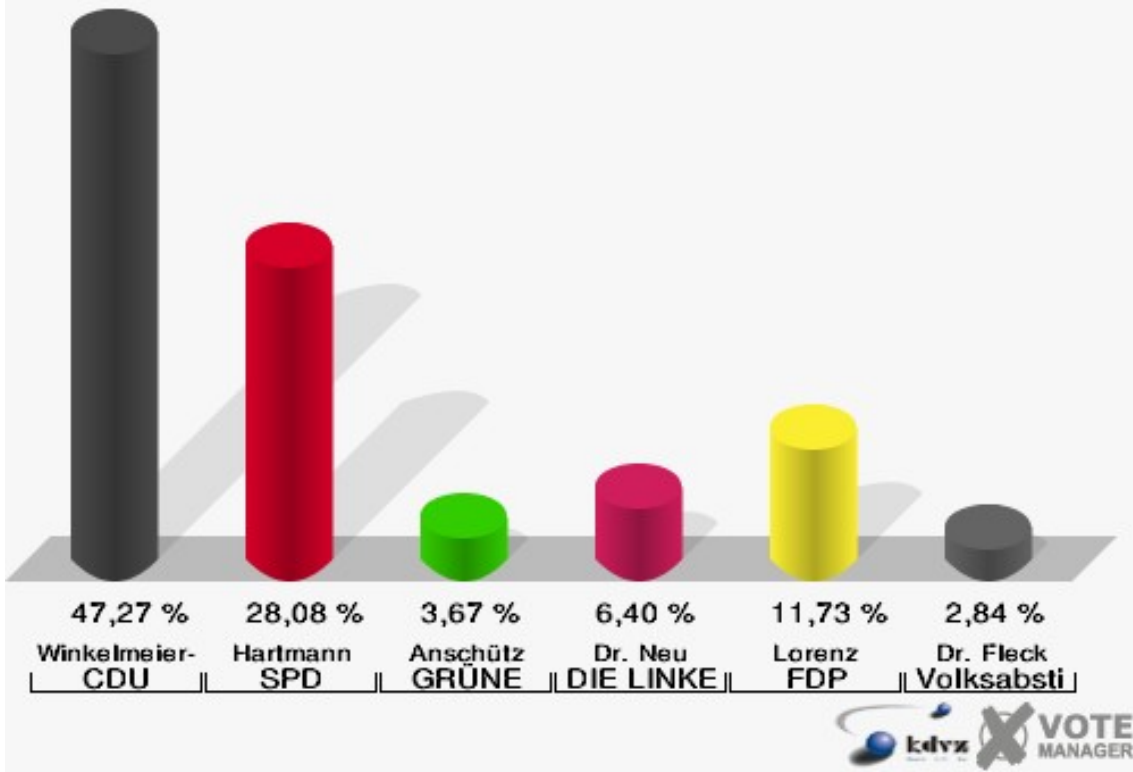
Stadt Niederkassel
Wahl zum Deutschen Bundestag 24.09.2017
Wahlbeteiligung 130-Grundschule Rheidt



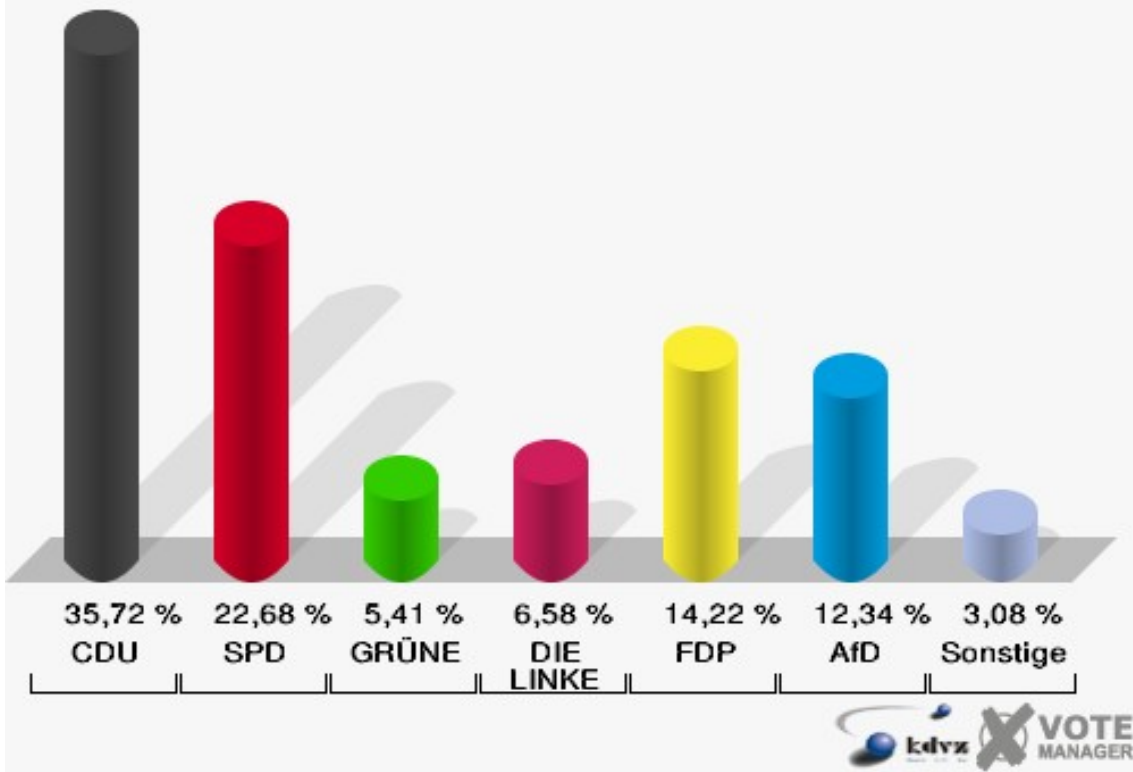
140-Grundschule Rheidt

| | Erststimmen | | Zweitstimmen | |
|---------------------------------|-------------|---------|--------------|---------|
| Wahlberechtigte | 1.620 | | 1.620 | |
| Wähler | 854 | 52,72 % | 854 | 52,72 % |
| ungültige Stimmen | 10 | 1,17 % | 3 | 0,35 % |
| gültige Stimmen | 844 | 98,83 % | 851 | 99,65 % |
| Winkel- meier-Becker, CDU | 399 | 47,27 % | 304 | 35,72 % |
| Hartmann, SPD | 237 | 28,08 % | 193 | 22,68 % |
| Anschütz, GRÜNE | 31 | 3,67 % | 46 | 5,41 % |
| Dr. Neu, DIE LINKE | 54 | 6,40 % | 56 | 6,58 % |
| Lorenz, FDP | 99 | 11,73 % | 121 | 14,22 % |
| AfD | --- | --- | 105 | 12,34 % |
| PIRATEN | --- | --- | 3 | 0,35 % |
| NPD | --- | --- | 2 | 0,24 % |
| Die PARTEI | --- | --- | 6 | 0,71 % |
| FREIE WÄHLER | --- | --- | 2 | 0,24 % |
| Dr. Fleck, Volksab- stimmung | 24 | 2,84 % | 3 | 0,35 % |
| ÖDP | --- | --- | 0 | 0,00 % |
| MLPD | --- | --- | 0 | 0,00 % |
| SGP | --- | --- | 0 | 0,00 % |
| Allianz Deutscher Demokraten | --- | --- | 0 | 0,00 % |
| BGE | --- | --- | 0 | 0,00 % |
| DiB | --- | --- | 0 | 0,00 % |
| DKP | --- | --- | 0 | 0,00 % |
| DM | --- | --- | 1 | 0,12 % |
| Die Humanisten | --- | --- | 0 | 0,00 % |
| Gesundheitsfor- schung | --- | --- | 1 | 0,12 % |
| Tierschutzpartei | --- | --- | 6 | 0,71 % |
| V-Partei ³ | --- | --- | 2 | 0,24 % |

Stadt Niederkassel
 Wahl zum Deutschen Bundestag 24.09.2017
 Erststimmen 140-Grundschule Rheidt

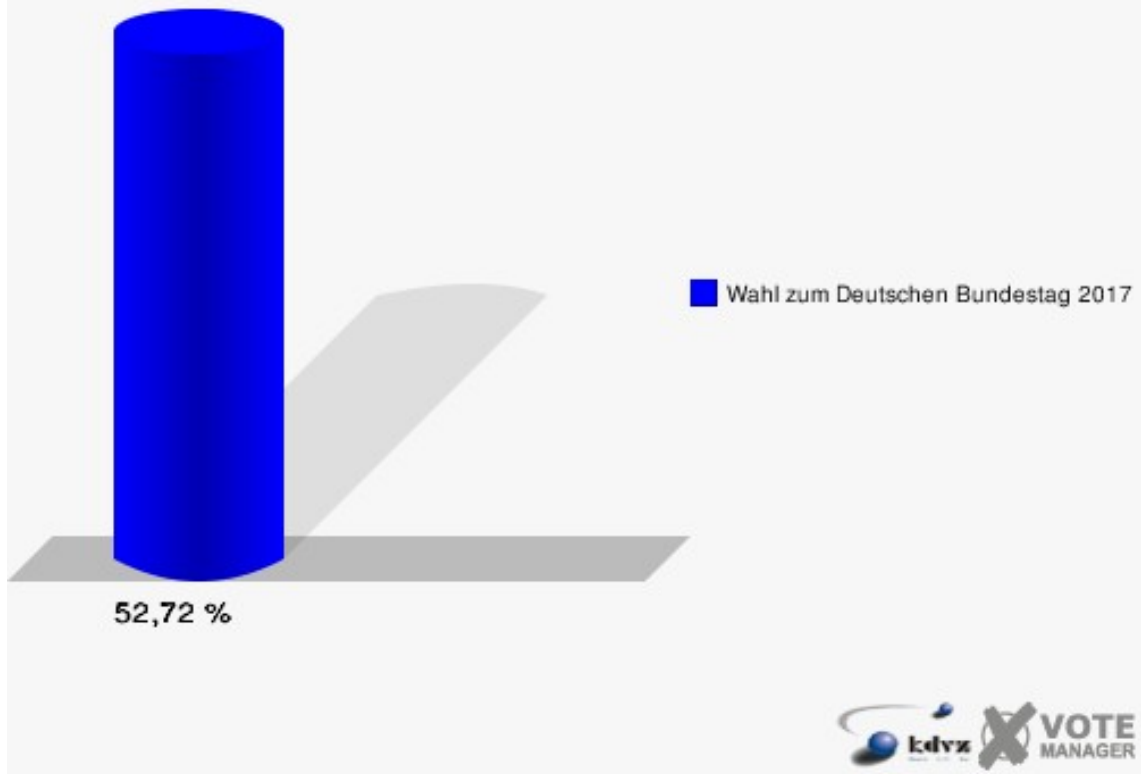


Stadt Niederkassel
 Wahl zum Deutschen Bundestag 24.09.2017
 Zweitstimmen 140-Grundschule Rheidt



Stadt Niederkassel

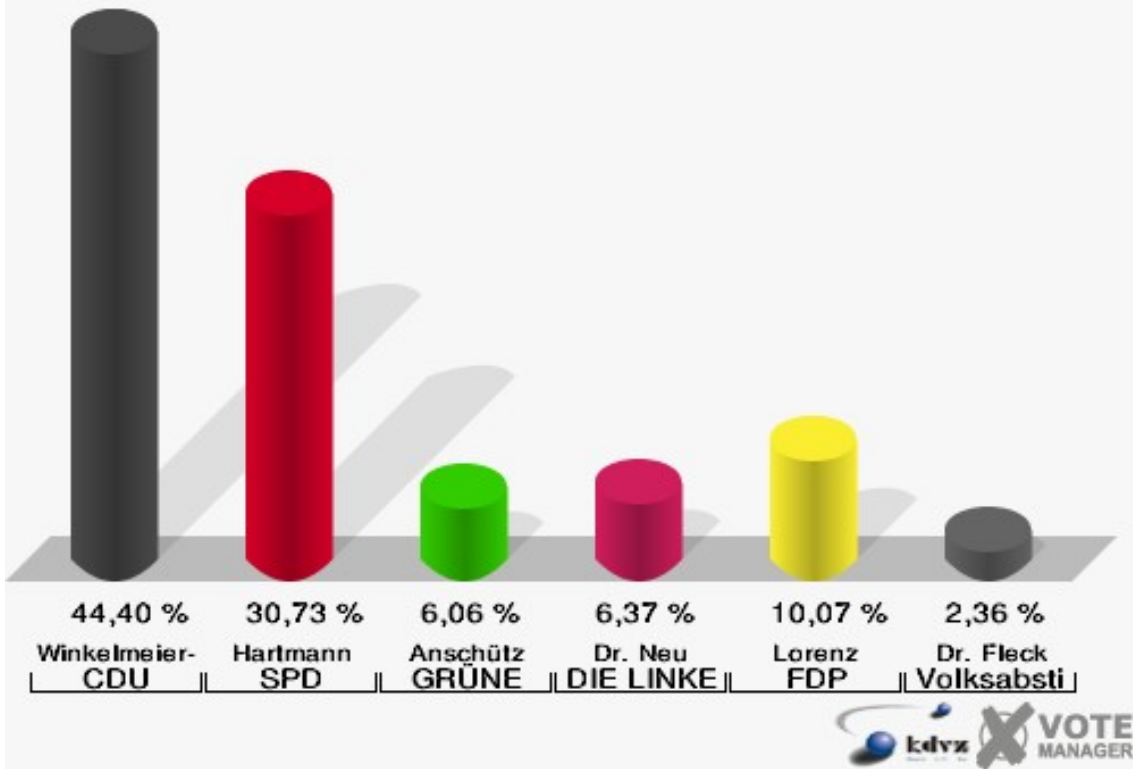
Wahl zum Deutschen Bundestag 24.09.2017
Wahlbeteiligung 140-Grundschule Rheidt



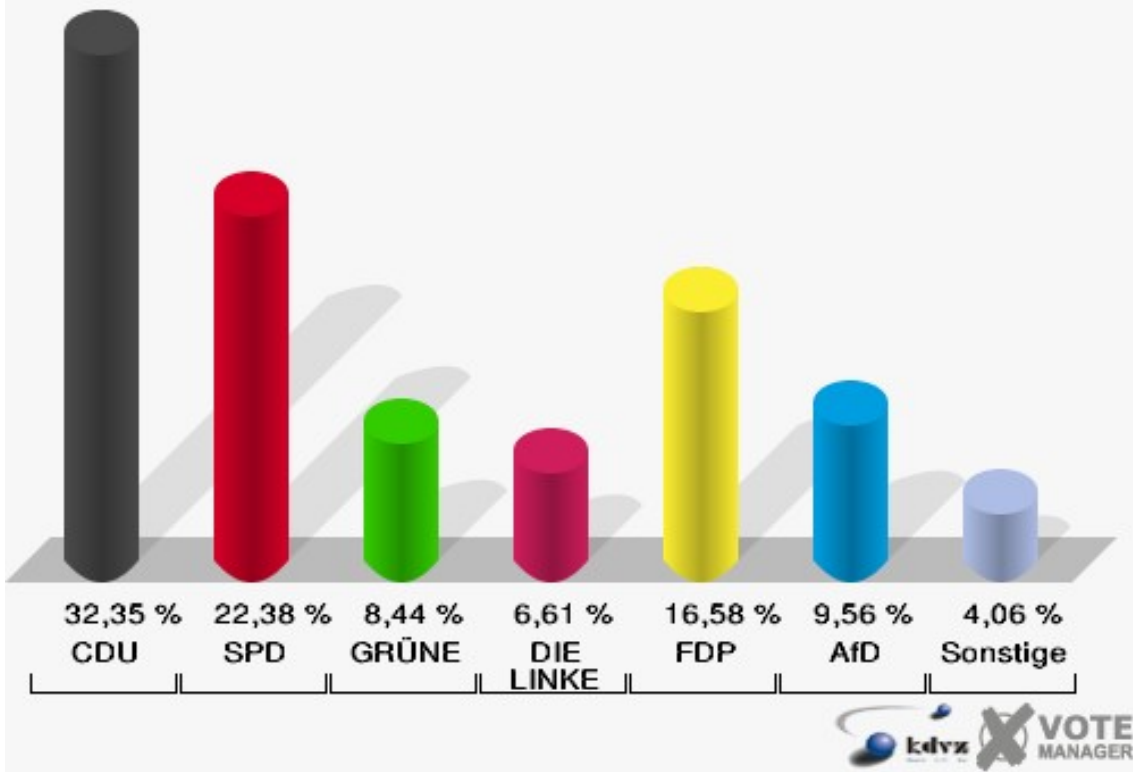
160-Realschule Mondorf

| | Erststimmen | | Zweitstimmen | |
|---------------------------------|-------------|---------|--------------|---------|
| Wahlberechtigte | 1.707 | | 1.707 | |
| Wähler | 989 | 57,94 % | 989 | 57,94 % |
| ungültige Stimmen | 16 | 1,62 % | 6 | 0,61 % |
| gültige Stimmen | 973 | 98,38 % | 983 | 99,39 % |
| Winkel- meier-Becker, CDU | 432 | 44,40 % | 318 | 32,35 % |
| Hartmann, SPD | 299 | 30,73 % | 220 | 22,38 % |
| Anschütz, GRÜNE | 59 | 6,06 % | 83 | 8,44 % |
| Dr. Neu, DIE LINKE | 62 | 6,37 % | 65 | 6,61 % |
| Lorenz, FDP | 98 | 10,07 % | 163 | 16,58 % |
| AfD | --- | --- | 94 | 9,56 % |
| PIRATEN | --- | --- | 4 | 0,41 % |
| NPD | --- | --- | 5 | 0,51 % |
| Die PARTEI | --- | --- | 2 | 0,20 % |
| FREIE WÄHLER | --- | --- | 0 | 0,00 % |
| Dr. Fleck, Volksab- stimmung | 23 | 2,36 % | 4 | 0,41 % |
| ÖDP | --- | --- | 0 | 0,00 % |
| MLPD | --- | --- | 1 | 0,10 % |
| SGP | --- | --- | 0 | 0,00 % |
| Allianz Deutscher Demokraten | --- | --- | 2 | 0,20 % |
| BGE | --- | --- | 2 | 0,20 % |
| DiB | --- | --- | 1 | 0,10 % |
| DKP | --- | --- | 0 | 0,00 % |
| DM | --- | --- | 1 | 0,10 % |
| Die Humanisten | --- | --- | 4 | 0,41 % |
| Gesundheitsfor- schung | --- | --- | 2 | 0,20 % |
| Tierschutzpartei | --- | --- | 11 | 1,12 % |
| V-Partei ³ | --- | --- | 1 | 0,10 % |

Stadt Niederkassel
 Wahl zum Deutschen Bundestag 24.09.2017
 Erststimmen 160-Realschule Mondorf

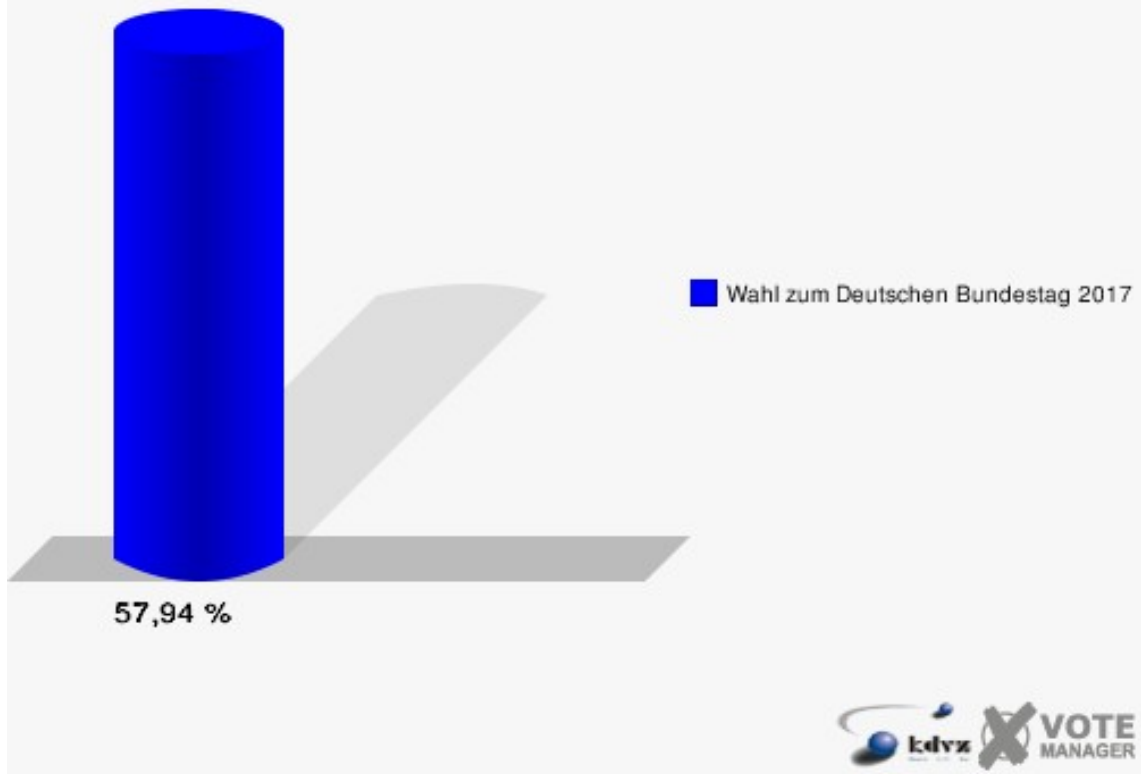


Stadt Niederkassel
 Wahl zum Deutschen Bundestag 24.09.2017
 Zweitstimmen 160-Realschule Mondorf



Stadt Niederkassel

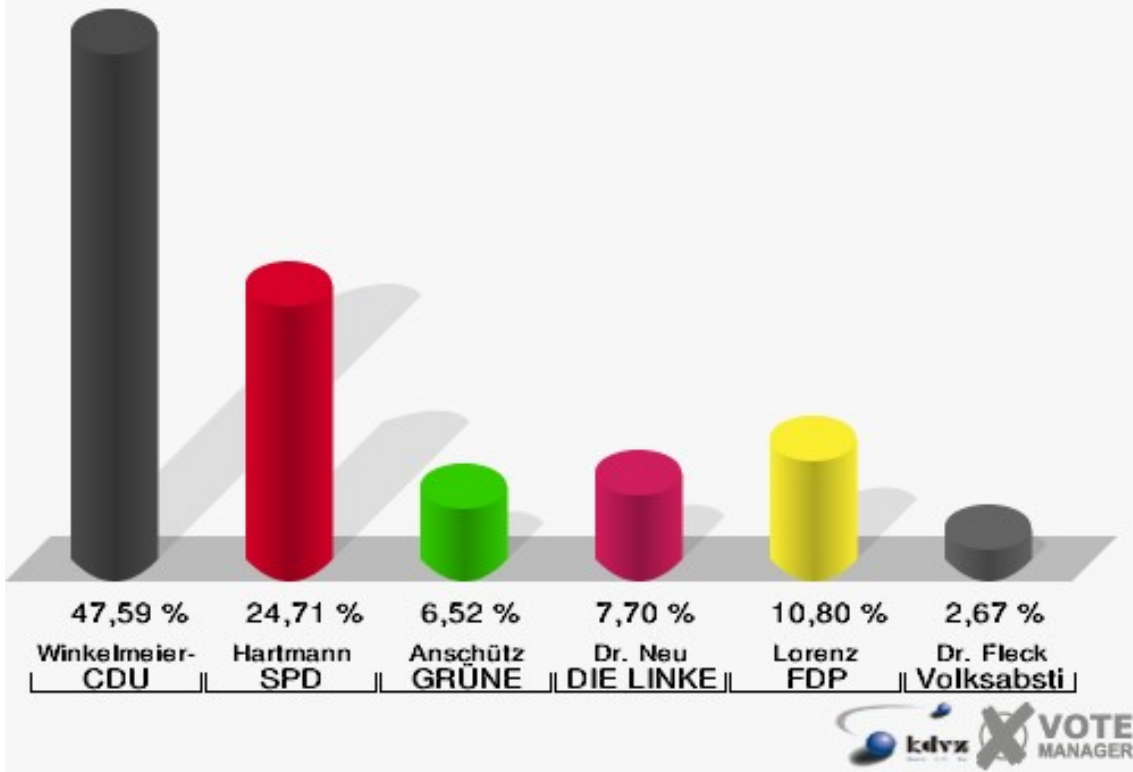
Wahl zum Deutschen Bundestag 24.09.2017
Wahlbeteiligung 160-Realschule Mondorf



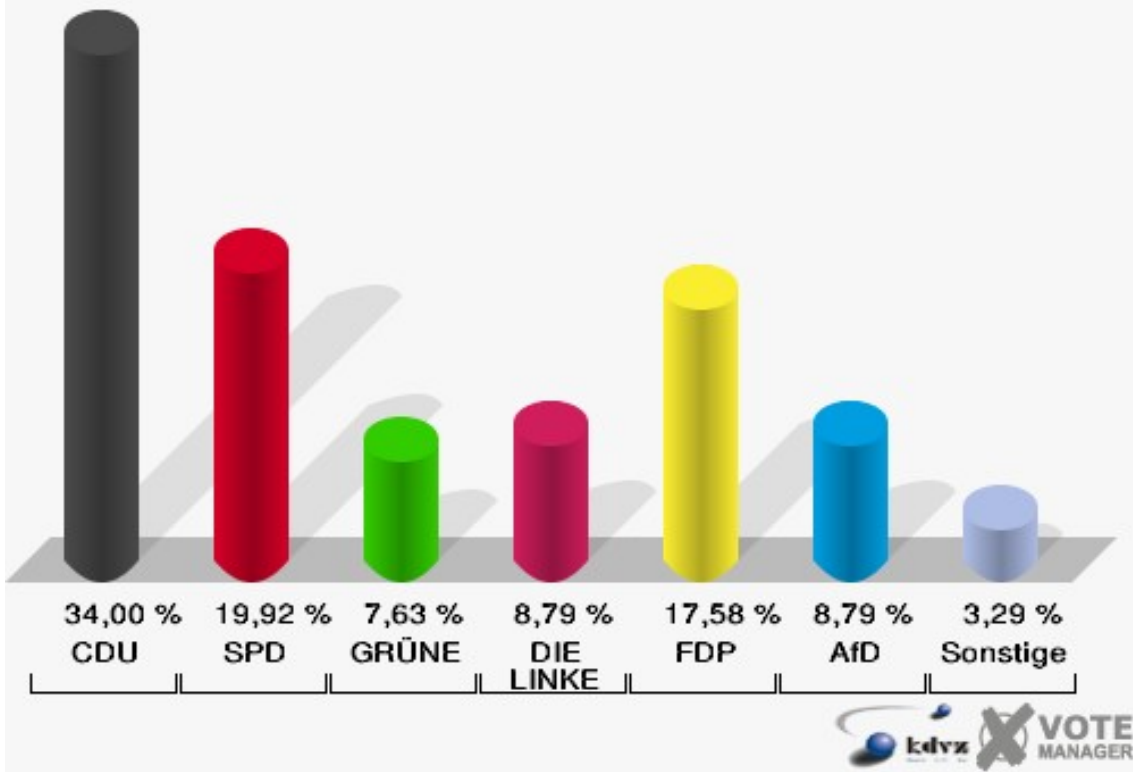
170-Grundschule Mondorf

| | Erststimmen | | Zweitstimmen | |
|---------------------------------|-------------|---------|--------------|---------|
| Wahlberechtigte | 1.577 | | 1.577 | |
| Wähler | 951 | 60,30 % | 951 | 60,30 % |
| ungültige Stimmen | 16 | 1,68 % | 7 | 0,74 % |
| gültige Stimmen | 935 | 98,32 % | 944 | 99,26 % |
| Winkel- meier-Becker, CDU | 445 | 47,59 % | 321 | 34,00 % |
| Hartmann, SPD | 231 | 24,71 % | 188 | 19,92 % |
| Anschütz, GRÜNE | 61 | 6,52 % | 72 | 7,63 % |
| Dr. Neu, DIE LINKE | 72 | 7,70 % | 83 | 8,79 % |
| Lorenz, FDP | 101 | 10,80 % | 166 | 17,58 % |
| AfD | --- | --- | 83 | 8,79 % |
| PIRATEN | --- | --- | 4 | 0,42 % |
| NPD | --- | --- | 3 | 0,32 % |
| Die PARTEI | --- | --- | 9 | 0,95 % |
| FREIE WÄHLER | --- | --- | 1 | 0,11 % |
| Dr. Fleck, Volksab- stimmung | 25 | 2,67 % | 2 | 0,21 % |
| ÖDP | --- | --- | 0 | 0,00 % |
| MLPD | --- | --- | 0 | 0,00 % |
| SGP | --- | --- | 0 | 0,00 % |
| Allianz Deutscher Demokraten | --- | --- | 0 | 0,00 % |
| BGE | --- | --- | 0 | 0,00 % |
| DiB | --- | --- | 3 | 0,32 % |
| DKP | --- | --- | 0 | 0,00 % |
| DM | --- | --- | 0 | 0,00 % |
| Die Humanisten | --- | --- | 1 | 0,11 % |
| Gesundheitsfor- schung | --- | --- | 0 | 0,00 % |
| Tierschutzpartei | --- | --- | 6 | 0,64 % |
| V-Partei ³ | --- | --- | 2 | 0,21 % |

Stadt Niederkassel
 Wahl zum Deutschen Bundestag 24.09.2017
 Erststimmen 170-Grundschule Mondorf

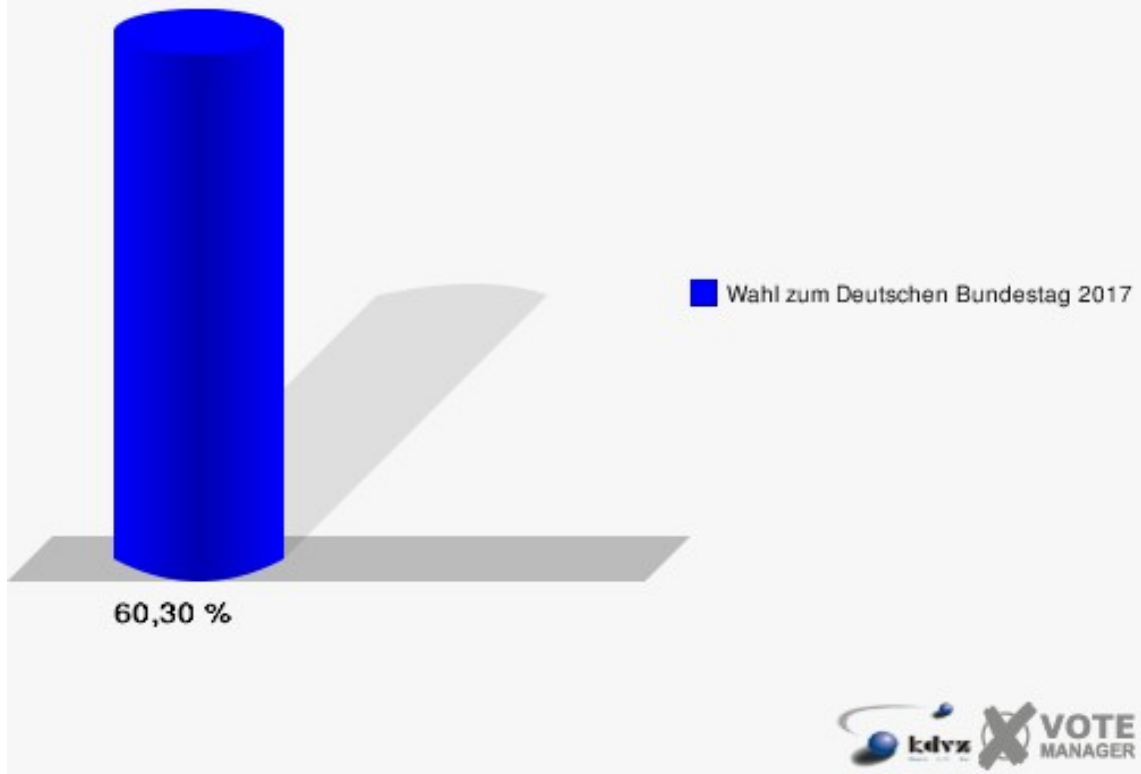


Stadt Niederkassel
 Wahl zum Deutschen Bundestag 24.09.2017
 Zweitstimmen 170-Grundschule Mondorf



Stadt Niederkassel

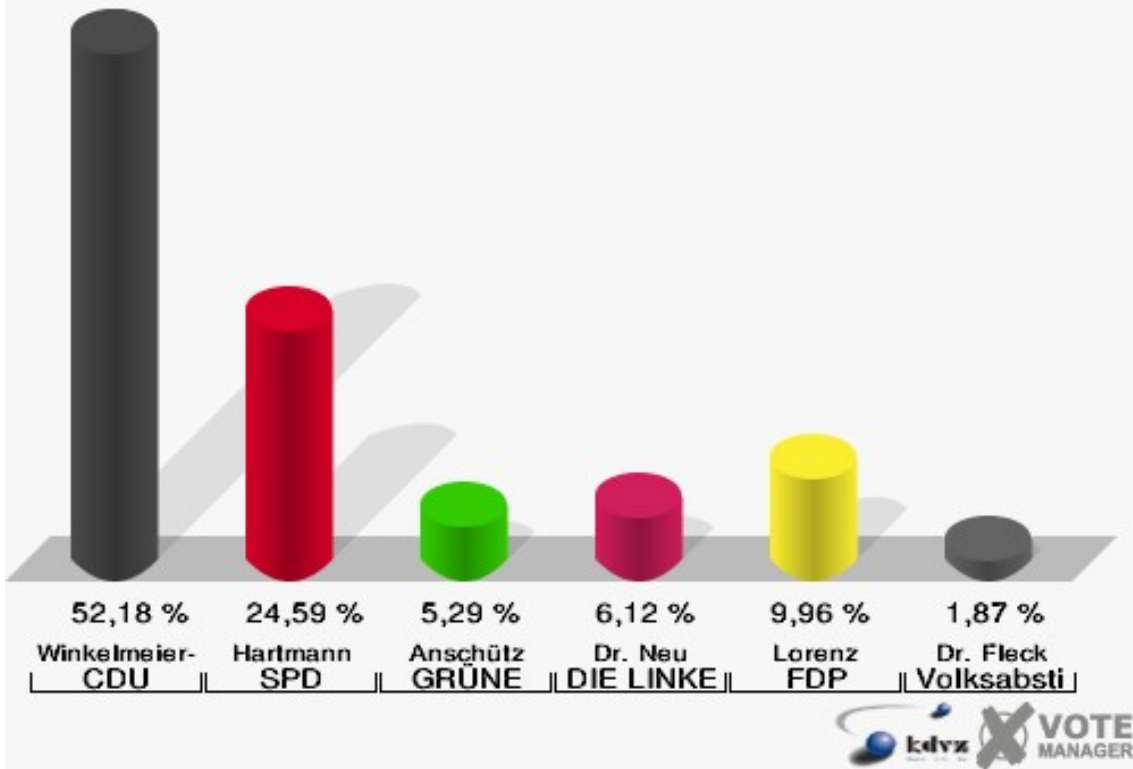
Wahl zum Deutschen Bundestag 24.09.2017
Wahlbeteiligung 170-Grundschule Mondorf



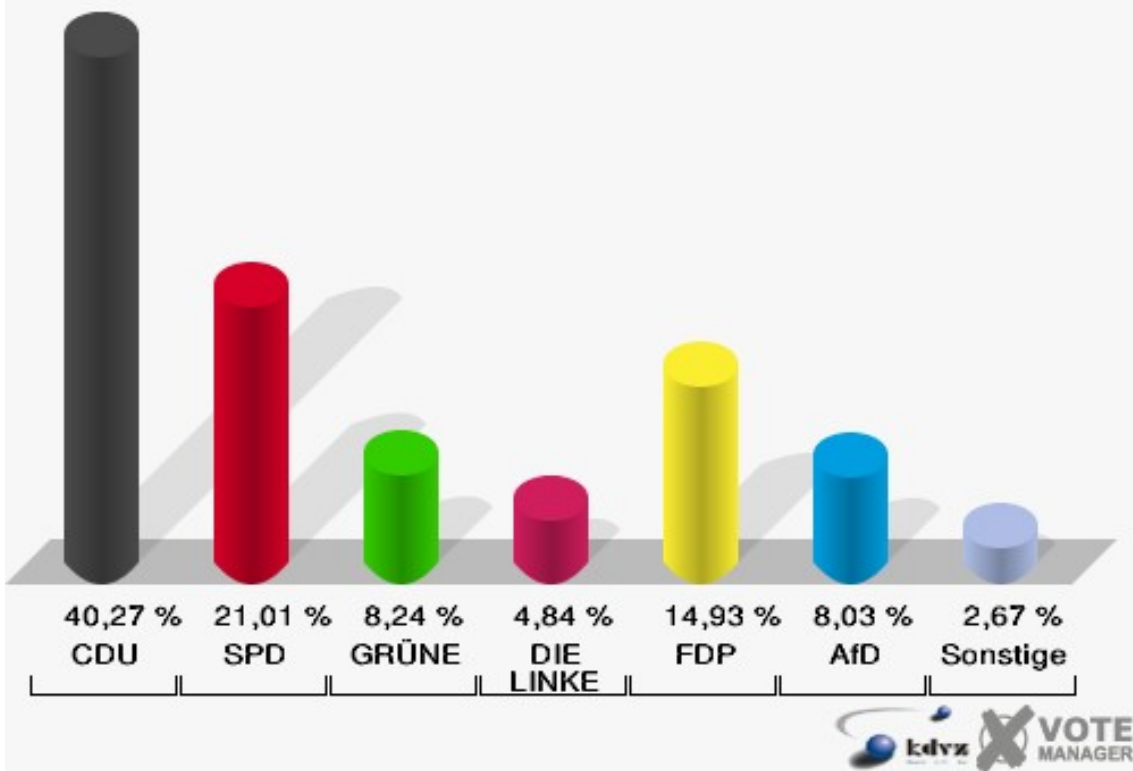
180-Grundschule Mondorf

| | Erststimmen | | Zweitstimmen | |
|---------------------------------|-------------|---------|--------------|---------|
| Wahlberechtigte | 1.728 | | 1.728 | |
| Wähler | 981 | 56,77 % | 981 | 56,77 % |
| ungültige Stimmen | 17 | 1,73 % | 10 | 1,02 % |
| gültige Stimmen | 964 | 98,27 % | 971 | 98,98 % |
| Winkel- meier-Becker, CDU | 503 | 52,18 % | 391 | 40,27 % |
| Hartmann, SPD | 237 | 24,59 % | 204 | 21,01 % |
| Anschütz, GRÜNE | 51 | 5,29 % | 80 | 8,24 % |
| Dr. Neu, DIE LINKE | 59 | 6,12 % | 47 | 4,84 % |
| Lorenz, FDP | 96 | 9,96 % | 145 | 14,93 % |
| AfD | --- | --- | 78 | 8,03 % |
| PIRATEN | --- | --- | 1 | 0,10 % |
| NPD | --- | --- | 0 | 0,00 % |
| Die PARTEI | --- | --- | 4 | 0,41 % |
| FREIE WÄHLER | --- | --- | 3 | 0,31 % |
| Dr. Fleck, Volksab- stimmung | 18 | 1,87 % | 0 | 0,00 % |
| ÖDP | --- | --- | 4 | 0,41 % |
| MLPD | --- | --- | 1 | 0,10 % |
| SGP | --- | --- | 0 | 0,00 % |
| Allianz Deutscher Demokraten | --- | --- | 0 | 0,00 % |
| BGE | --- | --- | 2 | 0,21 % |
| DiB | --- | --- | 0 | 0,00 % |
| DKP | --- | --- | 0 | 0,00 % |
| DM | --- | --- | 1 | 0,10 % |
| Die Humanisten | --- | --- | 1 | 0,10 % |
| Gesundheitsfor- schung | --- | --- | 2 | 0,21 % |
| Tierschutzpartei | --- | --- | 5 | 0,51 % |
| V-Partei ³ | --- | --- | 2 | 0,21 % |

Stadt Niederkassel
 Wahl zum Deutschen Bundestag 24.09.2017
 Erststimmen 180-Grundschule Mondorf

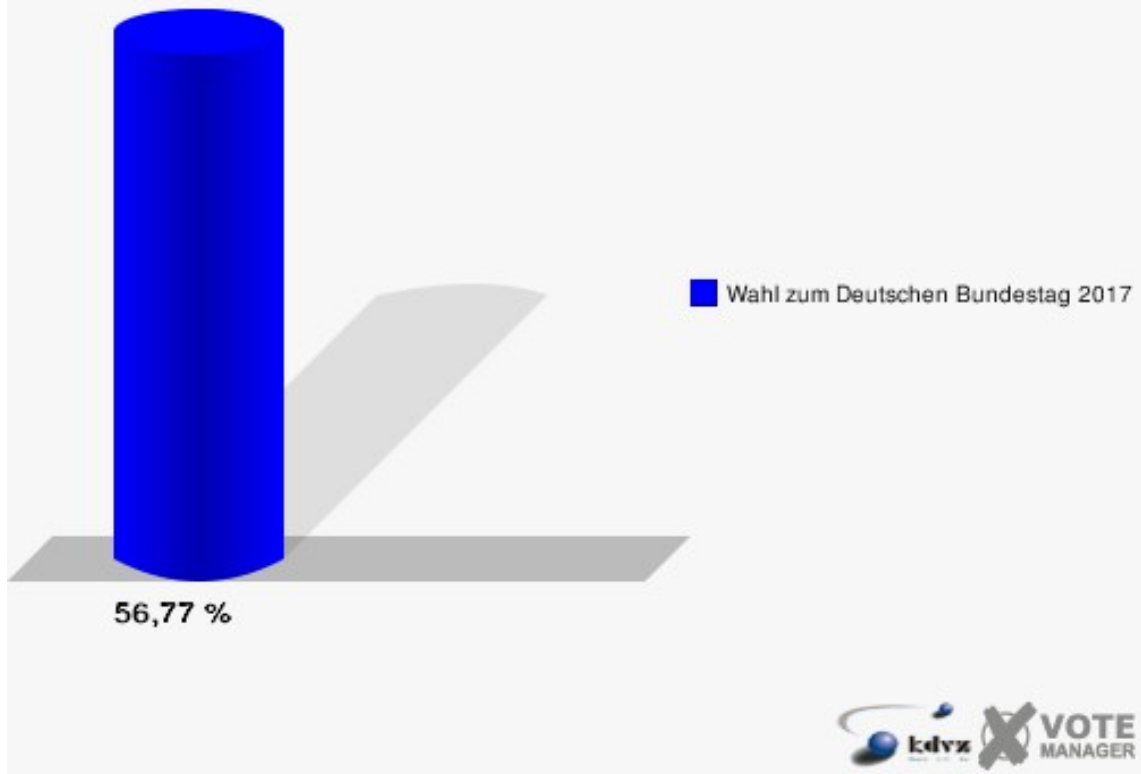


Stadt Niederkassel
 Wahl zum Deutschen Bundestag 24.09.2017
 Zweitstimmen 180-Grundschule Mondorf



Stadt Niederkassel

Wahl zum Deutschen Bundestag 24.09.2017
Wahlbeteiligung 180-Grundschule Mondorf

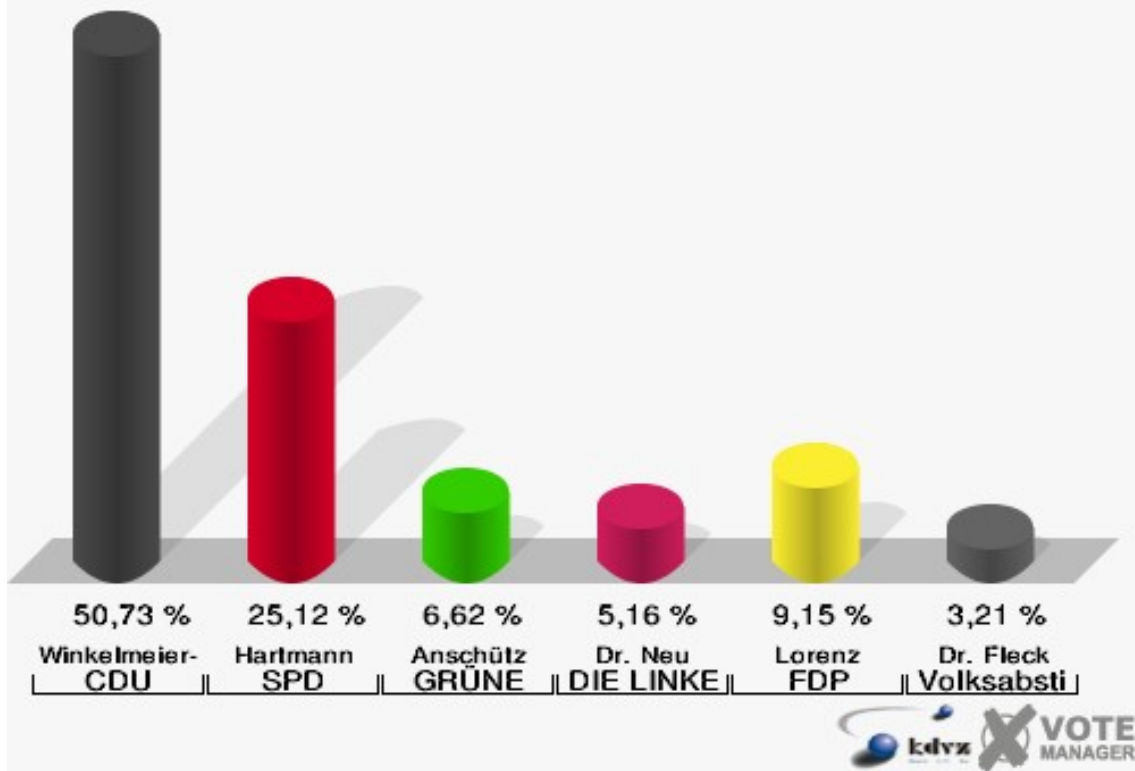


190-Senioren-Begengungsstätte Mdf

| | Erststimmen | | Zweitstimmen | |
|---------------------------------|-------------|---------|--------------|---------|
| Wahlberechtigte | 1.764 | | 1.764 | |
| Wähler | 1.050 | 59,52 % | 1.050 | 59,52 % |
| ungültige Stimmen | 23 | 2,19 % | 5 | 0,48 % |
| gültige Stimmen | 1.027 | 97,81 % | 1.045 | 99,52 % |
| Winkel- meier-Becker, CDU | 521 | 50,73 % | 396 | 37,89 % |
| Hartmann, SPD | 258 | 25,12 % | 218 | 20,86 % |
| Anschütz, GRÜNE | 68 | 6,62 % | 89 | 8,52 % |
| Dr. Neu, DIE LINKE | 53 | 5,16 % | 40 | 3,83 % |
| Lorenz, FDP | 94 | 9,15 % | 180 | 17,22 % |
| AfD | --- | --- | 86 | 8,23 % |
| PIRATEN | --- | --- | 6 | 0,57 % |
| NPD | --- | --- | 2 | 0,19 % |
| Die PARTEI | --- | --- | 8 | 0,77 % |
| FREIE WÄHLER | --- | --- | 1 | 0,10 % |
| Dr. Fleck, Volksab- stimmung | 33 | 3,21 % | 1 | 0,10 % |
| ÖDP | --- | --- | 3 | 0,29 % |
| MLPD | --- | --- | 1 | 0,10 % |
| SGP | --- | --- | 0 | 0,00 % |
| Allianz Deutscher Demokraten | --- | --- | 3 | 0,29 % |
| BGE | --- | --- | 1 | 0,10 % |
| DiB | --- | --- | 1 | 0,10 % |
| DKP | --- | --- | 0 | 0,00 % |
| DM | --- | --- | 1 | 0,10 % |
| Die Humanisten | --- | --- | 1 | 0,10 % |
| Gesundheitsfor- schung | --- | --- | 0 | 0,00 % |
| Tierschutzpartei | --- | --- | 7 | 0,67 % |
| V-Partei ³ | --- | --- | 0 | 0,00 % |

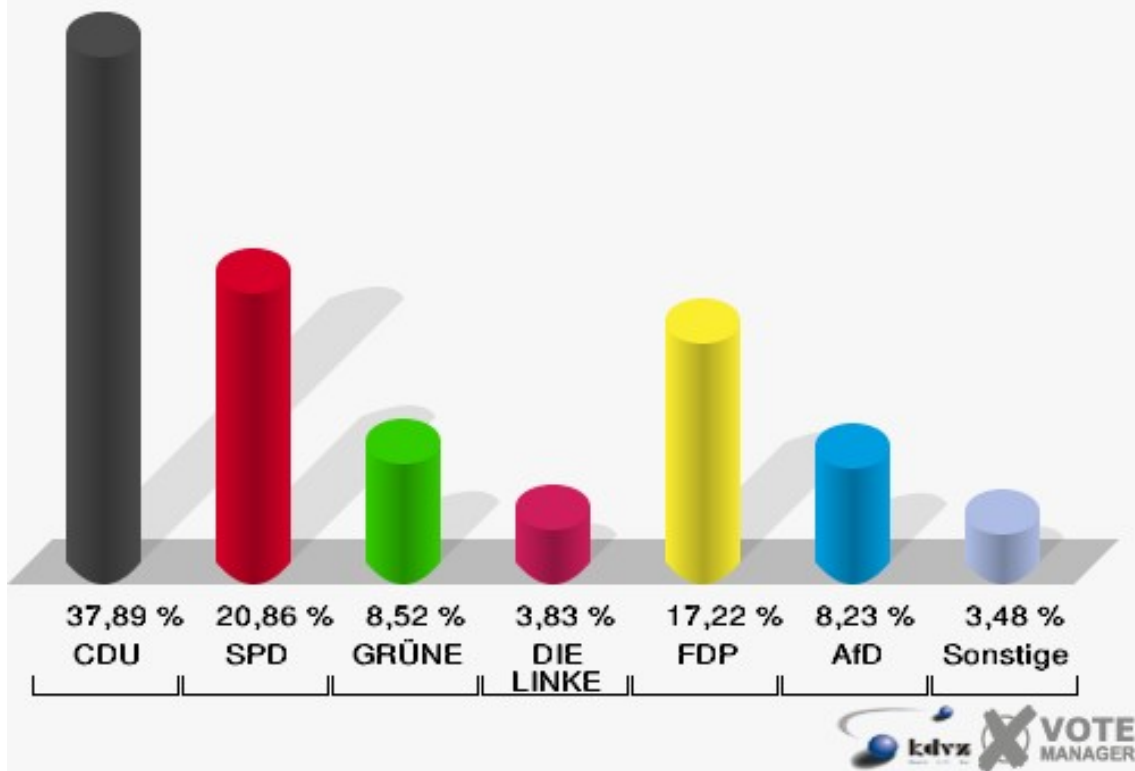
Stadt Niederkassel

Wahl zum Deutschen Bundestag 24.09.2017
Erststimmen 190-Senioren-Begengungsstätte Mdf



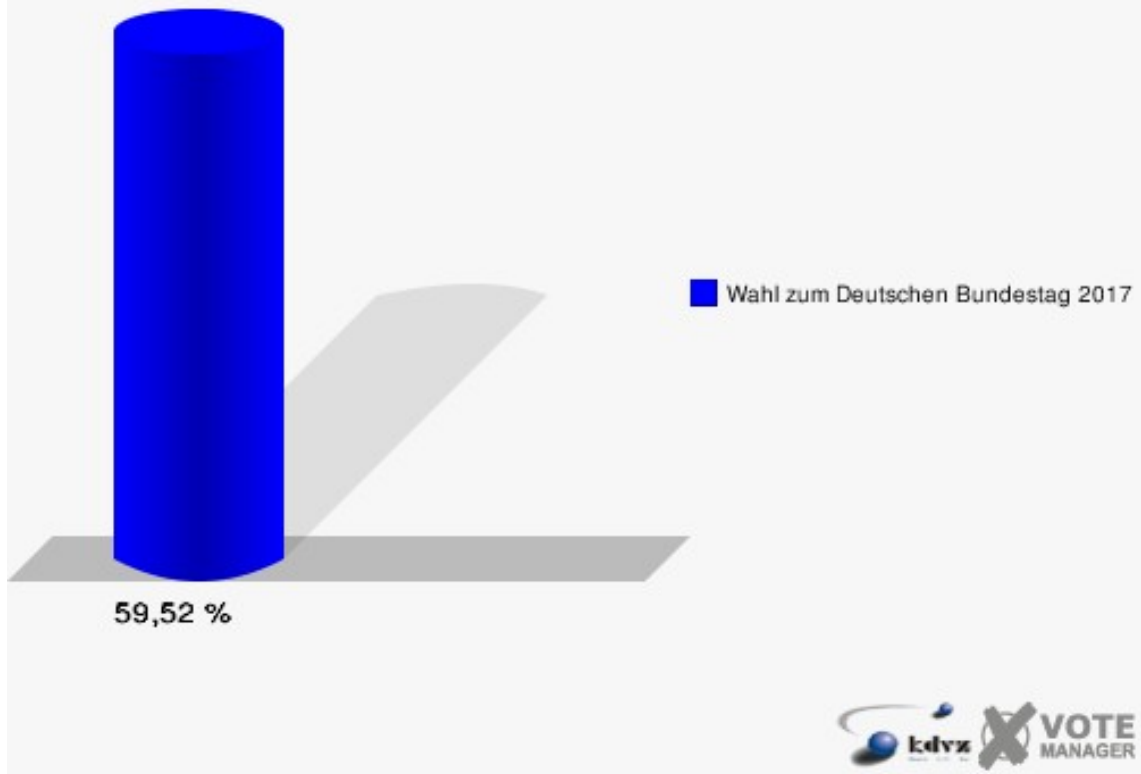
Stadt Niederkassel

Wahl zum Deutschen Bundestag 24.09.2017
Zweitstimmen 190-Senioren-Begengungsstätte Mdf



Stadt Niederkassel

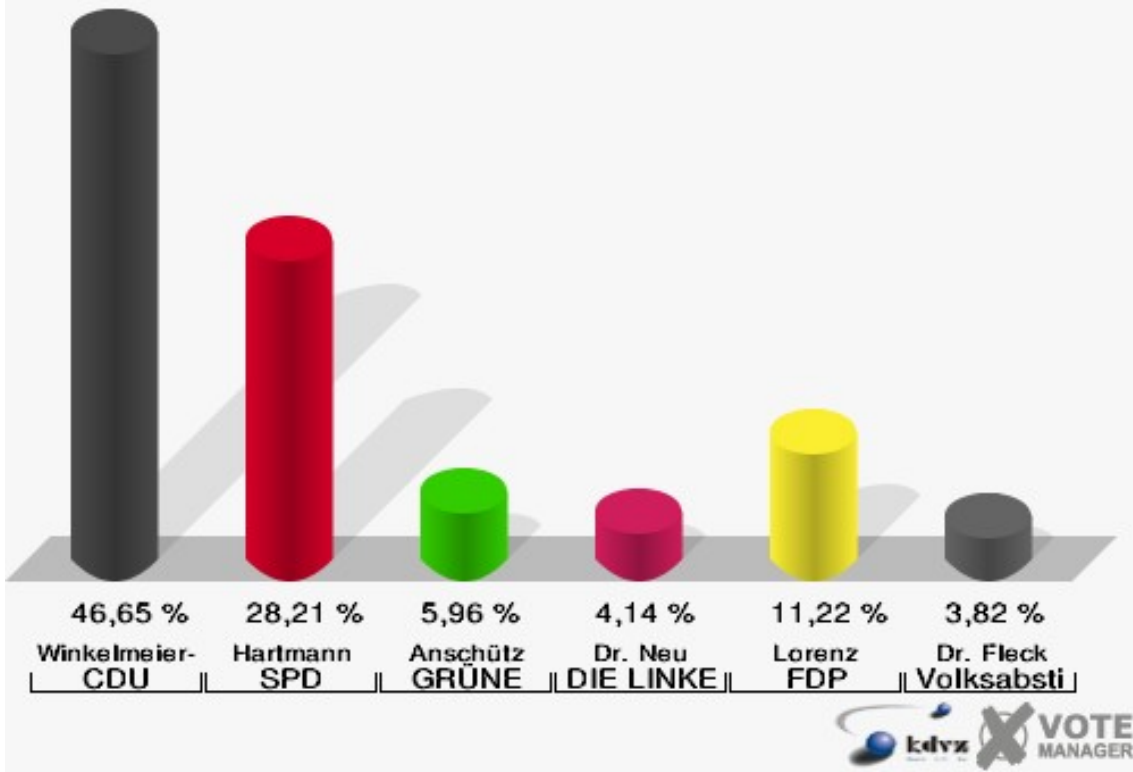
Wahl zum Deutschen Bundestag 24.09.2017
Wahlbeteiligung 190-Senioren-Begengungsstätte Mdf



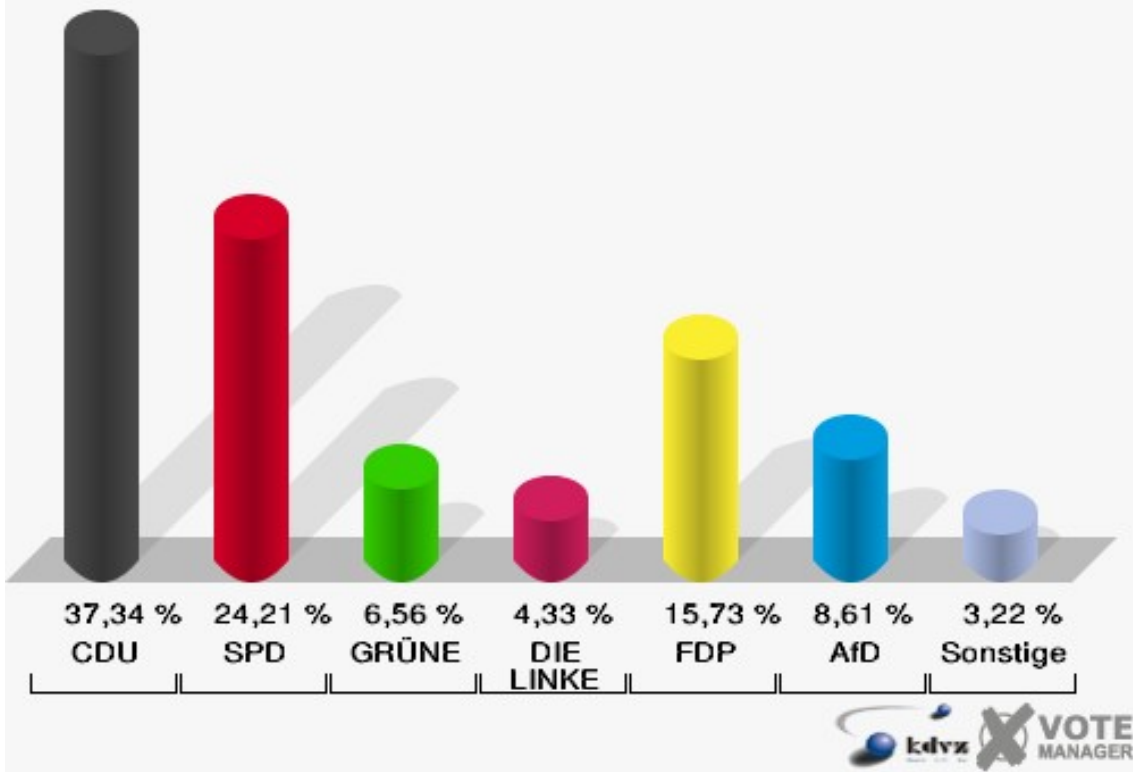
01B-Briefwahlbezirk 01B

| | Erststimmen | | Zweitstimmen | |
|---------------------------------|-------------|----------|--------------|----------|
| | Anzahl | Anteil % | Anzahl | Anteil % |
| Wähler | 1.625 | | 1.625 | |
| ungültige Stimmen | 30 | 1,85 % | 10 | 0,62 % |
| gültige Stimmen | 1.595 | 98,15 % | 1.615 | 99,38 % |
| Winkel- meier-Becker, CDU | 744 | 46,65 % | 603 | 37,34 % |
| Hartmann, SPD | 450 | 28,21 % | 391 | 24,21 % |
| Anschütz, GRÜNE | 95 | 5,96 % | 106 | 6,56 % |
| Dr. Neu, DIE LINKE | 66 | 4,14 % | 70 | 4,33 % |
| Lorenz, FDP | 179 | 11,22 % | 254 | 15,73 % |
| AfD | --- | --- | 139 | 8,61 % |
| PIRATEN | --- | --- | 5 | 0,31 % |
| NPD | --- | --- | 4 | 0,25 % |
| Die PARTEI | --- | --- | 5 | 0,31 % |
| FREIE WÄHLER | --- | --- | 4 | 0,25 % |
| Dr. Fleck, Volksab- stimmung | 61 | 3,82 % | 7 | 0,43 % |
| ÖDP | --- | --- | 0 | 0,00 % |
| MLPD | --- | --- | 1 | 0,06 % |
| SGP | --- | --- | 0 | 0,00 % |
| Allianz Deutscher Demokraten | --- | --- | 1 | 0,06 % |
| BGE | --- | --- | 1 | 0,06 % |
| DiB | --- | --- | 8 | 0,50 % |
| DKP | --- | --- | 0 | 0,00 % |
| DM | --- | --- | 0 | 0,00 % |
| Die Humanisten | --- | --- | 1 | 0,06 % |
| Gesundheitsfor- schung | --- | --- | 4 | 0,25 % |
| Tierschutzpartei | --- | --- | 11 | 0,68 % |
| V-Partei ³ | --- | --- | 0 | 0,00 % |

Stadt Niederkassel
 Wahl zum Deutschen Bundestag 24.09.2017
 Erststimmen 01B-Briefwahlbezirk 01B



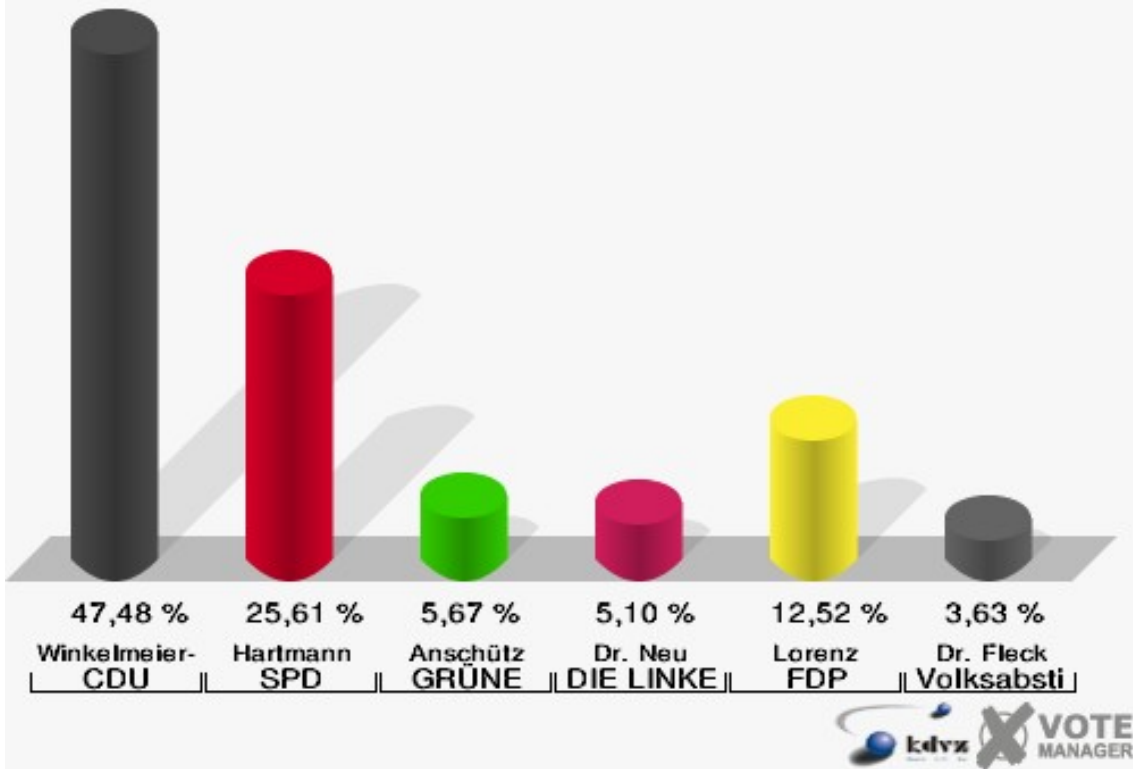
Stadt Niederkassel
 Wahl zum Deutschen Bundestag 24.09.2017
 Zweitstimmen 01B-Briefwahlbezirk 01B



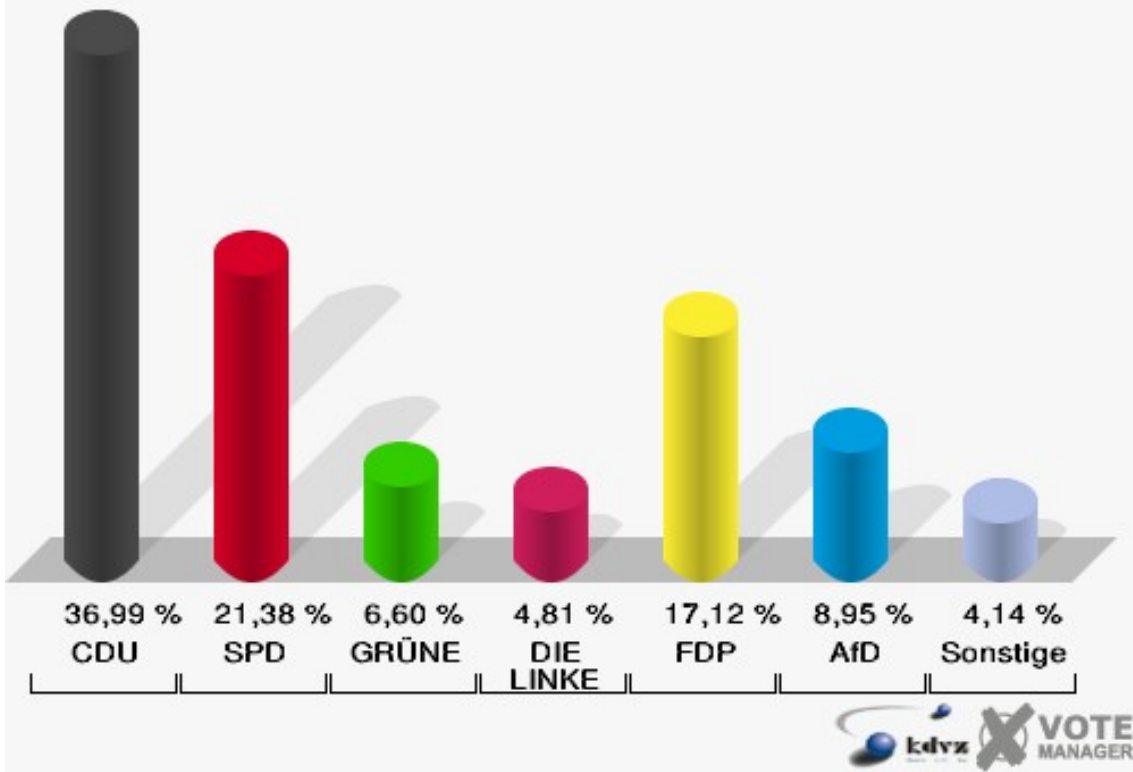
02B-Briefwahlbezirk 02B

| | Erststimmen | | Zweitstimmen | |
|---------------------------------|-------------|---------|--------------|---------|
| | | | | |
| Wähler | 1.791 | | 1.791 | |
| ungültige Stimmen | 26 | 1,45 % | 4 | 0,22 % |
| gültige Stimmen | 1.765 | 98,55 % | 1.787 | 99,78 % |
| Winkel- meier-Becker, CDU | 838 | 47,48 % | 661 | 36,99 % |
| Hartmann, SPD | 452 | 25,61 % | 382 | 21,38 % |
| Anschütz, GRÜNE | 100 | 5,67 % | 118 | 6,60 % |
| Dr. Neu, DIE LINKE | 90 | 5,10 % | 86 | 4,81 % |
| Lorenz, FDP | 221 | 12,52 % | 306 | 17,12 % |
| AfD | --- | --- | 160 | 8,95 % |
| PIRATEN | --- | --- | 8 | 0,45 % |
| NPD | --- | --- | 0 | 0,00 % |
| Die PARTEI | --- | --- | 14 | 0,78 % |
| FREIE WÄHLER | --- | --- | 7 | 0,39 % |
| Dr. Fleck, Volksab- stimmung | 64 | 3,63 % | 14 | 0,78 % |
| ÖDP | --- | --- | 3 | 0,17 % |
| MLPD | --- | --- | 0 | 0,00 % |
| SGP | --- | --- | 0 | 0,00 % |
| Allianz Deutscher Demokraten | --- | --- | 1 | 0,06 % |
| BGE | --- | --- | 2 | 0,11 % |
| DiB | --- | --- | 4 | 0,22 % |
| DKP | --- | --- | 0 | 0,00 % |
| DM | --- | --- | 2 | 0,11 % |
| Die Humanisten | --- | --- | 1 | 0,06 % |
| Gesundheitsfor- schung | --- | --- | 0 | 0,00 % |
| Tierschutzpartei | --- | --- | 18 | 1,01 % |
| V-Partei ³ | --- | --- | 0 | 0,00 % |

Stadt Niederkassel
 Wahl zum Deutschen Bundestag 24.09.2017
 Erststimmen 02B-Briefwahlbezirk 02B



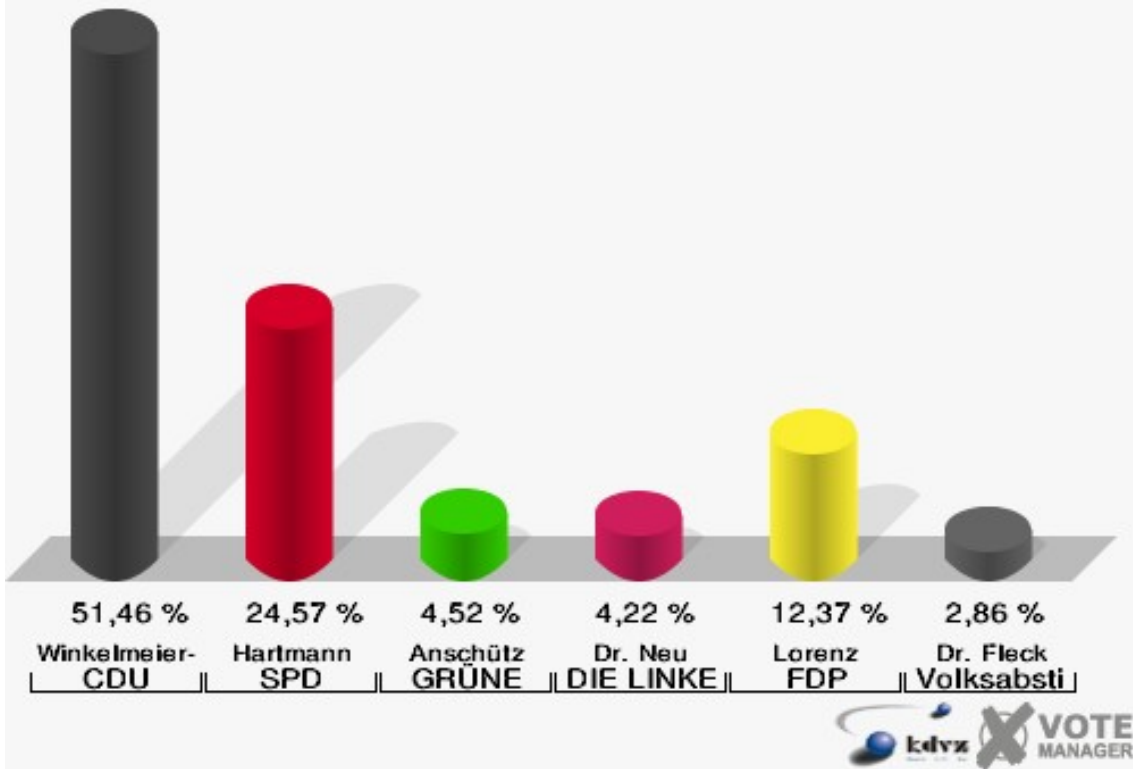
Stadt Niederkassel
 Wahl zum Deutschen Bundestag 24.09.2017
 Zweitstimmen 02B-Briefwahlbezirk 02B



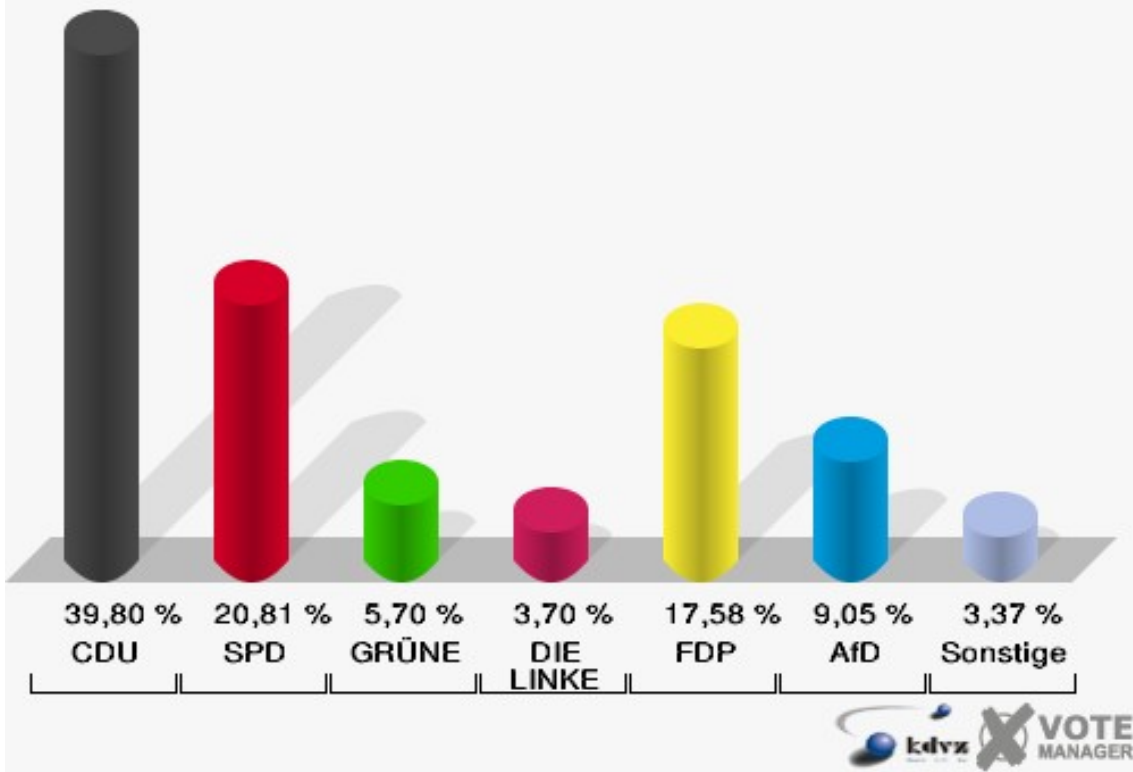
03B Briefwahlbezirk 03B

| | Erststimmen | | Zweitstimmen | |
|---------------------------------|-------------|---------|--------------|---------|
| Wähler | 1.705 | | 1.705 | |
| ungültige Stimmen | 24 | 1,41 % | 4 | 0,23 % |
| gültige Stimmen | 1.681 | 98,59 % | 1.701 | 99,77 % |
| Winkel- meier-Becker, CDU | 865 | 51,46 % | 677 | 39,80 % |
| Hartmann, SPD | 413 | 24,57 % | 354 | 20,81 % |
| Anschütz, GRÜNE | 76 | 4,52 % | 97 | 5,70 % |
| Dr. Neu, DIE LINKE | 71 | 4,22 % | 63 | 3,70 % |
| Lorenz, FDP | 208 | 12,37 % | 299 | 17,58 % |
| AfD | --- | --- | 154 | 9,05 % |
| PIRATEN | --- | --- | 5 | 0,29 % |
| NPD | --- | --- | 3 | 0,18 % |
| Die PARTEI | --- | --- | 9 | 0,53 % |
| FREIE WÄHLER | --- | --- | 3 | 0,18 % |
| Dr. Fleck, Volksab- stimmung | 48 | 2,86 % | 9 | 0,53 % |
| ÖDP | --- | --- | 2 | 0,12 % |
| MLPD | --- | --- | 1 | 0,06 % |
| SGP | --- | --- | 0 | 0,00 % |
| Allianz Deutscher Demokraten | --- | --- | 1 | 0,06 % |
| BGE | --- | --- | 1 | 0,06 % |
| DiB | --- | --- | 2 | 0,12 % |
| DKP | --- | --- | 0 | 0,00 % |
| DM | --- | --- | 0 | 0,00 % |
| Die Humanisten | --- | --- | 0 | 0,00 % |
| Gesundheitsfor- schung | --- | --- | 2 | 0,12 % |
| Tierschutzpartei | --- | --- | 15 | 0,88 % |
| V-Partei ³ | --- | --- | 4 | 0,24 % |

Stadt Niederkassel
 Wahl zum Deutschen Bundestag 24.09.2017
 Erststimmen 03B Briefwahlbezirk 03B



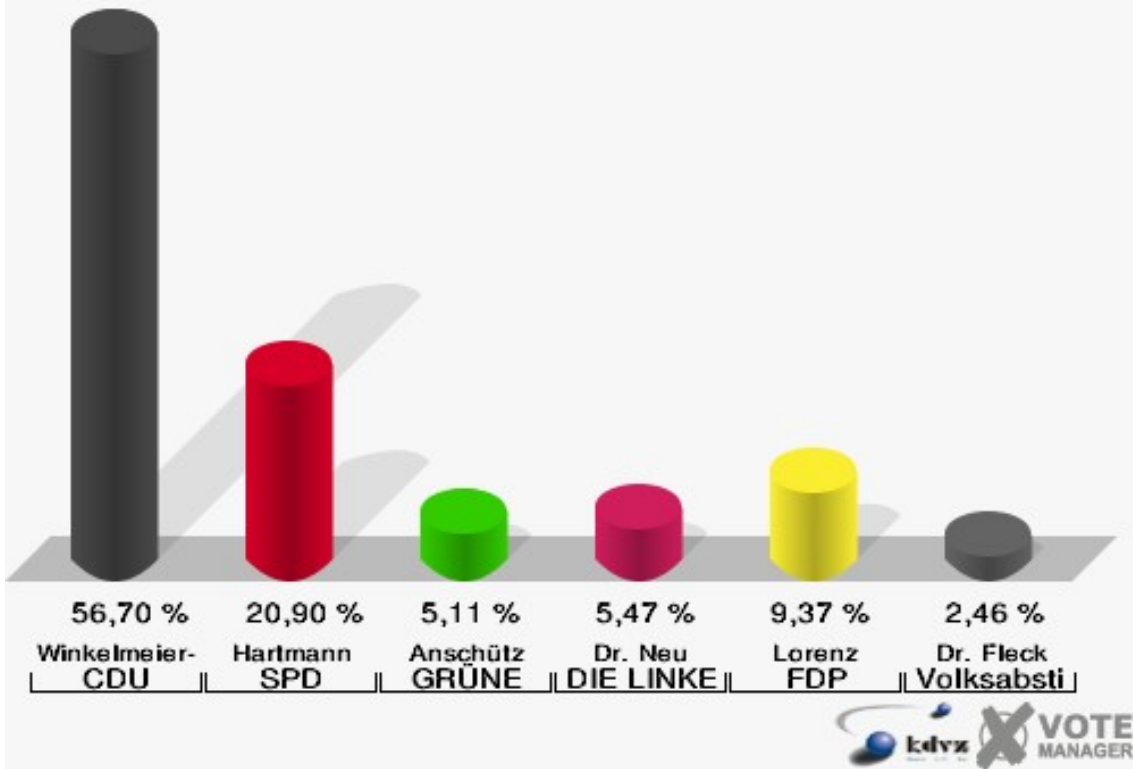
Stadt Niederkassel
 Wahl zum Deutschen Bundestag 24.09.2017
 Zweitstimmen 03B Briefwahlbezirk 03B



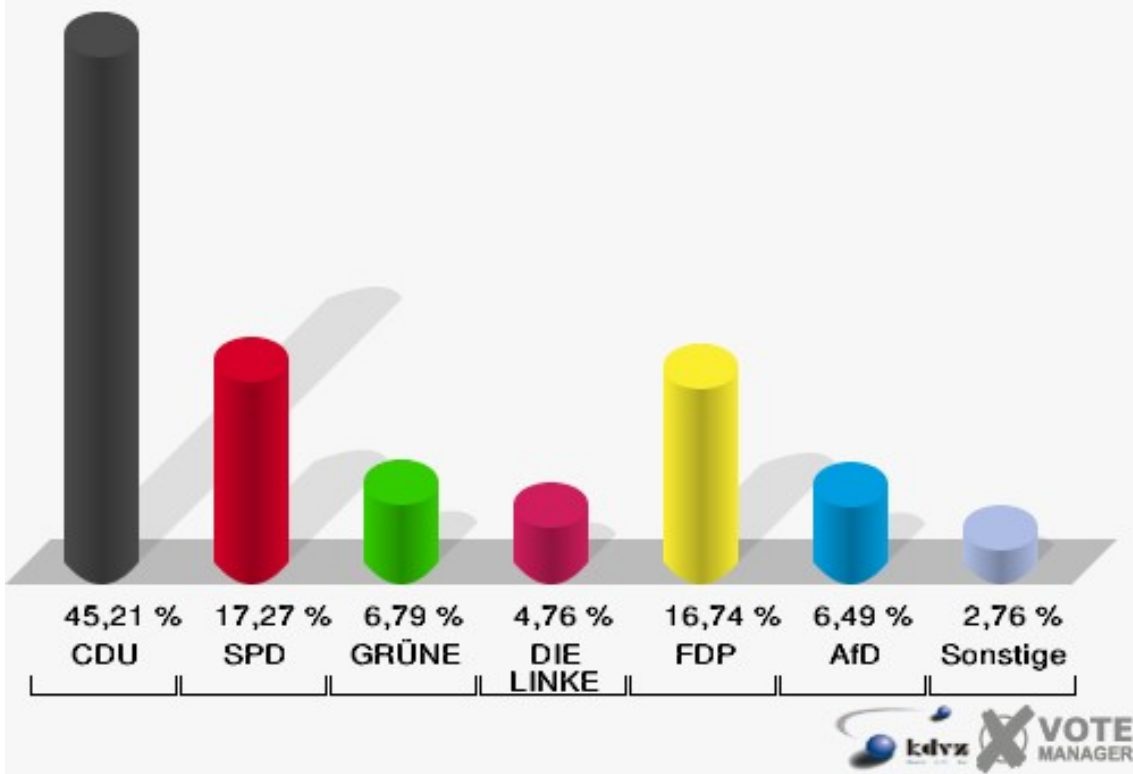
04B Briefwahlbezirk 04B

| | Erststimmen | | Zweitstimmen | |
|---------------------------------|-------------|----------|--------------|----------|
| | Anzahl | Anteil % | Anzahl | Anteil % |
| Wähler | 1.686 | | 1.686 | |
| ungültige Stimmen | 21 | 1,25 % | 7 | 0,42 % |
| gültige Stimmen | 1.665 | 98,75 % | 1.679 | 99,58 % |
| Winkel- meier-Becker, CDU | 944 | 56,70 % | 759 | 45,21 % |
| Hartmann, SPD | 348 | 20,90 % | 290 | 17,27 % |
| Anschütz, GRÜNE | 85 | 5,11 % | 114 | 6,79 % |
| Dr. Neu, DIE LINKE | 91 | 5,47 % | 80 | 4,76 % |
| Lorenz, FDP | 156 | 9,37 % | 281 | 16,74 % |
| AfD | --- | --- | 109 | 6,49 % |
| PIRATEN | --- | --- | 4 | 0,24 % |
| NPD | --- | --- | 5 | 0,30 % |
| Die PARTEI | --- | --- | 11 | 0,66 % |
| FREIE WÄHLER | --- | --- | 3 | 0,18 % |
| Dr. Fleck, Volksab- stimmung | 41 | 2,46 % | 6 | 0,36 % |
| ÖDP | --- | --- | 2 | 0,12 % |
| MLPD | --- | --- | 0 | 0,00 % |
| SGP | --- | --- | 0 | 0,00 % |
| Allianz Deutscher Demokraten | --- | --- | 4 | 0,24 % |
| BGE | --- | --- | 1 | 0,06 % |
| DiB | --- | --- | 1 | 0,06 % |
| DKP | --- | --- | 0 | 0,00 % |
| DM | --- | --- | 0 | 0,00 % |
| Die Humanisten | --- | --- | 2 | 0,12 % |
| Gesundheitsfor- schung | --- | --- | 2 | 0,12 % |
| Tierschutzpartei | --- | --- | 5 | 0,30 % |
| V-Partei ³ | --- | --- | 0 | 0,00 % |

Stadt Niederkassel
 Wahl zum Deutschen Bundestag 24.09.2017
 Erststimmen 04B Briefwahlbezirk 04B



Stadt Niederkassel
 Wahl zum Deutschen Bundestag 24.09.2017
 Zweitstimmen 04B Briefwahlbezirk 04B



Übersicht Wahlbezirke

| Stadt Niederkassel | | | | | | | | | |
|---|-----------------|---------|---------|---------------------------|-----------------|-------------------|----------------------|---------------|------------------------------|
| Wahl zum Deutschen Bundestag 24.09.2017 | | | | | | | | | |
| Zusammenstellung der Ergebnisse nach Wahlbezirken - Erststimmen - | | | | | | | | | |
| Wahlbezirk | Wahlberechtigte | Wähler | gültig | Winkelmeier-Becker CDU | Hartmann SPD | Anschütz GRÜNE | Dr. Neu DIE LINKE | Lorenz FDP | Dr. Fleck Volksabstimmung |
| 010-Grundschule Lülsdorf | 1.344 | 773 | 754 | 301 | 228 | 46 | 67 | 89 | 23 |
| | | 57,51 % | 97,54 % | 39,92 % | 30,24 % | 6,10 % | 8,89 % | 11,80 % | 3,05 % |
| 020-Grundschule Lülsdorf | 1.162 | 645 | 626 | 245 | 225 | 39 | 37 | 67 | 13 |
| | | 55,51 % | 97,05 % | 39,14 % | 35,94 % | 6,23 % | 5,91 % | 10,70 % | 2,08 % |
| 025-Hauptschule Lülsdorf | 1.077 | 586 | 569 | 205 | 205 | 32 | 49 | 56 | 22 |
| | | 54,41 % | 97,10 % | 36,03 % | 36,03 % | 5,62 % | 8,61 % | 9,84 % | 3,87 % |
| 030-Grundschule Lülsdorf | 1.545 | 907 | 886 | 396 | 258 | 60 | 59 | 93 | 20 |
| | | 58,71 % | 97,68 % | 44,70 % | 29,12 % | 6,77 % | 6,66 % | 10,50 % | 2,26 % |
| 040-Hauptschule Lülsdorf | 1.185 | 720 | 701 | 275 | 226 | 48 | 54 | 82 | 16 |
| | | 60,76 % | 97,36 % | 39,23 % | 32,24 % | 6,85 % | 7,70 % | 11,70 % | 2,28 % |
| 050-Seniorentreff Ranzel | 1.226 | 730 | 718 | 310 | 220 | 45 | 54 | 72 | 17 |
| | | 59,54 % | 98,36 % | 43,18 % | 30,64 % | 6,27 % | 7,52 % | 10,03 % | 2,37 % |
| 060-Grundschule Ranzel | 1.194 | 718 | 697 | 294 | 203 | 56 | 53 | 76 | 15 |
| | | 60,13 % | 97,08 % | 42,18 % | 29,12 % | 8,03 % | 7,60 % | 10,90 % | 2,15 % |
| 070-Grundschule Ranzel | 1.318 | 746 | 735 | 334 | 217 | 41 | 51 | 83 | 9 |
| | | 56,60 % | 98,53 % | 45,44 % | 29,52 % | 5,58 % | 6,94 % | 11,29 % | 1,22 % |
| 080-Grundschule Niederkassel | 1.559 | 834 | 809 | 344 | 222 | 51 | 50 | 125 | 17 |
| | | 53,50 % | 97,00 % | 42,52 % | 27,44 % | 6,30 % | 6,18 % | 15,45 % | 2,10 % |
| 090-Grundschule Niederkassel | 1.611 | 817 | 796 | 333 | 235 | 41 | 63 | 105 | 19 |
| | | 50,71 % | 97,43 % | 41,83 % | 29,52 % | 5,15 % | 7,91 % | 13,19 % | 2,39 % |

Stadt Niederkassel
Wahl zum Deutschen Bundestag 24.09.2017
Zusammenstellung der Ergebnisse nach Wahlbezirken - Erststimmen -

| Wahlbezirk | Wahlberechtigte | Wähler | gültig | Winkelmeier-Becker CDU | Hartmann SPD | Anschütz GRÜNE | Dr. Neu DIE LINKE | Lorenz FDP | Dr. Fleck Volksabstimmung |
|--|-----------------|---------|---------|---------------------------|-----------------|-------------------|----------------------|---------------|------------------------------|
| 101-Grundschule Niederkassel | 772 | 457 | 450 | 233 | 98 | 29 | 22 | 63 | 5 |
| | | 59,20 % | 98,47 % | 51,78 % | 21,78 % | 6,44 % | 4,89 % | 14,00 % | 1,11 % |
| 102-Uckendorf | 817 | 470 | 458 | 210 | 121 | 33 | 45 | 41 | 8 |
| | | 57,53 % | 97,45 % | 45,85 % | 26,42 % | 7,21 % | 9,83 % | 8,95 % | 1,75 % |
| 110-Grundschule Rheidt | 1.746 | 977 | 959 | 453 | 283 | 54 | 68 | 84 | 17 |
| | | 55,96 % | 98,16 % | 47,24 % | 29,51 % | 5,63 % | 7,09 % | 8,76 % | 1,77 % |
| 120-Grundschule Rheidt | 1.715 | 952 | 940 | 475 | 254 | 32 | 51 | 108 | 20 |
| | | 55,51 % | 98,74 % | 50,53 % | 27,02 % | 3,40 % | 5,43 % | 11,49 % | 2,13 % |
| 130-Grundschule Rheidt | 1.610 | 889 | 873 | 430 | 247 | 48 | 57 | 73 | 18 |
| | | 55,22 % | 98,20 % | 49,26 % | 28,29 % | 5,50 % | 6,53 % | 8,36 % | 2,06 % |
| 140-Grundschule Rheidt | 1.620 | 854 | 844 | 399 | 237 | 31 | 54 | 99 | 24 |
| | | 52,72 % | 98,83 % | 47,27 % | 28,08 % | 3,67 % | 6,40 % | 11,73 % | 2,84 % |
| 160-Realschule Mondorf | 1.707 | 989 | 973 | 432 | 299 | 59 | 62 | 98 | 23 |
| | | 57,94 % | 98,38 % | 44,40 % | 30,73 % | 6,06 % | 6,37 % | 10,07 % | 2,36 % |
| 170-Grundschule Mondorf | 1.577 | 951 | 935 | 445 | 231 | 61 | 72 | 101 | 25 |
| | | 60,30 % | 98,32 % | 47,59 % | 24,71 % | 6,52 % | 7,70 % | 10,80 % | 2,67 % |
| 180-Grundschule Mondorf | 1.728 | 981 | 964 | 503 | 237 | 51 | 59 | 96 | 18 |
| | | 56,77 % | 98,27 % | 52,18 % | 24,59 % | 5,29 % | 6,12 % | 9,96 % | 1,87 % |
| 190-Senioren-Begegnungsstätte Mdf | 1.764 | 1.050 | 1.027 | 521 | 258 | 68 | 53 | 94 | 33 |
| | | 59,52 % | 97,81 % | 50,73 % | 25,12 % | 6,62 % | 5,16 % | 9,15 % | 3,21 % |
| 01B-Briefwahlbezirk 01B | 0 | 1.625 | 1.595 | 744 | 450 | 95 | 66 | 179 | 61 |
| | | | 98,15 % | 46,65 % | 28,21 % | 5,96 % | 4,14 % | 11,22 % | 3,82 % |

Stadt Niederkassel
Wahl zum Deutschen Bundestag 24.09.2017
Zusammenstellung der Ergebnisse nach Wahlbezirken - Erststimmen -

| Wahlbezirk | Wahlbe- rechtigte | Wähler | gültig | Winkel- meier-Becker CDU | Hartmann SPD | Anschütz GRÜNE | Dr. Neu DIE LINKE | Lorenz FDP | Dr. Fleck Volksabstim- mung |
|------------------------------------|----------------------|---------|---------|--------------------------------|-----------------|-------------------|----------------------|---------------|-----------------------------------|
| 02B-Briefwahlbezirk 02B | 0 | 1.791 | 1.765 | 838 | 452 | 100 | 90 | 221 | 64 |
| | | | 98,55 % | 47,48 % | 25,61 % | 5,67 % | 5,10 % | 12,52 % | 3,63 % |
| 03B Briefwahlbezirk 03B | 0 | 1.705 | 1.681 | 865 | 413 | 76 | 71 | 208 | 48 |
| | | | 98,59 % | 51,46 % | 24,57 % | 4,52 % | 4,22 % | 12,37 % | 2,86 % |
| 04B Briefwahlbezirk 04B | 0 | 1.686 | 1.665 | 944 | 348 | 85 | 91 | 156 | 41 |
| | | | 98,75 % | 56,70 % | 20,90 % | 5,11 % | 5,47 % | 9,37 % | 2,46 % |
| Stadt Niederkassel | 28.277 | 22.853 | 22.420 | 10.529 | 6.167 | 1.281 | 1.398 | 2.469 | 576 |
| | | 80,82 % | 98,11 % | 46,96 % | 27,51 % | 5,71 % | 6,24 % | 11,01 % | 2,57 % |

Stadt Niederkassel
Wahl zum Deutschen Bundestag 24.09.2017
Zusammenstellung der Ergebnisse nach Wahlbezirken - Zweitstimmen -

| Wahlbezirk | Wahlberechtigte | Wähler | gültig | CDU | SPD | GRÜNE | DIE LINKE | FDP | AfD | PIRATEN | NPD | Die PAR-TEI | FREIE WÄHLER | Volksabstimmung | ÖDP | MLPD | SGP | Allianz Deutscher Demokraten |
|------------------------------|-----------------|---------|---------|----------------|----------------|--------|-----------|---------|---------|---------|--------|-------------|--------------|-----------------|--------|--------|--------|------------------------------|
| 010-Grundschule Lülldorf | 1.344 | 773 | 767 | 239 | 190 | 54 | 52 | 111 | 94 | 4 | 0 | 6 | 4 | 1 | 0 | 2 | 0 | 2 |
| | | 57,51 % | 99,22 % | 31,16 % | 24,77 % | 7,04 % | 6,78 % | 14,47 % | 12,26 % | 0,52 % | 0,00 % | 0,78 % | 0,52 % | 0,13 % | 0,00 % | 0,26 % | 0,00 % | 0,26 % |
| 020-Grundschule Lülldorf | 1.162 | 645 | 641 | 194 | 184 | 39 | 32 | 87 | 78 | 3 | 1 | 5 | 2 | 2 | 0 | 0 | 0 | 8 |
| | | 55,51 % | 99,38 % | 30,27 % | 28,71 % | 6,08 % | 4,99 % | 13,57 % | 12,17 % | 0,47 % | 0,16 % | 0,78 % | 0,31 % | 0,31 % | 0,00 % | 0,00 % | 0,00 % | 1,25 % |
| 025-Hauptschule Lülldorf | 1.077 | 586 | 582 | 156 | 160 | 46 | 37 | 69 | 82 | 1 | 0 | 2 | 5 | 0 | 0 | 1 | 0 | 11 |
| | | 54,41 % | 99,32 % | 26,80 % | 27,49 % | 7,90 % | 6,36 % | 11,86 % | 14,09 % | 0,17 % | 0,00 % | 0,34 % | 0,86 % | 0,00 % | 0,00 % | 0,17 % | 0,00 % | 1,89 % |
| 030-Grundschule Lülldorf | 1.545 | 907 | 905 | 339 | 205 | 61 | 45 | 130 | 100 | 1 | 0 | 3 | 1 | 0 | 0 | 0 | 0 | 9 |
| | | 58,71 % | 99,78 % | 37,46 % | 22,65 % | 6,74 % | 4,97 % | 14,36 % | 11,05 % | 0,11 % | 0,00 % | 0,33 % | 0,11 % | 0,00 % | 0,00 % | 0,00 % | 0,00 % | 0,99 % |
| 040-Hauptschule Lülldorf | 1.185 | 720 | 714 | 207 | 180 | 69 | 39 | 95 | 91 | 2 | 2 | 5 | 3 | 0 | 1 | 2 | 0 | 3 |
| | | 60,76 % | 99,17 % | 28,99 % | 25,21 % | 9,66 % | 5,46 % | 13,31 % | 12,75 % | 0,28 % | 0,28 % | 0,70 % | 0,42 % | 0,00 % | 0,14 % | 0,28 % | 0,00 % | 0,42 % |
| 050-Seniorentreff Ranzel | 1.226 | 730 | 722 | 231 | 180 | 54 | 39 | 117 | 71 | 5 | 3 | 4 | 2 | 1 | 0 | 0 | 0 | 7 |
| | | 59,54 % | 98,90 % | 31,99 % | 24,93 % | 7,48 % | 5,40 % | 16,20 % | 9,83 % | 0,69 % | 0,42 % | 0,55 % | 0,28 % | 0,14 % | 0,00 % | 0,00 % | 0,00 % | 0,97 % |
| 060-Grundschule Ranzel | 1.194 | 718 | 712 | 237 | 180 | 62 | 40 | 97 | 78 | 4 | 1 | 5 | 2 | 0 | 1 | 0 | 0 | 1 |
| | | 60,13 % | 99,16 % | 33,29 % | 25,28 % | 8,71 % | 5,62 % | 13,62 % | 10,96 % | 0,56 % | 0,14 % | 0,70 % | 0,28 % | 0,00 % | 0,14 % | 0,00 % | 0,00 % | 0,14 % |
| 070-Grundschule Ranzel | 1.318 | 746 | 742 | 261 | 190 | 40 | 43 | 117 | 63 | 4 | 2 | 6 | 1 | 1 | 0 | 0 | 0 | 2 |
| | | 56,60 % | 99,46 % | 35,18 % | 25,61 % | 5,39 % | 5,80 % | 15,77 % | 8,49 % | 0,54 % | 0,27 % | 0,81 % | 0,13 % | 0,13 % | 0,00 % | 0,00 % | 0,00 % | 0,27 % |
| 080-Grundschule Niederkassel | 1.559 | 834 | 824 | 260 | 190 | 58 | 34 | 147 | 94 | 1 | 1 | 8 | 4 | 4 | 3 | 3 | 0 | 4 |
| | | 53,50 % | 98,80 % | 31,55 % | 23,06 % | 7,04 % | 4,13 % | 17,84 % | 11,41 % | 0,12 % | 0,12 % | 0,97 % | 0,49 % | 0,49 % | 0,36 % | 0,36 % | 0,00 % | 0,49 % |
| 090-Grundschule Niederkassel | 1.611 | 817 | 806 | 262 | 191 | 49 | 52 | 130 | 99 | 2 | 2 | 5 | 2 | 1 | 1 | 0 | 0 | 4 |
| | | 50,71 % | 98,65 % | 32,51 % | 23,70 % | 6,08 % | 6,45 % | 16,13 % | 12,28 % | 0,25 % | 0,25 % | 0,62 % | 0,25 % | 0,12 % | 0,12 % | 0,00 % | 0,00 % | 0,50 % |
| 101-Grundschule Niederkassel | 772 | 457 | 454 | 160 | 76 | 36 | 18 | 99 | 47 | 2 | 0 | 4 | 4 | 1 | 0 | 0 | 0 | 0 |
| | | 59,20 % | 99,34 % | 35,24 % | 16,74 % | 7,93 % | 3,96 % | 21,81 % | 10,35 % | 0,44 % | 0,00 % | 0,88 % | 0,88 % | 0,22 % | 0,00 % | 0,00 % | 0,00 % | 0,00 % |
| 102-Uckendorf | 817 | 470 | 469 | 154 | 91 | 35 | 34 | 88 | 44 | 2 | 1 | 4 | 2 | 2 | 0 | 1 | 0 | 0 |
| | | 57,53 % | 99,79 % | 32,84 % | 19,40 % | 7,46 % | 7,25 % | 18,76 % | 9,38 % | 0,43 % | 0,21 % | 0,85 % | 0,43 % | 0,43 % | 0,00 % | 0,21 % | 0,00 % | 0,00 % |
| 110-Grundschule Rheidt | 1.746 | 977 | 966 | 358 | 248 | 61 | 55 | 130 | 89 | 3 | 0 | 4 | 6 | 0 | 1 | 0 | 0 | 0 |
| | | 55,96 % | 98,87 % | 37,06 % | 25,67 % | 6,31 % | 5,69 % | 13,46 % | 9,21 % | 0,31 % | 0,00 % | 0,41 % | 0,62 % | 0,00 % | 0,10 % | 0,00 % | 0,00 % | 0,00 % |
| 120-Grundschule Rheidt | 1.715 | 952 | 942 | 367 | 223 | 56 | 46 | 159 | 70 | 2 | 1 | 4 | 3 | 0 | 1 | 0 | 0 | 1 |
| | | 55,51 % | 98,95 % | 38,96 % | 23,67 % | 5,94 % | 4,88 % | 16,88 % | 7,43 % | 0,21 % | 0,11 % | 0,42 % | 0,32 % | 0,00 % | 0,11 % | 0,00 % | 0,00 % | 0,11 % |
| 130-Grundschule Rheidt | 1.610 | 889 | 882 | 317 | 213 | 69 | 45 | 141 | 78 | 2 | 0 | 1 | 2 | 3 | 1 | 0 | 0 | 0 |
| | | 55,22 % | 99,21 % | 35,94 % | 24,15 % | 7,82 % | 5,10 % | 15,99 % | 8,84 % | 0,23 % | 0,00 % | 0,11 % | 0,23 % | 0,34 % | 0,11 % | 0,00 % | 0,00 % | 0,00 % |
| 140-Grundschule Rheidt | 1.620 | 854 | 851 | 304 | 193 | 46 | 56 | 121 | 105 | 3 | 2 | 6 | 2 | 3 | 0 | 0 | 0 | 0 |
| | | 52,72 % | 99,65 % | 35,72 % | 22,68 % | 5,41 % | 6,58 % | 14,22 % | 12,34 % | 0,35 % | 0,24 % | 0,71 % | 0,24 % | 0,35 % | 0,00 % | 0,00 % | 0,00 % | 0,00 % |
| 160-Realschule Mondorf | 1.707 | 989 | 983 | 318 | 220 | 83 | 65 | 163 | 94 | 4 | 5 | 2 | 0 | 4 | 0 | 1 | 0 | 2 |
| | | 57,94 % | 99,39 % | 32,35 % | 22,38 % | 8,44 % | 6,61 % | 16,58 % | 9,56 % | 0,41 % | 0,51 % | 0,20 % | 0,00 % | 0,41 % | 0,00 % | 0,10 % | 0,00 % | 0,20 % |

Stadt Niederkassel
Wahl zum Deutschen Bundestag 24.09.2017
Zusammenstellung der Ergebnisse nach Wahlbezirken - Zweitstimmen -

| Wahlbezirk | Wahlberechtigte | Wähler | gültig | CDU | SPD | GRÜNE | DIE LINKE | FDP | AfD | PIRATEN | NPD | Die PARTEI | FREIE WÄHLER | Volksabstimmung | ÖDP | MLPD | SGP | Allianz Deutscher Demokraten |
|--|-----------------|---------|---------|----------------|---------|--------|-----------|---------|--------|---------|--------|------------|--------------|-----------------|--------|--------|--------|------------------------------|
| 170-Grundschule Mondorf | 1.577 | 951 | 944 | 321 | 188 | 72 | 83 | 166 | 83 | 4 | 3 | 9 | 1 | 2 | 0 | 0 | 0 | 0 |
| | | 60,30 % | 99,26 % | 34,00 % | 19,92 % | 7,63 % | 8,79 % | 17,58 % | 8,79 % | 0,42 % | 0,32 % | 0,95 % | 0,11 % | 0,21 % | 0,00 % | 0,00 % | 0,00 % | 0,00 % |
| 180-Grundschule Mondorf | 1.728 | 981 | 971 | 391 | 204 | 80 | 47 | 145 | 78 | 1 | 0 | 4 | 3 | 0 | 4 | 1 | 0 | 0 |
| | | 56,77 % | 98,98 % | 40,27 % | 21,01 % | 8,24 % | 4,84 % | 14,93 % | 8,03 % | 0,10 % | 0,00 % | 0,41 % | 0,31 % | 0,00 % | 0,41 % | 0,10 % | 0,00 % | 0,00 % |
| 190-Senioren-Begengungsstätte Mdf | 1.764 | 1.050 | 1.045 | 396 | 218 | 89 | 40 | 180 | 86 | 6 | 2 | 8 | 1 | 1 | 3 | 1 | 0 | 3 |
| | | 59,52 % | 99,52 % | 37,89 % | 20,86 % | 8,52 % | 3,83 % | 17,22 % | 8,23 % | 0,57 % | 0,19 % | 0,77 % | 0,10 % | 0,10 % | 0,29 % | 0,10 % | 0,00 % | 0,29 % |
| 01B-Briefwahlbezirk 01B | 0 | 1.625 | 1.615 | 603 | 391 | 106 | 70 | 254 | 139 | 5 | 4 | 5 | 4 | 7 | 0 | 1 | 0 | 1 |
| | | | 99,38 % | 37,34 % | 24,21 % | 6,56 % | 4,33 % | 15,73 % | 8,61 % | 0,31 % | 0,25 % | 0,31 % | 0,25 % | 0,43 % | 0,00 % | 0,06 % | 0,00 % | 0,06 % |
| 02B-Briefwahlbezirk 02B | 0 | 1.791 | 1.787 | 661 | 382 | 118 | 86 | 306 | 160 | 8 | 0 | 14 | 7 | 14 | 3 | 0 | 0 | 1 |
| | | | 99,78 % | 36,99 % | 21,38 % | 6,60 % | 4,81 % | 17,12 % | 8,95 % | 0,45 % | 0,00 % | 0,78 % | 0,39 % | 0,78 % | 0,17 % | 0,00 % | 0,00 % | 0,06 % |
| 03B Briefwahlbezirk 03B | 0 | 1.705 | 1.701 | 677 | 354 | 97 | 63 | 299 | 154 | 5 | 3 | 9 | 3 | 9 | 2 | 1 | 0 | 1 |
| | | | 99,77 % | 39,80 % | 20,81 % | 5,70 % | 3,70 % | 17,58 % | 9,05 % | 0,29 % | 0,18 % | 0,53 % | 0,18 % | 0,53 % | 0,12 % | 0,06 % | 0,00 % | 0,06 % |
| 04B Briefwahlbezirk 04B | 0 | 1.686 | 1.679 | 759 | 290 | 114 | 80 | 281 | 109 | 4 | 5 | 11 | 3 | 6 | 2 | 0 | 0 | 4 |
| | | | 99,58 % | 45,21 % | 17,27 % | 6,79 % | 4,76 % | 16,74 % | 6,49 % | 0,24 % | 0,30 % | 0,66 % | 0,18 % | 0,36 % | 0,12 % | 0,00 % | 0,00 % | 0,24 % |
| Stadt Niederkassel | 28.277 | 22.853 | 22.704 | 8.172 | 5.141 | 1.594 | 1.201 | 3.632 | 2.186 | 78 | 38 | 134 | 67 | 62 | 23 | 14 | 0 | 64 |
| | | 80,82 % | 99,35 % | 35,99 % | 22,64 % | 7,02 % | 5,29 % | 16,00 % | 9,63 % | 0,34 % | 0,17 % | 0,59 % | 0,30 % | 0,27 % | 0,10 % | 0,06 % | 0,00 % | 0,28 % |

Stadt Niederkassel
Wahl zum Deutschen Bundestag 24.09.2017
Zusammenstellung der Ergebnisse nach Wahlbezirken - Zweitstimmen -

| Wahlbezirk | BGE | DlB | DKP | DM | Die Humanisten | Gesundheitsforschung | Tierschutzpartei | V-Partei ^a |
|------------------------------|--------|--------|--------|--------|----------------|----------------------|------------------|-----------------------|
| 010-Grundschule Lülsdorf | 0 | 0 | 0 | 1 | 0 | 1 | 6 | 0 |
| | 0,00 % | 0,00 % | 0,00 % | 0,13 % | 0,00 % | 0,13 % | 0,78 % | 0,00 % |
| 020-Grundschule Lülsdorf | 0 | 1 | 0 | 0 | 1 | 0 | 4 | 0 |
| | 0,00 % | 0,16 % | 0,00 % | 0,00 % | 0,16 % | 0,00 % | 0,62 % | 0,00 % |
| 025-Hauptschule Lülsdorf | 3 | 3 | 0 | 0 | 0 | 1 | 5 | 0 |
| | 0,52 % | 0,52 % | 0,00 % | 0,00 % | 0,00 % | 0,17 % | 0,86 % | 0,00 % |
| 030-Grundschule Lülsdorf | 1 | 1 | 0 | 0 | 0 | 4 | 5 | 0 |
| | 0,11 % | 0,11 % | 0,00 % | 0,00 % | 0,00 % | 0,44 % | 0,55 % | 0,00 % |
| 040-Hauptschule Lülsdorf | 0 | 1 | 0 | 1 | 0 | 1 | 9 | 3 |
| | 0,00 % | 0,14 % | 0,00 % | 0,14 % | 0,00 % | 0,14 % | 1,26 % | 0,42 % |
| 050-Seniorentreff Ranzel | 4 | 0 | 0 | 0 | 0 | 1 | 3 | 0 |
| | 0,55 % | 0,00 % | 0,00 % | 0,00 % | 0,00 % | 0,14 % | 0,42 % | 0,00 % |
| 060-Grundschule Ranzel | 0 | 0 | 0 | 1 | 0 | 0 | 3 | 0 |
| | 0,00 % | 0,00 % | 0,00 % | 0,14 % | 0,00 % | 0,00 % | 0,42 % | 0,00 % |
| 070-Grundschule Ranzel | 0 | 1 | 0 | 0 | 1 | 2 | 8 | 0 |
| | 0,00 % | 0,13 % | 0,00 % | 0,00 % | 0,13 % | 0,27 % | 1,08 % | 0,00 % |
| 080-Grundschule Niederkassel | 1 | 1 | 0 | 1 | 1 | 0 | 7 | 2 |
| | 0,12 % | 0,12 % | 0,00 % | 0,12 % | 0,12 % | 0,00 % | 0,85 % | 0,24 % |
| 090-Grundschule Niederkassel | 1 | 1 | 0 | 0 | 0 | 0 | 3 | 1 |
| | 0,12 % | 0,12 % | 0,00 % | 0,00 % | 0,00 % | 0,00 % | 0,37 % | 0,12 % |
| 101-Grundschule Niederkassel | 1 | 0 | 0 | 1 | 1 | 0 | 4 | 0 |
| | 0,22 % | 0,00 % | 0,00 % | 0,22 % | 0,22 % | 0,00 % | 0,88 % | 0,00 % |
| 102-Uckendorf | 0 | 0 | 0 | 3 | 0 | 0 | 7 | 1 |
| | 0,00 % | 0,00 % | 0,00 % | 0,64 % | 0,00 % | 0,00 % | 1,49 % | 0,21 % |
| 110-Grundschule Rheidt | 1 | 1 | 0 | 1 | 2 | 1 | 4 | 1 |
| | 0,10 % | 0,10 % | 0,00 % | 0,10 % | 0,21 % | 0,10 % | 0,41 % | 0,10 % |
| 120-Grundschule Rheidt | 0 | 1 | 1 | 0 | 0 | 0 | 7 | 0 |
| | 0,00 % | 0,11 % | 0,11 % | 0,00 % | 0,00 % | 0,00 % | 0,74 % | 0,00 % |
| 130-Grundschule Rheidt | 1 | 1 | 0 | 0 | 0 | 0 | 6 | 2 |
| | 0,11 % | 0,11 % | 0,00 % | 0,00 % | 0,00 % | 0,00 % | 0,68 % | 0,23 % |
| 140-Grundschule Rheidt | 0 | 0 | 0 | 1 | 0 | 1 | 6 | 2 |
| | 0,00 % | 0,00 % | 0,00 % | 0,12 % | 0,00 % | 0,12 % | 0,71 % | 0,24 % |
| 160-Realschule Mondorf | 2 | 1 | 0 | 1 | 4 | 2 | 11 | 1 |
| | 0,20 % | 0,10 % | 0,00 % | 0,10 % | 0,41 % | 0,20 % | 1,12 % | 0,10 % |
| 170-Grundschule Mondorf | 0 | 3 | 0 | 0 | 1 | 0 | 6 | 2 |
| | 0,00 % | 0,32 % | 0,00 % | 0,00 % | 0,11 % | 0,00 % | 0,64 % | 0,21 % |
| 180-Grundschule Mondorf | 2 | 0 | 0 | 1 | 1 | 2 | 5 | 2 |
| | 0,21 % | 0,00 % | 0,00 % | 0,10 % | 0,10 % | 0,21 % | 0,51 % | 0,21 % |

























Stadt Niederkassel
Wahl zum Deutschen Bundestag 24.09.2017
Zusammenstellung der Ergebnisse nach Wahlbezirken - Zweitstimmen -

| Wahlbezirk | BGE | DiB | DKP | DM | Die Humanisten | Gesundheitsforschung | Tierschutzpartei | V-Partei ^a |
|--|--------|--------|--------|--------|----------------|----------------------|------------------|-----------------------|
| 190-Senioren-Begengungsstätte Mdf | 1 | 1 | 0 | 1 | 1 | 0 | 7 | 0 |
| | 0,10 % | 0,10 % | 0,00 % | 0,10 % | 0,10 % | 0,00 % | 0,67 % | 0,00 % |
| 01B-Briefwahlbezirk 01B | 1 | 8 | 0 | 0 | 1 | 4 | 11 | 0 |
| | 0,06 % | 0,50 % | 0,00 % | 0,00 % | 0,06 % | 0,25 % | 0,68 % | 0,00 % |
| 02B-Briefwahlbezirk 02B | 2 | 4 | 0 | 2 | 1 | 0 | 18 | 0 |
| | 0,11 % | 0,22 % | 0,00 % | 0,11 % | 0,06 % | 0,00 % | 1,01 % | 0,00 % |
| 03B Briefwahlbezirk 03B | 1 | 2 | 0 | 0 | 0 | 2 | 15 | 4 |
| | 0,06 % | 0,12 % | 0,00 % | 0,00 % | 0,00 % | 0,12 % | 0,88 % | 0,24 % |
| 04B Briefwahlbezirk 04B | 1 | 1 | 0 | 0 | 2 | 2 | 5 | 0 |
| | 0,06 % | 0,06 % | 0,00 % | 0,00 % | 0,12 % | 0,12 % | 0,30 % | 0,00 % |
| Stadt Niederkassel | 23 | 32 | 1 | 15 | 17 | 24 | 165 | 21 |
| | 0,10 % | 0,14 % | 0,00 % | 0,07 % | 0,07 % | 0,11 % | 0,73 % | 0,09 % |

























Stadt Niederkassel
Wahl zum Deutschen Bundestag 24.09.2017
Winkelmeier-Becker, CDU, Ergebnis - Erststimmen
Wahlbezirk-Übersicht

| | | |
|-----------------------------------|---------|--|
| 04B Briefwahlbezirk 04B | 56,70 % | |
| 180-Grundschule Mondorf | 52,18 % | |
| 101-Grundschule Niederkassel | 51,78 % | |
| 03B Briefwahlbezirk 03B | 51,46 % | |
| 190-Senioren-Begengungsstätte Mdf | 50,73 % | |
| 120-Grundschule Rheidt | 50,53 % | |
| 130-Grundschule Rheidt | 49,26 % | |
| 170-Grundschule Mondorf | 47,59 % | |
| 02B-Briefwahlbezirk 02B | 47,48 % | |
| 140-Grundschule Rheidt | 47,27 % | |
| 110-Grundschule Rheidt | 47,24 % | |
| 01B-Briefwahlbezirk 01B | 46,65 % | |
| 102-Uckendorf | 45,85 % | |
| 070-Grundschule Ranzel | 45,44 % | |
| 030-Grundschule Lülsdorf | 44,70 % | |
| 160-Realschule Mondorf | 44,40 % | |
| 050-Seniorentreff Ranzel | 43,18 % | |
| 080-Grundschule Niederkassel | 42,52 % | |
| 060-Grundschule Ranzel | 42,18 % | |
| 090-Grundschule Niederkassel | 41,83 % | |
| 010-Grundschule Lülsdorf | 39,92 % | |
| 040-Hauptschule Lülsdorf | 39,23 % | |
| 020-Grundschule Lülsdorf | 39,14 % | |
| 025-Hauptschule Lülsdorf | 36,03 % | |

























Stadt Niederkassel
Wahl zum Deutschen Bundestag 24.09.2017
Hartmann, SPD, Ergebnis - Erststimmen
Wahlbezirk-Übersicht

| | | |
|--------------------------------|---------|---|
| 025-Hauptschule Lülsdorf | 36,03 % |  |
| 020-Grundschule Lülsdorf | 35,94 % |  |
| 040-Hauptschule Lülsdorf | 32,24 % |  |
| 160-Realschule Mondorf | 30,73 % |  |
| 050-Seniorentreff Ranzel | 30,64 % |  |
| 010-Grundschule Lülsdorf | 30,24 % |  |
| 070-Grundschule Ranzel | 29,52 % |  |
| 090-Grundschule Niederkassel | 29,52 % |  |
| 110-Grundschule Rheidt | 29,51 % |  |
| 060-Grundschule Ranzel | 29,12 % |  |
| 030-Grundschule Lülsdorf | 29,12 % |  |
| 130-Grundschule Rheidt | 28,29 % |  |
| 01B-Briefwahlbezirk 01B | 28,21 % |  |
| 140-Grundschule Rheidt | 28,08 % |  |
| 080-Grundschule Niederkassel | 27,44 % |  |
| 120-Grundschule Rheidt | 27,02 % |  |
| 102-Uckendorf | 26,42 % |  |
| 02B-Briefwahlbezirk 02B | 25,61 % |  |
| 190-Senioren-Begungsstätte Mdf | 25,12 % |  |
| 170-Grundschule Mondorf | 24,71 % |  |
| 180-Grundschule Mondorf | 24,59 % |  |
| 03B Briefwahlbezirk 03B | 24,57 % |  |
| 101-Grundschule Niederkassel | 21,78 % |  |
| 04B Briefwahlbezirk 04B | 20,90 % |  |

























Stadt Niederkassel
Wahl zum Deutschen Bundestag 24.09.2017
Anschütz, GRÜNE, Ergebnis - Erststimmen
Wahlbezirk-Übersicht

| | | |
|-----------------------------------|--------|---|
| 060-Grundschule Ranzel | 8,03 % |  |
| 102-Uckendorf | 7,21 % |  |
| 040-Hauptschule Lülsdorf | 6,85 % |  |
| 030-Grundschule Lülsdorf | 6,77 % |  |
| 190-Senioren-Begengungsstätte Mdf | 6,62 % |  |
| 170-Grundschule Mondorf | 6,52 % |  |
| 101-Grundschule Niederkassel | 6,44 % |  |
| 080-Grundschule Niederkassel | 6,30 % |  |
| 050-Seniorentreff Ranzel | 6,27 % |  |
| 020-Grundschule Lülsdorf | 6,23 % |  |
| 010-Grundschule Lülsdorf | 6,10 % |  |
| 160-Realschule Mondorf | 6,06 % |  |
| 01B-Briefwahlbezirk 01B | 5,96 % |  |
| 02B-Briefwahlbezirk 02B | 5,67 % |  |
| 110-Grundschule Rheidt | 5,63 % |  |
| 025-Hauptschule Lülsdorf | 5,62 % |  |
| 070-Grundschule Ranzel | 5,58 % |  |
| 130-Grundschule Rheidt | 5,50 % |  |
| 180-Grundschule Mondorf | 5,29 % |  |
| 090-Grundschule Niederkassel | 5,15 % |  |
| 04B Briefwahlbezirk 04B | 5,11 % |  |
| 03B Briefwahlbezirk 03B | 4,52 % |  |
| 140-Grundschule Rheidt | 3,67 % |  |
| 120-Grundschule Rheidt | 3,40 % |  |

Stadt Niederkassel
Wahl zum Deutschen Bundestag 24.09.2017
Dr. Neu, DIE LINKE, Ergebnis - Erststimmen
Wahlbezirk-Übersicht

| | | |
|---------------------------------|--------|---|
| 102-Uckendorf | 9,83 % |  |
| 010-Grundschule Lülsdorf | 8,89 % |  |
| 025-Hauptschule Lülsdorf | 8,61 % |  |
| 090-Grundschule Niederkassel | 7,91 % |  |
| 040-Hauptschule Lülsdorf | 7,70 % |  |
| 170-Grundschule Mondorf | 7,70 % |  |
| 060-Grundschule Ranzel | 7,60 % |  |
| 050-Seniorentreff Ranzel | 7,52 % |  |
| 110-Grundschule Rheidt | 7,09 % |  |
| 070-Grundschule Ranzel | 6,94 % |  |
| 030-Grundschule Lülsdorf | 6,66 % |  |
| 130-Grundschule Rheidt | 6,53 % |  |
| 140-Grundschule Rheidt | 6,40 % |  |
| 160-Realschule Mondorf | 6,37 % |  |
| 080-Grundschule Niederkassel | 6,18 % |  |
| 180-Grundschule Mondorf | 6,12 % |  |
| 020-Grundschule Lülsdorf | 5,91 % |  |
| 04B Briefwahlbezirk 04B | 5,47 % |  |
| 120-Grundschule Rheidt | 5,43 % |  |
| 190-Senioren-Begnungsstätte Mdf | 5,16 % |  |
| 02B-Briefwahlbezirk 02B | 5,10 % |  |
| 101-Grundschule Niederkassel | 4,89 % |  |
| 03B Briefwahlbezirk 03B | 4,22 % |  |
| 01B-Briefwahlbezirk 01B | 4,14 % |  |

























Stadt Niederkassel
Wahl zum Deutschen Bundestag 24.09.2017
Lorenz, FDP, Ergebnis - Erststimmen
Wahlbezirk-Übersicht

| | | |
|-----------------------------------|---------|---|
| 080-Grundschule Niederkassel | 15,45 % |  |
| 101-Grundschule Niederkassel | 14,00 % |  |
| 090-Grundschule Niederkassel | 13,19 % |  |
| 02B-Briefwahlbezirk 02B | 12,52 % |  |
| 03B Briefwahlbezirk 03B | 12,37 % |  |
| 010-Grundschule Lülldorf | 11,80 % |  |
| 140-Grundschule Rheidt | 11,73 % |  |
| 040-Hauptschule Lülldorf | 11,70 % |  |
| 120-Grundschule Rheidt | 11,49 % |  |
| 070-Grundschule Ranzel | 11,29 % |  |
| 01B-Briefwahlbezirk 01B | 11,22 % |  |
| 060-Grundschule Ranzel | 10,90 % |  |
| 170-Grundschule Mondorf | 10,80 % |  |
| 020-Grundschule Lülldorf | 10,70 % |  |
| 030-Grundschule Lülldorf | 10,50 % |  |
| 160-Realschule Mondorf | 10,07 % |  |
| 050-Seniorentreff Ranzel | 10,03 % |  |
| 180-Grundschule Mondorf | 9,96 % |  |
| 025-Hauptschule Lülldorf | 9,84 % |  |
| 04B Briefwahlbezirk 04B | 9,37 % |  |
| 190-Senioren-Begengungsstätte Mdf | 9,15 % |  |
| 102-Uckendorf | 8,95 % |  |
| 110-Grundschule Rheidt | 8,76 % |  |
| 130-Grundschule Rheidt | 8,36 % |  |

























Stadt Niederkassel
Wahl zum Deutschen Bundestag 24.09.2017
Dr. Fleck, Volksabstimmung, Ergebnis - Erststimmen
Wahlbezirk-Übersicht

| | | |
|-----------------------------------|--------|---|
| 025-Hauptschule Lülsdorf | 3,87 % | ■ |
| 01B-Briefwahlbezirk 01B | 3,82 % | ■ |
| 02B-Briefwahlbezirk 02B | 3,63 % | ■ |
| 190-Senioren-Begengungsstätte Mdf | 3,21 % | ■ |
| 010-Grundschule Lülsdorf | 3,05 % | ■ |
| 03B Briefwahlbezirk 03B | 2,86 % | ■ |
| 140-Grundschule Rheidt | 2,84 % | ■ |
| 170-Grundschule Mondorf | 2,67 % | ■ |
| 04B Briefwahlbezirk 04B | 2,46 % | ■ |
| 090-Grundschule Niederkassel | 2,39 % | ■ |
| 050-Seniorentreff Ranzel | 2,37 % | ■ |
| 160-Realschule Mondorf | 2,36 % | ■ |
| 040-Hauptschule Lülsdorf | 2,28 % | ■ |
| 030-Grundschule Lülsdorf | 2,26 % | ■ |
| 060-Grundschule Ranzel | 2,15 % | ■ |
| 120-Grundschule Rheidt | 2,13 % | ■ |
| 080-Grundschule Niederkassel | 2,10 % | ■ |
| 020-Grundschule Lülsdorf | 2,08 % | ■ |
| 130-Grundschule Rheidt | 2,06 % | ■ |
| 180-Grundschule Mondorf | 1,87 % | ■ |
| 110-Grundschule Rheidt | 1,77 % | ■ |
| 102-Uckendorf | 1,75 % | ■ |
| 070-Grundschule Ranzel | 1,22 % | ■ |
| 101-Grundschule Niederkassel | 1,11 % | ■ |

























Stadt Niederkassel
Wahl zum Deutschen Bundestag 24.09.2017
CDU, Ergebnis - Zweitstimmen
Wahlbezirk-Übersicht

| | | |
|-----------------------------------|---------|--|
| 04B Briefwahlbezirk 04B | 45,21 % |  |
| 180-Grundschule Mondorf | 40,27 % |  |
| 03B Briefwahlbezirk 03B | 39,80 % |  |
| 120-Grundschule Rheidt | 38,96 % |  |
| 190-Senioren-Begengungsstätte Mdf | 37,89 % |  |
| 030-Grundschule Lülsdorf | 37,46 % |  |
| 01B-Briefwahlbezirk 01B | 37,34 % |  |
| 110-Grundschule Rheidt | 37,06 % |  |
| 02B-Briefwahlbezirk 02B | 36,99 % |  |
| 130-Grundschule Rheidt | 35,94 % |  |
| 140-Grundschule Rheidt | 35,72 % |  |
| 101-Grundschule Niederkassel | 35,24 % |  |
| 070-Grundschule Ranzel | 35,18 % |  |
| 170-Grundschule Mondorf | 34,00 % |  |
| 060-Grundschule Ranzel | 33,29 % |  |
| 102-Uckendorf | 32,84 % |  |
| 090-Grundschule Niederkassel | 32,51 % |  |
| 160-Realschule Mondorf | 32,35 % |  |
| 050-Seniorentreff Ranzel | 31,99 % |  |
| 080-Grundschule Niederkassel | 31,55 % |  |
| 010-Grundschule Lülsdorf | 31,16 % |  |
| 020-Grundschule Lülsdorf | 30,27 % |  |
| 040-Hauptschule Lülsdorf | 28,99 % |  |
| 025-Hauptschule Lülsdorf | 26,80 % |  |

























Stadt Niederkassel
Wahl zum Deutschen Bundestag 24.09.2017
SPD, Ergebnis - Zweitstimmen
Wahlbezirk-Übersicht

| | | |
|-----------------------------------|---------|---|
| 020-Grundschule Lülsdorf | 28,71 % |  |
| 025-Hauptschule Lülsdorf | 27,49 % |  |
| 110-Grundschule Rheidt | 25,67 % |  |
| 070-Grundschule Ranzel | 25,61 % |  |
| 060-Grundschule Ranzel | 25,28 % |  |
| 040-Hauptschule Lülsdorf | 25,21 % |  |
| 050-Seniorentreff Ranzel | 24,93 % |  |
| 010-Grundschule Lülsdorf | 24,77 % |  |
| 01B-Briefwahlbezirk 01B | 24,21 % |  |
| 130-Grundschule Rheidt | 24,15 % |  |
| 090-Grundschule Niederkassel | 23,70 % |  |
| 120-Grundschule Rheidt | 23,67 % |  |
| 080-Grundschule Niederkassel | 23,06 % |  |
| 140-Grundschule Rheidt | 22,68 % |  |
| 030-Grundschule Lülsdorf | 22,65 % |  |
| 160-Realschule Mondorf | 22,38 % |  |
| 02B-Briefwahlbezirk 02B | 21,38 % |  |
| 180-Grundschule Mondorf | 21,01 % |  |
| 190-Senioren-Begengungsstätte Mdf | 20,86 % |  |
| 03B Briefwahlbezirk 03B | 20,81 % |  |
| 170-Grundschule Mondorf | 19,92 % |  |
| 102-Uckendorf | 19,40 % |  |
| 04B Briefwahlbezirk 04B | 17,27 % |  |
| 101-Grundschule Niederkassel | 16,74 % |  |

























Stadt Niederkassel
Wahl zum Deutschen Bundestag 24.09.2017
GRÜNE, Ergebnis - Zweitstimmen
Wahlbezirk-Übersicht

| | | |
|-----------------------------------|--------|---|
| 040-Hauptschule Lülsdorf | 9,66 % |  |
| 060-Grundschule Ranzel | 8,71 % |  |
| 190-Senioren-Begengungsstätte Mdf | 8,52 % |  |
| 160-Realschule Mondorf | 8,44 % |  |
| 180-Grundschule Mondorf | 8,24 % |  |
| 101-Grundschule Niederkassel | 7,93 % |  |
| 025-Hauptschule Lülsdorf | 7,90 % |  |
| 130-Grundschule Rheidt | 7,82 % |  |
| 170-Grundschule Mondorf | 7,63 % |  |
| 050-Seniorentreff Ranzel | 7,48 % |  |
| 102-Uckendorf | 7,46 % |  |
| 010-Grundschule Lülsdorf | 7,04 % |  |
| 080-Grundschule Niederkassel | 7,04 % |  |
| 04B Briefwahlbezirk 04B | 6,79 % |  |
| 030-Grundschule Lülsdorf | 6,74 % |  |
| 02B-Briefwahlbezirk 02B | 6,60 % |  |
| 01B-Briefwahlbezirk 01B | 6,56 % |  |
| 110-Grundschule Rheidt | 6,31 % |  |
| 020-Grundschule Lülsdorf | 6,08 % |  |
| 090-Grundschule Niederkassel | 6,08 % |  |
| 120-Grundschule Rheidt | 5,94 % |  |
| 03B Briefwahlbezirk 03B | 5,70 % |  |
| 140-Grundschule Rheidt | 5,41 % |  |
| 070-Grundschule Ranzel | 5,39 % |  |

























Stadt Niederkassel
Wahl zum Deutschen Bundestag 24.09.2017
DIE LINKE, Ergebnis - Zweitstimmen
Wahlbezirk-Übersicht

| | | |
|-----------------------------------|--------|---|
| 170-Grundschule Mondorf | 8,79 % |  |
| 102-Uckendorf | 7,25 % |  |
| 010-Grundschule Lülsdorf | 6,78 % |  |
| 160-Realschule Mondorf | 6,61 % |  |
| 140-Grundschule Rheidt | 6,58 % |  |
| 090-Grundschule Niederkassel | 6,45 % |  |
| 025-Hauptschule Lülsdorf | 6,36 % |  |
| 070-Grundschule Ranzel | 5,80 % |  |
| 110-Grundschule Rheidt | 5,69 % |  |
| 060-Grundschule Ranzel | 5,62 % |  |
| 040-Hauptschule Lülsdorf | 5,46 % |  |
| 050-Seniorentreff Ranzel | 5,40 % |  |
| 130-Grundschule Rheidt | 5,10 % |  |
| 020-Grundschule Lülsdorf | 4,99 % |  |
| 030-Grundschule Lülsdorf | 4,97 % |  |
| 120-Grundschule Rheidt | 4,88 % |  |
| 180-Grundschule Mondorf | 4,84 % |  |
| 02B-Briefwahlbezirk 02B | 4,81 % |  |
| 04B Briefwahlbezirk 04B | 4,76 % |  |
| 01B-Briefwahlbezirk 01B | 4,33 % |  |
| 080-Grundschule Niederkassel | 4,13 % |  |
| 101-Grundschule Niederkassel | 3,96 % |  |
| 190-Senioren-Begengungsstätte Mdf | 3,83 % |  |
| 03B Briefwahlbezirk 03B | 3,70 % |  |

Stadt Niederkassel
Wahl zum Deutschen Bundestag 24.09.2017
FDP, Ergebnis - Zweitstimmen
Wahlbezirk-Übersicht

| | | |
|-----------------------------------|---------|---|
| 101-Grundschule Niederkassel | 21,81 % |  |
| 102-Uckendorf | 18,76 % |  |
| 080-Grundschule Niederkassel | 17,84 % |  |
| 170-Grundschule Mondorf | 17,58 % |  |
| 03B Briefwahlbezirk 03B | 17,58 % |  |
| 190-Senioren-Begengungsstätte Mdf | 17,22 % |  |
| 02B-Briefwahlbezirk 02B | 17,12 % |  |
| 120-Grundschule Rheidt | 16,88 % |  |
| 04B Briefwahlbezirk 04B | 16,74 % |  |
| 160-Realschule Mondorf | 16,58 % |  |
| 050-Seniorentreff Ranzel | 16,20 % |  |
| 090-Grundschule Niederkassel | 16,13 % |  |
| 130-Grundschule Rheidt | 15,99 % |  |
| 070-Grundschule Ranzel | 15,77 % |  |
| 01B-Briefwahlbezirk 01B | 15,73 % |  |
| 180-Grundschule Mondorf | 14,93 % |  |
| 010-Grundschule Lülsdorf | 14,47 % |  |
| 030-Grundschule Lülsdorf | 14,36 % |  |
| 140-Grundschule Rheidt | 14,22 % |  |
| 060-Grundschule Ranzel | 13,62 % |  |
| 020-Grundschule Lülsdorf | 13,57 % |  |
| 110-Grundschule Rheidt | 13,46 % |  |
| 040-Hauptschule Lülsdorf | 13,31 % |  |
| 025-Hauptschule Lülsdorf | 11,86 % |  |

Stadt Niederkassel
Wahl zum Deutschen Bundestag 24.09.2017
AfD, Ergebnis - Zweitstimmen
Wahlbezirk-Übersicht

| | | |
|-----------------------------------|---------|---|
| 025-Hauptschule Lülsdorf | 14,09 % |  |
| 040-Hauptschule Lülsdorf | 12,75 % |  |
| 140-Grundschule Rheidt | 12,34 % |  |
| 090-Grundschule Niederkassel | 12,28 % |  |
| 010-Grundschule Lülsdorf | 12,26 % |  |
| 020-Grundschule Lülsdorf | 12,17 % |  |
| 080-Grundschule Niederkassel | 11,41 % |  |
| 030-Grundschule Lülsdorf | 11,05 % |  |
| 060-Grundschule Ranzel | 10,96 % |  |
| 101-Grundschule Niederkassel | 10,35 % |  |
| 050-Seniorentreff Ranzel | 9,83 % |  |
| 160-Realschule Mondorf | 9,56 % |  |
| 102-Uckendorf | 9,38 % |  |
| 110-Grundschule Rheidt | 9,21 % |  |
| 03B Briefwahlbezirk 03B | 9,05 % |  |
| 02B-Briefwahlbezirk 02B | 8,95 % |  |
| 130-Grundschule Rheidt | 8,84 % |  |
| 170-Grundschule Mondorf | 8,79 % |  |
| 01B-Briefwahlbezirk 01B | 8,61 % |  |
| 070-Grundschule Ranzel | 8,49 % |  |
| 190-Senioren-Begengungsstätte Mdf | 8,23 % |  |
| 180-Grundschule Mondorf | 8,03 % |  |
| 120-Grundschule Rheidt | 7,43 % |  |
| 04B Briefwahlbezirk 04B | 6,49 % |  |