

Wahlbuch
Wahl zum Deutschen Bundestag
24.09.2017
Gemeinde Ruppichteroth
Herausgegeben am 29.09.2017

Inhaltsverzeichnis

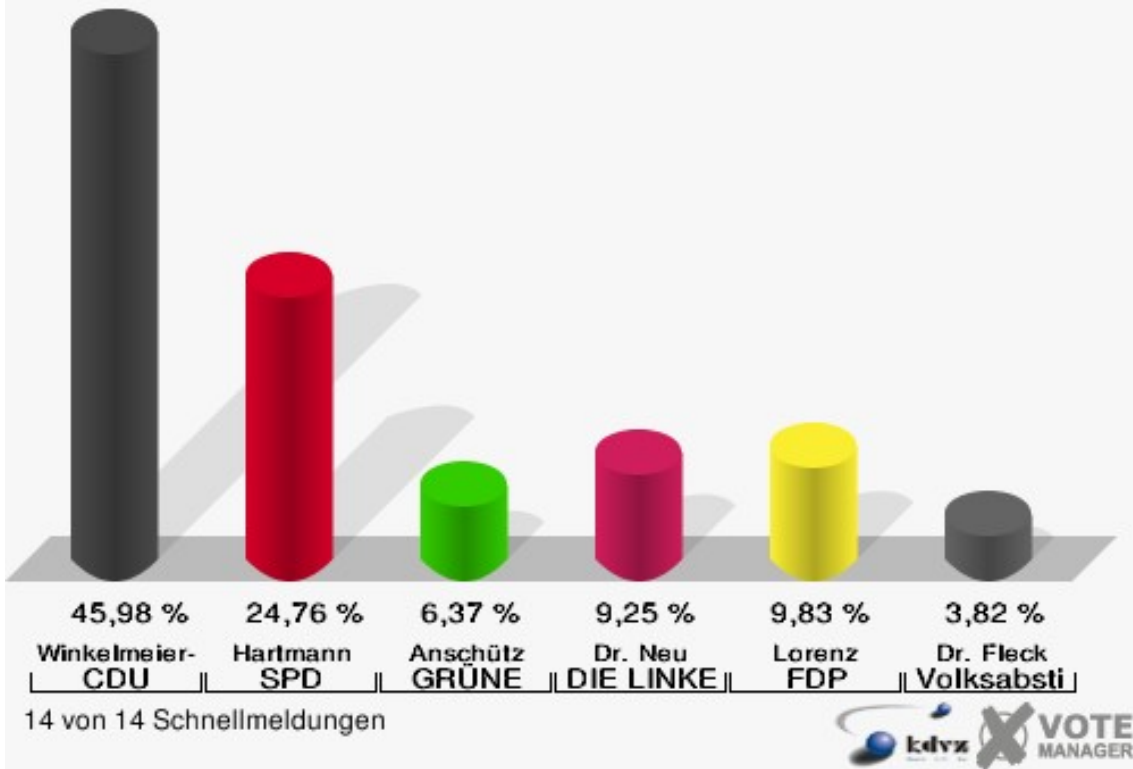
Wahl zum Deutschen Bundestag	1
Gemeinde Ruppichteroth	1
Wahlbezirke	9
010-Hambuchen	9
020-Ruppichteroth I	12
030-Ruppichteroth II	15
040-Ruppichteroth III	18
050-Ruppichteroth IV (Außenorte)	21
060-Schönenberg I	24
070-Schönenberg II	27
080-Büchel	30
090-Winterscheid I (Nord)	33
100-Winterscheid II (Süd)	36
110-Winterscheid III (Außenorte)	39
01B-Briefwahlbezirk 01b	42
02B-Briefwahlbezirk 02b	44
03B-Briefwahlbezirk 03B	46
Übersicht Wahlbezirke	48

Wahl zum Deutschen Bundestag

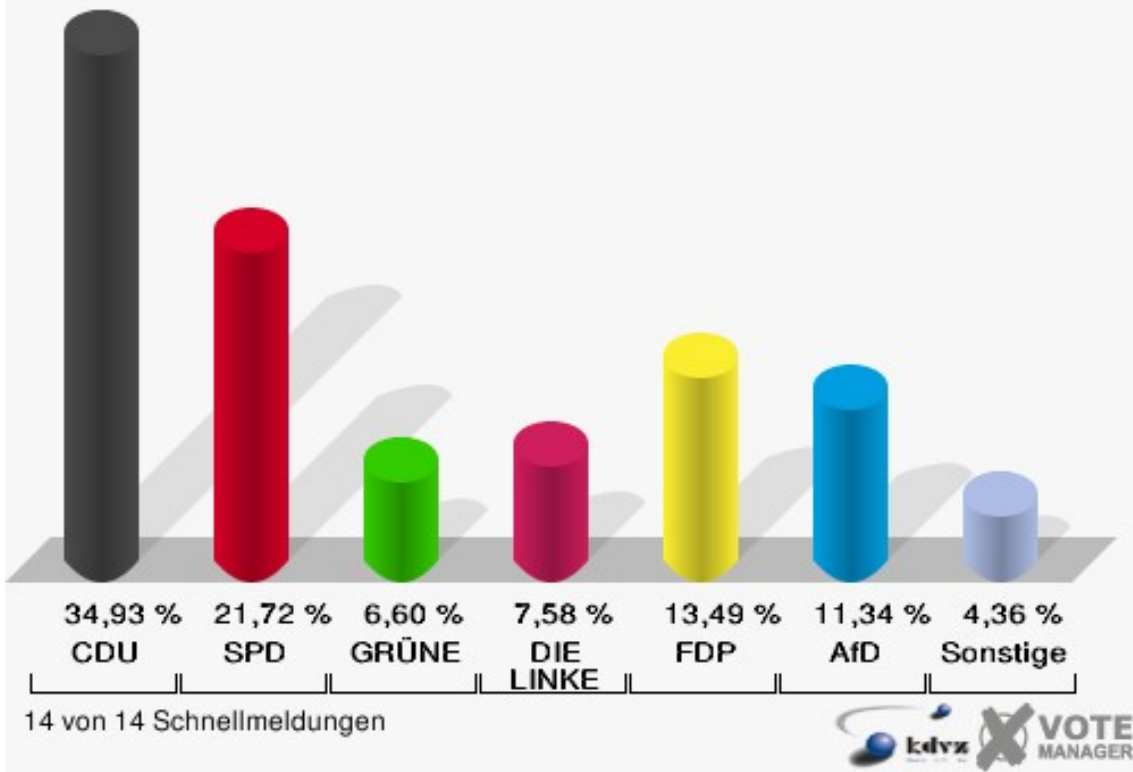
Gemeinde Ruppichteroth

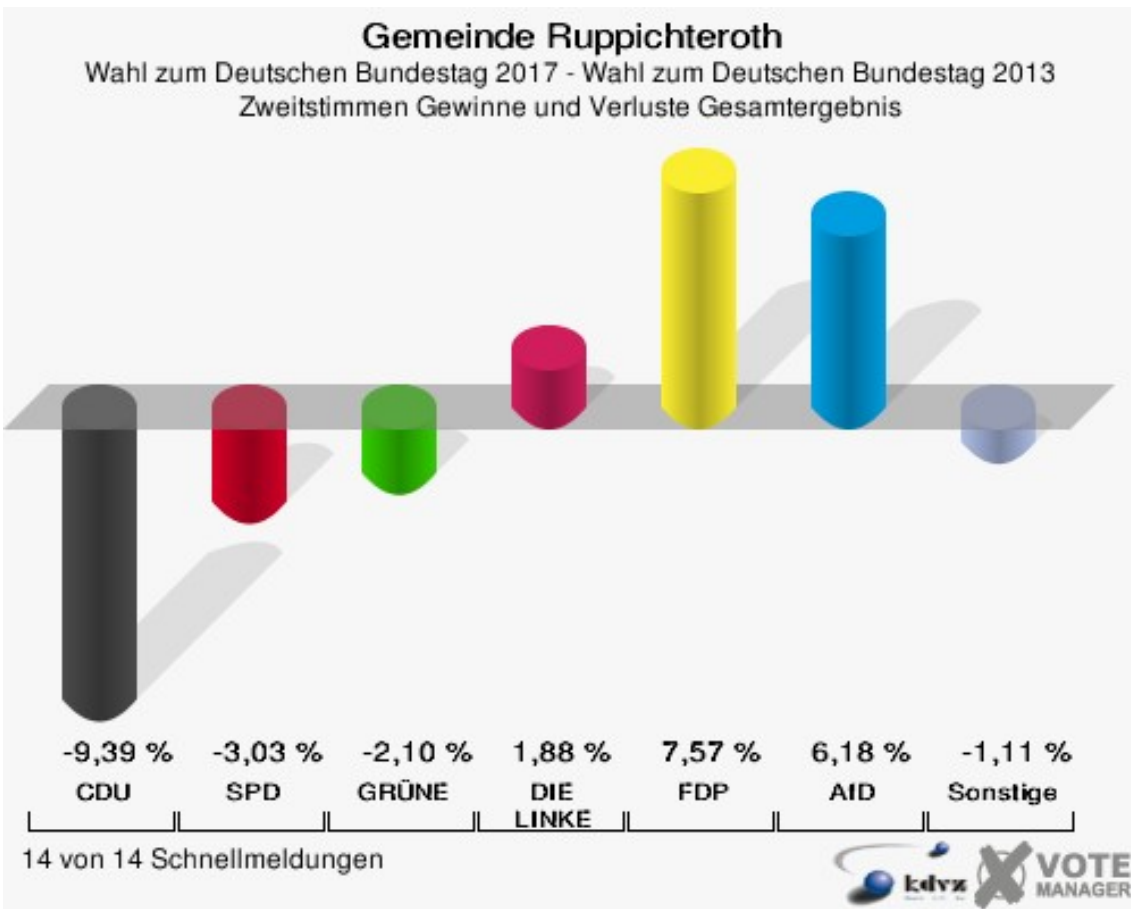
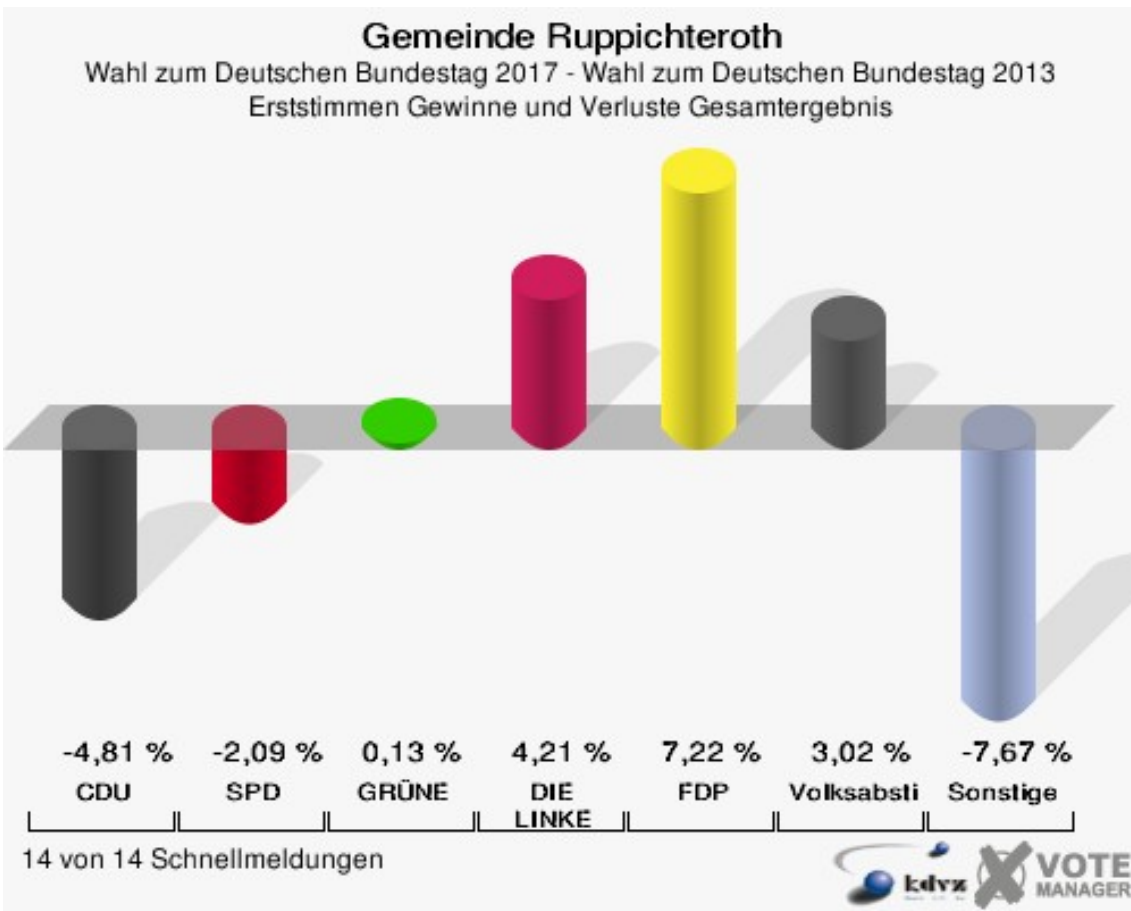
	Erststimmen		Zweitstimmen	
Wahlberechtigte	7.824		7.824	
Wähler	6.071	77,59 %	6.071	77,59 %
ungültige Stimmen	133	2,19 %	67	1,10 %
gültige Stimmen	5.938	97,81 %	6.004	98,90 %
Winkel- meier-Becker, CDU	2.730	45,98 %	2.097	34,93 %
Hartmann, SPD	1.470	24,76 %	1.304	21,72 %
Anschütz, GRÜNE	378	6,37 %	396	6,60 %
Dr. Neu, DIE LINKE	549	9,25 %	455	7,58 %
Lorenz, FDP	584	9,83 %	810	13,49 %
AfD	---	---	681	11,34 %
PIRATEN	---	---	18	0,30 %
NPD	---	---	15	0,25 %
Die PARTEI	---	---	61	1,02 %
FREIE WÄHLER	---	---	16	0,27 %
Dr. Fleck, Volksab- stimmung	227	3,82 %	22	0,37 %
ÖDP	---	---	11	0,18 %
MLPD	---	---	3	0,05 %
SGP	---	---	0	0,00 %
Allianz Deutscher Demokraten	---	---	4	0,07 %
BGE	---	---	8	0,13 %
DiB	---	---	7	0,12 %
DKP	---	---	0	0,00 %
DM	---	---	9	0,15 %
Die Humanisten	---	---	1	0,02 %
Gesundheitsfor- schung	---	---	5	0,08 %
Tierschutzpartei	---	---	71	1,18 %
V-Partei ³	---	---	10	0,17 %

Gemeinde Ruppichteroth
 Wahl zum Deutschen Bundestag 24.09.2017
 Erststimmen Gesamtergebnis



Gemeinde Ruppichteroth
 Wahl zum Deutschen Bundestag 24.09.2017
 Zweitstimmen Gesamtergebnis





Gemeinde Ruppichterath
Wahl zum Deutschen Bundestag 24.09.2017
Erststimmen Gewinne und Verluste Gesamtergebnis

	Wahl zum Deutschen Bundestag 24.09.2017	Wahl zum Deutschen Bundestag 22.09.2013		Landtagswahl 14.05.2017	
		Ergebnis	Gewinne und Verluste	Ergebnis	Gewinne und Verluste
Wahlberechtigte	7.824	7.842	-18	7.825	-1
Wähler	6.071	5.623	+448	5.376	+695
	77,59 %	71,70 %	+5,89 %	68,70 %	+8,89 %
gültige Stimmen	5.938	5.513	+425	5.299	+639
	97,81 %	98,04 %	-0,23 %	98,57 %	-0,76 %
CDU	2.730	2.800	-70	2.732	-2
	45,98 %	50,79 %	-4,81 %	51,56 %	-5,58 %
SPD	1.470	1.480	-10	1.181	+289
	24,76 %	26,85 %	-2,09 %	22,29 %	+2,47 %
GRÜNE	378	344	+34	270	+108
	6,37 %	6,24 %	+0,13 %	5,10 %	+1,27 %
DIE LINKE	549	278	+271	308	+241
	9,25 %	5,04 %	+4,21 %	5,81 %	+3,44 %
FDP	584	144	+440	355	+229
	9,83 %	2,61 %	+7,22 %	6,70 %	+3,13 %
AfD	0	230	-230	351	-351
	0,00 %	4,17 %	-4,17 %	6,62 %	-6,62 %
PIRATEN	0	112	-112	61	-61
	0,00 %	2,03 %	-2,03 %	1,15 %	-1,15 %
NPD	0	54	-54	0	+0
	0,00 %	0,98 %	-0,98 %	0,00 %	+0,00 %
Die PARTEI	0	0	+0	0	+0
	0,00 %	0,00 %	+0,00 %	0,00 %	+0,00 %
FREIE WÄHLER	0	27	-27	0	+0
	0,00 %	0,49 %	-0,49 %	0,00 %	+0,00 %
Volksabstimmung	227	44	+183	41	+186
	3,82 %	0,80 %	+3,02 %	0,77 %	+3,05 %
ÖDP	0	0	+0	0	+0
	0,00 %	0,00 %	+0,00 %	0,00 %	+0,00 %
MLPD	0	0	+0	0	+0
	0,00 %	0,00 %	+0,00 %	0,00 %	+0,00 %
SGP	0	0	+0	0	+0
	0,00 %	0,00 %	+0,00 %	0,00 %	+0,00 %
Allianz Deutscher Demokraten	0	0	+0	0	+0
	0,00 %	0,00 %	+0,00 %	0,00 %	+0,00 %

BGE	0	0	+0	0	+0
	0,00 %	0,00 %	+0,00 %	0,00 %	+0,00 %
DiB	0	0	+0	0	+0
	0,00 %	0,00 %	+0,00 %	0,00 %	+0,00 %
DKP	0	0	+0	0	+0
	0,00 %	0,00 %	+0,00 %	0,00 %	+0,00 %
DM	0	0	+0	0	+0
	0,00 %	0,00 %	+0,00 %	0,00 %	+0,00 %
Die Humanisten	0	0	+0	0	+0
	0,00 %	0,00 %	+0,00 %	0,00 %	+0,00 %
Gesundheitsforschung	0	0	+0	0	+0
	0,00 %	0,00 %	+0,00 %	0,00 %	+0,00 %
Tierschutzpartei	0	0	+0	0	+0
	0,00 %	0,00 %	+0,00 %	0,00 %	+0,00 %
V-Partei ³	0	0	+0	0	+0
	0,00 %	0,00 %	+0,00 %	0,00 %	+0,00 %
Sonstige	0	0	+0	0	+0
	0,00 %	0,00 %	+0,00 %	0,00 %	+0,00 %

Wahl zum Deutschen Bundestag 22.09.2013: Sonstige = REP, Bündnis 21/RRP, BüSo, PSG, BIG, pro Deutschland, DIE RECHTE, Partei der Nichtwähler, PARTEI DER VERNUNFT
Landtagswahl 14.05.2017: Sonstige = FREIE WÄHLER, BIG, FBI/FWG, TIERSCHUTZliste, AD-Demokraten NRW, AUFBRUCH C, BGE, DBD, ZENTRUM, DIE RECHTE, REP, DIE VIOLETTEN, JED, PAN, PARTEILOSE WG „BRD“, Schöner Leben

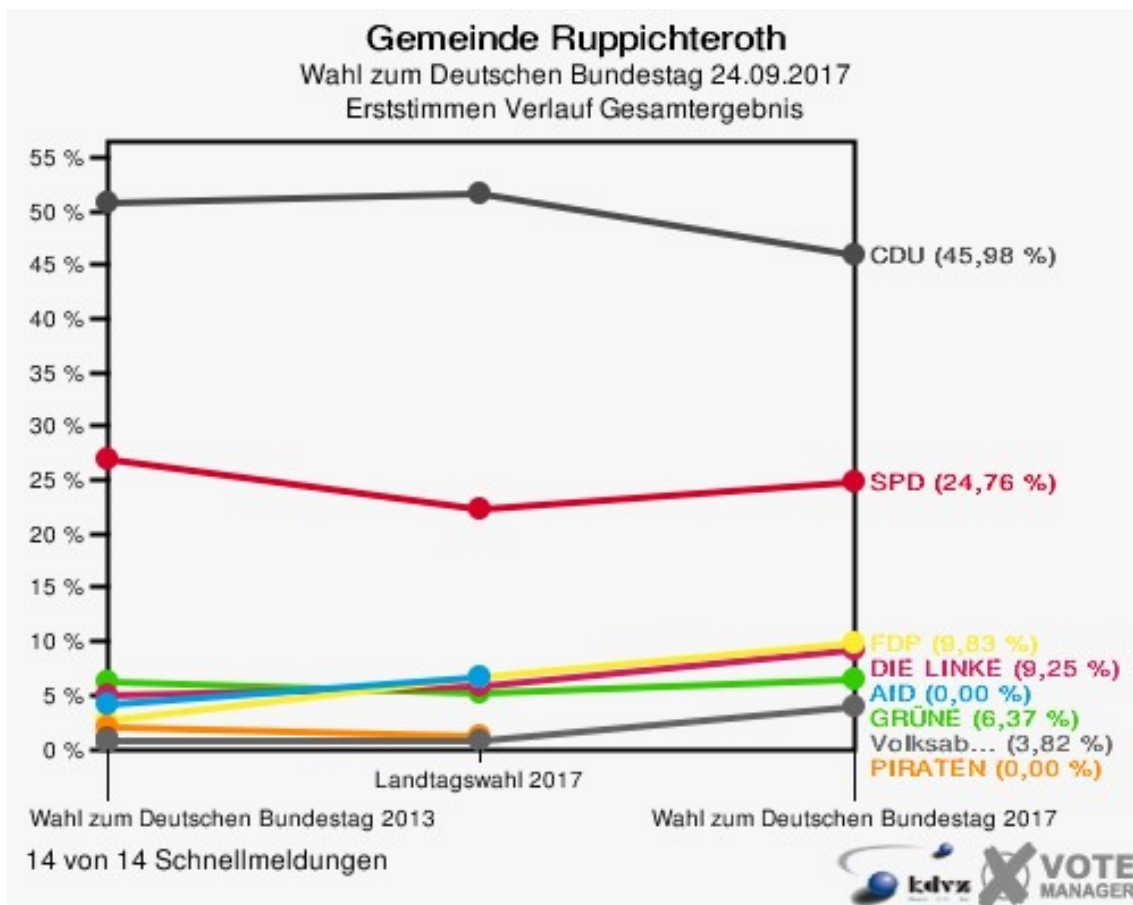
Gemeinde Ruppichterath
Wahl zum Deutschen Bundestag 24.09.2017
Zweitstimmen Gewinne und Verluste Gesamtergebnis

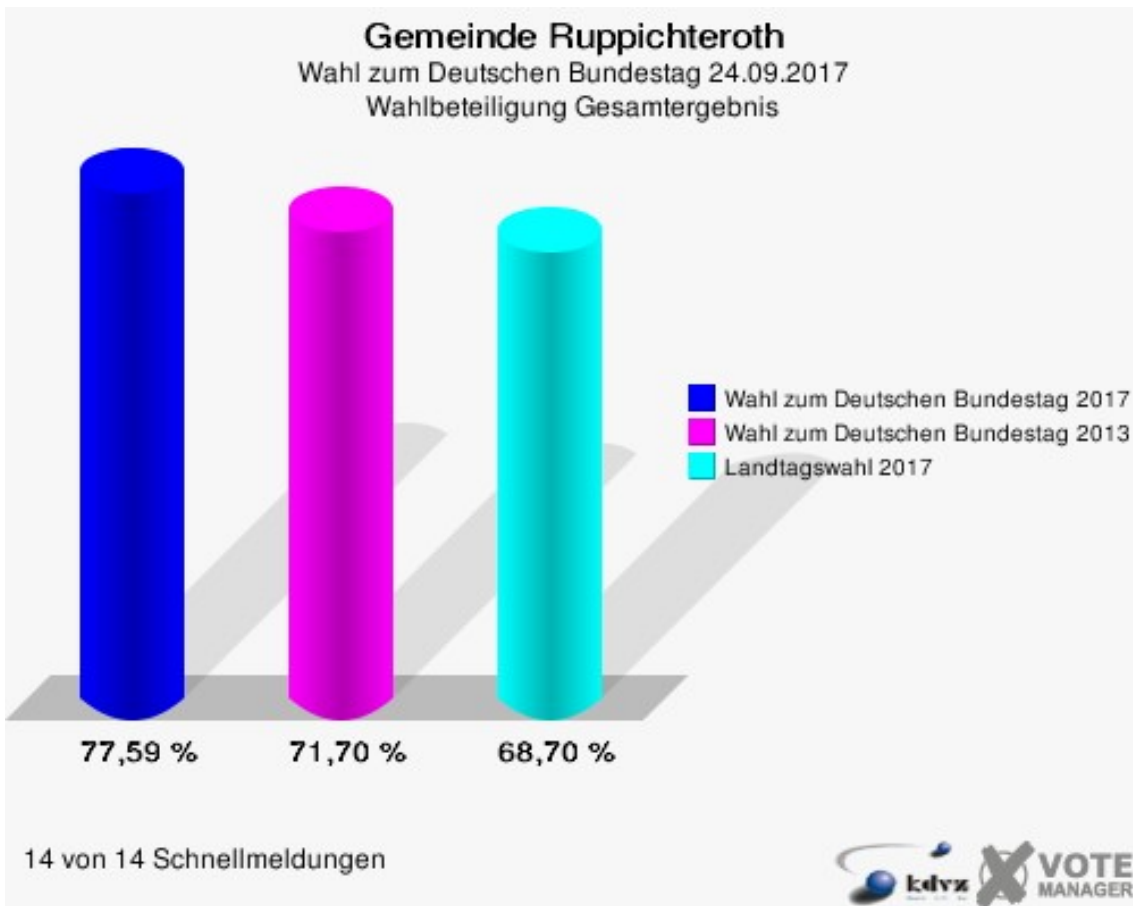
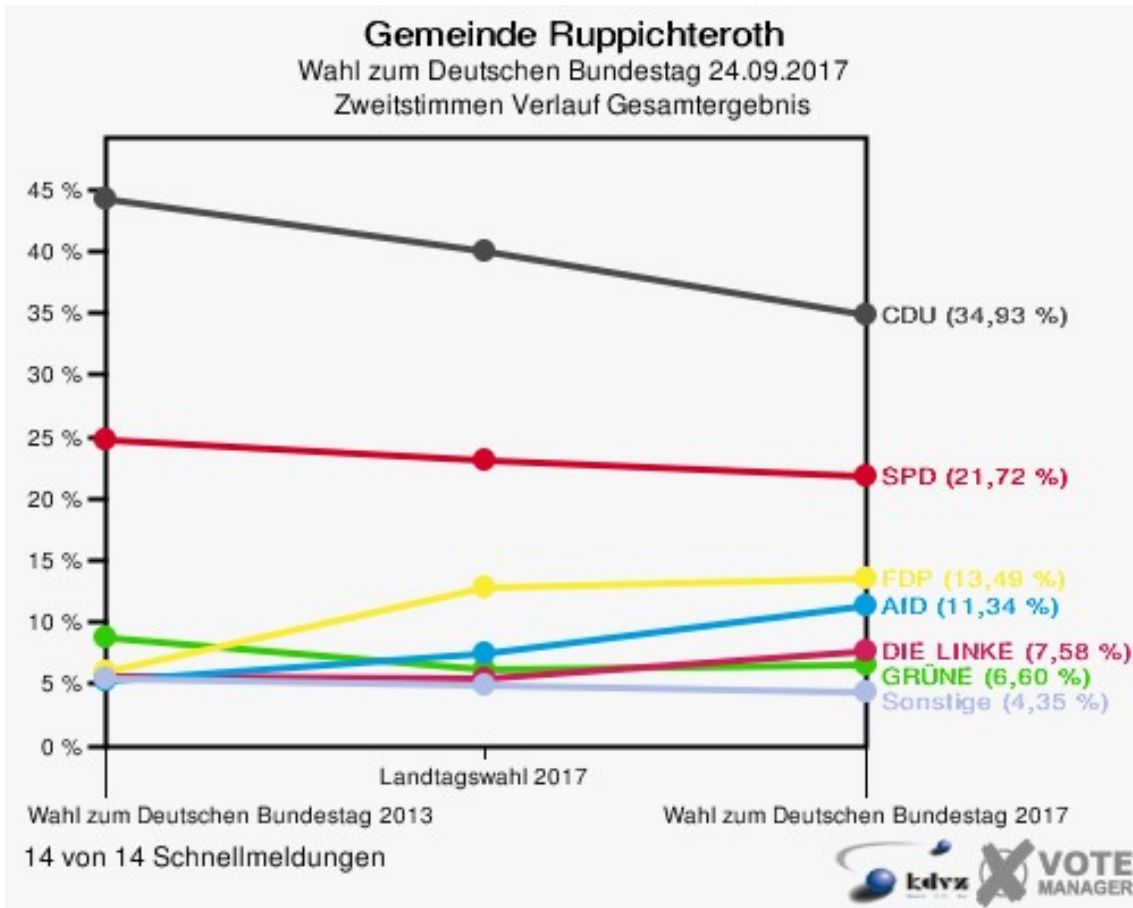
	Wahl zum Deutschen Bundestag 24.09.2017	Wahl zum Deutschen Bundestag 22.09.2013		Landtagswahl 14.05.2017	
		Ergebnis	Gewinne und Verluste	Ergebnis	Gewinne und Verluste
Wahlberechtigte	7.824	7.842	-18	7.825	-1
Wähler	6.071	5.623	+448	5.376	+695
	77,59 %	71,70 %	+5,89 %	68,70 %	+8,89 %
gültige Stimmen	6.004	5.528	+476	5.279	+725
	98,90 %	98,31 %	+0,59 %	98,20 %	+0,70 %
CDU	2.097	2.450	-353	2.115	-18
	34,93 %	44,32 %	-9,39 %	40,06 %	-5,13 %
SPD	1.304	1.368	-64	1.222	+82
	21,72 %	24,75 %	-3,03 %	23,15 %	-1,43 %
GRÜNE	396	481	-85	330	+66
	6,60 %	8,70 %	-2,10 %	6,25 %	+0,35 %
DIE LINKE	455	315	+140	282	+173
	7,58 %	5,70 %	+1,88 %	5,34 %	+2,24 %
FDP	810	327	+483	680	+130
	13,49 %	5,92 %	+7,57 %	12,88 %	+0,61 %
AfD	681	285	+396	393	+288
	11,34 %	5,16 %	+6,18 %	7,44 %	+3,90 %
PIRATEN	18	120	-102	45	-27
	0,30 %	2,17 %	-1,87 %	0,85 %	-0,55 %
NPD	15	58	-43	14	+1
	0,25 %	1,05 %	-0,80 %	0,27 %	-0,02 %
Die PARTEI	61	22	+39	42	+19
	1,02 %	0,40 %	+0,62 %	0,80 %	+0,22 %
FREIE WÄHLER	16	17	-1	0	+16
	0,27 %	0,31 %	-0,04 %	0,00 %	+0,27 %
Volksabstimmung	22	34	-12	31	-9
	0,37 %	0,62 %	-0,25 %	0,59 %	-0,22 %
ÖDP	11	8	+3	6	+5
	0,18 %	0,14 %	+0,04 %	0,11 %	+0,07 %
MLPD	3	1	+2	1	+2
	0,05 %	0,02 %	+0,03 %	0,02 %	+0,03 %
SGP	0	0	+0	0	+0
	0,00 %	0,00 %	+0,00 %	0,00 %	+0,00 %
Allianz Deutscher Demokraten	4	0	+4	0	+4
	0,07 %	0,00 %	+0,07 %	0,00 %	+0,07 %

BGE	8	0	+8	0	+8
	0,13 %	0,00 %	+0,13 %	0,00 %	+0,13 %
DiB	7	0	+7	0	+7
	0,12 %	0,00 %	+0,12 %	0,00 %	+0,12 %
DKP	0	0	+0	0	+0
	0,00 %	0,00 %	+0,00 %	0,00 %	+0,00 %
DM	9	0	+9	0	+9
	0,15 %	0,00 %	+0,15 %	0,00 %	+0,15 %
Die Humanisten	1	0	+1	0	+1
	0,02 %	0,00 %	+0,02 %	0,00 %	+0,02 %
Gesundheitsforschung	5	0	+5	4	+1
	0,08 %	0,00 %	+0,08 %	0,08 %	+0,00 %
Tierschutzpartei	71	0	+71	0	+71
	1,18 %	0,00 %	+1,18 %	0,00 %	+1,18 %
V-Partei ³	10	0	+10	8	+2
	0,17 %	0,00 %	+0,17 %	0,15 %	+0,02 %
Sonstige	0	42	-42	106	-106
	0,00 %	0,76 %	-0,76 %	2,01 %	-2,01 %

Wahl zum Deutschen Bundestag 22.09.2013: Sonstige = REP, Bündnis 21/RRP, BüSo, PSG, BIG, pro Deutschland, DIE RECHTE, Partei der Nichtwähler, PARTEI DER VERNUNFT

Landtagswahl 14.05.2017: Sonstige = FREIE WÄHLER, BIG, FBI/FWG, TIERSCHUTZliste, AD-Demokraten NRW, AUFBRUCH C, BGE, DBD, ZENTRUM, DIE RECHTE, REP, DIE VIOLETTEN, JED, PAN, PARTEILOSE WG „BRD“, Schöner Leben



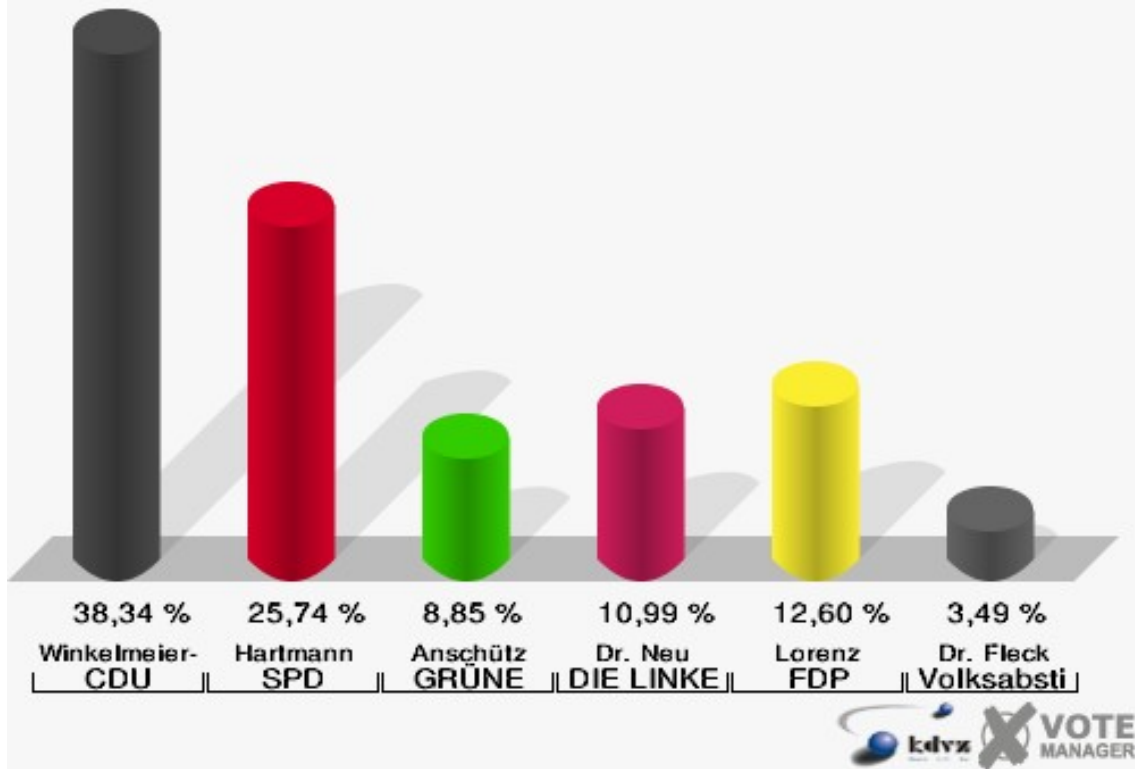


Wahlbezirke 010-Hambuchen

	Erststimmen		Zweitstimmen	
Wahlberechtigte	678		678	
Wähler	379	55,90 %	379	55,90 %
ungültige Stimmen	6	1,58 %	2	0,53 %
gültige Stimmen	373	98,42 %	377	99,47 %
Winkel- meier-Becker, CDU	143	38,34 %	112	29,71 %
Hartmann, SPD	96	25,74 %	78	20,69 %
Anschütz, GRÜNE	33	8,85 %	33	8,75 %
Dr. Neu, DIE LINKE	41	10,99 %	31	8,22 %
Lorenz, FDP	47	12,60 %	56	14,85 %
AfD	---	---	54	14,32 %
PIRATEN	---	---	0	0,00 %
NPD	---	---	3	0,80 %
Die PARTEI	---	---	2	0,53 %
FREIE WÄHLER	---	---	2	0,53 %
Dr. Fleck, Volksab- stimmung	13	3,49 %	0	0,00 %
ÖDP	---	---	1	0,27 %
MLPD	---	---	0	0,00 %
SGP	---	---	0	0,00 %
Allianz Deutscher Demokraten	---	---	0	0,00 %
BGE	---	---	0	0,00 %
DiB	---	---	1	0,27 %
DKP	---	---	0	0,00 %
DM	---	---	1	0,27 %
Die Humanisten	---	---	0	0,00 %
Gesundheitsfor- schung	---	---	0	0,00 %
Tierschutzpartei	---	---	2	0,53 %
V-Partei ³	---	---	1	0,27 %

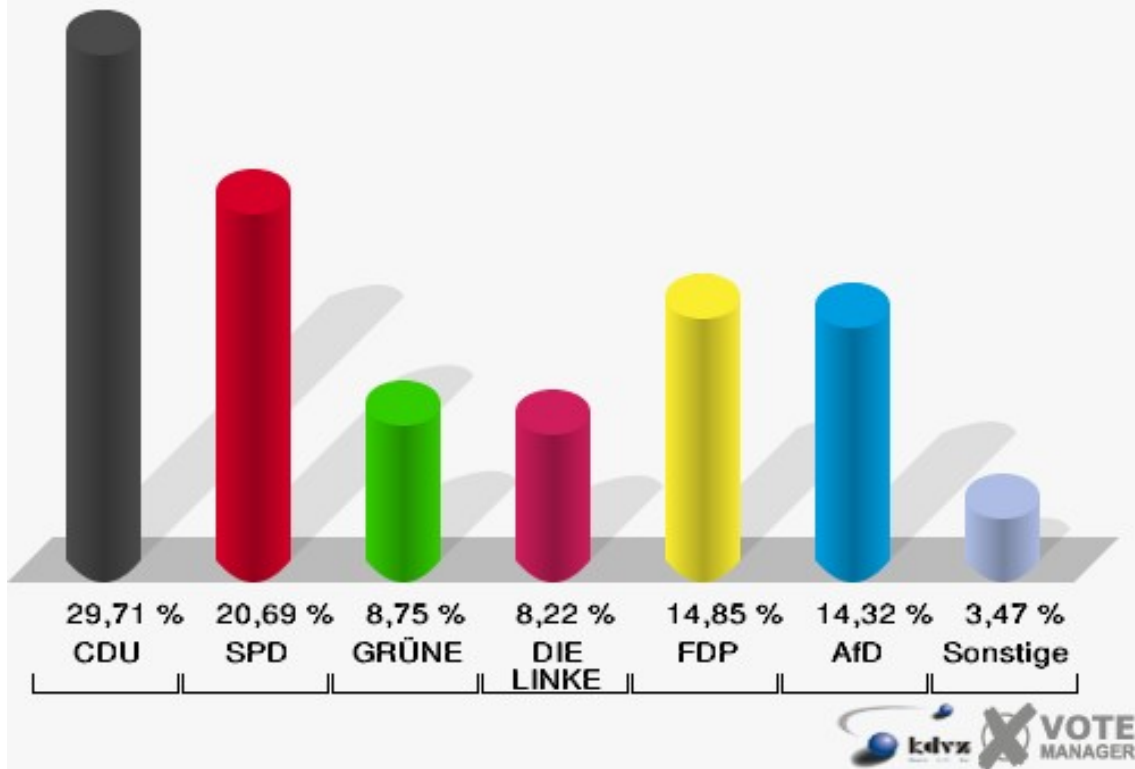
Gemeinde Ruppichteroth

Wahl zum Deutschen Bundestag 24.09.2017
Erststimmen 010-Hambuchen

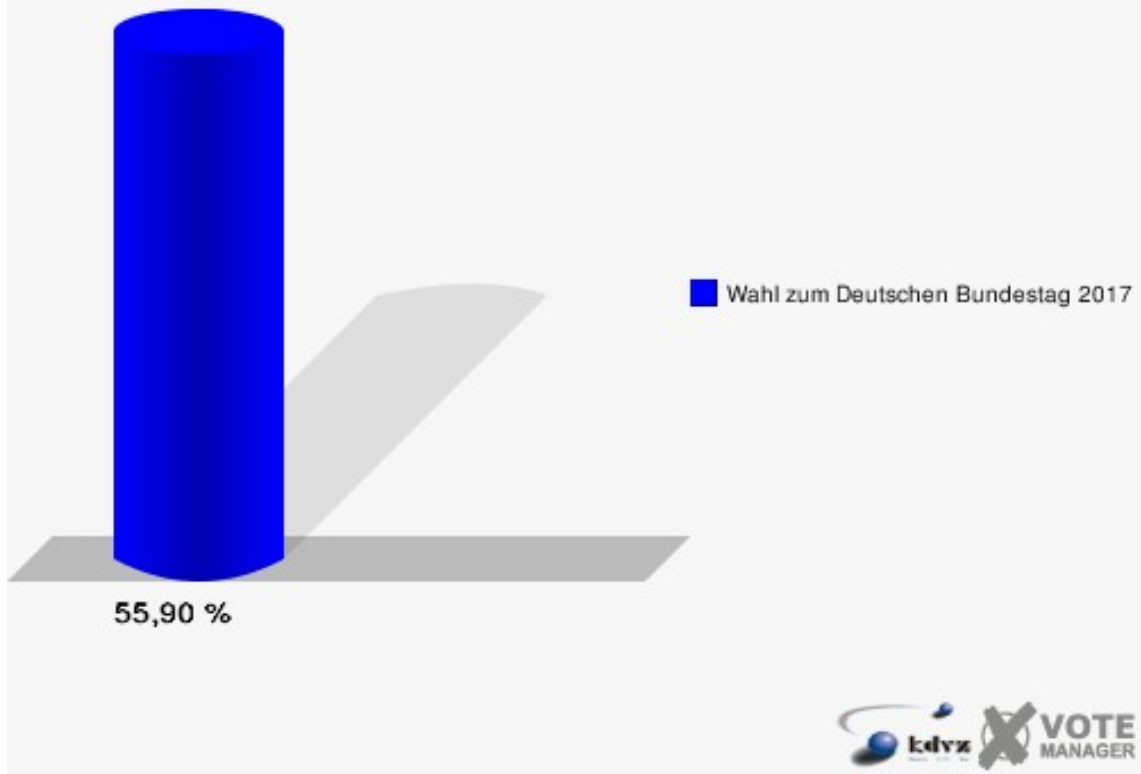


Gemeinde Ruppichteroth

Wahl zum Deutschen Bundestag 24.09.2017
Zweitstimmen 010-Hambuchen



Gemeinde Ruppichteroth
Wahl zum Deutschen Bundestag 24.09.2017
Wahlbeteiligung 010-Hambuchen

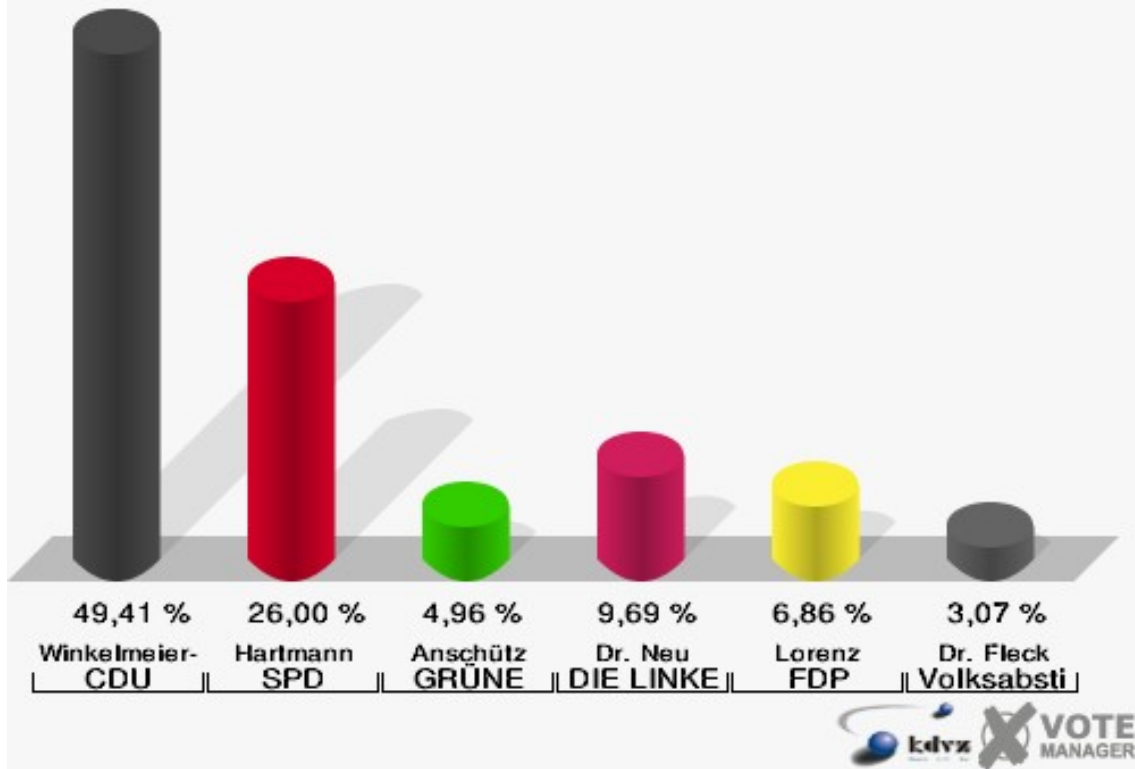


020-Ruppichteroth I

	Erststimmen		Zweitstimmen	
Wahlberechtigte	806		806	
Wähler	433	53,72 %	433	53,72 %
ungültige Stimmen	10	2,31 %	5	1,15 %
gültige Stimmen	423	97,69 %	428	98,85 %
Winkel- meier-Becker, CDU	209	49,41 %	158	36,92 %
Hartmann, SPD	110	26,00 %	101	23,60 %
Anschütz, GRÜNE	21	4,96 %	21	4,91 %
Dr. Neu, DIE LINKE	41	9,69 %	27	6,31 %
Lorenz, FDP	29	6,86 %	57	13,32 %
AfD	---	---	51	11,92 %
PIRATEN	---	---	0	0,00 %
NPD	---	---	0	0,00 %
Die PARTEI	---	---	6	1,40 %
FREIE WÄHLER	---	---	1	0,23 %
Dr. Fleck, Volksab- stimmung	13	3,07 %	1	0,23 %
ÖDP	---	---	0	0,00 %
MLPD	---	---	0	0,00 %
SGP	---	---	0	0,00 %
Allianz Deutscher Demokraten	---	---	0	0,00 %
BGE	---	---	2	0,47 %
DiB	---	---	0	0,00 %
DKP	---	---	0	0,00 %
DM	---	---	0	0,00 %
Die Humanisten	---	---	0	0,00 %
Gesundheitsfor- schung	---	---	1	0,23 %
Tierschutzpartei	---	---	2	0,47 %
V-Partei ³	---	---	0	0,00 %

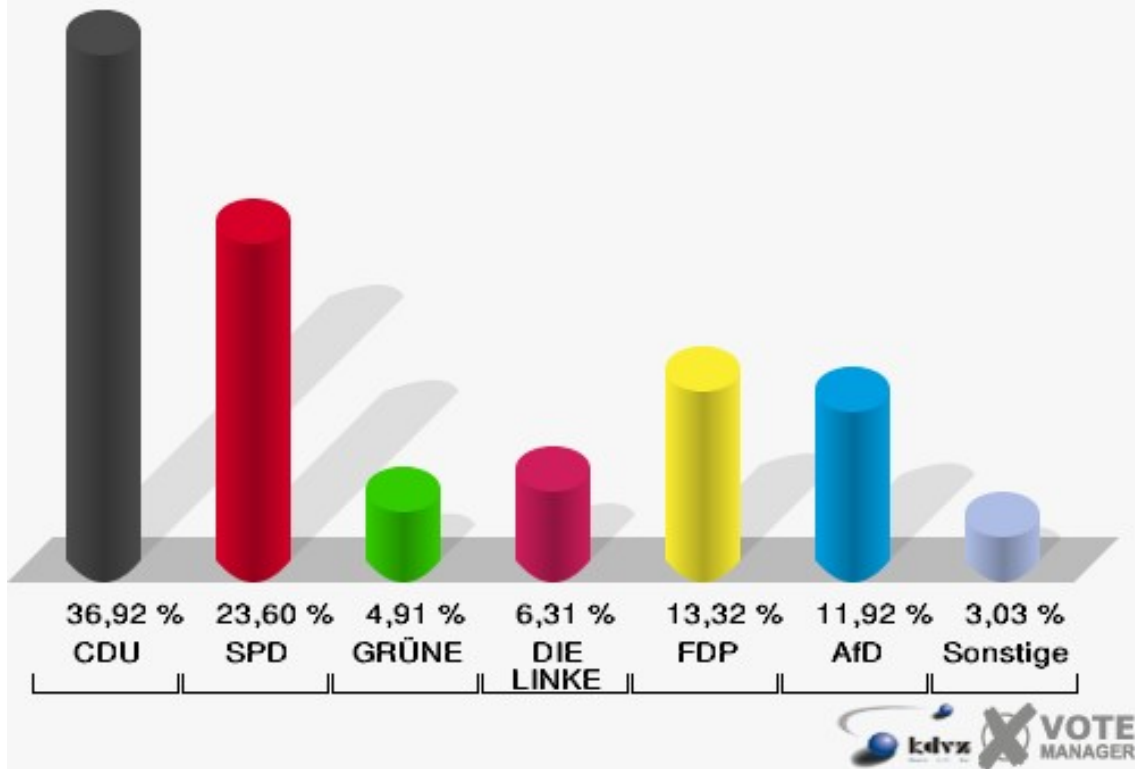
Gemeinde Ruppichteroth

Wahl zum Deutschen Bundestag 24.09.2017
Erststimmen 020-Ruppichteroth I

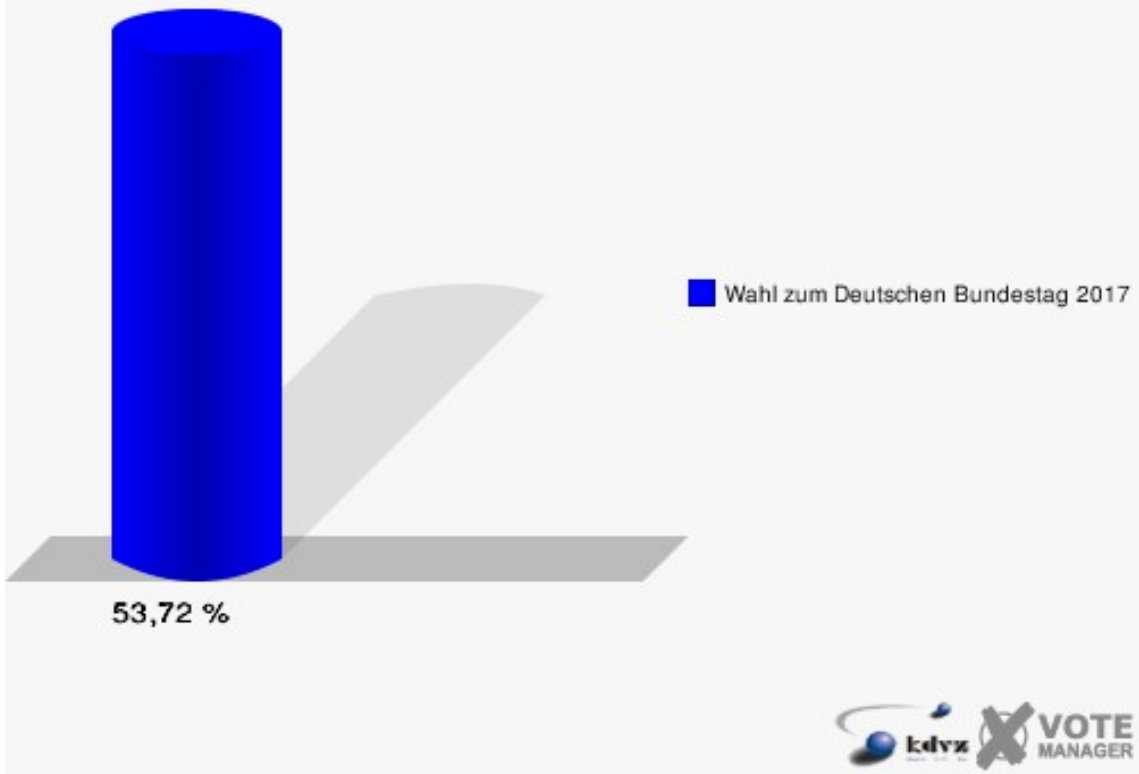


Gemeinde Ruppichteroth

Wahl zum Deutschen Bundestag 24.09.2017
Zweitstimmen 020-Ruppichteroth I



Gemeinde Ruppichteroth
Wahl zum Deutschen Bundestag 24.09.2017
Wahlbeteiligung 020-Ruppichteroth I

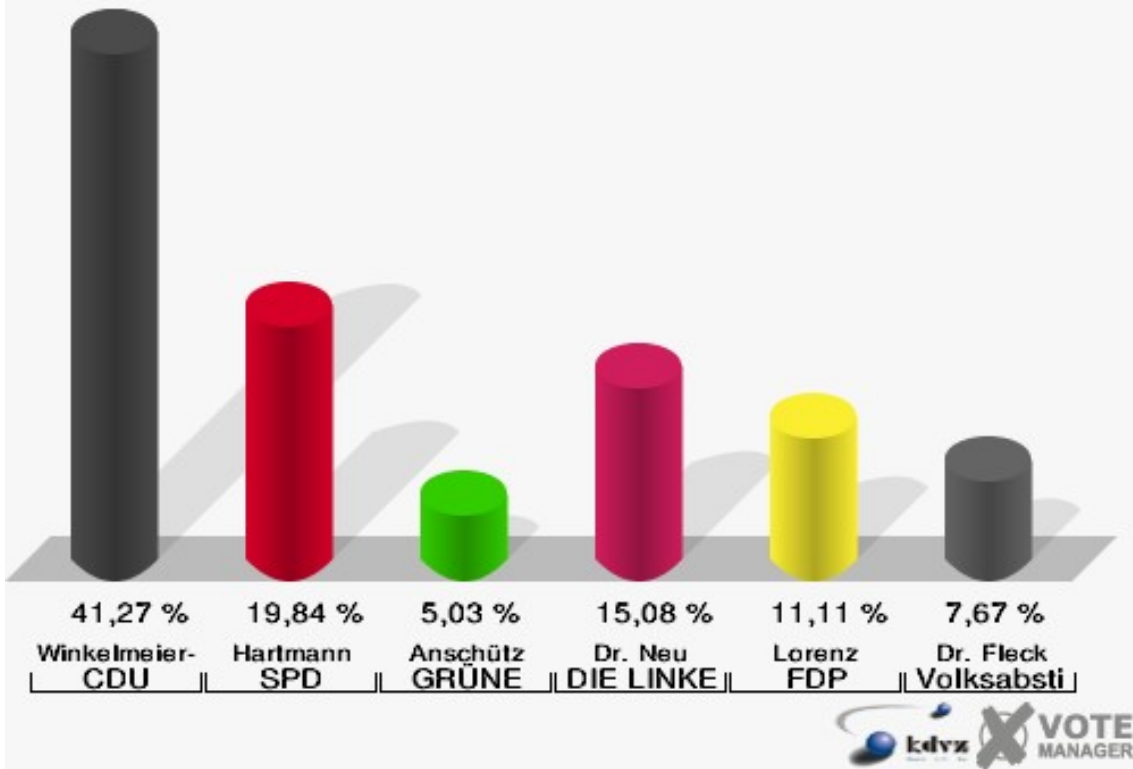


030-Ruppichteroth II

	Erststimmen		Zweitstimmen	
Wahlberechtigte	756		756	
Wähler	389	51,46 %	389	51,46 %
ungültige Stimmen	11	2,83 %	4	1,03 %
gültige Stimmen	378	97,17 %	385	98,97 %
Winkel- meier-Becker, CDU	156	41,27 %	118	30,65 %
Hartmann, SPD	75	19,84 %	70	18,18 %
Anschütz, GRÜNE	19	5,03 %	25	6,49 %
Dr. Neu, DIE LINKE	57	15,08 %	37	9,61 %
Lorenz, FDP	42	11,11 %	41	10,65 %
AfD	---	---	87	22,60 %
PIRATEN	---	---	0	0,00 %
NPD	---	---	1	0,26 %
Die PARTEI	---	---	2	0,52 %
FREIE WÄHLER	---	---	0	0,00 %
Dr. Fleck, Volksab- stimmung	29	7,67 %	1	0,26 %
ÖDP	---	---	1	0,26 %
MLPD	---	---	0	0,00 %
SGP	---	---	0	0,00 %
Allianz Deutscher Demokraten	---	---	0	0,00 %
BGE	---	---	0	0,00 %
DiB	---	---	0	0,00 %
DKP	---	---	0	0,00 %
DM	---	---	0	0,00 %
Die Humanisten	---	---	0	0,00 %
Gesundheitsfor- schung	---	---	0	0,00 %
Tierschutzpartei	---	---	2	0,52 %
V-Partei ³	---	---	0	0,00 %

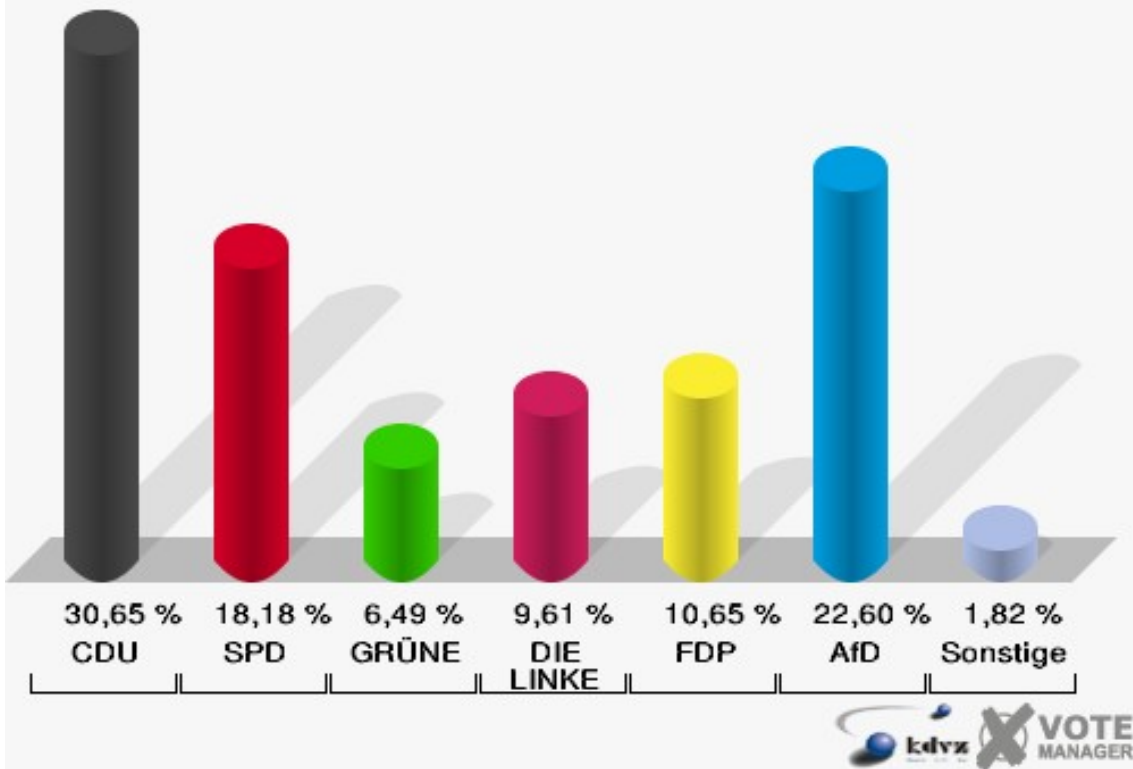
Gemeinde Ruppichteroth

Wahl zum Deutschen Bundestag 24.09.2017
Erststimmen 030-Ruppichteroth II

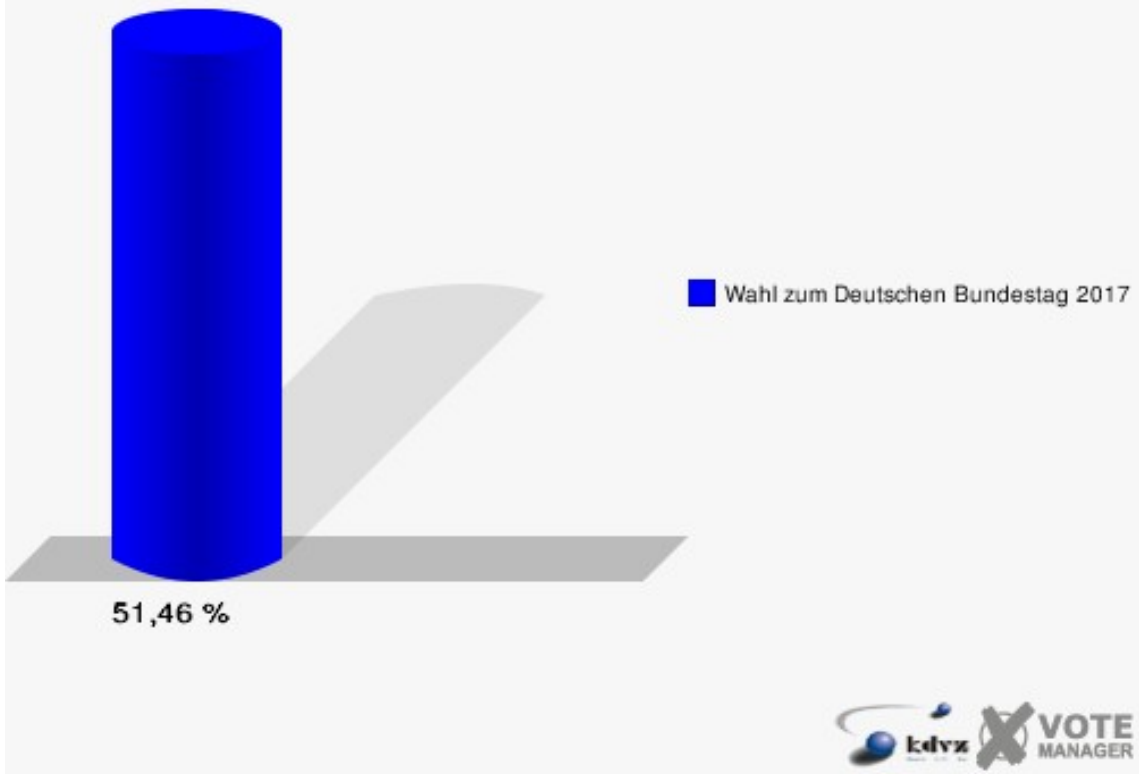


Gemeinde Ruppichteroth

Wahl zum Deutschen Bundestag 24.09.2017
Zweitstimmen 030-Ruppichteroth II



Gemeinde Ruppichteroth
Wahl zum Deutschen Bundestag 24.09.2017
Wahlbeteiligung 030-Ruppichteroth II

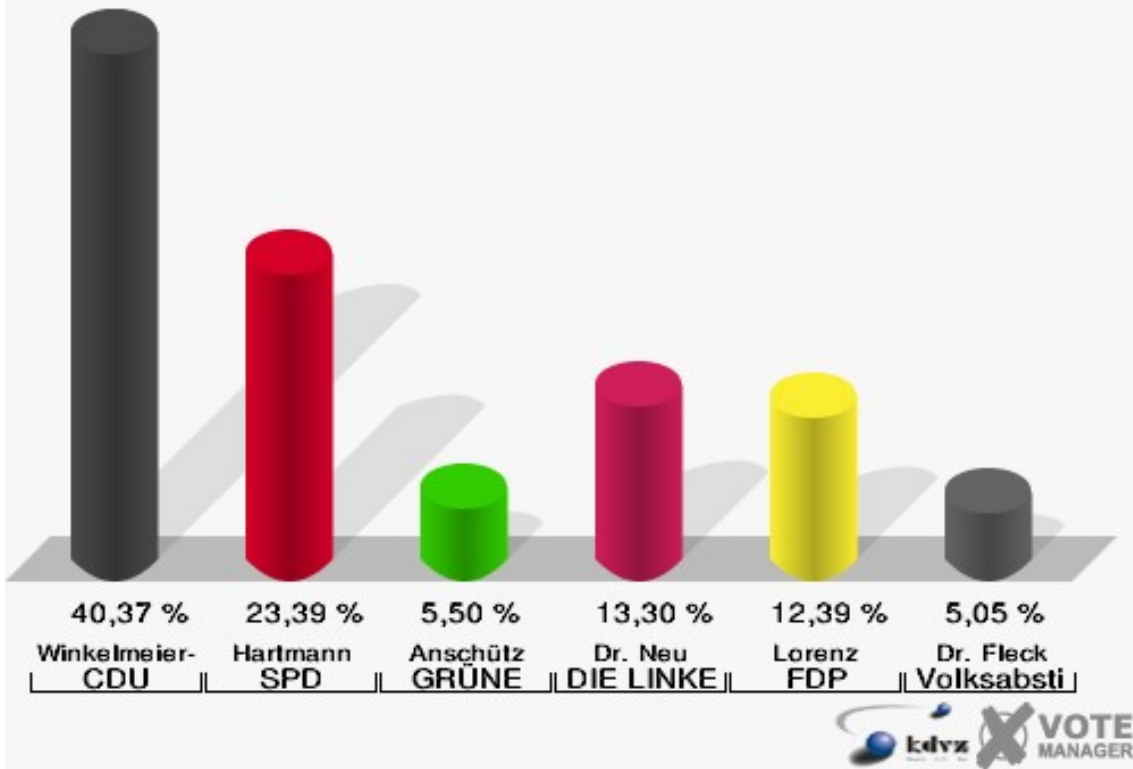


040-Ruppichteroth III

	Erststimmen		Zweitstimmen	
Wahlberechtigte	510		510	
Wähler	228	44,71 %	228	44,71 %
ungültige Stimmen	10	4,39 %	7	3,07 %
gültige Stimmen	218	95,61 %	221	96,93 %
Winkel- meier-Becker, CDU	88	40,37 %	60	27,15 %
Hartmann, SPD	51	23,39 %	36	16,29 %
Anschütz, GRÜNE	12	5,50 %	10	4,52 %
Dr. Neu, DIE LINKE	29	13,30 %	20	9,05 %
Lorenz, FDP	27	12,39 %	35	15,84 %
AfD	---	---	48	21,72 %
PIRATEN	---	---	2	0,90 %
NPD	---	---	2	0,90 %
Die PARTEI	---	---	3	1,36 %
FREIE WÄHLER	---	---	0	0,00 %
Dr. Fleck, Volksab- stimmung	11	5,05 %	0	0,00 %
ÖDP	---	---	2	0,90 %
MLPD	---	---	0	0,00 %
SGP	---	---	0	0,00 %
Allianz Deutscher Demokraten	---	---	0	0,00 %
BGE	---	---	0	0,00 %
DiB	---	---	0	0,00 %
DKP	---	---	0	0,00 %
DM	---	---	1	0,45 %
Die Humanisten	---	---	0	0,00 %
Gesundheitsfor- schung	---	---	0	0,00 %
Tierschutzpartei	---	---	2	0,90 %
V-Partei ³	---	---	0	0,00 %

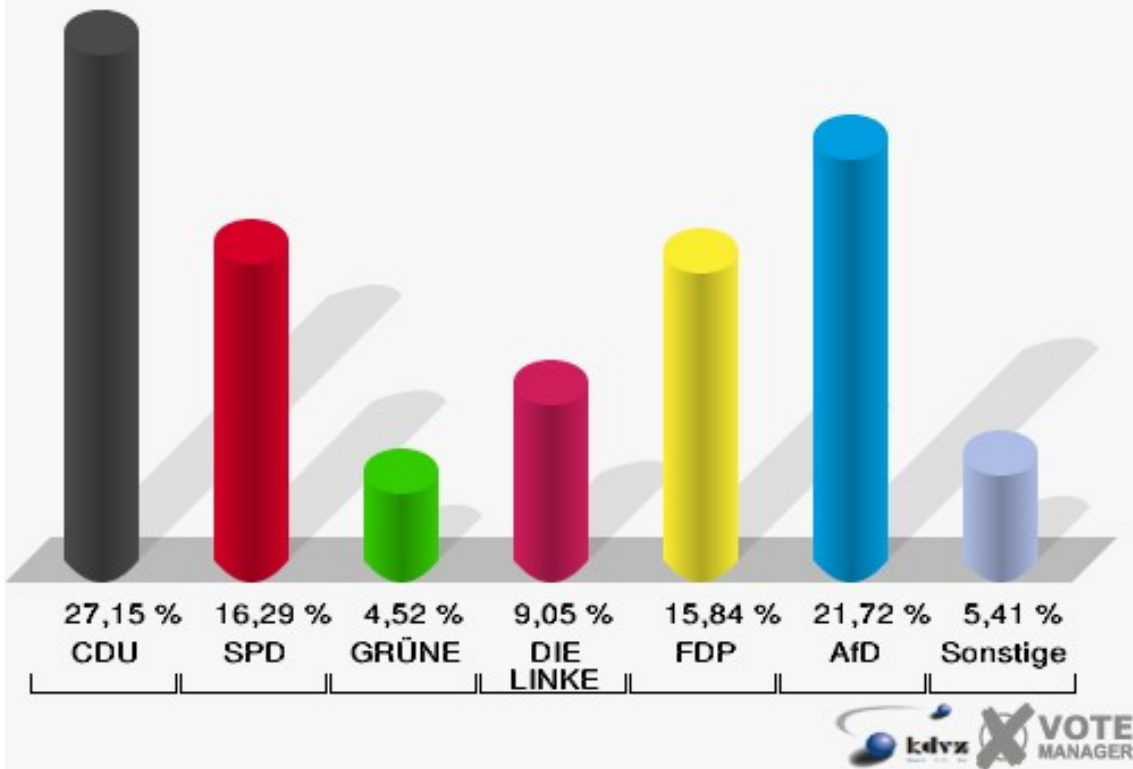
Gemeinde Ruppichteroth

Wahl zum Deutschen Bundestag 24.09.2017
Erststimmen 040-Ruppichteroth III

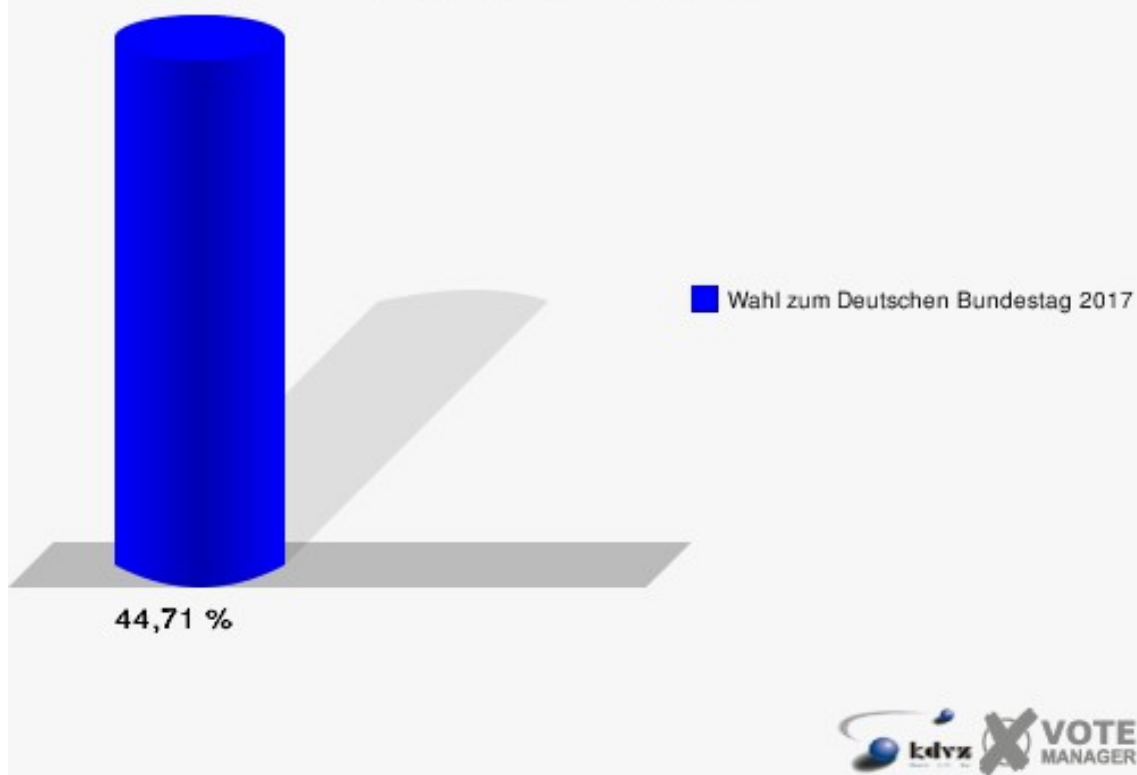


Gemeinde Ruppichteroth

Wahl zum Deutschen Bundestag 24.09.2017
Zweitstimmen 040-Ruppichteroth III



Gemeinde Ruppichteroth
Wahl zum Deutschen Bundestag 24.09.2017
Wahlbeteiligung 040-Ruppichteroth III

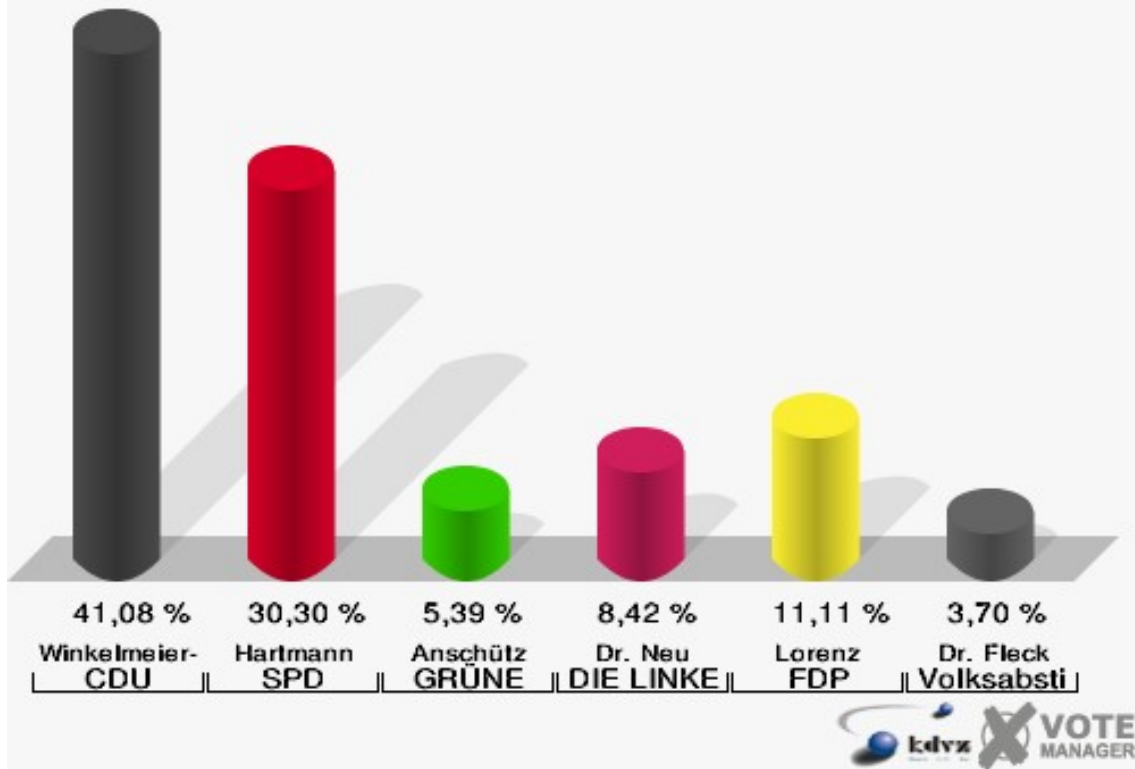


050-Ruppichteroth IV (Außenorte)

	Erststimmen		Zweitstimmen	
Wahlberechtigte	637		637	
Wähler	303	47,57 %	303	47,57 %
ungültige Stimmen	6	1,98 %	6	1,98 %
gültige Stimmen	297	98,02 %	297	98,02 %
Winkel- meier-Becker, CDU	122	41,08 %	88	29,63 %
Hartmann, SPD	90	30,30 %	73	24,58 %
Anschütz, GRÜNE	16	5,39 %	21	7,07 %
Dr. Neu, DIE LINKE	25	8,42 %	30	10,10 %
Lorenz, FDP	33	11,11 %	40	13,47 %
AfD	---	---	30	10,10 %
PIRATEN	---	---	0	0,00 %
NPD	---	---	1	0,34 %
Die PARTEI	---	---	3	1,01 %
FREIE WÄHLER	---	---	1	0,34 %
Dr. Fleck, Volksab- stimmung	11	3,70 %	1	0,34 %
ÖDP	---	---	1	0,34 %
MLPD	---	---	0	0,00 %
SGP	---	---	0	0,00 %
Allianz Deutscher Demokraten	---	---	0	0,00 %
BGE	---	---	1	0,34 %
DiB	---	---	0	0,00 %
DKP	---	---	0	0,00 %
DM	---	---	1	0,34 %
Die Humanisten	---	---	0	0,00 %
Gesundheitsfor- schung	---	---	0	0,00 %
Tierschutzpartei	---	---	4	1,35 %
V-Partei ³	---	---	2	0,67 %

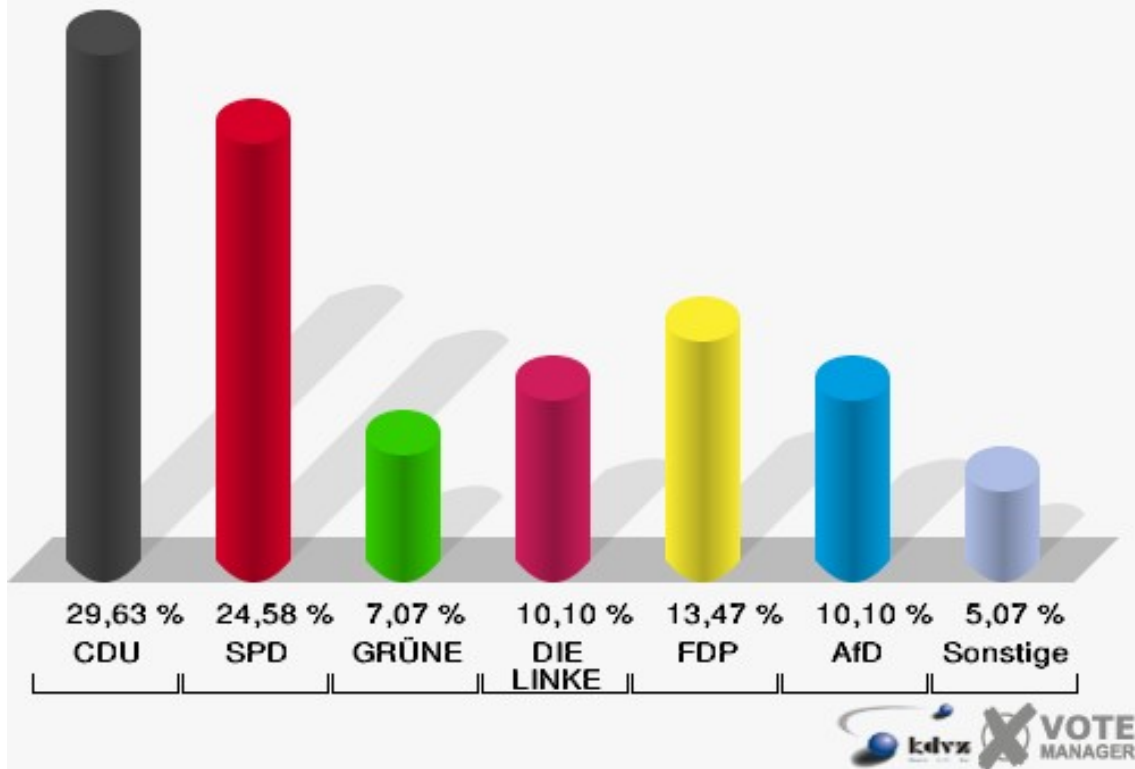
Gemeinde Ruppichteroth

Wahl zum Deutschen Bundestag 24.09.2017
Erststimmen 050-Ruppichteroth IV (Außenorte)

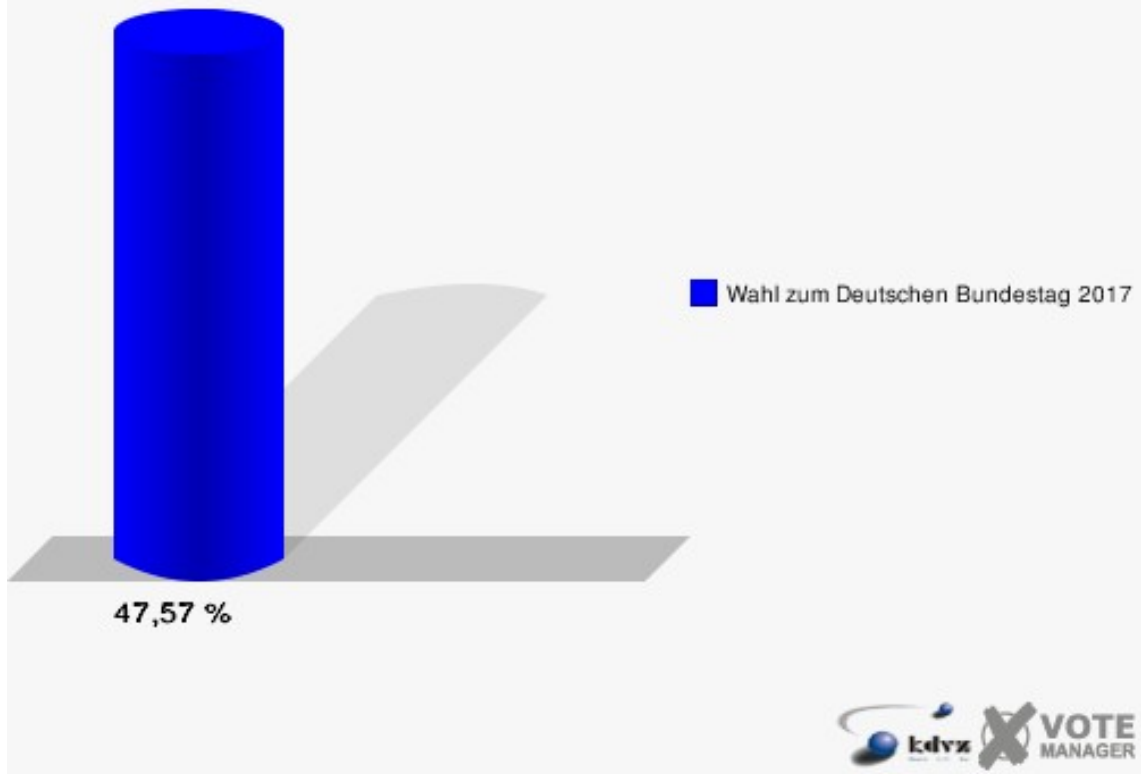


Gemeinde Ruppichteroth

Wahl zum Deutschen Bundestag 24.09.2017
Zweitstimmen 050-Ruppichteroth IV (Außenorte)



Gemeinde Ruppichteroth
Wahl zum Deutschen Bundestag 24.09.2017
Wahlbeteiligung 050-Ruppichteroth IV (Außenorte)

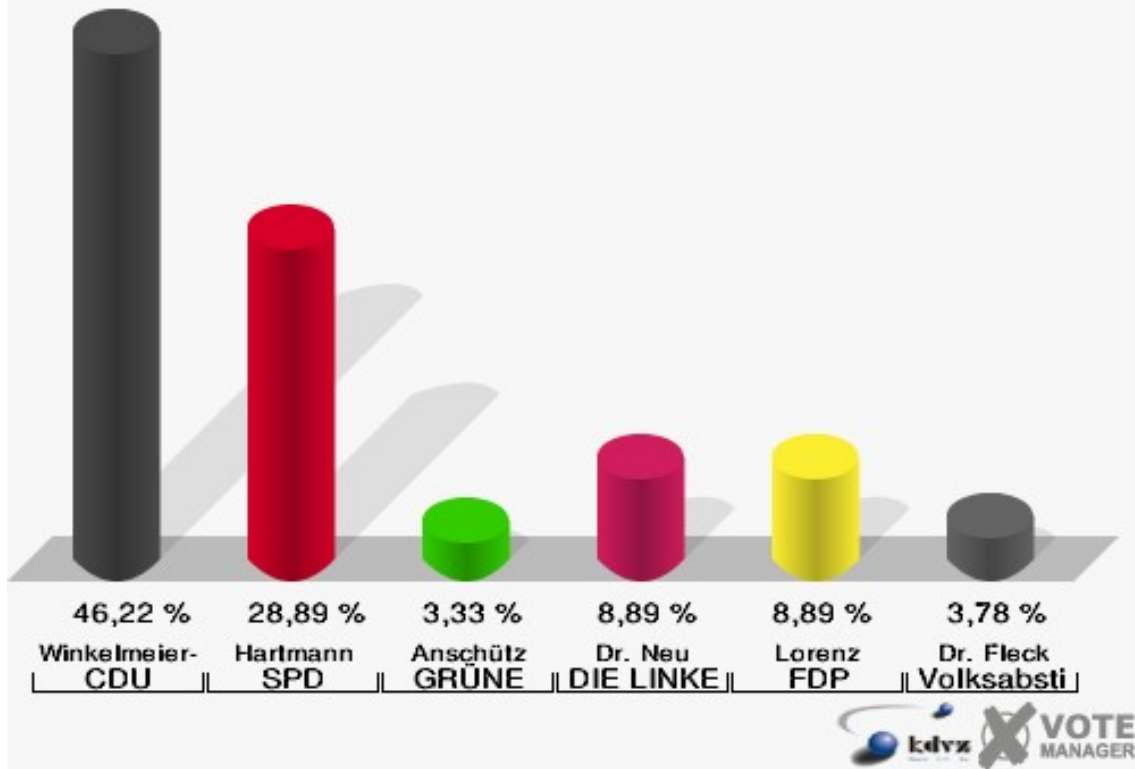


060-Schönenberg I

	Erststimmen		Zweitstimmen	
Wahlberechtigte	859		859	
Wähler	461	53,67 %	461	53,67 %
ungültige Stimmen	11	2,39 %	3	0,65 %
gültige Stimmen	450	97,61 %	458	99,35 %
Winkel- meier-Becker, CDU	208	46,22 %	146	31,88 %
Hartmann, SPD	130	28,89 %	114	24,89 %
Anschütz, GRÜNE	15	3,33 %	21	4,59 %
Dr. Neu, DIE LINKE	40	8,89 %	35	7,64 %
Lorenz, FDP	40	8,89 %	53	11,57 %
AfD	---	---	69	15,07 %
PIRATEN	---	---	4	0,87 %
NPD	---	---	2	0,44 %
Die PARTEI	---	---	4	0,87 %
FREIE WÄHLER	---	---	4	0,87 %
Dr. Fleck, Volksab- stimmung	17	3,78 %	0	0,00 %
ÖDP	---	---	0	0,00 %
MLPD	---	---	0	0,00 %
SGP	---	---	0	0,00 %
Allianz Deutscher Demokraten	---	---	0	0,00 %
BGE	---	---	2	0,44 %
DiB	---	---	2	0,44 %
DKP	---	---	0	0,00 %
DM	---	---	0	0,00 %
Die Humanisten	---	---	0	0,00 %
Gesundheitsfor- schung	---	---	2	0,44 %
Tierschutzpartei	---	---	0	0,00 %
V-Partei ³	---	---	0	0,00 %

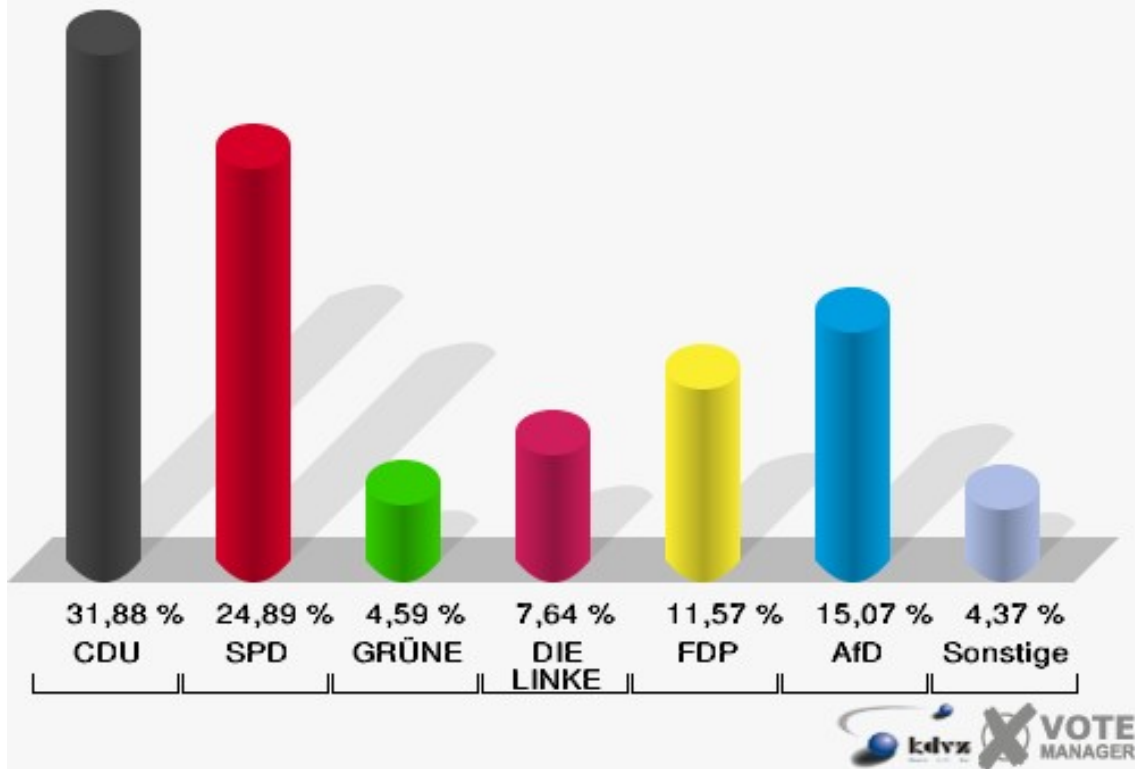
Gemeinde Ruppichteroth

Wahl zum Deutschen Bundestag 24.09.2017
Erststimmen 060-Schönenberg I

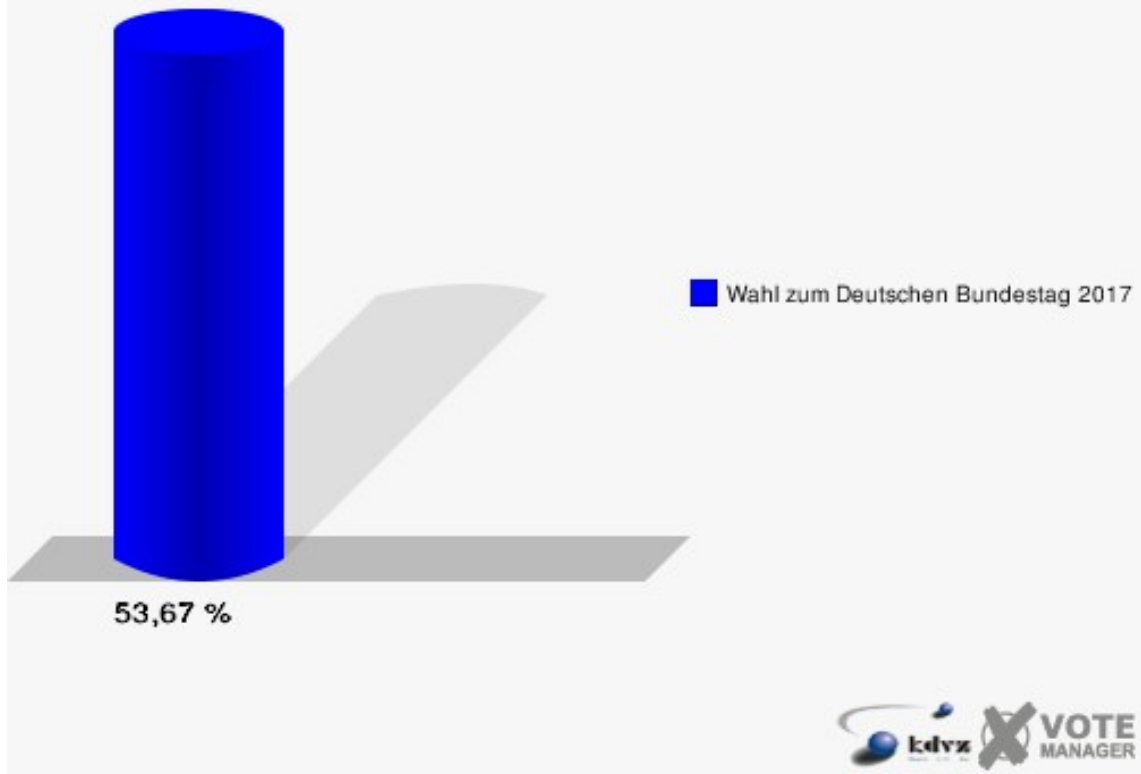


Gemeinde Ruppichteroth

Wahl zum Deutschen Bundestag 24.09.2017
Zweitstimmen 060-Schönenberg I



Gemeinde Ruppichteroth
Wahl zum Deutschen Bundestag 24.09.2017
Wahlbeteiligung 060-Schönenberg I

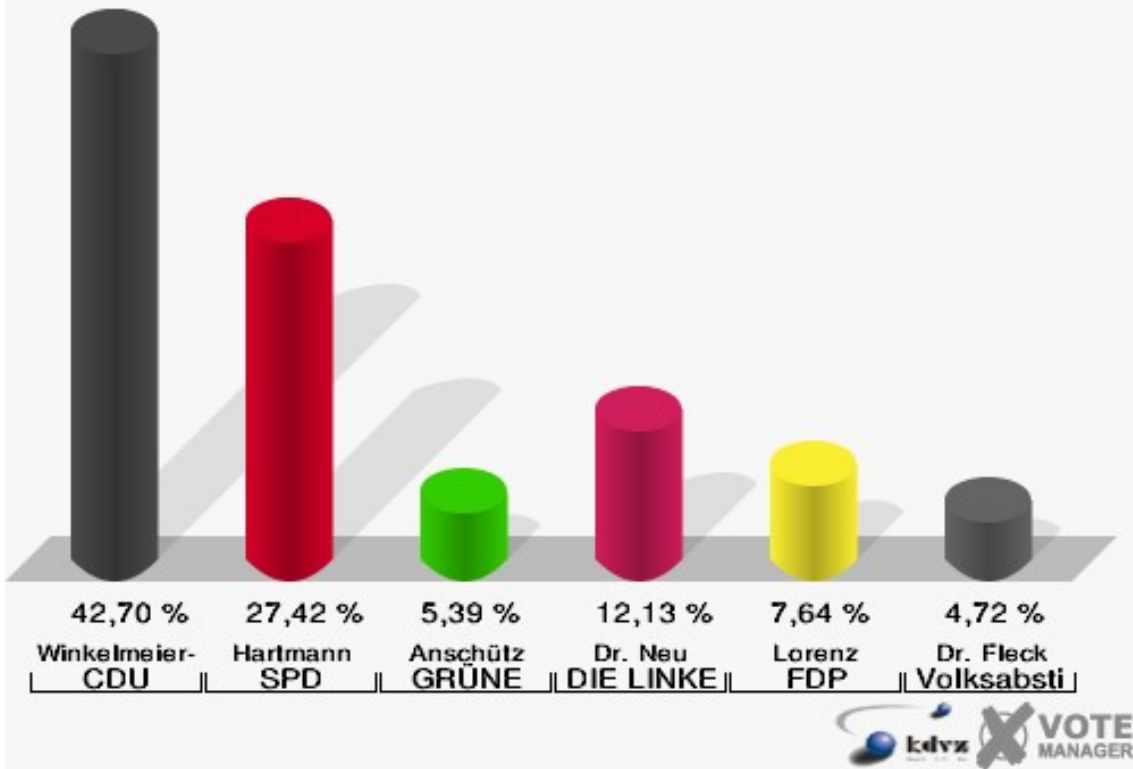


070-Schönenberg II

	Erststimmen		Zweitstimmen	
Wahlberechtigte	841		841	
Wähler	453	53,86 %	453	53,86 %
ungültige Stimmen	8	1,77 %	5	1,10 %
gültige Stimmen	445	98,23 %	448	98,90 %
Winkel- meier-Becker, CDU	190	42,70 %	144	32,14 %
Hartmann, SPD	122	27,42 %	112	25,00 %
Anschütz, GRÜNE	24	5,39 %	21	4,69 %
Dr. Neu, DIE LINKE	54	12,13 %	42	9,38 %
Lorenz, FDP	34	7,64 %	55	12,28 %
AfD	---	---	57	12,72 %
PIRATEN	---	---	0	0,00 %
NPD	---	---	1	0,22 %
Die PARTEI	---	---	12	2,68 %
FREIE WÄHLER	---	---	0	0,00 %
Dr. Fleck, Volksab- stimmung	21	4,72 %	2	0,45 %
ÖDP	---	---	0	0,00 %
MLPD	---	---	0	0,00 %
SGP	---	---	0	0,00 %
Allianz Deutscher Demokraten	---	---	0	0,00 %
BGE	---	---	0	0,00 %
DiB	---	---	0	0,00 %
DKP	---	---	0	0,00 %
DM	---	---	0	0,00 %
Die Humanisten	---	---	0	0,00 %
Gesundheitsfor- schung	---	---	0	0,00 %
Tierschutzpartei	---	---	2	0,45 %
V-Partei ³	---	---	0	0,00 %

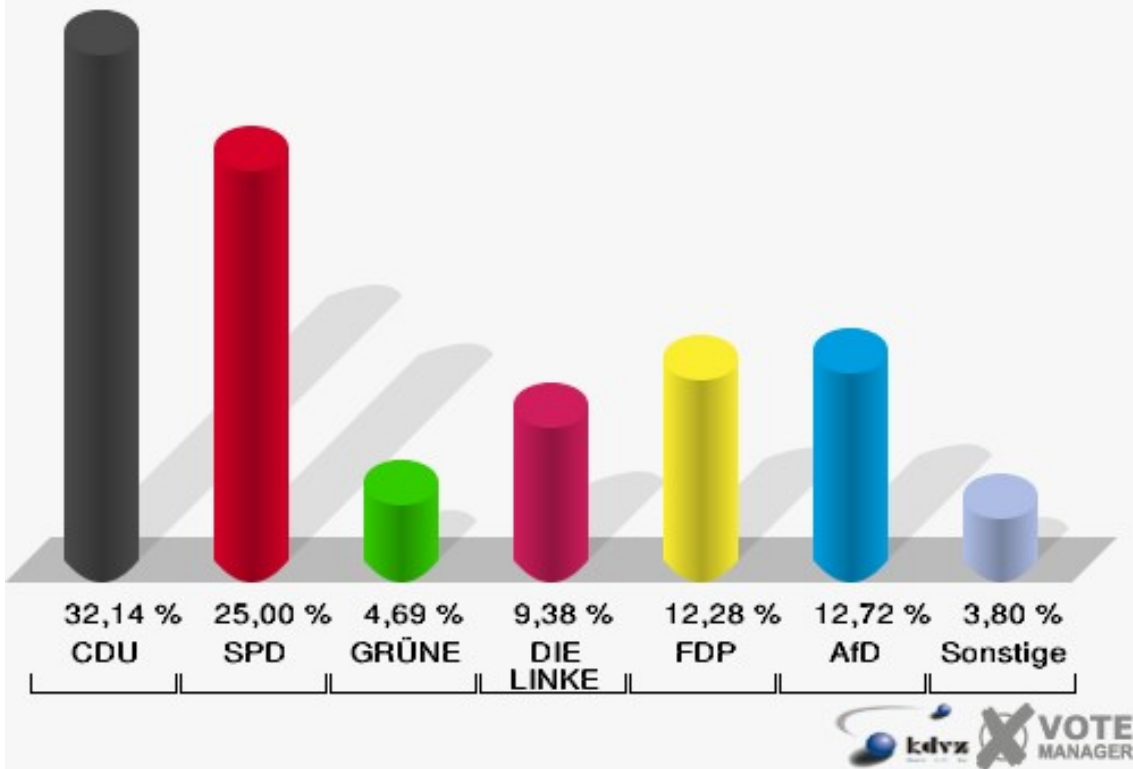
Gemeinde Ruppichteroth

Wahl zum Deutschen Bundestag 24.09.2017
Erststimmen 070-Schönenberg II

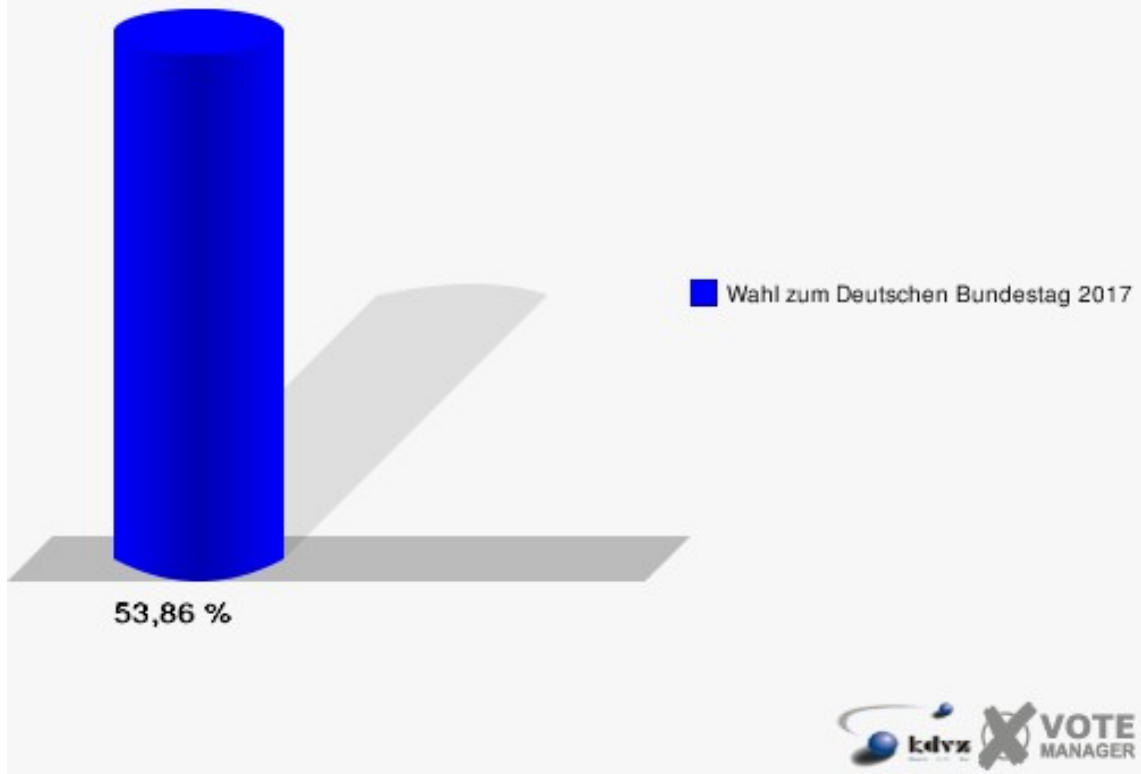


Gemeinde Ruppichteroth

Wahl zum Deutschen Bundestag 24.09.2017
Zweitstimmen 070-Schönenberg II



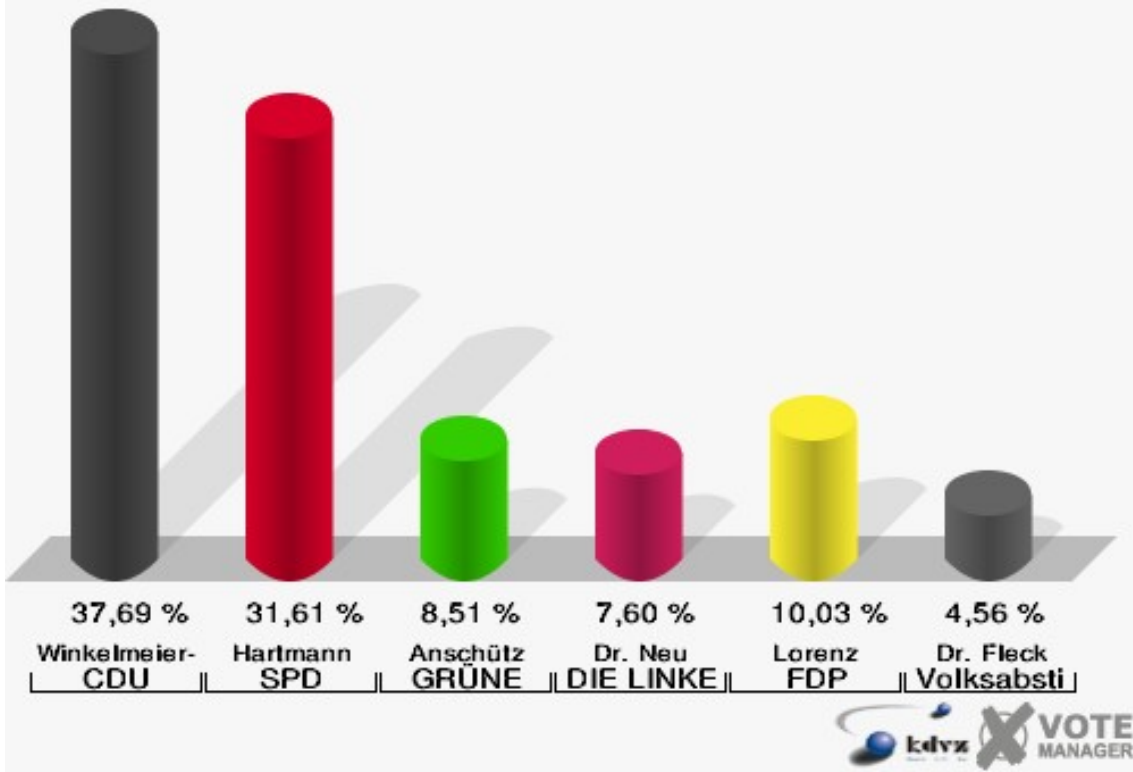
Gemeinde Ruppichteroth
Wahl zum Deutschen Bundestag 24.09.2017
Wahlbeteiligung 070-Schönenberg II



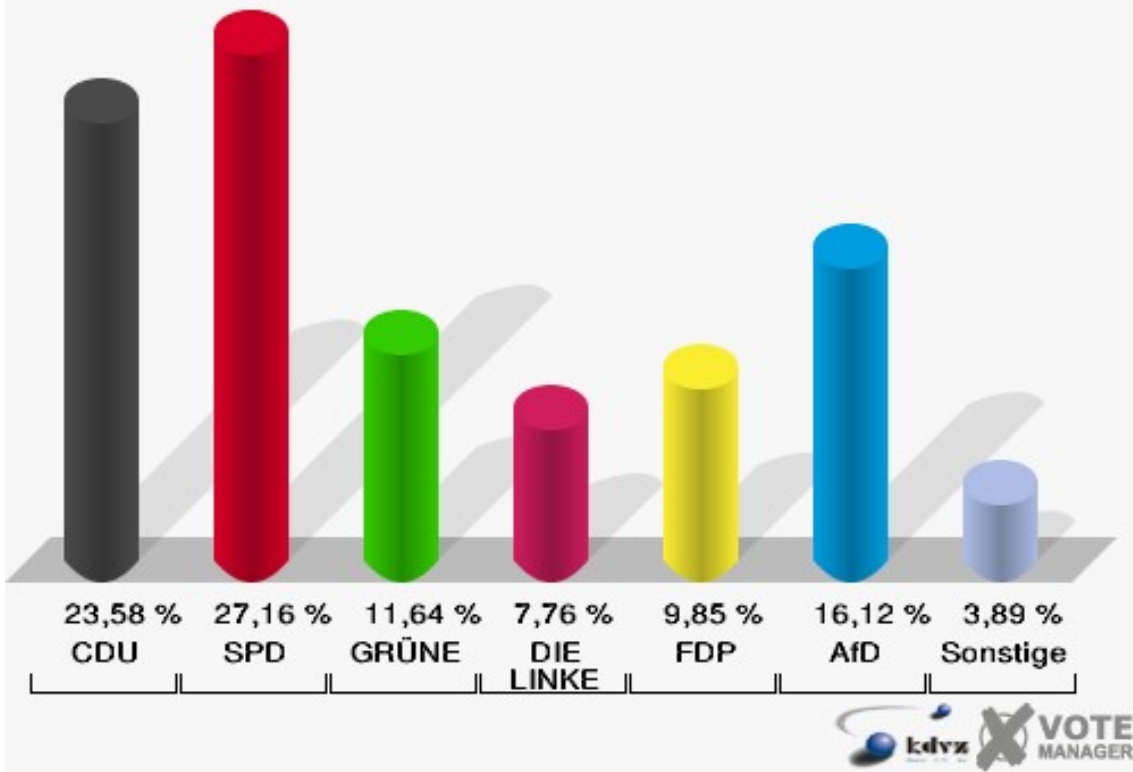
080-Büchel

	Erststimmen		Zweitstimmen	
Wahlberechtigte	651		651	
Wähler	339	52,07 %	339	52,07 %
ungültige Stimmen	10	2,95 %	4	1,18 %
gültige Stimmen	329	97,05 %	335	98,82 %
Winkel- meier-Becker, CDU	124	37,69 %	79	23,58 %
Hartmann, SPD	104	31,61 %	91	27,16 %
Anschütz, GRÜNE	28	8,51 %	39	11,64 %
Dr. Neu, DIE LINKE	25	7,60 %	26	7,76 %
Lorenz, FDP	33	10,03 %	33	9,85 %
AfD	---	---	54	16,12 %
PIRATEN	---	---	3	0,90 %
NPD	---	---	0	0,00 %
Die PARTEI	---	---	0	0,00 %
FREIE WÄHLER	---	---	1	0,30 %
Dr. Fleck, Volksab- stimmung	15	4,56 %	2	0,60 %
ÖDP	---	---	0	0,00 %
MLPD	---	---	0	0,00 %
SGP	---	---	0	0,00 %
Allianz Deutscher Demokraten	---	---	0	0,00 %
BGE	---	---	0	0,00 %
DiB	---	---	0	0,00 %
DKP	---	---	0	0,00 %
DM	---	---	1	0,30 %
Die Humanisten	---	---	0	0,00 %
Gesundheitsfor- schung	---	---	0	0,00 %
Tierschutzpartei	---	---	5	1,49 %
V-Partei ³	---	---	1	0,30 %

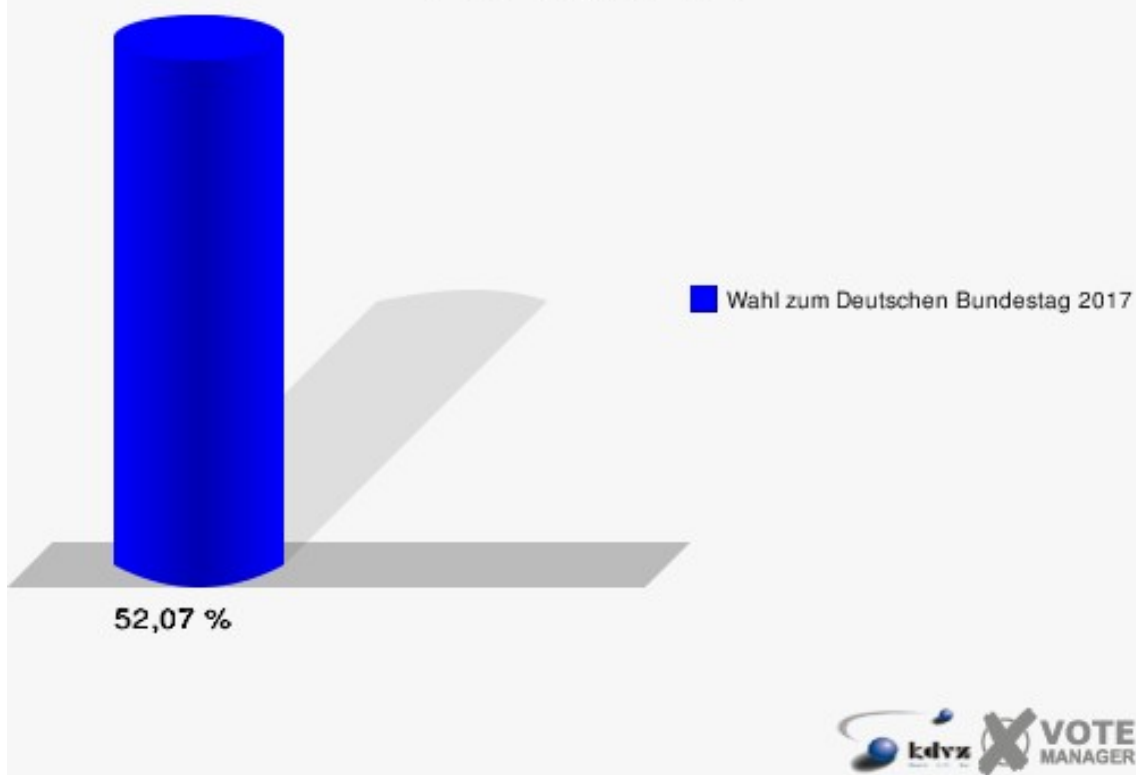
Gemeinde Ruppichteroth
 Wahl zum Deutschen Bundestag 24.09.2017
 Erststimmen 080-Büchel



Gemeinde Ruppichteroth
 Wahl zum Deutschen Bundestag 24.09.2017
 Zweitstimmen 080-Büchel



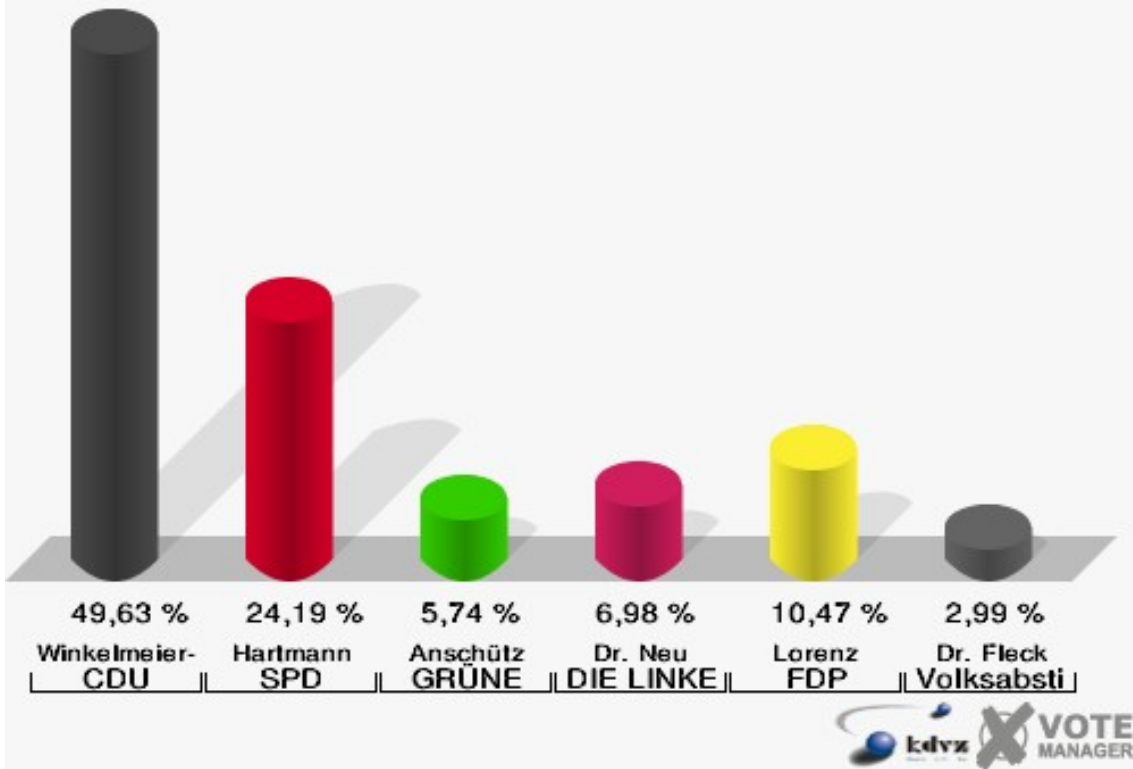
Gemeinde Ruppichteroth
Wahl zum Deutschen Bundestag 24.09.2017
Wahlbeteiligung 080-Büchel



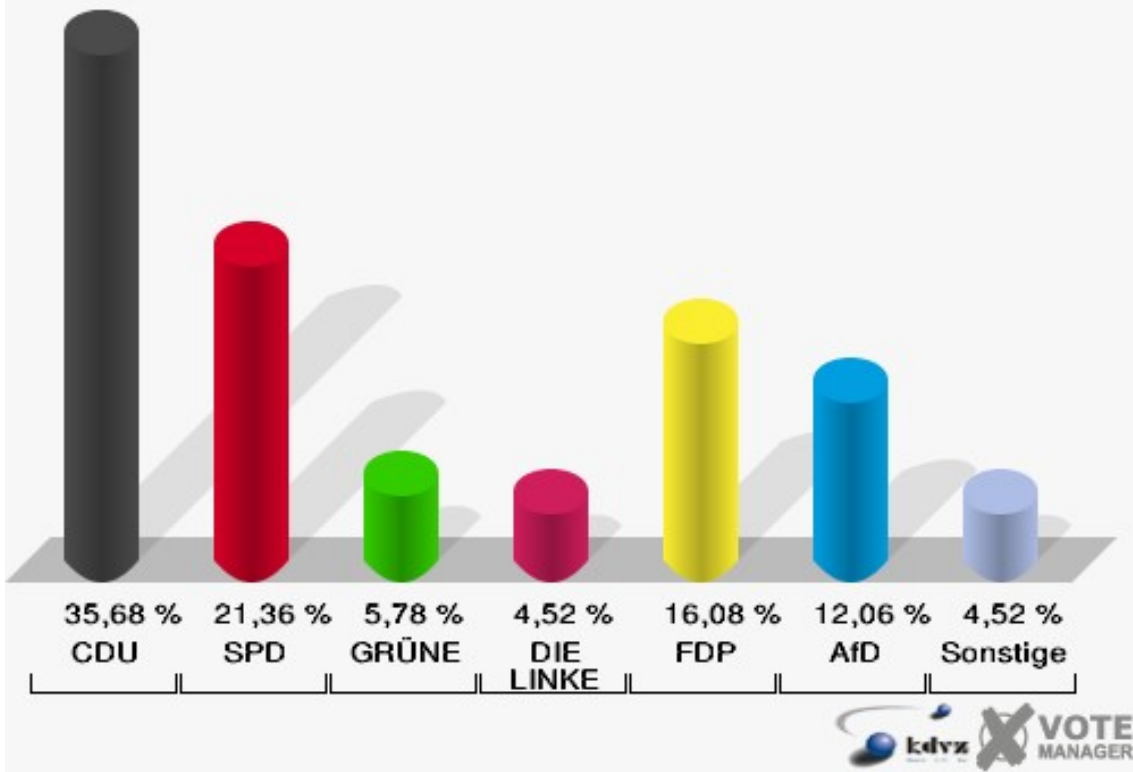
090-Winterscheid I (Nord)

	Erststimmen		Zweitstimmen	
Wahlberechtigte	706		706	
Wähler	408	57,79 %	408	57,79 %
ungültige Stimmen	7	1,72 %	10	2,45 %
gültige Stimmen	401	98,28 %	398	97,55 %
Winkel- meier-Becker, CDU	199	49,63 %	142	35,68 %
Hartmann, SPD	97	24,19 %	85	21,36 %
Anschütz, GRÜNE	23	5,74 %	23	5,78 %
Dr. Neu, DIE LINKE	28	6,98 %	18	4,52 %
Lorenz, FDP	42	10,47 %	64	16,08 %
AfD	---	---	48	12,06 %
PIRATEN	---	---	2	0,50 %
NPD	---	---	3	0,75 %
Die PARTEI	---	---	4	1,01 %
FREIE WÄHLER	---	---	1	0,25 %
Dr. Fleck, Volksab- stimmung	12	2,99 %	1	0,25 %
ÖDP	---	---	1	0,25 %
MLPD	---	---	0	0,00 %
SGP	---	---	0	0,00 %
Allianz Deutscher Demokraten	---	---	0	0,00 %
BGE	---	---	1	0,25 %
DiB	---	---	0	0,00 %
DKP	---	---	0	0,00 %
DM	---	---	0	0,00 %
Die Humanisten	---	---	0	0,00 %
Gesundheitsfor- schung	---	---	0	0,00 %
Tierschutzpartei	---	---	5	1,26 %
V-Partei ³	---	---	0	0,00 %

Gemeinde Ruppichteroth
 Wahl zum Deutschen Bundestag 24.09.2017
 Erststimmen 090-Winterscheid I (Nord)

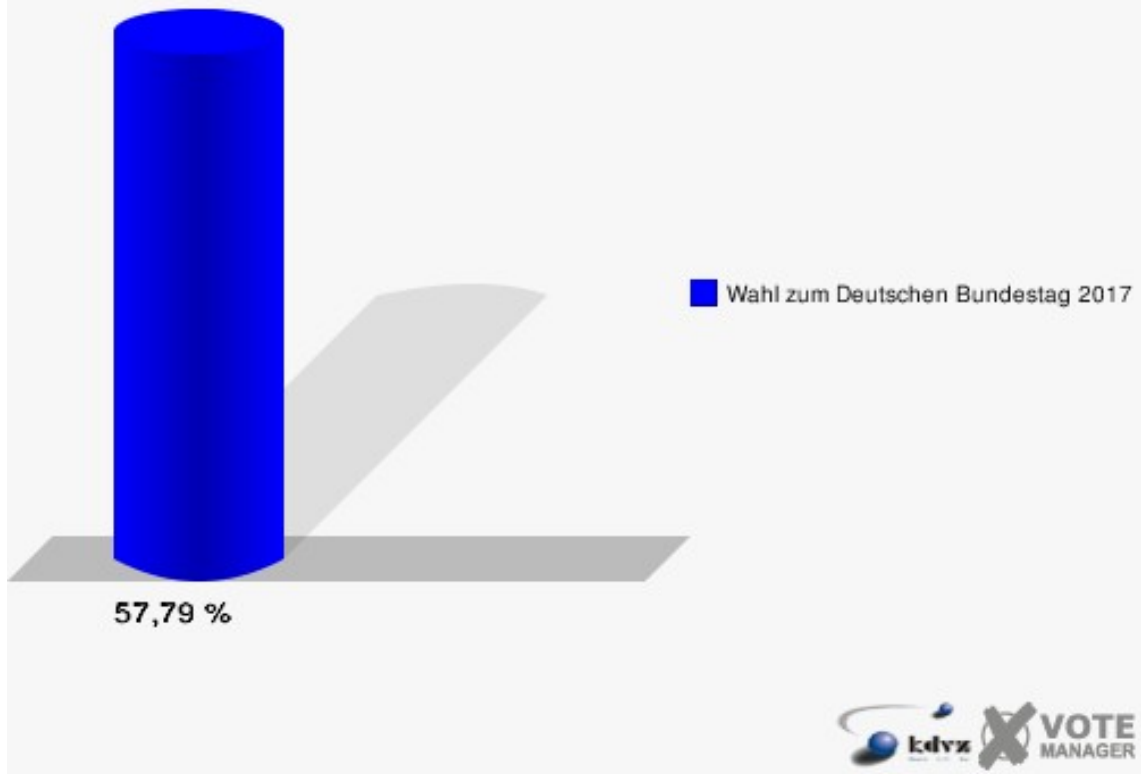


Gemeinde Ruppichteroth
 Wahl zum Deutschen Bundestag 24.09.2017
 Zweitstimmen 090-Winterscheid I (Nord)



Gemeinde Ruppichteroth

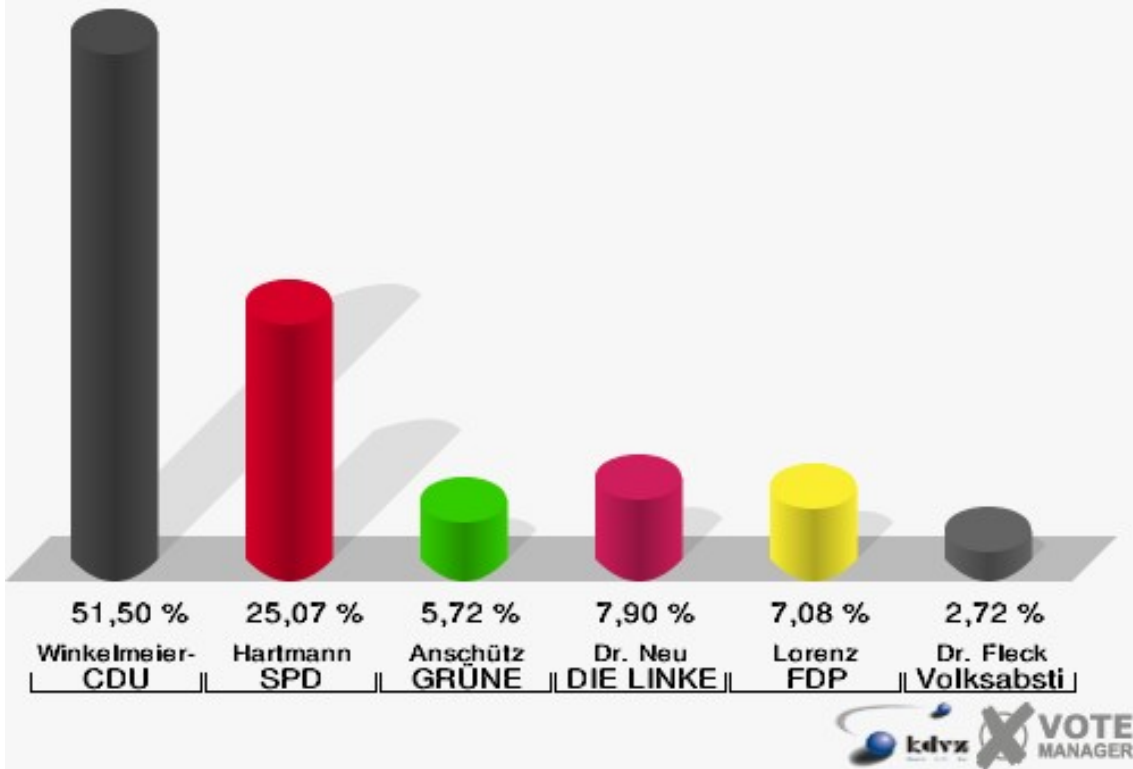
Wahl zum Deutschen Bundestag 24.09.2017
Wahlbeteiligung 090-Winterscheid I (Nord)



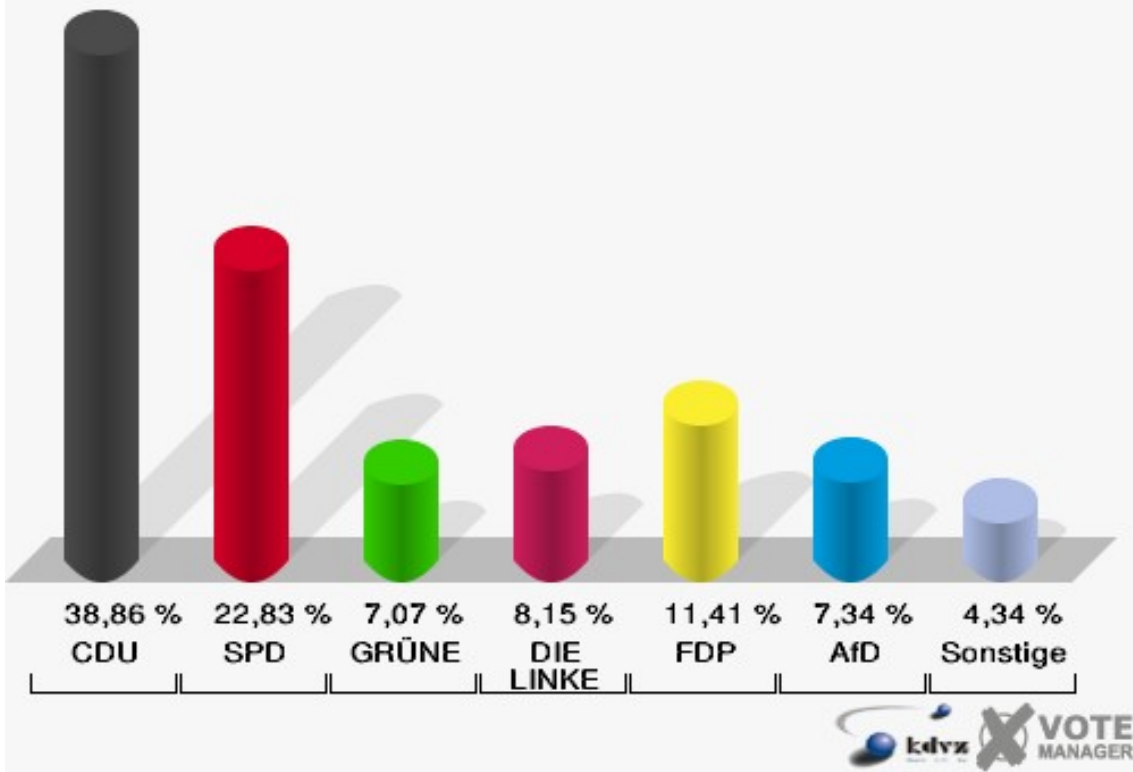
100-Winterscheid II (Süd)

	Erststimmen		Zweitstimmen	
Wahlberechtigte	664		664	
Wähler	373	56,17 %	373	56,17 %
ungültige Stimmen	6	1,61 %	5	1,34 %
gültige Stimmen	367	98,39 %	368	98,66 %
Winkel- meier-Becker, CDU	189	51,50 %	143	38,86 %
Hartmann, SPD	92	25,07 %	84	22,83 %
Anschütz, GRÜNE	21	5,72 %	26	7,07 %
Dr. Neu, DIE LINKE	29	7,90 %	30	8,15 %
Lorenz, FDP	26	7,08 %	42	11,41 %
AfD	---	---	27	7,34 %
PIRATEN	---	---	0	0,00 %
NPD	---	---	1	0,27 %
Die PARTEI	---	---	5	1,36 %
FREIE WÄHLER	---	---	2	0,54 %
Dr. Fleck, Volksab- stimmung	10	2,72 %	1	0,27 %
ÖDP	---	---	0	0,00 %
MLPD	---	---	0	0,00 %
SGP	---	---	0	0,00 %
Allianz Deutscher Demokraten	---	---	1	0,27 %
BGE	---	---	0	0,00 %
DiB	---	---	0	0,00 %
DKP	---	---	0	0,00 %
DM	---	---	0	0,00 %
Die Humanisten	---	---	1	0,27 %
Gesundheitsfor- schung	---	---	0	0,00 %
Tierschutzpartei	---	---	4	1,09 %
V-Partei ³	---	---	1	0,27 %

Gemeinde Ruppichteroth
 Wahl zum Deutschen Bundestag 24.09.2017
 Erststimmen 100-Winterscheid II (Süd)

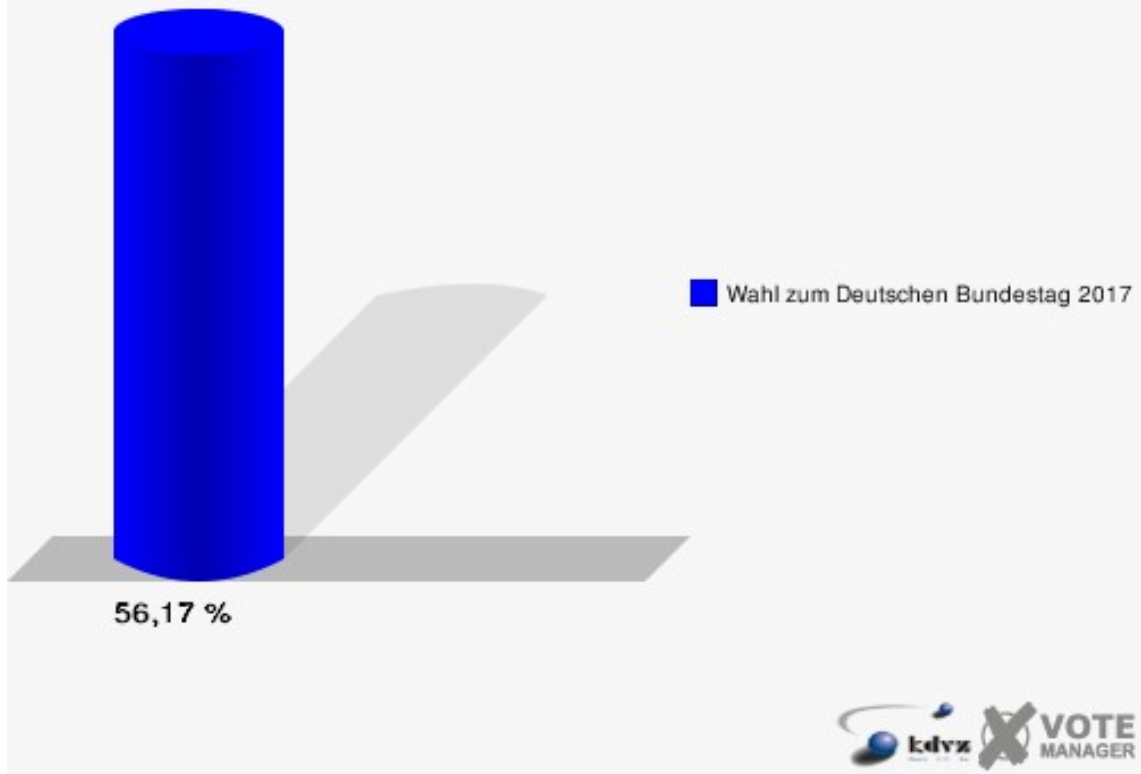


Gemeinde Ruppichteroth
 Wahl zum Deutschen Bundestag 24.09.2017
 Zweitstimmen 100-Winterscheid II (Süd)



Gemeinde Ruppichteroth

Wahl zum Deutschen Bundestag 24.09.2017
Wahlbeteiligung 100-Winterscheid II (Süd)

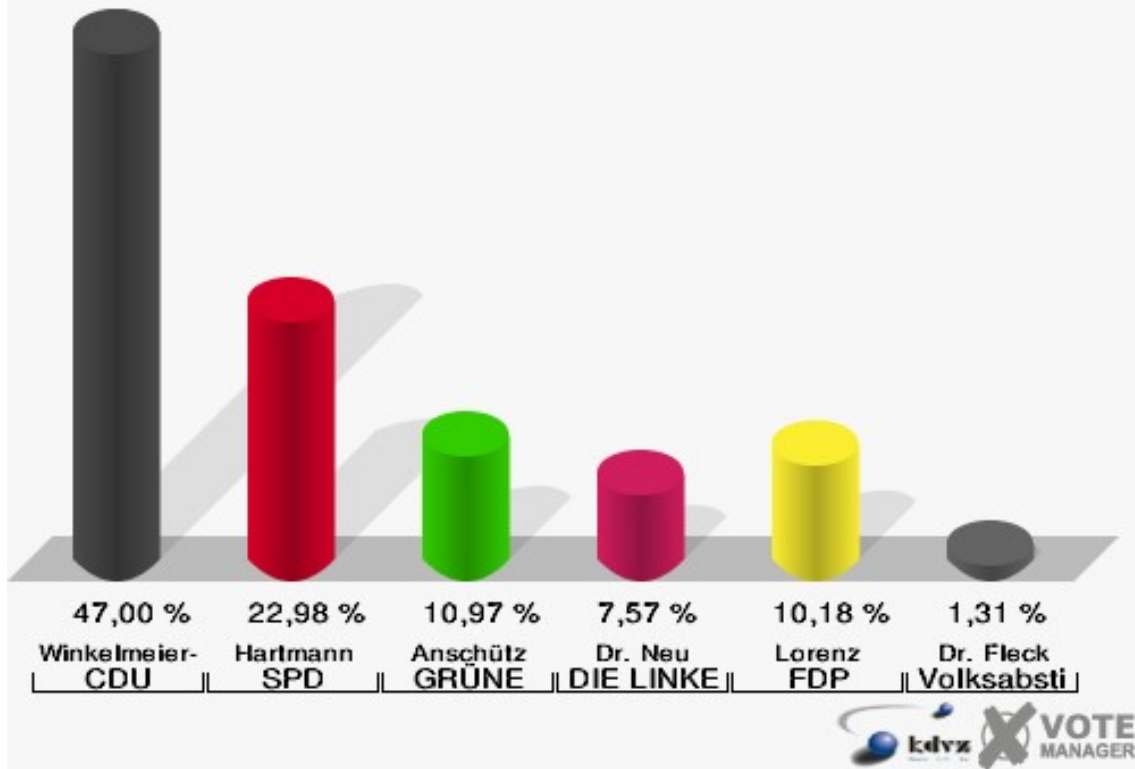


110-Winterscheid III (Außenorte)

	Erststimmen		Zweitstimmen	
Wahlberechtigte	716		716	
Wähler	392	54,75 %	392	54,75 %
ungültige Stimmen	9	2,30 %	5	1,28 %
gültige Stimmen	383	97,70 %	387	98,72 %
Winkel- meier-Becker, CDU	180	47,00 %	135	34,88 %
Hartmann, SPD	88	22,98 %	77	19,90 %
Anschütz, GRÜNE	42	10,97 %	40	10,34 %
Dr. Neu, DIE LINKE	29	7,57 %	26	6,72 %
Lorenz, FDP	39	10,18 %	62	16,02 %
AfD	---	---	31	8,01 %
PIRATEN	---	---	0	0,00 %
NPD	---	---	0	0,00 %
Die PARTEI	---	---	7	1,81 %
FREIE WÄHLER	---	---	0	0,00 %
Dr. Fleck, Volksab- stimmung	5	1,31 %	0	0,00 %
ÖDP	---	---	1	0,26 %
MLPD	---	---	1	0,26 %
SGP	---	---	0	0,00 %
Allianz Deutscher Demokraten	---	---	0	0,00 %
BGE	---	---	1	0,26 %
DiB	---	---	0	0,00 %
DKP	---	---	0	0,00 %
DM	---	---	2	0,52 %
Die Humanisten	---	---	0	0,00 %
Gesundheitsfor- schung	---	---	1	0,26 %
Tierschutzpartei	---	---	3	0,78 %
V-Partei ³	---	---	0	0,00 %

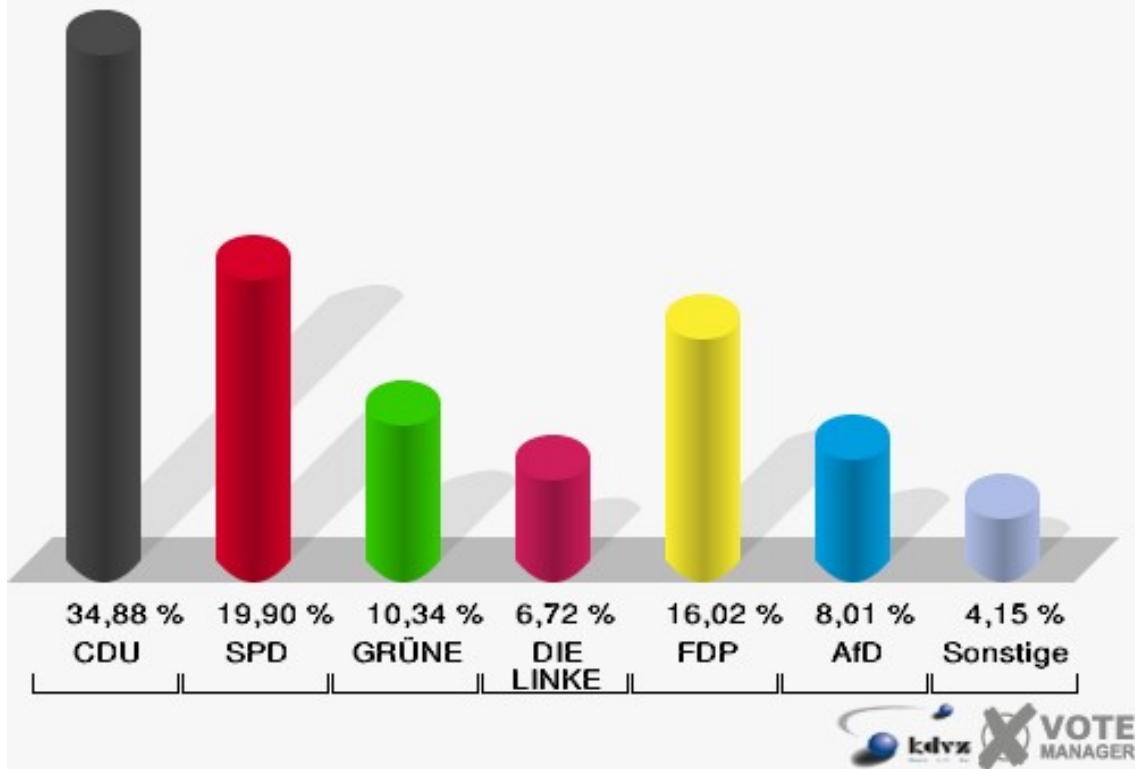
Gemeinde Ruppichteroth

Wahl zum Deutschen Bundestag 24.09.2017
Erststimmen 110-Winterscheid III (Außenorte)

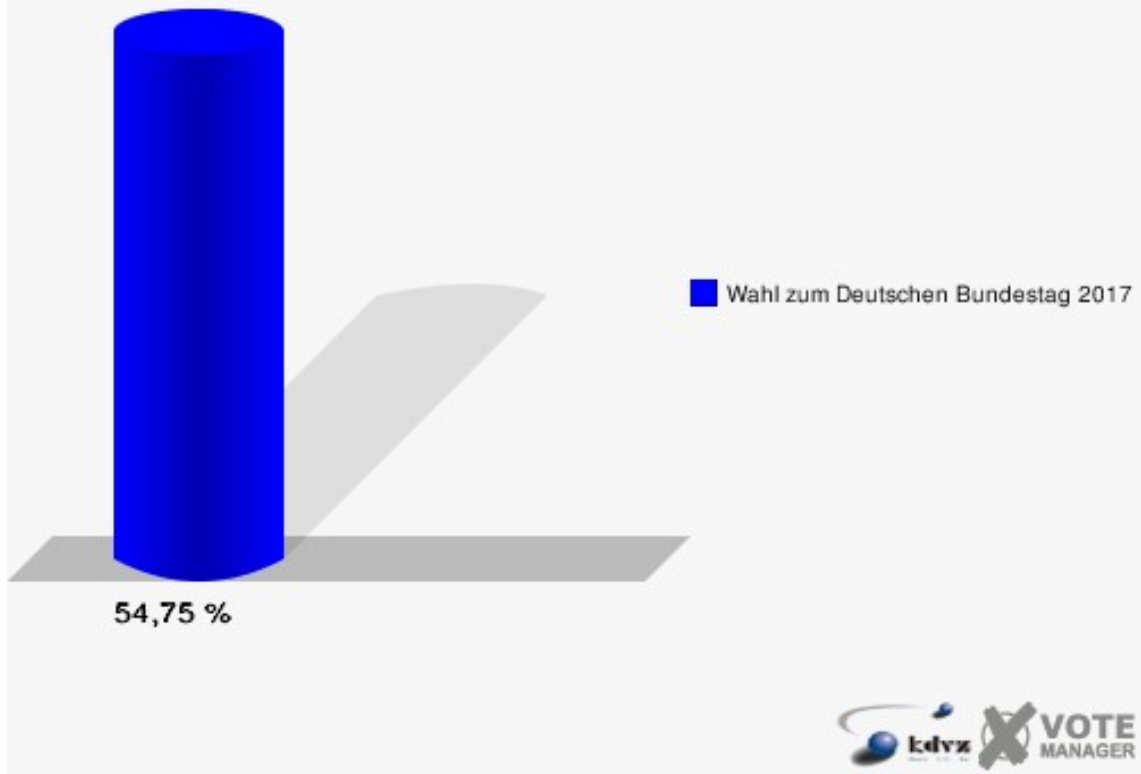


Gemeinde Ruppichteroth

Wahl zum Deutschen Bundestag 24.09.2017
Zweitstimmen 110-Winterscheid III (Außenorte)



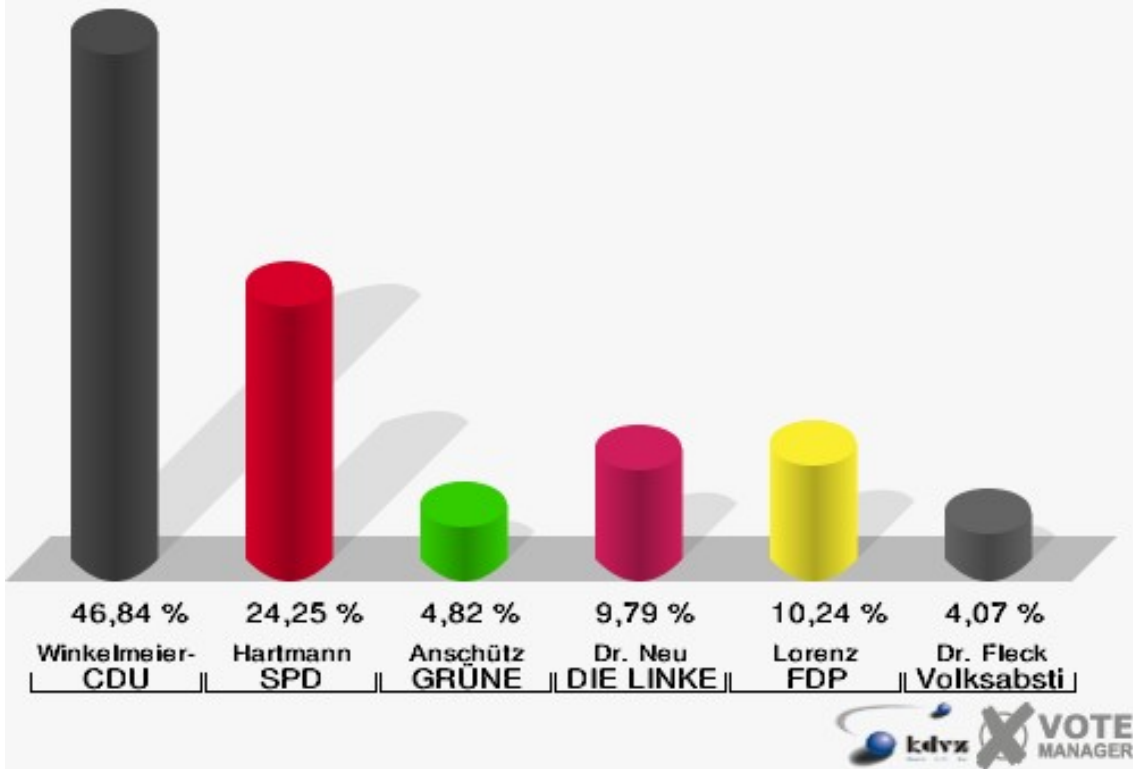
Gemeinde Ruppichteroth
Wahl zum Deutschen Bundestag 24.09.2017
Wahlbeteiligung 110-Winterscheid III (Außenorte)



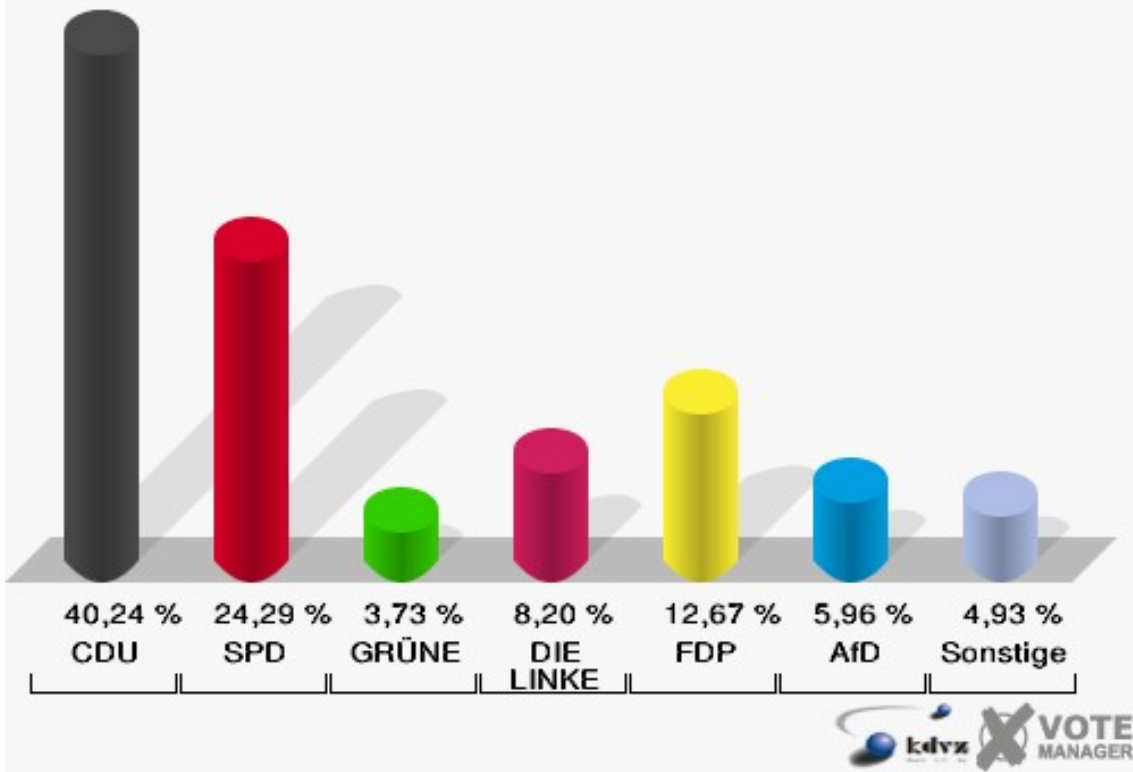
01B-Briefwahlbezirk 01b

	Erststimmen		Zweitstimmen	
	Anzahl	Anteil	Anzahl	Anteil
Wähler	672		672	
ungültige Stimmen	8	1,19 %	1	0,15 %
gültige Stimmen	664	98,81 %	671	99,85 %
Winkel- meier-Becker, CDU	311	46,84 %	270	40,24 %
Hartmann, SPD	161	24,25 %	163	24,29 %
Anschütz, GRÜNE	32	4,82 %	25	3,73 %
Dr. Neu, DIE LINKE	65	9,79 %	55	8,20 %
Lorenz, FDP	68	10,24 %	85	12,67 %
AfD	---	---	40	5,96 %
PIRATEN	---	---	1	0,15 %
NPD	---	---	0	0,00 %
Die PARTEI	---	---	4	0,60 %
FREIE WÄHLER	---	---	2	0,30 %
Dr. Fleck, Volksab- stimmung	27	4,07 %	5	0,75 %
ÖDP	---	---	1	0,15 %
MLPD	---	---	0	0,00 %
SGP	---	---	0	0,00 %
Allianz Deutscher Demokraten	---	---	1	0,15 %
BGE	---	---	0	0,00 %
DiB	---	---	1	0,15 %
DKP	---	---	0	0,00 %
DM	---	---	0	0,00 %
Die Humanisten	---	---	0	0,00 %
Gesundheitsfor- schung	---	---	1	0,15 %
Tierschutzpartei	---	---	17	2,53 %
V-Partei ³	---	---	0	0,00 %

Gemeinde Ruppichteroth
 Wahl zum Deutschen Bundestag 24.09.2017
 Erststimmen 01B-Briefwahlbezirk 01b



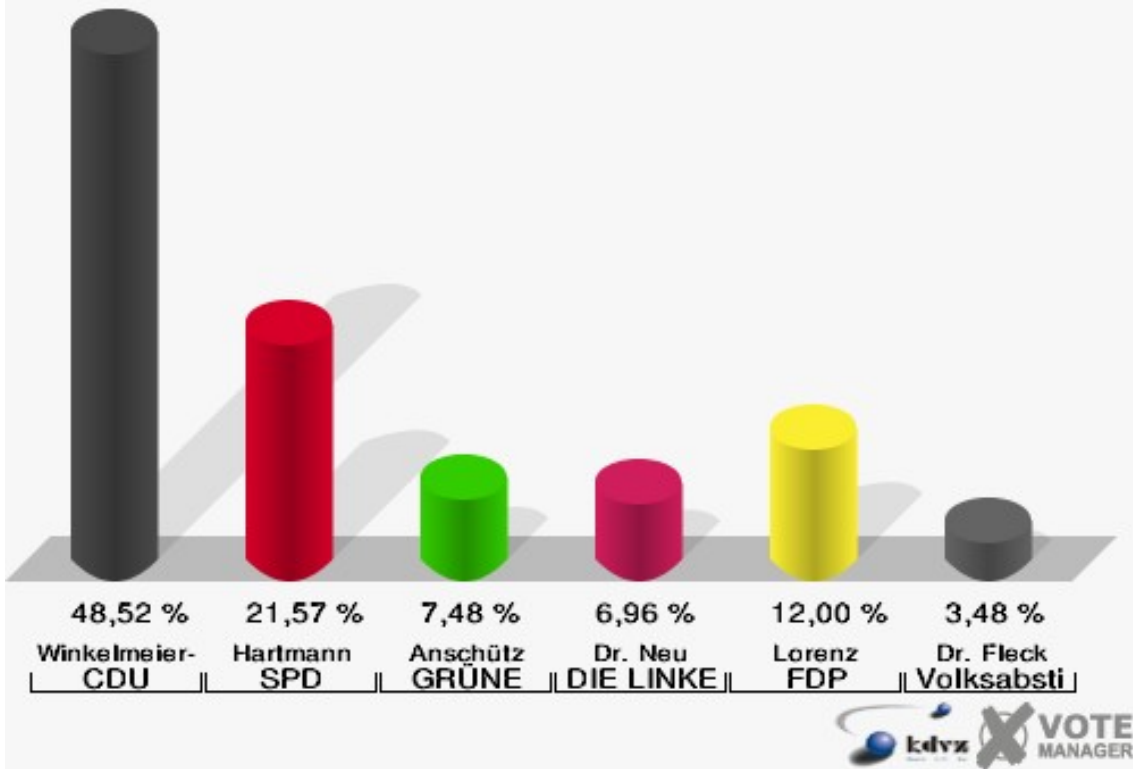
Gemeinde Ruppichteroth
 Wahl zum Deutschen Bundestag 24.09.2017
 Zweitstimmen 01B-Briefwahlbezirk 01b



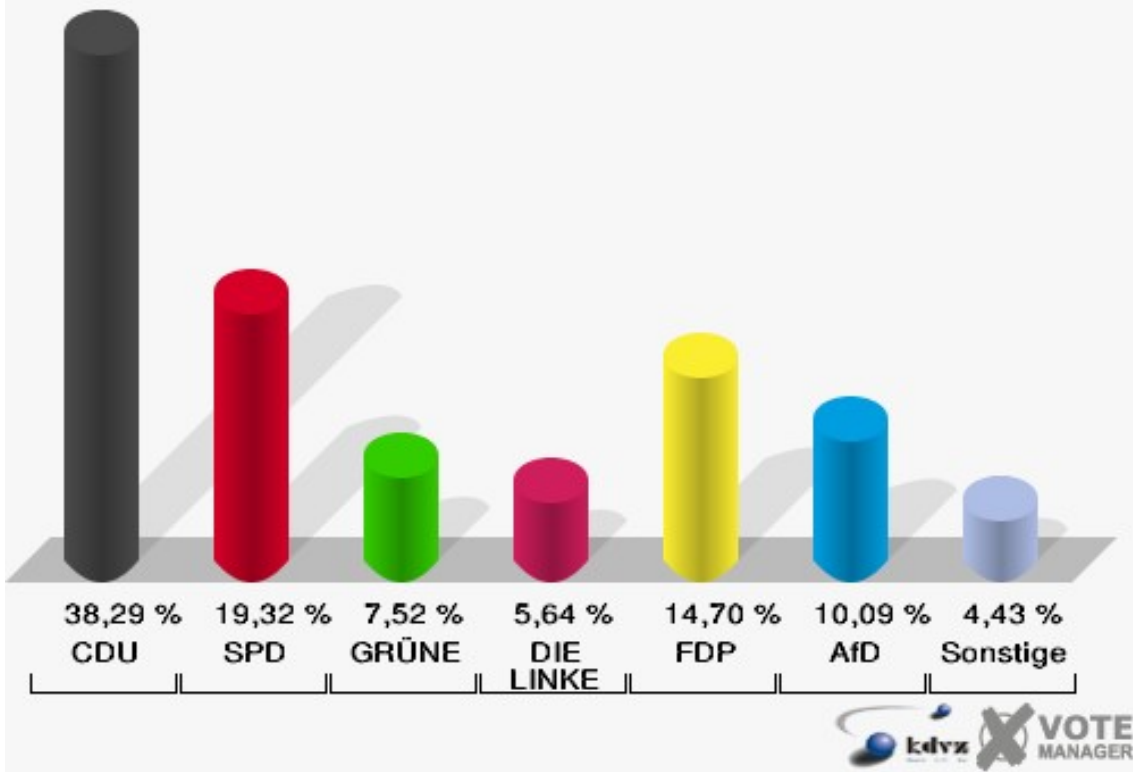
02B-Briefwahlbezirk 02b

	Erststimmen		Zweitstimmen	
Wähler	588		588	
ungültige Stimmen	13	2,21 %	3	0,51 %
gültige Stimmen	575	97,79 %	585	99,49 %
Winkel- meier-Becker, CDU	279	48,52 %	224	38,29 %
Hartmann, SPD	124	21,57 %	113	19,32 %
Anschütz, GRÜNE	43	7,48 %	44	7,52 %
Dr. Neu, DIE LINKE	40	6,96 %	33	5,64 %
Lorenz, FDP	69	12,00 %	86	14,70 %
AfD	---	---	59	10,09 %
PIRATEN	---	---	1	0,17 %
NPD	---	---	0	0,00 %
Die PARTEI	---	---	3	0,51 %
FREIE WÄHLER	---	---	1	0,17 %
Dr. Fleck, Volksab- stimmung	20	3,48 %	2	0,34 %
ÖDP	---	---	1	0,17 %
MLPD	---	---	2	0,34 %
SGP	---	---	0	0,00 %
Allianz Deutscher Demokraten	---	---	0	0,00 %
BGE	---	---	1	0,17 %
DiB	---	---	1	0,17 %
DKP	---	---	0	0,00 %
DM	---	---	0	0,00 %
Die Humanisten	---	---	0	0,00 %
Gesundheitsfor- schung	---	---	0	0,00 %
Tierschutzpartei	---	---	14	2,39 %
V-Partei ³	---	---	0	0,00 %

Gemeinde Ruppichteroth
 Wahl zum Deutschen Bundestag 24.09.2017
 Erststimmen 02B-Briefwahlbezirk 02b



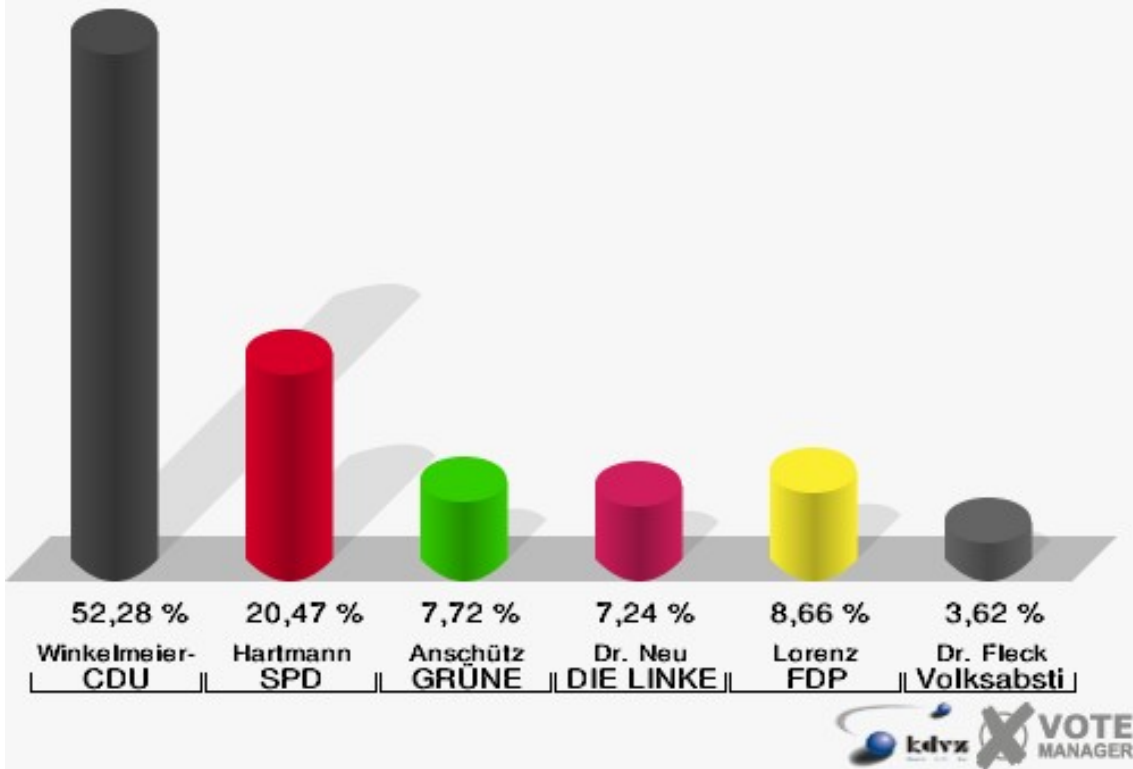
Gemeinde Ruppichteroth
 Wahl zum Deutschen Bundestag 24.09.2017
 Zweitstimmen 02B-Briefwahlbezirk 02b



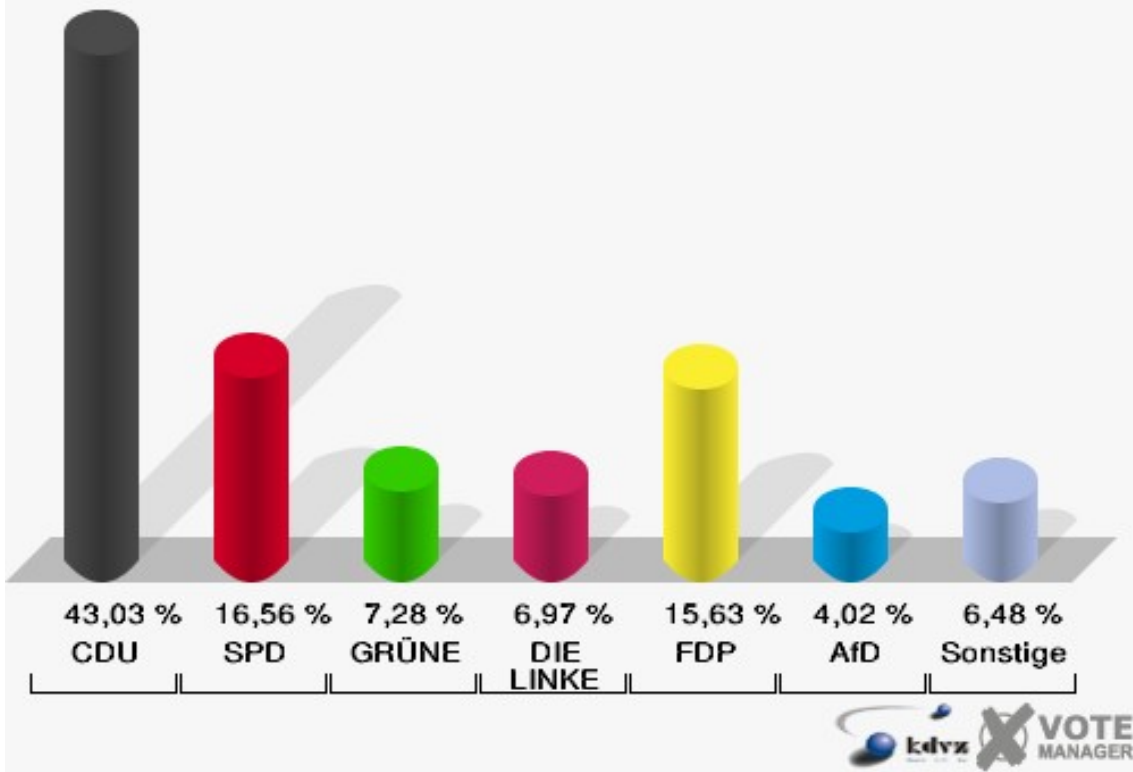
03B-Briefwahlbezirk 03B

	Erststimmen		Zweitstimmen	
Wähler	653		653	
ungültige Stimmen	18	2,76 %	7	1,07 %
gültige Stimmen	635	97,24 %	646	98,93 %
Winkel- meier-Becker, CDU	332	52,28 %	278	43,03 %
Hartmann, SPD	130	20,47 %	107	16,56 %
Anschütz, GRÜNE	49	7,72 %	47	7,28 %
Dr. Neu, DIE LINKE	46	7,24 %	45	6,97 %
Lorenz, FDP	55	8,66 %	101	15,63 %
AfD	---	---	26	4,02 %
PIRATEN	---	---	5	0,77 %
NPD	---	---	1	0,15 %
Die PARTEI	---	---	6	0,93 %
FREIE WÄHLER	---	---	1	0,15 %
Dr. Fleck, Volksab- stimmung	23	3,62 %	6	0,93 %
ÖDP	---	---	2	0,31 %
MLPD	---	---	0	0,00 %
SGP	---	---	0	0,00 %
Allianz Deutscher Demokraten	---	---	2	0,31 %
BGE	---	---	0	0,00 %
DiB	---	---	2	0,31 %
DKP	---	---	0	0,00 %
DM	---	---	3	0,46 %
Die Humanisten	---	---	0	0,00 %
Gesundheitsfor- schung	---	---	0	0,00 %
Tierschutzpartei	---	---	9	1,39 %
V-Partei ³	---	---	5	0,77 %

Gemeinde Ruppichteroth
 Wahl zum Deutschen Bundestag 24.09.2017
 Erststimmen 03B-Briefwahlbezirk 03B



Gemeinde Ruppichteroth
 Wahl zum Deutschen Bundestag 24.09.2017
 Zweitstimmen 03B-Briefwahlbezirk 03B



Übersicht Wahlbezirke

Gemeinde Ruppichteroth Wahl zum Deutschen Bundestag 24.09.2017 Zusammenstellung der Ergebnisse nach Wahlbezirken - Erststimmen -									
Wahlbezirk	Wahlbe- rechtigte	Wähler	gültig	Winkel- meier-Becker CDU	Hartmann SPD	Anschütz GRÜNE	Dr. Neu DIE LINKE	Lorenz FDP	Dr. Fleck Volksabstim- mung
010-Hambuchen	678	379	373	143	96	33	41	47	13
		55,90 %	98,42 %	38,34 %	25,74 %	8,85 %	10,99 %	12,60 %	3,49 %
020-Ruppichteroth I	806	433	423	209	110	21	41	29	13
		53,72 %	97,69 %	49,41 %	26,00 %	4,96 %	9,69 %	6,86 %	3,07 %
030-Ruppichteroth II	756	389	378	156	75	19	57	42	29
		51,46 %	97,17 %	41,27 %	19,84 %	5,03 %	15,08 %	11,11 %	7,67 %
040-Ruppichteroth III	510	228	218	88	51	12	29	27	11
		44,71 %	95,61 %	40,37 %	23,39 %	5,50 %	13,30 %	12,39 %	5,05 %
050-Ruppichteroth IV (Außenorte)	637	303	297	122	90	16	25	33	11
		47,57 %	98,02 %	41,08 %	30,30 %	5,39 %	8,42 %	11,11 %	3,70 %
060-Schönenberg I	859	461	450	208	130	15	40	40	17
		53,67 %	97,61 %	46,22 %	28,89 %	3,33 %	8,89 %	8,89 %	3,78 %
070-Schönenberg II	841	453	445	190	122	24	54	34	21
		53,86 %	98,23 %	42,70 %	27,42 %	5,39 %	12,13 %	7,64 %	4,72 %
080-Büchel	651	339	329	124	104	28	25	33	15
		52,07 %	97,05 %	37,69 %	31,61 %	8,51 %	7,60 %	10,03 %	4,56 %
090-Winterscheid I (Nord)	706	408	401	199	97	23	28	42	12
		57,79 %	98,28 %	49,63 %	24,19 %	5,74 %	6,98 %	10,47 %	2,99 %
100-Winterscheid II (Süd)	664	373	367	189	92	21	29	26	10
		56,17 %	98,39 %	51,50 %	25,07 %	5,72 %	7,90 %	7,08 %	2,72 %

Gemeinde Ruppichteroth
Wahl zum Deutschen Bundestag 24.09.2017
Zusammenstellung der Ergebnisse nach Wahlbezirken - Erststimmen -

Wahlbezirk	Wahlberechtigte	Wähler	gültig	Winkelmeier-Becker CDU	Hartmann SPD	Anschütz GRÜNE	Dr. Neu DIE LINKE	Lorenz FDP	Dr. Fleck Volksabstimmung
110-Winterscheid III (Außenorte)	716	392	383	180	88	42	29	39	5
		54,75 %	97,70 %	47,00 %	22,98 %	10,97 %	7,57 %	10,18 %	1,31 %
01B-Briefwahlbezirk 01b	0	672	664	311	161	32	65	68	27
			98,81 %	46,84 %	24,25 %	4,82 %	9,79 %	10,24 %	4,07 %
02B-Briefwahlbezirk 02b	0	588	575	279	124	43	40	69	20
			97,79 %	48,52 %	21,57 %	7,48 %	6,96 %	12,00 %	3,48 %
03B-Briefwahlbezirk 03B	0	653	635	332	130	49	46	55	23
			97,24 %	52,28 %	20,47 %	7,72 %	7,24 %	8,66 %	3,62 %
Gemeinde Ruppichteroth	7.824	6.071	5.938	2.730	1.470	378	549	584	227
		77,59 %	97,81 %	45,98 %	24,76 %	6,37 %	9,25 %	9,83 %	3,82 %















Gemeinde Ruppichteroth
Wahl zum Deutschen Bundestag 24.09.2017
Zusammenstellung der Ergebnisse nach Wahlbezirken - Zweitstimmen -

Wahlbezirk	Wahlberechtigte	Wähler	gültig	CDU	SPD	GRÜNE	DIE LINKE	FDP	AfD	PIRATEN	NPD	Die PAR-TEI	FREIE WÄHLER	Volksabstimmung	ÖDP	MLPD	SGP	Allianz Deutscher Demokraten
010-Hambuchen	678	379	377	112	78	33	31	56	54	0	3	2	2	0	1	0	0	0
		55,90 %	99,47 %	29,71 %	20,69 %	8,75 %	8,22 %	14,85 %	14,32 %	0,00 %	0,80 %	0,53 %	0,53 %	0,00 %	0,27 %	0,00 %	0,00 %	0,00 %
020-Ruppichteroth I	806	433	428	158	101	21	27	57	51	0	0	6	1	1	0	0	0	0
		53,72 %	98,85 %	36,92 %	23,60 %	4,91 %	6,31 %	13,32 %	11,92 %	0,00 %	0,00 %	1,40 %	0,23 %	0,23 %	0,00 %	0,00 %	0,00 %	0,00 %
030-Ruppichteroth II	756	389	385	118	70	25	37	41	87	0	1	2	0	1	1	0	0	0
		51,46 %	98,97 %	30,65 %	18,18 %	6,49 %	9,61 %	10,65 %	22,60 %	0,00 %	0,26 %	0,52 %	0,00 %	0,26 %	0,26 %	0,00 %	0,00 %	0,00 %
040-Ruppichteroth III	510	228	221	60	36	10	20	35	48	2	2	3	0	0	2	0	0	0
		44,71 %	96,93 %	27,15 %	16,29 %	4,52 %	9,05 %	15,84 %	21,72 %	0,90 %	0,90 %	1,36 %	0,00 %	0,00 %	0,90 %	0,00 %	0,00 %	0,00 %
050-Ruppichteroth IV (Außenorte)	637	303	297	88	73	21	30	40	30	0	1	3	1	1	1	0	0	0
		47,57 %	98,02 %	29,63 %	24,58 %	7,07 %	10,10 %	13,47 %	10,10 %	0,00 %	0,34 %	1,01 %	0,34 %	0,34 %	0,34 %	0,00 %	0,00 %	0,00 %
060-Schönenberg I	859	461	458	146	114	21	35	53	69	4	2	4	4	0	0	0	0	0
		53,67 %	99,35 %	31,88 %	24,89 %	4,59 %	7,64 %	11,57 %	15,07 %	0,87 %	0,44 %	0,87 %	0,87 %	0,00 %	0,00 %	0,00 %	0,00 %	0,00 %
070-Schönenberg II	841	453	448	144	112	21	42	55	57	0	1	12	0	2	0	0	0	0
		53,86 %	98,90 %	32,14 %	25,00 %	4,69 %	9,38 %	12,28 %	12,72 %	0,00 %	0,22 %	2,68 %	0,00 %	0,45 %	0,00 %	0,00 %	0,00 %	0,00 %
080-Büchel	651	339	335	79	91	39	26	33	54	3	0	0	1	2	0	0	0	0
		52,07 %	98,82 %	23,58 %	27,16 %	11,64 %	7,76 %	9,85 %	16,12 %	0,90 %	0,00 %	0,00 %	0,30 %	0,60 %	0,00 %	0,00 %	0,00 %	0,00 %
090-Winterscheid I (Nord)	706	408	398	142	85	23	18	64	48	2	3	4	1	1	1	0	0	0
		57,79 %	97,55 %	35,68 %	21,36 %	5,78 %	4,52 %	16,08 %	12,06 %	0,50 %	0,75 %	1,01 %	0,25 %	0,25 %	0,25 %	0,00 %	0,00 %	0,00 %
100-Winterscheid II (Süd)	664	373	368	143	84	26	30	42	27	0	1	5	2	1	0	0	0	1
		56,17 %	98,66 %	38,86 %	22,83 %	7,07 %	8,15 %	11,41 %	7,34 %	0,00 %	0,27 %	1,36 %	0,54 %	0,27 %	0,00 %	0,00 %	0,00 %	0,27 %
110-Winterscheid III (Außenorte)	716	392	387	135	77	40	26	62	31	0	0	7	0	0	1	1	0	0
		54,75 %	98,72 %	34,88 %	19,90 %	10,34 %	6,72 %	16,02 %	8,01 %	0,00 %	0,00 %	1,81 %	0,00 %	0,00 %	0,26 %	0,26 %	0,00 %	0,00 %
01B-Briefwahlbezirk 01b	0	672	671	270	163	25	55	85	40	1	0	4	2	5	1	0	0	1
			99,85 %	40,24 %	24,29 %	3,73 %	8,20 %	12,67 %	5,96 %	0,15 %	0,00 %	0,60 %	0,30 %	0,75 %	0,15 %	0,00 %	0,00 %	0,15 %
02B-Briefwahlbezirk 02b	0	588	585	224	113	44	33	86	59	1	0	3	1	2	1	2	0	0
			99,49 %	38,29 %	19,32 %	7,52 %	5,64 %	14,70 %	10,09 %	0,17 %	0,00 %	0,51 %	0,17 %	0,34 %	0,17 %	0,34 %	0,00 %	0,00 %
03B-Briefwahlbezirk 03B	0	653	646	278	107	47	45	101	26	5	1	6	1	6	2	0	0	2
			98,93 %	43,03 %	16,56 %	7,28 %	6,97 %	15,63 %	4,02 %	0,77 %	0,15 %	0,93 %	0,15 %	0,93 %	0,31 %	0,00 %	0,00 %	0,31 %
Gemeinde Ruppichteroth	7.824	6.071	6.004	2.097	1.304	396	455	810	681	18	15	61	16	22	11	3	0	4
		77,59 %	98,90 %	34,93 %	21,72 %	6,60 %	7,58 %	13,49 %	11,34 %	0,30 %	0,25 %	1,02 %	0,27 %	0,37 %	0,18 %	0,05 %	0,00 %	0,07 %















Gemeinde Ruppichteroth
Wahl zum Deutschen Bundestag 24.09.2017
Zusammenstellung der Ergebnisse nach Wahlbezirken - Zweitstimmen -

Wahlbezirk	BGE	DiB	DKP	DM	Die Humanisten	Gesundheitsforschung	Tierschutzpartei	V-Partei ^a
010-Hambuchen	0	1	0	1	0	0	2	1
	0,00 %	0,27 %	0,00 %	0,27 %	0,00 %	0,00 %	0,53 %	0,27 %
020-Ruppichteroth I	2	0	0	0	0	1	2	0
	0,47 %	0,00 %	0,00 %	0,00 %	0,00 %	0,23 %	0,47 %	0,00 %
030-Ruppichteroth II	0	0	0	0	0	0	2	0
	0,00 %	0,00 %	0,00 %	0,00 %	0,00 %	0,00 %	0,52 %	0,00 %
040-Ruppichteroth III	0	0	0	1	0	0	2	0
	0,00 %	0,00 %	0,00 %	0,45 %	0,00 %	0,00 %	0,90 %	0,00 %
050-Ruppichteroth IV (Außenorte)	1	0	0	1	0	0	4	2
	0,34 %	0,00 %	0,00 %	0,34 %	0,00 %	0,00 %	1,35 %	0,67 %
060-Schönenberg I	2	2	0	0	0	2	0	0
	0,44 %	0,44 %	0,00 %	0,00 %	0,00 %	0,44 %	0,00 %	0,00 %
070-Schönenberg II	0	0	0	0	0	0	2	0
	0,00 %	0,00 %	0,00 %	0,00 %	0,00 %	0,00 %	0,45 %	0,00 %
080-Büchel	0	0	0	1	0	0	5	1
	0,00 %	0,00 %	0,00 %	0,30 %	0,00 %	0,00 %	1,49 %	0,30 %
090-Winterscheid I (Nord)	1	0	0	0	0	0	5	0
	0,25 %	0,00 %	0,00 %	0,00 %	0,00 %	0,00 %	1,26 %	0,00 %
100-Winterscheid II (Süd)	0	0	0	0	1	0	4	1
	0,00 %	0,00 %	0,00 %	0,00 %	0,27 %	0,00 %	1,09 %	0,27 %
110-Winterscheid III (Außenorte)	1	0	0	2	0	1	3	0
	0,26 %	0,00 %	0,00 %	0,52 %	0,00 %	0,26 %	0,78 %	0,00 %
01B-Briefwahlbezirk 01b	0	1	0	0	0	1	17	0
	0,00 %	0,15 %	0,00 %	0,00 %	0,00 %	0,15 %	2,53 %	0,00 %
02B-Briefwahlbezirk 02b	1	1	0	0	0	0	14	0
	0,17 %	0,17 %	0,00 %	0,00 %	0,00 %	0,00 %	2,39 %	0,00 %
03B-Briefwahlbezirk 03B	0	2	0	3	0	0	9	5
	0,00 %	0,31 %	0,00 %	0,46 %	0,00 %	0,00 %	1,39 %	0,77 %
Gemeinde Ruppichteroth	8	7	0	9	1	5	71	10
	0,13 %	0,12 %	0,00 %	0,15 %	0,02 %	0,08 %	1,18 %	0,17 %















Gemeinde Ruppichteroth
Wahl zum Deutschen Bundestag 24.09.2017
Winkelmeier-Becker, CDU, Ergebnis - Erststimmen
Wahlbezirk-Übersicht

03B-Briefwahlbezirk 03B	52,28 %	
100-Winterscheid II (Süd)	51,50 %	
090-Winterscheid I (Nord)	49,63 %	
020-Ruppichteroth I	49,41 %	
02B-Briefwahlbezirk 02b	48,52 %	
110-Winterscheid III (Außenorte)	47,00 %	
01B-Briefwahlbezirk 01b	46,84 %	
060-Schönenberg I	46,22 %	
070-Schönenberg II	42,70 %	
030-Ruppichteroth II	41,27 %	
050-Ruppichteroth IV (Außenorte)	41,08 %	
040-Ruppichteroth III	40,37 %	
010-Hambuchen	38,34 %	
080-Büchel	37,69 %	















Gemeinde Ruppichteroth
Wahl zum Deutschen Bundestag 24.09.2017
Hartmann, SPD, Ergebnis - Erststimmen
Wahlbezirk-Übersicht

080-Büchel	31,61 %	
050-Ruppichteroth IV (Außenorte)	30,30 %	
060-Schönenberg I	28,89 %	
070-Schönenberg II	27,42 %	
020-Ruppichteroth I	26,00 %	
010-Hambuchen	25,74 %	
100-Winterscheid II (Süd)	25,07 %	
01B-Briefwahlbezirk 01b	24,25 %	
090-Winterscheid I (Nord)	24,19 %	
040-Ruppichteroth III	23,39 %	
110-Winterscheid III (Außenorte)	22,98 %	
02B-Briefwahlbezirk 02b	21,57 %	
03B-Briefwahlbezirk 03B	20,47 %	
030-Ruppichteroth II	19,84 %	















Gemeinde Ruppichteroth
Wahl zum Deutschen Bundestag 24.09.2017
Anschütz, GRÜNE, Ergebnis - Erststimmen
Wahlbezirk-Übersicht

110-Winterscheid III (Außenorte)	10,97 %	
010-Hambuchen	8,85 %	
080-Büchel	8,51 %	
03B-Briefwahlbezirk 03B	7,72 %	
02B-Briefwahlbezirk 02b	7,48 %	
090-Winterscheid I (Nord)	5,74 %	
100-Winterscheid II (Süd)	5,72 %	
040-Ruppichteroth III	5,50 %	
070-Schönenberg II	5,39 %	
050-Ruppichteroth IV (Außenorte)	5,39 %	
030-Ruppichteroth II	5,03 %	
020-Ruppichteroth I	4,96 %	
01B-Briefwahlbezirk 01b	4,82 %	
060-Schönenberg I	3,33 %	















Gemeinde Ruppichteroth
Wahl zum Deutschen Bundestag 24.09.2017
Dr. Neu, DIE LINKE, Ergebnis - Erststimmen
Wahlbezirk-Übersicht

030-Ruppichteroth II	15,08 %	
040-Ruppichteroth III	13,30 %	
070-Schönenberg II	12,13 %	
010-Hambuchen	10,99 %	
01B-Briefwahlbezirk 01b	9,79 %	
020-Ruppichteroth I	9,69 %	
060-Schönenberg I	8,89 %	
050-Ruppichteroth IV (Außenorte)	8,42 %	
100-Winterscheid II (Süd)	7,90 %	
080-Büchel	7,60 %	
110-Winterscheid III (Außenorte)	7,57 %	
03B-Briefwahlbezirk 03B	7,24 %	
090-Winterscheid I (Nord)	6,98 %	
02B-Briefwahlbezirk 02b	6,96 %	















Gemeinde Ruppichteroth
Wahl zum Deutschen Bundestag 24.09.2017
Lorenz, FDP, Ergebnis - Erststimmen
Wahlbezirk-Übersicht

010-Hambuchen	12,60 %	
040-Ruppichteroth III	12,39 %	
02B-Briefwahlbezirk 02b	12,00 %	
030-Ruppichteroth II	11,11 %	
050-Ruppichteroth IV (Außenorte)	11,11 %	
090-Winterscheid I (Nord)	10,47 %	
01B-Briefwahlbezirk 01b	10,24 %	
110-Winterscheid III (Außenorte)	10,18 %	
080-Büchel	10,03 %	
060-Schönenberg I	8,89 %	
03B-Briefwahlbezirk 03B	8,66 %	
070-Schönenberg II	7,64 %	
100-Winterscheid II (Süd)	7,08 %	
020-Ruppichteroth I	6,86 %	















Gemeinde Ruppichteroth
Wahl zum Deutschen Bundestag 24.09.2017
Dr. Fleck, Volksabstimmung, Ergebnis - Erststimmen
Wahlbezirk-Übersicht

030-Ruppichteroth II	7,67 %	
040-Ruppichteroth III	5,05 %	
070-Schönenberg II	4,72 %	
080-Büchel	4,56 %	
01B-Briefwahlbezirk 01b	4,07 %	
060-Schönenberg I	3,78 %	
050-Ruppichteroth IV (Außenorte)	3,70 %	
03B-Briefwahlbezirk 03B	3,62 %	
010-Hambuchen	3,49 %	
02B-Briefwahlbezirk 02b	3,48 %	
020-Ruppichteroth I	3,07 %	
090-Winterscheid I (Nord)	2,99 %	
100-Winterscheid II (Süd)	2,72 %	
110-Winterscheid III (Außenorte)	1,31 %	















Gemeinde Ruppichterath
Wahl zum Deutschen Bundestag 24.09.2017
CDU, Ergebnis - Zweitstimmen
Wahlbezirk-Übersicht

03B-Briefwahlbezirk 03B	43,03 %	
01B-Briefwahlbezirk 01b	40,24 %	
100-Winterscheid II (Süd)	38,86 %	
02B-Briefwahlbezirk 02b	38,29 %	
020-Ruppichterath I	36,92 %	
090-Winterscheid I (Nord)	35,68 %	
110-Winterscheid III (Außenorte)	34,88 %	
070-Schönenberg II	32,14 %	
060-Schönenberg I	31,88 %	
030-Ruppichterath II	30,65 %	
010-Hambuchen	29,71 %	
050-Ruppichterath IV (Außenorte)	29,63 %	
040-Ruppichterath III	27,15 %	
080-Büchel	23,58 %	















Gemeinde Ruppichterath
Wahl zum Deutschen Bundestag 24.09.2017
SPD, Ergebnis - Zweitstimmen
Wahlbezirk-Übersicht

080-Büchel	27,16 %	
070-Schönenberg II	25,00 %	
060-Schönenberg I	24,89 %	
050-Ruppichterath IV (Außenorte)	24,58 %	
01B-Briefwahlbezirk 01b	24,29 %	
020-Ruppichterath I	23,60 %	
100-Winterscheid II (Süd)	22,83 %	
090-Winterscheid I (Nord)	21,36 %	
010-Hambuchen	20,69 %	
110-Winterscheid III (Außenorte)	19,90 %	
02B-Briefwahlbezirk 02b	19,32 %	
030-Ruppichterath II	18,18 %	
03B-Briefwahlbezirk 03B	16,56 %	
040-Ruppichterath III	16,29 %	















Gemeinde Ruppichteroth
Wahl zum Deutschen Bundestag 24.09.2017
GRÜNE, Ergebnis - Zweitstimmen
Wahlbezirk-Übersicht

080-Büchel	11,64 %	
110-Winterscheid III (Außenorte)	10,34 %	
010-Hambuchen	8,75 %	
02B-Briefwahlbezirk 02b	7,52 %	
03B-Briefwahlbezirk 03B	7,28 %	
050-Ruppichteroth IV (Außenorte)	7,07 %	
100-Winterscheid II (Süd)	7,07 %	
030-Ruppichteroth II	6,49 %	
090-Winterscheid I (Nord)	5,78 %	
020-Ruppichteroth I	4,91 %	
070-Schönenberg II	4,69 %	
060-Schönenberg I	4,59 %	
040-Ruppichteroth III	4,52 %	
01B-Briefwahlbezirk 01b	3,73 %	














Gemeinde Ruppichteroth
Wahl zum Deutschen Bundestag 24.09.2017
DIE LINKE, Ergebnis - Zweitstimmen
Wahlbezirk-Übersicht

050-Ruppichteroth IV (Außenorte)	10,10 %	
030-Ruppichteroth II	9,61 %	
070-Schönenberg II	9,38 %	
040-Ruppichteroth III	9,05 %	
010-Hambuchen	8,22 %	
01B-Briefwahlbezirk 01b	8,20 %	
100-Winterscheid II (Süd)	8,15 %	
080-Büchel	7,76 %	
060-Schönenberg I	7,64 %	
03B-Briefwahlbezirk 03B	6,97 %	
110-Winterscheid III (Außenorte)	6,72 %	
020-Ruppichteroth I	6,31 %	
02B-Briefwahlbezirk 02b	5,64 %	
090-Winterscheid I (Nord)	4,52 %	

Gemeinde Ruppichteroth
Wahl zum Deutschen Bundestag 24.09.2017
FDP, Ergebnis - Zweitstimmen
Wahlbezirk-Übersicht

090-Winterscheid I (Nord)	16,08 %	
110-Winterscheid III (Außenorte)	16,02 %	
040-Ruppichteroth III	15,84 %	
03B-Briefwahlbezirk 03B	15,63 %	
010-Hambuchen	14,85 %	
02B-Briefwahlbezirk 02b	14,70 %	
050-Ruppichteroth IV (Außenorte)	13,47 %	
020-Ruppichteroth I	13,32 %	
01B-Briefwahlbezirk 01b	12,67 %	
070-Schönenberg II	12,28 %	
060-Schönenberg I	11,57 %	
100-Winterscheid II (Süd)	11,41 %	
030-Ruppichteroth II	10,65 %	
080-Büchel	9,85 %	

Gemeinde Ruppichteroth
Wahl zum Deutschen Bundestag 24.09.2017
AfD, Ergebnis - Zweitstimmen
Wahlbezirk-Übersicht

030-Ruppichteroth II	22,60 %	
040-Ruppichteroth III	21,72 %	
080-Büchel	16,12 %	
060-Schönenberg I	15,07 %	
010-Hambuchen	14,32 %	
070-Schönenberg II	12,72 %	
090-Winterscheid I (Nord)	12,06 %	
020-Ruppichteroth I	11,92 %	
050-Ruppichteroth IV (Außenorte)	10,10 %	
02B-Briefwahlbezirk 02b	10,09 %	
110-Winterscheid III (Außenorte)	8,01 %	
100-Winterscheid II (Süd)	7,34 %	
01B-Briefwahlbezirk 01b	5,96 %	
03B-Briefwahlbezirk 03B	4,02 %	