

Wahlbuch
Wahl zum Deutschen Bundestag
24.09.2017
Kreisstadt Siegburg
Herausgegeben am 29.09.2017

Inhaltsverzeichnis

Wahl zum Deutschen Bundestag	1
Kreisstadt Siegburg	1
Gruppierungen	10
Urnenwahl	10
Briefwahl	13
Übersicht Gruppierungen	15
Kommunalwahlbezirke	20
010	20
020	28
030	36
040	44
050	52
060	60
070	68
080	76
090	84
100	92
110	100
120	108
130	116
140	124
150	132
160	140
170	148
180	156
190	164
200	172
210	180
220	188
Übersicht Kommunalwahlbezirke	196
Wahlbezirke	219
Stimmbezirk 010	219
Stimmbezirk 020	227
Stimmbezirk 030	235
Stimmbezirk 040	243
Stimmbezirk 050	251
Stimmbezirk 061	259
Stimmbezirk 062	267
Stimmbezirk 070	275
Stimmbezirk 080	283
Stimmbezirk 090	291

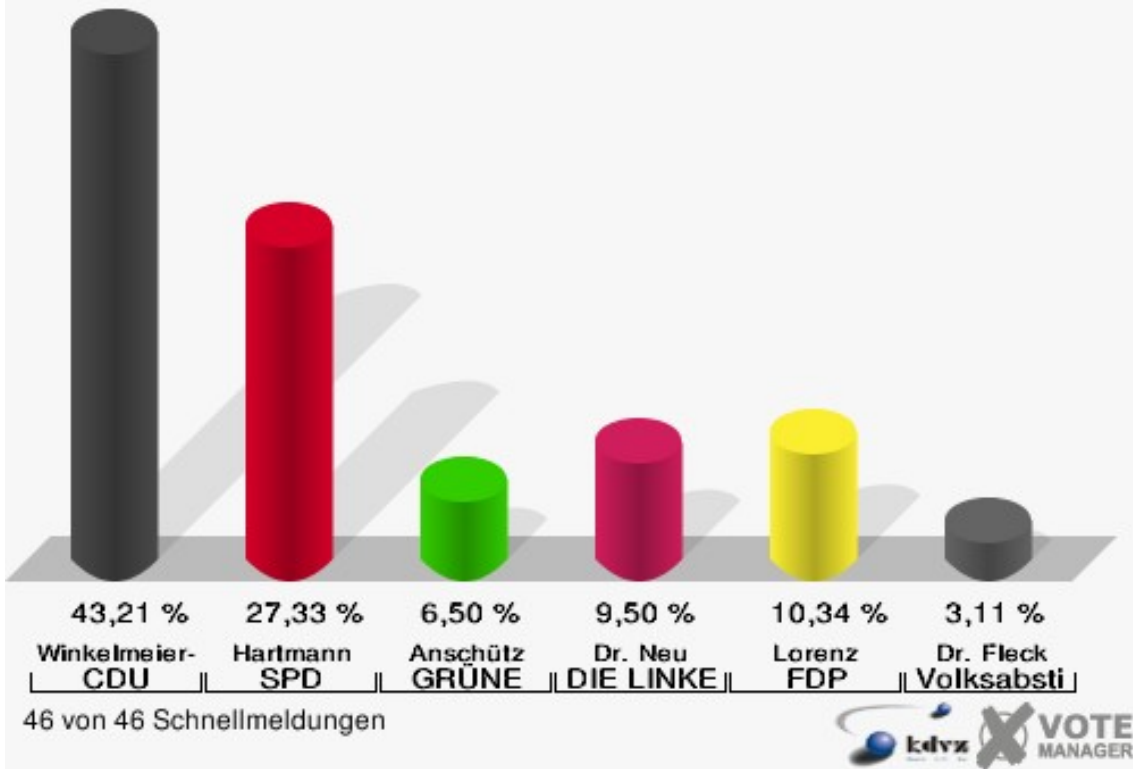
Stimmbezirk 100	299
Stimmbezirk 110	307
Stimmbezirk 120	315
Stimmbezirk 130	323
Stimmbezirk 140	331
Stimmbezirk 150	339
Stimmbezirk 160	347
Stimmbezirk 170	355
Stimmbezirk 180	363
Stimmbezirk 190	371
Stimmbezirk 201	379
Stimmbezirk 202	387
Stimmbezirk 210	395
Stimmbezirk 220	403
Briefwahlbezirk 01	411
Briefwahlbezirk 02	418
Briefwahlbezirk 03	425
Briefwahlbezirk 04	432
Briefwahlbezirk 05	439
Briefwahlbezirk 06	446
Briefwahlbezirk 07	453
Briefwahlbezirk 08	460
Briefwahlbezirk 09	467
Briefwahlbezirk 10	474
Briefwahlbezirk 11	481
Briefwahlbezirk 12	488
Briefwahlbezirk 13	495
Briefwahlbezirk 14	502
Briefwahlbezirk 15	509
Briefwahlbezirk 16	516
Briefwahlbezirk 17	523
Briefwahlbezirk 18	530
Briefwahlbezirk 19	537
Briefwahlbezirk 20	544
Briefwahlbezirk 21	551
Briefwahlbezirk 22	558
Übersicht Wahlbezirke	565

Wahl zum Deutschen Bundestag

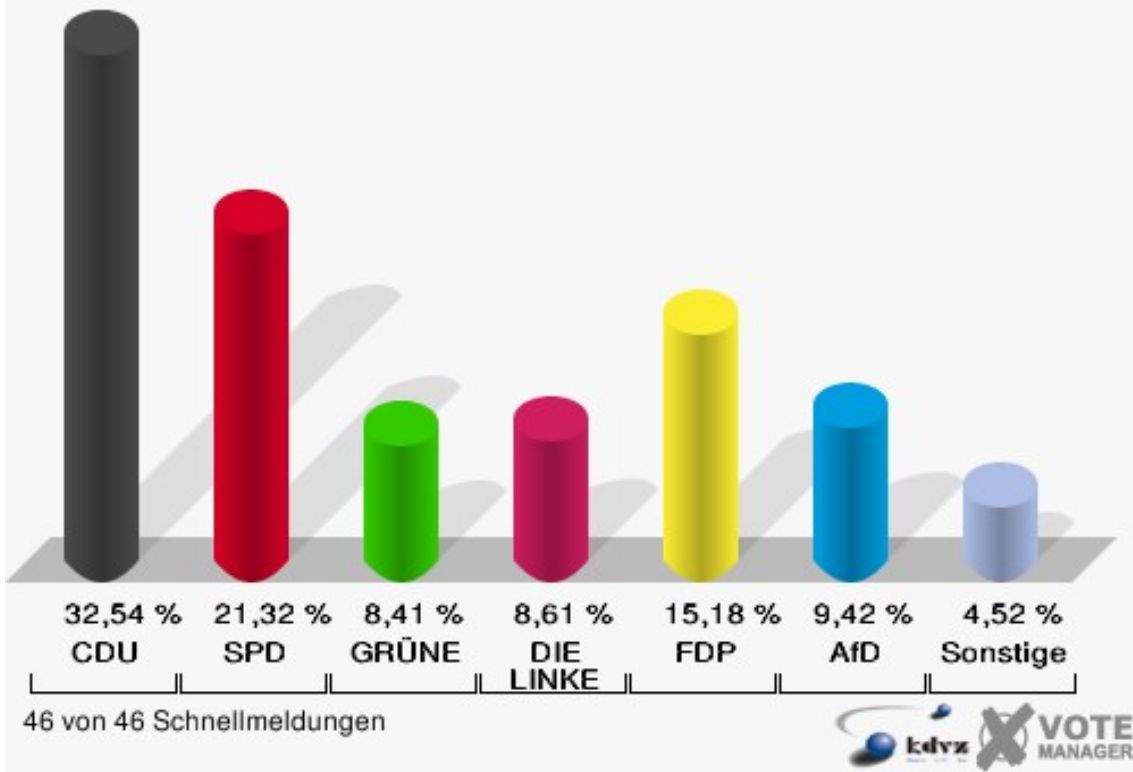
Kreisstadt Siegburg

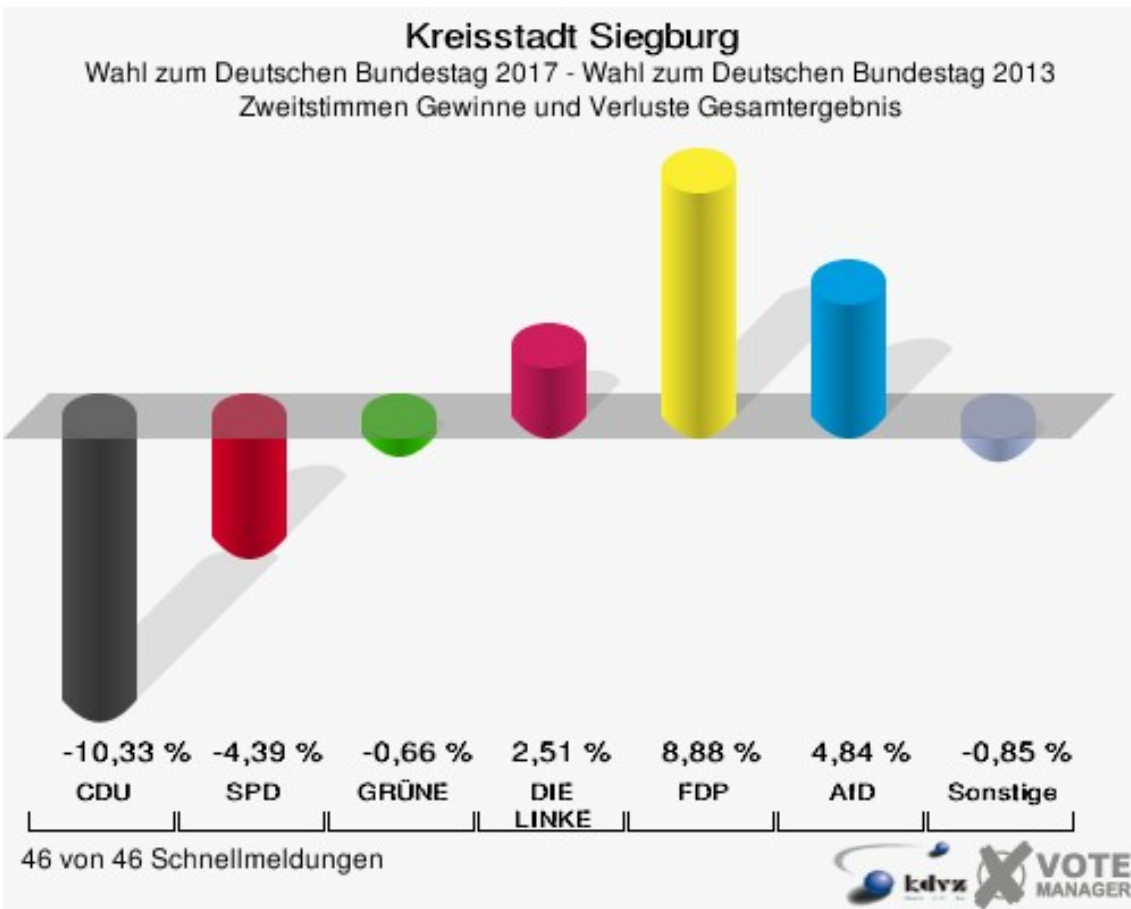
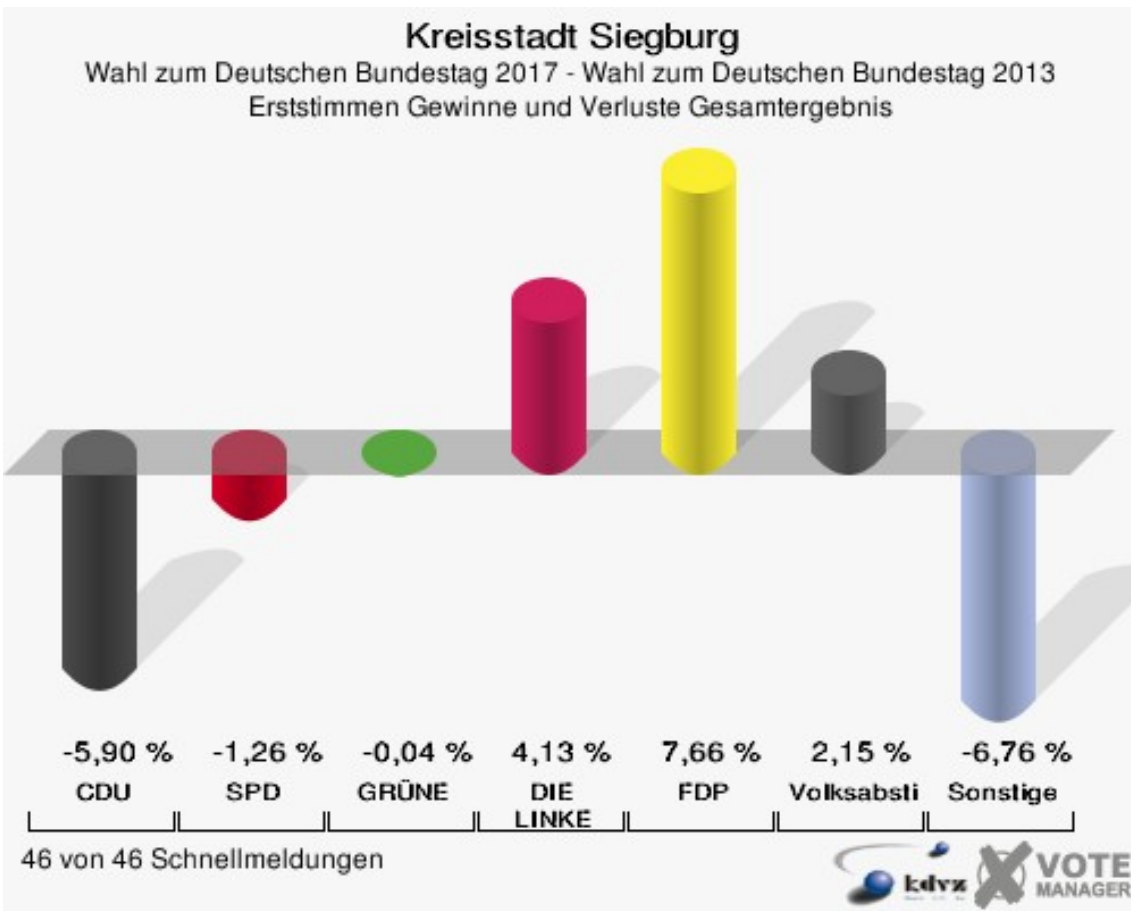
	Erststimmen		Zweitstimmen	
Wahlberechtigte	30.398		30.398	
Wähler	23.007	75,69 %	23.007	75,69 %
ungültige Stimmen	485	2,11 %	195	0,85 %
gültige Stimmen	22.522	97,89 %	22.812	99,15 %
Winkel- meier-Becker, CDU	9.732	43,21 %	7.422	32,54 %
Hartmann, SPD	6.156	27,33 %	4.863	21,32 %
Anschütz, GRÜNE	1.464	6,50 %	1.919	8,41 %
Dr. Neu, DIE LINKE	2.140	9,50 %	1.965	8,61 %
Lorenz, FDP	2.329	10,34 %	3.464	15,18 %
AfD	---	---	2.149	9,42 %
PIRATEN	---	---	132	0,58 %
NPD	---	---	40	0,18 %
Die PARTEI	---	---	257	1,13 %
FREIE WÄHLER	---	---	51	0,22 %
Dr. Fleck, Volksab- stimmung	701	3,11 %	84	0,37 %
ÖDP	---	---	23	0,10 %
MLPD	---	---	11	0,05 %
SGP	---	---	3	0,01 %
Allianz Deutscher Demokraten	---	---	63	0,28 %
BGE	---	---	35	0,15 %
DiB	---	---	41	0,18 %
DKP	---	---	1	0,00 %
DM	---	---	24	0,11 %
Die Humanisten	---	---	19	0,08 %
Gesundheitsfor- schung	---	---	23	0,10 %
Tierschutzpartei	---	---	194	0,85 %
V-Partei ³	---	---	29	0,13 %

Kreisstadt Siegburg
 Wahl zum Deutschen Bundestag 24.09.2017
 Erststimmen Gesamtergebnis



Kreisstadt Siegburg
 Wahl zum Deutschen Bundestag 24.09.2017
 Zweitstimmen Gesamtergebnis





Kreisstadt Siegburg
Wahl zum Deutschen Bundestag 24.09.2017
Erststimmen Gewinne und Verluste Gesamtergebnis

	Wahl zum Deutschen Bundestag 24.09.2017	Wahl zum Deutschen Bundestag 22.09.2013		Landtagswahl 14.05.2017	
		Ergebnis	Gewinne und Verluste	Ergebnis	Gewinne und Verluste
Wahlberechtigte	30.398	29.938	+460	30.236	+162
Wähler	23.007	21.641	+1.366	19.923	+3.084
	75,69 %	72,29 %	+3,40 %	65,89 %	+9,79 %
gültige Stimmen	22.522	21.392	+1.130	19.687	+2.835
	97,89 %	98,85 %	-0,96 %	98,82 %	-0,92 %
CDU	9.732	10.505	-773	8.309	+1.423
	43,21 %	49,11 %	-5,90 %	42,21 %	+1,00 %
SPD	6.156	6.115	+41	5.590	+566
	27,33 %	28,59 %	-1,26 %	28,39 %	-1,06 %
GRÜNE	1.464	1.400	+64	1.281	+183
	6,50 %	6,54 %	-0,04 %	6,51 %	-0,01 %
DIE LINKE	2.140	1.148	+992	1.043	+1.097
	9,50 %	5,37 %	+4,13 %	5,30 %	+4,20 %
FDP	2.329	574	+1.755	1.808	+521
	10,34 %	2,68 %	+7,66 %	9,18 %	+1,16 %
AfD	0	680	-680	1.122	-1.122
	0,00 %	3,18 %	-3,18 %	5,70 %	-5,70 %
PIRATEN	0	481	-481	326	-326
	0,00 %	2,25 %	-2,25 %	1,66 %	-1,66 %
NPD	0	186	-186	0	+0
	0,00 %	0,87 %	-0,87 %	0,00 %	+0,00 %
Die PARTEI	0	0	+0	0	+0
	0,00 %	0,00 %	+0,00 %	0,00 %	+0,00 %
FREIE WÄHLER	0	98	-98	0	+0
	0,00 %	0,46 %	-0,46 %	0,00 %	+0,00 %
Volksabstimmung	701	205	+496	166	+535
	3,11 %	0,96 %	+2,15 %	0,84 %	+2,27 %
ÖDP	0	0	+0	0	+0
	0,00 %	0,00 %	+0,00 %	0,00 %	+0,00 %
MLPD	0	0	+0	0	+0
	0,00 %	0,00 %	+0,00 %	0,00 %	+0,00 %
SGP	0	0	+0	0	+0
	0,00 %	0,00 %	+0,00 %	0,00 %	+0,00 %
Allianz Deutscher Demokraten	0	0	+0	0	+0
	0,00 %	0,00 %	+0,00 %	0,00 %	+0,00 %

BGE	0	0	+0	0	+0
	0,00 %	0,00 %	+0,00 %	0,00 %	+0,00 %
DiB	0	0	+0	0	+0
	0,00 %	0,00 %	+0,00 %	0,00 %	+0,00 %
DKP	0	0	+0	0	+0
	0,00 %	0,00 %	+0,00 %	0,00 %	+0,00 %
DM	0	0	+0	0	+0
	0,00 %	0,00 %	+0,00 %	0,00 %	+0,00 %
Die Humanisten	0	0	+0	0	+0
	0,00 %	0,00 %	+0,00 %	0,00 %	+0,00 %
Gesundheitsforschung	0	0	+0	0	+0
	0,00 %	0,00 %	+0,00 %	0,00 %	+0,00 %
Tierschutzpartei	0	0	+0	0	+0
	0,00 %	0,00 %	+0,00 %	0,00 %	+0,00 %
V-Partei ³	0	0	+0	0	+0
	0,00 %	0,00 %	+0,00 %	0,00 %	+0,00 %
Sonstige	0	0	+0	42	-42
	0,00 %	0,00 %	+0,00 %	0,21 %	-0,21 %

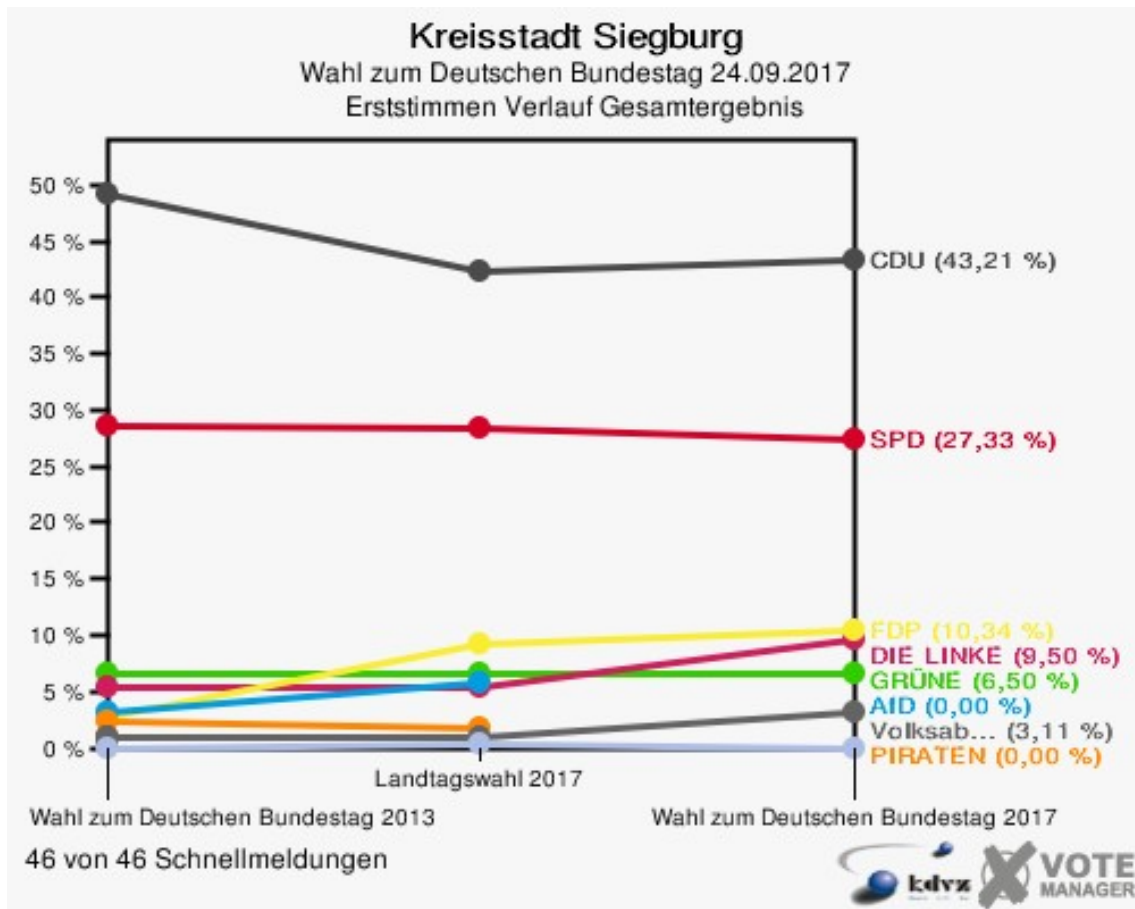
Wahl zum Deutschen Bundestag 22.09.2013: Sonstige = REP, Bündnis 21/RRP, BüSo, PSG, BIG, pro Deutschland, DIE RECHTE, Partei der Nichtwähler, PARTEI DER VERNUNFT
Landtagswahl 14.05.2017: Sonstige = FREIE WÄHLER, BIG, FBI/FWG, TIERSCHUTZliste, AD-Demokraten NRW, AUFBRUCH C, BGE, DBD, ZENTRUM, DIE RECHTE, REP, DIE VIOLETTEN, JED, PAN, PARTEILOSE WG „BRD“, Schöner Leben, LKR

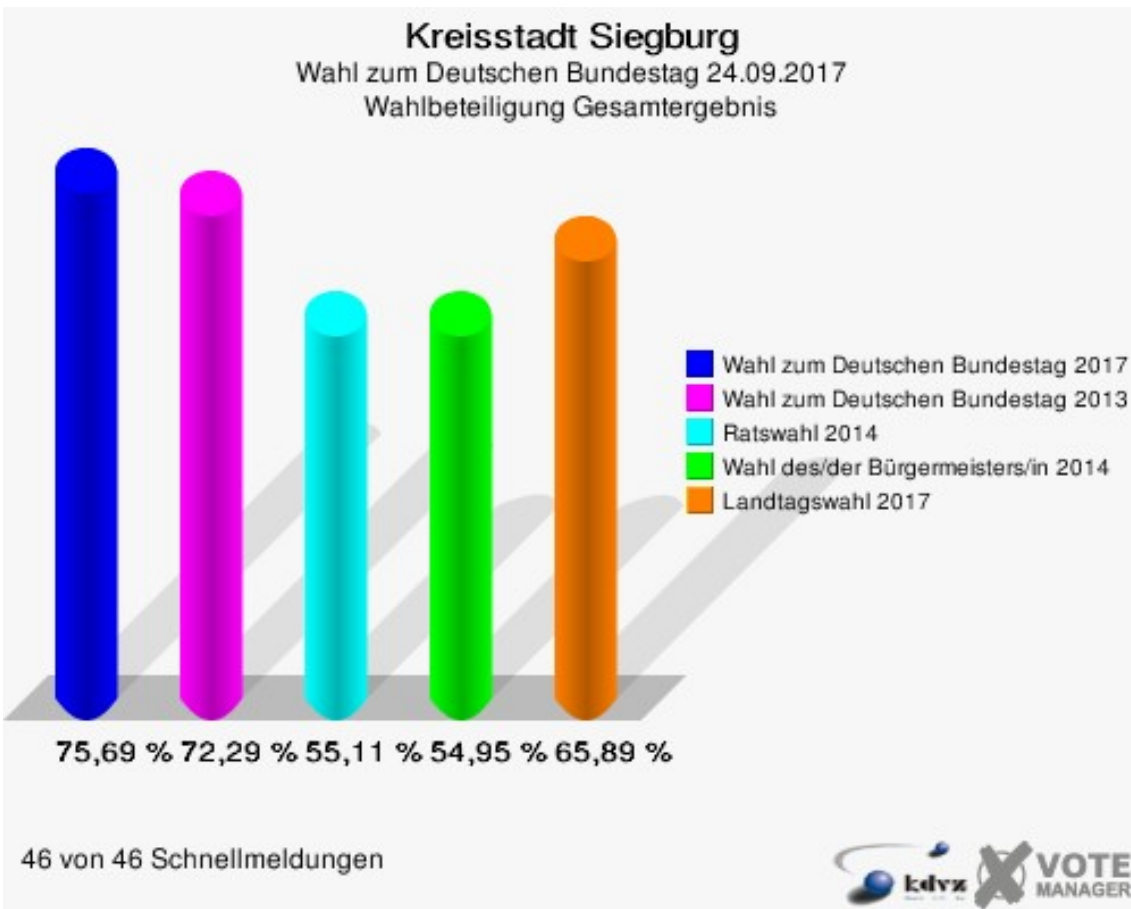
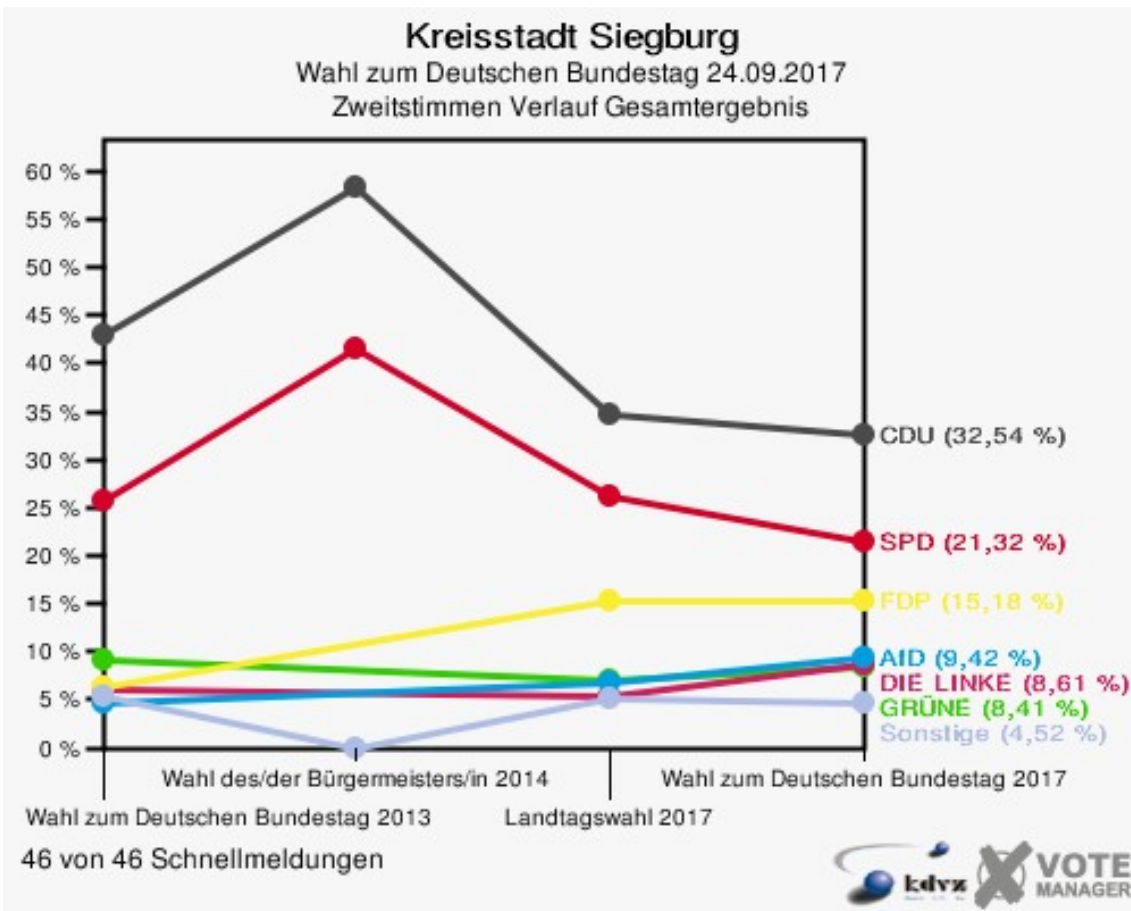
Kreisstadt Siegburg
Wahl zum Deutschen Bundestag 24.09.2017
Zweitstimmen Gewinne und Verluste Gesamtergebnis

	Wahl zum Deutschen Bundestag 24.09.2017	Wahl zum Deutschen Bundestag 22.09.2013		Ratswahl 25.05.2014		Wahl des/ der Bürger- meisters/in 25.05.2014		Landtagswahl 14.05.2017	
		Ergeb- nis	Gewinn und Ver- luste	Ergeb- nis	Gewinn und Ver- luste	Ergeb- nis	Gewinn und Ver- luste	Ergeb- nis	Gewinn und Ver- luste
Wahlberech- tigte	30.398	29.938	+460	32.525	-2.127	32.525	-2.127	30.236	+162
Wähler	23.007	21.641	+1.366	17.923	+5.084	17.873	+5.134	19.923	+3.084
	75,69 %	72,29 %	+3,40 %	55,11 %	+20,58 %	54,95 %	+20,73 %	65,89 %	+9,79 %
gültige Stim- men	22.812	21.432	+1.380	17.688	+5.124	17.484	+5.328	19.697	+3.115
	99,15 %	99,03 %	+0,12 %	98,69 %	+0,46 %	97,82 %	+1,33 %	98,87 %	+0,29 %
CDU	7.422	9.188	-1.766	8.420	-998	10.214	-2.792	6.826	+596
	32,54 %	42,87 %	-10,33 %	47,60 %	-15,06 %	58,42 %	-25,88 %	34,66 %	-2,12 %
SPD	4.863	5.511	-648	4.381	+482	7.270	-2.407	5.142	-279
	21,32 %	25,71 %	-4,39 %	24,77 %	-3,45 %	41,58 %	-20,26 %	26,11 %	-4,79 %
GRÜNE	1.919	1.943	-24	2.194	-275	0	+1.919	1.360	+559
	8,41 %	9,07 %	-0,66 %	12,40 %	-3,99 %	0,00 %	+8,41 %	6,90 %	+1,51 %
DIE LINKE	1.965	1.308	+657	863	+1.102	0	+1.965	1.034	+931
	8,61 %	6,10 %	+2,51 %	4,88 %	+3,73 %	0,00 %	+8,61 %	5,25 %	+3,36 %
FDP	3.464	1.350	+2.114	810	+2.654	0	+3.464	3.000	+464
	15,18 %	6,30 %	+8,88 %	4,58 %	+10,60 %	0,00 %	+15,18 %	15,23 %	-0,05 %
AfD	2.149	982	+1.167	756	+1.393	0	+2.149	1.311	+838
	9,42 %	4,58 %	+4,84 %	4,27 %	+5,15 %	0,00 %	+9,42 %	6,66 %	+2,76 %
PIRATEN	132	520	-388	0	+132	0	+132	227	-95
	0,58 %	2,43 %	-1,85 %	0,00 %	+0,58 %	0,00 %	+0,58 %	1,15 %	-0,57 %
NPD	40	157	-117	0	+40	0	+40	58	-18
	0,18 %	0,73 %	-0,55 %	0,00 %	+0,18 %	0,00 %	+0,18 %	0,29 %	-0,11 %
Die PARTEI	257	87	+170	0	+257	0	+257	160	+97
	1,13 %	0,41 %	+0,72 %	0,00 %	+1,13 %	0,00 %	+1,13 %	0,81 %	+0,32 %

FREIE WÄHLER	51	58	-7	0	+51	0	+51	0	+51
	0,22 %	0,27 %	-0,05 %	0,00 %	+0,22 %	0,00 %	+0,22 %	0,00 %	+0,22 %
Volksabstimmung	84	131	-47	264	-180	0	+84	102	-18
	0,37 %	0,61 %	-0,24 %	1,49 %	-1,12 %	0,00 %	+0,37 %	0,52 %	-0,15 %
ÖDP	23	42	-19	0	+23	0	+23	34	-11
	0,10 %	0,20 %	-0,10 %	0,00 %	+0,10 %	0,00 %	+0,10 %	0,17 %	-0,07 %
MLPD	11	3	+8	0	+11	0	+11	9	+2
	0,05 %	0,01 %	+0,04 %	0,00 %	+0,05 %	0,00 %	+0,05 %	0,05 %	+0,00 %
SGP	3	0	+3	0	+3	0	+3	0	+3
	0,01 %	0,00 %	+0,01 %	0,00 %	+0,01 %	0,00 %	+0,01 %	0,00 %	+0,01 %
Allianz Deutscher Demokraten	63	0	+63	0	+63	0	+63	0	+63
	0,28 %	0,00 %	+0,28 %	0,00 %	+0,28 %	0,00 %	+0,28 %	0,00 %	+0,28 %
BGE	35	0	+35	0	+35	0	+35	0	+35
	0,15 %	0,00 %	+0,15 %	0,00 %	+0,15 %	0,00 %	+0,15 %	0,00 %	+0,15 %
DiB	41	0	+41	0	+41	0	+41	0	+41
	0,18 %	0,00 %	+0,18 %	0,00 %	+0,18 %	0,00 %	+0,18 %	0,00 %	+0,18 %
DKP	1	0	+1	0	+1	0	+1	6	-5
	0,00 %	0,00 %	+0,00 %	0,00 %	+0,00 %	0,00 %	+0,00 %	0,03 %	-0,03 %
DM	24	0	+24	0	+24	0	+24	0	+24
	0,11 %	0,00 %	+0,11 %	0,00 %	+0,11 %	0,00 %	+0,11 %	0,00 %	+0,11 %
Die Humanisten	19	0	+19	0	+19	0	+19	0	+19
	0,08 %	0,00 %	+0,08 %	0,00 %	+0,08 %	0,00 %	+0,08 %	0,00 %	+0,08 %
Gesundheitsforschung	23	0	+23	0	+23	0	+23	12	+11
	0,10 %	0,00 %	+0,10 %	0,00 %	+0,10 %	0,00 %	+0,10 %	0,06 %	+0,04 %
Tierschutzpartei	194	0	+194	0	+194	0	+194	0	+194
	0,85 %	0,00 %	+0,85 %	0,00 %	+0,85 %	0,00 %	+0,85 %	0,00 %	+0,85 %
V-Partei ³	29	0	+29	0	+29	0	+29	28	+1
	0,13 %	0,00 %	+0,13 %	0,00 %	+0,13 %	0,00 %	+0,13 %	0,14 %	-0,01 %
Sonstige	0	152	-152	0	+0	0	+0	388	-388
	0,00 %	0,71 %	-0,71 %	0,00 %	+0,00 %	0,00 %	+0,00 %	1,97 %	-1,97 %

Wahl zum Deutschen Bundestag 22.09.2013: Sonstige = REP, Bündnis 21/RRP, BüSo, PSG, BIG, pro Deutschland, DIE RECHTE, Partei der Nichtwähler, PARTEI DER VERNUNFT

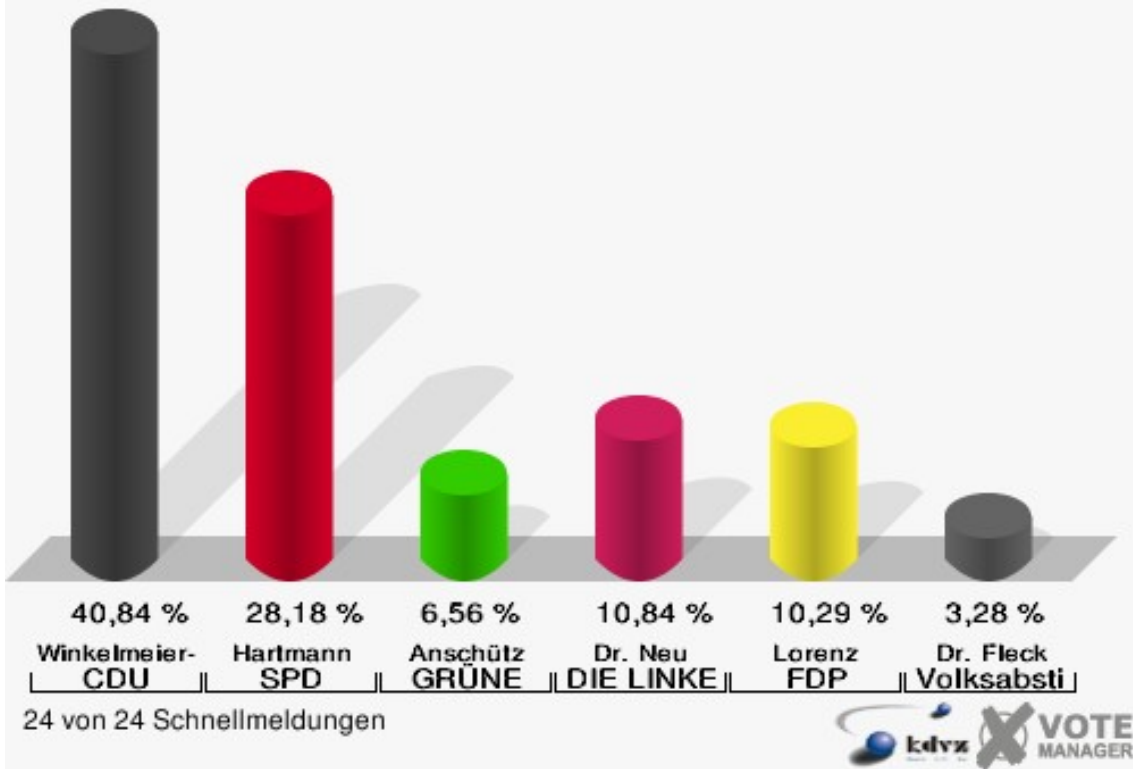




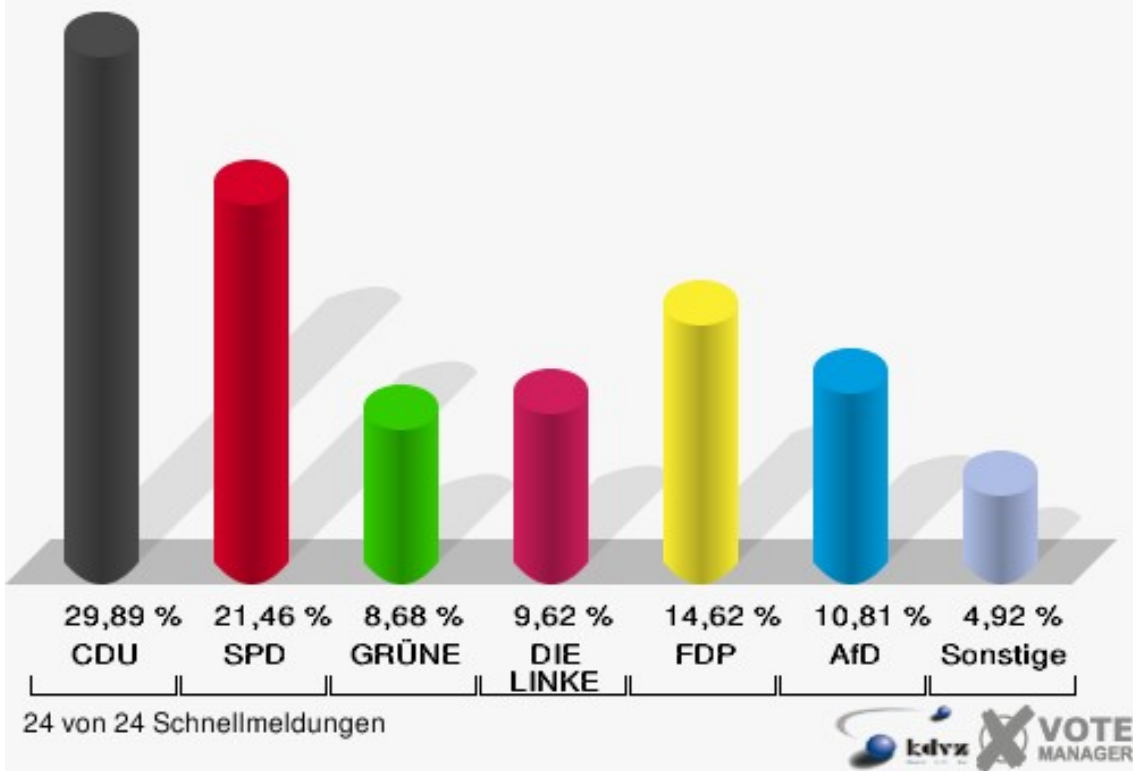
Gruppierungen Urnenwahl

	Erststimmen		Zweitstimmen	
Wahlberechtigte	30.398		30.398	
Wähler	15.433	50,77 %	15.433	50,77 %
ungültige Stimmen	376	2,44 %	156	1,01 %
gültige Stimmen	15.057	97,56 %	15.277	98,99 %
Winkel- meier-Becker, CDU	6.150	40,84 %	4.567	29,89 %
Hartmann, SPD	4.243	28,18 %	3.278	21,46 %
Anschütz, GRÜNE	988	6,56 %	1.326	8,68 %
Dr. Neu, DIE LINKE	1.632	10,84 %	1.470	9,62 %
Lorenz, FDP	1.550	10,29 %	2.234	14,62 %
AfD	---	---	1.651	10,81 %
PIRATEN	---	---	103	0,67 %
NPD	---	---	32	0,21 %
Die PARTEI	---	---	199	1,30 %
FREIE WÄHLER	---	---	30	0,20 %
Dr. Fleck, Volksab- stimmung	494	3,28 %	58	0,38 %
ÖDP	---	---	16	0,10 %
MLPD	---	---	8	0,05 %
SGP	---	---	3	0,02 %
Allianz Deutscher Demokraten	---	---	58	0,38 %
BGE	---	---	17	0,11 %
DiB	---	---	24	0,16 %
DKP	---	---	0	0,00 %
DM	---	---	18	0,12 %
Die Humanisten	---	---	13	0,09 %
Gesundheitsfor- schung	---	---	14	0,09 %
Tierschutzpartei	---	---	140	0,92 %
V-Partei ³	---	---	18	0,12 %


Kreisstadt Siegburg
Wahl zum Deutschen Bundestag 24.09.2017
Erststimmen Urnenwahl



Kreisstadt Siegburg
Wahl zum Deutschen Bundestag 24.09.2017
Zweitstimmen Urnenwahl



Kreisstadt Siegburg
Wahl zum Deutschen Bundestag 24.09.2017
Wahlbeteiligung Urnenwahl



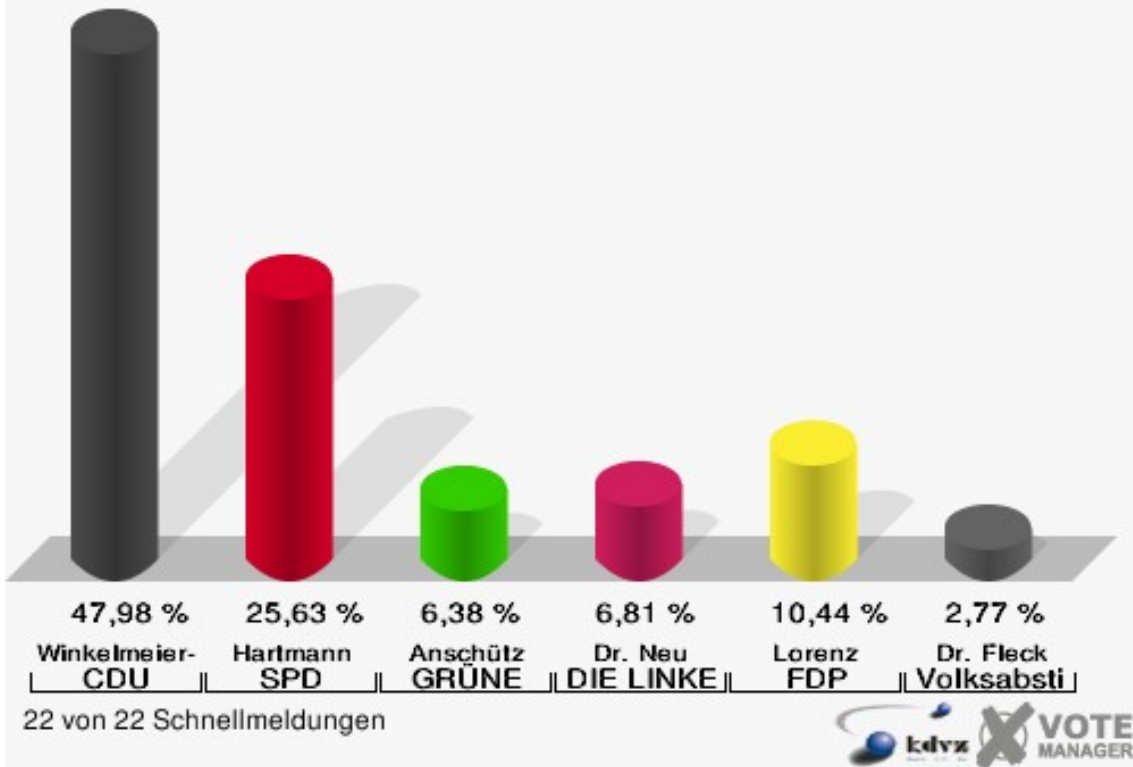
24 von 24 Schnellmeldungen



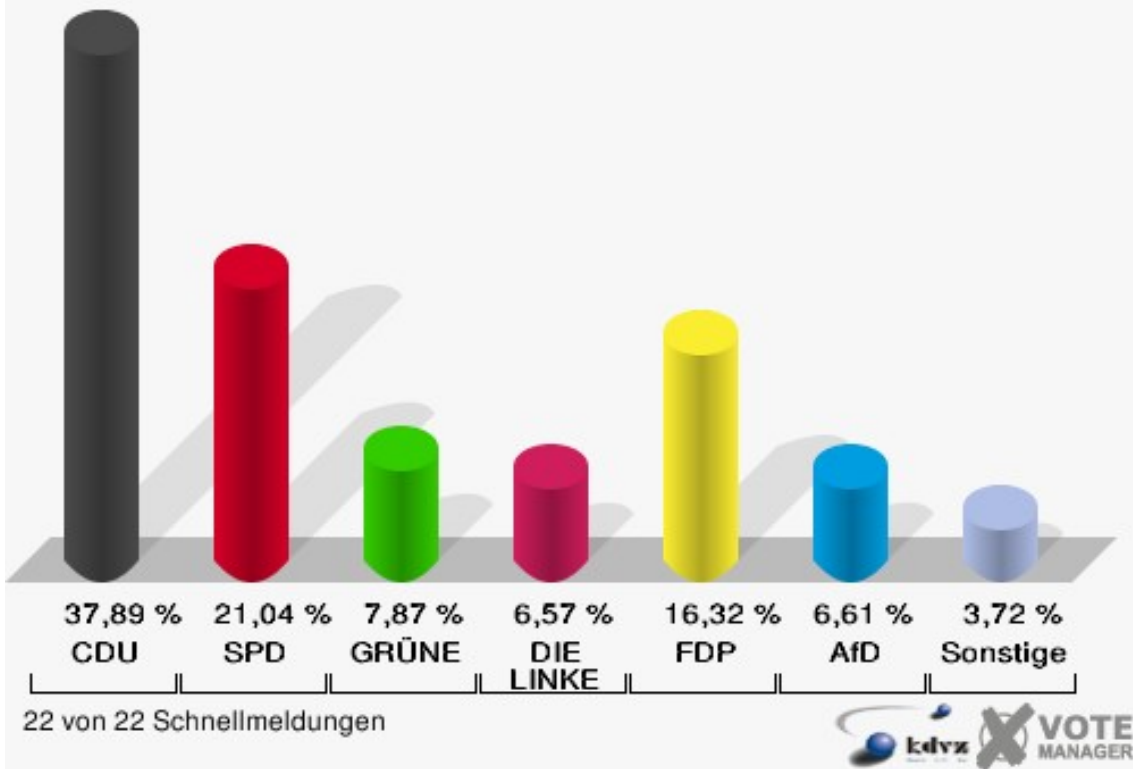
Briefwahl

	Erststimmen		Zweitstimmen	
Wähler	7.574		7.574	
ungültige Stimmen	109	1,44 %	39	0,51 %
gültige Stimmen	7.465	98,56 %	7.535	99,49 %
Winkel- meier-Becker, CDU	3.582	47,98 %	2.855	37,89 %
Hartmann, SPD	1.913	25,63 %	1.585	21,04 %
Anschütz, GRÜNE	476	6,38 %	593	7,87 %
Dr. Neu, DIE LINKE	508	6,81 %	495	6,57 %
Lorenz, FDP	779	10,44 %	1.230	16,32 %
AfD	---	---	498	6,61 %
PIRATEN	---	---	29	0,38 %
NPD	---	---	8	0,11 %
Die PARTEI	---	---	58	0,77 %
FREIE WÄHLER	---	---	21	0,28 %
Dr. Fleck, Volksab- stimmung	207	2,77 %	26	0,35 %
ÖDP	---	---	7	0,09 %
MLPD	---	---	3	0,04 %
SGP	---	---	0	0,00 %
Allianz Deutscher Demokraten	---	---	5	0,07 %
BGE	---	---	18	0,24 %
DiB	---	---	17	0,23 %
DKP	---	---	1	0,01 %
DM	---	---	6	0,08 %
Die Humanisten	---	---	6	0,08 %
Gesundheitsfor- schung	---	---	9	0,12 %
Tierschutzpartei	---	---	54	0,72 %
V-Partei ³	---	---	11	0,15 %

Kreisstadt Siegburg
Wahl zum Deutschen Bundestag 24.09.2017
Erststimmen Briefwahl



Kreisstadt Siegburg
Wahl zum Deutschen Bundestag 24.09.2017
Zweitstimmen Briefwahl



Übersicht Gruppierungen

Kreisstadt Siegburg Wahl zum Deutschen Bundestag 24.09.2017 Zusammenstellung der Ergebnisse nach Gruppierungen - Erststimmen -									
Gruppierung	Wahlbe- rechtigte	Wähler	gültig	Winkel- meier-Becker CDU	Hartmann SPD	Anschütz GRÜNE	Dr. Neu DIE LINKE	Lorenz FDP	Dr. Fleck Volksabstim- mung
Urnenwahl	30.398	15.433	15.057	6.150	4.243	988	1.632	1.550	494
		50,77 %	97,56 %	40,84 %	28,18 %	6,56 %	10,84 %	10,29 %	3,28 %
Briefwahl	0	7.574	7.465	3.582	1.913	476	508	779	207
			98,56 %	47,98 %	25,63 %	6,38 %	6,81 %	10,44 %	2,77 %



Kreisstadt Siegburg
Wahl zum Deutschen Bundestag 24.09.2017
Zusammenstellung der Ergebnisse nach Gruppierungen - Zweitstimmen -

Gruppierung	Wahlberechtigte	Wähler	gültig	CDU	SPD	GRÜNE	DIE LINKE	FDP	AfD	PIRATEN	NPD	Die PARTEI	FREIE WÄHLER	Volksabstimmung	ÖDP	MLPD	SGP	Allianz Deutscher Demokraten
Urnenwahl	30.398	15.433	15.277	4.567	3.278	1.326	1.470	2.234	1.651	103	32	199	30	58	16	8	3	58
		50,77 %	98,99 %	29,89 %	21,46 %	8,68 %	9,62 %	14,62 %	10,81 %	0,67 %	0,21 %	1,30 %	0,20 %	0,38 %	0,10 %	0,05 %	0,02 %	0,38 %
Briefwahl	0	7.574	7.535	2.855	1.585	593	495	1.230	498	29	8	58	21	26	7	3	0	5
			99,49 %	37,89 %	21,04 %	7,87 %	6,57 %	16,32 %	6,61 %	0,38 %	0,11 %	0,77 %	0,28 %	0,35 %	0,09 %	0,04 %	0,00 %	0,07 %



Kreisstadt Siegburg
Wahl zum Deutschen Bundestag 24.09.2017
Zusammenstellung der Ergebnisse nach Gruppierungen - Zweitstimmen -

Gruppierung	BGE	DiB	DKP	DM	Die Humanisten	Gesundheitsforschung	Tierschutzpartei	V-Partei ^a
Urnenwahl	17	24	0	18	13	14	140	18
	0,11 %	0,16 %	0,00 %	0,12 %	0,09 %	0,09 %	0,92 %	0,12 %
Briefwahl	18	17	1	6	6	9	54	11
	0,24 %	0,23 %	0,01 %	0,08 %	0,08 %	0,12 %	0,72 %	0,15 %



Kreisstadt Siegburg
Wahl zum Deutschen Bundestag 24.09.2017
Winkelmeier-Becker, CDU, Ergebnis - Erststimmen
Gruppierung-Übersicht

Briefwahl	47,98 %	
Urnenwahl	40,84 %	



Kreisstadt Siegburg
Wahl zum Deutschen Bundestag 24.09.2017
Hartmann, SPD, Ergebnis - Erststimmen
Gruppierung-Übersicht

Urnenwahl	28,18 %	
Briefwahl	25,63 %	



Kreisstadt Siegburg
Wahl zum Deutschen Bundestag 24.09.2017
Anschütz, GRÜNE, Ergebnis - Erststimmen
Gruppierung-Übersicht

Urnenwahl	6,56 %	
Briefwahl	6,38 %	



Kreisstadt Siegburg
Wahl zum Deutschen Bundestag 24.09.2017
Dr. Neu, DIE LINKE, Ergebnis - Erststimmen
Gruppierung-Übersicht

Urnenwahl	10,84 %	
Briefwahl	6,81 %	



Kreisstadt Siegburg
Wahl zum Deutschen Bundestag 24.09.2017
Lorenz, FDP, Ergebnis - Erststimmen
Gruppierung-Übersicht

Briefwahl	10,44 %	
Urnenwahl	10,29 %	



Kreisstadt Siegburg
Wahl zum Deutschen Bundestag 24.09.2017
Dr. Fleck, Volksabstimmung, Ergebnis - Erststimmen
Gruppierung-Übersicht

Urnenwahl	3,28 %	
Briefwahl	2,77 %	



Kreisstadt Siegburg
Wahl zum Deutschen Bundestag 24.09.2017
CDU, Ergebnis - Zweitstimmen
Gruppierung-Übersicht

Briefwahl	37,89 %	
Urnenwahl	29,89 %	



Kreisstadt Siegburg
Wahl zum Deutschen Bundestag 24.09.2017
SPD, Ergebnis - Zweitstimmen
Gruppierung-Übersicht

Urnenwahl	21,46 %	
Briefwahl	21,04 %	



Kreisstadt Siegburg
Wahl zum Deutschen Bundestag 24.09.2017
GRÜNE, Ergebnis - Zweitstimmen
Gruppierung-Übersicht

Urnenwahl	8,68 %	
Briefwahl	7,87 %	



Kreisstadt Siegburg
Wahl zum Deutschen Bundestag 24.09.2017
DIE LINKE, Ergebnis - Zweitstimmen
Gruppierung-Übersicht

Urnenwahl	9,62 %	
Briefwahl	6,57 %	

Kreisstadt Siegburg
Wahl zum Deutschen Bundestag 24.09.2017
FDP, Ergebnis - Zweitstimmen
Gruppierung-Übersicht

Briefwahl	16,32 %	
Urnenwahl	14,62 %	

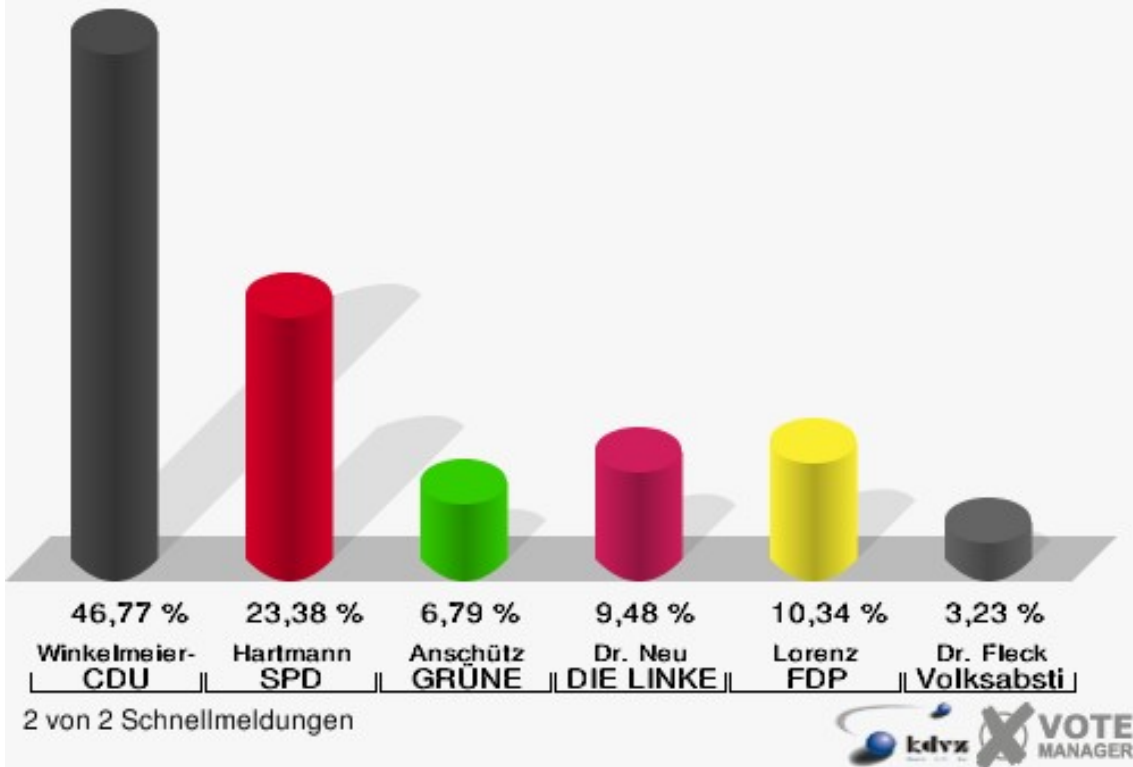
Kreisstadt Siegburg
Wahl zum Deutschen Bundestag 24.09.2017
AfD, Ergebnis - Zweitstimmen
Gruppierung-Übersicht

Urnenwahl	10,81 %	
Briefwahl	6,61 %	

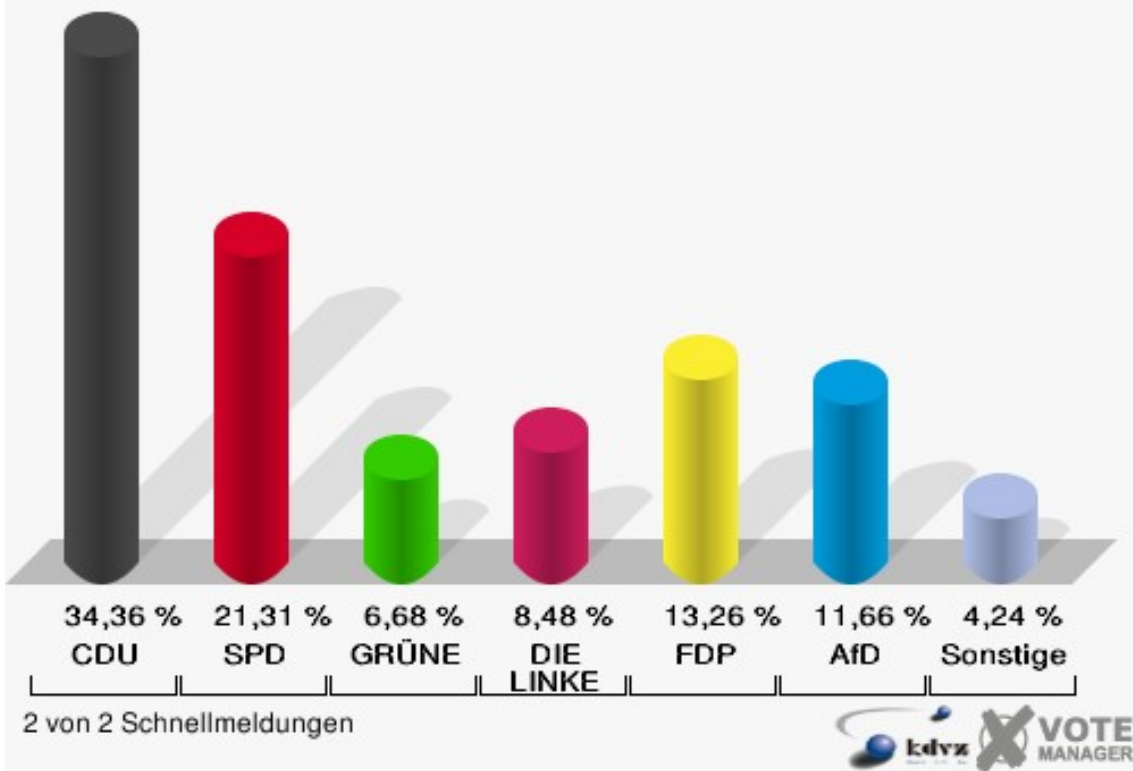
Kommunalwahlbezirke 010

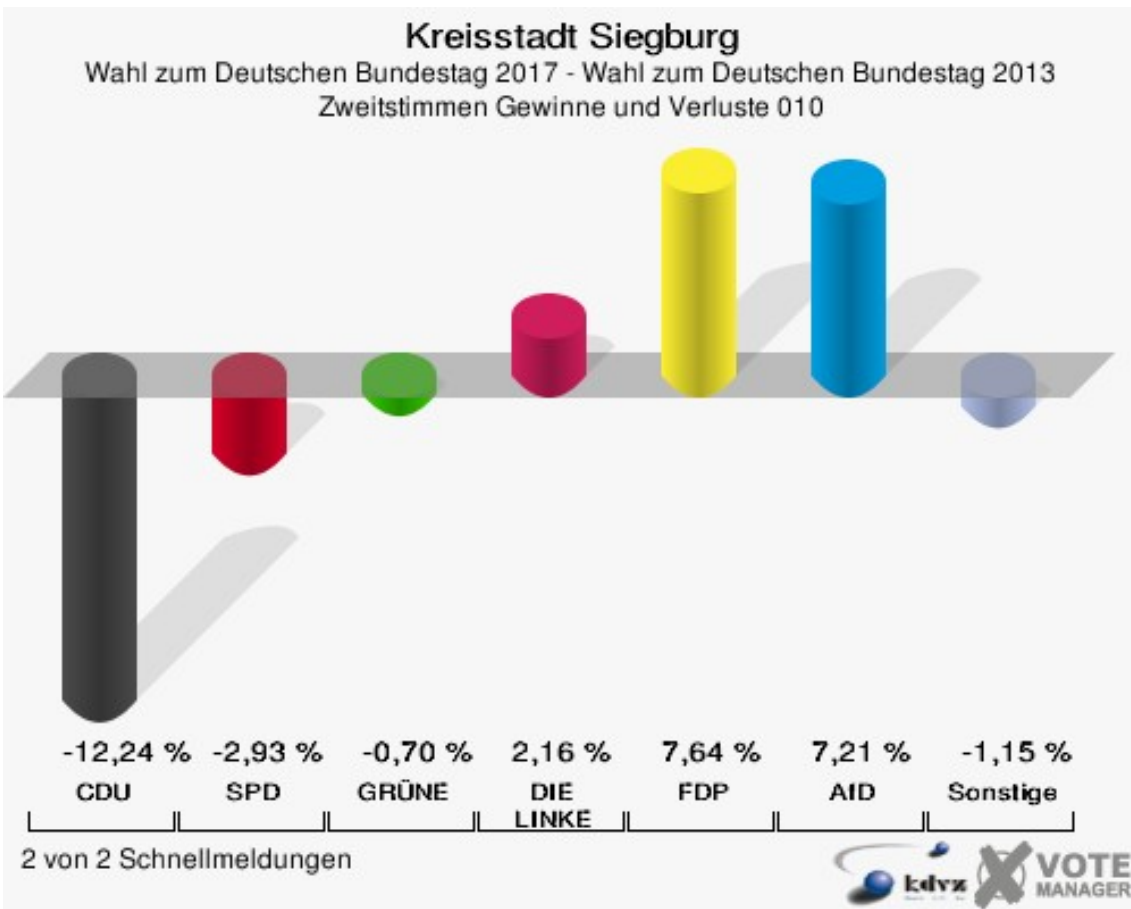
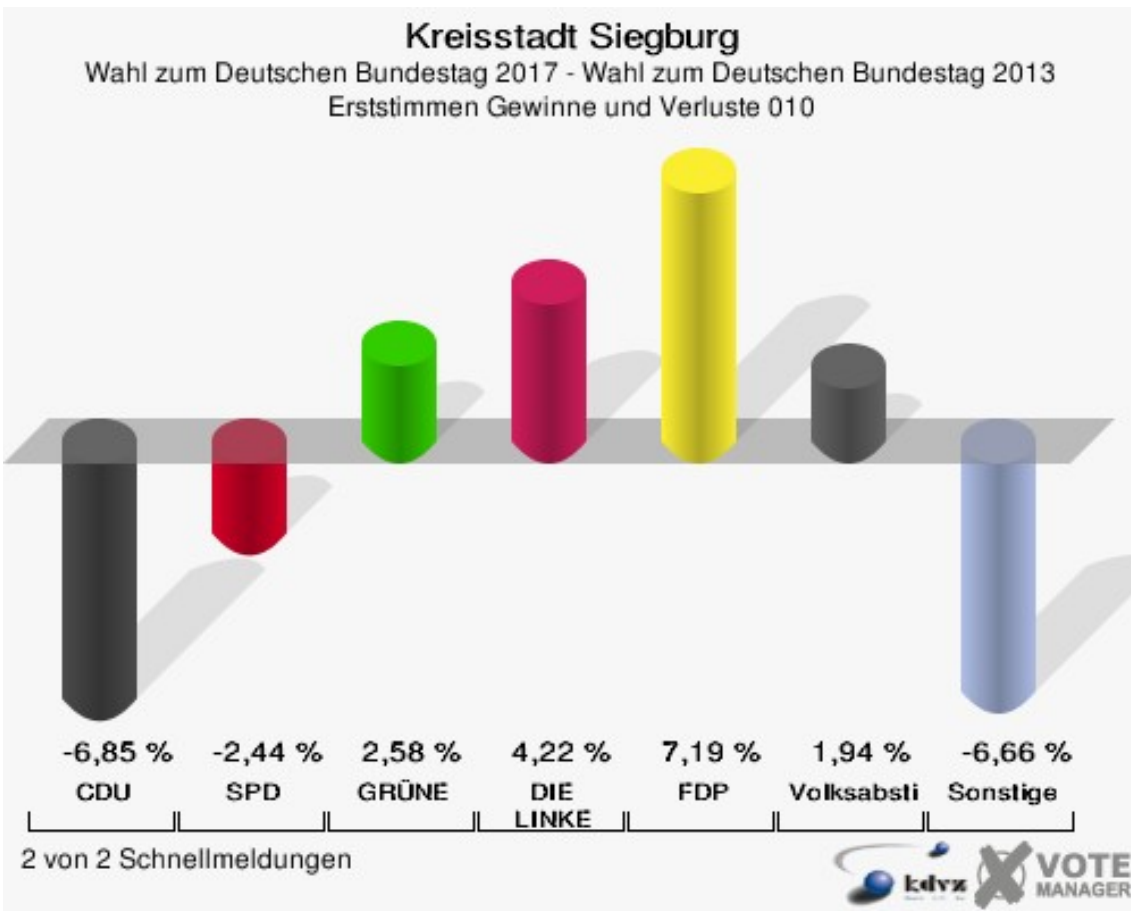
	Erststimmen		Zweitstimmen	
Wahlberechtigte	1.293		1.293	
Wähler	951	73,55 %	951	73,55 %
ungültige Stimmen	23	2,42 %	8	0,84 %
gültige Stimmen	928	97,58 %	943	99,16 %
Winkel- meier-Becker, CDU	434	46,77 %	324	34,36 %
Hartmann, SPD	217	23,38 %	201	21,31 %
Anschütz, GRÜNE	63	6,79 %	63	6,68 %
Dr. Neu, DIE LINKE	88	9,48 %	80	8,48 %
Lorenz, FDP	96	10,34 %	125	13,26 %
AfD	---	---	110	11,66 %
PIRATEN	---	---	4	0,42 %
NPD	---	---	5	0,53 %
Die PARTEI	---	---	8	0,85 %
FREIE WÄHLER	---	---	2	0,21 %
Dr. Fleck, Volksab- stimmung	30	3,23 %	1	0,11 %
ÖDP	---	---	0	0,00 %
MLPD	---	---	1	0,11 %
SGP	---	---	0	0,00 %
Allianz Deutscher Demokraten	---	---	5	0,53 %
BGE	---	---	0	0,00 %
DiB	---	---	0	0,00 %
DKP	---	---	0	0,00 %
DM	---	---	4	0,42 %
Die Humanisten	---	---	0	0,00 %
Gesundheitsfor- schung	---	---	0	0,00 %
Tierschutzpartei	---	---	10	1,06 %
V-Partei ³	---	---	0	0,00 %

Kreisstadt Siegburg
Wahl zum Deutschen Bundestag 24.09.2017
Erststimmen 010



Kreisstadt Siegburg
Wahl zum Deutschen Bundestag 24.09.2017
Zweitstimmen 010





Kreisstadt Siegburg
Wahl zum Deutschen Bundestag 24.09.2017
Erststimmen Gewinne und Verluste 010

	Wahl zum Deutschen Bundestag 24.09.2017	Wahl zum Deutschen Bundestag 22.09.2013		Landtagswahl 14.05.2017	
		Ergebnis	Gewinne und Verluste	Ergebnis	Gewinne und Verluste
Wahlberechtigte	1.293	1.249	+44	1.273	+20
Wähler	951	865	+86	780	+171
	73,55 %	69,26 %	+4,29 %	61,27 %	+12,28 %
gültige Stimmen	928	856	+72	774	+154
	97,58 %	98,96 %	-1,38 %	99,23 %	-1,65 %
CDU	434	459	-25	344	+90
	46,77 %	53,62 %	-6,85 %	44,44 %	+2,33 %
SPD	217	221	-4	199	+18
	23,38 %	25,82 %	-2,44 %	25,71 %	-2,33 %
GRÜNE	63	36	+27	48	+15
	6,79 %	4,21 %	+2,58 %	6,20 %	+0,59 %
DIE LINKE	88	45	+43	38	+50
	9,48 %	5,26 %	+4,22 %	4,91 %	+4,57 %
FDP	96	27	+69	63	+33
	10,34 %	3,15 %	+7,19 %	8,14 %	+2,20 %
AfD	0	28	-28	55	-55
	0,00 %	3,27 %	-3,27 %	7,11 %	-7,11 %
PIRATEN	0	16	-16	18	-18
	0,00 %	1,87 %	-1,87 %	2,33 %	-2,33 %
NPD	0	6	-6	0	+0
	0,00 %	0,70 %	-0,70 %	0,00 %	+0,00 %
Die PARTEI	0	0	+0	0	+0
	0,00 %	0,00 %	+0,00 %	0,00 %	+0,00 %
FREIE WÄHLER	0	7	-7	0	+0
	0,00 %	0,82 %	-0,82 %	0,00 %	+0,00 %
Volksabstimmung	30	11	+19	8	+22
	3,23 %	1,29 %	+1,94 %	1,03 %	+2,20 %
ÖDP	0	0	+0	0	+0
	0,00 %	0,00 %	+0,00 %	0,00 %	+0,00 %
MLPD	0	0	+0	0	+0
	0,00 %	0,00 %	+0,00 %	0,00 %	+0,00 %
SGP	0	0	+0	0	+0
	0,00 %	0,00 %	+0,00 %	0,00 %	+0,00 %
Allianz Deutscher Demokraten	0	0	+0	0	+0
	0,00 %	0,00 %	+0,00 %	0,00 %	+0,00 %

BGE	0	0	+0	0	+0
	0,00 %	0,00 %	+0,00 %	0,00 %	+0,00 %
DiB	0	0	+0	0	+0
	0,00 %	0,00 %	+0,00 %	0,00 %	+0,00 %
DKP	0	0	+0	0	+0
	0,00 %	0,00 %	+0,00 %	0,00 %	+0,00 %
DM	0	0	+0	0	+0
	0,00 %	0,00 %	+0,00 %	0,00 %	+0,00 %
Die Humanisten	0	0	+0	0	+0
	0,00 %	0,00 %	+0,00 %	0,00 %	+0,00 %
Gesundheitsforschung	0	0	+0	0	+0
	0,00 %	0,00 %	+0,00 %	0,00 %	+0,00 %
Tierschutzpartei	0	0	+0	0	+0
	0,00 %	0,00 %	+0,00 %	0,00 %	+0,00 %
V-Partei ³	0	0	+0	0	+0
	0,00 %	0,00 %	+0,00 %	0,00 %	+0,00 %
Sonstige	0	0	+0	1	-1
	0,00 %	0,00 %	+0,00 %	0,13 %	-0,13 %

Wahl zum Deutschen Bundestag 22.09.2013: Sonstige = REP, Bündnis 21/RRP, BüSo, PSG, BIG, pro Deutschland, DIE RECHTE, Partei der Nichtwähler, PARTEI DER VERNUNFT
Landtagswahl 14.05.2017: Sonstige = FREIE WÄHLER, BIG, FBI/FWG, TIERSCHUTZliste, AD-Demokraten NRW, AUFBRUCH C, BGE, DBD, ZENTRUM, DIE RECHTE, REP, DIE VIOLETTEN, JED, PAN, PARTEILOSE WG „BRD“, Schöner Leben, LKR

Kreisstadt Siegburg
Wahl zum Deutschen Bundestag 24.09.2017
Zweitstimmen Gewinne und Verluste 010

	Wahl zum Deutschen Bundestag 24.09.2017	Wahl zum Deutschen Bundestag 22.09.2013		Ratswahl 25.05.2014		Wahl des/ der Bürger- meisters/in 25.05.2014		Landtagswahl 14.05.2017	
		Ergeb- nis	Gewinn und Ver- luste	Ergeb- nis	Gewinn und Ver- luste	Ergeb- nis	Gewinn und Ver- luste	Ergeb- nis	Gewinn und Ver- luste
Wahlberech- tigte	1.293	1.249	+44	1.396	-103	1.396	-103	1.273	+20
Wähler	951	865	+86	717	+234	719	+232	780	+171
	73,55 %	69,26 %	+4,29 %	51,36 %	+22,19 %	51,50 %	+22,05 %	61,27 %	+12,28 %
gültige Stim- men	943	854	+89	683	+260	705	+238	771	+172
	99,16 %	98,73 %	+0,43 %	95,26 %	+3,90 %	98,05 %	+1,11 %	98,85 %	+0,31 %
CDU	324	398	-74	353	-29	434	-110	287	+37
	34,36 %	46,60 %	-12,24 %	51,68 %	-17,32 %	61,56 %	-27,20 %	37,22 %	-2,86 %
SPD	201	207	-6	137	+64	271	-70	187	+14
	21,31 %	24,24 %	-2,93 %	20,06 %	+1,25 %	38,44 %	-17,13 %	24,25 %	-2,94 %
GRÜNE	63	63	+0	67	-4	0	+63	45	+18
	6,68 %	7,38 %	-0,70 %	9,81 %	-3,13 %	0,00 %	+6,68 %	5,84 %	+0,84 %
DIE LINKE	80	54	+26	45	+35	0	+80	34	+46
	8,48 %	6,32 %	+2,16 %	6,59 %	+1,89 %	0,00 %	+8,48 %	4,41 %	+4,07 %
FDP	125	48	+77	40	+85	0	+125	108	+17
	13,26 %	5,62 %	+7,64 %	5,86 %	+7,40 %	0,00 %	+13,26 %	14,01 %	-0,75 %
AfD	110	38	+72	31	+79	0	+110	71	+39
	11,66 %	4,45 %	+7,21 %	4,54 %	+7,12 %	0,00 %	+11,66 %	9,21 %	+2,45 %
PIRATEN	4	23	-19	0	+4	0	+4	9	-5
	0,42 %	2,69 %	-2,27 %	0,00 %	+0,42 %	0,00 %	+0,42 %	1,17 %	-0,75 %
NPD	5	7	-2	0	+5	0	+5	5	+0
	0,53 %	0,82 %	-0,29 %	0,00 %	+0,53 %	0,00 %	+0,53 %	0,65 %	-0,12 %
Die PARTEI	8	5	+3	0	+8	0	+8	4	+4
	0,85 %	0,59 %	+0,26 %	0,00 %	+0,85 %	0,00 %	+0,85 %	0,52 %	+0,33 %

FREIE WÄHLER	2	1	+1	0	+2	0	+2	0	+2
	0,21 %	0,12 %	+0,09 %	0,00 %	+0,21 %	0,00 %	+0,21 %	0,00 %	+0,21 %
Volksabstimmung	1	4	-3	10	-9	0	+1	1	+0
	0,11 %	0,47 %	-0,36 %	1,46 %	-1,35 %	0,00 %	+0,11 %	0,13 %	-0,02 %
ÖDP	0	0	+0	0	+0	0	+0	1	-1
	0,00 %	0,00 %	+0,00 %	0,00 %	+0,00 %	0,00 %	+0,00 %	0,13 %	-0,13 %
MLPD	1	0	+1	0	+1	0	+1	0	+1
	0,11 %	0,00 %	+0,11 %	0,00 %	+0,11 %	0,00 %	+0,11 %	0,00 %	+0,11 %
SGP	0	0	+0	0	+0	0	+0	0	+0
	0,00 %	0,00 %	+0,00 %	0,00 %	+0,00 %	0,00 %	+0,00 %	0,00 %	+0,00 %
Allianz Deutscher Demokraten	5	0	+5	0	+5	0	+5	0	+5
	0,53 %	0,00 %	+0,53 %	0,00 %	+0,53 %	0,00 %	+0,53 %	0,00 %	+0,53 %
BGE	0	0	+0	0	+0	0	+0	0	+0
	0,00 %	0,00 %	+0,00 %	0,00 %	+0,00 %	0,00 %	+0,00 %	0,00 %	+0,00 %
DiB	0	0	+0	0	+0	0	+0	0	+0
	0,00 %	0,00 %	+0,00 %	0,00 %	+0,00 %	0,00 %	+0,00 %	0,00 %	+0,00 %
DKP	0	0	+0	0	+0	0	+0	0	+0
	0,00 %	0,00 %	+0,00 %	0,00 %	+0,00 %	0,00 %	+0,00 %	0,00 %	+0,00 %
DM	4	0	+4	0	+4	0	+4	0	+4
	0,42 %	0,00 %	+0,42 %	0,00 %	+0,42 %	0,00 %	+0,42 %	0,00 %	+0,42 %
Die Humanisten	0	0	+0	0	+0	0	+0	0	+0
	0,00 %	0,00 %	+0,00 %	0,00 %	+0,00 %	0,00 %	+0,00 %	0,00 %	+0,00 %
Gesundheitsforschung	0	0	+0	0	+0	0	+0	0	+0
	0,00 %	0,00 %	+0,00 %	0,00 %	+0,00 %	0,00 %	+0,00 %	0,00 %	+0,00 %
Tierschutzpartei	10	0	+10	0	+10	0	+10	0	+10
	1,06 %	0,00 %	+1,06 %	0,00 %	+1,06 %	0,00 %	+1,06 %	0,00 %	+1,06 %
V-Partei ³	0	0	+0	0	+0	0	+0	0	+0
	0,00 %	0,00 %	+0,00 %	0,00 %	+0,00 %	0,00 %	+0,00 %	0,00 %	+0,00 %
Sonstige	0	6	-6	0	+0	0	+0	19	-19
	0,00 %	0,70 %	-0,70 %	0,00 %	+0,00 %	0,00 %	+0,00 %	2,46 %	-2,46 %

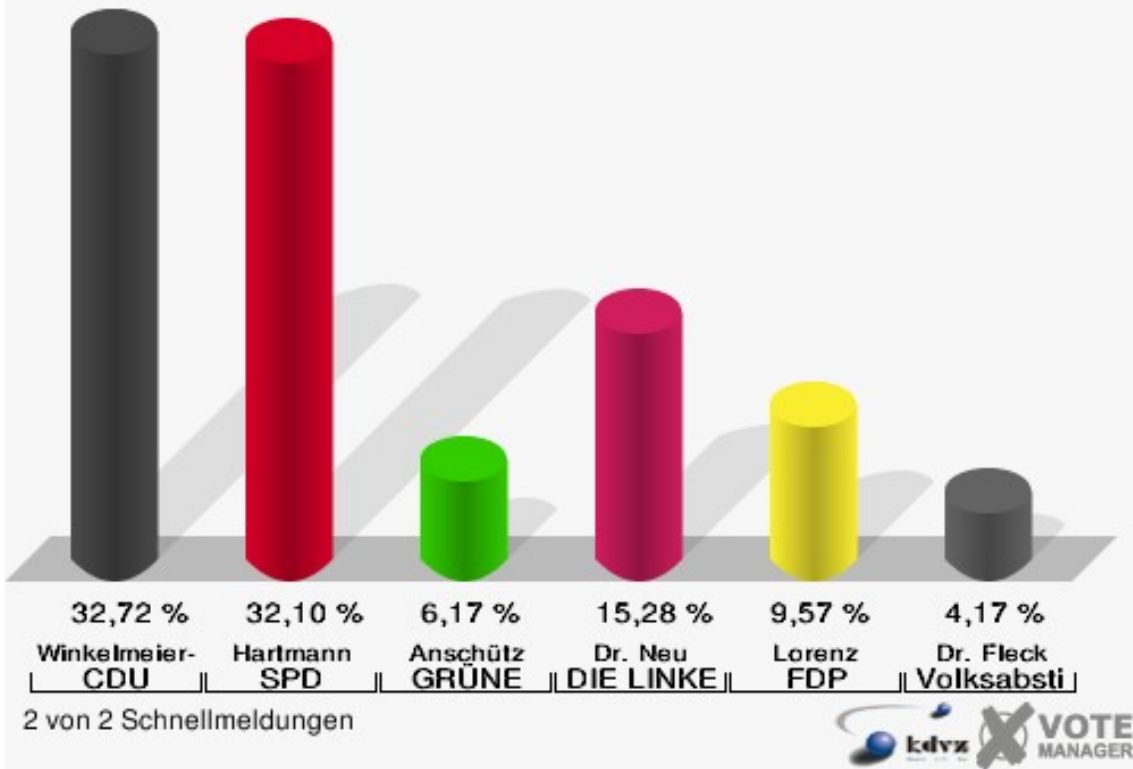
Wahl zum Deutschen Bundestag 22.09.2013: Sonstige = REP, Bündnis 21/RRP, BüSo, PSG, BIG, pro Deutschland, DIE RECHTE, Partei der Nichtwähler, PARTEI DER VERNUNFT



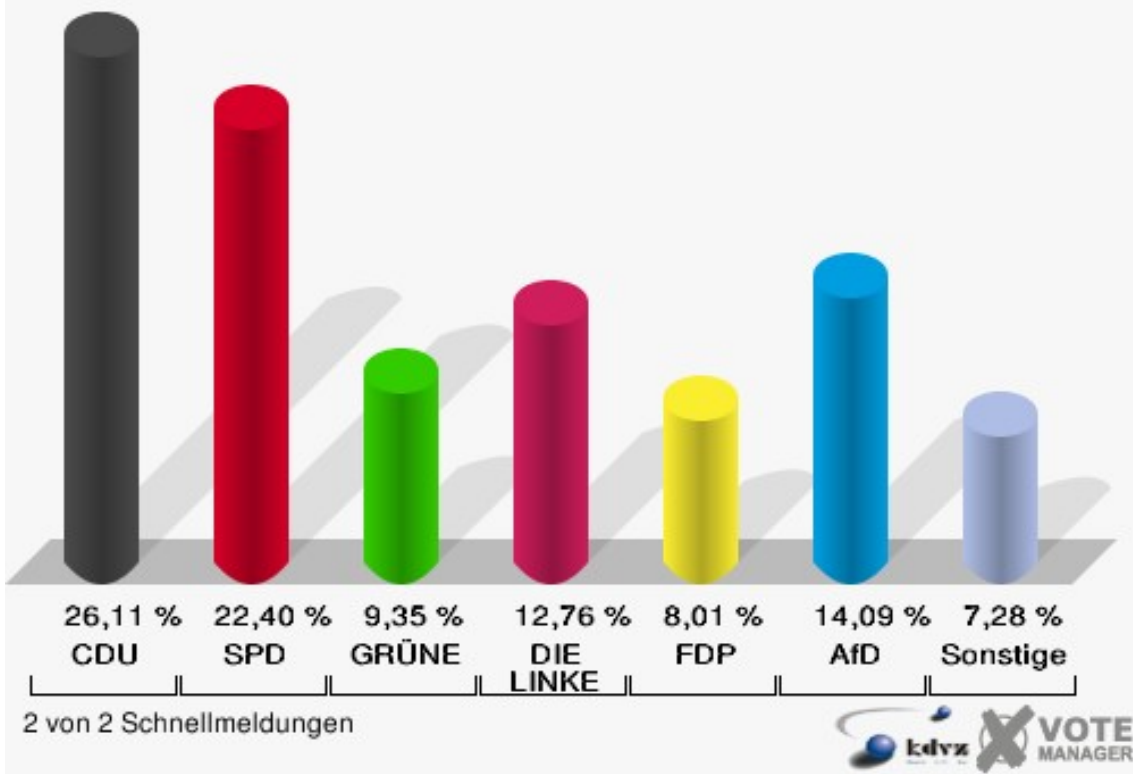
020

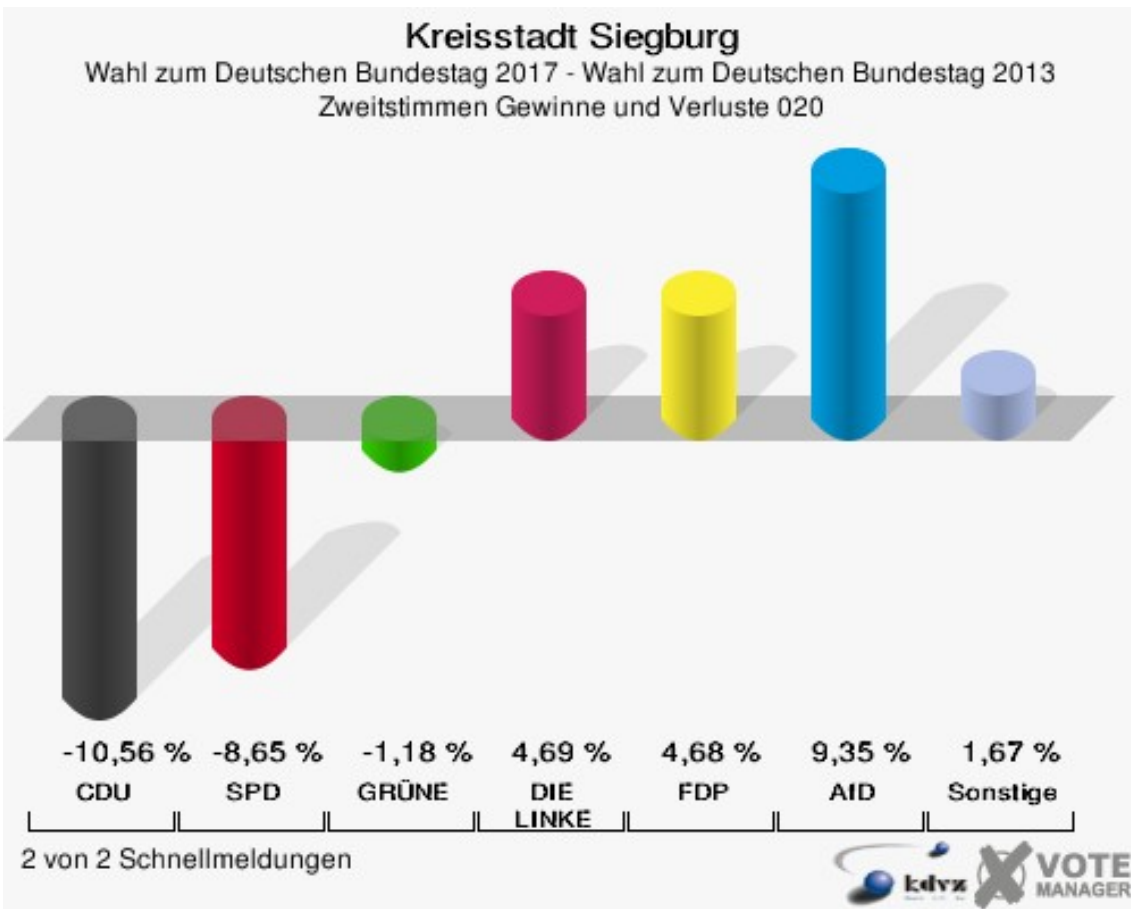
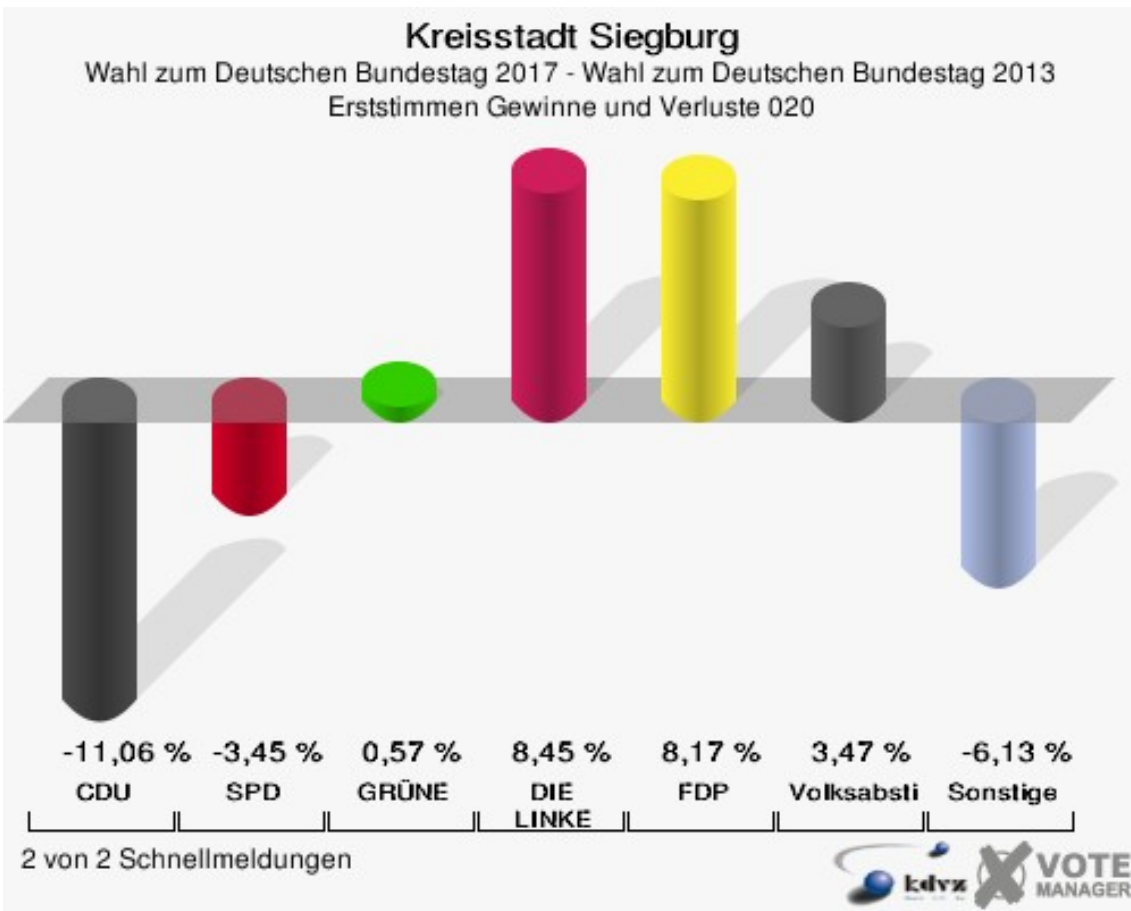
	Erststimmen		Zweitstimmen	
Wahlberechtigte	1.061		1.061	
Wähler	687	64,75 %	687	64,75 %
ungültige Stimmen	39	5,68 %	13	1,89 %
gültige Stimmen	648	94,32 %	674	98,11 %
Winkel- meier-Becker, CDU	212	32,72 %	176	26,11 %
Hartmann, SPD	208	32,10 %	151	22,40 %
Anschütz, GRÜNE	40	6,17 %	63	9,35 %
Dr. Neu, DIE LINKE	99	15,28 %	86	12,76 %
Lorenz, FDP	62	9,57 %	54	8,01 %
AfD	---	---	95	14,09 %
PIRATEN	---	---	2	0,30 %
NPD	---	---	0	0,00 %
Die PARTEI	---	---	5	0,74 %
FREIE WÄHLER	---	---	2	0,30 %
Dr. Fleck, Volksab- stimmung	27	4,17 %	5	0,74 %
ÖDP	---	---	2	0,30 %
MLPD	---	---	0	0,00 %
SGP	---	---	0	0,00 %
Allianz Deutscher Demokraten	---	---	27	4,01 %
BGE	---	---	0	0,00 %
DiB	---	---	1	0,15 %
DKP	---	---	0	0,00 %
DM	---	---	1	0,15 %
Die Humanisten	---	---	0	0,00 %
Gesundheitsfor- schung	---	---	0	0,00 %
Tierschutzpartei	---	---	4	0,59 %
V-Partei ³	---	---	0	0,00 %

Kreisstadt Siegburg
Wahl zum Deutschen Bundestag 24.09.2017
Erststimmen 020



Kreisstadt Siegburg
Wahl zum Deutschen Bundestag 24.09.2017
Zweitstimmen 020





Kreisstadt Siegburg
Wahl zum Deutschen Bundestag 24.09.2017
Erststimmen Gewinne und Verluste 020

	Wahl zum Deutschen Bundestag 24.09.2017	Wahl zum Deutschen Bundestag 22.09.2013		Landtagswahl 14.05.2017	
		Ergebnis	Gewinne und Verluste	Ergebnis	Gewinne und Verluste
Wahlberechtigte	1.061	1.031	+30	1.052	+9
Wähler	687	576	+111	520	+167
	64,75 %	55,87 %	+8,88 %	49,43 %	+15,32 %
gültige Stimmen	648	571	+77	508	+140
	94,32 %	99,13 %	-4,81 %	97,69 %	-3,37 %
CDU	212	250	-38	177	+35
	32,72 %	43,78 %	-11,06 %	34,84 %	-2,12 %
SPD	208	203	+5	164	+44
	32,10 %	35,55 %	-3,45 %	32,28 %	-0,18 %
GRÜNE	40	32	+8	36	+4
	6,17 %	5,60 %	+0,57 %	7,09 %	-0,92 %
DIE LINKE	99	39	+60	46	+53
	15,28 %	6,83 %	+8,45 %	9,06 %	+6,22 %
FDP	62	8	+54	35	+27
	9,57 %	1,40 %	+8,17 %	6,89 %	+2,68 %
AfD	0	17	-17	37	-37
	0,00 %	2,98 %	-2,98 %	7,28 %	-7,28 %
PIRATEN	0	14	-14	3	-3
	0,00 %	2,45 %	-2,45 %	0,59 %	-0,59 %
NPD	0	4	-4	0	+0
	0,00 %	0,70 %	-0,70 %	0,00 %	+0,00 %
Die PARTEI	0	0	+0	0	+0
	0,00 %	0,00 %	+0,00 %	0,00 %	+0,00 %
FREIE WÄHLER	0	0	+0	0	+0
	0,00 %	0,00 %	+0,00 %	0,00 %	+0,00 %
Volksabstimmung	27	4	+23	10	+17
	4,17 %	0,70 %	+3,47 %	1,97 %	+2,20 %
ÖDP	0	0	+0	0	+0
	0,00 %	0,00 %	+0,00 %	0,00 %	+0,00 %
MLPD	0	0	+0	0	+0
	0,00 %	0,00 %	+0,00 %	0,00 %	+0,00 %
SGP	0	0	+0	0	+0
	0,00 %	0,00 %	+0,00 %	0,00 %	+0,00 %
Allianz Deutscher Demokraten	0	0	+0	0	+0
	0,00 %	0,00 %	+0,00 %	0,00 %	+0,00 %

BGE	0	0	+0	0	+0
	0,00 %	0,00 %	+0,00 %	0,00 %	+0,00 %
DiB	0	0	+0	0	+0
	0,00 %	0,00 %	+0,00 %	0,00 %	+0,00 %
DKP	0	0	+0	0	+0
	0,00 %	0,00 %	+0,00 %	0,00 %	+0,00 %
DM	0	0	+0	0	+0
	0,00 %	0,00 %	+0,00 %	0,00 %	+0,00 %
Die Humanisten	0	0	+0	0	+0
	0,00 %	0,00 %	+0,00 %	0,00 %	+0,00 %
Gesundheitsforschung	0	0	+0	0	+0
	0,00 %	0,00 %	+0,00 %	0,00 %	+0,00 %
Tierschutzpartei	0	0	+0	0	+0
	0,00 %	0,00 %	+0,00 %	0,00 %	+0,00 %
V-Partei ³	0	0	+0	0	+0
	0,00 %	0,00 %	+0,00 %	0,00 %	+0,00 %
Sonstige	0	0	+0	0	+0
	0,00 %	0,00 %	+0,00 %	0,00 %	+0,00 %

Wahl zum Deutschen Bundestag 22.09.2013: Sonstige = REP, Bündnis 21/RRP, BüSo, PSG, BIG, pro Deutschland, DIE RECHTE, Partei der Nichtwähler, PARTEI DER VERNUNFT
Landtagswahl 14.05.2017: Sonstige = FREIE WÄHLER, BIG, FBI/FWG, TIERSCHUTZliste, AD-Demokraten NRW, AUFBRUCH C, BGE, DBD, ZENTRUM, DIE RECHTE, REP, DIE VIOLETTEN, JED, PAN, PARTEILOSE WG „BRD“, Schöner Leben, LKR

Kreisstadt Siegburg
Wahl zum Deutschen Bundestag 24.09.2017
Zweitstimmen Gewinne und Verluste 020

	Wahl zum Deutschen Bundestag 24.09.2017	Wahl zum Deutschen Bundestag 22.09.2013		Ratswahl 25.05.2014		Wahl des/ der Bürger- meisters/in 25.05.2014		Landtagswahl 14.05.2017	
		Ergeb- nis	Gewinn und Ver- luste	Ergeb- nis	Gewinn und Ver- luste	Ergeb- nis	Gewinn und Ver- luste	Ergeb- nis	Gewinn und Ver- luste
Wahlberech- tigte	1.061	1.031	+30	1.142	-81	1.142	-81	1.052	+9
Wähler	687	576	+111	499	+188	497	+190	520	+167
	64,75 %	55,87 %	+8,88 %	43,70 %	+21,05 %	43,52 %	+21,23 %	49,43 %	+15,32 %
gültige Stim- men	674	570	+104	492	+182	489	+185	508	+166
	98,11 %	98,96 %	-0,85 %	98,60 %	-0,49 %	98,39 %	-0,28 %	97,69 %	+0,42 %
CDU	176	209	-33	233	-57	274	-98	152	+24
	26,11 %	36,67 %	-10,56 %	47,36 %	-21,25 %	56,03 %	-29,92 %	29,92 %	-3,81 %
SPD	151	177	-26	143	+8	215	-64	146	+5
	22,40 %	31,05 %	-8,65 %	29,07 %	-6,67 %	43,97 %	-21,57 %	28,74 %	-6,34 %
GRÜNE	63	60	+3	61	+2	0	+63	38	+25
	9,35 %	10,53 %	-1,18 %	12,40 %	-3,05 %	0,00 %	+9,35 %	7,48 %	+1,87 %
DIE LINKE	86	46	+40	36	+50	0	+86	45	+41
	12,76 %	8,07 %	+4,69 %	7,32 %	+5,44 %	0,00 %	+12,76 %	8,86 %	+3,90 %
FDP	54	19	+35	5	+49	0	+54	43	+11
	8,01 %	3,33 %	+4,68 %	1,02 %	+6,99 %	0,00 %	+8,01 %	8,46 %	-0,45 %
AfD	95	27	+68	4	+91	0	+95	49	+46
	14,09 %	4,74 %	+9,35 %	0,81 %	+13,28 %	0,00 %	+14,09 %	9,65 %	+4,44 %
PIRATEN	2	8	-6	0	+2	0	+2	4	-2
	0,30 %	1,40 %	-1,10 %	0,00 %	+0,30 %	0,00 %	+0,30 %	0,79 %	-0,49 %
NPD	0	2	-2	0	+0	0	+0	0	+0
	0,00 %	0,35 %	-0,35 %	0,00 %	+0,00 %	0,00 %	+0,00 %	0,00 %	+0,00 %
Die PARTEI	5	2	+3	0	+5	0	+5	4	+1
	0,74 %	0,35 %	+0,39 %	0,00 %	+0,74 %	0,00 %	+0,74 %	0,79 %	-0,05 %

FREIE WÄHLER	2	2	+0	0	+2	0	+2	0	+2
	0,30 %	0,35 %	-0,05 %	0,00 %	+0,30 %	0,00 %	+0,30 %	0,00 %	+0,30 %
Volksabstimmung	5	4	+1	10	-5	0	+5	8	-3
	0,74 %	0,70 %	+0,04 %	2,03 %	-1,29 %	0,00 %	+0,74 %	1,57 %	-0,83 %
ÖDP	2	3	-1	0	+2	0	+2	1	+1
	0,30 %	0,53 %	-0,23 %	0,00 %	+0,30 %	0,00 %	+0,30 %	0,20 %	+0,10 %
MLPD	0	0	+0	0	+0	0	+0	1	-1
	0,00 %	0,00 %	+0,00 %	0,00 %	+0,00 %	0,00 %	+0,00 %	0,20 %	-0,20 %
SGP	0	0	+0	0	+0	0	+0	0	+0
	0,00 %	0,00 %	+0,00 %	0,00 %	+0,00 %	0,00 %	+0,00 %	0,00 %	+0,00 %
Allianz Deutscher Demokraten	27	0	+27	0	+27	0	+27	0	+27
	4,01 %	0,00 %	+4,01 %	0,00 %	+4,01 %	0,00 %	+4,01 %	0,00 %	+4,01 %
BGE	0	0	+0	0	+0	0	+0	0	+0
	0,00 %	0,00 %	+0,00 %	0,00 %	+0,00 %	0,00 %	+0,00 %	0,00 %	+0,00 %
DiB	1	0	+1	0	+1	0	+1	0	+1
	0,15 %	0,00 %	+0,15 %	0,00 %	+0,15 %	0,00 %	+0,15 %	0,00 %	+0,15 %
DKP	0	0	+0	0	+0	0	+0	0	+0
	0,00 %	0,00 %	+0,00 %	0,00 %	+0,00 %	0,00 %	+0,00 %	0,00 %	+0,00 %
DM	1	0	+1	0	+1	0	+1	0	+1
	0,15 %	0,00 %	+0,15 %	0,00 %	+0,15 %	0,00 %	+0,15 %	0,00 %	+0,15 %
Die Humanisten	0	0	+0	0	+0	0	+0	0	+0
	0,00 %	0,00 %	+0,00 %	0,00 %	+0,00 %	0,00 %	+0,00 %	0,00 %	+0,00 %
Gesundheitsforschung	0	0	+0	0	+0	0	+0	0	+0
	0,00 %	0,00 %	+0,00 %	0,00 %	+0,00 %	0,00 %	+0,00 %	0,00 %	+0,00 %
Tierschutzpartei	4	0	+4	0	+4	0	+4	0	+4
	0,59 %	0,00 %	+0,59 %	0,00 %	+0,59 %	0,00 %	+0,59 %	0,00 %	+0,59 %
V-Partei ³	0	0	+0	0	+0	0	+0	2	-2
	0,00 %	0,00 %	+0,00 %	0,00 %	+0,00 %	0,00 %	+0,00 %	0,39 %	-0,39 %
Sonstige	0	11	-11	0	+0	0	+0	15	-15
	0,00 %	1,93 %	-1,93 %	0,00 %	+0,00 %	0,00 %	+0,00 %	2,95 %	-2,95 %

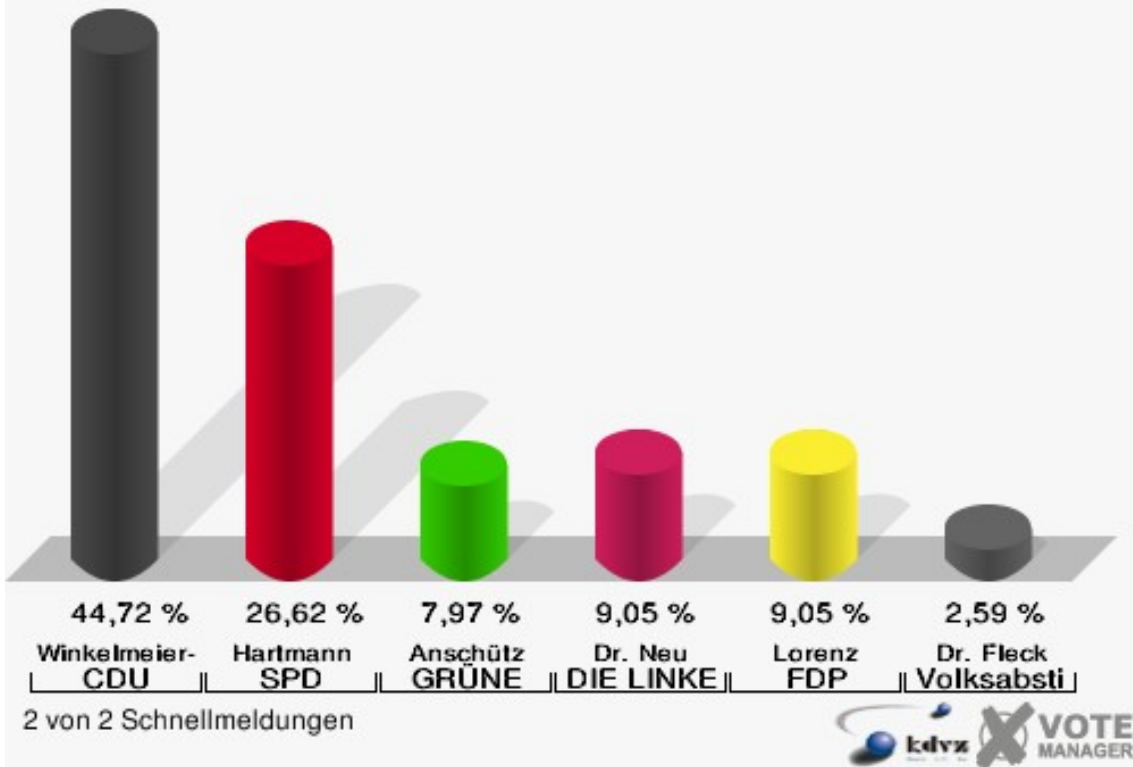
Wahl zum Deutschen Bundestag 22.09.2013: Sonstige = REP, Bündnis 21/RRP, BüSo, PSG, BIG, pro Deutschland, DIE RECHTE, Partei der Nichtwähler, PARTEI DER VERNUNFT



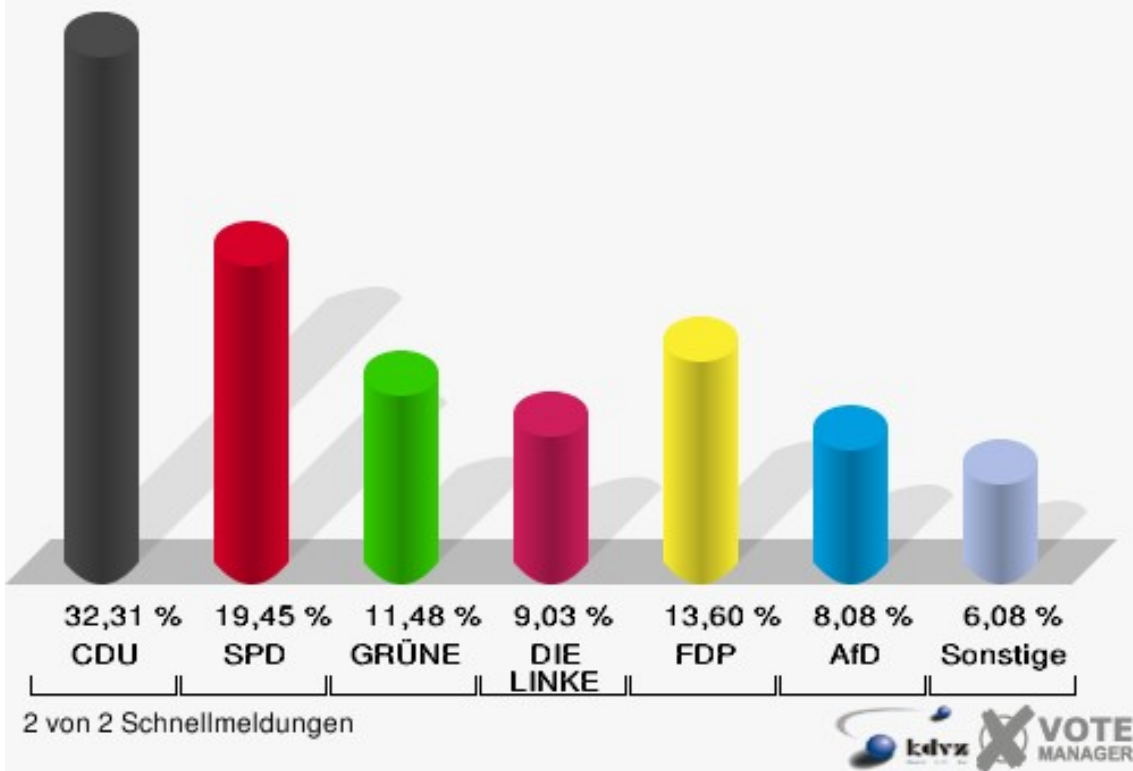
030

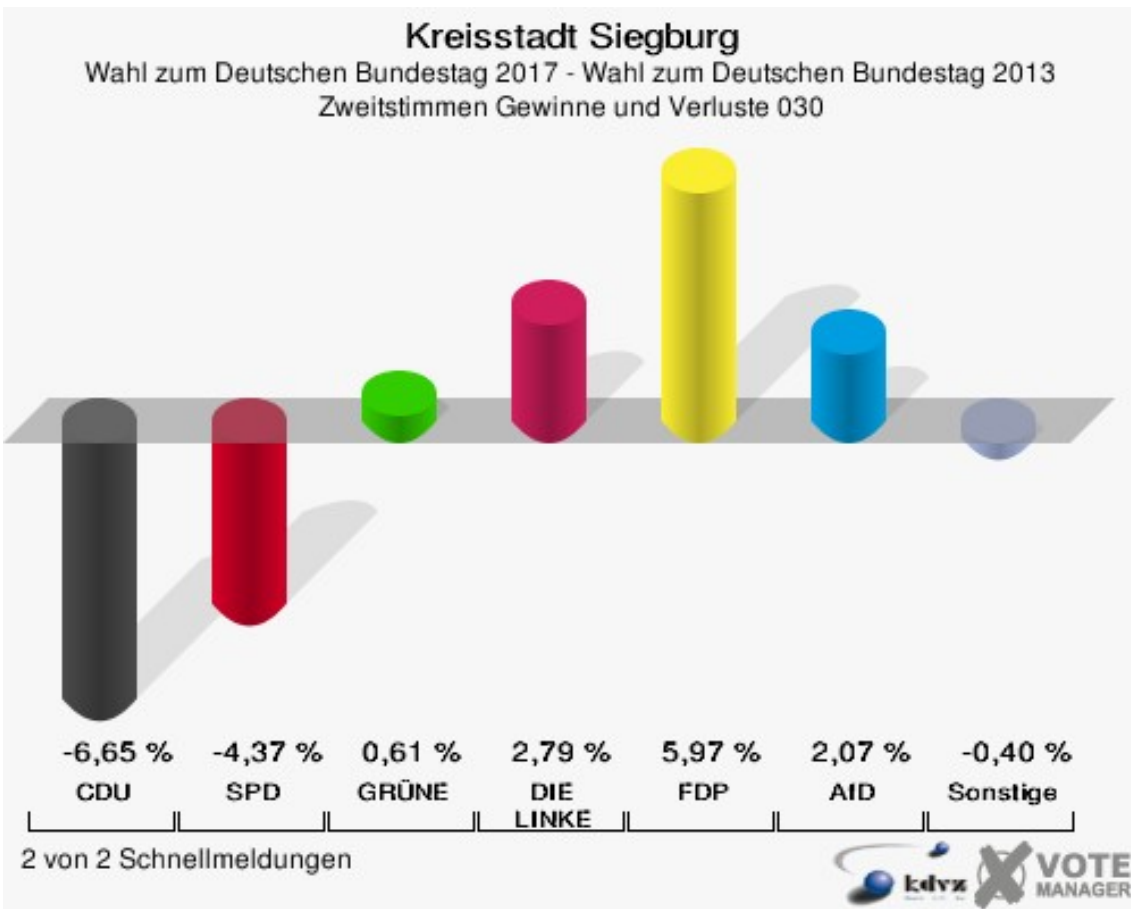
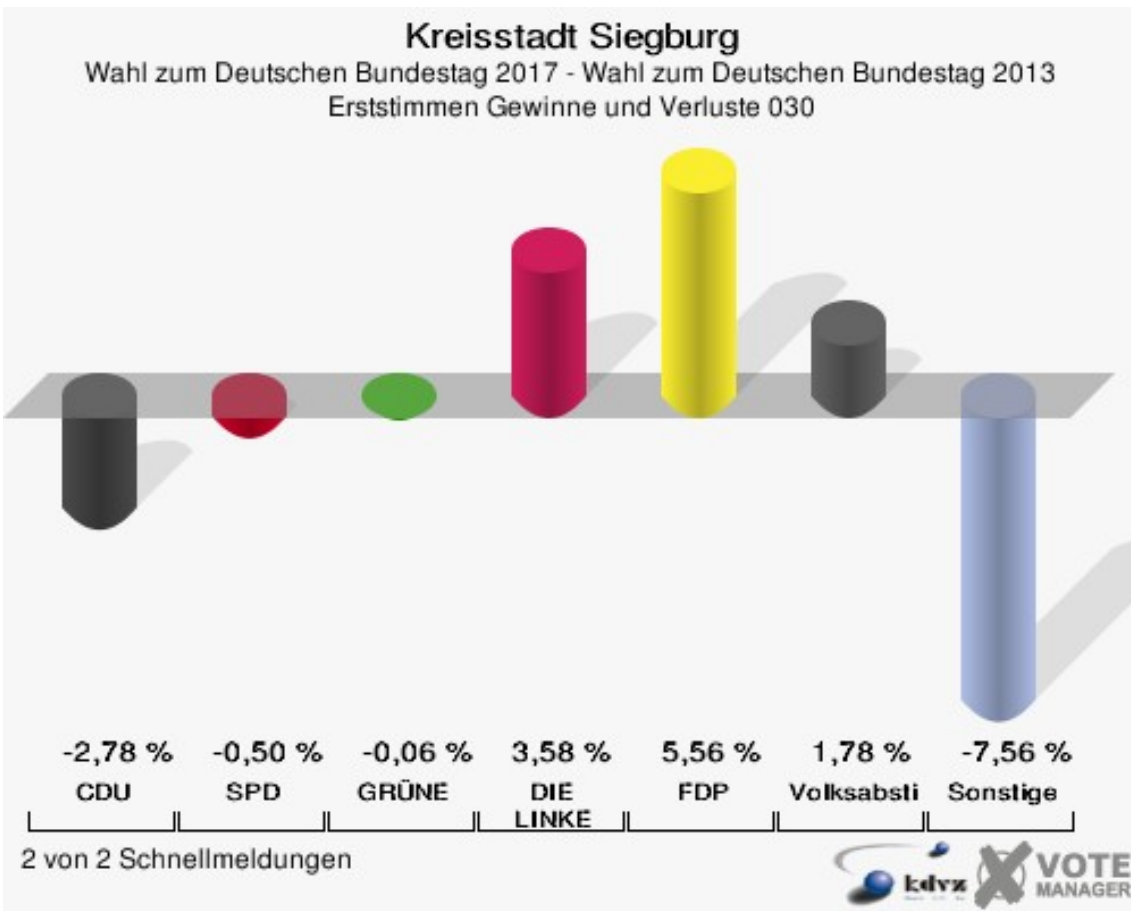
	Erststimmen		Zweitstimmen	
Wahlberechtigte	1.268		1.268	
Wähler	950	74,92 %	950	74,92 %
ungültige Stimmen	22	2,32 %	9	0,95 %
gültige Stimmen	928	97,68 %	941	99,05 %
Winkel- meier-Becker, CDU	415	44,72 %	304	32,31 %
Hartmann, SPD	247	26,62 %	183	19,45 %
Anschütz, GRÜNE	74	7,97 %	108	11,48 %
Dr. Neu, DIE LINKE	84	9,05 %	85	9,03 %
Lorenz, FDP	84	9,05 %	128	13,60 %
AfD	---	---	76	8,08 %
PIRATEN	---	---	4	0,43 %
NPD	---	---	1	0,11 %
Die PARTEI	---	---	22	2,34 %
FREIE WÄHLER	---	---	1	0,11 %
Dr. Fleck, Volksab- stimmung	24	2,59 %	2	0,21 %
ÖDP	---	---	2	0,21 %
MLPD	---	---	3	0,32 %
SGP	---	---	0	0,00 %
Allianz Deutscher Demokraten	---	---	4	0,43 %
BGE	---	---	2	0,21 %
DiB	---	---	4	0,43 %
DKP	---	---	0	0,00 %
DM	---	---	1	0,11 %
Die Humanisten	---	---	0	0,00 %
Gesundheitsfor- schung	---	---	0	0,00 %
Tierschutzpartei	---	---	11	1,17 %
V-Partei ³	---	---	0	0,00 %

Kreisstadt Siegburg
Wahl zum Deutschen Bundestag 24.09.2017
Erststimmen 030



Kreisstadt Siegburg
Wahl zum Deutschen Bundestag 24.09.2017
Zweitstimmen 030





Kreisstadt Siegburg
Wahl zum Deutschen Bundestag 24.09.2017
Erststimmen Gewinne und Verluste 030

	Wahl zum Deutschen Bundestag 24.09.2017	Wahl zum Deutschen Bundestag 22.09.2013		Landtagswahl 14.05.2017	
		Ergebnis	Gewinne und Verluste	Ergebnis	Gewinne und Verluste
Wahlberechtigte	1.268	1.203	+65	1.258	+10
Wähler	950	871	+79	816	+134
	74,92 %	72,40 %	+2,52 %	64,86 %	+10,06 %
gültige Stimmen	928	859	+69	806	+122
	97,68 %	98,62 %	-0,94 %	98,77 %	-1,09 %
CDU	415	408	+7	332	+83
	44,72 %	47,50 %	-2,78 %	41,19 %	+3,53 %
SPD	247	233	+14	202	+45
	26,62 %	27,12 %	-0,50 %	25,06 %	+1,56 %
GRÜNE	74	69	+5	86	-12
	7,97 %	8,03 %	-0,06 %	10,67 %	-2,70 %
DIE LINKE	84	47	+37	48	+36
	9,05 %	5,47 %	+3,58 %	5,96 %	+3,09 %
FDP	84	30	+54	78	+6
	9,05 %	3,49 %	+5,56 %	9,68 %	-0,63 %
AfD	0	30	-30	31	-31
	0,00 %	3,49 %	-3,49 %	3,85 %	-3,85 %
PIRATEN	0	25	-25	23	-23
	0,00 %	2,91 %	-2,91 %	2,85 %	-2,85 %
NPD	0	5	-5	0	+0
	0,00 %	0,58 %	-0,58 %	0,00 %	+0,00 %
Die PARTEI	0	0	+0	0	+0
	0,00 %	0,00 %	+0,00 %	0,00 %	+0,00 %
FREIE WÄHLER	0	5	-5	0	+0
	0,00 %	0,58 %	-0,58 %	0,00 %	+0,00 %
Volksabstimmung	24	7	+17	6	+18
	2,59 %	0,81 %	+1,78 %	0,74 %	+1,85 %
ÖDP	0	0	+0	0	+0
	0,00 %	0,00 %	+0,00 %	0,00 %	+0,00 %
MLPD	0	0	+0	0	+0
	0,00 %	0,00 %	+0,00 %	0,00 %	+0,00 %
SGP	0	0	+0	0	+0
	0,00 %	0,00 %	+0,00 %	0,00 %	+0,00 %
Allianz Deutscher Demokraten	0	0	+0	0	+0
	0,00 %	0,00 %	+0,00 %	0,00 %	+0,00 %

BGE	0	0	+0	0	+0
	0,00 %	0,00 %	+0,00 %	0,00 %	+0,00 %
DiB	0	0	+0	0	+0
	0,00 %	0,00 %	+0,00 %	0,00 %	+0,00 %
DKP	0	0	+0	0	+0
	0,00 %	0,00 %	+0,00 %	0,00 %	+0,00 %
DM	0	0	+0	0	+0
	0,00 %	0,00 %	+0,00 %	0,00 %	+0,00 %
Die Humanisten	0	0	+0	0	+0
	0,00 %	0,00 %	+0,00 %	0,00 %	+0,00 %
Gesundheitsforschung	0	0	+0	0	+0
	0,00 %	0,00 %	+0,00 %	0,00 %	+0,00 %
Tierschutzpartei	0	0	+0	0	+0
	0,00 %	0,00 %	+0,00 %	0,00 %	+0,00 %
V-Partei ³	0	0	+0	0	+0
	0,00 %	0,00 %	+0,00 %	0,00 %	+0,00 %
Sonstige	0	0	+0	0	+0
	0,00 %	0,00 %	+0,00 %	0,00 %	+0,00 %

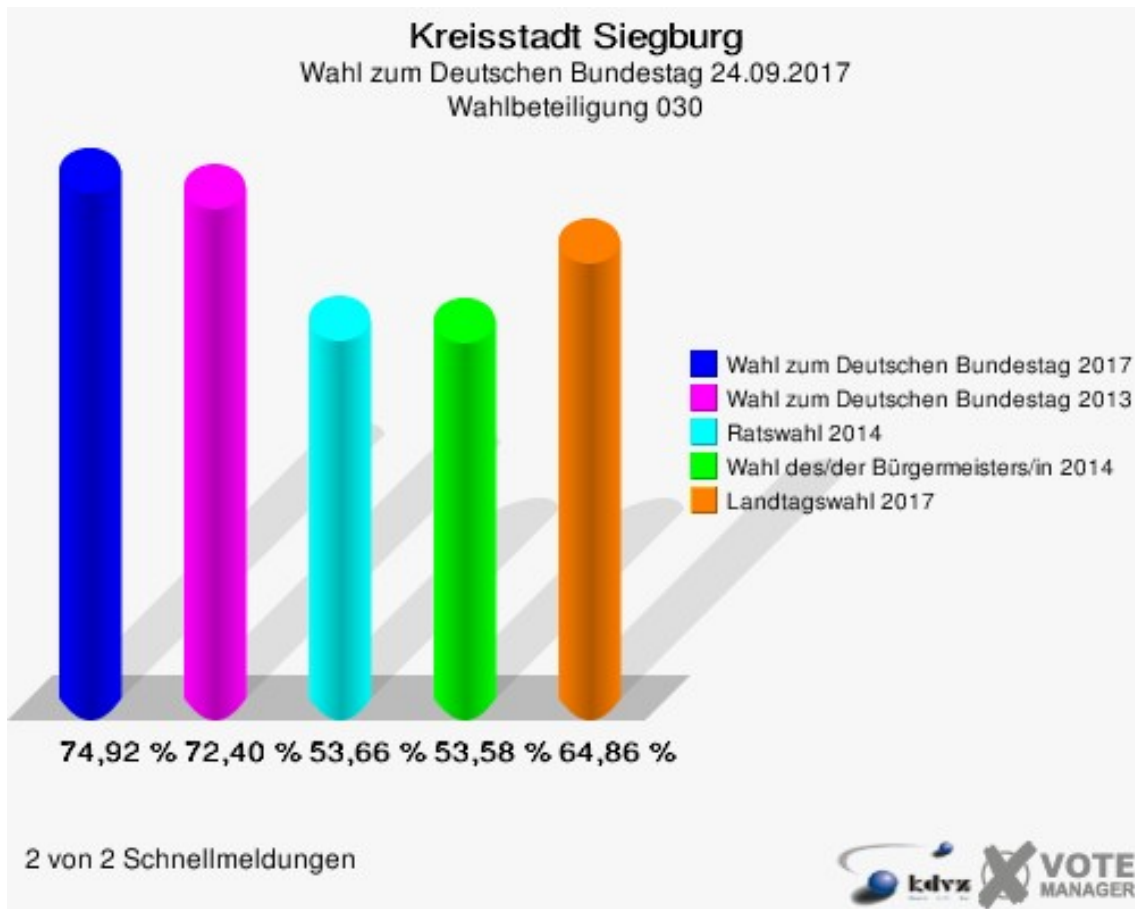
Wahl zum Deutschen Bundestag 22.09.2013: Sonstige = REP, Bündnis 21/RRP, BüSo, PSG, BIG, pro Deutschland, DIE RECHTE, Partei der Nichtwähler, PARTEI DER VERNUNFT
Landtagswahl 14.05.2017: Sonstige = FREIE WÄHLER, BIG, FBI/FWG, TIERSCHUTZliste, AD-Demokraten NRW, AUFBRUCH C, BGE, DBD, ZENTRUM, DIE RECHTE, REP, DIE VIOLETTEN, JED, PAN, PARTEILOSE WG „BRD“, Schöner Leben, LKR

Kreisstadt Siegburg
Wahl zum Deutschen Bundestag 24.09.2017
Zweitstimmen Gewinne und Verluste 030

	Wahl zum Deutschen Bundestag 24.09.2017	Wahl zum Deutschen Bundestag 22.09.2013		Ratswahl 25.05.2014		Wahl des/ der Bürger- meisters/in 25.05.2014		Landtagswahl 14.05.2017	
		Ergeb- nis	Gewinn und Ver- luste	Ergeb- nis	Gewinn und Ver- luste	Ergeb- nis	Gewinn und Ver- luste	Ergeb- nis	Gewinn und Ver- luste
Wahlberech- tigte	1.268	1.203	+65	1.325	-57	1.325	-57	1.258	+10
Wähler	950	871	+79	711	+239	710	+240	816	+134
	74,92 %	72,40 %	+2,52 %	53,66 %	+21,26 %	53,58 %	+21,34 %	64,86 %	+10,06 %
gültige Stim- men	941	865	+76	703	+238	699	+242	807	+134
	99,05 %	99,31 %	-0,26 %	98,87 %	+0,18 %	98,45 %	+0,60 %	98,90 %	+0,16 %
CDU	304	337	-33	309	-5	414	-110	256	+48
	32,31 %	38,96 %	-6,65 %	43,95 %	-11,64 %	59,23 %	-26,92 %	31,72 %	+0,59 %
SPD	183	206	-23	161	+22	285	-102	185	-2
	19,45 %	23,82 %	-4,37 %	22,90 %	-3,45 %	40,77 %	-21,32 %	22,92 %	-3,47 %
GRÜNE	108	94	+14	119	-11	0	+108	90	+18
	11,48 %	10,87 %	+0,61 %	16,93 %	-5,45 %	0,00 %	+11,48 %	11,15 %	+0,33 %
DIE LINKE	85	54	+31	30	+55	0	+85	55	+30
	9,03 %	6,24 %	+2,79 %	4,27 %	+4,76 %	0,00 %	+9,03 %	6,82 %	+2,21 %
FDP	128	66	+62	44	+84	0	+128	125	+3
	13,60 %	7,63 %	+5,97 %	6,26 %	+7,34 %	0,00 %	+13,60 %	15,49 %	-1,89 %
AfD	76	52	+24	29	+47	0	+76	37	+39
	8,08 %	6,01 %	+2,07 %	4,13 %	+3,95 %	0,00 %	+8,08 %	4,58 %	+3,50 %
PIRATEN	4	28	-24	0	+4	0	+4	11	-7
	0,43 %	3,24 %	-2,81 %	0,00 %	+0,43 %	0,00 %	+0,43 %	1,36 %	-0,93 %
NPD	1	7	-6	0	+1	0	+1	3	-2
	0,11 %	0,81 %	-0,70 %	0,00 %	+0,11 %	0,00 %	+0,11 %	0,37 %	-0,26 %
Die PARTEI	22	5	+17	0	+22	0	+22	9	+13
	2,34 %	0,58 %	+1,76 %	0,00 %	+2,34 %	0,00 %	+2,34 %	1,12 %	+1,22 %

FREIE WÄHLER	1	2	-1	0	+1	0	+1	0	+1
	0,11 %	0,23 %	-0,12 %	0,00 %	+0,11 %	0,00 %	+0,11 %	0,00 %	+0,11 %
Volksabstimmung	2	4	-2	11	-9	0	+2	1	+1
	0,21 %	0,46 %	-0,25 %	1,56 %	-1,35 %	0,00 %	+0,21 %	0,12 %	+0,09 %
ÖDP	2	5	-3	0	+2	0	+2	3	-1
	0,21 %	0,58 %	-0,37 %	0,00 %	+0,21 %	0,00 %	+0,21 %	0,37 %	-0,16 %
MLPD	3	0	+3	0	+3	0	+3	0	+3
	0,32 %	0,00 %	+0,32 %	0,00 %	+0,32 %	0,00 %	+0,32 %	0,00 %	+0,32 %
SGP	0	0	+0	0	+0	0	+0	0	+0
	0,00 %	0,00 %	+0,00 %	0,00 %	+0,00 %	0,00 %	+0,00 %	0,00 %	+0,00 %
Allianz Deutscher Demokraten	4	0	+4	0	+4	0	+4	0	+4
	0,43 %	0,00 %	+0,43 %	0,00 %	+0,43 %	0,00 %	+0,43 %	0,00 %	+0,43 %
BGE	2	0	+2	0	+2	0	+2	0	+2
	0,21 %	0,00 %	+0,21 %	0,00 %	+0,21 %	0,00 %	+0,21 %	0,00 %	+0,21 %
DiB	4	0	+4	0	+4	0	+4	0	+4
	0,43 %	0,00 %	+0,43 %	0,00 %	+0,43 %	0,00 %	+0,43 %	0,00 %	+0,43 %
DKP	0	0	+0	0	+0	0	+0	0	+0
	0,00 %	0,00 %	+0,00 %	0,00 %	+0,00 %	0,00 %	+0,00 %	0,00 %	+0,00 %
DM	1	0	+1	0	+1	0	+1	0	+1
	0,11 %	0,00 %	+0,11 %	0,00 %	+0,11 %	0,00 %	+0,11 %	0,00 %	+0,11 %
Die Humanisten	0	0	+0	0	+0	0	+0	0	+0
	0,00 %	0,00 %	+0,00 %	0,00 %	+0,00 %	0,00 %	+0,00 %	0,00 %	+0,00 %
Gesundheitsforschung	0	0	+0	0	+0	0	+0	1	-1
	0,00 %	0,00 %	+0,00 %	0,00 %	+0,00 %	0,00 %	+0,00 %	0,12 %	-0,12 %
Tierschutzpartei	11	0	+11	0	+11	0	+11	0	+11
	1,17 %	0,00 %	+1,17 %	0,00 %	+1,17 %	0,00 %	+1,17 %	0,00 %	+1,17 %
V-Partei ³	0	0	+0	0	+0	0	+0	2	-2
	0,00 %	0,00 %	+0,00 %	0,00 %	+0,00 %	0,00 %	+0,00 %	0,25 %	-0,25 %
Sonstige	0	5	-5	0	+0	0	+0	29	-29
	0,00 %	0,58 %	-0,58 %	0,00 %	+0,00 %	0,00 %	+0,00 %	3,59 %	-3,59 %

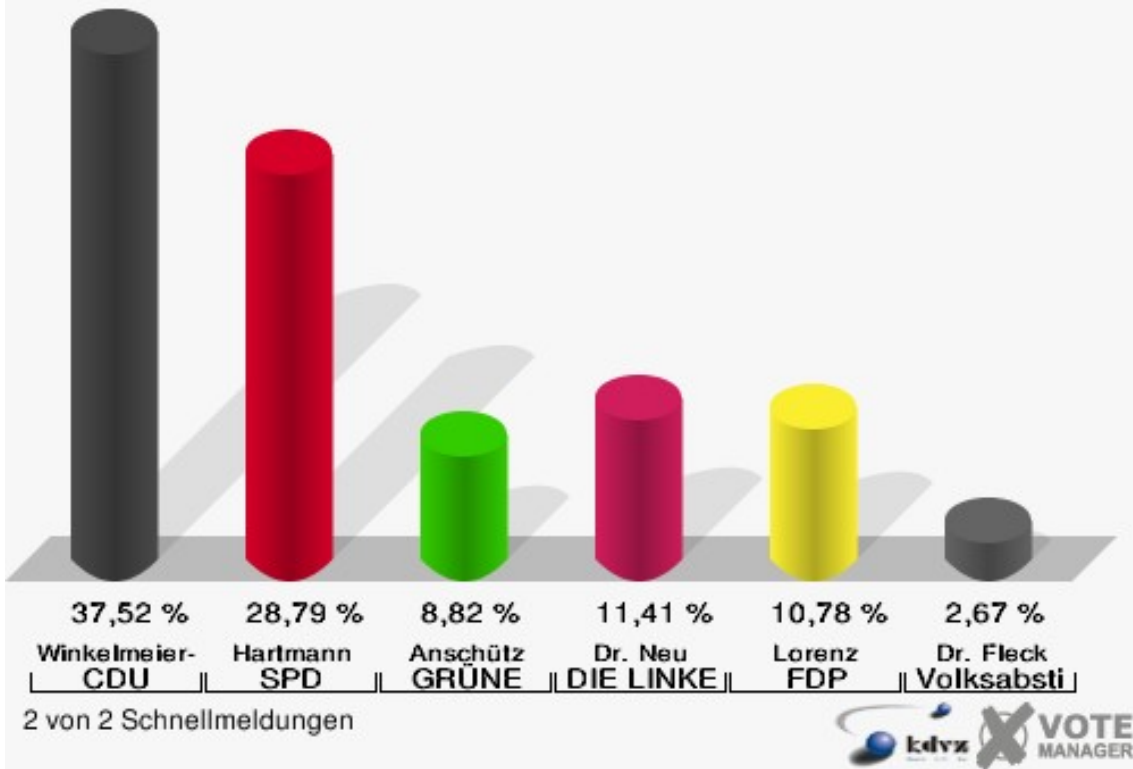
Wahl zum Deutschen Bundestag 22.09.2013: Sonstige = REP, Bündnis 21/RRP, BüSo, PSG, BIG, pro Deutschland, DIE RECHTE, Partei der Nichtwähler, PARTEI DER VERNUNFT



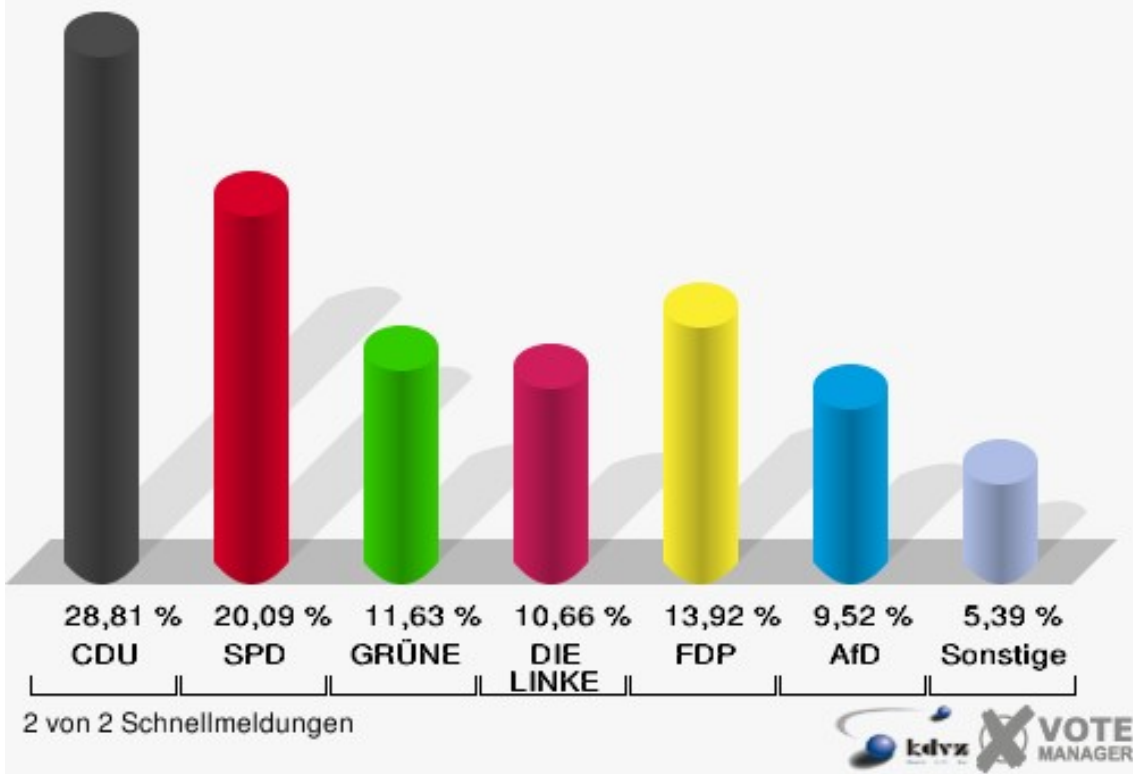
040

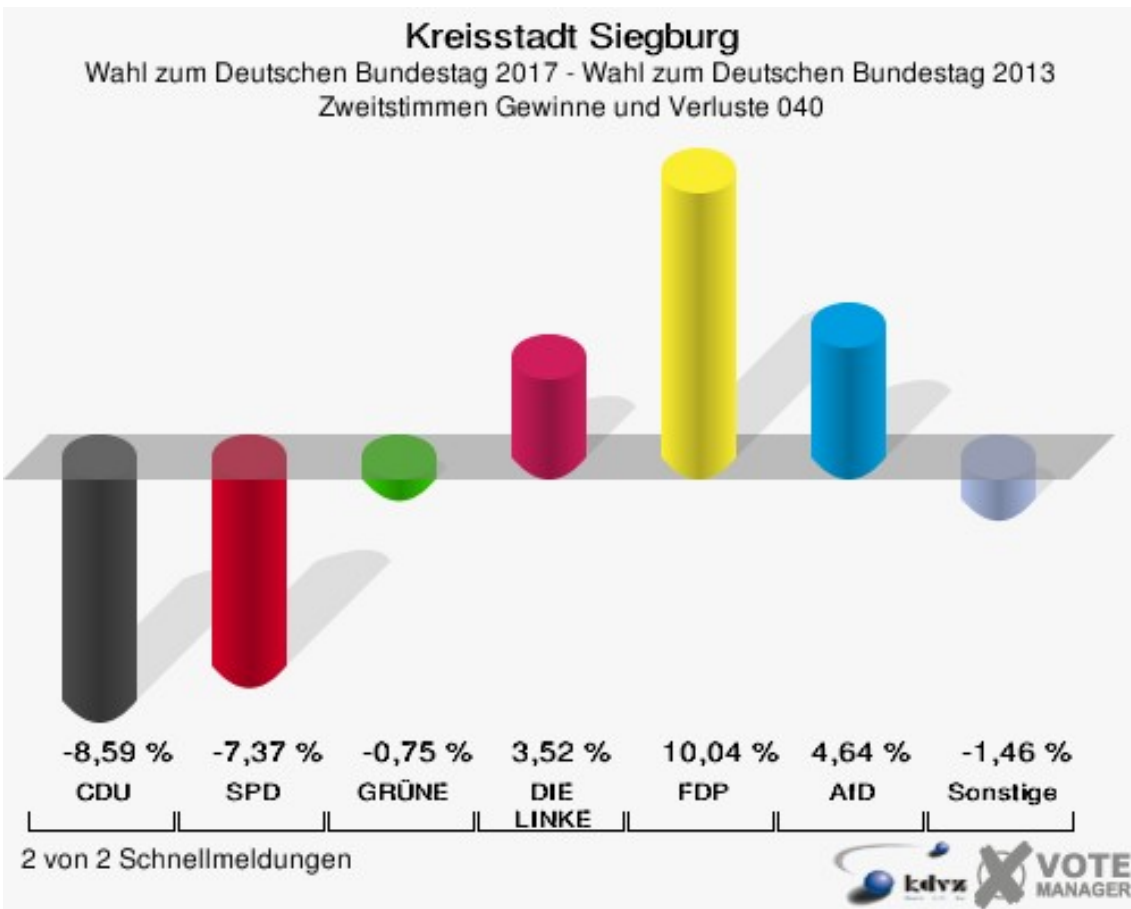
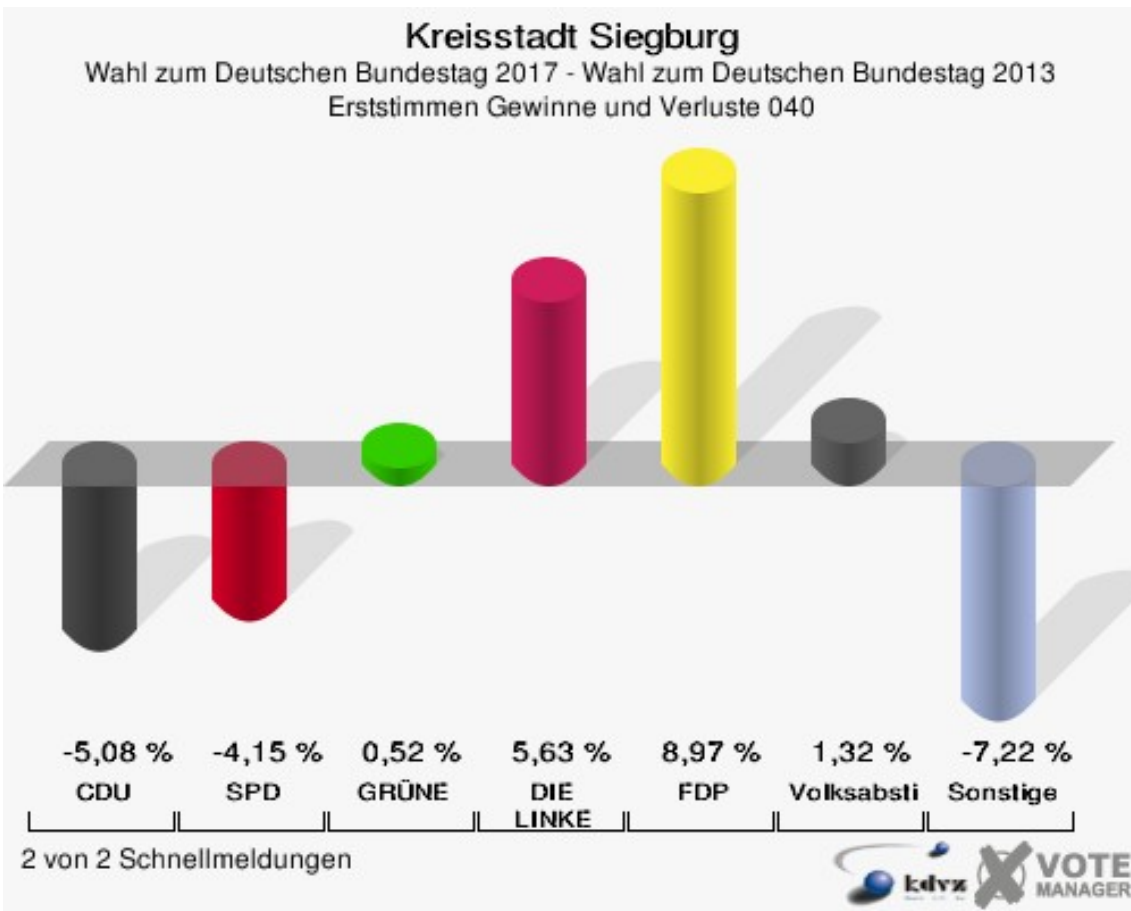
	Erststimmen		Zweitstimmen	
Wahlberechtigte	1.502		1.502	
Wähler	1.141	75,97 %	1.141	75,97 %
ungültige Stimmen	19	1,67 %	6	0,53 %
gültige Stimmen	1.122	98,33 %	1.135	99,47 %
Winkel- meier-Becker, CDU	421	37,52 %	327	28,81 %
Hartmann, SPD	323	28,79 %	228	20,09 %
Anschütz, GRÜNE	99	8,82 %	132	11,63 %
Dr. Neu, DIE LINKE	128	11,41 %	121	10,66 %
Lorenz, FDP	121	10,78 %	158	13,92 %
AfD	---	---	108	9,52 %
PIRATEN	---	---	8	0,70 %
NPD	---	---	1	0,09 %
Die PARTEI	---	---	12	1,06 %
FREIE WÄHLER	---	---	3	0,26 %
Dr. Fleck, Volksab- stimmung	30	2,67 %	5	0,44 %
ÖDP	---	---	1	0,09 %
MLPD	---	---	0	0,00 %
SGP	---	---	1	0,09 %
Allianz Deutscher Demokraten	---	---	2	0,18 %
BGE	---	---	2	0,18 %
DiB	---	---	7	0,62 %
DKP	---	---	0	0,00 %
DM	---	---	1	0,09 %
Die Humanisten	---	---	1	0,09 %
Gesundheitsfor- schung	---	---	3	0,26 %
Tierschutzpartei	---	---	12	1,06 %
V-Partei ³	---	---	2	0,18 %

Kreisstadt Siegburg
Wahl zum Deutschen Bundestag 24.09.2017
Erststimmen 040



Kreisstadt Siegburg
Wahl zum Deutschen Bundestag 24.09.2017
Zweitstimmen 040





Kreisstadt Siegburg
Wahl zum Deutschen Bundestag 24.09.2017
Erststimmen Gewinne und Verluste 040

	Wahl zum Deutschen Bundestag 24.09.2017	Wahl zum Deutschen Bundestag 22.09.2013		Landtagswahl 14.05.2017	
		Ergebnis	Gewinne und Verluste	Ergebnis	Gewinne und Verluste
Wahlberechtigte	1.502	1.511	-9	1.515	-13
Wähler	1.141	1.118	+23	1.007	+134
	75,97 %	73,99 %	+1,97 %	66,47 %	+9,50 %
gültige Stimmen	1.122	1.108	+14	991	+131
	98,33 %	99,11 %	-0,77 %	98,41 %	-0,08 %
CDU	421	472	-51	355	+66
	37,52 %	42,60 %	-5,08 %	35,82 %	+1,70 %
SPD	323	365	-42	308	+15
	28,79 %	32,94 %	-4,15 %	31,08 %	-2,29 %
GRÜNE	99	92	+7	81	+18
	8,82 %	8,30 %	+0,52 %	8,17 %	+0,65 %
DIE LINKE	128	64	+64	66	+62
	11,41 %	5,78 %	+5,63 %	6,66 %	+4,75 %
FDP	121	20	+101	81	+40
	10,78 %	1,81 %	+8,97 %	8,17 %	+2,61 %
AfD	0	40	-40	69	-69
	0,00 %	3,61 %	-3,61 %	6,96 %	-6,96 %
PIRATEN	0	32	-32	22	-22
	0,00 %	2,89 %	-2,89 %	2,22 %	-2,22 %
NPD	0	3	-3	0	+0
	0,00 %	0,27 %	-0,27 %	0,00 %	+0,00 %
Die PARTEI	0	0	+0	0	+0
	0,00 %	0,00 %	+0,00 %	0,00 %	+0,00 %
FREIE WÄHLER	0	5	-5	0	+0
	0,00 %	0,45 %	-0,45 %	0,00 %	+0,00 %
Volksabstimmung	30	15	+15	8	+22
	2,67 %	1,35 %	+1,32 %	0,81 %	+1,86 %
ÖDP	0	0	+0	0	+0
	0,00 %	0,00 %	+0,00 %	0,00 %	+0,00 %
MLPD	0	0	+0	0	+0
	0,00 %	0,00 %	+0,00 %	0,00 %	+0,00 %
SGP	0	0	+0	0	+0
	0,00 %	0,00 %	+0,00 %	0,00 %	+0,00 %
Allianz Deutscher Demokraten	0	0	+0	0	+0
	0,00 %	0,00 %	+0,00 %	0,00 %	+0,00 %

BGE	0	0	+0	0	+0
	0,00 %	0,00 %	+0,00 %	0,00 %	+0,00 %
DiB	0	0	+0	0	+0
	0,00 %	0,00 %	+0,00 %	0,00 %	+0,00 %
DKP	0	0	+0	0	+0
	0,00 %	0,00 %	+0,00 %	0,00 %	+0,00 %
DM	0	0	+0	0	+0
	0,00 %	0,00 %	+0,00 %	0,00 %	+0,00 %
Die Humanisten	0	0	+0	0	+0
	0,00 %	0,00 %	+0,00 %	0,00 %	+0,00 %
Gesundheitsforschung	0	0	+0	0	+0
	0,00 %	0,00 %	+0,00 %	0,00 %	+0,00 %
Tierschutzpartei	0	0	+0	0	+0
	0,00 %	0,00 %	+0,00 %	0,00 %	+0,00 %
V-Partei ³	0	0	+0	0	+0
	0,00 %	0,00 %	+0,00 %	0,00 %	+0,00 %
Sonstige	0	0	+0	1	-1
	0,00 %	0,00 %	+0,00 %	0,10 %	-0,10 %

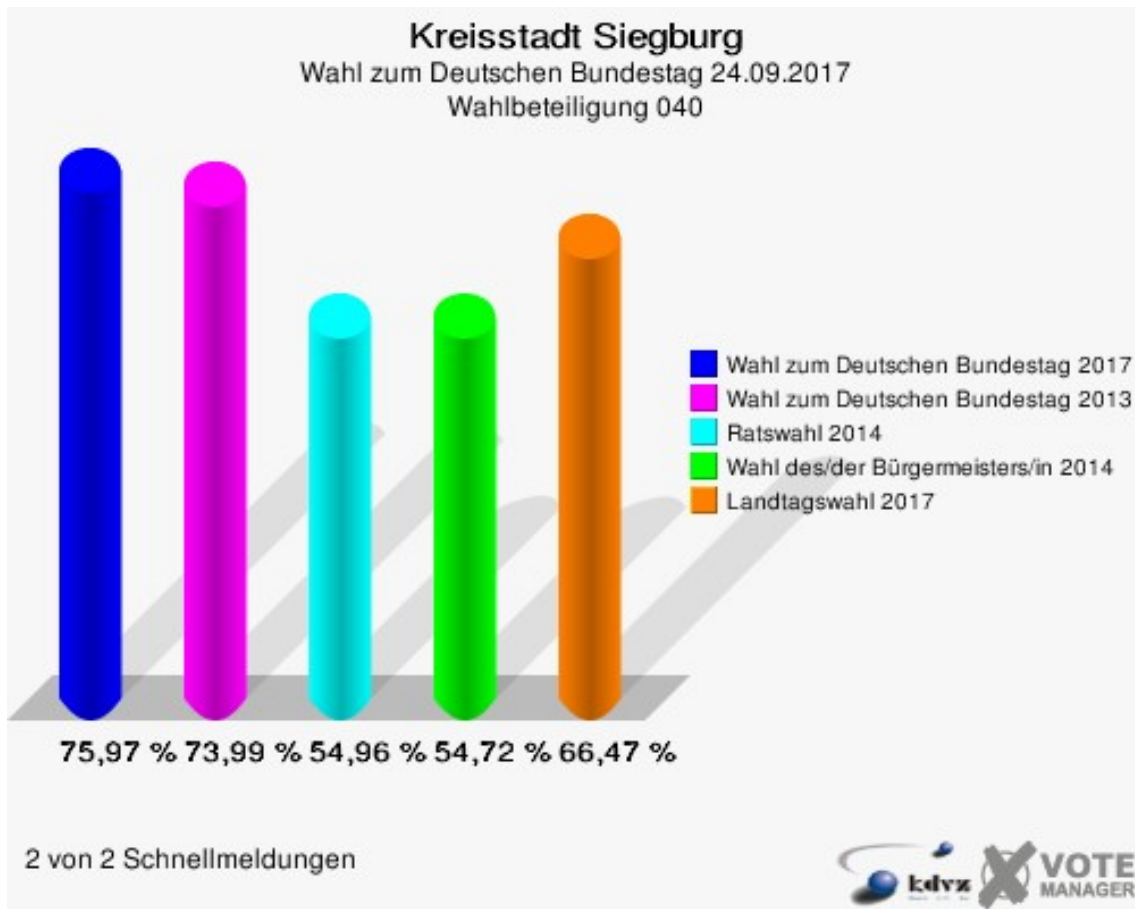
Wahl zum Deutschen Bundestag 22.09.2013: Sonstige = REP, Bündnis 21/RRP, BüSo, PSG, BIG, pro Deutschland, DIE RECHTE, Partei der Nichtwähler, PARTEI DER VERNUNFT
Landtagswahl 14.05.2017: Sonstige = FREIE WÄHLER, BIG, FBI/FWG, TIERSCHUTZliste, AD-Demokraten NRW, AUFBRUCH C, BGE, DBD, ZENTRUM, DIE RECHTE, REP, DIE VIOLETTEN, JED, PAN, PARTEILOSE WG „BRD“, Schöner Leben, LKR

Kreisstadt Siegburg
Wahl zum Deutschen Bundestag 24.09.2017
Zweitstimmen Gewinne und Verluste 040

	Wahl zum Deutschen Bundestag 24.09.2017	Wahl zum Deutschen Bundestag 22.09.2013		Ratswahl 25.05.2014		Wahl des/ der Bürger- meisters/in 25.05.2014		Landtagswahl 14.05.2017	
		Ergeb- nis	Gewinn und Ver- luste	Ergeb- nis	Gewinn und Ver- luste	Ergeb- nis	Gewinn und Ver- luste	Ergeb- nis	Gewinn und Ver- luste
Wahlberech- tigte	1.502	1.511	-9	1.632	-130	1.632	-130	1.515	-13
Wähler	1.141	1.118	+23	897	+244	893	+248	1.007	+134
	75,97 %	73,99 %	+1,97 %	54,96 %	+21,00 %	54,72 %	+21,25 %	66,47 %	+9,50 %
gültige Stim- men	1.135	1.107	+28	891	+244	864	+271	991	+144
	99,47 %	99,02 %	+0,46 %	99,33 %	+0,14 %	96,75 %	+2,72 %	98,41 %	+1,06 %
CDU	327	414	-87	357	-30	421	-94	279	+48
	28,81 %	37,40 %	-8,59 %	40,07 %	-11,26 %	48,73 %	-19,92 %	28,15 %	+0,66 %
SPD	228	304	-76	239	-11	443	-215	255	-27
	20,09 %	27,46 %	-7,37 %	26,82 %	-6,73 %	51,27 %	-31,18 %	25,73 %	-5,64 %
GRÜNE	132	137	-5	138	-6	0	+132	108	+24
	11,63 %	12,38 %	-0,75 %	15,49 %	-3,86 %	0,00 %	+11,63 %	10,90 %	+0,73 %
DIE LINKE	121	79	+42	57	+64	0	+121	65	+56
	10,66 %	7,14 %	+3,52 %	6,40 %	+4,26 %	0,00 %	+10,66 %	6,56 %	+4,10 %
FDP	158	43	+115	47	+111	0	+158	147	+11
	13,92 %	3,88 %	+10,04 %	5,27 %	+8,65 %	0,00 %	+13,92 %	14,83 %	-0,91 %
AfD	108	54	+54	42	+66	0	+108	79	+29
	9,52 %	4,88 %	+4,64 %	4,71 %	+4,81 %	0,00 %	+9,52 %	7,97 %	+1,55 %
PIRATEN	8	39	-31	0	+8	0	+8	14	-6
	0,70 %	3,52 %	-2,82 %	0,00 %	+0,70 %	0,00 %	+0,70 %	1,41 %	-0,71 %
NPD	1	7	-6	0	+1	0	+1	4	-3
	0,09 %	0,63 %	-0,54 %	0,00 %	+0,09 %	0,00 %	+0,09 %	0,40 %	-0,31 %
Die PARTEI	12	5	+7	0	+12	0	+12	13	-1
	1,06 %	0,45 %	+0,61 %	0,00 %	+1,06 %	0,00 %	+1,06 %	1,31 %	-0,25 %

FREIE WÄHLER	3	1	+2	0	+3	0	+3	0	+3
	0,26 %	0,09 %	+0,17 %	0,00 %	+0,26 %	0,00 %	+0,26 %	0,00 %	+0,26 %
Volksabstimmung	5	8	-3	11	-6	0	+5	9	-4
	0,44 %	0,72 %	-0,28 %	1,23 %	-0,79 %	0,00 %	+0,44 %	0,91 %	-0,47 %
ÖDP	1	3	-2	0	+1	0	+1	2	-1
	0,09 %	0,27 %	-0,18 %	0,00 %	+0,09 %	0,00 %	+0,09 %	0,20 %	-0,11 %
MLPD	0	0	+0	0	+0	0	+0	1	-1
	0,00 %	0,00 %	+0,00 %	0,00 %	+0,00 %	0,00 %	+0,00 %	0,10 %	-0,10 %
SGP	1	0	+1	0	+1	0	+1	0	+1
	0,09 %	0,00 %	+0,09 %	0,00 %	+0,09 %	0,00 %	+0,09 %	0,00 %	+0,09 %
Allianz Deutscher Demokraten	2	0	+2	0	+2	0	+2	0	+2
	0,18 %	0,00 %	+0,18 %	0,00 %	+0,18 %	0,00 %	+0,18 %	0,00 %	+0,18 %
BGE	2	0	+2	0	+2	0	+2	0	+2
	0,18 %	0,00 %	+0,18 %	0,00 %	+0,18 %	0,00 %	+0,18 %	0,00 %	+0,18 %
DiB	7	0	+7	0	+7	0	+7	0	+7
	0,62 %	0,00 %	+0,62 %	0,00 %	+0,62 %	0,00 %	+0,62 %	0,00 %	+0,62 %
DKP	0	0	+0	0	+0	0	+0	0	+0
	0,00 %	0,00 %	+0,00 %	0,00 %	+0,00 %	0,00 %	+0,00 %	0,00 %	+0,00 %
DM	1	0	+1	0	+1	0	+1	0	+1
	0,09 %	0,00 %	+0,09 %	0,00 %	+0,09 %	0,00 %	+0,09 %	0,00 %	+0,09 %
Die Humanisten	1	0	+1	0	+1	0	+1	0	+1
	0,09 %	0,00 %	+0,09 %	0,00 %	+0,09 %	0,00 %	+0,09 %	0,00 %	+0,09 %
Gesundheitsforschung	3	0	+3	0	+3	0	+3	0	+3
	0,26 %	0,00 %	+0,26 %	0,00 %	+0,26 %	0,00 %	+0,26 %	0,00 %	+0,26 %
Tierschutzpartei	12	0	+12	0	+12	0	+12	0	+12
	1,06 %	0,00 %	+1,06 %	0,00 %	+1,06 %	0,00 %	+1,06 %	0,00 %	+1,06 %
V-Partei ³	2	0	+2	0	+2	0	+2	3	-1
	0,18 %	0,00 %	+0,18 %	0,00 %	+0,18 %	0,00 %	+0,18 %	0,30 %	-0,12 %
Sonstige	0	13	-13	0	+0	0	+0	12	-12
	0,00 %	1,17 %	-1,17 %	0,00 %	+0,00 %	0,00 %	+0,00 %	1,21 %	-1,21 %

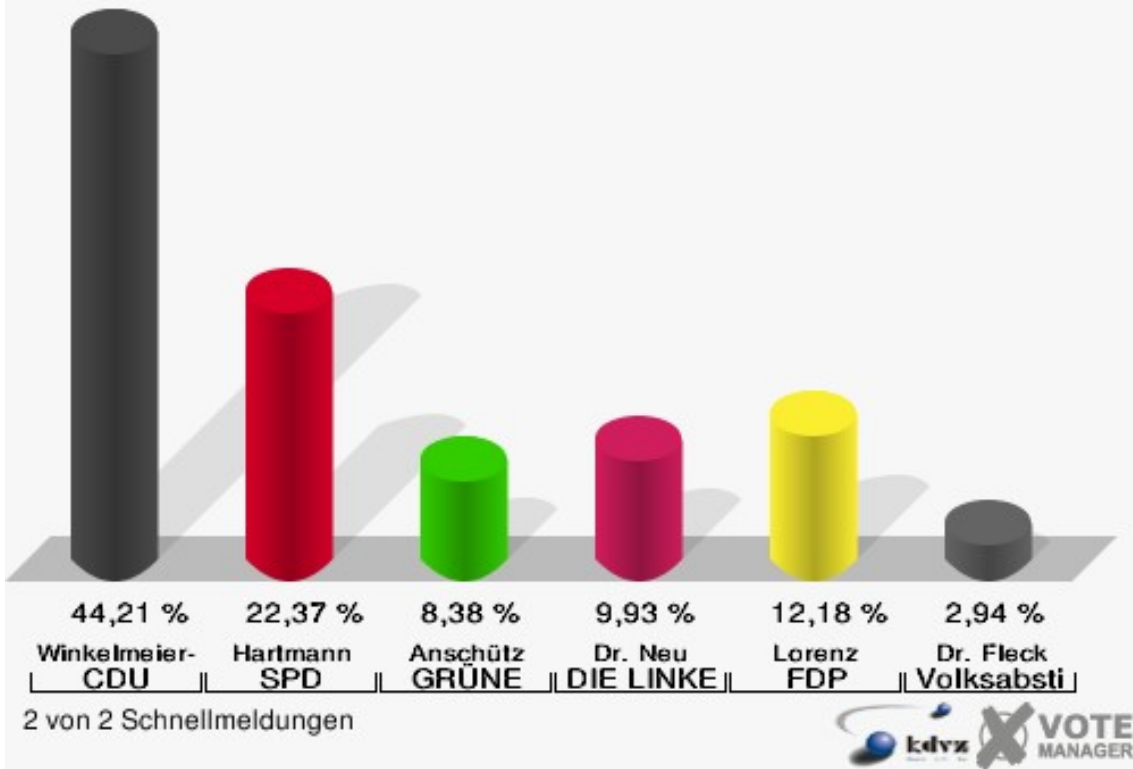
Wahl zum Deutschen Bundestag 22.09.2013: Sonstige = REP, Bündnis 21/RRP, BüSo, PSG, BIG, pro Deutschland, DIE RECHTE, Partei der Nichtwähler, PARTEI DER VERNUNFT



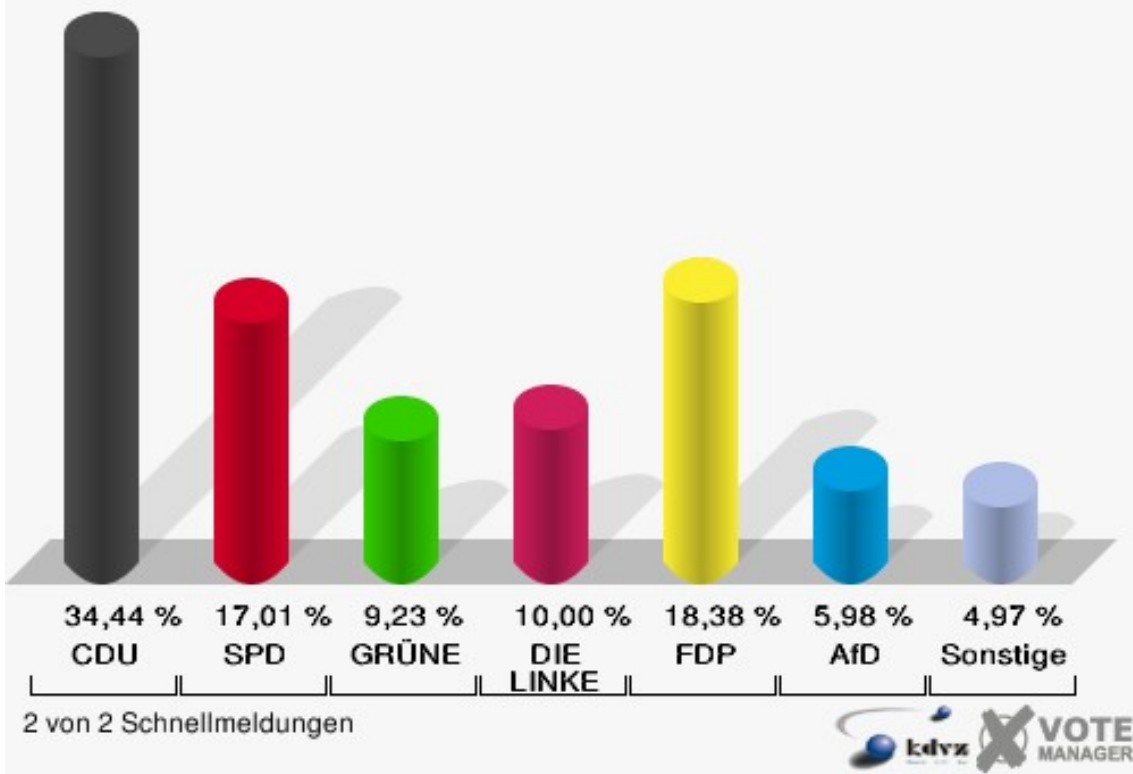
050

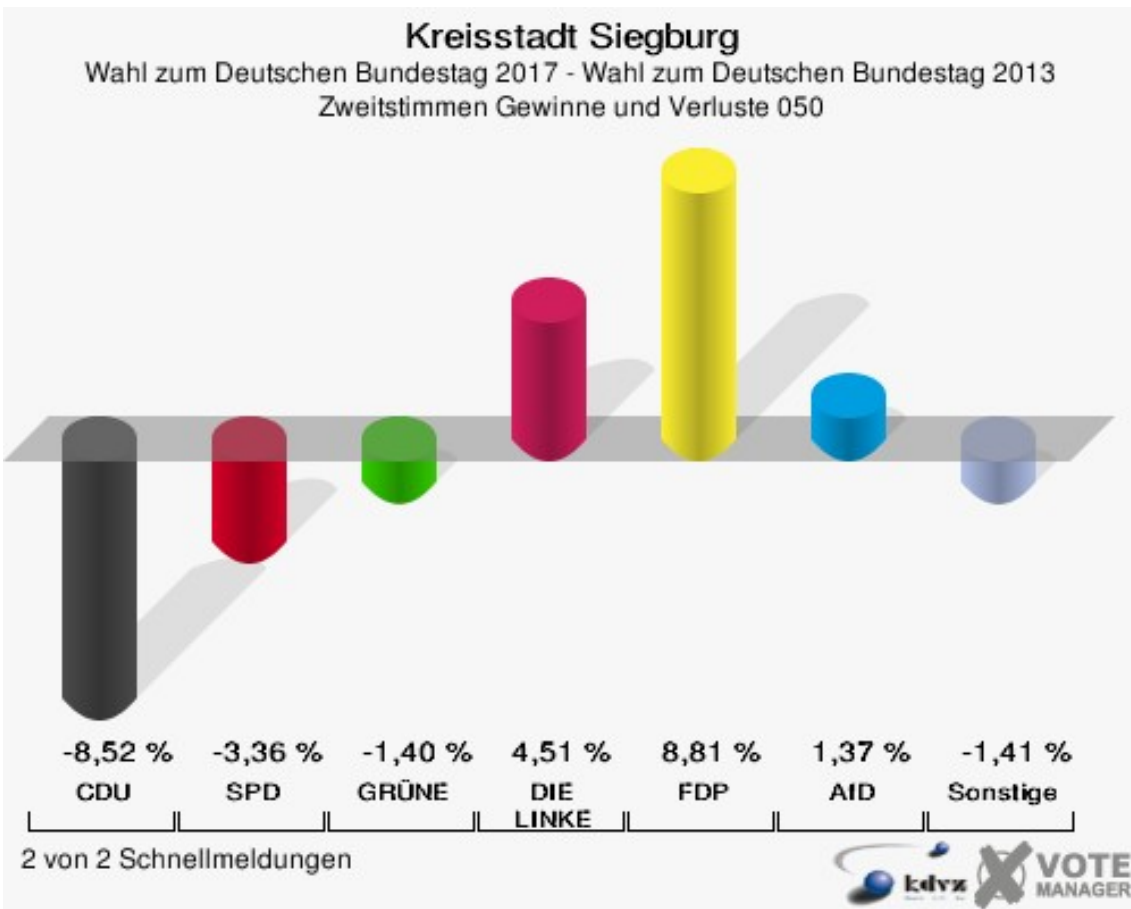
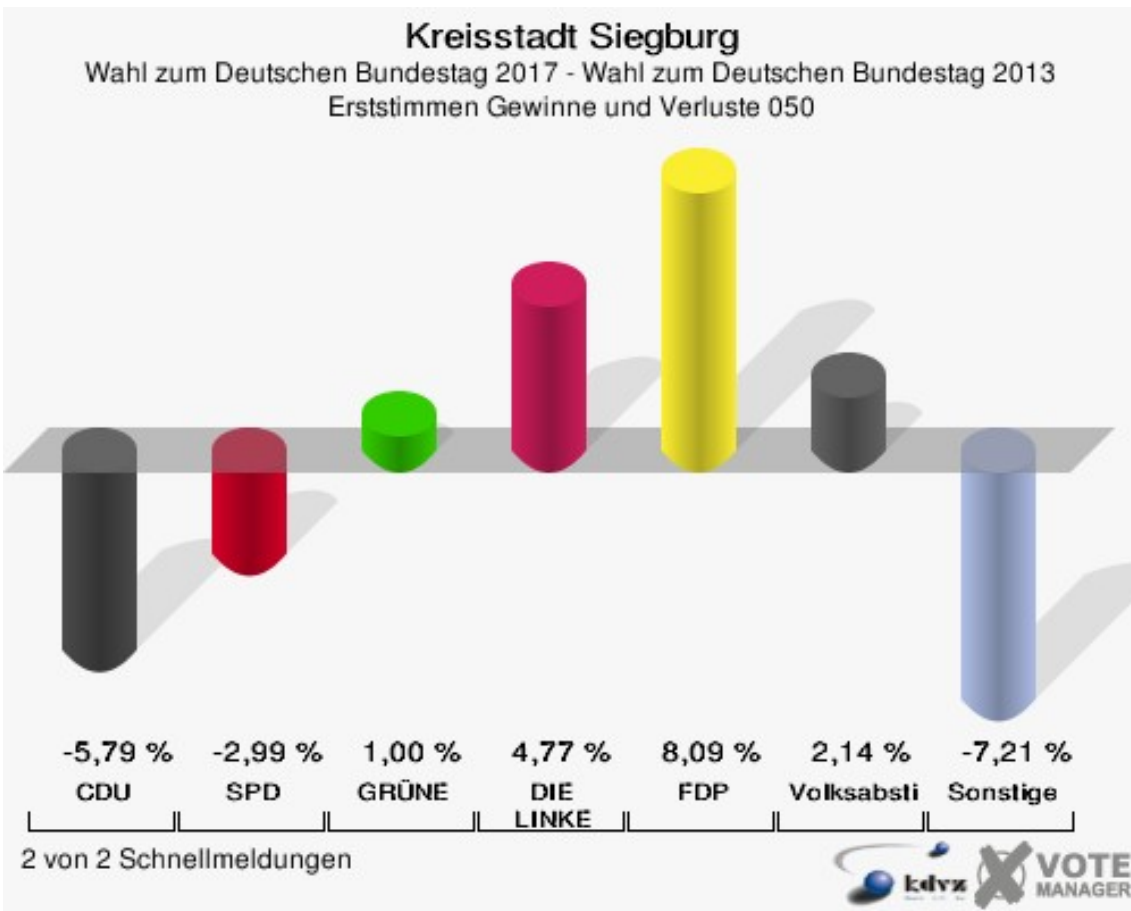
	Erststimmen		Zweitstimmen	
Wahlberechtigte	1.476		1.476	
Wähler	1.176	79,67 %	1.176	79,67 %
ungültige Stimmen	18	1,53 %	6	0,51 %
gültige Stimmen	1.158	98,47 %	1.170	99,49 %
Winkel- meier-Becker, CDU	512	44,21 %	403	34,44 %
Hartmann, SPD	259	22,37 %	199	17,01 %
Anschütz, GRÜNE	97	8,38 %	108	9,23 %
Dr. Neu, DIE LINKE	115	9,93 %	117	10,00 %
Lorenz, FDP	141	12,18 %	215	18,38 %
AfD	---	---	70	5,98 %
PIRATEN	---	---	5	0,43 %
NPD	---	---	0	0,00 %
Die PARTEI	---	---	21	1,79 %
FREIE WÄHLER	---	---	0	0,00 %
Dr. Fleck, Volksab- stimmung	34	2,94 %	3	0,26 %
ÖDP	---	---	1	0,09 %
MLPD	---	---	0	0,00 %
SGP	---	---	2	0,17 %
Allianz Deutscher Demokraten	---	---	2	0,17 %
BGE	---	---	3	0,26 %
DiB	---	---	4	0,34 %
DKP	---	---	0	0,00 %
DM	---	---	0	0,00 %
Die Humanisten	---	---	2	0,17 %
Gesundheitsfor- schung	---	---	0	0,00 %
Tierschutzpartei	---	---	12	1,03 %
V-Partei ³	---	---	3	0,26 %

Kreisstadt Siegburg
Wahl zum Deutschen Bundestag 24.09.2017
Erststimmen 050



Kreisstadt Siegburg
Wahl zum Deutschen Bundestag 24.09.2017
Zweitstimmen 050





Kreisstadt Siegburg
Wahl zum Deutschen Bundestag 24.09.2017
Erststimmen Gewinne und Verluste 050

	Wahl zum Deutschen Bundestag 24.09.2017	Wahl zum Deutschen Bundestag 22.09.2013		Landtagswahl 14.05.2017	
		Ergebnis	Gewinne und Verluste	Ergebnis	Gewinne und Verluste
Wahlberechtigte	1.476	1.461	+15	1.471	+5
Wähler	1.176	1.134	+42	1.057	+119
	79,67 %	77,62 %	+2,06 %	71,86 %	+7,82 %
gültige Stimmen	1.158	1.124	+34	1.045	+113
	98,47 %	99,12 %	-0,65 %	98,86 %	-0,40 %
CDU	512	562	-50	470	+42
	44,21 %	50,00 %	-5,79 %	44,98 %	-0,77 %
SPD	259	285	-26	244	+15
	22,37 %	25,36 %	-2,99 %	23,35 %	-0,98 %
GRÜNE	97	83	+14	89	+8
	8,38 %	7,38 %	+1,00 %	8,52 %	-0,14 %
DIE LINKE	115	58	+57	55	+60
	9,93 %	5,16 %	+4,77 %	5,26 %	+4,67 %
FDP	141	46	+95	115	+26
	12,18 %	4,09 %	+8,09 %	11,00 %	+1,18 %
AfD	0	33	-33	40	-40
	0,00 %	2,94 %	-2,94 %	3,83 %	-3,83 %
PIRATEN	0	38	-38	25	-25
	0,00 %	3,38 %	-3,38 %	2,39 %	-2,39 %
NPD	0	7	-7	0	+0
	0,00 %	0,62 %	-0,62 %	0,00 %	+0,00 %
Die PARTEI	0	0	+0	0	+0
	0,00 %	0,00 %	+0,00 %	0,00 %	+0,00 %
FREIE WÄHLER	0	3	-3	0	+0
	0,00 %	0,27 %	-0,27 %	0,00 %	+0,00 %
Volksabstimmung	34	9	+25	4	+30
	2,94 %	0,80 %	+2,14 %	0,38 %	+2,56 %
ÖDP	0	0	+0	0	+0
	0,00 %	0,00 %	+0,00 %	0,00 %	+0,00 %
MLPD	0	0	+0	0	+0
	0,00 %	0,00 %	+0,00 %	0,00 %	+0,00 %
SGP	0	0	+0	0	+0
	0,00 %	0,00 %	+0,00 %	0,00 %	+0,00 %
Allianz Deutscher Demokraten	0	0	+0	0	+0
	0,00 %	0,00 %	+0,00 %	0,00 %	+0,00 %

BGE	0	0	+0	0	+0
	0,00 %	0,00 %	+0,00 %	0,00 %	+0,00 %
DiB	0	0	+0	0	+0
	0,00 %	0,00 %	+0,00 %	0,00 %	+0,00 %
DKP	0	0	+0	0	+0
	0,00 %	0,00 %	+0,00 %	0,00 %	+0,00 %
DM	0	0	+0	0	+0
	0,00 %	0,00 %	+0,00 %	0,00 %	+0,00 %
Die Humanisten	0	0	+0	0	+0
	0,00 %	0,00 %	+0,00 %	0,00 %	+0,00 %
Gesundheitsforschung	0	0	+0	0	+0
	0,00 %	0,00 %	+0,00 %	0,00 %	+0,00 %
Tierschutzpartei	0	0	+0	0	+0
	0,00 %	0,00 %	+0,00 %	0,00 %	+0,00 %
V-Partei ³	0	0	+0	0	+0
	0,00 %	0,00 %	+0,00 %	0,00 %	+0,00 %
Sonstige	0	0	+0	3	-3
	0,00 %	0,00 %	+0,00 %	0,29 %	-0,29 %

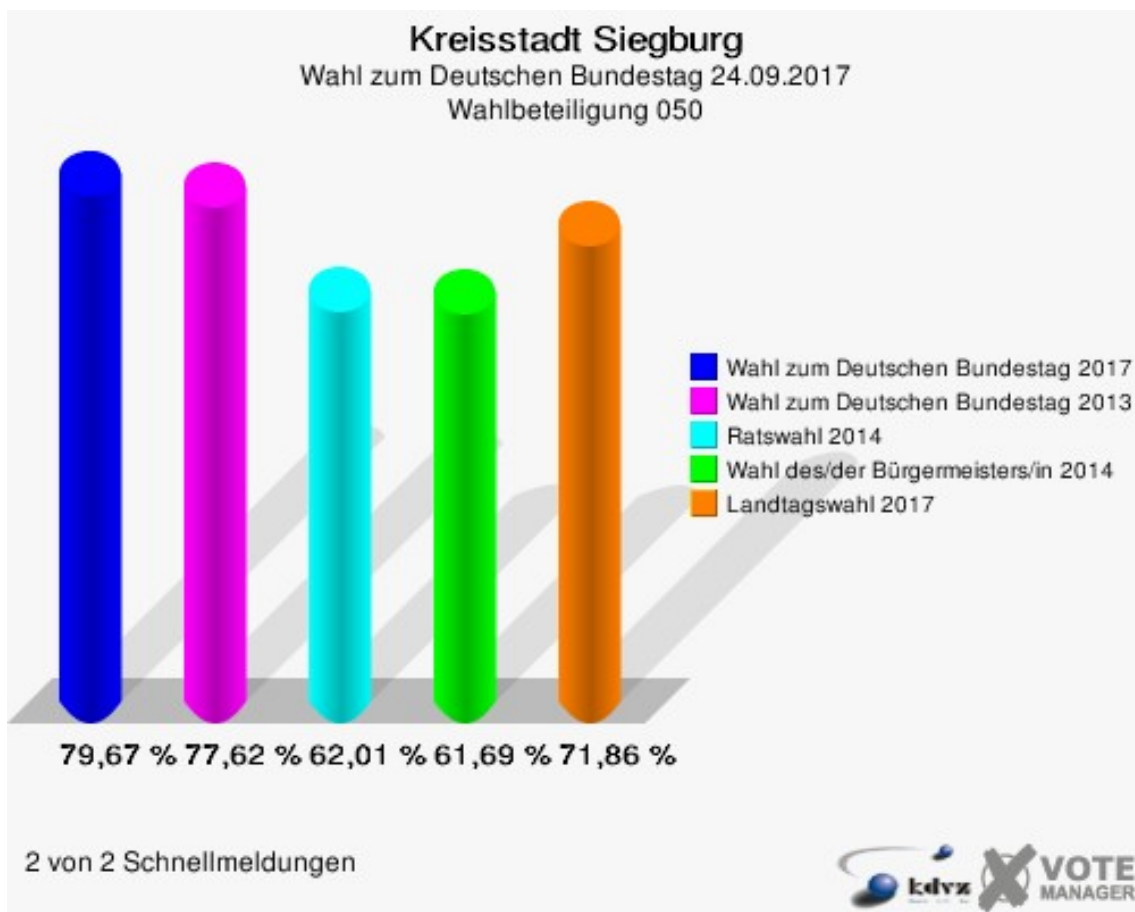
Wahl zum Deutschen Bundestag 22.09.2013: Sonstige = REP, Bündnis 21/RRP, BüSo, PSG, BIG, pro Deutschland, DIE RECHTE, Partei der Nichtwähler, PARTEI DER VERNUNFT
Landtagswahl 14.05.2017: Sonstige = FREIE WÄHLER, BIG, FBI/FWG, TIERSCHUTZliste, AD-Demokraten NRW, AUFBRUCH C, BGE, DBD, ZENTRUM, DIE RECHTE, REP, DIE VIOLETTEN, JED, PAN, PARTEILOSE WG „BRD“, Schöner Leben, LKR

Kreisstadt Siegburg
Wahl zum Deutschen Bundestag 24.09.2017
Zweitstimmen Gewinne und Verluste 050

	Wahl zum Deutschen Bundestag 24.09.2017	Wahl zum Deutschen Bundestag 22.09.2013		Ratswahl 25.05.2014		Wahl des/ der Bürger- meisters/in 25.05.2014		Landtagswahl 14.05.2017	
		Ergeb- nis	Gewinn und Ver- luste	Ergeb- nis	Gewinn und Ver- luste	Ergeb- nis	Gewinn und Ver- luste	Ergeb- nis	Gewinn und Ver- luste
Wahlberech- tigte	1.476	1.461	+15	1.574	-98	1.574	-98	1.471	+5
Wähler	1.176	1.134	+42	976	+200	971	+205	1.057	+119
	79,67 %	77,62 %	+2,06 %	62,01 %	+17,67 %	61,69 %	+17,98 %	71,86 %	+7,82 %
gültige Stim- men	1.170	1.129	+41	961	+209	936	+234	1.048	+122
	99,49 %	99,56 %	-0,07 %	98,46 %	+1,03 %	96,40 %	+3,09 %	99,15 %	+0,34 %
CDU	403	485	-82	431	-28	544	-141	387	+16
	34,44 %	42,96 %	-8,52 %	44,85 %	-10,41 %	58,12 %	-23,68 %	36,93 %	-2,49 %
SPD	199	230	-31	180	+19	392	-193	230	-31
	17,01 %	20,37 %	-3,36 %	18,73 %	-1,72 %	41,88 %	-24,87 %	21,95 %	-4,94 %
GRÜNE	108	120	-12	143	-35	0	+108	84	+24
	9,23 %	10,63 %	-1,40 %	14,88 %	-5,65 %	0,00 %	+9,23 %	8,02 %	+1,21 %
DIE LINKE	117	62	+55	57	+60	0	+117	63	+54
	10,00 %	5,49 %	+4,51 %	5,93 %	+4,07 %	0,00 %	+10,00 %	6,01 %	+3,99 %
FDP	215	108	+107	97	+118	0	+215	195	+20
	18,38 %	9,57 %	+8,81 %	10,09 %	+8,29 %	0,00 %	+18,38 %	18,61 %	-0,23 %
AfD	70	52	+18	37	+33	0	+70	41	+29
	5,98 %	4,61 %	+1,37 %	3,85 %	+2,13 %	0,00 %	+5,98 %	3,91 %	+2,07 %
PIRATEN	5	35	-30	0	+5	0	+5	15	-10
	0,43 %	3,10 %	-2,67 %	0,00 %	+0,43 %	0,00 %	+0,43 %	1,43 %	-1,00 %
NPD	0	9	-9	0	+0	0	+0	0	+0
	0,00 %	0,80 %	-0,80 %	0,00 %	+0,00 %	0,00 %	+0,00 %	0,00 %	+0,00 %
Die PARTEI	21	12	+9	0	+21	0	+21	10	+11
	1,79 %	1,06 %	+0,73 %	0,00 %	+1,79 %	0,00 %	+1,79 %	0,95 %	+0,84 %

FREIE WÄHLER	0	3	-3	0	+0	0	+0	0	+0
	0,00 %	0,27 %	-0,27 %	0,00 %	+0,00 %	0,00 %	+0,00 %	0,00 %	+0,00 %
Volksabstimmung	3	2	+1	16	-13	0	+3	3	+0
	0,26 %	0,18 %	+0,08 %	1,66 %	-1,40 %	0,00 %	+0,26 %	0,29 %	-0,03 %
ÖDP	1	5	-4	0	+1	0	+1	3	-2
	0,09 %	0,44 %	-0,35 %	0,00 %	+0,09 %	0,00 %	+0,09 %	0,29 %	-0,20 %
MLPD	0	0	+0	0	+0	0	+0	1	-1
	0,00 %	0,00 %	+0,00 %	0,00 %	+0,00 %	0,00 %	+0,00 %	0,10 %	-0,10 %
SGP	2	0	+2	0	+2	0	+2	0	+2
	0,17 %	0,00 %	+0,17 %	0,00 %	+0,17 %	0,00 %	+0,17 %	0,00 %	+0,17 %
Allianz Deutscher Demokraten	2	0	+2	0	+2	0	+2	0	+2
	0,17 %	0,00 %	+0,17 %	0,00 %	+0,17 %	0,00 %	+0,17 %	0,00 %	+0,17 %
BGE	3	0	+3	0	+3	0	+3	0	+3
	0,26 %	0,00 %	+0,26 %	0,00 %	+0,26 %	0,00 %	+0,26 %	0,00 %	+0,26 %
DiB	4	0	+4	0	+4	0	+4	0	+4
	0,34 %	0,00 %	+0,34 %	0,00 %	+0,34 %	0,00 %	+0,34 %	0,00 %	+0,34 %
DKP	0	0	+0	0	+0	0	+0	0	+0
	0,00 %	0,00 %	+0,00 %	0,00 %	+0,00 %	0,00 %	+0,00 %	0,00 %	+0,00 %
DM	0	0	+0	0	+0	0	+0	0	+0
	0,00 %	0,00 %	+0,00 %	0,00 %	+0,00 %	0,00 %	+0,00 %	0,00 %	+0,00 %
Die Humanisten	2	0	+2	0	+2	0	+2	0	+2
	0,17 %	0,00 %	+0,17 %	0,00 %	+0,17 %	0,00 %	+0,17 %	0,00 %	+0,17 %
Gesundheitsforschung	0	0	+0	0	+0	0	+0	0	+0
	0,00 %	0,00 %	+0,00 %	0,00 %	+0,00 %	0,00 %	+0,00 %	0,00 %	+0,00 %
Tierschutzpartei	12	0	+12	0	+12	0	+12	0	+12
	1,03 %	0,00 %	+1,03 %	0,00 %	+1,03 %	0,00 %	+1,03 %	0,00 %	+1,03 %
V-Partei ³	3	0	+3	0	+3	0	+3	2	+1
	0,26 %	0,00 %	+0,26 %	0,00 %	+0,26 %	0,00 %	+0,26 %	0,19 %	+0,07 %
Sonstige	0	6	-6	0	+0	0	+0	14	-14
	0,00 %	0,53 %	-0,53 %	0,00 %	+0,00 %	0,00 %	+0,00 %	1,34 %	-1,34 %

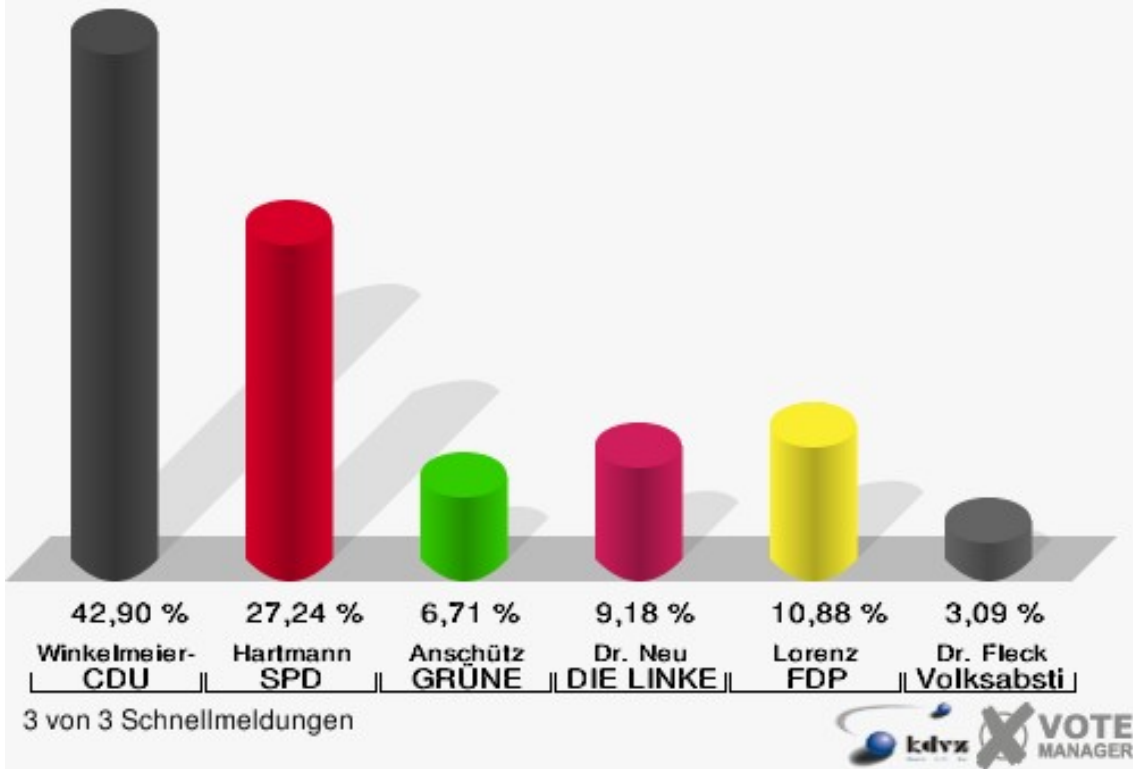
Wahl zum Deutschen Bundestag 22.09.2013: Sonstige = REP, Bündnis 21/RRP, BüSo, PSG, BIG, pro Deutschland, DIE RECHTE, Partei der Nichtwähler, PARTEI DER VERNUNFT



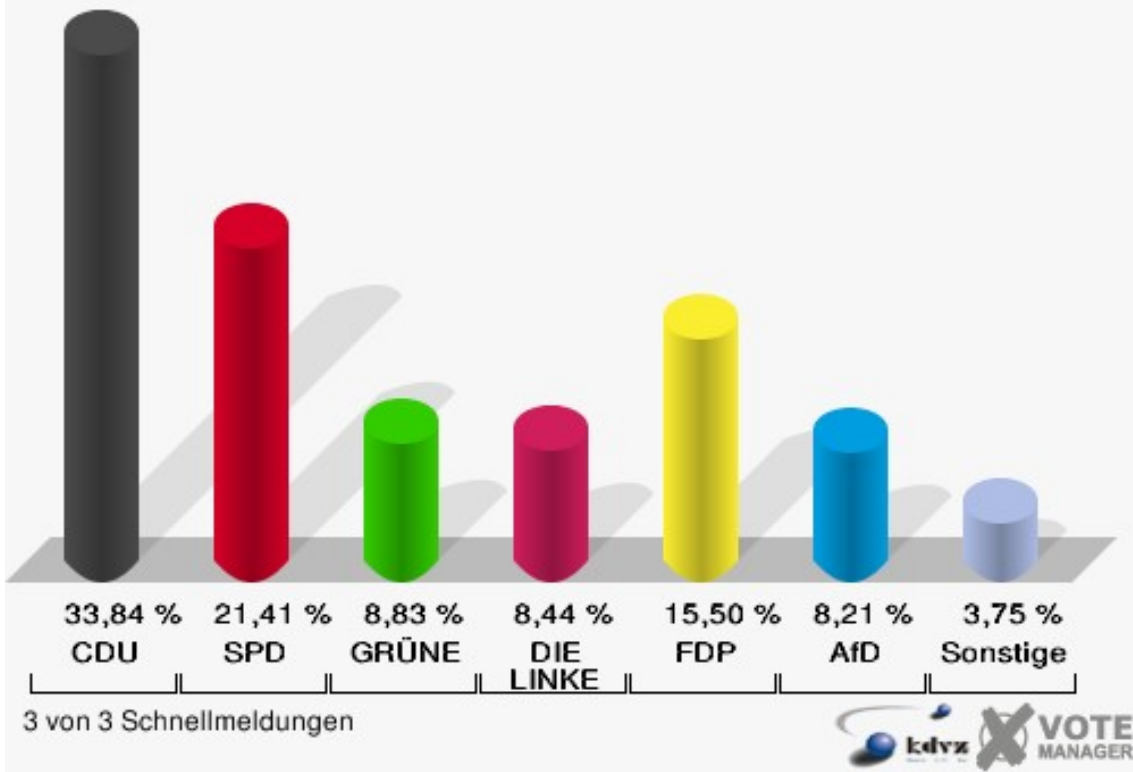
060

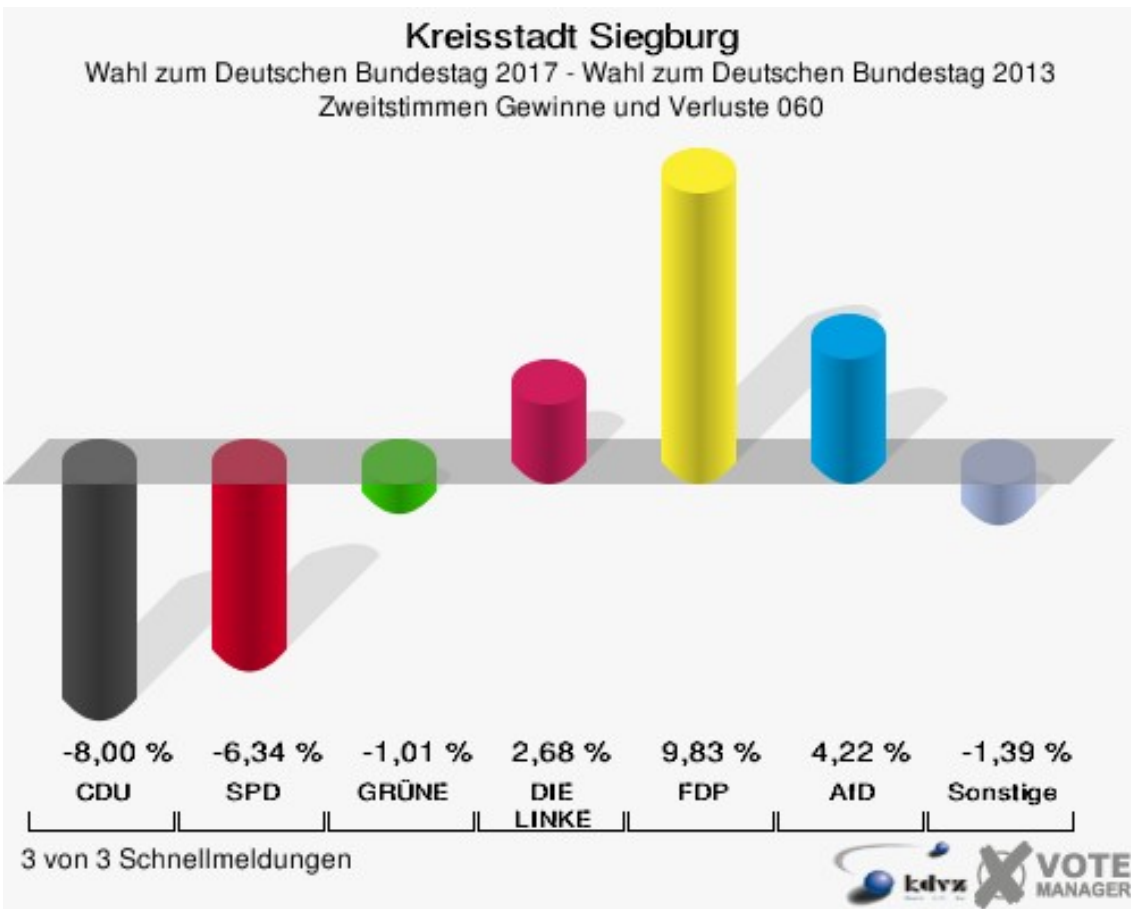
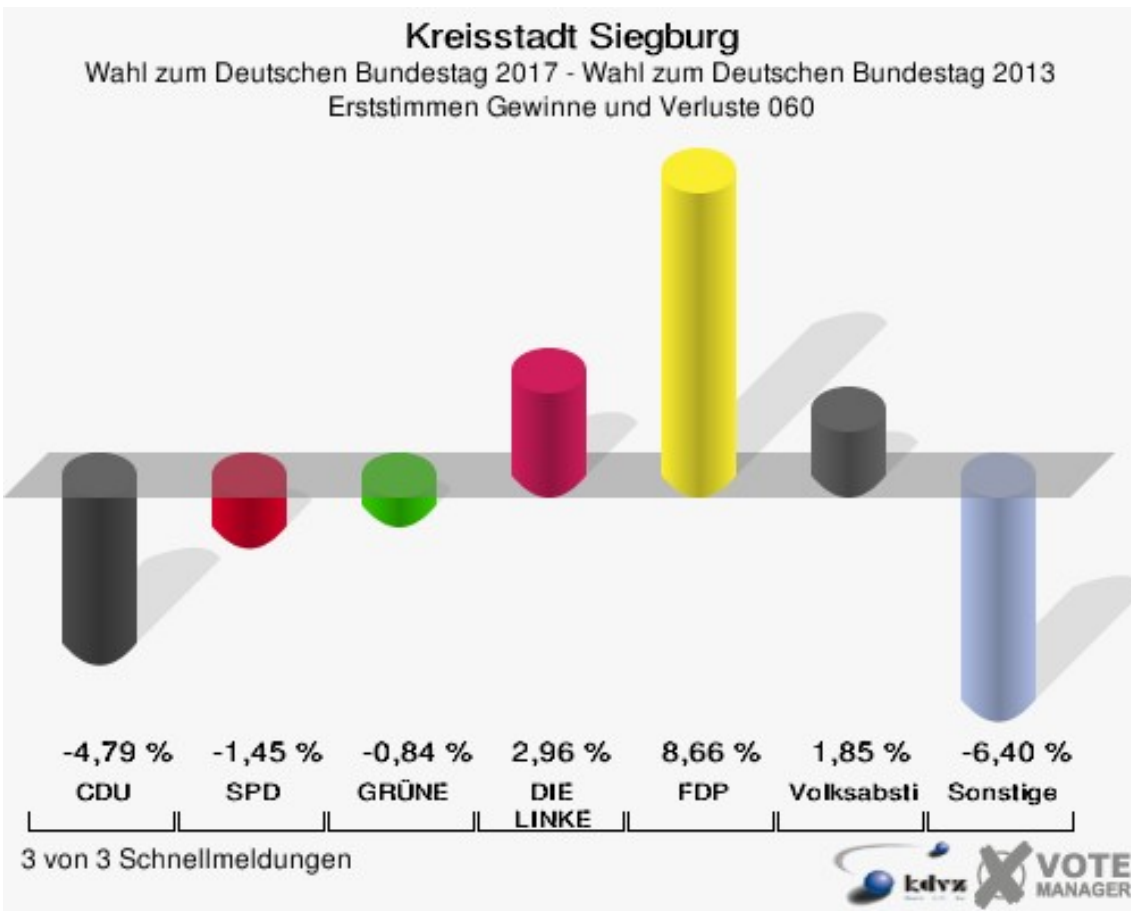
	Erststimmen		Zweitstimmen	
Wahlberechtigte	1.811		1.811	
Wähler	1.326	73,22 %	1.326	73,22 %
ungültige Stimmen	30	2,26 %	23	1,73 %
gültige Stimmen	1.296	97,74 %	1.303	98,27 %
Winkel- meier-Becker, CDU	556	42,90 %	441	33,84 %
Hartmann, SPD	353	27,24 %	279	21,41 %
Anschütz, GRÜNE	87	6,71 %	115	8,83 %
Dr. Neu, DIE LINKE	119	9,18 %	110	8,44 %
Lorenz, FDP	141	10,88 %	202	15,50 %
AfD	---	---	107	8,21 %
PIRATEN	---	---	5	0,38 %
NPD	---	---	1	0,08 %
Die PARTEI	---	---	15	1,15 %
FREIE WÄHLER	---	---	0	0,00 %
Dr. Fleck, Volksab- stimmung	40	3,09 %	5	0,38 %
ÖDP	---	---	0	0,00 %
MLPD	---	---	4	0,31 %
SGP	---	---	0	0,00 %
Allianz Deutscher Demokraten	---	---	0	0,00 %
BGE	---	---	2	0,15 %
DiB	---	---	2	0,15 %
DKP	---	---	0	0,00 %
DM	---	---	2	0,15 %
Die Humanisten	---	---	0	0,00 %
Gesundheitsfor- schung	---	---	1	0,08 %
Tierschutzpartei	---	---	7	0,54 %
V-Partei ³	---	---	5	0,38 %

Kreisstadt Siegburg
Wahl zum Deutschen Bundestag 24.09.2017
Erststimmen 060



Kreisstadt Siegburg
Wahl zum Deutschen Bundestag 24.09.2017
Zweitstimmen 060





Kreisstadt Siegburg
Wahl zum Deutschen Bundestag 24.09.2017
Erststimmen Gewinne und Verluste 060

	Wahl zum Deutschen Bundestag 24.09.2017	Wahl zum Deutschen Bundestag 22.09.2013		Landtagswahl 14.05.2017	
		Ergebnis	Gewinne und Verluste	Ergebnis	Gewinne und Verluste
Wahlberechtigte	1.811	1.596	+215	1.782	+29
Wähler	1.326	1.144	+182	1.144	+182
	73,22 %	71,68 %	+1,54 %	64,20 %	+9,02 %
gültige Stimmen	1.296	1.126	+170	1.120	+176
	97,74 %	98,43 %	-0,69 %	97,90 %	-0,16 %
CDU	556	537	+19	463	+93
	42,90 %	47,69 %	-4,79 %	41,34 %	+1,56 %
SPD	353	323	+30	335	+18
	27,24 %	28,69 %	-1,45 %	29,91 %	-2,67 %
GRÜNE	87	85	+2	79	+8
	6,71 %	7,55 %	-0,84 %	7,05 %	-0,34 %
DIE LINKE	119	70	+49	63	+56
	9,18 %	6,22 %	+2,96 %	5,63 %	+3,55 %
FDP	141	25	+116	106	+35
	10,88 %	2,22 %	+8,66 %	9,46 %	+1,42 %
AfD	0	37	-37	48	-48
	0,00 %	3,29 %	-3,29 %	4,29 %	-4,29 %
PIRATEN	0	27	-27	13	-13
	0,00 %	2,40 %	-2,40 %	1,16 %	-1,16 %
NPD	0	5	-5	0	+0
	0,00 %	0,44 %	-0,44 %	0,00 %	+0,00 %
Die PARTEI	0	0	+0	0	+0
	0,00 %	0,00 %	+0,00 %	0,00 %	+0,00 %
FREIE WÄHLER	0	3	-3	0	+0
	0,00 %	0,27 %	-0,27 %	0,00 %	+0,00 %
Volksabstimmung	40	14	+26	9	+31
	3,09 %	1,24 %	+1,85 %	0,80 %	+2,29 %
ÖDP	0	0	+0	0	+0
	0,00 %	0,00 %	+0,00 %	0,00 %	+0,00 %
MLPD	0	0	+0	0	+0
	0,00 %	0,00 %	+0,00 %	0,00 %	+0,00 %
SGP	0	0	+0	0	+0
	0,00 %	0,00 %	+0,00 %	0,00 %	+0,00 %
Allianz Deutscher Demokraten	0	0	+0	0	+0
	0,00 %	0,00 %	+0,00 %	0,00 %	+0,00 %

BGE	0	0	+0	0	+0
	0,00 %	0,00 %	+0,00 %	0,00 %	+0,00 %
DiB	0	0	+0	0	+0
	0,00 %	0,00 %	+0,00 %	0,00 %	+0,00 %
DKP	0	0	+0	0	+0
	0,00 %	0,00 %	+0,00 %	0,00 %	+0,00 %
DM	0	0	+0	0	+0
	0,00 %	0,00 %	+0,00 %	0,00 %	+0,00 %
Die Humanisten	0	0	+0	0	+0
	0,00 %	0,00 %	+0,00 %	0,00 %	+0,00 %
Gesundheitsforschung	0	0	+0	0	+0
	0,00 %	0,00 %	+0,00 %	0,00 %	+0,00 %
Tierschutzpartei	0	0	+0	0	+0
	0,00 %	0,00 %	+0,00 %	0,00 %	+0,00 %
V-Partei ³	0	0	+0	0	+0
	0,00 %	0,00 %	+0,00 %	0,00 %	+0,00 %
Sonstige	0	0	+0	4	-4
	0,00 %	0,00 %	+0,00 %	0,36 %	-0,36 %

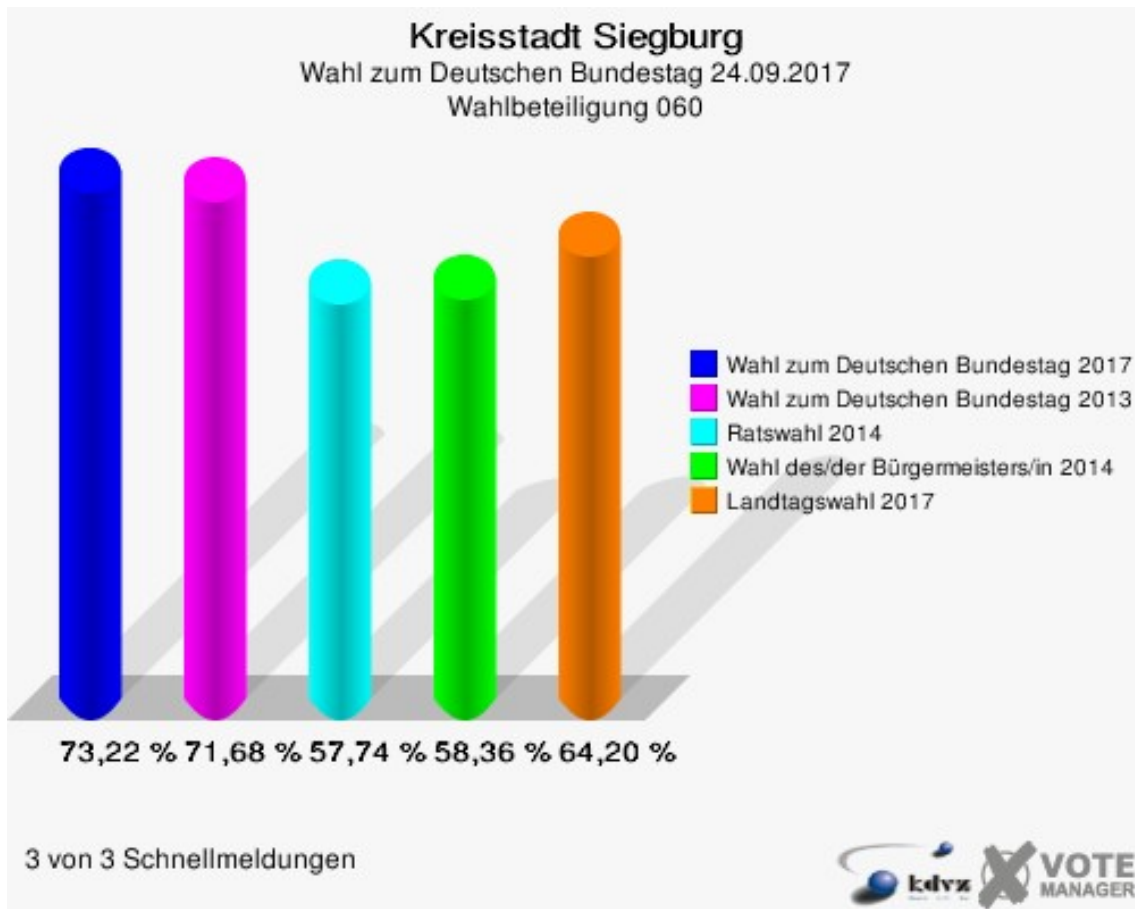
Wahl zum Deutschen Bundestag 22.09.2013: Sonstige = REP, Bündnis 21/RRP, BüSo, PSG, BIG, pro Deutschland, DIE RECHTE, Partei der Nichtwähler, PARTEI DER VERNUNFT
Landtagswahl 14.05.2017: Sonstige = FREIE WÄHLER, BIG, FBI/FWG, TIERSCHUTZliste, AD-Demokraten NRW, AUFBRUCH C, BGE, DBD, ZENTRUM, DIE RECHTE, REP, DIE VIOLETTEN, JED, PAN, PARTEILOSE WG „BRD“, Schöner Leben, LKR

Kreisstadt Siegburg
Wahl zum Deutschen Bundestag 24.09.2017
Zweitstimmen Gewinne und Verluste 060

	Wahl zum Deutschen Bundestag 24.09.2017	Wahl zum Deutschen Bundestag 22.09.2013		Ratswahl 25.05.2014		Wahl des/ der Bürger- meisters/in 25.05.2014		Landtagswahl 14.05.2017	
		Ergeb- nis	Gewinn und Ver- luste	Ergeb- nis	Gewinn und Ver- luste	Ergeb- nis	Gewinn und Ver- luste	Ergeb- nis	Gewinn und Ver- luste
Wahlberech- tigte	1.811	1.596	+215	1.758	+53	1.758	+53	1.782	+29
Wähler	1.326	1.144	+182	1.015	+311	1.026	+300	1.144	+182
	73,22 %	71,68 %	+1,54 %	57,74 %	+15,48 %	58,36 %	+14,86 %	64,20 %	+9,02 %
gültige Stim- men	1.303	1.128	+175	1.004	+299	992	+311	1.125	+178
	98,27 %	98,60 %	-0,34 %	98,92 %	-0,65 %	96,69 %	+1,58 %	98,34 %	-0,07 %
CDU	441	472	-31	455	-14	606	-165	384	+57
	33,84 %	41,84 %	-8,00 %	45,32 %	-11,48 %	61,09 %	-27,25 %	34,13 %	-0,29 %
SPD	279	313	-34	269	+10	386	-107	300	-21
	21,41 %	27,75 %	-6,34 %	26,79 %	-5,38 %	38,91 %	-17,50 %	26,67 %	-5,26 %
GRÜNE	115	111	+4	136	-21	0	+115	84	+31
	8,83 %	9,84 %	-1,01 %	13,55 %	-4,72 %	0,00 %	+8,83 %	7,47 %	+1,36 %
DIE LINKE	110	65	+45	41	+69	0	+110	62	+48
	8,44 %	5,76 %	+2,68 %	4,08 %	+4,36 %	0,00 %	+8,44 %	5,51 %	+2,93 %
FDP	202	64	+138	47	+155	0	+202	181	+21
	15,50 %	5,67 %	+9,83 %	4,68 %	+10,82 %	0,00 %	+15,50 %	16,09 %	-0,59 %
AfD	107	45	+62	43	+64	0	+107	66	+41
	8,21 %	3,99 %	+4,22 %	4,28 %	+3,93 %	0,00 %	+8,21 %	5,87 %	+2,34 %
PIRATEN	5	21	-16	0	+5	0	+5	12	-7
	0,38 %	1,86 %	-1,48 %	0,00 %	+0,38 %	0,00 %	+0,38 %	1,07 %	-0,69 %
NPD	1	5	-4	0	+1	0	+1	0	+1
	0,08 %	0,44 %	-0,36 %	0,00 %	+0,08 %	0,00 %	+0,08 %	0,00 %	+0,08 %
Die PARTEI	15	8	+7	0	+15	0	+15	9	+6
	1,15 %	0,71 %	+0,44 %	0,00 %	+1,15 %	0,00 %	+1,15 %	0,80 %	+0,35 %

FREIE WÄHLER	0	2	-2	0	+0	0	+0	0	+0
	0,00 %	0,18 %	-0,18 %	0,00 %	+0,00 %	0,00 %	+0,00 %	0,00 %	+0,00 %
Volksabstimmung	5	10	-5	13	-8	0	+5	7	-2
	0,38 %	0,89 %	-0,51 %	1,29 %	-0,91 %	0,00 %	+0,38 %	0,62 %	-0,24 %
ÖDP	0	5	-5	0	+0	0	+0	1	-1
	0,00 %	0,44 %	-0,44 %	0,00 %	+0,00 %	0,00 %	+0,00 %	0,09 %	-0,09 %
MLPD	4	0	+4	0	+4	0	+4	3	+1
	0,31 %	0,00 %	+0,31 %	0,00 %	+0,31 %	0,00 %	+0,31 %	0,27 %	+0,04 %
SGP	0	0	+0	0	+0	0	+0	0	+0
	0,00 %	0,00 %	+0,00 %	0,00 %	+0,00 %	0,00 %	+0,00 %	0,00 %	+0,00 %
Allianz Deutscher Demokraten	0	0	+0	0	+0	0	+0	0	+0
	0,00 %	0,00 %	+0,00 %	0,00 %	+0,00 %	0,00 %	+0,00 %	0,00 %	+0,00 %
BGE	2	0	+2	0	+2	0	+2	0	+2
	0,15 %	0,00 %	+0,15 %	0,00 %	+0,15 %	0,00 %	+0,15 %	0,00 %	+0,15 %
DiB	2	0	+2	0	+2	0	+2	0	+2
	0,15 %	0,00 %	+0,15 %	0,00 %	+0,15 %	0,00 %	+0,15 %	0,00 %	+0,15 %
DKP	0	0	+0	0	+0	0	+0	1	-1
	0,00 %	0,00 %	+0,00 %	0,00 %	+0,00 %	0,00 %	+0,00 %	0,09 %	-0,09 %
DM	2	0	+2	0	+2	0	+2	0	+2
	0,15 %	0,00 %	+0,15 %	0,00 %	+0,15 %	0,00 %	+0,15 %	0,00 %	+0,15 %
Die Humanisten	0	0	+0	0	+0	0	+0	0	+0
	0,00 %	0,00 %	+0,00 %	0,00 %	+0,00 %	0,00 %	+0,00 %	0,00 %	+0,00 %
Gesundheitsforschung	1	0	+1	0	+1	0	+1	0	+1
	0,08 %	0,00 %	+0,08 %	0,00 %	+0,08 %	0,00 %	+0,08 %	0,00 %	+0,08 %
Tierschutzpartei	7	0	+7	0	+7	0	+7	0	+7
	0,54 %	0,00 %	+0,54 %	0,00 %	+0,54 %	0,00 %	+0,54 %	0,00 %	+0,54 %
V-Partei ³	5	0	+5	0	+5	0	+5	0	+5
	0,38 %	0,00 %	+0,38 %	0,00 %	+0,38 %	0,00 %	+0,38 %	0,00 %	+0,38 %
Sonstige	0	7	-7	0	+0	0	+0	15	-15
	0,00 %	0,62 %	-0,62 %	0,00 %	+0,00 %	0,00 %	+0,00 %	1,33 %	-1,33 %

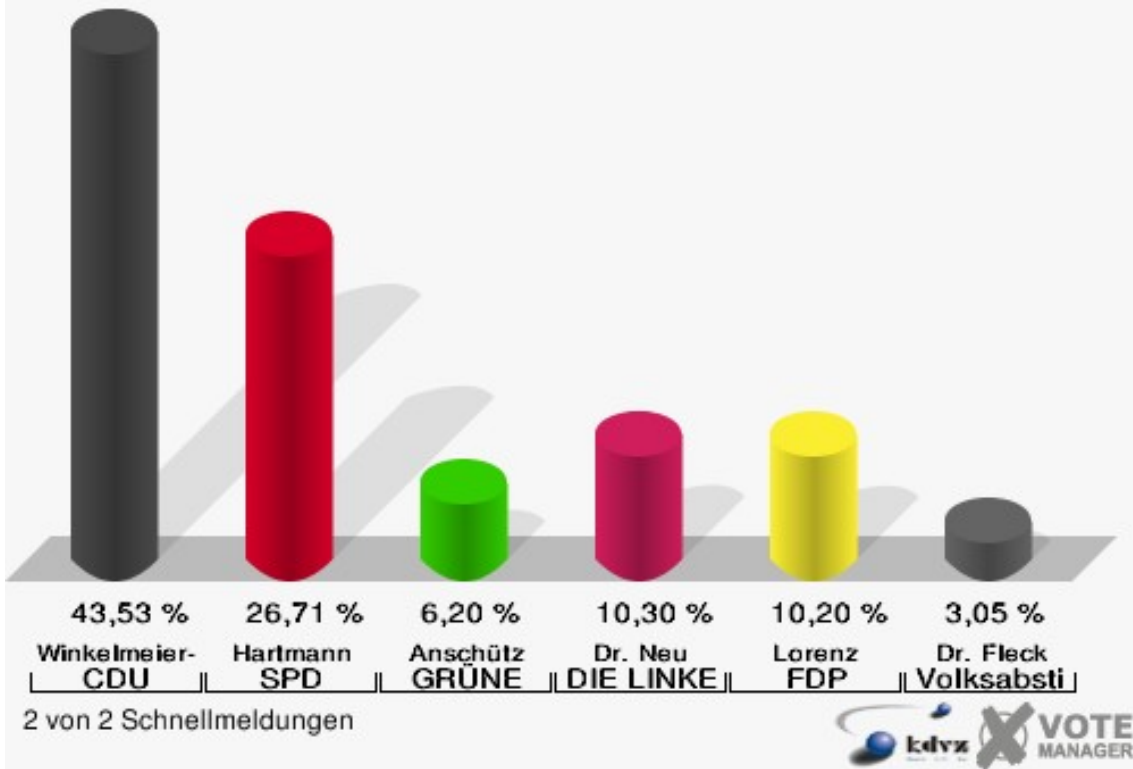
Wahl zum Deutschen Bundestag 22.09.2013: Sonstige = REP, Bündnis 21/RRP, BüSo, PSG, BIG, pro Deutschland, DIE RECHTE, Partei der Nichtwähler, PARTEI DER VERNUNFT



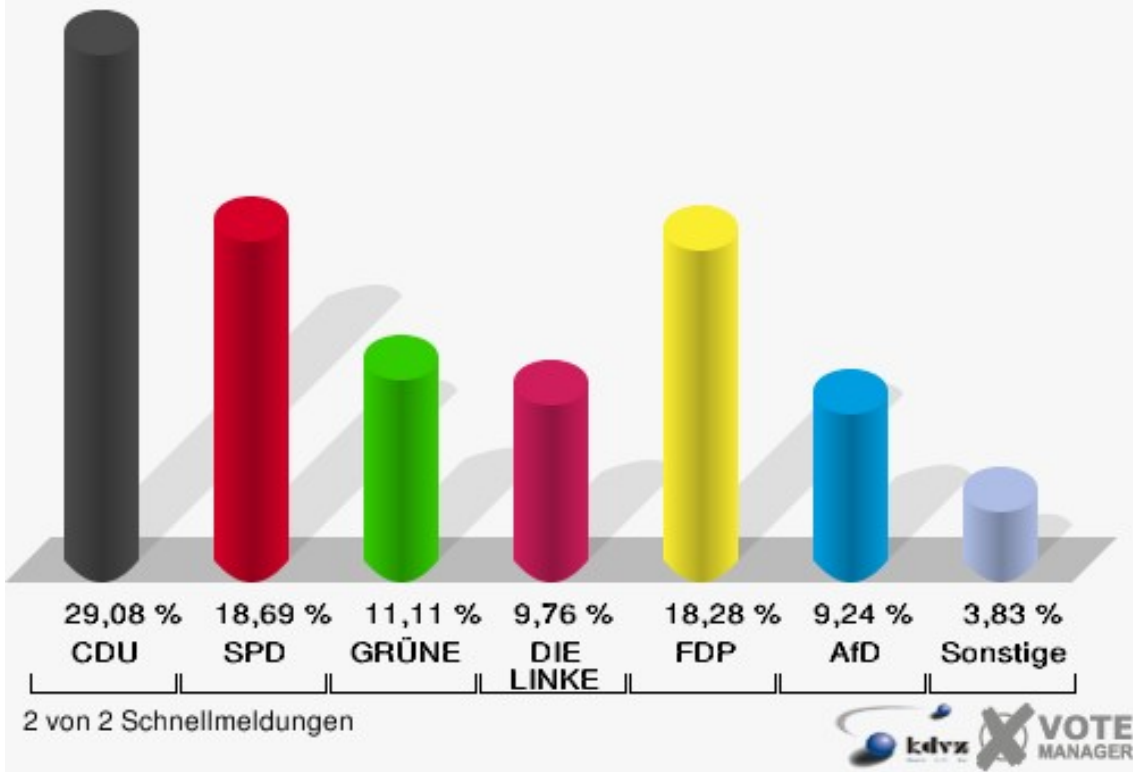
070

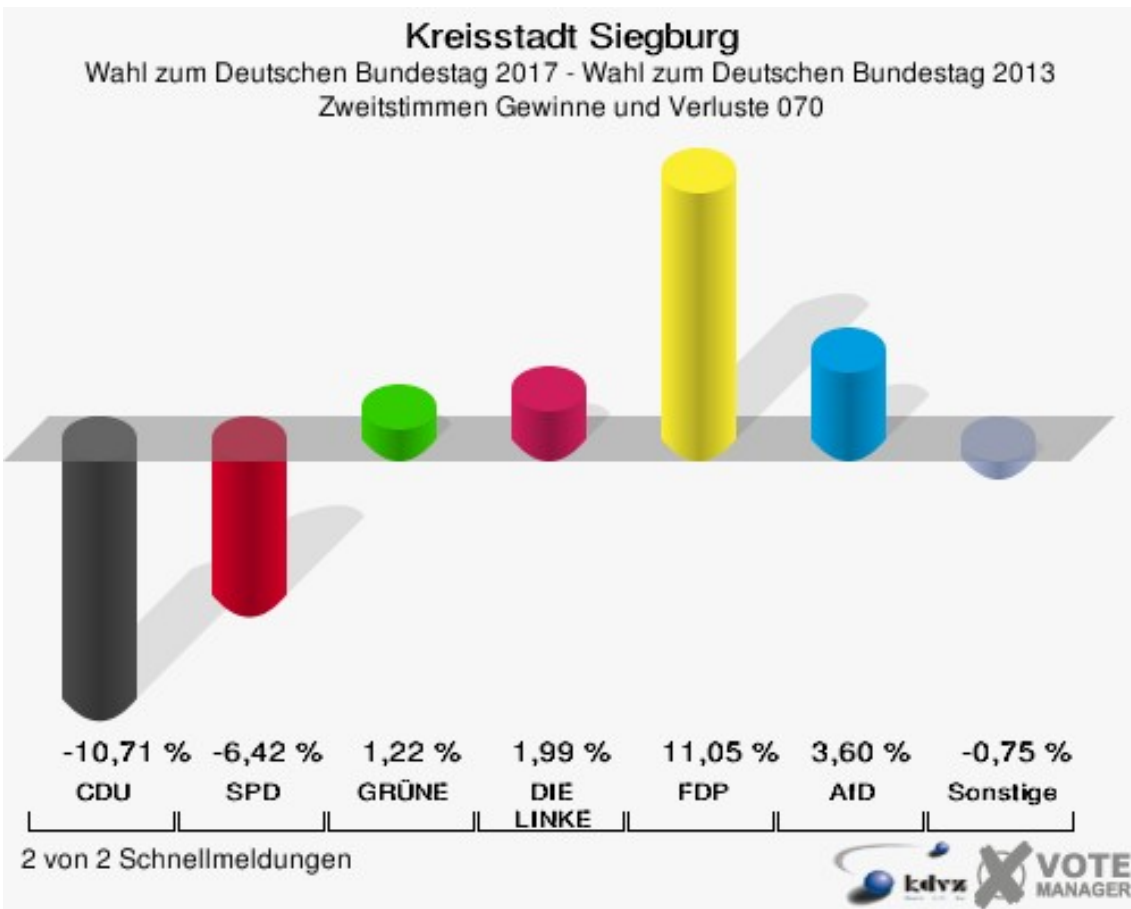
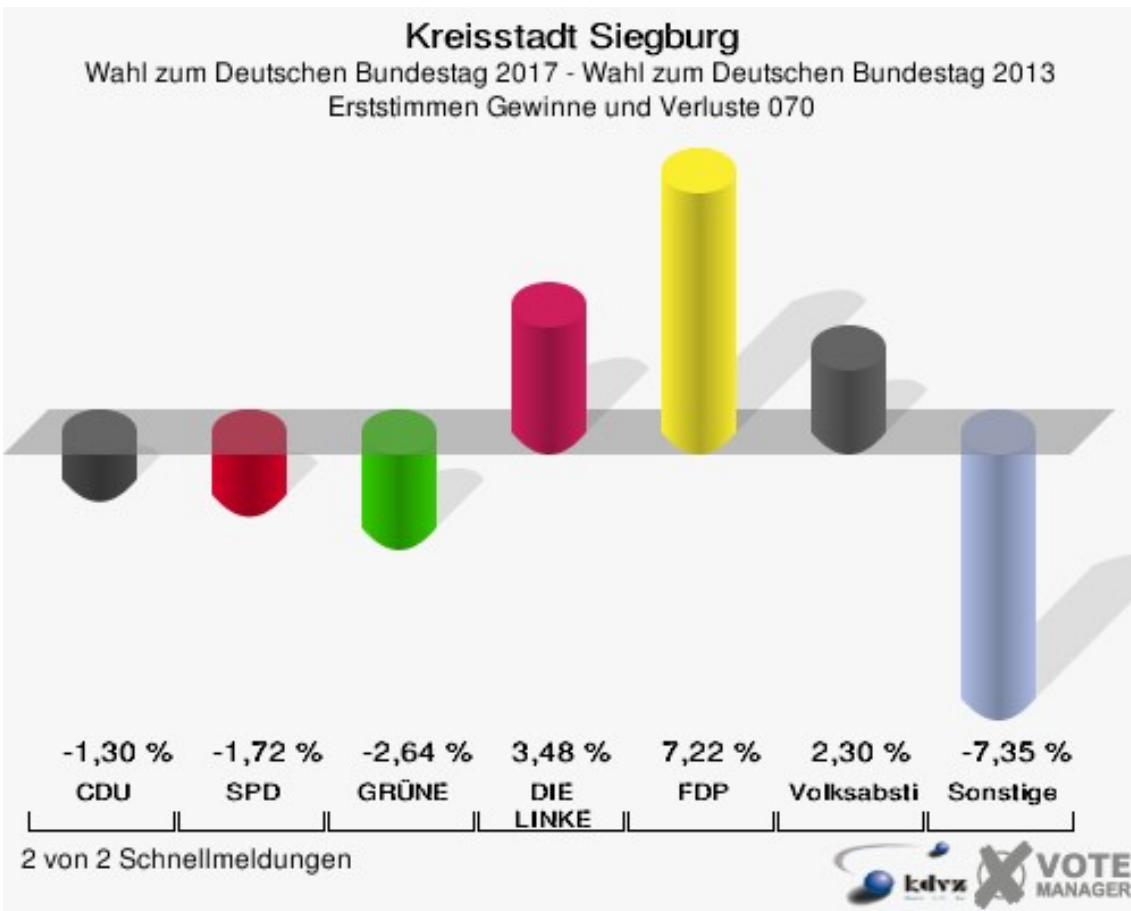
	Erststimmen		Zweitstimmen	
Wahlberechtigte	1.254		1.254	
Wähler	967	77,11 %	967	77,11 %
ungültige Stimmen	16	1,65 %	4	0,41 %
gültige Stimmen	951	98,35 %	963	99,59 %
Winkel- meier-Becker, CDU	414	43,53 %	280	29,08 %
Hartmann, SPD	254	26,71 %	180	18,69 %
Anschütz, GRÜNE	59	6,20 %	107	11,11 %
Dr. Neu, DIE LINKE	98	10,30 %	94	9,76 %
Lorenz, FDP	97	10,20 %	176	18,28 %
AfD	---	---	89	9,24 %
PIRATEN	---	---	2	0,21 %
NPD	---	---	0	0,00 %
Die PARTEI	---	---	14	1,45 %
FREIE WÄHLER	---	---	2	0,21 %
Dr. Fleck, Volksab- stimmung	29	3,05 %	3	0,31 %
ÖDP	---	---	1	0,10 %
MLPD	---	---	0	0,00 %
SGP	---	---	0	0,00 %
Allianz Deutscher Demokraten	---	---	0	0,00 %
BGE	---	---	2	0,21 %
DiB	---	---	0	0,00 %
DKP	---	---	1	0,10 %
DM	---	---	2	0,21 %
Die Humanisten	---	---	0	0,00 %
Gesundheitsfor- schung	---	---	1	0,10 %
Tierschutzpartei	---	---	8	0,83 %
V-Partei ³	---	---	1	0,10 %

Kreisstadt Siegburg
Wahl zum Deutschen Bundestag 24.09.2017
Erststimmen 070



Kreisstadt Siegburg
Wahl zum Deutschen Bundestag 24.09.2017
Zweitstimmen 070





Kreisstadt Siegburg
Wahl zum Deutschen Bundestag 24.09.2017
Erststimmen Gewinne und Verluste 070

	Wahl zum Deutschen Bundestag 24.09.2017	Wahl zum Deutschen Bundestag 22.09.2013		Landtagswahl 14.05.2017	
		Ergebnis	Gewinne und Verluste	Ergebnis	Gewinne und Verluste
Wahlberechtigte	1.254	1.304	-50	1.244	+10
Wähler	967	949	+18	827	+140
	77,11 %	72,78 %	+4,34 %	66,48 %	+10,63 %
gültige Stimmen	951	939	+12	817	+134
	98,35 %	98,95 %	-0,60 %	98,79 %	-0,45 %
CDU	414	421	-7	333	+81
	43,53 %	44,83 %	-1,30 %	40,76 %	+2,77 %
SPD	254	267	-13	216	+38
	26,71 %	28,43 %	-1,72 %	26,44 %	+0,27 %
GRÜNE	59	83	-24	51	+8
	6,20 %	8,84 %	-2,64 %	6,24 %	-0,04 %
DIE LINKE	98	64	+34	57	+41
	10,30 %	6,82 %	+3,48 %	6,98 %	+3,32 %
FDP	97	28	+69	82	+15
	10,20 %	2,98 %	+7,22 %	10,04 %	+0,16 %
AfD	0	35	-35	54	-54
	0,00 %	3,73 %	-3,73 %	6,61 %	-6,61 %
PIRATEN	0	21	-21	17	-17
	0,00 %	2,24 %	-2,24 %	2,08 %	-2,08 %
NPD	0	10	-10	0	+0
	0,00 %	1,06 %	-1,06 %	0,00 %	+0,00 %
Die PARTEI	0	0	+0	0	+0
	0,00 %	0,00 %	+0,00 %	0,00 %	+0,00 %
FREIE WÄHLER	0	3	-3	0	+0
	0,00 %	0,32 %	-0,32 %	0,00 %	+0,00 %
Volksabstimmung	29	7	+22	5	+24
	3,05 %	0,75 %	+2,30 %	0,61 %	+2,44 %
ÖDP	0	0	+0	0	+0
	0,00 %	0,00 %	+0,00 %	0,00 %	+0,00 %
MLPD	0	0	+0	0	+0
	0,00 %	0,00 %	+0,00 %	0,00 %	+0,00 %
SGP	0	0	+0	0	+0
	0,00 %	0,00 %	+0,00 %	0,00 %	+0,00 %
Allianz Deutscher Demokraten	0	0	+0	0	+0
	0,00 %	0,00 %	+0,00 %	0,00 %	+0,00 %

BGE	0	0	+0	0	+0
	0,00 %	0,00 %	+0,00 %	0,00 %	+0,00 %
DiB	0	0	+0	0	+0
	0,00 %	0,00 %	+0,00 %	0,00 %	+0,00 %
DKP	0	0	+0	0	+0
	0,00 %	0,00 %	+0,00 %	0,00 %	+0,00 %
DM	0	0	+0	0	+0
	0,00 %	0,00 %	+0,00 %	0,00 %	+0,00 %
Die Humanisten	0	0	+0	0	+0
	0,00 %	0,00 %	+0,00 %	0,00 %	+0,00 %
Gesundheitsforschung	0	0	+0	0	+0
	0,00 %	0,00 %	+0,00 %	0,00 %	+0,00 %
Tierschutzpartei	0	0	+0	0	+0
	0,00 %	0,00 %	+0,00 %	0,00 %	+0,00 %
V-Partei ³	0	0	+0	0	+0
	0,00 %	0,00 %	+0,00 %	0,00 %	+0,00 %
Sonstige	0	0	+0	2	-2
	0,00 %	0,00 %	+0,00 %	0,24 %	-0,24 %

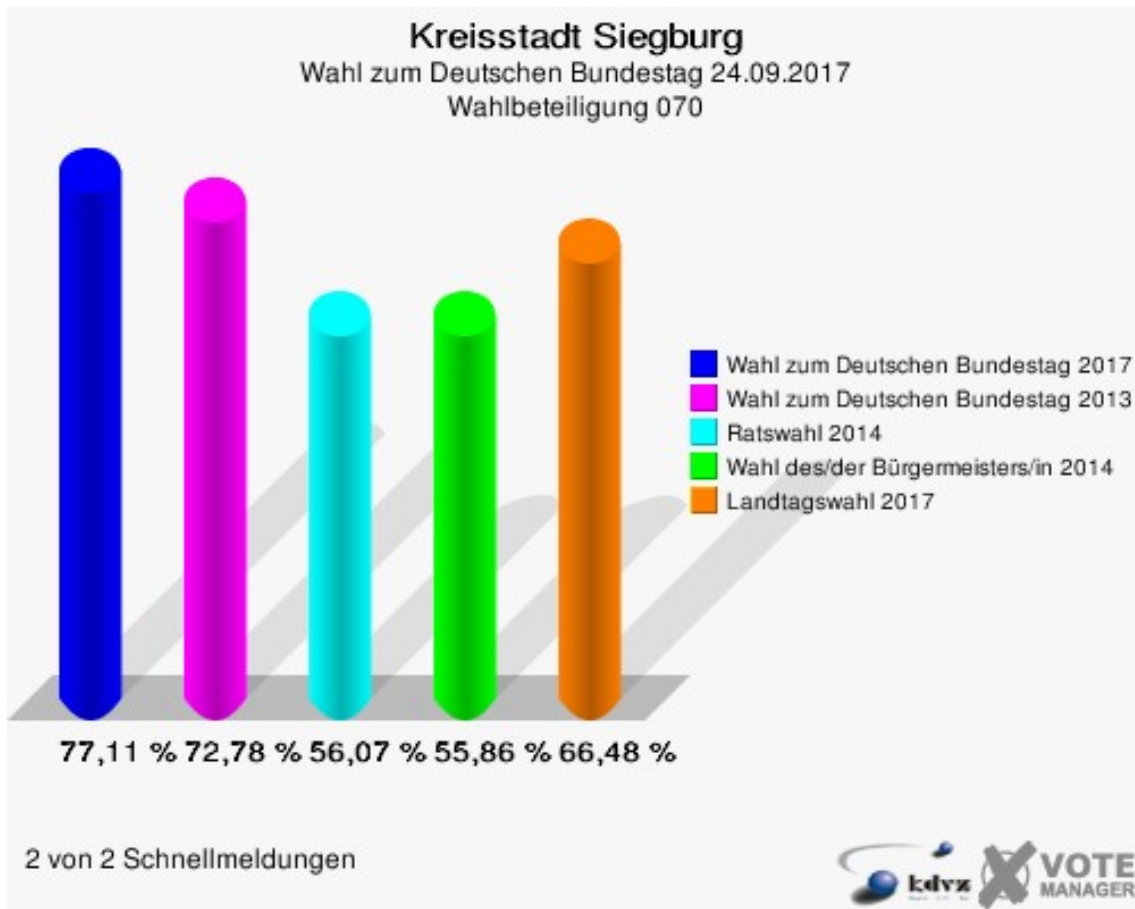
Wahl zum Deutschen Bundestag 22.09.2013: Sonstige = REP, Bündnis 21/RRP, BüSo, PSG, BIG, pro Deutschland, DIE RECHTE, Partei der Nichtwähler, PARTEI DER VERNUNFT
Landtagswahl 14.05.2017: Sonstige = FREIE WÄHLER, BIG, FBI/FWG, TIERSCHUTZliste, AD-Demokraten NRW, AUFBRUCH C, BGE, DBD, ZENTRUM, DIE RECHTE, REP, DIE VIOLETTEN, JED, PAN, PARTEILOSE WG „BRD“, Schöner Leben, LKR

Kreisstadt Siegburg
Wahl zum Deutschen Bundestag 24.09.2017
Zweitstimmen Gewinne und Verluste 070

	Wahl zum Deutschen Bundestag 24.09.2017	Wahl zum Deutschen Bundestag 22.09.2013		Ratswahl 25.05.2014		Wahl des/ der Bürger- meisters/in 25.05.2014		Landtagswahl 14.05.2017	
		Ergeb- nis	Gewinn und Ver- luste	Ergeb- nis	Gewinn und Ver- luste	Ergeb- nis	Gewinn und Ver- luste	Ergeb- nis	Gewinn und Ver- luste
Wahlberech- tigte	1.254	1.304	-50	1.400	-146	1.400	-146	1.244	+10
Wähler	967	949	+18	785	+182	782	+185	827	+140
	77,11 %	72,78 %	+4,34 %	56,07 %	+21,04 %	55,86 %	+21,26 %	66,48 %	+10,63 %
gültige Stim- men	963	940	+23	778	+185	769	+194	820	+143
	99,59 %	99,05 %	+0,53 %	99,11 %	+0,48 %	98,34 %	+1,25 %	99,15 %	+0,43 %
CDU	280	374	-94	335	-55	443	-163	273	+7
	29,08 %	39,79 %	-10,71 %	43,06 %	-13,98 %	57,61 %	-28,53 %	33,29 %	-4,21 %
SPD	180	236	-56	203	-23	326	-146	206	-26
	18,69 %	25,11 %	-6,42 %	26,09 %	-7,40 %	42,39 %	-23,70 %	25,12 %	-6,43 %
GRÜNE	107	93	+14	93	+14	0	+107	58	+49
	11,11 %	9,89 %	+1,22 %	11,95 %	-0,84 %	0,00 %	+11,11 %	7,07 %	+4,04 %
DIE LINKE	94	73	+21	42	+52	0	+94	54	+40
	9,76 %	7,77 %	+1,99 %	5,40 %	+4,36 %	0,00 %	+9,76 %	6,59 %	+3,17 %
FDP	176	68	+108	35	+141	0	+176	127	+49
	18,28 %	7,23 %	+11,05 %	4,50 %	+13,78 %	0,00 %	+18,28 %	15,49 %	+2,79 %
AfD	89	53	+36	55	+34	0	+89	60	+29
	9,24 %	5,64 %	+3,60 %	7,07 %	+2,17 %	0,00 %	+9,24 %	7,32 %	+1,92 %
PIRATEN	2	24	-22	0	+2	0	+2	7	-5
	0,21 %	2,55 %	-2,34 %	0,00 %	+0,21 %	0,00 %	+0,21 %	0,85 %	-0,64 %
NPD	0	5	-5	0	+0	0	+0	2	-2
	0,00 %	0,53 %	-0,53 %	0,00 %	+0,00 %	0,00 %	+0,00 %	0,24 %	-0,24 %
Die PARTEI	14	1	+13	0	+14	0	+14	6	+8
	1,45 %	0,11 %	+1,34 %	0,00 %	+1,45 %	0,00 %	+1,45 %	0,73 %	+0,72 %

FREIE WÄHLER	2	1	+1	0	+2	0	+2	0	+2
	0,21 %	0,11 %	+0,10 %	0,00 %	+0,21 %	0,00 %	+0,21 %	0,00 %	+0,21 %
Volksabstimmung	3	1	+2	15	-12	0	+3	5	-2
	0,31 %	0,11 %	+0,20 %	1,93 %	-1,62 %	0,00 %	+0,31 %	0,61 %	-0,30 %
ÖDP	1	3	-2	0	+1	0	+1	1	+0
	0,10 %	0,32 %	-0,22 %	0,00 %	+0,10 %	0,00 %	+0,10 %	0,12 %	-0,02 %
MLPD	0	0	+0	0	+0	0	+0	0	+0
	0,00 %	0,00 %	+0,00 %	0,00 %	+0,00 %	0,00 %	+0,00 %	0,00 %	+0,00 %
SGP	0	0	+0	0	+0	0	+0	0	+0
	0,00 %	0,00 %	+0,00 %	0,00 %	+0,00 %	0,00 %	+0,00 %	0,00 %	+0,00 %
Allianz Deutscher Demokraten	0	0	+0	0	+0	0	+0	0	+0
	0,00 %	0,00 %	+0,00 %	0,00 %	+0,00 %	0,00 %	+0,00 %	0,00 %	+0,00 %
BGE	2	0	+2	0	+2	0	+2	0	+2
	0,21 %	0,00 %	+0,21 %	0,00 %	+0,21 %	0,00 %	+0,21 %	0,00 %	+0,21 %
DiB	0	0	+0	0	+0	0	+0	0	+0
	0,00 %	0,00 %	+0,00 %	0,00 %	+0,00 %	0,00 %	+0,00 %	0,00 %	+0,00 %
DKP	1	0	+1	0	+1	0	+1	1	+0
	0,10 %	0,00 %	+0,10 %	0,00 %	+0,10 %	0,00 %	+0,10 %	0,12 %	-0,02 %
DM	2	0	+2	0	+2	0	+2	0	+2
	0,21 %	0,00 %	+0,21 %	0,00 %	+0,21 %	0,00 %	+0,21 %	0,00 %	+0,21 %
Die Humanisten	0	0	+0	0	+0	0	+0	0	+0
	0,00 %	0,00 %	+0,00 %	0,00 %	+0,00 %	0,00 %	+0,00 %	0,00 %	+0,00 %
Gesundheitsforschung	1	0	+1	0	+1	0	+1	0	+1
	0,10 %	0,00 %	+0,10 %	0,00 %	+0,10 %	0,00 %	+0,10 %	0,00 %	+0,10 %
Tierschutzpartei	8	0	+8	0	+8	0	+8	0	+8
	0,83 %	0,00 %	+0,83 %	0,00 %	+0,83 %	0,00 %	+0,83 %	0,00 %	+0,83 %
V-Partei ³	1	0	+1	0	+1	0	+1	4	-3
	0,10 %	0,00 %	+0,10 %	0,00 %	+0,10 %	0,00 %	+0,10 %	0,49 %	-0,39 %
Sonstige	0	8	-8	0	+0	0	+0	16	-16
	0,00 %	0,85 %	-0,85 %	0,00 %	+0,00 %	0,00 %	+0,00 %	1,95 %	-1,95 %

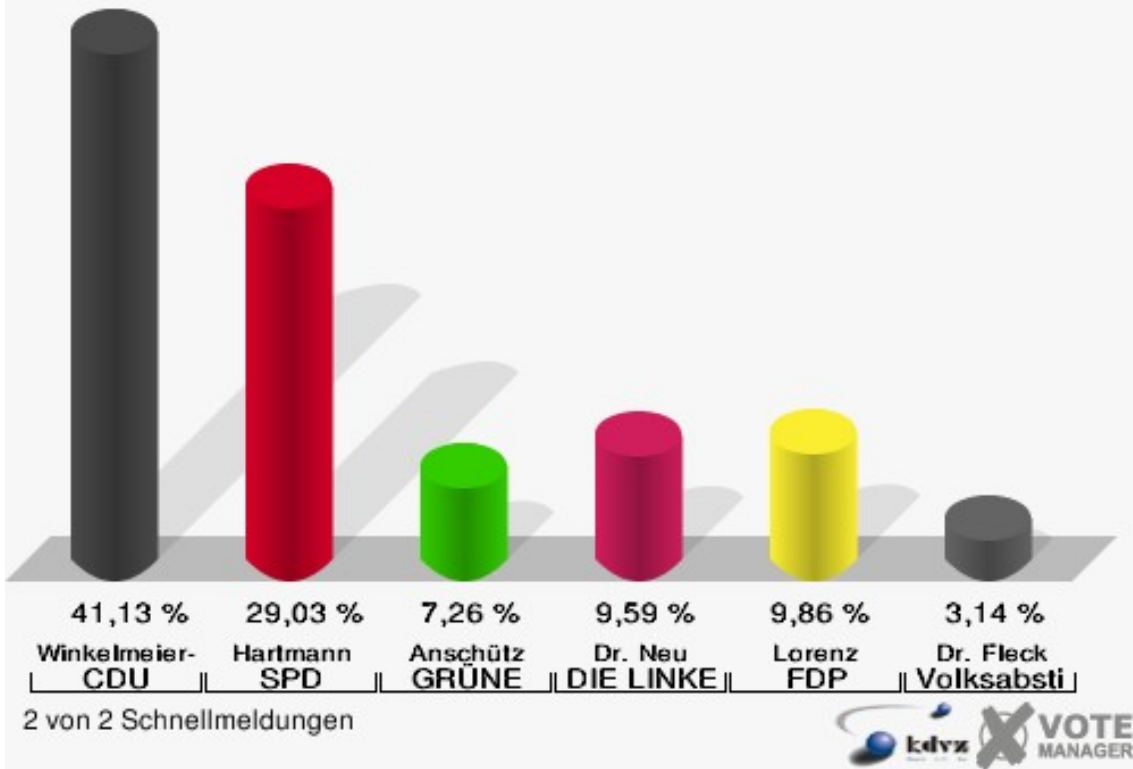
Wahl zum Deutschen Bundestag 22.09.2013: Sonstige = REP, Bündnis 21/RRP, BüSo, PSG, BIG, pro Deutschland, DIE RECHTE, Partei der Nichtwähler, PARTEI DER VERNUNFT



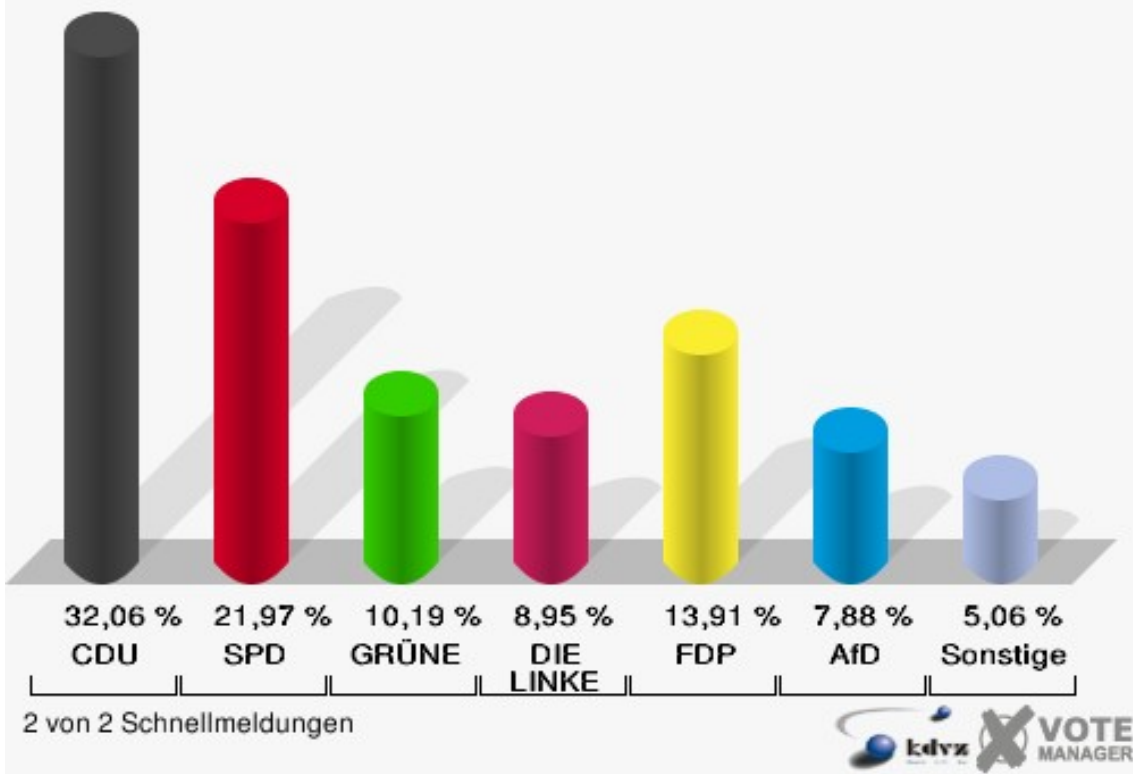
080

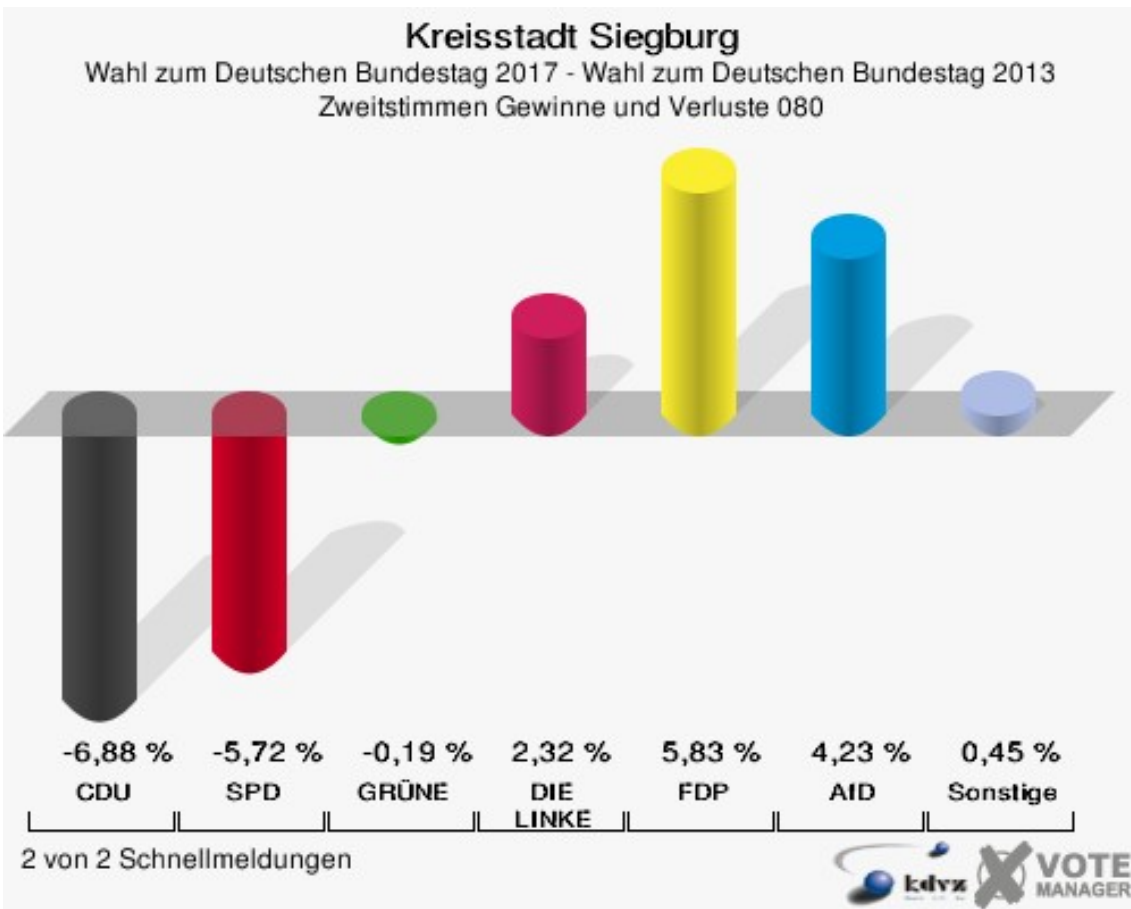
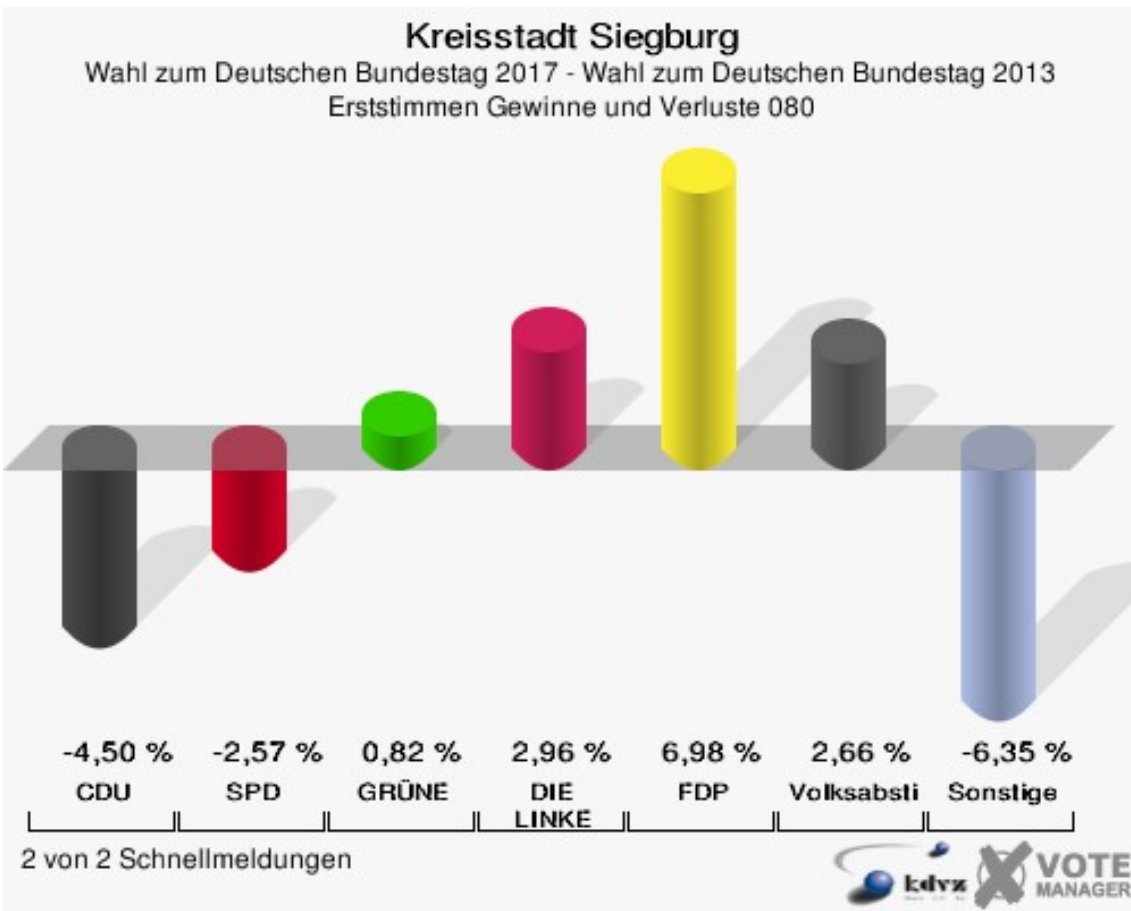
	Erststimmen		Zweitstimmen	
Wahlberechtigte	1.446		1.446	
Wähler	1.136	78,56 %	1.136	78,56 %
ungültige Stimmen	20	1,76 %	7	0,62 %
gültige Stimmen	1.116	98,24 %	1.129	99,38 %
Winkel- meier-Becker, CDU	459	41,13 %	362	32,06 %
Hartmann, SPD	324	29,03 %	248	21,97 %
Anschütz, GRÜNE	81	7,26 %	115	10,19 %
Dr. Neu, DIE LINKE	107	9,59 %	101	8,95 %
Lorenz, FDP	110	9,86 %	157	13,91 %
AfD	---	---	89	7,88 %
PIRATEN	---	---	11	0,97 %
NPD	---	---	5	0,44 %
Die PARTEI	---	---	17	1,51 %
FREIE WÄHLER	---	---	3	0,27 %
Dr. Fleck, Volksab- stimmung	35	3,14 %	4	0,35 %
ÖDP	---	---	1	0,09 %
MLPD	---	---	0	0,00 %
SGP	---	---	0	0,00 %
Allianz Deutscher Demokraten	---	---	0	0,00 %
BGE	---	---	2	0,18 %
DiB	---	---	1	0,09 %
DKP	---	---	0	0,00 %
DM	---	---	0	0,00 %
Die Humanisten	---	---	2	0,18 %
Gesundheitsfor- schung	---	---	0	0,00 %
Tierschutzpartei	---	---	10	0,89 %
V-Partei ³	---	---	1	0,09 %

Kreisstadt Siegburg
Wahl zum Deutschen Bundestag 24.09.2017
Erststimmen 080



Kreisstadt Siegburg
Wahl zum Deutschen Bundestag 24.09.2017
Zweitstimmen 080





Kreisstadt Siegburg
Wahl zum Deutschen Bundestag 24.09.2017
Erststimmen Gewinne und Verluste 080

	Wahl zum Deutschen Bundestag 24.09.2017	Wahl zum Deutschen Bundestag 22.09.2013		Landtagswahl 14.05.2017	
		Ergebnis	Gewinne und Verluste	Ergebnis	Gewinne und Verluste
Wahlberechtigte	1.446	1.375	+71	1.438	+8
Wähler	1.136	1.049	+87	1.005	+131
	78,56 %	76,29 %	+2,27 %	69,89 %	+8,67 %
gültige Stimmen	1.116	1.041	+75	997	+119
	98,24 %	99,24 %	-1,00 %	99,20 %	-0,96 %
CDU	459	475	-16	411	+48
	41,13 %	45,63 %	-4,50 %	41,22 %	-0,09 %
SPD	324	329	-5	285	+39
	29,03 %	31,60 %	-2,57 %	28,59 %	+0,44 %
GRÜNE	81	67	+14	75	+6
	7,26 %	6,44 %	+0,82 %	7,52 %	-0,26 %
DIE LINKE	107	69	+38	52	+55
	9,59 %	6,63 %	+2,96 %	5,22 %	+4,37 %
FDP	110	30	+80	82	+28
	9,86 %	2,88 %	+6,98 %	8,22 %	+1,64 %
AfD	0	35	-35	60	-60
	0,00 %	3,36 %	-3,36 %	6,02 %	-6,02 %
PIRATEN	0	19	-19	21	-21
	0,00 %	1,83 %	-1,83 %	2,11 %	-2,11 %
NPD	0	11	-11	0	+0
	0,00 %	1,06 %	-1,06 %	0,00 %	+0,00 %
Die PARTEI	0	0	+0	0	+0
	0,00 %	0,00 %	+0,00 %	0,00 %	+0,00 %
FREIE WÄHLER	0	1	-1	0	+0
	0,00 %	0,10 %	-0,10 %	0,00 %	+0,00 %
Volksabstimmung	35	5	+30	9	+26
	3,14 %	0,48 %	+2,66 %	0,90 %	+2,24 %
ÖDP	0	0	+0	0	+0
	0,00 %	0,00 %	+0,00 %	0,00 %	+0,00 %
MLPD	0	0	+0	0	+0
	0,00 %	0,00 %	+0,00 %	0,00 %	+0,00 %
SGP	0	0	+0	0	+0
	0,00 %	0,00 %	+0,00 %	0,00 %	+0,00 %
Allianz Deutscher Demokraten	0	0	+0	0	+0
	0,00 %	0,00 %	+0,00 %	0,00 %	+0,00 %

BGE	0	0	+0	0	+0
	0,00 %	0,00 %	+0,00 %	0,00 %	+0,00 %
DiB	0	0	+0	0	+0
	0,00 %	0,00 %	+0,00 %	0,00 %	+0,00 %
DKP	0	0	+0	0	+0
	0,00 %	0,00 %	+0,00 %	0,00 %	+0,00 %
DM	0	0	+0	0	+0
	0,00 %	0,00 %	+0,00 %	0,00 %	+0,00 %
Die Humanisten	0	0	+0	0	+0
	0,00 %	0,00 %	+0,00 %	0,00 %	+0,00 %
Gesundheitsforschung	0	0	+0	0	+0
	0,00 %	0,00 %	+0,00 %	0,00 %	+0,00 %
Tierschutzpartei	0	0	+0	0	+0
	0,00 %	0,00 %	+0,00 %	0,00 %	+0,00 %
V-Partei ³	0	0	+0	0	+0
	0,00 %	0,00 %	+0,00 %	0,00 %	+0,00 %
Sonstige	0	0	+0	2	-2
	0,00 %	0,00 %	+0,00 %	0,20 %	-0,20 %

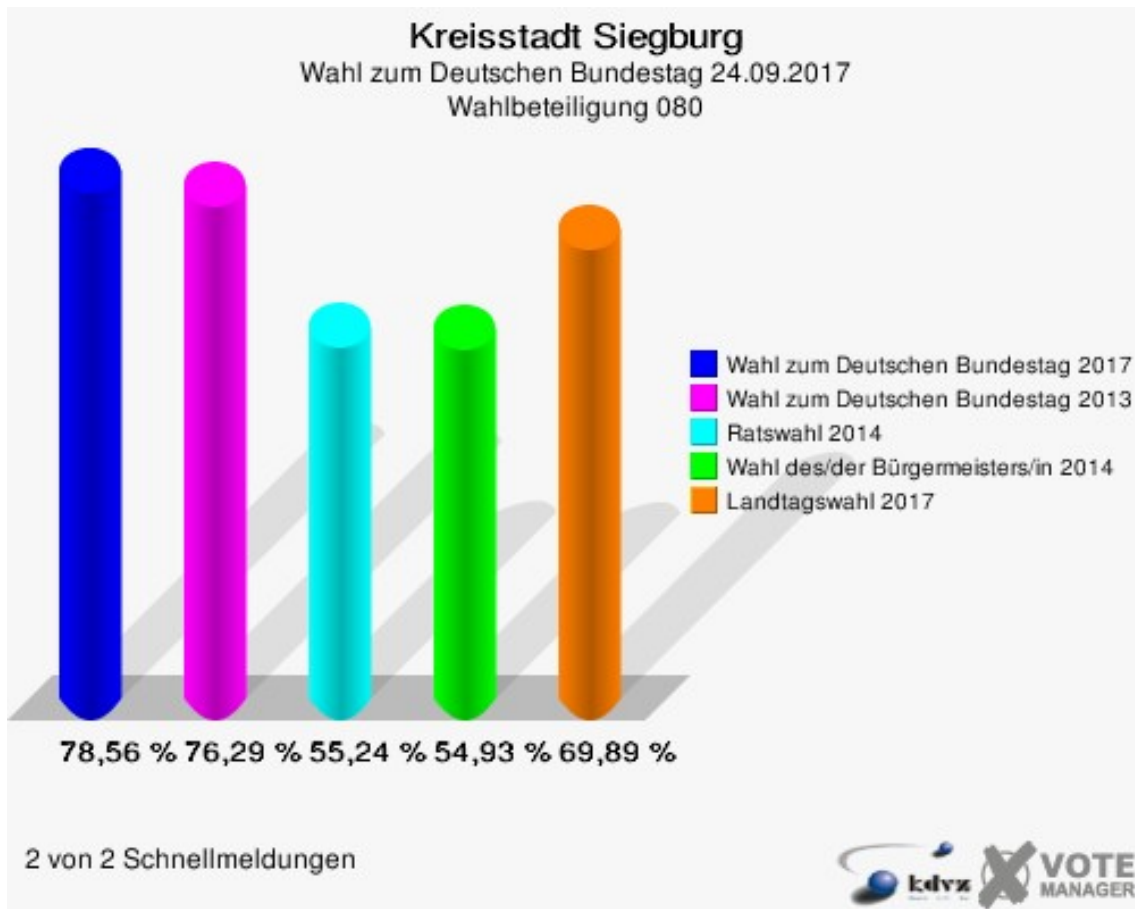
Wahl zum Deutschen Bundestag 22.09.2013: Sonstige = REP, Bündnis 21/RRP, BüSo, PSG, BIG, pro Deutschland, DIE RECHTE, Partei der Nichtwähler, PARTEI DER VERNUNFT
Landtagswahl 14.05.2017: Sonstige = FREIE WÄHLER, BIG, FBI/FWG, TIERSCHUTZliste, AD-Demokraten NRW, AUFBRUCH C, BGE, DBD, ZENTRUM, DIE RECHTE, REP, DIE VIOLETTEN, JED, PAN, PARTEILOSE WG „BRD“, Schöner Leben, LKR

Kreisstadt Siegburg
Wahl zum Deutschen Bundestag 24.09.2017
Zweitstimmen Gewinne und Verluste 080

	Wahl zum Deutschen Bundestag 24.09.2017	Wahl zum Deutschen Bundestag 22.09.2013		Ratswahl 25.05.2014		Wahl des/ der Bürger- meisters/in 25.05.2014		Landtagswahl 14.05.2017	
		Ergeb- nis	Gewinn und Ver- luste	Ergeb- nis	Gewinn und Ver- luste	Ergeb- nis	Gewinn und Ver- luste	Ergeb- nis	Gewinn und Ver- luste
Wahlberech- tigte	1.446	1.375	+71	1.573	-127	1.573	-127	1.438	+8
Wähler	1.136	1.049	+87	869	+267	864	+272	1.005	+131
	78,56 %	76,29 %	+2,27 %	55,24 %	+23,32 %	54,93 %	+23,63 %	69,89 %	+8,67 %
gültige Stim- men	1.129	1.040	+89	858	+271	842	+287	995	+134
	99,38 %	99,14 %	+0,24 %	98,73 %	+0,65 %	97,45 %	+1,93 %	99,00 %	+0,38 %
CDU	362	405	-43	375	-13	432	-70	339	+23
	32,06 %	38,94 %	-6,88 %	43,71 %	-11,65 %	51,31 %	-19,25 %	34,07 %	-2,01 %
SPD	248	288	-40	228	+20	410	-162	272	-24
	21,97 %	27,69 %	-5,72 %	26,57 %	-4,60 %	48,69 %	-26,72 %	27,34 %	-5,37 %
GRÜNE	115	108	+7	121	-6	0	+115	82	+33
	10,19 %	10,38 %	-0,19 %	14,10 %	-3,91 %	0,00 %	+10,19 %	8,24 %	+1,95 %
DIE LINKE	101	69	+32	52	+49	0	+101	54	+47
	8,95 %	6,63 %	+2,32 %	6,06 %	+2,89 %	0,00 %	+8,95 %	5,43 %	+3,52 %
FDP	157	84	+73	34	+123	0	+157	139	+18
	13,91 %	8,08 %	+5,83 %	3,96 %	+9,95 %	0,00 %	+13,91 %	13,97 %	-0,06 %
AfD	89	38	+51	34	+55	0	+89	57	+32
	7,88 %	3,65 %	+4,23 %	3,96 %	+3,92 %	0,00 %	+7,88 %	5,73 %	+2,15 %
PIRATEN	11	25	-14	0	+11	0	+11	14	-3
	0,97 %	2,40 %	-1,43 %	0,00 %	+0,97 %	0,00 %	+0,97 %	1,41 %	-0,44 %
NPD	5	8	-3	0	+5	0	+5	6	-1
	0,44 %	0,77 %	-0,33 %	0,00 %	+0,44 %	0,00 %	+0,44 %	0,60 %	-0,16 %
Die PARTEI	17	4	+13	0	+17	0	+17	5	+12
	1,51 %	0,38 %	+1,13 %	0,00 %	+1,51 %	0,00 %	+1,51 %	0,50 %	+1,01 %

FREIE WÄHLER	3	0	+3	0	+3	0	+3	0	+3
	0,27 %	0,00 %	+0,27 %	0,00 %	+0,27 %	0,00 %	+0,27 %	0,00 %	+0,27 %
Volksabstimmung	4	5	-1	14	-10	0	+4	5	-1
	0,35 %	0,48 %	-0,13 %	1,63 %	-1,28 %	0,00 %	+0,35 %	0,50 %	-0,15 %
ÖDP	1	0	+1	0	+1	0	+1	1	+0
	0,09 %	0,00 %	+0,09 %	0,00 %	+0,09 %	0,00 %	+0,09 %	0,10 %	-0,01 %
MLPD	0	0	+0	0	+0	0	+0	0	+0
	0,00 %	0,00 %	+0,00 %	0,00 %	+0,00 %	0,00 %	+0,00 %	0,00 %	+0,00 %
SGP	0	0	+0	0	+0	0	+0	0	+0
	0,00 %	0,00 %	+0,00 %	0,00 %	+0,00 %	0,00 %	+0,00 %	0,00 %	+0,00 %
Allianz Deutscher Demokraten	0	0	+0	0	+0	0	+0	0	+0
	0,00 %	0,00 %	+0,00 %	0,00 %	+0,00 %	0,00 %	+0,00 %	0,00 %	+0,00 %
BGE	2	0	+2	0	+2	0	+2	0	+2
	0,18 %	0,00 %	+0,18 %	0,00 %	+0,18 %	0,00 %	+0,18 %	0,00 %	+0,18 %
DiB	1	0	+1	0	+1	0	+1	0	+1
	0,09 %	0,00 %	+0,09 %	0,00 %	+0,09 %	0,00 %	+0,09 %	0,00 %	+0,09 %
DKP	0	0	+0	0	+0	0	+0	0	+0
	0,00 %	0,00 %	+0,00 %	0,00 %	+0,00 %	0,00 %	+0,00 %	0,00 %	+0,00 %
DM	0	0	+0	0	+0	0	+0	0	+0
	0,00 %	0,00 %	+0,00 %	0,00 %	+0,00 %	0,00 %	+0,00 %	0,00 %	+0,00 %
Die Humanisten	2	0	+2	0	+2	0	+2	0	+2
	0,18 %	0,00 %	+0,18 %	0,00 %	+0,18 %	0,00 %	+0,18 %	0,00 %	+0,18 %
Gesundheitsforschung	0	0	+0	0	+0	0	+0	2	-2
	0,00 %	0,00 %	+0,00 %	0,00 %	+0,00 %	0,00 %	+0,00 %	0,20 %	-0,20 %
Tierschutzpartei	10	0	+10	0	+10	0	+10	0	+10
	0,89 %	0,00 %	+0,89 %	0,00 %	+0,89 %	0,00 %	+0,89 %	0,00 %	+0,89 %
V-Partei ³	1	0	+1	0	+1	0	+1	1	+0
	0,09 %	0,00 %	+0,09 %	0,00 %	+0,09 %	0,00 %	+0,09 %	0,10 %	-0,01 %
Sonstige	0	6	-6	0	+0	0	+0	18	-18
	0,00 %	0,58 %	-0,58 %	0,00 %	+0,00 %	0,00 %	+0,00 %	1,81 %	-1,81 %

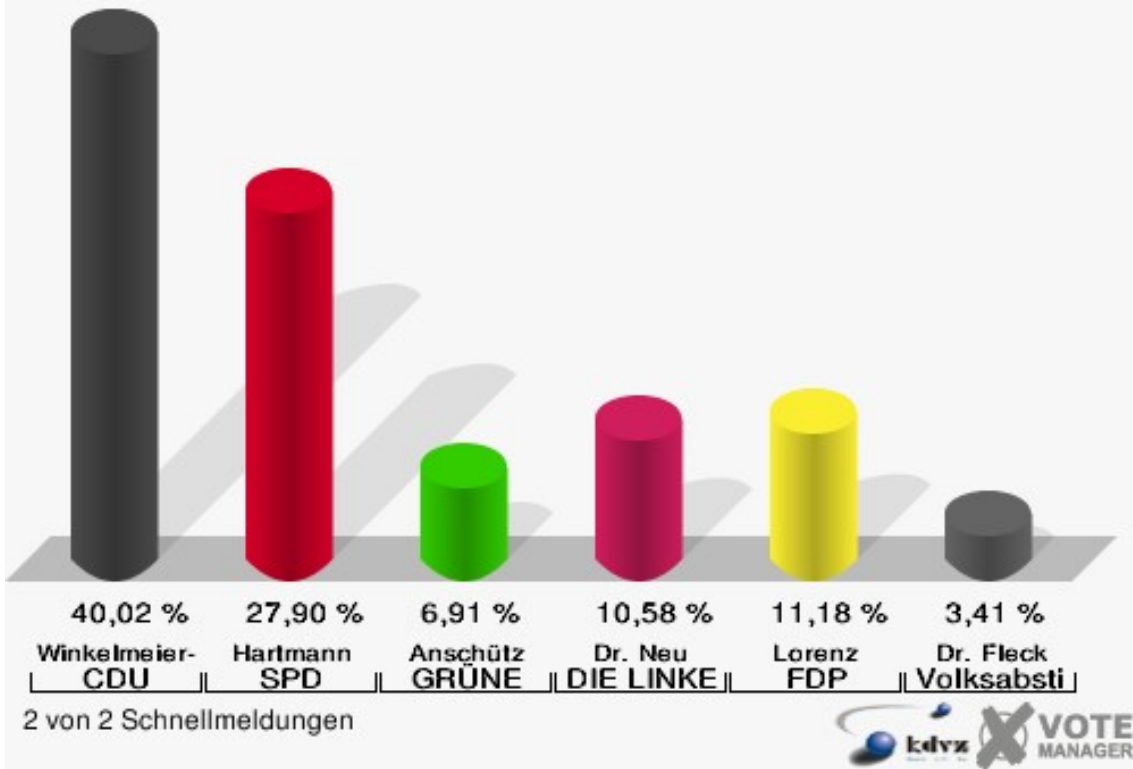
Wahl zum Deutschen Bundestag 22.09.2013: Sonstige = REP, Bündnis 21/RRP, BüSo, PSG, BIG, pro Deutschland, DIE RECHTE, Partei der Nichtwähler, PARTEI DER VERNUNFT



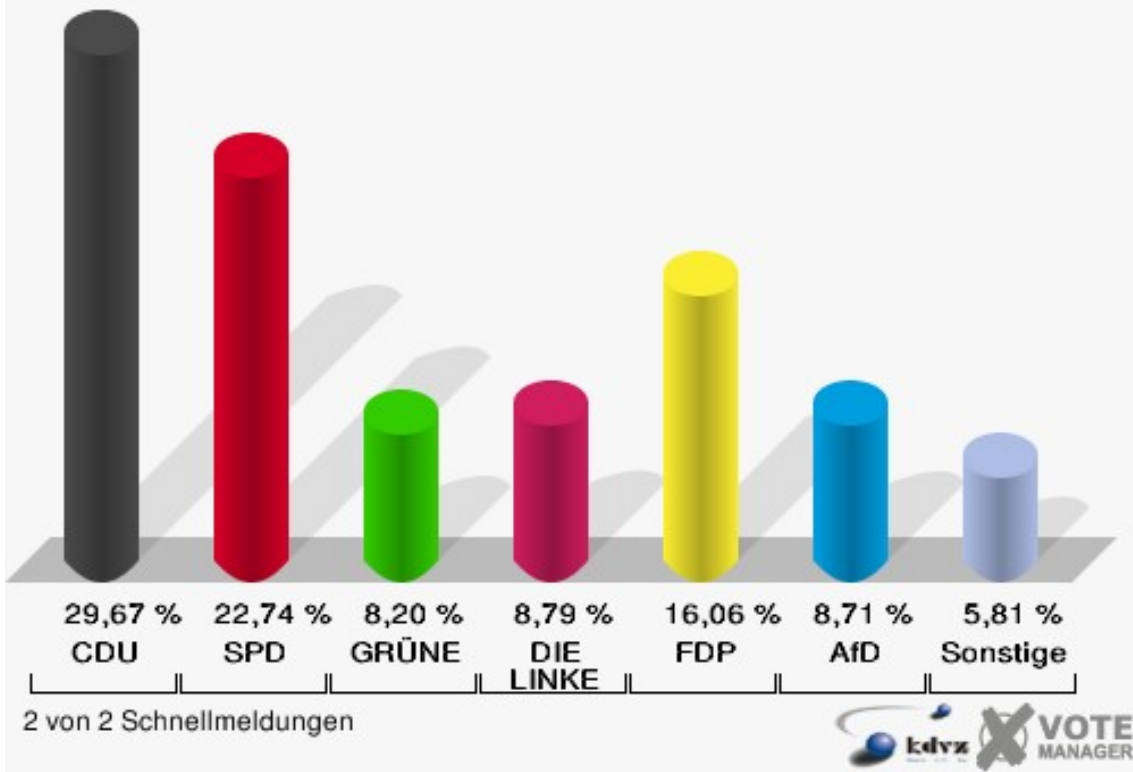
090

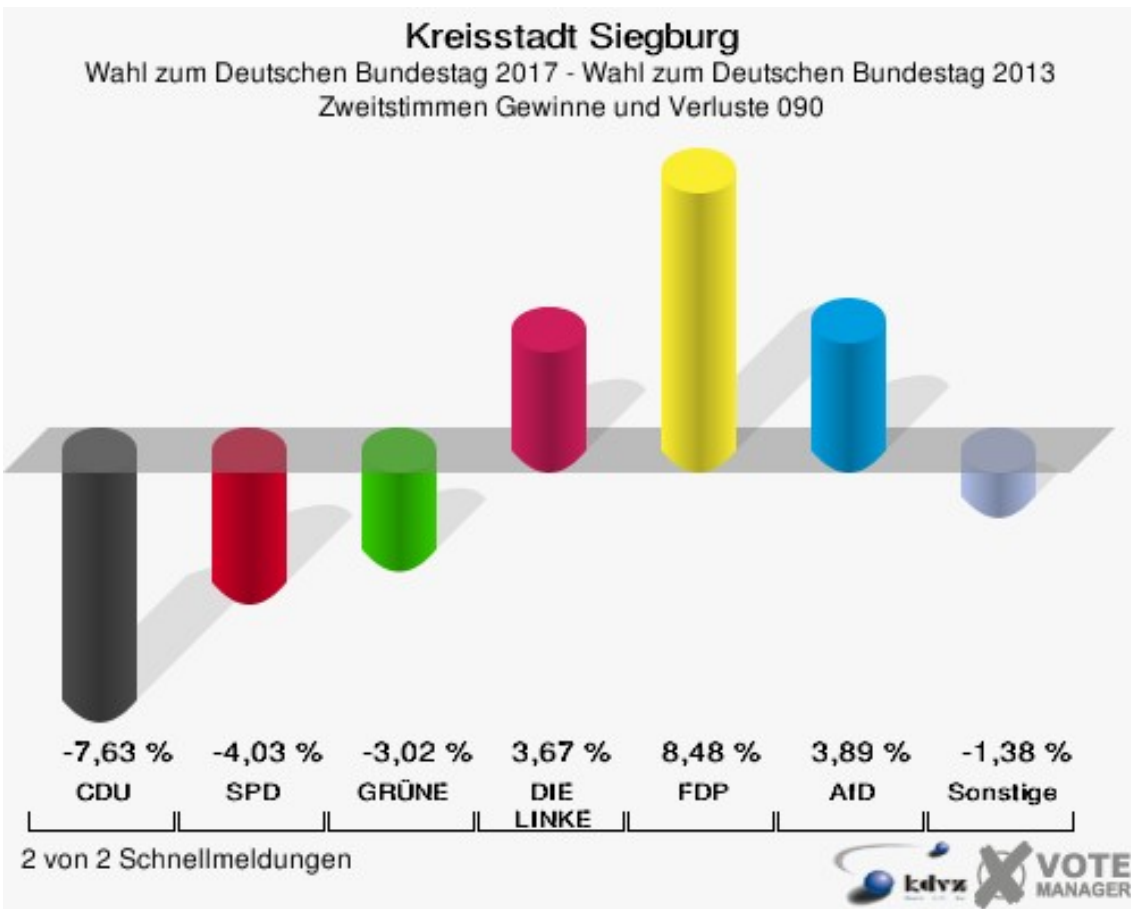
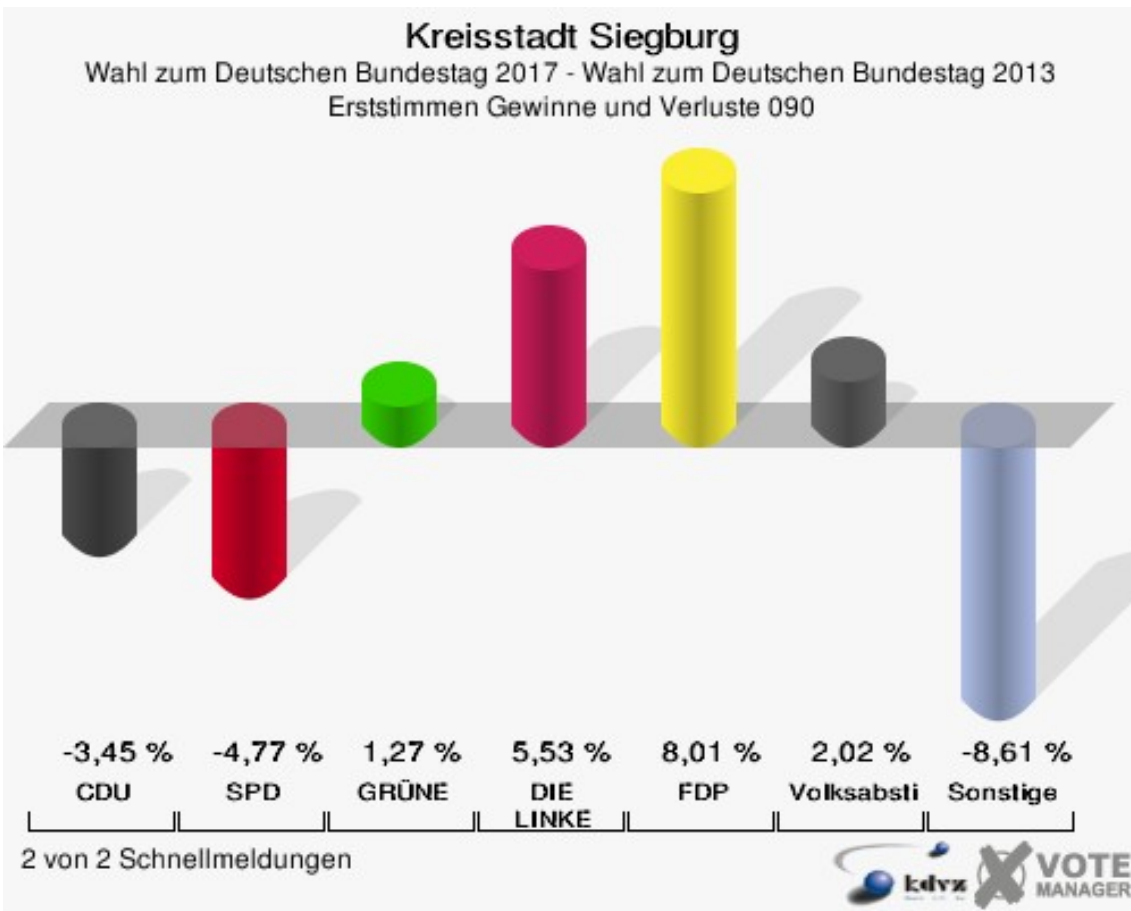
	Erststimmen		Zweitstimmen	
Wahlberechtigte	1.525		1.525	
Wähler	1.190	78,03 %	1.190	78,03 %
ungültige Stimmen	18	1,51 %	7	0,59 %
gültige Stimmen	1.172	98,49 %	1.183	99,41 %
Winkel- meier-Becker, CDU	469	40,02 %	351	29,67 %
Hartmann, SPD	327	27,90 %	269	22,74 %
Anschütz, GRÜNE	81	6,91 %	97	8,20 %
Dr. Neu, DIE LINKE	124	10,58 %	104	8,79 %
Lorenz, FDP	131	11,18 %	190	16,06 %
AfD	---	---	103	8,71 %
PIRATEN	---	---	12	1,01 %
NPD	---	---	1	0,08 %
Die PARTEI	---	---	23	1,94 %
FREIE WÄHLER	---	---	8	0,68 %
Dr. Fleck, Volksab- stimmung	40	3,41 %	0	0,00 %
ÖDP	---	---	0	0,00 %
MLPD	---	---	0	0,00 %
SGP	---	---	0	0,00 %
Allianz Deutscher Demokraten	---	---	3	0,25 %
BGE	---	---	0	0,00 %
DiB	---	---	4	0,34 %
DKP	---	---	0	0,00 %
DM	---	---	1	0,08 %
Die Humanisten	---	---	2	0,17 %
Gesundheitsfor- schung	---	---	1	0,08 %
Tierschutzpartei	---	---	12	1,01 %
V-Partei ³	---	---	2	0,17 %

Kreisstadt Siegburg
Wahl zum Deutschen Bundestag 24.09.2017
Erststimmen 090



Kreisstadt Siegburg
Wahl zum Deutschen Bundestag 24.09.2017
Zweitstimmen 090





Kreisstadt Siegburg
Wahl zum Deutschen Bundestag 24.09.2017
Erststimmen Gewinne und Verluste 090

	Wahl zum Deutschen Bundestag 24.09.2017	Wahl zum Deutschen Bundestag 22.09.2013		Landtagswahl 14.05.2017	
		Ergebnis	Gewinne und Verluste	Ergebnis	Gewinne und Verluste
Wahlberechtigte	1.525	1.452	+73	1.504	+21
Wähler	1.190	1.025	+165	992	+198
	78,03 %	70,59 %	+7,44 %	65,96 %	+12,08 %
gültige Stimmen	1.172	1.010	+162	975	+197
	98,49 %	98,54 %	-0,05 %	98,29 %	+0,20 %
CDU	469	439	+30	395	+74
	40,02 %	43,47 %	-3,45 %	40,51 %	-0,49 %
SPD	327	330	-3	276	+51
	27,90 %	32,67 %	-4,77 %	28,31 %	-0,41 %
GRÜNE	81	57	+24	61	+20
	6,91 %	5,64 %	+1,27 %	6,26 %	+0,65 %
DIE LINKE	124	51	+73	50	+74
	10,58 %	5,05 %	+5,53 %	5,13 %	+5,45 %
FDP	131	32	+99	106	+25
	11,18 %	3,17 %	+8,01 %	10,87 %	+0,31 %
AfD	0	36	-36	61	-61
	0,00 %	3,56 %	-3,56 %	6,26 %	-6,26 %
PIRATEN	0	28	-28	16	-16
	0,00 %	2,77 %	-2,77 %	1,64 %	-1,64 %
NPD	0	12	-12	0	+0
	0,00 %	1,19 %	-1,19 %	0,00 %	+0,00 %
Die PARTEI	0	0	+0	0	+0
	0,00 %	0,00 %	+0,00 %	0,00 %	+0,00 %
FREIE WÄHLER	0	11	-11	0	+0
	0,00 %	1,09 %	-1,09 %	0,00 %	+0,00 %
Volksabstimmung	40	14	+26	9	+31
	3,41 %	1,39 %	+2,02 %	0,92 %	+2,49 %
ÖDP	0	0	+0	0	+0
	0,00 %	0,00 %	+0,00 %	0,00 %	+0,00 %
MLPD	0	0	+0	0	+0
	0,00 %	0,00 %	+0,00 %	0,00 %	+0,00 %
SGP	0	0	+0	0	+0
	0,00 %	0,00 %	+0,00 %	0,00 %	+0,00 %
Allianz Deutscher Demokraten	0	0	+0	0	+0
	0,00 %	0,00 %	+0,00 %	0,00 %	+0,00 %

BGE	0	0	+0	0	+0
	0,00 %	0,00 %	+0,00 %	0,00 %	+0,00 %
DiB	0	0	+0	0	+0
	0,00 %	0,00 %	+0,00 %	0,00 %	+0,00 %
DKP	0	0	+0	0	+0
	0,00 %	0,00 %	+0,00 %	0,00 %	+0,00 %
DM	0	0	+0	0	+0
	0,00 %	0,00 %	+0,00 %	0,00 %	+0,00 %
Die Humanisten	0	0	+0	0	+0
	0,00 %	0,00 %	+0,00 %	0,00 %	+0,00 %
Gesundheitsforschung	0	0	+0	0	+0
	0,00 %	0,00 %	+0,00 %	0,00 %	+0,00 %
Tierschutzpartei	0	0	+0	0	+0
	0,00 %	0,00 %	+0,00 %	0,00 %	+0,00 %
V-Partei ³	0	0	+0	0	+0
	0,00 %	0,00 %	+0,00 %	0,00 %	+0,00 %
Sonstige	0	0	+0	1	-1
	0,00 %	0,00 %	+0,00 %	0,10 %	-0,10 %

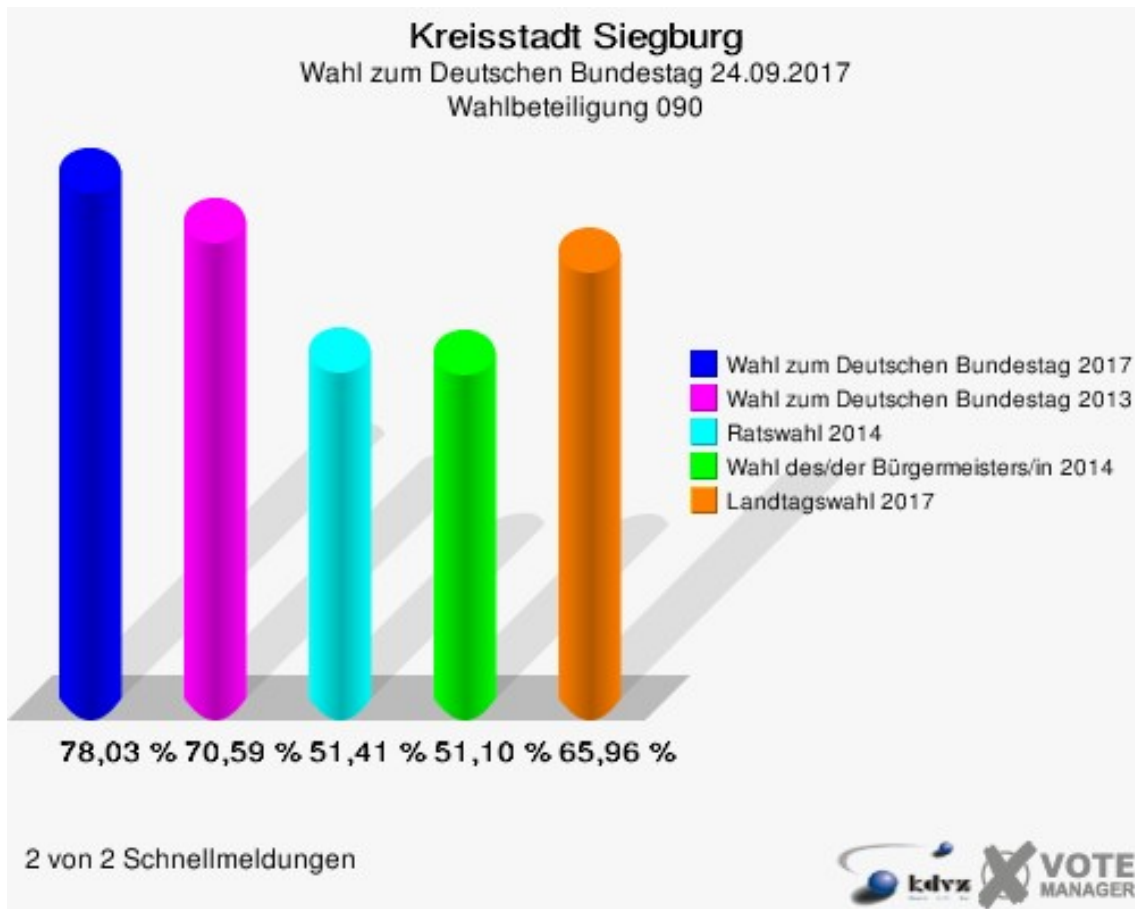
Wahl zum Deutschen Bundestag 22.09.2013: Sonstige = REP, Bündnis 21/RRP, BüSo, PSG, BIG, pro Deutschland, DIE RECHTE, Partei der Nichtwähler, PARTEI DER VERNUNFT
Landtagswahl 14.05.2017: Sonstige = FREIE WÄHLER, BIG, FBI/FWG, TIERSCHUTZliste, AD-Demokraten NRW, AUFBRUCH C, BGE, DBD, ZENTRUM, DIE RECHTE, REP, DIE VIOLETTEN, JED, PAN, PARTEILOSE WG „BRD“, Schöner Leben, LKR

Kreisstadt Siegburg
Wahl zum Deutschen Bundestag 24.09.2017
Zweitstimmen Gewinne und Verluste 090

	Wahl zum Deutschen Bundestag 24.09.2017	Wahl zum Deutschen Bundestag 22.09.2013		Ratswahl 25.05.2014		Wahl des/ der Bürger- meisters/in 25.05.2014		Landtagswahl 14.05.2017	
		Ergeb- nis	Gewinn und Ver- luste	Ergeb- nis	Gewinn und Ver- luste	Ergeb- nis	Gewinn und Ver- luste	Ergeb- nis	Gewinn und Ver- luste
Wahlberech- tigte	1.525	1.452	+73	1.636	-111	1.636	-111	1.504	+21
Wähler	1.190	1.025	+165	841	+349	836	+354	992	+198
	78,03 %	70,59 %	+7,44 %	51,41 %	+26,63 %	51,10 %	+26,93 %	65,96 %	+12,08 %
gültige Stim- men	1.183	1.016	+167	825	+358	819	+364	980	+203
	99,41 %	99,12 %	+0,29 %	98,10 %	+1,31 %	97,97 %	+1,45 %	98,79 %	+0,62 %
CDU	351	379	-28	357	-6	468	-117	305	+46
	29,67 %	37,30 %	-7,63 %	43,27 %	-13,60 %	57,14 %	-27,47 %	31,12 %	-1,45 %
SPD	269	272	-3	197	+72	351	-82	264	+5
	22,74 %	26,77 %	-4,03 %	23,88 %	-1,14 %	42,86 %	-20,12 %	26,94 %	-4,20 %
GRÜNE	97	114	-17	134	-37	0	+97	69	+28
	8,20 %	11,22 %	-3,02 %	16,24 %	-8,04 %	0,00 %	+8,20 %	7,04 %	+1,16 %
DIE LINKE	104	52	+52	42	+62	0	+104	50	+54
	8,79 %	5,12 %	+3,67 %	5,09 %	+3,70 %	0,00 %	+8,79 %	5,10 %	+3,69 %
FDP	190	77	+113	28	+162	0	+190	168	+22
	16,06 %	7,58 %	+8,48 %	3,39 %	+12,67 %	0,00 %	+16,06 %	17,14 %	-1,08 %
AfD	103	49	+54	45	+58	0	+103	73	+30
	8,71 %	4,82 %	+3,89 %	5,45 %	+3,26 %	0,00 %	+8,71 %	7,45 %	+1,26 %
PIRATEN	12	34	-22	0	+12	0	+12	10	+2
	1,01 %	3,35 %	-2,34 %	0,00 %	+1,01 %	0,00 %	+1,01 %	1,02 %	-0,01 %
NPD	1	9	-8	0	+1	0	+1	3	-2
	0,08 %	0,89 %	-0,81 %	0,00 %	+0,08 %	0,00 %	+0,08 %	0,31 %	-0,23 %
Die PARTEI	23	6	+17	0	+23	0	+23	10	+13
	1,94 %	0,59 %	+1,35 %	0,00 %	+1,94 %	0,00 %	+1,94 %	1,02 %	+0,92 %

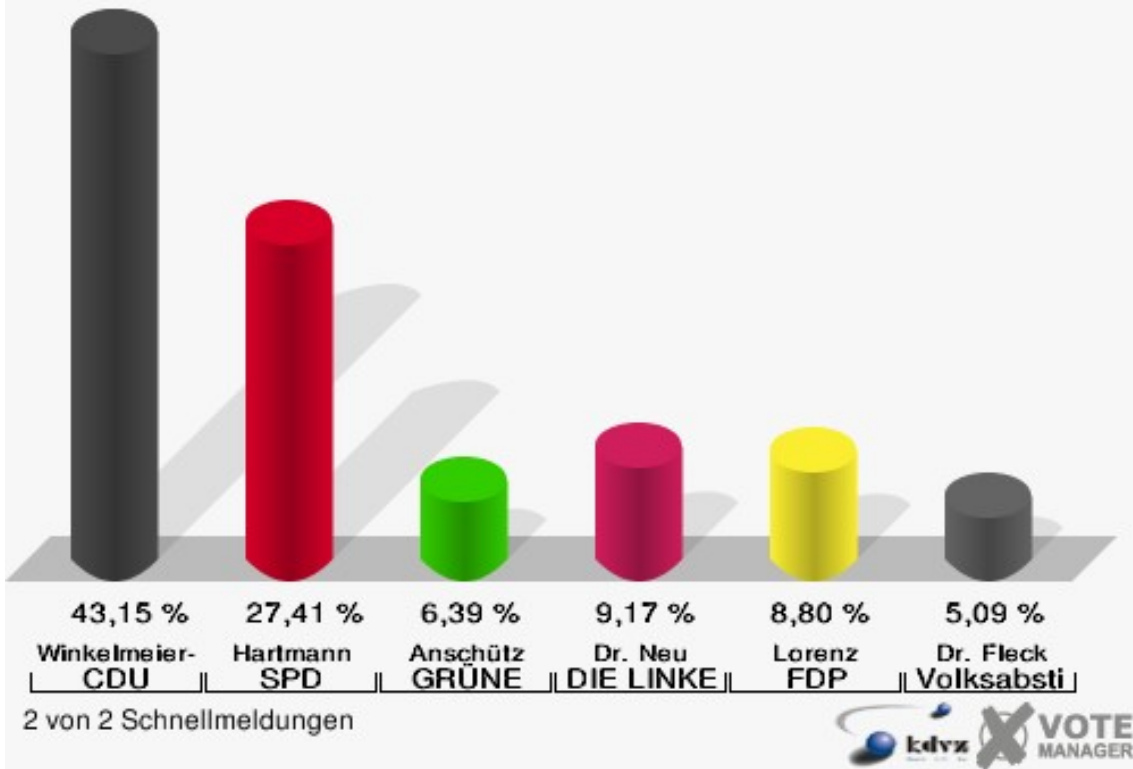
FREIE WÄHLER	8	4	+4	0	+8	0	+8	0	+8
	0,68 %	0,39 %	+0,29 %	0,00 %	+0,68 %	0,00 %	+0,68 %	0,00 %	+0,68 %
Volksabstimmung	0	11	-11	22	-22	0	+0	3	-3
	0,00 %	1,08 %	-1,08 %	2,67 %	-2,67 %	0,00 %	+0,00 %	0,31 %	-0,31 %
ÖDP	0	2	-2	0	+0	0	+0	2	-2
	0,00 %	0,20 %	-0,20 %	0,00 %	+0,00 %	0,00 %	+0,00 %	0,20 %	-0,20 %
MLPD	0	1	-1	0	+0	0	+0	0	+0
	0,00 %	0,10 %	-0,10 %	0,00 %	+0,00 %	0,00 %	+0,00 %	0,00 %	+0,00 %
SGP	0	0	+0	0	+0	0	+0	0	+0
	0,00 %	0,00 %	+0,00 %	0,00 %	+0,00 %	0,00 %	+0,00 %	0,00 %	+0,00 %
Allianz Deutscher Demokraten	3	0	+3	0	+3	0	+3	0	+3
	0,25 %	0,00 %	+0,25 %	0,00 %	+0,25 %	0,00 %	+0,25 %	0,00 %	+0,25 %
BGE	0	0	+0	0	+0	0	+0	0	+0
	0,00 %	0,00 %	+0,00 %	0,00 %	+0,00 %	0,00 %	+0,00 %	0,00 %	+0,00 %
DiB	4	0	+4	0	+4	0	+4	0	+4
	0,34 %	0,00 %	+0,34 %	0,00 %	+0,34 %	0,00 %	+0,34 %	0,00 %	+0,34 %
DKP	0	0	+0	0	+0	0	+0	0	+0
	0,00 %	0,00 %	+0,00 %	0,00 %	+0,00 %	0,00 %	+0,00 %	0,00 %	+0,00 %
DM	1	0	+1	0	+1	0	+1	0	+1
	0,08 %	0,00 %	+0,08 %	0,00 %	+0,08 %	0,00 %	+0,08 %	0,00 %	+0,08 %
Die Humanisten	2	0	+2	0	+2	0	+2	0	+2
	0,17 %	0,00 %	+0,17 %	0,00 %	+0,17 %	0,00 %	+0,17 %	0,00 %	+0,17 %
Gesundheitsforschung	1	0	+1	0	+1	0	+1	0	+1
	0,08 %	0,00 %	+0,08 %	0,00 %	+0,08 %	0,00 %	+0,08 %	0,00 %	+0,08 %
Tierschutzpartei	12	0	+12	0	+12	0	+12	0	+12
	1,01 %	0,00 %	+1,01 %	0,00 %	+1,01 %	0,00 %	+1,01 %	0,00 %	+1,01 %
V-Partei ³	2	0	+2	0	+2	0	+2	0	+2
	0,17 %	0,00 %	+0,17 %	0,00 %	+0,17 %	0,00 %	+0,17 %	0,00 %	+0,17 %
Sonstige	0	6	-6	0	+0	0	+0	23	-23
	0,00 %	0,59 %	-0,59 %	0,00 %	+0,00 %	0,00 %	+0,00 %	2,35 %	-2,35 %

Wahl zum Deutschen Bundestag 22.09.2013: Sonstige = REP, Bündnis 21/RRP, BüSo, PSG, BIG, pro Deutschland, DIE RECHTE, Partei der Nichtwähler, PARTEI DER VERNUNFT

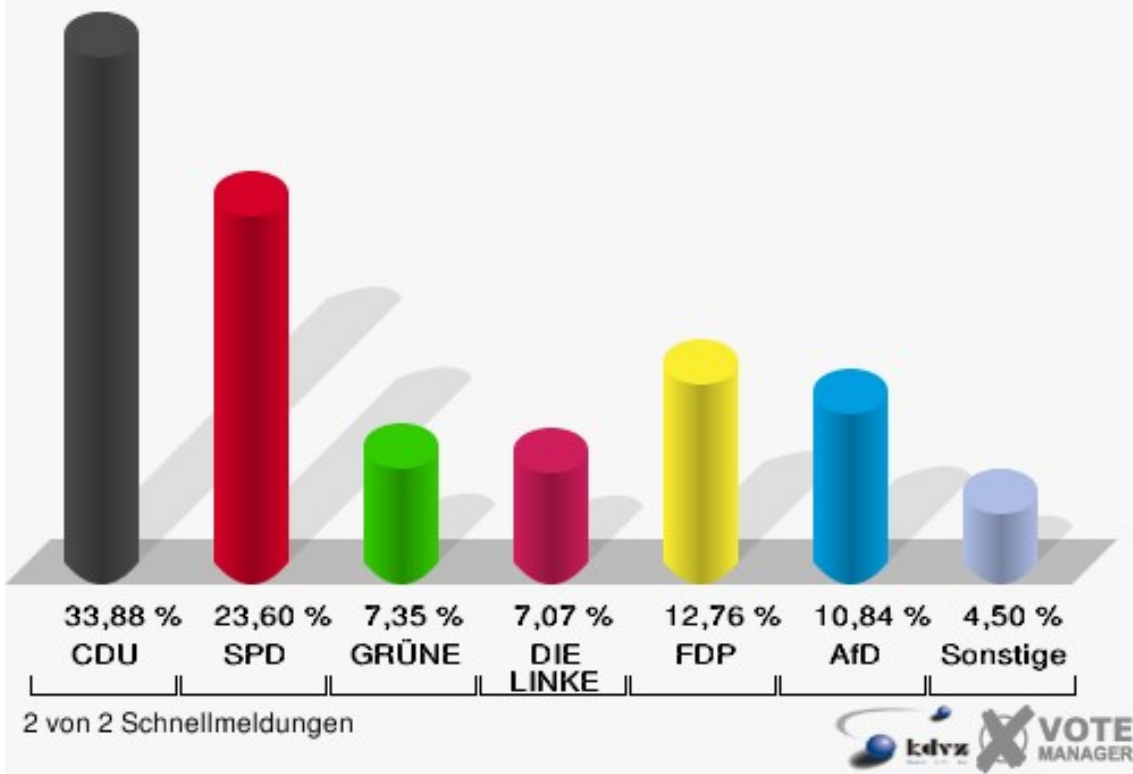


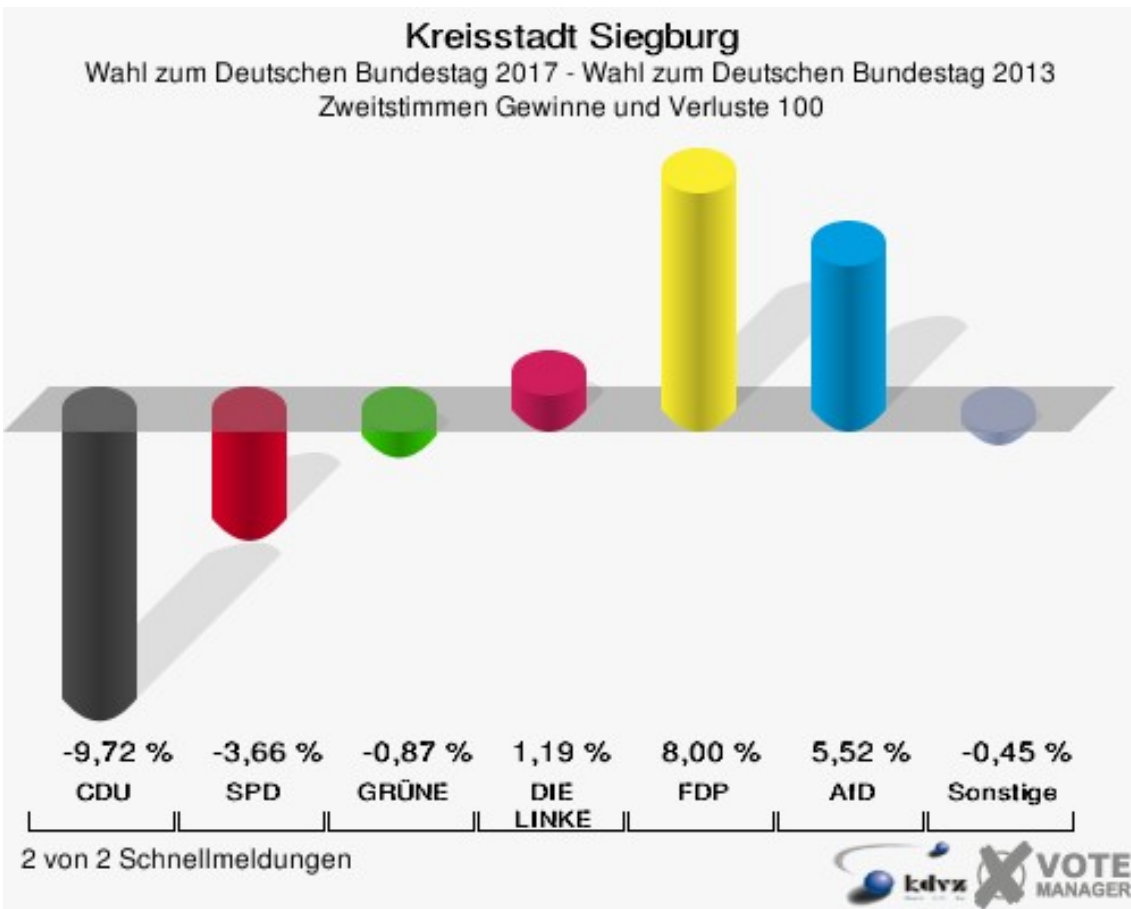
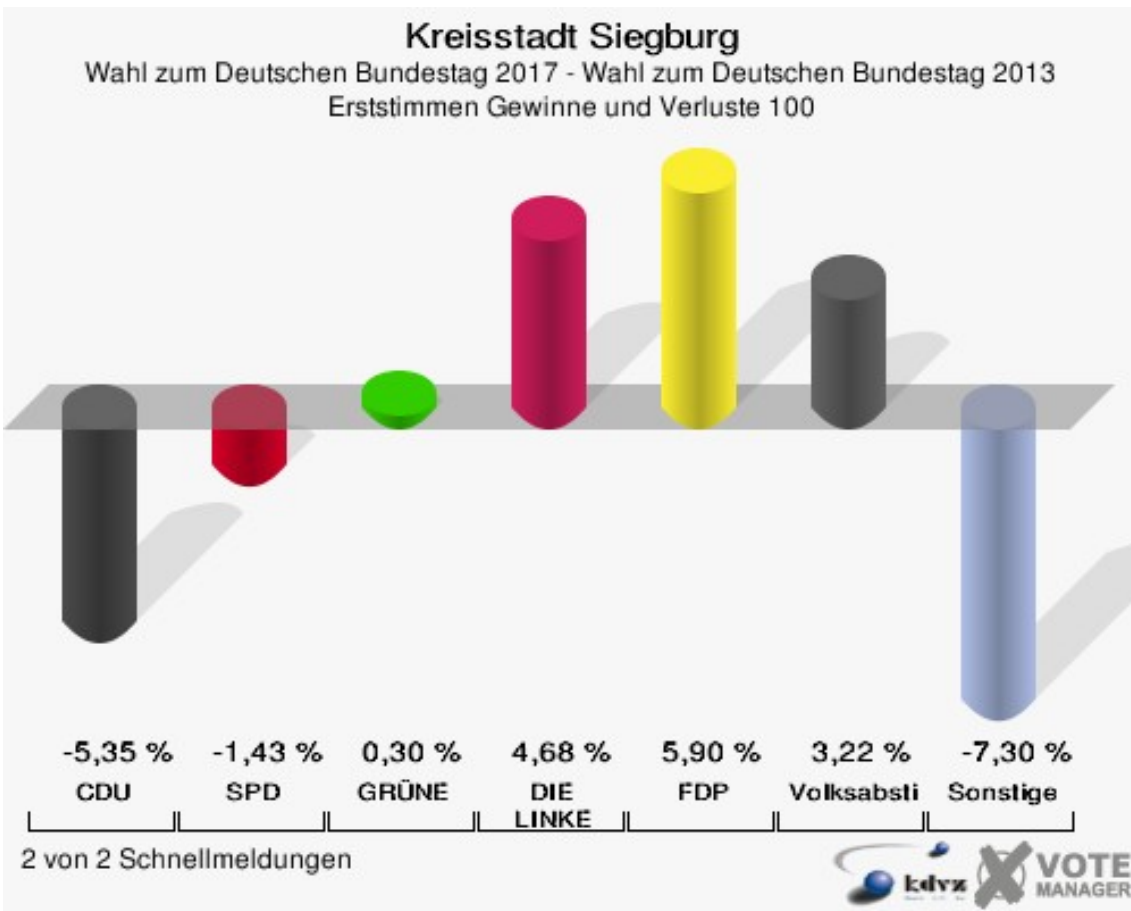
	Erststimmen		Zweitstimmen	
Wahlberechtigte	1.376		1.376	
Wähler	1.094	79,51 %	1.094	79,51 %
ungültige Stimmen	14	1,28 %	5	0,46 %
gültige Stimmen	1.080	98,72 %	1.089	99,54 %
Winkel- meier-Becker, CDU	466	43,15 %	369	33,88 %
Hartmann, SPD	296	27,41 %	257	23,60 %
Anschütz, GRÜNE	69	6,39 %	80	7,35 %
Dr. Neu, DIE LINKE	99	9,17 %	77	7,07 %
Lorenz, FDP	95	8,80 %	139	12,76 %
AfD	---	---	118	10,84 %
PIRATEN	---	---	7	0,64 %
NPD	---	---	3	0,28 %
Die PARTEI	---	---	7	0,64 %
FREIE WÄHLER	---	---	1	0,09 %
Dr. Fleck, Volksab- stimmung	55	5,09 %	9	0,83 %
ÖDP	---	---	3	0,28 %
MLPD	---	---	0	0,00 %
SGP	---	---	0	0,00 %
Allianz Deutscher Demokraten	---	---	2	0,18 %
BGE	---	---	3	0,28 %
DiB	---	---	0	0,00 %
DKP	---	---	0	0,00 %
DM	---	---	2	0,18 %
Die Humanisten	---	---	0	0,00 %
Gesundheitsfor- schung	---	---	3	0,28 %
Tierschutzpartei	---	---	7	0,64 %
V-Partei ³	---	---	2	0,18 %

Kreisstadt Siegburg
Wahl zum Deutschen Bundestag 24.09.2017
Erststimmen 100



Kreisstadt Siegburg
Wahl zum Deutschen Bundestag 24.09.2017
Zweitstimmen 100





Kreisstadt Siegburg
Wahl zum Deutschen Bundestag 24.09.2017
Erststimmen Gewinne und Verluste 100

	Wahl zum Deutschen Bundestag 24.09.2017	Wahl zum Deutschen Bundestag 22.09.2013		Landtagswahl 14.05.2017	
		Ergebnis	Gewinne und Verluste	Ergebnis	Gewinne und Verluste
Wahlberechtigte	1.376	1.389	-13	1.376	+0
Wähler	1.094	1.085	+9	986	+108
	79,51 %	78,11 %	+1,39 %	71,66 %	+7,85 %
gültige Stimmen	1.080	1.068	+12	974	+106
	98,72 %	98,43 %	+0,29 %	98,78 %	-0,06 %
CDU	466	518	-52	427	+39
	43,15 %	48,50 %	-5,35 %	43,84 %	-0,69 %
SPD	296	308	-12	279	+17
	27,41 %	28,84 %	-1,43 %	28,64 %	-1,23 %
GRÜNE	69	65	+4	52	+17
	6,39 %	6,09 %	+0,30 %	5,34 %	+1,05 %
DIE LINKE	99	48	+51	43	+56
	9,17 %	4,49 %	+4,68 %	4,41 %	+4,76 %
FDP	95	31	+64	81	+14
	8,80 %	2,90 %	+5,90 %	8,32 %	+0,48 %
AfD	0	43	-43	57	-57
	0,00 %	4,03 %	-4,03 %	5,85 %	-5,85 %
PIRATEN	0	23	-23	13	-13
	0,00 %	2,15 %	-2,15 %	1,33 %	-1,33 %
NPD	0	8	-8	0	+0
	0,00 %	0,75 %	-0,75 %	0,00 %	+0,00 %
Die PARTEI	0	0	+0	0	+0
	0,00 %	0,00 %	+0,00 %	0,00 %	+0,00 %
FREIE WÄHLER	0	4	-4	0	+0
	0,00 %	0,37 %	-0,37 %	0,00 %	+0,00 %
Volksabstimmung	55	20	+35	21	+34
	5,09 %	1,87 %	+3,22 %	2,16 %	+2,93 %
ÖDP	0	0	+0	0	+0
	0,00 %	0,00 %	+0,00 %	0,00 %	+0,00 %
MLPD	0	0	+0	0	+0
	0,00 %	0,00 %	+0,00 %	0,00 %	+0,00 %
SGP	0	0	+0	0	+0
	0,00 %	0,00 %	+0,00 %	0,00 %	+0,00 %
Allianz Deutscher Demokraten	0	0	+0	0	+0
	0,00 %	0,00 %	+0,00 %	0,00 %	+0,00 %

BGE	0	0	+0	0	+0
	0,00 %	0,00 %	+0,00 %	0,00 %	+0,00 %
DiB	0	0	+0	0	+0
	0,00 %	0,00 %	+0,00 %	0,00 %	+0,00 %
DKP	0	0	+0	0	+0
	0,00 %	0,00 %	+0,00 %	0,00 %	+0,00 %
DM	0	0	+0	0	+0
	0,00 %	0,00 %	+0,00 %	0,00 %	+0,00 %
Die Humanisten	0	0	+0	0	+0
	0,00 %	0,00 %	+0,00 %	0,00 %	+0,00 %
Gesundheitsforschung	0	0	+0	0	+0
	0,00 %	0,00 %	+0,00 %	0,00 %	+0,00 %
Tierschutzpartei	0	0	+0	0	+0
	0,00 %	0,00 %	+0,00 %	0,00 %	+0,00 %
V-Partei ³	0	0	+0	0	+0
	0,00 %	0,00 %	+0,00 %	0,00 %	+0,00 %
Sonstige	0	0	+0	1	-1
	0,00 %	0,00 %	+0,00 %	0,10 %	-0,10 %

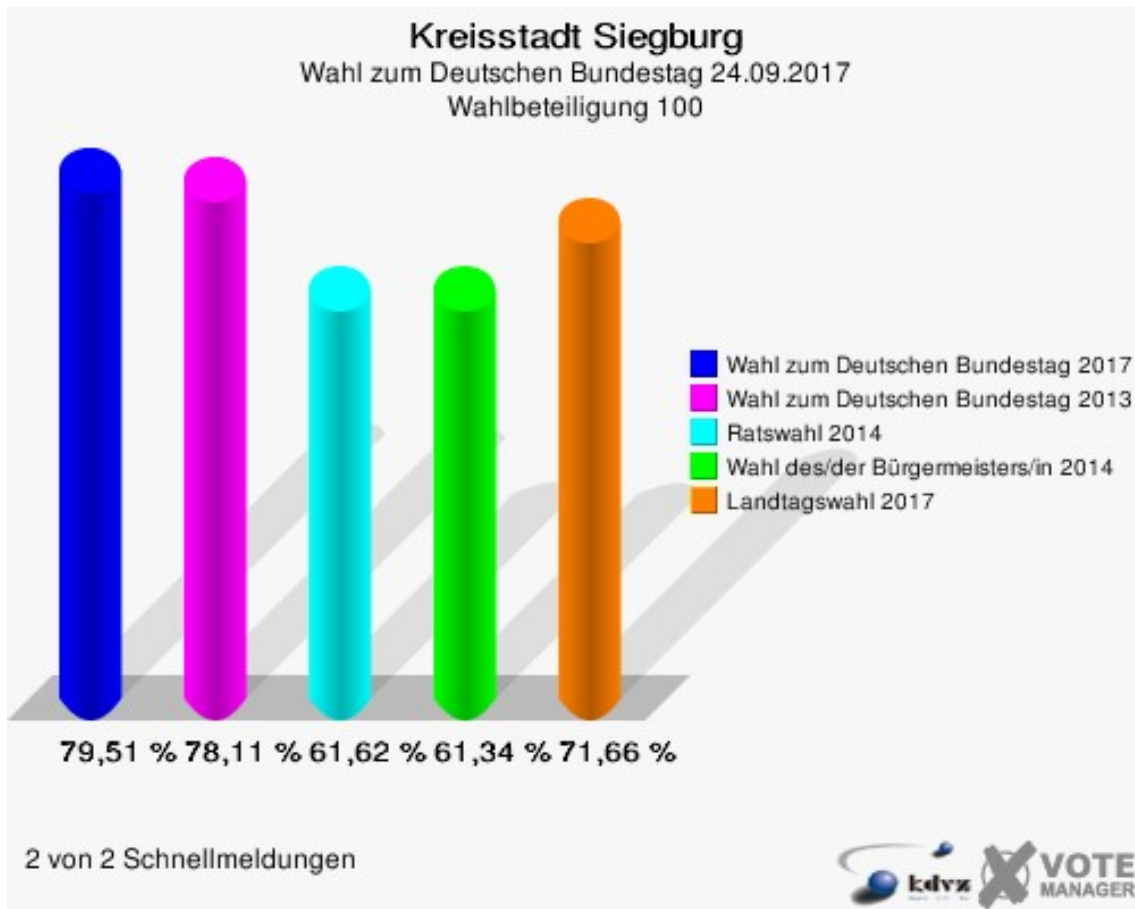
Wahl zum Deutschen Bundestag 22.09.2013: Sonstige = REP, Bündnis 21/RRP, BüSo, PSG, BIG, pro Deutschland, DIE RECHTE, Partei der Nichtwähler, PARTEI DER VERNUNFT
Landtagswahl 14.05.2017: Sonstige = FREIE WÄHLER, BIG, FBI/FWG, TIERSCHUTZliste, AD-Demokraten NRW, AUFBRUCH C, BGE, DBD, ZENTRUM, DIE RECHTE, REP, DIE VIOLETTEN, JED, PAN, PARTEILOSE WG „BRD“, Schöner Leben, LKR

Kreisstadt Siegburg
Wahl zum Deutschen Bundestag 24.09.2017
Zweitstimmen Gewinne und Verluste 100

	Wahl zum Deutschen Bundestag 24.09.2017	Wahl zum Deutschen Bundestag 22.09.2013		Ratswahl 25.05.2014		Wahl des/ der Bürger- meisters/in 25.05.2014		Landtagswahl 14.05.2017	
		Ergeb- nis	Gewinn und Ver- luste	Ergeb- nis	Gewinn und Ver- luste	Ergeb- nis	Gewinn und Ver- luste	Ergeb- nis	Gewinn und Ver- luste
Wahlberech- tigte	1.376	1.389	-13	1.459	-83	1.459	-83	1.376	+0
Wähler	1.094	1.085	+9	899	+195	895	+199	986	+108
	79,51 %	78,11 %	+1,39 %	61,62 %	+17,89 %	61,34 %	+18,16 %	71,66 %	+7,85 %
gültige Stim- men	1.089	1.071	+18	887	+202	871	+218	975	+114
	99,54 %	98,71 %	+0,83 %	98,67 %	+0,88 %	97,32 %	+2,22 %	98,88 %	+0,66 %
CDU	369	467	-98	433	-64	501	-132	356	+13
	33,88 %	43,60 %	-9,72 %	48,82 %	-14,94 %	57,52 %	-23,64 %	36,51 %	-2,63 %
SPD	257	292	-35	202	+55	370	-113	273	-16
	23,60 %	27,26 %	-3,66 %	22,77 %	+0,83 %	42,48 %	-18,88 %	28,00 %	-4,40 %
GRÜNE	80	88	-8	112	-32	0	+80	45	+35
	7,35 %	8,22 %	-0,87 %	12,63 %	-5,28 %	0,00 %	+7,35 %	4,62 %	+2,73 %
DIE LINKE	77	63	+14	53	+24	0	+77	48	+29
	7,07 %	5,88 %	+1,19 %	5,98 %	+1,09 %	0,00 %	+7,07 %	4,92 %	+2,15 %
FDP	139	51	+88	33	+106	0	+139	137	+2
	12,76 %	4,76 %	+8,00 %	3,72 %	+9,04 %	0,00 %	+12,76 %	14,05 %	-1,29 %
AfD	118	57	+61	32	+86	0	+118	62	+56
	10,84 %	5,32 %	+5,52 %	3,61 %	+7,23 %	0,00 %	+10,84 %	6,36 %	+4,48 %
PIRATEN	7	23	-16	0	+7	0	+7	11	-4
	0,64 %	2,15 %	-1,51 %	0,00 %	+0,64 %	0,00 %	+0,64 %	1,13 %	-0,49 %
NPD	3	7	-4	0	+3	0	+3	2	+1
	0,28 %	0,65 %	-0,37 %	0,00 %	+0,28 %	0,00 %	+0,28 %	0,21 %	+0,07 %
Die PARTEI	7	2	+5	0	+7	0	+7	6	+1
	0,64 %	0,19 %	+0,45 %	0,00 %	+0,64 %	0,00 %	+0,64 %	0,62 %	+0,02 %

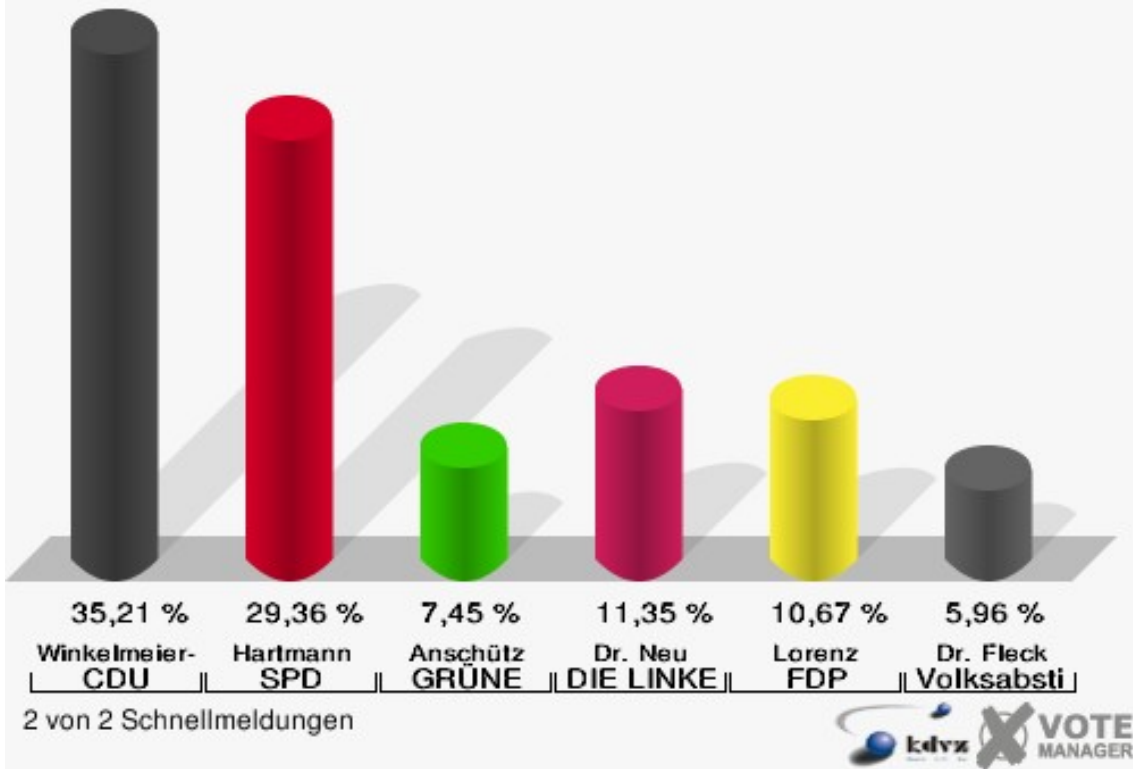
FREIE WÄHLER	1	2	-1	0	+1	0	+1	0	+1
	0,09 %	0,19 %	-0,10 %	0,00 %	+0,09 %	0,00 %	+0,09 %	0,00 %	+0,09 %
Volksabstimmung	9	10	-1	22	-13	0	+9	12	-3
	0,83 %	0,93 %	-0,10 %	2,48 %	-1,65 %	0,00 %	+0,83 %	1,23 %	-0,40 %
ÖDP	3	2	+1	0	+3	0	+3	1	+2
	0,28 %	0,19 %	+0,09 %	0,00 %	+0,28 %	0,00 %	+0,28 %	0,10 %	+0,18 %
MLPD	0	0	+0	0	+0	0	+0	2	-2
	0,00 %	0,00 %	+0,00 %	0,00 %	+0,00 %	0,00 %	+0,00 %	0,21 %	-0,21 %
SGP	0	0	+0	0	+0	0	+0	0	+0
	0,00 %	0,00 %	+0,00 %	0,00 %	+0,00 %	0,00 %	+0,00 %	0,00 %	+0,00 %
Allianz Deutscher Demokraten	2	0	+2	0	+2	0	+2	0	+2
	0,18 %	0,00 %	+0,18 %	0,00 %	+0,18 %	0,00 %	+0,18 %	0,00 %	+0,18 %
BGE	3	0	+3	0	+3	0	+3	0	+3
	0,28 %	0,00 %	+0,28 %	0,00 %	+0,28 %	0,00 %	+0,28 %	0,00 %	+0,28 %
DiB	0	0	+0	0	+0	0	+0	0	+0
	0,00 %	0,00 %	+0,00 %	0,00 %	+0,00 %	0,00 %	+0,00 %	0,00 %	+0,00 %
DKP	0	0	+0	0	+0	0	+0	0	+0
	0,00 %	0,00 %	+0,00 %	0,00 %	+0,00 %	0,00 %	+0,00 %	0,00 %	+0,00 %
DM	2	0	+2	0	+2	0	+2	0	+2
	0,18 %	0,00 %	+0,18 %	0,00 %	+0,18 %	0,00 %	+0,18 %	0,00 %	+0,18 %
Die Humanisten	0	0	+0	0	+0	0	+0	0	+0
	0,00 %	0,00 %	+0,00 %	0,00 %	+0,00 %	0,00 %	+0,00 %	0,00 %	+0,00 %
Gesundheitsforschung	3	0	+3	0	+3	0	+3	1	+2
	0,28 %	0,00 %	+0,28 %	0,00 %	+0,28 %	0,00 %	+0,28 %	0,10 %	+0,18 %
Tierschutzpartei	7	0	+7	0	+7	0	+7	0	+7
	0,64 %	0,00 %	+0,64 %	0,00 %	+0,64 %	0,00 %	+0,64 %	0,00 %	+0,64 %
V-Partei ³	2	0	+2	0	+2	0	+2	2	+0
	0,18 %	0,00 %	+0,18 %	0,00 %	+0,18 %	0,00 %	+0,18 %	0,21 %	-0,03 %
Sonstige	0	7	-7	0	+0	0	+0	17	-17
	0,00 %	0,65 %	-0,65 %	0,00 %	+0,00 %	0,00 %	+0,00 %	1,74 %	-1,74 %

Wahl zum Deutschen Bundestag 22.09.2013: Sonstige = REP, Bündnis 21/RRP, BüSo, PSG, BIG, pro Deutschland, DIE RECHTE, Partei der Nichtwähler, PARTEI DER VERNUNFT

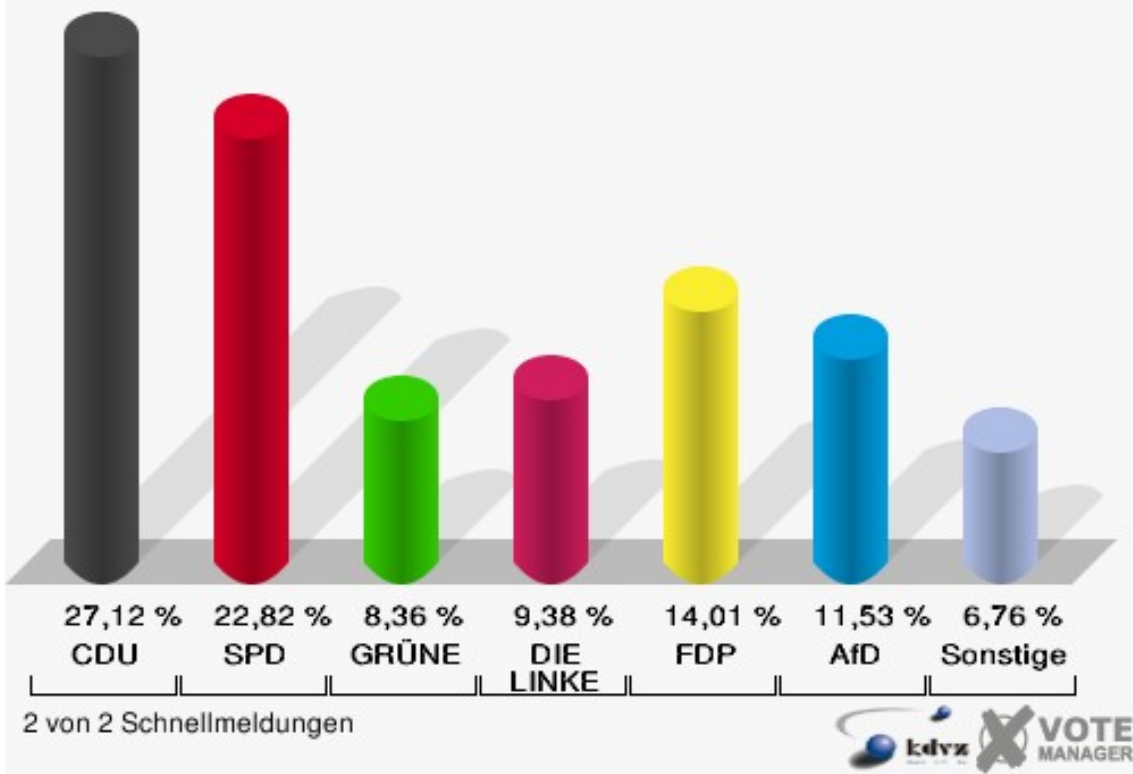


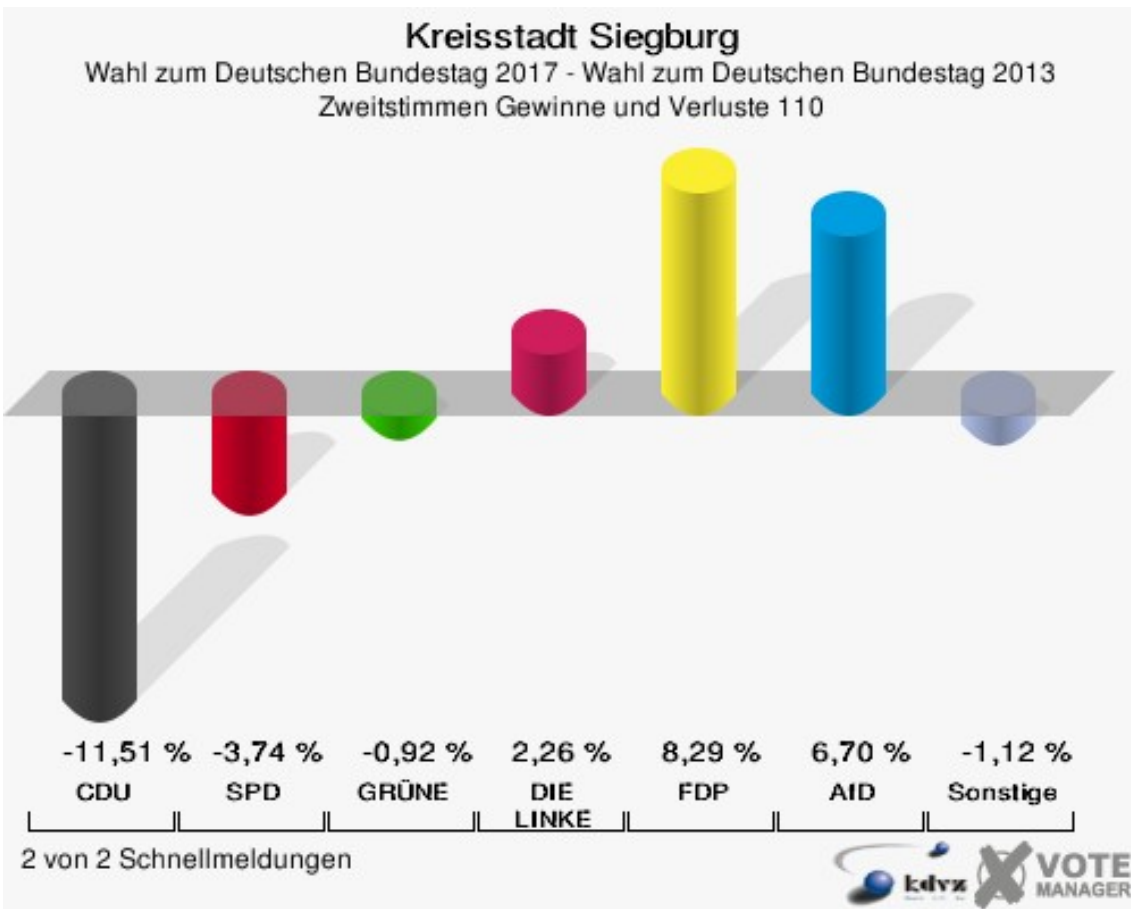
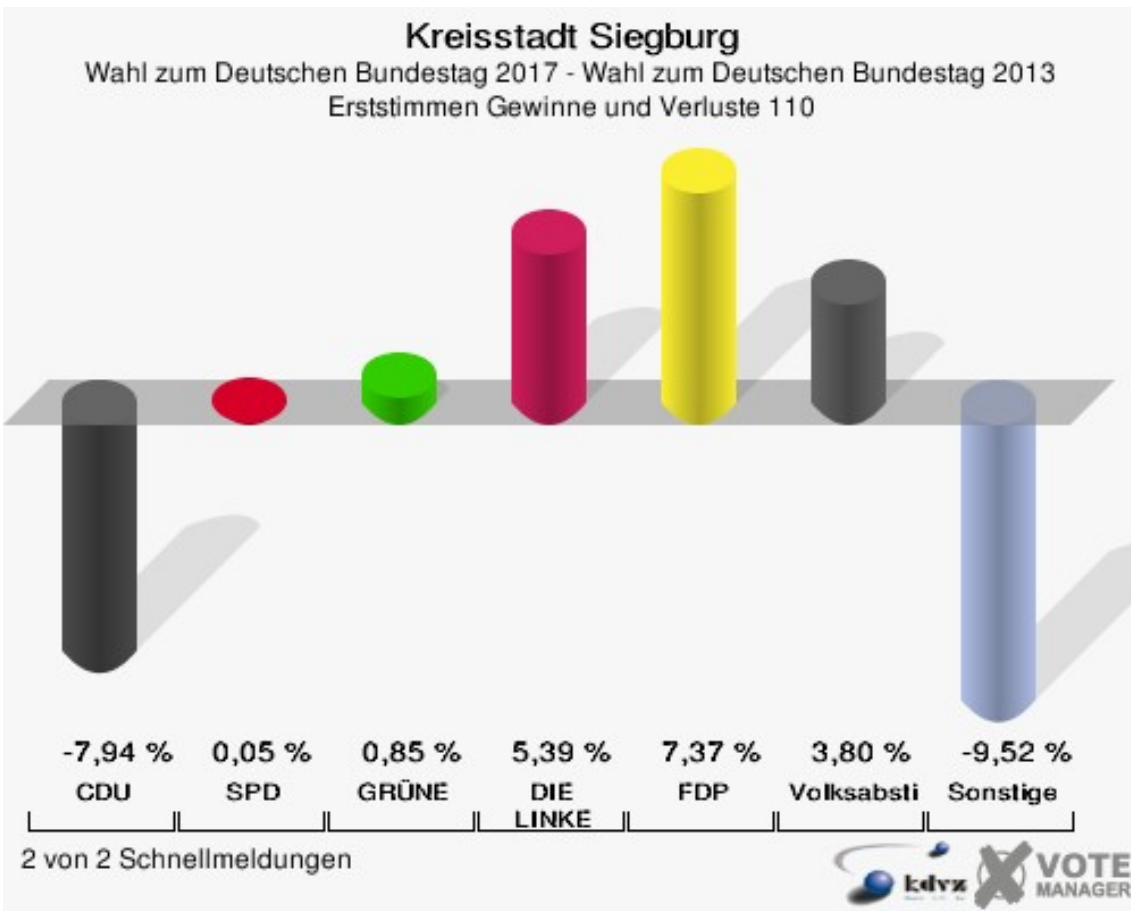
	Erststimmen		Zweitstimmen	
Wahlberechtigte	1.313		1.313	
Wähler	898	68,39 %	898	68,39 %
ungültige Stimmen	26	2,90 %	13	1,45 %
gültige Stimmen	872	97,10 %	885	98,55 %
Winkel- meier-Becker, CDU	307	35,21 %	240	27,12 %
Hartmann, SPD	256	29,36 %	202	22,82 %
Anschütz, GRÜNE	65	7,45 %	74	8,36 %
Dr. Neu, DIE LINKE	99	11,35 %	83	9,38 %
Lorenz, FDP	93	10,67 %	124	14,01 %
AfD	---	---	102	11,53 %
PIRATEN	---	---	11	1,24 %
NPD	---	---	3	0,34 %
Die PARTEI	---	---	11	1,24 %
FREIE WÄHLER	---	---	4	0,45 %
Dr. Fleck, Volksab- stimmung	52	5,96 %	5	0,56 %
ÖDP	---	---	1	0,11 %
MLPD	---	---	1	0,11 %
SGP	---	---	0	0,00 %
Allianz Deutscher Demokraten	---	---	4	0,45 %
BGE	---	---	4	0,45 %
DiB	---	---	2	0,23 %
DKP	---	---	0	0,00 %
DM	---	---	2	0,23 %
Die Humanisten	---	---	1	0,11 %
Gesundheitsfor- schung	---	---	1	0,11 %
Tierschutzpartei	---	---	9	1,02 %
V-Partei ³	---	---	1	0,11 %

Kreisstadt Siegburg
Wahl zum Deutschen Bundestag 24.09.2017
Erststimmen 110



Kreisstadt Siegburg
Wahl zum Deutschen Bundestag 24.09.2017
Zweitstimmen 110





Kreisstadt Siegburg
Wahl zum Deutschen Bundestag 24.09.2017
Erststimmen Gewinne und Verluste 110

	Wahl zum Deutschen Bundestag 24.09.2017	Wahl zum Deutschen Bundestag 22.09.2013		Landtagswahl 14.05.2017	
		Ergebnis	Gewinne und Verluste	Ergebnis	Gewinne und Verluste
Wahlberechtigte	1.313	1.226	+87	1.288	+25
Wähler	898	795	+103	725	+173
	68,39 %	64,85 %	+3,55 %	56,29 %	+12,10 %
gültige Stimmen	872	788	+84	719	+153
	97,10 %	99,12 %	-2,01 %	99,17 %	-2,07 %
CDU	307	340	-33	257	+50
	35,21 %	43,15 %	-7,94 %	35,74 %	-0,53 %
SPD	256	231	+25	209	+47
	29,36 %	29,31 %	+0,05 %	29,07 %	+0,29 %
GRÜNE	65	52	+13	48	+17
	7,45 %	6,60 %	+0,85 %	6,68 %	+0,77 %
DIE LINKE	99	47	+52	43	+56
	11,35 %	5,96 %	+5,39 %	5,98 %	+5,37 %
FDP	93	26	+67	67	+26
	10,67 %	3,30 %	+7,37 %	9,32 %	+1,35 %
AfD	0	26	-26	55	-55
	0,00 %	3,30 %	-3,30 %	7,65 %	-7,65 %
PIRATEN	0	24	-24	24	-24
	0,00 %	3,05 %	-3,05 %	3,34 %	-3,34 %
NPD	0	22	-22	0	+0
	0,00 %	2,79 %	-2,79 %	0,00 %	+0,00 %
Die PARTEI	0	0	+0	0	+0
	0,00 %	0,00 %	+0,00 %	0,00 %	+0,00 %
FREIE WÄHLER	0	3	-3	0	+0
	0,00 %	0,38 %	-0,38 %	0,00 %	+0,00 %
Volksabstimmung	52	17	+35	14	+38
	5,96 %	2,16 %	+3,80 %	1,95 %	+4,01 %
ÖDP	0	0	+0	0	+0
	0,00 %	0,00 %	+0,00 %	0,00 %	+0,00 %
MLPD	0	0	+0	0	+0
	0,00 %	0,00 %	+0,00 %	0,00 %	+0,00 %
SGP	0	0	+0	0	+0
	0,00 %	0,00 %	+0,00 %	0,00 %	+0,00 %
Allianz Deutscher Demokraten	0	0	+0	0	+0
	0,00 %	0,00 %	+0,00 %	0,00 %	+0,00 %

BGE	0	0	+0	0	+0
	0,00 %	0,00 %	+0,00 %	0,00 %	+0,00 %
DiB	0	0	+0	0	+0
	0,00 %	0,00 %	+0,00 %	0,00 %	+0,00 %
DKP	0	0	+0	0	+0
	0,00 %	0,00 %	+0,00 %	0,00 %	+0,00 %
DM	0	0	+0	0	+0
	0,00 %	0,00 %	+0,00 %	0,00 %	+0,00 %
Die Humanisten	0	0	+0	0	+0
	0,00 %	0,00 %	+0,00 %	0,00 %	+0,00 %
Gesundheitsforschung	0	0	+0	0	+0
	0,00 %	0,00 %	+0,00 %	0,00 %	+0,00 %
Tierschutzpartei	0	0	+0	0	+0
	0,00 %	0,00 %	+0,00 %	0,00 %	+0,00 %
V-Partei ³	0	0	+0	0	+0
	0,00 %	0,00 %	+0,00 %	0,00 %	+0,00 %
Sonstige	0	0	+0	2	-2
	0,00 %	0,00 %	+0,00 %	0,28 %	-0,28 %

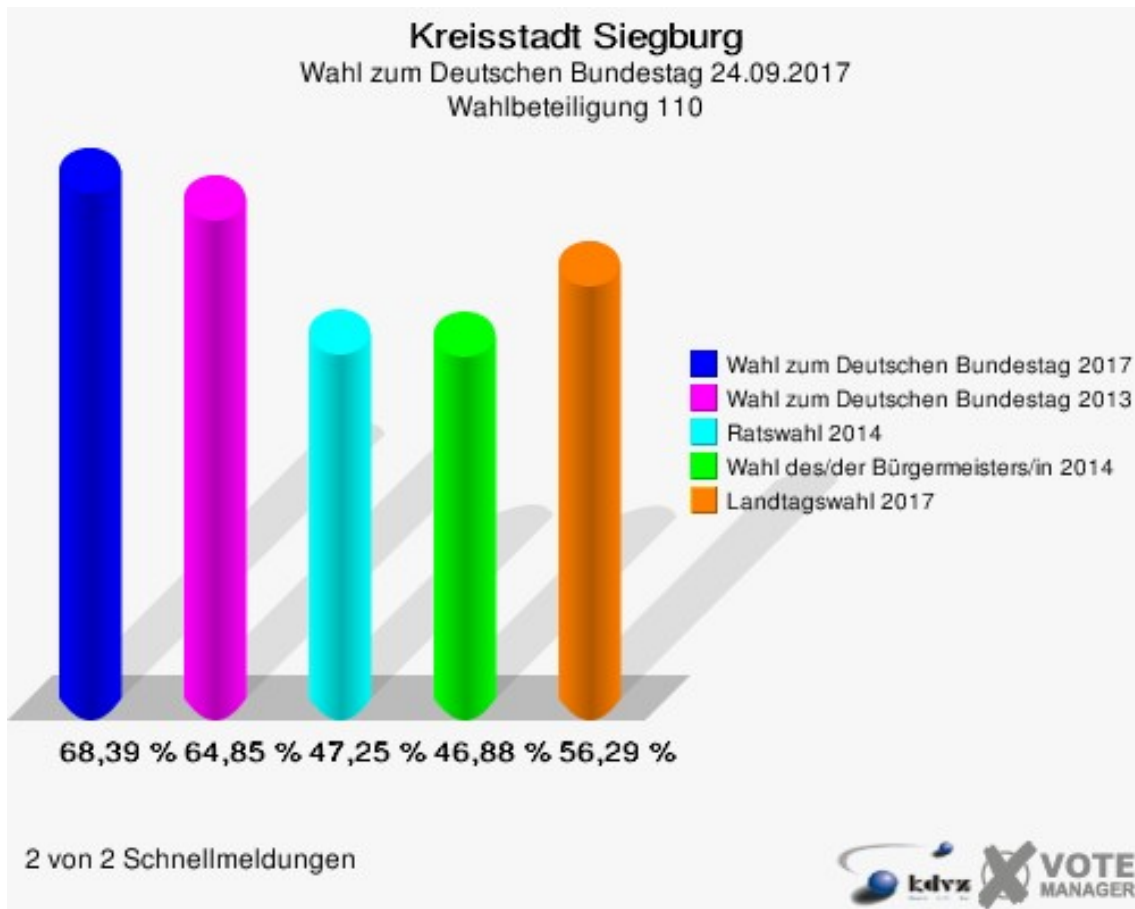
Wahl zum Deutschen Bundestag 22.09.2013: Sonstige = REP, Bündnis 21/RRP, BüSo, PSG, BIG, pro Deutschland, DIE RECHTE, Partei der Nichtwähler, PARTEI DER VERNUNFT
Landtagswahl 14.05.2017: Sonstige = FREIE WÄHLER, BIG, FBI/FWG, TIERSCHUTZliste, AD-Demokraten NRW, AUFBRUCH C, BGE, DBD, ZENTRUM, DIE RECHTE, REP, DIE VIOLETTEN, JED, PAN, PARTEILOSE WG „BRD“, Schöner Leben, LKR

Kreisstadt Siegburg
Wahl zum Deutschen Bundestag 24.09.2017
Zweitstimmen Gewinne und Verluste 110

	Wahl zum Deutschen Bundestag 24.09.2017	Wahl zum Deutschen Bundestag 22.09.2013		Ratswahl 25.05.2014		Wahl des/ der Bürger- meisters/in 25.05.2014		Landtagswahl 14.05.2017	
		Ergeb- nis	Gewinn und Ver- luste	Ergeb- nis	Gewinn und Ver- luste	Ergeb- nis	Gewinn und Ver- luste	Ergeb- nis	Gewinn und Ver- luste
Wahlberech- tigte	1.313	1.226	+87	1.329	-16	1.329	-16	1.288	+25
Wähler	898	795	+103	628	+270	623	+275	725	+173
	68,39 %	64,85 %	+3,55 %	47,25 %	+21,14 %	46,88 %	+21,52 %	56,29 %	+12,10 %
gültige Stim- men	885	787	+98	618	+267	606	+279	719	+166
	98,55 %	98,99 %	-0,44 %	98,41 %	+0,14 %	97,27 %	+1,28 %	99,17 %	-0,62 %
CDU	240	304	-64	283	-43	370	-130	221	+19
	27,12 %	38,63 %	-11,51 %	45,79 %	-18,67 %	61,06 %	-33,94 %	30,74 %	-3,62 %
SPD	202	209	-7	134	+68	236	-34	188	+14
	22,82 %	26,56 %	-3,74 %	21,68 %	+1,14 %	38,94 %	-16,12 %	26,15 %	-3,33 %
GRÜNE	74	73	+1	96	-22	0	+74	50	+24
	8,36 %	9,28 %	-0,92 %	15,53 %	-7,17 %	0,00 %	+8,36 %	6,95 %	+1,41 %
DIE LINKE	83	56	+27	28	+55	0	+83	49	+34
	9,38 %	7,12 %	+2,26 %	4,53 %	+4,85 %	0,00 %	+9,38 %	6,82 %	+2,56 %
FDP	124	45	+79	26	+98	0	+124	93	+31
	14,01 %	5,72 %	+8,29 %	4,21 %	+9,80 %	0,00 %	+14,01 %	12,93 %	+1,08 %
AfD	102	38	+64	35	+67	0	+102	62	+40
	11,53 %	4,83 %	+6,70 %	5,66 %	+5,87 %	0,00 %	+11,53 %	8,62 %	+2,91 %
PIRATEN	11	22	-11	0	+11	0	+11	15	-4
	1,24 %	2,80 %	-1,56 %	0,00 %	+1,24 %	0,00 %	+1,24 %	2,09 %	-0,85 %
NPD	3	12	-9	0	+3	0	+3	3	+0
	0,34 %	1,52 %	-1,18 %	0,00 %	+0,34 %	0,00 %	+0,34 %	0,42 %	-0,08 %
Die PARTEI	11	5	+6	0	+11	0	+11	10	+1
	1,24 %	0,64 %	+0,60 %	0,00 %	+1,24 %	0,00 %	+1,24 %	1,39 %	-0,15 %

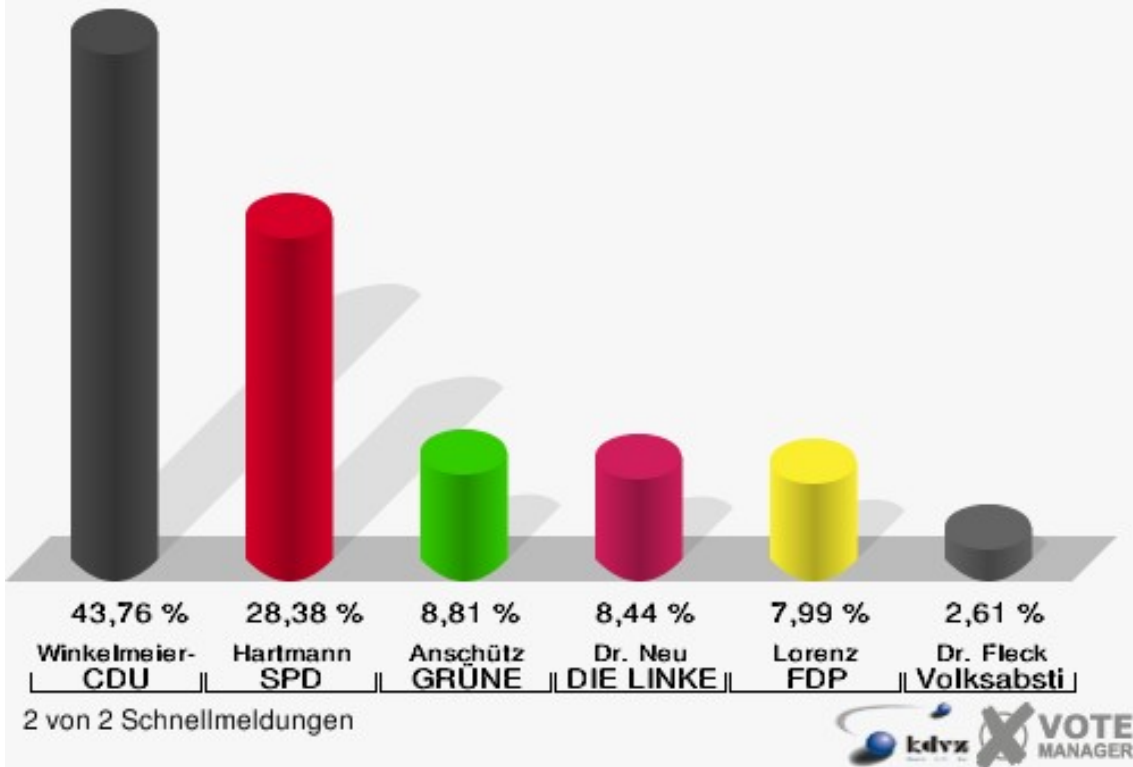
FREIE WÄHLER	4	2	+2	0	+4	0	+4	0	+4
	0,45 %	0,25 %	+0,20 %	0,00 %	+0,45 %	0,00 %	+0,45 %	0,00 %	+0,45 %
Volksabstimmung	5	10	-5	16	-11	0	+5	8	-3
	0,56 %	1,27 %	-0,71 %	2,59 %	-2,03 %	0,00 %	+0,56 %	1,11 %	-0,55 %
ÖDP	1	0	+1	0	+1	0	+1	4	-3
	0,11 %	0,00 %	+0,11 %	0,00 %	+0,11 %	0,00 %	+0,11 %	0,56 %	-0,45 %
MLPD	1	1	+0	0	+1	0	+1	0	+1
	0,11 %	0,13 %	-0,02 %	0,00 %	+0,11 %	0,00 %	+0,11 %	0,00 %	+0,11 %
SGP	0	0	+0	0	+0	0	+0	0	+0
	0,00 %	0,00 %	+0,00 %	0,00 %	+0,00 %	0,00 %	+0,00 %	0,00 %	+0,00 %
Allianz Deutscher Demokraten	4	0	+4	0	+4	0	+4	0	+4
	0,45 %	0,00 %	+0,45 %	0,00 %	+0,45 %	0,00 %	+0,45 %	0,00 %	+0,45 %
BGE	4	0	+4	0	+4	0	+4	0	+4
	0,45 %	0,00 %	+0,45 %	0,00 %	+0,45 %	0,00 %	+0,45 %	0,00 %	+0,45 %
DiB	2	0	+2	0	+2	0	+2	0	+2
	0,23 %	0,00 %	+0,23 %	0,00 %	+0,23 %	0,00 %	+0,23 %	0,00 %	+0,23 %
DKP	0	0	+0	0	+0	0	+0	0	+0
	0,00 %	0,00 %	+0,00 %	0,00 %	+0,00 %	0,00 %	+0,00 %	0,00 %	+0,00 %
DM	2	0	+2	0	+2	0	+2	0	+2
	0,23 %	0,00 %	+0,23 %	0,00 %	+0,23 %	0,00 %	+0,23 %	0,00 %	+0,23 %
Die Humanisten	1	0	+1	0	+1	0	+1	0	+1
	0,11 %	0,00 %	+0,11 %	0,00 %	+0,11 %	0,00 %	+0,11 %	0,00 %	+0,11 %
Gesundheitsforschung	1	0	+1	0	+1	0	+1	1	+0
	0,11 %	0,00 %	+0,11 %	0,00 %	+0,11 %	0,00 %	+0,11 %	0,14 %	-0,03 %
Tierschutzpartei	9	0	+9	0	+9	0	+9	0	+9
	1,02 %	0,00 %	+1,02 %	0,00 %	+1,02 %	0,00 %	+1,02 %	0,00 %	+1,02 %
V-Partei ³	1	0	+1	0	+1	0	+1	1	+0
	0,11 %	0,00 %	+0,11 %	0,00 %	+0,11 %	0,00 %	+0,11 %	0,14 %	-0,03 %
Sonstige	0	10	-10	0	+0	0	+0	14	-14
	0,00 %	1,27 %	-1,27 %	0,00 %	+0,00 %	0,00 %	+0,00 %	1,95 %	-1,95 %

Wahl zum Deutschen Bundestag 22.09.2013: Sonstige = REP, Bündnis 21/RRP, BüSo, PSG, BIG, pro Deutschland, DIE RECHTE, Partei der Nichtwähler, PARTEI DER VERNUNFT

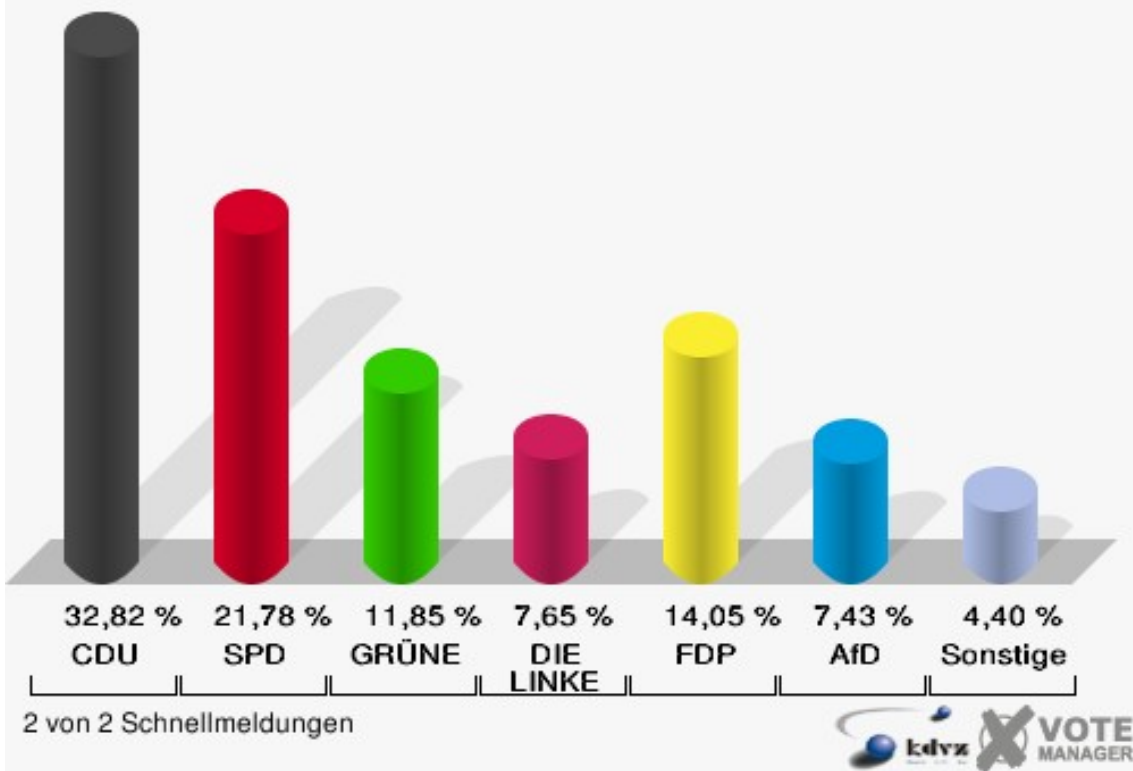


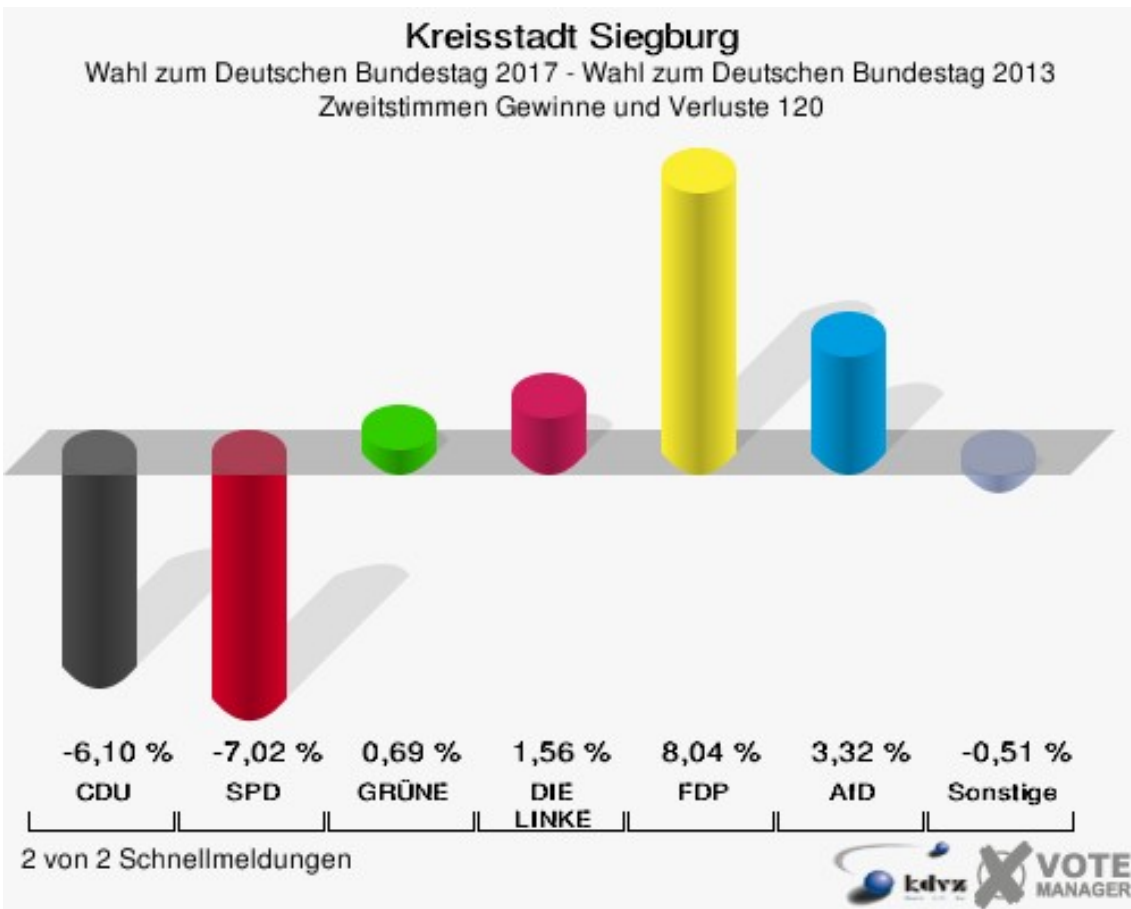
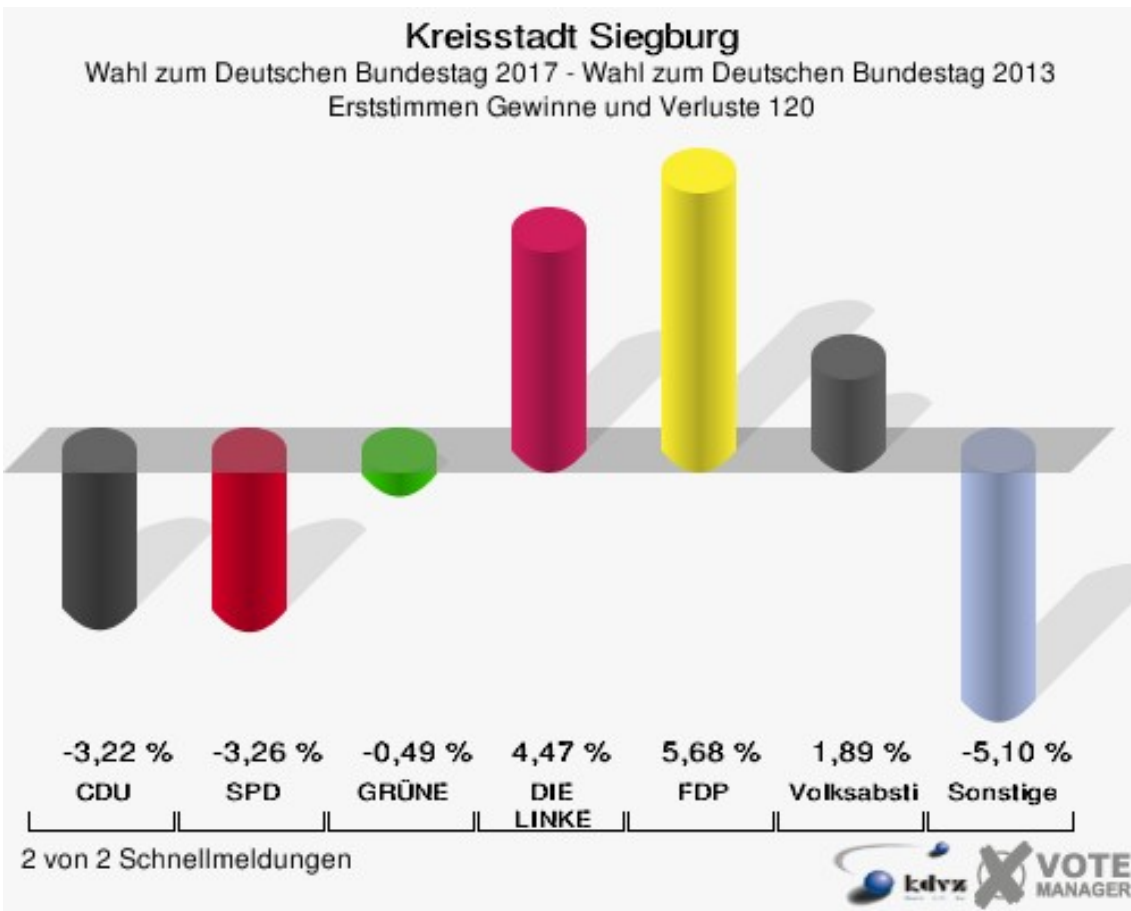
	Erststimmen		Zweitstimmen	
Wahlberechtigte	1.645		1.645	
Wähler	1.362	82,80 %	1.362	82,80 %
ungültige Stimmen	23	1,69 %	3	0,22 %
gültige Stimmen	1.339	98,31 %	1.359	99,78 %
Winkel- meier-Becker, CDU	586	43,76 %	446	32,82 %
Hartmann, SPD	380	28,38 %	296	21,78 %
Anschütz, GRÜNE	118	8,81 %	161	11,85 %
Dr. Neu, DIE LINKE	113	8,44 %	104	7,65 %
Lorenz, FDP	107	7,99 %	191	14,05 %
AfD	---	---	101	7,43 %
PIRATEN	---	---	9	0,66 %
NPD	---	---	0	0,00 %
Die PARTEI	---	---	14	1,03 %
FREIE WÄHLER	---	---	5	0,37 %
Dr. Fleck, Volksab- stimmung	35	2,61 %	5	0,37 %
ÖDP	---	---	0	0,00 %
MLPD	---	---	1	0,07 %
SGP	---	---	0	0,00 %
Allianz Deutscher Demokraten	---	---	1	0,07 %
BGE	---	---	1	0,07 %
DiB	---	---	5	0,37 %
DKP	---	---	0	0,00 %
DM	---	---	3	0,22 %
Die Humanisten	---	---	1	0,07 %
Gesundheitsfor- schung	---	---	1	0,07 %
Tierschutzpartei	---	---	12	0,88 %
V-Partei ³	---	---	2	0,15 %

Kreisstadt Siegburg
Wahl zum Deutschen Bundestag 24.09.2017
Erststimmen 120



Kreisstadt Siegburg
Wahl zum Deutschen Bundestag 24.09.2017
Zweitstimmen 120





Kreisstadt Siegburg
Wahl zum Deutschen Bundestag 24.09.2017
Erststimmen Gewinne und Verluste 120

	Wahl zum Deutschen Bundestag 24.09.2017	Wahl zum Deutschen Bundestag 22.09.2013		Landtagswahl 14.05.2017	
		Ergebnis	Gewinne und Verluste	Ergebnis	Gewinne und Verluste
Wahlberechtigte	1.645	1.623	+22	1.633	+12
Wähler	1.362	1.271	+91	1.211	+151
	82,80 %	78,31 %	+4,48 %	74,16 %	+8,64 %
gültige Stimmen	1.339	1.258	+81	1.202	+137
	98,31 %	98,98 %	-0,67 %	99,26 %	-0,95 %
CDU	586	591	-5	510	+76
	43,76 %	46,98 %	-3,22 %	42,43 %	+1,33 %
SPD	380	398	-18	362	+18
	28,38 %	31,64 %	-3,26 %	30,12 %	-1,74 %
GRÜNE	118	117	+1	92	+26
	8,81 %	9,30 %	-0,49 %	7,65 %	+1,16 %
DIE LINKE	113	50	+63	58	+55
	8,44 %	3,97 %	+4,47 %	4,83 %	+3,61 %
FDP	107	29	+78	97	+10
	7,99 %	2,31 %	+5,68 %	8,07 %	-0,08 %
AfD	0	29	-29	55	-55
	0,00 %	2,31 %	-2,31 %	4,58 %	-4,58 %
PIRATEN	0	22	-22	17	-17
	0,00 %	1,75 %	-1,75 %	1,41 %	-1,41 %
NPD	0	6	-6	0	+0
	0,00 %	0,48 %	-0,48 %	0,00 %	+0,00 %
Die PARTEI	0	0	+0	0	+0
	0,00 %	0,00 %	+0,00 %	0,00 %	+0,00 %
FREIE WÄHLER	0	7	-7	0	+0
	0,00 %	0,56 %	-0,56 %	0,00 %	+0,00 %
Volksabstimmung	35	9	+26	7	+28
	2,61 %	0,72 %	+1,89 %	0,58 %	+2,03 %
ÖDP	0	0	+0	0	+0
	0,00 %	0,00 %	+0,00 %	0,00 %	+0,00 %
MLPD	0	0	+0	0	+0
	0,00 %	0,00 %	+0,00 %	0,00 %	+0,00 %
SGP	0	0	+0	0	+0
	0,00 %	0,00 %	+0,00 %	0,00 %	+0,00 %
Allianz Deutscher Demokraten	0	0	+0	0	+0
	0,00 %	0,00 %	+0,00 %	0,00 %	+0,00 %

BGE	0	0	+0	0	+0
	0,00 %	0,00 %	+0,00 %	0,00 %	+0,00 %
DiB	0	0	+0	0	+0
	0,00 %	0,00 %	+0,00 %	0,00 %	+0,00 %
DKP	0	0	+0	0	+0
	0,00 %	0,00 %	+0,00 %	0,00 %	+0,00 %
DM	0	0	+0	0	+0
	0,00 %	0,00 %	+0,00 %	0,00 %	+0,00 %
Die Humanisten	0	0	+0	0	+0
	0,00 %	0,00 %	+0,00 %	0,00 %	+0,00 %
Gesundheitsforschung	0	0	+0	0	+0
	0,00 %	0,00 %	+0,00 %	0,00 %	+0,00 %
Tierschutzpartei	0	0	+0	0	+0
	0,00 %	0,00 %	+0,00 %	0,00 %	+0,00 %
V-Partei ³	0	0	+0	0	+0
	0,00 %	0,00 %	+0,00 %	0,00 %	+0,00 %
Sonstige	0	0	+0	4	-4
	0,00 %	0,00 %	+0,00 %	0,33 %	-0,33 %

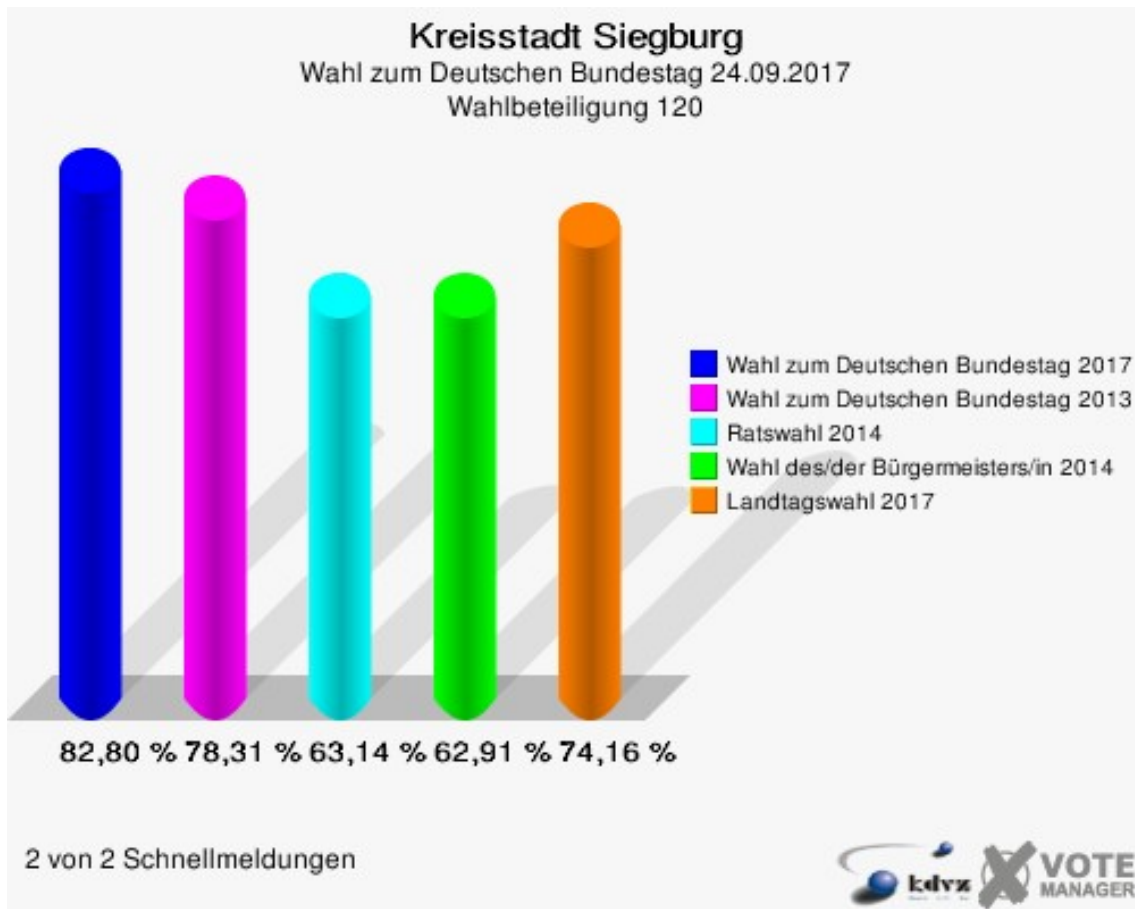
Wahl zum Deutschen Bundestag 22.09.2013: Sonstige = REP, Bündnis 21/RRP, BüSo, PSG, BIG, pro Deutschland, DIE RECHTE, Partei der Nichtwähler, PARTEI DER VERNUNFT
Landtagswahl 14.05.2017: Sonstige = FREIE WÄHLER, BIG, FBI/FWG, TIERSCHUTZliste, AD-Demokraten NRW, AUFBRUCH C, BGE, DBD, ZENTRUM, DIE RECHTE, REP, DIE VIOLETTEN, JED, PAN, PARTEILOSE WG „BRD“, Schöner Leben, LKR

Kreisstadt Siegburg
Wahl zum Deutschen Bundestag 24.09.2017
Zweitstimmen Gewinne und Verluste 120

	Wahl zum Deutschen Bundestag 24.09.2017	Wahl zum Deutschen Bundestag 22.09.2013		Ratswahl 25.05.2014		Wahl des/ der Bürger- meisters/in 25.05.2014		Landtagswahl 14.05.2017	
		Ergeb- nis	Gewinn und Ver- luste	Ergeb- nis	Gewinn und Ver- luste	Ergeb- nis	Gewinn und Ver- luste	Ergeb- nis	Gewinn und Ver- luste
Wahlberech- tigte	1.645	1.623	+22	1.728	-83	1.728	-83	1.633	+12
Wähler	1.362	1.271	+91	1.091	+271	1.087	+275	1.211	+151
	82,80 %	78,31 %	+4,48 %	63,14 %	+19,66 %	62,91 %	+19,89 %	74,16 %	+8,64 %
gültige Stim- men	1.359	1.264	+95	1.078	+281	1.067	+292	1.205	+154
	99,78 %	99,45 %	+0,33 %	98,81 %	+0,97 %	98,16 %	+1,62 %	99,50 %	+0,28 %
CDU	446	492	-46	476	-30	585	-139	416	+30
	32,82 %	38,92 %	-6,10 %	44,16 %	-11,34 %	54,83 %	-22,01 %	34,52 %	-1,70 %
SPD	296	364	-68	281	+15	482	-186	315	-19
	21,78 %	28,80 %	-7,02 %	26,07 %	-4,29 %	45,17 %	-23,39 %	26,14 %	-4,36 %
GRÜNE	161	141	+20	197	-36	0	+161	114	+47
	11,85 %	11,16 %	+0,69 %	18,27 %	-6,42 %	0,00 %	+11,85 %	9,46 %	+2,39 %
DIE LINKE	104	77	+27	47	+57	0	+104	56	+48
	7,65 %	6,09 %	+1,56 %	4,36 %	+3,29 %	0,00 %	+7,65 %	4,65 %	+3,00 %
FDP	191	76	+115	42	+149	0	+191	174	+17
	14,05 %	6,01 %	+8,04 %	3,90 %	+10,15 %	0,00 %	+14,05 %	14,44 %	-0,39 %
AfD	101	52	+49	30	+71	0	+101	68	+33
	7,43 %	4,11 %	+3,32 %	2,78 %	+4,65 %	0,00 %	+7,43 %	5,64 %	+1,79 %
PIRATEN	9	35	-26	0	+9	0	+9	16	-7
	0,66 %	2,77 %	-2,11 %	0,00 %	+0,66 %	0,00 %	+0,66 %	1,33 %	-0,67 %
NPD	0	6	-6	0	+0	0	+0	0	+0
	0,00 %	0,47 %	-0,47 %	0,00 %	+0,00 %	0,00 %	+0,00 %	0,00 %	+0,00 %
Die PARTEI	14	3	+11	0	+14	0	+14	10	+4
	1,03 %	0,24 %	+0,79 %	0,00 %	+1,03 %	0,00 %	+1,03 %	0,83 %	+0,20 %

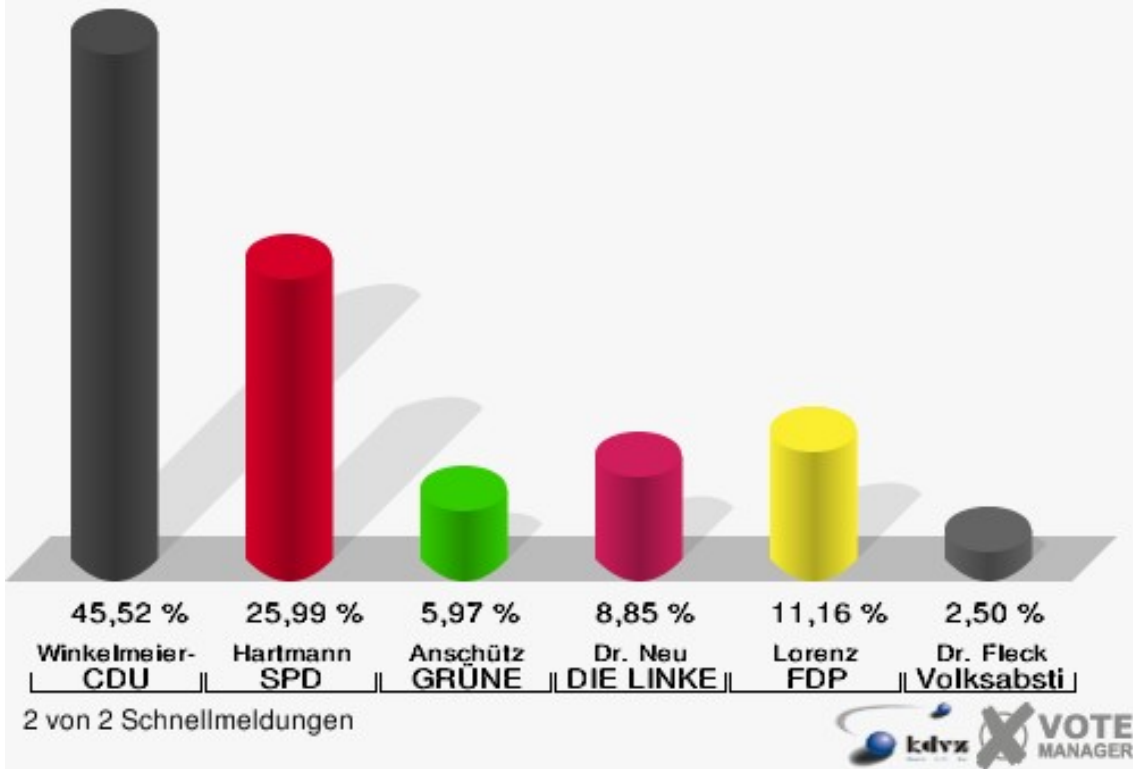
FREIE WÄHLER	5	2	+3	0	+5	0	+5	0	+5
	0,37 %	0,16 %	+0,21 %	0,00 %	+0,37 %	0,00 %	+0,37 %	0,00 %	+0,37 %
Volksabstimmung	5	5	+0	5	+0	0	+5	2	+3
	0,37 %	0,40 %	-0,03 %	0,46 %	-0,09 %	0,00 %	+0,37 %	0,17 %	+0,20 %
ÖDP	0	1	-1	0	+0	0	+0	0	+0
	0,00 %	0,08 %	-0,08 %	0,00 %	+0,00 %	0,00 %	+0,00 %	0,00 %	+0,00 %
MLPD	1	0	+1	0	+1	0	+1	0	+1
	0,07 %	0,00 %	+0,07 %	0,00 %	+0,07 %	0,00 %	+0,07 %	0,00 %	+0,07 %
SGP	0	0	+0	0	+0	0	+0	0	+0
	0,00 %	0,00 %	+0,00 %	0,00 %	+0,00 %	0,00 %	+0,00 %	0,00 %	+0,00 %
Allianz Deutscher Demokraten	1	0	+1	0	+1	0	+1	0	+1
	0,07 %	0,00 %	+0,07 %	0,00 %	+0,07 %	0,00 %	+0,07 %	0,00 %	+0,07 %
BGE	1	0	+1	0	+1	0	+1	0	+1
	0,07 %	0,00 %	+0,07 %	0,00 %	+0,07 %	0,00 %	+0,07 %	0,00 %	+0,07 %
DiB	5	0	+5	0	+5	0	+5	0	+5
	0,37 %	0,00 %	+0,37 %	0,00 %	+0,37 %	0,00 %	+0,37 %	0,00 %	+0,37 %
DKP	0	0	+0	0	+0	0	+0	0	+0
	0,00 %	0,00 %	+0,00 %	0,00 %	+0,00 %	0,00 %	+0,00 %	0,00 %	+0,00 %
DM	3	0	+3	0	+3	0	+3	0	+3
	0,22 %	0,00 %	+0,22 %	0,00 %	+0,22 %	0,00 %	+0,22 %	0,00 %	+0,22 %
Die Humanisten	1	0	+1	0	+1	0	+1	0	+1
	0,07 %	0,00 %	+0,07 %	0,00 %	+0,07 %	0,00 %	+0,07 %	0,00 %	+0,07 %
Gesundheitsforschung	1	0	+1	0	+1	0	+1	2	-1
	0,07 %	0,00 %	+0,07 %	0,00 %	+0,07 %	0,00 %	+0,07 %	0,17 %	-0,10 %
Tierschutzpartei	12	0	+12	0	+12	0	+12	0	+12
	0,88 %	0,00 %	+0,88 %	0,00 %	+0,88 %	0,00 %	+0,88 %	0,00 %	+0,88 %
V-Partei ³	2	0	+2	0	+2	0	+2	1	+1
	0,15 %	0,00 %	+0,15 %	0,00 %	+0,15 %	0,00 %	+0,15 %	0,08 %	+0,07 %
Sonstige	0	10	-10	0	+0	0	+0	31	-31
	0,00 %	0,79 %	-0,79 %	0,00 %	+0,00 %	0,00 %	+0,00 %	2,57 %	-2,57 %

Wahl zum Deutschen Bundestag 22.09.2013: Sonstige = REP, Bündnis 21/RRP, BüSo, PSG, BIG, pro Deutschland, DIE RECHTE, Partei der Nichtwähler, PARTEI DER VERNUNFT

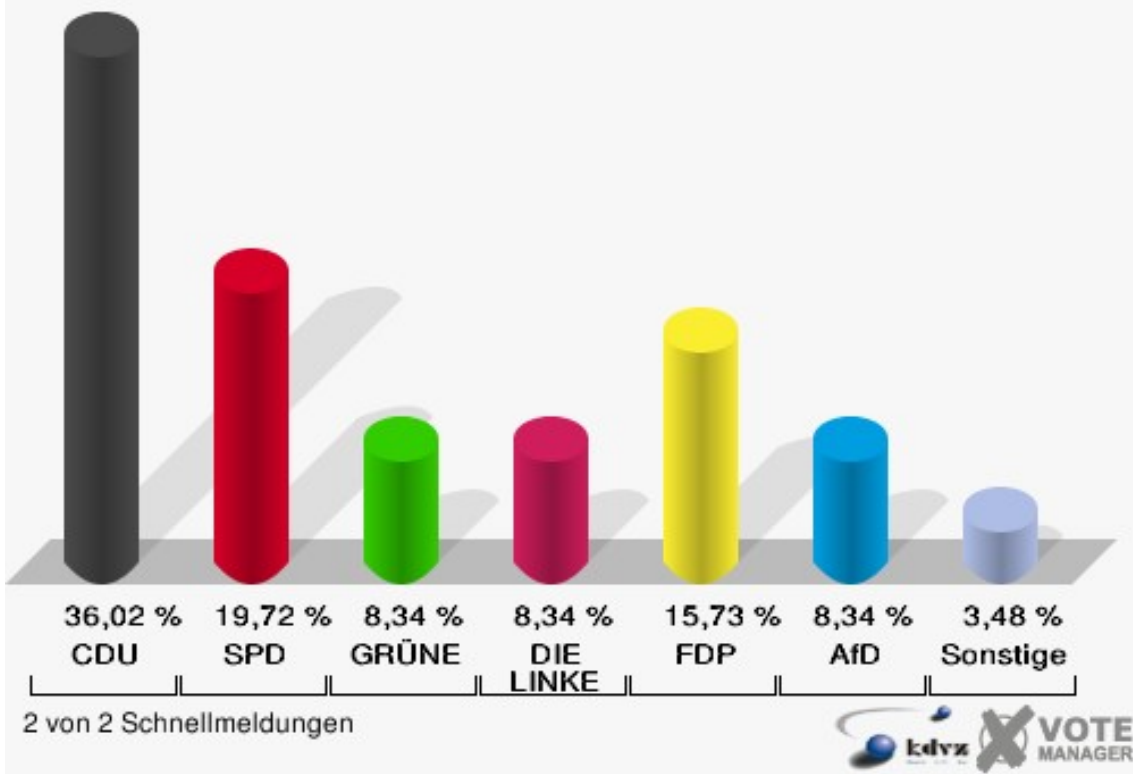


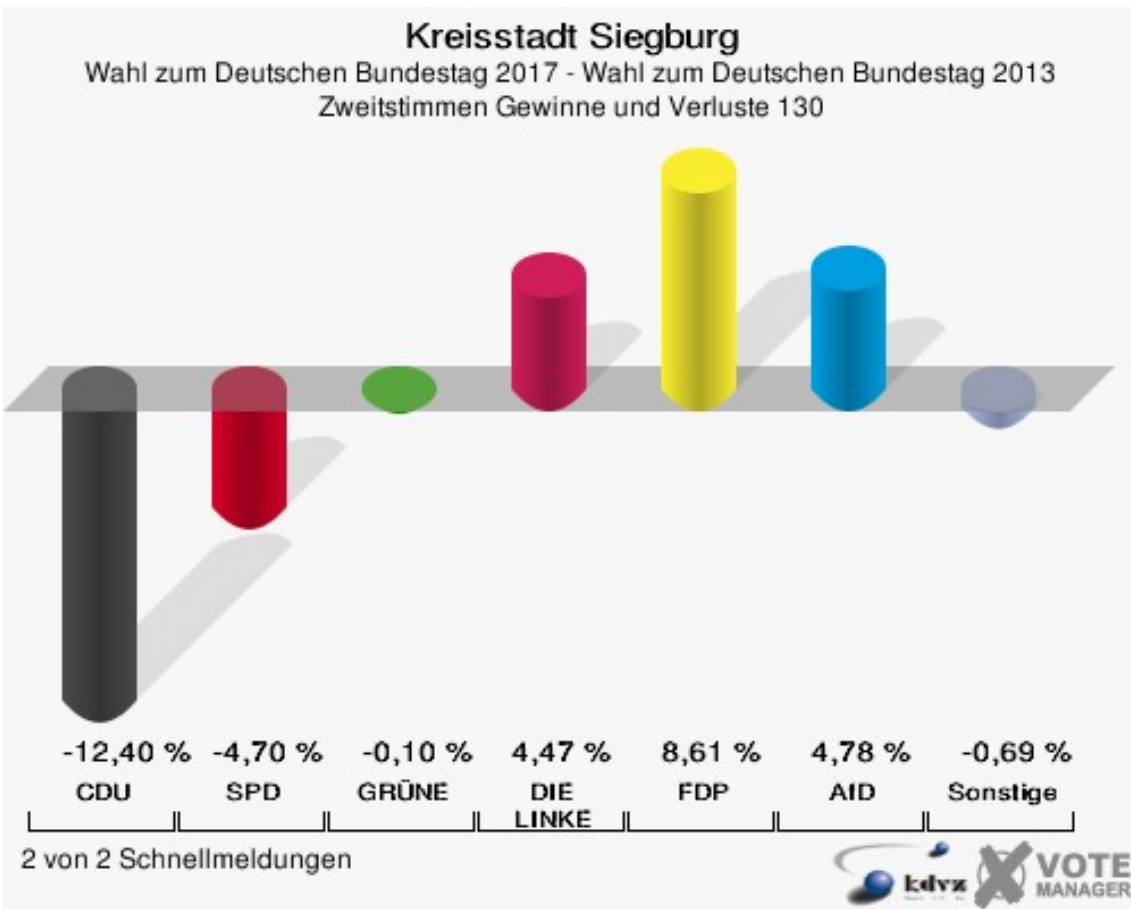
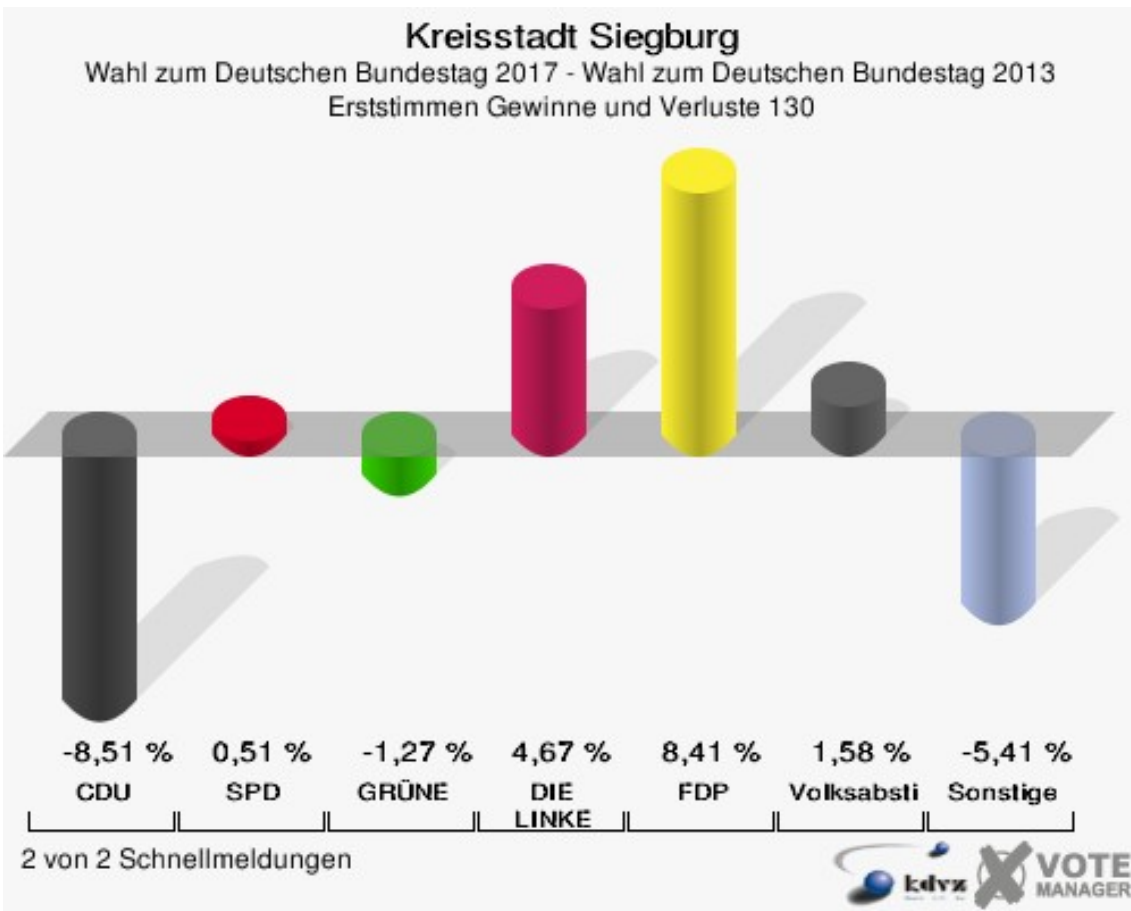
	Erststimmen		Zweitstimmen	
Wahlberechtigte	1.339		1.339	
Wähler	1.063	79,39 %	1.063	79,39 %
ungültige Stimmen	24	2,26 %	8	0,75 %
gültige Stimmen	1.039	97,74 %	1.055	99,25 %
Winkel- meier-Becker, CDU	473	45,52 %	380	36,02 %
Hartmann, SPD	270	25,99 %	208	19,72 %
Anschütz, GRÜNE	62	5,97 %	88	8,34 %
Dr. Neu, DIE LINKE	92	8,85 %	88	8,34 %
Lorenz, FDP	116	11,16 %	166	15,73 %
AfD	---	---	88	8,34 %
PIRATEN	---	---	7	0,66 %
NPD	---	---	2	0,19 %
Die PARTEI	---	---	17	1,61 %
FREIE WÄHLER	---	---	3	0,28 %
Dr. Fleck, Volksab- stimmung	26	2,50 %	2	0,19 %
ÖDP	---	---	1	0,09 %
MLPD	---	---	0	0,00 %
SGP	---	---	0	0,00 %
Allianz Deutscher Demokraten	---	---	1	0,09 %
BGE	---	---	2	0,19 %
DiB	---	---	0	0,00 %
DKP	---	---	0	0,00 %
DM	---	---	0	0,00 %
Die Humanisten	---	---	0	0,00 %
Gesundheitsfor- schung	---	---	0	0,00 %
Tierschutzpartei	---	---	1	0,09 %
V-Partei ³	---	---	1	0,09 %

Kreisstadt Siegburg
Wahl zum Deutschen Bundestag 24.09.2017
Erststimmen 130



Kreisstadt Siegburg
Wahl zum Deutschen Bundestag 24.09.2017
Zweitstimmen 130





Kreisstadt Siegburg
Wahl zum Deutschen Bundestag 24.09.2017
Erststimmen Gewinne und Verluste 130

	Wahl zum Deutschen Bundestag 24.09.2017	Wahl zum Deutschen Bundestag 22.09.2013		Landtagswahl 14.05.2017	
		Ergebnis	Gewinne und Verluste	Ergebnis	Gewinne und Verluste
Wahlberechtigte	1.339	1.326	+13	1.337	+2
Wähler	1.063	990	+73	955	+108
	79,39 %	74,66 %	+4,73 %	71,43 %	+7,96 %
gültige Stimmen	1.039	981	+58	949	+90
	97,74 %	99,09 %	-1,35 %	99,37 %	-1,63 %
CDU	473	530	-57	412	+61
	45,52 %	54,03 %	-8,51 %	43,41 %	+2,11 %
SPD	270	250	+20	263	+7
	25,99 %	25,48 %	+0,51 %	27,71 %	-1,72 %
GRÜNE	62	71	-9	72	-10
	5,97 %	7,24 %	-1,27 %	7,59 %	-1,62 %
DIE LINKE	92	41	+51	49	+43
	8,85 %	4,18 %	+4,67 %	5,16 %	+3,69 %
FDP	116	27	+89	81	+35
	11,16 %	2,75 %	+8,41 %	8,54 %	+2,62 %
AfD	0	20	-20	53	-53
	0,00 %	2,04 %	-2,04 %	5,58 %	-5,58 %
PIRATEN	0	21	-21	14	-14
	0,00 %	2,14 %	-2,14 %	1,48 %	-1,48 %
NPD	0	9	-9	0	+0
	0,00 %	0,92 %	-0,92 %	0,00 %	+0,00 %
Die PARTEI	0	0	+0	0	+0
	0,00 %	0,00 %	+0,00 %	0,00 %	+0,00 %
FREIE WÄHLER	0	3	-3	0	+0
	0,00 %	0,31 %	-0,31 %	0,00 %	+0,00 %
Volksabstimmung	26	9	+17	4	+22
	2,50 %	0,92 %	+1,58 %	0,42 %	+2,08 %
ÖDP	0	0	+0	0	+0
	0,00 %	0,00 %	+0,00 %	0,00 %	+0,00 %
MLPD	0	0	+0	0	+0
	0,00 %	0,00 %	+0,00 %	0,00 %	+0,00 %
SGP	0	0	+0	0	+0
	0,00 %	0,00 %	+0,00 %	0,00 %	+0,00 %
Allianz Deutscher Demokraten	0	0	+0	0	+0
	0,00 %	0,00 %	+0,00 %	0,00 %	+0,00 %

BGE	0	0	+0	0	+0
	0,00 %	0,00 %	+0,00 %	0,00 %	+0,00 %
DiB	0	0	+0	0	+0
	0,00 %	0,00 %	+0,00 %	0,00 %	+0,00 %
DKP	0	0	+0	0	+0
	0,00 %	0,00 %	+0,00 %	0,00 %	+0,00 %
DM	0	0	+0	0	+0
	0,00 %	0,00 %	+0,00 %	0,00 %	+0,00 %
Die Humanisten	0	0	+0	0	+0
	0,00 %	0,00 %	+0,00 %	0,00 %	+0,00 %
Gesundheitsforschung	0	0	+0	0	+0
	0,00 %	0,00 %	+0,00 %	0,00 %	+0,00 %
Tierschutzpartei	0	0	+0	0	+0
	0,00 %	0,00 %	+0,00 %	0,00 %	+0,00 %
V-Partei ³	0	0	+0	0	+0
	0,00 %	0,00 %	+0,00 %	0,00 %	+0,00 %
Sonstige	0	0	+0	1	-1
	0,00 %	0,00 %	+0,00 %	0,11 %	-0,11 %

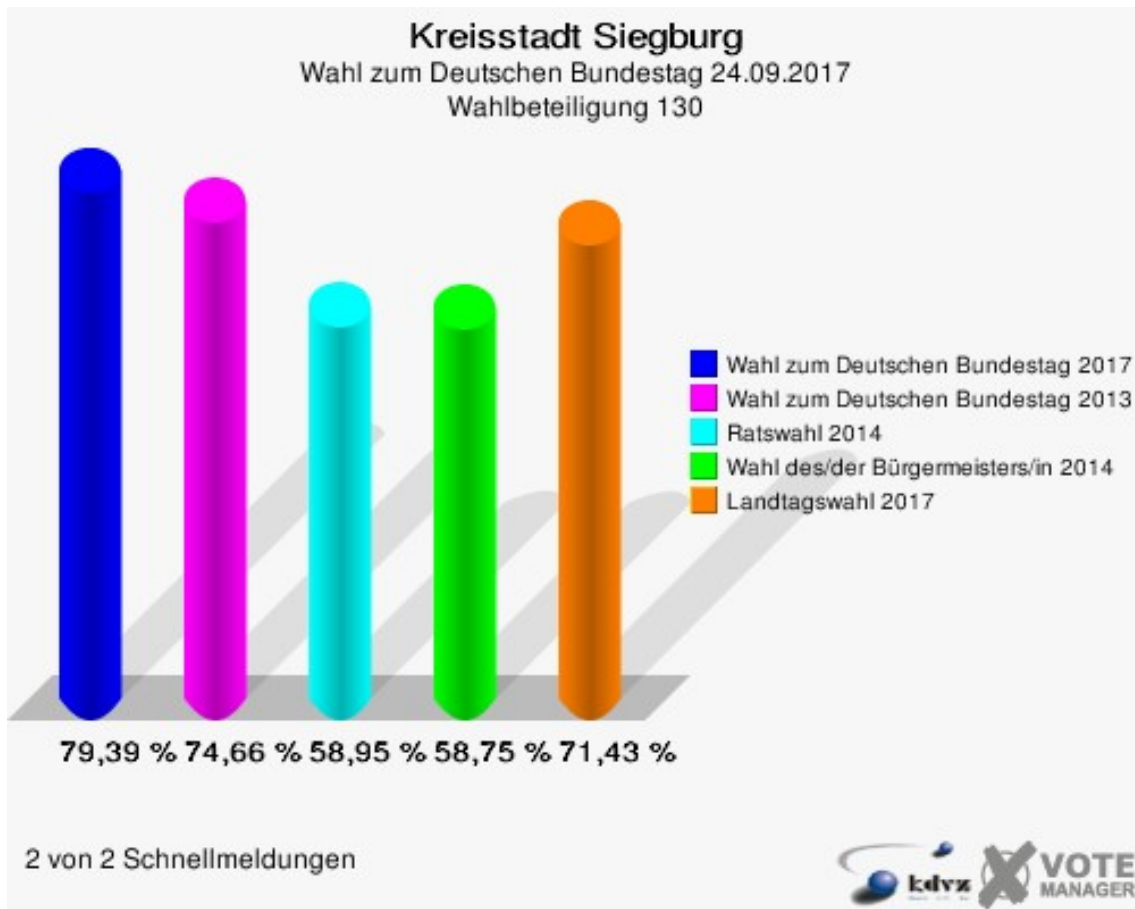
Wahl zum Deutschen Bundestag 22.09.2013: Sonstige = REP, Bündnis 21/RRP, BüSo, PSG, BIG, pro Deutschland, DIE RECHTE, Partei der Nichtwähler, PARTEI DER VERNUNFT
Landtagswahl 14.05.2017: Sonstige = FREIE WÄHLER, BIG, FBI/FWG, TIERSCHUTZliste, AD-Demokraten NRW, AUFBRUCH C, BGE, DBD, ZENTRUM, DIE RECHTE, REP, DIE VIOLETTEN, JED, PAN, PARTEILOSE WG „BRD“, Schöner Leben, LKR

Kreisstadt Siegburg
Wahl zum Deutschen Bundestag 24.09.2017
Zweitstimmen Gewinne und Verluste 130

	Wahl zum Deutschen Bundestag 24.09.2017	Wahl zum Deutschen Bundestag 22.09.2013		Ratswahl 25.05.2014		Wahl des/ der Bürger- meisters/in 25.05.2014		Landtagswahl 14.05.2017	
		Ergeb- nis	Gewinn und Ver- luste	Ergeb- nis	Gewinn und Ver- luste	Ergeb- nis	Gewinn und Ver- luste	Ergeb- nis	Gewinn und Ver- luste
Wahlberech- tigte	1.339	1.326	+13	1.452	-113	1.452	-113	1.337	+2
Wähler	1.063	990	+73	856	+207	853	+210	955	+108
	79,39 %	74,66 %	+4,73 %	58,95 %	+20,43 %	58,75 %	+20,64 %	71,43 %	+7,96 %
gültige Stim- men	1.055	983	+72	851	+204	835	+220	948	+107
	99,25 %	99,29 %	-0,05 %	99,42 %	-0,17 %	97,89 %	+1,36 %	99,27 %	-0,02 %
CDU	380	476	-96	444	-64	523	-143	347	+33
	36,02 %	48,42 %	-12,40 %	52,17 %	-16,15 %	62,63 %	-26,61 %	36,60 %	-0,58 %
SPD	208	240	-32	192	+16	312	-104	245	-37
	19,72 %	24,42 %	-4,70 %	22,56 %	-2,84 %	37,37 %	-17,65 %	25,84 %	-6,12 %
GRÜNE	88	83	+5	102	-14	0	+88	74	+14
	8,34 %	8,44 %	-0,10 %	11,99 %	-3,65 %	0,00 %	+8,34 %	7,81 %	+0,53 %
DIE LINKE	88	38	+50	29	+59	0	+88	52	+36
	8,34 %	3,87 %	+4,47 %	3,41 %	+4,93 %	0,00 %	+8,34 %	5,49 %	+2,85 %
FDP	166	70	+96	31	+135	0	+166	128	+38
	15,73 %	7,12 %	+8,61 %	3,64 %	+12,09 %	0,00 %	+15,73 %	13,50 %	+2,23 %
AfD	88	35	+53	40	+48	0	+88	60	+28
	8,34 %	3,56 %	+4,78 %	4,70 %	+3,64 %	0,00 %	+8,34 %	6,33 %	+2,01 %
PIRATEN	7	23	-16	0	+7	0	+7	8	-1
	0,66 %	2,34 %	-1,68 %	0,00 %	+0,66 %	0,00 %	+0,66 %	0,84 %	-0,18 %
NPD	2	2	+0	0	+2	0	+2	4	-2
	0,19 %	0,20 %	-0,01 %	0,00 %	+0,19 %	0,00 %	+0,19 %	0,42 %	-0,23 %
Die PARTEI	17	1	+16	0	+17	0	+17	5	+12
	1,61 %	0,10 %	+1,51 %	0,00 %	+1,61 %	0,00 %	+1,61 %	0,53 %	+1,08 %

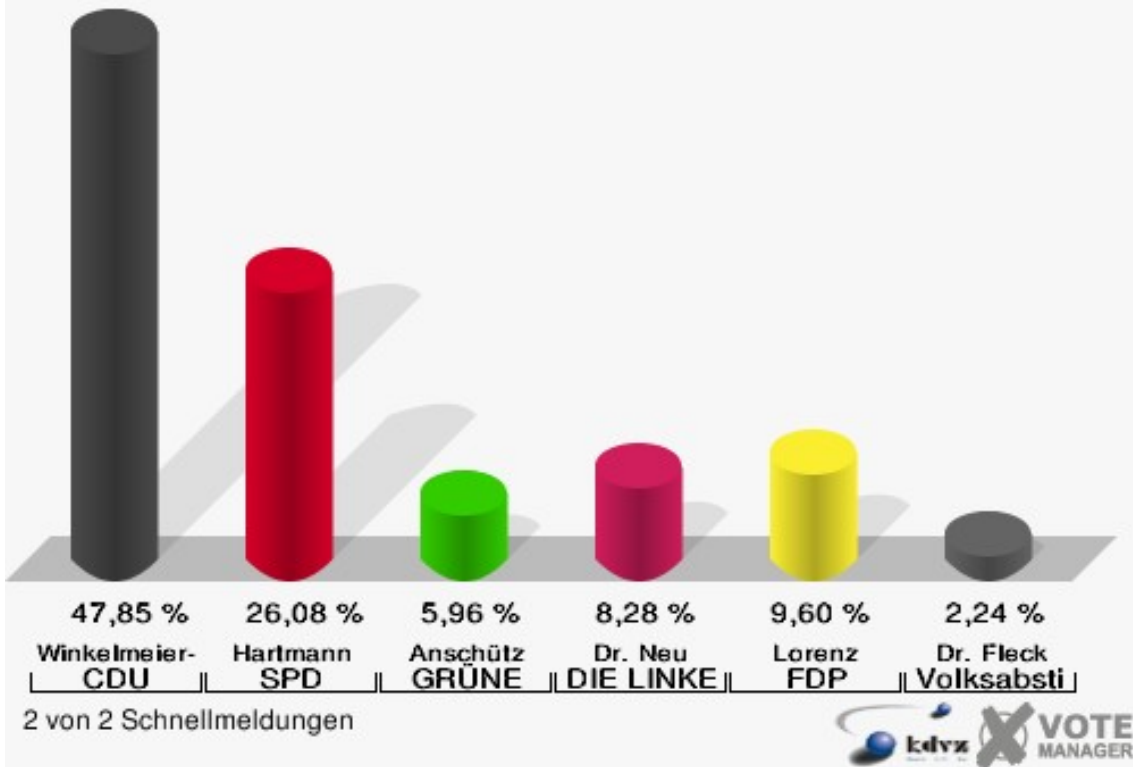
FREIE WÄHLER	3	3	+0	0	+3	0	+3	0	+3
	0,28 %	0,31 %	-0,03 %	0,00 %	+0,28 %	0,00 %	+0,28 %	0,00 %	+0,28 %
Volksabstimmung	2	8	-6	13	-11	0	+2	4	-2
	0,19 %	0,81 %	-0,62 %	1,53 %	-1,34 %	0,00 %	+0,19 %	0,42 %	-0,23 %
ÖDP	1	0	+1	0	+1	0	+1	0	+1
	0,09 %	0,00 %	+0,09 %	0,00 %	+0,09 %	0,00 %	+0,09 %	0,00 %	+0,09 %
MLPD	0	0	+0	0	+0	0	+0	0	+0
	0,00 %	0,00 %	+0,00 %	0,00 %	+0,00 %	0,00 %	+0,00 %	0,00 %	+0,00 %
SGP	0	0	+0	0	+0	0	+0	0	+0
	0,00 %	0,00 %	+0,00 %	0,00 %	+0,00 %	0,00 %	+0,00 %	0,00 %	+0,00 %
Allianz Deutscher Demokraten	1	0	+1	0	+1	0	+1	0	+1
	0,09 %	0,00 %	+0,09 %	0,00 %	+0,09 %	0,00 %	+0,09 %	0,00 %	+0,09 %
BGE	2	0	+2	0	+2	0	+2	0	+2
	0,19 %	0,00 %	+0,19 %	0,00 %	+0,19 %	0,00 %	+0,19 %	0,00 %	+0,19 %
DiB	0	0	+0	0	+0	0	+0	0	+0
	0,00 %	0,00 %	+0,00 %	0,00 %	+0,00 %	0,00 %	+0,00 %	0,00 %	+0,00 %
DKP	0	0	+0	0	+0	0	+0	0	+0
	0,00 %	0,00 %	+0,00 %	0,00 %	+0,00 %	0,00 %	+0,00 %	0,00 %	+0,00 %
DM	0	0	+0	0	+0	0	+0	0	+0
	0,00 %	0,00 %	+0,00 %	0,00 %	+0,00 %	0,00 %	+0,00 %	0,00 %	+0,00 %
Die Humanisten	0	0	+0	0	+0	0	+0	0	+0
	0,00 %	0,00 %	+0,00 %	0,00 %	+0,00 %	0,00 %	+0,00 %	0,00 %	+0,00 %
Gesundheitsforschung	0	0	+0	0	+0	0	+0	1	-1
	0,00 %	0,00 %	+0,00 %	0,00 %	+0,00 %	0,00 %	+0,00 %	0,11 %	-0,11 %
Tierschutzpartei	1	0	+1	0	+1	0	+1	0	+1
	0,09 %	0,00 %	+0,09 %	0,00 %	+0,09 %	0,00 %	+0,09 %	0,00 %	+0,09 %
V-Partei ³	1	0	+1	0	+1	0	+1	2	-1
	0,09 %	0,00 %	+0,09 %	0,00 %	+0,09 %	0,00 %	+0,09 %	0,21 %	-0,12 %
Sonstige	0	4	-4	0	+0	0	+0	18	-18
	0,00 %	0,41 %	-0,41 %	0,00 %	+0,00 %	0,00 %	+0,00 %	1,90 %	-1,90 %

Wahl zum Deutschen Bundestag 22.09.2013: Sonstige = REP, Bündnis 21/RRP, BüSo, PSG, BIG, pro Deutschland, DIE RECHTE, Partei der Nichtwähler, PARTEI DER VERNUNFT

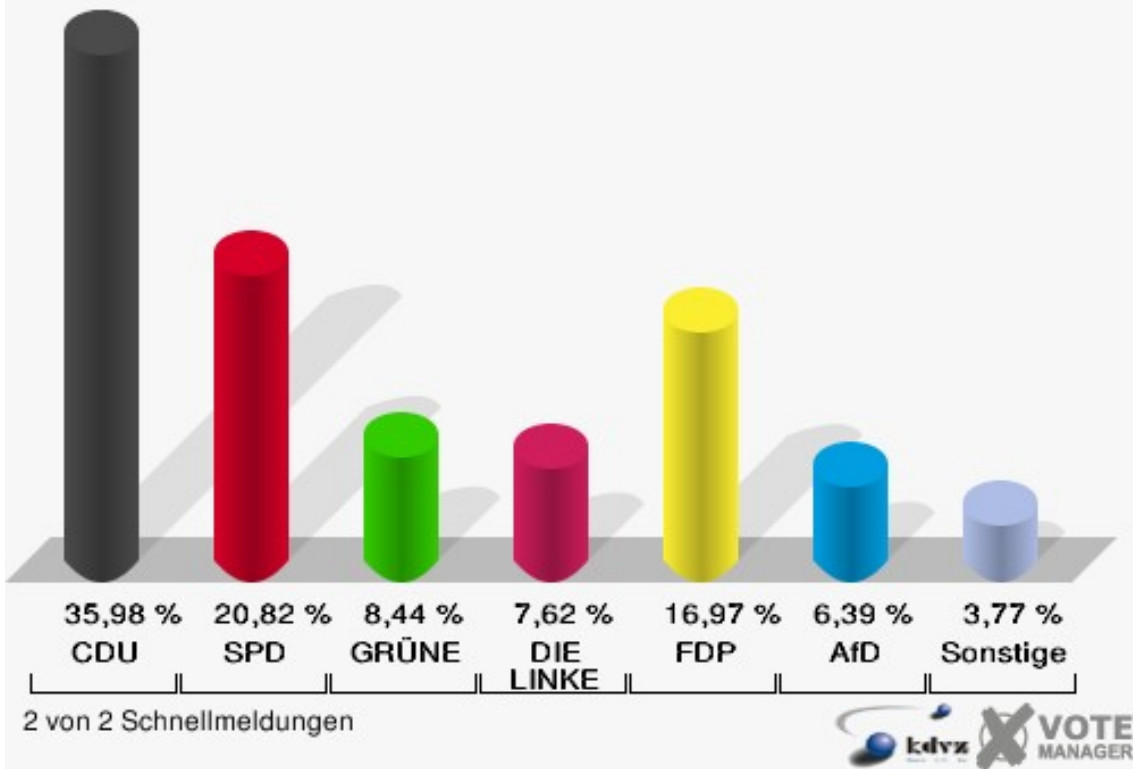


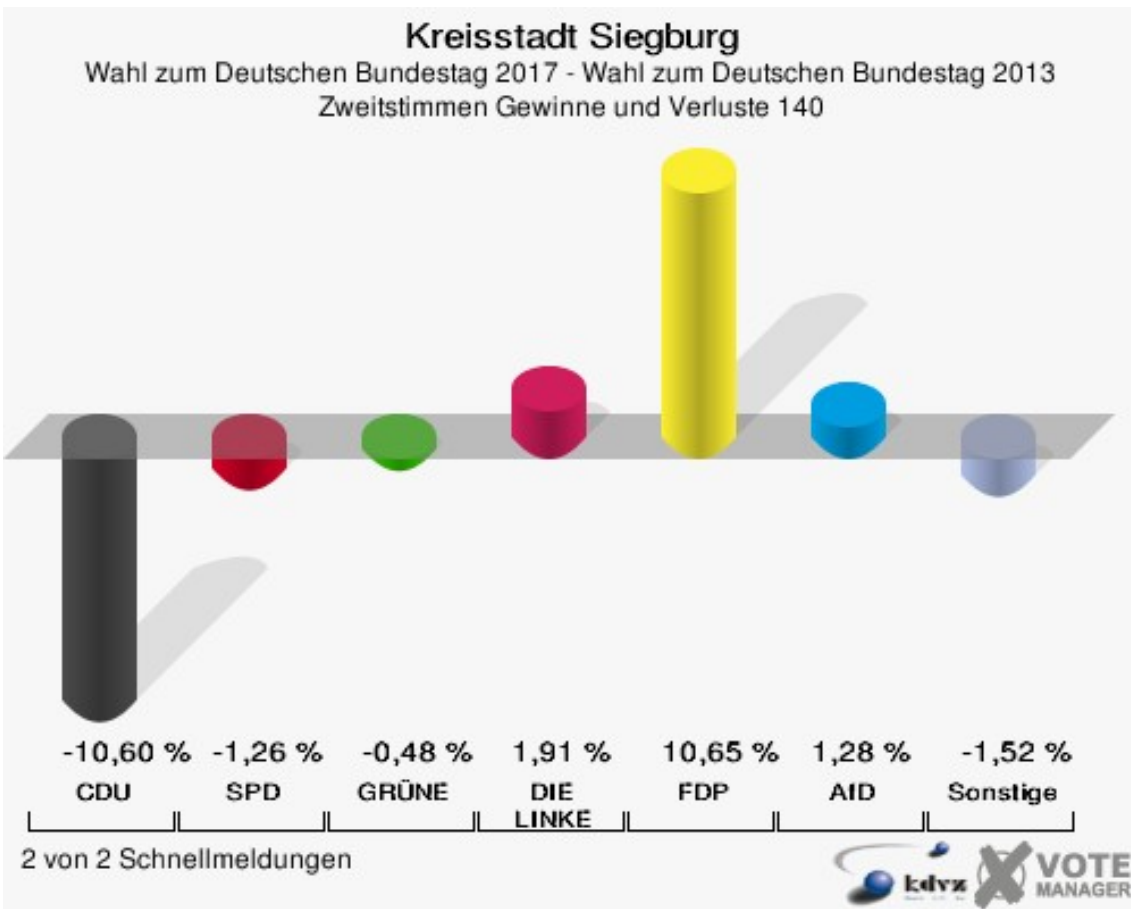
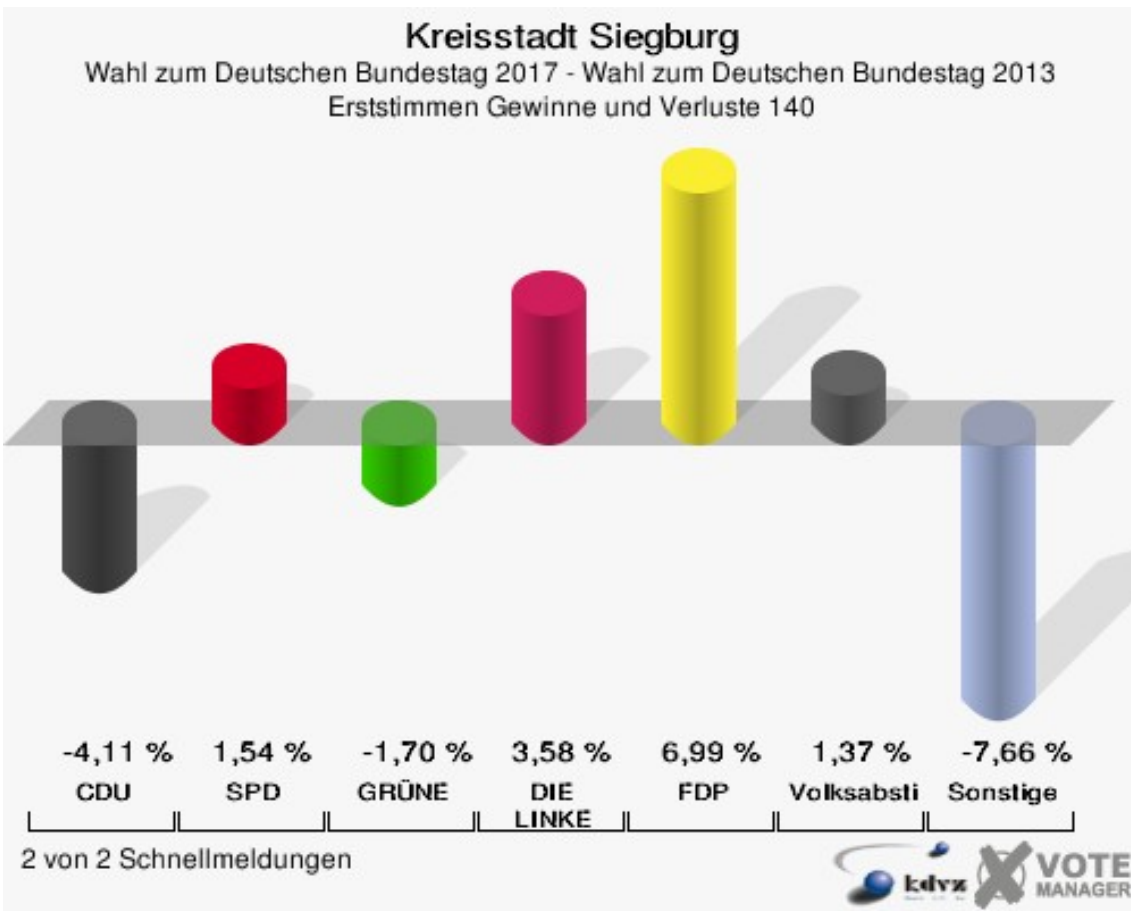
	Erststimmen		Zweitstimmen	
Wahlberechtigte	1.505		1.505	
Wähler	1.230	81,73 %	1.230	81,73 %
ungültige Stimmen	22	1,79 %	10	0,81 %
gültige Stimmen	1.208	98,21 %	1.220	99,19 %
Winkel- meier-Becker, CDU	578	47,85 %	439	35,98 %
Hartmann, SPD	315	26,08 %	254	20,82 %
Anschütz, GRÜNE	72	5,96 %	103	8,44 %
Dr. Neu, DIE LINKE	100	8,28 %	93	7,62 %
Lorenz, FDP	116	9,60 %	207	16,97 %
AfD	---	---	78	6,39 %
PIRATEN	---	---	2	0,16 %
NPD	---	---	3	0,25 %
Die PARTEI	---	---	11	0,90 %
FREIE WÄHLER	---	---	1	0,08 %
Dr. Fleck, Volksab- stimmung	27	2,24 %	2	0,16 %
ÖDP	---	---	1	0,08 %
MLPD	---	---	0	0,00 %
SGP	---	---	0	0,00 %
Allianz Deutscher Demokraten	---	---	3	0,25 %
BGE	---	---	3	0,25 %
DiB	---	---	2	0,16 %
DKP	---	---	0	0,00 %
DM	---	---	1	0,08 %
Die Humanisten	---	---	1	0,08 %
Gesundheitsfor- schung	---	---	3	0,25 %
Tierschutzpartei	---	---	13	1,07 %
V-Partei ³	---	---	0	0,00 %

Kreisstadt Siegburg
Wahl zum Deutschen Bundestag 24.09.2017
Erststimmen 140



Kreisstadt Siegburg
Wahl zum Deutschen Bundestag 24.09.2017
Zweitstimmen 140





Kreisstadt Siegburg
Wahl zum Deutschen Bundestag 24.09.2017
Erststimmen Gewinne und Verluste 140

	Wahl zum Deutschen Bundestag 24.09.2017	Wahl zum Deutschen Bundestag 22.09.2013		Landtagswahl 14.05.2017	
		Ergebnis	Gewinne und Verluste	Ergebnis	Gewinne und Verluste
Wahlberechtigte	1.505	1.488	+17	1.506	-1
Wähler	1.230	1.162	+68	1.115	+115
	81,73 %	78,09 %	+3,64 %	74,04 %	+7,69 %
gültige Stimmen	1.208	1.149	+59	1.108	+100
	98,21 %	98,88 %	-0,67 %	99,37 %	-1,16 %
CDU	578	597	-19	494	+84
	47,85 %	51,96 %	-4,11 %	44,58 %	+3,27 %
SPD	315	282	+33	325	-10
	26,08 %	24,54 %	+1,54 %	29,33 %	-3,25 %
GRÜNE	72	88	-16	71	+1
	5,96 %	7,66 %	-1,70 %	6,41 %	-0,45 %
DIE LINKE	100	54	+46	47	+53
	8,28 %	4,70 %	+3,58 %	4,24 %	+4,04 %
FDP	116	30	+86	94	+22
	9,60 %	2,61 %	+6,99 %	8,48 %	+1,12 %
AfD	0	50	-50	51	-51
	0,00 %	4,35 %	-4,35 %	4,60 %	-4,60 %
PIRATEN	0	24	-24	17	-17
	0,00 %	2,09 %	-2,09 %	1,53 %	-1,53 %
NPD	0	9	-9	0	+0
	0,00 %	0,78 %	-0,78 %	0,00 %	+0,00 %
Die PARTEI	0	0	+0	0	+0
	0,00 %	0,00 %	+0,00 %	0,00 %	+0,00 %
FREIE WÄHLER	0	5	-5	0	+0
	0,00 %	0,44 %	-0,44 %	0,00 %	+0,00 %
Volksabstimmung	27	10	+17	4	+23
	2,24 %	0,87 %	+1,37 %	0,36 %	+1,88 %
ÖDP	0	0	+0	0	+0
	0,00 %	0,00 %	+0,00 %	0,00 %	+0,00 %
MLPD	0	0	+0	0	+0
	0,00 %	0,00 %	+0,00 %	0,00 %	+0,00 %
SGP	0	0	+0	0	+0
	0,00 %	0,00 %	+0,00 %	0,00 %	+0,00 %
Allianz Deutscher Demokraten	0	0	+0	0	+0
	0,00 %	0,00 %	+0,00 %	0,00 %	+0,00 %

BGE	0	0	+0	0	+0
	0,00 %	0,00 %	+0,00 %	0,00 %	+0,00 %
DiB	0	0	+0	0	+0
	0,00 %	0,00 %	+0,00 %	0,00 %	+0,00 %
DKP	0	0	+0	0	+0
	0,00 %	0,00 %	+0,00 %	0,00 %	+0,00 %
DM	0	0	+0	0	+0
	0,00 %	0,00 %	+0,00 %	0,00 %	+0,00 %
Die Humanisten	0	0	+0	0	+0
	0,00 %	0,00 %	+0,00 %	0,00 %	+0,00 %
Gesundheitsforschung	0	0	+0	0	+0
	0,00 %	0,00 %	+0,00 %	0,00 %	+0,00 %
Tierschutzpartei	0	0	+0	0	+0
	0,00 %	0,00 %	+0,00 %	0,00 %	+0,00 %
V-Partei ³	0	0	+0	0	+0
	0,00 %	0,00 %	+0,00 %	0,00 %	+0,00 %
Sonstige	0	0	+0	5	-5
	0,00 %	0,00 %	+0,00 %	0,45 %	-0,45 %

Wahl zum Deutschen Bundestag 22.09.2013: Sonstige = REP, Bündnis 21/RRP, BüSo, PSG, BIG, pro Deutschland, DIE RECHTE, Partei der Nichtwähler, PARTEI DER VERNUNFT

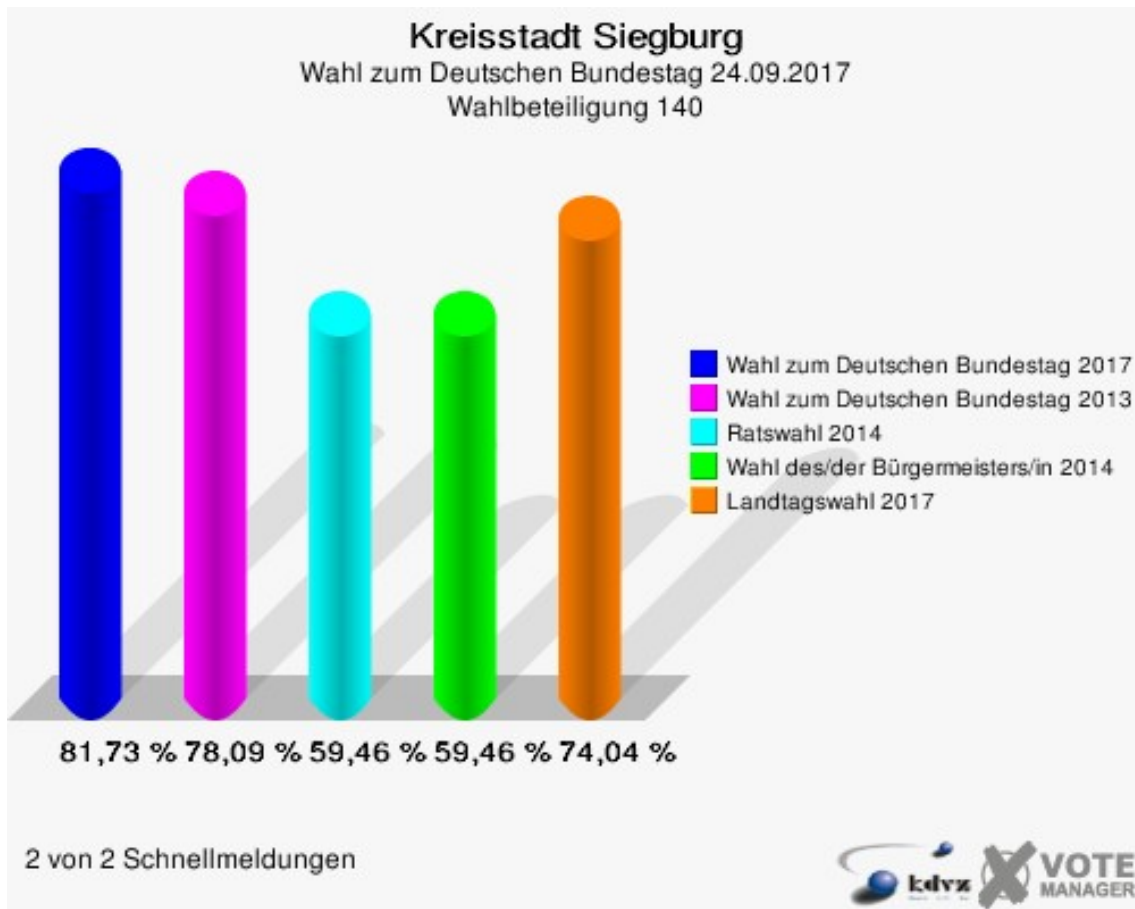
Landtagswahl 14.05.2017: Sonstige = FREIE WÄHLER, BIG, FBI/FWG, TIERSCHUTZliste, AD-Demokraten NRW, AUFBRUCH C, BGE, DBD, ZENTRUM, DIE RECHTE, REP, DIE VIOLETTEN, JED, PAN, PARTEILOSE WG „BRD“, Schöner Leben, LKR

Kreisstadt Siegburg
Wahl zum Deutschen Bundestag 24.09.2017
Zweitstimmen Gewinne und Verluste 140

	Wahl zum Deutschen Bundestag 24.09.2017	Wahl zum Deutschen Bundestag 22.09.2013		Ratswahl 25.05.2014		Wahl des/ der Bürger- meisters/in 25.05.2014		Landtagswahl 14.05.2017	
		Ergeb- nis	Gewinn und Ver- luste	Ergeb- nis	Gewinn und Ver- luste	Ergeb- nis	Gewinn und Ver- luste	Ergeb- nis	Gewinn und Ver- luste
Wahlberech- tigte	1.505	1.488	+17	1.643	-138	1.643	-138	1.506	-1
Wähler	1.230	1.162	+68	977	+253	977	+253	1.115	+115
	81,73 %	78,09 %	+3,64 %	59,46 %	+22,26 %	59,46 %	+22,26 %	74,04 %	+7,69 %
gültige Stim- men	1.220	1.155	+65	966	+254	958	+262	1.108	+112
	99,19 %	99,40 %	-0,21 %	98,87 %	+0,31 %	98,06 %	+1,13 %	99,37 %	-0,19 %
CDU	439	538	-99	505	-66	583	-144	412	+27
	35,98 %	46,58 %	-10,60 %	52,28 %	-16,30 %	60,86 %	-24,88 %	37,18 %	-1,20 %
SPD	254	255	-1	201	+53	375	-121	294	-40
	20,82 %	22,08 %	-1,26 %	20,81 %	+0,01 %	39,14 %	-18,32 %	26,53 %	-5,71 %
GRÜNE	103	103	+0	108	-5	0	+103	67	+36
	8,44 %	8,92 %	-0,48 %	11,18 %	-2,74 %	0,00 %	+8,44 %	6,05 %	+2,39 %
DIE LINKE	93	66	+27	46	+47	0	+93	43	+50
	7,62 %	5,71 %	+1,91 %	4,76 %	+2,86 %	0,00 %	+7,62 %	3,88 %	+3,74 %
FDP	207	73	+134	48	+159	0	+207	178	+29
	16,97 %	6,32 %	+10,65 %	4,97 %	+12,00 %	0,00 %	+16,97 %	16,06 %	+0,91 %
AfD	78	59	+19	47	+31	0	+78	65	+13
	6,39 %	5,11 %	+1,28 %	4,87 %	+1,52 %	0,00 %	+6,39 %	5,87 %	+0,52 %
PIRATEN	2	24	-22	0	+2	0	+2	7	-5
	0,16 %	2,08 %	-1,92 %	0,00 %	+0,16 %	0,00 %	+0,16 %	0,63 %	-0,47 %
NPD	3	9	-6	0	+3	0	+3	0	+3
	0,25 %	0,78 %	-0,53 %	0,00 %	+0,25 %	0,00 %	+0,25 %	0,00 %	+0,25 %
Die PARTEI	11	4	+7	0	+11	0	+11	7	+4
	0,90 %	0,35 %	+0,55 %	0,00 %	+0,90 %	0,00 %	+0,90 %	0,63 %	+0,27 %

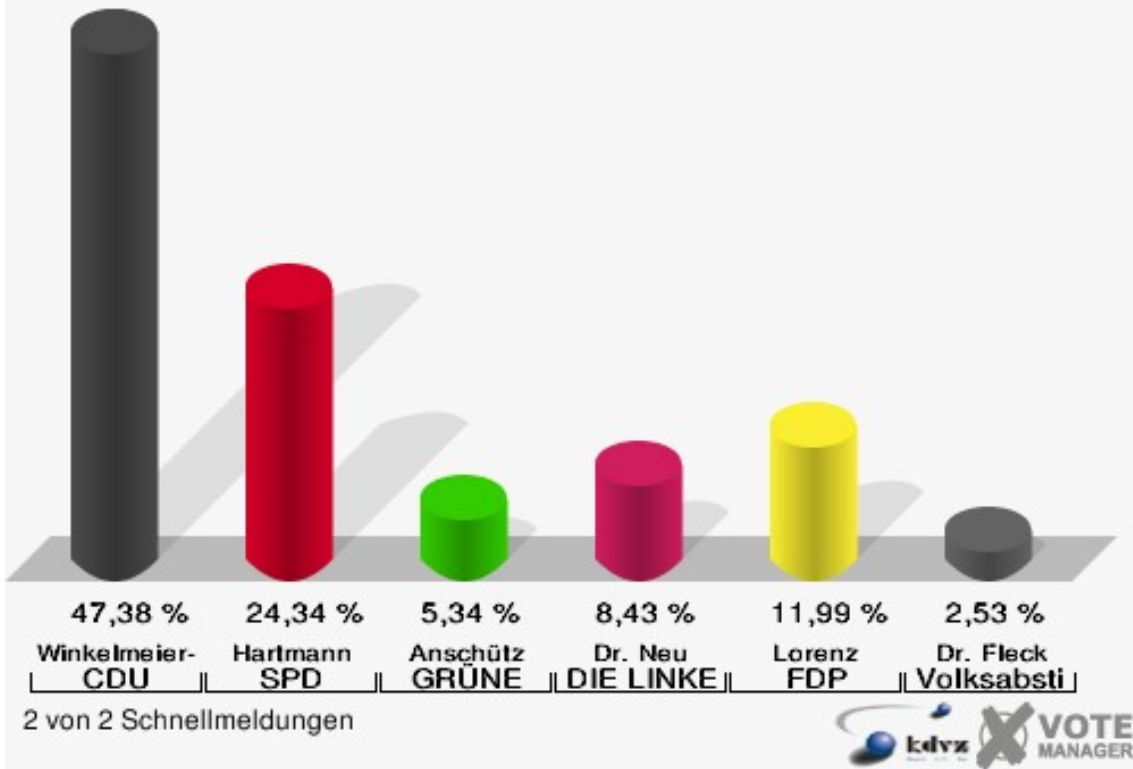
FREIE WÄHLER	1	8	-7	0	+1	0	+1	0	+1
	0,08 %	0,69 %	-0,61 %	0,00 %	+0,08 %	0,00 %	+0,08 %	0,00 %	+0,08 %
Volksabstimmung	2	8	-6	11	-9	0	+2	3	-1
	0,16 %	0,69 %	-0,53 %	1,14 %	-0,98 %	0,00 %	+0,16 %	0,27 %	-0,11 %
ÖDP	1	1	+0	0	+1	0	+1	4	-3
	0,08 %	0,09 %	-0,01 %	0,00 %	+0,08 %	0,00 %	+0,08 %	0,36 %	-0,28 %
MLPD	0	0	+0	0	+0	0	+0	0	+0
	0,00 %	0,00 %	+0,00 %	0,00 %	+0,00 %	0,00 %	+0,00 %	0,00 %	+0,00 %
SGP	0	0	+0	0	+0	0	+0	0	+0
	0,00 %	0,00 %	+0,00 %	0,00 %	+0,00 %	0,00 %	+0,00 %	0,00 %	+0,00 %
Allianz Deutscher Demokraten	3	0	+3	0	+3	0	+3	0	+3
	0,25 %	0,00 %	+0,25 %	0,00 %	+0,25 %	0,00 %	+0,25 %	0,00 %	+0,25 %
BGE	3	0	+3	0	+3	0	+3	0	+3
	0,25 %	0,00 %	+0,25 %	0,00 %	+0,25 %	0,00 %	+0,25 %	0,00 %	+0,25 %
DiB	2	0	+2	0	+2	0	+2	0	+2
	0,16 %	0,00 %	+0,16 %	0,00 %	+0,16 %	0,00 %	+0,16 %	0,00 %	+0,16 %
DKP	0	0	+0	0	+0	0	+0	0	+0
	0,00 %	0,00 %	+0,00 %	0,00 %	+0,00 %	0,00 %	+0,00 %	0,00 %	+0,00 %
DM	1	0	+1	0	+1	0	+1	0	+1
	0,08 %	0,00 %	+0,08 %	0,00 %	+0,08 %	0,00 %	+0,08 %	0,00 %	+0,08 %
Die Humanisten	1	0	+1	0	+1	0	+1	0	+1
	0,08 %	0,00 %	+0,08 %	0,00 %	+0,08 %	0,00 %	+0,08 %	0,00 %	+0,08 %
Gesundheitsforschung	3	0	+3	0	+3	0	+3	1	+2
	0,25 %	0,00 %	+0,25 %	0,00 %	+0,25 %	0,00 %	+0,25 %	0,09 %	+0,16 %
Tierschutzpartei	13	0	+13	0	+13	0	+13	0	+13
	1,07 %	0,00 %	+1,07 %	0,00 %	+1,07 %	0,00 %	+1,07 %	0,00 %	+1,07 %
V-Partei ³	0	0	+0	0	+0	0	+0	0	+0
	0,00 %	0,00 %	+0,00 %	0,00 %	+0,00 %	0,00 %	+0,00 %	0,00 %	+0,00 %
Sonstige	0	7	-7	0	+0	0	+0	27	-27
	0,00 %	0,61 %	-0,61 %	0,00 %	+0,00 %	0,00 %	+0,00 %	2,44 %	-2,44 %

Wahl zum Deutschen Bundestag 22.09.2013: Sonstige = REP, Bündnis 21/RRP, BüSo, PSG, BIG, pro Deutschland, DIE RECHTE, Partei der Nichtwähler, PARTEI DER VERNUNFT

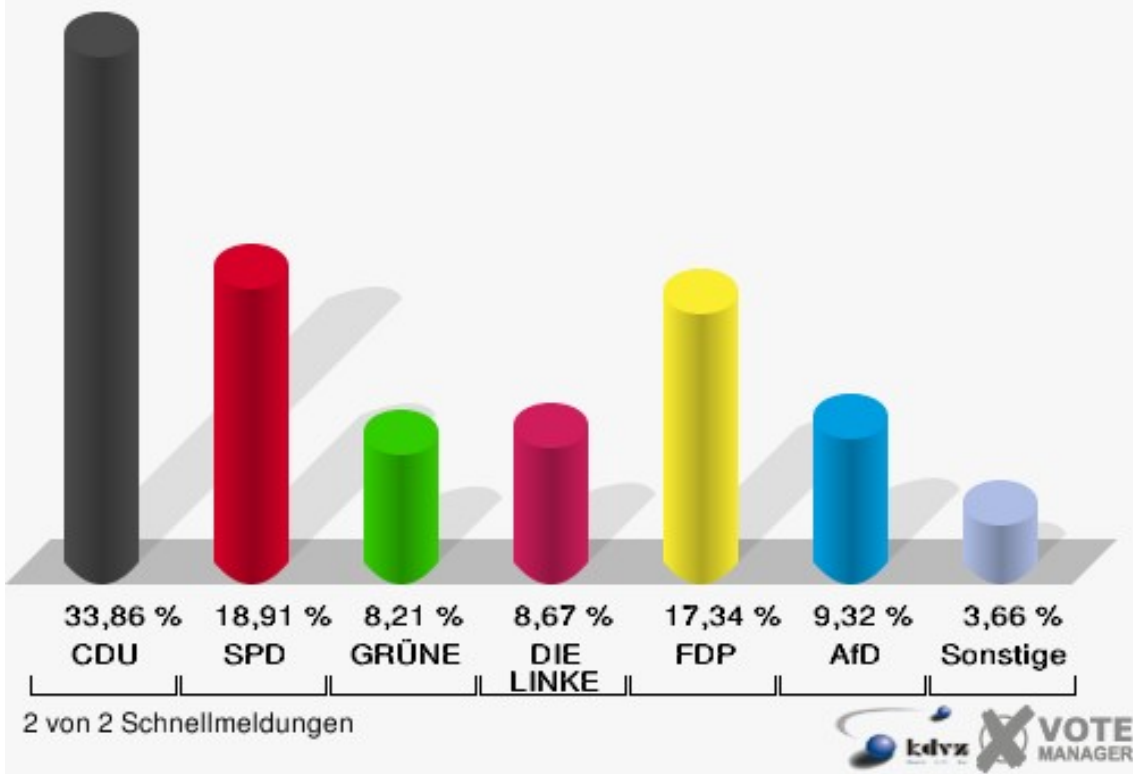


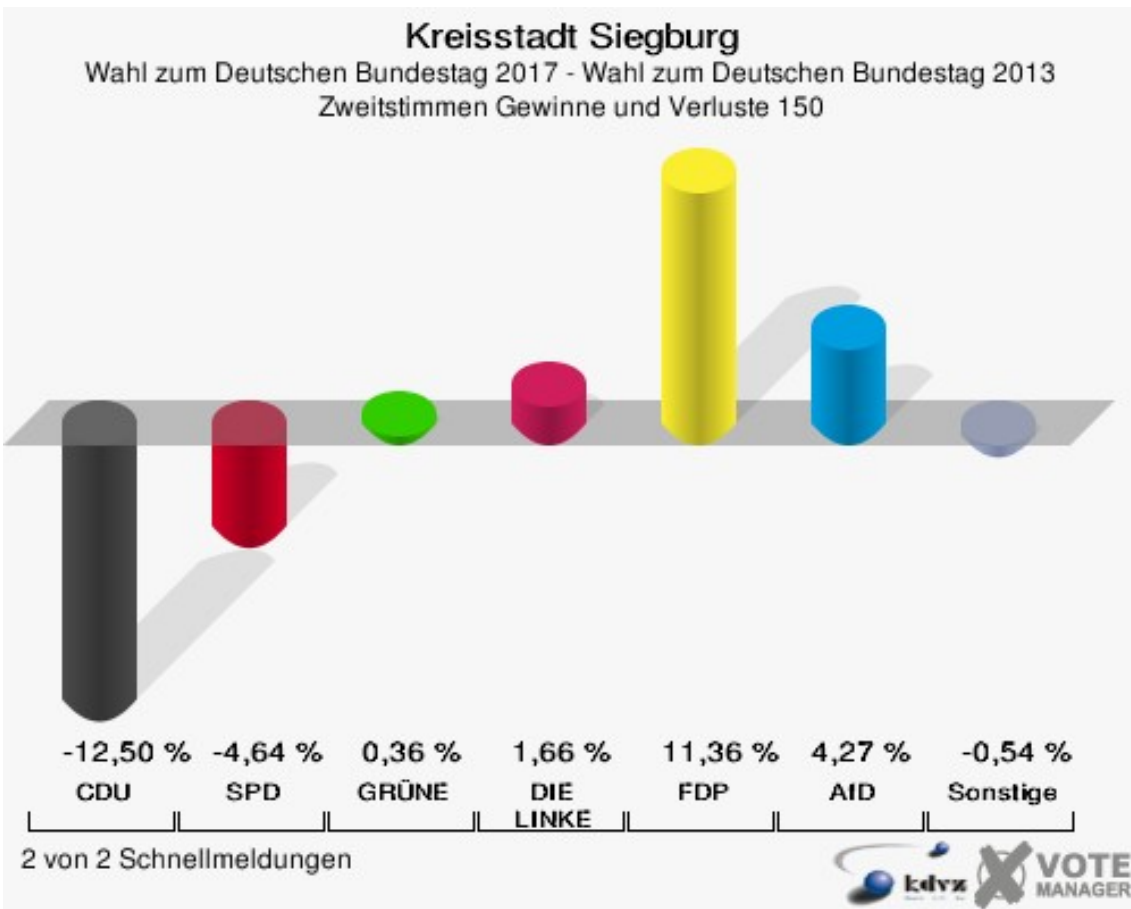
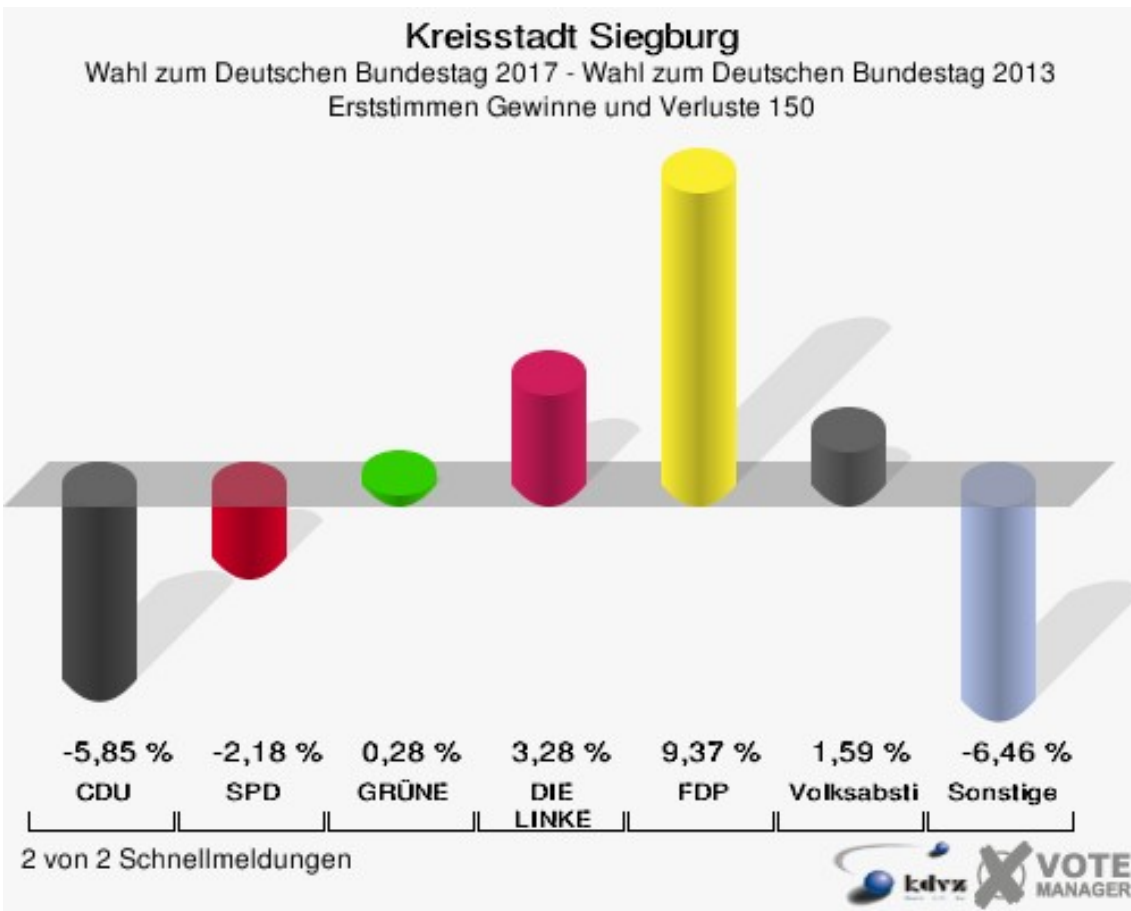
	Erststimmen		Zweitstimmen	
Wahlberechtigte	1.374		1.374	
Wähler	1.087	79,11 %	1.087	79,11 %
ungültige Stimmen	19	1,75 %	3	0,28 %
gültige Stimmen	1.068	98,25 %	1.084	99,72 %
Winkel- meier-Becker, CDU	506	47,38 %	367	33,86 %
Hartmann, SPD	260	24,34 %	205	18,91 %
Anschütz, GRÜNE	57	5,34 %	89	8,21 %
Dr. Neu, DIE LINKE	90	8,43 %	94	8,67 %
Lorenz, FDP	128	11,99 %	188	17,34 %
AfD	---	---	101	9,32 %
PIRATEN	---	---	5	0,46 %
NPD	---	---	2	0,18 %
Die PARTEI	---	---	12	1,11 %
FREIE WÄHLER	---	---	6	0,55 %
Dr. Fleck, Volksab- stimmung	27	2,53 %	1	0,09 %
ÖDP	---	---	2	0,18 %
MLPD	---	---	0	0,00 %
SGP	---	---	0	0,00 %
Allianz Deutscher Demokraten	---	---	1	0,09 %
BGE	---	---	2	0,18 %
DiB	---	---	1	0,09 %
DKP	---	---	0	0,00 %
DM	---	---	1	0,09 %
Die Humanisten	---	---	1	0,09 %
Gesundheitsfor- schung	---	---	0	0,00 %
Tierschutzpartei	---	---	6	0,55 %
V-Partei ³	---	---	0	0,00 %

Kreisstadt Siegburg
Wahl zum Deutschen Bundestag 24.09.2017
Erststimmen 150



Kreisstadt Siegburg
Wahl zum Deutschen Bundestag 24.09.2017
Zweitstimmen 150





Kreisstadt Siegburg
Wahl zum Deutschen Bundestag 24.09.2017
Erststimmen Gewinne und Verluste 150

	Wahl zum Deutschen Bundestag 24.09.2017	Wahl zum Deutschen Bundestag 22.09.2013		Landtagswahl 14.05.2017	
		Ergebnis	Gewinne und Verluste	Ergebnis	Gewinne und Verluste
Wahlberechtigte	1.374	1.380	-6	1.379	-5
Wähler	1.087	1.080	+7	989	+98
	79,11 %	78,26 %	+0,85 %	71,72 %	+7,39 %
gültige Stimmen	1.068	1.067	+1	980	+88
	98,25 %	98,80 %	-0,54 %	99,09 %	-0,84 %
CDU	506	568	-62	473	+33
	47,38 %	53,23 %	-5,85 %	48,27 %	-0,89 %
SPD	260	283	-23	236	+24
	24,34 %	26,52 %	-2,18 %	24,08 %	+0,26 %
GRÜNE	57	54	+3	57	+0
	5,34 %	5,06 %	+0,28 %	5,82 %	-0,48 %
DIE LINKE	90	55	+35	39	+51
	8,43 %	5,15 %	+3,28 %	3,98 %	+4,45 %
FDP	128	28	+100	100	+28
	11,99 %	2,62 %	+9,37 %	10,20 %	+1,79 %
AfD	0	39	-39	54	-54
	0,00 %	3,66 %	-3,66 %	5,51 %	-5,51 %
PIRATEN	0	12	-12	13	-13
	0,00 %	1,12 %	-1,12 %	1,33 %	-1,33 %
NPD	0	9	-9	0	+0
	0,00 %	0,84 %	-0,84 %	0,00 %	+0,00 %
Die PARTEI	0	0	+0	0	+0
	0,00 %	0,00 %	+0,00 %	0,00 %	+0,00 %
FREIE WÄHLER	0	9	-9	0	+0
	0,00 %	0,84 %	-0,84 %	0,00 %	+0,00 %
Volksabstimmung	27	10	+17	5	+22
	2,53 %	0,94 %	+1,59 %	0,51 %	+2,02 %
ÖDP	0	0	+0	0	+0
	0,00 %	0,00 %	+0,00 %	0,00 %	+0,00 %
MLPD	0	0	+0	0	+0
	0,00 %	0,00 %	+0,00 %	0,00 %	+0,00 %
SGP	0	0	+0	0	+0
	0,00 %	0,00 %	+0,00 %	0,00 %	+0,00 %
Allianz Deutscher Demokraten	0	0	+0	0	+0
	0,00 %	0,00 %	+0,00 %	0,00 %	+0,00 %

BGE	0	0	+0	0	+0
	0,00 %	0,00 %	+0,00 %	0,00 %	+0,00 %
DiB	0	0	+0	0	+0
	0,00 %	0,00 %	+0,00 %	0,00 %	+0,00 %
DKP	0	0	+0	0	+0
	0,00 %	0,00 %	+0,00 %	0,00 %	+0,00 %
DM	0	0	+0	0	+0
	0,00 %	0,00 %	+0,00 %	0,00 %	+0,00 %
Die Humanisten	0	0	+0	0	+0
	0,00 %	0,00 %	+0,00 %	0,00 %	+0,00 %
Gesundheitsforschung	0	0	+0	0	+0
	0,00 %	0,00 %	+0,00 %	0,00 %	+0,00 %
Tierschutzpartei	0	0	+0	0	+0
	0,00 %	0,00 %	+0,00 %	0,00 %	+0,00 %
V-Partei ³	0	0	+0	0	+0
	0,00 %	0,00 %	+0,00 %	0,00 %	+0,00 %
Sonstige	0	0	+0	3	-3
	0,00 %	0,00 %	+0,00 %	0,31 %	-0,31 %

Wahl zum Deutschen Bundestag 22.09.2013: Sonstige = REP, Bündnis 21/RRP, BüSo, PSG, BIG, pro Deutschland, DIE RECHTE, Partei der Nichtwähler, PARTEI DER VERNUNFT

Landtagswahl 14.05.2017: Sonstige = FREIE WÄHLER, BIG, FBI/FWG, TIERSCHUTZliste, AD-Demokraten NRW, AUFBRUCH C, BGE, DBD, ZENTRUM, DIE RECHTE, REP, DIE VIOLETTEN, JED, PAN, PARTEILOSE WG „BRD“, Schöner Leben, LKR

Kreisstadt Siegburg
Wahl zum Deutschen Bundestag 24.09.2017
Zweitstimmen Gewinne und Verluste 150

	Wahl zum Deutschen Bundestag 24.09.2017	Wahl zum Deutschen Bundestag 22.09.2013		Ratswahl 25.05.2014		Wahl des/ der Bürger- meisters/in 25.05.2014		Landtagswahl 14.05.2017	
		Ergeb- nis	Gewinn und Ver- luste	Ergeb- nis	Gewinn und Ver- luste	Ergeb- nis	Gewinn und Ver- luste	Ergeb- nis	Gewinn und Ver- luste
Wahlberech- tigte	1.374	1.380	-6	1.496	-122	1.496	-122	1.379	-5
Wähler	1.087	1.080	+7	866	+221	866	+221	989	+98
	79,11 %	78,26 %	+0,85 %	57,89 %	+21,22 %	57,89 %	+21,22 %	71,72 %	+7,39 %
gültige Stim- men	1.084	1.070	+14	857	+227	839	+245	980	+104
	99,72 %	99,07 %	+0,65 %	98,96 %	+0,76 %	96,88 %	+2,84 %	99,09 %	+0,63 %
CDU	367	496	-129	452	-85	507	-140	378	-11
	33,86 %	46,36 %	-12,50 %	52,74 %	-18,88 %	60,43 %	-26,57 %	38,57 %	-4,71 %
SPD	205	252	-47	185	+20	332	-127	222	-17
	18,91 %	23,55 %	-4,64 %	21,59 %	-2,68 %	39,57 %	-20,66 %	22,65 %	-3,74 %
GRÜNE	89	84	+5	106	-17	0	+89	56	+33
	8,21 %	7,85 %	+0,36 %	12,37 %	-4,16 %	0,00 %	+8,21 %	5,71 %	+2,50 %
DIE LINKE	94	75	+19	32	+62	0	+94	45	+49
	8,67 %	7,01 %	+1,66 %	3,73 %	+4,94 %	0,00 %	+8,67 %	4,59 %	+4,08 %
FDP	188	64	+124	40	+148	0	+188	179	+9
	17,34 %	5,98 %	+11,36 %	4,67 %	+12,67 %	0,00 %	+17,34 %	18,27 %	-0,93 %
AfD	101	54	+47	33	+68	0	+101	56	+45
	9,32 %	5,05 %	+4,27 %	3,85 %	+5,47 %	0,00 %	+9,32 %	5,71 %	+3,61 %
PIRATEN	5	16	-11	0	+5	0	+5	11	-6
	0,46 %	1,50 %	-1,04 %	0,00 %	+0,46 %	0,00 %	+0,46 %	1,12 %	-0,66 %
NPD	2	10	-8	0	+2	0	+2	2	+0
	0,18 %	0,93 %	-0,75 %	0,00 %	+0,18 %	0,00 %	+0,18 %	0,20 %	-0,02 %
Die PARTEI	12	1	+11	0	+12	0	+12	10	+2
	1,11 %	0,09 %	+1,02 %	0,00 %	+1,11 %	0,00 %	+1,11 %	1,02 %	+0,09 %

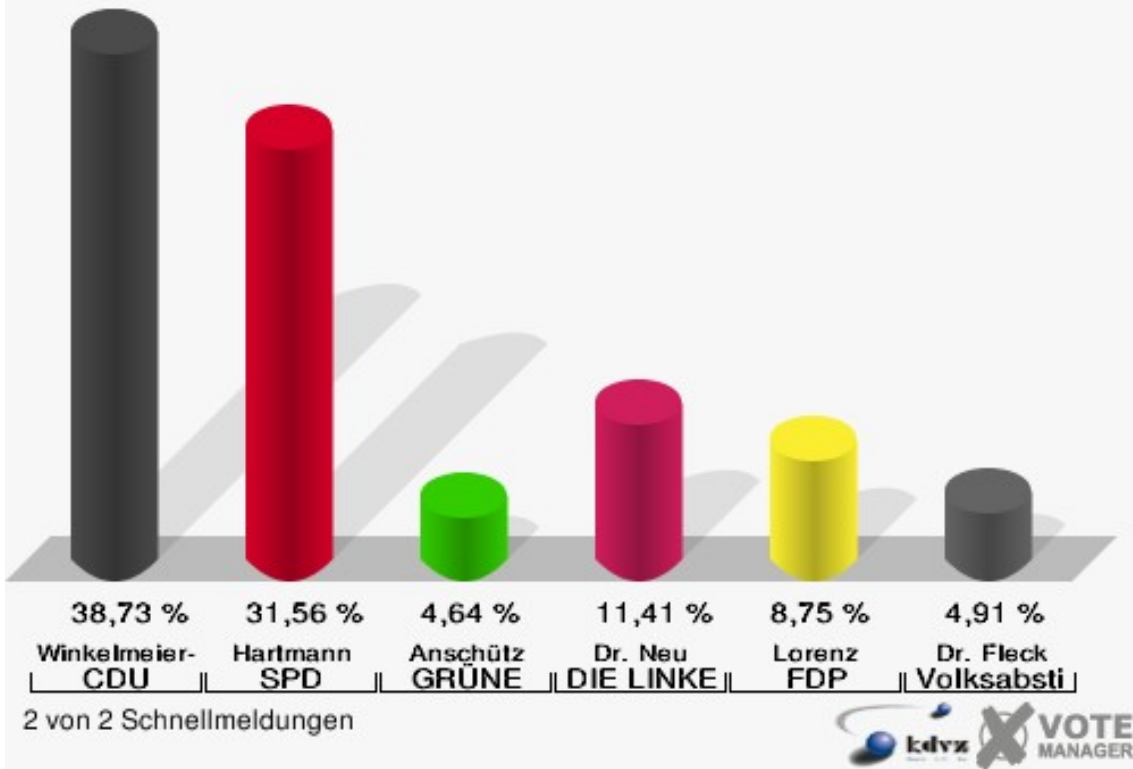
FREIE WÄHLER	6	4	+2	0	+6	0	+6	0	+6
	0,55 %	0,37 %	+0,18 %	0,00 %	+0,55 %	0,00 %	+0,55 %	0,00 %	+0,55 %
Volksabstimmung	1	5	-4	9	-8	0	+1	2	-1
	0,09 %	0,47 %	-0,38 %	1,05 %	-0,96 %	0,00 %	+0,09 %	0,20 %	-0,11 %
ÖDP	2	3	-1	0	+2	0	+2	2	+0
	0,18 %	0,28 %	-0,10 %	0,00 %	+0,18 %	0,00 %	+0,18 %	0,20 %	-0,02 %
MLPD	0	0	+0	0	+0	0	+0	0	+0
	0,00 %	0,00 %	+0,00 %	0,00 %	+0,00 %	0,00 %	+0,00 %	0,00 %	+0,00 %
SGP	0	0	+0	0	+0	0	+0	0	+0
	0,00 %	0,00 %	+0,00 %	0,00 %	+0,00 %	0,00 %	+0,00 %	0,00 %	+0,00 %
Allianz Deutscher Demokraten	1	0	+1	0	+1	0	+1	0	+1
	0,09 %	0,00 %	+0,09 %	0,00 %	+0,09 %	0,00 %	+0,09 %	0,00 %	+0,09 %
BGE	2	0	+2	0	+2	0	+2	0	+2
	0,18 %	0,00 %	+0,18 %	0,00 %	+0,18 %	0,00 %	+0,18 %	0,00 %	+0,18 %
DiB	1	0	+1	0	+1	0	+1	0	+1
	0,09 %	0,00 %	+0,09 %	0,00 %	+0,09 %	0,00 %	+0,09 %	0,00 %	+0,09 %
DKP	0	0	+0	0	+0	0	+0	0	+0
	0,00 %	0,00 %	+0,00 %	0,00 %	+0,00 %	0,00 %	+0,00 %	0,00 %	+0,00 %
DM	1	0	+1	0	+1	0	+1	0	+1
	0,09 %	0,00 %	+0,09 %	0,00 %	+0,09 %	0,00 %	+0,09 %	0,00 %	+0,09 %
Die Humanisten	1	0	+1	0	+1	0	+1	0	+1
	0,09 %	0,00 %	+0,09 %	0,00 %	+0,09 %	0,00 %	+0,09 %	0,00 %	+0,09 %
Gesundheitsforschung	0	0	+0	0	+0	0	+0	0	+0
	0,00 %	0,00 %	+0,00 %	0,00 %	+0,00 %	0,00 %	+0,00 %	0,00 %	+0,00 %
Tierschutzpartei	6	0	+6	0	+6	0	+6	0	+6
	0,55 %	0,00 %	+0,55 %	0,00 %	+0,55 %	0,00 %	+0,55 %	0,00 %	+0,55 %
V-Partei ³	0	0	+0	0	+0	0	+0	0	+0
	0,00 %	0,00 %	+0,00 %	0,00 %	+0,00 %	0,00 %	+0,00 %	0,00 %	+0,00 %
Sonstige	0	6	-6	0	+0	0	+0	17	-17
	0,00 %	0,56 %	-0,56 %	0,00 %	+0,00 %	0,00 %	+0,00 %	1,73 %	-1,73 %

Wahl zum Deutschen Bundestag 22.09.2013: Sonstige = REP, Bündnis 21/RRP, BüSo, PSG, BIG, pro Deutschland, DIE RECHTE, Partei der Nichtwähler, PARTEI DER VERNUNFT

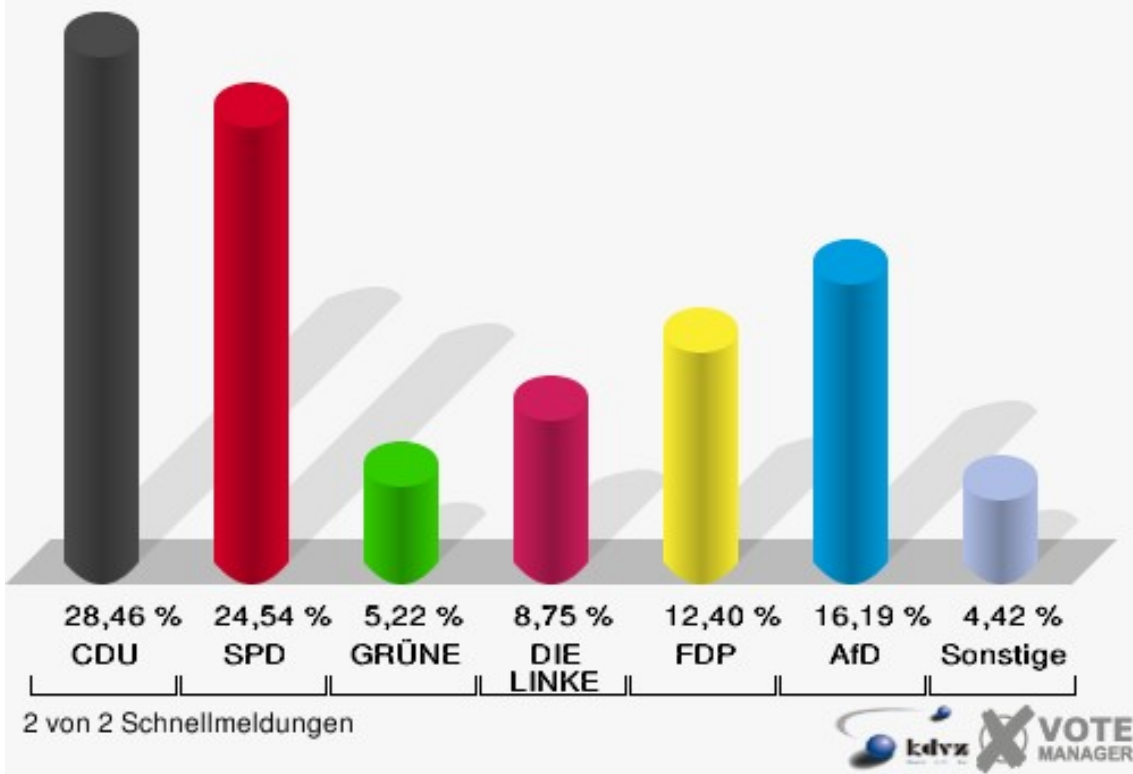


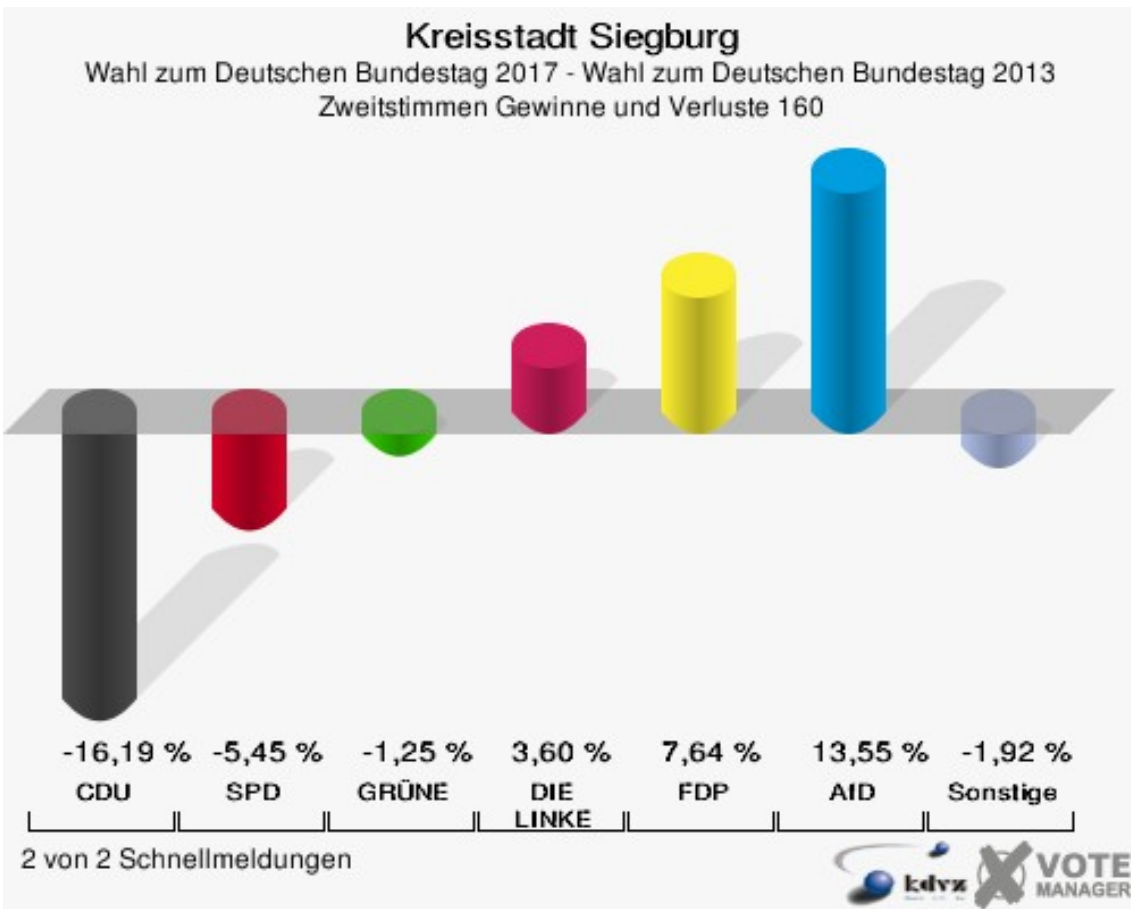
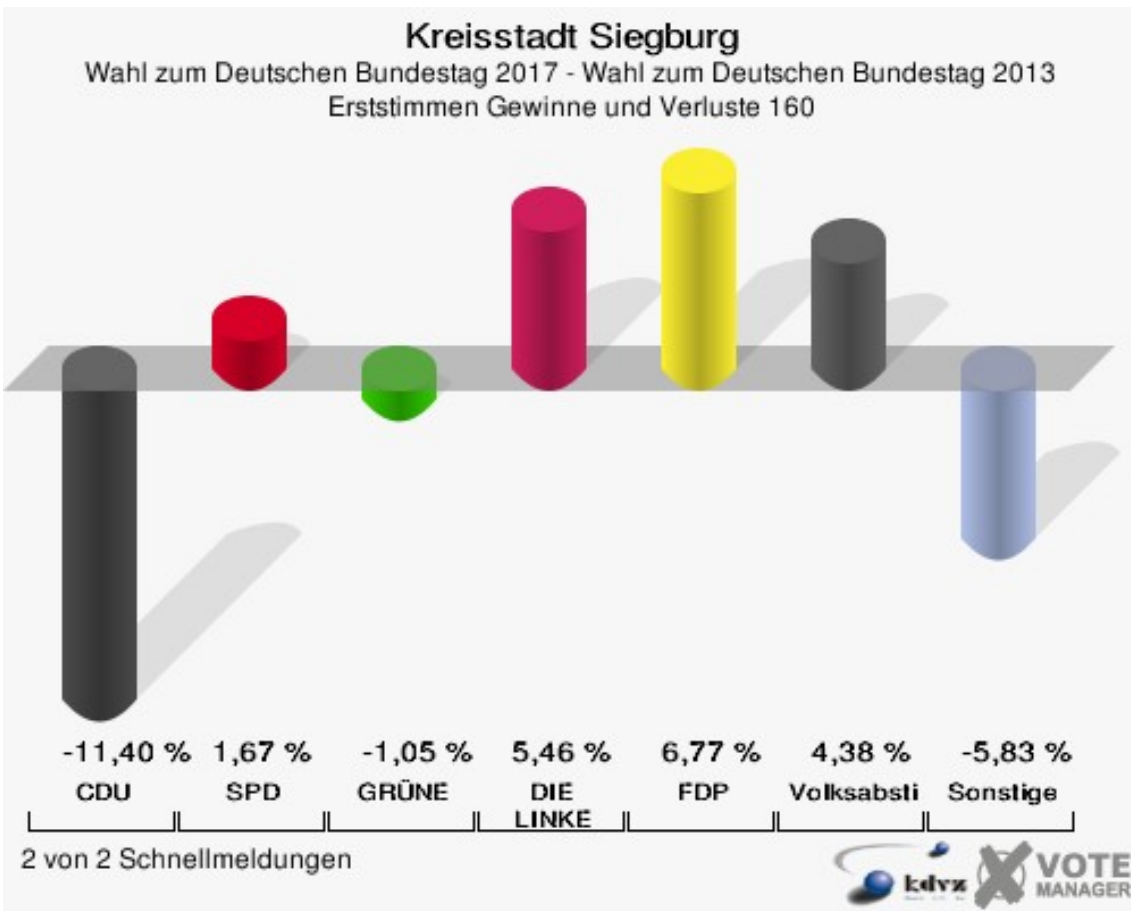
	Erststimmen		Zweitstimmen	
Wahlberechtigte	1.218		1.218	
Wähler	780	64,04 %	780	64,04 %
ungültige Stimmen	26	3,33 %	14	1,79 %
gültige Stimmen	754	96,67 %	766	98,21 %
Winkel- meier-Becker, CDU	292	38,73 %	218	28,46 %
Hartmann, SPD	238	31,56 %	188	24,54 %
Anschütz, GRÜNE	35	4,64 %	40	5,22 %
Dr. Neu, DIE LINKE	86	11,41 %	67	8,75 %
Lorenz, FDP	66	8,75 %	95	12,40 %
AfD	---	---	124	16,19 %
PIRATEN	---	---	6	0,78 %
NPD	---	---	5	0,65 %
Die PARTEI	---	---	6	0,78 %
FREIE WÄHLER	---	---	1	0,13 %
Dr. Fleck, Volksab- stimmung	37	4,91 %	3	0,39 %
ÖDP	---	---	0	0,00 %
MLPD	---	---	1	0,13 %
SGP	---	---	0	0,00 %
Allianz Deutscher Demokraten	---	---	0	0,00 %
BGE	---	---	1	0,13 %
DiB	---	---	0	0,00 %
DKP	---	---	0	0,00 %
DM	---	---	0	0,00 %
Die Humanisten	---	---	2	0,26 %
Gesundheitsfor- schung	---	---	0	0,00 %
Tierschutzpartei	---	---	9	1,17 %
V-Partei ³	---	---	0	0,00 %

Kreisstadt Siegburg
Wahl zum Deutschen Bundestag 24.09.2017
Erststimmen 160



Kreisstadt Siegburg
Wahl zum Deutschen Bundestag 24.09.2017
Zweitstimmen 160





Kreisstadt Siegburg
Wahl zum Deutschen Bundestag 24.09.2017
Erststimmen Gewinne und Verluste 160

	Wahl zum Deutschen Bundestag 24.09.2017	Wahl zum Deutschen Bundestag 22.09.2013		Landtagswahl 14.05.2017	
		Ergebnis	Gewinne und Verluste	Ergebnis	Gewinne und Verluste
Wahlberechtigte	1.218	1.226	-8	1.212	+6
Wähler	780	766	+14	657	+123
	64,04 %	62,48 %	+1,56 %	54,21 %	+9,83 %
gültige Stimmen	754	756	-2	646	+108
	96,67 %	98,69 %	-2,03 %	98,33 %	-1,66 %
CDU	292	379	-87	230	+62
	38,73 %	50,13 %	-11,40 %	35,60 %	+3,13 %
SPD	238	226	+12	215	+23
	31,56 %	29,89 %	+1,67 %	33,28 %	-1,72 %
GRÜNE	35	43	-8	36	-1
	4,64 %	5,69 %	-1,05 %	5,57 %	-0,93 %
DIE LINKE	86	45	+41	34	+52
	11,41 %	5,95 %	+5,46 %	5,26 %	+6,15 %
FDP	66	15	+51	47	+19
	8,75 %	1,98 %	+6,77 %	7,28 %	+1,47 %
AfD	0	16	-16	60	-60
	0,00 %	2,12 %	-2,12 %	9,29 %	-9,29 %
PIRATEN	0	17	-17	14	-14
	0,00 %	2,25 %	-2,25 %	2,17 %	-2,17 %
NPD	0	8	-8	0	+0
	0,00 %	1,06 %	-1,06 %	0,00 %	+0,00 %
Die PARTEI	0	0	+0	0	+0
	0,00 %	0,00 %	+0,00 %	0,00 %	+0,00 %
FREIE WÄHLER	0	3	-3	0	+0
	0,00 %	0,40 %	-0,40 %	0,00 %	+0,00 %
Volksabstimmung	37	4	+33	7	+30
	4,91 %	0,53 %	+4,38 %	1,08 %	+3,83 %
ÖDP	0	0	+0	0	+0
	0,00 %	0,00 %	+0,00 %	0,00 %	+0,00 %
MLPD	0	0	+0	0	+0
	0,00 %	0,00 %	+0,00 %	0,00 %	+0,00 %
SGP	0	0	+0	0	+0
	0,00 %	0,00 %	+0,00 %	0,00 %	+0,00 %
Allianz Deutscher Demokraten	0	0	+0	0	+0
	0,00 %	0,00 %	+0,00 %	0,00 %	+0,00 %

BGE	0	0	+0	0	+0
	0,00 %	0,00 %	+0,00 %	0,00 %	+0,00 %
DiB	0	0	+0	0	+0
	0,00 %	0,00 %	+0,00 %	0,00 %	+0,00 %
DKP	0	0	+0	0	+0
	0,00 %	0,00 %	+0,00 %	0,00 %	+0,00 %
DM	0	0	+0	0	+0
	0,00 %	0,00 %	+0,00 %	0,00 %	+0,00 %
Die Humanisten	0	0	+0	0	+0
	0,00 %	0,00 %	+0,00 %	0,00 %	+0,00 %
Gesundheitsforschung	0	0	+0	0	+0
	0,00 %	0,00 %	+0,00 %	0,00 %	+0,00 %
Tierschutzpartei	0	0	+0	0	+0
	0,00 %	0,00 %	+0,00 %	0,00 %	+0,00 %
V-Partei ³	0	0	+0	0	+0
	0,00 %	0,00 %	+0,00 %	0,00 %	+0,00 %
Sonstige	0	0	+0	3	-3
	0,00 %	0,00 %	+0,00 %	0,46 %	-0,46 %

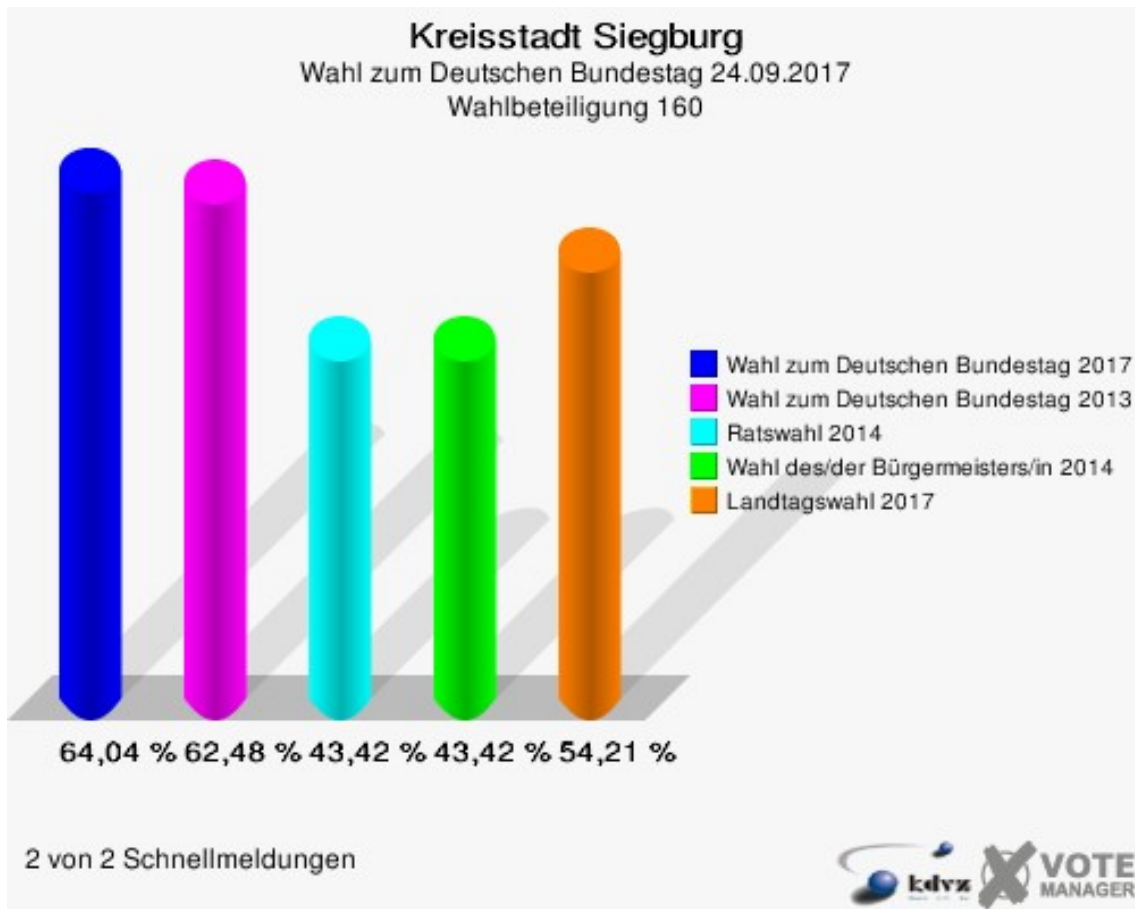
Wahl zum Deutschen Bundestag 22.09.2013: Sonstige = REP, Bündnis 21/RRP, BüSo, PSG, BIG, pro Deutschland, DIE RECHTE, Partei der Nichtwähler, PARTEI DER VERNUNFT
Landtagswahl 14.05.2017: Sonstige = FREIE WÄHLER, BIG, FBI/FWG, TIERSCHUTZliste, AD-Demokraten NRW, AUFBRUCH C, BGE, DBD, ZENTRUM, DIE RECHTE, REP, DIE VIOLETTEN, JED, PAN, PARTEILOSE WG „BRD“, Schöner Leben, LKR

Kreisstadt Siegburg
Wahl zum Deutschen Bundestag 24.09.2017
Zweitstimmen Gewinne und Verluste 160

	Wahl zum Deutschen Bundestag 24.09.2017	Wahl zum Deutschen Bundestag 22.09.2013		Ratswahl 25.05.2014		Wahl des/ der Bürger- meisters/in 25.05.2014		Landtagswahl 14.05.2017	
		Ergeb- nis	Gewinn und Ver- luste	Ergeb- nis	Gewinn und Ver- luste	Ergeb- nis	Gewinn und Ver- luste	Ergeb- nis	Gewinn und Ver- luste
Wahlberech- tigte	1.218	1.226	-8	1.368	-150	1.368	-150	1.212	+6
Wähler	780	766	+14	594	+186	594	+186	657	+123
	64,04 %	62,48 %	+1,56 %	43,42 %	+20,62 %	43,42 %	+20,62 %	54,21 %	+9,83 %
gültige Stim- men	766	757	+9	585	+181	581	+185	644	+122
	98,21 %	98,83 %	-0,62 %	98,48 %	-0,28 %	97,81 %	+0,39 %	98,02 %	+0,18 %
CDU	218	338	-120	319	-101	352	-134	201	+17
	28,46 %	44,65 %	-16,19 %	54,53 %	-26,07 %	60,59 %	-32,13 %	31,21 %	-2,75 %
SPD	188	227	-39	148	+40	229	-41	185	+3
	24,54 %	29,99 %	-5,45 %	25,30 %	-0,76 %	39,41 %	-14,87 %	28,73 %	-4,19 %
GRÜNE	40	49	-9	46	-6	0	+40	35	+5
	5,22 %	6,47 %	-1,25 %	7,86 %	-2,64 %	0,00 %	+5,22 %	5,43 %	-0,21 %
DIE LINKE	67	39	+28	29	+38	0	+67	42	+25
	8,75 %	5,15 %	+3,60 %	4,96 %	+3,79 %	0,00 %	+8,75 %	6,52 %	+2,23 %
FDP	95	36	+59	13	+82	0	+95	76	+19
	12,40 %	4,76 %	+7,64 %	2,22 %	+10,18 %	0,00 %	+12,40 %	11,80 %	+0,60 %
AfD	124	20	+104	14	+110	0	+124	69	+55
	16,19 %	2,64 %	+13,55 %	2,39 %	+13,80 %	0,00 %	+16,19 %	10,71 %	+5,48 %
PIRATEN	6	16	-10	0	+6	0	+6	13	-7
	0,78 %	2,11 %	-1,33 %	0,00 %	+0,78 %	0,00 %	+0,78 %	2,02 %	-1,24 %
NPD	5	10	-5	0	+5	0	+5	3	+2
	0,65 %	1,32 %	-0,67 %	0,00 %	+0,65 %	0,00 %	+0,65 %	0,47 %	+0,18 %
Die PARTEI	6	4	+2	0	+6	0	+6	1	+5
	0,78 %	0,53 %	+0,25 %	0,00 %	+0,78 %	0,00 %	+0,78 %	0,16 %	+0,62 %

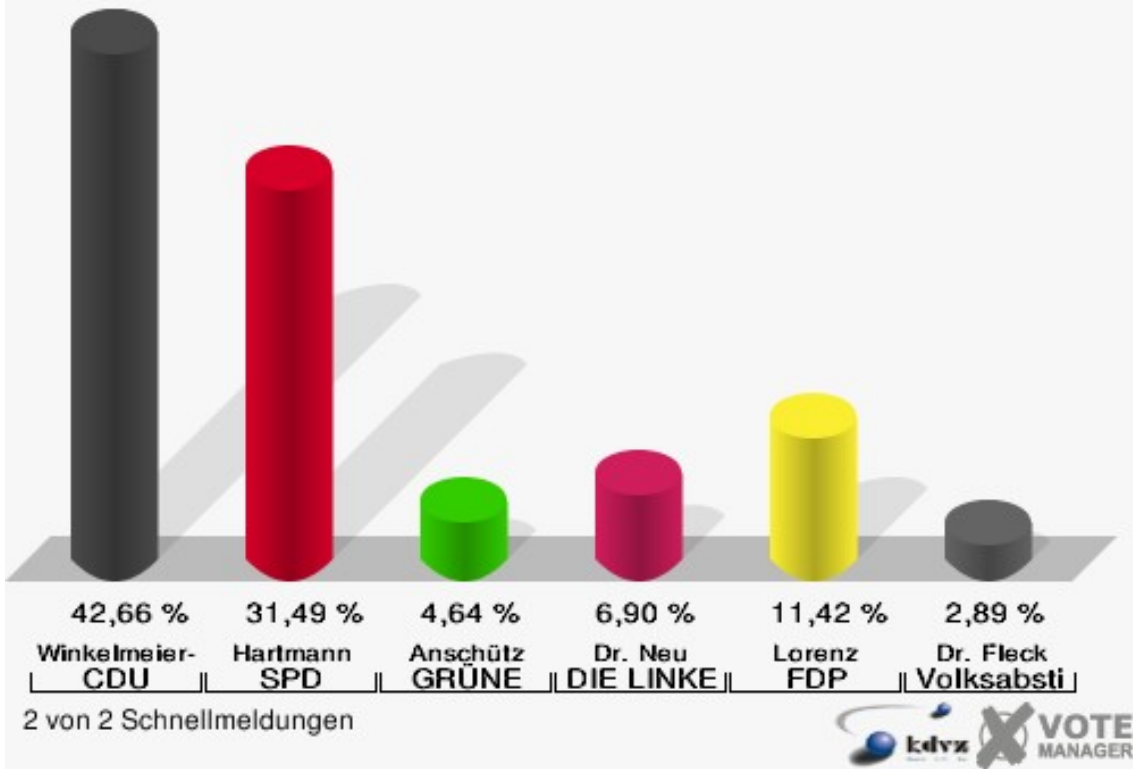
FREIE WÄHLER	1	3	-2	0	+1	0	+1	0	+1
	0,13 %	0,40 %	-0,27 %	0,00 %	+0,13 %	0,00 %	+0,13 %	0,00 %	+0,13 %
Volksabstimmung	3	8	-5	16	-13	0	+3	5	-2
	0,39 %	1,06 %	-0,67 %	2,74 %	-2,35 %	0,00 %	+0,39 %	0,78 %	-0,39 %
ÖDP	0	0	+0	0	+0	0	+0	1	-1
	0,00 %	0,00 %	+0,00 %	0,00 %	+0,00 %	0,00 %	+0,00 %	0,16 %	-0,16 %
MLPD	1	0	+1	0	+1	0	+1	0	+1
	0,13 %	0,00 %	+0,13 %	0,00 %	+0,13 %	0,00 %	+0,13 %	0,00 %	+0,13 %
SGP	0	0	+0	0	+0	0	+0	0	+0
	0,00 %	0,00 %	+0,00 %	0,00 %	+0,00 %	0,00 %	+0,00 %	0,00 %	+0,00 %
Allianz Deutscher Demokraten	0	0	+0	0	+0	0	+0	0	+0
	0,00 %	0,00 %	+0,00 %	0,00 %	+0,00 %	0,00 %	+0,00 %	0,00 %	+0,00 %
BGE	1	0	+1	0	+1	0	+1	0	+1
	0,13 %	0,00 %	+0,13 %	0,00 %	+0,13 %	0,00 %	+0,13 %	0,00 %	+0,13 %
DiB	0	0	+0	0	+0	0	+0	0	+0
	0,00 %	0,00 %	+0,00 %	0,00 %	+0,00 %	0,00 %	+0,00 %	0,00 %	+0,00 %
DKP	0	0	+0	0	+0	0	+0	0	+0
	0,00 %	0,00 %	+0,00 %	0,00 %	+0,00 %	0,00 %	+0,00 %	0,00 %	+0,00 %
DM	0	0	+0	0	+0	0	+0	0	+0
	0,00 %	0,00 %	+0,00 %	0,00 %	+0,00 %	0,00 %	+0,00 %	0,00 %	+0,00 %
Die Humanisten	2	0	+2	0	+2	0	+2	0	+2
	0,26 %	0,00 %	+0,26 %	0,00 %	+0,26 %	0,00 %	+0,26 %	0,00 %	+0,26 %
Gesundheitsforschung	0	0	+0	0	+0	0	+0	0	+0
	0,00 %	0,00 %	+0,00 %	0,00 %	+0,00 %	0,00 %	+0,00 %	0,00 %	+0,00 %
Tierschutzpartei	9	0	+9	0	+9	0	+9	0	+9
	1,17 %	0,00 %	+1,17 %	0,00 %	+1,17 %	0,00 %	+1,17 %	0,00 %	+1,17 %
V-Partei ³	0	0	+0	0	+0	0	+0	0	+0
	0,00 %	0,00 %	+0,00 %	0,00 %	+0,00 %	0,00 %	+0,00 %	0,00 %	+0,00 %
Sonstige	0	7	-7	0	+0	0	+0	13	-13
	0,00 %	0,92 %	-0,92 %	0,00 %	+0,00 %	0,00 %	+0,00 %	2,02 %	-2,02 %

Wahl zum Deutschen Bundestag 22.09.2013: Sonstige = REP, Bündnis 21/RRP, BüSo, PSG, BIG, pro Deutschland, DIE RECHTE, Partei der Nichtwähler, PARTEI DER VERNUNFT

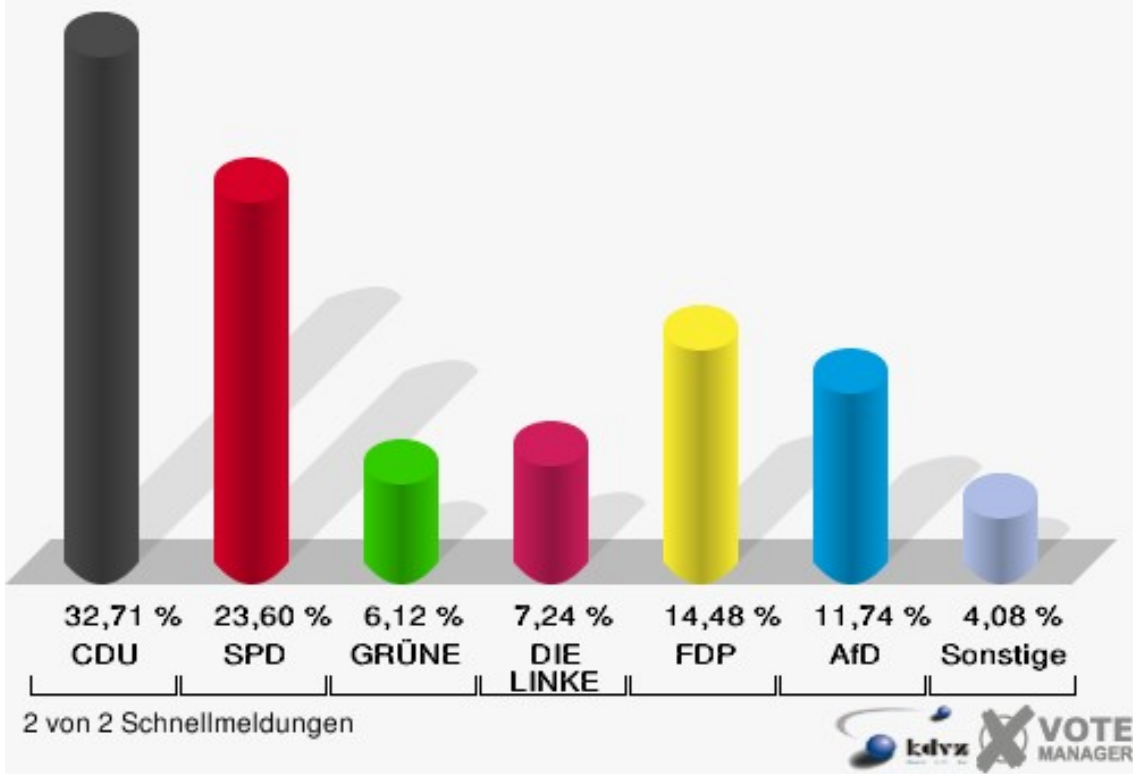


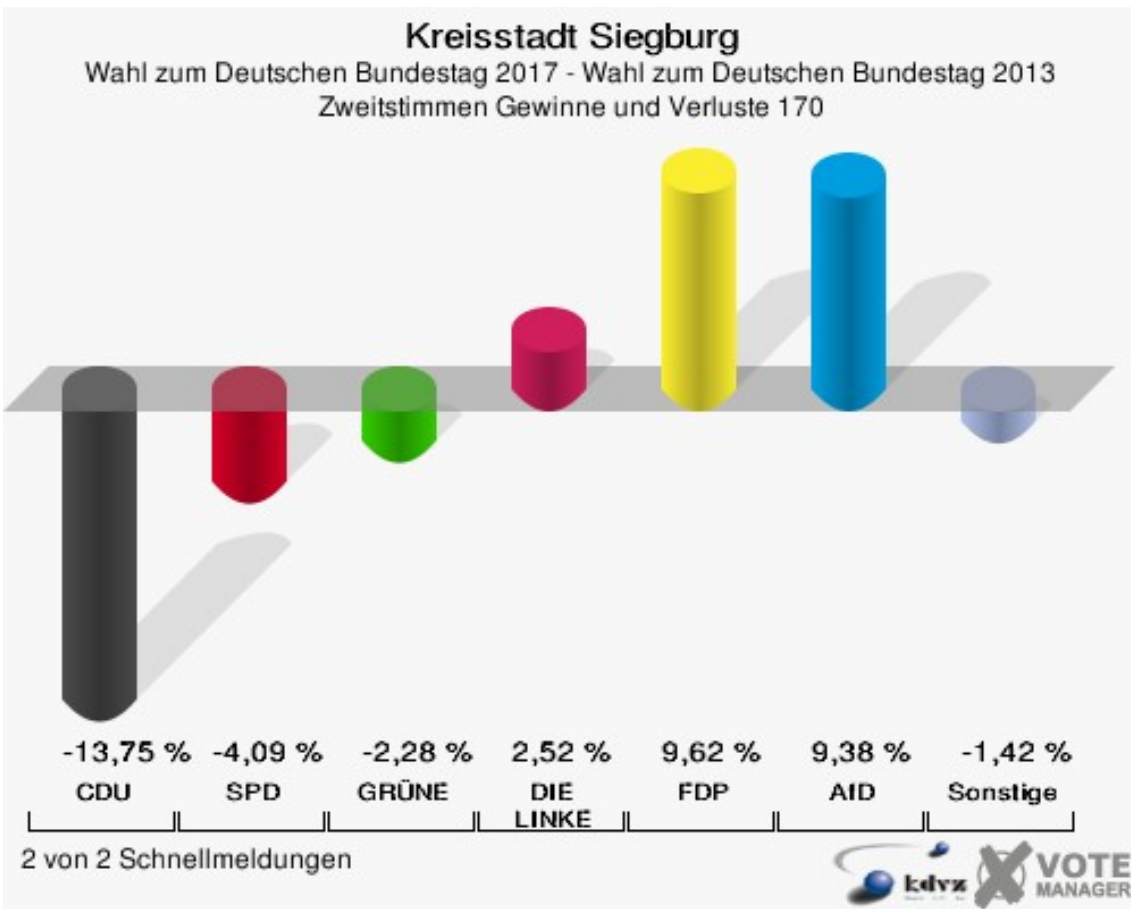
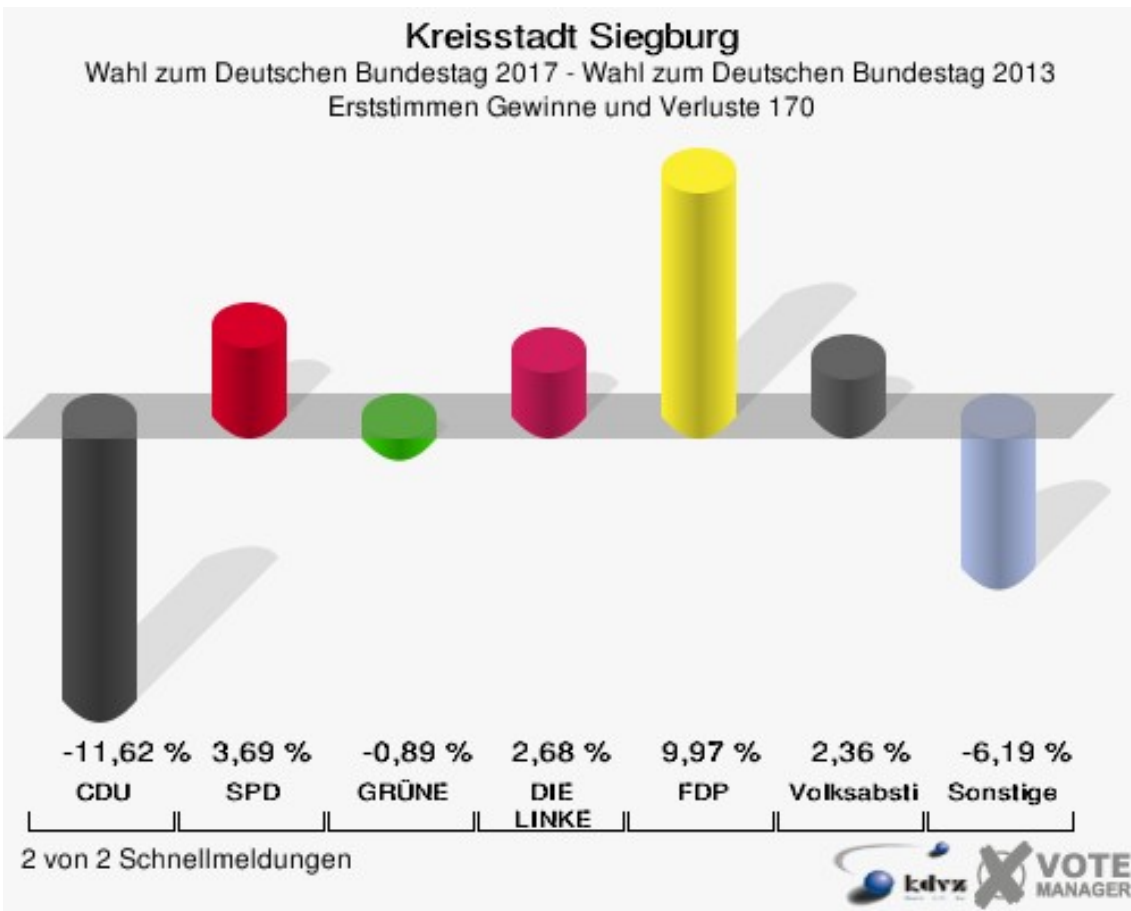
	Erststimmen		Zweitstimmen	
Wahlberechtigte	1.245		1.245	
Wähler	814	65,38 %	814	65,38 %
ungültige Stimmen	17	2,09 %	13	1,60 %
gültige Stimmen	797	97,91 %	801	98,40 %
Winkel- meier-Becker, CDU	340	42,66 %	262	32,71 %
Hartmann, SPD	251	31,49 %	189	23,60 %
Anschütz, GRÜNE	37	4,64 %	49	6,12 %
Dr. Neu, DIE LINKE	55	6,90 %	58	7,24 %
Lorenz, FDP	91	11,42 %	116	14,48 %
AfD	---	---	94	11,74 %
PIRATEN	---	---	4	0,50 %
NPD	---	---	1	0,12 %
Die PARTEI	---	---	8	1,00 %
FREIE WÄHLER	---	---	1	0,12 %
Dr. Fleck, Volksab- stimmung	23	2,89 %	3	0,37 %
ÖDP	---	---	1	0,12 %
MLPD	---	---	0	0,00 %
SGP	---	---	0	0,00 %
Allianz Deutscher Demokraten	---	---	0	0,00 %
BGE	---	---	1	0,12 %
DiB	---	---	1	0,12 %
DKP	---	---	0	0,00 %
DM	---	---	1	0,12 %
Die Humanisten	---	---	0	0,00 %
Gesundheitsfor- schung	---	---	1	0,12 %
Tierschutzpartei	---	---	10	1,25 %
V-Partei ³	---	---	1	0,12 %

Kreisstadt Siegburg
Wahl zum Deutschen Bundestag 24.09.2017
Erststimmen 170



Kreisstadt Siegburg
Wahl zum Deutschen Bundestag 24.09.2017
Zweitstimmen 170





Kreisstadt Siegburg
Wahl zum Deutschen Bundestag 24.09.2017
Erststimmen Gewinne und Verluste 170

	Wahl zum Deutschen Bundestag 24.09.2017	Wahl zum Deutschen Bundestag 22.09.2013		Landtagswahl 14.05.2017	
		Ergebnis	Gewinne und Verluste	Ergebnis	Gewinne und Verluste
Wahlberechtigte	1.245	1.263	-18	1.240	+5
Wähler	814	772	+42	679	+135
	65,38 %	61,12 %	+4,26 %	54,76 %	+10,62 %
gültige Stimmen	797	759	+38	669	+128
	97,91 %	98,32 %	-0,40 %	98,53 %	-0,62 %
CDU	340	412	-72	285	+55
	42,66 %	54,28 %	-11,62 %	42,60 %	+0,06 %
SPD	251	211	+40	213	+38
	31,49 %	27,80 %	+3,69 %	31,84 %	-0,35 %
GRÜNE	37	42	-5	39	-2
	4,64 %	5,53 %	-0,89 %	5,83 %	-1,19 %
DIE LINKE	55	32	+23	28	+27
	6,90 %	4,22 %	+2,68 %	4,19 %	+2,71 %
FDP	91	11	+80	46	+45
	11,42 %	1,45 %	+9,97 %	6,88 %	+4,54 %
AfD	0	13	-13	41	-41
	0,00 %	1,71 %	-1,71 %	6,13 %	-6,13 %
PIRATEN	0	20	-20	10	-10
	0,00 %	2,64 %	-2,64 %	1,49 %	-1,49 %
NPD	0	7	-7	0	+0
	0,00 %	0,92 %	-0,92 %	0,00 %	+0,00 %
Die PARTEI	0	0	+0	0	+0
	0,00 %	0,00 %	+0,00 %	0,00 %	+0,00 %
FREIE WÄHLER	0	7	-7	0	+0
	0,00 %	0,92 %	-0,92 %	0,00 %	+0,00 %
Volksabstimmung	23	4	+19	6	+17
	2,89 %	0,53 %	+2,36 %	0,90 %	+1,99 %
ÖDP	0	0	+0	0	+0
	0,00 %	0,00 %	+0,00 %	0,00 %	+0,00 %
MLPD	0	0	+0	0	+0
	0,00 %	0,00 %	+0,00 %	0,00 %	+0,00 %
SGP	0	0	+0	0	+0
	0,00 %	0,00 %	+0,00 %	0,00 %	+0,00 %
Allianz Deutscher Demokraten	0	0	+0	0	+0
	0,00 %	0,00 %	+0,00 %	0,00 %	+0,00 %

BGE	0	0	+0	0	+0
	0,00 %	0,00 %	+0,00 %	0,00 %	+0,00 %
DiB	0	0	+0	0	+0
	0,00 %	0,00 %	+0,00 %	0,00 %	+0,00 %
DKP	0	0	+0	0	+0
	0,00 %	0,00 %	+0,00 %	0,00 %	+0,00 %
DM	0	0	+0	0	+0
	0,00 %	0,00 %	+0,00 %	0,00 %	+0,00 %
Die Humanisten	0	0	+0	0	+0
	0,00 %	0,00 %	+0,00 %	0,00 %	+0,00 %
Gesundheitsforschung	0	0	+0	0	+0
	0,00 %	0,00 %	+0,00 %	0,00 %	+0,00 %
Tierschutzpartei	0	0	+0	0	+0
	0,00 %	0,00 %	+0,00 %	0,00 %	+0,00 %
V-Partei ³	0	0	+0	0	+0
	0,00 %	0,00 %	+0,00 %	0,00 %	+0,00 %
Sonstige	0	0	+0	1	-1
	0,00 %	0,00 %	+0,00 %	0,15 %	-0,15 %

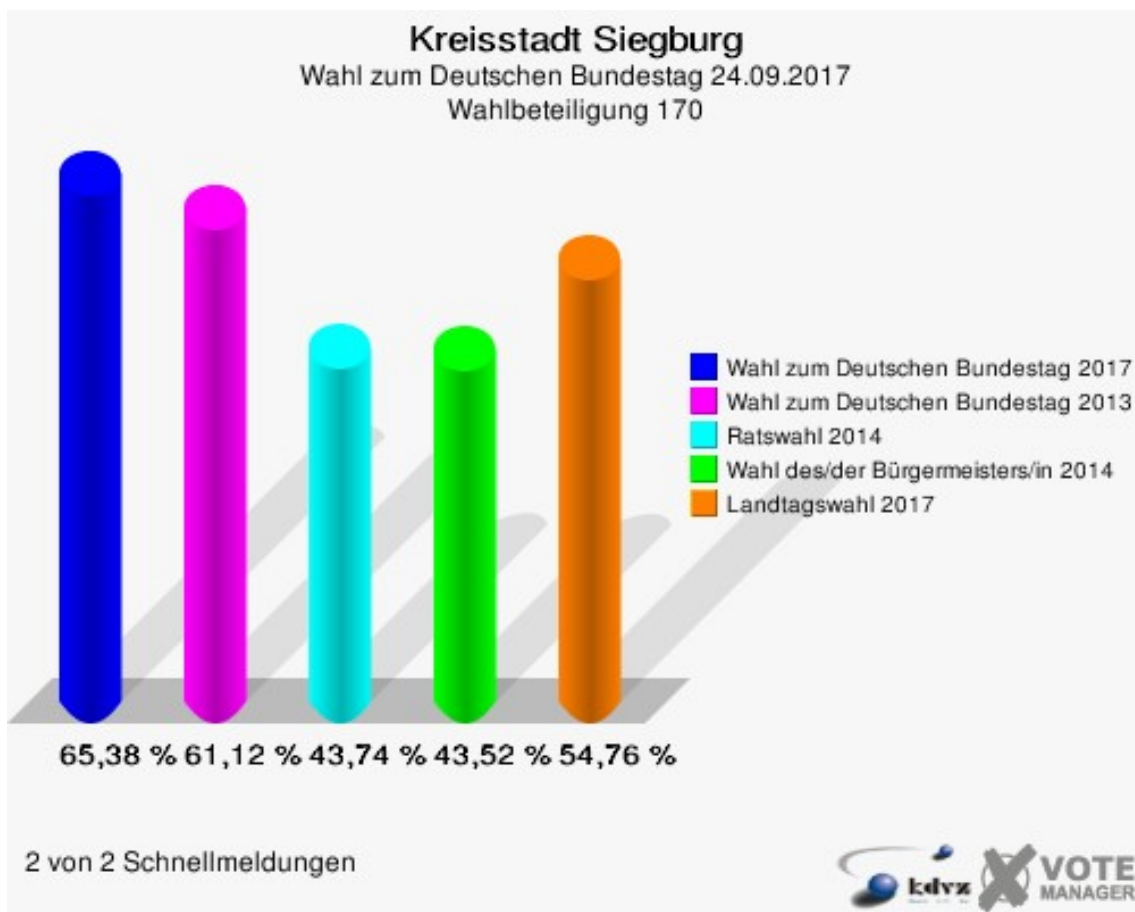
Wahl zum Deutschen Bundestag 22.09.2013: Sonstige = REP, Bündnis 21/RRP, BüSo, PSG, BIG, pro Deutschland, DIE RECHTE, Partei der Nichtwähler, PARTEI DER VERNUNFT
Landtagswahl 14.05.2017: Sonstige = FREIE WÄHLER, BIG, FBI/FWG, TIERSCHUTZliste, AD-Demokraten NRW, AUFBRUCH C, BGE, DBD, ZENTRUM, DIE RECHTE, REP, DIE VIOLETTEN, JED, PAN, PARTEILOSE WG „BRD“, Schöner Leben, LKR

Kreisstadt Siegburg
Wahl zum Deutschen Bundestag 24.09.2017
Zweitstimmen Gewinne und Verluste 170

	Wahl zum Deutschen Bundestag 24.09.2017	Wahl zum Deutschen Bundestag 22.09.2013		Ratswahl 25.05.2014		Wahl des/ der Bürger- meisters/in 25.05.2014		Landtagswahl 14.05.2017	
		Ergeb- nis	Gewinn und Ver- luste	Ergeb- nis	Gewinn und Ver- luste	Ergeb- nis	Gewinn und Ver- luste	Ergeb- nis	Gewinn und Ver- luste
Wahlberech- tigte	1.245	1.263	-18	1.342	-97	1.342	-97	1.240	+5
Wähler	814	772	+42	587	+227	584	+230	679	+135
	65,38 %	61,12 %	+4,26 %	43,74 %	+21,64 %	43,52 %	+21,86 %	54,76 %	+10,62 %
gültige Stim- men	801	762	+39	583	+218	578	+223	665	+136
	98,40 %	98,70 %	-0,30 %	99,32 %	-0,92 %	98,97 %	-0,57 %	97,94 %	+0,46 %
CDU	262	354	-92	356	-94	358	-96	249	+13
	32,71 %	46,46 %	-13,75 %	61,06 %	-28,35 %	61,94 %	-29,23 %	37,44 %	-4,73 %
SPD	189	211	-22	136	+53	220	-31	198	-9
	23,60 %	27,69 %	-4,09 %	23,33 %	+0,27 %	38,06 %	-14,46 %	29,77 %	-6,17 %
GRÜNE	49	64	-15	32	+17	0	+49	32	+17
	6,12 %	8,40 %	-2,28 %	5,49 %	+0,63 %	0,00 %	+6,12 %	4,81 %	+1,31 %
DIE LINKE	58	36	+22	19	+39	0	+58	22	+36
	7,24 %	4,72 %	+2,52 %	3,26 %	+3,98 %	0,00 %	+7,24 %	3,31 %	+3,93 %
FDP	116	37	+79	21	+95	0	+116	80	+36
	14,48 %	4,86 %	+9,62 %	3,60 %	+10,88 %	0,00 %	+14,48 %	12,03 %	+2,45 %
AfD	94	18	+76	10	+84	0	+94	45	+49
	11,74 %	2,36 %	+9,38 %	1,72 %	+10,02 %	0,00 %	+11,74 %	6,77 %	+4,97 %
PIRATEN	4	13	-9	0	+4	0	+4	4	+0
	0,50 %	1,71 %	-1,21 %	0,00 %	+0,50 %	0,00 %	+0,50 %	0,60 %	-0,10 %
NPD	1	8	-7	0	+1	0	+1	3	-2
	0,12 %	1,05 %	-0,93 %	0,00 %	+0,12 %	0,00 %	+0,12 %	0,45 %	-0,33 %
Die PARTEI	8	3	+5	0	+8	0	+8	10	-2
	1,00 %	0,39 %	+0,61 %	0,00 %	+1,00 %	0,00 %	+1,00 %	1,50 %	-0,50 %

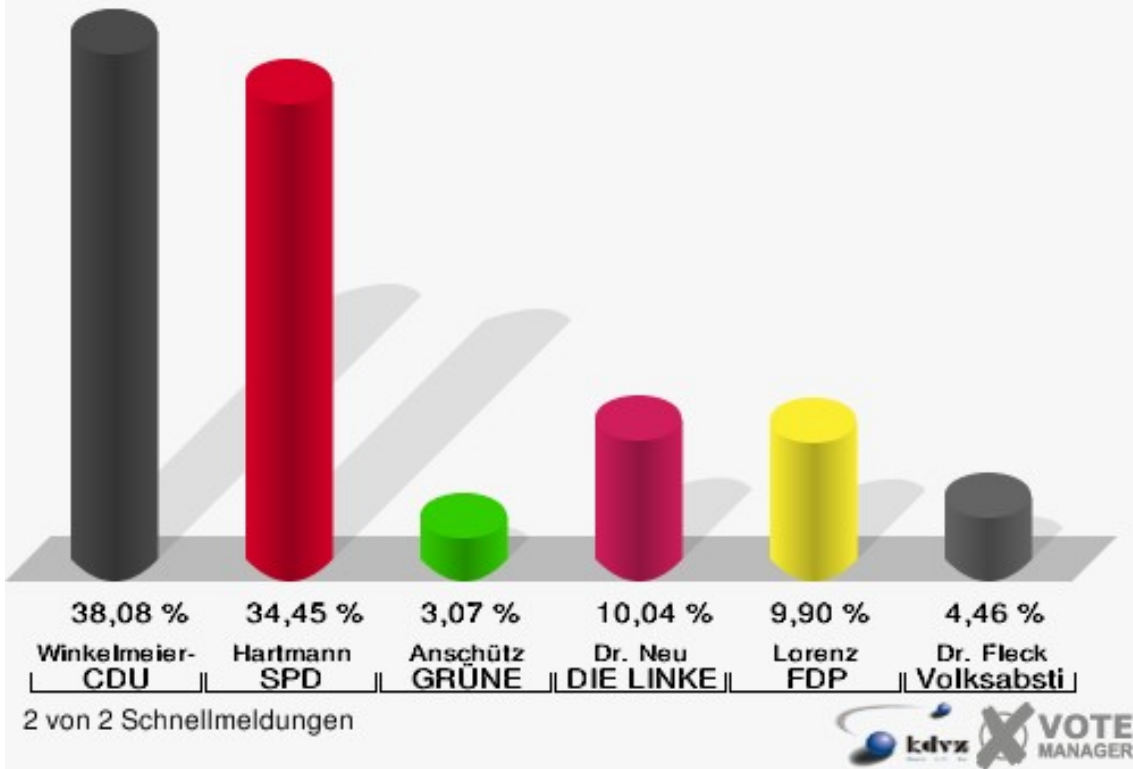
FREIE WÄHLER	1	4	-3	0	+1	0	+1	0	+1
	0,12 %	0,52 %	-0,40 %	0,00 %	+0,12 %	0,00 %	+0,12 %	0,00 %	+0,12 %
Volksabstimmung	3	2	+1	9	-6	0	+3	4	-1
	0,37 %	0,26 %	+0,11 %	1,54 %	-1,17 %	0,00 %	+0,37 %	0,60 %	-0,23 %
ÖDP	1	4	-3	0	+1	0	+1	0	+1
	0,12 %	0,52 %	-0,40 %	0,00 %	+0,12 %	0,00 %	+0,12 %	0,00 %	+0,12 %
MLPD	0	1	-1	0	+0	0	+0	0	+0
	0,00 %	0,13 %	-0,13 %	0,00 %	+0,00 %	0,00 %	+0,00 %	0,00 %	+0,00 %
SGP	0	0	+0	0	+0	0	+0	0	+0
	0,00 %	0,00 %	+0,00 %	0,00 %	+0,00 %	0,00 %	+0,00 %	0,00 %	+0,00 %
Allianz Deutscher Demokraten	0	0	+0	0	+0	0	+0	0	+0
	0,00 %	0,00 %	+0,00 %	0,00 %	+0,00 %	0,00 %	+0,00 %	0,00 %	+0,00 %
BGE	1	0	+1	0	+1	0	+1	0	+1
	0,12 %	0,00 %	+0,12 %	0,00 %	+0,12 %	0,00 %	+0,12 %	0,00 %	+0,12 %
DiB	1	0	+1	0	+1	0	+1	0	+1
	0,12 %	0,00 %	+0,12 %	0,00 %	+0,12 %	0,00 %	+0,12 %	0,00 %	+0,12 %
DKP	0	0	+0	0	+0	0	+0	1	-1
	0,00 %	0,00 %	+0,00 %	0,00 %	+0,00 %	0,00 %	+0,00 %	0,15 %	-0,15 %
DM	1	0	+1	0	+1	0	+1	0	+1
	0,12 %	0,00 %	+0,12 %	0,00 %	+0,12 %	0,00 %	+0,12 %	0,00 %	+0,12 %
Die Humanisten	0	0	+0	0	+0	0	+0	0	+0
	0,00 %	0,00 %	+0,00 %	0,00 %	+0,00 %	0,00 %	+0,00 %	0,00 %	+0,00 %
Gesundheitsforschung	1	0	+1	0	+1	0	+1	0	+1
	0,12 %	0,00 %	+0,12 %	0,00 %	+0,12 %	0,00 %	+0,12 %	0,00 %	+0,12 %
Tierschutzpartei	10	0	+10	0	+10	0	+10	0	+10
	1,25 %	0,00 %	+1,25 %	0,00 %	+1,25 %	0,00 %	+1,25 %	0,00 %	+1,25 %
V-Partei ³	1	0	+1	0	+1	0	+1	3	-2
	0,12 %	0,00 %	+0,12 %	0,00 %	+0,12 %	0,00 %	+0,12 %	0,45 %	-0,33 %
Sonstige	0	7	-7	0	+0	0	+0	14	-14
	0,00 %	0,92 %	-0,92 %	0,00 %	+0,00 %	0,00 %	+0,00 %	2,11 %	-2,11 %

Wahl zum Deutschen Bundestag 22.09.2013: Sonstige = REP, Bündnis 21/RRP, BüSo, PSG, BIG, pro Deutschland, DIE RECHTE, Partei der Nichtwähler, PARTEI DER VERNUNFT

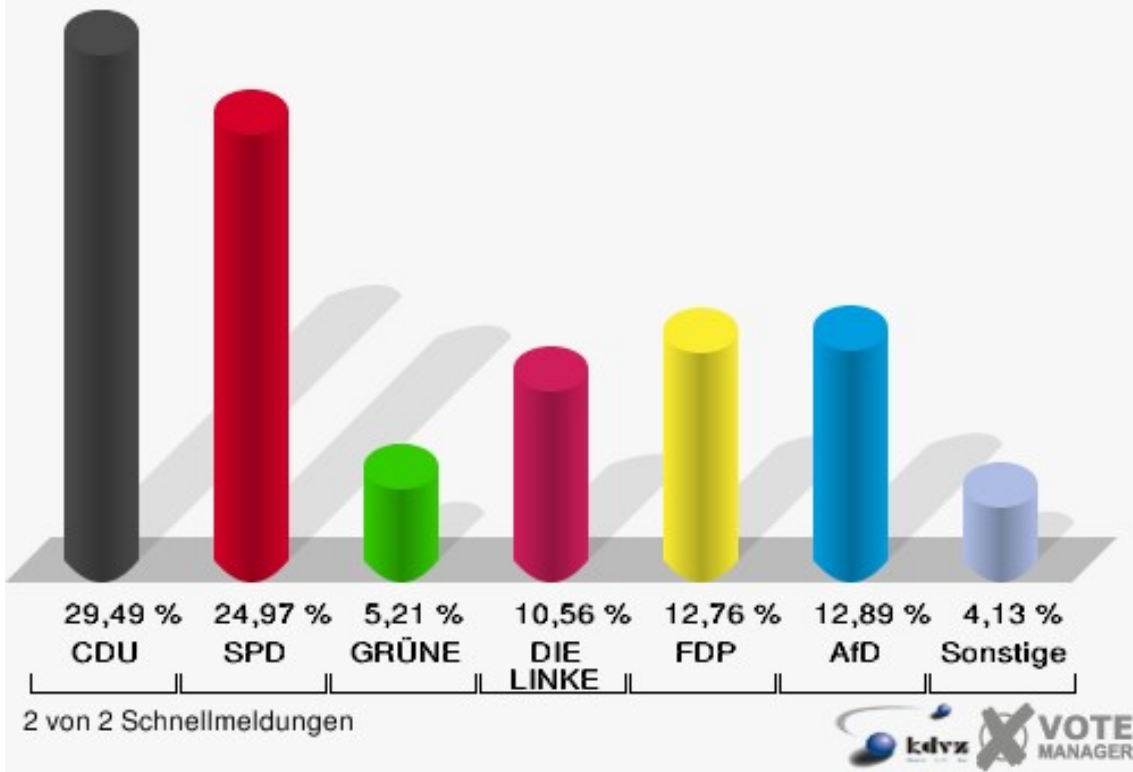


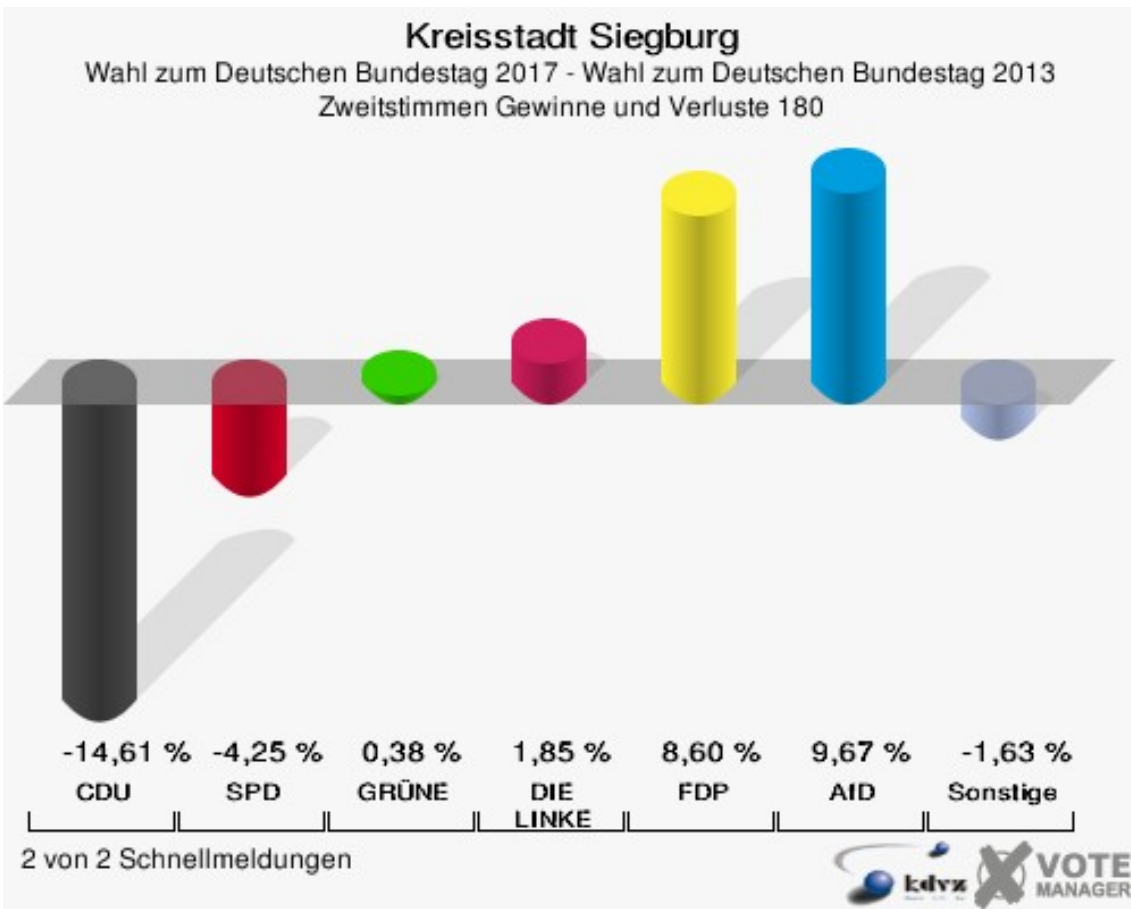
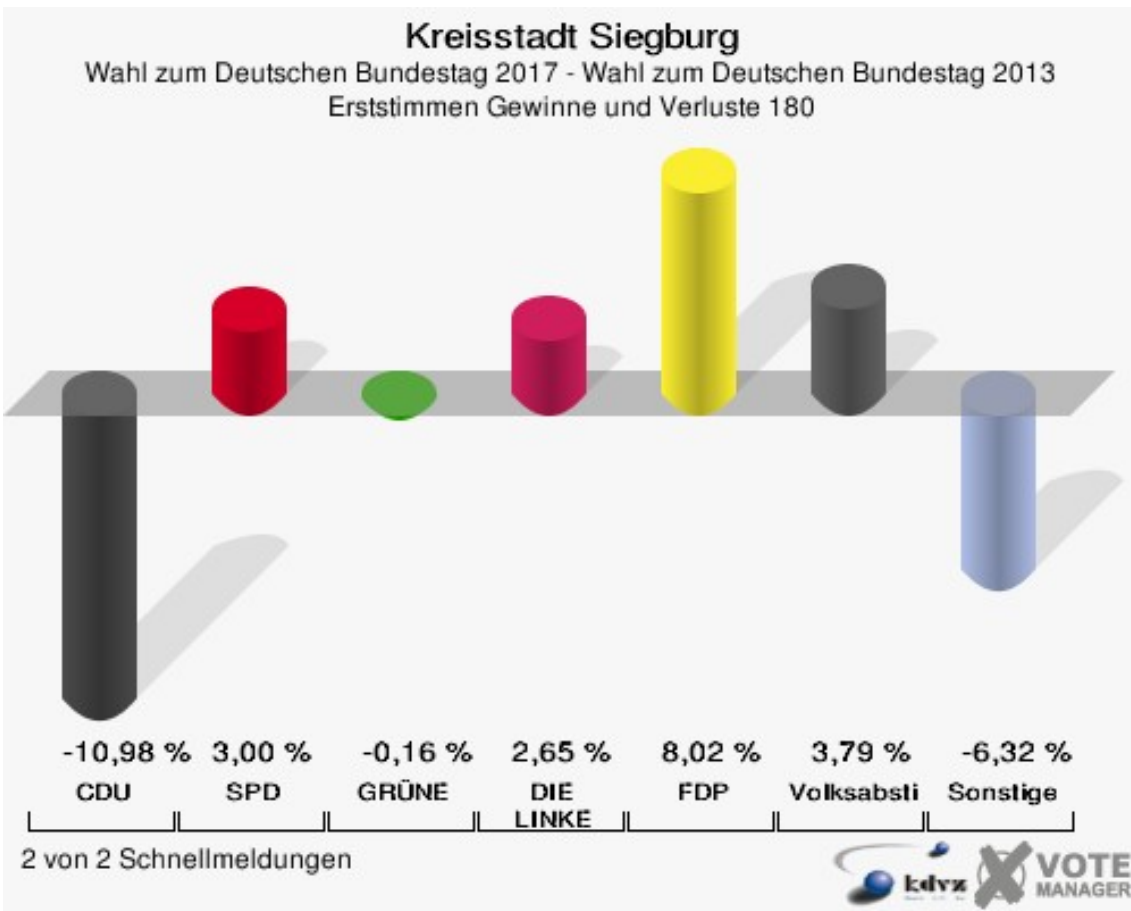
	Erststimmen		Zweitstimmen	
Wahlberechtigte	1.083		1.083	
Wähler	737	68,05 %	737	68,05 %
ungültige Stimmen	20	2,71 %	8	1,09 %
gültige Stimmen	717	97,29 %	729	98,91 %
Winkel- meier-Becker, CDU	273	38,08 %	215	29,49 %
Hartmann, SPD	247	34,45 %	182	24,97 %
Anschütz, GRÜNE	22	3,07 %	38	5,21 %
Dr. Neu, DIE LINKE	72	10,04 %	77	10,56 %
Lorenz, FDP	71	9,90 %	93	12,76 %
AfD	---	---	94	12,89 %
PIRATEN	---	---	4	0,55 %
NPD	---	---	1	0,14 %
Die PARTEI	---	---	4	0,55 %
FREIE WÄHLER	---	---	0	0,00 %
Dr. Fleck, Volksab- stimmung	32	4,46 %	5	0,69 %
ÖDP	---	---	0	0,00 %
MLPD	---	---	0	0,00 %
SGP	---	---	0	0,00 %
Allianz Deutscher Demokraten	---	---	4	0,55 %
BGE	---	---	0	0,00 %
DiB	---	---	2	0,27 %
DKP	---	---	0	0,00 %
DM	---	---	0	0,00 %
Die Humanisten	---	---	0	0,00 %
Gesundheitsfor- schung	---	---	1	0,14 %
Tierschutzpartei	---	---	8	1,10 %
V-Partei ³	---	---	1	0,14 %

Kreisstadt Siegburg
Wahl zum Deutschen Bundestag 24.09.2017
Erststimmen 180



Kreisstadt Siegburg
Wahl zum Deutschen Bundestag 24.09.2017
Zweitstimmen 180





Kreisstadt Siegburg
Wahl zum Deutschen Bundestag 24.09.2017
Erststimmen Gewinne und Verluste 180

	Wahl zum Deutschen Bundestag 24.09.2017	Wahl zum Deutschen Bundestag 22.09.2013		Landtagswahl 14.05.2017	
		Ergebnis	Gewinne und Verluste	Ergebnis	Gewinne und Verluste
Wahlberechtigte	1.083	1.168	-85	1.098	-15
Wähler	737	755	-18	626	+111
	68,05 %	64,64 %	+3,41 %	57,01 %	+11,04 %
gültige Stimmen	717	744	-27	618	+99
	97,29 %	98,54 %	-1,26 %	98,72 %	-1,44 %
CDU	273	365	-92	230	+43
	38,08 %	49,06 %	-10,98 %	37,22 %	+0,86 %
SPD	247	234	+13	207	+40
	34,45 %	31,45 %	+3,00 %	33,50 %	+0,95 %
GRÜNE	22	24	-2	24	-2
	3,07 %	3,23 %	-0,16 %	3,88 %	-0,81 %
DIE LINKE	72	55	+17	36	+36
	10,04 %	7,39 %	+2,65 %	5,83 %	+4,21 %
FDP	71	14	+57	56	+15
	9,90 %	1,88 %	+8,02 %	9,06 %	+0,84 %
AfD	0	16	-16	47	-47
	0,00 %	2,15 %	-2,15 %	7,61 %	-7,61 %
PIRATEN	0	16	-16	9	-9
	0,00 %	2,15 %	-2,15 %	1,46 %	-1,46 %
NPD	0	13	-13	0	+0
	0,00 %	1,75 %	-1,75 %	0,00 %	+0,00 %
Die PARTEI	0	0	+0	0	+0
	0,00 %	0,00 %	+0,00 %	0,00 %	+0,00 %
FREIE WÄHLER	0	2	-2	0	+0
	0,00 %	0,27 %	-0,27 %	0,00 %	+0,00 %
Volksabstimmung	32	5	+27	7	+25
	4,46 %	0,67 %	+3,79 %	1,13 %	+3,33 %
ÖDP	0	0	+0	0	+0
	0,00 %	0,00 %	+0,00 %	0,00 %	+0,00 %
MLPD	0	0	+0	0	+0
	0,00 %	0,00 %	+0,00 %	0,00 %	+0,00 %
SGP	0	0	+0	0	+0
	0,00 %	0,00 %	+0,00 %	0,00 %	+0,00 %
Allianz Deutscher Demokraten	0	0	+0	0	+0
	0,00 %	0,00 %	+0,00 %	0,00 %	+0,00 %

BGE	0	0	+0	0	+0
	0,00 %	0,00 %	+0,00 %	0,00 %	+0,00 %
DiB	0	0	+0	0	+0
	0,00 %	0,00 %	+0,00 %	0,00 %	+0,00 %
DKP	0	0	+0	0	+0
	0,00 %	0,00 %	+0,00 %	0,00 %	+0,00 %
DM	0	0	+0	0	+0
	0,00 %	0,00 %	+0,00 %	0,00 %	+0,00 %
Die Humanisten	0	0	+0	0	+0
	0,00 %	0,00 %	+0,00 %	0,00 %	+0,00 %
Gesundheitsforschung	0	0	+0	0	+0
	0,00 %	0,00 %	+0,00 %	0,00 %	+0,00 %
Tierschutzpartei	0	0	+0	0	+0
	0,00 %	0,00 %	+0,00 %	0,00 %	+0,00 %
V-Partei ³	0	0	+0	0	+0
	0,00 %	0,00 %	+0,00 %	0,00 %	+0,00 %
Sonstige	0	0	+0	2	-2
	0,00 %	0,00 %	+0,00 %	0,32 %	-0,32 %

Wahl zum Deutschen Bundestag 22.09.2013: Sonstige = REP, Bündnis 21/RRP, BüSo, PSG, BIG, pro Deutschland, DIE RECHTE, Partei der Nichtwähler, PARTEI DER VERNUNFT

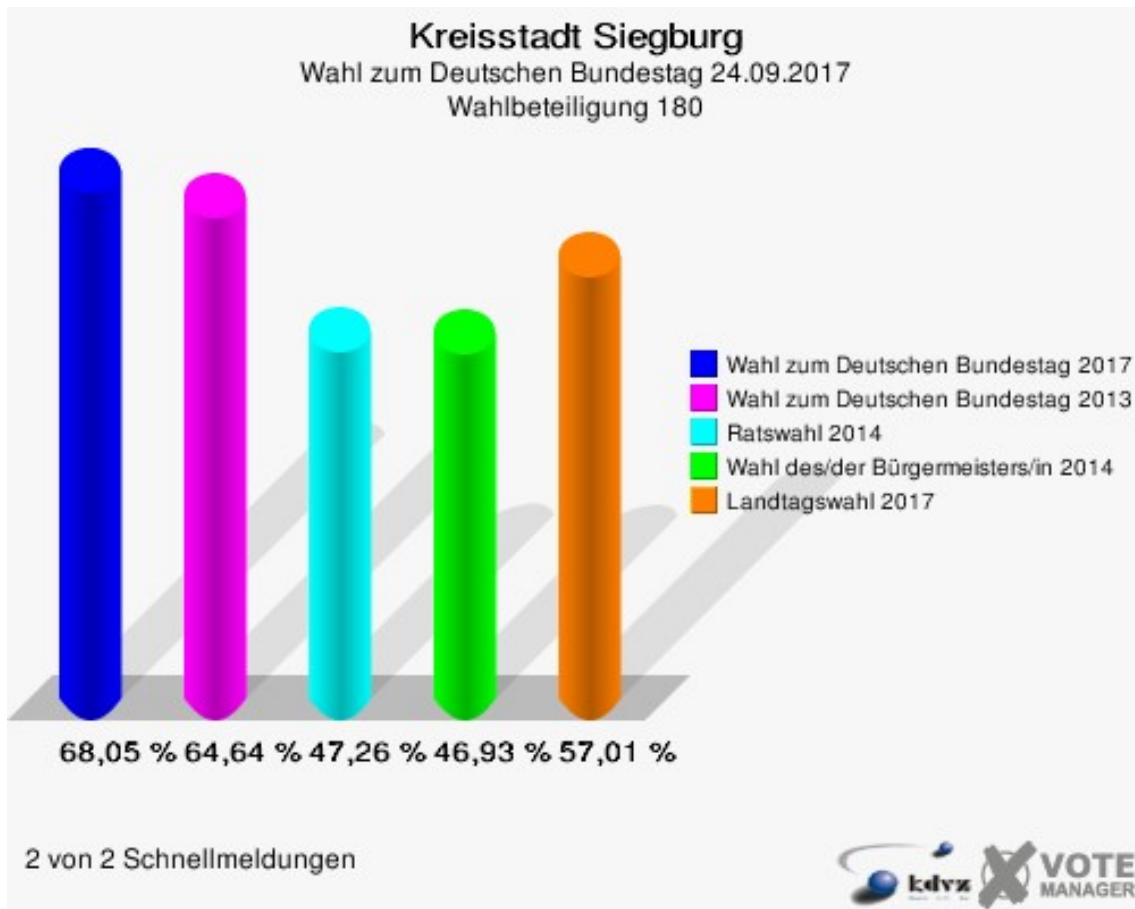
Landtagswahl 14.05.2017: Sonstige = FREIE WÄHLER, BIG, FBI/FWG, TIERSCHUTZliste, AD-Demokraten NRW, AUFBRUCH C, BGE, DBD, ZENTRUM, DIE RECHTE, REP, DIE VIOLETTEN, JED, PAN, PARTEILOSE WG „BRD“, Schöner Leben, LKR

Kreisstadt Siegburg
Wahl zum Deutschen Bundestag 24.09.2017
Zweitstimmen Gewinne und Verluste 180

	Wahl zum Deutschen Bundestag 24.09.2017	Wahl zum Deutschen Bundestag 22.09.2013		Ratswahl 25.05.2014		Wahl des/ der Bürger- meisters/in 25.05.2014		Landtagswahl 14.05.2017	
		Ergeb- nis	Gewinn und Ver- luste	Ergeb- nis	Gewinn und Ver- luste	Ergeb- nis	Gewinn und Ver- luste	Ergeb- nis	Gewinn und Ver- luste
Wahlberech- tigte	1.083	1.168	-85	1.223	-140	1.223	-140	1.098	-15
Wähler	737	755	-18	578	+159	574	+163	626	+111
	68,05 %	64,64 %	+3,41 %	47,26 %	+20,79 %	46,93 %	+21,12 %	57,01 %	+11,04 %
gültige Stim- men	729	746	-17	570	+159	566	+163	618	+111
	98,91 %	98,81 %	+0,11 %	98,62 %	+0,30 %	98,61 %	+0,31 %	98,72 %	+0,19 %
CDU	215	329	-114	276	-61	333	-118	190	+25
	29,49 %	44,10 %	-14,61 %	48,42 %	-18,93 %	58,83 %	-29,34 %	30,74 %	-1,25 %
SPD	182	218	-36	164	+18	233	-51	189	-7
	24,97 %	29,22 %	-4,25 %	28,77 %	-3,80 %	41,17 %	-16,20 %	30,58 %	-5,61 %
GRÜNE	38	36	+2	44	-6	0	+38	25	+13
	5,21 %	4,83 %	+0,38 %	7,72 %	-2,51 %	0,00 %	+5,21 %	4,05 %	+1,16 %
DIE LINKE	77	65	+12	34	+43	0	+77	39	+38
	10,56 %	8,71 %	+1,85 %	5,96 %	+4,60 %	0,00 %	+10,56 %	6,31 %	+4,25 %
FDP	93	31	+62	17	+76	0	+93	91	+2
	12,76 %	4,16 %	+8,60 %	2,98 %	+9,78 %	0,00 %	+12,76 %	14,72 %	-1,96 %
AfD	94	24	+70	28	+66	0	+94	43	+51
	12,89 %	3,22 %	+9,67 %	4,91 %	+7,98 %	0,00 %	+12,89 %	6,96 %	+5,93 %
PIRATEN	4	16	-12	0	+4	0	+4	6	-2
	0,55 %	2,14 %	-1,59 %	0,00 %	+0,55 %	0,00 %	+0,55 %	0,97 %	-0,42 %
NPD	1	11	-10	0	+1	0	+1	7	-6
	0,14 %	1,47 %	-1,33 %	0,00 %	+0,14 %	0,00 %	+0,14 %	1,13 %	-0,99 %
Die PARTEI	4	2	+2	0	+4	0	+4	5	-1
	0,55 %	0,27 %	+0,28 %	0,00 %	+0,55 %	0,00 %	+0,55 %	0,81 %	-0,26 %

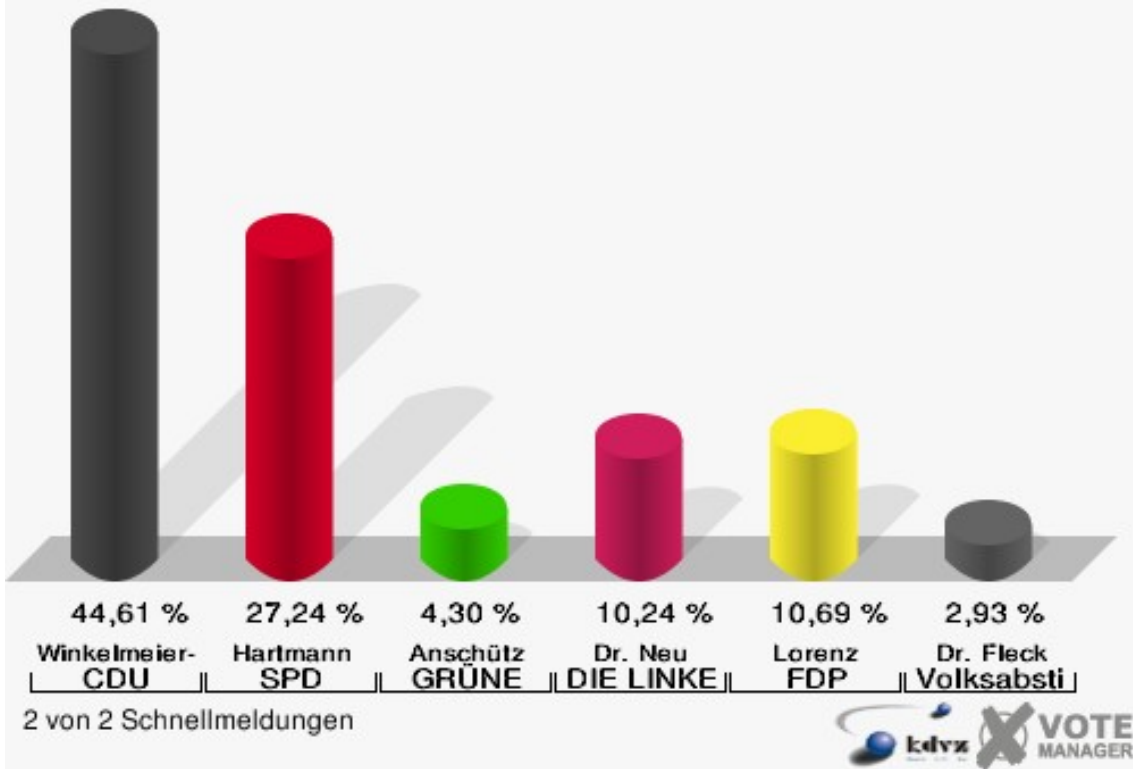
FREIE WÄHLER	0	3	-3	0	+0	0	+0	0	+0
	0,00 %	0,40 %	-0,40 %	0,00 %	+0,00 %	0,00 %	+0,00 %	0,00 %	+0,00 %
Volksabstimmung	5	4	+1	7	-2	0	+5	4	+1
	0,69 %	0,54 %	+0,15 %	1,23 %	-0,54 %	0,00 %	+0,69 %	0,65 %	+0,04 %
ÖDP	0	0	+0	0	+0	0	+0	1	-1
	0,00 %	0,00 %	+0,00 %	0,00 %	+0,00 %	0,00 %	+0,00 %	0,16 %	-0,16 %
MLPD	0	0	+0	0	+0	0	+0	0	+0
	0,00 %	0,00 %	+0,00 %	0,00 %	+0,00 %	0,00 %	+0,00 %	0,00 %	+0,00 %
SGP	0	0	+0	0	+0	0	+0	0	+0
	0,00 %	0,00 %	+0,00 %	0,00 %	+0,00 %	0,00 %	+0,00 %	0,00 %	+0,00 %
Allianz Deutscher Demokraten	4	0	+4	0	+4	0	+4	0	+4
	0,55 %	0,00 %	+0,55 %	0,00 %	+0,55 %	0,00 %	+0,55 %	0,00 %	+0,55 %
BGE	0	0	+0	0	+0	0	+0	0	+0
	0,00 %	0,00 %	+0,00 %	0,00 %	+0,00 %	0,00 %	+0,00 %	0,00 %	+0,00 %
DiB	2	0	+2	0	+2	0	+2	0	+2
	0,27 %	0,00 %	+0,27 %	0,00 %	+0,27 %	0,00 %	+0,27 %	0,00 %	+0,27 %
DKP	0	0	+0	0	+0	0	+0	0	+0
	0,00 %	0,00 %	+0,00 %	0,00 %	+0,00 %	0,00 %	+0,00 %	0,00 %	+0,00 %
DM	0	0	+0	0	+0	0	+0	0	+0
	0,00 %	0,00 %	+0,00 %	0,00 %	+0,00 %	0,00 %	+0,00 %	0,00 %	+0,00 %
Die Humanisten	0	0	+0	0	+0	0	+0	0	+0
	0,00 %	0,00 %	+0,00 %	0,00 %	+0,00 %	0,00 %	+0,00 %	0,00 %	+0,00 %
Gesundheitsforschung	1	0	+1	0	+1	0	+1	1	+0
	0,14 %	0,00 %	+0,14 %	0,00 %	+0,14 %	0,00 %	+0,14 %	0,16 %	-0,02 %
Tierschutzpartei	8	0	+8	0	+8	0	+8	0	+8
	1,10 %	0,00 %	+1,10 %	0,00 %	+1,10 %	0,00 %	+1,10 %	0,00 %	+1,10 %
V-Partei ³	1	0	+1	0	+1	0	+1	0	+1
	0,14 %	0,00 %	+0,14 %	0,00 %	+0,14 %	0,00 %	+0,14 %	0,00 %	+0,14 %
Sonstige	0	7	-7	0	+0	0	+0	17	-17
	0,00 %	0,94 %	-0,94 %	0,00 %	+0,00 %	0,00 %	+0,00 %	2,75 %	-2,75 %

Wahl zum Deutschen Bundestag 22.09.2013: Sonstige = REP, Bündnis 21/RRP, BüSo, PSG, BIG, pro Deutschland, DIE RECHTE, Partei der Nichtwähler, PARTEI DER VERNUNFT

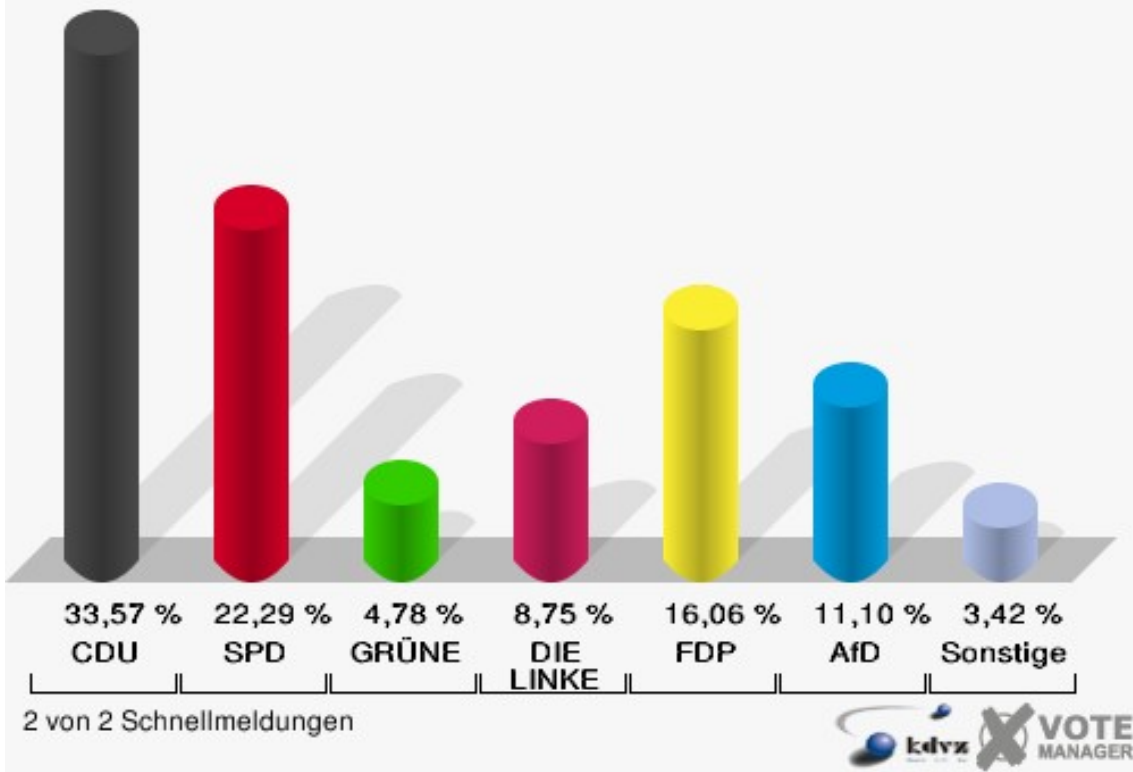


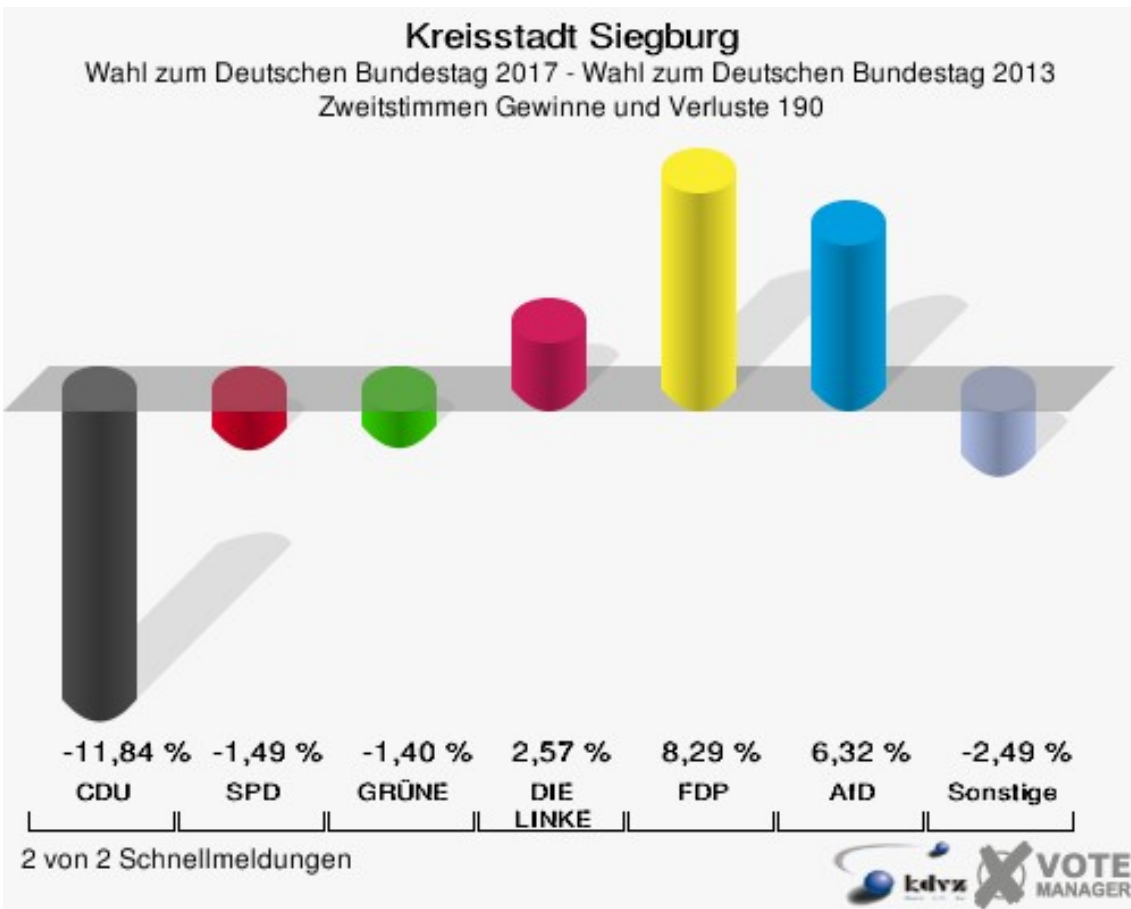
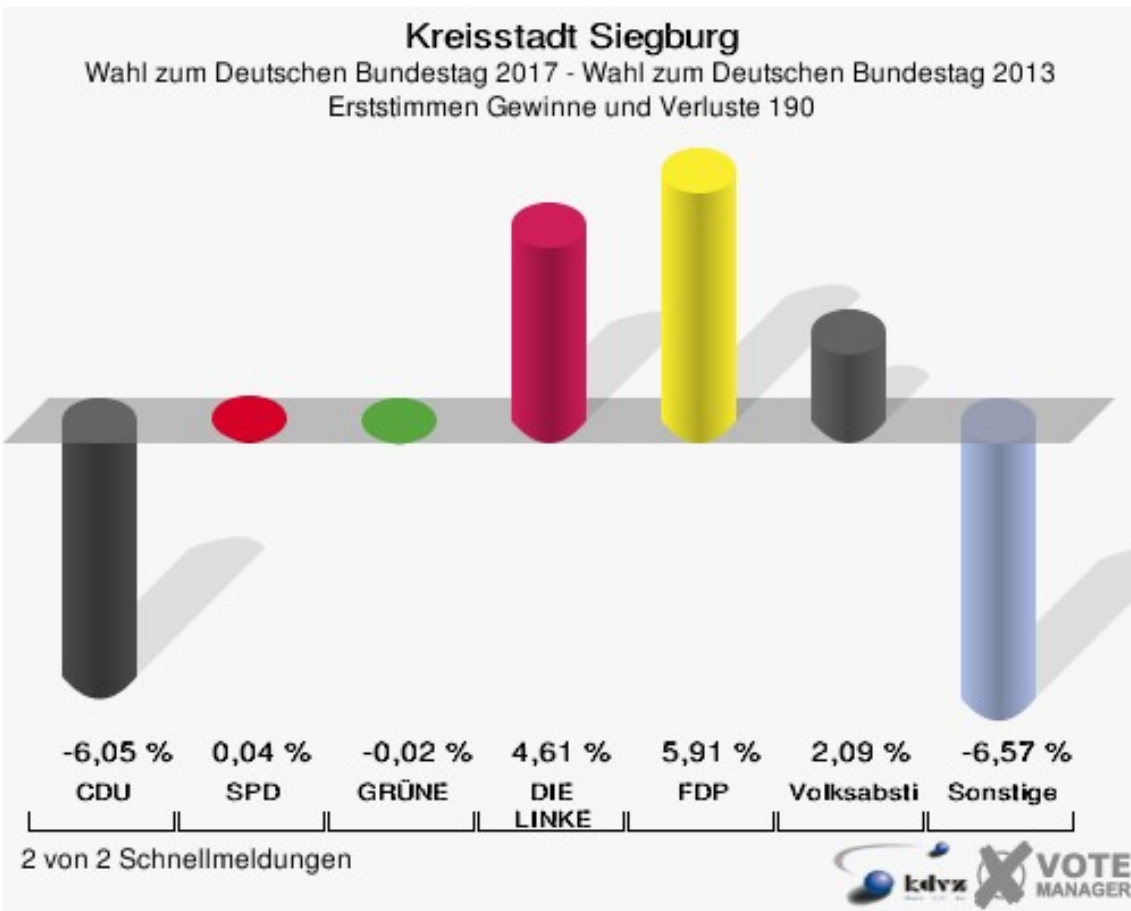
	Erststimmen		Zweitstimmen	
Wahlberechtigte	1.452		1.452	
Wähler	1.115	76,79 %	1.115	76,79 %
ungültige Stimmen	21	1,88 %	7	0,63 %
gültige Stimmen	1.094	98,12 %	1.108	99,37 %
Winkel- meier-Becker, CDU	488	44,61 %	372	33,57 %
Hartmann, SPD	298	27,24 %	247	22,29 %
Anschütz, GRÜNE	47	4,30 %	53	4,78 %
Dr. Neu, DIE LINKE	112	10,24 %	97	8,75 %
Lorenz, FDP	117	10,69 %	178	16,06 %
AfD	---	---	123	11,10 %
PIRATEN	---	---	4	0,36 %
NPD	---	---	2	0,18 %
Die PARTEI	---	---	6	0,54 %
FREIE WÄHLER	---	---	2	0,18 %
Dr. Fleck, Volksab- stimmung	32	2,93 %	4	0,36 %
ÖDP	---	---	3	0,27 %
MLPD	---	---	0	0,00 %
SGP	---	---	0	0,00 %
Allianz Deutscher Demokraten	---	---	1	0,09 %
BGE	---	---	2	0,18 %
DiB	---	---	2	0,18 %
DKP	---	---	0	0,00 %
DM	---	---	0	0,00 %
Die Humanisten	---	---	0	0,00 %
Gesundheitsfor- schung	---	---	3	0,27 %
Tierschutzpartei	---	---	9	0,81 %
V-Partei ³	---	---	0	0,00 %

Kreisstadt Siegburg
Wahl zum Deutschen Bundestag 24.09.2017
Erststimmen 190



Kreisstadt Siegburg
Wahl zum Deutschen Bundestag 24.09.2017
Zweitstimmen 190





Kreisstadt Siegburg
Wahl zum Deutschen Bundestag 24.09.2017
Erststimmen Gewinne und Verluste 190

	Wahl zum Deutschen Bundestag 24.09.2017	Wahl zum Deutschen Bundestag 22.09.2013		Landtagswahl 14.05.2017	
		Ergebnis	Gewinne und Verluste	Ergebnis	Gewinne und Verluste
Wahlberechtigte	1.452	1.466	-14	1.449	+3
Wähler	1.115	1.077	+38	945	+170
	76,79 %	73,47 %	+3,33 %	65,22 %	+11,57 %
gültige Stimmen	1.094	1.066	+28	935	+159
	98,12 %	98,98 %	-0,86 %	98,94 %	-0,83 %
CDU	488	540	-52	407	+81
	44,61 %	50,66 %	-6,05 %	43,53 %	+1,08 %
SPD	298	290	+8	271	+27
	27,24 %	27,20 %	+0,04 %	28,98 %	-1,74 %
GRÜNE	47	46	+1	33	+14
	4,30 %	4,32 %	-0,02 %	3,53 %	+0,77 %
DIE LINKE	112	60	+52	50	+62
	10,24 %	5,63 %	+4,61 %	5,35 %	+4,89 %
FDP	117	51	+66	91	+26
	10,69 %	4,78 %	+5,91 %	9,73 %	+0,96 %
AfD	0	31	-31	68	-68
	0,00 %	2,91 %	-2,91 %	7,27 %	-7,27 %
PIRATEN	0	18	-18	11	-11
	0,00 %	1,69 %	-1,69 %	1,18 %	-1,18 %
NPD	0	11	-11	0	+0
	0,00 %	1,03 %	-1,03 %	0,00 %	+0,00 %
Die PARTEI	0	0	+0	0	+0
	0,00 %	0,00 %	+0,00 %	0,00 %	+0,00 %
FREIE WÄHLER	0	10	-10	0	+0
	0,00 %	0,94 %	-0,94 %	0,00 %	+0,00 %
Volksabstimmung	32	9	+23	4	+28
	2,93 %	0,84 %	+2,09 %	0,43 %	+2,50 %
ÖDP	0	0	+0	0	+0
	0,00 %	0,00 %	+0,00 %	0,00 %	+0,00 %
MLPD	0	0	+0	0	+0
	0,00 %	0,00 %	+0,00 %	0,00 %	+0,00 %
SGP	0	0	+0	0	+0
	0,00 %	0,00 %	+0,00 %	0,00 %	+0,00 %
Allianz Deutscher Demokraten	0	0	+0	0	+0
	0,00 %	0,00 %	+0,00 %	0,00 %	+0,00 %

BGE	0	0	+0	0	+0
	0,00 %	0,00 %	+0,00 %	0,00 %	+0,00 %
DiB	0	0	+0	0	+0
	0,00 %	0,00 %	+0,00 %	0,00 %	+0,00 %
DKP	0	0	+0	0	+0
	0,00 %	0,00 %	+0,00 %	0,00 %	+0,00 %
DM	0	0	+0	0	+0
	0,00 %	0,00 %	+0,00 %	0,00 %	+0,00 %
Die Humanisten	0	0	+0	0	+0
	0,00 %	0,00 %	+0,00 %	0,00 %	+0,00 %
Gesundheitsforschung	0	0	+0	0	+0
	0,00 %	0,00 %	+0,00 %	0,00 %	+0,00 %
Tierschutzpartei	0	0	+0	0	+0
	0,00 %	0,00 %	+0,00 %	0,00 %	+0,00 %
V-Partei ³	0	0	+0	0	+0
	0,00 %	0,00 %	+0,00 %	0,00 %	+0,00 %
Sonstige	0	0	+0	0	+0
	0,00 %	0,00 %	+0,00 %	0,00 %	+0,00 %

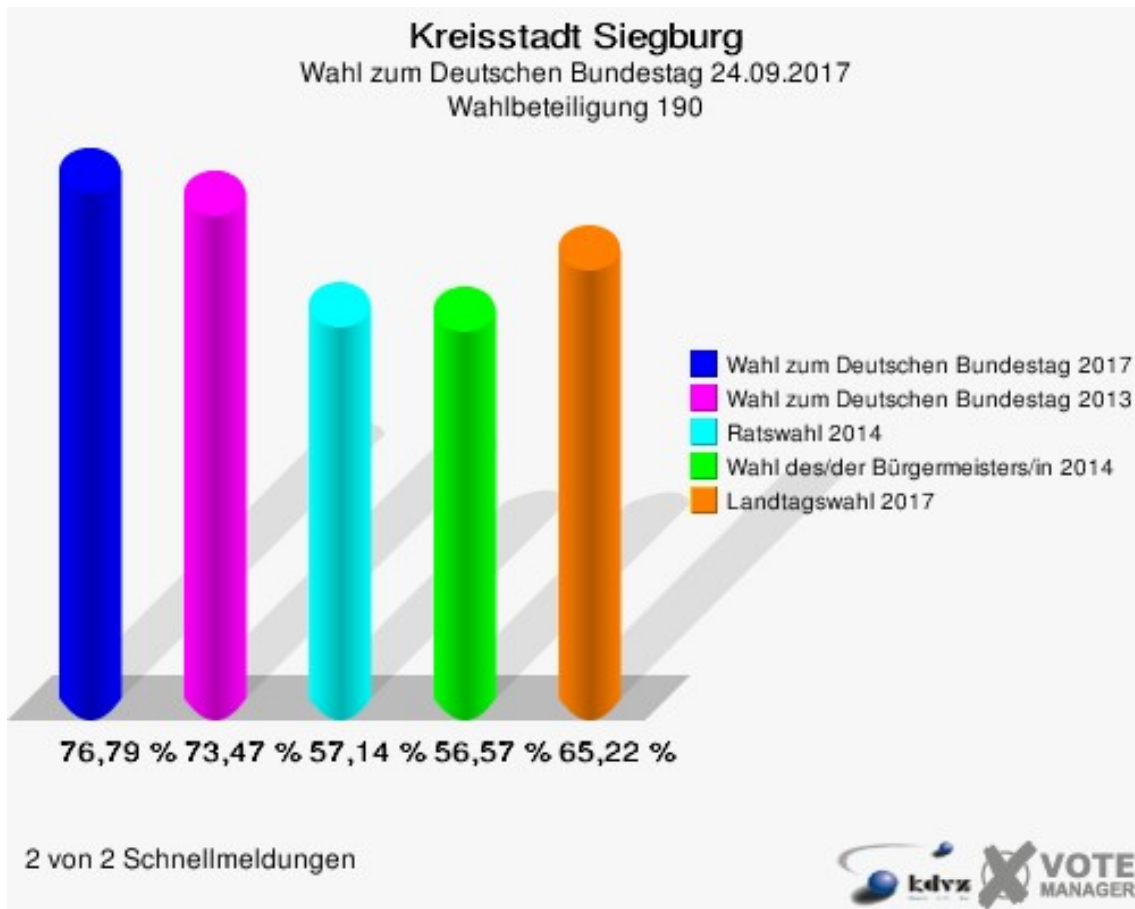
Wahl zum Deutschen Bundestag 22.09.2013: Sonstige = REP, Bündnis 21/RRP, BüSo, PSG, BIG, pro Deutschland, DIE RECHTE, Partei der Nichtwähler, PARTEI DER VERNUNFT
Landtagswahl 14.05.2017: Sonstige = FREIE WÄHLER, BIG, FBI/FWG, TIERSCHUTZliste, AD-Demokraten NRW, AUFBRUCH C, BGE, DBD, ZENTRUM, DIE RECHTE, REP, DIE VIOLETTEN, JED, PAN, PARTEILOSE WG „BRD“, Schöner Leben, LKR

Kreisstadt Siegburg
Wahl zum Deutschen Bundestag 24.09.2017
Zweitstimmen Gewinne und Verluste 190

	Wahl zum Deutschen Bundestag 24.09.2017	Wahl zum Deutschen Bundestag 22.09.2013		Ratswahl 25.05.2014		Wahl des/ der Bürger- meisters/in 25.05.2014		Landtagswahl 14.05.2017	
		Ergeb- nis	Gewinn und Ver- luste	Ergeb- nis	Gewinn und Ver- luste	Ergeb- nis	Gewinn und Ver- luste	Ergeb- nis	Gewinn und Ver- luste
Wahlberech- tigte	1.452	1.466	-14	1.568	-116	1.568	-116	1.449	+3
Wähler	1.115	1.077	+38	896	+219	887	+228	945	+170
	76,79 %	73,47 %	+3,33 %	57,14 %	+19,65 %	56,57 %	+20,22 %	65,22 %	+11,57 %
gültige Stim- men	1.108	1.068	+40	882	+226	878	+230	935	+173
	99,37 %	99,16 %	+0,21 %	98,44 %	+0,93 %	98,99 %	+0,39 %	98,94 %	+0,43 %
CDU	372	485	-113	389	-17	489	-117	325	+47
	33,57 %	45,41 %	-11,84 %	44,10 %	-10,53 %	55,69 %	-22,12 %	34,76 %	-1,19 %
SPD	247	254	-7	298	-51	389	-142	259	-12
	22,29 %	23,78 %	-1,49 %	33,79 %	-11,50 %	44,31 %	-22,02 %	27,70 %	-5,41 %
GRÜNE	53	66	-13	78	-25	0	+53	46	+7
	4,78 %	6,18 %	-1,40 %	8,84 %	-4,06 %	0,00 %	+4,78 %	4,92 %	-0,14 %
DIE LINKE	97	66	+31	28	+69	0	+97	42	+55
	8,75 %	6,18 %	+2,57 %	3,17 %	+5,58 %	0,00 %	+8,75 %	4,49 %	+4,26 %
FDP	178	83	+95	40	+138	0	+178	133	+45
	16,06 %	7,77 %	+8,29 %	4,54 %	+11,52 %	0,00 %	+16,06 %	14,22 %	+1,84 %
AfD	123	51	+72	38	+85	0	+123	86	+37
	11,10 %	4,78 %	+6,32 %	4,31 %	+6,79 %	0,00 %	+11,10 %	9,20 %	+1,90 %
PIRATEN	4	23	-19	0	+4	0	+4	14	-10
	0,36 %	2,15 %	-1,79 %	0,00 %	+0,36 %	0,00 %	+0,36 %	1,50 %	-1,14 %
NPD	2	11	-9	0	+2	0	+2	3	-1
	0,18 %	1,03 %	-0,85 %	0,00 %	+0,18 %	0,00 %	+0,18 %	0,32 %	-0,14 %
Die PARTEI	6	3	+3	0	+6	0	+6	8	-2
	0,54 %	0,28 %	+0,26 %	0,00 %	+0,54 %	0,00 %	+0,54 %	0,86 %	-0,32 %

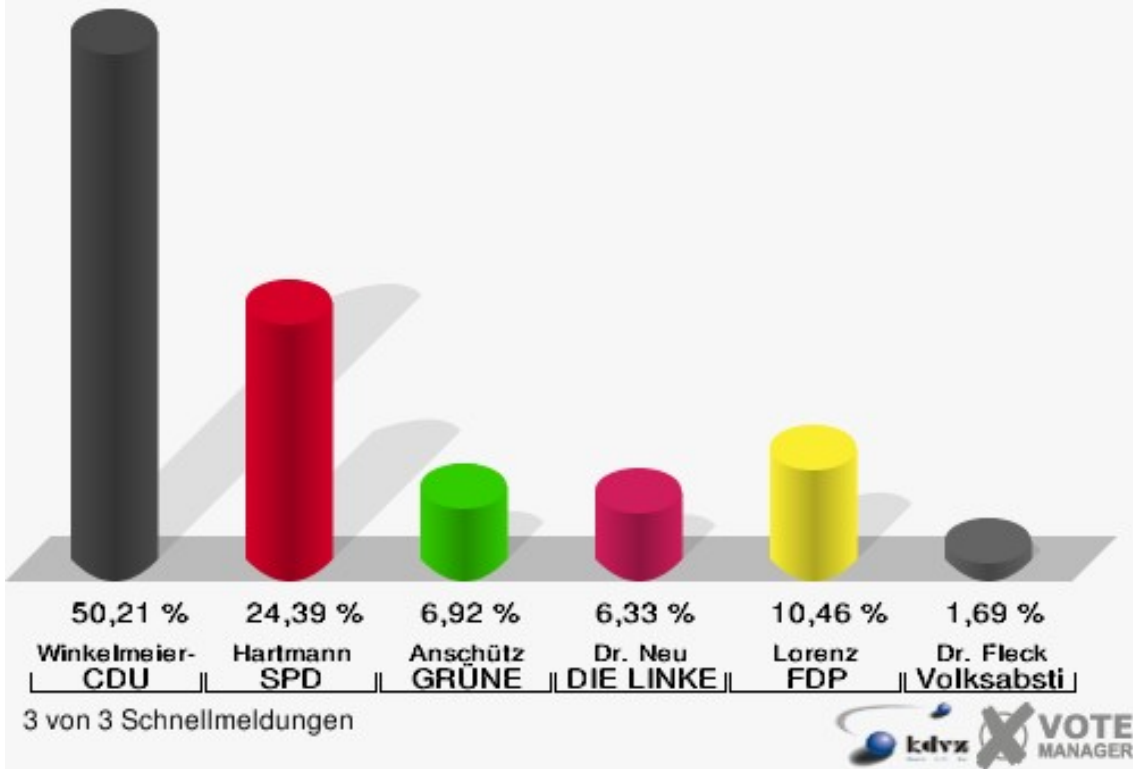
FREIE WÄHLER	2	7	-5	0	+2	0	+2	0	+2
	0,18 %	0,66 %	-0,48 %	0,00 %	+0,18 %	0,00 %	+0,18 %	0,00 %	+0,18 %
Volksabstimmung	4	7	-3	11	-7	0	+4	4	+0
	0,36 %	0,66 %	-0,30 %	1,25 %	-0,89 %	0,00 %	+0,36 %	0,43 %	-0,07 %
ÖDP	3	2	+1	0	+3	0	+3	4	-1
	0,27 %	0,19 %	+0,08 %	0,00 %	+0,27 %	0,00 %	+0,27 %	0,43 %	-0,16 %
MLPD	0	0	+0	0	+0	0	+0	0	+0
	0,00 %	0,00 %	+0,00 %	0,00 %	+0,00 %	0,00 %	+0,00 %	0,00 %	+0,00 %
SGP	0	0	+0	0	+0	0	+0	0	+0
	0,00 %	0,00 %	+0,00 %	0,00 %	+0,00 %	0,00 %	+0,00 %	0,00 %	+0,00 %
Allianz Deutscher Demokraten	1	0	+1	0	+1	0	+1	0	+1
	0,09 %	0,00 %	+0,09 %	0,00 %	+0,09 %	0,00 %	+0,09 %	0,00 %	+0,09 %
BGE	2	0	+2	0	+2	0	+2	0	+2
	0,18 %	0,00 %	+0,18 %	0,00 %	+0,18 %	0,00 %	+0,18 %	0,00 %	+0,18 %
DiB	2	0	+2	0	+2	0	+2	0	+2
	0,18 %	0,00 %	+0,18 %	0,00 %	+0,18 %	0,00 %	+0,18 %	0,00 %	+0,18 %
DKP	0	0	+0	0	+0	0	+0	0	+0
	0,00 %	0,00 %	+0,00 %	0,00 %	+0,00 %	0,00 %	+0,00 %	0,00 %	+0,00 %
DM	0	0	+0	0	+0	0	+0	0	+0
	0,00 %	0,00 %	+0,00 %	0,00 %	+0,00 %	0,00 %	+0,00 %	0,00 %	+0,00 %
Die Humanisten	0	0	+0	0	+0	0	+0	0	+0
	0,00 %	0,00 %	+0,00 %	0,00 %	+0,00 %	0,00 %	+0,00 %	0,00 %	+0,00 %
Gesundheitsforschung	3	0	+3	0	+3	0	+3	2	+1
	0,27 %	0,00 %	+0,27 %	0,00 %	+0,27 %	0,00 %	+0,27 %	0,21 %	+0,06 %
Tierschutzpartei	9	0	+9	0	+9	0	+9	0	+9
	0,81 %	0,00 %	+0,81 %	0,00 %	+0,81 %	0,00 %	+0,81 %	0,00 %	+0,81 %
V-Partei ³	0	0	+0	0	+0	0	+0	1	-1
	0,00 %	0,00 %	+0,00 %	0,00 %	+0,00 %	0,00 %	+0,00 %	0,11 %	-0,11 %
Sonstige	0	10	-10	0	+0	0	+0	8	-8
	0,00 %	0,94 %	-0,94 %	0,00 %	+0,00 %	0,00 %	+0,00 %	0,86 %	-0,86 %

Wahl zum Deutschen Bundestag 22.09.2013: Sonstige = REP, Bündnis 21/RRP, BüSo, PSG, BIG, pro Deutschland, DIE RECHTE, Partei der Nichtwähler, PARTEI DER VERNUNFT

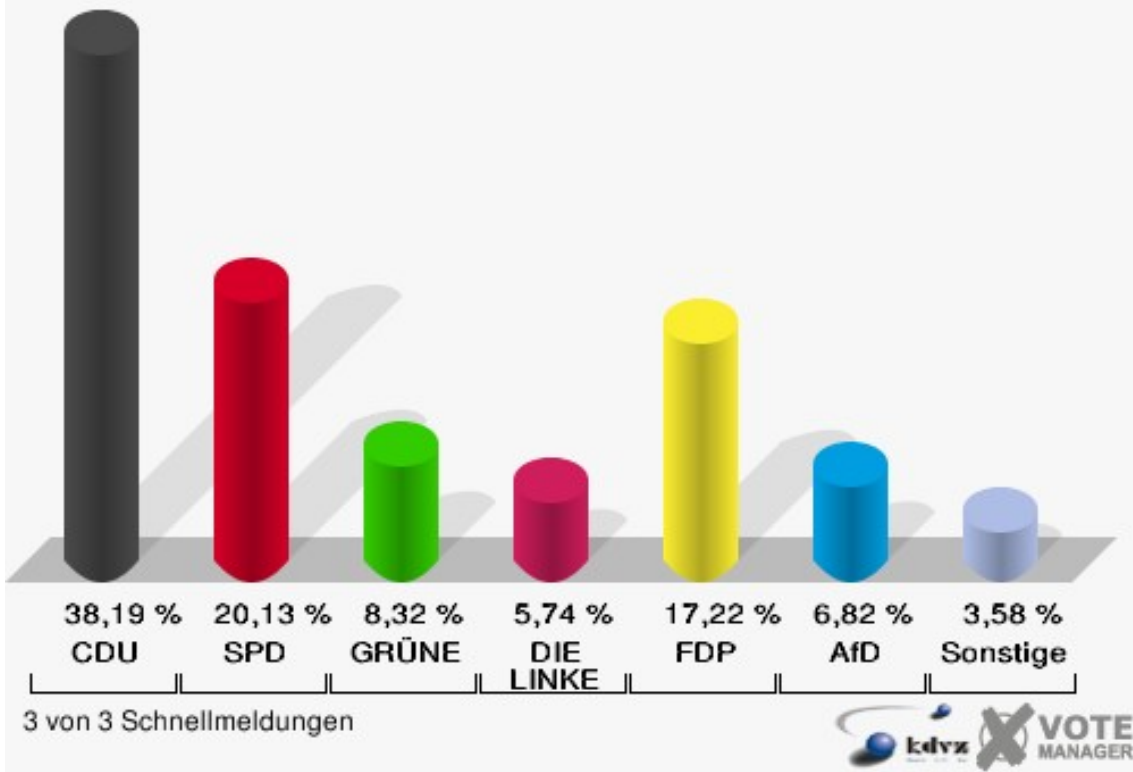


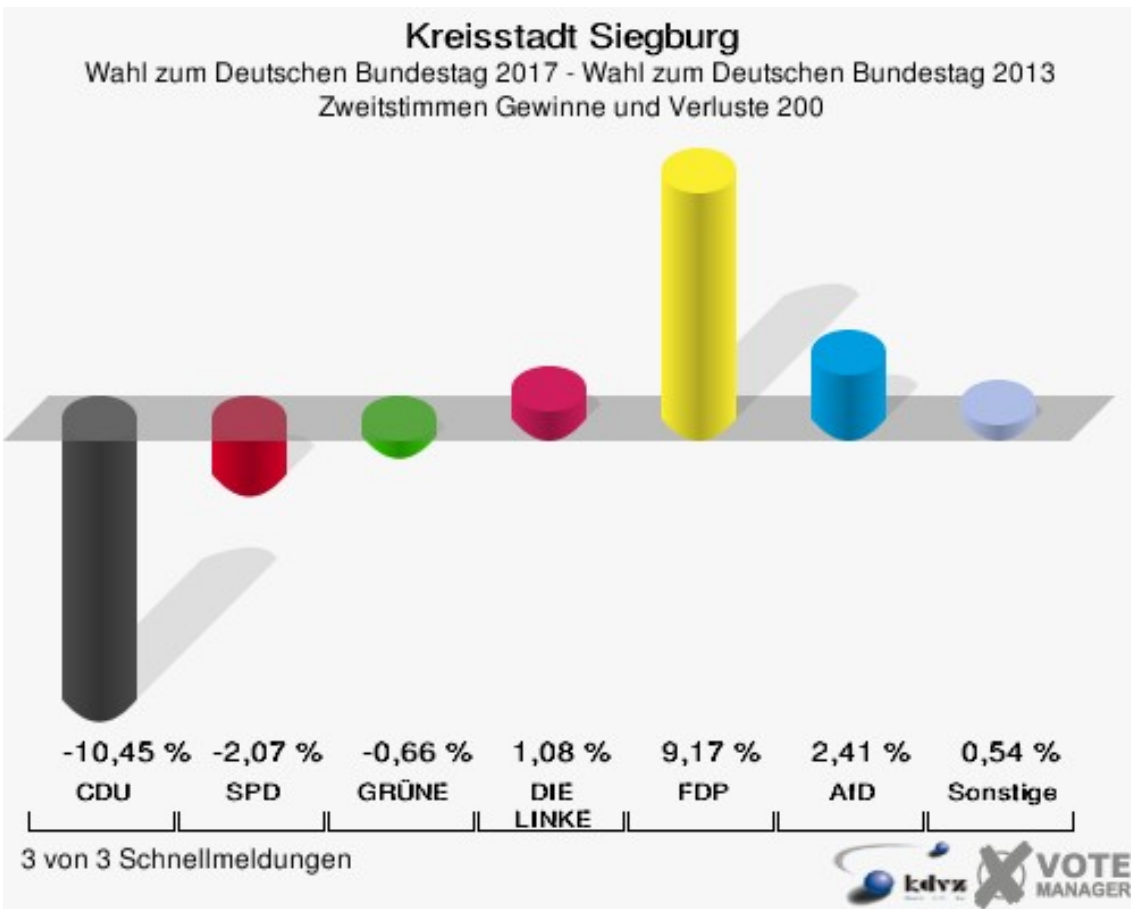
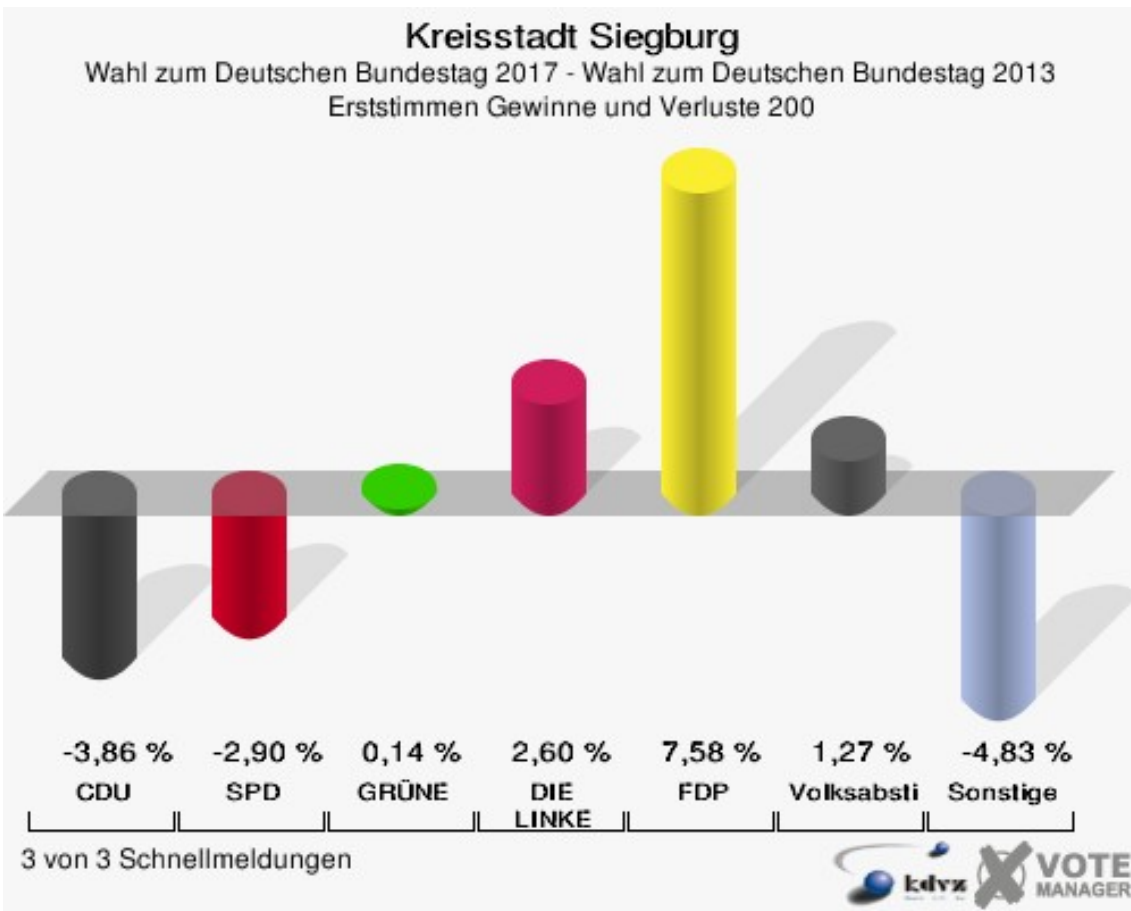
	Erststimmen		Zweitstimmen	
Wahlberechtigte	1.500		1.500	
Wähler	1.207	80,47 %	1.207	80,47 %
ungültige Stimmen	22	1,82 %	5	0,41 %
gültige Stimmen	1.185	98,18 %	1.202	99,59 %
Winkel- meier-Becker, CDU	595	50,21 %	459	38,19 %
Hartmann, SPD	289	24,39 %	242	20,13 %
Anschütz, GRÜNE	82	6,92 %	100	8,32 %
Dr. Neu, DIE LINKE	75	6,33 %	69	5,74 %
Lorenz, FDP	124	10,46 %	207	17,22 %
AfD	---	---	82	6,82 %
PIRATEN	---	---	10	0,83 %
NPD	---	---	2	0,17 %
Die PARTEI	---	---	6	0,50 %
FREIE WÄHLER	---	---	2	0,17 %
Dr. Fleck, Volksab- stimmung	20	1,69 %	8	0,67 %
ÖDP	---	---	1	0,08 %
MLPD	---	---	0	0,00 %
SGP	---	---	0	0,00 %
Allianz Deutscher Demokraten	---	---	0	0,00 %
BGE	---	---	0	0,00 %
DiB	---	---	0	0,00 %
DKP	---	---	0	0,00 %
DM	---	---	1	0,08 %
Die Humanisten	---	---	1	0,08 %
Gesundheitsfor- schung	---	---	1	0,08 %
Tierschutzpartei	---	---	9	0,75 %
V-Partei ³	---	---	2	0,17 %

Kreisstadt Siegburg
 Wahl zum Deutschen Bundestag 24.09.2017
 Erststimmen 200



Kreisstadt Siegburg
 Wahl zum Deutschen Bundestag 24.09.2017
 Zweitstimmen 200





Kreisstadt Siegburg
Wahl zum Deutschen Bundestag 24.09.2017
Erststimmen Gewinne und Verluste 200

	Wahl zum Deutschen Bundestag 24.09.2017	Wahl zum Deutschen Bundestag 22.09.2013		Landtagswahl 14.05.2017	
		Ergebnis	Gewinne und Verluste	Ergebnis	Gewinne und Verluste
Wahlberechtigte	1.500	1.522	-22	1.481	+19
Wähler	1.207	1.190	+17	1.087	+120
	80,47 %	78,19 %	+2,28 %	73,40 %	+7,07 %
gültige Stimmen	1.185	1.180	+5	1.079	+106
	98,18 %	99,16 %	-0,98 %	99,26 %	-1,09 %
CDU	595	638	-43	524	+71
	50,21 %	54,07 %	-3,86 %	48,56 %	+1,65 %
SPD	289	322	-33	279	+10
	24,39 %	27,29 %	-2,90 %	25,86 %	-1,47 %
GRÜNE	82	80	+2	67	+15
	6,92 %	6,78 %	+0,14 %	6,21 %	+0,71 %
DIE LINKE	75	44	+31	42	+33
	6,33 %	3,73 %	+2,60 %	3,89 %	+2,44 %
FDP	124	34	+90	117	+7
	10,46 %	2,88 %	+7,58 %	10,84 %	-0,38 %
AfD	0	31	-31	35	-35
	0,00 %	2,63 %	-2,63 %	3,24 %	-3,24 %
PIRATEN	0	19	-19	8	-8
	0,00 %	1,61 %	-1,61 %	0,74 %	-0,74 %
NPD	0	5	-5	0	+0
	0,00 %	0,42 %	-0,42 %	0,00 %	+0,00 %
Die PARTEI	0	0	+0	0	+0
	0,00 %	0,00 %	+0,00 %	0,00 %	+0,00 %
FREIE WÄHLER	0	2	-2	0	+0
	0,00 %	0,17 %	-0,17 %	0,00 %	+0,00 %
Volksabstimmung	20	5	+15	5	+15
	1,69 %	0,42 %	+1,27 %	0,46 %	+1,23 %
ÖDP	0	0	+0	0	+0
	0,00 %	0,00 %	+0,00 %	0,00 %	+0,00 %
MLPD	0	0	+0	0	+0
	0,00 %	0,00 %	+0,00 %	0,00 %	+0,00 %
SGP	0	0	+0	0	+0
	0,00 %	0,00 %	+0,00 %	0,00 %	+0,00 %
Allianz Deutscher Demokraten	0	0	+0	0	+0
	0,00 %	0,00 %	+0,00 %	0,00 %	+0,00 %

BGE	0	0	+0	0	+0
	0,00 %	0,00 %	+0,00 %	0,00 %	+0,00 %
DiB	0	0	+0	0	+0
	0,00 %	0,00 %	+0,00 %	0,00 %	+0,00 %
DKP	0	0	+0	0	+0
	0,00 %	0,00 %	+0,00 %	0,00 %	+0,00 %
DM	0	0	+0	0	+0
	0,00 %	0,00 %	+0,00 %	0,00 %	+0,00 %
Die Humanisten	0	0	+0	0	+0
	0,00 %	0,00 %	+0,00 %	0,00 %	+0,00 %
Gesundheitsforschung	0	0	+0	0	+0
	0,00 %	0,00 %	+0,00 %	0,00 %	+0,00 %
Tierschutzpartei	0	0	+0	0	+0
	0,00 %	0,00 %	+0,00 %	0,00 %	+0,00 %
V-Partei ³	0	0	+0	0	+0
	0,00 %	0,00 %	+0,00 %	0,00 %	+0,00 %
Sonstige	0	0	+0	2	-2
	0,00 %	0,00 %	+0,00 %	0,19 %	-0,19 %

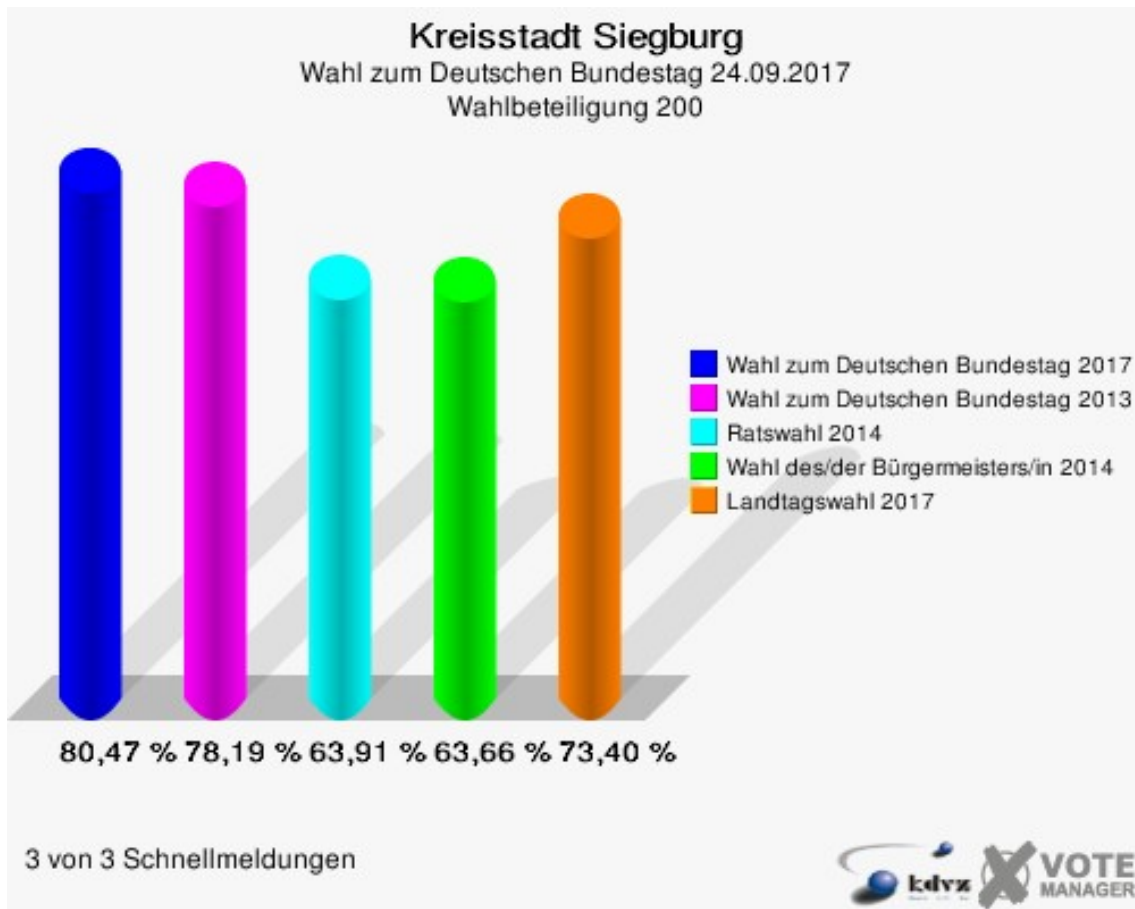
Wahl zum Deutschen Bundestag 22.09.2013: Sonstige = REP, Bündnis 21/RRP, BüSo, PSG, BIG, pro Deutschland, DIE RECHTE, Partei der Nichtwähler, PARTEI DER VERNUNFT
Landtagswahl 14.05.2017: Sonstige = FREIE WÄHLER, BIG, FBI/FWG, TIERSCHUTZliste, AD-Demokraten NRW, AUFBRUCH C, BGE, DBD, ZENTRUM, DIE RECHTE, REP, DIE VIOLETTEN, JED, PAN, PARTEILOSE WG „BRD“, Schöner Leben, LKR

Kreisstadt Siegburg
Wahl zum Deutschen Bundestag 24.09.2017
Zweitstimmen Gewinne und Verluste 200

	Wahl zum Deutschen Bundestag 24.09.2017	Wahl zum Deutschen Bundestag 22.09.2013		Ratswahl 25.05.2014		Wahl des/ der Bürger- meisters/in 25.05.2014		Landtagswahl 14.05.2017	
		Ergeb- nis	Gewinn und Ver- luste	Ergeb- nis	Gewinn und Ver- luste	Ergeb- nis	Gewinn und Ver- luste	Ergeb- nis	Gewinn und Ver- luste
Wahlberech- tigte	1.500	1.522	-22	1.618	-118	1.618	-118	1.481	+19
Wähler	1.207	1.190	+17	1.034	+173	1.030	+177	1.087	+120
	80,47 %	78,19 %	+2,28 %	63,91 %	+16,56 %	63,66 %	+16,81 %	73,40 %	+7,07 %
gültige Stim- men	1.202	1.180	+22	1.023	+179	1.016	+186	1.080	+122
	99,59 %	99,16 %	+0,43 %	98,94 %	+0,65 %	98,64 %	+0,94 %	99,36 %	+0,23 %
CDU	459	574	-115	482	-23	609	-150	447	+12
	38,19 %	48,64 %	-10,45 %	47,12 %	-8,93 %	59,94 %	-21,75 %	41,39 %	-3,20 %
SPD	242	262	-20	275	-33	407	-165	261	-19
	20,13 %	22,20 %	-2,07 %	26,88 %	-6,75 %	40,06 %	-19,93 %	24,17 %	-4,04 %
GRÜNE	100	106	-6	115	-15	0	+100	65	+35
	8,32 %	8,98 %	-0,66 %	11,24 %	-2,92 %	0,00 %	+8,32 %	6,02 %	+2,30 %
DIE LINKE	69	55	+14	28	+41	0	+69	30	+39
	5,74 %	4,66 %	+1,08 %	2,74 %	+3,00 %	0,00 %	+5,74 %	2,78 %	+2,96 %
FDP	207	95	+112	68	+139	0	+207	183	+24
	17,22 %	8,05 %	+9,17 %	6,65 %	+10,57 %	0,00 %	+17,22 %	16,94 %	+0,28 %
AfD	82	52	+30	48	+34	0	+82	51	+31
	6,82 %	4,41 %	+2,41 %	4,69 %	+2,13 %	0,00 %	+6,82 %	4,72 %	+2,10 %
PIRATEN	10	22	-12	0	+10	0	+10	13	-3
	0,83 %	1,86 %	-1,03 %	0,00 %	+0,83 %	0,00 %	+0,83 %	1,20 %	-0,37 %
NPD	2	2	+0	0	+2	0	+2	0	+2
	0,17 %	0,17 %	+0,00 %	0,00 %	+0,17 %	0,00 %	+0,17 %	0,00 %	+0,17 %
Die PARTEI	6	4	+2	0	+6	0	+6	8	-2
	0,50 %	0,34 %	+0,16 %	0,00 %	+0,50 %	0,00 %	+0,50 %	0,74 %	-0,24 %

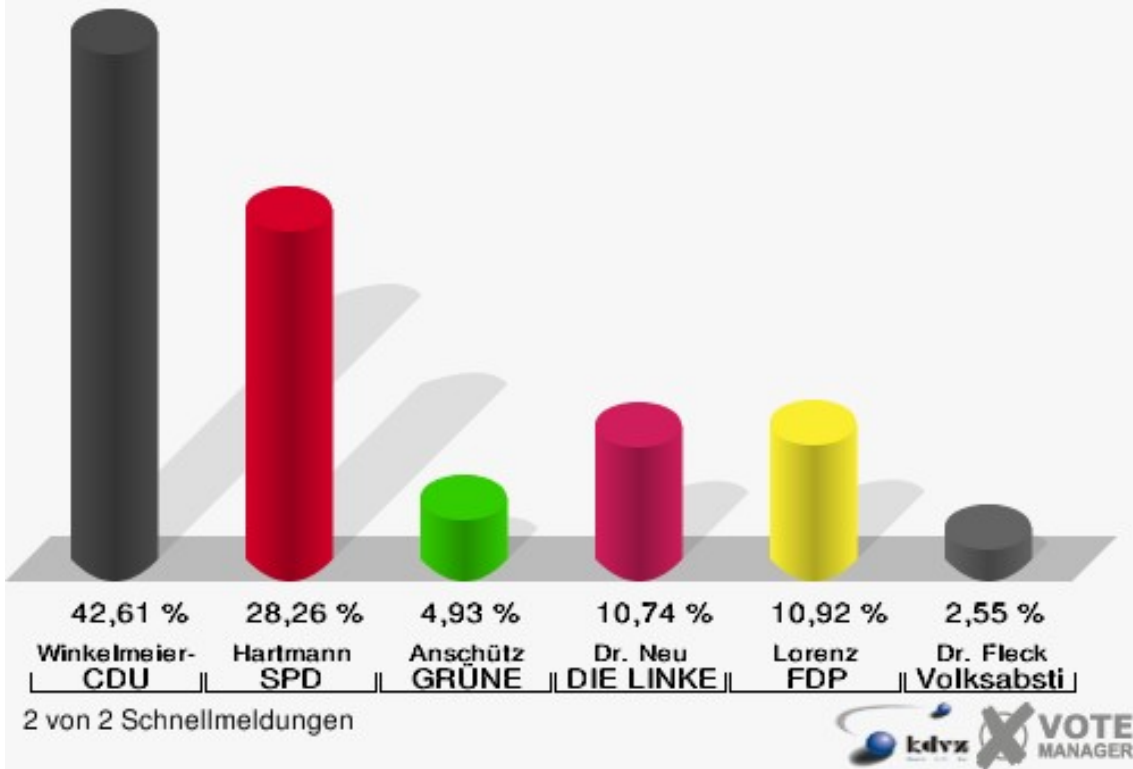
FREIE WÄHLER	2	1	+1	0	+2	0	+2	0	+2
	0,17 %	0,08 %	+0,09 %	0,00 %	+0,17 %	0,00 %	+0,17 %	0,00 %	+0,17 %
Volksabstimmung	8	3	+5	7	+1	0	+8	0	+8
	0,67 %	0,25 %	+0,42 %	0,68 %	-0,01 %	0,00 %	+0,67 %	0,00 %	+0,67 %
ÖDP	1	2	-1	0	+1	0	+1	1	+0
	0,08 %	0,17 %	-0,09 %	0,00 %	+0,08 %	0,00 %	+0,08 %	0,09 %	-0,01 %
MLPD	0	0	+0	0	+0	0	+0	0	+0
	0,00 %	0,00 %	+0,00 %	0,00 %	+0,00 %	0,00 %	+0,00 %	0,00 %	+0,00 %
SGP	0	0	+0	0	+0	0	+0	0	+0
	0,00 %	0,00 %	+0,00 %	0,00 %	+0,00 %	0,00 %	+0,00 %	0,00 %	+0,00 %
Allianz Deutscher Demokraten	0	0	+0	0	+0	0	+0	0	+0
	0,00 %	0,00 %	+0,00 %	0,00 %	+0,00 %	0,00 %	+0,00 %	0,00 %	+0,00 %
BGE	0	0	+0	0	+0	0	+0	0	+0
	0,00 %	0,00 %	+0,00 %	0,00 %	+0,00 %	0,00 %	+0,00 %	0,00 %	+0,00 %
DiB	0	0	+0	0	+0	0	+0	0	+0
	0,00 %	0,00 %	+0,00 %	0,00 %	+0,00 %	0,00 %	+0,00 %	0,00 %	+0,00 %
DKP	0	0	+0	0	+0	0	+0	0	+0
	0,00 %	0,00 %	+0,00 %	0,00 %	+0,00 %	0,00 %	+0,00 %	0,00 %	+0,00 %
DM	1	0	+1	0	+1	0	+1	0	+1
	0,08 %	0,00 %	+0,08 %	0,00 %	+0,08 %	0,00 %	+0,08 %	0,00 %	+0,08 %
Die Humanisten	1	0	+1	0	+1	0	+1	0	+1
	0,08 %	0,00 %	+0,08 %	0,00 %	+0,08 %	0,00 %	+0,08 %	0,00 %	+0,08 %
Gesundheitsforschung	1	0	+1	0	+1	0	+1	0	+1
	0,08 %	0,00 %	+0,08 %	0,00 %	+0,08 %	0,00 %	+0,08 %	0,00 %	+0,08 %
Tierschutzpartei	9	0	+9	0	+9	0	+9	0	+9
	0,75 %	0,00 %	+0,75 %	0,00 %	+0,75 %	0,00 %	+0,75 %	0,00 %	+0,75 %
V-Partei ³	2	0	+2	0	+2	0	+2	2	+0
	0,17 %	0,00 %	+0,17 %	0,00 %	+0,17 %	0,00 %	+0,17 %	0,19 %	-0,02 %
Sonstige	0	2	-2	0	+0	0	+0	19	-19
	0,00 %	0,17 %	-0,17 %	0,00 %	+0,00 %	0,00 %	+0,00 %	1,76 %	-1,76 %

Wahl zum Deutschen Bundestag 22.09.2013: Sonstige = REP, Bündnis 21/RRP, BüSo, PSG, BIG, pro Deutschland, DIE RECHTE, Partei der Nichtwähler, PARTEI DER VERNUNFT

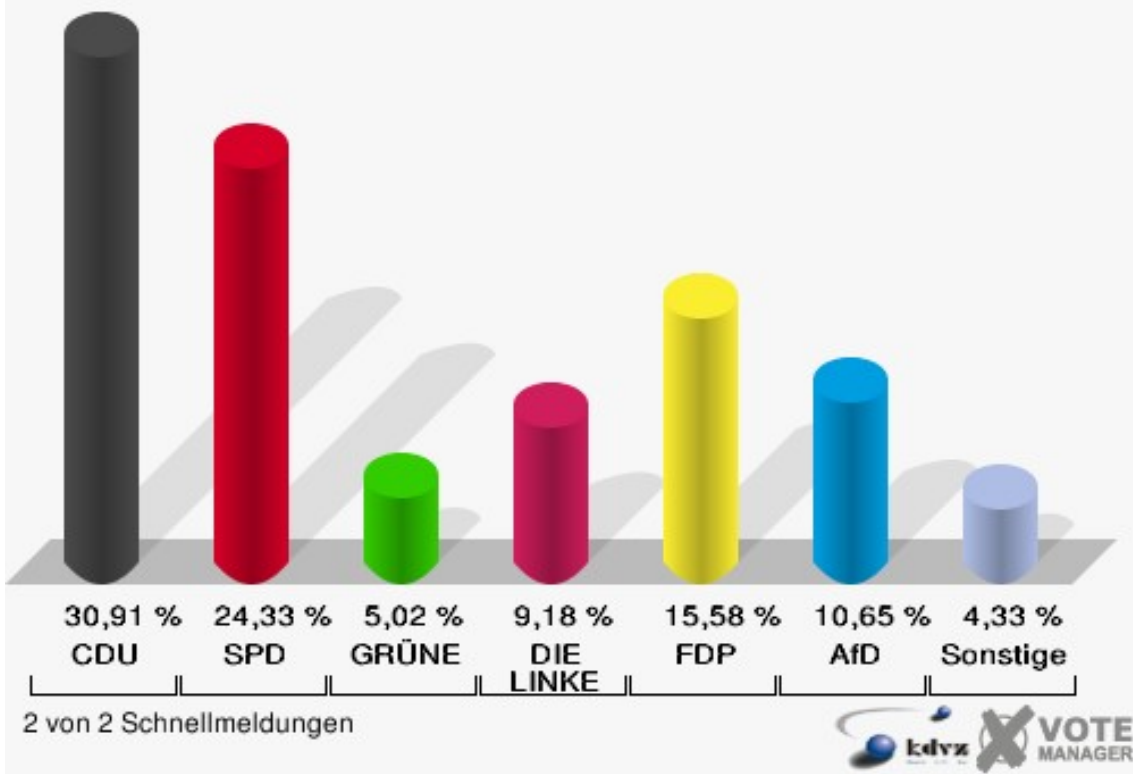


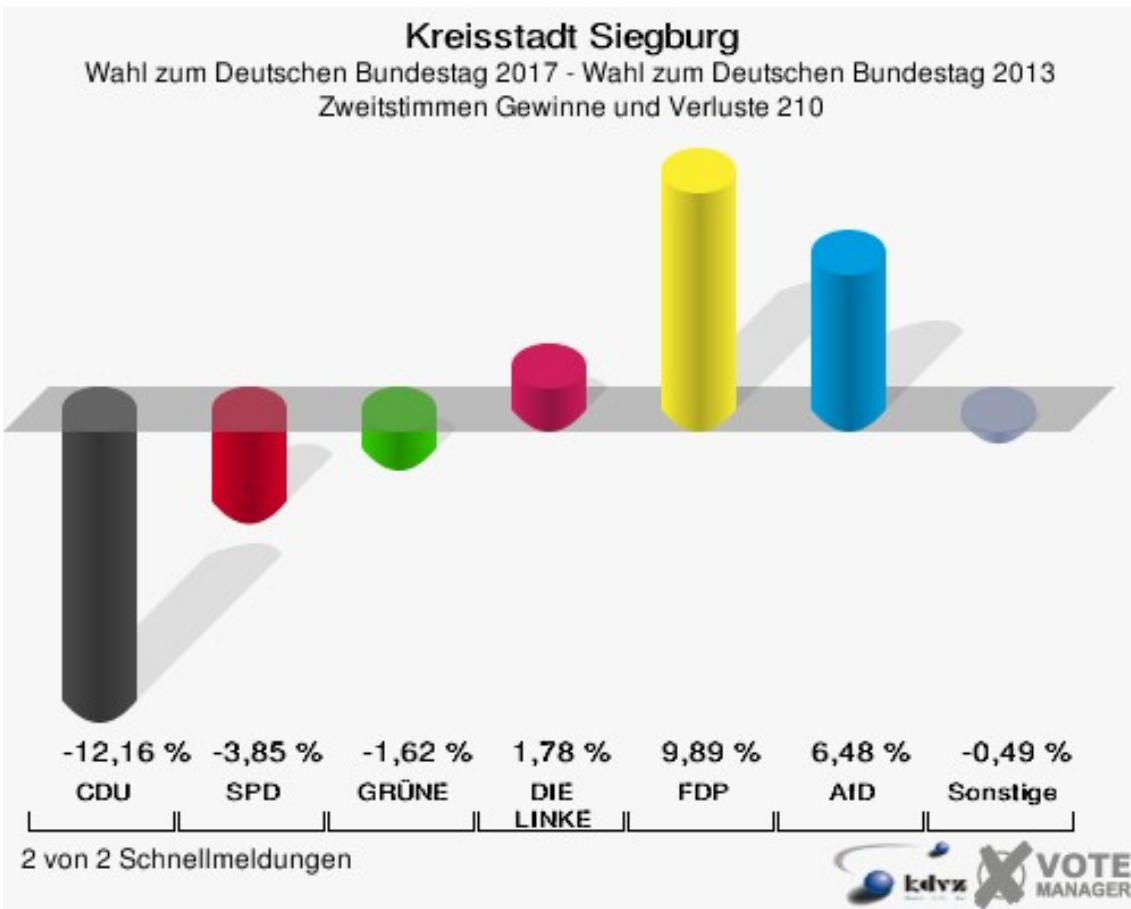
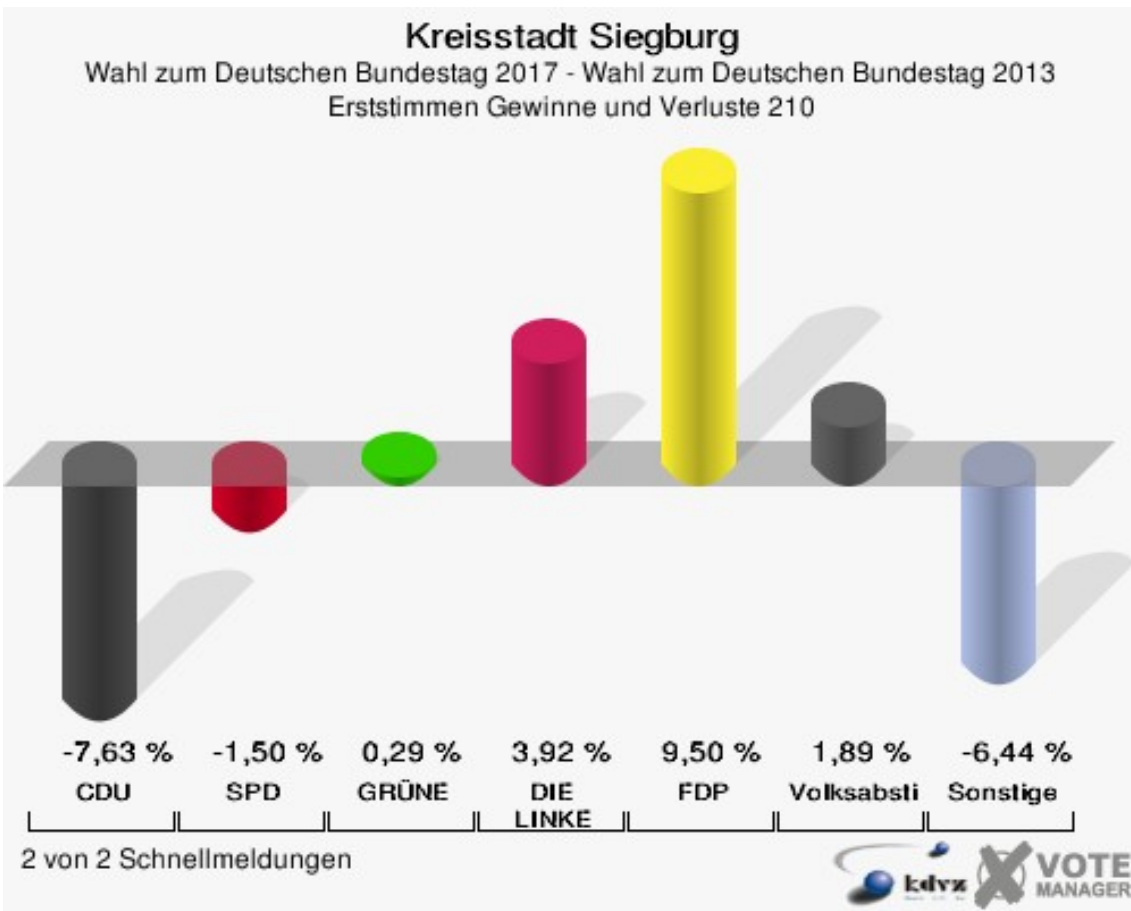
	Erststimmen		Zweitstimmen	
Wahlberechtigte	1.584		1.584	
Wähler	1.174	74,12 %	1.174	74,12 %
ungültige Stimmen	38	3,24 %	19	1,62 %
gültige Stimmen	1.136	96,76 %	1.155	98,38 %
Winkel- meier-Becker, CDU	484	42,61 %	357	30,91 %
Hartmann, SPD	321	28,26 %	281	24,33 %
Anschütz, GRÜNE	56	4,93 %	58	5,02 %
Dr. Neu, DIE LINKE	122	10,74 %	106	9,18 %
Lorenz, FDP	124	10,92 %	180	15,58 %
AfD	---	---	123	10,65 %
PIRATEN	---	---	7	0,61 %
NPD	---	---	1	0,09 %
Die PARTEI	---	---	12	1,04 %
FREIE WÄHLER	---	---	4	0,35 %
Dr. Fleck, Volksab- stimmung	29	2,55 %	2	0,17 %
ÖDP	---	---	1	0,09 %
MLPD	---	---	0	0,00 %
SGP	---	---	0	0,00 %
Allianz Deutscher Demokraten	---	---	2	0,17 %
BGE	---	---	0	0,00 %
DiB	---	---	2	0,17 %
DKP	---	---	0	0,00 %
DM	---	---	0	0,00 %
Die Humanisten	---	---	5	0,43 %
Gesundheitsfor- schung	---	---	2	0,17 %
Tierschutzpartei	---	---	8	0,69 %
V-Partei ³	---	---	4	0,35 %

Kreisstadt Siegburg
Wahl zum Deutschen Bundestag 24.09.2017
Erststimmen 210



Kreisstadt Siegburg
Wahl zum Deutschen Bundestag 24.09.2017
Zweitstimmen 210





Kreisstadt Siegburg
Wahl zum Deutschen Bundestag 24.09.2017
Erststimmen Gewinne und Verluste 210

	Wahl zum Deutschen Bundestag 24.09.2017	Wahl zum Deutschen Bundestag 22.09.2013		Landtagswahl 14.05.2017	
		Ergebnis	Gewinne und Verluste	Ergebnis	Gewinne und Verluste
Wahlberechtigte	1.584	1.552	+32	1.586	-2
Wähler	1.174	1.072	+102	999	+175
	74,12 %	69,07 %	+5,04 %	62,99 %	+11,13 %
gültige Stimmen	1.136	1.055	+81	983	+153
	96,76 %	98,41 %	-1,65 %	98,40 %	-1,64 %
CDU	484	530	-46	389	+95
	42,61 %	50,24 %	-7,63 %	39,57 %	+3,04 %
SPD	321	314	+7	294	+27
	28,26 %	29,76 %	-1,50 %	29,91 %	-1,65 %
GRÜNE	56	49	+7	42	+14
	4,93 %	4,64 %	+0,29 %	4,27 %	+0,66 %
DIE LINKE	122	72	+50	60	+62
	10,74 %	6,82 %	+3,92 %	6,10 %	+4,64 %
FDP	124	15	+109	110	+14
	10,92 %	1,42 %	+9,50 %	11,19 %	-0,27 %
AfD	0	29	-29	62	-62
	0,00 %	2,75 %	-2,75 %	6,31 %	-6,31 %
PIRATEN	0	26	-26	15	-15
	0,00 %	2,46 %	-2,46 %	1,53 %	-1,53 %
NPD	0	11	-11	0	+0
	0,00 %	1,04 %	-1,04 %	0,00 %	+0,00 %
Die PARTEI	0	0	+0	0	+0
	0,00 %	0,00 %	+0,00 %	0,00 %	+0,00 %
FREIE WÄHLER	0	2	-2	0	+0
	0,00 %	0,19 %	-0,19 %	0,00 %	+0,00 %
Volksabstimmung	29	7	+22	9	+20
	2,55 %	0,66 %	+1,89 %	0,92 %	+1,63 %
ÖDP	0	0	+0	0	+0
	0,00 %	0,00 %	+0,00 %	0,00 %	+0,00 %
MLPD	0	0	+0	0	+0
	0,00 %	0,00 %	+0,00 %	0,00 %	+0,00 %
SGP	0	0	+0	0	+0
	0,00 %	0,00 %	+0,00 %	0,00 %	+0,00 %
Allianz Deutscher Demokraten	0	0	+0	0	+0
	0,00 %	0,00 %	+0,00 %	0,00 %	+0,00 %

BGE	0	0	+0	0	+0
	0,00 %	0,00 %	+0,00 %	0,00 %	+0,00 %
DiB	0	0	+0	0	+0
	0,00 %	0,00 %	+0,00 %	0,00 %	+0,00 %
DKP	0	0	+0	0	+0
	0,00 %	0,00 %	+0,00 %	0,00 %	+0,00 %
DM	0	0	+0	0	+0
	0,00 %	0,00 %	+0,00 %	0,00 %	+0,00 %
Die Humanisten	0	0	+0	0	+0
	0,00 %	0,00 %	+0,00 %	0,00 %	+0,00 %
Gesundheitsforschung	0	0	+0	0	+0
	0,00 %	0,00 %	+0,00 %	0,00 %	+0,00 %
Tierschutzpartei	0	0	+0	0	+0
	0,00 %	0,00 %	+0,00 %	0,00 %	+0,00 %
V-Partei ³	0	0	+0	0	+0
	0,00 %	0,00 %	+0,00 %	0,00 %	+0,00 %
Sonstige	0	0	+0	2	-2
	0,00 %	0,00 %	+0,00 %	0,20 %	-0,20 %

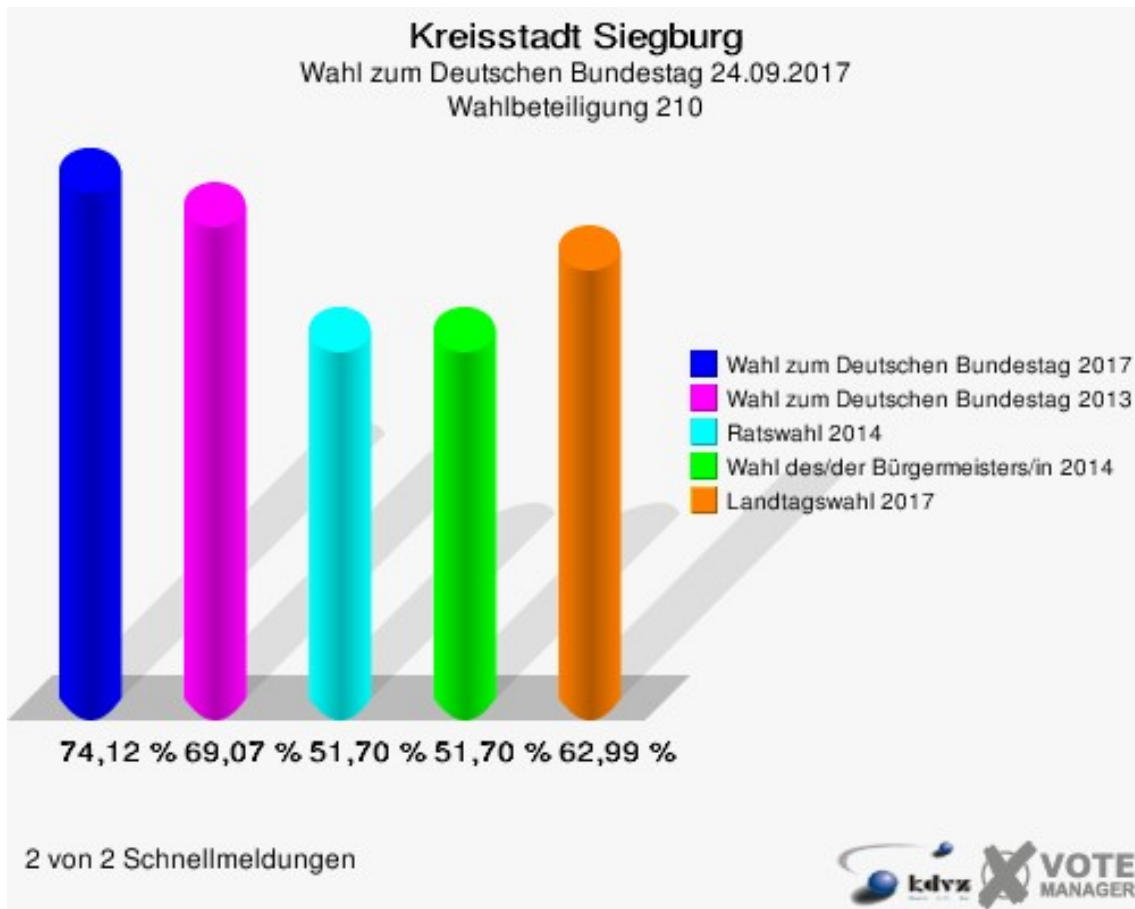
Wahl zum Deutschen Bundestag 22.09.2013: Sonstige = REP, Bündnis 21/RRP, BüSo, PSG, BIG, pro Deutschland, DIE RECHTE, Partei der Nichtwähler, PARTEI DER VERNUNFT
Landtagswahl 14.05.2017: Sonstige = FREIE WÄHLER, BIG, FBI/FWG, TIERSCHUTZliste, AD-Demokraten NRW, AUFBRUCH C, BGE, DBD, ZENTRUM, DIE RECHTE, REP, DIE VIOLETTEN, JED, PAN, PARTEILOSE WG „BRD“, Schöner Leben, LKR

Kreisstadt Siegburg
Wahl zum Deutschen Bundestag 24.09.2017
Zweitstimmen Gewinne und Verluste 210

	Wahl zum Deutschen Bundestag 24.09.2017	Wahl zum Deutschen Bundestag 22.09.2013		Ratswahl 25.05.2014		Wahl des/ der Bürger- meisters/in 25.05.2014		Landtagswahl 14.05.2017	
		Ergeb- nis	Gewinn und Ver- luste	Ergeb- nis	Gewinn und Ver- luste	Ergeb- nis	Gewinn und Ver- luste	Ergeb- nis	Gewinn und Ver- luste
Wahlberech- tigte	1.584	1.552	+32	1.679	-95	1.679	-95	1.586	-2
Wähler	1.174	1.072	+102	868	+306	868	+306	999	+175
	74,12 %	69,07 %	+5,04 %	51,70 %	+22,42 %	51,70 %	+22,42 %	62,99 %	+11,13 %
gültige Stim- men	1.155	1.054	+101	860	+295	847	+308	983	+172
	98,38 %	98,32 %	+0,06 %	99,08 %	-0,70 %	97,58 %	+0,80 %	98,40 %	-0,02 %
CDU	357	454	-97	427	-70	510	-153	321	+36
	30,91 %	43,07 %	-12,16 %	49,65 %	-18,74 %	60,21 %	-29,30 %	32,66 %	-1,75 %
SPD	281	297	-16	211	+70	337	-56	281	+0
	24,33 %	28,18 %	-3,85 %	24,53 %	-0,20 %	39,79 %	-15,46 %	28,59 %	-4,26 %
GRÜNE	58	70	-12	78	-20	0	+58	45	+13
	5,02 %	6,64 %	-1,62 %	9,07 %	-4,05 %	0,00 %	+5,02 %	4,58 %	+0,44 %
DIE LINKE	106	78	+28	55	+51	0	+106	50	+56
	9,18 %	7,40 %	+1,78 %	6,40 %	+2,78 %	0,00 %	+9,18 %	5,09 %	+4,09 %
FDP	180	60	+120	34	+146	0	+180	164	+16
	15,58 %	5,69 %	+9,89 %	3,95 %	+11,63 %	0,00 %	+15,58 %	16,68 %	-1,10 %
AfD	123	44	+79	47	+76	0	+123	70	+53
	10,65 %	4,17 %	+6,48 %	5,47 %	+5,18 %	0,00 %	+10,65 %	7,12 %	+3,53 %
PIRATEN	7	29	-22	0	+7	0	+7	11	-4
	0,61 %	2,75 %	-2,14 %	0,00 %	+0,61 %	0,00 %	+0,61 %	1,12 %	-0,51 %
NPD	1	8	-7	0	+1	0	+1	5	-4
	0,09 %	0,76 %	-0,67 %	0,00 %	+0,09 %	0,00 %	+0,09 %	0,51 %	-0,42 %
Die PARTEI	12	4	+8	0	+12	0	+12	7	+5
	1,04 %	0,38 %	+0,66 %	0,00 %	+1,04 %	0,00 %	+1,04 %	0,71 %	+0,33 %

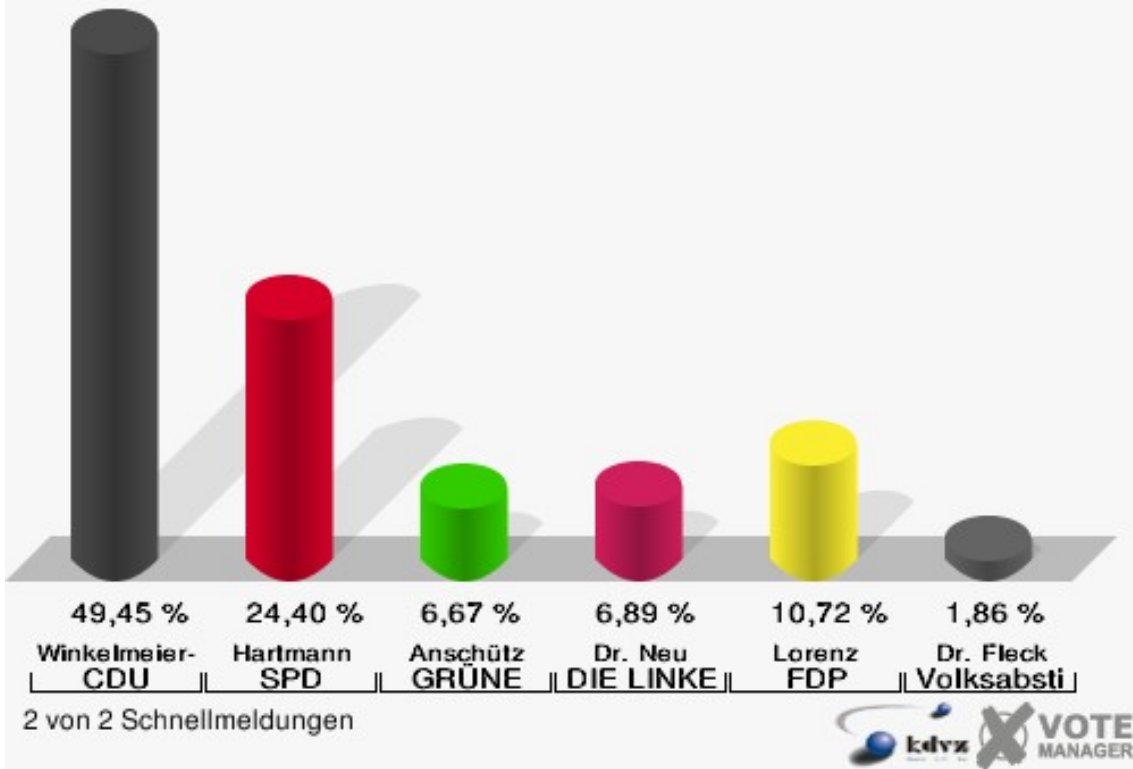
FREIE WÄHLER	4	1	+3	0	+4	0	+4	0	+4
	0,35 %	0,09 %	+0,26 %	0,00 %	+0,35 %	0,00 %	+0,35 %	0,00 %	+0,35 %
Volksabstimmung	2	7	-5	8	-6	0	+2	7	-5
	0,17 %	0,66 %	-0,49 %	0,93 %	-0,76 %	0,00 %	+0,17 %	0,71 %	-0,54 %
ÖDP	1	1	+0	0	+1	0	+1	0	+1
	0,09 %	0,09 %	+0,00 %	0,00 %	+0,09 %	0,00 %	+0,09 %	0,00 %	+0,09 %
MLPD	0	0	+0	0	+0	0	+0	0	+0
	0,00 %	0,00 %	+0,00 %	0,00 %	+0,00 %	0,00 %	+0,00 %	0,00 %	+0,00 %
SGP	0	0	+0	0	+0	0	+0	0	+0
	0,00 %	0,00 %	+0,00 %	0,00 %	+0,00 %	0,00 %	+0,00 %	0,00 %	+0,00 %
Allianz Deutscher Demokraten	2	0	+2	0	+2	0	+2	0	+2
	0,17 %	0,00 %	+0,17 %	0,00 %	+0,17 %	0,00 %	+0,17 %	0,00 %	+0,17 %
BGE	0	0	+0	0	+0	0	+0	0	+0
	0,00 %	0,00 %	+0,00 %	0,00 %	+0,00 %	0,00 %	+0,00 %	0,00 %	+0,00 %
DiB	2	0	+2	0	+2	0	+2	0	+2
	0,17 %	0,00 %	+0,17 %	0,00 %	+0,17 %	0,00 %	+0,17 %	0,00 %	+0,17 %
DKP	0	0	+0	0	+0	0	+0	1	-1
	0,00 %	0,00 %	+0,00 %	0,00 %	+0,00 %	0,00 %	+0,00 %	0,10 %	-0,10 %
DM	0	0	+0	0	+0	0	+0	0	+0
	0,00 %	0,00 %	+0,00 %	0,00 %	+0,00 %	0,00 %	+0,00 %	0,00 %	+0,00 %
Die Humanisten	5	0	+5	0	+5	0	+5	0	+5
	0,43 %	0,00 %	+0,43 %	0,00 %	+0,43 %	0,00 %	+0,43 %	0,00 %	+0,43 %
Gesundheitsforschung	2	0	+2	0	+2	0	+2	0	+2
	0,17 %	0,00 %	+0,17 %	0,00 %	+0,17 %	0,00 %	+0,17 %	0,00 %	+0,17 %
Tierschutzpartei	8	0	+8	0	+8	0	+8	0	+8
	0,69 %	0,00 %	+0,69 %	0,00 %	+0,69 %	0,00 %	+0,69 %	0,00 %	+0,69 %
V-Partei ³	4	0	+4	0	+4	0	+4	1	+3
	0,35 %	0,00 %	+0,35 %	0,00 %	+0,35 %	0,00 %	+0,35 %	0,10 %	+0,25 %
Sonstige	0	1	-1	0	+0	0	+0	20	-20
	0,00 %	0,09 %	-0,09 %	0,00 %	+0,00 %	0,00 %	+0,00 %	2,03 %	-2,03 %

Wahl zum Deutschen Bundestag 22.09.2013: Sonstige = REP, Bündnis 21/RRP, BüSo, PSG, BIG, pro Deutschland, DIE RECHTE, Partei der Nichtwähler, PARTEI DER VERNUNFT

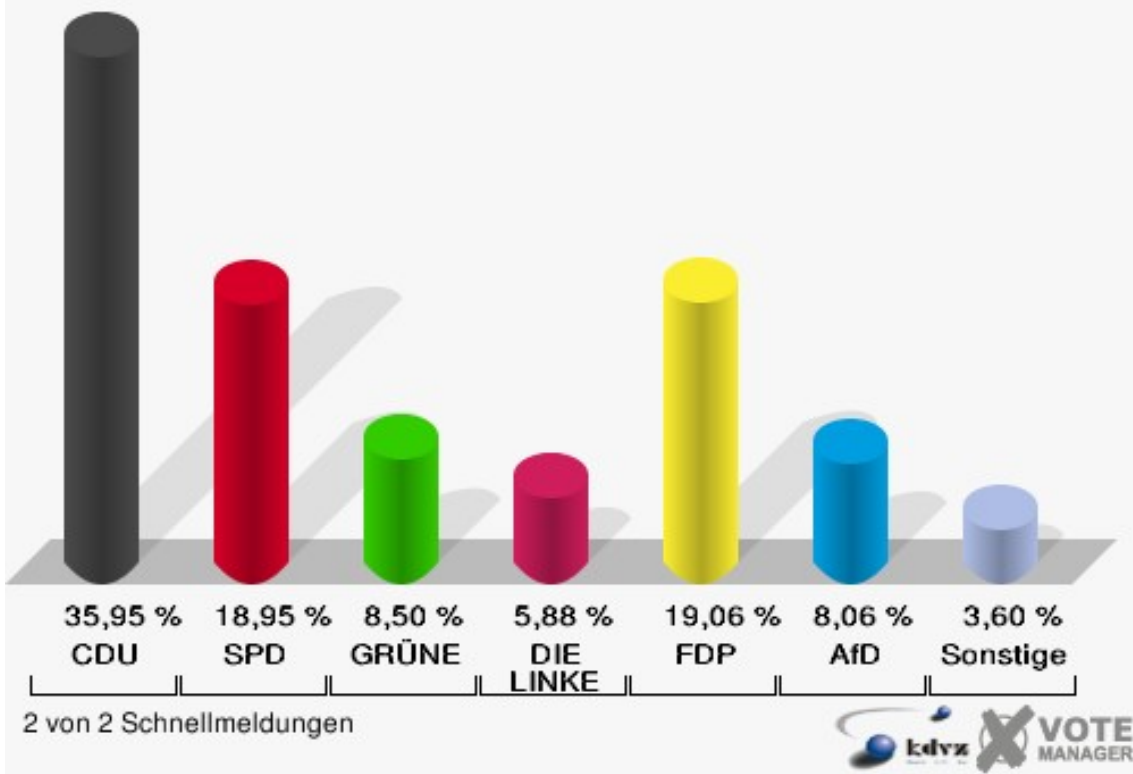


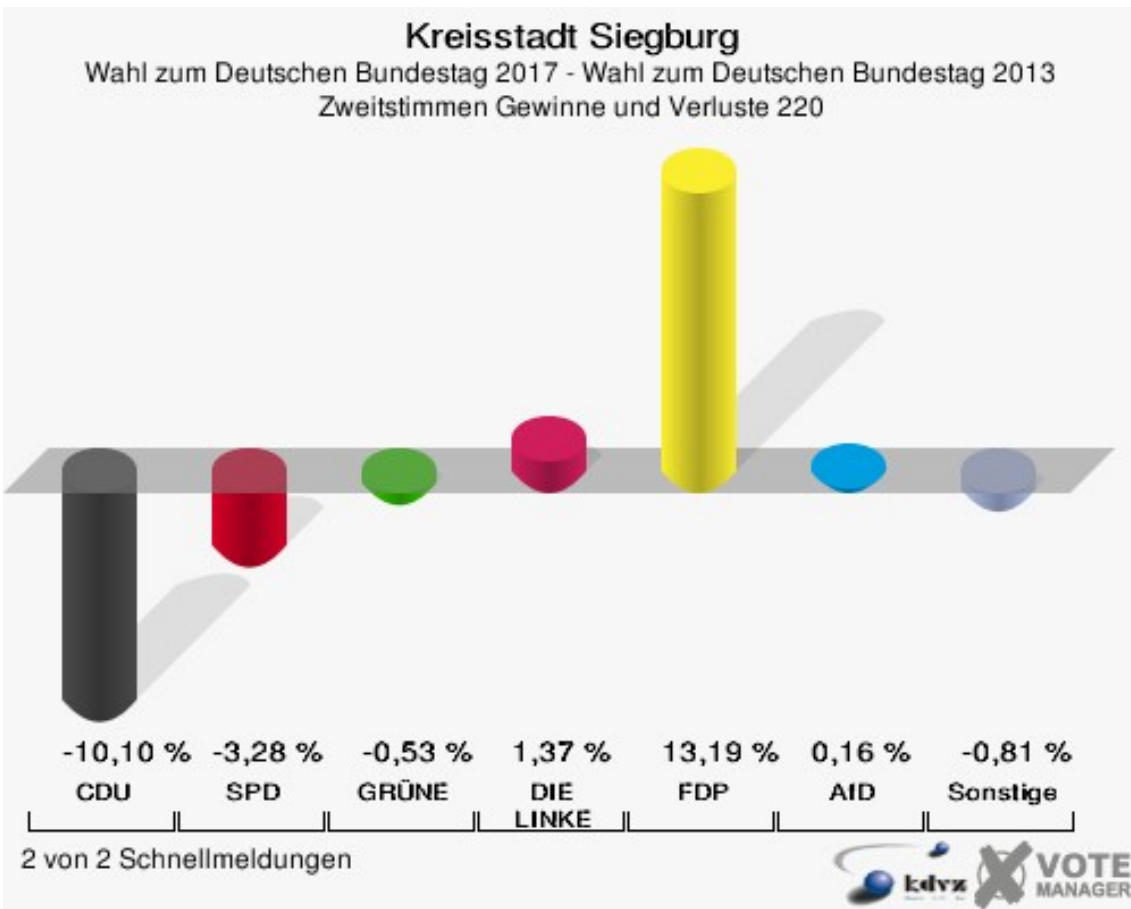
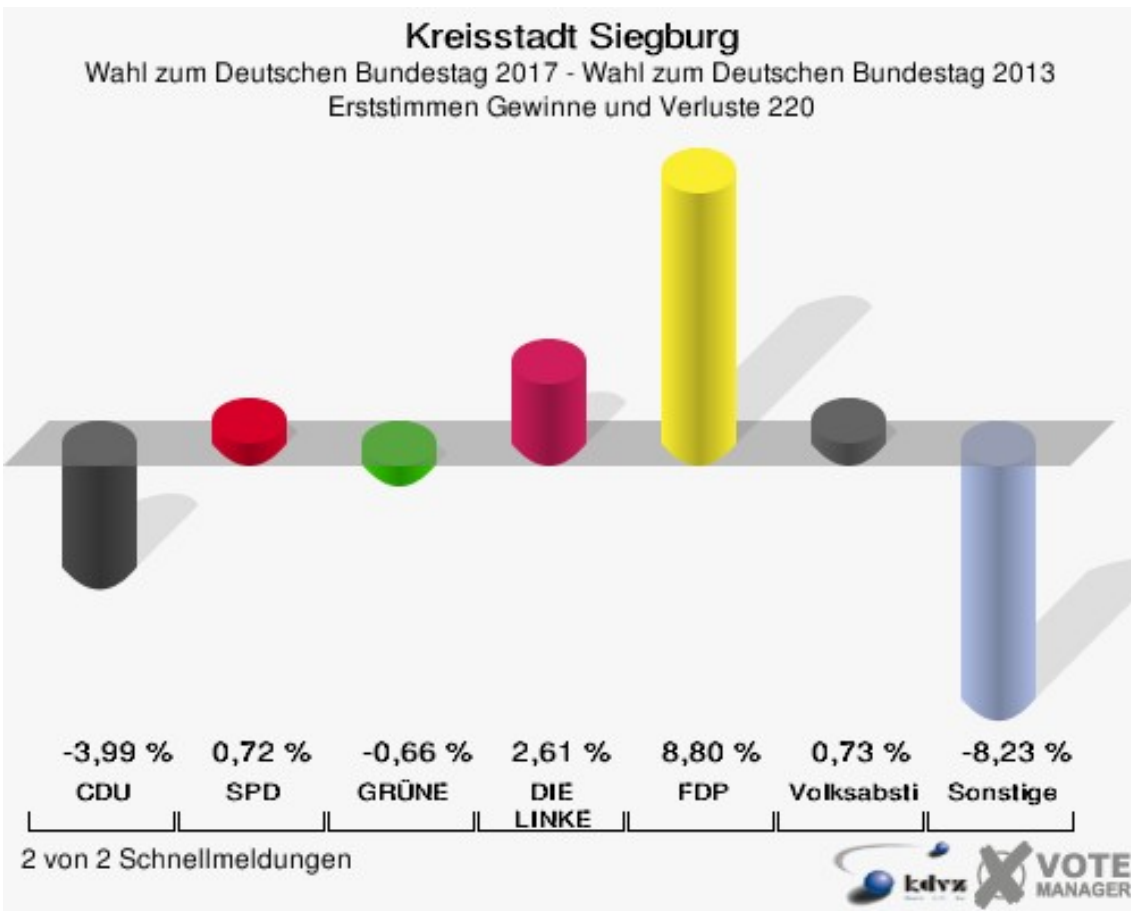
	Erststimmen		Zweitstimmen	
Wahlberechtigte	1.128		1.128	
Wähler	922	81,74 %	922	81,74 %
ungültige Stimmen	8	0,87 %	4	0,43 %
gültige Stimmen	914	99,13 %	918	99,57 %
Winkel- meier-Becker, CDU	452	49,45 %	330	35,95 %
Hartmann, SPD	223	24,40 %	174	18,95 %
Anschütz, GRÜNE	61	6,67 %	78	8,50 %
Dr. Neu, DIE LINKE	63	6,89 %	54	5,88 %
Lorenz, FDP	98	10,72 %	175	19,06 %
AfD	---	---	74	8,06 %
PIRATEN	---	---	3	0,33 %
NPD	---	---	1	0,11 %
Die PARTEI	---	---	6	0,65 %
FREIE WÄHLER	---	---	0	0,00 %
Dr. Fleck, Volksab- stimmung	17	1,86 %	7	0,76 %
ÖDP	---	---	1	0,11 %
MLPD	---	---	0	0,00 %
SGP	---	---	0	0,00 %
Allianz Deutscher Demokraten	---	---	1	0,11 %
BGE	---	---	3	0,33 %
DiB	---	---	1	0,11 %
DKP	---	---	0	0,00 %
DM	---	---	1	0,11 %
Die Humanisten	---	---	0	0,00 %
Gesundheitsfor- schung	---	---	1	0,11 %
Tierschutzpartei	---	---	7	0,76 %
V-Partei ³	---	---	1	0,11 %

Kreisstadt Siegburg
Wahl zum Deutschen Bundestag 24.09.2017
Erststimmen 220



Kreisstadt Siegburg
Wahl zum Deutschen Bundestag 24.09.2017
Zweitstimmen 220





Kreisstadt Siegburg
Wahl zum Deutschen Bundestag 24.09.2017
Erststimmen Gewinne und Verluste 220

	Wahl zum Deutschen Bundestag 24.09.2017	Wahl zum Deutschen Bundestag 22.09.2013		Landtagswahl 14.05.2017	
		Ergebnis	Gewinne und Verluste	Ergebnis	Gewinne und Verluste
Wahlberechtigte	1.128	1.127	+1	1.114	+14
Wähler	922	895	+27	801	+121
	81,74 %	79,41 %	+2,32 %	71,90 %	+9,83 %
gültige Stimmen	914	887	+27	792	+122
	99,13 %	99,11 %	+0,03 %	98,88 %	+0,26 %
CDU	452	474	-22	391	+61
	49,45 %	53,44 %	-3,99 %	49,37 %	+0,08 %
SPD	223	210	+13	208	+15
	24,40 %	23,68 %	+0,72 %	26,26 %	-1,86 %
GRÜNE	61	65	-4	42	+19
	6,67 %	7,33 %	-0,66 %	5,30 %	+1,37 %
DIE LINKE	63	38	+25	39	+24
	6,89 %	4,28 %	+2,61 %	4,92 %	+1,97 %
FDP	98	17	+81	73	+25
	10,72 %	1,92 %	+8,80 %	9,22 %	+1,50 %
AfD	0	46	-46	29	-29
	0,00 %	5,19 %	-5,19 %	3,66 %	-3,66 %
PIRATEN	0	19	-19	3	-3
	0,00 %	2,14 %	-2,14 %	0,38 %	-0,38 %
NPD	0	5	-5	0	+0
	0,00 %	0,56 %	-0,56 %	0,00 %	+0,00 %
Die PARTEI	0	0	+0	0	+0
	0,00 %	0,00 %	+0,00 %	0,00 %	+0,00 %
FREIE WÄHLER	0	3	-3	0	+0
	0,00 %	0,34 %	-0,34 %	0,00 %	+0,00 %
Volksabstimmung	17	10	+7	5	+12
	1,86 %	1,13 %	+0,73 %	0,63 %	+1,23 %
ÖDP	0	0	+0	0	+0
	0,00 %	0,00 %	+0,00 %	0,00 %	+0,00 %
MLPD	0	0	+0	0	+0
	0,00 %	0,00 %	+0,00 %	0,00 %	+0,00 %
SGP	0	0	+0	0	+0
	0,00 %	0,00 %	+0,00 %	0,00 %	+0,00 %
Allianz Deutscher Demokraten	0	0	+0	0	+0
	0,00 %	0,00 %	+0,00 %	0,00 %	+0,00 %

BGE	0	0	+0	0	+0
	0,00 %	0,00 %	+0,00 %	0,00 %	+0,00 %
DiB	0	0	+0	0	+0
	0,00 %	0,00 %	+0,00 %	0,00 %	+0,00 %
DKP	0	0	+0	0	+0
	0,00 %	0,00 %	+0,00 %	0,00 %	+0,00 %
DM	0	0	+0	0	+0
	0,00 %	0,00 %	+0,00 %	0,00 %	+0,00 %
Die Humanisten	0	0	+0	0	+0
	0,00 %	0,00 %	+0,00 %	0,00 %	+0,00 %
Gesundheitsforschung	0	0	+0	0	+0
	0,00 %	0,00 %	+0,00 %	0,00 %	+0,00 %
Tierschutzpartei	0	0	+0	0	+0
	0,00 %	0,00 %	+0,00 %	0,00 %	+0,00 %
V-Partei ³	0	0	+0	0	+0
	0,00 %	0,00 %	+0,00 %	0,00 %	+0,00 %
Sonstige	0	0	+0	2	-2
	0,00 %	0,00 %	+0,00 %	0,25 %	-0,25 %

Wahl zum Deutschen Bundestag 22.09.2013: Sonstige = REP, Bündnis 21/RRP, BüSo, PSG, BIG, pro Deutschland, DIE RECHTE, Partei der Nichtwähler, PARTEI DER VERNUNFT

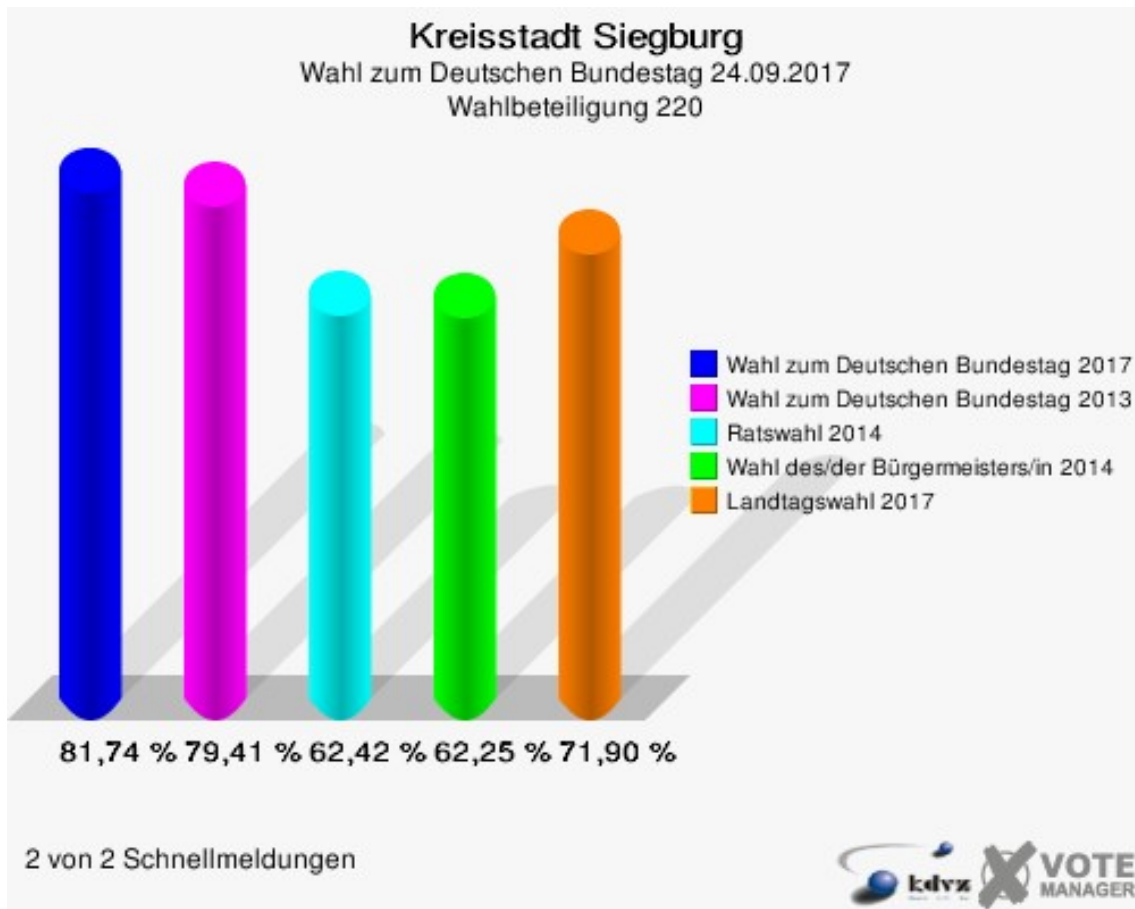
Landtagswahl 14.05.2017: Sonstige = FREIE WÄHLER, BIG, FBI/FWG, TIERSCHUTZliste, AD-Demokraten NRW, AUFBRUCH C, BGE, DBD, ZENTRUM, DIE RECHTE, REP, DIE VIOLETTEN, JED, PAN, PARTEILOSE WG „BRD“, Schöner Leben, LKR

Kreisstadt Siegburg
Wahl zum Deutschen Bundestag 24.09.2017
Zweitstimmen Gewinne und Verluste 220

	Wahl zum Deutschen Bundestag 24.09.2017	Wahl zum Deutschen Bundestag 22.09.2013		Ratswahl 25.05.2014		Wahl des/ der Bürger- meisters/in 25.05.2014		Landtagswahl 14.05.2017	
		Ergeb- nis	Gewinn und Ver- luste	Ergeb- nis	Gewinn und Ver- luste	Ergeb- nis	Gewinn und Ver- luste	Ergeb- nis	Gewinn und Ver- luste
Wahlberech- tigte	1.128	1.127	+1	1.184	-56	1.184	-56	1.114	+14
Wähler	922	895	+27	739	+183	737	+185	801	+121
	81,74 %	79,41 %	+2,32 %	62,42 %	+19,32 %	62,25 %	+19,49 %	71,90 %	+9,83 %
gültige Stim- men	918	886	+32	733	+185	727	+191	792	+126
	99,57 %	98,99 %	+0,57 %	99,19 %	+0,38 %	98,64 %	+0,92 %	98,88 %	+0,69 %
CDU	330	408	-78	373	-43	458	-128	301	+29
	35,95 %	46,05 %	-10,10 %	50,89 %	-14,94 %	63,00 %	-27,05 %	38,01 %	-2,06 %
SPD	174	197	-23	197	-23	269	-95	187	-13
	18,95 %	22,23 %	-3,28 %	26,88 %	-7,93 %	37,00 %	-18,05 %	23,61 %	-4,66 %
GRÜNE	78	80	-2	68	+10	0	+78	48	+30
	8,50 %	9,03 %	-0,53 %	9,28 %	-0,78 %	0,00 %	+8,50 %	6,06 %	+2,44 %
DIE LINKE	54	40	+14	33	+21	0	+54	34	+20
	5,88 %	4,51 %	+1,37 %	4,50 %	+1,38 %	0,00 %	+5,88 %	4,29 %	+1,59 %
FDP	175	52	+123	20	+155	0	+175	151	+24
	19,06 %	5,87 %	+13,19 %	2,73 %	+16,33 %	0,00 %	+19,06 %	19,07 %	-0,01 %
AfD	74	70	+4	34	+40	0	+74	41	+33
	8,06 %	7,90 %	+0,16 %	4,64 %	+3,42 %	0,00 %	+8,06 %	5,18 %	+2,88 %
PIRATEN	3	21	-18	0	+3	0	+3	2	+1
	0,33 %	2,37 %	-2,04 %	0,00 %	+0,33 %	0,00 %	+0,33 %	0,25 %	+0,08 %
NPD	1	2	-1	0	+1	0	+1	3	-2
	0,11 %	0,23 %	-0,12 %	0,00 %	+0,11 %	0,00 %	+0,11 %	0,38 %	-0,27 %
Die PARTEI	6	3	+3	0	+6	0	+6	3	+3
	0,65 %	0,34 %	+0,31 %	0,00 %	+0,65 %	0,00 %	+0,65 %	0,38 %	+0,27 %

FREIE WÄHLER	0	2	-2	0	+0	0	+0	0	+0
	0,00 %	0,23 %	-0,23 %	0,00 %	+0,00 %	0,00 %	+0,00 %	0,00 %	+0,00 %
Volksabstimmung	7	5	+2	8	-1	0	+7	5	+2
	0,76 %	0,56 %	+0,20 %	1,09 %	-0,33 %	0,00 %	+0,76 %	0,63 %	+0,13 %
ÖDP	1	0	+1	0	+1	0	+1	1	+0
	0,11 %	0,00 %	+0,11 %	0,00 %	+0,11 %	0,00 %	+0,11 %	0,13 %	-0,02 %
MLPD	0	0	+0	0	+0	0	+0	1	-1
	0,00 %	0,00 %	+0,00 %	0,00 %	+0,00 %	0,00 %	+0,00 %	0,13 %	-0,13 %
SGP	0	0	+0	0	+0	0	+0	0	+0
	0,00 %	0,00 %	+0,00 %	0,00 %	+0,00 %	0,00 %	+0,00 %	0,00 %	+0,00 %
Allianz Deutscher Demokraten	1	0	+1	0	+1	0	+1	0	+1
	0,11 %	0,00 %	+0,11 %	0,00 %	+0,11 %	0,00 %	+0,11 %	0,00 %	+0,11 %
BGE	3	0	+3	0	+3	0	+3	0	+3
	0,33 %	0,00 %	+0,33 %	0,00 %	+0,33 %	0,00 %	+0,33 %	0,00 %	+0,33 %
DiB	1	0	+1	0	+1	0	+1	0	+1
	0,11 %	0,00 %	+0,11 %	0,00 %	+0,11 %	0,00 %	+0,11 %	0,00 %	+0,11 %
DKP	0	0	+0	0	+0	0	+0	2	-2
	0,00 %	0,00 %	+0,00 %	0,00 %	+0,00 %	0,00 %	+0,00 %	0,25 %	-0,25 %
DM	1	0	+1	0	+1	0	+1	0	+1
	0,11 %	0,00 %	+0,11 %	0,00 %	+0,11 %	0,00 %	+0,11 %	0,00 %	+0,11 %
Die Humanisten	0	0	+0	0	+0	0	+0	0	+0
	0,00 %	0,00 %	+0,00 %	0,00 %	+0,00 %	0,00 %	+0,00 %	0,00 %	+0,00 %
Gesundheitsforschung	1	0	+1	0	+1	0	+1	0	+1
	0,11 %	0,00 %	+0,11 %	0,00 %	+0,11 %	0,00 %	+0,11 %	0,00 %	+0,11 %
Tierschutzpartei	7	0	+7	0	+7	0	+7	0	+7
	0,76 %	0,00 %	+0,76 %	0,00 %	+0,76 %	0,00 %	+0,76 %	0,00 %	+0,76 %
V-Partei ³	1	0	+1	0	+1	0	+1	1	+0
	0,11 %	0,00 %	+0,11 %	0,00 %	+0,11 %	0,00 %	+0,11 %	0,13 %	-0,02 %
Sonstige	0	6	-6	0	+0	0	+0	12	-12
	0,00 %	0,68 %	-0,68 %	0,00 %	+0,00 %	0,00 %	+0,00 %	1,52 %	-1,52 %

Wahl zum Deutschen Bundestag 22.09.2013: Sonstige = REP, Bündnis 21/RRP, BüSo, PSG, BIG, pro Deutschland, DIE RECHTE, Partei der Nichtwähler, PARTEI DER VERNUNFT



Übersicht Kommunalwahlbezirke

Kreisstadt Siegburg									
Wahl zum Deutschen Bundestag 24.09.2017									
Zusammenstellung der Ergebnisse nach Kommunalwahlbezirken - Erststimmen -									
Kommunalwahlbezirk	Wahlberechtigte	Wähler	gültig	Winkelmeier-Becker CDU	Hartmann SPD	Anschütz GRÜNE	Dr. Neu DIE LINKE	Lorenz FDP	Dr. Fleck Volksabstimmung
010	1.293	951	928	434	217	63	88	96	30
		73,55 %	97,58 %	46,77 %	23,38 %	6,79 %	9,48 %	10,34 %	3,23 %
020	1.061	687	648	212	208	40	99	62	27
		64,75 %	94,32 %	32,72 %	32,10 %	6,17 %	15,28 %	9,57 %	4,17 %
030	1.268	950	928	415	247	74	84	84	24
		74,92 %	97,68 %	44,72 %	26,62 %	7,97 %	9,05 %	9,05 %	2,59 %
040	1.502	1.141	1.122	421	323	99	128	121	30
		75,97 %	98,33 %	37,52 %	28,79 %	8,82 %	11,41 %	10,78 %	2,67 %
050	1.476	1.176	1.158	512	259	97	115	141	34
		79,67 %	98,47 %	44,21 %	22,37 %	8,38 %	9,93 %	12,18 %	2,94 %
060	1.811	1.326	1.296	556	353	87	119	141	40
		73,22 %	97,74 %	42,90 %	27,24 %	6,71 %	9,18 %	10,88 %	3,09 %
070	1.254	967	951	414	254	59	98	97	29
		77,11 %	98,35 %	43,53 %	26,71 %	6,20 %	10,30 %	10,20 %	3,05 %
080	1.446	1.136	1.116	459	324	81	107	110	35
		78,56 %	98,24 %	41,13 %	29,03 %	7,26 %	9,59 %	9,86 %	3,14 %
090	1.525	1.190	1.172	469	327	81	124	131	40
		78,03 %	98,49 %	40,02 %	27,90 %	6,91 %	10,58 %	11,18 %	3,41 %
100	1.376	1.094	1.080	466	296	69	99	95	55
		79,51 %	98,72 %	43,15 %	27,41 %	6,39 %	9,17 %	8,80 %	5,09 %
110	1.313	898	872	307	256	65	99	93	52

Kreisstadt Siegburg
Wahl zum Deutschen Bundestag 24.09.2017
Zusammenstellung der Ergebnisse nach Kommunalwahlbezirken - Erststimmen -

Kommunalwahlbezirk	Wahlberechtigte	Wähler	gültig	Winkelmeier-Becker CDU	Hartmann SPD	Anschütz GRÜNE	Dr. Neu DIE LINKE	Lorenz FDP	Dr. Fleck Volksabstimmung
		68,39 %	97,10 %	35,21 %	29,36 %	7,45 %	11,35 %	10,67 %	5,96 %
120	1.645	1.362	1.339	586	380	118	113	107	35
		82,80 %	98,31 %	43,76 %	28,38 %	8,81 %	8,44 %	7,99 %	2,61 %
130	1.339	1.063	1.039	473	270	62	92	116	26
		79,39 %	97,74 %	45,52 %	25,99 %	5,97 %	8,85 %	11,16 %	2,50 %
140	1.505	1.230	1.208	578	315	72	100	116	27
		81,73 %	98,21 %	47,85 %	26,08 %	5,96 %	8,28 %	9,60 %	2,24 %
150	1.374	1.087	1.068	506	260	57	90	128	27
		79,11 %	98,25 %	47,38 %	24,34 %	5,34 %	8,43 %	11,99 %	2,53 %
160	1.218	780	754	292	238	35	86	66	37
		64,04 %	96,67 %	38,73 %	31,56 %	4,64 %	11,41 %	8,75 %	4,91 %
170	1.245	814	797	340	251	37	55	91	23
		65,38 %	97,91 %	42,66 %	31,49 %	4,64 %	6,90 %	11,42 %	2,89 %
180	1.083	737	717	273	247	22	72	71	32
		68,05 %	97,29 %	38,08 %	34,45 %	3,07 %	10,04 %	9,90 %	4,46 %
190	1.452	1.115	1.094	488	298	47	112	117	32
		76,79 %	98,12 %	44,61 %	27,24 %	4,30 %	10,24 %	10,69 %	2,93 %
200	1.500	1.207	1.185	595	289	82	75	124	20
		80,47 %	98,18 %	50,21 %	24,39 %	6,92 %	6,33 %	10,46 %	1,69 %
210	1.584	1.174	1.136	484	321	56	122	124	29
		74,12 %	96,76 %	42,61 %	28,26 %	4,93 %	10,74 %	10,92 %	2,55 %
220	1.128	922	914	452	223	61	63	98	17

Kreisstadt Siegburg
Wahl zum Deutschen Bundestag 24.09.2017
Zusammenstellung der Ergebnisse nach Kommunalwahlbezirken - Erststimmen -

Kommunalwahlbezirk	Wahlbe- rechtigte	Wähler	gültig	Winkel- meier-Becker CDU	Hartmann SPD	Anschütz GRÜNE	Dr. Neu DIE LINKE	Lorenz FDP	Dr. Fleck Volksabstim- mung
		81,74 %	99,13 %	49,45 %	24,40 %	6,67 %	6,89 %	10,72 %	1,86 %
Kreisstadt Siegburg	30.398	23.007	22.522	9.732	6.156	1.464	2.140	2.329	701
		75,69 %	97,89 %	43,21 %	27,33 %	6,50 %	9,50 %	10,34 %	3,11 %

Kreisstadt Siegburg
Wahl zum Deutschen Bundestag 24.09.2017
Zusammenstellung der Ergebnisse nach Kommunalwahlbezirken - Zweitstimmen -

Kommunalwahl- bezirk	Wahlbe- rechtigte	Wähler	gültig	CDU	SPD	GRÜNE	DIE LINKE	FDP	AfD	PIRATEN	NPD	Die PAR- TEI	FREIE WÄHLER	Volksab- stimmung	ÖDP	MLPD	SGP	Allianz Deutscher Demokra- ten
010	1.293	951	943	324	201	63	80	125	110	4	5	8	2	1	0	1	0	5
		73,55 %	99,16 %	34,36 %	21,31 %	6,68 %	8,48 %	13,26 %	11,66 %	0,42 %	0,53 %	0,85 %	0,21 %	0,11 %	0,00 %	0,11 %	0,00 %	0,53 %
020	1.061	687	674	176	151	63	86	54	95	2	0	5	2	5	2	0	0	27
		64,75 %	98,11 %	26,11 %	22,40 %	9,35 %	12,76 %	8,01 %	14,09 %	0,30 %	0,00 %	0,74 %	0,30 %	0,74 %	0,30 %	0,00 %	0,00 %	4,01 %
030	1.268	950	941	304	183	108	85	128	76	4	1	22	1	2	2	3	0	4
		74,92 %	99,05 %	32,31 %	19,45 %	11,48 %	9,03 %	13,60 %	8,08 %	0,43 %	0,11 %	2,34 %	0,11 %	0,21 %	0,21 %	0,32 %	0,00 %	0,43 %
040	1.502	1.141	1.135	327	228	132	121	158	108	8	1	12	3	5	1	0	1	2
		75,97 %	99,47 %	28,81 %	20,09 %	11,63 %	10,66 %	13,92 %	9,52 %	0,70 %	0,09 %	1,06 %	0,26 %	0,44 %	0,09 %	0,00 %	0,09 %	0,18 %
050	1.476	1.176	1.170	403	199	108	117	215	70	5	0	21	0	3	1	0	2	2
		79,67 %	99,49 %	34,44 %	17,01 %	9,23 %	10,00 %	18,38 %	5,98 %	0,43 %	0,00 %	1,79 %	0,00 %	0,26 %	0,09 %	0,00 %	0,17 %	0,17 %
060	1.811	1.326	1.303	441	279	115	110	202	107	5	1	15	0	5	0	4	0	0
		73,22 %	98,27 %	33,84 %	21,41 %	8,83 %	8,44 %	15,50 %	8,21 %	0,38 %	0,08 %	1,15 %	0,00 %	0,38 %	0,00 %	0,31 %	0,00 %	0,00 %
070	1.254	967	963	280	180	107	94	176	89	2	0	14	2	3	1	0	0	0
		77,11 %	99,59 %	29,08 %	18,69 %	11,11 %	9,76 %	18,28 %	9,24 %	0,21 %	0,00 %	1,45 %	0,21 %	0,31 %	0,10 %	0,00 %	0,00 %	0,00 %
080	1.446	1.136	1.129	362	248	115	101	157	89	11	5	17	3	4	1	0	0	0
		78,56 %	99,38 %	32,06 %	21,97 %	10,19 %	8,95 %	13,91 %	7,88 %	0,97 %	0,44 %	1,51 %	0,27 %	0,35 %	0,09 %	0,00 %	0,00 %	0,00 %
090	1.525	1.190	1.183	351	269	97	104	190	103	12	1	23	8	0	0	0	0	3
		78,03 %	99,41 %	29,67 %	22,74 %	8,20 %	8,79 %	16,06 %	8,71 %	1,01 %	0,08 %	1,94 %	0,68 %	0,00 %	0,00 %	0,00 %	0,00 %	0,25 %
100	1.376	1.094	1.089	369	257	80	77	139	118	7	3	7	1	9	3	0	0	2
		79,51 %	99,54 %	33,88 %	23,60 %	7,35 %	7,07 %	12,76 %	10,84 %	0,64 %	0,28 %	0,64 %	0,09 %	0,83 %	0,28 %	0,00 %	0,00 %	0,18 %
110	1.313	898	885	240	202	74	83	124	102	11	3	11	4	5	1	1	0	4
		68,39 %	98,55 %	27,12 %	22,82 %	8,36 %	9,38 %	14,01 %	11,53 %	1,24 %	0,34 %	1,24 %	0,45 %	0,56 %	0,11 %	0,11 %	0,00 %	0,45 %
120	1.645	1.362	1.359	446	296	161	104	191	101	9	0	14	5	5	0	1	0	1
		82,80 %	99,78 %	32,82 %	21,78 %	11,85 %	7,65 %	14,05 %	7,43 %	0,66 %	0,00 %	1,03 %	0,37 %	0,37 %	0,00 %	0,07 %	0,00 %	0,07 %
130	1.339	1.063	1.055	380	208	88	88	166	88	7	2	17	3	2	1	0	0	1
		79,39 %	99,25 %	36,02 %	19,72 %	8,34 %	8,34 %	15,73 %	8,34 %	0,66 %	0,19 %	1,61 %	0,28 %	0,19 %	0,09 %	0,00 %	0,00 %	0,09 %
140	1.505	1.230	1.220	439	254	103	93	207	78	2	3	11	1	2	1	0	0	3
		81,73 %	99,19 %	35,98 %	20,82 %	8,44 %	7,62 %	16,97 %	6,39 %	0,16 %	0,25 %	0,90 %	0,08 %	0,16 %	0,08 %	0,00 %	0,00 %	0,25 %
150	1.374	1.087	1.084	367	205	89	94	188	101	5	2	12	6	1	2	0	0	1
		79,11 %	99,72 %	33,86 %	18,91 %	8,21 %	8,67 %	17,34 %	9,32 %	0,46 %	0,18 %	1,11 %	0,55 %	0,09 %	0,18 %	0,00 %	0,00 %	0,09 %
160	1.218	780	766	218	188	40	67	95	124	6	5	6	1	3	0	1	0	0
		64,04 %	98,21 %	28,46 %	24,54 %	5,22 %	8,75 %	12,40 %	16,19 %	0,78 %	0,65 %	0,78 %	0,13 %	0,39 %	0,00 %	0,13 %	0,00 %	0,00 %
170	1.245	814	801	262	189	49	58	116	94	4	1	8	1	3	1	0	0	0
		65,38 %	98,40 %	32,71 %	23,60 %	6,12 %	7,24 %	14,48 %	11,74 %	0,50 %	0,12 %	1,00 %	0,12 %	0,37 %	0,12 %	0,00 %	0,00 %	0,00 %
180	1.083	737	729	215	182	38	77	93	94	4	1	4	0	5	0	0	0	4
		68,05 %	98,91 %	29,49 %	24,97 %	5,21 %	10,56 %	12,76 %	12,89 %	0,55 %	0,14 %	0,55 %	0,00 %	0,69 %	0,00 %	0,00 %	0,00 %	0,55 %

Kreisstadt Siegburg
Wahl zum Deutschen Bundestag 24.09.2017
Zusammenstellung der Ergebnisse nach Kommunalwahlbezirken - Zweitstimmen -

Kommunalwahlbezirk	Wahlberechtigte	Wähler	gültig	CDU	SPD	GRÜNE	DIE LINKE	FDP	AfD	PIRATEN	NPD	Die PARTEI	FREIE WÄHLER	Volksabstimmung	ÖDP	MLPD	SGP	Allianz Deutscher Demokraten
190	1.452	1.115	1.108	372	247	53	97	178	123	4	2	6	2	4	3	0	0	1
		76,79 %	99,37 %	33,57 %	22,29 %	4,78 %	8,75 %	16,06 %	11,10 %	0,36 %	0,18 %	0,54 %	0,18 %	0,36 %	0,27 %	0,00 %	0,00 %	0,09 %
200	1.500	1.207	1.202	459	242	100	69	207	82	10	2	6	2	8	1	0	0	0
		80,47 %	99,59 %	38,19 %	20,13 %	8,32 %	5,74 %	17,22 %	6,82 %	0,83 %	0,17 %	0,50 %	0,17 %	0,67 %	0,08 %	0,00 %	0,00 %	0,00 %
210	1.584	1.174	1.155	357	281	58	106	180	123	7	1	12	4	2	1	0	0	2
		74,12 %	98,38 %	30,91 %	24,33 %	5,02 %	9,18 %	15,58 %	10,65 %	0,61 %	0,09 %	1,04 %	0,35 %	0,17 %	0,09 %	0,00 %	0,00 %	0,17 %
220	1.128	922	918	330	174	78	54	175	74	3	1	6	0	7	1	0	0	1
		81,74 %	99,57 %	35,95 %	18,95 %	8,50 %	5,88 %	19,06 %	8,06 %	0,33 %	0,11 %	0,65 %	0,00 %	0,76 %	0,11 %	0,00 %	0,00 %	0,11 %
Kreisstadt Siegburg	30.398	23.007	22.812	7.422	4.863	1.919	1.965	3.464	2.149	132	40	257	51	84	23	11	3	63
		75,69 %	99,15 %	32,54 %	21,32 %	8,41 %	8,61 %	15,18 %	9,42 %	0,58 %	0,18 %	1,13 %	0,22 %	0,37 %	0,10 %	0,05 %	0,01 %	0,28 %

Kreisstadt Siegburg
Wahl zum Deutschen Bundestag 24.09.2017
Zusammenstellung der Ergebnisse nach Kommunalwahlbezirken - Zweitstimmen -

Kommunalwahlbezirk	BGE	DlB	DKP	DM	Die Humanisten	Gesundheitsforschung	Tierschutzpartei	V-Partei³
010	0	0	0	4	0	0	10	0
	0,00 %	0,00 %	0,00 %	0,42 %	0,00 %	0,00 %	1,06 %	0,00 %
020	0	1	0	1	0	0	4	0
	0,00 %	0,15 %	0,00 %	0,15 %	0,00 %	0,00 %	0,59 %	0,00 %
030	2	4	0	1	0	0	11	0
	0,21 %	0,43 %	0,00 %	0,11 %	0,00 %	0,00 %	1,17 %	0,00 %
040	2	7	0	1	1	3	12	2
	0,18 %	0,62 %	0,00 %	0,09 %	0,09 %	0,26 %	1,06 %	0,18 %
050	3	4	0	0	2	0	12	3
	0,26 %	0,34 %	0,00 %	0,00 %	0,17 %	0,00 %	1,03 %	0,26 %
060	2	2	0	2	0	1	7	5
	0,15 %	0,15 %	0,00 %	0,15 %	0,00 %	0,08 %	0,54 %	0,38 %
070	2	0	1	2	0	1	8	1
	0,21 %	0,00 %	0,10 %	0,21 %	0,00 %	0,10 %	0,83 %	0,10 %
080	2	1	0	0	2	0	10	1
	0,18 %	0,09 %	0,00 %	0,00 %	0,18 %	0,00 %	0,89 %	0,09 %
090	0	4	0	1	2	1	12	2
	0,00 %	0,34 %	0,00 %	0,08 %	0,17 %	0,08 %	1,01 %	0,17 %
100	3	0	0	2	0	3	7	2
	0,28 %	0,00 %	0,00 %	0,18 %	0,00 %	0,28 %	0,64 %	0,18 %
110	4	2	0	2	1	1	9	1
	0,45 %	0,23 %	0,00 %	0,23 %	0,11 %	0,11 %	1,02 %	0,11 %
120	1	5	0	3	1	1	12	2
	0,07 %	0,37 %	0,00 %	0,22 %	0,07 %	0,07 %	0,88 %	0,15 %
130	2	0	0	0	0	0	1	1
	0,19 %	0,00 %	0,00 %	0,00 %	0,00 %	0,00 %	0,09 %	0,09 %
140	3	2	0	1	1	3	13	0
	0,25 %	0,16 %	0,00 %	0,08 %	0,08 %	0,25 %	1,07 %	0,00 %
150	2	1	0	1	1	0	6	0
	0,18 %	0,09 %	0,00 %	0,09 %	0,09 %	0,00 %	0,55 %	0,00 %
160	1	0	0	0	2	0	9	0
	0,13 %	0,00 %	0,00 %	0,00 %	0,26 %	0,00 %	1,17 %	0,00 %
170	1	1	0	1	0	1	10	1
	0,12 %	0,12 %	0,00 %	0,12 %	0,00 %	0,12 %	1,25 %	0,12 %
180	0	2	0	0	0	1	8	1
	0,00 %	0,27 %	0,00 %	0,00 %	0,00 %	0,14 %	1,10 %	0,14 %
190	2	2	0	0	0	3	9	0
	0,18 %	0,18 %	0,00 %	0,00 %	0,00 %	0,27 %	0,81 %	0,00 %

Kreisstadt Siegburg
Wahl zum Deutschen Bundestag 24.09.2017
Zusammenstellung der Ergebnisse nach Kommunalwahlbezirken - Zweitstimmen -

Kommunalwahlbezirk	BGE	DiB	DKP	DM	Die Humanisten	Gesundheitsforschung	Tierschutzpartei	V-Partei ^a
200	0	0	0	1	1	1	9	2
	0,00 %	0,00 %	0,00 %	0,08 %	0,08 %	0,08 %	0,75 %	0,17 %
210	0	2	0	0	5	2	8	4
	0,00 %	0,17 %	0,00 %	0,00 %	0,43 %	0,17 %	0,69 %	0,35 %
220	3	1	0	1	0	1	7	1
	0,33 %	0,11 %	0,00 %	0,11 %	0,00 %	0,11 %	0,76 %	0,11 %
Kreisstadt Siegburg	35	41	1	24	19	23	194	29
	0,15 %	0,18 %	0,00 %	0,11 %	0,08 %	0,10 %	0,85 %	0,13 %

Kreisstadt Siegburg
Wahl zum Deutschen Bundestag 24.09.2017
Winkelmeier-Becker, CDU, Ergebnis - Erststimmen
Kommunalwahlbezirk-Übersicht

200	50,21 %	██
220	49,45 %	██████████████████████████████████████
140	47,85 %	██████████████████████████████████████
150	47,38 %	██████████████████████████████████████
010	46,77 %	██████████████████████████████████████
130	45,52 %	██████████████████████████████████████
030	44,72 %	██████████████████████████████████████
190	44,61 %	██████████████████████████████████████
050	44,21 %	██████████████████████████████████████
120	43,76 %	██████████████████████████████████████
070	43,53 %	██████████████████████████████████████
100	43,15 %	██████████████████████████████████████
060	42,90 %	██████████████████████████████████████
170	42,66 %	██████████████████████████████████████
210	42,61 %	██████████████████████████████████████
080	41,13 %	██████████████████████████████████████
090	40,02 %	██████████████████████████████████████
160	38,73 %	██████████████████████████████████████
180	38,08 %	██████████████████████████████████████
040	37,52 %	██████████████████████████████████████
110	35,21 %	██████████████████████████████████████
020	32,72 %	██████████████████████████████████████

Kreisstadt Siegburg
Wahl zum Deutschen Bundestag 24.09.2017
Winkelmeier-Becker, CDU, Gewinne und Verluste - Erststimmen
Kommunalwahlbezirk-Übersicht

070	-1,30 %	█
030	-2,78 %	█
120	-3,22 %	█
090	-3,45 %	█
200	-3,86 %	█
220	-3,99 %	█
140	-4,11 %	█
080	-4,50 %	█
060	-4,79 %	█
040	-5,08 %	█
100	-5,35 %	█
050	-5,79 %	█
150	-5,86 %	█
190	-6,05 %	█

010	-6,85 %	■	
210	-7,63 %	■	
110	-7,94 %	■	
130	-8,50 %	■	
180	-10,98 %	■	
020	-11,07 %	■	
160	-11,41 %	■	
170	-11,62 %	■	

Kreisstadt Siegburg
Wahl zum Deutschen Bundestag 24.09.2017
Hartmann, SPD, Ergebnis - Erststimmen
Kommunalwahlbezirk-Übersicht

180	34,45 %	■
020	32,10 %	■
160	31,56 %	■
170	31,49 %	■
110	29,36 %	■
080	29,03 %	■
040	28,79 %	■
120	28,38 %	■
210	28,26 %	■
090	27,90 %	■
100	27,41 %	■
190	27,24 %	■
060	27,24 %	■
070	26,71 %	■
030	26,62 %	■
140	26,08 %	■
130	25,99 %	■
220	24,40 %	■
200	24,39 %	■
150	24,34 %	■
010	23,38 %	■
050	22,37 %	■

Kreisstadt Siegburg
Wahl zum Deutschen Bundestag 24.09.2017
Hartmann, SPD, Gewinne und Verluste - Erststimmen
Kommunalwahlbezirk-Übersicht

170	3,69 %		■
180	3,00 %		■
160	1,67 %		■
140	1,53 %		■
220	0,72 %		■
130	0,50 %		■
110	0,04 %		■
190	0,03 %		■
030	-0,51 %		■
100	-1,43 %		■
060	-1,45 %		■
210	-1,51 %		■
070	-1,73 %		■
150	-2,18 %		■
010	-2,43 %		■
080	-2,57 %		■
200	-2,90 %		■
050	-2,99 %		■
120	-3,26 %		■
020	-3,45 %		■
040	-4,15 %		■
090	-4,77 %		■

Kreisstadt Siegburg
Wahl zum Deutschen Bundestag 24.09.2017
Anschütz, GRÜNE, Ergebnis - Erststimmen
Kommunalwahlbezirk-Übersicht























040	8,82 %	■
120	8,81 %	■
050	8,38 %	■
030	7,97 %	■
110	7,45 %	■
080	7,26 %	■
200	6,92 %	■
090	6,91 %	■
010	6,79 %	■
060	6,71 %	■
220	6,67 %	■
100	6,39 %	■
070	6,20 %	■
020	6,17 %	■

130	5,97 %	■
140	5,96 %	■
150	5,34 %	■
210	4,93 %	■
170	4,64 %	■
160	4,64 %	■
190	4,30 %	■
180	3,07 %	■

Kreisstadt Siegburg
Wahl zum Deutschen Bundestag 24.09.2017
Anschütz, GRÜNE, Gewinne und Verluste - Erststimmen
Kommunalwahlbezirk-Übersicht

010	2,58 %	■
090	1,27 %	■
050	0,99 %	■
110	0,86 %	■
080	0,82 %	■
020	0,57 %	■
040	0,52 %	■
100	0,30 %	■
210	0,29 %	■
150	0,28 %	■
200	0,14 %	■
190	-0,02 %	■
030	-0,06 %	■
180	-0,16 %	■
120	-0,49 %	■
220	-0,65 %	■
060	-0,84 %	■
170	-0,89 %	■
160	-1,05 %	■
130	-1,27 %	■
140	-1,70 %	■
070	-2,64 %	■

Kreisstadt Siegburg
Wahl zum Deutschen Bundestag 24.09.2017
Dr. Neu, DIE LINKE, Ergebnis - Erststimmen
Kommunalwahlbezirk-Übersicht























020	15,28 %	
040	11,41 %	
160	11,41 %	
110	11,35 %	
210	10,74 %	
090	10,58 %	
070	10,30 %	
190	10,24 %	
180	10,04 %	
050	9,93 %	
080	9,59 %	
010	9,48 %	
060	9,18 %	
100	9,17 %	
030	9,05 %	
130	8,85 %	
120	8,44 %	
150	8,43 %	
140	8,28 %	
170	6,90 %	
220	6,89 %	
200	6,33 %	

Kreisstadt Siegburg
Wahl zum Deutschen Bundestag 24.09.2017
Dr. Neu, DIE LINKE, Gewinne und Verluste - Erststimmen
Kommunalwahlbezirk-Übersicht























020	8,45 %	
040	5,63 %	
090	5,53 %	
160	5,45 %	
110	5,39 %	
050	4,77 %	
130	4,68 %	
100	4,67 %	
190	4,61 %	
120	4,46 %	
010	4,23 %	
210	3,91 %	
030	3,58 %	
140	3,58 %	

070	3,49 %		■
150	3,27 %		■
060	2,97 %		■
080	2,96 %		■
170	2,68 %		■
180	2,65 %		■
220	2,61 %		■
200	2,60 %		■















Kreisstadt Siegburg
Wahl zum Deutschen Bundestag 24.09.2017
Lorenz, FDP, Ergebnis - Erststimmen
Kommunalwahlbezirk-Übersicht

050	12,18 %	
150	11,99 %	
170	11,42 %	
090	11,18 %	
130	11,16 %	
210	10,92 %	
060	10,88 %	
040	10,78 %	
220	10,72 %	
190	10,69 %	
110	10,67 %	
200	10,46 %	
010	10,34 %	
070	10,20 %	
180	9,90 %	
080	9,86 %	
140	9,60 %	
020	9,57 %	
030	9,05 %	
100	8,80 %	
160	8,75 %	
120	7,99 %	

Kreisstadt Siegburg
Wahl zum Deutschen Bundestag 24.09.2017
Lorenz, FDP, Gewinne und Verluste - Erststimmen
Kommunalwahlbezirk-Übersicht

170	9,97 %	
210	9,49 %	
150	9,36 %	
040	8,98 %	
220	8,81 %	
060	8,66 %	
130	8,41 %	
020	8,17 %	
050	8,08 %	
180	8,02 %	
090	8,01 %	
200	7,58 %	
110	7,37 %	
070	7,22 %	
010	7,19 %	
140	6,99 %	
080	6,97 %	
160	6,77 %	
190	5,91 %	
100	5,89 %	
120	5,69 %	
030	5,56 %	

Kreisstadt Siegburg
Wahl zum Deutschen Bundestag 24.09.2017
Dr. Fleck, Volksabstimmung, Ergebnis - Erststimmen
Kommunalwahlbezirk-Übersicht

110	5,96 %	
100	5,09 %	
160	4,91 %	
180	4,46 %	
020	4,17 %	
090	3,41 %	
010	3,23 %	
080	3,14 %	
060	3,09 %	
070	3,05 %	
050	2,94 %	
190	2,93 %	
170	2,89 %	
040	2,67 %	

120	2,61 %	■
030	2,59 %	■
210	2,55 %	■
150	2,53 %	■
130	2,50 %	■
140	2,24 %	■
220	1,86 %	■
200	1,69 %	■

Kreisstadt Siegburg
Wahl zum Deutschen Bundestag 24.09.2017
Dr. Fleck, Volksabstimmung, Gewinne und Verluste - Erststimmen
Kommunalwahlbezirk-Übersicht

160	4,38 %	■
110	3,81 %	■
180	3,79 %	■
020	3,47 %	■
100	3,22 %	■
080	2,66 %	■
170	2,36 %	■
070	2,30 %	■
050	2,14 %	■
190	2,08 %	■
090	2,03 %	■
010	1,95 %	■
120	1,90 %	■
210	1,89 %	■
060	1,84 %	■
030	1,77 %	■
150	1,59 %	■
130	1,58 %	■
140	1,36 %	■
040	1,32 %	■
200	1,26 %	■
220	0,73 %	■

Kreisstadt Siegburg
Wahl zum Deutschen Bundestag 24.09.2017
CDU, Ergebnis - Zweitstimmen
Kommunalwahlbezirk-Übersicht

200	38,19 %	████████████████████
130	36,02 %	██████████████████
140	35,98 %	██████████████████
220	35,95 %	██████████████████
050	34,44 %	██████████████████
010	34,36 %	██████████████████
100	33,88 %	██████████████████
150	33,86 %	██████████████████
060	33,84 %	██████████████████
190	33,57 %	██████████████████
120	32,82 %	██████████████████
170	32,71 %	██████████████████
030	32,31 %	██████████████████
080	32,06 %	██████████████████
210	30,91 %	██████████████████
090	29,67 %	██████████████████
180	29,49 %	██████████████████
070	29,08 %	██████████████████
040	28,81 %	██████████████████
160	28,46 %	██████████████████
110	27,12 %	██████████████████
020	26,11 %	██████████████████

Kreisstadt Siegburg
Wahl zum Deutschen Bundestag 24.09.2017
CDU, Gewinne und Verluste - Zweitstimmen
Kommunalwahlbezirk-Übersicht

120	-6,11 %	■
030	-6,65 %	■
080	-6,88 %	■
090	-7,63 %	■
060	-8,00 %	■
050	-8,51 %	■
040	-8,59 %	■
100	-9,72 %	■
220	-10,10 %	■
200	-10,46 %	■
020	-10,55 %	■
140	-10,60 %	■
070	-10,71 %	■
110	-11,51 %	■

190	-11,84 %	■	
210	-12,16 %	■	
010	-12,25 %	■	
130	-12,40 %	■	
150	-12,50 %	■	
170	-13,75 %	■	
180	-14,61 %	■	
160	-16,19 %	■	

Kreisstadt Siegburg
Wahl zum Deutschen Bundestag 24.09.2017
SPD, Ergebnis - Zweitstimmen
Kommunalwahlbezirk-Übersicht









180	24,97 %	■
160	24,54 %	■
210	24,33 %	■
100	23,60 %	■
170	23,60 %	■
110	22,82 %	■
090	22,74 %	■
020	22,40 %	■
190	22,29 %	■
080	21,97 %	■
120	21,78 %	■
060	21,41 %	■
010	21,31 %	■
140	20,82 %	■
200	20,13 %	■
040	20,09 %	■
130	19,72 %	■
030	19,45 %	■
220	18,95 %	■
150	18,91 %	■
070	18,69 %	■
050	17,01 %	■

Kreisstadt Siegburg
Wahl zum Deutschen Bundestag 24.09.2017
SPD, Gewinne und Verluste - Zweitstimmen
Kommunalwahlbezirk-Übersicht























140	-1,26 %	■
190	-1,49 %	■
200	-2,07 %	■
010	-2,92 %	■
220	-3,28 %	■
050	-3,36 %	■
100	-3,66 %	■
110	-3,73 %	■
210	-3,85 %	■
090	-4,03 %	■
170	-4,09 %	■
180	-4,26 %	■
030	-4,37 %	■
150	-4,64 %	■
130	-4,70 %	■
160	-5,44 %	■
080	-5,73 %	■
060	-6,34 %	■
070	-6,41 %	■
120	-7,02 %	■
040	-7,37 %	■
020	-8,65 %	■

Kreisstadt Siegburg
Wahl zum Deutschen Bundestag 24.09.2017
GRÜNE, Ergebnis - Zweitstimmen
Kommunalwahlbezirk-Übersicht























120	11,85 %	■
040	11,63 %	■
030	11,48 %	■
070	11,11 %	■
080	10,19 %	■
020	9,35 %	■
050	9,23 %	■
060	8,83 %	■
220	8,50 %	■
140	8,44 %	■
110	8,36 %	■
130	8,34 %	■
200	8,32 %	■
150	8,21 %	■

090	8,20 %	
100	7,35 %	
010	6,68 %	
170	6,12 %	
160	5,22 %	
180	5,21 %	
210	5,02 %	
190	4,78 %	















Kreisstadt Siegburg
Wahl zum Deutschen Bundestag 24.09.2017
GRÜNE, Gewinne und Verluste - Zweitstimmen
Kommunalwahlbezirk-Übersicht

070	1,22 %	
120	0,69 %	
030	0,61 %	
180	0,39 %	
150	0,36 %	
130	-0,10 %	
080	-0,20 %	
140	-0,48 %	
220	-0,53 %	
200	-0,66 %	
010	-0,70 %	
040	-0,75 %	
100	-0,87 %	
110	-0,91 %	
060	-1,01 %	
020	-1,18 %	
160	-1,25 %	
190	-1,40 %	
050	-1,40 %	
210	-1,62 %	
170	-2,28 %	
090	-3,02 %	

Kreisstadt Siegburg
Wahl zum Deutschen Bundestag 24.09.2017
DIE LINKE, Ergebnis - Zweitstimmen
Kommunalwahlbezirk-Übersicht























020	12,76 %	
040	10,66 %	
180	10,56 %	
050	10,00 %	
070	9,76 %	
110	9,38 %	
210	9,18 %	
030	9,03 %	
080	8,95 %	
090	8,79 %	
190	8,75 %	
160	8,75 %	
150	8,67 %	
010	8,48 %	
060	8,44 %	
130	8,34 %	
120	7,65 %	
140	7,62 %	
170	7,24 %	
100	7,07 %	
220	5,88 %	
200	5,74 %	

Kreisstadt Siegburg
Wahl zum Deutschen Bundestag 24.09.2017
DIE LINKE, Gewinne und Verluste - Zweitstimmen
Kommunalwahlbezirk-Übersicht























020	4,69 %	
050	4,51 %	
130	4,48 %	
090	3,67 %	
160	3,59 %	
040	3,52 %	
030	2,79 %	
060	2,68 %	
190	2,57 %	
170	2,52 %	
080	2,31 %	
110	2,26 %	
010	2,16 %	
070	2,00 %	

140	1,91 %		
180	1,85 %		
210	1,78 %		
150	1,66 %		
120	1,56 %		
220	1,37 %		
100	1,19 %		
200	1,08 %		















Kreisstadt Siegburg
Wahl zum Deutschen Bundestag 24.09.2017
FDP, Ergebnis - Zweitstimmen
Kommunalwahlbezirk-Übersicht









220	19,06 %	
050	18,38 %	
070	18,28 %	
150	17,34 %	
200	17,22 %	
140	16,97 %	
190	16,06 %	
090	16,06 %	
130	15,73 %	
210	15,58 %	
060	15,50 %	
170	14,48 %	
120	14,05 %	
110	14,01 %	
040	13,92 %	
080	13,91 %	
030	13,60 %	
010	13,26 %	
100	12,76 %	
180	12,76 %	
160	12,40 %	
020	8,01 %	

Kreisstadt Siegburg
Wahl zum Deutschen Bundestag 24.09.2017
FDP, Gewinne und Verluste - Zweitstimmen
Kommunalwahlbezirk-Übersicht























220	13,19 %	
150	11,36 %	
070	11,04 %	
140	10,65 %	
040	10,04 %	
210	9,89 %	
060	9,83 %	
170	9,63 %	
200	9,17 %	
050	8,81 %	
130	8,61 %	
180	8,60 %	
090	8,48 %	
190	8,29 %	
110	8,29 %	
120	8,04 %	
100	8,00 %	
160	7,65 %	
010	7,63 %	
030	5,97 %	
080	5,83 %	
020	4,68 %	

Kreisstadt Siegburg
Wahl zum Deutschen Bundestag 24.09.2017
AfD, Ergebnis - Zweitstimmen
Kommunalwahlbezirk-Übersicht

160	16,19 %	
020	14,09 %	
180	12,89 %	
170	11,74 %	
010	11,66 %	
110	11,53 %	
190	11,10 %	
100	10,84 %	
210	10,65 %	
040	9,52 %	
150	9,32 %	
070	9,24 %	
090	8,71 %	
130	8,34 %	

060	8,21 %	
030	8,08 %	
220	8,06 %	
080	7,88 %	
120	7,43 %	
200	6,82 %	
140	6,39 %	
050	5,98 %	

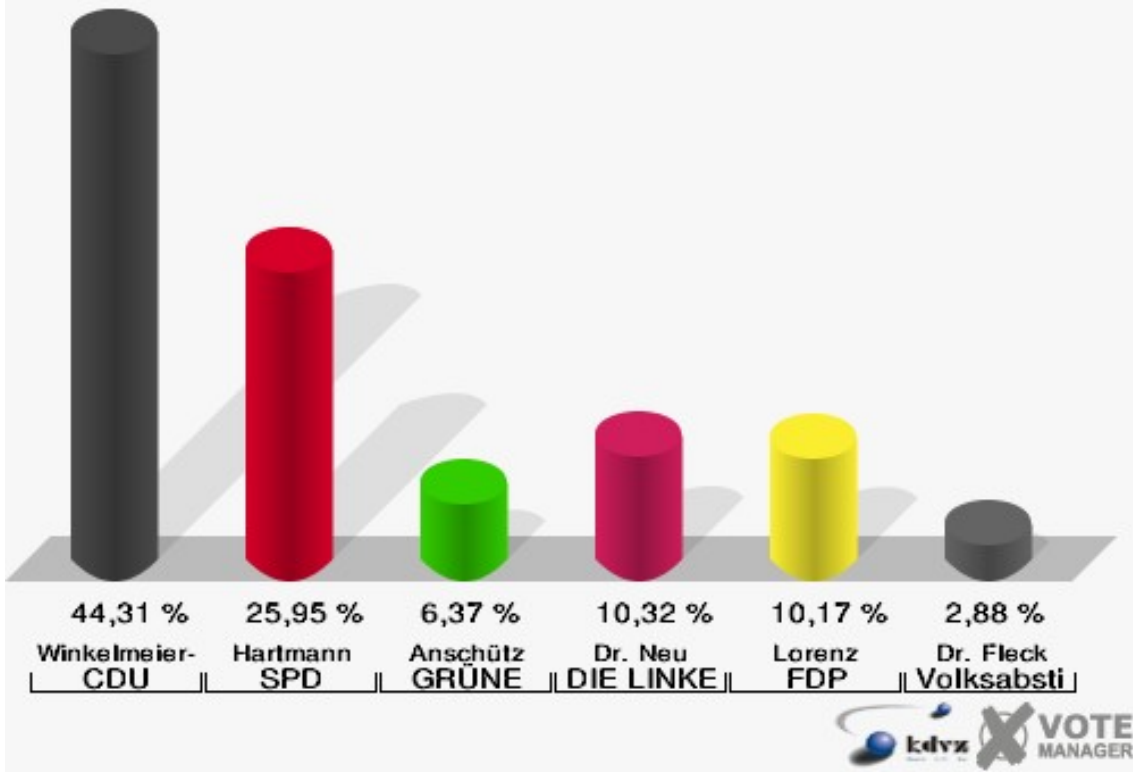
Kreisstadt Siegburg
Wahl zum Deutschen Bundestag 24.09.2017
AfD, Gewinne und Verluste - Zweitstimmen
Kommunalwahlbezirk-Übersicht

160	13,55 %	
180	9,68 %	
170	9,37 %	
020	9,36 %	
010	7,22 %	
110	6,70 %	
210	6,47 %	
190	6,33 %	
100	5,51 %	
130	4,78 %	
040	4,64 %	
150	4,27 %	
080	4,23 %	
060	4,22 %	
090	3,88 %	
070	3,60 %	
120	3,32 %	
200	2,42 %	
030	2,06 %	
050	1,38 %	
140	1,29 %	
220	0,16 %	

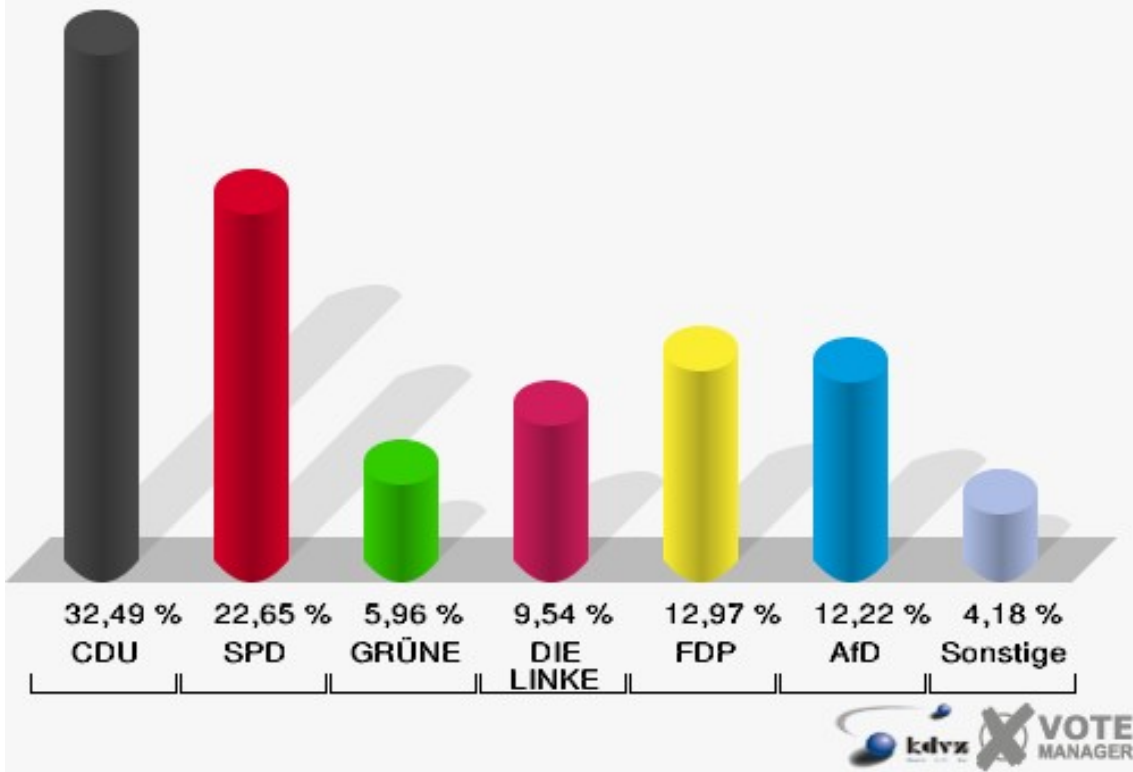
Wahlbezirke Stimmbezirk 010

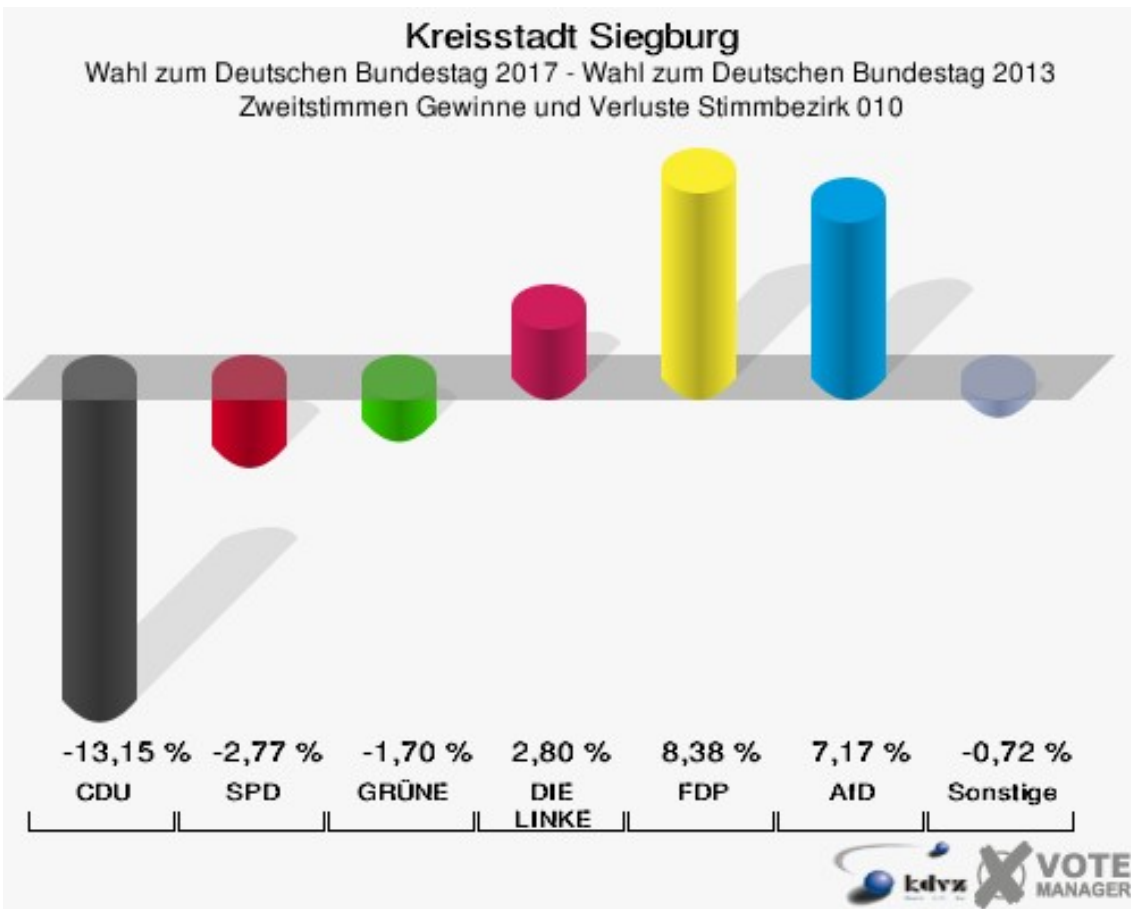
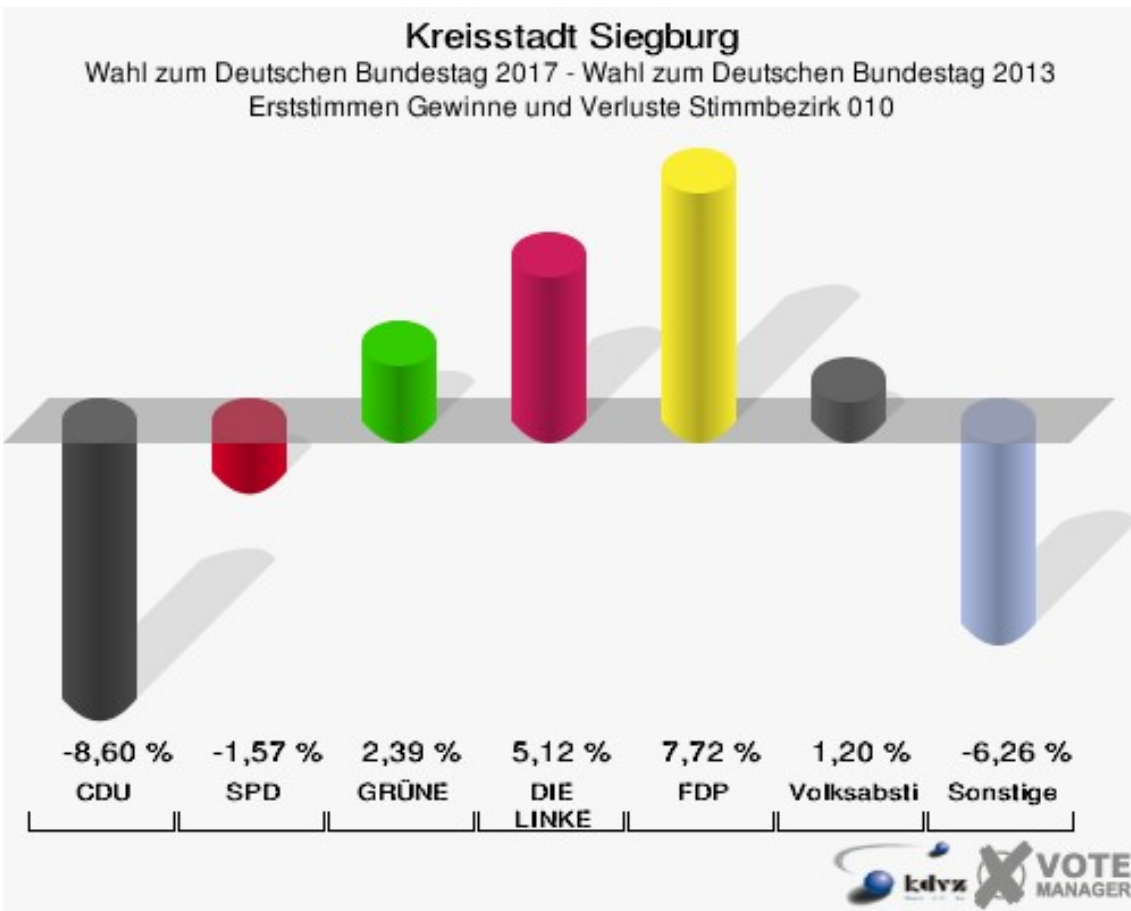
	Erststimmen		Zweitstimmen	
Wahlberechtigte	1.293		1.293	
Wähler	678	52,44 %	678	52,44 %
ungültige Stimmen	19	2,80 %	7	1,03 %
gültige Stimmen	659	97,20 %	671	98,97 %
Winkel- meier-Becker, CDU	292	44,31 %	218	32,49 %
Hartmann, SPD	171	25,95 %	152	22,65 %
Anschütz, GRÜNE	42	6,37 %	40	5,96 %
Dr. Neu, DIE LINKE	68	10,32 %	64	9,54 %
Lorenz, FDP	67	10,17 %	87	12,97 %
AfD	---	---	82	12,22 %
PIRATEN	---	---	4	0,60 %
NPD	---	---	3	0,45 %
Die PARTEI	---	---	6	0,89 %
FREIE WÄHLER	---	---	1	0,15 %
Dr. Fleck, Volksab- stimmung	19	2,88 %	1	0,15 %
ÖDP	---	---	0	0,00 %
MLPD	---	---	1	0,15 %
SGP	---	---	0	0,00 %
Allianz Deutscher Demokraten	---	---	4	0,60 %
BGE	---	---	0	0,00 %
DiB	---	---	0	0,00 %
DKP	---	---	0	0,00 %
DM	---	---	1	0,15 %
Die Humanisten	---	---	0	0,00 %
Gesundheitsfor- schung	---	---	0	0,00 %
Tierschutzpartei	---	---	7	1,04 %
V-Partei ³	---	---	0	0,00 %

Kreisstadt Siegburg
 Wahl zum Deutschen Bundestag 24.09.2017
 Erststimmen Stimmbezirk 010



Kreisstadt Siegburg
 Wahl zum Deutschen Bundestag 24.09.2017
 Zweitstimmen Stimmbezirk 010





Kreisstadt Siegburg
Wahl zum Deutschen Bundestag 24.09.2017
Erststimmen Gewinne und Verluste Stimmbezirk 010

	Wahl zum Deutschen Bundestag 24.09.2017	Wahl zum Deutschen Bundestag 22.09.2013		Landtagswahl 14.05.2017	
		Ergebnis	Gewinne und Verluste	Ergebnis	Gewinne und Verluste
Wahlberechtigte	1.293	1.249	+44	1.273	+20
Wähler	678	663	+15	601	+77
	52,44 %	53,08 %	-0,65 %	47,21 %	+5,22 %
gültige Stimmen	659	654	+5	595	+64
	97,20 %	98,64 %	-1,44 %	99,00 %	-1,80 %
CDU	292	346	-54	257	+35
	44,31 %	52,91 %	-8,60 %	43,19 %	+1,12 %
SPD	171	180	-9	154	+17
	25,95 %	27,52 %	-1,57 %	25,88 %	+0,07 %
GRÜNE	42	26	+16	36	+6
	6,37 %	3,98 %	+2,39 %	6,05 %	+0,32 %
DIE LINKE	68	34	+34	34	+34
	10,32 %	5,20 %	+5,12 %	5,71 %	+4,61 %
FDP	67	16	+51	44	+23
	10,17 %	2,45 %	+7,72 %	7,39 %	+2,78 %
AfD	0	24	-24	47	-47
	0,00 %	3,67 %	-3,67 %	7,90 %	-7,90 %
PIRATEN	0	7	-7	15	-15
	0,00 %	1,07 %	-1,07 %	2,52 %	-2,52 %
NPD	0	5	-5	0	+0
	0,00 %	0,76 %	-0,76 %	0,00 %	+0,00 %
Die PARTEI	0	0	+0	0	+0
	0,00 %	0,00 %	+0,00 %	0,00 %	+0,00 %
FREIE WÄHLER	0	5	-5	0	+0
	0,00 %	0,76 %	-0,76 %	0,00 %	+0,00 %
Volksabstimmung	19	11	+8	8	+11
	2,88 %	1,68 %	+1,20 %	1,34 %	+1,54 %
ÖDP	0	0	+0	0	+0
	0,00 %	0,00 %	+0,00 %	0,00 %	+0,00 %
MLPD	0	0	+0	0	+0
	0,00 %	0,00 %	+0,00 %	0,00 %	+0,00 %
SGP	0	0	+0	0	+0
	0,00 %	0,00 %	+0,00 %	0,00 %	+0,00 %
Allianz Deutscher Demokraten	0	0	+0	0	+0
	0,00 %	0,00 %	+0,00 %	0,00 %	+0,00 %

BGE	0	0	+0	0	+0
	0,00 %	0,00 %	+0,00 %	0,00 %	+0,00 %
DiB	0	0	+0	0	+0
	0,00 %	0,00 %	+0,00 %	0,00 %	+0,00 %
DKP	0	0	+0	0	+0
	0,00 %	0,00 %	+0,00 %	0,00 %	+0,00 %
DM	0	0	+0	0	+0
	0,00 %	0,00 %	+0,00 %	0,00 %	+0,00 %
Die Humanisten	0	0	+0	0	+0
	0,00 %	0,00 %	+0,00 %	0,00 %	+0,00 %
Gesundheitsforschung	0	0	+0	0	+0
	0,00 %	0,00 %	+0,00 %	0,00 %	+0,00 %
Tierschutzpartei	0	0	+0	0	+0
	0,00 %	0,00 %	+0,00 %	0,00 %	+0,00 %
V-Partei ³	0	0	+0	0	+0
	0,00 %	0,00 %	+0,00 %	0,00 %	+0,00 %
Sonstige	0	0	+0	0	+0
	0,00 %	0,00 %	+0,00 %	0,00 %	+0,00 %

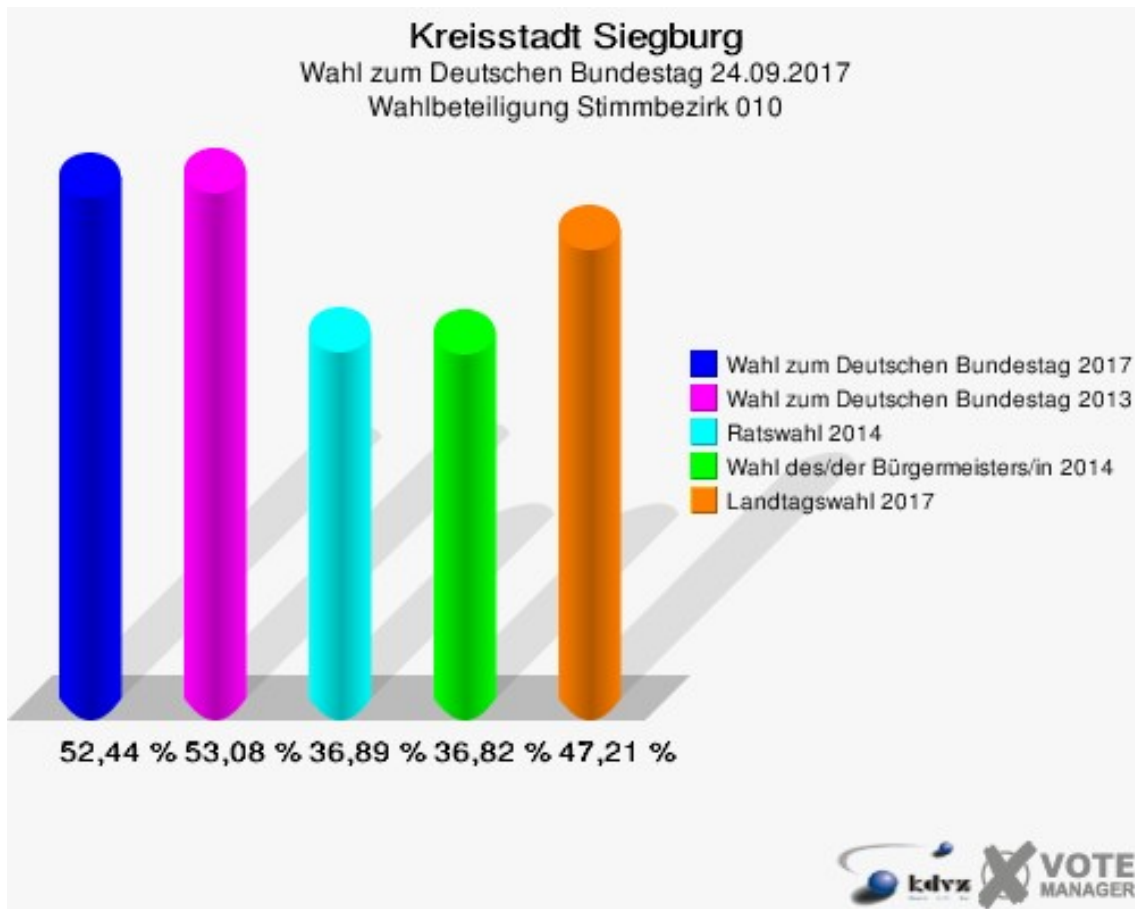
Wahl zum Deutschen Bundestag 22.09.2013: Sonstige = REP, Bündnis 21/RRP, BüSo, PSG, BIG, pro Deutschland, DIE RECHTE, Partei der Nichtwähler, PARTEI DER VERNUNFT
Landtagswahl 14.05.2017: Sonstige = FREIE WÄHLER, BIG, FBI/FWG, TIERSCHUTZliste, AD-Demokraten NRW, AUFBRUCH C, BGE, DBD, ZENTRUM, DIE RECHTE, REP, DIE VIOLETTEN, JED, PAN, PARTEILOSE WG „BRD“, Schöner Leben, LKR

Kreisstadt Siegburg
Wahl zum Deutschen Bundestag 24.09.2017
Zweitstimmen Gewinne und Verluste Stimmbezirk 010

	Wahl zum Deutschen Bundestag 24.09.2017	Wahl zum Deutschen Bundestag 22.09.2013		Ratswahl 25.05.2014		Wahl des/ der Bürger- meisters/in 25.05.2014		Landtagswahl 14.05.2017	
		Ergeb- nis	Gewinn und Ver- luste	Ergeb- nis	Gewinn und Ver- luste	Ergeb- nis	Gewinn und Ver- luste	Ergeb- nis	Gewinn und Ver- luste
Wahlberech- tigte	1.293	1.249	+44	1.396	-103	1.396	-103	1.273	+20
Wähler	678	663	+15	515	+163	514	+164	601	+77
	52,44 %	53,08 %	-0,65 %	36,89 %	+15,55 %	36,82 %	+15,62 %	47,21 %	+5,22 %
gültige Stim- men	671	653	+18	482	+189	505	+166	592	+79
	98,97 %	98,49 %	+0,48 %	93,59 %	+5,38 %	98,25 %	+0,72 %	98,50 %	+0,47 %
CDU	218	298	-80	243	-25	302	-84	212	+6
	32,49 %	45,64 %	-13,15 %	50,41 %	-17,92 %	59,80 %	-27,31 %	35,81 %	-3,32 %
SPD	152	166	-14	105	+47	203	-51	143	+9
	22,65 %	25,42 %	-2,77 %	21,78 %	+0,87 %	40,20 %	-17,55 %	24,16 %	-1,51 %
GRÜNE	40	50	-10	50	-10	0	+40	34	+6
	5,96 %	7,66 %	-1,70 %	10,37 %	-4,41 %	0,00 %	+5,96 %	5,74 %	+0,22 %
DIE LINKE	64	44	+20	35	+29	0	+64	32	+32
	9,54 %	6,74 %	+2,80 %	7,26 %	+2,28 %	0,00 %	+9,54 %	5,41 %	+4,13 %
FDP	87	30	+57	19	+68	0	+87	79	+8
	12,97 %	4,59 %	+8,38 %	3,94 %	+9,03 %	0,00 %	+12,97 %	13,34 %	-0,37 %
AfD	82	33	+49	22	+60	0	+82	59	+23
	12,22 %	5,05 %	+7,17 %	4,56 %	+7,66 %	0,00 %	+12,22 %	9,97 %	+2,25 %
PIRATEN	4	15	-11	0	+4	0	+4	9	-5
	0,60 %	2,30 %	-1,70 %	0,00 %	+0,60 %	0,00 %	+0,60 %	1,52 %	-0,92 %
NPD	3	7	-4	0	+3	0	+3	3	+0
	0,45 %	1,07 %	-0,62 %	0,00 %	+0,45 %	0,00 %	+0,45 %	0,51 %	-0,06 %
Die PARTEI	6	2	+4	0	+6	0	+6	4	+2
	0,89 %	0,31 %	+0,58 %	0,00 %	+0,89 %	0,00 %	+0,89 %	0,68 %	+0,21 %

FREIE WÄHLER	1	0	+1	0	+1	0	+1	0	+1
	0,15 %	0,00 %	+0,15 %	0,00 %	+0,15 %	0,00 %	+0,15 %	0,00 %	+0,15 %
Volksabstimmung	1	4	-3	8	-7	0	+1	1	+0
	0,15 %	0,61 %	-0,46 %	1,66 %	-1,51 %	0,00 %	+0,15 %	0,17 %	-0,02 %
ÖDP	0	0	+0	0	+0	0	+0	0	+0
	0,00 %	0,00 %	+0,00 %	0,00 %	+0,00 %	0,00 %	+0,00 %	0,00 %	+0,00 %
MLPD	1	0	+1	0	+1	0	+1	0	+1
	0,15 %	0,00 %	+0,15 %	0,00 %	+0,15 %	0,00 %	+0,15 %	0,00 %	+0,15 %
SGP	0	0	+0	0	+0	0	+0	0	+0
	0,00 %	0,00 %	+0,00 %	0,00 %	+0,00 %	0,00 %	+0,00 %	0,00 %	+0,00 %
Allianz Deutscher Demokraten	4	0	+4	0	+4	0	+4	0	+4
	0,60 %	0,00 %	+0,60 %	0,00 %	+0,60 %	0,00 %	+0,60 %	0,00 %	+0,60 %
BGE	0	0	+0	0	+0	0	+0	0	+0
	0,00 %	0,00 %	+0,00 %	0,00 %	+0,00 %	0,00 %	+0,00 %	0,00 %	+0,00 %
DiB	0	0	+0	0	+0	0	+0	0	+0
	0,00 %	0,00 %	+0,00 %	0,00 %	+0,00 %	0,00 %	+0,00 %	0,00 %	+0,00 %
DKP	0	0	+0	0	+0	0	+0	0	+0
	0,00 %	0,00 %	+0,00 %	0,00 %	+0,00 %	0,00 %	+0,00 %	0,00 %	+0,00 %
DM	1	0	+1	0	+1	0	+1	0	+1
	0,15 %	0,00 %	+0,15 %	0,00 %	+0,15 %	0,00 %	+0,15 %	0,00 %	+0,15 %
Die Humanisten	0	0	+0	0	+0	0	+0	0	+0
	0,00 %	0,00 %	+0,00 %	0,00 %	+0,00 %	0,00 %	+0,00 %	0,00 %	+0,00 %
Gesundheitsforschung	0	0	+0	0	+0	0	+0	0	+0
	0,00 %	0,00 %	+0,00 %	0,00 %	+0,00 %	0,00 %	+0,00 %	0,00 %	+0,00 %
Tierschutzpartei	7	0	+7	0	+7	0	+7	0	+7
	1,04 %	0,00 %	+1,04 %	0,00 %	+1,04 %	0,00 %	+1,04 %	0,00 %	+1,04 %
V-Partei ³	0	0	+0	0	+0	0	+0	0	+0
	0,00 %	0,00 %	+0,00 %	0,00 %	+0,00 %	0,00 %	+0,00 %	0,00 %	+0,00 %
Sonstige	0	4	-4	0	+0	0	+0	16	-16
	0,00 %	0,61 %	-0,61 %	0,00 %	+0,00 %	0,00 %	+0,00 %	2,70 %	-2,70 %

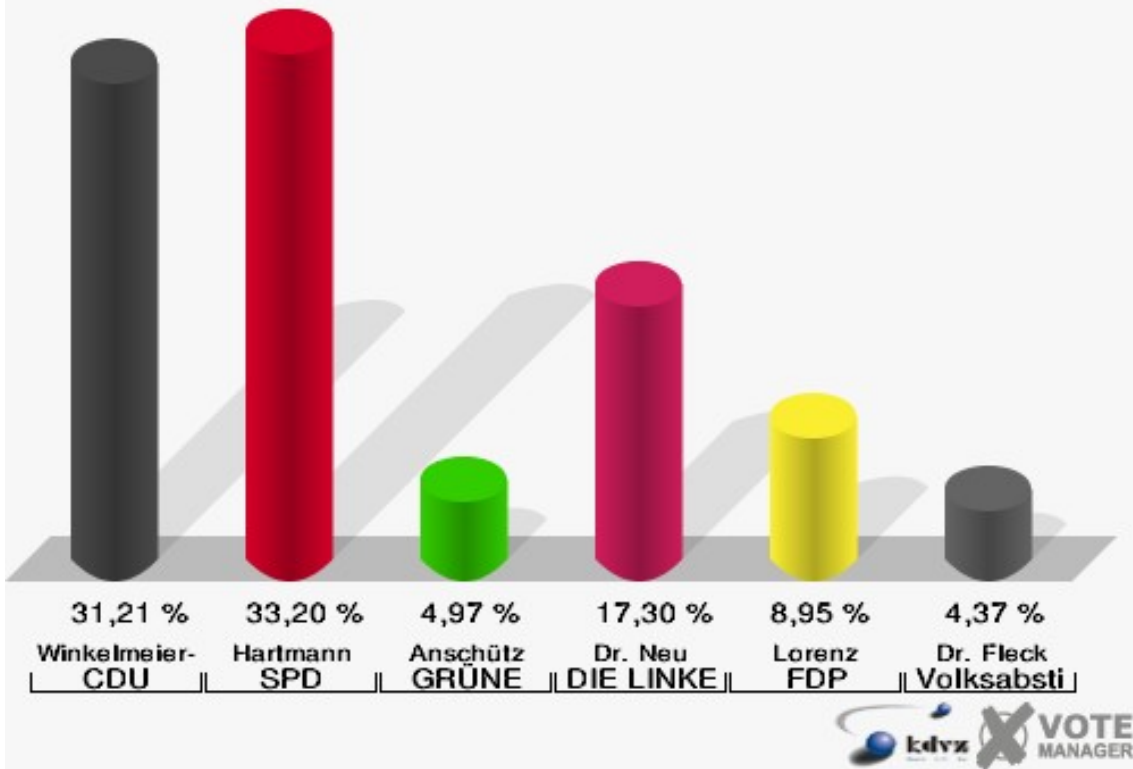
Wahl zum Deutschen Bundestag 22.09.2013: Sonstige = REP, Bündnis 21/RRP, BüSo, PSG, BIG, pro Deutschland, DIE RECHTE, Partei der Nichtwähler, PARTEI DER VERNUNFT



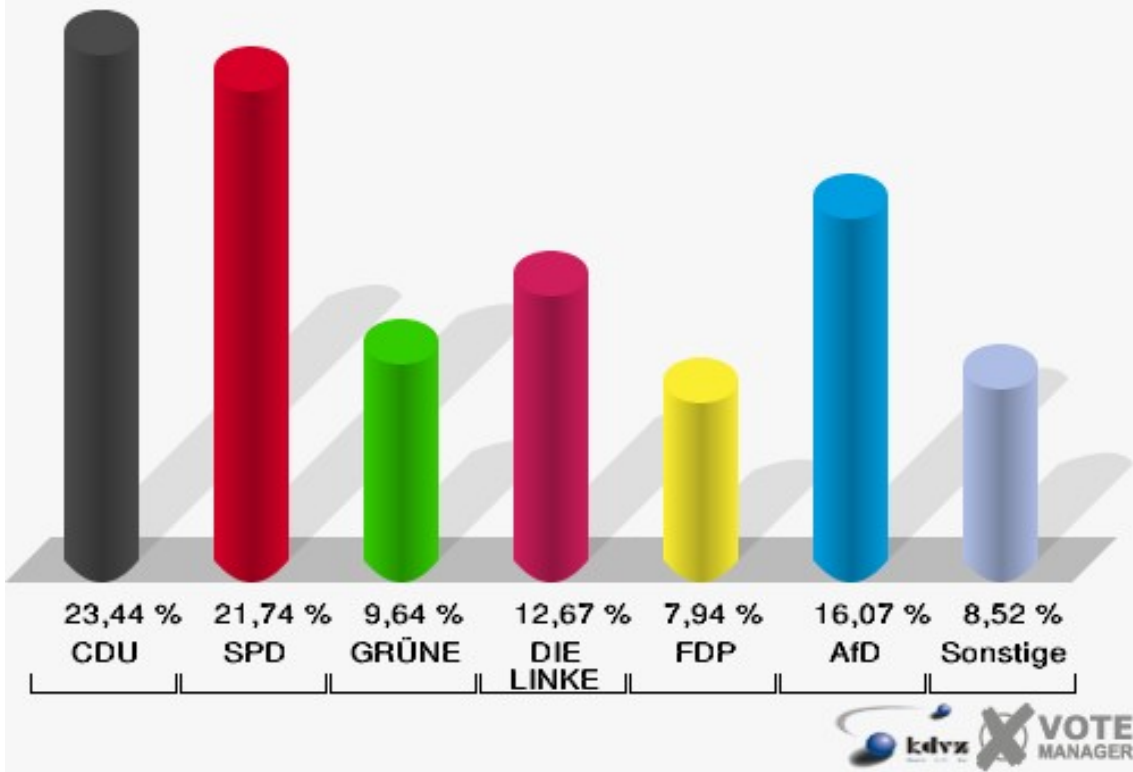
Stimmbezirk 020

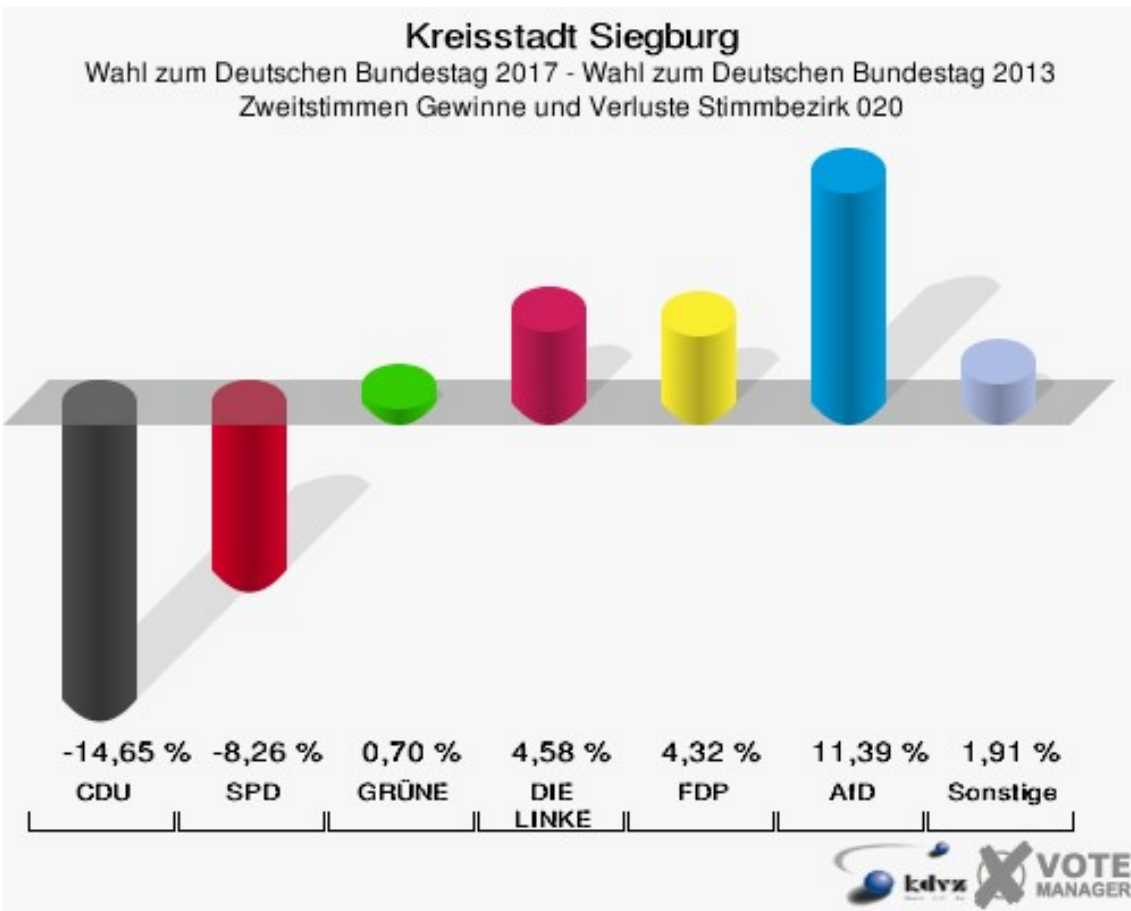
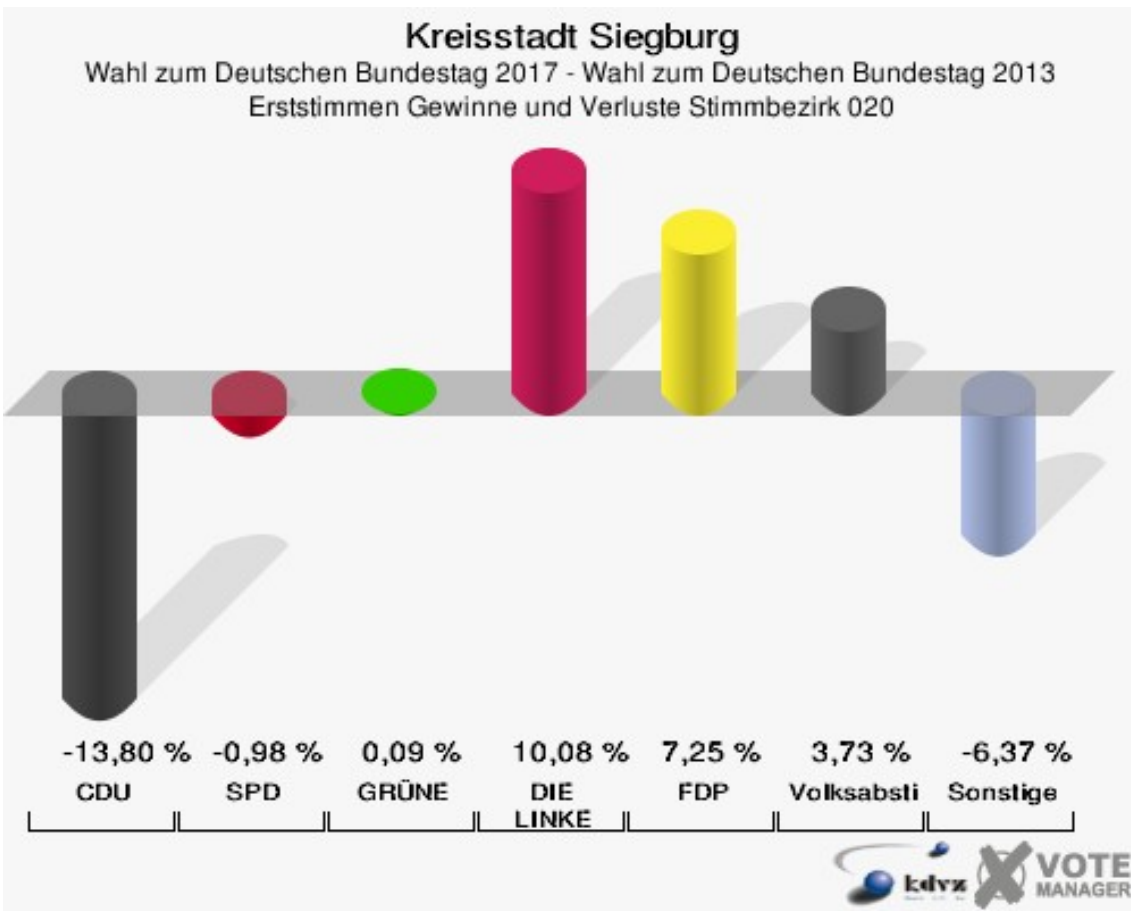
	Erststimmen		Zweitstimmen	
Wahlberechtigte	1.061		1.061	
Wähler	541	50,99 %	541	50,99 %
ungültige Stimmen	38	7,02 %	12	2,22 %
gültige Stimmen	503	92,98 %	529	97,78 %
Winkel- meier-Becker, CDU	157	31,21 %	124	23,44 %
Hartmann, SPD	167	33,20 %	115	21,74 %
Anschütz, GRÜNE	25	4,97 %	51	9,64 %
Dr. Neu, DIE LINKE	87	17,30 %	67	12,67 %
Lorenz, FDP	45	8,95 %	42	7,94 %
AfD	---	---	85	16,07 %
PIRATEN	---	---	2	0,38 %
NPD	---	---	0	0,00 %
Die PARTEI	---	---	4	0,76 %
FREIE WÄHLER	---	---	2	0,38 %
Dr. Fleck, Volksab- stimmung	22	4,37 %	5	0,95 %
ÖDP	---	---	1	0,19 %
MLPD	---	---	0	0,00 %
SGP	---	---	0	0,00 %
Allianz Deutscher Demokraten	---	---	27	5,10 %
BGE	---	---	0	0,00 %
DiB	---	---	0	0,00 %
DKP	---	---	0	0,00 %
DM	---	---	1	0,19 %
Die Humanisten	---	---	0	0,00 %
Gesundheitsfor- schung	---	---	0	0,00 %
Tierschutzpartei	---	---	3	0,57 %
V-Partei ³	---	---	0	0,00 %

Kreisstadt Siegburg
Wahl zum Deutschen Bundestag 24.09.2017
Erststimmen Stimmbezirk 020



Kreisstadt Siegburg
Wahl zum Deutschen Bundestag 24.09.2017
Zweitstimmen Stimmbezirk 020





Kreisstadt Siegburg
Wahl zum Deutschen Bundestag 24.09.2017
Erststimmen Gewinne und Verluste Stimmbezirk 020

	Wahl zum Deutschen Bundestag 24.09.2017	Wahl zum Deutschen Bundestag 22.09.2013		Landtagswahl 14.05.2017	
		Ergebnis	Gewinne und Verluste	Ergebnis	Gewinne und Verluste
Wahlberechtigte	1.061	1.031	+30	1.052	+9
Wähler	541	476	+65	428	+113
	50,99 %	46,17 %	+4,82 %	40,68 %	+10,31 %
gültige Stimmen	503	471	+32	416	+87
	92,98 %	98,95 %	-5,97 %	97,20 %	-4,22 %
CDU	157	212	-55	142	+15
	31,21 %	45,01 %	-13,80 %	34,13 %	-2,92 %
SPD	167	161	+6	131	+36
	33,20 %	34,18 %	-0,98 %	31,49 %	+1,71 %
GRÜNE	25	23	+2	27	-2
	4,97 %	4,88 %	+0,09 %	6,49 %	-1,52 %
DIE LINKE	87	34	+53	42	+45
	17,30 %	7,22 %	+10,08 %	10,10 %	+7,20 %
FDP	45	8	+37	30	+15
	8,95 %	1,70 %	+7,25 %	7,21 %	+1,74 %
AfD	0	13	-13	31	-31
	0,00 %	2,76 %	-2,76 %	7,45 %	-7,45 %
PIRATEN	0	13	-13	3	-3
	0,00 %	2,76 %	-2,76 %	0,72 %	-0,72 %
NPD	0	4	-4	0	+0
	0,00 %	0,85 %	-0,85 %	0,00 %	+0,00 %
Die PARTEI	0	0	+0	0	+0
	0,00 %	0,00 %	+0,00 %	0,00 %	+0,00 %
FREIE WÄHLER	0	0	+0	0	+0
	0,00 %	0,00 %	+0,00 %	0,00 %	+0,00 %
Volksabstimmung	22	3	+19	10	+12
	4,37 %	0,64 %	+3,73 %	2,40 %	+1,97 %
ÖDP	0	0	+0	0	+0
	0,00 %	0,00 %	+0,00 %	0,00 %	+0,00 %
MLPD	0	0	+0	0	+0
	0,00 %	0,00 %	+0,00 %	0,00 %	+0,00 %
SGP	0	0	+0	0	+0
	0,00 %	0,00 %	+0,00 %	0,00 %	+0,00 %
Allianz Deutscher Demokraten	0	0	+0	0	+0
	0,00 %	0,00 %	+0,00 %	0,00 %	+0,00 %

BGE	0	0	+0	0	+0
	0,00 %	0,00 %	+0,00 %	0,00 %	+0,00 %
DiB	0	0	+0	0	+0
	0,00 %	0,00 %	+0,00 %	0,00 %	+0,00 %
DKP	0	0	+0	0	+0
	0,00 %	0,00 %	+0,00 %	0,00 %	+0,00 %
DM	0	0	+0	0	+0
	0,00 %	0,00 %	+0,00 %	0,00 %	+0,00 %
Die Humanisten	0	0	+0	0	+0
	0,00 %	0,00 %	+0,00 %	0,00 %	+0,00 %
Gesundheitsforschung	0	0	+0	0	+0
	0,00 %	0,00 %	+0,00 %	0,00 %	+0,00 %
Tierschutzpartei	0	0	+0	0	+0
	0,00 %	0,00 %	+0,00 %	0,00 %	+0,00 %
V-Partei ³	0	0	+0	0	+0
	0,00 %	0,00 %	+0,00 %	0,00 %	+0,00 %
Sonstige	0	0	+0	0	+0
	0,00 %	0,00 %	+0,00 %	0,00 %	+0,00 %

Wahl zum Deutschen Bundestag 22.09.2013: Sonstige = REP, Bündnis 21/RRP, BüSo, PSG, BIG, pro Deutschland, DIE RECHTE, Partei der Nichtwähler, PARTEI DER VERNUNFT

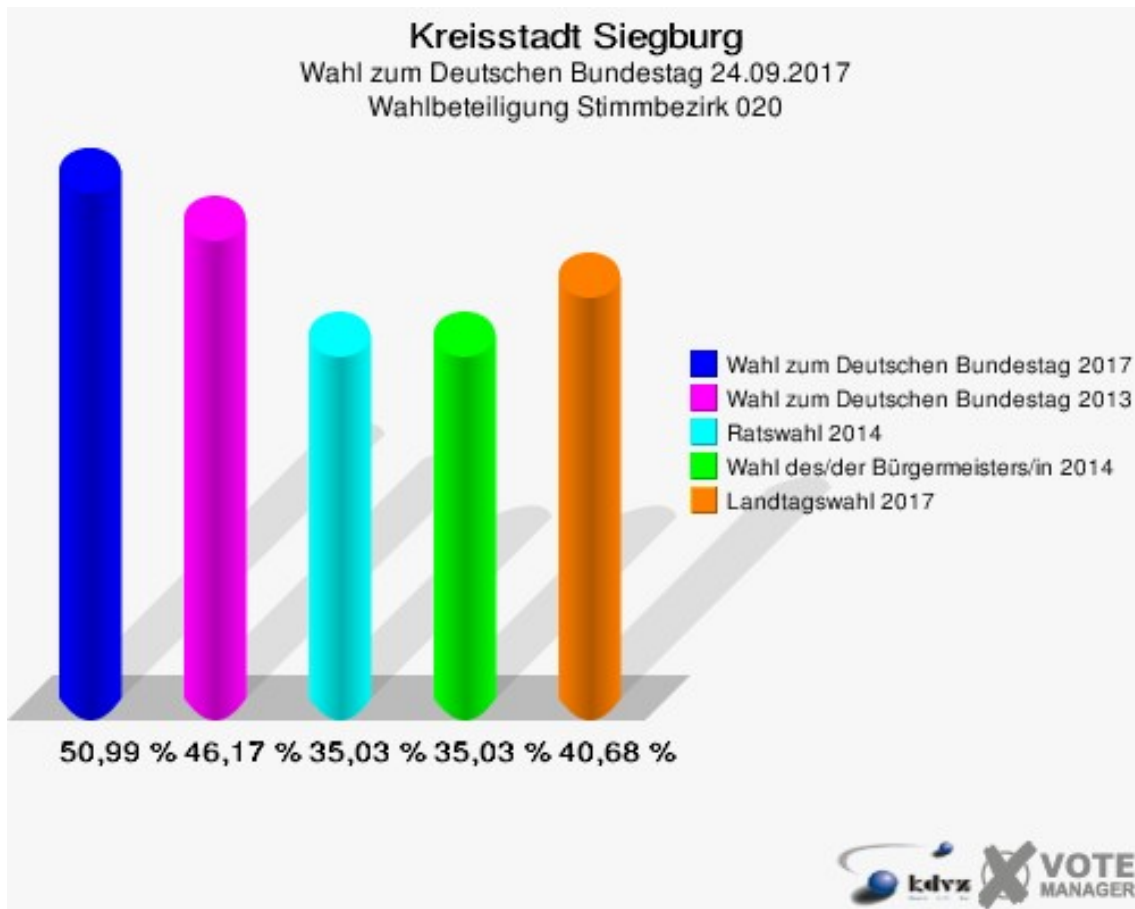
Landtagswahl 14.05.2017: Sonstige = FREIE WÄHLER, BIG, FBI/FWG, TIERSCHUTZliste, AD-Demokraten NRW, AUFBRUCH C, BGE, DBD, ZENTRUM, DIE RECHTE, REP, DIE VIOLETTEN, JED, PAN, PARTEILOSE WG „BRD“, Schöner Leben, LKR

Kreisstadt Siegburg
Wahl zum Deutschen Bundestag 24.09.2017
Zweitstimmen Gewinne und Verluste Stimmbezirk 020

	Wahl zum Deutschen Bundestag 24.09.2017	Wahl zum Deutschen Bundestag 22.09.2013		Ratswahl 25.05.2014		Wahl des/ der Bürger- meisters/in 25.05.2014		Landtagswahl 14.05.2017	
		Ergeb- nis	Gewinn und Ver- luste	Ergeb- nis	Gewinn und Ver- luste	Ergeb- nis	Gewinn und Ver- luste	Ergeb- nis	Gewinn und Ver- luste
Wahlberech- tigte	1.061	1.031	+30	1.142	-81	1.142	-81	1.052	+9
Wähler	541	476	+65	400	+141	400	+141	428	+113
	50,99 %	46,17 %	+4,82 %	35,03 %	+15,96 %	35,03 %	+15,96 %	40,68 %	+10,31 %
gültige Stim- men	529	470	+59	395	+134	392	+137	416	+113
	97,78 %	98,74 %	-0,96 %	98,75 %	-0,97 %	98,00 %	-0,22 %	97,20 %	+0,59 %
CDU	124	179	-55	181	-57	214	-90	118	+6
	23,44 %	38,09 %	-14,65 %	45,82 %	-22,38 %	54,59 %	-31,15 %	28,37 %	-4,93 %
SPD	115	141	-26	113	+2	178	-63	118	-3
	21,74 %	30,00 %	-8,26 %	28,61 %	-6,87 %	45,41 %	-23,67 %	28,37 %	-6,63 %
GRÜNE	51	42	+9	53	-2	0	+51	34	+17
	9,64 %	8,94 %	+0,70 %	13,42 %	-3,78 %	0,00 %	+9,64 %	8,17 %	+1,47 %
DIE LINKE	67	38	+29	32	+35	0	+67	39	+28
	12,67 %	8,09 %	+4,58 %	8,10 %	+4,57 %	0,00 %	+12,67 %	9,38 %	+3,29 %
FDP	42	17	+25	4	+38	0	+42	35	+7
	7,94 %	3,62 %	+4,32 %	1,01 %	+6,93 %	0,00 %	+7,94 %	8,41 %	-0,47 %
AfD	85	22	+63	3	+82	0	+85	41	+44
	16,07 %	4,68 %	+11,39 %	0,76 %	+15,31 %	0,00 %	+16,07 %	9,86 %	+6,21 %
PIRATEN	2	8	-6	0	+2	0	+2	4	-2
	0,38 %	1,70 %	-1,32 %	0,00 %	+0,38 %	0,00 %	+0,38 %	0,96 %	-0,58 %
NPD	0	2	-2	0	+0	0	+0	0	+0
	0,00 %	0,43 %	-0,43 %	0,00 %	+0,00 %	0,00 %	+0,00 %	0,00 %	+0,00 %
Die PARTEI	4	2	+2	0	+4	0	+4	3	+1
	0,76 %	0,43 %	+0,33 %	0,00 %	+0,76 %	0,00 %	+0,76 %	0,72 %	+0,04 %

FREIE WÄHLER	2	2	+0	0	+2	0	+2	0	+2
	0,38 %	0,43 %	-0,05 %	0,00 %	+0,38 %	0,00 %	+0,38 %	0,00 %	+0,38 %
Volksabstimmung	5	4	+1	9	-4	0	+5	8	-3
	0,95 %	0,85 %	+0,10 %	2,28 %	-1,33 %	0,00 %	+0,95 %	1,92 %	-0,97 %
ÖDP	1	3	-2	0	+1	0	+1	1	+0
	0,19 %	0,64 %	-0,45 %	0,00 %	+0,19 %	0,00 %	+0,19 %	0,24 %	-0,05 %
MLPD	0	0	+0	0	+0	0	+0	1	-1
	0,00 %	0,00 %	+0,00 %	0,00 %	+0,00 %	0,00 %	+0,00 %	0,24 %	-0,24 %
SGP	0	0	+0	0	+0	0	+0	0	+0
	0,00 %	0,00 %	+0,00 %	0,00 %	+0,00 %	0,00 %	+0,00 %	0,00 %	+0,00 %
Allianz Deutscher Demokraten	27	0	+27	0	+27	0	+27	0	+27
	5,10 %	0,00 %	+5,10 %	0,00 %	+5,10 %	0,00 %	+5,10 %	0,00 %	+5,10 %
BGE	0	0	+0	0	+0	0	+0	0	+0
	0,00 %	0,00 %	+0,00 %	0,00 %	+0,00 %	0,00 %	+0,00 %	0,00 %	+0,00 %
DiB	0	0	+0	0	+0	0	+0	0	+0
	0,00 %	0,00 %	+0,00 %	0,00 %	+0,00 %	0,00 %	+0,00 %	0,00 %	+0,00 %
DKP	0	0	+0	0	+0	0	+0	0	+0
	0,00 %	0,00 %	+0,00 %	0,00 %	+0,00 %	0,00 %	+0,00 %	0,00 %	+0,00 %
DM	1	0	+1	0	+1	0	+1	0	+1
	0,19 %	0,00 %	+0,19 %	0,00 %	+0,19 %	0,00 %	+0,19 %	0,00 %	+0,19 %
Die Humanisten	0	0	+0	0	+0	0	+0	0	+0
	0,00 %	0,00 %	+0,00 %	0,00 %	+0,00 %	0,00 %	+0,00 %	0,00 %	+0,00 %
Gesundheitsforschung	0	0	+0	0	+0	0	+0	0	+0
	0,00 %	0,00 %	+0,00 %	0,00 %	+0,00 %	0,00 %	+0,00 %	0,00 %	+0,00 %
Tierschutzpartei	3	0	+3	0	+3	0	+3	0	+3
	0,57 %	0,00 %	+0,57 %	0,00 %	+0,57 %	0,00 %	+0,57 %	0,00 %	+0,57 %
V-Partei ³	0	0	+0	0	+0	0	+0	2	-2
	0,00 %	0,00 %	+0,00 %	0,00 %	+0,00 %	0,00 %	+0,00 %	0,48 %	-0,48 %
Sonstige	0	10	-10	0	+0	0	+0	12	-12
	0,00 %	2,13 %	-2,13 %	0,00 %	+0,00 %	0,00 %	+0,00 %	2,88 %	-2,88 %

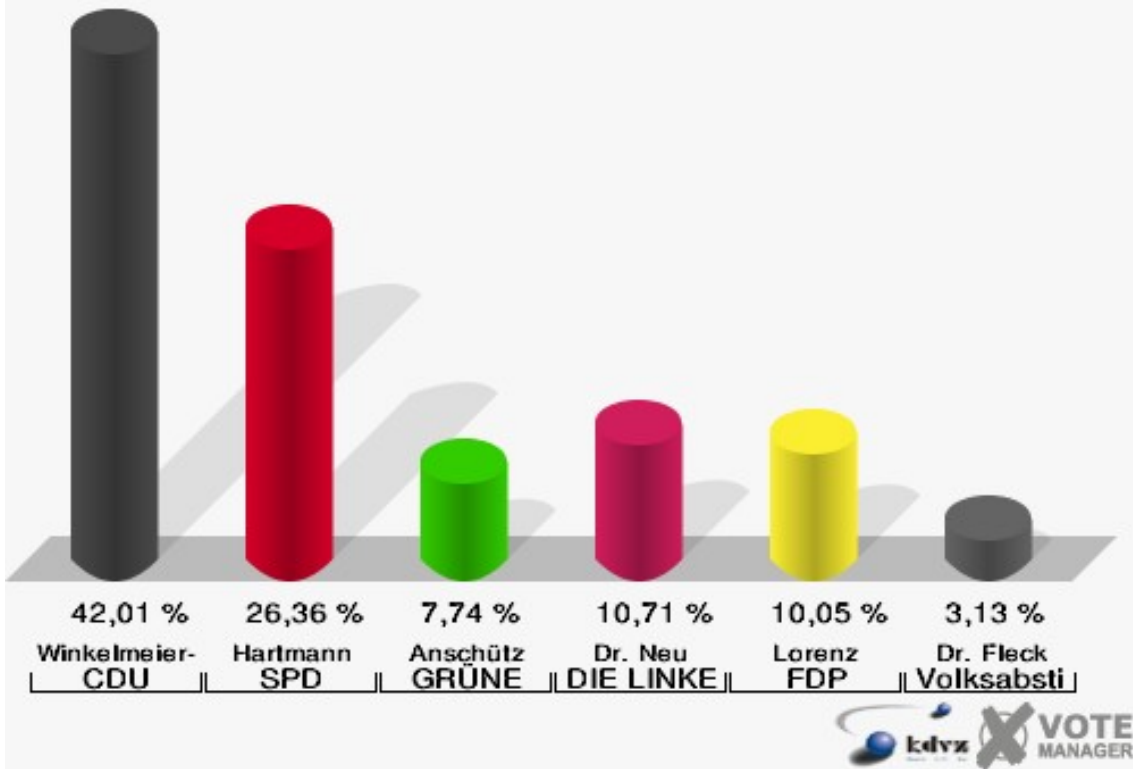
Wahl zum Deutschen Bundestag 22.09.2013: Sonstige = REP, Bündnis 21/RRP, BüSo, PSG, BIG, pro Deutschland, DIE RECHTE, Partei der Nichtwähler, PARTEI DER VERNUNFT



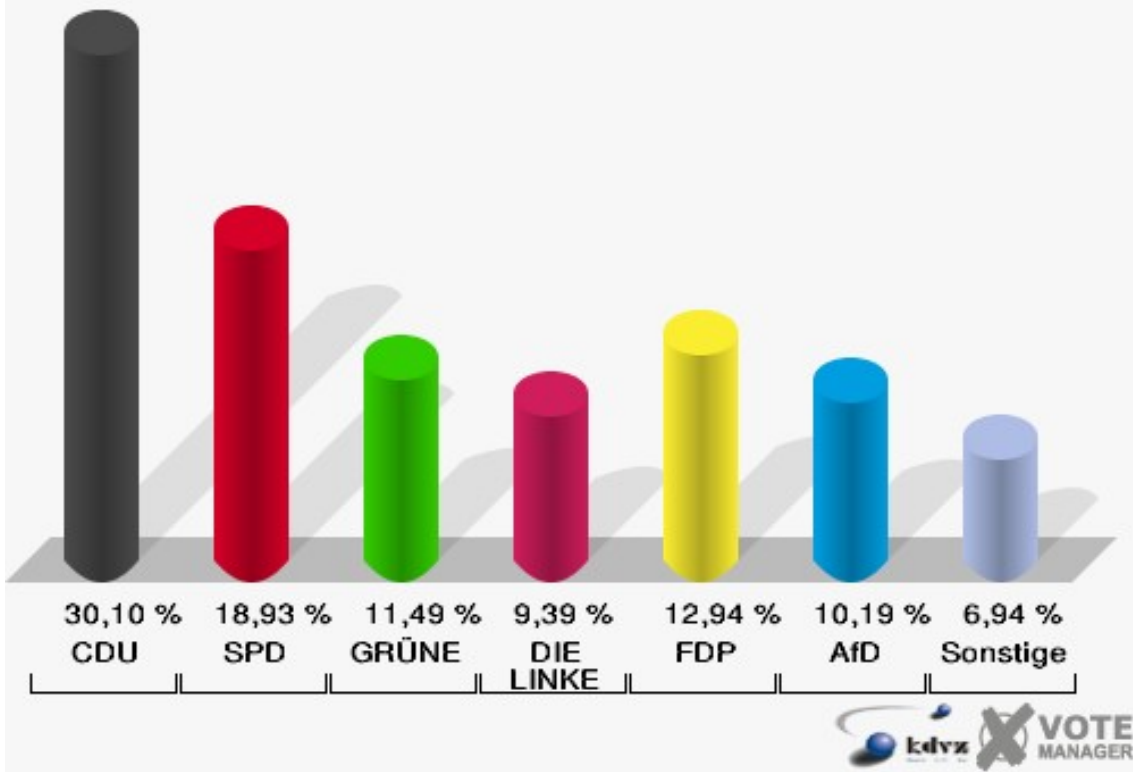
Stimmbezirk 030

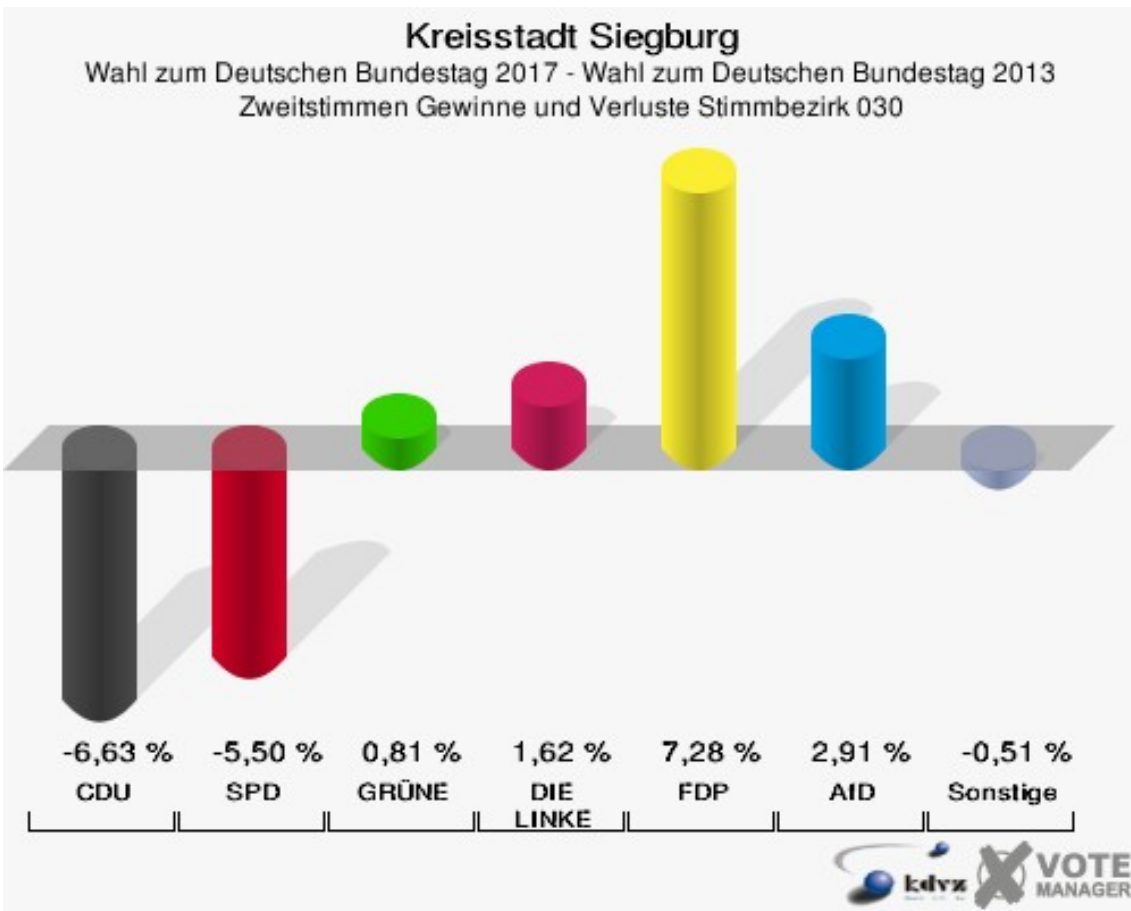
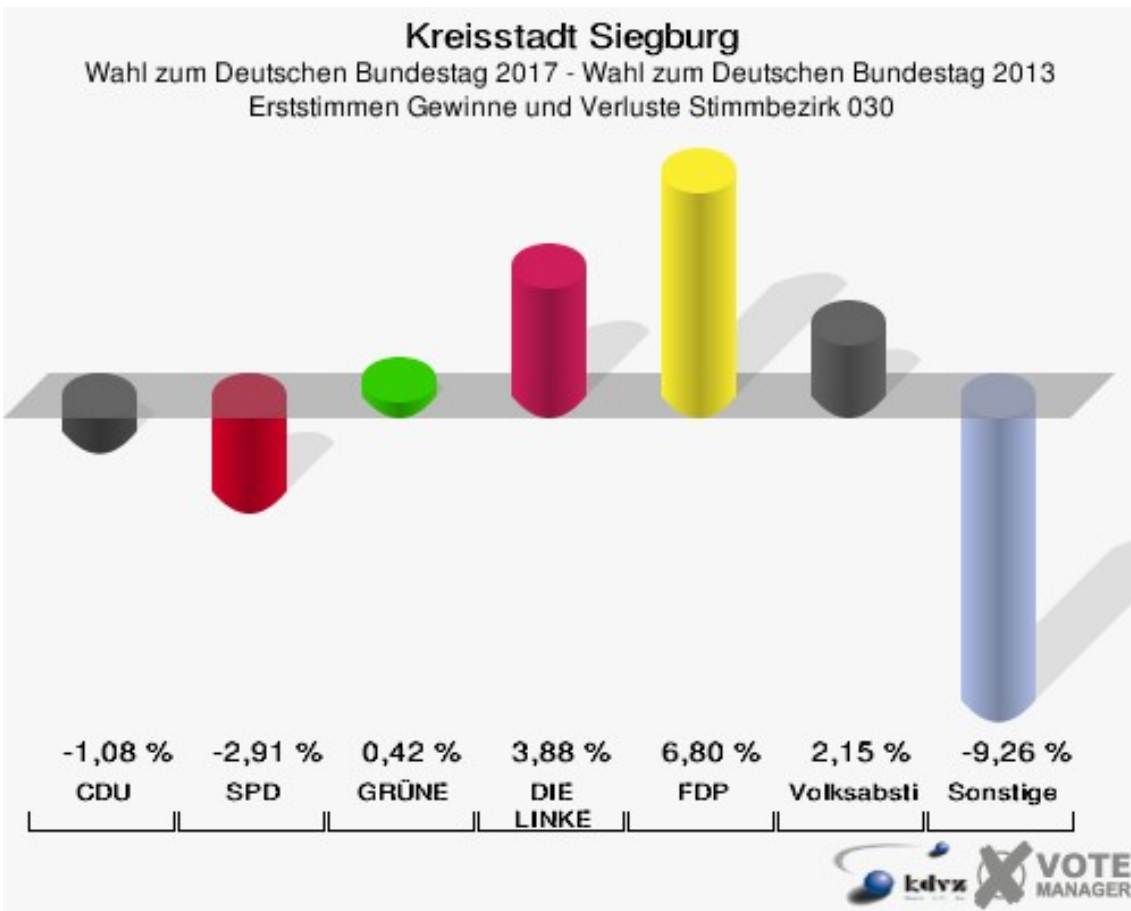
	Erststimmen		Zweitstimmen	
Wahlberechtigte	1.268		1.268	
Wähler	625	49,29 %	625	49,29 %
ungültige Stimmen	18	2,88 %	7	1,12 %
gültige Stimmen	607	97,12 %	618	98,88 %
Winkel- meier-Becker, CDU	255	42,01 %	186	30,10 %
Hartmann, SPD	160	26,36 %	117	18,93 %
Anschütz, GRÜNE	47	7,74 %	71	11,49 %
Dr. Neu, DIE LINKE	65	10,71 %	58	9,39 %
Lorenz, FDP	61	10,05 %	80	12,94 %
AfD	---	---	63	10,19 %
PIRATEN	---	---	3	0,49 %
NPD	---	---	1	0,16 %
Die PARTEI	---	---	16	2,59 %
FREIE WÄHLER	---	---	1	0,16 %
Dr. Fleck, Volksab- stimmung	19	3,13 %	2	0,32 %
ÖDP	---	---	2	0,32 %
MLPD	---	---	2	0,32 %
SGP	---	---	0	0,00 %
Allianz Deutscher Demokraten	---	---	4	0,65 %
BGE	---	---	2	0,32 %
DiB	---	---	1	0,16 %
DKP	---	---	0	0,00 %
DM	---	---	1	0,16 %
Die Humanisten	---	---	0	0,00 %
Gesundheitsfor- schung	---	---	0	0,00 %
Tierschutzpartei	---	---	8	1,29 %
V-Partei ³	---	---	0	0,00 %

Kreisstadt Siegburg
 Wahl zum Deutschen Bundestag 24.09.2017
 Erststimmen Stimmbezirk 030



Kreisstadt Siegburg
 Wahl zum Deutschen Bundestag 24.09.2017
 Zweitstimmen Stimmbezirk 030





Kreisstadt Siegburg
Wahl zum Deutschen Bundestag 24.09.2017
Erststimmen Gewinne und Verluste Stimmbezirk 030

	Wahl zum Deutschen Bundestag 24.09.2017	Wahl zum Deutschen Bundestag 22.09.2013		Landtagswahl 14.05.2017	
		Ergebnis	Gewinne und Verluste	Ergebnis	Gewinne und Verluste
Wahlberechtigte	1.268	1.203	+65	1.258	+10
Wähler	625	619	+6	563	+62
	49,29 %	51,45 %	-2,16 %	44,75 %	+4,54 %
gültige Stimmen	607	615	-8	554	+53
	97,12 %	99,35 %	-2,23 %	98,40 %	-1,28 %
CDU	255	265	-10	201	+54
	42,01 %	43,09 %	-1,08 %	36,28 %	+5,73 %
SPD	160	180	-20	146	+14
	26,36 %	29,27 %	-2,91 %	26,35 %	+0,01 %
GRÜNE	47	45	+2	68	-21
	7,74 %	7,32 %	+0,42 %	12,27 %	-4,53 %
DIE LINKE	65	42	+23	37	+28
	10,71 %	6,83 %	+3,88 %	6,68 %	+4,03 %
FDP	61	20	+41	53	+8
	10,05 %	3,25 %	+6,80 %	9,57 %	+0,48 %
AfD	0	27	-27	27	-27
	0,00 %	4,39 %	-4,39 %	4,87 %	-4,87 %
PIRATEN	0	20	-20	20	-20
	0,00 %	3,25 %	-3,25 %	3,61 %	-3,61 %
NPD	0	5	-5	0	+0
	0,00 %	0,81 %	-0,81 %	0,00 %	+0,00 %
Die PARTEI	0	0	+0	0	+0
	0,00 %	0,00 %	+0,00 %	0,00 %	+0,00 %
FREIE WÄHLER	0	5	-5	0	+0
	0,00 %	0,81 %	-0,81 %	0,00 %	+0,00 %
Volksabstimmung	19	6	+13	2	+17
	3,13 %	0,98 %	+2,15 %	0,36 %	+2,77 %
ÖDP	0	0	+0	0	+0
	0,00 %	0,00 %	+0,00 %	0,00 %	+0,00 %
MLPD	0	0	+0	0	+0
	0,00 %	0,00 %	+0,00 %	0,00 %	+0,00 %
SGP	0	0	+0	0	+0
	0,00 %	0,00 %	+0,00 %	0,00 %	+0,00 %
Allianz Deutscher Demokraten	0	0	+0	0	+0
	0,00 %	0,00 %	+0,00 %	0,00 %	+0,00 %

BGE	0	0	+0	0	+0
	0,00 %	0,00 %	+0,00 %	0,00 %	+0,00 %
DiB	0	0	+0	0	+0
	0,00 %	0,00 %	+0,00 %	0,00 %	+0,00 %
DKP	0	0	+0	0	+0
	0,00 %	0,00 %	+0,00 %	0,00 %	+0,00 %
DM	0	0	+0	0	+0
	0,00 %	0,00 %	+0,00 %	0,00 %	+0,00 %
Die Humanisten	0	0	+0	0	+0
	0,00 %	0,00 %	+0,00 %	0,00 %	+0,00 %
Gesundheitsforschung	0	0	+0	0	+0
	0,00 %	0,00 %	+0,00 %	0,00 %	+0,00 %
Tierschutzpartei	0	0	+0	0	+0
	0,00 %	0,00 %	+0,00 %	0,00 %	+0,00 %
V-Partei ³	0	0	+0	0	+0
	0,00 %	0,00 %	+0,00 %	0,00 %	+0,00 %
Sonstige	0	0	+0	0	+0
	0,00 %	0,00 %	+0,00 %	0,00 %	+0,00 %

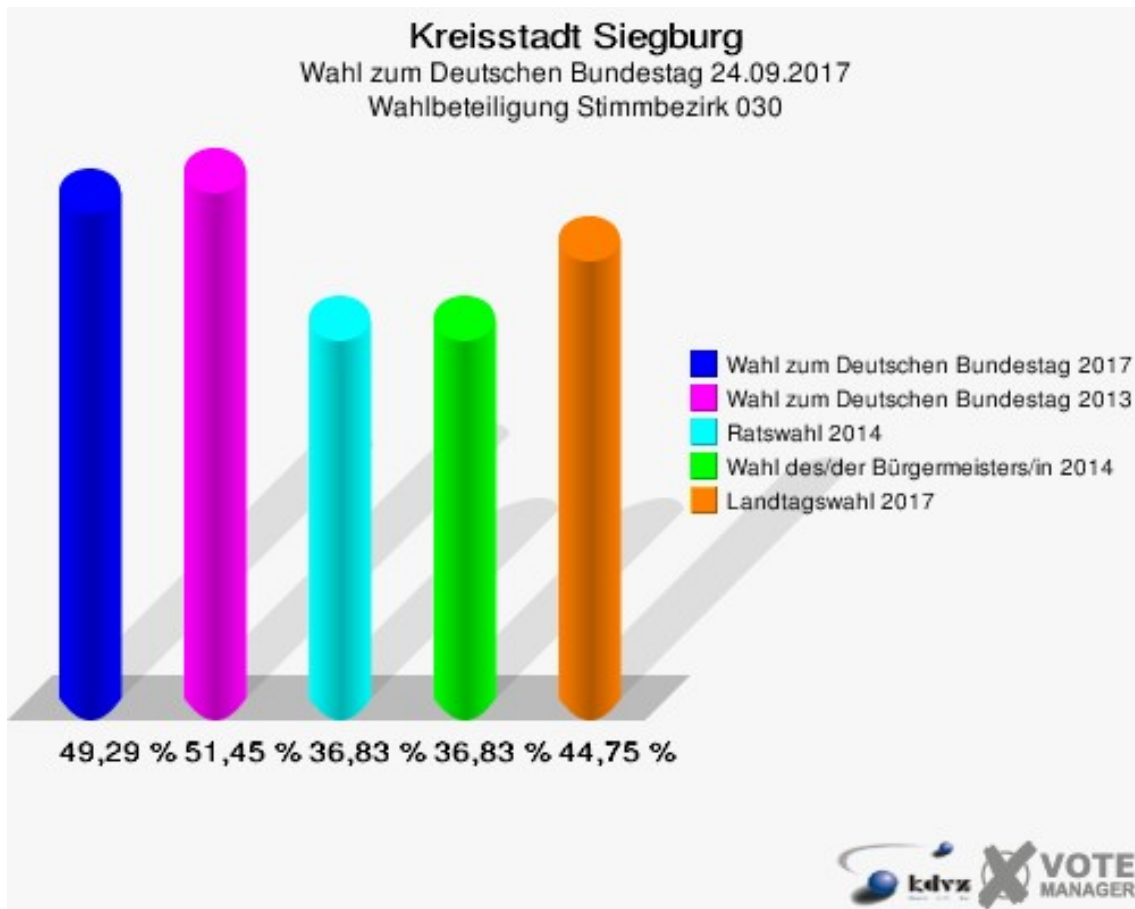
Wahl zum Deutschen Bundestag 22.09.2013: Sonstige = REP, Bündnis 21/RRP, BüSo, PSG, BIG, pro Deutschland, DIE RECHTE, Partei der Nichtwähler, PARTEI DER VERNUNFT
Landtagswahl 14.05.2017: Sonstige = FREIE WÄHLER, BIG, FBI/FWG, TIERSCHUTZliste, AD-Demokraten NRW, AUFBRUCH C, BGE, DBD, ZENTRUM, DIE RECHTE, REP, DIE VIOLETTEN, JED, PAN, PARTEILOSE WG „BRD“, Schöner Leben, LKR

Kreisstadt Siegburg
Wahl zum Deutschen Bundestag 24.09.2017
Zweitstimmen Gewinne und Verluste Stimmbezirk 030

	Wahl zum Deutschen Bundestag 24.09.2017	Wahl zum Deutschen Bundestag 22.09.2013		Ratswahl 25.05.2014		Wahl des/ der Bürger- meisters/in 25.05.2014		Landtagswahl 14.05.2017	
		Ergeb- nis	Gewinn und Ver- luste	Ergeb- nis	Gewinn und Ver- luste	Ergeb- nis	Gewinn und Ver- luste	Ergeb- nis	Gewinn und Ver- luste
Wahlberech- tigte	1.268	1.203	+65	1.325	-57	1.325	-57	1.258	+10
Wähler	625	619	+6	488	+137	488	+137	563	+62
	49,29 %	51,45 %	-2,16 %	36,83 %	+12,46 %	36,83 %	+12,46 %	44,75 %	+4,54 %
gültige Stim- men	618	618	+0	484	+134	481	+137	555	+63
	98,88 %	99,84 %	-0,96 %	99,18 %	-0,30 %	98,57 %	+0,31 %	98,58 %	+0,30 %
CDU	186	227	-41	202	-16	271	-85	149	+37
	30,10 %	36,73 %	-6,63 %	41,74 %	-11,64 %	56,34 %	-26,24 %	26,85 %	+3,25 %
SPD	117	151	-34	113	+4	210	-93	131	-14
	18,93 %	24,43 %	-5,50 %	23,35 %	-4,42 %	43,66 %	-24,73 %	23,60 %	-4,67 %
GRÜNE	71	66	+5	86	-15	0	+71	70	+1
	11,49 %	10,68 %	+0,81 %	17,77 %	-6,28 %	0,00 %	+11,49 %	12,61 %	-1,12 %
DIE LINKE	58	48	+10	22	+36	0	+58	47	+11
	9,39 %	7,77 %	+1,62 %	4,55 %	+4,84 %	0,00 %	+9,39 %	8,47 %	+0,92 %
FDP	80	35	+45	32	+48	0	+80	80	+0
	12,94 %	5,66 %	+7,28 %	6,61 %	+6,33 %	0,00 %	+12,94 %	14,41 %	-1,47 %
AfD	63	45	+18	22	+41	0	+63	32	+31
	10,19 %	7,28 %	+2,91 %	4,55 %	+5,64 %	0,00 %	+10,19 %	5,77 %	+4,42 %
PIRATEN	3	22	-19	0	+3	0	+3	9	-6
	0,49 %	3,56 %	-3,07 %	0,00 %	+0,49 %	0,00 %	+0,49 %	1,62 %	-1,13 %
NPD	1	7	-6	0	+1	0	+1	2	-1
	0,16 %	1,13 %	-0,97 %	0,00 %	+0,16 %	0,00 %	+0,16 %	0,36 %	-0,20 %
Die PARTEI	16	5	+11	0	+16	0	+16	7	+9
	2,59 %	0,81 %	+1,78 %	0,00 %	+2,59 %	0,00 %	+2,59 %	1,26 %	+1,33 %

FREIE WÄHLER	1	2	-1	0	+1	0	+1	0	+1
	0,16 %	0,32 %	-0,16 %	0,00 %	+0,16 %	0,00 %	+0,16 %	0,00 %	+0,16 %
Volksabstimmung	2	4	-2	7	-5	0	+2	0	+2
	0,32 %	0,65 %	-0,33 %	1,45 %	-1,13 %	0,00 %	+0,32 %	0,00 %	+0,32 %
ÖDP	2	3	-1	0	+2	0	+2	2	+0
	0,32 %	0,49 %	-0,17 %	0,00 %	+0,32 %	0,00 %	+0,32 %	0,36 %	-0,04 %
MLPD	2	0	+2	0	+2	0	+2	0	+2
	0,32 %	0,00 %	+0,32 %	0,00 %	+0,32 %	0,00 %	+0,32 %	0,00 %	+0,32 %
SGP	0	0	+0	0	+0	0	+0	0	+0
	0,00 %	0,00 %	+0,00 %	0,00 %	+0,00 %	0,00 %	+0,00 %	0,00 %	+0,00 %
Allianz Deutscher Demokraten	4	0	+4	0	+4	0	+4	0	+4
	0,65 %	0,00 %	+0,65 %	0,00 %	+0,65 %	0,00 %	+0,65 %	0,00 %	+0,65 %
BGE	2	0	+2	0	+2	0	+2	0	+2
	0,32 %	0,00 %	+0,32 %	0,00 %	+0,32 %	0,00 %	+0,32 %	0,00 %	+0,32 %
DiB	1	0	+1	0	+1	0	+1	0	+1
	0,16 %	0,00 %	+0,16 %	0,00 %	+0,16 %	0,00 %	+0,16 %	0,00 %	+0,16 %
DKP	0	0	+0	0	+0	0	+0	0	+0
	0,00 %	0,00 %	+0,00 %	0,00 %	+0,00 %	0,00 %	+0,00 %	0,00 %	+0,00 %
DM	1	0	+1	0	+1	0	+1	0	+1
	0,16 %	0,00 %	+0,16 %	0,00 %	+0,16 %	0,00 %	+0,16 %	0,00 %	+0,16 %
Die Humanisten	0	0	+0	0	+0	0	+0	0	+0
	0,00 %	0,00 %	+0,00 %	0,00 %	+0,00 %	0,00 %	+0,00 %	0,00 %	+0,00 %
Gesundheitsforschung	0	0	+0	0	+0	0	+0	0	+0
	0,00 %	0,00 %	+0,00 %	0,00 %	+0,00 %	0,00 %	+0,00 %	0,00 %	+0,00 %
Tierschutzpartei	8	0	+8	0	+8	0	+8	0	+8
	1,29 %	0,00 %	+1,29 %	0,00 %	+1,29 %	0,00 %	+1,29 %	0,00 %	+1,29 %
V-Partei ³	0	0	+0	0	+0	0	+0	0	+0
	0,00 %	0,00 %	+0,00 %	0,00 %	+0,00 %	0,00 %	+0,00 %	0,00 %	+0,00 %
Sonstige	0	3	-3	0	+0	0	+0	26	-26
	0,00 %	0,49 %	-0,49 %	0,00 %	+0,00 %	0,00 %	+0,00 %	4,68 %	-4,68 %

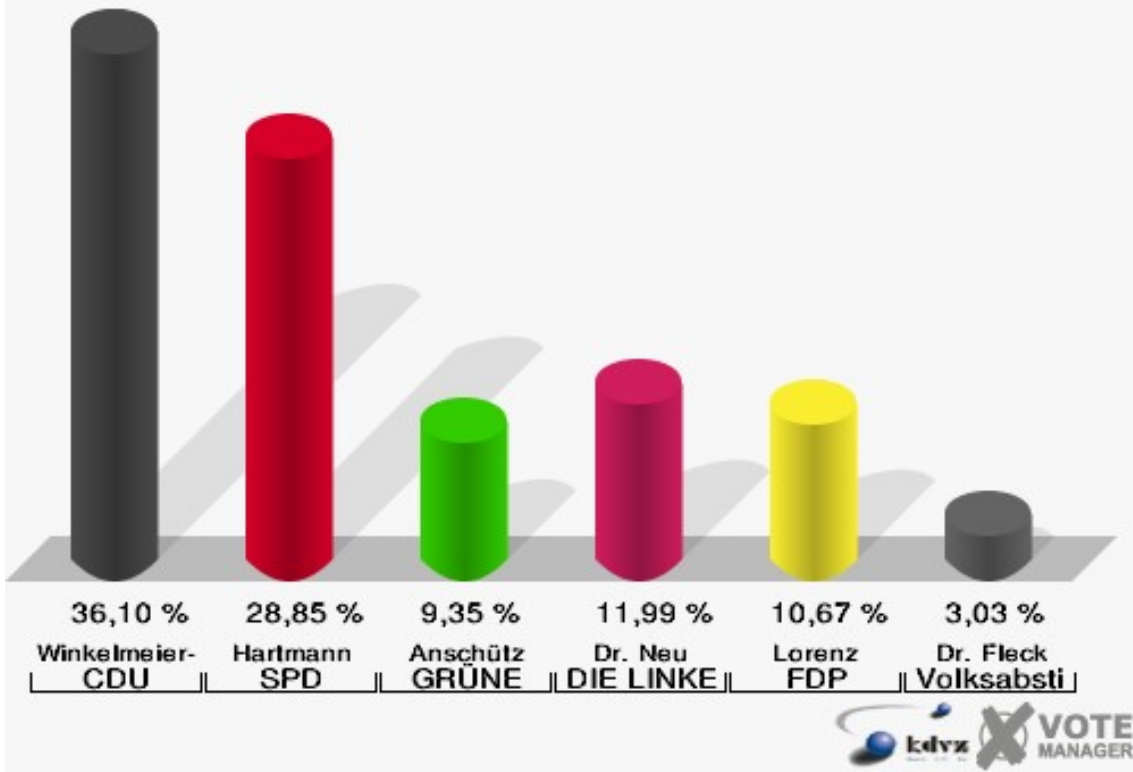
Wahl zum Deutschen Bundestag 22.09.2013: Sonstige = REP, Bündnis 21/RRP, BüSo, PSG, BIG, pro Deutschland, DIE RECHTE, Partei der Nichtwähler, PARTEI DER VERNUNFT



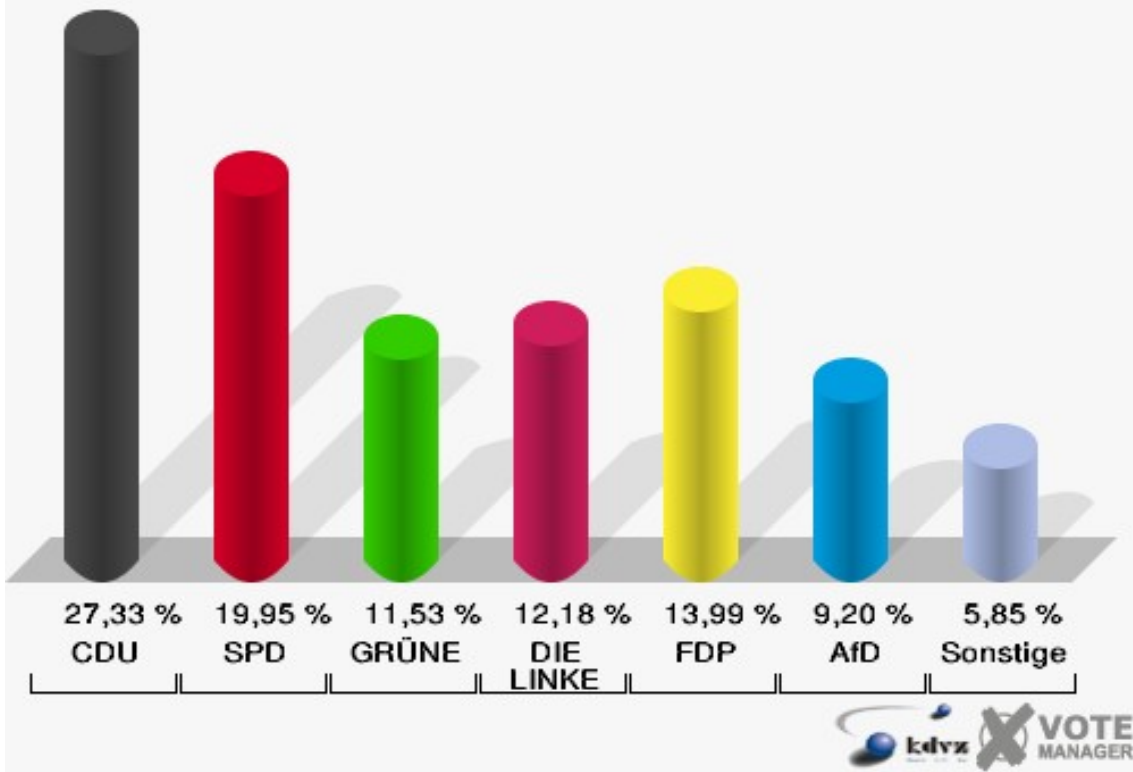
Stimmbezirk 040

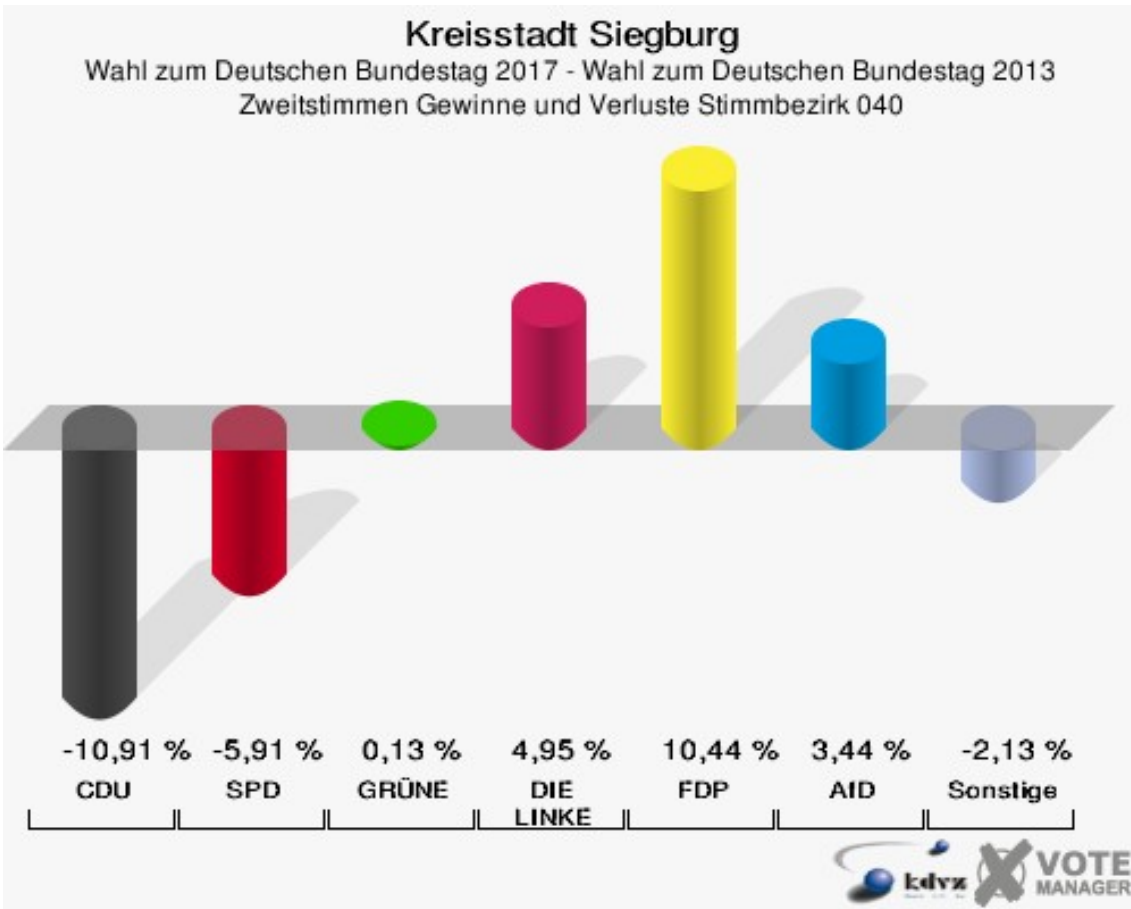
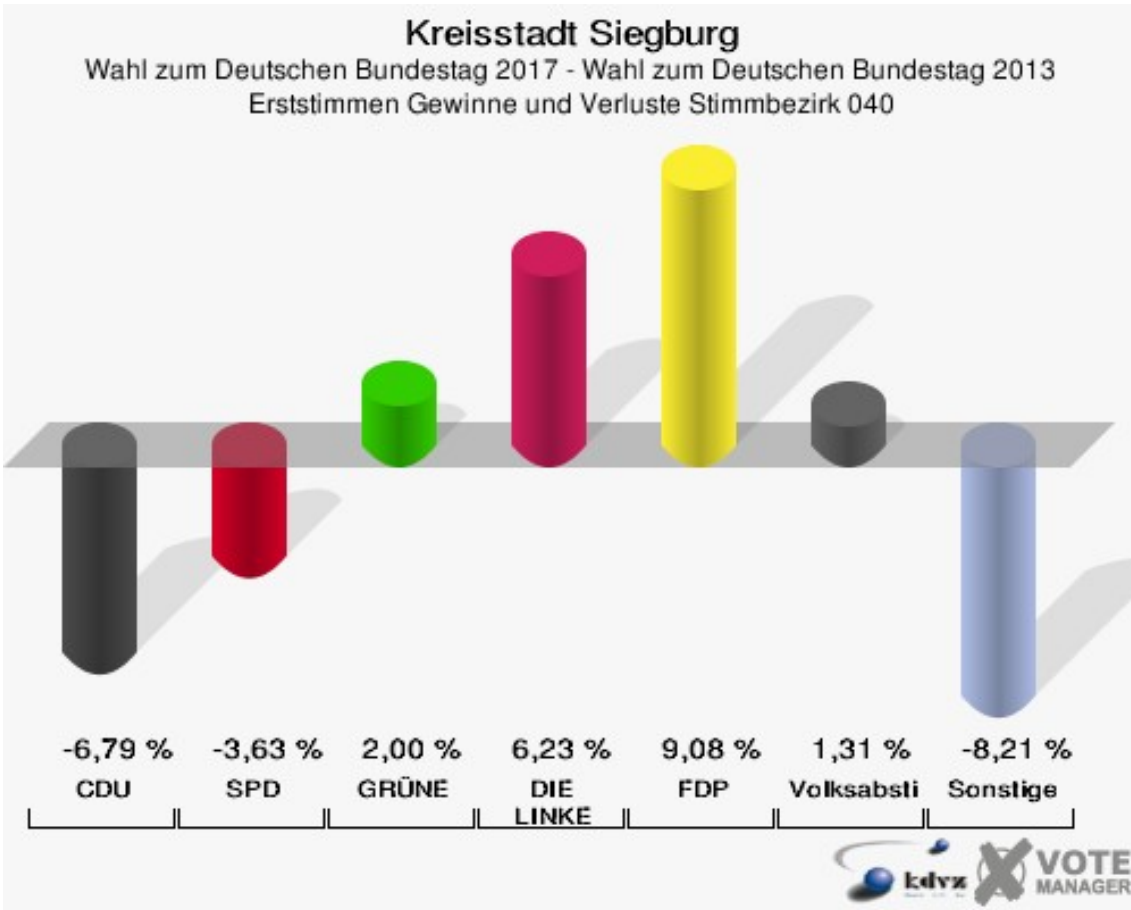
	Erststimmen		Zweitstimmen	
Wahlberechtigte	1.502		1.502	
Wähler	775	51,60 %	775	51,60 %
ungültige Stimmen	16	2,06 %	3	0,39 %
gültige Stimmen	759	97,94 %	772	99,61 %
Winkel- meier-Becker, CDU	274	36,10 %	211	27,33 %
Hartmann, SPD	219	28,85 %	154	19,95 %
Anschütz, GRÜNE	71	9,35 %	89	11,53 %
Dr. Neu, DIE LINKE	91	11,99 %	94	12,18 %
Lorenz, FDP	81	10,67 %	108	13,99 %
AfD	---	---	71	9,20 %
PIRATEN	---	---	6	0,78 %
NPD	---	---	1	0,13 %
Die PARTEI	---	---	7	0,91 %
FREIE WÄHLER	---	---	3	0,39 %
Dr. Fleck, Volksab- stimmung	23	3,03 %	3	0,39 %
ÖDP	---	---	1	0,13 %
MLPD	---	---	0	0,00 %
SGP	---	---	1	0,13 %
Allianz Deutscher Demokraten	---	---	0	0,00 %
BGE	---	---	1	0,13 %
DiB	---	---	5	0,65 %
DKP	---	---	0	0,00 %
DM	---	---	1	0,13 %
Die Humanisten	---	---	1	0,13 %
Gesundheitsfor- schung	---	---	3	0,39 %
Tierschutzpartei	---	---	10	1,30 %
V-Partei ³	---	---	2	0,26 %

Kreisstadt Siegburg
 Wahl zum Deutschen Bundestag 24.09.2017
 Erststimmen Stimmbezirk 040



Kreisstadt Siegburg
 Wahl zum Deutschen Bundestag 24.09.2017
 Zweitstimmen Stimmbezirk 040





Kreisstadt Siegburg
Wahl zum Deutschen Bundestag 24.09.2017
Erststimmen Gewinne und Verluste Stimmbezirk 040

	Wahl zum Deutschen Bundestag 24.09.2017	Wahl zum Deutschen Bundestag 22.09.2013		Landtagswahl 14.05.2017	
		Ergebnis	Gewinne und Verluste	Ergebnis	Gewinne und Verluste
Wahlberechtigte	1.502	1.511	-9	1.515	-13
Wähler	775	821	-46	761	+14
	51,60 %	54,33 %	-2,74 %	50,23 %	+1,37 %
gültige Stimmen	759	816	-57	749	+10
	97,94 %	99,39 %	-1,46 %	98,42 %	-0,49 %
CDU	274	350	-76	268	+6
	36,10 %	42,89 %	-6,79 %	35,78 %	+0,32 %
SPD	219	265	-46	234	-15
	28,85 %	32,48 %	-3,63 %	31,24 %	-2,39 %
GRÜNE	71	60	+11	52	+19
	9,35 %	7,35 %	+2,00 %	6,94 %	+2,41 %
DIE LINKE	91	47	+44	55	+36
	11,99 %	5,76 %	+6,23 %	7,34 %	+4,65 %
FDP	81	13	+68	63	+18
	10,67 %	1,59 %	+9,08 %	8,41 %	+2,26 %
AfD	0	30	-30	51	-51
	0,00 %	3,68 %	-3,68 %	6,81 %	-6,81 %
PIRATEN	0	29	-29	18	-18
	0,00 %	3,55 %	-3,55 %	2,40 %	-2,40 %
NPD	0	3	-3	0	+0
	0,00 %	0,37 %	-0,37 %	0,00 %	+0,00 %
Die PARTEI	0	0	+0	0	+0
	0,00 %	0,00 %	+0,00 %	0,00 %	+0,00 %
FREIE WÄHLER	0	5	-5	0	+0
	0,00 %	0,61 %	-0,61 %	0,00 %	+0,00 %
Volksabstimmung	23	14	+9	7	+16
	3,03 %	1,72 %	+1,31 %	0,93 %	+2,10 %
ÖDP	0	0	+0	0	+0
	0,00 %	0,00 %	+0,00 %	0,00 %	+0,00 %
MLPD	0	0	+0	0	+0
	0,00 %	0,00 %	+0,00 %	0,00 %	+0,00 %
SGP	0	0	+0	0	+0
	0,00 %	0,00 %	+0,00 %	0,00 %	+0,00 %
Allianz Deutscher Demokraten	0	0	+0	0	+0
	0,00 %	0,00 %	+0,00 %	0,00 %	+0,00 %

BGE	0	0	+0	0	+0
	0,00 %	0,00 %	+0,00 %	0,00 %	+0,00 %
DiB	0	0	+0	0	+0
	0,00 %	0,00 %	+0,00 %	0,00 %	+0,00 %
DKP	0	0	+0	0	+0
	0,00 %	0,00 %	+0,00 %	0,00 %	+0,00 %
DM	0	0	+0	0	+0
	0,00 %	0,00 %	+0,00 %	0,00 %	+0,00 %
Die Humanisten	0	0	+0	0	+0
	0,00 %	0,00 %	+0,00 %	0,00 %	+0,00 %
Gesundheitsforschung	0	0	+0	0	+0
	0,00 %	0,00 %	+0,00 %	0,00 %	+0,00 %
Tierschutzpartei	0	0	+0	0	+0
	0,00 %	0,00 %	+0,00 %	0,00 %	+0,00 %
V-Partei ³	0	0	+0	0	+0
	0,00 %	0,00 %	+0,00 %	0,00 %	+0,00 %
Sonstige	0	0	+0	1	-1
	0,00 %	0,00 %	+0,00 %	0,13 %	-0,13 %

Wahl zum Deutschen Bundestag 22.09.2013: Sonstige = REP, Bündnis 21/RRP, BüSo, PSG, BIG, pro Deutschland, DIE RECHTE, Partei der Nichtwähler, PARTEI DER VERNUNFT

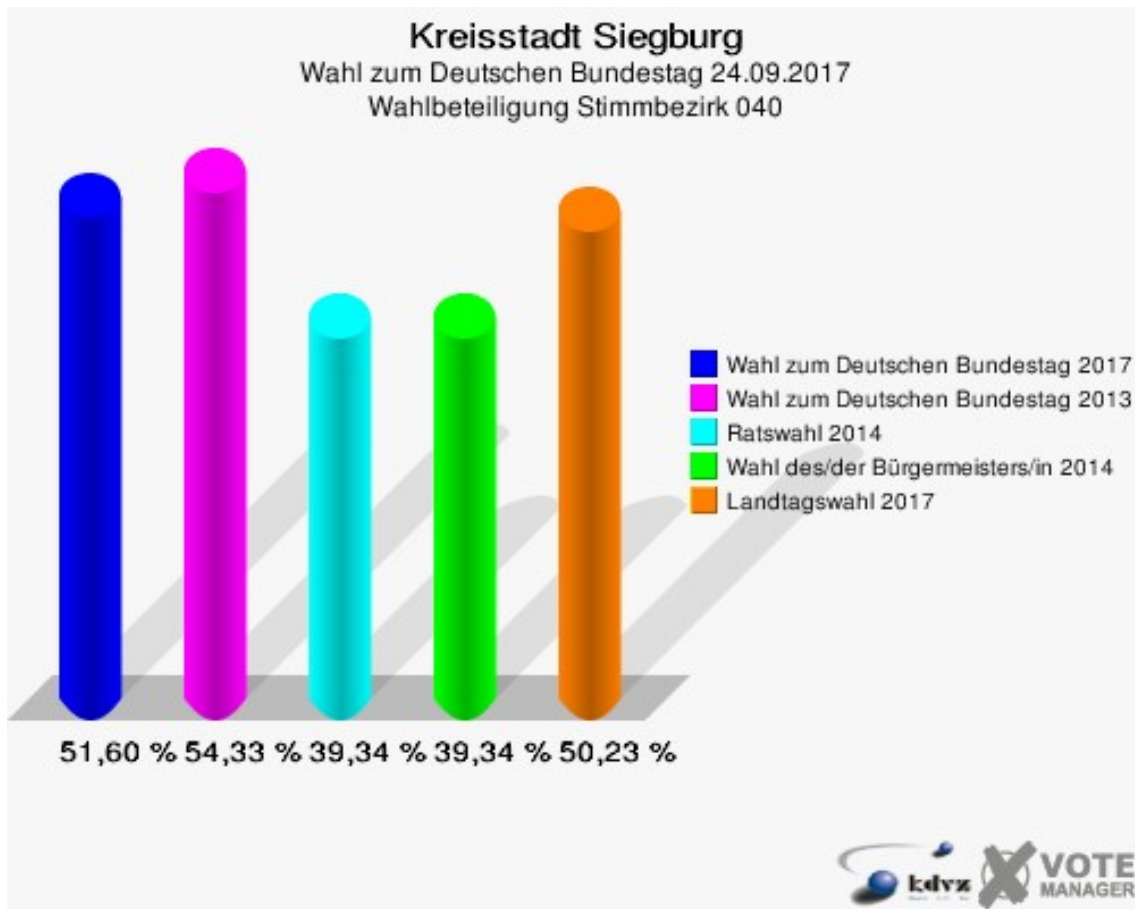
Landtagswahl 14.05.2017: Sonstige = FREIE WÄHLER, BIG, FBI/FWG, TIERSCHUTZliste, AD-Demokraten NRW, AUFBRUCH C, BGE, DBD, ZENTRUM, DIE RECHTE, REP, DIE VIOLETTEN, JED, PAN, PARTEILOSE WG „BRD“, Schöner Leben, LKR

Kreisstadt Siegburg
Wahl zum Deutschen Bundestag 24.09.2017
Zweitstimmen Gewinne und Verluste Stimmbezirk 040

	Wahl zum Deutschen Bundestag 24.09.2017	Wahl zum Deutschen Bundestag 22.09.2013		Ratswahl 25.05.2014		Wahl des/ der Bürgermeisters/in 25.05.2014		Landtagswahl 14.05.2017	
		Ergebnis	Gewinn und Verluste	Ergebnis	Gewinn und Verluste	Ergebnis	Gewinn und Verluste	Ergebnis	Gewinn und Verluste
Wahlberechtigte	1.502	1.511	-9	1.632	-130	1.632	-130	1.515	-13
Wähler	775	821	-46	642	+133	642	+133	761	+14
	51,60 %	54,33 %	-2,74 %	39,34 %	+12,26 %	39,34 %	+12,26 %	50,23 %	+1,37 %
gültige Stimmen	772	816	-44	638	+134	620	+152	749	+23
	99,61 %	99,39 %	+0,22 %	99,38 %	+0,24 %	96,57 %	+3,04 %	98,42 %	+1,19 %
CDU	211	312	-101	258	-47	311	-100	206	+5
	27,33 %	38,24 %	-10,91 %	40,44 %	-13,11 %	50,16 %	-22,83 %	27,50 %	-0,17 %
SPD	154	211	-57	170	-16	309	-155	198	-44
	19,95 %	25,86 %	-5,91 %	26,65 %	-6,70 %	49,84 %	-29,89 %	26,44 %	-6,49 %
GRÜNE	89	93	-4	92	-3	0	+89	74	+15
	11,53 %	11,40 %	+0,13 %	14,42 %	-2,89 %	0,00 %	+11,53 %	9,88 %	+1,65 %
DIE LINKE	94	59	+35	42	+52	0	+94	52	+42
	12,18 %	7,23 %	+4,95 %	6,58 %	+5,60 %	0,00 %	+12,18 %	6,94 %	+5,24 %
FDP	108	29	+79	32	+76	0	+108	113	-5
	13,99 %	3,55 %	+10,44 %	5,02 %	+8,97 %	0,00 %	+13,99 %	15,09 %	-1,10 %
AfD	71	47	+24	34	+37	0	+71	57	+14
	9,20 %	5,76 %	+3,44 %	5,33 %	+3,87 %	0,00 %	+9,20 %	7,61 %	+1,59 %
PIRATEN	6	35	-29	0	+6	0	+6	12	-6
	0,78 %	4,29 %	-3,51 %	0,00 %	+0,78 %	0,00 %	+0,78 %	1,60 %	-0,82 %
NPD	1	6	-5	0	+1	0	+1	3	-2
	0,13 %	0,74 %	-0,61 %	0,00 %	+0,13 %	0,00 %	+0,13 %	0,40 %	-0,27 %
Die PARTEI	7	3	+4	0	+7	0	+7	11	-4
	0,91 %	0,37 %	+0,54 %	0,00 %	+0,91 %	0,00 %	+0,91 %	1,47 %	-0,56 %

FREIE WÄHLER	3	1	+2	0	+3	0	+3	0	+3
	0,39 %	0,12 %	+0,27 %	0,00 %	+0,39 %	0,00 %	+0,39 %	0,00 %	+0,39 %
Volksabstimmung	3	8	-5	10	-7	0	+3	7	-4
	0,39 %	0,98 %	-0,59 %	1,57 %	-1,18 %	0,00 %	+0,39 %	0,93 %	-0,54 %
ÖDP	1	2	-1	0	+1	0	+1	1	+0
	0,13 %	0,25 %	-0,12 %	0,00 %	+0,13 %	0,00 %	+0,13 %	0,13 %	+0,00 %
MLPD	0	0	+0	0	+0	0	+0	1	-1
	0,00 %	0,00 %	+0,00 %	0,00 %	+0,00 %	0,00 %	+0,00 %	0,13 %	-0,13 %
SGP	1	0	+1	0	+1	0	+1	0	+1
	0,13 %	0,00 %	+0,13 %	0,00 %	+0,13 %	0,00 %	+0,13 %	0,00 %	+0,13 %
Allianz Deutscher Demokraten	0	0	+0	0	+0	0	+0	0	+0
	0,00 %	0,00 %	+0,00 %	0,00 %	+0,00 %	0,00 %	+0,00 %	0,00 %	+0,00 %
BGE	1	0	+1	0	+1	0	+1	0	+1
	0,13 %	0,00 %	+0,13 %	0,00 %	+0,13 %	0,00 %	+0,13 %	0,00 %	+0,13 %
DiB	5	0	+5	0	+5	0	+5	0	+5
	0,65 %	0,00 %	+0,65 %	0,00 %	+0,65 %	0,00 %	+0,65 %	0,00 %	+0,65 %
DKP	0	0	+0	0	+0	0	+0	0	+0
	0,00 %	0,00 %	+0,00 %	0,00 %	+0,00 %	0,00 %	+0,00 %	0,00 %	+0,00 %
DM	1	0	+1	0	+1	0	+1	0	+1
	0,13 %	0,00 %	+0,13 %	0,00 %	+0,13 %	0,00 %	+0,13 %	0,00 %	+0,13 %
Die Humanisten	1	0	+1	0	+1	0	+1	0	+1
	0,13 %	0,00 %	+0,13 %	0,00 %	+0,13 %	0,00 %	+0,13 %	0,00 %	+0,13 %
Gesundheitsforschung	3	0	+3	0	+3	0	+3	0	+3
	0,39 %	0,00 %	+0,39 %	0,00 %	+0,39 %	0,00 %	+0,39 %	0,00 %	+0,39 %
Tierschutzpartei	10	0	+10	0	+10	0	+10	0	+10
	1,30 %	0,00 %	+1,30 %	0,00 %	+1,30 %	0,00 %	+1,30 %	0,00 %	+1,30 %
V-Partei ³	2	0	+2	0	+2	0	+2	3	-1
	0,26 %	0,00 %	+0,26 %	0,00 %	+0,26 %	0,00 %	+0,26 %	0,40 %	-0,14 %
Sonstige	0	10	-10	0	+0	0	+0	11	-11
	0,00 %	1,23 %	-1,23 %	0,00 %	+0,00 %	0,00 %	+0,00 %	1,47 %	-1,47 %

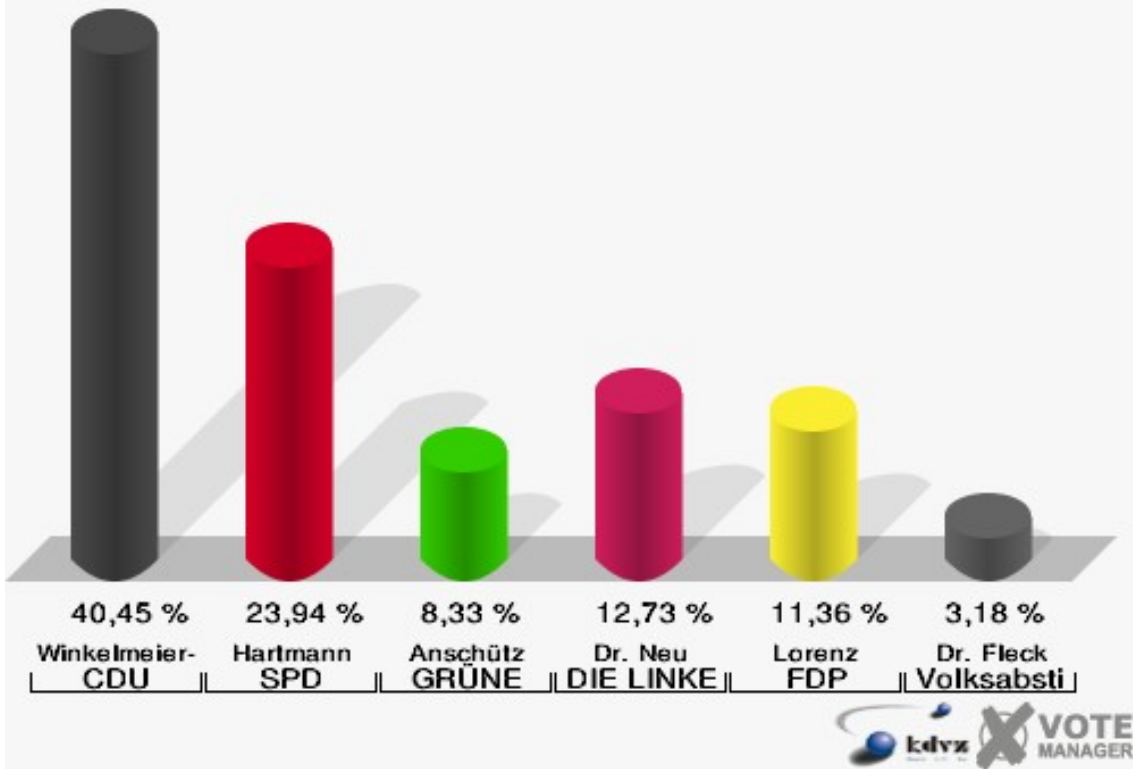
Wahl zum Deutschen Bundestag 22.09.2013: Sonstige = REP, Bündnis 21/RRP, BüSo, PSG, BIG, pro Deutschland, DIE RECHTE, Partei der Nichtwähler, PARTEI DER VERNUNFT



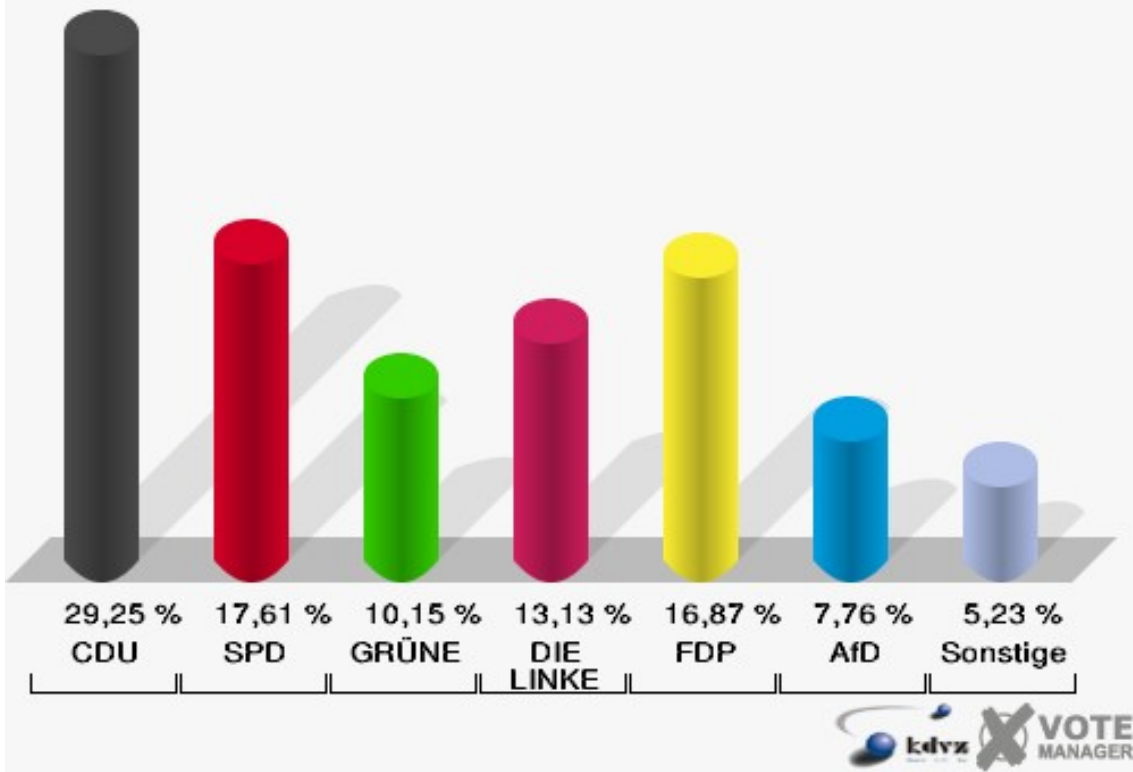
Stimmbezirk 050

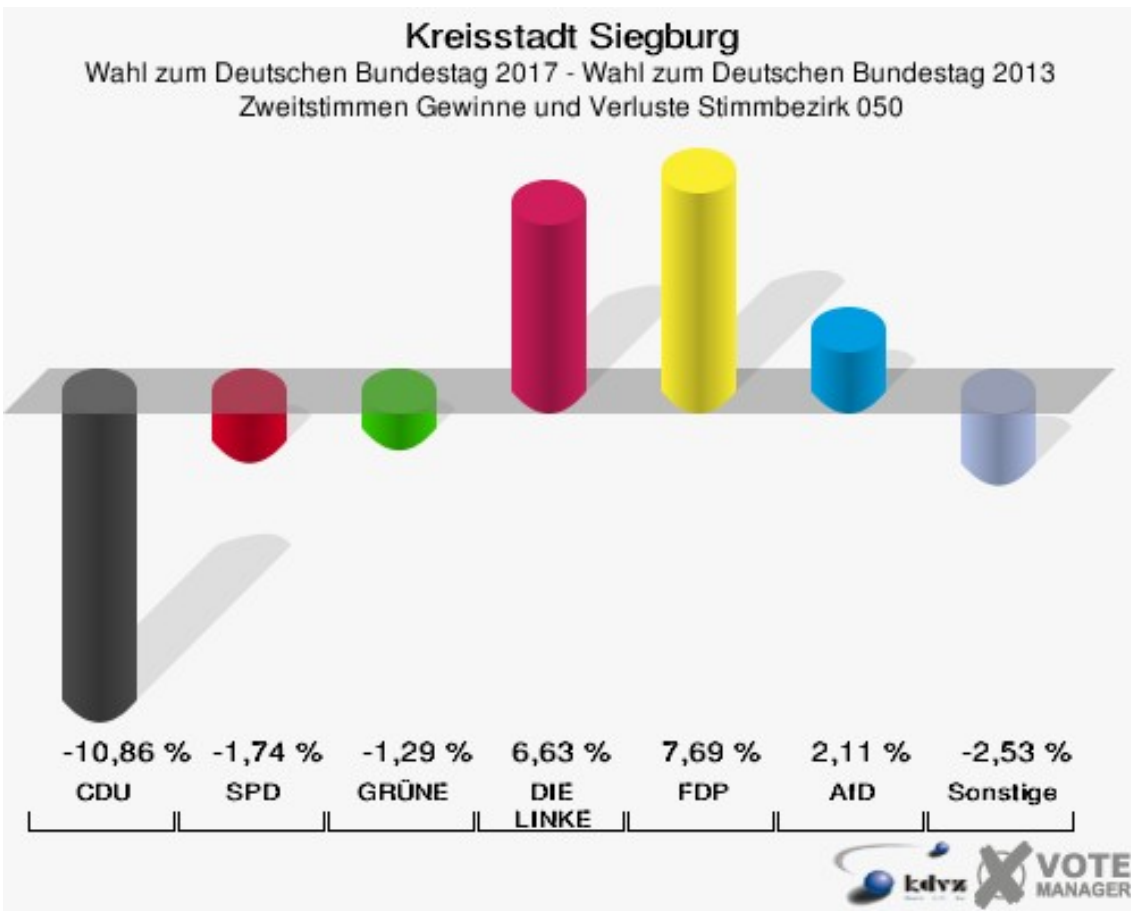
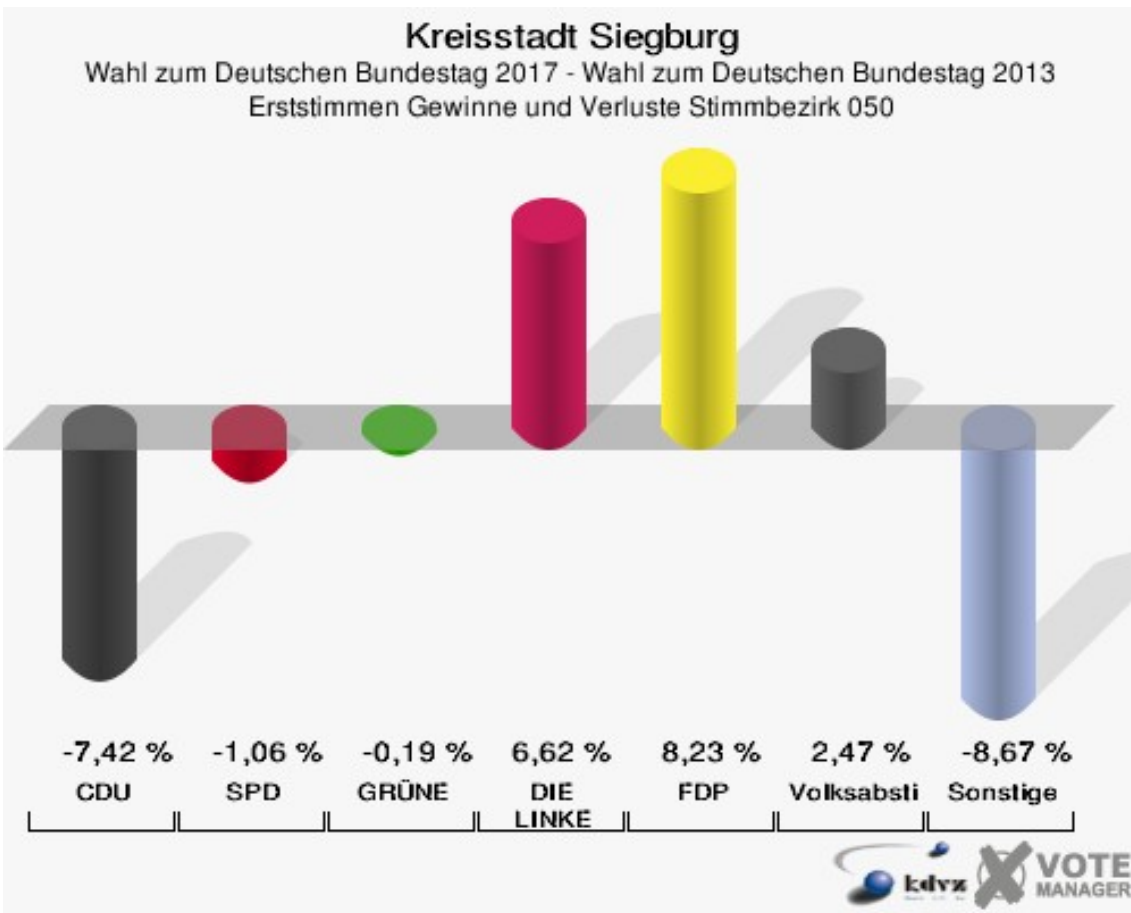
	Erststimmen		Zweitstimmen	
Wahlberechtigte	1.476		1.476	
Wähler	673	45,60 %	673	45,60 %
ungültige Stimmen	13	1,93 %	3	0,45 %
gültige Stimmen	660	98,07 %	670	99,55 %
Winkel- meier-Becker, CDU	267	40,45 %	196	29,25 %
Hartmann, SPD	158	23,94 %	118	17,61 %
Anschütz, GRÜNE	55	8,33 %	68	10,15 %
Dr. Neu, DIE LINKE	84	12,73 %	88	13,13 %
Lorenz, FDP	75	11,36 %	113	16,87 %
AfD	---	---	52	7,76 %
PIRATEN	---	---	3	0,45 %
NPD	---	---	0	0,00 %
Die PARTEI	---	---	14	2,09 %
FREIE WÄHLER	---	---	0	0,00 %
Dr. Fleck, Volksab- stimmung	21	3,18 %	2	0,30 %
ÖDP	---	---	1	0,15 %
MLPD	---	---	0	0,00 %
SGP	---	---	2	0,30 %
Allianz Deutscher Demokraten	---	---	1	0,15 %
BGE	---	---	1	0,15 %
DiB	---	---	0	0,00 %
DKP	---	---	0	0,00 %
DM	---	---	0	0,00 %
Die Humanisten	---	---	1	0,15 %
Gesundheitsfor- schung	---	---	0	0,00 %
Tierschutzpartei	---	---	7	1,04 %
V-Partei ³	---	---	3	0,45 %

Kreisstadt Siegburg
 Wahl zum Deutschen Bundestag 24.09.2017
 Erststimmen Stimmbezirk 050



Kreisstadt Siegburg
 Wahl zum Deutschen Bundestag 24.09.2017
 Zweitstimmen Stimmbezirk 050





Kreisstadt Siegburg
Wahl zum Deutschen Bundestag 24.09.2017
Erststimmen Gewinne und Verluste Stimmbezirk 050

	Wahl zum Deutschen Bundestag 24.09.2017	Wahl zum Deutschen Bundestag 22.09.2013		Landtagswahl 14.05.2017	
		Ergebnis	Gewinne und Verluste	Ergebnis	Gewinne und Verluste
Wahlberechtigte	1.476	1.461	+15	1.471	+5
Wähler	673	710	-37	682	-9
	45,60 %	48,60 %	-3,00 %	46,36 %	-0,77 %
gültige Stimmen	660	704	-44	674	-14
	98,07 %	99,15 %	-1,09 %	98,83 %	-0,76 %
CDU	267	337	-70	279	-12
	40,45 %	47,87 %	-7,42 %	41,39 %	-0,94 %
SPD	158	176	-18	161	-3
	23,94 %	25,00 %	-1,06 %	23,89 %	+0,05 %
GRÜNE	55	60	-5	60	-5
	8,33 %	8,52 %	-0,19 %	8,90 %	-0,57 %
DIE LINKE	84	43	+41	39	+45
	12,73 %	6,11 %	+6,62 %	5,79 %	+6,94 %
FDP	75	22	+53	85	-10
	11,36 %	3,13 %	+8,23 %	12,61 %	-1,25 %
AfD	0	25	-25	24	-24
	0,00 %	3,55 %	-3,55 %	3,56 %	-3,56 %
PIRATEN	0	28	-28	23	-23
	0,00 %	3,98 %	-3,98 %	3,41 %	-3,41 %
NPD	0	5	-5	0	+0
	0,00 %	0,71 %	-0,71 %	0,00 %	+0,00 %
Die PARTEI	0	0	+0	0	+0
	0,00 %	0,00 %	+0,00 %	0,00 %	+0,00 %
FREIE WÄHLER	0	3	-3	0	+0
	0,00 %	0,43 %	-0,43 %	0,00 %	+0,00 %
Volksabstimmung	21	5	+16	2	+19
	3,18 %	0,71 %	+2,47 %	0,30 %	+2,88 %
ÖDP	0	0	+0	0	+0
	0,00 %	0,00 %	+0,00 %	0,00 %	+0,00 %
MLPD	0	0	+0	0	+0
	0,00 %	0,00 %	+0,00 %	0,00 %	+0,00 %
SGP	0	0	+0	0	+0
	0,00 %	0,00 %	+0,00 %	0,00 %	+0,00 %
Allianz Deutscher Demokraten	0	0	+0	0	+0
	0,00 %	0,00 %	+0,00 %	0,00 %	+0,00 %

BGE	0	0	+0	0	+0
	0,00 %	0,00 %	+0,00 %	0,00 %	+0,00 %
DiB	0	0	+0	0	+0
	0,00 %	0,00 %	+0,00 %	0,00 %	+0,00 %
DKP	0	0	+0	0	+0
	0,00 %	0,00 %	+0,00 %	0,00 %	+0,00 %
DM	0	0	+0	0	+0
	0,00 %	0,00 %	+0,00 %	0,00 %	+0,00 %
Die Humanisten	0	0	+0	0	+0
	0,00 %	0,00 %	+0,00 %	0,00 %	+0,00 %
Gesundheitsforschung	0	0	+0	0	+0
	0,00 %	0,00 %	+0,00 %	0,00 %	+0,00 %
Tierschutzpartei	0	0	+0	0	+0
	0,00 %	0,00 %	+0,00 %	0,00 %	+0,00 %
V-Partei ³	0	0	+0	0	+0
	0,00 %	0,00 %	+0,00 %	0,00 %	+0,00 %
Sonstige	0	0	+0	1	-1
	0,00 %	0,00 %	+0,00 %	0,15 %	-0,15 %

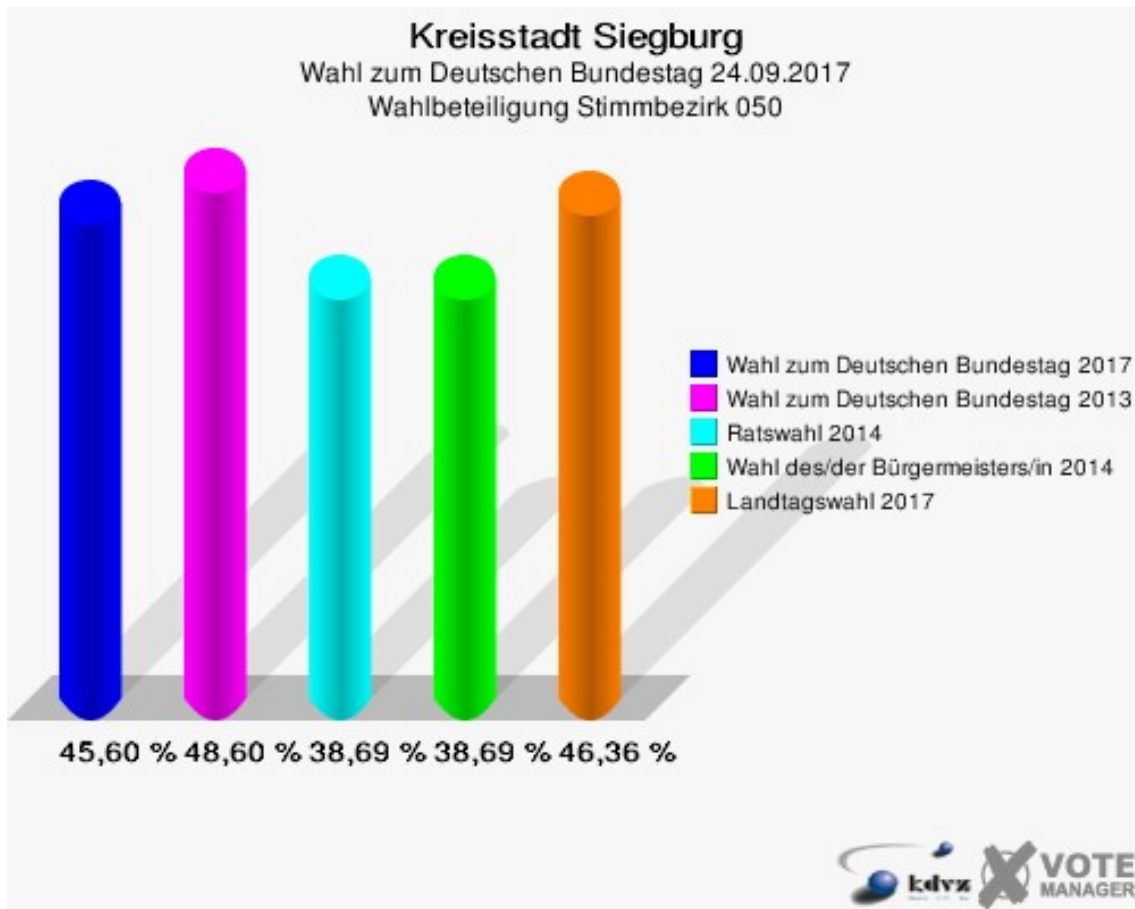
Wahl zum Deutschen Bundestag 22.09.2013: Sonstige = REP, Bündnis 21/RRP, BüSo, PSG, BIG, pro Deutschland, DIE RECHTE, Partei der Nichtwähler, PARTEI DER VERNUNFT
Landtagswahl 14.05.2017: Sonstige = FREIE WÄHLER, BIG, FBI/FWG, TIERSCHUTZliste, AD-Demokraten NRW, AUFBRUCH C, BGE, DBD, ZENTRUM, DIE RECHTE, REP, DIE VIOLETTEN, JED, PAN, PARTEILOSE WG „BRD“, Schöner Leben, LKR

Kreisstadt Siegburg
Wahl zum Deutschen Bundestag 24.09.2017
Zweitstimmen Gewinne und Verluste Stimmbezirk 050

	Wahl zum Deutschen Bundestag 24.09.2017	Wahl zum Deutschen Bundestag 22.09.2013		Ratswahl 25.05.2014		Wahl des/ der Bürger- meisters/in 25.05.2014		Landtagswahl 14.05.2017	
		Ergeb- nis	Gewinn und Ver- luste	Ergeb- nis	Gewinn und Ver- luste	Ergeb- nis	Gewinn und Ver- luste	Ergeb- nis	Gewinn und Ver- luste
Wahlberech- tigte	1.476	1.461	+15	1.574	-98	1.574	-98	1.471	+5
Wähler	673	710	-37	609	+64	609	+64	682	-9
	45,60 %	48,60 %	-3,00 %	38,69 %	+6,90 %	38,69 %	+6,90 %	46,36 %	-0,77 %
gültige Stim- men	670	708	-38	604	+66	587	+83	676	-6
	99,55 %	99,72 %	-0,16 %	99,18 %	+0,38 %	96,39 %	+3,17 %	99,12 %	+0,43 %
CDU	196	284	-88	248	-52	331	-135	228	-32
	29,25 %	40,11 %	-10,86 %	41,06 %	-11,81 %	56,39 %	-27,14 %	33,73 %	-4,48 %
SPD	118	137	-19	106	+12	256	-138	146	-28
	17,61 %	19,35 %	-1,74 %	17,55 %	+0,06 %	43,61 %	-26,00 %	21,60 %	-3,99 %
GRÜNE	68	81	-13	111	-43	0	+68	59	+9
	10,15 %	11,44 %	-1,29 %	18,38 %	-8,23 %	0,00 %	+10,15 %	8,73 %	+1,42 %
DIE LINKE	88	46	+42	40	+48	0	+88	49	+39
	13,13 %	6,50 %	+6,63 %	6,62 %	+6,51 %	0,00 %	+13,13 %	7,25 %	+5,88 %
FDP	113	65	+48	60	+53	0	+113	128	-15
	16,87 %	9,18 %	+7,69 %	9,93 %	+6,94 %	0,00 %	+16,87 %	18,93 %	-2,06 %
AfD	52	40	+12	25	+27	0	+52	25	+27
	7,76 %	5,65 %	+2,11 %	4,14 %	+3,62 %	0,00 %	+7,76 %	3,70 %	+4,06 %
PIRATEN	3	28	-25	0	+3	0	+3	14	-11
	0,45 %	3,95 %	-3,50 %	0,00 %	+0,45 %	0,00 %	+0,45 %	2,07 %	-1,62 %
NPD	0	6	-6	0	+0	0	+0	0	+0
	0,00 %	0,85 %	-0,85 %	0,00 %	+0,00 %	0,00 %	+0,00 %	0,00 %	+0,00 %
Die PARTEI	14	8	+6	0	+14	0	+14	10	+4
	2,09 %	1,13 %	+0,96 %	0,00 %	+2,09 %	0,00 %	+2,09 %	1,48 %	+0,61 %

FREIE WÄHLER	0	3	-3	0	+0	0	+0	0	+0
	0,00 %	0,42 %	-0,42 %	0,00 %	+0,00 %	0,00 %	+0,00 %	0,00 %	+0,00 %
Volksabstimmung	2	1	+1	14	-12	0	+2	2	+0
	0,30 %	0,14 %	+0,16 %	2,32 %	-2,02 %	0,00 %	+0,30 %	0,30 %	+0,00 %
ÖDP	1	4	-3	0	+1	0	+1	1	+0
	0,15 %	0,56 %	-0,41 %	0,00 %	+0,15 %	0,00 %	+0,15 %	0,15 %	+0,00 %
MLPD	0	0	+0	0	+0	0	+0	1	-1
	0,00 %	0,00 %	+0,00 %	0,00 %	+0,00 %	0,00 %	+0,00 %	0,15 %	-0,15 %
SGP	2	0	+2	0	+2	0	+2	0	+2
	0,30 %	0,00 %	+0,30 %	0,00 %	+0,30 %	0,00 %	+0,30 %	0,00 %	+0,30 %
Allianz Deutscher Demokraten	1	0	+1	0	+1	0	+1	0	+1
	0,15 %	0,00 %	+0,15 %	0,00 %	+0,15 %	0,00 %	+0,15 %	0,00 %	+0,15 %
BGE	1	0	+1	0	+1	0	+1	0	+1
	0,15 %	0,00 %	+0,15 %	0,00 %	+0,15 %	0,00 %	+0,15 %	0,00 %	+0,15 %
DiB	0	0	+0	0	+0	0	+0	0	+0
	0,00 %	0,00 %	+0,00 %	0,00 %	+0,00 %	0,00 %	+0,00 %	0,00 %	+0,00 %
DKP	0	0	+0	0	+0	0	+0	0	+0
	0,00 %	0,00 %	+0,00 %	0,00 %	+0,00 %	0,00 %	+0,00 %	0,00 %	+0,00 %
DM	0	0	+0	0	+0	0	+0	0	+0
	0,00 %	0,00 %	+0,00 %	0,00 %	+0,00 %	0,00 %	+0,00 %	0,00 %	+0,00 %
Die Humanisten	1	0	+1	0	+1	0	+1	0	+1
	0,15 %	0,00 %	+0,15 %	0,00 %	+0,15 %	0,00 %	+0,15 %	0,00 %	+0,15 %
Gesundheitsforschung	0	0	+0	0	+0	0	+0	0	+0
	0,00 %	0,00 %	+0,00 %	0,00 %	+0,00 %	0,00 %	+0,00 %	0,00 %	+0,00 %
Tierschutzpartei	7	0	+7	0	+7	0	+7	0	+7
	1,04 %	0,00 %	+1,04 %	0,00 %	+1,04 %	0,00 %	+1,04 %	0,00 %	+1,04 %
V-Partei ³	3	0	+3	0	+3	0	+3	1	+2
	0,45 %	0,00 %	+0,45 %	0,00 %	+0,45 %	0,00 %	+0,45 %	0,15 %	+0,30 %
Sonstige	0	5	-5	0	+0	0	+0	12	-12
	0,00 %	0,71 %	-0,71 %	0,00 %	+0,00 %	0,00 %	+0,00 %	1,78 %	-1,78 %

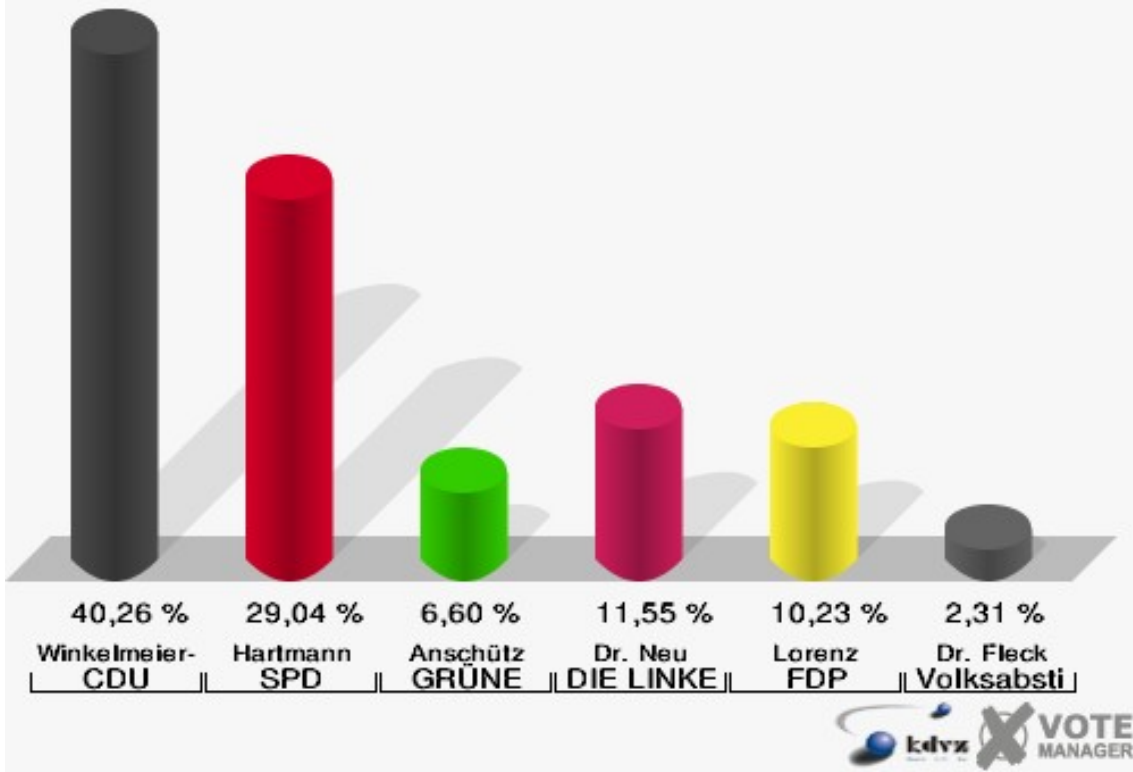
Wahl zum Deutschen Bundestag 22.09.2013: Sonstige = REP, Bündnis 21/RRP, BüSo, PSG, BIG, pro Deutschland, DIE RECHTE, Partei der Nichtwähler, PARTEI DER VERNUNFT



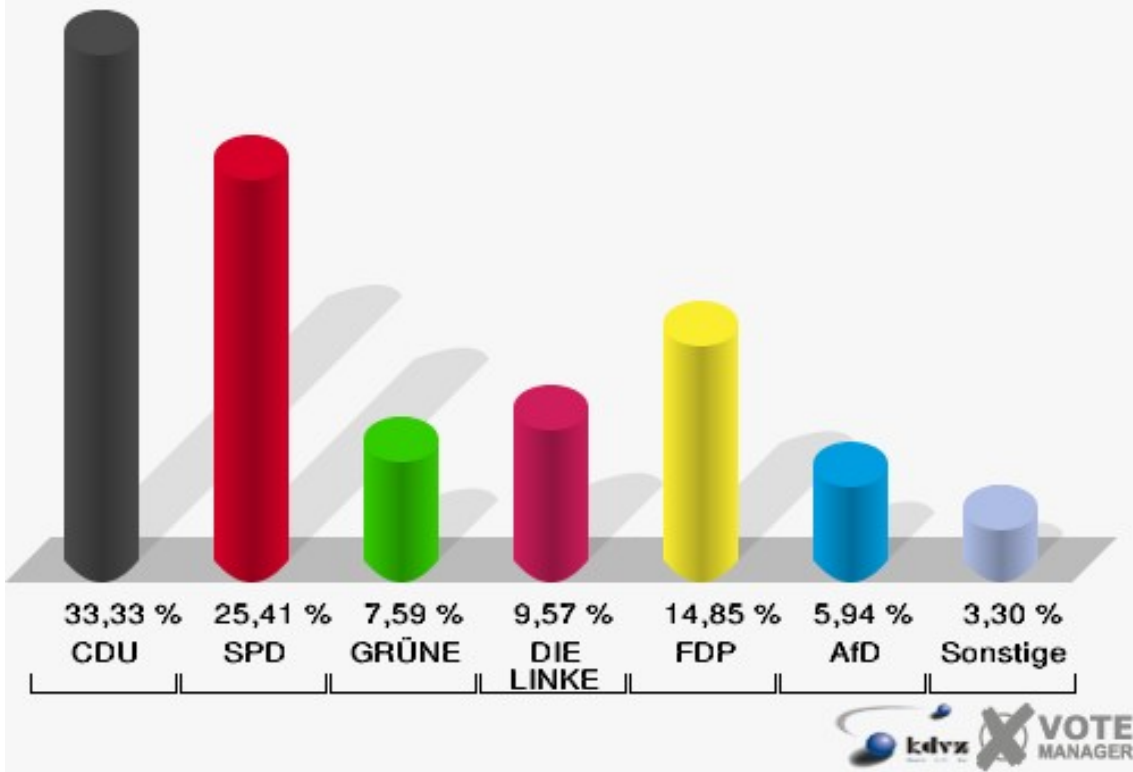
Stimmbezirk 061

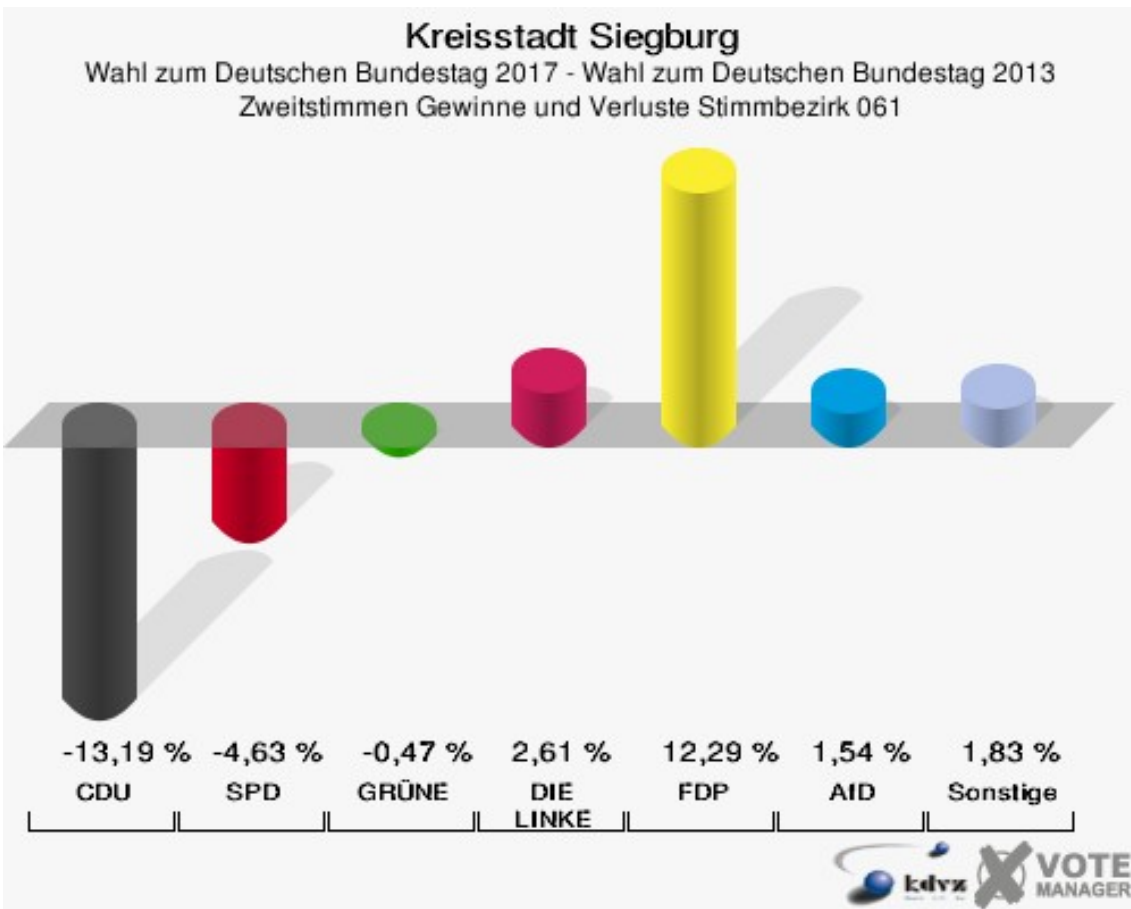
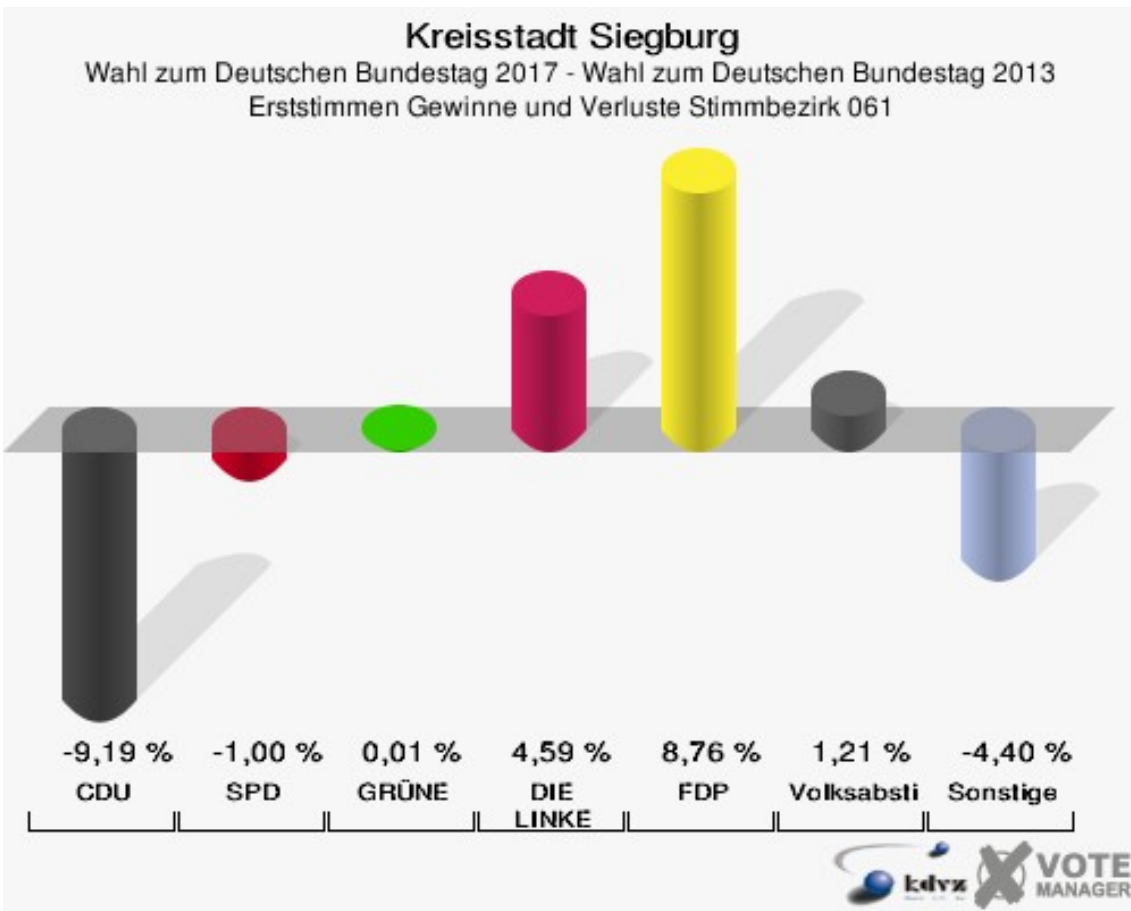
	Erststimmen		Zweitstimmen	
Wahlberechtigte	612		612	
Wähler	307	50,16 %	307	50,16 %
ungültige Stimmen	4	1,30 %	4	1,30 %
gültige Stimmen	303	98,70 %	303	98,70 %
Winkel- meier-Becker, CDU	122	40,26 %	101	33,33 %
Hartmann, SPD	88	29,04 %	77	25,41 %
Anschütz, GRÜNE	20	6,60 %	23	7,59 %
Dr. Neu, DIE LINKE	35	11,55 %	29	9,57 %
Lorenz, FDP	31	10,23 %	45	14,85 %
AfD	---	---	18	5,94 %
PIRATEN	---	---	1	0,33 %
NPD	---	---	1	0,33 %
Die PARTEI	---	---	2	0,66 %
FREIE WÄHLER	---	---	0	0,00 %
Dr. Fleck, Volksab- stimmung	7	2,31 %	3	0,99 %
ÖDP	---	---	0	0,00 %
MLPD	---	---	1	0,33 %
SGP	---	---	0	0,00 %
Allianz Deutscher Demokraten	---	---	0	0,00 %
BGE	---	---	0	0,00 %
DiB	---	---	0	0,00 %
DKP	---	---	0	0,00 %
DM	---	---	0	0,00 %
Die Humanisten	---	---	0	0,00 %
Gesundheitsfor- schung	---	---	1	0,33 %
Tierschutzpartei	---	---	1	0,33 %
V-Partei ³	---	---	0	0,00 %

Kreisstadt Siegburg
 Wahl zum Deutschen Bundestag 24.09.2017
 Erststimmen Stimmbezirk 061



Kreisstadt Siegburg
 Wahl zum Deutschen Bundestag 24.09.2017
 Zweitstimmen Stimmbezirk 061





Kreisstadt Siegburg
Wahl zum Deutschen Bundestag 24.09.2017
Erststimmen Gewinne und Verluste Stimmbezirk 061

	Wahl zum Deutschen Bundestag 24.09.2017	Wahl zum Deutschen Bundestag 22.09.2013		Landtagswahl 14.05.2017	
		Ergebnis	Gewinne und Verluste	Ergebnis	Gewinne und Verluste
Wahlberechtigte	612	497	+115	597	+15
Wähler	307	277	+30	280	+27
	50,16 %	55,73 %	-5,57 %	46,90 %	+3,26 %
gültige Stimmen	303	273	+30	277	+26
	98,70 %	98,56 %	+0,14 %	98,93 %	-0,23 %
CDU	122	135	-13	108	+14
	40,26 %	49,45 %	-9,19 %	38,99 %	+1,27 %
SPD	88	82	+6	86	+2
	29,04 %	30,04 %	-1,00 %	31,05 %	-2,01 %
GRÜNE	20	18	+2	17	+3
	6,60 %	6,59 %	+0,01 %	6,14 %	+0,46 %
DIE LINKE	35	19	+16	18	+17
	11,55 %	6,96 %	+4,59 %	6,50 %	+5,05 %
FDP	31	4	+27	29	+2
	10,23 %	1,47 %	+8,76 %	10,47 %	-0,24 %
AfD	0	8	-8	8	-8
	0,00 %	2,93 %	-2,93 %	2,89 %	-2,89 %
PIRATEN	0	4	-4	4	-4
	0,00 %	1,47 %	-1,47 %	1,44 %	-1,44 %
NPD	0	0	+0	0	+0
	0,00 %	0,00 %	+0,00 %	0,00 %	+0,00 %
Die PARTEI	0	0	+0	0	+0
	0,00 %	0,00 %	+0,00 %	0,00 %	+0,00 %
FREIE WÄHLER	0	0	+0	0	+0
	0,00 %	0,00 %	+0,00 %	0,00 %	+0,00 %
Volksabstimmung	7	3	+4	4	+3
	2,31 %	1,10 %	+1,21 %	1,44 %	+0,87 %
ÖDP	0	0	+0	0	+0
	0,00 %	0,00 %	+0,00 %	0,00 %	+0,00 %
MLPD	0	0	+0	0	+0
	0,00 %	0,00 %	+0,00 %	0,00 %	+0,00 %
SGP	0	0	+0	0	+0
	0,00 %	0,00 %	+0,00 %	0,00 %	+0,00 %
Allianz Deutscher Demokraten	0	0	+0	0	+0
	0,00 %	0,00 %	+0,00 %	0,00 %	+0,00 %

BGE	0	0	+0	0	+0
	0,00 %	0,00 %	+0,00 %	0,00 %	+0,00 %
DiB	0	0	+0	0	+0
	0,00 %	0,00 %	+0,00 %	0,00 %	+0,00 %
DKP	0	0	+0	0	+0
	0,00 %	0,00 %	+0,00 %	0,00 %	+0,00 %
DM	0	0	+0	0	+0
	0,00 %	0,00 %	+0,00 %	0,00 %	+0,00 %
Die Humanisten	0	0	+0	0	+0
	0,00 %	0,00 %	+0,00 %	0,00 %	+0,00 %
Gesundheitsforschung	0	0	+0	0	+0
	0,00 %	0,00 %	+0,00 %	0,00 %	+0,00 %
Tierschutzpartei	0	0	+0	0	+0
	0,00 %	0,00 %	+0,00 %	0,00 %	+0,00 %
V-Partei ³	0	0	+0	0	+0
	0,00 %	0,00 %	+0,00 %	0,00 %	+0,00 %
Sonstige	0	0	+0	3	-3
	0,00 %	0,00 %	+0,00 %	1,08 %	-1,08 %

Wahl zum Deutschen Bundestag 22.09.2013: Sonstige = REP, Bündnis 21/RRP, BüSo, PSG, BIG, pro Deutschland, DIE RECHTE, Partei der Nichtwähler, PARTEI DER VERNUNFT

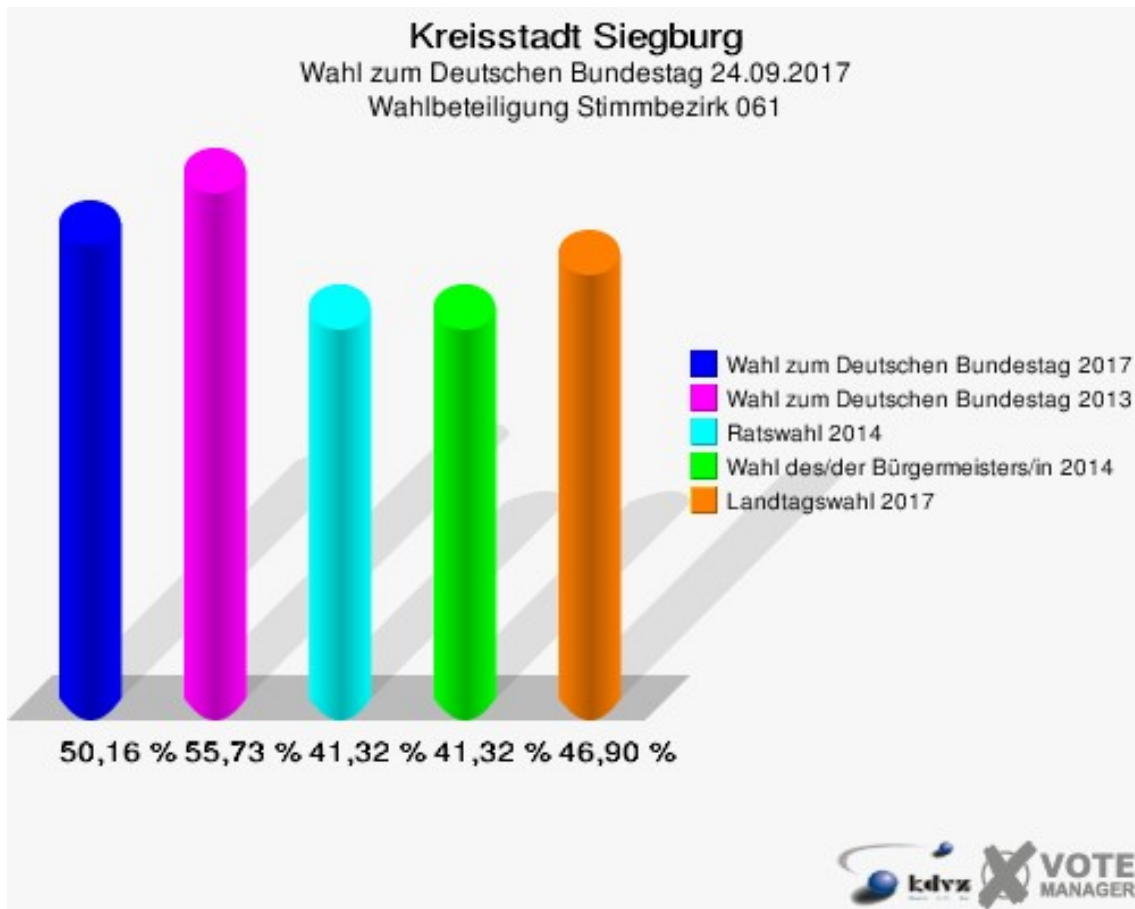
Landtagswahl 14.05.2017: Sonstige = FREIE WÄHLER, BIG, FBI/FWG, TIERSCHUTZliste, AD-Demokraten NRW, AUFBRUCH C, BGE, DBD, ZENTRUM, DIE RECHTE, REP, DIE VIOLETTEN, JED, PAN, PARTEILOSE WG „BRD“, Schöner Leben, LKR

Kreisstadt Siegburg
Wahl zum Deutschen Bundestag 24.09.2017
Zweitstimmen Gewinne und Verluste Stimmbezirk 061

	Wahl zum Deutschen Bundestag 24.09.2017	Wahl zum Deutschen Bundestag 22.09.2013		Ratswahl 25.05.2014		Wahl des/ der Bürger- meisters/in 25.05.2014		Landtagswahl 14.05.2017	
		Ergeb- nis	Gewinn und Ver- luste	Ergeb- nis	Gewinn und Ver- luste	Ergeb- nis	Gewinn und Ver- luste	Ergeb- nis	Gewinn und Ver- luste
Wahlberech- tigte	612	497	+115	547	+65	547	+65	597	+15
Wähler	307	277	+30	226	+81	226	+81	280	+27
	50,16 %	55,73 %	-5,57 %	41,32 %	+8,85 %	41,32 %	+8,85 %	46,90 %	+3,26 %
gültige Stim- men	303	273	+30	223	+80	225	+78	276	+27
	98,70 %	98,56 %	+0,14 %	98,67 %	+0,02 %	99,56 %	-0,86 %	98,57 %	+0,13 %
CDU	101	127	-26	99	+2	130	-29	85	+16
	33,33 %	46,52 %	-13,19 %	44,39 %	-11,06 %	57,78 %	-24,45 %	30,80 %	+2,53 %
SPD	77	82	-5	65	+12	95	-18	82	-5
	25,41 %	30,04 %	-4,63 %	29,15 %	-3,74 %	42,22 %	-16,81 %	29,71 %	-4,30 %
GRÜNE	23	22	+1	36	-13	0	+23	14	+9
	7,59 %	8,06 %	-0,47 %	16,14 %	-8,55 %	0,00 %	+7,59 %	5,07 %	+2,52 %
DIE LINKE	29	19	+10	9	+20	0	+29	17	+12
	9,57 %	6,96 %	+2,61 %	4,04 %	+5,53 %	0,00 %	+9,57 %	6,16 %	+3,41 %
FDP	45	7	+38	5	+40	0	+45	54	-9
	14,85 %	2,56 %	+12,29 %	2,24 %	+12,61 %	0,00 %	+14,85 %	19,57 %	-4,72 %
AfD	18	12	+6	5	+13	0	+18	15	+3
	5,94 %	4,40 %	+1,54 %	2,24 %	+3,70 %	0,00 %	+5,94 %	5,43 %	+0,51 %
PIRATEN	1	1	+0	0	+1	0	+1	2	-1
	0,33 %	0,37 %	-0,04 %	0,00 %	+0,33 %	0,00 %	+0,33 %	0,72 %	-0,39 %
NPD	1	0	+1	0	+1	0	+1	0	+1
	0,33 %	0,00 %	+0,33 %	0,00 %	+0,33 %	0,00 %	+0,33 %	0,00 %	+0,33 %
Die PARTEI	2	1	+1	0	+2	0	+2	1	+1
	0,66 %	0,37 %	+0,29 %	0,00 %	+0,66 %	0,00 %	+0,66 %	0,36 %	+0,30 %

FREIE WÄHLER	0	0	+0	0	+0	0	+0	0	+0
	0,00 %	0,00 %	+0,00 %	0,00 %	+0,00 %	0,00 %	+0,00 %	0,00 %	+0,00 %
Volksabstimmung	3	2	+1	4	-1	0	+3	3	+0
	0,99 %	0,73 %	+0,26 %	1,79 %	-0,80 %	0,00 %	+0,99 %	1,09 %	-0,10 %
ÖDP	0	0	+0	0	+0	0	+0	0	+0
	0,00 %	0,00 %	+0,00 %	0,00 %	+0,00 %	0,00 %	+0,00 %	0,00 %	+0,00 %
MLPD	1	0	+1	0	+1	0	+1	1	+0
	0,33 %	0,00 %	+0,33 %	0,00 %	+0,33 %	0,00 %	+0,33 %	0,36 %	-0,03 %
SGP	0	0	+0	0	+0	0	+0	0	+0
	0,00 %	0,00 %	+0,00 %	0,00 %	+0,00 %	0,00 %	+0,00 %	0,00 %	+0,00 %
Allianz Deutscher Demokraten	0	0	+0	0	+0	0	+0	0	+0
	0,00 %	0,00 %	+0,00 %	0,00 %	+0,00 %	0,00 %	+0,00 %	0,00 %	+0,00 %
BGE	0	0	+0	0	+0	0	+0	0	+0
	0,00 %	0,00 %	+0,00 %	0,00 %	+0,00 %	0,00 %	+0,00 %	0,00 %	+0,00 %
DiB	0	0	+0	0	+0	0	+0	0	+0
	0,00 %	0,00 %	+0,00 %	0,00 %	+0,00 %	0,00 %	+0,00 %	0,00 %	+0,00 %
DKP	0	0	+0	0	+0	0	+0	0	+0
	0,00 %	0,00 %	+0,00 %	0,00 %	+0,00 %	0,00 %	+0,00 %	0,00 %	+0,00 %
DM	0	0	+0	0	+0	0	+0	0	+0
	0,00 %	0,00 %	+0,00 %	0,00 %	+0,00 %	0,00 %	+0,00 %	0,00 %	+0,00 %
Die Humanisten	0	0	+0	0	+0	0	+0	0	+0
	0,00 %	0,00 %	+0,00 %	0,00 %	+0,00 %	0,00 %	+0,00 %	0,00 %	+0,00 %
Gesundheitsforschung	1	0	+1	0	+1	0	+1	0	+1
	0,33 %	0,00 %	+0,33 %	0,00 %	+0,33 %	0,00 %	+0,33 %	0,00 %	+0,33 %
Tierschutzpartei	1	0	+1	0	+1	0	+1	0	+1
	0,33 %	0,00 %	+0,33 %	0,00 %	+0,33 %	0,00 %	+0,33 %	0,00 %	+0,33 %
V-Partei ³	0	0	+0	0	+0	0	+0	0	+0
	0,00 %	0,00 %	+0,00 %	0,00 %	+0,00 %	0,00 %	+0,00 %	0,00 %	+0,00 %
Sonstige	0	0	+0	0	+0	0	+0	2	-2
	0,00 %	0,00 %	+0,00 %	0,00 %	+0,00 %	0,00 %	+0,00 %	0,72 %	-0,72 %

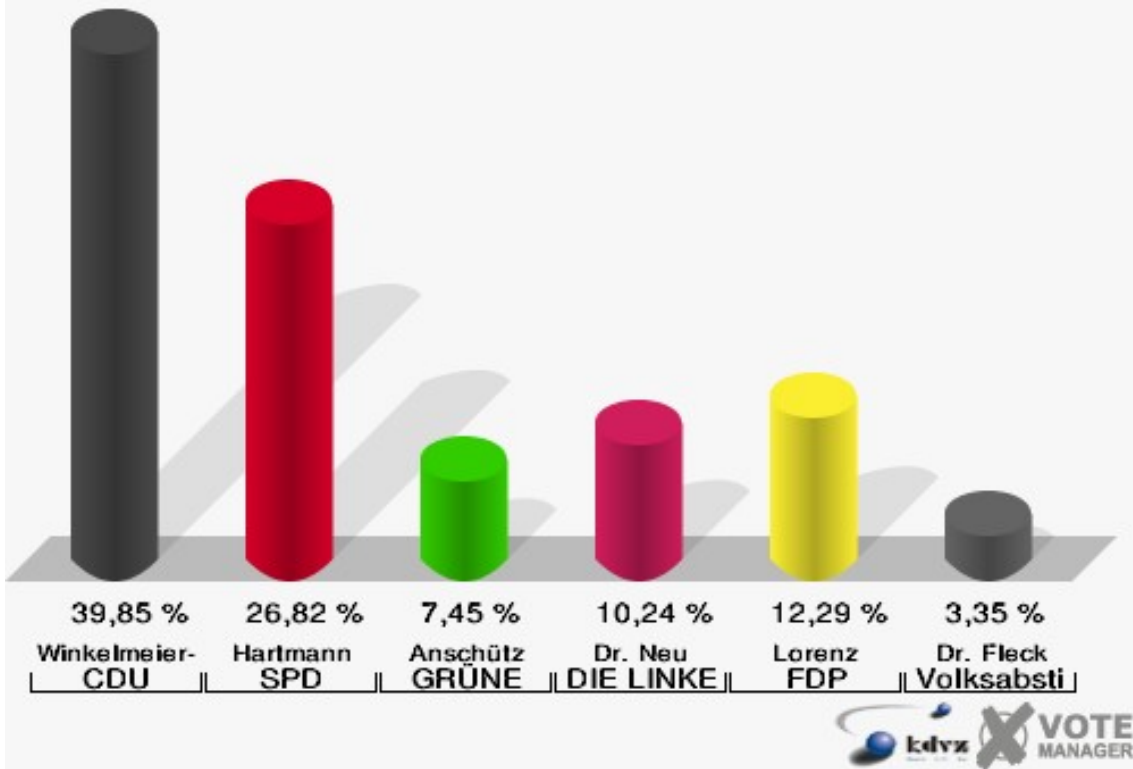
Wahl zum Deutschen Bundestag 22.09.2013: Sonstige = REP, Bündnis 21/RRP, BüSo, PSG, BIG, pro Deutschland, DIE RECHTE, Partei der Nichtwähler, PARTEI DER VERNUNFT



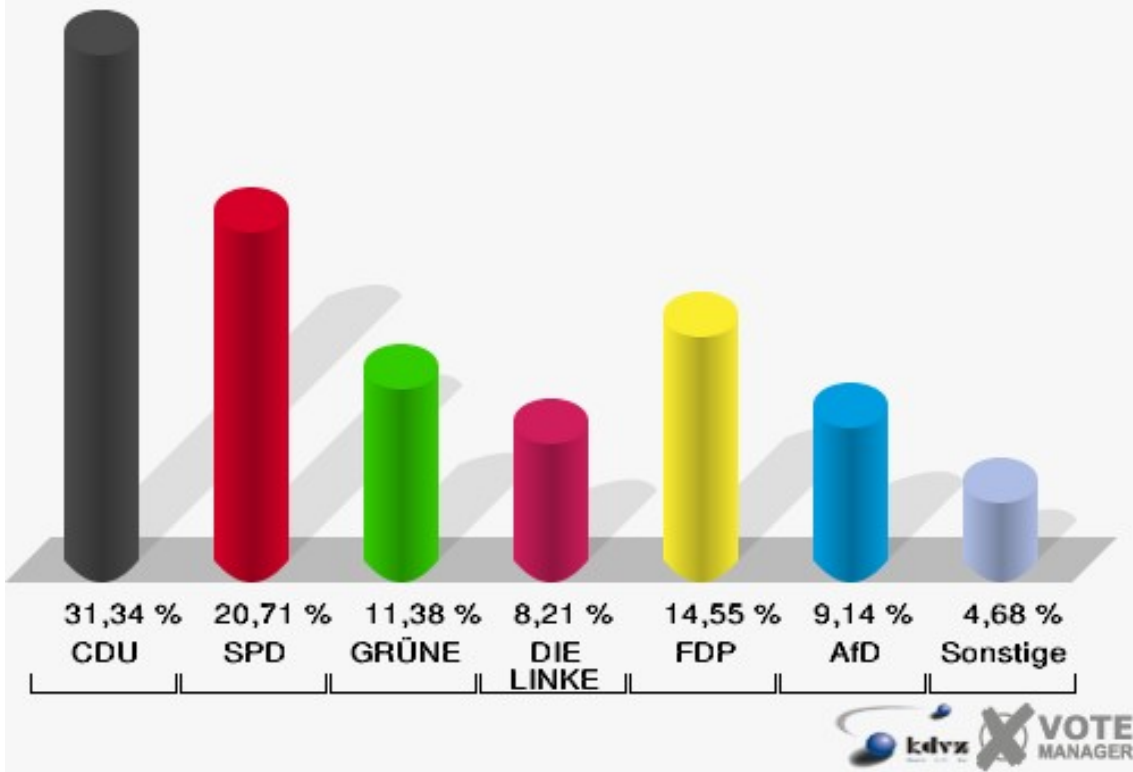
Stimmbezirk 062

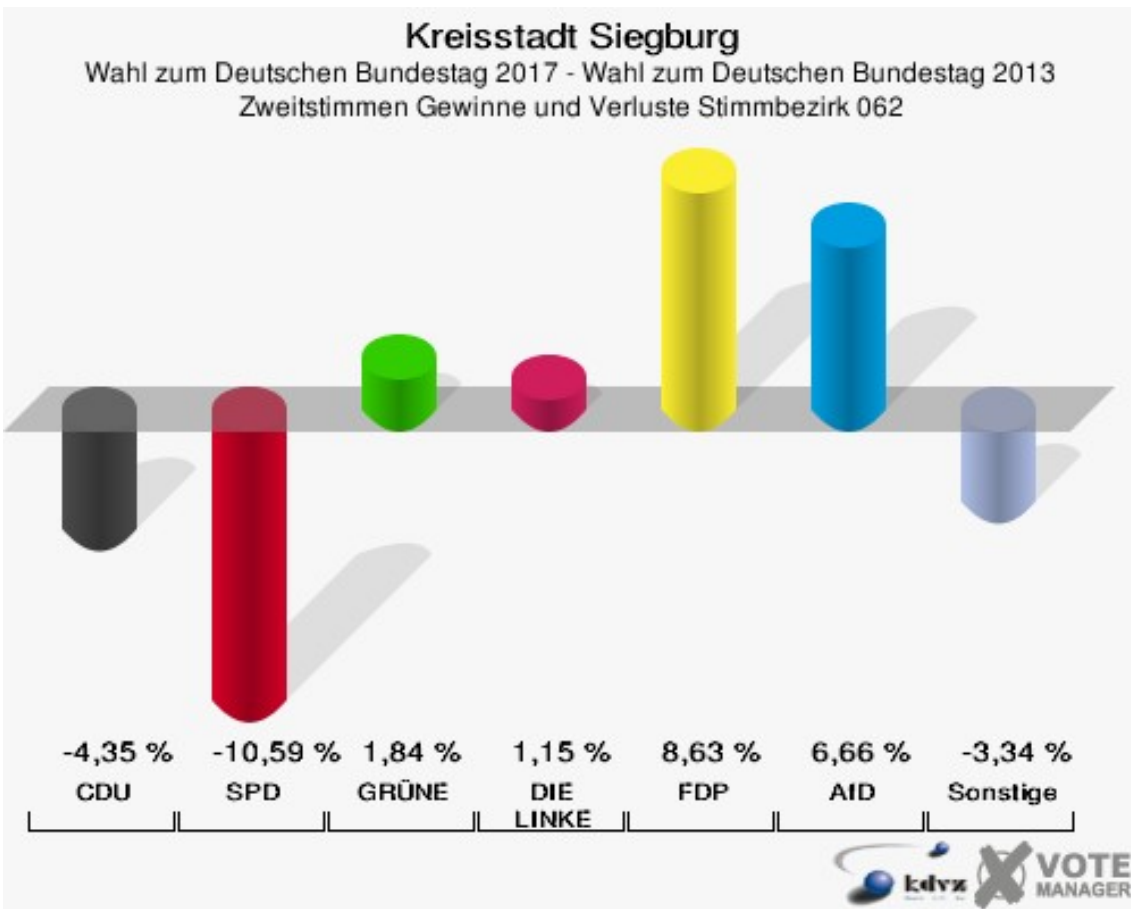
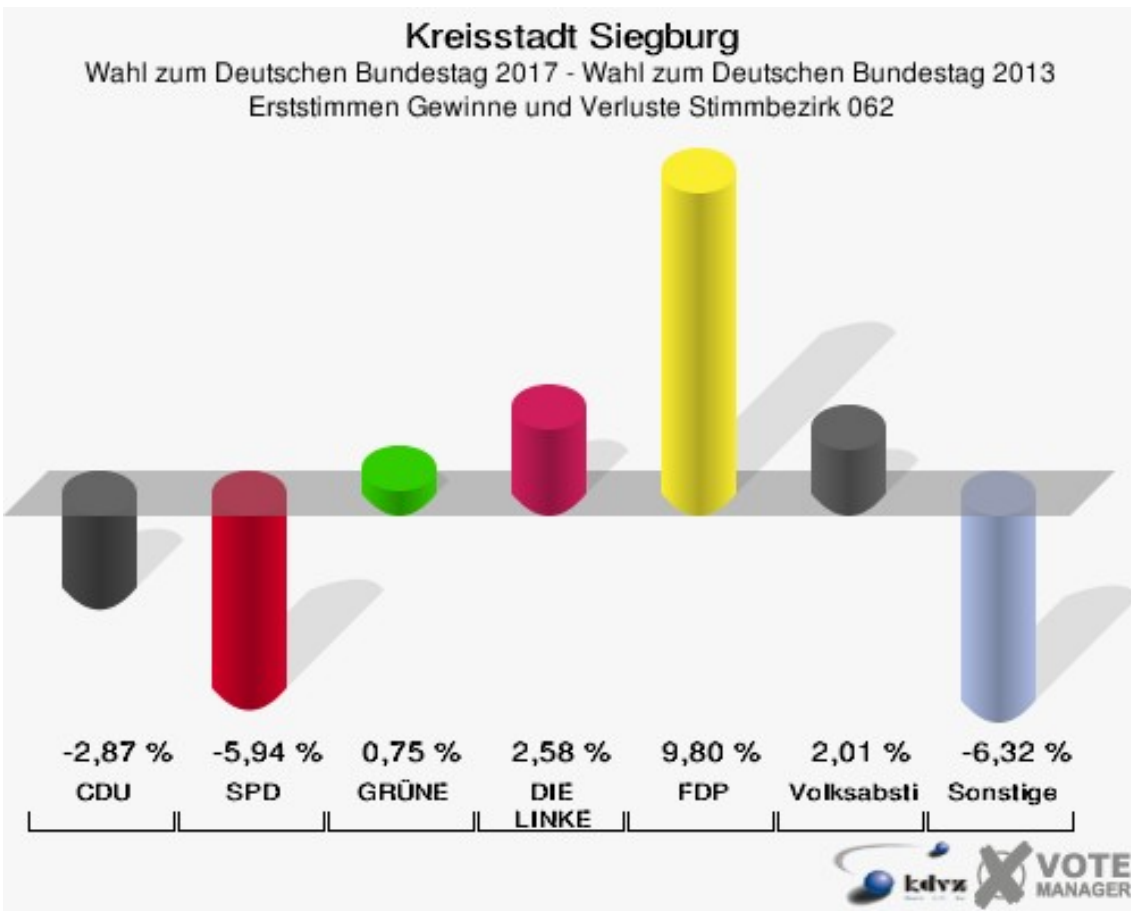
	Erststimmen		Zweitstimmen	
Wahlberechtigte	1.199		1.199	
Wähler	551	45,95 %	551	45,95 %
ungültige Stimmen	14	2,54 %	15	2,72 %
gültige Stimmen	537	97,46 %	536	97,28 %
Winkel- meier-Becker, CDU	214	39,85 %	168	31,34 %
Hartmann, SPD	144	26,82 %	111	20,71 %
Anschütz, GRÜNE	40	7,45 %	61	11,38 %
Dr. Neu, DIE LINKE	55	10,24 %	44	8,21 %
Lorenz, FDP	66	12,29 %	78	14,55 %
AfD	---	---	49	9,14 %
PIRATEN	---	---	3	0,56 %
NPD	---	---	0	0,00 %
Die PARTEI	---	---	12	2,24 %
FREIE WÄHLER	---	---	0	0,00 %
Dr. Fleck, Volksab- stimmung	18	3,35 %	0	0,00 %
ÖDP	---	---	0	0,00 %
MLPD	---	---	1	0,19 %
SGP	---	---	0	0,00 %
Allianz Deutscher Demokraten	---	---	0	0,00 %
BGE	---	---	1	0,19 %
DiB	---	---	0	0,00 %
DKP	---	---	0	0,00 %
DM	---	---	1	0,19 %
Die Humanisten	---	---	0	0,00 %
Gesundheitsfor- schung	---	---	0	0,00 %
Tierschutzpartei	---	---	4	0,75 %
V-Partei ³	---	---	3	0,56 %

Kreisstadt Siegburg
 Wahl zum Deutschen Bundestag 24.09.2017
 Erststimmen Stimmbezirk 062



Kreisstadt Siegburg
 Wahl zum Deutschen Bundestag 24.09.2017
 Zweitstimmen Stimmbezirk 062





Kreisstadt Siegburg
Wahl zum Deutschen Bundestag 24.09.2017
Erststimmen Gewinne und Verluste Stimmbezirk 062

	Wahl zum Deutschen Bundestag 24.09.2017	Wahl zum Deutschen Bundestag 22.09.2013		Landtagswahl 14.05.2017	
		Ergebnis	Gewinne und Verluste	Ergebnis	Gewinne und Verluste
Wahlberechtigte	1.199	1.099	+100	1.185	+14
Wähler	551	533	+18	514	+37
	45,95 %	48,50 %	-2,54 %	43,38 %	+2,58 %
gültige Stimmen	537	522	+15	497	+40
	97,46 %	97,94 %	-0,48 %	96,69 %	+0,77 %
CDU	214	223	-9	198	+16
	39,85 %	42,72 %	-2,87 %	39,84 %	+0,01 %
SPD	144	171	-27	153	-9
	26,82 %	32,76 %	-5,94 %	30,78 %	-3,96 %
GRÜNE	40	35	+5	37	+3
	7,45 %	6,70 %	+0,75 %	7,44 %	+0,01 %
DIE LINKE	55	40	+15	32	+23
	10,24 %	7,66 %	+2,58 %	6,44 %	+3,80 %
FDP	66	13	+53	46	+20
	12,29 %	2,49 %	+9,80 %	9,26 %	+3,03 %
AfD	0	11	-11	23	-23
	0,00 %	2,11 %	-2,11 %	4,63 %	-4,63 %
PIRATEN	0	17	-17	7	-7
	0,00 %	3,26 %	-3,26 %	1,41 %	-1,41 %
NPD	0	3	-3	0	+0
	0,00 %	0,57 %	-0,57 %	0,00 %	+0,00 %
Die PARTEI	0	0	+0	0	+0
	0,00 %	0,00 %	+0,00 %	0,00 %	+0,00 %
FREIE WÄHLER	0	2	-2	0	+0
	0,00 %	0,38 %	-0,38 %	0,00 %	+0,00 %
Volksabstimmung	18	7	+11	1	+17
	3,35 %	1,34 %	+2,01 %	0,20 %	+3,15 %
ÖDP	0	0	+0	0	+0
	0,00 %	0,00 %	+0,00 %	0,00 %	+0,00 %
MLPD	0	0	+0	0	+0
	0,00 %	0,00 %	+0,00 %	0,00 %	+0,00 %
SGP	0	0	+0	0	+0
	0,00 %	0,00 %	+0,00 %	0,00 %	+0,00 %
Allianz Deutscher Demokraten	0	0	+0	0	+0
	0,00 %	0,00 %	+0,00 %	0,00 %	+0,00 %

BGE	0	0	+0	0	+0
	0,00 %	0,00 %	+0,00 %	0,00 %	+0,00 %
DiB	0	0	+0	0	+0
	0,00 %	0,00 %	+0,00 %	0,00 %	+0,00 %
DKP	0	0	+0	0	+0
	0,00 %	0,00 %	+0,00 %	0,00 %	+0,00 %
DM	0	0	+0	0	+0
	0,00 %	0,00 %	+0,00 %	0,00 %	+0,00 %
Die Humanisten	0	0	+0	0	+0
	0,00 %	0,00 %	+0,00 %	0,00 %	+0,00 %
Gesundheitsforschung	0	0	+0	0	+0
	0,00 %	0,00 %	+0,00 %	0,00 %	+0,00 %
Tierschutzpartei	0	0	+0	0	+0
	0,00 %	0,00 %	+0,00 %	0,00 %	+0,00 %
V-Partei ³	0	0	+0	0	+0
	0,00 %	0,00 %	+0,00 %	0,00 %	+0,00 %
Sonstige	0	0	+0	0	+0
	0,00 %	0,00 %	+0,00 %	0,00 %	+0,00 %

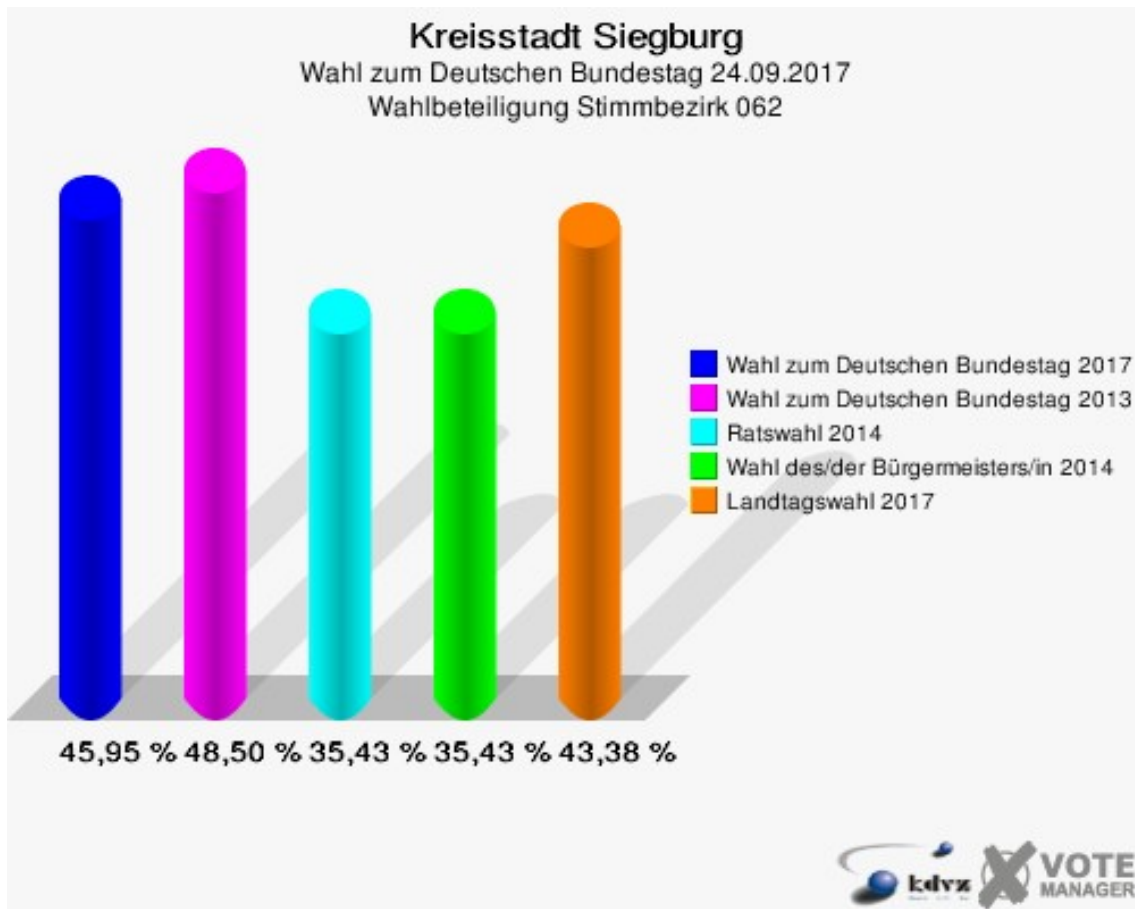
Wahl zum Deutschen Bundestag 22.09.2013: Sonstige = REP, Bündnis 21/RRP, BüSo, PSG, BIG, pro Deutschland, DIE RECHTE, Partei der Nichtwähler, PARTEI DER VERNUNFT
Landtagswahl 14.05.2017: Sonstige = FREIE WÄHLER, BIG, FBI/FWG, TIERSCHUTZliste, AD-Demokraten NRW, AUFBRUCH C, BGE, DBD, ZENTRUM, DIE RECHTE, REP, DIE VIOLETTEN, JED, PAN, PARTEILOSE WG „BRD“, Schöner Leben, LKR

Kreisstadt Siegburg
Wahl zum Deutschen Bundestag 24.09.2017
Zweitstimmen Gewinne und Verluste Stimmbezirk 062

	Wahl zum Deutschen Bundestag 24.09.2017	Wahl zum Deutschen Bundestag 22.09.2013		Ratswahl 25.05.2014		Wahl des/ der Bürger- meisters/in 25.05.2014		Landtagswahl 14.05.2017	
		Ergeb- nis	Gewinn und Ver- luste	Ergeb- nis	Gewinn und Ver- luste	Ergeb- nis	Gewinn und Ver- luste	Ergeb- nis	Gewinn und Ver- luste
Wahlberech- tigte	1.199	1.099	+100	1.211	-12	1.211	-12	1.185	+14
Wähler	551	533	+18	429	+122	429	+122	514	+37
	45,95 %	48,50 %	-2,54 %	35,43 %	+10,53 %	35,43 %	+10,53 %	43,38 %	+2,58 %
gültige Stim- men	536	524	+12	423	+113	413	+123	501	+35
	97,28 %	98,31 %	-1,03 %	98,60 %	-1,32 %	96,27 %	+1,01 %	97,47 %	-0,19 %
CDU	168	187	-19	165	+3	241	-73	168	+0
	31,34 %	35,69 %	-4,35 %	39,01 %	-7,67 %	58,35 %	-27,01 %	33,53 %	-2,19 %
SPD	111	164	-53	125	-14	172	-61	138	-27
	20,71 %	31,30 %	-10,59 %	29,55 %	-8,84 %	41,65 %	-20,94 %	27,54 %	-6,83 %
GRÜNE	61	50	+11	55	+6	0	+61	38	+23
	11,38 %	9,54 %	+1,84 %	13,00 %	-1,62 %	0,00 %	+11,38 %	7,58 %	+3,80 %
DIE LINKE	44	37	+7	32	+12	0	+44	33	+11
	8,21 %	7,06 %	+1,15 %	7,57 %	+0,64 %	0,00 %	+8,21 %	6,59 %	+1,62 %
FDP	78	31	+47	16	+62	0	+78	74	+4
	14,55 %	5,92 %	+8,63 %	3,78 %	+10,77 %	0,00 %	+14,55 %	14,77 %	-0,22 %
AfD	49	13	+36	21	+28	0	+49	29	+20
	9,14 %	2,48 %	+6,66 %	4,96 %	+4,18 %	0,00 %	+9,14 %	5,79 %	+3,35 %
PIRATEN	3	15	-12	0	+3	0	+3	7	-4
	0,56 %	2,86 %	-2,30 %	0,00 %	+0,56 %	0,00 %	+0,56 %	1,40 %	-0,84 %
NPD	0	3	-3	0	+0	0	+0	0	+0
	0,00 %	0,57 %	-0,57 %	0,00 %	+0,00 %	0,00 %	+0,00 %	0,00 %	+0,00 %
Die PARTEI	12	6	+6	0	+12	0	+12	6	+6
	2,24 %	1,15 %	+1,09 %	0,00 %	+2,24 %	0,00 %	+2,24 %	1,20 %	+1,04 %

FREIE WÄHLER	0	2	-2	0	+0	0	+0	0	+0
	0,00 %	0,38 %	-0,38 %	0,00 %	+0,00 %	0,00 %	+0,00 %	0,00 %	+0,00 %
Volksabstimmung	0	6	-6	9	-9	0	+0	1	-1
	0,00 %	1,15 %	-1,15 %	2,13 %	-2,13 %	0,00 %	+0,00 %	0,20 %	-0,20 %
ÖDP	0	4	-4	0	+0	0	+0	0	+0
	0,00 %	0,76 %	-0,76 %	0,00 %	+0,00 %	0,00 %	+0,00 %	0,00 %	+0,00 %
MLPD	1	0	+1	0	+1	0	+1	0	+1
	0,19 %	0,00 %	+0,19 %	0,00 %	+0,19 %	0,00 %	+0,19 %	0,00 %	+0,19 %
SGP	0	0	+0	0	+0	0	+0	0	+0
	0,00 %	0,00 %	+0,00 %	0,00 %	+0,00 %	0,00 %	+0,00 %	0,00 %	+0,00 %
Allianz Deutscher Demokraten	0	0	+0	0	+0	0	+0	0	+0
	0,00 %	0,00 %	+0,00 %	0,00 %	+0,00 %	0,00 %	+0,00 %	0,00 %	+0,00 %
BGE	1	0	+1	0	+1	0	+1	0	+1
	0,19 %	0,00 %	+0,19 %	0,00 %	+0,19 %	0,00 %	+0,19 %	0,00 %	+0,19 %
DiB	0	0	+0	0	+0	0	+0	0	+0
	0,00 %	0,00 %	+0,00 %	0,00 %	+0,00 %	0,00 %	+0,00 %	0,00 %	+0,00 %
DKP	0	0	+0	0	+0	0	+0	1	-1
	0,00 %	0,00 %	+0,00 %	0,00 %	+0,00 %	0,00 %	+0,00 %	0,20 %	-0,20 %
DM	1	0	+1	0	+1	0	+1	0	+1
	0,19 %	0,00 %	+0,19 %	0,00 %	+0,19 %	0,00 %	+0,19 %	0,00 %	+0,19 %
Die Humanisten	0	0	+0	0	+0	0	+0	0	+0
	0,00 %	0,00 %	+0,00 %	0,00 %	+0,00 %	0,00 %	+0,00 %	0,00 %	+0,00 %
Gesundheitsforschung	0	0	+0	0	+0	0	+0	0	+0
	0,00 %	0,00 %	+0,00 %	0,00 %	+0,00 %	0,00 %	+0,00 %	0,00 %	+0,00 %
Tierschutzpartei	4	0	+4	0	+4	0	+4	0	+4
	0,75 %	0,00 %	+0,75 %	0,00 %	+0,75 %	0,00 %	+0,75 %	0,00 %	+0,75 %
V-Partei ³	3	0	+3	0	+3	0	+3	0	+3
	0,56 %	0,00 %	+0,56 %	0,00 %	+0,56 %	0,00 %	+0,56 %	0,00 %	+0,56 %
Sonstige	0	6	-6	0	+0	0	+0	6	-6
	0,00 %	1,15 %	-1,15 %	0,00 %	+0,00 %	0,00 %	+0,00 %	1,20 %	-1,20 %

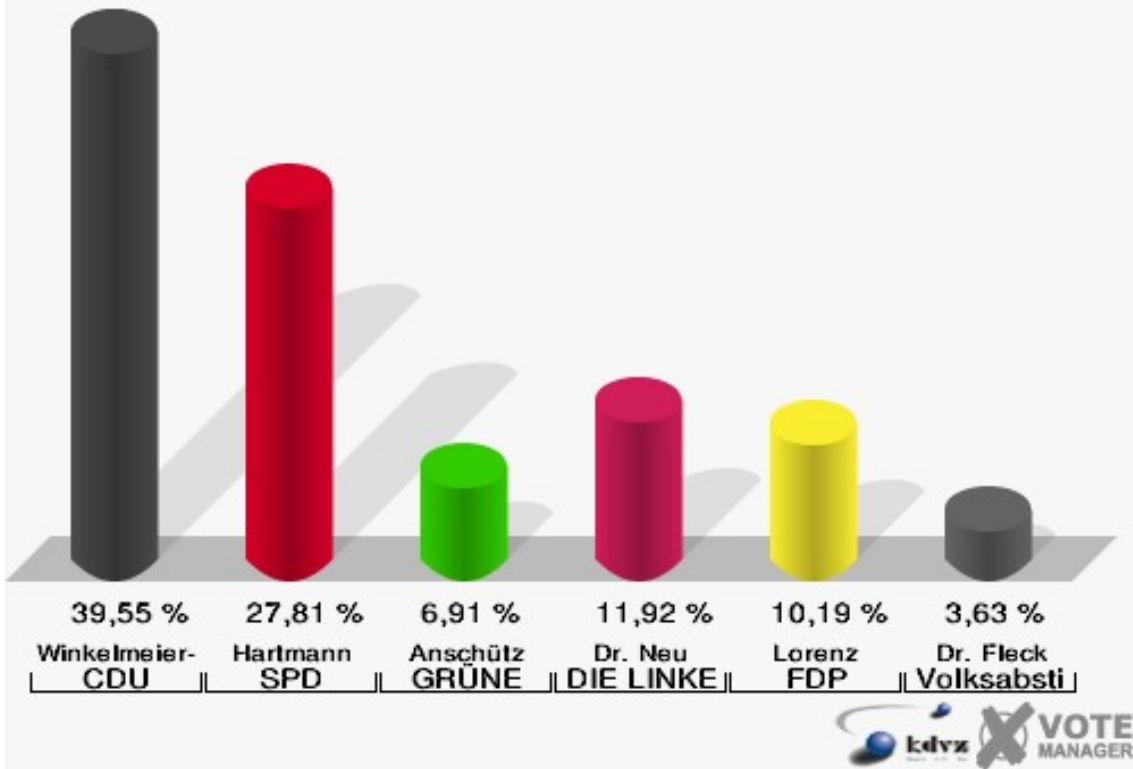
Wahl zum Deutschen Bundestag 22.09.2013: Sonstige = REP, Bündnis 21/RRP, BüSo, PSG, BIG, pro Deutschland, DIE RECHTE, Partei der Nichtwähler, PARTEI DER VERNUNFT



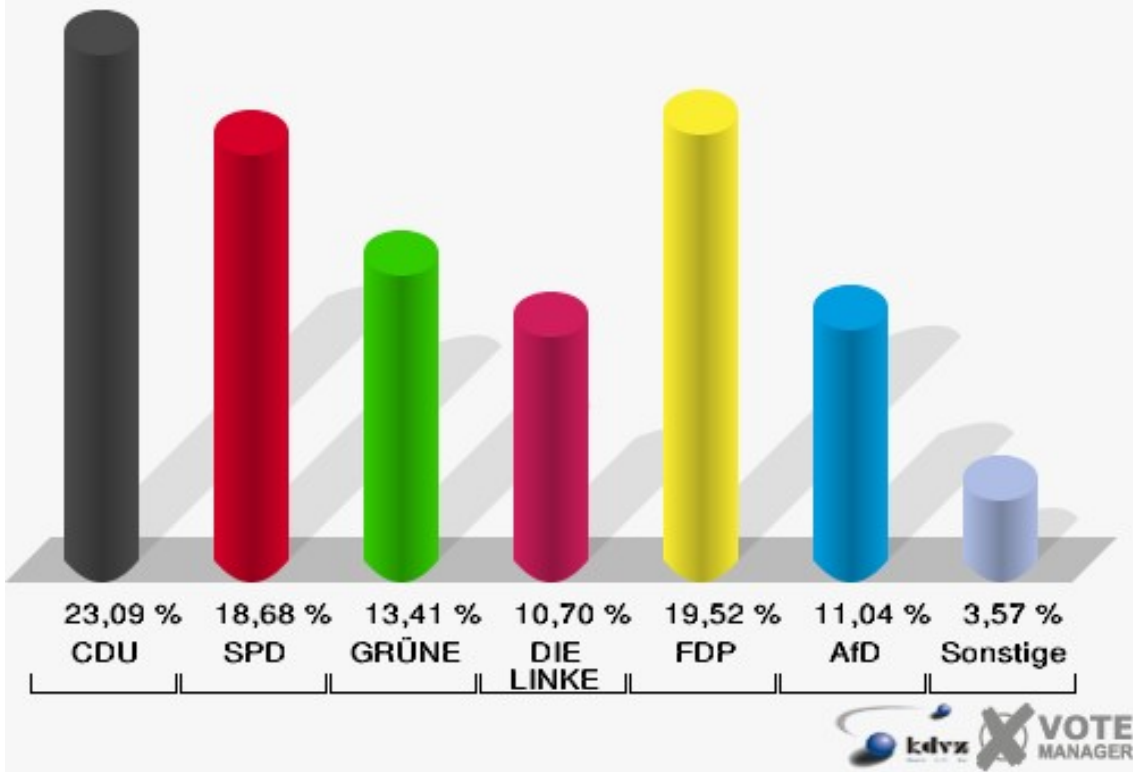
Stimmbezirk 070

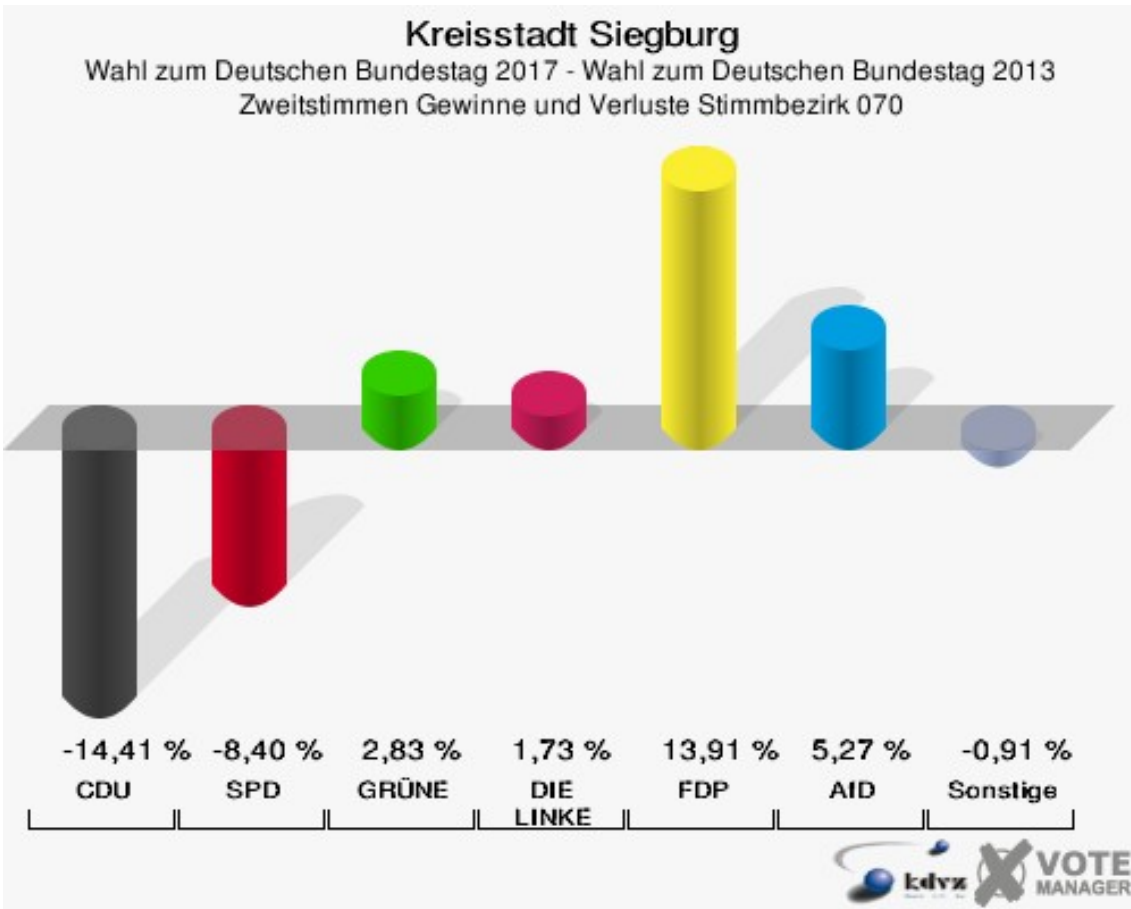
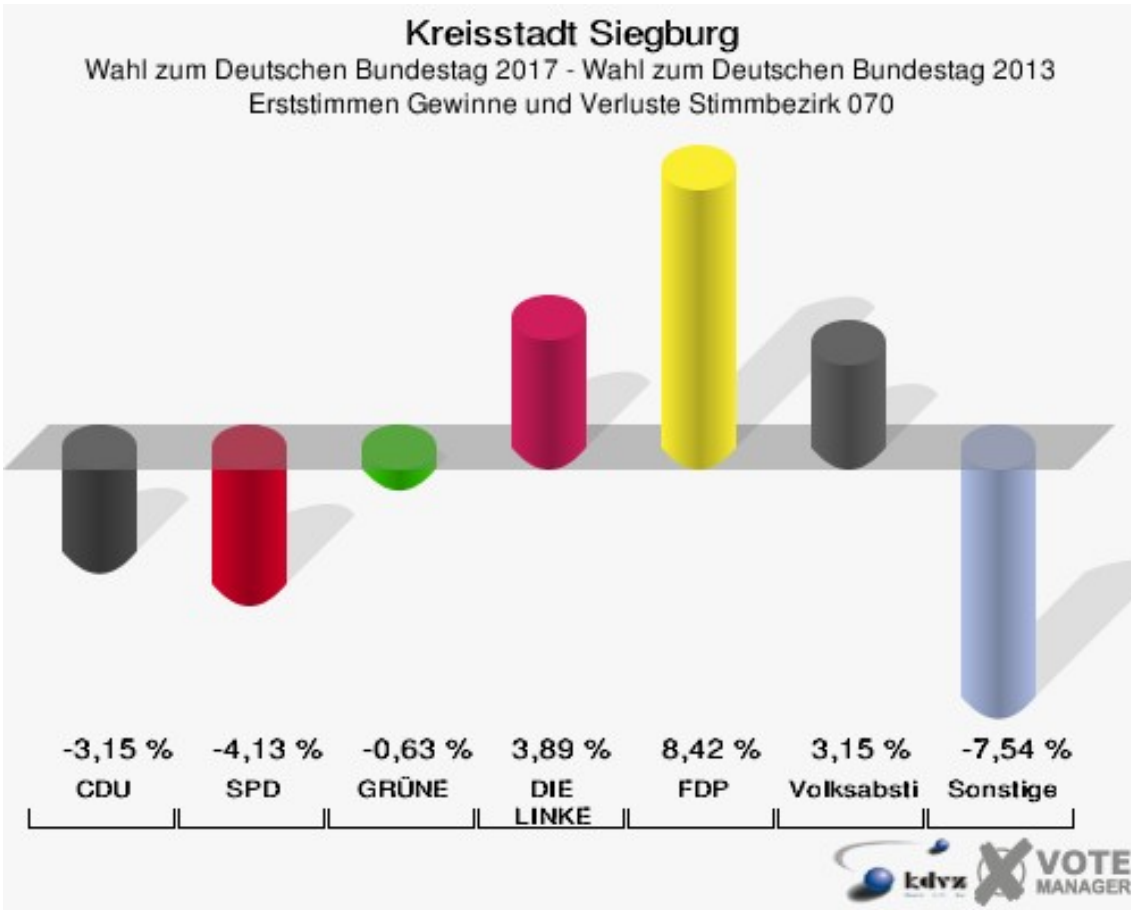
	Erststimmen		Zweitstimmen	
Wahlberechtigte	1.254		1.254	
Wähler	592	47,21 %	592	47,21 %
ungültige Stimmen	13	2,20 %	3	0,51 %
gültige Stimmen	579	97,80 %	589	99,49 %
Winkel- meier-Becker, CDU	229	39,55 %	136	23,09 %
Hartmann, SPD	161	27,81 %	110	18,68 %
Anschütz, GRÜNE	40	6,91 %	79	13,41 %
Dr. Neu, DIE LINKE	69	11,92 %	63	10,70 %
Lorenz, FDP	59	10,19 %	115	19,52 %
AfD	---	---	65	11,04 %
PIRATEN	---	---	0	0,00 %
NPD	---	---	0	0,00 %
Die PARTEI	---	---	12	2,04 %
FREIE WÄHLER	---	---	1	0,17 %
Dr. Fleck, Volksab- stimmung	21	3,63 %	1	0,17 %
ÖDP	---	---	0	0,00 %
MLPD	---	---	0	0,00 %
SGP	---	---	0	0,00 %
Allianz Deutscher Demokraten	---	---	0	0,00 %
BGE	---	---	0	0,00 %
DiB	---	---	0	0,00 %
DKP	---	---	0	0,00 %
DM	---	---	1	0,17 %
Die Humanisten	---	---	0	0,00 %
Gesundheitsfor- schung	---	---	1	0,17 %
Tierschutzpartei	---	---	5	0,85 %
V-Partei ³	---	---	0	0,00 %

Kreisstadt Siegburg
 Wahl zum Deutschen Bundestag 24.09.2017
 Erststimmen Stimmbezirk 070



Kreisstadt Siegburg
 Wahl zum Deutschen Bundestag 24.09.2017
 Zweitstimmen Stimmbezirk 070





Kreisstadt Siegburg
Wahl zum Deutschen Bundestag 24.09.2017
Erststimmen Gewinne und Verluste Stimmbezirk 070

	Wahl zum Deutschen Bundestag 24.09.2017	Wahl zum Deutschen Bundestag 22.09.2013		Landtagswahl 14.05.2017	
		Ergebnis	Gewinne und Verluste	Ergebnis	Gewinne und Verluste
Wahlberechtigte	1.254	1.304	-50	1.244	+10
Wähler	592	630	-38	570	+22
	47,21 %	48,31 %	-1,10 %	45,82 %	+1,39 %
gültige Stimmen	579	623	-44	563	+16
	97,80 %	98,89 %	-1,08 %	98,77 %	-0,97 %
CDU	229	266	-37	218	+11
	39,55 %	42,70 %	-3,15 %	38,72 %	+0,83 %
SPD	161	199	-38	152	+9
	27,81 %	31,94 %	-4,13 %	27,00 %	+0,81 %
GRÜNE	40	47	-7	40	+0
	6,91 %	7,54 %	-0,63 %	7,10 %	-0,19 %
DIE LINKE	69	50	+19	42	+27
	11,92 %	8,03 %	+3,89 %	7,46 %	+4,46 %
FDP	59	11	+48	55	+4
	10,19 %	1,77 %	+8,42 %	9,77 %	+0,42 %
AfD	0	24	-24	40	-40
	0,00 %	3,85 %	-3,85 %	7,10 %	-7,10 %
PIRATEN	0	16	-16	10	-10
	0,00 %	2,57 %	-2,57 %	1,78 %	-1,78 %
NPD	0	7	-7	0	+0
	0,00 %	1,12 %	-1,12 %	0,00 %	+0,00 %
Die PARTEI	0	0	+0	0	+0
	0,00 %	0,00 %	+0,00 %	0,00 %	+0,00 %
FREIE WÄHLER	0	0	+0	0	+0
	0,00 %	0,00 %	+0,00 %	0,00 %	+0,00 %
Volksabstimmung	21	3	+18	4	+17
	3,63 %	0,48 %	+3,15 %	0,71 %	+2,92 %
ÖDP	0	0	+0	0	+0
	0,00 %	0,00 %	+0,00 %	0,00 %	+0,00 %
MLPD	0	0	+0	0	+0
	0,00 %	0,00 %	+0,00 %	0,00 %	+0,00 %
SGP	0	0	+0	0	+0
	0,00 %	0,00 %	+0,00 %	0,00 %	+0,00 %
Allianz Deutscher Demokraten	0	0	+0	0	+0
	0,00 %	0,00 %	+0,00 %	0,00 %	+0,00 %

BGE	0	0	+0	0	+0
	0,00 %	0,00 %	+0,00 %	0,00 %	+0,00 %
DiB	0	0	+0	0	+0
	0,00 %	0,00 %	+0,00 %	0,00 %	+0,00 %
DKP	0	0	+0	0	+0
	0,00 %	0,00 %	+0,00 %	0,00 %	+0,00 %
DM	0	0	+0	0	+0
	0,00 %	0,00 %	+0,00 %	0,00 %	+0,00 %
Die Humanisten	0	0	+0	0	+0
	0,00 %	0,00 %	+0,00 %	0,00 %	+0,00 %
Gesundheitsforschung	0	0	+0	0	+0
	0,00 %	0,00 %	+0,00 %	0,00 %	+0,00 %
Tierschutzpartei	0	0	+0	0	+0
	0,00 %	0,00 %	+0,00 %	0,00 %	+0,00 %
V-Partei ³	0	0	+0	0	+0
	0,00 %	0,00 %	+0,00 %	0,00 %	+0,00 %
Sonstige	0	0	+0	2	-2
	0,00 %	0,00 %	+0,00 %	0,36 %	-0,36 %

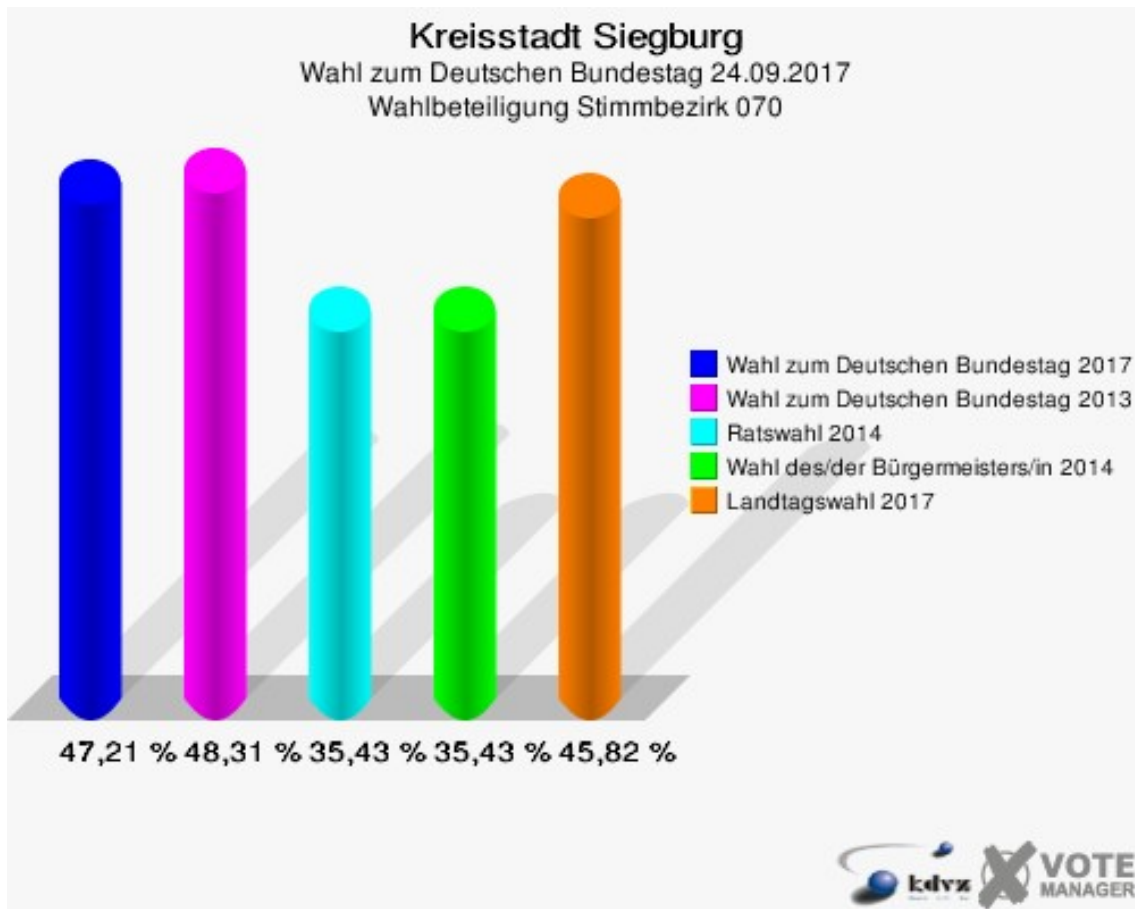
Wahl zum Deutschen Bundestag 22.09.2013: Sonstige = REP, Bündnis 21/RRP, BüSo, PSG, BIG, pro Deutschland, DIE RECHTE, Partei der Nichtwähler, PARTEI DER VERNUNFT
Landtagswahl 14.05.2017: Sonstige = FREIE WÄHLER, BIG, FBI/FWG, TIERSCHUTZliste, AD-Demokraten NRW, AUFBRUCH C, BGE, DBD, ZENTRUM, DIE RECHTE, REP, DIE VIOLETTEN, JED, PAN, PARTEILOSE WG „BRD“, Schöner Leben, LKR

Kreisstadt Siegburg
Wahl zum Deutschen Bundestag 24.09.2017
Zweitstimmen Gewinne und Verluste Stimmbezirk 070

	Wahl zum Deutschen Bundestag 24.09.2017	Wahl zum Deutschen Bundestag 22.09.2013		Ratswahl 25.05.2014		Wahl des/ der Bürger- meisters/in 25.05.2014		Landtagswahl 14.05.2017	
		Ergeb- nis	Gewinn und Ver- luste	Ergeb- nis	Gewinn und Ver- luste	Ergeb- nis	Gewinn und Ver- luste	Ergeb- nis	Gewinn und Ver- luste
Wahlberech- tigte	1.254	1.304	-50	1.400	-146	1.400	-146	1.244	+10
Wähler	592	630	-38	496	+96	496	+96	570	+22
	47,21 %	48,31 %	-1,10 %	35,43 %	+11,78 %	35,43 %	+11,78 %	45,82 %	+1,39 %
gültige Stim- men	589	624	-35	491	+98	487	+102	565	+24
	99,49 %	99,05 %	+0,45 %	98,99 %	+0,50 %	98,19 %	+1,31 %	99,12 %	+0,37 %
CDU	136	234	-98	198	-62	267	-131	167	-31
	23,09 %	37,50 %	-14,41 %	40,33 %	-17,24 %	54,83 %	-31,74 %	29,56 %	-6,47 %
SPD	110	169	-59	136	-26	220	-110	143	-33
	18,68 %	27,08 %	-8,40 %	27,70 %	-9,02 %	45,17 %	-26,49 %	25,31 %	-6,63 %
GRÜNE	79	66	+13	68	+11	0	+79	49	+30
	13,41 %	10,58 %	+2,83 %	13,85 %	-0,44 %	0,00 %	+13,41 %	8,67 %	+4,74 %
DIE LINKE	63	56	+7	30	+33	0	+63	39	+24
	10,70 %	8,97 %	+1,73 %	6,11 %	+4,59 %	0,00 %	+10,70 %	6,90 %	+3,80 %
FDP	115	35	+80	21	+94	0	+115	94	+21
	19,52 %	5,61 %	+13,91 %	4,28 %	+15,24 %	0,00 %	+19,52 %	16,64 %	+2,88 %
AfD	65	36	+29	30	+35	0	+65	44	+21
	11,04 %	5,77 %	+5,27 %	6,11 %	+4,93 %	0,00 %	+11,04 %	7,79 %	+3,25 %
PIRATEN	0	18	-18	0	+0	0	+0	6	-6
	0,00 %	2,88 %	-2,88 %	0,00 %	+0,00 %	0,00 %	+0,00 %	1,06 %	-1,06 %
NPD	0	3	-3	0	+0	0	+0	2	-2
	0,00 %	0,48 %	-0,48 %	0,00 %	+0,00 %	0,00 %	+0,00 %	0,35 %	-0,35 %
Die PARTEI	12	1	+11	0	+12	0	+12	5	+7
	2,04 %	0,16 %	+1,88 %	0,00 %	+2,04 %	0,00 %	+2,04 %	0,88 %	+1,16 %

FREIE WÄHLER	1	1	+0	0	+1	0	+1	0	+1
	0,17 %	0,16 %	+0,01 %	0,00 %	+0,17 %	0,00 %	+0,17 %	0,00 %	+0,17 %
Volksabstimmung	1	1	+0	8	-7	0	+1	4	-3
	0,17 %	0,16 %	+0,01 %	1,63 %	-1,46 %	0,00 %	+0,17 %	0,71 %	-0,54 %
ÖDP	0	0	+0	0	+0	0	+0	1	-1
	0,00 %	0,00 %	+0,00 %	0,00 %	+0,00 %	0,00 %	+0,00 %	0,18 %	-0,18 %
MLPD	0	0	+0	0	+0	0	+0	0	+0
	0,00 %	0,00 %	+0,00 %	0,00 %	+0,00 %	0,00 %	+0,00 %	0,00 %	+0,00 %
SGP	0	0	+0	0	+0	0	+0	0	+0
	0,00 %	0,00 %	+0,00 %	0,00 %	+0,00 %	0,00 %	+0,00 %	0,00 %	+0,00 %
Allianz Deutscher Demokraten	0	0	+0	0	+0	0	+0	0	+0
	0,00 %	0,00 %	+0,00 %	0,00 %	+0,00 %	0,00 %	+0,00 %	0,00 %	+0,00 %
BGE	0	0	+0	0	+0	0	+0	0	+0
	0,00 %	0,00 %	+0,00 %	0,00 %	+0,00 %	0,00 %	+0,00 %	0,00 %	+0,00 %
DiB	0	0	+0	0	+0	0	+0	0	+0
	0,00 %	0,00 %	+0,00 %	0,00 %	+0,00 %	0,00 %	+0,00 %	0,00 %	+0,00 %
DKP	0	0	+0	0	+0	0	+0	0	+0
	0,00 %	0,00 %	+0,00 %	0,00 %	+0,00 %	0,00 %	+0,00 %	0,00 %	+0,00 %
DM	1	0	+1	0	+1	0	+1	0	+1
	0,17 %	0,00 %	+0,17 %	0,00 %	+0,17 %	0,00 %	+0,17 %	0,00 %	+0,17 %
Die Humanisten	0	0	+0	0	+0	0	+0	0	+0
	0,00 %	0,00 %	+0,00 %	0,00 %	+0,00 %	0,00 %	+0,00 %	0,00 %	+0,00 %
Gesundheitsforschung	1	0	+1	0	+1	0	+1	0	+1
	0,17 %	0,00 %	+0,17 %	0,00 %	+0,17 %	0,00 %	+0,17 %	0,00 %	+0,17 %
Tierschutzpartei	5	0	+5	0	+5	0	+5	0	+5
	0,85 %	0,00 %	+0,85 %	0,00 %	+0,85 %	0,00 %	+0,85 %	0,00 %	+0,85 %
V-Partei ³	0	0	+0	0	+0	0	+0	1	-1
	0,00 %	0,00 %	+0,00 %	0,00 %	+0,00 %	0,00 %	+0,00 %	0,18 %	-0,18 %
Sonstige	0	4	-4	0	+0	0	+0	10	-10
	0,00 %	0,64 %	-0,64 %	0,00 %	+0,00 %	0,00 %	+0,00 %	1,77 %	-1,77 %

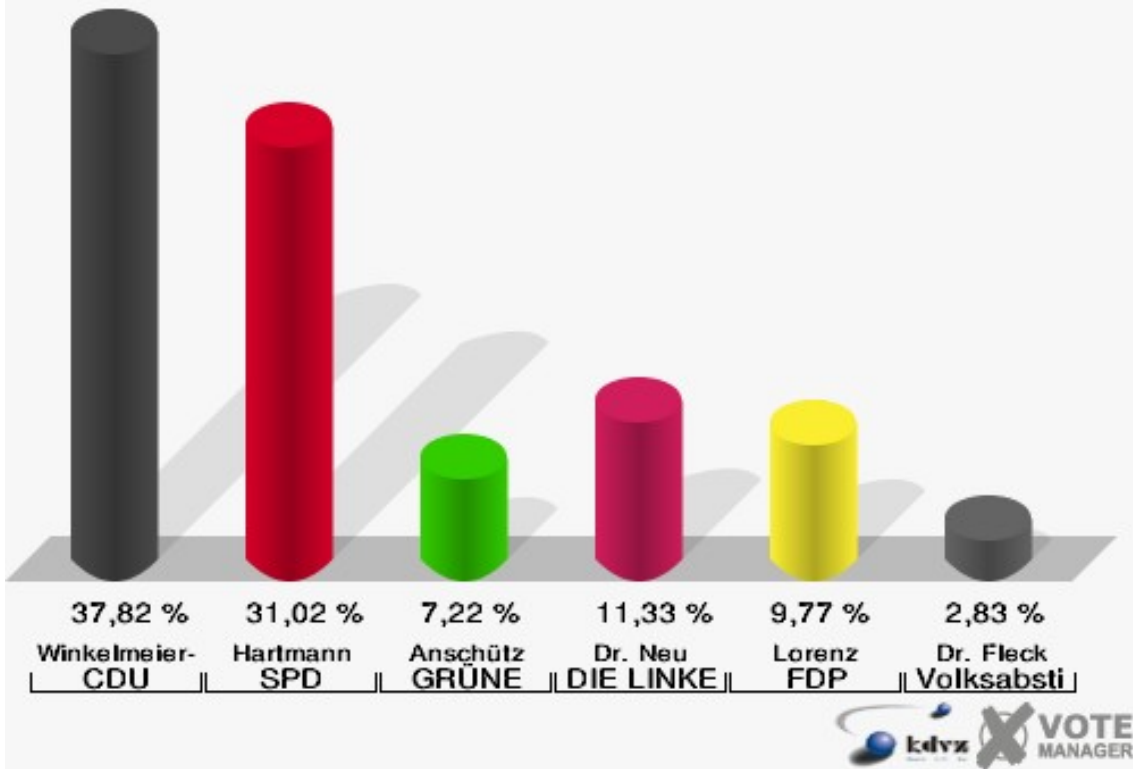
Wahl zum Deutschen Bundestag 22.09.2013: Sonstige = REP, Bündnis 21/RRP, BüSo, PSG, BIG, pro Deutschland, DIE RECHTE, Partei der Nichtwähler, PARTEI DER VERNUNFT



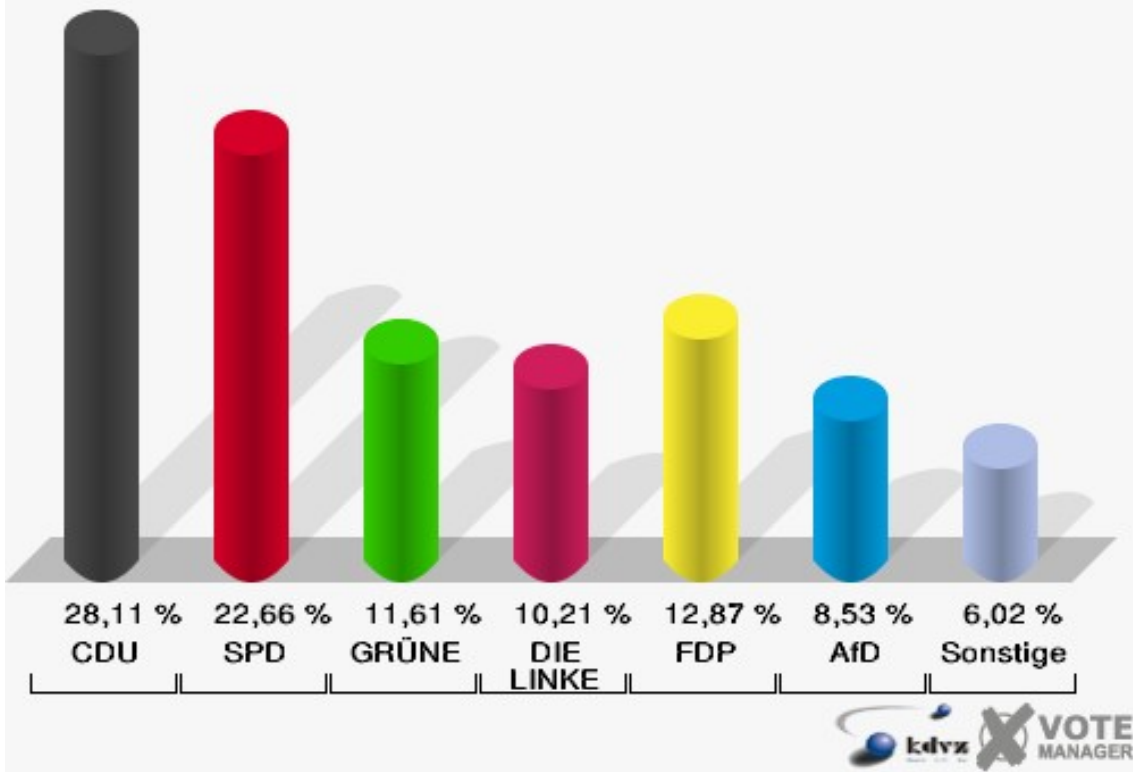
Stimmbezirk 080

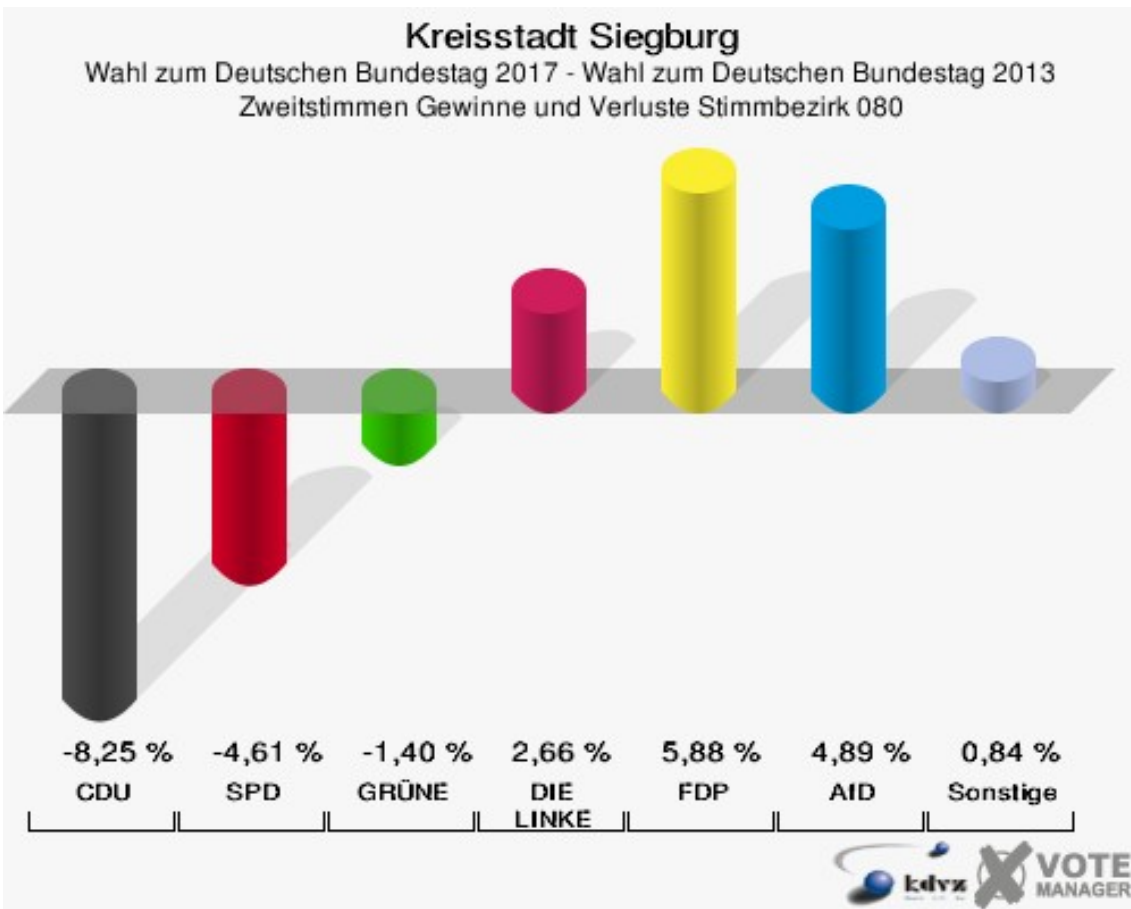
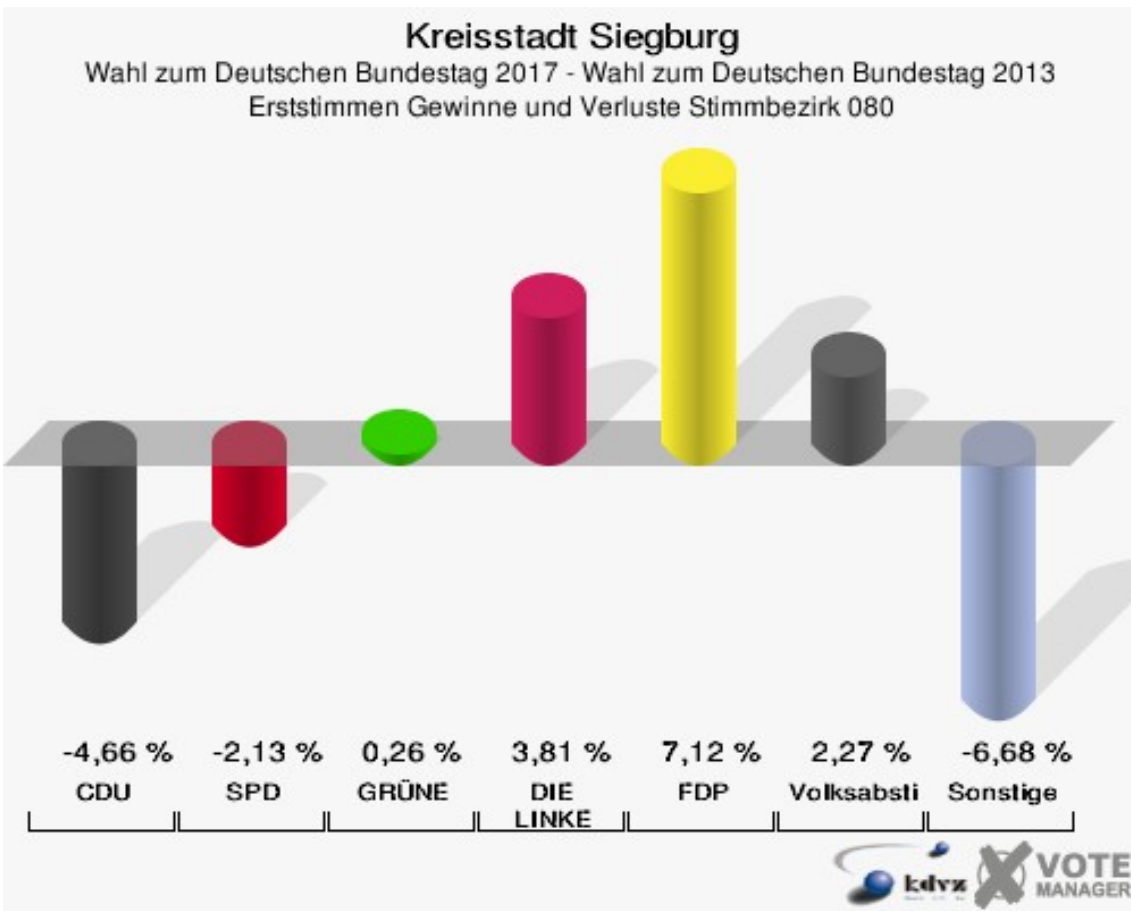
	Erststimmen		Zweitstimmen	
Wahlberechtigte	1.446		1.446	
Wähler	721	49,86 %	721	49,86 %
ungültige Stimmen	15	2,08 %	6	0,83 %
gültige Stimmen	706	97,92 %	715	99,17 %
Winkel- meier-Becker, CDU	267	37,82 %	201	28,11 %
Hartmann, SPD	219	31,02 %	162	22,66 %
Anschütz, GRÜNE	51	7,22 %	83	11,61 %
Dr. Neu, DIE LINKE	80	11,33 %	73	10,21 %
Lorenz, FDP	69	9,77 %	92	12,87 %
AfD	---	---	61	8,53 %
PIRATEN	---	---	8	1,12 %
NPD	---	---	4	0,56 %
Die PARTEI	---	---	14	1,96 %
FREIE WÄHLER	---	---	1	0,14 %
Dr. Fleck, Volksab- stimmung	20	2,83 %	4	0,56 %
ÖDP	---	---	1	0,14 %
MLPD	---	---	0	0,00 %
SGP	---	---	0	0,00 %
Allianz Deutscher Demokraten	---	---	0	0,00 %
BGE	---	---	2	0,28 %
DiB	---	---	0	0,00 %
DKP	---	---	0	0,00 %
DM	---	---	0	0,00 %
Die Humanisten	---	---	2	0,28 %
Gesundheitsfor- schung	---	---	0	0,00 %
Tierschutzpartei	---	---	6	0,84 %
V-Partei ³	---	---	1	0,14 %

Kreisstadt Siegburg
 Wahl zum Deutschen Bundestag 24.09.2017
 Erststimmen Stimmbezirk 080



Kreisstadt Siegburg
 Wahl zum Deutschen Bundestag 24.09.2017
 Zweitstimmen Stimmbezirk 080





Kreisstadt Siegburg
Wahl zum Deutschen Bundestag 24.09.2017
Erststimmen Gewinne und Verluste Stimmbezirk 080

	Wahl zum Deutschen Bundestag 24.09.2017	Wahl zum Deutschen Bundestag 22.09.2013		Landtagswahl 14.05.2017	
		Ergebnis	Gewinne und Verluste	Ergebnis	Gewinne und Verluste
Wahlberechtigte	1.446	1.375	+71	1.438	+8
Wähler	721	723	-2	715	+6
	49,86 %	52,58 %	-2,72 %	49,72 %	+0,14 %
gültige Stimmen	706	718	-12	707	-1
	97,92 %	99,31 %	-1,39 %	98,88 %	-0,96 %
CDU	267	305	-38	270	-3
	37,82 %	42,48 %	-4,66 %	38,19 %	-0,37 %
SPD	219	238	-19	204	+15
	31,02 %	33,15 %	-2,13 %	28,85 %	+2,17 %
GRÜNE	51	50	+1	51	+0
	7,22 %	6,96 %	+0,26 %	7,21 %	+0,01 %
DIE LINKE	80	54	+26	44	+36
	11,33 %	7,52 %	+3,81 %	6,22 %	+5,11 %
FDP	69	19	+50	70	-1
	9,77 %	2,65 %	+7,12 %	9,90 %	-0,13 %
AfD	0	25	-25	46	-46
	0,00 %	3,48 %	-3,48 %	6,51 %	-6,51 %
PIRATEN	0	14	-14	16	-16
	0,00 %	1,95 %	-1,95 %	2,26 %	-2,26 %
NPD	0	9	-9	0	+0
	0,00 %	1,25 %	-1,25 %	0,00 %	+0,00 %
Die PARTEI	0	0	+0	0	+0
	0,00 %	0,00 %	+0,00 %	0,00 %	+0,00 %
FREIE WÄHLER	0	0	+0	0	+0
	0,00 %	0,00 %	+0,00 %	0,00 %	+0,00 %
Volksabstimmung	20	4	+16	5	+15
	2,83 %	0,56 %	+2,27 %	0,71 %	+2,12 %
ÖDP	0	0	+0	0	+0
	0,00 %	0,00 %	+0,00 %	0,00 %	+0,00 %
MLPD	0	0	+0	0	+0
	0,00 %	0,00 %	+0,00 %	0,00 %	+0,00 %
SGP	0	0	+0	0	+0
	0,00 %	0,00 %	+0,00 %	0,00 %	+0,00 %
Allianz Deutscher Demokraten	0	0	+0	0	+0
	0,00 %	0,00 %	+0,00 %	0,00 %	+0,00 %

BGE	0	0	+0	0	+0
	0,00 %	0,00 %	+0,00 %	0,00 %	+0,00 %
DiB	0	0	+0	0	+0
	0,00 %	0,00 %	+0,00 %	0,00 %	+0,00 %
DKP	0	0	+0	0	+0
	0,00 %	0,00 %	+0,00 %	0,00 %	+0,00 %
DM	0	0	+0	0	+0
	0,00 %	0,00 %	+0,00 %	0,00 %	+0,00 %
Die Humanisten	0	0	+0	0	+0
	0,00 %	0,00 %	+0,00 %	0,00 %	+0,00 %
Gesundheitsforschung	0	0	+0	0	+0
	0,00 %	0,00 %	+0,00 %	0,00 %	+0,00 %
Tierschutzpartei	0	0	+0	0	+0
	0,00 %	0,00 %	+0,00 %	0,00 %	+0,00 %
V-Partei ³	0	0	+0	0	+0
	0,00 %	0,00 %	+0,00 %	0,00 %	+0,00 %
Sonstige	0	0	+0	1	-1
	0,00 %	0,00 %	+0,00 %	0,14 %	-0,14 %

Wahl zum Deutschen Bundestag 22.09.2013: Sonstige = REP, Bündnis 21/RRP, BüSo, PSG, BIG, pro Deutschland, DIE RECHTE, Partei der Nichtwähler, PARTEI DER VERNUNFT

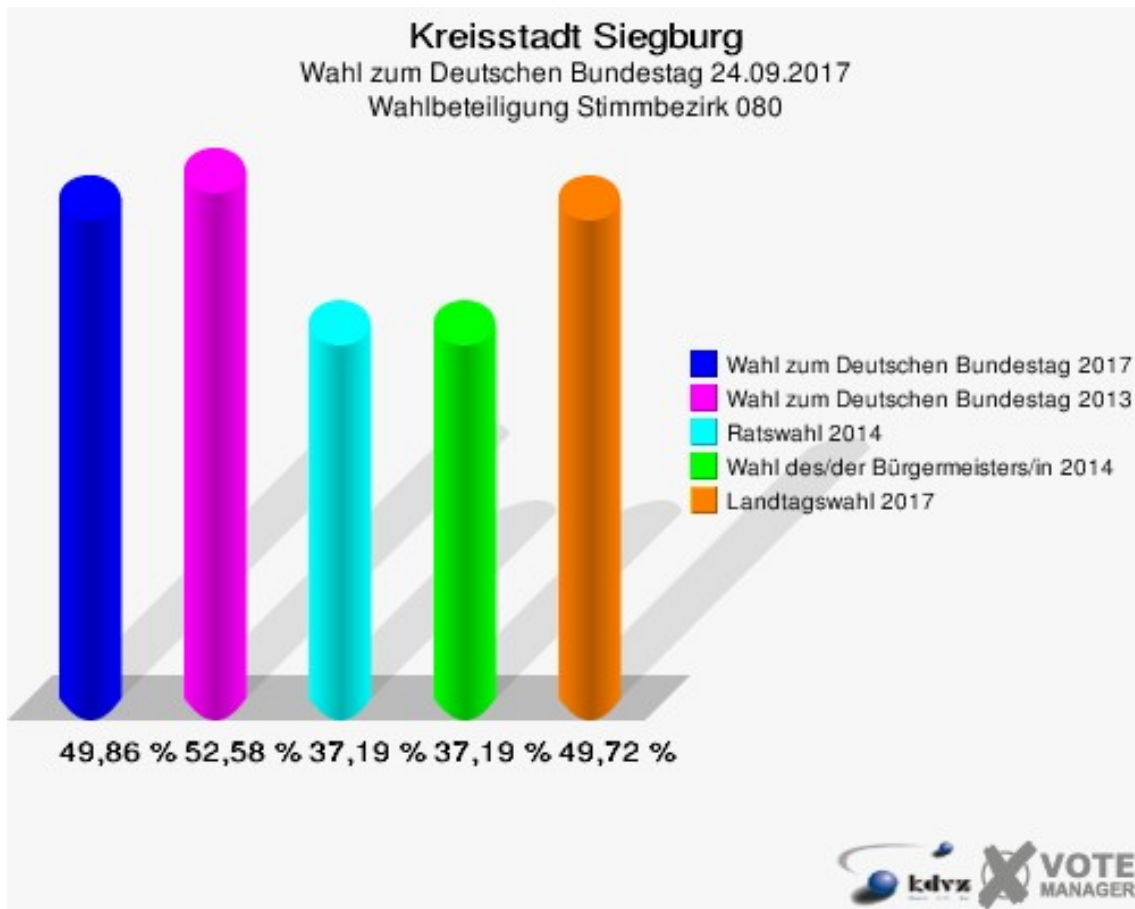
Landtagswahl 14.05.2017: Sonstige = FREIE WÄHLER, BIG, FBI/FWG, TIERSCHUTZliste, AD-Demokraten NRW, AUFBRUCH C, BGE, DBD, ZENTRUM, DIE RECHTE, REP, DIE VIOLETTEN, JED, PAN, PARTEILOSE WG „BRD“, Schöner Leben, LKR

Kreisstadt Siegburg
Wahl zum Deutschen Bundestag 24.09.2017
Zweitstimmen Gewinne und Verluste Stimmbezirk 080

	Wahl zum Deutschen Bundestag 24.09.2017	Wahl zum Deutschen Bundestag 22.09.2013		Ratswahl 25.05.2014		Wahl des/ der Bürger- meisters/in 25.05.2014		Landtagswahl 14.05.2017	
		Ergeb- nis	Gewinn und Ver- luste	Ergeb- nis	Gewinn und Ver- luste	Ergeb- nis	Gewinn und Ver- luste	Ergeb- nis	Gewinn und Ver- luste
Wahlberech- tigte	1.446	1.375	+71	1.573	-127	1.573	-127	1.438	+8
Wähler	721	723	-2	585	+136	585	+136	715	+6
	49,86 %	52,58 %	-2,72 %	37,19 %	+12,67 %	37,19 %	+12,67 %	49,72 %	+0,14 %
gültige Stim- men	715	715	+0	578	+137	570	+145	705	+10
	99,17 %	98,89 %	+0,27 %	98,80 %	+0,36 %	97,44 %	+1,73 %	98,60 %	+0,57 %
CDU	201	260	-59	235	-34	284	-83	222	-21
	28,11 %	36,36 %	-8,25 %	40,66 %	-12,55 %	49,82 %	-21,71 %	31,49 %	-3,38 %
SPD	162	195	-33	155	+7	286	-124	192	-30
	22,66 %	27,27 %	-4,61 %	26,82 %	-4,16 %	50,18 %	-27,52 %	27,23 %	-4,57 %
GRÜNE	83	93	-10	100	-17	0	+83	60	+23
	11,61 %	13,01 %	-1,40 %	17,30 %	-5,69 %	0,00 %	+11,61 %	8,51 %	+3,10 %
DIE LINKE	73	54	+19	37	+36	0	+73	45	+28
	10,21 %	7,55 %	+2,66 %	6,40 %	+3,81 %	0,00 %	+10,21 %	6,38 %	+3,83 %
FDP	92	50	+42	20	+72	0	+92	104	-12
	12,87 %	6,99 %	+5,88 %	3,46 %	+9,41 %	0,00 %	+12,87 %	14,75 %	-1,88 %
AfD	61	26	+35	23	+38	0	+61	45	+16
	8,53 %	3,64 %	+4,89 %	3,98 %	+4,55 %	0,00 %	+8,53 %	6,38 %	+2,15 %
PIRATEN	8	19	-11	0	+8	0	+8	11	-3
	1,12 %	2,66 %	-1,54 %	0,00 %	+1,12 %	0,00 %	+1,12 %	1,56 %	-0,44 %
NPD	4	5	-1	0	+4	0	+4	5	-1
	0,56 %	0,70 %	-0,14 %	0,00 %	+0,56 %	0,00 %	+0,56 %	0,71 %	-0,15 %
Die PARTEI	14	4	+10	0	+14	0	+14	4	+10
	1,96 %	0,56 %	+1,40 %	0,00 %	+1,96 %	0,00 %	+1,96 %	0,57 %	+1,39 %

FREIE WÄHLER	1	0	+1	0	+1	0	+1	0	+1
	0,14 %	0,00 %	+0,14 %	0,00 %	+0,14 %	0,00 %	+0,14 %	0,00 %	+0,14 %
Volksabstimmung	4	4	+0	8	-4	0	+4	2	+2
	0,56 %	0,56 %	+0,00 %	1,38 %	-0,82 %	0,00 %	+0,56 %	0,28 %	+0,28 %
ÖDP	1	0	+1	0	+1	0	+1	1	+0
	0,14 %	0,00 %	+0,14 %	0,00 %	+0,14 %	0,00 %	+0,14 %	0,14 %	+0,00 %
MLPD	0	0	+0	0	+0	0	+0	0	+0
	0,00 %	0,00 %	+0,00 %	0,00 %	+0,00 %	0,00 %	+0,00 %	0,00 %	+0,00 %
SGP	0	0	+0	0	+0	0	+0	0	+0
	0,00 %	0,00 %	+0,00 %	0,00 %	+0,00 %	0,00 %	+0,00 %	0,00 %	+0,00 %
Allianz Deutscher Demokraten	0	0	+0	0	+0	0	+0	0	+0
	0,00 %	0,00 %	+0,00 %	0,00 %	+0,00 %	0,00 %	+0,00 %	0,00 %	+0,00 %
BGE	2	0	+2	0	+2	0	+2	0	+2
	0,28 %	0,00 %	+0,28 %	0,00 %	+0,28 %	0,00 %	+0,28 %	0,00 %	+0,28 %
DiB	0	0	+0	0	+0	0	+0	0	+0
	0,00 %	0,00 %	+0,00 %	0,00 %	+0,00 %	0,00 %	+0,00 %	0,00 %	+0,00 %
DKP	0	0	+0	0	+0	0	+0	0	+0
	0,00 %	0,00 %	+0,00 %	0,00 %	+0,00 %	0,00 %	+0,00 %	0,00 %	+0,00 %
DM	0	0	+0	0	+0	0	+0	0	+0
	0,00 %	0,00 %	+0,00 %	0,00 %	+0,00 %	0,00 %	+0,00 %	0,00 %	+0,00 %
Die Humanisten	2	0	+2	0	+2	0	+2	0	+2
	0,28 %	0,00 %	+0,28 %	0,00 %	+0,28 %	0,00 %	+0,28 %	0,00 %	+0,28 %
Gesundheitsforschung	0	0	+0	0	+0	0	+0	2	-2
	0,00 %	0,00 %	+0,00 %	0,00 %	+0,00 %	0,00 %	+0,00 %	0,28 %	-0,28 %
Tierschutzpartei	6	0	+6	0	+6	0	+6	0	+6
	0,84 %	0,00 %	+0,84 %	0,00 %	+0,84 %	0,00 %	+0,84 %	0,00 %	+0,84 %
V-Partei ³	1	0	+1	0	+1	0	+1	1	+0
	0,14 %	0,00 %	+0,14 %	0,00 %	+0,14 %	0,00 %	+0,14 %	0,14 %	+0,00 %
Sonstige	0	5	-5	0	+0	0	+0	11	-11
	0,00 %	0,70 %	-0,70 %	0,00 %	+0,00 %	0,00 %	+0,00 %	1,56 %	-1,56 %

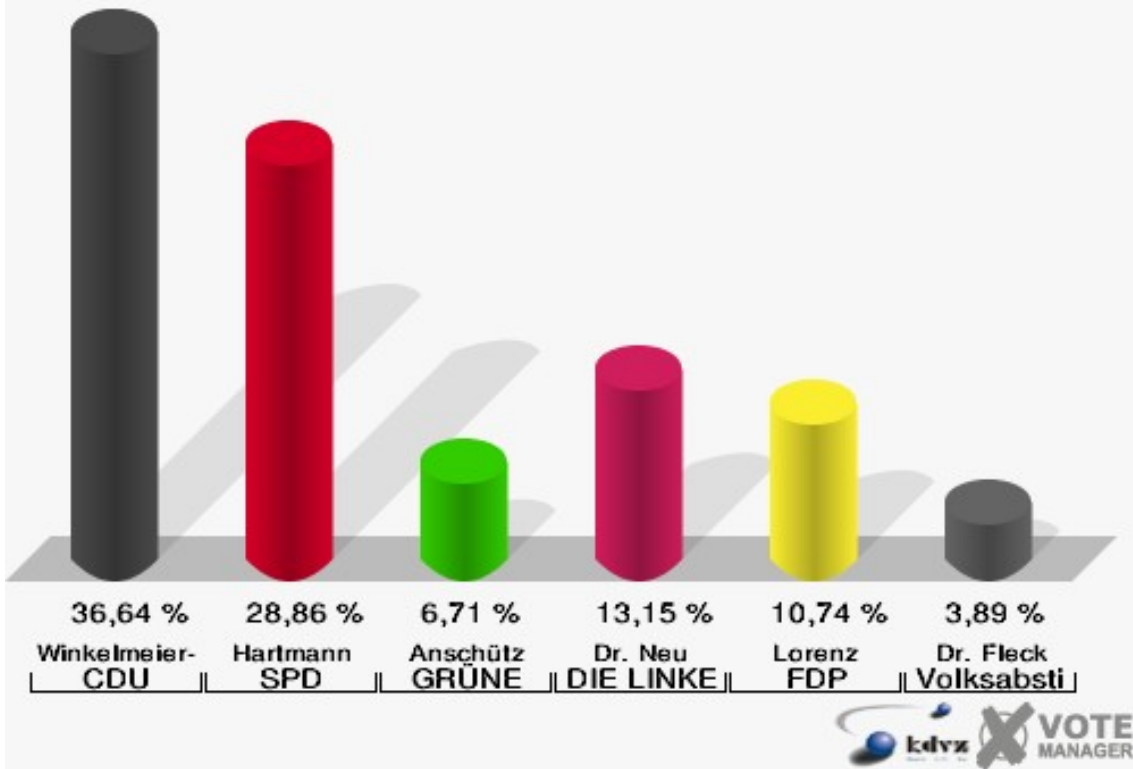
Wahl zum Deutschen Bundestag 22.09.2013: Sonstige = REP, Bündnis 21/RRP, BüSo, PSG, BIG, pro Deutschland, DIE RECHTE, Partei der Nichtwähler, PARTEI DER VERNUNFT



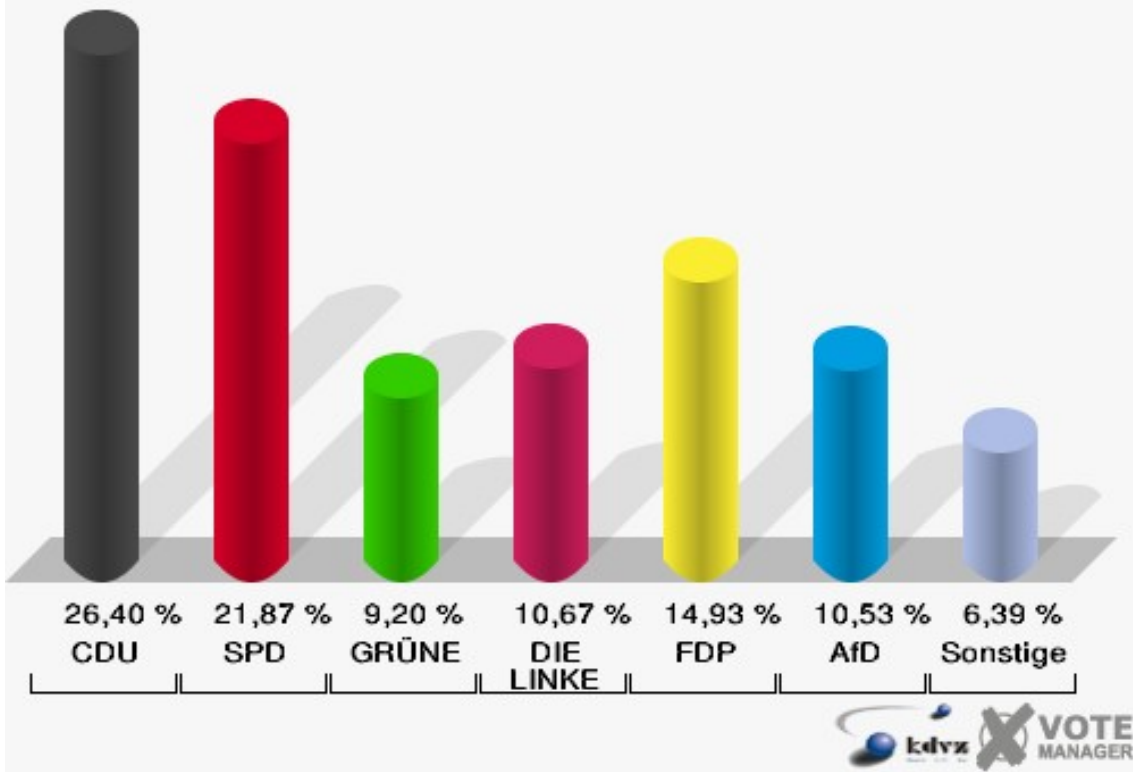
Stimmbezirk 090

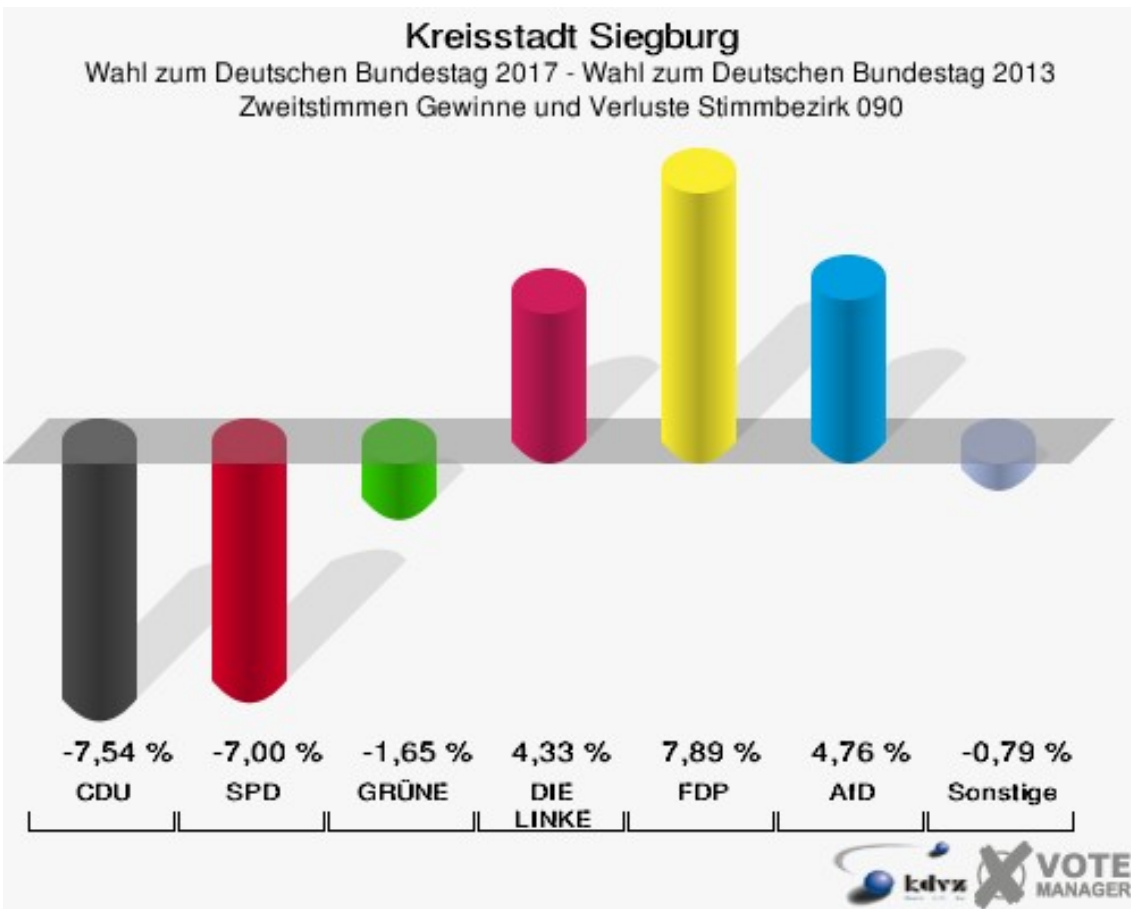
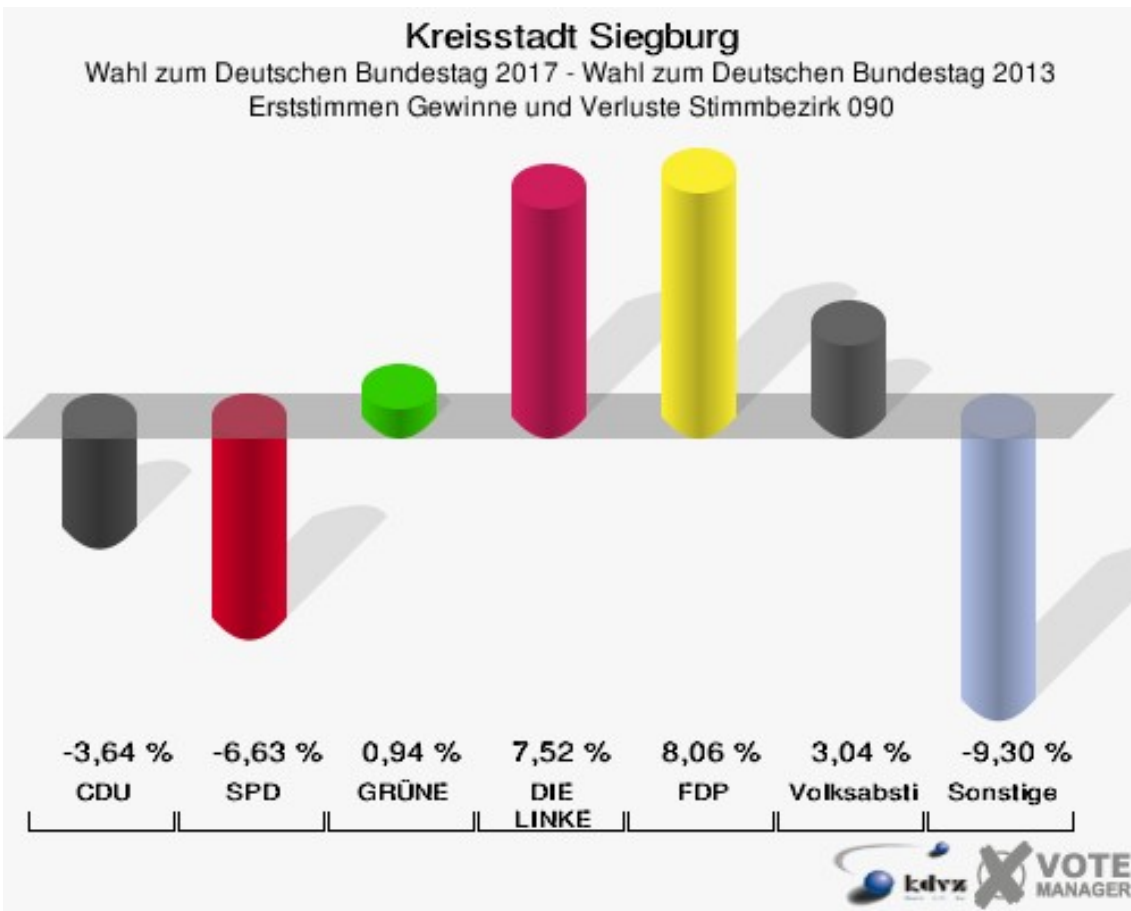
	Erststimmen		Zweitstimmen	
Wahlberechtigte	1.525		1.525	
Wähler	755	49,51 %	755	49,51 %
ungültige Stimmen	10	1,32 %	5	0,66 %
gültige Stimmen	745	98,68 %	750	99,34 %
Winkel- meier-Becker, CDU	273	36,64 %	198	26,40 %
Hartmann, SPD	215	28,86 %	164	21,87 %
Anschütz, GRÜNE	50	6,71 %	69	9,20 %
Dr. Neu, DIE LINKE	98	13,15 %	80	10,67 %
Lorenz, FDP	80	10,74 %	112	14,93 %
AfD	---	---	79	10,53 %
PIRATEN	---	---	9	1,20 %
NPD	---	---	1	0,13 %
Die PARTEI	---	---	16	2,13 %
FREIE WÄHLER	---	---	6	0,80 %
Dr. Fleck, Volksab- stimmung	29	3,89 %	0	0,00 %
ÖDP	---	---	0	0,00 %
MLPD	---	---	0	0,00 %
SGP	---	---	0	0,00 %
Allianz Deutscher Demokraten	---	---	3	0,40 %
BGE	---	---	0	0,00 %
DiB	---	---	3	0,40 %
DKP	---	---	0	0,00 %
DM	---	---	1	0,13 %
Die Humanisten	---	---	2	0,27 %
Gesundheitsfor- schung	---	---	0	0,00 %
Tierschutzpartei	---	---	6	0,80 %
V-Partei ³	---	---	1	0,13 %

Kreisstadt Siegburg
 Wahl zum Deutschen Bundestag 24.09.2017
 Erststimmen Stimmbezirk 090



Kreisstadt Siegburg
 Wahl zum Deutschen Bundestag 24.09.2017
 Zweitstimmen Stimmbezirk 090





Kreisstadt Siegburg
Wahl zum Deutschen Bundestag 24.09.2017
Erststimmen Gewinne und Verluste Stimmbezirk 090

	Wahl zum Deutschen Bundestag 24.09.2017	Wahl zum Deutschen Bundestag 22.09.2013		Landtagswahl 14.05.2017	
		Ergebnis	Gewinne und Verluste	Ergebnis	Gewinne und Verluste
Wahlberechtigte	1.525	1.452	+73	1.504	+21
Wähler	755	718	+37	709	+46
	49,51 %	49,45 %	+0,06 %	47,14 %	+2,37 %
gültige Stimmen	745	710	+35	698	+47
	98,68 %	98,89 %	-0,21 %	98,45 %	+0,23 %
CDU	273	286	-13	272	+1
	36,64 %	40,28 %	-3,64 %	38,97 %	-2,33 %
SPD	215	252	-37	197	+18
	28,86 %	35,49 %	-6,63 %	28,22 %	+0,64 %
GRÜNE	50	41	+9	42	+8
	6,71 %	5,77 %	+0,94 %	6,02 %	+0,69 %
DIE LINKE	98	40	+58	41	+57
	13,15 %	5,63 %	+7,52 %	5,87 %	+7,28 %
FDP	80	19	+61	70	+10
	10,74 %	2,68 %	+8,06 %	10,03 %	+0,71 %
AfD	0	27	-27	52	-52
	0,00 %	3,80 %	-3,80 %	7,45 %	-7,45 %
PIRATEN	0	23	-23	15	-15
	0,00 %	3,24 %	-3,24 %	2,15 %	-2,15 %
NPD	0	9	-9	0	+0
	0,00 %	1,27 %	-1,27 %	0,00 %	+0,00 %
Die PARTEI	0	0	+0	0	+0
	0,00 %	0,00 %	+0,00 %	0,00 %	+0,00 %
FREIE WÄHLER	0	7	-7	0	+0
	0,00 %	0,99 %	-0,99 %	0,00 %	+0,00 %
Volksabstimmung	29	6	+23	8	+21
	3,89 %	0,85 %	+3,04 %	1,15 %	+2,74 %
ÖDP	0	0	+0	0	+0
	0,00 %	0,00 %	+0,00 %	0,00 %	+0,00 %
MLPD	0	0	+0	0	+0
	0,00 %	0,00 %	+0,00 %	0,00 %	+0,00 %
SGP	0	0	+0	0	+0
	0,00 %	0,00 %	+0,00 %	0,00 %	+0,00 %
Allianz Deutscher Demokraten	0	0	+0	0	+0
	0,00 %	0,00 %	+0,00 %	0,00 %	+0,00 %

BGE	0	0	+0	0	+0
	0,00 %	0,00 %	+0,00 %	0,00 %	+0,00 %
DiB	0	0	+0	0	+0
	0,00 %	0,00 %	+0,00 %	0,00 %	+0,00 %
DKP	0	0	+0	0	+0
	0,00 %	0,00 %	+0,00 %	0,00 %	+0,00 %
DM	0	0	+0	0	+0
	0,00 %	0,00 %	+0,00 %	0,00 %	+0,00 %
Die Humanisten	0	0	+0	0	+0
	0,00 %	0,00 %	+0,00 %	0,00 %	+0,00 %
Gesundheitsforschung	0	0	+0	0	+0
	0,00 %	0,00 %	+0,00 %	0,00 %	+0,00 %
Tierschutzpartei	0	0	+0	0	+0
	0,00 %	0,00 %	+0,00 %	0,00 %	+0,00 %
V-Partei ³	0	0	+0	0	+0
	0,00 %	0,00 %	+0,00 %	0,00 %	+0,00 %
Sonstige	0	0	+0	1	-1
	0,00 %	0,00 %	+0,00 %	0,14 %	-0,14 %

Wahl zum Deutschen Bundestag 22.09.2013: Sonstige = REP, Bündnis 21/RRP, BüSo, PSG, BIG, pro Deutschland, DIE RECHTE, Partei der Nichtwähler, PARTEI DER VERNUNFT
Landtagswahl 14.05.2017: Sonstige = FREIE WÄHLER, BIG, FBI/FWG, TIERSCHUTZliste, AD-Demokraten NRW, AUFBRUCH C, BGE, DBD, ZENTRUM, DIE RECHTE, REP, DIE VIOLETTEN, JED, PAN, PARTEILOSE WG „BRD“, Schöner Leben, LKR

Kreisstadt Siegburg
Wahl zum Deutschen Bundestag 24.09.2017
Zweitstimmen Gewinne und Verluste Stimmbezirk 090

	Wahl zum Deutschen Bundestag 24.09.2017	Wahl zum Deutschen Bundestag 22.09.2013		Ratswahl 25.05.2014		Wahl des/ der Bürger- meisters/in 25.05.2014		Landtagswahl 14.05.2017	
		Ergeb- nis	Gewinn und Ver- luste	Ergeb- nis	Gewinn und Ver- luste	Ergeb- nis	Gewinn und Ver- luste	Ergeb- nis	Gewinn und Ver- luste
Wahlberech- tigte	1.525	1.452	+73	1.636	-111	1.636	-111	1.504	+21
Wähler	755	718	+37	555	+200	555	+200	709	+46
	49,51 %	49,45 %	+0,06 %	33,92 %	+15,58 %	33,92 %	+15,58 %	47,14 %	+2,37 %
gültige Stim- men	750	710	+40	545	+205	543	+207	700	+50
	99,34 %	98,89 %	+0,45 %	98,20 %	+1,14 %	97,84 %	+1,50 %	98,73 %	+0,61 %
CDU	198	241	-43	223	-25	301	-103	204	-6
	26,40 %	33,94 %	-7,54 %	40,92 %	-14,52 %	55,43 %	-29,03 %	29,14 %	-2,74 %
SPD	164	205	-41	134	+30	242	-78	186	-22
	21,87 %	28,87 %	-7,00 %	24,59 %	-2,72 %	44,57 %	-22,70 %	26,57 %	-4,70 %
GRÜNE	69	77	-8	95	-26	0	+69	50	+19
	9,20 %	10,85 %	-1,65 %	17,43 %	-8,23 %	0,00 %	+9,20 %	7,14 %	+2,06 %
DIE LINKE	80	45	+35	30	+50	0	+80	39	+41
	10,67 %	6,34 %	+4,33 %	5,50 %	+5,17 %	0,00 %	+10,67 %	5,57 %	+5,10 %
FDP	112	50	+62	16	+96	0	+112	119	-7
	14,93 %	7,04 %	+7,89 %	2,94 %	+11,99 %	0,00 %	+14,93 %	17,00 %	-2,07 %
AfD	79	41	+38	34	+45	0	+79	62	+17
	10,53 %	5,77 %	+4,76 %	6,24 %	+4,29 %	0,00 %	+10,53 %	8,86 %	+1,67 %
PIRATEN	9	28	-19	0	+9	0	+9	10	-1
	1,20 %	3,94 %	-2,74 %	0,00 %	+1,20 %	0,00 %	+1,20 %	1,43 %	-0,23 %
NPD	1	6	-5	0	+1	0	+1	3	-2
	0,13 %	0,85 %	-0,72 %	0,00 %	+0,13 %	0,00 %	+0,13 %	0,43 %	-0,30 %
Die PARTEI	16	6	+10	0	+16	0	+16	6	+10
	2,13 %	0,85 %	+1,28 %	0,00 %	+2,13 %	0,00 %	+2,13 %	0,86 %	+1,27 %

FREIE WÄHLER	6	4	+2	0	+6	0	+6	0	+6
	0,80 %	0,56 %	+0,24 %	0,00 %	+0,80 %	0,00 %	+0,80 %	0,00 %	+0,80 %
Volksabstimmung	0	3	-3	13	-13	0	+0	2	-2
	0,00 %	0,42 %	-0,42 %	2,39 %	-2,39 %	0,00 %	+0,00 %	0,29 %	-0,29 %
ÖDP	0	1	-1	0	+0	0	+0	2	-2
	0,00 %	0,14 %	-0,14 %	0,00 %	+0,00 %	0,00 %	+0,00 %	0,29 %	-0,29 %
MLPD	0	0	+0	0	+0	0	+0	0	+0
	0,00 %	0,00 %	+0,00 %	0,00 %	+0,00 %	0,00 %	+0,00 %	0,00 %	+0,00 %
SGP	0	0	+0	0	+0	0	+0	0	+0
	0,00 %	0,00 %	+0,00 %	0,00 %	+0,00 %	0,00 %	+0,00 %	0,00 %	+0,00 %
Allianz Deutscher Demokraten	3	0	+3	0	+3	0	+3	0	+3
	0,40 %	0,00 %	+0,40 %	0,00 %	+0,40 %	0,00 %	+0,40 %	0,00 %	+0,40 %
BGE	0	0	+0	0	+0	0	+0	0	+0
	0,00 %	0,00 %	+0,00 %	0,00 %	+0,00 %	0,00 %	+0,00 %	0,00 %	+0,00 %
DiB	3	0	+3	0	+3	0	+3	0	+3
	0,40 %	0,00 %	+0,40 %	0,00 %	+0,40 %	0,00 %	+0,40 %	0,00 %	+0,40 %
DKP	0	0	+0	0	+0	0	+0	0	+0
	0,00 %	0,00 %	+0,00 %	0,00 %	+0,00 %	0,00 %	+0,00 %	0,00 %	+0,00 %
DM	1	0	+1	0	+1	0	+1	0	+1
	0,13 %	0,00 %	+0,13 %	0,00 %	+0,13 %	0,00 %	+0,13 %	0,00 %	+0,13 %
Die Humanisten	2	0	+2	0	+2	0	+2	0	+2
	0,27 %	0,00 %	+0,27 %	0,00 %	+0,27 %	0,00 %	+0,27 %	0,00 %	+0,27 %
Gesundheitsforschung	0	0	+0	0	+0	0	+0	0	+0
	0,00 %	0,00 %	+0,00 %	0,00 %	+0,00 %	0,00 %	+0,00 %	0,00 %	+0,00 %
Tierschutzpartei	6	0	+6	0	+6	0	+6	0	+6
	0,80 %	0,00 %	+0,80 %	0,00 %	+0,80 %	0,00 %	+0,80 %	0,00 %	+0,80 %
V-Partei ³	1	0	+1	0	+1	0	+1	0	+1
	0,13 %	0,00 %	+0,13 %	0,00 %	+0,13 %	0,00 %	+0,13 %	0,00 %	+0,13 %
Sonstige	0	3	-3	0	+0	0	+0	17	-17
	0,00 %	0,42 %	-0,42 %	0,00 %	+0,00 %	0,00 %	+0,00 %	2,43 %	-2,43 %

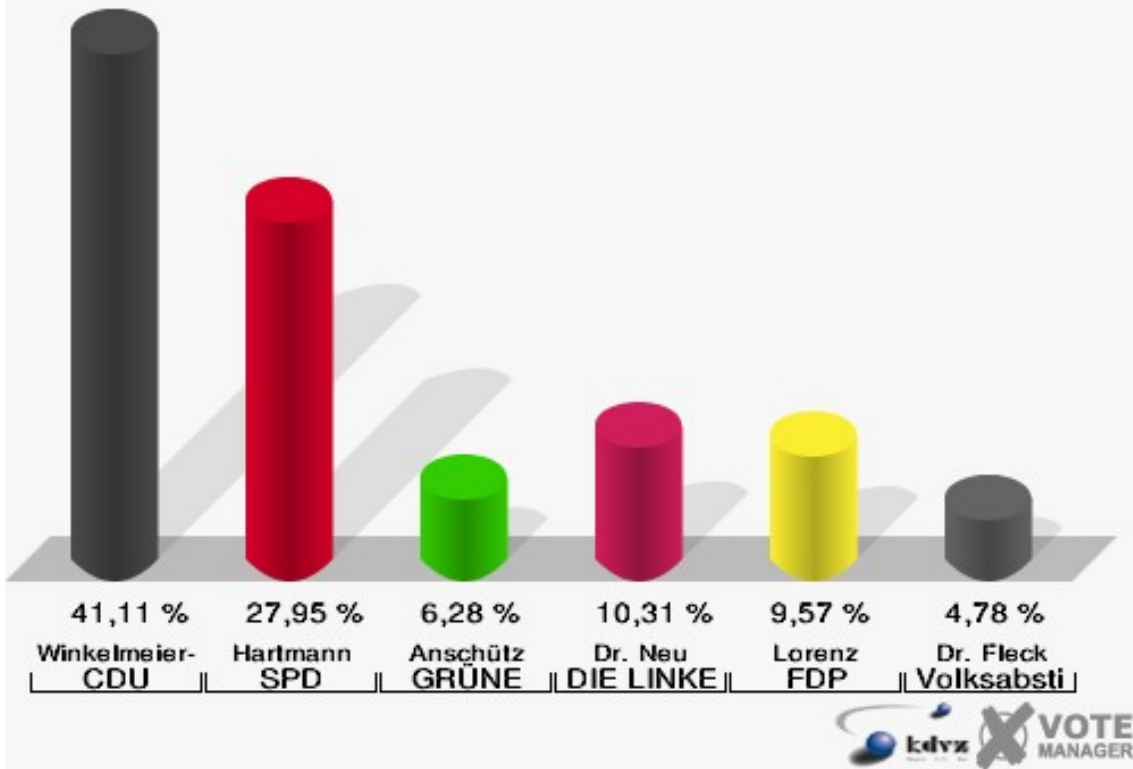
Wahl zum Deutschen Bundestag 22.09.2013: Sonstige = REP, Bündnis 21/RRP, BüSo, PSG, BIG, pro Deutschland, DIE RECHTE, Partei der Nichtwähler, PARTEI DER VERNUNFT



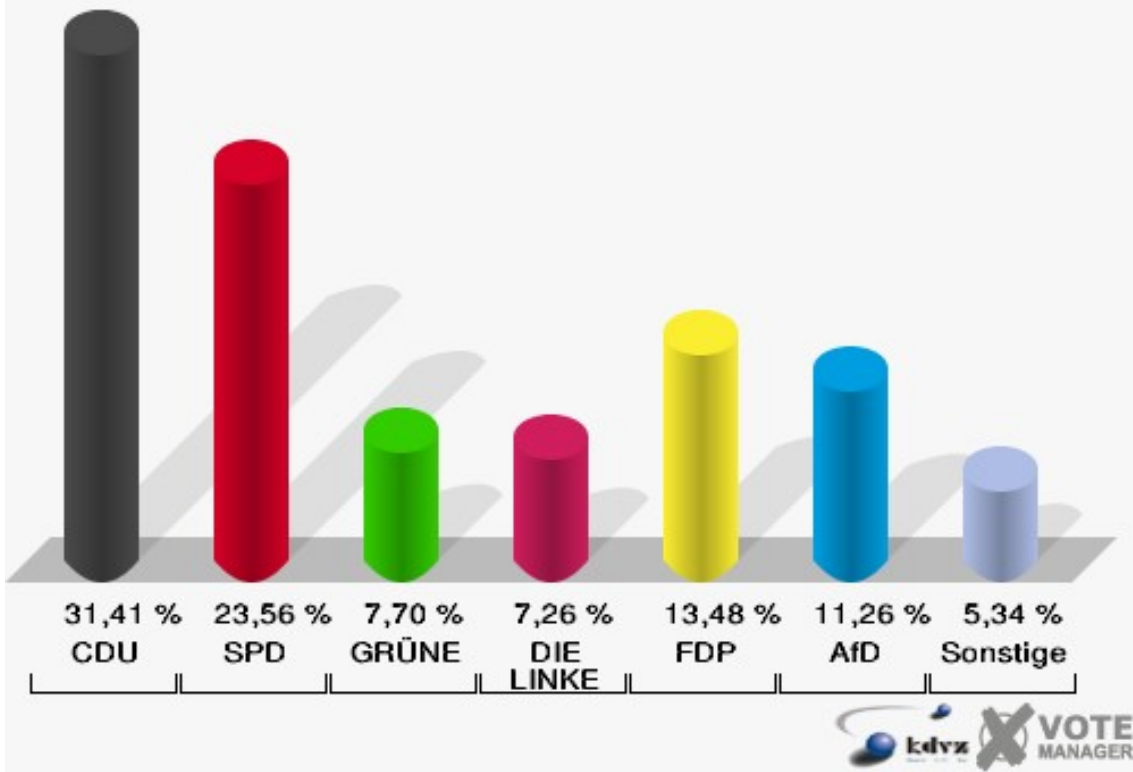
Stimmbezirk 100

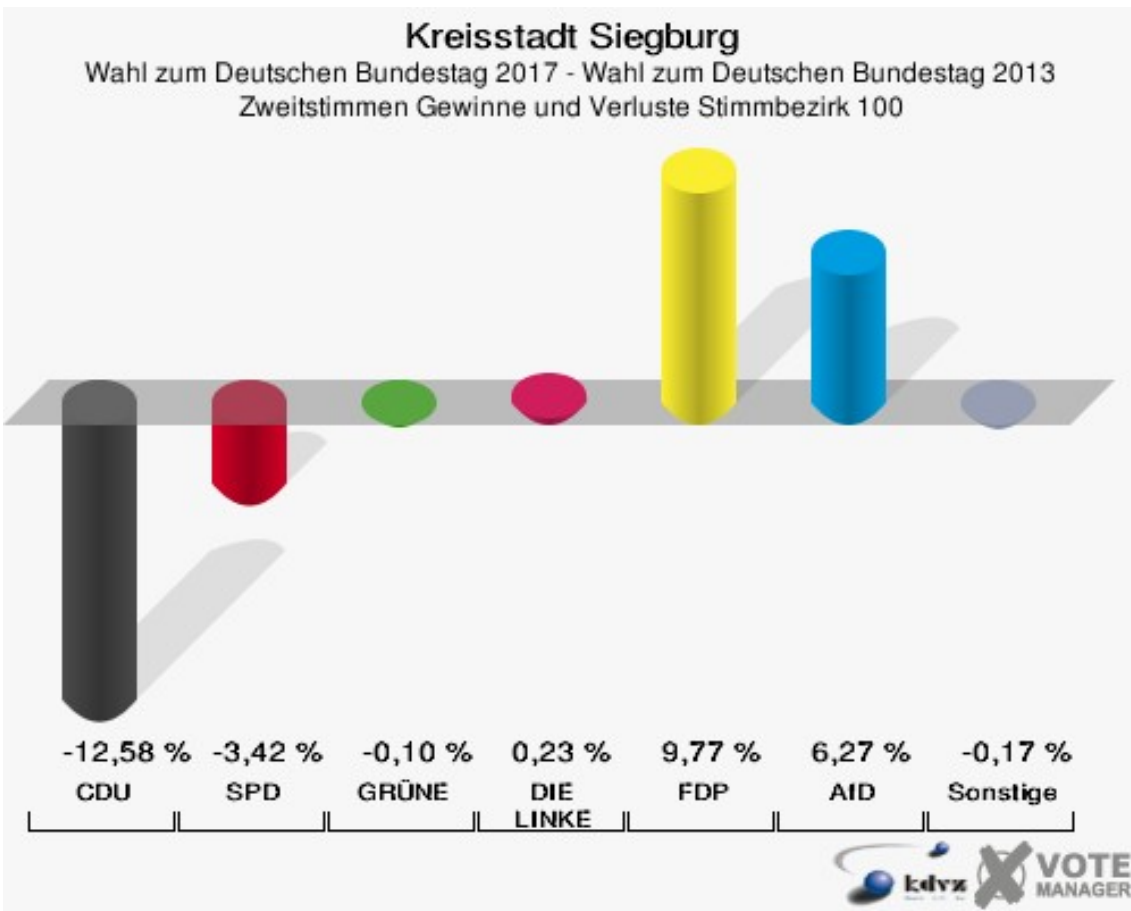
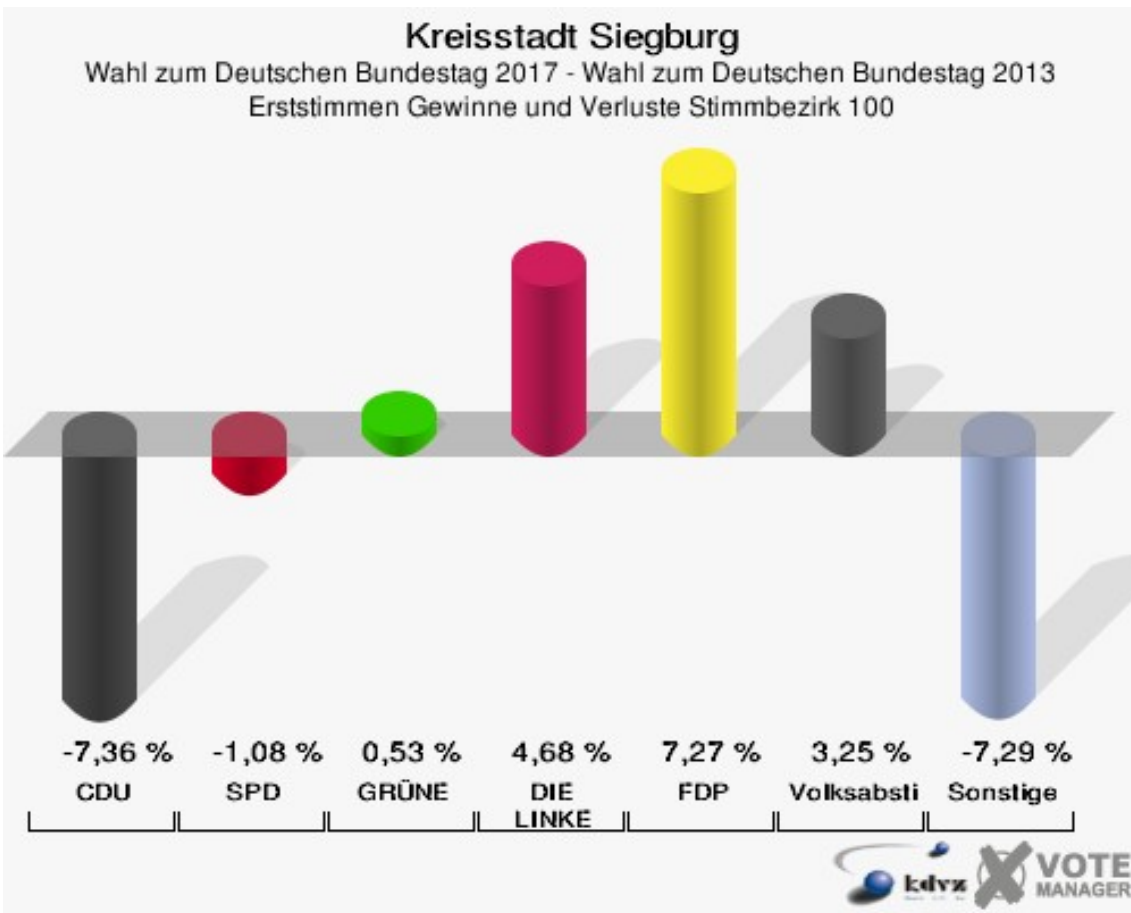
	Erststimmen		Zweitstimmen	
Wahlberechtigte	1.376		1.376	
Wähler	679	49,35 %	679	49,35 %
ungültige Stimmen	10	1,47 %	4	0,59 %
gültige Stimmen	669	98,53 %	675	99,41 %
Winkel- meier-Becker, CDU	275	41,11 %	212	31,41 %
Hartmann, SPD	187	27,95 %	159	23,56 %
Anschütz, GRÜNE	42	6,28 %	52	7,70 %
Dr. Neu, DIE LINKE	69	10,31 %	49	7,26 %
Lorenz, FDP	64	9,57 %	91	13,48 %
AfD	---	---	76	11,26 %
PIRATEN	---	---	5	0,74 %
NPD	---	---	3	0,44 %
Die PARTEI	---	---	5	0,74 %
FREIE WÄHLER	---	---	1	0,15 %
Dr. Fleck, Volksab- stimmung	32	4,78 %	7	1,04 %
ÖDP	---	---	1	0,15 %
MLPD	---	---	0	0,00 %
SGP	---	---	0	0,00 %
Allianz Deutscher Demokraten	---	---	2	0,30 %
BGE	---	---	1	0,15 %
DiB	---	---	0	0,00 %
DKP	---	---	0	0,00 %
DM	---	---	2	0,30 %
Die Humanisten	---	---	0	0,00 %
Gesundheitsfor- schung	---	---	3	0,44 %
Tierschutzpartei	---	---	4	0,59 %
V-Partei ³	---	---	2	0,30 %

Kreisstadt Siegburg
 Wahl zum Deutschen Bundestag 24.09.2017
 Erststimmen Stimmbezirk 100



Kreisstadt Siegburg
 Wahl zum Deutschen Bundestag 24.09.2017
 Zweitstimmen Stimmbezirk 100





Kreisstadt Siegburg
Wahl zum Deutschen Bundestag 24.09.2017
Erststimmen Gewinne und Verluste Stimmbezirk 100

	Wahl zum Deutschen Bundestag 24.09.2017	Wahl zum Deutschen Bundestag 22.09.2013		Landtagswahl 14.05.2017	
		Ergebnis	Gewinne und Verluste	Ergebnis	Gewinne und Verluste
Wahlberechtigte	1.376	1.389	-13	1.376	+0
Wähler	679	795	-116	725	-46
	49,35 %	57,24 %	-7,89 %	52,69 %	-3,34 %
gültige Stimmen	669	782	-113	716	-47
	98,53 %	98,36 %	+0,16 %	98,76 %	-0,23 %
CDU	275	379	-104	297	-22
	41,11 %	48,47 %	-7,36 %	41,48 %	-0,37 %
SPD	187	227	-40	210	-23
	27,95 %	29,03 %	-1,08 %	29,33 %	-1,38 %
GRÜNE	42	45	-3	39	+3
	6,28 %	5,75 %	+0,53 %	5,45 %	+0,83 %
DIE LINKE	69	44	+25	37	+32
	10,31 %	5,63 %	+4,68 %	5,17 %	+5,14 %
FDP	64	18	+46	65	-1
	9,57 %	2,30 %	+7,27 %	9,08 %	+0,49 %
AfD	0	27	-27	42	-42
	0,00 %	3,45 %	-3,45 %	5,87 %	-5,87 %
PIRATEN	0	20	-20	11	-11
	0,00 %	2,56 %	-2,56 %	1,54 %	-1,54 %
NPD	0	6	-6	0	+0
	0,00 %	0,77 %	-0,77 %	0,00 %	+0,00 %
Die PARTEI	0	0	+0	0	+0
	0,00 %	0,00 %	+0,00 %	0,00 %	+0,00 %
FREIE WÄHLER	0	4	-4	0	+0
	0,00 %	0,51 %	-0,51 %	0,00 %	+0,00 %
Volksabstimmung	32	12	+20	15	+17
	4,78 %	1,53 %	+3,25 %	2,09 %	+2,69 %
ÖDP	0	0	+0	0	+0
	0,00 %	0,00 %	+0,00 %	0,00 %	+0,00 %
MLPD	0	0	+0	0	+0
	0,00 %	0,00 %	+0,00 %	0,00 %	+0,00 %
SGP	0	0	+0	0	+0
	0,00 %	0,00 %	+0,00 %	0,00 %	+0,00 %
Allianz Deutscher Demokraten	0	0	+0	0	+0
	0,00 %	0,00 %	+0,00 %	0,00 %	+0,00 %

BGE	0	0	+0	0	+0
	0,00 %	0,00 %	+0,00 %	0,00 %	+0,00 %
DiB	0	0	+0	0	+0
	0,00 %	0,00 %	+0,00 %	0,00 %	+0,00 %
DKP	0	0	+0	0	+0
	0,00 %	0,00 %	+0,00 %	0,00 %	+0,00 %
DM	0	0	+0	0	+0
	0,00 %	0,00 %	+0,00 %	0,00 %	+0,00 %
Die Humanisten	0	0	+0	0	+0
	0,00 %	0,00 %	+0,00 %	0,00 %	+0,00 %
Gesundheitsforschung	0	0	+0	0	+0
	0,00 %	0,00 %	+0,00 %	0,00 %	+0,00 %
Tierschutzpartei	0	0	+0	0	+0
	0,00 %	0,00 %	+0,00 %	0,00 %	+0,00 %
V-Partei ³	0	0	+0	0	+0
	0,00 %	0,00 %	+0,00 %	0,00 %	+0,00 %
Sonstige	0	0	+0	0	+0
	0,00 %	0,00 %	+0,00 %	0,00 %	+0,00 %

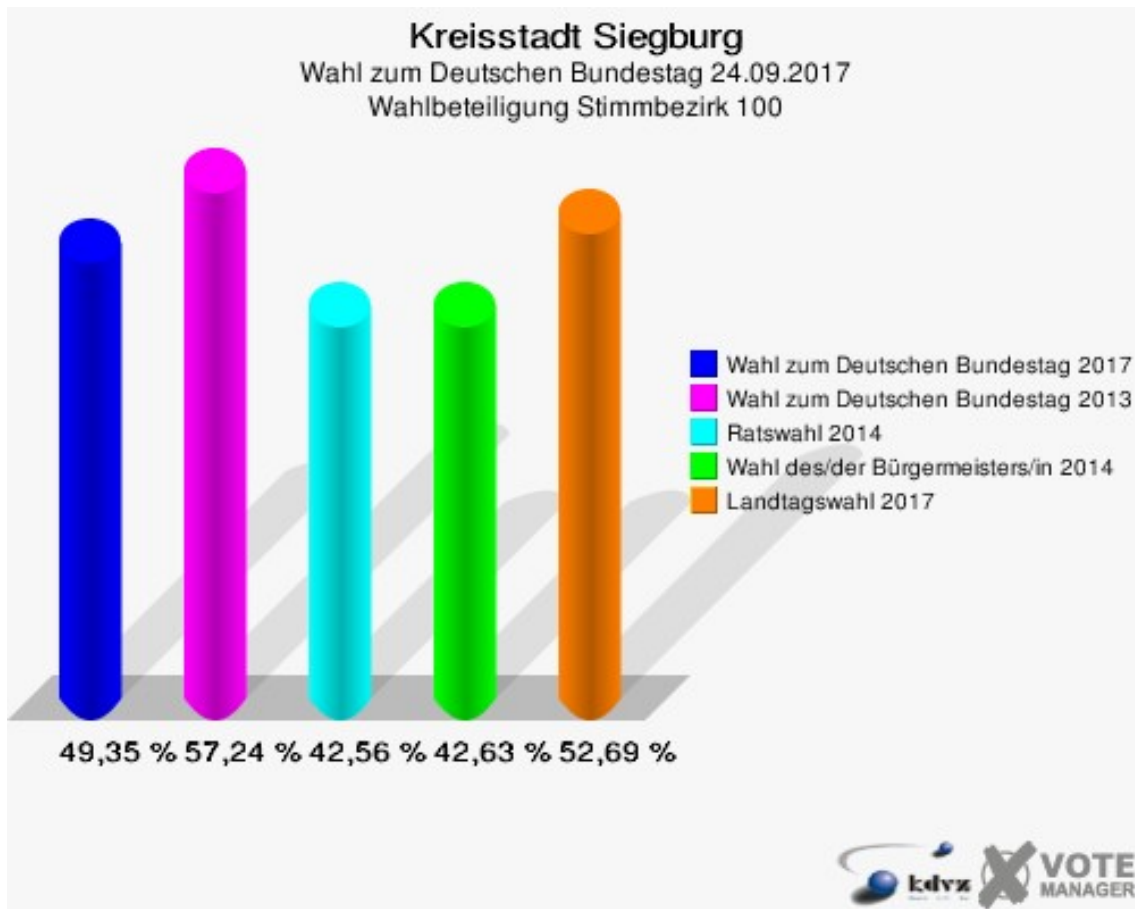
Wahl zum Deutschen Bundestag 22.09.2013: Sonstige = REP, Bündnis 21/RRP, BüSo, PSG, BIG, pro Deutschland, DIE RECHTE, Partei der Nichtwähler, PARTEI DER VERNUNFT
Landtagswahl 14.05.2017: Sonstige = FREIE WÄHLER, BIG, FBI/FWG, TIERSCHUTZliste, AD-Demokraten NRW, AUFBRUCH C, BGE, DBD, ZENTRUM, DIE RECHTE, REP, DIE VIOLETTEN, JED, PAN, PARTEILOSE WG „BRD“, Schöner Leben, LKR

Kreisstadt Siegburg
Wahl zum Deutschen Bundestag 24.09.2017
Zweitstimmen Gewinne und Verluste Stimmbezirk 100

	Wahl zum Deutschen Bundestag 24.09.2017	Wahl zum Deutschen Bundestag 22.09.2013		Ratswahl 25.05.2014		Wahl des/ der Bürger- meisters/in 25.05.2014		Landtagswahl 14.05.2017	
		Ergeb- nis	Gewinn und Ver- luste	Ergeb- nis	Gewinn und Ver- luste	Ergeb- nis	Gewinn und Ver- luste	Ergeb- nis	Gewinn und Ver- luste
Wahlberech- tigte	1.376	1.389	-13	1.459	-83	1.459	-83	1.376	+0
Wähler	679	795	-116	621	+58	622	+57	725	-46
	49,35 %	57,24 %	-7,89 %	42,56 %	+6,78 %	42,63 %	+6,71 %	52,69 %	-3,34 %
gültige Stim- men	675	782	-107	611	+64	601	+74	716	-41
	99,41 %	98,36 %	+1,05 %	98,39 %	+1,02 %	96,62 %	+2,79 %	98,76 %	+0,65 %
CDU	212	344	-132	306	-94	356	-144	253	-41
	31,41 %	43,99 %	-12,58 %	50,08 %	-18,67 %	59,23 %	-27,82 %	35,34 %	-3,93 %
SPD	159	211	-52	133	+26	245	-86	196	-37
	23,56 %	26,98 %	-3,42 %	21,77 %	+1,79 %	40,77 %	-17,21 %	27,37 %	-3,81 %
GRÜNE	52	61	-9	70	-18	0	+52	34	+18
	7,70 %	7,80 %	-0,10 %	11,46 %	-3,76 %	0,00 %	+7,70 %	4,75 %	+2,95 %
DIE LINKE	49	55	-6	47	+2	0	+49	41	+8
	7,26 %	7,03 %	+0,23 %	7,69 %	-0,43 %	0,00 %	+7,26 %	5,73 %	+1,53 %
FDP	91	29	+62	17	+74	0	+91	105	-14
	13,48 %	3,71 %	+9,77 %	2,78 %	+10,70 %	0,00 %	+13,48 %	14,66 %	-1,18 %
AfD	76	39	+37	23	+53	0	+76	42	+34
	11,26 %	4,99 %	+6,27 %	3,76 %	+7,50 %	0,00 %	+11,26 %	5,87 %	+5,39 %
PIRATEN	5	19	-14	0	+5	0	+5	10	-5
	0,74 %	2,43 %	-1,69 %	0,00 %	+0,74 %	0,00 %	+0,74 %	1,40 %	-0,66 %
NPD	3	6	-3	0	+3	0	+3	2	+1
	0,44 %	0,77 %	-0,33 %	0,00 %	+0,44 %	0,00 %	+0,44 %	0,28 %	+0,16 %
Die PARTEI	5	2	+3	0	+5	0	+5	4	+1
	0,74 %	0,26 %	+0,48 %	0,00 %	+0,74 %	0,00 %	+0,74 %	0,56 %	+0,18 %

FREIE WÄHLER	1	1	+0	0	+1	0	+1	0	+1
	0,15 %	0,13 %	+0,02 %	0,00 %	+0,15 %	0,00 %	+0,15 %	0,00 %	+0,15 %
Volksabstimmung	7	9	-2	15	-8	0	+7	10	-3
	1,04 %	1,15 %	-0,11 %	2,45 %	-1,41 %	0,00 %	+1,04 %	1,40 %	-0,36 %
ÖDP	1	1	+0	0	+1	0	+1	0	+1
	0,15 %	0,13 %	+0,02 %	0,00 %	+0,15 %	0,00 %	+0,15 %	0,00 %	+0,15 %
MLPD	0	0	+0	0	+0	0	+0	2	-2
	0,00 %	0,00 %	+0,00 %	0,00 %	+0,00 %	0,00 %	+0,00 %	0,28 %	-0,28 %
SGP	0	0	+0	0	+0	0	+0	0	+0
	0,00 %	0,00 %	+0,00 %	0,00 %	+0,00 %	0,00 %	+0,00 %	0,00 %	+0,00 %
Allianz Deutscher Demokraten	2	0	+2	0	+2	0	+2	0	+2
	0,30 %	0,00 %	+0,30 %	0,00 %	+0,30 %	0,00 %	+0,30 %	0,00 %	+0,30 %
BGE	1	0	+1	0	+1	0	+1	0	+1
	0,15 %	0,00 %	+0,15 %	0,00 %	+0,15 %	0,00 %	+0,15 %	0,00 %	+0,15 %
DiB	0	0	+0	0	+0	0	+0	0	+0
	0,00 %	0,00 %	+0,00 %	0,00 %	+0,00 %	0,00 %	+0,00 %	0,00 %	+0,00 %
DKP	0	0	+0	0	+0	0	+0	0	+0
	0,00 %	0,00 %	+0,00 %	0,00 %	+0,00 %	0,00 %	+0,00 %	0,00 %	+0,00 %
DM	2	0	+2	0	+2	0	+2	0	+2
	0,30 %	0,00 %	+0,30 %	0,00 %	+0,30 %	0,00 %	+0,30 %	0,00 %	+0,30 %
Die Humanisten	0	0	+0	0	+0	0	+0	0	+0
	0,00 %	0,00 %	+0,00 %	0,00 %	+0,00 %	0,00 %	+0,00 %	0,00 %	+0,00 %
Gesundheitsforschung	3	0	+3	0	+3	0	+3	1	+2
	0,44 %	0,00 %	+0,44 %	0,00 %	+0,44 %	0,00 %	+0,44 %	0,14 %	+0,30 %
Tierschutzpartei	4	0	+4	0	+4	0	+4	0	+4
	0,59 %	0,00 %	+0,59 %	0,00 %	+0,59 %	0,00 %	+0,59 %	0,00 %	+0,59 %
V-Partei ³	2	0	+2	0	+2	0	+2	2	+0
	0,30 %	0,00 %	+0,30 %	0,00 %	+0,30 %	0,00 %	+0,30 %	0,28 %	+0,02 %
Sonstige	0	5	-5	0	+0	0	+0	14	-14
	0,00 %	0,64 %	-0,64 %	0,00 %	+0,00 %	0,00 %	+0,00 %	1,96 %	-1,96 %

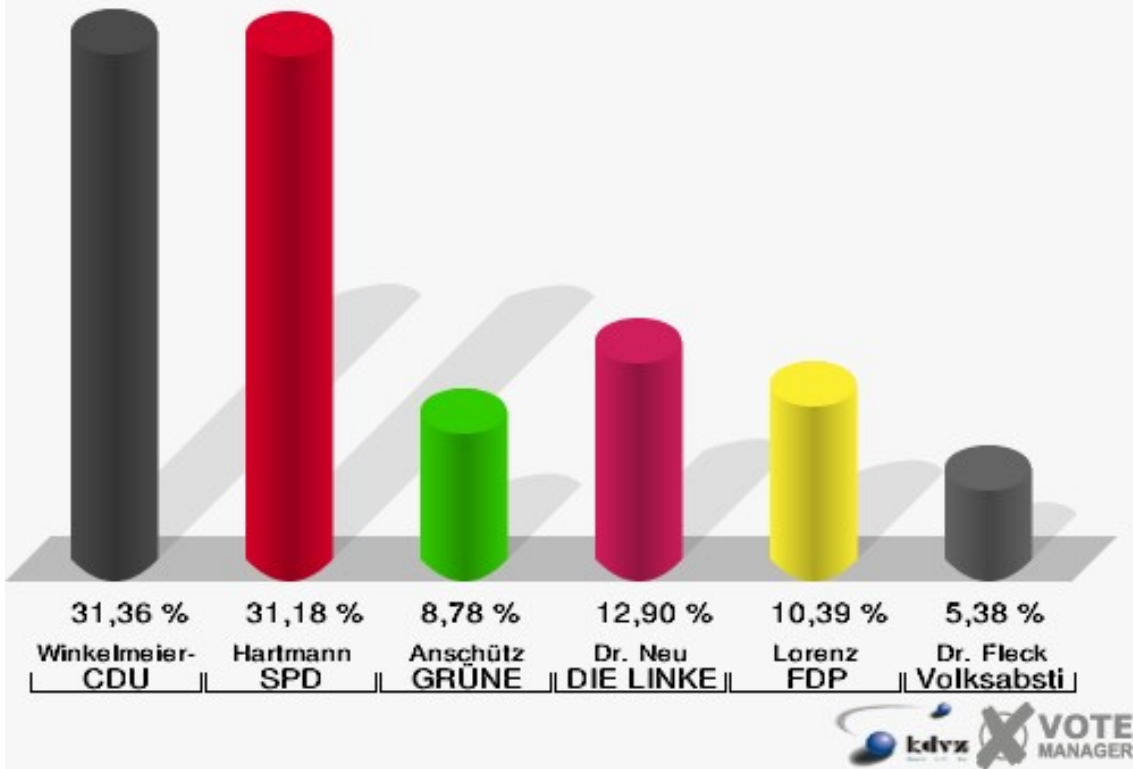
Wahl zum Deutschen Bundestag 22.09.2013: Sonstige = REP, Bündnis 21/RRP, BüSo, PSG, BIG, pro Deutschland, DIE RECHTE, Partei der Nichtwähler, PARTEI DER VERNUNFT



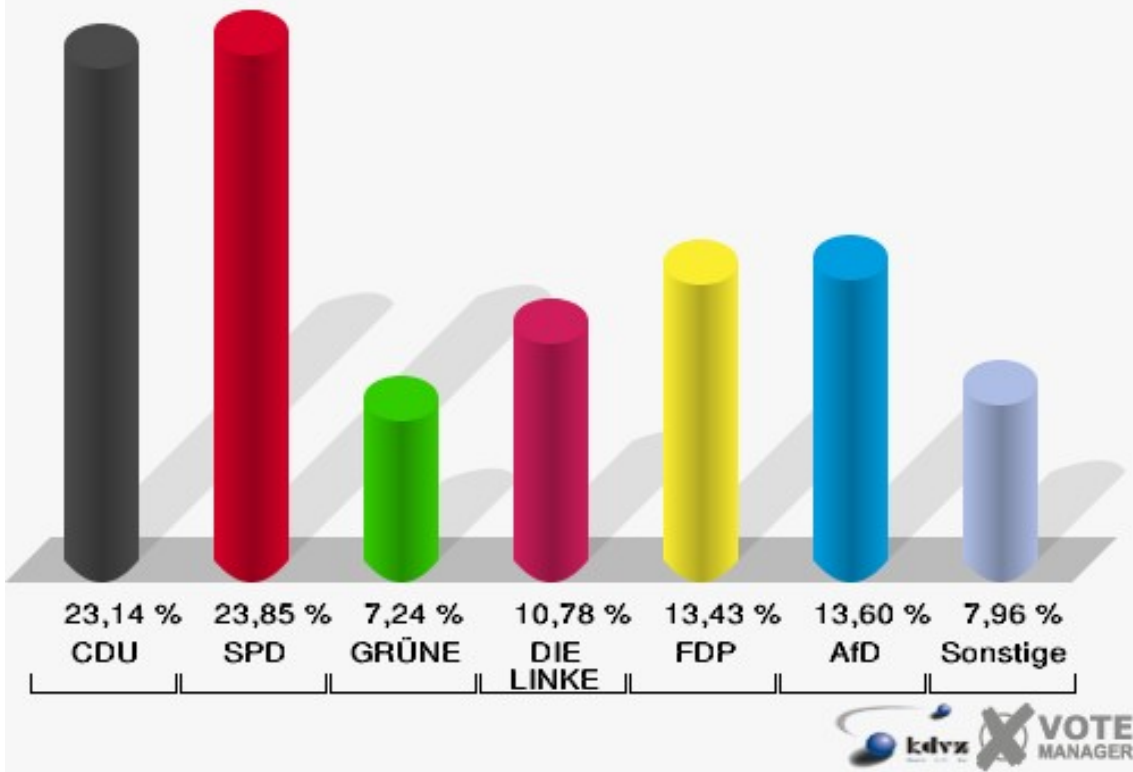
Stimmbezirk 110

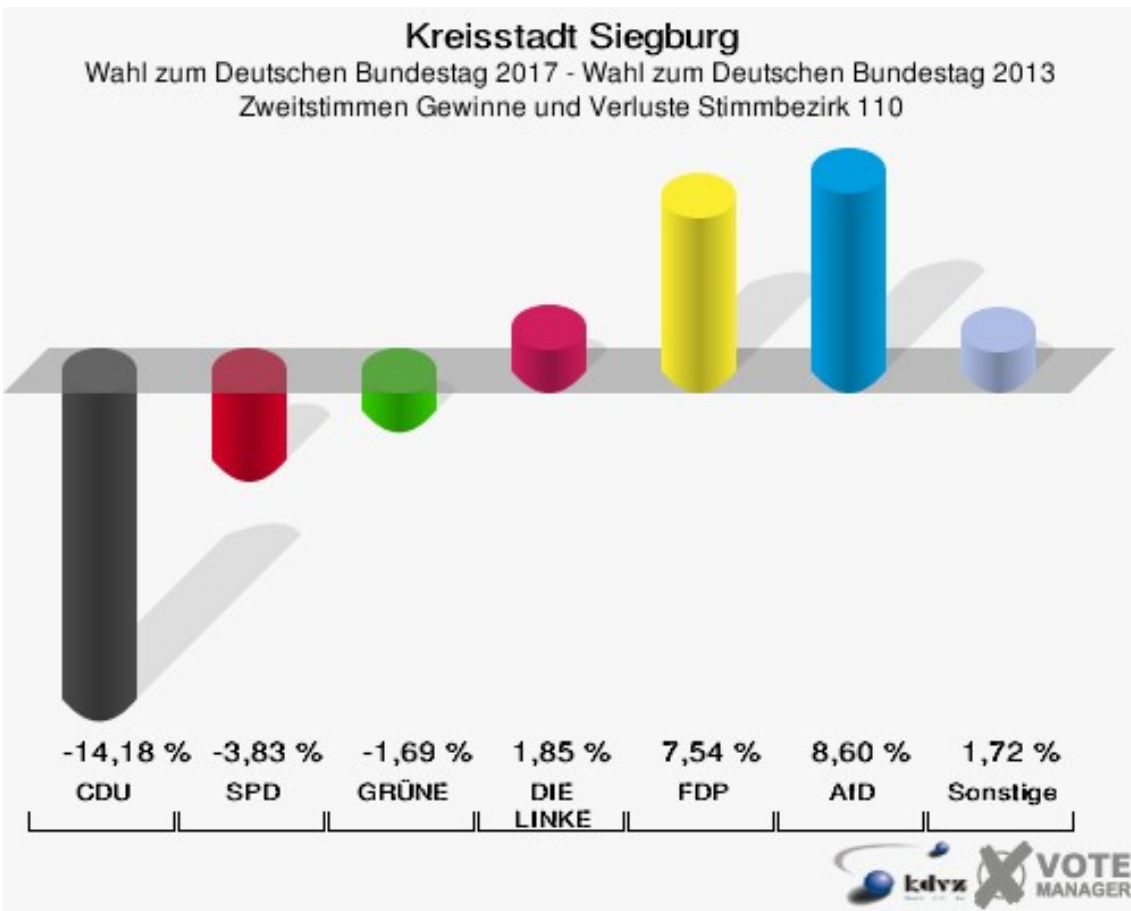
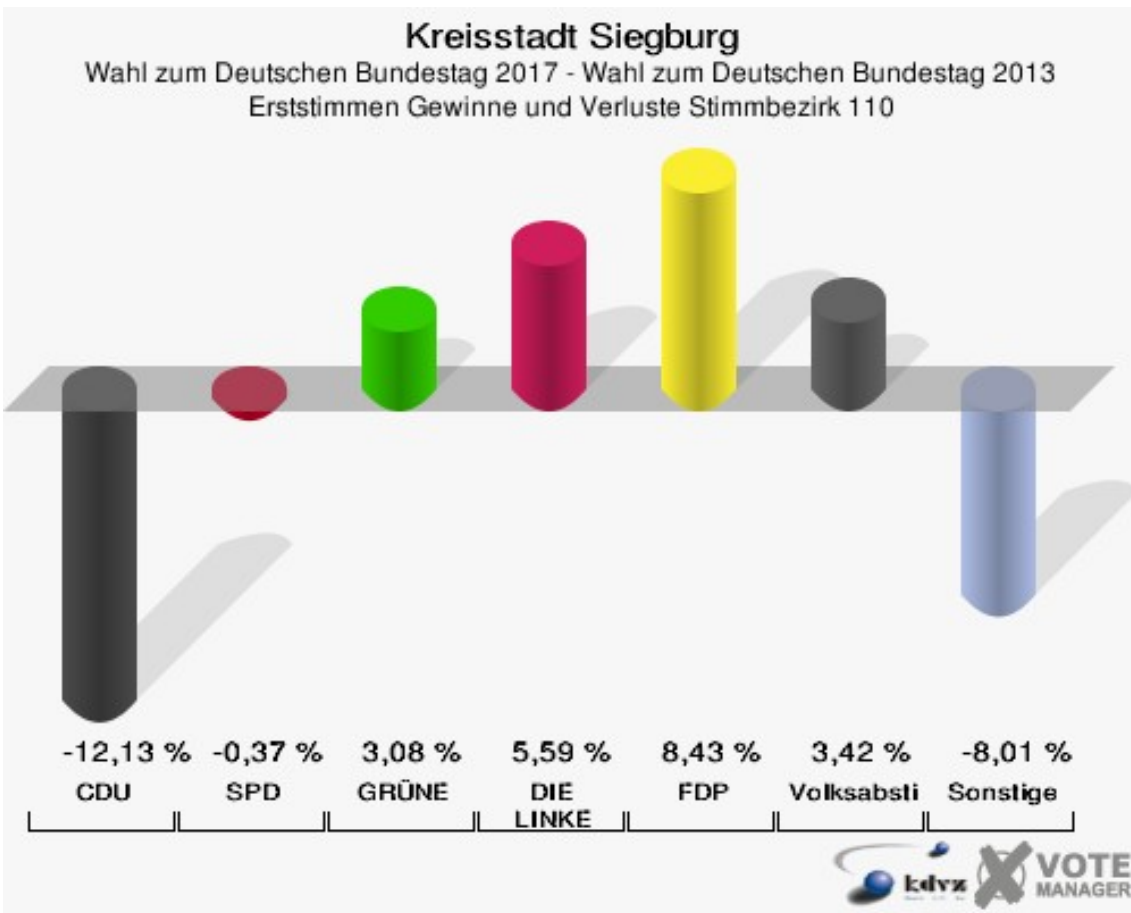
	Erststimmen		Zweitstimmen	
Wahlberechtigte	1.313		1.313	
Wähler	577	43,95 %	577	43,95 %
ungültige Stimmen	19	3,29 %	11	1,91 %
gültige Stimmen	558	96,71 %	566	98,09 %
Winkel- meier-Becker, CDU	175	31,36 %	131	23,14 %
Hartmann, SPD	174	31,18 %	135	23,85 %
Anschütz, GRÜNE	49	8,78 %	41	7,24 %
Dr. Neu, DIE LINKE	72	12,90 %	61	10,78 %
Lorenz, FDP	58	10,39 %	76	13,43 %
AfD	---	---	77	13,60 %
PIRATEN	---	---	6	1,06 %
NPD	---	---	3	0,53 %
Die PARTEI	---	---	9	1,59 %
FREIE WÄHLER	---	---	2	0,35 %
Dr. Fleck, Volksab- stimmung	30	5,38 %	3	0,53 %
ÖDP	---	---	1	0,18 %
MLPD	---	---	1	0,18 %
SGP	---	---	0	0,00 %
Allianz Deutscher Demokraten	---	---	4	0,71 %
BGE	---	---	2	0,35 %
DiB	---	---	2	0,35 %
DKP	---	---	0	0,00 %
DM	---	---	2	0,35 %
Die Humanisten	---	---	1	0,18 %
Gesundheitsfor- schung	---	---	1	0,18 %
Tierschutzpartei	---	---	7	1,24 %
V-Partei ³	---	---	1	0,18 %

Kreisstadt Siegburg
 Wahl zum Deutschen Bundestag 24.09.2017
 Erststimmen Stimmbezirk 110



Kreisstadt Siegburg
 Wahl zum Deutschen Bundestag 24.09.2017
 Zweitstimmen Stimmbezirk 110





Kreisstadt Siegburg
Wahl zum Deutschen Bundestag 24.09.2017
Erststimmen Gewinne und Verluste Stimmbezirk 110

	Wahl zum Deutschen Bundestag 24.09.2017	Wahl zum Deutschen Bundestag 22.09.2013		Landtagswahl 14.05.2017	
		Ergebnis	Gewinne und Verluste	Ergebnis	Gewinne und Verluste
Wahlberechtigte	1.313	1.226	+87	1.288	+25
Wähler	577	568	+9	551	+26
	43,95 %	46,33 %	-2,38 %	42,78 %	+1,17 %
gültige Stimmen	558	561	-3	545	+13
	96,71 %	98,77 %	-2,06 %	98,91 %	-2,20 %
CDU	175	244	-69	184	-9
	31,36 %	43,49 %	-12,13 %	33,76 %	-2,40 %
SPD	174	177	-3	170	+4
	31,18 %	31,55 %	-0,37 %	31,19 %	-0,01 %
GRÜNE	49	32	+17	33	+16
	8,78 %	5,70 %	+3,08 %	6,06 %	+2,72 %
DIE LINKE	72	41	+31	38	+34
	12,90 %	7,31 %	+5,59 %	6,97 %	+5,93 %
FDP	58	11	+47	53	+5
	10,39 %	1,96 %	+8,43 %	9,72 %	+0,67 %
AfD	0	16	-16	40	-40
	0,00 %	2,85 %	-2,85 %	7,34 %	-7,34 %
PIRATEN	0	15	-15	16	-16
	0,00 %	2,67 %	-2,67 %	2,94 %	-2,94 %
NPD	0	11	-11	0	+0
	0,00 %	1,96 %	-1,96 %	0,00 %	+0,00 %
Die PARTEI	0	0	+0	0	+0
	0,00 %	0,00 %	+0,00 %	0,00 %	+0,00 %
FREIE WÄHLER	0	3	-3	0	+0
	0,00 %	0,53 %	-0,53 %	0,00 %	+0,00 %
Volksabstimmung	30	11	+19	11	+19
	5,38 %	1,96 %	+3,42 %	2,02 %	+3,36 %
ÖDP	0	0	+0	0	+0
	0,00 %	0,00 %	+0,00 %	0,00 %	+0,00 %
MLPD	0	0	+0	0	+0
	0,00 %	0,00 %	+0,00 %	0,00 %	+0,00 %
SGP	0	0	+0	0	+0
	0,00 %	0,00 %	+0,00 %	0,00 %	+0,00 %
Allianz Deutscher Demokraten	0	0	+0	0	+0
	0,00 %	0,00 %	+0,00 %	0,00 %	+0,00 %

BGE	0	0	+0	0	+0
	0,00 %	0,00 %	+0,00 %	0,00 %	+0,00 %
DiB	0	0	+0	0	+0
	0,00 %	0,00 %	+0,00 %	0,00 %	+0,00 %
DKP	0	0	+0	0	+0
	0,00 %	0,00 %	+0,00 %	0,00 %	+0,00 %
DM	0	0	+0	0	+0
	0,00 %	0,00 %	+0,00 %	0,00 %	+0,00 %
Die Humanisten	0	0	+0	0	+0
	0,00 %	0,00 %	+0,00 %	0,00 %	+0,00 %
Gesundheitsforschung	0	0	+0	0	+0
	0,00 %	0,00 %	+0,00 %	0,00 %	+0,00 %
Tierschutzpartei	0	0	+0	0	+0
	0,00 %	0,00 %	+0,00 %	0,00 %	+0,00 %
V-Partei ³	0	0	+0	0	+0
	0,00 %	0,00 %	+0,00 %	0,00 %	+0,00 %
Sonstige	0	0	+0	0	+0
	0,00 %	0,00 %	+0,00 %	0,00 %	+0,00 %

Wahl zum Deutschen Bundestag 22.09.2013: Sonstige = REP, Bündnis 21/RRP, BüSo, PSG, BIG, pro Deutschland, DIE RECHTE, Partei der Nichtwähler, PARTEI DER VERNUNFT

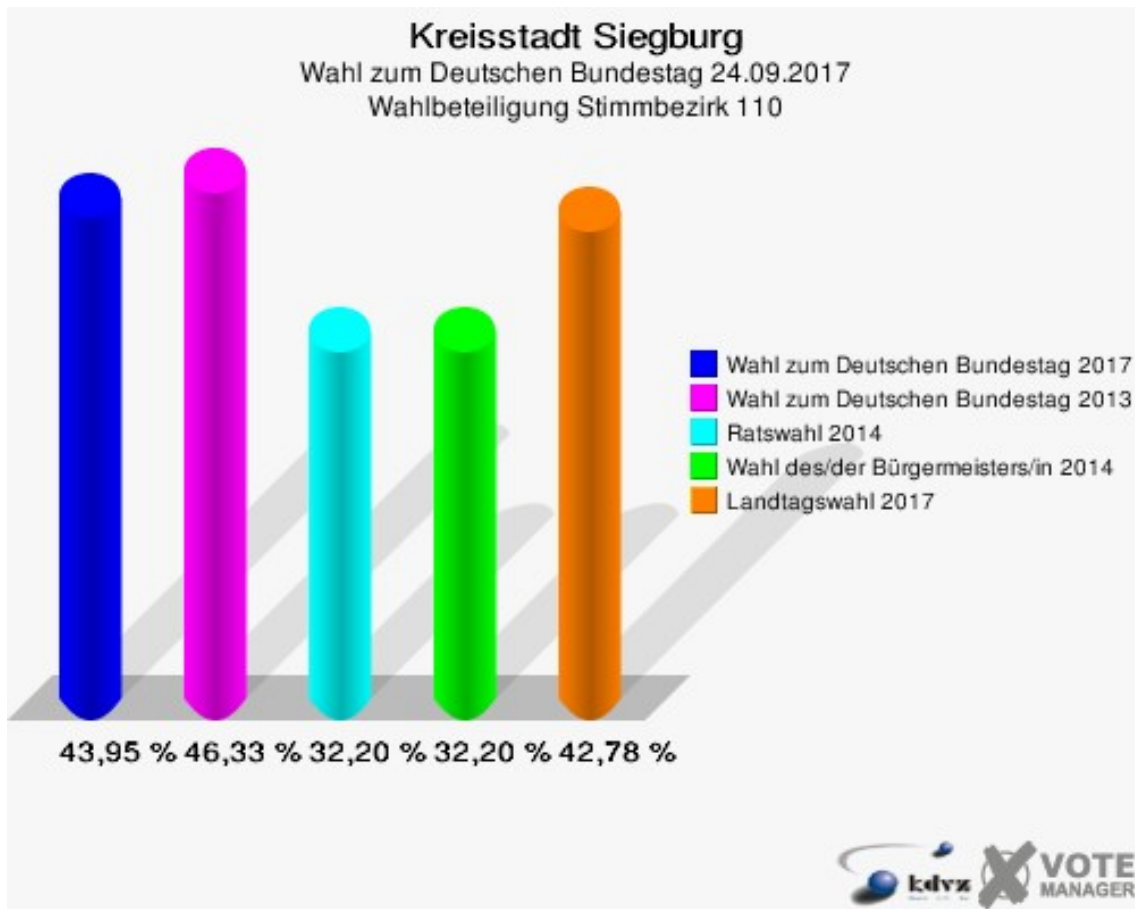
Landtagswahl 14.05.2017: Sonstige = FREIE WÄHLER, BIG, FBI/FWG, TIERSCHUTZliste, AD-Demokraten NRW, AUFBRUCH C, BGE, DBD, ZENTRUM, DIE RECHTE, REP, DIE VIOLETTEN, JED, PAN, PARTEILOSE WG „BRD“, Schöner Leben, LKR

Kreisstadt Siegburg
Wahl zum Deutschen Bundestag 24.09.2017
Zweitstimmen Gewinne und Verluste Stimmbezirk 110

	Wahl zum Deutschen Bundestag 24.09.2017	Wahl zum Deutschen Bundestag 22.09.2013		Ratswahl 25.05.2014		Wahl des/ der Bürger- meisters/in 25.05.2014		Landtagswahl 14.05.2017	
		Ergeb- nis	Gewinn und Ver- luste	Ergeb- nis	Gewinn und Ver- luste	Ergeb- nis	Gewinn und Ver- luste	Ergeb- nis	Gewinn und Ver- luste
Wahlberech- tigte	1.313	1.226	+87	1.329	-16	1.329	-16	1.288	+25
Wähler	577	568	+9	428	+149	428	+149	551	+26
	43,95 %	46,33 %	-2,38 %	32,20 %	+11,74 %	32,20 %	+11,74 %	42,78 %	+1,17 %
gültige Stim- men	566	560	+6	421	+145	416	+150	545	+21
	98,09 %	98,59 %	-0,50 %	98,36 %	-0,27 %	97,20 %	+0,90 %	98,91 %	-0,82 %
CDU	131	209	-78	188	-57	249	-118	158	-27
	23,14 %	37,32 %	-14,18 %	44,66 %	-21,52 %	59,86 %	-36,72 %	28,99 %	-5,85 %
SPD	135	155	-20	88	+47	167	-32	152	-17
	23,85 %	27,68 %	-3,83 %	20,90 %	+2,95 %	40,14 %	-16,29 %	27,89 %	-4,04 %
GRÜNE	41	50	-9	72	-31	0	+41	37	+4
	7,24 %	8,93 %	-1,69 %	17,10 %	-9,86 %	0,00 %	+7,24 %	6,79 %	+0,45 %
DIE LINKE	61	50	+11	24	+37	0	+61	39	+22
	10,78 %	8,93 %	+1,85 %	5,70 %	+5,08 %	0,00 %	+10,78 %	7,16 %	+3,62 %
FDP	76	33	+43	14	+62	0	+76	71	+5
	13,43 %	5,89 %	+7,54 %	3,33 %	+10,10 %	0,00 %	+13,43 %	13,03 %	+0,40 %
AfD	77	28	+49	24	+53	0	+77	46	+31
	13,60 %	5,00 %	+8,60 %	5,70 %	+7,90 %	0,00 %	+13,60 %	8,44 %	+5,16 %
PIRATEN	6	14	-8	0	+6	0	+6	10	-4
	1,06 %	2,50 %	-1,44 %	0,00 %	+1,06 %	0,00 %	+1,06 %	1,83 %	-0,77 %
NPD	3	5	-2	0	+3	0	+3	1	+2
	0,53 %	0,89 %	-0,36 %	0,00 %	+0,53 %	0,00 %	+0,53 %	0,18 %	+0,35 %
Die PARTEI	9	5	+4	0	+9	0	+9	7	+2
	1,59 %	0,89 %	+0,70 %	0,00 %	+1,59 %	0,00 %	+1,59 %	1,28 %	+0,31 %

FREIE WÄHLER	2	2	+0	0	+2	0	+2	0	+2
	0,35 %	0,36 %	-0,01 %	0,00 %	+0,35 %	0,00 %	+0,35 %	0,00 %	+0,35 %
Volksabstimmung	3	4	-1	11	-8	0	+3	6	-3
	0,53 %	0,71 %	-0,18 %	2,61 %	-2,08 %	0,00 %	+0,53 %	1,10 %	-0,57 %
ÖDP	1	0	+1	0	+1	0	+1	4	-3
	0,18 %	0,00 %	+0,18 %	0,00 %	+0,18 %	0,00 %	+0,18 %	0,73 %	-0,55 %
MLPD	1	1	+0	0	+1	0	+1	0	+1
	0,18 %	0,18 %	+0,00 %	0,00 %	+0,18 %	0,00 %	+0,18 %	0,00 %	+0,18 %
SGP	0	0	+0	0	+0	0	+0	0	+0
	0,00 %	0,00 %	+0,00 %	0,00 %	+0,00 %	0,00 %	+0,00 %	0,00 %	+0,00 %
Allianz Deutscher Demokraten	4	0	+4	0	+4	0	+4	0	+4
	0,71 %	0,00 %	+0,71 %	0,00 %	+0,71 %	0,00 %	+0,71 %	0,00 %	+0,71 %
BGE	2	0	+2	0	+2	0	+2	0	+2
	0,35 %	0,00 %	+0,35 %	0,00 %	+0,35 %	0,00 %	+0,35 %	0,00 %	+0,35 %
DiB	2	0	+2	0	+2	0	+2	0	+2
	0,35 %	0,00 %	+0,35 %	0,00 %	+0,35 %	0,00 %	+0,35 %	0,00 %	+0,35 %
DKP	0	0	+0	0	+0	0	+0	0	+0
	0,00 %	0,00 %	+0,00 %	0,00 %	+0,00 %	0,00 %	+0,00 %	0,00 %	+0,00 %
DM	2	0	+2	0	+2	0	+2	0	+2
	0,35 %	0,00 %	+0,35 %	0,00 %	+0,35 %	0,00 %	+0,35 %	0,00 %	+0,35 %
Die Humanisten	1	0	+1	0	+1	0	+1	0	+1
	0,18 %	0,00 %	+0,18 %	0,00 %	+0,18 %	0,00 %	+0,18 %	0,00 %	+0,18 %
Gesundheitsforschung	1	0	+1	0	+1	0	+1	1	+0
	0,18 %	0,00 %	+0,18 %	0,00 %	+0,18 %	0,00 %	+0,18 %	0,18 %	+0,00 %
Tierschutzpartei	7	0	+7	0	+7	0	+7	0	+7
	1,24 %	0,00 %	+1,24 %	0,00 %	+1,24 %	0,00 %	+1,24 %	0,00 %	+1,24 %
V-Partei ³	1	0	+1	0	+1	0	+1	1	+0
	0,18 %	0,00 %	+0,18 %	0,00 %	+0,18 %	0,00 %	+0,18 %	0,18 %	+0,00 %
Sonstige	0	4	-4	0	+0	0	+0	12	-12
	0,00 %	0,71 %	-0,71 %	0,00 %	+0,00 %	0,00 %	+0,00 %	2,20 %	-2,20 %

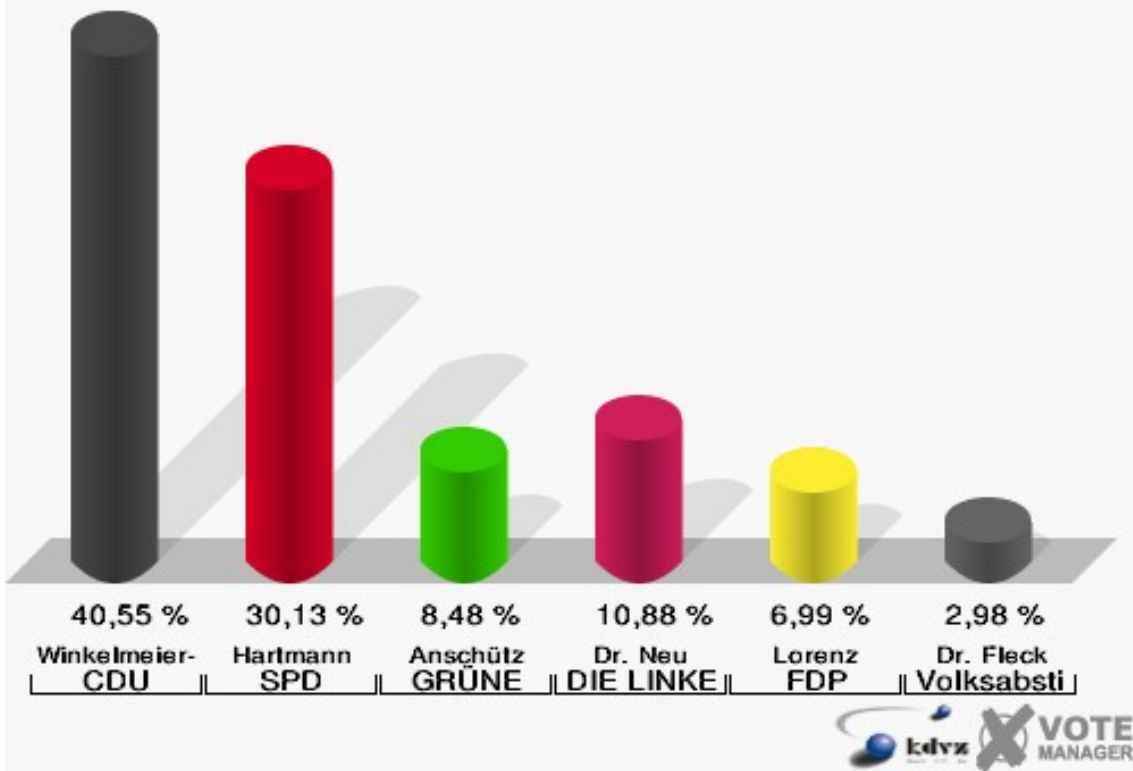
Wahl zum Deutschen Bundestag 22.09.2013: Sonstige = REP, Bündnis 21/RRP, BüSo, PSG, BIG, pro Deutschland, DIE RECHTE, Partei der Nichtwähler, PARTEI DER VERNUNFT



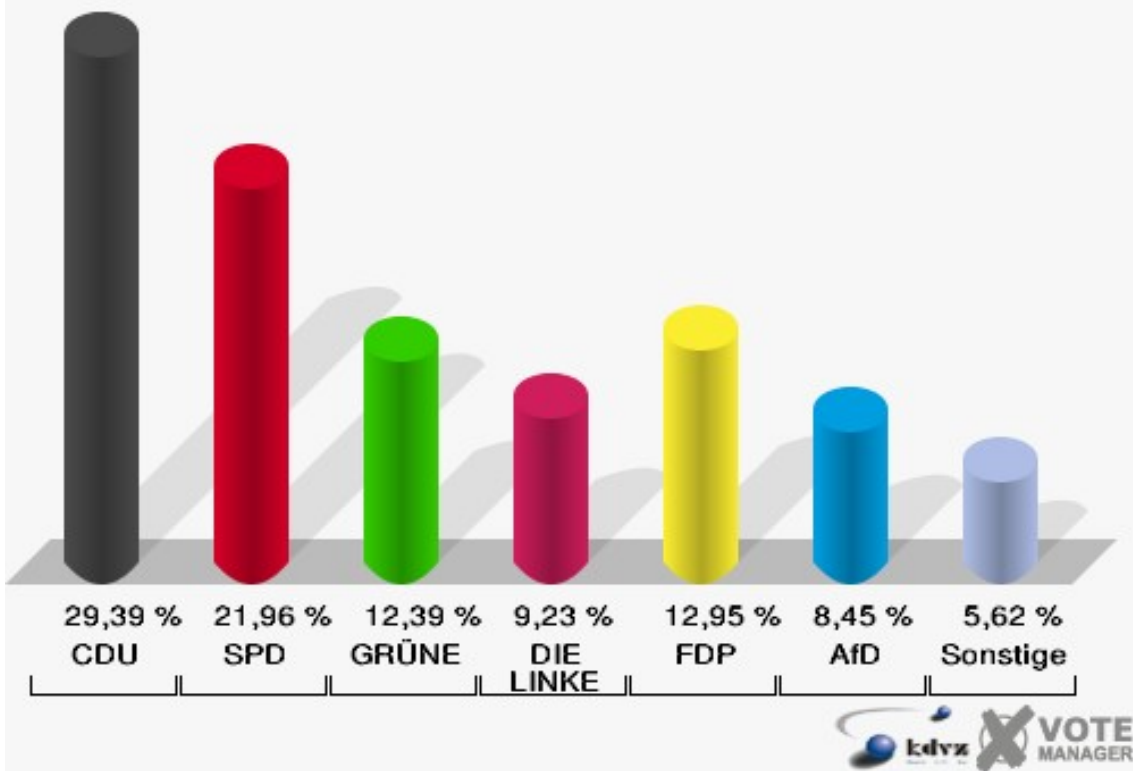
Stimmbezirk 120

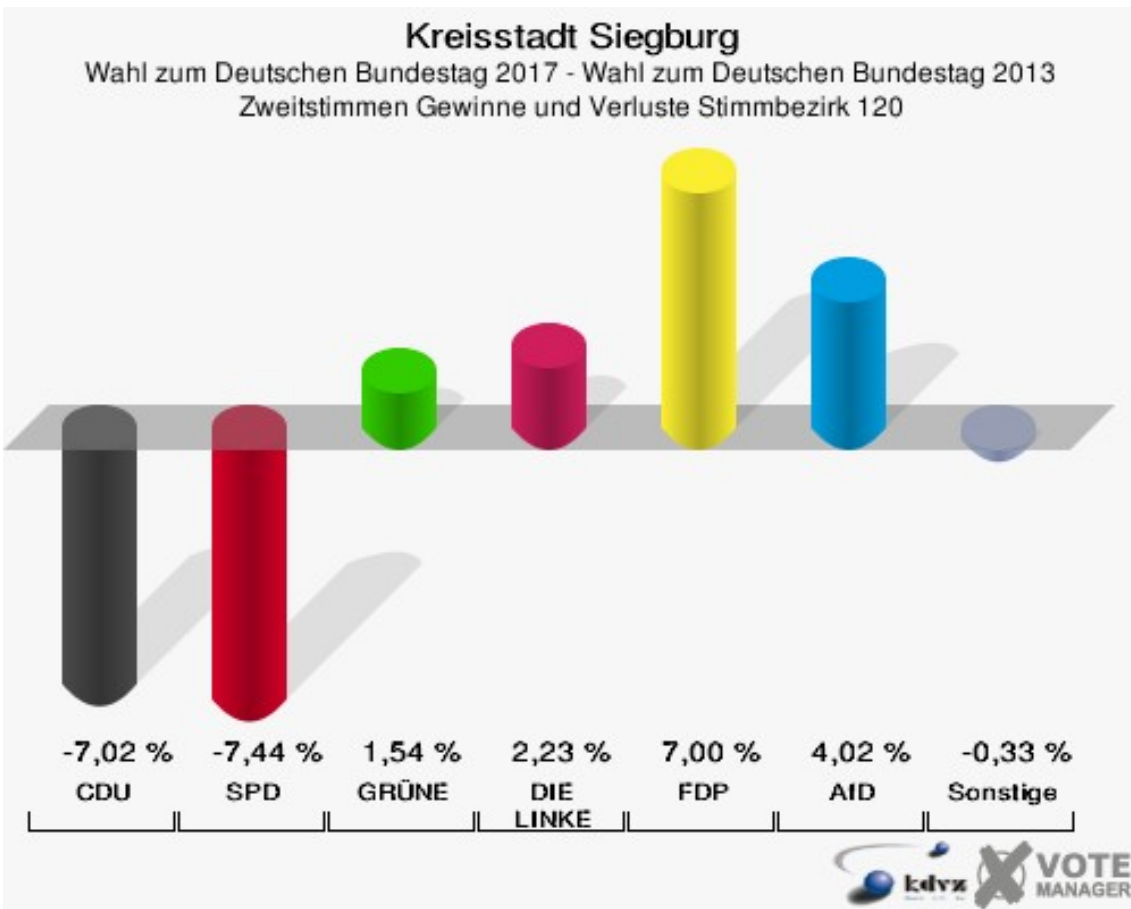
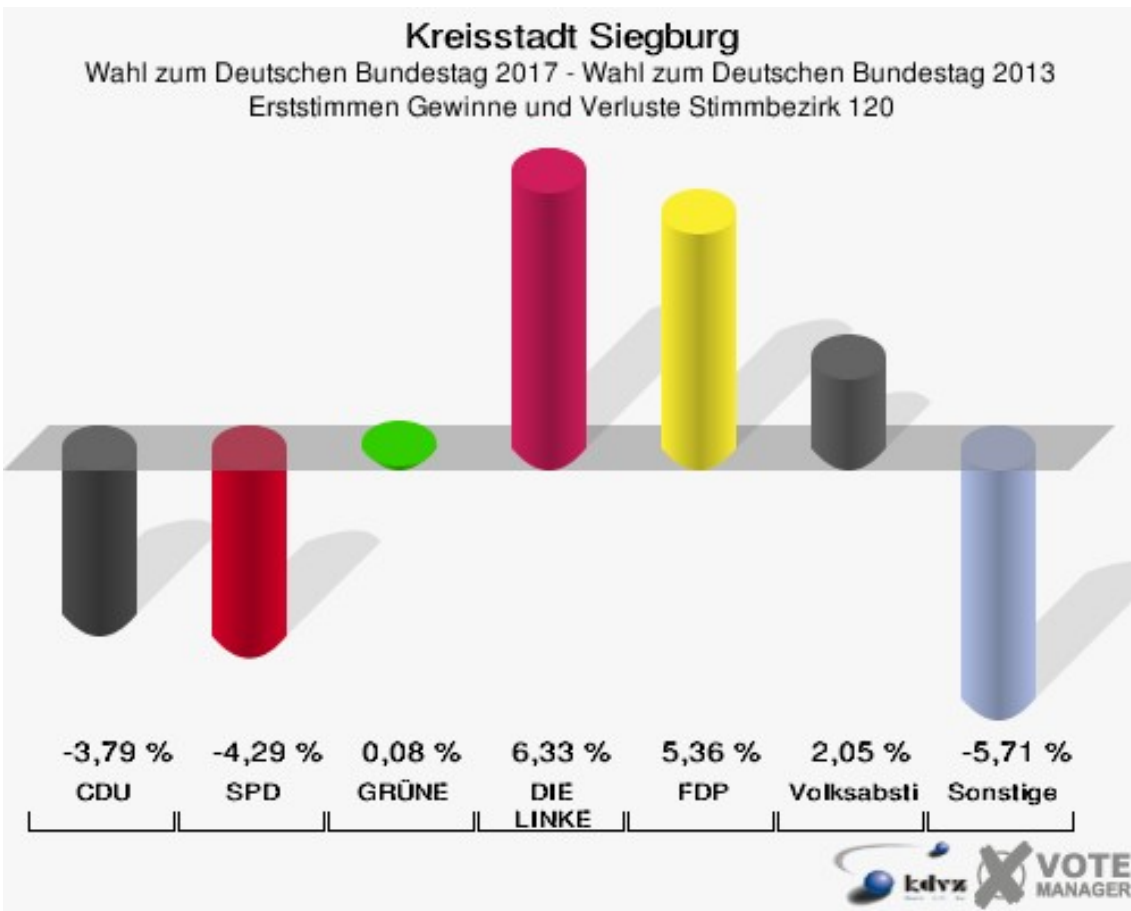
	Erststimmen		Zweitstimmen	
Wahlberechtigte	1.645		1.645	
Wähler	890	54,10 %	890	54,10 %
ungültige Stimmen	17	1,91 %	2	0,22 %
gültige Stimmen	873	98,09 %	888	99,78 %
Winkel- meier-Becker, CDU	354	40,55 %	261	29,39 %
Hartmann, SPD	263	30,13 %	195	21,96 %
Anschütz, GRÜNE	74	8,48 %	110	12,39 %
Dr. Neu, DIE LINKE	95	10,88 %	82	9,23 %
Lorenz, FDP	61	6,99 %	115	12,95 %
AfD	---	---	75	8,45 %
PIRATEN	---	---	9	1,01 %
NPD	---	---	0	0,00 %
Die PARTEI	---	---	12	1,35 %
FREIE WÄHLER	---	---	4	0,45 %
Dr. Fleck, Volksab- stimmung	26	2,98 %	2	0,23 %
ÖDP	---	---	0	0,00 %
MLPD	---	---	1	0,11 %
SGP	---	---	0	0,00 %
Allianz Deutscher Demokraten	---	---	1	0,11 %
BGE	---	---	0	0,00 %
DiB	---	---	5	0,56 %
DKP	---	---	0	0,00 %
DM	---	---	2	0,23 %
Die Humanisten	---	---	0	0,00 %
Gesundheitsfor- schung	---	---	1	0,11 %
Tierschutzpartei	---	---	12	1,35 %
V-Partei ³	---	---	1	0,11 %

Kreisstadt Siegburg
 Wahl zum Deutschen Bundestag 24.09.2017
 Erststimmen Stimmbezirk 120



Kreisstadt Siegburg
 Wahl zum Deutschen Bundestag 24.09.2017
 Zweitstimmen Stimmbezirk 120





Kreisstadt Siegburg
Wahl zum Deutschen Bundestag 24.09.2017
Erststimmen Gewinne und Verluste Stimmbezirk 120

	Wahl zum Deutschen Bundestag 24.09.2017	Wahl zum Deutschen Bundestag 22.09.2013		Landtagswahl 14.05.2017	
		Ergebnis	Gewinne und Verluste	Ergebnis	Gewinne und Verluste
Wahlberechtigte	1.645	1.623	+22	1.633	+12
Wähler	890	864	+26	875	+15
	54,10 %	53,23 %	+0,87 %	53,58 %	+0,52 %
gültige Stimmen	873	857	+16	867	+6
	98,09 %	99,19 %	-1,10 %	99,09 %	-1,00 %
CDU	354	380	-26	353	+1
	40,55 %	44,34 %	-3,79 %	40,72 %	-0,17 %
SPD	263	295	-32	273	-10
	30,13 %	34,42 %	-4,29 %	31,49 %	-1,36 %
GRÜNE	74	72	+2	65	+9
	8,48 %	8,40 %	+0,08 %	7,50 %	+0,98 %
DIE LINKE	95	39	+56	44	+51
	10,88 %	4,55 %	+6,33 %	5,07 %	+5,81 %
FDP	61	14	+47	65	-4
	6,99 %	1,63 %	+5,36 %	7,50 %	-0,51 %
AfD	0	20	-20	44	-44
	0,00 %	2,33 %	-2,33 %	5,07 %	-5,07 %
PIRATEN	0	17	-17	16	-16
	0,00 %	1,98 %	-1,98 %	1,85 %	-1,85 %
NPD	0	6	-6	0	+0
	0,00 %	0,70 %	-0,70 %	0,00 %	+0,00 %
Die PARTEI	0	0	+0	0	+0
	0,00 %	0,00 %	+0,00 %	0,00 %	+0,00 %
FREIE WÄHLER	0	6	-6	0	+0
	0,00 %	0,70 %	-0,70 %	0,00 %	+0,00 %
Volksabstimmung	26	8	+18	6	+20
	2,98 %	0,93 %	+2,05 %	0,69 %	+2,29 %
ÖDP	0	0	+0	0	+0
	0,00 %	0,00 %	+0,00 %	0,00 %	+0,00 %
MLPD	0	0	+0	0	+0
	0,00 %	0,00 %	+0,00 %	0,00 %	+0,00 %
SGP	0	0	+0	0	+0
	0,00 %	0,00 %	+0,00 %	0,00 %	+0,00 %
Allianz Deutscher Demokraten	0	0	+0	0	+0
	0,00 %	0,00 %	+0,00 %	0,00 %	+0,00 %

BGE	0	0	+0	0	+0
	0,00 %	0,00 %	+0,00 %	0,00 %	+0,00 %
DiB	0	0	+0	0	+0
	0,00 %	0,00 %	+0,00 %	0,00 %	+0,00 %
DKP	0	0	+0	0	+0
	0,00 %	0,00 %	+0,00 %	0,00 %	+0,00 %
DM	0	0	+0	0	+0
	0,00 %	0,00 %	+0,00 %	0,00 %	+0,00 %
Die Humanisten	0	0	+0	0	+0
	0,00 %	0,00 %	+0,00 %	0,00 %	+0,00 %
Gesundheitsforschung	0	0	+0	0	+0
	0,00 %	0,00 %	+0,00 %	0,00 %	+0,00 %
Tierschutzpartei	0	0	+0	0	+0
	0,00 %	0,00 %	+0,00 %	0,00 %	+0,00 %
V-Partei ³	0	0	+0	0	+0
	0,00 %	0,00 %	+0,00 %	0,00 %	+0,00 %
Sonstige	0	0	+0	1	-1
	0,00 %	0,00 %	+0,00 %	0,12 %	-0,12 %

Wahl zum Deutschen Bundestag 22.09.2013: Sonstige = REP, Bündnis 21/RRP, BüSo, PSG, BIG, pro Deutschland, DIE RECHTE, Partei der Nichtwähler, PARTEI DER VERNUNFT
Landtagswahl 14.05.2017: Sonstige = FREIE WÄHLER, BIG, FBI/FWG, TIERSCHUTZliste, AD-Demokraten NRW, AUFBRUCH C, BGE, DBD, ZENTRUM, DIE RECHTE, REP, DIE VIOLETTEN, JED, PAN, PARTEILOSE WG „BRD“, Schöner Leben, LKR

Kreisstadt Siegburg
Wahl zum Deutschen Bundestag 24.09.2017
Zweitstimmen Gewinne und Verluste Stimmbezirk 120

	Wahl zum Deutschen Bundestag 24.09.2017	Wahl zum Deutschen Bundestag 22.09.2013		Ratswahl 25.05.2014		Wahl des/ der Bürger- meisters/in 25.05.2014		Landtagswahl 14.05.2017	
		Ergeb- nis	Gewinn und Ver- luste	Ergeb- nis	Gewinn und Ver- luste	Ergeb- nis	Gewinn und Ver- luste	Ergeb- nis	Gewinn und Ver- luste
Wahlberech- tigte	1.645	1.623	+22	1.728	-83	1.728	-83	1.633	+12
Wähler	890	864	+26	724	+166	724	+166	875	+15
	54,10 %	53,23 %	+0,87 %	41,90 %	+12,21 %	41,90 %	+12,21 %	53,58 %	+0,52 %
gültige Stim- men	888	857	+31	715	+173	708	+180	870	+18
	99,78 %	99,19 %	+0,59 %	98,76 %	+1,02 %	97,79 %	+1,99 %	99,43 %	+0,35 %
CDU	261	312	-51	294	-33	367	-106	276	-15
	29,39 %	36,41 %	-7,02 %	41,12 %	-11,73 %	51,84 %	-22,45 %	31,72 %	-2,33 %
SPD	195	252	-57	193	+2	341	-146	233	-38
	21,96 %	29,40 %	-7,44 %	26,99 %	-5,03 %	48,16 %	-26,20 %	26,78 %	-4,82 %
GRÜNE	110	93	+17	145	-35	0	+110	84	+26
	12,39 %	10,85 %	+1,54 %	20,28 %	-7,89 %	0,00 %	+12,39 %	9,66 %	+2,73 %
DIE LINKE	82	60	+22	38	+44	0	+82	42	+40
	9,23 %	7,00 %	+2,23 %	5,31 %	+3,92 %	0,00 %	+9,23 %	4,83 %	+4,40 %
FDP	115	51	+64	23	+92	0	+115	126	-11
	12,95 %	5,95 %	+7,00 %	3,22 %	+9,73 %	0,00 %	+12,95 %	14,48 %	-1,53 %
AfD	75	38	+37	19	+56	0	+75	56	+19
	8,45 %	4,43 %	+4,02 %	2,66 %	+5,79 %	0,00 %	+8,45 %	6,44 %	+2,01 %
PIRATEN	9	29	-20	0	+9	0	+9	14	-5
	1,01 %	3,38 %	-2,37 %	0,00 %	+1,01 %	0,00 %	+1,01 %	1,61 %	-0,60 %
NPD	0	4	-4	0	+0	0	+0	0	+0
	0,00 %	0,47 %	-0,47 %	0,00 %	+0,00 %	0,00 %	+0,00 %	0,00 %	+0,00 %
Die PARTEI	12	3	+9	0	+12	0	+12	10	+2
	1,35 %	0,35 %	+1,00 %	0,00 %	+1,35 %	0,00 %	+1,35 %	1,15 %	+0,20 %

FREIE WÄHLER	4	2	+2	0	+4	0	+4	0	+4
	0,45 %	0,23 %	+0,22 %	0,00 %	+0,45 %	0,00 %	+0,45 %	0,00 %	+0,45 %
Volksabstimmung	2	4	-2	3	-1	0	+2	1	+1
	0,23 %	0,47 %	-0,24 %	0,42 %	-0,19 %	0,00 %	+0,23 %	0,11 %	+0,12 %
ÖDP	0	1	-1	0	+0	0	+0	0	+0
	0,00 %	0,12 %	-0,12 %	0,00 %	+0,00 %	0,00 %	+0,00 %	0,00 %	+0,00 %
MLPD	1	0	+1	0	+1	0	+1	0	+1
	0,11 %	0,00 %	+0,11 %	0,00 %	+0,11 %	0,00 %	+0,11 %	0,00 %	+0,11 %
SGP	0	0	+0	0	+0	0	+0	0	+0
	0,00 %	0,00 %	+0,00 %	0,00 %	+0,00 %	0,00 %	+0,00 %	0,00 %	+0,00 %
Allianz Deutscher Demokraten	1	0	+1	0	+1	0	+1	0	+1
	0,11 %	0,00 %	+0,11 %	0,00 %	+0,11 %	0,00 %	+0,11 %	0,00 %	+0,11 %
BGE	0	0	+0	0	+0	0	+0	0	+0
	0,00 %	0,00 %	+0,00 %	0,00 %	+0,00 %	0,00 %	+0,00 %	0,00 %	+0,00 %
DiB	5	0	+5	0	+5	0	+5	0	+5
	0,56 %	0,00 %	+0,56 %	0,00 %	+0,56 %	0,00 %	+0,56 %	0,00 %	+0,56 %
DKP	0	0	+0	0	+0	0	+0	0	+0
	0,00 %	0,00 %	+0,00 %	0,00 %	+0,00 %	0,00 %	+0,00 %	0,00 %	+0,00 %
DM	2	0	+2	0	+2	0	+2	0	+2
	0,23 %	0,00 %	+0,23 %	0,00 %	+0,23 %	0,00 %	+0,23 %	0,00 %	+0,23 %
Die Humanisten	0	0	+0	0	+0	0	+0	0	+0
	0,00 %	0,00 %	+0,00 %	0,00 %	+0,00 %	0,00 %	+0,00 %	0,00 %	+0,00 %
Gesundheitsforschung	1	0	+1	0	+1	0	+1	1	+0
	0,11 %	0,00 %	+0,11 %	0,00 %	+0,11 %	0,00 %	+0,11 %	0,11 %	+0,00 %
Tierschutzpartei	12	0	+12	0	+12	0	+12	0	+12
	1,35 %	0,00 %	+1,35 %	0,00 %	+1,35 %	0,00 %	+1,35 %	0,00 %	+1,35 %
V-Partei ³	1	0	+1	0	+1	0	+1	1	+0
	0,11 %	0,00 %	+0,11 %	0,00 %	+0,11 %	0,00 %	+0,11 %	0,11 %	+0,00 %
Sonstige	0	8	-8	0	+0	0	+0	26	-26
	0,00 %	0,93 %	-0,93 %	0,00 %	+0,00 %	0,00 %	+0,00 %	2,99 %	-2,99 %

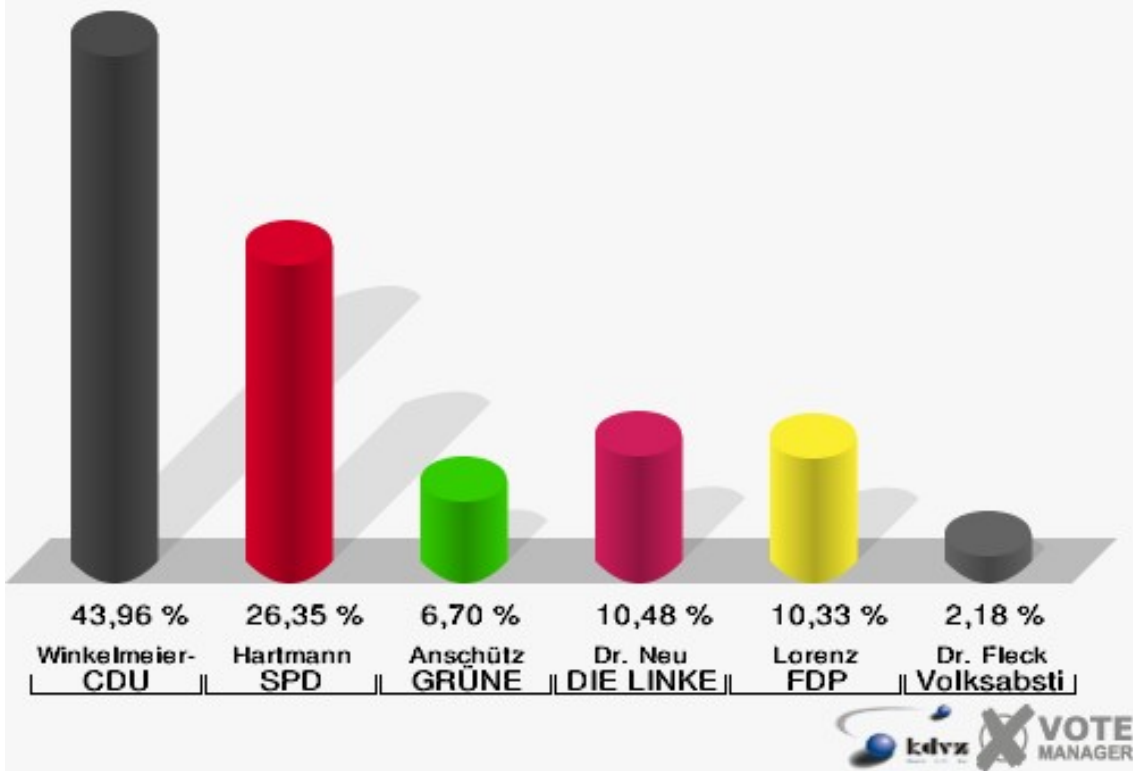
Wahl zum Deutschen Bundestag 22.09.2013: Sonstige = REP, Bündnis 21/RRP, BüSo, PSG, BIG, pro Deutschland, DIE RECHTE, Partei der Nichtwähler, PARTEI DER VERNUNFT



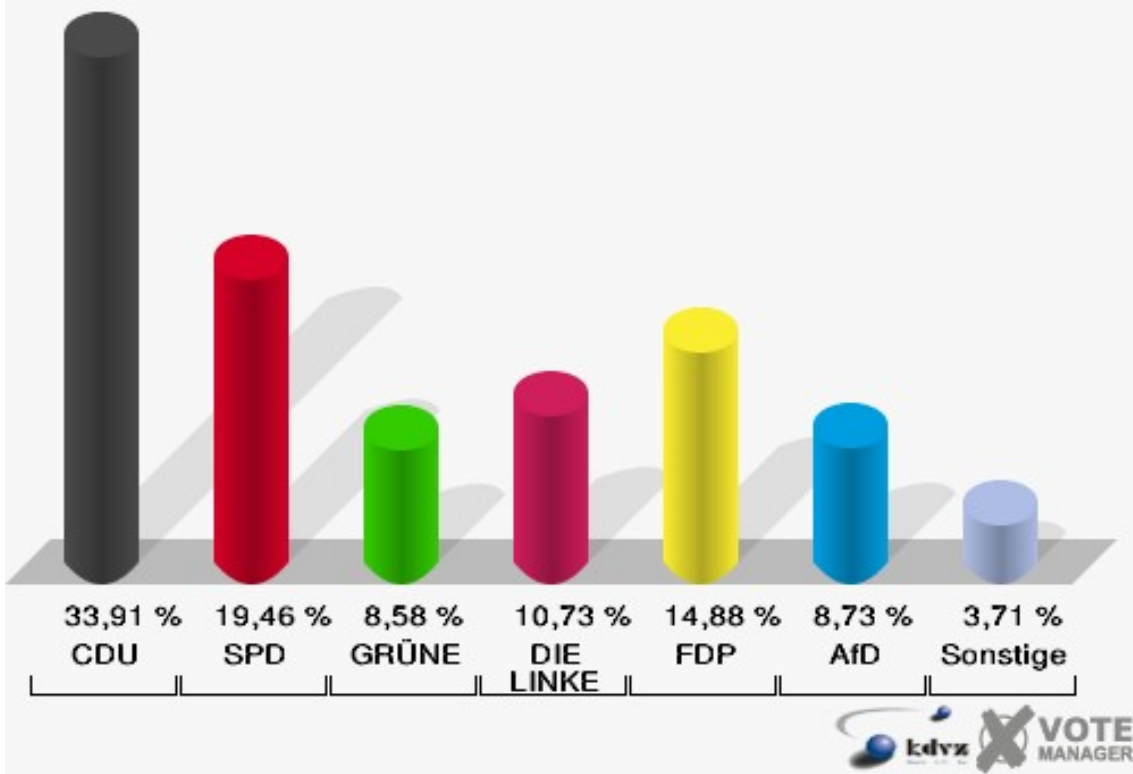
Stimmbezirk 130

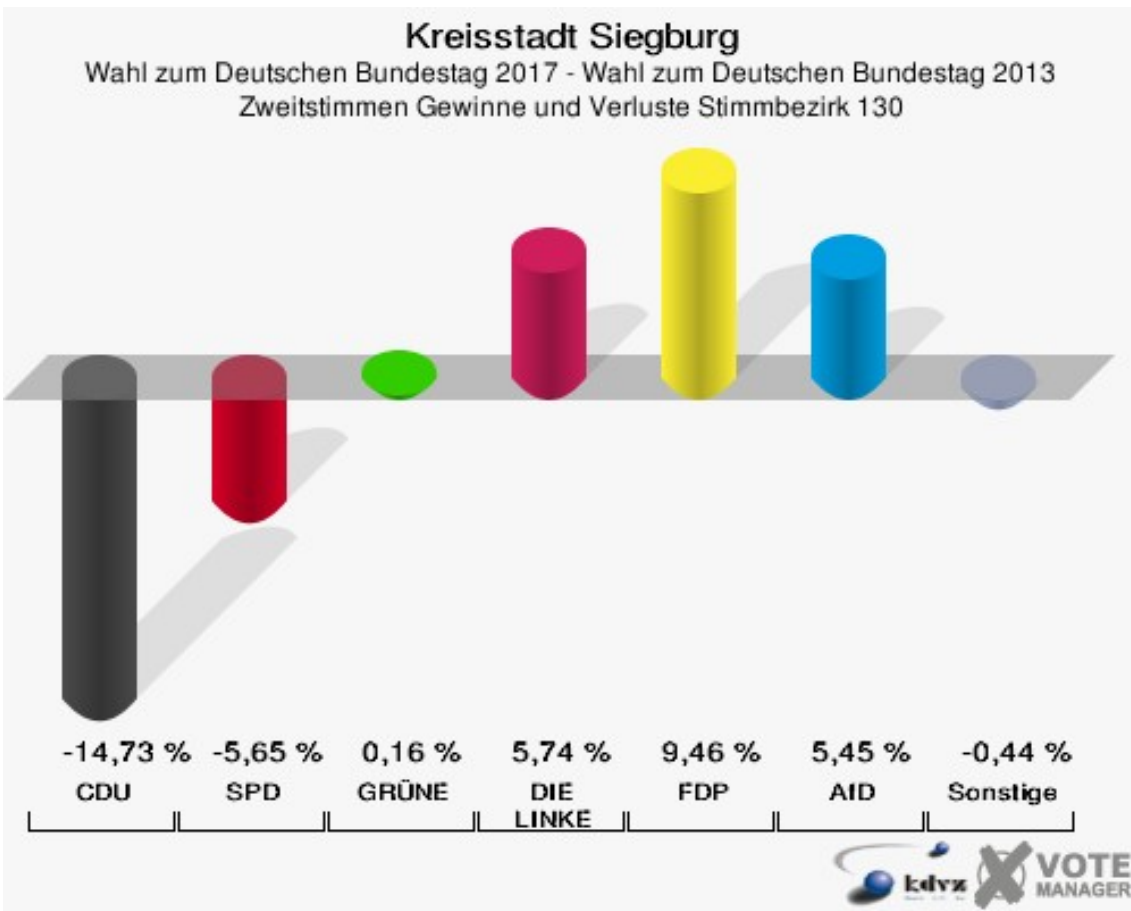
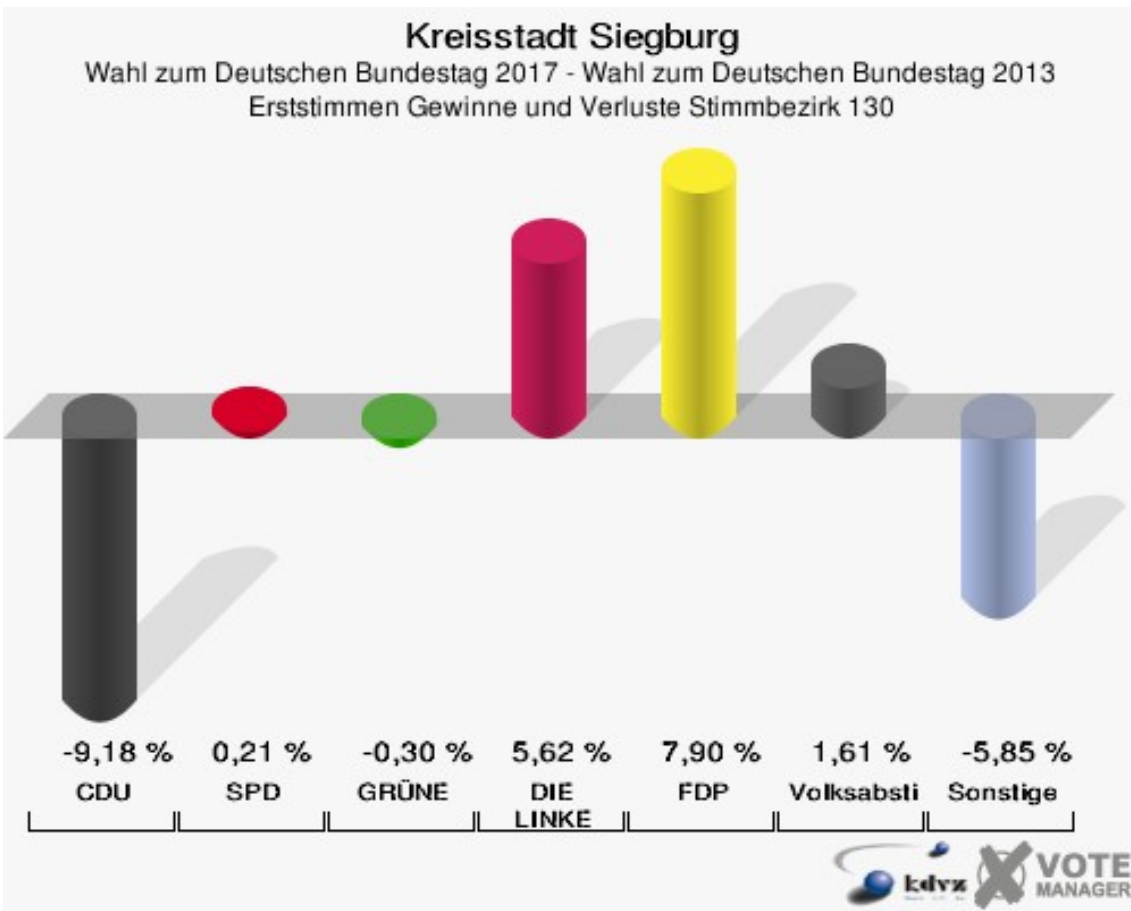
	Erststimmen		Zweitstimmen	
	Anzahl	Anteil	Anzahl	Anteil
Wahlberechtigte	1.339		1.339	
Wähler	704	52,58 %	704	52,58 %
ungültige Stimmen	17	2,41 %	5	0,71 %
gültige Stimmen	687	97,59 %	699	99,29 %
Winkel- meier-Becker, CDU	302	43,96 %	237	33,91 %
Hartmann, SPD	181	26,35 %	136	19,46 %
Anschütz, GRÜNE	46	6,70 %	60	8,58 %
Dr. Neu, DIE LINKE	72	10,48 %	75	10,73 %
Lorenz, FDP	71	10,33 %	104	14,88 %
AfD	---	---	61	8,73 %
PIRATEN	---	---	5	0,72 %
NPD	---	---	1	0,14 %
Die PARTEI	---	---	14	2,00 %
FREIE WÄHLER	---	---	2	0,29 %
Dr. Fleck, Volksab- stimmung	15	2,18 %	1	0,14 %
ÖDP	---	---	1	0,14 %
MLPD	---	---	0	0,00 %
SGP	---	---	0	0,00 %
Allianz Deutscher Demokraten	---	---	1	0,14 %
BGE	---	---	0	0,00 %
DiB	---	---	0	0,00 %
DKP	---	---	0	0,00 %
DM	---	---	0	0,00 %
Die Humanisten	---	---	0	0,00 %
Gesundheitsfor- schung	---	---	0	0,00 %
Tierschutzpartei	---	---	1	0,14 %
V-Partei ³	---	---	0	0,00 %

Kreisstadt Siegburg
 Wahl zum Deutschen Bundestag 24.09.2017
 Erststimmen Stimmbezirk 130



Kreisstadt Siegburg
 Wahl zum Deutschen Bundestag 24.09.2017
 Zweitstimmen Stimmbezirk 130





Kreisstadt Siegburg
Wahl zum Deutschen Bundestag 24.09.2017
Erststimmen Gewinne und Verluste Stimmbezirk 130

	Wahl zum Deutschen Bundestag 24.09.2017	Wahl zum Deutschen Bundestag 22.09.2013		Landtagswahl 14.05.2017	
		Ergebnis	Gewinne und Verluste	Ergebnis	Gewinne und Verluste
Wahlberechtigte	1.339	1.326	+13	1.337	+2
Wähler	704	707	-3	707	-3
	52,58 %	53,32 %	-0,74 %	52,88 %	-0,30 %
gültige Stimmen	687	700	-13	701	-14
	97,59 %	99,01 %	-1,42 %	99,15 %	-1,57 %
CDU	302	372	-70	305	-3
	43,96 %	53,14 %	-9,18 %	43,51 %	+0,45 %
SPD	181	183	-2	187	-6
	26,35 %	26,14 %	+0,21 %	26,68 %	-0,33 %
GRÜNE	46	49	-3	52	-6
	6,70 %	7,00 %	-0,30 %	7,42 %	-0,72 %
DIE LINKE	72	34	+38	40	+32
	10,48 %	4,86 %	+5,62 %	5,71 %	+4,77 %
FDP	71	17	+54	62	+9
	10,33 %	2,43 %	+7,90 %	8,84 %	+1,49 %
AfD	0	15	-15	40	-40
	0,00 %	2,14 %	-2,14 %	5,71 %	-5,71 %
PIRATEN	0	19	-19	11	-11
	0,00 %	2,71 %	-2,71 %	1,57 %	-1,57 %
NPD	0	5	-5	0	+0
	0,00 %	0,71 %	-0,71 %	0,00 %	+0,00 %
Die PARTEI	0	0	+0	0	+0
	0,00 %	0,00 %	+0,00 %	0,00 %	+0,00 %
FREIE WÄHLER	0	2	-2	0	+0
	0,00 %	0,29 %	-0,29 %	0,00 %	+0,00 %
Volksabstimmung	15	4	+11	3	+12
	2,18 %	0,57 %	+1,61 %	0,43 %	+1,75 %
ÖDP	0	0	+0	0	+0
	0,00 %	0,00 %	+0,00 %	0,00 %	+0,00 %
MLPD	0	0	+0	0	+0
	0,00 %	0,00 %	+0,00 %	0,00 %	+0,00 %
SGP	0	0	+0	0	+0
	0,00 %	0,00 %	+0,00 %	0,00 %	+0,00 %
Allianz Deutscher Demokraten	0	0	+0	0	+0
	0,00 %	0,00 %	+0,00 %	0,00 %	+0,00 %

BGE	0	0	+0	0	+0
	0,00 %	0,00 %	+0,00 %	0,00 %	+0,00 %
DiB	0	0	+0	0	+0
	0,00 %	0,00 %	+0,00 %	0,00 %	+0,00 %
DKP	0	0	+0	0	+0
	0,00 %	0,00 %	+0,00 %	0,00 %	+0,00 %
DM	0	0	+0	0	+0
	0,00 %	0,00 %	+0,00 %	0,00 %	+0,00 %
Die Humanisten	0	0	+0	0	+0
	0,00 %	0,00 %	+0,00 %	0,00 %	+0,00 %
Gesundheitsforschung	0	0	+0	0	+0
	0,00 %	0,00 %	+0,00 %	0,00 %	+0,00 %
Tierschutzpartei	0	0	+0	0	+0
	0,00 %	0,00 %	+0,00 %	0,00 %	+0,00 %
V-Partei ³	0	0	+0	0	+0
	0,00 %	0,00 %	+0,00 %	0,00 %	+0,00 %
Sonstige	0	0	+0	1	-1
	0,00 %	0,00 %	+0,00 %	0,14 %	-0,14 %

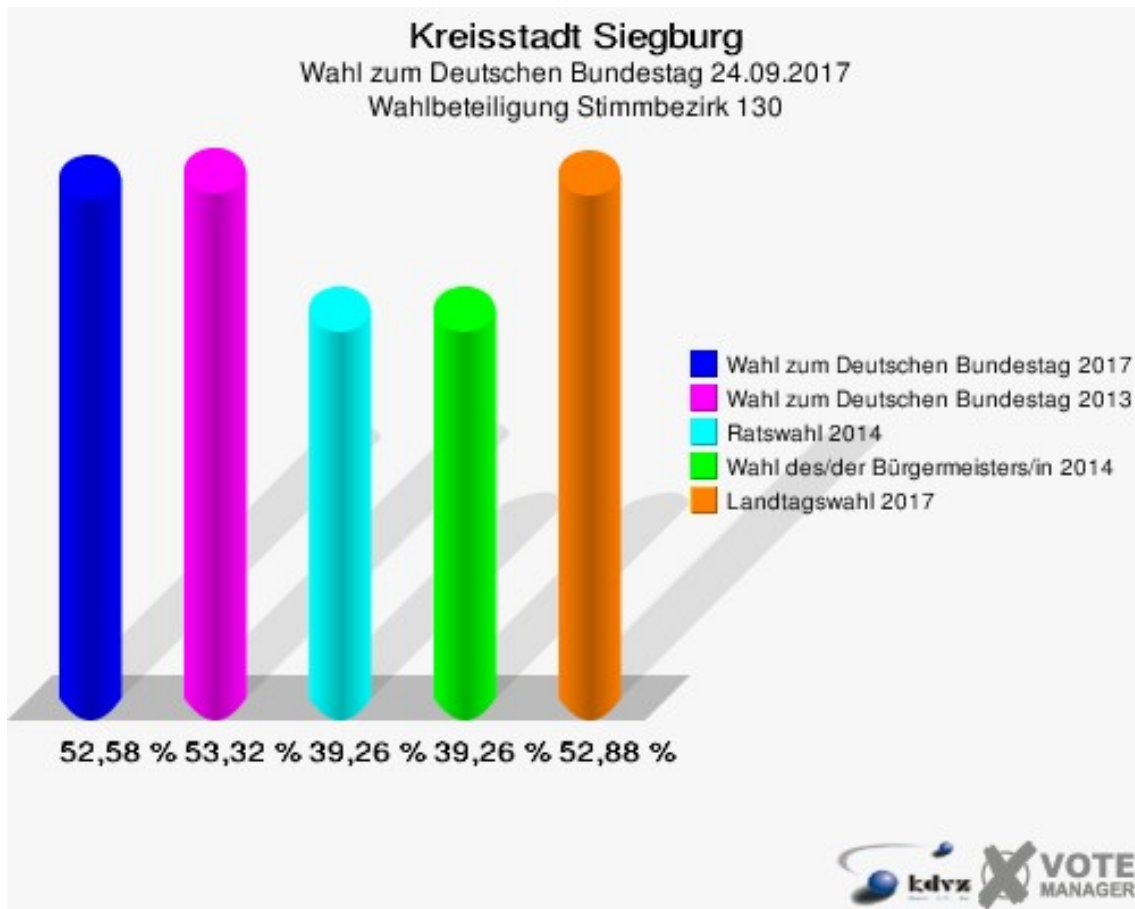
Wahl zum Deutschen Bundestag 22.09.2013: Sonstige = REP, Bündnis 21/RRP, BüSo, PSG, BIG, pro Deutschland, DIE RECHTE, Partei der Nichtwähler, PARTEI DER VERNUNFT
Landtagswahl 14.05.2017: Sonstige = FREIE WÄHLER, BIG, FBI/FWG, TIERSCHUTZliste, AD-Demokraten NRW, AUFBRUCH C, BGE, DBD, ZENTRUM, DIE RECHTE, REP, DIE VIOLETTEN, JED, PAN, PARTEILOSE WG „BRD“, Schöner Leben, LKR

Kreisstadt Siegburg
Wahl zum Deutschen Bundestag 24.09.2017
Zweitstimmen Gewinne und Verluste Stimmbezirk 130

	Wahl zum Deutschen Bundestag 24.09.2017	Wahl zum Deutschen Bundestag 22.09.2013		Ratswahl 25.05.2014		Wahl des/ der Bürger- meisters/in 25.05.2014		Landtagswahl 14.05.2017	
		Ergeb- nis	Gewinn und Ver- luste	Ergeb- nis	Gewinn und Ver- luste	Ergeb- nis	Gewinn und Ver- luste	Ergeb- nis	Gewinn und Ver- luste
Wahlberech- tigte	1.339	1.326	+13	1.452	-113	1.452	-113	1.337	+2
Wähler	704	707	-3	570	+134	570	+134	707	-3
	52,58 %	53,32 %	-0,74 %	39,26 %	+13,32 %	39,26 %	+13,32 %	52,88 %	-0,30 %
gültige Stim- men	699	701	-2	568	+131	558	+141	700	-1
	99,29 %	99,15 %	+0,14 %	99,65 %	-0,36 %	97,89 %	+1,40 %	99,01 %	+0,28 %
CDU	237	341	-104	285	-48	332	-95	253	-16
	33,91 %	48,64 %	-14,73 %	50,18 %	-16,27 %	59,50 %	-25,59 %	36,14 %	-2,23 %
SPD	136	176	-40	135	+1	226	-90	170	-34
	19,46 %	25,11 %	-5,65 %	23,77 %	-4,31 %	40,50 %	-21,04 %	24,29 %	-4,83 %
GRÜNE	60	59	+1	77	-17	0	+60	56	+4
	8,58 %	8,42 %	+0,16 %	13,56 %	-4,98 %	0,00 %	+8,58 %	8,00 %	+0,58 %
DIE LINKE	75	35	+40	22	+53	0	+75	42	+33
	10,73 %	4,99 %	+5,74 %	3,87 %	+6,86 %	0,00 %	+10,73 %	6,00 %	+4,73 %
FDP	104	38	+66	13	+91	0	+104	96	+8
	14,88 %	5,42 %	+9,46 %	2,29 %	+12,59 %	0,00 %	+14,88 %	13,71 %	+1,17 %
AfD	61	23	+38	27	+34	0	+61	48	+13
	8,73 %	3,28 %	+5,45 %	4,75 %	+3,98 %	0,00 %	+8,73 %	6,86 %	+1,87 %
PIRATEN	5	17	-12	0	+5	0	+5	5	+0
	0,72 %	2,43 %	-1,71 %	0,00 %	+0,72 %	0,00 %	+0,72 %	0,71 %	+0,01 %
NPD	1	1	+0	0	+1	0	+1	3	-2
	0,14 %	0,14 %	+0,00 %	0,00 %	+0,14 %	0,00 %	+0,14 %	0,43 %	-0,29 %
Die PARTEI	14	1	+13	0	+14	0	+14	5	+9
	2,00 %	0,14 %	+1,86 %	0,00 %	+2,00 %	0,00 %	+2,00 %	0,71 %	+1,29 %

FREIE WÄHLER	2	2	+0	0	+2	0	+2	0	+2
	0,29 %	0,29 %	+0,00 %	0,00 %	+0,29 %	0,00 %	+0,29 %	0,00 %	+0,29 %
Volksabstimmung	1	6	-5	9	-8	0	+1	4	-3
	0,14 %	0,86 %	-0,72 %	1,58 %	-1,44 %	0,00 %	+0,14 %	0,57 %	-0,43 %
ÖDP	1	0	+1	0	+1	0	+1	0	+1
	0,14 %	0,00 %	+0,14 %	0,00 %	+0,14 %	0,00 %	+0,14 %	0,00 %	+0,14 %
MLPD	0	0	+0	0	+0	0	+0	0	+0
	0,00 %	0,00 %	+0,00 %	0,00 %	+0,00 %	0,00 %	+0,00 %	0,00 %	+0,00 %
SGP	0	0	+0	0	+0	0	+0	0	+0
	0,00 %	0,00 %	+0,00 %	0,00 %	+0,00 %	0,00 %	+0,00 %	0,00 %	+0,00 %
Allianz Deutscher Demokraten	1	0	+1	0	+1	0	+1	0	+1
	0,14 %	0,00 %	+0,14 %	0,00 %	+0,14 %	0,00 %	+0,14 %	0,00 %	+0,14 %
BGE	0	0	+0	0	+0	0	+0	0	+0
	0,00 %	0,00 %	+0,00 %	0,00 %	+0,00 %	0,00 %	+0,00 %	0,00 %	+0,00 %
DiB	0	0	+0	0	+0	0	+0	0	+0
	0,00 %	0,00 %	+0,00 %	0,00 %	+0,00 %	0,00 %	+0,00 %	0,00 %	+0,00 %
DKP	0	0	+0	0	+0	0	+0	0	+0
	0,00 %	0,00 %	+0,00 %	0,00 %	+0,00 %	0,00 %	+0,00 %	0,00 %	+0,00 %
DM	0	0	+0	0	+0	0	+0	0	+0
	0,00 %	0,00 %	+0,00 %	0,00 %	+0,00 %	0,00 %	+0,00 %	0,00 %	+0,00 %
Die Humanisten	0	0	+0	0	+0	0	+0	0	+0
	0,00 %	0,00 %	+0,00 %	0,00 %	+0,00 %	0,00 %	+0,00 %	0,00 %	+0,00 %
Gesundheitsforschung	0	0	+0	0	+0	0	+0	1	-1
	0,00 %	0,00 %	+0,00 %	0,00 %	+0,00 %	0,00 %	+0,00 %	0,14 %	-0,14 %
Tierschutzpartei	1	0	+1	0	+1	0	+1	0	+1
	0,14 %	0,00 %	+0,14 %	0,00 %	+0,14 %	0,00 %	+0,14 %	0,00 %	+0,14 %
V-Partei ³	0	0	+0	0	+0	0	+0	1	-1
	0,00 %	0,00 %	+0,00 %	0,00 %	+0,00 %	0,00 %	+0,00 %	0,14 %	-0,14 %
Sonstige	0	2	-2	0	+0	0	+0	16	-16
	0,00 %	0,29 %	-0,29 %	0,00 %	+0,00 %	0,00 %	+0,00 %	2,29 %	-2,29 %

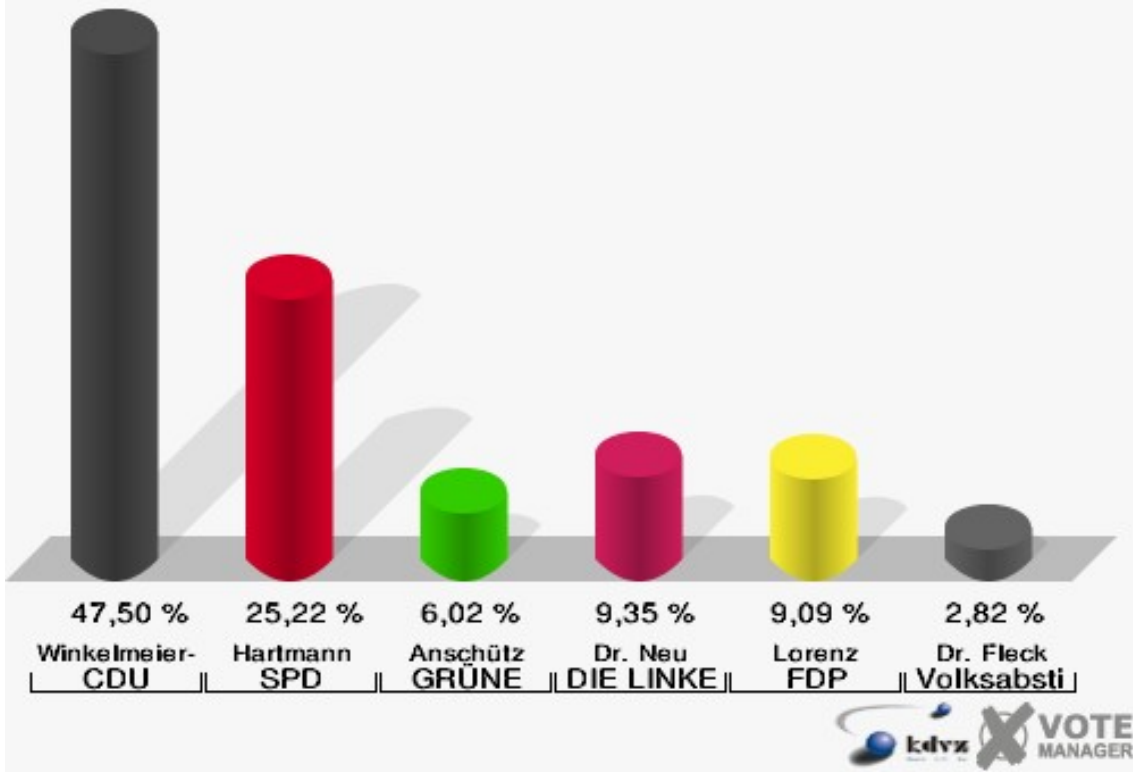
Wahl zum Deutschen Bundestag 22.09.2013: Sonstige = REP, Bündnis 21/RRP, BüSo, PSG, BIG, pro Deutschland, DIE RECHTE, Partei der Nichtwähler, PARTEI DER VERNUNFT



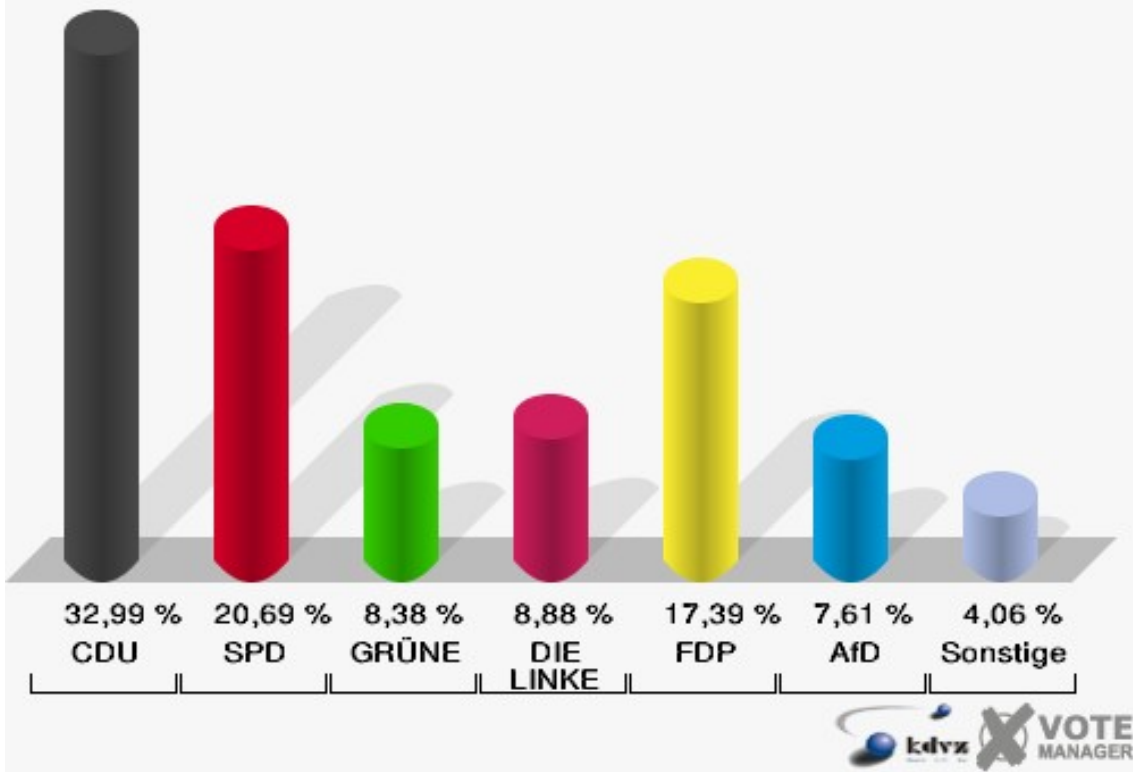
Stimmbezirk 140

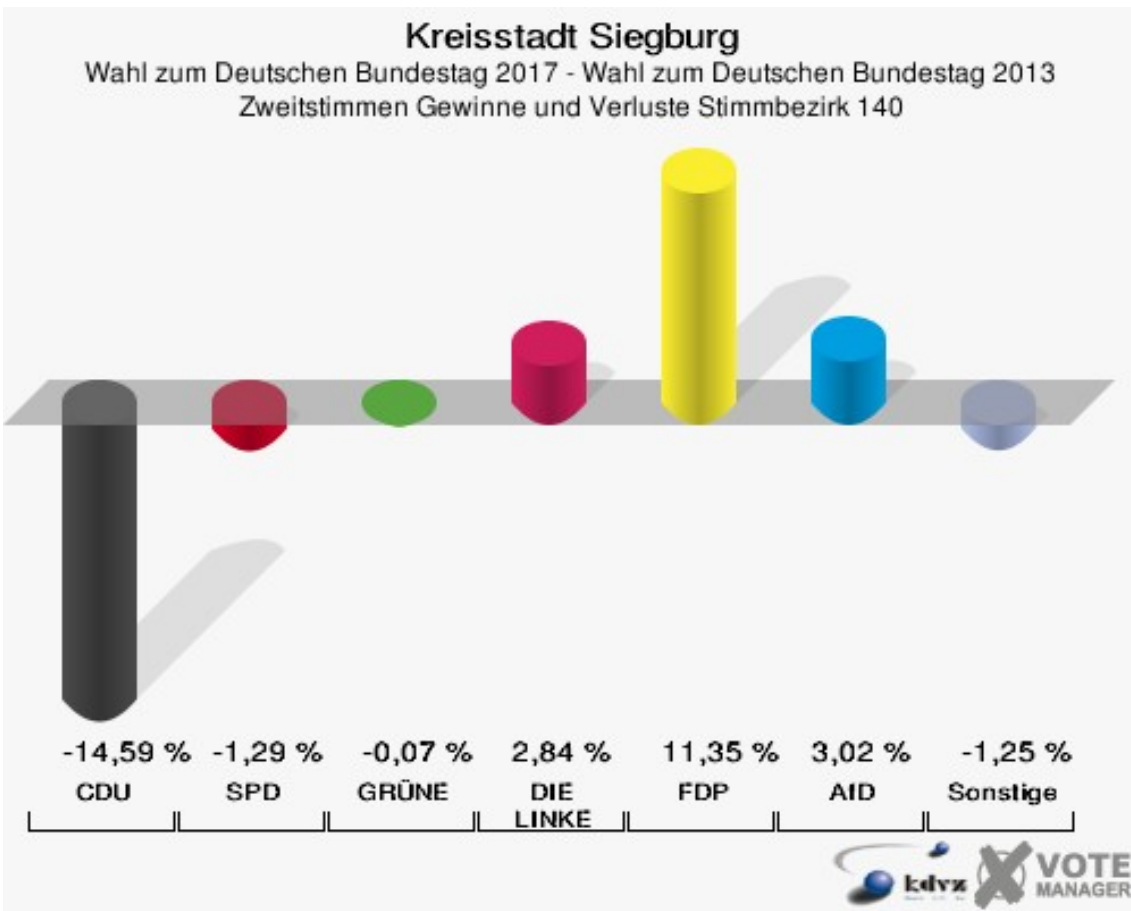
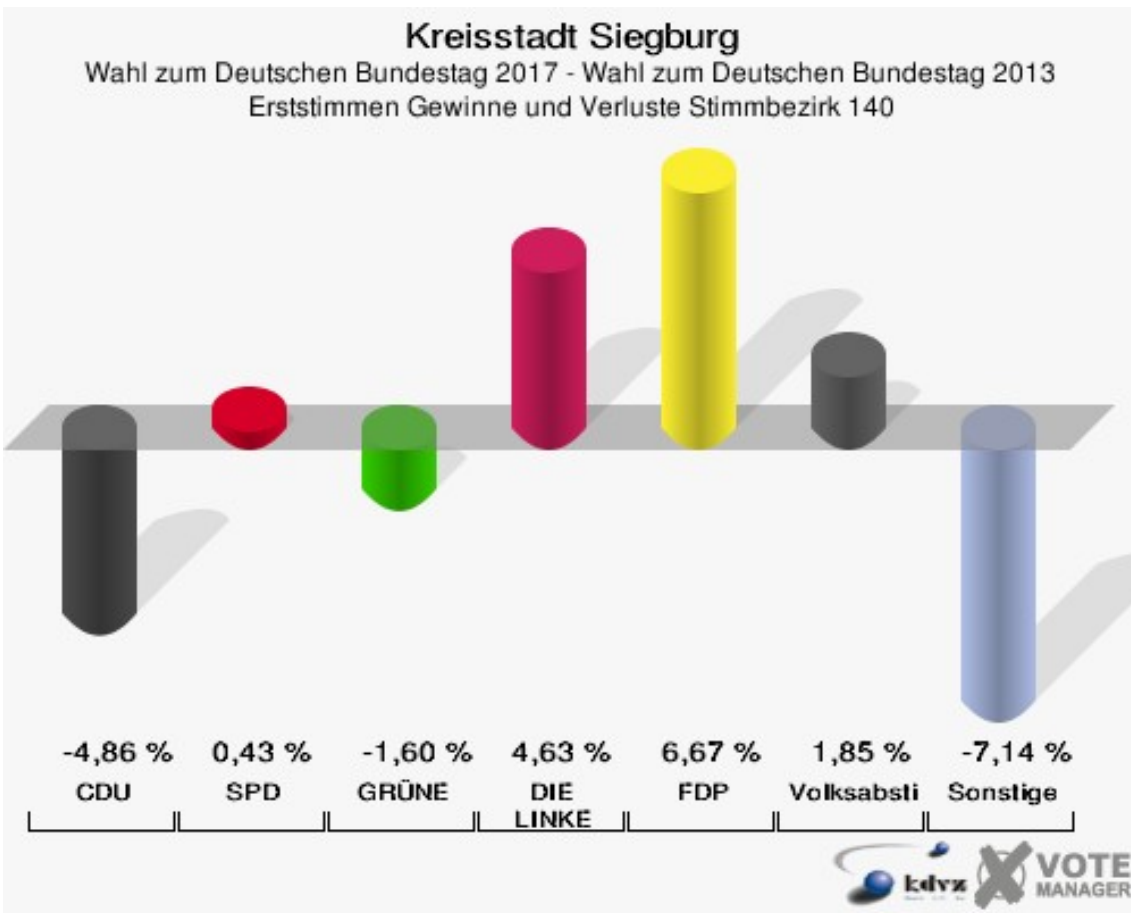
	Erststimmen		Zweitstimmen	
Wahlberechtigte	1.505		1.505	
Wähler	796	52,89 %	796	52,89 %
ungültige Stimmen	15	1,88 %	8	1,01 %
gültige Stimmen	781	98,12 %	788	98,99 %
Winkel- meier-Becker, CDU	371	47,50 %	260	32,99 %
Hartmann, SPD	197	25,22 %	163	20,69 %
Anschütz, GRÜNE	47	6,02 %	66	8,38 %
Dr. Neu, DIE LINKE	73	9,35 %	70	8,88 %
Lorenz, FDP	71	9,09 %	137	17,39 %
AfD	---	---	60	7,61 %
PIRATEN	---	---	2	0,25 %
NPD	---	---	2	0,25 %
Die PARTEI	---	---	8	1,02 %
FREIE WÄHLER	---	---	0	0,00 %
Dr. Fleck, Volksab- stimmung	22	2,82 %	2	0,25 %
ÖDP	---	---	0	0,00 %
MLPD	---	---	0	0,00 %
SGP	---	---	0	0,00 %
Allianz Deutscher Demokraten	---	---	2	0,25 %
BGE	---	---	1	0,13 %
DiB	---	---	2	0,25 %
DKP	---	---	0	0,00 %
DM	---	---	1	0,13 %
Die Humanisten	---	---	1	0,13 %
Gesundheitsfor- schung	---	---	1	0,13 %
Tierschutzpartei	---	---	10	1,27 %
V-Partei ³	---	---	0	0,00 %

Kreisstadt Siegburg
 Wahl zum Deutschen Bundestag 24.09.2017
 Erststimmen Stimmbezirk 140



Kreisstadt Siegburg
 Wahl zum Deutschen Bundestag 24.09.2017
 Zweitstimmen Stimmbezirk 140





Kreisstadt Siegburg
Wahl zum Deutschen Bundestag 24.09.2017
Erststimmen Gewinne und Verluste Stimmbezirk 140

	Wahl zum Deutschen Bundestag 24.09.2017	Wahl zum Deutschen Bundestag 22.09.2013		Landtagswahl 14.05.2017	
		Ergebnis	Gewinne und Verluste	Ergebnis	Gewinne und Verluste
Wahlberechtigte	1.505	1.488	+17	1.506	-1
Wähler	796	835	-39	782	+14
	52,89 %	56,12 %	-3,23 %	51,93 %	+0,96 %
gültige Stimmen	781	827	-46	777	+4
	98,12 %	99,04 %	-0,93 %	99,36 %	-1,25 %
CDU	371	433	-62	338	+33
	47,50 %	52,36 %	-4,86 %	43,50 %	+4,00 %
SPD	197	205	-8	234	-37
	25,22 %	24,79 %	+0,43 %	30,12 %	-4,90 %
GRÜNE	47	63	-16	48	-1
	6,02 %	7,62 %	-1,60 %	6,18 %	-0,16 %
DIE LINKE	73	39	+34	41	+32
	9,35 %	4,72 %	+4,63 %	5,28 %	+4,07 %
FDP	71	20	+51	63	+8
	9,09 %	2,42 %	+6,67 %	8,11 %	+0,98 %
AfD	0	30	-30	37	-37
	0,00 %	3,63 %	-3,63 %	4,76 %	-4,76 %
PIRATEN	0	20	-20	13	-13
	0,00 %	2,42 %	-2,42 %	1,67 %	-1,67 %
NPD	0	9	-9	0	+0
	0,00 %	1,09 %	-1,09 %	0,00 %	+0,00 %
Die PARTEI	0	0	+0	0	+0
	0,00 %	0,00 %	+0,00 %	0,00 %	+0,00 %
FREIE WÄHLER	0	0	+0	0	+0
	0,00 %	0,00 %	+0,00 %	0,00 %	+0,00 %
Volksabstimmung	22	8	+14	2	+20
	2,82 %	0,97 %	+1,85 %	0,26 %	+2,56 %
ÖDP	0	0	+0	0	+0
	0,00 %	0,00 %	+0,00 %	0,00 %	+0,00 %
MLPD	0	0	+0	0	+0
	0,00 %	0,00 %	+0,00 %	0,00 %	+0,00 %
SGP	0	0	+0	0	+0
	0,00 %	0,00 %	+0,00 %	0,00 %	+0,00 %
Allianz Deutscher Demokraten	0	0	+0	0	+0
	0,00 %	0,00 %	+0,00 %	0,00 %	+0,00 %

BGE	0	0	+0	0	+0
	0,00 %	0,00 %	+0,00 %	0,00 %	+0,00 %
DiB	0	0	+0	0	+0
	0,00 %	0,00 %	+0,00 %	0,00 %	+0,00 %
DKP	0	0	+0	0	+0
	0,00 %	0,00 %	+0,00 %	0,00 %	+0,00 %
DM	0	0	+0	0	+0
	0,00 %	0,00 %	+0,00 %	0,00 %	+0,00 %
Die Humanisten	0	0	+0	0	+0
	0,00 %	0,00 %	+0,00 %	0,00 %	+0,00 %
Gesundheitsforschung	0	0	+0	0	+0
	0,00 %	0,00 %	+0,00 %	0,00 %	+0,00 %
Tierschutzpartei	0	0	+0	0	+0
	0,00 %	0,00 %	+0,00 %	0,00 %	+0,00 %
V-Partei ³	0	0	+0	0	+0
	0,00 %	0,00 %	+0,00 %	0,00 %	+0,00 %
Sonstige	0	0	+0	1	-1
	0,00 %	0,00 %	+0,00 %	0,13 %	-0,13 %

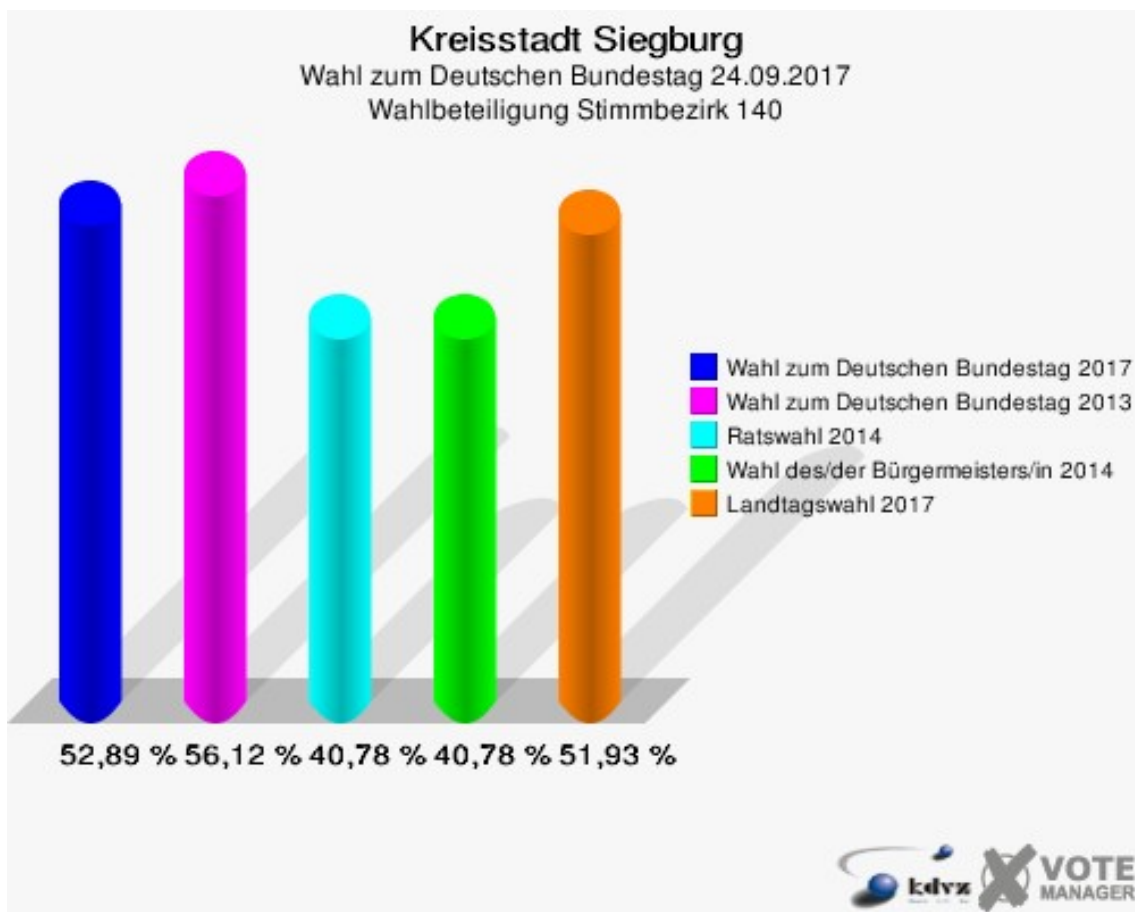
Wahl zum Deutschen Bundestag 22.09.2013: Sonstige = REP, Bündnis 21/RRP, BüSo, PSG, BIG, pro Deutschland, DIE RECHTE, Partei der Nichtwähler, PARTEI DER VERNUNFT
Landtagswahl 14.05.2017: Sonstige = FREIE WÄHLER, BIG, FBI/FWG, TIERSCHUTZliste, AD-Demokraten NRW, AUFBRUCH C, BGE, DBD, ZENTRUM, DIE RECHTE, REP, DIE VIOLETTEN, JED, PAN, PARTEILOSE WG „BRD“, Schöner Leben, LKR

Kreisstadt Siegburg
Wahl zum Deutschen Bundestag 24.09.2017
Zweitstimmen Gewinne und Verluste Stimmbezirk 140

	Wahl zum Deutschen Bundestag 24.09.2017	Wahl zum Deutschen Bundestag 22.09.2013		Ratswahl 25.05.2014		Wahl des/ der Bürger- meisters/in 25.05.2014		Landtagswahl 14.05.2017	
		Ergeb- nis	Gewinn und Ver- luste	Ergeb- nis	Gewinn und Ver- luste	Ergeb- nis	Gewinn und Ver- luste	Ergeb- nis	Gewinn und Ver- luste
Wahlberech- tigte	1.505	1.488	+17	1.643	-138	1.643	-138	1.506	-1
Wähler	796	835	-39	670	+126	670	+126	782	+14
	52,89 %	56,12 %	-3,23 %	40,78 %	+12,11 %	40,78 %	+12,11 %	51,93 %	+0,96 %
gültige Stim- men	788	828	-40	665	+123	659	+129	777	+11
	98,99 %	99,16 %	-0,17 %	99,25 %	-0,26 %	98,36 %	+0,64 %	99,36 %	-0,37 %
CDU	260	394	-134	351	-91	401	-141	285	-25
	32,99 %	47,58 %	-14,59 %	52,78 %	-19,79 %	60,85 %	-27,86 %	36,68 %	-3,69 %
SPD	163	182	-19	129	+34	258	-95	213	-50
	20,69 %	21,98 %	-1,29 %	19,40 %	+1,29 %	39,15 %	-18,46 %	27,41 %	-6,72 %
GRÜNE	66	70	-4	79	-13	0	+66	48	+18
	8,38 %	8,45 %	-0,07 %	11,88 %	-3,50 %	0,00 %	+8,38 %	6,18 %	+2,20 %
DIE LINKE	70	50	+20	33	+37	0	+70	39	+31
	8,88 %	6,04 %	+2,84 %	4,96 %	+3,92 %	0,00 %	+8,88 %	5,02 %	+3,86 %
FDP	137	50	+87	34	+103	0	+137	113	+24
	17,39 %	6,04 %	+11,35 %	5,11 %	+12,28 %	0,00 %	+17,39 %	14,54 %	+2,85 %
AfD	60	38	+22	31	+29	0	+60	46	+14
	7,61 %	4,59 %	+3,02 %	4,66 %	+2,95 %	0,00 %	+7,61 %	5,92 %	+1,69 %
PIRATEN	2	22	-20	0	+2	0	+2	6	-4
	0,25 %	2,66 %	-2,41 %	0,00 %	+0,25 %	0,00 %	+0,25 %	0,77 %	-0,52 %
NPD	2	8	-6	0	+2	0	+2	0	+2
	0,25 %	0,97 %	-0,72 %	0,00 %	+0,25 %	0,00 %	+0,25 %	0,00 %	+0,25 %
Die PARTEI	8	3	+5	0	+8	0	+8	6	+2
	1,02 %	0,36 %	+0,66 %	0,00 %	+1,02 %	0,00 %	+1,02 %	0,77 %	+0,25 %

FREIE WÄHLER	0	3	-3	0	+0	0	+0	0	+0
	0,00 %	0,36 %	-0,36 %	0,00 %	+0,00 %	0,00 %	+0,00 %	0,00 %	+0,00 %
Volksabstimmung	2	6	-4	8	-6	0	+2	1	+1
	0,25 %	0,72 %	-0,47 %	1,20 %	-0,95 %	0,00 %	+0,25 %	0,13 %	+0,12 %
ÖDP	0	0	+0	0	+0	0	+0	3	-3
	0,00 %	0,00 %	+0,00 %	0,00 %	+0,00 %	0,00 %	+0,00 %	0,39 %	-0,39 %
MLPD	0	0	+0	0	+0	0	+0	0	+0
	0,00 %	0,00 %	+0,00 %	0,00 %	+0,00 %	0,00 %	+0,00 %	0,00 %	+0,00 %
SGP	0	0	+0	0	+0	0	+0	0	+0
	0,00 %	0,00 %	+0,00 %	0,00 %	+0,00 %	0,00 %	+0,00 %	0,00 %	+0,00 %
Allianz Deutscher Demokraten	2	0	+2	0	+2	0	+2	0	+2
	0,25 %	0,00 %	+0,25 %	0,00 %	+0,25 %	0,00 %	+0,25 %	0,00 %	+0,25 %
BGE	1	0	+1	0	+1	0	+1	0	+1
	0,13 %	0,00 %	+0,13 %	0,00 %	+0,13 %	0,00 %	+0,13 %	0,00 %	+0,13 %
DiB	2	0	+2	0	+2	0	+2	0	+2
	0,25 %	0,00 %	+0,25 %	0,00 %	+0,25 %	0,00 %	+0,25 %	0,00 %	+0,25 %
DKP	0	0	+0	0	+0	0	+0	0	+0
	0,00 %	0,00 %	+0,00 %	0,00 %	+0,00 %	0,00 %	+0,00 %	0,00 %	+0,00 %
DM	1	0	+1	0	+1	0	+1	0	+1
	0,13 %	0,00 %	+0,13 %	0,00 %	+0,13 %	0,00 %	+0,13 %	0,00 %	+0,13 %
Die Humanisten	1	0	+1	0	+1	0	+1	0	+1
	0,13 %	0,00 %	+0,13 %	0,00 %	+0,13 %	0,00 %	+0,13 %	0,00 %	+0,13 %
Gesundheitsforschung	1	0	+1	0	+1	0	+1	1	+0
	0,13 %	0,00 %	+0,13 %	0,00 %	+0,13 %	0,00 %	+0,13 %	0,13 %	+0,00 %
Tierschutzpartei	10	0	+10	0	+10	0	+10	0	+10
	1,27 %	0,00 %	+1,27 %	0,00 %	+1,27 %	0,00 %	+1,27 %	0,00 %	+1,27 %
V-Partei ³	0	0	+0	0	+0	0	+0	0	+0
	0,00 %	0,00 %	+0,00 %	0,00 %	+0,00 %	0,00 %	+0,00 %	0,00 %	+0,00 %
Sonstige	0	2	-2	0	+0	0	+0	16	-16
	0,00 %	0,24 %	-0,24 %	0,00 %	+0,00 %	0,00 %	+0,00 %	2,06 %	-2,06 %

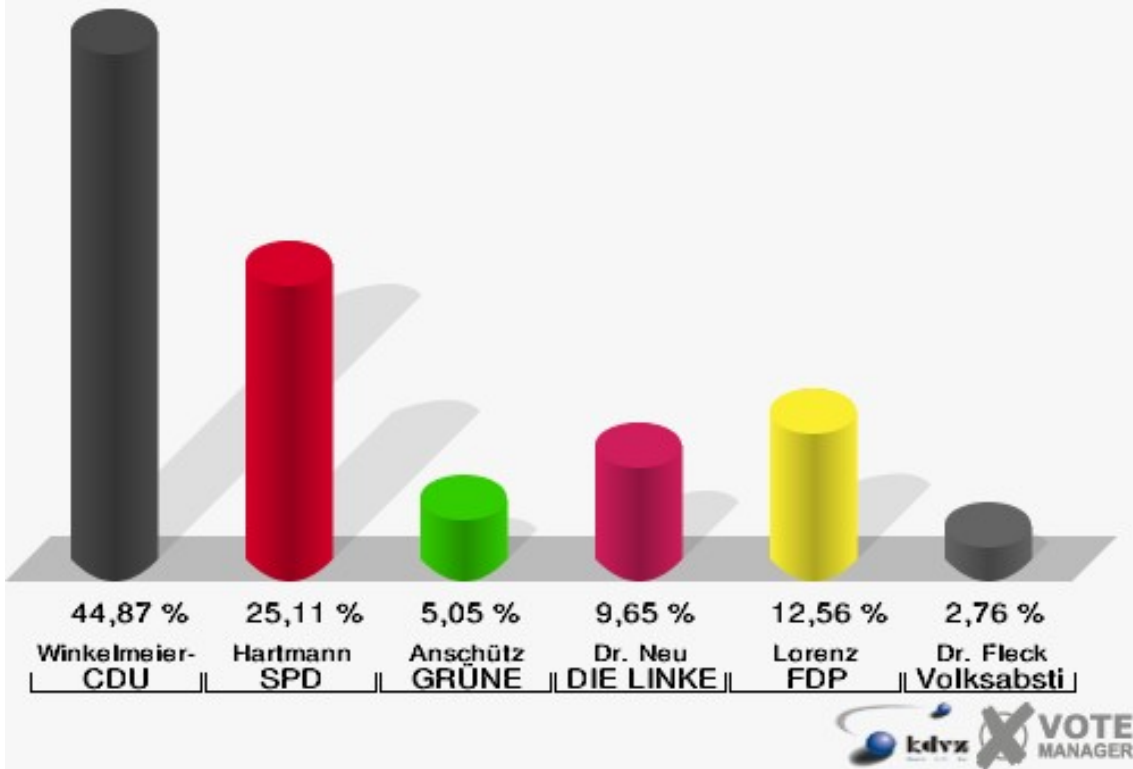
Wahl zum Deutschen Bundestag 22.09.2013: Sonstige = REP, Bündnis 21/RRP, BüSo, PSG, BIG, pro Deutschland, DIE RECHTE, Partei der Nichtwähler, PARTEI DER VERNUNFT



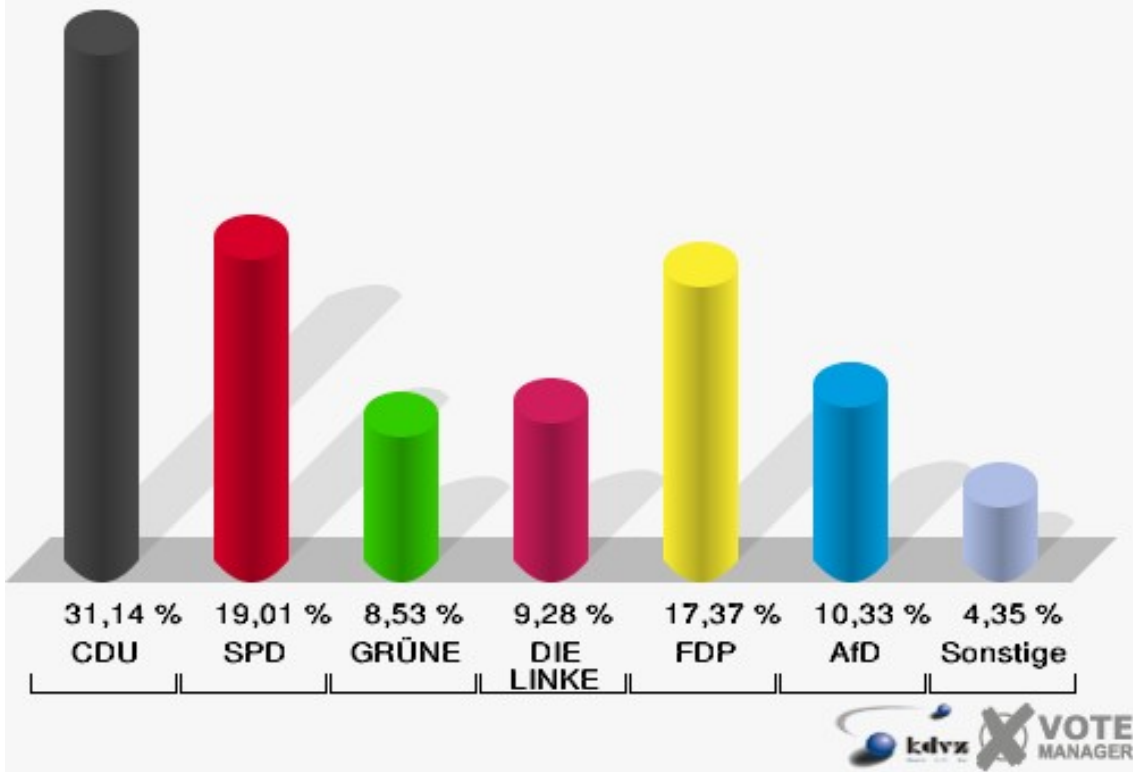
Stimmbezirk 150

	Erststimmen		Zweitstimmen	
Wahlberechtigte	1.374		1.374	
Wähler	669	48,69 %	669	48,69 %
ungültige Stimmen	16	2,39 %	1	0,15 %
gültige Stimmen	653	97,61 %	668	99,85 %
Winkel- meier-Becker, CDU	293	44,87 %	208	31,14 %
Hartmann, SPD	164	25,11 %	127	19,01 %
Anschütz, GRÜNE	33	5,05 %	57	8,53 %
Dr. Neu, DIE LINKE	63	9,65 %	62	9,28 %
Lorenz, FDP	82	12,56 %	116	17,37 %
AfD	---	---	69	10,33 %
PIRATEN	---	---	4	0,60 %
NPD	---	---	2	0,30 %
Die PARTEI	---	---	9	1,35 %
FREIE WÄHLER	---	---	2	0,30 %
Dr. Fleck, Volksab- stimmung	18	2,76 %	1	0,15 %
ÖDP	---	---	2	0,30 %
MLPD	---	---	0	0,00 %
SGP	---	---	0	0,00 %
Allianz Deutscher Demokraten	---	---	1	0,15 %
BGE	---	---	2	0,30 %
DiB	---	---	1	0,15 %
DKP	---	---	0	0,00 %
DM	---	---	1	0,15 %
Die Humanisten	---	---	1	0,15 %
Gesundheitsfor- schung	---	---	0	0,00 %
Tierschutzpartei	---	---	3	0,45 %
V-Partei ³	---	---	0	0,00 %

Kreisstadt Siegburg
 Wahl zum Deutschen Bundestag 24.09.2017
 Erststimmen Stimmbezirk 150

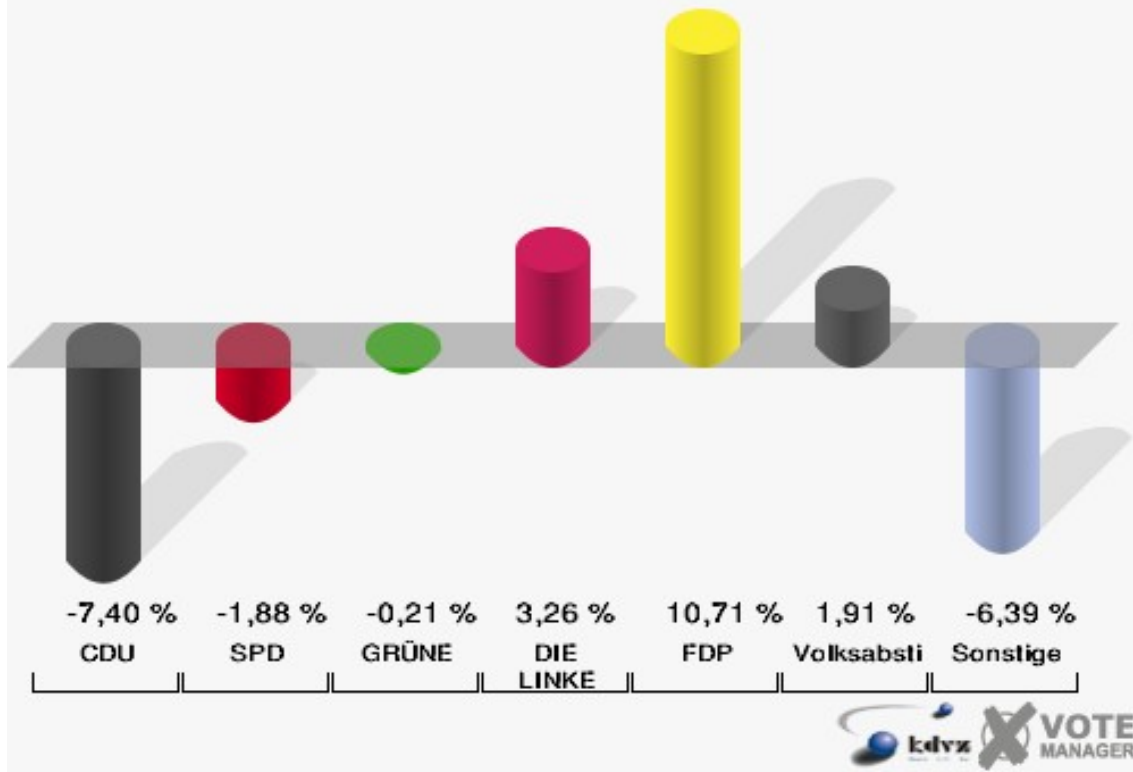


Kreisstadt Siegburg
 Wahl zum Deutschen Bundestag 24.09.2017
 Zweitstimmen Stimmbezirk 150



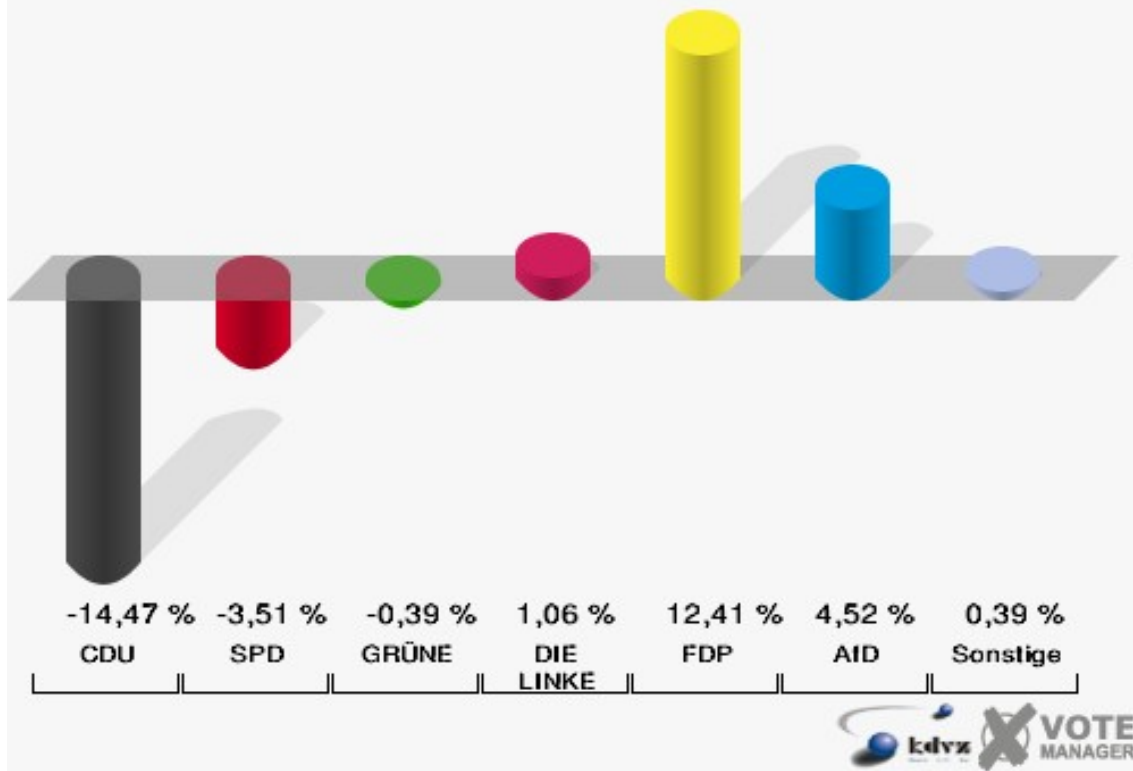
Kreisstadt Siegburg

Wahl zum Deutschen Bundestag 2017 - Wahl zum Deutschen Bundestag 2013
Erststimmen Gewinne und Verluste Stimmbezirk 150



Kreisstadt Siegburg

Wahl zum Deutschen Bundestag 2017 - Wahl zum Deutschen Bundestag 2013
Zweitstimmen Gewinne und Verluste Stimmbezirk 150



Kreisstadt Siegburg
Wahl zum Deutschen Bundestag 24.09.2017
Erststimmen Gewinne und Verluste Stimmbezirk 150

	Wahl zum Deutschen Bundestag 24.09.2017	Wahl zum Deutschen Bundestag 22.09.2013		Landtagswahl 14.05.2017	
		Ergebnis	Gewinne und Verluste	Ergebnis	Gewinne und Verluste
Wahlberechtigte	1.374	1.380	-6	1.379	-5
Wähler	669	713	-44	678	-9
	48,69 %	51,67 %	-2,98 %	49,17 %	-0,48 %
gültige Stimmen	653	704	-51	671	-18
	97,61 %	98,74 %	-1,13 %	98,97 %	-1,36 %
CDU	293	368	-75	321	-28
	44,87 %	52,27 %	-7,40 %	47,84 %	-2,97 %
SPD	164	190	-26	152	+12
	25,11 %	26,99 %	-1,88 %	22,65 %	+2,46 %
GRÜNE	33	37	-4	36	-3
	5,05 %	5,26 %	-0,21 %	5,37 %	-0,32 %
DIE LINKE	63	45	+18	36	+27
	9,65 %	6,39 %	+3,26 %	5,37 %	+4,28 %
FDP	82	13	+69	72	+10
	12,56 %	1,85 %	+10,71 %	10,73 %	+1,83 %
AfD	0	26	-26	40	-40
	0,00 %	3,69 %	-3,69 %	5,96 %	-5,96 %
PIRATEN	0	8	-8	11	-11
	0,00 %	1,14 %	-1,14 %	1,64 %	-1,64 %
NPD	0	5	-5	0	+0
	0,00 %	0,71 %	-0,71 %	0,00 %	+0,00 %
Die PARTEI	0	0	+0	0	+0
	0,00 %	0,00 %	+0,00 %	0,00 %	+0,00 %
FREIE WÄHLER	0	6	-6	0	+0
	0,00 %	0,85 %	-0,85 %	0,00 %	+0,00 %
Volksabstimmung	18	6	+12	3	+15
	2,76 %	0,85 %	+1,91 %	0,45 %	+2,31 %
ÖDP	0	0	+0	0	+0
	0,00 %	0,00 %	+0,00 %	0,00 %	+0,00 %
MLPD	0	0	+0	0	+0
	0,00 %	0,00 %	+0,00 %	0,00 %	+0,00 %
SGP	0	0	+0	0	+0
	0,00 %	0,00 %	+0,00 %	0,00 %	+0,00 %
Allianz Deutscher Demokraten	0	0	+0	0	+0
	0,00 %	0,00 %	+0,00 %	0,00 %	+0,00 %

BGE	0	0	+0	0	+0
	0,00 %	0,00 %	+0,00 %	0,00 %	+0,00 %
DiB	0	0	+0	0	+0
	0,00 %	0,00 %	+0,00 %	0,00 %	+0,00 %
DKP	0	0	+0	0	+0
	0,00 %	0,00 %	+0,00 %	0,00 %	+0,00 %
DM	0	0	+0	0	+0
	0,00 %	0,00 %	+0,00 %	0,00 %	+0,00 %
Die Humanisten	0	0	+0	0	+0
	0,00 %	0,00 %	+0,00 %	0,00 %	+0,00 %
Gesundheitsforschung	0	0	+0	0	+0
	0,00 %	0,00 %	+0,00 %	0,00 %	+0,00 %
Tierschutzpartei	0	0	+0	0	+0
	0,00 %	0,00 %	+0,00 %	0,00 %	+0,00 %
V-Partei ³	0	0	+0	0	+0
	0,00 %	0,00 %	+0,00 %	0,00 %	+0,00 %
Sonstige	0	0	+0	0	+0
	0,00 %	0,00 %	+0,00 %	0,00 %	+0,00 %

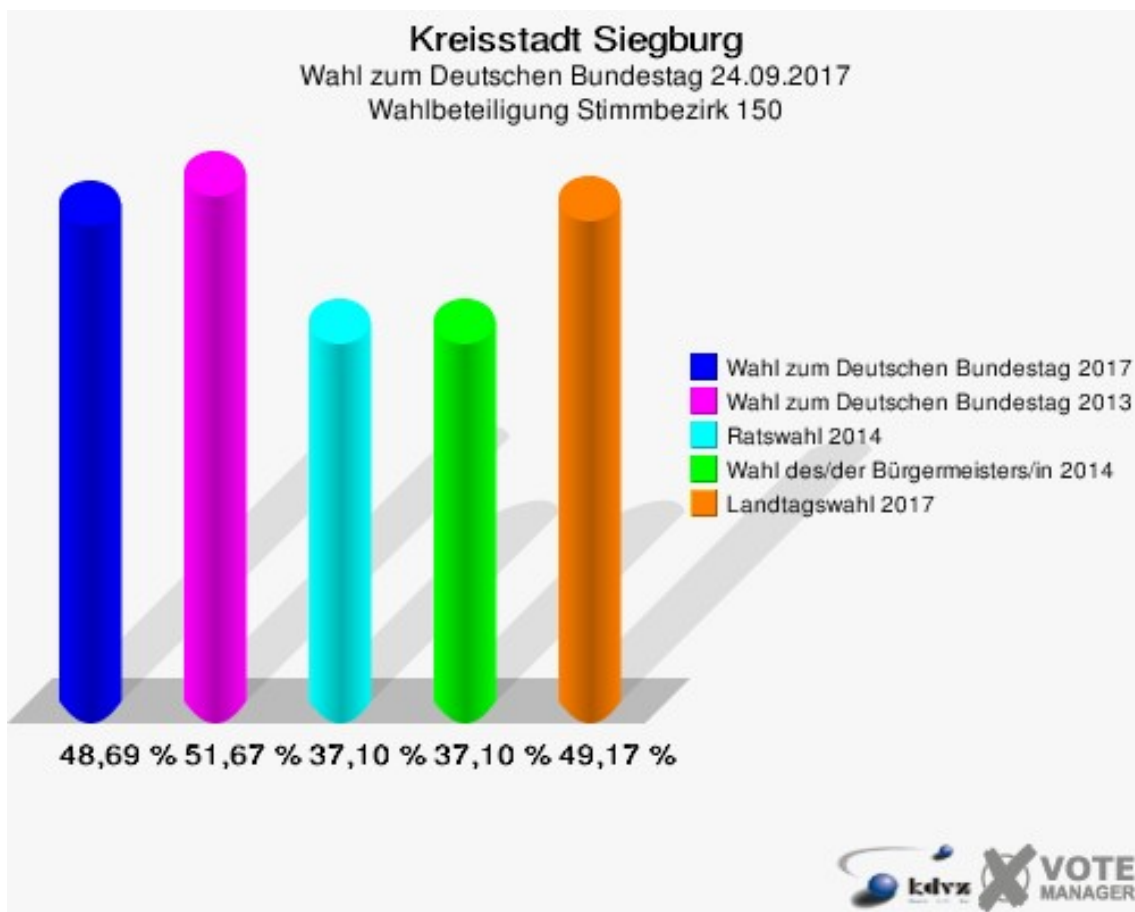
Wahl zum Deutschen Bundestag 22.09.2013: Sonstige = REP, Bündnis 21/RRP, BüSo, PSG, BIG, pro Deutschland, DIE RECHTE, Partei der Nichtwähler, PARTEI DER VERNUNFT
Landtagswahl 14.05.2017: Sonstige = FREIE WÄHLER, BIG, FBI/FWG, TIERSCHUTZliste, AD-Demokraten NRW, AUFBRUCH C, BGE, DBD, ZENTRUM, DIE RECHTE, REP, DIE VIOLETTEN, JED, PAN, PARTEILOSE WG „BRD“, Schöner Leben, LKR

Kreisstadt Siegburg
Wahl zum Deutschen Bundestag 24.09.2017
Zweitstimmen Gewinne und Verluste Stimmbezirk 150

	Wahl zum Deutschen Bundestag 24.09.2017	Wahl zum Deutschen Bundestag 22.09.2013		Ratswahl 25.05.2014		Wahl des/ der Bürger- meisters/in 25.05.2014		Landtagswahl 14.05.2017	
		Ergeb- nis	Gewinn und Ver- luste	Ergeb- nis	Gewinn und Ver- luste	Ergeb- nis	Gewinn und Ver- luste	Ergeb- nis	Gewinn und Ver- luste
Wahlberech- tigte	1.374	1.380	-6	1.496	-122	1.496	-122	1.379	-5
Wähler	669	713	-44	555	+114	555	+114	678	-9
	48,69 %	51,67 %	-2,98 %	37,10 %	+11,59 %	37,10 %	+11,59 %	49,17 %	-0,48 %
gültige Stim- men	668	706	-38	547	+121	536	+132	670	-2
	99,85 %	99,02 %	+0,83 %	98,56 %	+1,29 %	96,58 %	+3,27 %	98,82 %	+1,03 %
CDU	208	322	-114	275	-67	315	-107	259	-51
	31,14 %	45,61 %	-14,47 %	50,27 %	-19,13 %	58,77 %	-27,63 %	38,66 %	-7,52 %
SPD	127	159	-32	114	+13	221	-94	143	-16
	19,01 %	22,52 %	-3,51 %	20,84 %	-1,83 %	41,23 %	-22,22 %	21,34 %	-2,33 %
GRÜNE	57	63	-6	78	-21	0	+57	32	+25
	8,53 %	8,92 %	-0,39 %	14,26 %	-5,73 %	0,00 %	+8,53 %	4,78 %	+3,75 %
DIE LINKE	62	58	+4	26	+36	0	+62	40	+22
	9,28 %	8,22 %	+1,06 %	4,75 %	+4,53 %	0,00 %	+9,28 %	5,97 %	+3,31 %
FDP	116	35	+81	26	+90	0	+116	124	-8
	17,37 %	4,96 %	+12,41 %	4,75 %	+12,62 %	0,00 %	+17,37 %	18,51 %	-1,14 %
AfD	69	41	+28	23	+46	0	+69	41	+28
	10,33 %	5,81 %	+4,52 %	4,20 %	+6,13 %	0,00 %	+10,33 %	6,12 %	+4,21 %
PIRATEN	4	10	-6	0	+4	0	+4	9	-5
	0,60 %	1,42 %	-0,82 %	0,00 %	+0,60 %	0,00 %	+0,60 %	1,34 %	-0,74 %
NPD	2	7	-5	0	+2	0	+2	1	+1
	0,30 %	0,99 %	-0,69 %	0,00 %	+0,30 %	0,00 %	+0,30 %	0,15 %	+0,15 %
Die PARTEI	9	1	+8	0	+9	0	+9	5	+4
	1,35 %	0,14 %	+1,21 %	0,00 %	+1,35 %	0,00 %	+1,35 %	0,75 %	+0,60 %

FREIE WÄHLER	2	2	+0	0	+2	0	+2	0	+2
	0,30 %	0,28 %	+0,02 %	0,00 %	+0,30 %	0,00 %	+0,30 %	0,00 %	+0,30 %
Volksabstimmung	1	3	-2	5	-4	0	+1	2	-1
	0,15 %	0,42 %	-0,27 %	0,91 %	-0,76 %	0,00 %	+0,15 %	0,30 %	-0,15 %
ÖDP	2	1	+1	0	+2	0	+2	2	+0
	0,30 %	0,14 %	+0,16 %	0,00 %	+0,30 %	0,00 %	+0,30 %	0,30 %	+0,00 %
MLPD	0	0	+0	0	+0	0	+0	0	+0
	0,00 %	0,00 %	+0,00 %	0,00 %	+0,00 %	0,00 %	+0,00 %	0,00 %	+0,00 %
SGP	0	0	+0	0	+0	0	+0	0	+0
	0,00 %	0,00 %	+0,00 %	0,00 %	+0,00 %	0,00 %	+0,00 %	0,00 %	+0,00 %
Allianz Deutscher Demokraten	1	0	+1	0	+1	0	+1	0	+1
	0,15 %	0,00 %	+0,15 %	0,00 %	+0,15 %	0,00 %	+0,15 %	0,00 %	+0,15 %
BGE	2	0	+2	0	+2	0	+2	0	+2
	0,30 %	0,00 %	+0,30 %	0,00 %	+0,30 %	0,00 %	+0,30 %	0,00 %	+0,30 %
DiB	1	0	+1	0	+1	0	+1	0	+1
	0,15 %	0,00 %	+0,15 %	0,00 %	+0,15 %	0,00 %	+0,15 %	0,00 %	+0,15 %
DKP	0	0	+0	0	+0	0	+0	0	+0
	0,00 %	0,00 %	+0,00 %	0,00 %	+0,00 %	0,00 %	+0,00 %	0,00 %	+0,00 %
DM	1	0	+1	0	+1	0	+1	0	+1
	0,15 %	0,00 %	+0,15 %	0,00 %	+0,15 %	0,00 %	+0,15 %	0,00 %	+0,15 %
Die Humanisten	1	0	+1	0	+1	0	+1	0	+1
	0,15 %	0,00 %	+0,15 %	0,00 %	+0,15 %	0,00 %	+0,15 %	0,00 %	+0,15 %
Gesundheitsforschung	0	0	+0	0	+0	0	+0	0	+0
	0,00 %	0,00 %	+0,00 %	0,00 %	+0,00 %	0,00 %	+0,00 %	0,00 %	+0,00 %
Tierschutzpartei	3	0	+3	0	+3	0	+3	0	+3
	0,45 %	0,00 %	+0,45 %	0,00 %	+0,45 %	0,00 %	+0,45 %	0,00 %	+0,45 %
V-Partei ³	0	0	+0	0	+0	0	+0	0	+0
	0,00 %	0,00 %	+0,00 %	0,00 %	+0,00 %	0,00 %	+0,00 %	0,00 %	+0,00 %
Sonstige	0	4	-4	0	+0	0	+0	12	-12
	0,00 %	0,57 %	-0,57 %	0,00 %	+0,00 %	0,00 %	+0,00 %	1,79 %	-1,79 %

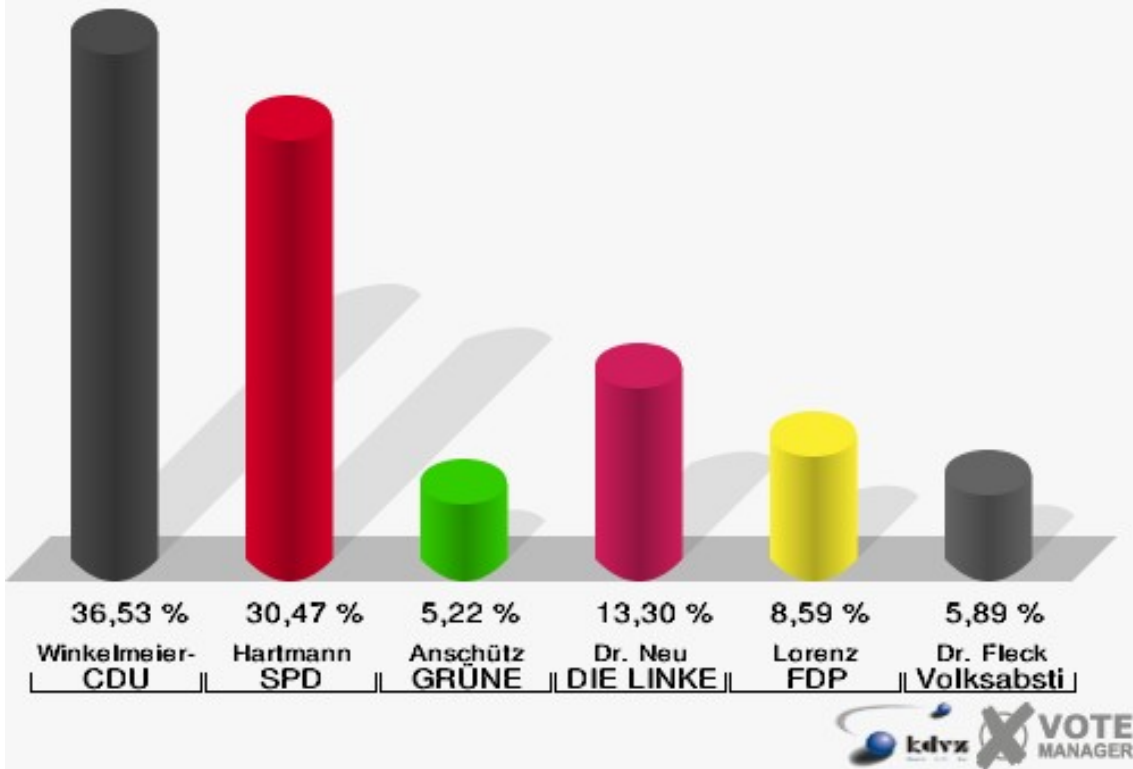
Wahl zum Deutschen Bundestag 22.09.2013: Sonstige = REP, Bündnis 21/RRP, BüSo, PSG, BIG, pro Deutschland, DIE RECHTE, Partei der Nichtwähler, PARTEI DER VERNUNFT



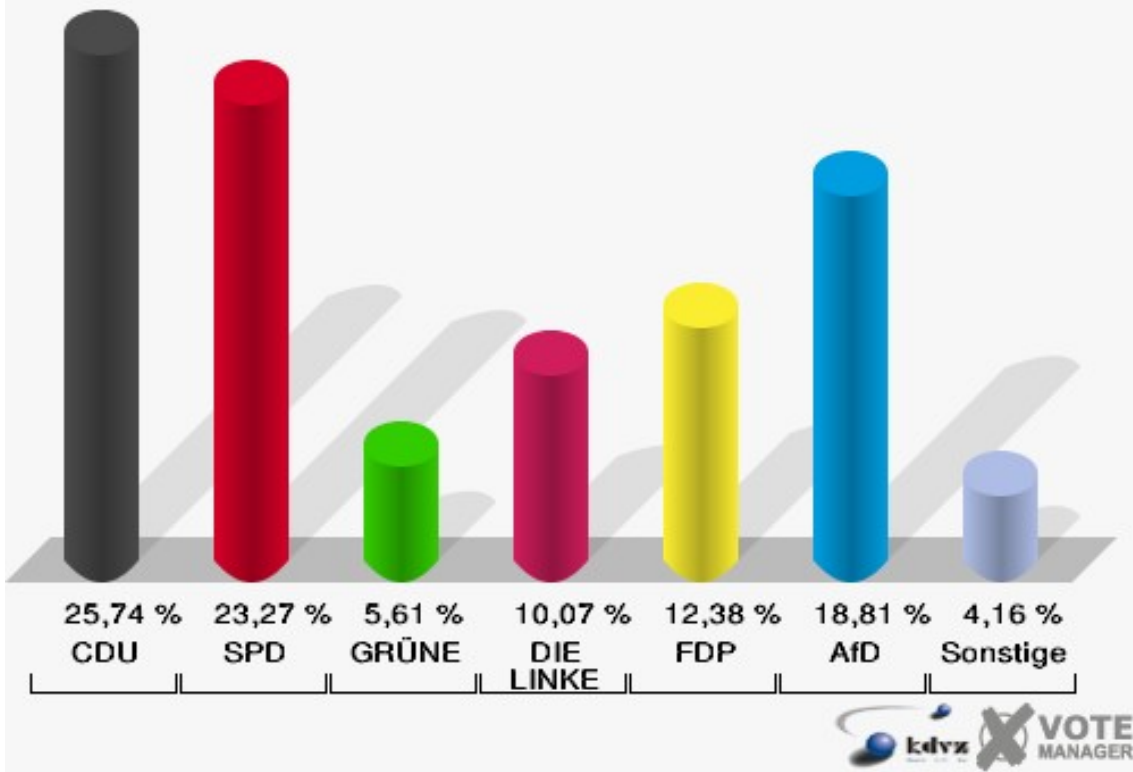
Stimmbezirk 160

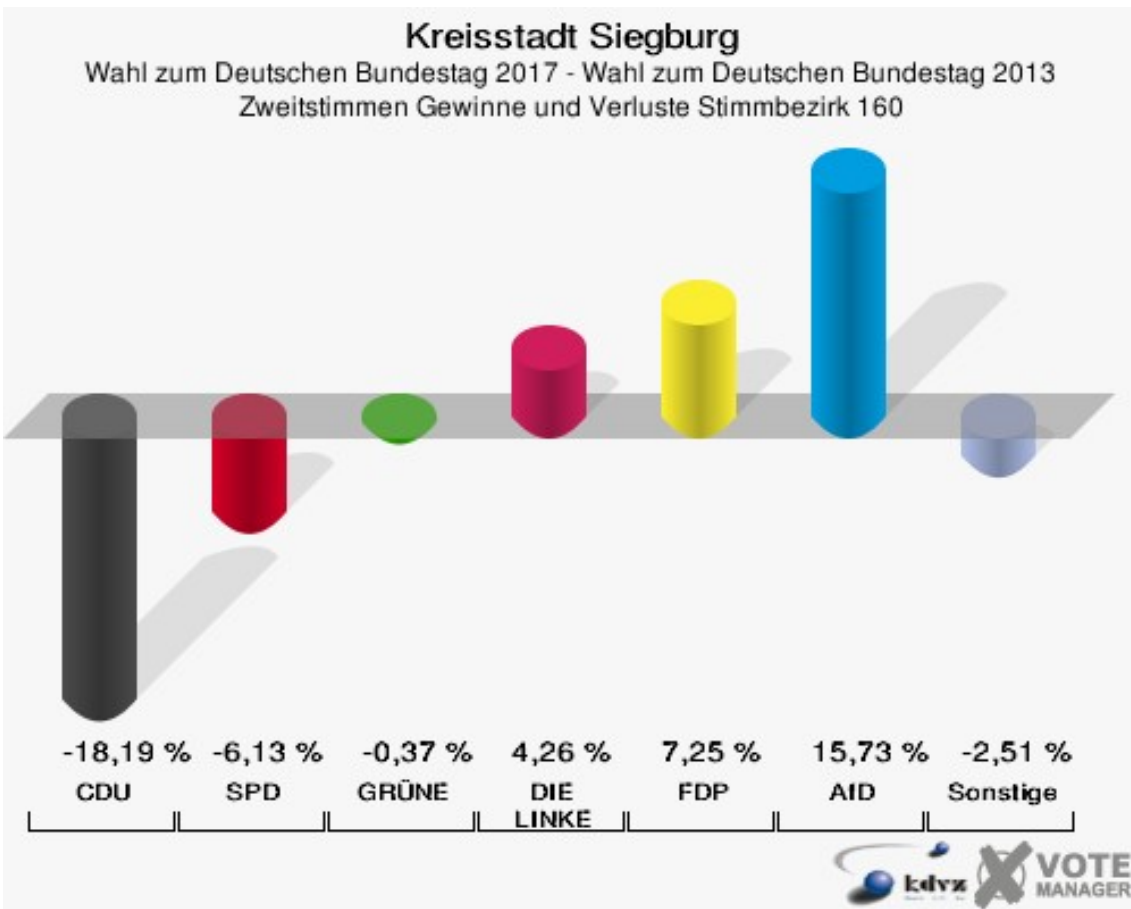
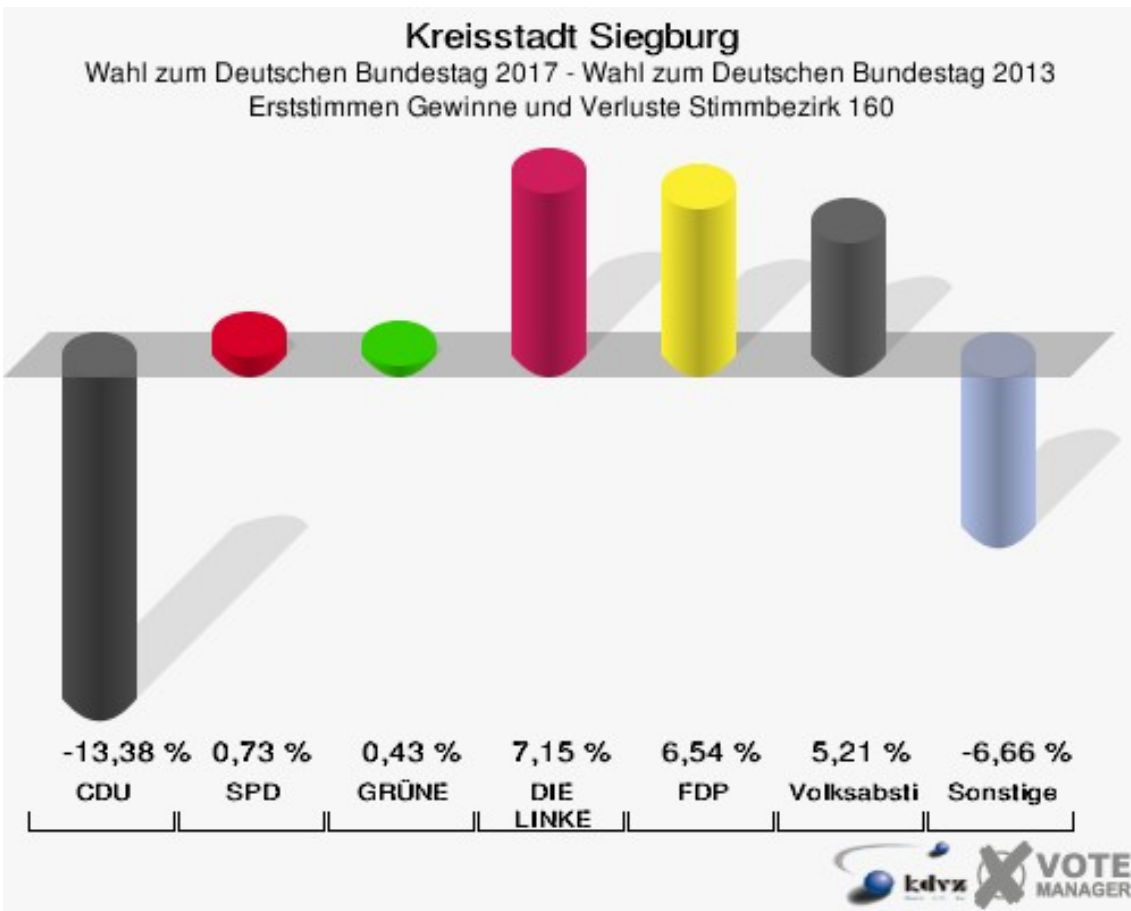
	Erststimmen		Zweitstimmen	
Wahlberechtigte	1.218		1.218	
Wähler	617	50,66 %	617	50,66 %
ungültige Stimmen	23	3,73 %	11	1,78 %
gültige Stimmen	594	96,27 %	606	98,22 %
Winkel- meier-Becker, CDU	217	36,53 %	156	25,74 %
Hartmann, SPD	181	30,47 %	141	23,27 %
Anschütz, GRÜNE	31	5,22 %	34	5,61 %
Dr. Neu, DIE LINKE	79	13,30 %	61	10,07 %
Lorenz, FDP	51	8,59 %	75	12,38 %
AfD	---	---	114	18,81 %
PIRATEN	---	---	5	0,83 %
NPD	---	---	4	0,66 %
Die PARTEI	---	---	5	0,83 %
FREIE WÄHLER	---	---	0	0,00 %
Dr. Fleck, Volksab- stimmung	35	5,89 %	3	0,50 %
ÖDP	---	---	0	0,00 %
MLPD	---	---	1	0,17 %
SGP	---	---	0	0,00 %
Allianz Deutscher Demokraten	---	---	0	0,00 %
BGE	---	---	1	0,17 %
DiB	---	---	0	0,00 %
DKP	---	---	0	0,00 %
DM	---	---	0	0,00 %
Die Humanisten	---	---	1	0,17 %
Gesundheitsfor- schung	---	---	0	0,00 %
Tierschutzpartei	---	---	5	0,83 %
V-Partei ³	---	---	0	0,00 %

Kreisstadt Siegburg
 Wahl zum Deutschen Bundestag 24.09.2017
 Erststimmen Stimmbezirk 160



Kreisstadt Siegburg
 Wahl zum Deutschen Bundestag 24.09.2017
 Zweitstimmen Stimmbezirk 160





Kreisstadt Siegburg
Wahl zum Deutschen Bundestag 24.09.2017
Erststimmen Gewinne und Verluste Stimmbezirk 160

	Wahl zum Deutschen Bundestag 24.09.2017	Wahl zum Deutschen Bundestag 22.09.2013		Landtagswahl 14.05.2017	
		Ergebnis	Gewinne und Verluste	Ergebnis	Gewinne und Verluste
Wahlberechtigte	1.218	1.226	-8	1.212	+6
Wähler	617	594	+23	524	+93
	50,66 %	48,45 %	+2,21 %	43,23 %	+7,42 %
gültige Stimmen	594	585	+9	514	+80
	96,27 %	98,48 %	-2,21 %	98,09 %	-1,82 %
CDU	217	292	-75	185	+32
	36,53 %	49,91 %	-13,38 %	35,99 %	+0,54 %
SPD	181	174	+7	159	+22
	30,47 %	29,74 %	+0,73 %	30,93 %	-0,46 %
GRÜNE	31	28	+3	27	+4
	5,22 %	4,79 %	+0,43 %	5,25 %	-0,03 %
DIE LINKE	79	36	+43	29	+50
	13,30 %	6,15 %	+7,15 %	5,64 %	+7,66 %
FDP	51	12	+39	38	+13
	8,59 %	2,05 %	+6,54 %	7,39 %	+1,20 %
AfD	0	16	-16	55	-55
	0,00 %	2,74 %	-2,74 %	10,70 %	-10,70 %
PIRATEN	0	15	-15	14	-14
	0,00 %	2,56 %	-2,56 %	2,72 %	-2,72 %
NPD	0	5	-5	0	+0
	0,00 %	0,85 %	-0,85 %	0,00 %	+0,00 %
Die PARTEI	0	0	+0	0	+0
	0,00 %	0,00 %	+0,00 %	0,00 %	+0,00 %
FREIE WÄHLER	0	3	-3	0	+0
	0,00 %	0,51 %	-0,51 %	0,00 %	+0,00 %
Volksabstimmung	35	4	+31	6	+29
	5,89 %	0,68 %	+5,21 %	1,17 %	+4,72 %
ÖDP	0	0	+0	0	+0
	0,00 %	0,00 %	+0,00 %	0,00 %	+0,00 %
MLPD	0	0	+0	0	+0
	0,00 %	0,00 %	+0,00 %	0,00 %	+0,00 %
SGP	0	0	+0	0	+0
	0,00 %	0,00 %	+0,00 %	0,00 %	+0,00 %
Allianz Deutscher Demokraten	0	0	+0	0	+0
	0,00 %	0,00 %	+0,00 %	0,00 %	+0,00 %

BGE	0	0	+0	0	+0
	0,00 %	0,00 %	+0,00 %	0,00 %	+0,00 %
DiB	0	0	+0	0	+0
	0,00 %	0,00 %	+0,00 %	0,00 %	+0,00 %
DKP	0	0	+0	0	+0
	0,00 %	0,00 %	+0,00 %	0,00 %	+0,00 %
DM	0	0	+0	0	+0
	0,00 %	0,00 %	+0,00 %	0,00 %	+0,00 %
Die Humanisten	0	0	+0	0	+0
	0,00 %	0,00 %	+0,00 %	0,00 %	+0,00 %
Gesundheitsforschung	0	0	+0	0	+0
	0,00 %	0,00 %	+0,00 %	0,00 %	+0,00 %
Tierschutzpartei	0	0	+0	0	+0
	0,00 %	0,00 %	+0,00 %	0,00 %	+0,00 %
V-Partei ³	0	0	+0	0	+0
	0,00 %	0,00 %	+0,00 %	0,00 %	+0,00 %
Sonstige	0	0	+0	1	-1
	0,00 %	0,00 %	+0,00 %	0,19 %	-0,19 %

Wahl zum Deutschen Bundestag 22.09.2013: Sonstige = REP, Bündnis 21/RRP, BüSo, PSG, BIG, pro Deutschland, DIE RECHTE, Partei der Nichtwähler, PARTEI DER VERNUNFT

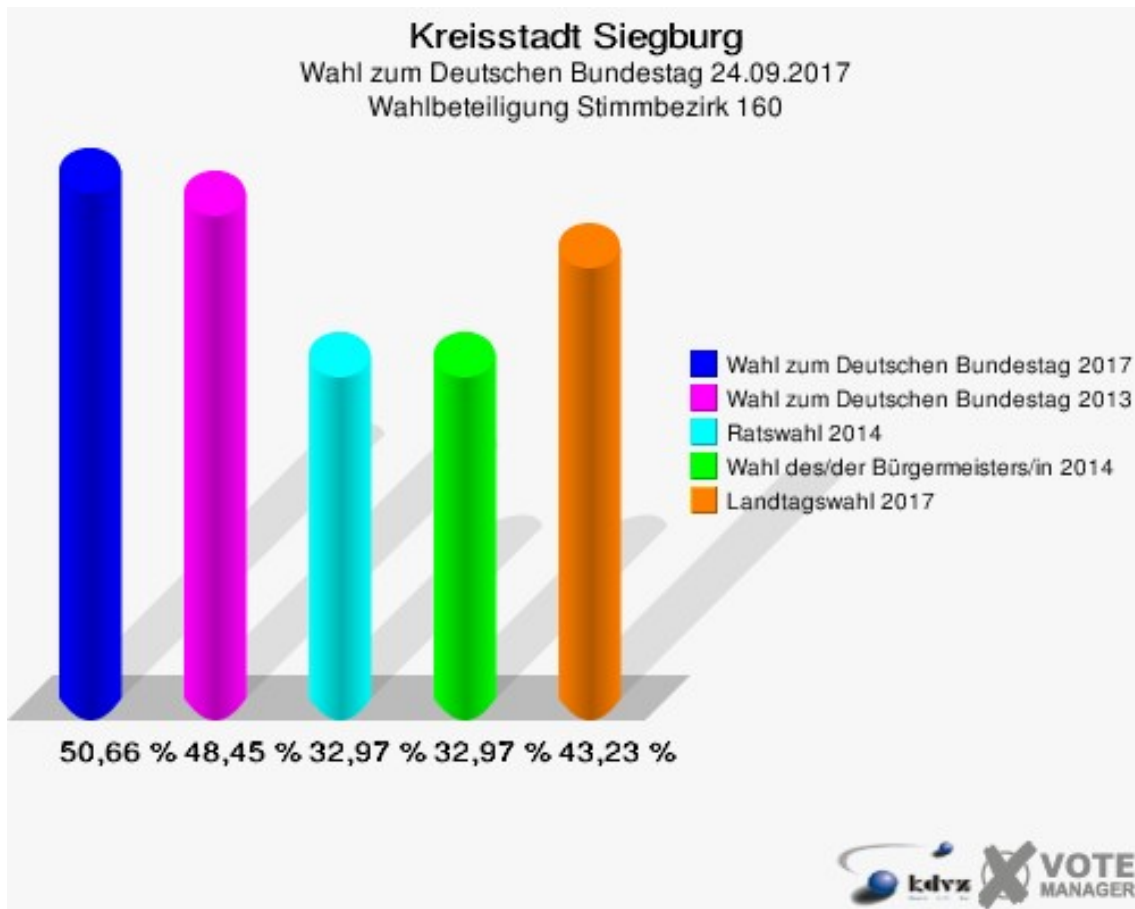
Landtagswahl 14.05.2017: Sonstige = FREIE WÄHLER, BIG, FBI/FWG, TIERSCHUTZliste, AD-Demokraten NRW, AUFBRUCH C, BGE, DBD, ZENTRUM, DIE RECHTE, REP, DIE VIOLETTEN, JED, PAN, PARTEILOSE WG „BRD“, Schöner Leben, LKR

Kreisstadt Siegburg
Wahl zum Deutschen Bundestag 24.09.2017
Zweitstimmen Gewinne und Verluste Stimmbezirk 160

	Wahl zum Deutschen Bundestag 24.09.2017	Wahl zum Deutschen Bundestag 22.09.2013		Ratswahl 25.05.2014		Wahl des/der Bürgermeisters/in 25.05.2014		Landtagswahl 14.05.2017	
		Ergebnis	Gewinn und Verluste	Ergebnis	Gewinn und Verluste	Ergebnis	Gewinn und Verluste	Ergebnis	Gewinn und Verluste
Wahlberechtigte	1.218	1.226	-8	1.368	-150	1.368	-150	1.212	+6
Wähler	617	594	+23	451	+166	451	+166	524	+93
	50,66 %	48,45 %	+2,21 %	32,97 %	+17,69 %	32,97 %	+17,69 %	43,23 %	+7,42 %
gültige Stimmen	606	585	+21	446	+160	439	+167	512	+94
	98,22 %	98,48 %	-0,27 %	98,89 %	-0,67 %	97,34 %	+0,88 %	97,71 %	+0,51 %
CDU	156	257	-101	242	-86	260	-104	159	-3
	25,74 %	43,93 %	-18,19 %	54,26 %	-28,52 %	59,23 %	-33,49 %	31,05 %	-5,31 %
SPD	141	172	-31	113	+28	179	-38	129	+12
	23,27 %	29,40 %	-6,13 %	25,34 %	-2,07 %	40,77 %	-17,50 %	25,20 %	-1,93 %
GRÜNE	34	35	-1	37	-3	0	+34	26	+8
	5,61 %	5,98 %	-0,37 %	8,30 %	-2,69 %	0,00 %	+5,61 %	5,08 %	+0,53 %
DIE LINKE	61	34	+27	27	+34	0	+61	38	+23
	10,07 %	5,81 %	+4,26 %	6,05 %	+4,02 %	0,00 %	+10,07 %	7,42 %	+2,65 %
FDP	75	30	+45	5	+70	0	+75	62	+13
	12,38 %	5,13 %	+7,25 %	1,12 %	+11,26 %	0,00 %	+12,38 %	12,11 %	+0,27 %
AfD	114	18	+96	11	+103	0	+114	65	+49
	18,81 %	3,08 %	+15,73 %	2,47 %	+16,34 %	0,00 %	+18,81 %	12,70 %	+6,11 %
PIRATEN	5	14	-9	0	+5	0	+5	13	-8
	0,83 %	2,39 %	-1,56 %	0,00 %	+0,83 %	0,00 %	+0,83 %	2,54 %	-1,71 %
NPD	4	7	-3	0	+4	0	+4	2	+2
	0,66 %	1,20 %	-0,54 %	0,00 %	+0,66 %	0,00 %	+0,66 %	0,39 %	+0,27 %
Die PARTEI	5	2	+3	0	+5	0	+5	1	+4
	0,83 %	0,34 %	+0,49 %	0,00 %	+0,83 %	0,00 %	+0,83 %	0,20 %	+0,63 %

FREIE WÄHLER	0	3	-3	0	+0	0	+0	0	+0
	0,00 %	0,51 %	-0,51 %	0,00 %	+0,00 %	0,00 %	+0,00 %	0,00 %	+0,00 %
Volksabstimmung	3	6	-3	11	-8	0	+3	5	-2
	0,50 %	1,03 %	-0,53 %	2,47 %	-1,97 %	0,00 %	+0,50 %	0,98 %	-0,48 %
ÖDP	0	0	+0	0	+0	0	+0	1	-1
	0,00 %	0,00 %	+0,00 %	0,00 %	+0,00 %	0,00 %	+0,00 %	0,20 %	-0,20 %
MLPD	1	0	+1	0	+1	0	+1	0	+1
	0,17 %	0,00 %	+0,17 %	0,00 %	+0,17 %	0,00 %	+0,17 %	0,00 %	+0,17 %
SGP	0	0	+0	0	+0	0	+0	0	+0
	0,00 %	0,00 %	+0,00 %	0,00 %	+0,00 %	0,00 %	+0,00 %	0,00 %	+0,00 %
Allianz Deutscher Demokraten	0	0	+0	0	+0	0	+0	0	+0
	0,00 %	0,00 %	+0,00 %	0,00 %	+0,00 %	0,00 %	+0,00 %	0,00 %	+0,00 %
BGE	1	0	+1	0	+1	0	+1	0	+1
	0,17 %	0,00 %	+0,17 %	0,00 %	+0,17 %	0,00 %	+0,17 %	0,00 %	+0,17 %
DiB	0	0	+0	0	+0	0	+0	0	+0
	0,00 %	0,00 %	+0,00 %	0,00 %	+0,00 %	0,00 %	+0,00 %	0,00 %	+0,00 %
DKP	0	0	+0	0	+0	0	+0	0	+0
	0,00 %	0,00 %	+0,00 %	0,00 %	+0,00 %	0,00 %	+0,00 %	0,00 %	+0,00 %
DM	0	0	+0	0	+0	0	+0	0	+0
	0,00 %	0,00 %	+0,00 %	0,00 %	+0,00 %	0,00 %	+0,00 %	0,00 %	+0,00 %
Die Humanisten	1	0	+1	0	+1	0	+1	0	+1
	0,17 %	0,00 %	+0,17 %	0,00 %	+0,17 %	0,00 %	+0,17 %	0,00 %	+0,17 %
Gesundheitsforschung	0	0	+0	0	+0	0	+0	0	+0
	0,00 %	0,00 %	+0,00 %	0,00 %	+0,00 %	0,00 %	+0,00 %	0,00 %	+0,00 %
Tierschutzpartei	5	0	+5	0	+5	0	+5	0	+5
	0,83 %	0,00 %	+0,83 %	0,00 %	+0,83 %	0,00 %	+0,83 %	0,00 %	+0,83 %
V-Partei ³	0	0	+0	0	+0	0	+0	0	+0
	0,00 %	0,00 %	+0,00 %	0,00 %	+0,00 %	0,00 %	+0,00 %	0,00 %	+0,00 %
Sonstige	0	7	-7	0	+0	0	+0	11	-11
	0,00 %	1,20 %	-1,20 %	0,00 %	+0,00 %	0,00 %	+0,00 %	2,15 %	-2,15 %

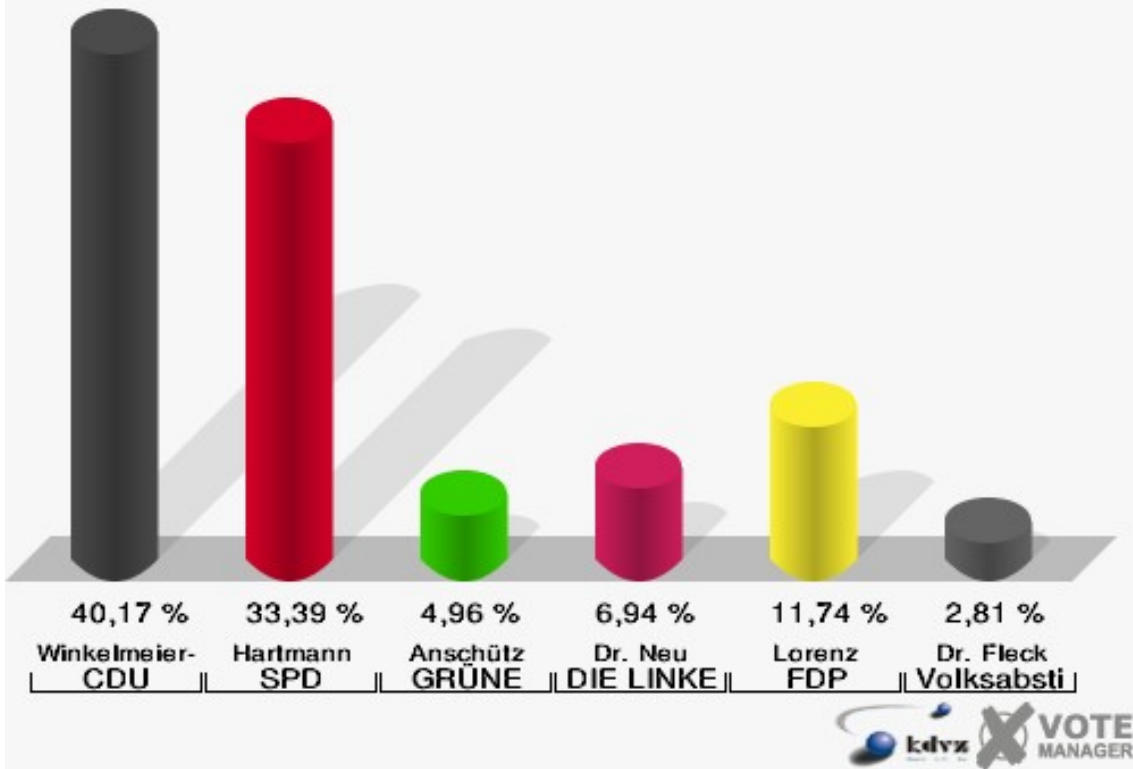
Wahl zum Deutschen Bundestag 22.09.2013: Sonstige = REP, Bündnis 21/RRP, BüSo, PSG, BIG, pro Deutschland, DIE RECHTE, Partei der Nichtwähler, PARTEI DER VERNUNFT



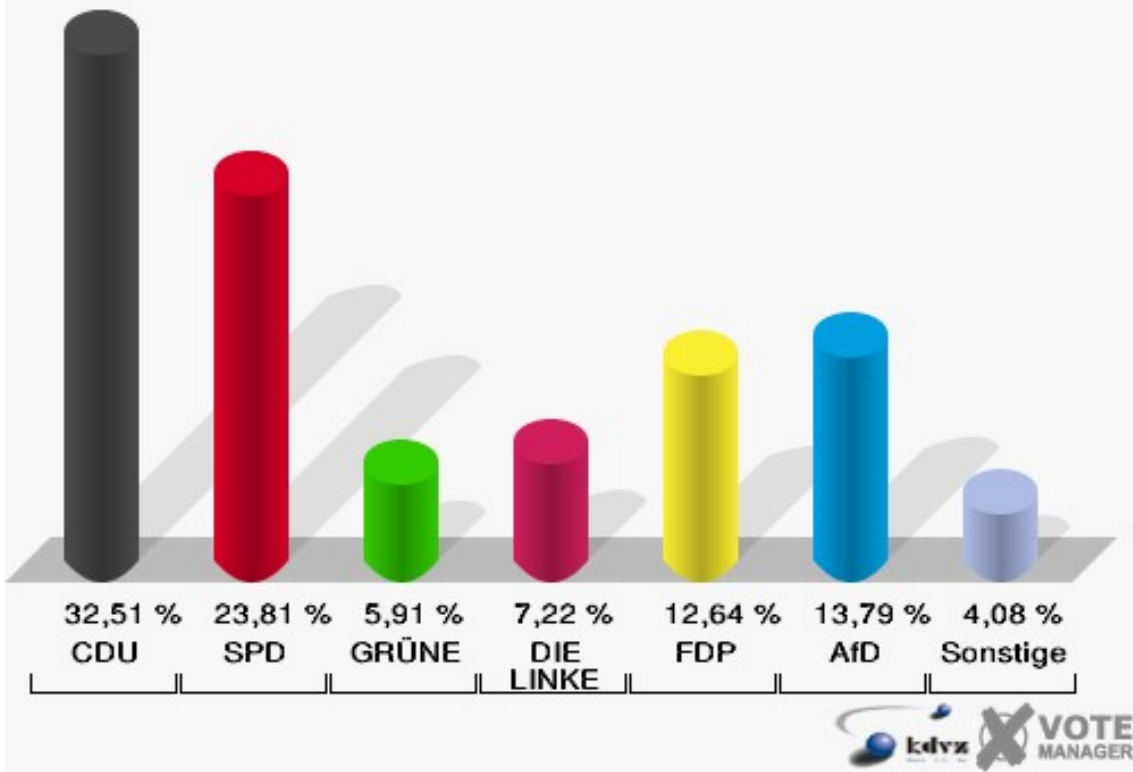
Stimmbezirk 170

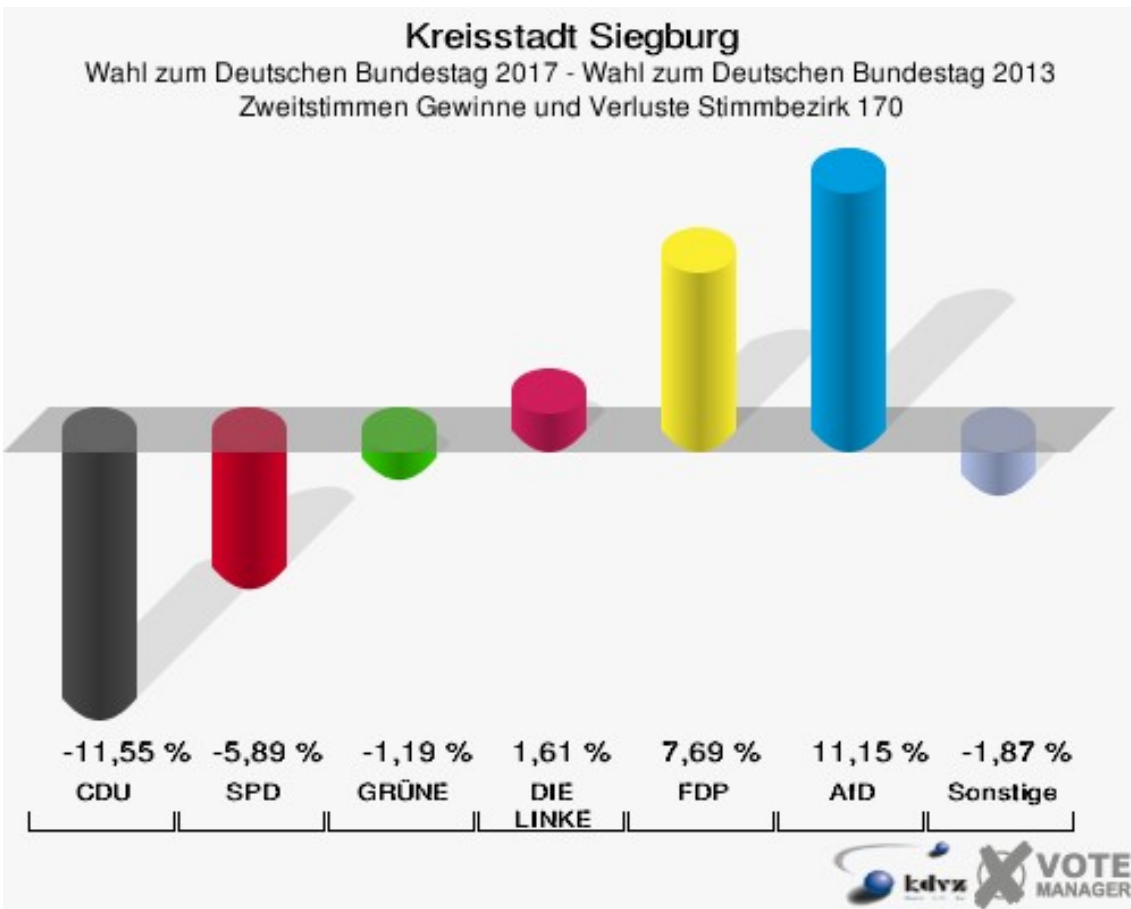
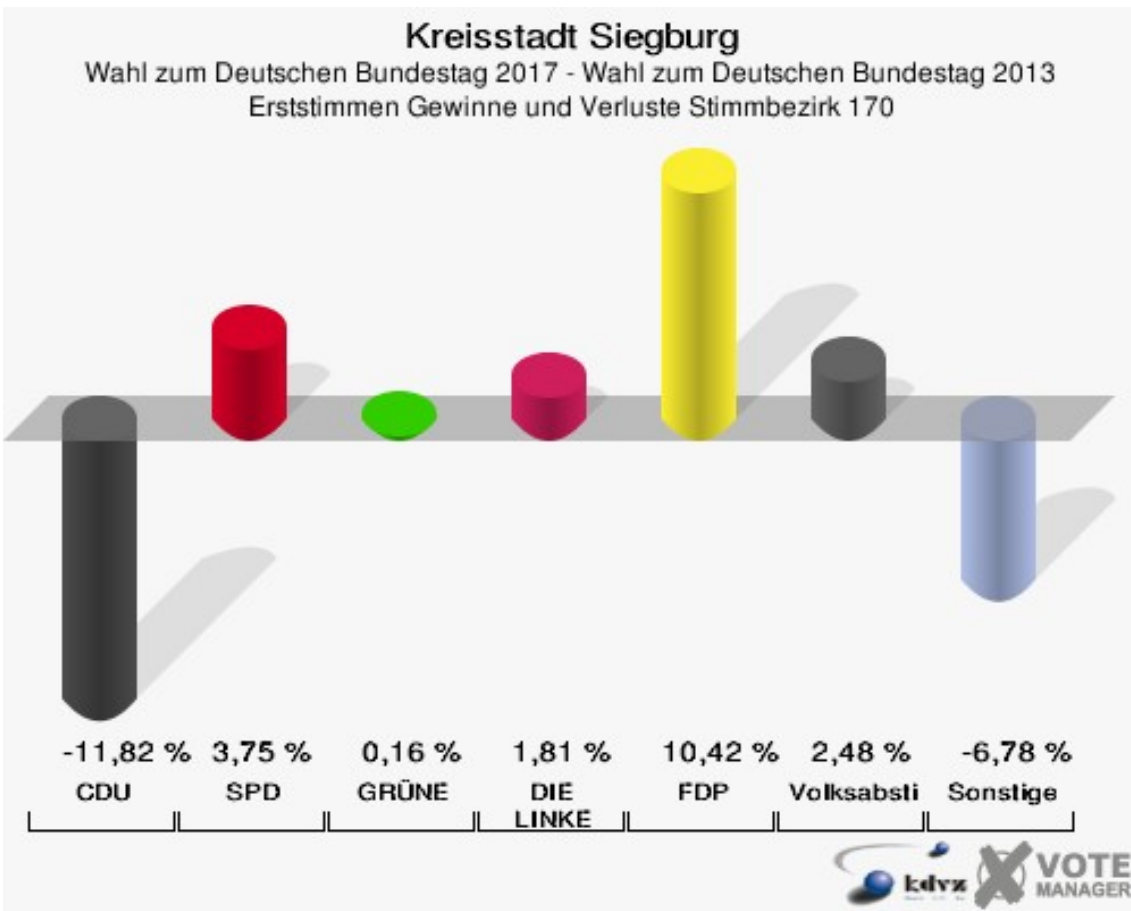
	Erststimmen		Zweitstimmen	
Wahlberechtigte	1.245		1.245	
Wähler	622	49,96 %	622	49,96 %
ungültige Stimmen	17	2,73 %	13	2,09 %
gültige Stimmen	605	97,27 %	609	97,91 %
Winkel- meier-Becker, CDU	243	40,17 %	198	32,51 %
Hartmann, SPD	202	33,39 %	145	23,81 %
Anschütz, GRÜNE	30	4,96 %	36	5,91 %
Dr. Neu, DIE LINKE	42	6,94 %	44	7,22 %
Lorenz, FDP	71	11,74 %	77	12,64 %
AfD	---	---	84	13,79 %
PIRATEN	---	---	3	0,49 %
NPD	---	---	1	0,16 %
Die PARTEI	---	---	7	1,15 %
FREIE WÄHLER	---	---	1	0,16 %
Dr. Fleck, Volksab- stimmung	17	2,81 %	1	0,16 %
ÖDP	---	---	0	0,00 %
MLPD	---	---	0	0,00 %
SGP	---	---	0	0,00 %
Allianz Deutscher Demokraten	---	---	0	0,00 %
BGE	---	---	1	0,16 %
DiB	---	---	0	0,00 %
DKP	---	---	0	0,00 %
DM	---	---	1	0,16 %
Die Humanisten	---	---	0	0,00 %
Gesundheitsfor- schung	---	---	1	0,16 %
Tierschutzpartei	---	---	9	1,48 %
V-Partei ³	---	---	0	0,00 %

Kreisstadt Siegburg
 Wahl zum Deutschen Bundestag 24.09.2017
 Erststimmen Stimmbezirk 170



Kreisstadt Siegburg
 Wahl zum Deutschen Bundestag 24.09.2017
 Zweitstimmen Stimmbezirk 170





Kreisstadt Siegburg
Wahl zum Deutschen Bundestag 24.09.2017
Erststimmen Gewinne und Verluste Stimmbezirk 170

	Wahl zum Deutschen Bundestag 24.09.2017	Wahl zum Deutschen Bundestag 22.09.2013		Landtagswahl 14.05.2017	
		Ergebnis	Gewinne und Verluste	Ergebnis	Gewinne und Verluste
Wahlberechtigte	1.245	1.263	-18	1.240	+5
Wähler	622	613	+9	558	+64
	49,96 %	48,54 %	+1,42 %	45,00 %	+4,96 %
gültige Stimmen	605	604	+1	550	+55
	97,27 %	98,53 %	-1,26 %	98,57 %	-1,30 %
CDU	243	314	-71	237	+6
	40,17 %	51,99 %	-11,82 %	43,09 %	-2,92 %
SPD	202	179	+23	171	+31
	33,39 %	29,64 %	+3,75 %	31,09 %	+2,30 %
GRÜNE	30	29	+1	32	-2
	4,96 %	4,80 %	+0,16 %	5,82 %	-0,86 %
DIE LINKE	42	31	+11	23	+19
	6,94 %	5,13 %	+1,81 %	4,18 %	+2,76 %
FDP	71	8	+63	37	+34
	11,74 %	1,32 %	+10,42 %	6,73 %	+5,01 %
AfD	0	11	-11	36	-36
	0,00 %	1,82 %	-1,82 %	6,55 %	-6,55 %
PIRATEN	0	17	-17	10	-10
	0,00 %	2,81 %	-2,81 %	1,82 %	-1,82 %
NPD	0	7	-7	0	+0
	0,00 %	1,16 %	-1,16 %	0,00 %	+0,00 %
Die PARTEI	0	0	+0	0	+0
	0,00 %	0,00 %	+0,00 %	0,00 %	+0,00 %
FREIE WÄHLER	0	6	-6	0	+0
	0,00 %	0,99 %	-0,99 %	0,00 %	+0,00 %
Volksabstimmung	17	2	+15	4	+13
	2,81 %	0,33 %	+2,48 %	0,73 %	+2,08 %
ÖDP	0	0	+0	0	+0
	0,00 %	0,00 %	+0,00 %	0,00 %	+0,00 %
MLPD	0	0	+0	0	+0
	0,00 %	0,00 %	+0,00 %	0,00 %	+0,00 %
SGP	0	0	+0	0	+0
	0,00 %	0,00 %	+0,00 %	0,00 %	+0,00 %
Allianz Deutscher Demokraten	0	0	+0	0	+0
	0,00 %	0,00 %	+0,00 %	0,00 %	+0,00 %

BGE	0	0	+0	0	+0
	0,00 %	0,00 %	+0,00 %	0,00 %	+0,00 %
DiB	0	0	+0	0	+0
	0,00 %	0,00 %	+0,00 %	0,00 %	+0,00 %
DKP	0	0	+0	0	+0
	0,00 %	0,00 %	+0,00 %	0,00 %	+0,00 %
DM	0	0	+0	0	+0
	0,00 %	0,00 %	+0,00 %	0,00 %	+0,00 %
Die Humanisten	0	0	+0	0	+0
	0,00 %	0,00 %	+0,00 %	0,00 %	+0,00 %
Gesundheitsforschung	0	0	+0	0	+0
	0,00 %	0,00 %	+0,00 %	0,00 %	+0,00 %
Tierschutzpartei	0	0	+0	0	+0
	0,00 %	0,00 %	+0,00 %	0,00 %	+0,00 %
V-Partei ³	0	0	+0	0	+0
	0,00 %	0,00 %	+0,00 %	0,00 %	+0,00 %
Sonstige	0	0	+0	0	+0
	0,00 %	0,00 %	+0,00 %	0,00 %	+0,00 %

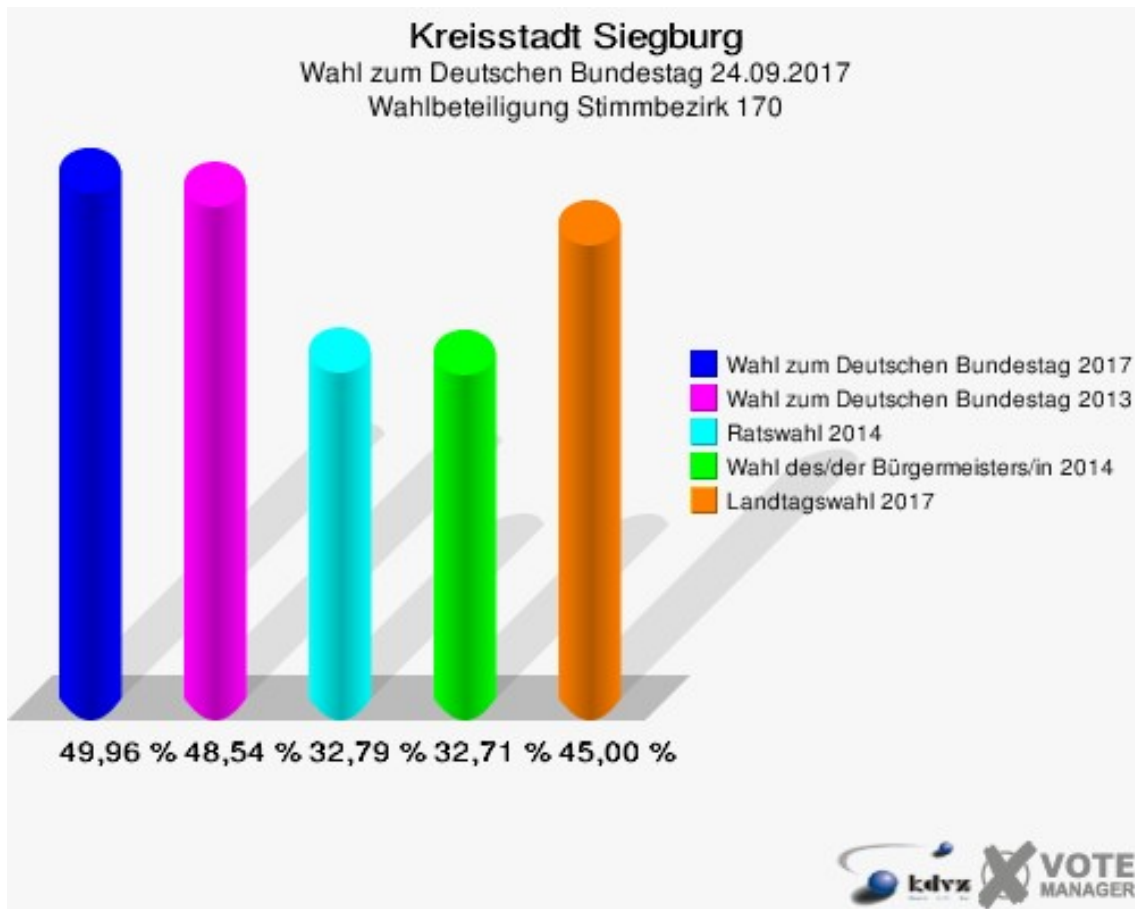
Wahl zum Deutschen Bundestag 22.09.2013: Sonstige = REP, Bündnis 21/RRP, BüSo, PSG, BIG, pro Deutschland, DIE RECHTE, Partei der Nichtwähler, PARTEI DER VERNUNFT
Landtagswahl 14.05.2017: Sonstige = FREIE WÄHLER, BIG, FBI/FWG, TIERSCHUTZliste, AD-Demokraten NRW, AUFBRUCH C, BGE, DBD, ZENTRUM, DIE RECHTE, REP, DIE VIOLETTEN, JED, PAN, PARTEILOSE WG „BRD“, Schöner Leben, LKR

Kreisstadt Siegburg
Wahl zum Deutschen Bundestag 24.09.2017
Zweitstimmen Gewinne und Verluste Stimmbezirk 170

	Wahl zum Deutschen Bundestag 24.09.2017	Wahl zum Deutschen Bundestag 22.09.2013		Ratswahl 25.05.2014		Wahl des/ der Bürger- meisters/in 25.05.2014		Landtagswahl 14.05.2017	
		Ergeb- nis	Gewinn und Ver- luste	Ergeb- nis	Gewinn und Ver- luste	Ergeb- nis	Gewinn und Ver- luste	Ergeb- nis	Gewinn und Ver- luste
Wahlberech- tigte	1.245	1.263	-18	1.342	-97	1.342	-97	1.240	+5
Wähler	622	613	+9	440	+182	439	+183	558	+64
	49,96 %	48,54 %	+1,42 %	32,79 %	+17,17 %	32,71 %	+17,25 %	45,00 %	+4,96 %
gültige Stim- men	609	606	+3	437	+172	434	+175	544	+65
	97,91 %	98,86 %	-0,95 %	99,32 %	-1,41 %	98,86 %	-0,95 %	97,49 %	+0,42 %
CDU	198	267	-69	261	-63	266	-68	204	-6
	32,51 %	44,06 %	-11,55 %	59,73 %	-27,22 %	61,29 %	-28,78 %	37,50 %	-4,99 %
SPD	145	180	-35	106	+39	168	-23	162	-17
	23,81 %	29,70 %	-5,89 %	24,26 %	-0,45 %	38,71 %	-14,90 %	29,78 %	-5,97 %
GRÜNE	36	43	-7	26	+10	0	+36	26	+10
	5,91 %	7,10 %	-1,19 %	5,95 %	-0,04 %	0,00 %	+5,91 %	4,78 %	+1,13 %
DIE LINKE	44	34	+10	16	+28	0	+44	19	+25
	7,22 %	5,61 %	+1,61 %	3,66 %	+3,56 %	0,00 %	+7,22 %	3,49 %	+3,73 %
FDP	77	30	+47	12	+65	0	+77	61	+16
	12,64 %	4,95 %	+7,69 %	2,75 %	+9,89 %	0,00 %	+12,64 %	11,21 %	+1,43 %
AfD	84	16	+68	9	+75	0	+84	37	+47
	13,79 %	2,64 %	+11,15 %	2,06 %	+11,73 %	0,00 %	+13,79 %	6,80 %	+6,99 %
PIRATEN	3	11	-8	0	+3	0	+3	4	-1
	0,49 %	1,82 %	-1,33 %	0,00 %	+0,49 %	0,00 %	+0,49 %	0,74 %	-0,25 %
NPD	1	8	-7	0	+1	0	+1	3	-2
	0,16 %	1,32 %	-1,16 %	0,00 %	+0,16 %	0,00 %	+0,16 %	0,55 %	-0,39 %
Die PARTEI	7	2	+5	0	+7	0	+7	9	-2
	1,15 %	0,33 %	+0,82 %	0,00 %	+1,15 %	0,00 %	+1,15 %	1,65 %	-0,50 %

FREIE WÄHLER	1	4	-3	0	+1	0	+1	0	+1
	0,16 %	0,66 %	-0,50 %	0,00 %	+0,16 %	0,00 %	+0,16 %	0,00 %	+0,16 %
Volksabstimmung	1	2	-1	7	-6	0	+1	3	-2
	0,16 %	0,33 %	-0,17 %	1,60 %	-1,44 %	0,00 %	+0,16 %	0,55 %	-0,39 %
ÖDP	0	2	-2	0	+0	0	+0	0	+0
	0,00 %	0,33 %	-0,33 %	0,00 %	+0,00 %	0,00 %	+0,00 %	0,00 %	+0,00 %
MLPD	0	1	-1	0	+0	0	+0	0	+0
	0,00 %	0,17 %	-0,17 %	0,00 %	+0,00 %	0,00 %	+0,00 %	0,00 %	+0,00 %
SGP	0	0	+0	0	+0	0	+0	0	+0
	0,00 %	0,00 %	+0,00 %	0,00 %	+0,00 %	0,00 %	+0,00 %	0,00 %	+0,00 %
Allianz Deutscher Demokraten	0	0	+0	0	+0	0	+0	0	+0
	0,00 %	0,00 %	+0,00 %	0,00 %	+0,00 %	0,00 %	+0,00 %	0,00 %	+0,00 %
BGE	1	0	+1	0	+1	0	+1	0	+1
	0,16 %	0,00 %	+0,16 %	0,00 %	+0,16 %	0,00 %	+0,16 %	0,00 %	+0,16 %
DiB	0	0	+0	0	+0	0	+0	0	+0
	0,00 %	0,00 %	+0,00 %	0,00 %	+0,00 %	0,00 %	+0,00 %	0,00 %	+0,00 %
DKP	0	0	+0	0	+0	0	+0	0	+0
	0,00 %	0,00 %	+0,00 %	0,00 %	+0,00 %	0,00 %	+0,00 %	0,00 %	+0,00 %
DM	1	0	+1	0	+1	0	+1	0	+1
	0,16 %	0,00 %	+0,16 %	0,00 %	+0,16 %	0,00 %	+0,16 %	0,00 %	+0,16 %
Die Humanisten	0	0	+0	0	+0	0	+0	0	+0
	0,00 %	0,00 %	+0,00 %	0,00 %	+0,00 %	0,00 %	+0,00 %	0,00 %	+0,00 %
Gesundheitsforschung	1	0	+1	0	+1	0	+1	0	+1
	0,16 %	0,00 %	+0,16 %	0,00 %	+0,16 %	0,00 %	+0,16 %	0,00 %	+0,16 %
Tierschutzpartei	9	0	+9	0	+9	0	+9	0	+9
	1,48 %	0,00 %	+1,48 %	0,00 %	+1,48 %	0,00 %	+1,48 %	0,00 %	+1,48 %
V-Partei ³	0	0	+0	0	+0	0	+0	3	-3
	0,00 %	0,00 %	+0,00 %	0,00 %	+0,00 %	0,00 %	+0,00 %	0,55 %	-0,55 %
Sonstige	0	6	-6	0	+0	0	+0	13	-13
	0,00 %	0,99 %	-0,99 %	0,00 %	+0,00 %	0,00 %	+0,00 %	2,39 %	-2,39 %

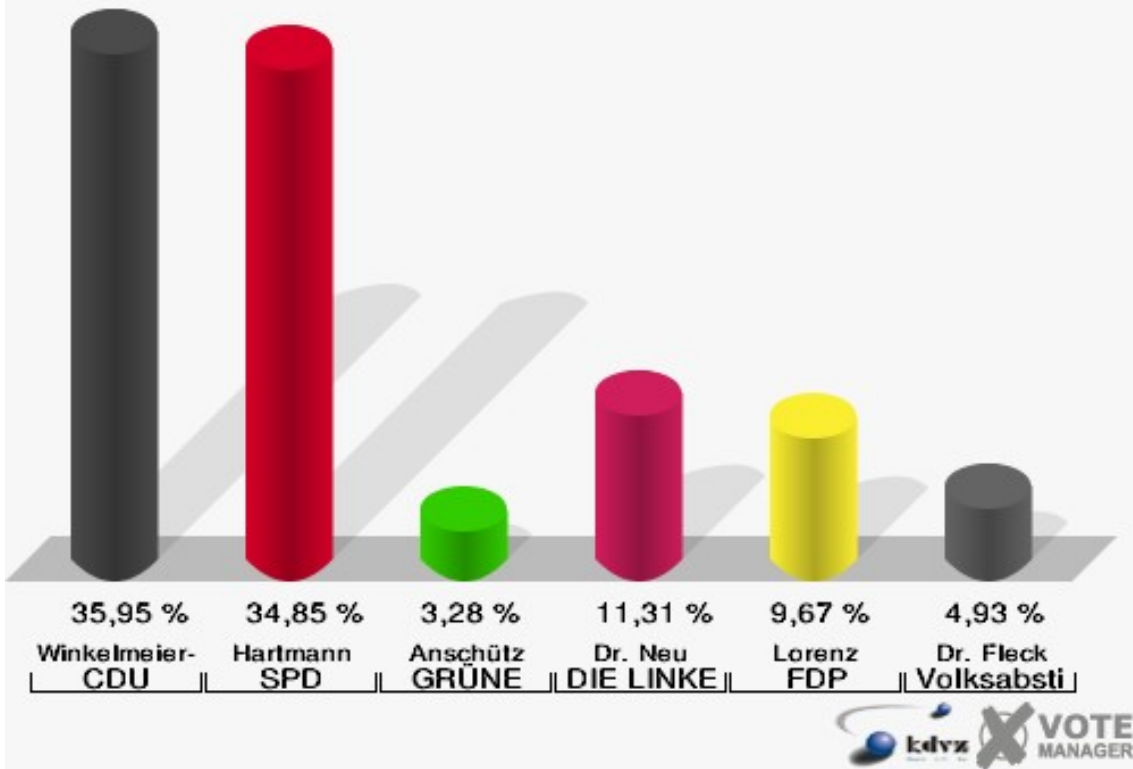
Wahl zum Deutschen Bundestag 22.09.2013: Sonstige = REP, Bündnis 21/RRP, BüSo, PSG, BIG, pro Deutschland, DIE RECHTE, Partei der Nichtwähler, PARTEI DER VERNUNFT



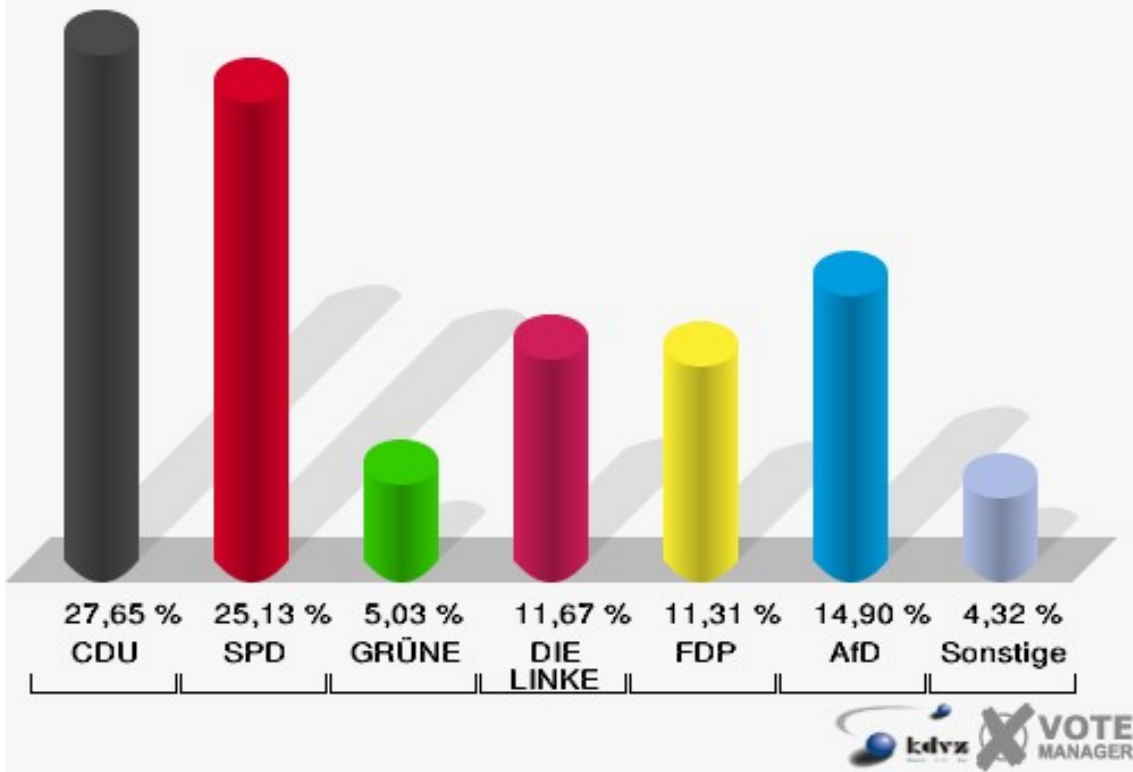
Stimmbezirk 180

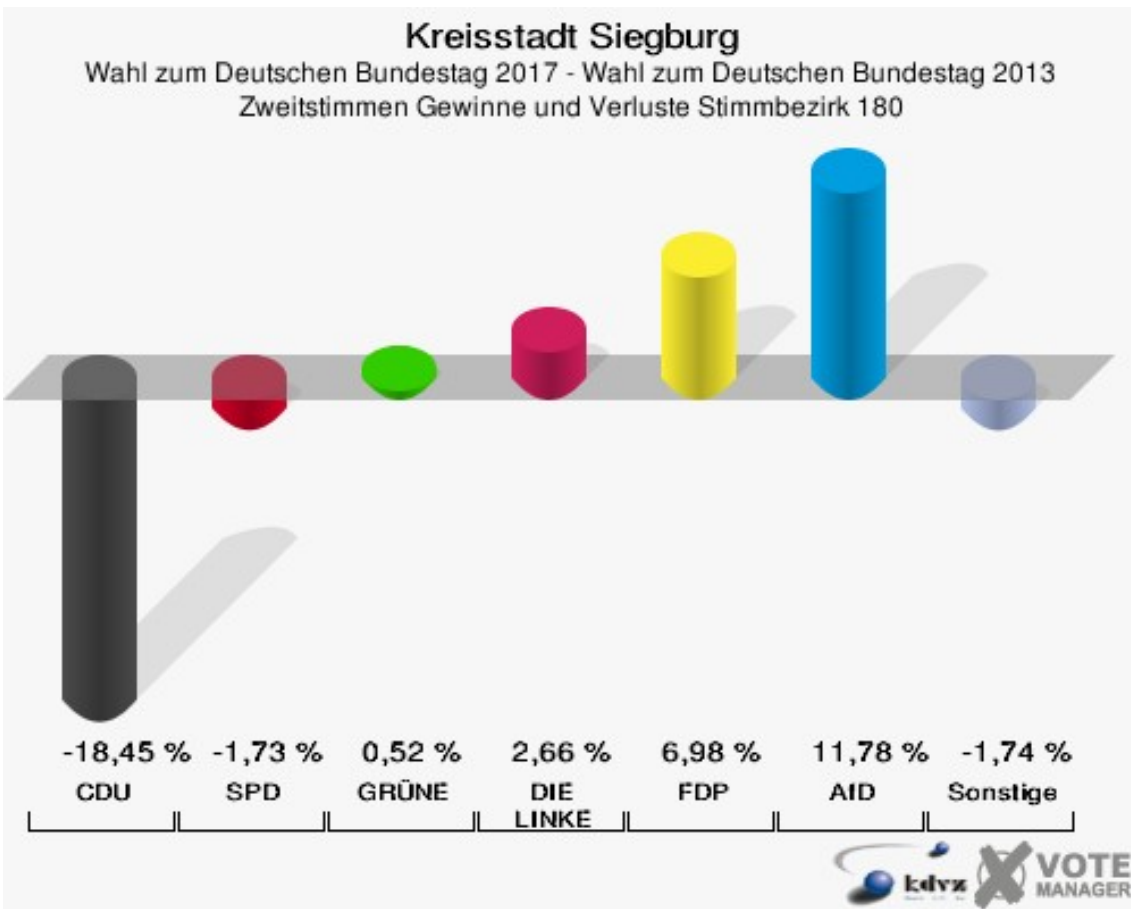
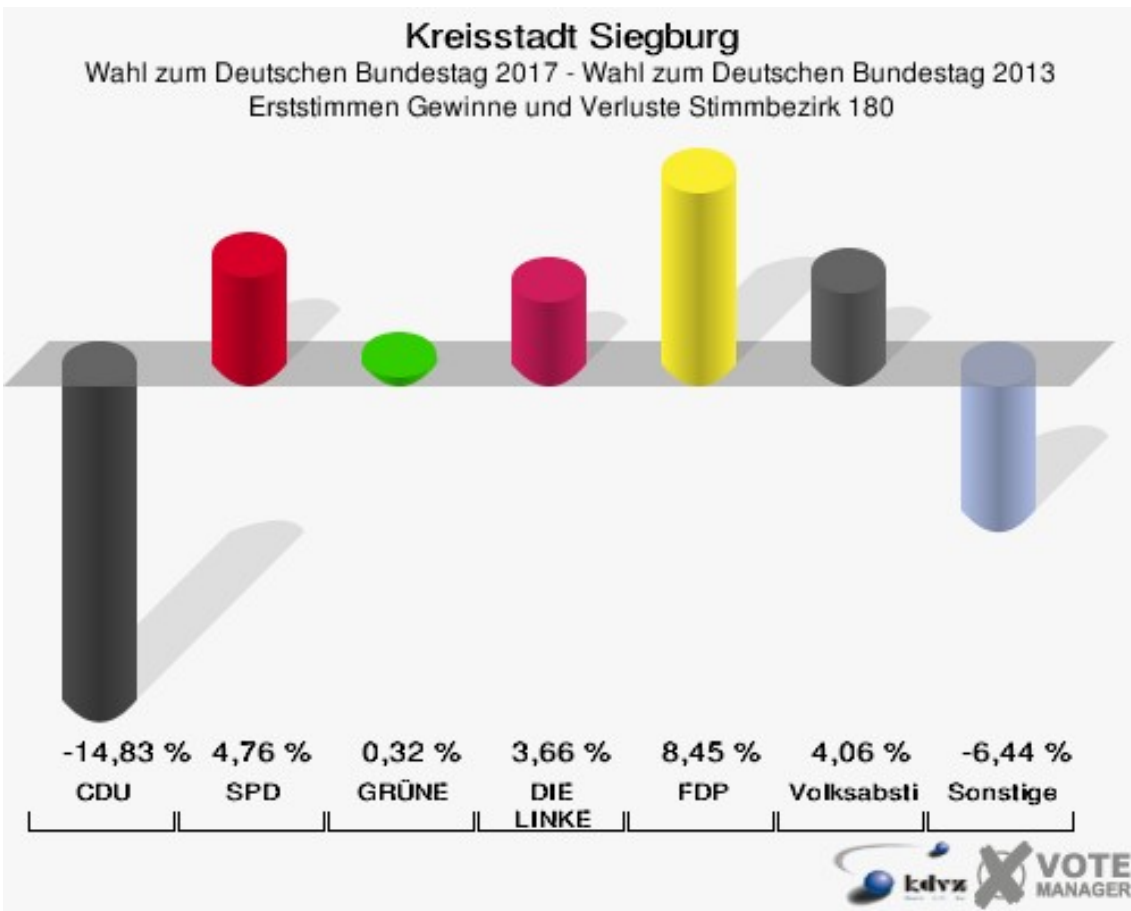
	Erststimmen		Zweitstimmen	
Wahlberechtigte	1.083		1.083	
Wähler	564	52,08 %	564	52,08 %
ungültige Stimmen	16	2,84 %	7	1,24 %
gültige Stimmen	548	97,16 %	557	98,76 %
Winkel- meier-Becker, CDU	197	35,95 %	154	27,65 %
Hartmann, SPD	191	34,85 %	140	25,13 %
Anschütz, GRÜNE	18	3,28 %	28	5,03 %
Dr. Neu, DIE LINKE	62	11,31 %	65	11,67 %
Lorenz, FDP	53	9,67 %	63	11,31 %
AfD	---	---	83	14,90 %
PIRATEN	---	---	4	0,72 %
NPD	---	---	0	0,00 %
Die PARTEI	---	---	4	0,72 %
FREIE WÄHLER	---	---	0	0,00 %
Dr. Fleck, Volksab- stimmung	27	4,93 %	4	0,72 %
ÖDP	---	---	0	0,00 %
MLPD	---	---	0	0,00 %
SGP	---	---	0	0,00 %
Allianz Deutscher Demokraten	---	---	4	0,72 %
BGE	---	---	0	0,00 %
DiB	---	---	1	0,18 %
DKP	---	---	0	0,00 %
DM	---	---	0	0,00 %
Die Humanisten	---	---	0	0,00 %
Gesundheitsfor- schung	---	---	0	0,00 %
Tierschutzpartei	---	---	6	1,08 %
V-Partei ³	---	---	1	0,18 %

Kreisstadt Siegburg
 Wahl zum Deutschen Bundestag 24.09.2017
 Erststimmen Stimmbezirk 180



Kreisstadt Siegburg
 Wahl zum Deutschen Bundestag 24.09.2017
 Zweitstimmen Stimmbezirk 180





Kreisstadt Siegburg
Wahl zum Deutschen Bundestag 24.09.2017
Erststimmen Gewinne und Verluste Stimmbezirk 180

	Wahl zum Deutschen Bundestag 24.09.2017	Wahl zum Deutschen Bundestag 22.09.2013		Landtagswahl 14.05.2017	
		Ergebnis	Gewinne und Verluste	Ergebnis	Gewinne und Verluste
Wahlberechtigte	1.083	1.168	-85	1.098	-15
Wähler	564	583	-19	476	+88
	52,08 %	49,91 %	+2,16 %	43,35 %	+8,73 %
gültige Stimmen	548	575	-27	468	+80
	97,16 %	98,63 %	-1,46 %	98,32 %	-1,16 %
CDU	197	292	-95	174	+23
	35,95 %	50,78 %	-14,83 %	37,18 %	-1,23 %
SPD	191	173	+18	162	+29
	34,85 %	30,09 %	+4,76 %	34,62 %	+0,23 %
GRÜNE	18	17	+1	19	-1
	3,28 %	2,96 %	+0,32 %	4,06 %	-0,78 %
DIE LINKE	62	44	+18	32	+30
	11,31 %	7,65 %	+3,66 %	6,84 %	+4,47 %
FDP	53	7	+46	34	+19
	9,67 %	1,22 %	+8,45 %	7,26 %	+2,41 %
AfD	0	12	-12	36	-36
	0,00 %	2,09 %	-2,09 %	7,69 %	-7,69 %
PIRATEN	0	15	-15	5	-5
	0,00 %	2,61 %	-2,61 %	1,07 %	-1,07 %
NPD	0	8	-8	0	+0
	0,00 %	1,39 %	-1,39 %	0,00 %	+0,00 %
Die PARTEI	0	0	+0	0	+0
	0,00 %	0,00 %	+0,00 %	0,00 %	+0,00 %
FREIE WÄHLER	0	2	-2	0	+0
	0,00 %	0,35 %	-0,35 %	0,00 %	+0,00 %
Volksabstimmung	27	5	+22	5	+22
	4,93 %	0,87 %	+4,06 %	1,07 %	+3,86 %
ÖDP	0	0	+0	0	+0
	0,00 %	0,00 %	+0,00 %	0,00 %	+0,00 %
MLPD	0	0	+0	0	+0
	0,00 %	0,00 %	+0,00 %	0,00 %	+0,00 %
SGP	0	0	+0	0	+0
	0,00 %	0,00 %	+0,00 %	0,00 %	+0,00 %
Allianz Deutscher Demokraten	0	0	+0	0	+0
	0,00 %	0,00 %	+0,00 %	0,00 %	+0,00 %

BGE	0	0	+0	0	+0
	0,00 %	0,00 %	+0,00 %	0,00 %	+0,00 %
DiB	0	0	+0	0	+0
	0,00 %	0,00 %	+0,00 %	0,00 %	+0,00 %
DKP	0	0	+0	0	+0
	0,00 %	0,00 %	+0,00 %	0,00 %	+0,00 %
DM	0	0	+0	0	+0
	0,00 %	0,00 %	+0,00 %	0,00 %	+0,00 %
Die Humanisten	0	0	+0	0	+0
	0,00 %	0,00 %	+0,00 %	0,00 %	+0,00 %
Gesundheitsforschung	0	0	+0	0	+0
	0,00 %	0,00 %	+0,00 %	0,00 %	+0,00 %
Tierschutzpartei	0	0	+0	0	+0
	0,00 %	0,00 %	+0,00 %	0,00 %	+0,00 %
V-Partei ³	0	0	+0	0	+0
	0,00 %	0,00 %	+0,00 %	0,00 %	+0,00 %
Sonstige	0	0	+0	1	-1
	0,00 %	0,00 %	+0,00 %	0,21 %	-0,21 %

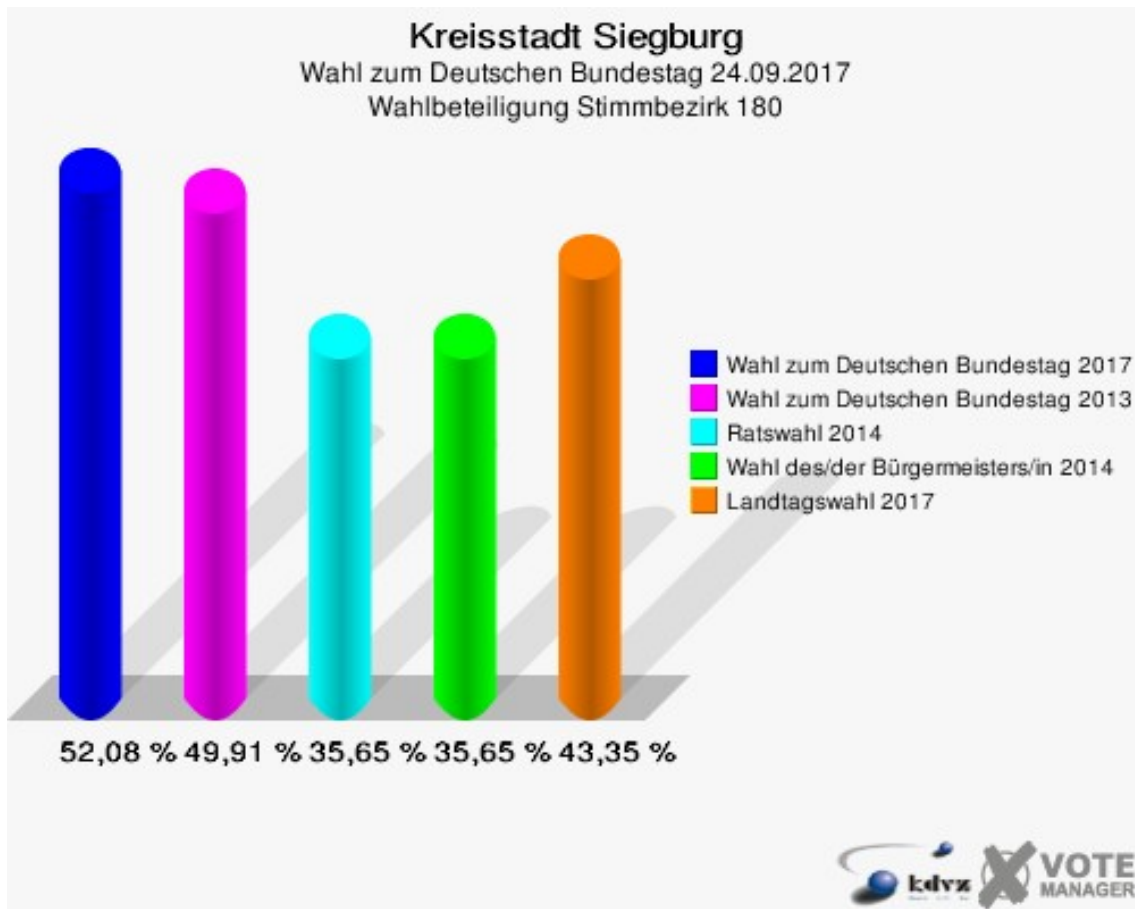
Wahl zum Deutschen Bundestag 22.09.2013: Sonstige = REP, Bündnis 21/RRP, BüSo, PSG, BIG, pro Deutschland, DIE RECHTE, Partei der Nichtwähler, PARTEI DER VERNUNFT
Landtagswahl 14.05.2017: Sonstige = FREIE WÄHLER, BIG, FBI/FWG, TIERSCHUTZliste, AD-Demokraten NRW, AUFBRUCH C, BGE, DBD, ZENTRUM, DIE RECHTE, REP, DIE VIOLETTEN, JED, PAN, PARTEILOSE WG „BRD“, Schöner Leben, LKR

Kreisstadt Siegburg
Wahl zum Deutschen Bundestag 24.09.2017
Zweitstimmen Gewinne und Verluste Stimmbezirk 180

	Wahl zum Deutschen Bundestag 24.09.2017	Wahl zum Deutschen Bundestag 22.09.2013		Ratswahl 25.05.2014		Wahl des/ der Bürger- meisters/in 25.05.2014		Landtagswahl 14.05.2017	
		Ergeb- nis	Gewinn und Ver- luste	Ergeb- nis	Gewinn und Ver- luste	Ergeb- nis	Gewinn und Ver- luste	Ergeb- nis	Gewinn und Ver- luste
Wahlberech- tigte	1.083	1.168	-85	1.223	-140	1.223	-140	1.098	-15
Wähler	564	583	-19	436	+128	436	+128	476	+88
	52,08 %	49,91 %	+2,16 %	35,65 %	+16,43 %	35,65 %	+16,43 %	43,35 %	+8,73 %
gültige Stim- men	557	577	-20	429	+128	430	+127	468	+89
	98,76 %	98,97 %	-0,21 %	98,39 %	+0,36 %	98,62 %	+0,14 %	98,32 %	+0,44 %
CDU	154	266	-112	206	-52	251	-97	143	+11
	27,65 %	46,10 %	-18,45 %	48,02 %	-20,37 %	58,37 %	-30,72 %	30,56 %	-2,91 %
SPD	140	155	-15	127	+13	179	-39	143	-3
	25,13 %	26,86 %	-1,73 %	29,60 %	-4,47 %	41,63 %	-16,50 %	30,56 %	-5,43 %
GRÜNE	28	26	+2	33	-5	0	+28	22	+6
	5,03 %	4,51 %	+0,52 %	7,69 %	-2,66 %	0,00 %	+5,03 %	4,70 %	+0,33 %
DIE LINKE	65	52	+13	26	+39	0	+65	33	+32
	11,67 %	9,01 %	+2,66 %	6,06 %	+5,61 %	0,00 %	+11,67 %	7,05 %	+4,62 %
FDP	63	25	+38	9	+54	0	+63	59	+4
	11,31 %	4,33 %	+6,98 %	2,10 %	+9,21 %	0,00 %	+11,31 %	12,61 %	-1,30 %
AfD	83	18	+65	23	+60	0	+83	35	+48
	14,90 %	3,12 %	+11,78 %	5,36 %	+9,54 %	0,00 %	+14,90 %	7,48 %	+7,42 %
PIRATEN	4	13	-9	0	+4	0	+4	6	-2
	0,72 %	2,25 %	-1,53 %	0,00 %	+0,72 %	0,00 %	+0,72 %	1,28 %	-0,56 %
NPD	0	8	-8	0	+0	0	+0	6	-6
	0,00 %	1,39 %	-1,39 %	0,00 %	+0,00 %	0,00 %	+0,00 %	1,28 %	-1,28 %
Die PARTEI	4	1	+3	0	+4	0	+4	2	+2
	0,72 %	0,17 %	+0,55 %	0,00 %	+0,72 %	0,00 %	+0,72 %	0,43 %	+0,29 %

FREIE WÄHLER	0	3	-3	0	+0	0	+0	0	+0
	0,00 %	0,52 %	-0,52 %	0,00 %	+0,00 %	0,00 %	+0,00 %	0,00 %	+0,00 %
Volksabstimmung	4	4	+0	5	-1	0	+4	4	+0
	0,72 %	0,69 %	+0,03 %	1,17 %	-0,45 %	0,00 %	+0,72 %	0,85 %	-0,13 %
ÖDP	0	0	+0	0	+0	0	+0	1	-1
	0,00 %	0,00 %	+0,00 %	0,00 %	+0,00 %	0,00 %	+0,00 %	0,21 %	-0,21 %
MLPD	0	0	+0	0	+0	0	+0	0	+0
	0,00 %	0,00 %	+0,00 %	0,00 %	+0,00 %	0,00 %	+0,00 %	0,00 %	+0,00 %
SGP	0	0	+0	0	+0	0	+0	0	+0
	0,00 %	0,00 %	+0,00 %	0,00 %	+0,00 %	0,00 %	+0,00 %	0,00 %	+0,00 %
Allianz Deutscher Demokraten	4	0	+4	0	+4	0	+4	0	+4
	0,72 %	0,00 %	+0,72 %	0,00 %	+0,72 %	0,00 %	+0,72 %	0,00 %	+0,72 %
BGE	0	0	+0	0	+0	0	+0	0	+0
	0,00 %	0,00 %	+0,00 %	0,00 %	+0,00 %	0,00 %	+0,00 %	0,00 %	+0,00 %
DiB	1	0	+1	0	+1	0	+1	0	+1
	0,18 %	0,00 %	+0,18 %	0,00 %	+0,18 %	0,00 %	+0,18 %	0,00 %	+0,18 %
DKP	0	0	+0	0	+0	0	+0	0	+0
	0,00 %	0,00 %	+0,00 %	0,00 %	+0,00 %	0,00 %	+0,00 %	0,00 %	+0,00 %
DM	0	0	+0	0	+0	0	+0	0	+0
	0,00 %	0,00 %	+0,00 %	0,00 %	+0,00 %	0,00 %	+0,00 %	0,00 %	+0,00 %
Die Humanisten	0	0	+0	0	+0	0	+0	0	+0
	0,00 %	0,00 %	+0,00 %	0,00 %	+0,00 %	0,00 %	+0,00 %	0,00 %	+0,00 %
Gesundheitsforschung	0	0	+0	0	+0	0	+0	1	-1
	0,00 %	0,00 %	+0,00 %	0,00 %	+0,00 %	0,00 %	+0,00 %	0,21 %	-0,21 %
Tierschutzpartei	6	0	+6	0	+6	0	+6	0	+6
	1,08 %	0,00 %	+1,08 %	0,00 %	+1,08 %	0,00 %	+1,08 %	0,00 %	+1,08 %
V-Partei ³	1	0	+1	0	+1	0	+1	0	+1
	0,18 %	0,00 %	+0,18 %	0,00 %	+0,18 %	0,00 %	+0,18 %	0,00 %	+0,18 %
Sonstige	0	6	-6	0	+0	0	+0	13	-13
	0,00 %	1,04 %	-1,04 %	0,00 %	+0,00 %	0,00 %	+0,00 %	2,78 %	-2,78 %

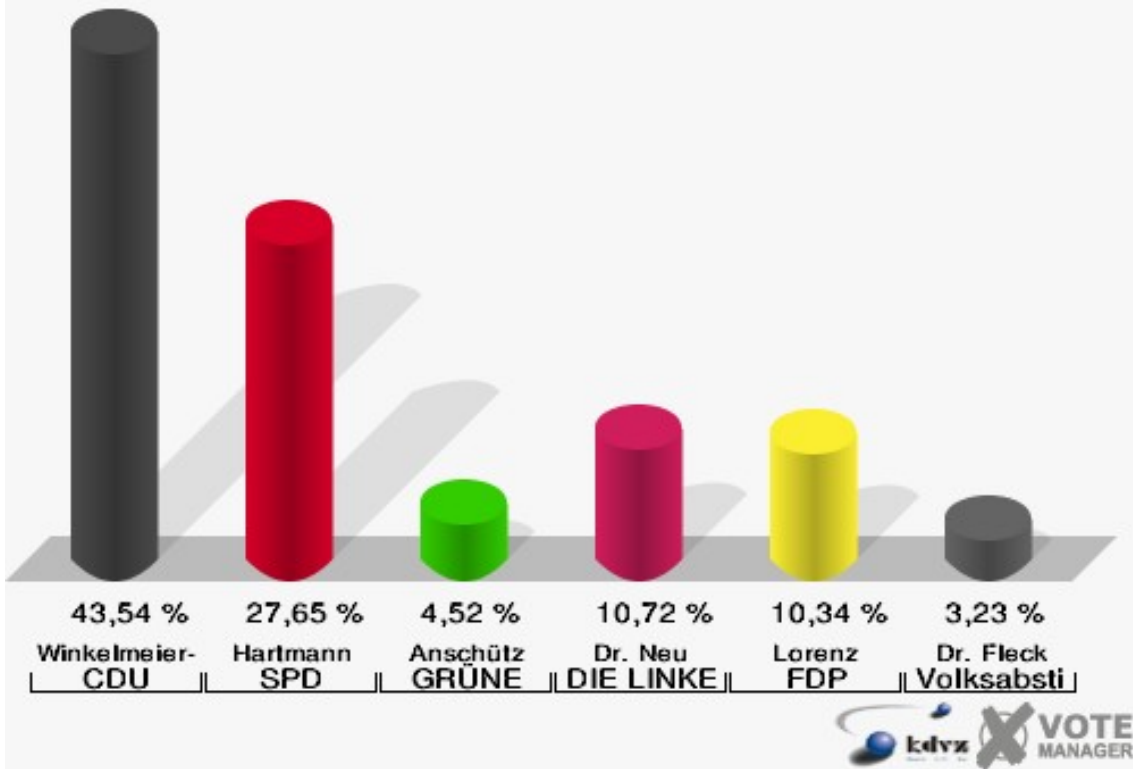
Wahl zum Deutschen Bundestag 22.09.2013: Sonstige = REP, Bündnis 21/RRP, BüSo, PSG, BIG, pro Deutschland, DIE RECHTE, Partei der Nichtwähler, PARTEI DER VERNUNFT



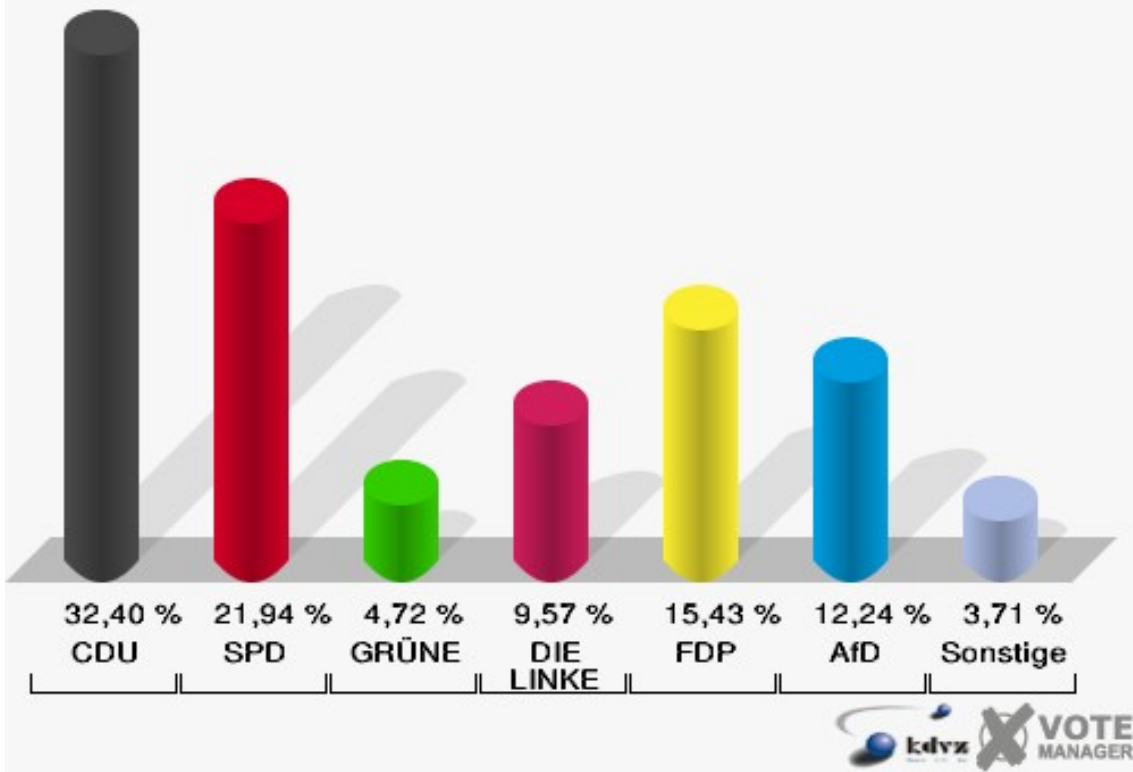
Stimmbezirk 190

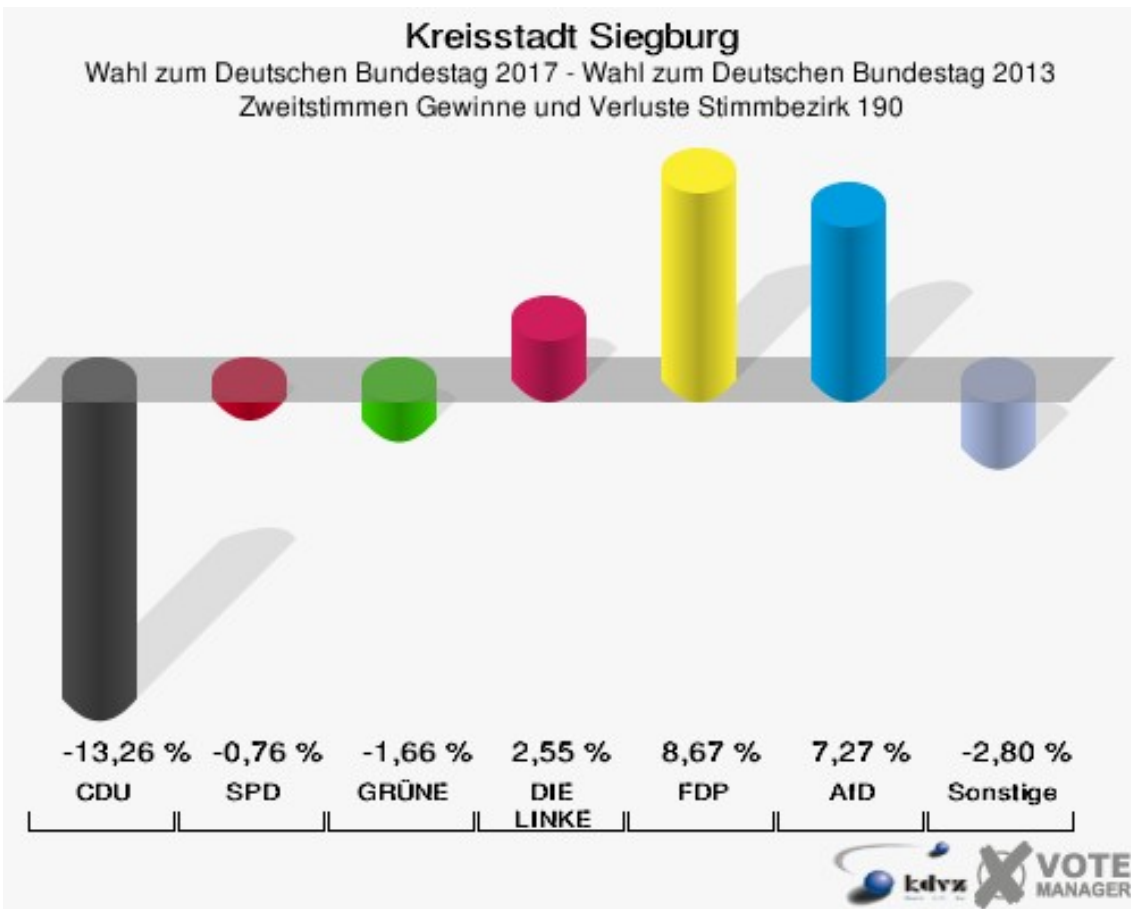
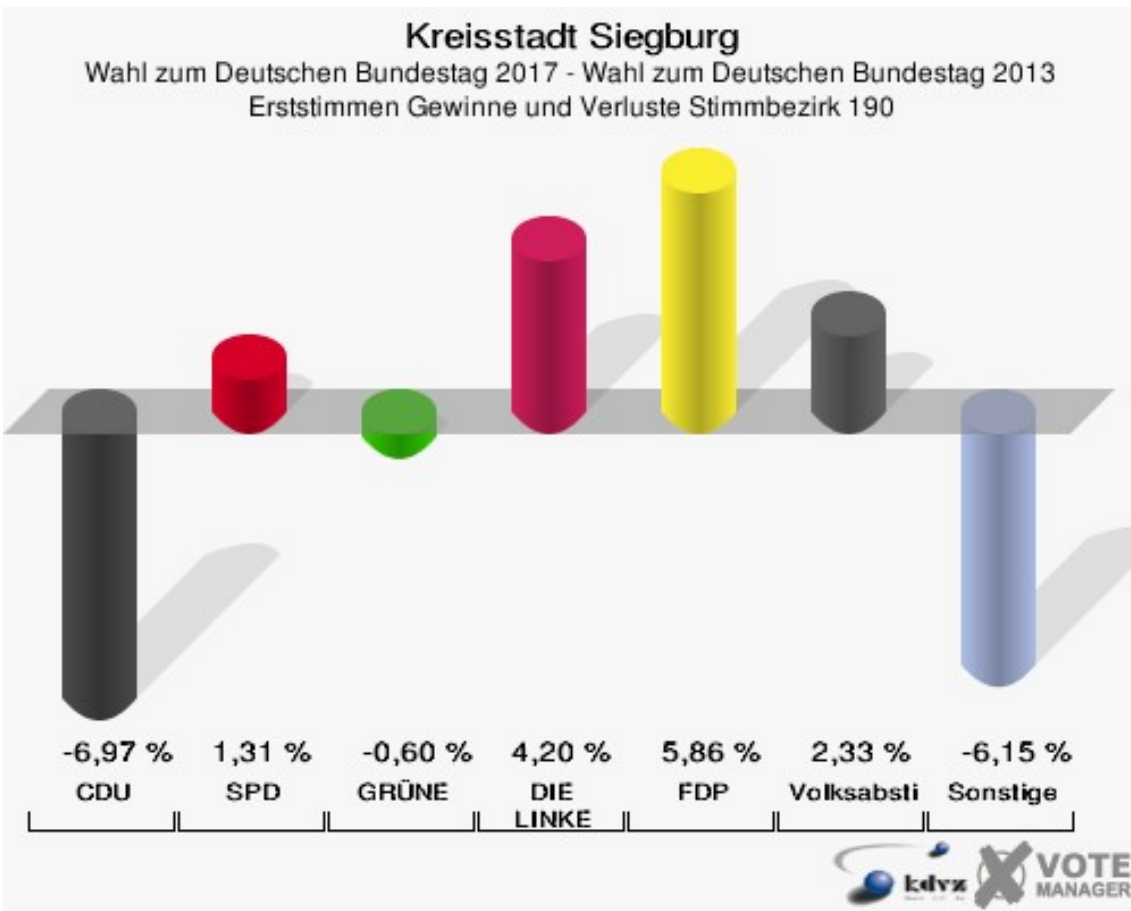
	Erststimmen		Zweitstimmen	
Wahlberechtigte	1.452		1.452	
Wähler	790	54,41 %	790	54,41 %
ungültige Stimmen	16	2,03 %	6	0,76 %
gültige Stimmen	774	97,97 %	784	99,24 %
Winkel- meier-Becker, CDU	337	43,54 %	254	32,40 %
Hartmann, SPD	214	27,65 %	172	21,94 %
Anschütz, GRÜNE	35	4,52 %	37	4,72 %
Dr. Neu, DIE LINKE	83	10,72 %	75	9,57 %
Lorenz, FDP	80	10,34 %	121	15,43 %
AfD	---	---	96	12,24 %
PIRATEN	---	---	4	0,51 %
NPD	---	---	1	0,13 %
Die PARTEI	---	---	4	0,51 %
FREIE WÄHLER	---	---	1	0,13 %
Dr. Fleck, Volksab- stimmung	25	3,23 %	4	0,51 %
ÖDP	---	---	3	0,38 %
MLPD	---	---	0	0,00 %
SGP	---	---	0	0,00 %
Allianz Deutscher Demokraten	---	---	1	0,13 %
BGE	---	---	1	0,13 %
DiB	---	---	2	0,26 %
DKP	---	---	0	0,00 %
DM	---	---	0	0,00 %
Die Humanisten	---	---	0	0,00 %
Gesundheitsfor- schung	---	---	0	0,00 %
Tierschutzpartei	---	---	8	1,02 %
V-Partei ³	---	---	0	0,00 %

Kreisstadt Siegburg
 Wahl zum Deutschen Bundestag 24.09.2017
 Erststimmen Stimmbezirk 190



Kreisstadt Siegburg
 Wahl zum Deutschen Bundestag 24.09.2017
 Zweitstimmen Stimmbezirk 190





Kreisstadt Siegburg
Wahl zum Deutschen Bundestag 24.09.2017
Erststimmen Gewinne und Verluste Stimmbezirk 190

	Wahl zum Deutschen Bundestag 24.09.2017	Wahl zum Deutschen Bundestag 22.09.2013		Landtagswahl 14.05.2017	
		Ergebnis	Gewinne und Verluste	Ergebnis	Gewinne und Verluste
Wahlberechtigte	1.452	1.466	-14	1.449	+3
Wähler	790	790	+0	732	+58
	54,41 %	53,89 %	+0,52 %	50,52 %	+3,89 %
gültige Stimmen	774	782	-8	725	+49
	97,97 %	98,99 %	-1,01 %	99,04 %	-1,07 %
CDU	337	395	-58	313	+24
	43,54 %	50,51 %	-6,97 %	43,17 %	+0,37 %
SPD	214	206	+8	212	+2
	27,65 %	26,34 %	+1,31 %	29,24 %	-1,59 %
GRÜNE	35	40	-5	30	+5
	4,52 %	5,12 %	-0,60 %	4,14 %	+0,38 %
DIE LINKE	83	51	+32	45	+38
	10,72 %	6,52 %	+4,20 %	6,21 %	+4,51 %
FDP	80	35	+45	68	+12
	10,34 %	4,48 %	+5,86 %	9,38 %	+0,96 %
AfD	0	21	-21	46	-46
	0,00 %	2,69 %	-2,69 %	6,34 %	-6,34 %
PIRATEN	0	13	-13	9	-9
	0,00 %	1,66 %	-1,66 %	1,24 %	-1,24 %
NPD	0	7	-7	0	+0
	0,00 %	0,90 %	-0,90 %	0,00 %	+0,00 %
Die PARTEI	0	0	+0	0	+0
	0,00 %	0,00 %	+0,00 %	0,00 %	+0,00 %
FREIE WÄHLER	0	7	-7	0	+0
	0,00 %	0,90 %	-0,90 %	0,00 %	+0,00 %
Volksabstimmung	25	7	+18	2	+23
	3,23 %	0,90 %	+2,33 %	0,28 %	+2,95 %
ÖDP	0	0	+0	0	+0
	0,00 %	0,00 %	+0,00 %	0,00 %	+0,00 %
MLPD	0	0	+0	0	+0
	0,00 %	0,00 %	+0,00 %	0,00 %	+0,00 %
SGP	0	0	+0	0	+0
	0,00 %	0,00 %	+0,00 %	0,00 %	+0,00 %
Allianz Deutscher Demokraten	0	0	+0	0	+0
	0,00 %	0,00 %	+0,00 %	0,00 %	+0,00 %

BGE	0	0	+0	0	+0
	0,00 %	0,00 %	+0,00 %	0,00 %	+0,00 %
DiB	0	0	+0	0	+0
	0,00 %	0,00 %	+0,00 %	0,00 %	+0,00 %
DKP	0	0	+0	0	+0
	0,00 %	0,00 %	+0,00 %	0,00 %	+0,00 %
DM	0	0	+0	0	+0
	0,00 %	0,00 %	+0,00 %	0,00 %	+0,00 %
Die Humanisten	0	0	+0	0	+0
	0,00 %	0,00 %	+0,00 %	0,00 %	+0,00 %
Gesundheitsforschung	0	0	+0	0	+0
	0,00 %	0,00 %	+0,00 %	0,00 %	+0,00 %
Tierschutzpartei	0	0	+0	0	+0
	0,00 %	0,00 %	+0,00 %	0,00 %	+0,00 %
V-Partei ³	0	0	+0	0	+0
	0,00 %	0,00 %	+0,00 %	0,00 %	+0,00 %
Sonstige	0	0	+0	0	+0
	0,00 %	0,00 %	+0,00 %	0,00 %	+0,00 %

Wahl zum Deutschen Bundestag 22.09.2013: Sonstige = REP, Bündnis 21/RRP, BüSo, PSG, BIG, pro Deutschland, DIE RECHTE, Partei der Nichtwähler, PARTEI DER VERNUNFT
Landtagswahl 14.05.2017: Sonstige = FREIE WÄHLER, BIG, FBI/FWG, TIERSCHUTZliste, AD-Demokraten NRW, AUFBRUCH C, BGE, DBD, ZENTRUM, DIE RECHTE, REP, DIE VIOLETTEN, JED, PAN, PARTEILOSE WG „BRD“, Schöner Leben, LKR

Kreisstadt Siegburg
Wahl zum Deutschen Bundestag 24.09.2017
Zweitstimmen Gewinne und Verluste Stimmbezirk 190

	Wahl zum Deutschen Bundestag 24.09.2017	Wahl zum Deutschen Bundestag 22.09.2013		Ratswahl 25.05.2014		Wahl des/ der Bürger- meisters/in 25.05.2014		Landtagswahl 14.05.2017	
		Ergeb- nis	Gewinn und Ver- luste	Ergeb- nis	Gewinn und Ver- luste	Ergeb- nis	Gewinn und Ver- luste	Ergeb- nis	Gewinn und Ver- luste
Wahlberech- tigte	1.452	1.466	-14	1.568	-116	1.568	-116	1.449	+3
Wähler	790	790	+0	636	+154	636	+154	732	+58
	54,41 %	53,89 %	+0,52 %	40,56 %	+13,85 %	40,56 %	+13,85 %	50,52 %	+3,89 %
gültige Stim- men	784	784	+0	624	+160	627	+157	724	+60
	99,24 %	99,24 %	+0,00 %	98,11 %	+1,13 %	98,58 %	+0,66 %	98,91 %	+0,33 %
CDU	254	358	-104	267	-13	353	-99	253	+1
	32,40 %	45,66 %	-13,26 %	42,79 %	-10,39 %	56,30 %	-23,90 %	34,94 %	-2,54 %
SPD	172	178	-6	215	-43	274	-102	205	-33
	21,94 %	22,70 %	-0,76 %	34,46 %	-12,52 %	43,70 %	-21,76 %	28,31 %	-6,37 %
GRÜNE	37	50	-13	57	-20	0	+37	36	+1
	4,72 %	6,38 %	-1,66 %	9,13 %	-4,41 %	0,00 %	+4,72 %	4,97 %	-0,25 %
DIE LINKE	75	55	+20	22	+53	0	+75	38	+37
	9,57 %	7,02 %	+2,55 %	3,53 %	+6,04 %	0,00 %	+9,57 %	5,25 %	+4,32 %
FDP	121	53	+68	28	+93	0	+121	94	+27
	15,43 %	6,76 %	+8,67 %	4,49 %	+10,94 %	0,00 %	+15,43 %	12,98 %	+2,45 %
AfD	96	39	+57	25	+71	0	+96	64	+32
	12,24 %	4,97 %	+7,27 %	4,01 %	+8,23 %	0,00 %	+12,24 %	8,84 %	+3,40 %
PIRATEN	4	20	-16	0	+4	0	+4	13	-9
	0,51 %	2,55 %	-2,04 %	0,00 %	+0,51 %	0,00 %	+0,51 %	1,80 %	-1,29 %
NPD	1	7	-6	0	+1	0	+1	2	-1
	0,13 %	0,89 %	-0,76 %	0,00 %	+0,13 %	0,00 %	+0,13 %	0,28 %	-0,15 %
Die PARTEI	4	3	+1	0	+4	0	+4	5	-1
	0,51 %	0,38 %	+0,13 %	0,00 %	+0,51 %	0,00 %	+0,51 %	0,69 %	-0,18 %

FREIE WÄHLER	1	4	-3	0	+1	0	+1	0	+1
	0,13 %	0,51 %	-0,38 %	0,00 %	+0,13 %	0,00 %	+0,13 %	0,00 %	+0,13 %
Volksabstimmung	4	6	-2	10	-6	0	+4	2	+2
	0,51 %	0,77 %	-0,26 %	1,60 %	-1,09 %	0,00 %	+0,51 %	0,28 %	+0,23 %
ÖDP	3	2	+1	0	+3	0	+3	4	-1
	0,38 %	0,26 %	+0,12 %	0,00 %	+0,38 %	0,00 %	+0,38 %	0,55 %	-0,17 %
MLPD	0	0	+0	0	+0	0	+0	0	+0
	0,00 %	0,00 %	+0,00 %	0,00 %	+0,00 %	0,00 %	+0,00 %	0,00 %	+0,00 %
SGP	0	0	+0	0	+0	0	+0	0	+0
	0,00 %	0,00 %	+0,00 %	0,00 %	+0,00 %	0,00 %	+0,00 %	0,00 %	+0,00 %
Allianz Deutscher Demokraten	1	0	+1	0	+1	0	+1	0	+1
	0,13 %	0,00 %	+0,13 %	0,00 %	+0,13 %	0,00 %	+0,13 %	0,00 %	+0,13 %
BGE	1	0	+1	0	+1	0	+1	0	+1
	0,13 %	0,00 %	+0,13 %	0,00 %	+0,13 %	0,00 %	+0,13 %	0,00 %	+0,13 %
DiB	2	0	+2	0	+2	0	+2	0	+2
	0,26 %	0,00 %	+0,26 %	0,00 %	+0,26 %	0,00 %	+0,26 %	0,00 %	+0,26 %
DKP	0	0	+0	0	+0	0	+0	0	+0
	0,00 %	0,00 %	+0,00 %	0,00 %	+0,00 %	0,00 %	+0,00 %	0,00 %	+0,00 %
DM	0	0	+0	0	+0	0	+0	0	+0
	0,00 %	0,00 %	+0,00 %	0,00 %	+0,00 %	0,00 %	+0,00 %	0,00 %	+0,00 %
Die Humanisten	0	0	+0	0	+0	0	+0	0	+0
	0,00 %	0,00 %	+0,00 %	0,00 %	+0,00 %	0,00 %	+0,00 %	0,00 %	+0,00 %
Gesundheitsforschung	0	0	+0	0	+0	0	+0	0	+0
	0,00 %	0,00 %	+0,00 %	0,00 %	+0,00 %	0,00 %	+0,00 %	0,00 %	+0,00 %
Tierschutzpartei	8	0	+8	0	+8	0	+8	0	+8
	1,02 %	0,00 %	+1,02 %	0,00 %	+1,02 %	0,00 %	+1,02 %	0,00 %	+1,02 %
V-Partei ³	0	0	+0	0	+0	0	+0	1	-1
	0,00 %	0,00 %	+0,00 %	0,00 %	+0,00 %	0,00 %	+0,00 %	0,14 %	-0,14 %
Sonstige	0	9	-9	0	+0	0	+0	7	-7
	0,00 %	1,15 %	-1,15 %	0,00 %	+0,00 %	0,00 %	+0,00 %	0,97 %	-0,97 %

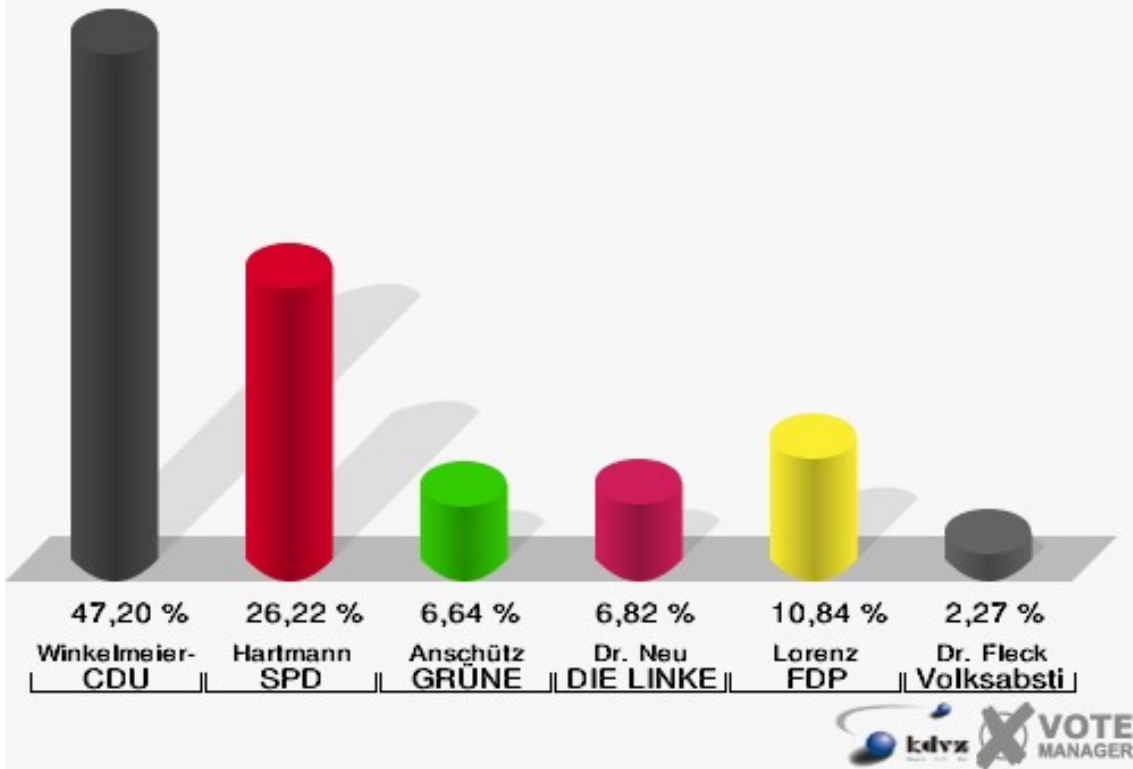
Wahl zum Deutschen Bundestag 22.09.2013: Sonstige = REP, Bündnis 21/RRP, BüSo, PSG, BIG, pro Deutschland, DIE RECHTE, Partei der Nichtwähler, PARTEI DER VERNUNFT



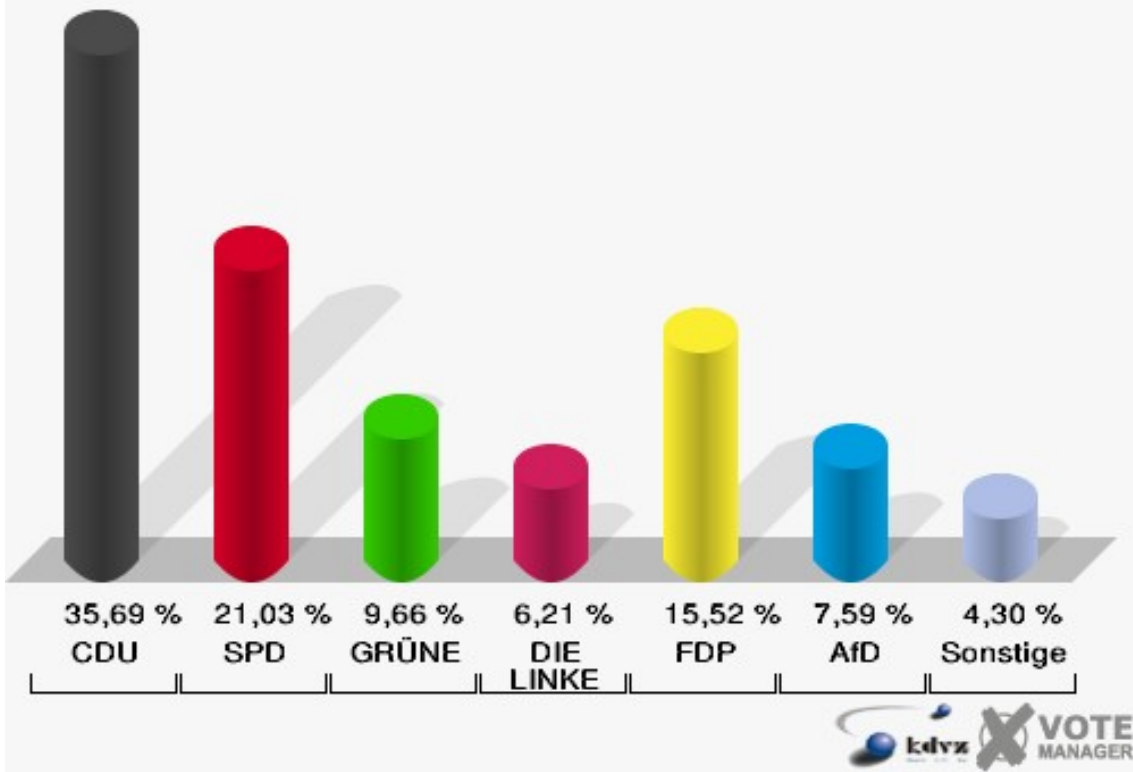
Stimmbezirk 201

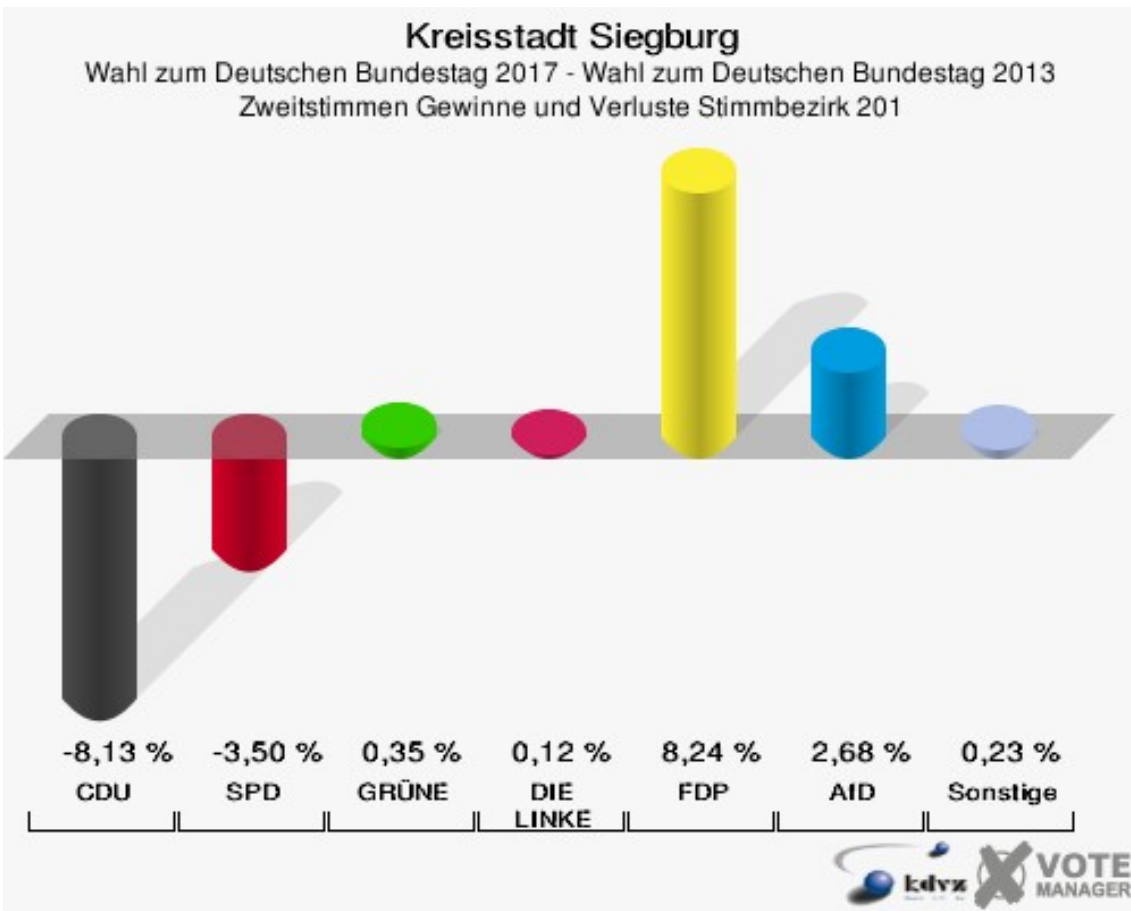
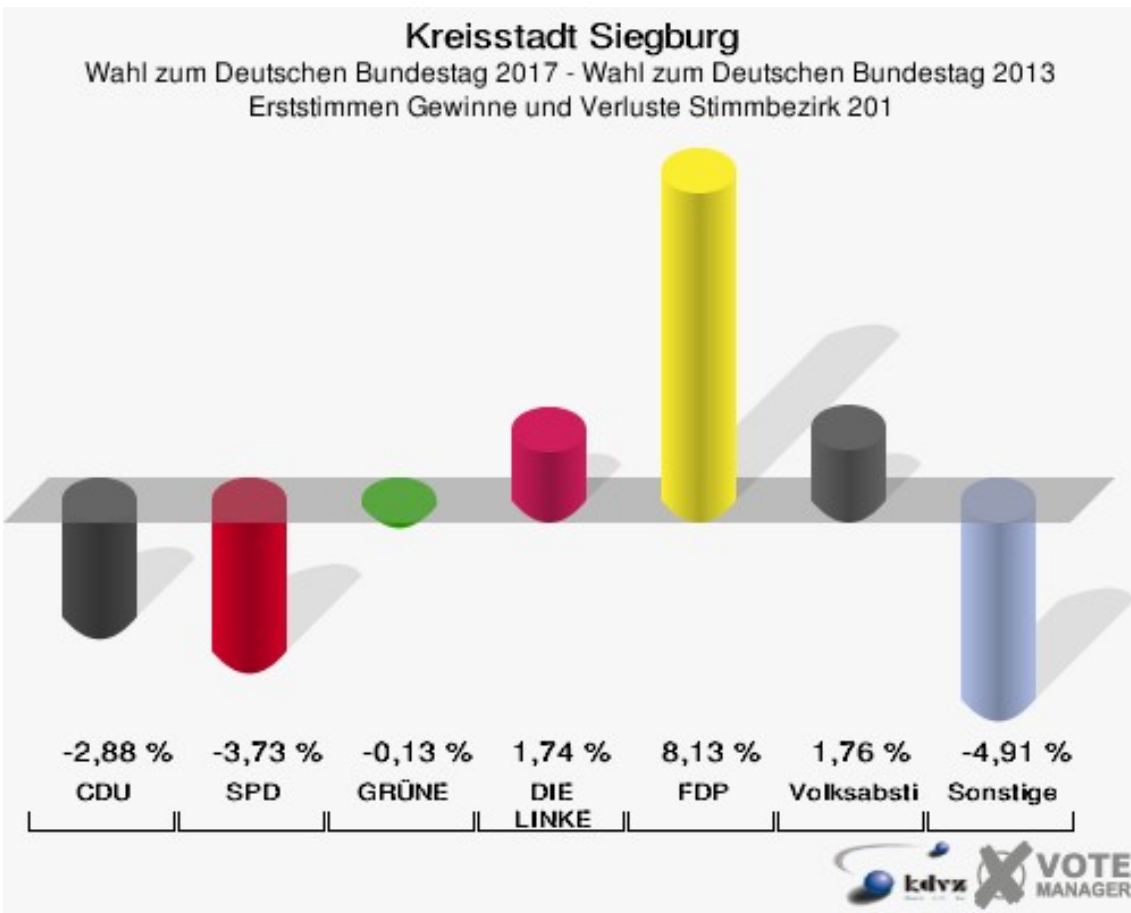
	Erststimmen		Zweitstimmen	
Wahlberechtigte	1.116		1.116	
Wähler	582	52,15 %	582	52,15 %
ungültige Stimmen	10	1,72 %	2	0,34 %
gültige Stimmen	572	98,28 %	580	99,66 %
Winkel- meier-Becker, CDU	270	47,20 %	207	35,69 %
Hartmann, SPD	150	26,22 %	122	21,03 %
Anschütz, GRÜNE	38	6,64 %	56	9,66 %
Dr. Neu, DIE LINKE	39	6,82 %	36	6,21 %
Lorenz, FDP	62	10,84 %	90	15,52 %
AfD	---	---	44	7,59 %
PIRATEN	---	---	8	1,38 %
NPD	---	---	1	0,17 %
Die PARTEI	---	---	4	0,69 %
FREIE WÄHLER	---	---	1	0,17 %
Dr. Fleck, Volksab- stimmung	13	2,27 %	5	0,86 %
ÖDP	---	---	1	0,17 %
MLPD	---	---	0	0,00 %
SGP	---	---	0	0,00 %
Allianz Deutscher Demokraten	---	---	0	0,00 %
BGE	---	---	0	0,00 %
DiB	---	---	0	0,00 %
DKP	---	---	0	0,00 %
DM	---	---	1	0,17 %
Die Humanisten	---	---	0	0,00 %
Gesundheitsfor- schung	---	---	0	0,00 %
Tierschutzpartei	---	---	4	0,69 %
V-Partei ³	---	---	0	0,00 %

Kreisstadt Siegburg
 Wahl zum Deutschen Bundestag 24.09.2017
 Erststimmen Stimmbezirk 201



Kreisstadt Siegburg
 Wahl zum Deutschen Bundestag 24.09.2017
 Zweitstimmen Stimmbezirk 201





Kreisstadt Siegburg
Wahl zum Deutschen Bundestag 24.09.2017
Erststimmen Gewinne und Verluste Stimmbezirk 201

	Wahl zum Deutschen Bundestag 24.09.2017	Wahl zum Deutschen Bundestag 22.09.2013		Landtagswahl 14.05.2017	
		Ergebnis	Gewinne und Verluste	Ergebnis	Gewinne und Verluste
Wahlberechtigte	1.116	1.129	-13	1.103	+13
Wähler	582	599	-17	583	-1
	52,15 %	53,06 %	-0,91 %	52,86 %	-0,71 %
gültige Stimmen	572	591	-19	579	-7
	98,28 %	98,66 %	-0,38 %	99,31 %	-1,03 %
CDU	270	296	-26	266	+4
	47,20 %	50,08 %	-2,88 %	45,94 %	+1,26 %
SPD	150	177	-27	159	-9
	26,22 %	29,95 %	-3,73 %	27,46 %	-1,24 %
GRÜNE	38	40	-2	33	+5
	6,64 %	6,77 %	-0,13 %	5,70 %	+0,94 %
DIE LINKE	39	30	+9	24	+15
	6,82 %	5,08 %	+1,74 %	4,15 %	+2,67 %
FDP	62	16	+46	71	-9
	10,84 %	2,71 %	+8,13 %	12,26 %	-1,42 %
AfD	0	16	-16	15	-15
	0,00 %	2,71 %	-2,71 %	2,59 %	-2,59 %
PIRATEN	0	11	-11	8	-8
	0,00 %	1,86 %	-1,86 %	1,38 %	-1,38 %
NPD	0	2	-2	0	+0
	0,00 %	0,34 %	-0,34 %	0,00 %	+0,00 %
Die PARTEI	0	0	+0	0	+0
	0,00 %	0,00 %	+0,00 %	0,00 %	+0,00 %
FREIE WÄHLER	0	0	+0	0	+0
	0,00 %	0,00 %	+0,00 %	0,00 %	+0,00 %
Volksabstimmung	13	3	+10	3	+10
	2,27 %	0,51 %	+1,76 %	0,52 %	+1,75 %
ÖDP	0	0	+0	0	+0
	0,00 %	0,00 %	+0,00 %	0,00 %	+0,00 %
MLPD	0	0	+0	0	+0
	0,00 %	0,00 %	+0,00 %	0,00 %	+0,00 %
SGP	0	0	+0	0	+0
	0,00 %	0,00 %	+0,00 %	0,00 %	+0,00 %
Allianz Deutscher Demokraten	0	0	+0	0	+0
	0,00 %	0,00 %	+0,00 %	0,00 %	+0,00 %

BGE	0	0	+0	0	+0
	0,00 %	0,00 %	+0,00 %	0,00 %	+0,00 %
DiB	0	0	+0	0	+0
	0,00 %	0,00 %	+0,00 %	0,00 %	+0,00 %
DKP	0	0	+0	0	+0
	0,00 %	0,00 %	+0,00 %	0,00 %	+0,00 %
DM	0	0	+0	0	+0
	0,00 %	0,00 %	+0,00 %	0,00 %	+0,00 %
Die Humanisten	0	0	+0	0	+0
	0,00 %	0,00 %	+0,00 %	0,00 %	+0,00 %
Gesundheitsforschung	0	0	+0	0	+0
	0,00 %	0,00 %	+0,00 %	0,00 %	+0,00 %
Tierschutzpartei	0	0	+0	0	+0
	0,00 %	0,00 %	+0,00 %	0,00 %	+0,00 %
V-Partei ³	0	0	+0	0	+0
	0,00 %	0,00 %	+0,00 %	0,00 %	+0,00 %
Sonstige	0	0	+0	0	+0
	0,00 %	0,00 %	+0,00 %	0,00 %	+0,00 %

Wahl zum Deutschen Bundestag 22.09.2013: Sonstige = REP, Bündnis 21/RRP, BüSo, PSG, BIG, pro Deutschland, DIE RECHTE, Partei der Nichtwähler, PARTEI DER VERNUNFT

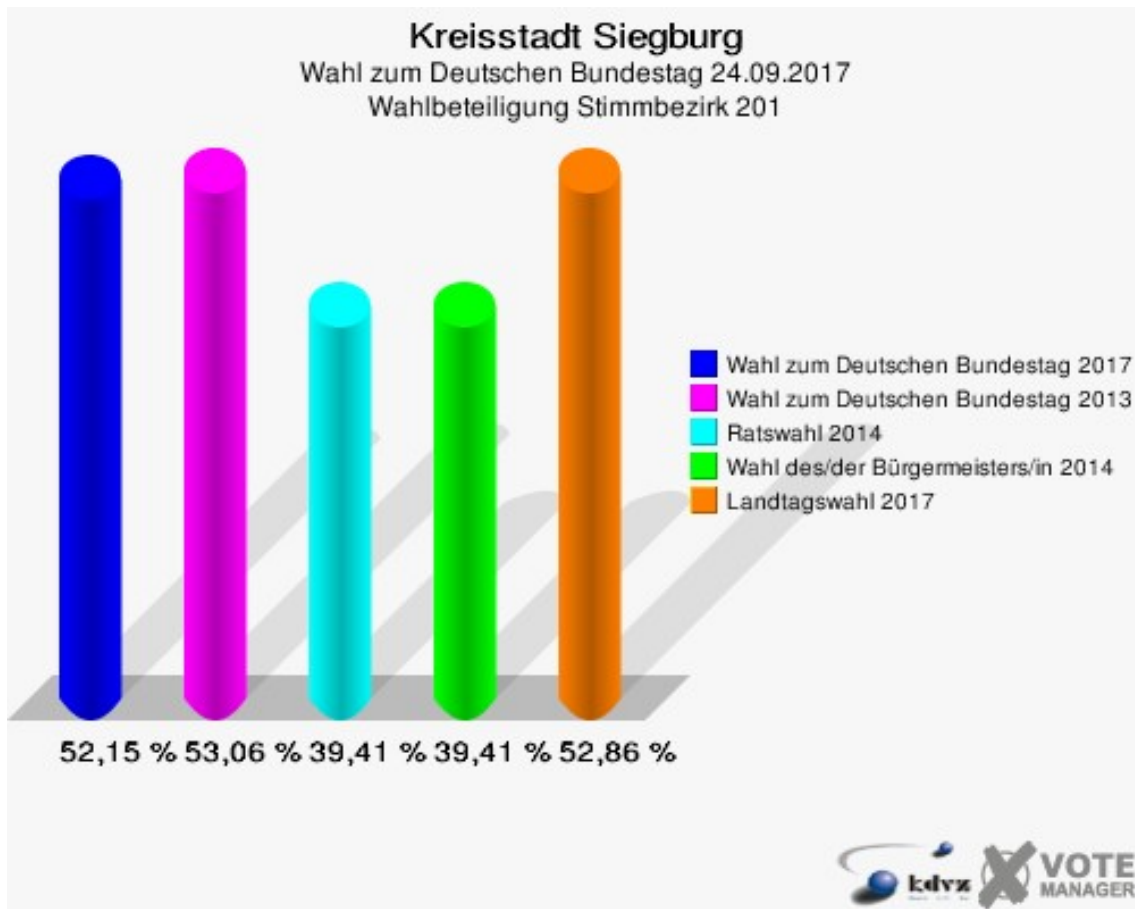
Landtagswahl 14.05.2017: Sonstige = FREIE WÄHLER, BIG, FBI/FWG, TIERSCHUTZliste, AD-Demokraten NRW, AUFBRUCH C, BGE, DBD, ZENTRUM, DIE RECHTE, REP, DIE VIOLETTEN, JED, PAN, PARTEILOSE WG „BRD“, Schöner Leben, LKR

Kreisstadt Siegburg
Wahl zum Deutschen Bundestag 24.09.2017
Zweitstimmen Gewinne und Verluste Stimmbezirk 201

	Wahl zum Deutschen Bundestag 24.09.2017	Wahl zum Deutschen Bundestag 22.09.2013		Ratswahl 25.05.2014		Wahl des/ der Bürgermeisters/in 25.05.2014		Landtagswahl 14.05.2017	
		Ergebnis	Gewinn und Verluste	Ergebnis	Gewinn und Verluste	Ergebnis	Gewinn und Verluste	Ergebnis	Gewinn und Verluste
Wahlberechtigte	1.116	1.129	-13	1.223	-107	1.223	-107	1.103	+13
Wähler	582	599	-17	482	+100	482	+100	583	-1
	52,15 %	53,06 %	-0,91 %	39,41 %	+12,74 %	39,41 %	+12,74 %	52,86 %	-0,71 %
gültige Stimmen	580	591	-11	475	+105	476	+104	579	+1
	99,66 %	98,66 %	+0,99 %	98,55 %	+1,11 %	98,76 %	+0,90 %	99,31 %	+0,34 %
CDU	207	259	-52	203	+4	281	-74	235	-28
	35,69 %	43,82 %	-8,13 %	42,74 %	-7,05 %	59,03 %	-23,34 %	40,59 %	-4,90 %
SPD	122	145	-23	134	-12	195	-73	155	-33
	21,03 %	24,53 %	-3,50 %	28,21 %	-7,18 %	40,97 %	-19,94 %	26,77 %	-5,74 %
GRÜNE	56	55	+1	62	-6	0	+56	31	+25
	9,66 %	9,31 %	+0,35 %	13,05 %	-3,39 %	0,00 %	+9,66 %	5,35 %	+4,31 %
DIE LINKE	36	36	+0	16	+20	0	+36	13	+23
	6,21 %	6,09 %	+0,12 %	3,37 %	+2,84 %	0,00 %	+6,21 %	2,25 %	+3,96 %
FDP	90	43	+47	32	+58	0	+90	94	-4
	15,52 %	7,28 %	+8,24 %	6,74 %	+8,78 %	0,00 %	+15,52 %	16,23 %	-0,71 %
AfD	44	29	+15	25	+19	0	+44	23	+21
	7,59 %	4,91 %	+2,68 %	5,26 %	+2,33 %	0,00 %	+7,59 %	3,97 %	+3,62 %
PIRATEN	8	15	-7	0	+8	0	+8	10	-2
	1,38 %	2,54 %	-1,16 %	0,00 %	+1,38 %	0,00 %	+1,38 %	1,73 %	-0,35 %
NPD	1	2	-1	0	+1	0	+1	0	+1
	0,17 %	0,34 %	-0,17 %	0,00 %	+0,17 %	0,00 %	+0,17 %	0,00 %	+0,17 %
Die PARTEI	4	3	+1	0	+4	0	+4	5	-1
	0,69 %	0,51 %	+0,18 %	0,00 %	+0,69 %	0,00 %	+0,69 %	0,86 %	-0,17 %

FREIE WÄHLER	1	0	+1	0	+1	0	+1	0	+1
	0,17 %	0,00 %	+0,17 %	0,00 %	+0,17 %	0,00 %	+0,17 %	0,00 %	+0,17 %
Volksabstimmung	5	2	+3	3	+2	0	+5	0	+5
	0,86 %	0,34 %	+0,52 %	0,63 %	+0,23 %	0,00 %	+0,86 %	0,00 %	+0,86 %
ÖDP	1	2	-1	0	+1	0	+1	0	+1
	0,17 %	0,34 %	-0,17 %	0,00 %	+0,17 %	0,00 %	+0,17 %	0,00 %	+0,17 %
MLPD	0	0	+0	0	+0	0	+0	0	+0
	0,00 %	0,00 %	+0,00 %	0,00 %	+0,00 %	0,00 %	+0,00 %	0,00 %	+0,00 %
SGP	0	0	+0	0	+0	0	+0	0	+0
	0,00 %	0,00 %	+0,00 %	0,00 %	+0,00 %	0,00 %	+0,00 %	0,00 %	+0,00 %
Allianz Deutscher Demokraten	0	0	+0	0	+0	0	+0	0	+0
	0,00 %	0,00 %	+0,00 %	0,00 %	+0,00 %	0,00 %	+0,00 %	0,00 %	+0,00 %
BGE	0	0	+0	0	+0	0	+0	0	+0
	0,00 %	0,00 %	+0,00 %	0,00 %	+0,00 %	0,00 %	+0,00 %	0,00 %	+0,00 %
DiB	0	0	+0	0	+0	0	+0	0	+0
	0,00 %	0,00 %	+0,00 %	0,00 %	+0,00 %	0,00 %	+0,00 %	0,00 %	+0,00 %
DKP	0	0	+0	0	+0	0	+0	0	+0
	0,00 %	0,00 %	+0,00 %	0,00 %	+0,00 %	0,00 %	+0,00 %	0,00 %	+0,00 %
DM	1	0	+1	0	+1	0	+1	0	+1
	0,17 %	0,00 %	+0,17 %	0,00 %	+0,17 %	0,00 %	+0,17 %	0,00 %	+0,17 %
Die Humanisten	0	0	+0	0	+0	0	+0	0	+0
	0,00 %	0,00 %	+0,00 %	0,00 %	+0,00 %	0,00 %	+0,00 %	0,00 %	+0,00 %
Gesundheitsforschung	0	0	+0	0	+0	0	+0	0	+0
	0,00 %	0,00 %	+0,00 %	0,00 %	+0,00 %	0,00 %	+0,00 %	0,00 %	+0,00 %
Tierschutzpartei	4	0	+4	0	+4	0	+4	0	+4
	0,69 %	0,00 %	+0,69 %	0,00 %	+0,69 %	0,00 %	+0,69 %	0,00 %	+0,69 %
V-Partei ³	0	0	+0	0	+0	0	+0	1	-1
	0,00 %	0,00 %	+0,00 %	0,00 %	+0,00 %	0,00 %	+0,00 %	0,17 %	-0,17 %
Sonstige	0	0	+0	0	+0	0	+0	12	-12
	0,00 %	0,00 %	+0,00 %	0,00 %	+0,00 %	0,00 %	+0,00 %	2,07 %	-2,07 %

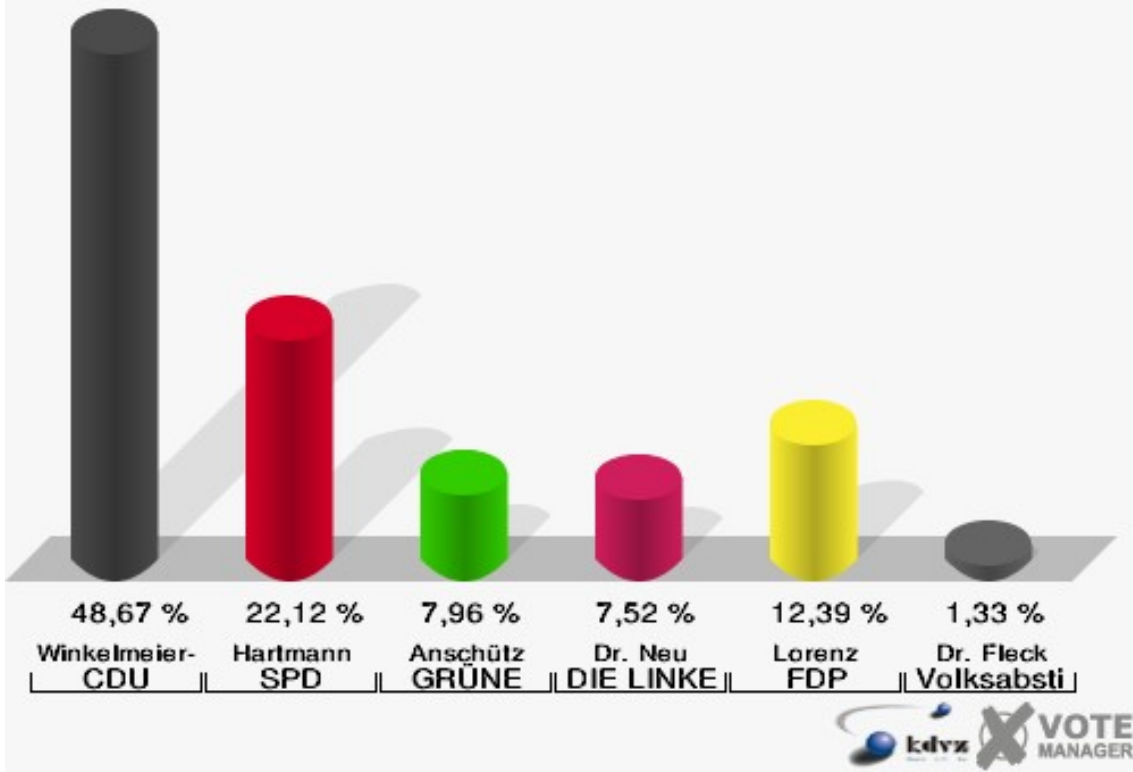
Wahl zum Deutschen Bundestag 22.09.2013: Sonstige = REP, Bündnis 21/RRP, BüSo, PSG, BIG, pro Deutschland, DIE RECHTE, Partei der Nichtwähler, PARTEI DER VERNUNFT



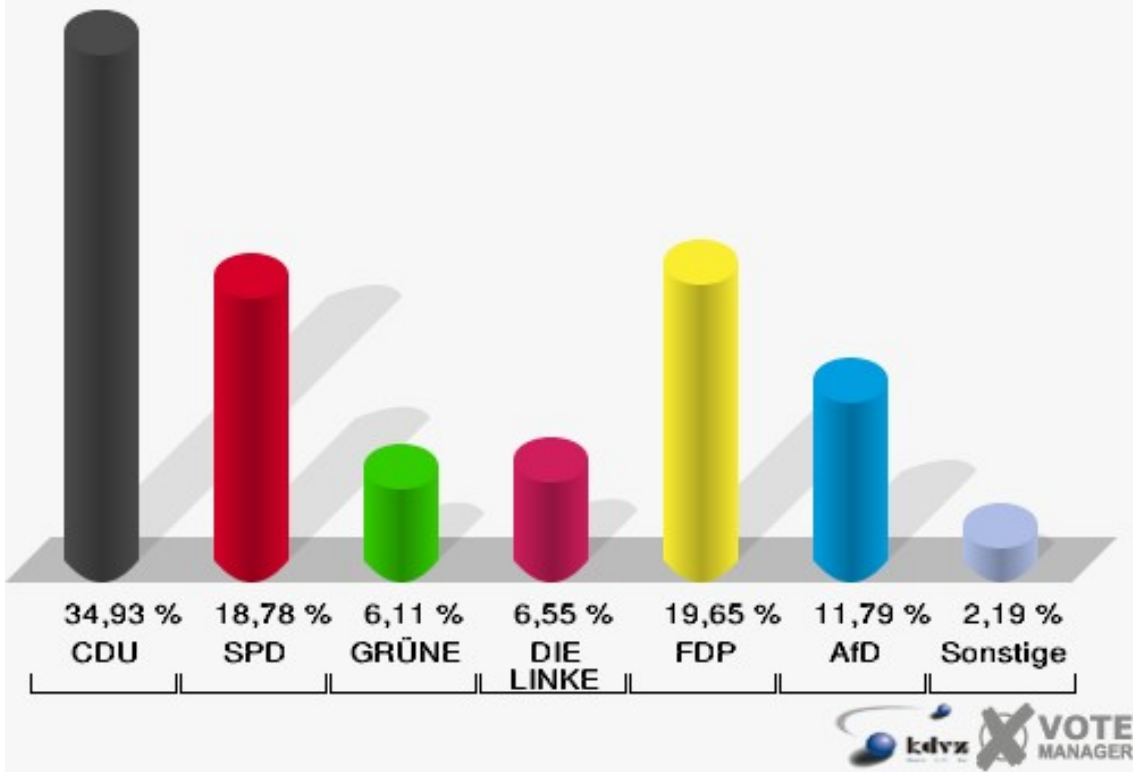
Stimmbezirk 202

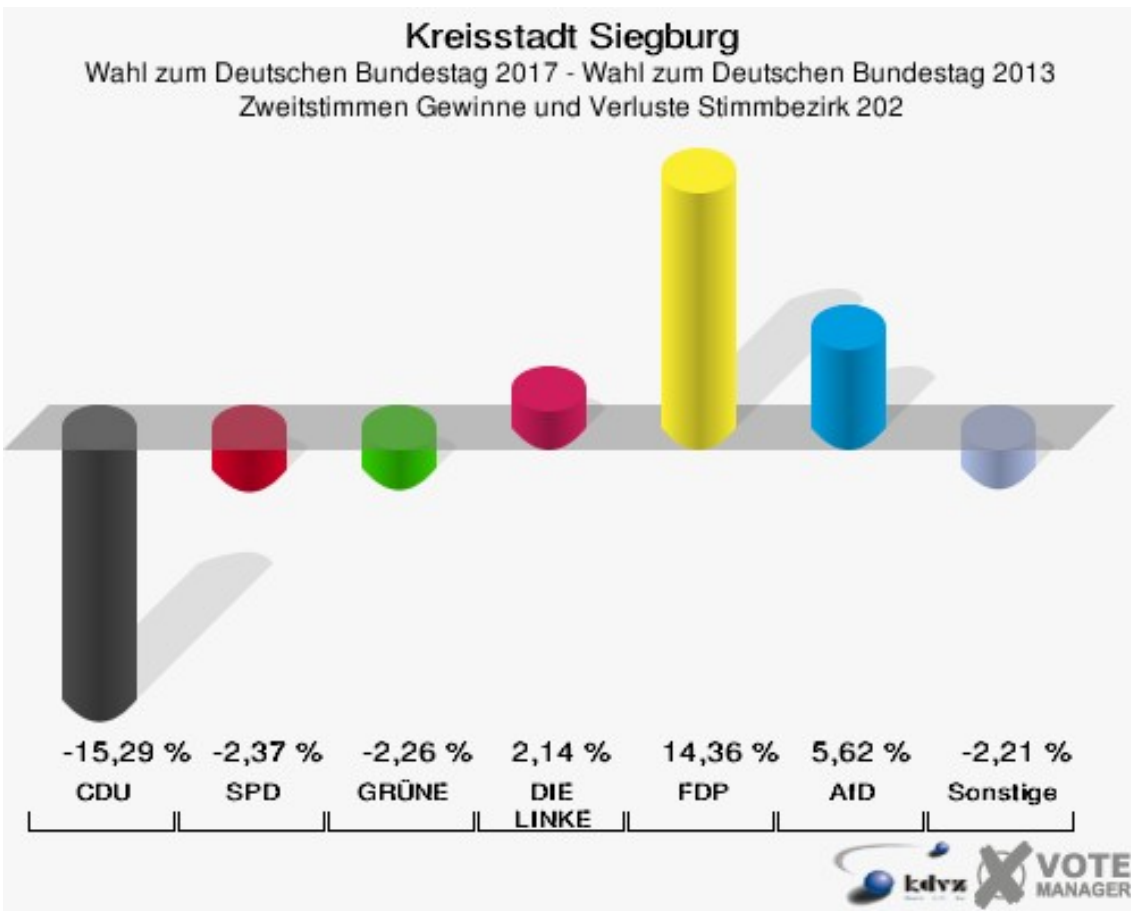
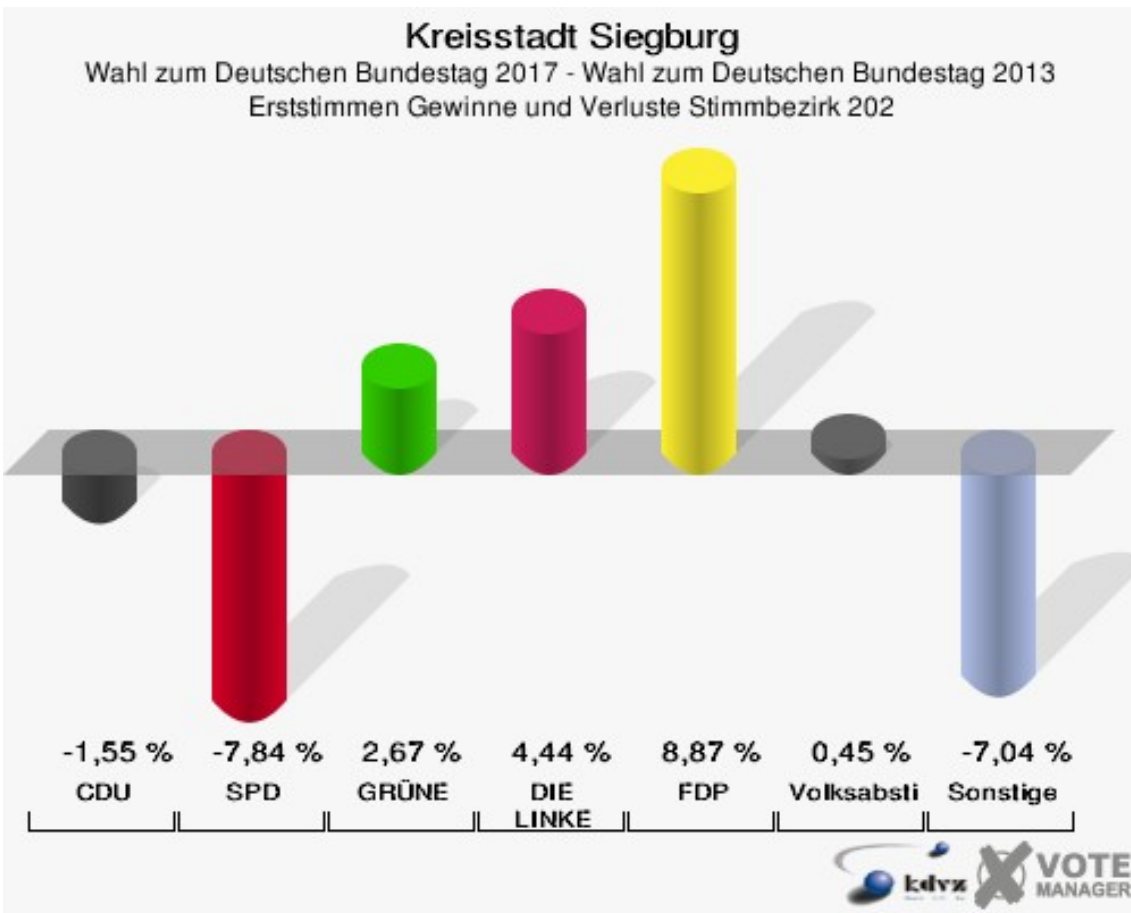
	Erststimmen		Zweitstimmen	
Wahlberechtigte	384		384	
Wähler	229	59,64 %	229	59,64 %
ungültige Stimmen	3	1,31 %	0	0,00 %
gültige Stimmen	226	98,69 %	229	100,00 %
Winkel- meier-Becker, CDU	110	48,67 %	80	34,93 %
Hartmann, SPD	50	22,12 %	43	18,78 %
Anschütz, GRÜNE	18	7,96 %	14	6,11 %
Dr. Neu, DIE LINKE	17	7,52 %	15	6,55 %
Lorenz, FDP	28	12,39 %	45	19,65 %
AfD	---	---	27	11,79 %
PIRATEN	---	---	1	0,44 %
NPD	---	---	1	0,44 %
Die PARTEI	---	---	0	0,00 %
FREIE WÄHLER	---	---	0	0,00 %
Dr. Fleck, Volksab- stimmung	3	1,33 %	0	0,00 %
ÖDP	---	---	0	0,00 %
MLPD	---	---	0	0,00 %
SGP	---	---	0	0,00 %
Allianz Deutscher Demokraten	---	---	0	0,00 %
BGE	---	---	0	0,00 %
DiB	---	---	0	0,00 %
DKP	---	---	0	0,00 %
DM	---	---	0	0,00 %
Die Humanisten	---	---	1	0,44 %
Gesundheitsfor- schung	---	---	0	0,00 %
Tierschutzpartei	---	---	2	0,87 %
V-Partei ³	---	---	0	0,00 %

Kreisstadt Siegburg
 Wahl zum Deutschen Bundestag 24.09.2017
 Erststimmen Stimmbezirk 202



Kreisstadt Siegburg
 Wahl zum Deutschen Bundestag 24.09.2017
 Zweitstimmen Stimmbezirk 202





Kreisstadt Siegburg
Wahl zum Deutschen Bundestag 24.09.2017
Erststimmen Gewinne und Verluste Stimmbezirk 202

	Wahl zum Deutschen Bundestag 24.09.2017	Wahl zum Deutschen Bundestag 22.09.2013		Landtagswahl 14.05.2017	
		Ergebnis	Gewinne und Verluste	Ergebnis	Gewinne und Verluste
Wahlberechtigte	384	393	-9	378	+6
Wähler	229	229	+0	232	-3
	59,64 %	58,27 %	+1,37 %	61,38 %	-1,74 %
gültige Stimmen	226	227	-1	229	-3
	98,69 %	99,13 %	-0,44 %	98,71 %	-0,02 %
CDU	110	114	-4	112	-2
	48,67 %	50,22 %	-1,55 %	48,91 %	-0,24 %
SPD	50	68	-18	57	-7
	22,12 %	29,96 %	-7,84 %	24,89 %	-2,77 %
GRÜNE	18	12	+6	13	+5
	7,96 %	5,29 %	+2,67 %	5,68 %	+2,28 %
DIE LINKE	17	7	+10	14	+3
	7,52 %	3,08 %	+4,44 %	6,11 %	+1,41 %
FDP	28	8	+20	20	+8
	12,39 %	3,52 %	+8,87 %	8,73 %	+3,66 %
AfD	0	9	-9	12	-12
	0,00 %	3,96 %	-3,96 %	5,24 %	-5,24 %
PIRATEN	0	5	-5	0	+0
	0,00 %	2,20 %	-2,20 %	0,00 %	+0,00 %
NPD	0	2	-2	0	+0
	0,00 %	0,88 %	-0,88 %	0,00 %	+0,00 %
Die PARTEI	0	0	+0	0	+0
	0,00 %	0,00 %	+0,00 %	0,00 %	+0,00 %
FREIE WÄHLER	0	0	+0	0	+0
	0,00 %	0,00 %	+0,00 %	0,00 %	+0,00 %
Volksabstimmung	3	2	+1	1	+2
	1,33 %	0,88 %	+0,45 %	0,44 %	+0,89 %
ÖDP	0	0	+0	0	+0
	0,00 %	0,00 %	+0,00 %	0,00 %	+0,00 %
MLPD	0	0	+0	0	+0
	0,00 %	0,00 %	+0,00 %	0,00 %	+0,00 %
SGP	0	0	+0	0	+0
	0,00 %	0,00 %	+0,00 %	0,00 %	+0,00 %
Allianz Deutscher Demokraten	0	0	+0	0	+0
	0,00 %	0,00 %	+0,00 %	0,00 %	+0,00 %

BGE	0	0	+0	0	+0
	0,00 %	0,00 %	+0,00 %	0,00 %	+0,00 %
DiB	0	0	+0	0	+0
	0,00 %	0,00 %	+0,00 %	0,00 %	+0,00 %
DKP	0	0	+0	0	+0
	0,00 %	0,00 %	+0,00 %	0,00 %	+0,00 %
DM	0	0	+0	0	+0
	0,00 %	0,00 %	+0,00 %	0,00 %	+0,00 %
Die Humanisten	0	0	+0	0	+0
	0,00 %	0,00 %	+0,00 %	0,00 %	+0,00 %
Gesundheitsforschung	0	0	+0	0	+0
	0,00 %	0,00 %	+0,00 %	0,00 %	+0,00 %
Tierschutzpartei	0	0	+0	0	+0
	0,00 %	0,00 %	+0,00 %	0,00 %	+0,00 %
V-Partei ³	0	0	+0	0	+0
	0,00 %	0,00 %	+0,00 %	0,00 %	+0,00 %
Sonstige	0	0	+0	0	+0
	0,00 %	0,00 %	+0,00 %	0,00 %	+0,00 %

Wahl zum Deutschen Bundestag 22.09.2013: Sonstige = REP, Bündnis 21/RRP, BüSo, PSG, BIG, pro Deutschland, DIE RECHTE, Partei der Nichtwähler, PARTEI DER VERNUNFT

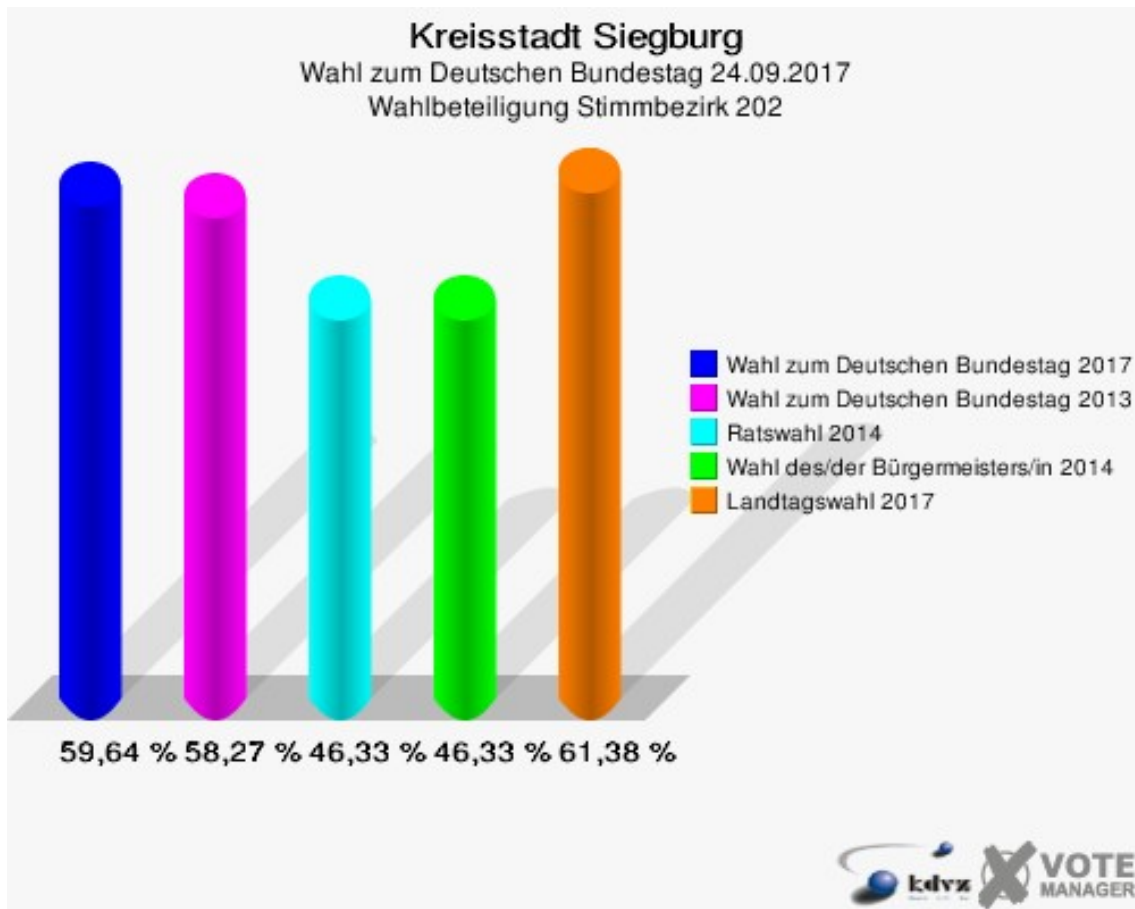
Landtagswahl 14.05.2017: Sonstige = FREIE WÄHLER, BIG, FBI/FWG, TIERSCHUTZliste, AD-Demokraten NRW, AUFBRUCH C, BGE, DBD, ZENTRUM, DIE RECHTE, REP, DIE VIOLETTEN, JED, PAN, PARTEILOSE WG „BRD“, Schöner Leben, LKR

Kreisstadt Siegburg
Wahl zum Deutschen Bundestag 24.09.2017
Zweitstimmen Gewinne und Verluste Stimmbezirk 202

	Wahl zum Deutschen Bundestag 24.09.2017	Wahl zum Deutschen Bundestag 22.09.2013		Ratswahl 25.05.2014		Wahl des/ der Bürger- meisters/in 25.05.2014		Landtagswahl 14.05.2017	
		Ergeb- nis	Gewinn und Ver- luste	Ergeb- nis	Gewinn und Ver- luste	Ergeb- nis	Gewinn und Ver- luste	Ergeb- nis	Gewinn und Ver- luste
Wahlberech- tigte	384	393	-9	395	-11	395	-11	378	+6
Wähler	229	229	+0	183	+46	183	+46	232	-3
	59,64 %	58,27 %	+1,37 %	46,33 %	+13,31 %	46,33 %	+13,31 %	61,38 %	-1,74 %
gültige Stim- men	229	227	+2	180	+49	180	+49	230	-1
	100,00 %	99,13 %	+0,87 %	98,36 %	+1,64 %	98,36 %	+1,64 %	99,14 %	+0,86 %
CDU	80	114	-34	85	-5	106	-26	93	-13
	34,93 %	50,22 %	-15,29 %	47,22 %	-12,29 %	58,89 %	-23,96 %	40,43 %	-5,50 %
SPD	43	48	-5	43	+0	74	-31	48	-5
	18,78 %	21,15 %	-2,37 %	23,89 %	-5,11 %	41,11 %	-22,33 %	20,87 %	-2,09 %
GRÜNE	14	19	-5	23	-9	0	+14	14	+0
	6,11 %	8,37 %	-2,26 %	12,78 %	-6,67 %	0,00 %	+6,11 %	6,09 %	+0,02 %
DIE LINKE	15	10	+5	7	+8	0	+15	15	+0
	6,55 %	4,41 %	+2,14 %	3,89 %	+2,66 %	0,00 %	+6,55 %	6,52 %	+0,03 %
FDP	45	12	+33	10	+35	0	+45	35	+10
	19,65 %	5,29 %	+14,36 %	5,56 %	+14,09 %	0,00 %	+19,65 %	15,22 %	+4,43 %
AfD	27	14	+13	9	+18	0	+27	17	+10
	11,79 %	6,17 %	+5,62 %	5,00 %	+6,79 %	0,00 %	+11,79 %	7,39 %	+4,40 %
PIRATEN	1	5	-4	0	+1	0	+1	1	+0
	0,44 %	2,20 %	-1,76 %	0,00 %	+0,44 %	0,00 %	+0,44 %	0,43 %	+0,01 %
NPD	1	0	+1	0	+1	0	+1	0	+1
	0,44 %	0,00 %	+0,44 %	0,00 %	+0,44 %	0,00 %	+0,44 %	0,00 %	+0,44 %
Die PARTEI	0	1	-1	0	+0	0	+0	3	-3
	0,00 %	0,44 %	-0,44 %	0,00 %	+0,00 %	0,00 %	+0,00 %	1,30 %	-1,30 %

FREIE WÄHLER	0	1	-1	0	+0	0	+0	0	+0
	0,00 %	0,44 %	-0,44 %	0,00 %	+0,00 %	0,00 %	+0,00 %	0,00 %	+0,00 %
Volksabstimmung	0	1	-1	3	-3	0	+0	0	+0
	0,00 %	0,44 %	-0,44 %	1,67 %	-1,67 %	0,00 %	+0,00 %	0,00 %	+0,00 %
ÖDP	0	0	+0	0	+0	0	+0	0	+0
	0,00 %	0,00 %	+0,00 %	0,00 %	+0,00 %	0,00 %	+0,00 %	0,00 %	+0,00 %
MLPD	0	0	+0	0	+0	0	+0	0	+0
	0,00 %	0,00 %	+0,00 %	0,00 %	+0,00 %	0,00 %	+0,00 %	0,00 %	+0,00 %
SGP	0	0	+0	0	+0	0	+0	0	+0
	0,00 %	0,00 %	+0,00 %	0,00 %	+0,00 %	0,00 %	+0,00 %	0,00 %	+0,00 %
Allianz Deutscher Demokraten	0	0	+0	0	+0	0	+0	0	+0
	0,00 %	0,00 %	+0,00 %	0,00 %	+0,00 %	0,00 %	+0,00 %	0,00 %	+0,00 %
BGE	0	0	+0	0	+0	0	+0	0	+0
	0,00 %	0,00 %	+0,00 %	0,00 %	+0,00 %	0,00 %	+0,00 %	0,00 %	+0,00 %
DiB	0	0	+0	0	+0	0	+0	0	+0
	0,00 %	0,00 %	+0,00 %	0,00 %	+0,00 %	0,00 %	+0,00 %	0,00 %	+0,00 %
DKP	0	0	+0	0	+0	0	+0	0	+0
	0,00 %	0,00 %	+0,00 %	0,00 %	+0,00 %	0,00 %	+0,00 %	0,00 %	+0,00 %
DM	0	0	+0	0	+0	0	+0	0	+0
	0,00 %	0,00 %	+0,00 %	0,00 %	+0,00 %	0,00 %	+0,00 %	0,00 %	+0,00 %
Die Humanisten	1	0	+1	0	+1	0	+1	0	+1
	0,44 %	0,00 %	+0,44 %	0,00 %	+0,44 %	0,00 %	+0,44 %	0,00 %	+0,44 %
Gesundheitsforschung	0	0	+0	0	+0	0	+0	0	+0
	0,00 %	0,00 %	+0,00 %	0,00 %	+0,00 %	0,00 %	+0,00 %	0,00 %	+0,00 %
Tierschutzpartei	2	0	+2	0	+2	0	+2	0	+2
	0,87 %	0,00 %	+0,87 %	0,00 %	+0,87 %	0,00 %	+0,87 %	0,00 %	+0,87 %
V-Partei ³	0	0	+0	0	+0	0	+0	0	+0
	0,00 %	0,00 %	+0,00 %	0,00 %	+0,00 %	0,00 %	+0,00 %	0,00 %	+0,00 %
Sonstige	0	2	-2	0	+0	0	+0	4	-4
	0,00 %	0,88 %	-0,88 %	0,00 %	+0,00 %	0,00 %	+0,00 %	1,74 %	-1,74 %

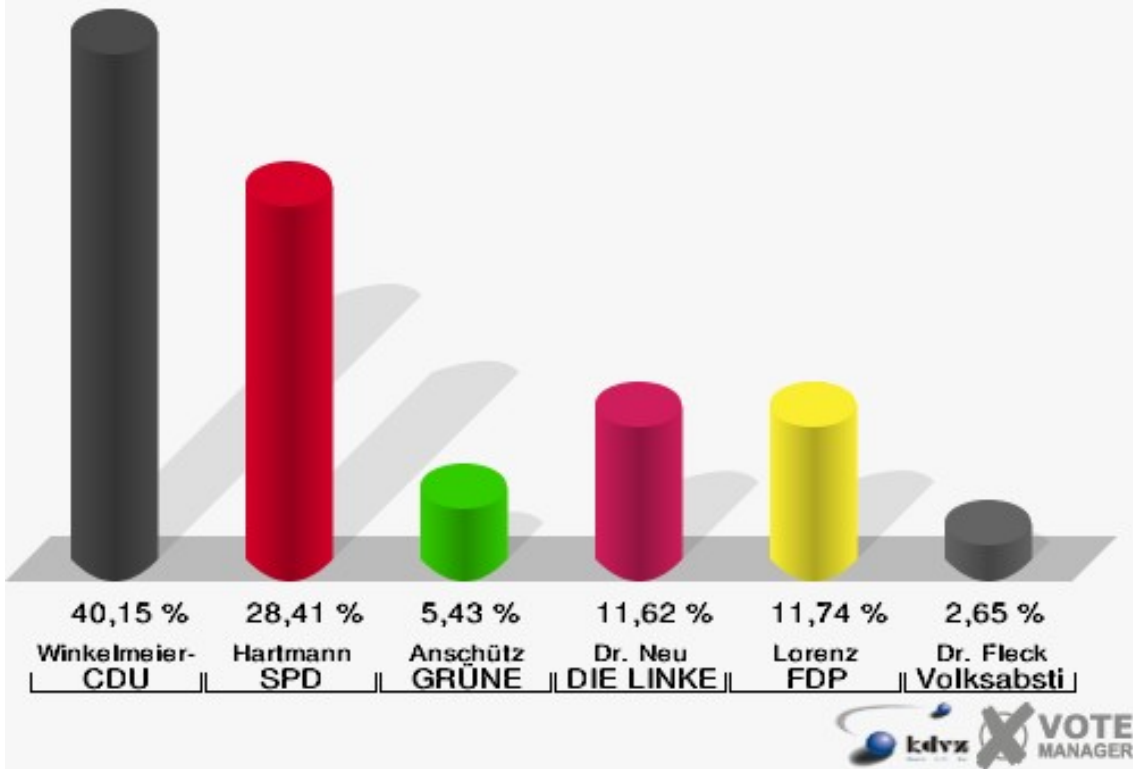
Wahl zum Deutschen Bundestag 22.09.2013: Sonstige = REP, Bündnis 21/RRP, BüSo, PSG, BIG, pro Deutschland, DIE RECHTE, Partei der Nichtwähler, PARTEI DER VERNUNFT



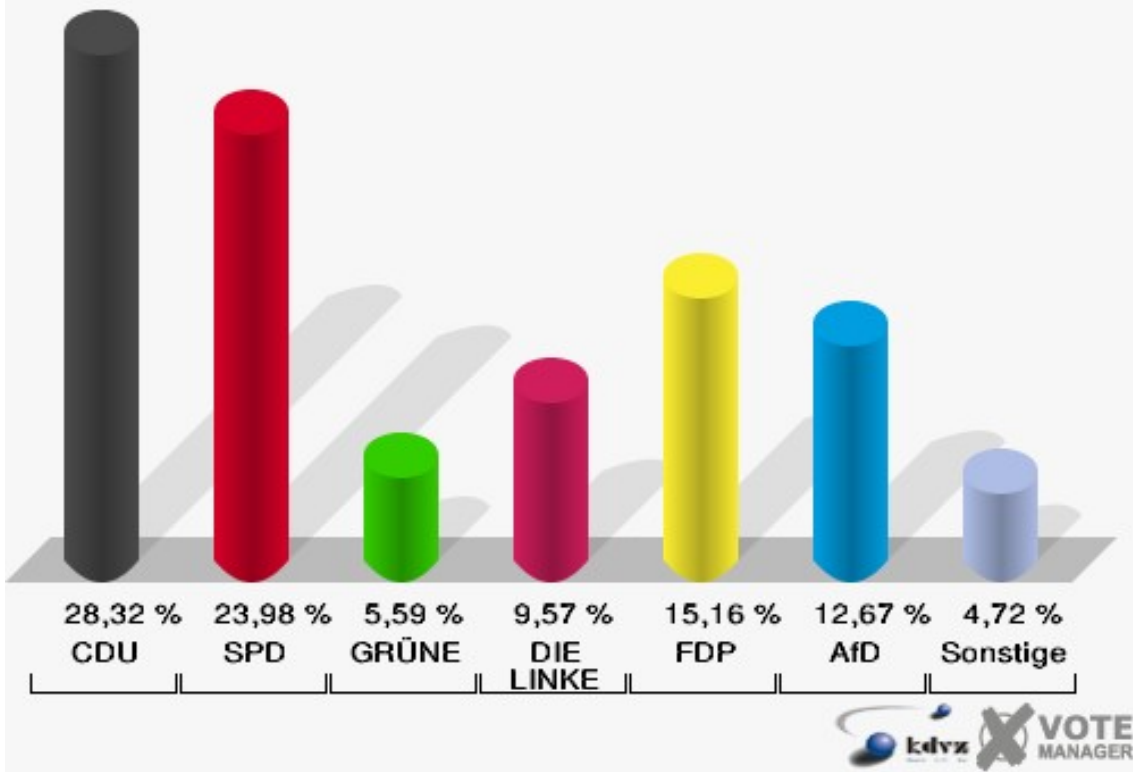
Stimmbezirk 210

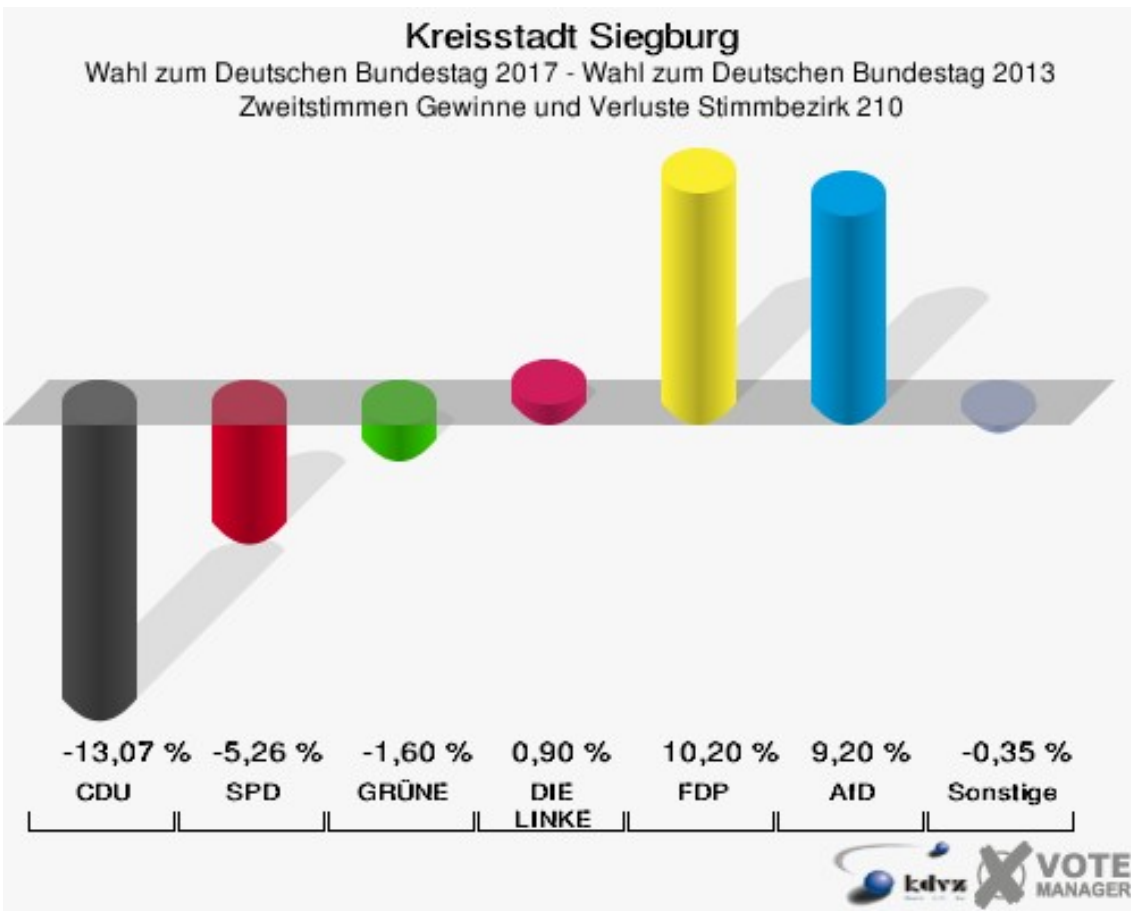
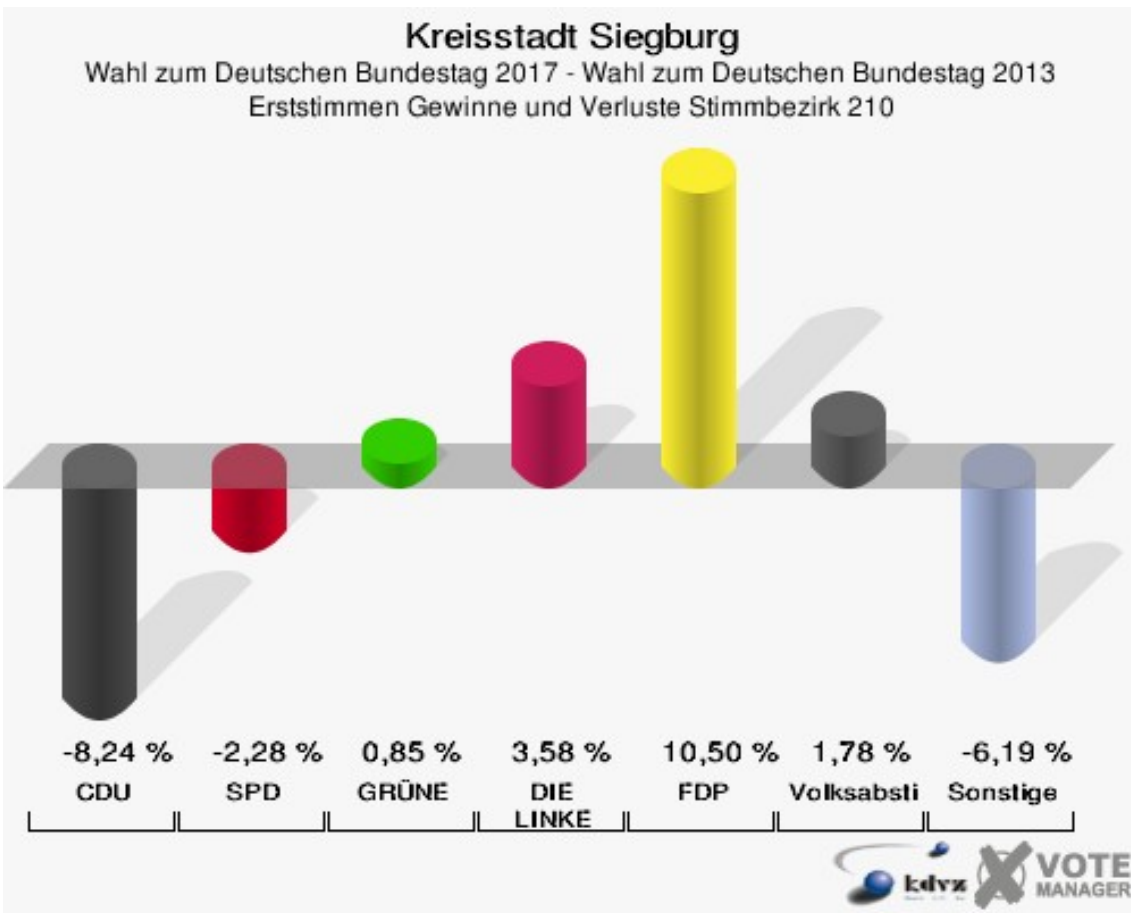
	Erststimmen		Zweitstimmen	
Wahlberechtigte	1.584		1.584	
Wähler	822	51,89 %	822	51,89 %
ungültige Stimmen	30	3,65 %	17	2,07 %
gültige Stimmen	792	96,35 %	805	97,93 %
Winkel- meier-Becker, CDU	318	40,15 %	228	28,32 %
Hartmann, SPD	225	28,41 %	193	23,98 %
Anschütz, GRÜNE	43	5,43 %	45	5,59 %
Dr. Neu, DIE LINKE	92	11,62 %	77	9,57 %
Lorenz, FDP	93	11,74 %	122	15,16 %
AfD	---	---	102	12,67 %
PIRATEN	---	---	5	0,62 %
NPD	---	---	1	0,12 %
Die PARTEI	---	---	11	1,37 %
FREIE WÄHLER	---	---	1	0,12 %
Dr. Fleck, Volksab- stimmung	21	2,65 %	2	0,25 %
ÖDP	---	---	1	0,12 %
MLPD	---	---	0	0,00 %
SGP	---	---	0	0,00 %
Allianz Deutscher Demokraten	---	---	2	0,25 %
BGE	---	---	0	0,00 %
DiB	---	---	2	0,25 %
DKP	---	---	0	0,00 %
DM	---	---	0	0,00 %
Die Humanisten	---	---	2	0,25 %
Gesundheitsfor- schung	---	---	2	0,25 %
Tierschutzpartei	---	---	7	0,87 %
V-Partei ³	---	---	2	0,25 %

Kreisstadt Siegburg
Wahl zum Deutschen Bundestag 24.09.2017
Erststimmen Stimmbezirk 210



Kreisstadt Siegburg
Wahl zum Deutschen Bundestag 24.09.2017
Zweitstimmen Stimmbezirk 210





Kreisstadt Siegburg
Wahl zum Deutschen Bundestag 24.09.2017
Erststimmen Gewinne und Verluste Stimmbezirk 210

	Wahl zum Deutschen Bundestag 24.09.2017	Wahl zum Deutschen Bundestag 22.09.2013		Landtagswahl 14.05.2017	
		Ergebnis	Gewinne und Verluste	Ergebnis	Gewinne und Verluste
Wahlberechtigte	1.584	1.552	+32	1.586	-2
Wähler	822	821	+1	752	+70
	51,89 %	52,90 %	-1,01 %	47,41 %	+4,48 %
gültige Stimmen	792	808	-16	738	+54
	96,35 %	98,42 %	-2,07 %	98,14 %	-1,79 %
CDU	318	391	-73	269	+49
	40,15 %	48,39 %	-8,24 %	36,45 %	+3,70 %
SPD	225	248	-23	226	-1
	28,41 %	30,69 %	-2,28 %	30,62 %	-2,21 %
GRÜNE	43	37	+6	32	+11
	5,43 %	4,58 %	+0,85 %	4,34 %	+1,09 %
DIE LINKE	92	65	+27	54	+38
	11,62 %	8,04 %	+3,58 %	7,32 %	+4,30 %
FDP	93	10	+83	86	+7
	11,74 %	1,24 %	+10,50 %	11,65 %	+0,09 %
AfD	0	16	-16	49	-49
	0,00 %	1,98 %	-1,98 %	6,64 %	-6,64 %
PIRATEN	0	22	-22	13	-13
	0,00 %	2,72 %	-2,72 %	1,76 %	-1,76 %
NPD	0	10	-10	0	+0
	0,00 %	1,24 %	-1,24 %	0,00 %	+0,00 %
Die PARTEI	0	0	+0	0	+0
	0,00 %	0,00 %	+0,00 %	0,00 %	+0,00 %
FREIE WÄHLER	0	2	-2	0	+0
	0,00 %	0,25 %	-0,25 %	0,00 %	+0,00 %
Volksabstimmung	21	7	+14	7	+14
	2,65 %	0,87 %	+1,78 %	0,95 %	+1,70 %
ÖDP	0	0	+0	0	+0
	0,00 %	0,00 %	+0,00 %	0,00 %	+0,00 %
MLPD	0	0	+0	0	+0
	0,00 %	0,00 %	+0,00 %	0,00 %	+0,00 %
SGP	0	0	+0	0	+0
	0,00 %	0,00 %	+0,00 %	0,00 %	+0,00 %
Allianz Deutscher Demokraten	0	0	+0	0	+0
	0,00 %	0,00 %	+0,00 %	0,00 %	+0,00 %

BGE	0	0	+0	0	+0
	0,00 %	0,00 %	+0,00 %	0,00 %	+0,00 %
DiB	0	0	+0	0	+0
	0,00 %	0,00 %	+0,00 %	0,00 %	+0,00 %
DKP	0	0	+0	0	+0
	0,00 %	0,00 %	+0,00 %	0,00 %	+0,00 %
DM	0	0	+0	0	+0
	0,00 %	0,00 %	+0,00 %	0,00 %	+0,00 %
Die Humanisten	0	0	+0	0	+0
	0,00 %	0,00 %	+0,00 %	0,00 %	+0,00 %
Gesundheitsforschung	0	0	+0	0	+0
	0,00 %	0,00 %	+0,00 %	0,00 %	+0,00 %
Tierschutzpartei	0	0	+0	0	+0
	0,00 %	0,00 %	+0,00 %	0,00 %	+0,00 %
V-Partei ³	0	0	+0	0	+0
	0,00 %	0,00 %	+0,00 %	0,00 %	+0,00 %
Sonstige	0	0	+0	2	-2
	0,00 %	0,00 %	+0,00 %	0,27 %	-0,27 %

Wahl zum Deutschen Bundestag 22.09.2013: Sonstige = REP, Bündnis 21/RRP, BüSo, PSG, BIG, pro Deutschland, DIE RECHTE, Partei der Nichtwähler, PARTEI DER VERNUNFT

Landtagswahl 14.05.2017: Sonstige = FREIE WÄHLER, BIG, FBI/FWG, TIERSCHUTZliste, AD-Demokraten NRW, AUFBRUCH C, BGE, DBD, ZENTRUM, DIE RECHTE, REP, DIE VIOLETTEN, JED, PAN, PARTEILOSE WG „BRD“, Schöner Leben, LKR

Kreisstadt Siegburg
Wahl zum Deutschen Bundestag 24.09.2017
Zweitstimmen Gewinne und Verluste Stimmbezirk 210

	Wahl zum Deutschen Bundestag 24.09.2017	Wahl zum Deutschen Bundestag 22.09.2013		Ratswahl 25.05.2014		Wahl des/ der Bürger- meisters/in 25.05.2014		Landtagswahl 14.05.2017	
		Ergeb- nis	Gewinn und Ver- luste	Ergeb- nis	Gewinn und Ver- luste	Ergeb- nis	Gewinn und Ver- luste	Ergeb- nis	Gewinn und Ver- luste
Wahlberech- tigte	1.584	1.552	+32	1.679	-95	1.679	-95	1.586	-2
Wähler	822	821	+1	652	+170	649	+173	752	+70
	51,89 %	52,90 %	-1,01 %	38,83 %	+13,06 %	38,65 %	+13,24 %	47,41 %	+4,48 %
gültige Stim- men	805	807	-2	644	+161	630	+175	736	+69
	97,93 %	98,29 %	-0,36 %	98,77 %	-0,84 %	97,07 %	+0,86 %	97,87 %	+0,06 %
CDU	228	334	-106	300	-72	372	-144	222	+6
	28,32 %	41,39 %	-13,07 %	46,58 %	-18,26 %	59,05 %	-30,73 %	30,16 %	-1,84 %
SPD	193	236	-43	154	+39	258	-65	216	-23
	23,98 %	29,24 %	-5,26 %	23,91 %	+0,07 %	40,95 %	-16,97 %	29,35 %	-5,37 %
GRÜNE	45	58	-13	69	-24	0	+45	38	+7
	5,59 %	7,19 %	-1,60 %	10,71 %	-5,12 %	0,00 %	+5,59 %	5,16 %	+0,43 %
DIE LINKE	77	70	+7	49	+28	0	+77	43	+34
	9,57 %	8,67 %	+0,90 %	7,61 %	+1,96 %	0,00 %	+9,57 %	5,84 %	+3,73 %
FDP	122	40	+82	23	+99	0	+122	125	-3
	15,16 %	4,96 %	+10,20 %	3,57 %	+11,59 %	0,00 %	+15,16 %	16,98 %	-1,82 %
AfD	102	28	+74	43	+59	0	+102	55	+47
	12,67 %	3,47 %	+9,20 %	6,68 %	+5,99 %	0,00 %	+12,67 %	7,47 %	+5,20 %
PIRATEN	5	21	-16	0	+5	0	+5	10	-5
	0,62 %	2,60 %	-1,98 %	0,00 %	+0,62 %	0,00 %	+0,62 %	1,36 %	-0,74 %
NPD	1	6	-5	0	+1	0	+1	4	-3
	0,12 %	0,74 %	-0,62 %	0,00 %	+0,12 %	0,00 %	+0,12 %	0,54 %	-0,42 %
Die PARTEI	11	4	+7	0	+11	0	+11	5	+6
	1,37 %	0,50 %	+0,87 %	0,00 %	+1,37 %	0,00 %	+1,37 %	0,68 %	+0,69 %

FREIE WÄHLER	1	1	+0	0	+1	0	+1	0	+1
	0,12 %	0,12 %	+0,00 %	0,00 %	+0,12 %	0,00 %	+0,12 %	0,00 %	+0,12 %
Volksabstimmung	2	7	-5	6	-4	0	+2	5	-3
	0,25 %	0,87 %	-0,62 %	0,93 %	-0,68 %	0,00 %	+0,25 %	0,68 %	-0,43 %
ÖDP	1	1	+0	0	+1	0	+1	0	+1
	0,12 %	0,12 %	+0,00 %	0,00 %	+0,12 %	0,00 %	+0,12 %	0,00 %	+0,12 %
MLPD	0	0	+0	0	+0	0	+0	0	+0
	0,00 %	0,00 %	+0,00 %	0,00 %	+0,00 %	0,00 %	+0,00 %	0,00 %	+0,00 %
SGP	0	0	+0	0	+0	0	+0	0	+0
	0,00 %	0,00 %	+0,00 %	0,00 %	+0,00 %	0,00 %	+0,00 %	0,00 %	+0,00 %
Allianz Deutscher Demokraten	2	0	+2	0	+2	0	+2	0	+2
	0,25 %	0,00 %	+0,25 %	0,00 %	+0,25 %	0,00 %	+0,25 %	0,00 %	+0,25 %
BGE	0	0	+0	0	+0	0	+0	0	+0
	0,00 %	0,00 %	+0,00 %	0,00 %	+0,00 %	0,00 %	+0,00 %	0,00 %	+0,00 %
DiB	2	0	+2	0	+2	0	+2	0	+2
	0,25 %	0,00 %	+0,25 %	0,00 %	+0,25 %	0,00 %	+0,25 %	0,00 %	+0,25 %
DKP	0	0	+0	0	+0	0	+0	1	-1
	0,00 %	0,00 %	+0,00 %	0,00 %	+0,00 %	0,00 %	+0,00 %	0,14 %	-0,14 %
DM	0	0	+0	0	+0	0	+0	0	+0
	0,00 %	0,00 %	+0,00 %	0,00 %	+0,00 %	0,00 %	+0,00 %	0,00 %	+0,00 %
Die Humanisten	2	0	+2	0	+2	0	+2	0	+2
	0,25 %	0,00 %	+0,25 %	0,00 %	+0,25 %	0,00 %	+0,25 %	0,00 %	+0,25 %
Gesundheitsforschung	2	0	+2	0	+2	0	+2	0	+2
	0,25 %	0,00 %	+0,25 %	0,00 %	+0,25 %	0,00 %	+0,25 %	0,00 %	+0,25 %
Tierschutzpartei	7	0	+7	0	+7	0	+7	0	+7
	0,87 %	0,00 %	+0,87 %	0,00 %	+0,87 %	0,00 %	+0,87 %	0,00 %	+0,87 %
V-Partei ³	2	0	+2	0	+2	0	+2	1	+1
	0,25 %	0,00 %	+0,25 %	0,00 %	+0,25 %	0,00 %	+0,25 %	0,14 %	+0,11 %
Sonstige	0	1	-1	0	+0	0	+0	11	-11
	0,00 %	0,12 %	-0,12 %	0,00 %	+0,00 %	0,00 %	+0,00 %	1,49 %	-1,49 %

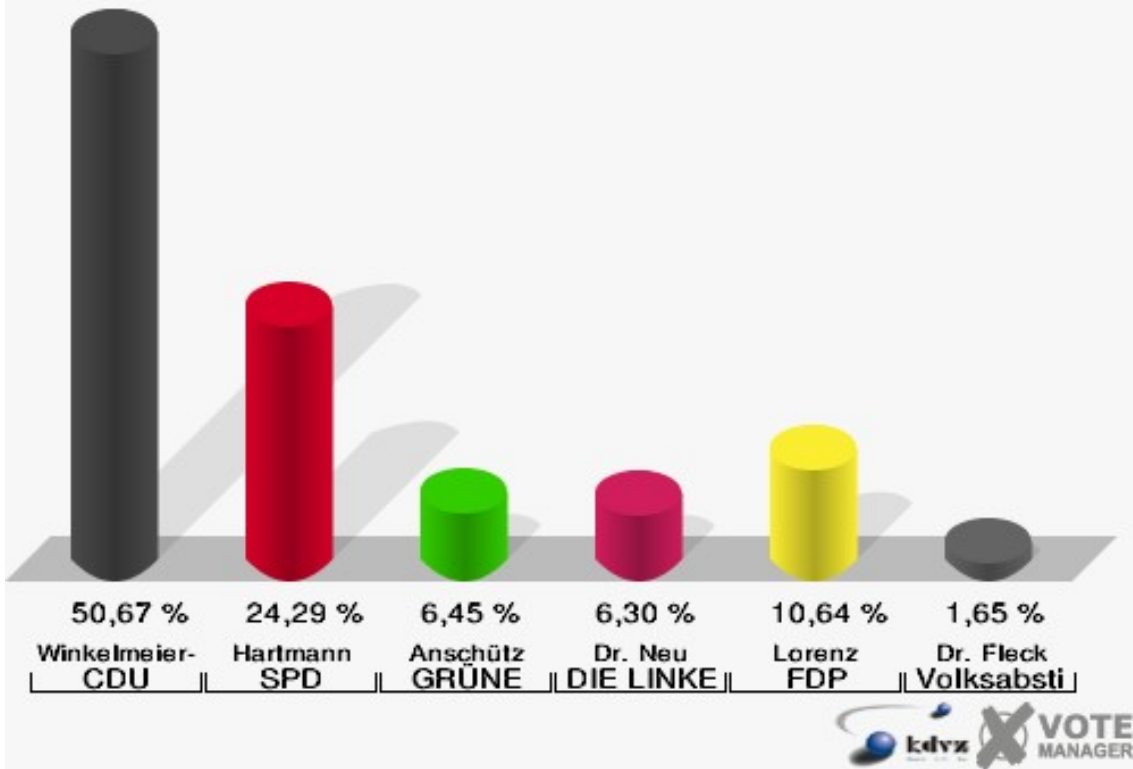
Wahl zum Deutschen Bundestag 22.09.2013: Sonstige = REP, Bündnis 21/RRP, BüSo, PSG, BIG, pro Deutschland, DIE RECHTE, Partei der Nichtwähler, PARTEI DER VERNUNFT



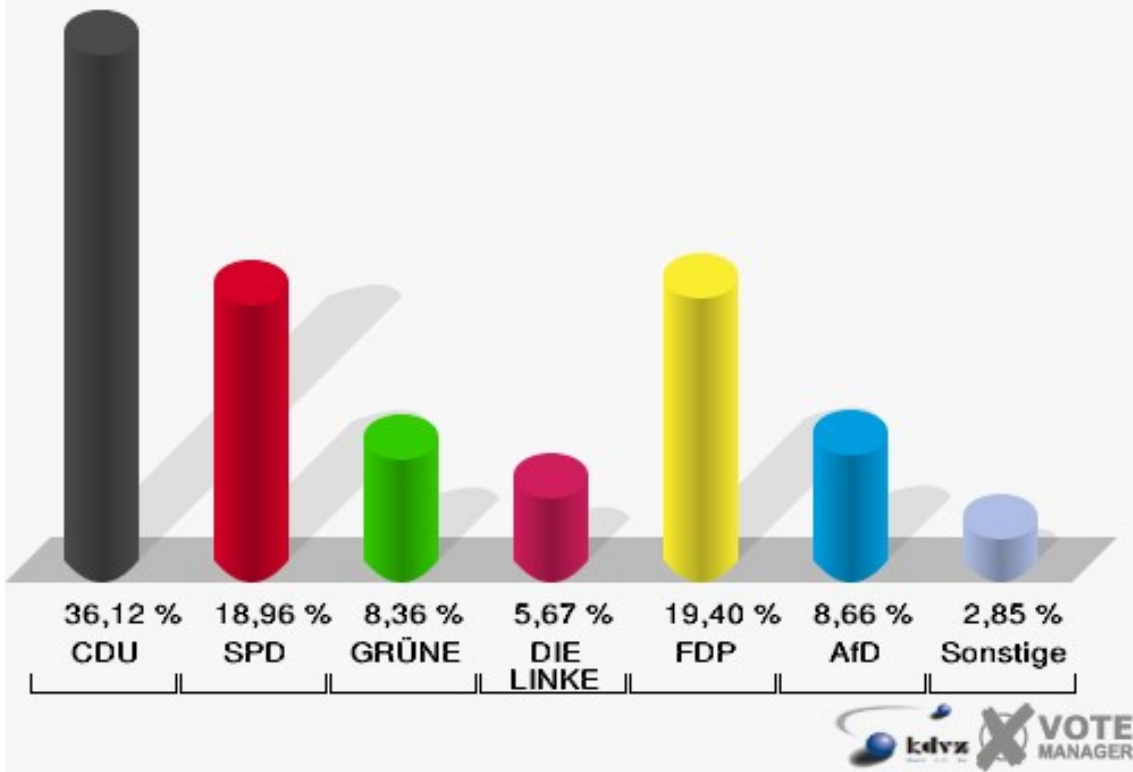
Stimmbezirk 220

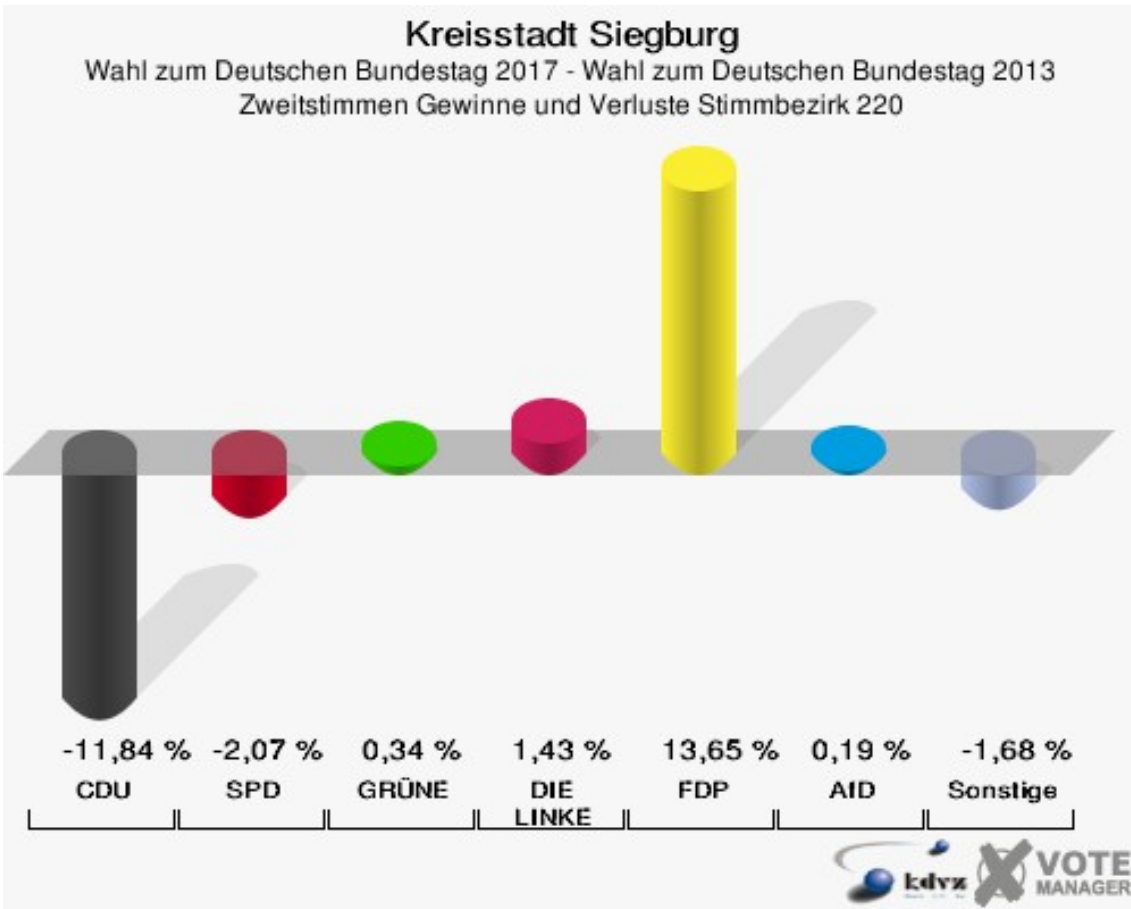
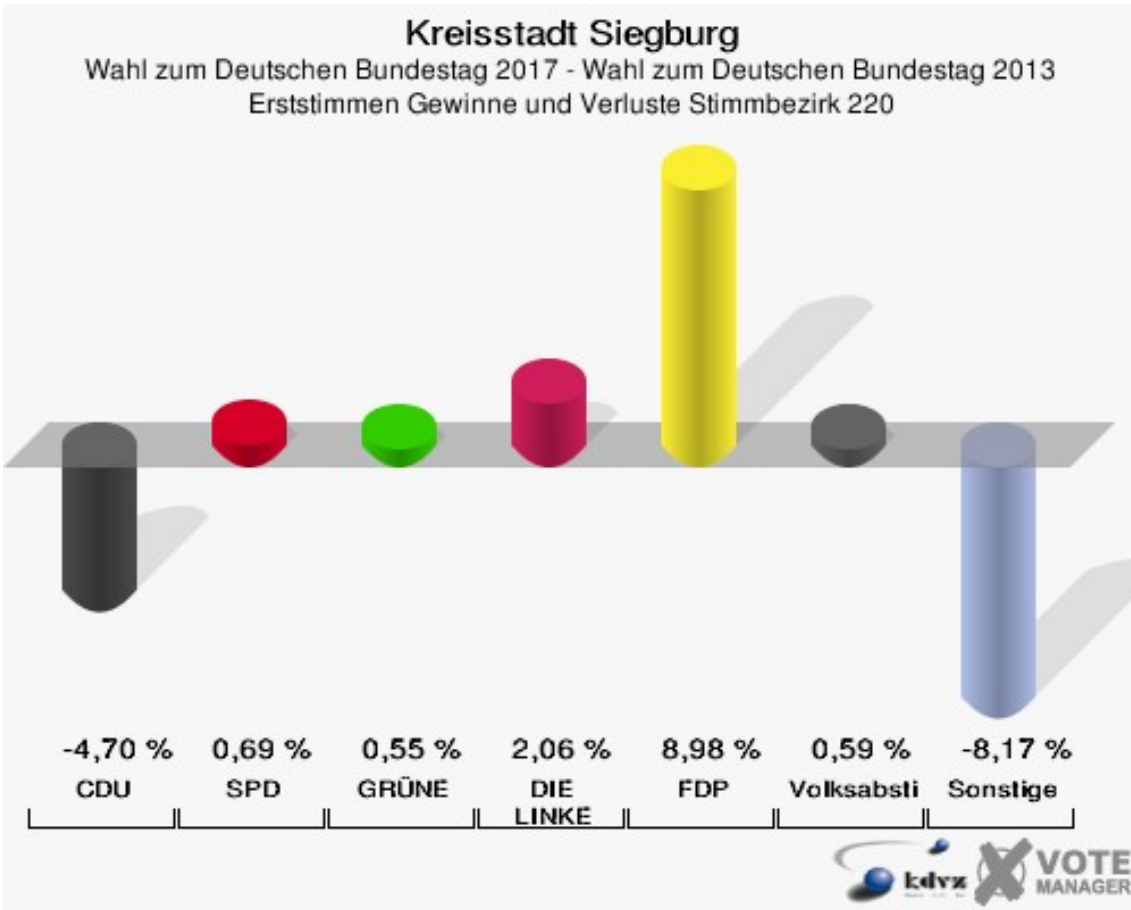
	Erststimmen		Zweitstimmen	
Wahlberechtigte	1.128		1.128	
Wähler	674	59,75 %	674	59,75 %
ungültige Stimmen	7	1,04 %	4	0,59 %
gültige Stimmen	667	98,96 %	670	99,41 %
Winkel- meier-Becker, CDU	338	50,67 %	242	36,12 %
Hartmann, SPD	162	24,29 %	127	18,96 %
Anschütz, GRÜNE	43	6,45 %	56	8,36 %
Dr. Neu, DIE LINKE	42	6,30 %	38	5,67 %
Lorenz, FDP	71	10,64 %	130	19,40 %
AfD	---	---	58	8,66 %
PIRATEN	---	---	3	0,45 %
NPD	---	---	1	0,15 %
Die PARTEI	---	---	4	0,60 %
FREIE WÄHLER	---	---	0	0,00 %
Dr. Fleck, Volksab- stimmung	11	1,65 %	2	0,30 %
ÖDP	---	---	0	0,00 %
MLPD	---	---	0	0,00 %
SGP	---	---	0	0,00 %
Allianz Deutscher Demokraten	---	---	1	0,15 %
BGE	---	---	1	0,15 %
DiB	---	---	0	0,00 %
DKP	---	---	0	0,00 %
DM	---	---	1	0,15 %
Die Humanisten	---	---	0	0,00 %
Gesundheitsfor- schung	---	---	0	0,00 %
Tierschutzpartei	---	---	5	0,75 %
V-Partei ³	---	---	1	0,15 %

Kreisstadt Siegburg
 Wahl zum Deutschen Bundestag 24.09.2017
 Erststimmen Stimmbezirk 220



Kreisstadt Siegburg
 Wahl zum Deutschen Bundestag 24.09.2017
 Zweitstimmen Stimmbezirk 220





Kreisstadt Siegburg
Wahl zum Deutschen Bundestag 24.09.2017
Erststimmen Gewinne und Verluste Stimmbezirk 220

	Wahl zum Deutschen Bundestag 24.09.2017	Wahl zum Deutschen Bundestag 22.09.2013		Landtagswahl 14.05.2017	
		Ergebnis	Gewinne und Verluste	Ergebnis	Gewinne und Verluste
Wahlberechtigte	1.128	1.127	+1	1.114	+14
Wähler	674	665	+9	620	+54
	59,75 %	59,01 %	+0,75 %	55,66 %	+4,10 %
gültige Stimmen	667	661	+6	613	+54
	98,96 %	99,40 %	-0,44 %	98,87 %	+0,09 %
CDU	338	366	-28	310	+28
	50,67 %	55,37 %	-4,70 %	50,57 %	+0,10 %
SPD	162	156	+6	155	+7
	24,29 %	23,60 %	+0,69 %	25,29 %	-1,00 %
GRÜNE	43	39	+4	29	+14
	6,45 %	5,90 %	+0,55 %	4,73 %	+1,72 %
DIE LINKE	42	28	+14	31	+11
	6,30 %	4,24 %	+2,06 %	5,06 %	+1,24 %
FDP	71	11	+60	61	+10
	10,64 %	1,66 %	+8,98 %	9,95 %	+0,69 %
AfD	0	34	-34	20	-20
	0,00 %	5,14 %	-5,14 %	3,26 %	-3,26 %
PIRATEN	0	14	-14	3	-3
	0,00 %	2,12 %	-2,12 %	0,49 %	-0,49 %
NPD	0	4	-4	0	+0
	0,00 %	0,61 %	-0,61 %	0,00 %	+0,00 %
Die PARTEI	0	0	+0	0	+0
	0,00 %	0,00 %	+0,00 %	0,00 %	+0,00 %
FREIE WÄHLER	0	2	-2	0	+0
	0,00 %	0,30 %	-0,30 %	0,00 %	+0,00 %
Volksabstimmung	11	7	+4	3	+8
	1,65 %	1,06 %	+0,59 %	0,49 %	+1,16 %
ÖDP	0	0	+0	0	+0
	0,00 %	0,00 %	+0,00 %	0,00 %	+0,00 %
MLPD	0	0	+0	0	+0
	0,00 %	0,00 %	+0,00 %	0,00 %	+0,00 %
SGP	0	0	+0	0	+0
	0,00 %	0,00 %	+0,00 %	0,00 %	+0,00 %
Allianz Deutscher Demokraten	0	0	+0	0	+0
	0,00 %	0,00 %	+0,00 %	0,00 %	+0,00 %

BGE	0	0	+0	0	+0
	0,00 %	0,00 %	+0,00 %	0,00 %	+0,00 %
DiB	0	0	+0	0	+0
	0,00 %	0,00 %	+0,00 %	0,00 %	+0,00 %
DKP	0	0	+0	0	+0
	0,00 %	0,00 %	+0,00 %	0,00 %	+0,00 %
DM	0	0	+0	0	+0
	0,00 %	0,00 %	+0,00 %	0,00 %	+0,00 %
Die Humanisten	0	0	+0	0	+0
	0,00 %	0,00 %	+0,00 %	0,00 %	+0,00 %
Gesundheitsforschung	0	0	+0	0	+0
	0,00 %	0,00 %	+0,00 %	0,00 %	+0,00 %
Tierschutzpartei	0	0	+0	0	+0
	0,00 %	0,00 %	+0,00 %	0,00 %	+0,00 %
V-Partei ³	0	0	+0	0	+0
	0,00 %	0,00 %	+0,00 %	0,00 %	+0,00 %
Sonstige	0	0	+0	1	-1
	0,00 %	0,00 %	+0,00 %	0,16 %	-0,16 %

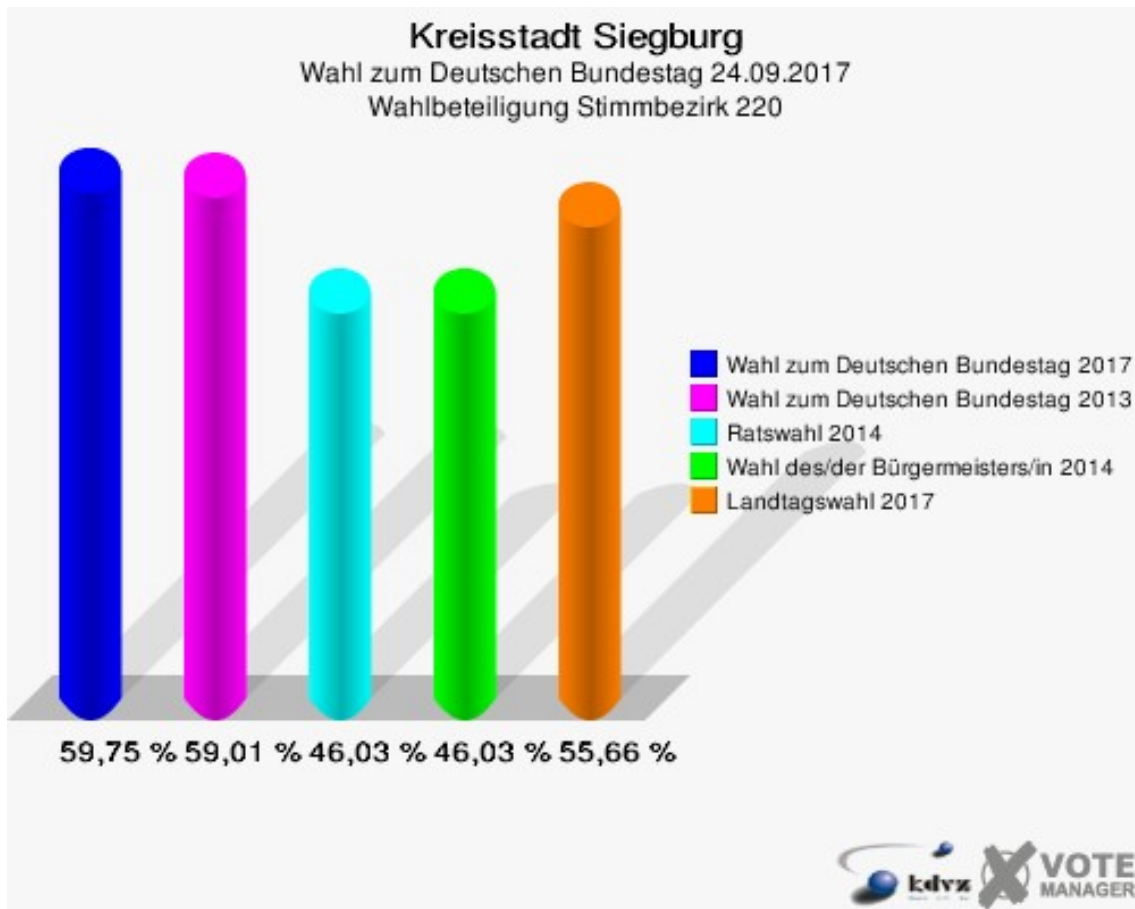
Wahl zum Deutschen Bundestag 22.09.2013: Sonstige = REP, Bündnis 21/RRP, BüSo, PSG, BIG, pro Deutschland, DIE RECHTE, Partei der Nichtwähler, PARTEI DER VERNUNFT
Landtagswahl 14.05.2017: Sonstige = FREIE WÄHLER, BIG, FBI/FWG, TIERSCHUTZliste, AD-Demokraten NRW, AUFBRUCH C, BGE, DBD, ZENTRUM, DIE RECHTE, REP, DIE VIOLETTEN, JED, PAN, PARTEILOSE WG „BRD“, Schöner Leben, LKR

Kreisstadt Siegburg
Wahl zum Deutschen Bundestag 24.09.2017
Zweitstimmen Gewinne und Verluste Stimmbezirk 220

	Wahl zum Deutschen Bundestag 24.09.2017	Wahl zum Deutschen Bundestag 22.09.2013		Ratswahl 25.05.2014		Wahl des/ der Bürger- meisters/in 25.05.2014		Landtagswahl 14.05.2017	
		Ergeb- nis	Gewinn und Ver- luste	Ergeb- nis	Gewinn und Ver- luste	Ergeb- nis	Gewinn und Ver- luste	Ergeb- nis	Gewinn und Ver- luste
Wahlberech- tigte	1.128	1.127	+1	1.184	-56	1.184	-56	1.114	+14
Wähler	674	665	+9	545	+129	545	+129	620	+54
	59,75 %	59,01 %	+0,75 %	46,03 %	+13,72 %	46,03 %	+13,72 %	55,66 %	+4,10 %
gültige Stim- men	670	661	+9	539	+131	537	+133	613	+57
	99,41 %	99,40 %	+0,01 %	98,90 %	+0,51 %	98,53 %	+0,87 %	98,87 %	+0,54 %
CDU	242	317	-75	273	-31	337	-95	236	+6
	36,12 %	47,96 %	-11,84 %	50,65 %	-14,53 %	62,76 %	-26,64 %	38,50 %	-2,38 %
SPD	127	139	-12	157	-30	200	-73	141	-14
	18,96 %	21,03 %	-2,07 %	29,13 %	-10,17 %	37,24 %	-18,28 %	23,00 %	-4,04 %
GRÜNE	56	53	+3	50	+6	0	+56	35	+21
	8,36 %	8,02 %	+0,34 %	9,28 %	-0,92 %	0,00 %	+8,36 %	5,71 %	+2,65 %
DIE LINKE	38	28	+10	21	+17	0	+38	28	+10
	5,67 %	4,24 %	+1,43 %	3,90 %	+1,77 %	0,00 %	+5,67 %	4,57 %	+1,10 %
FDP	130	38	+92	12	+118	0	+130	124	+6
	19,40 %	5,75 %	+13,65 %	2,23 %	+17,17 %	0,00 %	+19,40 %	20,23 %	-0,83 %
AfD	58	56	+2	22	+36	0	+58	27	+31
	8,66 %	8,47 %	+0,19 %	4,08 %	+4,58 %	0,00 %	+8,66 %	4,40 %	+4,26 %
PIRATEN	3	17	-14	0	+3	0	+3	2	+1
	0,45 %	2,57 %	-2,12 %	0,00 %	+0,45 %	0,00 %	+0,45 %	0,33 %	+0,12 %
NPD	1	2	-1	0	+1	0	+1	1	+0
	0,15 %	0,30 %	-0,15 %	0,00 %	+0,15 %	0,00 %	+0,15 %	0,16 %	-0,01 %
Die PARTEI	4	2	+2	0	+4	0	+4	3	+1
	0,60 %	0,30 %	+0,30 %	0,00 %	+0,60 %	0,00 %	+0,60 %	0,49 %	+0,11 %

FREIE WÄHLER	0	1	-1	0	+0	0	+0	0	+0
	0,00 %	0,15 %	-0,15 %	0,00 %	+0,00 %	0,00 %	+0,00 %	0,00 %	+0,00 %
Volksabstimmung	2	2	+0	4	-2	0	+2	1	+1
	0,30 %	0,30 %	+0,00 %	0,74 %	-0,44 %	0,00 %	+0,30 %	0,16 %	+0,14 %
ÖDP	0	0	+0	0	+0	0	+0	0	+0
	0,00 %	0,00 %	+0,00 %	0,00 %	+0,00 %	0,00 %	+0,00 %	0,00 %	+0,00 %
MLPD	0	0	+0	0	+0	0	+0	1	-1
	0,00 %	0,00 %	+0,00 %	0,00 %	+0,00 %	0,00 %	+0,00 %	0,16 %	-0,16 %
SGP	0	0	+0	0	+0	0	+0	0	+0
	0,00 %	0,00 %	+0,00 %	0,00 %	+0,00 %	0,00 %	+0,00 %	0,00 %	+0,00 %
Allianz Deutscher Demokraten	1	0	+1	0	+1	0	+1	0	+1
	0,15 %	0,00 %	+0,15 %	0,00 %	+0,15 %	0,00 %	+0,15 %	0,00 %	+0,15 %
BGE	1	0	+1	0	+1	0	+1	0	+1
	0,15 %	0,00 %	+0,15 %	0,00 %	+0,15 %	0,00 %	+0,15 %	0,00 %	+0,15 %
DiB	0	0	+0	0	+0	0	+0	0	+0
	0,00 %	0,00 %	+0,00 %	0,00 %	+0,00 %	0,00 %	+0,00 %	0,00 %	+0,00 %
DKP	0	0	+0	0	+0	0	+0	2	-2
	0,00 %	0,00 %	+0,00 %	0,00 %	+0,00 %	0,00 %	+0,00 %	0,33 %	-0,33 %
DM	1	0	+1	0	+1	0	+1	0	+1
	0,15 %	0,00 %	+0,15 %	0,00 %	+0,15 %	0,00 %	+0,15 %	0,00 %	+0,15 %
Die Humanisten	0	0	+0	0	+0	0	+0	0	+0
	0,00 %	0,00 %	+0,00 %	0,00 %	+0,00 %	0,00 %	+0,00 %	0,00 %	+0,00 %
Gesundheitsforschung	0	0	+0	0	+0	0	+0	0	+0
	0,00 %	0,00 %	+0,00 %	0,00 %	+0,00 %	0,00 %	+0,00 %	0,00 %	+0,00 %
Tierschutzpartei	5	0	+5	0	+5	0	+5	0	+5
	0,75 %	0,00 %	+0,75 %	0,00 %	+0,75 %	0,00 %	+0,75 %	0,00 %	+0,75 %
V-Partei ³	1	0	+1	0	+1	0	+1	1	+0
	0,15 %	0,00 %	+0,15 %	0,00 %	+0,15 %	0,00 %	+0,15 %	0,16 %	-0,01 %
Sonstige	0	6	-6	0	+0	0	+0	11	-11
	0,00 %	0,91 %	-0,91 %	0,00 %	+0,00 %	0,00 %	+0,00 %	1,79 %	-1,79 %

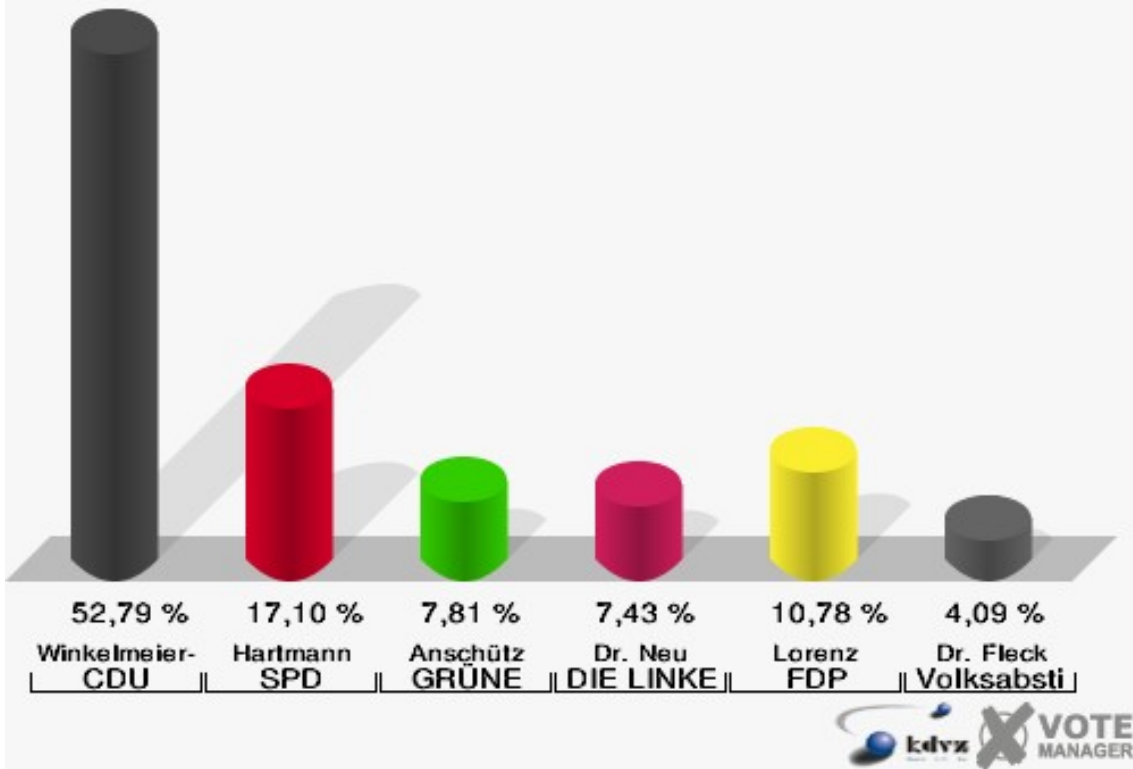
Wahl zum Deutschen Bundestag 22.09.2013: Sonstige = REP, Bündnis 21/RRP, BüSo, PSG, BIG, pro Deutschland, DIE RECHTE, Partei der Nichtwähler, PARTEI DER VERNUNFT



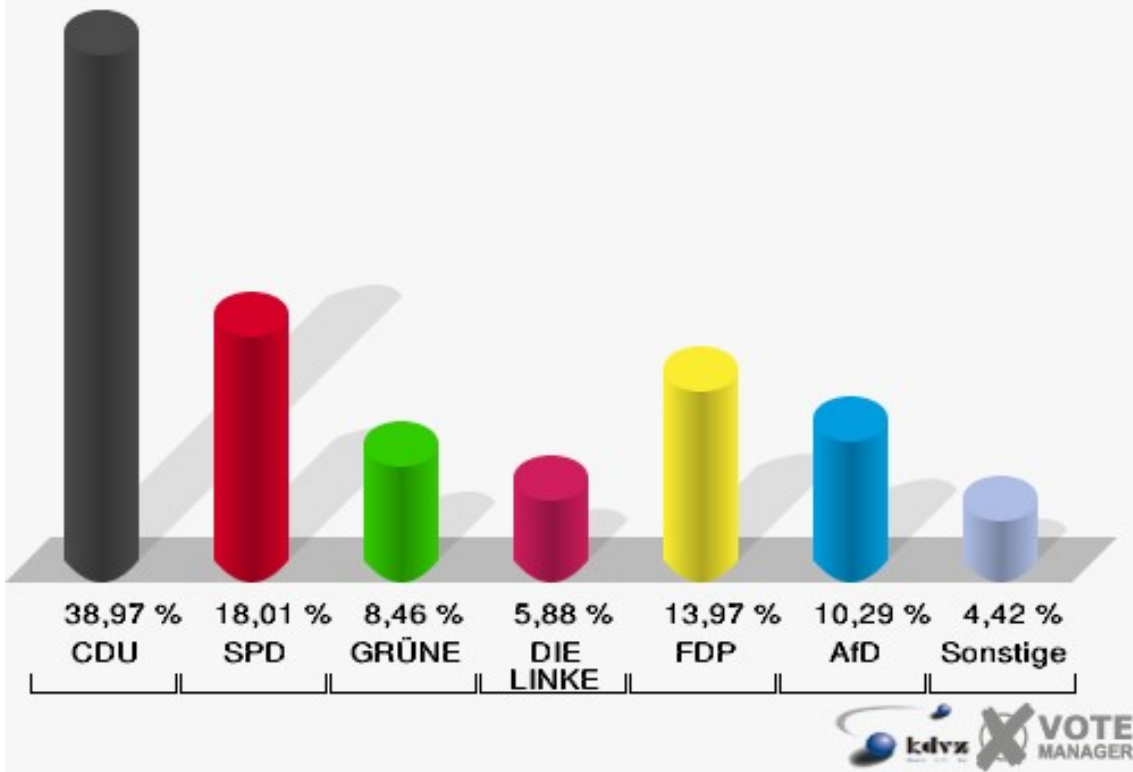
Briefwahlbezirk 01

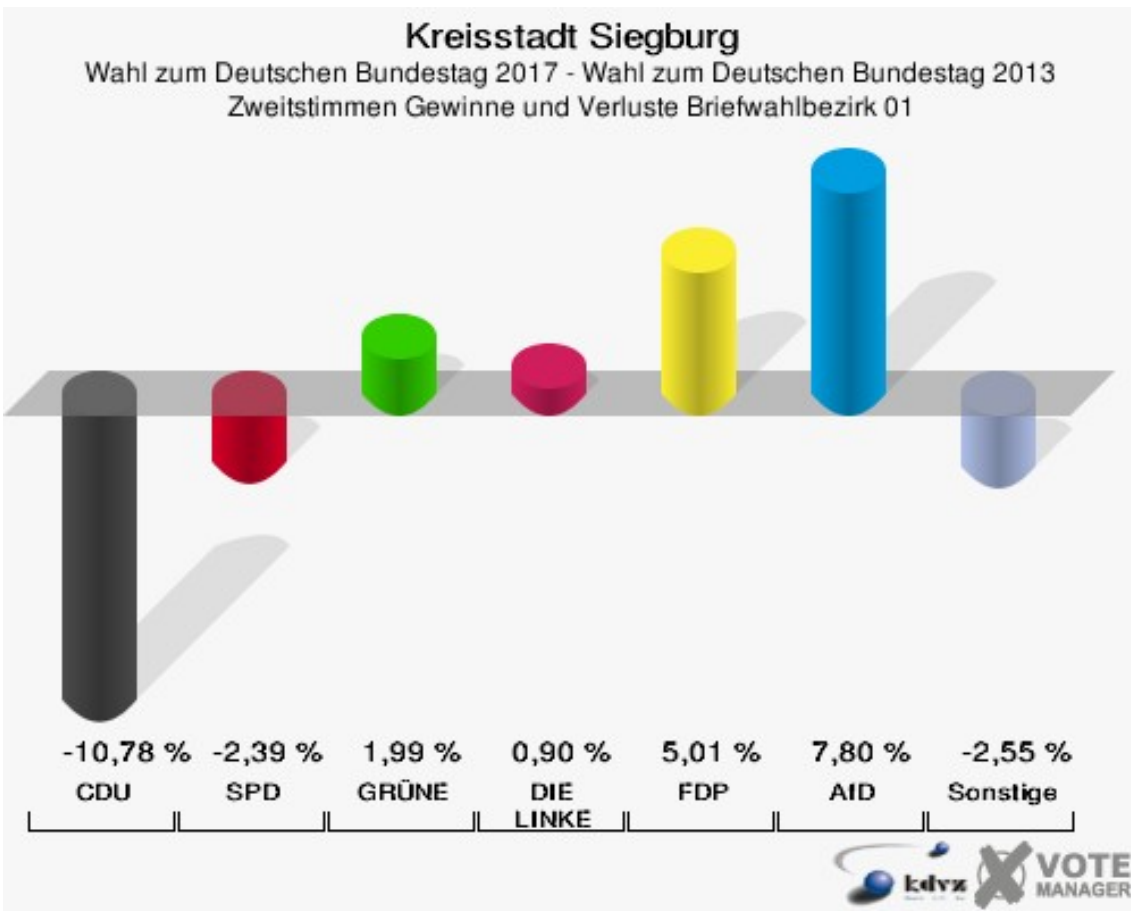
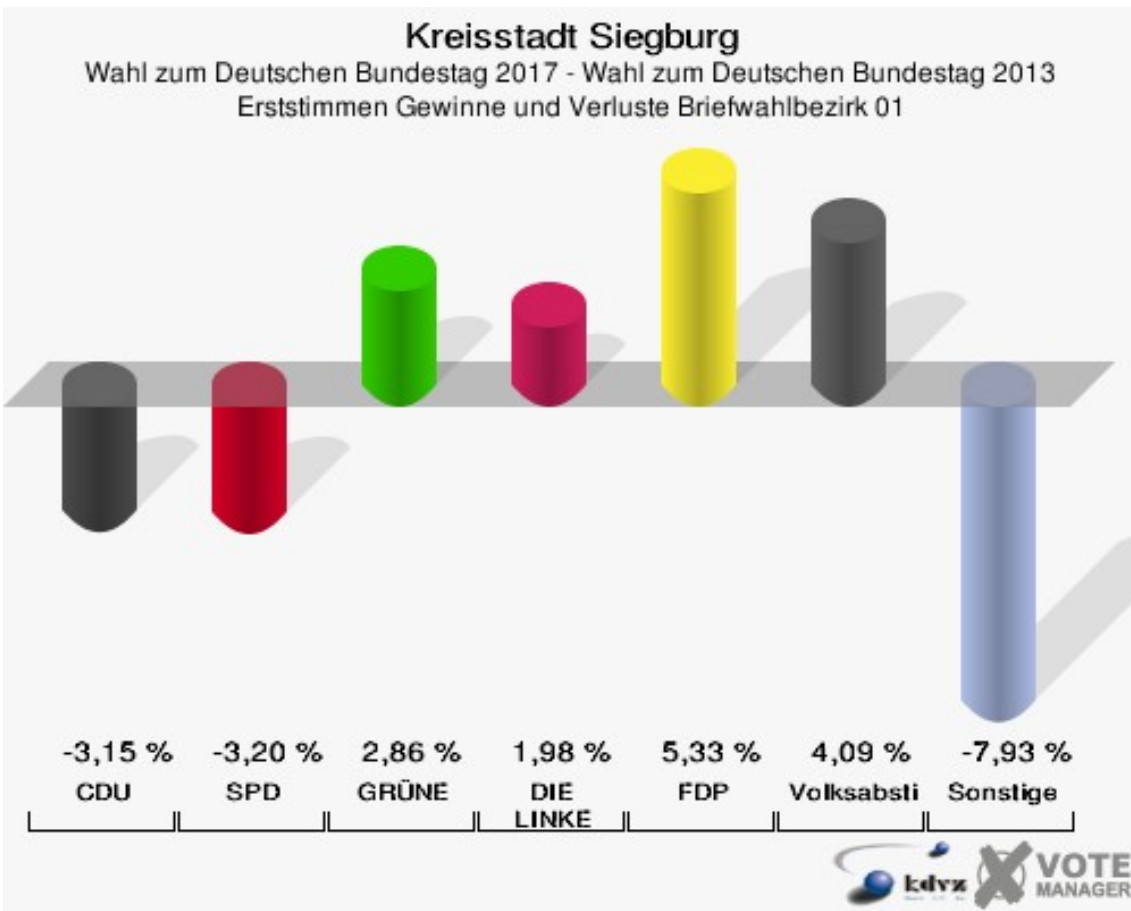
	Erststimmen		Zweitstimmen	
Wähler	273		273	
ungültige Stimmen	4	1,47 %	1	0,37 %
gültige Stimmen	269	98,53 %	272	99,63 %
Winkel- meier-Becker, CDU	142	52,79 %	106	38,97 %
Hartmann, SPD	46	17,10 %	49	18,01 %
Anschütz, GRÜNE	21	7,81 %	23	8,46 %
Dr. Neu, DIE LINKE	20	7,43 %	16	5,88 %
Lorenz, FDP	29	10,78 %	38	13,97 %
AfD	---	---	28	10,29 %
PIRATEN	---	---	0	0,00 %
NPD	---	---	2	0,74 %
Die PARTEI	---	---	2	0,74 %
FREIE WÄHLER	---	---	1	0,37 %
Dr. Fleck, Volksab- stimmung	11	4,09 %	0	0,00 %
ÖDP	---	---	0	0,00 %
MLPD	---	---	0	0,00 %
SGP	---	---	0	0,00 %
Allianz Deutscher Demokraten	---	---	1	0,37 %
BGE	---	---	0	0,00 %
DiB	---	---	0	0,00 %
DKP	---	---	0	0,00 %
DM	---	---	3	1,10 %
Die Humanisten	---	---	0	0,00 %
Gesundheitsfor- schung	---	---	0	0,00 %
Tierschutzpartei	---	---	3	1,10 %
V-Partei ³	---	---	0	0,00 %

Kreisstadt Siegburg
 Wahl zum Deutschen Bundestag 24.09.2017
 Erststimmen Briefwahlbezirk 01



Kreisstadt Siegburg
 Wahl zum Deutschen Bundestag 24.09.2017
 Zweitstimmen Briefwahlbezirk 01





Kreisstadt Siegburg
Wahl zum Deutschen Bundestag 24.09.2017
Erststimmen Gewinne und Verluste Briefwahlbezirk 01

	Wahl zum Deutschen Bundestag 24.09.2017	Wahl zum Deutschen Bundestag 22.09.2013		Landtagswahl 14.05.2017	
		Ergebnis	Gewinne und Verluste	Ergebnis	Gewinne und Verluste
Wahlberechtigte	0	0	+0	0	+0
Wähler	273	202	+71	179	+94
gültige Stimmen	269	202	+67	179	+90
	98,53 %	100,00 %	-1,47 %	100,00 %	-1,47 %
CDU	142	113	+29	87	+55
	52,79 %	55,94 %	-3,15 %	48,60 %	+4,19 %
SPD	46	41	+5	45	+1
	17,10 %	20,30 %	-3,20 %	25,14 %	-8,04 %
GRÜNE	21	10	+11	12	+9
	7,81 %	4,95 %	+2,86 %	6,70 %	+1,11 %
DIE LINKE	20	11	+9	4	+16
	7,43 %	5,45 %	+1,98 %	2,23 %	+5,20 %
FDP	29	11	+18	19	+10
	10,78 %	5,45 %	+5,33 %	10,61 %	+0,17 %
AfD	0	4	-4	8	-8
	0,00 %	1,98 %	-1,98 %	4,47 %	-4,47 %
PIRATEN	0	9	-9	3	-3
	0,00 %	4,46 %	-4,46 %	1,68 %	-1,68 %
NPD	0	1	-1	0	+0
	0,00 %	0,50 %	-0,50 %	0,00 %	+0,00 %
Die PARTEI	0	0	+0	0	+0
	0,00 %	0,00 %	+0,00 %	0,00 %	+0,00 %
FREIE WÄHLER	0	2	-2	0	+0
	0,00 %	0,99 %	-0,99 %	0,00 %	+0,00 %
Volksabstimmung	11	0	+11	0	+11
	4,09 %	0,00 %	+4,09 %	0,00 %	+4,09 %
ÖDP	0	0	+0	0	+0
	0,00 %	0,00 %	+0,00 %	0,00 %	+0,00 %
MLPD	0	0	+0	0	+0
	0,00 %	0,00 %	+0,00 %	0,00 %	+0,00 %
SGP	0	0	+0	0	+0
	0,00 %	0,00 %	+0,00 %	0,00 %	+0,00 %
Allianz Deutscher Demokraten	0	0	+0	0	+0
	0,00 %	0,00 %	+0,00 %	0,00 %	+0,00 %
BGE	0	0	+0	0	+0

	0,00 %	0,00 %	+0,00 %	0,00 %	+0,00 %
DiB	0	0	+0	0	+0
	0,00 %	0,00 %	+0,00 %	0,00 %	+0,00 %
DKP	0	0	+0	0	+0
	0,00 %	0,00 %	+0,00 %	0,00 %	+0,00 %
DM	0	0	+0	0	+0
	0,00 %	0,00 %	+0,00 %	0,00 %	+0,00 %
Die Humanisten	0	0	+0	0	+0
	0,00 %	0,00 %	+0,00 %	0,00 %	+0,00 %
Gesundheitsforschung	0	0	+0	0	+0
	0,00 %	0,00 %	+0,00 %	0,00 %	+0,00 %
Tierschutzpartei	0	0	+0	0	+0
	0,00 %	0,00 %	+0,00 %	0,00 %	+0,00 %
V-Partei ³	0	0	+0	0	+0
	0,00 %	0,00 %	+0,00 %	0,00 %	+0,00 %
Sonstige	0	0	+0	1	-1
	0,00 %	0,00 %	+0,00 %	0,56 %	-0,56 %

Wahl zum Deutschen Bundestag 22.09.2013: Sonstige = REP, Bündnis 21/RRP, BüSo, PSG, BIG, pro Deutschland, DIE RECHTE, Partei der Nichtwähler, PARTEI DER VERNUNFT

Landtagswahl 14.05.2017: Sonstige = FREIE WÄHLER, BIG, FBI/FWG, TIERSCHUTZliste, AD-Demokraten NRW, AUFBRUCH C, BGE, DBD, ZENTRUM, DIE RECHTE, REP, DIE VIOLETTEN, JED, PAN, PARTEILOSE WG „BRD“, Schöner Leben, LKR

Kreisstadt Siegburg
Wahl zum Deutschen Bundestag 24.09.2017
Zweitstimmen Gewinne und Verluste Briefwahlbezirk 01

	Wahl zum Deutschen Bundestag 24.09.2017	Wahl zum Deutschen Bundestag 22.09.2013		Ratswahl 25.05.2014		Wahl des/ der Bürger- meisters/in 25.05.2014		Landtagswahl 14.05.2017	
		Ergeb- nis	Gewinn und Ver- luste	Ergeb- nis	Gewinn und Ver- luste	Ergeb- nis	Gewinn und Ver- luste	Ergeb- nis	Gewinn und Ver- luste
Wahlberech- tigte	0	0	+0	0	+0	0	+0	0	+0
Wähler	273	202	+71	202	+71	205	+68	179	+94
gültige Stim- men	272	201	+71	201	+71	200	+72	179	+93
	99,63 %	99,50 %	+0,13 %	99,50 %	+0,13 %	97,56 %	+2,07 %	100,00 %	-0,37 %
CDU	106	100	+6	110	-4	132	-26	75	+31
	38,97 %	49,75 %	-10,78 %	54,73 %	-15,76 %	66,00 %	-27,03 %	41,90 %	-2,93 %
SPD	49	41	+8	32	+17	68	-19	44	+5
	18,01 %	20,40 %	-2,39 %	15,92 %	+2,09 %	34,00 %	-15,99 %	24,58 %	-6,57 %
GRÜNE	23	13	+10	17	+6	0	+23	11	+12
	8,46 %	6,47 %	+1,99 %	8,46 %	+0,00 %	0,00 %	+8,46 %	6,15 %	+2,31 %
DIE LINKE	16	10	+6	10	+6	0	+16	2	+14
	5,88 %	4,98 %	+0,90 %	4,98 %	+0,90 %	0,00 %	+5,88 %	1,12 %	+4,76 %
FDP	38	18	+20	21	+17	0	+38	29	+9
	13,97 %	8,96 %	+5,01 %	10,45 %	+3,52 %	0,00 %	+13,97 %	16,20 %	-2,23 %
AfD	28	5	+23	9	+19	0	+28	12	+16
	10,29 %	2,49 %	+7,80 %	4,48 %	+5,81 %	0,00 %	+10,29 %	6,70 %	+3,59 %
PIRATEN	0	8	-8	0	+0	0	+0	0	+0
	0,00 %	3,98 %	-3,98 %	0,00 %	+0,00 %	0,00 %	+0,00 %	0,00 %	+0,00 %
NPD	2	0	+2	0	+2	0	+2	2	+0
	0,74 %	0,00 %	+0,74 %	0,00 %	+0,74 %	0,00 %	+0,74 %	1,12 %	-0,38 %
Die PARTEI	2	3	-1	0	+2	0	+2	0	+2
	0,74 %	1,49 %	-0,75 %	0,00 %	+0,74 %	0,00 %	+0,74 %	0,00 %	+0,74 %
FREIE WÄH- LER	1	1	+0	0	+1	0	+1	0	+1
	0,37 %	0,50 %	-0,13 %	0,00 %	+0,37 %	0,00 %	+0,37 %	0,00 %	+0,37 %

Volksabstimmung	0	0	+0	2	-2	0	+0	0	+0
	0,00 %	0,00 %	+0,00 %	1,00 %	-1,00 %	0,00 %	+0,00 %	0,00 %	+0,00 %
ÖDP	0	0	+0	0	+0	0	+0	1	-1
	0,00 %	0,00 %	+0,00 %	0,00 %	+0,00 %	0,00 %	+0,00 %	0,56 %	-0,56 %
MLPD	0	0	+0	0	+0	0	+0	0	+0
	0,00 %	0,00 %	+0,00 %	0,00 %	+0,00 %	0,00 %	+0,00 %	0,00 %	+0,00 %
SGP	0	0	+0	0	+0	0	+0	0	+0
	0,00 %	0,00 %	+0,00 %	0,00 %	+0,00 %	0,00 %	+0,00 %	0,00 %	+0,00 %
Allianz Deutscher Demokraten	1	0	+1	0	+1	0	+1	0	+1
	0,37 %	0,00 %	+0,37 %	0,00 %	+0,37 %	0,00 %	+0,37 %	0,00 %	+0,37 %
BGE	0	0	+0	0	+0	0	+0	0	+0
	0,00 %	0,00 %	+0,00 %	0,00 %	+0,00 %	0,00 %	+0,00 %	0,00 %	+0,00 %
DiB	0	0	+0	0	+0	0	+0	0	+0
	0,00 %	0,00 %	+0,00 %	0,00 %	+0,00 %	0,00 %	+0,00 %	0,00 %	+0,00 %
DKP	0	0	+0	0	+0	0	+0	0	+0
	0,00 %	0,00 %	+0,00 %	0,00 %	+0,00 %	0,00 %	+0,00 %	0,00 %	+0,00 %
DM	3	0	+3	0	+3	0	+3	0	+3
	1,10 %	0,00 %	+1,10 %	0,00 %	+1,10 %	0,00 %	+1,10 %	0,00 %	+1,10 %
Die Humanisten	0	0	+0	0	+0	0	+0	0	+0
	0,00 %	0,00 %	+0,00 %	0,00 %	+0,00 %	0,00 %	+0,00 %	0,00 %	+0,00 %
Gesundheitsforschung	0	0	+0	0	+0	0	+0	0	+0
	0,00 %	0,00 %	+0,00 %	0,00 %	+0,00 %	0,00 %	+0,00 %	0,00 %	+0,00 %
Tierschutzpartei	3	0	+3	0	+3	0	+3	0	+3
	1,10 %	0,00 %	+1,10 %	0,00 %	+1,10 %	0,00 %	+1,10 %	0,00 %	+1,10 %
V-Partei ³	0	0	+0	0	+0	0	+0	0	+0
	0,00 %	0,00 %	+0,00 %	0,00 %	+0,00 %	0,00 %	+0,00 %	0,00 %	+0,00 %
Sonstige	0	2	-2	0	+0	0	+0	3	-3
	0,00 %	1,00 %	-1,00 %	0,00 %	+0,00 %	0,00 %	+0,00 %	1,68 %	-1,68 %

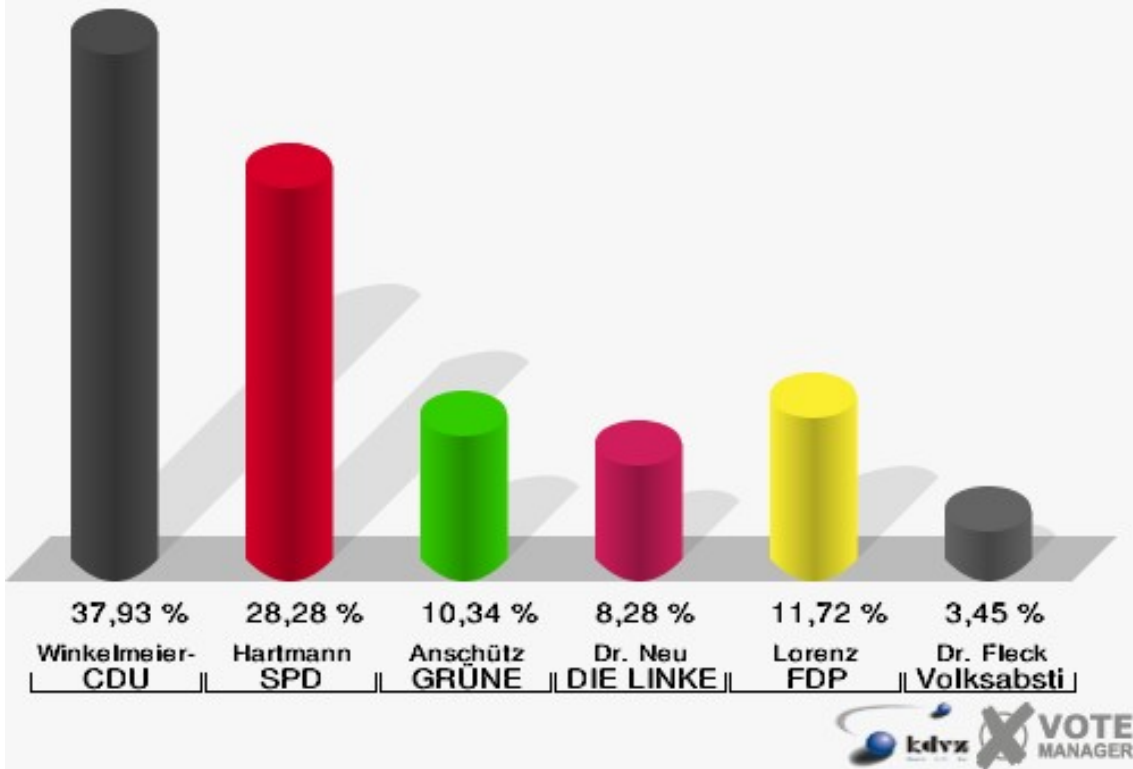
Wahl zum Deutschen Bundestag 22.09.2013: Sonstige = REP, Bündnis 21/RRP, BüSo, PSG, BIG, pro Deutschland, DIE RECHTE, Partei der Nichtwähler, PARTEI DER VERNUNFT

Landtagswahl 14.05.2017: Sonstige = FREIE WÄHLER, BIG, FBI/FWG, TIERSCHUTZliste, AD-Demokraten NRW, AUFBRUCH C, BGE, DBD, ZENTRUM, DIE RECHTE, REP, DIE VIOLETTEN, JED, PAN, PARTEILOSE WG „BRD“, Schöner Leben, LKR

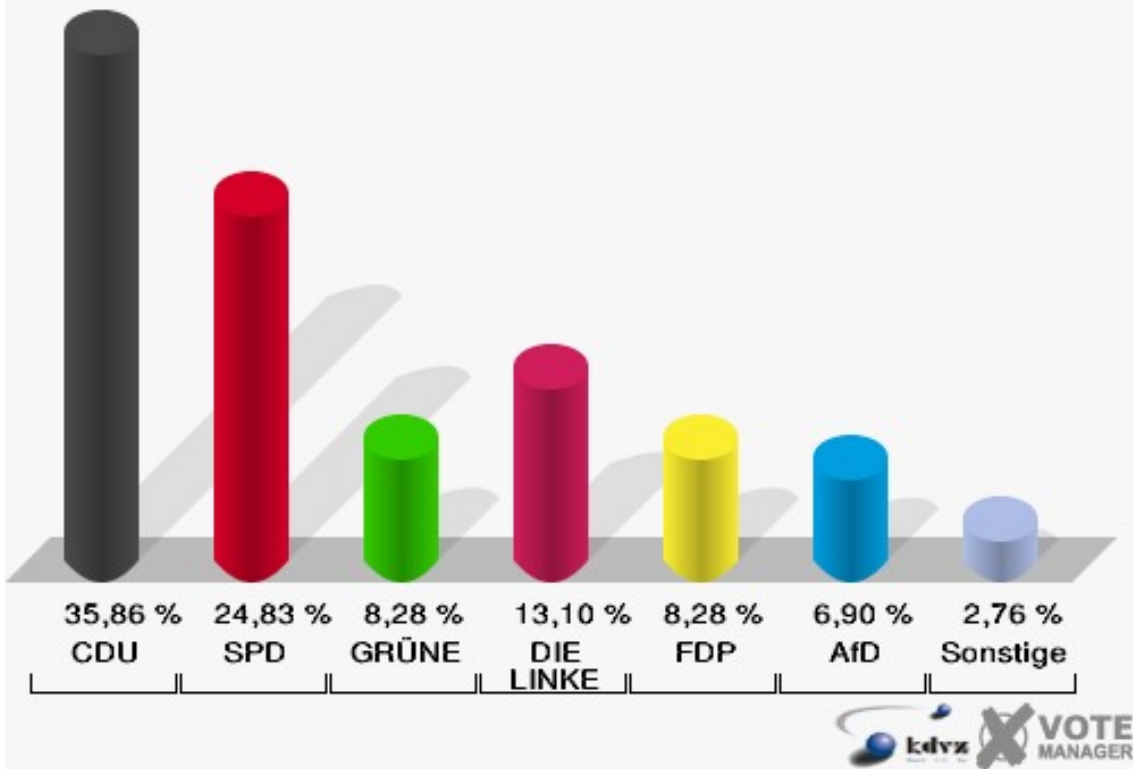
Briefwahlbezirk 02

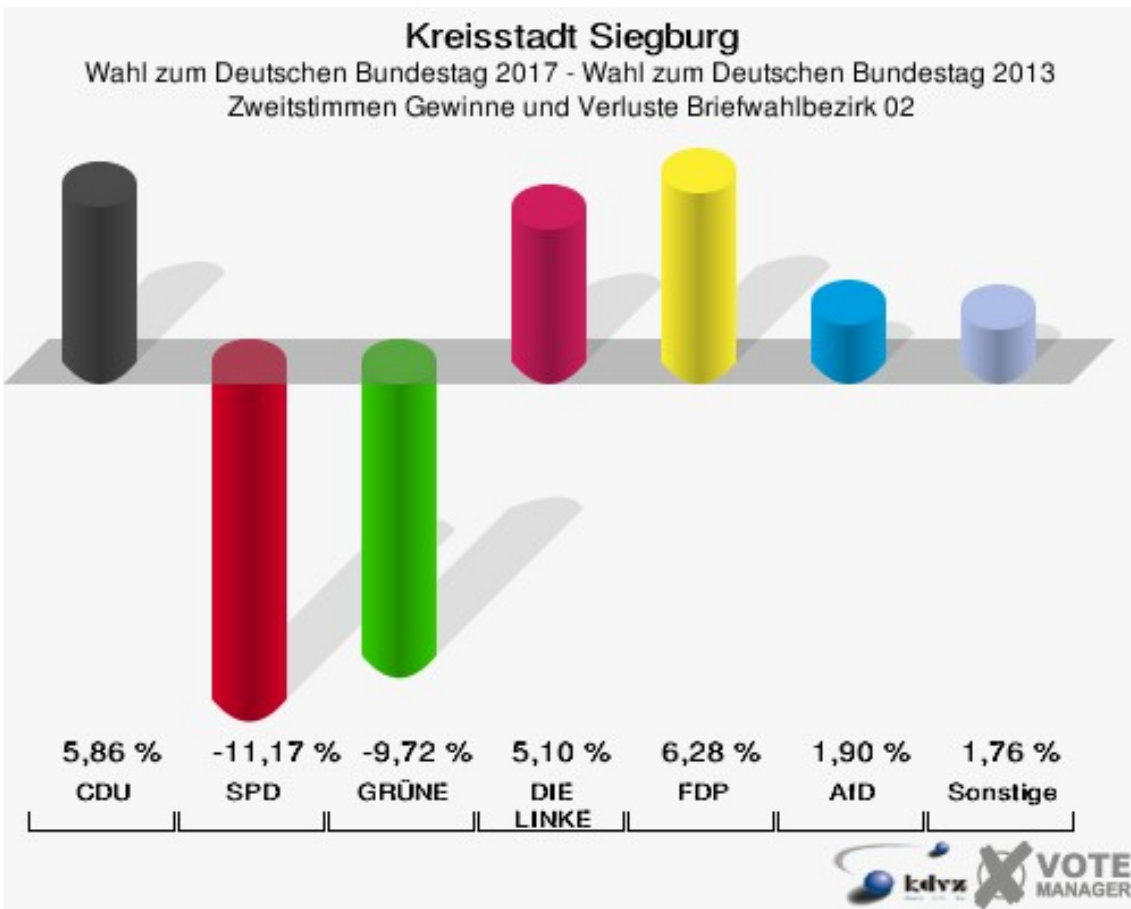
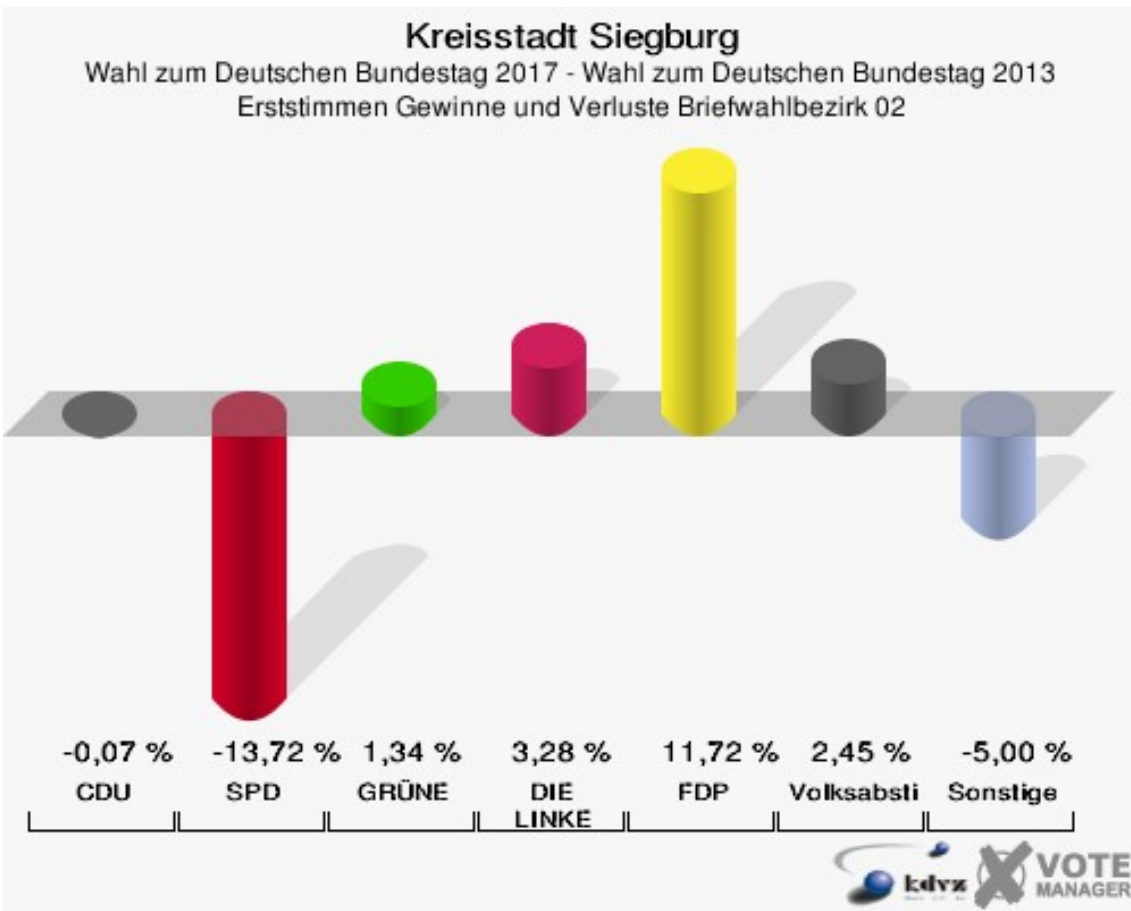
	Erststimmen		Zweitstimmen	
	Anzahl	Anteil	Anzahl	Anteil
Wähler	146		146	
ungültige Stimmen	1	0,68 %	1	0,68 %
gültige Stimmen	145	99,32 %	145	99,32 %
Winkel- meier-Becker, CDU	55	37,93 %	52	35,86 %
Hartmann, SPD	41	28,28 %	36	24,83 %
Anschütz, GRÜNE	15	10,34 %	12	8,28 %
Dr. Neu, DIE LINKE	12	8,28 %	19	13,10 %
Lorenz, FDP	17	11,72 %	12	8,28 %
AfD	---	---	10	6,90 %
PIRATEN	---	---	0	0,00 %
NPD	---	---	0	0,00 %
Die PARTEI	---	---	1	0,69 %
FREIE WÄHLER	---	---	0	0,00 %
Dr. Fleck, Volksab- stimmung	5	3,45 %	0	0,00 %
ÖDP	---	---	1	0,69 %
MLPD	---	---	0	0,00 %
SGP	---	---	0	0,00 %
Allianz Deutscher Demokraten	---	---	0	0,00 %
BGE	---	---	0	0,00 %
DiB	---	---	1	0,69 %
DKP	---	---	0	0,00 %
DM	---	---	0	0,00 %
Die Humanisten	---	---	0	0,00 %
Gesundheitsfor- schung	---	---	0	0,00 %
Tierschutzpartei	---	---	1	0,69 %
V-Partei ³	---	---	0	0,00 %

Kreisstadt Siegburg
 Wahl zum Deutschen Bundestag 24.09.2017
 Erststimmen Briefwahlbezirk 02



Kreisstadt Siegburg
 Wahl zum Deutschen Bundestag 24.09.2017
 Zweitstimmen Briefwahlbezirk 02





Kreisstadt Siegburg
Wahl zum Deutschen Bundestag 24.09.2017
Erststimmen Gewinne und Verluste Briefwahlbezirk 02

	Wahl zum Deutschen Bundestag 24.09.2017	Wahl zum Deutschen Bundestag 22.09.2013		Landtagswahl 14.05.2017	
		Ergebnis	Gewinne und Verluste	Ergebnis	Gewinne und Verluste
Wahlberechtigte	0	0	+0	0	+0
Wähler	146	100	+46	92	+54
gültige Stimmen	145	100	+45	92	+53
	99,32 %	100,00 %	-0,68 %	100,00 %	-0,68 %
CDU	55	38	+17	35	+20
	37,93 %	38,00 %	-0,07 %	38,04 %	-0,11 %
SPD	41	42	-1	33	+8
	28,28 %	42,00 %	-13,72 %	35,87 %	-7,59 %
GRÜNE	15	9	+6	9	+6
	10,34 %	9,00 %	+1,34 %	9,78 %	+0,56 %
DIE LINKE	12	5	+7	4	+8
	8,28 %	5,00 %	+3,28 %	4,35 %	+3,93 %
FDP	17	0	+17	5	+12
	11,72 %	0,00 %	+11,72 %	5,43 %	+6,29 %
AfD	0	4	-4	6	-6
	0,00 %	4,00 %	-4,00 %	6,52 %	-6,52 %
PIRATEN	0	1	-1	0	+0
	0,00 %	1,00 %	-1,00 %	0,00 %	+0,00 %
NPD	0	0	+0	0	+0
	0,00 %	0,00 %	+0,00 %	0,00 %	+0,00 %
Die PARTEI	0	0	+0	0	+0
	0,00 %	0,00 %	+0,00 %	0,00 %	+0,00 %
FREIE WÄHLER	0	0	+0	0	+0
	0,00 %	0,00 %	+0,00 %	0,00 %	+0,00 %
Volksabstimmung	5	1	+4	0	+5
	3,45 %	1,00 %	+2,45 %	0,00 %	+3,45 %
ÖDP	0	0	+0	0	+0
	0,00 %	0,00 %	+0,00 %	0,00 %	+0,00 %
MLPD	0	0	+0	0	+0
	0,00 %	0,00 %	+0,00 %	0,00 %	+0,00 %
SGP	0	0	+0	0	+0
	0,00 %	0,00 %	+0,00 %	0,00 %	+0,00 %
Allianz Deutscher Demokraten	0	0	+0	0	+0
	0,00 %	0,00 %	+0,00 %	0,00 %	+0,00 %
BGE	0	0	+0	0	+0

	0,00 %	0,00 %	+0,00 %	0,00 %	+0,00 %
DiB	0	0	+0	0	+0
	0,00 %	0,00 %	+0,00 %	0,00 %	+0,00 %
DKP	0	0	+0	0	+0
	0,00 %	0,00 %	+0,00 %	0,00 %	+0,00 %
DM	0	0	+0	0	+0
	0,00 %	0,00 %	+0,00 %	0,00 %	+0,00 %
Die Humanisten	0	0	+0	0	+0
	0,00 %	0,00 %	+0,00 %	0,00 %	+0,00 %
Gesundheitsforschung	0	0	+0	0	+0
	0,00 %	0,00 %	+0,00 %	0,00 %	+0,00 %
Tierschutzpartei	0	0	+0	0	+0
	0,00 %	0,00 %	+0,00 %	0,00 %	+0,00 %
V-Partei ³	0	0	+0	0	+0
	0,00 %	0,00 %	+0,00 %	0,00 %	+0,00 %
Sonstige	0	0	+0	0	+0
	0,00 %	0,00 %	+0,00 %	0,00 %	+0,00 %

Wahl zum Deutschen Bundestag 22.09.2013: Sonstige = REP, Bündnis 21/RRP, BüSo, PSG, BIG, pro Deutschland, DIE RECHTE, Partei der Nichtwähler, PARTEI DER VERNUNFT

Landtagswahl 14.05.2017: Sonstige = FREIE WÄHLER, BIG, FBI/FWG, TIERSCHUTZliste, AD-Demokraten NRW, AUFBRUCH C, BGE, DBD, ZENTRUM, DIE RECHTE, REP, DIE VIOLETTEN, JED, PAN, PARTEILOSE WG „BRD“, Schöner Leben, LKR

Kreisstadt Siegburg
Wahl zum Deutschen Bundestag 24.09.2017
Zweitstimmen Gewinne und Verluste Briefwahlbezirk 02

	Wahl zum Deutschen Bundestag 24.09.2017	Wahl zum Deutschen Bundestag 22.09.2013		Ratswahl 25.05.2014		Wahl des/ der Bürger- meisters/in 25.05.2014		Landtagswahl 14.05.2017	
		Ergeb- nis	Gewinn und Ver- luste	Ergeb- nis	Gewinn und Ver- luste	Ergeb- nis	Gewinn und Ver- luste	Ergeb- nis	Gewinn und Ver- luste
Wahlberech- tigte	0	0	+0	0	+0	0	+0	0	+0
Wähler	146	100	+46	99	+47	97	+49	92	+54
gültige Stim- men	145	100	+45	97	+48	97	+48	92	+53
	99,32 %	100,00 %	-0,68 %	97,98 %	+1,34 %	100,00 %	-0,68 %	100,00 %	-0,68 %
CDU	52	30	+22	52	+0	60	-8	34	+18
	35,86 %	30,00 %	+5,86 %	53,61 %	-17,75 %	61,86 %	-26,00 %	36,96 %	-1,10 %
SPD	36	36	+0	30	+6	37	-1	28	+8
	24,83 %	36,00 %	-11,17 %	30,93 %	-6,10 %	38,14 %	-13,31 %	30,43 %	-5,60 %
GRÜNE	12	18	-6	8	+4	0	+12	4	+8
	8,28 %	18,00 %	-9,72 %	8,25 %	+0,03 %	0,00 %	+8,28 %	4,35 %	+3,93 %
DIE LINKE	19	8	+11	4	+15	0	+19	6	+13
	13,10 %	8,00 %	+5,10 %	4,12 %	+8,98 %	0,00 %	+13,10 %	6,52 %	+6,58 %
FDP	12	2	+10	1	+11	0	+12	8	+4
	8,28 %	2,00 %	+6,28 %	1,03 %	+7,25 %	0,00 %	+8,28 %	8,70 %	-0,42 %
AfD	10	5	+5	1	+9	0	+10	8	+2
	6,90 %	5,00 %	+1,90 %	1,03 %	+5,87 %	0,00 %	+6,90 %	8,70 %	-1,80 %
PIRATEN	0	0	+0	0	+0	0	+0	0	+0
	0,00 %	0,00 %	+0,00 %	0,00 %	+0,00 %	0,00 %	+0,00 %	0,00 %	+0,00 %
NPD	0	0	+0	0	+0	0	+0	0	+0
	0,00 %	0,00 %	+0,00 %	0,00 %	+0,00 %	0,00 %	+0,00 %	0,00 %	+0,00 %
Die PARTEI	1	0	+1	0	+1	0	+1	1	+0
	0,69 %	0,00 %	+0,69 %	0,00 %	+0,69 %	0,00 %	+0,69 %	1,09 %	-0,40 %
FREIE WÄH- LER	0	0	+0	0	+0	0	+0	0	+0
	0,00 %	0,00 %	+0,00 %	0,00 %	+0,00 %	0,00 %	+0,00 %	0,00 %	+0,00 %

Volksabstimmung	0	0	+0	1	-1	0	+0	0	+0
	0,00 %	0,00 %	+0,00 %	1,03 %	-1,03 %	0,00 %	+0,00 %	0,00 %	+0,00 %
ÖDP	1	0	+1	0	+1	0	+1	0	+1
	0,69 %	0,00 %	+0,69 %	0,00 %	+0,69 %	0,00 %	+0,69 %	0,00 %	+0,69 %
MLPD	0	0	+0	0	+0	0	+0	0	+0
	0,00 %	0,00 %	+0,00 %	0,00 %	+0,00 %	0,00 %	+0,00 %	0,00 %	+0,00 %
SGP	0	0	+0	0	+0	0	+0	0	+0
	0,00 %	0,00 %	+0,00 %	0,00 %	+0,00 %	0,00 %	+0,00 %	0,00 %	+0,00 %
Allianz Deutscher Demokraten	0	0	+0	0	+0	0	+0	0	+0
	0,00 %	0,00 %	+0,00 %	0,00 %	+0,00 %	0,00 %	+0,00 %	0,00 %	+0,00 %
BGE	0	0	+0	0	+0	0	+0	0	+0
	0,00 %	0,00 %	+0,00 %	0,00 %	+0,00 %	0,00 %	+0,00 %	0,00 %	+0,00 %
DiB	1	0	+1	0	+1	0	+1	0	+1
	0,69 %	0,00 %	+0,69 %	0,00 %	+0,69 %	0,00 %	+0,69 %	0,00 %	+0,69 %
DKP	0	0	+0	0	+0	0	+0	0	+0
	0,00 %	0,00 %	+0,00 %	0,00 %	+0,00 %	0,00 %	+0,00 %	0,00 %	+0,00 %
DM	0	0	+0	0	+0	0	+0	0	+0
	0,00 %	0,00 %	+0,00 %	0,00 %	+0,00 %	0,00 %	+0,00 %	0,00 %	+0,00 %
Die Humanisten	0	0	+0	0	+0	0	+0	0	+0
	0,00 %	0,00 %	+0,00 %	0,00 %	+0,00 %	0,00 %	+0,00 %	0,00 %	+0,00 %
Gesundheitsforschung	0	0	+0	0	+0	0	+0	0	+0
	0,00 %	0,00 %	+0,00 %	0,00 %	+0,00 %	0,00 %	+0,00 %	0,00 %	+0,00 %
Tierschutzpartei	1	0	+1	0	+1	0	+1	0	+1
	0,69 %	0,00 %	+0,69 %	0,00 %	+0,69 %	0,00 %	+0,69 %	0,00 %	+0,69 %
V-Partei ³	0	0	+0	0	+0	0	+0	0	+0
	0,00 %	0,00 %	+0,00 %	0,00 %	+0,00 %	0,00 %	+0,00 %	0,00 %	+0,00 %
Sonstige	0	1	-1	0	+0	0	+0	3	-3
	0,00 %	1,00 %	-1,00 %	0,00 %	+0,00 %	0,00 %	+0,00 %	3,26 %	-3,26 %

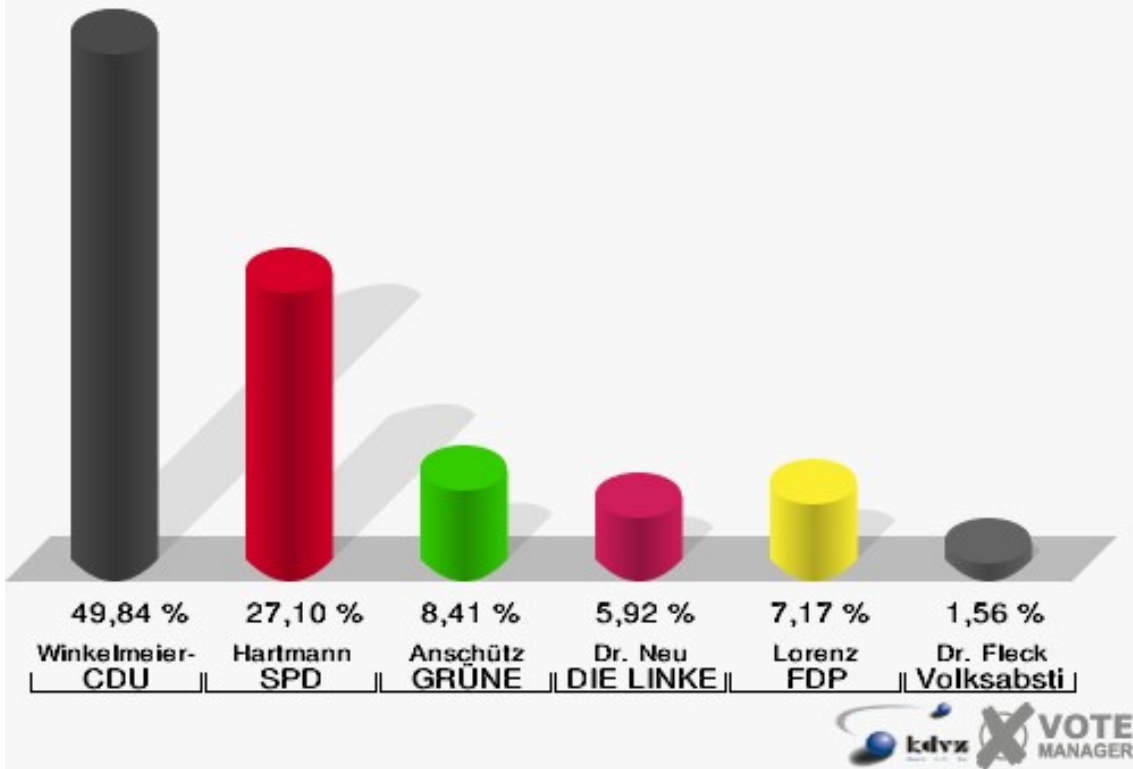
Wahl zum Deutschen Bundestag 22.09.2013: Sonstige = REP, Bündnis 21/RRP, BüSo, PSG, BIG, pro Deutschland, DIE RECHTE, Partei der Nichtwähler, PARTEI DER VERNUNFT

Landtagswahl 14.05.2017: Sonstige = FREIE WÄHLER, BIG, FBI/FWG, TIERSCHUTZliste, AD-Demokraten NRW, AUFBRUCH C, BGE, DBD, ZENTRUM, DIE RECHTE, REP, DIE VIOLETTEN, JED, PAN, PARTEILOSE WG „BRD“, Schöner Leben, LKR

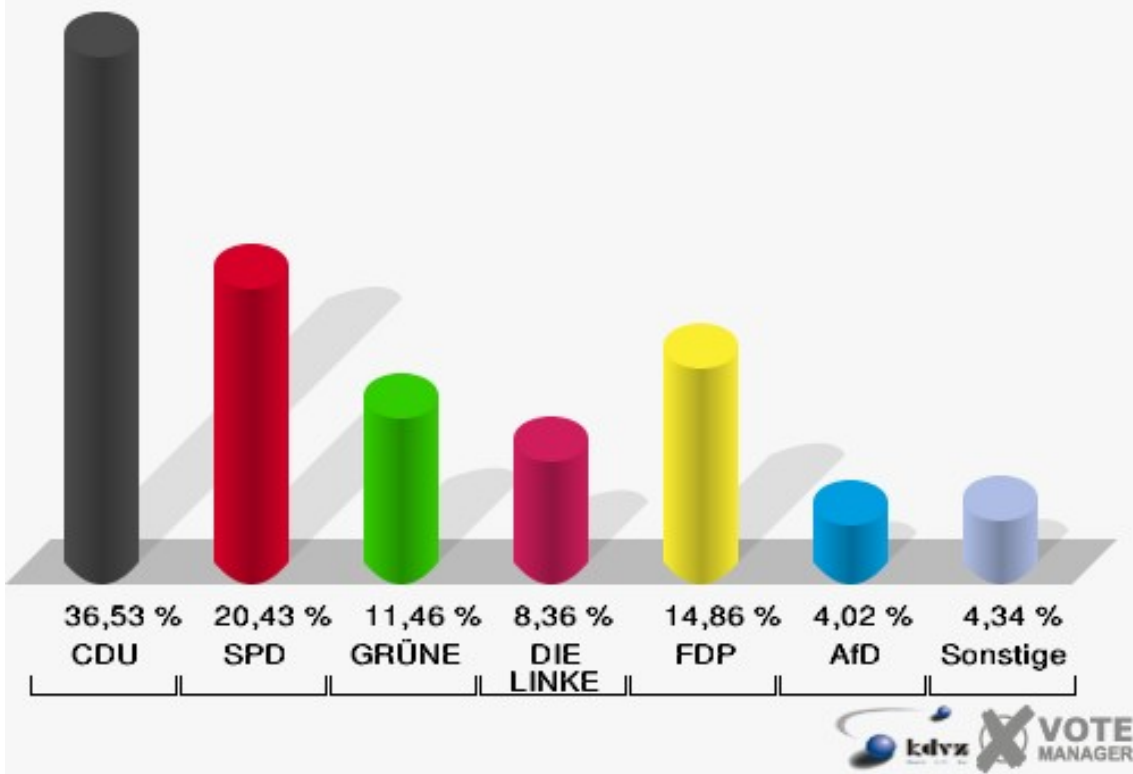
Briefwahlbezirk 03

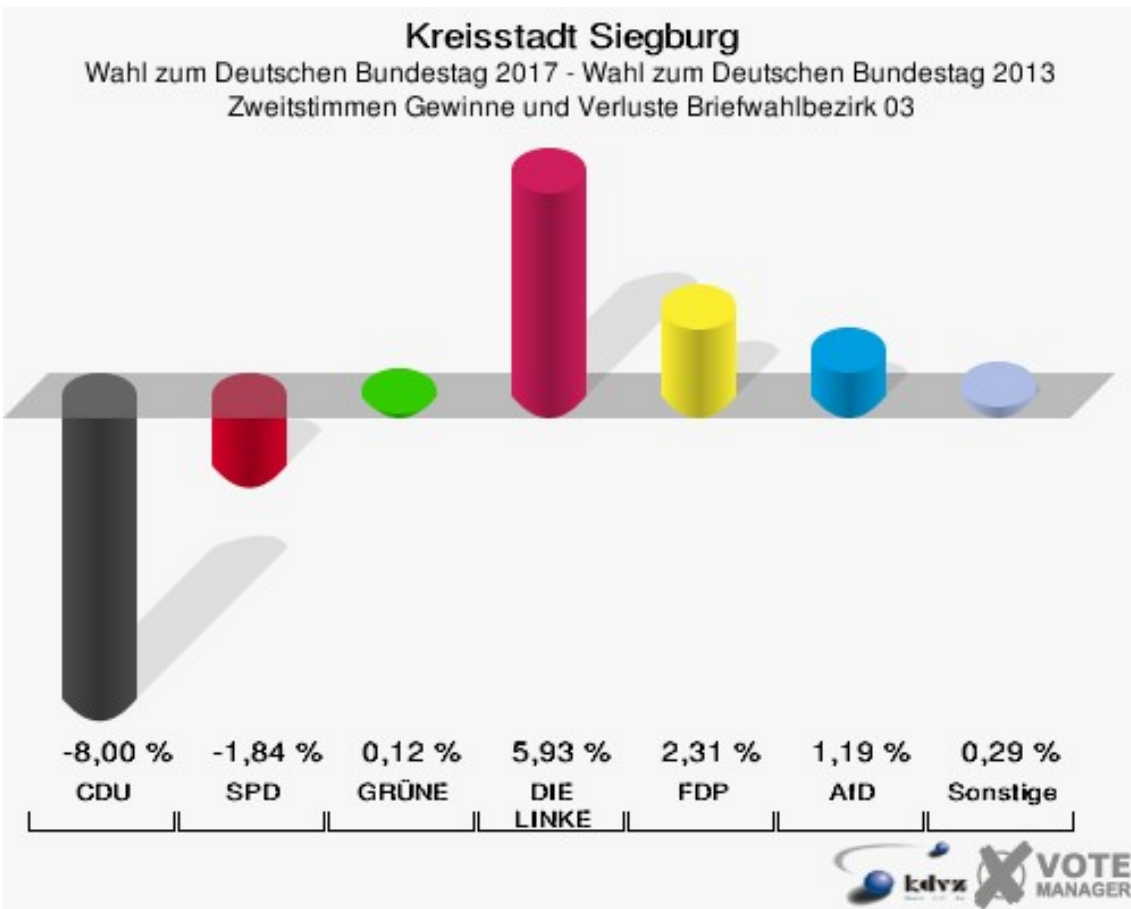
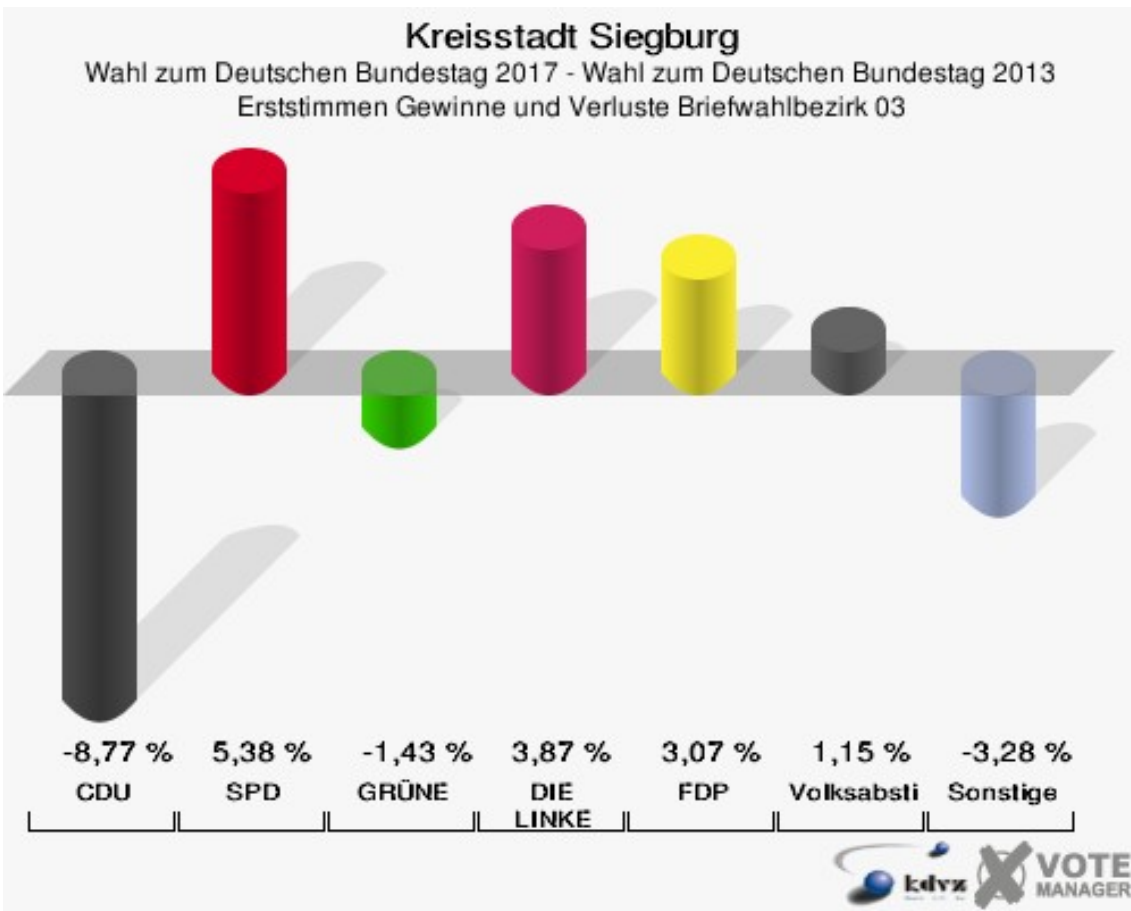
	Erststimmen		Zweitstimmen	
	Anzahl	Anteil %	Anzahl	Anteil %
Wähler	325		325	
ungültige Stimmen	4	1,23 %	2	0,62 %
gültige Stimmen	321	98,77 %	323	99,38 %
Winkel- meier-Becker, CDU	160	49,84 %	118	36,53 %
Hartmann, SPD	87	27,10 %	66	20,43 %
Anschütz, GRÜNE	27	8,41 %	37	11,46 %
Dr. Neu, DIE LINKE	19	5,92 %	27	8,36 %
Lorenz, FDP	23	7,17 %	48	14,86 %
AfD	---	---	13	4,02 %
PIRATEN	---	---	1	0,31 %
NPD	---	---	0	0,00 %
Die PARTEI	---	---	6	1,86 %
FREIE WÄHLER	---	---	0	0,00 %
Dr. Fleck, Volksab- stimmung	5	1,56 %	0	0,00 %
ÖDP	---	---	0	0,00 %
MLPD	---	---	1	0,31 %
SGP	---	---	0	0,00 %
Allianz Deutscher Demokraten	---	---	0	0,00 %
BGE	---	---	0	0,00 %
DiB	---	---	3	0,93 %
DKP	---	---	0	0,00 %
DM	---	---	0	0,00 %
Die Humanisten	---	---	0	0,00 %
Gesundheitsfor- schung	---	---	0	0,00 %
Tierschutzpartei	---	---	3	0,93 %
V-Partei ³	---	---	0	0,00 %

Kreisstadt Siegburg
 Wahl zum Deutschen Bundestag 24.09.2017
 Erststimmen Briefwahlbezirk 03



Kreisstadt Siegburg
 Wahl zum Deutschen Bundestag 24.09.2017
 Zweitstimmen Briefwahlbezirk 03





Kreisstadt Siegburg
Wahl zum Deutschen Bundestag 24.09.2017
Erststimmen Gewinne und Verluste Briefwahlbezirk 03

	Wahl zum Deutschen Bundestag 24.09.2017	Wahl zum Deutschen Bundestag 22.09.2013		Landtagswahl 14.05.2017	
		Ergebnis	Gewinne und Verluste	Ergebnis	Gewinne und Verluste
Wahlberechtigte	0	0	+0	0	+0
Wähler	325	252	+73	253	+72
gültige Stimmen	321	244	+77	252	+69
	98,77 %	96,83 %	+1,94 %	99,60 %	-0,84 %
CDU	160	143	+17	131	+29
	49,84 %	58,61 %	-8,77 %	51,98 %	-2,14 %
SPD	87	53	+34	56	+31
	27,10 %	21,72 %	+5,38 %	22,22 %	+4,88 %
GRÜNE	27	24	+3	18	+9
	8,41 %	9,84 %	-1,43 %	7,14 %	+1,27 %
DIE LINKE	19	5	+14	11	+8
	5,92 %	2,05 %	+3,87 %	4,37 %	+1,55 %
FDP	23	10	+13	25	-2
	7,17 %	4,10 %	+3,07 %	9,92 %	-2,75 %
AfD	0	3	-3	4	-4
	0,00 %	1,23 %	-1,23 %	1,59 %	-1,59 %
PIRATEN	0	5	-5	3	-3
	0,00 %	2,05 %	-2,05 %	1,19 %	-1,19 %
NPD	0	0	+0	0	+0
	0,00 %	0,00 %	+0,00 %	0,00 %	+0,00 %
Die PARTEI	0	0	+0	0	+0
	0,00 %	0,00 %	+0,00 %	0,00 %	+0,00 %
FREIE WÄHLER	0	0	+0	0	+0
	0,00 %	0,00 %	+0,00 %	0,00 %	+0,00 %
Volksabstimmung	5	1	+4	4	+1
	1,56 %	0,41 %	+1,15 %	1,59 %	-0,03 %
ÖDP	0	0	+0	0	+0
	0,00 %	0,00 %	+0,00 %	0,00 %	+0,00 %
MLPD	0	0	+0	0	+0
	0,00 %	0,00 %	+0,00 %	0,00 %	+0,00 %
SGP	0	0	+0	0	+0
	0,00 %	0,00 %	+0,00 %	0,00 %	+0,00 %
Allianz Deutscher Demokraten	0	0	+0	0	+0
	0,00 %	0,00 %	+0,00 %	0,00 %	+0,00 %
BGE	0	0	+0	0	+0

	0,00 %	0,00 %	+0,00 %	0,00 %	+0,00 %
DiB	0	0	+0	0	+0
	0,00 %	0,00 %	+0,00 %	0,00 %	+0,00 %
DKP	0	0	+0	0	+0
	0,00 %	0,00 %	+0,00 %	0,00 %	+0,00 %
DM	0	0	+0	0	+0
	0,00 %	0,00 %	+0,00 %	0,00 %	+0,00 %
Die Humanisten	0	0	+0	0	+0
	0,00 %	0,00 %	+0,00 %	0,00 %	+0,00 %
Gesundheitsforschung	0	0	+0	0	+0
	0,00 %	0,00 %	+0,00 %	0,00 %	+0,00 %
Tierschutzpartei	0	0	+0	0	+0
	0,00 %	0,00 %	+0,00 %	0,00 %	+0,00 %
V-Partei ³	0	0	+0	0	+0
	0,00 %	0,00 %	+0,00 %	0,00 %	+0,00 %
Sonstige	0	0	+0	0	+0
	0,00 %	0,00 %	+0,00 %	0,00 %	+0,00 %

Wahl zum Deutschen Bundestag 22.09.2013: Sonstige = REP, Bündnis 21/RRP, BüSo, PSG, BIG, pro Deutschland, DIE RECHTE, Partei der Nichtwähler, PARTEI DER VERNUNFT

Landtagswahl 14.05.2017: Sonstige = FREIE WÄHLER, BIG, FBI/FWG, TIERSCHUTZliste, AD-Demokraten NRW, AUFBRUCH C, BGE, DBD, ZENTRUM, DIE RECHTE, REP, DIE VIOLETTEN, JED, PAN, PARTEILOSE WG „BRD“, Schöner Leben, LKR

Kreisstadt Siegburg
Wahl zum Deutschen Bundestag 24.09.2017
Zweitstimmen Gewinne und Verluste Briefwahlbezirk 03

	Wahl zum Deutschen Bundestag 24.09.2017	Wahl zum Deutschen Bundestag 22.09.2013		Ratswahl 25.05.2014		Wahl des/ der Bürger- meisters/in 25.05.2014		Landtagswahl 14.05.2017	
		Ergeb- nis	Gewinn und Ver- luste	Ergeb- nis	Gewinn und Ver- luste	Ergeb- nis	Gewinn und Ver- luste	Ergeb- nis	Gewinn und Ver- luste
Wahlberech- tigte	0	0	+0	0	+0	0	+0	0	+0
Wähler	325	252	+73	223	+102	222	+103	253	+72
gültige Stim- men	323	247	+76	219	+104	218	+105	252	+71
	99,38 %	98,02 %	+1,37 %	98,21 %	+1,18 %	98,20 %	+1,19 %	99,60 %	-0,22 %
CDU	118	110	+8	107	+11	143	-25	107	+11
	36,53 %	44,53 %	-8,00 %	48,86 %	-12,33 %	65,60 %	-29,07 %	42,46 %	-5,93 %
SPD	66	55	+11	48	+18	75	-9	54	+12
	20,43 %	22,27 %	-1,84 %	21,92 %	-1,49 %	34,40 %	-13,97 %	21,43 %	-1,00 %
GRÜNE	37	28	+9	33	+4	0	+37	20	+17
	11,46 %	11,34 %	+0,12 %	15,07 %	-3,61 %	0,00 %	+11,46 %	7,94 %	+3,52 %
DIE LINKE	27	6	+21	8	+19	0	+27	8	+19
	8,36 %	2,43 %	+5,93 %	3,65 %	+4,71 %	0,00 %	+8,36 %	3,17 %	+5,19 %
FDP	48	31	+17	12	+36	0	+48	45	+3
	14,86 %	12,55 %	+2,31 %	5,48 %	+9,38 %	0,00 %	+14,86 %	17,86 %	-3,00 %
AfD	13	7	+6	7	+6	0	+13	5	+8
	4,02 %	2,83 %	+1,19 %	3,20 %	+0,82 %	0,00 %	+4,02 %	1,98 %	+2,04 %
PIRATEN	1	6	-5	0	+1	0	+1	2	-1
	0,31 %	2,43 %	-2,12 %	0,00 %	+0,31 %	0,00 %	+0,31 %	0,79 %	-0,48 %
NPD	0	0	+0	0	+0	0	+0	1	-1
	0,00 %	0,00 %	+0,00 %	0,00 %	+0,00 %	0,00 %	+0,00 %	0,40 %	-0,40 %
Die PARTEI	6	0	+6	0	+6	0	+6	2	+4
	1,86 %	0,00 %	+1,86 %	0,00 %	+1,86 %	0,00 %	+1,86 %	0,79 %	+1,07 %
FREIE WÄH- LER	0	0	+0	0	+0	0	+0	0	+0
	0,00 %	0,00 %	+0,00 %	0,00 %	+0,00 %	0,00 %	+0,00 %	0,00 %	+0,00 %

Volksabstimmung	0	0	+0	4	-4	0	+0	1	-1
	0,00 %	0,00 %	+0,00 %	1,83 %	-1,83 %	0,00 %	+0,00 %	0,40 %	-0,40 %
ÖDP	0	2	-2	0	+0	0	+0	1	-1
	0,00 %	0,81 %	-0,81 %	0,00 %	+0,00 %	0,00 %	+0,00 %	0,40 %	-0,40 %
MLPD	1	0	+1	0	+1	0	+1	0	+1
	0,31 %	0,00 %	+0,31 %	0,00 %	+0,31 %	0,00 %	+0,31 %	0,00 %	+0,31 %
SGP	0	0	+0	0	+0	0	+0	0	+0
	0,00 %	0,00 %	+0,00 %	0,00 %	+0,00 %	0,00 %	+0,00 %	0,00 %	+0,00 %
Allianz Deutscher Demokraten	0	0	+0	0	+0	0	+0	0	+0
	0,00 %	0,00 %	+0,00 %	0,00 %	+0,00 %	0,00 %	+0,00 %	0,00 %	+0,00 %
BGE	0	0	+0	0	+0	0	+0	0	+0
	0,00 %	0,00 %	+0,00 %	0,00 %	+0,00 %	0,00 %	+0,00 %	0,00 %	+0,00 %
DiB	3	0	+3	0	+3	0	+3	0	+3
	0,93 %	0,00 %	+0,93 %	0,00 %	+0,93 %	0,00 %	+0,93 %	0,00 %	+0,93 %
DKP	0	0	+0	0	+0	0	+0	0	+0
	0,00 %	0,00 %	+0,00 %	0,00 %	+0,00 %	0,00 %	+0,00 %	0,00 %	+0,00 %
DM	0	0	+0	0	+0	0	+0	0	+0
	0,00 %	0,00 %	+0,00 %	0,00 %	+0,00 %	0,00 %	+0,00 %	0,00 %	+0,00 %
Die Humanisten	0	0	+0	0	+0	0	+0	0	+0
	0,00 %	0,00 %	+0,00 %	0,00 %	+0,00 %	0,00 %	+0,00 %	0,00 %	+0,00 %
Gesundheitsforschung	0	0	+0	0	+0	0	+0	1	-1
	0,00 %	0,00 %	+0,00 %	0,00 %	+0,00 %	0,00 %	+0,00 %	0,40 %	-0,40 %
Tierschutzpartei	3	0	+3	0	+3	0	+3	0	+3
	0,93 %	0,00 %	+0,93 %	0,00 %	+0,93 %	0,00 %	+0,93 %	0,00 %	+0,93 %
V-Partei ³	0	0	+0	0	+0	0	+0	2	-2
	0,00 %	0,00 %	+0,00 %	0,00 %	+0,00 %	0,00 %	+0,00 %	0,79 %	-0,79 %
Sonstige	0	2	-2	0	+0	0	+0	3	-3
	0,00 %	0,81 %	-0,81 %	0,00 %	+0,00 %	0,00 %	+0,00 %	1,19 %	-1,19 %

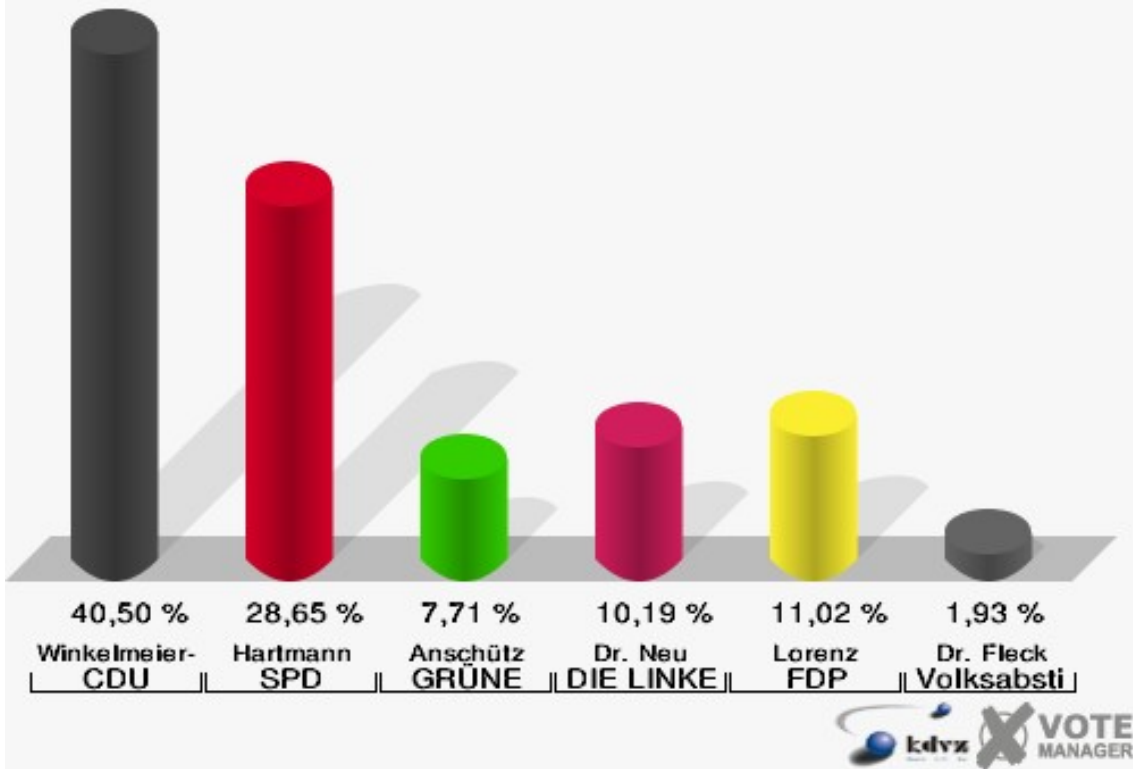
Wahl zum Deutschen Bundestag 22.09.2013: Sonstige = REP, Bündnis 21/RRP, BüSo, PSG, BIG, pro Deutschland, DIE RECHTE, Partei der Nichtwähler, PARTEI DER VERNUNFT

Landtagswahl 14.05.2017: Sonstige = FREIE WÄHLER, BIG, FBI/FWG, TIERSCHUTZliste, AD-Demokraten NRW, AUFBRUCH C, BGE, DBD, ZENTRUM, DIE RECHTE, REP, DIE VIOLETTEN, JED, PAN, PARTEILOSE WG „BRD“, Schöner Leben, LKR

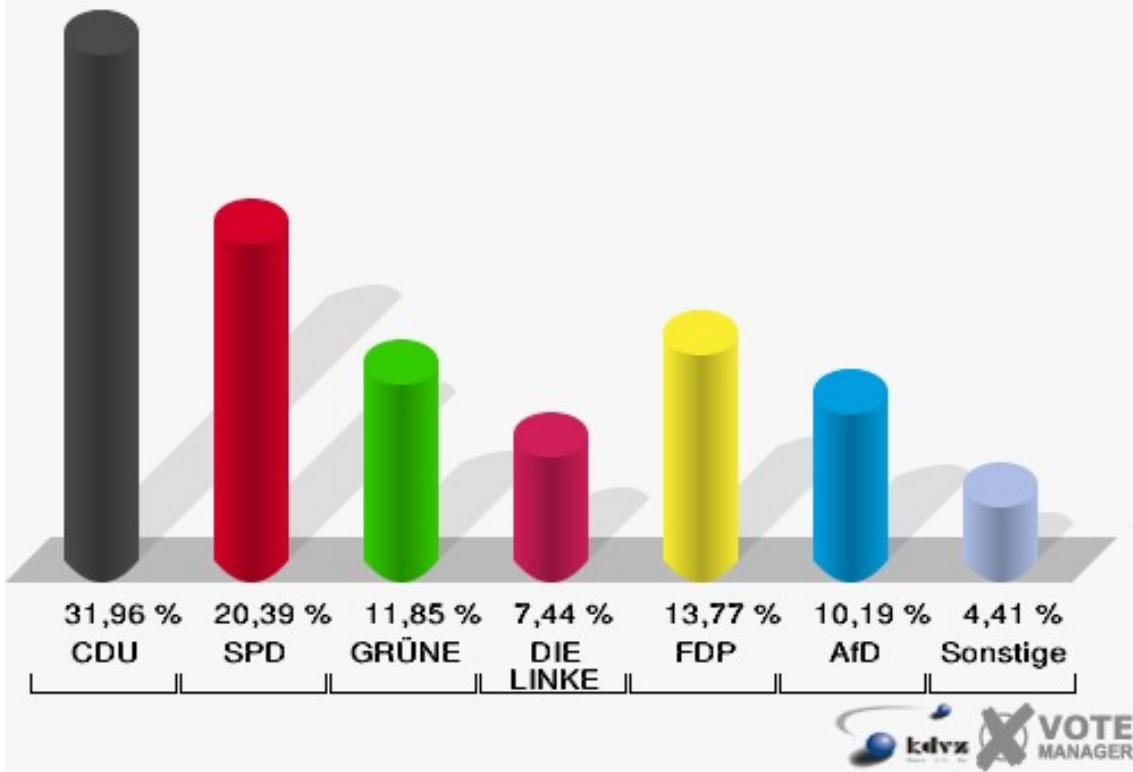
Briefwahlbezirk 04

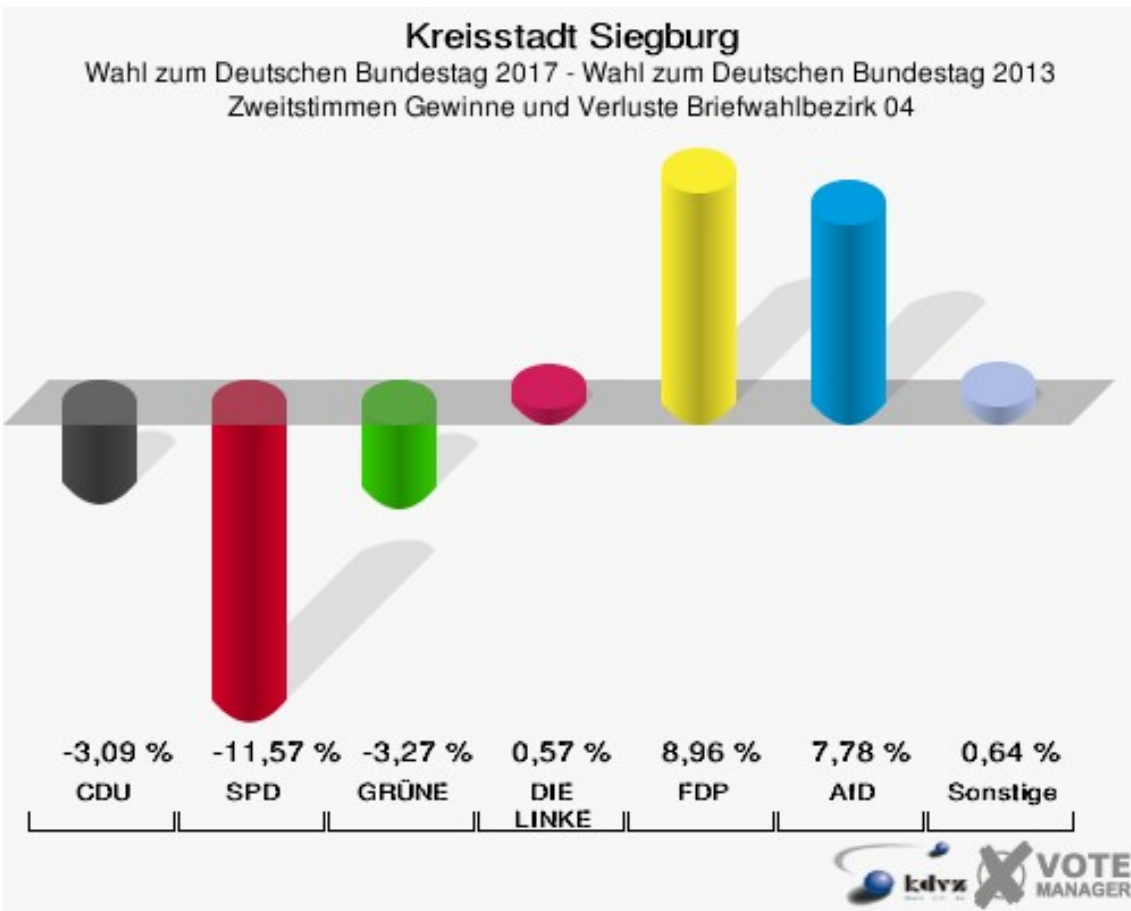
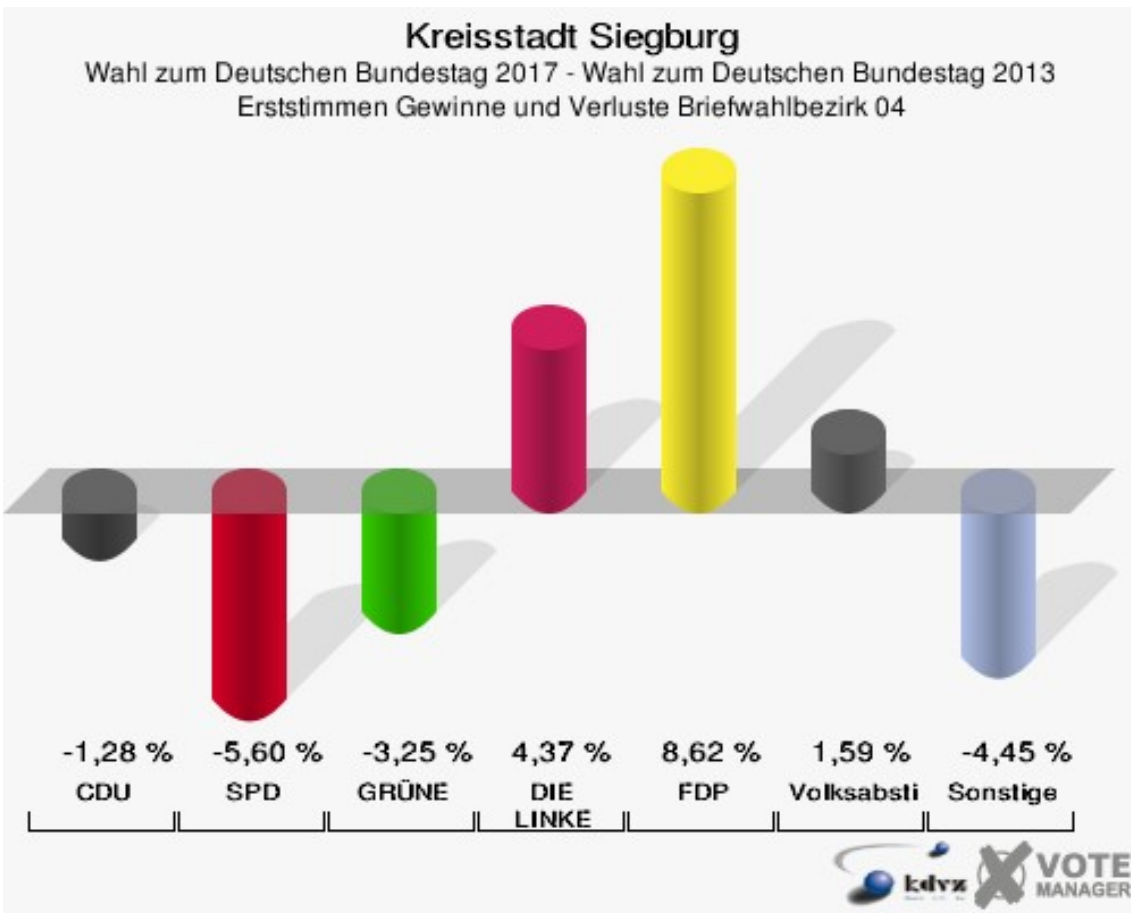
	Erststimmen		Zweitstimmen	
Wähler	366		366	
ungültige Stimmen	3	0,82 %	3	0,82 %
gültige Stimmen	363	99,18 %	363	99,18 %
Winkel- meier-Becker, CDU	147	40,50 %	116	31,96 %
Hartmann, SPD	104	28,65 %	74	20,39 %
Anschütz, GRÜNE	28	7,71 %	43	11,85 %
Dr. Neu, DIE LINKE	37	10,19 %	27	7,44 %
Lorenz, FDP	40	11,02 %	50	13,77 %
AfD	---	---	37	10,19 %
PIRATEN	---	---	2	0,55 %
NPD	---	---	0	0,00 %
Die PARTEI	---	---	5	1,38 %
FREIE WÄHLER	---	---	0	0,00 %
Dr. Fleck, Volksab- stimmung	7	1,93 %	2	0,55 %
ÖDP	---	---	0	0,00 %
MLPD	---	---	0	0,00 %
SGP	---	---	0	0,00 %
Allianz Deutscher Demokraten	---	---	2	0,55 %
BGE	---	---	1	0,28 %
DiB	---	---	2	0,55 %
DKP	---	---	0	0,00 %
DM	---	---	0	0,00 %
Die Humanisten	---	---	0	0,00 %
Gesundheitsfor- schung	---	---	0	0,00 %
Tierschutzpartei	---	---	2	0,55 %
V-Partei ³	---	---	0	0,00 %

Kreisstadt Siegburg
 Wahl zum Deutschen Bundestag 24.09.2017
 Erststimmen Briefwahlbezirk 04



Kreisstadt Siegburg
 Wahl zum Deutschen Bundestag 24.09.2017
 Zweitstimmen Briefwahlbezirk 04





Kreisstadt Siegburg
Wahl zum Deutschen Bundestag 24.09.2017
Erststimmen Gewinne und Verluste Briefwahlbezirk 04

	Wahl zum Deutschen Bundestag 24.09.2017	Wahl zum Deutschen Bundestag 22.09.2013		Landtagswahl 14.05.2017	
		Ergebnis	Gewinne und Verluste	Ergebnis	Gewinne und Verluste
Wahlberechtigte	0	0	+0	0	+0
Wähler	366	297	+69	246	+120
gültige Stimmen	363	292	+71	242	+121
	99,18 %	98,32 %	+0,86 %	98,37 %	+0,81 %
CDU	147	122	+25	87	+60
	40,50 %	41,78 %	-1,28 %	35,95 %	+4,55 %
SPD	104	100	+4	74	+30
	28,65 %	34,25 %	-5,60 %	30,58 %	-1,93 %
GRÜNE	28	32	-4	29	-1
	7,71 %	10,96 %	-3,25 %	11,98 %	-4,27 %
DIE LINKE	37	17	+20	11	+26
	10,19 %	5,82 %	+4,37 %	4,55 %	+5,64 %
FDP	40	7	+33	18	+22
	11,02 %	2,40 %	+8,62 %	7,44 %	+3,58 %
AfD	0	10	-10	18	-18
	0,00 %	3,42 %	-3,42 %	7,44 %	-7,44 %
PIRATEN	0	3	-3	4	-4
	0,00 %	1,03 %	-1,03 %	1,65 %	-1,65 %
NPD	0	0	+0	0	+0
	0,00 %	0,00 %	+0,00 %	0,00 %	+0,00 %
Die PARTEI	0	0	+0	0	+0
	0,00 %	0,00 %	+0,00 %	0,00 %	+0,00 %
FREIE WÄHLER	0	0	+0	0	+0
	0,00 %	0,00 %	+0,00 %	0,00 %	+0,00 %
Volksabstimmung	7	1	+6	1	+6
	1,93 %	0,34 %	+1,59 %	0,41 %	+1,52 %
ÖDP	0	0	+0	0	+0
	0,00 %	0,00 %	+0,00 %	0,00 %	+0,00 %
MLPD	0	0	+0	0	+0
	0,00 %	0,00 %	+0,00 %	0,00 %	+0,00 %
SGP	0	0	+0	0	+0
	0,00 %	0,00 %	+0,00 %	0,00 %	+0,00 %
Allianz Deutscher Demokraten	0	0	+0	0	+0
	0,00 %	0,00 %	+0,00 %	0,00 %	+0,00 %
BGE	0	0	+0	0	+0

	0,00 %	0,00 %	+0,00 %	0,00 %	+0,00 %
DiB	0	0	+0	0	+0
	0,00 %	0,00 %	+0,00 %	0,00 %	+0,00 %
DKP	0	0	+0	0	+0
	0,00 %	0,00 %	+0,00 %	0,00 %	+0,00 %
DM	0	0	+0	0	+0
	0,00 %	0,00 %	+0,00 %	0,00 %	+0,00 %
Die Humanisten	0	0	+0	0	+0
	0,00 %	0,00 %	+0,00 %	0,00 %	+0,00 %
Gesundheitsforschung	0	0	+0	0	+0
	0,00 %	0,00 %	+0,00 %	0,00 %	+0,00 %
Tierschutzpartei	0	0	+0	0	+0
	0,00 %	0,00 %	+0,00 %	0,00 %	+0,00 %
V-Partei ³	0	0	+0	0	+0
	0,00 %	0,00 %	+0,00 %	0,00 %	+0,00 %
Sonstige	0	0	+0	0	+0
	0,00 %	0,00 %	+0,00 %	0,00 %	+0,00 %

Wahl zum Deutschen Bundestag 22.09.2013: Sonstige = REP, Bündnis 21/RRP, BüSo, PSG, BIG, pro Deutschland, DIE RECHTE, Partei der Nichtwähler, PARTEI DER VERNUNFT

Landtagswahl 14.05.2017: Sonstige = FREIE WÄHLER, BIG, FBI/FWG, TIERSCHUTZliste, AD-Demokraten NRW, AUFBRUCH C, BGE, DBD, ZENTRUM, DIE RECHTE, REP, DIE VIOLETTEN, JED, PAN, PARTEILOSE WG „BRD“, Schöner Leben, LKR

Kreisstadt Siegburg
Wahl zum Deutschen Bundestag 24.09.2017
Zweitstimmen Gewinne und Verluste Briefwahlbezirk 04

	Wahl zum Deutschen Bundestag 24.09.2017	Wahl zum Deutschen Bundestag 22.09.2013		Ratswahl 25.05.2014		Wahl des/ der Bürger- meisters/in 25.05.2014		Landtagswahl 14.05.2017	
		Ergeb- nis	Gewinn und Ver- luste	Ergeb- nis	Gewinn und Ver- luste	Ergeb- nis	Gewinn und Ver- luste	Ergeb- nis	Gewinn und Ver- luste
Wahlberech- tigte	0	0	+0	0	+0	0	+0	0	+0
Wähler	366	297	+69	255	+111	251	+115	246	+120
gültige Stim- men	363	291	+72	253	+110	244	+119	242	+121
	99,18 %	97,98 %	+1,20 %	99,22 %	-0,04 %	97,21 %	+1,97 %	98,37 %	+0,81 %
CDU	116	102	+14	99	+17	110	+6	73	+43
	31,96 %	35,05 %	-3,09 %	39,13 %	-7,17 %	45,08 %	-13,12 %	30,17 %	+1,79 %
SPD	74	93	-19	69	+5	134	-60	57	+17
	20,39 %	31,96 %	-11,57 %	27,27 %	-6,88 %	54,92 %	-34,53 %	23,55 %	-3,16 %
GRÜNE	43	44	-1	46	-3	0	+43	34	+9
	11,85 %	15,12 %	-3,27 %	18,18 %	-6,33 %	0,00 %	+11,85 %	14,05 %	-2,20 %
DIE LINKE	27	20	+7	15	+12	0	+27	13	+14
	7,44 %	6,87 %	+0,57 %	5,93 %	+1,51 %	0,00 %	+7,44 %	5,37 %	+2,07 %
FDP	50	14	+36	15	+35	0	+50	34	+16
	13,77 %	4,81 %	+8,96 %	5,93 %	+7,84 %	0,00 %	+13,77 %	14,05 %	-0,28 %
AfD	37	7	+30	8	+29	0	+37	22	+15
	10,19 %	2,41 %	+7,78 %	3,16 %	+7,03 %	0,00 %	+10,19 %	9,09 %	+1,10 %
PIRATEN	2	4	-2	0	+2	0	+2	2	+0
	0,55 %	1,37 %	-0,82 %	0,00 %	+0,55 %	0,00 %	+0,55 %	0,83 %	-0,28 %
NPD	0	1	-1	0	+0	0	+0	1	-1
	0,00 %	0,34 %	-0,34 %	0,00 %	+0,00 %	0,00 %	+0,00 %	0,41 %	-0,41 %
Die PARTEI	5	2	+3	0	+5	0	+5	2	+3
	1,38 %	0,69 %	+0,69 %	0,00 %	+1,38 %	0,00 %	+1,38 %	0,83 %	+0,55 %
FREIE WÄH- LER	0	0	+0	0	+0	0	+0	0	+0
	0,00 %	0,00 %	+0,00 %	0,00 %	+0,00 %	0,00 %	+0,00 %	0,00 %	+0,00 %

Volksabstimmung	2	0	+2	1	+1	0	+2	2	+0
	0,55 %	0,00 %	+0,55 %	0,40 %	+0,15 %	0,00 %	+0,55 %	0,83 %	-0,28 %
ÖDP	0	1	-1	0	+0	0	+0	1	-1
	0,00 %	0,34 %	-0,34 %	0,00 %	+0,00 %	0,00 %	+0,00 %	0,41 %	-0,41 %
MLPD	0	0	+0	0	+0	0	+0	0	+0
	0,00 %	0,00 %	+0,00 %	0,00 %	+0,00 %	0,00 %	+0,00 %	0,00 %	+0,00 %
SGP	0	0	+0	0	+0	0	+0	0	+0
	0,00 %	0,00 %	+0,00 %	0,00 %	+0,00 %	0,00 %	+0,00 %	0,00 %	+0,00 %
Allianz Deutscher Demokraten	2	0	+2	0	+2	0	+2	0	+2
	0,55 %	0,00 %	+0,55 %	0,00 %	+0,55 %	0,00 %	+0,55 %	0,00 %	+0,55 %
BGE	1	0	+1	0	+1	0	+1	0	+1
	0,28 %	0,00 %	+0,28 %	0,00 %	+0,28 %	0,00 %	+0,28 %	0,00 %	+0,28 %
DiB	2	0	+2	0	+2	0	+2	0	+2
	0,55 %	0,00 %	+0,55 %	0,00 %	+0,55 %	0,00 %	+0,55 %	0,00 %	+0,55 %
DKP	0	0	+0	0	+0	0	+0	0	+0
	0,00 %	0,00 %	+0,00 %	0,00 %	+0,00 %	0,00 %	+0,00 %	0,00 %	+0,00 %
DM	0	0	+0	0	+0	0	+0	0	+0
	0,00 %	0,00 %	+0,00 %	0,00 %	+0,00 %	0,00 %	+0,00 %	0,00 %	+0,00 %
Die Humanisten	0	0	+0	0	+0	0	+0	0	+0
	0,00 %	0,00 %	+0,00 %	0,00 %	+0,00 %	0,00 %	+0,00 %	0,00 %	+0,00 %
Gesundheitsforschung	0	0	+0	0	+0	0	+0	0	+0
	0,00 %	0,00 %	+0,00 %	0,00 %	+0,00 %	0,00 %	+0,00 %	0,00 %	+0,00 %
Tierschutzpartei	2	0	+2	0	+2	0	+2	0	+2
	0,55 %	0,00 %	+0,55 %	0,00 %	+0,55 %	0,00 %	+0,55 %	0,00 %	+0,55 %
V-Partei ³	0	0	+0	0	+0	0	+0	0	+0
	0,00 %	0,00 %	+0,00 %	0,00 %	+0,00 %	0,00 %	+0,00 %	0,00 %	+0,00 %
Sonstige	0	3	-3	0	+0	0	+0	1	-1
	0,00 %	1,03 %	-1,03 %	0,00 %	+0,00 %	0,00 %	+0,00 %	0,41 %	-0,41 %

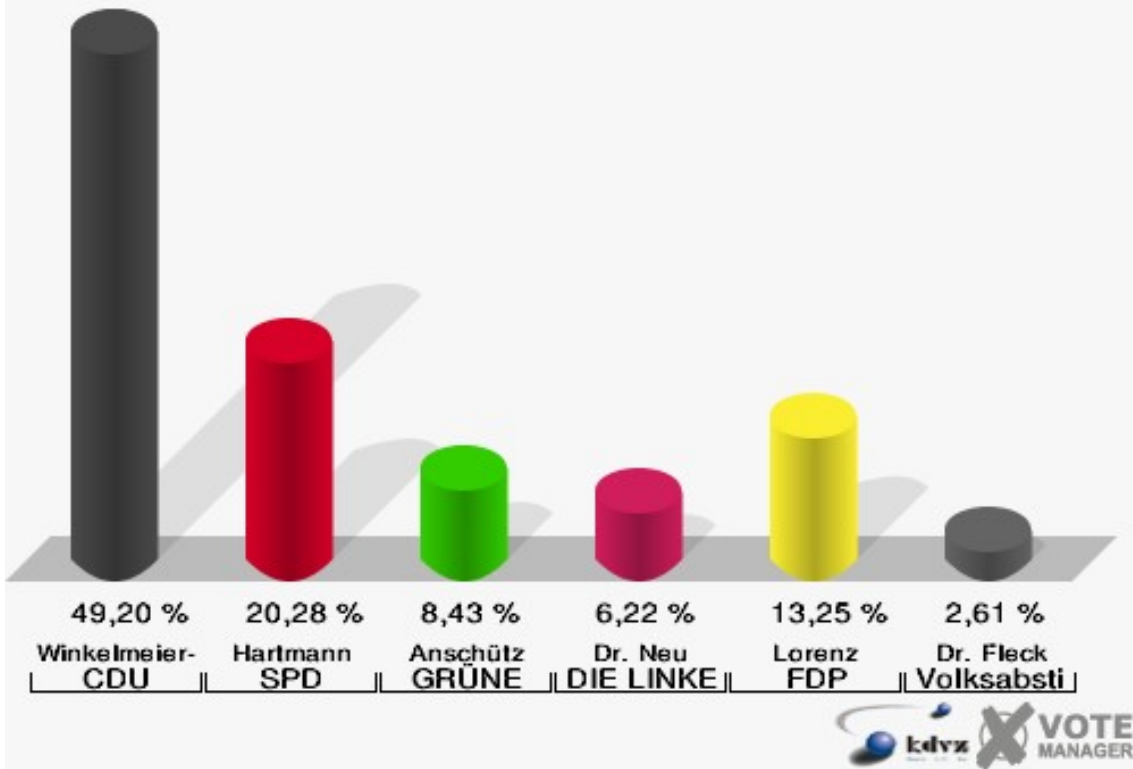
Wahl zum Deutschen Bundestag 22.09.2013: Sonstige = REP, Bündnis 21/RRP, BüSo, PSG, BIG, pro Deutschland, DIE RECHTE, Partei der Nichtwähler, PARTEI DER VERNUNFT

Landtagswahl 14.05.2017: Sonstige = FREIE WÄHLER, BIG, FBI/FWG, TIERSCHUTZliste, AD-Demokraten NRW, AUFBRUCH C, BGE, DBD, ZENTRUM, DIE RECHTE, REP, DIE VIOLETTEN, JED, PAN, PARTEILOSE WG „BRD“, Schöner Leben, LKR

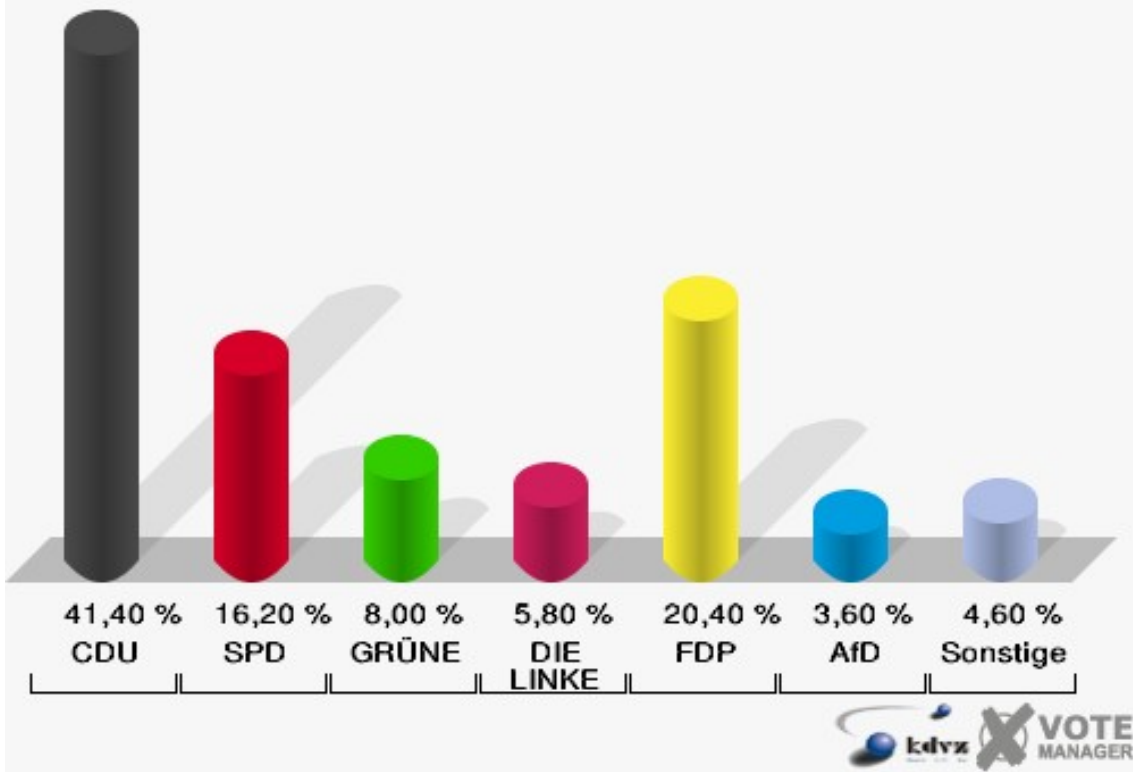
Briefwahlbezirk 05

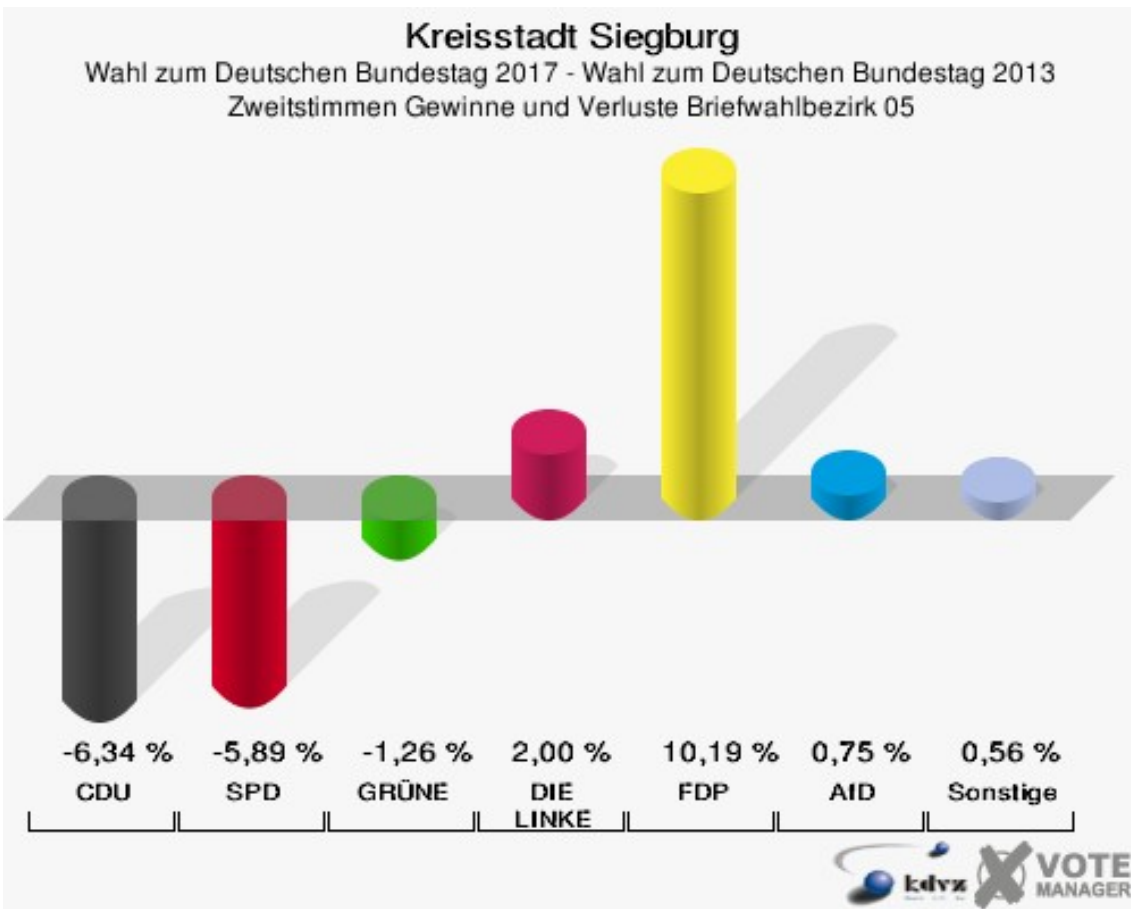
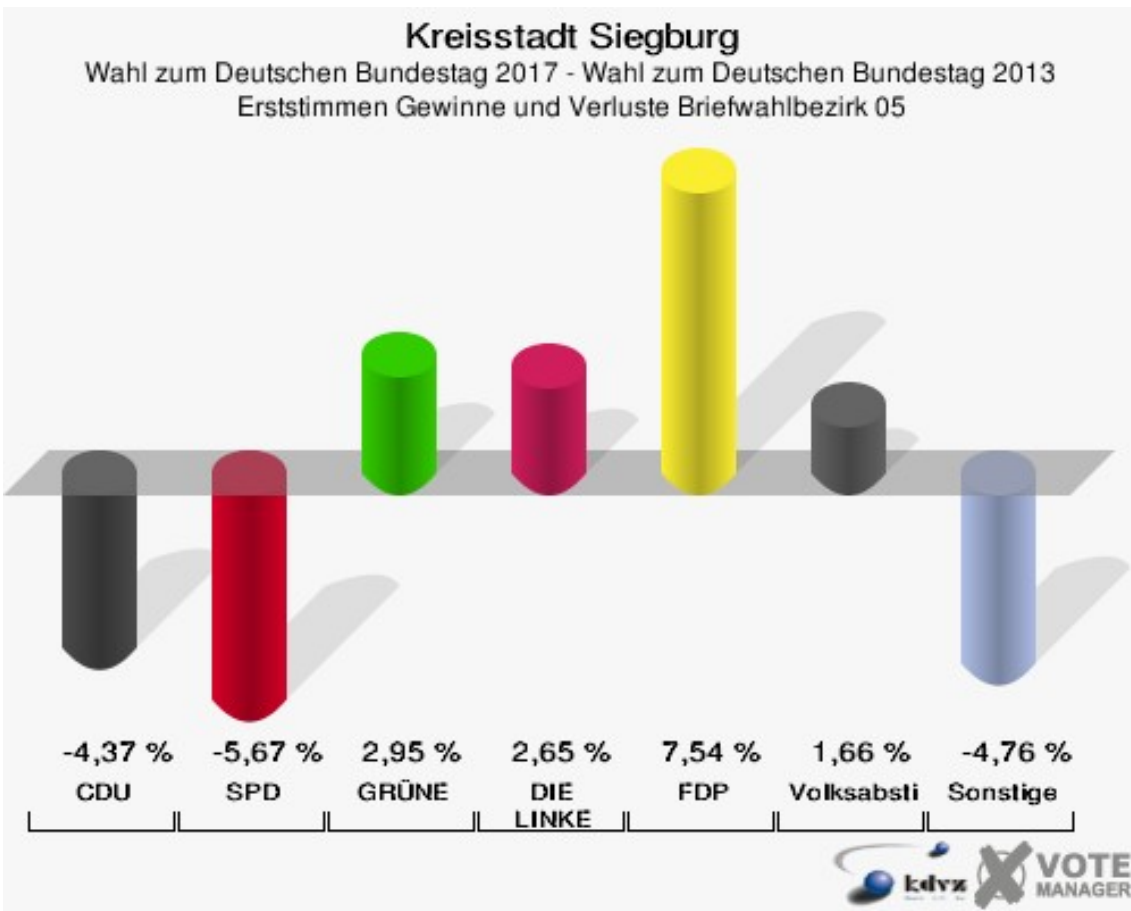
	Erststimmen		Zweitstimmen	
Wähler	503		503	
ungültige Stimmen	5	0,99 %	3	0,60 %
gültige Stimmen	498	99,01 %	500	99,40 %
Winkel- meier-Becker, CDU	245	49,20 %	207	41,40 %
Hartmann, SPD	101	20,28 %	81	16,20 %
Anschütz, GRÜNE	42	8,43 %	40	8,00 %
Dr. Neu, DIE LINKE	31	6,22 %	29	5,80 %
Lorenz, FDP	66	13,25 %	102	20,40 %
AfD	---	---	18	3,60 %
PIRATEN	---	---	2	0,40 %
NPD	---	---	0	0,00 %
Die PARTEI	---	---	7	1,40 %
FREIE WÄHLER	---	---	0	0,00 %
Dr. Fleck, Volksab- stimmung	13	2,61 %	1	0,20 %
ÖDP	---	---	0	0,00 %
MLPD	---	---	0	0,00 %
SGP	---	---	0	0,00 %
Allianz Deutscher Demokraten	---	---	1	0,20 %
BGE	---	---	2	0,40 %
DiB	---	---	4	0,80 %
DKP	---	---	0	0,00 %
DM	---	---	0	0,00 %
Die Humanisten	---	---	1	0,20 %
Gesundheitsfor- schung	---	---	0	0,00 %
Tierschutzpartei	---	---	5	1,00 %
V-Partei ³	---	---	0	0,00 %

Kreisstadt Siegburg
 Wahl zum Deutschen Bundestag 24.09.2017
 Erststimmen Briefwahlbezirk 05



Kreisstadt Siegburg
 Wahl zum Deutschen Bundestag 24.09.2017
 Zweitstimmen Briefwahlbezirk 05





Kreisstadt Siegburg
Wahl zum Deutschen Bundestag 24.09.2017
Erststimmen Gewinne und Verluste Briefwahlbezirk 05

	Wahl zum Deutschen Bundestag 24.09.2017	Wahl zum Deutschen Bundestag 22.09.2013		Landtagswahl 14.05.2017	
		Ergebnis	Gewinne und Verluste	Ergebnis	Gewinne und Verluste
Wahlberechtigte	0	0	+0	0	+0
Wähler	503	424	+79	375	+128
gültige Stimmen	498	420	+78	371	+127
	99,01 %	99,06 %	-0,05 %	98,93 %	+0,07 %
CDU	245	225	+20	191	+54
	49,20 %	53,57 %	-4,37 %	51,48 %	-2,28 %
SPD	101	109	-8	83	+18
	20,28 %	25,95 %	-5,67 %	22,37 %	-2,09 %
GRÜNE	42	23	+19	29	+13
	8,43 %	5,48 %	+2,95 %	7,82 %	+0,61 %
DIE LINKE	31	15	+16	16	+15
	6,22 %	3,57 %	+2,65 %	4,31 %	+1,91 %
FDP	66	24	+42	30	+36
	13,25 %	5,71 %	+7,54 %	8,09 %	+5,16 %
AfD	0	8	-8	16	-16
	0,00 %	1,90 %	-1,90 %	4,31 %	-4,31 %
PIRATEN	0	10	-10	2	-2
	0,00 %	2,38 %	-2,38 %	0,54 %	-0,54 %
NPD	0	2	-2	0	+0
	0,00 %	0,48 %	-0,48 %	0,00 %	+0,00 %
Die PARTEI	0	0	+0	0	+0
	0,00 %	0,00 %	+0,00 %	0,00 %	+0,00 %
FREIE WÄHLER	0	0	+0	0	+0
	0,00 %	0,00 %	+0,00 %	0,00 %	+0,00 %
Volksabstimmung	13	4	+9	2	+11
	2,61 %	0,95 %	+1,66 %	0,54 %	+2,07 %
ÖDP	0	0	+0	0	+0
	0,00 %	0,00 %	+0,00 %	0,00 %	+0,00 %
MLPD	0	0	+0	0	+0
	0,00 %	0,00 %	+0,00 %	0,00 %	+0,00 %
SGP	0	0	+0	0	+0
	0,00 %	0,00 %	+0,00 %	0,00 %	+0,00 %
Allianz Deutscher Demokraten	0	0	+0	0	+0
	0,00 %	0,00 %	+0,00 %	0,00 %	+0,00 %
BGE	0	0	+0	0	+0

	0,00 %	0,00 %	+0,00 %	0,00 %	+0,00 %
DiB	0	0	+0	0	+0
	0,00 %	0,00 %	+0,00 %	0,00 %	+0,00 %
DKP	0	0	+0	0	+0
	0,00 %	0,00 %	+0,00 %	0,00 %	+0,00 %
DM	0	0	+0	0	+0
	0,00 %	0,00 %	+0,00 %	0,00 %	+0,00 %
Die Humanisten	0	0	+0	0	+0
	0,00 %	0,00 %	+0,00 %	0,00 %	+0,00 %
Gesundheitsforschung	0	0	+0	0	+0
	0,00 %	0,00 %	+0,00 %	0,00 %	+0,00 %
Tierschutzpartei	0	0	+0	0	+0
	0,00 %	0,00 %	+0,00 %	0,00 %	+0,00 %
V-Partei ³	0	0	+0	0	+0
	0,00 %	0,00 %	+0,00 %	0,00 %	+0,00 %
Sonstige	0	0	+0	2	-2
	0,00 %	0,00 %	+0,00 %	0,54 %	-0,54 %

Wahl zum Deutschen Bundestag 22.09.2013: Sonstige = REP, Bündnis 21/RRP, BüSo, PSG, BIG, pro Deutschland, DIE RECHTE, Partei der Nichtwähler, PARTEI DER VERNUNFT

Landtagswahl 14.05.2017: Sonstige = FREIE WÄHLER, BIG, FBI/FWG, TIERSCHUTZliste, AD-Demokraten NRW, AUFBRUCH C, BGE, DBD, ZENTRUM, DIE RECHTE, REP, DIE VIOLETTEN, JED, PAN, PARTEILOSE WG „BRD“, Schöner Leben, LKR

Kreisstadt Siegburg
Wahl zum Deutschen Bundestag 24.09.2017
Zweitstimmen Gewinne und Verluste Briefwahlbezirk 05

	Wahl zum Deutschen Bundestag 24.09.2017	Wahl zum Deutschen Bundestag 22.09.2013		Ratswahl 25.05.2014		Wahl des/ der Bürger- meisters/in 25.05.2014		Landtagswahl 14.05.2017	
		Ergeb- nis	Gewinn und Ver- luste	Ergeb- nis	Gewinn und Ver- luste	Ergeb- nis	Gewinn und Ver- luste	Ergeb- nis	Gewinn und Ver- luste
Wahlberech- tigte	0	0	+0	0	+0	0	+0	0	+0
Wähler	503	424	+79	367	+136	362	+141	375	+128
gültige Stim- men	500	421	+79	357	+143	349	+151	372	+128
	99,40 %	99,29 %	+0,11 %	97,28 %	+2,13 %	96,41 %	+2,99 %	99,20 %	+0,20 %
CDU	207	201	+6	183	+24	213	-6	159	+48
	41,40 %	47,74 %	-6,34 %	51,26 %	-9,86 %	61,03 %	-19,63 %	42,74 %	-1,34 %
SPD	81	93	-12	74	+7	136	-55	84	-3
	16,20 %	22,09 %	-5,89 %	20,73 %	-4,53 %	38,97 %	-22,77 %	22,58 %	-6,38 %
GRÜNE	40	39	+1	32	+8	0	+40	25	+15
	8,00 %	9,26 %	-1,26 %	8,96 %	-0,96 %	0,00 %	+8,00 %	6,72 %	+1,28 %
DIE LINKE	29	16	+13	17	+12	0	+29	14	+15
	5,80 %	3,80 %	+2,00 %	4,76 %	+1,04 %	0,00 %	+5,80 %	3,76 %	+2,04 %
FDP	102	43	+59	37	+65	0	+102	67	+35
	20,40 %	10,21 %	+10,19 %	10,36 %	+10,04 %	0,00 %	+20,40 %	18,01 %	+2,39 %
AfD	18	12	+6	12	+6	0	+18	16	+2
	3,60 %	2,85 %	+0,75 %	3,36 %	+0,24 %	0,00 %	+3,60 %	4,30 %	-0,70 %
PIRATEN	2	7	-5	0	+2	0	+2	1	+1
	0,40 %	1,66 %	-1,26 %	0,00 %	+0,40 %	0,00 %	+0,40 %	0,27 %	+0,13 %
NPD	0	3	-3	0	+0	0	+0	0	+0
	0,00 %	0,71 %	-0,71 %	0,00 %	+0,00 %	0,00 %	+0,00 %	0,00 %	+0,00 %
Die PARTEI	7	4	+3	0	+7	0	+7	0	+7
	1,40 %	0,95 %	+0,45 %	0,00 %	+1,40 %	0,00 %	+1,40 %	0,00 %	+1,40 %
FREIE WÄH- LER	0	0	+0	0	+0	0	+0	0	+0
	0,00 %	0,00 %	+0,00 %	0,00 %	+0,00 %	0,00 %	+0,00 %	0,00 %	+0,00 %

Volksabstimmung	1	1	+0	2	-1	0	+1	1	+0
	0,20 %	0,24 %	-0,04 %	0,56 %	-0,36 %	0,00 %	+0,20 %	0,27 %	-0,07 %
ÖDP	0	1	-1	0	+0	0	+0	2	-2
	0,00 %	0,24 %	-0,24 %	0,00 %	+0,00 %	0,00 %	+0,00 %	0,54 %	-0,54 %
MLPD	0	0	+0	0	+0	0	+0	0	+0
	0,00 %	0,00 %	+0,00 %	0,00 %	+0,00 %	0,00 %	+0,00 %	0,00 %	+0,00 %
SGP	0	0	+0	0	+0	0	+0	0	+0
	0,00 %	0,00 %	+0,00 %	0,00 %	+0,00 %	0,00 %	+0,00 %	0,00 %	+0,00 %
Allianz Deutscher Demokraten	1	0	+1	0	+1	0	+1	0	+1
	0,20 %	0,00 %	+0,20 %	0,00 %	+0,20 %	0,00 %	+0,20 %	0,00 %	+0,20 %
BGE	2	0	+2	0	+2	0	+2	0	+2
	0,40 %	0,00 %	+0,40 %	0,00 %	+0,40 %	0,00 %	+0,40 %	0,00 %	+0,40 %
DiB	4	0	+4	0	+4	0	+4	0	+4
	0,80 %	0,00 %	+0,80 %	0,00 %	+0,80 %	0,00 %	+0,80 %	0,00 %	+0,80 %
DKP	0	0	+0	0	+0	0	+0	0	+0
	0,00 %	0,00 %	+0,00 %	0,00 %	+0,00 %	0,00 %	+0,00 %	0,00 %	+0,00 %
DM	0	0	+0	0	+0	0	+0	0	+0
	0,00 %	0,00 %	+0,00 %	0,00 %	+0,00 %	0,00 %	+0,00 %	0,00 %	+0,00 %
Die Humanisten	1	0	+1	0	+1	0	+1	0	+1
	0,20 %	0,00 %	+0,20 %	0,00 %	+0,20 %	0,00 %	+0,20 %	0,00 %	+0,20 %
Gesundheitsforschung	0	0	+0	0	+0	0	+0	0	+0
	0,00 %	0,00 %	+0,00 %	0,00 %	+0,00 %	0,00 %	+0,00 %	0,00 %	+0,00 %
Tierschutzpartei	5	0	+5	0	+5	0	+5	0	+5
	1,00 %	0,00 %	+1,00 %	0,00 %	+1,00 %	0,00 %	+1,00 %	0,00 %	+1,00 %
V-Partei ³	0	0	+0	0	+0	0	+0	1	-1
	0,00 %	0,00 %	+0,00 %	0,00 %	+0,00 %	0,00 %	+0,00 %	0,27 %	-0,27 %
Sonstige	0	1	-1	0	+0	0	+0	2	-2
	0,00 %	0,24 %	-0,24 %	0,00 %	+0,00 %	0,00 %	+0,00 %	0,54 %	-0,54 %

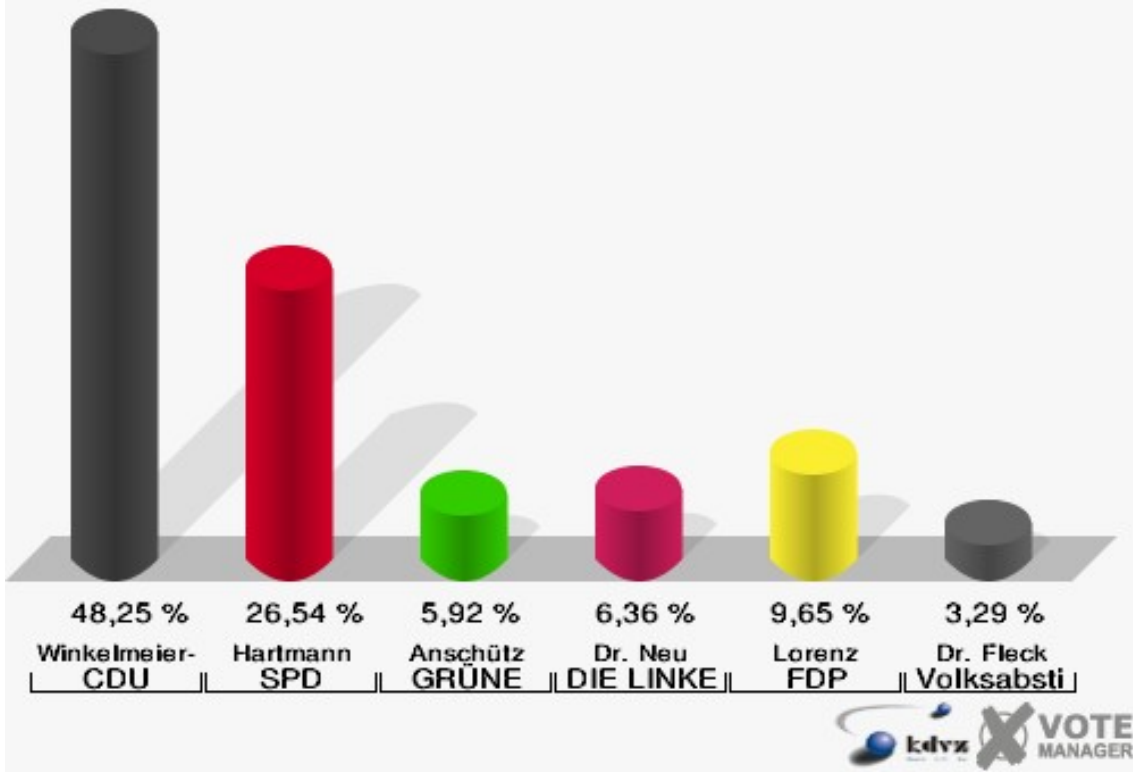
Wahl zum Deutschen Bundestag 22.09.2013: Sonstige = REP, Bündnis 21/RRP, BüSo, PSG, BIG, pro Deutschland, DIE RECHTE, Partei der Nichtwähler, PARTEI DER VERNUNFT

Landtagswahl 14.05.2017: Sonstige = FREIE WÄHLER, BIG, FBI/FWG, TIERSCHUTZliste, AD-Demokraten NRW, AUFBRUCH C, BGE, DBD, ZENTRUM, DIE RECHTE, REP, DIE VIOLETTEN, JED, PAN, PARTEILOSE WG „BRD“, Schöner Leben, LKR

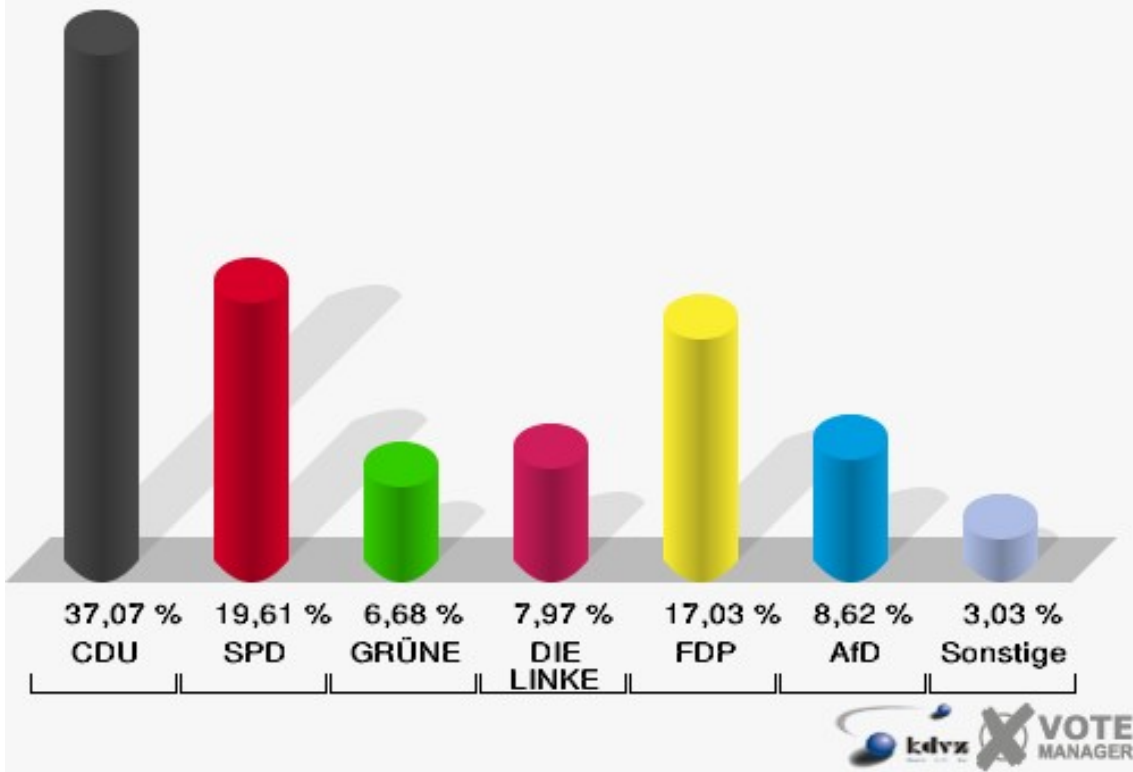
Briefwahlbezirk 06

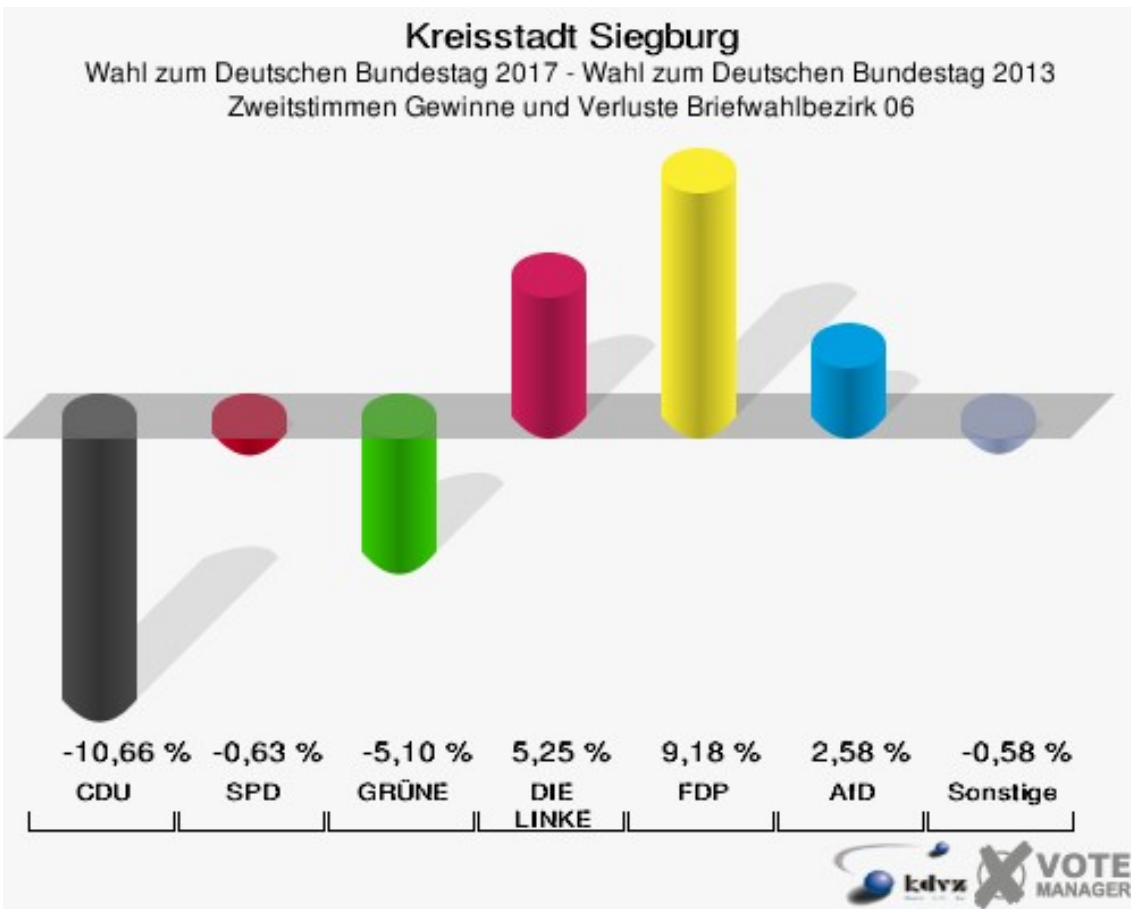
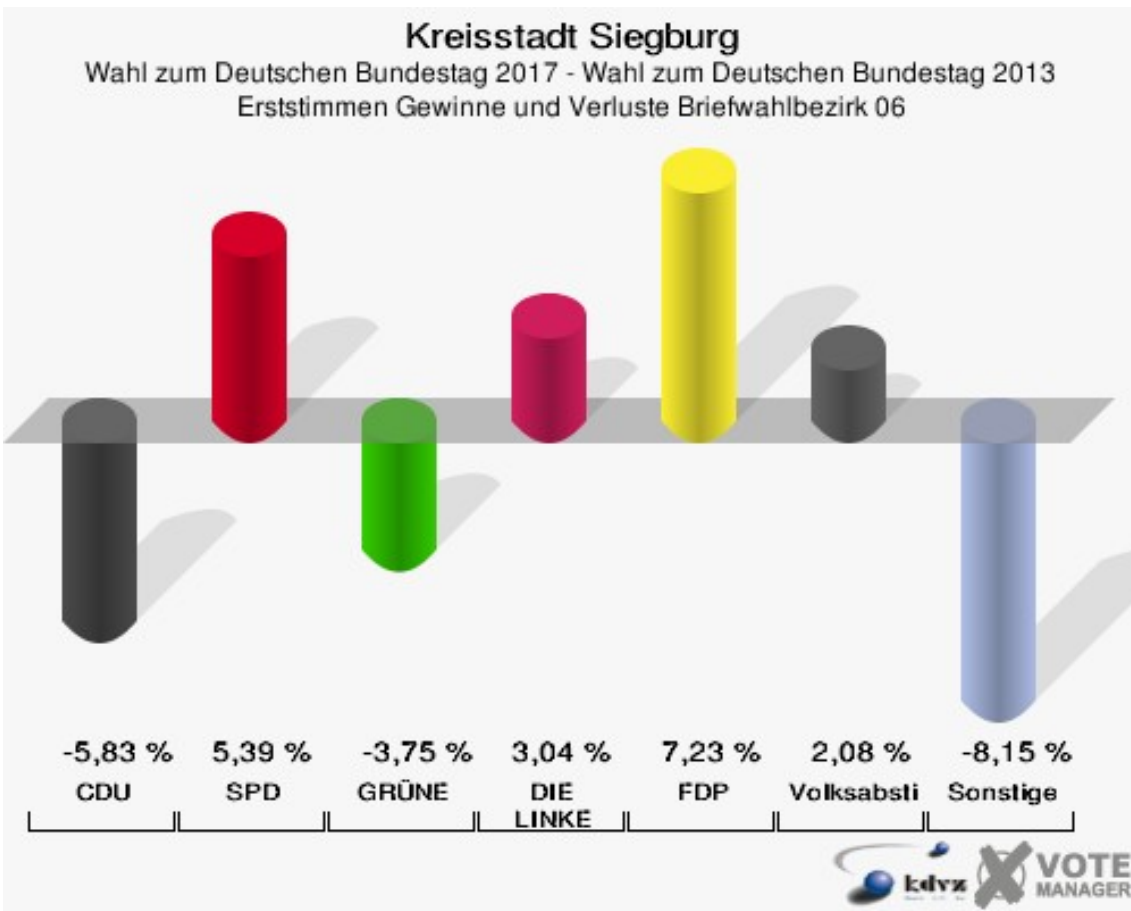
	Erststimmen		Zweitstimmen	
	Anzahl	Anteil %	Anzahl	Anteil %
Wähler	468		468	
ungültige Stimmen	12	2,56 %	4	0,85 %
gültige Stimmen	456	97,44 %	464	99,15 %
Winkel- meier-Becker, CDU	220	48,25 %	172	37,07 %
Hartmann, SPD	121	26,54 %	91	19,61 %
Anschütz, GRÜNE	27	5,92 %	31	6,68 %
Dr. Neu, DIE LINKE	29	6,36 %	37	7,97 %
Lorenz, FDP	44	9,65 %	79	17,03 %
AfD	---	---	40	8,62 %
PIRATEN	---	---	1	0,22 %
NPD	---	---	0	0,00 %
Die PARTEI	---	---	1	0,22 %
FREIE WÄHLER	---	---	0	0,00 %
Dr. Fleck, Volksab- stimmung	15	3,29 %	2	0,43 %
ÖDP	---	---	0	0,00 %
MLPD	---	---	2	0,43 %
SGP	---	---	0	0,00 %
Allianz Deutscher Demokraten	---	---	0	0,00 %
BGE	---	---	1	0,22 %
DiB	---	---	2	0,43 %
DKP	---	---	0	0,00 %
DM	---	---	1	0,22 %
Die Humanisten	---	---	0	0,00 %
Gesundheitsfor- schung	---	---	0	0,00 %
Tierschutzpartei	---	---	2	0,43 %
V-Partei ³	---	---	2	0,43 %

Kreisstadt Siegburg
 Wahl zum Deutschen Bundestag 24.09.2017
 Erststimmen Briefwahlbezirk 06



Kreisstadt Siegburg
 Wahl zum Deutschen Bundestag 24.09.2017
 Zweitstimmen Briefwahlbezirk 06





Kreisstadt Siegburg
Wahl zum Deutschen Bundestag 24.09.2017
Erststimmen Gewinne und Verluste Briefwahlbezirk 06

	Wahl zum Deutschen Bundestag 24.09.2017	Wahl zum Deutschen Bundestag 22.09.2013		Landtagswahl 14.05.2017	
		Ergebnis	Gewinne und Verluste	Ergebnis	Gewinne und Verluste
Wahlberechtigte	0	0	+0	0	+0
Wähler	468	334	+134	350	+118
gültige Stimmen	456	331	+125	346	+110
	97,44 %	99,10 %	-1,67 %	98,86 %	-1,42 %
CDU	220	179	+41	157	+63
	48,25 %	54,08 %	-5,83 %	45,38 %	+2,87 %
SPD	121	70	+51	96	+25
	26,54 %	21,15 %	+5,39 %	27,75 %	-1,21 %
GRÜNE	27	32	-5	25	+2
	5,92 %	9,67 %	-3,75 %	7,23 %	-1,31 %
DIE LINKE	29	11	+18	13	+16
	6,36 %	3,32 %	+3,04 %	3,76 %	+2,60 %
FDP	44	8	+36	31	+13
	9,65 %	2,42 %	+7,23 %	8,96 %	+0,69 %
AfD	0	18	-18	17	-17
	0,00 %	5,44 %	-5,44 %	4,91 %	-4,91 %
PIRATEN	0	6	-6	2	-2
	0,00 %	1,81 %	-1,81 %	0,58 %	-0,58 %
NPD	0	2	-2	0	+0
	0,00 %	0,60 %	-0,60 %	0,00 %	+0,00 %
Die PARTEI	0	0	+0	0	+0
	0,00 %	0,00 %	+0,00 %	0,00 %	+0,00 %
FREIE WÄHLER	0	1	-1	0	+0
	0,00 %	0,30 %	-0,30 %	0,00 %	+0,00 %
Volksabstimmung	15	4	+11	4	+11
	3,29 %	1,21 %	+2,08 %	1,16 %	+2,13 %
ÖDP	0	0	+0	0	+0
	0,00 %	0,00 %	+0,00 %	0,00 %	+0,00 %
MLPD	0	0	+0	0	+0
	0,00 %	0,00 %	+0,00 %	0,00 %	+0,00 %
SGP	0	0	+0	0	+0
	0,00 %	0,00 %	+0,00 %	0,00 %	+0,00 %
Allianz Deutscher Demokraten	0	0	+0	0	+0
	0,00 %	0,00 %	+0,00 %	0,00 %	+0,00 %
BGE	0	0	+0	0	+0

	0,00 %	0,00 %	+0,00 %	0,00 %	+0,00 %
DiB	0	0	+0	0	+0
	0,00 %	0,00 %	+0,00 %	0,00 %	+0,00 %
DKP	0	0	+0	0	+0
	0,00 %	0,00 %	+0,00 %	0,00 %	+0,00 %
DM	0	0	+0	0	+0
	0,00 %	0,00 %	+0,00 %	0,00 %	+0,00 %
Die Humanisten	0	0	+0	0	+0
	0,00 %	0,00 %	+0,00 %	0,00 %	+0,00 %
Gesundheitsforschung	0	0	+0	0	+0
	0,00 %	0,00 %	+0,00 %	0,00 %	+0,00 %
Tierschutzpartei	0	0	+0	0	+0
	0,00 %	0,00 %	+0,00 %	0,00 %	+0,00 %
V-Partei ³	0	0	+0	0	+0
	0,00 %	0,00 %	+0,00 %	0,00 %	+0,00 %
Sonstige	0	0	+0	1	-1
	0,00 %	0,00 %	+0,00 %	0,29 %	-0,29 %

Wahl zum Deutschen Bundestag 22.09.2013: Sonstige = REP, Bündnis 21/RRP, BüSo, PSG, BIG, pro Deutschland, DIE RECHTE, Partei der Nichtwähler, PARTEI DER VERNUNFT

Landtagswahl 14.05.2017: Sonstige = FREIE WÄHLER, BIG, FBI/FWG, TIERSCHUTZliste, AD-Demokraten NRW, AUFBRUCH C, BGE, DBD, ZENTRUM, DIE RECHTE, REP, DIE VIOLETTEN, JED, PAN, PARTEILOSE WG „BRD“, Schöner Leben, LKR

Kreisstadt Siegburg
Wahl zum Deutschen Bundestag 24.09.2017
Zweitstimmen Gewinne und Verluste Briefwahlbezirk 06

	Wahl zum Deutschen Bundestag 24.09.2017	Wahl zum Deutschen Bundestag 22.09.2013		Ratswahl 25.05.2014		Wahl des/ der Bürger- meisters/in 25.05.2014		Landtagswahl 14.05.2017	
		Ergeb- nis	Gewinn und Ver- luste	Ergeb- nis	Gewinn und Ver- luste	Ergeb- nis	Gewinn und Ver- luste	Ergeb- nis	Gewinn und Ver- luste
Wahlberech- tigte	0	0	+0	0	+0	0	+0	0	+0
Wähler	468	334	+134	360	+108	371	+97	350	+118
gültige Stim- men	464	331	+133	358	+106	354	+110	348	+116
	99,15 %	99,10 %	+0,04 %	99,44 %	-0,30 %	95,42 %	+3,73 %	99,43 %	-0,28 %
CDU	172	158	+14	191	-19	235	-63	131	+41
	37,07 %	47,73 %	-10,66 %	53,35 %	-16,28 %	66,38 %	-29,31 %	37,64 %	-0,57 %
SPD	91	67	+24	79	+12	119	-28	80	+11
	19,61 %	20,24 %	-0,63 %	22,07 %	-2,46 %	33,62 %	-14,01 %	22,99 %	-3,38 %
GRÜNE	31	39	-8	45	-14	0	+31	32	-1
	6,68 %	11,78 %	-5,10 %	12,57 %	-5,89 %	0,00 %	+6,68 %	9,20 %	-2,52 %
DIE LINKE	37	9	+28	0	+37	0	+37	12	+25
	7,97 %	2,72 %	+5,25 %	0,00 %	+7,97 %	0,00 %	+7,97 %	3,45 %	+4,52 %
FDP	79	26	+53	26	+53	0	+79	53	+26
	17,03 %	7,85 %	+9,18 %	7,26 %	+9,77 %	0,00 %	+17,03 %	15,23 %	+1,80 %
AfD	40	20	+20	17	+23	0	+40	22	+18
	8,62 %	6,04 %	+2,58 %	4,75 %	+3,87 %	0,00 %	+8,62 %	6,32 %	+2,30 %
PIRATEN	1	5	-4	0	+1	0	+1	3	-2
	0,22 %	1,51 %	-1,29 %	0,00 %	+0,22 %	0,00 %	+0,22 %	0,86 %	-0,64 %
NPD	0	2	-2	0	+0	0	+0	0	+0
	0,00 %	0,60 %	-0,60 %	0,00 %	+0,00 %	0,00 %	+0,00 %	0,00 %	+0,00 %
Die PARTEI	1	1	+0	0	+1	0	+1	2	-1
	0,22 %	0,30 %	-0,08 %	0,00 %	+0,22 %	0,00 %	+0,22 %	0,57 %	-0,35 %
FREIE WÄH- LER	0	0	+0	0	+0	0	+0	0	+0
	0,00 %	0,00 %	+0,00 %	0,00 %	+0,00 %	0,00 %	+0,00 %	0,00 %	+0,00 %

Volksabstimmung	2	2	+0	0	+2	0	+2	3	-1
	0,43 %	0,60 %	-0,17 %	0,00 %	+0,43 %	0,00 %	+0,43 %	0,86 %	-0,43 %
ÖDP	0	1	-1	0	+0	0	+0	1	-1
	0,00 %	0,30 %	-0,30 %	0,00 %	+0,00 %	0,00 %	+0,00 %	0,29 %	-0,29 %
MLPD	2	0	+2	0	+2	0	+2	2	+0
	0,43 %	0,00 %	+0,43 %	0,00 %	+0,43 %	0,00 %	+0,43 %	0,57 %	-0,14 %
SGP	0	0	+0	0	+0	0	+0	0	+0
	0,00 %	0,00 %	+0,00 %	0,00 %	+0,00 %	0,00 %	+0,00 %	0,00 %	+0,00 %
Allianz Deutscher Demokraten	0	0	+0	0	+0	0	+0	0	+0
	0,00 %	0,00 %	+0,00 %	0,00 %	+0,00 %	0,00 %	+0,00 %	0,00 %	+0,00 %
BGE	1	0	+1	0	+1	0	+1	0	+1
	0,22 %	0,00 %	+0,22 %	0,00 %	+0,22 %	0,00 %	+0,22 %	0,00 %	+0,22 %
DiB	2	0	+2	0	+2	0	+2	0	+2
	0,43 %	0,00 %	+0,43 %	0,00 %	+0,43 %	0,00 %	+0,43 %	0,00 %	+0,43 %
DKP	0	0	+0	0	+0	0	+0	0	+0
	0,00 %	0,00 %	+0,00 %	0,00 %	+0,00 %	0,00 %	+0,00 %	0,00 %	+0,00 %
DM	1	0	+1	0	+1	0	+1	0	+1
	0,22 %	0,00 %	+0,22 %	0,00 %	+0,22 %	0,00 %	+0,22 %	0,00 %	+0,22 %
Die Humanisten	0	0	+0	0	+0	0	+0	0	+0
	0,00 %	0,00 %	+0,00 %	0,00 %	+0,00 %	0,00 %	+0,00 %	0,00 %	+0,00 %
Gesundheitsforschung	0	0	+0	0	+0	0	+0	0	+0
	0,00 %	0,00 %	+0,00 %	0,00 %	+0,00 %	0,00 %	+0,00 %	0,00 %	+0,00 %
Tierschutzpartei	2	0	+2	0	+2	0	+2	0	+2
	0,43 %	0,00 %	+0,43 %	0,00 %	+0,43 %	0,00 %	+0,43 %	0,00 %	+0,43 %
V-Partei ³	2	0	+2	0	+2	0	+2	0	+2
	0,43 %	0,00 %	+0,43 %	0,00 %	+0,43 %	0,00 %	+0,43 %	0,00 %	+0,43 %
Sonstige	0	1	-1	0	+0	0	+0	7	-7
	0,00 %	0,30 %	-0,30 %	0,00 %	+0,00 %	0,00 %	+0,00 %	2,01 %	-2,01 %

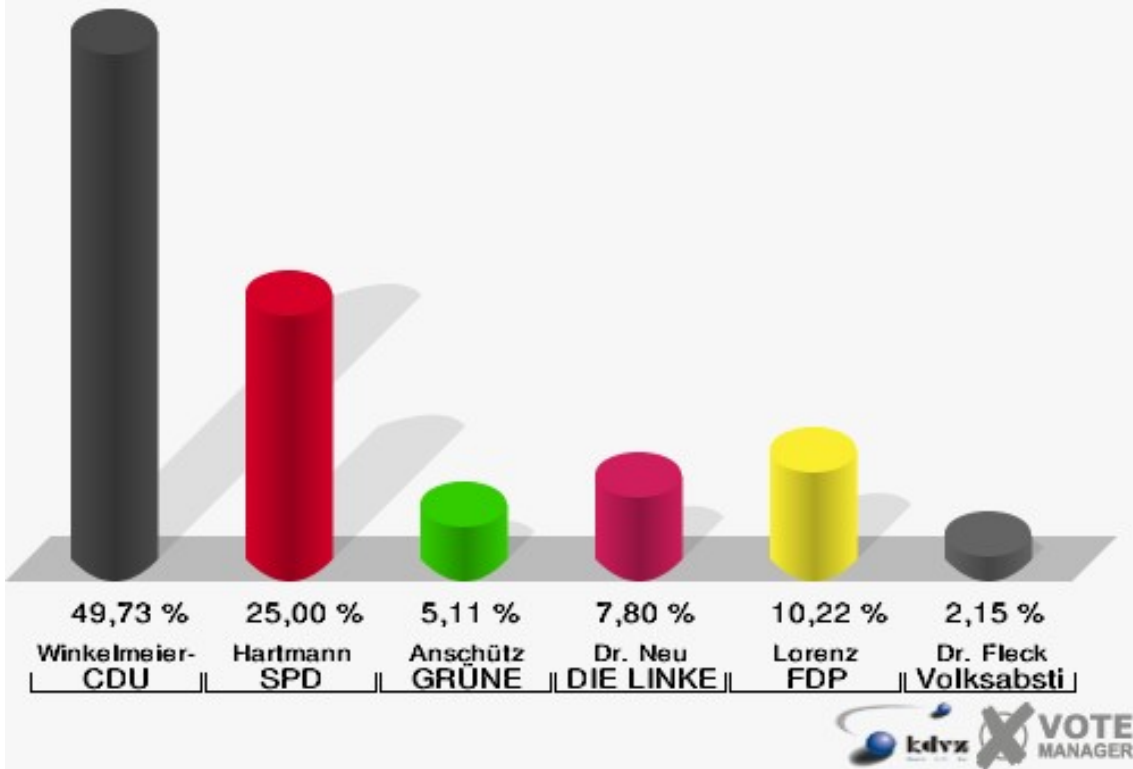
Wahl zum Deutschen Bundestag 22.09.2013: Sonstige = REP, Bündnis 21/RRP, BüSo, PSG, BIG, pro Deutschland, DIE RECHTE, Partei der Nichtwähler, PARTEI DER VERNUNFT

Landtagswahl 14.05.2017: Sonstige = FREIE WÄHLER, BIG, FBI/FWG, TIERSCHUTZliste, AD-Demokraten NRW, AUFBRUCH C, BGE, DBD, ZENTRUM, DIE RECHTE, REP, DIE VIOLETTEN, JED, PAN, PARTEILOSE WG „BRD“, Schöner Leben, LKR

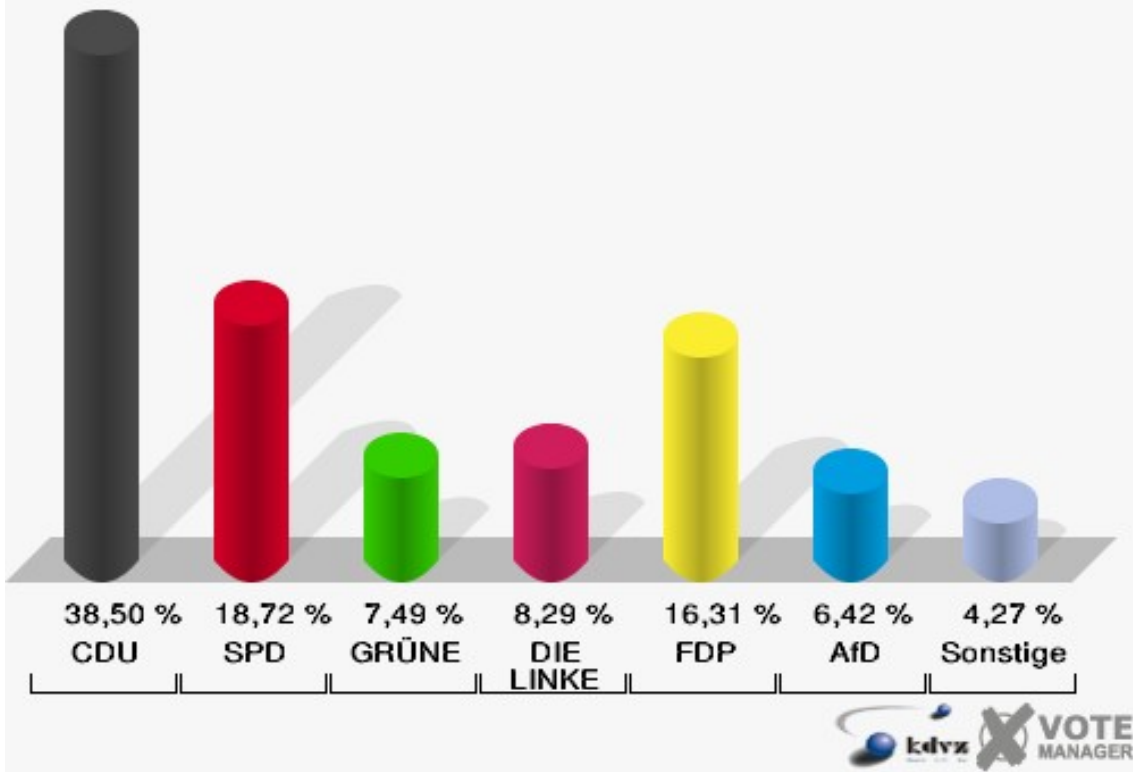
Briefwahlbezirk 07

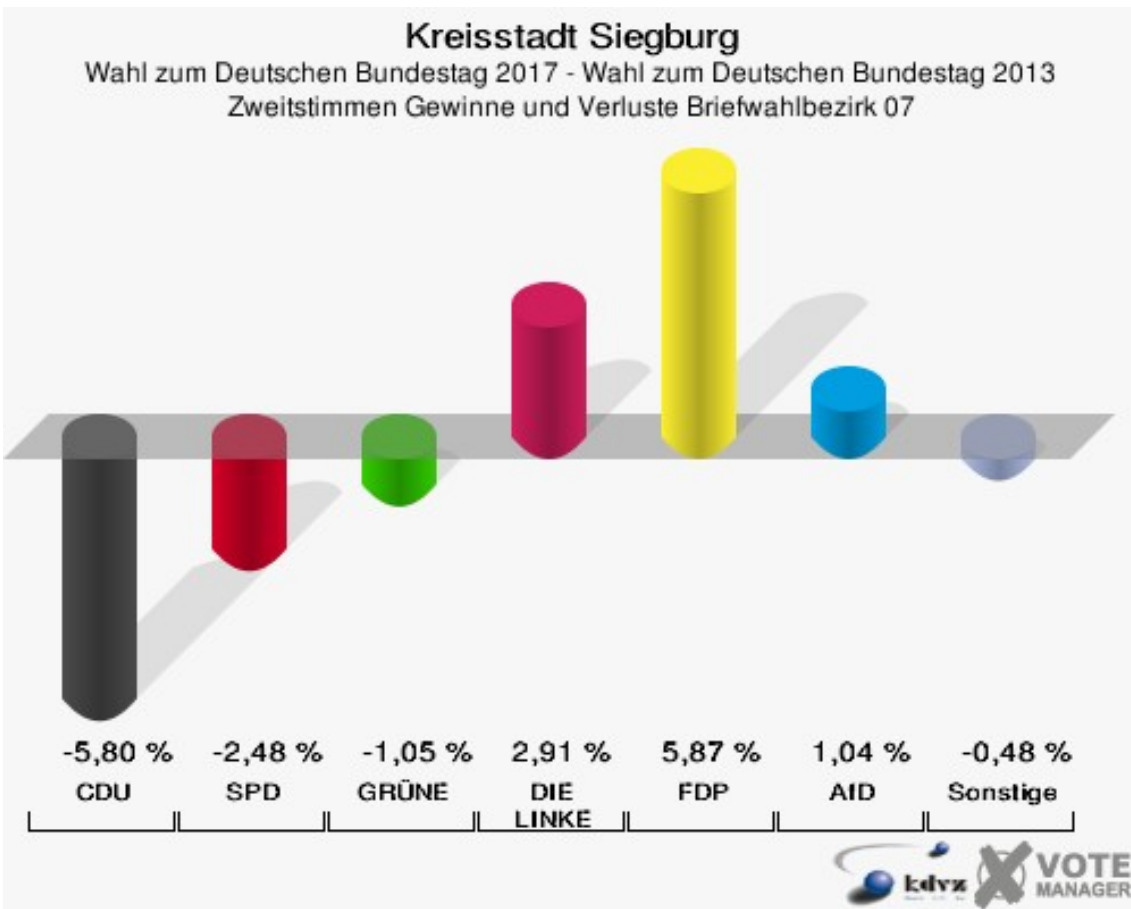
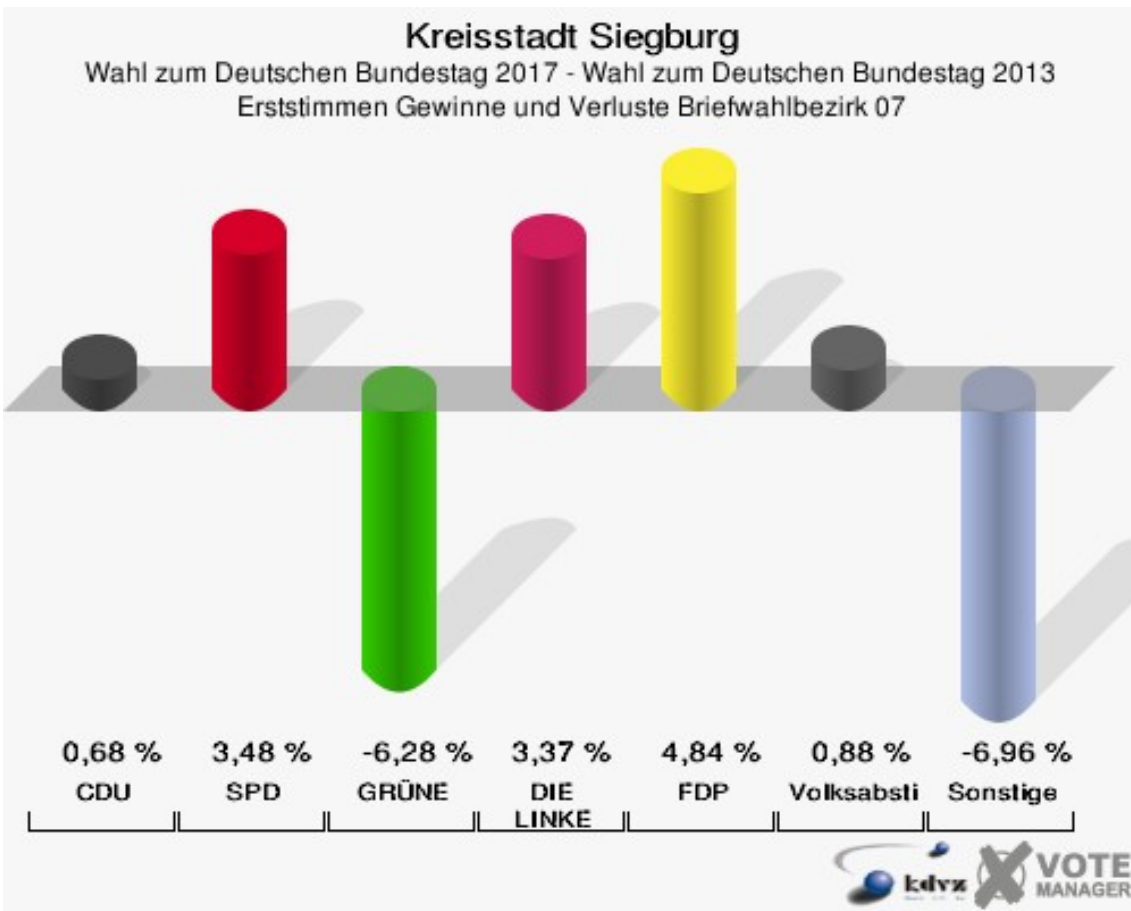
	Erststimmen		Zweitstimmen	
Wähler	375		375	
ungültige Stimmen	3	0,80 %	1	0,27 %
gültige Stimmen	372	99,20 %	374	99,73 %
Winkel- meier-Becker, CDU	185	49,73 %	144	38,50 %
Hartmann, SPD	93	25,00 %	70	18,72 %
Anschütz, GRÜNE	19	5,11 %	28	7,49 %
Dr. Neu, DIE LINKE	29	7,80 %	31	8,29 %
Lorenz, FDP	38	10,22 %	61	16,31 %
AfD	---	---	24	6,42 %
PIRATEN	---	---	2	0,53 %
NPD	---	---	0	0,00 %
Die PARTEI	---	---	2	0,53 %
FREIE WÄHLER	---	---	1	0,27 %
Dr. Fleck, Volksab- stimmung	8	2,15 %	2	0,53 %
ÖDP	---	---	1	0,27 %
MLPD	---	---	0	0,00 %
SGP	---	---	0	0,00 %
Allianz Deutscher Demokraten	---	---	0	0,00 %
BGE	---	---	2	0,53 %
DiB	---	---	0	0,00 %
DKP	---	---	1	0,27 %
DM	---	---	1	0,27 %
Die Humanisten	---	---	0	0,00 %
Gesundheitsfor- schung	---	---	0	0,00 %
Tierschutzpartei	---	---	3	0,80 %
V-Partei ³	---	---	1	0,27 %

Kreisstadt Siegburg
 Wahl zum Deutschen Bundestag 24.09.2017
 Erststimmen Briefwahlbezirk 07



Kreisstadt Siegburg
 Wahl zum Deutschen Bundestag 24.09.2017
 Zweitstimmen Briefwahlbezirk 07





Kreisstadt Siegburg
Wahl zum Deutschen Bundestag 24.09.2017
Erststimmen Gewinne und Verluste Briefwahlbezirk 07

	Wahl zum Deutschen Bundestag 24.09.2017	Wahl zum Deutschen Bundestag 22.09.2013		Landtagswahl 14.05.2017	
		Ergebnis	Gewinne und Verluste	Ergebnis	Gewinne und Verluste
Wahlberechtigte	0	0	+0	0	+0
Wähler	375	319	+56	257	+118
gültige Stimmen	372	316	+56	254	+118
	99,20 %	99,06 %	+0,14 %	98,83 %	+0,37 %
CDU	185	155	+30	115	+70
	49,73 %	49,05 %	+0,68 %	45,28 %	+4,45 %
SPD	93	68	+25	64	+29
	25,00 %	21,52 %	+3,48 %	25,20 %	-0,20 %
GRÜNE	19	36	-17	11	+8
	5,11 %	11,39 %	-6,28 %	4,33 %	+0,78 %
DIE LINKE	29	14	+15	15	+14
	7,80 %	4,43 %	+3,37 %	5,91 %	+1,89 %
FDP	38	17	+21	27	+11
	10,22 %	5,38 %	+4,84 %	10,63 %	-0,41 %
AfD	0	11	-11	14	-14
	0,00 %	3,48 %	-3,48 %	5,51 %	-5,51 %
PIRATEN	0	5	-5	7	-7
	0,00 %	1,58 %	-1,58 %	2,76 %	-2,76 %
NPD	0	3	-3	0	+0
	0,00 %	0,95 %	-0,95 %	0,00 %	+0,00 %
Die PARTEI	0	0	+0	0	+0
	0,00 %	0,00 %	+0,00 %	0,00 %	+0,00 %
FREIE WÄHLER	0	3	-3	0	+0
	0,00 %	0,95 %	-0,95 %	0,00 %	+0,00 %
Volksabstimmung	8	4	+4	1	+7
	2,15 %	1,27 %	+0,88 %	0,39 %	+1,76 %
ÖDP	0	0	+0	0	+0
	0,00 %	0,00 %	+0,00 %	0,00 %	+0,00 %
MLPD	0	0	+0	0	+0
	0,00 %	0,00 %	+0,00 %	0,00 %	+0,00 %
SGP	0	0	+0	0	+0
	0,00 %	0,00 %	+0,00 %	0,00 %	+0,00 %
Allianz Deutscher Demokraten	0	0	+0	0	+0
	0,00 %	0,00 %	+0,00 %	0,00 %	+0,00 %
BGE	0	0	+0	0	+0

	0,00 %	0,00 %	+0,00 %	0,00 %	+0,00 %
DiB	0	0	+0	0	+0
	0,00 %	0,00 %	+0,00 %	0,00 %	+0,00 %
DKP	0	0	+0	0	+0
	0,00 %	0,00 %	+0,00 %	0,00 %	+0,00 %
DM	0	0	+0	0	+0
	0,00 %	0,00 %	+0,00 %	0,00 %	+0,00 %
Die Humanisten	0	0	+0	0	+0
	0,00 %	0,00 %	+0,00 %	0,00 %	+0,00 %
Gesundheitsforschung	0	0	+0	0	+0
	0,00 %	0,00 %	+0,00 %	0,00 %	+0,00 %
Tierschutzpartei	0	0	+0	0	+0
	0,00 %	0,00 %	+0,00 %	0,00 %	+0,00 %
V-Partei ³	0	0	+0	0	+0
	0,00 %	0,00 %	+0,00 %	0,00 %	+0,00 %
Sonstige	0	0	+0	0	+0
	0,00 %	0,00 %	+0,00 %	0,00 %	+0,00 %

Wahl zum Deutschen Bundestag 22.09.2013: Sonstige = REP, Bündnis 21/RRP, BüSo, PSG, BIG, pro Deutschland, DIE RECHTE, Partei der Nichtwähler, PARTEI DER VERNUNFT

Landtagswahl 14.05.2017: Sonstige = FREIE WÄHLER, BIG, FBI/FWG, TIERSCHUTZliste, AD-Demokraten NRW, AUFBRUCH C, BGE, DBD, ZENTRUM, DIE RECHTE, REP, DIE VIOLETTEN, JED, PAN, PARTEILOSE WG „BRD“, Schöner Leben, LKR

Kreisstadt Siegburg
Wahl zum Deutschen Bundestag 24.09.2017
Zweitstimmen Gewinne und Verluste Briefwahlbezirk 07

	Wahl zum Deutschen Bundestag 24.09.2017	Wahl zum Deutschen Bundestag 22.09.2013		Ratswahl 25.05.2014		Wahl des/ der Bürger- meisters/in 25.05.2014		Landtagswahl 14.05.2017	
		Ergeb- nis	Gewinn und Ver- luste	Ergeb- nis	Gewinn und Ver- luste	Ergeb- nis	Gewinn und Ver- luste	Ergeb- nis	Gewinn und Ver- luste
Wahlberech- tigte	0	0	+0	0	+0	0	+0	0	+0
Wähler	375	319	+56	289	+86	286	+89	257	+118
gültige Stim- men	374	316	+58	287	+87	282	+92	255	+119
	99,73 %	99,06 %	+0,67 %	99,31 %	+0,43 %	98,60 %	+1,13 %	99,22 %	+0,51 %
CDU	144	140	+4	137	+7	176	-32	106	+38
	38,50 %	44,30 %	-5,80 %	47,74 %	-9,24 %	62,41 %	-23,91 %	41,57 %	-3,07 %
SPD	70	67	+3	67	+3	106	-36	63	+7
	18,72 %	21,20 %	-2,48 %	23,34 %	-4,62 %	37,59 %	-18,87 %	24,71 %	-5,99 %
GRÜNE	28	27	+1	25	+3	0	+28	9	+19
	7,49 %	8,54 %	-1,05 %	8,71 %	-1,22 %	0,00 %	+7,49 %	3,53 %	+3,96 %
DIE LINKE	31	17	+14	12	+19	0	+31	15	+16
	8,29 %	5,38 %	+2,91 %	4,18 %	+4,11 %	0,00 %	+8,29 %	5,88 %	+2,41 %
FDP	61	33	+28	14	+47	0	+61	33	+28
	16,31 %	10,44 %	+5,87 %	4,88 %	+11,43 %	0,00 %	+16,31 %	12,94 %	+3,37 %
AfD	24	17	+7	25	-1	0	+24	16	+8
	6,42 %	5,38 %	+1,04 %	8,71 %	-2,29 %	0,00 %	+6,42 %	6,27 %	+0,15 %
PIRATEN	2	6	-4	0	+2	0	+2	1	+1
	0,53 %	1,90 %	-1,37 %	0,00 %	+0,53 %	0,00 %	+0,53 %	0,39 %	+0,14 %
NPD	0	2	-2	0	+0	0	+0	0	+0
	0,00 %	0,63 %	-0,63 %	0,00 %	+0,00 %	0,00 %	+0,00 %	0,00 %	+0,00 %
Die PARTEI	2	0	+2	0	+2	0	+2	1	+1
	0,53 %	0,00 %	+0,53 %	0,00 %	+0,53 %	0,00 %	+0,53 %	0,39 %	+0,14 %
FREIE WÄH- LER	1	0	+1	0	+1	0	+1	0	+1
	0,27 %	0,00 %	+0,27 %	0,00 %	+0,27 %	0,00 %	+0,27 %	0,00 %	+0,27 %

Volksabstimmung	2	0	+2	7	-5	0	+2	1	+1
	0,53 %	0,00 %	+0,53 %	2,44 %	-1,91 %	0,00 %	+0,53 %	0,39 %	+0,14 %
ÖDP	1	3	-2	0	+1	0	+1	0	+1
	0,27 %	0,95 %	-0,68 %	0,00 %	+0,27 %	0,00 %	+0,27 %	0,00 %	+0,27 %
MLPD	0	0	+0	0	+0	0	+0	0	+0
	0,00 %	0,00 %	+0,00 %	0,00 %	+0,00 %	0,00 %	+0,00 %	0,00 %	+0,00 %
SGP	0	0	+0	0	+0	0	+0	0	+0
	0,00 %	0,00 %	+0,00 %	0,00 %	+0,00 %	0,00 %	+0,00 %	0,00 %	+0,00 %
Allianz Deutscher Demokraten	0	0	+0	0	+0	0	+0	0	+0
	0,00 %	0,00 %	+0,00 %	0,00 %	+0,00 %	0,00 %	+0,00 %	0,00 %	+0,00 %
BGE	2	0	+2	0	+2	0	+2	0	+2
	0,53 %	0,00 %	+0,53 %	0,00 %	+0,53 %	0,00 %	+0,53 %	0,00 %	+0,53 %
DiB	0	0	+0	0	+0	0	+0	0	+0
	0,00 %	0,00 %	+0,00 %	0,00 %	+0,00 %	0,00 %	+0,00 %	0,00 %	+0,00 %
DKP	1	0	+1	0	+1	0	+1	1	+0
	0,27 %	0,00 %	+0,27 %	0,00 %	+0,27 %	0,00 %	+0,27 %	0,39 %	-0,12 %
DM	1	0	+1	0	+1	0	+1	0	+1
	0,27 %	0,00 %	+0,27 %	0,00 %	+0,27 %	0,00 %	+0,27 %	0,00 %	+0,27 %
Die Humanisten	0	0	+0	0	+0	0	+0	0	+0
	0,00 %	0,00 %	+0,00 %	0,00 %	+0,00 %	0,00 %	+0,00 %	0,00 %	+0,00 %
Gesundheitsforschung	0	0	+0	0	+0	0	+0	0	+0
	0,00 %	0,00 %	+0,00 %	0,00 %	+0,00 %	0,00 %	+0,00 %	0,00 %	+0,00 %
Tierschutzpartei	3	0	+3	0	+3	0	+3	0	+3
	0,80 %	0,00 %	+0,80 %	0,00 %	+0,80 %	0,00 %	+0,80 %	0,00 %	+0,80 %
V-Partei ³	1	0	+1	0	+1	0	+1	3	-2
	0,27 %	0,00 %	+0,27 %	0,00 %	+0,27 %	0,00 %	+0,27 %	1,18 %	-0,91 %
Sonstige	0	4	-4	0	+0	0	+0	6	-6
	0,00 %	1,27 %	-1,27 %	0,00 %	+0,00 %	0,00 %	+0,00 %	2,35 %	-2,35 %

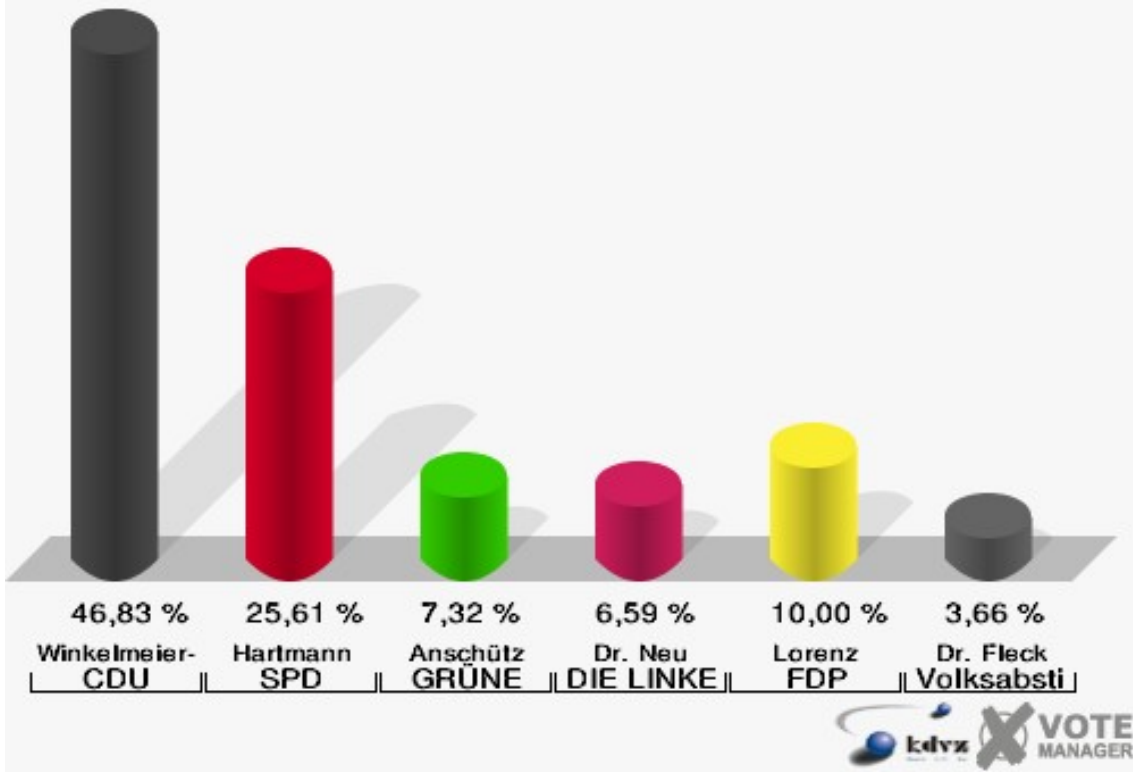
Wahl zum Deutschen Bundestag 22.09.2013: Sonstige = REP, Bündnis 21/RRP, BüSo, PSG, BIG, pro Deutschland, DIE RECHTE, Partei der Nichtwähler, PARTEI DER VERNUNFT

Landtagswahl 14.05.2017: Sonstige = FREIE WÄHLER, BIG, FBI/FWG, TIERSCHUTZliste, AD-Demokraten NRW, AUFBRUCH C, BGE, DBD, ZENTRUM, DIE RECHTE, REP, DIE VIOLETTEN, JED, PAN, PARTEILOSE WG „BRD“, Schöner Leben, LKR

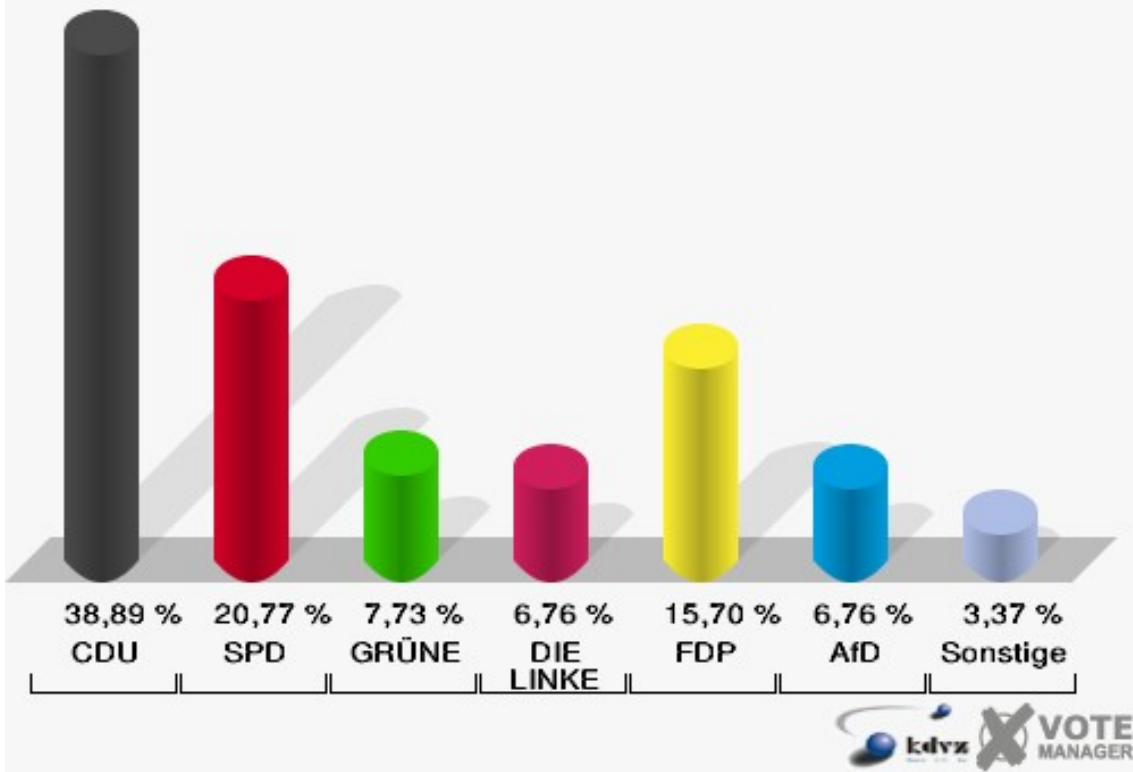
Briefwahlbezirk 08

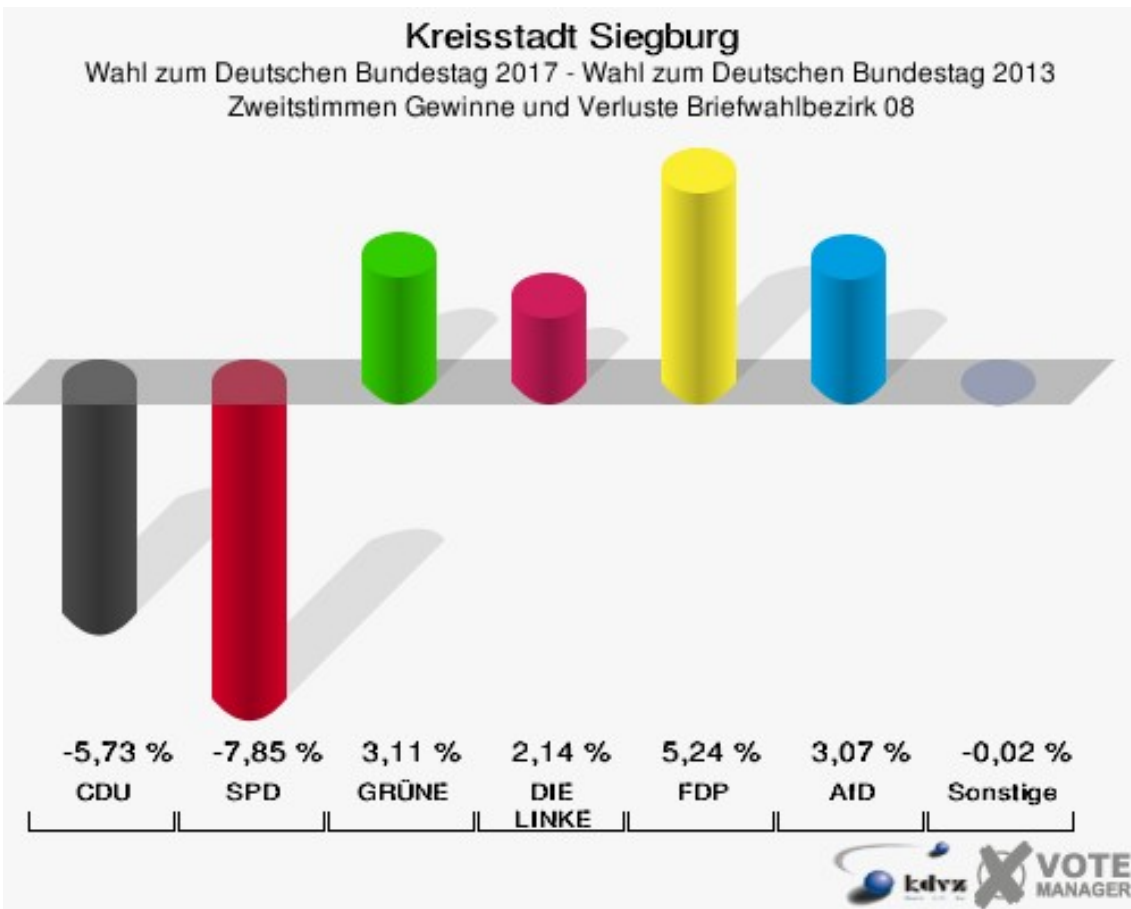
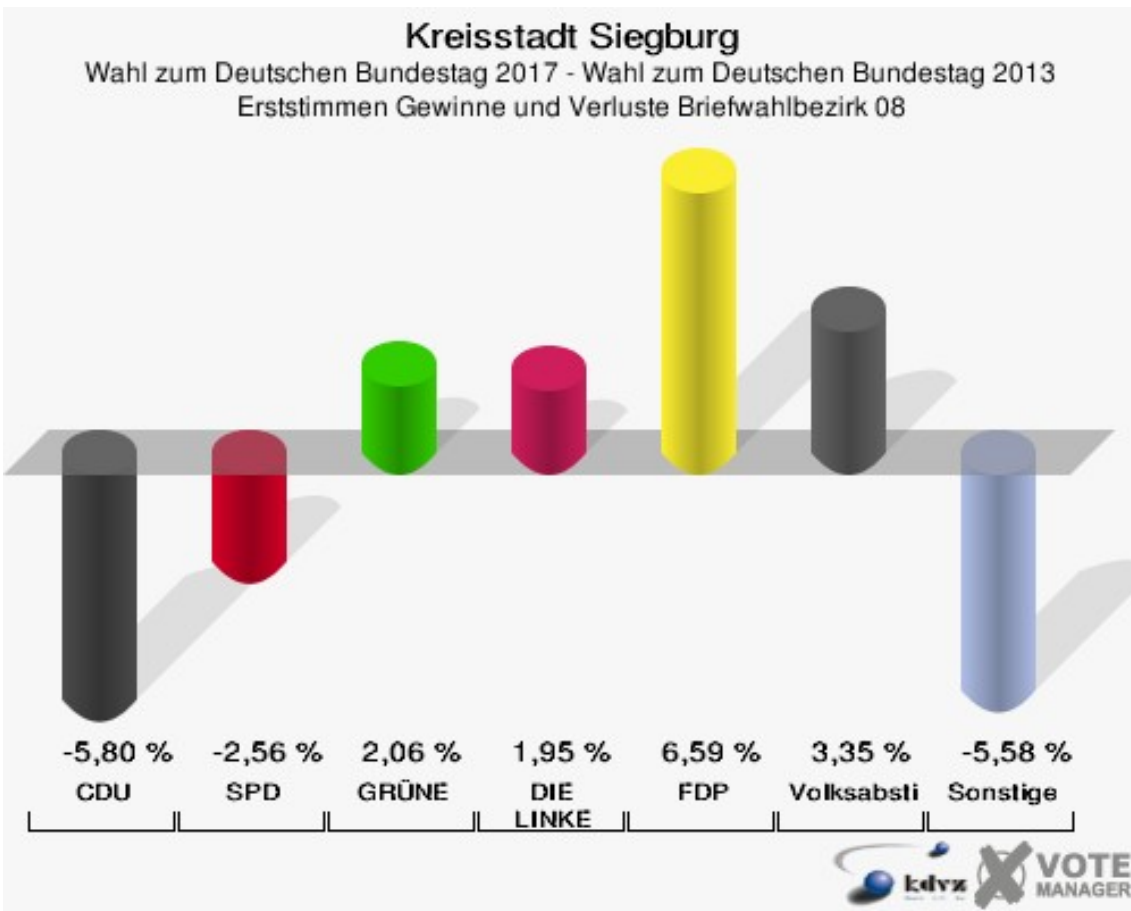
	Erststimmen		Zweitstimmen	
Wähler	415		415	
ungültige Stimmen	5	1,20 %	1	0,24 %
gültige Stimmen	410	98,80 %	414	99,76 %
Winkel- meier-Becker, CDU	192	46,83 %	161	38,89 %
Hartmann, SPD	105	25,61 %	86	20,77 %
Anschütz, GRÜNE	30	7,32 %	32	7,73 %
Dr. Neu, DIE LINKE	27	6,59 %	28	6,76 %
Lorenz, FDP	41	10,00 %	65	15,70 %
AfD	---	---	28	6,76 %
PIRATEN	---	---	3	0,72 %
NPD	---	---	1	0,24 %
Die PARTEI	---	---	3	0,72 %
FREIE WÄHLER	---	---	2	0,48 %
Dr. Fleck, Volksab- stimmung	15	3,66 %	0	0,00 %
ÖDP	---	---	0	0,00 %
MLPD	---	---	0	0,00 %
SGP	---	---	0	0,00 %
Allianz Deutscher Demokraten	---	---	0	0,00 %
BGE	---	---	0	0,00 %
DiB	---	---	1	0,24 %
DKP	---	---	0	0,00 %
DM	---	---	0	0,00 %
Die Humanisten	---	---	0	0,00 %
Gesundheitsfor- schung	---	---	0	0,00 %
Tierschutzpartei	---	---	4	0,97 %
V-Partei ³	---	---	0	0,00 %

Kreisstadt Siegburg
 Wahl zum Deutschen Bundestag 24.09.2017
 Erststimmen Briefwahlbezirk 08



Kreisstadt Siegburg
 Wahl zum Deutschen Bundestag 24.09.2017
 Zweitstimmen Briefwahlbezirk 08





Kreisstadt Siegburg
Wahl zum Deutschen Bundestag 24.09.2017
Erststimmen Gewinne und Verluste Briefwahlbezirk 08

	Wahl zum Deutschen Bundestag 24.09.2017	Wahl zum Deutschen Bundestag 22.09.2013		Landtagswahl 14.05.2017	
		Ergebnis	Gewinne und Verluste	Ergebnis	Gewinne und Verluste
Wahlberechtigte	0	0	+0	0	+0
Wähler	415	326	+89	290	+125
gültige Stimmen	410	323	+87	290	+120
	98,80 %	99,08 %	-0,28 %	100,00 %	-1,20 %
CDU	192	170	+22	141	+51
	46,83 %	52,63 %	-5,80 %	48,62 %	-1,79 %
SPD	105	91	+14	81	+24
	25,61 %	28,17 %	-2,56 %	27,93 %	-2,32 %
GRÜNE	30	17	+13	24	+6
	7,32 %	5,26 %	+2,06 %	8,28 %	-0,96 %
DIE LINKE	27	15	+12	8	+19
	6,59 %	4,64 %	+1,95 %	2,76 %	+3,83 %
FDP	41	11	+30	12	+29
	10,00 %	3,41 %	+6,59 %	4,14 %	+5,86 %
AfD	0	10	-10	14	-14
	0,00 %	3,10 %	-3,10 %	4,83 %	-4,83 %
PIRATEN	0	5	-5	5	-5
	0,00 %	1,55 %	-1,55 %	1,72 %	-1,72 %
NPD	0	2	-2	0	+0
	0,00 %	0,62 %	-0,62 %	0,00 %	+0,00 %
Die PARTEI	0	0	+0	0	+0
	0,00 %	0,00 %	+0,00 %	0,00 %	+0,00 %
FREIE WÄHLER	0	1	-1	0	+0
	0,00 %	0,31 %	-0,31 %	0,00 %	+0,00 %
Volksabstimmung	15	1	+14	4	+11
	3,66 %	0,31 %	+3,35 %	1,38 %	+2,28 %
ÖDP	0	0	+0	0	+0
	0,00 %	0,00 %	+0,00 %	0,00 %	+0,00 %
MLPD	0	0	+0	0	+0
	0,00 %	0,00 %	+0,00 %	0,00 %	+0,00 %
SGP	0	0	+0	0	+0
	0,00 %	0,00 %	+0,00 %	0,00 %	+0,00 %
Allianz Deutscher Demokraten	0	0	+0	0	+0
	0,00 %	0,00 %	+0,00 %	0,00 %	+0,00 %
BGE	0	0	+0	0	+0

	0,00 %	0,00 %	+0,00 %	0,00 %	+0,00 %
DiB	0	0	+0	0	+0
	0,00 %	0,00 %	+0,00 %	0,00 %	+0,00 %
DKP	0	0	+0	0	+0
	0,00 %	0,00 %	+0,00 %	0,00 %	+0,00 %
DM	0	0	+0	0	+0
	0,00 %	0,00 %	+0,00 %	0,00 %	+0,00 %
Die Humanisten	0	0	+0	0	+0
	0,00 %	0,00 %	+0,00 %	0,00 %	+0,00 %
Gesundheitsforschung	0	0	+0	0	+0
	0,00 %	0,00 %	+0,00 %	0,00 %	+0,00 %
Tierschutzpartei	0	0	+0	0	+0
	0,00 %	0,00 %	+0,00 %	0,00 %	+0,00 %
V-Partei ³	0	0	+0	0	+0
	0,00 %	0,00 %	+0,00 %	0,00 %	+0,00 %
Sonstige	0	0	+0	1	-1
	0,00 %	0,00 %	+0,00 %	0,34 %	-0,34 %

Wahl zum Deutschen Bundestag 22.09.2013: Sonstige = REP, Bündnis 21/RRP, BüSo, PSG, BIG, pro Deutschland, DIE RECHTE, Partei der Nichtwähler, PARTEI DER VERNUNFT

Landtagswahl 14.05.2017: Sonstige = FREIE WÄHLER, BIG, FBI/FWG, TIERSCHUTZliste, AD-Demokraten NRW, AUFBRUCH C, BGE, DBD, ZENTRUM, DIE RECHTE, REP, DIE VIOLETTEN, JED, PAN, PARTEILOSE WG „BRD“, Schöner Leben, LKR

Kreisstadt Siegburg
Wahl zum Deutschen Bundestag 24.09.2017
Zweitstimmen Gewinne und Verluste Briefwahlbezirk 08

	Wahl zum Deutschen Bundestag 24.09.2017	Wahl zum Deutschen Bundestag 22.09.2013		Ratswahl 25.05.2014		Wahl des/ der Bürger- meisters/in 25.05.2014		Landtagswahl 14.05.2017	
		Ergeb- nis	Gewinn und Ver- luste	Ergeb- nis	Gewinn und Ver- luste	Ergeb- nis	Gewinn und Ver- luste	Ergeb- nis	Gewinn und Ver- luste
Wahlberech- tigte	0	0	+0	0	+0	0	+0	0	+0
Wähler	415	326	+89	284	+131	279	+136	290	+125
gültige Stim- men	414	325	+89	280	+134	272	+142	290	+124
	99,76 %	99,69 %	+0,07 %	98,59 %	+1,17 %	97,49 %	+2,27 %	100,00 %	-0,24 %
CDU	161	145	+16	140	+21	148	+13	117	+44
	38,89 %	44,62 %	-5,73 %	50,00 %	-11,11 %	54,41 %	-15,52 %	40,34 %	-1,45 %
SPD	86	93	-7	73	+13	124	-38	80	+6
	20,77 %	28,62 %	-7,85 %	26,07 %	-5,30 %	45,59 %	-24,82 %	27,59 %	-6,82 %
GRÜNE	32	15	+17	21	+11	0	+32	22	+10
	7,73 %	4,62 %	+3,11 %	7,50 %	+0,23 %	0,00 %	+7,73 %	7,59 %	+0,14 %
DIE LINKE	28	15	+13	15	+13	0	+28	9	+19
	6,76 %	4,62 %	+2,14 %	5,36 %	+1,40 %	0,00 %	+6,76 %	3,10 %	+3,66 %
FDP	65	34	+31	14	+51	0	+65	35	+30
	15,70 %	10,46 %	+5,24 %	5,00 %	+10,70 %	0,00 %	+15,70 %	12,07 %	+3,63 %
AfD	28	12	+16	11	+17	0	+28	12	+16
	6,76 %	3,69 %	+3,07 %	3,93 %	+2,83 %	0,00 %	+6,76 %	4,14 %	+2,62 %
PIRATEN	3	6	-3	0	+3	0	+3	3	+0
	0,72 %	1,85 %	-1,13 %	0,00 %	+0,72 %	0,00 %	+0,72 %	1,03 %	-0,31 %
NPD	1	3	-2	0	+1	0	+1	1	+0
	0,24 %	0,92 %	-0,68 %	0,00 %	+0,24 %	0,00 %	+0,24 %	0,34 %	-0,10 %
Die PARTEI	3	0	+3	0	+3	0	+3	1	+2
	0,72 %	0,00 %	+0,72 %	0,00 %	+0,72 %	0,00 %	+0,72 %	0,34 %	+0,38 %
FREIE WÄH- LER	2	0	+2	0	+2	0	+2	0	+2
	0,48 %	0,00 %	+0,48 %	0,00 %	+0,48 %	0,00 %	+0,48 %	0,00 %	+0,48 %

Volksabstimmung	0	1	-1	6	-6	0	+0	3	-3
	0,00 %	0,31 %	-0,31 %	2,14 %	-2,14 %	0,00 %	+0,00 %	1,03 %	-1,03 %
ÖDP	0	0	+0	0	+0	0	+0	0	+0
	0,00 %	0,00 %	+0,00 %	0,00 %	+0,00 %	0,00 %	+0,00 %	0,00 %	+0,00 %
MLPD	0	0	+0	0	+0	0	+0	0	+0
	0,00 %	0,00 %	+0,00 %	0,00 %	+0,00 %	0,00 %	+0,00 %	0,00 %	+0,00 %
SGP	0	0	+0	0	+0	0	+0	0	+0
	0,00 %	0,00 %	+0,00 %	0,00 %	+0,00 %	0,00 %	+0,00 %	0,00 %	+0,00 %
Allianz Deutscher Demokraten	0	0	+0	0	+0	0	+0	0	+0
	0,00 %	0,00 %	+0,00 %	0,00 %	+0,00 %	0,00 %	+0,00 %	0,00 %	+0,00 %
BGE	0	0	+0	0	+0	0	+0	0	+0
	0,00 %	0,00 %	+0,00 %	0,00 %	+0,00 %	0,00 %	+0,00 %	0,00 %	+0,00 %
DiB	1	0	+1	0	+1	0	+1	0	+1
	0,24 %	0,00 %	+0,24 %	0,00 %	+0,24 %	0,00 %	+0,24 %	0,00 %	+0,24 %
DKP	0	0	+0	0	+0	0	+0	0	+0
	0,00 %	0,00 %	+0,00 %	0,00 %	+0,00 %	0,00 %	+0,00 %	0,00 %	+0,00 %
DM	0	0	+0	0	+0	0	+0	0	+0
	0,00 %	0,00 %	+0,00 %	0,00 %	+0,00 %	0,00 %	+0,00 %	0,00 %	+0,00 %
Die Humanisten	0	0	+0	0	+0	0	+0	0	+0
	0,00 %	0,00 %	+0,00 %	0,00 %	+0,00 %	0,00 %	+0,00 %	0,00 %	+0,00 %
Gesundheitsforschung	0	0	+0	0	+0	0	+0	0	+0
	0,00 %	0,00 %	+0,00 %	0,00 %	+0,00 %	0,00 %	+0,00 %	0,00 %	+0,00 %
Tierschutzpartei	4	0	+4	0	+4	0	+4	0	+4
	0,97 %	0,00 %	+0,97 %	0,00 %	+0,97 %	0,00 %	+0,97 %	0,00 %	+0,97 %
V-Partei ³	0	0	+0	0	+0	0	+0	0	+0
	0,00 %	0,00 %	+0,00 %	0,00 %	+0,00 %	0,00 %	+0,00 %	0,00 %	+0,00 %
Sonstige	0	1	-1	0	+0	0	+0	7	-7
	0,00 %	0,31 %	-0,31 %	0,00 %	+0,00 %	0,00 %	+0,00 %	2,41 %	-2,41 %

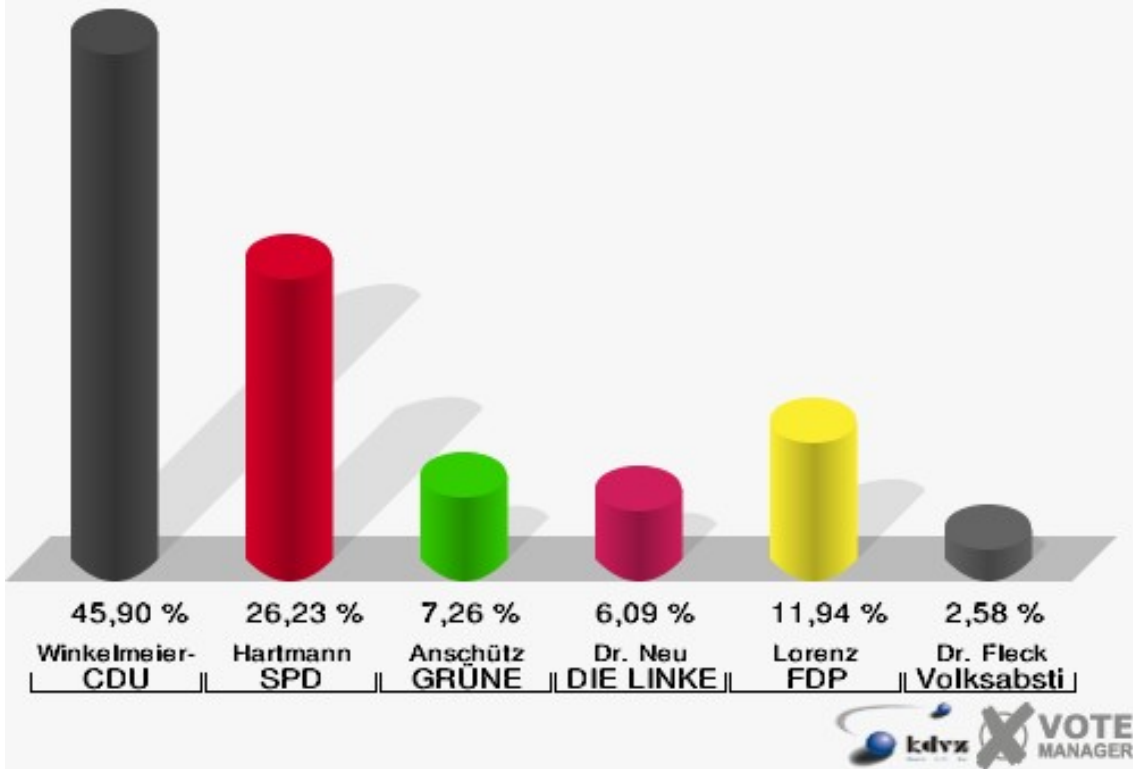
Wahl zum Deutschen Bundestag 22.09.2013: Sonstige = REP, Bündnis 21/RRP, BüSo, PSG, BIG, pro Deutschland, DIE RECHTE, Partei der Nichtwähler, PARTEI DER VERNUNFT

Landtagswahl 14.05.2017: Sonstige = FREIE WÄHLER, BIG, FBI/FWG, TIERSCHUTZliste, AD-Demokraten NRW, AUFBRUCH C, BGE, DBD, ZENTRUM, DIE RECHTE, REP, DIE VIOLETTEN, JED, PAN, PARTEILOSE WG „BRD“, Schöner Leben, LKR

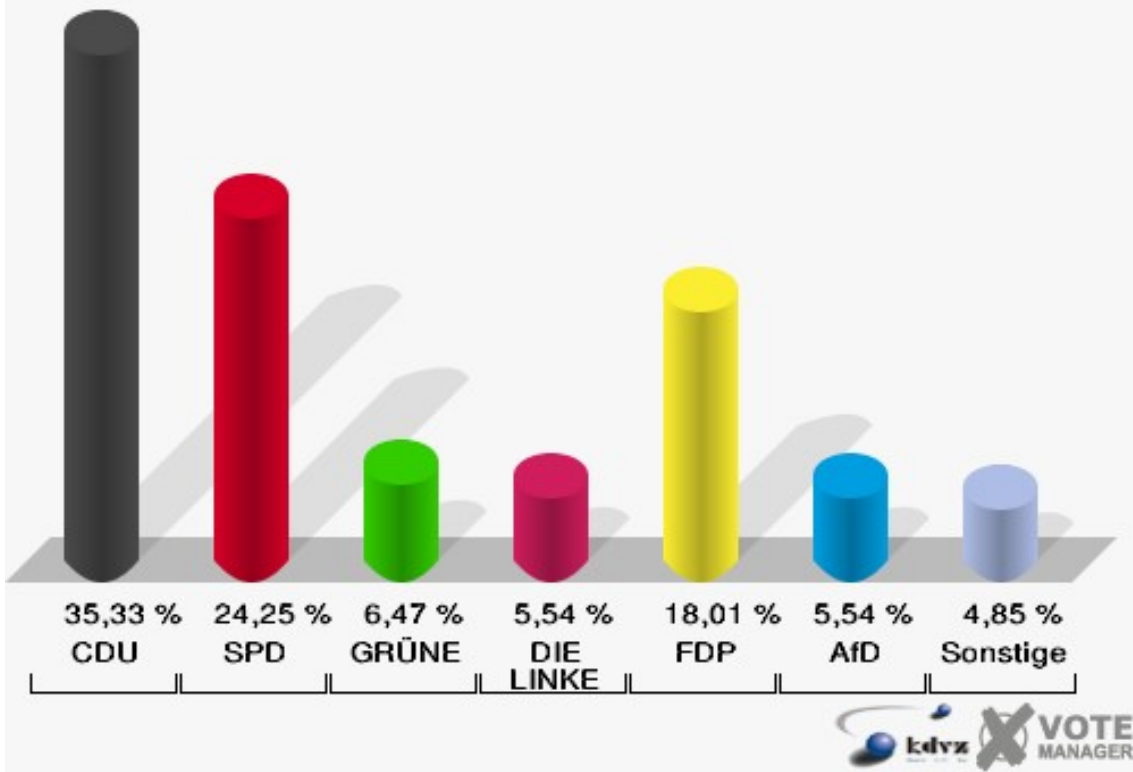
Briefwahlbezirk 09

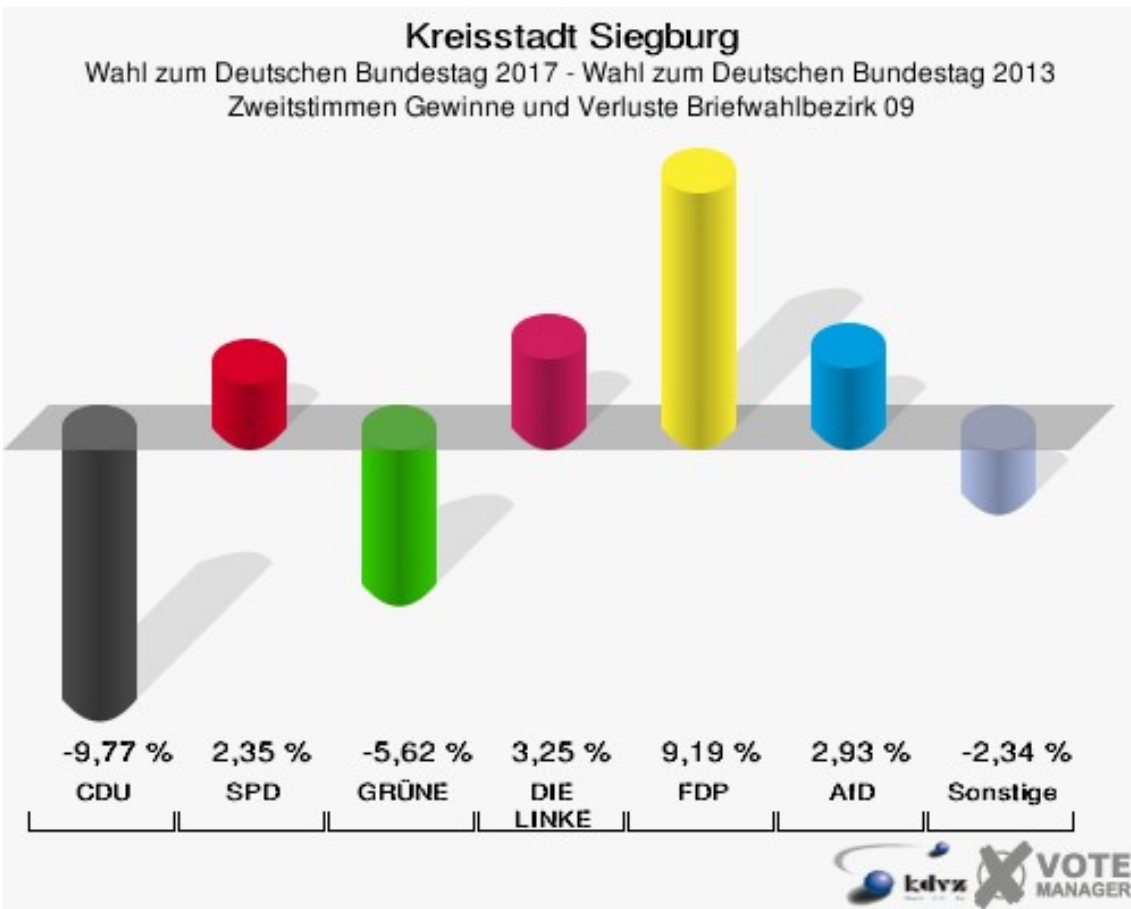
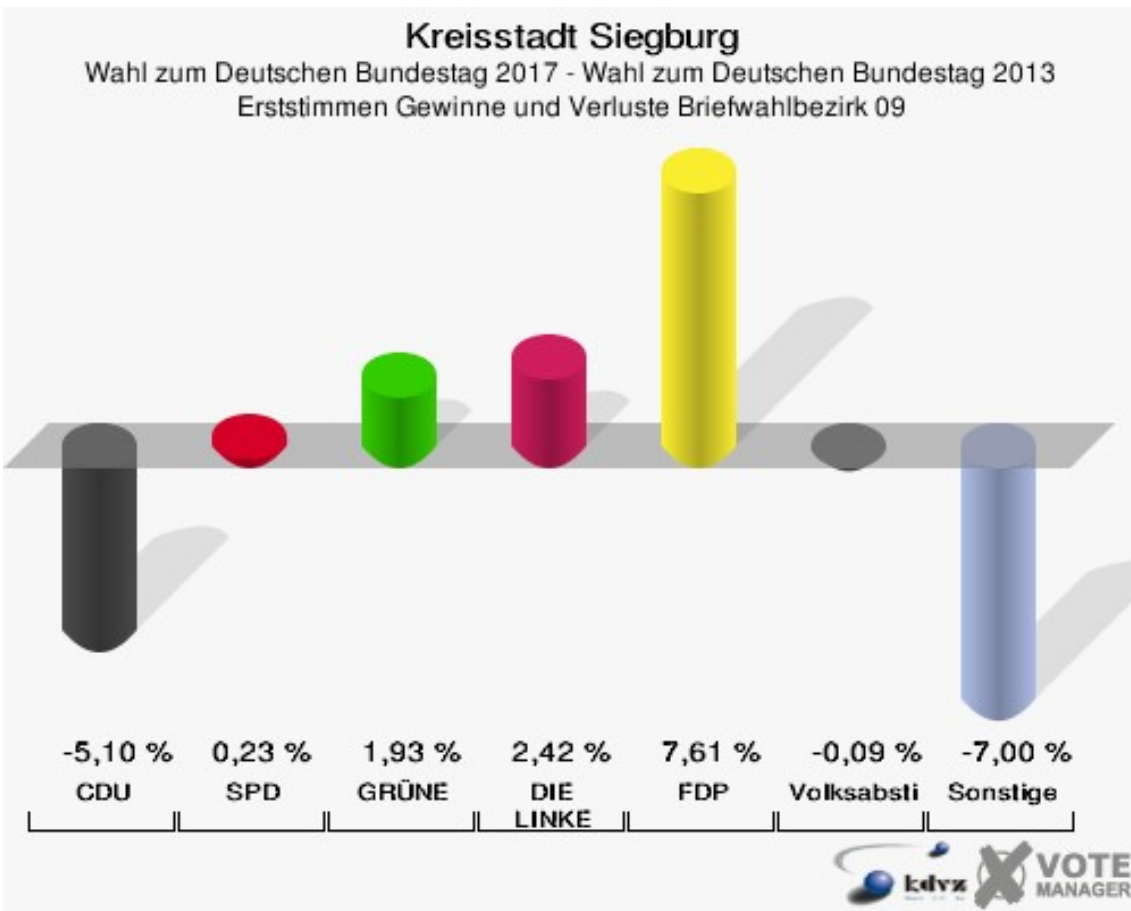
	Erststimmen		Zweitstimmen	
Wähler	435		435	
ungültige Stimmen	8	1,84 %	2	0,46 %
gültige Stimmen	427	98,16 %	433	99,54 %
Winkel- meier-Becker, CDU	196	45,90 %	153	35,33 %
Hartmann, SPD	112	26,23 %	105	24,25 %
Anschütz, GRÜNE	31	7,26 %	28	6,47 %
Dr. Neu, DIE LINKE	26	6,09 %	24	5,54 %
Lorenz, FDP	51	11,94 %	78	18,01 %
AfD	---	---	24	5,54 %
PIRATEN	---	---	3	0,69 %
NPD	---	---	0	0,00 %
Die PARTEI	---	---	7	1,62 %
FREIE WÄHLER	---	---	2	0,46 %
Dr. Fleck, Volksab- stimmung	11	2,58 %	0	0,00 %
ÖDP	---	---	0	0,00 %
MLPD	---	---	0	0,00 %
SGP	---	---	0	0,00 %
Allianz Deutscher Demokraten	---	---	0	0,00 %
BGE	---	---	0	0,00 %
DiB	---	---	1	0,23 %
DKP	---	---	0	0,00 %
DM	---	---	0	0,00 %
Die Humanisten	---	---	0	0,00 %
Gesundheitsfor- schung	---	---	1	0,23 %
Tierschutzpartei	---	---	6	1,39 %
V-Partei ³	---	---	1	0,23 %

Kreisstadt Siegburg
 Wahl zum Deutschen Bundestag 24.09.2017
 Erststimmen Briefwahlbezirk 09



Kreisstadt Siegburg
 Wahl zum Deutschen Bundestag 24.09.2017
 Zweitstimmen Briefwahlbezirk 09





Kreisstadt Siegburg
Wahl zum Deutschen Bundestag 24.09.2017
Erststimmen Gewinne und Verluste Briefwahlbezirk 09

	Wahl zum Deutschen Bundestag 24.09.2017	Wahl zum Deutschen Bundestag 22.09.2013		Landtagswahl 14.05.2017	
		Ergebnis	Gewinne und Verluste	Ergebnis	Gewinne und Verluste
Wahlberechtigte	0	0	+0	0	+0
Wähler	435	307	+128	283	+152
gültige Stimmen	427	300	+127	277	+150
	98,16 %	97,72 %	+0,44 %	97,88 %	+0,28 %
CDU	196	153	+43	123	+73
	45,90 %	51,00 %	-5,10 %	44,40 %	+1,50 %
SPD	112	78	+34	79	+33
	26,23 %	26,00 %	+0,23 %	28,52 %	-2,29 %
GRÜNE	31	16	+15	19	+12
	7,26 %	5,33 %	+1,93 %	6,86 %	+0,40 %
DIE LINKE	26	11	+15	9	+17
	6,09 %	3,67 %	+2,42 %	3,25 %	+2,84 %
FDP	51	13	+38	36	+15
	11,94 %	4,33 %	+7,61 %	13,00 %	-1,06 %
AfD	0	9	-9	9	-9
	0,00 %	3,00 %	-3,00 %	3,25 %	-3,25 %
PIRATEN	0	5	-5	1	-1
	0,00 %	1,67 %	-1,67 %	0,36 %	-0,36 %
NPD	0	3	-3	0	+0
	0,00 %	1,00 %	-1,00 %	0,00 %	+0,00 %
Die PARTEI	0	0	+0	0	+0
	0,00 %	0,00 %	+0,00 %	0,00 %	+0,00 %
FREIE WÄHLER	0	4	-4	0	+0
	0,00 %	1,33 %	-1,33 %	0,00 %	+0,00 %
Volksabstimmung	11	8	+3	1	+10
	2,58 %	2,67 %	-0,09 %	0,36 %	+2,22 %
ÖDP	0	0	+0	0	+0
	0,00 %	0,00 %	+0,00 %	0,00 %	+0,00 %
MLPD	0	0	+0	0	+0
	0,00 %	0,00 %	+0,00 %	0,00 %	+0,00 %
SGP	0	0	+0	0	+0
	0,00 %	0,00 %	+0,00 %	0,00 %	+0,00 %
Allianz Deutscher Demokraten	0	0	+0	0	+0
	0,00 %	0,00 %	+0,00 %	0,00 %	+0,00 %
BGE	0	0	+0	0	+0

	0,00 %	0,00 %	+0,00 %	0,00 %	+0,00 %
DiB	0	0	+0	0	+0
	0,00 %	0,00 %	+0,00 %	0,00 %	+0,00 %
DKP	0	0	+0	0	+0
	0,00 %	0,00 %	+0,00 %	0,00 %	+0,00 %
DM	0	0	+0	0	+0
	0,00 %	0,00 %	+0,00 %	0,00 %	+0,00 %
Die Humanisten	0	0	+0	0	+0
	0,00 %	0,00 %	+0,00 %	0,00 %	+0,00 %
Gesundheitsforschung	0	0	+0	0	+0
	0,00 %	0,00 %	+0,00 %	0,00 %	+0,00 %
Tierschutzpartei	0	0	+0	0	+0
	0,00 %	0,00 %	+0,00 %	0,00 %	+0,00 %
V-Partei ³	0	0	+0	0	+0
	0,00 %	0,00 %	+0,00 %	0,00 %	+0,00 %
Sonstige	0	0	+0	0	+0
	0,00 %	0,00 %	+0,00 %	0,00 %	+0,00 %

Wahl zum Deutschen Bundestag 22.09.2013: Sonstige = REP, Bündnis 21/RRP, BüSo, PSG, BIG, pro Deutschland, DIE RECHTE, Partei der Nichtwähler, PARTEI DER VERNUNFT

Landtagswahl 14.05.2017: Sonstige = FREIE WÄHLER, BIG, FBI/FWG, TIERSCHUTZliste, AD-Demokraten NRW, AUFBRUCH C, BGE, DBD, ZENTRUM, DIE RECHTE, REP, DIE VIOLETTEN, JED, PAN, PARTEILOSE WG „BRD“, Schöner Leben, LKR

Kreisstadt Siegburg
Wahl zum Deutschen Bundestag 24.09.2017
Zweitstimmen Gewinne und Verluste Briefwahlbezirk 09

	Wahl zum Deutschen Bundestag 24.09.2017	Wahl zum Deutschen Bundestag 22.09.2013		Ratswahl 25.05.2014		Wahl des/ der Bürger- meisters/in 25.05.2014		Landtagswahl 14.05.2017	
		Ergeb- nis	Gewinn und Ver- luste	Ergeb- nis	Gewinn und Ver- luste	Ergeb- nis	Gewinn und Ver- luste	Ergeb- nis	Gewinn und Ver- luste
Wahlberech- tigte	0	0	+0	0	+0	0	+0	0	+0
Wähler	435	307	+128	286	+149	281	+154	283	+152
gültige Stim- men	433	306	+127	280	+153	276	+157	280	+153
	99,54 %	99,67 %	-0,13 %	97,90 %	+1,64 %	98,22 %	+1,32 %	98,94 %	+0,60 %
CDU	153	138	+15	134	+19	167	-14	101	+52
	35,33 %	45,10 %	-9,77 %	47,86 %	-12,53 %	60,51 %	-25,18 %	36,07 %	-0,74 %
SPD	105	67	+38	63	+42	109	-4	78	+27
	24,25 %	21,90 %	+2,35 %	22,50 %	+1,75 %	39,49 %	-15,24 %	27,86 %	-3,61 %
GRÜNE	28	37	-9	39	-11	0	+28	19	+9
	6,47 %	12,09 %	-5,62 %	13,93 %	-7,46 %	0,00 %	+6,47 %	6,79 %	-0,32 %
DIE LINKE	24	7	+17	12	+12	0	+24	11	+13
	5,54 %	2,29 %	+3,25 %	4,29 %	+1,25 %	0,00 %	+5,54 %	3,93 %	+1,61 %
FDP	78	27	+51	12	+66	0	+78	49	+29
	18,01 %	8,82 %	+9,19 %	4,29 %	+13,72 %	0,00 %	+18,01 %	17,50 %	+0,51 %
AfD	24	8	+16	11	+13	0	+24	11	+13
	5,54 %	2,61 %	+2,93 %	3,93 %	+1,61 %	0,00 %	+5,54 %	3,93 %	+1,61 %
PIRATEN	3	6	-3	0	+3	0	+3	0	+3
	0,69 %	1,96 %	-1,27 %	0,00 %	+0,69 %	0,00 %	+0,69 %	0,00 %	+0,69 %
NPD	0	3	-3	0	+0	0	+0	0	+0
	0,00 %	0,98 %	-0,98 %	0,00 %	+0,00 %	0,00 %	+0,00 %	0,00 %	+0,00 %
Die PARTEI	7	0	+7	0	+7	0	+7	4	+3
	1,62 %	0,00 %	+1,62 %	0,00 %	+1,62 %	0,00 %	+1,62 %	1,43 %	+0,19 %
FREIE WÄH- LER	2	0	+2	0	+2	0	+2	0	+2
	0,46 %	0,00 %	+0,46 %	0,00 %	+0,46 %	0,00 %	+0,46 %	0,00 %	+0,46 %

Volksabstimmung	0	8	-8	9	-9	0	+0	1	-1
	0,00 %	2,61 %	-2,61 %	3,21 %	-3,21 %	0,00 %	+0,00 %	0,36 %	-0,36 %
ÖDP	0	1	-1	0	+0	0	+0	0	+0
	0,00 %	0,33 %	-0,33 %	0,00 %	+0,00 %	0,00 %	+0,00 %	0,00 %	+0,00 %
MLPD	0	1	-1	0	+0	0	+0	0	+0
	0,00 %	0,33 %	-0,33 %	0,00 %	+0,00 %	0,00 %	+0,00 %	0,00 %	+0,00 %
SGP	0	0	+0	0	+0	0	+0	0	+0
	0,00 %	0,00 %	+0,00 %	0,00 %	+0,00 %	0,00 %	+0,00 %	0,00 %	+0,00 %
Allianz Deutscher Demokraten	0	0	+0	0	+0	0	+0	0	+0
	0,00 %	0,00 %	+0,00 %	0,00 %	+0,00 %	0,00 %	+0,00 %	0,00 %	+0,00 %
BGE	0	0	+0	0	+0	0	+0	0	+0
	0,00 %	0,00 %	+0,00 %	0,00 %	+0,00 %	0,00 %	+0,00 %	0,00 %	+0,00 %
DiB	1	0	+1	0	+1	0	+1	0	+1
	0,23 %	0,00 %	+0,23 %	0,00 %	+0,23 %	0,00 %	+0,23 %	0,00 %	+0,23 %
DKP	0	0	+0	0	+0	0	+0	0	+0
	0,00 %	0,00 %	+0,00 %	0,00 %	+0,00 %	0,00 %	+0,00 %	0,00 %	+0,00 %
DM	0	0	+0	0	+0	0	+0	0	+0
	0,00 %	0,00 %	+0,00 %	0,00 %	+0,00 %	0,00 %	+0,00 %	0,00 %	+0,00 %
Die Humanisten	0	0	+0	0	+0	0	+0	0	+0
	0,00 %	0,00 %	+0,00 %	0,00 %	+0,00 %	0,00 %	+0,00 %	0,00 %	+0,00 %
Gesundheitsforschung	1	0	+1	0	+1	0	+1	0	+1
	0,23 %	0,00 %	+0,23 %	0,00 %	+0,23 %	0,00 %	+0,23 %	0,00 %	+0,23 %
Tierschutzpartei	6	0	+6	0	+6	0	+6	0	+6
	1,39 %	0,00 %	+1,39 %	0,00 %	+1,39 %	0,00 %	+1,39 %	0,00 %	+1,39 %
V-Partei ³	1	0	+1	0	+1	0	+1	0	+1
	0,23 %	0,00 %	+0,23 %	0,00 %	+0,23 %	0,00 %	+0,23 %	0,00 %	+0,23 %
Sonstige	0	3	-3	0	+0	0	+0	6	-6
	0,00 %	0,98 %	-0,98 %	0,00 %	+0,00 %	0,00 %	+0,00 %	2,14 %	-2,14 %

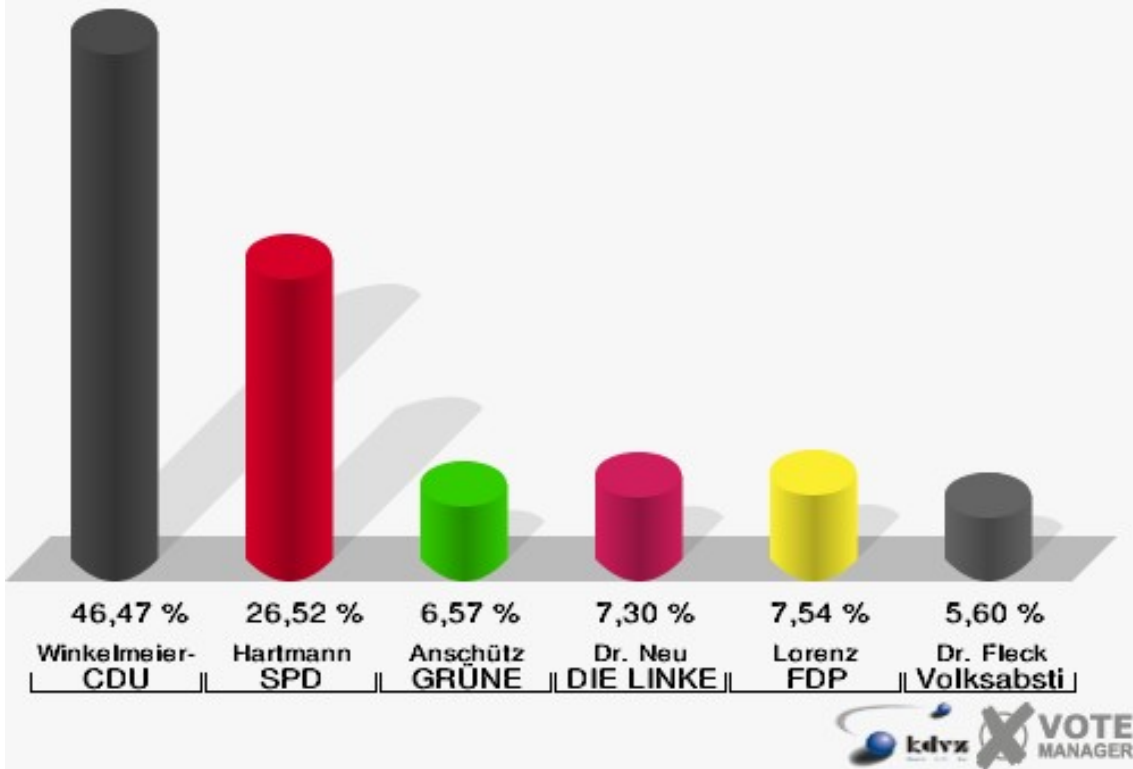
Wahl zum Deutschen Bundestag 22.09.2013: Sonstige = REP, Bündnis 21/RRP, BüSo, PSG, BIG, pro Deutschland, DIE RECHTE, Partei der Nichtwähler, PARTEI DER VERNUNFT

Landtagswahl 14.05.2017: Sonstige = FREIE WÄHLER, BIG, FBI/FWG, TIERSCHUTZliste, AD-Demokraten NRW, AUFBRUCH C, BGE, DBD, ZENTRUM, DIE RECHTE, REP, DIE VIOLETTEN, JED, PAN, PARTEILOSE WG „BRD“, Schöner Leben, LKR

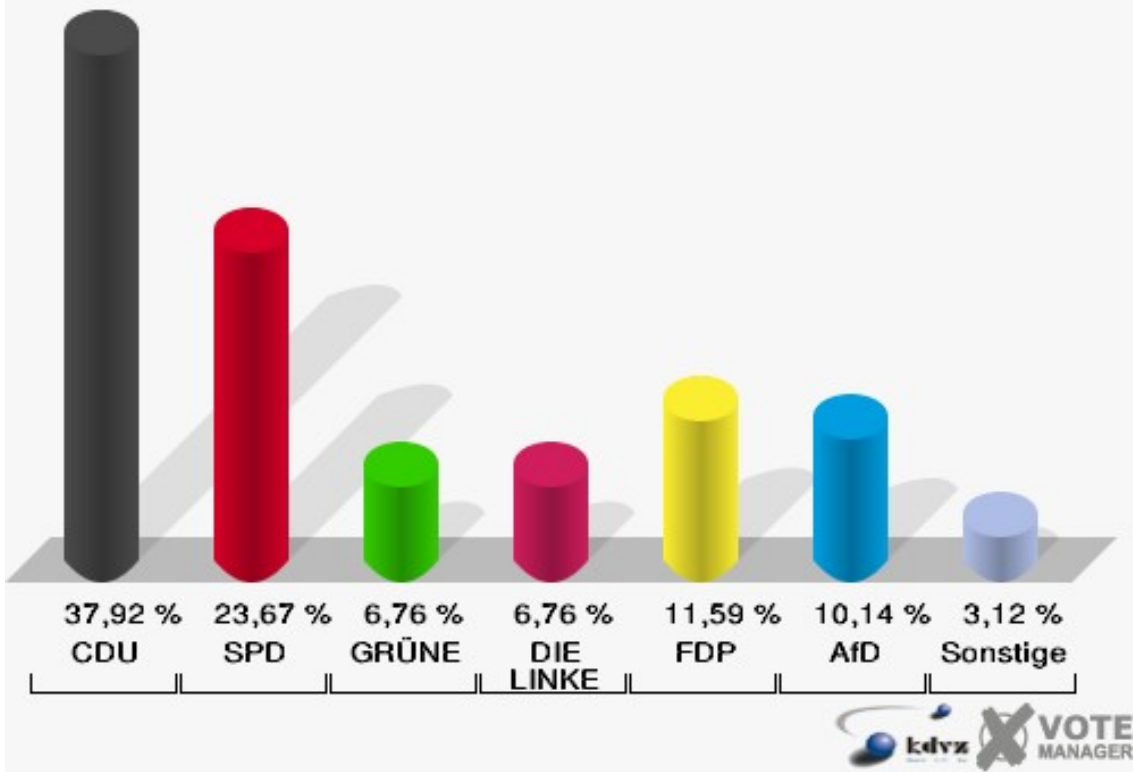
Briefwahlbezirk 10

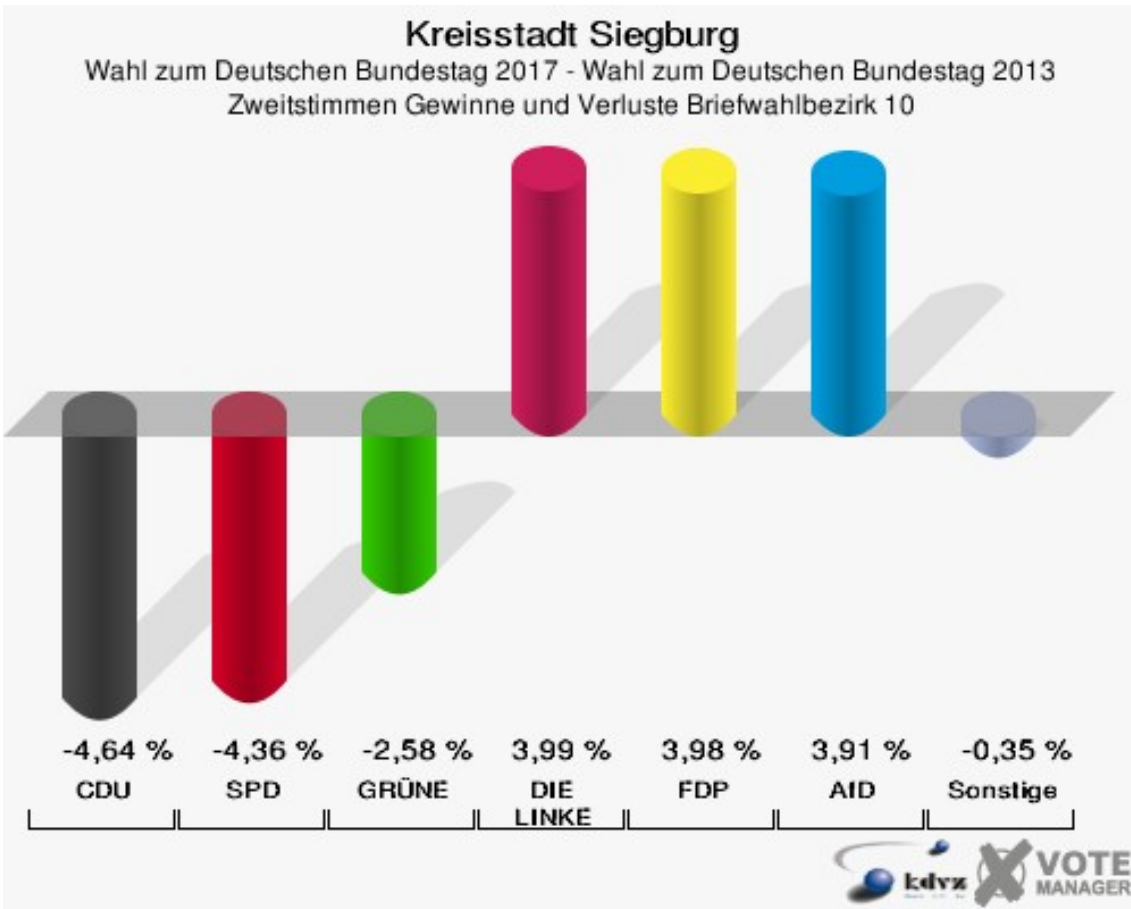
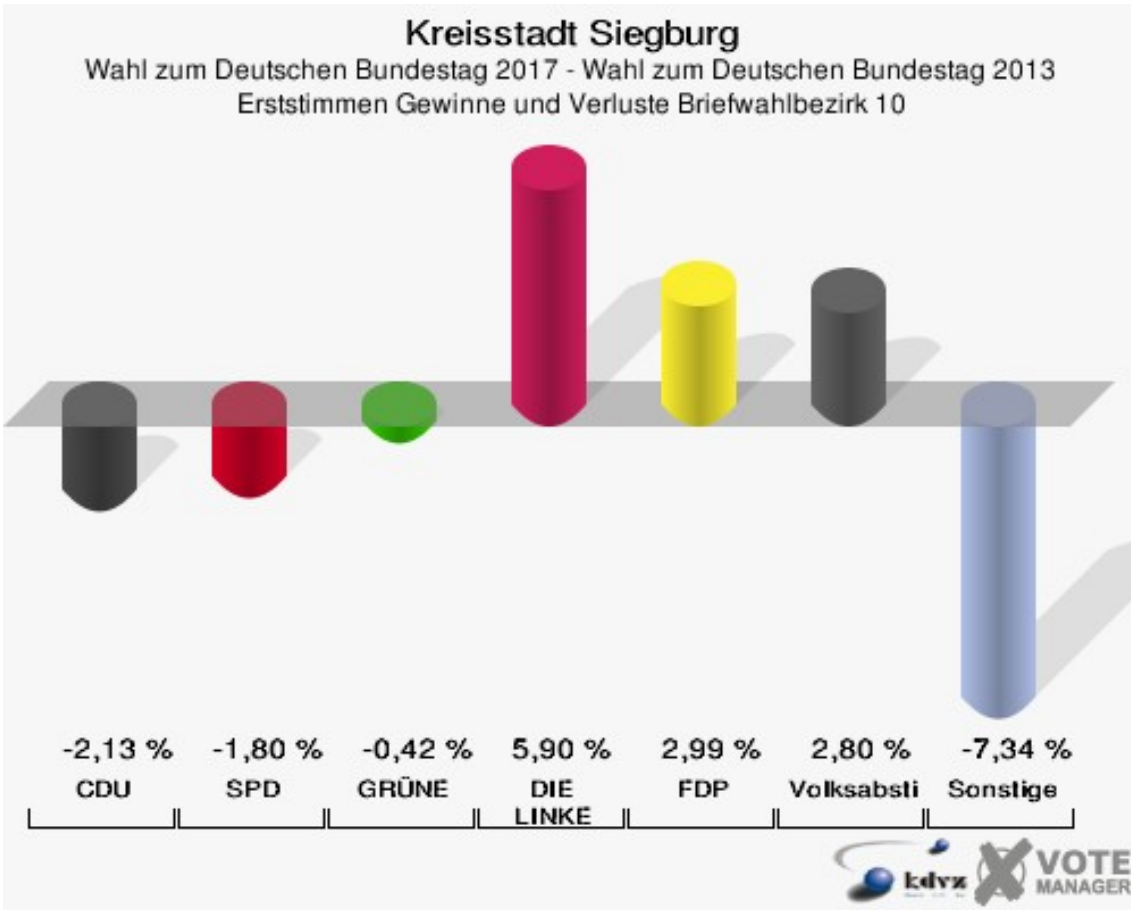
	Erststimmen		Zweitstimmen	
Wähler	415		415	
ungültige Stimmen	4	0,96 %	1	0,24 %
gültige Stimmen	411	99,04 %	414	99,76 %
Winkel- meier-Becker, CDU	191	46,47 %	157	37,92 %
Hartmann, SPD	109	26,52 %	98	23,67 %
Anschütz, GRÜNE	27	6,57 %	28	6,76 %
Dr. Neu, DIE LINKE	30	7,30 %	28	6,76 %
Lorenz, FDP	31	7,54 %	48	11,59 %
AfD	---	---	42	10,14 %
PIRATEN	---	---	2	0,48 %
NPD	---	---	0	0,00 %
Die PARTEI	---	---	2	0,48 %
FREIE WÄHLER	---	---	0	0,00 %
Dr. Fleck, Volksab- stimmung	23	5,60 %	2	0,48 %
ÖDP	---	---	2	0,48 %
MLPD	---	---	0	0,00 %
SGP	---	---	0	0,00 %
Allianz Deutscher Demokraten	---	---	0	0,00 %
BGE	---	---	2	0,48 %
DiB	---	---	0	0,00 %
DKP	---	---	0	0,00 %
DM	---	---	0	0,00 %
Die Humanisten	---	---	0	0,00 %
Gesundheitsfor- schung	---	---	0	0,00 %
Tierschutzpartei	---	---	3	0,72 %
V-Partei ³	---	---	0	0,00 %

Kreisstadt Siegburg
 Wahl zum Deutschen Bundestag 24.09.2017
 Erststimmen Briefwahlbezirk 10



Kreisstadt Siegburg
 Wahl zum Deutschen Bundestag 24.09.2017
 Zweitstimmen Briefwahlbezirk 10





Kreisstadt Siegburg
Wahl zum Deutschen Bundestag 24.09.2017
Erststimmen Gewinne und Verluste Briefwahlbezirk 10

	Wahl zum Deutschen Bundestag 24.09.2017	Wahl zum Deutschen Bundestag 22.09.2013		Landtagswahl 14.05.2017	
		Ergebnis	Gewinne und Verluste	Ergebnis	Gewinne und Verluste
Wahlberechtigte	0	0	+0	0	+0
Wähler	415	290	+125	261	+154
gültige Stimmen	411	286	+125	258	+153
	99,04 %	98,62 %	+0,42 %	98,85 %	+0,19 %
CDU	191	139	+52	130	+61
	46,47 %	48,60 %	-2,13 %	50,39 %	-3,92 %
SPD	109	81	+28	69	+40
	26,52 %	28,32 %	-1,80 %	26,74 %	-0,22 %
GRÜNE	27	20	+7	13	+14
	6,57 %	6,99 %	-0,42 %	5,04 %	+1,53 %
DIE LINKE	30	4	+26	6	+24
	7,30 %	1,40 %	+5,90 %	2,33 %	+4,97 %
FDP	31	13	+18	16	+15
	7,54 %	4,55 %	+2,99 %	6,20 %	+1,34 %
AfD	0	16	-16	15	-15
	0,00 %	5,59 %	-5,59 %	5,81 %	-5,81 %
PIRATEN	0	3	-3	2	-2
	0,00 %	1,05 %	-1,05 %	0,78 %	-0,78 %
NPD	0	2	-2	0	+0
	0,00 %	0,70 %	-0,70 %	0,00 %	+0,00 %
Die PARTEI	0	0	+0	0	+0
	0,00 %	0,00 %	+0,00 %	0,00 %	+0,00 %
FREIE WÄHLER	0	0	+0	0	+0
	0,00 %	0,00 %	+0,00 %	0,00 %	+0,00 %
Volksabstimmung	23	8	+15	6	+17
	5,60 %	2,80 %	+2,80 %	2,33 %	+3,27 %
ÖDP	0	0	+0	0	+0
	0,00 %	0,00 %	+0,00 %	0,00 %	+0,00 %
MLPD	0	0	+0	0	+0
	0,00 %	0,00 %	+0,00 %	0,00 %	+0,00 %
SGP	0	0	+0	0	+0
	0,00 %	0,00 %	+0,00 %	0,00 %	+0,00 %
Allianz Deutscher Demokraten	0	0	+0	0	+0
	0,00 %	0,00 %	+0,00 %	0,00 %	+0,00 %
BGE	0	0	+0	0	+0

	0,00 %	0,00 %	+0,00 %	0,00 %	+0,00 %
DiB	0	0	+0	0	+0
	0,00 %	0,00 %	+0,00 %	0,00 %	+0,00 %
DKP	0	0	+0	0	+0
	0,00 %	0,00 %	+0,00 %	0,00 %	+0,00 %
DM	0	0	+0	0	+0
	0,00 %	0,00 %	+0,00 %	0,00 %	+0,00 %
Die Humanisten	0	0	+0	0	+0
	0,00 %	0,00 %	+0,00 %	0,00 %	+0,00 %
Gesundheitsforschung	0	0	+0	0	+0
	0,00 %	0,00 %	+0,00 %	0,00 %	+0,00 %
Tierschutzpartei	0	0	+0	0	+0
	0,00 %	0,00 %	+0,00 %	0,00 %	+0,00 %
V-Partei ³	0	0	+0	0	+0
	0,00 %	0,00 %	+0,00 %	0,00 %	+0,00 %
Sonstige	0	0	+0	1	-1
	0,00 %	0,00 %	+0,00 %	0,39 %	-0,39 %

Wahl zum Deutschen Bundestag 22.09.2013: Sonstige = REP, Bündnis 21/RRP, BüSo, PSG, BIG, pro Deutschland, DIE RECHTE, Partei der Nichtwähler, PARTEI DER VERNUNFT

Landtagswahl 14.05.2017: Sonstige = FREIE WÄHLER, BIG, FBI/FWG, TIERSCHUTZliste, AD-Demokraten NRW, AUFBRUCH C, BGE, DBD, ZENTRUM, DIE RECHTE, REP, DIE VIOLETTEN, JED, PAN, PARTEILOSE WG „BRD“, Schöner Leben, LKR

Kreisstadt Siegburg
Wahl zum Deutschen Bundestag 24.09.2017
Zweitstimmen Gewinne und Verluste Briefwahlbezirk 10

	Wahl zum Deutschen Bundestag 24.09.2017	Wahl zum Deutschen Bundestag 22.09.2013		Ratswahl 25.05.2014		Wahl des/ der Bürger- meisters/in 25.05.2014		Landtagswahl 14.05.2017	
		Ergeb- nis	Gewinn und Ver- luste	Ergeb- nis	Gewinn und Ver- luste	Ergeb- nis	Gewinn und Ver- luste	Ergeb- nis	Gewinn und Ver- luste
Wahlberech- tigte	0	0	+0	0	+0	0	+0	0	+0
Wähler	415	290	+125	278	+137	273	+142	261	+154
gültige Stim- men	414	289	+125	276	+138	270	+144	259	+155
	99,76 %	99,66 %	+0,10 %	99,28 %	+0,48 %	98,90 %	+0,86 %	99,23 %	+0,53 %
CDU	157	123	+34	127	+30	145	+12	103	+54
	37,92 %	42,56 %	-4,64 %	46,01 %	-8,09 %	53,70 %	-15,78 %	39,77 %	-1,85 %
SPD	98	81	+17	69	+29	125	-27	77	+21
	23,67 %	28,03 %	-4,36 %	25,00 %	-1,33 %	46,30 %	-22,63 %	29,73 %	-6,06 %
GRÜNE	28	27	+1	42	-14	0	+28	11	+17
	6,76 %	9,34 %	-2,58 %	15,22 %	-8,46 %	0,00 %	+6,76 %	4,25 %	+2,51 %
DIE LINKE	28	8	+20	6	+22	0	+28	7	+21
	6,76 %	2,77 %	+3,99 %	2,17 %	+4,59 %	0,00 %	+6,76 %	2,70 %	+4,06 %
FDP	48	22	+26	16	+32	0	+48	32	+16
	11,59 %	7,61 %	+3,98 %	5,80 %	+5,79 %	0,00 %	+11,59 %	12,36 %	-0,77 %
AfD	42	18	+24	9	+33	0	+42	20	+22
	10,14 %	6,23 %	+3,91 %	3,26 %	+6,88 %	0,00 %	+10,14 %	7,72 %	+2,42 %
PIRATEN	2	4	-2	0	+2	0	+2	1	+1
	0,48 %	1,38 %	-0,90 %	0,00 %	+0,48 %	0,00 %	+0,48 %	0,39 %	+0,09 %
NPD	0	1	-1	0	+0	0	+0	0	+0
	0,00 %	0,35 %	-0,35 %	0,00 %	+0,00 %	0,00 %	+0,00 %	0,00 %	+0,00 %
Die PARTEI	2	0	+2	0	+2	0	+2	2	+0
	0,48 %	0,00 %	+0,48 %	0,00 %	+0,48 %	0,00 %	+0,48 %	0,77 %	-0,29 %
FREIE WÄH- LER	0	1	-1	0	+0	0	+0	0	+0
	0,00 %	0,35 %	-0,35 %	0,00 %	+0,00 %	0,00 %	+0,00 %	0,00 %	+0,00 %

Volksabstimmung	2	1	+1	7	-5	0	+2	2	+0
	0,48 %	0,35 %	+0,13 %	2,54 %	-2,06 %	0,00 %	+0,48 %	0,77 %	-0,29 %
ÖDP	2	1	+1	0	+2	0	+2	1	+1
	0,48 %	0,35 %	+0,13 %	0,00 %	+0,48 %	0,00 %	+0,48 %	0,39 %	+0,09 %
MLPD	0	0	+0	0	+0	0	+0	0	+0
	0,00 %	0,00 %	+0,00 %	0,00 %	+0,00 %	0,00 %	+0,00 %	0,00 %	+0,00 %
SGP	0	0	+0	0	+0	0	+0	0	+0
	0,00 %	0,00 %	+0,00 %	0,00 %	+0,00 %	0,00 %	+0,00 %	0,00 %	+0,00 %
Allianz Deutscher Demokraten	0	0	+0	0	+0	0	+0	0	+0
	0,00 %	0,00 %	+0,00 %	0,00 %	+0,00 %	0,00 %	+0,00 %	0,00 %	+0,00 %
BGE	2	0	+2	0	+2	0	+2	0	+2
	0,48 %	0,00 %	+0,48 %	0,00 %	+0,48 %	0,00 %	+0,48 %	0,00 %	+0,48 %
DiB	0	0	+0	0	+0	0	+0	0	+0
	0,00 %	0,00 %	+0,00 %	0,00 %	+0,00 %	0,00 %	+0,00 %	0,00 %	+0,00 %
DKP	0	0	+0	0	+0	0	+0	0	+0
	0,00 %	0,00 %	+0,00 %	0,00 %	+0,00 %	0,00 %	+0,00 %	0,00 %	+0,00 %
DM	0	0	+0	0	+0	0	+0	0	+0
	0,00 %	0,00 %	+0,00 %	0,00 %	+0,00 %	0,00 %	+0,00 %	0,00 %	+0,00 %
Die Humanisten	0	0	+0	0	+0	0	+0	0	+0
	0,00 %	0,00 %	+0,00 %	0,00 %	+0,00 %	0,00 %	+0,00 %	0,00 %	+0,00 %
Gesundheitsforschung	0	0	+0	0	+0	0	+0	0	+0
	0,00 %	0,00 %	+0,00 %	0,00 %	+0,00 %	0,00 %	+0,00 %	0,00 %	+0,00 %
Tierschutzpartei	3	0	+3	0	+3	0	+3	0	+3
	0,72 %	0,00 %	+0,72 %	0,00 %	+0,72 %	0,00 %	+0,72 %	0,00 %	+0,72 %
V-Partei ³	0	0	+0	0	+0	0	+0	0	+0
	0,00 %	0,00 %	+0,00 %	0,00 %	+0,00 %	0,00 %	+0,00 %	0,00 %	+0,00 %
Sonstige	0	2	-2	0	+0	0	+0	3	-3
	0,00 %	0,69 %	-0,69 %	0,00 %	+0,00 %	0,00 %	+0,00 %	1,16 %	-1,16 %

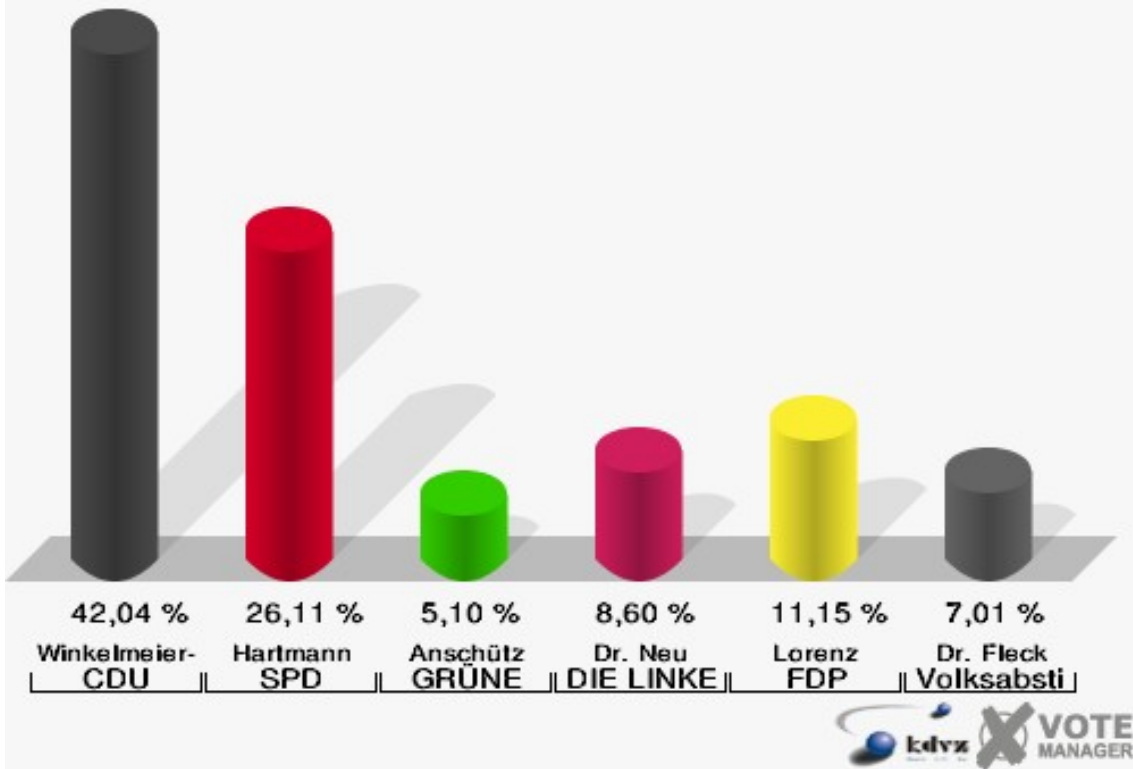
Wahl zum Deutschen Bundestag 22.09.2013: Sonstige = REP, Bündnis 21/RRP, BüSo, PSG, BIG, pro Deutschland, DIE RECHTE, Partei der Nichtwähler, PARTEI DER VERNUNFT

Landtagswahl 14.05.2017: Sonstige = FREIE WÄHLER, BIG, FBI/FWG, TIERSCHUTZliste, AD-Demokraten NRW, AUFBRUCH C, BGE, DBD, ZENTRUM, DIE RECHTE, REP, DIE VIOLETTEN, JED, PAN, PARTEILOSE WG „BRD“, Schöner Leben, LKR

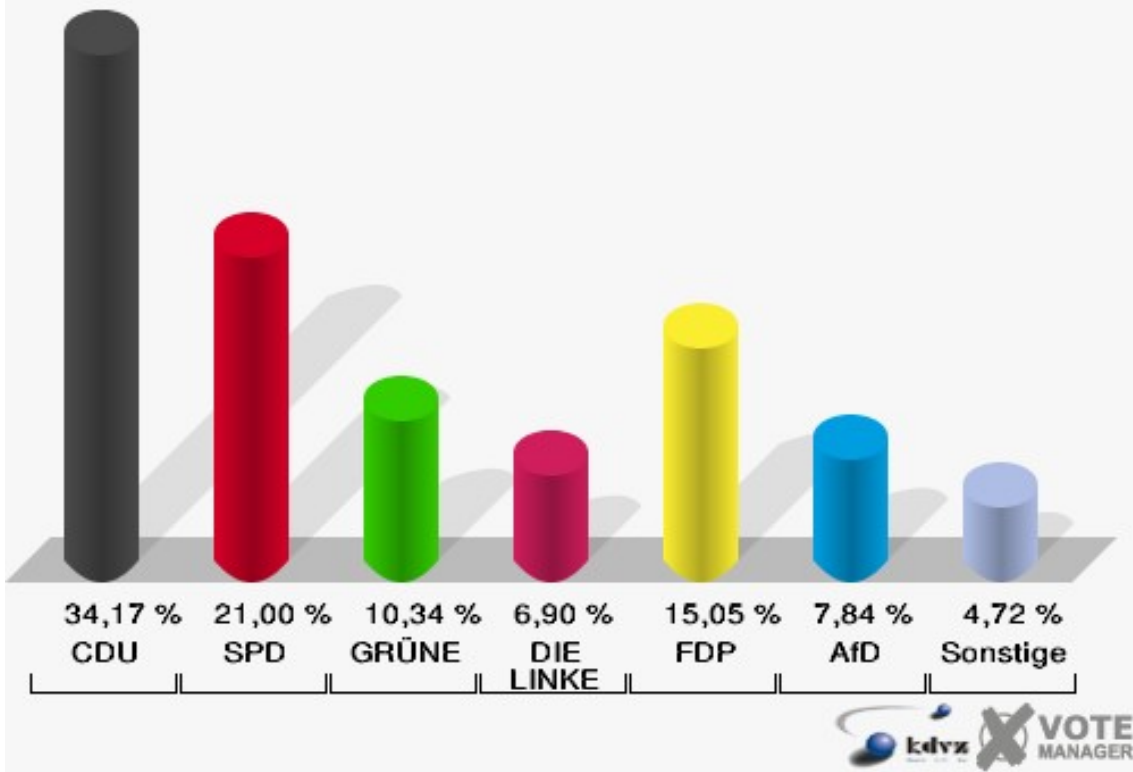
Briefwahlbezirk 11

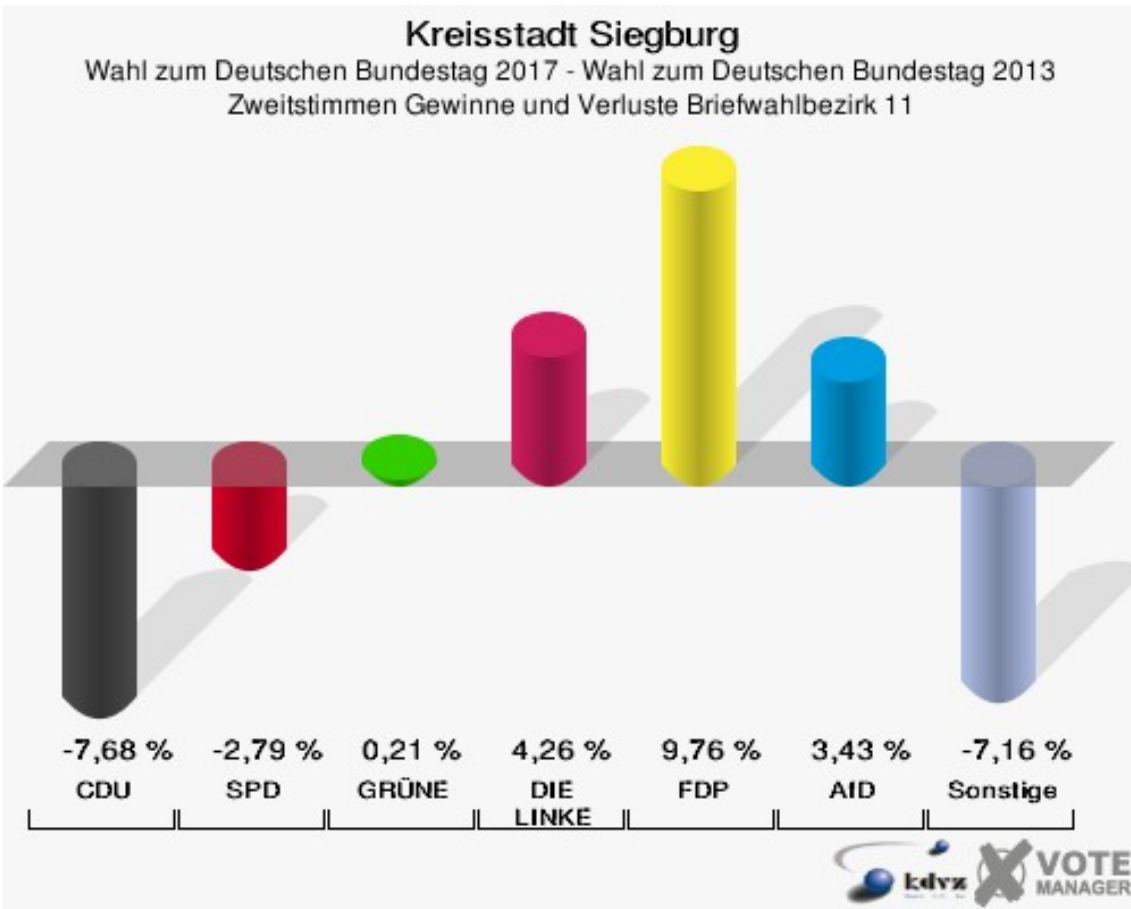
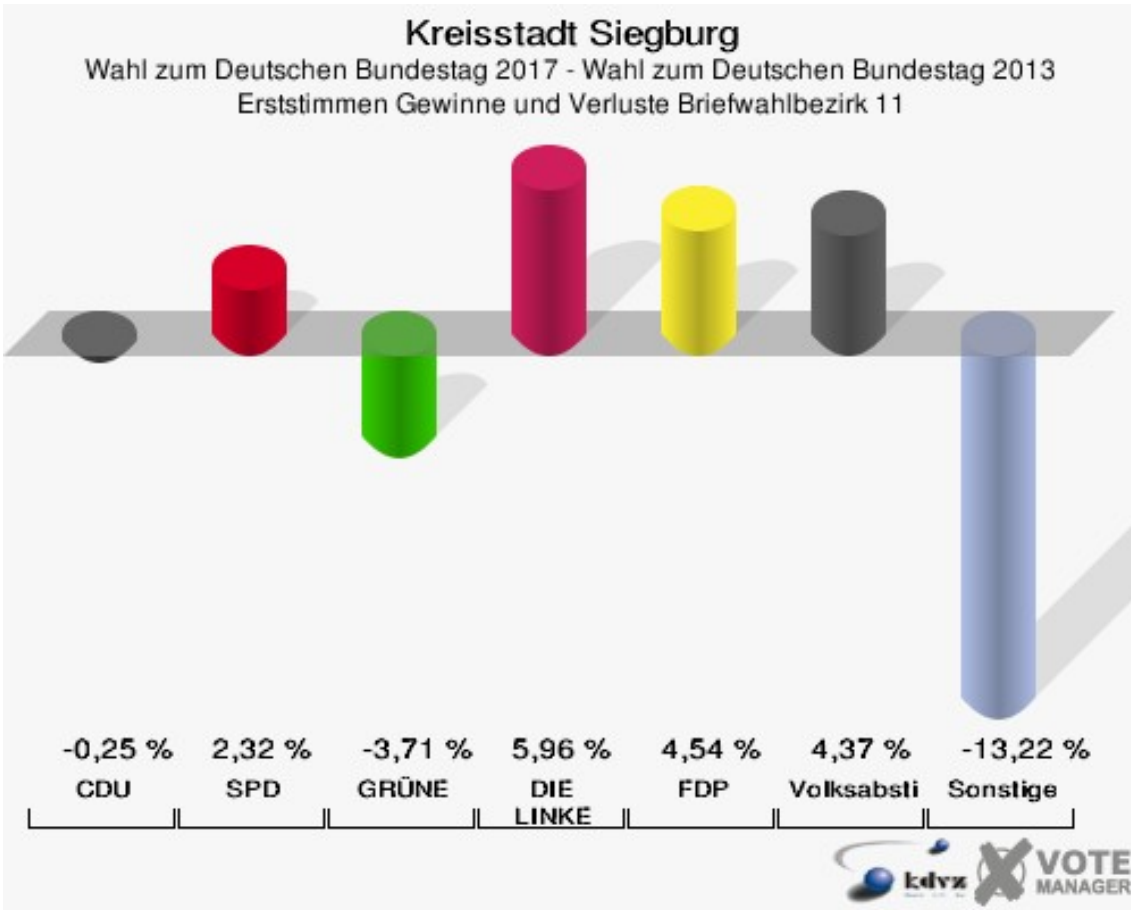
	Erststimmen		Zweitstimmen	
Wähler	321		321	
ungültige Stimmen	7	2,18 %	2	0,62 %
gültige Stimmen	314	97,82 %	319	99,38 %
Winkel- meier-Becker, CDU	132	42,04 %	109	34,17 %
Hartmann, SPD	82	26,11 %	67	21,00 %
Anschütz, GRÜNE	16	5,10 %	33	10,34 %
Dr. Neu, DIE LINKE	27	8,60 %	22	6,90 %
Lorenz, FDP	35	11,15 %	48	15,05 %
AfD	---	---	25	7,84 %
PIRATEN	---	---	5	1,57 %
NPD	---	---	0	0,00 %
Die PARTEI	---	---	2	0,63 %
FREIE WÄHLER	---	---	2	0,63 %
Dr. Fleck, Volksab- stimmung	22	7,01 %	2	0,63 %
ÖDP	---	---	0	0,00 %
MLPD	---	---	0	0,00 %
SGP	---	---	0	0,00 %
Allianz Deutscher Demokraten	---	---	0	0,00 %
BGE	---	---	2	0,63 %
DiB	---	---	0	0,00 %
DKP	---	---	0	0,00 %
DM	---	---	0	0,00 %
Die Humanisten	---	---	0	0,00 %
Gesundheitsfor- schung	---	---	0	0,00 %
Tierschutzpartei	---	---	2	0,63 %
V-Partei ³	---	---	0	0,00 %

Kreisstadt Siegburg
 Wahl zum Deutschen Bundestag 24.09.2017
 Erststimmen Briefwahlbezirk 11



Kreisstadt Siegburg
 Wahl zum Deutschen Bundestag 24.09.2017
 Zweitstimmen Briefwahlbezirk 11





Kreisstadt Siegburg
Wahl zum Deutschen Bundestag 24.09.2017
Erststimmen Gewinne und Verluste Briefwahlbezirk 11

	Wahl zum Deutschen Bundestag 24.09.2017	Wahl zum Deutschen Bundestag 22.09.2013		Landtagswahl 14.05.2017	
		Ergebnis	Gewinne und Verluste	Ergebnis	Gewinne und Verluste
Wahlberechtigte	0	0	+0	0	+0
Wähler	321	227	+94	174	+147
gültige Stimmen	314	227	+87	174	+140
	97,82 %	100,00 %	-2,18 %	100,00 %	-2,18 %
CDU	132	96	+36	73	+59
	42,04 %	42,29 %	-0,25 %	41,95 %	+0,09 %
SPD	82	54	+28	39	+43
	26,11 %	23,79 %	+2,32 %	22,41 %	+3,70 %
GRÜNE	16	20	-4	15	+1
	5,10 %	8,81 %	-3,71 %	8,62 %	-3,52 %
DIE LINKE	27	6	+21	5	+22
	8,60 %	2,64 %	+5,96 %	2,87 %	+5,73 %
FDP	35	15	+20	14	+21
	11,15 %	6,61 %	+4,54 %	8,05 %	+3,10 %
AfD	0	10	-10	15	-15
	0,00 %	4,41 %	-4,41 %	8,62 %	-8,62 %
PIRATEN	0	9	-9	8	-8
	0,00 %	3,96 %	-3,96 %	4,60 %	-4,60 %
NPD	0	11	-11	0	+0
	0,00 %	4,85 %	-4,85 %	0,00 %	+0,00 %
Die PARTEI	0	0	+0	0	+0
	0,00 %	0,00 %	+0,00 %	0,00 %	+0,00 %
FREIE WÄHLER	0	0	+0	0	+0
	0,00 %	0,00 %	+0,00 %	0,00 %	+0,00 %
Volksabstimmung	22	6	+16	3	+19
	7,01 %	2,64 %	+4,37 %	1,72 %	+5,29 %
ÖDP	0	0	+0	0	+0
	0,00 %	0,00 %	+0,00 %	0,00 %	+0,00 %
MLPD	0	0	+0	0	+0
	0,00 %	0,00 %	+0,00 %	0,00 %	+0,00 %
SGP	0	0	+0	0	+0
	0,00 %	0,00 %	+0,00 %	0,00 %	+0,00 %
Allianz Deutscher Demokraten	0	0	+0	0	+0
	0,00 %	0,00 %	+0,00 %	0,00 %	+0,00 %
BGE	0	0	+0	0	+0

	0,00 %	0,00 %	+0,00 %	0,00 %	+0,00 %
DiB	0	0	+0	0	+0
	0,00 %	0,00 %	+0,00 %	0,00 %	+0,00 %
DKP	0	0	+0	0	+0
	0,00 %	0,00 %	+0,00 %	0,00 %	+0,00 %
DM	0	0	+0	0	+0
	0,00 %	0,00 %	+0,00 %	0,00 %	+0,00 %
Die Humanisten	0	0	+0	0	+0
	0,00 %	0,00 %	+0,00 %	0,00 %	+0,00 %
Gesundheitsforschung	0	0	+0	0	+0
	0,00 %	0,00 %	+0,00 %	0,00 %	+0,00 %
Tierschutzpartei	0	0	+0	0	+0
	0,00 %	0,00 %	+0,00 %	0,00 %	+0,00 %
V-Partei ³	0	0	+0	0	+0
	0,00 %	0,00 %	+0,00 %	0,00 %	+0,00 %
Sonstige	0	0	+0	2	-2
	0,00 %	0,00 %	+0,00 %	1,15 %	-1,15 %

Wahl zum Deutschen Bundestag 22.09.2013: Sonstige = REP, Bündnis 21/RRP, BüSo, PSG, BIG, pro Deutschland, DIE RECHTE, Partei der Nichtwähler, PARTEI DER VERNUNFT

Landtagswahl 14.05.2017: Sonstige = FREIE WÄHLER, BIG, FBI/FWG, TIERSCHUTZliste, AD-Demokraten NRW, AUFBRUCH C, BGE, DBD, ZENTRUM, DIE RECHTE, REP, DIE VIOLETTEN, JED, PAN, PARTEILOSE WG „BRD“, Schöner Leben, LKR

Kreisstadt Siegburg
Wahl zum Deutschen Bundestag 24.09.2017
Zweitstimmen Gewinne und Verluste Briefwahlbezirk 11

	Wahl zum Deutschen Bundestag 24.09.2017	Wahl zum Deutschen Bundestag 22.09.2013		Ratswahl 25.05.2014		Wahl des/ der Bürger- meisters/in 25.05.2014		Landtagswahl 14.05.2017	
		Ergeb- nis	Gewinn und Ver- luste	Ergeb- nis	Gewinn und Ver- luste	Ergeb- nis	Gewinn und Ver- luste	Ergeb- nis	Gewinn und Ver- luste
Wahlberech- tigte	0	0	+0	0	+0	0	+0	0	+0
Wähler	321	227	+94	200	+121	195	+126	174	+147
gültige Stim- men	319	227	+92	197	+122	190	+129	174	+145
	99,38 %	100,00 %	-0,62 %	98,50 %	+0,88 %	97,44 %	+1,94 %	100,00 %	-0,62 %
CDU	109	95	+14	95	+14	121	-12	63	+46
	34,17 %	41,85 %	-7,68 %	48,22 %	-14,05 %	63,68 %	-29,51 %	36,21 %	-2,04 %
SPD	67	54	+13	46	+21	69	-2	36	+31
	21,00 %	23,79 %	-2,79 %	23,35 %	-2,35 %	36,32 %	-15,32 %	20,69 %	+0,31 %
GRÜNE	33	23	+10	24	+9	0	+33	13	+20
	10,34 %	10,13 %	+0,21 %	12,18 %	-1,84 %	0,00 %	+10,34 %	7,47 %	+2,87 %
DIE LINKE	22	6	+16	4	+18	0	+22	10	+12
	6,90 %	2,64 %	+4,26 %	2,03 %	+4,87 %	0,00 %	+6,90 %	5,75 %	+1,15 %
FDP	48	12	+36	12	+36	0	+48	22	+26
	15,05 %	5,29 %	+9,76 %	6,09 %	+8,96 %	0,00 %	+15,05 %	12,64 %	+2,41 %
AfD	25	10	+15	11	+14	0	+25	16	+9
	7,84 %	4,41 %	+3,43 %	5,58 %	+2,26 %	0,00 %	+7,84 %	9,20 %	-1,36 %
PIRATEN	5	8	-3	0	+5	0	+5	5	+0
	1,57 %	3,52 %	-1,95 %	0,00 %	+1,57 %	0,00 %	+1,57 %	2,87 %	-1,30 %
NPD	0	7	-7	0	+0	0	+0	2	-2
	0,00 %	3,08 %	-3,08 %	0,00 %	+0,00 %	0,00 %	+0,00 %	1,15 %	-1,15 %
Die PARTEI	2	0	+2	0	+2	0	+2	3	-1
	0,63 %	0,00 %	+0,63 %	0,00 %	+0,63 %	0,00 %	+0,63 %	1,72 %	-1,09 %
FREIE WÄH- LER	2	0	+2	0	+2	0	+2	0	+2
	0,63 %	0,00 %	+0,63 %	0,00 %	+0,63 %	0,00 %	+0,63 %	0,00 %	+0,63 %

Volksabstimmung	2	6	-4	5	-3	0	+2	2	+0
	0,63 %	2,64 %	-2,01 %	2,54 %	-1,91 %	0,00 %	+0,63 %	1,15 %	-0,52 %
ÖDP	0	0	+0	0	+0	0	+0	0	+0
	0,00 %	0,00 %	+0,00 %	0,00 %	+0,00 %	0,00 %	+0,00 %	0,00 %	+0,00 %
MLPD	0	0	+0	0	+0	0	+0	0	+0
	0,00 %	0,00 %	+0,00 %	0,00 %	+0,00 %	0,00 %	+0,00 %	0,00 %	+0,00 %
SGP	0	0	+0	0	+0	0	+0	0	+0
	0,00 %	0,00 %	+0,00 %	0,00 %	+0,00 %	0,00 %	+0,00 %	0,00 %	+0,00 %
Allianz Deutscher Demokraten	0	0	+0	0	+0	0	+0	0	+0
	0,00 %	0,00 %	+0,00 %	0,00 %	+0,00 %	0,00 %	+0,00 %	0,00 %	+0,00 %
BGE	2	0	+2	0	+2	0	+2	0	+2
	0,63 %	0,00 %	+0,63 %	0,00 %	+0,63 %	0,00 %	+0,63 %	0,00 %	+0,63 %
DiB	0	0	+0	0	+0	0	+0	0	+0
	0,00 %	0,00 %	+0,00 %	0,00 %	+0,00 %	0,00 %	+0,00 %	0,00 %	+0,00 %
DKP	0	0	+0	0	+0	0	+0	0	+0
	0,00 %	0,00 %	+0,00 %	0,00 %	+0,00 %	0,00 %	+0,00 %	0,00 %	+0,00 %
DM	0	0	+0	0	+0	0	+0	0	+0
	0,00 %	0,00 %	+0,00 %	0,00 %	+0,00 %	0,00 %	+0,00 %	0,00 %	+0,00 %
Die Humanisten	0	0	+0	0	+0	0	+0	0	+0
	0,00 %	0,00 %	+0,00 %	0,00 %	+0,00 %	0,00 %	+0,00 %	0,00 %	+0,00 %
Gesundheitsforschung	0	0	+0	0	+0	0	+0	0	+0
	0,00 %	0,00 %	+0,00 %	0,00 %	+0,00 %	0,00 %	+0,00 %	0,00 %	+0,00 %
Tierschutzpartei	2	0	+2	0	+2	0	+2	0	+2
	0,63 %	0,00 %	+0,63 %	0,00 %	+0,63 %	0,00 %	+0,63 %	0,00 %	+0,63 %
V-Partei ³	0	0	+0	0	+0	0	+0	0	+0
	0,00 %	0,00 %	+0,00 %	0,00 %	+0,00 %	0,00 %	+0,00 %	0,00 %	+0,00 %
Sonstige	0	6	-6	0	+0	0	+0	2	-2
	0,00 %	2,64 %	-2,64 %	0,00 %	+0,00 %	0,00 %	+0,00 %	1,15 %	-1,15 %

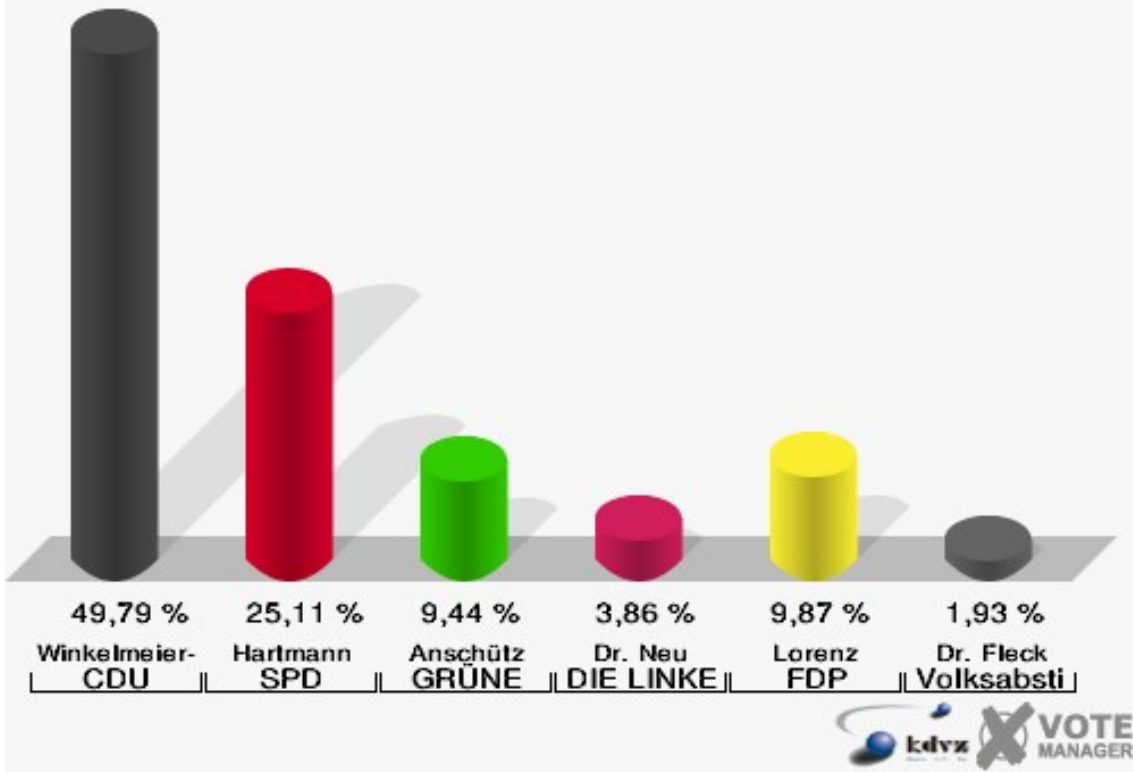
Wahl zum Deutschen Bundestag 22.09.2013: Sonstige = REP, Bündnis 21/RRP, BüSo, PSG, BIG, pro Deutschland, DIE RECHTE, Partei der Nichtwähler, PARTEI DER VERNUNFT

Landtagswahl 14.05.2017: Sonstige = FREIE WÄHLER, BIG, FBI/FWG, TIERSCHUTZliste, AD-Demokraten NRW, AUFBRUCH C, BGE, DBD, ZENTRUM, DIE RECHTE, REP, DIE VIOLETTEN, JED, PAN, PARTEILOSE WG „BRD“, Schöner Leben, LKR

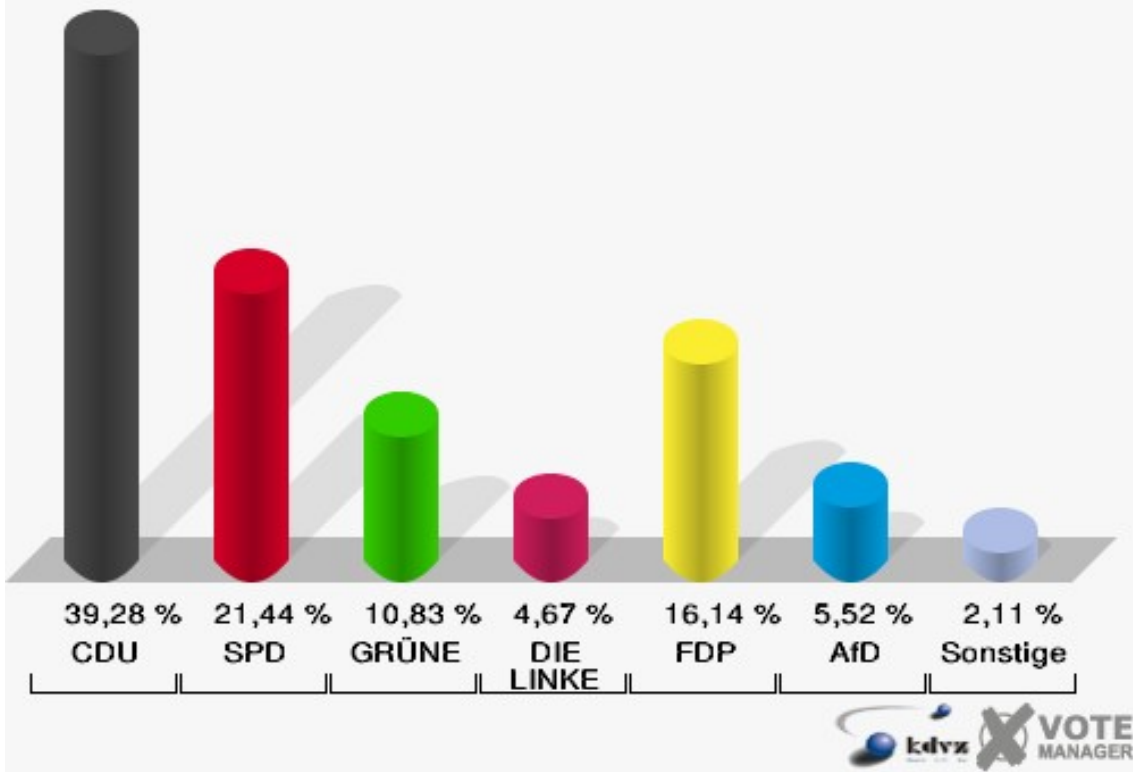
Briefwahlbezirk 12

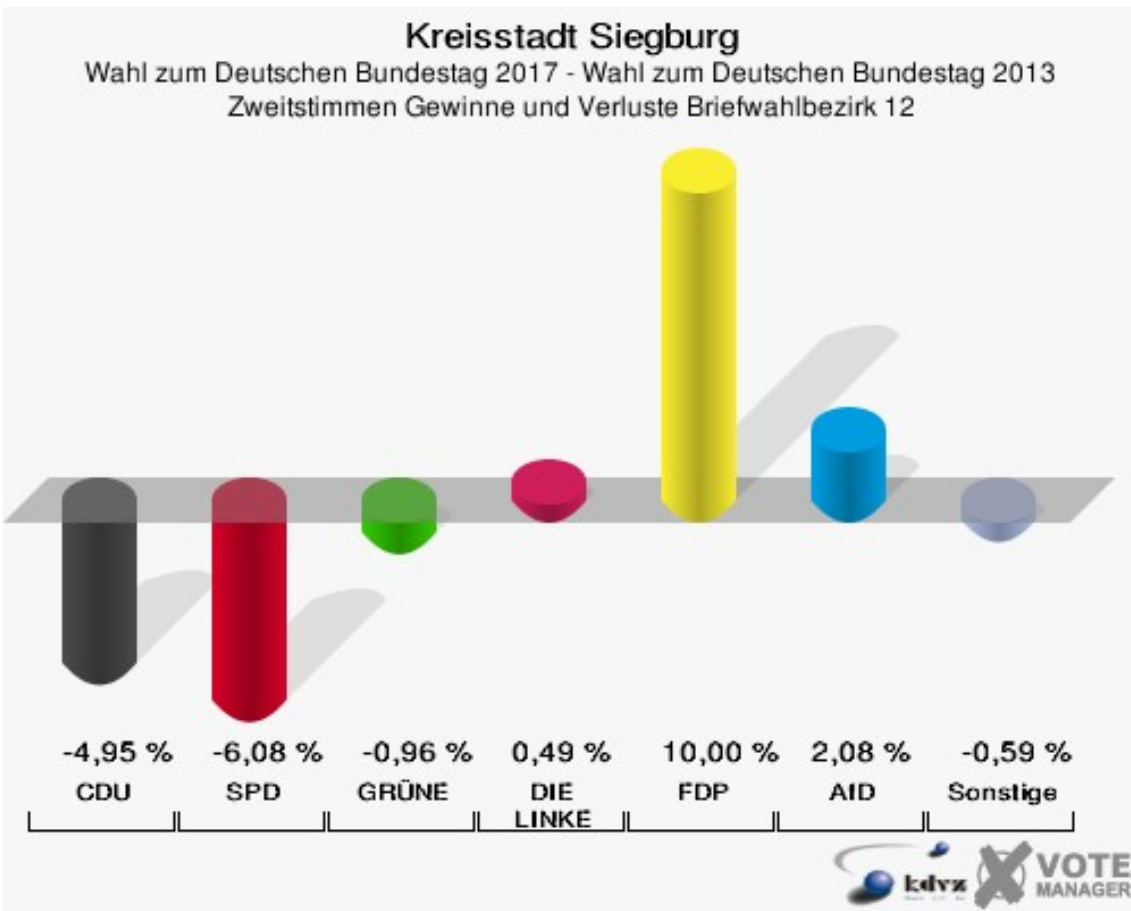
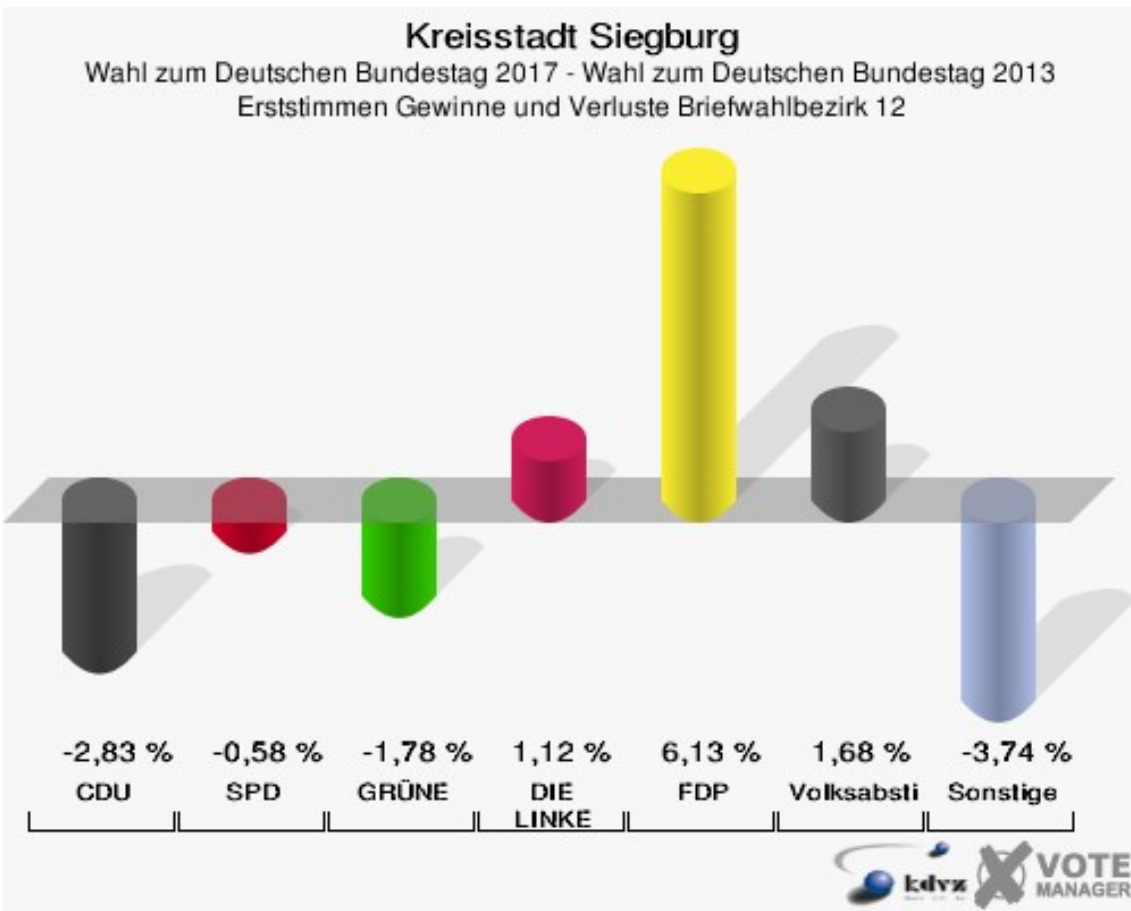
	Erststimmen		Zweitstimmen	
Wähler	472		472	
ungültige Stimmen	6	1,27 %	1	0,21 %
gültige Stimmen	466	98,73 %	471	99,79 %
Winkel- meier-Becker, CDU	232	49,79 %	185	39,28 %
Hartmann, SPD	117	25,11 %	101	21,44 %
Anschütz, GRÜNE	44	9,44 %	51	10,83 %
Dr. Neu, DIE LINKE	18	3,86 %	22	4,67 %
Lorenz, FDP	46	9,87 %	76	16,14 %
AfD	---	---	26	5,52 %
PIRATEN	---	---	0	0,00 %
NPD	---	---	0	0,00 %
Die PARTEI	---	---	2	0,42 %
FREIE WÄHLER	---	---	1	0,21 %
Dr. Fleck, Volksab- stimmung	9	1,93 %	3	0,64 %
ÖDP	---	---	0	0,00 %
MLPD	---	---	0	0,00 %
SGP	---	---	0	0,00 %
Allianz Deutscher Demokraten	---	---	0	0,00 %
BGE	---	---	1	0,21 %
DiB	---	---	0	0,00 %
DKP	---	---	0	0,00 %
DM	---	---	1	0,21 %
Die Humanisten	---	---	1	0,21 %
Gesundheitsfor- schung	---	---	0	0,00 %
Tierschutzpartei	---	---	0	0,00 %
V-Partei ³	---	---	1	0,21 %

Kreisstadt Siegburg
 Wahl zum Deutschen Bundestag 24.09.2017
 Erststimmen Briefwahlbezirk 12



Kreisstadt Siegburg
 Wahl zum Deutschen Bundestag 24.09.2017
 Zweitstimmen Briefwahlbezirk 12





Kreisstadt Siegburg
Wahl zum Deutschen Bundestag 24.09.2017
Erststimmen Gewinne und Verluste Briefwahlbezirk 12

	Wahl zum Deutschen Bundestag 24.09.2017	Wahl zum Deutschen Bundestag 22.09.2013		Landtagswahl 14.05.2017	
		Ergebnis	Gewinne und Verluste	Ergebnis	Gewinne und Verluste
Wahlberechtigte	0	0	+0	0	+0
Wähler	472	407	+65	336	+136
gültige Stimmen	466	401	+65	335	+131
	98,73 %	98,53 %	+0,20 %	99,70 %	-0,97 %
CDU	232	211	+21	157	+75
	49,79 %	52,62 %	-2,83 %	46,87 %	+2,92 %
SPD	117	103	+14	89	+28
	25,11 %	25,69 %	-0,58 %	26,57 %	-1,46 %
GRÜNE	44	45	-1	27	+17
	9,44 %	11,22 %	-1,78 %	8,06 %	+1,38 %
DIE LINKE	18	11	+7	14	+4
	3,86 %	2,74 %	+1,12 %	4,18 %	-0,32 %
FDP	46	15	+31	32	+14
	9,87 %	3,74 %	+6,13 %	9,55 %	+0,32 %
AfD	0	9	-9	11	-11
	0,00 %	2,24 %	-2,24 %	3,28 %	-3,28 %
PIRATEN	0	5	-5	1	-1
	0,00 %	1,25 %	-1,25 %	0,30 %	-0,30 %
NPD	0	0	+0	0	+0
	0,00 %	0,00 %	+0,00 %	0,00 %	+0,00 %
Die PARTEI	0	0	+0	0	+0
	0,00 %	0,00 %	+0,00 %	0,00 %	+0,00 %
FREIE WÄHLER	0	1	-1	0	+0
	0,00 %	0,25 %	-0,25 %	0,00 %	+0,00 %
Volksabstimmung	9	1	+8	1	+8
	1,93 %	0,25 %	+1,68 %	0,30 %	+1,63 %
ÖDP	0	0	+0	0	+0
	0,00 %	0,00 %	+0,00 %	0,00 %	+0,00 %
MLPD	0	0	+0	0	+0
	0,00 %	0,00 %	+0,00 %	0,00 %	+0,00 %
SGP	0	0	+0	0	+0
	0,00 %	0,00 %	+0,00 %	0,00 %	+0,00 %
Allianz Deutscher Demokraten	0	0	+0	0	+0
	0,00 %	0,00 %	+0,00 %	0,00 %	+0,00 %
BGE	0	0	+0	0	+0

	0,00 %	0,00 %	+0,00 %	0,00 %	+0,00 %
DiB	0	0	+0	0	+0
	0,00 %	0,00 %	+0,00 %	0,00 %	+0,00 %
DKP	0	0	+0	0	+0
	0,00 %	0,00 %	+0,00 %	0,00 %	+0,00 %
DM	0	0	+0	0	+0
	0,00 %	0,00 %	+0,00 %	0,00 %	+0,00 %
Die Humanisten	0	0	+0	0	+0
	0,00 %	0,00 %	+0,00 %	0,00 %	+0,00 %
Gesundheitsforschung	0	0	+0	0	+0
	0,00 %	0,00 %	+0,00 %	0,00 %	+0,00 %
Tierschutzpartei	0	0	+0	0	+0
	0,00 %	0,00 %	+0,00 %	0,00 %	+0,00 %
V-Partei ³	0	0	+0	0	+0
	0,00 %	0,00 %	+0,00 %	0,00 %	+0,00 %
Sonstige	0	0	+0	3	-3
	0,00 %	0,00 %	+0,00 %	0,90 %	-0,90 %

Wahl zum Deutschen Bundestag 22.09.2013: Sonstige = REP, Bündnis 21/RRP, BüSo, PSG, BIG, pro Deutschland, DIE RECHTE, Partei der Nichtwähler, PARTEI DER VERNUNFT

Landtagswahl 14.05.2017: Sonstige = FREIE WÄHLER, BIG, FBI/FWG, TIERSCHUTZliste, AD-Demokraten NRW, AUFBRUCH C, BGE, DBD, ZENTRUM, DIE RECHTE, REP, DIE VIOLETTEN, JED, PAN, PARTEILOSE WG „BRD“, Schöner Leben, LKR

Kreisstadt Siegburg
Wahl zum Deutschen Bundestag 24.09.2017
Zweitstimmen Gewinne und Verluste Briefwahlbezirk 12

	Wahl zum Deutschen Bundestag 24.09.2017	Wahl zum Deutschen Bundestag 22.09.2013		Ratswahl 25.05.2014		Wahl des/ der Bürger- meisters/in 25.05.2014		Landtagswahl 14.05.2017	
		Ergeb- nis	Gewinn und Ver- luste	Ergeb- nis	Gewinn und Ver- luste	Ergeb- nis	Gewinn und Ver- luste	Ergeb- nis	Gewinn und Ver- luste
Wahlberech- tigte	0	0	+0	0	+0	0	+0	0	+0
Wähler	472	407	+65	367	+105	363	+109	336	+136
gültige Stim- men	471	407	+64	363	+108	359	+112	335	+136
	99,79 %	100,00 %	-0,21 %	98,91 %	+0,88 %	98,90 %	+0,89 %	99,70 %	+0,09 %
CDU	185	180	+5	182	+3	218	-33	140	+45
	39,28 %	44,23 %	-4,95 %	50,14 %	-10,86 %	60,72 %	-21,44 %	41,79 %	-2,51 %
SPD	101	112	-11	88	+13	141	-40	82	+19
	21,44 %	27,52 %	-6,08 %	24,24 %	-2,80 %	39,28 %	-17,84 %	24,48 %	-3,04 %
GRÜNE	51	48	+3	52	-1	0	+51	30	+21
	10,83 %	11,79 %	-0,96 %	14,33 %	-3,50 %	0,00 %	+10,83 %	8,96 %	+1,87 %
DIE LINKE	22	17	+5	9	+13	0	+22	14	+8
	4,67 %	4,18 %	+0,49 %	2,48 %	+2,19 %	0,00 %	+4,67 %	4,18 %	+0,49 %
FDP	76	25	+51	19	+57	0	+76	48	+28
	16,14 %	6,14 %	+10,00 %	5,23 %	+10,91 %	0,00 %	+16,14 %	14,33 %	+1,81 %
AfD	26	14	+12	11	+15	0	+26	12	+14
	5,52 %	3,44 %	+2,08 %	3,03 %	+2,49 %	0,00 %	+5,52 %	3,58 %	+1,94 %
PIRATEN	0	6	-6	0	+0	0	+0	2	-2
	0,00 %	1,47 %	-1,47 %	0,00 %	+0,00 %	0,00 %	+0,00 %	0,60 %	-0,60 %
NPD	0	2	-2	0	+0	0	+0	0	+0
	0,00 %	0,49 %	-0,49 %	0,00 %	+0,00 %	0,00 %	+0,00 %	0,00 %	+0,00 %
Die PARTEI	2	0	+2	0	+2	0	+2	0	+2
	0,42 %	0,00 %	+0,42 %	0,00 %	+0,42 %	0,00 %	+0,42 %	0,00 %	+0,42 %
FREIE WÄH- LER	1	0	+1	0	+1	0	+1	0	+1
	0,21 %	0,00 %	+0,21 %	0,00 %	+0,21 %	0,00 %	+0,21 %	0,00 %	+0,21 %

Volksabstimmung	3	1	+2	2	+1	0	+3	1	+2
	0,64 %	0,25 %	+0,39 %	0,55 %	+0,09 %	0,00 %	+0,64 %	0,30 %	+0,34 %
ÖDP	0	0	+0	0	+0	0	+0	0	+0
	0,00 %	0,00 %	+0,00 %	0,00 %	+0,00 %	0,00 %	+0,00 %	0,00 %	+0,00 %
MLPD	0	0	+0	0	+0	0	+0	0	+0
	0,00 %	0,00 %	+0,00 %	0,00 %	+0,00 %	0,00 %	+0,00 %	0,00 %	+0,00 %
SGP	0	0	+0	0	+0	0	+0	0	+0
	0,00 %	0,00 %	+0,00 %	0,00 %	+0,00 %	0,00 %	+0,00 %	0,00 %	+0,00 %
Allianz Deutscher Demokraten	0	0	+0	0	+0	0	+0	0	+0
	0,00 %	0,00 %	+0,00 %	0,00 %	+0,00 %	0,00 %	+0,00 %	0,00 %	+0,00 %
BGE	1	0	+1	0	+1	0	+1	0	+1
	0,21 %	0,00 %	+0,21 %	0,00 %	+0,21 %	0,00 %	+0,21 %	0,00 %	+0,21 %
DiB	0	0	+0	0	+0	0	+0	0	+0
	0,00 %	0,00 %	+0,00 %	0,00 %	+0,00 %	0,00 %	+0,00 %	0,00 %	+0,00 %
DKP	0	0	+0	0	+0	0	+0	0	+0
	0,00 %	0,00 %	+0,00 %	0,00 %	+0,00 %	0,00 %	+0,00 %	0,00 %	+0,00 %
DM	1	0	+1	0	+1	0	+1	0	+1
	0,21 %	0,00 %	+0,21 %	0,00 %	+0,21 %	0,00 %	+0,21 %	0,00 %	+0,21 %
Die Humanisten	1	0	+1	0	+1	0	+1	0	+1
	0,21 %	0,00 %	+0,21 %	0,00 %	+0,21 %	0,00 %	+0,21 %	0,00 %	+0,21 %
Gesundheitsforschung	0	0	+0	0	+0	0	+0	1	-1
	0,00 %	0,00 %	+0,00 %	0,00 %	+0,00 %	0,00 %	+0,00 %	0,30 %	-0,30 %
Tierschutzpartei	0	0	+0	0	+0	0	+0	0	+0
	0,00 %	0,00 %	+0,00 %	0,00 %	+0,00 %	0,00 %	+0,00 %	0,00 %	+0,00 %
V-Partei ³	1	0	+1	0	+1	0	+1	0	+1
	0,21 %	0,00 %	+0,21 %	0,00 %	+0,21 %	0,00 %	+0,21 %	0,00 %	+0,21 %
Sonstige	0	2	-2	0	+0	0	+0	5	-5
	0,00 %	0,49 %	-0,49 %	0,00 %	+0,00 %	0,00 %	+0,00 %	1,49 %	-1,49 %

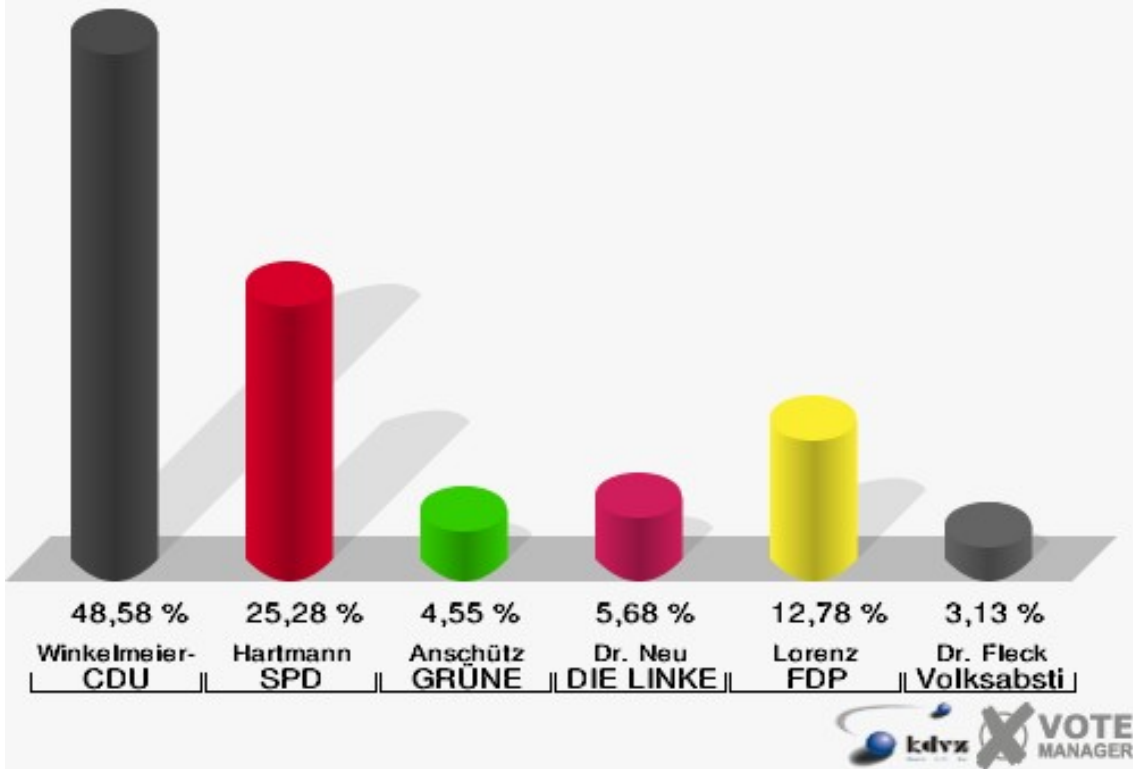
Wahl zum Deutschen Bundestag 22.09.2013: Sonstige = REP, Bündnis 21/RRP, BüSo, PSG, BIG, pro Deutschland, DIE RECHTE, Partei der Nichtwähler, PARTEI DER VERNUNFT

Landtagswahl 14.05.2017: Sonstige = FREIE WÄHLER, BIG, FBI/FWG, TIERSCHUTZliste, AD-Demokraten NRW, AUFBRUCH C, BGE, DBD, ZENTRUM, DIE RECHTE, REP, DIE VIOLETTEN, JED, PAN, PARTEILOSE WG „BRD“, Schöner Leben, LKR

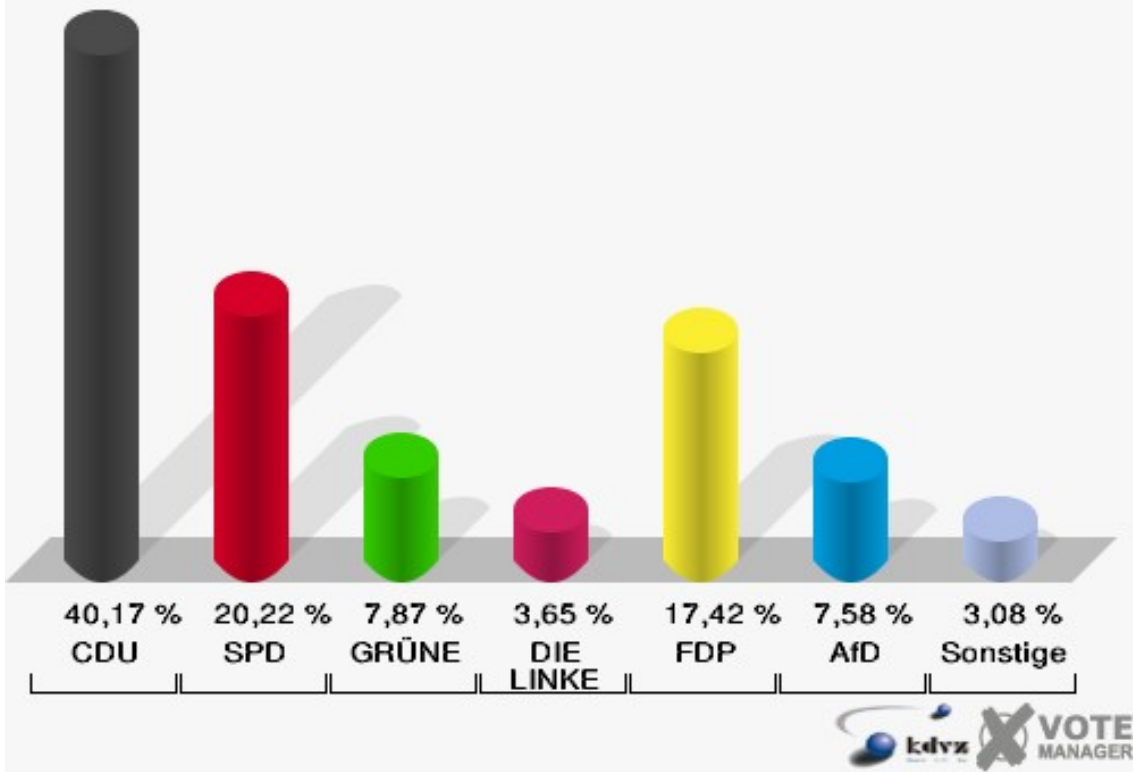
Briefwahlbezirk 13

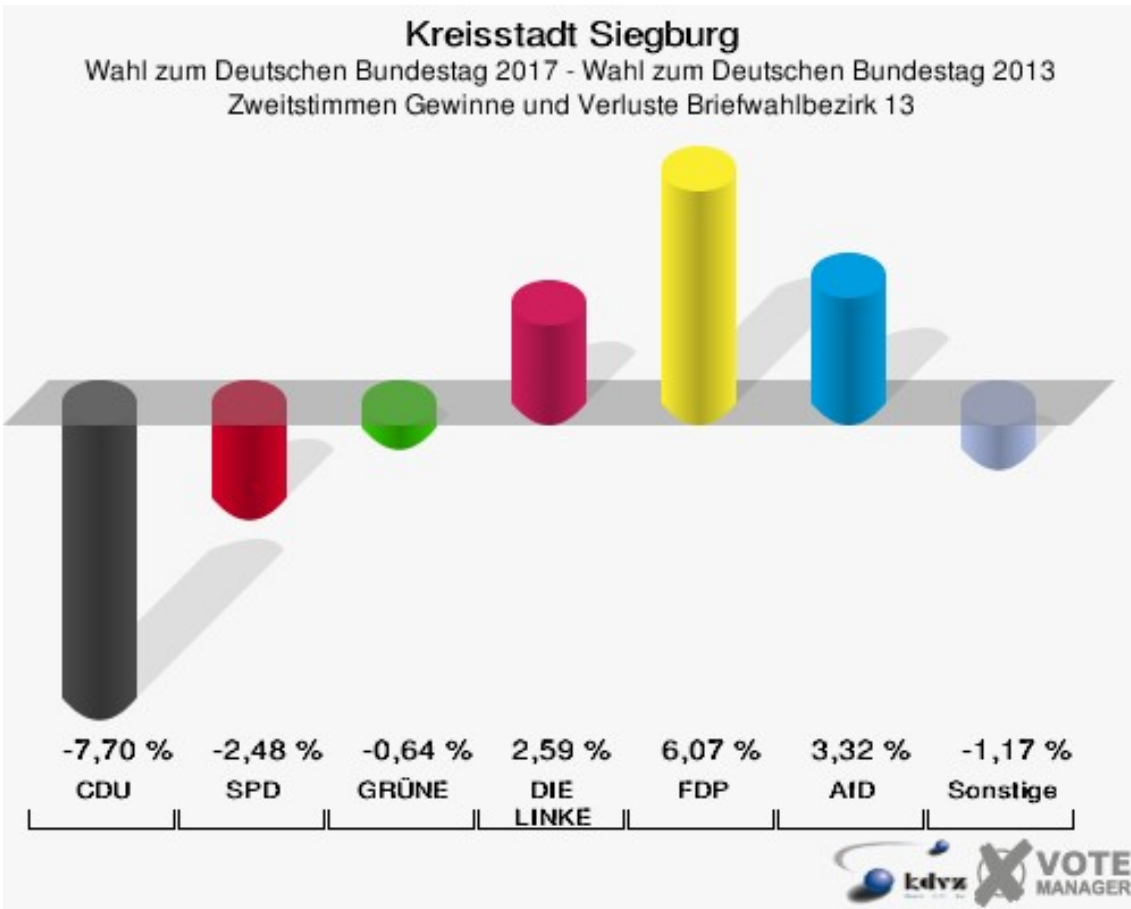
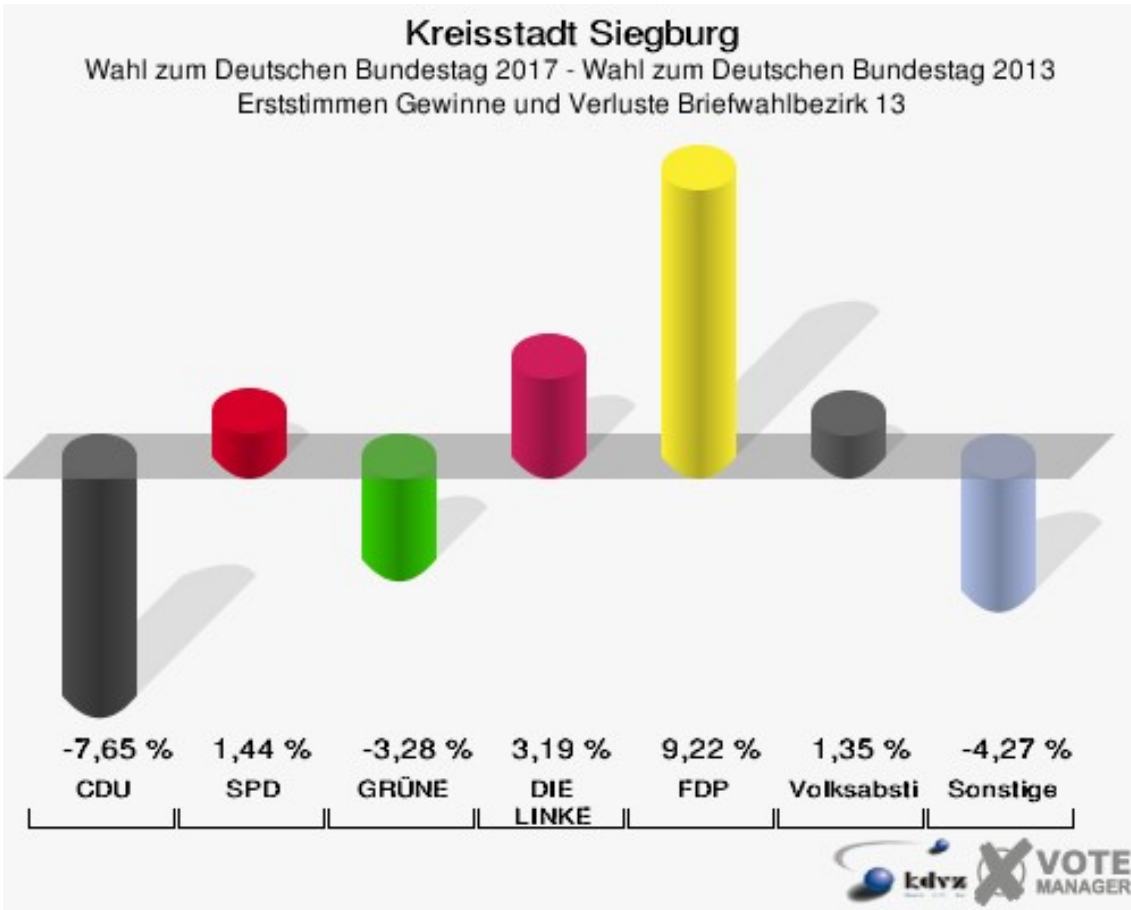
	Erststimmen		Zweitstimmen	
Wähler	359		359	
ungültige Stimmen	7	1,95 %	3	0,84 %
gültige Stimmen	352	98,05 %	356	99,16 %
Winkel- meier-Becker, CDU	171	48,58 %	143	40,17 %
Hartmann, SPD	89	25,28 %	72	20,22 %
Anschütz, GRÜNE	16	4,55 %	28	7,87 %
Dr. Neu, DIE LINKE	20	5,68 %	13	3,65 %
Lorenz, FDP	45	12,78 %	62	17,42 %
AfD	---	---	27	7,58 %
PIRATEN	---	---	2	0,56 %
NPD	---	---	1	0,28 %
Die PARTEI	---	---	3	0,84 %
FREIE WÄHLER	---	---	1	0,28 %
Dr. Fleck, Volksab- stimmung	11	3,12 %	1	0,28 %
ÖDP	---	---	0	0,00 %
MLPD	---	---	0	0,00 %
SGP	---	---	0	0,00 %
Allianz Deutscher Demokraten	---	---	0	0,00 %
BGE	---	---	2	0,56 %
DiB	---	---	0	0,00 %
DKP	---	---	0	0,00 %
DM	---	---	0	0,00 %
Die Humanisten	---	---	0	0,00 %
Gesundheitsfor- schung	---	---	0	0,00 %
Tierschutzpartei	---	---	0	0,00 %
V-Partei ³	---	---	1	0,28 %

Kreisstadt Siegburg
 Wahl zum Deutschen Bundestag 24.09.2017
 Erststimmen Briefwahlbezirk 13



Kreisstadt Siegburg
 Wahl zum Deutschen Bundestag 24.09.2017
 Zweitstimmen Briefwahlbezirk 13





Kreisstadt Siegburg
Wahl zum Deutschen Bundestag 24.09.2017
Erststimmen Gewinne und Verluste Briefwahlbezirk 13

	Wahl zum Deutschen Bundestag 24.09.2017	Wahl zum Deutschen Bundestag 22.09.2013		Landtagswahl 14.05.2017	
		Ergebnis	Gewinne und Verluste	Ergebnis	Gewinne und Verluste
Wahlberechtigte	0	0	+0	0	+0
Wähler	359	283	+76	248	+111
gültige Stimmen	352	281	+71	248	+104
	98,05 %	99,29 %	-1,24 %	100,00 %	-1,95 %
CDU	171	158	+13	107	+64
	48,58 %	56,23 %	-7,65 %	43,15 %	+5,43 %
SPD	89	67	+22	76	+13
	25,28 %	23,84 %	+1,44 %	30,65 %	-5,37 %
GRÜNE	16	22	-6	20	-4
	4,55 %	7,83 %	-3,28 %	8,06 %	-3,51 %
DIE LINKE	20	7	+13	9	+11
	5,68 %	2,49 %	+3,19 %	3,63 %	+2,05 %
FDP	45	10	+35	19	+26
	12,78 %	3,56 %	+9,22 %	7,66 %	+5,12 %
AfD	0	5	-5	13	-13
	0,00 %	1,78 %	-1,78 %	5,24 %	-5,24 %
PIRATEN	0	2	-2	3	-3
	0,00 %	0,71 %	-0,71 %	1,21 %	-1,21 %
NPD	0	4	-4	0	+0
	0,00 %	1,42 %	-1,42 %	0,00 %	+0,00 %
Die PARTEI	0	0	+0	0	+0
	0,00 %	0,00 %	+0,00 %	0,00 %	+0,00 %
FREIE WÄHLER	0	1	-1	0	+0
	0,00 %	0,36 %	-0,36 %	0,00 %	+0,00 %
Volksabstimmung	11	5	+6	1	+10
	3,13 %	1,78 %	+1,35 %	0,40 %	+2,73 %
ÖDP	0	0	+0	0	+0
	0,00 %	0,00 %	+0,00 %	0,00 %	+0,00 %
MLPD	0	0	+0	0	+0
	0,00 %	0,00 %	+0,00 %	0,00 %	+0,00 %
SGP	0	0	+0	0	+0
	0,00 %	0,00 %	+0,00 %	0,00 %	+0,00 %
Allianz Deutscher Demokraten	0	0	+0	0	+0
	0,00 %	0,00 %	+0,00 %	0,00 %	+0,00 %
BGE	0	0	+0	0	+0

	0,00 %	0,00 %	+0,00 %	0,00 %	+0,00 %
DiB	0	0	+0	0	+0
	0,00 %	0,00 %	+0,00 %	0,00 %	+0,00 %
DKP	0	0	+0	0	+0
	0,00 %	0,00 %	+0,00 %	0,00 %	+0,00 %
DM	0	0	+0	0	+0
	0,00 %	0,00 %	+0,00 %	0,00 %	+0,00 %
Die Humanisten	0	0	+0	0	+0
	0,00 %	0,00 %	+0,00 %	0,00 %	+0,00 %
Gesundheitsforschung	0	0	+0	0	+0
	0,00 %	0,00 %	+0,00 %	0,00 %	+0,00 %
Tierschutzpartei	0	0	+0	0	+0
	0,00 %	0,00 %	+0,00 %	0,00 %	+0,00 %
V-Partei ³	0	0	+0	0	+0
	0,00 %	0,00 %	+0,00 %	0,00 %	+0,00 %
Sonstige	0	0	+0	0	+0
	0,00 %	0,00 %	+0,00 %	0,00 %	+0,00 %

Wahl zum Deutschen Bundestag 22.09.2013: Sonstige = REP, Bündnis 21/RRP, BüSo, PSG, BIG, pro Deutschland, DIE RECHTE, Partei der Nichtwähler, PARTEI DER VERNUNFT

Landtagswahl 14.05.2017: Sonstige = FREIE WÄHLER, BIG, FBI/FWG, TIERSCHUTZliste, AD-Demokraten NRW, AUFBRUCH C, BGE, DBD, ZENTRUM, DIE RECHTE, REP, DIE VIOLETTEN, JED, PAN, PARTEILOSE WG „BRD“, Schöner Leben, LKR

Kreisstadt Siegburg
Wahl zum Deutschen Bundestag 24.09.2017
Zweitstimmen Gewinne und Verluste Briefwahlbezirk 13

	Wahl zum Deutschen Bundestag 24.09.2017	Wahl zum Deutschen Bundestag 22.09.2013		Ratswahl 25.05.2014		Wahl des/ der Bürger- meisters/in 25.05.2014		Landtagswahl 14.05.2017	
		Ergeb- nis	Gewinn und Ver- luste	Ergeb- nis	Gewinn und Ver- luste	Ergeb- nis	Gewinn und Ver- luste	Ergeb- nis	Gewinn und Ver- luste
Wahlberech- tigte	0	0	+0	0	+0	0	+0	0	+0
Wähler	359	283	+76	286	+73	283	+76	248	+111
gültige Stim- men	356	282	+74	283	+73	277	+79	248	+108
	99,16 %	99,65 %	-0,48 %	98,95 %	+0,21 %	97,88 %	+1,28 %	100,00 %	-0,84 %
CDU	143	135	+8	159	-16	191	-48	94	+49
	40,17 %	47,87 %	-7,70 %	56,18 %	-16,01 %	68,95 %	-28,78 %	37,90 %	+2,27 %
SPD	72	64	+8	57	+15	86	-14	75	-3
	20,22 %	22,70 %	-2,48 %	20,14 %	+0,08 %	31,05 %	-10,83 %	30,24 %	-10,02 %
GRÜNE	28	24	+4	25	+3	0	+28	18	+10
	7,87 %	8,51 %	-0,64 %	8,83 %	-0,96 %	0,00 %	+7,87 %	7,26 %	+0,61 %
DIE LINKE	13	3	+10	7	+6	0	+13	10	+3
	3,65 %	1,06 %	+2,59 %	2,47 %	+1,18 %	0,00 %	+3,65 %	4,03 %	-0,38 %
FDP	62	32	+30	18	+44	0	+62	32	+30
	17,42 %	11,35 %	+6,07 %	6,36 %	+11,06 %	0,00 %	+17,42 %	12,90 %	+4,52 %
AfD	27	12	+15	13	+14	0	+27	12	+15
	7,58 %	4,26 %	+3,32 %	4,59 %	+2,99 %	0,00 %	+7,58 %	4,84 %	+2,74 %
PIRATEN	2	6	-4	0	+2	0	+2	3	-1
	0,56 %	2,13 %	-1,57 %	0,00 %	+0,56 %	0,00 %	+0,56 %	1,21 %	-0,65 %
NPD	1	1	+0	0	+1	0	+1	1	+0
	0,28 %	0,35 %	-0,07 %	0,00 %	+0,28 %	0,00 %	+0,28 %	0,40 %	-0,12 %
Die PARTEI	3	0	+3	0	+3	0	+3	0	+3
	0,84 %	0,00 %	+0,84 %	0,00 %	+0,84 %	0,00 %	+0,84 %	0,00 %	+0,84 %
FREIE WÄH- LER	1	1	+0	0	+1	0	+1	0	+1
	0,28 %	0,35 %	-0,07 %	0,00 %	+0,28 %	0,00 %	+0,28 %	0,00 %	+0,28 %

Volksabstimmung	1	2	-1	4	-3	0	+1	0	+1
	0,28 %	0,71 %	-0,43 %	1,41 %	-1,13 %	0,00 %	+0,28 %	0,00 %	+0,28 %
ÖDP	0	0	+0	0	+0	0	+0	0	+0
	0,00 %	0,00 %	+0,00 %	0,00 %	+0,00 %	0,00 %	+0,00 %	0,00 %	+0,00 %
MLPD	0	0	+0	0	+0	0	+0	0	+0
	0,00 %	0,00 %	+0,00 %	0,00 %	+0,00 %	0,00 %	+0,00 %	0,00 %	+0,00 %
SGP	0	0	+0	0	+0	0	+0	0	+0
	0,00 %	0,00 %	+0,00 %	0,00 %	+0,00 %	0,00 %	+0,00 %	0,00 %	+0,00 %
Allianz Deutscher Demokraten	0	0	+0	0	+0	0	+0	0	+0
	0,00 %	0,00 %	+0,00 %	0,00 %	+0,00 %	0,00 %	+0,00 %	0,00 %	+0,00 %
BGE	2	0	+2	0	+2	0	+2	0	+2
	0,56 %	0,00 %	+0,56 %	0,00 %	+0,56 %	0,00 %	+0,56 %	0,00 %	+0,56 %
DiB	0	0	+0	0	+0	0	+0	0	+0
	0,00 %	0,00 %	+0,00 %	0,00 %	+0,00 %	0,00 %	+0,00 %	0,00 %	+0,00 %
DKP	0	0	+0	0	+0	0	+0	0	+0
	0,00 %	0,00 %	+0,00 %	0,00 %	+0,00 %	0,00 %	+0,00 %	0,00 %	+0,00 %
DM	0	0	+0	0	+0	0	+0	0	+0
	0,00 %	0,00 %	+0,00 %	0,00 %	+0,00 %	0,00 %	+0,00 %	0,00 %	+0,00 %
Die Humanisten	0	0	+0	0	+0	0	+0	0	+0
	0,00 %	0,00 %	+0,00 %	0,00 %	+0,00 %	0,00 %	+0,00 %	0,00 %	+0,00 %
Gesundheitsforschung	0	0	+0	0	+0	0	+0	0	+0
	0,00 %	0,00 %	+0,00 %	0,00 %	+0,00 %	0,00 %	+0,00 %	0,00 %	+0,00 %
Tierschutzpartei	0	0	+0	0	+0	0	+0	0	+0
	0,00 %	0,00 %	+0,00 %	0,00 %	+0,00 %	0,00 %	+0,00 %	0,00 %	+0,00 %
V-Partei ³	1	0	+1	0	+1	0	+1	1	+0
	0,28 %	0,00 %	+0,28 %	0,00 %	+0,28 %	0,00 %	+0,28 %	0,40 %	-0,12 %
Sonstige	0	2	-2	0	+0	0	+0	2	-2
	0,00 %	0,71 %	-0,71 %	0,00 %	+0,00 %	0,00 %	+0,00 %	0,81 %	-0,81 %

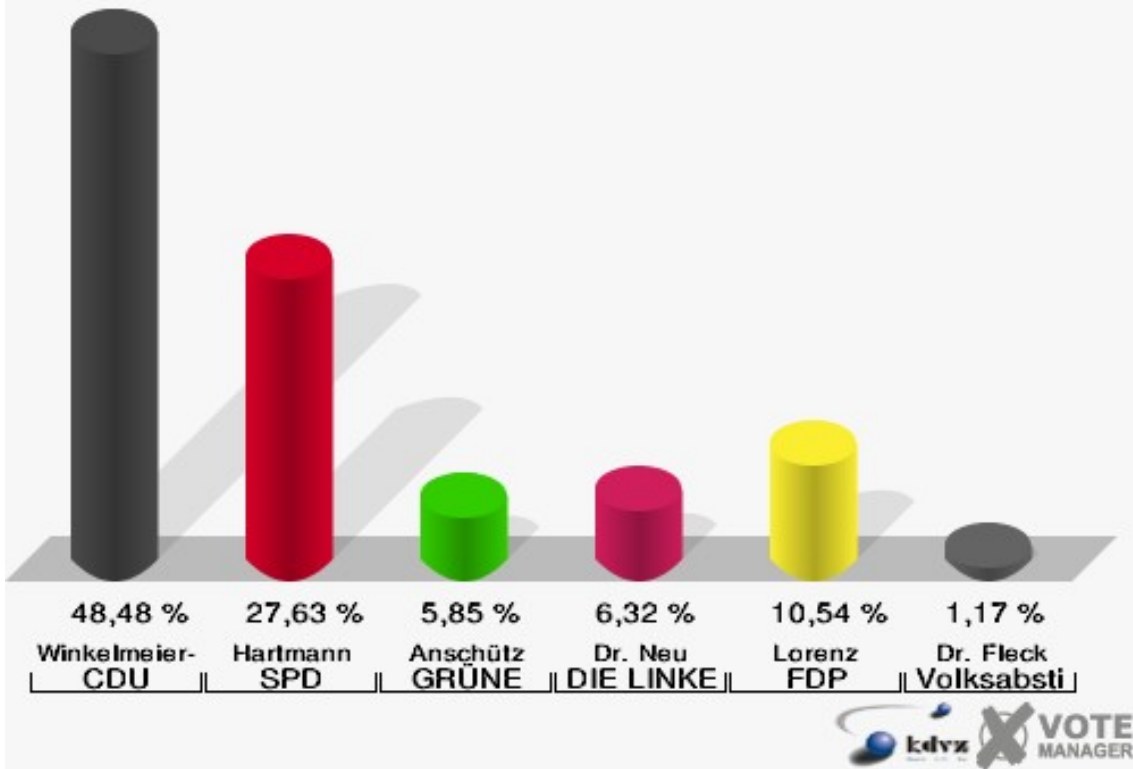
Wahl zum Deutschen Bundestag 22.09.2013: Sonstige = REP, Bündnis 21/RRP, BüSo, PSG, BIG, pro Deutschland, DIE RECHTE, Partei der Nichtwähler, PARTEI DER VERNUNFT

Landtagswahl 14.05.2017: Sonstige = FREIE WÄHLER, BIG, FBI/FWG, TIERSCHUTZliste, AD-Demokraten NRW, AUFBRUCH C, BGE, DBD, ZENTRUM, DIE RECHTE, REP, DIE VIOLETTEN, JED, PAN, PARTEILOSE WG „BRD“, Schöner Leben, LKR

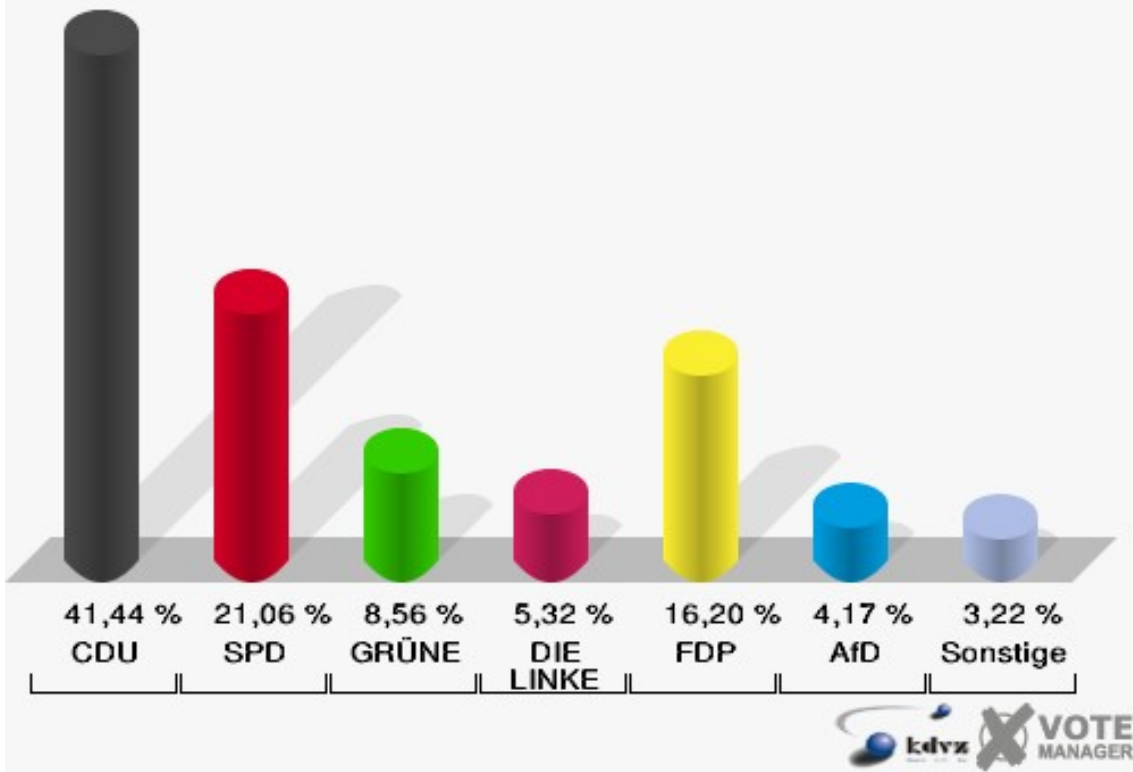
Briefwahlbezirk 14

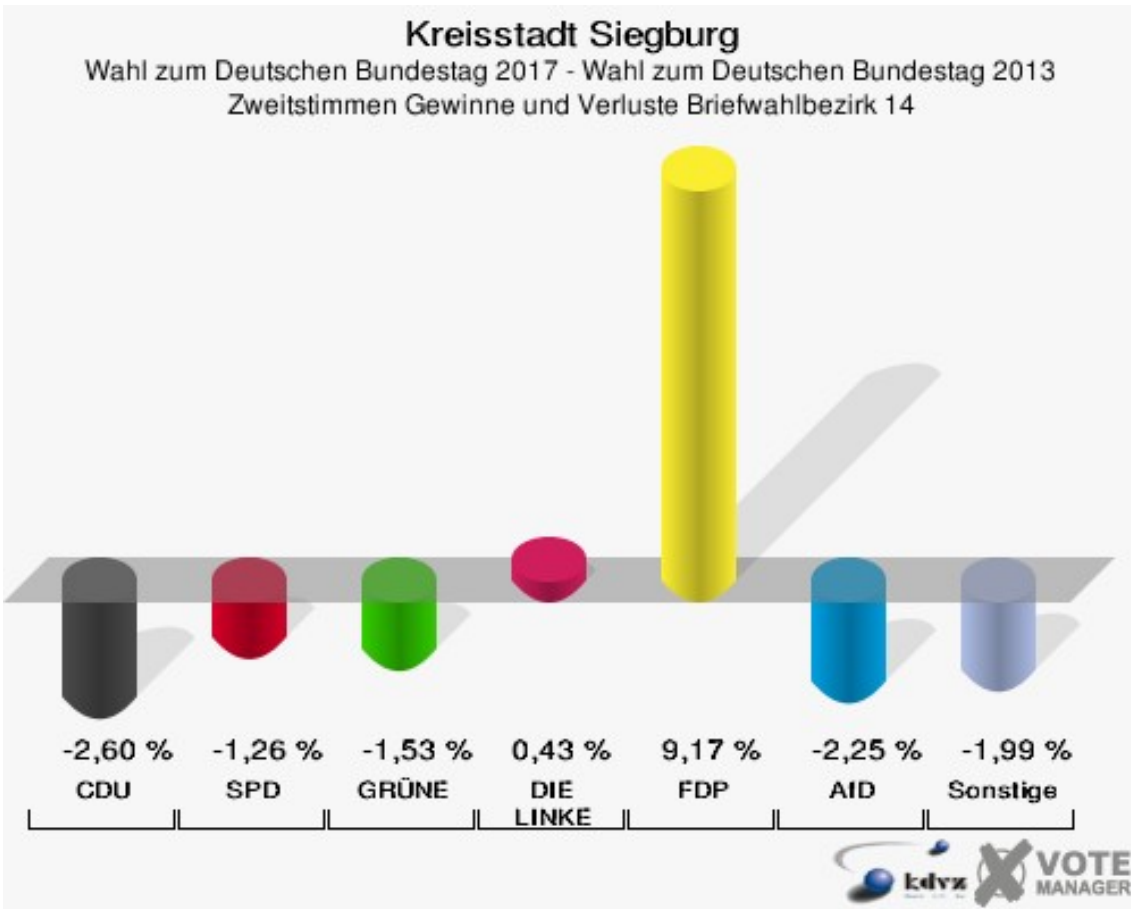
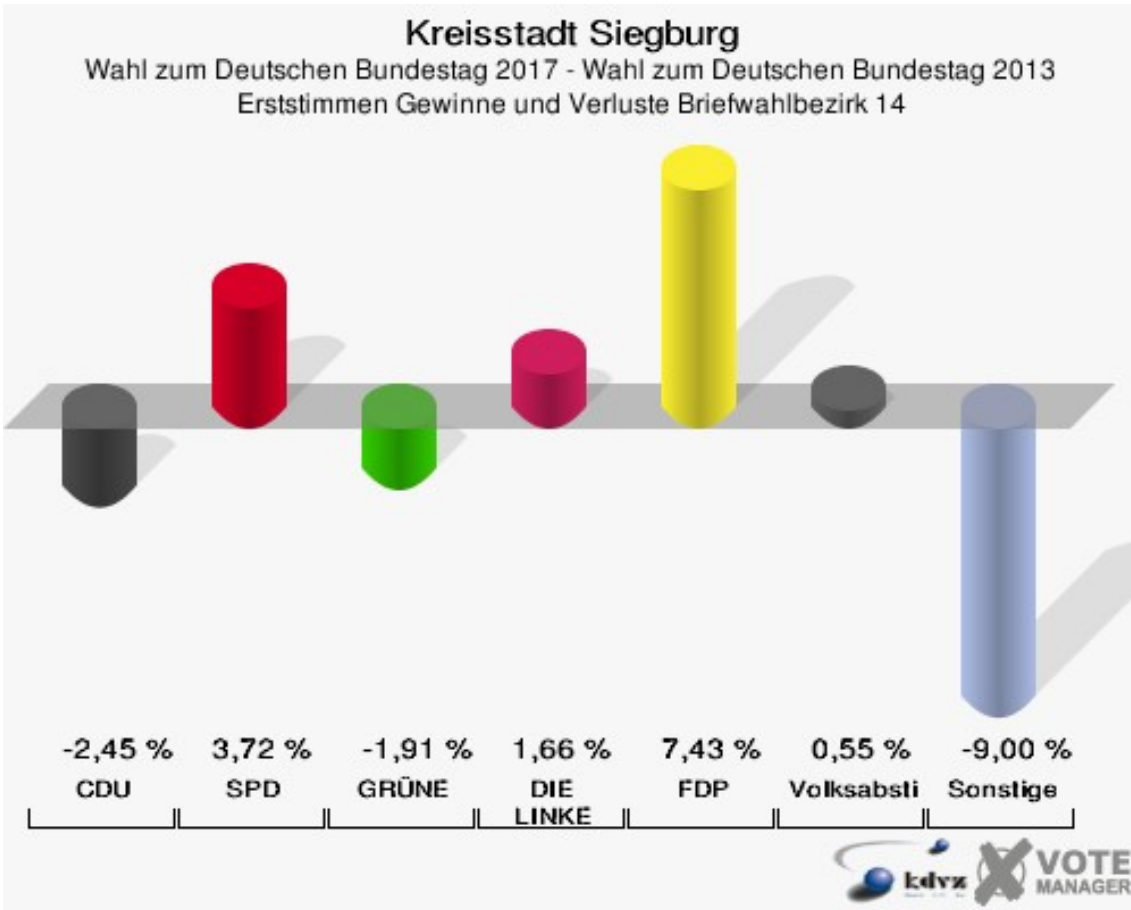
	Erststimmen		Zweitstimmen	
Wähler	434		434	
ungültige Stimmen	7	1,61 %	2	0,46 %
gültige Stimmen	427	98,39 %	432	99,54 %
Winkel- meier-Becker, CDU	207	48,48 %	179	41,44 %
Hartmann, SPD	118	27,63 %	91	21,06 %
Anschütz, GRÜNE	25	5,85 %	37	8,56 %
Dr. Neu, DIE LINKE	27	6,32 %	23	5,32 %
Lorenz, FDP	45	10,54 %	70	16,20 %
AfD	---	---	18	4,17 %
PIRATEN	---	---	0	0,00 %
NPD	---	---	1	0,23 %
Die PARTEI	---	---	3	0,69 %
FREIE WÄHLER	---	---	1	0,23 %
Dr. Fleck, Volksab- stimmung	5	1,17 %	0	0,00 %
ÖDP	---	---	1	0,23 %
MLPD	---	---	0	0,00 %
SGP	---	---	0	0,00 %
Allianz Deutscher Demokraten	---	---	1	0,23 %
BGE	---	---	2	0,46 %
DiB	---	---	0	0,00 %
DKP	---	---	0	0,00 %
DM	---	---	0	0,00 %
Die Humanisten	---	---	0	0,00 %
Gesundheitsfor- schung	---	---	2	0,46 %
Tierschutzpartei	---	---	3	0,69 %
V-Partei ³	---	---	0	0,00 %

Kreisstadt Siegburg
 Wahl zum Deutschen Bundestag 24.09.2017
 Erststimmen Briefwahlbezirk 14



Kreisstadt Siegburg
 Wahl zum Deutschen Bundestag 24.09.2017
 Zweitstimmen Briefwahlbezirk 14





Kreisstadt Siegburg
Wahl zum Deutschen Bundestag 24.09.2017
Erststimmen Gewinne und Verluste Briefwahlbezirk 14

	Wahl zum Deutschen Bundestag 24.09.2017	Wahl zum Deutschen Bundestag 22.09.2013		Landtagswahl 14.05.2017	
		Ergebnis	Gewinne und Verluste	Ergebnis	Gewinne und Verluste
Wahlberechtigte	0	0	+0	0	+0
Wähler	434	327	+107	333	+101
gültige Stimmen	427	322	+105	331	+96
	98,39 %	98,47 %	-0,08 %	99,40 %	-1,01 %
CDU	207	164	+43	156	+51
	48,48 %	50,93 %	-2,45 %	47,13 %	+1,35 %
SPD	118	77	+41	91	+27
	27,63 %	23,91 %	+3,72 %	27,49 %	+0,14 %
GRÜNE	25	25	+0	23	+2
	5,85 %	7,76 %	-1,91 %	6,95 %	-1,10 %
DIE LINKE	27	15	+12	6	+21
	6,32 %	4,66 %	+1,66 %	1,81 %	+4,51 %
FDP	45	10	+35	31	+14
	10,54 %	3,11 %	+7,43 %	9,37 %	+1,17 %
AfD	0	20	-20	14	-14
	0,00 %	6,21 %	-6,21 %	4,23 %	-4,23 %
PIRATEN	0	4	-4	4	-4
	0,00 %	1,24 %	-1,24 %	1,21 %	-1,21 %
NPD	0	0	+0	0	+0
	0,00 %	0,00 %	+0,00 %	0,00 %	+0,00 %
Die PARTEI	0	0	+0	0	+0
	0,00 %	0,00 %	+0,00 %	0,00 %	+0,00 %
FREIE WÄHLER	0	5	-5	0	+0
	0,00 %	1,55 %	-1,55 %	0,00 %	+0,00 %
Volksabstimmung	5	2	+3	2	+3
	1,17 %	0,62 %	+0,55 %	0,60 %	+0,57 %
ÖDP	0	0	+0	0	+0
	0,00 %	0,00 %	+0,00 %	0,00 %	+0,00 %
MLPD	0	0	+0	0	+0
	0,00 %	0,00 %	+0,00 %	0,00 %	+0,00 %
SGP	0	0	+0	0	+0
	0,00 %	0,00 %	+0,00 %	0,00 %	+0,00 %
Allianz Deutscher Demokraten	0	0	+0	0	+0
	0,00 %	0,00 %	+0,00 %	0,00 %	+0,00 %
BGE	0	0	+0	0	+0

	0,00 %	0,00 %	+0,00 %	0,00 %	+0,00 %
DiB	0	0	+0	0	+0
	0,00 %	0,00 %	+0,00 %	0,00 %	+0,00 %
DKP	0	0	+0	0	+0
	0,00 %	0,00 %	+0,00 %	0,00 %	+0,00 %
DM	0	0	+0	0	+0
	0,00 %	0,00 %	+0,00 %	0,00 %	+0,00 %
Die Humanisten	0	0	+0	0	+0
	0,00 %	0,00 %	+0,00 %	0,00 %	+0,00 %
Gesundheitsforschung	0	0	+0	0	+0
	0,00 %	0,00 %	+0,00 %	0,00 %	+0,00 %
Tierschutzpartei	0	0	+0	0	+0
	0,00 %	0,00 %	+0,00 %	0,00 %	+0,00 %
V-Partei ³	0	0	+0	0	+0
	0,00 %	0,00 %	+0,00 %	0,00 %	+0,00 %
Sonstige	0	0	+0	4	-4
	0,00 %	0,00 %	+0,00 %	1,21 %	-1,21 %

Wahl zum Deutschen Bundestag 22.09.2013: Sonstige = REP, Bündnis 21/RRP, BüSo, PSG, BIG, pro Deutschland, DIE RECHTE, Partei der Nichtwähler, PARTEI DER VERNUNFT

Landtagswahl 14.05.2017: Sonstige = FREIE WÄHLER, BIG, FBI/FWG, TIERSCHUTZliste, AD-Demokraten NRW, AUFBRUCH C, BGE, DBD, ZENTRUM, DIE RECHTE, REP, DIE VIOLETTEN, JED, PAN, PARTEILOSE WG „BRD“, Schöner Leben, LKR

Kreisstadt Siegburg
Wahl zum Deutschen Bundestag 24.09.2017
Zweitstimmen Gewinne und Verluste Briefwahlbezirk 14

	Wahl zum Deutschen Bundestag 24.09.2017	Wahl zum Deutschen Bundestag 22.09.2013		Ratswahl 25.05.2014		Wahl des/ der Bürger- meisters/in 25.05.2014		Landtagswahl 14.05.2017	
		Ergeb- nis	Gewinn und Ver- luste	Ergeb- nis	Gewinn und Ver- luste	Ergeb- nis	Gewinn und Ver- luste	Ergeb- nis	Gewinn und Ver- luste
Wahlberech- tigte	0	0	+0	0	+0	0	+0	0	+0
Wähler	434	327	+107	307	+127	307	+127	333	+101
gültige Stim- men	432	327	+105	301	+131	299	+133	331	+101
	99,54 %	100,00 %	-0,46 %	98,05 %	+1,49 %	97,39 %	+2,15 %	99,40 %	+0,14 %
CDU	179	144	+35	154	+25	182	-3	127	+52
	41,44 %	44,04 %	-2,60 %	51,16 %	-9,72 %	60,87 %	-19,43 %	38,37 %	+3,07 %
SPD	91	73	+18	72	+19	117	-26	81	+10
	21,06 %	22,32 %	-1,26 %	23,92 %	-2,86 %	39,13 %	-18,07 %	24,47 %	-3,41 %
GRÜNE	37	33	+4	29	+8	0	+37	19	+18
	8,56 %	10,09 %	-1,53 %	9,63 %	-1,07 %	0,00 %	+8,56 %	5,74 %	+2,82 %
DIE LINKE	23	16	+7	13	+10	0	+23	4	+19
	5,32 %	4,89 %	+0,43 %	4,32 %	+1,00 %	0,00 %	+5,32 %	1,21 %	+4,11 %
FDP	70	23	+47	14	+56	0	+70	65	+5
	16,20 %	7,03 %	+9,17 %	4,65 %	+11,55 %	0,00 %	+16,20 %	19,64 %	-3,44 %
AfD	18	21	-3	16	+2	0	+18	19	-1
	4,17 %	6,42 %	-2,25 %	5,32 %	-1,15 %	0,00 %	+4,17 %	5,74 %	-1,57 %
PIRATEN	0	2	-2	0	+0	0	+0	1	-1
	0,00 %	0,61 %	-0,61 %	0,00 %	+0,00 %	0,00 %	+0,00 %	0,30 %	-0,30 %
NPD	1	1	+0	0	+1	0	+1	0	+1
	0,23 %	0,31 %	-0,08 %	0,00 %	+0,23 %	0,00 %	+0,23 %	0,00 %	+0,23 %
Die PARTEI	3	1	+2	0	+3	0	+3	1	+2
	0,69 %	0,31 %	+0,38 %	0,00 %	+0,69 %	0,00 %	+0,69 %	0,30 %	+0,39 %
FREIE WÄH- LER	1	5	-4	0	+1	0	+1	0	+1
	0,23 %	1,53 %	-1,30 %	0,00 %	+0,23 %	0,00 %	+0,23 %	0,00 %	+0,23 %

Volksabstimmung	0	2	-2	3	-3	0	+0	2	-2
	0,00 %	0,61 %	-0,61 %	1,00 %	-1,00 %	0,00 %	+0,00 %	0,60 %	-0,60 %
ÖDP	1	1	+0	0	+1	0	+1	1	+0
	0,23 %	0,31 %	-0,08 %	0,00 %	+0,23 %	0,00 %	+0,23 %	0,30 %	-0,07 %
MLPD	0	0	+0	0	+0	0	+0	0	+0
	0,00 %	0,00 %	+0,00 %	0,00 %	+0,00 %	0,00 %	+0,00 %	0,00 %	+0,00 %
SGP	0	0	+0	0	+0	0	+0	0	+0
	0,00 %	0,00 %	+0,00 %	0,00 %	+0,00 %	0,00 %	+0,00 %	0,00 %	+0,00 %
Allianz Deutscher Demokraten	1	0	+1	0	+1	0	+1	0	+1
	0,23 %	0,00 %	+0,23 %	0,00 %	+0,23 %	0,00 %	+0,23 %	0,00 %	+0,23 %
BGE	2	0	+2	0	+2	0	+2	0	+2
	0,46 %	0,00 %	+0,46 %	0,00 %	+0,46 %	0,00 %	+0,46 %	0,00 %	+0,46 %
DiB	0	0	+0	0	+0	0	+0	0	+0
	0,00 %	0,00 %	+0,00 %	0,00 %	+0,00 %	0,00 %	+0,00 %	0,00 %	+0,00 %
DKP	0	0	+0	0	+0	0	+0	0	+0
	0,00 %	0,00 %	+0,00 %	0,00 %	+0,00 %	0,00 %	+0,00 %	0,00 %	+0,00 %
DM	0	0	+0	0	+0	0	+0	0	+0
	0,00 %	0,00 %	+0,00 %	0,00 %	+0,00 %	0,00 %	+0,00 %	0,00 %	+0,00 %
Die Humanisten	0	0	+0	0	+0	0	+0	0	+0
	0,00 %	0,00 %	+0,00 %	0,00 %	+0,00 %	0,00 %	+0,00 %	0,00 %	+0,00 %
Gesundheitsforschung	2	0	+2	0	+2	0	+2	0	+2
	0,46 %	0,00 %	+0,46 %	0,00 %	+0,46 %	0,00 %	+0,46 %	0,00 %	+0,46 %
Tierschutzpartei	3	0	+3	0	+3	0	+3	0	+3
	0,69 %	0,00 %	+0,69 %	0,00 %	+0,69 %	0,00 %	+0,69 %	0,00 %	+0,69 %
V-Partei ³	0	0	+0	0	+0	0	+0	0	+0
	0,00 %	0,00 %	+0,00 %	0,00 %	+0,00 %	0,00 %	+0,00 %	0,00 %	+0,00 %
Sonstige	0	5	-5	0	+0	0	+0	11	-11
	0,00 %	1,53 %	-1,53 %	0,00 %	+0,00 %	0,00 %	+0,00 %	3,32 %	-3,32 %

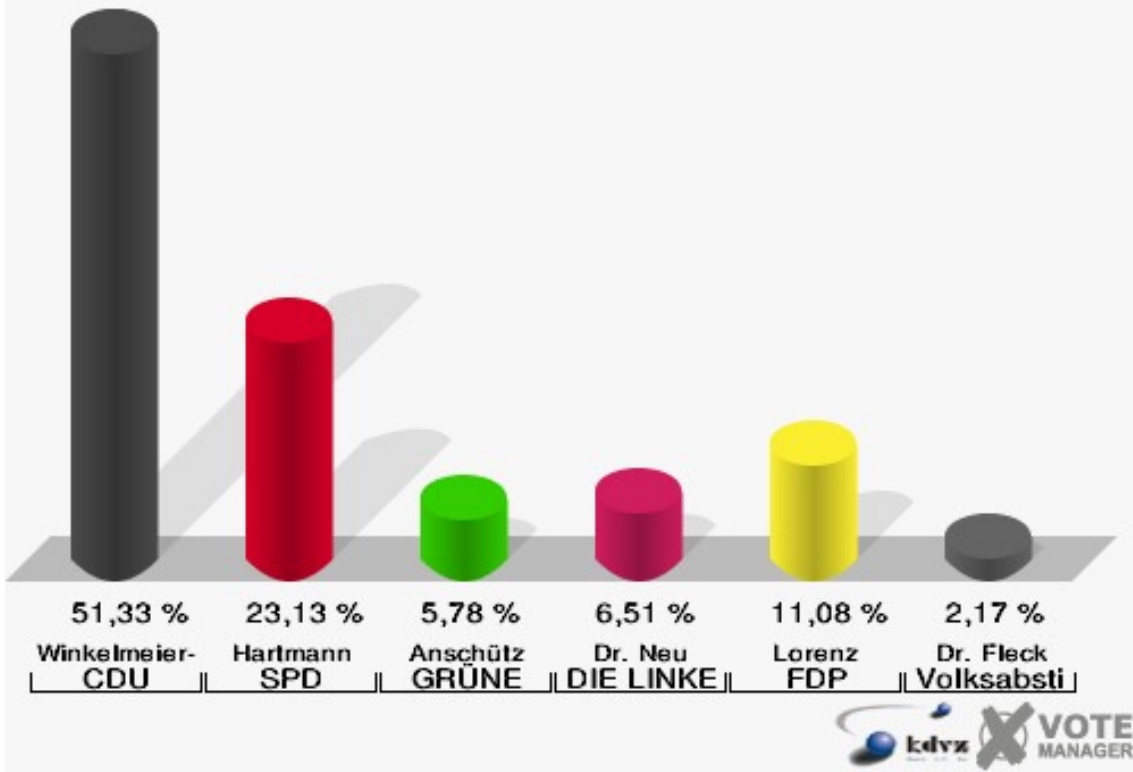
Wahl zum Deutschen Bundestag 22.09.2013: Sonstige = REP, Bündnis 21/RRP, BüSo, PSG, BIG, pro Deutschland, DIE RECHTE, Partei der Nichtwähler, PARTEI DER VERNUNFT

Landtagswahl 14.05.2017: Sonstige = FREIE WÄHLER, BIG, FBI/FWG, TIERSCHUTZliste, AD-Demokraten NRW, AUFBRUCH C, BGE, DBD, ZENTRUM, DIE RECHTE, REP, DIE VIOLETTEN, JED, PAN, PARTEILOSE WG „BRD“, Schöner Leben, LKR

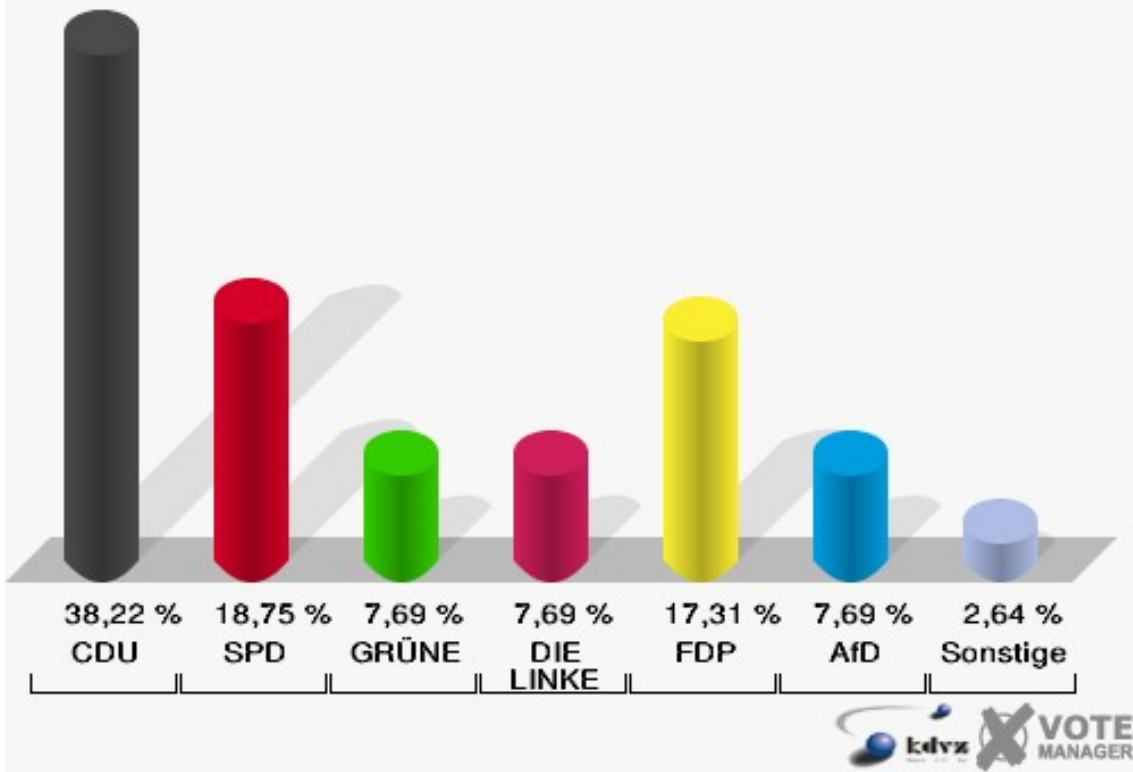
Briefwahlbezirk 15

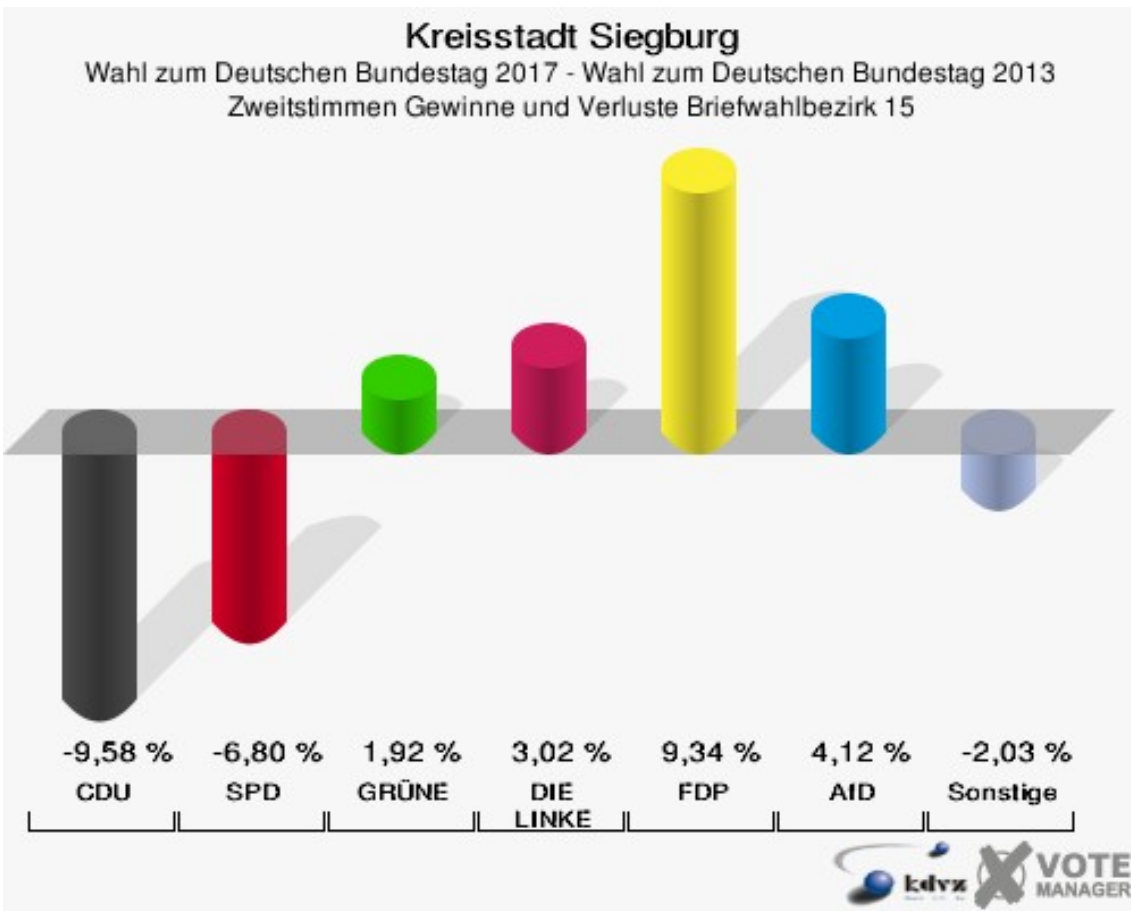
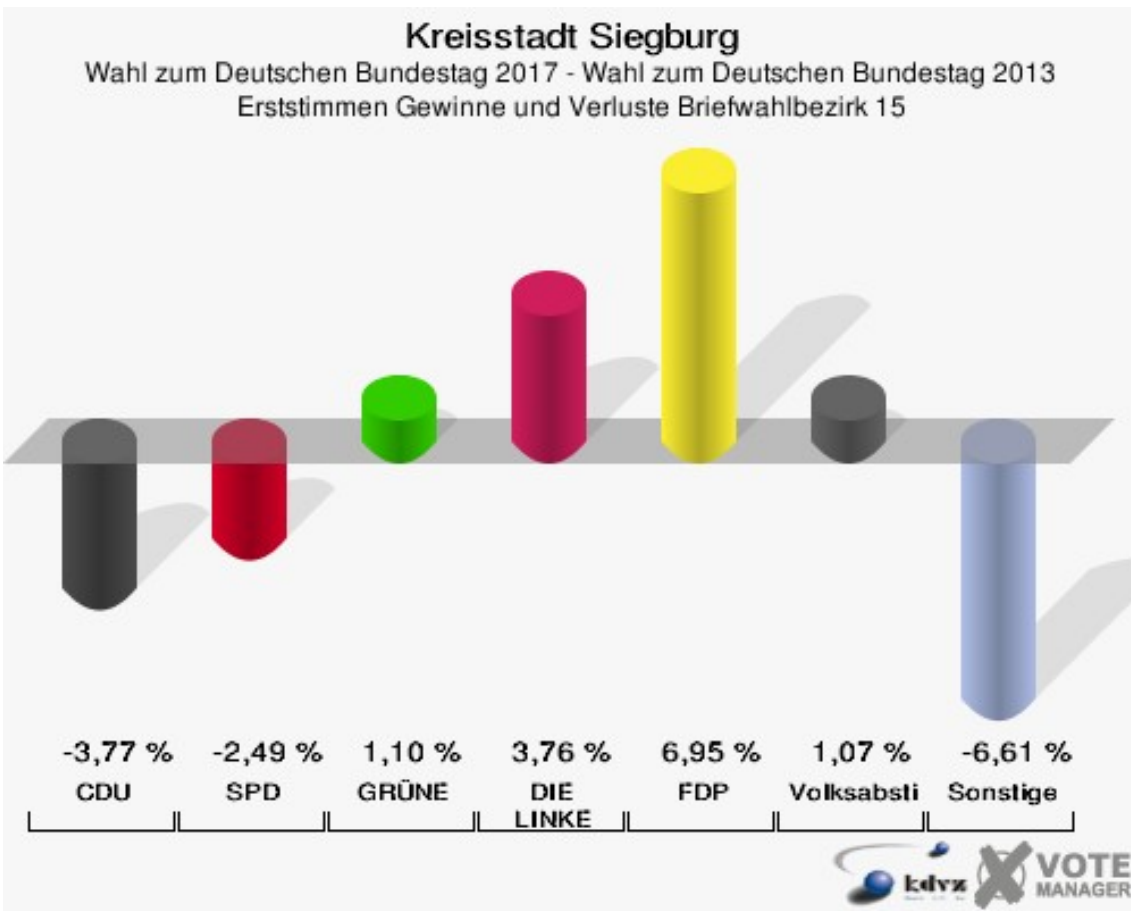
	Erststimmen		Zweitstimmen	
Wähler	418		418	
ungültige Stimmen	3	0,72 %	2	0,48 %
gültige Stimmen	415	99,28 %	416	99,52 %
Winkel- meier-Becker, CDU	213	51,33 %	159	38,22 %
Hartmann, SPD	96	23,13 %	78	18,75 %
Anschütz, GRÜNE	24	5,78 %	32	7,69 %
Dr. Neu, DIE LINKE	27	6,51 %	32	7,69 %
Lorenz, FDP	46	11,08 %	72	17,31 %
AfD	---	---	32	7,69 %
PIRATEN	---	---	1	0,24 %
NPD	---	---	0	0,00 %
Die PARTEI	---	---	3	0,72 %
FREIE WÄHLER	---	---	4	0,96 %
Dr. Fleck, Volksab- stimmung	9	2,17 %	0	0,00 %
ÖDP	---	---	0	0,00 %
MLPD	---	---	0	0,00 %
SGP	---	---	0	0,00 %
Allianz Deutscher Demokraten	---	---	0	0,00 %
BGE	---	---	0	0,00 %
DiB	---	---	0	0,00 %
DKP	---	---	0	0,00 %
DM	---	---	0	0,00 %
Die Humanisten	---	---	0	0,00 %
Gesundheitsfor- schung	---	---	0	0,00 %
Tierschutzpartei	---	---	3	0,72 %
V-Partei ³	---	---	0	0,00 %

Kreisstadt Siegburg
 Wahl zum Deutschen Bundestag 24.09.2017
 Erststimmen Briefwahlbezirk 15



Kreisstadt Siegburg
 Wahl zum Deutschen Bundestag 24.09.2017
 Zweitstimmen Briefwahlbezirk 15





Kreisstadt Siegburg
Wahl zum Deutschen Bundestag 24.09.2017
Erststimmen Gewinne und Verluste Briefwahlbezirk 15

	Wahl zum Deutschen Bundestag 24.09.2017	Wahl zum Deutschen Bundestag 22.09.2013		Landtagswahl 14.05.2017	
		Ergebnis	Gewinne und Verluste	Ergebnis	Gewinne und Verluste
Wahlberechtigte	0	0	+0	0	+0
Wähler	418	367	+51	311	+107
gültige Stimmen	415	363	+52	309	+106
	99,28 %	98,91 %	+0,37 %	99,36 %	-0,07 %
CDU	213	200	+13	152	+61
	51,33 %	55,10 %	-3,77 %	49,19 %	+2,14 %
SPD	96	93	+3	84	+12
	23,13 %	25,62 %	-2,49 %	27,18 %	-4,05 %
GRÜNE	24	17	+7	21	+3
	5,78 %	4,68 %	+1,10 %	6,80 %	-1,02 %
DIE LINKE	27	10	+17	3	+24
	6,51 %	2,75 %	+3,76 %	0,97 %	+5,54 %
FDP	46	15	+31	28	+18
	11,08 %	4,13 %	+6,95 %	9,06 %	+2,02 %
AfD	0	13	-13	14	-14
	0,00 %	3,58 %	-3,58 %	4,53 %	-4,53 %
PIRATEN	0	4	-4	2	-2
	0,00 %	1,10 %	-1,10 %	0,65 %	-0,65 %
NPD	0	4	-4	0	+0
	0,00 %	1,10 %	-1,10 %	0,00 %	+0,00 %
Die PARTEI	0	0	+0	0	+0
	0,00 %	0,00 %	+0,00 %	0,00 %	+0,00 %
FREIE WÄHLER	0	3	-3	0	+0
	0,00 %	0,83 %	-0,83 %	0,00 %	+0,00 %
Volksabstimmung	9	4	+5	2	+7
	2,17 %	1,10 %	+1,07 %	0,65 %	+1,52 %
ÖDP	0	0	+0	0	+0
	0,00 %	0,00 %	+0,00 %	0,00 %	+0,00 %
MLPD	0	0	+0	0	+0
	0,00 %	0,00 %	+0,00 %	0,00 %	+0,00 %
SGP	0	0	+0	0	+0
	0,00 %	0,00 %	+0,00 %	0,00 %	+0,00 %
Allianz Deutscher Demokraten	0	0	+0	0	+0
	0,00 %	0,00 %	+0,00 %	0,00 %	+0,00 %
BGE	0	0	+0	0	+0

	0,00 %	0,00 %	+0,00 %	0,00 %	+0,00 %
DiB	0	0	+0	0	+0
	0,00 %	0,00 %	+0,00 %	0,00 %	+0,00 %
DKP	0	0	+0	0	+0
	0,00 %	0,00 %	+0,00 %	0,00 %	+0,00 %
DM	0	0	+0	0	+0
	0,00 %	0,00 %	+0,00 %	0,00 %	+0,00 %
Die Humanisten	0	0	+0	0	+0
	0,00 %	0,00 %	+0,00 %	0,00 %	+0,00 %
Gesundheitsforschung	0	0	+0	0	+0
	0,00 %	0,00 %	+0,00 %	0,00 %	+0,00 %
Tierschutzpartei	0	0	+0	0	+0
	0,00 %	0,00 %	+0,00 %	0,00 %	+0,00 %
V-Partei ³	0	0	+0	0	+0
	0,00 %	0,00 %	+0,00 %	0,00 %	+0,00 %
Sonstige	0	0	+0	3	-3
	0,00 %	0,00 %	+0,00 %	0,97 %	-0,97 %

Wahl zum Deutschen Bundestag 22.09.2013: Sonstige = REP, Bündnis 21/RRP, BüSo, PSG, BIG, pro Deutschland, DIE RECHTE, Partei der Nichtwähler, PARTEI DER VERNUNFT

Landtagswahl 14.05.2017: Sonstige = FREIE WÄHLER, BIG, FBI/FWG, TIERSCHUTZliste, AD-Demokraten NRW, AUFBRUCH C, BGE, DBD, ZENTRUM, DIE RECHTE, REP, DIE VIOLETTEN, JED, PAN, PARTEILOSE WG „BRD“, Schöner Leben, LKR

Kreisstadt Siegburg
Wahl zum Deutschen Bundestag 24.09.2017
Zweitstimmen Gewinne und Verluste Briefwahlbezirk 15

	Wahl zum Deutschen Bundestag 24.09.2017	Wahl zum Deutschen Bundestag 22.09.2013		Ratswahl 25.05.2014		Wahl des/ der Bürger- meisters/in 25.05.2014		Landtagswahl 14.05.2017	
		Ergeb- nis	Gewinn und Ver- luste	Ergeb- nis	Gewinn und Ver- luste	Ergeb- nis	Gewinn und Ver- luste	Ergeb- nis	Gewinn und Ver- luste
Wahlberech- tigte	0	0	+0	0	+0	0	+0	0	+0
Wähler	418	367	+51	311	+107	311	+107	311	+107
gültige Stim- men	416	364	+52	310	+106	303	+113	310	+106
	99,52 %	99,18 %	+0,34 %	99,68 %	-0,16 %	97,43 %	+2,09 %	99,68 %	-0,16 %
CDU	159	174	-15	177	-18	192	-33	119	+40
	38,22 %	47,80 %	-9,58 %	57,10 %	-18,88 %	63,37 %	-25,15 %	38,39 %	-0,17 %
SPD	78	93	-15	71	+7	111	-33	79	-1
	18,75 %	25,55 %	-6,80 %	22,90 %	-4,15 %	36,63 %	-17,88 %	25,48 %	-6,73 %
GRÜNE	32	21	+11	28	+4	0	+32	24	+8
	7,69 %	5,77 %	+1,92 %	9,03 %	-1,34 %	0,00 %	+7,69 %	7,74 %	-0,05 %
DIE LINKE	32	17	+15	6	+26	0	+32	5	+27
	7,69 %	4,67 %	+3,02 %	1,94 %	+5,75 %	0,00 %	+7,69 %	1,61 %	+6,08 %
FDP	72	29	+43	14	+58	0	+72	55	+17
	17,31 %	7,97 %	+9,34 %	4,52 %	+12,79 %	0,00 %	+17,31 %	17,74 %	-0,43 %
AfD	32	13	+19	10	+22	0	+32	15	+17
	7,69 %	3,57 %	+4,12 %	3,23 %	+4,46 %	0,00 %	+7,69 %	4,84 %	+2,85 %
PIRATEN	1	6	-5	0	+1	0	+1	2	-1
	0,24 %	1,65 %	-1,41 %	0,00 %	+0,24 %	0,00 %	+0,24 %	0,65 %	-0,41 %
NPD	0	3	-3	0	+0	0	+0	1	-1
	0,00 %	0,82 %	-0,82 %	0,00 %	+0,00 %	0,00 %	+0,00 %	0,32 %	-0,32 %
Die PARTEI	3	0	+3	0	+3	0	+3	5	-2
	0,72 %	0,00 %	+0,72 %	0,00 %	+0,72 %	0,00 %	+0,72 %	1,61 %	-0,89 %
FREIE WÄH- LER	4	2	+2	0	+4	0	+4	0	+4
	0,96 %	0,55 %	+0,41 %	0,00 %	+0,96 %	0,00 %	+0,96 %	0,00 %	+0,96 %

Volksabstimmung	0	2	-2	4	-4	0	+0	0	+0
	0,00 %	0,55 %	-0,55 %	1,29 %	-1,29 %	0,00 %	+0,00 %	0,00 %	+0,00 %
ÖDP	0	2	-2	0	+0	0	+0	0	+0
	0,00 %	0,55 %	-0,55 %	0,00 %	+0,00 %	0,00 %	+0,00 %	0,00 %	+0,00 %
MLPD	0	0	+0	0	+0	0	+0	0	+0
	0,00 %	0,00 %	+0,00 %	0,00 %	+0,00 %	0,00 %	+0,00 %	0,00 %	+0,00 %
SGP	0	0	+0	0	+0	0	+0	0	+0
	0,00 %	0,00 %	+0,00 %	0,00 %	+0,00 %	0,00 %	+0,00 %	0,00 %	+0,00 %
Allianz Deutscher Demokraten	0	0	+0	0	+0	0	+0	0	+0
	0,00 %	0,00 %	+0,00 %	0,00 %	+0,00 %	0,00 %	+0,00 %	0,00 %	+0,00 %
BGE	0	0	+0	0	+0	0	+0	0	+0
	0,00 %	0,00 %	+0,00 %	0,00 %	+0,00 %	0,00 %	+0,00 %	0,00 %	+0,00 %
DiB	0	0	+0	0	+0	0	+0	0	+0
	0,00 %	0,00 %	+0,00 %	0,00 %	+0,00 %	0,00 %	+0,00 %	0,00 %	+0,00 %
DKP	0	0	+0	0	+0	0	+0	0	+0
	0,00 %	0,00 %	+0,00 %	0,00 %	+0,00 %	0,00 %	+0,00 %	0,00 %	+0,00 %
DM	0	0	+0	0	+0	0	+0	0	+0
	0,00 %	0,00 %	+0,00 %	0,00 %	+0,00 %	0,00 %	+0,00 %	0,00 %	+0,00 %
Die Humanisten	0	0	+0	0	+0	0	+0	0	+0
	0,00 %	0,00 %	+0,00 %	0,00 %	+0,00 %	0,00 %	+0,00 %	0,00 %	+0,00 %
Gesundheitsforschung	0	0	+0	0	+0	0	+0	0	+0
	0,00 %	0,00 %	+0,00 %	0,00 %	+0,00 %	0,00 %	+0,00 %	0,00 %	+0,00 %
Tierschutzpartei	3	0	+3	0	+3	0	+3	0	+3
	0,72 %	0,00 %	+0,72 %	0,00 %	+0,72 %	0,00 %	+0,72 %	0,00 %	+0,72 %
V-Partei ³	0	0	+0	0	+0	0	+0	0	+0
	0,00 %	0,00 %	+0,00 %	0,00 %	+0,00 %	0,00 %	+0,00 %	0,00 %	+0,00 %
Sonstige	0	2	-2	0	+0	0	+0	5	-5
	0,00 %	0,55 %	-0,55 %	0,00 %	+0,00 %	0,00 %	+0,00 %	1,61 %	-1,61 %

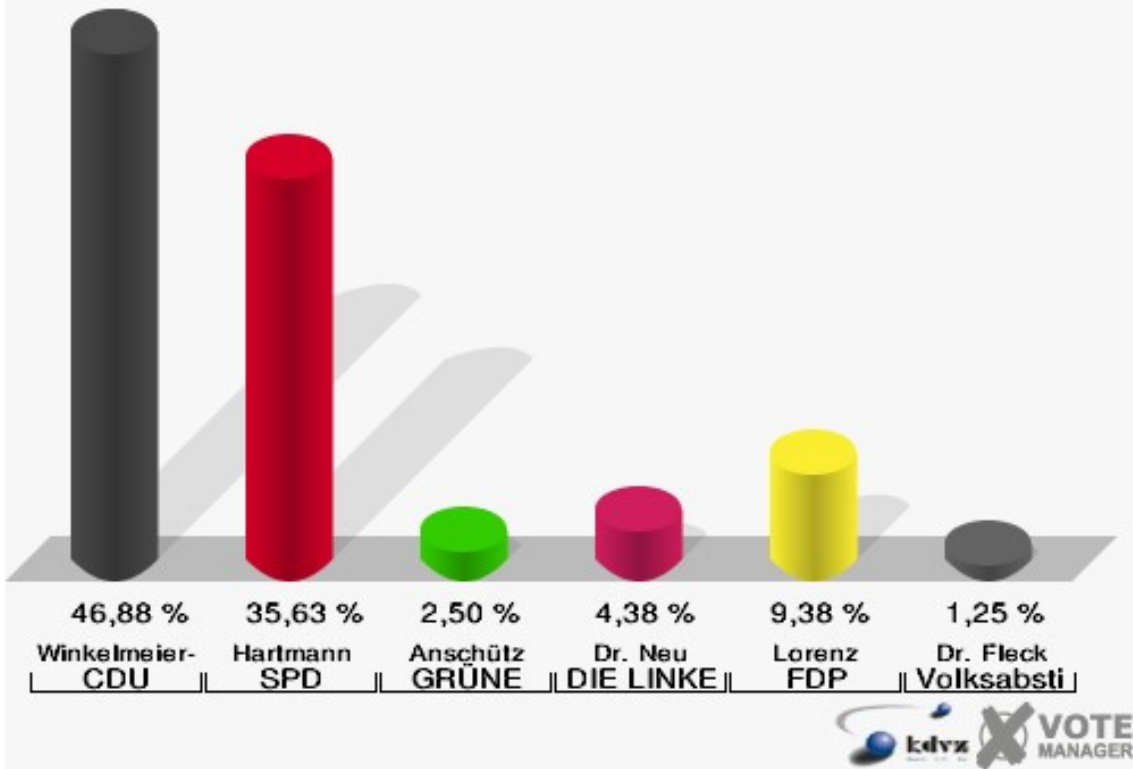
Wahl zum Deutschen Bundestag 22.09.2013: Sonstige = REP, Bündnis 21/RRP, BüSo, PSG, BIG, pro Deutschland, DIE RECHTE, Partei der Nichtwähler, PARTEI DER VERNUNFT

Landtagswahl 14.05.2017: Sonstige = FREIE WÄHLER, BIG, FBI/FWG, TIERSCHUTZliste, AD-Demokraten NRW, AUFBRUCH C, BGE, DBD, ZENTRUM, DIE RECHTE, REP, DIE VIOLETTEN, JED, PAN, PARTEILOSE WG „BRD“, Schöner Leben, LKR

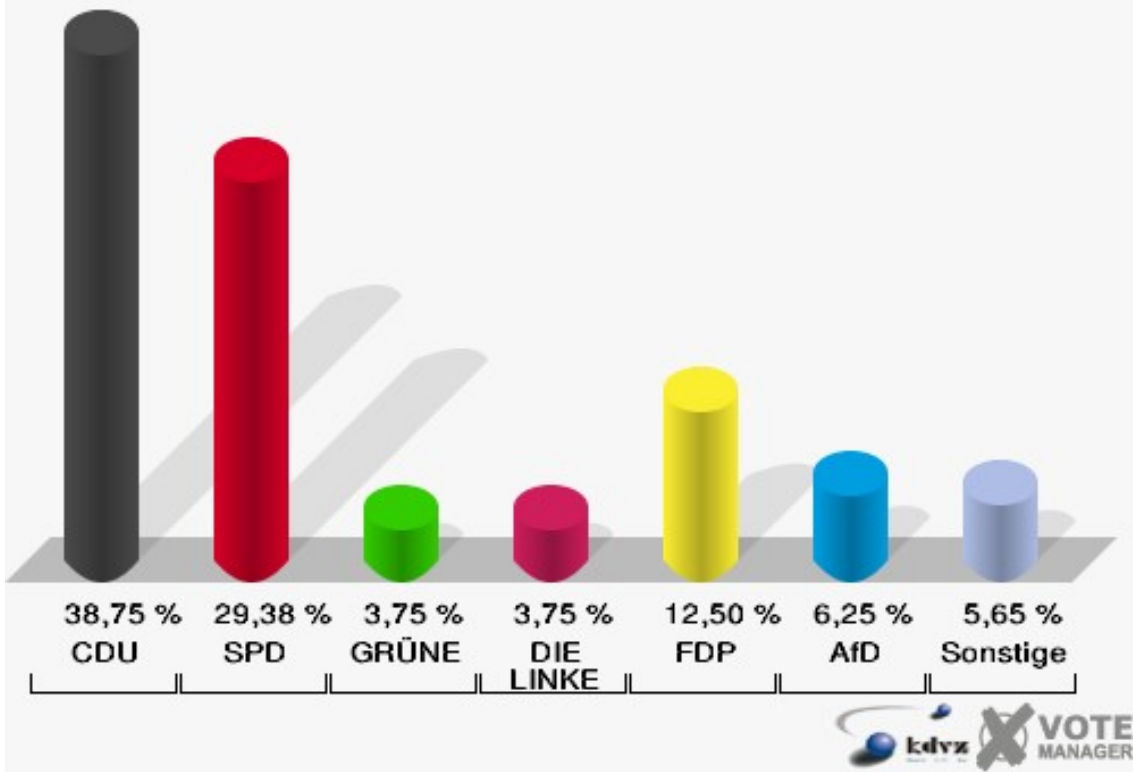
Briefwahlbezirk 16

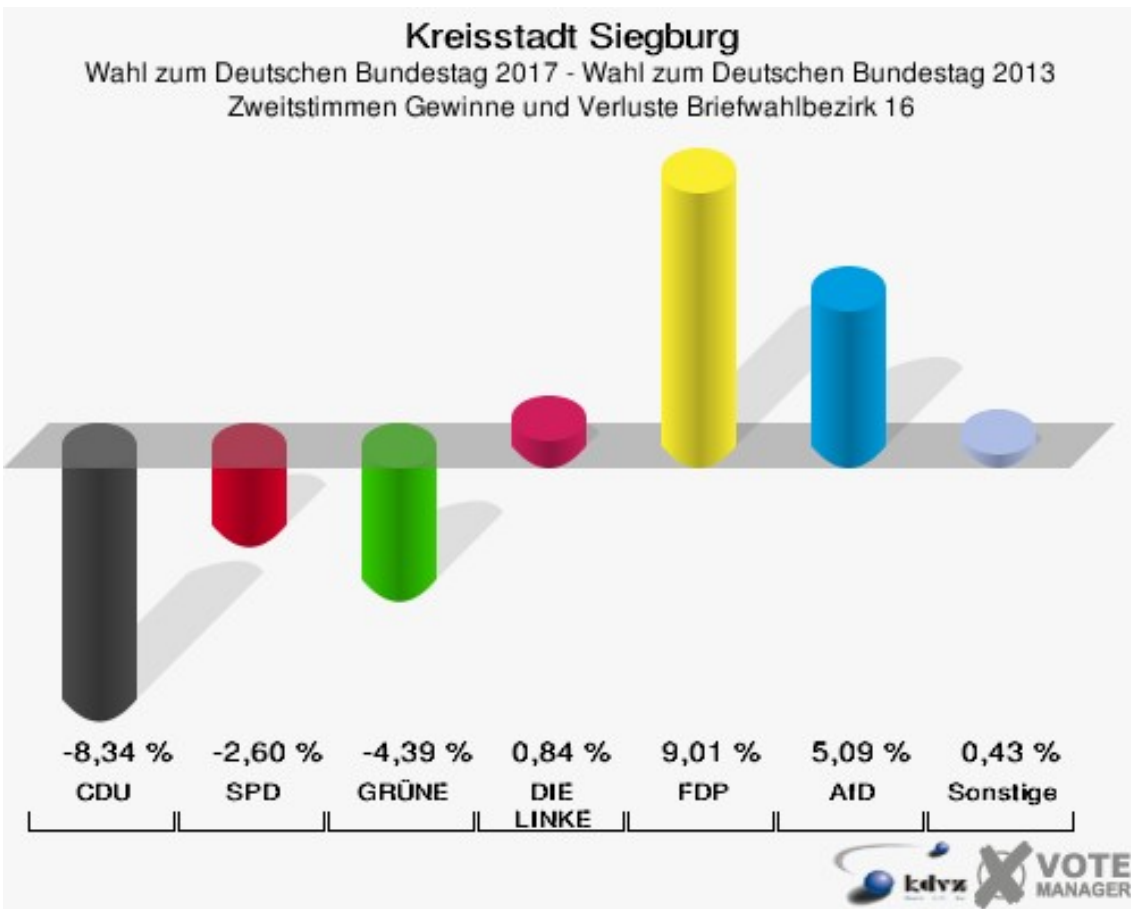
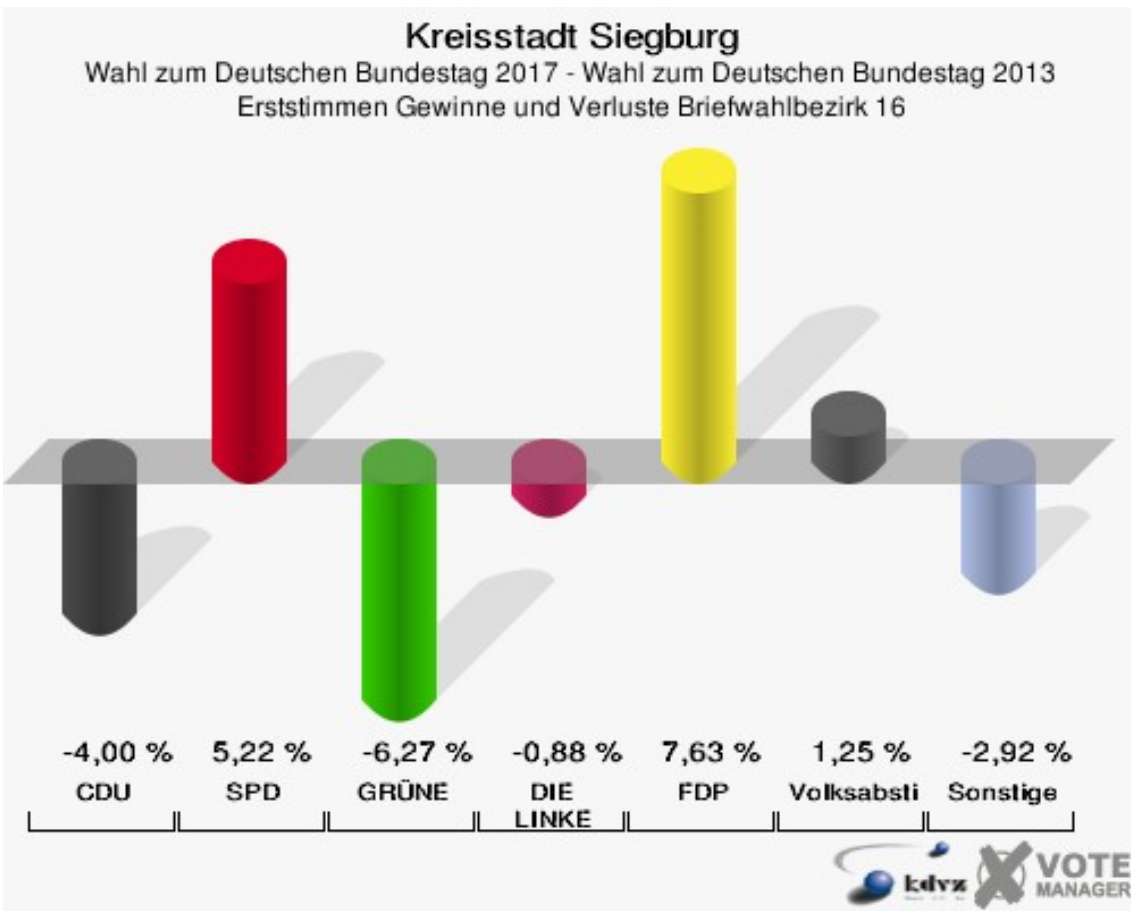
	Erststimmen		Zweitstimmen	
Wähler	163		163	
ungültige Stimmen	3	1,84 %	3	1,84 %
gültige Stimmen	160	98,16 %	160	98,16 %
Winkel- meier-Becker, CDU	75	46,88 %	62	38,75 %
Hartmann, SPD	57	35,62 %	47	29,38 %
Anschütz, GRÜNE	4	2,50 %	6	3,75 %
Dr. Neu, DIE LINKE	7	4,38 %	6	3,75 %
Lorenz, FDP	15	9,38 %	20	12,50 %
AfD	---	---	10	6,25 %
PIRATEN	---	---	1	0,62 %
NPD	---	---	1	0,62 %
Die PARTEI	---	---	1	0,62 %
FREIE WÄHLER	---	---	1	0,62 %
Dr. Fleck, Volksab- stimmung	2	1,25 %	0	0,00 %
ÖDP	---	---	0	0,00 %
MLPD	---	---	0	0,00 %
SGP	---	---	0	0,00 %
Allianz Deutscher Demokraten	---	---	0	0,00 %
BGE	---	---	0	0,00 %
DiB	---	---	0	0,00 %
DKP	---	---	0	0,00 %
DM	---	---	0	0,00 %
Die Humanisten	---	---	1	0,62 %
Gesundheitsfor- schung	---	---	0	0,00 %
Tierschutzpartei	---	---	4	2,50 %
V-Partei ³	---	---	0	0,00 %

Kreisstadt Siegburg
 Wahl zum Deutschen Bundestag 24.09.2017
 Erststimmen Briefwahlbezirk 16



Kreisstadt Siegburg
 Wahl zum Deutschen Bundestag 24.09.2017
 Zweitstimmen Briefwahlbezirk 16





Kreisstadt Siegburg
Wahl zum Deutschen Bundestag 24.09.2017
Erststimmen Gewinne und Verluste Briefwahlbezirk 16

	Wahl zum Deutschen Bundestag 24.09.2017	Wahl zum Deutschen Bundestag 22.09.2013		Landtagswahl 14.05.2017	
		Ergebnis	Gewinne und Verluste	Ergebnis	Gewinne und Verluste
Wahlberechtigte	0	0	+0	0	+0
Wähler	163	172	-9	133	+30
gültige Stimmen	160	171	-11	132	+28
	98,16 %	99,42 %	-1,26 %	99,25 %	-1,09 %
CDU	75	87	-12	45	+30
	46,88 %	50,88 %	-4,00 %	34,09 %	+12,79 %
SPD	57	52	+5	56	+1
	35,63 %	30,41 %	+5,22 %	42,42 %	-6,79 %
GRÜNE	4	15	-11	9	-5
	2,50 %	8,77 %	-6,27 %	6,82 %	-4,32 %
DIE LINKE	7	9	-2	5	+2
	4,38 %	5,26 %	-0,88 %	3,79 %	+0,59 %
FDP	15	3	+12	9	+6
	9,38 %	1,75 %	+7,63 %	6,82 %	+2,56 %
AfD	0	0	+0	5	-5
	0,00 %	0,00 %	+0,00 %	3,79 %	-3,79 %
PIRATEN	0	2	-2	0	+0
	0,00 %	1,17 %	-1,17 %	0,00 %	+0,00 %
NPD	0	3	-3	0	+0
	0,00 %	1,75 %	-1,75 %	0,00 %	+0,00 %
Die PARTEI	0	0	+0	0	+0
	0,00 %	0,00 %	+0,00 %	0,00 %	+0,00 %
FREIE WÄHLER	0	0	+0	0	+0
	0,00 %	0,00 %	+0,00 %	0,00 %	+0,00 %
Volksabstimmung	2	0	+2	1	+1
	1,25 %	0,00 %	+1,25 %	0,76 %	+0,49 %
ÖDP	0	0	+0	0	+0
	0,00 %	0,00 %	+0,00 %	0,00 %	+0,00 %
MLPD	0	0	+0	0	+0
	0,00 %	0,00 %	+0,00 %	0,00 %	+0,00 %
SGP	0	0	+0	0	+0
	0,00 %	0,00 %	+0,00 %	0,00 %	+0,00 %
Allianz Deutscher Demokraten	0	0	+0	0	+0
	0,00 %	0,00 %	+0,00 %	0,00 %	+0,00 %
BGE	0	0	+0	0	+0

	0,00 %	0,00 %	+0,00 %	0,00 %	+0,00 %
DiB	0	0	+0	0	+0
	0,00 %	0,00 %	+0,00 %	0,00 %	+0,00 %
DKP	0	0	+0	0	+0
	0,00 %	0,00 %	+0,00 %	0,00 %	+0,00 %
DM	0	0	+0	0	+0
	0,00 %	0,00 %	+0,00 %	0,00 %	+0,00 %
Die Humanisten	0	0	+0	0	+0
	0,00 %	0,00 %	+0,00 %	0,00 %	+0,00 %
Gesundheitsforschung	0	0	+0	0	+0
	0,00 %	0,00 %	+0,00 %	0,00 %	+0,00 %
Tierschutzpartei	0	0	+0	0	+0
	0,00 %	0,00 %	+0,00 %	0,00 %	+0,00 %
V-Partei ³	0	0	+0	0	+0
	0,00 %	0,00 %	+0,00 %	0,00 %	+0,00 %
Sonstige	0	0	+0	2	-2
	0,00 %	0,00 %	+0,00 %	1,52 %	-1,52 %

Wahl zum Deutschen Bundestag 22.09.2013: Sonstige = REP, Bündnis 21/RRP, BüSo, PSG, BIG, pro Deutschland, DIE RECHTE, Partei der Nichtwähler, PARTEI DER VERNUNFT

Landtagswahl 14.05.2017: Sonstige = FREIE WÄHLER, BIG, FBI/FWG, TIERSCHUTZliste, AD-Demokraten NRW, AUFBRUCH C, BGE, DBD, ZENTRUM, DIE RECHTE, REP, DIE VIOLETTEN, JED, PAN, PARTEILOSE WG „BRD“, Schöner Leben, LKR

Kreisstadt Siegburg
Wahl zum Deutschen Bundestag 24.09.2017
Zweitstimmen Gewinne und Verluste Briefwahlbezirk 16

	Wahl zum Deutschen Bundestag 24.09.2017	Wahl zum Deutschen Bundestag 22.09.2013		Ratswahl 25.05.2014		Wahl des/ der Bürger- meisters/in 25.05.2014		Landtagswahl 14.05.2017	
		Ergeb- nis	Gewinn und Ver- luste	Ergeb- nis	Gewinn und Ver- luste	Ergeb- nis	Gewinn und Ver- luste	Ergeb- nis	Gewinn und Ver- luste
Wahlberech- tigte	0	0	+0	0	+0	0	+0	0	+0
Wähler	163	172	-9	143	+20	143	+20	133	+30
gültige Stim- men	160	172	-12	139	+21	142	+18	132	+28
	98,16 %	100,00 %	-1,84 %	97,20 %	+0,96 %	99,30 %	-1,14 %	99,25 %	-1,09 %
CDU	62	81	-19	77	-15	92	-30	42	+20
	38,75 %	47,09 %	-8,34 %	55,40 %	-16,65 %	64,79 %	-26,04 %	31,82 %	+6,93 %
SPD	47	55	-8	35	+12	50	-3	56	-9
	29,38 %	31,98 %	-2,60 %	25,18 %	+4,20 %	35,21 %	-5,83 %	42,42 %	-13,04 %
GRÜNE	6	14	-8	9	-3	0	+6	9	-3
	3,75 %	8,14 %	-4,39 %	6,47 %	-2,72 %	0,00 %	+3,75 %	6,82 %	-3,07 %
DIE LINKE	6	5	+1	2	+4	0	+6	4	+2
	3,75 %	2,91 %	+0,84 %	1,44 %	+2,31 %	0,00 %	+3,75 %	3,03 %	+0,72 %
FDP	20	6	+14	8	+12	0	+20	14	+6
	12,50 %	3,49 %	+9,01 %	5,76 %	+6,74 %	0,00 %	+12,50 %	10,61 %	+1,89 %
AfD	10	2	+8	3	+7	0	+10	4	+6
	6,25 %	1,16 %	+5,09 %	2,16 %	+4,09 %	0,00 %	+6,25 %	3,03 %	+3,22 %
PIRATEN	1	2	-1	0	+1	0	+1	0	+1
	0,63 %	1,16 %	-0,53 %	0,00 %	+0,63 %	0,00 %	+0,63 %	0,00 %	+0,63 %
NPD	1	3	-2	0	+1	0	+1	1	+0
	0,63 %	1,74 %	-1,11 %	0,00 %	+0,63 %	0,00 %	+0,63 %	0,76 %	-0,13 %
Die PARTEI	1	2	-1	0	+1	0	+1	0	+1
	0,63 %	1,16 %	-0,53 %	0,00 %	+0,63 %	0,00 %	+0,63 %	0,00 %	+0,63 %
FREIE WÄH- LER	1	0	+1	0	+1	0	+1	0	+1
	0,63 %	0,00 %	+0,63 %	0,00 %	+0,63 %	0,00 %	+0,63 %	0,00 %	+0,63 %

Volksabstimmung	0	2	-2	5	-5	0	+0	0	+0
	0,00 %	1,16 %	-1,16 %	3,60 %	-3,60 %	0,00 %	+0,00 %	0,00 %	+0,00 %
ÖDP	0	0	+0	0	+0	0	+0	0	+0
	0,00 %	0,00 %	+0,00 %	0,00 %	+0,00 %	0,00 %	+0,00 %	0,00 %	+0,00 %
MLPD	0	0	+0	0	+0	0	+0	0	+0
	0,00 %	0,00 %	+0,00 %	0,00 %	+0,00 %	0,00 %	+0,00 %	0,00 %	+0,00 %
SGP	0	0	+0	0	+0	0	+0	0	+0
	0,00 %	0,00 %	+0,00 %	0,00 %	+0,00 %	0,00 %	+0,00 %	0,00 %	+0,00 %
Allianz Deutscher Demokraten	0	0	+0	0	+0	0	+0	0	+0
	0,00 %	0,00 %	+0,00 %	0,00 %	+0,00 %	0,00 %	+0,00 %	0,00 %	+0,00 %
BGE	0	0	+0	0	+0	0	+0	0	+0
	0,00 %	0,00 %	+0,00 %	0,00 %	+0,00 %	0,00 %	+0,00 %	0,00 %	+0,00 %
DiB	0	0	+0	0	+0	0	+0	0	+0
	0,00 %	0,00 %	+0,00 %	0,00 %	+0,00 %	0,00 %	+0,00 %	0,00 %	+0,00 %
DKP	0	0	+0	0	+0	0	+0	0	+0
	0,00 %	0,00 %	+0,00 %	0,00 %	+0,00 %	0,00 %	+0,00 %	0,00 %	+0,00 %
DM	0	0	+0	0	+0	0	+0	0	+0
	0,00 %	0,00 %	+0,00 %	0,00 %	+0,00 %	0,00 %	+0,00 %	0,00 %	+0,00 %
Die Humanisten	1	0	+1	0	+1	0	+1	0	+1
	0,63 %	0,00 %	+0,63 %	0,00 %	+0,63 %	0,00 %	+0,63 %	0,00 %	+0,63 %
Gesundheitsforschung	0	0	+0	0	+0	0	+0	0	+0
	0,00 %	0,00 %	+0,00 %	0,00 %	+0,00 %	0,00 %	+0,00 %	0,00 %	+0,00 %
Tierschutzpartei	4	0	+4	0	+4	0	+4	0	+4
	2,50 %	0,00 %	+2,50 %	0,00 %	+2,50 %	0,00 %	+2,50 %	0,00 %	+2,50 %
V-Partei ³	0	0	+0	0	+0	0	+0	0	+0
	0,00 %	0,00 %	+0,00 %	0,00 %	+0,00 %	0,00 %	+0,00 %	0,00 %	+0,00 %
Sonstige	0	0	+0	0	+0	0	+0	2	-2
	0,00 %	0,00 %	+0,00 %	0,00 %	+0,00 %	0,00 %	+0,00 %	1,52 %	-1,52 %

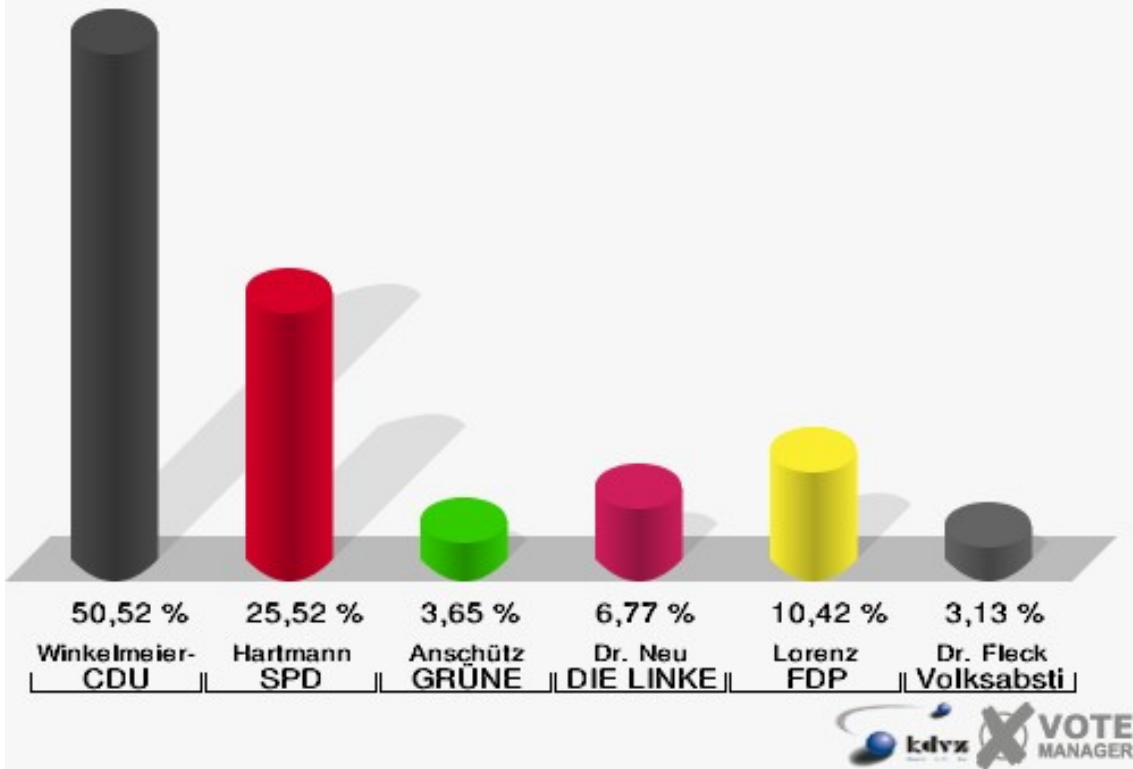
Wahl zum Deutschen Bundestag 22.09.2013: Sonstige = REP, Bündnis 21/RRP, BüSo, PSG, BIG, pro Deutschland, DIE RECHTE, Partei der Nichtwähler, PARTEI DER VERNUNFT

Landtagswahl 14.05.2017: Sonstige = FREIE WÄHLER, BIG, FBI/FWG, TIERSCHUTZliste, AD-Demokraten NRW, AUFBRUCH C, BGE, DBD, ZENTRUM, DIE RECHTE, REP, DIE VIOLETTEN, JED, PAN, PARTEILOSE WG „BRD“, Schöner Leben, LKR

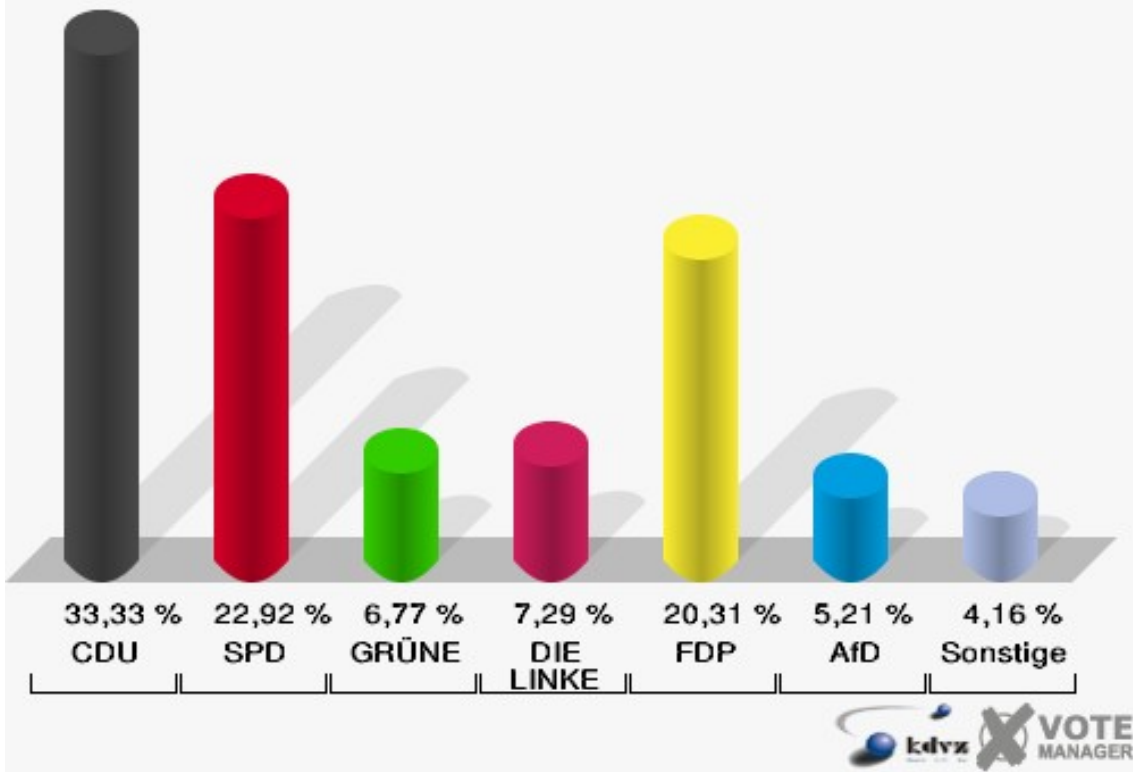
Briefwahlbezirk 17

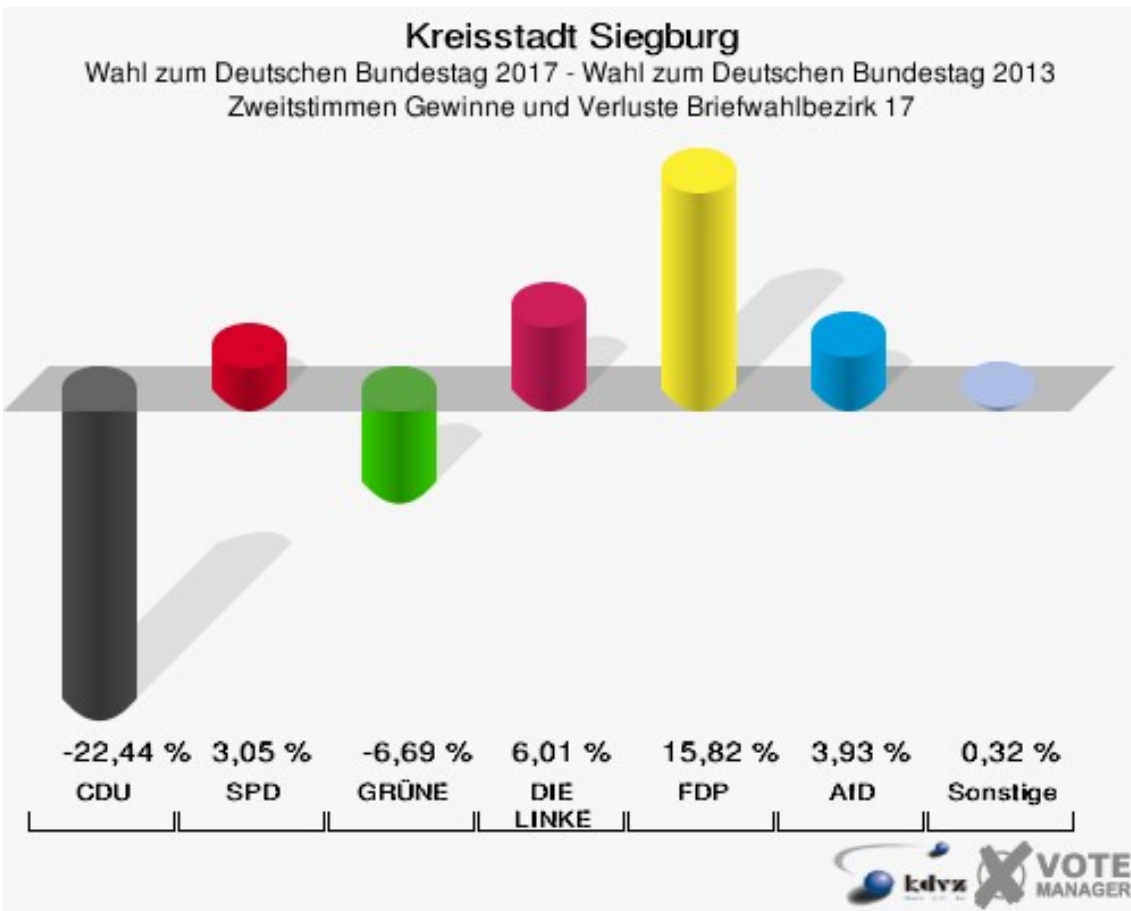
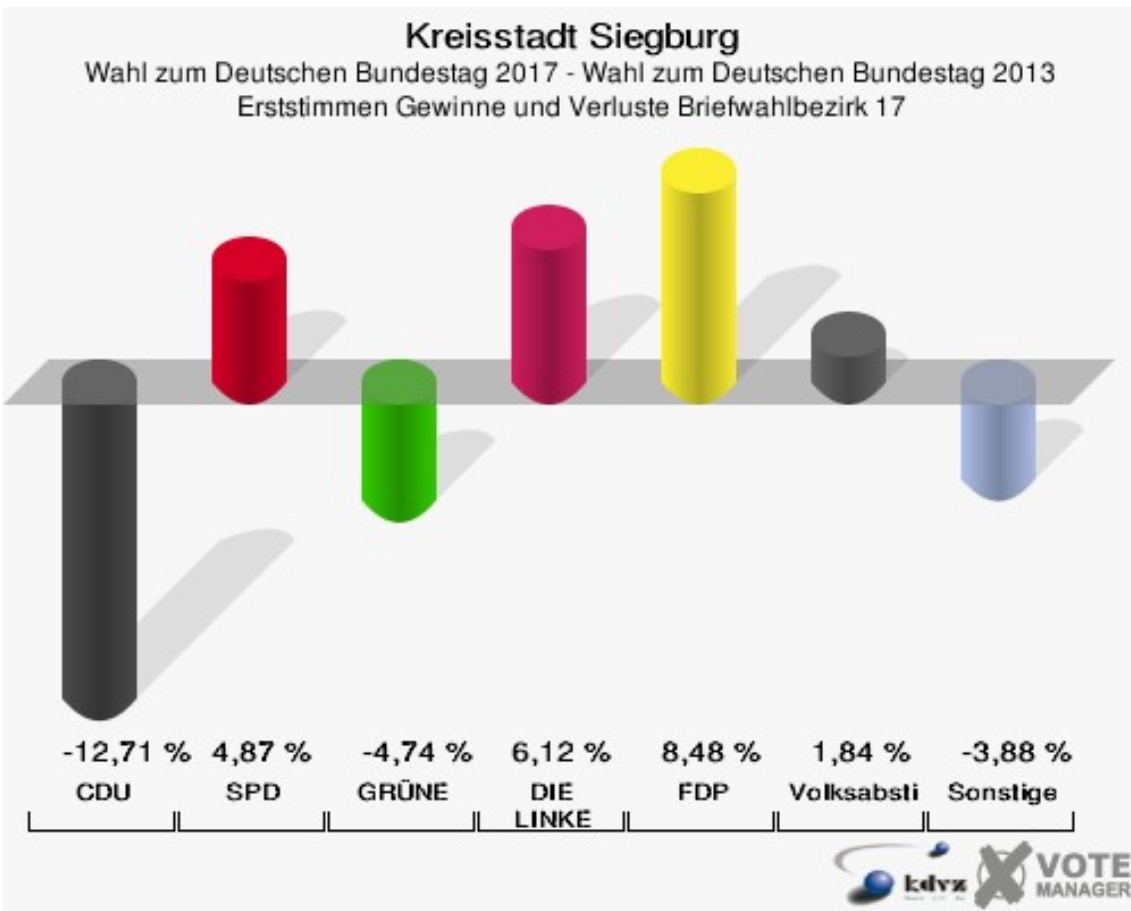
	Erststimmen		Zweitstimmen	
Wähler	192		192	
ungültige Stimmen	0	0,00 %	0	0,00 %
gültige Stimmen	192	100,00 %	192	100,00 %
Winkel- meier-Becker, CDU	97	50,52 %	64	33,33 %
Hartmann, SPD	49	25,52 %	44	22,92 %
Anschütz, GRÜNE	7	3,65 %	13	6,77 %
Dr. Neu, DIE LINKE	13	6,77 %	14	7,29 %
Lorenz, FDP	20	10,42 %	39	20,31 %
AfD	---	---	10	5,21 %
PIRATEN	---	---	1	0,52 %
NPD	---	---	0	0,00 %
Die PARTEI	---	---	1	0,52 %
FREIE WÄHLER	---	---	0	0,00 %
Dr. Fleck, Volksab- stimmung	6	3,12 %	2	1,04 %
ÖDP	---	---	1	0,52 %
MLPD	---	---	0	0,00 %
SGP	---	---	0	0,00 %
Allianz Deutscher Demokraten	---	---	0	0,00 %
BGE	---	---	0	0,00 %
DiB	---	---	1	0,52 %
DKP	---	---	0	0,00 %
DM	---	---	0	0,00 %
Die Humanisten	---	---	0	0,00 %
Gesundheitsfor- schung	---	---	0	0,00 %
Tierschutzpartei	---	---	1	0,52 %
V-Partei ³	---	---	1	0,52 %

Kreisstadt Siegburg
 Wahl zum Deutschen Bundestag 24.09.2017
 Erststimmen Briefwahlbezirk 17



Kreisstadt Siegburg
 Wahl zum Deutschen Bundestag 24.09.2017
 Zweitstimmen Briefwahlbezirk 17





Kreisstadt Siegburg
Wahl zum Deutschen Bundestag 24.09.2017
Erststimmen Gewinne und Verluste Briefwahlbezirk 17

	Wahl zum Deutschen Bundestag 24.09.2017	Wahl zum Deutschen Bundestag 22.09.2013		Landtagswahl 14.05.2017	
		Ergebnis	Gewinne und Verluste	Ergebnis	Gewinne und Verluste
Wahlberechtigte	0	0	+0	0	+0
Wähler	192	159	+33	121	+71
gültige Stimmen	192	155	+37	119	+73
	100,00 %	97,48 %	+2,52 %	98,35 %	+1,65 %
CDU	97	98	-1	48	+49
	50,52 %	63,23 %	-12,71 %	40,34 %	+10,18 %
SPD	49	32	+17	42	+7
	25,52 %	20,65 %	+4,87 %	35,29 %	-9,77 %
GRÜNE	7	13	-6	7	+0
	3,65 %	8,39 %	-4,74 %	5,88 %	-2,23 %
DIE LINKE	13	1	+12	5	+8
	6,77 %	0,65 %	+6,12 %	4,20 %	+2,57 %
FDP	20	3	+17	9	+11
	10,42 %	1,94 %	+8,48 %	7,56 %	+2,86 %
AfD	0	2	-2	5	-5
	0,00 %	1,29 %	-1,29 %	4,20 %	-4,20 %
PIRATEN	0	3	-3	0	+0
	0,00 %	1,94 %	-1,94 %	0,00 %	+0,00 %
NPD	0	0	+0	0	+0
	0,00 %	0,00 %	+0,00 %	0,00 %	+0,00 %
Die PARTEI	0	0	+0	0	+0
	0,00 %	0,00 %	+0,00 %	0,00 %	+0,00 %
FREIE WÄHLER	0	1	-1	0	+0
	0,00 %	0,65 %	-0,65 %	0,00 %	+0,00 %
Volksabstimmung	6	2	+4	2	+4
	3,13 %	1,29 %	+1,84 %	1,68 %	+1,45 %
ÖDP	0	0	+0	0	+0
	0,00 %	0,00 %	+0,00 %	0,00 %	+0,00 %
MLPD	0	0	+0	0	+0
	0,00 %	0,00 %	+0,00 %	0,00 %	+0,00 %
SGP	0	0	+0	0	+0
	0,00 %	0,00 %	+0,00 %	0,00 %	+0,00 %
Allianz Deutscher Demokraten	0	0	+0	0	+0
	0,00 %	0,00 %	+0,00 %	0,00 %	+0,00 %
BGE	0	0	+0	0	+0

	0,00 %	0,00 %	+0,00 %	0,00 %	+0,00 %
DiB	0	0	+0	0	+0
	0,00 %	0,00 %	+0,00 %	0,00 %	+0,00 %
DKP	0	0	+0	0	+0
	0,00 %	0,00 %	+0,00 %	0,00 %	+0,00 %
DM	0	0	+0	0	+0
	0,00 %	0,00 %	+0,00 %	0,00 %	+0,00 %
Die Humanisten	0	0	+0	0	+0
	0,00 %	0,00 %	+0,00 %	0,00 %	+0,00 %
Gesundheitsforschung	0	0	+0	0	+0
	0,00 %	0,00 %	+0,00 %	0,00 %	+0,00 %
Tierschutzpartei	0	0	+0	0	+0
	0,00 %	0,00 %	+0,00 %	0,00 %	+0,00 %
V-Partei ³	0	0	+0	0	+0
	0,00 %	0,00 %	+0,00 %	0,00 %	+0,00 %
Sonstige	0	0	+0	1	-1
	0,00 %	0,00 %	+0,00 %	0,84 %	-0,84 %

Wahl zum Deutschen Bundestag 22.09.2013: Sonstige = REP, Bündnis 21/RRP, BüSo, PSG, BIG, pro Deutschland, DIE RECHTE, Partei der Nichtwähler, PARTEI DER VERNUNFT

Landtagswahl 14.05.2017: Sonstige = FREIE WÄHLER, BIG, FBI/FWG, TIERSCHUTZliste, AD-Demokraten NRW, AUFBRUCH C, BGE, DBD, ZENTRUM, DIE RECHTE, REP, DIE VIOLETTEN, JED, PAN, PARTEILOSE WG „BRD“, Schöner Leben, LKR

Kreisstadt Siegburg
Wahl zum Deutschen Bundestag 24.09.2017
Zweitstimmen Gewinne und Verluste Briefwahlbezirk 17

	Wahl zum Deutschen Bundestag 24.09.2017	Wahl zum Deutschen Bundestag 22.09.2013		Ratswahl 25.05.2014		Wahl des/ der Bürger- meisters/in 25.05.2014		Landtagswahl 14.05.2017	
		Ergeb- nis	Gewinn und Ver- luste	Ergeb- nis	Gewinn und Ver- luste	Ergeb- nis	Gewinn und Ver- luste	Ergeb- nis	Gewinn und Ver- luste
Wahlberech- tigte	0	0	+0	0	+0	0	+0	0	+0
Wähler	192	159	+33	147	+45	145	+47	121	+71
gültige Stim- men	192	156	+36	146	+46	144	+48	121	+71
	100,00 %	98,11 %	+1,89 %	99,32 %	+0,68 %	99,31 %	+0,69 %	100,00 %	+0,00 %
CDU	64	87	-23	95	-31	92	-28	45	+19
	33,33 %	55,77 %	-22,44 %	65,07 %	-31,74 %	63,89 %	-30,56 %	37,19 %	-3,86 %
SPD	44	31	+13	30	+14	52	-8	36	+8
	22,92 %	19,87 %	+3,05 %	20,55 %	+2,37 %	36,11 %	-13,19 %	29,75 %	-6,83 %
GRÜNE	13	21	-8	6	+7	0	+13	6	+7
	6,77 %	13,46 %	-6,69 %	4,11 %	+2,66 %	0,00 %	+6,77 %	4,96 %	+1,81 %
DIE LINKE	14	2	+12	3	+11	0	+14	3	+11
	7,29 %	1,28 %	+6,01 %	2,05 %	+5,24 %	0,00 %	+7,29 %	2,48 %	+4,81 %
FDP	39	7	+32	9	+30	0	+39	19	+20
	20,31 %	4,49 %	+15,82 %	6,16 %	+14,15 %	0,00 %	+20,31 %	15,70 %	+4,61 %
AfD	10	2	+8	1	+9	0	+10	8	+2
	5,21 %	1,28 %	+3,93 %	0,68 %	+4,53 %	0,00 %	+5,21 %	6,61 %	-1,40 %
PIRATEN	1	2	-1	0	+1	0	+1	0	+1
	0,52 %	1,28 %	-0,76 %	0,00 %	+0,52 %	0,00 %	+0,52 %	0,00 %	+0,52 %
NPD	0	0	+0	0	+0	0	+0	0	+0
	0,00 %	0,00 %	+0,00 %	0,00 %	+0,00 %	0,00 %	+0,00 %	0,00 %	+0,00 %
Die PARTEI	1	1	+0	0	+1	0	+1	1	+0
	0,52 %	0,64 %	-0,12 %	0,00 %	+0,52 %	0,00 %	+0,52 %	0,83 %	-0,31 %
FREIE WÄH- LER	0	0	+0	0	+0	0	+0	0	+0
	0,00 %	0,00 %	+0,00 %	0,00 %	+0,00 %	0,00 %	+0,00 %	0,00 %	+0,00 %

Volksabstimmung	2	0	+2	2	+0	0	+2	1	+1
	1,04 %	0,00 %	+1,04 %	1,37 %	-0,33 %	0,00 %	+1,04 %	0,83 %	+0,21 %
ÖDP	1	2	-1	0	+1	0	+1	0	+1
	0,52 %	1,28 %	-0,76 %	0,00 %	+0,52 %	0,00 %	+0,52 %	0,00 %	+0,52 %
MLPD	0	0	+0	0	+0	0	+0	0	+0
	0,00 %	0,00 %	+0,00 %	0,00 %	+0,00 %	0,00 %	+0,00 %	0,00 %	+0,00 %
SGP	0	0	+0	0	+0	0	+0	0	+0
	0,00 %	0,00 %	+0,00 %	0,00 %	+0,00 %	0,00 %	+0,00 %	0,00 %	+0,00 %
Allianz Deutscher Demokraten	0	0	+0	0	+0	0	+0	0	+0
	0,00 %	0,00 %	+0,00 %	0,00 %	+0,00 %	0,00 %	+0,00 %	0,00 %	+0,00 %
BGE	0	0	+0	0	+0	0	+0	0	+0
	0,00 %	0,00 %	+0,00 %	0,00 %	+0,00 %	0,00 %	+0,00 %	0,00 %	+0,00 %
DiB	1	0	+1	0	+1	0	+1	0	+1
	0,52 %	0,00 %	+0,52 %	0,00 %	+0,52 %	0,00 %	+0,52 %	0,00 %	+0,52 %
DKP	0	0	+0	0	+0	0	+0	1	-1
	0,00 %	0,00 %	+0,00 %	0,00 %	+0,00 %	0,00 %	+0,00 %	0,83 %	-0,83 %
DM	0	0	+0	0	+0	0	+0	0	+0
	0,00 %	0,00 %	+0,00 %	0,00 %	+0,00 %	0,00 %	+0,00 %	0,00 %	+0,00 %
Die Humanisten	0	0	+0	0	+0	0	+0	0	+0
	0,00 %	0,00 %	+0,00 %	0,00 %	+0,00 %	0,00 %	+0,00 %	0,00 %	+0,00 %
Gesundheitsforschung	0	0	+0	0	+0	0	+0	0	+0
	0,00 %	0,00 %	+0,00 %	0,00 %	+0,00 %	0,00 %	+0,00 %	0,00 %	+0,00 %
Tierschutzpartei	1	0	+1	0	+1	0	+1	0	+1
	0,52 %	0,00 %	+0,52 %	0,00 %	+0,52 %	0,00 %	+0,52 %	0,00 %	+0,52 %
V-Partei ³	1	0	+1	0	+1	0	+1	0	+1
	0,52 %	0,00 %	+0,52 %	0,00 %	+0,52 %	0,00 %	+0,52 %	0,00 %	+0,52 %
Sonstige	0	1	-1	0	+0	0	+0	1	-1
	0,00 %	0,64 %	-0,64 %	0,00 %	+0,00 %	0,00 %	+0,00 %	0,83 %	-0,83 %

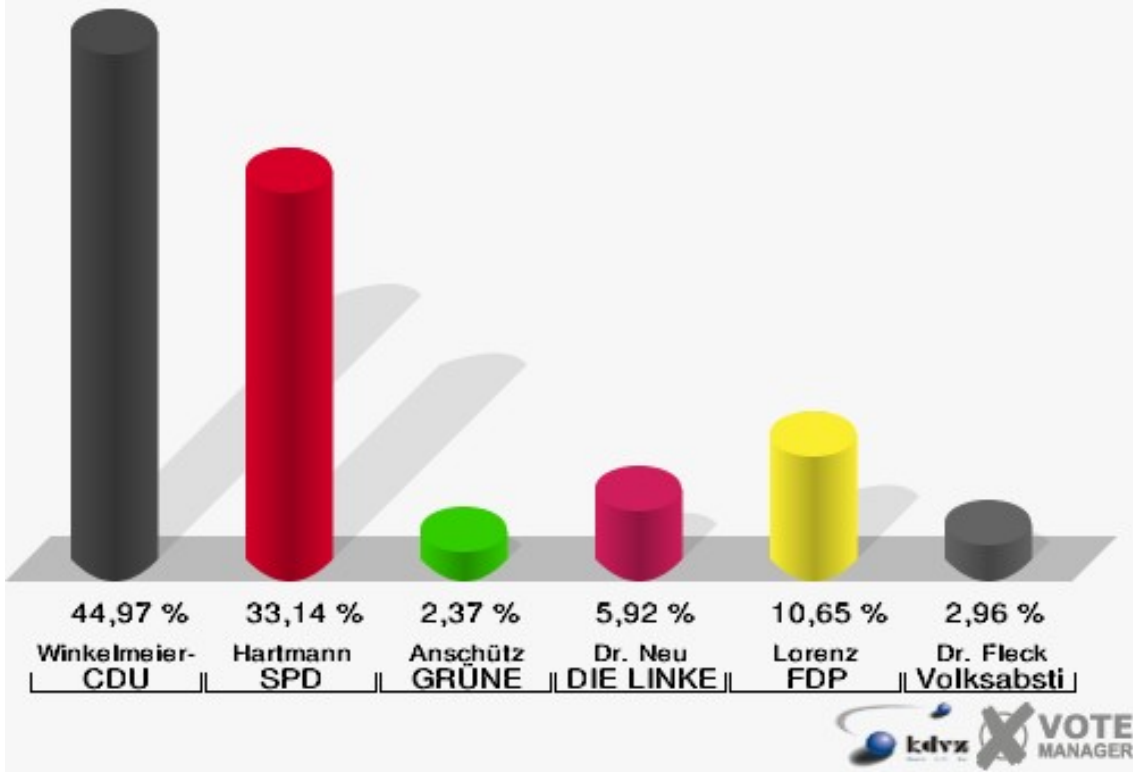
Wahl zum Deutschen Bundestag 22.09.2013: Sonstige = REP, Bündnis 21/RRP, BüSo, PSG, BIG, pro Deutschland, DIE RECHTE, Partei der Nichtwähler, PARTEI DER VERNUNFT

Landtagswahl 14.05.2017: Sonstige = FREIE WÄHLER, BIG, FBI/FWG, TIERSCHUTZliste, AD-Demokraten NRW, AUFBRUCH C, BGE, DBD, ZENTRUM, DIE RECHTE, REP, DIE VIOLETTEN, JED, PAN, PARTEILOSE WG „BRD“, Schöner Leben, LKR

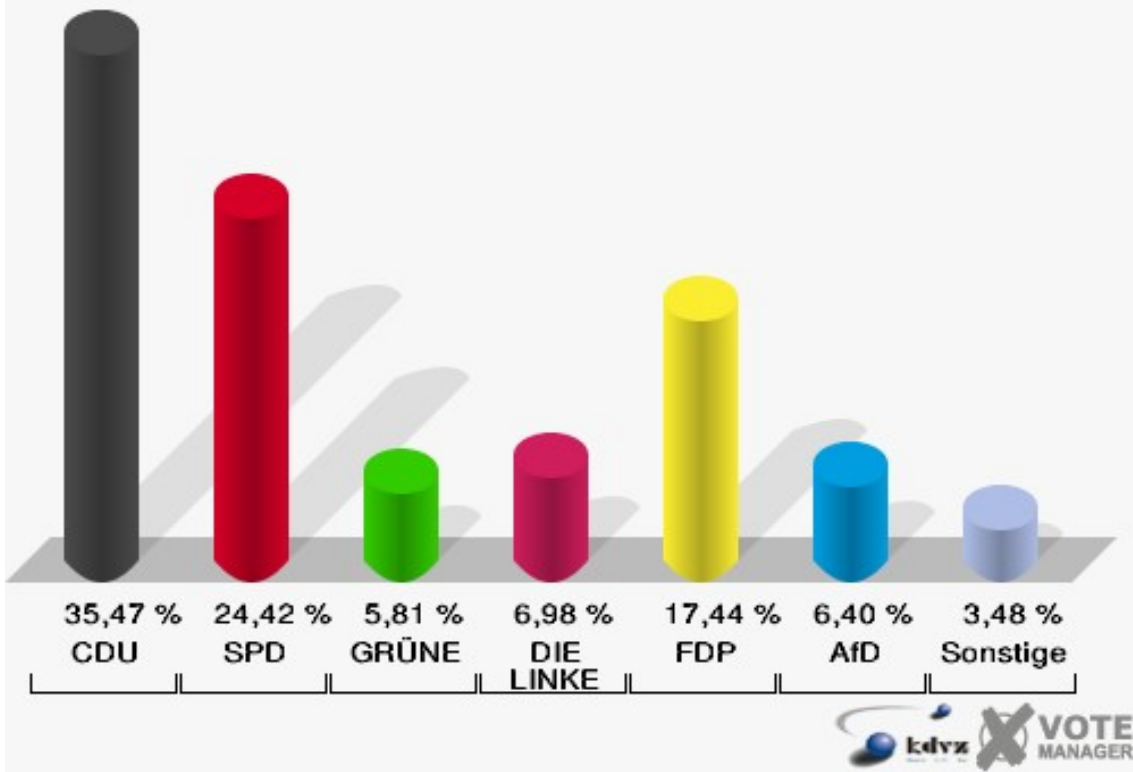
Briefwahlbezirk 18

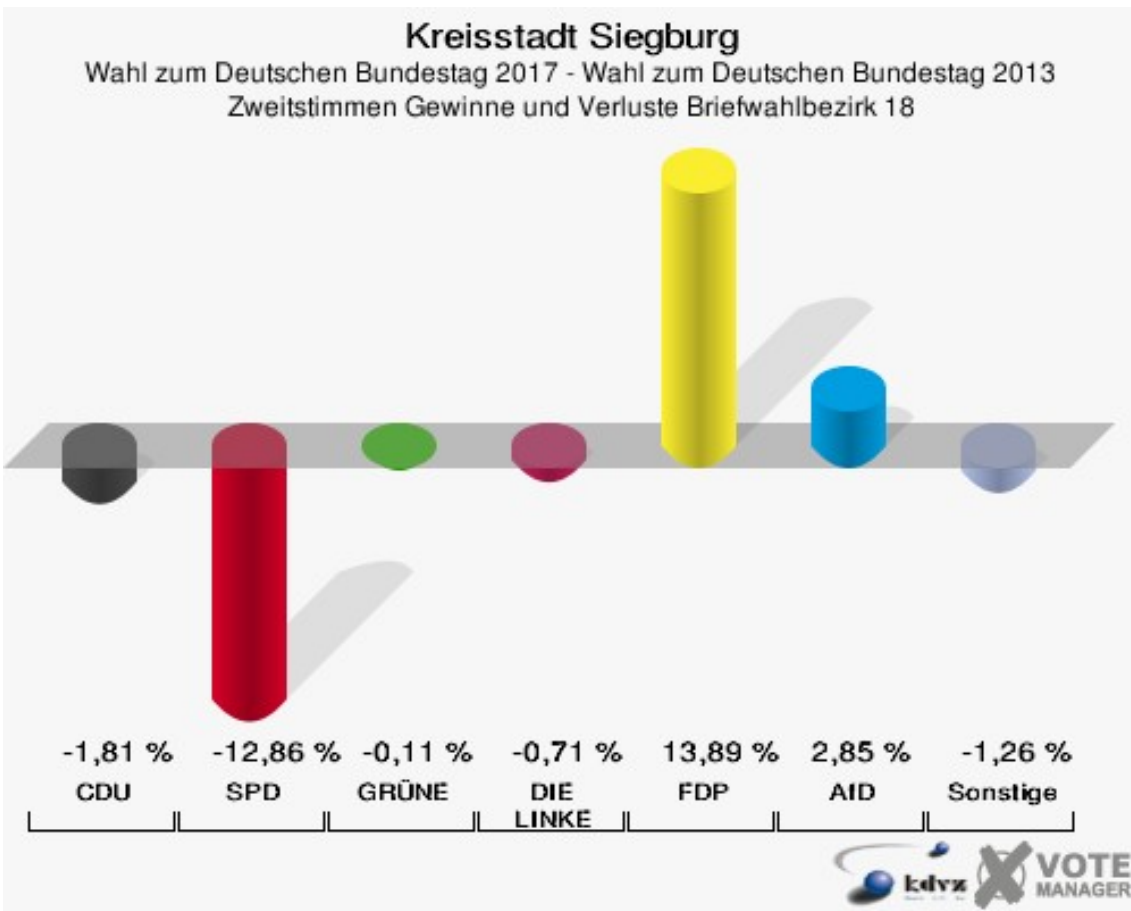
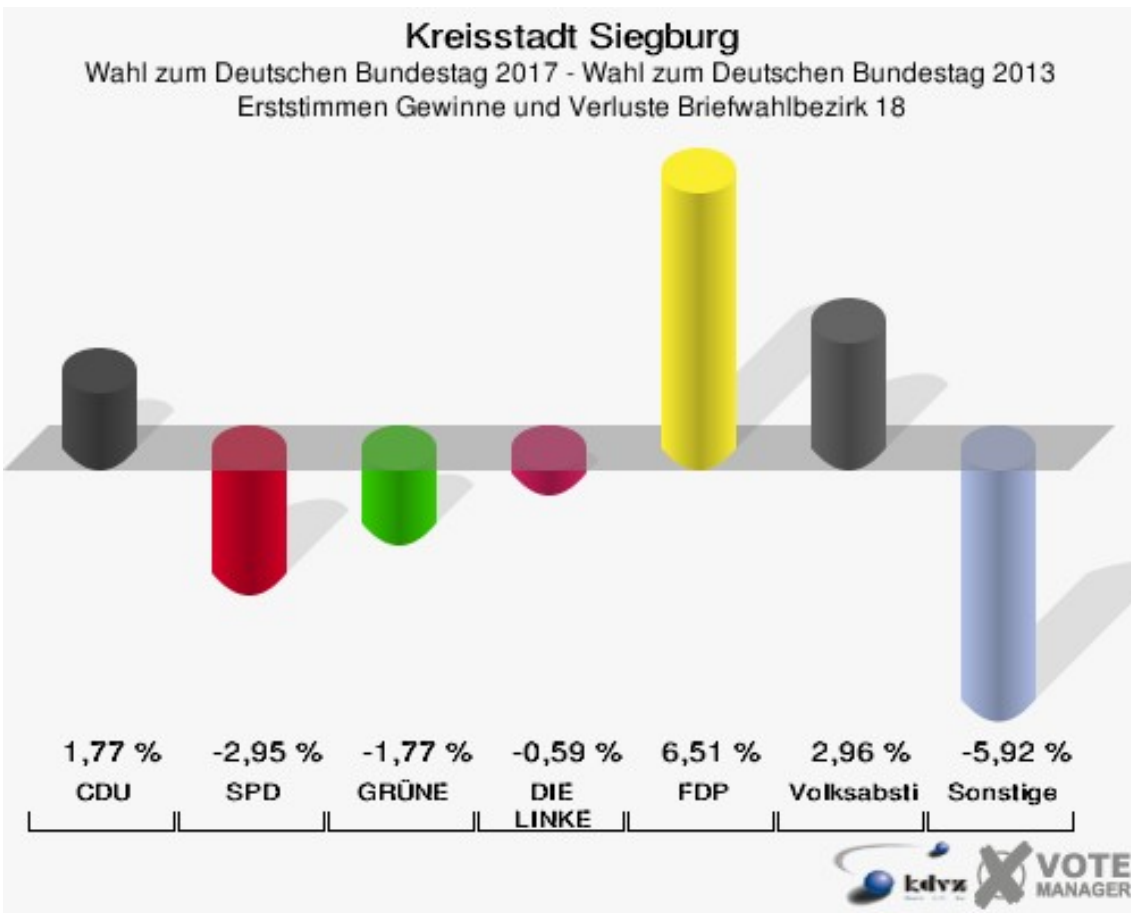
	Erststimmen		Zweitstimmen	
	Anzahl	Anteil %	Anzahl	Anteil %
Wähler	173		173	
ungültige Stimmen	4	2,31 %	1	0,58 %
gültige Stimmen	169	97,69 %	172	99,42 %
Winkel- meier-Becker, CDU	76	44,97 %	61	35,47 %
Hartmann, SPD	56	33,14 %	42	24,42 %
Anschütz, GRÜNE	4	2,37 %	10	5,81 %
Dr. Neu, DIE LINKE	10	5,92 %	12	6,98 %
Lorenz, FDP	18	10,65 %	30	17,44 %
AfD	---	---	11	6,40 %
PIRATEN	---	---	0	0,00 %
NPD	---	---	1	0,58 %
Die PARTEI	---	---	0	0,00 %
FREIE WÄHLER	---	---	0	0,00 %
Dr. Fleck, Volksab- stimmung	5	2,96 %	1	0,58 %
ÖDP	---	---	0	0,00 %
MLPD	---	---	0	0,00 %
SGP	---	---	0	0,00 %
Allianz Deutscher Demokraten	---	---	0	0,00 %
BGE	---	---	0	0,00 %
DiB	---	---	1	0,58 %
DKP	---	---	0	0,00 %
DM	---	---	0	0,00 %
Die Humanisten	---	---	0	0,00 %
Gesundheitsfor- schung	---	---	1	0,58 %
Tierschutzpartei	---	---	2	1,16 %
V-Partei ³	---	---	0	0,00 %

Kreisstadt Siegburg
 Wahl zum Deutschen Bundestag 24.09.2017
 Erststimmen Briefwahlbezirk 18



Kreisstadt Siegburg
 Wahl zum Deutschen Bundestag 24.09.2017
 Zweitstimmen Briefwahlbezirk 18





Kreisstadt Siegburg
Wahl zum Deutschen Bundestag 24.09.2017
Erststimmen Gewinne und Verluste Briefwahlbezirk 18

	Wahl zum Deutschen Bundestag 24.09.2017	Wahl zum Deutschen Bundestag 22.09.2013		Landtagswahl 14.05.2017	
		Ergebnis	Gewinne und Verluste	Ergebnis	Gewinne und Verluste
Wahlberechtigte	0	0	+0	0	+0
Wähler	173	172	+1	150	+23
gültige Stimmen	169	169	+0	150	+19
	97,69 %	98,26 %	-0,57 %	100,00 %	-2,31 %
CDU	76	73	+3	56	+20
	44,97 %	43,20 %	+1,77 %	37,33 %	+7,64 %
SPD	56	61	-5	45	+11
	33,14 %	36,09 %	-2,95 %	30,00 %	+3,14 %
GRÜNE	4	7	-3	5	-1
	2,37 %	4,14 %	-1,77 %	3,33 %	-0,96 %
DIE LINKE	10	11	-1	4	+6
	5,92 %	6,51 %	-0,59 %	2,67 %	+3,25 %
FDP	18	7	+11	22	-4
	10,65 %	4,14 %	+6,51 %	14,67 %	-4,02 %
AfD	0	4	-4	11	-11
	0,00 %	2,37 %	-2,37 %	7,33 %	-7,33 %
PIRATEN	0	1	-1	4	-4
	0,00 %	0,59 %	-0,59 %	2,67 %	-2,67 %
NPD	0	5	-5	0	+0
	0,00 %	2,96 %	-2,96 %	0,00 %	+0,00 %
Die PARTEI	0	0	+0	0	+0
	0,00 %	0,00 %	+0,00 %	0,00 %	+0,00 %
FREIE WÄHLER	0	0	+0	0	+0
	0,00 %	0,00 %	+0,00 %	0,00 %	+0,00 %
Volksabstimmung	5	0	+5	2	+3
	2,96 %	0,00 %	+2,96 %	1,33 %	+1,63 %
ÖDP	0	0	+0	0	+0
	0,00 %	0,00 %	+0,00 %	0,00 %	+0,00 %
MLPD	0	0	+0	0	+0
	0,00 %	0,00 %	+0,00 %	0,00 %	+0,00 %
SGP	0	0	+0	0	+0
	0,00 %	0,00 %	+0,00 %	0,00 %	+0,00 %
Allianz Deutscher Demokraten	0	0	+0	0	+0
	0,00 %	0,00 %	+0,00 %	0,00 %	+0,00 %
BGE	0	0	+0	0	+0

	0,00 %	0,00 %	+0,00 %	0,00 %	+0,00 %
DiB	0	0	+0	0	+0
	0,00 %	0,00 %	+0,00 %	0,00 %	+0,00 %
DKP	0	0	+0	0	+0
	0,00 %	0,00 %	+0,00 %	0,00 %	+0,00 %
DM	0	0	+0	0	+0
	0,00 %	0,00 %	+0,00 %	0,00 %	+0,00 %
Die Humanisten	0	0	+0	0	+0
	0,00 %	0,00 %	+0,00 %	0,00 %	+0,00 %
Gesundheitsforschung	0	0	+0	0	+0
	0,00 %	0,00 %	+0,00 %	0,00 %	+0,00 %
Tierschutzpartei	0	0	+0	0	+0
	0,00 %	0,00 %	+0,00 %	0,00 %	+0,00 %
V-Partei ³	0	0	+0	0	+0
	0,00 %	0,00 %	+0,00 %	0,00 %	+0,00 %
Sonstige	0	0	+0	1	-1
	0,00 %	0,00 %	+0,00 %	0,67 %	-0,67 %

Wahl zum Deutschen Bundestag 22.09.2013: Sonstige = REP, Bündnis 21/RRP, BüSo, PSG, BIG, pro Deutschland, DIE RECHTE, Partei der Nichtwähler, PARTEI DER VERNUNFT

Landtagswahl 14.05.2017: Sonstige = FREIE WÄHLER, BIG, FBI/FWG, TIERSCHUTZliste, AD-Demokraten NRW, AUFBRUCH C, BGE, DBD, ZENTRUM, DIE RECHTE, REP, DIE VIOLETTEN, JED, PAN, PARTEILOSE WG „BRD“, Schöner Leben, LKR

Kreisstadt Siegburg
Wahl zum Deutschen Bundestag 24.09.2017
Zweitstimmen Gewinne und Verluste Briefwahlbezirk 18

	Wahl zum Deutschen Bundestag 24.09.2017	Wahl zum Deutschen Bundestag 22.09.2013		Ratswahl 25.05.2014		Wahl des/ der Bürger- meisters/in 25.05.2014		Landtagswahl 14.05.2017	
		Ergeb- nis	Gewinn und Ver- luste	Ergeb- nis	Gewinn und Ver- luste	Ergeb- nis	Gewinn und Ver- luste	Ergeb- nis	Gewinn und Ver- luste
Wahlberech- tigte	0	0	+0	0	+0	0	+0	0	+0
Wähler	173	172	+1	142	+31	138	+35	150	+23
gültige Stim- men	172	169	+3	141	+31	136	+36	150	+22
	99,42 %	98,26 %	+1,17 %	99,30 %	+0,13 %	98,55 %	+0,87 %	100,00 %	-0,58 %
CDU	61	63	-2	70	-9	82	-21	47	+14
	35,47 %	37,28 %	-1,81 %	49,65 %	-14,18 %	60,29 %	-24,82 %	31,33 %	+4,14 %
SPD	42	63	-21	37	+5	54	-12	46	-4
	24,42 %	37,28 %	-12,86 %	26,24 %	-1,82 %	39,71 %	-15,29 %	30,67 %	-6,25 %
GRÜNE	10	10	+0	11	-1	0	+10	3	+7
	5,81 %	5,92 %	-0,11 %	7,80 %	-1,99 %	0,00 %	+5,81 %	2,00 %	+3,81 %
DIE LINKE	12	13	-1	8	+4	0	+12	6	+6
	6,98 %	7,69 %	-0,71 %	5,67 %	+1,31 %	0,00 %	+6,98 %	4,00 %	+2,98 %
FDP	30	6	+24	8	+22	0	+30	32	-2
	17,44 %	3,55 %	+13,89 %	5,67 %	+11,77 %	0,00 %	+17,44 %	21,33 %	-3,89 %
AfD	11	6	+5	5	+6	0	+11	8	+3
	6,40 %	3,55 %	+2,85 %	3,55 %	+2,85 %	0,00 %	+6,40 %	5,33 %	+1,07 %
PIRATEN	0	3	-3	0	+0	0	+0	0	+0
	0,00 %	1,78 %	-1,78 %	0,00 %	+0,00 %	0,00 %	+0,00 %	0,00 %	+0,00 %
NPD	1	3	-2	0	+1	0	+1	1	+0
	0,58 %	1,78 %	-1,20 %	0,00 %	+0,58 %	0,00 %	+0,58 %	0,67 %	-0,09 %
Die PARTEI	0	1	-1	0	+0	0	+0	3	-3
	0,00 %	0,59 %	-0,59 %	0,00 %	+0,00 %	0,00 %	+0,00 %	2,00 %	-2,00 %
FREIE WÄH- LER	0	0	+0	0	+0	0	+0	0	+0
	0,00 %	0,00 %	+0,00 %	0,00 %	+0,00 %	0,00 %	+0,00 %	0,00 %	+0,00 %

Volksabstimmung	1	0	+1	2	-1	0	+1	0	+1
	0,58 %	0,00 %	+0,58 %	1,42 %	-0,84 %	0,00 %	+0,58 %	0,00 %	+0,58 %
ÖDP	0	0	+0	0	+0	0	+0	0	+0
	0,00 %	0,00 %	+0,00 %	0,00 %	+0,00 %	0,00 %	+0,00 %	0,00 %	+0,00 %
MLPD	0	0	+0	0	+0	0	+0	0	+0
	0,00 %	0,00 %	+0,00 %	0,00 %	+0,00 %	0,00 %	+0,00 %	0,00 %	+0,00 %
SGP	0	0	+0	0	+0	0	+0	0	+0
	0,00 %	0,00 %	+0,00 %	0,00 %	+0,00 %	0,00 %	+0,00 %	0,00 %	+0,00 %
Allianz Deutscher Demokraten	0	0	+0	0	+0	0	+0	0	+0
	0,00 %	0,00 %	+0,00 %	0,00 %	+0,00 %	0,00 %	+0,00 %	0,00 %	+0,00 %
BGE	0	0	+0	0	+0	0	+0	0	+0
	0,00 %	0,00 %	+0,00 %	0,00 %	+0,00 %	0,00 %	+0,00 %	0,00 %	+0,00 %
DiB	1	0	+1	0	+1	0	+1	0	+1
	0,58 %	0,00 %	+0,58 %	0,00 %	+0,58 %	0,00 %	+0,58 %	0,00 %	+0,58 %
DKP	0	0	+0	0	+0	0	+0	0	+0
	0,00 %	0,00 %	+0,00 %	0,00 %	+0,00 %	0,00 %	+0,00 %	0,00 %	+0,00 %
DM	0	0	+0	0	+0	0	+0	0	+0
	0,00 %	0,00 %	+0,00 %	0,00 %	+0,00 %	0,00 %	+0,00 %	0,00 %	+0,00 %
Die Humanisten	0	0	+0	0	+0	0	+0	0	+0
	0,00 %	0,00 %	+0,00 %	0,00 %	+0,00 %	0,00 %	+0,00 %	0,00 %	+0,00 %
Gesundheitsforschung	1	0	+1	0	+1	0	+1	0	+1
	0,58 %	0,00 %	+0,58 %	0,00 %	+0,58 %	0,00 %	+0,58 %	0,00 %	+0,58 %
Tierschutzpartei	2	0	+2	0	+2	0	+2	0	+2
	1,16 %	0,00 %	+1,16 %	0,00 %	+1,16 %	0,00 %	+1,16 %	0,00 %	+1,16 %
V-Partei ³	0	0	+0	0	+0	0	+0	0	+0
	0,00 %	0,00 %	+0,00 %	0,00 %	+0,00 %	0,00 %	+0,00 %	0,00 %	+0,00 %
Sonstige	0	1	-1	0	+0	0	+0	4	-4
	0,00 %	0,59 %	-0,59 %	0,00 %	+0,00 %	0,00 %	+0,00 %	2,67 %	-2,67 %

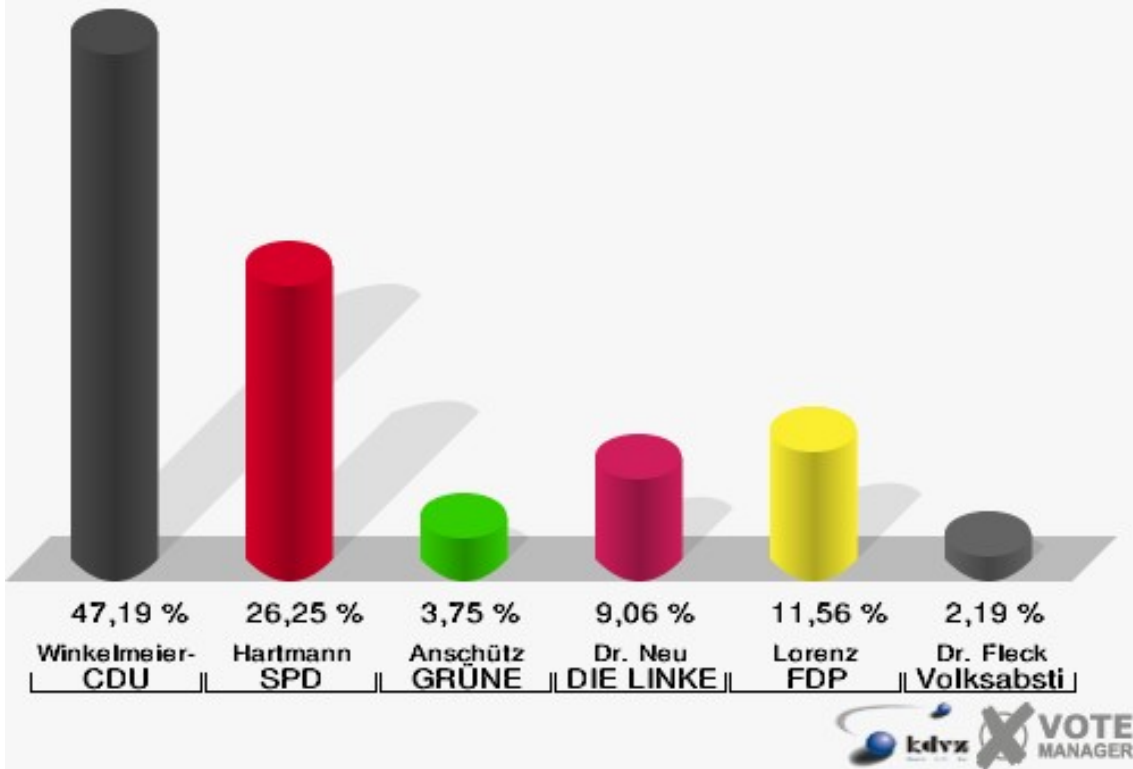
Wahl zum Deutschen Bundestag 22.09.2013: Sonstige = REP, Bündnis 21/RRP, BüSo, PSG, BIG, pro Deutschland, DIE RECHTE, Partei der Nichtwähler, PARTEI DER VERNUNFT

Landtagswahl 14.05.2017: Sonstige = FREIE WÄHLER, BIG, FBI/FWG, TIERSCHUTZliste, AD-Demokraten NRW, AUFBRUCH C, BGE, DBD, ZENTRUM, DIE RECHTE, REP, DIE VIOLETTEN, JED, PAN, PARTEILOSE WG „BRD“, Schöner Leben, LKR

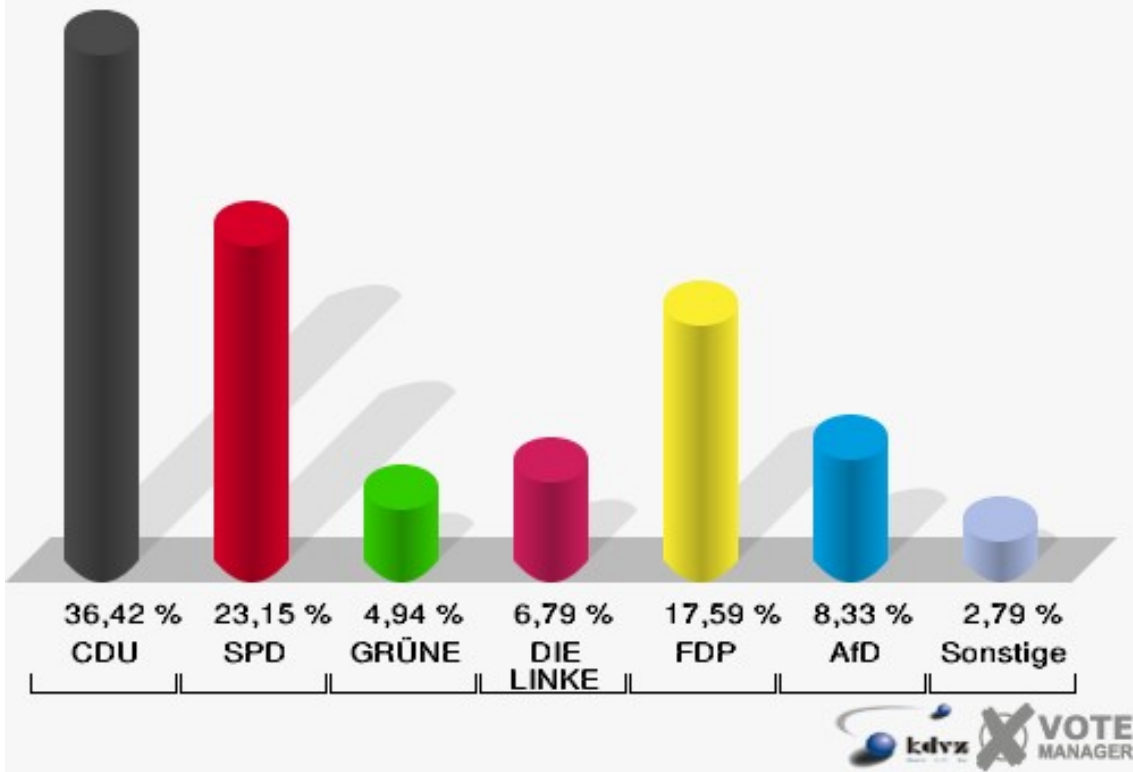
Briefwahlbezirk 19

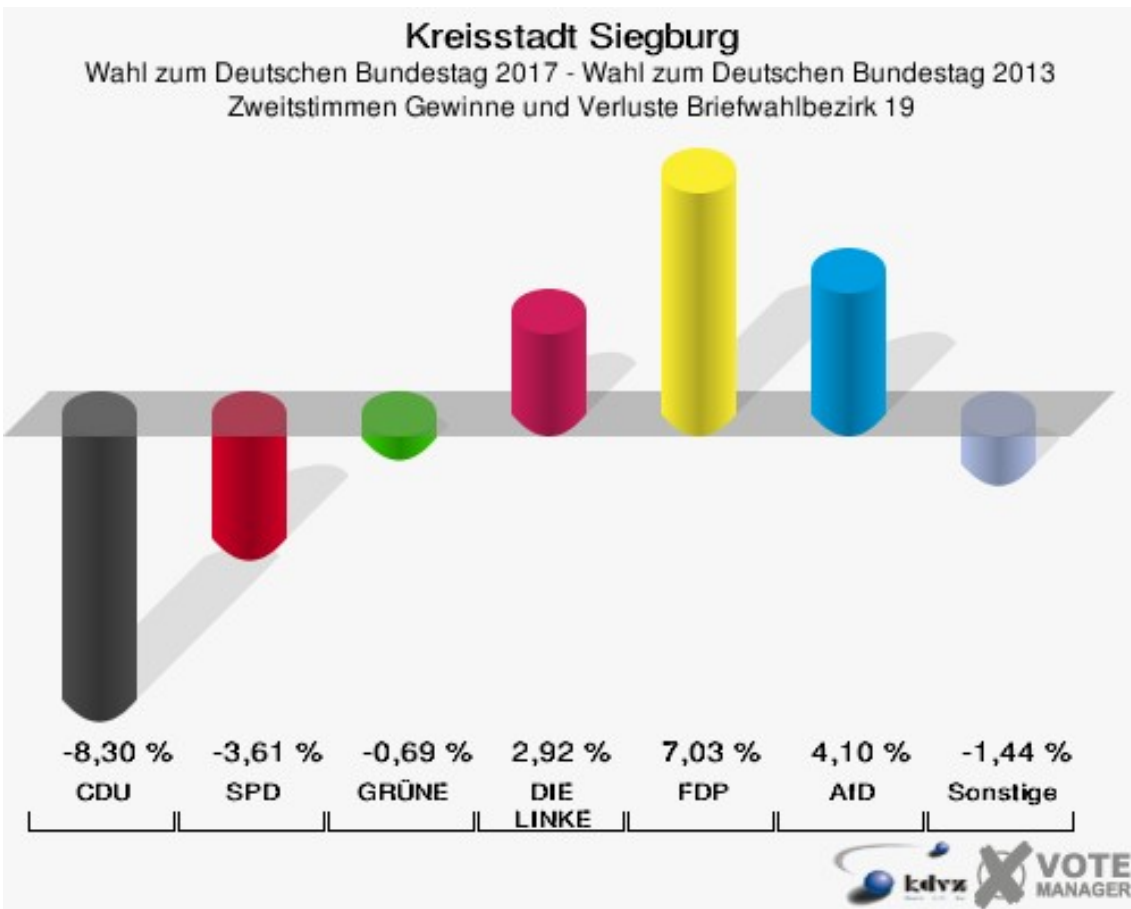
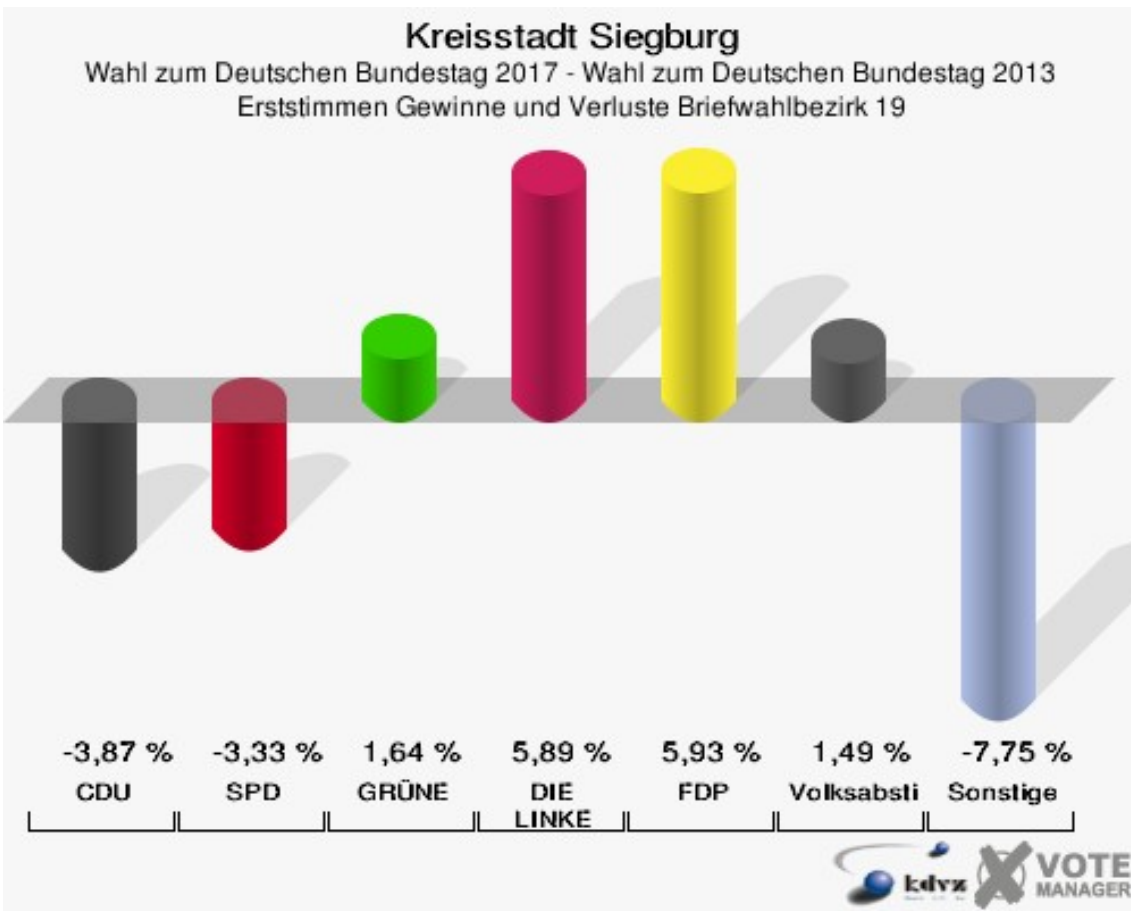
	Erststimmen		Zweitstimmen	
	Anzahl	Anteil %	Anzahl	Anteil %
Wähler	325		325	
ungültige Stimmen	5	1,54 %	1	0,31 %
gültige Stimmen	320	98,46 %	324	99,69 %
Winkel- meier-Becker, CDU	151	47,19 %	118	36,42 %
Hartmann, SPD	84	26,25 %	75	23,15 %
Anschütz, GRÜNE	12	3,75 %	16	4,94 %
Dr. Neu, DIE LINKE	29	9,06 %	22	6,79 %
Lorenz, FDP	37	11,56 %	57	17,59 %
AfD	---	---	27	8,33 %
PIRATEN	---	---	0	0,00 %
NPD	---	---	1	0,31 %
Die PARTEI	---	---	2	0,62 %
FREIE WÄHLER	---	---	1	0,31 %
Dr. Fleck, Volksab- stimmung	7	2,19 %	0	0,00 %
ÖDP	---	---	0	0,00 %
MLPD	---	---	0	0,00 %
SGP	---	---	0	0,00 %
Allianz Deutscher Demokraten	---	---	0	0,00 %
BGE	---	---	1	0,31 %
DiB	---	---	0	0,00 %
DKP	---	---	0	0,00 %
DM	---	---	0	0,00 %
Die Humanisten	---	---	0	0,00 %
Gesundheitsfor- schung	---	---	3	0,93 %
Tierschutzpartei	---	---	1	0,31 %
V-Partei ³	---	---	0	0,00 %

Kreisstadt Siegburg
 Wahl zum Deutschen Bundestag 24.09.2017
 Erststimmen Briefwahlbezirk 19



Kreisstadt Siegburg
 Wahl zum Deutschen Bundestag 24.09.2017
 Zweitstimmen Briefwahlbezirk 19





Kreisstadt Siegburg
Wahl zum Deutschen Bundestag 24.09.2017
Erststimmen Gewinne und Verluste Briefwahlbezirk 19

	Wahl zum Deutschen Bundestag 24.09.2017	Wahl zum Deutschen Bundestag 22.09.2013		Landtagswahl 14.05.2017	
		Ergebnis	Gewinne und Verluste	Ergebnis	Gewinne und Verluste
Wahlberechtigte	0	0	+0	0	+0
Wähler	325	287	+38	213	+112
gültige Stimmen	320	284	+36	210	+110
	98,46 %	98,95 %	-0,49 %	98,59 %	-0,13 %
CDU	151	145	+6	94	+57
	47,19 %	51,06 %	-3,87 %	44,76 %	+2,43 %
SPD	84	84	+0	59	+25
	26,25 %	29,58 %	-3,33 %	28,10 %	-1,85 %
GRÜNE	12	6	+6	3	+9
	3,75 %	2,11 %	+1,64 %	1,43 %	+2,32 %
DIE LINKE	29	9	+20	5	+24
	9,06 %	3,17 %	+5,89 %	2,38 %	+6,68 %
FDP	37	16	+21	23	+14
	11,56 %	5,63 %	+5,93 %	10,95 %	+0,61 %
AfD	0	10	-10	22	-22
	0,00 %	3,52 %	-3,52 %	10,48 %	-10,48 %
PIRATEN	0	5	-5	2	-2
	0,00 %	1,76 %	-1,76 %	0,95 %	-0,95 %
NPD	0	4	-4	0	+0
	0,00 %	1,41 %	-1,41 %	0,00 %	+0,00 %
Die PARTEI	0	0	+0	0	+0
	0,00 %	0,00 %	+0,00 %	0,00 %	+0,00 %
FREIE WÄHLER	0	3	-3	0	+0
	0,00 %	1,06 %	-1,06 %	0,00 %	+0,00 %
Volksabstimmung	7	2	+5	2	+5
	2,19 %	0,70 %	+1,49 %	0,95 %	+1,24 %
ÖDP	0	0	+0	0	+0
	0,00 %	0,00 %	+0,00 %	0,00 %	+0,00 %
MLPD	0	0	+0	0	+0
	0,00 %	0,00 %	+0,00 %	0,00 %	+0,00 %
SGP	0	0	+0	0	+0
	0,00 %	0,00 %	+0,00 %	0,00 %	+0,00 %
Allianz Deutscher Demokraten	0	0	+0	0	+0
	0,00 %	0,00 %	+0,00 %	0,00 %	+0,00 %
BGE	0	0	+0	0	+0

	0,00 %	0,00 %	+0,00 %	0,00 %	+0,00 %
DiB	0	0	+0	0	+0
	0,00 %	0,00 %	+0,00 %	0,00 %	+0,00 %
DKP	0	0	+0	0	+0
	0,00 %	0,00 %	+0,00 %	0,00 %	+0,00 %
DM	0	0	+0	0	+0
	0,00 %	0,00 %	+0,00 %	0,00 %	+0,00 %
Die Humanisten	0	0	+0	0	+0
	0,00 %	0,00 %	+0,00 %	0,00 %	+0,00 %
Gesundheitsforschung	0	0	+0	0	+0
	0,00 %	0,00 %	+0,00 %	0,00 %	+0,00 %
Tierschutzpartei	0	0	+0	0	+0
	0,00 %	0,00 %	+0,00 %	0,00 %	+0,00 %
V-Partei ³	0	0	+0	0	+0
	0,00 %	0,00 %	+0,00 %	0,00 %	+0,00 %
Sonstige	0	0	+0	0	+0
	0,00 %	0,00 %	+0,00 %	0,00 %	+0,00 %

Wahl zum Deutschen Bundestag 22.09.2013: Sonstige = REP, Bündnis 21/RRP, BüSo, PSG, BIG, pro Deutschland, DIE RECHTE, Partei der Nichtwähler, PARTEI DER VERNUNFT

Landtagswahl 14.05.2017: Sonstige = FREIE WÄHLER, BIG, FBI/FWG, TIERSCHUTZliste, AD-Demokraten NRW, AUFBRUCH C, BGE, DBD, ZENTRUM, DIE RECHTE, REP, DIE VIOLETTEN, JED, PAN, PARTEILOSE WG „BRD“, Schöner Leben, LKR

Kreisstadt Siegburg
Wahl zum Deutschen Bundestag 24.09.2017
Zweitstimmen Gewinne und Verluste Briefwahlbezirk 19

	Wahl zum Deutschen Bundestag 24.09.2017	Wahl zum Deutschen Bundestag 22.09.2013		Ratswahl 25.05.2014		Wahl des/ der Bürger- meisters/in 25.05.2014		Landtagswahl 14.05.2017	
		Ergeb- nis	Gewinn und Ver- luste	Ergeb- nis	Gewinn und Ver- luste	Ergeb- nis	Gewinn und Ver- luste	Ergeb- nis	Gewinn und Ver- luste
Wahlberech- tigte	0	0	+0	0	+0	0	+0	0	+0
Wähler	325	287	+38	260	+65	251	+74	213	+112
gültige Stim- men	324	284	+40	258	+66	251	+73	211	+113
	99,69 %	98,95 %	+0,74 %	99,23 %	+0,46 %	100,00 %	-0,31 %	99,06 %	+0,63 %
CDU	118	127	-9	122	-4	136	-18	72	+46
	36,42 %	44,72 %	-8,30 %	47,29 %	-10,87 %	54,18 %	-17,76 %	34,12 %	+2,30 %
SPD	75	76	-1	83	-8	115	-40	54	+21
	23,15 %	26,76 %	-3,61 %	32,17 %	-9,02 %	45,82 %	-22,67 %	25,59 %	-2,44 %
GRÜNE	16	16	+0	21	-5	0	+16	10	+6
	4,94 %	5,63 %	-0,69 %	8,14 %	-3,20 %	0,00 %	+4,94 %	4,74 %	+0,20 %
DIE LINKE	22	11	+11	6	+16	0	+22	4	+18
	6,79 %	3,87 %	+2,92 %	2,33 %	+4,46 %	0,00 %	+6,79 %	1,90 %	+4,89 %
FDP	57	30	+27	12	+45	0	+57	39	+18
	17,59 %	10,56 %	+7,03 %	4,65 %	+12,94 %	0,00 %	+17,59 %	18,48 %	-0,89 %
AfD	27	12	+15	13	+14	0	+27	22	+5
	8,33 %	4,23 %	+4,10 %	5,04 %	+3,29 %	0,00 %	+8,33 %	10,43 %	-2,10 %
PIRATEN	0	3	-3	0	+0	0	+0	1	-1
	0,00 %	1,06 %	-1,06 %	0,00 %	+0,00 %	0,00 %	+0,00 %	0,47 %	-0,47 %
NPD	1	4	-3	0	+1	0	+1	1	+0
	0,31 %	1,41 %	-1,10 %	0,00 %	+0,31 %	0,00 %	+0,31 %	0,47 %	-0,16 %
Die PARTEI	2	0	+2	0	+2	0	+2	3	-1
	0,62 %	0,00 %	+0,62 %	0,00 %	+0,62 %	0,00 %	+0,62 %	1,42 %	-0,80 %
FREIE WÄH- LER	1	3	-2	0	+1	0	+1	0	+1
	0,31 %	1,06 %	-0,75 %	0,00 %	+0,31 %	0,00 %	+0,31 %	0,00 %	+0,31 %

Volksabstimmung	0	1	-1	1	-1	0	+0	2	-2
	0,00 %	0,35 %	-0,35 %	0,39 %	-0,39 %	0,00 %	+0,00 %	0,95 %	-0,95 %
ÖDP	0	0	+0	0	+0	0	+0	0	+0
	0,00 %	0,00 %	+0,00 %	0,00 %	+0,00 %	0,00 %	+0,00 %	0,00 %	+0,00 %
MLPD	0	0	+0	0	+0	0	+0	0	+0
	0,00 %	0,00 %	+0,00 %	0,00 %	+0,00 %	0,00 %	+0,00 %	0,00 %	+0,00 %
SGP	0	0	+0	0	+0	0	+0	0	+0
	0,00 %	0,00 %	+0,00 %	0,00 %	+0,00 %	0,00 %	+0,00 %	0,00 %	+0,00 %
Allianz Deutscher Demokraten	0	0	+0	0	+0	0	+0	0	+0
	0,00 %	0,00 %	+0,00 %	0,00 %	+0,00 %	0,00 %	+0,00 %	0,00 %	+0,00 %
BGE	1	0	+1	0	+1	0	+1	0	+1
	0,31 %	0,00 %	+0,31 %	0,00 %	+0,31 %	0,00 %	+0,31 %	0,00 %	+0,31 %
DiB	0	0	+0	0	+0	0	+0	0	+0
	0,00 %	0,00 %	+0,00 %	0,00 %	+0,00 %	0,00 %	+0,00 %	0,00 %	+0,00 %
DKP	0	0	+0	0	+0	0	+0	0	+0
	0,00 %	0,00 %	+0,00 %	0,00 %	+0,00 %	0,00 %	+0,00 %	0,00 %	+0,00 %
DM	0	0	+0	0	+0	0	+0	0	+0
	0,00 %	0,00 %	+0,00 %	0,00 %	+0,00 %	0,00 %	+0,00 %	0,00 %	+0,00 %
Die Humanisten	0	0	+0	0	+0	0	+0	0	+0
	0,00 %	0,00 %	+0,00 %	0,00 %	+0,00 %	0,00 %	+0,00 %	0,00 %	+0,00 %
Gesundheitsforschung	3	0	+3	0	+3	0	+3	2	+1
	0,93 %	0,00 %	+0,93 %	0,00 %	+0,93 %	0,00 %	+0,93 %	0,95 %	-0,02 %
Tierschutzpartei	1	0	+1	0	+1	0	+1	0	+1
	0,31 %	0,00 %	+0,31 %	0,00 %	+0,31 %	0,00 %	+0,31 %	0,00 %	+0,31 %
V-Partei ³	0	0	+0	0	+0	0	+0	0	+0
	0,00 %	0,00 %	+0,00 %	0,00 %	+0,00 %	0,00 %	+0,00 %	0,00 %	+0,00 %
Sonstige	0	1	-1	0	+0	0	+0	1	-1
	0,00 %	0,35 %	-0,35 %	0,00 %	+0,00 %	0,00 %	+0,00 %	0,47 %	-0,47 %

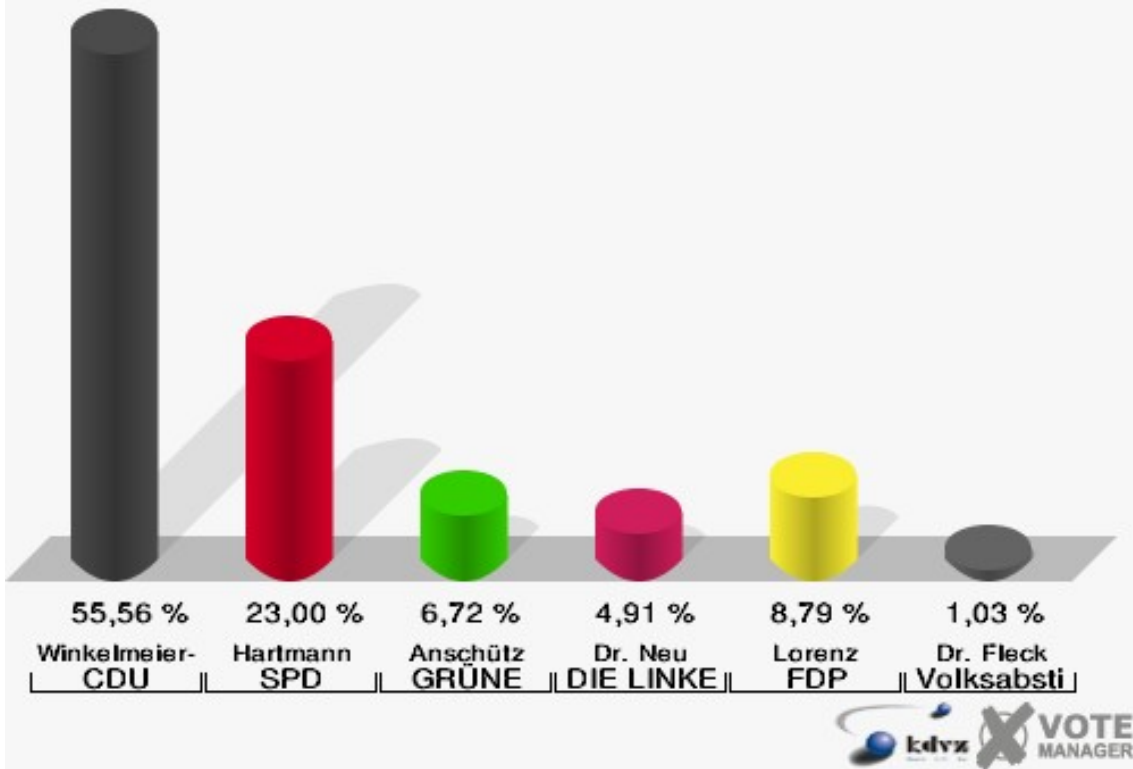
Wahl zum Deutschen Bundestag 22.09.2013: Sonstige = REP, Bündnis 21/RRP, BüSo, PSG, BIG, pro Deutschland, DIE RECHTE, Partei der Nichtwähler, PARTEI DER VERNUNFT

Landtagswahl 14.05.2017: Sonstige = FREIE WÄHLER, BIG, FBI/FWG, TIERSCHUTZliste, AD-Demokraten NRW, AUFBRUCH C, BGE, DBD, ZENTRUM, DIE RECHTE, REP, DIE VIOLETTEN, JED, PAN, PARTEILOSE WG „BRD“, Schöner Leben, LKR

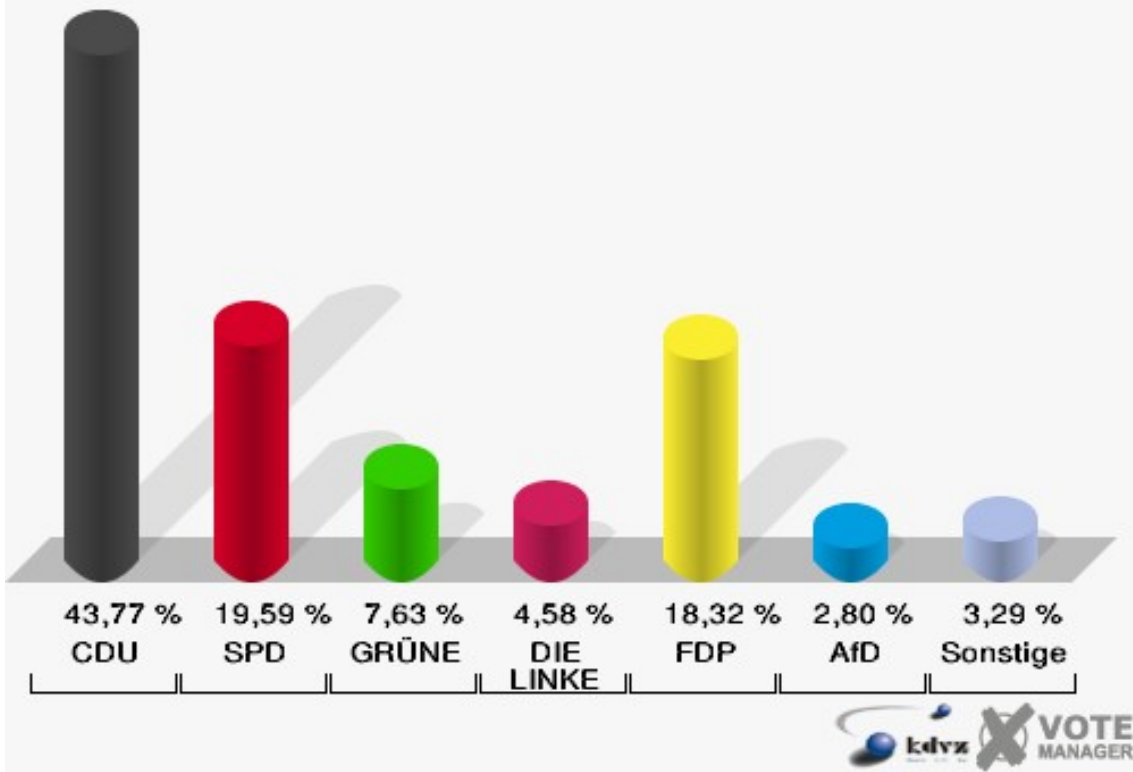
Briefwahlbezirk 20

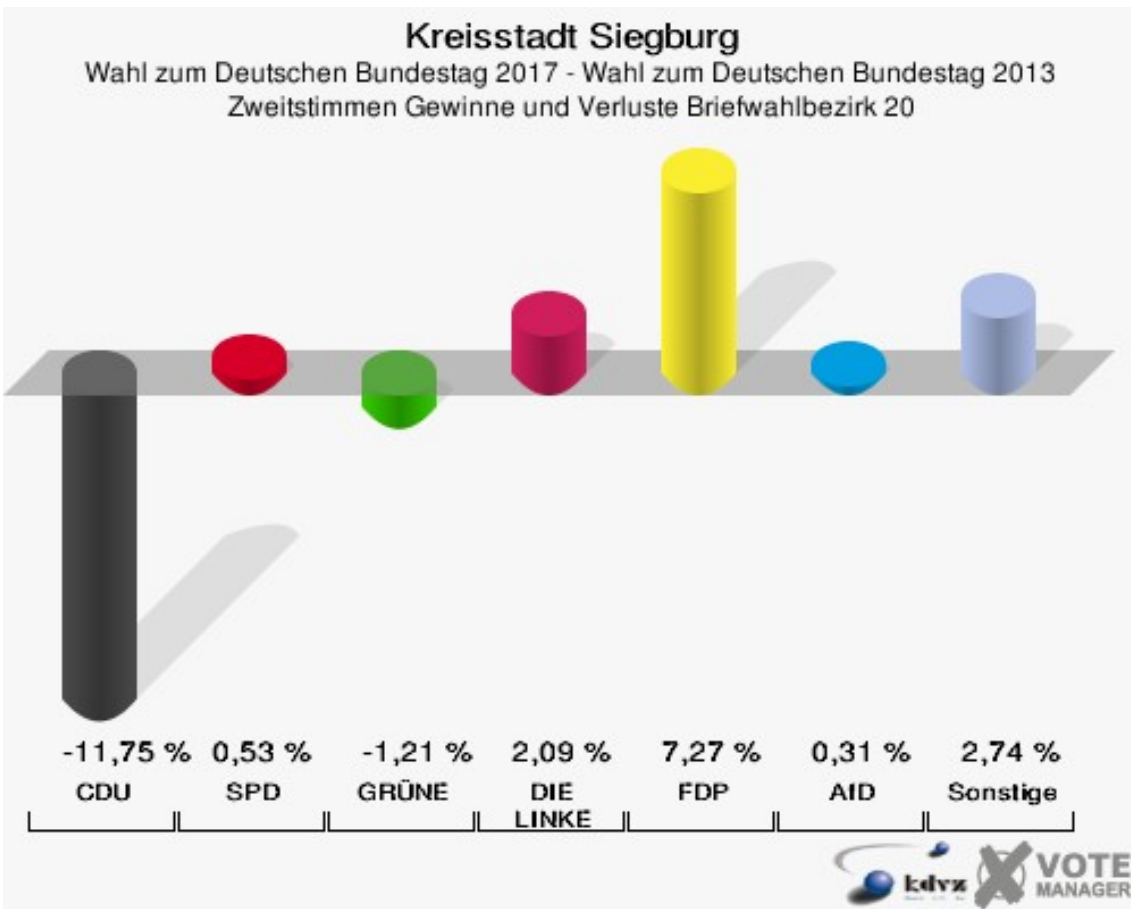
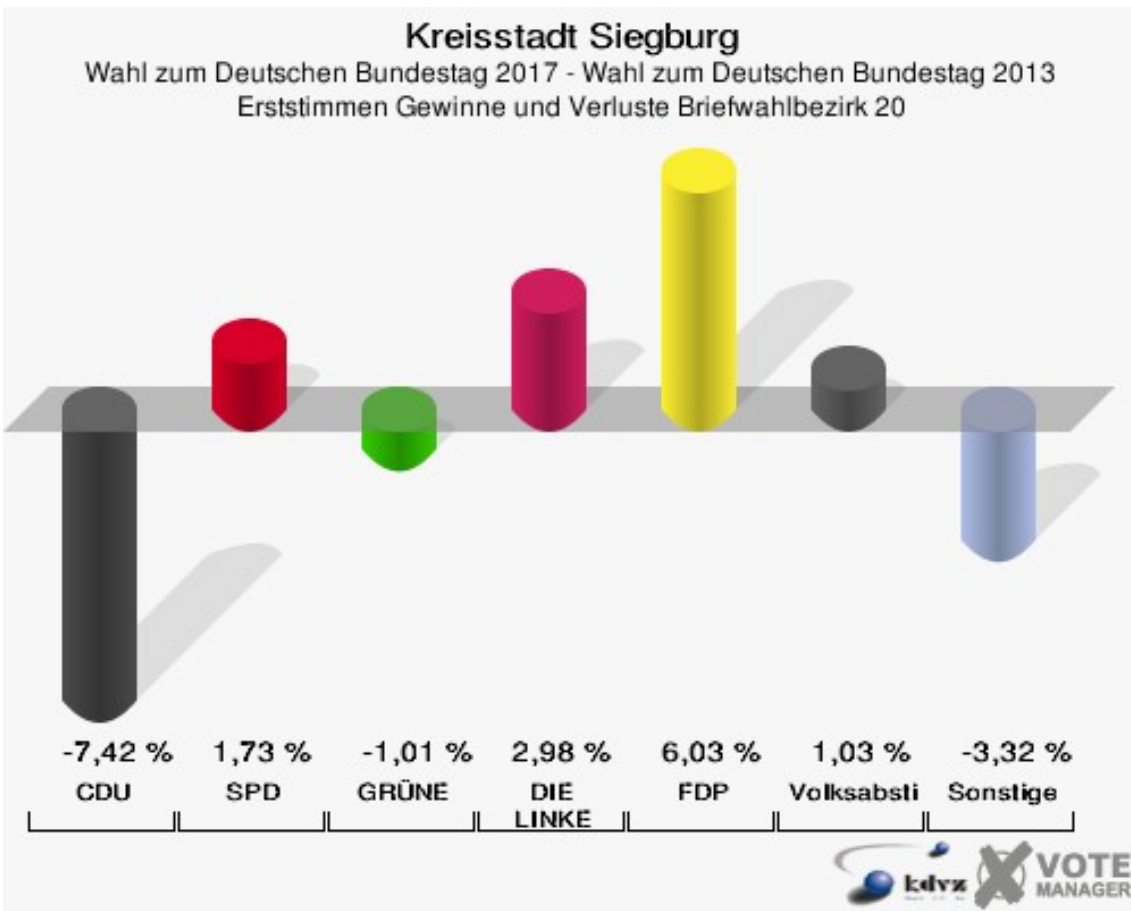
	Erststimmen		Zweitstimmen	
Wähler	396		396	
ungültige Stimmen	9	2,27 %	3	0,76 %
gültige Stimmen	387	97,73 %	393	99,24 %
Winkel- meier-Becker, CDU	215	55,56 %	172	43,77 %
Hartmann, SPD	89	23,00 %	77	19,59 %
Anschütz, GRÜNE	26	6,72 %	30	7,63 %
Dr. Neu, DIE LINKE	19	4,91 %	18	4,58 %
Lorenz, FDP	34	8,79 %	72	18,32 %
AfD	---	---	11	2,80 %
PIRATEN	---	---	1	0,25 %
NPD	---	---	0	0,00 %
Die PARTEI	---	---	2	0,51 %
FREIE WÄHLER	---	---	1	0,25 %
Dr. Fleck, Volksab- stimmung	4	1,03 %	3	0,76 %
ÖDP	---	---	0	0,00 %
MLPD	---	---	0	0,00 %
SGP	---	---	0	0,00 %
Allianz Deutscher Demokraten	---	---	0	0,00 %
BGE	---	---	0	0,00 %
DiB	---	---	0	0,00 %
DKP	---	---	0	0,00 %
DM	---	---	0	0,00 %
Die Humanisten	---	---	0	0,00 %
Gesundheitsfor- schung	---	---	1	0,25 %
Tierschutzpartei	---	---	3	0,76 %
V-Partei ³	---	---	2	0,51 %

Kreisstadt Siegburg
 Wahl zum Deutschen Bundestag 24.09.2017
 Erststimmen Briefwahlbezirk 20



Kreisstadt Siegburg
 Wahl zum Deutschen Bundestag 24.09.2017
 Zweitstimmen Briefwahlbezirk 20





Kreisstadt Siegburg
Wahl zum Deutschen Bundestag 24.09.2017
Erststimmen Gewinne und Verluste Briefwahlbezirk 20

	Wahl zum Deutschen Bundestag 24.09.2017	Wahl zum Deutschen Bundestag 22.09.2013		Landtagswahl 14.05.2017	
		Ergebnis	Gewinne und Verluste	Ergebnis	Gewinne und Verluste
Wahlberechtigte	0	0	+0	0	+0
Wähler	396	362	+34	272	+124
gültige Stimmen	387	362	+25	271	+116
	97,73 %	100,00 %	-2,27 %	99,63 %	-1,91 %
CDU	215	228	-13	146	+69
	55,56 %	62,98 %	-7,42 %	53,87 %	+1,69 %
SPD	89	77	+12	63	+26
	23,00 %	21,27 %	+1,73 %	23,25 %	-0,25 %
GRÜNE	26	28	-2	21	+5
	6,72 %	7,73 %	-1,01 %	7,75 %	-1,03 %
DIE LINKE	19	7	+12	4	+15
	4,91 %	1,93 %	+2,98 %	1,48 %	+3,43 %
FDP	34	10	+24	26	+8
	8,79 %	2,76 %	+6,03 %	9,59 %	-0,80 %
AfD	0	6	-6	8	-8
	0,00 %	1,66 %	-1,66 %	2,95 %	-2,95 %
PIRATEN	0	3	-3	0	+0
	0,00 %	0,83 %	-0,83 %	0,00 %	+0,00 %
NPD	0	1	-1	0	+0
	0,00 %	0,28 %	-0,28 %	0,00 %	+0,00 %
Die PARTEI	0	0	+0	0	+0
	0,00 %	0,00 %	+0,00 %	0,00 %	+0,00 %
FREIE WÄHLER	0	2	-2	0	+0
	0,00 %	0,55 %	-0,55 %	0,00 %	+0,00 %
Volksabstimmung	4	0	+4	1	+3
	1,03 %	0,00 %	+1,03 %	0,37 %	+0,66 %
ÖDP	0	0	+0	0	+0
	0,00 %	0,00 %	+0,00 %	0,00 %	+0,00 %
MLPD	0	0	+0	0	+0
	0,00 %	0,00 %	+0,00 %	0,00 %	+0,00 %
SGP	0	0	+0	0	+0
	0,00 %	0,00 %	+0,00 %	0,00 %	+0,00 %
Allianz Deutscher Demokraten	0	0	+0	0	+0
	0,00 %	0,00 %	+0,00 %	0,00 %	+0,00 %
BGE	0	0	+0	0	+0

	0,00 %	0,00 %	+0,00 %	0,00 %	+0,00 %
DiB	0	0	+0	0	+0
	0,00 %	0,00 %	+0,00 %	0,00 %	+0,00 %
DKP	0	0	+0	0	+0
	0,00 %	0,00 %	+0,00 %	0,00 %	+0,00 %
DM	0	0	+0	0	+0
	0,00 %	0,00 %	+0,00 %	0,00 %	+0,00 %
Die Humanisten	0	0	+0	0	+0
	0,00 %	0,00 %	+0,00 %	0,00 %	+0,00 %
Gesundheitsforschung	0	0	+0	0	+0
	0,00 %	0,00 %	+0,00 %	0,00 %	+0,00 %
Tierschutzpartei	0	0	+0	0	+0
	0,00 %	0,00 %	+0,00 %	0,00 %	+0,00 %
V-Partei ³	0	0	+0	0	+0
	0,00 %	0,00 %	+0,00 %	0,00 %	+0,00 %
Sonstige	0	0	+0	2	-2
	0,00 %	0,00 %	+0,00 %	0,74 %	-0,74 %

Wahl zum Deutschen Bundestag 22.09.2013: Sonstige = REP, Bündnis 21/RRP, BüSo, PSG, BIG, pro Deutschland, DIE RECHTE, Partei der Nichtwähler, PARTEI DER VERNUNFT

Landtagswahl 14.05.2017: Sonstige = FREIE WÄHLER, BIG, FBI/FWG, TIERSCHUTZliste, AD-Demokraten NRW, AUFBRUCH C, BGE, DBD, ZENTRUM, DIE RECHTE, REP, DIE VIOLETTEN, JED, PAN, PARTEILOSE WG „BRD“, Schöner Leben, LKR

Kreisstadt Siegburg
Wahl zum Deutschen Bundestag 24.09.2017
Zweitstimmen Gewinne und Verluste Briefwahlbezirk 20

	Wahl zum Deutschen Bundestag 24.09.2017	Wahl zum Deutschen Bundestag 22.09.2013		Ratswahl 25.05.2014		Wahl des/ der Bürger- meisters/in 25.05.2014		Landtagswahl 14.05.2017	
		Ergeb- nis	Gewinn und Ver- luste	Ergeb- nis	Gewinn und Ver- luste	Ergeb- nis	Gewinn und Ver- luste	Ergeb- nis	Gewinn und Ver- luste
Wahlberech- tigte	0	0	+0	0	+0	0	+0	0	+0
Wähler	396	362	+34	369	+27	365	+31	272	+124
gültige Stim- men	393	362	+31	368	+25	360	+33	271	+122
	99,24 %	100,00 %	-0,76 %	99,73 %	-0,49 %	98,63 %	+0,61 %	99,63 %	-0,39 %
CDU	172	201	-29	194	-22	222	-50	119	+53
	43,77 %	55,52 %	-11,75 %	52,72 %	-8,95 %	61,67 %	-17,90 %	43,91 %	-0,14 %
SPD	77	69	+8	98	-21	138	-61	58	+19
	19,59 %	19,06 %	+0,53 %	26,63 %	-7,04 %	38,33 %	-18,74 %	21,40 %	-1,81 %
GRÜNE	30	32	-2	30	+0	0	+30	20	+10
	7,63 %	8,84 %	-1,21 %	8,15 %	-0,52 %	0,00 %	+7,63 %	7,38 %	+0,25 %
DIE LINKE	18	9	+9	5	+13	0	+18	2	+16
	4,58 %	2,49 %	+2,09 %	1,36 %	+3,22 %	0,00 %	+4,58 %	0,74 %	+3,84 %
FDP	72	40	+32	26	+46	0	+72	54	+18
	18,32 %	11,05 %	+7,27 %	7,07 %	+11,25 %	0,00 %	+18,32 %	19,93 %	-1,61 %
AfD	11	9	+2	14	-3	0	+11	11	+0
	2,80 %	2,49 %	+0,31 %	3,80 %	-1,00 %	0,00 %	+2,80 %	4,06 %	-1,26 %
PIRATEN	1	2	-1	0	+1	0	+1	2	-1
	0,25 %	0,55 %	-0,30 %	0,00 %	+0,25 %	0,00 %	+0,25 %	0,74 %	-0,49 %
NPD	0	0	+0	0	+0	0	+0	0	+0
	0,00 %	0,00 %	+0,00 %	0,00 %	+0,00 %	0,00 %	+0,00 %	0,00 %	+0,00 %
Die PARTEI	2	0	+2	0	+2	0	+2	0	+2
	0,51 %	0,00 %	+0,51 %	0,00 %	+0,51 %	0,00 %	+0,51 %	0,00 %	+0,51 %
FREIE WÄH- LER	1	0	+1	0	+1	0	+1	0	+1
	0,25 %	0,00 %	+0,25 %	0,00 %	+0,25 %	0,00 %	+0,25 %	0,00 %	+0,25 %

Volksabstimmung	3	0	+3	1	+2	0	+3	0	+3
	0,76 %	0,00 %	+0,76 %	0,27 %	+0,49 %	0,00 %	+0,76 %	0,00 %	+0,76 %
ÖDP	0	0	+0	0	+0	0	+0	1	-1
	0,00 %	0,00 %	+0,00 %	0,00 %	+0,00 %	0,00 %	+0,00 %	0,37 %	-0,37 %
MLPD	0	0	+0	0	+0	0	+0	0	+0
	0,00 %	0,00 %	+0,00 %	0,00 %	+0,00 %	0,00 %	+0,00 %	0,00 %	+0,00 %
SGP	0	0	+0	0	+0	0	+0	0	+0
	0,00 %	0,00 %	+0,00 %	0,00 %	+0,00 %	0,00 %	+0,00 %	0,00 %	+0,00 %
Allianz Deutscher Demokraten	0	0	+0	0	+0	0	+0	0	+0
	0,00 %	0,00 %	+0,00 %	0,00 %	+0,00 %	0,00 %	+0,00 %	0,00 %	+0,00 %
BGE	0	0	+0	0	+0	0	+0	0	+0
	0,00 %	0,00 %	+0,00 %	0,00 %	+0,00 %	0,00 %	+0,00 %	0,00 %	+0,00 %
DiB	0	0	+0	0	+0	0	+0	0	+0
	0,00 %	0,00 %	+0,00 %	0,00 %	+0,00 %	0,00 %	+0,00 %	0,00 %	+0,00 %
DKP	0	0	+0	0	+0	0	+0	0	+0
	0,00 %	0,00 %	+0,00 %	0,00 %	+0,00 %	0,00 %	+0,00 %	0,00 %	+0,00 %
DM	0	0	+0	0	+0	0	+0	0	+0
	0,00 %	0,00 %	+0,00 %	0,00 %	+0,00 %	0,00 %	+0,00 %	0,00 %	+0,00 %
Die Humanisten	0	0	+0	0	+0	0	+0	0	+0
	0,00 %	0,00 %	+0,00 %	0,00 %	+0,00 %	0,00 %	+0,00 %	0,00 %	+0,00 %
Gesundheitsforschung	1	0	+1	0	+1	0	+1	0	+1
	0,25 %	0,00 %	+0,25 %	0,00 %	+0,25 %	0,00 %	+0,25 %	0,00 %	+0,25 %
Tierschutzpartei	3	0	+3	0	+3	0	+3	0	+3
	0,76 %	0,00 %	+0,76 %	0,00 %	+0,76 %	0,00 %	+0,76 %	0,00 %	+0,76 %
V-Partei ³	2	0	+2	0	+2	0	+2	1	+1
	0,51 %	0,00 %	+0,51 %	0,00 %	+0,51 %	0,00 %	+0,51 %	0,37 %	+0,14 %
Sonstige	0	0	+0	0	+0	0	+0	3	-3
	0,00 %	0,00 %	+0,00 %	0,00 %	+0,00 %	0,00 %	+0,00 %	1,11 %	-1,11 %

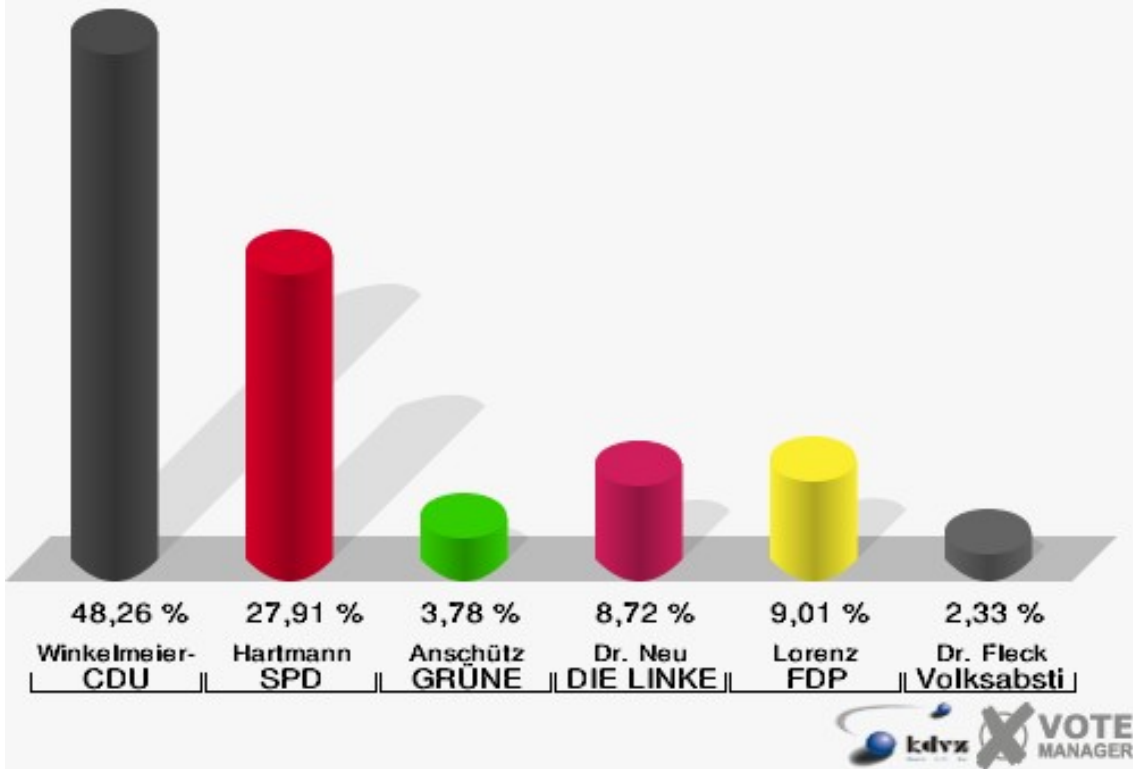
Wahl zum Deutschen Bundestag 22.09.2013: Sonstige = REP, Bündnis 21/RRP, BüSo, PSG, BIG, pro Deutschland, DIE RECHTE, Partei der Nichtwähler, PARTEI DER VERNUNFT

Landtagswahl 14.05.2017: Sonstige = FREIE WÄHLER, BIG, FBI/FWG, TIERSCHUTZliste, AD-Demokraten NRW, AUFBRUCH C, BGE, DBD, ZENTRUM, DIE RECHTE, REP, DIE VIOLETTEN, JED, PAN, PARTEILOSE WG „BRD“, Schöner Leben, LKR

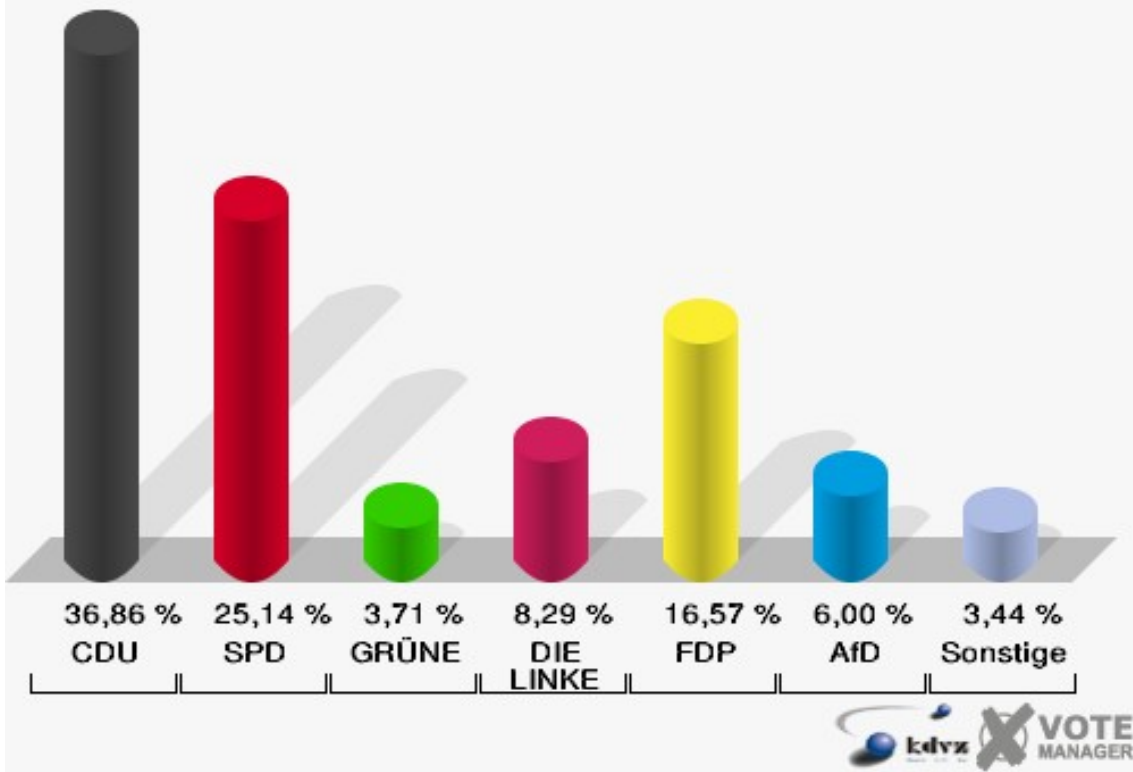
Briefwahlbezirk 21

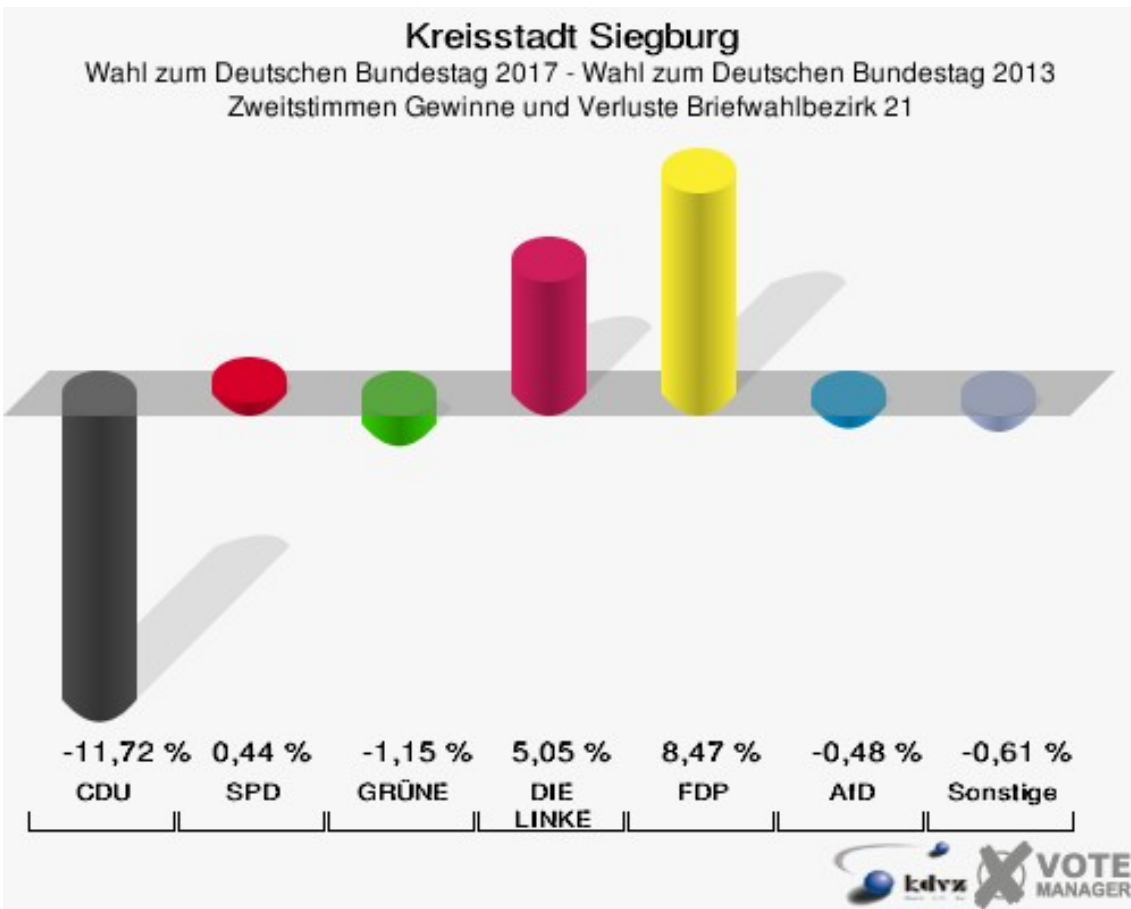
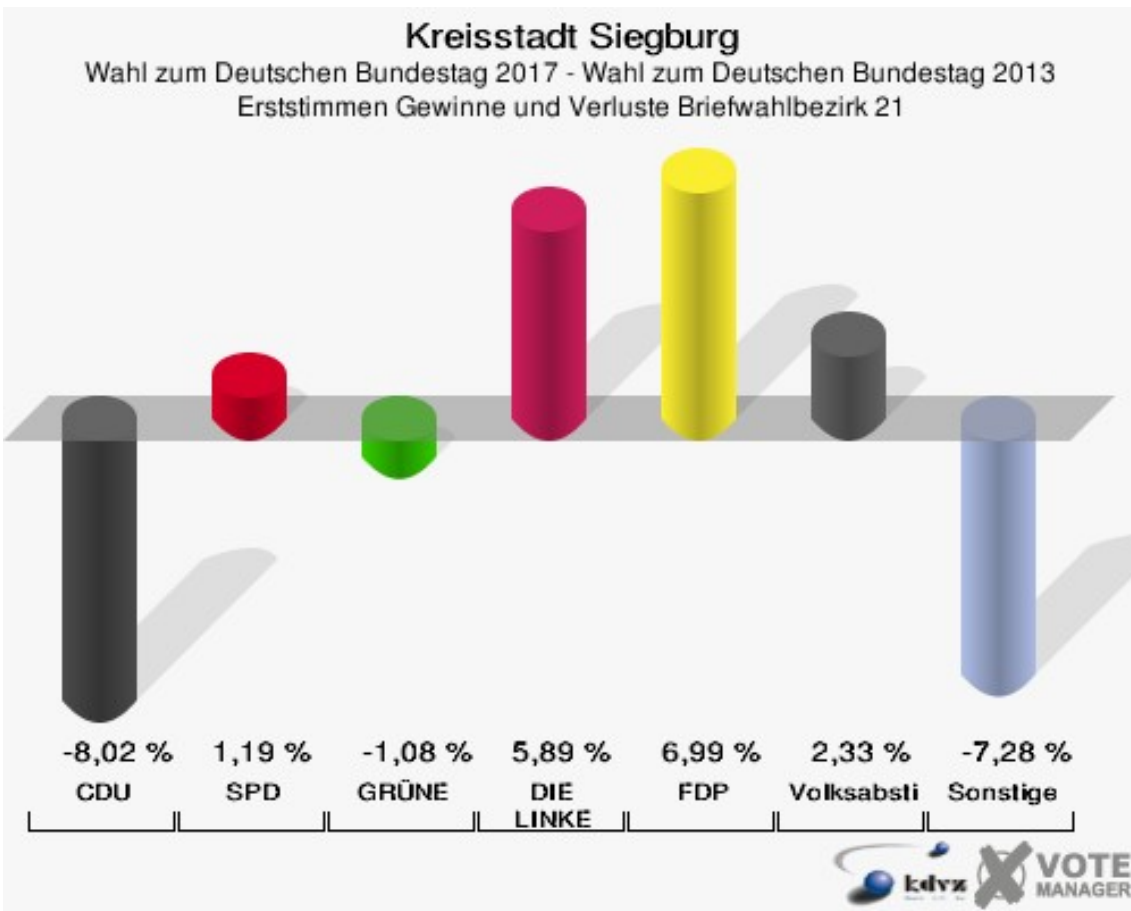
	Erststimmen		Zweitstimmen	
Wähler	352		352	
ungültige Stimmen	8	2,27 %	2	0,57 %
gültige Stimmen	344	97,73 %	350	99,43 %
Winkel- meier-Becker, CDU	166	48,26 %	129	36,86 %
Hartmann, SPD	96	27,91 %	88	25,14 %
Anschütz, GRÜNE	13	3,78 %	13	3,71 %
Dr. Neu, DIE LINKE	30	8,72 %	29	8,29 %
Lorenz, FDP	31	9,01 %	58	16,57 %
AfD	---	---	21	6,00 %
PIRATEN	---	---	2	0,57 %
NPD	---	---	0	0,00 %
Die PARTEI	---	---	1	0,29 %
FREIE WÄHLER	---	---	3	0,86 %
Dr. Fleck, Volksab- stimmung	8	2,33 %	0	0,00 %
ÖDP	---	---	0	0,00 %
MLPD	---	---	0	0,00 %
SGP	---	---	0	0,00 %
Allianz Deutscher Demokraten	---	---	0	0,00 %
BGE	---	---	0	0,00 %
DiB	---	---	0	0,00 %
DKP	---	---	0	0,00 %
DM	---	---	0	0,00 %
Die Humanisten	---	---	3	0,86 %
Gesundheitsfor- schung	---	---	0	0,00 %
Tierschutzpartei	---	---	1	0,29 %
V-Partei ³	---	---	2	0,57 %

Kreisstadt Siegburg
 Wahl zum Deutschen Bundestag 24.09.2017
 Erststimmen Briefwahlbezirk 21



Kreisstadt Siegburg
 Wahl zum Deutschen Bundestag 24.09.2017
 Zweitstimmen Briefwahlbezirk 21





Kreisstadt Siegburg
Wahl zum Deutschen Bundestag 24.09.2017
Erststimmen Gewinne und Verluste Briefwahlbezirk 21

	Wahl zum Deutschen Bundestag 24.09.2017	Wahl zum Deutschen Bundestag 22.09.2013		Landtagswahl 14.05.2017	
		Ergebnis	Gewinne und Verluste	Ergebnis	Gewinne und Verluste
Wahlberechtigte	0	0	+0	0	+0
Wähler	352	251	+101	247	+105
gültige Stimmen	344	247	+97	245	+99
	97,73 %	98,41 %	-0,68 %	99,19 %	-1,46 %
CDU	166	139	+27	120	+46
	48,26 %	56,28 %	-8,02 %	48,98 %	-0,72 %
SPD	96	66	+30	68	+28
	27,91 %	26,72 %	+1,19 %	27,76 %	+0,15 %
GRÜNE	13	12	+1	10	+3
	3,78 %	4,86 %	-1,08 %	4,08 %	-0,30 %
DIE LINKE	30	7	+23	6	+24
	8,72 %	2,83 %	+5,89 %	2,45 %	+6,27 %
FDP	31	5	+26	24	+7
	9,01 %	2,02 %	+6,99 %	9,80 %	-0,79 %
AfD	0	13	-13	13	-13
	0,00 %	5,26 %	-5,26 %	5,31 %	-5,31 %
PIRATEN	0	4	-4	2	-2
	0,00 %	1,62 %	-1,62 %	0,82 %	-0,82 %
NPD	0	1	-1	0	+0
	0,00 %	0,40 %	-0,40 %	0,00 %	+0,00 %
Die PARTEI	0	0	+0	0	+0
	0,00 %	0,00 %	+0,00 %	0,00 %	+0,00 %
FREIE WÄHLER	0	0	+0	0	+0
	0,00 %	0,00 %	+0,00 %	0,00 %	+0,00 %
Volksabstimmung	8	0	+8	2	+6
	2,33 %	0,00 %	+2,33 %	0,82 %	+1,51 %
ÖDP	0	0	+0	0	+0
	0,00 %	0,00 %	+0,00 %	0,00 %	+0,00 %
MLPD	0	0	+0	0	+0
	0,00 %	0,00 %	+0,00 %	0,00 %	+0,00 %
SGP	0	0	+0	0	+0
	0,00 %	0,00 %	+0,00 %	0,00 %	+0,00 %
Allianz Deutscher Demokraten	0	0	+0	0	+0
	0,00 %	0,00 %	+0,00 %	0,00 %	+0,00 %
BGE	0	0	+0	0	+0

	0,00 %	0,00 %	+0,00 %	0,00 %	+0,00 %
DiB	0	0	+0	0	+0
	0,00 %	0,00 %	+0,00 %	0,00 %	+0,00 %
DKP	0	0	+0	0	+0
	0,00 %	0,00 %	+0,00 %	0,00 %	+0,00 %
DM	0	0	+0	0	+0
	0,00 %	0,00 %	+0,00 %	0,00 %	+0,00 %
Die Humanisten	0	0	+0	0	+0
	0,00 %	0,00 %	+0,00 %	0,00 %	+0,00 %
Gesundheitsforschung	0	0	+0	0	+0
	0,00 %	0,00 %	+0,00 %	0,00 %	+0,00 %
Tierschutzpartei	0	0	+0	0	+0
	0,00 %	0,00 %	+0,00 %	0,00 %	+0,00 %
V-Partei ³	0	0	+0	0	+0
	0,00 %	0,00 %	+0,00 %	0,00 %	+0,00 %
Sonstige	0	0	+0	0	+0
	0,00 %	0,00 %	+0,00 %	0,00 %	+0,00 %

Wahl zum Deutschen Bundestag 22.09.2013: Sonstige = REP, Bündnis 21/RRP, BüSo, PSG, BIG, pro Deutschland, DIE RECHTE, Partei der Nichtwähler, PARTEI DER VERNUNFT

Landtagswahl 14.05.2017: Sonstige = FREIE WÄHLER, BIG, FBI/FWG, TIERSCHUTZliste, AD-Demokraten NRW, AUFBRUCH C, BGE, DBD, ZENTRUM, DIE RECHTE, REP, DIE VIOLETTEN, JED, PAN, PARTEILOSE WG „BRD“, Schöner Leben, LKR

Kreisstadt Siegburg
Wahl zum Deutschen Bundestag 24.09.2017
Zweitstimmen Gewinne und Verluste Briefwahlbezirk 21

	Wahl zum Deutschen Bundestag 24.09.2017	Wahl zum Deutschen Bundestag 22.09.2013		Ratswahl 25.05.2014		Wahl des/ der Bürger- meisters/in 25.05.2014		Landtagswahl 14.05.2017	
		Ergeb- nis	Gewinn und Ver- luste	Ergeb- nis	Gewinn und Ver- luste	Ergeb- nis	Gewinn und Ver- luste	Ergeb- nis	Gewinn und Ver- luste
Wahlberech- tigte	0	0	+0	0	+0	0	+0	0	+0
Wähler	352	251	+101	216	+136	219	+133	247	+105
gültige Stim- men	350	247	+103	216	+134	217	+133	247	+103
	99,43 %	98,41 %	+1,03 %	100,00 %	-0,57 %	99,09 %	+0,35 %	100,00 %	-0,57 %
CDU	129	120	+9	127	+2	138	-9	99	+30
	36,86 %	48,58 %	-11,72 %	58,80 %	-21,94 %	63,59 %	-26,73 %	40,08 %	-3,22 %
SPD	88	61	+27	57	+31	79	+9	65	+23
	25,14 %	24,70 %	+0,44 %	26,39 %	-1,25 %	36,41 %	-11,27 %	26,32 %	-1,18 %
GRÜNE	13	12	+1	9	+4	0	+13	7	+6
	3,71 %	4,86 %	-1,15 %	4,17 %	-0,46 %	0,00 %	+3,71 %	2,83 %	+0,88 %
DIE LINKE	29	8	+21	6	+23	0	+29	7	+22
	8,29 %	3,24 %	+5,05 %	2,78 %	+5,51 %	0,00 %	+8,29 %	2,83 %	+5,46 %
FDP	58	20	+38	11	+47	0	+58	39	+19
	16,57 %	8,10 %	+8,47 %	5,09 %	+11,48 %	0,00 %	+16,57 %	15,79 %	+0,78 %
AfD	21	16	+5	4	+17	0	+21	15	+6
	6,00 %	6,48 %	-0,48 %	1,85 %	+4,15 %	0,00 %	+6,00 %	6,07 %	-0,07 %
PIRATEN	2	8	-6	0	+2	0	+2	1	+1
	0,57 %	3,24 %	-2,67 %	0,00 %	+0,57 %	0,00 %	+0,57 %	0,40 %	+0,17 %
NPD	0	2	-2	0	+0	0	+0	1	-1
	0,00 %	0,81 %	-0,81 %	0,00 %	+0,00 %	0,00 %	+0,00 %	0,40 %	-0,40 %
Die PARTEI	1	0	+1	0	+1	0	+1	2	-1
	0,29 %	0,00 %	+0,29 %	0,00 %	+0,29 %	0,00 %	+0,29 %	0,81 %	-0,52 %
FREIE WÄH- LER	3	0	+3	0	+3	0	+3	0	+3
	0,86 %	0,00 %	+0,86 %	0,00 %	+0,86 %	0,00 %	+0,86 %	0,00 %	+0,86 %

Volksabstimmung	0	0	+0	2	-2	0	+0	2	-2
	0,00 %	0,00 %	+0,00 %	0,93 %	-0,93 %	0,00 %	+0,00 %	0,81 %	-0,81 %
ÖDP	0	0	+0	0	+0	0	+0	0	+0
	0,00 %	0,00 %	+0,00 %	0,00 %	+0,00 %	0,00 %	+0,00 %	0,00 %	+0,00 %
MLPD	0	0	+0	0	+0	0	+0	0	+0
	0,00 %	0,00 %	+0,00 %	0,00 %	+0,00 %	0,00 %	+0,00 %	0,00 %	+0,00 %
SGP	0	0	+0	0	+0	0	+0	0	+0
	0,00 %	0,00 %	+0,00 %	0,00 %	+0,00 %	0,00 %	+0,00 %	0,00 %	+0,00 %
Allianz Deutscher Demokraten	0	0	+0	0	+0	0	+0	0	+0
	0,00 %	0,00 %	+0,00 %	0,00 %	+0,00 %	0,00 %	+0,00 %	0,00 %	+0,00 %
BGE	0	0	+0	0	+0	0	+0	0	+0
	0,00 %	0,00 %	+0,00 %	0,00 %	+0,00 %	0,00 %	+0,00 %	0,00 %	+0,00 %
DiB	0	0	+0	0	+0	0	+0	0	+0
	0,00 %	0,00 %	+0,00 %	0,00 %	+0,00 %	0,00 %	+0,00 %	0,00 %	+0,00 %
DKP	0	0	+0	0	+0	0	+0	0	+0
	0,00 %	0,00 %	+0,00 %	0,00 %	+0,00 %	0,00 %	+0,00 %	0,00 %	+0,00 %
DM	0	0	+0	0	+0	0	+0	0	+0
	0,00 %	0,00 %	+0,00 %	0,00 %	+0,00 %	0,00 %	+0,00 %	0,00 %	+0,00 %
Die Humanisten	3	0	+3	0	+3	0	+3	0	+3
	0,86 %	0,00 %	+0,86 %	0,00 %	+0,86 %	0,00 %	+0,86 %	0,00 %	+0,86 %
Gesundheitsforschung	0	0	+0	0	+0	0	+0	0	+0
	0,00 %	0,00 %	+0,00 %	0,00 %	+0,00 %	0,00 %	+0,00 %	0,00 %	+0,00 %
Tierschutzpartei	1	0	+1	0	+1	0	+1	0	+1
	0,29 %	0,00 %	+0,29 %	0,00 %	+0,29 %	0,00 %	+0,29 %	0,00 %	+0,29 %
V-Partei ³	2	0	+2	0	+2	0	+2	0	+2
	0,57 %	0,00 %	+0,57 %	0,00 %	+0,57 %	0,00 %	+0,57 %	0,00 %	+0,57 %
Sonstige	0	0	+0	0	+0	0	+0	9	-9
	0,00 %	0,00 %	+0,00 %	0,00 %	+0,00 %	0,00 %	+0,00 %	3,64 %	-3,64 %

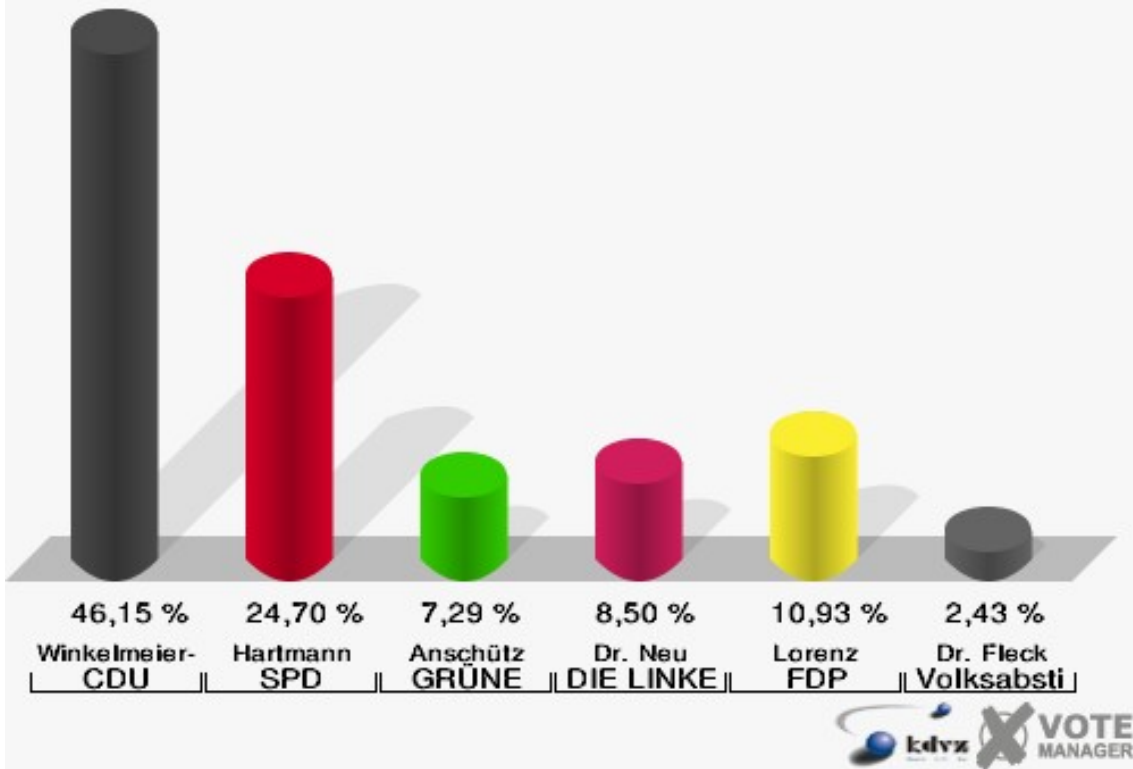
Wahl zum Deutschen Bundestag 22.09.2013: Sonstige = REP, Bündnis 21/RRP, BüSo, PSG, BIG, pro Deutschland, DIE RECHTE, Partei der Nichtwähler, PARTEI DER VERNUNFT

Landtagswahl 14.05.2017: Sonstige = FREIE WÄHLER, BIG, FBI/FWG, TIERSCHUTZliste, AD-Demokraten NRW, AUFBRUCH C, BGE, DBD, ZENTRUM, DIE RECHTE, REP, DIE VIOLETTEN, JED, PAN, PARTEILOSE WG „BRD“, Schöner Leben, LKR

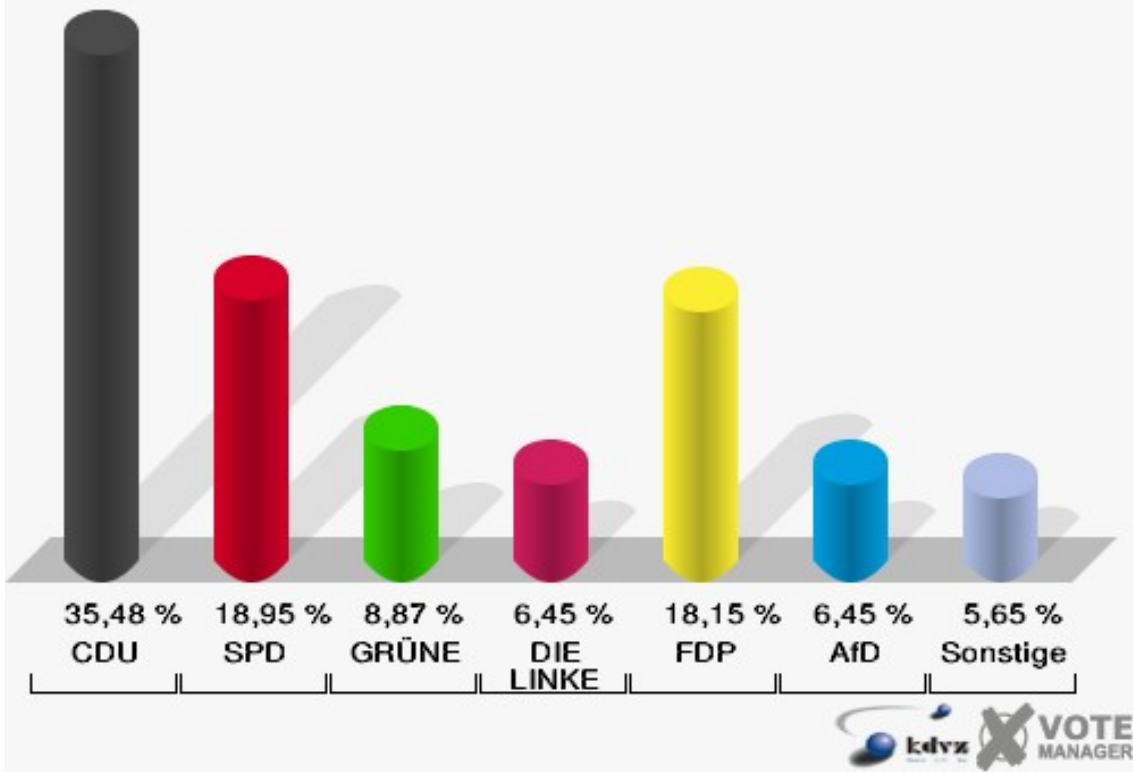
Briefwahlbezirk 22

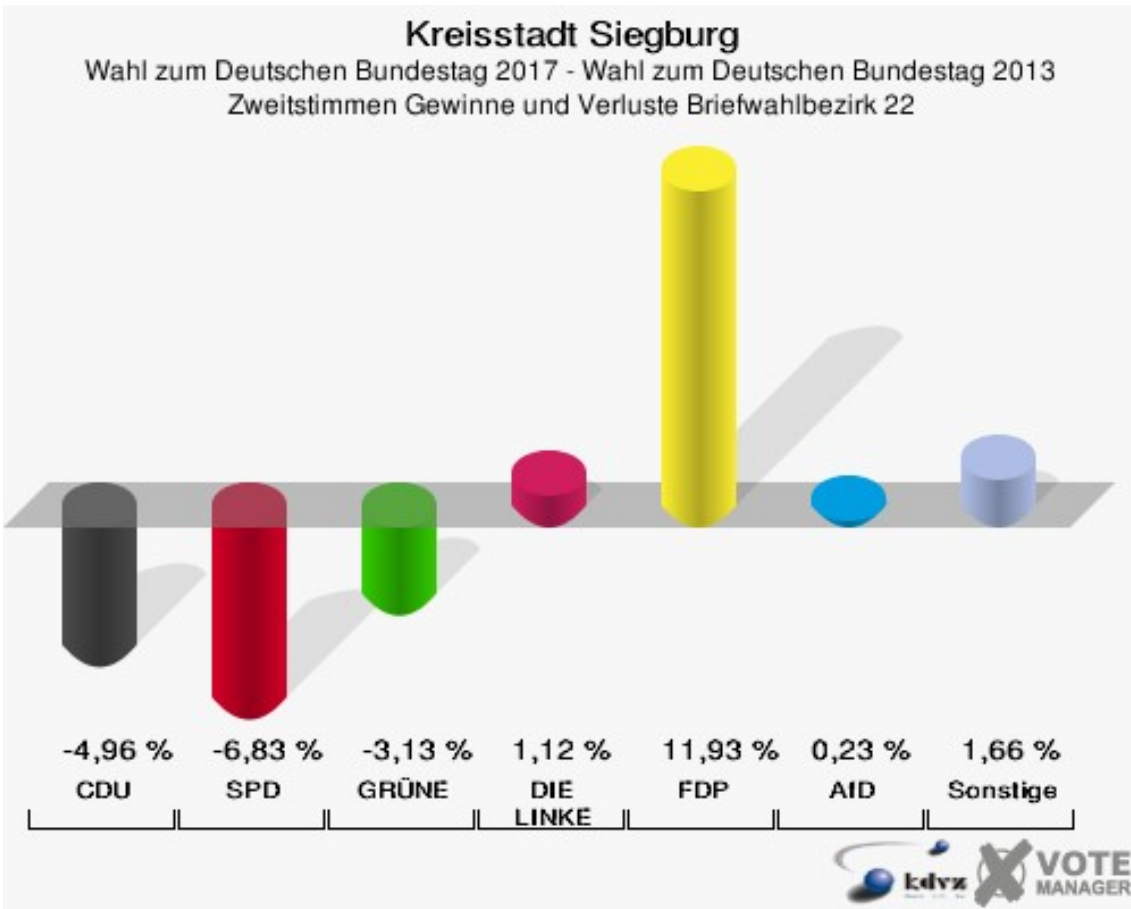
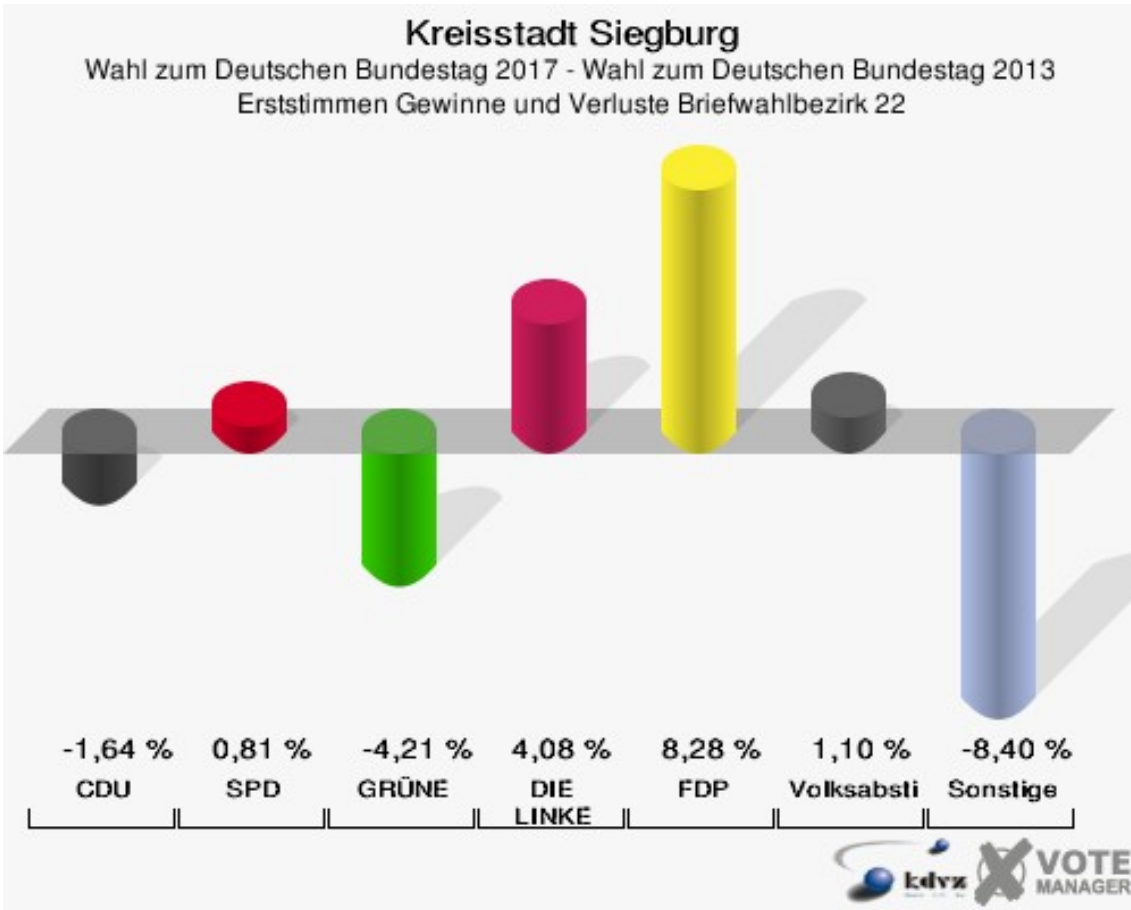
	Erststimmen		Zweitstimmen	
Wähler	248		248	
ungültige Stimmen	1	0,40 %	0	0,00 %
gültige Stimmen	247	99,60 %	248	100,00 %
Winkel- meier-Becker, CDU	114	46,15 %	88	35,48 %
Hartmann, SPD	61	24,70 %	47	18,95 %
Anschütz, GRÜNE	18	7,29 %	22	8,87 %
Dr. Neu, DIE LINKE	21	8,50 %	16	6,45 %
Lorenz, FDP	27	10,93 %	45	18,15 %
AfD	---	---	16	6,45 %
PIRATEN	---	---	0	0,00 %
NPD	---	---	0	0,00 %
Die PARTEI	---	---	2	0,81 %
FREIE WÄHLER	---	---	0	0,00 %
Dr. Fleck, Volksab- stimmung	6	2,43 %	5	2,02 %
ÖDP	---	---	1	0,40 %
MLPD	---	---	0	0,00 %
SGP	---	---	0	0,00 %
Allianz Deutscher Demokraten	---	---	0	0,00 %
BGE	---	---	2	0,81 %
DiB	---	---	1	0,40 %
DKP	---	---	0	0,00 %
DM	---	---	0	0,00 %
Die Humanisten	---	---	0	0,00 %
Gesundheitsfor- schung	---	---	1	0,40 %
Tierschutzpartei	---	---	2	0,81 %
V-Partei ³	---	---	0	0,00 %

Kreisstadt Siegburg
 Wahl zum Deutschen Bundestag 24.09.2017
 Erststimmen Briefwahlbezirk 22



Kreisstadt Siegburg
 Wahl zum Deutschen Bundestag 24.09.2017
 Zweitstimmen Briefwahlbezirk 22





Kreisstadt Siegburg
Wahl zum Deutschen Bundestag 24.09.2017
Erststimmen Gewinne und Verluste Briefwahlbezirk 22

	Wahl zum Deutschen Bundestag 24.09.2017	Wahl zum Deutschen Bundestag 22.09.2013		Landtagswahl 14.05.2017	
		Ergebnis	Gewinne und Verluste	Ergebnis	Gewinne und Verluste
Wahlberechtigte	0	0	+0	0	+0
Wähler	248	230	+18	181	+67
gültige Stimmen	247	226	+21	179	+68
	99,60 %	98,26 %	+1,34 %	98,90 %	+0,70 %
CDU	114	108	+6	81	+33
	46,15 %	47,79 %	-1,64 %	45,25 %	+0,90 %
SPD	61	54	+7	53	+8
	24,70 %	23,89 %	+0,81 %	29,61 %	-4,91 %
GRÜNE	18	26	-8	13	+5
	7,29 %	11,50 %	-4,21 %	7,26 %	+0,03 %
DIE LINKE	21	10	+11	8	+13
	8,50 %	4,42 %	+4,08 %	4,47 %	+4,03 %
FDP	27	6	+21	12	+15
	10,93 %	2,65 %	+8,28 %	6,70 %	+4,23 %
AfD	0	12	-12	9	-9
	0,00 %	5,31 %	-5,31 %	5,03 %	-5,03 %
PIRATEN	0	5	-5	0	+0
	0,00 %	2,21 %	-2,21 %	0,00 %	+0,00 %
NPD	0	1	-1	0	+0
	0,00 %	0,44 %	-0,44 %	0,00 %	+0,00 %
Die PARTEI	0	0	+0	0	+0
	0,00 %	0,00 %	+0,00 %	0,00 %	+0,00 %
FREIE WÄHLER	0	1	-1	0	+0
	0,00 %	0,44 %	-0,44 %	0,00 %	+0,00 %
Volksabstimmung	6	3	+3	2	+4
	2,43 %	1,33 %	+1,10 %	1,12 %	+1,31 %
ÖDP	0	0	+0	0	+0
	0,00 %	0,00 %	+0,00 %	0,00 %	+0,00 %
MLPD	0	0	+0	0	+0
	0,00 %	0,00 %	+0,00 %	0,00 %	+0,00 %
SGP	0	0	+0	0	+0
	0,00 %	0,00 %	+0,00 %	0,00 %	+0,00 %
Allianz Deutscher Demokraten	0	0	+0	0	+0
	0,00 %	0,00 %	+0,00 %	0,00 %	+0,00 %
BGE	0	0	+0	0	+0

	0,00 %	0,00 %	+0,00 %	0,00 %	+0,00 %
DiB	0	0	+0	0	+0
	0,00 %	0,00 %	+0,00 %	0,00 %	+0,00 %
DKP	0	0	+0	0	+0
	0,00 %	0,00 %	+0,00 %	0,00 %	+0,00 %
DM	0	0	+0	0	+0
	0,00 %	0,00 %	+0,00 %	0,00 %	+0,00 %
Die Humanisten	0	0	+0	0	+0
	0,00 %	0,00 %	+0,00 %	0,00 %	+0,00 %
Gesundheitsforschung	0	0	+0	0	+0
	0,00 %	0,00 %	+0,00 %	0,00 %	+0,00 %
Tierschutzpartei	0	0	+0	0	+0
	0,00 %	0,00 %	+0,00 %	0,00 %	+0,00 %
V-Partei ³	0	0	+0	0	+0
	0,00 %	0,00 %	+0,00 %	0,00 %	+0,00 %
Sonstige	0	0	+0	1	-1
	0,00 %	0,00 %	+0,00 %	0,56 %	-0,56 %

Wahl zum Deutschen Bundestag 22.09.2013: Sonstige = REP, Bündnis 21/RRP, BüSo, PSG, BIG, pro Deutschland, DIE RECHTE, Partei der Nichtwähler, PARTEI DER VERNUNFT

Landtagswahl 14.05.2017: Sonstige = FREIE WÄHLER, BIG, FBI/FWG, TIERSCHUTZliste, AD-Demokraten NRW, AUFBRUCH C, BGE, DBD, ZENTRUM, DIE RECHTE, REP, DIE VIOLETTEN, JED, PAN, PARTEILOSE WG „BRD“, Schöner Leben, LKR

Kreisstadt Siegburg
Wahl zum Deutschen Bundestag 24.09.2017
Zweitstimmen Gewinne und Verluste Briefwahlbezirk 22

	Wahl zum Deutschen Bundestag 24.09.2017	Wahl zum Deutschen Bundestag 22.09.2013		Ratswahl 25.05.2014		Wahl des/ der Bürger- meisters/in 25.05.2014		Landtagswahl 14.05.2017	
		Ergeb- nis	Gewinn und Ver- luste	Ergeb- nis	Gewinn und Ver- luste	Ergeb- nis	Gewinn und Ver- luste	Ergeb- nis	Gewinn und Ver- luste
Wahlberech- tigte	0	0	+0	0	+0	0	+0	0	+0
Wähler	248	230	+18	194	+54	192	+56	181	+67
gültige Stim- men	248	225	+23	194	+54	190	+58	179	+69
	100,00 %	97,83 %	+2,17 %	100,00 %	+0,00 %	98,96 %	+1,04 %	98,90 %	+1,10 %
CDU	88	91	-3	100	-12	121	-33	65	+23
	35,48 %	40,44 %	-4,96 %	51,55 %	-16,07 %	63,68 %	-28,20 %	36,31 %	-0,83 %
SPD	47	58	-11	40	+7	69	-22	46	+1
	18,95 %	25,78 %	-6,83 %	20,62 %	-1,67 %	36,32 %	-17,37 %	25,70 %	-6,75 %
GRÜNE	22	27	-5	18	+4	0	+22	13	+9
	8,87 %	12,00 %	-3,13 %	9,28 %	-0,41 %	0,00 %	+8,87 %	7,26 %	+1,61 %
DIE LINKE	16	12	+4	12	+4	0	+16	6	+10
	6,45 %	5,33 %	+1,12 %	6,19 %	+0,26 %	0,00 %	+6,45 %	3,35 %	+3,10 %
FDP	45	14	+31	8	+37	0	+45	27	+18
	18,15 %	6,22 %	+11,93 %	4,12 %	+14,03 %	0,00 %	+18,15 %	15,08 %	+3,07 %
AfD	16	14	+2	12	+4	0	+16	14	+2
	6,45 %	6,22 %	+0,23 %	6,19 %	+0,26 %	0,00 %	+6,45 %	7,82 %	-1,37 %
PIRATEN	0	4	-4	0	+0	0	+0	0	+0
	0,00 %	1,78 %	-1,78 %	0,00 %	+0,00 %	0,00 %	+0,00 %	0,00 %	+0,00 %
NPD	0	0	+0	0	+0	0	+0	2	-2
	0,00 %	0,00 %	+0,00 %	0,00 %	+0,00 %	0,00 %	+0,00 %	1,12 %	-1,12 %
Die PARTEI	2	1	+1	0	+2	0	+2	0	+2
	0,81 %	0,44 %	+0,37 %	0,00 %	+0,81 %	0,00 %	+0,81 %	0,00 %	+0,81 %
FREIE WÄH- LER	0	1	-1	0	+0	0	+0	0	+0
	0,00 %	0,44 %	-0,44 %	0,00 %	+0,00 %	0,00 %	+0,00 %	0,00 %	+0,00 %

Volksabstimmung	5	3	+2	4	+1	0	+5	4	+1
	2,02 %	1,33 %	+0,69 %	2,06 %	-0,04 %	0,00 %	+2,02 %	2,23 %	-0,21 %
ÖDP	1	0	+1	0	+1	0	+1	1	+0
	0,40 %	0,00 %	+0,40 %	0,00 %	+0,40 %	0,00 %	+0,40 %	0,56 %	-0,16 %
MLPD	0	0	+0	0	+0	0	+0	0	+0
	0,00 %	0,00 %	+0,00 %	0,00 %	+0,00 %	0,00 %	+0,00 %	0,00 %	+0,00 %
SGP	0	0	+0	0	+0	0	+0	0	+0
	0,00 %	0,00 %	+0,00 %	0,00 %	+0,00 %	0,00 %	+0,00 %	0,00 %	+0,00 %
Allianz Deutscher Demokraten	0	0	+0	0	+0	0	+0	0	+0
	0,00 %	0,00 %	+0,00 %	0,00 %	+0,00 %	0,00 %	+0,00 %	0,00 %	+0,00 %
BGE	2	0	+2	0	+2	0	+2	0	+2
	0,81 %	0,00 %	+0,81 %	0,00 %	+0,81 %	0,00 %	+0,81 %	0,00 %	+0,81 %
DiB	1	0	+1	0	+1	0	+1	0	+1
	0,40 %	0,00 %	+0,40 %	0,00 %	+0,40 %	0,00 %	+0,40 %	0,00 %	+0,40 %
DKP	0	0	+0	0	+0	0	+0	0	+0
	0,00 %	0,00 %	+0,00 %	0,00 %	+0,00 %	0,00 %	+0,00 %	0,00 %	+0,00 %
DM	0	0	+0	0	+0	0	+0	0	+0
	0,00 %	0,00 %	+0,00 %	0,00 %	+0,00 %	0,00 %	+0,00 %	0,00 %	+0,00 %
Die Humanisten	0	0	+0	0	+0	0	+0	0	+0
	0,00 %	0,00 %	+0,00 %	0,00 %	+0,00 %	0,00 %	+0,00 %	0,00 %	+0,00 %
Gesundheitsforschung	1	0	+1	0	+1	0	+1	0	+1
	0,40 %	0,00 %	+0,40 %	0,00 %	+0,40 %	0,00 %	+0,40 %	0,00 %	+0,40 %
Tierschutzpartei	2	0	+2	0	+2	0	+2	0	+2
	0,81 %	0,00 %	+0,81 %	0,00 %	+0,81 %	0,00 %	+0,81 %	0,00 %	+0,81 %
V-Partei ³	0	0	+0	0	+0	0	+0	0	+0
	0,00 %	0,00 %	+0,00 %	0,00 %	+0,00 %	0,00 %	+0,00 %	0,00 %	+0,00 %
Sonstige	0	0	+0	0	+0	0	+0	1	-1
	0,00 %	0,00 %	+0,00 %	0,00 %	+0,00 %	0,00 %	+0,00 %	0,56 %	-0,56 %

Wahl zum Deutschen Bundestag 22.09.2013: Sonstige = REP, Bündnis 21/RRP, BüSo, PSG, BIG, pro Deutschland, DIE RECHTE, Partei der Nichtwähler, PARTEI DER VERNUNFT

Landtagswahl 14.05.2017: Sonstige = FREIE WÄHLER, BIG, FBI/FWG, TIERSCHUTZliste, AD-Demokraten NRW, AUFBRUCH C, BGE, DBD, ZENTRUM, DIE RECHTE, REP, DIE VIOLETTEN, JED, PAN, PARTEILOSE WG „BRD“, Schöner Leben, LKR

Übersicht Wahlbezirke

Kreisstadt Siegburg Wahl zum Deutschen Bundestag 24.09.2017 Zusammenstellung der Ergebnisse nach Wahlbezirken - Erststimmen -									
Wahlbezirk	Wahlbe- rechtigte	Wähler	gültig	Winkel- meier-Becker CDU	Hartmann SPD	Anschütz GRÜNE	Dr. Neu DIE LINKE	Lorenz FDP	Dr. Fleck Volksabstim- mung
Stimmbezirk 010	1.293	678	659	292	171	42	68	67	19
		52,44 %	97,20 %	44,31 %	25,95 %	6,37 %	10,32 %	10,17 %	2,88 %
Stimmbezirk 020	1.061	541	503	157	167	25	87	45	22
		50,99 %	92,98 %	31,21 %	33,20 %	4,97 %	17,30 %	8,95 %	4,37 %
Stimmbezirk 030	1.268	625	607	255	160	47	65	61	19
		49,29 %	97,12 %	42,01 %	26,36 %	7,74 %	10,71 %	10,05 %	3,13 %
Stimmbezirk 040	1.502	775	759	274	219	71	91	81	23
		51,60 %	97,94 %	36,10 %	28,85 %	9,35 %	11,99 %	10,67 %	3,03 %
Stimmbezirk 050	1.476	673	660	267	158	55	84	75	21
		45,60 %	98,07 %	40,45 %	23,94 %	8,33 %	12,73 %	11,36 %	3,18 %
Stimmbezirk 061	612	307	303	122	88	20	35	31	7
		50,16 %	98,70 %	40,26 %	29,04 %	6,60 %	11,55 %	10,23 %	2,31 %
Stimmbezirk 062	1.199	551	537	214	144	40	55	66	18
		45,95 %	97,46 %	39,85 %	26,82 %	7,45 %	10,24 %	12,29 %	3,35 %
Stimmbezirk 070	1.254	592	579	229	161	40	69	59	21
		47,21 %	97,80 %	39,55 %	27,81 %	6,91 %	11,92 %	10,19 %	3,63 %
Stimmbezirk 080	1.446	721	706	267	219	51	80	69	20
		49,86 %	97,92 %	37,82 %	31,02 %	7,22 %	11,33 %	9,77 %	2,83 %
Stimmbezirk 090	1.525	755	745	273	215	50	98	80	29
		49,51 %	98,68 %	36,64 %	28,86 %	6,71 %	13,15 %	10,74 %	3,89 %
Stimmbezirk 100	1.376	679	669	275	187	42	69	64	32

Kreisstadt Siegburg
Wahl zum Deutschen Bundestag 24.09.2017
Zusammenstellung der Ergebnisse nach Wahlbezirken - Erststimmen -

Wahlbezirk	Wahlbe- rechtigte	Wähler	gültig	Winkel- meier-Becker CDU	Hartmann SPD	Anschütz GRÜNE	Dr. Neu DIE LINKE	Lorenz FDP	Dr. Fleck Volksabstim- mung
		49,35 %	98,53 %	41,11 %	27,95 %	6,28 %	10,31 %	9,57 %	4,78 %
Stimmbezirk 110	1.313	577	558	175	174	49	72	58	30
		43,95 %	96,71 %	31,36 %	31,18 %	8,78 %	12,90 %	10,39 %	5,38 %
Stimmbezirk 120	1.645	890	873	354	263	74	95	61	26
		54,10 %	98,09 %	40,55 %	30,13 %	8,48 %	10,88 %	6,99 %	2,98 %
Stimmbezirk 130	1.339	704	687	302	181	46	72	71	15
		52,58 %	97,59 %	43,96 %	26,35 %	6,70 %	10,48 %	10,33 %	2,18 %
Stimmbezirk 140	1.505	796	781	371	197	47	73	71	22
		52,89 %	98,12 %	47,50 %	25,22 %	6,02 %	9,35 %	9,09 %	2,82 %
Stimmbezirk 150	1.374	669	653	293	164	33	63	82	18
		48,69 %	97,61 %	44,87 %	25,11 %	5,05 %	9,65 %	12,56 %	2,76 %
Stimmbezirk 160	1.218	617	594	217	181	31	79	51	35
		50,66 %	96,27 %	36,53 %	30,47 %	5,22 %	13,30 %	8,59 %	5,89 %
Stimmbezirk 170	1.245	622	605	243	202	30	42	71	17
		49,96 %	97,27 %	40,17 %	33,39 %	4,96 %	6,94 %	11,74 %	2,81 %
Stimmbezirk 180	1.083	564	548	197	191	18	62	53	27
		52,08 %	97,16 %	35,95 %	34,85 %	3,28 %	11,31 %	9,67 %	4,93 %
Stimmbezirk 190	1.452	790	774	337	214	35	83	80	25
		54,41 %	97,97 %	43,54 %	27,65 %	4,52 %	10,72 %	10,34 %	3,23 %
Stimmbezirk 201	1.116	582	572	270	150	38	39	62	13
		52,15 %	98,28 %	47,20 %	26,22 %	6,64 %	6,82 %	10,84 %	2,27 %
Stimmbezirk 202	384	229	226	110	50	18	17	28	3

Kreisstadt Siegburg
Wahl zum Deutschen Bundestag 24.09.2017
Zusammenstellung der Ergebnisse nach Wahlbezirken - Erststimmen -

Wahlbezirk	Wahlberechtigte	Wähler	gültig	Winkelmeier-Becker CDU	Hartmann SPD	Anschütz GRÜNE	Dr. Neu DIE LINKE	Lorenz FDP	Dr. Fleck Volksabstimmung
		59,64 %	98,69 %	48,67 %	22,12 %	7,96 %	7,52 %	12,39 %	1,33 %
Stimmbezirk 210	1.584	822	792	318	225	43	92	93	21
		51,89 %	96,35 %	40,15 %	28,41 %	5,43 %	11,62 %	11,74 %	2,65 %
Stimmbezirk 220	1.128	674	667	338	162	43	42	71	11
		59,75 %	98,96 %	50,67 %	24,29 %	6,45 %	6,30 %	10,64 %	1,65 %
Briefwahlbezirk 01	0	273	269	142	46	21	20	29	11
			98,53 %	52,79 %	17,10 %	7,81 %	7,43 %	10,78 %	4,09 %
Briefwahlbezirk 02	0	146	145	55	41	15	12	17	5
			99,32 %	37,93 %	28,28 %	10,34 %	8,28 %	11,72 %	3,45 %
Briefwahlbezirk 03	0	325	321	160	87	27	19	23	5
			98,77 %	49,84 %	27,10 %	8,41 %	5,92 %	7,17 %	1,56 %
Briefwahlbezirk 04	0	366	363	147	104	28	37	40	7
			99,18 %	40,50 %	28,65 %	7,71 %	10,19 %	11,02 %	1,93 %
Briefwahlbezirk 05	0	503	498	245	101	42	31	66	13
			99,01 %	49,20 %	20,28 %	8,43 %	6,22 %	13,25 %	2,61 %
Briefwahlbezirk 06	0	468	456	220	121	27	29	44	15
			97,44 %	48,25 %	26,54 %	5,92 %	6,36 %	9,65 %	3,29 %
Briefwahlbezirk 07	0	375	372	185	93	19	29	38	8
			99,20 %	49,73 %	25,00 %	5,11 %	7,80 %	10,22 %	2,15 %
Briefwahlbezirk 08	0	415	410	192	105	30	27	41	15
			98,80 %	46,83 %	25,61 %	7,32 %	6,59 %	10,00 %	3,66 %
Briefwahlbezirk 09	0	435	427	196	112	31	26	51	11

Kreisstadt Siegburg
Wahl zum Deutschen Bundestag 24.09.2017
Zusammenstellung der Ergebnisse nach Wahlbezirken - Erststimmen -

Wahlbezirk	Wahlbe- rechtigte	Wähler	gültig	Winkel- meier-Becker CDU	Hartmann SPD	Anschütz GRÜNE	Dr. Neu DIE LINKE	Lorenz FDP	Dr. Fleck Volksabstim- mung
			98,16 %	45,90 %	26,23 %	7,26 %	6,09 %	11,94 %	2,58 %
Briefwahlbezirk 10	0	415	411	191	109	27	30	31	23
			99,04 %	46,47 %	26,52 %	6,57 %	7,30 %	7,54 %	5,60 %
Briefwahlbezirk 11	0	321	314	132	82	16	27	35	22
			97,82 %	42,04 %	26,11 %	5,10 %	8,60 %	11,15 %	7,01 %
Briefwahlbezirk 12	0	472	466	232	117	44	18	46	9
			98,73 %	49,79 %	25,11 %	9,44 %	3,86 %	9,87 %	1,93 %
Briefwahlbezirk 13	0	359	352	171	89	16	20	45	11
			98,05 %	48,58 %	25,28 %	4,55 %	5,68 %	12,78 %	3,12 %
Briefwahlbezirk 14	0	434	427	207	118	25	27	45	5
			98,39 %	48,48 %	27,63 %	5,85 %	6,32 %	10,54 %	1,17 %
Briefwahlbezirk 15	0	418	415	213	96	24	27	46	9
			99,28 %	51,33 %	23,13 %	5,78 %	6,51 %	11,08 %	2,17 %
Briefwahlbezirk 16	0	163	160	75	57	4	7	15	2
			98,16 %	46,88 %	35,62 %	2,50 %	4,38 %	9,38 %	1,25 %
Briefwahlbezirk 17	0	192	192	97	49	7	13	20	6
			100,00 %	50,52 %	25,52 %	3,65 %	6,77 %	10,42 %	3,12 %
Briefwahlbezirk 18	0	173	169	76	56	4	10	18	5
			97,69 %	44,97 %	33,14 %	2,37 %	5,92 %	10,65 %	2,96 %
Briefwahlbezirk 19	0	325	320	151	84	12	29	37	7
			98,46 %	47,19 %	26,25 %	3,75 %	9,06 %	11,56 %	2,19 %
Briefwahlbezirk 20	0	396	387	215	89	26	19	34	4

Kreisstadt Siegburg
Wahl zum Deutschen Bundestag 24.09.2017
Zusammenstellung der Ergebnisse nach Wahlbezirken - Erststimmen -

Wahlbezirk	Wahlbe- rechtigte	Wähler	gültig	Winkel- meier-Becker CDU	Hartmann SPD	Anschütz GRÜNE	Dr. Neu DIE LINKE	Lorenz FDP	Dr. Fleck Volksabstim- mung
			97,73 %	55,56 %	23,00 %	6,72 %	4,91 %	8,79 %	1,03 %
Briefwahlbezirk 21	0	352	344	166	96	13	30	31	8
			97,73 %	48,26 %	27,91 %	3,78 %	8,72 %	9,01 %	2,33 %
Briefwahlbezirk 22	0	248	247	114	61	18	21	27	6
			99,60 %	46,15 %	24,70 %	7,29 %	8,50 %	10,93 %	2,43 %
Kreisstadt Siegburg	30.398	23.007	22.522	9.732	6.156	1.464	2.140	2.329	701
			75,69 %	97,89 %	43,21 %	27,33 %	6,50 %	9,50 %	10,34 %

Kreisstadt Siegburg
Wahl zum Deutschen Bundestag 24.09.2017
Zusammenstellung der Ergebnisse nach Wahlbezirken - Zweitstimmen -

Wahlbezirk	Wahlberechtigte	Wähler	gültig	CDU	SPD	GRÜNE	DIE LINKE	FDP	AfD	PIRATEN	NPD	Die PAR-TEI	FREIE WÄHLER	Volksabstimmung	ÖDP	MLPD	SGP	Allianz Deutscher Demokraten
Stimmbezirk 010	1.293	678	671	218	152	40	64	87	82	4	3	6	1	1	0	1	0	4
		52,44 %	98,97 %	32,49 %	22,65 %	5,96 %	9,54 %	12,97 %	12,22 %	0,60 %	0,45 %	0,89 %	0,15 %	0,15 %	0,00 %	0,15 %	0,00 %	0,60 %
Stimmbezirk 020	1.061	541	529	124	115	51	67	42	85	2	0	4	2	5	1	0	0	27
		50,99 %	97,78 %	23,44 %	21,74 %	9,64 %	12,67 %	7,94 %	16,07 %	0,38 %	0,00 %	0,76 %	0,38 %	0,95 %	0,19 %	0,00 %	0,00 %	5,10 %
Stimmbezirk 030	1.268	625	618	186	117	71	58	80	63	3	1	16	1	2	2	2	0	4
		49,29 %	98,88 %	30,10 %	18,93 %	11,49 %	9,39 %	12,94 %	10,19 %	0,49 %	0,16 %	2,59 %	0,16 %	0,32 %	0,32 %	0,32 %	0,00 %	0,65 %
Stimmbezirk 040	1.502	775	772	211	154	89	94	108	71	6	1	7	3	3	1	0	1	0
		51,60 %	99,61 %	27,33 %	19,95 %	11,53 %	12,18 %	13,99 %	9,20 %	0,78 %	0,13 %	0,91 %	0,39 %	0,39 %	0,13 %	0,00 %	0,13 %	0,00 %
Stimmbezirk 050	1.476	673	670	196	118	68	88	113	52	3	0	14	0	2	1	0	2	1
		45,60 %	99,55 %	29,25 %	17,61 %	10,15 %	13,13 %	16,87 %	7,76 %	0,45 %	0,00 %	2,09 %	0,00 %	0,30 %	0,15 %	0,00 %	0,30 %	0,15 %
Stimmbezirk 061	612	307	303	101	77	23	29	45	18	1	1	2	0	3	0	1	0	0
		50,16 %	98,70 %	33,33 %	25,41 %	7,59 %	9,57 %	14,85 %	5,94 %	0,33 %	0,33 %	0,66 %	0,00 %	0,99 %	0,00 %	0,33 %	0,00 %	0,00 %
Stimmbezirk 062	1.199	551	536	168	111	61	44	78	49	3	0	12	0	0	0	1	0	0
		45,95 %	97,28 %	31,34 %	20,71 %	11,38 %	8,21 %	14,55 %	9,14 %	0,56 %	0,00 %	2,24 %	0,00 %	0,00 %	0,00 %	0,19 %	0,00 %	0,00 %
Stimmbezirk 070	1.254	592	589	136	110	79	63	115	65	0	0	12	1	1	0	0	0	0
		47,21 %	99,49 %	23,09 %	18,68 %	13,41 %	10,70 %	19,52 %	11,04 %	0,00 %	0,00 %	2,04 %	0,17 %	0,17 %	0,00 %	0,00 %	0,00 %	0,00 %
Stimmbezirk 080	1.446	721	715	201	162	83	73	92	61	8	4	14	1	4	1	0	0	0
		49,86 %	99,17 %	28,11 %	22,66 %	11,61 %	10,21 %	12,87 %	8,53 %	1,12 %	0,56 %	1,96 %	0,14 %	0,56 %	0,14 %	0,00 %	0,00 %	0,00 %
Stimmbezirk 090	1.525	755	750	198	164	69	80	112	79	9	1	16	6	0	0	0	0	3
		49,51 %	99,34 %	26,40 %	21,87 %	9,20 %	10,67 %	14,93 %	10,53 %	1,20 %	0,13 %	2,13 %	0,80 %	0,00 %	0,00 %	0,00 %	0,00 %	0,40 %
Stimmbezirk 100	1.376	679	675	212	159	52	49	91	76	5	3	5	1	7	1	0	0	2
		49,35 %	99,41 %	31,41 %	23,56 %	7,70 %	7,26 %	13,48 %	11,26 %	0,74 %	0,44 %	0,74 %	0,15 %	1,04 %	0,15 %	0,00 %	0,00 %	0,30 %
Stimmbezirk 110	1.313	577	566	131	135	41	61	76	77	6	3	9	2	3	1	1	0	4
		43,95 %	98,09 %	23,14 %	23,85 %	7,24 %	10,78 %	13,43 %	13,60 %	1,06 %	0,53 %	1,59 %	0,35 %	0,53 %	0,18 %	0,18 %	0,00 %	0,71 %
Stimmbezirk 120	1.645	890	888	261	195	110	82	115	75	9	0	12	4	2	0	1	0	1
		54,10 %	99,78 %	29,39 %	21,96 %	12,39 %	9,23 %	12,95 %	8,45 %	1,01 %	0,00 %	1,35 %	0,45 %	0,23 %	0,00 %	0,11 %	0,00 %	0,11 %
Stimmbezirk 130	1.339	704	699	237	136	60	75	104	61	5	1	14	2	1	1	0	0	1
		52,58 %	99,29 %	33,91 %	19,46 %	8,58 %	10,73 %	14,88 %	8,73 %	0,72 %	0,14 %	2,00 %	0,29 %	0,14 %	0,14 %	0,00 %	0,00 %	0,14 %
Stimmbezirk 140	1.505	796	788	260	163	66	70	137	60	2	2	8	0	2	0	0	0	2
		52,89 %	98,99 %	32,99 %	20,69 %	8,38 %	8,88 %	17,39 %	7,61 %	0,25 %	0,25 %	1,02 %	0,00 %	0,25 %	0,00 %	0,00 %	0,00 %	0,25 %
Stimmbezirk 150	1.374	669	668	208	127	57	62	116	69	4	2	9	2	1	2	0	0	1
		48,69 %	99,85 %	31,14 %	19,01 %	8,53 %	9,28 %	17,37 %	10,33 %	0,60 %	0,30 %	1,35 %	0,30 %	0,15 %	0,30 %	0,00 %	0,00 %	0,15 %
Stimmbezirk 160	1.218	617	606	156	141	34	61	75	114	5	4	5	0	3	0	1	0	0
		50,66 %	98,22 %	25,74 %	23,27 %	5,61 %	10,07 %	12,38 %	18,81 %	0,83 %	0,66 %	0,83 %	0,00 %	0,50 %	0,00 %	0,17 %	0,00 %	0,00 %
Stimmbezirk 170	1.245	622	609	198	145	36	44	77	84	3	1	7	1	1	0	0	0	0
		49,96 %	97,91 %	32,51 %	23,81 %	5,91 %	7,22 %	12,64 %	13,79 %	0,49 %	0,16 %	1,15 %	0,16 %	0,16 %	0,00 %	0,00 %	0,00 %	0,00 %

Kreisstadt Siegburg
Wahl zum Deutschen Bundestag 24.09.2017
Zusammenstellung der Ergebnisse nach Wahlbezirken - Zweitstimmen -

Wahlbezirk	Wahlberechtigte	Wähler	gültig	CDU	SPD	GRÜNE	DIE LINKE	FDP	AfD	PIRATEN	NPD	Die PAR-TEI	FREIE WÄHLER	Volksabstimmung	ÖDP	MLPD	SGP	Allianz Deutscher Demokraten
Stimmbezirk 180	1.083	564	557	154	140	28	65	63	83	4	0	4	0	4	0	0	0	4
		52,08 %	98,76 %	27,65 %	25,13 %	5,03 %	11,67 %	11,31 %	14,90 %	0,72 %	0,00 %	0,72 %	0,00 %	0,72 %	0,00 %	0,00 %	0,00 %	0,72 %
Stimmbezirk 190	1.452	790	784	254	172	37	75	121	96	4	1	4	1	4	3	0	0	1
		54,41 %	99,24 %	32,40 %	21,94 %	4,72 %	9,57 %	15,43 %	12,24 %	0,51 %	0,13 %	0,51 %	0,13 %	0,51 %	0,38 %	0,00 %	0,00 %	0,13 %
Stimmbezirk 201	1.116	582	580	207	122	56	36	90	44	8	1	4	1	5	1	0	0	0
		52,15 %	99,66 %	35,69 %	21,03 %	9,66 %	6,21 %	15,52 %	7,59 %	1,38 %	0,17 %	0,69 %	0,17 %	0,86 %	0,17 %	0,00 %	0,00 %	0,00 %
Stimmbezirk 202	384	229	229	80	43	14	15	45	27	1	1	0	0	0	0	0	0	0
		59,64 %	100,00 %	34,93 %	18,78 %	6,11 %	6,55 %	19,65 %	11,79 %	0,44 %	0,44 %	0,00 %	0,00 %	0,00 %	0,00 %	0,00 %	0,00 %	0,00 %
Stimmbezirk 210	1.584	822	805	228	193	45	77	122	102	5	1	11	1	2	1	0	0	2
		51,89 %	97,93 %	28,32 %	23,98 %	5,59 %	9,57 %	15,16 %	12,67 %	0,62 %	0,12 %	1,37 %	0,12 %	0,25 %	0,12 %	0,00 %	0,00 %	0,25 %
Stimmbezirk 220	1.128	674	670	242	127	56	38	130	58	3	1	4	0	2	0	0	0	1
		59,75 %	99,41 %	36,12 %	18,96 %	8,36 %	5,67 %	19,40 %	8,66 %	0,45 %	0,15 %	0,60 %	0,00 %	0,30 %	0,00 %	0,00 %	0,00 %	0,15 %
Briefwahlbezirk 01	0	273	272	106	49	23	16	38	28	0	2	2	1	0	0	0	0	1
		99,63 %	38,97 %	18,01 %	8,46 %	5,88 %	13,97 %	10,29 %	0,00 %	0,74 %	0,74 %	0,37 %	0,00 %	0,00 %	0,00 %	0,00 %	0,00 %	0,37 %
Briefwahlbezirk 02	0	146	145	52	36	12	19	12	10	0	0	1	0	0	1	0	0	0
		99,32 %	35,86 %	24,83 %	8,28 %	13,10 %	8,28 %	6,90 %	0,00 %	0,00 %	0,69 %	0,00 %	0,00 %	0,69 %	0,00 %	0,00 %	0,00 %	0,00 %
Briefwahlbezirk 03	0	325	323	118	66	37	27	48	13	1	0	6	0	0	0	1	0	0
		99,38 %	36,53 %	20,43 %	11,46 %	8,36 %	14,86 %	4,02 %	0,31 %	0,00 %	1,86 %	0,00 %	0,00 %	0,00 %	0,31 %	0,00 %	0,00 %	
Briefwahlbezirk 04	0	366	363	116	74	43	27	50	37	2	0	5	0	2	0	0	0	2
		99,18 %	31,96 %	20,39 %	11,85 %	7,44 %	13,77 %	10,19 %	0,55 %	0,00 %	1,38 %	0,00 %	0,55 %	0,00 %	0,00 %	0,00 %	0,00 %	0,55 %
Briefwahlbezirk 05	0	503	500	207	81	40	29	102	18	2	0	7	0	1	0	0	0	1
		99,40 %	41,40 %	16,20 %	8,00 %	5,80 %	20,40 %	3,60 %	0,40 %	0,00 %	1,40 %	0,00 %	0,20 %	0,00 %	0,00 %	0,00 %	0,00 %	0,20 %
Briefwahlbezirk 06	0	468	464	172	91	31	37	79	40	1	0	1	0	2	0	2	0	0
		99,15 %	37,07 %	19,61 %	6,68 %	7,97 %	17,03 %	8,62 %	0,22 %	0,00 %	0,22 %	0,00 %	0,43 %	0,00 %	0,43 %	0,00 %	0,00 %	
Briefwahlbezirk 07	0	375	374	144	70	28	31	61	24	2	0	2	1	2	1	0	0	0
		99,73 %	38,50 %	18,72 %	7,49 %	8,29 %	16,31 %	6,42 %	0,53 %	0,00 %	0,53 %	0,27 %	0,53 %	0,27 %	0,00 %	0,00 %	0,00 %	
Briefwahlbezirk 08	0	415	414	161	86	32	28	65	28	3	1	3	2	0	0	0	0	0
		99,76 %	38,89 %	20,77 %	7,73 %	6,76 %	15,70 %	6,76 %	0,72 %	0,24 %	0,72 %	0,48 %	0,00 %	0,00 %	0,00 %	0,00 %	0,00 %	
Briefwahlbezirk 09	0	435	433	153	105	28	24	78	24	3	0	7	2	0	0	0	0	0
		99,54 %	35,33 %	24,25 %	6,47 %	5,54 %	18,01 %	5,54 %	0,69 %	0,00 %	1,62 %	0,46 %	0,00 %	0,00 %	0,00 %	0,00 %	0,00 %	
Briefwahlbezirk 10	0	415	414	157	98	28	28	48	42	2	0	2	0	2	2	0	0	0
		99,76 %	37,92 %	23,67 %	6,76 %	6,76 %	11,59 %	10,14 %	0,48 %	0,00 %	0,48 %	0,00 %	0,48 %	0,48 %	0,00 %	0,00 %	0,00 %	
Briefwahlbezirk 11	0	321	319	109	67	33	22	48	25	5	0	2	2	2	0	0	0	0
		99,38 %	34,17 %	21,00 %	10,34 %	6,90 %	15,05 %	7,84 %	1,57 %	0,00 %	0,63 %	0,63 %	0,63 %	0,00 %	0,00 %	0,00 %	0,00 %	
Briefwahlbezirk 12	0	472	471	185	101	51	22	76	26	0	0	2	1	3	0	0	0	0
		99,79 %	39,28 %	21,44 %	10,83 %	4,67 %	16,14 %	5,52 %	0,00 %	0,00 %	0,42 %	0,21 %	0,64 %	0,00 %	0,00 %	0,00 %	0,00 %	

Kreisstadt Siegburg
Wahl zum Deutschen Bundestag 24.09.2017
Zusammenstellung der Ergebnisse nach Wahlbezirken - Zweitstimmen -

Wahlbezirk	Wahlberechtigte	Wähler	gültig	CDU	SPD	GRÜNE	DIE LINKE	FDP	AfD	PIRATEN	NPD	Die PARTEI	FREIE WÄHLER	Volksabstimmung	ÖDP	MLPD	SGP	Allianz Deutscher Demokraten
Briefwahlbezirk 13	0	359	356	143	72	28	13	62	27	2	1	3	1	1	0	0	0	0
			99,16 %	40,17 %	20,22 %	7,87 %	3,65 %	17,42 %	7,58 %	0,56 %	0,28 %	0,84 %	0,28 %	0,28 %	0,00 %	0,00 %	0,00 %	0,00 %
Briefwahlbezirk 14	0	434	432	179	91	37	23	70	18	0	1	3	1	0	1	0	0	1
			99,54 %	41,44 %	21,06 %	8,56 %	5,32 %	16,20 %	4,17 %	0,00 %	0,23 %	0,69 %	0,23 %	0,00 %	0,23 %	0,00 %	0,00 %	0,00 %
Briefwahlbezirk 15	0	418	416	159	78	32	32	72	32	1	0	3	4	0	0	0	0	0
			99,52 %	38,22 %	18,75 %	7,69 %	7,69 %	17,31 %	7,69 %	0,24 %	0,00 %	0,72 %	0,96 %	0,00 %	0,00 %	0,00 %	0,00 %	0,00 %
Briefwahlbezirk 16	0	163	160	62	47	6	6	20	10	1	1	1	1	0	0	0	0	0
			98,16 %	38,75 %	29,38 %	3,75 %	3,75 %	12,50 %	6,25 %	0,62 %	0,62 %	0,62 %	0,62 %	0,00 %	0,00 %	0,00 %	0,00 %	0,00 %
Briefwahlbezirk 17	0	192	192	64	44	13	14	39	10	1	0	1	0	2	1	0	0	0
			100,00 %	33,33 %	22,92 %	6,77 %	7,29 %	20,31 %	5,21 %	0,52 %	0,00 %	0,52 %	0,00 %	1,04 %	0,52 %	0,00 %	0,00 %	0,00 %
Briefwahlbezirk 18	0	173	172	61	42	10	12	30	11	0	1	0	0	1	0	0	0	0
			99,42 %	35,47 %	24,42 %	5,81 %	6,98 %	17,44 %	6,40 %	0,00 %	0,58 %	0,00 %	0,00 %	0,58 %	0,00 %	0,00 %	0,00 %	0,00 %
Briefwahlbezirk 19	0	325	324	118	75	16	22	57	27	0	1	2	1	0	0	0	0	0
			99,69 %	36,42 %	23,15 %	4,94 %	6,79 %	17,59 %	8,33 %	0,00 %	0,31 %	0,62 %	0,31 %	0,00 %	0,00 %	0,00 %	0,00 %	0,00 %
Briefwahlbezirk 20	0	396	393	172	77	30	18	72	11	1	0	2	1	3	0	0	0	0
			99,24 %	43,77 %	19,59 %	7,63 %	4,58 %	18,32 %	2,80 %	0,25 %	0,00 %	0,51 %	0,25 %	0,76 %	0,00 %	0,00 %	0,00 %	0,00 %
Briefwahlbezirk 21	0	352	350	129	88	13	29	58	21	2	0	1	3	0	0	0	0	0
			99,43 %	36,86 %	25,14 %	3,71 %	8,29 %	16,57 %	6,00 %	0,57 %	0,00 %	0,29 %	0,86 %	0,00 %	0,00 %	0,00 %	0,00 %	0,00 %
Briefwahlbezirk 22	0	248	248	88	47	22	16	45	16	0	0	2	0	5	1	0	0	0
			100,00 %	35,48 %	18,95 %	8,87 %	6,45 %	18,15 %	6,45 %	0,00 %	0,00 %	0,81 %	0,00 %	2,02 %	0,40 %	0,00 %	0,00 %	0,00 %
Kreisstadt Siegburg	30.398	23.007	22.812	7.422	4.863	1.919	1.965	3.464	2.149	132	40	257	51	84	23	11	3	63
			75,69 %	99,15 %	32,54 %	21,32 %	8,41 %	8,61 %	15,18 %	9,42 %	0,58 %	0,18 %	1,13 %	0,22 %	0,37 %	0,10 %	0,05 %	0,01 %

Kreisstadt Siegburg
Wahl zum Deutschen Bundestag 24.09.2017
Zusammenstellung der Ergebnisse nach Wahlbezirken - Zweitstimmen -

Wahlbezirk	BGE	DlB	DKP	DM	Die Humanisten	Gesundheitsforschung	Tierschutzpartei	V-Partei ^a
Stimmbezirk 010	0	0	0	1	0	0	7	0
	0,00 %	0,00 %	0,00 %	0,15 %	0,00 %	0,00 %	1,04 %	0,00 %
Stimmbezirk 020	0	0	0	1	0	0	3	0
	0,00 %	0,00 %	0,00 %	0,19 %	0,00 %	0,00 %	0,57 %	0,00 %
Stimmbezirk 030	2	1	0	1	0	0	8	0
	0,32 %	0,16 %	0,00 %	0,16 %	0,00 %	0,00 %	1,29 %	0,00 %
Stimmbezirk 040	1	5	0	1	1	3	10	2
	0,13 %	0,65 %	0,00 %	0,13 %	0,13 %	0,39 %	1,30 %	0,26 %
Stimmbezirk 050	1	0	0	0	1	0	7	3
	0,15 %	0,00 %	0,00 %	0,00 %	0,15 %	0,00 %	1,04 %	0,45 %
Stimmbezirk 061	0	0	0	0	0	1	1	0
	0,00 %	0,00 %	0,00 %	0,00 %	0,00 %	0,33 %	0,33 %	0,00 %
Stimmbezirk 062	1	0	0	1	0	0	4	3
	0,19 %	0,00 %	0,00 %	0,19 %	0,00 %	0,00 %	0,75 %	0,56 %
Stimmbezirk 070	0	0	0	1	0	1	5	0
	0,00 %	0,00 %	0,00 %	0,17 %	0,00 %	0,17 %	0,85 %	0,00 %
Stimmbezirk 080	2	0	0	0	2	0	6	1
	0,28 %	0,00 %	0,00 %	0,00 %	0,28 %	0,00 %	0,84 %	0,14 %
Stimmbezirk 090	0	3	0	1	2	0	6	1
	0,00 %	0,40 %	0,00 %	0,13 %	0,27 %	0,00 %	0,80 %	0,13 %
Stimmbezirk 100	1	0	0	2	0	3	4	2
	0,15 %	0,00 %	0,00 %	0,30 %	0,00 %	0,44 %	0,59 %	0,30 %
Stimmbezirk 110	2	2	0	2	1	1	7	1
	0,35 %	0,35 %	0,00 %	0,35 %	0,18 %	0,18 %	1,24 %	0,18 %
Stimmbezirk 120	0	5	0	2	0	1	12	1
	0,00 %	0,56 %	0,00 %	0,23 %	0,00 %	0,11 %	1,35 %	0,11 %
Stimmbezirk 130	0	0	0	0	0	0	1	0
	0,00 %	0,00 %	0,00 %	0,00 %	0,00 %	0,00 %	0,14 %	0,00 %
Stimmbezirk 140	1	2	0	1	1	1	10	0
	0,13 %	0,25 %	0,00 %	0,13 %	0,13 %	0,13 %	1,27 %	0,00 %
Stimmbezirk 150	2	1	0	1	1	0	3	0
	0,30 %	0,15 %	0,00 %	0,15 %	0,15 %	0,00 %	0,45 %	0,00 %
Stimmbezirk 160	1	0	0	0	1	0	5	0
	0,17 %	0,00 %	0,00 %	0,00 %	0,17 %	0,00 %	0,83 %	0,00 %
Stimmbezirk 170	1	0	0	1	0	1	9	0
	0,16 %	0,00 %	0,00 %	0,16 %	0,00 %	0,16 %	1,48 %	0,00 %
Stimmbezirk 180	0	1	0	0	0	0	6	1
	0,00 %	0,18 %	0,00 %	0,00 %	0,00 %	0,00 %	1,08 %	0,18 %

Kreisstadt Siegburg
Wahl zum Deutschen Bundestag 24.09.2017
Zusammenstellung der Ergebnisse nach Wahlbezirken - Zweitstimmen -

Wahlbezirk	BGE	DlB	DKP	DM	Die Humanisten	Gesundheitsforschung	Tierschutzpartei	V-Partei ^a
Stimmbezirk 190	1	2	0	0	0	0	8	0
	0,13 %	0,26 %	0,00 %	0,00 %	0,00 %	0,00 %	1,02 %	0,00 %
Stimmbezirk 201	0	0	0	1	0	0	4	0
	0,00 %	0,00 %	0,00 %	0,17 %	0,00 %	0,00 %	0,69 %	0,00 %
Stimmbezirk 202	0	0	0	0	1	0	2	0
	0,00 %	0,00 %	0,00 %	0,00 %	0,44 %	0,00 %	0,87 %	0,00 %
Stimmbezirk 210	0	2	0	0	2	2	7	2
	0,00 %	0,25 %	0,00 %	0,00 %	0,25 %	0,25 %	0,87 %	0,25 %
Stimmbezirk 220	1	0	0	1	0	0	5	1
	0,15 %	0,00 %	0,00 %	0,15 %	0,00 %	0,00 %	0,75 %	0,15 %
Briefwahlbezirk 01	0	0	0	3	0	0	3	0
	0,00 %	0,00 %	0,00 %	1,10 %	0,00 %	0,00 %	1,10 %	0,00 %
Briefwahlbezirk 02	0	1	0	0	0	0	1	0
	0,00 %	0,69 %	0,00 %	0,00 %	0,00 %	0,00 %	0,69 %	0,00 %
Briefwahlbezirk 03	0	3	0	0	0	0	3	0
	0,00 %	0,93 %	0,00 %	0,00 %	0,00 %	0,00 %	0,93 %	0,00 %
Briefwahlbezirk 04	1	2	0	0	0	0	2	0
	0,28 %	0,55 %	0,00 %	0,00 %	0,00 %	0,00 %	0,55 %	0,00 %
Briefwahlbezirk 05	2	4	0	0	1	0	5	0
	0,40 %	0,80 %	0,00 %	0,00 %	0,20 %	0,00 %	1,00 %	0,00 %
Briefwahlbezirk 06	1	2	0	1	0	0	2	2
	0,22 %	0,43 %	0,00 %	0,22 %	0,00 %	0,00 %	0,43 %	0,43 %
Briefwahlbezirk 07	2	0	1	1	0	0	3	1
	0,53 %	0,00 %	0,27 %	0,27 %	0,00 %	0,00 %	0,80 %	0,27 %
Briefwahlbezirk 08	0	1	0	0	0	0	4	0
	0,00 %	0,24 %	0,00 %	0,00 %	0,00 %	0,00 %	0,97 %	0,00 %
Briefwahlbezirk 09	0	1	0	0	0	1	6	1
	0,00 %	0,23 %	0,00 %	0,00 %	0,00 %	0,23 %	1,39 %	0,23 %
Briefwahlbezirk 10	2	0	0	0	0	0	3	0
	0,48 %	0,00 %	0,00 %	0,00 %	0,00 %	0,00 %	0,72 %	0,00 %
Briefwahlbezirk 11	2	0	0	0	0	0	2	0
	0,63 %	0,00 %	0,00 %	0,00 %	0,00 %	0,00 %	0,63 %	0,00 %
Briefwahlbezirk 12	1	0	0	1	1	0	0	1
	0,21 %	0,00 %	0,00 %	0,21 %	0,21 %	0,00 %	0,00 %	0,21 %
Briefwahlbezirk 13	2	0	0	0	0	0	0	1
	0,56 %	0,00 %	0,00 %	0,00 %	0,00 %	0,00 %	0,00 %	0,28 %
Briefwahlbezirk 14	2	0	0	0	0	2	3	0
	0,46 %	0,00 %	0,00 %	0,00 %	0,00 %	0,46 %	0,69 %	0,00 %

Kreisstadt Siegburg
Wahl zum Deutschen Bundestag 24.09.2017
Zusammenstellung der Ergebnisse nach Wahlbezirken - Zweitstimmen -

Wahlbezirk	BGE	DiB	DKP	DM	Die Humanisten	Gesundheitsforschung	Tierschutzpartei	V-Partei ^a
Briefwahlbezirk 15	0	0	0	0	0	0	3	0
	0,00 %	0,00 %	0,00 %	0,00 %	0,00 %	0,00 %	0,72 %	0,00 %
Briefwahlbezirk 16	0	0	0	0	1	0	4	0
	0,00 %	0,00 %	0,00 %	0,00 %	0,62 %	0,00 %	2,50 %	0,00 %
Briefwahlbezirk 17	0	1	0	0	0	0	1	1
	0,00 %	0,52 %	0,00 %	0,00 %	0,00 %	0,00 %	0,52 %	0,52 %
Briefwahlbezirk 18	0	1	0	0	0	1	2	0
	0,00 %	0,58 %	0,00 %	0,00 %	0,00 %	0,58 %	1,16 %	0,00 %
Briefwahlbezirk 19	1	0	0	0	0	3	1	0
	0,31 %	0,00 %	0,00 %	0,00 %	0,00 %	0,93 %	0,31 %	0,00 %
Briefwahlbezirk 20	0	0	0	0	0	1	3	2
	0,00 %	0,00 %	0,00 %	0,00 %	0,00 %	0,25 %	0,76 %	0,51 %
Briefwahlbezirk 21	0	0	0	0	3	0	1	2
	0,00 %	0,00 %	0,00 %	0,00 %	0,86 %	0,00 %	0,29 %	0,57 %
Briefwahlbezirk 22	2	1	0	0	0	1	2	0
	0,81 %	0,40 %	0,00 %	0,00 %	0,00 %	0,40 %	0,81 %	0,00 %
Kreisstadt Siegburg	35	41	1	24	19	23	194	29
	0,15 %	0,18 %	0,00 %	0,11 %	0,08 %	0,10 %	0,85 %	0,13 %

Kreisstadt Siegburg
Wahl zum Deutschen Bundestag 24.09.2017
Winkelmeier-Becker, CDU, Ergebnis - Erststimmen
Wahlbezirk-Übersicht

Briefwahlbezirk 20	55,56 %	
Briefwahlbezirk 01	52,79 %	
Briefwahlbezirk 15	51,33 %	
Stimmbezirk 220	50,67 %	
Briefwahlbezirk 17	50,52 %	
Briefwahlbezirk 03	49,84 %	
Briefwahlbezirk 12	49,79 %	
Briefwahlbezirk 07	49,73 %	
Briefwahlbezirk 05	49,20 %	
Stimmbezirk 202	48,67 %	
Briefwahlbezirk 13	48,58 %	
Briefwahlbezirk 14	48,48 %	
Briefwahlbezirk 21	48,26 %	
Briefwahlbezirk 06	48,25 %	
Stimmbezirk 140	47,50 %	
Stimmbezirk 201	47,20 %	
Briefwahlbezirk 19	47,19 %	
Briefwahlbezirk 16	46,88 %	
Briefwahlbezirk 08	46,83 %	
Briefwahlbezirk 10	46,47 %	
Briefwahlbezirk 22	46,15 %	
Briefwahlbezirk 09	45,90 %	
Briefwahlbezirk 18	44,97 %	
Stimmbezirk 150	44,87 %	
Stimmbezirk 010	44,31 %	
Stimmbezirk 130	43,96 %	
Stimmbezirk 190	43,54 %	
Briefwahlbezirk 11	42,04 %	
Stimmbezirk 030	42,01 %	
Stimmbezirk 100	41,11 %	
Stimmbezirk 120	40,55 %	
Briefwahlbezirk 04	40,50 %	
Stimmbezirk 050	40,45 %	
Stimmbezirk 061	40,26 %	
Stimmbezirk 170	40,17 %	
Stimmbezirk 210	40,15 %	
Stimmbezirk 062	39,85 %	
Stimmbezirk 070	39,55 %	

Briefwahlbezirk 02	37,93 %	██████████
Stimmbezirk 080	37,82 %	██████████
Stimmbezirk 090	36,64 %	██████████
Stimmbezirk 160	36,53 %	██████████
Stimmbezirk 040	36,10 %	██████████
Stimmbezirk 180	35,95 %	██████████
Stimmbezirk 110	31,36 %	██████████
Stimmbezirk 020	31,21 %	██████████

























Kreisstadt Siegburg
Wahl zum Deutschen Bundestag 24.09.2017
Winkelmeier-Becker, CDU, Gewinne und Verluste - Erststimmen
Wahlbezirk-Übersicht

Briefwahlbezirk 18	1,78 %		
Briefwahlbezirk 07	0,68 %		
Briefwahlbezirk 02	-0,07 %		
Briefwahlbezirk 11	-0,25 %		
Stimmbezirk 030	-1,08 %		
Briefwahlbezirk 04	-1,28 %		
Stimmbezirk 202	-1,55 %		
Briefwahlbezirk 22	-1,63 %		
Briefwahlbezirk 10	-2,13 %		■
Briefwahlbezirk 14	-2,45 %		■
Briefwahlbezirk 12	-2,83 %		■
Stimmbezirk 062	-2,87 %		■
Stimmbezirk 201	-2,88 %		■
Stimmbezirk 070	-3,15 %		■
Briefwahlbezirk 01	-3,15 %		■
Stimmbezirk 090	-3,64 %		■
Briefwahlbezirk 15	-3,77 %		■
Stimmbezirk 120	-3,79 %		■
Briefwahlbezirk 19	-3,87 %		■
Briefwahlbezirk 16	-4,00 %		■
Briefwahlbezirk 05	-4,37 %		■
Stimmbezirk 080	-4,66 %		■
Stimmbezirk 220	-4,70 %		■
Stimmbezirk 140	-4,85 %		■
Briefwahlbezirk 09	-5,10 %		■
Briefwahlbezirk 08	-5,80 %		■
Briefwahlbezirk 06	-5,83 %		■
Stimmbezirk 040	-6,79 %		■
Stimmbezirk 190	-6,97 %		■
Stimmbezirk 100	-7,36 %		■














Stimmbezirk 150	-7,40 %	■	
Stimmbezirk 050	-7,41 %	■	
Briefwahlbezirk 20	-7,43 %	■	
Briefwahlbezirk 13	-7,65 %	■	
Briefwahlbezirk 21	-8,02 %	■	
Stimmbezirk 210	-8,24 %	■	
Stimmbezirk 010	-8,60 %	■	
Briefwahlbezirk 03	-8,76 %	■	
Stimmbezirk 130	-9,18 %	■	
Stimmbezirk 061	-9,19 %	■	
Stimmbezirk 170	-11,82 %	■	
Stimmbezirk 110	-12,13 %	■	
Briefwahlbezirk 17	-12,70 %	■	
Stimmbezirk 160	-13,38 %	■	
Stimmbezirk 020	-13,80 %	■	
Stimmbezirk 180	-14,83 %	■	

Kreisstadt Siegburg
Wahl zum Deutschen Bundestag 24.09.2017
Hartmann, SPD, Ergebnis - Erststimmen
Wahlbezirk-Übersicht

Briefwahlbezirk 16	35,62 %	■
Stimmbezirk 180	34,85 %	■
Stimmbezirk 170	33,39 %	■
Stimmbezirk 020	33,20 %	■
Briefwahlbezirk 18	33,14 %	■
Stimmbezirk 110	31,18 %	■
Stimmbezirk 080	31,02 %	■
Stimmbezirk 160	30,47 %	■
Stimmbezirk 120	30,13 %	■
Stimmbezirk 061	29,04 %	■
Stimmbezirk 090	28,86 %	■
Stimmbezirk 040	28,85 %	■
Briefwahlbezirk 04	28,65 %	■
Stimmbezirk 210	28,41 %	■
Briefwahlbezirk 02	28,28 %	■
Stimmbezirk 100	27,95 %	■
Briefwahlbezirk 21	27,91 %	■
Stimmbezirk 070	27,81 %	■
Stimmbezirk 190	27,65 %	■
Briefwahlbezirk 14	27,63 %	■
Briefwahlbezirk 03	27,10 %	■
Stimmbezirk 062	26,82 %	■







































Briefwahlbezirk 06	26,54 %	
Briefwahlbezirk 10	26,52 %	
Stimmbezirk 030	26,36 %	
Stimmbezirk 130	26,35 %	
Briefwahlbezirk 19	26,25 %	
Briefwahlbezirk 09	26,23 %	
Stimmbezirk 201	26,22 %	
Briefwahlbezirk 11	26,11 %	
Stimmbezirk 010	25,95 %	
Briefwahlbezirk 08	25,61 %	
Briefwahlbezirk 17	25,52 %	
Briefwahlbezirk 13	25,28 %	
Stimmbezirk 140	25,22 %	
Stimmbezirk 150	25,11 %	
Briefwahlbezirk 12	25,11 %	
Briefwahlbezirk 07	25,00 %	
Briefwahlbezirk 22	24,70 %	
Stimmbezirk 220	24,29 %	
Stimmbezirk 050	23,94 %	
Briefwahlbezirk 15	23,13 %	
Briefwahlbezirk 20	23,00 %	
Stimmbezirk 202	22,12 %	
Briefwahlbezirk 05	20,28 %	
Briefwahlbezirk 01	17,10 %	

Kreisstadt Siegburg
Wahl zum Deutschen Bundestag 24.09.2017
Hartmann, SPD, Gewinne und Verluste - Erststimmen
Wahlbezirk-Übersicht

Briefwahlbezirk 06	5,39 %	
Briefwahlbezirk 03	5,38 %	
Briefwahlbezirk 16	5,22 %	
Briefwahlbezirk 17	4,88 %	
Stimmbezirk 180	4,77 %	
Stimmbezirk 170	3,75 %	
Briefwahlbezirk 14	3,72 %	
Briefwahlbezirk 07	3,48 %	
Briefwahlbezirk 11	2,33 %	
Briefwahlbezirk 20	1,73 %	
Briefwahlbezirk 13	1,44 %	
Stimmbezirk 190	1,31 %	
Briefwahlbezirk 21	1,19 %	
Briefwahlbezirk 22	0,80 %	

Stimmbezirk 160	0,73 %		
Stimmbezirk 220	0,69 %		
Stimmbezirk 140	0,44 %		
Briefwahlbezirk 09	0,23 %		
Stimmbezirk 130	0,20 %		
Stimmbezirk 110	-0,37 %		
Briefwahlbezirk 12	-0,58 %		
Stimmbezirk 020	-0,98 %		
Stimmbezirk 061	-0,99 %		
Stimmbezirk 050	-1,06 %		
Stimmbezirk 100	-1,08 %		
Stimmbezirk 010	-1,57 %		
Briefwahlbezirk 10	-1,80 %		
Stimmbezirk 150	-1,87 %		
Stimmbezirk 080	-2,13 %		
Stimmbezirk 210	-2,28 %		
Briefwahlbezirk 15	-2,49 %		
Briefwahlbezirk 08	-2,56 %		
Stimmbezirk 030	-2,91 %		
Briefwahlbezirk 18	-2,96 %		
Briefwahlbezirk 01	-3,20 %		
Briefwahlbezirk 19	-3,33 %		
Stimmbezirk 040	-3,62 %		
Stimmbezirk 201	-3,73 %		
Stimmbezirk 070	-4,14 %		
Stimmbezirk 120	-4,30 %		
Briefwahlbezirk 04	-5,60 %		
Briefwahlbezirk 05	-5,67 %		
Stimmbezirk 062	-5,94 %		
Stimmbezirk 090	-6,63 %		
Stimmbezirk 202	-7,83 %		
Briefwahlbezirk 02	-13,72 %		

Kreisstadt Siegburg
Wahl zum Deutschen Bundestag 24.09.2017
Anschütz, GRÜNE, Ergebnis - Erststimmen
Wahlbezirk-Übersicht

Briefwahlbezirk 02	10,34 %	
Briefwahlbezirk 12	9,44 %	
Stimmbezirk 040	9,35 %	
Stimmbezirk 110	8,78 %	
Stimmbezirk 120	8,48 %	
Briefwahlbezirk 05	8,43 %	
Briefwahlbezirk 03	8,41 %	
Stimmbezirk 050	8,33 %	
Stimmbezirk 202	7,96 %	
Briefwahlbezirk 01	7,81 %	
Stimmbezirk 030	7,74 %	
Briefwahlbezirk 04	7,71 %	
Stimmbezirk 062	7,45 %	
Briefwahlbezirk 08	7,32 %	
Briefwahlbezirk 22	7,29 %	
Briefwahlbezirk 09	7,26 %	
Stimmbezirk 080	7,22 %	
Stimmbezirk 070	6,91 %	
Briefwahlbezirk 20	6,72 %	
Stimmbezirk 090	6,71 %	
Stimmbezirk 130	6,70 %	
Stimmbezirk 201	6,64 %	
Stimmbezirk 061	6,60 %	
Briefwahlbezirk 10	6,57 %	
Stimmbezirk 220	6,45 %	
Stimmbezirk 010	6,37 %	
Stimmbezirk 100	6,28 %	
Stimmbezirk 140	6,02 %	
Briefwahlbezirk 06	5,92 %	
Briefwahlbezirk 14	5,85 %	
Briefwahlbezirk 15	5,78 %	
Stimmbezirk 210	5,43 %	
Stimmbezirk 160	5,22 %	
Briefwahlbezirk 07	5,11 %	
Briefwahlbezirk 11	5,10 %	
Stimmbezirk 150	5,05 %	
Stimmbezirk 020	4,97 %	
Stimmbezirk 170	4,96 %	

Briefwahlbezirk 13	4,55 %	■
Stimmbezirk 190	4,52 %	■
Briefwahlbezirk 21	3,78 %	■
Briefwahlbezirk 19	3,75 %	■
Briefwahlbezirk 17	3,65 %	■
Stimmbezirk 180	3,28 %	■
Briefwahlbezirk 16	2,50 %	■
Briefwahlbezirk 18	2,37 %	■

Kreisstadt Siegburg
Wahl zum Deutschen Bundestag 24.09.2017
Anschütz, GRÜNE, Gewinne und Verluste - Erststimmen
Wahlbezirk-Übersicht

Stimmbezirk 110	3,08 %	■
Briefwahlbezirk 05	2,96 %	■
Briefwahlbezirk 01	2,86 %	■
Stimmbezirk 202	2,68 %	■
Stimmbezirk 010	2,40 %	■
Briefwahlbezirk 08	2,05 %	■
Stimmbezirk 040	2,00 %	■
Briefwahlbezirk 09	1,93 %	■
Briefwahlbezirk 19	1,64 %	■
Briefwahlbezirk 02	1,34 %	■
Briefwahlbezirk 15	1,10 %	■
Stimmbezirk 090	0,94 %	■
Stimmbezirk 210	0,85 %	■
Stimmbezirk 062	0,74 %	■
Stimmbezirk 220	0,55 %	■
Stimmbezirk 100	0,52 %	■
Stimmbezirk 160	0,43 %	■
Stimmbezirk 030	0,43 %	■
Stimmbezirk 180	0,33 %	■
Stimmbezirk 080	0,26 %	■
Stimmbezirk 170	0,16 %	■
Stimmbezirk 020	0,09 %	■
Stimmbezirk 120	0,08 %	■
Stimmbezirk 061	0,01 %	■
Stimmbezirk 201	-0,12 %	■
Stimmbezirk 050	-0,19 %	■
Stimmbezirk 150	-0,20 %	■
Stimmbezirk 130	-0,30 %	■
Briefwahlbezirk 10	-0,42 %	■
Stimmbezirk 190	-0,59 %	■

Stimmbezirk 070	-0,64 %		
Briefwahlbezirk 20	-1,02 %		
Briefwahlbezirk 21	-1,08 %		
Briefwahlbezirk 03	-1,42 %		
Stimmbezirk 140	-1,60 %		
Briefwahlbezirk 18	-1,78 %		
Briefwahlbezirk 12	-1,78 %		
Briefwahlbezirk 14	-1,91 %		
Briefwahlbezirk 04	-3,25 %	■	
Briefwahlbezirk 13	-3,28 %	■	
Briefwahlbezirk 11	-3,72 %	■	
Briefwahlbezirk 06	-3,75 %	■	
Briefwahlbezirk 22	-4,22 %	■	
Briefwahlbezirk 17	-4,74 %	■	
Briefwahlbezirk 16	-6,27 %	■	
Briefwahlbezirk 07	-6,28 %	■	

Kreisstadt Siegburg
Wahl zum Deutschen Bundestag 24.09.2017
Dr. Neu, DIE LINKE, Ergebnis - Erststimmen
Wahlbezirk-Übersicht

Stimmbezirk 020	17,30 %	■
Stimmbezirk 160	13,30 %	■
Stimmbezirk 090	13,15 %	■
Stimmbezirk 110	12,90 %	■
Stimmbezirk 050	12,73 %	■
Stimmbezirk 040	11,99 %	■
Stimmbezirk 070	11,92 %	■
Stimmbezirk 210	11,62 %	■
Stimmbezirk 061	11,55 %	■
Stimmbezirk 080	11,33 %	■
Stimmbezirk 180	11,31 %	■
Stimmbezirk 120	10,88 %	■
Stimmbezirk 190	10,72 %	■
Stimmbezirk 030	10,71 %	■
Stimmbezirk 130	10,48 %	■
Stimmbezirk 010	10,32 %	■
Stimmbezirk 100	10,31 %	■
Stimmbezirk 062	10,24 %	■
Briefwahlbezirk 04	10,19 %	■
Stimmbezirk 150	9,65 %	■
Stimmbezirk 140	9,35 %	■
Briefwahlbezirk 19	9,06 %	■







































Briefwahlbezirk 21	8,72 %	■
Briefwahlbezirk 11	8,60 %	■
Briefwahlbezirk 22	8,50 %	■
Briefwahlbezirk 02	8,28 %	■
Briefwahlbezirk 07	7,80 %	■
Stimmbezirk 202	7,52 %	■
Briefwahlbezirk 01	7,43 %	■
Briefwahlbezirk 10	7,30 %	■
Stimmbezirk 170	6,94 %	■
Stimmbezirk 201	6,82 %	■
Briefwahlbezirk 17	6,77 %	■
Briefwahlbezirk 08	6,59 %	■
Briefwahlbezirk 15	6,51 %	■
Briefwahlbezirk 06	6,36 %	■
Briefwahlbezirk 14	6,32 %	■
Stimmbezirk 220	6,30 %	■
Briefwahlbezirk 05	6,22 %	■
Briefwahlbezirk 09	6,09 %	■
Briefwahlbezirk 03	5,92 %	■
Briefwahlbezirk 18	5,92 %	■
Briefwahlbezirk 13	5,68 %	■
Briefwahlbezirk 20	4,91 %	■
Briefwahlbezirk 16	4,38 %	■
Briefwahlbezirk 12	3,86 %	■









Kreisstadt Siegburg
Wahl zum Deutschen Bundestag 24.09.2017
Dr. Neu, DIE LINKE, Gewinne und Verluste - Erststimmen
Wahlbezirk-Übersicht

Stimmbezirk 020	10,08 %	■
Stimmbezirk 090	7,52 %	■
Stimmbezirk 160	7,15 %	■
Stimmbezirk 050	6,62 %	■
Stimmbezirk 120	6,33 %	■
Stimmbezirk 040	6,23 %	■
Briefwahlbezirk 17	6,13 %	■
Briefwahlbezirk 11	5,96 %	■
Briefwahlbezirk 10	5,90 %	■
Briefwahlbezirk 19	5,89 %	■
Briefwahlbezirk 21	5,89 %	■
Stimmbezirk 130	5,62 %	■
Stimmbezirk 110	5,59 %	■
Stimmbezirk 010	5,12 %	■































Stimmbezirk 100	4,69 %	■
Stimmbezirk 140	4,63 %	■
Stimmbezirk 061	4,59 %	■
Stimmbezirk 202	4,44 %	■
Briefwahlbezirk 04	4,37 %	■
Stimmbezirk 190	4,20 %	■
Briefwahlbezirk 22	4,08 %	■
Stimmbezirk 070	3,89 %	■
Stimmbezirk 030	3,88 %	■
Briefwahlbezirk 03	3,87 %	■
Stimmbezirk 080	3,81 %	■
Briefwahlbezirk 15	3,75 %	■
Stimmbezirk 180	3,66 %	■
Stimmbezirk 210	3,57 %	■
Briefwahlbezirk 07	3,37 %	■
Briefwahlbezirk 02	3,28 %	■
Stimmbezirk 150	3,26 %	■
Briefwahlbezirk 13	3,19 %	■
Briefwahlbezirk 06	3,04 %	■
Briefwahlbezirk 20	2,98 %	■
Briefwahlbezirk 05	2,65 %	■
Stimmbezirk 062	2,58 %	■
Briefwahlbezirk 09	2,42 %	■
Stimmbezirk 220	2,06 %	■
Briefwahlbezirk 01	1,99 %	■
Briefwahlbezirk 08	1,94 %	■
Stimmbezirk 170	1,81 %	■
Stimmbezirk 201	1,74 %	■
Briefwahlbezirk 14	1,66 %	■
Briefwahlbezirk 12	1,12 %	■
Briefwahlbezirk 18	-0,59 %	■
Briefwahlbezirk 16	-0,89 %	■

Kreisstadt Siegburg
Wahl zum Deutschen Bundestag 24.09.2017
Lorenz, FDP, Ergebnis - Erststimmen
Wahlbezirk-Übersicht

Briefwahlbezirk 05	13,25 %	
Briefwahlbezirk 13	12,78 %	
Stimmbezirk 150	12,56 %	
Stimmbezirk 202	12,39 %	
Stimmbezirk 062	12,29 %	
Briefwahlbezirk 09	11,94 %	
Stimmbezirk 210	11,74 %	
Stimmbezirk 170	11,74 %	
Briefwahlbezirk 02	11,72 %	
Briefwahlbezirk 19	11,56 %	
Stimmbezirk 050	11,36 %	
Briefwahlbezirk 11	11,15 %	
Briefwahlbezirk 15	11,08 %	
Briefwahlbezirk 04	11,02 %	
Briefwahlbezirk 22	10,93 %	
Stimmbezirk 201	10,84 %	
Briefwahlbezirk 01	10,78 %	
Stimmbezirk 090	10,74 %	
Stimmbezirk 040	10,67 %	
Briefwahlbezirk 18	10,65 %	
Stimmbezirk 220	10,64 %	
Briefwahlbezirk 14	10,54 %	
Briefwahlbezirk 17	10,42 %	
Stimmbezirk 110	10,39 %	
Stimmbezirk 190	10,34 %	
Stimmbezirk 130	10,33 %	
Stimmbezirk 061	10,23 %	
Briefwahlbezirk 07	10,22 %	
Stimmbezirk 070	10,19 %	
Stimmbezirk 010	10,17 %	
Stimmbezirk 030	10,05 %	
Briefwahlbezirk 08	10,00 %	
Briefwahlbezirk 12	9,87 %	
Stimmbezirk 080	9,77 %	
Stimmbezirk 180	9,67 %	
Briefwahlbezirk 06	9,65 %	
Stimmbezirk 100	9,57 %	
Briefwahlbezirk 16	9,38 %	

Stimmbezirk 140	9,09 %	
Briefwahlbezirk 21	9,01 %	
Stimmbezirk 020	8,95 %	
Briefwahlbezirk 20	8,79 %	
Stimmbezirk 160	8,59 %	
Briefwahlbezirk 10	7,54 %	
Briefwahlbezirk 03	7,17 %	
Stimmbezirk 120	6,99 %	

Kreisstadt Siegburg
Wahl zum Deutschen Bundestag 24.09.2017
Lorenz, FDP, Gewinne und Verluste - Erststimmen
Wahlbezirk-Übersicht

Briefwahlbezirk 02	11,72 %	
Stimmbezirk 150	10,71 %	
Stimmbezirk 210	10,50 %	
Stimmbezirk 170	10,41 %	
Stimmbezirk 062	9,80 %	
Briefwahlbezirk 13	9,23 %	
Stimmbezirk 040	9,08 %	
Stimmbezirk 220	8,98 %	
Stimmbezirk 202	8,87 %	
Stimmbezirk 061	8,77 %	
Briefwahlbezirk 04	8,62 %	
Briefwahlbezirk 17	8,48 %	
Stimmbezirk 180	8,45 %	
Stimmbezirk 110	8,43 %	
Stimmbezirk 070	8,42 %	
Briefwahlbezirk 22	8,28 %	
Stimmbezirk 050	8,24 %	
Stimmbezirk 201	8,13 %	
Stimmbezirk 090	8,06 %	
Stimmbezirk 130	7,91 %	
Stimmbezirk 010	7,72 %	
Briefwahlbezirk 16	7,62 %	
Briefwahlbezirk 09	7,61 %	
Briefwahlbezirk 05	7,54 %	
Briefwahlbezirk 14	7,43 %	
Stimmbezirk 100	7,26 %	
Stimmbezirk 020	7,25 %	
Briefwahlbezirk 06	7,23 %	
Stimmbezirk 080	7,13 %	
Briefwahlbezirk 21	6,99 %	

Briefwahlbezirk 15	6,95 %	■
Stimmbezirk 030	6,80 %	■
Stimmbezirk 140	6,67 %	■
Briefwahlbezirk 08	6,59 %	■
Stimmbezirk 160	6,53 %	■
Briefwahlbezirk 18	6,51 %	■
Briefwahlbezirk 12	6,13 %	■
Briefwahlbezirk 20	6,02 %	■
Briefwahlbezirk 19	5,93 %	■
Stimmbezirk 190	5,86 %	■
Stimmbezirk 120	5,35 %	■
Briefwahlbezirk 01	5,34 %	■
Briefwahlbezirk 07	4,84 %	■
Briefwahlbezirk 11	4,54 %	■
Briefwahlbezirk 03	3,07 %	■
Briefwahlbezirk 10	3,00 %	■

Kreisstadt Siegburg
Wahl zum Deutschen Bundestag 24.09.2017
Dr. Fleck, Volksabstimmung, Ergebnis - Erststimmen
Wahlbezirk-Übersicht

Briefwahlbezirk 11	7,01 %	■
Stimmbezirk 160	5,89 %	■
Briefwahlbezirk 10	5,60 %	■
Stimmbezirk 110	5,38 %	■
Stimmbezirk 180	4,93 %	■
Stimmbezirk 100	4,78 %	■
Stimmbezirk 020	4,37 %	■
Briefwahlbezirk 01	4,09 %	■
Stimmbezirk 090	3,89 %	■
Briefwahlbezirk 08	3,66 %	■
Stimmbezirk 070	3,63 %	■
Briefwahlbezirk 02	3,45 %	■
Stimmbezirk 062	3,35 %	■
Briefwahlbezirk 06	3,29 %	■
Stimmbezirk 190	3,23 %	■
Stimmbezirk 050	3,18 %	■
Stimmbezirk 030	3,13 %	■
Briefwahlbezirk 13	3,12 %	■
Briefwahlbezirk 17	3,12 %	■
Stimmbezirk 040	3,03 %	■
Stimmbezirk 120	2,98 %	■
Briefwahlbezirk 18	2,96 %	■

Stimmbezirk 010	2,88 %	■
Stimmbezirk 080	2,83 %	■
Stimmbezirk 140	2,82 %	■
Stimmbezirk 170	2,81 %	■
Stimmbezirk 150	2,76 %	■
Stimmbezirk 210	2,65 %	■
Briefwahlbezirk 05	2,61 %	■
Briefwahlbezirk 09	2,58 %	■
Briefwahlbezirk 22	2,43 %	■
Briefwahlbezirk 21	2,33 %	■
Stimmbezirk 061	2,31 %	■
Stimmbezirk 201	2,27 %	■
Briefwahlbezirk 19	2,19 %	■
Stimmbezirk 130	2,18 %	■
Briefwahlbezirk 15	2,17 %	■
Briefwahlbezirk 07	2,15 %	■
Briefwahlbezirk 12	1,93 %	■
Briefwahlbezirk 04	1,93 %	■
Stimmbezirk 220	1,65 %	■
Briefwahlbezirk 03	1,56 %	■
Stimmbezirk 202	1,33 %	■
Briefwahlbezirk 16	1,25 %	■
Briefwahlbezirk 14	1,17 %	■
Briefwahlbezirk 20	1,03 %	■

Kreisstadt Siegburg
Wahl zum Deutschen Bundestag 24.09.2017
Dr. Fleck, Volksabstimmung, Gewinne und Verluste - Erststimmen
Wahlbezirk-Übersicht

Stimmbezirk 160	5,21 %	■
Briefwahlbezirk 11	4,36 %	■
Briefwahlbezirk 01	4,09 %	■
Stimmbezirk 180	4,06 %	■
Stimmbezirk 020	3,74 %	■
Stimmbezirk 110	3,42 %	■
Briefwahlbezirk 08	3,35 %	■
Stimmbezirk 100	3,25 %	■
Stimmbezirk 070	3,15 %	■
Stimmbezirk 090	3,05 %	■
Briefwahlbezirk 18	2,96 %	■
Briefwahlbezirk 10	2,80 %	■
Stimmbezirk 170	2,48 %	■
Stimmbezirk 050	2,47 %	■

Briefwahlbezirk 02	2,45 %		■
Stimmbezirk 190	2,33 %		■
Briefwahlbezirk 21	2,33 %		■
Stimmbezirk 080	2,28 %		■
Stimmbezirk 030	2,15 %		■
Briefwahlbezirk 06	2,08 %		■
Stimmbezirk 120	2,04 %		■
Stimmbezirk 062	2,01 %		■
Stimmbezirk 150	1,90 %		■
Stimmbezirk 140	1,85 %		■
Briefwahlbezirk 17	1,83 %		■
Stimmbezirk 210	1,79 %		■
Stimmbezirk 201	1,77 %		■
Briefwahlbezirk 12	1,68 %		■
Briefwahlbezirk 05	1,66 %		■
Stimmbezirk 130	1,61 %		■
Briefwahlbezirk 04	1,59 %		■
Briefwahlbezirk 19	1,48 %		■
Briefwahlbezirk 13	1,35 %		■
Stimmbezirk 040	1,31 %		■
Briefwahlbezirk 16	1,25 %		■
Stimmbezirk 061	1,21 %		■
Stimmbezirk 010	1,20 %		■
Briefwahlbezirk 03	1,15 %		■
Briefwahlbezirk 22	1,10 %		■
Briefwahlbezirk 15	1,07 %		■
Briefwahlbezirk 20	1,03 %		■
Briefwahlbezirk 07	0,88 %		■
Stimmbezirk 220	0,59 %		■
Briefwahlbezirk 14	0,55 %		■
Stimmbezirk 202	0,45 %		■
Briefwahlbezirk 09	-0,09 %		■

Kreisstadt Siegburg
Wahl zum Deutschen Bundestag 24.09.2017
CDU, Ergebnis - Zweitstimmen
Wahlbezirk-Übersicht

Briefwahlbezirk 20	43,77 %	████████████████████
Briefwahlbezirk 14	41,44 %	██████████████████
Briefwahlbezirk 05	41,40 %	██████████████████
Briefwahlbezirk 13	40,17 %	██████████████████
Briefwahlbezirk 12	39,28 %	██████████████████
Briefwahlbezirk 01	38,97 %	██████████████████
Briefwahlbezirk 08	38,89 %	██████████████████
Briefwahlbezirk 16	38,75 %	██████████████████
Briefwahlbezirk 07	38,50 %	██████████████████
Briefwahlbezirk 15	38,22 %	██████████████████
Briefwahlbezirk 10	37,92 %	██████████████████
Briefwahlbezirk 06	37,07 %	██████████████████
Briefwahlbezirk 21	36,86 %	██████████████████
Briefwahlbezirk 03	36,53 %	██████████████████
Briefwahlbezirk 19	36,42 %	██████████████████
Stimmbezirk 220	36,12 %	██████████████████
Briefwahlbezirk 02	35,86 %	██████████████████
Stimmbezirk 201	35,69 %	██████████████████
Briefwahlbezirk 22	35,48 %	██████████████████
Briefwahlbezirk 18	35,47 %	██████████████████
Briefwahlbezirk 09	35,33 %	██████████████████
Stimmbezirk 202	34,93 %	██████████████████
Briefwahlbezirk 11	34,17 %	██████████████████
Stimmbezirk 130	33,91 %	██████████████████
Briefwahlbezirk 17	33,33 %	██████████████████
Stimmbezirk 061	33,33 %	██████████████████
Stimmbezirk 140	32,99 %	██████████████████
Stimmbezirk 170	32,51 %	██████████████████
Stimmbezirk 010	32,49 %	██████████████████
Stimmbezirk 190	32,40 %	██████████████████
Briefwahlbezirk 04	31,96 %	██████████████████
Stimmbezirk 100	31,41 %	██████████████████
Stimmbezirk 062	31,34 %	██████████████████
Stimmbezirk 150	31,14 %	██████████████████
Stimmbezirk 030	30,10 %	██████████████████
Stimmbezirk 120	29,39 %	██████████████████
Stimmbezirk 050	29,25 %	██████████████████
Stimmbezirk 210	28,32 %	██████████████████

Stimmbezirk 080	28,11 %	██████████
Stimmbezirk 180	27,65 %	██████████
Stimmbezirk 040	27,33 %	██████████
Stimmbezirk 090	26,40 %	██████████
Stimmbezirk 160	25,74 %	██████████
Stimmbezirk 020	23,44 %	██████████
Stimmbezirk 110	23,14 %	██████████
Stimmbezirk 070	23,09 %	██████████

























Kreisstadt Siegburg
Wahl zum Deutschen Bundestag 24.09.2017
CDU, Gewinne und Verluste - Zweitstimmen
Wahlbezirk-Übersicht

Briefwahlbezirk 02	5,86 %	█
Briefwahlbezirk 18	-1,81 %	█
Briefwahlbezirk 14	-2,60 %	█
Briefwahlbezirk 04	-3,10 %	█
Stimmbezirk 062	-4,34 %	█
Briefwahlbezirk 10	-4,64 %	█
Briefwahlbezirk 12	-4,95 %	█
Briefwahlbezirk 22	-4,96 %	█
Briefwahlbezirk 08	-5,73 %	█
Briefwahlbezirk 07	-5,80 %	█
Briefwahlbezirk 05	-6,34 %	█
Stimmbezirk 030	-6,63 %	█
Stimmbezirk 120	-7,01 %	█
Stimmbezirk 090	-7,54 %	█
Briefwahlbezirk 11	-7,68 %	█
Briefwahlbezirk 13	-7,70 %	█
Briefwahlbezirk 03	-8,00 %	█
Stimmbezirk 201	-8,13 %	█
Stimmbezirk 080	-8,25 %	█
Briefwahlbezirk 19	-8,30 %	█
Briefwahlbezirk 16	-8,34 %	█
Briefwahlbezirk 15	-9,58 %	█
Briefwahlbezirk 09	-9,76 %	█
Briefwahlbezirk 06	-10,67 %	█
Briefwahlbezirk 01	-10,78 %	█
Stimmbezirk 050	-10,86 %	█
Stimmbezirk 040	-10,90 %	█
Stimmbezirk 170	-11,55 %	█
Briefwahlbezirk 21	-11,73 %	█
Briefwahlbezirk 20	-11,76 %	█















Stimmbezirk 220	-11,84 %	■	
Stimmbezirk 100	-12,58 %	■	
Stimmbezirk 210	-13,06 %	■	
Stimmbezirk 010	-13,15 %	■	
Stimmbezirk 061	-13,19 %	■	
Stimmbezirk 190	-13,27 %	■	
Stimmbezirk 110	-14,18 %	■	
Stimmbezirk 070	-14,41 %	■	
Stimmbezirk 150	-14,47 %	■	
Stimmbezirk 140	-14,59 %	■	
Stimmbezirk 020	-14,64 %	■	
Stimmbezirk 130	-14,74 %	■	
Stimmbezirk 202	-15,29 %	■	
Stimmbezirk 160	-18,19 %	■	
Stimmbezirk 180	-18,45 %	■	
Briefwahlbezirk 17	-22,44 %	■	

Kreisstadt Siegburg
Wahl zum Deutschen Bundestag 24.09.2017
SPD, Ergebnis - Zweitstimmen
Wahlbezirk-Übersicht

Briefwahlbezirk 16	29,38 %	■
Stimmbezirk 061	25,41 %	■
Briefwahlbezirk 21	25,14 %	■
Stimmbezirk 180	25,13 %	■
Briefwahlbezirk 02	24,83 %	■
Briefwahlbezirk 18	24,42 %	■
Briefwahlbezirk 09	24,25 %	■
Stimmbezirk 210	23,98 %	■
Stimmbezirk 110	23,85 %	■
Stimmbezirk 170	23,81 %	■
Briefwahlbezirk 10	23,67 %	■
Stimmbezirk 100	23,56 %	■
Stimmbezirk 160	23,27 %	■
Briefwahlbezirk 19	23,15 %	■
Briefwahlbezirk 17	22,92 %	■
Stimmbezirk 080	22,66 %	■
Stimmbezirk 010	22,65 %	■
Stimmbezirk 120	21,96 %	■
Stimmbezirk 190	21,94 %	■
Stimmbezirk 090	21,87 %	■
Stimmbezirk 020	21,74 %	■
Briefwahlbezirk 12	21,44 %	■







































Briefwahlbezirk 14	21,06 %	
Stimmbezirk 201	21,03 %	
Briefwahlbezirk 11	21,00 %	
Briefwahlbezirk 08	20,77 %	
Stimmbezirk 062	20,71 %	
Stimmbezirk 140	20,69 %	
Briefwahlbezirk 03	20,43 %	
Briefwahlbezirk 04	20,39 %	
Briefwahlbezirk 13	20,22 %	
Stimmbezirk 040	19,95 %	
Briefwahlbezirk 06	19,61 %	
Briefwahlbezirk 20	19,59 %	
Stimmbezirk 130	19,46 %	
Stimmbezirk 150	19,01 %	
Stimmbezirk 220	18,96 %	
Briefwahlbezirk 22	18,95 %	
Stimmbezirk 030	18,93 %	
Stimmbezirk 202	18,78 %	
Briefwahlbezirk 15	18,75 %	
Briefwahlbezirk 07	18,72 %	
Stimmbezirk 070	18,68 %	
Briefwahlbezirk 01	18,01 %	
Stimmbezirk 050	17,61 %	
Briefwahlbezirk 05	16,20 %	

Kreisstadt Siegburg
Wahl zum Deutschen Bundestag 24.09.2017
SPD, Gewinne und Verluste - Zweitstimmen
Wahlbezirk-Übersicht

Briefwahlbezirk 17	3,04 %	
Briefwahlbezirk 09	2,35 %	
Briefwahlbezirk 20	0,53 %	
Briefwahlbezirk 21	0,45 %	
Briefwahlbezirk 06	-0,63 %	
Stimmbezirk 190	-0,77 %	
Briefwahlbezirk 14	-1,26 %	
Stimmbezirk 140	-1,30 %	
Stimmbezirk 180	-1,73 %	
Stimmbezirk 050	-1,74 %	
Briefwahlbezirk 03	-1,83 %	
Stimmbezirk 220	-2,07 %	
Stimmbezirk 202	-2,37 %	
Briefwahlbezirk 01	-2,38 %	

Briefwahlbezirk 13	-2,47 %	■	
Briefwahlbezirk 07	-2,49 %	■	
Briefwahlbezirk 16	-2,60 %	■	
Stimmbezirk 010	-2,77 %	■	
Briefwahlbezirk 11	-2,79 %	■	
Stimmbezirk 100	-3,43 %	■	
Stimmbezirk 201	-3,50 %	■	
Stimmbezirk 150	-3,51 %	■	
Briefwahlbezirk 19	-3,61 %	■	
Stimmbezirk 110	-3,83 %	■	
Briefwahlbezirk 10	-4,36 %	■	
Stimmbezirk 080	-4,62 %	■	
Stimmbezirk 061	-4,62 %	■	
Stimmbezirk 210	-5,27 %	■	
Stimmbezirk 030	-5,50 %	■	
Stimmbezirk 130	-5,65 %	■	
Briefwahlbezirk 05	-5,89 %	■	
Stimmbezirk 170	-5,89 %	■	
Stimmbezirk 040	-5,91 %	■	
Briefwahlbezirk 12	-6,07 %	■	
Stimmbezirk 160	-6,13 %	■	
Briefwahlbezirk 15	-6,80 %	■	
Briefwahlbezirk 22	-6,83 %	■	
Stimmbezirk 090	-7,01 %	■	
Stimmbezirk 120	-7,45 %	■	
Briefwahlbezirk 08	-7,84 %	■	
Stimmbezirk 020	-8,26 %	■	
Stimmbezirk 070	-8,41 %	■	
Stimmbezirk 062	-10,59 %	■	
Briefwahlbezirk 02	-11,17 %	■	
Briefwahlbezirk 04	-11,57 %	■	
Briefwahlbezirk 18	-12,86 %	■	

Kreisstadt Siegburg
Wahl zum Deutschen Bundestag 24.09.2017
GRÜNE, Ergebnis - Zweitstimmen
Wahlbezirk-Übersicht

Stimmbezirk 070	13,41 %	
Stimmbezirk 120	12,39 %	
Briefwahlbezirk 04	11,85 %	
Stimmbezirk 080	11,61 %	
Stimmbezirk 040	11,53 %	
Stimmbezirk 030	11,49 %	
Briefwahlbezirk 03	11,46 %	
Stimmbezirk 062	11,38 %	
Briefwahlbezirk 12	10,83 %	
Briefwahlbezirk 11	10,34 %	
Stimmbezirk 050	10,15 %	
Stimmbezirk 201	9,66 %	
Stimmbezirk 020	9,64 %	
Stimmbezirk 090	9,20 %	
Briefwahlbezirk 22	8,87 %	
Stimmbezirk 130	8,58 %	
Briefwahlbezirk 14	8,56 %	
Stimmbezirk 150	8,53 %	
Briefwahlbezirk 01	8,46 %	
Stimmbezirk 140	8,38 %	
Stimmbezirk 220	8,36 %	
Briefwahlbezirk 02	8,28 %	
Briefwahlbezirk 05	8,00 %	
Briefwahlbezirk 13	7,87 %	
Briefwahlbezirk 08	7,73 %	
Stimmbezirk 100	7,70 %	
Briefwahlbezirk 15	7,69 %	
Briefwahlbezirk 20	7,63 %	
Stimmbezirk 061	7,59 %	
Briefwahlbezirk 07	7,49 %	
Stimmbezirk 110	7,24 %	
Briefwahlbezirk 17	6,77 %	
Briefwahlbezirk 10	6,76 %	
Briefwahlbezirk 06	6,68 %	
Briefwahlbezirk 09	6,47 %	
Stimmbezirk 202	6,11 %	
Stimmbezirk 010	5,96 %	
Stimmbezirk 170	5,91 %	

Briefwahlbezirk 18	5,81 %	■
Stimmbezirk 160	5,61 %	■
Stimmbezirk 210	5,59 %	■
Stimmbezirk 180	5,03 %	■
Briefwahlbezirk 19	4,94 %	■
Stimmbezirk 190	4,72 %	■
Briefwahlbezirk 16	3,75 %	■
Briefwahlbezirk 21	3,71 %	■

Kreisstadt Siegburg
Wahl zum Deutschen Bundestag 24.09.2017
GRÜNE, Gewinne und Verluste - Zweitstimmen
Wahlbezirk-Übersicht

Briefwahlbezirk 08	3,11 %	■
Stimmbezirk 070	2,84 %	■
Briefwahlbezirk 01	1,99 %	■
Briefwahlbezirk 15	1,92 %	■
Stimmbezirk 062	1,84 %	■
Stimmbezirk 120	1,54 %	■
Stimmbezirk 030	0,81 %	■
Stimmbezirk 020	0,70 %	■
Stimmbezirk 180	0,52 %	■
Stimmbezirk 201	0,35 %	■
Stimmbezirk 220	0,34 %	■
Briefwahlbezirk 11	0,21 %	■
Stimmbezirk 130	0,17 %	■
Stimmbezirk 040	0,13 %	■
Briefwahlbezirk 03	0,12 %	■
Stimmbezirk 140	-0,08 %	■
Stimmbezirk 100	-0,10 %	■
Briefwahlbezirk 18	-0,10 %	■
Stimmbezirk 160	-0,37 %	■
Stimmbezirk 150	-0,39 %	■
Stimmbezirk 061	-0,47 %	■
Briefwahlbezirk 13	-0,65 %	■
Briefwahlbezirk 19	-0,70 %	■
Briefwahlbezirk 12	-0,97 %	■
Briefwahlbezirk 07	-1,06 %	■
Briefwahlbezirk 21	-1,14 %	■
Stimmbezirk 170	-1,18 %	■
Briefwahlbezirk 20	-1,21 %	■
Briefwahlbezirk 05	-1,26 %	■
Stimmbezirk 050	-1,29 %	■

Stimmbezirk 080	-1,40 %		
Briefwahlbezirk 14	-1,53 %		
Stimmbezirk 210	-1,60 %		
Stimmbezirk 090	-1,65 %		
Stimmbezirk 190	-1,66 %		
Stimmbezirk 110	-1,68 %		
Stimmbezirk 010	-1,70 %		
Stimmbezirk 202	-2,26 %		
Briefwahlbezirk 10	-2,58 %		
Briefwahlbezirk 22	-3,13 %		
Briefwahlbezirk 04	-3,27 %		
Briefwahlbezirk 16	-4,39 %		
Briefwahlbezirk 06	-5,10 %		
Briefwahlbezirk 09	-5,62 %		
Briefwahlbezirk 17	-6,69 %		
Briefwahlbezirk 02	-9,72 %		

Kreisstadt Siegburg
Wahl zum Deutschen Bundestag 24.09.2017
DIE LINKE, Ergebnis - Zweitstimmen
Wahlbezirk-Übersicht

Stimmbezirk 050	13,13 %	■
Briefwahlbezirk 02	13,10 %	■
Stimmbezirk 020	12,67 %	■
Stimmbezirk 040	12,18 %	■
Stimmbezirk 180	11,67 %	■
Stimmbezirk 110	10,78 %	■
Stimmbezirk 130	10,73 %	■
Stimmbezirk 070	10,70 %	■
Stimmbezirk 090	10,67 %	■
Stimmbezirk 080	10,21 %	■
Stimmbezirk 160	10,07 %	■
Stimmbezirk 061	9,57 %	■
Stimmbezirk 190	9,57 %	■
Stimmbezirk 210	9,57 %	■
Stimmbezirk 010	9,54 %	■
Stimmbezirk 030	9,39 %	■
Stimmbezirk 150	9,28 %	■
Stimmbezirk 120	9,23 %	■
Stimmbezirk 140	8,88 %	■
Briefwahlbezirk 03	8,36 %	■
Briefwahlbezirk 07	8,29 %	■
Briefwahlbezirk 21	8,29 %	■







































Stimmbezirk 062	8,21 %	■
Briefwahlbezirk 06	7,97 %	■
Briefwahlbezirk 15	7,69 %	■
Briefwahlbezirk 04	7,44 %	■
Briefwahlbezirk 17	7,29 %	■
Stimmbezirk 100	7,26 %	■
Stimmbezirk 170	7,22 %	■
Briefwahlbezirk 18	6,98 %	■
Briefwahlbezirk 11	6,90 %	■
Briefwahlbezirk 19	6,79 %	■
Briefwahlbezirk 08	6,76 %	■
Briefwahlbezirk 10	6,76 %	■
Stimmbezirk 202	6,55 %	■
Briefwahlbezirk 22	6,45 %	■
Stimmbezirk 201	6,21 %	■
Briefwahlbezirk 01	5,88 %	■
Briefwahlbezirk 05	5,80 %	■
Stimmbezirk 220	5,67 %	■
Briefwahlbezirk 09	5,54 %	■
Briefwahlbezirk 14	5,32 %	■
Briefwahlbezirk 12	4,67 %	■
Briefwahlbezirk 20	4,58 %	■
Briefwahlbezirk 16	3,75 %	■
Briefwahlbezirk 13	3,65 %	■









Kreisstadt Siegburg
Wahl zum Deutschen Bundestag 24.09.2017
DIE LINKE, Gewinne und Verluste - Zweitstimmen
Wahlbezirk-Übersicht

Stimmbezirk 050	6,64 %	■
Briefwahlbezirk 17	6,01 %	■
Briefwahlbezirk 03	5,93 %	■
Stimmbezirk 130	5,74 %	■
Briefwahlbezirk 06	5,26 %	■
Briefwahlbezirk 02	5,10 %	■
Briefwahlbezirk 21	5,05 %	■
Stimmbezirk 040	4,95 %	■
Stimmbezirk 020	4,58 %	■
Stimmbezirk 090	4,33 %	■
Stimmbezirk 160	4,25 %	■
Briefwahlbezirk 11	4,25 %	■
Briefwahlbezirk 10	4,00 %	■
Briefwahlbezirk 09	3,26 %	■































Briefwahlbezirk 15	3,02 %		■
Briefwahlbezirk 19	2,92 %		■
Briefwahlbezirk 07	2,91 %		■
Stimmbezirk 140	2,84 %		■
Stimmbezirk 010	2,80 %		■
Stimmbezirk 180	2,66 %		■
Stimmbezirk 080	2,66 %		■
Stimmbezirk 061	2,61 %		■
Briefwahlbezirk 13	2,59 %		■
Stimmbezirk 190	2,55 %		■
Stimmbezirk 120	2,23 %		■
Briefwahlbezirk 08	2,15 %		■
Stimmbezirk 202	2,14 %		■
Briefwahlbezirk 20	2,09 %		■
Briefwahlbezirk 05	2,00 %		■
Stimmbezirk 110	1,85 %		■
Stimmbezirk 070	1,72 %		■
Stimmbezirk 030	1,62 %		■
Stimmbezirk 170	1,61 %		■
Stimmbezirk 220	1,44 %		■
Stimmbezirk 062	1,15 %		■
Briefwahlbezirk 22	1,12 %		■
Stimmbezirk 150	1,07 %		■
Briefwahlbezirk 01	0,91 %		■
Stimmbezirk 210	0,89 %		■
Briefwahlbezirk 16	0,84 %		■
Briefwahlbezirk 04	0,57 %		■
Briefwahlbezirk 12	0,49 %		■
Briefwahlbezirk 14	0,43 %		■
Stimmbezirk 100	0,23 %		■
Stimmbezirk 201	0,12 %		■
Briefwahlbezirk 18	-0,72 %		■

















Kreisstadt Siegburg
Wahl zum Deutschen Bundestag 24.09.2017
FDP, Ergebnis - Zweitstimmen
Wahlbezirk-Übersicht

Briefwahlbezirk 05	20,40 %	
Briefwahlbezirk 17	20,31 %	
Stimmbezirk 202	19,65 %	
Stimmbezirk 070	19,52 %	
Stimmbezirk 220	19,40 %	
Briefwahlbezirk 20	18,32 %	
Briefwahlbezirk 22	18,15 %	
Briefwahlbezirk 09	18,01 %	
Briefwahlbezirk 19	17,59 %	
Briefwahlbezirk 18	17,44 %	
Briefwahlbezirk 13	17,42 %	
Stimmbezirk 140	17,39 %	
Stimmbezirk 150	17,37 %	
Briefwahlbezirk 15	17,31 %	
Briefwahlbezirk 06	17,03 %	
Stimmbezirk 050	16,87 %	
Briefwahlbezirk 21	16,57 %	
Briefwahlbezirk 07	16,31 %	
Briefwahlbezirk 14	16,20 %	
Briefwahlbezirk 12	16,14 %	
Briefwahlbezirk 08	15,70 %	
Stimmbezirk 201	15,52 %	
Stimmbezirk 190	15,43 %	
Stimmbezirk 210	15,16 %	
Briefwahlbezirk 11	15,05 %	
Stimmbezirk 090	14,93 %	
Stimmbezirk 130	14,88 %	
Briefwahlbezirk 03	14,86 %	
Stimmbezirk 061	14,85 %	
Stimmbezirk 062	14,55 %	
Stimmbezirk 040	13,99 %	
Briefwahlbezirk 01	13,97 %	
Briefwahlbezirk 04	13,77 %	
Stimmbezirk 100	13,48 %	
Stimmbezirk 110	13,43 %	
Stimmbezirk 010	12,97 %	
Stimmbezirk 120	12,95 %	
Stimmbezirk 030	12,94 %	























Stimmbezirk 080	12,87 %	
Stimmbezirk 170	12,64 %	
Briefwahlbezirk 16	12,50 %	
Stimmbezirk 160	12,38 %	
Briefwahlbezirk 10	11,59 %	
Stimmbezirk 180	11,31 %	
Briefwahlbezirk 02	8,28 %	
Stimmbezirk 020	7,94 %	

























Kreisstadt Siegburg
Wahl zum Deutschen Bundestag 24.09.2017
FDP, Gewinne und Verluste - Zweitstimmen
Wahlbezirk-Übersicht

Briefwahlbezirk 17	15,83 %	
Stimmbezirk 202	14,36 %	
Stimmbezirk 070	13,92 %	
Briefwahlbezirk 18	13,89 %	
Stimmbezirk 220	13,65 %	
Stimmbezirk 150	12,41 %	
Stimmbezirk 061	12,29 %	
Briefwahlbezirk 22	11,92 %	
Stimmbezirk 140	11,35 %	
Stimmbezirk 040	10,44 %	
Stimmbezirk 210	10,20 %	
Briefwahlbezirk 05	10,19 %	
Briefwahlbezirk 12	9,99 %	
Stimmbezirk 100	9,77 %	
Briefwahlbezirk 11	9,76 %	
Stimmbezirk 130	9,46 %	
Briefwahlbezirk 15	9,34 %	
Briefwahlbezirk 09	9,19 %	
Briefwahlbezirk 06	9,17 %	
Briefwahlbezirk 14	9,17 %	
Briefwahlbezirk 16	9,01 %	
Briefwahlbezirk 04	8,96 %	
Stimmbezirk 190	8,67 %	
Stimmbezirk 062	8,64 %	
Briefwahlbezirk 21	8,47 %	
Stimmbezirk 010	8,37 %	
Stimmbezirk 201	8,24 %	
Stimmbezirk 090	7,89 %	
Stimmbezirk 170	7,69 %	
Stimmbezirk 050	7,68 %	















Stimmbezirk 110	7,53 %	
Stimmbezirk 030	7,28 %	
Briefwahlbezirk 20	7,27 %	
Stimmbezirk 160	7,25 %	
Briefwahlbezirk 19	7,03 %	
Stimmbezirk 120	7,00 %	
Stimmbezirk 180	6,98 %	
Briefwahlbezirk 02	6,28 %	
Briefwahlbezirk 13	6,07 %	
Stimmbezirk 080	5,87 %	
Briefwahlbezirk 07	5,87 %	
Briefwahlbezirk 08	5,24 %	
Briefwahlbezirk 01	5,02 %	
Stimmbezirk 020	4,32 %	
Briefwahlbezirk 10	3,98 %	
Briefwahlbezirk 03	2,31 %	

Kreisstadt Siegburg
Wahl zum Deutschen Bundestag 24.09.2017
AfD, Ergebnis - Zweitstimmen
Wahlbezirk-Übersicht

Stimmbezirk 160	18,81 %	
Stimmbezirk 020	16,07 %	
Stimmbezirk 180	14,90 %	
Stimmbezirk 170	13,79 %	
Stimmbezirk 110	13,60 %	
Stimmbezirk 210	12,67 %	
Stimmbezirk 190	12,24 %	
Stimmbezirk 010	12,22 %	
Stimmbezirk 202	11,79 %	
Stimmbezirk 100	11,26 %	
Stimmbezirk 070	11,04 %	
Stimmbezirk 090	10,53 %	
Stimmbezirk 150	10,33 %	
Briefwahlbezirk 01	10,29 %	
Stimmbezirk 030	10,19 %	
Briefwahlbezirk 04	10,19 %	
Briefwahlbezirk 10	10,14 %	
Stimmbezirk 040	9,20 %	
Stimmbezirk 062	9,14 %	
Stimmbezirk 130	8,73 %	
Stimmbezirk 220	8,66 %	
Briefwahlbezirk 06	8,62 %	

Stimmbezirk 080	8,53 %	
Stimmbezirk 120	8,45 %	
Briefwahlbezirk 19	8,33 %	
Briefwahlbezirk 11	7,84 %	
Stimmbezirk 050	7,76 %	
Briefwahlbezirk 15	7,69 %	
Stimmbezirk 140	7,61 %	
Stimmbezirk 201	7,59 %	
Briefwahlbezirk 13	7,58 %	
Briefwahlbezirk 02	6,90 %	
Briefwahlbezirk 08	6,76 %	
Briefwahlbezirk 22	6,45 %	
Briefwahlbezirk 07	6,42 %	
Briefwahlbezirk 18	6,40 %	
Briefwahlbezirk 16	6,25 %	
Briefwahlbezirk 21	6,00 %	
Stimmbezirk 061	5,94 %	
Briefwahlbezirk 09	5,54 %	
Briefwahlbezirk 12	5,52 %	
Briefwahlbezirk 17	5,21 %	
Briefwahlbezirk 14	4,17 %	
Briefwahlbezirk 03	4,02 %	
Briefwahlbezirk 05	3,60 %	
Briefwahlbezirk 20	2,80 %	

Kreisstadt Siegburg
Wahl zum Deutschen Bundestag 24.09.2017
AfD, Gewinne und Verluste - Zweitstimmen
Wahlbezirk-Übersicht

Stimmbezirk 160	15,73 %	
Stimmbezirk 180	11,78 %	
Stimmbezirk 020	11,39 %	
Stimmbezirk 170	11,15 %	
Stimmbezirk 210	9,20 %	
Stimmbezirk 110	8,60 %	
Briefwahlbezirk 01	7,81 %	
Briefwahlbezirk 04	7,79 %	
Stimmbezirk 190	7,27 %	
Stimmbezirk 010	7,17 %	
Stimmbezirk 062	6,66 %	
Stimmbezirk 100	6,27 %	
Stimmbezirk 202	5,62 %	
Stimmbezirk 130	5,45 %	

Stimmbezirk 070	5,27 %		■
Briefwahlbezirk 16	5,09 %		■
Stimmbezirk 080	4,90 %		■
Stimmbezirk 090	4,76 %		■
Stimmbezirk 150	4,52 %		■
Briefwahlbezirk 15	4,12 %		■
Briefwahlbezirk 19	4,11 %		■
Stimmbezirk 120	4,01 %		■
Briefwahlbezirk 17	3,93 %		■
Briefwahlbezirk 10	3,92 %		■
Stimmbezirk 040	3,44 %		■
Briefwahlbezirk 11	3,43 %		■
Briefwahlbezirk 13	3,33 %		■
Briefwahlbezirk 08	3,07 %		■
Stimmbezirk 140	3,02 %		■
Briefwahlbezirk 09	2,93 %		■
Stimmbezirk 030	2,91 %		■
Briefwahlbezirk 18	2,85 %		■
Stimmbezirk 201	2,68 %		■
Briefwahlbezirk 06	2,58 %		■
Stimmbezirk 050	2,11 %		■
Briefwahlbezirk 12	2,08 %		■
Briefwahlbezirk 02	1,90 %		■
Stimmbezirk 061	1,54 %		■
Briefwahlbezirk 03	1,19 %		■
Briefwahlbezirk 07	1,04 %		■
Briefwahlbezirk 05	0,75 %		■
Briefwahlbezirk 20	0,31 %		■
Briefwahlbezirk 22	0,23 %		■
Stimmbezirk 220	0,18 %		■
Briefwahlbezirk 21	-0,48 %		■
Briefwahlbezirk 14	-2,26 %		■