

Wahlbuch
Wahl zum Deutschen Bundestag
24.09.2017
Stadt Troisdorf
Herausgegeben am 29.09.2017

Inhaltsverzeichnis

Wahl zum Deutschen Bundestag	1
Stadt Troisdorf	1
Stadtteile	4
Altenrath	4
Bergheim	7
Eschmar	10
Friedrich-Wilhelms-Hütte	13
Kriegsdorf	16
Mitte	19
Müllekothen	22
Oberlar	25
Rotter See	28
Sieglar	31
Spich	34
West	37
x-Briefwahl	40
Übersicht Stadtteile	42
Wahlbezirke	52
011-Mehrzweckhalle Altenrath	52
012-Mehrzweckhalle Altenrath	55
021-Städtisches Gymnasium Troisdorf	58
022-Städtisches Gymnasium Troisdorf	61
031-Gemeinschaftshauptschule Troisdorf	64
032-Gemeinschaftshauptschule Troisdorf	67
041-Evangelische Grundschule	70
042-Katholisches Gemeindezentrum	73
051-Hotel Primula Troisdorf	76
052-Katholische Grundschule Troisdorf	79
061-Evangelisches Familienzentrum	82
062-Seniorenzentrum St. Franziskus	85
071-Gemeinschaftsgrundschule Spich	88
072-Gemeinschaftsgrundschule Spich	91
081-Gemeinschaftsgrundschule Spich	94
082-Gemeinschaftsgrundschule Spich	97
091-Stadtteilhaus Spich	100
092-Bürgerhaus Spich	103
101-Gemeinschaftsgrundschule, Sternenschule, Spich	106
102-Gemeinschaftsgrundschule, Sternenschule, Spich	109
111-Janosch-Grundschule Oberlar	112
112-Janosch-Grundschule Oberlar	115
121-Janosch-Grundschule Oberlar	118

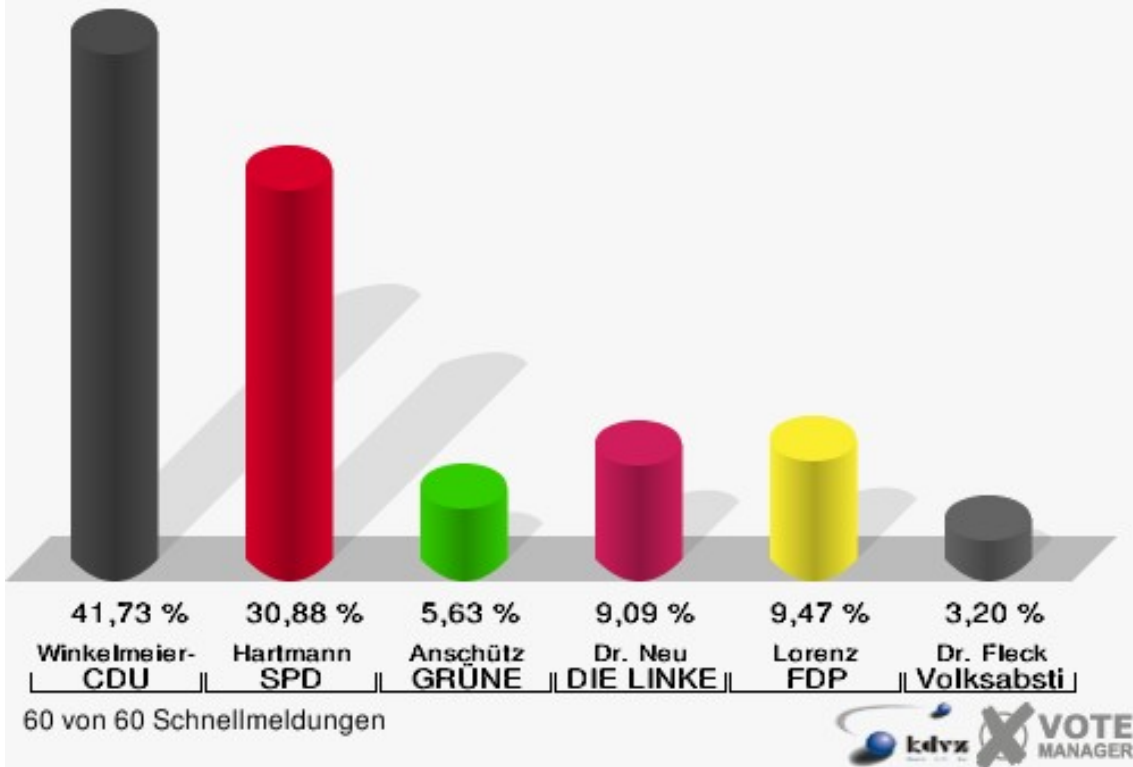
122-Janosch-Grundschule Oberlar	121
131-Katholische Grundschule West	124
132-Katholische Grundschule West	127
141-Katholische Grundschule West	130
142-Katholische Grundschule West	133
150-Gemeinschaftsgrundschule FWH	136
161-Gemeinschaftsgrundschule FWH	139
162-Gemeinschaftsgrundschule FWH	142
170-Gemeinschaftsgrundschule FWH	145
181-Feuerwache Sieglar	148
182-Katholische Kindertagesstätte Sieglar	151
191-Gemeinschaftsgrundschule Sieglar	154
192-Städtische Kindertagesstätte Rotter See	157
201-Bürgerhaus "Zur Küz"	160
202-Bürgerhaus "Zur Küz"	163
211-Städt. Gesamtschule Sieglar, Vorraum Mensa	166
212-Städt. Gesamtschule Sieglar	169
221-Städtische Kindertagesstätte Kriegsdorf	172
222-Städtische Kindertagesstätte Kriegsdorf	175
231-Gemeinschaftsgrundschule Eschmar	178
232-Gemeinschaftsgrundschule Eschmar	181
241-Katholische Grundschule Müllekoven	184
242-Gemeinschaftsgrundschule Bergheim	187
251-Gemeinschaftsgrundschule Bergheim	190
252-Gemeinschaftsgrundschule Bergheim	193
301B-Briefwahlbezirk 301B	196
302B-Briefwahlbezirk 302B	198
303B-Briefwahlbezirk 303B	200
304B-Briefwahlbezirk 304B	202
305B-Briefwahlbezirk 305B	204
306B-Briefwahlbezirk 306B	206
307B-Briefwahlbezirk 307B	208
308B-Briefwahlbezirk 308B	210
309B-Briefwahlbezirk 309B	212
310B-Briefwahlbezirk 310B	214
311B-Briefwahlbezirk 311B	216
312B-Briefwahlbezirk 312B	218
Übersicht Wahlbezirke	220

Wahl zum Deutschen Bundestag

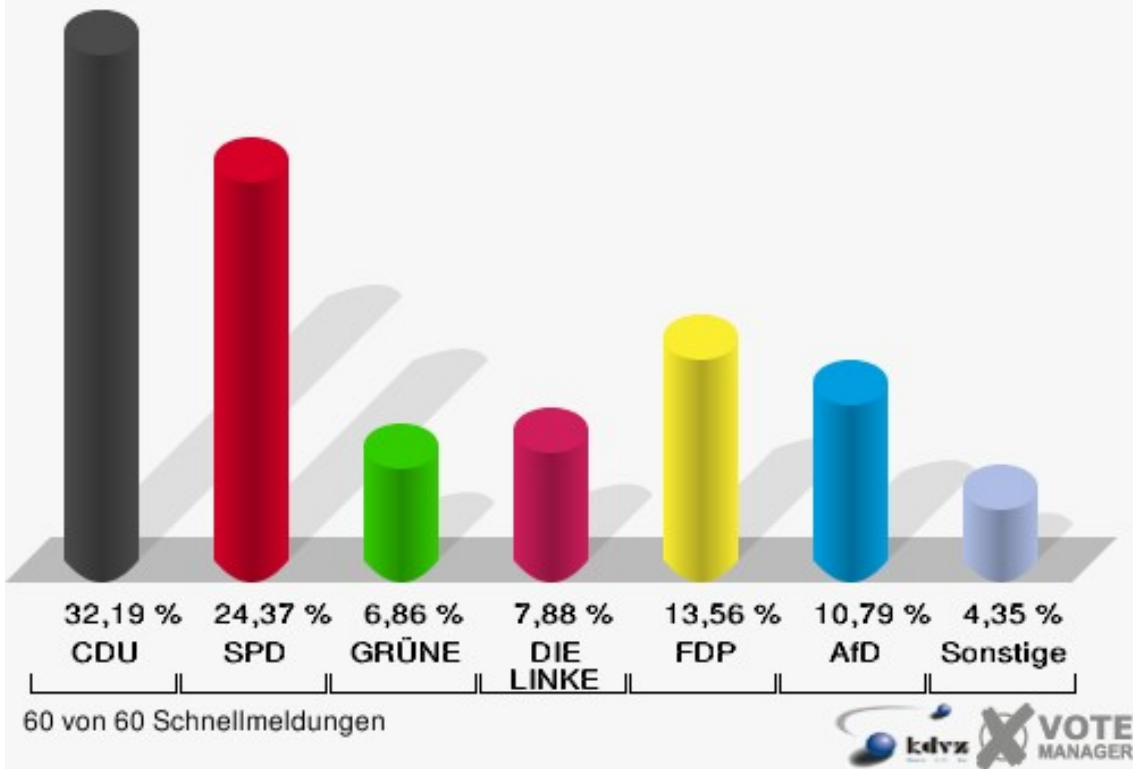
Stadt Troisdorf

	Erststimmen		Zweitstimmen	
Wahlberechtigte	54.060		54.060	
Wähler	40.520	74,95 %	40.520	74,95 %
ungültige Stimmen	931	2,30 %	377	0,93 %
gültige Stimmen	39.589	97,70 %	40.143	99,07 %
Winkel- meier-Becker, CDU	16.522	41,73 %	12.921	32,19 %
Hartmann, SPD	12.224	30,88 %	9.781	24,37 %
Anschütz, GRÜNE	2.227	5,63 %	2.752	6,86 %
Dr. Neu, DIE LINKE	3.600	9,09 %	3.164	7,88 %
Lorenz, FDP	3.750	9,47 %	5.442	13,56 %
AfD	---	---	4.331	10,79 %
PIRATEN	---	---	199	0,50 %
NPD	---	---	57	0,14 %
Die PARTEI	---	---	377	0,94 %
FREIE WÄHLER	---	---	120	0,30 %
Dr. Fleck, Volksab- stimmung	1.266	3,20 %	146	0,36 %
ÖDP	---	---	42	0,10 %
MLPD	---	---	25	0,06 %
SGP	---	---	4	0,01 %
Allianz Deutscher Demokraten	---	---	169	0,42 %
BGE	---	---	49	0,12 %
DiB	---	---	68	0,17 %
DKP	---	---	7	0,02 %
DM	---	---	28	0,07 %
Die Humanisten	---	---	29	0,07 %
Gesundheitsfor- schung	---	---	50	0,12 %
Tierschutzpartei	---	---	344	0,86 %
V-Partei ³	---	---	38	0,09 %


Stadt Troisdorf
Wahl zum Deutschen Bundestag 24.09.2017
Erststimmen Gesamtergebnis



Stadt Troisdorf
Wahl zum Deutschen Bundestag 24.09.2017
Zweitstimmen Gesamtergebnis



Stadt Troisdorf
Wahl zum Deutschen Bundestag 24.09.2017
Wahlbeteiligung Gesamtergebnis



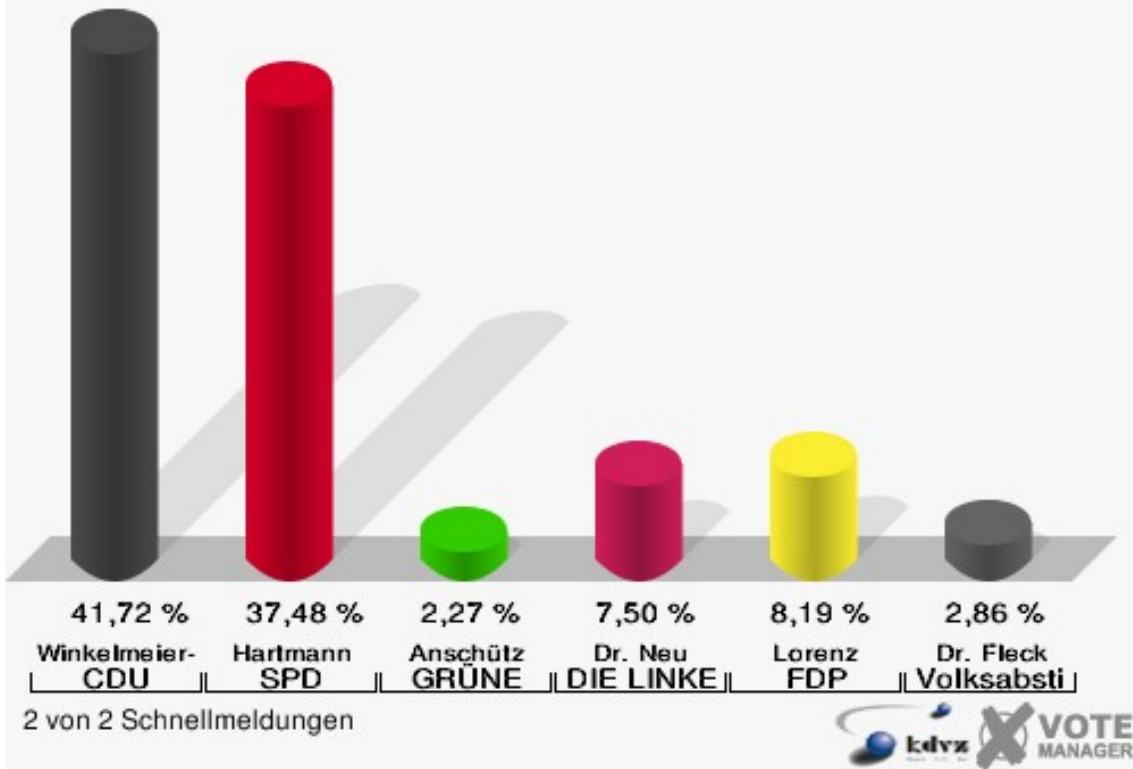
60 von 60 Schnellmeldungen



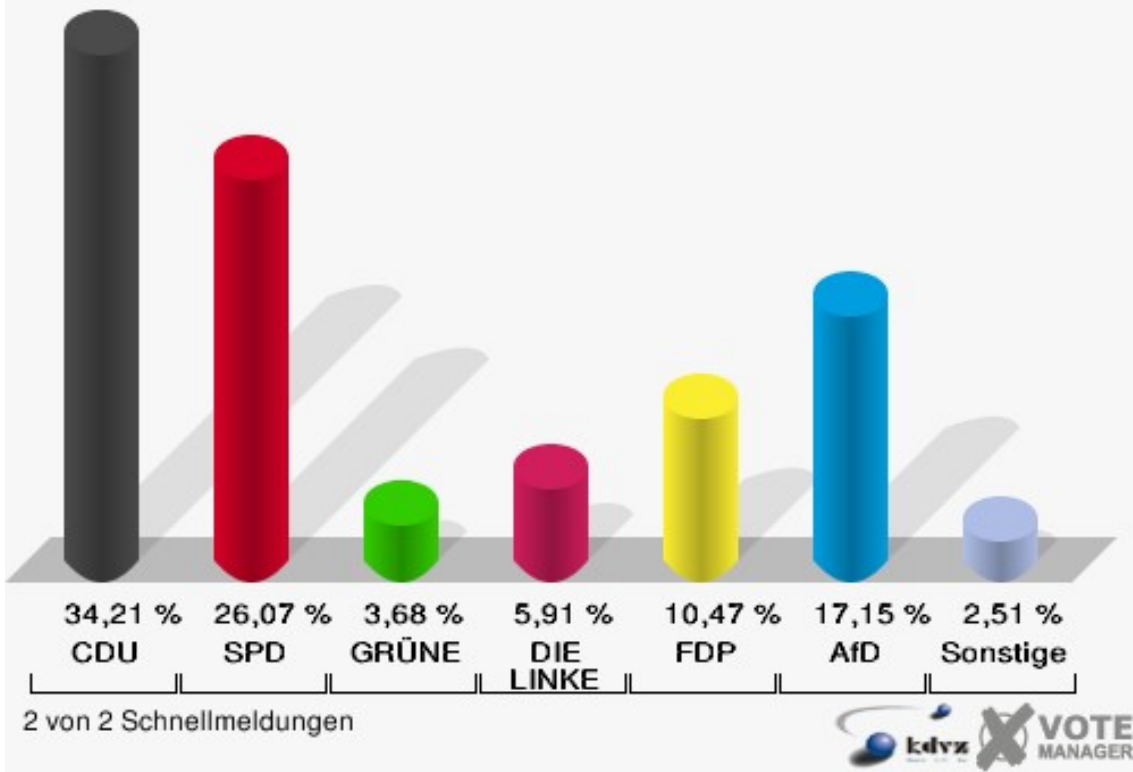
Stadtteile Altenrath

	Erststimmen		Zweitstimmen	
Wahlberechtigte	1.752		1.752	
Wähler	1.045	59,65 %	1.045	59,65 %
ungültige Stimmen	31	2,97 %	13	1,24 %
gültige Stimmen	1.014	97,03 %	1.032	98,76 %
Winkel- meier-Becker, CDU	423	41,72 %	353	34,21 %
Hartmann, SPD	380	37,48 %	269	26,07 %
Anschütz, GRÜNE	23	2,27 %	38	3,68 %
Dr. Neu, DIE LINKE	76	7,50 %	61	5,91 %
Lorenz, FDP	83	8,19 %	108	10,47 %
AfD	---	---	177	17,15 %
PIRATEN	---	---	3	0,29 %
NPD	---	---	3	0,29 %
Die PARTEI	---	---	4	0,39 %
FREIE WÄHLER	---	---	2	0,19 %
Dr. Fleck, Volksab- stimmung	29	2,86 %	2	0,19 %
ÖDP	---	---	0	0,00 %
MLPD	---	---	0	0,00 %
SGP	---	---	0	0,00 %
Allianz Deutscher Demokraten	---	---	1	0,10 %
BGE	---	---	0	0,00 %
DiB	---	---	2	0,19 %
DKP	---	---	0	0,00 %
DM	---	---	0	0,00 %
Die Humanisten	---	---	0	0,00 %
Gesundheitsfor- schung	---	---	2	0,19 %
Tierschutzpartei	---	---	6	0,58 %
V-Partei ³	---	---	1	0,10 %


Stadt Troisdorf
Wahl zum Deutschen Bundestag 24.09.2017
Erststimmen Altenrath



Stadt Troisdorf
Wahl zum Deutschen Bundestag 24.09.2017
Zweitstimmen Altenrath



Stadt Troisdorf
Wahl zum Deutschen Bundestag 24.09.2017
Wahlbeteiligung Altenrath



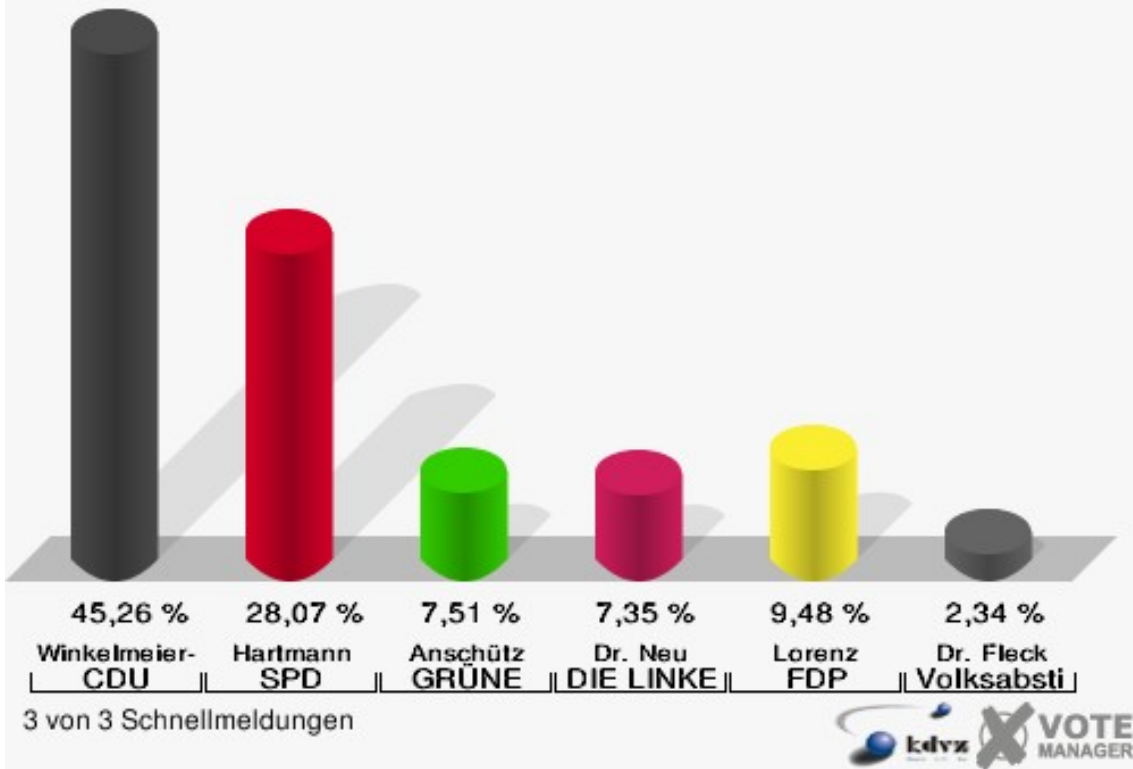
2 von 2 Schnellmeldungen



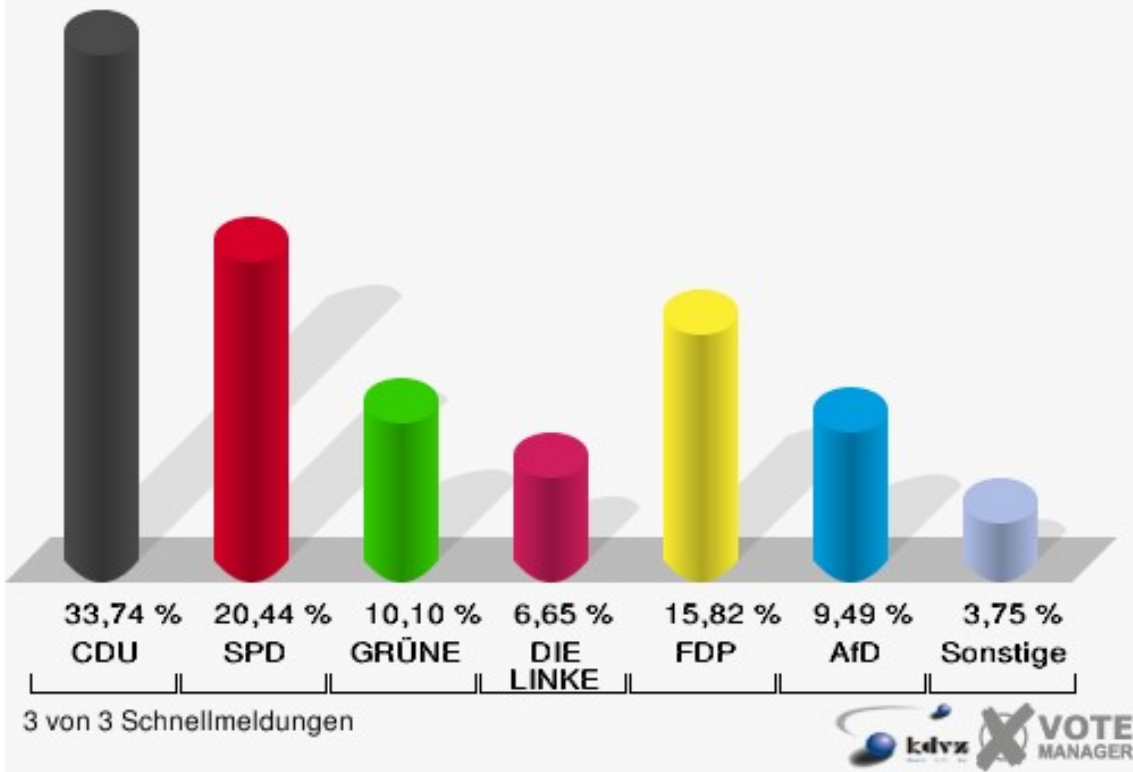
Bergheim

	Erststimmen		Zweitstimmen	
Wahlberechtigte	4.146		4.146	
Wähler	2.491	60,08 %	2.491	60,08 %
ungültige Stimmen	54	2,17 %	25	1,00 %
gültige Stimmen	2.437	97,83 %	2.466	99,00 %
Winkel- meier-Becker, CDU	1.103	45,26 %	832	33,74 %
Hartmann, SPD	684	28,07 %	504	20,44 %
Anschütz, GRÜNE	183	7,51 %	249	10,10 %
Dr. Neu, DIE LINKE	179	7,35 %	164	6,65 %
Lorenz, FDP	231	9,48 %	390	15,82 %
AfD	---	---	234	9,49 %
PIRATEN	---	---	6	0,24 %
NPD	---	---	2	0,08 %
Die PARTEI	---	---	20	0,81 %
FREIE WÄHLER	---	---	8	0,32 %
Dr. Fleck, Volksab- stimmung	57	2,34 %	7	0,28 %
ÖDP	---	---	4	0,16 %
MLPD	---	---	0	0,00 %
SGP	---	---	0	0,00 %
Allianz Deutscher Demokraten	---	---	8	0,32 %
BGE	---	---	2	0,08 %
DiB	---	---	10	0,41 %
DKP	---	---	0	0,00 %
DM	---	---	2	0,08 %
Die Humanisten	---	---	0	0,00 %
Gesundheitsfor- schung	---	---	1	0,04 %
Tierschutzpartei	---	---	22	0,89 %
V-Partei ³	---	---	1	0,04 %


Stadt Troisdorf
 Wahl zum Deutschen Bundestag 24.09.2017
 Erststimmen Bergheim



Stadt Troisdorf
 Wahl zum Deutschen Bundestag 24.09.2017
 Zweitstimmen Bergheim



Stadt Troisdorf
Wahl zum Deutschen Bundestag 24.09.2017
Wahlbeteiligung Bergheim



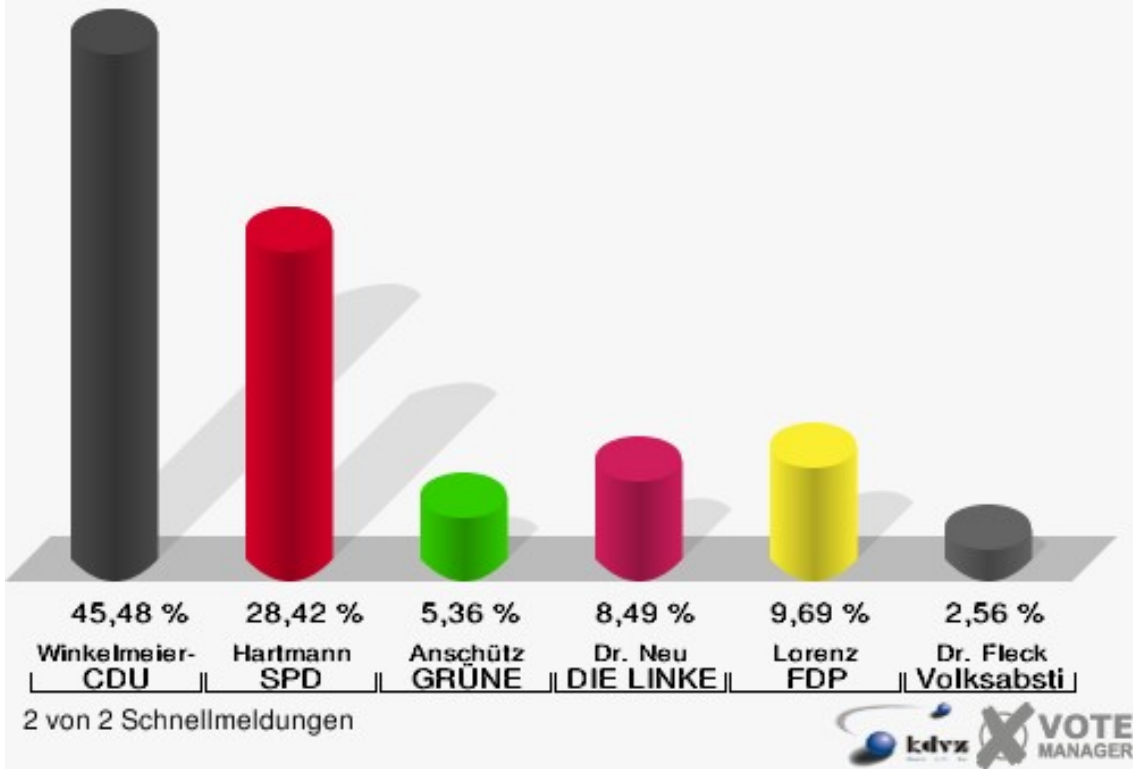
3 von 3 Schnellmeldungen



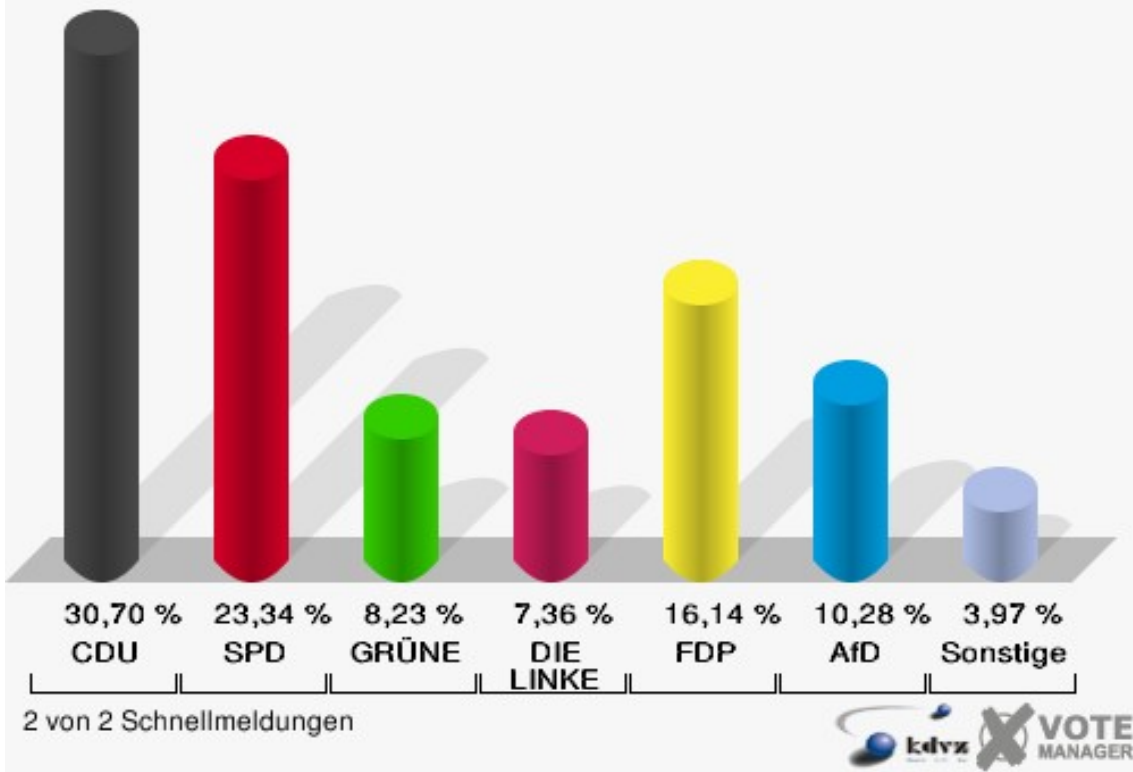
Eschmar

	Erststimmen		Zweitstimmen	
Wahlberechtigte	2.356		2.356	
Wähler	1.275	54,12 %	1.275	54,12 %
ungültige Stimmen	26	2,04 %	11	0,86 %
gültige Stimmen	1.249	97,96 %	1.264	99,14 %
Winkel- meier-Becker, CDU	568	45,48 %	388	30,70 %
Hartmann, SPD	355	28,42 %	295	23,34 %
Anschütz, GRÜNE	67	5,36 %	104	8,23 %
Dr. Neu, DIE LINKE	106	8,49 %	93	7,36 %
Lorenz, FDP	121	9,69 %	204	16,14 %
AfD	---	---	130	10,28 %
PIRATEN	---	---	7	0,55 %
NPD	---	---	1	0,08 %
Die PARTEI	---	---	7	0,55 %
FREIE WÄHLER	---	---	4	0,32 %
Dr. Fleck, Volksab- stimmung	32	2,56 %	3	0,24 %
ÖDP	---	---	3	0,24 %
MLPD	---	---	1	0,08 %
SGP	---	---	0	0,00 %
Allianz Deutscher Demokraten	---	---	2	0,16 %
BGE	---	---	2	0,16 %
DiB	---	---	2	0,16 %
DKP	---	---	0	0,00 %
DM	---	---	1	0,08 %
Die Humanisten	---	---	2	0,16 %
Gesundheitsfor- schung	---	---	0	0,00 %
Tierschutzpartei	---	---	12	0,95 %
V-Partei ³	---	---	3	0,24 %


Stadt Troisdorf
Wahl zum Deutschen Bundestag 24.09.2017
Erststimmen Eschmar



Stadt Troisdorf
Wahl zum Deutschen Bundestag 24.09.2017
Zweitstimmen Eschmar



Stadt Troisdorf
Wahl zum Deutschen Bundestag 24.09.2017
Wahlbeteiligung Eschmar

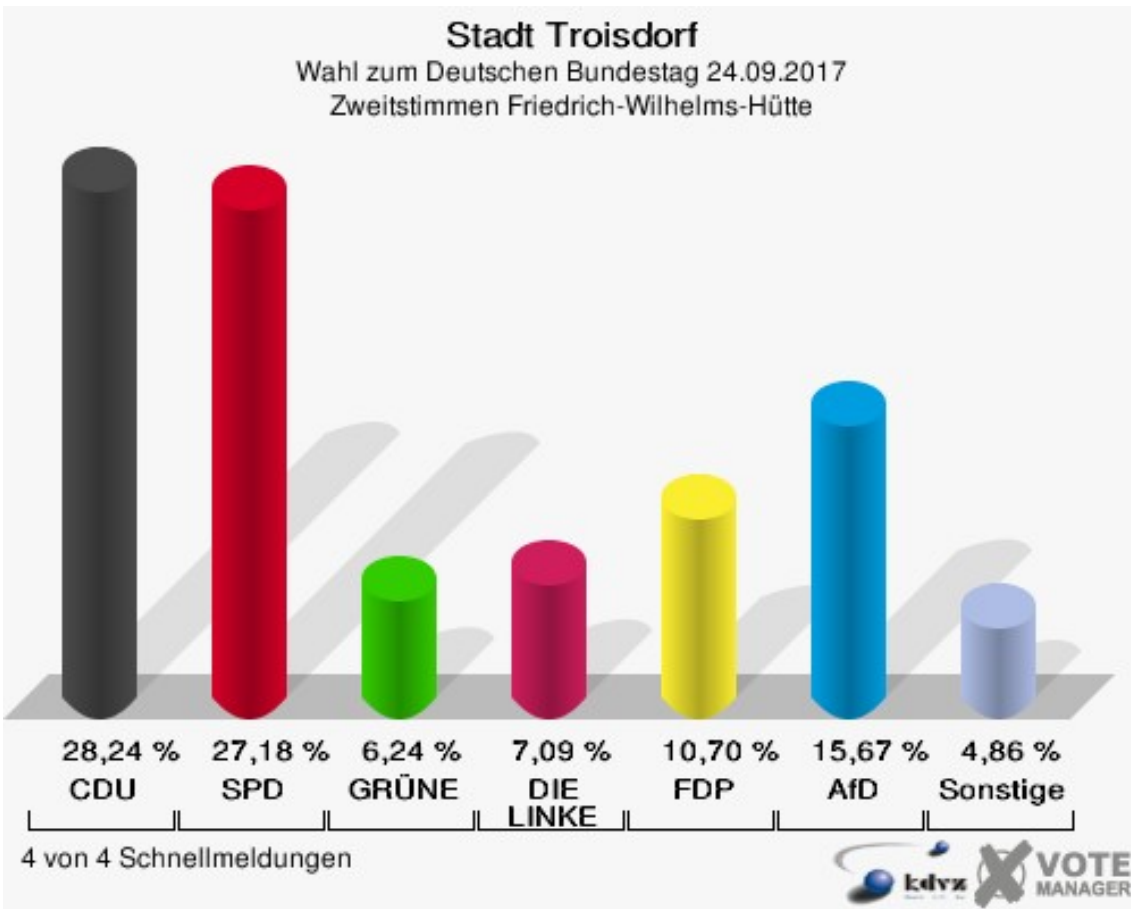
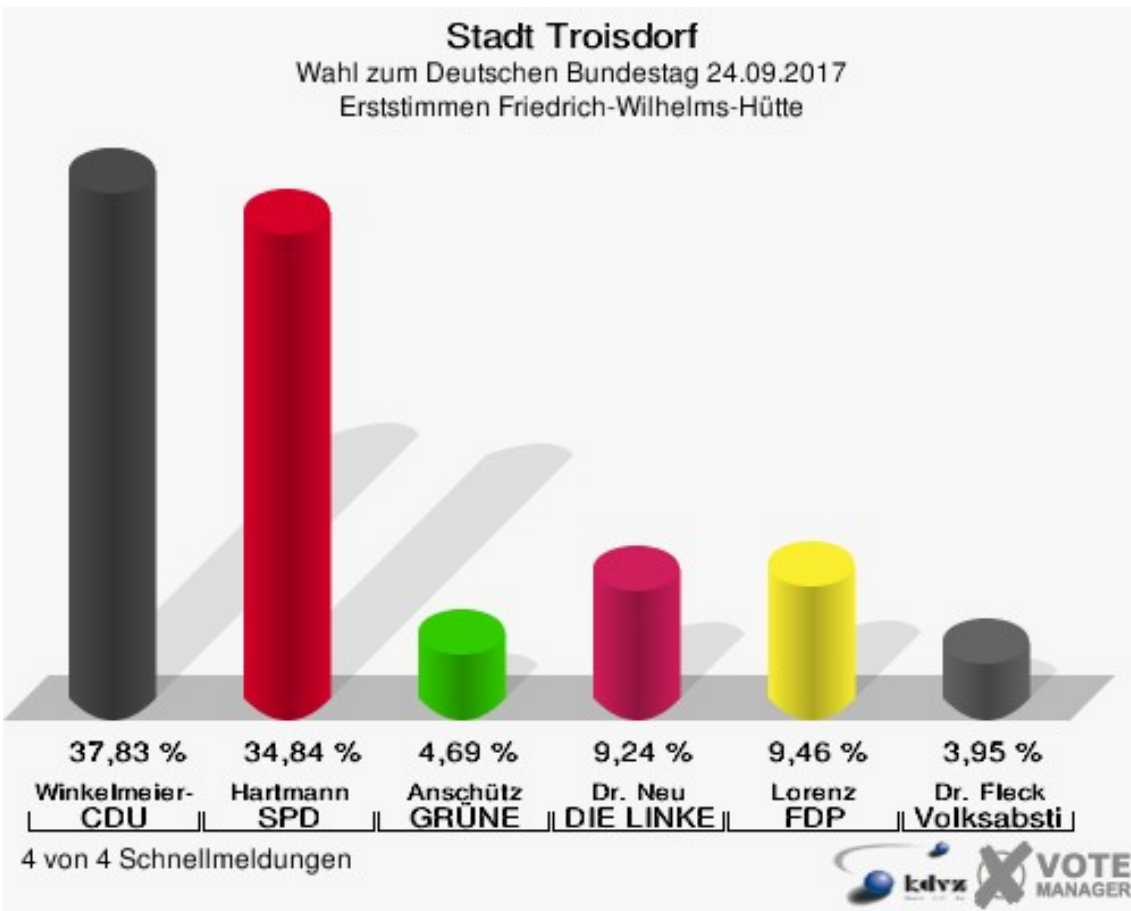


2 von 2 Schnellmeldungen




Friedrich-Wilhelms-Hütte

	Erststimmen		Zweitstimmen	
Wahlberechtigte	4.660		4.660	
Wähler	2.392	51,33 %	2.392	51,33 %
ungültige Stimmen	87	3,64 %	37	1,55 %
gültige Stimmen	2.305	96,36 %	2.355	98,45 %
Winkel- meier-Becker, CDU	872	37,83 %	665	28,24 %
Hartmann, SPD	803	34,84 %	640	27,18 %
Anschütz, GRÜNE	108	4,69 %	147	6,24 %
Dr. Neu, DIE LINKE	213	9,24 %	167	7,09 %
Lorenz, FDP	218	9,46 %	252	10,70 %
AfD	---	---	369	15,67 %
PIRATEN	---	---	11	0,47 %
NPD	---	---	2	0,08 %
Die PARTEI	---	---	25	1,06 %
FREIE WÄHLER	---	---	6	0,25 %
Dr. Fleck, Volksab- stimmung	91	3,95 %	4	0,17 %
ÖDP	---	---	1	0,04 %
MLPD	---	---	1	0,04 %
SGP	---	---	0	0,00 %
Allianz Deutscher Demokraten	---	---	16	0,68 %
BGE	---	---	4	0,17 %
DiB	---	---	2	0,08 %
DKP	---	---	0	0,00 %
DM	---	---	6	0,25 %
Die Humanisten	---	---	4	0,17 %
Gesundheitsfor- schung	---	---	4	0,17 %
Tierschutzpartei	---	---	25	1,06 %
V-Partei ³	---	---	4	0,17 %



Stadt Troisdorf

Wahl zum Deutschen Bundestag 24.09.2017
Wahlbeteiligung Friedrich-Wilhelms-Hütte



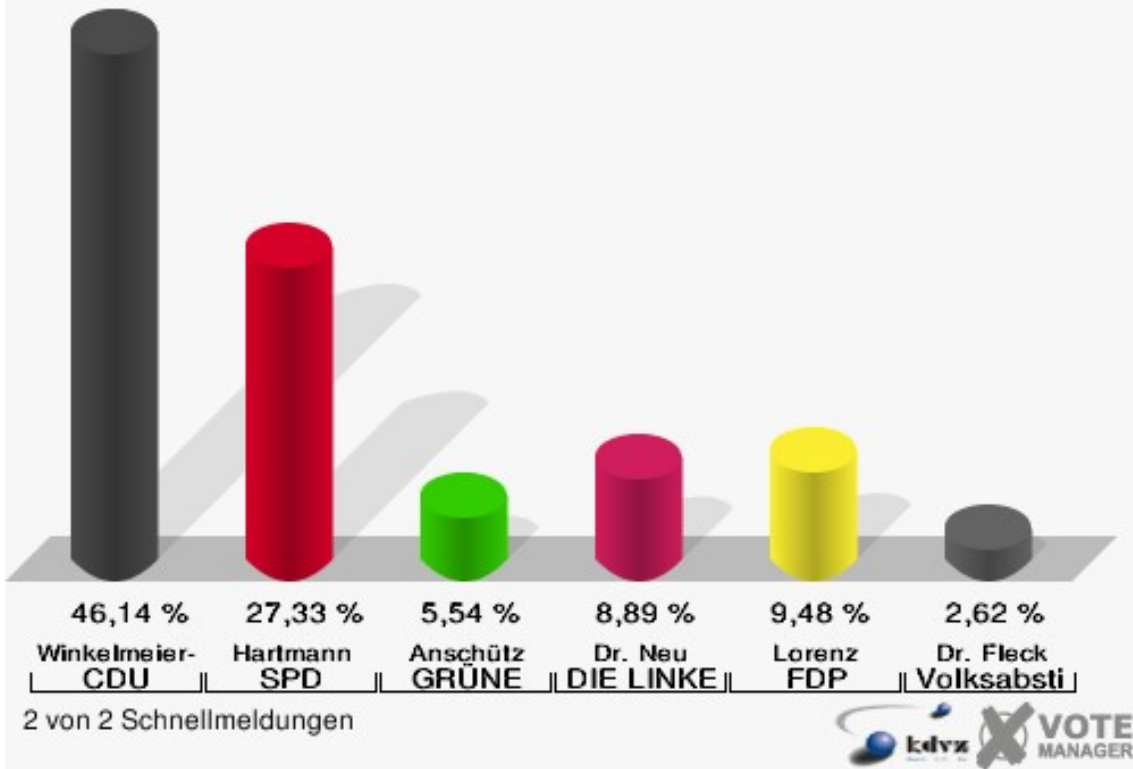
4 von 4 Schnellmeldungen



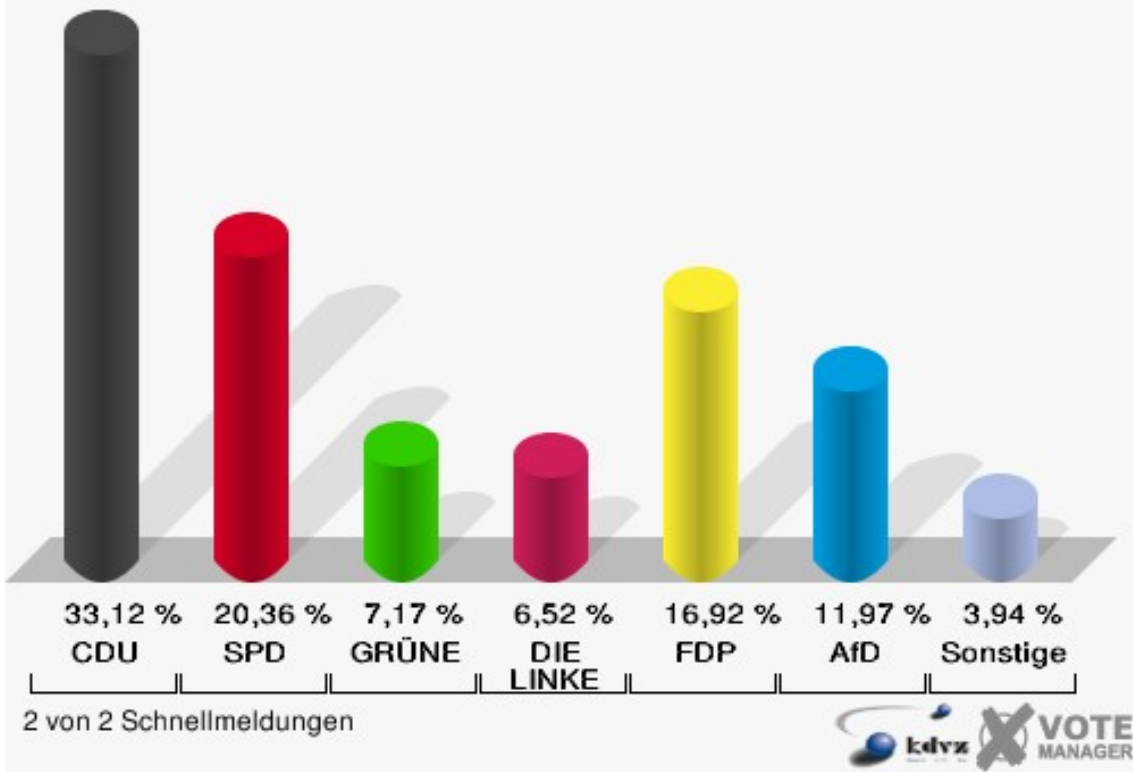
Kriegsdorf

	Erststimmen		Zweitstimmen	
Wahlberechtigte	2.321		2.321	
Wähler	1.404	60,49 %	1.404	60,49 %
ungültige Stimmen	32	2,28 %	9	0,64 %
gültige Stimmen	1.372	97,72 %	1.395	99,36 %
Winkel- meier-Becker, CDU	633	46,14 %	462	33,12 %
Hartmann, SPD	375	27,33 %	284	20,36 %
Anschütz, GRÜNE	76	5,54 %	100	7,17 %
Dr. Neu, DIE LINKE	122	8,89 %	91	6,52 %
Lorenz, FDP	130	9,48 %	236	16,92 %
AfD	---	---	167	11,97 %
PIRATEN	---	---	9	0,65 %
NPD	---	---	1	0,07 %
Die PARTEI	---	---	18	1,29 %
FREIE WÄHLER	---	---	2	0,14 %
Dr. Fleck, Volksab- stimmung	36	2,62 %	3	0,22 %
ÖDP	---	---	0	0,00 %
MLPD	---	---	0	0,00 %
SGP	---	---	0	0,00 %
Allianz Deutscher Demokraten	---	---	4	0,29 %
BGE	---	---	1	0,07 %
DiB	---	---	1	0,07 %
DKP	---	---	0	0,00 %
DM	---	---	2	0,14 %
Die Humanisten	---	---	1	0,07 %
Gesundheitsfor- schung	---	---	4	0,29 %
Tierschutzpartei	---	---	7	0,50 %
V-Partei ³	---	---	2	0,14 %


Stadt Troisdorf
 Wahl zum Deutschen Bundestag 24.09.2017
 Erststimmen Kriegsdorf



Stadt Troisdorf
 Wahl zum Deutschen Bundestag 24.09.2017
 Zweitstimmen Kriegsdorf



Stadt Troisdorf
Wahl zum Deutschen Bundestag 24.09.2017
Wahlbeteiligung Kriegseldorf



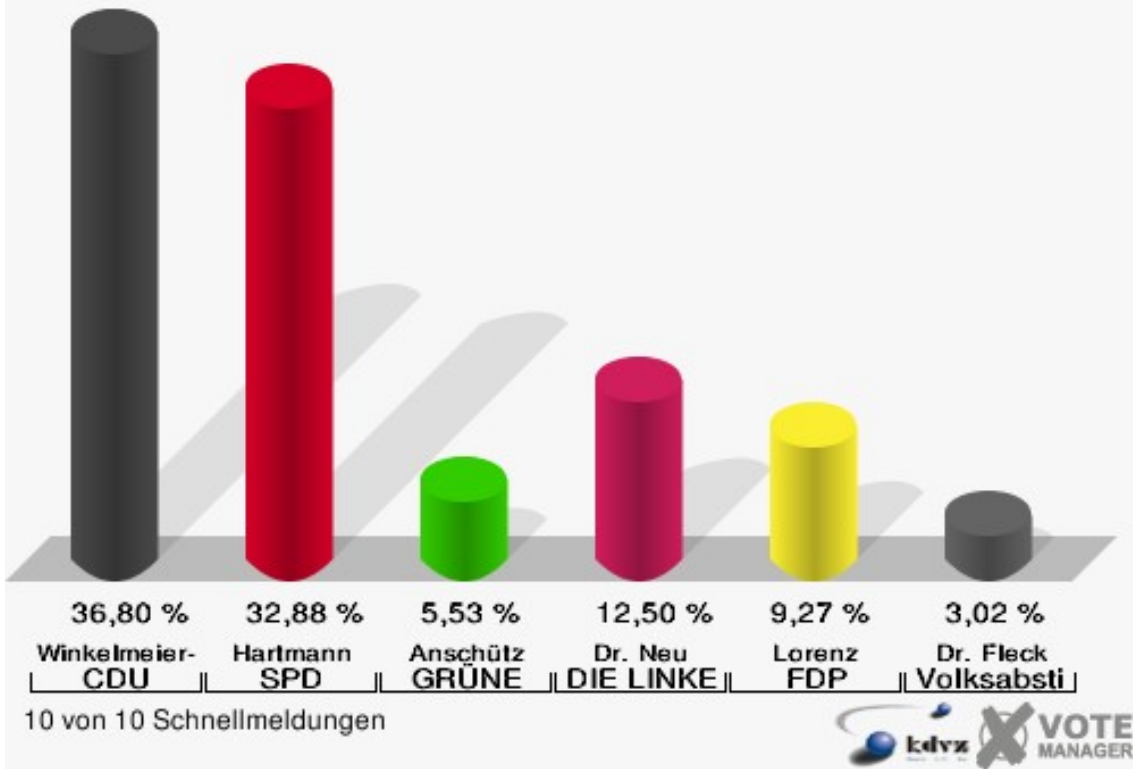
2 von 2 Schnellmeldungen



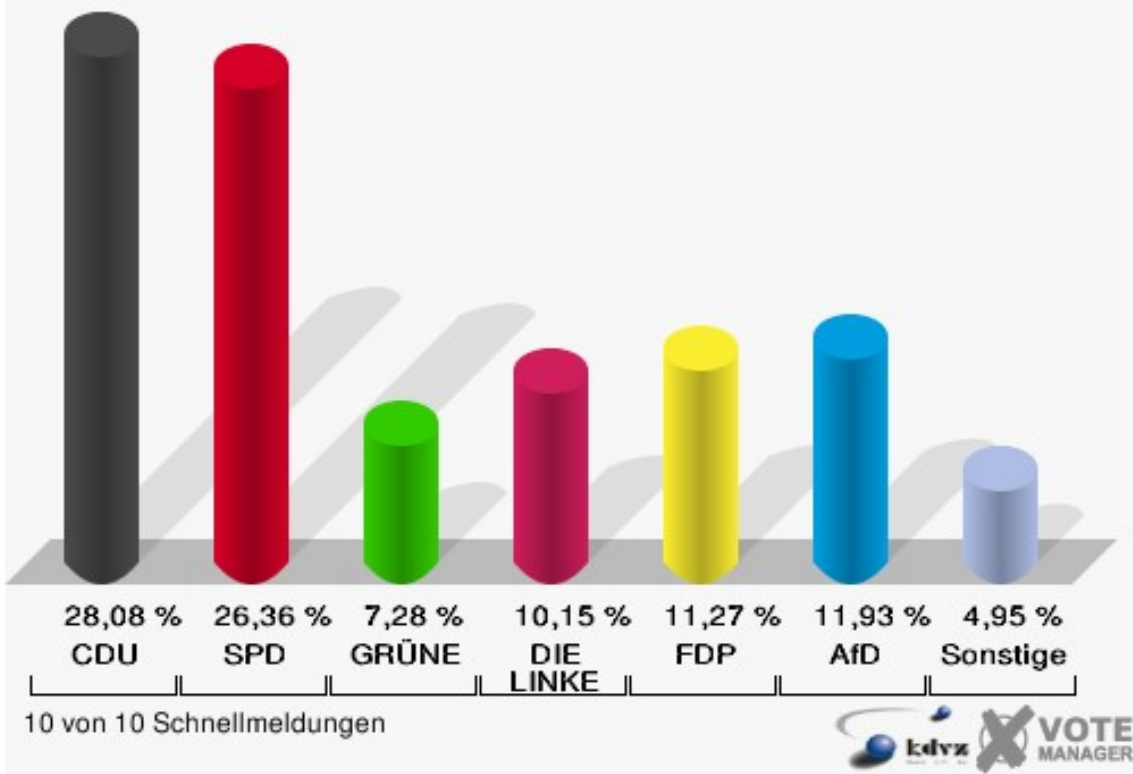
Mitte

	Erststimmen		Zweitstimmen	
Wahlberechtigte	11.189		11.189	
Wähler	5.568	49,76 %	5.568	49,76 %
ungültige Stimmen	142	2,55 %	59	1,06 %
gültige Stimmen	5.426	97,45 %	5.509	98,94 %
Winkel- meier-Becker, CDU	1.997	36,80 %	1.547	28,08 %
Hartmann, SPD	1.784	32,88 %	1.452	26,36 %
Anschütz, GRÜNE	300	5,53 %	401	7,28 %
Dr. Neu, DIE LINKE	678	12,50 %	559	10,15 %
Lorenz, FDP	503	9,27 %	621	11,27 %
AfD	---	---	657	11,93 %
PIRATEN	---	---	46	0,83 %
NPD	---	---	5	0,09 %
Die PARTEI	---	---	65	1,18 %
FREIE WÄHLER	---	---	18	0,33 %
Dr. Fleck, Volksab- stimmung	164	3,02 %	18	0,33 %
ÖDP	---	---	8	0,15 %
MLPD	---	---	8	0,15 %
SGP	---	---	0	0,00 %
Allianz Deutscher Demokraten	---	---	27	0,49 %
BGE	---	---	5	0,09 %
DiB	---	---	5	0,09 %
DKP	---	---	3	0,05 %
DM	---	---	1	0,02 %
Die Humanisten	---	---	6	0,11 %
Gesundheitsfor- schung	---	---	7	0,13 %
Tierschutzpartei	---	---	45	0,82 %
V-Partei ³	---	---	5	0,09 %


Stadt Troisdorf
Wahl zum Deutschen Bundestag 24.09.2017
Erststimmen Mitte



Stadt Troisdorf
Wahl zum Deutschen Bundestag 24.09.2017
Zweitstimmen Mitte



Stadt Troisdorf
Wahl zum Deutschen Bundestag 24.09.2017
Wahlbeteiligung Mitte



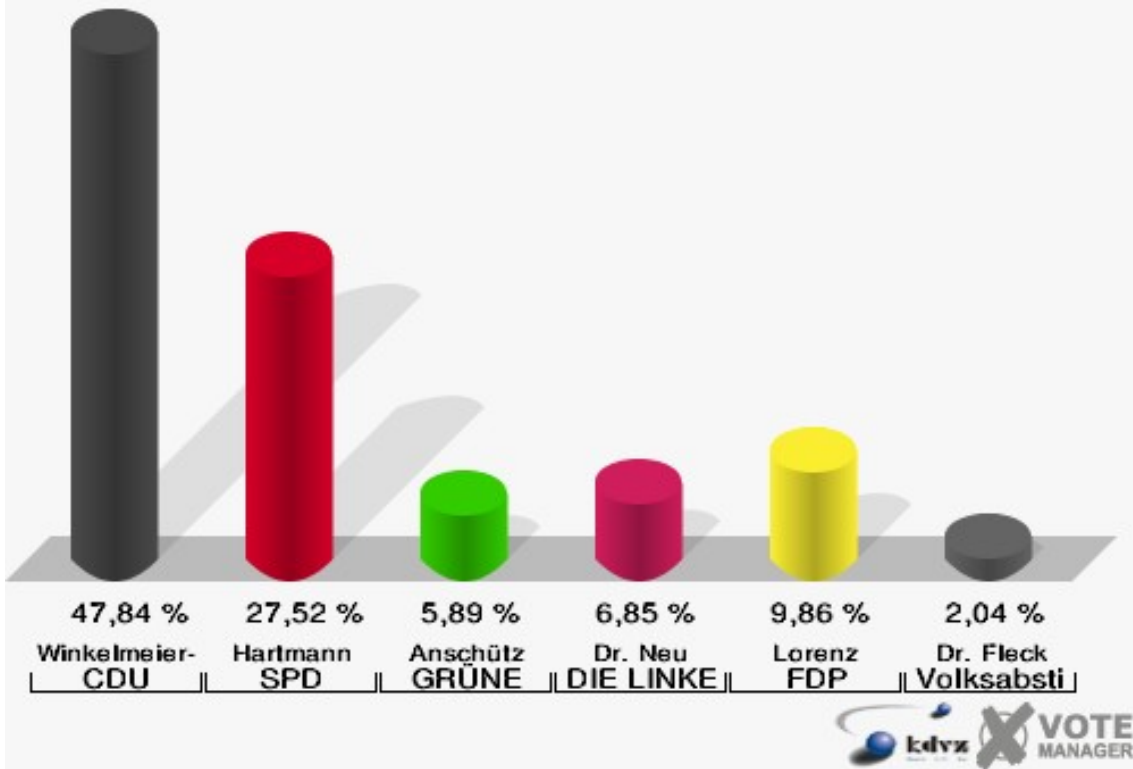
10 von 10 Schnellmeldungen



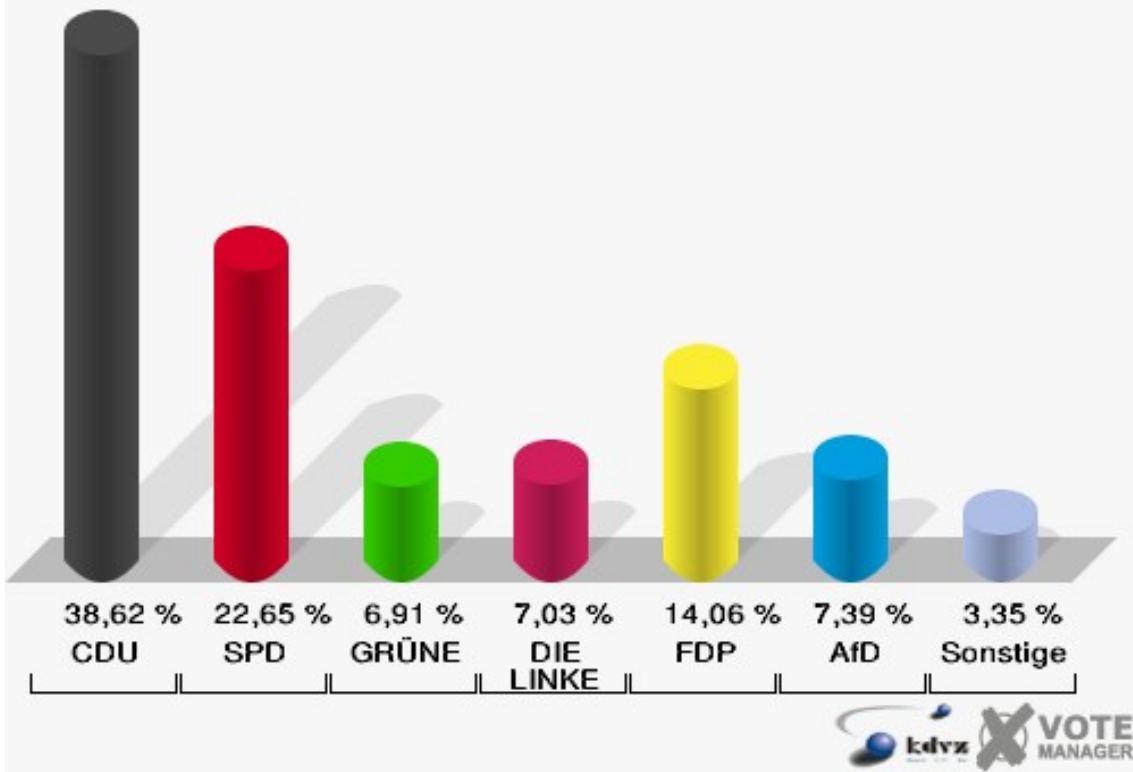
Mülleken

	Erststimmen		Zweitstimmen	
Wahlberechtigte	1.475		1.475	
Wähler	846	57,36 %	846	57,36 %
ungültige Stimmen	14	1,65 %	7	0,83 %
gültige Stimmen	832	98,35 %	839	99,17 %
Winkel- meier-Becker, CDU	398	47,84 %	324	38,62 %
Hartmann, SPD	229	27,52 %	190	22,65 %
Anschütz, GRÜNE	49	5,89 %	58	6,91 %
Dr. Neu, DIE LINKE	57	6,85 %	59	7,03 %
Lorenz, FDP	82	9,86 %	118	14,06 %
AfD	---	---	62	7,39 %
PIRATEN	---	---	2	0,24 %
NPD	---	---	0	0,00 %
Die PARTEI	---	---	9	1,07 %
FREIE WÄHLER	---	---	3	0,36 %
Dr. Fleck, Volksab- stimmung	17	2,04 %	0	0,00 %
ÖDP	---	---	1	0,12 %
MLPD	---	---	1	0,12 %
SGP	---	---	0	0,00 %
Allianz Deutscher Demokraten	---	---	0	0,00 %
BGE	---	---	1	0,12 %
DiB	---	---	6	0,72 %
DKP	---	---	0	0,00 %
DM	---	---	0	0,00 %
Die Humanisten	---	---	0	0,00 %
Gesundheitsfor- schung	---	---	0	0,00 %
Tierschutzpartei	---	---	5	0,60 %
V-Partei ³	---	---	0	0,00 %

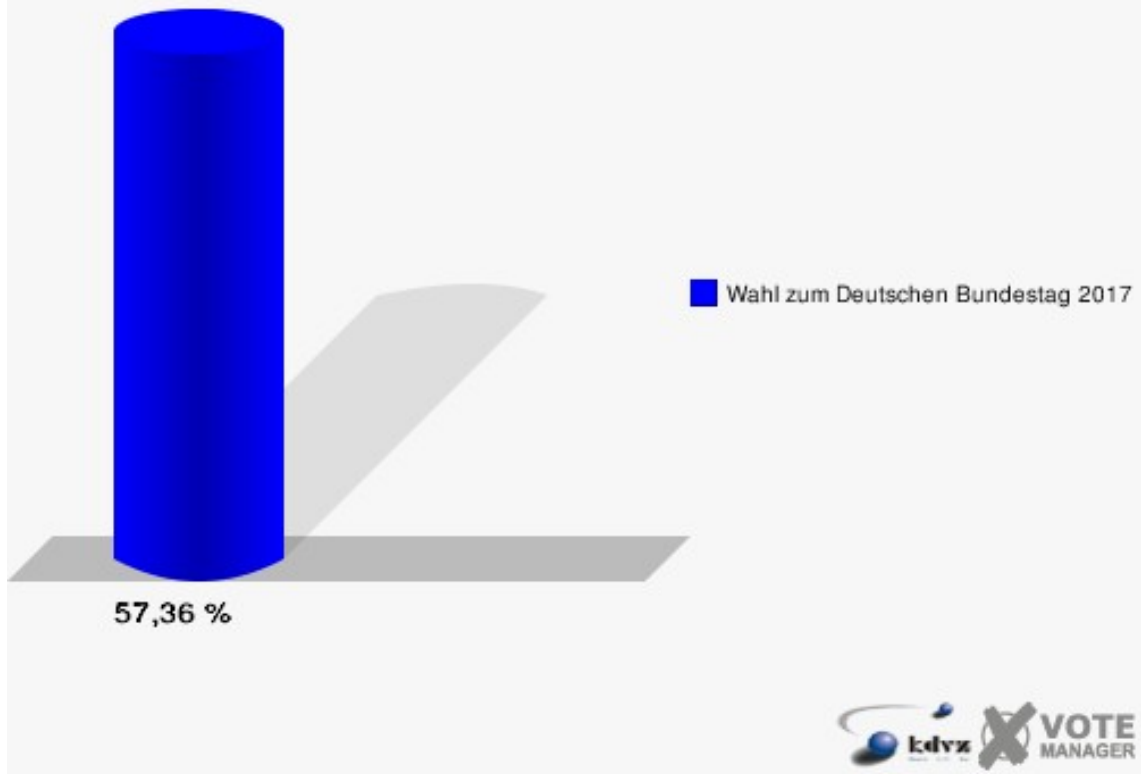
Stadt Troisdorf
Wahl zum Deutschen Bundestag 24.09.2017
Erststimmen Mülleken



Stadt Troisdorf
Wahl zum Deutschen Bundestag 24.09.2017
Zweitstimmen Mülleken

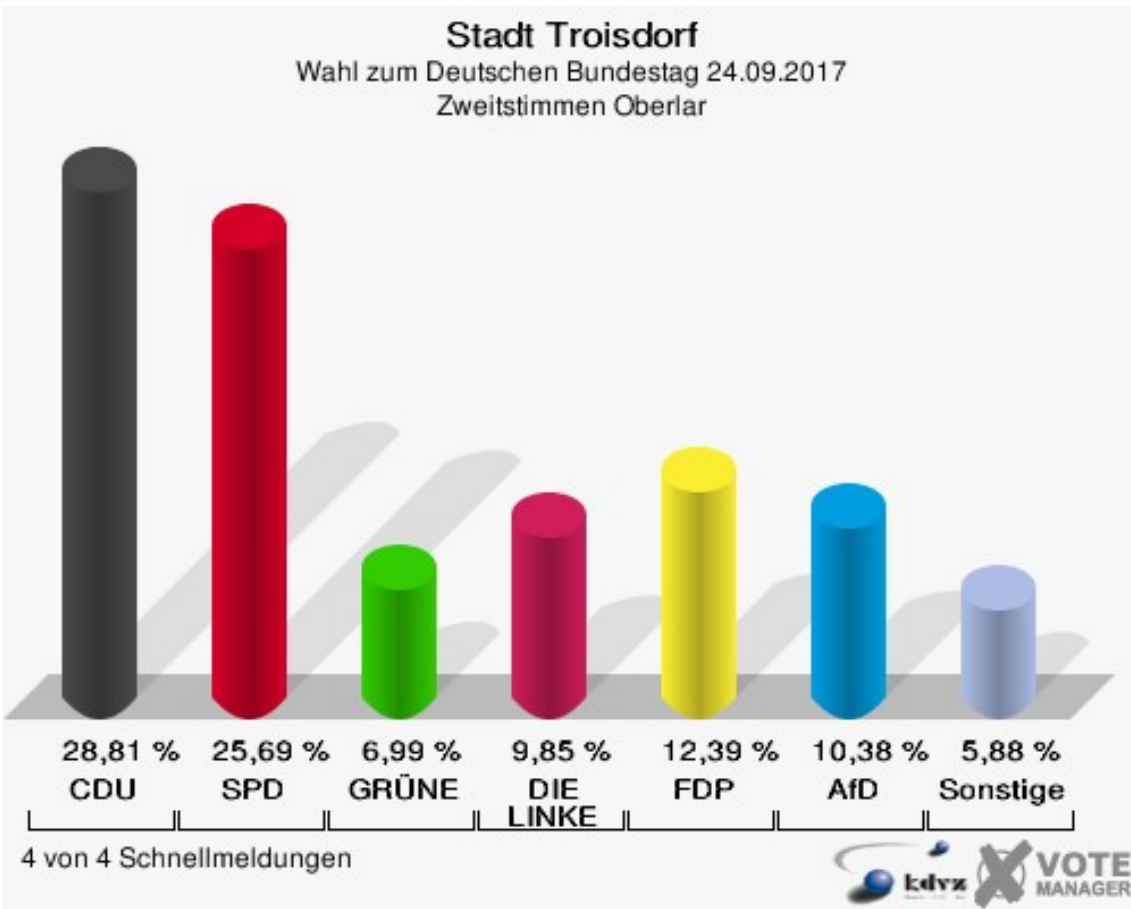
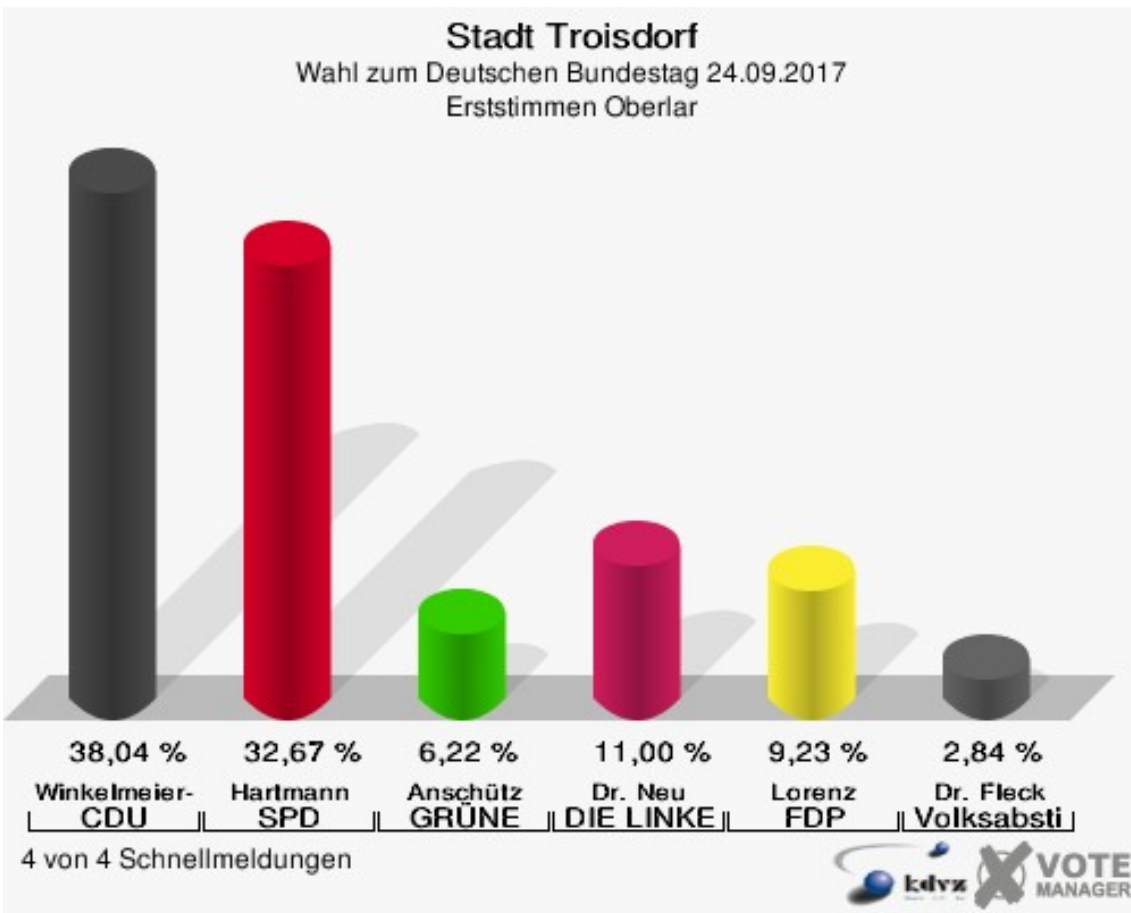


Stadt Troisdorf
Wahl zum Deutschen Bundestag 24.09.2017
Wahlbeteiligung Mülleken




Oberlar

	Erststimmen		Zweitstimmen	
Wahlberechtigte	3.867		3.867	
Wähler	1.911	49,42 %	1.911	49,42 %
ungültige Stimmen	47	2,46 %	23	1,20 %
gültige Stimmen	1.864	97,54 %	1.888	98,80 %
Winkel- meier-Becker, CDU	709	38,04 %	544	28,81 %
Hartmann, SPD	609	32,67 %	485	25,69 %
Anschütz, GRÜNE	116	6,22 %	132	6,99 %
Dr. Neu, DIE LINKE	205	11,00 %	186	9,85 %
Lorenz, FDP	172	9,23 %	234	12,39 %
AfD	---	---	196	10,38 %
PIRATEN	---	---	10	0,53 %
NPD	---	---	6	0,32 %
Die PARTEI	---	---	28	1,48 %
FREIE WÄHLER	---	---	7	0,37 %
Dr. Fleck, Volksab- stimmung	53	2,84 %	10	0,53 %
ÖDP	---	---	2	0,11 %
MLPD	---	---	3	0,16 %
SGP	---	---	0	0,00 %
Allianz Deutscher Demokraten	---	---	17	0,90 %
BGE	---	---	3	0,16 %
DiB	---	---	5	0,26 %
DKP	---	---	0	0,00 %
DM	---	---	2	0,11 %
Die Humanisten	---	---	1	0,05 %
Gesundheitsfor- schung	---	---	5	0,26 %
Tierschutzpartei	---	---	12	0,64 %
V-Partei ³	---	---	0	0,00 %



Stadt Troisdorf
Wahl zum Deutschen Bundestag 24.09.2017
Wahlbeteiligung Oberlar

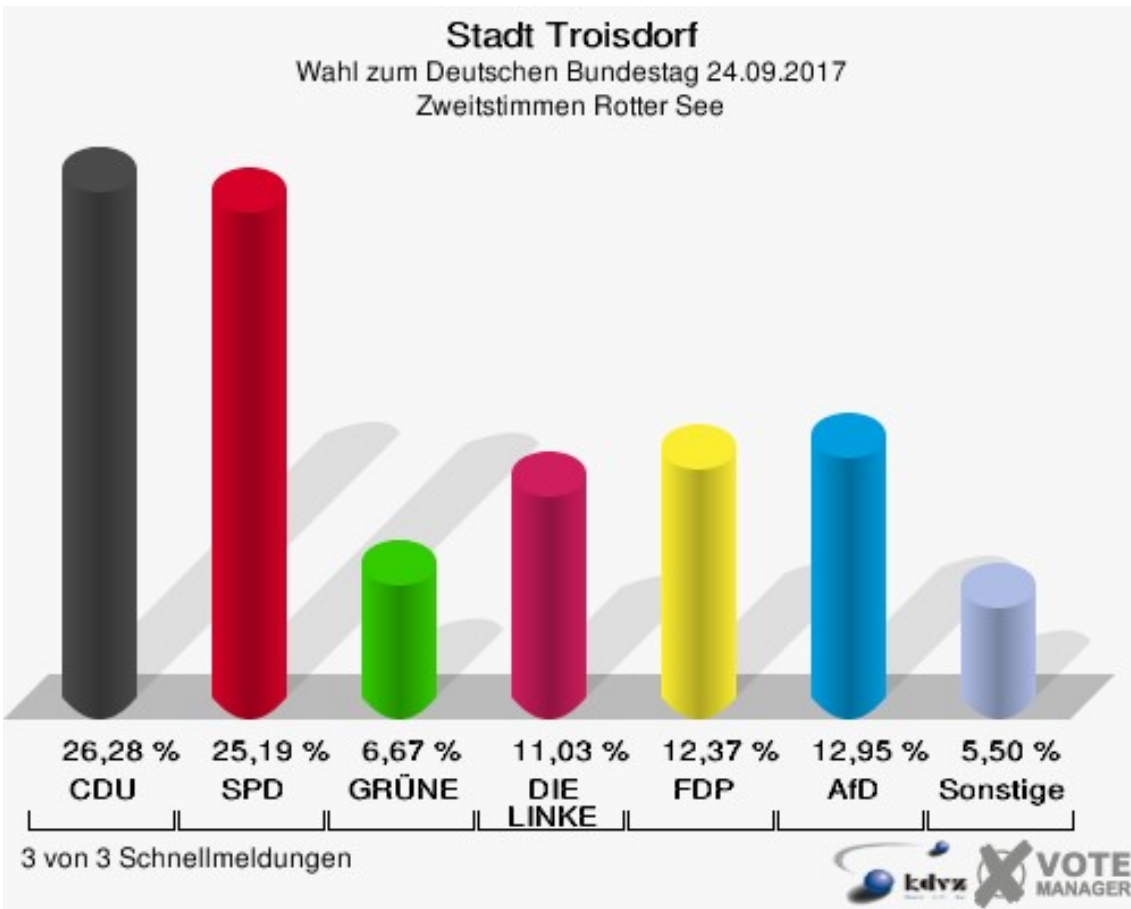
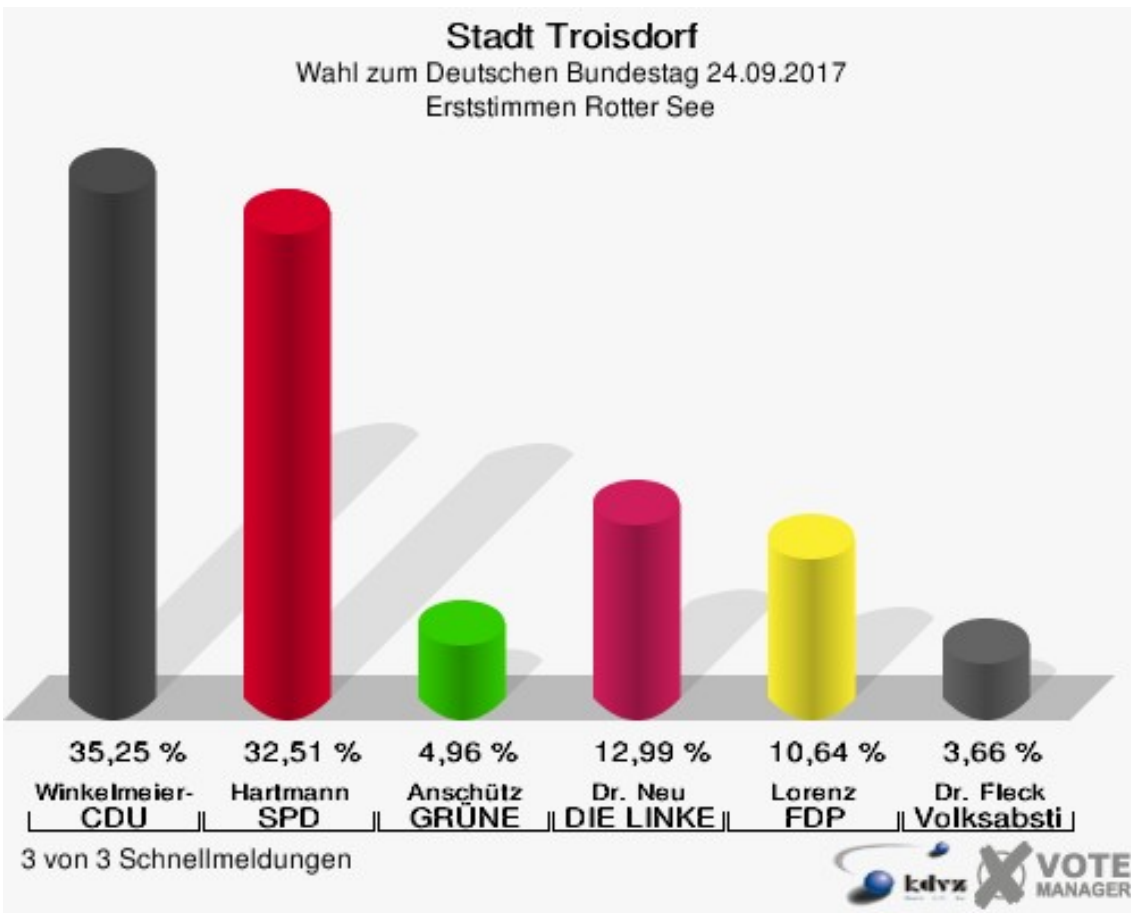


4 von 4 Schnellmeldungen




Rotter See

	Erststimmen		Zweitstimmen	
Wahlberechtigte	2.886		2.886	
Wähler	1.579	54,71 %	1.579	54,71 %
ungültige Stimmen	47	2,98 %	19	1,20 %
gültige Stimmen	1.532	97,02 %	1.560	98,80 %
Winkel- meier-Becker, CDU	540	35,25 %	410	26,28 %
Hartmann, SPD	498	32,51 %	393	25,19 %
Anschütz, GRÜNE	76	4,96 %	104	6,67 %
Dr. Neu, DIE LINKE	199	12,99 %	172	11,03 %
Lorenz, FDP	163	10,64 %	193	12,37 %
AfD	---	---	202	12,95 %
PIRATEN	---	---	9	0,58 %
NPD	---	---	3	0,19 %
Die PARTEI	---	---	14	0,90 %
FREIE WÄHLER	---	---	8	0,51 %
Dr. Fleck, Volksab- stimmung	56	3,66 %	8	0,51 %
ÖDP	---	---	5	0,32 %
MLPD	---	---	3	0,19 %
SGP	---	---	0	0,00 %
Allianz Deutscher Demokraten	---	---	7	0,45 %
BGE	---	---	1	0,06 %
DiB	---	---	2	0,13 %
DKP	---	---	2	0,13 %
DM	---	---	3	0,19 %
Die Humanisten	---	---	0	0,00 %
Gesundheitsfor- schung	---	---	6	0,38 %
Tierschutzpartei	---	---	12	0,77 %
V-Partei ³	---	---	3	0,19 %



Stadt Troisdorf
Wahl zum Deutschen Bundestag 24.09.2017
Wahlbeteiligung Rotter See



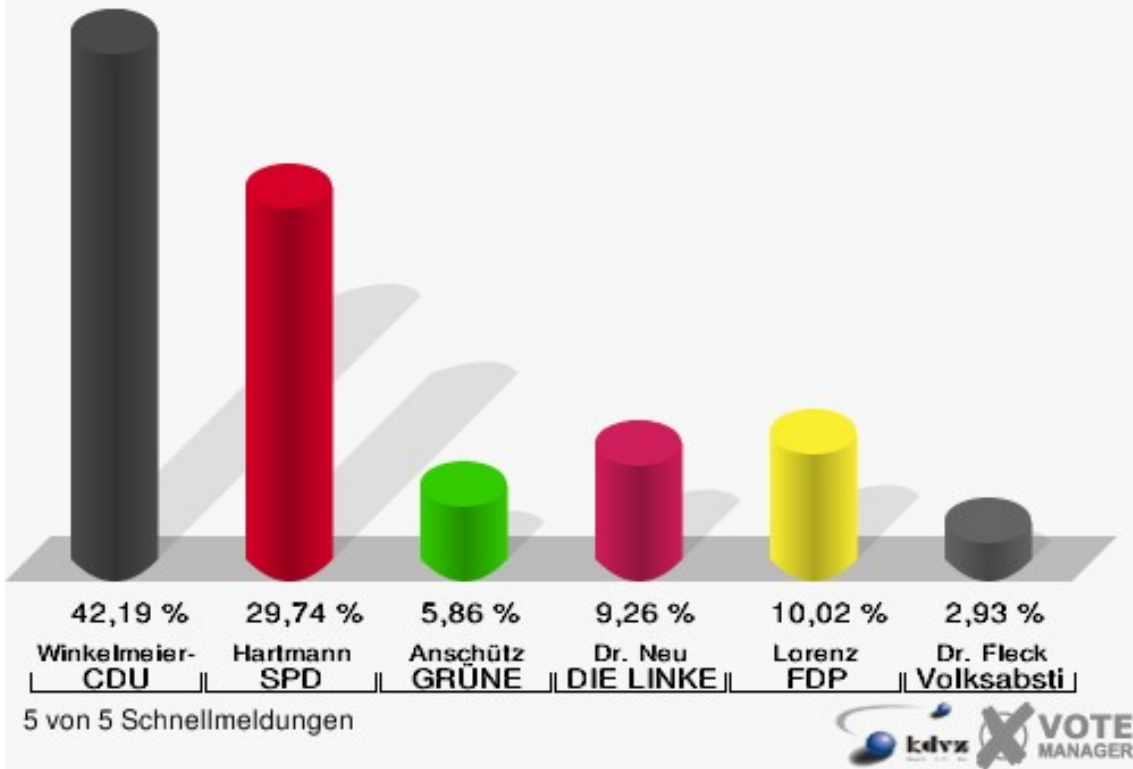
3 von 3 Schnellmeldungen



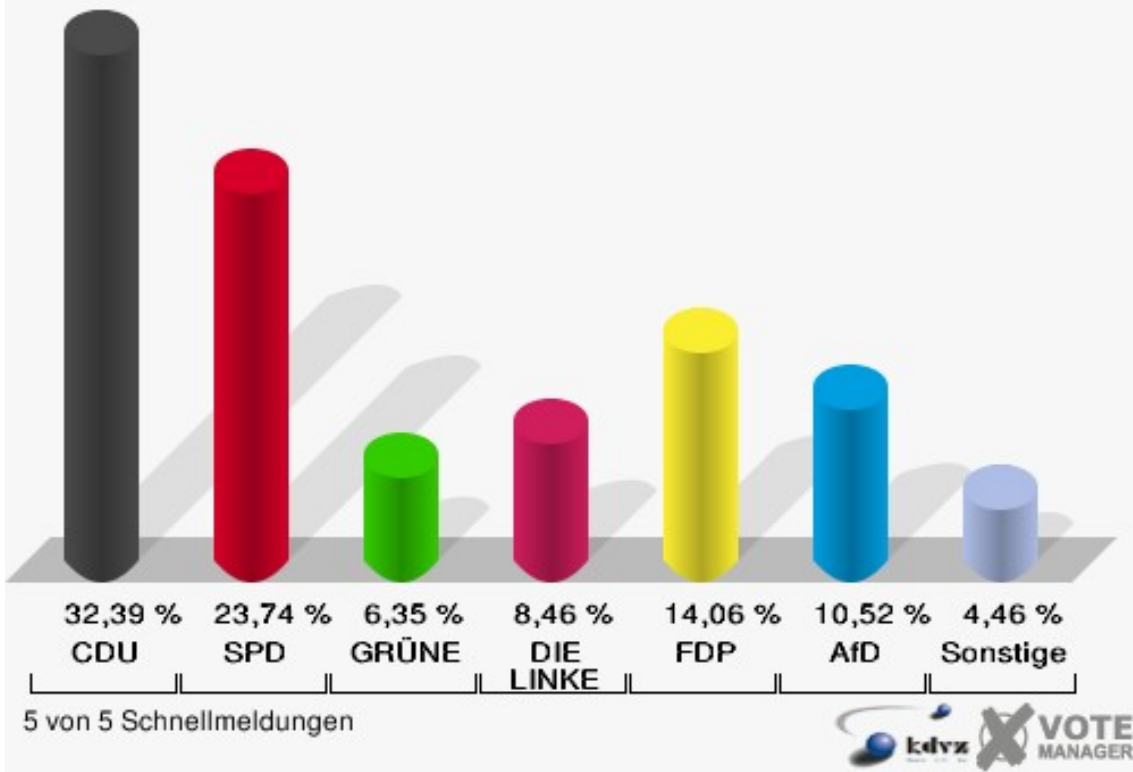
Sieglar

	Erststimmen		Zweitstimmen	
Wahlberechtigte	6.188		6.188	
Wähler	3.244	52,42 %	3.244	52,42 %
ungültige Stimmen	70	2,16 %	30	0,92 %
gültige Stimmen	3.174	97,84 %	3.214	99,08 %
Winkel- meier-Becker, CDU	1.339	42,19 %	1.041	32,39 %
Hartmann, SPD	944	29,74 %	763	23,74 %
Anschütz, GRÜNE	186	5,86 %	204	6,35 %
Dr. Neu, DIE LINKE	294	9,26 %	272	8,46 %
Lorenz, FDP	318	10,02 %	452	14,06 %
AfD	---	---	338	10,52 %
PIRATEN	---	---	13	0,40 %
NPD	---	---	5	0,16 %
Die PARTEI	---	---	35	1,09 %
FREIE WÄHLER	---	---	8	0,25 %
Dr. Fleck, Volksab- stimmung	93	2,93 %	3	0,09 %
ÖDP	---	---	4	0,12 %
MLPD	---	---	0	0,00 %
SGP	---	---	0	0,00 %
Allianz Deutscher Demokraten	---	---	30	0,93 %
BGE	---	---	3	0,09 %
DiB	---	---	2	0,06 %
DKP	---	---	1	0,03 %
DM	---	---	1	0,03 %
Die Humanisten	---	---	2	0,06 %
Gesundheitsfor- schung	---	---	7	0,22 %
Tierschutzpartei	---	---	28	0,87 %
V-Partei ³	---	---	2	0,06 %

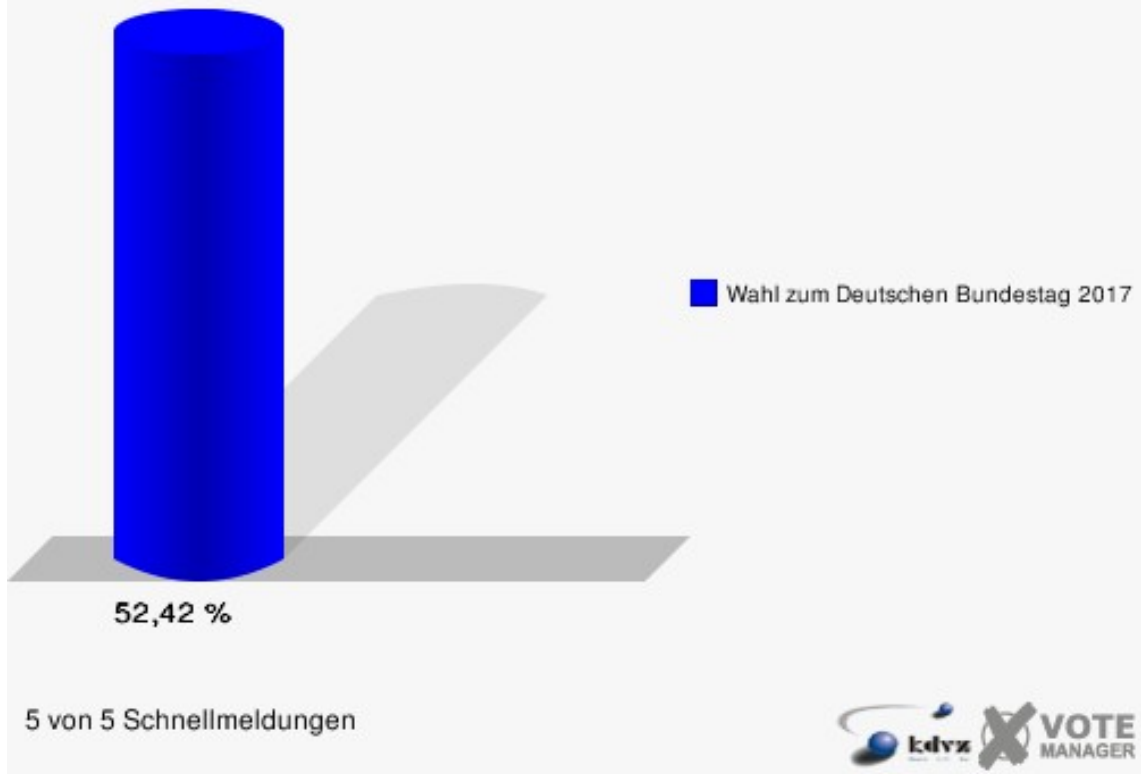
Stadt Troisdorf
Wahl zum Deutschen Bundestag 24.09.2017
Erststimmen Sieglar



Stadt Troisdorf
Wahl zum Deutschen Bundestag 24.09.2017
Zweitstimmen Sieglar



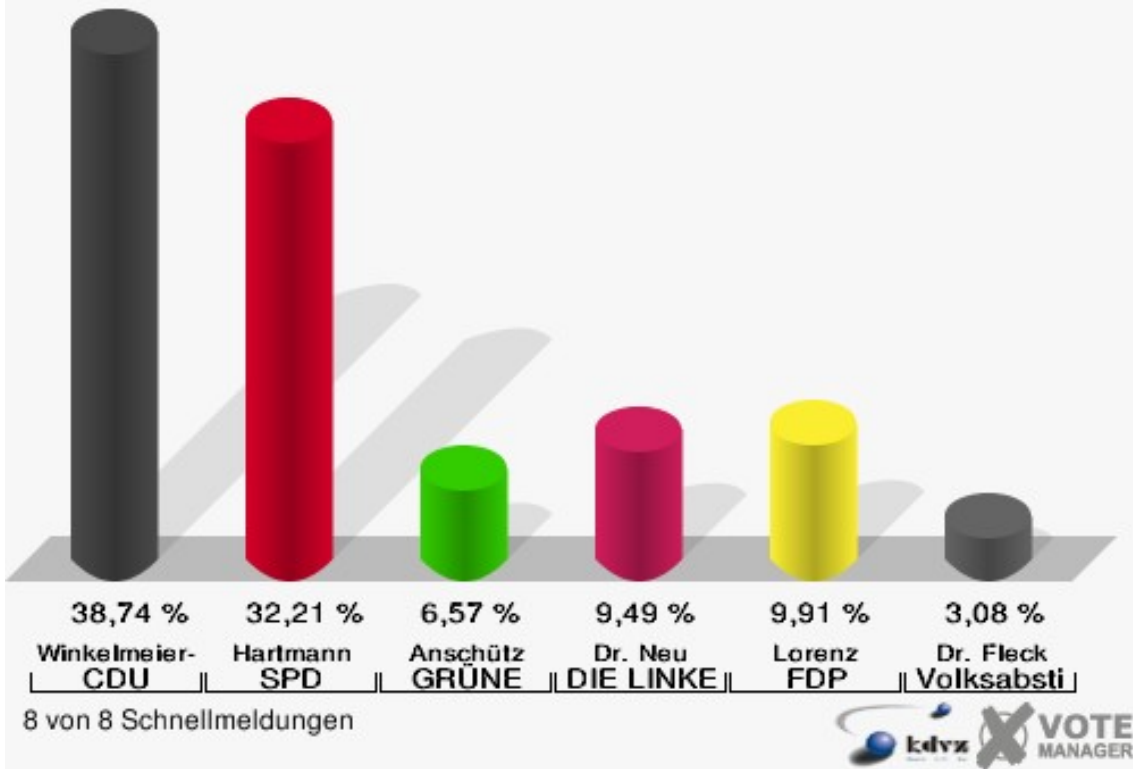
Stadt Troisdorf
Wahl zum Deutschen Bundestag 24.09.2017
Wahlbeteiligung Sieglar



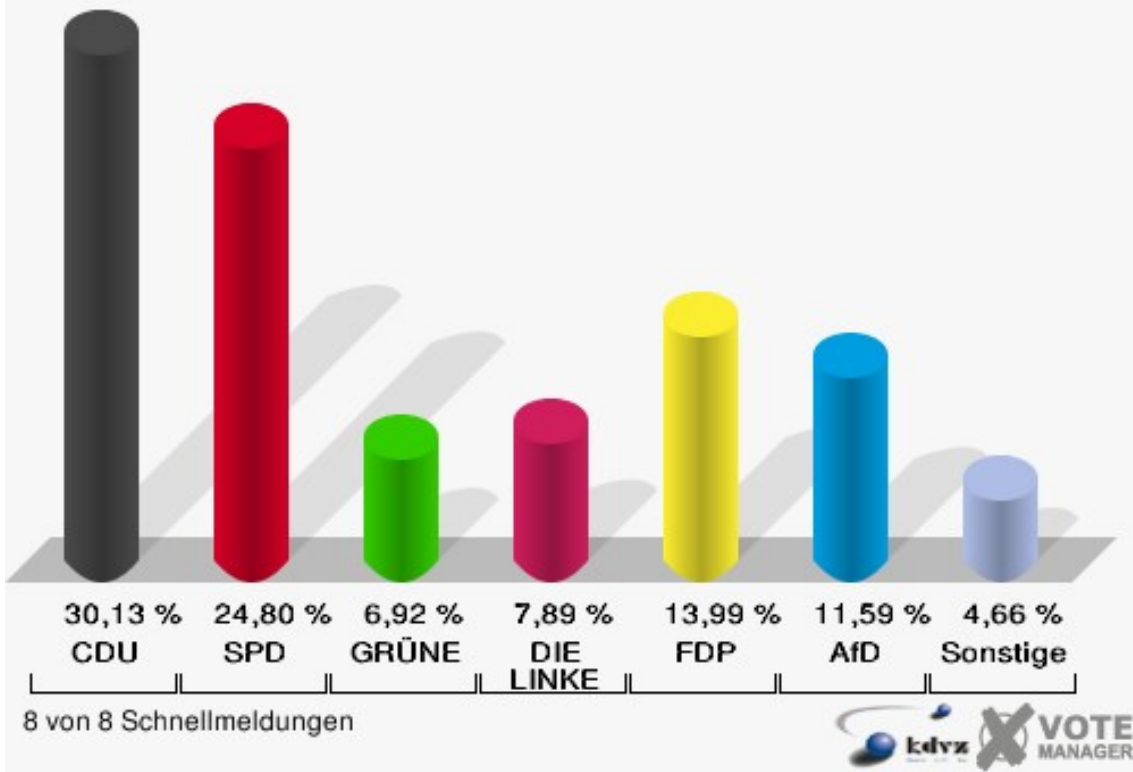
Spich

	Erststimmen		Zweitstimmen	
Wahlberechtigte	9.394		9.394	
Wähler	5.027	53,51 %	5.027	53,51 %
ungültige Stimmen	125	2,49 %	59	1,17 %
gültige Stimmen	4.902	97,51 %	4.968	98,83 %
Winkel- meier-Becker, CDU	1.899	38,74 %	1.497	30,13 %
Hartmann, SPD	1.579	32,21 %	1.232	24,80 %
Anschütz, GRÜNE	322	6,57 %	344	6,92 %
Dr. Neu, DIE LINKE	465	9,49 %	392	7,89 %
Lorenz, FDP	486	9,91 %	695	13,99 %
AfD	---	---	576	11,59 %
PIRATEN	---	---	24	0,48 %
NPD	---	---	11	0,22 %
Die PARTEI	---	---	55	1,11 %
FREIE WÄHLER	---	---	19	0,38 %
Dr. Fleck, Volksab- stimmung	151	3,08 %	18	0,36 %
ÖDP	---	---	3	0,06 %
MLPD	---	---	5	0,10 %
SGP	---	---	1	0,02 %
Allianz Deutscher Demokraten	---	---	19	0,38 %
BGE	---	---	2	0,04 %
DiB	---	---	11	0,22 %
DKP	---	---	1	0,02 %
DM	---	---	1	0,02 %
Die Humanisten	---	---	3	0,06 %
Gesundheitsfor- schung	---	---	2	0,04 %
Tierschutzpartei	---	---	52	1,05 %
V-Partei ³	---	---	5	0,10 %


Stadt Troisdorf
Wahl zum Deutschen Bundestag 24.09.2017
Erststimmen Spich



Stadt Troisdorf
Wahl zum Deutschen Bundestag 24.09.2017
Zweitstimmen Spich



Stadt Troisdorf
Wahl zum Deutschen Bundestag 24.09.2017
Wahlbeteiligung Spich



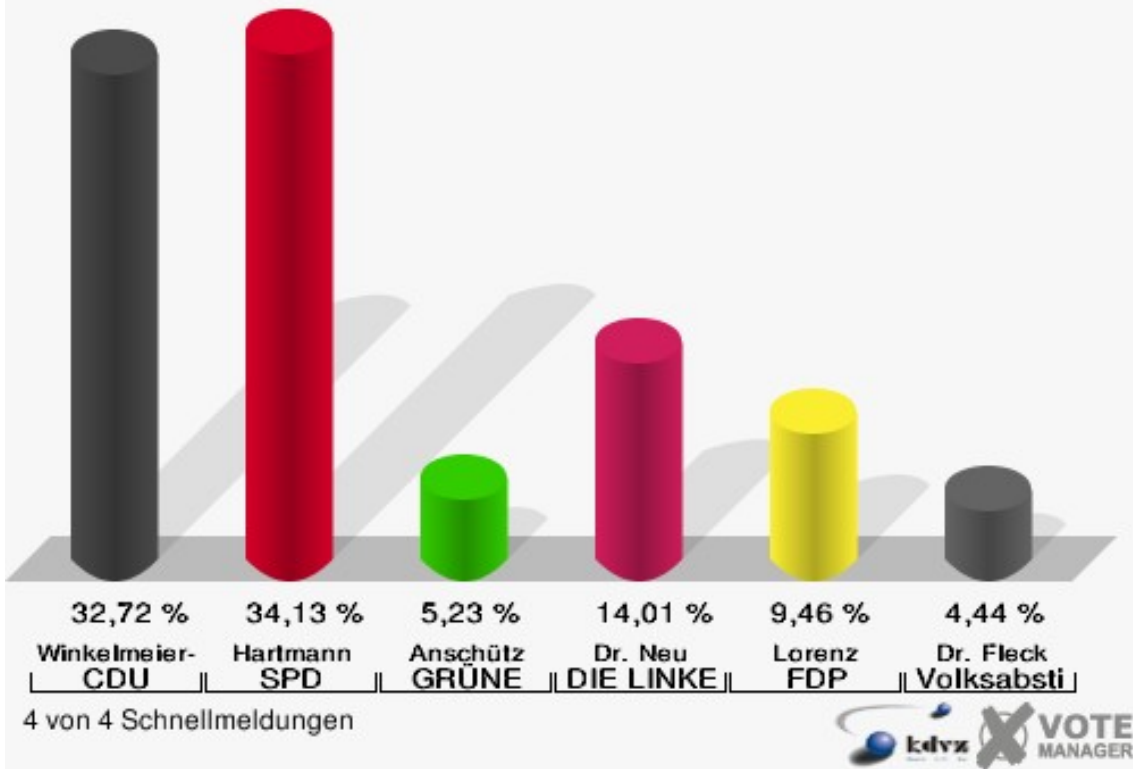
8 von 8 Schnellmeldungen



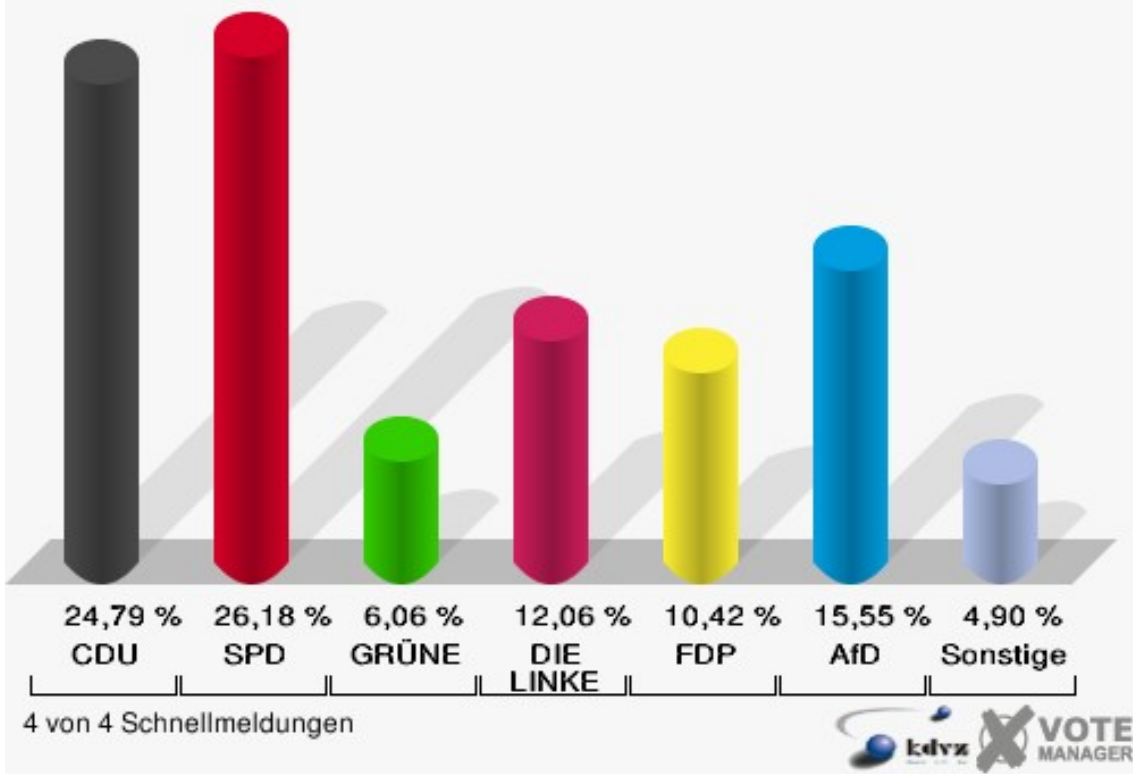
West

	Erststimmen		Zweitstimmen	
Wahlberechtigte	3.826		3.826	
Wähler	1.978	51,70 %	1.978	51,70 %
ungültige Stimmen	65	3,29 %	30	1,52 %
gültige Stimmen	1.913	96,71 %	1.948	98,48 %
Winkel- meier-Becker, CDU	626	32,72 %	483	24,79 %
Hartmann, SPD	653	34,13 %	510	26,18 %
Anschütz, GRÜNE	100	5,23 %	118	6,06 %
Dr. Neu, DIE LINKE	268	14,01 %	235	12,06 %
Lorenz, FDP	181	9,46 %	203	10,42 %
AfD	---	---	303	15,55 %
PIRATEN	---	---	18	0,92 %
NPD	---	---	3	0,15 %
Die PARTEI	---	---	17	0,87 %
FREIE WÄHLER	---	---	5	0,26 %
Dr. Fleck, Volksab- stimmung	85	4,44 %	9	0,46 %
ÖDP	---	---	2	0,10 %
MLPD	---	---	0	0,00 %
SGP	---	---	1	0,05 %
Allianz Deutscher Demokraten	---	---	13	0,67 %
BGE	---	---	2	0,10 %
DiB	---	---	1	0,05 %
DKP	---	---	0	0,00 %
DM	---	---	3	0,15 %
Die Humanisten	---	---	3	0,15 %
Gesundheitsfor- schung	---	---	0	0,00 %
Tierschutzpartei	---	---	16	0,82 %
V-Partei ³	---	---	3	0,15 %


Stadt Troisdorf
Wahl zum Deutschen Bundestag 24.09.2017
Erststimmen West



Stadt Troisdorf
Wahl zum Deutschen Bundestag 24.09.2017
Zweitstimmen West



Stadt Troisdorf
Wahl zum Deutschen Bundestag 24.09.2017
Wahlbeteiligung West



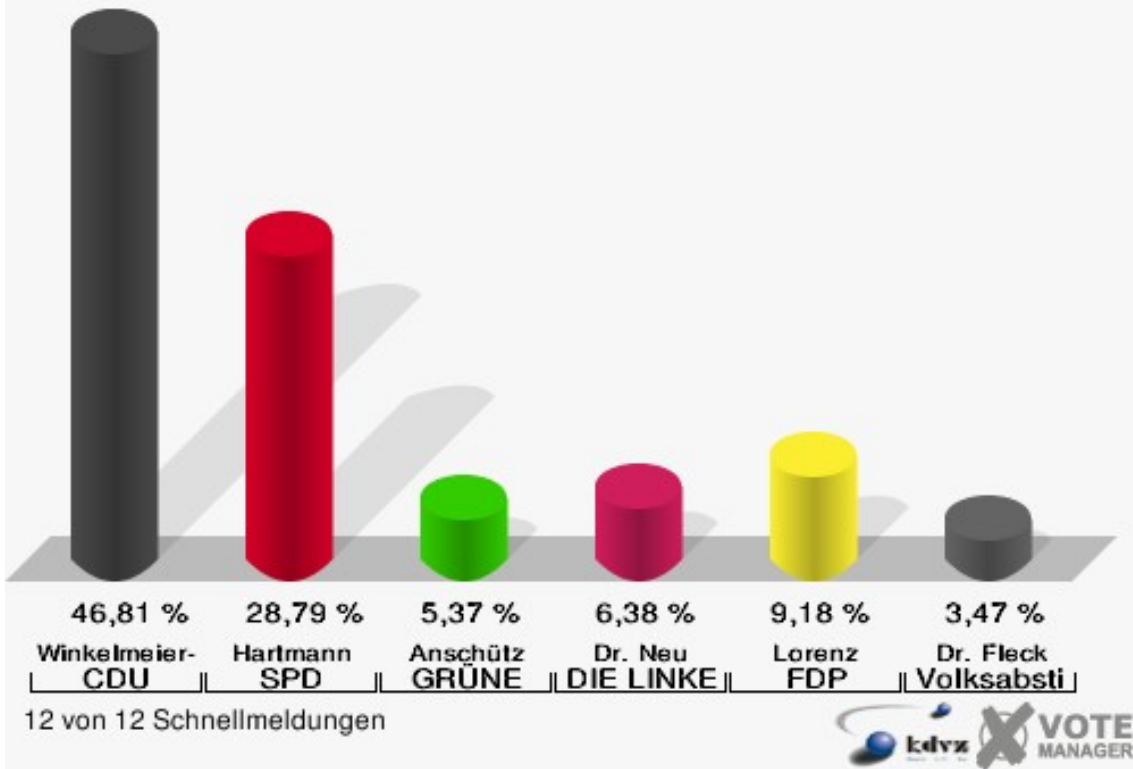
4 von 4 Schnellmeldungen



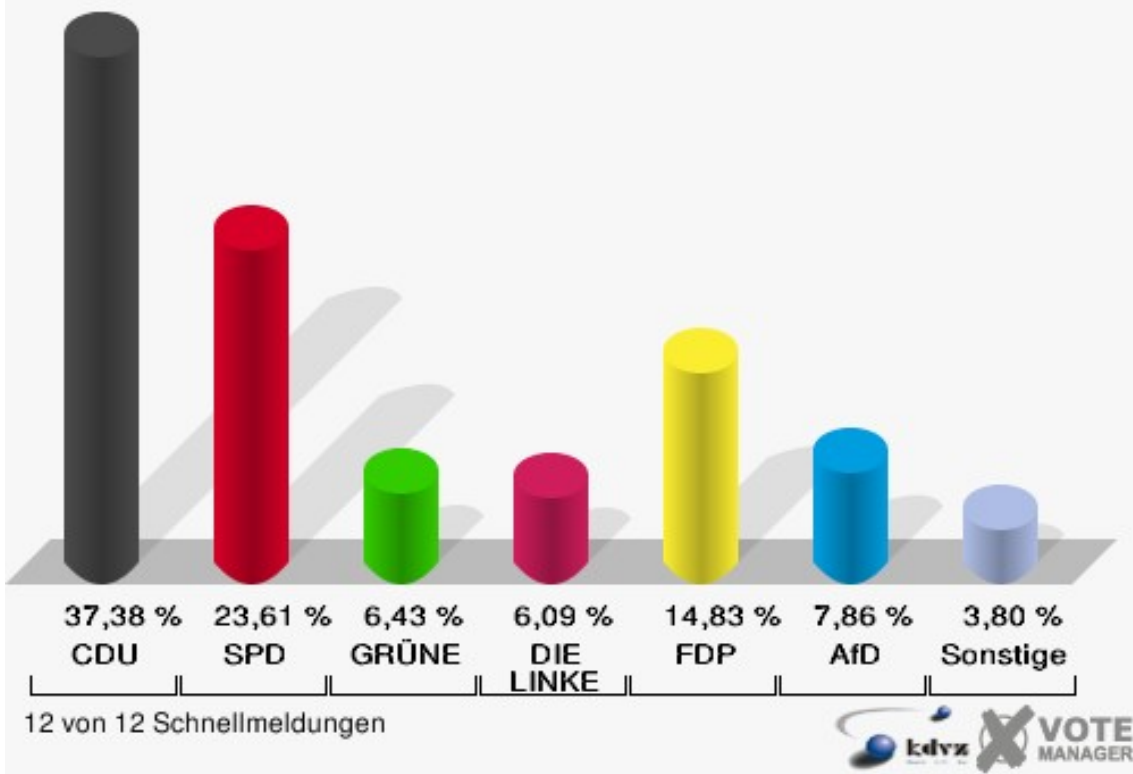
x-Briefwahl

	Erststimmen		Zweitstimmen	
Wähler	11.760		11.760	
ungültige Stimmen	191	1,62 %	55	0,47 %
gültige Stimmen	11.569	98,38 %	11.705	99,53 %
Winkel- meier-Becker, CDU	5.415	46,81 %	4.375	37,38 %
Hartmann, SPD	3.331	28,79 %	2.764	23,61 %
Anschütz, GRÜNE	621	5,37 %	753	6,43 %
Dr. Neu, DIE LINKE	738	6,38 %	713	6,09 %
Lorenz, FDP	1.062	9,18 %	1.736	14,83 %
AfD	---	---	920	7,86 %
PIRATEN	---	---	41	0,35 %
NPD	---	---	15	0,13 %
Die PARTEI	---	---	80	0,68 %
FREIE WÄHLER	---	---	30	0,26 %
Dr. Fleck, Volksab- stimmung	402	3,47 %	61	0,52 %
ÖDP	---	---	9	0,08 %
MLPD	---	---	3	0,03 %
SGP	---	---	2	0,02 %
Allianz Deutscher Demokraten	---	---	25	0,21 %
BGE	---	---	23	0,20 %
DiB	---	---	19	0,16 %
DKP	---	---	0	0,00 %
DM	---	---	6	0,05 %
Die Humanisten	---	---	7	0,06 %
Gesundheitsfor- schung	---	---	12	0,10 %
Tierschutzpartei	---	---	102	0,87 %
V-Partei ³	---	---	9	0,08 %

Stadt Troisdorf
Wahl zum Deutschen Bundestag 24.09.2017
Erststimmen x-Briefwahl



Stadt Troisdorf
Wahl zum Deutschen Bundestag 24.09.2017
Zweitstimmen x-Briefwahl



Übersicht Stadtteile

Stadt Troisdorf									
Wahl zum Deutschen Bundestag 24.09.2017									
Zusammenstellung der Ergebnisse nach Stadtteilen - Erststimmen -									
Stadtteil	Wahlberechtigte	Wähler	gültig	Winkelmeier-Becker CDU	Hartmann SPD	Anschütz GRÜNE	Dr. Neu DIE LINKE	Lorenz FDP	Dr. Fleck Volksabstimmung
Altenrath	1.752	1.045	1.014	423	380	23	76	83	29
		59,65 %	97,03 %	41,72 %	37,48 %	2,27 %	7,50 %	8,19 %	2,86 %
Bergheim	4.146	2.491	2.437	1.103	684	183	179	231	57
		60,08 %	97,83 %	45,26 %	28,07 %	7,51 %	7,35 %	9,48 %	2,34 %
Eschmar	2.356	1.275	1.249	568	355	67	106	121	32
		54,12 %	97,96 %	45,48 %	28,42 %	5,36 %	8,49 %	9,69 %	2,56 %
Friedrich-Wilhelms-Hütte	4.660	2.392	2.305	872	803	108	213	218	91
		51,33 %	96,36 %	37,83 %	34,84 %	4,69 %	9,24 %	9,46 %	3,95 %
Kriegsdorf	2.321	1.404	1.372	633	375	76	122	130	36
		60,49 %	97,72 %	46,14 %	27,33 %	5,54 %	8,89 %	9,48 %	2,62 %
Mitte	11.189	5.568	5.426	1.997	1.784	300	678	503	164
		49,76 %	97,45 %	36,80 %	32,88 %	5,53 %	12,50 %	9,27 %	3,02 %
Müllekothen	1.475	846	832	398	229	49	57	82	17
		57,36 %	98,35 %	47,84 %	27,52 %	5,89 %	6,85 %	9,86 %	2,04 %
Oberlar	3.867	1.911	1.864	709	609	116	205	172	53
		49,42 %	97,54 %	38,04 %	32,67 %	6,22 %	11,00 %	9,23 %	2,84 %
Rotter See	2.886	1.579	1.532	540	498	76	199	163	56
		54,71 %	97,02 %	35,25 %	32,51 %	4,96 %	12,99 %	10,64 %	3,66 %
Sieglar	6.188	3.244	3.174	1.339	944	186	294	318	93
		52,42 %	97,84 %	42,19 %	29,74 %	5,86 %	9,26 %	10,02 %	2,93 %
Spich	9.394	5.027	4.902	1.899	1.579	322	465	486	151

Stadt Troisdorf
Wahl zum Deutschen Bundestag 24.09.2017
Zusammenstellung der Ergebnisse nach Stadtteilen - Erststimmen -

Stadtteil	Wahlberechtigte	Wähler	gültig	Winkelmeier-Becker CDU	Hartmann SPD	Anschütz GRÜNE	Dr. Neu DIE LINKE	Lorenz FDP	Dr. Fleck Volksabstimmung
		53,51 %	97,51 %	38,74 %	32,21 %	6,57 %	9,49 %	9,91 %	3,08 %
West	3.826	1.978	1.913	626	653	100	268	181	85
		51,70 %	96,71 %	32,72 %	34,13 %	5,23 %	14,01 %	9,46 %	4,44 %
x-Briefwahl	0	11.760	11.569	5.415	3.331	621	738	1.062	402
			98,38 %	46,81 %	28,79 %	5,37 %	6,38 %	9,18 %	3,47 %
Stadt Troisdorf	54.060	40.520	39.589	16.522	12.224	2.227	3.600	3.750	1.266
		74,95 %	97,70 %	41,73 %	30,88 %	5,63 %	9,09 %	9,47 %	3,20 %














Stadt Troisdorf
Wahl zum Deutschen Bundestag 24.09.2017
Zusammenstellung der Ergebnisse nach Stadtteilen - Zweitstimmen -

Stadtteil	Wahlberechtigte	Wähler	gültig	CDU	SPD	GRÜNE	DIE LINKE	FDP	AfD	PIRATEN	NPD	Die PAR-TEI	FREIE WÄHLER	Volksabstimmung	ÖDP	MLPD	SGP	Allianz Deutscher Demokraten
Altenrath	1.752	1.045	1.032	353	269	38	61	108	177	3	3	4	2	2	0	0	0	1
		59,65 %	98,76 %	34,21 %	26,07 %	3,68 %	5,91 %	10,47 %	17,15 %	0,29 %	0,29 %	0,39 %	0,19 %	0,19 %	0,00 %	0,00 %	0,00 %	0,10 %
Bergheim	4.146	2.491	2.466	832	504	249	164	390	234	6	2	20	8	7	4	0	0	8
		60,08 %	99,00 %	33,74 %	20,44 %	10,10 %	6,65 %	15,82 %	9,49 %	0,24 %	0,08 %	0,81 %	0,32 %	0,28 %	0,16 %	0,00 %	0,00 %	0,32 %
Eschmar	2.356	1.275	1.264	388	295	104	93	204	130	7	1	7	4	3	3	1	0	2
		54,12 %	99,14 %	30,70 %	23,34 %	8,23 %	7,36 %	16,14 %	10,28 %	0,55 %	0,08 %	0,55 %	0,32 %	0,24 %	0,24 %	0,08 %	0,00 %	0,16 %
Friedrich-Wilhelms-Hütte	4.660	2.392	2.355	665	640	147	167	252	369	11	2	25	6	4	1	1	0	16
		51,33 %	98,45 %	28,24 %	27,18 %	6,24 %	7,09 %	10,70 %	15,67 %	0,47 %	0,08 %	1,06 %	0,25 %	0,17 %	0,04 %	0,04 %	0,00 %	0,68 %
Kriegsdorf	2.321	1.404	1.395	462	284	100	91	236	167	9	1	18	2	3	0	0	0	4
		60,49 %	99,36 %	33,12 %	20,36 %	7,17 %	6,52 %	16,92 %	11,97 %	0,65 %	0,07 %	1,29 %	0,14 %	0,22 %	0,00 %	0,00 %	0,00 %	0,29 %
Mitte	11.189	5.568	5.509	1.547	1.452	401	559	621	657	46	5	65	18	18	8	8	0	27
		49,76 %	98,94 %	28,08 %	26,36 %	7,28 %	10,15 %	11,27 %	11,93 %	0,83 %	0,09 %	1,18 %	0,33 %	0,33 %	0,15 %	0,15 %	0,00 %	0,49 %
Mülleken	1.475	846	839	324	190	58	59	118	62	2	0	9	3	0	1	1	0	0
		57,36 %	99,17 %	38,62 %	22,65 %	6,91 %	7,03 %	14,06 %	7,39 %	0,24 %	0,00 %	1,07 %	0,36 %	0,00 %	0,12 %	0,12 %	0,00 %	0,00 %
Oberlar	3.867	1.911	1.888	544	485	132	186	234	196	10	6	28	7	10	2	3	0	17
		49,42 %	98,80 %	28,81 %	25,69 %	6,99 %	9,85 %	12,39 %	10,38 %	0,53 %	0,32 %	1,48 %	0,37 %	0,53 %	0,11 %	0,16 %	0,00 %	0,90 %
Rotter See	2.886	1.579	1.560	410	393	104	172	193	202	9	3	14	8	8	5	3	0	7
		54,71 %	98,80 %	26,28 %	25,19 %	6,67 %	11,03 %	12,37 %	12,95 %	0,58 %	0,19 %	0,90 %	0,51 %	0,51 %	0,32 %	0,19 %	0,00 %	0,45 %
Sieglar	6.188	3.244	3.214	1.041	763	204	272	452	338	13	5	35	8	3	4	0	0	30
		52,42 %	99,08 %	32,39 %	23,74 %	6,35 %	8,46 %	14,06 %	10,52 %	0,40 %	0,16 %	1,09 %	0,25 %	0,09 %	0,12 %	0,00 %	0,00 %	0,93 %
Spich	9.394	5.027	4.968	1.497	1.232	344	392	695	576	24	11	55	19	18	3	5	1	19
		53,51 %	98,83 %	30,13 %	24,80 %	6,92 %	7,89 %	13,99 %	11,59 %	0,48 %	0,22 %	1,11 %	0,38 %	0,36 %	0,06 %	0,10 %	0,02 %	0,38 %
West	3.826	1.978	1.948	483	510	118	235	203	303	18	3	17	5	9	2	0	1	13
		51,70 %	98,48 %	24,79 %	26,18 %	6,06 %	12,06 %	10,42 %	15,55 %	0,92 %	0,15 %	0,87 %	0,26 %	0,46 %	0,10 %	0,00 %	0,05 %	0,67 %
x-Briefwahl	0	11.760	11.705	4.375	2.764	753	713	1.736	920	41	15	80	30	61	9	3	2	25
			99,53 %	37,38 %	23,61 %	6,43 %	6,09 %	14,83 %	7,86 %	0,35 %	0,13 %	0,68 %	0,26 %	0,52 %	0,08 %	0,03 %	0,02 %	0,21 %
Stadt Troisdorf	54.060	40.520	40.143	12.921	9.781	2.752	3.164	5.442	4.331	199	57	377	120	146	42	25	4	169
		74,95 %	99,07 %	32,19 %	24,37 %	6,86 %	7,88 %	13,56 %	10,79 %	0,50 %	0,14 %	0,94 %	0,30 %	0,36 %	0,10 %	0,06 %	0,01 %	0,42 %














Stadt Troisdorf
Wahl zum Deutschen Bundestag 24.09.2017
Zusammenstellung der Ergebnisse nach Stadtteilen - Zweitstimmen -

Stadtteil	BGE	DlB	DKP	DM	Die Humanisten	Gesundheitsforschung	Tierschutzpartei	V-Partei ^a
Altenrath	0	2	0	0	0	2	6	1
	0,00 %	0,19 %	0,00 %	0,00 %	0,00 %	0,19 %	0,58 %	0,10 %
Bergheim	2	10	0	2	0	1	22	1
	0,08 %	0,41 %	0,00 %	0,08 %	0,00 %	0,04 %	0,89 %	0,04 %
Eschmar	2	2	0	1	2	0	12	3
	0,16 %	0,16 %	0,00 %	0,08 %	0,16 %	0,00 %	0,95 %	0,24 %
Friedrich-Wilhelms-Hütte	4	2	0	6	4	4	25	4
	0,17 %	0,08 %	0,00 %	0,25 %	0,17 %	0,17 %	1,06 %	0,17 %
Kriegsdorf	1	1	0	2	1	4	7	2
	0,07 %	0,07 %	0,00 %	0,14 %	0,07 %	0,29 %	0,50 %	0,14 %
Mitte	5	5	3	1	6	7	45	5
	0,09 %	0,09 %	0,05 %	0,02 %	0,11 %	0,13 %	0,82 %	0,09 %
Mülleken	1	6	0	0	0	0	5	0
	0,12 %	0,72 %	0,00 %	0,00 %	0,00 %	0,00 %	0,60 %	0,00 %
Oberlar	3	5	0	2	1	5	12	0
	0,16 %	0,26 %	0,00 %	0,11 %	0,05 %	0,26 %	0,64 %	0,00 %
Rotter See	1	2	2	3	0	6	12	3
	0,06 %	0,13 %	0,13 %	0,19 %	0,00 %	0,38 %	0,77 %	0,19 %
Sieglar	3	2	1	1	2	7	28	2
	0,09 %	0,06 %	0,03 %	0,03 %	0,06 %	0,22 %	0,87 %	0,06 %
Spich	2	11	1	1	3	2	52	5
	0,04 %	0,22 %	0,02 %	0,02 %	0,06 %	0,04 %	1,05 %	0,10 %
West	2	1	0	3	3	0	16	3
	0,10 %	0,05 %	0,00 %	0,15 %	0,15 %	0,00 %	0,82 %	0,15 %
x-Briefwahl	23	19	0	6	7	12	102	9
	0,20 %	0,16 %	0,00 %	0,05 %	0,06 %	0,10 %	0,87 %	0,08 %
Stadt Troisdorf	49	68	7	28	29	50	344	38
	0,12 %	0,17 %	0,02 %	0,07 %	0,07 %	0,12 %	0,86 %	0,09 %














Stadt Troisdorf
Wahl zum Deutschen Bundestag 24.09.2017
Winkelmeier-Becker, CDU, Ergebnis - Erststimmen
Stadtteil-Übersicht

Müllekoven	47,84 %	
x-Briefwahl	46,81 %	
Kriegsdorf	46,14 %	
Eschmar	45,48 %	
Bergheim	45,26 %	
Sieglar	42,19 %	
Altenrath	41,72 %	
Spich	38,74 %	
Oberlar	38,04 %	
Friedrich-Wilhelms-Hütte	37,83 %	
Mitte	36,80 %	
Rotter See	35,25 %	
West	32,72 %	














Stadt Troisdorf
Wahl zum Deutschen Bundestag 24.09.2017
Hartmann, SPD, Ergebnis - Erststimmen
Stadtteil-Übersicht

Altenrath	37,48 %	
Friedrich-Wilhelms-Hütte	34,84 %	
West	34,13 %	
Mitte	32,88 %	
Oberlar	32,67 %	
Rotter See	32,51 %	
Spich	32,21 %	
Sieglar	29,74 %	
x-Briefwahl	28,79 %	
Eschmar	28,42 %	
Bergheim	28,07 %	
Müllekoven	27,52 %	
Kriegsdorf	27,33 %	














Stadt Troisdorf
Wahl zum Deutschen Bundestag 24.09.2017
Anschütz, GRÜNE, Ergebnis - Erststimmen
Stadtteil-Übersicht

Bergheim	7,51 %	
Spich	6,57 %	
Oberlar	6,22 %	
Mülleken	5,89 %	
Sieglar	5,86 %	
Kriegsdorf	5,54 %	
Mitte	5,53 %	
x-Briefwahl	5,37 %	
Eschmar	5,36 %	
West	5,23 %	
Rotter See	4,96 %	
Friedrich-Wilhelms-Hütte	4,69 %	
Altenrath	2,27 %	




Stadt Troisdorf
Wahl zum Deutschen Bundestag 24.09.2017
Dr. Neu, DIE LINKE, Ergebnis - Erststimmen
Stadtteil-Übersicht

West	14,01 %	
Rotter See	12,99 %	
Mitte	12,50 %	
Oberlar	11,00 %	
Spich	9,49 %	
Sieglar	9,26 %	
Friedrich-Wilhelms-Hütte	9,24 %	
Kriegsdorf	8,89 %	
Eschmar	8,49 %	
Altenrath	7,50 %	
Bergheim	7,35 %	
Mülleken	6,85 %	
x-Briefwahl	6,38 %	














Stadt Troisdorf
Wahl zum Deutschen Bundestag 24.09.2017
Lorenz, FDP, Ergebnis - Erststimmen
Stadtteil-Übersicht

Rotter See	10,64 %	
Sieglar	10,02 %	
Spich	9,91 %	
Müllekoen	9,86 %	
Eschmar	9,69 %	
Bergheim	9,48 %	
Kriegsdorf	9,48 %	
West	9,46 %	
Friedrich-Wilhelms-Hütte	9,46 %	
Mitte	9,27 %	
Oberlar	9,23 %	
x-Briefwahl	9,18 %	
Altenrath	8,19 %	














Stadt Troisdorf
Wahl zum Deutschen Bundestag 24.09.2017
Dr. Fleck, Volksabstimmung, Ergebnis - Erststimmen
Stadtteil-Übersicht

West	4,44 %	
Friedrich-Wilhelms-Hütte	3,95 %	
Rotter See	3,66 %	
x-Briefwahl	3,47 %	
Spich	3,08 %	
Mitte	3,02 %	
Sieglar	2,93 %	
Altenrath	2,86 %	
Oberlar	2,84 %	
Kriegsdorf	2,62 %	
Eschmar	2,56 %	
Bergheim	2,34 %	
Müllekoen	2,04 %	














Stadt Troisdorf
Wahl zum Deutschen Bundestag 24.09.2017
CDU, Ergebnis - Zweitstimmen
Stadtteil-Übersicht

Müllekoven	38,62 %	
x-Briefwahl	37,38 %	
Altenrath	34,21 %	
Bergheim	33,74 %	
Kriegsdorf	33,12 %	
Sieglar	32,39 %	
Eschmar	30,70 %	
Spich	30,13 %	
Oberlar	28,81 %	
Friedrich-Wilhelms-Hütte	28,24 %	
Mitte	28,08 %	
Rotter See	26,28 %	
West	24,79 %	














Stadt Troisdorf
Wahl zum Deutschen Bundestag 24.09.2017
SPD, Ergebnis - Zweitstimmen
Stadtteil-Übersicht

Friedrich-Wilhelms-Hütte	27,18 %	
Mitte	26,36 %	
West	26,18 %	
Altenrath	26,07 %	
Oberlar	25,69 %	
Rotter See	25,19 %	
Spich	24,80 %	
Sieglar	23,74 %	
x-Briefwahl	23,61 %	
Eschmar	23,34 %	
Müllekoven	22,65 %	
Bergheim	20,44 %	
Kriegsdorf	20,36 %	














Stadt Troisdorf
Wahl zum Deutschen Bundestag 24.09.2017
GRÜNE, Ergebnis - Zweitstimmen
Stadtteil-Übersicht

Bergheim	10,10 %	
Eschmar	8,23 %	
Mitte	7,28 %	
Kriegsdorf	7,17 %	
Oberlar	6,99 %	
Spich	6,92 %	
Müllekoven	6,91 %	
Rotter See	6,67 %	
x-Briefwahl	6,43 %	
Sieglar	6,35 %	
Friedrich-Wilhelms-Hütte	6,24 %	
West	6,06 %	
Altenrath	3,68 %	














Stadt Troisdorf
Wahl zum Deutschen Bundestag 24.09.2017
DIE LINKE, Ergebnis - Zweitstimmen
Stadtteil-Übersicht

West	12,06 %	
Rotter See	11,03 %	
Mitte	10,15 %	
Oberlar	9,85 %	
Sieglar	8,46 %	
Spich	7,89 %	
Eschmar	7,36 %	
Friedrich-Wilhelms-Hütte	7,09 %	
Müllekoven	7,03 %	
Bergheim	6,65 %	
Kriegsdorf	6,52 %	
x-Briefwahl	6,09 %	
Altenrath	5,91 %	

Stadt Troisdorf
Wahl zum Deutschen Bundestag 24.09.2017
FDP, Ergebnis - Zweitstimmen
Stadtteil-Übersicht

Kriegsdorf	16,92 %	
Eschmar	16,14 %	
Bergheim	15,82 %	
x-Briefwahl	14,83 %	
Mülleken	14,06 %	
Sieglar	14,06 %	
Spich	13,99 %	
Oberlar	12,39 %	
Rotter See	12,37 %	
Mitte	11,27 %	
Friedrich-Wilhelms-Hütte	10,70 %	
Altenrath	10,47 %	
West	10,42 %	

Stadt Troisdorf
Wahl zum Deutschen Bundestag 24.09.2017
AfD, Ergebnis - Zweitstimmen
Stadtteil-Übersicht

Altenrath	17,15 %	
Friedrich-Wilhelms-Hütte	15,67 %	
West	15,55 %	
Rotter See	12,95 %	
Kriegsdorf	11,97 %	
Mitte	11,93 %	
Spich	11,59 %	
Sieglar	10,52 %	
Oberlar	10,38 %	
Eschmar	10,28 %	
Bergheim	9,49 %	
x-Briefwahl	7,86 %	
Mülleken	7,39 %	

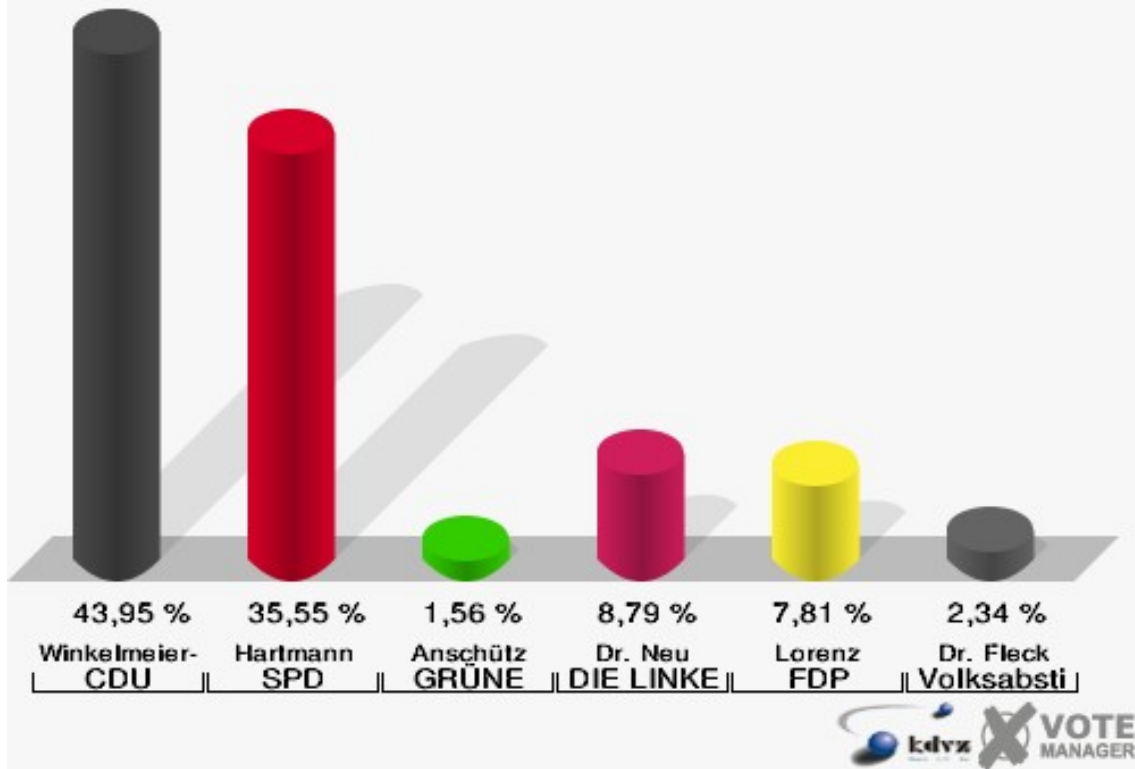
Wahlbezirke

011-Mehrzweckhalle Altenrath

	Erststimmen		Zweitstimmen	
Wahlberechtigte	888		888	
Wähler	529	59,57 %	529	59,57 %
ungültige Stimmen	17	3,21 %	6	1,13 %
gültige Stimmen	512	96,79 %	523	98,87 %
Winkel- meier-Becker, CDU	225	43,95 %	170	32,50 %
Hartmann, SPD	182	35,55 %	145	27,72 %
Anschütz, GRÜNE	8	1,56 %	15	2,87 %
Dr. Neu, DIE LINKE	45	8,79 %	29	5,54 %
Lorenz, FDP	40	7,81 %	55	10,52 %
AfD	---	---	93	17,78 %
PIRATEN	---	---	3	0,57 %
NPD	---	---	2	0,38 %
Die PARTEI	---	---	3	0,57 %
FREIE WÄHLER	---	---	0	0,00 %
Dr. Fleck, Volksab- stimmung	12	2,34 %	1	0,19 %
ÖDP	---	---	0	0,00 %
MLPD	---	---	0	0,00 %
SGP	---	---	0	0,00 %
Allianz Deutscher Demokraten	---	---	1	0,19 %
BGE	---	---	0	0,00 %
DiB	---	---	0	0,00 %
DKP	---	---	0	0,00 %
DM	---	---	0	0,00 %
Die Humanisten	---	---	0	0,00 %
Gesundheitsfor- schung	---	---	1	0,19 %
Tierschutzpartei	---	---	4	0,76 %
V-Partei ³	---	---	1	0,19 %

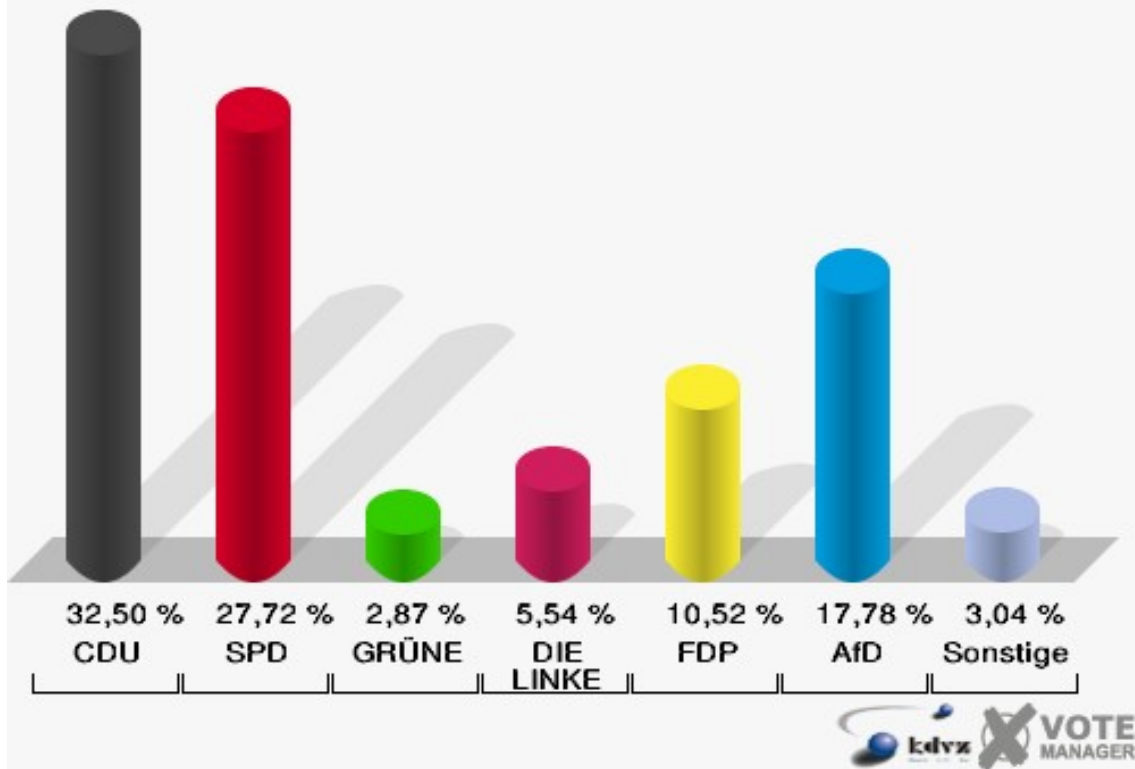
Stadt Troisdorf

Wahl zum Deutschen Bundestag 24.09.2017
Erststimmen 011-Mehrzweckhalle Altenrath



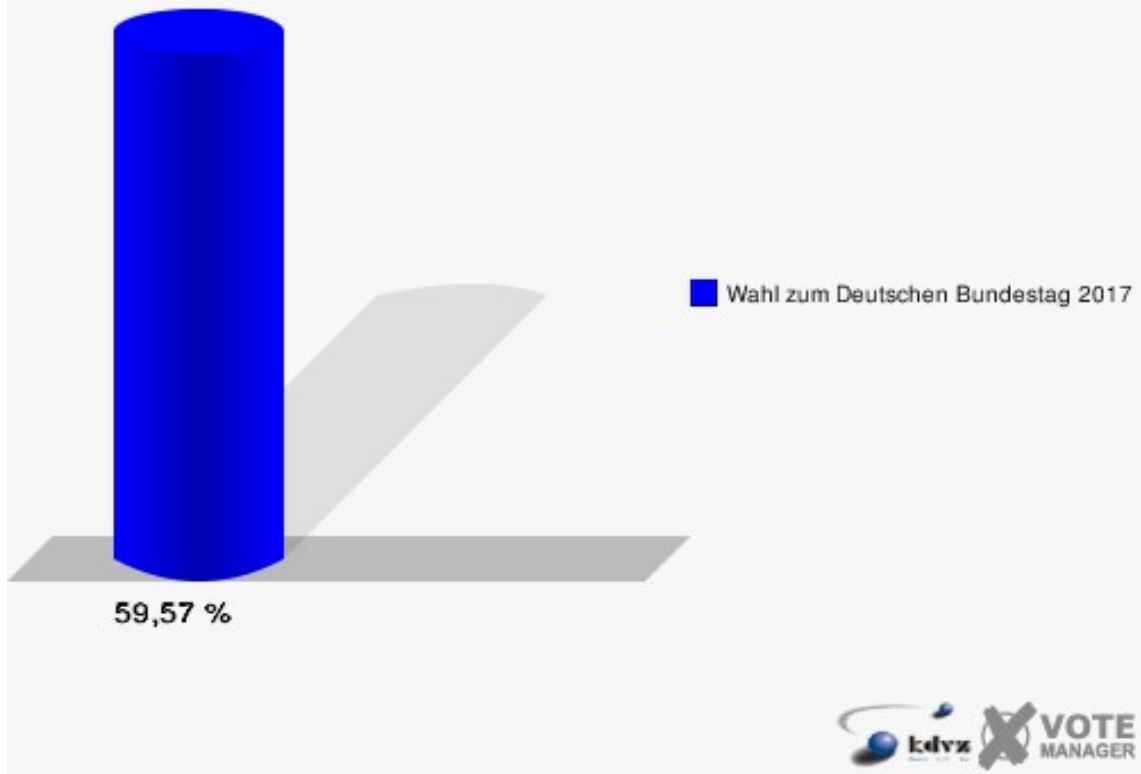
Stadt Troisdorf

Wahl zum Deutschen Bundestag 24.09.2017
Zweitstimmen 011-Mehrzweckhalle Altenrath



Stadt Troisdorf

Wahl zum Deutschen Bundestag 24.09.2017
Wahlbeteiligung 011-Mehrzweckhalle Altenrath

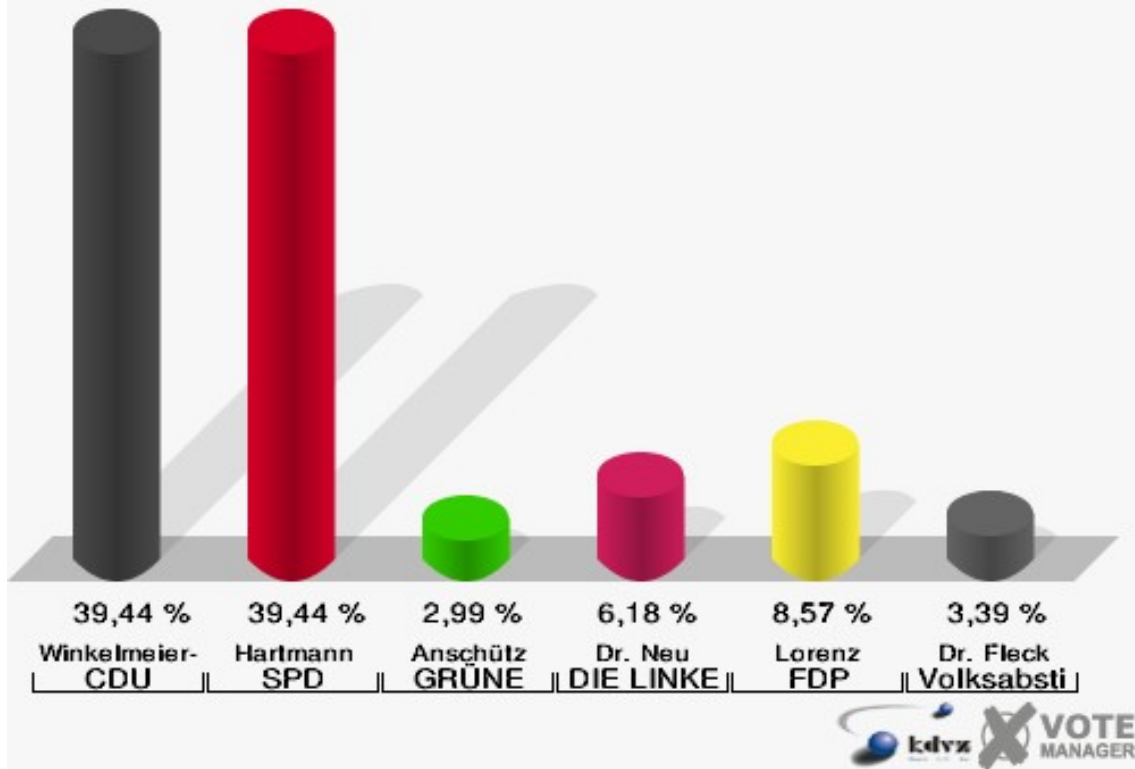


012-Mehrzweckhalle Altenrath

	Erststimmen		Zweitstimmen	
Wahlberechtigte	864		864	
Wähler	516	59,72 %	516	59,72 %
ungültige Stimmen	14	2,71 %	7	1,36 %
gültige Stimmen	502	97,29 %	509	98,64 %
Winkel- meier-Becker, CDU	198	39,44 %	183	35,95 %
Hartmann, SPD	198	39,44 %	124	24,36 %
Anschütz, GRÜNE	15	2,99 %	23	4,52 %
Dr. Neu, DIE LINKE	31	6,18 %	32	6,29 %
Lorenz, FDP	43	8,57 %	53	10,41 %
AfD	---	---	84	16,50 %
PIRATEN	---	---	0	0,00 %
NPD	---	---	1	0,20 %
Die PARTEI	---	---	1	0,20 %
FREIE WÄHLER	---	---	2	0,39 %
Dr. Fleck, Volksab- stimmung	17	3,39 %	1	0,20 %
ÖDP	---	---	0	0,00 %
MLPD	---	---	0	0,00 %
SGP	---	---	0	0,00 %
Allianz Deutscher Demokraten	---	---	0	0,00 %
BGE	---	---	0	0,00 %
DiB	---	---	2	0,39 %
DKP	---	---	0	0,00 %
DM	---	---	0	0,00 %
Die Humanisten	---	---	0	0,00 %
Gesundheitsfor- schung	---	---	1	0,20 %
Tierschutzpartei	---	---	2	0,39 %
V-Partei ³	---	---	0	0,00 %

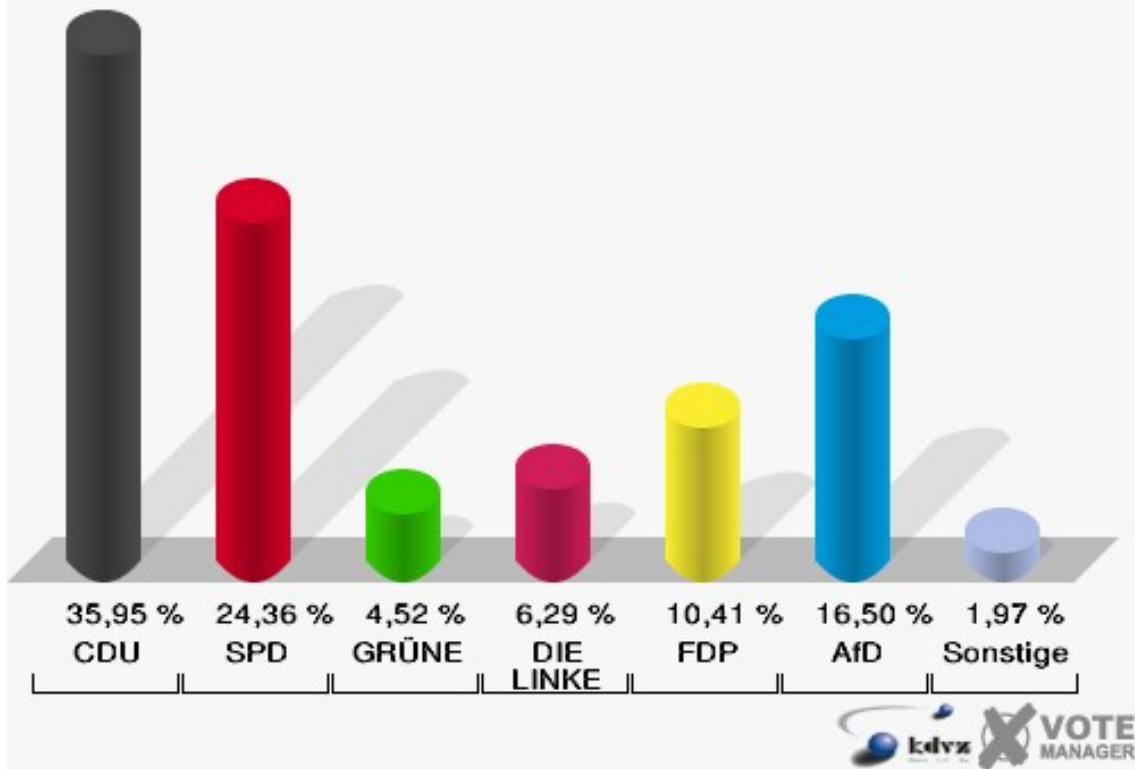
Stadt Troisdorf

Wahl zum Deutschen Bundestag 24.09.2017
Erststimmen 012-Mehrzweckhalle Altenrath



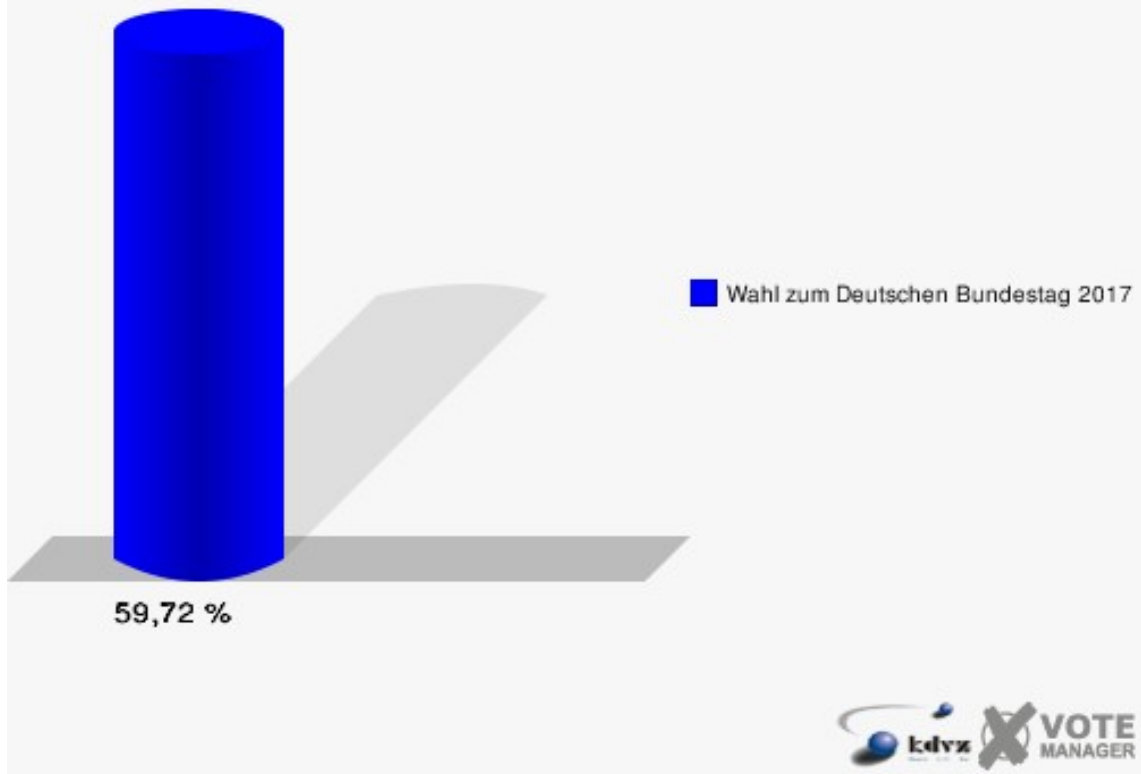
Stadt Troisdorf

Wahl zum Deutschen Bundestag 24.09.2017
Zweitstimmen 012-Mehrzweckhalle Altenrath



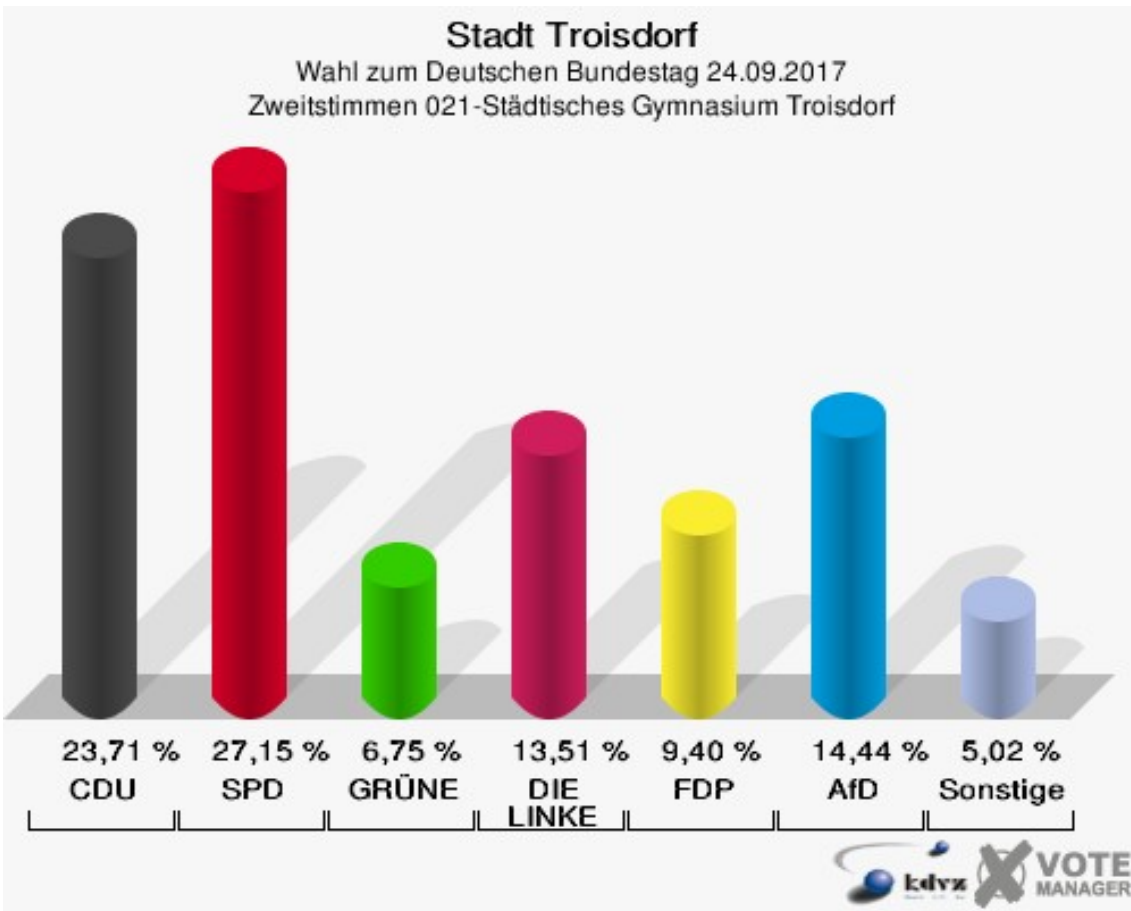
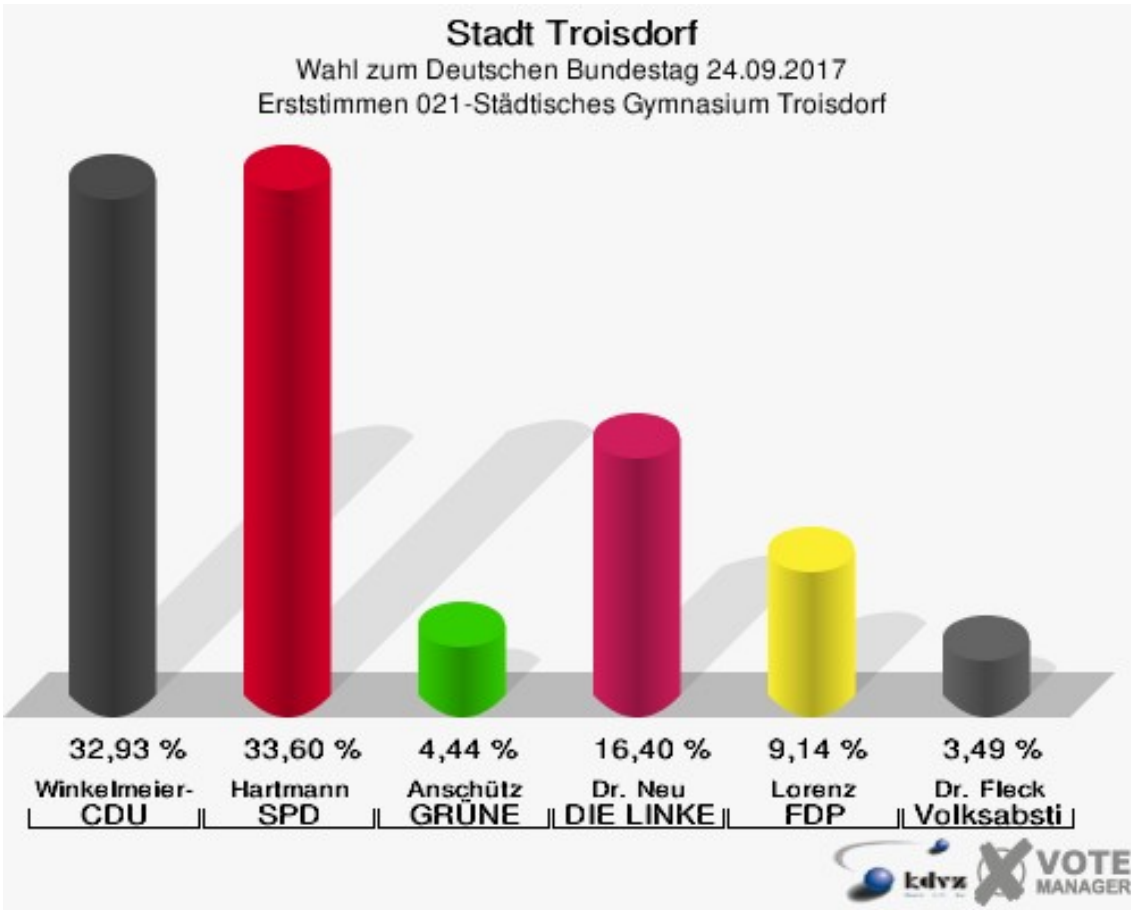
Stadt Troisdorf

Wahl zum Deutschen Bundestag 24.09.2017
Wahlbeteiligung 012-Mehrzweckhalle Altenrath

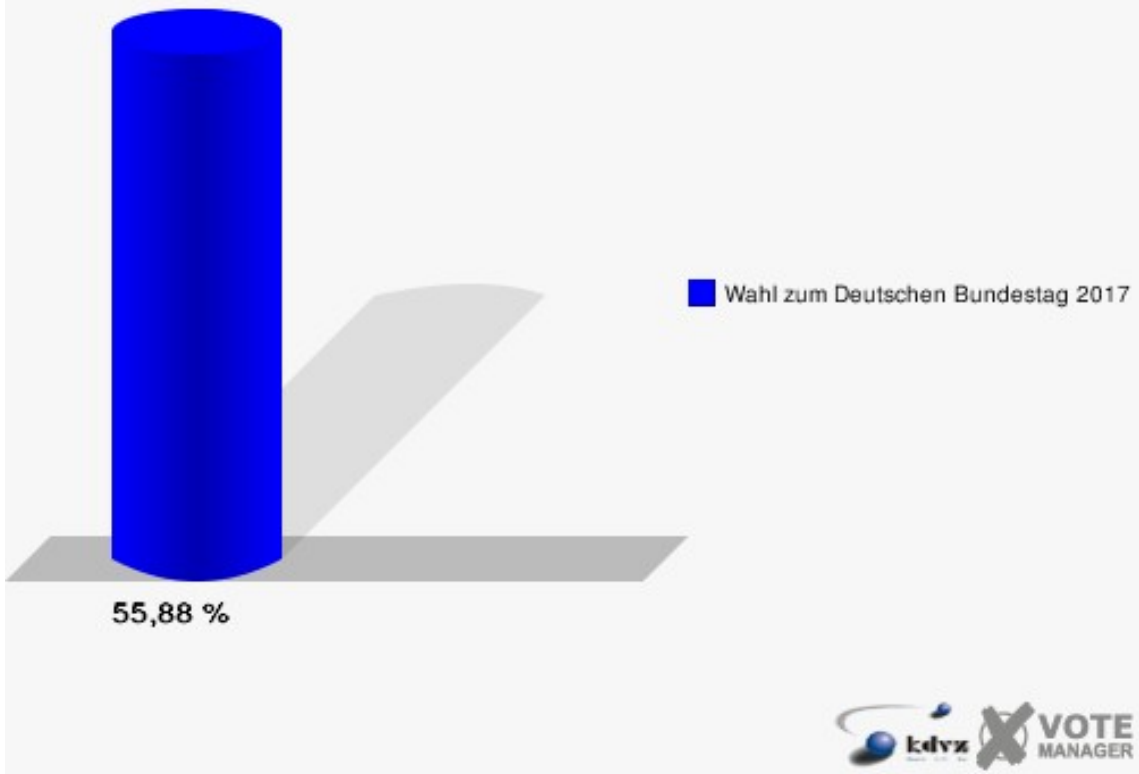


021-Städtisches Gymnasium Troisdorf

	Erststimmen		Zweitstimmen	
Wahlberechtigte	1.360		1.360	
Wähler	760	55,88 %	760	55,88 %
ungültige Stimmen	16	2,11 %	5	0,66 %
gültige Stimmen	744	97,89 %	755	99,34 %
Winkel- meier-Becker, CDU	245	32,93 %	179	23,71 %
Hartmann, SPD	250	33,60 %	205	27,15 %
Anschütz, GRÜNE	33	4,44 %	51	6,75 %
Dr. Neu, DIE LINKE	122	16,40 %	102	13,51 %
Lorenz, FDP	68	9,14 %	71	9,40 %
AfD	---	---	109	14,44 %
PIRATEN	---	---	8	1,06 %
NPD	---	---	0	0,00 %
Die PARTEI	---	---	5	0,66 %
FREIE WÄHLER	---	---	2	0,26 %
Dr. Fleck, Volksab- stimmung	26	3,49 %	3	0,40 %
ÖDP	---	---	1	0,13 %
MLPD	---	---	2	0,26 %
SGP	---	---	0	0,00 %
Allianz Deutscher Demokraten	---	---	9	1,19 %
BGE	---	---	0	0,00 %
DiB	---	---	0	0,00 %
DKP	---	---	1	0,13 %
DM	---	---	0	0,00 %
Die Humanisten	---	---	0	0,00 %
Gesundheitsfor- schung	---	---	0	0,00 %
Tierschutzpartei	---	---	7	0,93 %
V-Partei ³	---	---	0	0,00 %

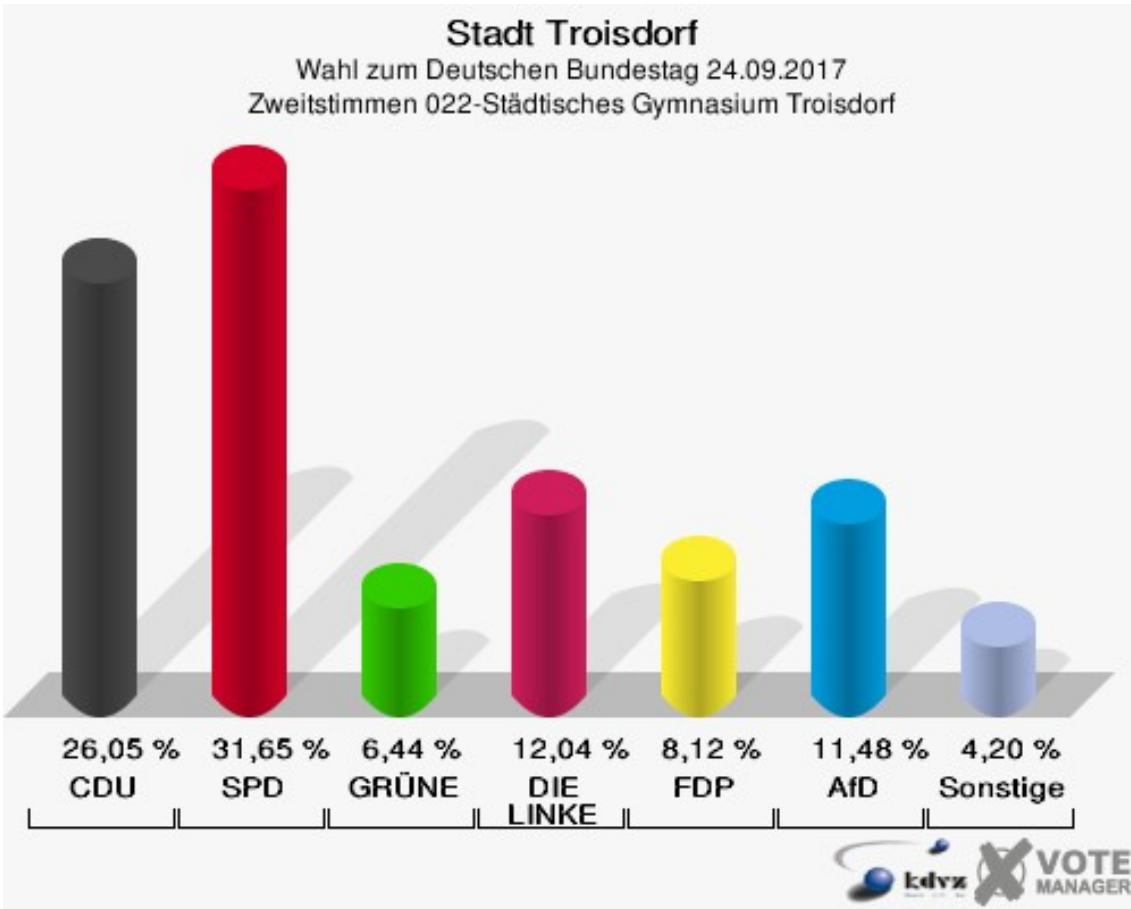
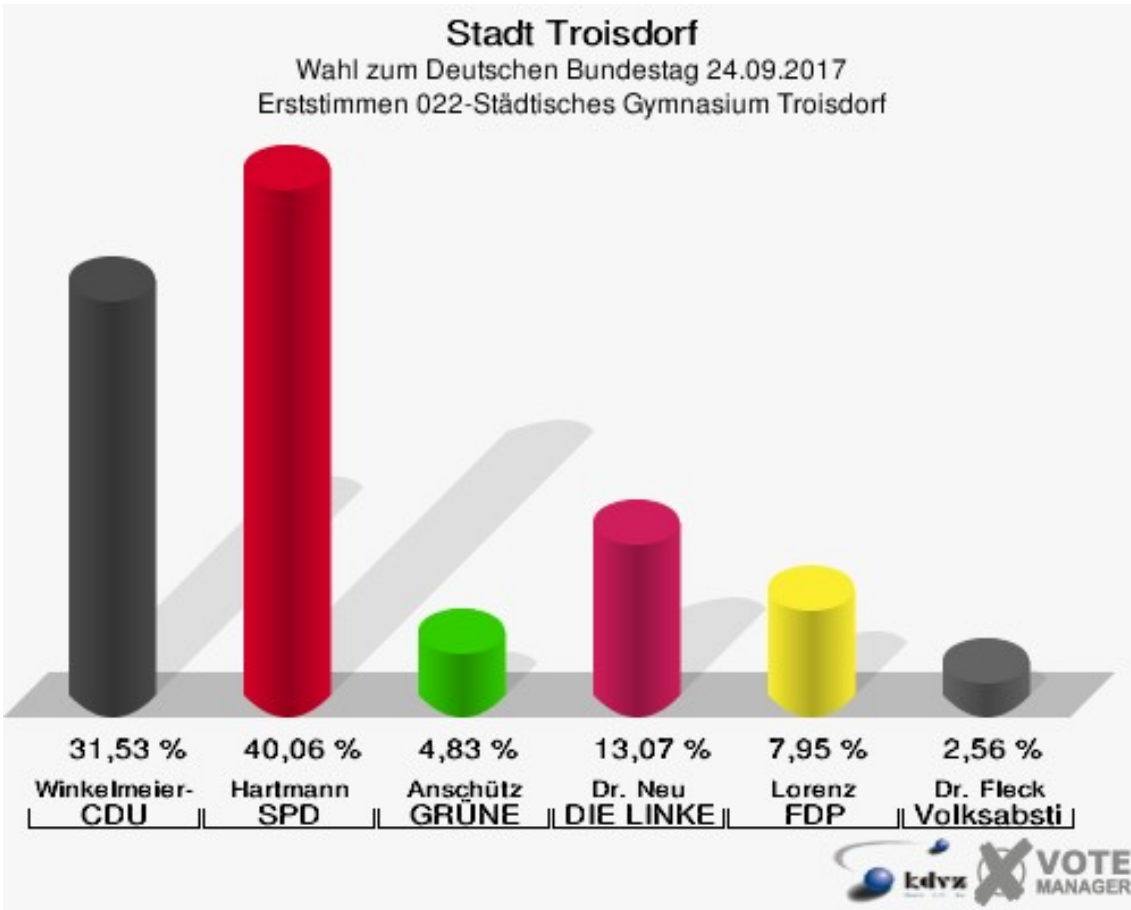


Stadt Troisdorf
Wahl zum Deutschen Bundestag 24.09.2017
Wahlbeteiligung 021-Städtisches Gymnasium Troisdorf

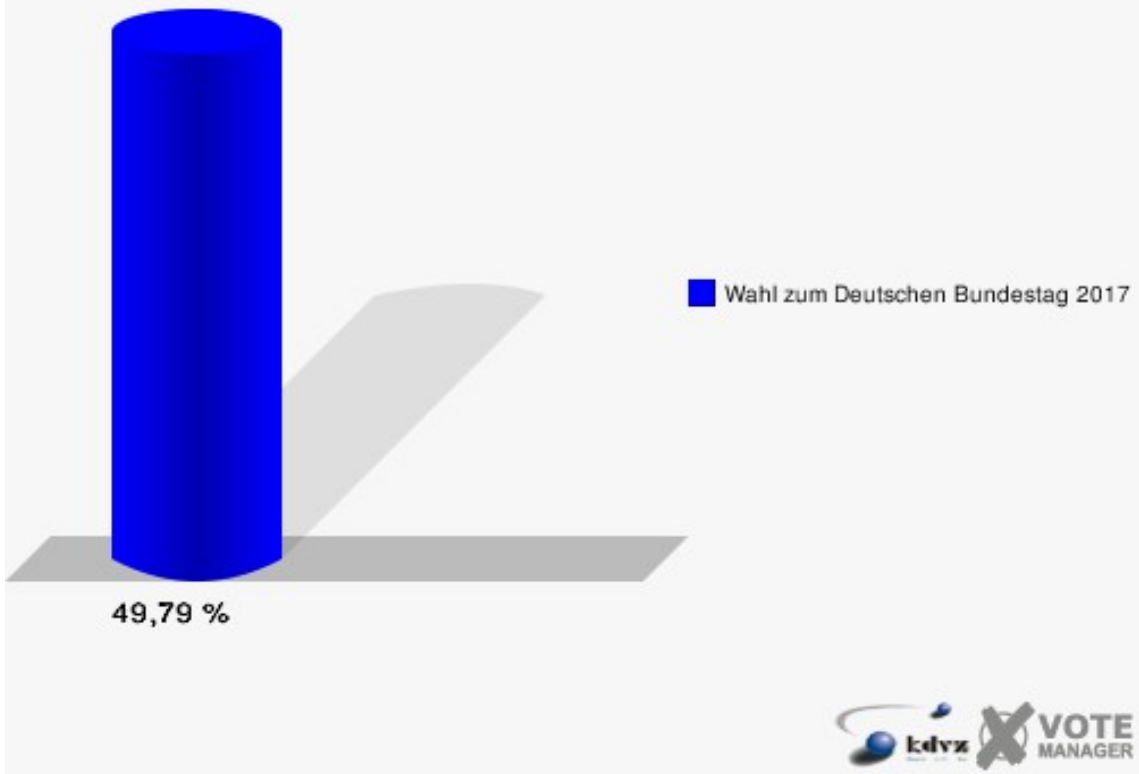


022-Städtisches Gymnasium Troisdorf

	Erststimmen		Zweitstimmen	
Wahlberechtigte	723		723	
Wähler	360	49,79 %	360	49,79 %
ungültige Stimmen	8	2,22 %	3	0,83 %
gültige Stimmen	352	97,78 %	357	99,17 %
Winkel- meier-Becker, CDU	111	31,53 %	93	26,05 %
Hartmann, SPD	141	40,06 %	113	31,65 %
Anschütz, GRÜNE	17	4,83 %	23	6,44 %
Dr. Neu, DIE LINKE	46	13,07 %	43	12,04 %
Lorenz, FDP	28	7,95 %	29	8,12 %
AfD	---	---	41	11,48 %
PIRATEN	---	---	2	0,56 %
NPD	---	---	0	0,00 %
Die PARTEI	---	---	4	1,12 %
FREIE WÄHLER	---	---	0	0,00 %
Dr. Fleck, Volksab- stimmung	9	2,56 %	0	0,00 %
ÖDP	---	---	0	0,00 %
MLPD	---	---	1	0,28 %
SGP	---	---	0	0,00 %
Allianz Deutscher Demokraten	---	---	1	0,28 %
BGE	---	---	0	0,00 %
DiB	---	---	0	0,00 %
DKP	---	---	0	0,00 %
DM	---	---	0	0,00 %
Die Humanisten	---	---	0	0,00 %
Gesundheitsfor- schung	---	---	2	0,56 %
Tierschutzpartei	---	---	5	1,40 %
V-Partei ³	---	---	0	0,00 %

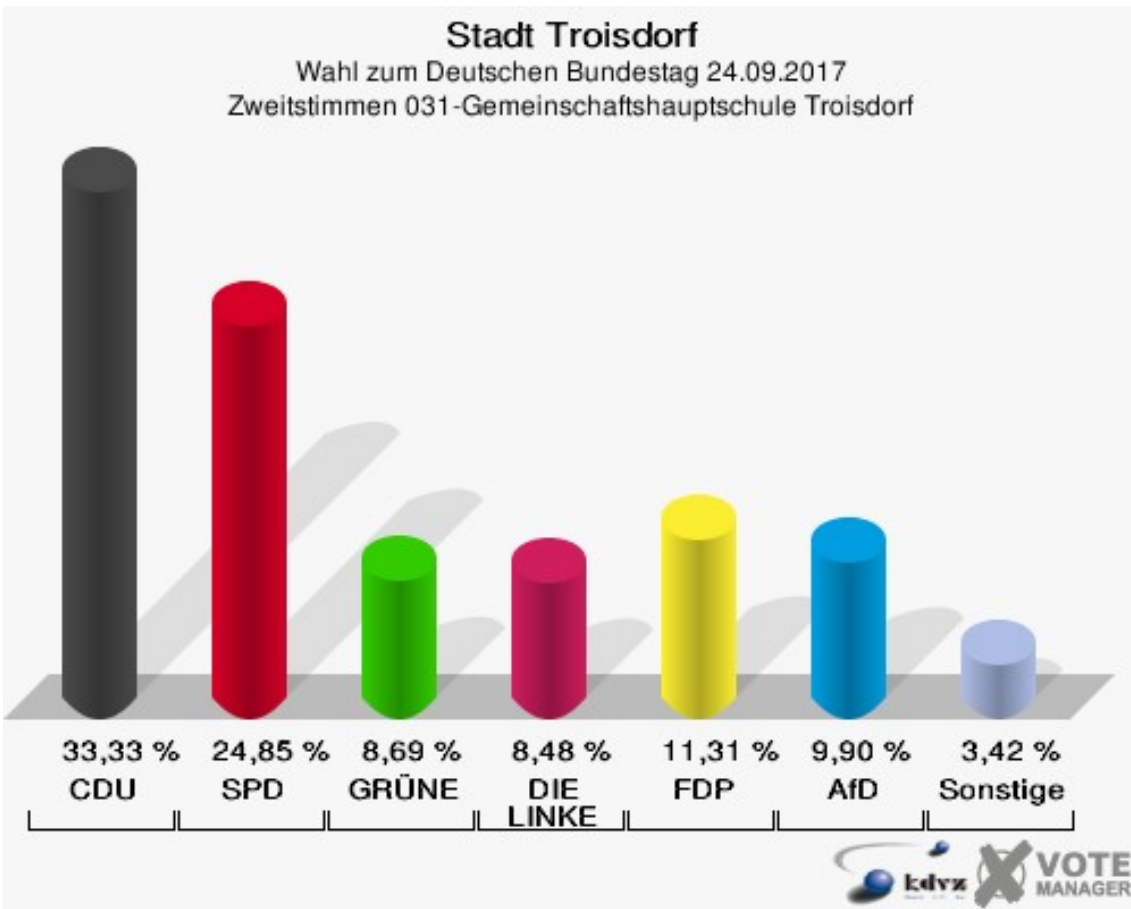
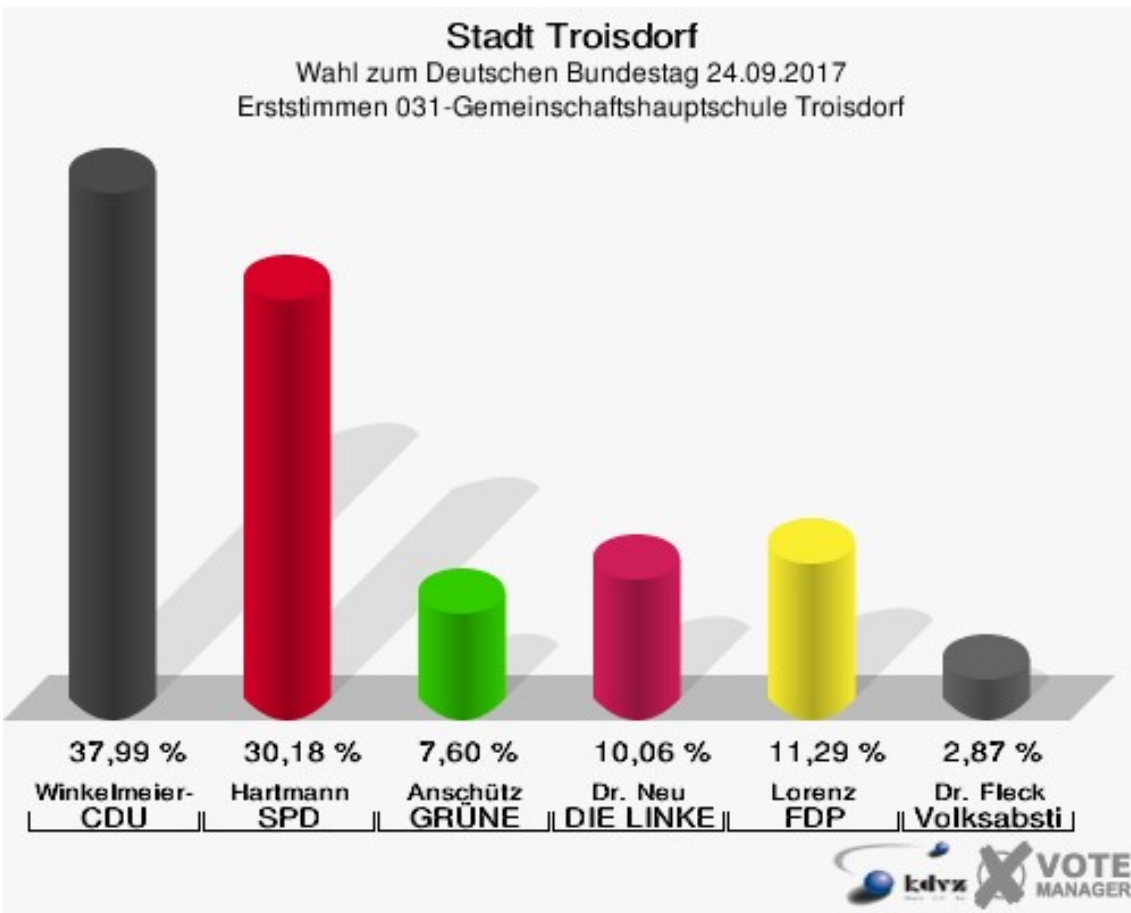


Stadt Troisdorf
Wahl zum Deutschen Bundestag 24.09.2017
Wahlbeteiligung 022-Städtisches Gymnasium Troisdorf



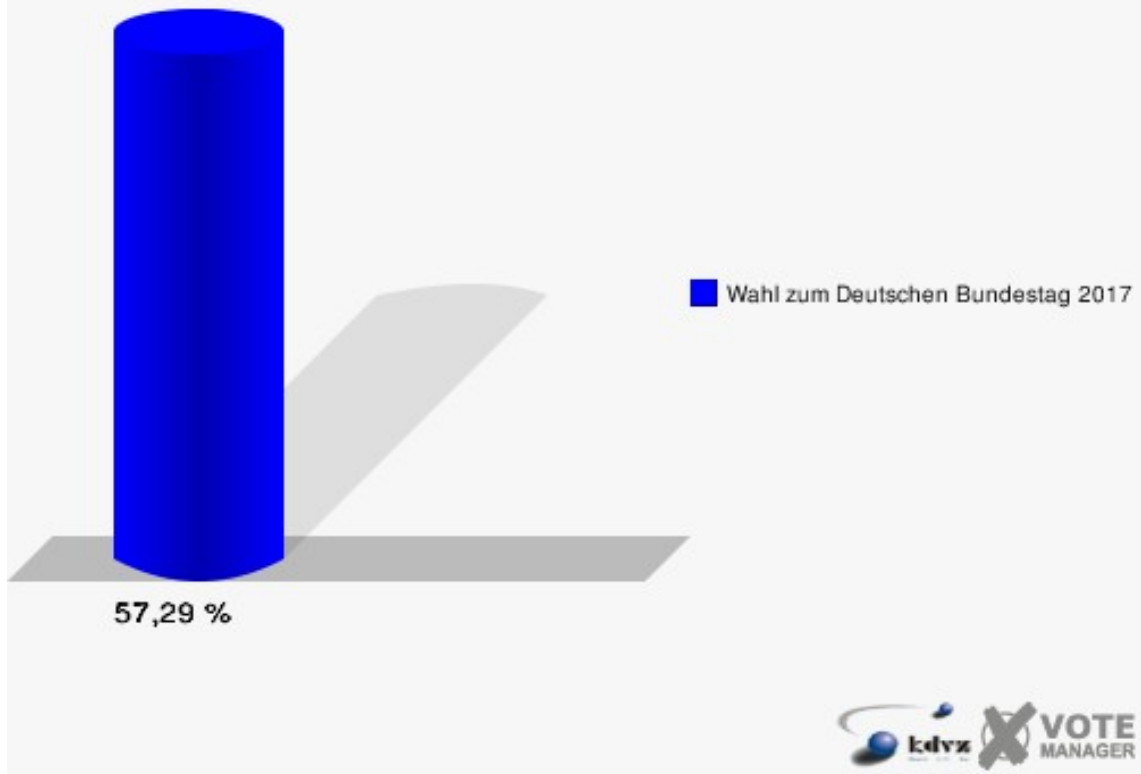
031-Gemeinschaftshauptschule Troisdorf

	Erststimmen		Zweitstimmen	
Wahlberechtigte	871		871	
Wähler	499	57,29 %	499	57,29 %
ungültige Stimmen	12	2,40 %	4	0,80 %
gültige Stimmen	487	97,60 %	495	99,20 %
Winkel- meier-Becker, CDU	185	37,99 %	165	33,33 %
Hartmann, SPD	147	30,18 %	123	24,85 %
Anschütz, GRÜNE	37	7,60 %	43	8,69 %
Dr. Neu, DIE LINKE	49	10,06 %	42	8,48 %
Lorenz, FDP	55	11,29 %	56	11,31 %
AfD	---	---	49	9,90 %
PIRATEN	---	---	1	0,20 %
NPD	---	---	0	0,00 %
Die PARTEI	---	---	6	1,21 %
FREIE WÄHLER	---	---	1	0,20 %
Dr. Fleck, Volksab- stimmung	14	2,87 %	1	0,20 %
ÖDP	---	---	0	0,00 %
MLPD	---	---	1	0,20 %
SGP	---	---	0	0,00 %
Allianz Deutscher Demokraten	---	---	1	0,20 %
BGE	---	---	0	0,00 %
DiB	---	---	0	0,00 %
DKP	---	---	0	0,00 %
DM	---	---	0	0,00 %
Die Humanisten	---	---	0	0,00 %
Gesundheitsfor- schung	---	---	1	0,20 %
Tierschutzpartei	---	---	3	0,61 %
V-Partei ³	---	---	2	0,40 %



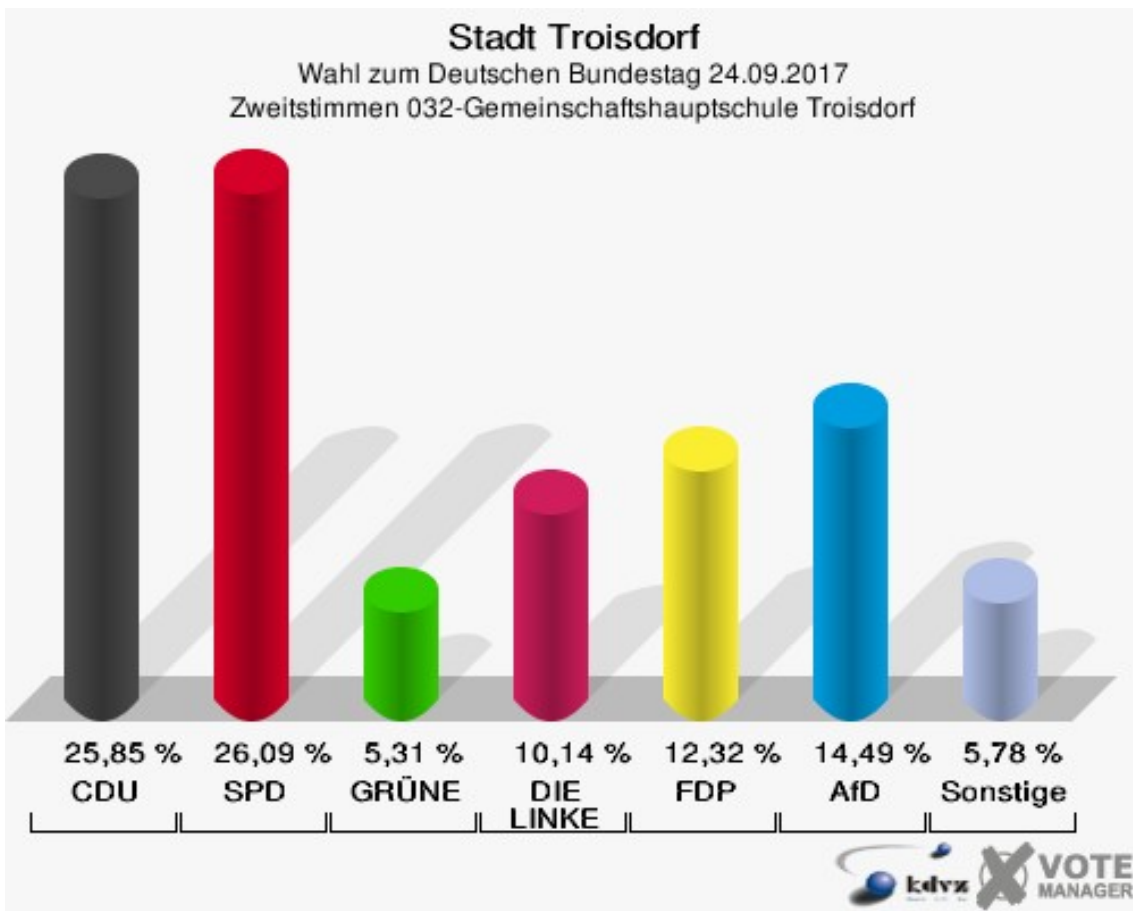
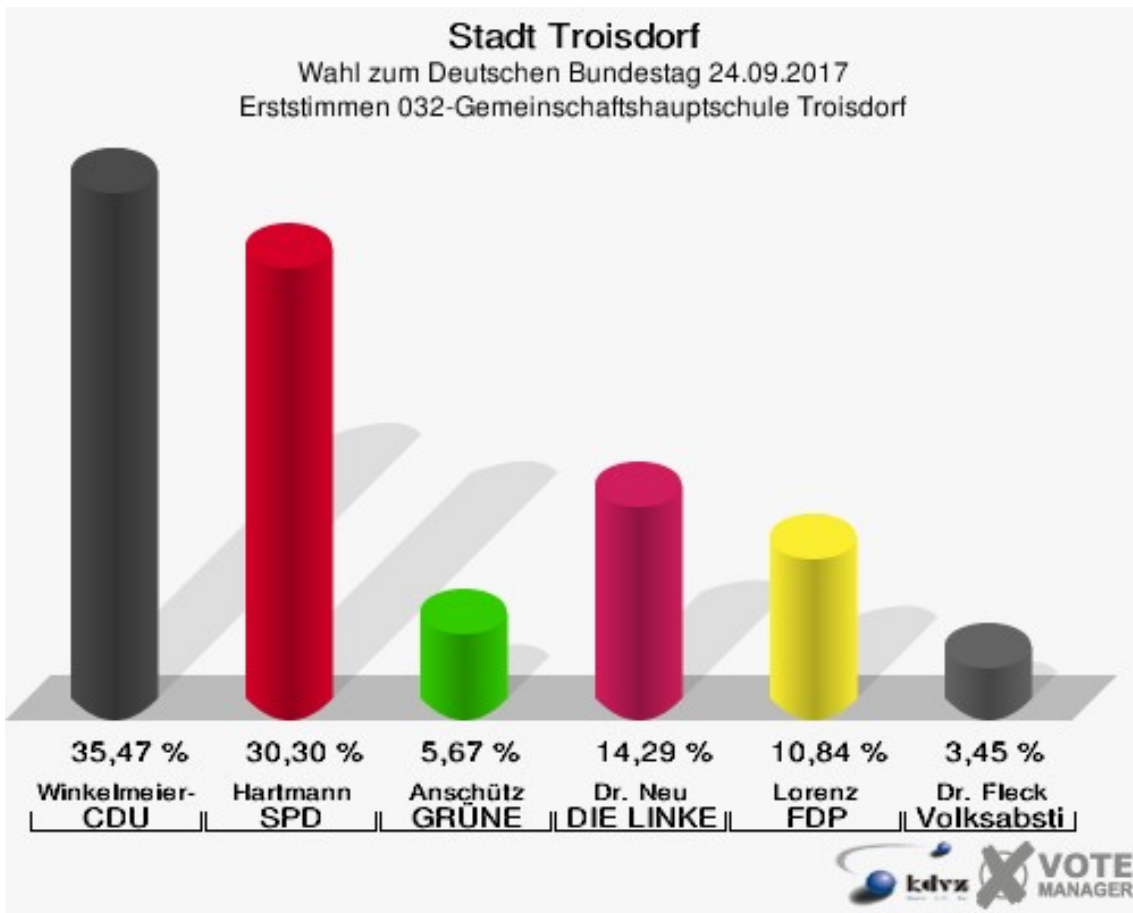
Stadt Troisdorf

Wahl zum Deutschen Bundestag 24.09.2017
Wahlbeteiligung 031-Gemeinschaftshauptschule Troisdorf



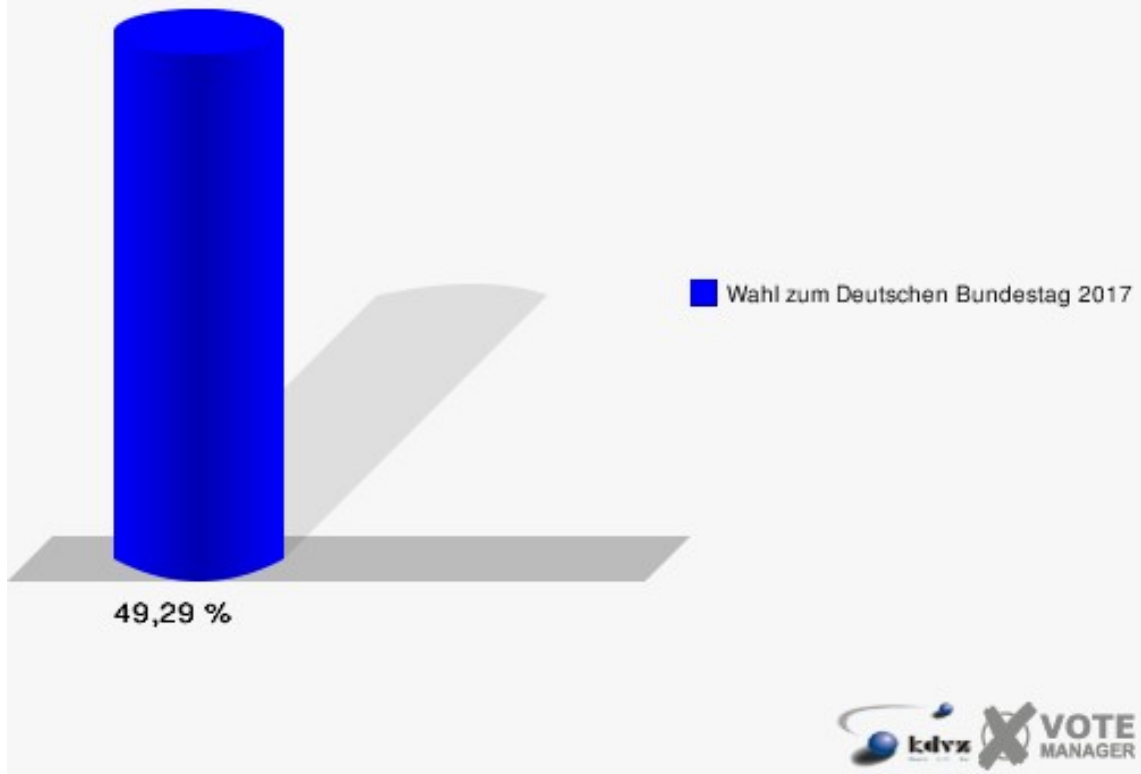
032-Gemeinschaftshauptschule Troisdorf

	Erststimmen		Zweitstimmen	
Wahlberechtigte	848		848	
Wähler	418	49,29 %	418	49,29 %
ungültige Stimmen	12	2,87 %	4	0,96 %
gültige Stimmen	406	97,13 %	414	99,04 %
Winkel- meier-Becker, CDU	144	35,47 %	107	25,85 %
Hartmann, SPD	123	30,30 %	108	26,09 %
Anschütz, GRÜNE	23	5,67 %	22	5,31 %
Dr. Neu, DIE LINKE	58	14,29 %	42	10,14 %
Lorenz, FDP	44	10,84 %	51	12,32 %
AfD	---	---	60	14,49 %
PIRATEN	---	---	6	1,45 %
NPD	---	---	0	0,00 %
Die PARTEI	---	---	4	0,97 %
FREIE WÄHLER	---	---	2	0,48 %
Dr. Fleck, Volksab- stimmung	14	3,45 %	0	0,00 %
ÖDP	---	---	2	0,48 %
MLPD	---	---	0	0,00 %
SGP	---	---	0	0,00 %
Allianz Deutscher Demokraten	---	---	3	0,72 %
BGE	---	---	1	0,24 %
DiB	---	---	1	0,24 %
DKP	---	---	0	0,00 %
DM	---	---	0	0,00 %
Die Humanisten	---	---	0	0,00 %
Gesundheitsfor- schung	---	---	2	0,48 %
Tierschutzpartei	---	---	3	0,72 %
V-Partei ³	---	---	0	0,00 %



Stadt Troisdorf

Wahl zum Deutschen Bundestag 24.09.2017
Wahlbeteiligung 032-Gemeinschaftshauptschule Troisdorf

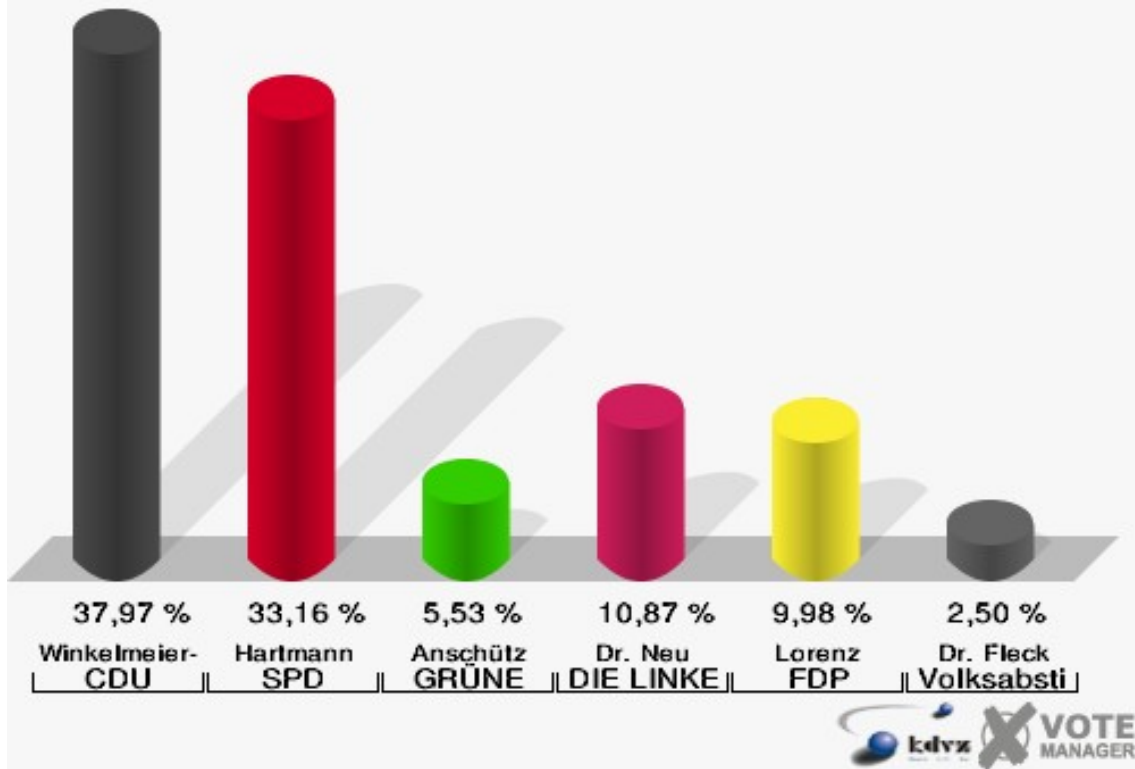


041-Evangelische Grundschule

	Erststimmen		Zweitstimmen	
Wahlberechtigte	1.176		1.176	
Wähler	582	49,49 %	582	49,49 %
ungültige Stimmen	21	3,61 %	4	0,69 %
gültige Stimmen	561	96,39 %	578	99,31 %
Winkel- meier-Becker, CDU	213	37,97 %	162	28,03 %
Hartmann, SPD	186	33,16 %	143	24,74 %
Anschütz, GRÜNE	31	5,53 %	42	7,27 %
Dr. Neu, DIE LINKE	61	10,87 %	55	9,52 %
Lorenz, FDP	56	9,98 %	77	13,32 %
AfD	---	---	61	10,55 %
PIRATEN	---	---	4	0,69 %
NPD	---	---	1	0,17 %
Die PARTEI	---	---	12	2,08 %
FREIE WÄHLER	---	---	3	0,52 %
Dr. Fleck, Volksab- stimmung	14	2,50 %	2	0,35 %
ÖDP	---	---	0	0,00 %
MLPD	---	---	0	0,00 %
SGP	---	---	0	0,00 %
Allianz Deutscher Demokraten	---	---	5	0,87 %
BGE	---	---	2	0,35 %
DiB	---	---	1	0,17 %
DKP	---	---	0	0,00 %
DM	---	---	0	0,00 %
Die Humanisten	---	---	1	0,17 %
Gesundheitsfor- schung	---	---	0	0,00 %
Tierschutzpartei	---	---	7	1,21 %
V-Partei ³	---	---	0	0,00 %

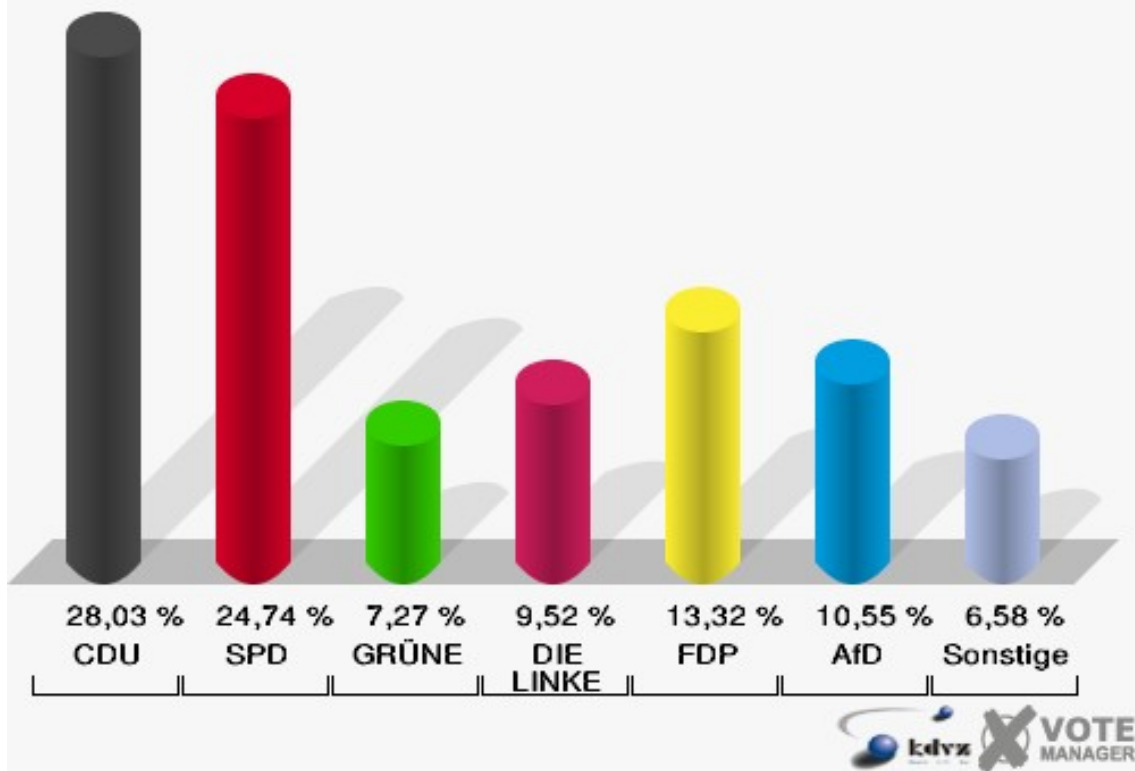
Stadt Troisdorf

Wahl zum Deutschen Bundestag 24.09.2017
Erststimmen 041-Evangelische Grundschule

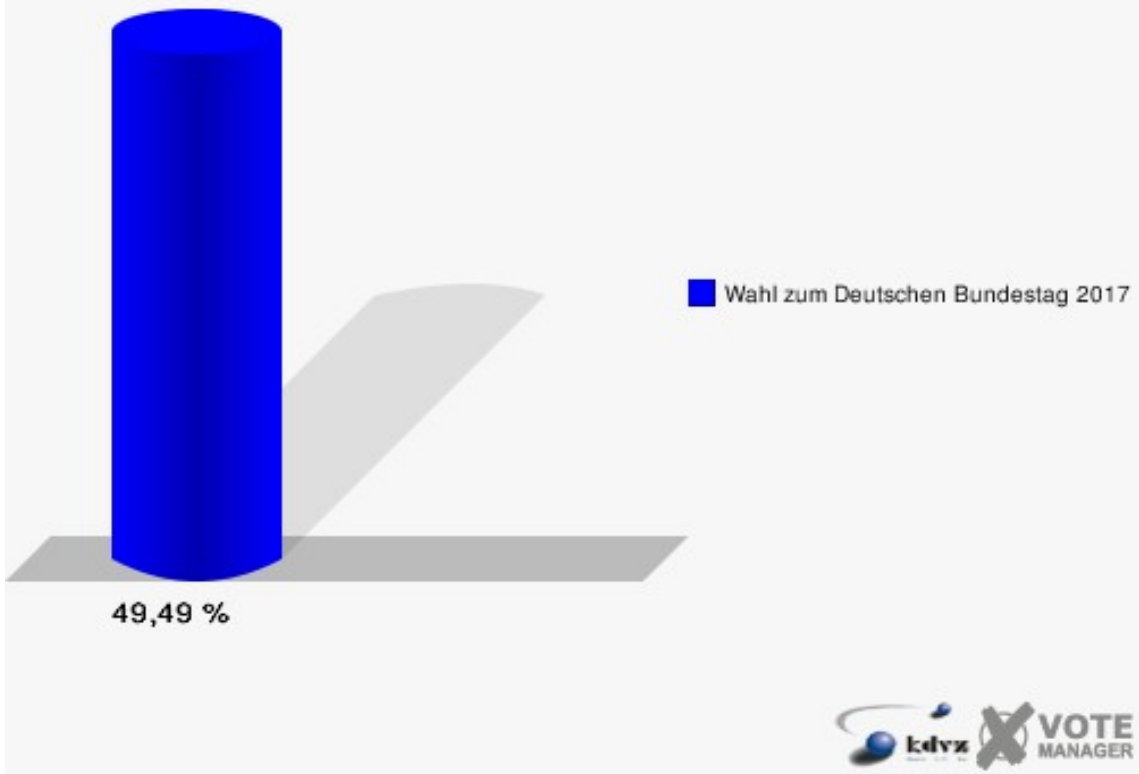


Stadt Troisdorf

Wahl zum Deutschen Bundestag 24.09.2017
Zweitstimmen 041-Evangelische Grundschule



Stadt Troisdorf
Wahl zum Deutschen Bundestag 24.09.2017
Wahlbeteiligung 041-Evangelische Grundschule

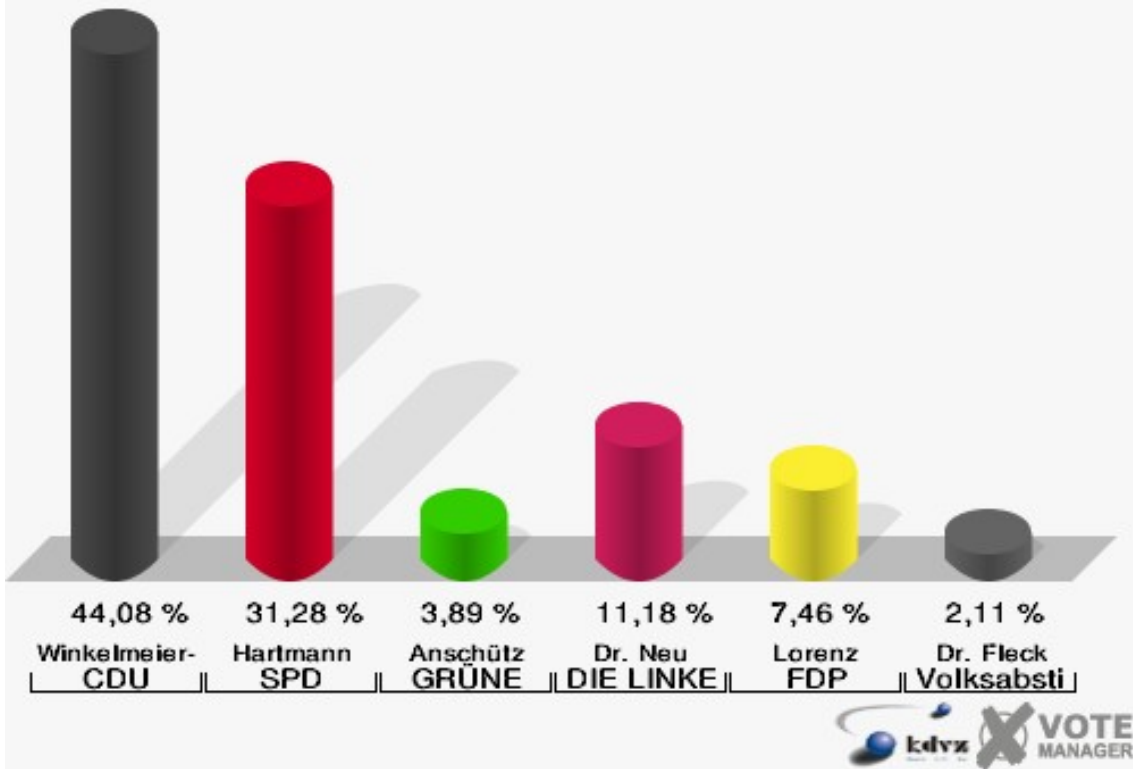


042-Katholisches Gemeindezentrum

	Erststimmen		Zweitstimmen	
Wahlberechtigte	1.384		1.384	
Wähler	628	45,38 %	628	45,38 %
ungültige Stimmen	11	1,75 %	9	1,43 %
gültige Stimmen	617	98,25 %	619	98,57 %
Winkel- meier-Becker, CDU	272	44,08 %	211	34,09 %
Hartmann, SPD	193	31,28 %	162	26,17 %
Anschütz, GRÜNE	24	3,89 %	32	5,17 %
Dr. Neu, DIE LINKE	69	11,18 %	57	9,21 %
Lorenz, FDP	46	7,46 %	61	9,85 %
AfD	---	---	71	11,47 %
PIRATEN	---	---	6	0,97 %
NPD	---	---	2	0,32 %
Die PARTEI	---	---	6	0,97 %
FREIE WÄHLER	---	---	1	0,16 %
Dr. Fleck, Volksab- stimmung	13	2,11 %	1	0,16 %
ÖDP	---	---	0	0,00 %
MLPD	---	---	0	0,00 %
SGP	---	---	0	0,00 %
Allianz Deutscher Demokraten	---	---	1	0,16 %
BGE	---	---	0	0,00 %
DiB	---	---	0	0,00 %
DKP	---	---	1	0,16 %
DM	---	---	0	0,00 %
Die Humanisten	---	---	3	0,48 %
Gesundheitsfor- schung	---	---	0	0,00 %
Tierschutzpartei	---	---	4	0,65 %
V-Partei ³	---	---	0	0,00 %

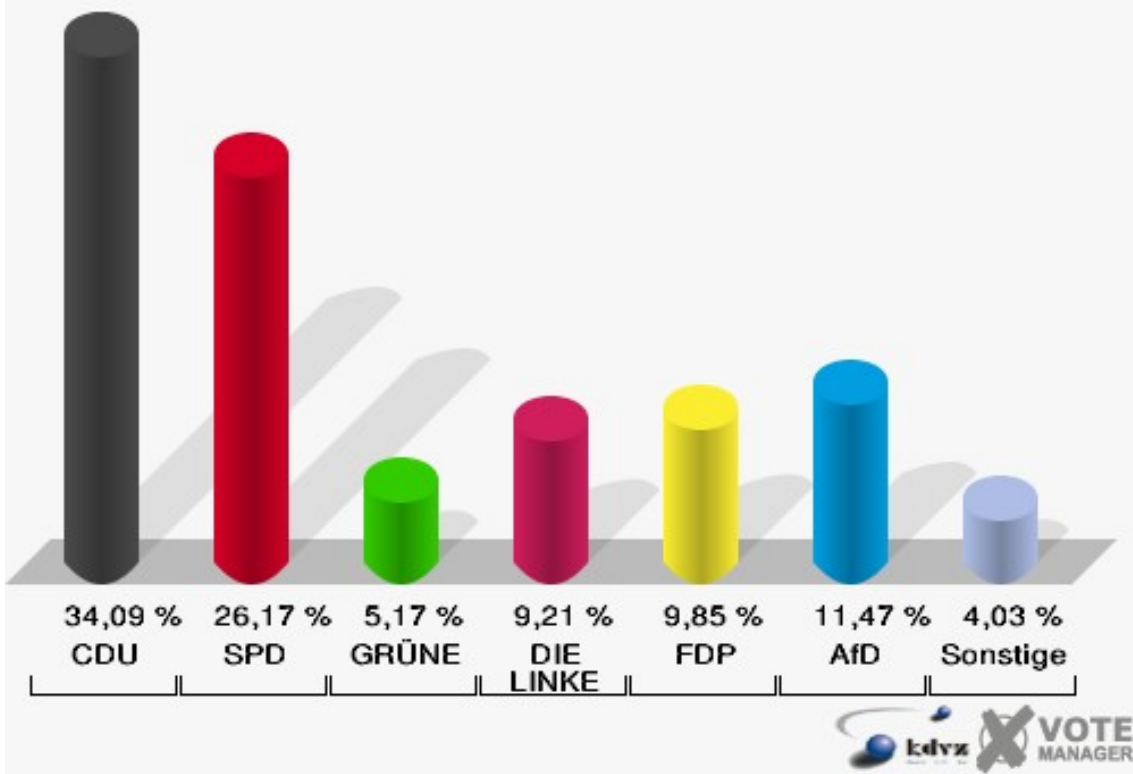
Stadt Troisdorf

Wahl zum Deutschen Bundestag 24.09.2017
Erststimmen 042-Katholisches Gemeindezentrum

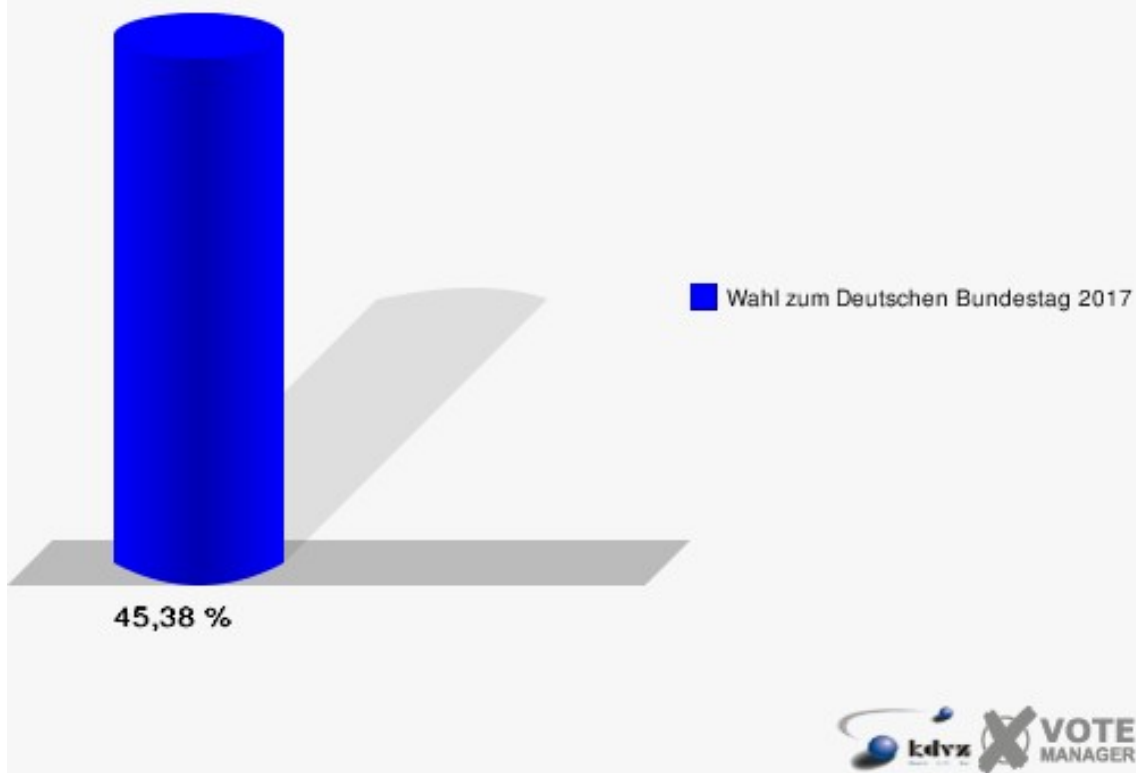


Stadt Troisdorf

Wahl zum Deutschen Bundestag 24.09.2017
Zweitstimmen 042-Katholisches Gemeindezentrum

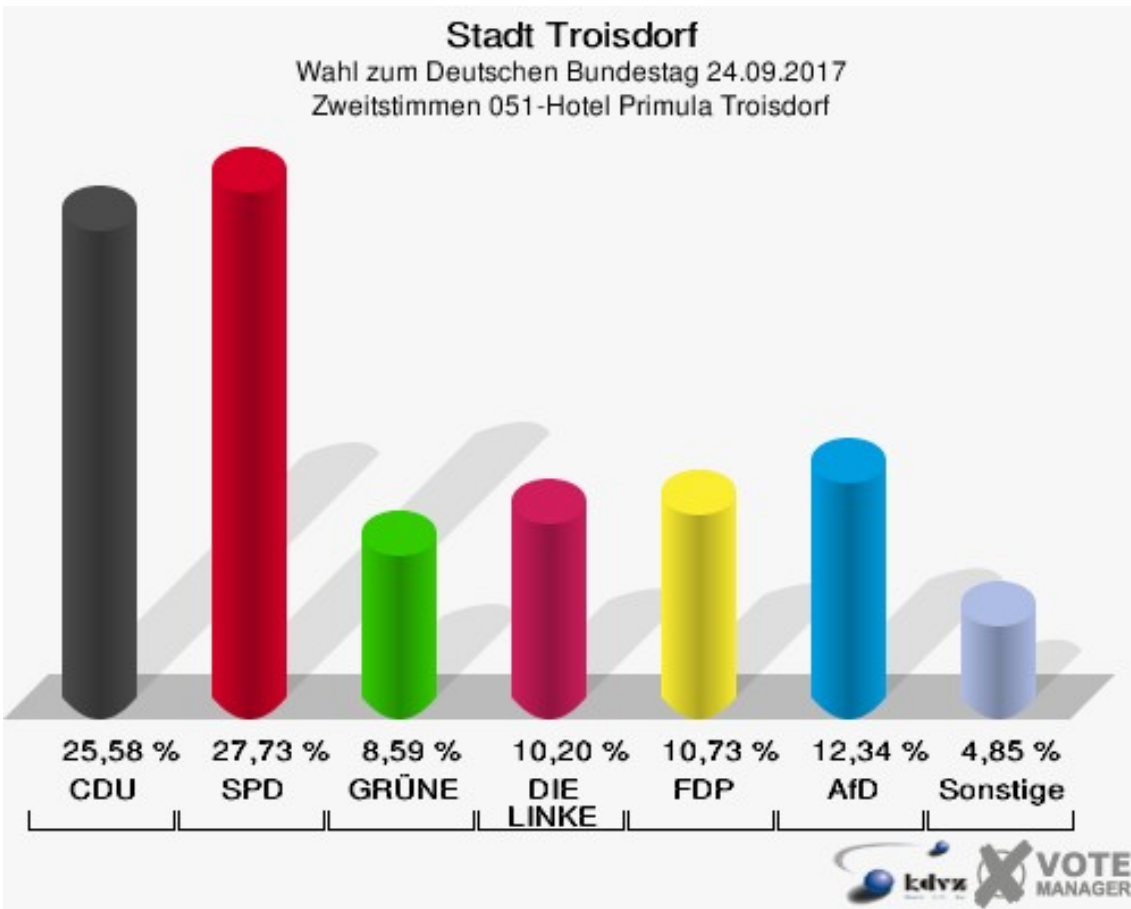
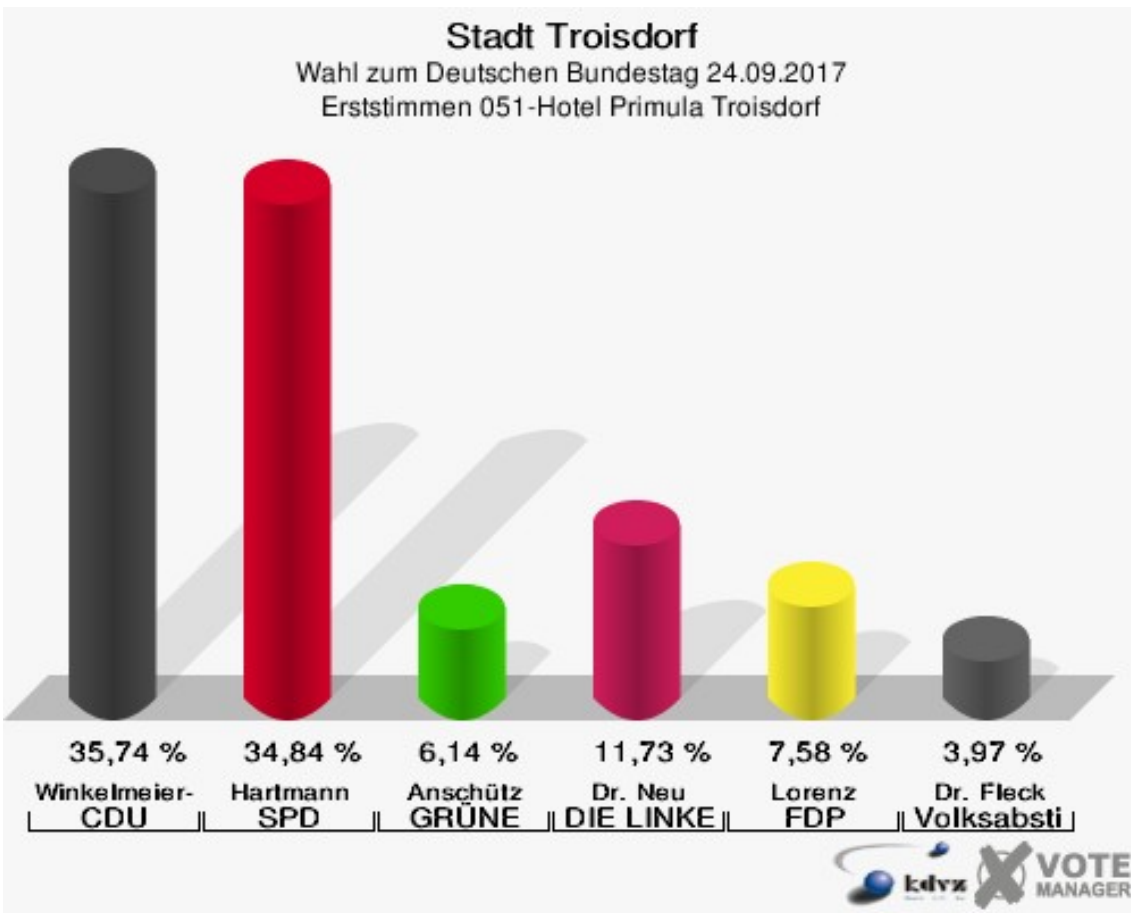


Stadt Troisdorf
Wahl zum Deutschen Bundestag 24.09.2017
Wahlbeteiligung 042-Katholisches Gemeindezentrum



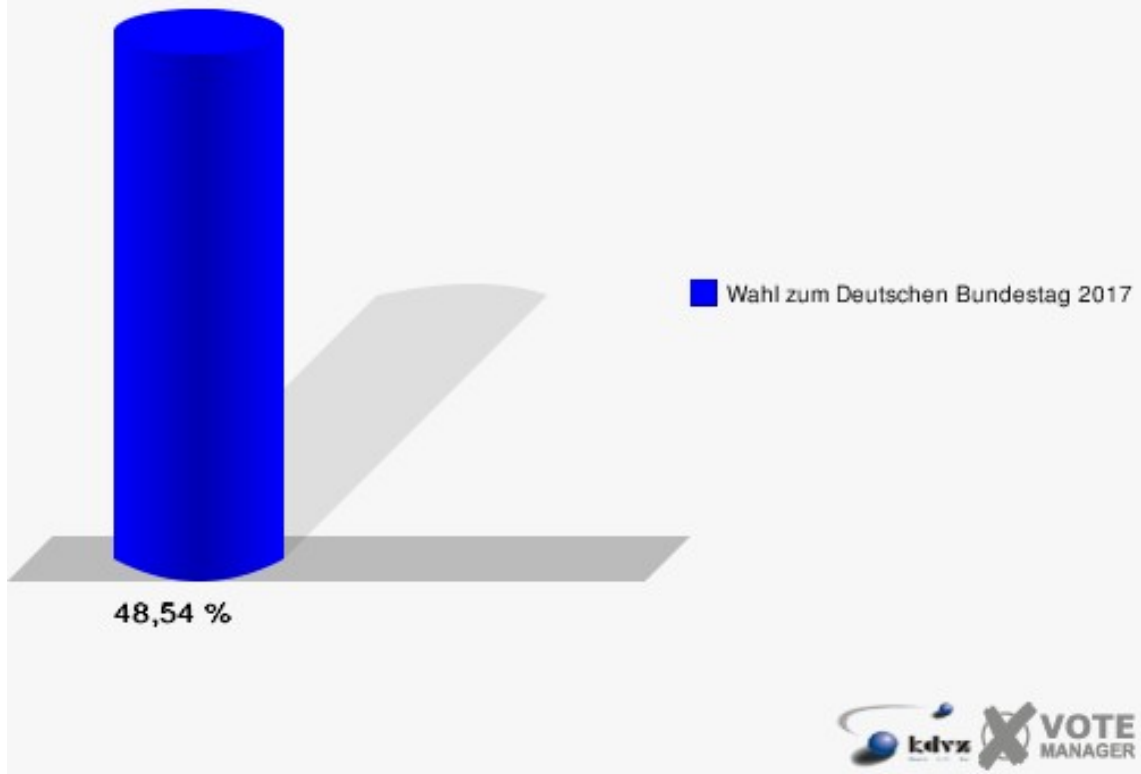
051-Hotel Primula Troisdorf

	Erststimmen		Zweitstimmen	
Wahlberechtigte	1.162		1.162	
Wähler	564	48,54 %	564	48,54 %
ungültige Stimmen	10	1,77 %	5	0,89 %
gültige Stimmen	554	98,23 %	559	99,11 %
Winkel- meier-Becker, CDU	198	35,74 %	143	25,58 %
Hartmann, SPD	193	34,84 %	155	27,73 %
Anschütz, GRÜNE	34	6,14 %	48	8,59 %
Dr. Neu, DIE LINKE	65	11,73 %	57	10,20 %
Lorenz, FDP	42	7,58 %	60	10,73 %
AfD	---	---	69	12,34 %
PIRATEN	---	---	2	0,36 %
NPD	---	---	2	0,36 %
Die PARTEI	---	---	8	1,43 %
FREIE WÄHLER	---	---	1	0,18 %
Dr. Fleck, Volksab- stimmung	22	3,97 %	3	0,54 %
ÖDP	---	---	0	0,00 %
MLPD	---	---	0	0,00 %
SGP	---	---	0	0,00 %
Allianz Deutscher Demokraten	---	---	1	0,18 %
BGE	---	---	2	0,36 %
DiB	---	---	1	0,18 %
DKP	---	---	0	0,00 %
DM	---	---	0	0,00 %
Die Humanisten	---	---	1	0,18 %
Gesundheitsfor- schung	---	---	1	0,18 %
Tierschutzpartei	---	---	4	0,72 %
V-Partei ³	---	---	1	0,18 %



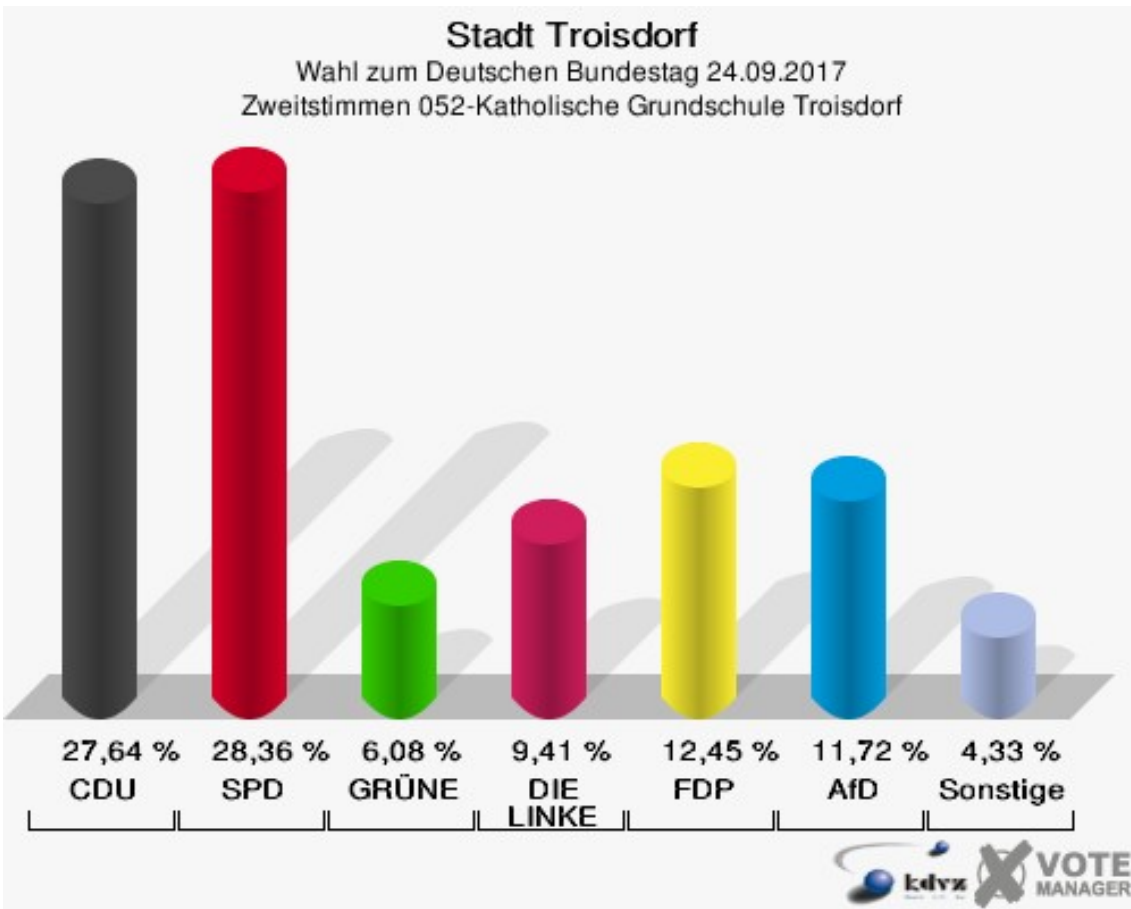
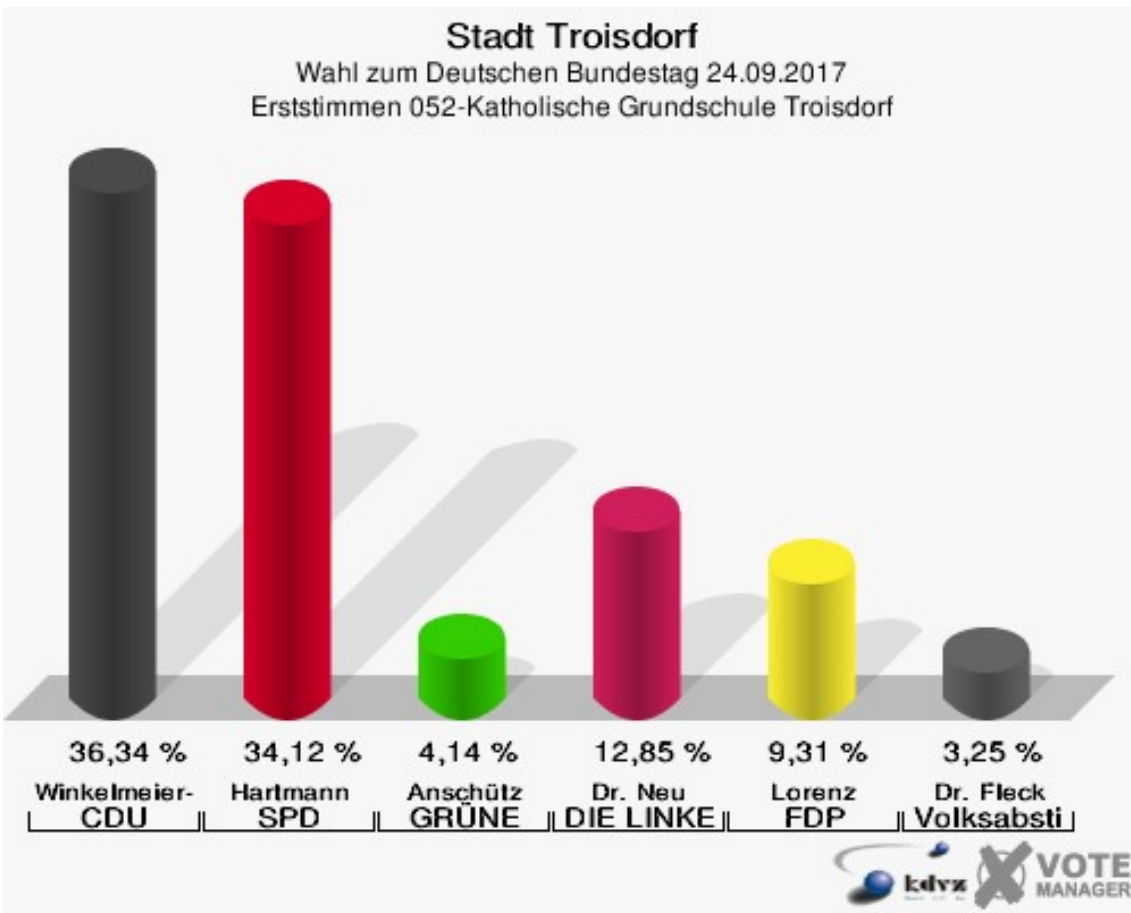
Stadt Troisdorf

Wahl zum Deutschen Bundestag 24.09.2017
Wahlbeteiligung 051-Hotel Primula Troisdorf

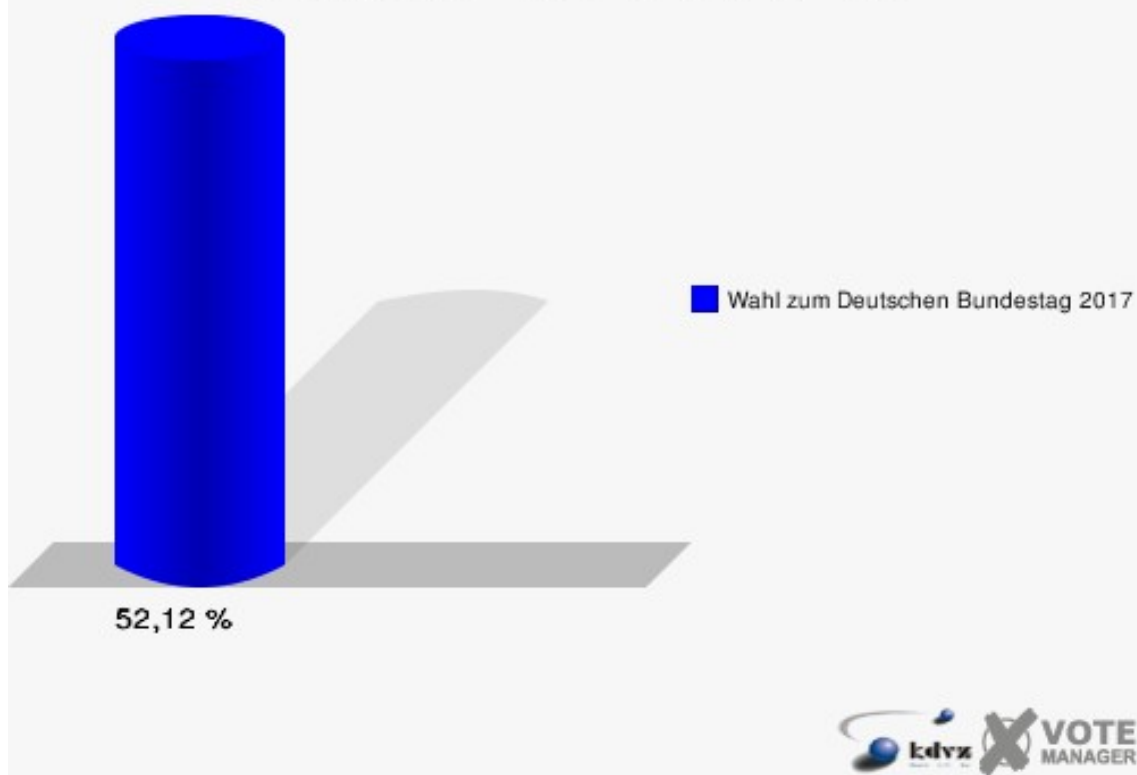


052-Katholische Grundschule Troisdorf

	Erststimmen		Zweitstimmen	
Wahlberechtigte	1.343		1.343	
Wähler	700	52,12 %	700	52,12 %
ungültige Stimmen	23	3,29 %	9	1,29 %
gültige Stimmen	677	96,71 %	691	98,71 %
Winkel- meier-Becker, CDU	246	36,34 %	191	27,64 %
Hartmann, SPD	231	34,12 %	196	28,36 %
Anschütz, GRÜNE	28	4,14 %	42	6,08 %
Dr. Neu, DIE LINKE	87	12,85 %	65	9,41 %
Lorenz, FDP	63	9,31 %	86	12,45 %
AfD	---	---	81	11,72 %
PIRATEN	---	---	6	0,87 %
NPD	---	---	0	0,00 %
Die PARTEI	---	---	8	1,16 %
FREIE WÄHLER	---	---	3	0,43 %
Dr. Fleck, Volksab- stimmung	22	3,25 %	5	0,72 %
ÖDP	---	---	2	0,29 %
MLPD	---	---	0	0,00 %
SGP	---	---	0	0,00 %
Allianz Deutscher Demokraten	---	---	0	0,00 %
BGE	---	---	0	0,00 %
DiB	---	---	0	0,00 %
DKP	---	---	0	0,00 %
DM	---	---	1	0,14 %
Die Humanisten	---	---	0	0,00 %
Gesundheitsfor- schung	---	---	1	0,14 %
Tierschutzpartei	---	---	4	0,58 %
V-Partei ³	---	---	0	0,00 %

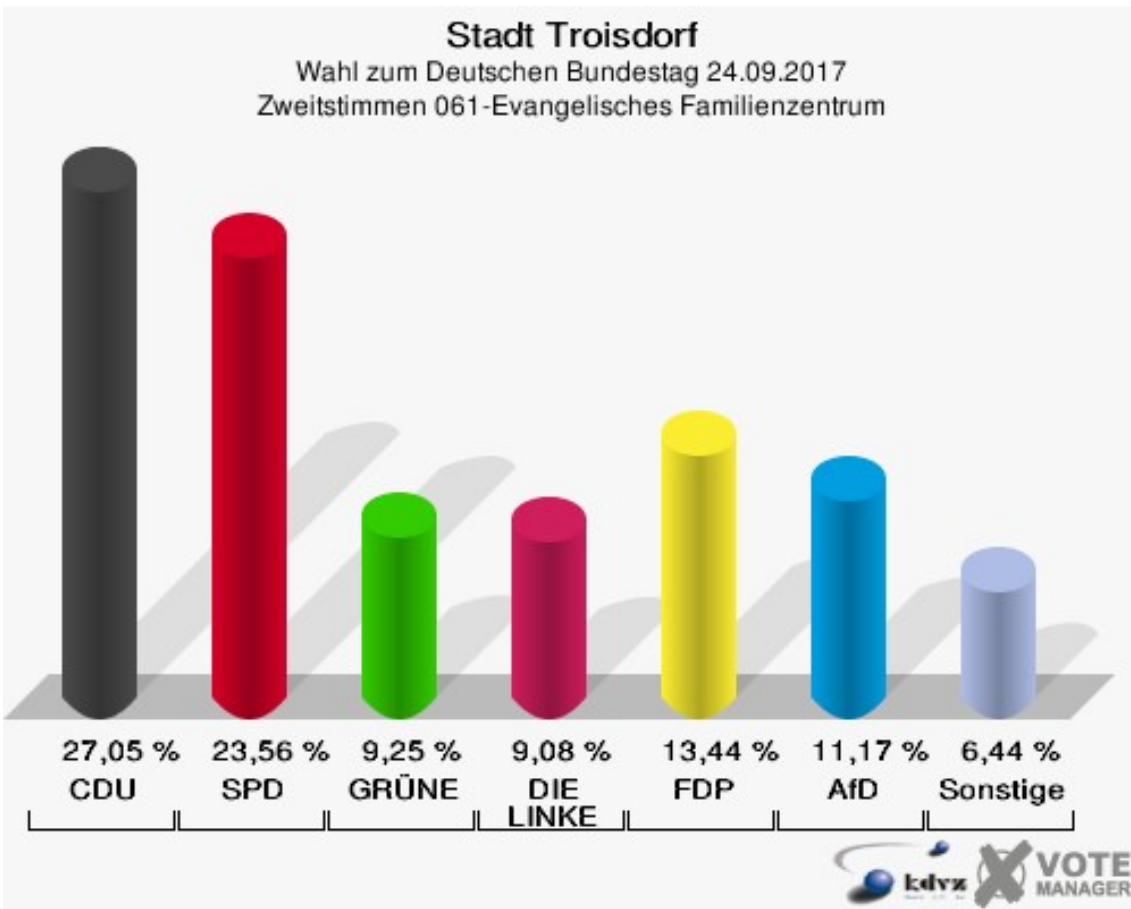
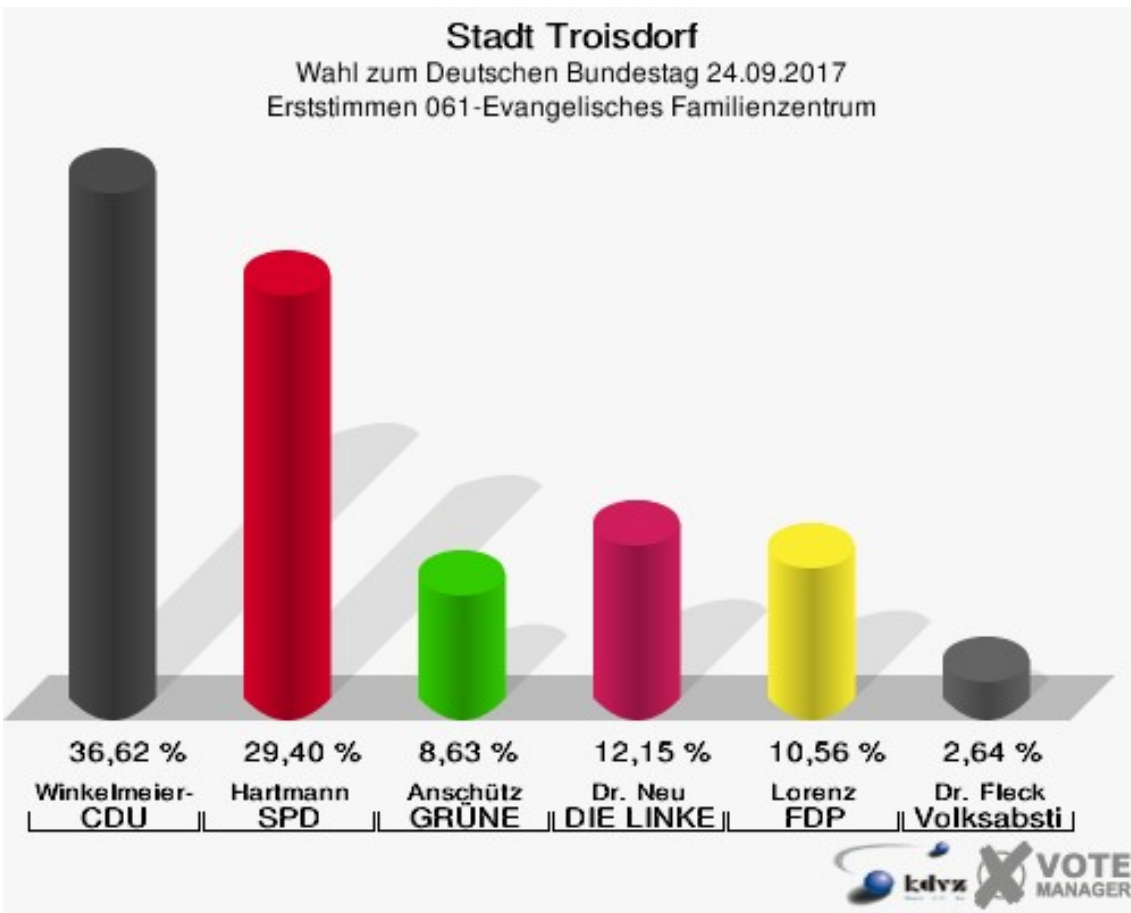


Stadt Troisdorf
Wahl zum Deutschen Bundestag 24.09.2017
Wahlbeteiligung 052-Katholische Grundschule Troisdorf

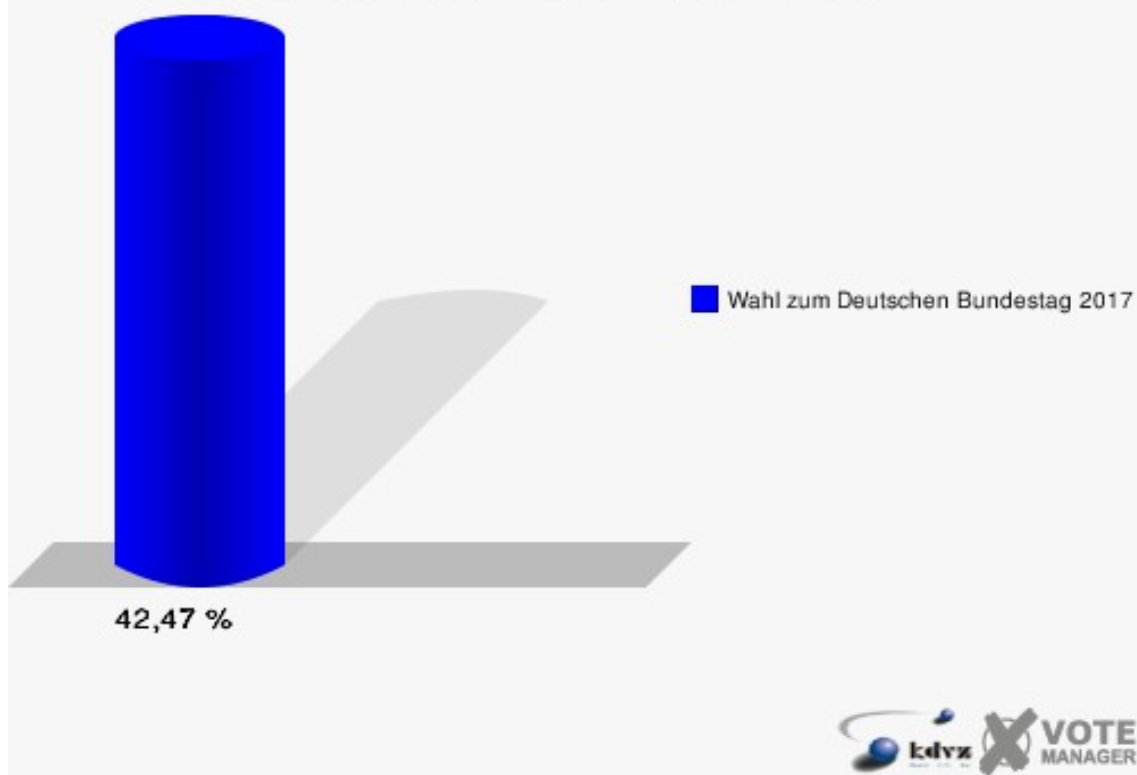


061-Evangelisches Familienzentrum

	Erststimmen		Zweitstimmen	
Wahlberechtigte	1.368		1.368	
Wähler	581	42,47 %	581	42,47 %
ungültige Stimmen	13	2,24 %	8	1,38 %
gültige Stimmen	568	97,76 %	573	98,62 %
Winkel- meier-Becker, CDU	208	36,62 %	155	27,05 %
Hartmann, SPD	167	29,40 %	135	23,56 %
Anschütz, GRÜNE	49	8,63 %	53	9,25 %
Dr. Neu, DIE LINKE	69	12,15 %	52	9,08 %
Lorenz, FDP	60	10,56 %	77	13,44 %
AfD	---	---	64	11,17 %
PIRATEN	---	---	8	1,40 %
NPD	---	---	0	0,00 %
Die PARTEI	---	---	7	1,22 %
FREIE WÄHLER	---	---	2	0,35 %
Dr. Fleck, Volksab- stimmung	15	2,64 %	1	0,17 %
ÖDP	---	---	1	0,17 %
MLPD	---	---	4	0,70 %
SGP	---	---	0	0,00 %
Allianz Deutscher Demokraten	---	---	3	0,52 %
BGE	---	---	0	0,00 %
DiB	---	---	2	0,35 %
DKP	---	---	1	0,17 %
DM	---	---	0	0,00 %
Die Humanisten	---	---	1	0,17 %
Gesundheitsfor- schung	---	---	0	0,00 %
Tierschutzpartei	---	---	5	0,87 %
V-Partei ³	---	---	2	0,35 %

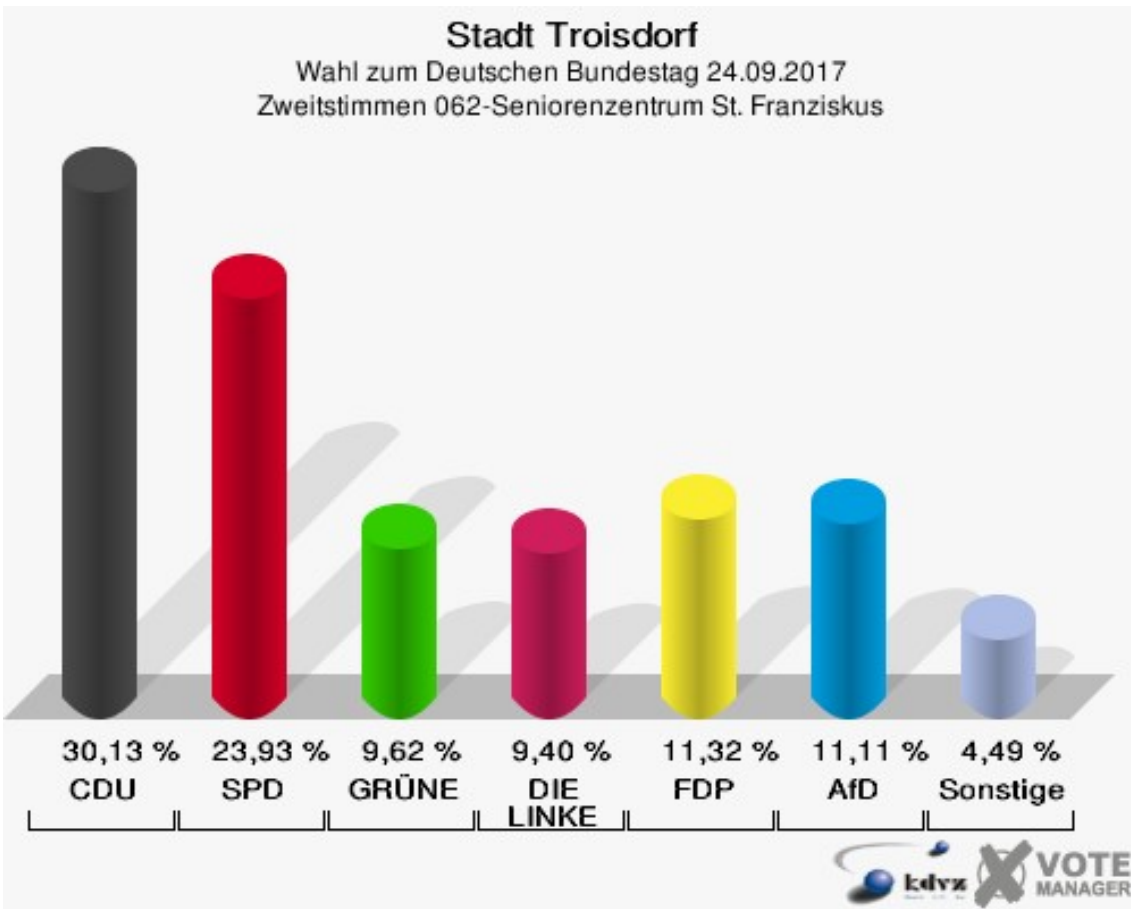
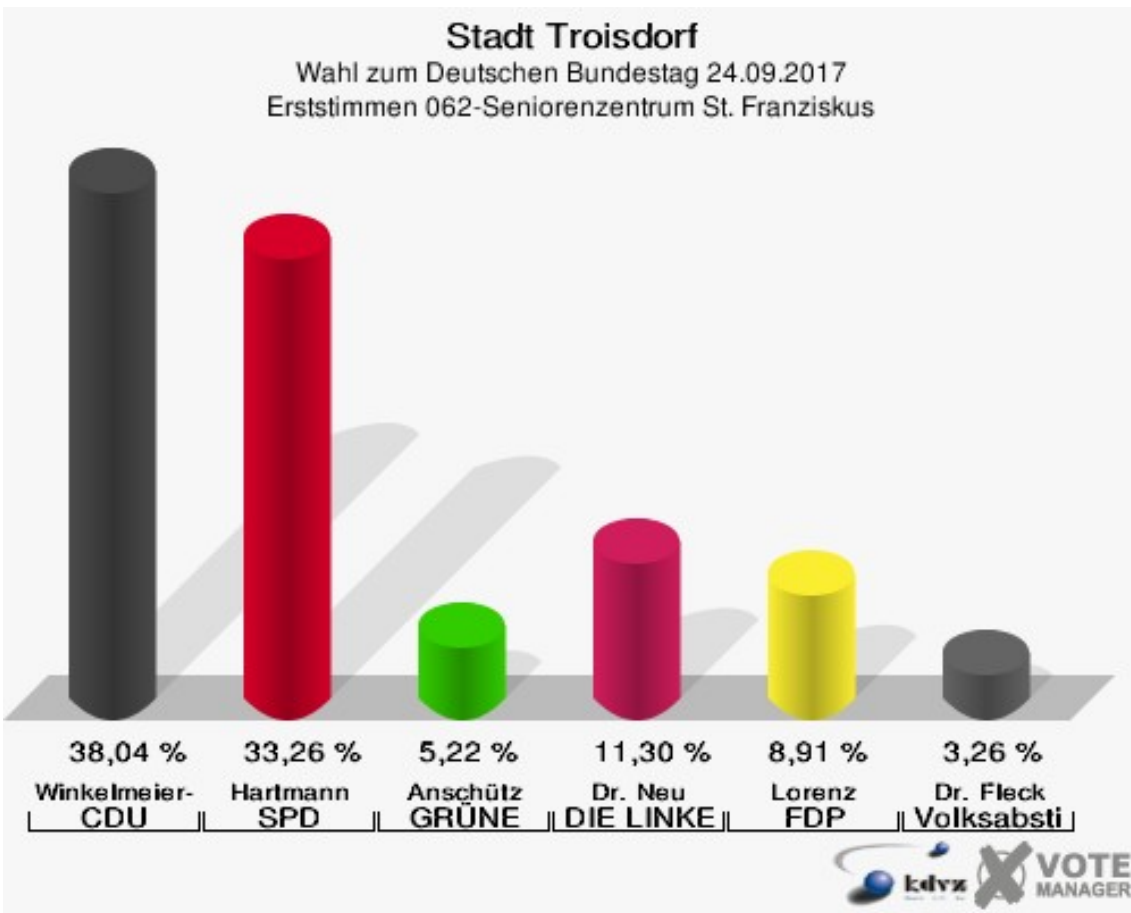


Stadt Troisdorf
Wahl zum Deutschen Bundestag 24.09.2017
Wahlbeteiligung 061-Evangelisches Familienzentrum



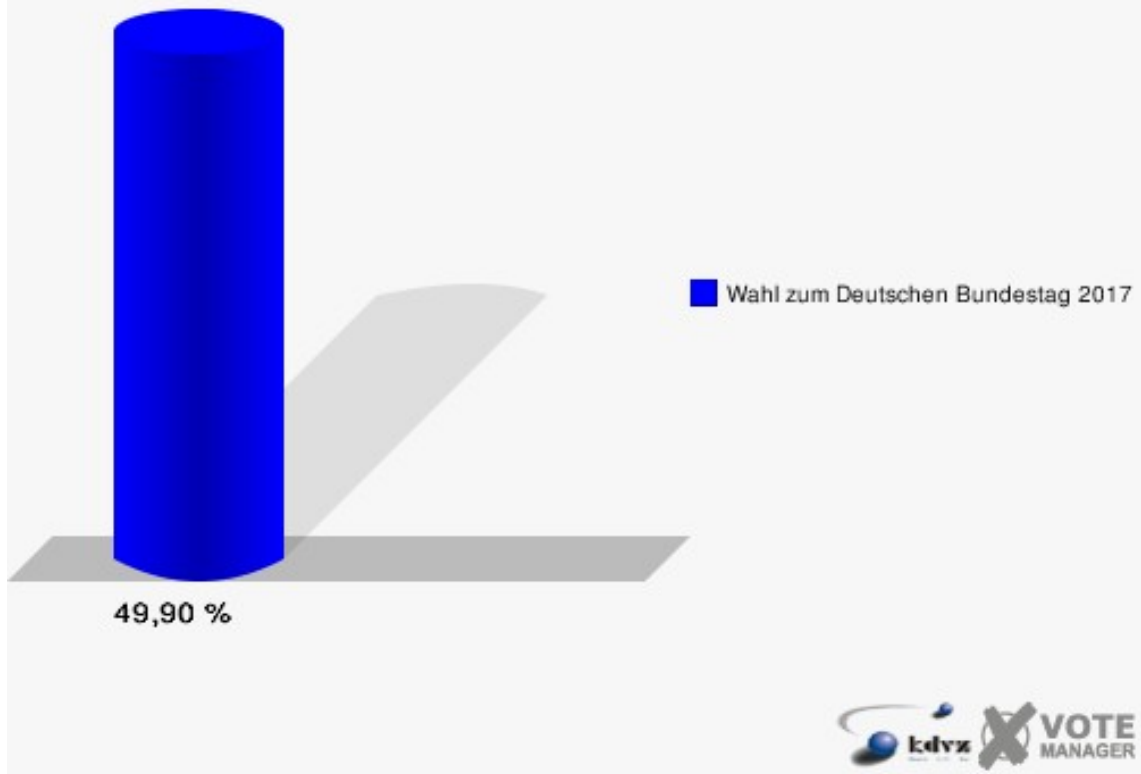
062-Seniorenzentrum St. Franziskus

	Erststimmen		Zweitstimmen	
Wahlberechtigte	954		954	
Wähler	476	49,90 %	476	49,90 %
ungültige Stimmen	16	3,36 %	8	1,68 %
gültige Stimmen	460	96,64 %	468	98,32 %
Winkel- meier-Becker, CDU	175	38,04 %	141	30,13 %
Hartmann, SPD	153	33,26 %	112	23,93 %
Anschütz, GRÜNE	24	5,22 %	45	9,62 %
Dr. Neu, DIE LINKE	52	11,30 %	44	9,40 %
Lorenz, FDP	41	8,91 %	53	11,32 %
AfD	---	---	52	11,11 %
PIRATEN	---	---	3	0,64 %
NPD	---	---	0	0,00 %
Die PARTEI	---	---	5	1,07 %
FREIE WÄHLER	---	---	3	0,64 %
Dr. Fleck, Volksab- stimmung	15	3,26 %	2	0,43 %
ÖDP	---	---	2	0,43 %
MLPD	---	---	0	0,00 %
SGP	---	---	0	0,00 %
Allianz Deutscher Demokraten	---	---	3	0,64 %
BGE	---	---	0	0,00 %
DiB	---	---	0	0,00 %
DKP	---	---	0	0,00 %
DM	---	---	0	0,00 %
Die Humanisten	---	---	0	0,00 %
Gesundheitsfor- schung	---	---	0	0,00 %
Tierschutzpartei	---	---	3	0,64 %
V-Partei ³	---	---	0	0,00 %



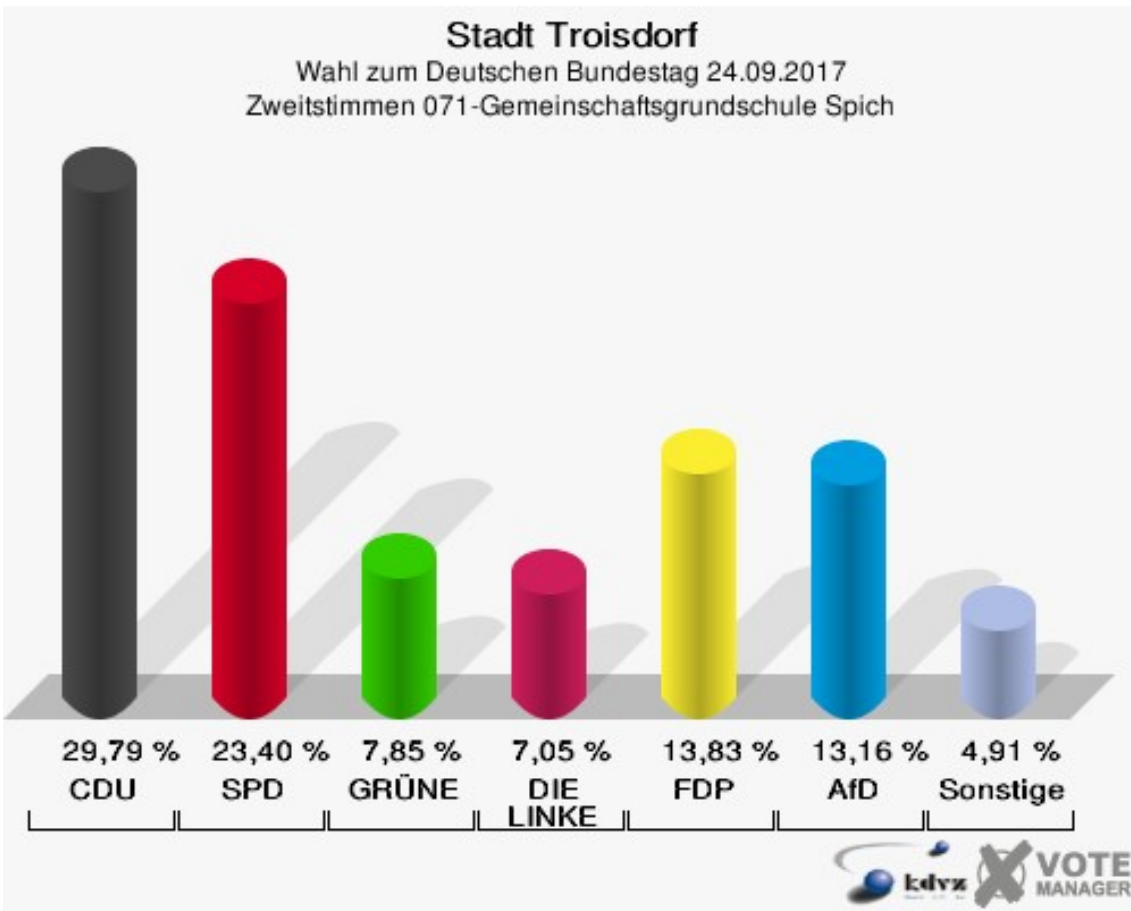
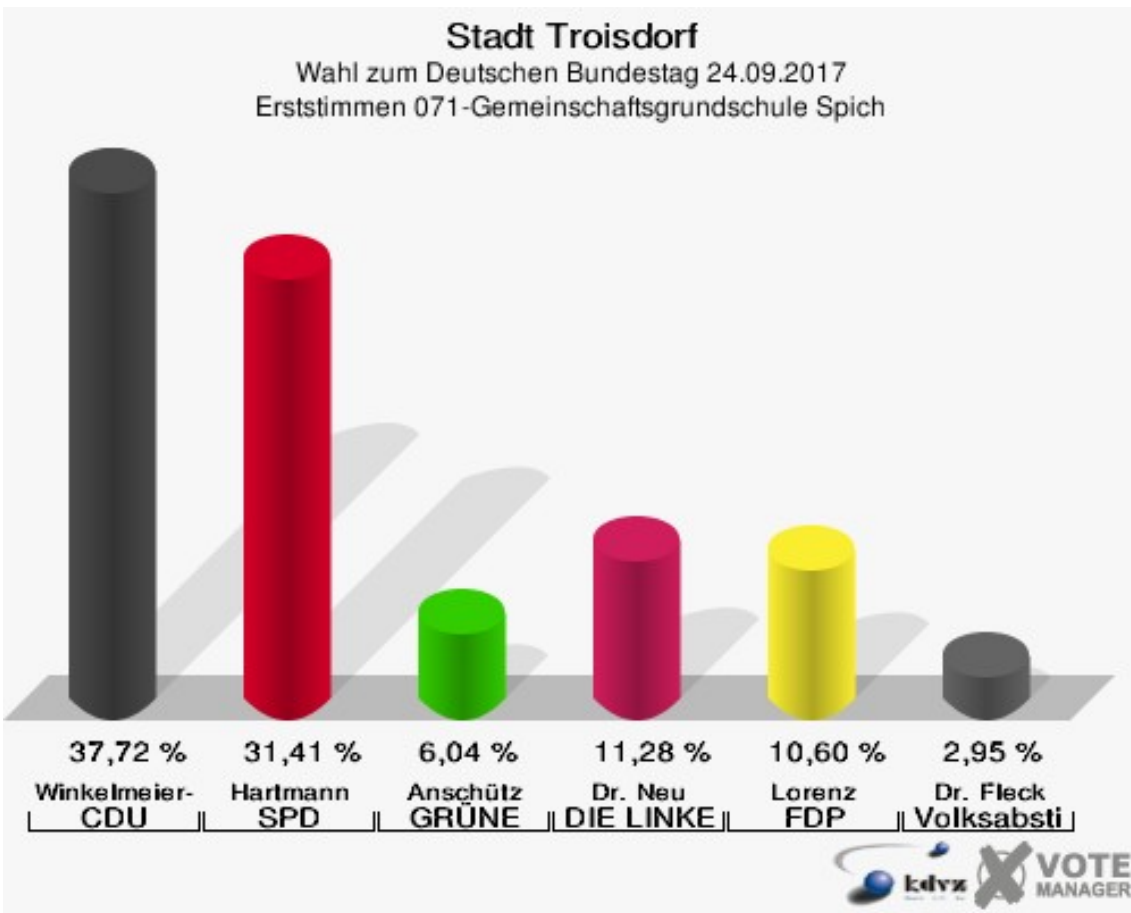
Stadt Troisdorf

Wahl zum Deutschen Bundestag 24.09.2017
Wahlbeteiligung 062-Seniorenzentrum St. Franziskus

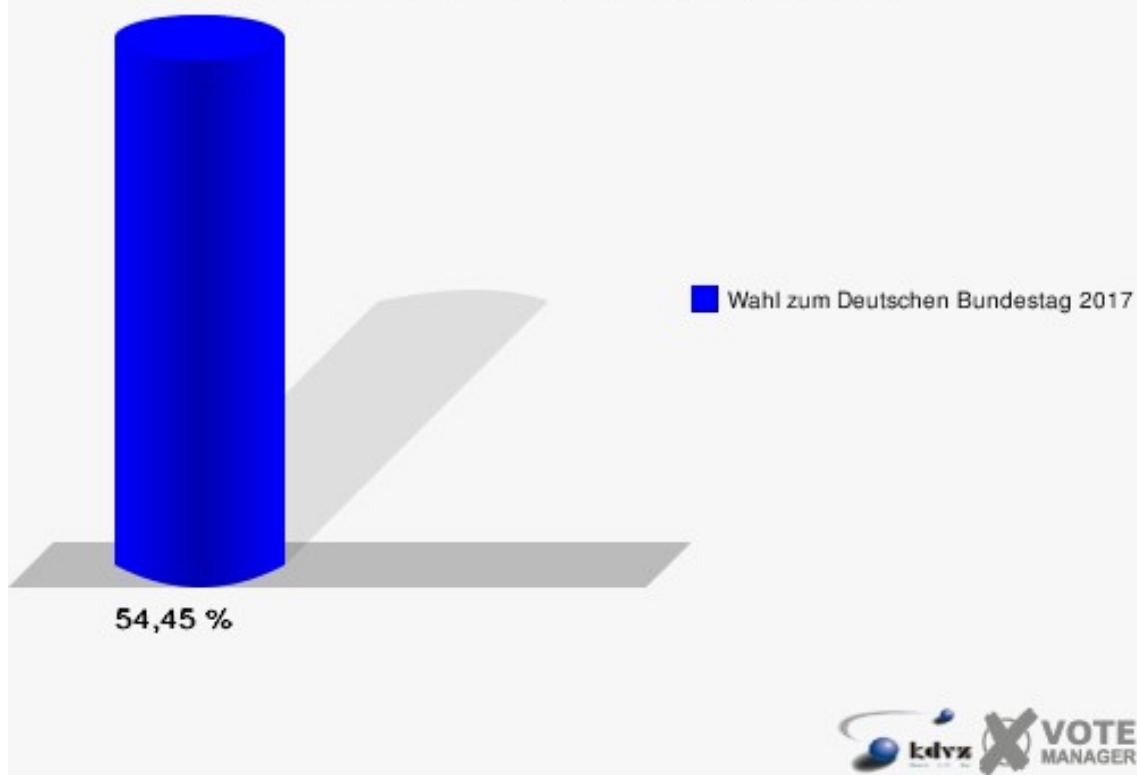


071-Gemeinschaftsgrundschule Spich

	Erststimmen		Zweitstimmen	
Wahlberechtigte	1.392		1.392	
Wähler	758	54,45 %	758	54,45 %
ungültige Stimmen	13	1,72 %	6	0,79 %
gültige Stimmen	745	98,28 %	752	99,21 %
Winkel- meier-Becker, CDU	281	37,72 %	224	29,79 %
Hartmann, SPD	234	31,41 %	176	23,40 %
Anschütz, GRÜNE	45	6,04 %	59	7,85 %
Dr. Neu, DIE LINKE	84	11,28 %	53	7,05 %
Lorenz, FDP	79	10,60 %	104	13,83 %
AfD	---	---	99	13,16 %
PIRATEN	---	---	3	0,40 %
NPD	---	---	0	0,00 %
Die PARTEI	---	---	9	1,20 %
FREIE WÄHLER	---	---	3	0,40 %
Dr. Fleck, Volksab- stimmung	22	2,95 %	3	0,40 %
ÖDP	---	---	1	0,13 %
MLPD	---	---	1	0,13 %
SGP	---	---	0	0,00 %
Allianz Deutscher Demokraten	---	---	5	0,66 %
BGE	---	---	0	0,00 %
DiB	---	---	3	0,40 %
DKP	---	---	0	0,00 %
DM	---	---	0	0,00 %
Die Humanisten	---	---	0	0,00 %
Gesundheitsfor- schung	---	---	0	0,00 %
Tierschutzpartei	---	---	8	1,06 %
V-Partei ³	---	---	1	0,13 %

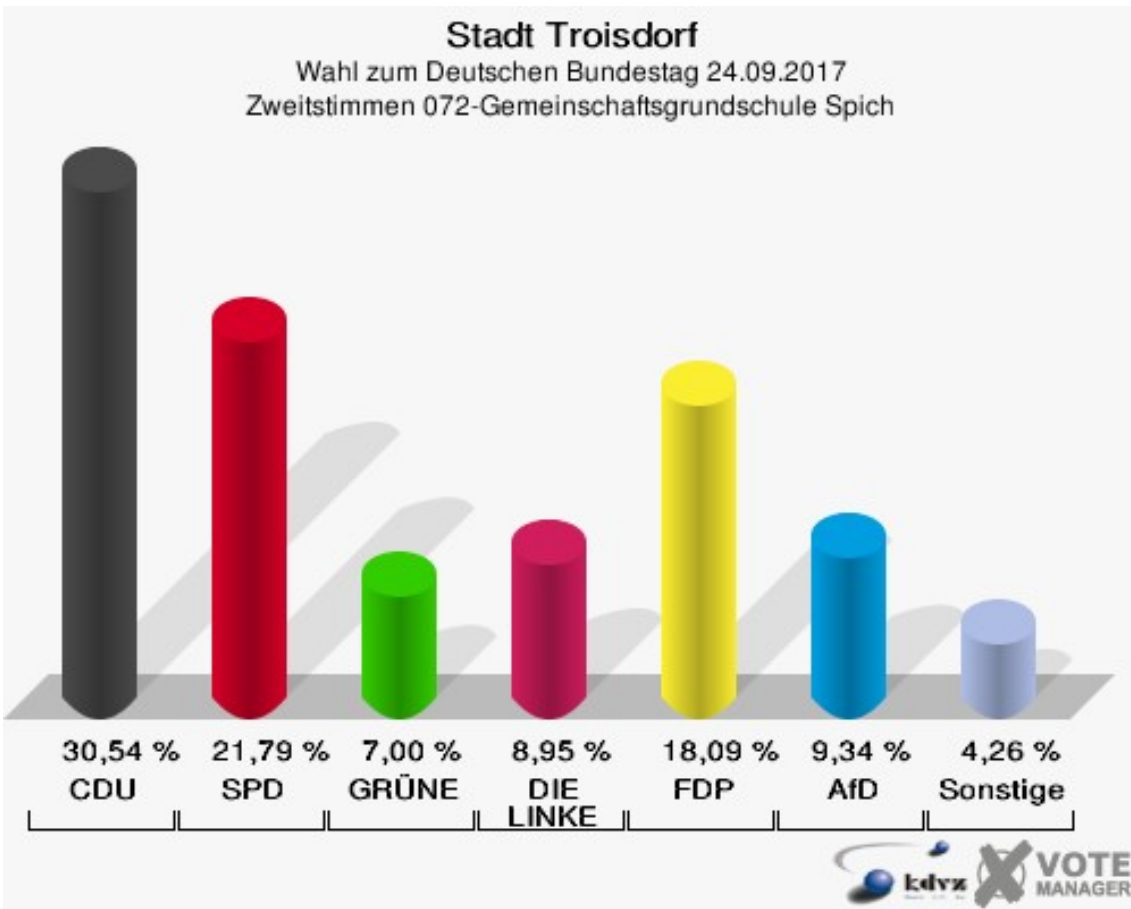
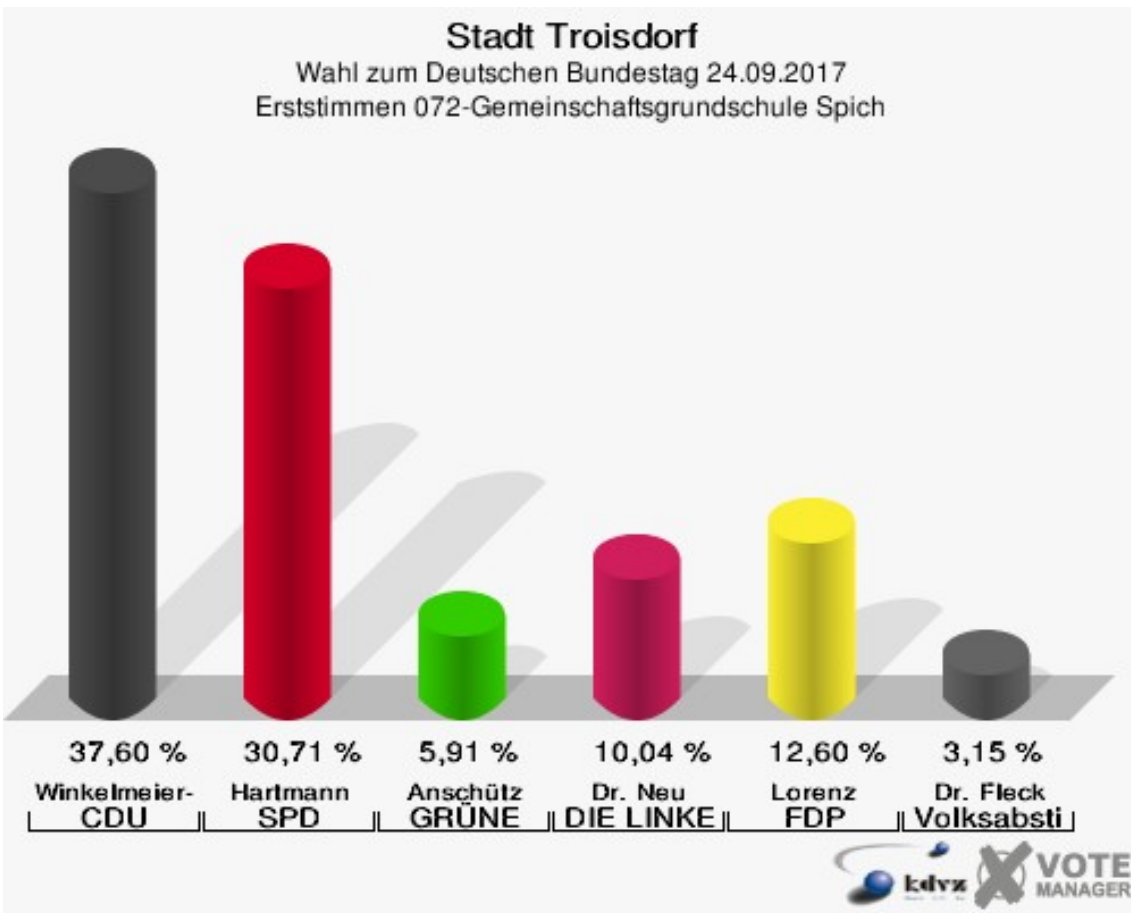


Stadt Troisdorf
Wahl zum Deutschen Bundestag 24.09.2017
Wahlbeteiligung 071-Gemeinschaftsgrundschule Spich

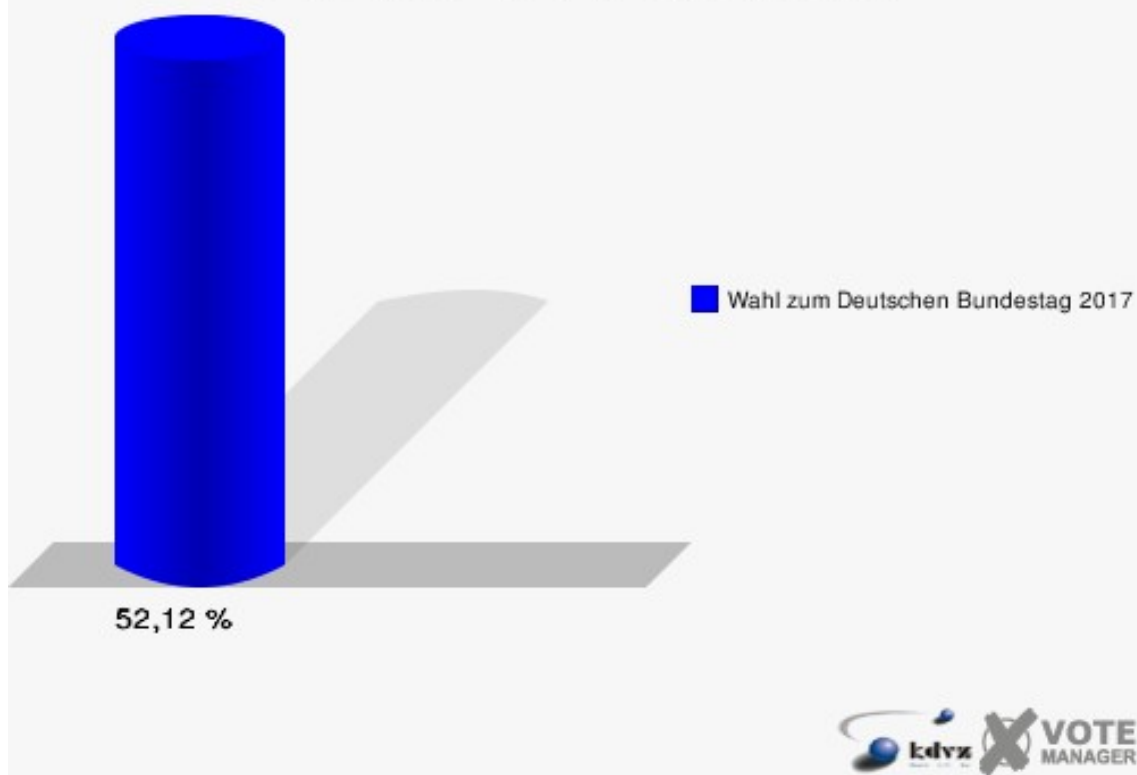


072-Gemeinschaftsgrundschule Spich

	Erststimmen		Zweitstimmen	
Wahlberechtigte	990		990	
Wähler	516	52,12 %	516	52,12 %
ungültige Stimmen	8	1,55 %	2	0,39 %
gültige Stimmen	508	98,45 %	514	99,61 %
Winkel- meier-Becker, CDU	191	37,60 %	157	30,54 %
Hartmann, SPD	156	30,71 %	112	21,79 %
Anschütz, GRÜNE	30	5,91 %	36	7,00 %
Dr. Neu, DIE LINKE	51	10,04 %	46	8,95 %
Lorenz, FDP	64	12,60 %	93	18,09 %
AfD	---	---	48	9,34 %
PIRATEN	---	---	4	0,78 %
NPD	---	---	0	0,00 %
Die PARTEI	---	---	2	0,39 %
FREIE WÄHLER	---	---	1	0,19 %
Dr. Fleck, Volksab- stimmung	16	3,15 %	1	0,19 %
ÖDP	---	---	0	0,00 %
MLPD	---	---	0	0,00 %
SGP	---	---	0	0,00 %
Allianz Deutscher Demokraten	---	---	0	0,00 %
BGE	---	---	1	0,19 %
DiB	---	---	0	0,00 %
DKP	---	---	0	0,00 %
DM	---	---	0	0,00 %
Die Humanisten	---	---	1	0,19 %
Gesundheitsfor- schung	---	---	0	0,00 %
Tierschutzpartei	---	---	12	2,33 %
V-Partei ³	---	---	0	0,00 %

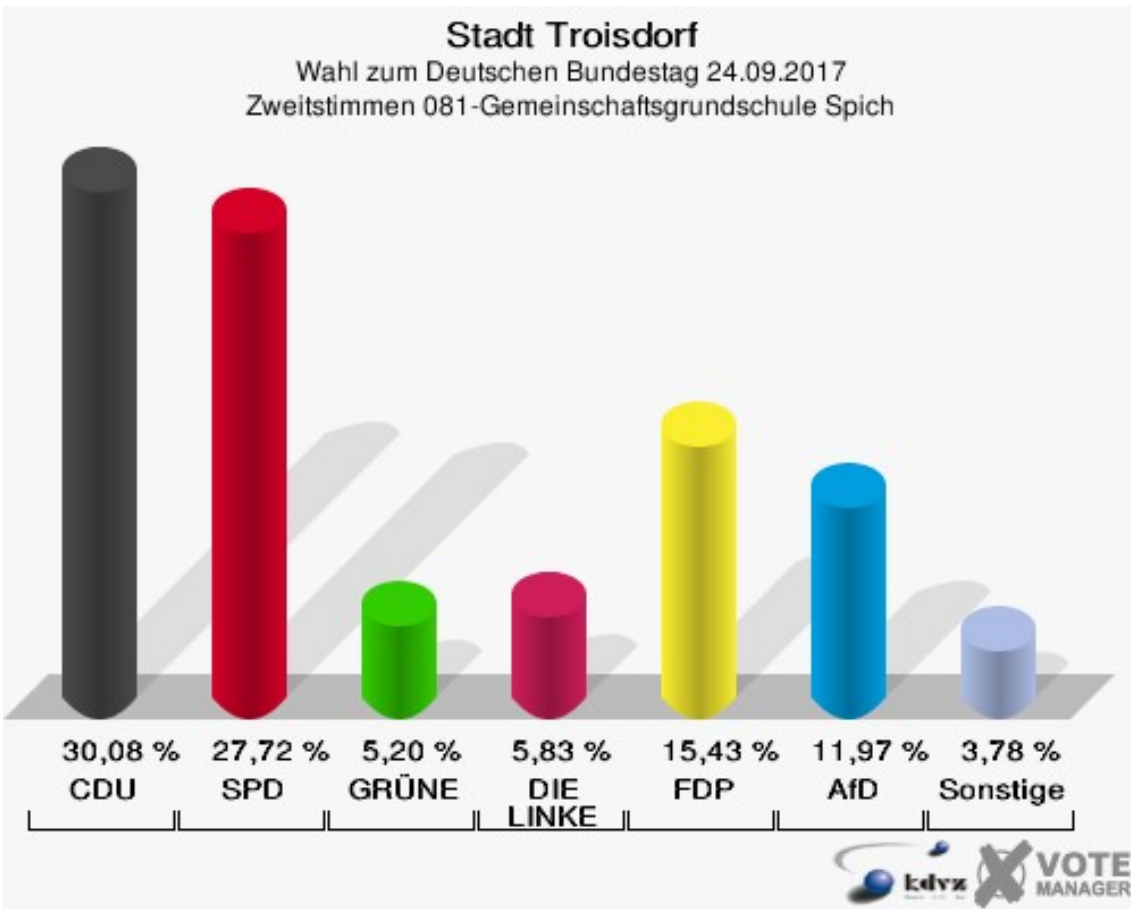
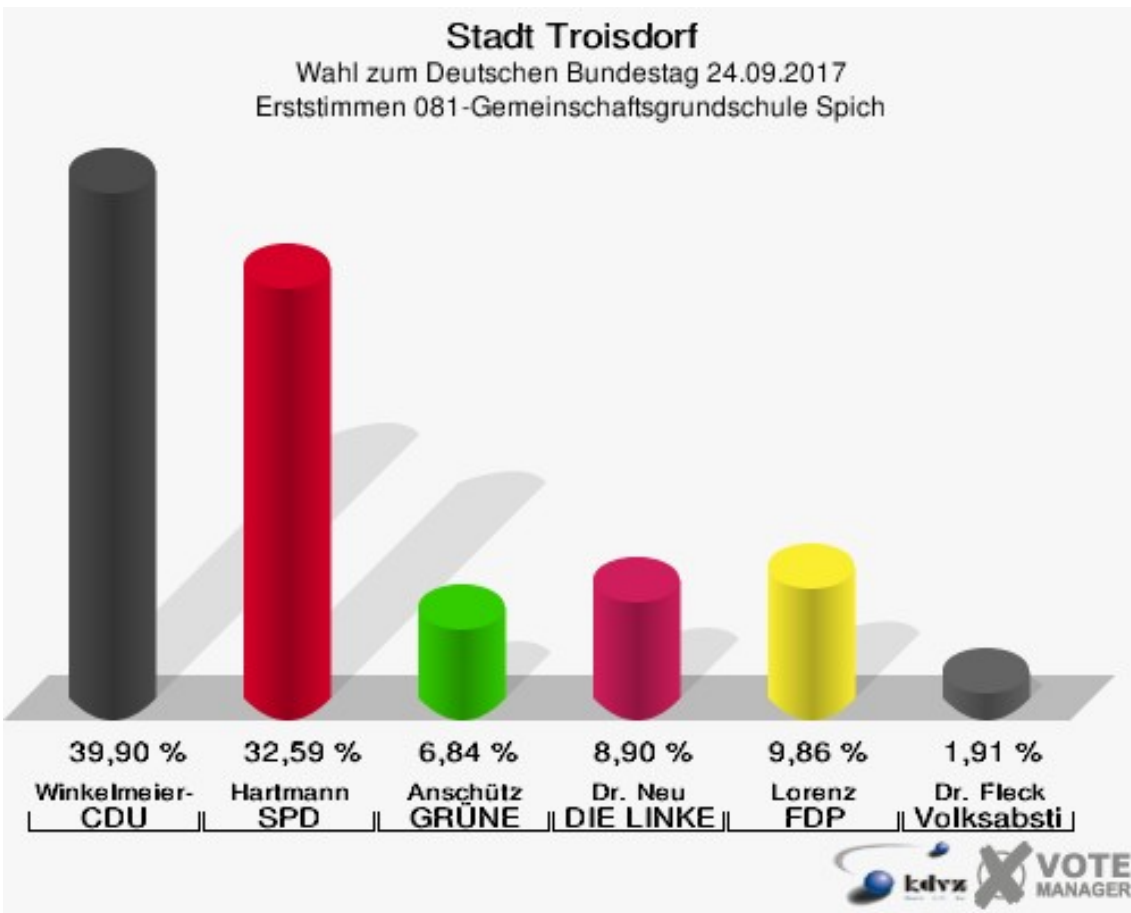


Stadt Troisdorf
Wahl zum Deutschen Bundestag 24.09.2017
Wahlbeteiligung 072-Gemeinschaftsgrundschule Spich

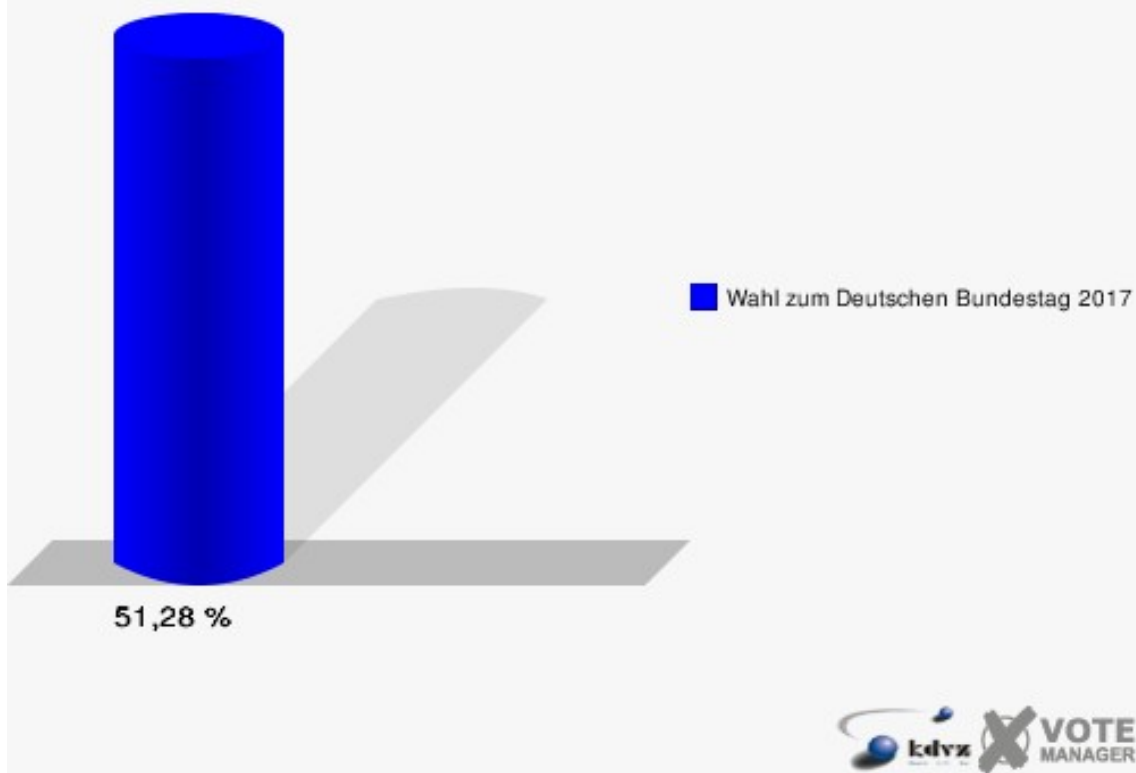


081-Gemeinschaftsgrundschule Spich

	Erststimmen		Zweitstimmen	
Wahlberechtigte	1.254		1.254	
Wähler	643	51,28 %	643	51,28 %
ungültige Stimmen	14	2,18 %	8	1,24 %
gültige Stimmen	629	97,82 %	635	98,76 %
Winkel- meier-Becker, CDU	251	39,90 %	191	30,08 %
Hartmann, SPD	205	32,59 %	176	27,72 %
Anschütz, GRÜNE	43	6,84 %	33	5,20 %
Dr. Neu, DIE LINKE	56	8,90 %	37	5,83 %
Lorenz, FDP	62	9,86 %	98	15,43 %
AfD	---	---	76	11,97 %
PIRATEN	---	---	4	0,63 %
NPD	---	---	1	0,16 %
Die PARTEI	---	---	4	0,63 %
FREIE WÄHLER	---	---	4	0,63 %
Dr. Fleck, Volksab- stimmung	12	1,91 %	1	0,16 %
ÖDP	---	---	0	0,00 %
MLPD	---	---	0	0,00 %
SGP	---	---	0	0,00 %
Allianz Deutscher Demokraten	---	---	2	0,31 %
BGE	---	---	0	0,00 %
DiB	---	---	2	0,31 %
DKP	---	---	0	0,00 %
DM	---	---	1	0,16 %
Die Humanisten	---	---	1	0,16 %
Gesundheitsfor- schung	---	---	0	0,00 %
Tierschutzpartei	---	---	3	0,47 %
V-Partei ³	---	---	1	0,16 %

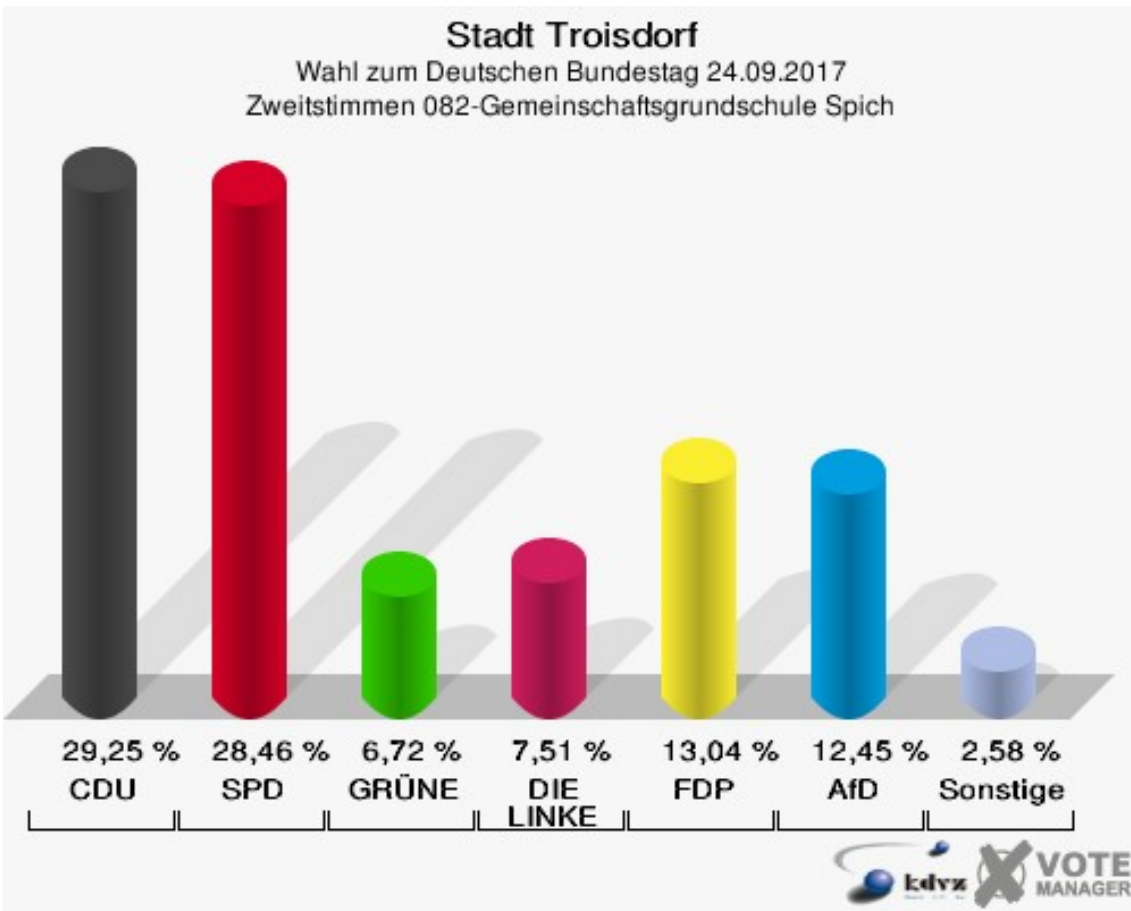
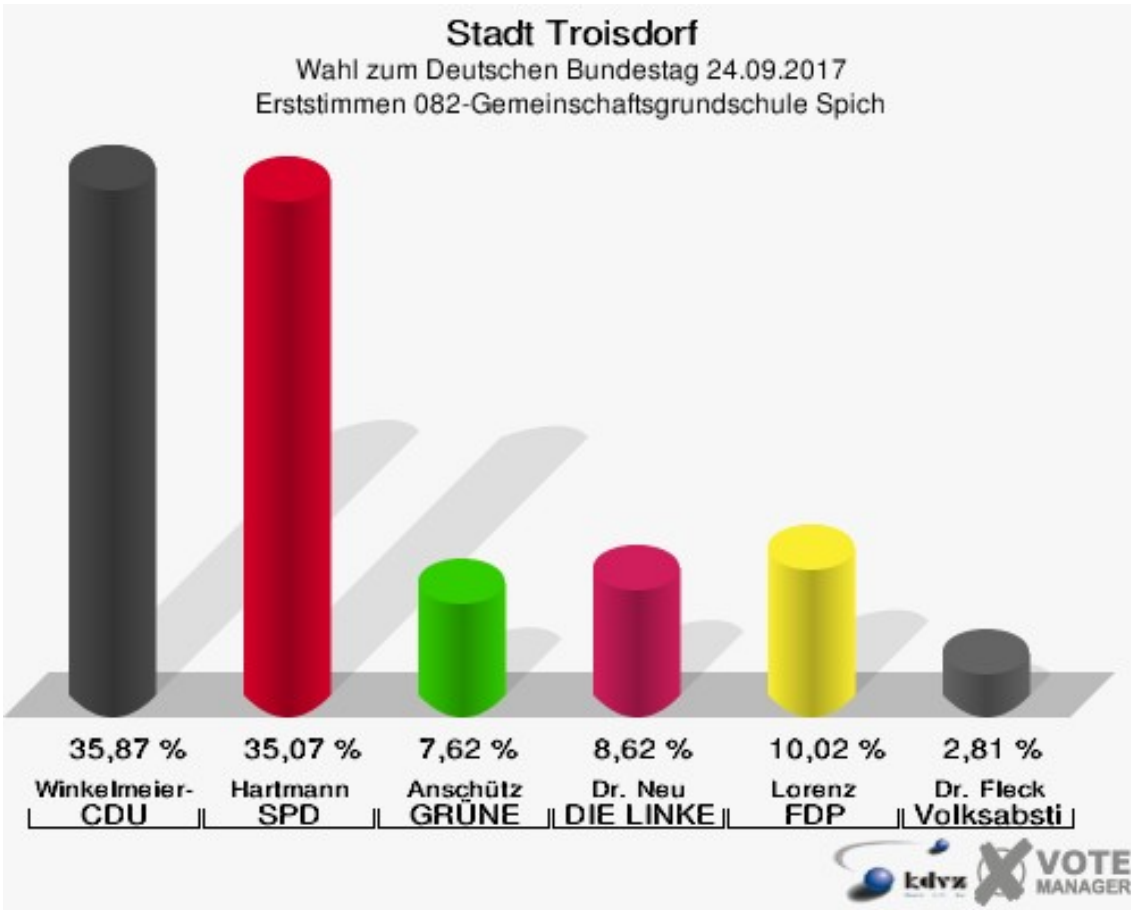


Stadt Troisdorf
Wahl zum Deutschen Bundestag 24.09.2017
Wahlbeteiligung 081-Gemeinschaftsgrundschule Spich

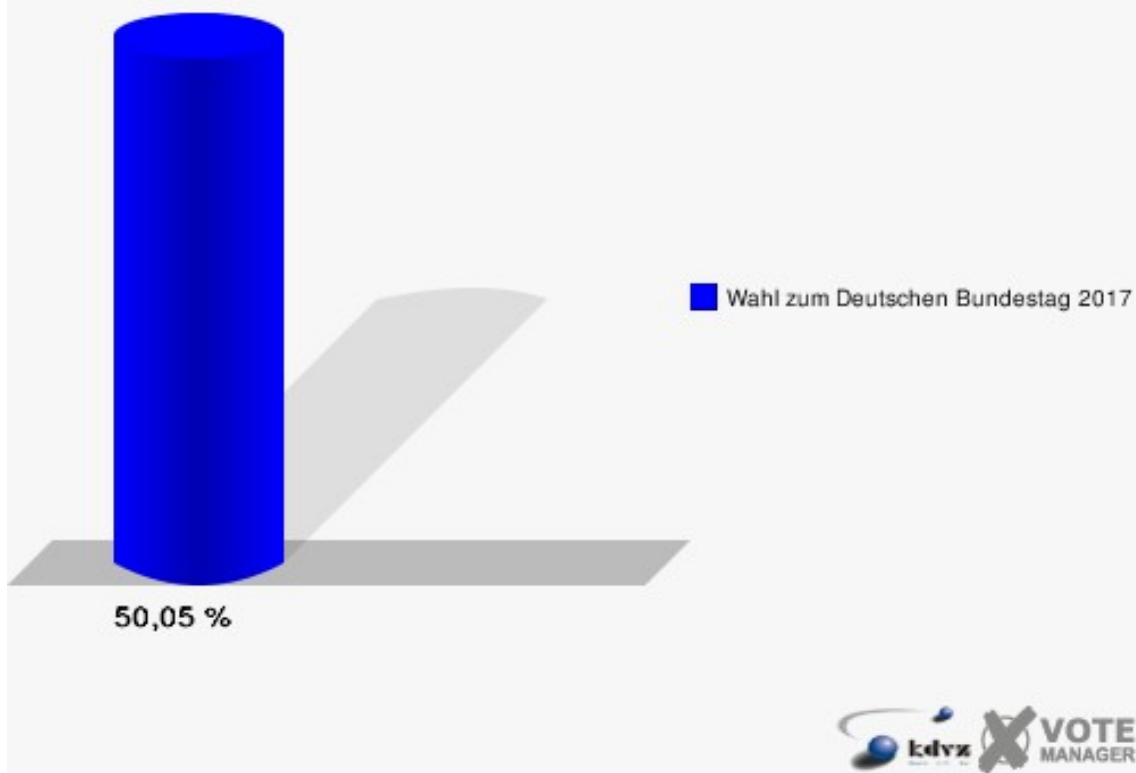


082-Gemeinschaftsgrundschule Spich

	Erststimmen		Zweitstimmen	
Wahlberechtigte	1.025		1.025	
Wähler	513	50,05 %	513	50,05 %
ungültige Stimmen	14	2,73 %	7	1,36 %
gültige Stimmen	499	97,27 %	506	98,64 %
Winkel- meier-Becker, CDU	179	35,87 %	148	29,25 %
Hartmann, SPD	175	35,07 %	144	28,46 %
Anschütz, GRÜNE	38	7,62 %	34	6,72 %
Dr. Neu, DIE LINKE	43	8,62 %	38	7,51 %
Lorenz, FDP	50	10,02 %	66	13,04 %
AfD	---	---	63	12,45 %
PIRATEN	---	---	1	0,20 %
NPD	---	---	2	0,40 %
Die PARTEI	---	---	3	0,59 %
FREIE WÄHLER	---	---	0	0,00 %
Dr. Fleck, Volksab- stimmung	14	2,81 %	1	0,20 %
ÖDP	---	---	0	0,00 %
MLPD	---	---	0	0,00 %
SGP	---	---	1	0,20 %
Allianz Deutscher Demokraten	---	---	1	0,20 %
BGE	---	---	0	0,00 %
DiB	---	---	0	0,00 %
DKP	---	---	0	0,00 %
DM	---	---	0	0,00 %
Die Humanisten	---	---	0	0,00 %
Gesundheitsfor- schung	---	---	1	0,20 %
Tierschutzpartei	---	---	0	0,00 %
V-Partei ³	---	---	3	0,59 %

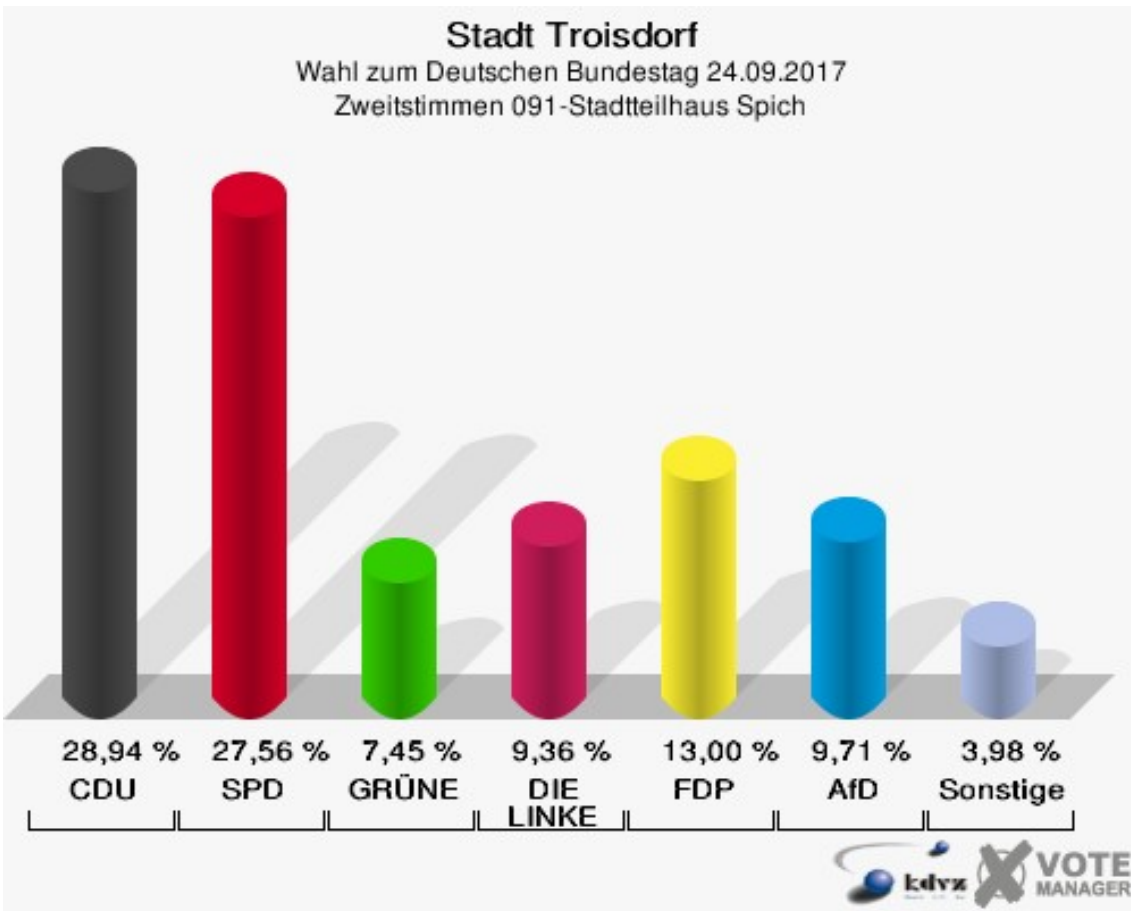
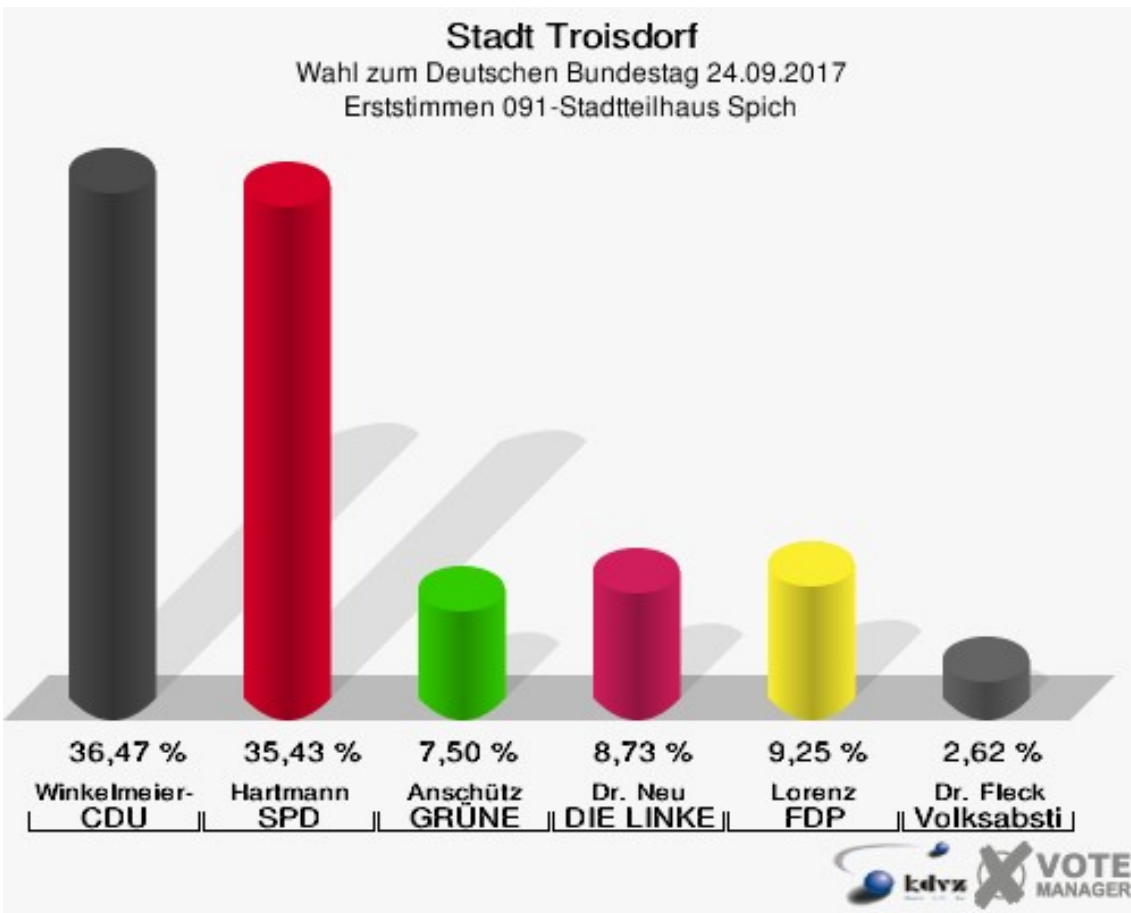


Stadt Troisdorf
Wahl zum Deutschen Bundestag 24.09.2017
Wahlbeteiligung 082-Gemeinschaftsgrundschule Spich

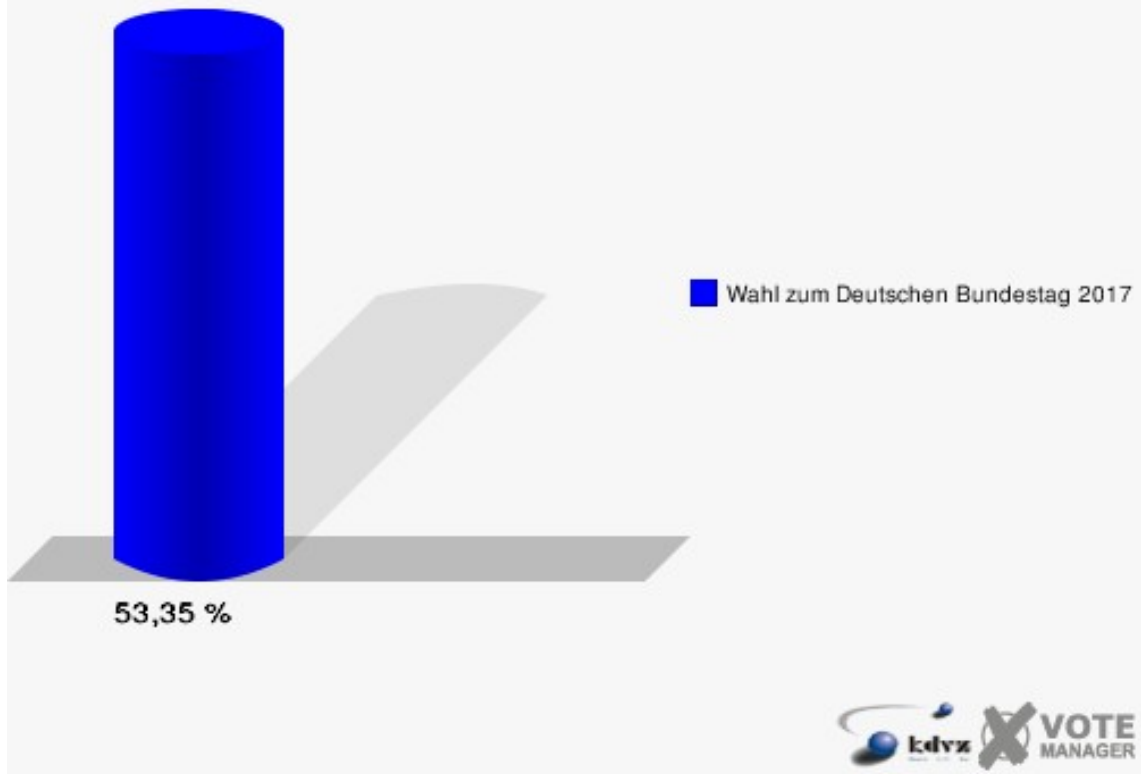


091-Stadtteilhaus Spich

	Erststimmen		Zweitstimmen	
Wahlberechtigte	1.091		1.091	
Wähler	582	53,35 %	582	53,35 %
ungültige Stimmen	9	1,55 %	5	0,86 %
gültige Stimmen	573	98,45 %	577	99,14 %
Winkel- meier-Becker, CDU	209	36,47 %	167	28,94 %
Hartmann, SPD	203	35,43 %	159	27,56 %
Anschütz, GRÜNE	43	7,50 %	43	7,45 %
Dr. Neu, DIE LINKE	50	8,73 %	54	9,36 %
Lorenz, FDP	53	9,25 %	75	13,00 %
AfD	---	---	56	9,71 %
PIRATEN	---	---	6	1,04 %
NPD	---	---	0	0,00 %
Die PARTEI	---	---	9	1,56 %
FREIE WÄHLER	---	---	1	0,17 %
Dr. Fleck, Volksab- stimmung	15	2,62 %	0	0,00 %
ÖDP	---	---	0	0,00 %
MLPD	---	---	0	0,00 %
SGP	---	---	0	0,00 %
Allianz Deutscher Demokraten	---	---	1	0,17 %
BGE	---	---	0	0,00 %
DiB	---	---	0	0,00 %
DKP	---	---	0	0,00 %
DM	---	---	0	0,00 %
Die Humanisten	---	---	0	0,00 %
Gesundheitsfor- schung	---	---	0	0,00 %
Tierschutzpartei	---	---	6	1,04 %
V-Partei ³	---	---	0	0,00 %



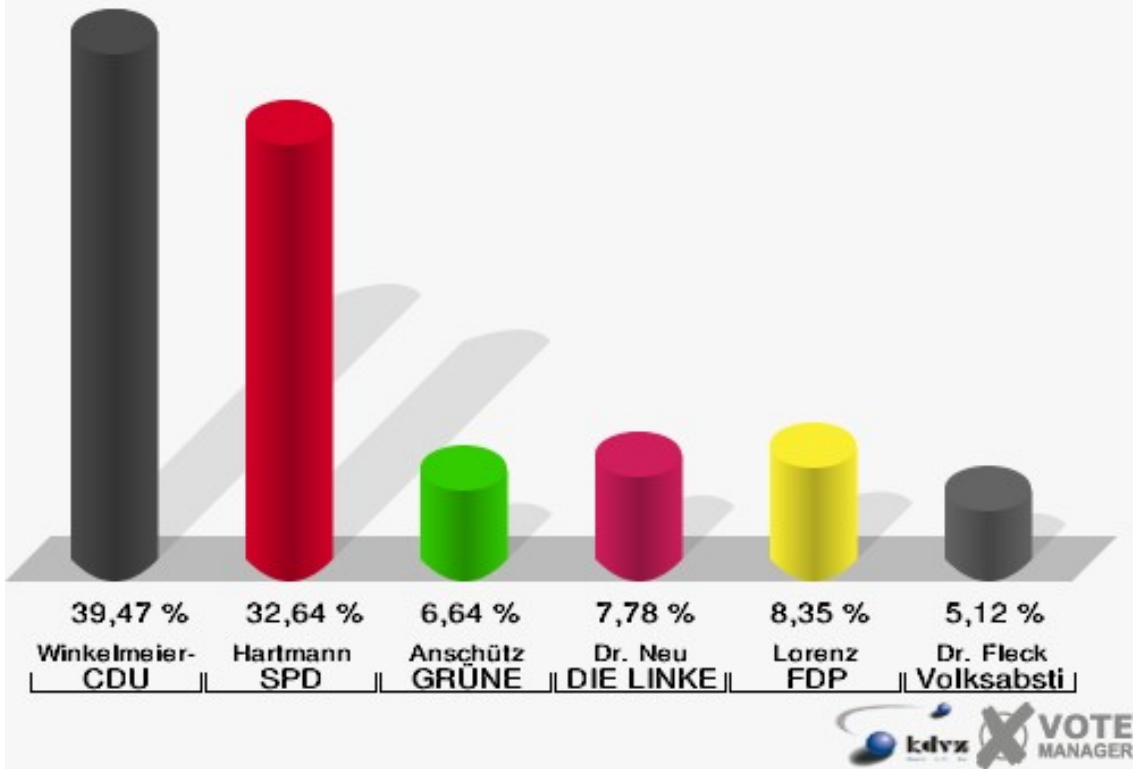
Stadt Troisdorf
Wahl zum Deutschen Bundestag 24.09.2017
Wahlbeteiligung 091-Stadtteilhaus Spich



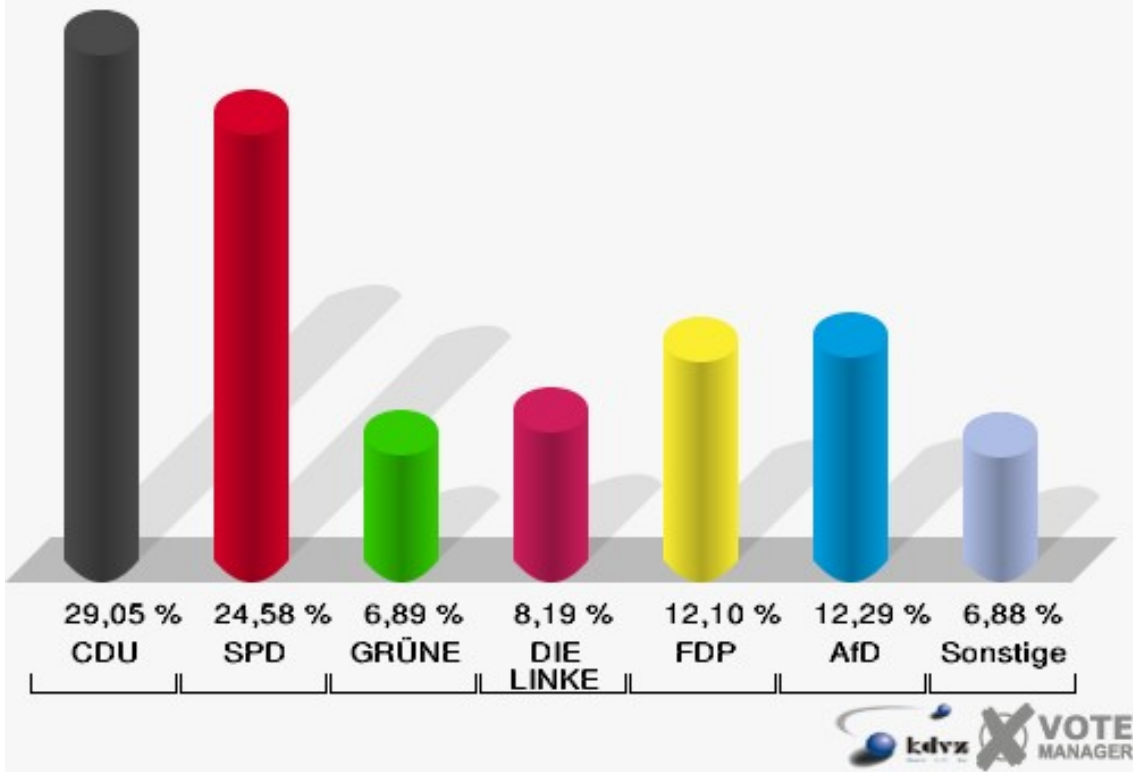
092-Bürgerhaus Spich

	Erststimmen		Zweitstimmen	
Wahlberechtigte	981		981	
Wähler	546	55,66 %	546	55,66 %
ungültige Stimmen	19	3,48 %	9	1,65 %
gültige Stimmen	527	96,52 %	537	98,35 %
Winkel- meier-Becker, CDU	208	39,47 %	156	29,05 %
Hartmann, SPD	172	32,64 %	132	24,58 %
Anschütz, GRÜNE	35	6,64 %	37	6,89 %
Dr. Neu, DIE LINKE	41	7,78 %	44	8,19 %
Lorenz, FDP	44	8,35 %	65	12,10 %
AfD	---	---	66	12,29 %
PIRATEN	---	---	0	0,00 %
NPD	---	---	2	0,37 %
Die PARTEI	---	---	7	1,30 %
FREIE WÄHLER	---	---	4	0,74 %
Dr. Fleck, Volksab- stimmung	27	5,12 %	5	0,93 %
ÖDP	---	---	1	0,19 %
MLPD	---	---	0	0,00 %
SGP	---	---	0	0,00 %
Allianz Deutscher Demokraten	---	---	2	0,37 %
BGE	---	---	0	0,00 %
DiB	---	---	3	0,56 %
DKP	---	---	0	0,00 %
DM	---	---	0	0,00 %
Die Humanisten	---	---	0	0,00 %
Gesundheitsfor- schung	---	---	0	0,00 %
Tierschutzpartei	---	---	13	2,42 %
V-Partei ³	---	---	0	0,00 %

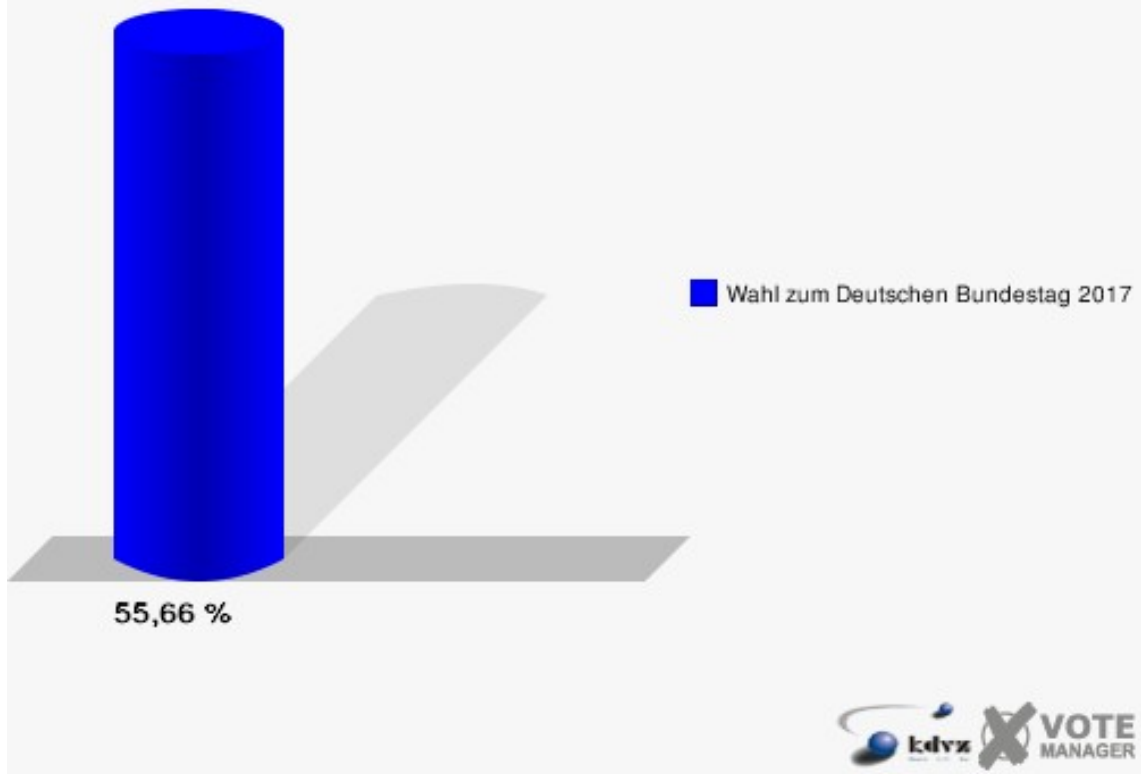
Stadt Troisdorf
 Wahl zum Deutschen Bundestag 24.09.2017
 Erststimmen 092-Bürgerhaus Spich



Stadt Troisdorf
 Wahl zum Deutschen Bundestag 24.09.2017
 Zweitstimmen 092-Bürgerhaus Spich



Stadt Troisdorf
Wahl zum Deutschen Bundestag 24.09.2017
Wahlbeteiligung 092-Bürgerhaus Spich

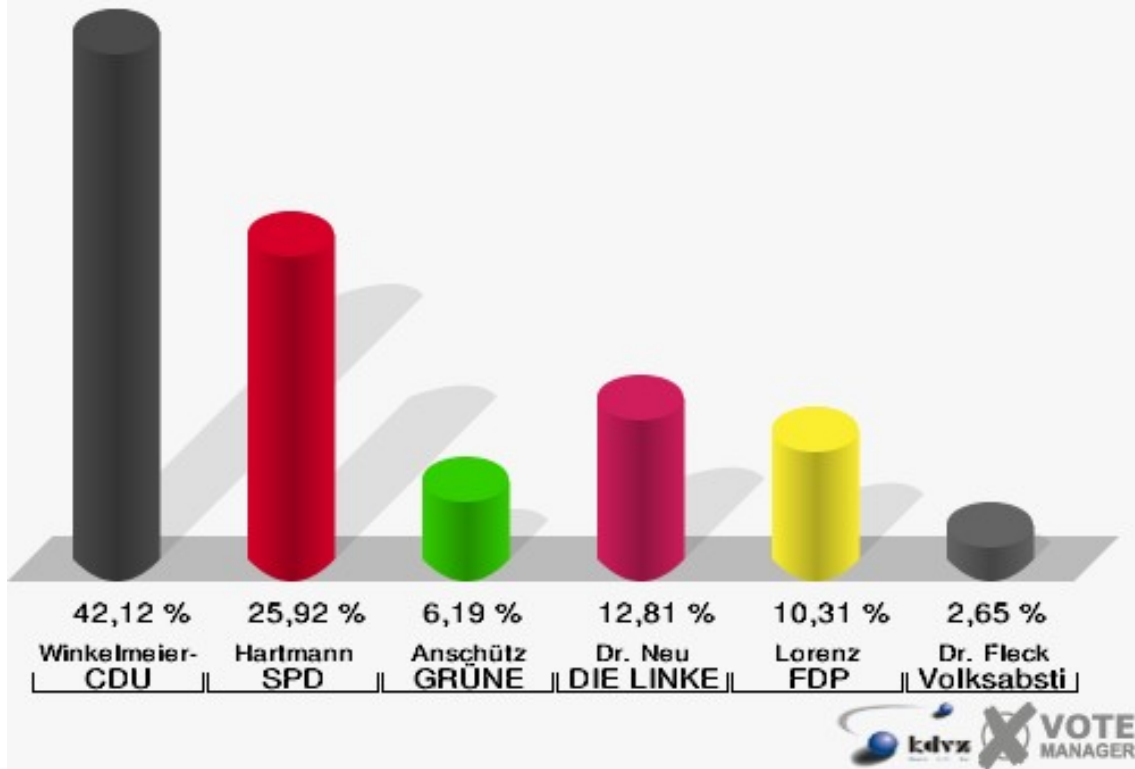


101-Gemeinschaftsgrundschule, Sternenschule, Spich

	Erststimmen		Zweitstimmen	
Wahlberechtigte	1.372		1.372	
Wähler	704	51,31 %	704	51,31 %
ungültige Stimmen	25	3,55 %	10	1,42 %
gültige Stimmen	679	96,45 %	694	98,58 %
Winkel- meier-Becker, CDU	286	42,12 %	228	32,85 %
Hartmann, SPD	176	25,92 %	128	18,44 %
Anschütz, GRÜNE	42	6,19 %	48	6,92 %
Dr. Neu, DIE LINKE	87	12,81 %	72	10,37 %
Lorenz, FDP	70	10,31 %	96	13,83 %
AfD	---	---	79	11,38 %
PIRATEN	---	---	2	0,29 %
NPD	---	---	4	0,58 %
Die PARTEI	---	---	13	1,87 %
FREIE WÄHLER	---	---	5	0,72 %
Dr. Fleck, Volksab- stimmung	18	2,65 %	4	0,58 %
ÖDP	---	---	0	0,00 %
MLPD	---	---	3	0,43 %
SGP	---	---	0	0,00 %
Allianz Deutscher Demokraten	---	---	1	0,14 %
BGE	---	---	0	0,00 %
DiB	---	---	2	0,29 %
DKP	---	---	1	0,14 %
DM	---	---	0	0,00 %
Die Humanisten	---	---	1	0,14 %
Gesundheitsfor- schung	---	---	0	0,00 %
Tierschutzpartei	---	---	7	1,01 %
V-Partei ³	---	---	0	0,00 %

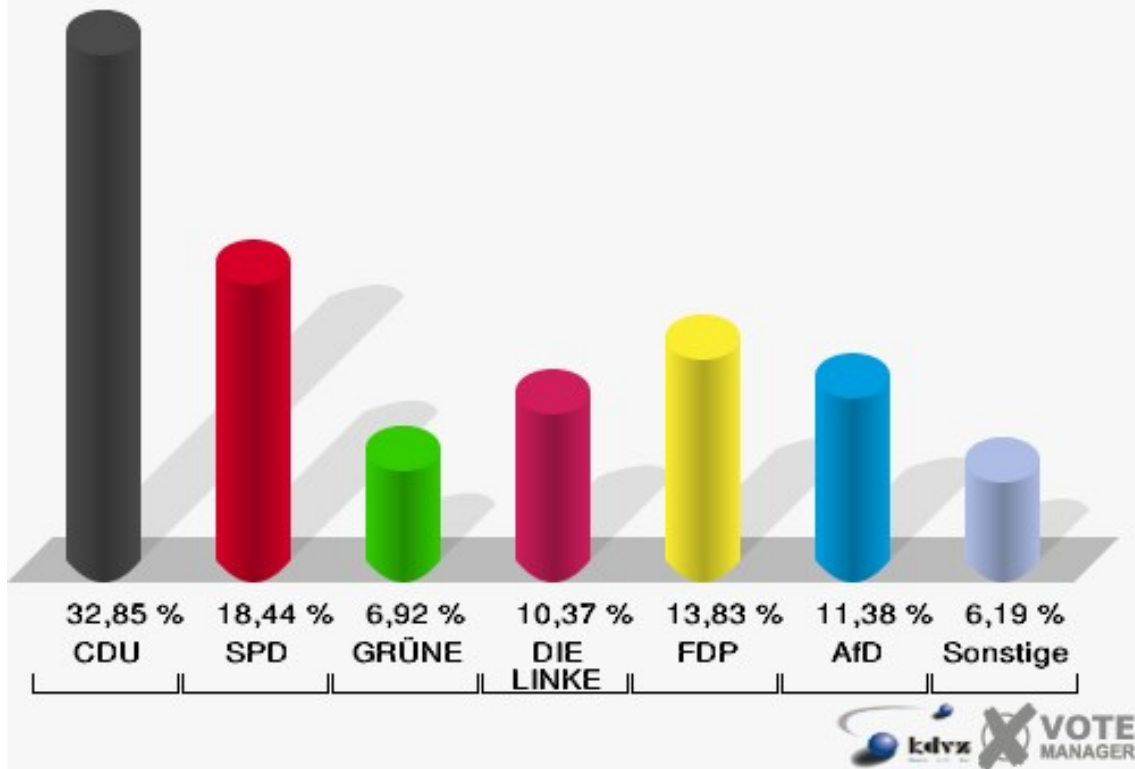
Stadt Troisdorf

Wahl zum Deutschen Bundestag 24.09.2017
Erststimmen 101-Gemeinschaftsgrundschule, Sternenschule, Spich



Stadt Troisdorf

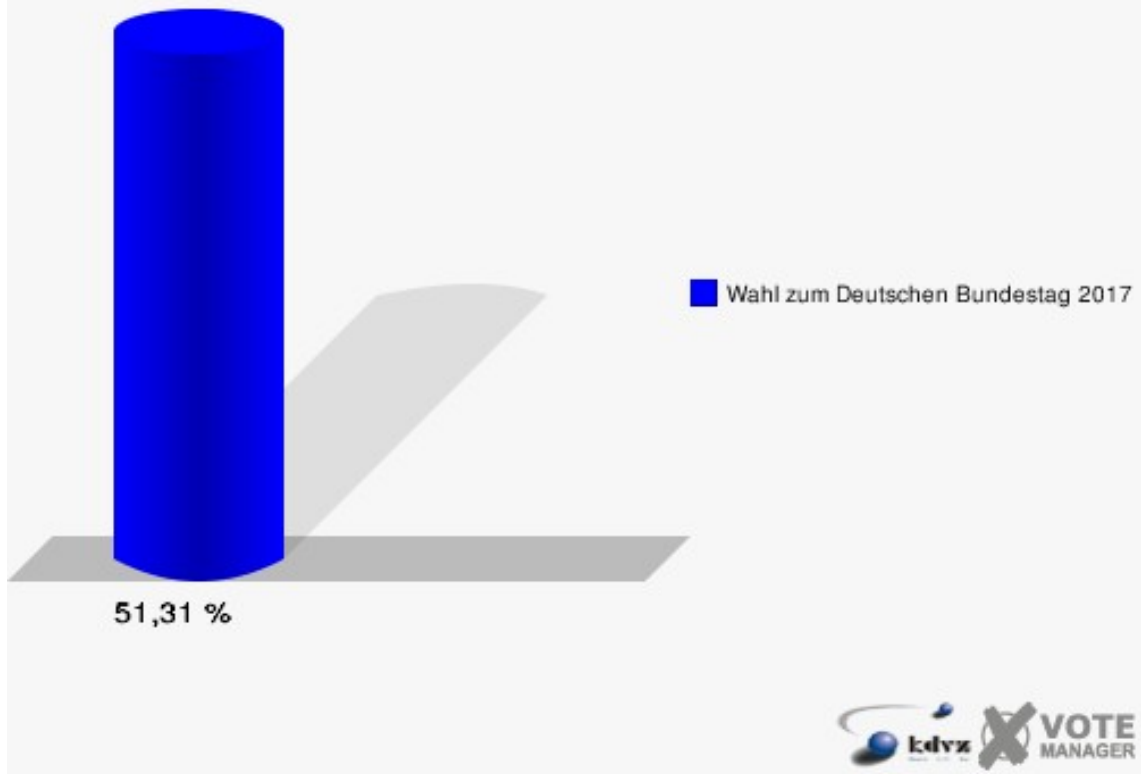
Wahl zum Deutschen Bundestag 24.09.2017
Zweitstimmen 101-Gemeinschaftsgrundschule, Sternenschule, Spich



Stadt Troisdorf

Wahl zum Deutschen Bundestag 24.09.2017

Wahlbeteiligung 101-Gemeinschaftsgrundschule, Sternenschule, Spich

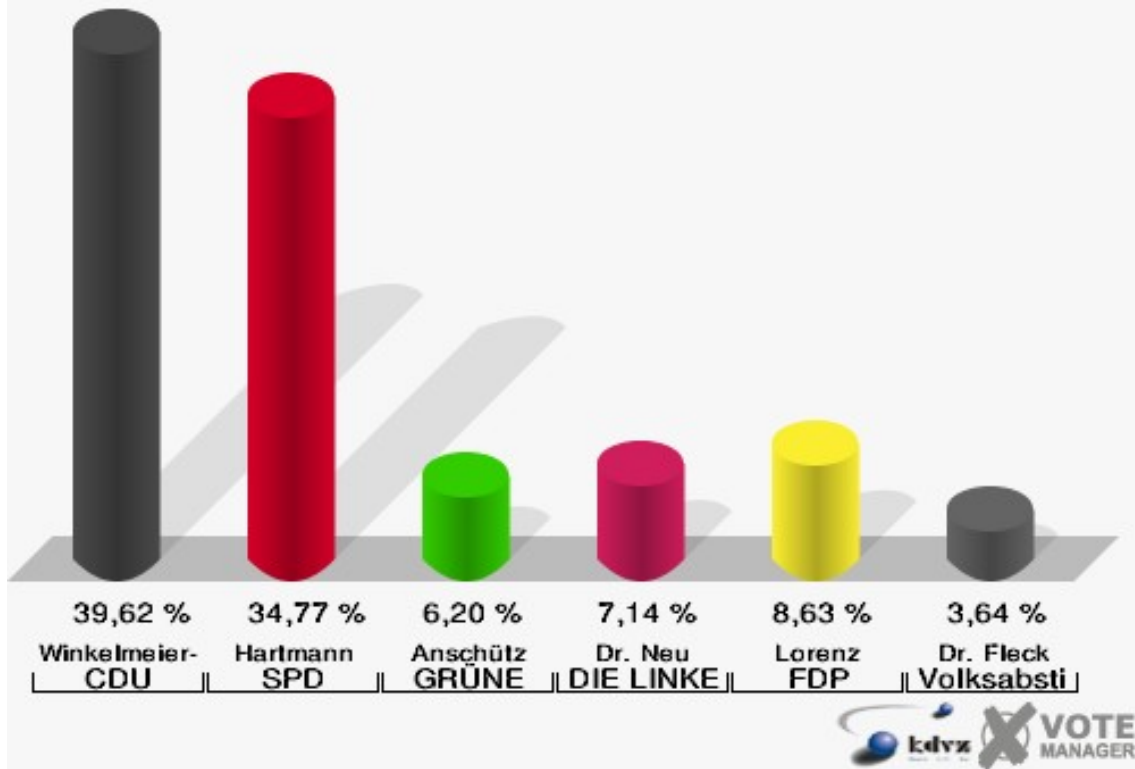


102-Gemeinschaftsgrundschule, Sternenschule, Spich

	Erststimmen		Zweitstimmen	
Wahlberechtigte	1.289		1.289	
Wähler	765	59,35 %	765	59,35 %
ungültige Stimmen	23	3,01 %	12	1,57 %
gültige Stimmen	742	96,99 %	753	98,43 %
Winkel- meier-Becker, CDU	294	39,62 %	226	30,01 %
Hartmann, SPD	258	34,77 %	205	27,22 %
Anschütz, GRÜNE	46	6,20 %	54	7,17 %
Dr. Neu, DIE LINKE	53	7,14 %	48	6,37 %
Lorenz, FDP	64	8,63 %	98	13,01 %
AfD	---	---	89	11,82 %
PIRATEN	---	---	4	0,53 %
NPD	---	---	2	0,27 %
Die PARTEI	---	---	8	1,06 %
FREIE WÄHLER	---	---	1	0,13 %
Dr. Fleck, Volksab- stimmung	27	3,64 %	3	0,40 %
ÖDP	---	---	1	0,13 %
MLPD	---	---	1	0,13 %
SGP	---	---	0	0,00 %
Allianz Deutscher Demokraten	---	---	7	0,93 %
BGE	---	---	1	0,13 %
DiB	---	---	1	0,13 %
DKP	---	---	0	0,00 %
DM	---	---	0	0,00 %
Die Humanisten	---	---	0	0,00 %
Gesundheitsfor- schung	---	---	1	0,13 %
Tierschutzpartei	---	---	3	0,40 %
V-Partei ³	---	---	0	0,00 %

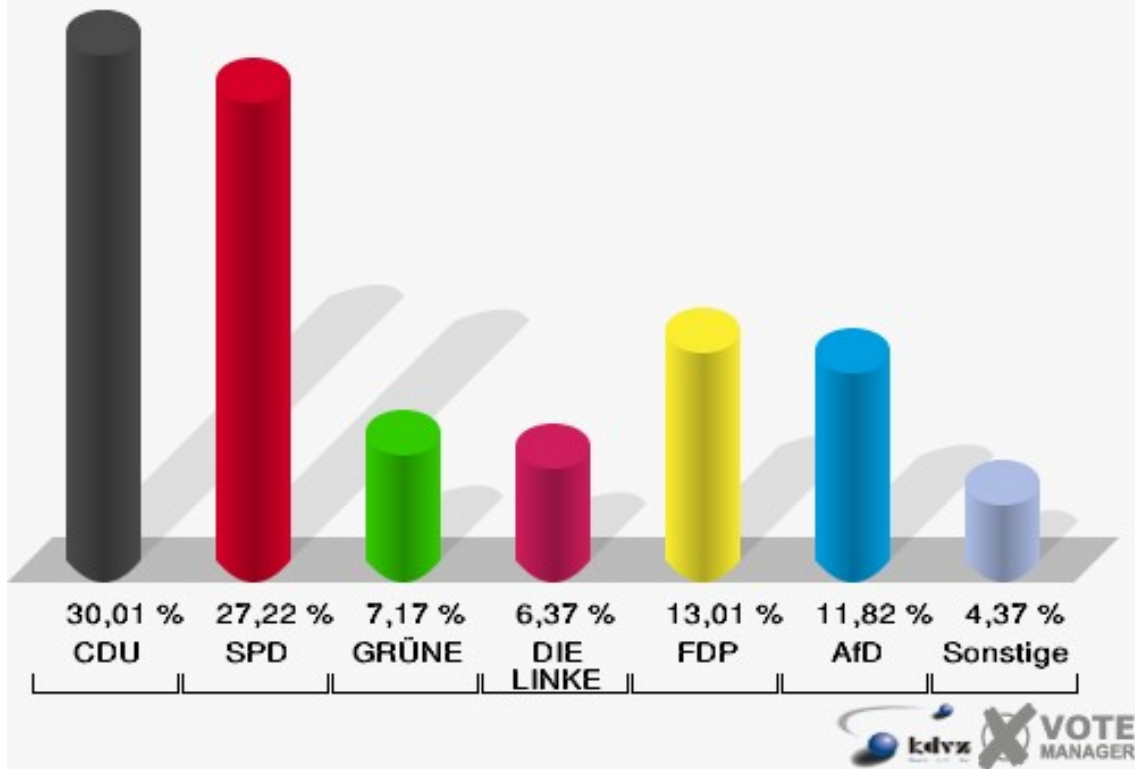
Stadt Troisdorf

Wahl zum Deutschen Bundestag 24.09.2017
Erststimmen 102-Gemeinschaftsgrundschule, Sternenschule, Spich



Stadt Troisdorf


Wahl zum Deutschen Bundestag 24.09.2017
Zweitstimmen 102-Gemeinschaftsgrundschule, Sternenschule, Spich



Stadt Troisdorf

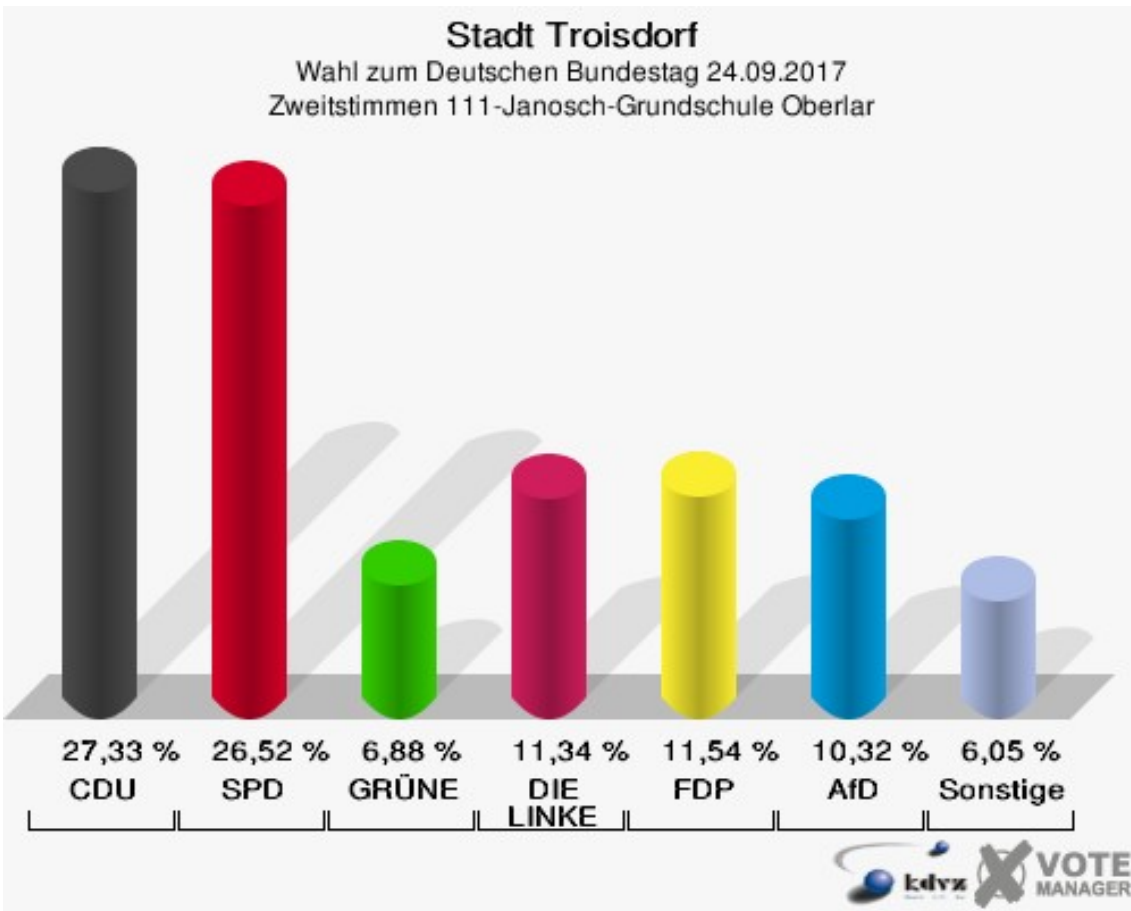
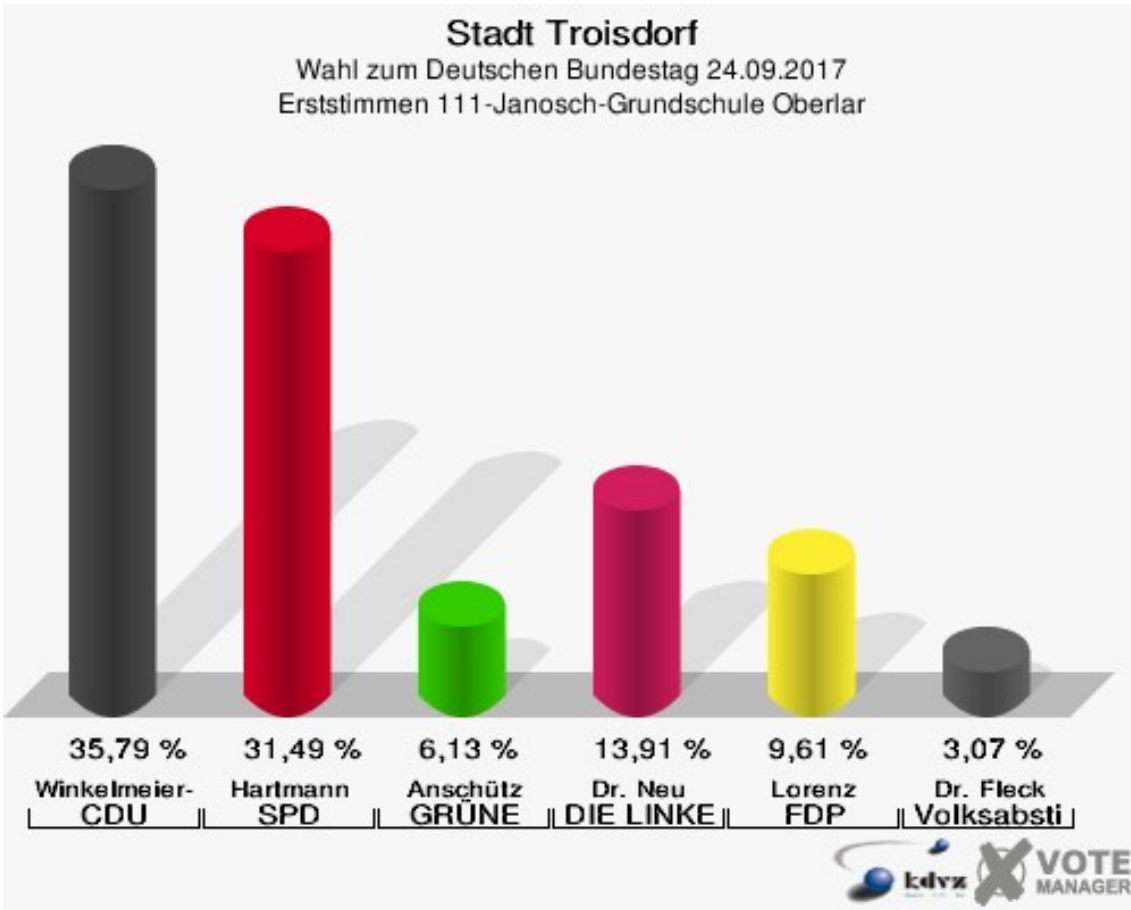
Wahl zum Deutschen Bundestag 24.09.2017

Wahlbeteiligung 102-Gemeinschaftsgrundschule, Sternenschule, Spich

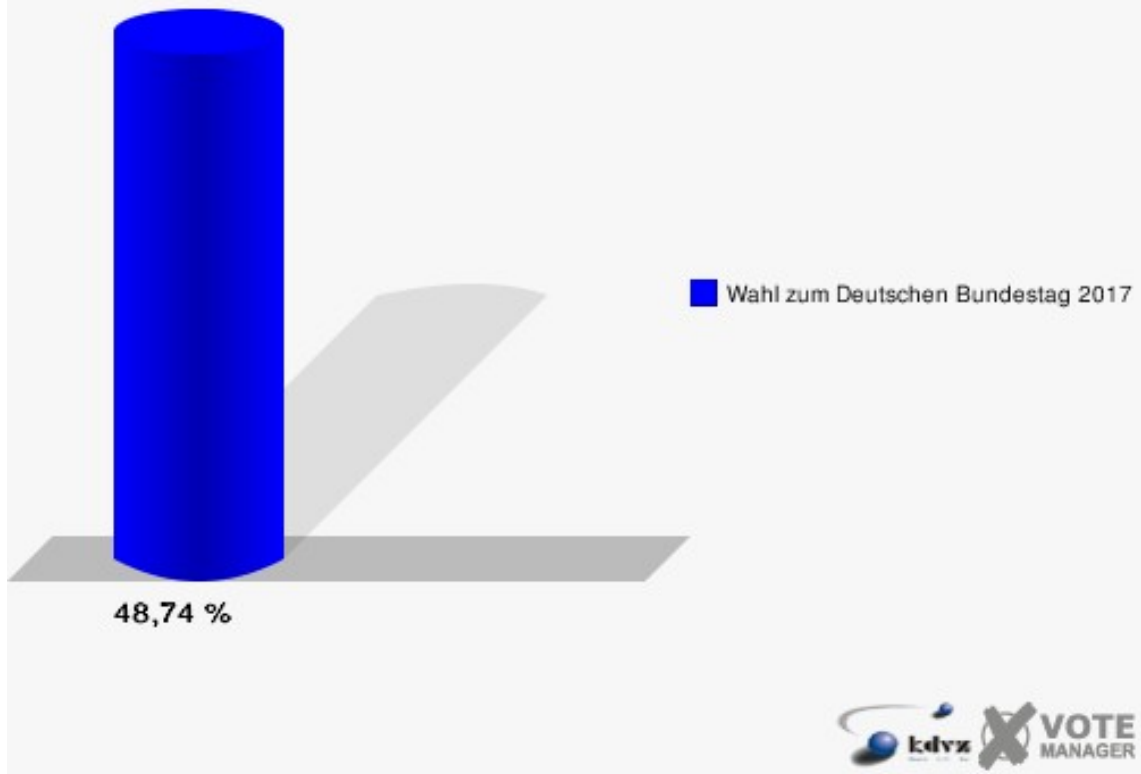


111-Janosch-Grundschule Oberlar

	Erststimmen		Zweitstimmen	
Wahlberechtigte	1.030		1.030	
Wähler	502	48,74 %	502	48,74 %
ungültige Stimmen	13	2,59 %	8	1,59 %
gültige Stimmen	489	97,41 %	494	98,41 %
Winkel- meier-Becker, CDU	175	35,79 %	135	27,33 %
Hartmann, SPD	154	31,49 %	131	26,52 %
Anschütz, GRÜNE	30	6,13 %	34	6,88 %
Dr. Neu, DIE LINKE	68	13,91 %	56	11,34 %
Lorenz, FDP	47	9,61 %	57	11,54 %
AfD	---	---	51	10,32 %
PIRATEN	---	---	4	0,81 %
NPD	---	---	1	0,20 %
Die PARTEI	---	---	7	1,42 %
FREIE WÄHLER	---	---	1	0,20 %
Dr. Fleck, Volksab- stimmung	15	3,07 %	3	0,61 %
ÖDP	---	---	0	0,00 %
MLPD	---	---	2	0,40 %
SGP	---	---	0	0,00 %
Allianz Deutscher Demokraten	---	---	5	1,01 %
BGE	---	---	1	0,20 %
DiB	---	---	2	0,40 %
DKP	---	---	0	0,00 %
DM	---	---	0	0,00 %
Die Humanisten	---	---	1	0,20 %
Gesundheitsfor- schung	---	---	1	0,20 %
Tierschutzpartei	---	---	2	0,40 %
V-Partei ³	---	---	0	0,00 %

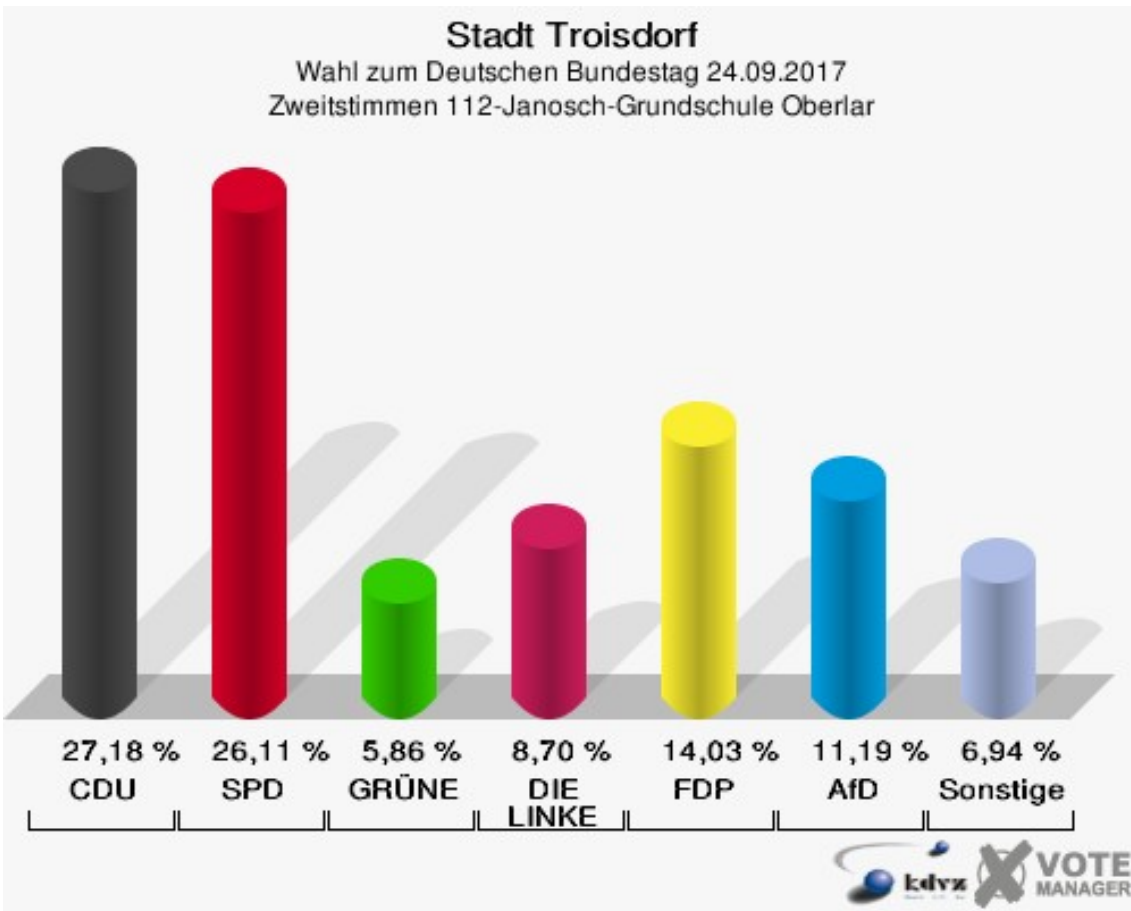
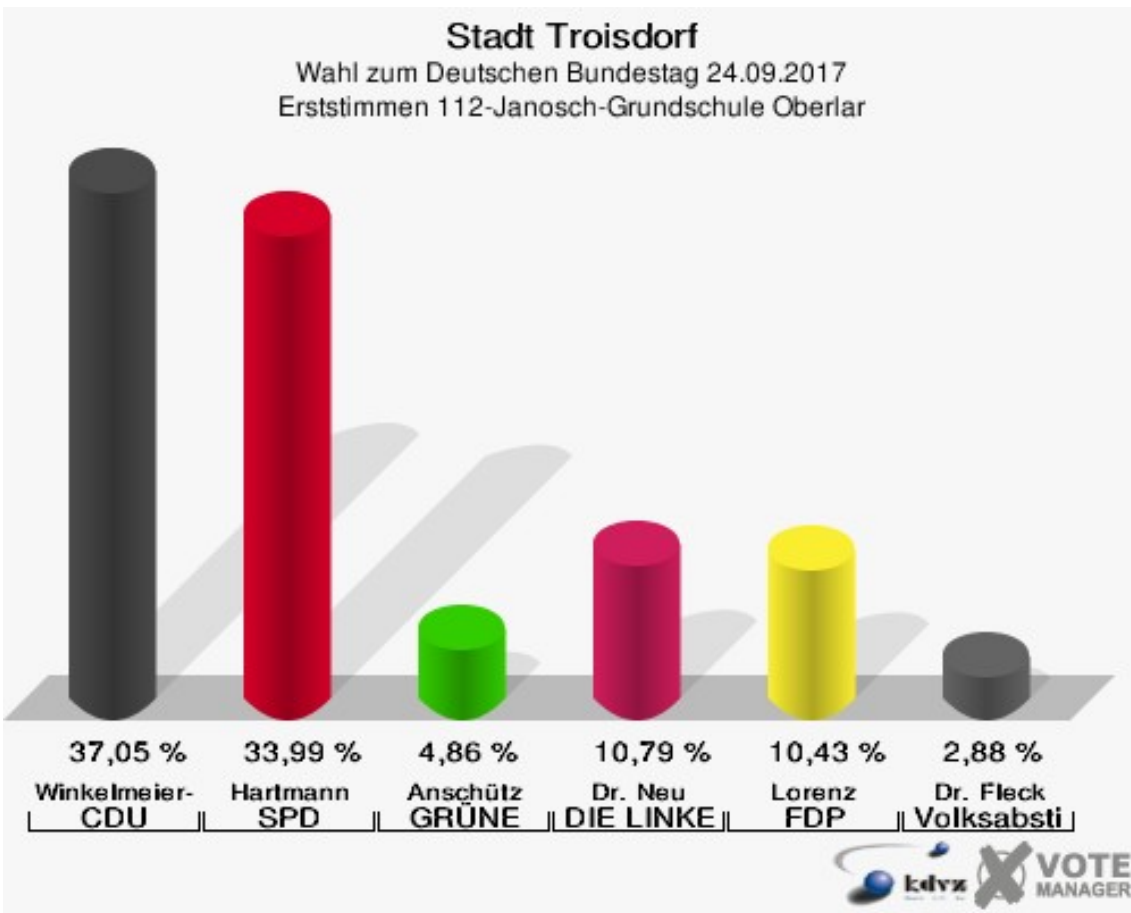


Stadt Troisdorf
Wahl zum Deutschen Bundestag 24.09.2017
Wahlbeteiligung 111-Janosch-Grundschule Oberlar

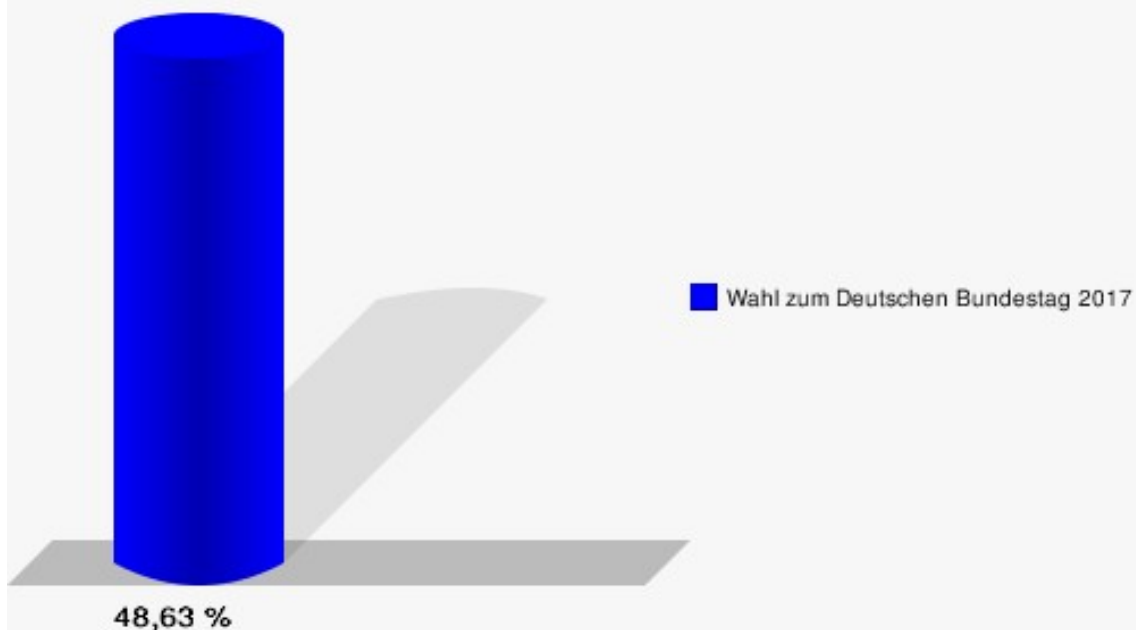


112-Janosch-Grundschule Oberlar

	Erststimmen		Zweitstimmen	
Wahlberechtigte	1.164		1.164	
Wähler	566	48,63 %	566	48,63 %
ungültige Stimmen	10	1,77 %	3	0,53 %
gültige Stimmen	556	98,23 %	563	99,47 %
Winkel- meier-Becker, CDU	206	37,05 %	153	27,18 %
Hartmann, SPD	189	33,99 %	147	26,11 %
Anschütz, GRÜNE	27	4,86 %	33	5,86 %
Dr. Neu, DIE LINKE	60	10,79 %	49	8,70 %
Lorenz, FDP	58	10,43 %	79	14,03 %
AfD	---	---	63	11,19 %
PIRATEN	---	---	1	0,18 %
NPD	---	---	2	0,36 %
Die PARTEI	---	---	8	1,42 %
FREIE WÄHLER	---	---	3	0,53 %
Dr. Fleck, Volksab- stimmung	16	2,88 %	1	0,18 %
ÖDP	---	---	0	0,00 %
MLPD	---	---	0	0,00 %
SGP	---	---	0	0,00 %
Allianz Deutscher Demokraten	---	---	11	1,95 %
BGE	---	---	0	0,00 %
DiB	---	---	1	0,18 %
DKP	---	---	0	0,00 %
DM	---	---	2	0,36 %
Die Humanisten	---	---	0	0,00 %
Gesundheitsfor- schung	---	---	4	0,71 %
Tierschutzpartei	---	---	6	1,07 %
V-Partei ³	---	---	0	0,00 %

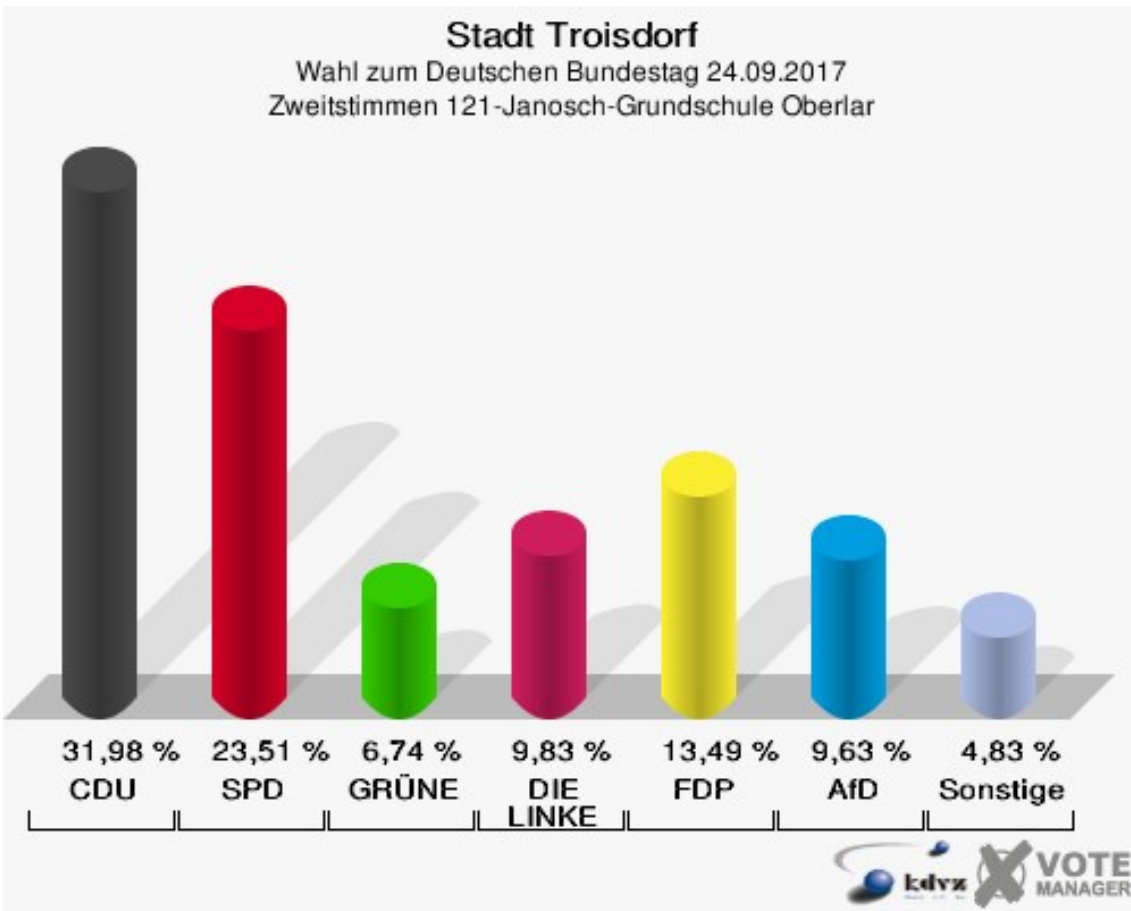
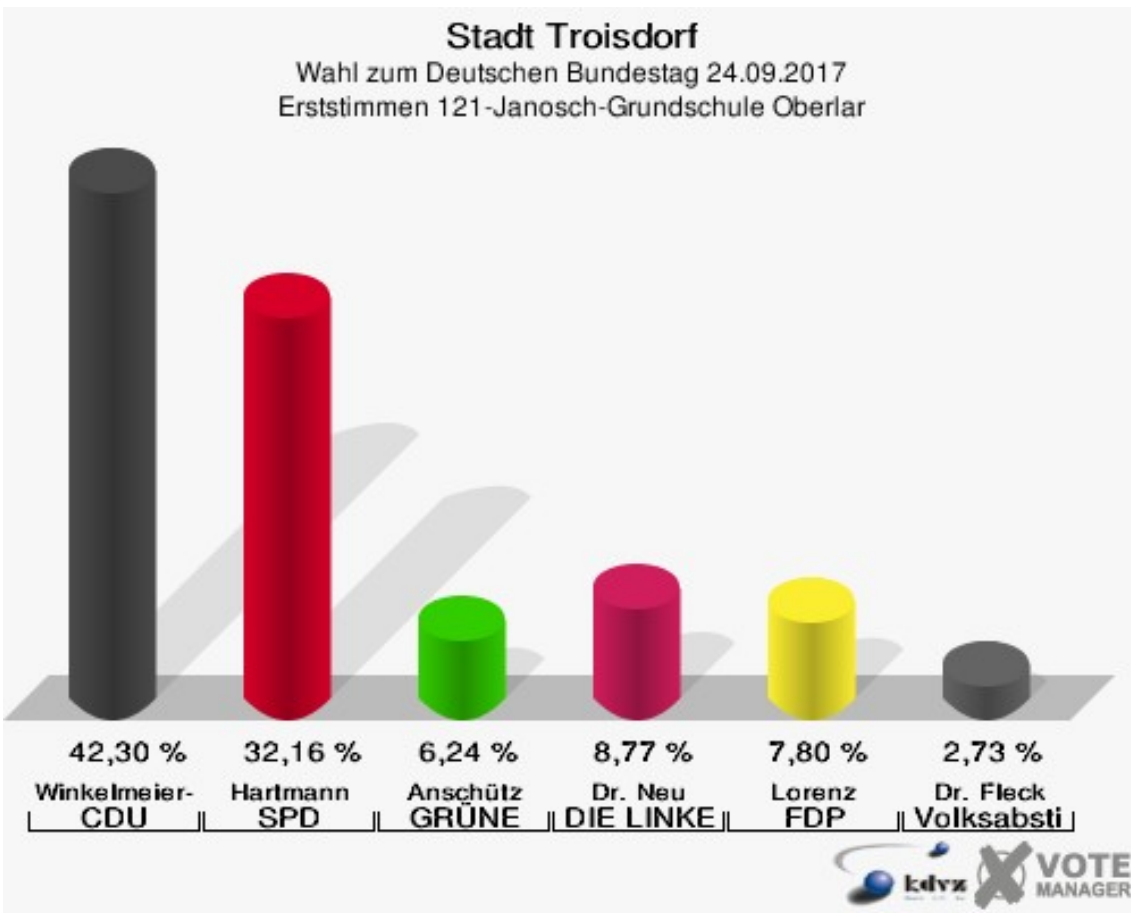


Stadt Troisdorf
Wahl zum Deutschen Bundestag 24.09.2017
Wahlbeteiligung 112-Janosch-Grundschule Oberlar

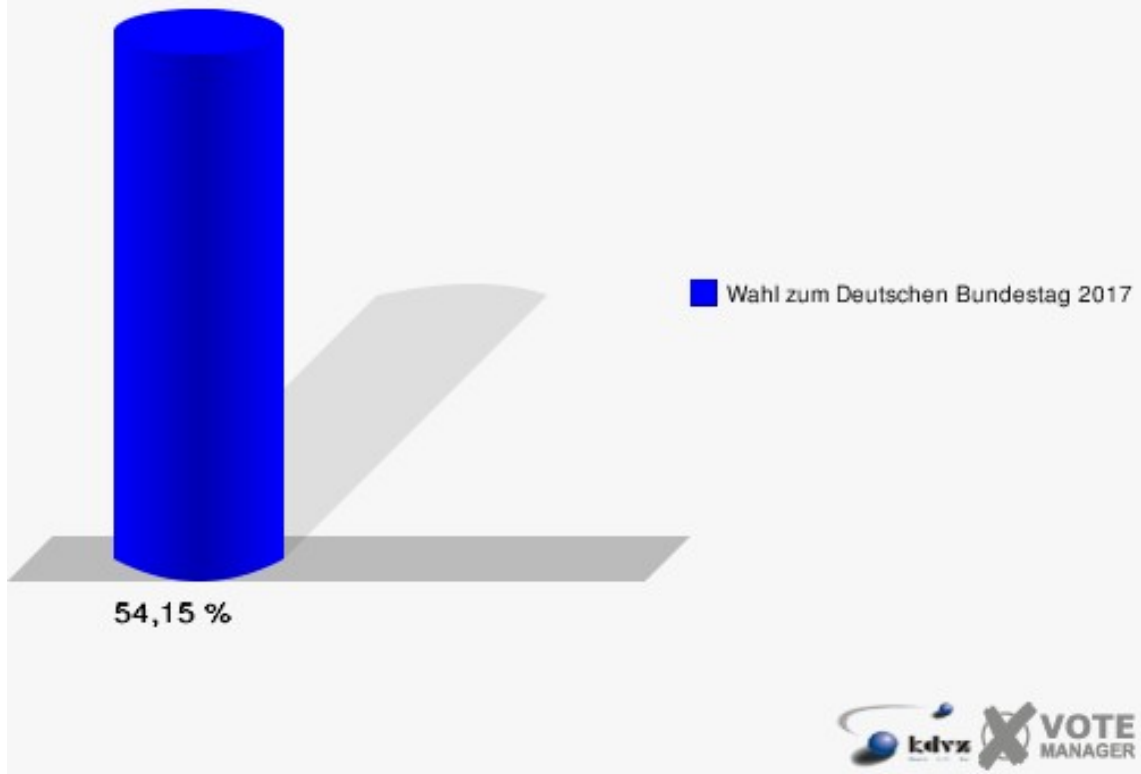


121-Janosch-Grundschule Oberlar

	Erststimmen		Zweitstimmen	
Wahlberechtigte	975		975	
Wähler	528	54,15 %	528	54,15 %
ungültige Stimmen	15	2,84 %	9	1,70 %
gültige Stimmen	513	97,16 %	519	98,30 %
Winkel- meier-Becker, CDU	217	42,30 %	166	31,98 %
Hartmann, SPD	165	32,16 %	122	23,51 %
Anschütz, GRÜNE	32	6,24 %	35	6,74 %
Dr. Neu, DIE LINKE	45	8,77 %	51	9,83 %
Lorenz, FDP	40	7,80 %	70	13,49 %
AfD	---	---	50	9,63 %
PIRATEN	---	---	2	0,39 %
NPD	---	---	2	0,39 %
Die PARTEI	---	---	8	1,54 %
FREIE WÄHLER	---	---	1	0,19 %
Dr. Fleck, Volksab- stimmung	14	2,73 %	3	0,58 %
ÖDP	---	---	2	0,39 %
MLPD	---	---	1	0,19 %
SGP	---	---	0	0,00 %
Allianz Deutscher Demokraten	---	---	1	0,19 %
BGE	---	---	2	0,39 %
DiB	---	---	1	0,19 %
DKP	---	---	0	0,00 %
DM	---	---	0	0,00 %
Die Humanisten	---	---	0	0,00 %
Gesundheitsfor- schung	---	---	0	0,00 %
Tierschutzpartei	---	---	2	0,39 %
V-Partei ³	---	---	0	0,00 %



Stadt Troisdorf
Wahl zum Deutschen Bundestag 24.09.2017
Wahlbeteiligung 121-Janosch-Grundschule Oberlar

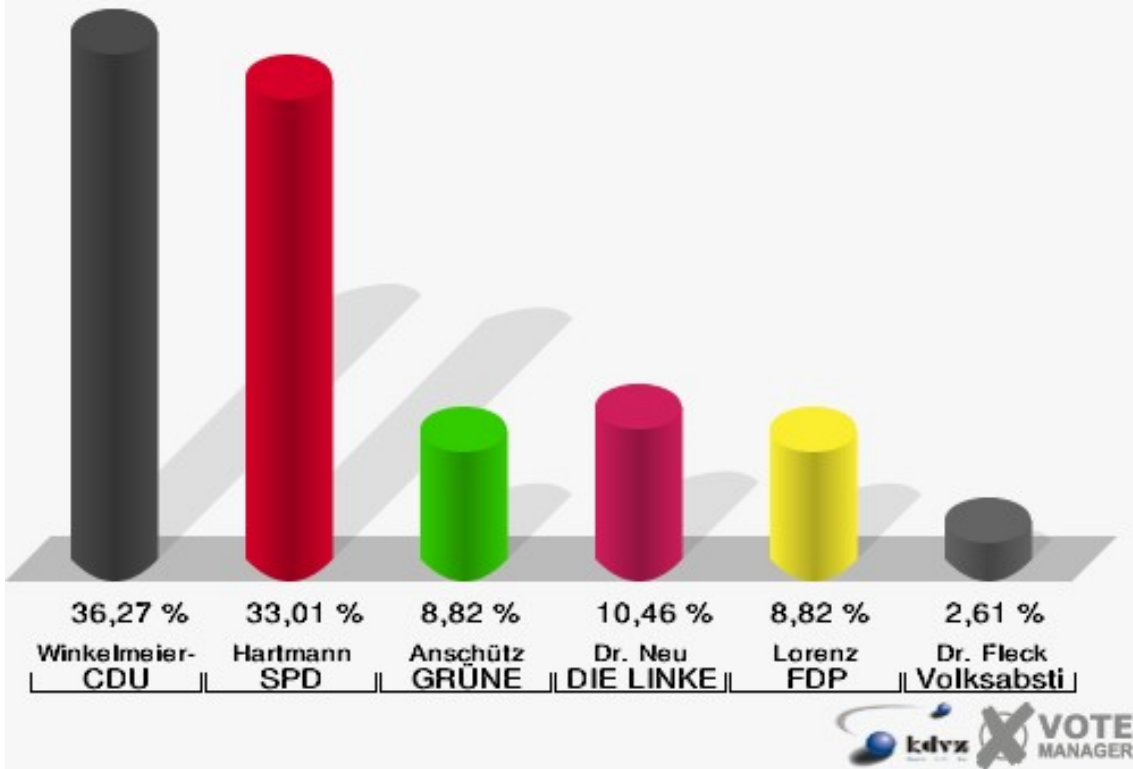


122-Janosch-Grundschule Oberlar

	Erststimmen		Zweitstimmen	
Wahlberechtigte	698		698	
Wähler	315	45,13 %	315	45,13 %
ungültige Stimmen	9	2,86 %	3	0,95 %
gültige Stimmen	306	97,14 %	312	99,05 %
Winkel- meier-Becker, CDU	111	36,27 %	90	28,85 %
Hartmann, SPD	101	33,01 %	85	27,24 %
Anschütz, GRÜNE	27	8,82 %	30	9,62 %
Dr. Neu, DIE LINKE	32	10,46 %	30	9,62 %
Lorenz, FDP	27	8,82 %	28	8,97 %
AfD	---	---	32	10,26 %
PIRATEN	---	---	3	0,96 %
NPD	---	---	1	0,32 %
Die PARTEI	---	---	5	1,60 %
FREIE WÄHLER	---	---	2	0,64 %
Dr. Fleck, Volksab- stimmung	8	2,61 %	3	0,96 %
ÖDP	---	---	0	0,00 %
MLPD	---	---	0	0,00 %
SGP	---	---	0	0,00 %
Allianz Deutscher Demokraten	---	---	0	0,00 %
BGE	---	---	0	0,00 %
DiB	---	---	1	0,32 %
DKP	---	---	0	0,00 %
DM	---	---	0	0,00 %
Die Humanisten	---	---	0	0,00 %
Gesundheitsfor- schung	---	---	0	0,00 %
Tierschutzpartei	---	---	2	0,64 %
V-Partei ³	---	---	0	0,00 %

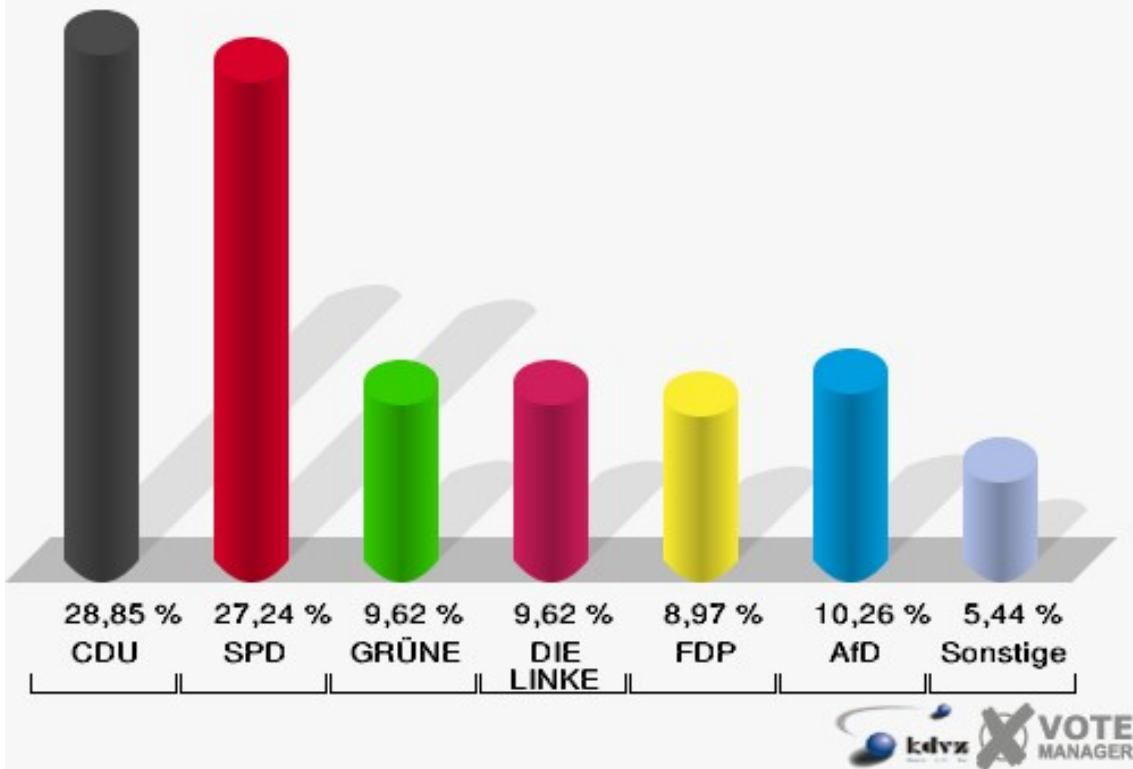
Stadt Troisdorf

Wahl zum Deutschen Bundestag 24.09.2017
Erststimmen 122-Janosch-Grundschule Oberlar

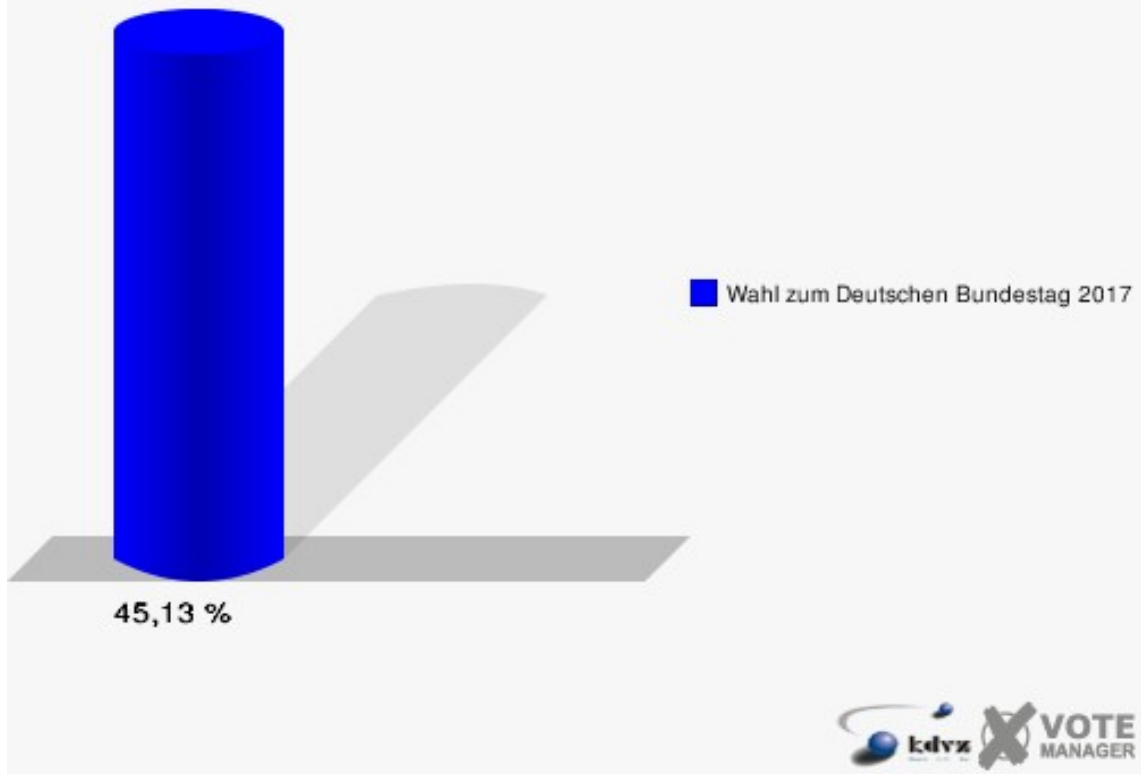


Stadt Troisdorf

Wahl zum Deutschen Bundestag 24.09.2017
Zweitstimmen 122-Janosch-Grundschule Oberlar

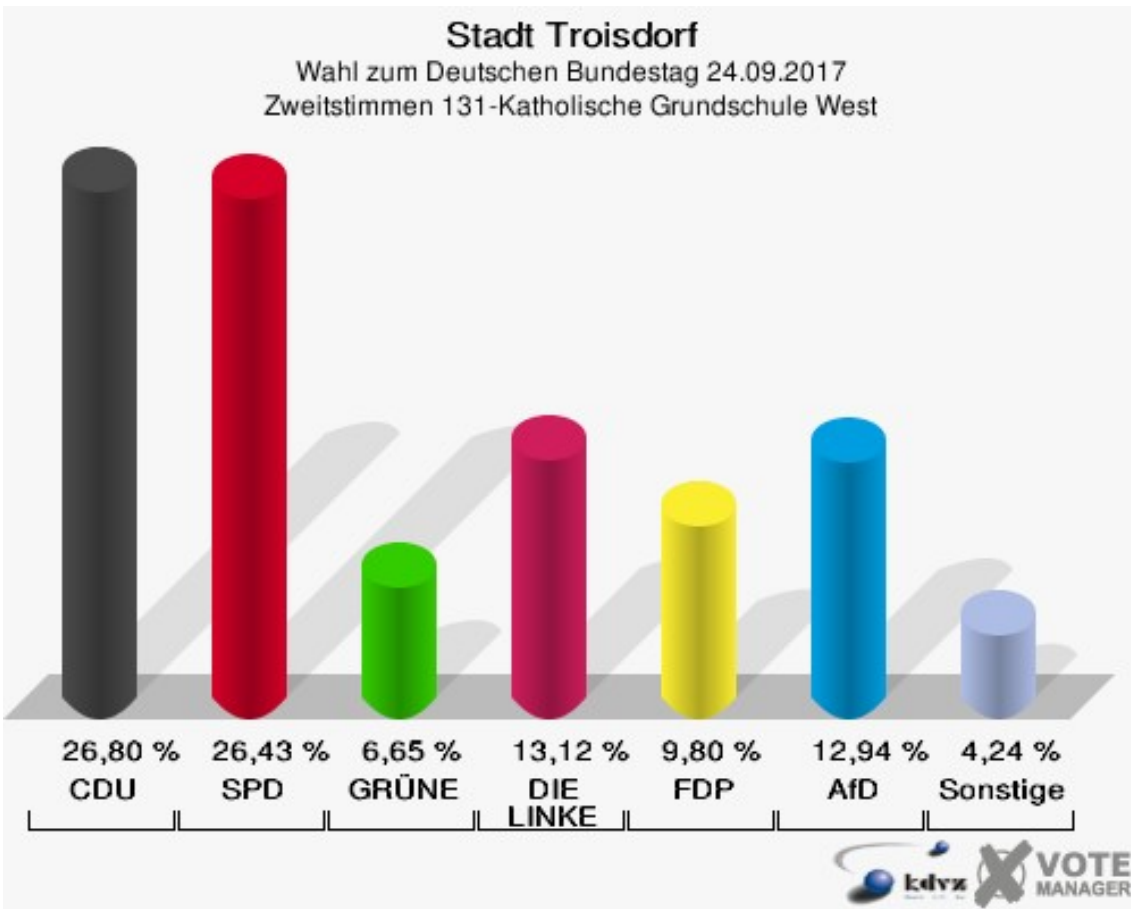
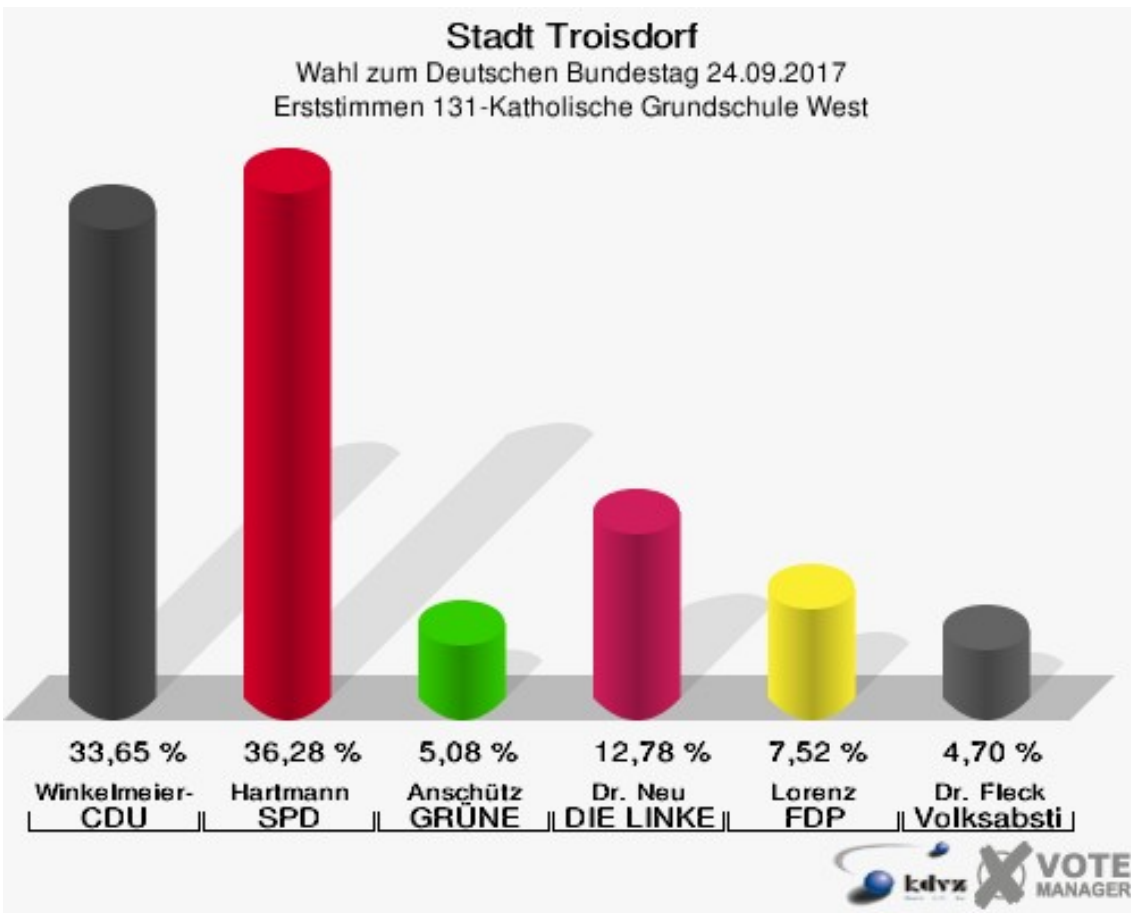


Stadt Troisdorf
Wahl zum Deutschen Bundestag 24.09.2017
Wahlbeteiligung 122-Janosch-Grundschule Oberlar

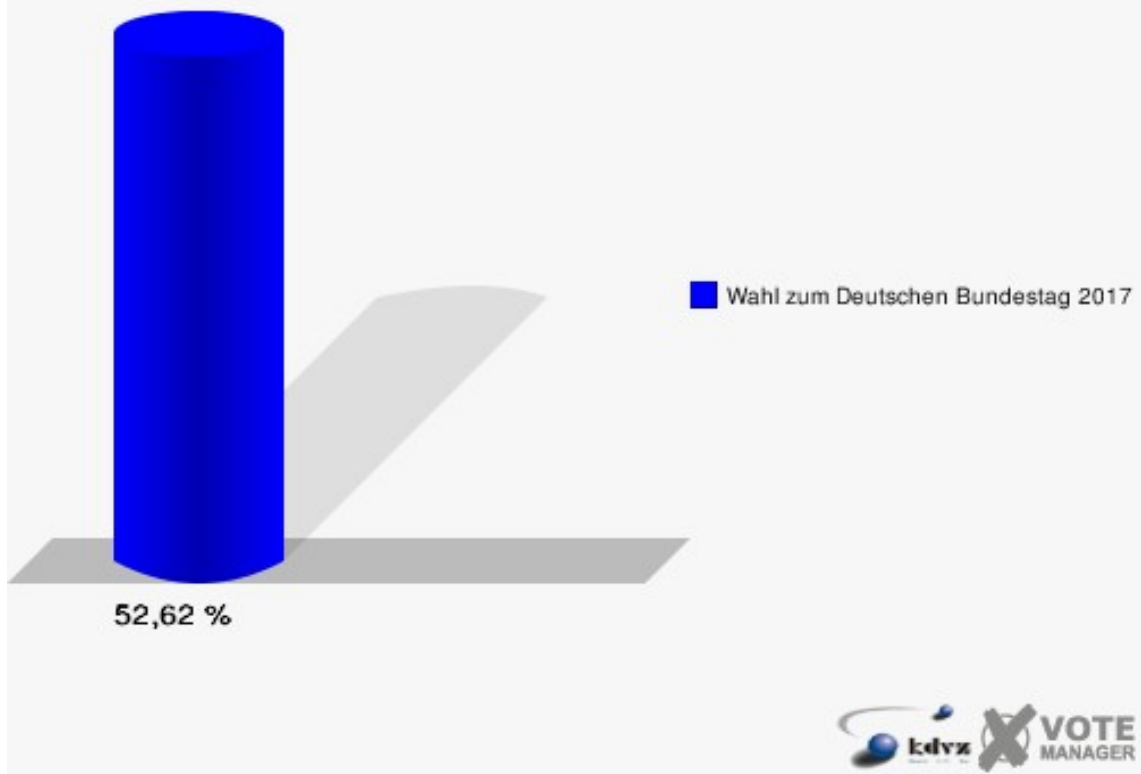


131-Katholische Grundschule West

	Erststimmen		Zweitstimmen	
Wahlberechtigte	1.049		1.049	
Wähler	552	52,62 %	552	52,62 %
ungültige Stimmen	20	3,62 %	11	1,99 %
gültige Stimmen	532	96,38 %	541	98,01 %
Winkel- meier-Becker, CDU	179	33,65 %	145	26,80 %
Hartmann, SPD	193	36,28 %	143	26,43 %
Anschütz, GRÜNE	27	5,08 %	36	6,65 %
Dr. Neu, DIE LINKE	68	12,78 %	71	13,12 %
Lorenz, FDP	40	7,52 %	53	9,80 %
AfD	---	---	70	12,94 %
PIRATEN	---	---	5	0,92 %
NPD	---	---	1	0,18 %
Die PARTEI	---	---	1	0,18 %
FREIE WÄHLER	---	---	0	0,00 %
Dr. Fleck, Volksab- stimmung	25	4,70 %	2	0,37 %
ÖDP	---	---	0	0,00 %
MLPD	---	---	0	0,00 %
SGP	---	---	0	0,00 %
Allianz Deutscher Demokraten	---	---	4	0,74 %
BGE	---	---	0	0,00 %
DiB	---	---	0	0,00 %
DKP	---	---	0	0,00 %
DM	---	---	0	0,00 %
Die Humanisten	---	---	2	0,37 %
Gesundheitsfor- schung	---	---	0	0,00 %
Tierschutzpartei	---	---	6	1,11 %
V-Partei ³	---	---	2	0,37 %

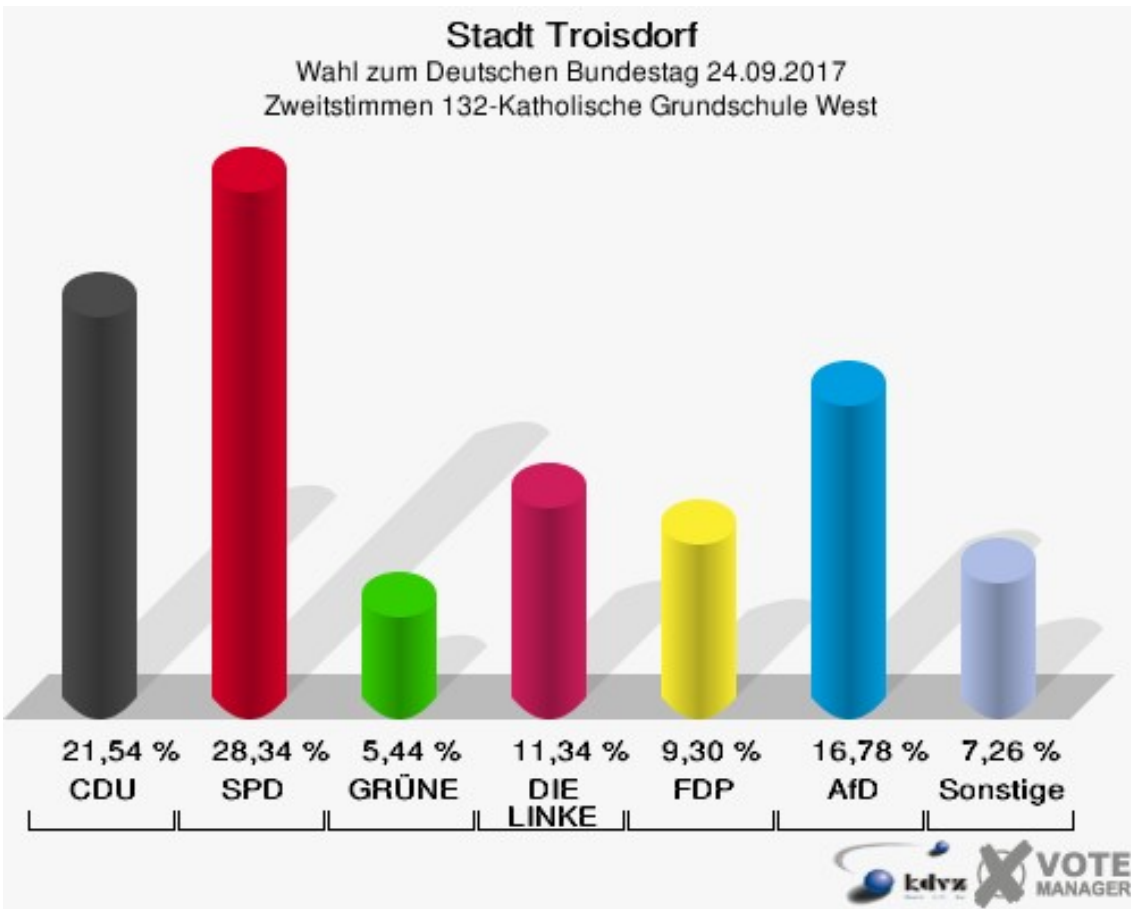
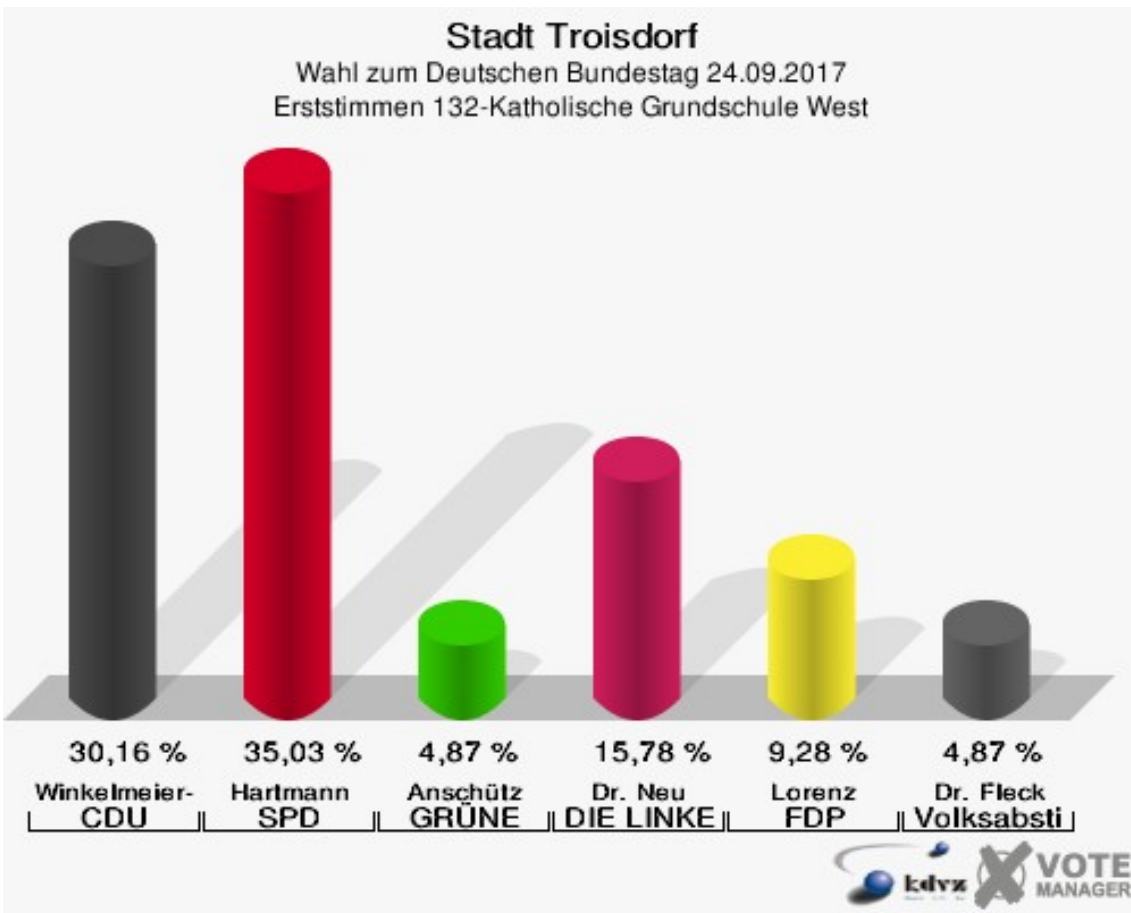


Stadt Troisdorf
Wahl zum Deutschen Bundestag 24.09.2017
Wahlbeteiligung 131-Katholische Grundschule West

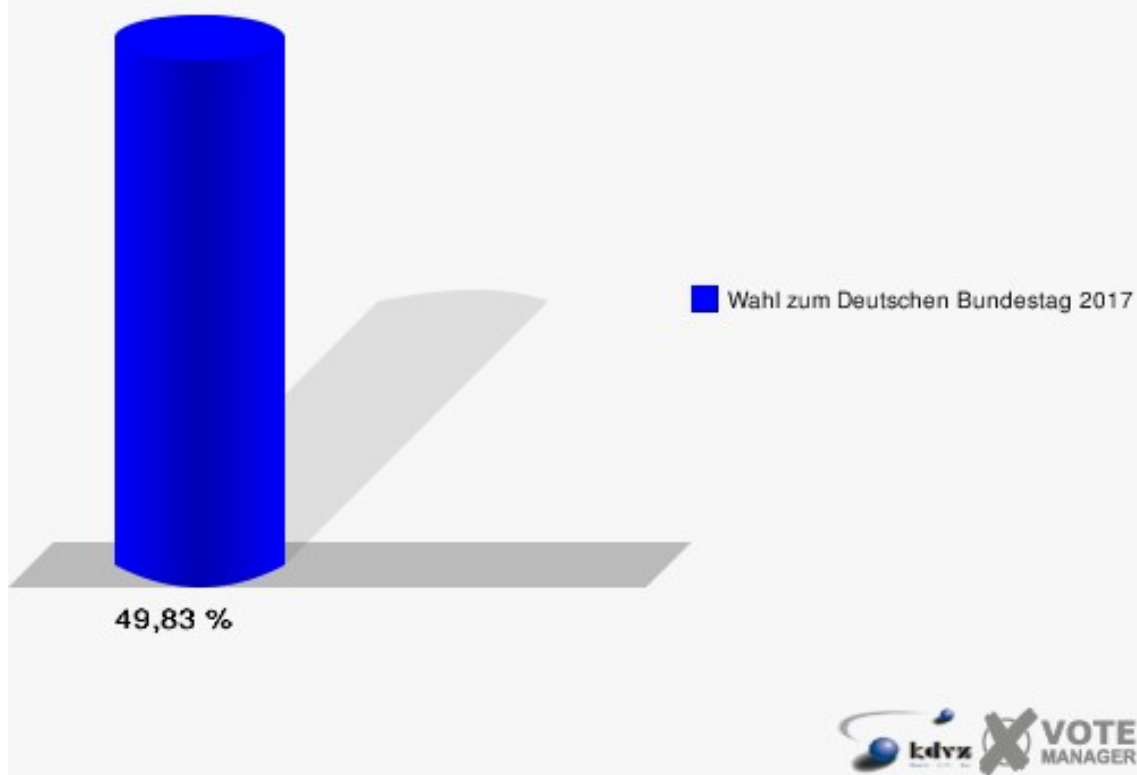


132-Katholische Grundschule West

	Erststimmen		Zweitstimmen	
Wahlberechtigte	899		899	
Wähler	448	49,83 %	448	49,83 %
ungültige Stimmen	17	3,79 %	7	1,56 %
gültige Stimmen	431	96,21 %	441	98,44 %
Winkel- meier-Becker, CDU	130	30,16 %	95	21,54 %
Hartmann, SPD	151	35,03 %	125	28,34 %
Anschütz, GRÜNE	21	4,87 %	24	5,44 %
Dr. Neu, DIE LINKE	68	15,78 %	50	11,34 %
Lorenz, FDP	40	9,28 %	41	9,30 %
AfD	---	---	74	16,78 %
PIRATEN	---	---	7	1,59 %
NPD	---	---	2	0,45 %
Die PARTEI	---	---	6	1,36 %
FREIE WÄHLER	---	---	4	0,91 %
Dr. Fleck, Volksab- stimmung	21	4,87 %	3	0,68 %
ÖDP	---	---	0	0,00 %
MLPD	---	---	0	0,00 %
SGP	---	---	0	0,00 %
Allianz Deutscher Demokraten	---	---	1	0,23 %
BGE	---	---	0	0,00 %
DiB	---	---	1	0,23 %
DKP	---	---	0	0,00 %
DM	---	---	2	0,45 %
Die Humanisten	---	---	0	0,00 %
Gesundheitsfor- schung	---	---	0	0,00 %
Tierschutzpartei	---	---	6	1,36 %
V-Partei ³	---	---	0	0,00 %



Stadt Troisdorf
Wahl zum Deutschen Bundestag 24.09.2017
Wahlbeteiligung 132-Katholische Grundschule West

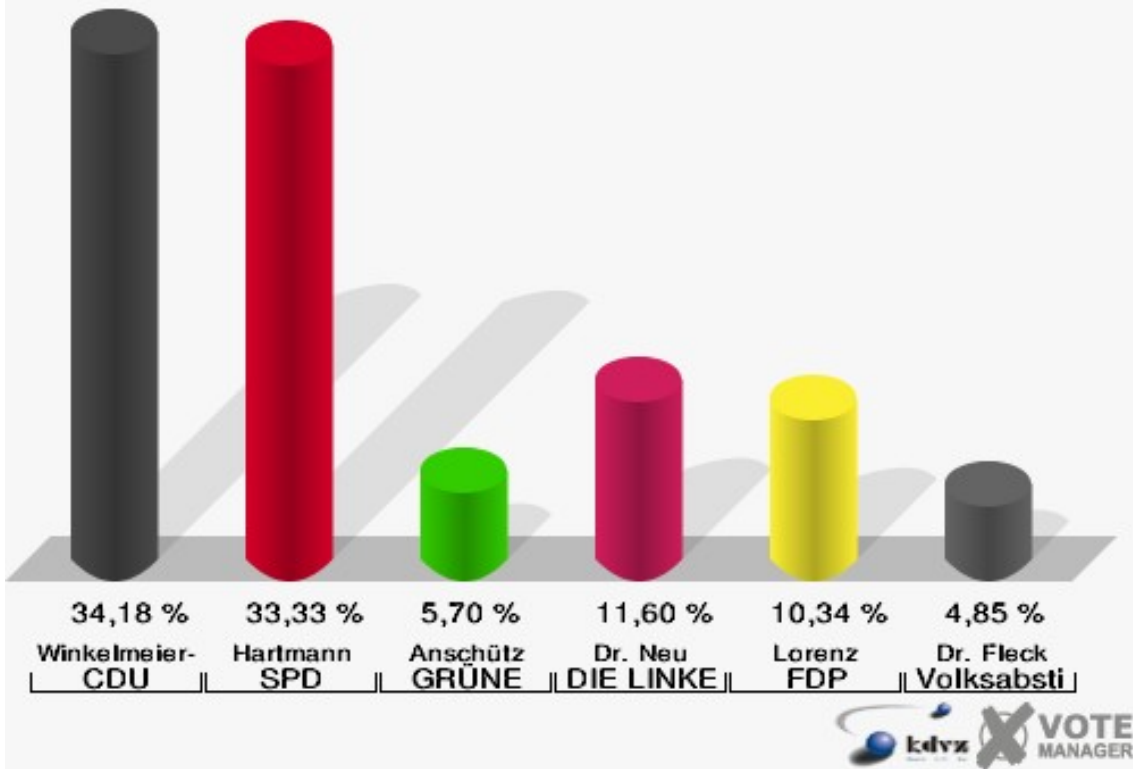


141-Katholische Grundschule West

	Erststimmen		Zweitstimmen	
Wahlberechtigte	864		864	
Wähler	488	56,48 %	488	56,48 %
ungültige Stimmen	14	2,87 %	6	1,23 %
gültige Stimmen	474	97,13 %	482	98,77 %
Winkel- meier-Becker, CDU	162	34,18 %	132	27,39 %
Hartmann, SPD	158	33,33 %	127	26,35 %
Anschütz, GRÜNE	27	5,70 %	32	6,64 %
Dr. Neu, DIE LINKE	55	11,60 %	43	8,92 %
Lorenz, FDP	49	10,34 %	56	11,62 %
AfD	---	---	75	15,56 %
PIRATEN	---	---	3	0,62 %
NPD	---	---	0	0,00 %
Die PARTEI	---	---	3	0,62 %
FREIE WÄHLER	---	---	0	0,00 %
Dr. Fleck, Volksab- stimmung	23	4,85 %	2	0,41 %
ÖDP	---	---	0	0,00 %
MLPD	---	---	0	0,00 %
SGP	---	---	0	0,00 %
Allianz Deutscher Demokraten	---	---	6	1,24 %
BGE	---	---	0	0,00 %
DiB	---	---	0	0,00 %
DKP	---	---	0	0,00 %
DM	---	---	1	0,21 %
Die Humanisten	---	---	0	0,00 %
Gesundheitsfor- schung	---	---	0	0,00 %
Tierschutzpartei	---	---	2	0,41 %
V-Partei ³	---	---	0	0,00 %

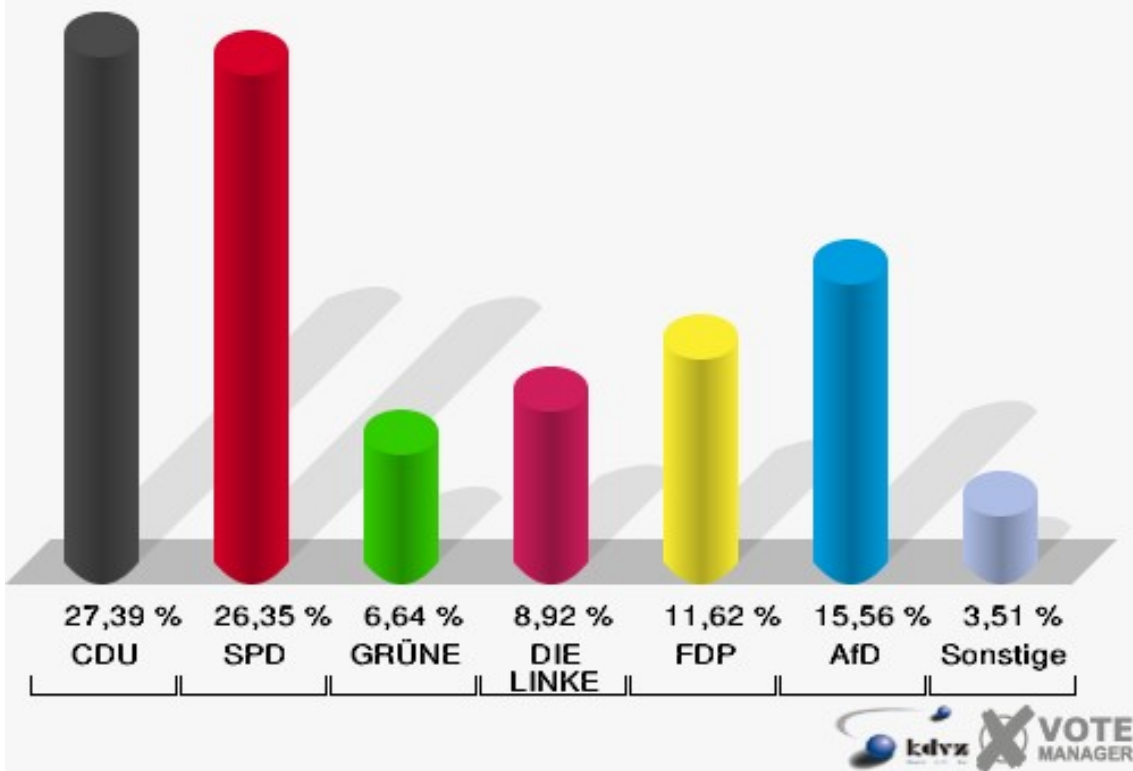
Stadt Troisdorf

Wahl zum Deutschen Bundestag 24.09.2017
Erststimmen 141-Katholische Grundschule West

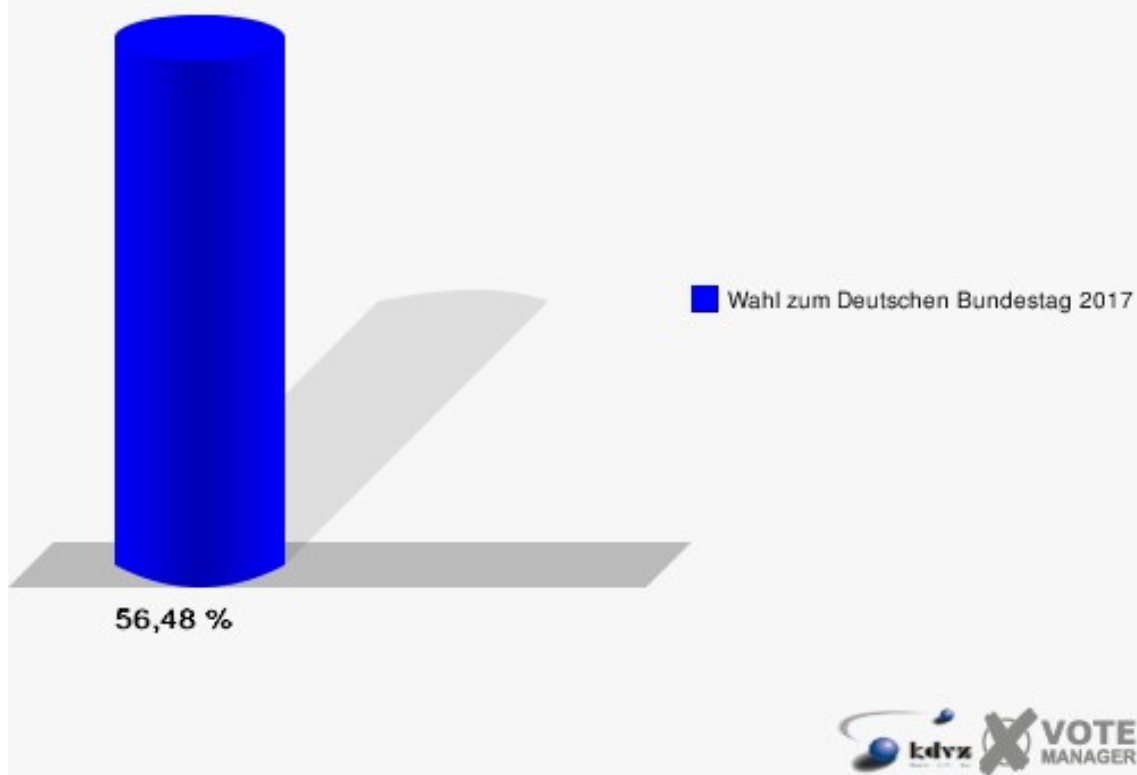


Stadt Troisdorf

Wahl zum Deutschen Bundestag 24.09.2017
Zweitstimmen 141-Katholische Grundschule West

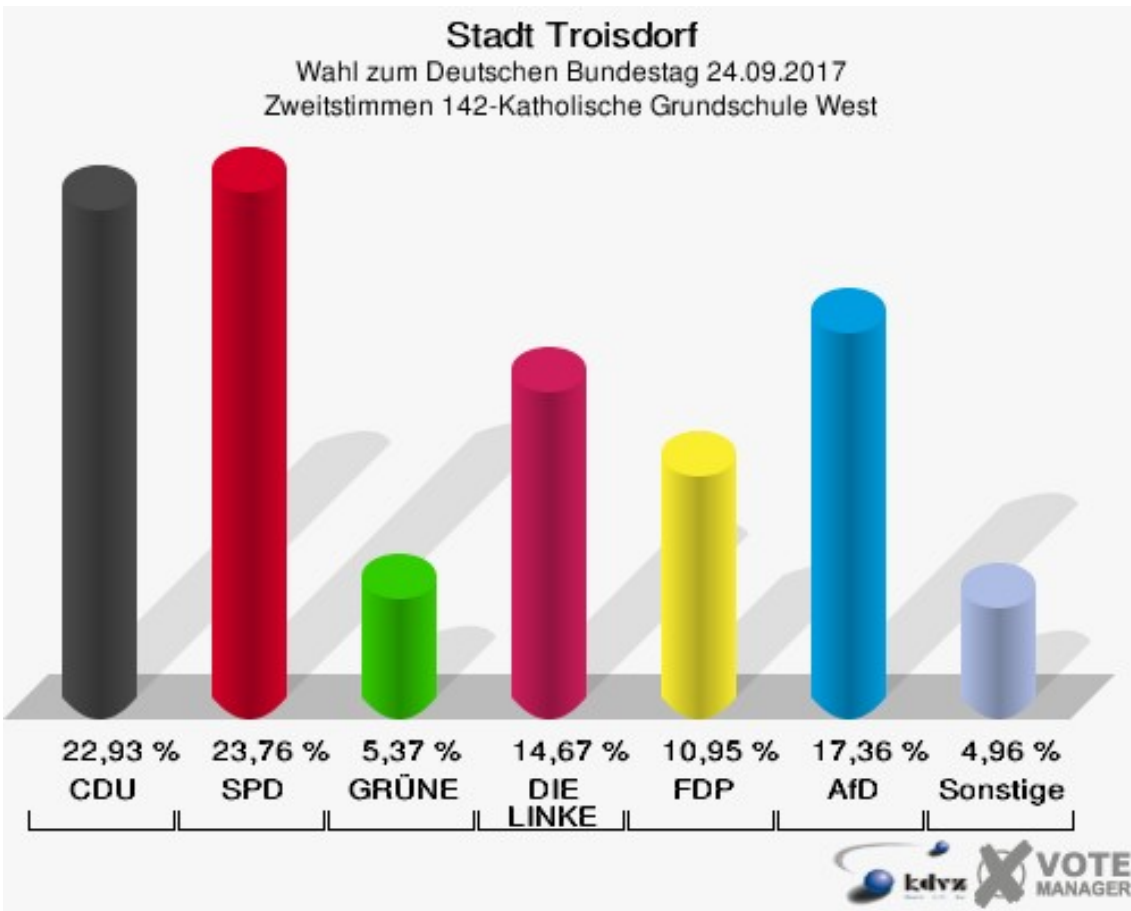
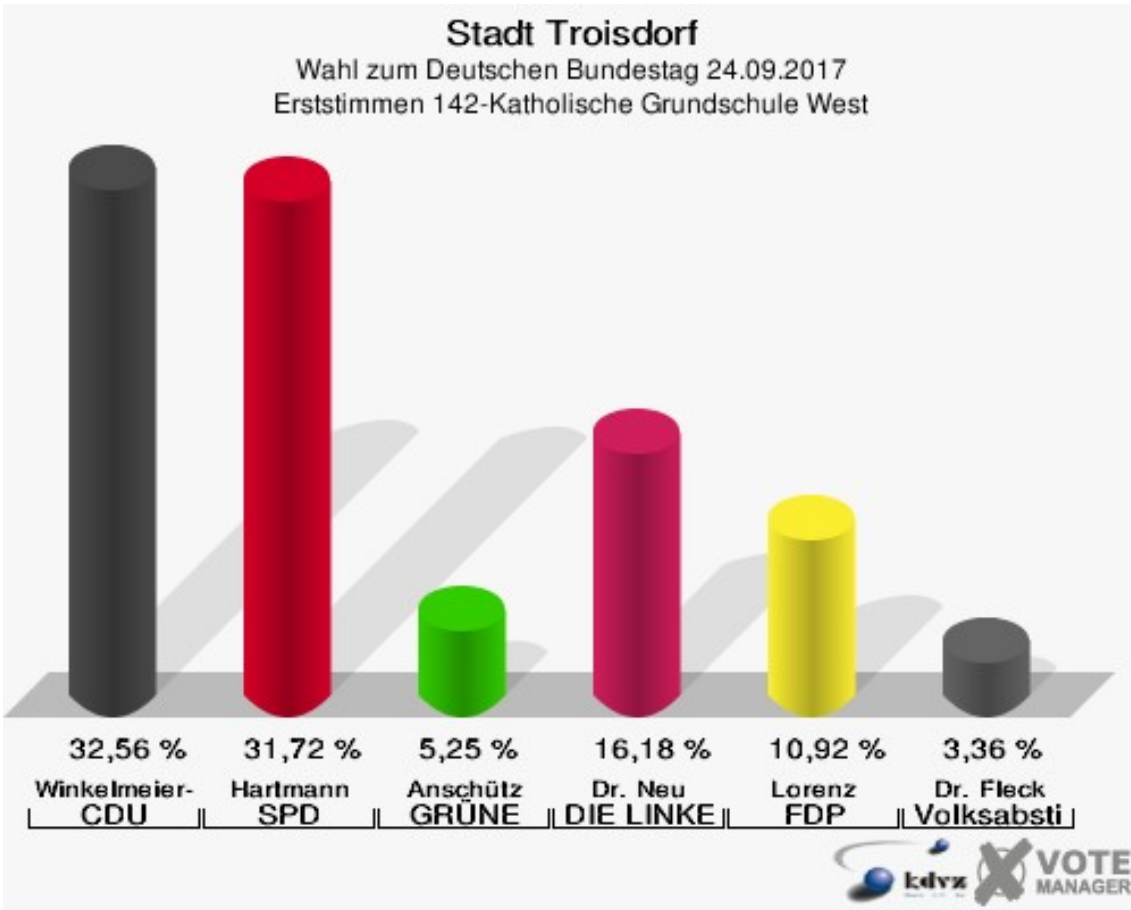


Stadt Troisdorf
Wahl zum Deutschen Bundestag 24.09.2017
Wahlbeteiligung 141-Katholische Grundschule West

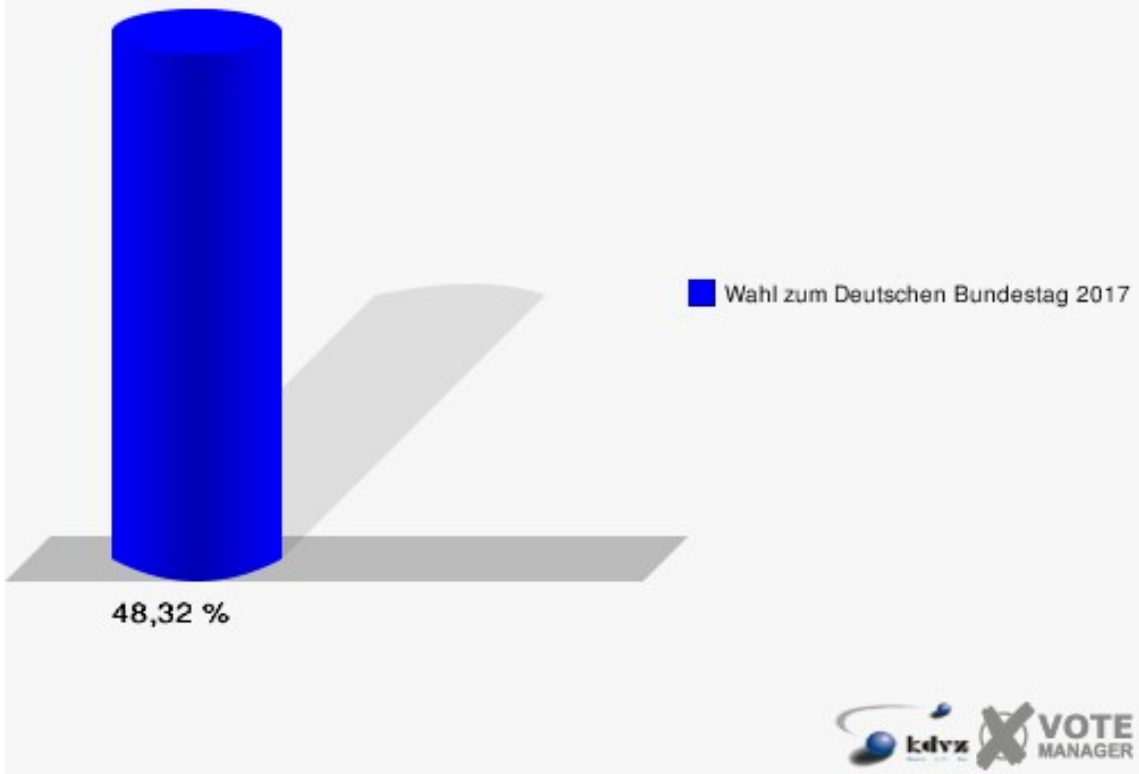


142-Katholische Grundschule West

	Erststimmen		Zweitstimmen	
Wahlberechtigte	1.014		1.014	
Wähler	490	48,32 %	490	48,32 %
ungültige Stimmen	14	2,86 %	6	1,22 %
gültige Stimmen	476	97,14 %	484	98,78 %
Winkel- meier-Becker, CDU	155	32,56 %	111	22,93 %
Hartmann, SPD	151	31,72 %	115	23,76 %
Anschütz, GRÜNE	25	5,25 %	26	5,37 %
Dr. Neu, DIE LINKE	77	16,18 %	71	14,67 %
Lorenz, FDP	52	10,92 %	53	10,95 %
AfD	---	---	84	17,36 %
PIRATEN	---	---	3	0,62 %
NPD	---	---	0	0,00 %
Die PARTEI	---	---	7	1,45 %
FREIE WÄHLER	---	---	1	0,21 %
Dr. Fleck, Volksab- stimmung	16	3,36 %	2	0,41 %
ÖDP	---	---	2	0,41 %
MLPD	---	---	0	0,00 %
SGP	---	---	1	0,21 %
Allianz Deutscher Demokraten	---	---	2	0,41 %
BGE	---	---	2	0,41 %
DiB	---	---	0	0,00 %
DKP	---	---	0	0,00 %
DM	---	---	0	0,00 %
Die Humanisten	---	---	1	0,21 %
Gesundheitsfor- schung	---	---	0	0,00 %
Tierschutzpartei	---	---	2	0,41 %
V-Partei ³	---	---	1	0,21 %

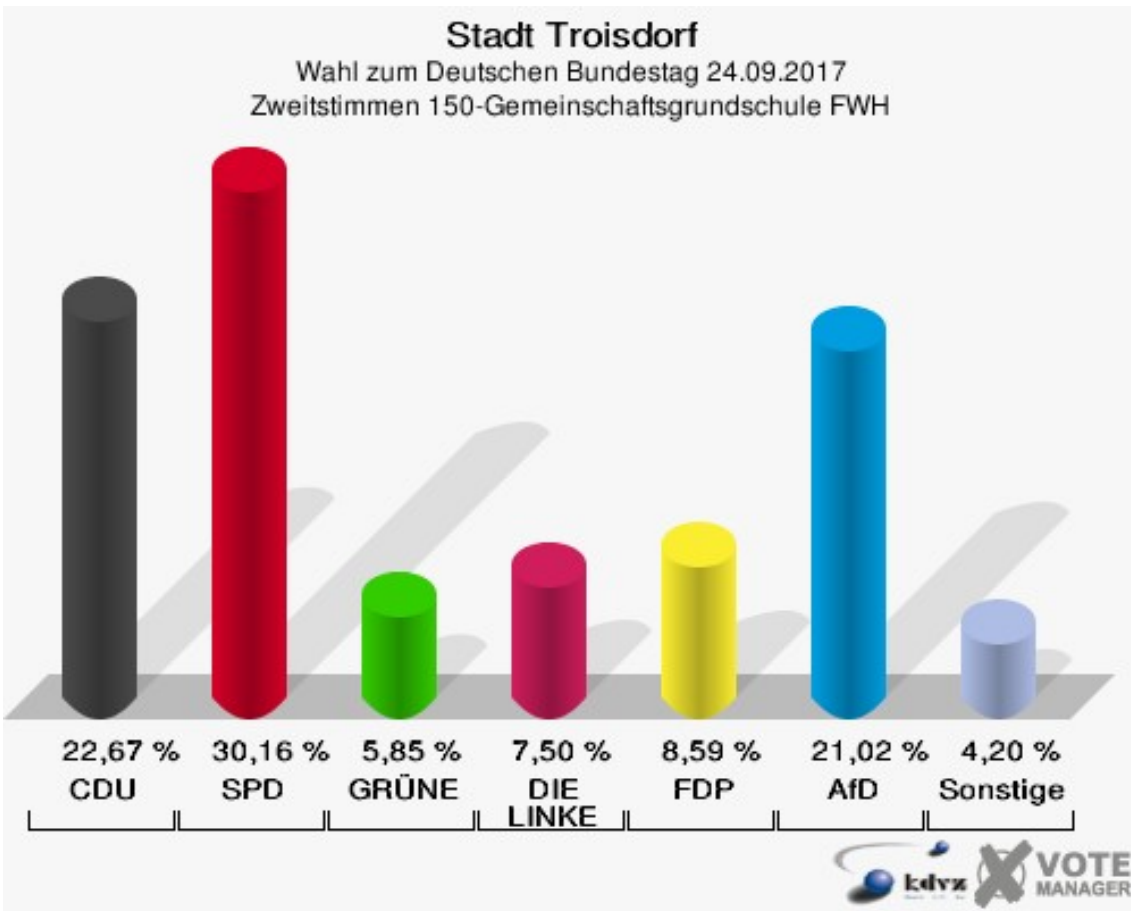
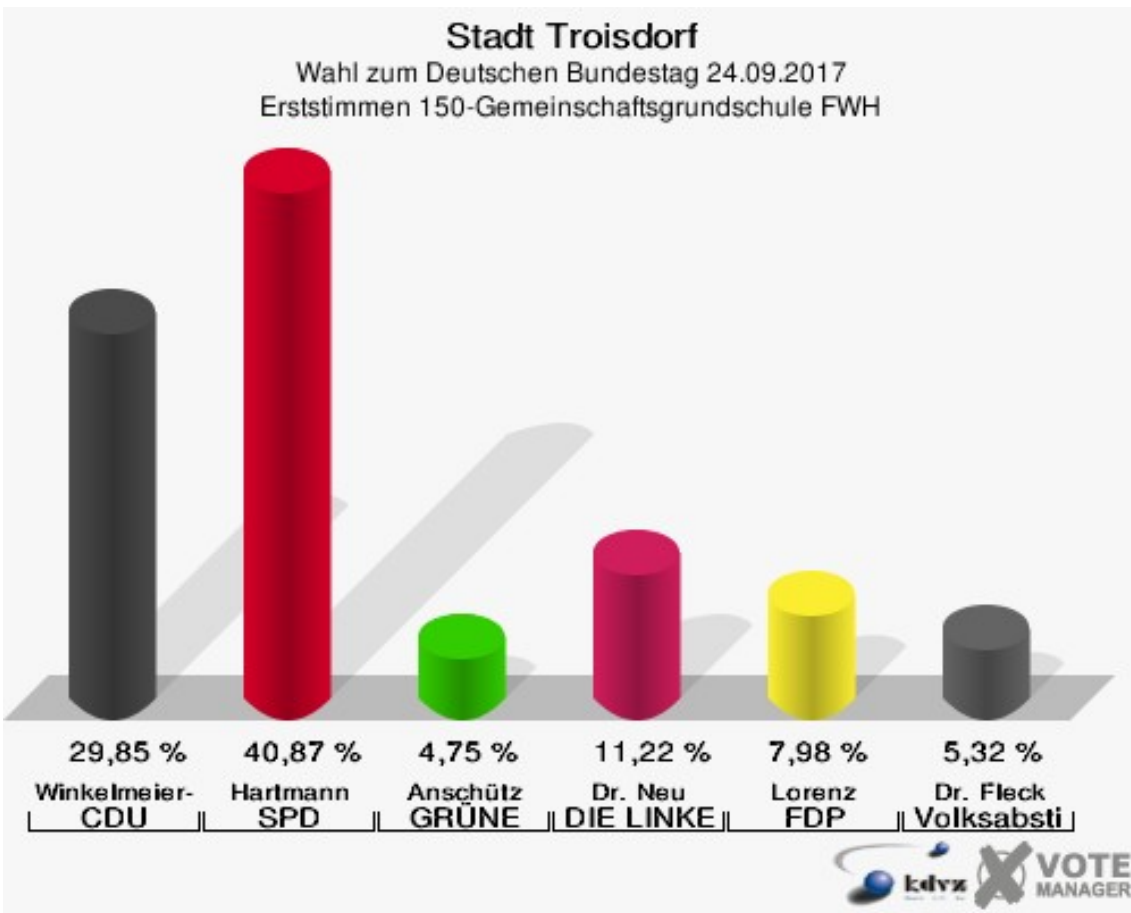


Stadt Troisdorf
Wahl zum Deutschen Bundestag 24.09.2017
Wahlbeteiligung 142-Katholische Grundschule West



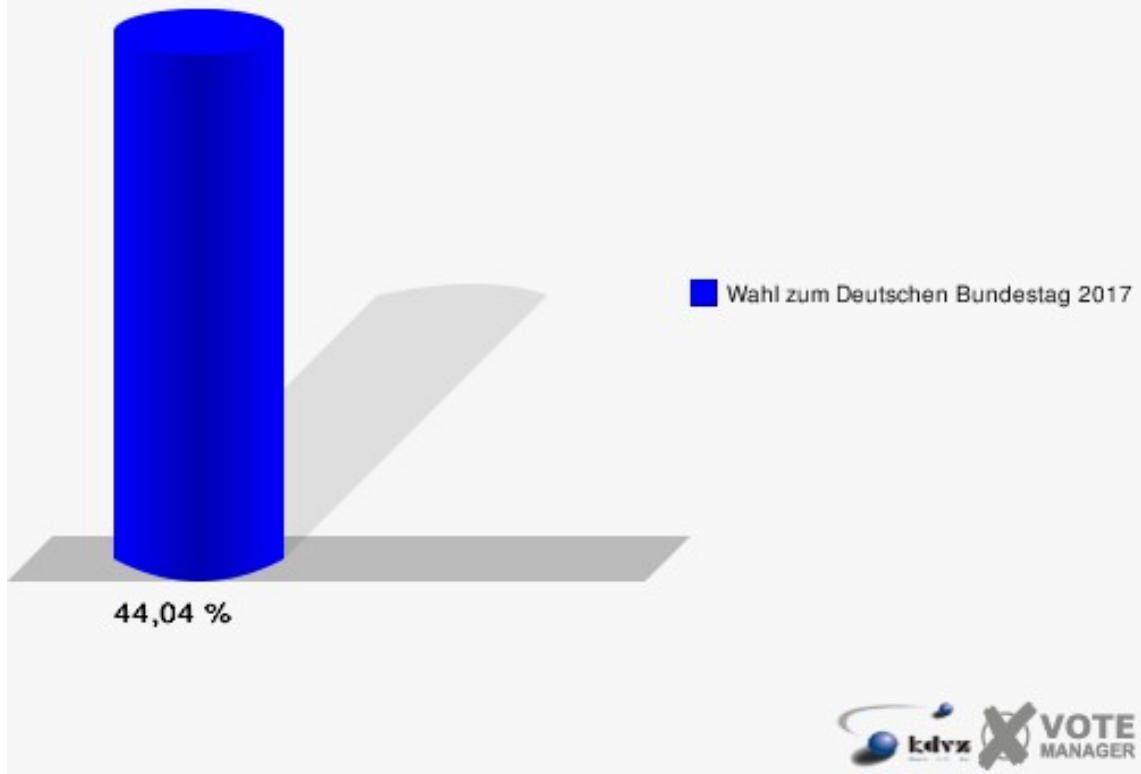
150-Gemeinschaftsgrundschule FWH

	Erststimmen		Zweitstimmen	
Wahlberechtigte	1.267		1.267	
Wähler	558	44,04 %	558	44,04 %
ungültige Stimmen	32	5,73 %	11	1,97 %
gültige Stimmen	526	94,27 %	547	98,03 %
Winkel- meier-Becker, CDU	157	29,85 %	124	22,67 %
Hartmann, SPD	215	40,87 %	165	30,16 %
Anschütz, GRÜNE	25	4,75 %	32	5,85 %
Dr. Neu, DIE LINKE	59	11,22 %	41	7,50 %
Lorenz, FDP	42	7,98 %	47	8,59 %
AfD	---	---	115	21,02 %
PIRATEN	---	---	1	0,18 %
NPD	---	---	2	0,37 %
Die PARTEI	---	---	4	0,73 %
FREIE WÄHLER	---	---	1	0,18 %
Dr. Fleck, Volksab- stimmung	28	5,32 %	0	0,00 %
ÖDP	---	---	0	0,00 %
MLPD	---	---	0	0,00 %
SGP	---	---	0	0,00 %
Allianz Deutscher Demokraten	---	---	1	0,18 %
BGE	---	---	2	0,37 %
DiB	---	---	0	0,00 %
DKP	---	---	0	0,00 %
DM	---	---	2	0,37 %
Die Humanisten	---	---	1	0,18 %
Gesundheitsfor- schung	---	---	1	0,18 %
Tierschutzpartei	---	---	7	1,28 %
V-Partei ³	---	---	1	0,18 %



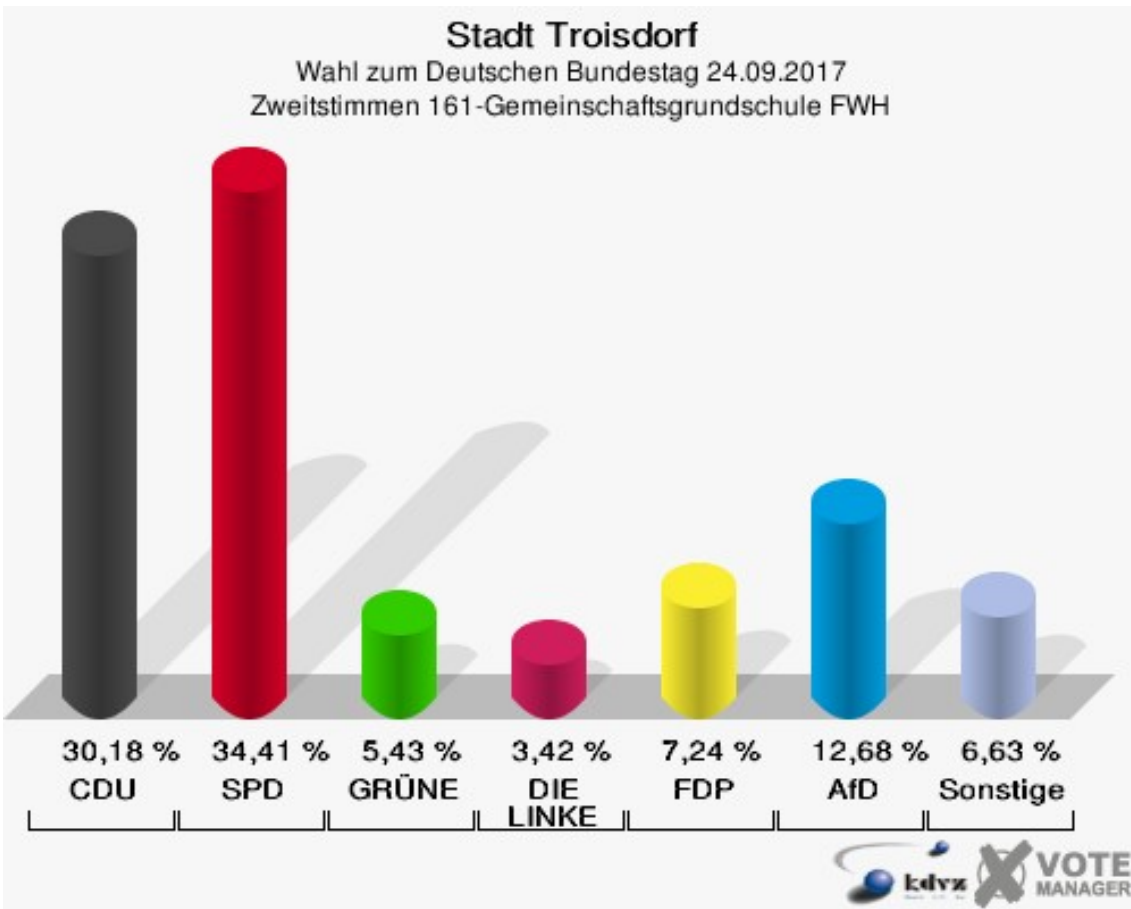
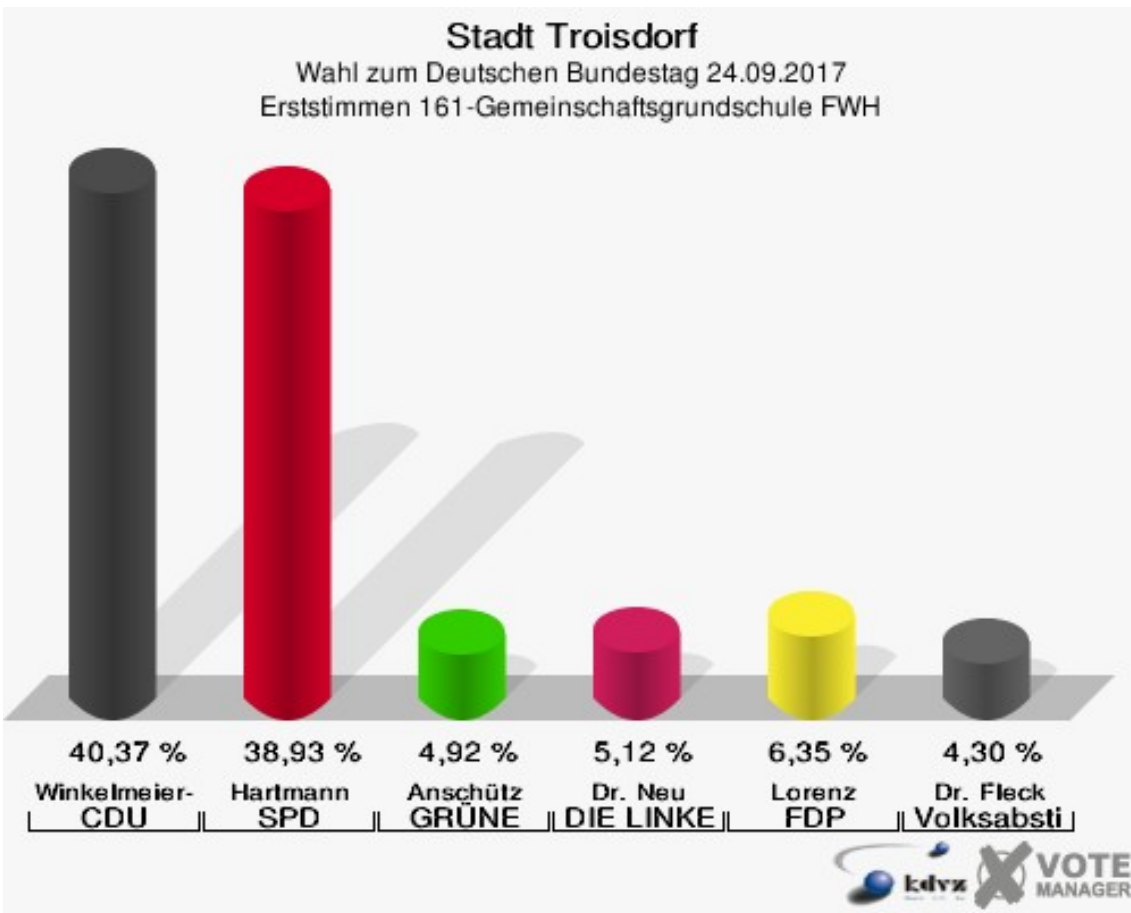
Stadt Troisdorf

Wahl zum Deutschen Bundestag 24.09.2017
Wahlbeteiligung 150-Gemeinschaftsgrundschule FWH

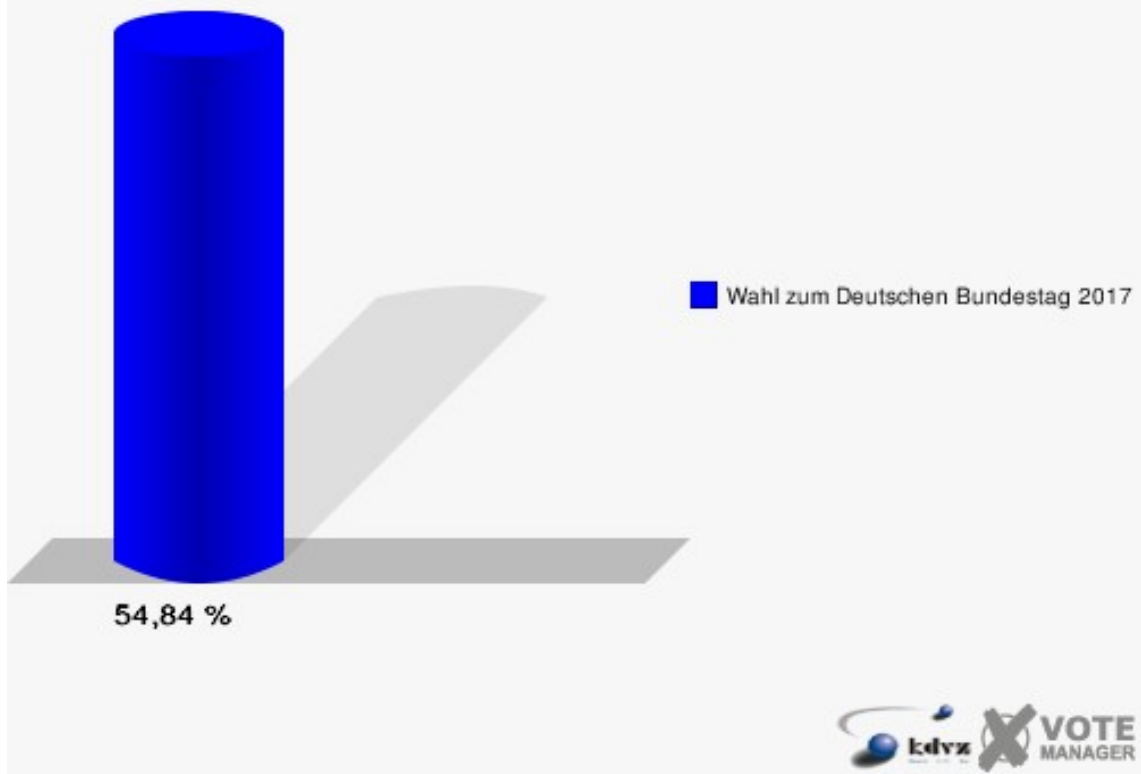


161-Gemeinschaftsgrundschule FWH

	Erststimmen		Zweitstimmen	
Wahlberechtigte	919		919	
Wähler	504	54,84 %	504	54,84 %
ungültige Stimmen	16	3,17 %	7	1,39 %
gültige Stimmen	488	96,83 %	497	98,61 %
Winkel- meier-Becker, CDU	197	40,37 %	150	30,18 %
Hartmann, SPD	190	38,93 %	171	34,41 %
Anschütz, GRÜNE	24	4,92 %	27	5,43 %
Dr. Neu, DIE LINKE	25	5,12 %	17	3,42 %
Lorenz, FDP	31	6,35 %	36	7,24 %
AfD	---	---	63	12,68 %
PIRATEN	---	---	3	0,60 %
NPD	---	---	0	0,00 %
Die PARTEI	---	---	6	1,21 %
FREIE WÄHLER	---	---	2	0,40 %
Dr. Fleck, Volksab- stimmung	21	4,30 %	1	0,20 %
ÖDP	---	---	0	0,00 %
MLPD	---	---	1	0,20 %
SGP	---	---	0	0,00 %
Allianz Deutscher Demokraten	---	---	9	1,81 %
BGE	---	---	1	0,20 %
DiB	---	---	0	0,00 %
DKP	---	---	0	0,00 %
DM	---	---	2	0,40 %
Die Humanisten	---	---	0	0,00 %
Gesundheitsfor- schung	---	---	2	0,40 %
Tierschutzpartei	---	---	5	1,01 %
V-Partei ³	---	---	1	0,20 %

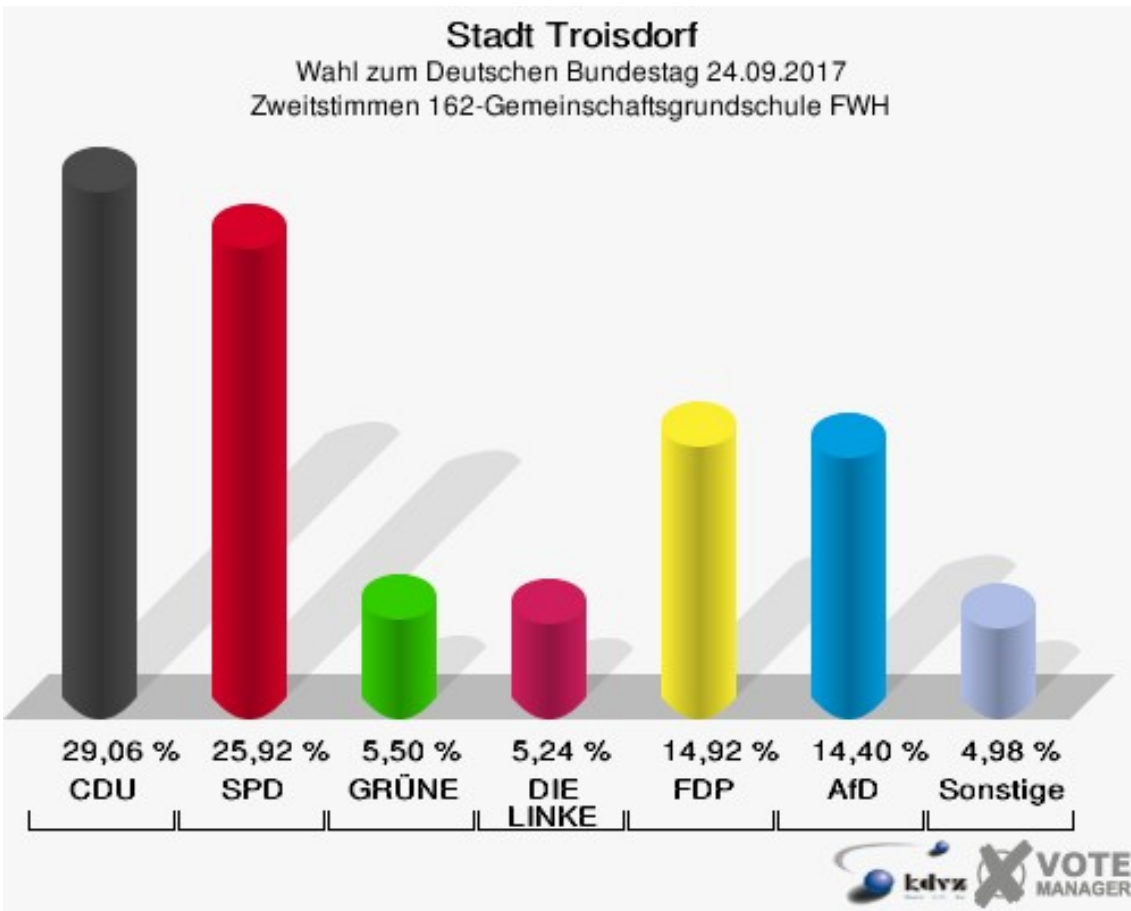
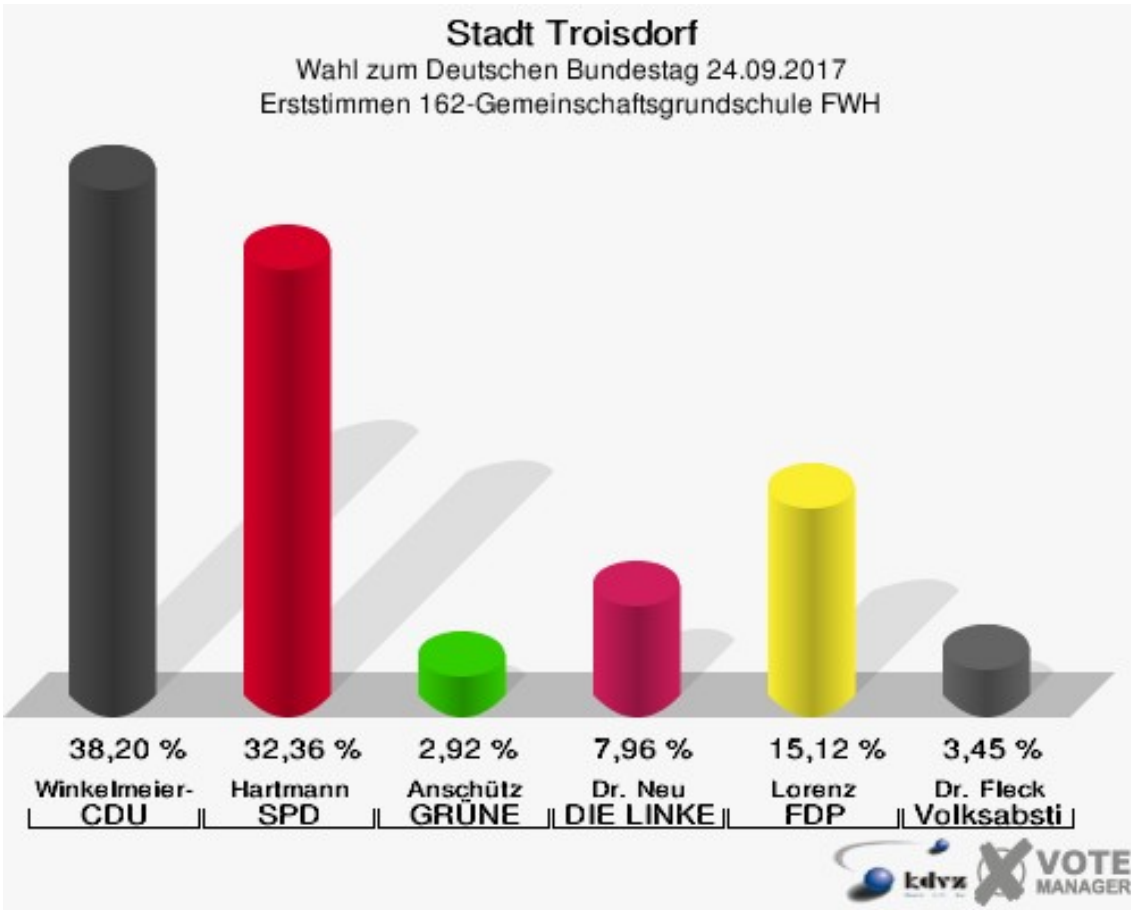


Stadt Troisdorf
Wahl zum Deutschen Bundestag 24.09.2017
Wahlbeteiligung 161-Gemeinschaftsgrundschule FWH



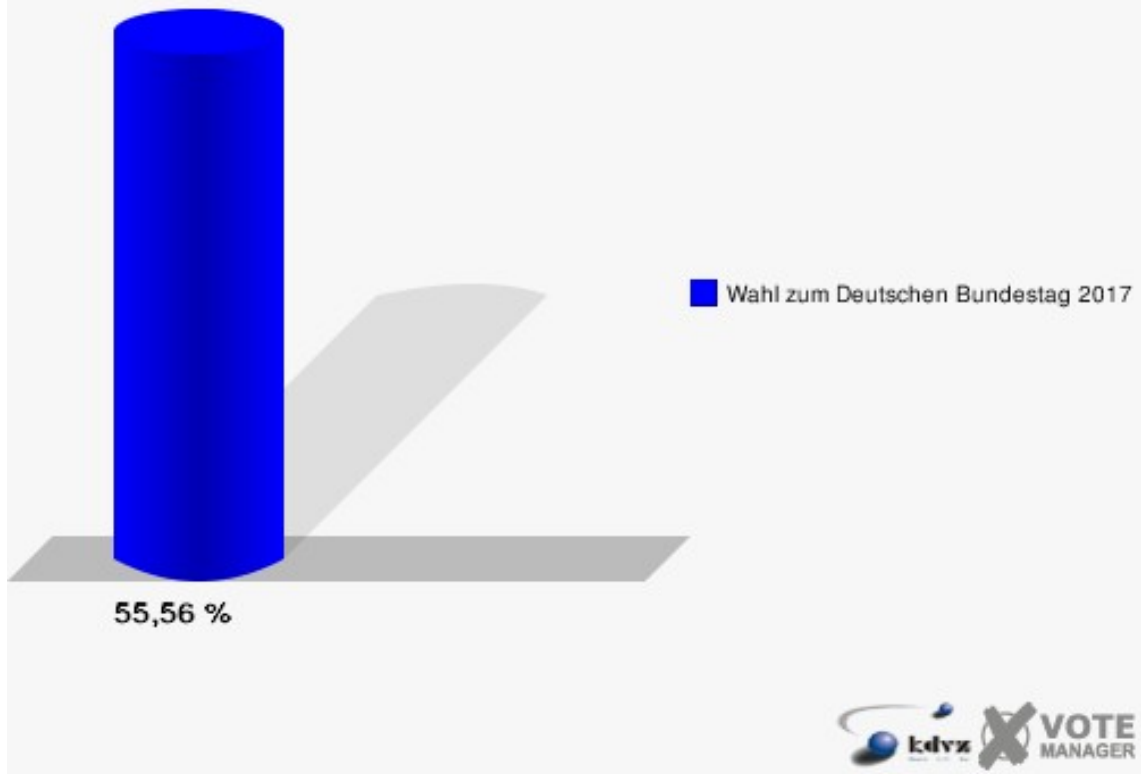
162-Gemeinschaftsgrundschule FWH

	Erststimmen		Zweitstimmen	
Wahlberechtigte	693		693	
Wähler	385	55,56 %	385	55,56 %
ungültige Stimmen	8	2,08 %	3	0,78 %
gültige Stimmen	377	97,92 %	382	99,22 %
Winkel- meier-Becker, CDU	144	38,20 %	111	29,06 %
Hartmann, SPD	122	32,36 %	99	25,92 %
Anschütz, GRÜNE	11	2,92 %	21	5,50 %
Dr. Neu, DIE LINKE	30	7,96 %	20	5,24 %
Lorenz, FDP	57	15,12 %	57	14,92 %
AfD	---	---	55	14,40 %
PIRATEN	---	---	3	0,79 %
NPD	---	---	0	0,00 %
Die PARTEI	---	---	9	2,36 %
FREIE WÄHLER	---	---	0	0,00 %
Dr. Fleck, Volksab- stimmung	13	3,45 %	0	0,00 %
ÖDP	---	---	0	0,00 %
MLPD	---	---	0	0,00 %
SGP	---	---	0	0,00 %
Allianz Deutscher Demokraten	---	---	2	0,52 %
BGE	---	---	0	0,00 %
DiB	---	---	0	0,00 %
DKP	---	---	0	0,00 %
DM	---	---	1	0,26 %
Die Humanisten	---	---	0	0,00 %
Gesundheitsfor- schung	---	---	0	0,00 %
Tierschutzpartei	---	---	4	1,05 %
V-Partei ³	---	---	0	0,00 %



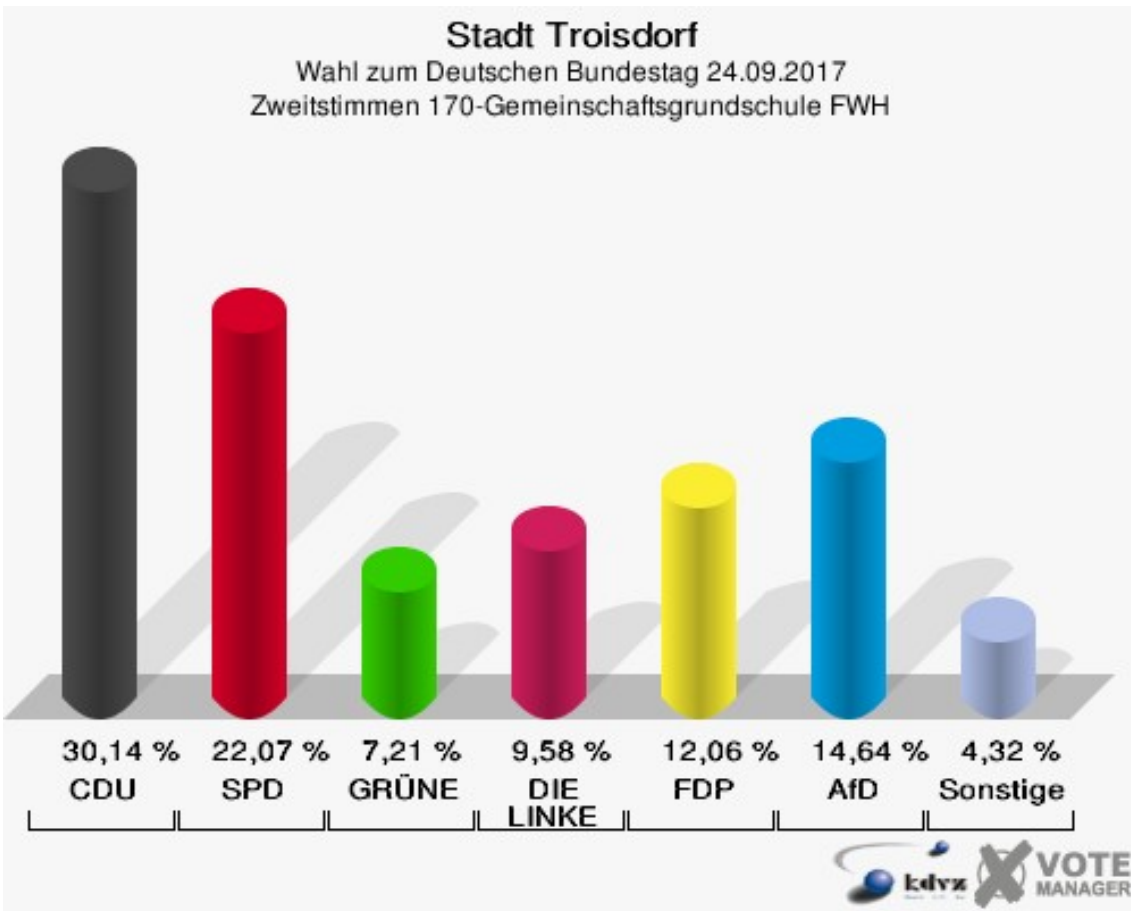
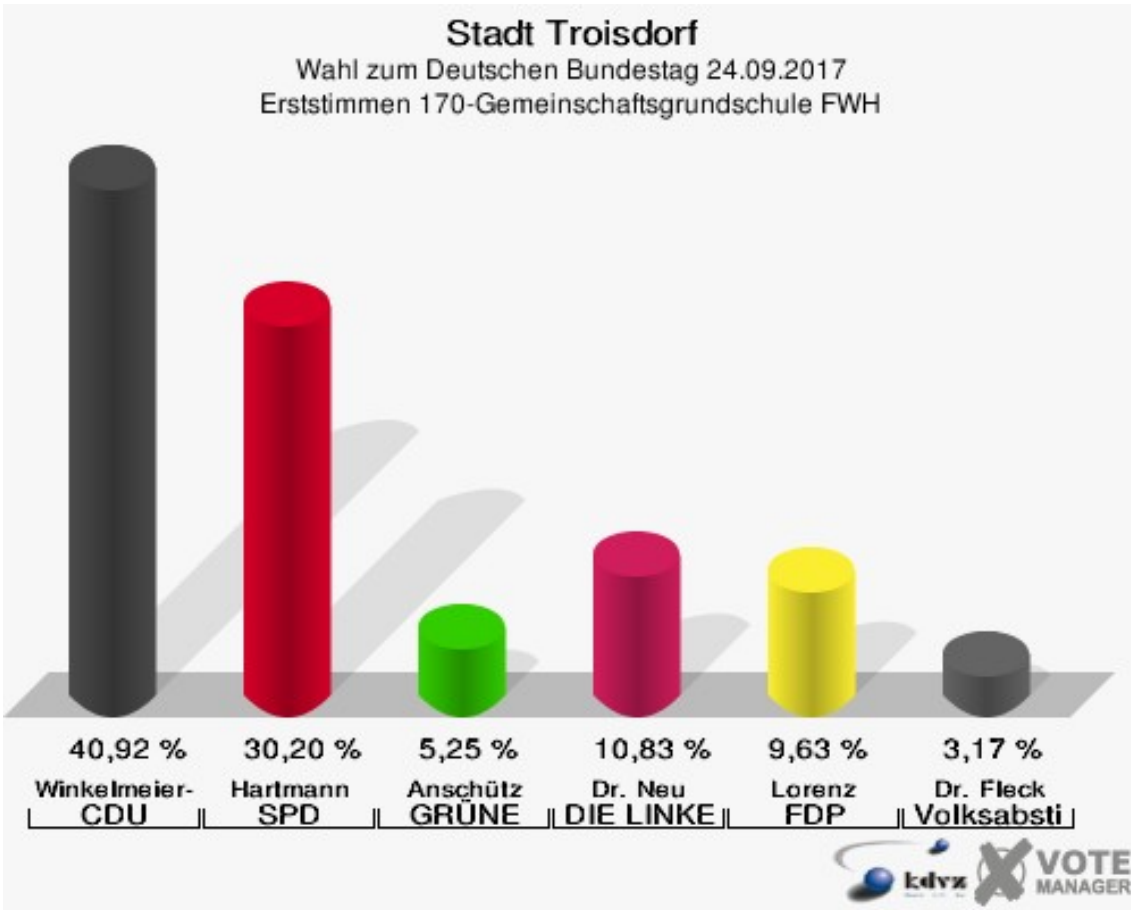
Stadt Troisdorf

Wahl zum Deutschen Bundestag 24.09.2017
Wahlbeteiligung 162-Gemeinschaftsgrundschule FWH

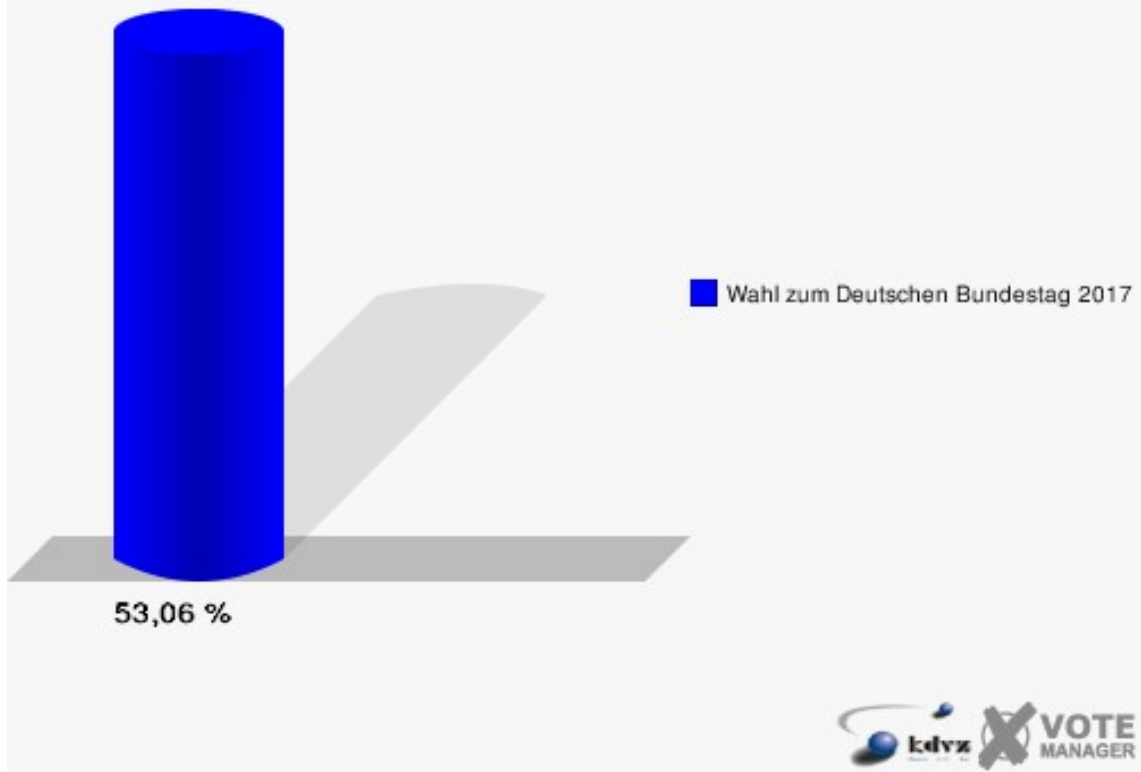


170-Gemeinschaftsgrundschule FWH

	Erststimmen		Zweitstimmen	
Wahlberechtigte	1.781		1.781	
Wähler	945	53,06 %	945	53,06 %
ungültige Stimmen	31	3,28 %	16	1,69 %
gültige Stimmen	914	96,72 %	929	98,31 %
Winkel- meier-Becker, CDU	374	40,92 %	280	30,14 %
Hartmann, SPD	276	30,20 %	205	22,07 %
Anschütz, GRÜNE	48	5,25 %	67	7,21 %
Dr. Neu, DIE LINKE	99	10,83 %	89	9,58 %
Lorenz, FDP	88	9,63 %	112	12,06 %
AfD	---	---	136	14,64 %
PIRATEN	---	---	4	0,43 %
NPD	---	---	0	0,00 %
Die PARTEI	---	---	6	0,65 %
FREIE WÄHLER	---	---	3	0,32 %
Dr. Fleck, Volksab- stimmung	29	3,17 %	3	0,32 %
ÖDP	---	---	1	0,11 %
MLPD	---	---	0	0,00 %
SGP	---	---	0	0,00 %
Allianz Deutscher Demokraten	---	---	4	0,43 %
BGE	---	---	1	0,11 %
DiB	---	---	2	0,22 %
DKP	---	---	0	0,00 %
DM	---	---	1	0,11 %
Die Humanisten	---	---	3	0,32 %
Gesundheitsfor- schung	---	---	1	0,11 %
Tierschutzpartei	---	---	9	0,97 %
V-Partei ³	---	---	2	0,22 %

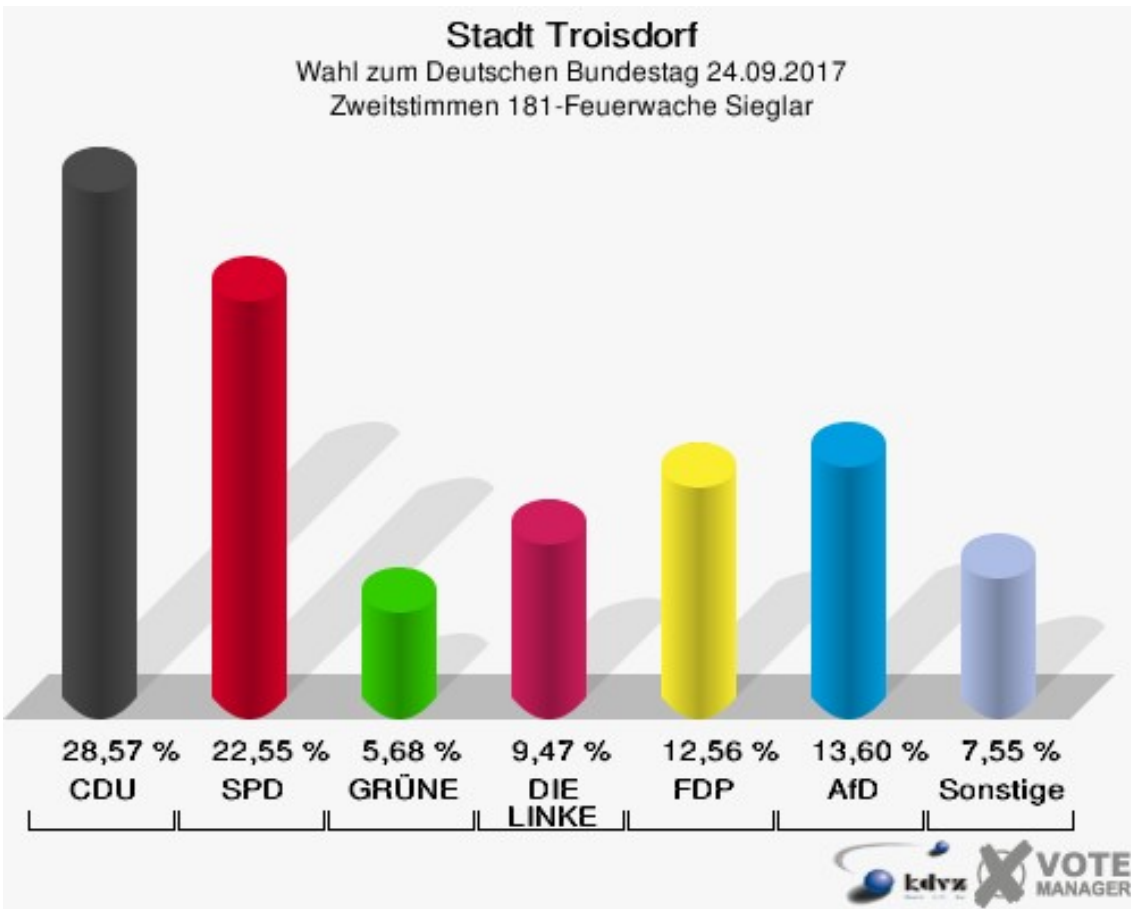
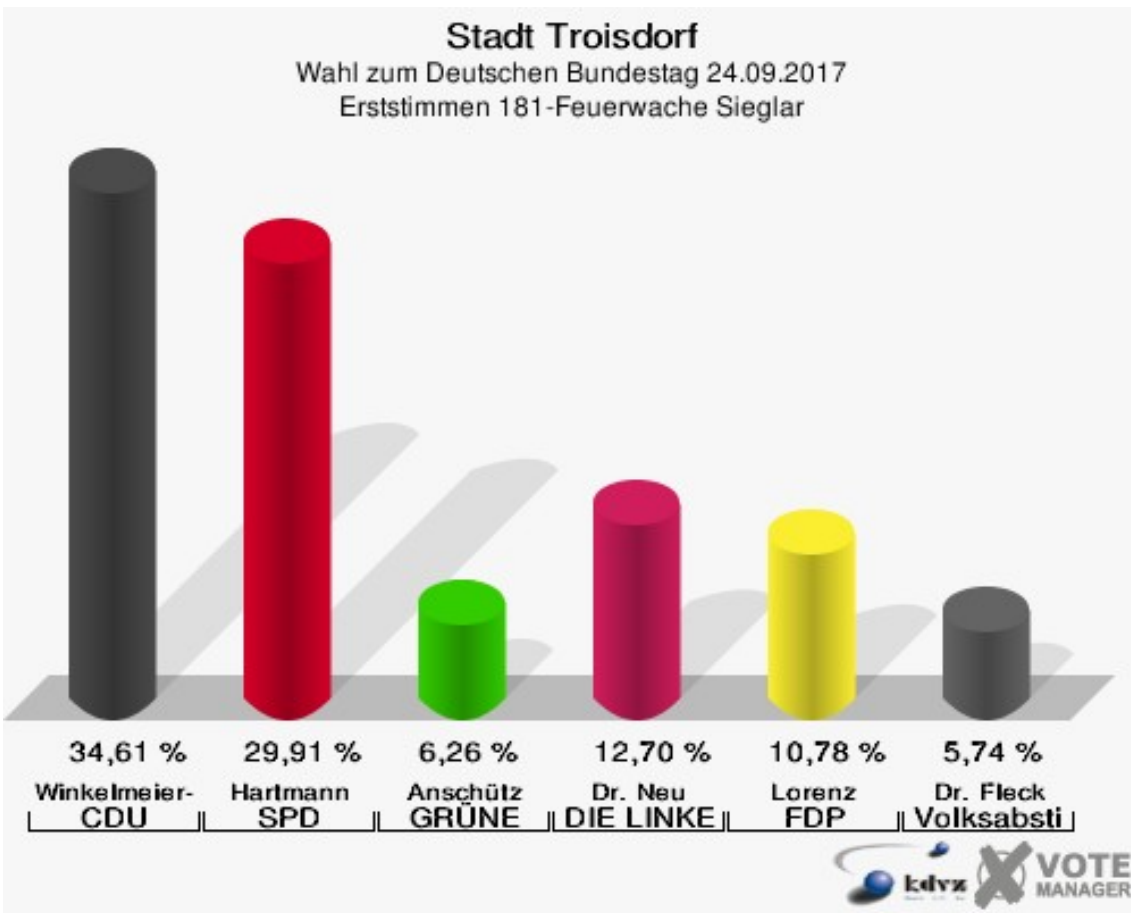


Stadt Troisdorf
Wahl zum Deutschen Bundestag 24.09.2017
Wahlbeteiligung 170-Gemeinschaftsgrundschule FWH

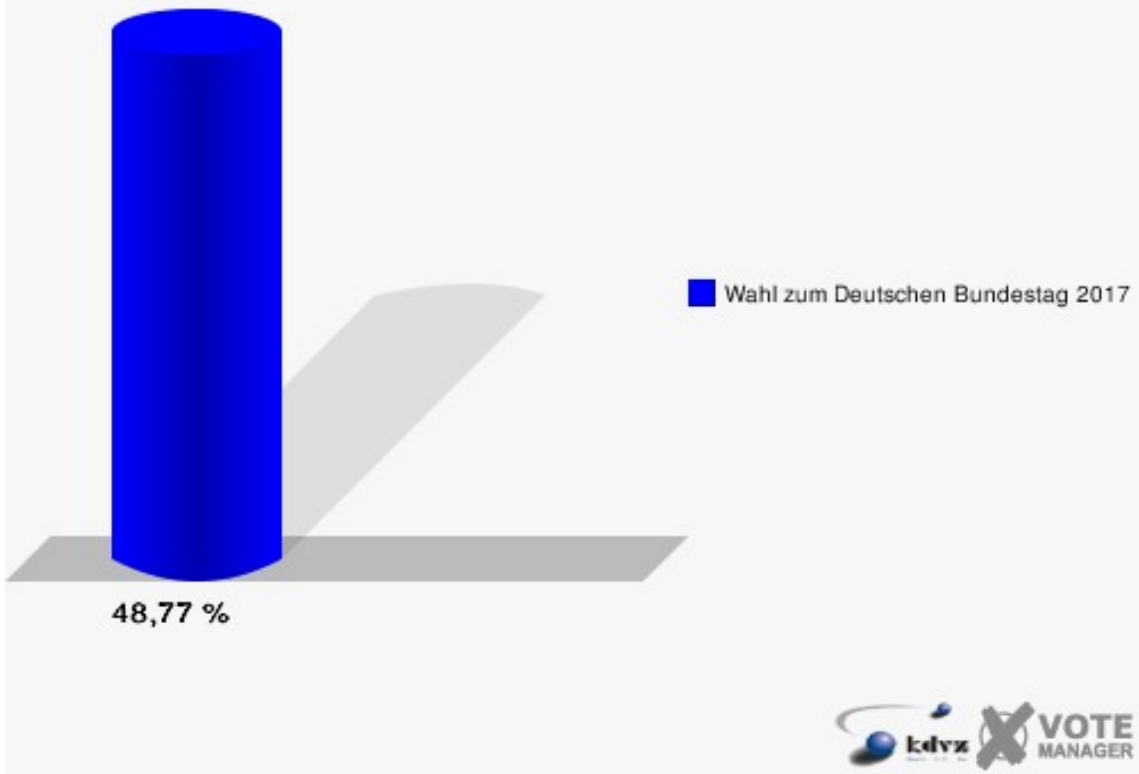


181-Feuerwache Sieglar

	Erststimmen		Zweitstimmen	
Wahlberechtigte	1.216		1.216	
Wähler	593	48,77 %	593	48,77 %
ungültige Stimmen	18	3,04 %	12	2,02 %
gültige Stimmen	575	96,96 %	581	97,98 %
Winkel- meier-Becker, CDU	199	34,61 %	166	28,57 %
Hartmann, SPD	172	29,91 %	131	22,55 %
Anschütz, GRÜNE	36	6,26 %	33	5,68 %
Dr. Neu, DIE LINKE	73	12,70 %	55	9,47 %
Lorenz, FDP	62	10,78 %	73	12,56 %
AfD	---	---	79	13,60 %
PIRATEN	---	---	7	1,20 %
NPD	---	---	2	0,34 %
Die PARTEI	---	---	6	1,03 %
FREIE WÄHLER	---	---	3	0,52 %
Dr. Fleck, Volksab- stimmung	33	5,74 %	0	0,00 %
ÖDP	---	---	1	0,17 %
MLPD	---	---	0	0,00 %
SGP	---	---	0	0,00 %
Allianz Deutscher Demokraten	---	---	7	1,20 %
BGE	---	---	1	0,17 %
DiB	---	---	1	0,17 %
DKP	---	---	0	0,00 %
DM	---	---	1	0,17 %
Die Humanisten	---	---	0	0,00 %
Gesundheitsfor- schung	---	---	1	0,17 %
Tierschutzpartei	---	---	13	2,24 %
V-Partei ³	---	---	1	0,17 %



Stadt Troisdorf
Wahl zum Deutschen Bundestag 24.09.2017
Wahlbeteiligung 181-Feuerwache Sieglar

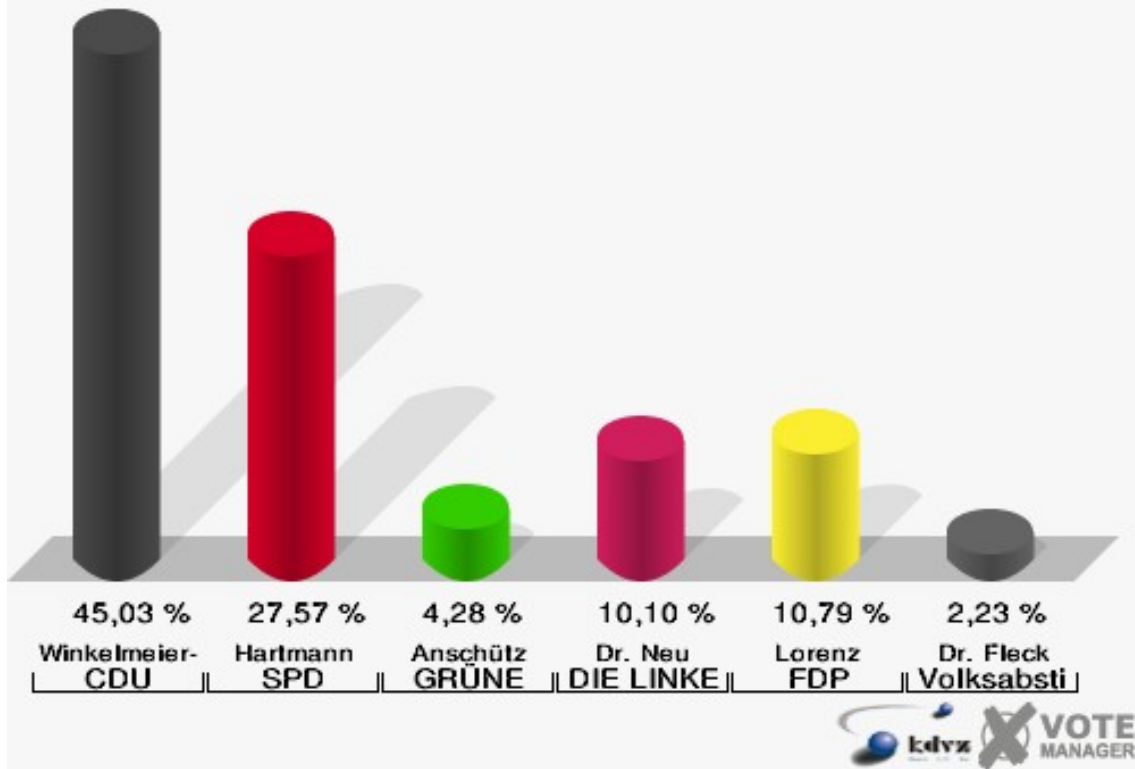


182-Katholische Kindertagesstätte Sieglar

	Erststimmen		Zweitstimmen	
Wahlberechtigte	1.102		1.102	
Wähler	601	54,54 %	601	54,54 %
ungültige Stimmen	17	2,83 %	5	0,83 %
gültige Stimmen	584	97,17 %	596	99,17 %
Winkel- meier-Becker, CDU	263	45,03 %	194	32,55 %
Hartmann, SPD	161	27,57 %	140	23,49 %
Anschütz, GRÜNE	25	4,28 %	33	5,54 %
Dr. Neu, DIE LINKE	59	10,10 %	56	9,40 %
Lorenz, FDP	63	10,79 %	91	15,27 %
AfD	---	---	61	10,23 %
PIRATEN	---	---	3	0,50 %
NPD	---	---	1	0,17 %
Die PARTEI	---	---	3	0,50 %
FREIE WÄHLER	---	---	1	0,17 %
Dr. Fleck, Volksab- stimmung	13	2,23 %	0	0,00 %
ÖDP	---	---	1	0,17 %
MLPD	---	---	0	0,00 %
SGP	---	---	0	0,00 %
Allianz Deutscher Demokraten	---	---	4	0,67 %
BGE	---	---	0	0,00 %
DiB	---	---	1	0,17 %
DKP	---	---	0	0,00 %
DM	---	---	0	0,00 %
Die Humanisten	---	---	0	0,00 %
Gesundheitsfor- schung	---	---	2	0,34 %
Tierschutzpartei	---	---	4	0,67 %
V-Partei ³	---	---	1	0,17 %

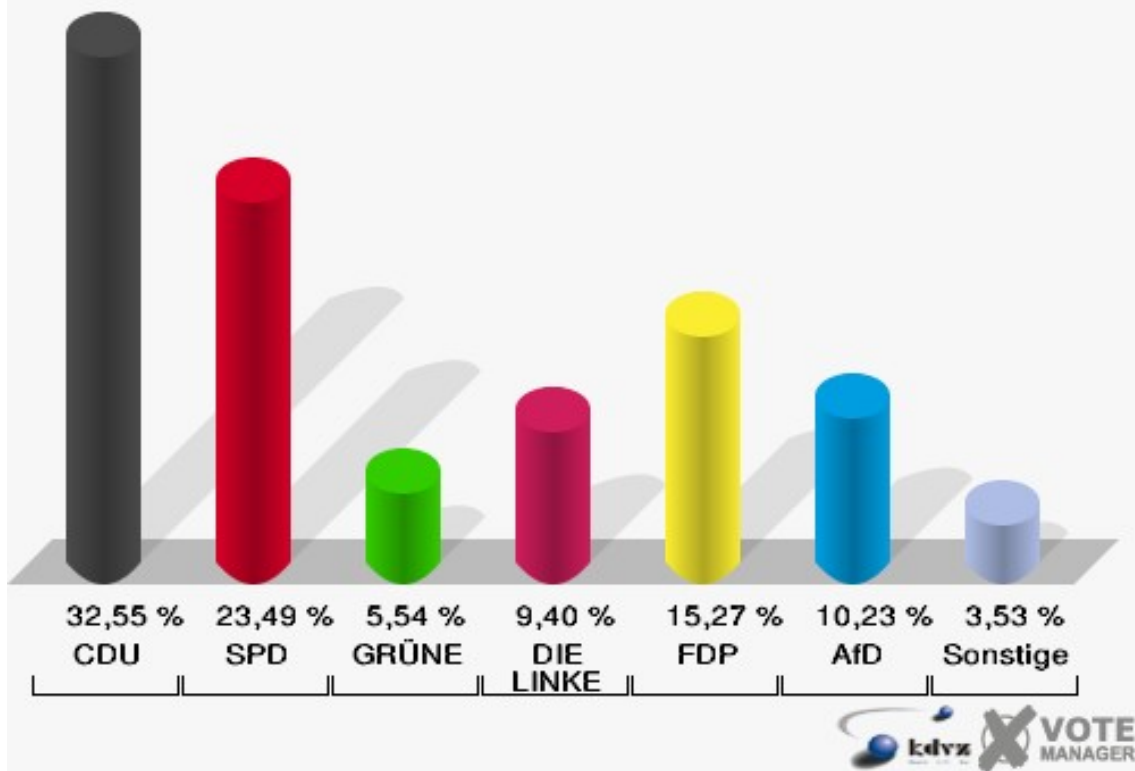
Stadt Troisdorf

Wahl zum Deutschen Bundestag 24.09.2017
Erststimmen 182-Katholische Kindertagesstätte Sieglar



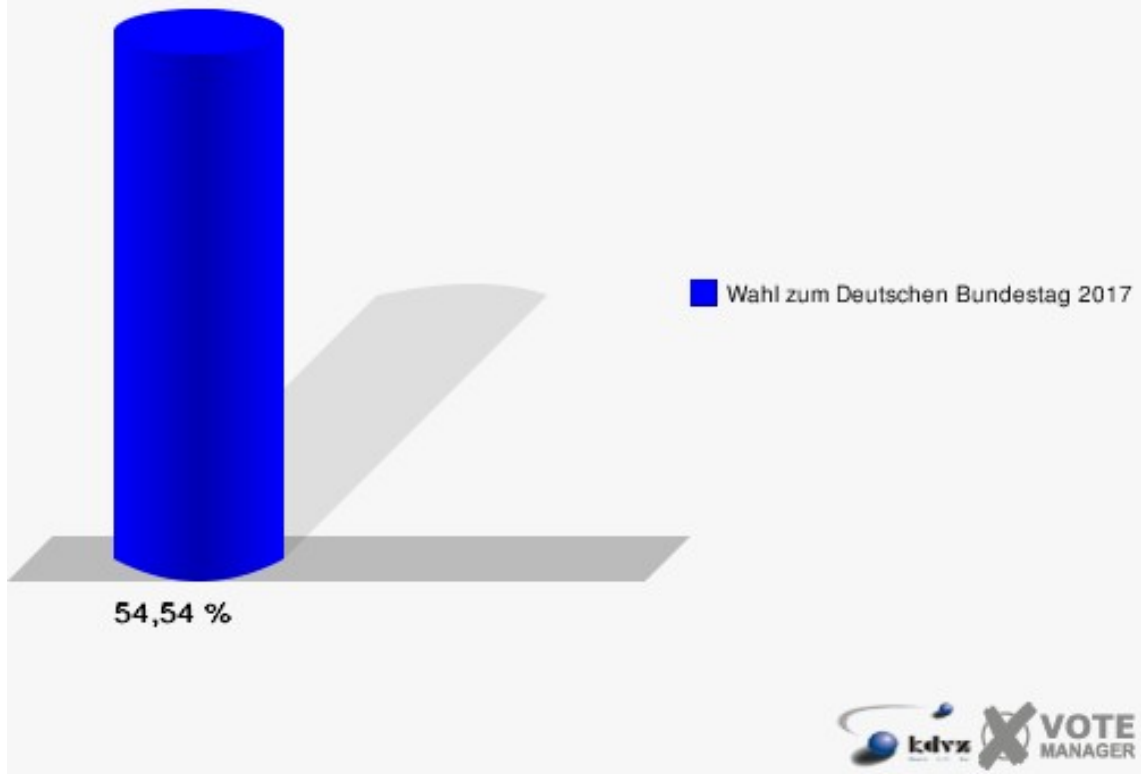
Stadt Troisdorf

Wahl zum Deutschen Bundestag 24.09.2017
Zweitstimmen 182-Katholische Kindertagesstätte Sieglar



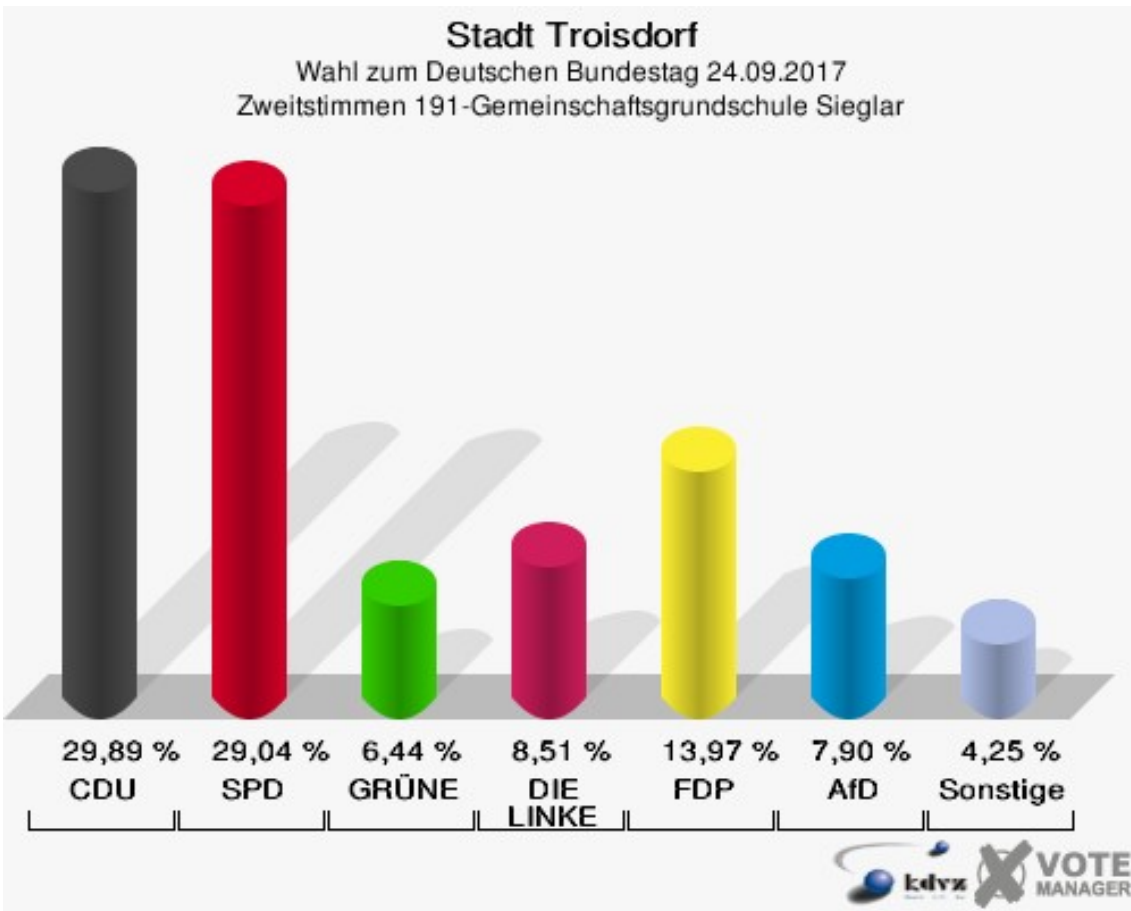
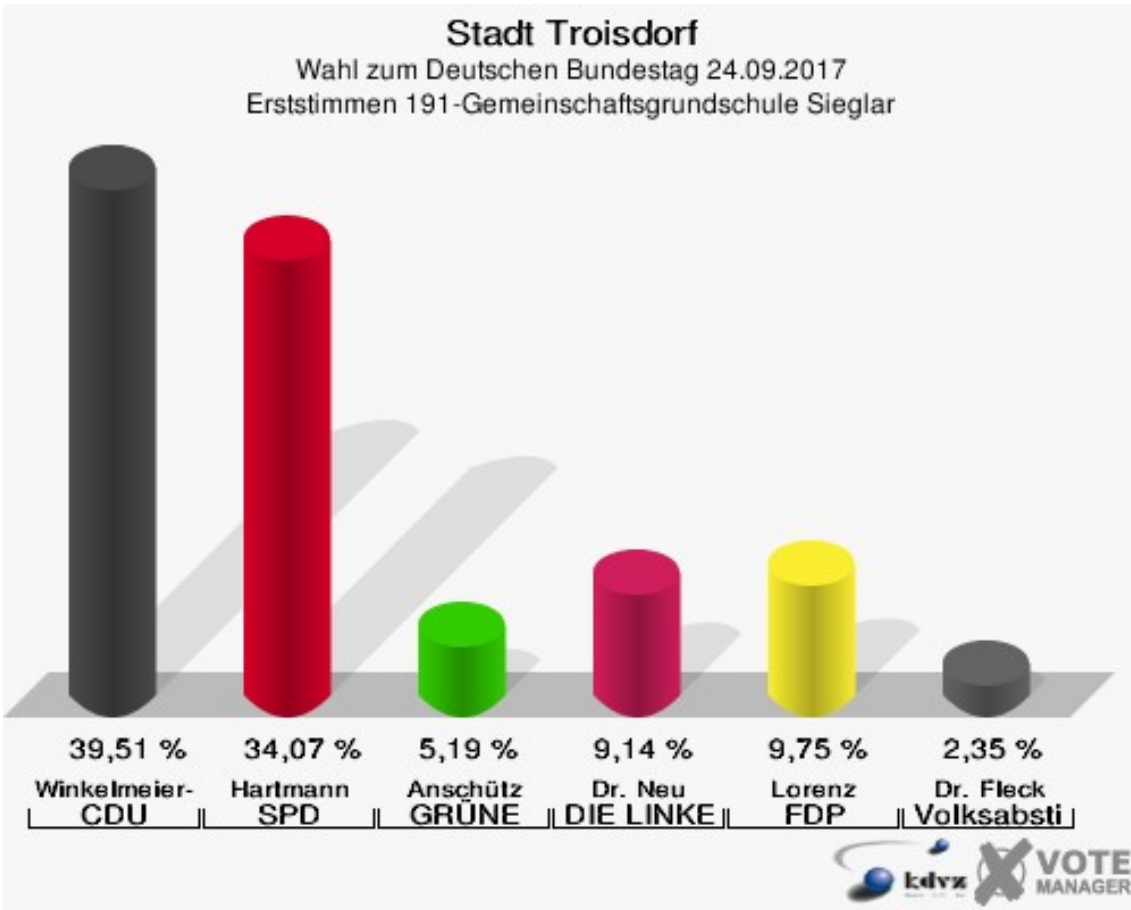
Stadt Troisdorf

Wahl zum Deutschen Bundestag 24.09.2017
Wahlbeteiligung 182-Katholische Kindertagesstätte Sieglar

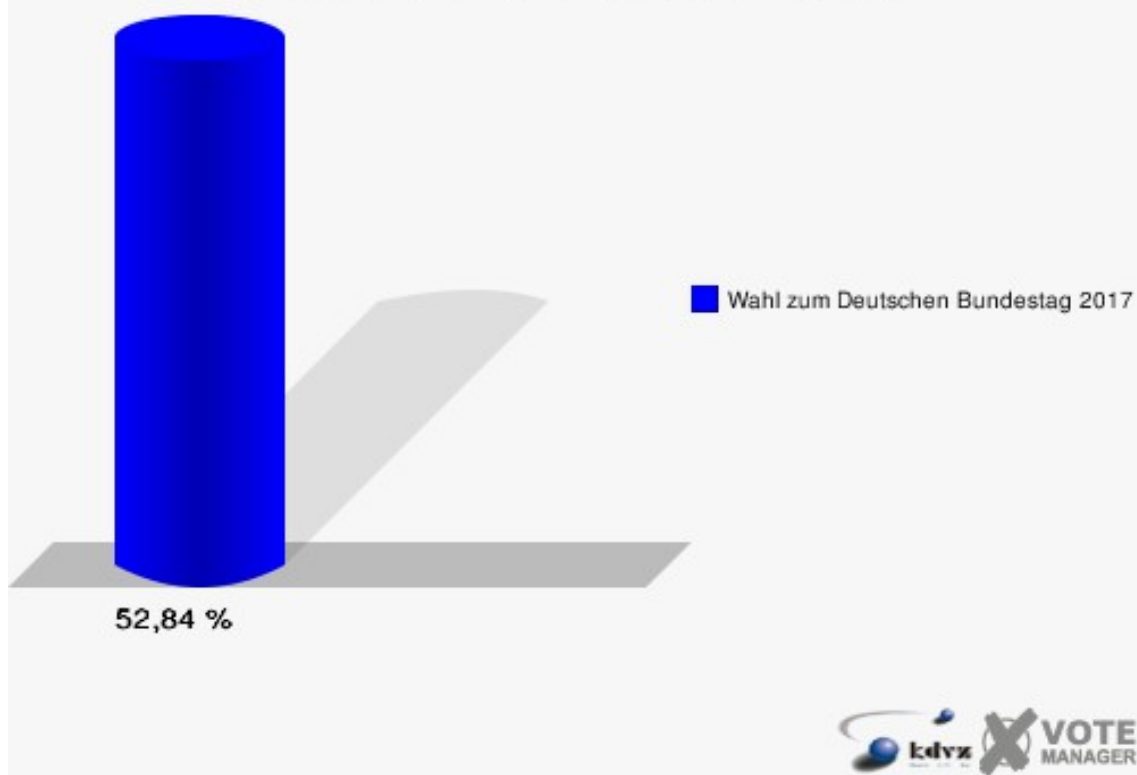


191-Gemeinschaftsgrundschule Sieglar

	Erststimmen		Zweitstimmen	
Wahlberechtigte	1.565		1.565	
Wähler	827	52,84 %	827	52,84 %
ungültige Stimmen	17	2,06 %	4	0,48 %
gültige Stimmen	810	97,94 %	823	99,52 %
Winkel- meier-Becker, CDU	320	39,51 %	246	29,89 %
Hartmann, SPD	276	34,07 %	239	29,04 %
Anschütz, GRÜNE	42	5,19 %	53	6,44 %
Dr. Neu, DIE LINKE	74	9,14 %	70	8,51 %
Lorenz, FDP	79	9,75 %	115	13,97 %
AfD	---	---	65	7,90 %
PIRATEN	---	---	0	0,00 %
NPD	---	---	0	0,00 %
Die PARTEI	---	---	10	1,22 %
FREIE WÄHLER	---	---	2	0,24 %
Dr. Fleck, Volksab- stimmung	19	2,35 %	2	0,24 %
ÖDP	---	---	1	0,12 %
MLPD	---	---	0	0,00 %
SGP	---	---	0	0,00 %
Allianz Deutscher Demokraten	---	---	11	1,34 %
BGE	---	---	1	0,12 %
DiB	---	---	0	0,00 %
DKP	---	---	1	0,12 %
DM	---	---	0	0,00 %
Die Humanisten	---	---	0	0,00 %
Gesundheitsfor- schung	---	---	3	0,36 %
Tierschutzpartei	---	---	4	0,49 %
V-Partei ³	---	---	0	0,00 %

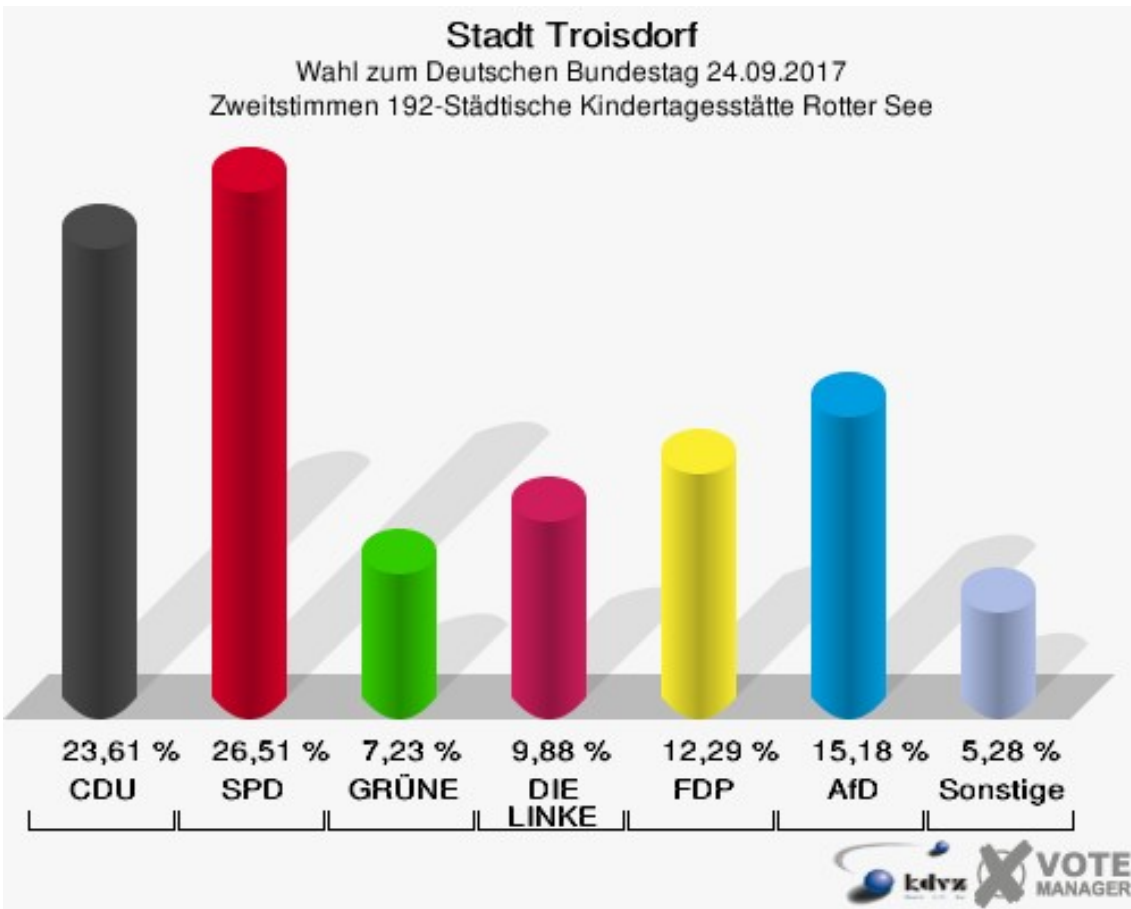
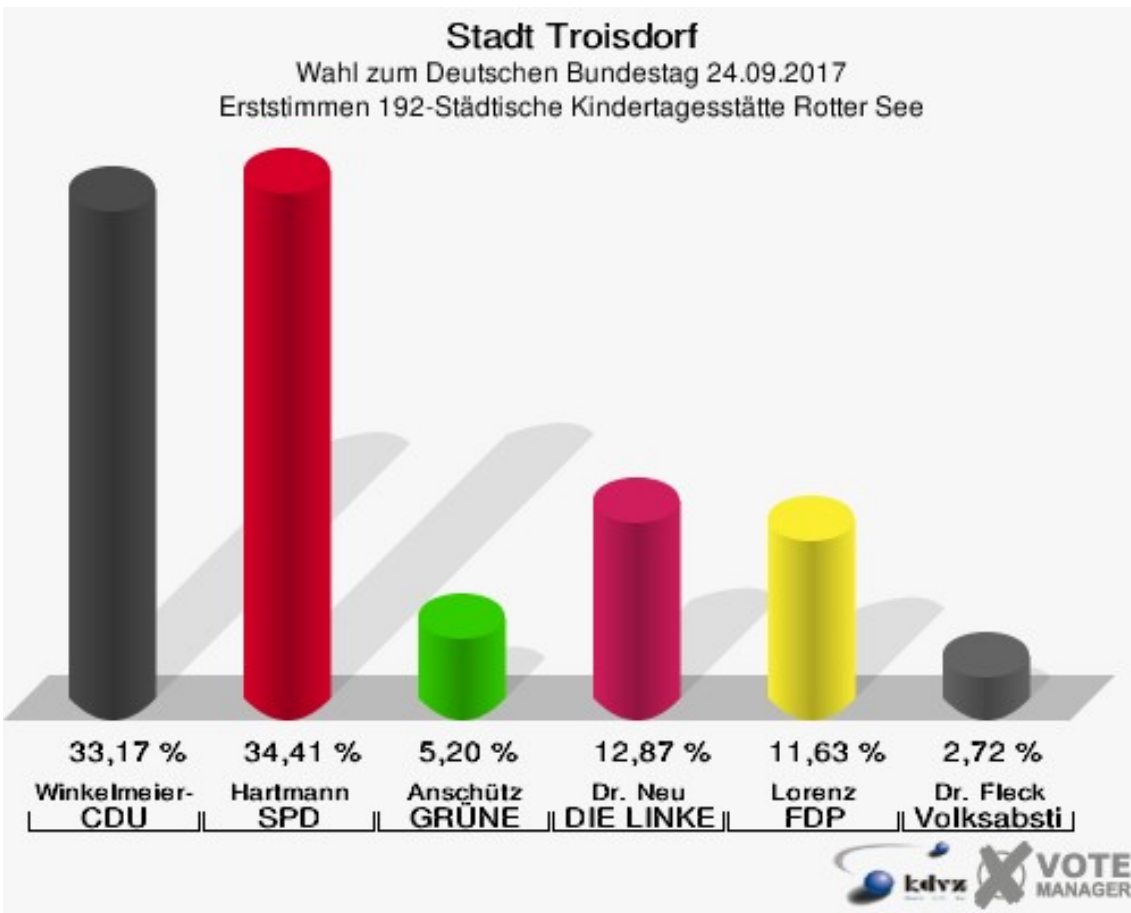


Stadt Troisdorf
Wahl zum Deutschen Bundestag 24.09.2017
Wahlbeteiligung 191-Gemeinschaftsgrundschule Sieglar



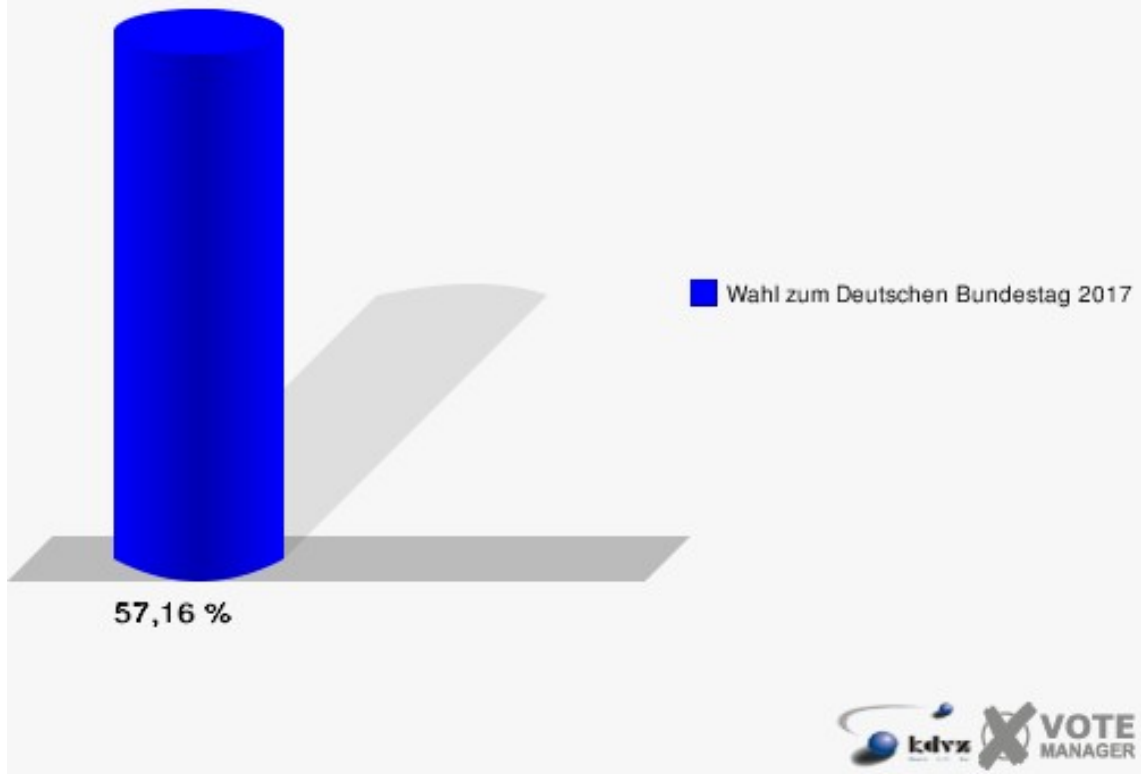
192-Städtische Kindertagesstätte Rotter See

	Erststimmen		Zweitstimmen	
Wahlberechtigte	733		733	
Wähler	419	57,16 %	419	57,16 %
ungültige Stimmen	15	3,58 %	4	0,95 %
gültige Stimmen	404	96,42 %	415	99,05 %
Winkel- meier-Becker, CDU	134	33,17 %	98	23,61 %
Hartmann, SPD	139	34,41 %	110	26,51 %
Anschütz, GRÜNE	21	5,20 %	30	7,23 %
Dr. Neu, DIE LINKE	52	12,87 %	41	9,88 %
Lorenz, FDP	47	11,63 %	51	12,29 %
AfD	---	---	63	15,18 %
PIRATEN	---	---	1	0,24 %
NPD	---	---	1	0,24 %
Die PARTEI	---	---	3	0,72 %
FREIE WÄHLER	---	---	1	0,24 %
Dr. Fleck, Volksab- stimmung	11	2,72 %	2	0,48 %
ÖDP	---	---	0	0,00 %
MLPD	---	---	1	0,24 %
SGP	---	---	0	0,00 %
Allianz Deutscher Demokraten	---	---	3	0,72 %
BGE	---	---	0	0,00 %
DiB	---	---	0	0,00 %
DKP	---	---	0	0,00 %
DM	---	---	2	0,48 %
Die Humanisten	---	---	0	0,00 %
Gesundheitsfor- schung	---	---	3	0,72 %
Tierschutzpartei	---	---	4	0,96 %
V-Partei ³	---	---	1	0,24 %



Stadt Troisdorf

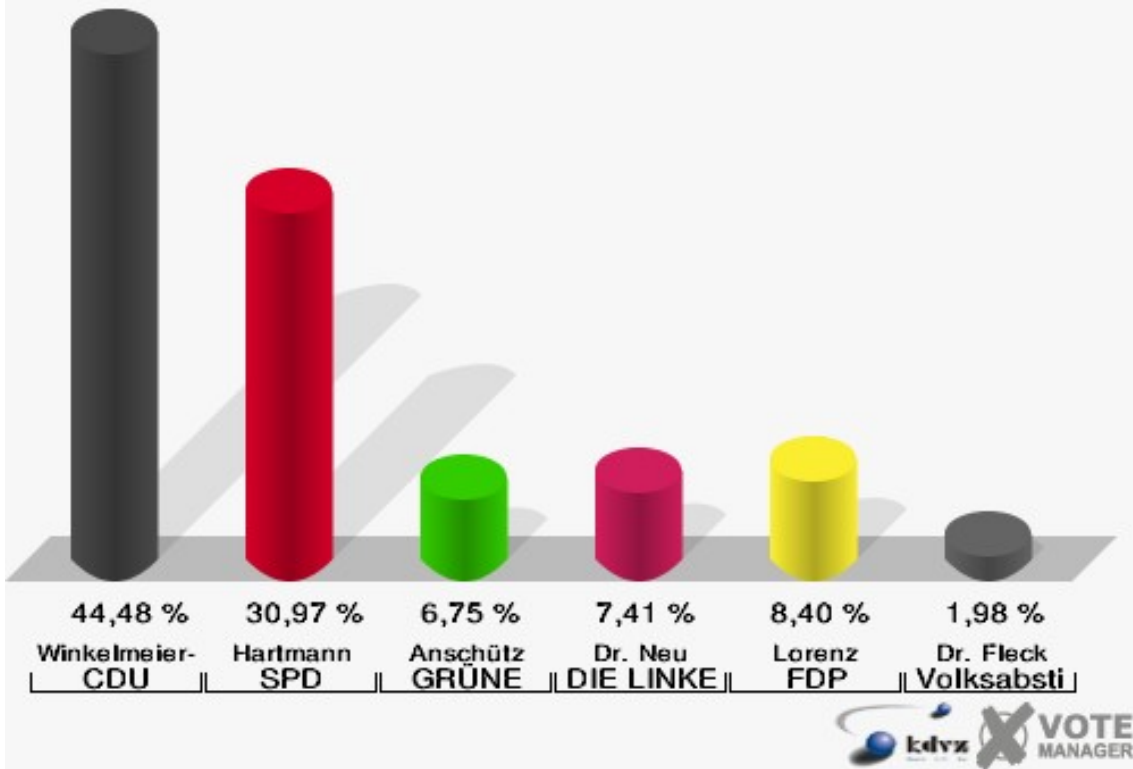
Wahl zum Deutschen Bundestag 24.09.2017
Wahlbeteiligung 192-Städtische Kindertagesstätte Rotter See



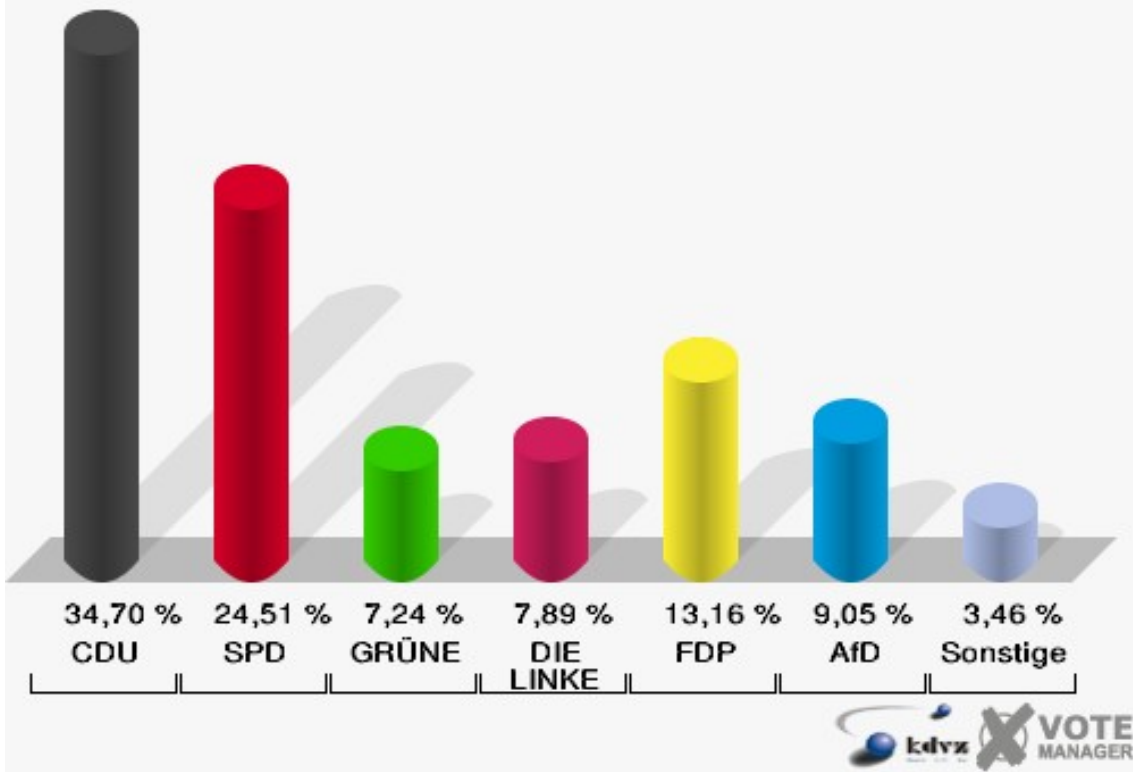
201-Bürgerhaus "Zur Küz"

	Erststimmen		Zweitstimmen	
Wahlberechtigte	1.149		1.149	
Wähler	616	53,61 %	616	53,61 %
ungültige Stimmen	9	1,46 %	8	1,30 %
gültige Stimmen	607	98,54 %	608	98,70 %
Winkel- meier-Becker, CDU	270	44,48 %	211	34,70 %
Hartmann, SPD	188	30,97 %	149	24,51 %
Anschütz, GRÜNE	41	6,75 %	44	7,24 %
Dr. Neu, DIE LINKE	45	7,41 %	48	7,89 %
Lorenz, FDP	51	8,40 %	80	13,16 %
AfD	---	---	55	9,05 %
PIRATEN	---	---	2	0,33 %
NPD	---	---	0	0,00 %
Die PARTEI	---	---	9	1,48 %
FREIE WÄHLER	---	---	0	0,00 %
Dr. Fleck, Volksab- stimmung	12	1,98 %	0	0,00 %
ÖDP	---	---	0	0,00 %
MLPD	---	---	0	0,00 %
SGP	---	---	0	0,00 %
Allianz Deutscher Demokraten	---	---	6	0,99 %
BGE	---	---	0	0,00 %
DiB	---	---	0	0,00 %
DKP	---	---	0	0,00 %
DM	---	---	0	0,00 %
Die Humanisten	---	---	2	0,33 %
Gesundheitsfor- schung	---	---	0	0,00 %
Tierschutzpartei	---	---	2	0,33 %
V-Partei ³	---	---	0	0,00 %

Stadt Troisdorf
 Wahl zum Deutschen Bundestag 24.09.2017
 Erststimmen 201-Bürgerhaus "Zur Küz"

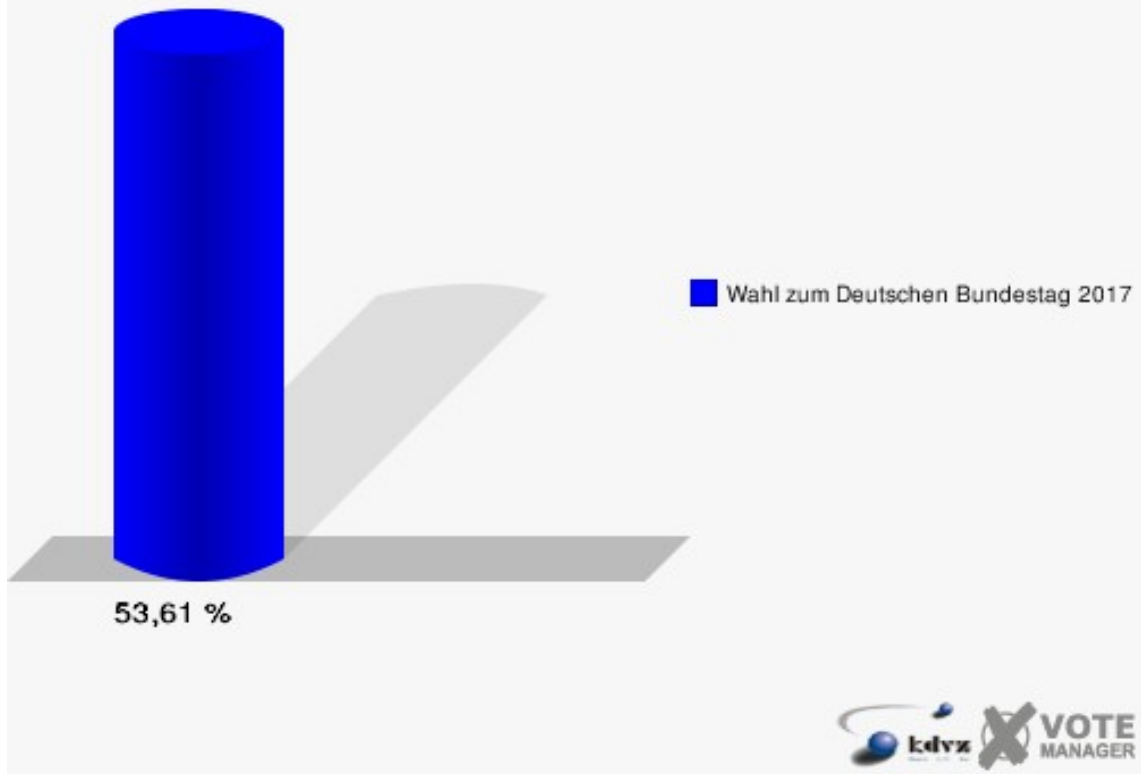


Stadt Troisdorf
 Wahl zum Deutschen Bundestag 24.09.2017
 Zweitstimmen 201-Bürgerhaus "Zur Küz"



Stadt Troisdorf

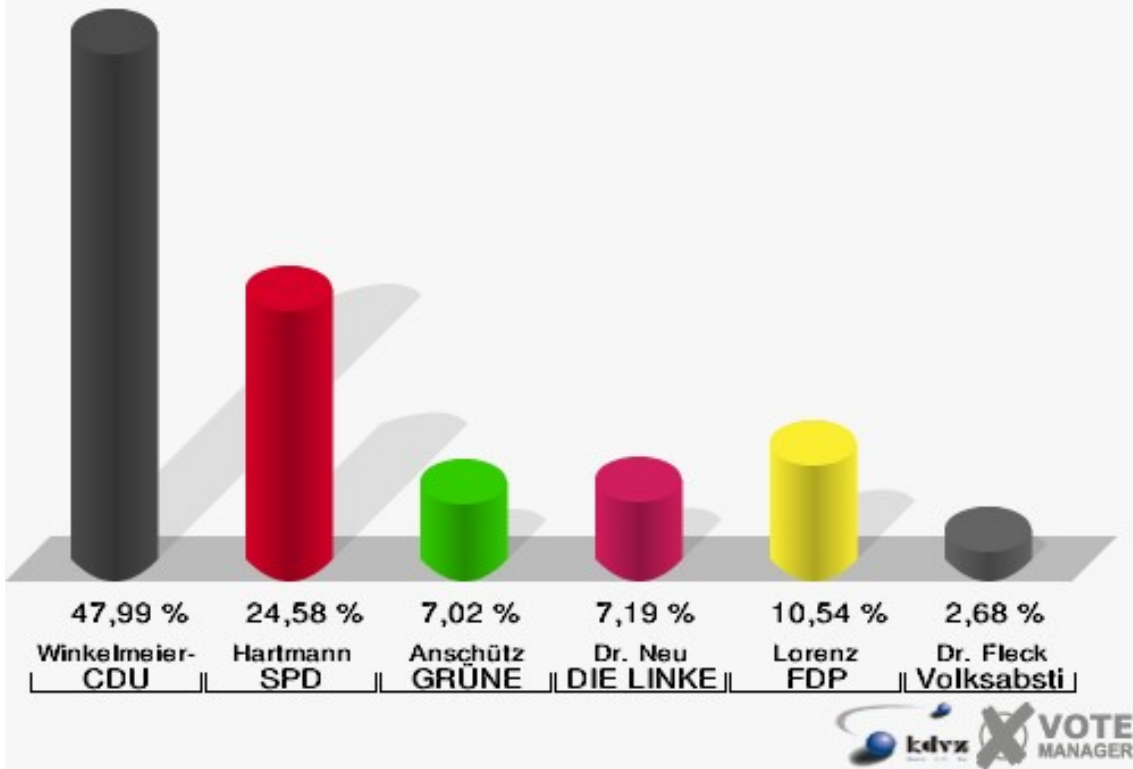
Wahl zum Deutschen Bundestag 24.09.2017
Wahlbeteiligung 201-Bürgerhaus "Zur Küz"



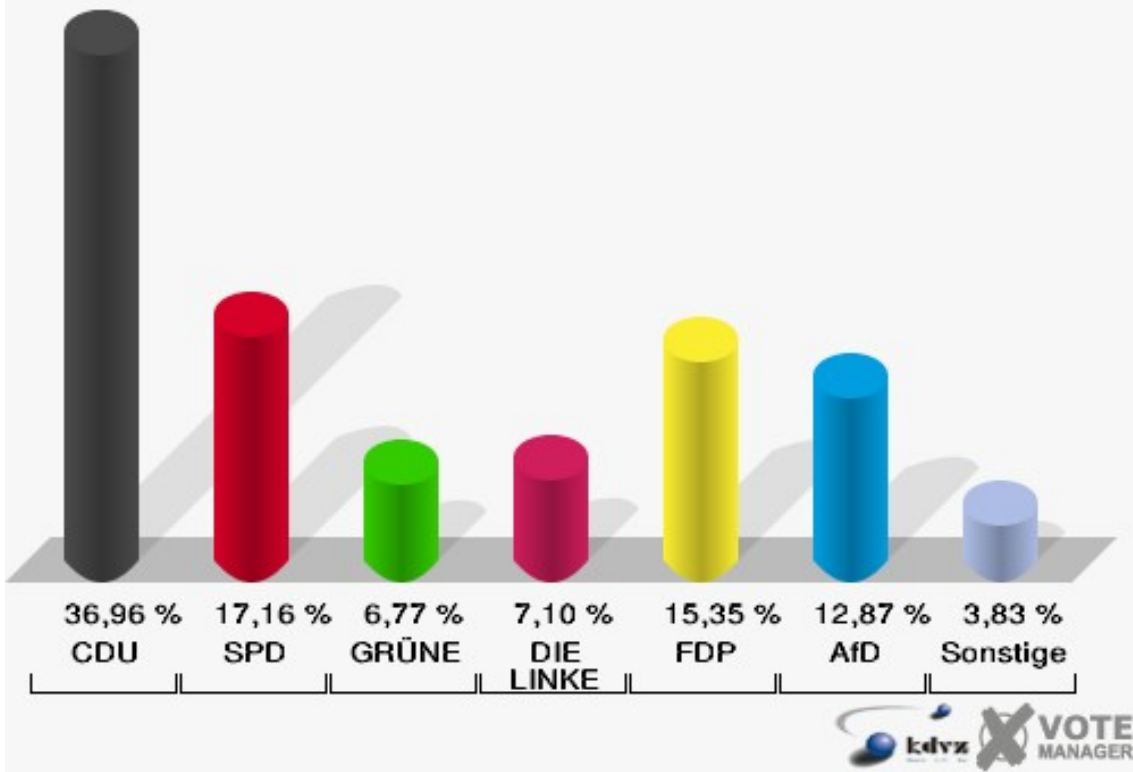
202-Bürgerhaus "Zur Küz"

	Erststimmen		Zweitstimmen	
Wahlberechtigte	1.156		1.156	
Wähler	607	52,51 %	607	52,51 %
ungültige Stimmen	9	1,48 %	1	0,16 %
gültige Stimmen	598	98,52 %	606	99,84 %
Winkel- meier-Becker, CDU	287	47,99 %	224	36,96 %
Hartmann, SPD	147	24,58 %	104	17,16 %
Anschütz, GRÜNE	42	7,02 %	41	6,77 %
Dr. Neu, DIE LINKE	43	7,19 %	43	7,10 %
Lorenz, FDP	63	10,54 %	93	15,35 %
AfD	---	---	78	12,87 %
PIRATEN	---	---	1	0,17 %
NPD	---	---	2	0,33 %
Die PARTEI	---	---	7	1,16 %
FREIE WÄHLER	---	---	2	0,33 %
Dr. Fleck, Volksab- stimmung	16	2,68 %	1	0,17 %
ÖDP	---	---	1	0,17 %
MLPD	---	---	0	0,00 %
SGP	---	---	0	0,00 %
Allianz Deutscher Demokraten	---	---	2	0,33 %
BGE	---	---	1	0,17 %
DiB	---	---	0	0,00 %
DKP	---	---	0	0,00 %
DM	---	---	0	0,00 %
Die Humanisten	---	---	0	0,00 %
Gesundheitsfor- schung	---	---	1	0,17 %
Tierschutzpartei	---	---	5	0,83 %
V-Partei ³	---	---	0	0,00 %

Stadt Troisdorf
 Wahl zum Deutschen Bundestag 24.09.2017
 Erststimmen 202-Bürgerhaus "Zur Küz"

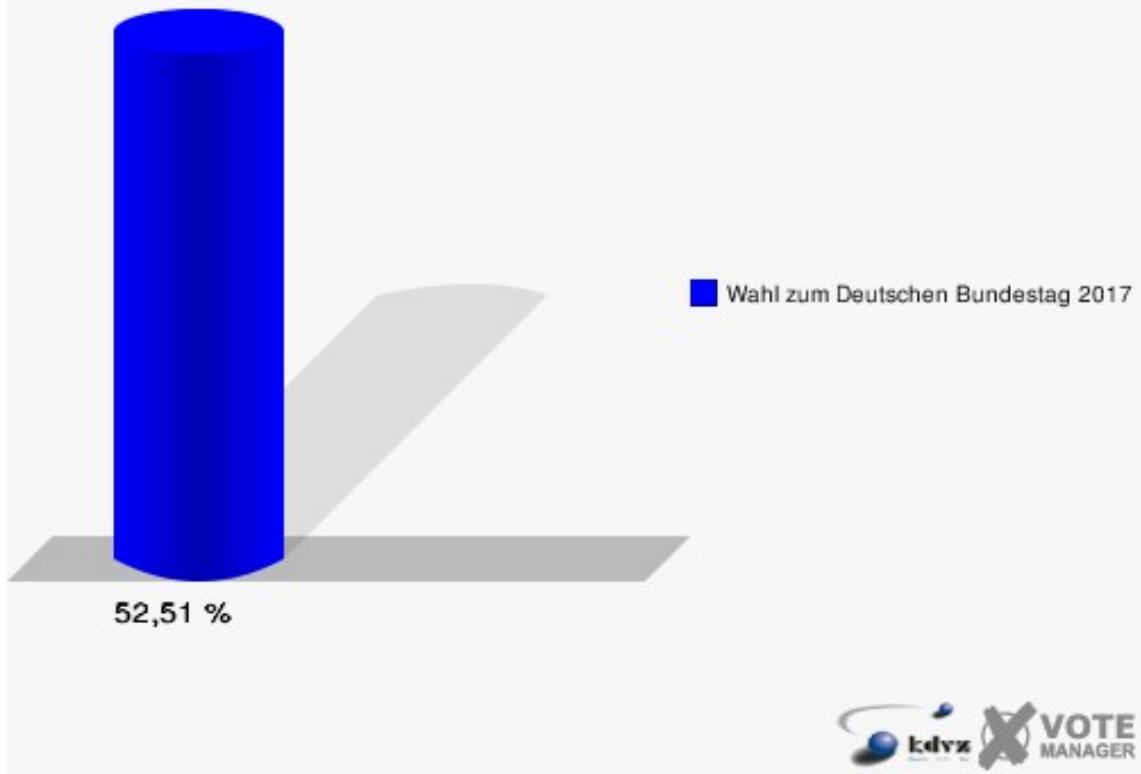


Stadt Troisdorf
 Wahl zum Deutschen Bundestag 24.09.2017
 Zweitstimmen 202-Bürgerhaus "Zur Küz"



Stadt Troisdorf

Wahl zum Deutschen Bundestag 24.09.2017
Wahlbeteiligung 202-Bürgerhaus "Zur Küz"

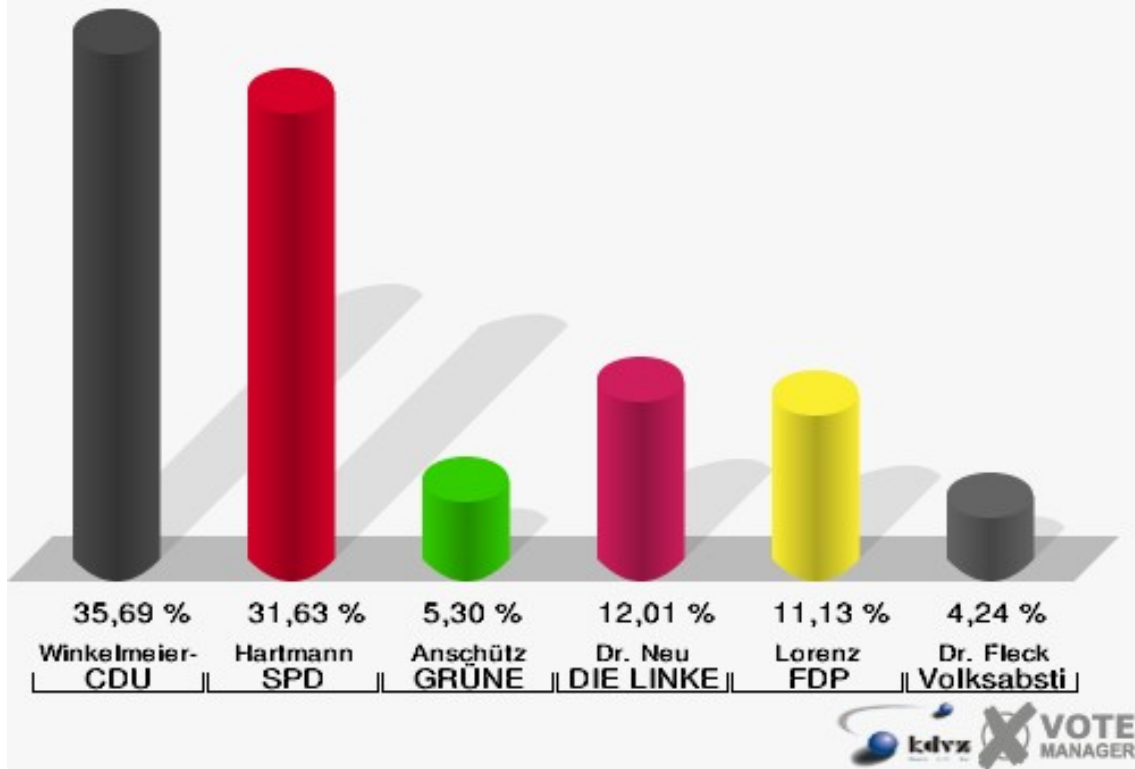


211-Städt. Gesamtschule Sieglar, Vorraum Mensa

	Erststimmen		Zweitstimmen	
Wahlberechtigte	1.088		1.088	
Wähler	576	52,94 %	576	52,94 %
ungültige Stimmen	10	1,74 %	6	1,04 %
gültige Stimmen	566	98,26 %	570	98,96 %
Winkel- meier-Becker, CDU	202	35,69 %	154	27,02 %
Hartmann, SPD	179	31,63 %	143	25,09 %
Anschütz, GRÜNE	30	5,30 %	37	6,49 %
Dr. Neu, DIE LINKE	68	12,01 %	62	10,88 %
Lorenz, FDP	63	11,13 %	72	12,63 %
AfD	---	---	66	11,58 %
PIRATEN	---	---	4	0,70 %
NPD	---	---	1	0,18 %
Die PARTEI	---	---	7	1,23 %
FREIE WÄHLER	---	---	2	0,35 %
Dr. Fleck, Volksab- stimmung	24	4,24 %	3	0,53 %
ÖDP	---	---	3	0,53 %
MLPD	---	---	0	0,00 %
SGP	---	---	0	0,00 %
Allianz Deutscher Demokraten	---	---	4	0,70 %
BGE	---	---	1	0,18 %
DiB	---	---	2	0,35 %
DKP	---	---	2	0,35 %
DM	---	---	0	0,00 %
Die Humanisten	---	---	0	0,00 %
Gesundheitsfor- schung	---	---	1	0,18 %
Tierschutzpartei	---	---	5	0,88 %
V-Partei ³	---	---	1	0,18 %

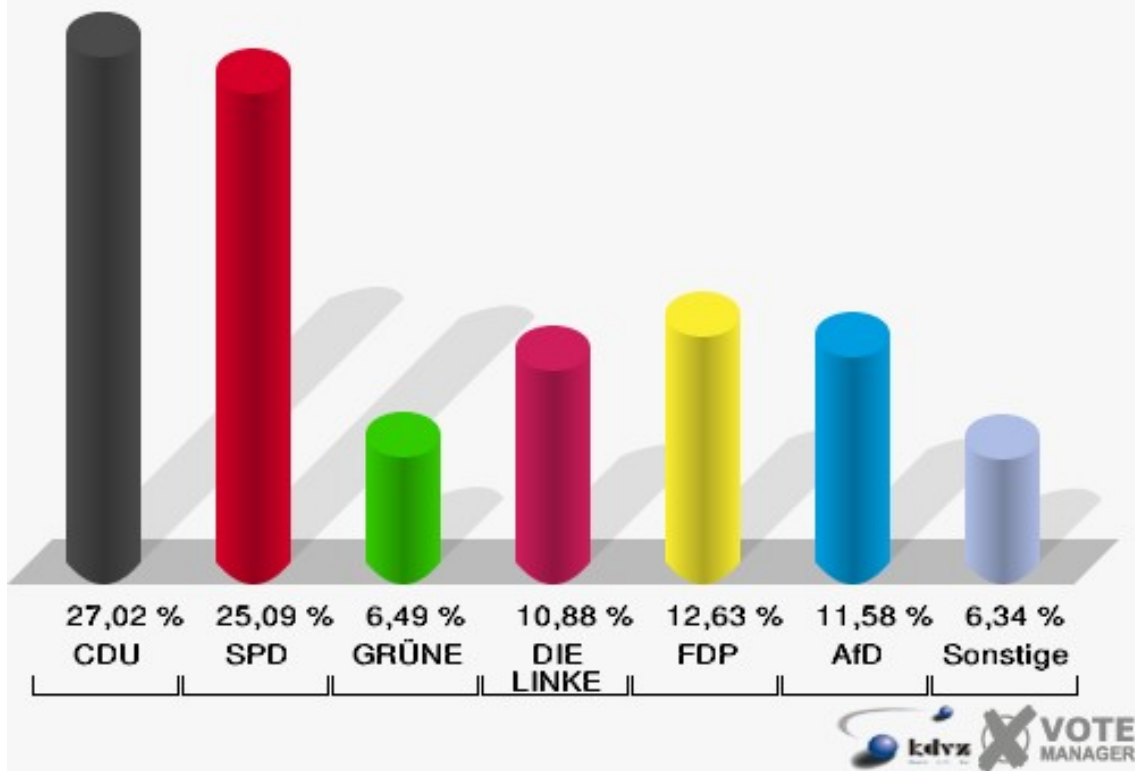
Stadt Troisdorf

Wahl zum Deutschen Bundestag 24.09.2017
Erststimmen 211-Städt. Gesamtschule Sieglar, Vorraum Mensa



Stadt Troisdorf

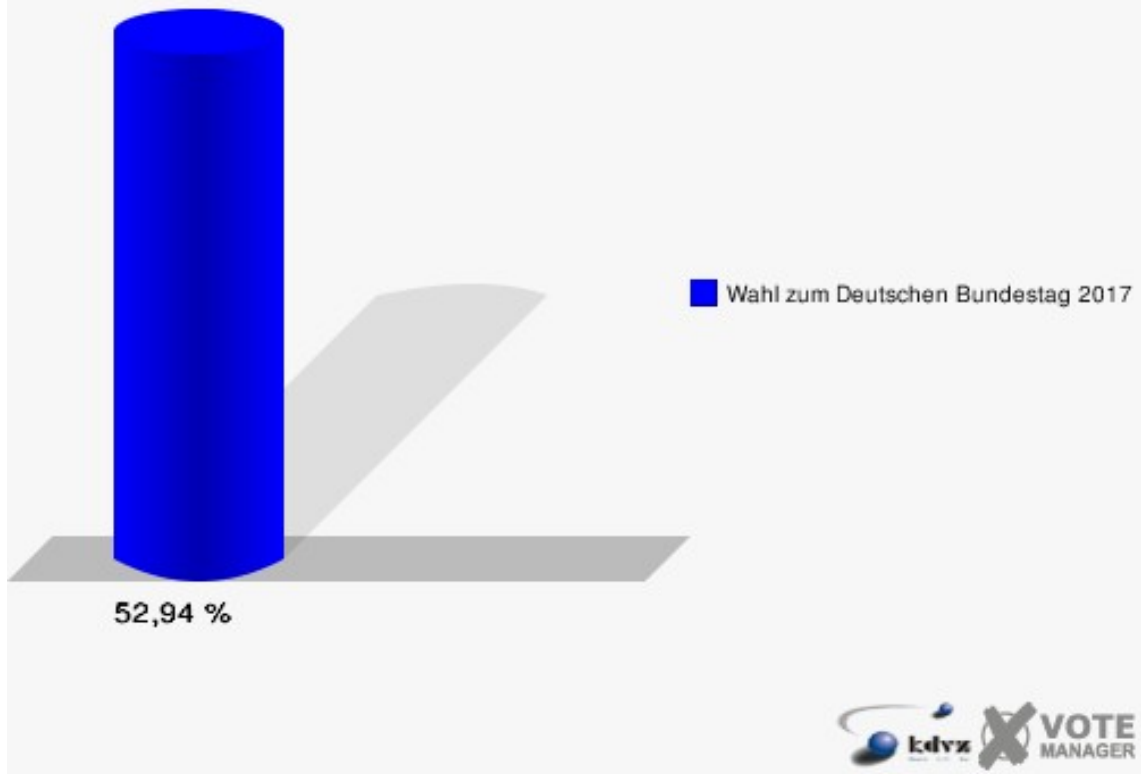
Wahl zum Deutschen Bundestag 24.09.2017
Zweitstimmen 211-Städt. Gesamtschule Sieglar, Vorraum Mensa



Stadt Troisdorf

Wahl zum Deutschen Bundestag 24.09.2017

Wahlbeteiligung 211-Städt. Gesamtschule Sieglar, Vorraum Mensa

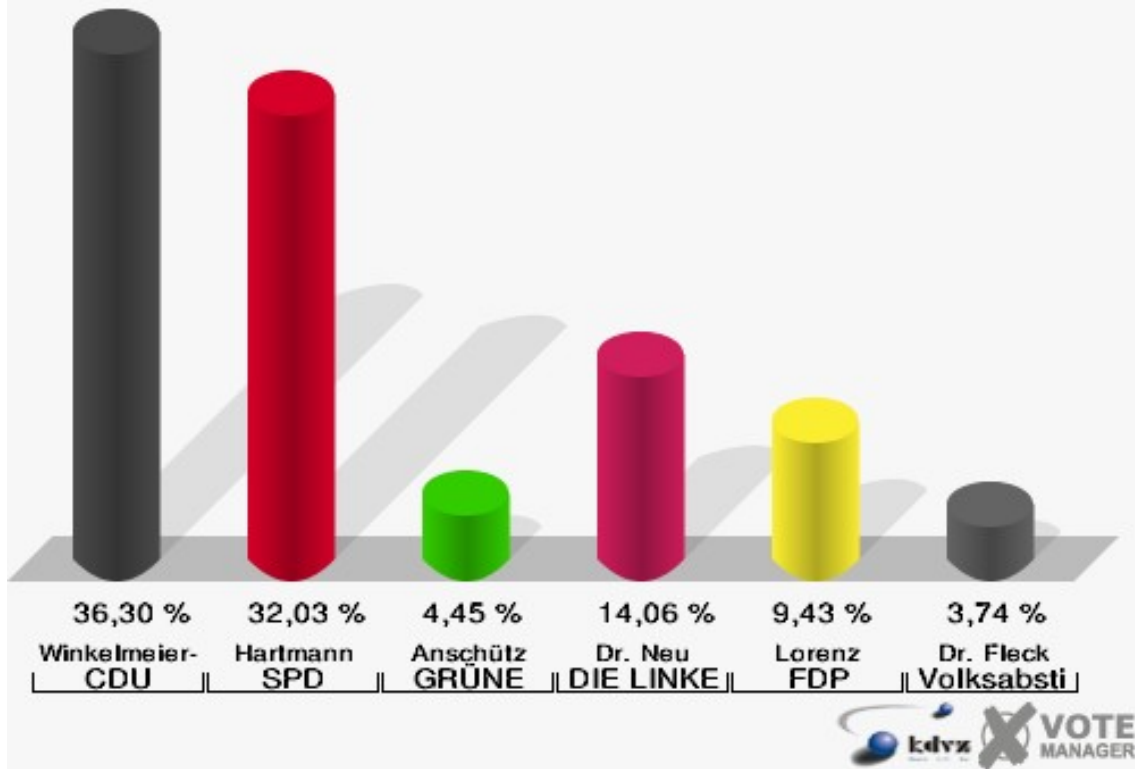


212-Städt. Gesamtschule Sieglar

	Erststimmen		Zweitstimmen	
Wahlberechtigte	1.065		1.065	
Wähler	584	54,84 %	584	54,84 %
ungültige Stimmen	22	3,77 %	9	1,54 %
gültige Stimmen	562	96,23 %	575	98,46 %
Winkel- meier-Becker, CDU	204	36,30 %	158	27,48 %
Hartmann, SPD	180	32,03 %	140	24,35 %
Anschütz, GRÜNE	25	4,45 %	37	6,43 %
Dr. Neu, DIE LINKE	79	14,06 %	69	12,00 %
Lorenz, FDP	53	9,43 %	70	12,17 %
AfD	---	---	73	12,70 %
PIRATEN	---	---	4	0,70 %
NPD	---	---	1	0,17 %
Die PARTEI	---	---	4	0,70 %
FREIE WÄHLER	---	---	5	0,87 %
Dr. Fleck, Volksab- stimmung	21	3,74 %	3	0,52 %
ÖDP	---	---	2	0,35 %
MLPD	---	---	2	0,35 %
SGP	---	---	0	0,00 %
Allianz Deutscher Demokraten	---	---	0	0,00 %
BGE	---	---	0	0,00 %
DiB	---	---	0	0,00 %
DKP	---	---	0	0,00 %
DM	---	---	1	0,17 %
Die Humanisten	---	---	0	0,00 %
Gesundheitsfor- schung	---	---	2	0,35 %
Tierschutzpartei	---	---	3	0,52 %
V-Partei ³	---	---	1	0,17 %

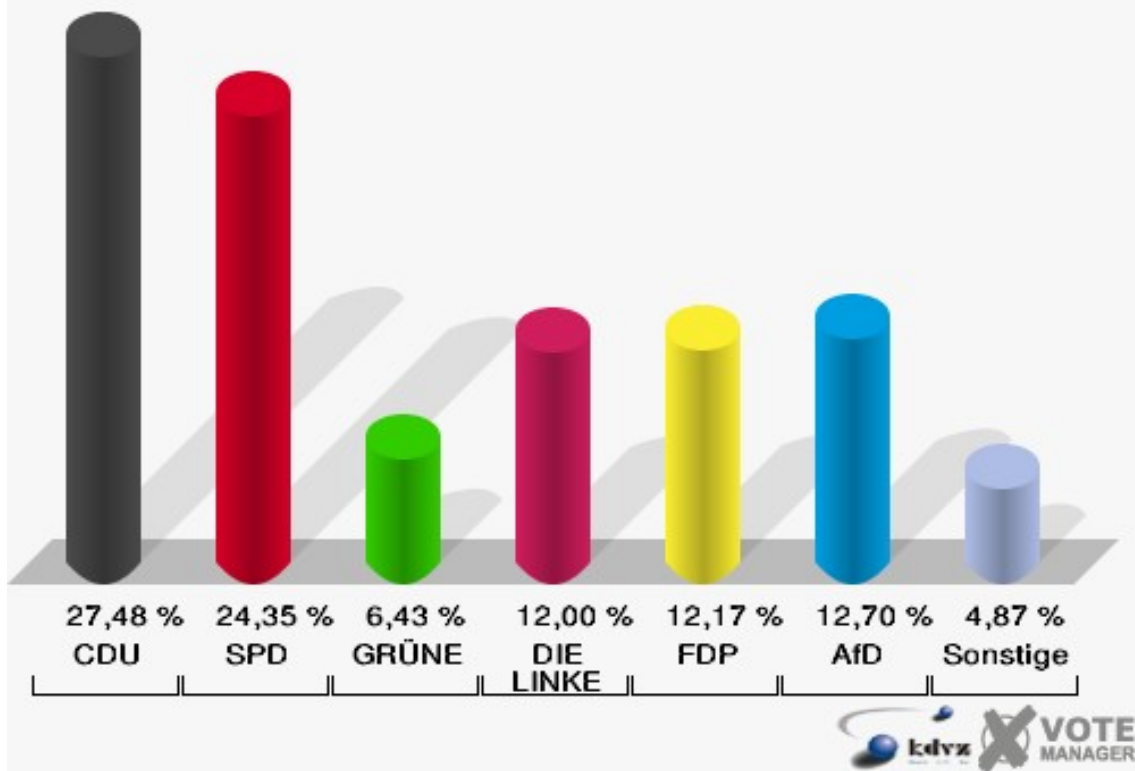
Stadt Troisdorf

Wahl zum Deutschen Bundestag 24.09.2017
Erststimmen 212-Städt. Gesamtschule Sieglar

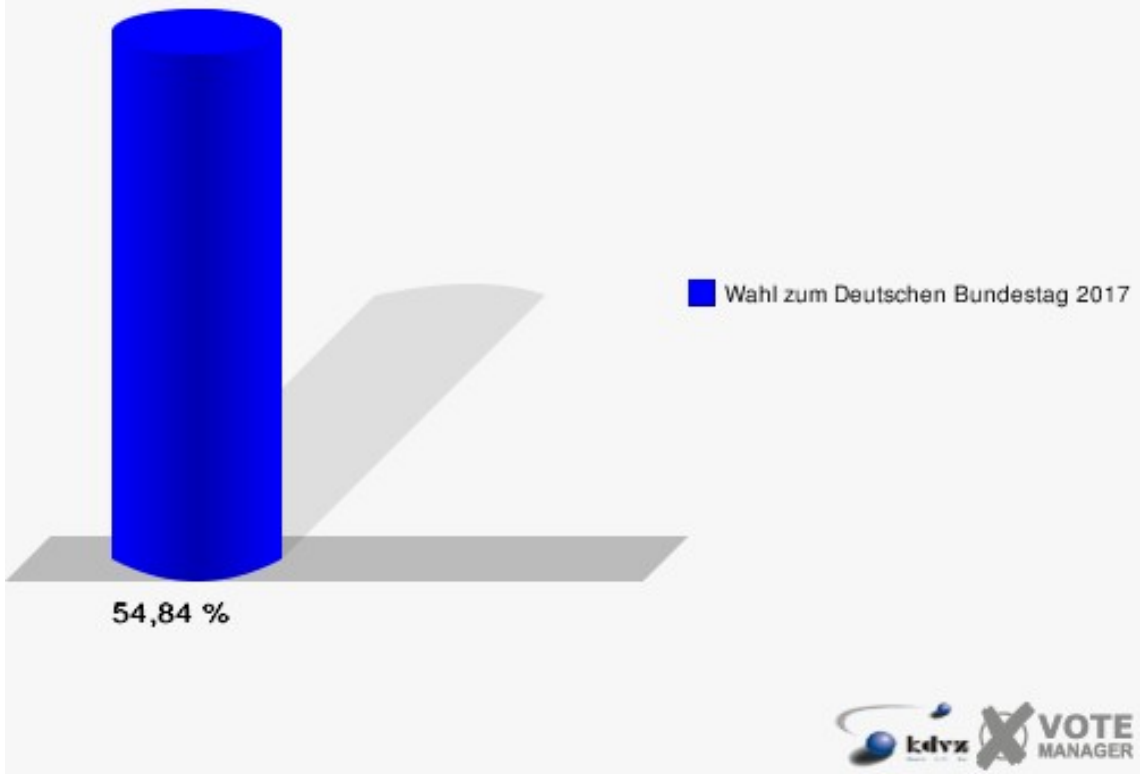


Stadt Troisdorf

Wahl zum Deutschen Bundestag 24.09.2017
Zweitstimmen 212-Städt. Gesamtschule Sieglar



Stadt Troisdorf
Wahl zum Deutschen Bundestag 24.09.2017
Wahlbeteiligung 212-Städt. Gesamtschule Sieglar

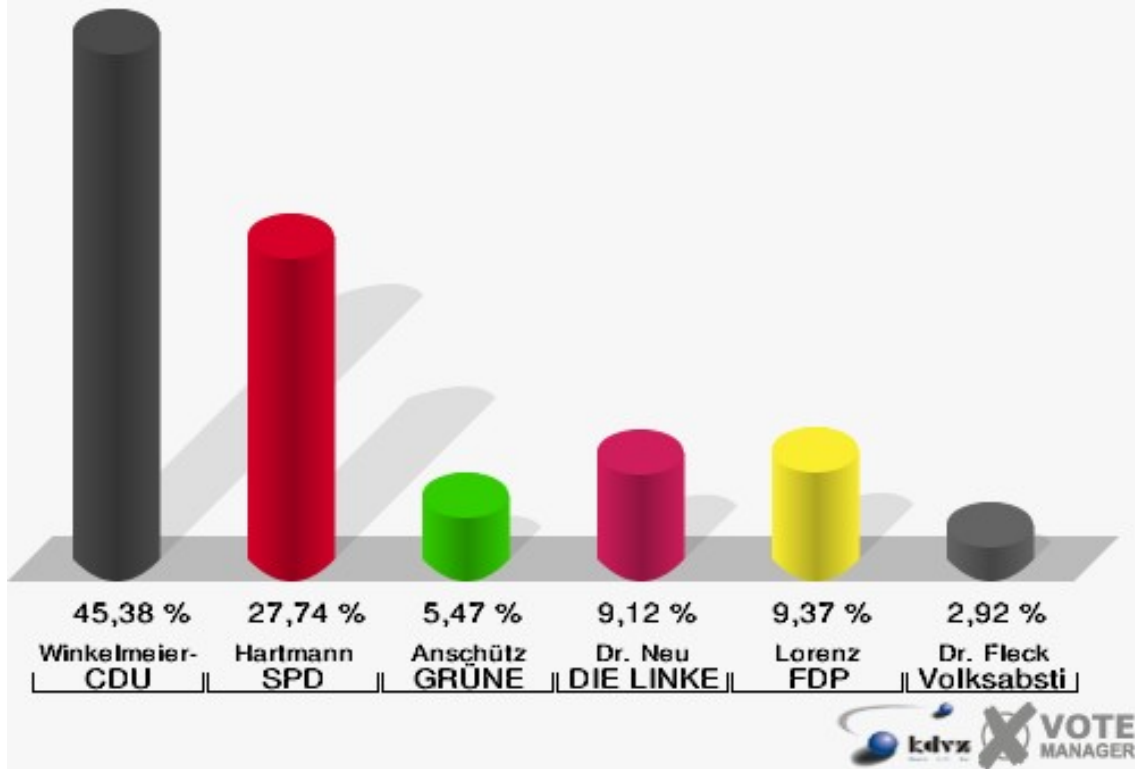


221-Städtische Kindertagesstätte Kriegsdorf

	Erststimmen		Zweitstimmen	
Wahlberechtigte	1.415		1.415	
Wähler	841	59,43 %	841	59,43 %
ungültige Stimmen	19	2,26 %	3	0,36 %
gültige Stimmen	822	97,74 %	838	99,64 %
Winkel- meier-Becker, CDU	373	45,38 %	257	30,67 %
Hartmann, SPD	228	27,74 %	177	21,12 %
Anschütz, GRÜNE	45	5,47 %	58	6,92 %
Dr. Neu, DIE LINKE	75	9,12 %	55	6,56 %
Lorenz, FDP	77	9,37 %	149	17,78 %
AfD	---	---	106	12,65 %
PIRATEN	---	---	5	0,60 %
NPD	---	---	0	0,00 %
Die PARTEI	---	---	11	1,31 %
FREIE WÄHLER	---	---	1	0,12 %
Dr. Fleck, Volksab- stimmung	24	2,92 %	2	0,24 %
ÖDP	---	---	0	0,00 %
MLPD	---	---	0	0,00 %
SGP	---	---	0	0,00 %
Allianz Deutscher Demokraten	---	---	4	0,48 %
BGE	---	---	1	0,12 %
DiB	---	---	0	0,00 %
DKP	---	---	0	0,00 %
DM	---	---	2	0,24 %
Die Humanisten	---	---	0	0,00 %
Gesundheitsfor- schung	---	---	4	0,48 %
Tierschutzpartei	---	---	4	0,48 %
V-Partei ³	---	---	2	0,24 %

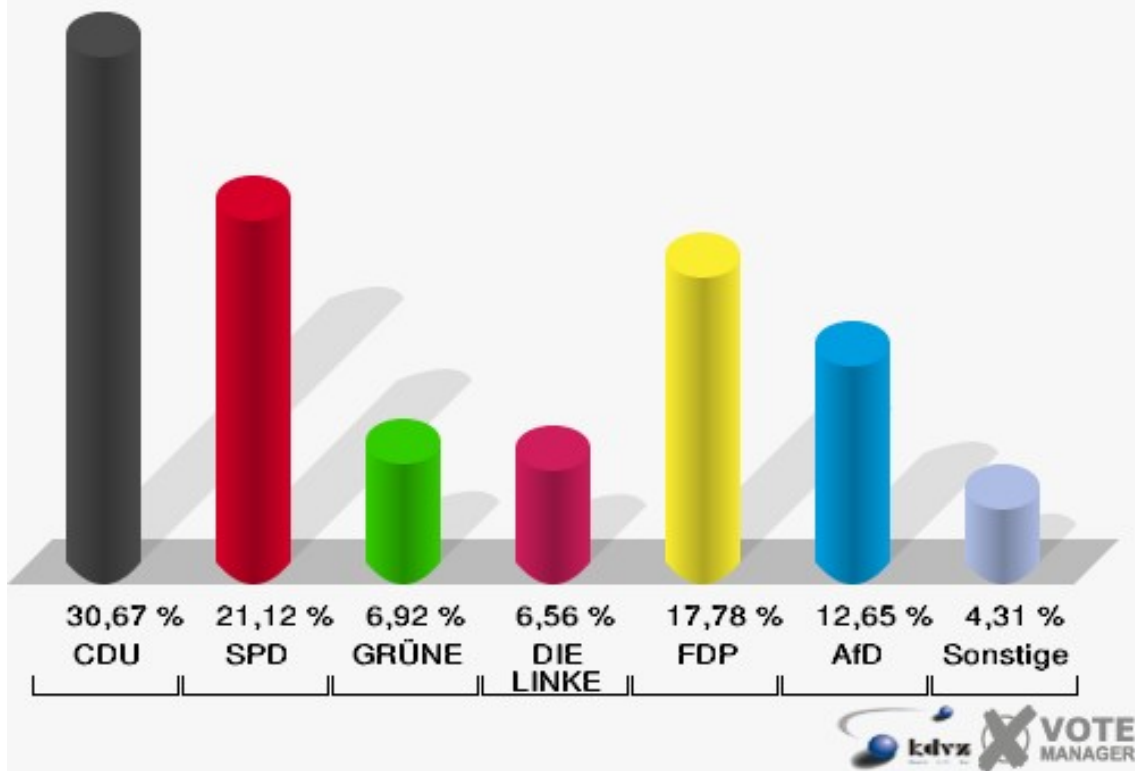
Stadt Troisdorf

Wahl zum Deutschen Bundestag 24.09.2017
Erststimmen 221-Städtische Kindertagesstätte Kriegsdorf



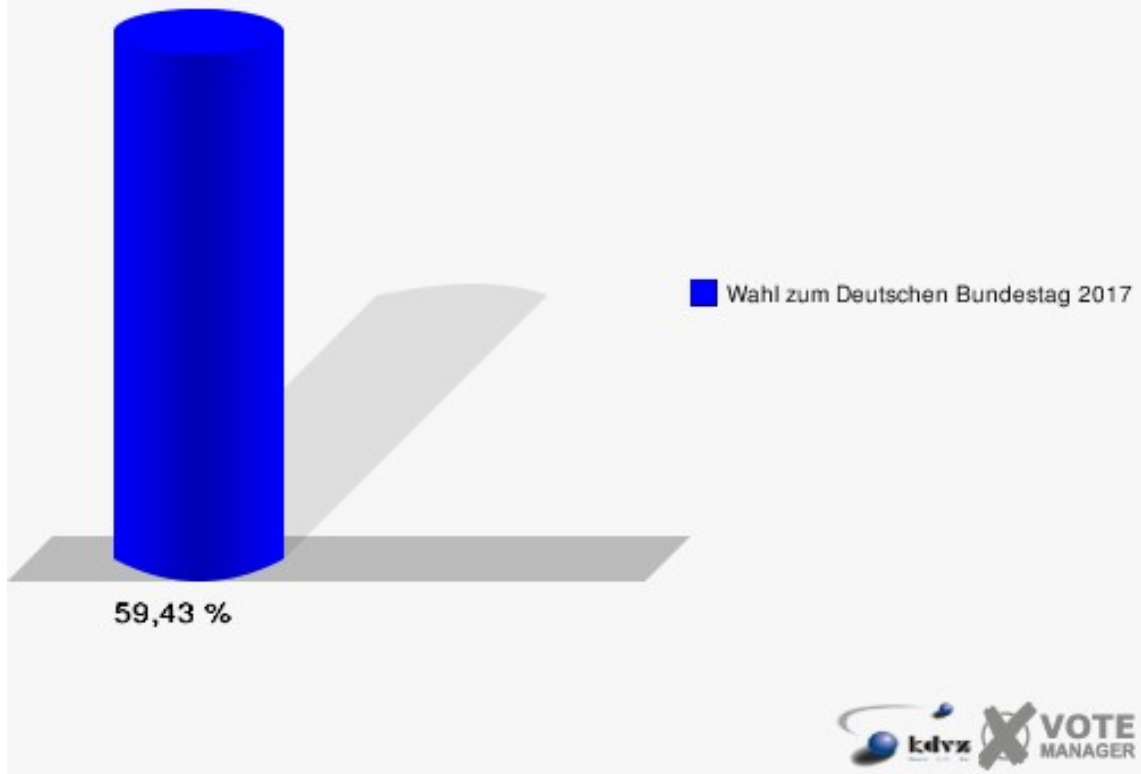
Stadt Troisdorf

Wahl zum Deutschen Bundestag 24.09.2017
Zweitstimmen 221-Städtische Kindertagesstätte Kriegsdorf



Stadt Troisdorf

Wahl zum Deutschen Bundestag 24.09.2017
Wahlbeteiligung 221-Städtische Kindertagesstätte Kriegsdorf

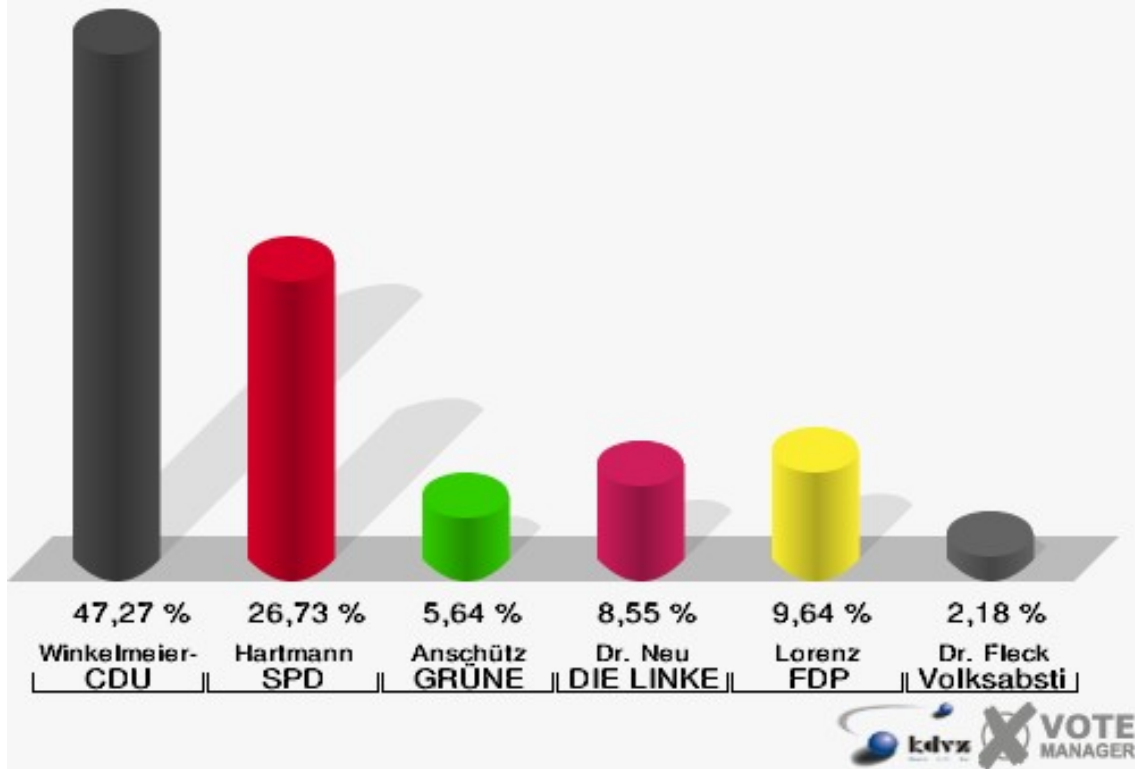


222-Städtische Kindertagesstätte Kriegsdorf

	Erststimmen		Zweitstimmen	
Wahlberechtigte	906		906	
Wähler	563	62,14 %	563	62,14 %
ungültige Stimmen	13	2,31 %	6	1,07 %
gültige Stimmen	550	97,69 %	557	98,93 %
Winkel- meier-Becker, CDU	260	47,27 %	205	36,80 %
Hartmann, SPD	147	26,73 %	107	19,21 %
Anschütz, GRÜNE	31	5,64 %	42	7,54 %
Dr. Neu, DIE LINKE	47	8,55 %	36	6,46 %
Lorenz, FDP	53	9,64 %	87	15,62 %
AfD	---	---	61	10,95 %
PIRATEN	---	---	4	0,72 %
NPD	---	---	1	0,18 %
Die PARTEI	---	---	7	1,26 %
FREIE WÄHLER	---	---	1	0,18 %
Dr. Fleck, Volksab- stimmung	12	2,18 %	1	0,18 %
ÖDP	---	---	0	0,00 %
MLPD	---	---	0	0,00 %
SGP	---	---	0	0,00 %
Allianz Deutscher Demokraten	---	---	0	0,00 %
BGE	---	---	0	0,00 %
DiB	---	---	1	0,18 %
DKP	---	---	0	0,00 %
DM	---	---	0	0,00 %
Die Humanisten	---	---	1	0,18 %
Gesundheitsfor- schung	---	---	0	0,00 %
Tierschutzpartei	---	---	3	0,54 %
V-Partei ³	---	---	0	0,00 %

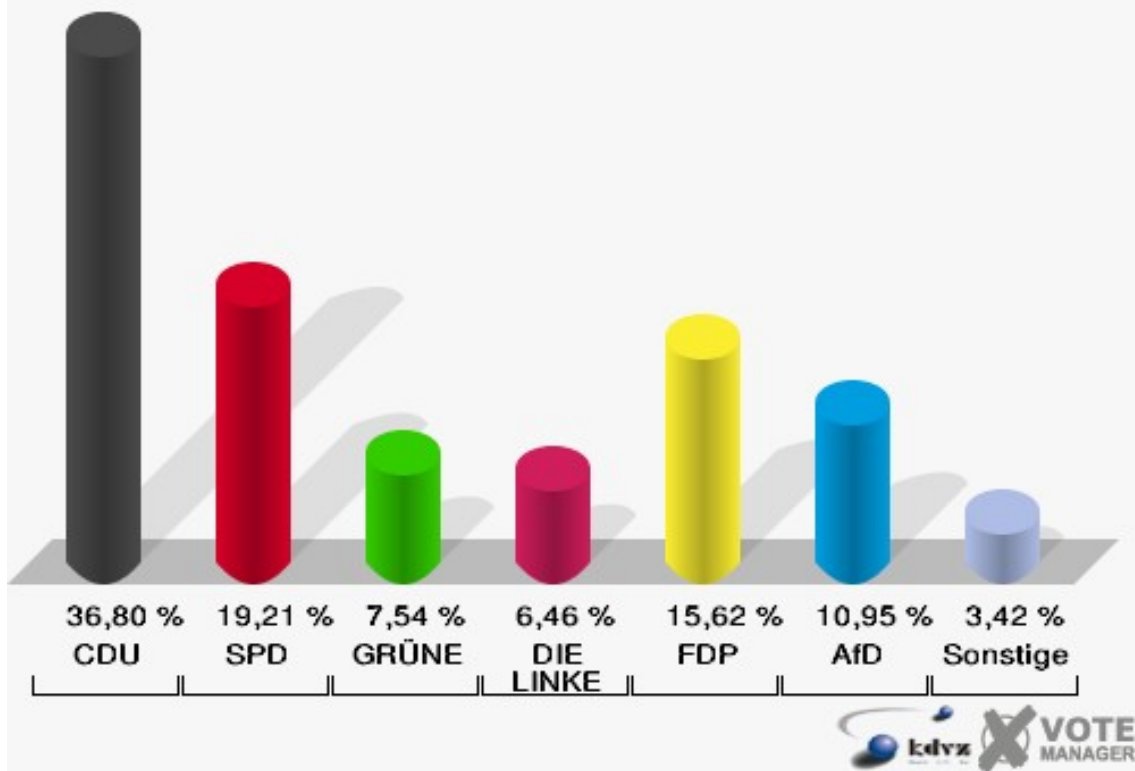
Stadt Troisdorf

Wahl zum Deutschen Bundestag 24.09.2017
Erststimmen 222-Städtische Kindertagesstätte Kriegsdorf



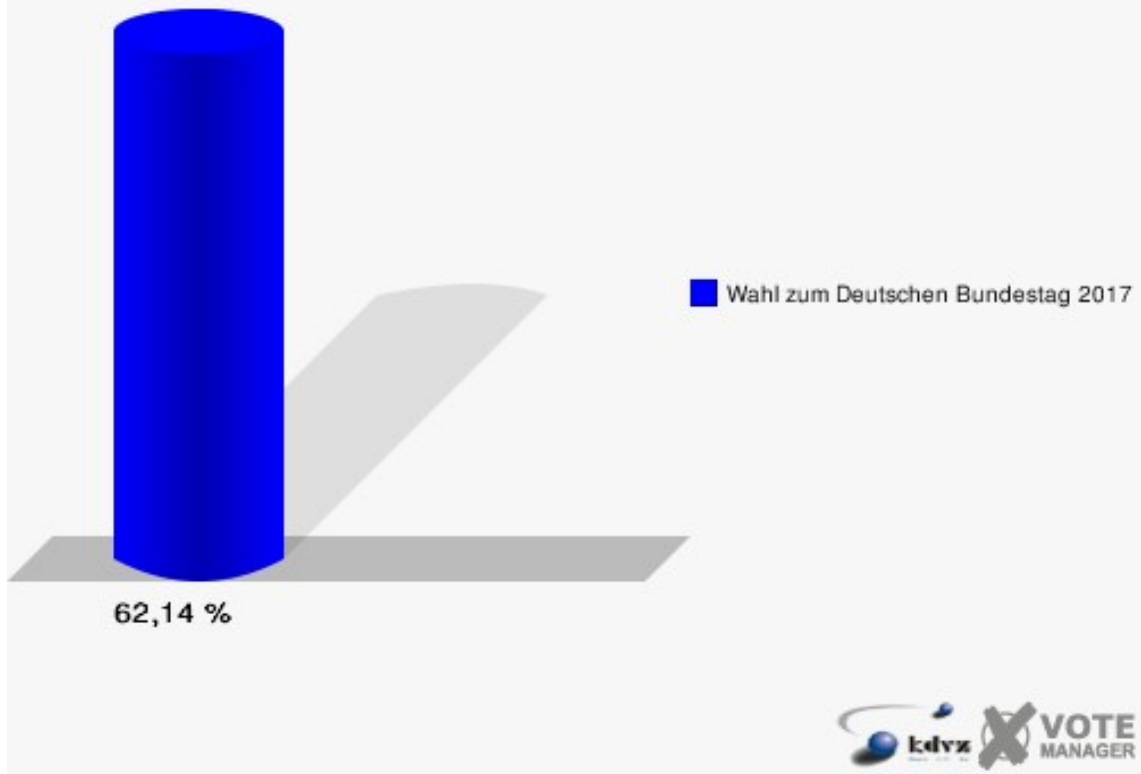
Stadt Troisdorf

Wahl zum Deutschen Bundestag 24.09.2017
Zweitstimmen 222-Städtische Kindertagesstätte Kriegsdorf



Stadt Troisdorf

Wahl zum Deutschen Bundestag 24.09.2017
Wahlbeteiligung 222-Städtische Kindertagesstätte Kriegsdorf

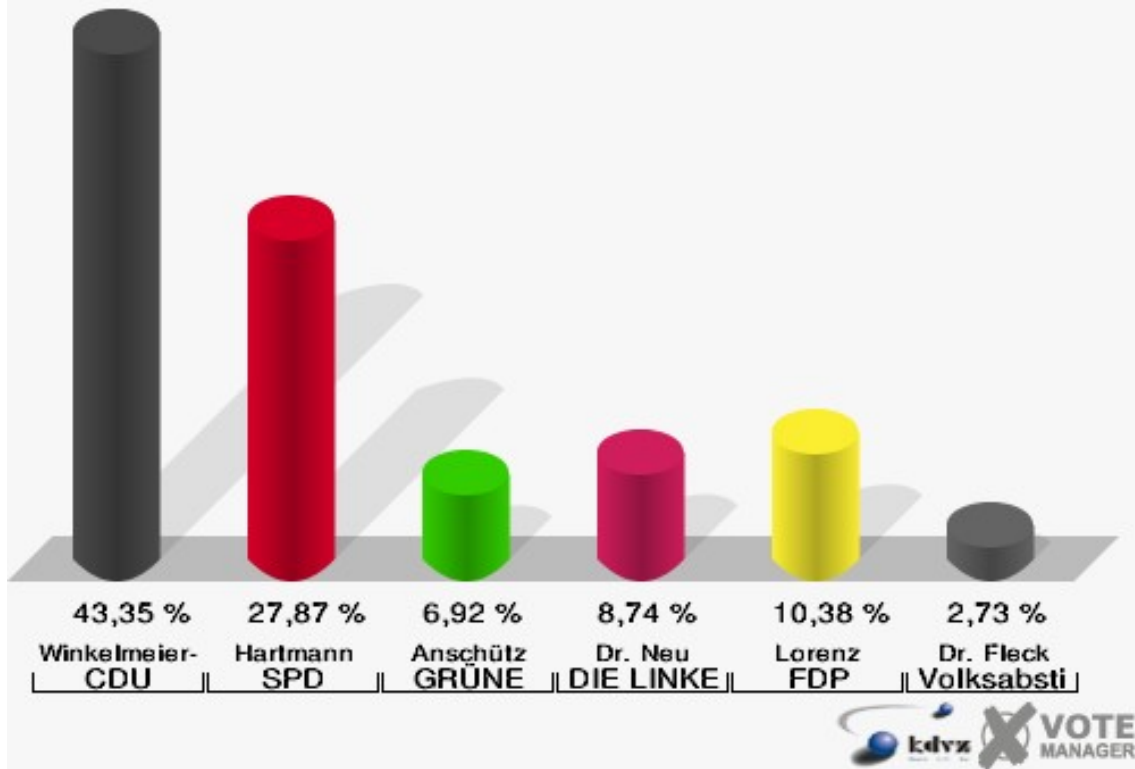


231-Gemeinschaftsgrundschule Eschmar

	Erststimmen		Zweitstimmen	
Wahlberechtigte	1.109		1.109	
Wähler	562	50,68 %	562	50,68 %
ungültige Stimmen	13	2,31 %	7	1,25 %
gültige Stimmen	549	97,69 %	555	98,75 %
Winkel- meier-Becker, CDU	238	43,35 %	162	29,19 %
Hartmann, SPD	153	27,87 %	133	23,96 %
Anschütz, GRÜNE	38	6,92 %	41	7,39 %
Dr. Neu, DIE LINKE	48	8,74 %	44	7,93 %
Lorenz, FDP	57	10,38 %	94	16,94 %
AfD	---	---	64	11,53 %
PIRATEN	---	---	3	0,54 %
NPD	---	---	0	0,00 %
Die PARTEI	---	---	2	0,36 %
FREIE WÄHLER	---	---	0	0,00 %
Dr. Fleck, Volksab- stimmung	15	2,73 %	1	0,18 %
ÖDP	---	---	2	0,36 %
MLPD	---	---	0	0,00 %
SGP	---	---	0	0,00 %
Allianz Deutscher Demokraten	---	---	0	0,00 %
BGE	---	---	1	0,18 %
DiB	---	---	1	0,18 %
DKP	---	---	0	0,00 %
DM	---	---	0	0,00 %
Die Humanisten	---	---	1	0,18 %
Gesundheitsfor- schung	---	---	0	0,00 %
Tierschutzpartei	---	---	6	1,08 %
V-Partei ³	---	---	0	0,00 %

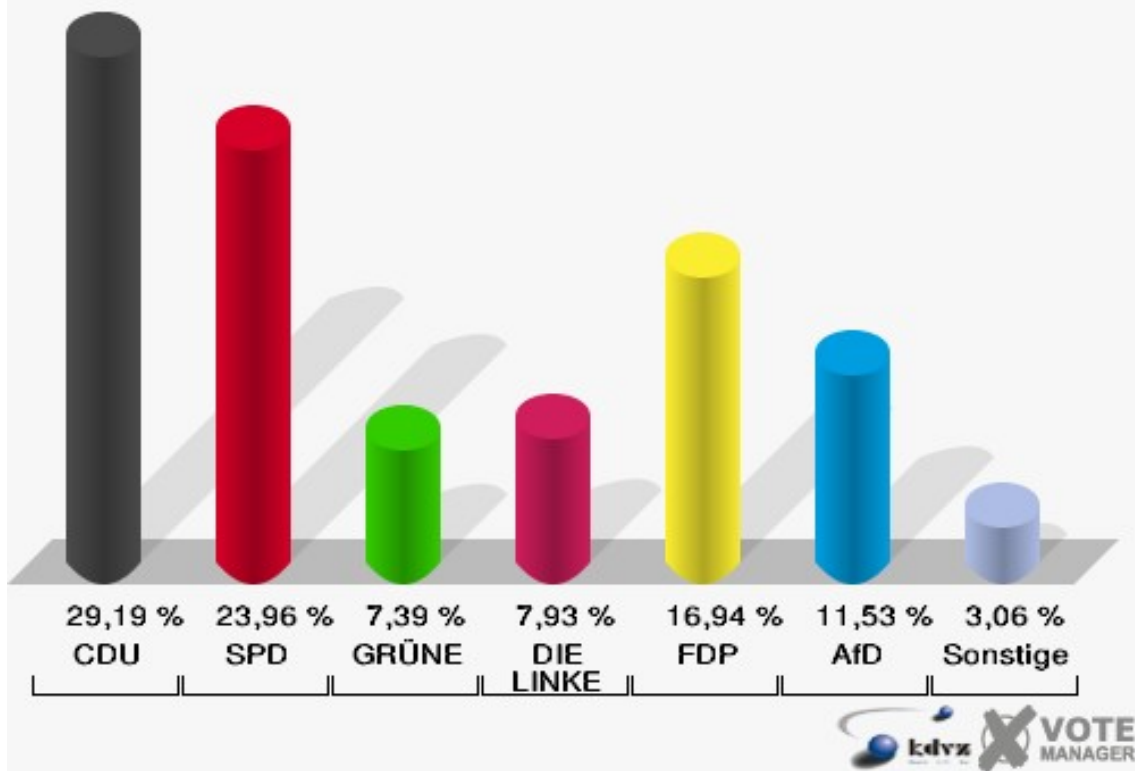
Stadt Troisdorf

Wahl zum Deutschen Bundestag 24.09.2017
Erststimmen 231-Gemeinschaftsgrundschule Eschmar



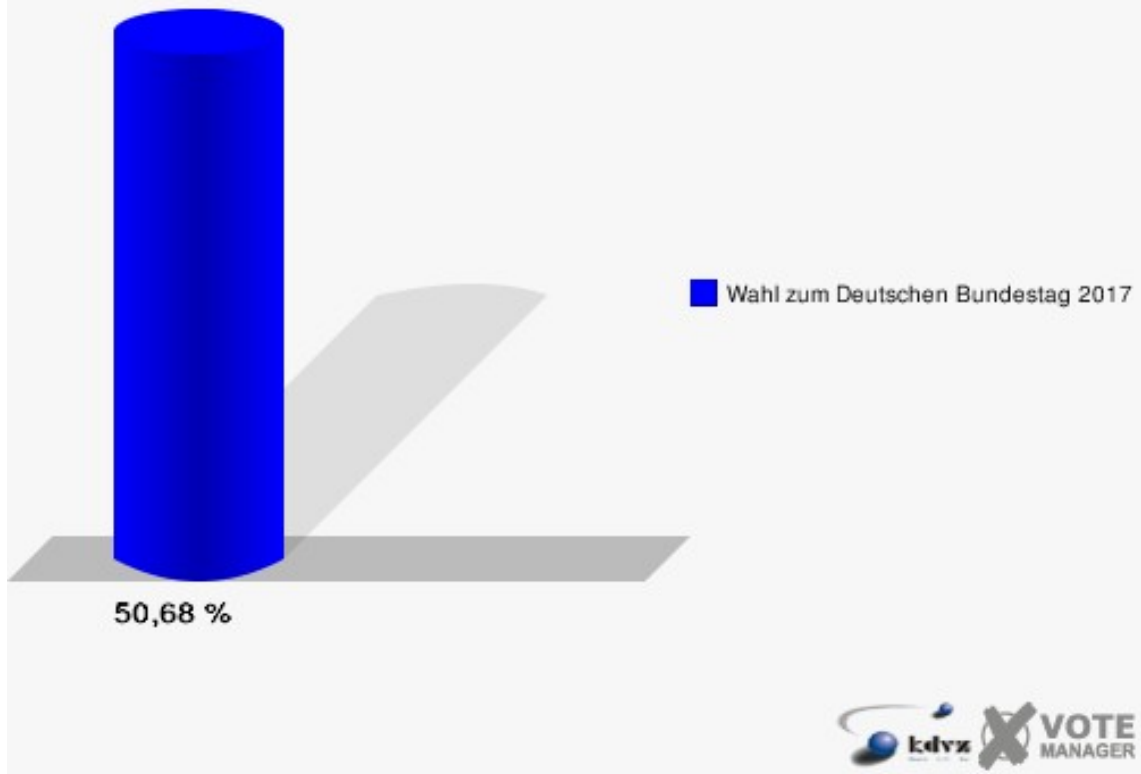
Stadt Troisdorf

Wahl zum Deutschen Bundestag 24.09.2017
Zweitstimmen 231-Gemeinschaftsgrundschule Eschmar



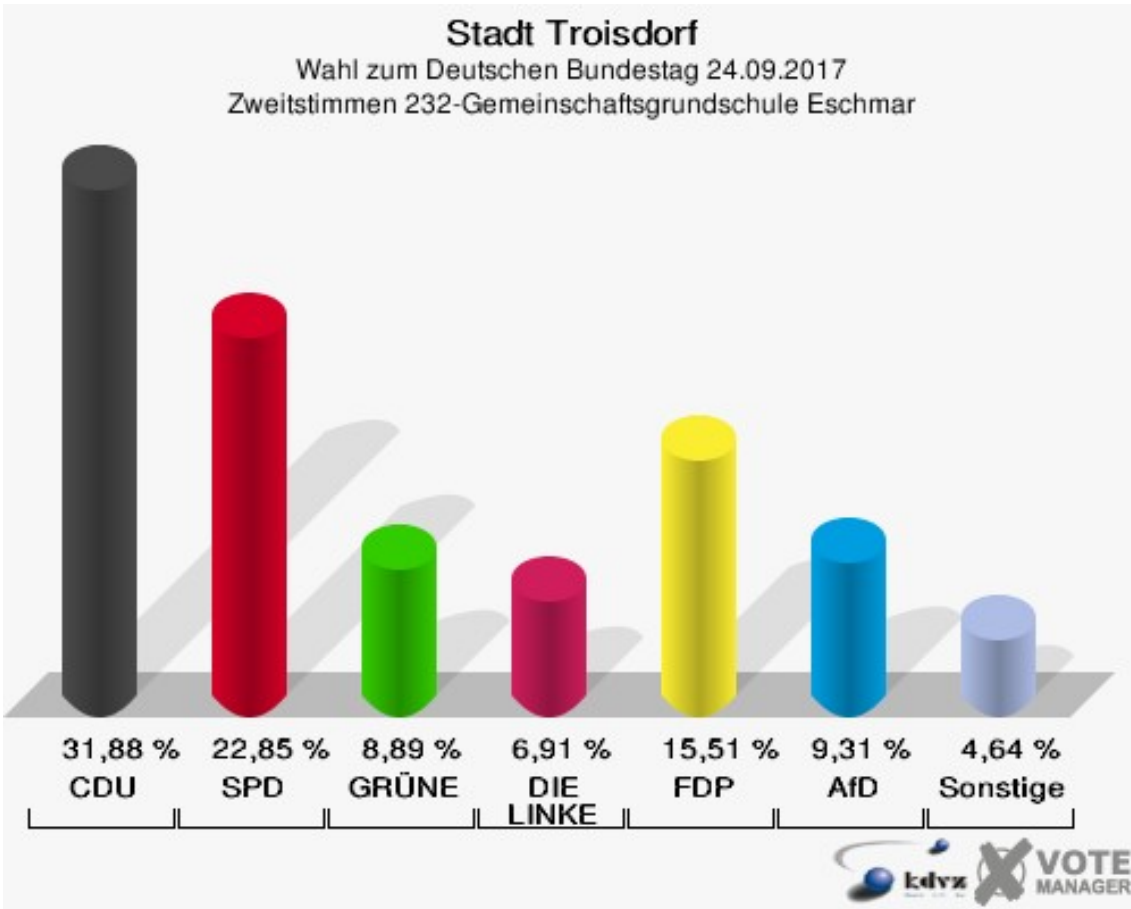
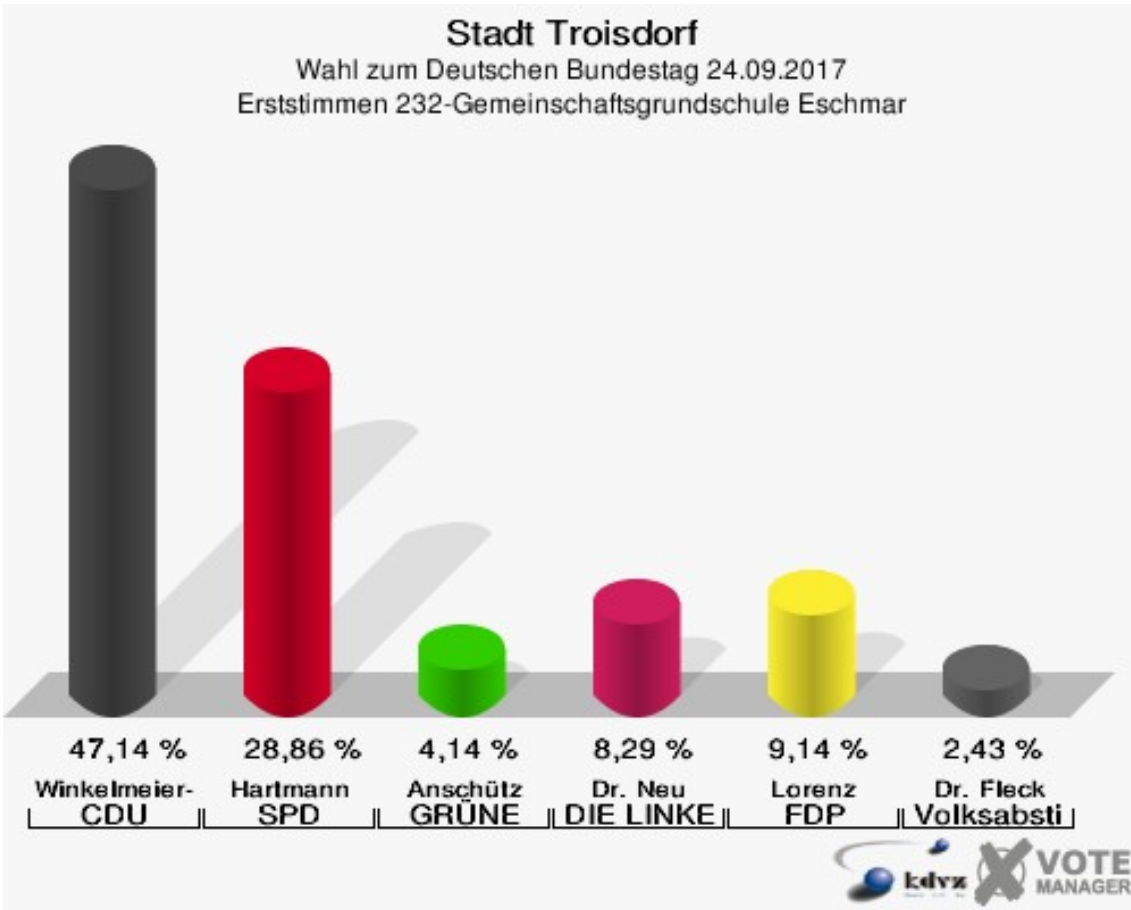
Stadt Troisdorf

Wahl zum Deutschen Bundestag 24.09.2017
Wahlbeteiligung 231-Gemeinschaftsgrundschule Eschmar



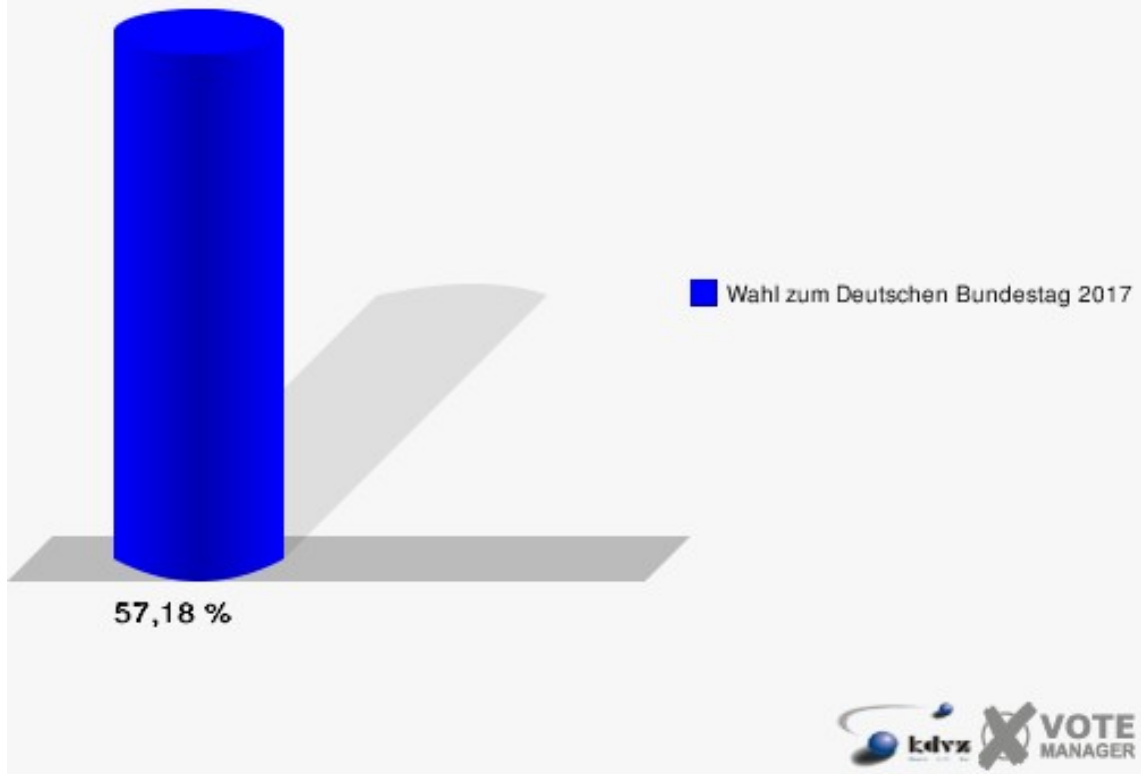
232-Gemeinschaftsgrundschule Eschmar

	Erststimmen		Zweitstimmen	
Wahlberechtigte	1.247		1.247	
Wähler	713	57,18 %	713	57,18 %
ungültige Stimmen	13	1,82 %	4	0,56 %
gültige Stimmen	700	98,18 %	709	99,44 %
Winkel- meier-Becker, CDU	330	47,14 %	226	31,88 %
Hartmann, SPD	202	28,86 %	162	22,85 %
Anschütz, GRÜNE	29	4,14 %	63	8,89 %
Dr. Neu, DIE LINKE	58	8,29 %	49	6,91 %
Lorenz, FDP	64	9,14 %	110	15,51 %
AfD	---	---	66	9,31 %
PIRATEN	---	---	4	0,56 %
NPD	---	---	1	0,14 %
Die PARTEI	---	---	5	0,71 %
FREIE WÄHLER	---	---	4	0,56 %
Dr. Fleck, Volksab- stimmung	17	2,43 %	2	0,28 %
ÖDP	---	---	1	0,14 %
MLPD	---	---	1	0,14 %
SGP	---	---	0	0,00 %
Allianz Deutscher Demokraten	---	---	2	0,28 %
BGE	---	---	1	0,14 %
DiB	---	---	1	0,14 %
DKP	---	---	0	0,00 %
DM	---	---	1	0,14 %
Die Humanisten	---	---	1	0,14 %
Gesundheitsfor- schung	---	---	0	0,00 %
Tierschutzpartei	---	---	6	0,85 %
V-Partei ³	---	---	3	0,42 %



Stadt Troisdorf

Wahl zum Deutschen Bundestag 24.09.2017
Wahlbeteiligung 232-Gemeinschaftsgrundschule Eschmar

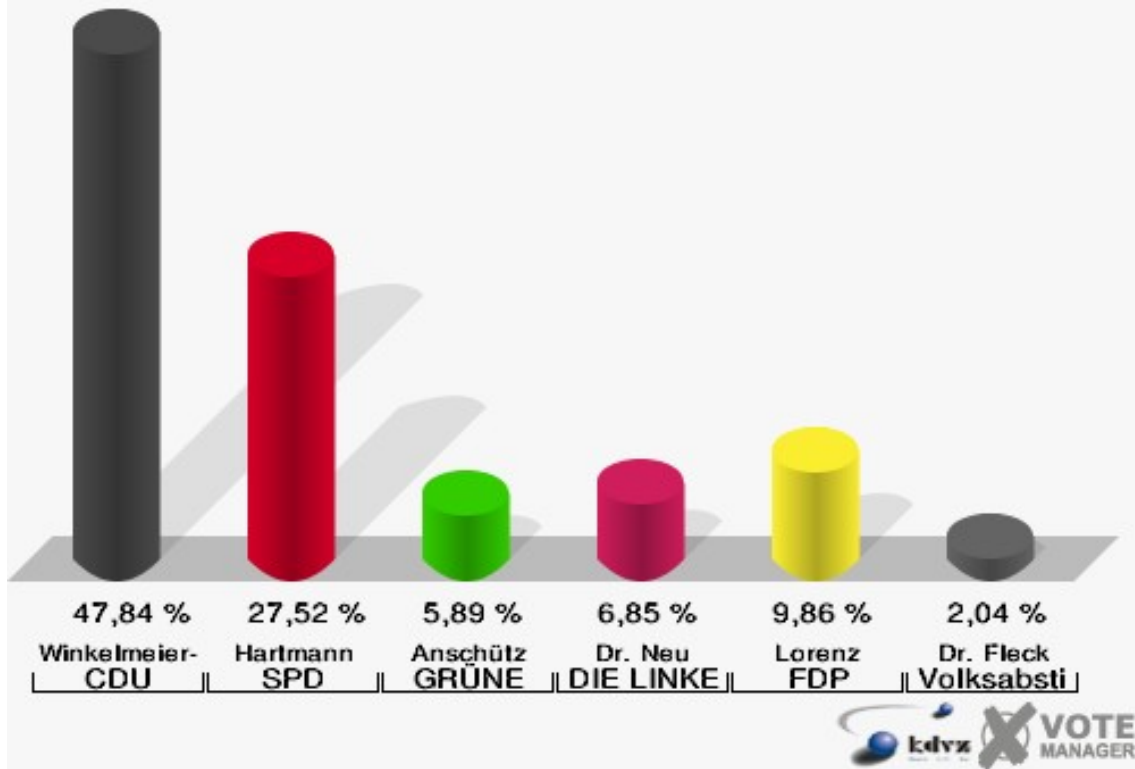


241-Katholische Grundschule Müllekofen

	Erststimmen		Zweitstimmen	
Wahlberechtigte	1.475		1.475	
Wähler	846	57,36 %	846	57,36 %
ungültige Stimmen	14	1,65 %	7	0,83 %
gültige Stimmen	832	98,35 %	839	99,17 %
Winkel- meier-Becker, CDU	398	47,84 %	324	38,62 %
Hartmann, SPD	229	27,52 %	190	22,65 %
Anschütz, GRÜNE	49	5,89 %	58	6,91 %
Dr. Neu, DIE LINKE	57	6,85 %	59	7,03 %
Lorenz, FDP	82	9,86 %	118	14,06 %
AfD	---	---	62	7,39 %
PIRATEN	---	---	2	0,24 %
NPD	---	---	0	0,00 %
Die PARTEI	---	---	9	1,07 %
FREIE WÄHLER	---	---	3	0,36 %
Dr. Fleck, Volksab- stimmung	17	2,04 %	0	0,00 %
ÖDP	---	---	1	0,12 %
MLPD	---	---	1	0,12 %
SGP	---	---	0	0,00 %
Allianz Deutscher Demokraten	---	---	0	0,00 %
BGE	---	---	1	0,12 %
DiB	---	---	6	0,72 %
DKP	---	---	0	0,00 %
DM	---	---	0	0,00 %
Die Humanisten	---	---	0	0,00 %
Gesundheitsfor- schung	---	---	0	0,00 %
Tierschutzpartei	---	---	5	0,60 %
V-Partei ³	---	---	0	0,00 %

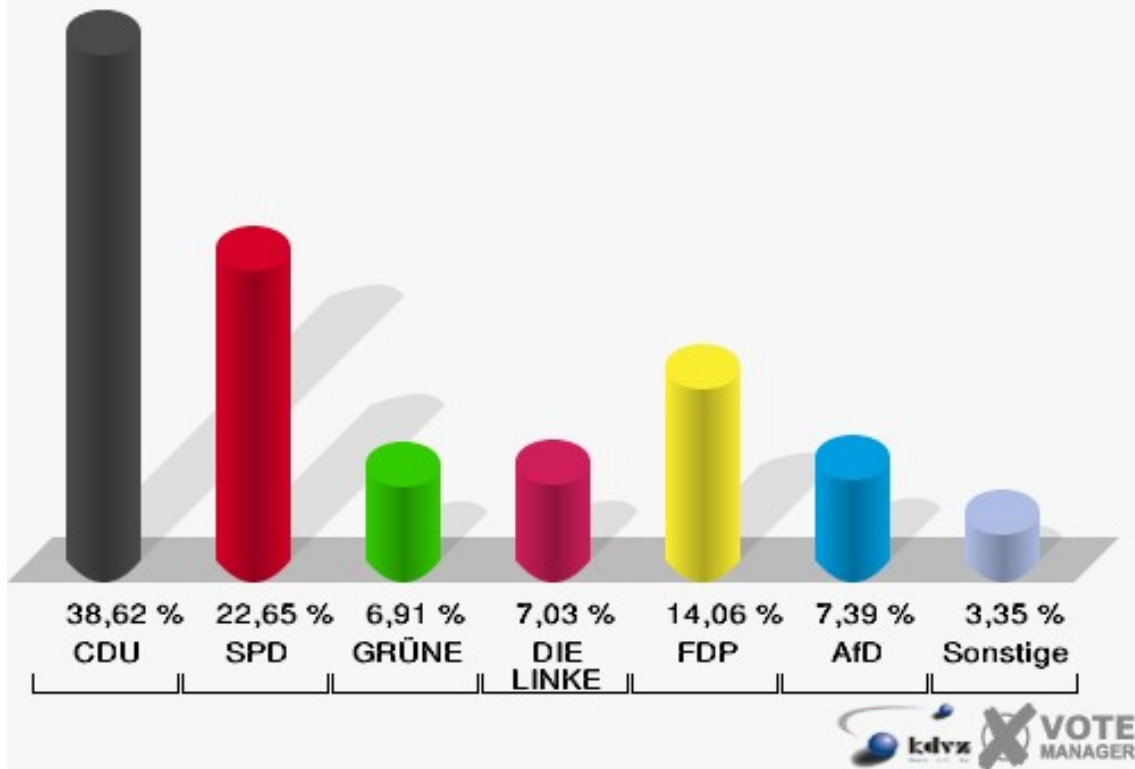
Stadt Troisdorf

Wahl zum Deutschen Bundestag 24.09.2017
Erststimmen 241-Katholische Grundschule Müllekoven



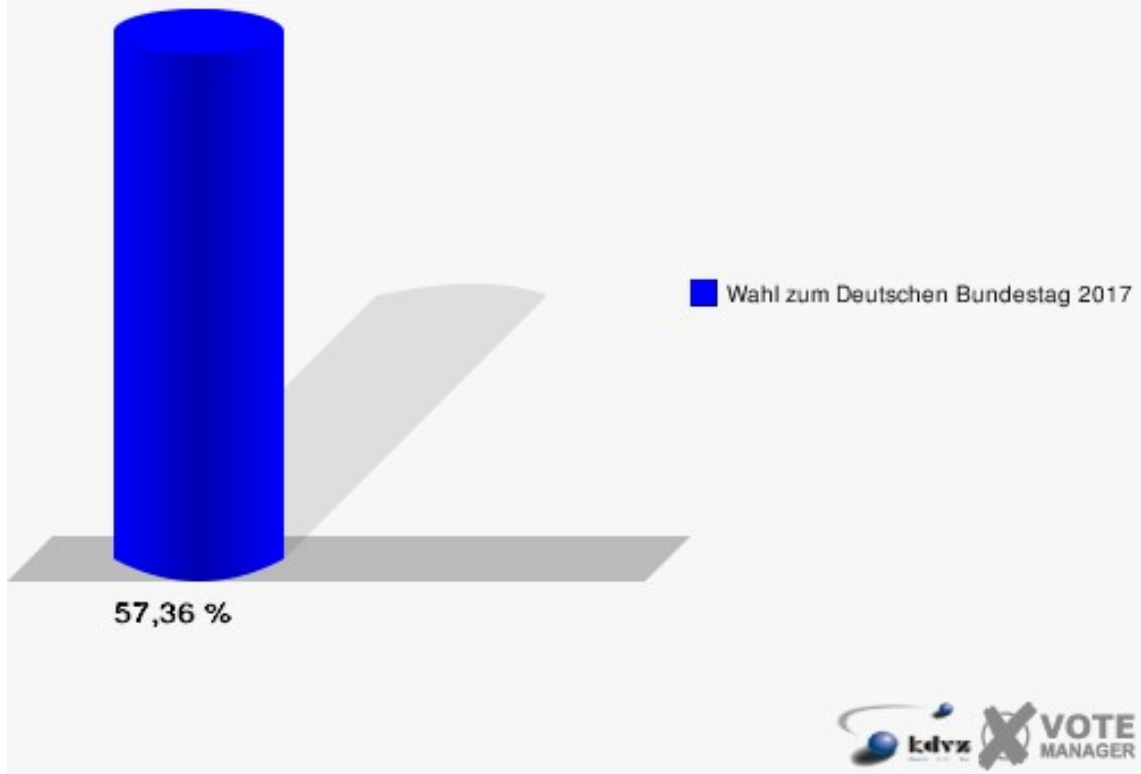
Stadt Troisdorf

Wahl zum Deutschen Bundestag 24.09.2017
Zweitstimmen 241-Katholische Grundschule Müllekoven



Stadt Troisdorf

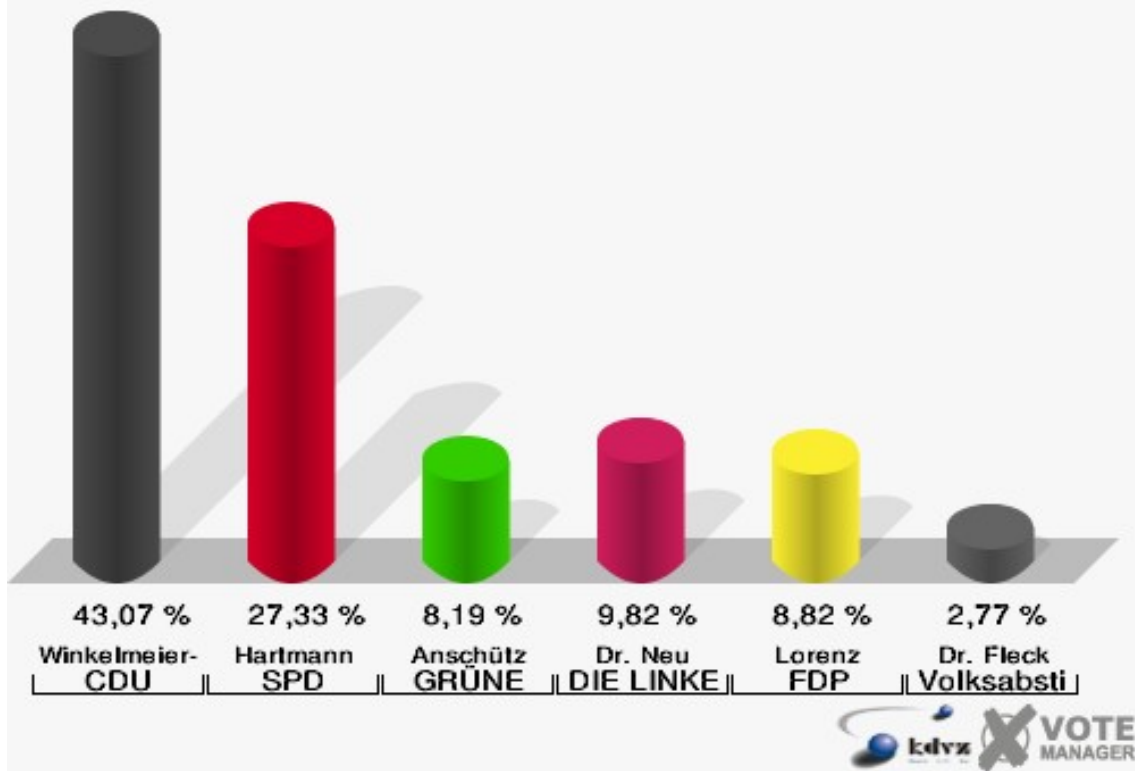
Wahl zum Deutschen Bundestag 24.09.2017
Wahlbeteiligung 241-Katholische Grundschule Müllekoven



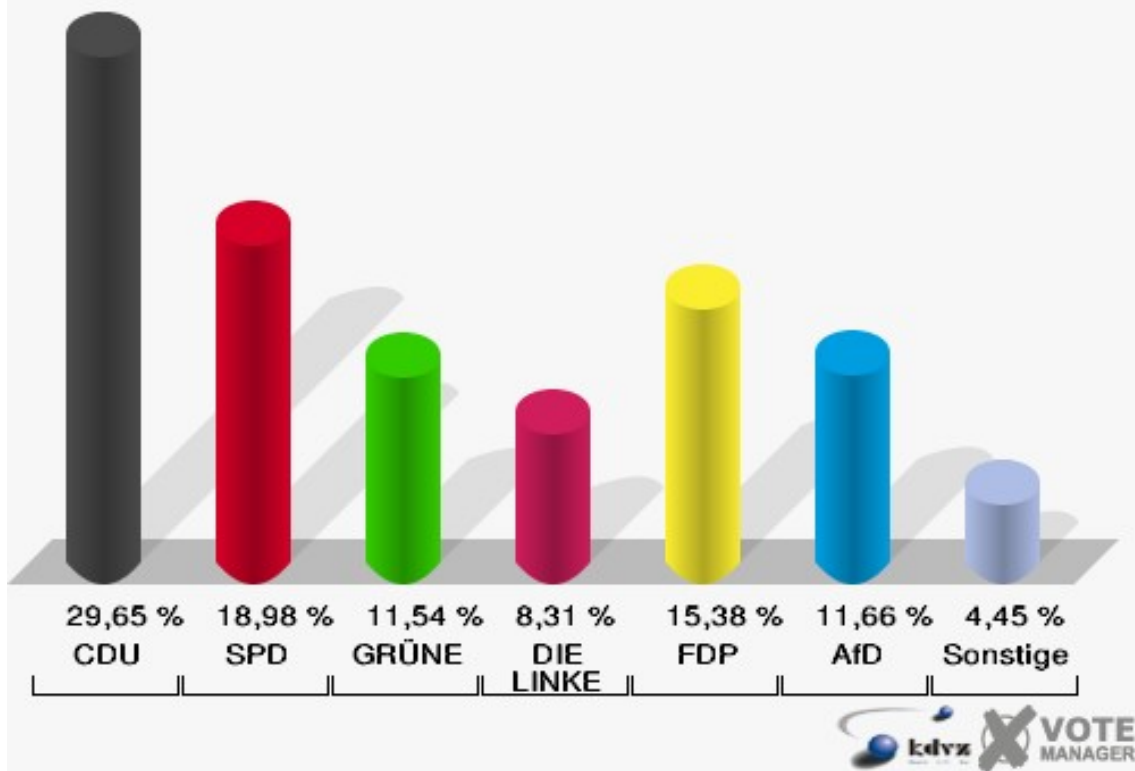
242-Gemeinschaftsgrundschule Bergheim

	Erststimmen		Zweitstimmen	
Wahlberechtigte	1.228		1.228	
Wähler	811	66,04 %	811	66,04 %
ungültige Stimmen	17	2,10 %	5	0,62 %
gültige Stimmen	794	97,90 %	806	99,38 %
Winkel- meier-Becker, CDU	342	43,07 %	239	29,65 %
Hartmann, SPD	217	27,33 %	153	18,98 %
Anschütz, GRÜNE	65	8,19 %	93	11,54 %
Dr. Neu, DIE LINKE	78	9,82 %	67	8,31 %
Lorenz, FDP	70	8,82 %	124	15,38 %
AfD	---	---	94	11,66 %
PIRATEN	---	---	0	0,00 %
NPD	---	---	0	0,00 %
Die PARTEI	---	---	8	0,99 %
FREIE WÄHLER	---	---	1	0,12 %
Dr. Fleck, Volksab- stimmung	22	2,77 %	2	0,25 %
ÖDP	---	---	2	0,25 %
MLPD	---	---	0	0,00 %
SGP	---	---	0	0,00 %
Allianz Deutscher Demokraten	---	---	7	0,87 %
BGE	---	---	1	0,12 %
DiB	---	---	6	0,74 %
DKP	---	---	0	0,00 %
DM	---	---	1	0,12 %
Die Humanisten	---	---	0	0,00 %
Gesundheitsfor- schung	---	---	0	0,00 %
Tierschutzpartei	---	---	7	0,87 %
V-Partei ³	---	---	1	0,12 %

Stadt Troisdorf
 Wahl zum Deutschen Bundestag 24.09.2017
 Erststimmen 242-Gemeinschaftsgrundschule Bergheim

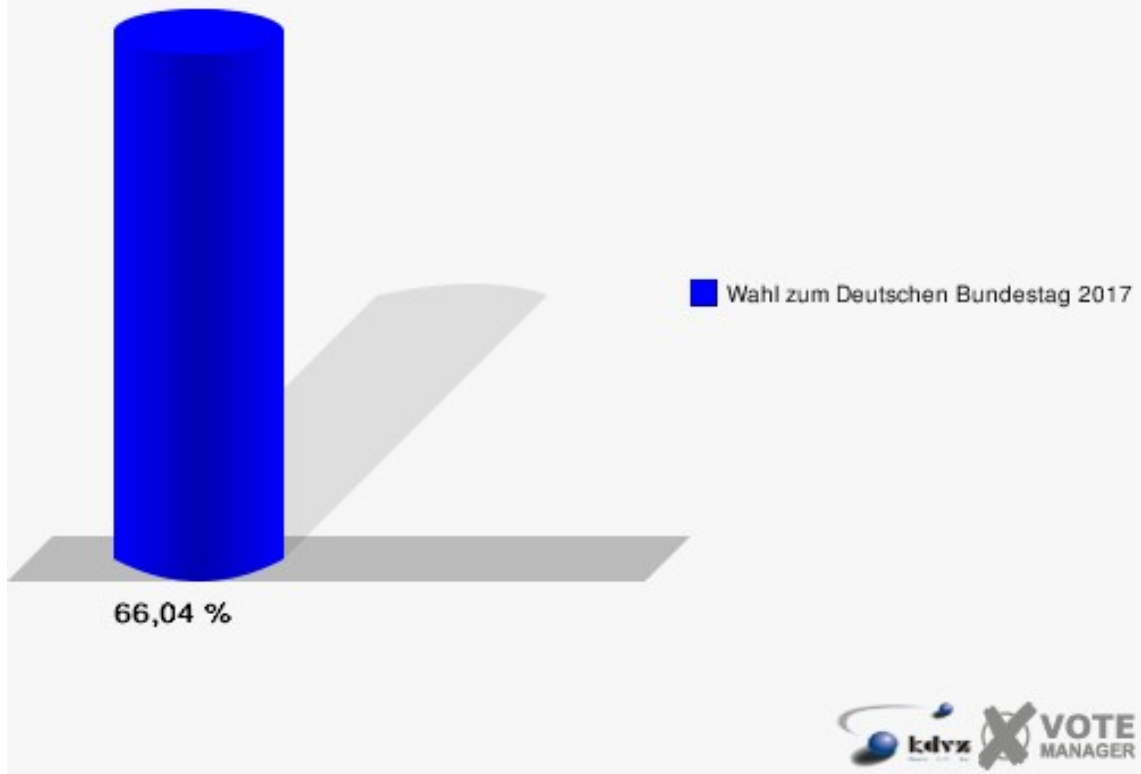


Stadt Troisdorf
 Wahl zum Deutschen Bundestag 24.09.2017
 Zweitstimmen 242-Gemeinschaftsgrundschule Bergheim



Stadt Troisdorf

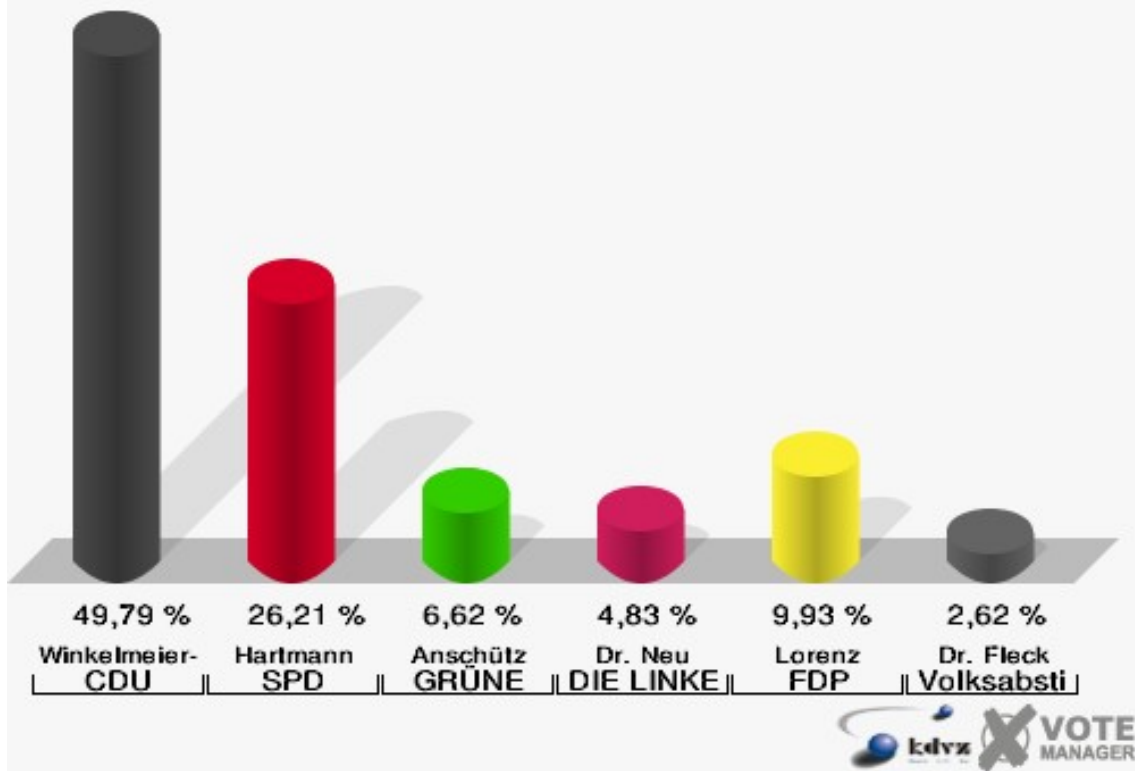
Wahl zum Deutschen Bundestag 24.09.2017
Wahlbeteiligung 242-Gemeinschaftsgrundschule Bergheim



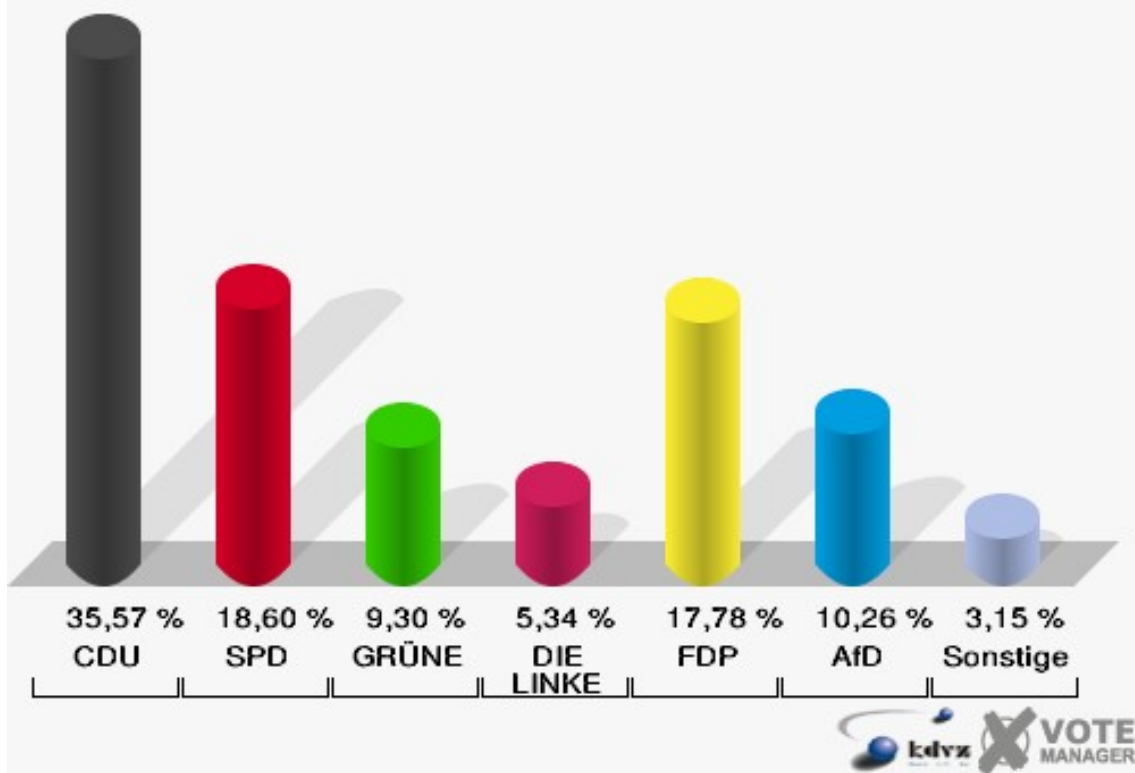
251-Gemeinschaftsgrundschule Bergheim

	Erststimmen		Zweitstimmen	
Wahlberechtigte	1.202		1.202	
Wähler	740	61,56 %	740	61,56 %
ungültige Stimmen	15	2,03 %	9	1,22 %
gültige Stimmen	725	97,97 %	731	98,78 %
Winkel- meier-Becker, CDU	361	49,79 %	260	35,57 %
Hartmann, SPD	190	26,21 %	136	18,60 %
Anschütz, GRÜNE	48	6,62 %	68	9,30 %
Dr. Neu, DIE LINKE	35	4,83 %	39	5,34 %
Lorenz, FDP	72	9,93 %	130	17,78 %
AfD	---	---	75	10,26 %
PIRATEN	---	---	3	0,41 %
NPD	---	---	2	0,27 %
Die PARTEI	---	---	4	0,55 %
FREIE WÄHLER	---	---	3	0,41 %
Dr. Fleck, Volksab- stimmung	19	2,62 %	2	0,27 %
ÖDP	---	---	0	0,00 %
MLPD	---	---	0	0,00 %
SGP	---	---	0	0,00 %
Allianz Deutscher Demokraten	---	---	0	0,00 %
BGE	---	---	1	0,14 %
DiB	---	---	0	0,00 %
DKP	---	---	0	0,00 %
DM	---	---	1	0,14 %
Die Humanisten	---	---	0	0,00 %
Gesundheitsfor- schung	---	---	1	0,14 %
Tierschutzpartei	---	---	6	0,82 %
V-Partei ³	---	---	0	0,00 %

Stadt Troisdorf
 Wahl zum Deutschen Bundestag 24.09.2017
 Erststimmen 251-Gemeinschaftsgrundschule Bergheim

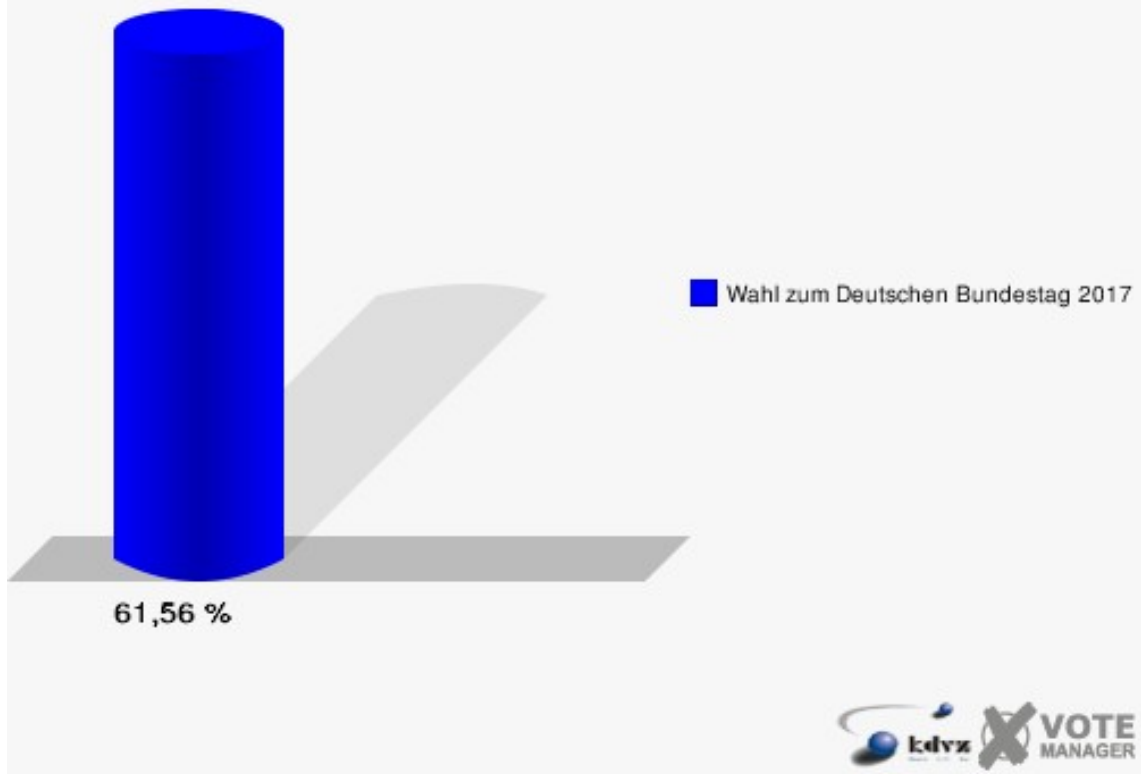


Stadt Troisdorf
 Wahl zum Deutschen Bundestag 24.09.2017
 Zweitstimmen 251-Gemeinschaftsgrundschule Bergheim



Stadt Troisdorf

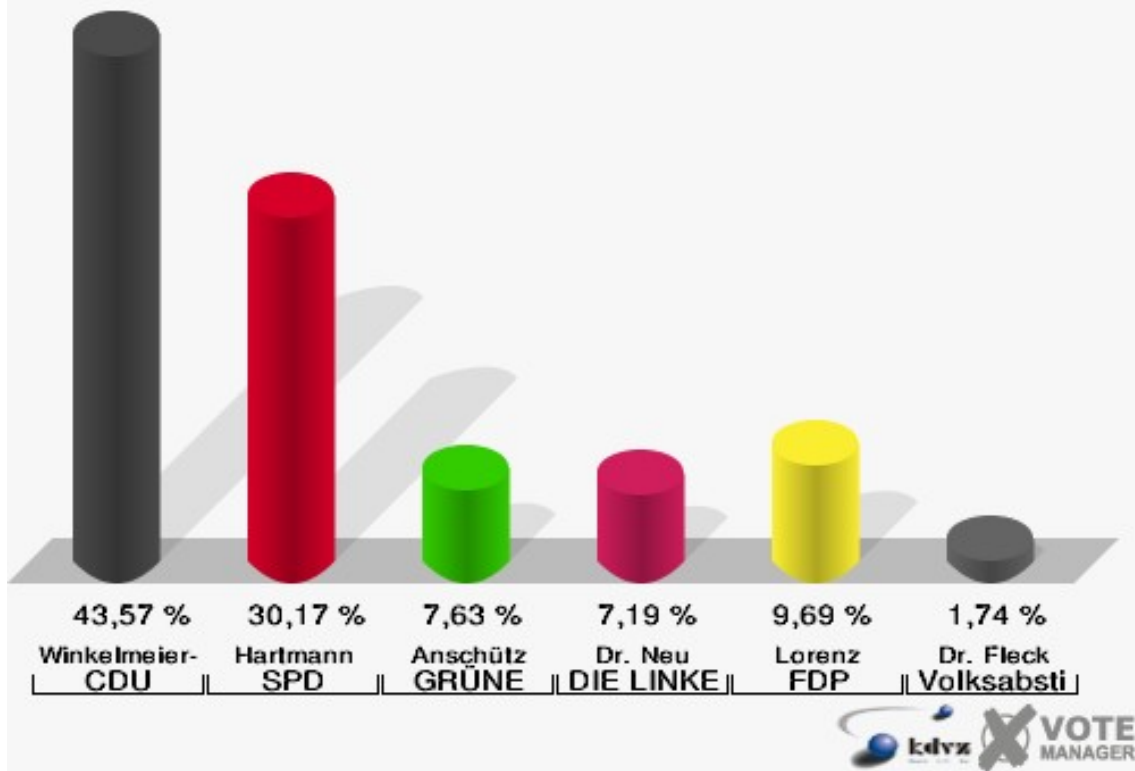
Wahl zum Deutschen Bundestag 24.09.2017
Wahlbeteiligung 251-Gemeinschaftsgrundschule Bergheim



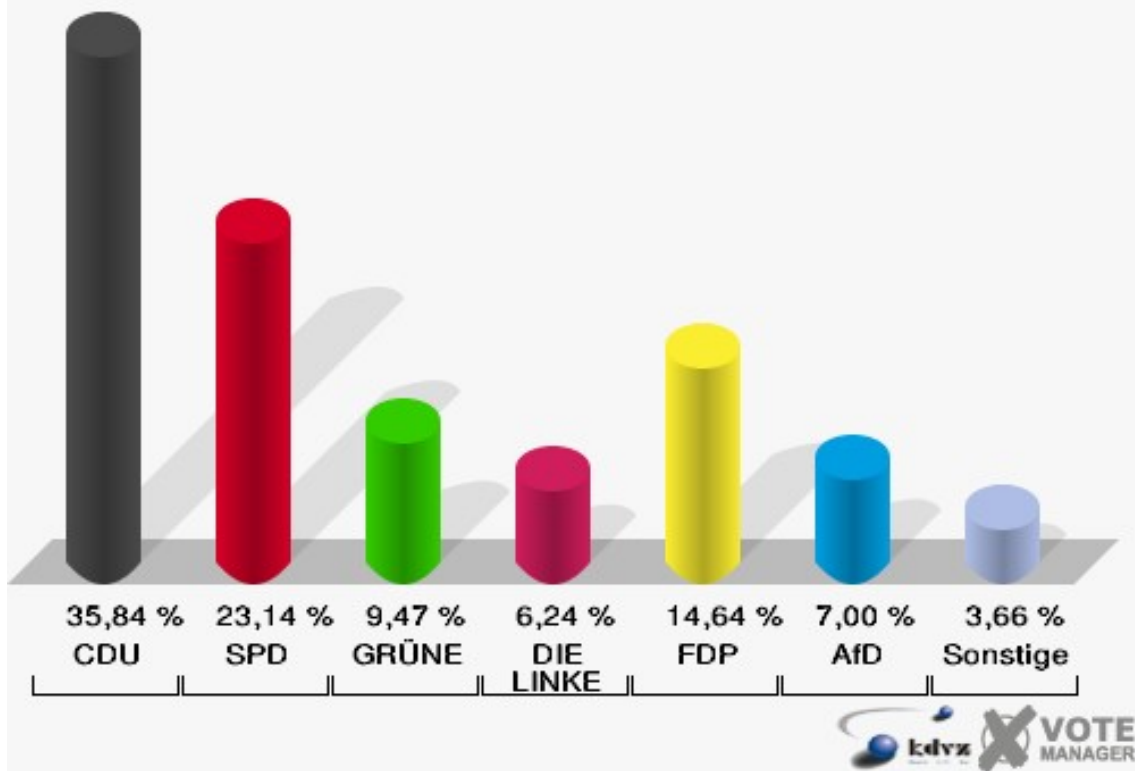
252-Gemeinschaftsgrundschule Bergheim

	Erststimmen		Zweitstimmen	
Wahlberechtigte	1.716		1.716	
Wähler	940	54,78 %	940	54,78 %
ungültige Stimmen	22	2,34 %	11	1,17 %
gültige Stimmen	918	97,66 %	929	98,83 %
Winkel- meier-Becker, CDU	400	43,57 %	333	35,84 %
Hartmann, SPD	277	30,17 %	215	23,14 %
Anschütz, GRÜNE	70	7,63 %	88	9,47 %
Dr. Neu, DIE LINKE	66	7,19 %	58	6,24 %
Lorenz, FDP	89	9,69 %	136	14,64 %
AfD	---	---	65	7,00 %
PIRATEN	---	---	3	0,32 %
NPD	---	---	0	0,00 %
Die PARTEI	---	---	8	0,86 %
FREIE WÄHLER	---	---	4	0,43 %
Dr. Fleck, Volksab- stimmung	16	1,74 %	3	0,32 %
ÖDP	---	---	2	0,22 %
MLPD	---	---	0	0,00 %
SGP	---	---	0	0,00 %
Allianz Deutscher Demokraten	---	---	1	0,11 %
BGE	---	---	0	0,00 %
DiB	---	---	4	0,43 %
DKP	---	---	0	0,00 %
DM	---	---	0	0,00 %
Die Humanisten	---	---	0	0,00 %
Gesundheitsfor- schung	---	---	0	0,00 %
Tierschutzpartei	---	---	9	0,97 %
V-Partei ³	---	---	0	0,00 %

Stadt Troisdorf
 Wahl zum Deutschen Bundestag 24.09.2017
 Erststimmen 252-Gemeinschaftsgrundschule Bergheim

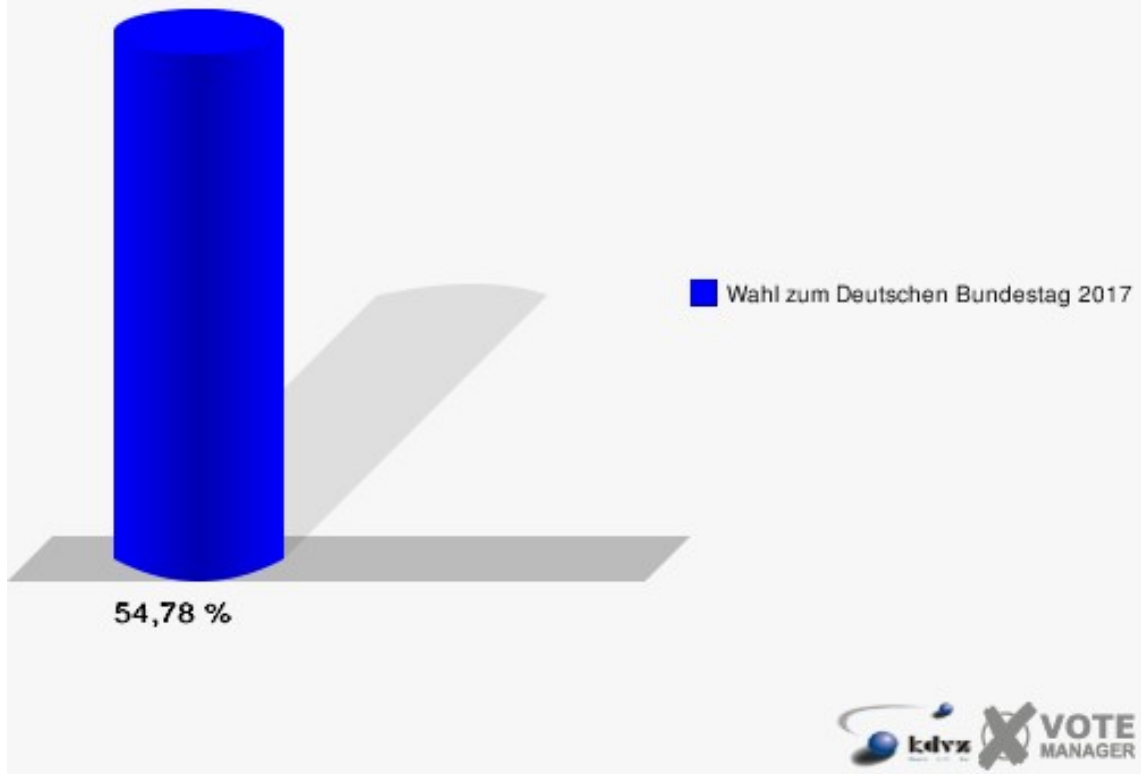


Stadt Troisdorf
 Wahl zum Deutschen Bundestag 24.09.2017
 Zweitstimmen 252-Gemeinschaftsgrundschule Bergheim



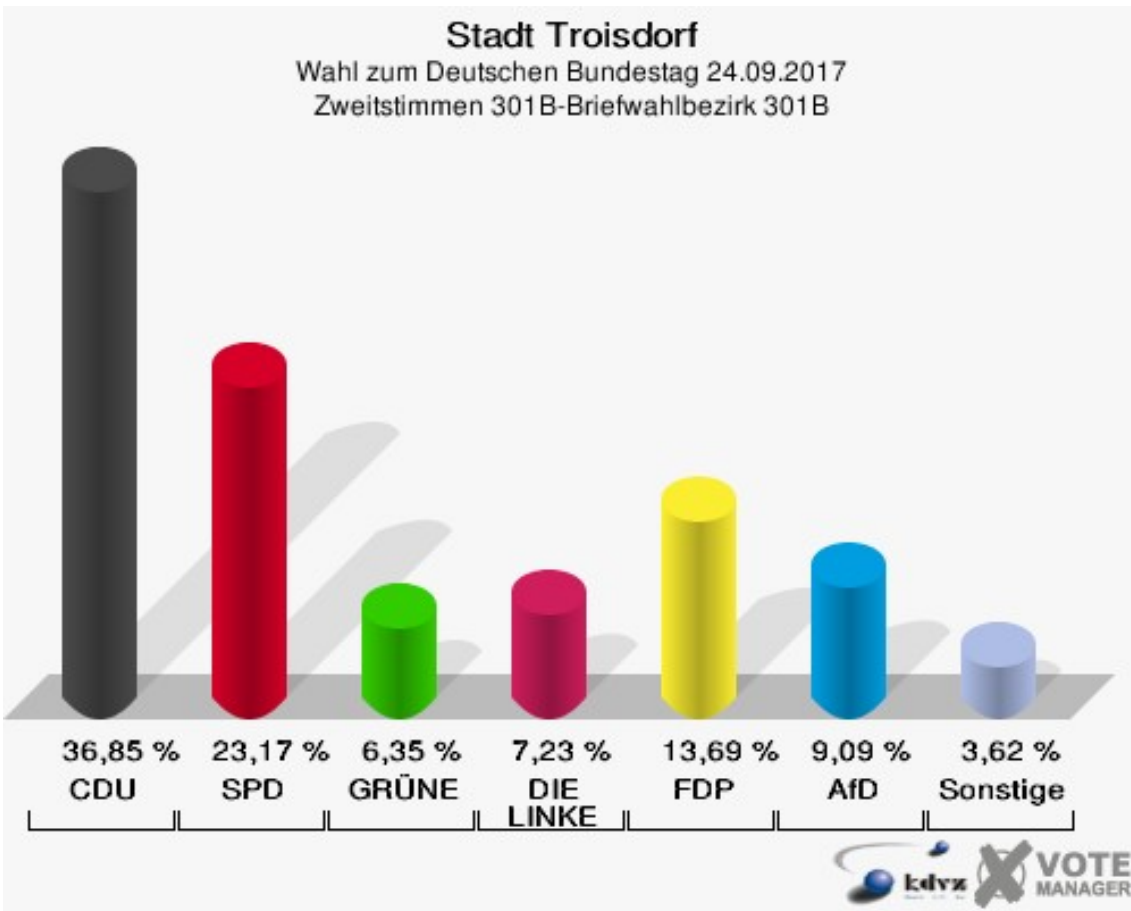
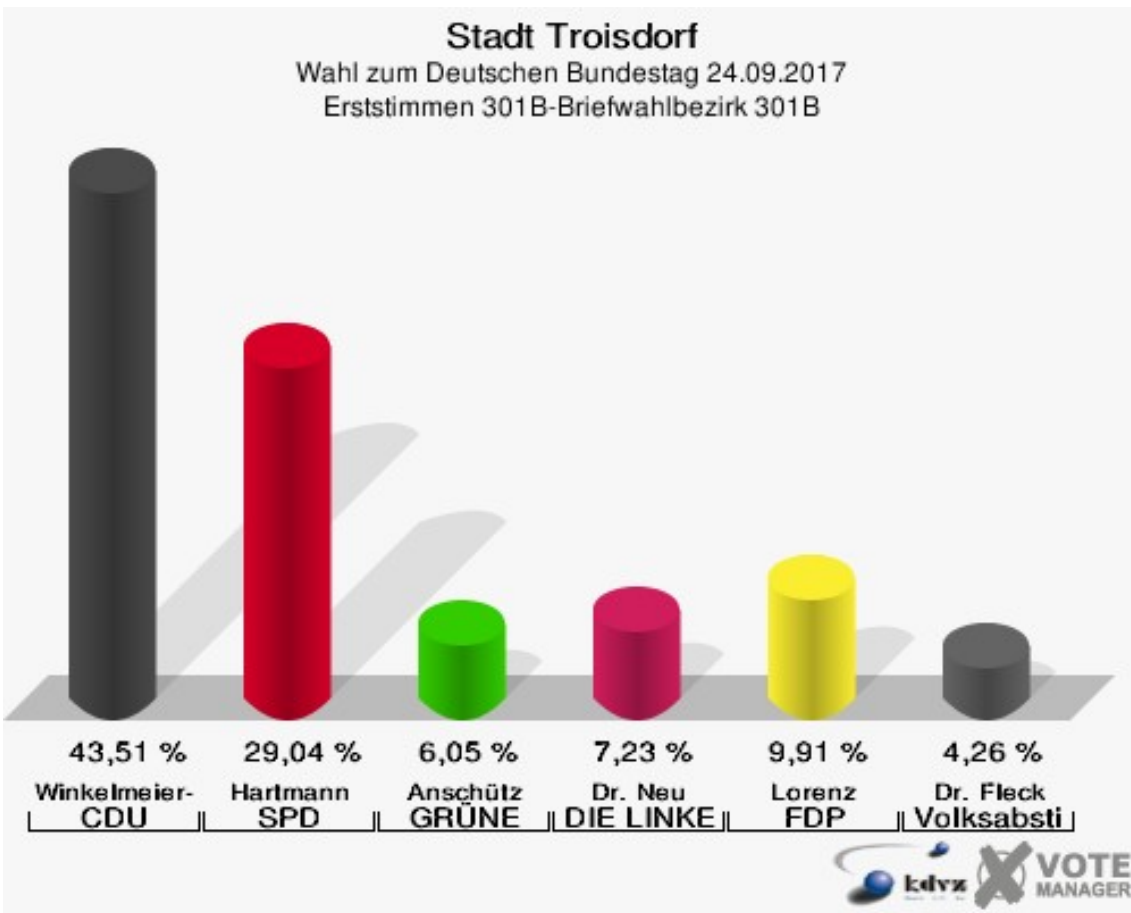
Stadt Troisdorf

Wahl zum Deutschen Bundestag 24.09.2017
Wahlbeteiligung 252-Gemeinschaftsgrundschule Bergheim



301B-Briefwahlbezirk 301B

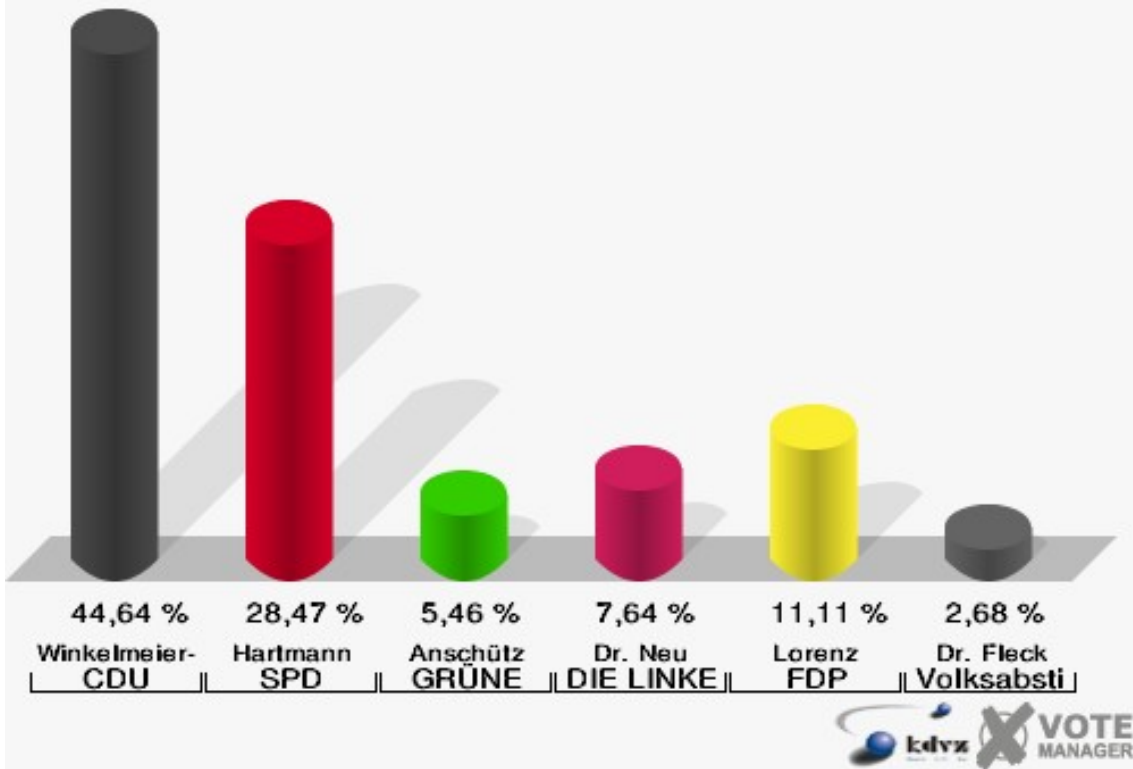
	Erststimmen		Zweitstimmen	
Wähler	1.030		1.030	
ungültige Stimmen	21	2,04 %	7	0,68 %
gültige Stimmen	1.009	97,96 %	1.023	99,32 %
Winkel- meier-Becker, CDU	439	43,51 %	377	36,85 %
Hartmann, SPD	293	29,04 %	237	23,17 %
Anschütz, GRÜNE	61	6,05 %	65	6,35 %
Dr. Neu, DIE LINKE	73	7,23 %	74	7,23 %
Lorenz, FDP	100	9,91 %	140	13,69 %
AfD	---	---	93	9,09 %
PIRATEN	---	---	3	0,29 %
NPD	---	---	0	0,00 %
Die PARTEI	---	---	5	0,49 %
FREIE WÄHLER	---	---	4	0,39 %
Dr. Fleck, Volksab- stimmung	43	4,26 %	8	0,78 %
ÖDP	---	---	1	0,10 %
MLPD	---	---	0	0,00 %
SGP	---	---	0	0,00 %
Allianz Deutscher Demokraten	---	---	1	0,10 %
BGE	---	---	3	0,29 %
DiB	---	---	2	0,20 %
DKP	---	---	0	0,00 %
DM	---	---	0	0,00 %
Die Humanisten	---	---	0	0,00 %
Gesundheitsfor- schung	---	---	0	0,00 %
Tierschutzpartei	---	---	9	0,88 %
V-Partei ³	---	---	1	0,10 %



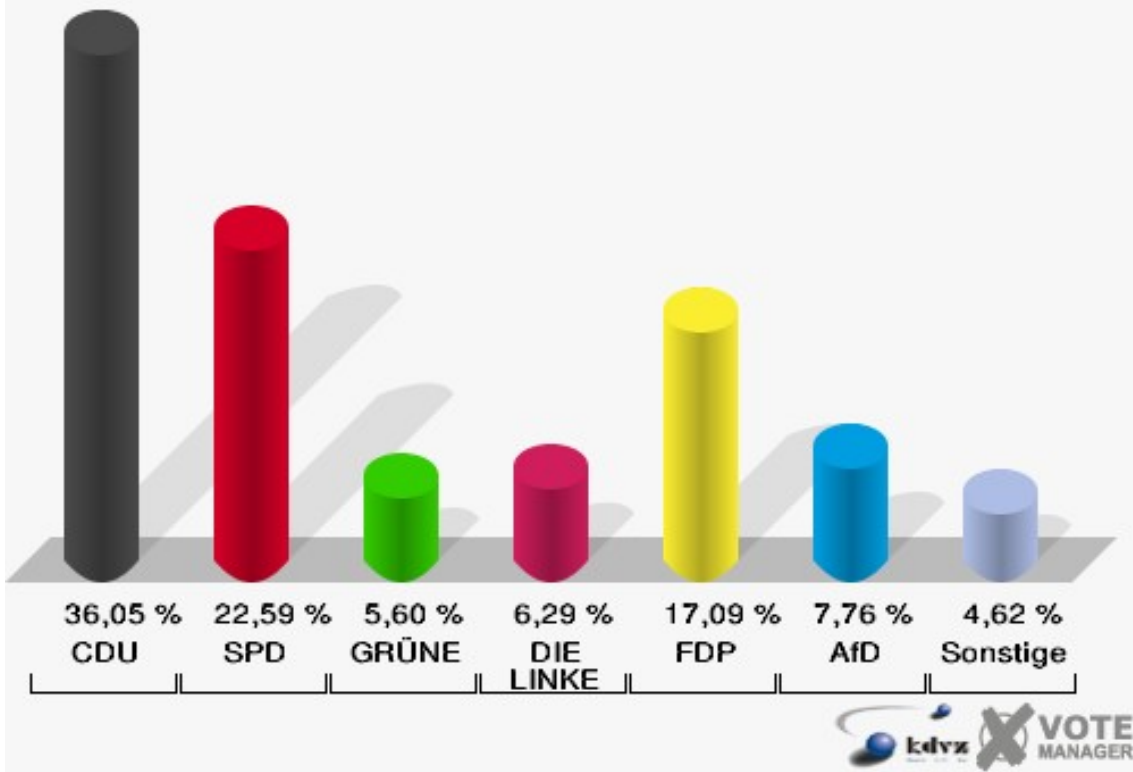
302B-Briefwahlbezirk 302B

	Erststimmen		Zweitstimmen	
Wähler	1.027		1.027	
ungültige Stimmen	19	1,85 %	9	0,88 %
gültige Stimmen	1.008	98,15 %	1.018	99,12 %
Winkel- meier-Becker, CDU	450	44,64 %	367	36,05 %
Hartmann, SPD	287	28,47 %	230	22,59 %
Anschütz, GRÜNE	55	5,46 %	57	5,60 %
Dr. Neu, DIE LINKE	77	7,64 %	64	6,29 %
Lorenz, FDP	112	11,11 %	174	17,09 %
AfD	---	---	79	7,76 %
PIRATEN	---	---	7	0,69 %
NPD	---	---	0	0,00 %
Die PARTEI	---	---	9	0,88 %
FREIE WÄHLER	---	---	4	0,39 %
Dr. Fleck, Volksab- stimmung	27	2,68 %	4	0,39 %
ÖDP	---	---	1	0,10 %
MLPD	---	---	1	0,10 %
SGP	---	---	0	0,00 %
Allianz Deutscher Demokraten	---	---	0	0,00 %
BGE	---	---	5	0,49 %
DiB	---	---	2	0,20 %
DKP	---	---	0	0,00 %
DM	---	---	0	0,00 %
Die Humanisten	---	---	1	0,10 %
Gesundheitsfor- schung	---	---	2	0,20 %
Tierschutzpartei	---	---	11	1,08 %
V-Partei ³	---	---	0	0,00 %

Stadt Troisdorf
 Wahl zum Deutschen Bundestag 24.09.2017
 Erststimmen 302B-Briefwahlbezirk 302B



Stadt Troisdorf
 Wahl zum Deutschen Bundestag 24.09.2017
 Zweitstimmen 302B-Briefwahlbezirk 302B

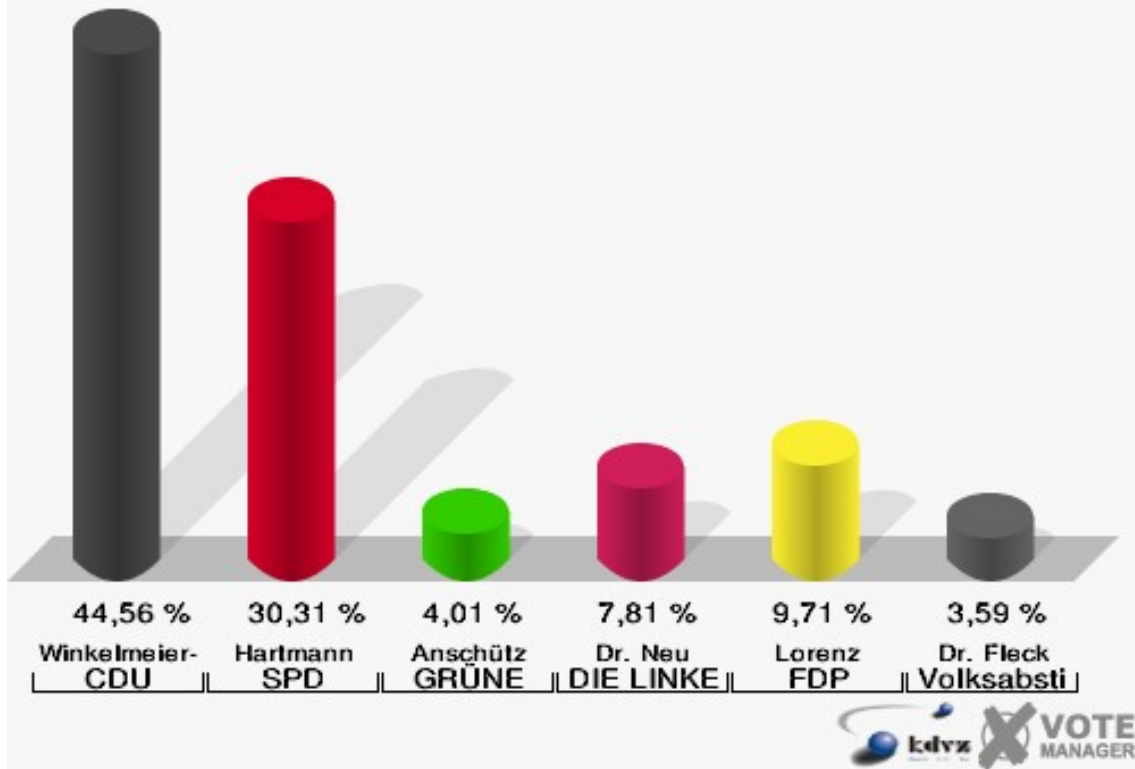


303B-Briefwahlbezirk 303B

	Erststimmen		Zweitstimmen	
Wähler	965		965	
ungültige Stimmen	18	1,87 %	4	0,41 %
gültige Stimmen	947	98,13 %	961	99,59 %
Winkel- meier-Becker, CDU	422	44,56 %	330	34,34 %
Hartmann, SPD	287	30,31 %	243	25,29 %
Anschütz, GRÜNE	38	4,01 %	65	6,76 %
Dr. Neu, DIE LINKE	74	7,81 %	66	6,87 %
Lorenz, FDP	92	9,71 %	149	15,50 %
AfD	---	---	78	8,12 %
PIRATEN	---	---	5	0,52 %
NPD	---	---	1	0,10 %
Die PARTEI	---	---	8	0,83 %
FREIE WÄHLER	---	---	0	0,00 %
Dr. Fleck, Volksab- stimmung	34	3,59 %	2	0,21 %
ÖDP	---	---	2	0,21 %
MLPD	---	---	1	0,10 %
SGP	---	---	1	0,10 %
Allianz Deutscher Demokraten	---	---	2	0,21 %
BGE	---	---	0	0,00 %
DiB	---	---	0	0,00 %
DKP	---	---	0	0,00 %
DM	---	---	0	0,00 %
Die Humanisten	---	---	2	0,21 %
Gesundheitsfor- schung	---	---	0	0,00 %
Tierschutzpartei	---	---	5	0,52 %
V-Partei ³	---	---	1	0,10 %

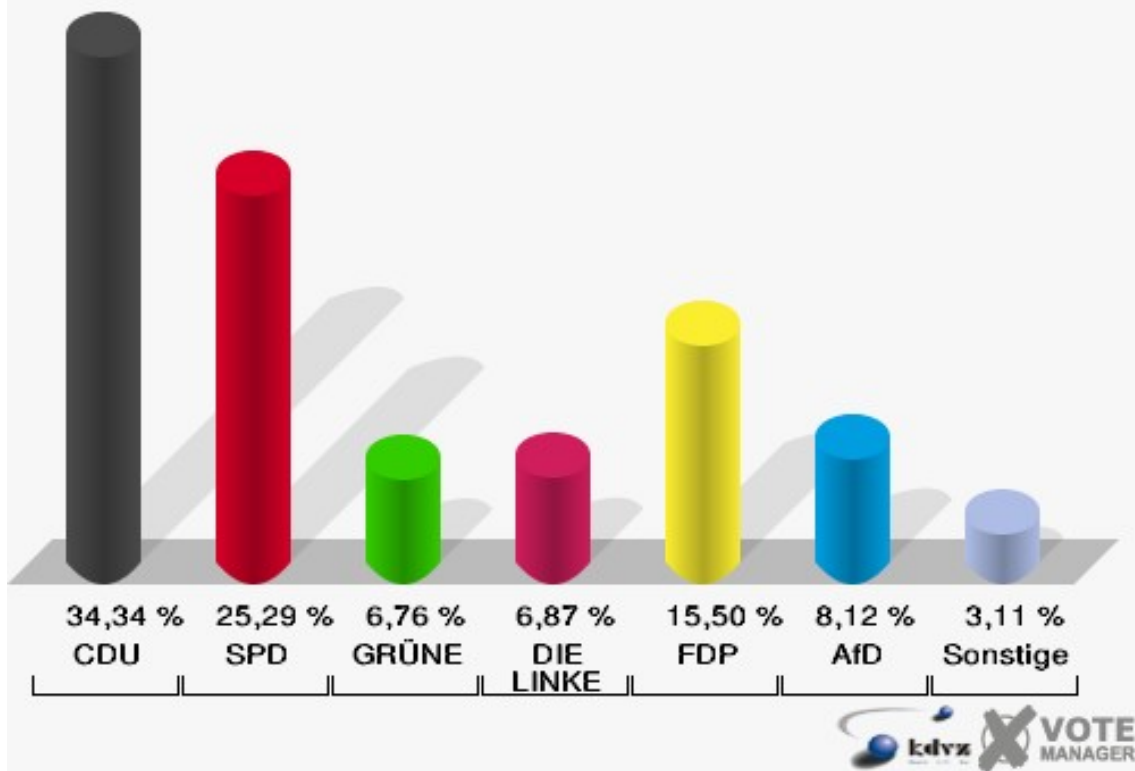
Stadt Troisdorf

Wahl zum Deutschen Bundestag 24.09.2017
Erststimmen 303B-Briefwahlbezirk 303B



Stadt Troisdorf

Wahl zum Deutschen Bundestag 24.09.2017
Zweitstimmen 303B-Briefwahlbezirk 303B

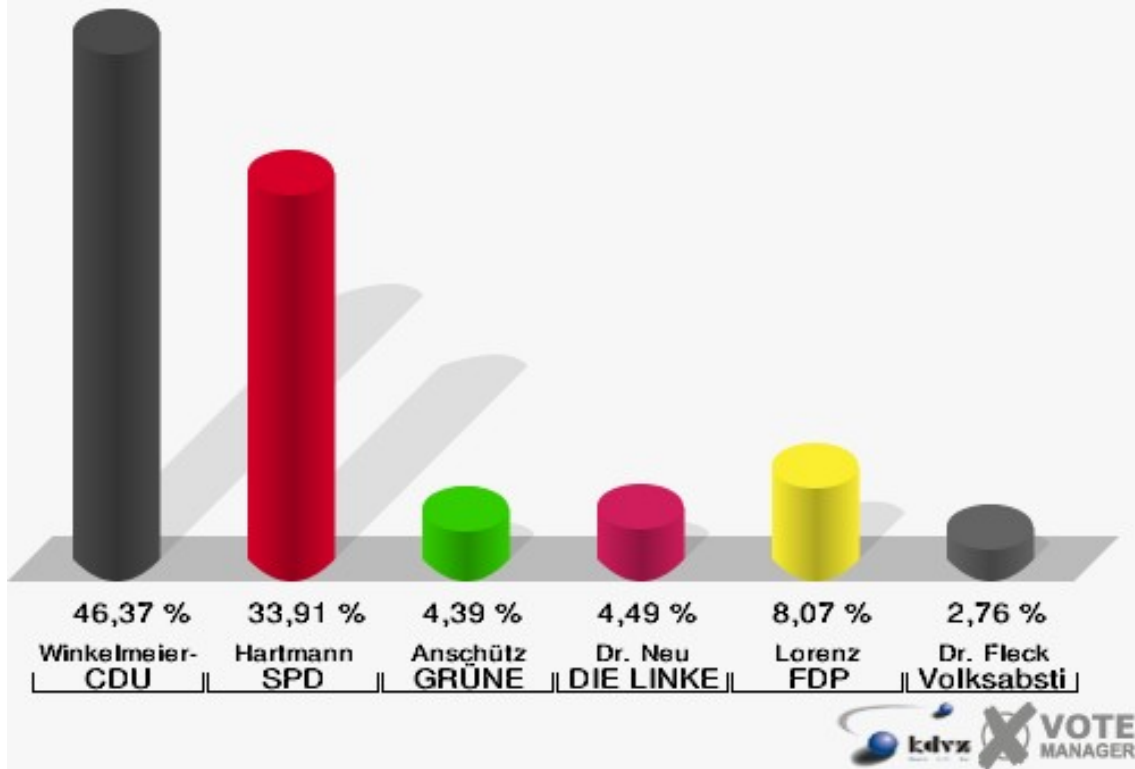


304B-Briefwahlbezirk 304B

	Erststimmen		Zweitstimmen	
Wähler	996		996	
ungültige Stimmen	17	1,71 %	3	0,30 %
gültige Stimmen	979	98,29 %	993	99,70 %
Winkel- meier-Becker, CDU	454	46,37 %	384	38,67 %
Hartmann, SPD	332	33,91 %	277	27,90 %
Anschütz, GRÜNE	43	4,39 %	52	5,24 %
Dr. Neu, DIE LINKE	44	4,49 %	58	5,84 %
Lorenz, FDP	79	8,07 %	129	12,99 %
AfD	---	---	61	6,14 %
PIRATEN	---	---	0	0,00 %
NPD	---	---	3	0,30 %
Die PARTEI	---	---	6	0,60 %
FREIE WÄHLER	---	---	0	0,00 %
Dr. Fleck, Volksab- stimmung	27	2,76 %	9	0,91 %
ÖDP	---	---	0	0,00 %
MLPD	---	---	0	0,00 %
SGP	---	---	0	0,00 %
Allianz Deutscher Demokraten	---	---	1	0,10 %
BGE	---	---	1	0,10 %
DiB	---	---	0	0,00 %
DKP	---	---	0	0,00 %
DM	---	---	1	0,10 %
Die Humanisten	---	---	0	0,00 %
Gesundheitsfor- schung	---	---	1	0,10 %
Tierschutzpartei	---	---	8	0,81 %
V-Partei ³	---	---	2	0,20 %

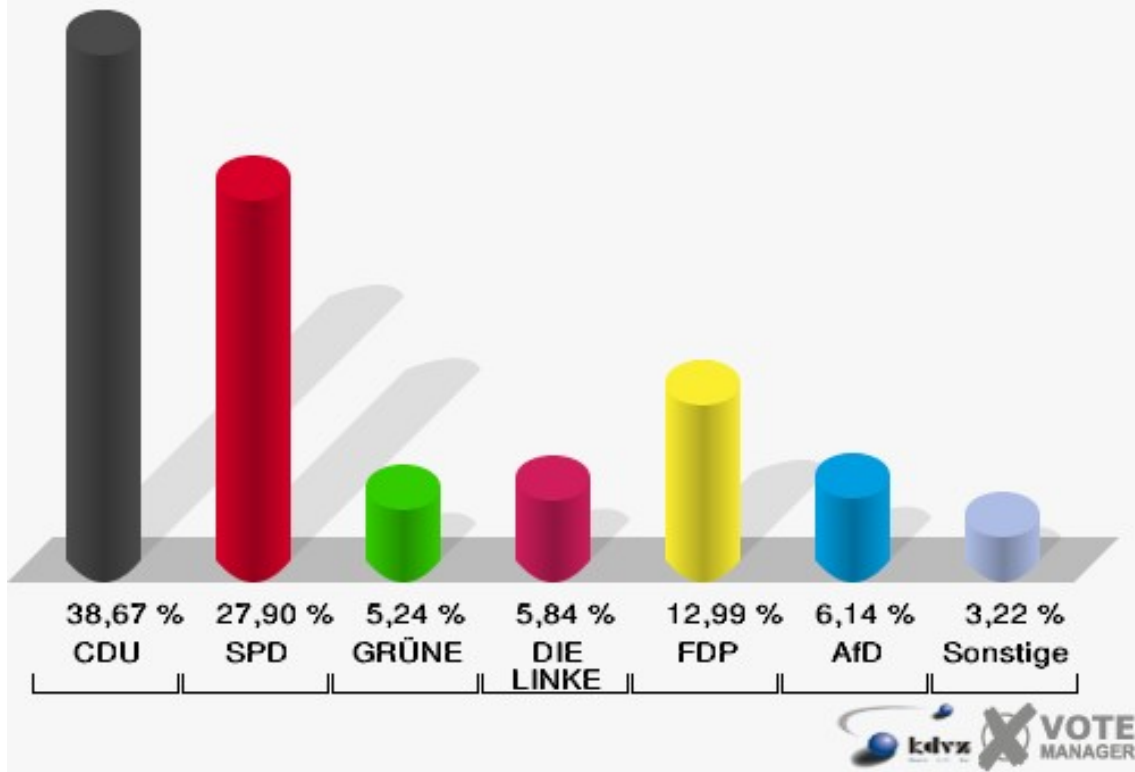
Stadt Troisdorf

Wahl zum Deutschen Bundestag 24.09.2017
Erststimmen 304B-Briefwahlbezirk 304B



Stadt Troisdorf

Wahl zum Deutschen Bundestag 24.09.2017
Zweitstimmen 304B-Briefwahlbezirk 304B

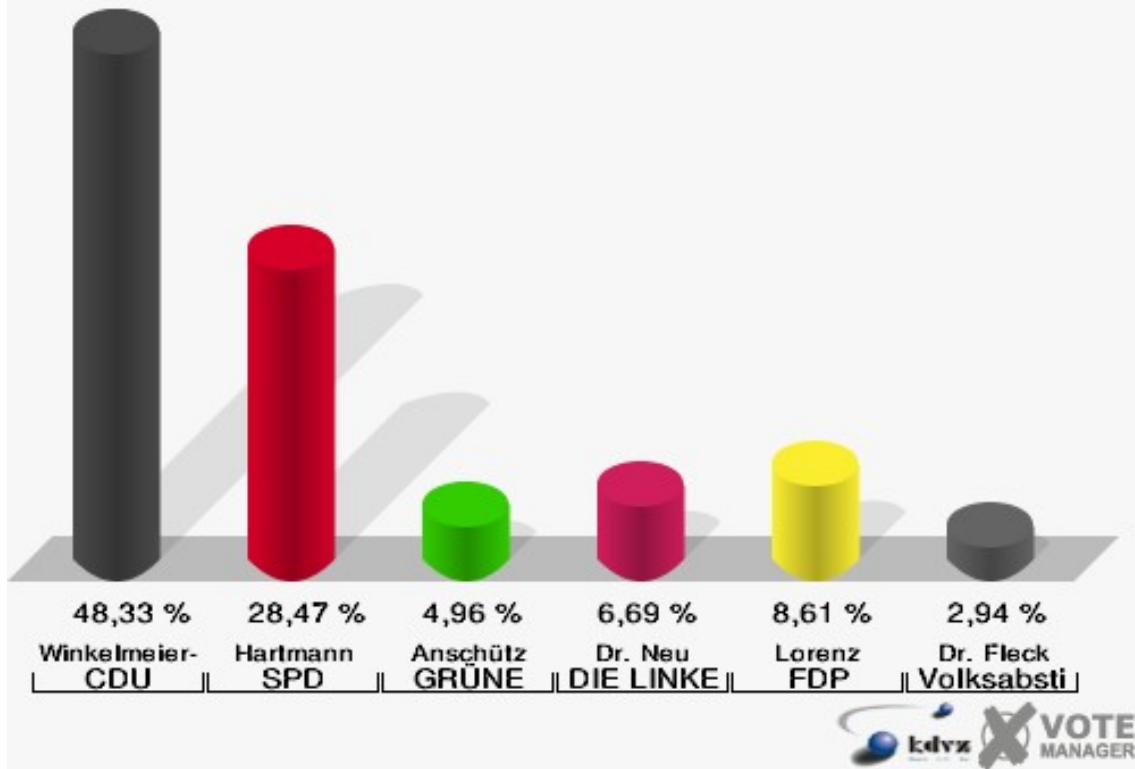


305B-Briefwahlbezirk 305B

	Erststimmen		Zweitstimmen	
Wähler	1.007		1.007	
ungültige Stimmen	20	1,99 %	7	0,70 %
gültige Stimmen	987	98,01 %	1.000	99,30 %
Winkel- meier-Becker, CDU	477	48,33 %	390	39,00 %
Hartmann, SPD	281	28,47 %	236	23,60 %
Anschütz, GRÜNE	49	4,96 %	67	6,70 %
Dr. Neu, DIE LINKE	66	6,69 %	62	6,20 %
Lorenz, FDP	85	8,61 %	131	13,10 %
AfD	---	---	72	7,20 %
PIRATEN	---	---	6	0,60 %
NPD	---	---	1	0,10 %
Die PARTEI	---	---	4	0,40 %
FREIE WÄHLER	---	---	4	0,40 %
Dr. Fleck, Volksab- stimmung	29	2,94 %	7	0,70 %
ÖDP	---	---	1	0,10 %
MLPD	---	---	0	0,00 %
SGP	---	---	1	0,10 %
Allianz Deutscher Demokraten	---	---	1	0,10 %
BGE	---	---	2	0,20 %
DiB	---	---	2	0,20 %
DKP	---	---	0	0,00 %
DM	---	---	0	0,00 %
Die Humanisten	---	---	0	0,00 %
Gesundheitsfor- schung	---	---	0	0,00 %
Tierschutzpartei	---	---	12	1,20 %
V-Partei ³	---	---	1	0,10 %

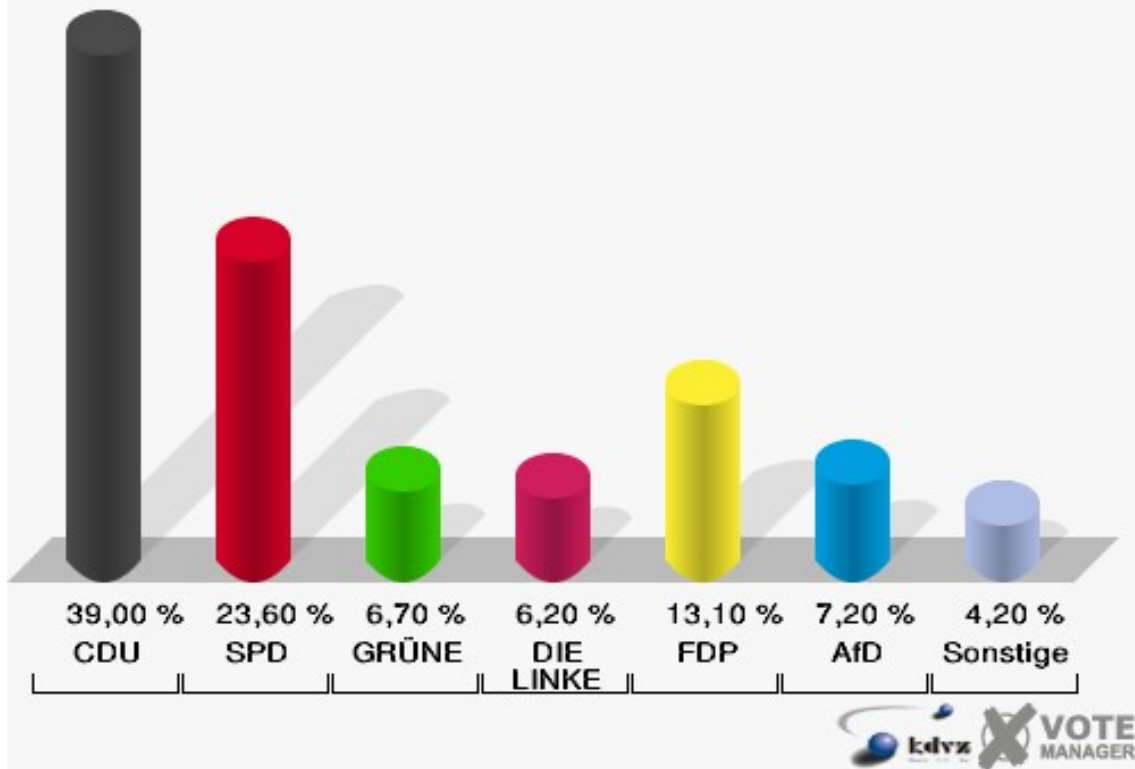
Stadt Troisdorf

Wahl zum Deutschen Bundestag 24.09.2017
Erststimmen 305B-Briefwahlbezirk 305B



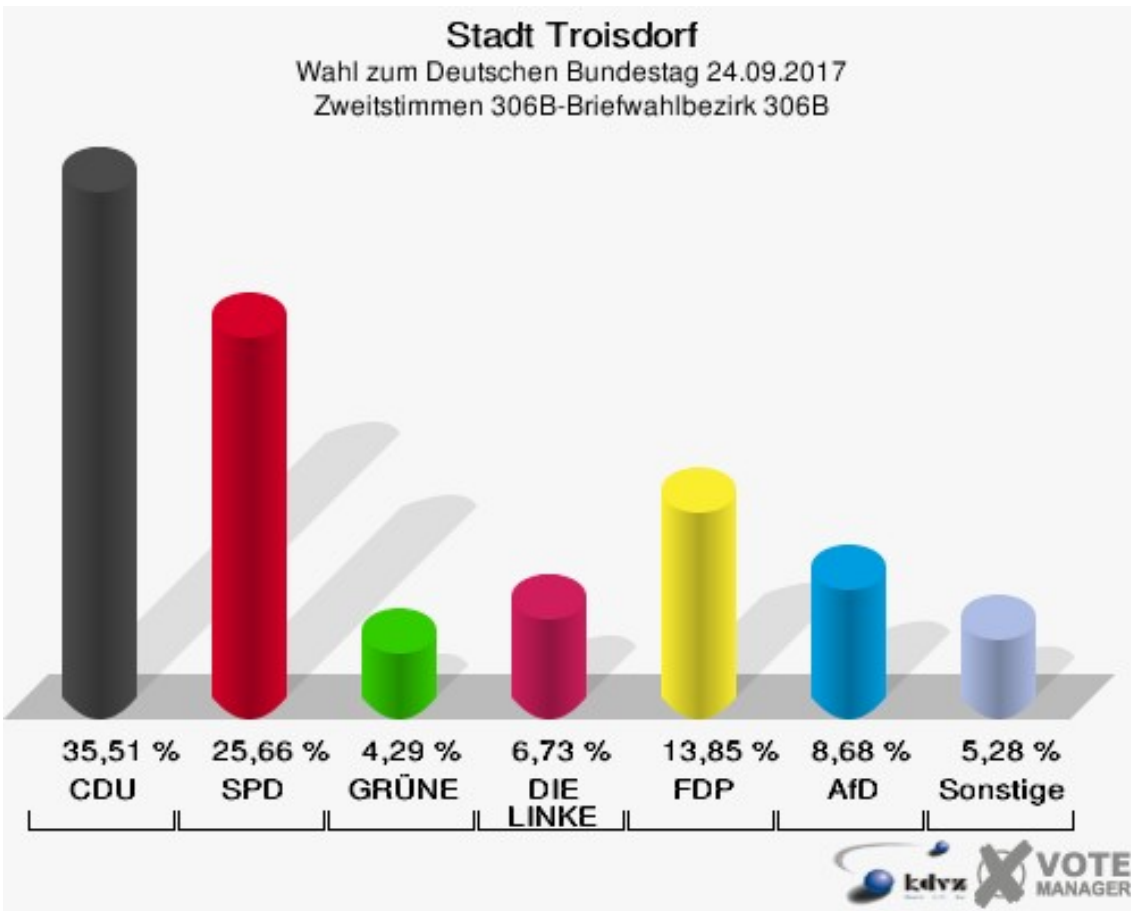
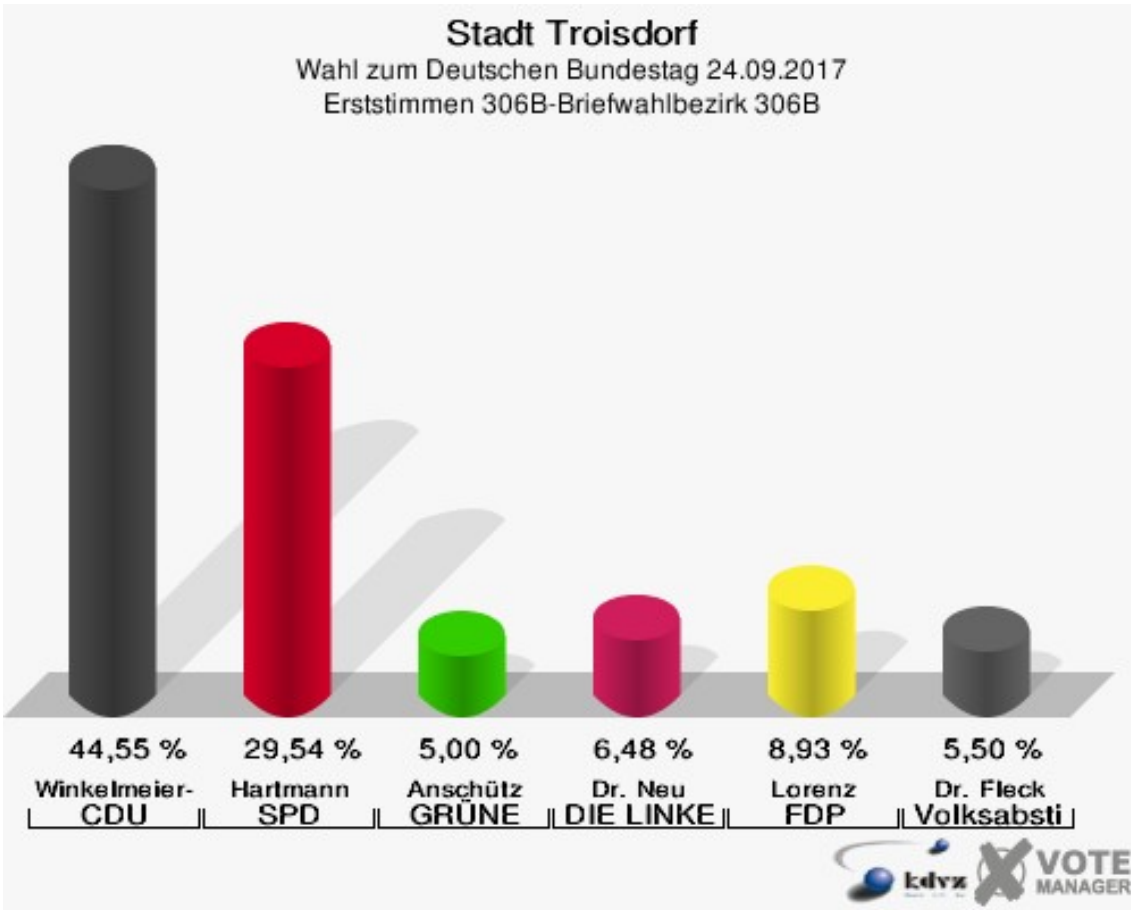
Stadt Troisdorf

Wahl zum Deutschen Bundestag 24.09.2017
Zweitstimmen 305B-Briefwahlbezirk 305B



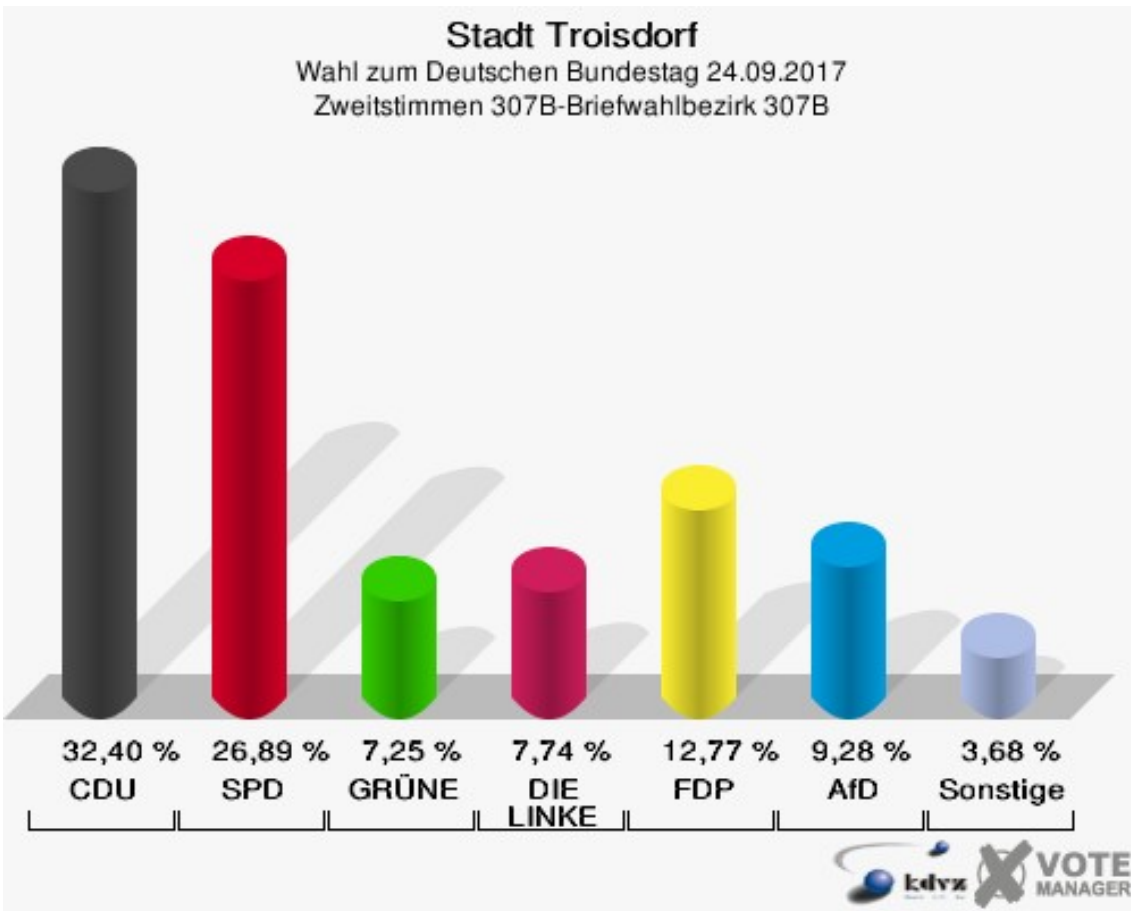
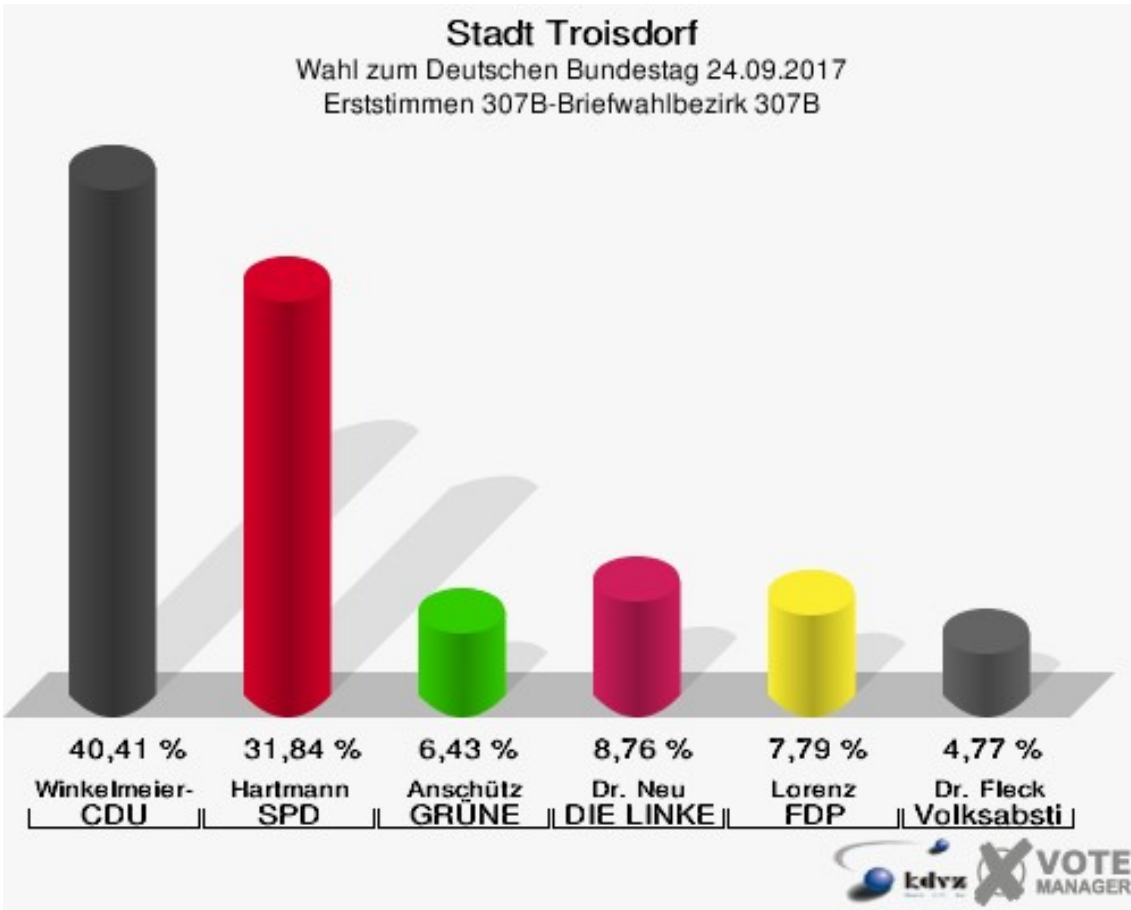
306B-Briefwahlbezirk 306B

Wähler	Erststimmen		Zweitstimmen	
	Anzahl	Anteil %	Anzahl	Anteil %
Wähler	1.027		1.027	
ungültige Stimmen	8	0,78 %	2	0,19 %
gültige Stimmen	1.019	99,22 %	1.025	99,81 %
Winkel- meier-Becker, CDU	454	44,55 %	364	35,51 %
Hartmann, SPD	301	29,54 %	263	25,66 %
Anschütz, GRÜNE	51	5,00 %	44	4,29 %
Dr. Neu, DIE LINKE	66	6,48 %	69	6,73 %
Lorenz, FDP	91	8,93 %	142	13,85 %
AfD	---	---	89	8,68 %
PIRATEN	---	---	1	0,10 %
NPD	---	---	5	0,49 %
Die PARTEI	---	---	9	0,88 %
FREIE WÄHLER	---	---	7	0,68 %
Dr. Fleck, Volksab- stimmung	56	5,50 %	2	0,20 %
ÖDP	---	---	0	0,00 %
MLPD	---	---	0	0,00 %
SGP	---	---	0	0,00 %
Allianz Deutscher Demokraten	---	---	7	0,68 %
BGE	---	---	1	0,10 %
DiB	---	---	7	0,68 %
DKP	---	---	0	0,00 %
DM	---	---	1	0,10 %
Die Humanisten	---	---	1	0,10 %
Gesundheitsfor- schung	---	---	1	0,10 %
Tierschutzpartei	---	---	12	1,17 %
V-Partei ³	---	---	0	0,00 %



307B-Briefwahlbezirk 307B

	Erststimmen		Zweitstimmen	
Wähler	1.039		1.039	
ungültige Stimmen	12	1,15 %	5	0,48 %
gültige Stimmen	1.027	98,85 %	1.034	99,52 %
Winkel- meier-Becker, CDU	415	40,41 %	335	32,40 %
Hartmann, SPD	327	31,84 %	278	26,89 %
Anschütz, GRÜNE	66	6,43 %	75	7,25 %
Dr. Neu, DIE LINKE	90	8,76 %	80	7,74 %
Lorenz, FDP	80	7,79 %	132	12,77 %
AfD	---	---	96	9,28 %
PIRATEN	---	---	5	0,48 %
NPD	---	---	2	0,19 %
Die PARTEI	---	---	9	0,87 %
FREIE WÄHLER	---	---	3	0,29 %
Dr. Fleck, Volksab- stimmung	49	4,77 %	4	0,39 %
ÖDP	---	---	1	0,10 %
MLPD	---	---	0	0,00 %
SGP	---	---	0	0,00 %
Allianz Deutscher Demokraten	---	---	1	0,10 %
BGE	---	---	3	0,29 %
DiB	---	---	1	0,10 %
DKP	---	---	0	0,00 %
DM	---	---	0	0,00 %
Die Humanisten	---	---	0	0,00 %
Gesundheitsfor- schung	---	---	2	0,19 %
Tierschutzpartei	---	---	6	0,58 %
V-Partei ³	---	---	1	0,10 %

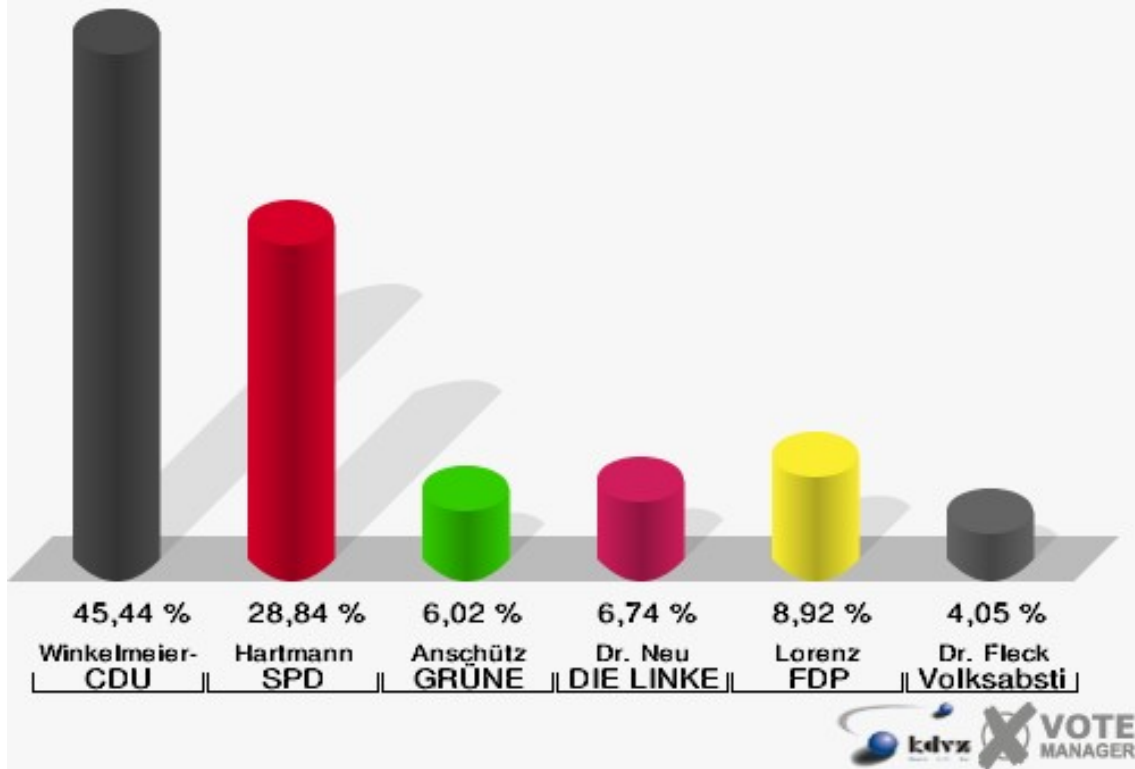


308B-Briefwahlbezirk 308B

	Erststimmen		Zweitstimmen	
Wähler	989		989	
ungültige Stimmen	25	2,53 %	7	0,71 %
gültige Stimmen	964	97,47 %	982	99,29 %
Winkel- meier-Becker, CDU	438	45,44 %	340	34,62 %
Hartmann, SPD	278	28,84 %	232	23,63 %
Anschütz, GRÜNE	58	6,02 %	78	7,94 %
Dr. Neu, DIE LINKE	65	6,74 %	55	5,60 %
Lorenz, FDP	86	8,92 %	153	15,58 %
AfD	---	---	89	9,06 %
PIRATEN	---	---	1	0,10 %
NPD	---	---	0	0,00 %
Die PARTEI	---	---	9	0,92 %
FREIE WÄHLER	---	---	3	0,31 %
Dr. Fleck, Volksab- stimmung	39	4,05 %	4	0,41 %
ÖDP	---	---	0	0,00 %
MLPD	---	---	0	0,00 %
SGP	---	---	0	0,00 %
Allianz Deutscher Demokraten	---	---	3	0,31 %
BGE	---	---	3	0,31 %
DiB	---	---	0	0,00 %
DKP	---	---	0	0,00 %
DM	---	---	1	0,10 %
Die Humanisten	---	---	1	0,10 %
Gesundheitsfor- schung	---	---	0	0,00 %
Tierschutzpartei	---	---	10	1,02 %
V-Partei ³	---	---	0	0,00 %

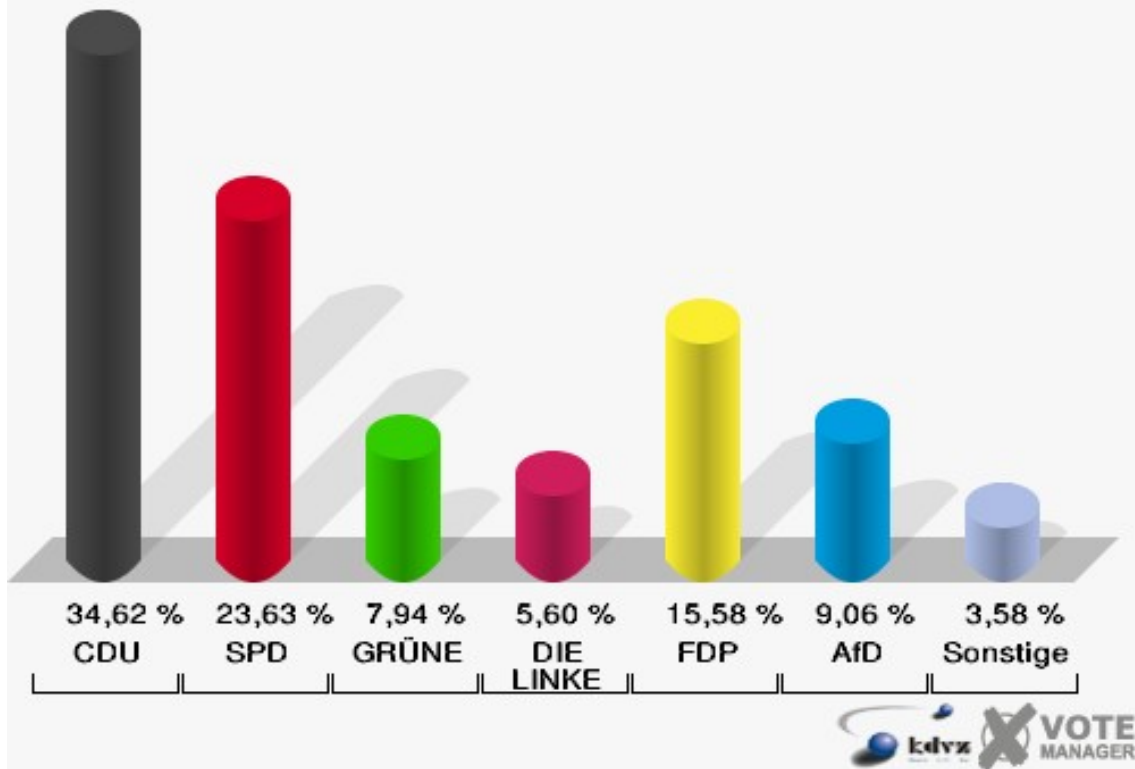
Stadt Troisdorf

Wahl zum Deutschen Bundestag 24.09.2017
Erststimmen 308B-Briefwahlbezirk 308B



Stadt Troisdorf

Wahl zum Deutschen Bundestag 24.09.2017
Zweitstimmen 308B-Briefwahlbezirk 308B

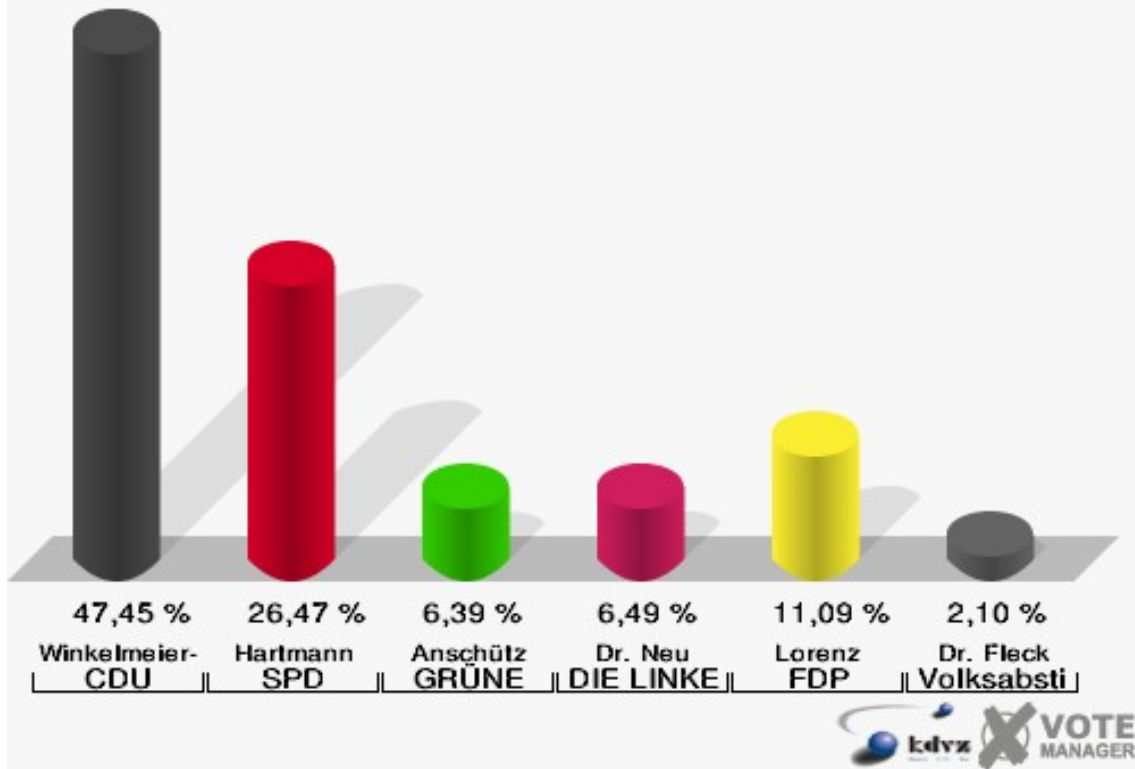


309B-Briefwahlbezirk 309B

	Erststimmen		Zweitstimmen	
	Anzahl	Anteil %	Anzahl	Anteil %
Wähler	1.011		1.011	
ungültige Stimmen	10	0,99 %	2	0,20 %
gültige Stimmen	1.001	99,01 %	1.009	99,80 %
Winkel- meier-Becker, CDU	475	47,45 %	384	38,06 %
Hartmann, SPD	265	26,47 %	228	22,60 %
Anschütz, GRÜNE	64	6,39 %	62	6,14 %
Dr. Neu, DIE LINKE	65	6,49 %	67	6,64 %
Lorenz, FDP	111	11,09 %	166	16,45 %
AfD	---	---	68	6,74 %
PIRATEN	---	---	7	0,69 %
NPD	---	---	0	0,00 %
Die PARTEI	---	---	8	0,79 %
FREIE WÄHLER	---	---	1	0,10 %
Dr. Fleck, Volksab- stimmung	21	2,10 %	2	0,20 %
ÖDP	---	---	1	0,10 %
MLPD	---	---	0	0,00 %
SGP	---	---	0	0,00 %
Allianz Deutscher Demokraten	---	---	1	0,10 %
BGE	---	---	1	0,10 %
DiB	---	---	3	0,30 %
DKP	---	---	0	0,00 %
DM	---	---	3	0,30 %
Die Humanisten	---	---	2	0,20 %
Gesundheitsfor- schung	---	---	2	0,20 %
Tierschutzpartei	---	---	2	0,20 %
V-Partei ³	---	---	1	0,10 %

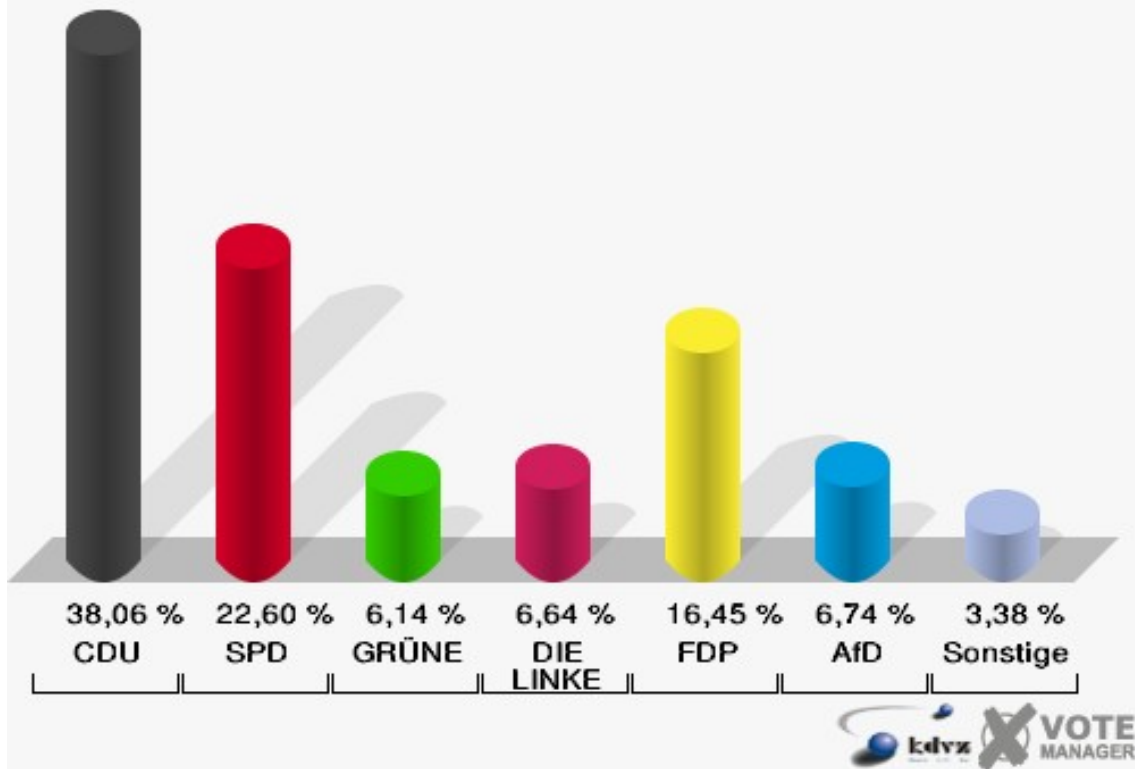
Stadt Troisdorf

Wahl zum Deutschen Bundestag 24.09.2017
Erststimmen 309B-Briefwahlbezirk 309B



Stadt Troisdorf

Wahl zum Deutschen Bundestag 24.09.2017
Zweitstimmen 309B-Briefwahlbezirk 309B

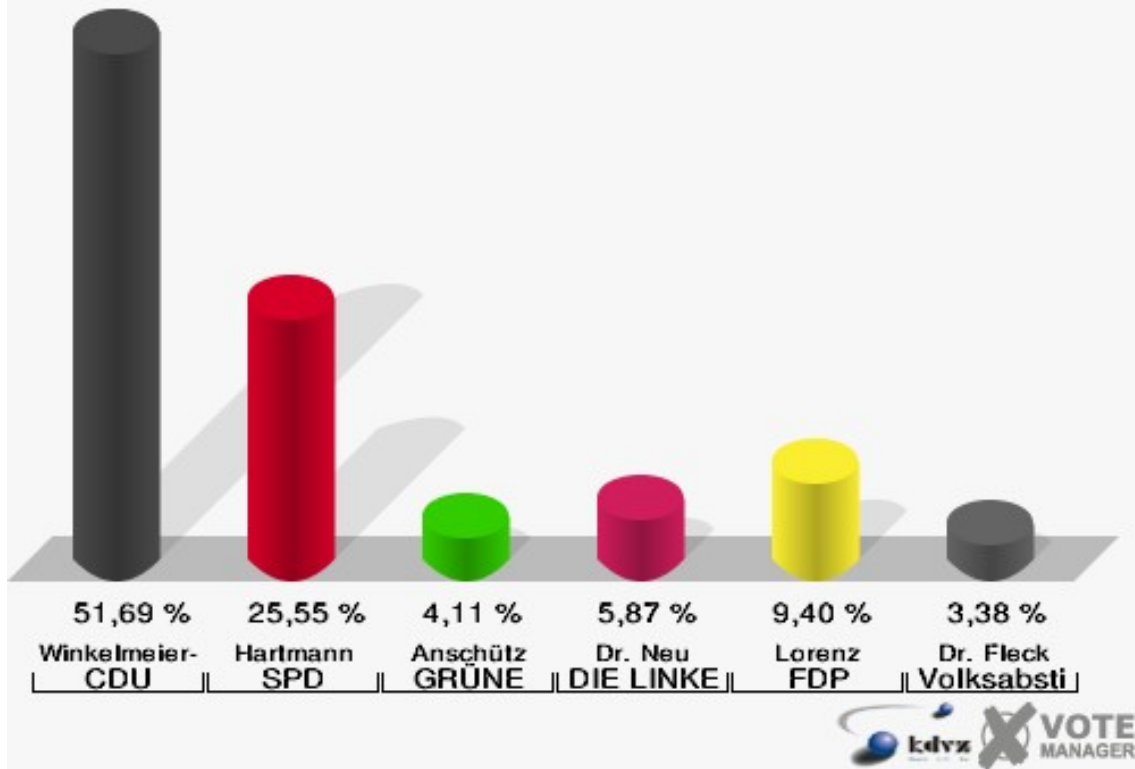


310B-Briefwahlbezirk 310B

	Erststimmen		Zweitstimmen	
Wähler	691		691	
ungültige Stimmen	10	1,45 %	1	0,14 %
gültige Stimmen	681	98,55 %	690	99,86 %
Winkel- meier-Becker, CDU	352	51,69 %	291	42,17 %
Hartmann, SPD	174	25,55 %	121	17,54 %
Anschütz, GRÜNE	28	4,11 %	41	5,94 %
Dr. Neu, DIE LINKE	40	5,87 %	42	6,09 %
Lorenz, FDP	64	9,40 %	110	15,94 %
AfD	---	---	61	8,84 %
PIRATEN	---	---	2	0,29 %
NPD	---	---	1	0,14 %
Die PARTEI	---	---	2	0,29 %
FREIE WÄHLER	---	---	0	0,00 %
Dr. Fleck, Volksab- stimmung	23	3,38 %	8	1,16 %
ÖDP	---	---	0	0,00 %
MLPD	---	---	0	0,00 %
SGP	---	---	0	0,00 %
Allianz Deutscher Demokraten	---	---	3	0,43 %
BGE	---	---	0	0,00 %
DiB	---	---	0	0,00 %
DKP	---	---	0	0,00 %
DM	---	---	0	0,00 %
Die Humanisten	---	---	0	0,00 %
Gesundheitsfor- schung	---	---	3	0,43 %
Tierschutzpartei	---	---	5	0,72 %
V-Partei ³	---	---	0	0,00 %

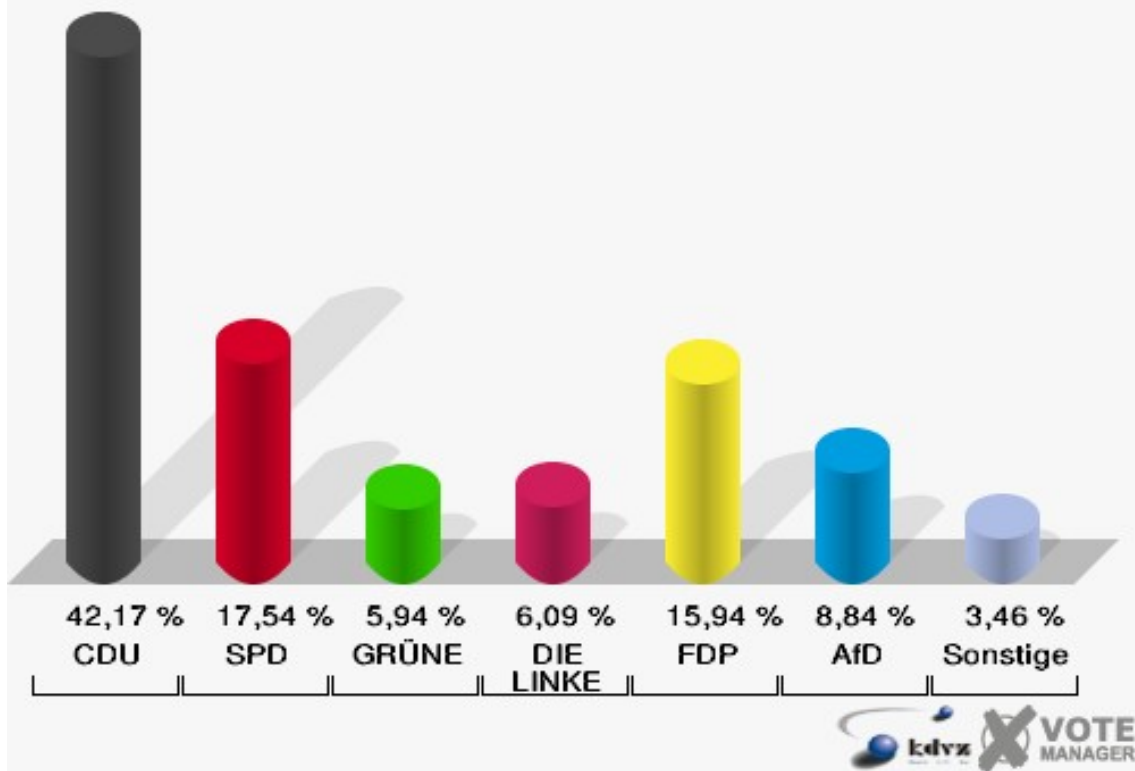
Stadt Troisdorf

Wahl zum Deutschen Bundestag 24.09.2017
Erststimmen 310B-Briefwahlbezirk 310B



Stadt Troisdorf

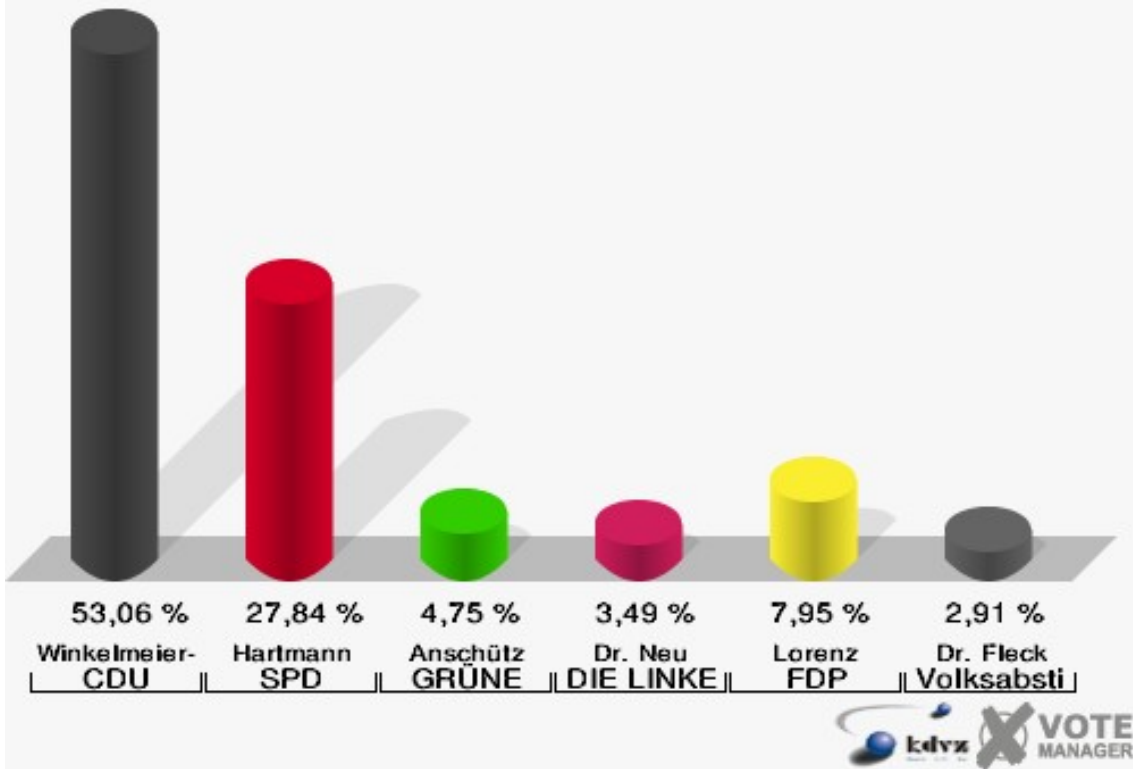
Wahl zum Deutschen Bundestag 24.09.2017
Zweitstimmen 310B-Briefwahlbezirk 310B



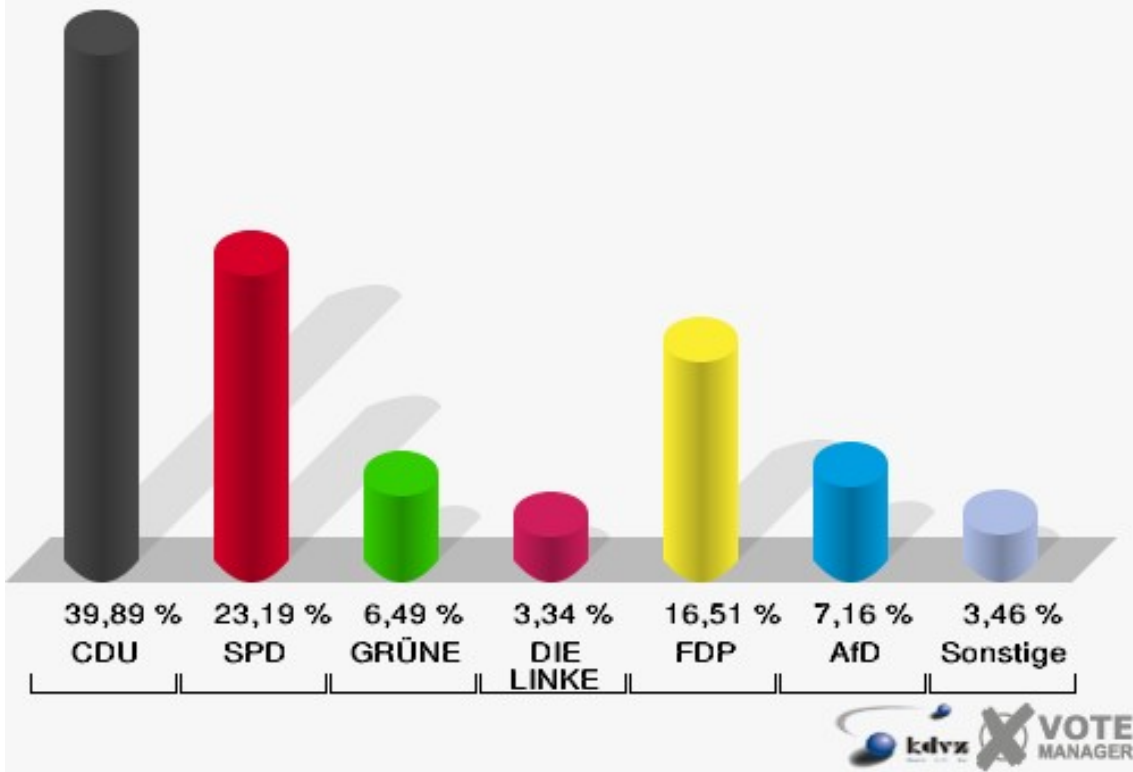
311B-Briefwahlbezirk 311B

	Erststimmen		Zweitstimmen	
	Anzahl	Anteil %	Anzahl	Anteil %
Wähler	1.051		1.051	
ungültige Stimmen	20	1,90 %	3	0,29 %
gültige Stimmen	1.031	98,10 %	1.048	99,71 %
Winkel- meier-Becker, CDU	547	53,06 %	418	39,89 %
Hartmann, SPD	287	27,84 %	243	23,19 %
Anschütz, GRÜNE	49	4,75 %	68	6,49 %
Dr. Neu, DIE LINKE	36	3,49 %	35	3,34 %
Lorenz, FDP	82	7,95 %	173	16,51 %
AfD	---	---	75	7,16 %
PIRATEN	---	---	1	0,10 %
NPD	---	---	1	0,10 %
Die PARTEI	---	---	4	0,38 %
FREIE WÄHLER	---	---	1	0,10 %
Dr. Fleck, Volksab- stimmung	30	2,91 %	7	0,67 %
ÖDP	---	---	0	0,00 %
MLPD	---	---	1	0,10 %
SGP	---	---	0	0,00 %
Allianz Deutscher Demokraten	---	---	4	0,38 %
BGE	---	---	3	0,29 %
DiB	---	---	1	0,10 %
DKP	---	---	0	0,00 %
DM	---	---	0	0,00 %
Die Humanisten	---	---	0	0,00 %
Gesundheitsfor- schung	---	---	0	0,00 %
Tierschutzpartei	---	---	13	1,24 %
V-Partei ³	---	---	0	0,00 %

Stadt Troisdorf
 Wahl zum Deutschen Bundestag 24.09.2017
 Erststimmen 311B-Briefwahlbezirk 311B



Stadt Troisdorf
 Wahl zum Deutschen Bundestag 24.09.2017
 Zweitstimmen 311B-Briefwahlbezirk 311B

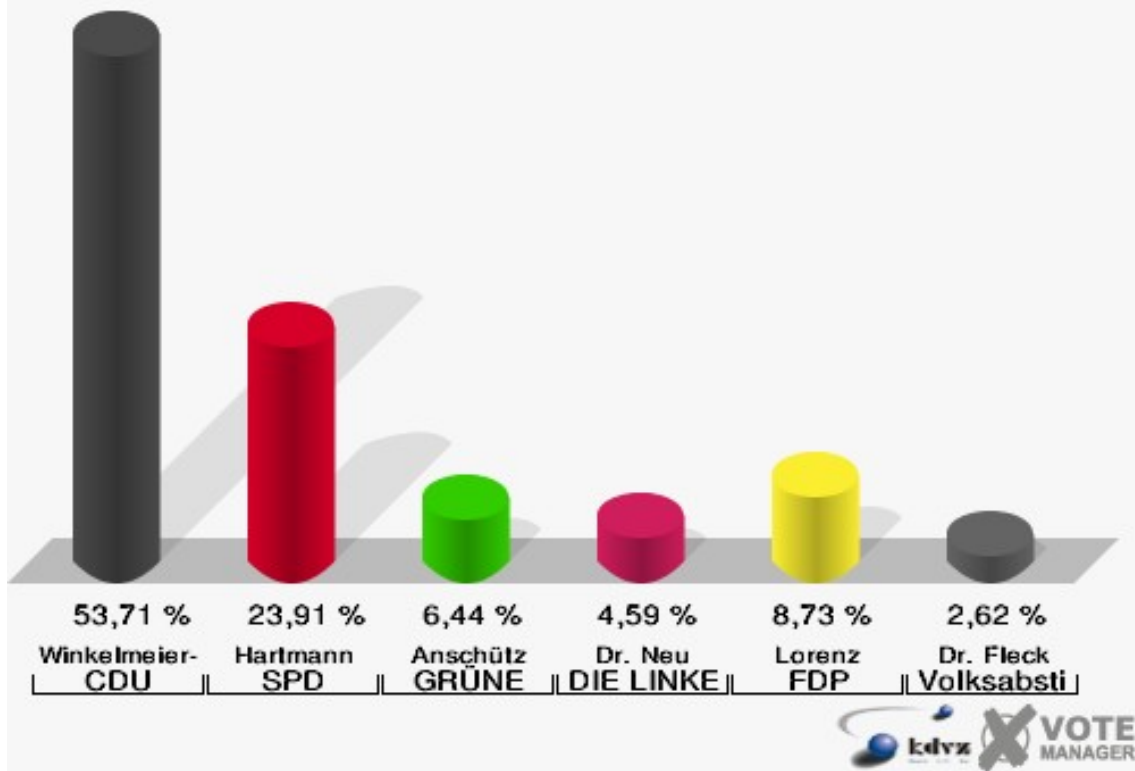


312B-Briefwahlbezirk 312B

	Erststimmen		Zweitstimmen	
	Anzahl	Anteil %	Anzahl	Anteil %
Wähler	927		927	
ungültige Stimmen	11	1,19 %	5	0,54 %
gültige Stimmen	916	98,81 %	922	99,46 %
Winkel- meier-Becker, CDU	492	53,71 %	395	42,84 %
Hartmann, SPD	219	23,91 %	176	19,09 %
Anschütz, GRÜNE	59	6,44 %	79	8,57 %
Dr. Neu, DIE LINKE	42	4,59 %	41	4,45 %
Lorenz, FDP	80	8,73 %	137	14,86 %
AfD	---	---	59	6,40 %
PIRATEN	---	---	3	0,33 %
NPD	---	---	1	0,11 %
Die PARTEI	---	---	7	0,76 %
FREIE WÄHLER	---	---	3	0,33 %
Dr. Fleck, Volksab- stimmung	24	2,62 %	4	0,43 %
ÖDP	---	---	2	0,22 %
MLPD	---	---	0	0,00 %
SGP	---	---	0	0,00 %
Allianz Deutscher Demokraten	---	---	1	0,11 %
BGE	---	---	1	0,11 %
DiB	---	---	1	0,11 %
DKP	---	---	0	0,00 %
DM	---	---	0	0,00 %
Die Humanisten	---	---	0	0,00 %
Gesundheitsfor- schung	---	---	1	0,11 %
Tierschutzpartei	---	---	9	0,98 %
V-Partei ³	---	---	2	0,22 %

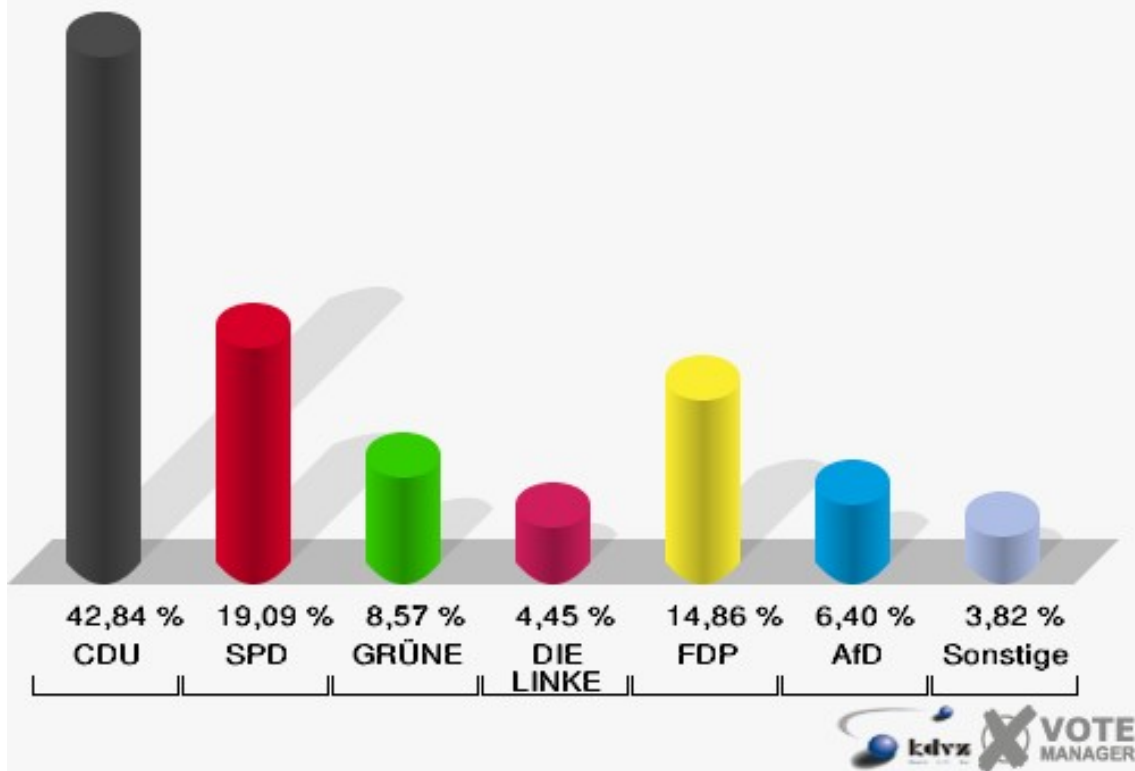
Stadt Troisdorf

Wahl zum Deutschen Bundestag 24.09.2017
Erststimmen 312B-Briefwahlbezirk 312B



Stadt Troisdorf

Wahl zum Deutschen Bundestag 24.09.2017
Zweitstimmen 312B-Briefwahlbezirk 312B



Übersicht Wahlbezirke

Stadt Troisdorf									
Wahl zum Deutschen Bundestag 24.09.2017									
Zusammenstellung der Ergebnisse nach Wahlbezirken - Erststimmen -									
Wahlbezirk	Wahlberechtigte	Wähler	gültig	Winkelmeier-Becker CDU	Hartmann SPD	Anschütz GRÜNE	Dr. Neu DIE LINKE	Lorenz FDP	Dr. Fleck Volksabstimmung
011-Mehrzweckhalle Altenrath	888	529	512	225	182	8	45	40	12
		59,57 %	96,79 %	43,95 %	35,55 %	1,56 %	8,79 %	7,81 %	2,34 %
012-Mehrzweckhalle Altenrath	864	516	502	198	198	15	31	43	17
		59,72 %	97,29 %	39,44 %	39,44 %	2,99 %	6,18 %	8,57 %	3,39 %
021-Städtisches Gymnasium Troisdorf	1.360	760	744	245	250	33	122	68	26
		55,88 %	97,89 %	32,93 %	33,60 %	4,44 %	16,40 %	9,14 %	3,49 %
022-Städtisches Gymnasium Troisdorf	723	360	352	111	141	17	46	28	9
		49,79 %	97,78 %	31,53 %	40,06 %	4,83 %	13,07 %	7,95 %	2,56 %
031-Gemeinschafts- hauptschule Troisdorf	871	499	487	185	147	37	49	55	14
		57,29 %	97,60 %	37,99 %	30,18 %	7,60 %	10,06 %	11,29 %	2,87 %
032-Gemeinschafts- hauptschule Troisdorf	848	418	406	144	123	23	58	44	14
		49,29 %	97,13 %	35,47 %	30,30 %	5,67 %	14,29 %	10,84 %	3,45 %
041-Evangelische Grundschule	1.176	582	561	213	186	31	61	56	14
		49,49 %	96,39 %	37,97 %	33,16 %	5,53 %	10,87 %	9,98 %	2,50 %
042-Katholisches Gemeindezentrum	1.384	628	617	272	193	24	69	46	13
		45,38 %	98,25 %	44,08 %	31,28 %	3,89 %	11,18 %	7,46 %	2,11 %
051-Hotel Primula Troisdorf	1.162	564	554	198	193	34	65	42	22
		48,54 %	98,23 %	35,74 %	34,84 %	6,14 %	11,73 %	7,58 %	3,97 %

Stadt Troisdorf
Wahl zum Deutschen Bundestag 24.09.2017
Zusammenstellung der Ergebnisse nach Wahlbezirken - Erststimmen -

Wahlbezirk	Wahlberechtigte	Wähler	gültig	Winkelmeier-Becker CDU	Hartmann SPD	Anschütz GRÜNE	Dr. Neu DIE LINKE	Lorenz FDP	Dr. Fleck Volksabstimmung
052-Katholische Grundschule Troisdorf	1.343	700	677	246	231	28	87	63	22
		52,12 %	96,71 %	36,34 %	34,12 %	4,14 %	12,85 %	9,31 %	3,25 %
061-Evangelisches Familienzentrum	1.368	581	568	208	167	49	69	60	15
		42,47 %	97,76 %	36,62 %	29,40 %	8,63 %	12,15 %	10,56 %	2,64 %
062-Seniorenen- trum St. Franziskus	954	476	460	175	153	24	52	41	15
		49,90 %	96,64 %	38,04 %	33,26 %	5,22 %	11,30 %	8,91 %	3,26 %
071-Gemeinschafts- grundschule Spich	1.392	758	745	281	234	45	84	79	22
		54,45 %	98,28 %	37,72 %	31,41 %	6,04 %	11,28 %	10,60 %	2,95 %
072-Gemeinschafts- grundschule Spich	990	516	508	191	156	30	51	64	16
		52,12 %	98,45 %	37,60 %	30,71 %	5,91 %	10,04 %	12,60 %	3,15 %
081-Gemeinschafts- grundschule Spich	1.254	643	629	251	205	43	56	62	12
		51,28 %	97,82 %	39,90 %	32,59 %	6,84 %	8,90 %	9,86 %	1,91 %
082-Gemeinschafts- grundschule Spich	1.025	513	499	179	175	38	43	50	14
		50,05 %	97,27 %	35,87 %	35,07 %	7,62 %	8,62 %	10,02 %	2,81 %
091-Stadtteilhaus Spich	1.091	582	573	209	203	43	50	53	15
		53,35 %	98,45 %	36,47 %	35,43 %	7,50 %	8,73 %	9,25 %	2,62 %
092-Bürgerhaus Spich	981	546	527	208	172	35	41	44	27
		55,66 %	96,52 %	39,47 %	32,64 %	6,64 %	7,78 %	8,35 %	5,12 %
101-Gemeinschafts- grundschule, Ster- nenschule, Spich	1.372	704	679	286	176	42	87	70	18
		51,31 %	96,45 %	42,12 %	25,92 %	6,19 %	12,81 %	10,31 %	2,65 %

Stadt Troisdorf
Wahl zum Deutschen Bundestag 24.09.2017
Zusammenstellung der Ergebnisse nach Wahlbezirken - Erststimmen -

Wahlbezirk	Wahlberechtigte	Wähler	gültig	Winkelmeier-Becker CDU	Hartmann SPD	Anschütz GRÜNE	Dr. Neu DIE LINKE	Lorenz FDP	Dr. Fleck Volksabstimmung
102-Gemeinschafts- grundschule, Stern- schule, Spich	1.289	765	742	294	258	46	53	64	27
		59,35 %	96,99 %	39,62 %	34,77 %	6,20 %	7,14 %	8,63 %	3,64 %
111-Janosch-Grund- schule Oberlar	1.030	502	489	175	154	30	68	47	15
		48,74 %	97,41 %	35,79 %	31,49 %	6,13 %	13,91 %	9,61 %	3,07 %
112-Janosch-Grund- schule Oberlar	1.164	566	556	206	189	27	60	58	16
		48,63 %	98,23 %	37,05 %	33,99 %	4,86 %	10,79 %	10,43 %	2,88 %
121-Janosch-Grund- schule Oberlar	975	528	513	217	165	32	45	40	14
		54,15 %	97,16 %	42,30 %	32,16 %	6,24 %	8,77 %	7,80 %	2,73 %
122-Janosch-Grund- schule Oberlar	698	315	306	111	101	27	32	27	8
		45,13 %	97,14 %	36,27 %	33,01 %	8,82 %	10,46 %	8,82 %	2,61 %
131-Katholische Grundschule West	1.049	552	532	179	193	27	68	40	25
		52,62 %	96,38 %	33,65 %	36,28 %	5,08 %	12,78 %	7,52 %	4,70 %
132-Katholische Grundschule West	899	448	431	130	151	21	68	40	21
		49,83 %	96,21 %	30,16 %	35,03 %	4,87 %	15,78 %	9,28 %	4,87 %
141-Katholische Grundschule West	864	488	474	162	158	27	55	49	23
		56,48 %	97,13 %	34,18 %	33,33 %	5,70 %	11,60 %	10,34 %	4,85 %
142-Katholische Grundschule West	1.014	490	476	155	151	25	77	52	16
		48,32 %	97,14 %	32,56 %	31,72 %	5,25 %	16,18 %	10,92 %	3,36 %
150-Gemeinschafts- grundschule FWH	1.267	558	526	157	215	25	59	42	28
		44,04 %	94,27 %	29,85 %	40,87 %	4,75 %	11,22 %	7,98 %	5,32 %
161-Gemeinschafts- grundschule FWH	919	504	488	197	190	24	25	31	21
		54,84 %	96,83 %	40,37 %	38,93 %	4,92 %	5,12 %	6,35 %	4,30 %

Stadt Troisdorf
Wahl zum Deutschen Bundestag 24.09.2017
Zusammenstellung der Ergebnisse nach Wahlbezirken - Erststimmen -

Wahlbezirk	Wahlberechtigte	Wähler	gültig	Winkelmeier-Becker CDU	Hartmann SPD	Anschütz GRÜNE	Dr. Neu DIE LINKE	Lorenz FDP	Dr. Fleck Volksabstimmung
162-Gemeinschafts- grundschule FWH	693	385	377	144	122	11	30	57	13
		55,56 %	97,92 %	38,20 %	32,36 %	2,92 %	7,96 %	15,12 %	3,45 %
170-Gemeinschafts- grundschule FWH	1.781	945	914	374	276	48	99	88	29
		53,06 %	96,72 %	40,92 %	30,20 %	5,25 %	10,83 %	9,63 %	3,17 %
181-Feuerwache Sieglar	1.216	593	575	199	172	36	73	62	33
		48,77 %	96,96 %	34,61 %	29,91 %	6,26 %	12,70 %	10,78 %	5,74 %
182-Katholische Kindertagesstätte Sieglar	1.102	601	584	263	161	25	59	63	13
		54,54 %	97,17 %	45,03 %	27,57 %	4,28 %	10,10 %	10,79 %	2,23 %
191-Gemeinschafts- grundschule Sieglar	1.565	827	810	320	276	42	74	79	19
		52,84 %	97,94 %	39,51 %	34,07 %	5,19 %	9,14 %	9,75 %	2,35 %
192-Städtische Kin- dertagesstätte Rot- ter See	733	419	404	134	139	21	52	47	11
		57,16 %	96,42 %	33,17 %	34,41 %	5,20 %	12,87 %	11,63 %	2,72 %
201-Bürgerhaus "Zur Küz"	1.149	616	607	270	188	41	45	51	12
		53,61 %	98,54 %	44,48 %	30,97 %	6,75 %	7,41 %	8,40 %	1,98 %
202-Bürgerhaus "Zur Küz"	1.156	607	598	287	147	42	43	63	16
		52,51 %	98,52 %	47,99 %	24,58 %	7,02 %	7,19 %	10,54 %	2,68 %
211-Städt. Gesamt- schule Sieglar, Vor- raum Mensa	1.088	576	566	202	179	30	68	63	24
		52,94 %	98,26 %	35,69 %	31,63 %	5,30 %	12,01 %	11,13 %	4,24 %
212-Städt. Gesamt- schule Sieglar	1.065	584	562	204	180	25	79	53	21
		54,84 %	96,23 %	36,30 %	32,03 %	4,45 %	14,06 %	9,43 %	3,74 %

Stadt Troisdorf
Wahl zum Deutschen Bundestag 24.09.2017
Zusammenstellung der Ergebnisse nach Wahlbezirken - Erststimmen -

Wahlbezirk	Wahlberechtigte	Wähler	gültig	Winkelmeier-Becker CDU	Hartmann SPD	Anschütz GRÜNE	Dr. Neu DIE LINKE	Lorenz FDP	Dr. Fleck Volksabstimmung
221-Städtische Kindertagesstätte Kriegsdorf	1.415	841	822	373	228	45	75	77	24
		59,43 %	97,74 %	45,38 %	27,74 %	5,47 %	9,12 %	9,37 %	2,92 %
222-Städtische Kindertagesstätte Kriegsdorf	906	563	550	260	147	31	47	53	12
		62,14 %	97,69 %	47,27 %	26,73 %	5,64 %	8,55 %	9,64 %	2,18 %
231-Gemeinschaftsgrundschule Eschmar	1.109	562	549	238	153	38	48	57	15
		50,68 %	97,69 %	43,35 %	27,87 %	6,92 %	8,74 %	10,38 %	2,73 %
232-Gemeinschaftsgrundschule Eschmar	1.247	713	700	330	202	29	58	64	17
		57,18 %	98,18 %	47,14 %	28,86 %	4,14 %	8,29 %	9,14 %	2,43 %
241-Katholische Grundschule Müllekoven	1.475	846	832	398	229	49	57	82	17
		57,36 %	98,35 %	47,84 %	27,52 %	5,89 %	6,85 %	9,86 %	2,04 %
242-Gemeinschaftsgrundschule Bergheim	1.228	811	794	342	217	65	78	70	22
		66,04 %	97,90 %	43,07 %	27,33 %	8,19 %	9,82 %	8,82 %	2,77 %
251-Gemeinschaftsgrundschule Bergheim	1.202	740	725	361	190	48	35	72	19
		61,56 %	97,97 %	49,79 %	26,21 %	6,62 %	4,83 %	9,93 %	2,62 %
252-Gemeinschaftsgrundschule Bergheim	1.716	940	918	400	277	70	66	89	16
		54,78 %	97,66 %	43,57 %	30,17 %	7,63 %	7,19 %	9,69 %	1,74 %
301B-Briefwahlbezirk 301B	0	1.030	1.009	439	293	61	73	100	43
			97,96 %	43,51 %	29,04 %	6,05 %	7,23 %	9,91 %	4,26 %

Stadt Troisdorf
Wahl zum Deutschen Bundestag 24.09.2017
Zusammenstellung der Ergebnisse nach Wahlbezirken - Erststimmen -

Wahlbezirk	Wahlbe- rechtigte	Wähler	gültig	Winkel- meier-Becker CDU	Hartmann SPD	Anschütz GRÜNE	Dr. Neu DIE LINKE	Lorenz FDP	Dr. Fleck Volksabstim- mung
302B-Briefwahlbe- zirk 302B	0	1.027	1.008	450	287	55	77	112	27
			98,15 %	44,64 %	28,47 %	5,46 %	7,64 %	11,11 %	2,68 %
303B-Briefwahlbe- zirk 303B	0	965	947	422	287	38	74	92	34
			98,13 %	44,56 %	30,31 %	4,01 %	7,81 %	9,71 %	3,59 %
304B-Briefwahlbe- zirk 304B	0	996	979	454	332	43	44	79	27
			98,29 %	46,37 %	33,91 %	4,39 %	4,49 %	8,07 %	2,76 %
305B-Briefwahlbe- zirk 305B	0	1.007	987	477	281	49	66	85	29
			98,01 %	48,33 %	28,47 %	4,96 %	6,69 %	8,61 %	2,94 %
306B-Briefwahlbe- zirk 306B	0	1.027	1.019	454	301	51	66	91	56
			99,22 %	44,55 %	29,54 %	5,00 %	6,48 %	8,93 %	5,50 %
307B-Briefwahlbe- zirk 307B	0	1.039	1.027	415	327	66	90	80	49
			98,85 %	40,41 %	31,84 %	6,43 %	8,76 %	7,79 %	4,77 %
308B-Briefwahlbe- zirk 308B	0	989	964	438	278	58	65	86	39
			97,47 %	45,44 %	28,84 %	6,02 %	6,74 %	8,92 %	4,05 %
309B-Briefwahlbe- zirk 309B	0	1.011	1.001	475	265	64	65	111	21
			99,01 %	47,45 %	26,47 %	6,39 %	6,49 %	11,09 %	2,10 %
310B-Briefwahlbe- zirk 310B	0	691	681	352	174	28	40	64	23
			98,55 %	51,69 %	25,55 %	4,11 %	5,87 %	9,40 %	3,38 %
311B-Briefwahlbe- zirk 311B	0	1.051	1.031	547	287	49	36	82	30
			98,10 %	53,06 %	27,84 %	4,75 %	3,49 %	7,95 %	2,91 %
312B-Briefwahlbe- zirk 312B	0	927	916	492	219	59	42	80	24
			98,81 %	53,71 %	23,91 %	6,44 %	4,59 %	8,73 %	2,62 %

Stadt Troisdorf
Wahl zum Deutschen Bundestag 24.09.2017
Zusammenstellung der Ergebnisse nach Wahlbezirken - Erststimmen -

Wahlbezirk	Wahlbe- rechtigte	Wähler	gültig	Winkel- meier-Becker CDU	Hartmann SPD	Anschütz GRÜNE	Dr. Neu DIE LINKE	Lorenz FDP	Dr. Fleck Volksabstim- mung
Stadt Troisdorf	54.060	40.520	39.589	16.522	12.224	2.227	3.600	3.750	1.266
		74,95 %	97,70 %	41,73 %	30,88 %	5,63 %	9,09 %	9,47 %	3,20 %

Stadt Troisdorf
Wahl zum Deutschen Bundestag 24.09.2017
Zusammenstellung der Ergebnisse nach Wahlbezirken - Zweitstimmen -

Wahlbezirk	Wahlberechtigte	Wähler	gültig	CDU	SPD	GRÜNE	DIE LINKE	FDP	AfD	PIRATEN	NPD	Die PAR-TEI	FREIE WÄHLER	Volksabstimmung	ÖDP	MLPD	SGP	Allianz Deutscher Demokraten
011-Mehrzweckhalle Altenrath	888	529	523	170	145	15	29	55	93	3	2	3	0	1	0	0	0	1
		59,57 %	98,87 %	32,50 %	27,72 %	2,87 %	5,54 %	10,52 %	17,78 %	0,57 %	0,38 %	0,57 %	0,00 %	0,19 %	0,00 %	0,00 %	0,00 %	0,19 %
012-Mehrzweckhalle Altenrath	864	516	509	183	124	23	32	53	84	0	1	1	2	1	0	0	0	0
		59,72 %	98,64 %	35,95 %	24,36 %	4,52 %	6,29 %	10,41 %	16,50 %	0,00 %	0,20 %	0,20 %	0,39 %	0,20 %	0,00 %	0,00 %	0,00 %	0,00 %
021-Städtisches Gymnasium Troisdorf	1.360	760	755	179	205	51	102	71	109	8	0	5	2	3	1	2	0	9
		55,88 %	99,34 %	23,71 %	27,15 %	6,75 %	13,51 %	9,40 %	14,44 %	1,06 %	0,00 %	0,66 %	0,26 %	0,40 %	0,13 %	0,26 %	0,00 %	1,19 %
022-Städtisches Gymnasium Troisdorf	723	360	357	93	113	23	43	29	41	2	0	4	0	0	0	1	0	1
		49,79 %	99,17 %	26,05 %	31,65 %	6,44 %	12,04 %	8,12 %	11,48 %	0,56 %	0,00 %	1,12 %	0,00 %	0,00 %	0,00 %	0,28 %	0,00 %	0,28 %
031-Gemeinschaftshauptschule Troisdorf	871	499	495	165	123	43	42	56	49	1	0	6	1	1	0	1	0	1
		57,29 %	99,20 %	33,33 %	24,85 %	8,69 %	8,48 %	11,31 %	9,90 %	0,20 %	0,00 %	1,21 %	0,20 %	0,20 %	0,00 %	0,20 %	0,00 %	0,20 %
032-Gemeinschaftshauptschule Troisdorf	848	418	414	107	108	22	42	51	60	6	0	4	2	0	2	0	0	3
		49,29 %	99,04 %	25,85 %	26,09 %	5,31 %	10,14 %	12,32 %	14,49 %	1,45 %	0,00 %	0,97 %	0,48 %	0,00 %	0,48 %	0,00 %	0,00 %	0,72 %
041-Evangelische Grundschule	1.176	582	578	162	143	42	55	77	61	4	1	12	3	2	0	0	0	5
		49,49 %	99,31 %	28,03 %	24,74 %	7,27 %	9,52 %	13,32 %	10,55 %	0,69 %	0,17 %	2,08 %	0,52 %	0,35 %	0,00 %	0,00 %	0,00 %	0,87 %
042-Katholisches Gemeindezentrum	1.384	628	619	211	162	32	57	61	71	6	2	6	1	1	0	0	0	1
		45,38 %	98,57 %	34,09 %	26,17 %	5,17 %	9,21 %	9,85 %	11,47 %	0,97 %	0,32 %	0,97 %	0,16 %	0,16 %	0,00 %	0,00 %	0,00 %	0,16 %
051-Hotel Primula Troisdorf	1.162	564	559	143	155	48	57	60	69	2	2	8	1	3	0	0	0	1
		48,54 %	99,11 %	25,58 %	27,73 %	8,59 %	10,20 %	10,73 %	12,34 %	0,36 %	0,36 %	1,43 %	0,18 %	0,54 %	0,00 %	0,00 %	0,00 %	0,18 %
052-Katholische Grundschule Troisdorf	1.343	700	691	191	196	42	65	86	81	6	0	8	3	5	2	0	0	0
		52,12 %	98,71 %	27,64 %	28,36 %	6,08 %	9,41 %	12,45 %	11,72 %	0,87 %	0,00 %	1,16 %	0,43 %	0,72 %	0,29 %	0,00 %	0,00 %	0,00 %
061-Evangelisches Familienzentrum	1.368	581	573	155	135	53	52	77	64	8	0	7	2	1	1	4	0	3
		42,47 %	98,62 %	27,05 %	23,56 %	9,25 %	9,08 %	13,44 %	11,17 %	1,40 %	0,00 %	1,22 %	0,35 %	0,17 %	0,17 %	0,70 %	0,00 %	0,52 %
062-Seniorenzentrum St. Franziskus	954	476	468	141	112	45	44	53	52	3	0	5	3	2	2	0	0	3
		49,90 %	98,32 %	30,13 %	23,93 %	9,62 %	9,40 %	11,32 %	11,11 %	0,64 %	0,00 %	1,07 %	0,64 %	0,43 %	0,43 %	0,00 %	0,00 %	0,64 %
071-Gemeinschaftsgrundschule Spich	1.392	758	752	224	176	59	53	104	99	3	0	9	3	3	1	1	0	5
		54,45 %	99,21 %	29,79 %	23,40 %	7,85 %	7,05 %	13,83 %	13,16 %	0,40 %	0,00 %	1,20 %	0,40 %	0,40 %	0,13 %	0,13 %	0,00 %	0,66 %
072-Gemeinschaftsgrundschule Spich	990	516	514	157	112	36	46	93	48	4	0	2	1	1	0	0	0	0
		52,12 %	99,61 %	30,54 %	21,79 %	7,00 %	8,95 %	18,09 %	9,34 %	0,78 %	0,00 %	0,39 %	0,19 %	0,19 %	0,00 %	0,00 %	0,00 %	0,00 %
081-Gemeinschaftsgrundschule Spich	1.254	643	635	191	176	33	37	98	76	4	1	4	4	1	0	0	0	2
		51,28 %	98,76 %	30,08 %	27,72 %	5,20 %	5,83 %	15,43 %	11,97 %	0,63 %	0,16 %	0,63 %	0,63 %	0,16 %	0,00 %	0,00 %	0,00 %	0,31 %

Stadt Troisdorf
Wahl zum Deutschen Bundestag 24.09.2017
Zusammenstellung der Ergebnisse nach Wahlbezirken - Zweitstimmen -

Wahlbezirk	Wahlberechtigte	Wähler	gültig	CDU	SPD	GRÜNE	DIE LINKE	FDP	AfD	PIRATEN	NPD	Die PAR-TEI	FREIE WÄHLER	Volksabstimmung	ÖDP	MLPD	SGP	Allianz Deutscher Demokraten
082-Gemeinschaftsgrundschule Spich	1.025	513	506	148	144	34	38	66	63	1	2	3	0	1	0	0	1	1
		50,05 %	98,64 %	29,25 %	28,46 %	6,72 %	7,51 %	13,04 %	12,45 %	0,20 %	0,40 %	0,59 %	0,00 %	0,20 %	0,00 %	0,00 %	0,20 %	0,20 %
091-Stadthaus Spich	1.091	582	577	167	159	43	54	75	56	6	0	9	1	0	0	0	0	1
		53,35 %	99,14 %	28,94 %	27,56 %	7,45 %	9,36 %	13,00 %	9,71 %	1,04 %	0,00 %	1,56 %	0,17 %	0,00 %	0,00 %	0,00 %	0,00 %	0,17 %
092-Bürgerhaus Spich	981	546	537	156	132	37	44	65	66	0	2	7	4	5	1	0	0	2
		55,66 %	98,35 %	29,05 %	24,58 %	6,89 %	8,19 %	12,10 %	12,29 %	0,00 %	0,37 %	1,30 %	0,74 %	0,93 %	0,19 %	0,00 %	0,00 %	0,37 %
101-Gemeinschaftsgrundschule, Sternenschule, Spich	1.372	704	694	228	128	48	72	96	79	2	4	13	5	4	0	3	0	1
		51,31 %	98,58 %	32,85 %	18,44 %	6,92 %	10,37 %	13,83 %	11,38 %	0,29 %	0,58 %	1,87 %	0,72 %	0,58 %	0,00 %	0,43 %	0,00 %	0,14 %
102-Gemeinschaftsgrundschule, Sternenschule, Spich	1.289	765	753	226	205	54	48	98	89	4	2	8	1	3	1	1	0	7
		59,35 %	98,43 %	30,01 %	27,22 %	7,17 %	6,37 %	13,01 %	11,82 %	0,53 %	0,27 %	1,06 %	0,13 %	0,40 %	0,13 %	0,13 %	0,00 %	0,93 %
111-Janosch-Grundschule Oberlar	1.030	502	494	135	131	34	56	57	51	4	1	7	1	3	0	2	0	5
		48,74 %	98,41 %	27,33 %	26,52 %	6,88 %	11,34 %	11,54 %	10,32 %	0,81 %	0,20 %	1,42 %	0,20 %	0,61 %	0,00 %	0,40 %	0,00 %	1,01 %
112-Janosch-Grundschule Oberlar	1.164	566	563	153	147	33	49	79	63	1	2	8	3	1	0	0	0	11
		48,63 %	99,47 %	27,18 %	26,11 %	5,86 %	8,70 %	14,03 %	11,19 %	0,18 %	0,36 %	1,42 %	0,53 %	0,18 %	0,00 %	0,00 %	0,00 %	1,95 %
121-Janosch-Grundschule Oberlar	975	528	519	166	122	35	51	70	50	2	2	8	1	3	2	1	0	1
		54,15 %	98,30 %	31,98 %	23,51 %	6,74 %	9,83 %	13,49 %	9,63 %	0,39 %	0,39 %	1,54 %	0,19 %	0,58 %	0,39 %	0,19 %	0,00 %	0,19 %
122-Janosch-Grundschule Oberlar	698	315	312	90	85	30	30	28	32	3	1	5	2	3	0	0	0	0
		45,13 %	99,05 %	28,85 %	27,24 %	9,62 %	9,62 %	8,97 %	10,26 %	0,96 %	0,32 %	1,60 %	0,64 %	0,96 %	0,00 %	0,00 %	0,00 %	0,00 %
131-Katholische Grundschule West	1.049	552	541	145	143	36	71	53	70	5	1	1	0	2	0	0	0	4
		52,62 %	98,01 %	26,80 %	26,43 %	6,65 %	13,12 %	9,80 %	12,94 %	0,92 %	0,18 %	0,18 %	0,00 %	0,37 %	0,00 %	0,00 %	0,00 %	0,74 %
132-Katholische Grundschule West	899	448	441	95	125	24	50	41	74	7	2	6	4	3	0	0	0	1
		49,83 %	98,44 %	21,54 %	28,34 %	5,44 %	11,34 %	9,30 %	16,78 %	1,59 %	0,45 %	1,36 %	0,91 %	0,68 %	0,00 %	0,00 %	0,00 %	0,23 %
141-Katholische Grundschule West	864	488	482	132	127	32	43	56	75	3	0	3	0	2	0	0	0	6
		56,48 %	98,77 %	27,39 %	26,35 %	6,64 %	8,92 %	11,62 %	15,56 %	0,62 %	0,00 %	0,62 %	0,00 %	0,41 %	0,00 %	0,00 %	0,00 %	1,24 %
142-Katholische Grundschule West	1.014	490	484	111	115	26	71	53	84	3	0	7	1	2	2	0	1	2
		48,32 %	98,78 %	22,93 %	23,76 %	5,37 %	14,67 %	10,95 %	17,36 %	0,62 %	0,00 %	1,45 %	0,21 %	0,41 %	0,41 %	0,00 %	0,21 %	0,41 %
150-Gemeinschaftsgrundschule FWH	1.267	558	547	124	165	32	41	47	115	1	2	4	1	0	0	0	0	1
		44,04 %	98,03 %	22,67 %	30,16 %	5,85 %	7,50 %	8,59 %	21,02 %	0,18 %	0,37 %	0,73 %	0,18 %	0,00 %	0,00 %	0,00 %	0,00 %	0,18 %
161-Gemeinschaftsgrundschule FWH	919	504	497	150	171	27	17	36	63	3	0	6	2	1	0	1	0	9
		54,84 %	98,61 %	30,18 %	34,41 %	5,43 %	3,42 %	7,24 %	12,68 %	0,60 %	0,00 %	1,21 %	0,40 %	0,20 %	0,00 %	0,20 %	0,00 %	1,81 %

Stadt Troisdorf
Wahl zum Deutschen Bundestag 24.09.2017
Zusammenstellung der Ergebnisse nach Wahlbezirken - Zweitstimmen -

Wahlbezirk	Wahlberechtigte	Wähler	gültig	CDU	SPD	GRÜNE	DIE LINKE	FDP	AfD	PIRATEN	NPD	Die PAR-TEI	FREIE WÄHLER	Volksabstimmung	ÖDP	MLPD	SGP	Allianz Deutscher Demokraten
162-Gemeinschaftsgrundschule FWH	693	385	382	111	99	21	20	57	55	3	0	9	0	0	0	0	0	2
		55,56 %	99,22 %	29,06 %	25,92 %	5,50 %	5,24 %	14,92 %	14,40 %	0,79 %	0,00 %	2,36 %	0,00 %	0,00 %	0,00 %	0,00 %	0,00 %	0,52 %
170-Gemeinschaftsgrundschule FWH	1.781	945	929	280	205	67	89	112	136	4	0	6	3	3	1	0	0	4
		53,06 %	98,31 %	30,14 %	22,07 %	7,21 %	9,58 %	12,06 %	14,64 %	0,43 %	0,00 %	0,65 %	0,32 %	0,32 %	0,11 %	0,00 %	0,00 %	0,43 %
181-Feuerwache Sieglar	1.216	593	581	166	131	33	55	73	79	7	2	6	3	0	1	0	0	7
		48,77 %	97,98 %	28,57 %	22,55 %	5,68 %	9,47 %	12,56 %	13,60 %	1,20 %	0,34 %	1,03 %	0,52 %	0,00 %	0,17 %	0,00 %	0,00 %	1,20 %
182-Katholische Kindertagesstätte Sieglar	1.102	601	596	194	140	33	56	91	61	3	1	3	1	0	1	0	0	4
		54,54 %	99,17 %	32,55 %	23,49 %	5,54 %	9,40 %	15,27 %	10,23 %	0,50 %	0,17 %	0,50 %	0,17 %	0,00 %	0,17 %	0,00 %	0,00 %	0,67 %
191-Gemeinschaftsgrundschule Sieglar	1.565	827	823	246	239	53	70	115	65	0	0	10	2	2	1	0	0	11
		52,84 %	99,52 %	29,89 %	29,04 %	6,44 %	8,51 %	13,97 %	7,90 %	0,00 %	0,00 %	1,22 %	0,24 %	0,24 %	0,12 %	0,00 %	0,00 %	1,34 %
192-Städtische Kindertagesstätte Rotter See	733	419	415	98	110	30	41	51	63	1	1	3	1	2	0	1	0	3
		57,16 %	99,05 %	23,61 %	26,51 %	7,23 %	9,88 %	12,29 %	15,18 %	0,24 %	0,24 %	0,72 %	0,24 %	0,48 %	0,00 %	0,24 %	0,00 %	0,72 %
201-Bürgerhaus "Zur Küz"	1.149	616	608	211	149	44	48	80	55	2	0	9	0	0	0	0	0	6
		53,61 %	98,70 %	34,70 %	24,51 %	7,24 %	7,89 %	13,16 %	9,05 %	0,33 %	0,00 %	1,48 %	0,00 %	0,00 %	0,00 %	0,00 %	0,00 %	0,99 %
202-Bürgerhaus "Zur Küz"	1.156	607	606	224	104	41	43	93	78	1	2	7	2	1	1	0	0	2
		52,51 %	99,84 %	36,96 %	17,16 %	6,77 %	7,10 %	15,35 %	12,87 %	0,17 %	0,33 %	1,16 %	0,33 %	0,17 %	0,17 %	0,00 %	0,00 %	0,33 %
211-Städt. Gesamtschule Sieglar, Vorraum Mensa	1.088	576	570	154	143	37	62	72	66	4	1	7	2	3	3	0	0	4
		52,94 %	98,96 %	27,02 %	25,09 %	6,49 %	10,88 %	12,63 %	11,58 %	0,70 %	0,18 %	1,23 %	0,35 %	0,53 %	0,53 %	0,00 %	0,00 %	0,70 %
212-Städt. Gesamtschule Sieglar	1.065	584	575	158	140	37	69	70	73	4	1	4	5	3	2	2	0	0
		54,84 %	98,46 %	27,48 %	24,35 %	6,43 %	12,00 %	12,17 %	12,70 %	0,70 %	0,17 %	0,70 %	0,87 %	0,52 %	0,35 %	0,35 %	0,00 %	0,00 %
221-Städtische Kindertagesstätte Kriegsdorf	1.415	841	838	257	177	58	55	149	106	5	0	11	1	2	0	0	0	4
		59,43 %	99,64 %	30,67 %	21,12 %	6,92 %	6,56 %	17,78 %	12,65 %	0,60 %	0,00 %	1,31 %	0,12 %	0,24 %	0,00 %	0,00 %	0,00 %	0,48 %
222-Städtische Kindertagesstätte Kriegsdorf	906	563	557	205	107	42	36	87	61	4	1	7	1	1	0	0	0	0
		62,14 %	98,93 %	36,80 %	19,21 %	7,54 %	6,46 %	15,62 %	10,95 %	0,72 %	0,18 %	1,26 %	0,18 %	0,18 %	0,00 %	0,00 %	0,00 %	0,00 %
231-Gemeinschaftsgrundschule Eschmar	1.109	562	555	162	133	41	44	94	64	3	0	2	0	1	2	0	0	0
		50,68 %	98,75 %	29,19 %	23,96 %	7,39 %	7,93 %	16,94 %	11,53 %	0,54 %	0,00 %	0,36 %	0,00 %	0,18 %	0,36 %	0,00 %	0,00 %	0,00 %
232-Gemeinschaftsgrundschule Eschmar	1.247	713	709	226	162	63	49	110	66	4	1	5	4	2	1	1	0	2
		57,18 %	99,44 %	31,88 %	22,85 %	8,89 %	6,91 %	15,51 %	9,31 %	0,56 %	0,14 %	0,71 %	0,56 %	0,28 %	0,14 %	0,14 %	0,00 %	0,28 %
241-Katholische Grundschule Mülleken	1.475	846	839	324	190	58	59	118	62	2	0	9	3	0	1	1	0	0
		57,36 %	99,17 %	38,62 %	22,65 %	6,91 %	7,03 %	14,06 %	7,39 %	0,24 %	0,00 %	1,07 %	0,36 %	0,00 %	0,12 %	0,12 %	0,00 %	0,00 %

Stadt Troisdorf
Wahl zum Deutschen Bundestag 24.09.2017
Zusammenstellung der Ergebnisse nach Wahlbezirken - Zweitstimmen -

Wahlbezirk	Wahlberechtigte	Wähler	gültig	CDU	SPD	GRÜNE	DIE LINKE	FDP	AfD	PIRATEN	NPD	Die PAR-TEI	FREIE WÄHLER	Volksabstimmung	ÖDP	MLPD	SGP	Allianz Deutscher Demokraten
242-Gemeinschaftsgrundschule Bergheim	1.228	811	806	239	153	93	67	124	94	0	0	8	1	2	2	0	0	7
		66,04 %	99,38 %	29,65 %	18,98 %	11,54 %	8,31 %	15,38 %	11,66 %	0,00 %	0,00 %	0,99 %	0,12 %	0,25 %	0,25 %	0,00 %	0,00 %	0,87 %
251-Gemeinschaftsgrundschule Bergheim	1.202	740	731	260	136	68	39	130	75	3	2	4	3	2	0	0	0	0
		61,56 %	98,78 %	35,57 %	18,60 %	9,30 %	5,34 %	17,78 %	10,26 %	0,41 %	0,27 %	0,55 %	0,41 %	0,27 %	0,00 %	0,00 %	0,00 %	0,00 %
252-Gemeinschaftsgrundschule Bergheim	1.716	940	929	333	215	88	58	136	65	3	0	8	4	3	2	0	0	1
		54,78 %	98,83 %	35,84 %	23,14 %	9,47 %	6,24 %	14,64 %	7,00 %	0,32 %	0,00 %	0,86 %	0,43 %	0,32 %	0,22 %	0,00 %	0,00 %	0,11 %
301B-Briefwahlbezirk 301B	0	1.030	1.023	377	237	65	74	140	93	3	0	5	4	8	1	0	0	1
			99,32 %	36,85 %	23,17 %	6,35 %	7,23 %	13,69 %	9,09 %	0,29 %	0,00 %	0,49 %	0,39 %	0,78 %	0,10 %	0,00 %	0,00 %	0,10 %
302B-Briefwahlbezirk 302B	0	1.027	1.018	367	230	57	64	174	79	7	0	9	4	4	1	1	0	0
			99,12 %	36,05 %	22,59 %	5,60 %	6,29 %	17,09 %	7,76 %	0,69 %	0,00 %	0,88 %	0,39 %	0,39 %	0,10 %	0,10 %	0,00 %	0,00 %
303B-Briefwahlbezirk 303B	0	965	961	330	243	65	66	149	78	5	1	8	0	2	2	1	1	2
			99,59 %	34,34 %	25,29 %	6,76 %	6,87 %	15,50 %	8,12 %	0,52 %	0,10 %	0,83 %	0,00 %	0,21 %	0,21 %	0,10 %	0,10 %	0,21 %
304B-Briefwahlbezirk 304B	0	996	993	384	277	52	58	129	61	0	3	6	0	9	0	0	0	1
			99,70 %	38,67 %	27,90 %	5,24 %	5,84 %	12,99 %	6,14 %	0,00 %	0,30 %	0,60 %	0,00 %	0,91 %	0,00 %	0,00 %	0,00 %	0,10 %
305B-Briefwahlbezirk 305B	0	1.007	1.000	390	236	67	62	131	72	6	1	4	4	7	1	0	1	1
			99,30 %	39,00 %	23,60 %	6,70 %	6,20 %	13,10 %	7,20 %	0,60 %	0,10 %	0,40 %	0,40 %	0,70 %	0,10 %	0,00 %	0,10 %	0,10 %
306B-Briefwahlbezirk 306B	0	1.027	1.025	364	263	44	69	142	89	1	5	9	7	2	0	0	0	7
			99,81 %	35,51 %	25,66 %	4,29 %	6,73 %	13,85 %	8,68 %	0,10 %	0,49 %	0,88 %	0,68 %	0,20 %	0,00 %	0,00 %	0,00 %	0,68 %
307B-Briefwahlbezirk 307B	0	1.039	1.034	335	278	75	80	132	96	5	2	9	3	4	1	0	0	1
			99,52 %	32,40 %	26,89 %	7,25 %	7,74 %	12,77 %	9,28 %	0,48 %	0,19 %	0,87 %	0,29 %	0,39 %	0,10 %	0,00 %	0,00 %	0,10 %
308B-Briefwahlbezirk 308B	0	989	982	340	232	78	55	153	89	1	0	9	3	4	0	0	0	3
			99,29 %	34,62 %	23,63 %	7,94 %	5,60 %	15,58 %	9,06 %	0,10 %	0,00 %	0,92 %	0,31 %	0,41 %	0,00 %	0,00 %	0,00 %	0,31 %
309B-Briefwahlbezirk 309B	0	1.011	1.009	384	228	62	67	166	68	7	0	8	1	2	1	0	0	1
			99,80 %	38,06 %	22,60 %	6,14 %	6,64 %	16,45 %	6,74 %	0,69 %	0,00 %	0,79 %	0,10 %	0,20 %	0,10 %	0,00 %	0,00 %	0,10 %
310B-Briefwahlbezirk 310B	0	691	690	291	121	41	42	110	61	2	1	2	0	8	0	0	0	3
			99,86 %	42,17 %	17,54 %	5,94 %	6,09 %	15,94 %	8,84 %	0,29 %	0,14 %	0,29 %	0,00 %	1,16 %	0,00 %	0,00 %	0,00 %	0,43 %
311B-Briefwahlbezirk 311B	0	1.051	1.048	418	243	68	35	173	75	1	1	4	1	7	0	1	0	4
			99,71 %	39,89 %	23,19 %	6,49 %	3,34 %	16,51 %	7,16 %	0,10 %	0,10 %	0,38 %	0,10 %	0,67 %	0,00 %	0,10 %	0,00 %	0,38 %
312B-Briefwahlbezirk 312B	0	927	922	395	176	79	41	137	59	3	1	7	3	4	2	0	0	1
			99,46 %	42,84 %	19,09 %	8,57 %	4,45 %	14,86 %	6,40 %	0,33 %	0,11 %	0,76 %	0,33 %	0,43 %	0,22 %	0,00 %	0,00 %	0,11 %
Stadt Troisdorf	54.060	40.520	40.143	12.921	9.781	2.752	3.164	5.442	4.331	199	57	377	120	146	42	25	4	169
		74,95 %	99,07 %	32,19 %	24,37 %	6,86 %	7,88 %	13,56 %	10,79 %	0,50 %	0,14 %	0,94 %	0,30 %	0,36 %	0,10 %	0,06 %	0,01 %	0,42 %

Stadt Troisdorf
Wahl zum Deutschen Bundestag 24.09.2017
Zusammenstellung der Ergebnisse nach Wahlbezirken - Zweitstimmen -

Wahlbezirk	BGE	DiB	DKP	DM	Die Humanisten	Gesundheitsforschung	Tierschutzpartei	V-Partei ^a
011-Mehrzweckhalle Altenrath	0	0	0	0	0	1	4	1
	0,00 %	0,00 %	0,00 %	0,00 %	0,00 %	0,19 %	0,76 %	0,19 %
012-Mehrzweckhalle Altenrath	0	2	0	0	0	1	2	0
	0,00 %	0,39 %	0,00 %	0,00 %	0,00 %	0,20 %	0,39 %	0,00 %
021-Städtisches Gymnasium Troisdorf	0	0	1	0	0	0	7	0
	0,00 %	0,00 %	0,13 %	0,00 %	0,00 %	0,00 %	0,93 %	0,00 %
022-Städtisches Gymnasium Troisdorf	0	0	0	0	0	2	5	0
	0,00 %	0,00 %	0,00 %	0,00 %	0,00 %	0,56 %	1,40 %	0,00 %
031-Gemeinschaftshauptschule Troisdorf	0	0	0	0	0	1	3	2
	0,00 %	0,00 %	0,00 %	0,00 %	0,00 %	0,20 %	0,61 %	0,40 %
032-Gemeinschaftshauptschule Troisdorf	1	1	0	0	0	2	3	0
	0,24 %	0,24 %	0,00 %	0,00 %	0,00 %	0,48 %	0,72 %	0,00 %
041-Evangelische Grundschule	2	1	0	0	1	0	7	0
	0,35 %	0,17 %	0,00 %	0,00 %	0,17 %	0,00 %	1,21 %	0,00 %
042-Katholisches Gemeindezentrum	0	0	1	0	3	0	4	0
	0,00 %	0,00 %	0,16 %	0,00 %	0,48 %	0,00 %	0,65 %	0,00 %
051-Hotel Primula Troisdorf	2	1	0	0	1	1	4	1
	0,36 %	0,18 %	0,00 %	0,00 %	0,18 %	0,18 %	0,72 %	0,18 %
052-Katholische Grundschule Troisdorf	0	0	0	1	0	1	4	0
	0,00 %	0,00 %	0,00 %	0,14 %	0,00 %	0,14 %	0,58 %	0,00 %
061-Evangelisches Familienzentrum	0	2	1	0	1	0	5	2
	0,00 %	0,35 %	0,17 %	0,00 %	0,17 %	0,00 %	0,87 %	0,35 %
062-Seniorenzentrum St. Franziskus	0	0	0	0	0	0	3	0
	0,00 %	0,00 %	0,00 %	0,00 %	0,00 %	0,00 %	0,64 %	0,00 %
071-Gemeinschaftsgrundschule Spich	0	3	0	0	0	0	8	1
	0,00 %	0,40 %	0,00 %	0,00 %	0,00 %	0,00 %	1,06 %	0,13 %
072-Gemeinschaftsgrundschule Spich	1	0	0	0	1	0	12	0
	0,19 %	0,00 %	0,00 %	0,00 %	0,19 %	0,00 %	2,33 %	0,00 %
081-Gemeinschaftsgrundschule Spich	0	2	0	1	1	0	3	1
	0,00 %	0,31 %	0,00 %	0,16 %	0,16 %	0,00 %	0,47 %	0,16 %
082-Gemeinschaftsgrundschule Spich	0	0	0	0	0	1	0	3
	0,00 %	0,00 %	0,00 %	0,00 %	0,00 %	0,20 %	0,00 %	0,59 %
091-Stadtteilhaus Spich	0	0	0	0	0	0	6	0
	0,00 %	0,00 %	0,00 %	0,00 %	0,00 %	0,00 %	1,04 %	0,00 %
092-Bürgerhaus Spich	0	3	0	0	0	0	13	0
	0,00 %	0,56 %	0,00 %	0,00 %	0,00 %	0,00 %	2,42 %	0,00 %
101-Gemeinschaftsgrundschule, Sternenschule, Spich	0	2	1	0	1	0	7	0
	0,00 %	0,29 %	0,14 %	0,00 %	0,14 %	0,00 %	1,01 %	0,00 %

Stadt Troisdorf
Wahl zum Deutschen Bundestag 24.09.2017
Zusammenstellung der Ergebnisse nach Wahlbezirken - Zweitstimmen -

Wahlbezirk	BGE	DlB	DKP	DM	Die Humanisten	Gesundheitsforschung	Tierschutzpartei	V-Partei ^a
102-Gemeinschaftsgrundschule, Sternenschule, Spich	1	1	0	0	0	1	3	0
	0,13 %	0,13 %	0,00 %	0,00 %	0,00 %	0,13 %	0,40 %	0,00 %
111-Janosch-Grundschule Oberlar	1	2	0	0	1	1	2	0
	0,20 %	0,40 %	0,00 %	0,00 %	0,20 %	0,20 %	0,40 %	0,00 %
112-Janosch-Grundschule Oberlar	0	1	0	2	0	4	6	0
	0,00 %	0,18 %	0,00 %	0,36 %	0,00 %	0,71 %	1,07 %	0,00 %
121-Janosch-Grundschule Oberlar	2	1	0	0	0	0	2	0
	0,39 %	0,19 %	0,00 %	0,00 %	0,00 %	0,00 %	0,39 %	0,00 %
122-Janosch-Grundschule Oberlar	0	1	0	0	0	0	2	0
	0,00 %	0,32 %	0,00 %	0,00 %	0,00 %	0,00 %	0,64 %	0,00 %
131-Katholische Grundschule West	0	0	0	0	2	0	6	2
	0,00 %	0,00 %	0,00 %	0,00 %	0,37 %	0,00 %	1,11 %	0,37 %
132-Katholische Grundschule West	0	1	0	2	0	0	6	0
	0,00 %	0,23 %	0,00 %	0,45 %	0,00 %	0,00 %	1,36 %	0,00 %
141-Katholische Grundschule West	0	0	0	1	0	0	2	0
	0,00 %	0,00 %	0,00 %	0,21 %	0,00 %	0,00 %	0,41 %	0,00 %
142-Katholische Grundschule West	2	0	0	0	1	0	2	1
	0,41 %	0,00 %	0,00 %	0,00 %	0,21 %	0,00 %	0,41 %	0,21 %
150-Gemeinschaftsgrundschule FWH	2	0	0	2	1	1	7	1
	0,37 %	0,00 %	0,00 %	0,37 %	0,18 %	0,18 %	1,28 %	0,18 %
161-Gemeinschaftsgrundschule FWH	1	0	0	2	0	2	5	1
	0,20 %	0,00 %	0,00 %	0,40 %	0,00 %	0,40 %	1,01 %	0,20 %
162-Gemeinschaftsgrundschule FWH	0	0	0	1	0	0	4	0
	0,00 %	0,00 %	0,00 %	0,26 %	0,00 %	0,00 %	1,05 %	0,00 %
170-Gemeinschaftsgrundschule FWH	1	2	0	1	3	1	9	2
	0,11 %	0,22 %	0,00 %	0,11 %	0,32 %	0,11 %	0,97 %	0,22 %
181-Feuerwache Sieglar	1	1	0	1	0	1	13	1
	0,17 %	0,17 %	0,00 %	0,17 %	0,00 %	0,17 %	2,24 %	0,17 %
182-Katholische Kindertagesstätte Sieglar	0	1	0	0	0	2	4	1
	0,00 %	0,17 %	0,00 %	0,00 %	0,00 %	0,34 %	0,67 %	0,17 %
191-Gemeinschaftsgrundschule Sieglar	1	0	1	0	0	3	4	0
	0,12 %	0,00 %	0,12 %	0,00 %	0,00 %	0,36 %	0,49 %	0,00 %
192-Städtische Kindertagesstätte Rotter See	0	0	0	2	0	3	4	1
	0,00 %	0,00 %	0,00 %	0,48 %	0,00 %	0,72 %	0,96 %	0,24 %
201-Bürgerhaus "Zur Küz"	0	0	0	0	2	0	2	0
	0,00 %	0,00 %	0,00 %	0,00 %	0,33 %	0,00 %	0,33 %	0,00 %
202-Bürgerhaus "Zur Küz"	1	0	0	0	0	1	5	0
	0,17 %	0,00 %	0,00 %	0,00 %	0,00 %	0,17 %	0,83 %	0,00 %

Stadt Troisdorf
Wahl zum Deutschen Bundestag 24.09.2017
Zusammenstellung der Ergebnisse nach Wahlbezirken - Zweitstimmen -

Wahlbezirk	BGE	DfB	DKP	DM	Die Humanisten	Gesundheitsforschung	Tierschutzpartei	V-Partei ^a
211-Städt. Gesamtschule Sieglar, Vorraum Mensa	1	2	2	0	0	1	5	1
	0,18 %	0,35 %	0,35 %	0,00 %	0,00 %	0,18 %	0,88 %	0,18 %
212-Städt. Gesamtschule Sieglar	0	0	0	1	0	2	3	1
	0,00 %	0,00 %	0,00 %	0,17 %	0,00 %	0,35 %	0,52 %	0,17 %
221-Städtische Kindertagesstätte Kriegsdorf	1	0	0	2	0	4	4	2
	0,12 %	0,00 %	0,00 %	0,24 %	0,00 %	0,48 %	0,48 %	0,24 %
222-Städtische Kindertagesstätte Kriegsdorf	0	1	0	0	1	0	3	0
	0,00 %	0,18 %	0,00 %	0,00 %	0,18 %	0,00 %	0,54 %	0,00 %
231-Gemeinschaftsgrundschule Eschmar	1	1	0	0	1	0	6	0
	0,18 %	0,18 %	0,00 %	0,00 %	0,18 %	0,00 %	1,08 %	0,00 %
232-Gemeinschaftsgrundschule Eschmar	1	1	0	1	1	0	6	3
	0,14 %	0,14 %	0,00 %	0,14 %	0,14 %	0,00 %	0,85 %	0,42 %
241-Katholische Grundschule Müllekoven	1	6	0	0	0	0	5	0
	0,12 %	0,72 %	0,00 %	0,00 %	0,00 %	0,00 %	0,60 %	0,00 %
242-Gemeinschaftsgrundschule Bergheim	1	6	0	1	0	0	7	1
	0,12 %	0,74 %	0,00 %	0,12 %	0,00 %	0,00 %	0,87 %	0,12 %
251-Gemeinschaftsgrundschule Bergheim	1	0	0	1	0	1	6	0
	0,14 %	0,00 %	0,00 %	0,14 %	0,00 %	0,14 %	0,82 %	0,00 %
252-Gemeinschaftsgrundschule Bergheim	0	4	0	0	0	0	9	0
	0,00 %	0,43 %	0,00 %	0,00 %	0,00 %	0,00 %	0,97 %	0,00 %
301B-Briefwahlbezirk 301B	3	2	0	0	0	0	9	1
	0,29 %	0,20 %	0,00 %	0,00 %	0,00 %	0,00 %	0,88 %	0,10 %
302B-Briefwahlbezirk 302B	5	2	0	0	1	2	11	0
	0,49 %	0,20 %	0,00 %	0,00 %	0,10 %	0,20 %	1,08 %	0,00 %
303B-Briefwahlbezirk 303B	0	0	0	0	2	0	5	1
	0,00 %	0,00 %	0,00 %	0,00 %	0,21 %	0,00 %	0,52 %	0,10 %
304B-Briefwahlbezirk 304B	1	0	0	1	0	1	8	2
	0,10 %	0,00 %	0,00 %	0,10 %	0,00 %	0,10 %	0,81 %	0,20 %
305B-Briefwahlbezirk 305B	2	2	0	0	0	0	12	1
	0,20 %	0,20 %	0,00 %	0,00 %	0,00 %	0,00 %	1,20 %	0,10 %
306B-Briefwahlbezirk 306B	1	7	0	1	1	1	12	0
	0,10 %	0,68 %	0,00 %	0,10 %	0,10 %	0,10 %	1,17 %	0,00 %
307B-Briefwahlbezirk 307B	3	1	0	0	0	2	6	1
	0,29 %	0,10 %	0,00 %	0,00 %	0,00 %	0,19 %	0,58 %	0,10 %
308B-Briefwahlbezirk 308B	3	0	0	1	1	0	10	0
	0,31 %	0,00 %	0,00 %	0,10 %	0,10 %	0,00 %	1,02 %	0,00 %
309B-Briefwahlbezirk 309B	1	3	0	3	2	2	2	1
	0,10 %	0,30 %	0,00 %	0,30 %	0,20 %	0,20 %	0,20 %	0,10 %

Stadt Troisdorf
Wahl zum Deutschen Bundestag 24.09.2017
Zusammenstellung der Ergebnisse nach Wahlbezirken - Zweitstimmen -





































Wahlbezirk	BGE	DiB	DKP	DM	Die Humanisten	Gesundheitsforschung	Tierschutzpartei	V-Partei ^a
310B-Briefwahlbezirk 310B	0	0	0	0	0	3	5	0
	0,00 %	0,00 %	0,00 %	0,00 %	0,00 %	0,43 %	0,72 %	0,00 %
311B-Briefwahlbezirk 311B	3	1	0	0	0	0	13	0
	0,29 %	0,10 %	0,00 %	0,00 %	0,00 %	0,00 %	1,24 %	0,00 %
312B-Briefwahlbezirk 312B	1	1	0	0	0	1	9	2
	0,11 %	0,11 %	0,00 %	0,00 %	0,00 %	0,11 %	0,98 %	0,22 %
Stadt Troisdorf	49	68	7	28	29	50	344	38
	0,12 %	0,17 %	0,02 %	0,07 %	0,07 %	0,12 %	0,86 %	0,09 %

























Stadt Troisdorf
Wahl zum Deutschen Bundestag 24.09.2017
Winkelmeier-Becker, CDU, Ergebnis - Erststimmen
Wahlbezirk-Übersicht

312B-Briefwahlbezirk 312B	53,71 %	
311B-Briefwahlbezirk 311B	53,06 %	
310B-Briefwahlbezirk 310B	51,69 %	
251-Gemeinschaftsgrundschule Bergheim	49,79 %	
305B-Briefwahlbezirk 305B	48,33 %	
202-Bürgerhaus "Zur Küz"	47,99 %	
241-Katholische Grundschule Mülleko- ven	47,84 %	
309B-Briefwahlbezirk 309B	47,45 %	
222-Städtische Kindertagesstätte Kriegsdorf	47,27 %	
232-Gemeinschaftsgrundschule Esch- mar	47,14 %	
304B-Briefwahlbezirk 304B	46,37 %	
308B-Briefwahlbezirk 308B	45,44 %	
221-Städtische Kindertagesstätte Kriegsdorf	45,38 %	
182-Katholische Kindertagesstätte Sieglar	45,03 %	
302B-Briefwahlbezirk 302B	44,64 %	
303B-Briefwahlbezirk 303B	44,56 %	
306B-Briefwahlbezirk 306B	44,55 %	
201-Bürgerhaus "Zur Küz"	44,48 %	
042-Katholisches Gemeindezentrum	44,08 %	
011-Mehrzweckhalle Altenrath	43,95 %	
252-Gemeinschaftsgrundschule Berg- heim	43,57 %	
301B-Briefwahlbezirk 301B	43,51 %	
231-Gemeinschaftsgrundschule Esch- mar	43,35 %	
242-Gemeinschaftsgrundschule Berg- heim	43,07 %	
121-Janosch-Grundschule Oberlar	42,30 %	
101-Gemeinschaftsgrundschule, Ster- nenschule, Spich	42,12 %	
170-Gemeinschaftsgrundschule FWH	40,92 %	
307B-Briefwahlbezirk 307B	40,41 %	
161-Gemeinschaftsgrundschule FWH	40,37 %	
081-Gemeinschaftsgrundschule Spich	39,90 %	
102-Gemeinschaftsgrundschule, Ster- nenschule, Spich	39,62 %	
































191-Gemeinschaftsgrundschule Sieglar	39,51 %	████████████████████
092-Bürgerhaus Spich	39,47 %	████████████████████
012-Mehrzweckhalle Altenrath	39,44 %	████████████████████
162-Gemeinschaftsgrundschule FWH	38,20 %	████████████████████
062-Seniorenzentrum St. Franziskus	38,04 %	████████████████████
031-Gemeinschaftshauptschule Troisdorf	37,99 %	████████████████████
041-Evangelische Grundschule	37,97 %	████████████████████
071-Gemeinschaftsgrundschule Spich	37,72 %	████████████████████
072-Gemeinschaftsgrundschule Spich	37,60 %	████████████████████
112-Janosch-Grundschule Oberlar	37,05 %	████████████████████
061-Evangelisches Familienzentrum	36,62 %	████████████████████
091-Stadtteilhaus Spich	36,47 %	████████████████████
052-Katholische Grundschule Troisdorf	36,34 %	████████████████████
212-Städt. Gesamtschule Sieglar	36,30 %	████████████████████
122-Janosch-Grundschule Oberlar	36,27 %	████████████████████
082-Gemeinschaftsgrundschule Spich	35,87 %	████████████████████
111-Janosch-Grundschule Oberlar	35,79 %	████████████████████
051-Hotel Primula Troisdorf	35,74 %	████████████████████
211-Städt. Gesamtschule Sieglar, Vorraum Mensa	35,69 %	████████████████████
032-Gemeinschaftshauptschule Troisdorf	35,47 %	████████████████████
181-Feuerwache Sieglar	34,61 %	████████████████████
141-Katholische Grundschule West	34,18 %	████████████████████
131-Katholische Grundschule West	33,65 %	████████████████████
192-Städtische Kindertagesstätte Rotter See	33,17 %	████████████████████
021-Städtisches Gymnasium Troisdorf	32,93 %	████████████████████
142-Katholische Grundschule West	32,56 %	████████████████████
022-Städtisches Gymnasium Troisdorf	31,53 %	████████████████████
132-Katholische Grundschule West	30,16 %	████████████████████
150-Gemeinschaftsgrundschule FWH	29,85 %	████████████████████

Stadt Troisdorf
Wahl zum Deutschen Bundestag 24.09.2017
Hartmann, SPD, Ergebnis - Erststimmen
Wahlbezirk-Übersicht

150-Gemeinschaftsgrundschule FWH	40,87 %	
022-Städtisches Gymnasium Troisdorf	40,06 %	
012-Mehrzweckhalle Altenrath	39,44 %	
161-Gemeinschaftsgrundschule FWH	38,93 %	
131-Katholische Grundschule West	36,28 %	
011-Mehrzweckhalle Altenrath	35,55 %	
091-Stadtteilhaus Spich	35,43 %	
082-Gemeinschaftsgrundschule Spich	35,07 %	
132-Katholische Grundschule West	35,03 %	
051-Hotel Primula Troisdorf	34,84 %	
102-Gemeinschaftsgrundschule, Sternschule, Spich	34,77 %	
192-Städtische Kindertagesstätte Rotter See	34,41 %	
052-Katholische Grundschule Troisdorf	34,12 %	
191-Gemeinschaftsgrundschule Sieglar	34,07 %	
112-Janosch-Grundschule Oberlar	33,99 %	
304B-Briefwahlbezirk 304B	33,91 %	
021-Städtisches Gymnasium Troisdorf	33,60 %	
141-Katholische Grundschule West	33,33 %	
062-Seniorenzentrum St. Franziskus	33,26 %	
041-Evangelische Grundschule	33,16 %	
122-Janosch-Grundschule Oberlar	33,01 %	
092-Bürgerhaus Spich	32,64 %	
081-Gemeinschaftsgrundschule Spich	32,59 %	
162-Gemeinschaftsgrundschule FWH	32,36 %	
121-Janosch-Grundschule Oberlar	32,16 %	
212-Städt. Gesamtschule Sieglar	32,03 %	
307B-Briefwahlbezirk 307B	31,84 %	
142-Katholische Grundschule West	31,72 %	
211-Städt. Gesamtschule Sieglar, Vorraum Mensa	31,63 %	
111-Janosch-Grundschule Oberlar	31,49 %	
071-Gemeinschaftsgrundschule Spich	31,41 %	
042-Katholisches Gemeindezentrum	31,28 %	
201-Bürgerhaus "Zur Küz"	30,97 %	
072-Gemeinschaftsgrundschule Spich	30,71 %	
303B-Briefwahlbezirk 303B	30,31 %	
032-Gemeinschaftshauptschule Troisdorf	30,30 %	


































170-Gemeinschaftsgrundschule FWH	30,20 %	
031-Gemeinschaftshauptschule Troisdorf	30,18 %	
252-Gemeinschaftsgrundschule Bergheim	30,17 %	
181-Feuerwache Sieglar	29,91 %	
306B-Briefwahlbezirk 306B	29,54 %	
061-Evangelisches Familienzentrum	29,40 %	
301B-Briefwahlbezirk 301B	29,04 %	
232-Gemeinschaftsgrundschule Eschmar	28,86 %	
308B-Briefwahlbezirk 308B	28,84 %	
302B-Briefwahlbezirk 302B	28,47 %	
305B-Briefwahlbezirk 305B	28,47 %	
231-Gemeinschaftsgrundschule Eschmar	27,87 %	
311B-Briefwahlbezirk 311B	27,84 %	
221-Städtische Kindertagesstätte Kriegsdorf	27,74 %	
182-Katholische Kindertagesstätte Sieglar	27,57 %	
241-Katholische Grundschule Mülleken	27,52 %	
242-Gemeinschaftsgrundschule Bergheim	27,33 %	
222-Städtische Kindertagesstätte Kriegsdorf	26,73 %	
309B-Briefwahlbezirk 309B	26,47 %	
251-Gemeinschaftsgrundschule Bergheim	26,21 %	
101-Gemeinschaftsgrundschule, Sternschule, Spich	25,92 %	
310B-Briefwahlbezirk 310B	25,55 %	
202-Bürgerhaus "Zur Küz"	24,58 %	
312B-Briefwahlbezirk 312B	23,91 %	

Stadt Troisdorf
Wahl zum Deutschen Bundestag 24.09.2017
Anschütz, GRÜNE, Ergebnis - Erststimmen
Wahlbezirk-Übersicht

122-Janosch-Grundschule Oberlar	8,82 %	
061-Evangelisches Familienzentrum	8,63 %	
242-Gemeinschaftsgrundschule Bergheim	8,19 %	
252-Gemeinschaftsgrundschule Bergheim	7,63 %	
082-Gemeinschaftsgrundschule Spich	7,62 %	
031-Gemeinschaftshauptschule Troisdorf	7,60 %	
091-Stadtteilhaus Spich	7,50 %	
202-Bürgerhaus "Zur Küz"	7,02 %	
231-Gemeinschaftsgrundschule Eschmar	6,92 %	
081-Gemeinschaftsgrundschule Spich	6,84 %	
201-Bürgerhaus "Zur Küz"	6,75 %	
092-Bürgerhaus Spich	6,64 %	
251-Gemeinschaftsgrundschule Bergheim	6,62 %	
312B-Briefwahlbezirk 312B	6,44 %	
307B-Briefwahlbezirk 307B	6,43 %	
309B-Briefwahlbezirk 309B	6,39 %	
181-Feuerwache Sieglar	6,26 %	
121-Janosch-Grundschule Oberlar	6,24 %	
102-Gemeinschaftsgrundschule, Sternschule, Spich	6,20 %	
101-Gemeinschaftsgrundschule, Sternschule, Spich	6,19 %	
051-Hotel Primula Troisdorf	6,14 %	
111-Janosch-Grundschule Oberlar	6,13 %	
301B-Briefwahlbezirk 301B	6,05 %	
071-Gemeinschaftsgrundschule Spich	6,04 %	
308B-Briefwahlbezirk 308B	6,02 %	
072-Gemeinschaftsgrundschule Spich	5,91 %	
241-Katholische Grundschule Müllekothen	5,89 %	
141-Katholische Grundschule West	5,70 %	
032-Gemeinschaftshauptschule Troisdorf	5,67 %	
222-Städtische Kindertagesstätte Kriegsdorf	5,64 %	
041-Evangelische Grundschule	5,53 %	
































221-Städtische Kindertagesstätte Kriegseldorf	5,47 %	■
302B-Briefwahlbezirk 302B	5,46 %	■
211-Städt. Gesamtschule Sieglar, Vorräum Mensa	5,30 %	■
142-Katholische Grundschule West	5,25 %	■
170-Gemeinschaftsgrundschule FWH	5,25 %	■
062-Seniorenzentrum St. Franziskus	5,22 %	■
192-Städtische Kindertagesstätte Rotter See	5,20 %	■
191-Gemeinschaftsgrundschule Sieglar	5,19 %	■
131-Katholische Grundschule West	5,08 %	■
306B-Briefwahlbezirk 306B	5,00 %	■
305B-Briefwahlbezirk 305B	4,96 %	■
161-Gemeinschaftsgrundschule FWH	4,92 %	■
132-Katholische Grundschule West	4,87 %	■
112-Janosch-Grundschule Oberlar	4,86 %	■
022-Städtisches Gymnasium Troisdorf	4,83 %	■
150-Gemeinschaftsgrundschule FWH	4,75 %	■
311B-Briefwahlbezirk 311B	4,75 %	■
212-Städt. Gesamtschule Sieglar	4,45 %	■
021-Städtisches Gymnasium Troisdorf	4,44 %	■
304B-Briefwahlbezirk 304B	4,39 %	■
182-Katholische Kindertagesstätte Sieglar	4,28 %	■
232-Gemeinschaftsgrundschule Eschmar	4,14 %	■
052-Katholische Grundschule Troisdorf	4,14 %	■
310B-Briefwahlbezirk 310B	4,11 %	■
303B-Briefwahlbezirk 303B	4,01 %	■
042-Katholisches Gemeindezentrum	3,89 %	■
012-Mehrzweckhalle Altenrath	2,99 %	■
162-Gemeinschaftsgrundschule FWH	2,92 %	■
011-Mehrzweckhalle Altenrath	1,56 %	■






























Stadt Troisdorf
Wahl zum Deutschen Bundestag 24.09.2017
Dr. Neu, DIE LINKE, Ergebnis - Erststimmen
Wahlbezirk-Übersicht

021-Städtisches Gymnasium Troisdorf	16,40 %	
142-Katholische Grundschule West	16,18 %	
132-Katholische Grundschule West	15,78 %	
032-Gemeinschaftshauptschule Troisdorf	14,29 %	
212-Städt. Gesamtschule Sieglar	14,06 %	
111-Janosch-Grundschule Oberlar	13,91 %	
022-Städtisches Gymnasium Troisdorf	13,07 %	
192-Städtische Kindertagesstätte Rotter See	12,87 %	
052-Katholische Grundschule Troisdorf	12,85 %	
101-Gemeinschaftsgrundschule, Sternenschule, Spich	12,81 %	
131-Katholische Grundschule West	12,78 %	
181-Feuerwache Sieglar	12,70 %	
061-Evangelisches Familienzentrum	12,15 %	
211-Städt. Gesamtschule Sieglar, Vorraum Mensa	12,01 %	
051-Hotel Primula Troisdorf	11,73 %	
141-Katholische Grundschule West	11,60 %	
062-Seniorenzentrum St. Franziskus	11,30 %	
071-Gemeinschaftsgrundschule Spich	11,28 %	
150-Gemeinschaftsgrundschule FWH	11,22 %	
042-Katholisches Gemeindezentrum	11,18 %	
041-Evangelische Grundschule	10,87 %	
170-Gemeinschaftsgrundschule FWH	10,83 %	
112-Janosch-Grundschule Oberlar	10,79 %	
122-Janosch-Grundschule Oberlar	10,46 %	
182-Katholische Kindertagesstätte Sieglar	10,10 %	
031-Gemeinschaftshauptschule Troisdorf	10,06 %	
072-Gemeinschaftsgrundschule Spich	10,04 %	
242-Gemeinschaftsgrundschule Bergheim	9,82 %	
191-Gemeinschaftsgrundschule Sieglar	9,14 %	
221-Städtische Kindertagesstätte Kriegsdorf	9,12 %	
081-Gemeinschaftsgrundschule Spich	8,90 %	
011-Mehrzweckhalle Altenrath	8,79 %	
121-Janosch-Grundschule Oberlar	8,77 %	

307B-Briefwahlbezirk 307B	8,76 %	
231-Gemeinschaftsgrundschule Eschmar	8,74 %	
091-Stadtteilhaus Spich	8,73 %	
082-Gemeinschaftsgrundschule Spich	8,62 %	
222-Städtische Kindertagesstätte Kriegsdorf	8,55 %	
232-Gemeinschaftsgrundschule Eschmar	8,29 %	
162-Gemeinschaftsgrundschule FWH	7,96 %	
303B-Briefwahlbezirk 303B	7,81 %	
092-Bürgerhaus Spich	7,78 %	
302B-Briefwahlbezirk 302B	7,64 %	
201-Bürgerhaus "Zur Küz"	7,41 %	
301B-Briefwahlbezirk 301B	7,23 %	
202-Bürgerhaus "Zur Küz"	7,19 %	
252-Gemeinschaftsgrundschule Bergheim	7,19 %	
102-Gemeinschaftsgrundschule, Sternschule, Spich	7,14 %	
241-Katholische Grundschule Mülleko-ven	6,85 %	
308B-Briefwahlbezirk 308B	6,74 %	
305B-Briefwahlbezirk 305B	6,69 %	
309B-Briefwahlbezirk 309B	6,49 %	
306B-Briefwahlbezirk 306B	6,48 %	
012-Mehrzweckhalle Altenrath	6,18 %	
310B-Briefwahlbezirk 310B	5,87 %	
161-Gemeinschaftsgrundschule FWH	5,12 %	
251-Gemeinschaftsgrundschule Bergheim	4,83 %	
312B-Briefwahlbezirk 312B	4,59 %	
304B-Briefwahlbezirk 304B	4,49 %	
311B-Briefwahlbezirk 311B	3,49 %	

Stadt Troisdorf
Wahl zum Deutschen Bundestag 24.09.2017
Lorenz, FDP, Ergebnis - Erststimmen
Wahlbezirk-Übersicht

162-Gemeinschaftsgrundschule FWH	15,12 %	
072-Gemeinschaftsgrundschule Spich	12,60 %	
192-Städtische Kindertagesstätte Rotter See	11,63 %	
031-Gemeinschaftshauptschule Troisdorf	11,29 %	
211-Städt. Gesamtschule Sieglar, Vorraum Mensa	11,13 %	
302B-Briefwahlbezirk 302B	11,11 %	
309B-Briefwahlbezirk 309B	11,09 %	
142-Katholische Grundschule West	10,92 %	
032-Gemeinschaftshauptschule Troisdorf	10,84 %	
182-Katholische Kindertagesstätte Sieglar	10,79 %	
181-Feuerwache Sieglar	10,78 %	
071-Gemeinschaftsgrundschule Spich	10,60 %	
061-Evangelisches Familienzentrum	10,56 %	
202-Bürgerhaus "Zur Küz"	10,54 %	
112-Janosch-Grundschule Oberlar	10,43 %	
231-Gemeinschaftsgrundschule Eschmar	10,38 %	
141-Katholische Grundschule West	10,34 %	
101-Gemeinschaftsgrundschule, Sternenschule, Spich	10,31 %	
082-Gemeinschaftsgrundschule Spich	10,02 %	
041-Evangelische Grundschule	9,98 %	
251-Gemeinschaftsgrundschule Bergheim	9,93 %	
301B-Briefwahlbezirk 301B	9,91 %	
081-Gemeinschaftsgrundschule Spich	9,86 %	
241-Katholische Grundschule Müllekothen	9,86 %	
191-Gemeinschaftsgrundschule Sieglar	9,75 %	
303B-Briefwahlbezirk 303B	9,71 %	
252-Gemeinschaftsgrundschule Bergheim	9,69 %	
222-Städtische Kindertagesstätte Kriegsdorf	9,64 %	
170-Gemeinschaftsgrundschule FWH	9,63 %	
111-Janosch-Grundschule Oberlar	9,61 %	
212-Städt. Gesamtschule Sieglar	9,43 %	

































310B-Briefwahlbezirk 310B	9,40 %	
221-Städtische Kindertagesstätte Kriegseldorf	9,37 %	
052-Katholische Grundschule Troisdorf	9,31 %	
132-Katholische Grundschule West	9,28 %	
091-Stadtteilhaus Spich	9,25 %	
232-Gemeinschaftsgrundschule Eschmar	9,14 %	
021-Städtisches Gymnasium Troisdorf	9,14 %	
306B-Briefwahlbezirk 306B	8,93 %	
308B-Briefwahlbezirk 308B	8,92 %	
062-Seniorenzentrum St. Franziskus	8,91 %	
122-Janosch-Grundschule Oberlar	8,82 %	
242-Gemeinschaftsgrundschule Bergheim	8,82 %	
312B-Briefwahlbezirk 312B	8,73 %	
102-Gemeinschaftsgrundschule, Sternenschule, Spich	8,63 %	
305B-Briefwahlbezirk 305B	8,61 %	
012-Mehrzweckhalle Altenrath	8,57 %	
201-Bürgerhaus "Zur Küz"	8,40 %	
092-Bürgerhaus Spich	8,35 %	
304B-Briefwahlbezirk 304B	8,07 %	
150-Gemeinschaftsgrundschule FWH	7,98 %	
022-Städtisches Gymnasium Troisdorf	7,95 %	
311B-Briefwahlbezirk 311B	7,95 %	
011-Mehrzweckhalle Altenrath	7,81 %	
121-Janosch-Grundschule Oberlar	7,80 %	
307B-Briefwahlbezirk 307B	7,79 %	
051-Hotel Primula Troisdorf	7,58 %	
131-Katholische Grundschule West	7,52 %	
042-Katholisches Gemeindezentrum	7,46 %	
161-Gemeinschaftsgrundschule FWH	6,35 %	

Stadt Troisdorf
Wahl zum Deutschen Bundestag 24.09.2017
Dr. Fleck, Volksabstimmung, Ergebnis - Erststimmen
Wahlbezirk-Übersicht

181-Feuerwache Sieglar	5,74 %	■
306B-Briefwahlbezirk 306B	5,50 %	■
150-Gemeinschaftsgrundschule FWH	5,32 %	■
092-Bürgerhaus Spich	5,12 %	■
132-Katholische Grundschule West	4,87 %	■
141-Katholische Grundschule West	4,85 %	■
307B-Briefwahlbezirk 307B	4,77 %	■
131-Katholische Grundschule West	4,70 %	■
161-Gemeinschaftsgrundschule FWH	4,30 %	■
301B-Briefwahlbezirk 301B	4,26 %	■
211-Städt. Gesamtschule Sieglar, Vorraum Mensa	4,24 %	■
308B-Briefwahlbezirk 308B	4,05 %	■
051-Hotel Primula Troisdorf	3,97 %	■
212-Städt. Gesamtschule Sieglar	3,74 %	■
102-Gemeinschaftsgrundschule, Sternschule, Spich	3,64 %	■
303B-Briefwahlbezirk 303B	3,59 %	■
021-Städtisches Gymnasium Troisdorf	3,49 %	■
032-Gemeinschaftshauptschule Troisdorf	3,45 %	■
162-Gemeinschaftsgrundschule FWH	3,45 %	■
012-Mehrzweckhalle Altenrath	3,39 %	■
310B-Briefwahlbezirk 310B	3,38 %	■
142-Katholische Grundschule West	3,36 %	■
062-Seniorenzentrum St. Franziskus	3,26 %	■
052-Katholische Grundschule Troisdorf	3,25 %	■
170-Gemeinschaftsgrundschule FWH	3,17 %	■
072-Gemeinschaftsgrundschule Spich	3,15 %	■
111-Janosch-Grundschule Oberlar	3,07 %	■
071-Gemeinschaftsgrundschule Spich	2,95 %	■
305B-Briefwahlbezirk 305B	2,94 %	■
221-Städtische Kindertagesstätte Kriegsdorf	2,92 %	■
311B-Briefwahlbezirk 311B	2,91 %	■
112-Janosch-Grundschule Oberlar	2,88 %	■
031-Gemeinschaftshauptschule Troisdorf	2,87 %	■
082-Gemeinschaftsgrundschule Spich	2,81 %	■



































242-Gemeinschaftsgrundschule Bergheim	2,77 %	■
304B-Briefwahlbezirk 304B	2,76 %	■
231-Gemeinschaftsgrundschule Eschmar	2,73 %	■
121-Janosch-Grundschule Oberlar	2,73 %	■
192-Städtische Kindertagesstätte Rotter See	2,72 %	■
302B-Briefwahlbezirk 302B	2,68 %	■
202-Bürgerhaus "Zur Küz"	2,68 %	■
101-Gemeinschaftsgrundschule, Sternschule, Spich	2,65 %	■
061-Evangelisches Familienzentrum	2,64 %	■
251-Gemeinschaftsgrundschule Bergheim	2,62 %	■
312B-Briefwahlbezirk 312B	2,62 %	■
091-Stadtteilhaus Spich	2,62 %	■
122-Janosch-Grundschule Oberlar	2,61 %	■
022-Städtisches Gymnasium Troisdorf	2,56 %	■
041-Evangelische Grundschule	2,50 %	■
232-Gemeinschaftsgrundschule Eschmar	2,43 %	■
191-Gemeinschaftsgrundschule Sieglar	2,35 %	■
011-Mehrzweckhalle Altenrath	2,34 %	■
182-Katholische Kindertagesstätte Sieglar	2,23 %	■
222-Städtische Kindertagesstätte Kriegsdorf	2,18 %	■
042-Katholisches Gemeindezentrum	2,11 %	■
309B-Briefwahlbezirk 309B	2,10 %	■
241-Katholische Grundschule Mülleko-ven	2,04 %	■
201-Bürgerhaus "Zur Küz"	1,98 %	■
081-Gemeinschaftsgrundschule Spich	1,91 %	■
252-Gemeinschaftsgrundschule Bergheim	1,74 %	■



























Stadt Troisdorf
Wahl zum Deutschen Bundestag 24.09.2017
CDU, Ergebnis - Zweitstimmen
Wahlbezirk-Übersicht

312B-Briefwahlbezirk 312B	42,84 %	
310B-Briefwahlbezirk 310B	42,17 %	
311B-Briefwahlbezirk 311B	39,89 %	
305B-Briefwahlbezirk 305B	39,00 %	
304B-Briefwahlbezirk 304B	38,67 %	
241-Katholische Grundschule Mülleko- ven	38,62 %	
309B-Briefwahlbezirk 309B	38,06 %	
202-Bürgerhaus "Zur Küz"	36,96 %	
301B-Briefwahlbezirk 301B	36,85 %	
222-Städtische Kindertagesstätte Kriegsdorf	36,80 %	
302B-Briefwahlbezirk 302B	36,05 %	
012-Mehrzweckhalle Altenrath	35,95 %	
252-Gemeinschaftsgrundschule Berg- heim	35,84 %	
251-Gemeinschaftsgrundschule Berg- heim	35,57 %	
306B-Briefwahlbezirk 306B	35,51 %	
201-Bürgerhaus "Zur Küz"	34,70 %	
308B-Briefwahlbezirk 308B	34,62 %	
303B-Briefwahlbezirk 303B	34,34 %	
042-Katholisches Gemeindezentrum	34,09 %	
031-Gemeinschaftshauptschule Trois- dorf	33,33 %	
101-Gemeinschaftsgrundschule, Ster- nenschule, Spich	32,85 %	
182-Katholische Kindertagesstätte Sieglar	32,55 %	
011-Mehrzweckhalle Altenrath	32,50 %	
307B-Briefwahlbezirk 307B	32,40 %	
121-Janosch-Grundschule Oberlar	31,98 %	
232-Gemeinschaftsgrundschule Esch- mar	31,88 %	
221-Städtische Kindertagesstätte Kriegsdorf	30,67 %	
072-Gemeinschaftsgrundschule Spich	30,54 %	
161-Gemeinschaftsgrundschule FWH	30,18 %	
170-Gemeinschaftsgrundschule FWH	30,14 %	
062-Seniorenzentrum St. Franziskus	30,13 %	
081-Gemeinschaftsgrundschule Spich	30,08 %	































102-Gemeinschaftsgrundschule, Sternschule, Spich	30,01 %	██████████
191-Gemeinschaftsgrundschule Sieglar	29,89 %	██████████
071-Gemeinschaftsgrundschule Spich	29,79 %	██████████
242-Gemeinschaftsgrundschule Bergheim	29,65 %	██████████
082-Gemeinschaftsgrundschule Spich	29,25 %	██████████
231-Gemeinschaftsgrundschule Eschmar	29,19 %	██████████
162-Gemeinschaftsgrundschule FWH	29,06 %	██████████
092-Bürgerhaus Spich	29,05 %	██████████
091-Stadtteilhaus Spich	28,94 %	██████████
122-Janosch-Grundschule Oberlar	28,85 %	██████████
181-Feuerwache Sieglar	28,57 %	██████████
041-Evangelische Grundschule	28,03 %	██████████
052-Katholische Grundschule Troisdorf	27,64 %	██████████
212-Städt. Gesamtschule Sieglar	27,48 %	██████████
141-Katholische Grundschule West	27,39 %	██████████
111-Janosch-Grundschule Oberlar	27,33 %	██████████
112-Janosch-Grundschule Oberlar	27,18 %	██████████
061-Evangelisches Familienzentrum	27,05 %	██████████
211-Städt. Gesamtschule Sieglar, Vorraum Mensa	27,02 %	██████████
131-Katholische Grundschule West	26,80 %	██████████
022-Städtisches Gymnasium Troisdorf	26,05 %	██████████
032-Gemeinschaftshauptschule Troisdorf	25,85 %	██████████
051-Hotel Primula Troisdorf	25,58 %	██████████
021-Städtisches Gymnasium Troisdorf	23,71 %	██████████
192-Städtische Kindertagesstätte Rotter See	23,61 %	██████████
142-Katholische Grundschule West	22,93 %	██████████
150-Gemeinschaftsgrundschule FWH	22,67 %	██████████
132-Katholische Grundschule West	21,54 %	██████████

Stadt Troisdorf
Wahl zum Deutschen Bundestag 24.09.2017
SPD, Ergebnis - Zweitstimmen
Wahlbezirk-Übersicht

161-Gemeinschaftsgrundschule FWH	34,41 %	
022-Städtisches Gymnasium Troisdorf	31,65 %	
150-Gemeinschaftsgrundschule FWH	30,16 %	
191-Gemeinschaftsgrundschule Sieglar	29,04 %	
082-Gemeinschaftsgrundschule Spich	28,46 %	
052-Katholische Grundschule Troisdorf	28,36 %	
132-Katholische Grundschule West	28,34 %	
304B-Briefwahlbezirk 304B	27,90 %	
051-Hotel Primula Troisdorf	27,73 %	
011-Mehrzweckhalle Altenrath	27,72 %	
081-Gemeinschaftsgrundschule Spich	27,72 %	
091-Stadtteilhaus Spich	27,56 %	
122-Janosch-Grundschule Oberlar	27,24 %	
102-Gemeinschaftsgrundschule, Sternschule, Spich	27,22 %	
021-Städtisches Gymnasium Troisdorf	27,15 %	
307B-Briefwahlbezirk 307B	26,89 %	
111-Janosch-Grundschule Oberlar	26,52 %	
192-Städtische Kindertagesstätte Rotter See	26,51 %	
131-Katholische Grundschule West	26,43 %	
141-Katholische Grundschule West	26,35 %	
042-Katholisches Gemeindezentrum	26,17 %	
112-Janosch-Grundschule Oberlar	26,11 %	
032-Gemeinschaftshauptschule Troisdorf	26,09 %	
162-Gemeinschaftsgrundschule FWH	25,92 %	
306B-Briefwahlbezirk 306B	25,66 %	
303B-Briefwahlbezirk 303B	25,29 %	
211-Städt. Gesamtschule Sieglar, Vorraum Mensa	25,09 %	
031-Gemeinschaftshauptschule Troisdorf	24,85 %	
041-Evangelische Grundschule	24,74 %	
092-Bürgerhaus Spich	24,58 %	
201-Bürgerhaus "Zur Küz"	24,51 %	
012-Mehrzweckhalle Altenrath	24,36 %	
212-Städt. Gesamtschule Sieglar	24,35 %	
231-Gemeinschaftsgrundschule Eschmar	23,96 %	


































062-Seniorenzentrum St. Franziskus	23,93 %	
142-Katholische Grundschule West	23,76 %	
308B-Briefwahlbezirk 308B	23,63 %	
305B-Briefwahlbezirk 305B	23,60 %	
061-Evangelisches Familienzentrum	23,56 %	
121-Janosch-Grundschule Oberlar	23,51 %	
182-Katholische Kindertagesstätte Sieglar	23,49 %	
071-Gemeinschaftsgrundschule Spich	23,40 %	
311B-Briefwahlbezirk 311B	23,19 %	
301B-Briefwahlbezirk 301B	23,17 %	
252-Gemeinschaftsgrundschule Bergheim	23,14 %	
232-Gemeinschaftsgrundschule Eschmar	22,85 %	
241-Katholische Grundschule Mülleko- ven	22,65 %	
309B-Briefwahlbezirk 309B	22,60 %	
302B-Briefwahlbezirk 302B	22,59 %	
181-Feuerwache Sieglar	22,55 %	
170-Gemeinschaftsgrundschule FWH	22,07 %	
072-Gemeinschaftsgrundschule Spich	21,79 %	
221-Städtische Kindertagesstätte Kriegsdorf	21,12 %	
222-Städtische Kindertagesstätte Kriegsdorf	19,21 %	
312B-Briefwahlbezirk 312B	19,09 %	
242-Gemeinschaftsgrundschule Berg- heim	18,98 %	
251-Gemeinschaftsgrundschule Berg- heim	18,60 %	
101-Gemeinschaftsgrundschule, Ster- nenschule, Spich	18,44 %	
310B-Briefwahlbezirk 310B	17,54 %	
202-Bürgerhaus "Zur Küz"	17,16 %	








Stadt Troisdorf
Wahl zum Deutschen Bundestag 24.09.2017
GRÜNE, Ergebnis - Zweitstimmen
Wahlbezirk-Übersicht

242-Gemeinschaftsgrundschule Bergheim	11,54 %	
062-Seniorenzentrum St. Franziskus	9,62 %	
122-Janosch-Grundschule Oberlar	9,62 %	
252-Gemeinschaftsgrundschule Bergheim	9,47 %	
251-Gemeinschaftsgrundschule Bergheim	9,30 %	
061-Evangelisches Familienzentrum	9,25 %	
232-Gemeinschaftsgrundschule Eschmar	8,89 %	
031-Gemeinschaftshauptschule Troisdorf	8,69 %	
051-Hotel Primula Troisdorf	8,59 %	
312B-Briefwahlbezirk 312B	8,57 %	
308B-Briefwahlbezirk 308B	7,94 %	
071-Gemeinschaftsgrundschule Spich	7,85 %	
222-Städtische Kindertagesstätte Kriegsdorf	7,54 %	
091-Stadtteilhaus Spich	7,45 %	
231-Gemeinschaftsgrundschule Eschmar	7,39 %	
041-Evangelische Grundschule	7,27 %	
307B-Briefwahlbezirk 307B	7,25 %	
201-Bürgerhaus "Zur Küz"	7,24 %	
192-Städtische Kindertagesstätte Rotter See	7,23 %	
170-Gemeinschaftsgrundschule FWH	7,21 %	
102-Gemeinschaftsgrundschule, Sternenschule, Spich	7,17 %	
072-Gemeinschaftsgrundschule Spich	7,00 %	
221-Städtische Kindertagesstätte Kriegsdorf	6,92 %	
101-Gemeinschaftsgrundschule, Sternenschule, Spich	6,92 %	
241-Katholische Grundschule Mülleko-ven	6,91 %	
092-Bürgerhaus Spich	6,89 %	
111-Janosch-Grundschule Oberlar	6,88 %	
202-Bürgerhaus "Zur Küz"	6,77 %	
303B-Briefwahlbezirk 303B	6,76 %	
021-Städtisches Gymnasium Troisdorf	6,75 %	































121-Janosch-Grundschule Oberlar	6,74 %	■
082-Gemeinschaftsgrundschule Spich	6,72 %	■
305B-Briefwahlbezirk 305B	6,70 %	■
131-Katholische Grundschule West	6,65 %	■
141-Katholische Grundschule West	6,64 %	■
211-Städt. Gesamtschule Sieglar, Vorraum Mensa	6,49 %	■
311B-Briefwahlbezirk 311B	6,49 %	■
022-Städtisches Gymnasium Troisdorf	6,44 %	■
191-Gemeinschaftsgrundschule Sieglar	6,44 %	■
212-Städt. Gesamtschule Sieglar	6,43 %	■
301B-Briefwahlbezirk 301B	6,35 %	■
309B-Briefwahlbezirk 309B	6,14 %	■
052-Katholische Grundschule Troisdorf	6,08 %	■
310B-Briefwahlbezirk 310B	5,94 %	■
112-Janosch-Grundschule Oberlar	5,86 %	■
150-Gemeinschaftsgrundschule FWH	5,85 %	■
181-Feuerwache Sieglar	5,68 %	■
302B-Briefwahlbezirk 302B	5,60 %	■
182-Katholische Kindertagesstätte Sieglar	5,54 %	■
162-Gemeinschaftsgrundschule FWH	5,50 %	■
132-Katholische Grundschule West	5,44 %	■
161-Gemeinschaftsgrundschule FWH	5,43 %	■
142-Katholische Grundschule West	5,37 %	■
032-Gemeinschaftshauptschule Troisdorf	5,31 %	■
304B-Briefwahlbezirk 304B	5,24 %	■
081-Gemeinschaftsgrundschule Spich	5,20 %	■
042-Katholisches Gemeindezentrum	5,17 %	■
012-Mehrzweckhalle Altenrath	4,52 %	■
306B-Briefwahlbezirk 306B	4,29 %	■
011-Mehrzweckhalle Altenrath	2,87 %	■





























Stadt Troisdorf
Wahl zum Deutschen Bundestag 24.09.2017
DIE LINKE, Ergebnis - Zweitstimmen
Wahlbezirk-Übersicht

142-Katholische Grundschule West	14,67 %	
021-Städtisches Gymnasium Troisdorf	13,51 %	
131-Katholische Grundschule West	13,12 %	
022-Städtisches Gymnasium Troisdorf	12,04 %	
212-Städt. Gesamtschule Sieglar	12,00 %	
132-Katholische Grundschule West	11,34 %	
111-Janosch-Grundschule Oberlar	11,34 %	
211-Städt. Gesamtschule Sieglar, Vorraum Mensa	10,88 %	
101-Gemeinschaftsgrundschule, Sternenschule, Spich	10,37 %	
051-Hotel Primula Troisdorf	10,20 %	
032-Gemeinschaftshauptschule Troisdorf	10,14 %	
192-Städtische Kindertagesstätte Rotter See	9,88 %	
121-Janosch-Grundschule Oberlar	9,83 %	
122-Janosch-Grundschule Oberlar	9,62 %	
170-Gemeinschaftsgrundschule FWH	9,58 %	
041-Evangelische Grundschule	9,52 %	
181-Feuerwache Sieglar	9,47 %	
052-Katholische Grundschule Troisdorf	9,41 %	
062-Seniorenzentrum St. Franziskus	9,40 %	
182-Katholische Kindertagesstätte Sieglar	9,40 %	
091-Stadtteilhaus Spich	9,36 %	
042-Katholisches Gemeindezentrum	9,21 %	
061-Evangelisches Familienzentrum	9,08 %	
072-Gemeinschaftsgrundschule Spich	8,95 %	
141-Katholische Grundschule West	8,92 %	
112-Janosch-Grundschule Oberlar	8,70 %	
191-Gemeinschaftsgrundschule Sieglar	8,51 %	
031-Gemeinschaftshauptschule Troisdorf	8,48 %	
242-Gemeinschaftsgrundschule Bergheim	8,31 %	
092-Bürgerhaus Spich	8,19 %	
231-Gemeinschaftsgrundschule Eschmar	7,93 %	
201-Bürgerhaus "Zur Küz"	7,89 %	
307B-Briefwahlbezirk 307B	7,74 %	


































082-Gemeinschaftsgrundschule Spich	7,51 %	
150-Gemeinschaftsgrundschule FWH	7,50 %	
301B-Briefwahlbezirk 301B	7,23 %	
202-Bürgerhaus "Zur Küz"	7,10 %	
071-Gemeinschaftsgrundschule Spich	7,05 %	
241-Katholische Grundschule Mülleko- ven	7,03 %	
232-Gemeinschaftsgrundschule Esch- mar	6,91 %	
303B-Briefwahlbezirk 303B	6,87 %	
306B-Briefwahlbezirk 306B	6,73 %	
309B-Briefwahlbezirk 309B	6,64 %	
221-Städtische Kindertagesstätte Kriegsdorf	6,56 %	
222-Städtische Kindertagesstätte Kriegsdorf	6,46 %	
102-Gemeinschaftsgrundschule, Ster- nenschule, Spich	6,37 %	
012-Mehrzweckhalle Altenrath	6,29 %	
302B-Briefwahlbezirk 302B	6,29 %	
252-Gemeinschaftsgrundschule Berg- heim	6,24 %	
305B-Briefwahlbezirk 305B	6,20 %	
310B-Briefwahlbezirk 310B	6,09 %	
304B-Briefwahlbezirk 304B	5,84 %	
081-Gemeinschaftsgrundschule Spich	5,83 %	
308B-Briefwahlbezirk 308B	5,60 %	
011-Mehrzweckhalle Altenrath	5,54 %	
251-Gemeinschaftsgrundschule Berg- heim	5,34 %	
162-Gemeinschaftsgrundschule FWH	5,24 %	
312B-Briefwahlbezirk 312B	4,45 %	
161-Gemeinschaftsgrundschule FWH	3,42 %	
311B-Briefwahlbezirk 311B	3,34 %	



























Stadt Troisdorf
Wahl zum Deutschen Bundestag 24.09.2017
FDP, Ergebnis - Zweitstimmen
Wahlbezirk-Übersicht

072-Gemeinschaftsgrundschule Spich	18,09 %	
251-Gemeinschaftsgrundschule Bergheim	17,78 %	
221-Städtische Kindertagesstätte Kriegsdorf	17,78 %	
302B-Briefwahlbezirk 302B	17,09 %	
231-Gemeinschaftsgrundschule Eschmar	16,94 %	
311B-Briefwahlbezirk 311B	16,51 %	
309B-Briefwahlbezirk 309B	16,45 %	
310B-Briefwahlbezirk 310B	15,94 %	
222-Städtische Kindertagesstätte Kriegsdorf	15,62 %	
308B-Briefwahlbezirk 308B	15,58 %	
232-Gemeinschaftsgrundschule Eschmar	15,51 %	
303B-Briefwahlbezirk 303B	15,50 %	
081-Gemeinschaftsgrundschule Spich	15,43 %	
242-Gemeinschaftsgrundschule Bergheim	15,38 %	
202-Bürgerhaus "Zur Küz"	15,35 %	
182-Katholische Kindertagesstätte Sieglar	15,27 %	
162-Gemeinschaftsgrundschule FWH	14,92 %	
312B-Briefwahlbezirk 312B	14,86 %	
252-Gemeinschaftsgrundschule Bergheim	14,64 %	
241-Katholische Grundschule Mülleko-ven	14,06 %	
112-Janosch-Grundschule Oberlar	14,03 %	
191-Gemeinschaftsgrundschule Sieglar	13,97 %	
306B-Briefwahlbezirk 306B	13,85 %	
101-Gemeinschaftsgrundschule, Sternschule, Spich	13,83 %	
071-Gemeinschaftsgrundschule Spich	13,83 %	
301B-Briefwahlbezirk 301B	13,69 %	
121-Janosch-Grundschule Oberlar	13,49 %	
061-Evangelisches Familienzentrum	13,44 %	
041-Evangelische Grundschule	13,32 %	
201-Bürgerhaus "Zur Küz"	13,16 %	
305B-Briefwahlbezirk 305B	13,10 %	
082-Gemeinschaftsgrundschule Spich	13,04 %	

102-Gemeinschaftsgrundschule, Sternenschule, Spich	13,01 %	
091-Stadtteilhaus Spich	13,00 %	
304B-Briefwahlbezirk 304B	12,99 %	
307B-Briefwahlbezirk 307B	12,77 %	
211-Städt. Gesamtschule Sieglar, Vorraum Mensa	12,63 %	
181-Feuerwache Sieglar	12,56 %	
052-Katholische Grundschule Troisdorf	12,45 %	
032-Gemeinschaftshauptschule Troisdorf	12,32 %	
192-Städtische Kindertagesstätte Rotter See	12,29 %	
212-Städt. Gesamtschule Sieglar	12,17 %	
092-Bürgerhaus Spich	12,10 %	
170-Gemeinschaftsgrundschule FWH	12,06 %	
141-Katholische Grundschule West	11,62 %	
111-Janosch-Grundschule Oberlar	11,54 %	
062-Seniorenzentrum St. Franziskus	11,32 %	
031-Gemeinschaftshauptschule Troisdorf	11,31 %	
142-Katholische Grundschule West	10,95 %	
051-Hotel Primula Troisdorf	10,73 %	
011-Mehrzweckhalle Altenrath	10,52 %	
012-Mehrzweckhalle Altenrath	10,41 %	
042-Katholisches Gemeindezentrum	9,85 %	
131-Katholische Grundschule West	9,80 %	
021-Städtisches Gymnasium Troisdorf	9,40 %	
132-Katholische Grundschule West	9,30 %	
122-Janosch-Grundschule Oberlar	8,97 %	
150-Gemeinschaftsgrundschule FWH	8,59 %	
022-Städtisches Gymnasium Troisdorf	8,12 %	
161-Gemeinschaftsgrundschule FWH	7,24 %	

Stadt Troisdorf
Wahl zum Deutschen Bundestag 24.09.2017
AfD, Ergebnis - Zweitstimmen
Wahlbezirk-Übersicht

150-Gemeinschaftsgrundschule FWH	21,02 %	
011-Mehrzweckhalle Altenrath	17,78 %	
142-Katholische Grundschule West	17,36 %	
132-Katholische Grundschule West	16,78 %	
012-Mehrzweckhalle Altenrath	16,50 %	
141-Katholische Grundschule West	15,56 %	
192-Städtische Kindertagesstätte Rotter See	15,18 %	
170-Gemeinschaftsgrundschule FWH	14,64 %	
032-Gemeinschaftshauptschule Troisdorf	14,49 %	
021-Städtisches Gymnasium Troisdorf	14,44 %	
162-Gemeinschaftsgrundschule FWH	14,40 %	
181-Feuerwache Sieglar	13,60 %	
071-Gemeinschaftsgrundschule Spich	13,16 %	
131-Katholische Grundschule West	12,94 %	
202-Bürgerhaus "Zur Küz"	12,87 %	
212-Städt. Gesamtschule Sieglar	12,70 %	
161-Gemeinschaftsgrundschule FWH	12,68 %	
221-Städtische Kindertagesstätte Kriegsdorf	12,65 %	
082-Gemeinschaftsgrundschule Spich	12,45 %	
051-Hotel Primula Troisdorf	12,34 %	
092-Bürgerhaus Spich	12,29 %	
081-Gemeinschaftsgrundschule Spich	11,97 %	
102-Gemeinschaftsgrundschule, Sternschule, Spich	11,82 %	
052-Katholische Grundschule Troisdorf	11,72 %	
242-Gemeinschaftsgrundschule Bergheim	11,66 %	
211-Städt. Gesamtschule Sieglar, Vorraum Mensa	11,58 %	
231-Gemeinschaftsgrundschule Eschmar	11,53 %	
022-Städtisches Gymnasium Troisdorf	11,48 %	
042-Katholisches Gemeindezentrum	11,47 %	
101-Gemeinschaftsgrundschule, Sternschule, Spich	11,38 %	
112-Janosch-Grundschule Oberlar	11,19 %	
061-Evangelisches Familienzentrum	11,17 %	
062-Seniorenzentrum St. Franziskus	11,11 %	

222-Städtische Kindertagesstätte Kriegsdorf	10,95 %	
041-Evangelische Grundschule	10,55 %	
111-Janosch-Grundschule Oberlar	10,32 %	
251-Gemeinschaftsgrundschule Bergheim	10,26 %	
122-Janosch-Grundschule Oberlar	10,26 %	
182-Katholische Kindertagesstätte Sieglar	10,23 %	
031-Gemeinschaftshauptschule Troisdorf	9,90 %	
091-Stadtteilhaus Spich	9,71 %	
121-Janosch-Grundschule Oberlar	9,63 %	
072-Gemeinschaftsgrundschule Spich	9,34 %	
232-Gemeinschaftsgrundschule Eschmar	9,31 %	
307B-Briefwahlbezirk 307B	9,28 %	
301B-Briefwahlbezirk 301B	9,09 %	
308B-Briefwahlbezirk 308B	9,06 %	
201-Bürgerhaus "Zur Küz"	9,05 %	
310B-Briefwahlbezirk 310B	8,84 %	
306B-Briefwahlbezirk 306B	8,68 %	
303B-Briefwahlbezirk 303B	8,12 %	
191-Gemeinschaftsgrundschule Sieglar	7,90 %	
302B-Briefwahlbezirk 302B	7,76 %	
241-Katholische Grundschule Mülleko- ven	7,39 %	
305B-Briefwahlbezirk 305B	7,20 %	
311B-Briefwahlbezirk 311B	7,16 %	
252-Gemeinschaftsgrundschule Berg- heim	7,00 %	
309B-Briefwahlbezirk 309B	6,74 %	
312B-Briefwahlbezirk 312B	6,40 %	
304B-Briefwahlbezirk 304B	6,14 %	