

Wahlbuch  
Wahl zum Deutschen Bundestag  
24.09.2017  
Kreis Siegen-Wittgenstein  
Herausgegeben am 29.09.2017

# Inhaltsverzeichnis

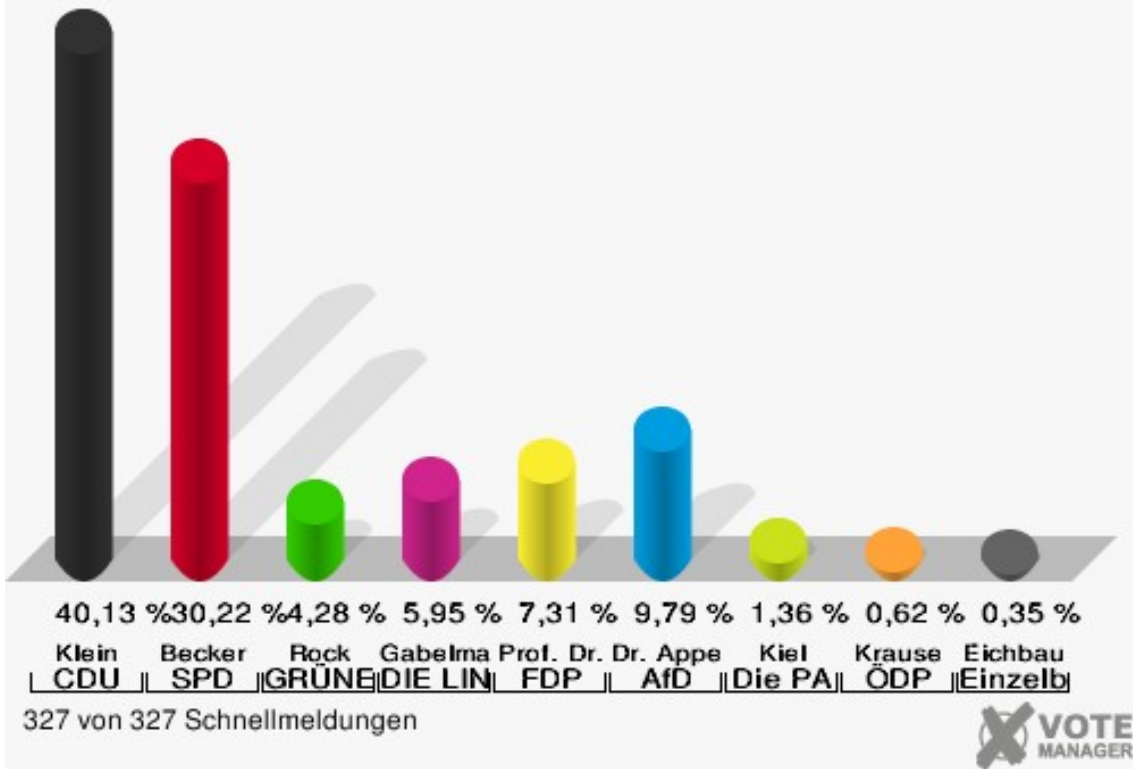
Wahl zum Deutschen Bundestag	1
Kreis Siegen-Wittgenstein	1
Wahlkreise	10
148 - Siegen-Wittgenstein	10
Gemeinden	18
Stadt Bad Berleburg	18
Gemeinde Burbach	27
Gemeinde Erndtebrück	36
Stadt Freudenberg	45
Stadt Hilchenbach	54
Stadt Kreuztal	63
Stadt Bad Laasphe	72
Stadt Netphen	79
Gemeinde Neunkirchen	88
Stadt Siegen	97
Gemeinde Wilnsdorf	106
Übersicht Gemeinden	115

# Wahl zum Deutschen Bundestag

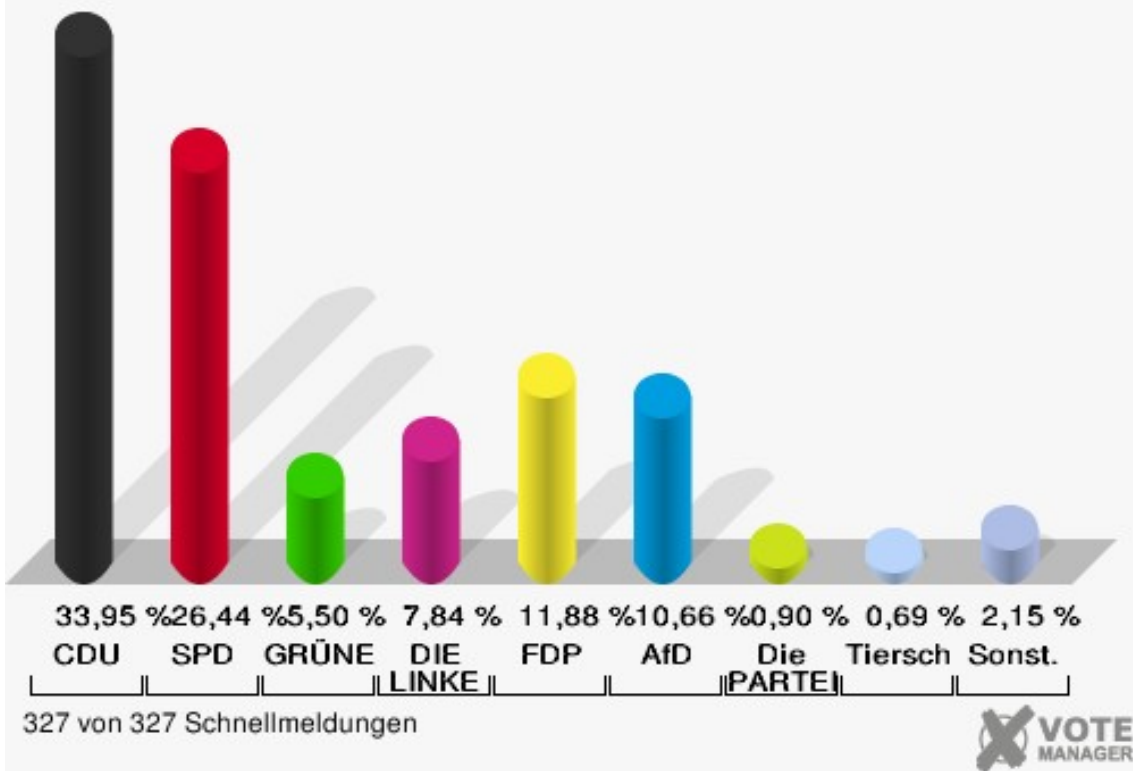
## Kreis Siegen-Wittgenstein

	Erststimmen		Zweitstimmen	
Wahlberechtigte	212.912		212.912	
Wähler	162.306	76,23 %	162.306	76,23 %
ungültige Stimmen	1.605	0,99 %	1.347	0,83 %
gültige Stimmen	160.701	99,01 %	160.959	99,17 %
Klein, CDU	64.484	40,13 %	54.648	33,95 %
Becker, SPD	48.560	30,22 %	42.551	26,44 %
Rock, GRÜNE	6.885	4,28 %	8.857	5,50 %
Gabelmann, DIE LINKE	9.554	5,95 %	12.624	7,84 %
Prof. Dr. Siebdrat, FDP	11.742	7,31 %	19.125	11,88 %
Dr. Appelt, AfD	15.728	9,79 %	17.154	10,66 %
PIRATEN	---	---	566	0,35 %
NPD	---	---	411	0,26 %
Kiel, Die PARTEI	2.190	1,36 %	1.442	0,90 %
FREIE WÄHLER	---	---	410	0,25 %
Volksabstimmung	---	---	145	0,09 %
Krause, ÖDP	1.002	0,62 %	578	0,36 %
MLPD	---	---	41	0,03 %
SGP	---	---	7	0,00 %
Allianz Deutscher Demokraten	---	---	492	0,31 %
BGE	---	---	122	0,08 %
DiB	---	---	131	0,08 %
DKP	---	---	33	0,02 %
DM	---	---	142	0,09 %
Die Humanisten	---	---	93	0,06 %
Gesundheitsforschung	---	---	130	0,08 %
Tierschutzpartei	---	---	1.116	0,69 %
V-Partei³	---	---	141	0,09 %
Eichbaum, Einzelbewerber	556	0,35 %	---	---

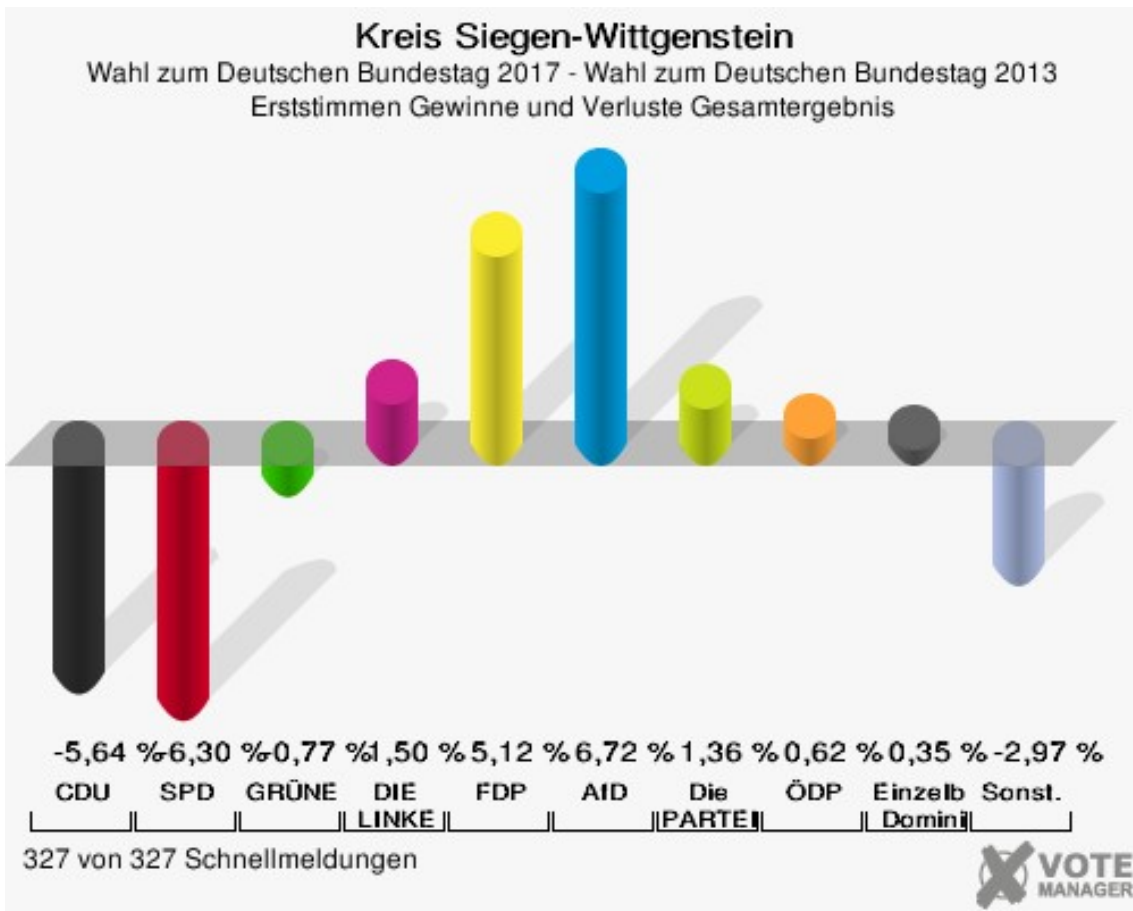
**Kreis Siegen-Wittgenstein**  
Wahl zum Deutschen Bundestag 24.09.2017  
Erststimmen Gesamtergebnis



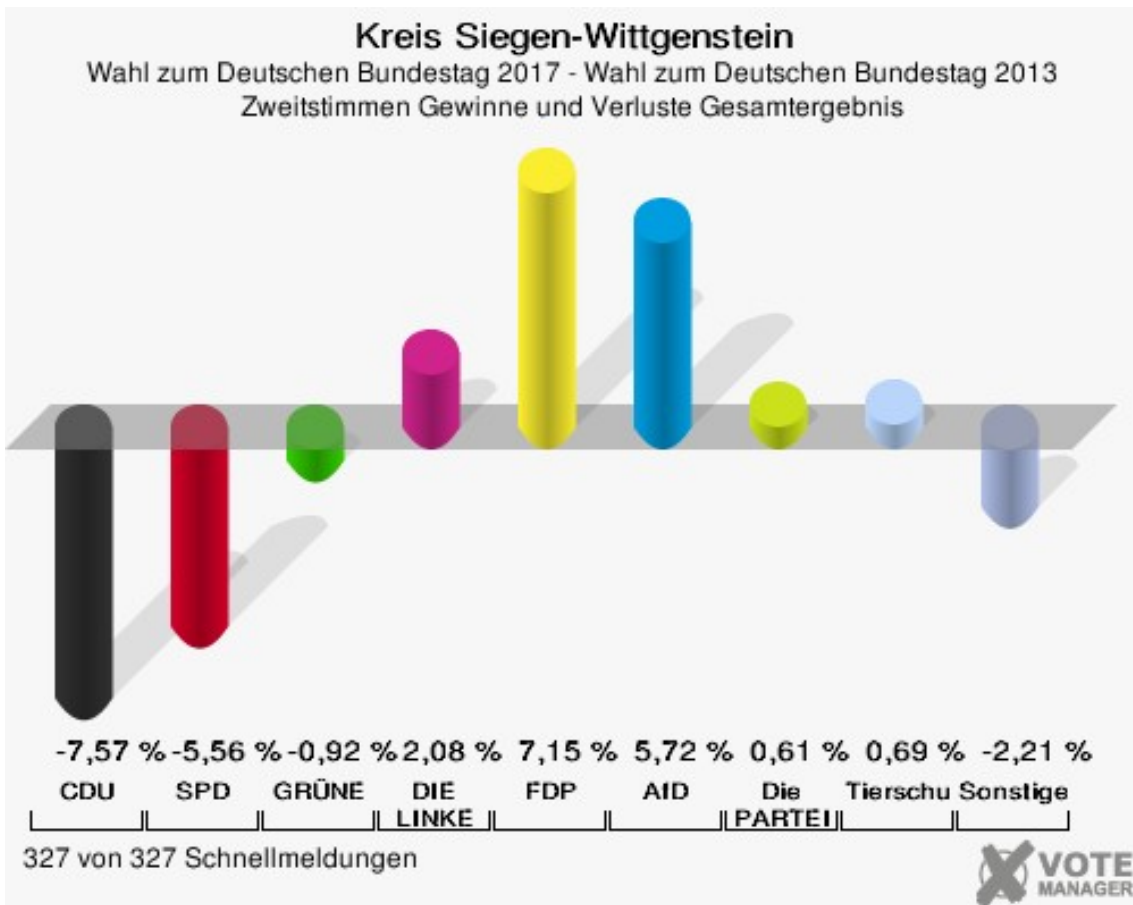
**Kreis Siegen-Wittgenstein**  
Wahl zum Deutschen Bundestag 24.09.2017  
Zweitstimmen Gesamtergebnis



Sonst. = Sonstige



Sonst. = Sonstige



Kreis Siegen-Wittgenstein  
Wahl zum Deutschen Bundestag 24.09.2017  
Erststimmen Gewinne und Verluste Gesamtergebnis

	Wahl zum Deutschen Bundestag 24.09.2017	Wahl zum Deutschen Bundestag 22.09.2013		Wahl zum Deutschen Bundestag 27.09.2009	
		Ergebnis	Gewinne und Verluste	Ergebnis	Gewinne und Verluste
Wahlberechtigte	212.912	215.751	-2.839	218.411	-5.499
Wähler	162.306	156.569	+5.737	156.878	+5.428
	76,23 %	72,57 %	+3,66 %	71,83 %	+4,40 %
gültige Stimmen	160.701	154.757	+5.944	154.607	+6.094
	99,01 %	98,84 %	+0,17 %	98,55 %	+0,46 %
CDU	64.484	70.833	-6.349	64.217	+267
	40,13 %	45,77 %	-5,64 %	41,54 %	-1,41 %
SPD	48.560	56.510	-7.950	60.500	-11.940
	30,22 %	36,52 %	-6,30 %	39,13 %	-8,91 %
GRÜNE	6.885	7.808	-923	0	+6.885
	4,28 %	5,05 %	-0,77 %	0,00 %	+4,28 %
DIE LINKE	9.554	6.891	+2.663	12.009	-2.455
	5,95 %	4,45 %	+1,50 %	7,77 %	-1,82 %
FDP	11.742	3.383	+8.359	15.482	-3.740
	7,31 %	2,19 %	+5,12 %	10,01 %	-2,70 %
AfD	15.728	4.744	+10.984	0	+15.728
	9,79 %	3,07 %	+6,72 %	0,00 %	+9,79 %
PIRATEN	0	2.732	-2.732	0	+0
	0,00 %	1,77 %	-1,77 %	0,00 %	+0,00 %
NPD	0	1.856	-1.856	2.399	-2.399
	0,00 %	1,20 %	-1,20 %	1,55 %	-1,55 %
Die PARTEI	2.190	0	+2.190	0	+2.190
	1,36 %	0,00 %	+1,36 %	0,00 %	+1,36 %
FREIE WÄHLER	0	0	+0	0	+0
	0,00 %	0,00 %	+0,00 %	0,00 %	+0,00 %
Volksabstimmung	0	0	+0	0	+0
	0,00 %	0,00 %	+0,00 %	0,00 %	+0,00 %
ÖDP	1.002	0	+1.002	0	+1.002
	0,62 %	0,00 %	+0,62 %	0,00 %	+0,62 %
MLPD	0	0	+0	0	+0
	0,00 %	0,00 %	+0,00 %	0,00 %	+0,00 %
SGP	0	0	+0	0	+0
	0,00 %	0,00 %	+0,00 %	0,00 %	+0,00 %
Allianz Deutscher Demokraten	0	0	+0	0	+0
	0,00 %	0,00 %	+0,00 %	0,00 %	+0,00 %

BGE	0	0	+0	0	+0
	0,00 %	0,00 %	+0,00 %	0,00 %	+0,00 %
DiB	0	0	+0	0	+0
	0,00 %	0,00 %	+0,00 %	0,00 %	+0,00 %
DKP	0	0	+0	0	+0
	0,00 %	0,00 %	+0,00 %	0,00 %	+0,00 %
DM	0	0	+0	0	+0
	0,00 %	0,00 %	+0,00 %	0,00 %	+0,00 %
Die Humanisten	0	0	+0	0	+0
	0,00 %	0,00 %	+0,00 %	0,00 %	+0,00 %
Gesundheitsforschung	0	0	+0	0	+0
	0,00 %	0,00 %	+0,00 %	0,00 %	+0,00 %
Tierschutzpartei	0	0	+0	0	+0
	0,00 %	0,00 %	+0,00 %	0,00 %	+0,00 %
V-Partei <sup>3</sup>	0	0	+0	0	+0
	0,00 %	0,00 %	+0,00 %	0,00 %	+0,00 %
Einzelbewerber Eich- baum, Dominik	556	0	+556	0	+556
	0,35 %	0,00 %	+0,35 %	0,00 %	+0,35 %
Sonstige	0	0	+0	0	+0
	0,00 %	0,00 %	+0,00 %	0,00 %	+0,00 %

Wahl zum Deutschen Bundestag 22.09.2013: Sonstige = REP, Bündnis 21/RRP, BÜSO, PSG, BIG, pro Deutschland, DIE RECHTE, Partei der Nichtwähler, PARTEI DER VERNUNFT

Wahl zum Deutschen Bundestag 27.09.2009: Sonstige = FAMILIE, REP, PSG, ZENTRUM, BÜSO, DVU, RRP, RENTNER

Kreis Siegen-Wittgenstein  
Wahl zum Deutschen Bundestag 24.09.2017  
Zweitstimmen Gewinne und Verluste Gesamtergebnis

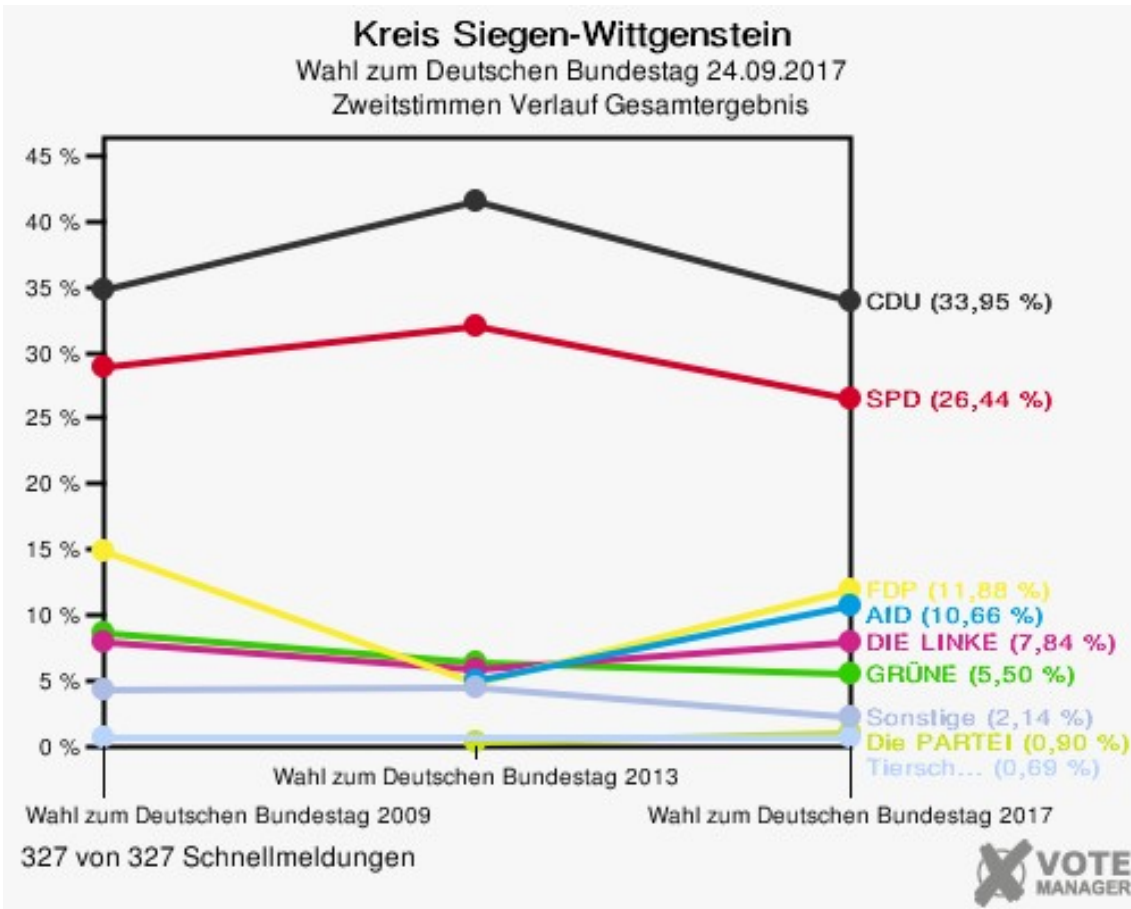
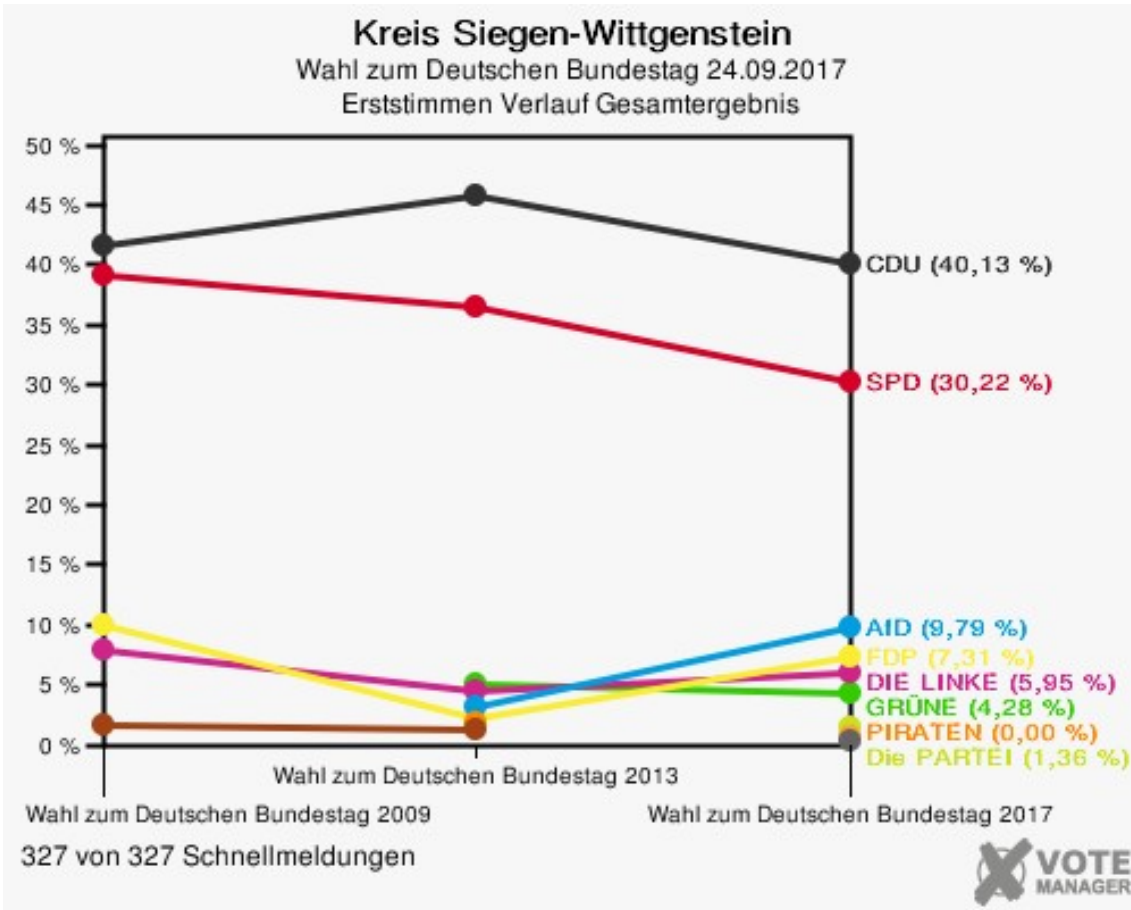
	Wahl zum Deutschen Bundestag 24.09.2017	Wahl zum Deutschen Bundestag 22.09.2013		Wahl zum Deutschen Bundestag 27.09.2009	
		Ergebnis	Gewinne und Verluste	Ergebnis	Gewinne und Verluste
Wahlberechtigte	212.912	215.751	-2.839	218.411	-5.499
Wähler	162.306	156.569	+5.737	156.878	+5.428
	76,23 %	72,57 %	+3,66 %	71,83 %	+4,40 %
gültige Stimmen	160.959	154.896	+6.063	155.196	+5.763
	99,17 %	98,93 %	+0,24 %	98,93 %	+0,24 %
CDU	54.648	64.307	-9.659	53.999	+649
	33,95 %	41,52 %	-7,57 %	34,79 %	-0,84 %
SPD	42.551	49.563	-7.012	44.822	-2.271
	26,44 %	32,00 %	-5,56 %	28,88 %	-2,44 %
GRÜNE	8.857	9.937	-1.080	13.385	-4.528
	5,50 %	6,42 %	-0,92 %	8,62 %	-3,12 %
DIE LINKE	12.624	8.920	+3.704	12.362	+262
	7,84 %	5,76 %	+2,08 %	7,97 %	-0,13 %
FDP	19.125	7.327	+11.798	23.059	-3.934
	11,88 %	4,73 %	+7,15 %	14,86 %	-2,98 %
AfD	17.154	7.653	+9.501	0	+17.154
	10,66 %	4,94 %	+5,72 %	0,00 %	+10,66 %
PIRATEN	566	2.722	-2.156	2.044	-1.478
	0,35 %	1,76 %	-1,41 %	1,32 %	-0,97 %
NPD	411	1.759	-1.348	1.910	-1.499
	0,26 %	1,14 %	-0,88 %	1,23 %	-0,97 %
Die PARTEI	1.442	450	+992	0	+1.442
	0,90 %	0,29 %	+0,61 %	0,00 %	+0,90 %
FREIE WÄHLER	410	243	+167	0	+410
	0,25 %	0,16 %	+0,09 %	0,00 %	+0,25 %
Volksabstimmung	145	312	-167	152	-7
	0,09 %	0,20 %	-0,11 %	0,10 %	-0,01 %
ÖDP	578	286	+292	218	+360
	0,36 %	0,18 %	+0,18 %	0,14 %	+0,22 %
MLPD	41	41	+0	22	+19
	0,03 %	0,03 %	+0,00 %	0,01 %	+0,02 %
SGP	7	0	+7	0	+7
	0,00 %	0,00 %	+0,00 %	0,00 %	+0,00 %
Allianz Deutscher Demokraten	492	0	+492	0	+492
	0,31 %	0,00 %	+0,31 %	0,00 %	+0,31 %



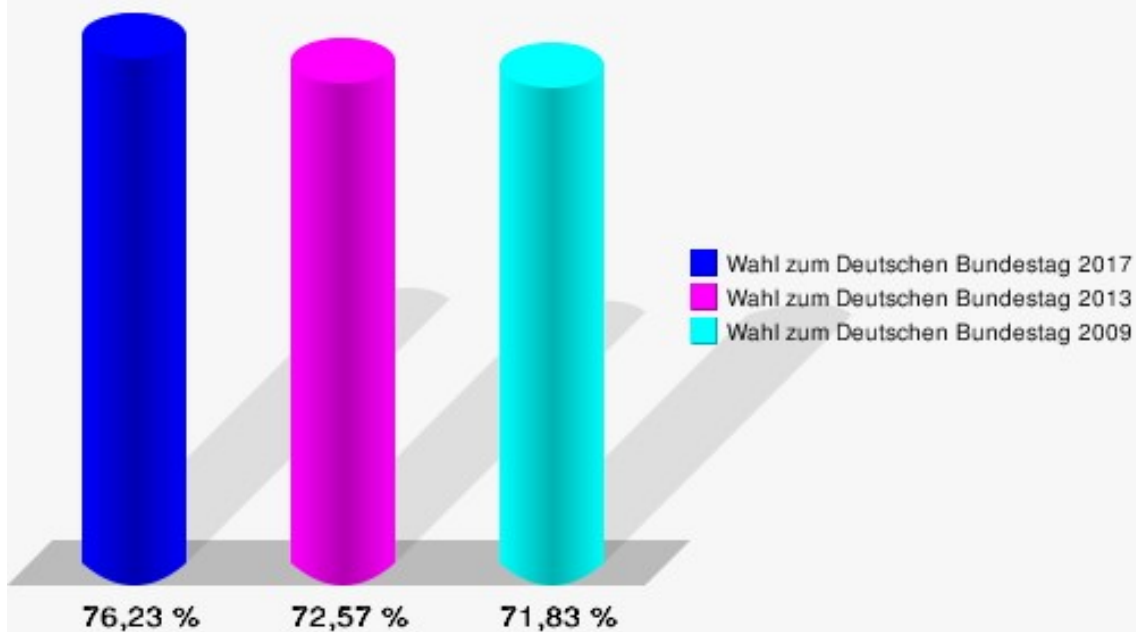
BGE	122	0	+122	0	+122
	0,08 %	0,00 %	+0,08 %	0,00 %	+0,08 %
DiB	131	0	+131	0	+131
	0,08 %	0,00 %	+0,08 %	0,00 %	+0,08 %
DKP	33	0	+33	0	+33
	0,02 %	0,00 %	+0,02 %	0,00 %	+0,02 %
DM	142	0	+142	0	+142
	0,09 %	0,00 %	+0,09 %	0,00 %	+0,09 %
Die Humanisten	93	0	+93	0	+93
	0,06 %	0,00 %	+0,06 %	0,00 %	+0,06 %
Gesundheitsforschung	130	0	+130	0	+130
	0,08 %	0,00 %	+0,08 %	0,00 %	+0,08 %
Tierschutzpartei	1.116	0	+1.116	920	+196
	0,69 %	0,00 %	+0,69 %	0,59 %	+0,10 %
V-Partei <sup>3</sup>	141	0	+141	0	+141
	0,09 %	0,00 %	+0,09 %	0,00 %	+0,09 %
Einzelbewerber Eich- baum, Dominik	0	0	+0	0	+0
	0,00 %	0,00 %	+0,00 %	0,00 %	+0,00 %
Sonstige	0	1.376	-1.376	2.303	-2.303
	0,00 %	0,89 %	-0,89 %	1,48 %	-1,48 %

Wahl zum Deutschen Bundestag 22.09.2013: Sonstige = REP, Bündnis 21/RRP, BÜSO, PSG, BIG, pro Deutschland, DIE RECHTE, Partei der Nichtwähler, PARTEI DER VERNUNFT

Wahl zum Deutschen Bundestag 27.09.2009: Sonstige = FAMILIE, REP, PSG, ZENTRUM, BÜSO, DVU, RRP, RENTNER



**Kreis Siegen-Wittgenstein**  
Wahl zum Deutschen Bundestag 24.09.2017  
Wahlbeteiligung Gesamtergebnis



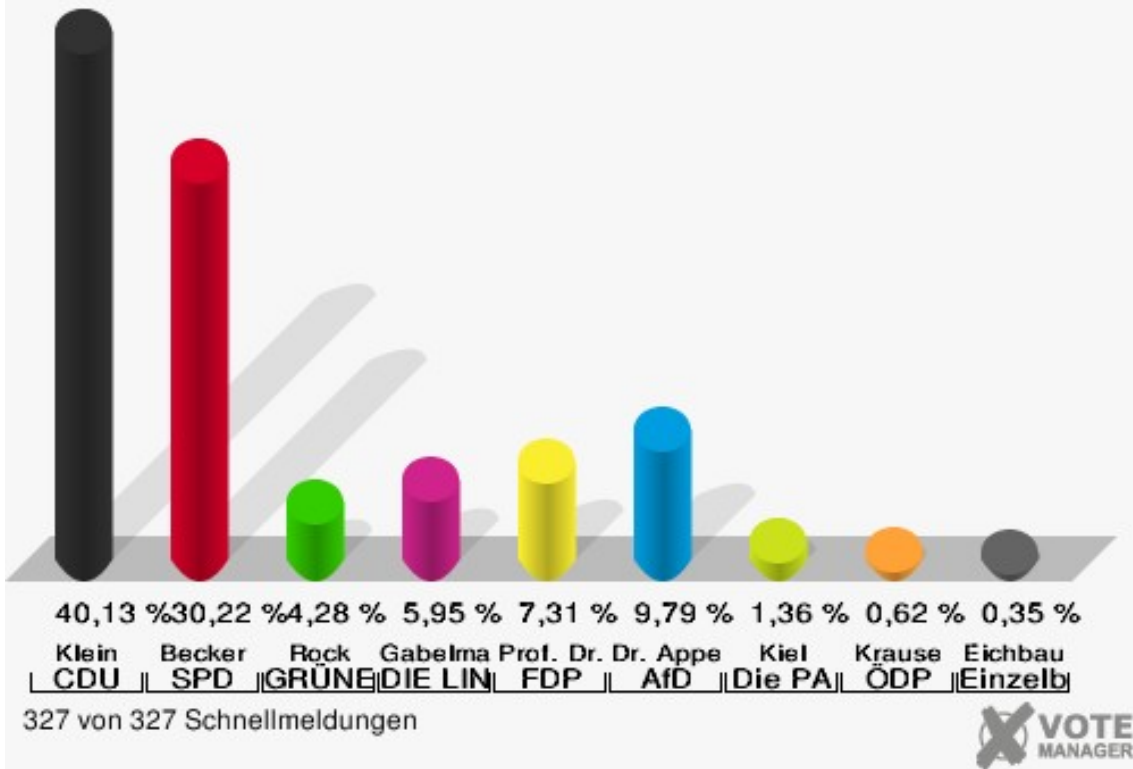
327 von 327 Schnellmeldungen



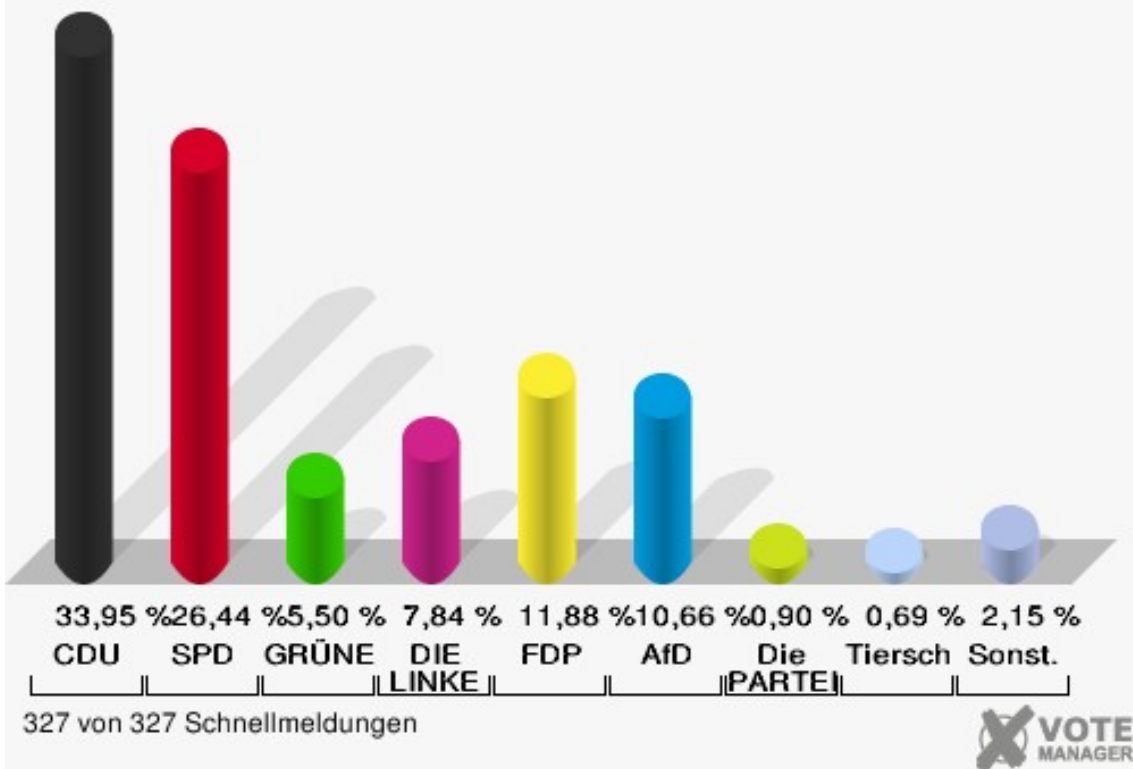
## Wahlkreise 148 - Siegen-Wittgenstein

	Erststimmen		Zweitstimmen	
Wahlberechtigte	212.912		212.912	
Wähler	162.306	76,23 %	162.306	76,23 %
ungültige Stimmen	1.605	0,99 %	1.347	0,83 %
gültige Stimmen	160.701	99,01 %	160.959	99,17 %
Klein, CDU	64.484	40,13 %	54.648	33,95 %
Becker, SPD	48.560	30,22 %	42.551	26,44 %
Rock, GRÜNE	6.885	4,28 %	8.857	5,50 %
Gabelmann, DIE LINKE	9.554	5,95 %	12.624	7,84 %
Prof. Dr. Siebdrat, FDP	11.742	7,31 %	19.125	11,88 %
Dr. Appelt, AfD	15.728	9,79 %	17.154	10,66 %
PIRATEN	---	---	566	0,35 %
NPD	---	---	411	0,26 %
Kiel, Die PARTEI	2.190	1,36 %	1.442	0,90 %
FREIE WÄHLER	---	---	410	0,25 %
Volksabstimmung	---	---	145	0,09 %
Krause, ÖDP	1.002	0,62 %	578	0,36 %
MLPD	---	---	41	0,03 %
SGP	---	---	7	0,00 %
Allianz Deutscher Demokraten	---	---	492	0,31 %
BGE	---	---	122	0,08 %
DiB	---	---	131	0,08 %
DKP	---	---	33	0,02 %
DM	---	---	142	0,09 %
Die Humanisten	---	---	93	0,06 %
Gesundheitsforschung	---	---	130	0,08 %
Tierschutzpartei	---	---	1.116	0,69 %
V-Partei <sup>3</sup>	---	---	141	0,09 %
Eichbaum, Einzelbewerber	556	0,35 %	---	---

**Kreis Siegen-Wittgenstein**  
 Wahl zum Deutschen Bundestag 24.09.2017  
 Erststimmen 148 - Siegen-Wittgenstein



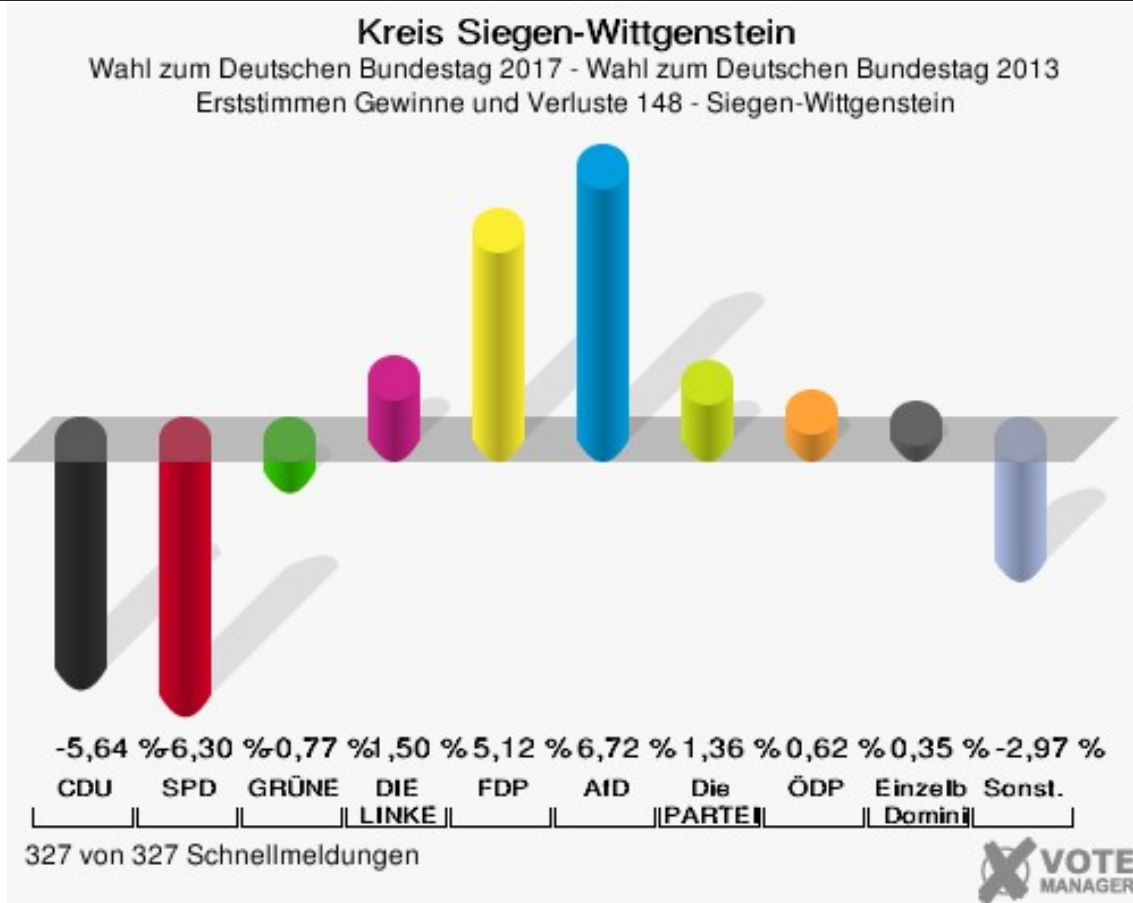
**Kreis Siegen-Wittgenstein**  
 Wahl zum Deutschen Bundestag 24.09.2017  
 Zweitstimmen 148 - Siegen-Wittgenstein



Sonst. = Sonstige

Gewählt:

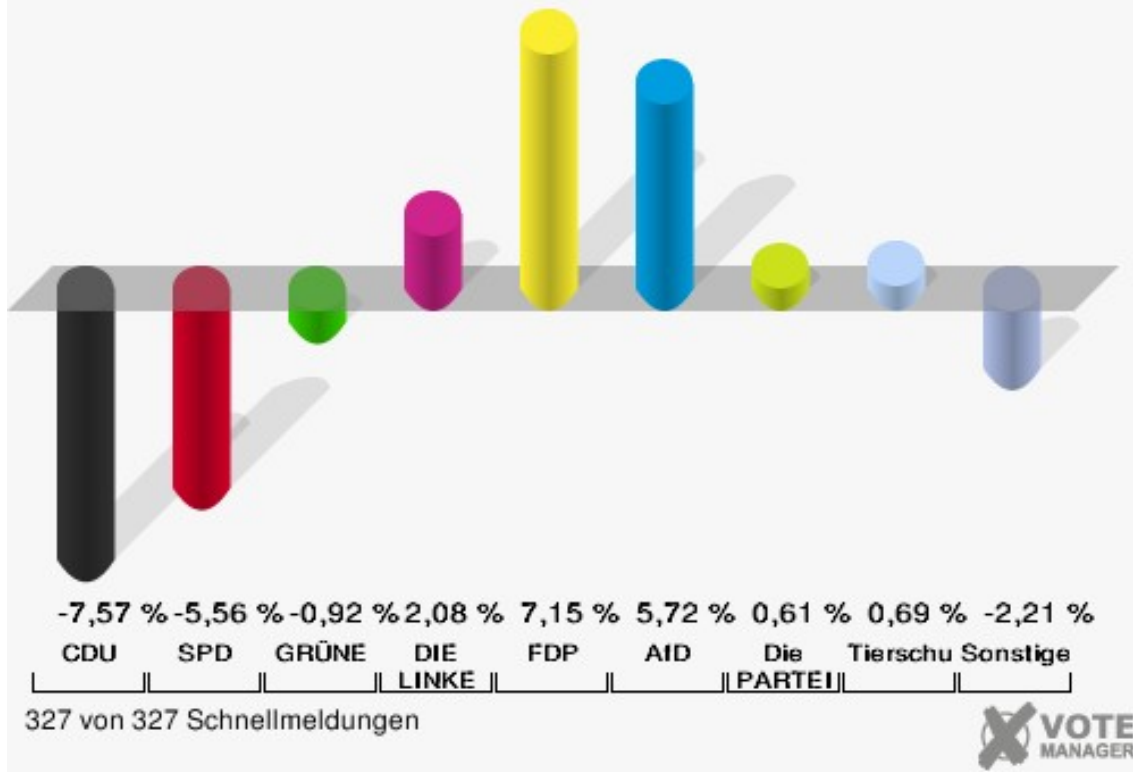
Klein, Volkmar (CDU)



Sonst. = Sonstige

## Kreis Siegen-Wittgenstein

Wahl zum Deutschen Bundestag 2017 - Wahl zum Deutschen Bundestag 2013  
Zweitstimmen Gewinne und Verluste 148 - Siegen-Wittgenstein



Kreis Siegen-Wittgenstein  
Wahl zum Deutschen Bundestag 24.09.2017  
Erststimmen Gewinne und Verluste 148 - Siegen-Wittgenstein

	Wahl zum Deutschen Bundestag 24.09.2017	Wahl zum Deutschen Bundestag 22.09.2013	
		Ergebnis	Gewinne und Verluste
Wahlberechtigte	212.912	215.751	-2.839
Wähler	162.306	156.569	+5.737
	76,23 %	72,57 %	+3,66 %
gültige Stimmen	160.701	154.757	+5.944
	99,01 %	98,84 %	+0,17 %
CDU	64.484	70.833	-6.349
	40,13 %	45,77 %	-5,64 %
SPD	48.560	56.510	-7.950
	30,22 %	36,52 %	-6,30 %
GRÜNE	6.885	7.808	-923
	4,28 %	5,05 %	-0,77 %
DIE LINKE	9.554	6.891	+2.663
	5,95 %	4,45 %	+1,50 %
FDP	11.742	3.383	+8.359
	7,31 %	2,19 %	+5,12 %
AfD	15.728	4.744	+10.984
	9,79 %	3,07 %	+6,72 %
PIRATEN	0	2.732	-2.732
	0,00 %	1,77 %	-1,77 %
NPD	0	1.856	-1.856
	0,00 %	1,20 %	-1,20 %
Die PARTEI	2.190	0	+2.190
	1,36 %	0,00 %	+1,36 %
FREIE WÄHLER	0	0	+0
	0,00 %	0,00 %	+0,00 %
Volksabstimmung	0	0	+0
	0,00 %	0,00 %	+0,00 %
ÖDP	1.002	0	+1.002
	0,62 %	0,00 %	+0,62 %
MLPD	0	0	+0
	0,00 %	0,00 %	+0,00 %
SGP	0	0	+0
	0,00 %	0,00 %	+0,00 %
Allianz Deutscher Demokraten	0	0	+0
	0,00 %	0,00 %	+0,00 %
BGE	0	0	+0



	0,00 %	0,00 %	+0,00 %
DiB	0	0	+0
	0,00 %	0,00 %	+0,00 %
DKP	0	0	+0
	0,00 %	0,00 %	+0,00 %
DM	0	0	+0
	0,00 %	0,00 %	+0,00 %
Die Humanisten	0	0	+0
	0,00 %	0,00 %	+0,00 %
Gesundheitsforschung	0	0	+0
	0,00 %	0,00 %	+0,00 %
Tierschutzpartei	0	0	+0
	0,00 %	0,00 %	+0,00 %
V-Partei <sup>3</sup>	0	0	+0
	0,00 %	0,00 %	+0,00 %
Einzelbewerber Eichbaum, Dominik	556	0	+556
	0,35 %	0,00 %	+0,35 %
Sonstige	0	0	+0
	0,00 %	0,00 %	+0,00 %

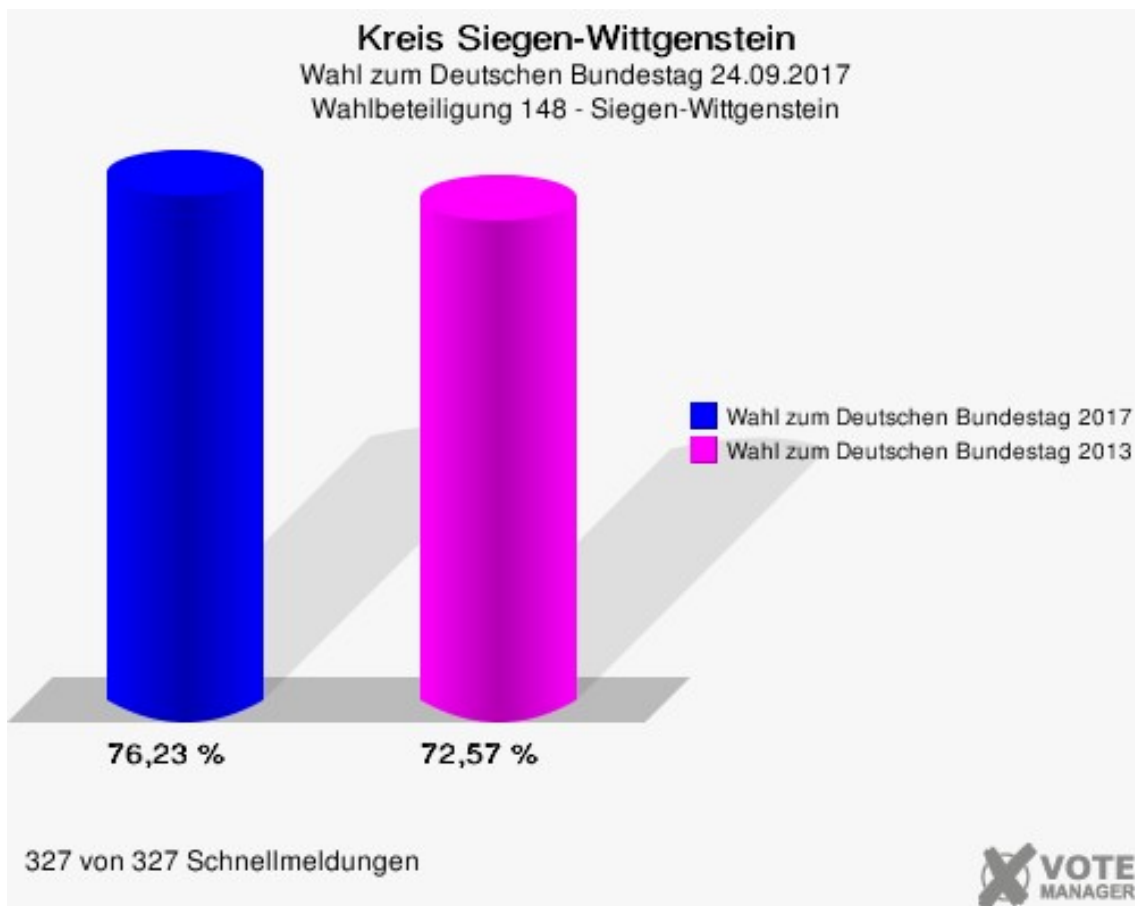
Wahl zum Deutschen Bundestag 22.09.2013: Sonstige = REP, Bündnis 21/RRP, BÜSO, PSG, BIG, pro Deutschland, DIE RECHTE, Partei der Nichtwähler, PARTEI DER VERNUNFT

Kreis Siegen-Wittgenstein  
Wahl zum Deutschen Bundestag 24.09.2017  
Zweitstimmen Gewinne und Verluste 148 - Siegen-Wittgenstein

	Wahl zum Deutschen Bundestag 24.09.2017	Wahl zum Deutschen Bundestag 22.09.2013	
		Ergebnis	Gewinne und Verluste
Wahlberechtigte	212.912	215.751	-2.839
Wähler	162.306	156.569	+5.737
	76,23 %	72,57 %	+3,66 %
gültige Stimmen	160.959	154.896	+6.063
	99,17 %	98,93 %	+0,24 %
CDU	54.648	64.307	-9.659
	33,95 %	41,52 %	-7,57 %
SPD	42.551	49.563	-7.012
	26,44 %	32,00 %	-5,56 %
GRÜNE	8.857	9.937	-1.080
	5,50 %	6,42 %	-0,92 %
DIE LINKE	12.624	8.920	+3.704
	7,84 %	5,76 %	+2,08 %
FDP	19.125	7.327	+11.798
	11,88 %	4,73 %	+7,15 %
AfD	17.154	7.653	+9.501
	10,66 %	4,94 %	+5,72 %
PIRATEN	566	2.722	-2.156
	0,35 %	1,76 %	-1,41 %
NPD	411	1.759	-1.348
	0,26 %	1,14 %	-0,88 %
Die PARTEI	1.442	450	+992
	0,90 %	0,29 %	+0,61 %
FREIE WÄHLER	410	243	+167
	0,25 %	0,16 %	+0,09 %
Volksabstimmung	145	312	-167
	0,09 %	0,20 %	-0,11 %
ÖDP	578	286	+292
	0,36 %	0,18 %	+0,18 %
MLPD	41	41	+0
	0,03 %	0,03 %	+0,00 %
SGP	7	0	+7
	0,00 %	0,00 %	+0,00 %
Allianz Deutscher Demokraten	492	0	+492
	0,31 %	0,00 %	+0,31 %
BGE	122	0	+122

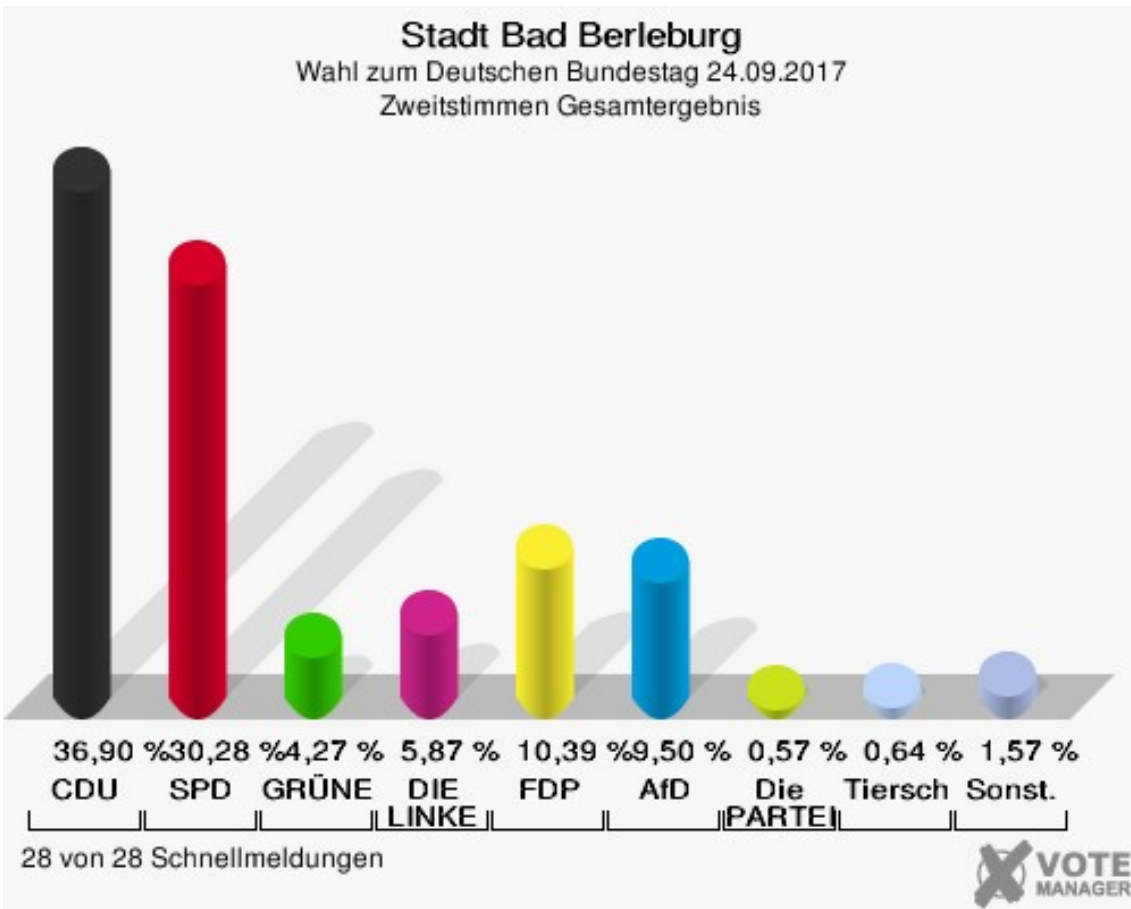
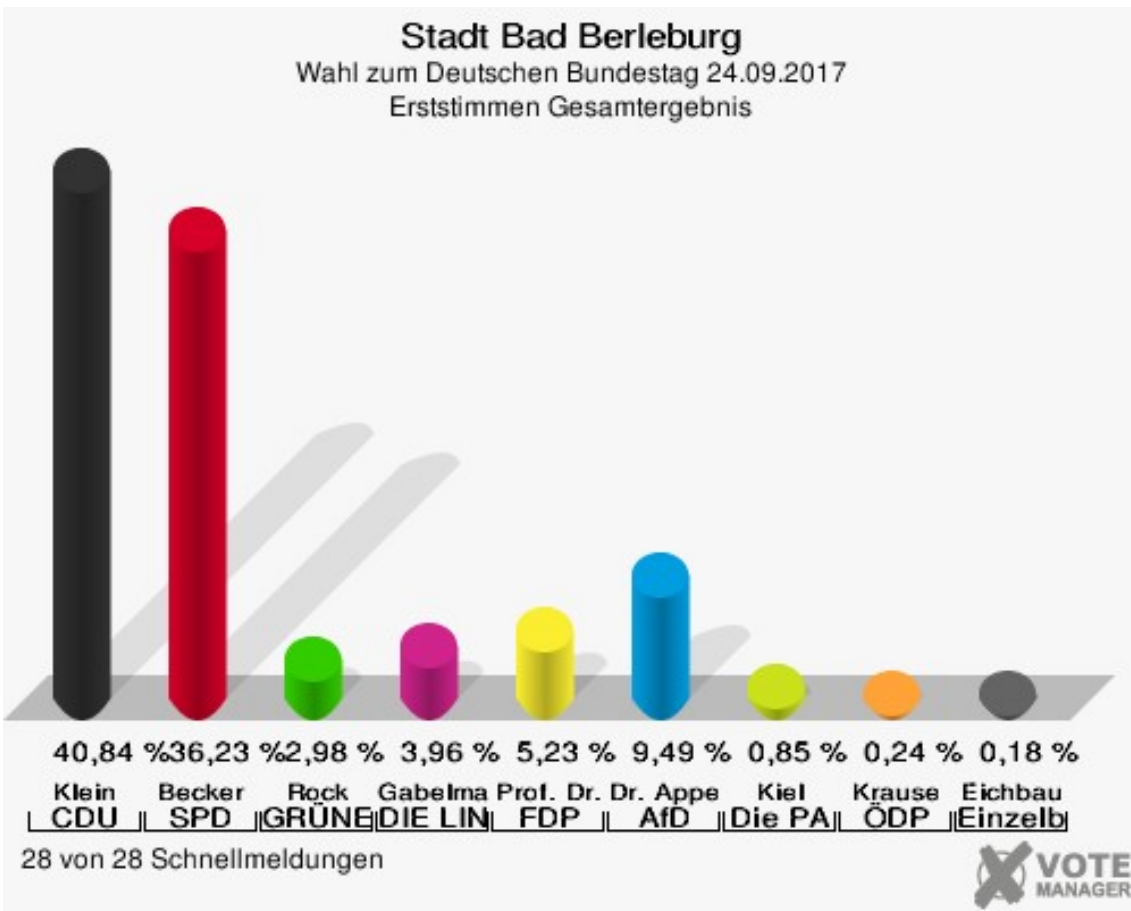
	0,08 %	0,00 %	+0,08 %
DiB	131	0	+131
	0,08 %	0,00 %	+0,08 %
DKP	33	0	+33
	0,02 %	0,00 %	+0,02 %
DM	142	0	+142
	0,09 %	0,00 %	+0,09 %
Die Humanisten	93	0	+93
	0,06 %	0,00 %	+0,06 %
Gesundheitsforschung	130	0	+130
	0,08 %	0,00 %	+0,08 %
Tierschutzpartei	1.116	0	+1.116
	0,69 %	0,00 %	+0,69 %
V-Partei <sup>3</sup>	141	0	+141
	0,09 %	0,00 %	+0,09 %
Einzelbewerber Eichbaum, Dominik	0	0	+0
	0,00 %	0,00 %	+0,00 %
Sonstige	0	1.376	-1.376
	0,00 %	0,89 %	-0,89 %

Wahl zum Deutschen Bundestag 22.09.2013: Sonstige = REP, Bündnis 21/RRP, BÜSO, PSG, BIG, pro Deutschland, DIE RECHTE, Partei der Nichtwähler, PARTEI DER VERNUNFT

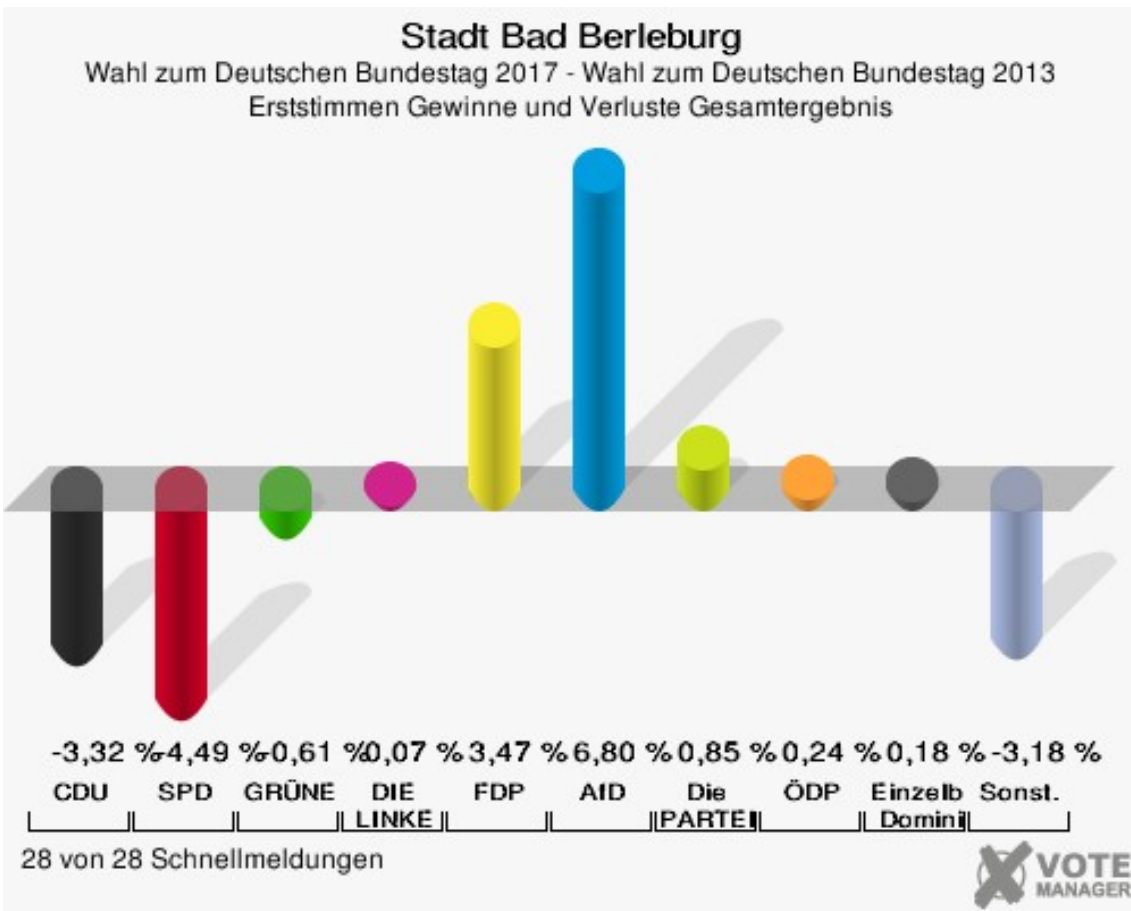


## Gemeinden Stadt Bad Berleburg

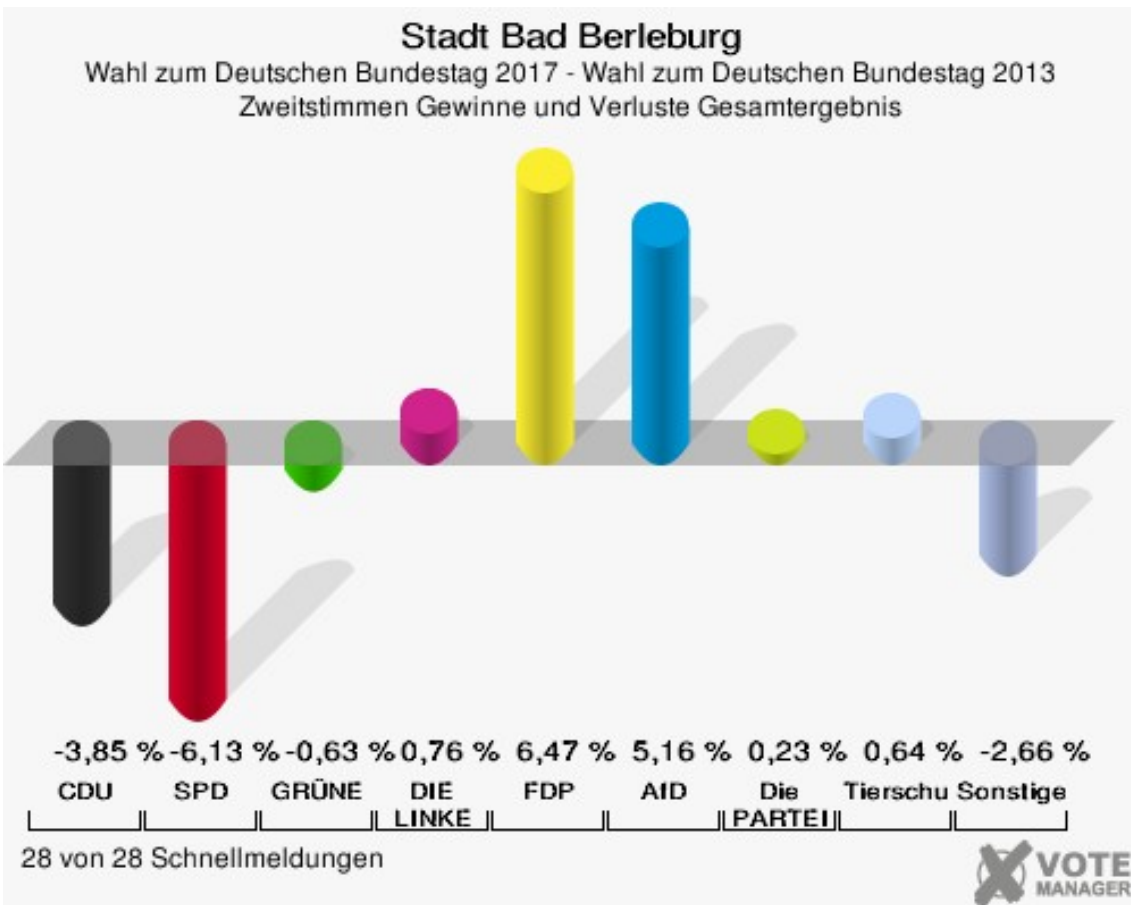
	Erststimmen		Zweitstimmen	
Wahlberechtigte	15.356		15.356	
Wähler	11.809	76,90 %	11.809	76,90 %
ungültige Stimmen	94	0,80 %	89	0,75 %
gültige Stimmen	11.715	99,20 %	11.720	99,25 %
Klein, CDU	4.784	40,84 %	4.325	36,90 %
Becker, SPD	4.244	36,23 %	3.549	30,28 %
Rock, GRÜNE	349	2,98 %	500	4,27 %
Gabelmann, DIE LINKE	464	3,96 %	688	5,87 %
Prof. Dr. Siebdrat, FDP	613	5,23 %	1.218	10,39 %
Dr. Appelt, AfD	1.112	9,49 %	1.113	9,50 %
PIRATEN	---	---	33	0,28 %
NPD	---	---	33	0,28 %
Kiel, Die PARTEI	100	0,85 %	67	0,57 %
FREIE WÄHLER	---	---	39	0,33 %
Volksabstimmung	---	---	12	0,10 %
Krause, ÖDP	28	0,24 %	14	0,12 %
MLPD	---	---	2	0,02 %
SGP	---	---	0	0,00 %
Allianz Deutscher Demokraten	---	---	1	0,01 %
BGE	---	---	11	0,09 %
DiB	---	---	10	0,09 %
DKP	---	---	3	0,03 %
DM	---	---	5	0,04 %
Die Humanisten	---	---	5	0,04 %
Gesundheitsforschung	---	---	11	0,09 %
Tierschutzpartei	---	---	75	0,64 %
V-Partei <sup>3</sup>	---	---	6	0,05 %
Eichbaum, Einzelbewerber	21	0,18 %	---	---



Sonst. = Sonstige



Sonst. = Sonstige



Stadt Bad Berleburg  
Wahl zum Deutschen Bundestag 24.09.2017  
Erststimmen Gewinne und Verluste Gesamtergebnis

	Wahl zum Deutschen Bundestag 24.09.2017	Wahl zum Deutschen Bundestag 22.09.2013		Wahl zum Deutschen Bundestag 27.09.2009	
		Ergebnis	Gewinne und Verluste	Ergebnis	Gewinne und Verluste
Wahlberechtigte	15.356	15.818	-462	16.223	-867
Wähler	11.809	11.458	+351	11.514	+295
	76,90 %	72,44 %	+4,47 %	70,97 %	+5,93 %
gültige Stimmen	11.715	11.323	+392	11.366	+349
	99,20 %	98,82 %	+0,38 %	98,71 %	+0,49 %
CDU	4.784	5.000	-216	4.540	+244
	40,84 %	44,16 %	-3,32 %	39,94 %	+0,90 %
SPD	4.244	4.611	-367	4.885	-641
	36,23 %	40,72 %	-4,49 %	42,98 %	-6,75 %
GRÜNE	349	407	-58	0	+349
	2,98 %	3,59 %	-0,61 %	0,00 %	+2,98 %
DIE LINKE	464	441	+23	770	-306
	3,96 %	3,89 %	+0,07 %	6,77 %	-2,81 %
FDP	613	199	+414	988	-375
	5,23 %	1,76 %	+3,47 %	8,69 %	-3,46 %
AfD	1.112	305	+807	0	+1.112
	9,49 %	2,69 %	+6,80 %	0,00 %	+9,49 %
PIRATEN	0	204	-204	0	+0
	0,00 %	1,80 %	-1,80 %	0,00 %	+0,00 %
NPD	0	156	-156	183	-183
	0,00 %	1,38 %	-1,38 %	1,61 %	-1,61 %
Die PARTEI	100	0	+100	0	+100
	0,85 %	0,00 %	+0,85 %	0,00 %	+0,85 %
FREIE WÄHLER	0	0	+0	0	+0
	0,00 %	0,00 %	+0,00 %	0,00 %	+0,00 %
Volksabstimmung	0	0	+0	0	+0
	0,00 %	0,00 %	+0,00 %	0,00 %	+0,00 %
ÖDP	28	0	+28	0	+28
	0,24 %	0,00 %	+0,24 %	0,00 %	+0,24 %
MLPD	0	0	+0	0	+0
	0,00 %	0,00 %	+0,00 %	0,00 %	+0,00 %
SGP	0	0	+0	0	+0
	0,00 %	0,00 %	+0,00 %	0,00 %	+0,00 %
Allianz Deutscher Demokraten	0	0	+0	0	+0
	0,00 %	0,00 %	+0,00 %	0,00 %	+0,00 %

BGE	0	0	+0	0	+0
	0,00 %	0,00 %	+0,00 %	0,00 %	+0,00 %
DiB	0	0	+0	0	+0
	0,00 %	0,00 %	+0,00 %	0,00 %	+0,00 %
DKP	0	0	+0	0	+0
	0,00 %	0,00 %	+0,00 %	0,00 %	+0,00 %
DM	0	0	+0	0	+0
	0,00 %	0,00 %	+0,00 %	0,00 %	+0,00 %
Die Humanisten	0	0	+0	0	+0
	0,00 %	0,00 %	+0,00 %	0,00 %	+0,00 %
Gesundheitsforschung	0	0	+0	0	+0
	0,00 %	0,00 %	+0,00 %	0,00 %	+0,00 %
Tierschutzpartei	0	0	+0	0	+0
	0,00 %	0,00 %	+0,00 %	0,00 %	+0,00 %
V-Partei <sup>3</sup>	0	0	+0	0	+0
	0,00 %	0,00 %	+0,00 %	0,00 %	+0,00 %
Einzelbewerber Eich- baum, Dominik	21	0	+21	0	+21
	0,18 %	0,00 %	+0,18 %	0,00 %	+0,18 %
Sonstige	0	0	+0	0	+0
	0,00 %	0,00 %	+0,00 %	0,00 %	+0,00 %

Wahl zum Deutschen Bundestag 22.09.2013: Sonstige = REP, Bündnis 21/RRP, BÜSO, PSG, BIG, pro Deutschland, DIE RECHTE, Partei der Nichtwähler, PARTEI DER VERNUNFT

Wahl zum Deutschen Bundestag 27.09.2009: Sonstige = FAMILIE, REP, PSG, ZENTRUM, BÜSO, DVU, RRP, RENTNER



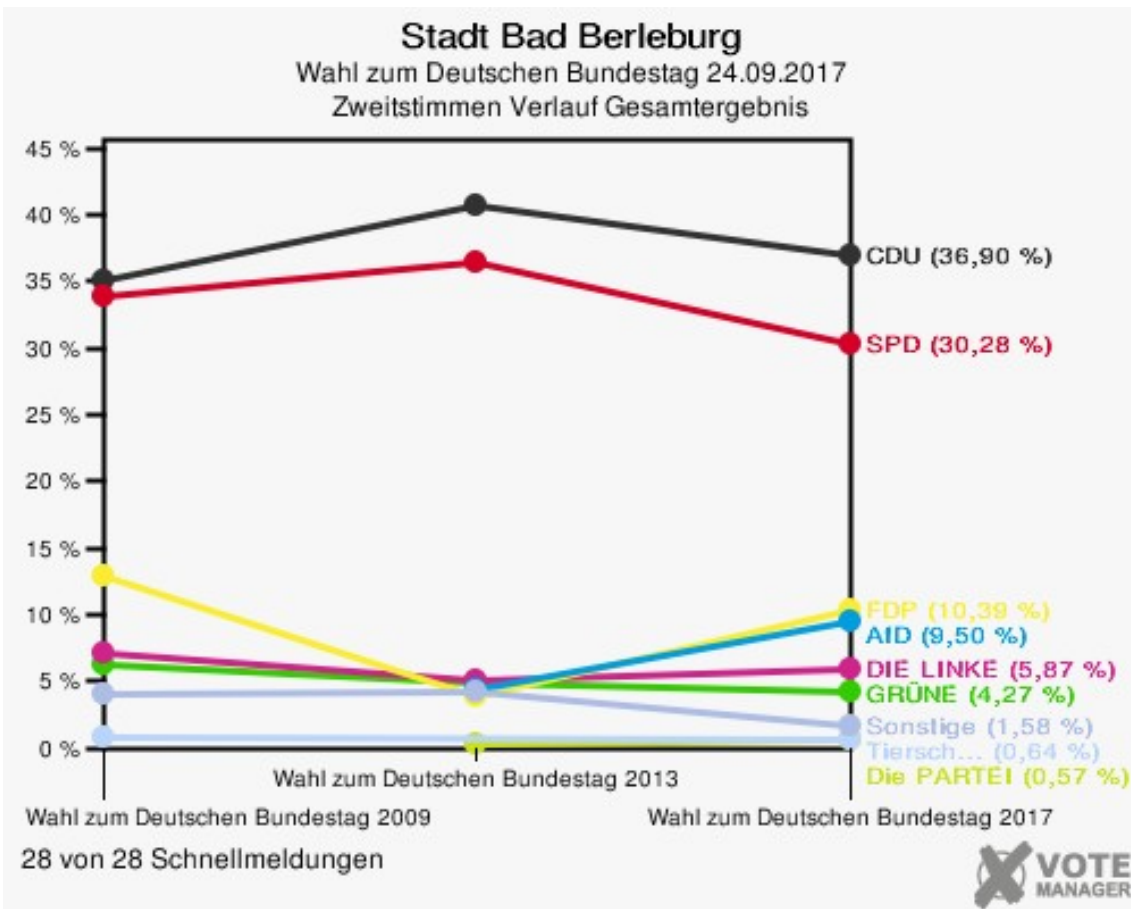
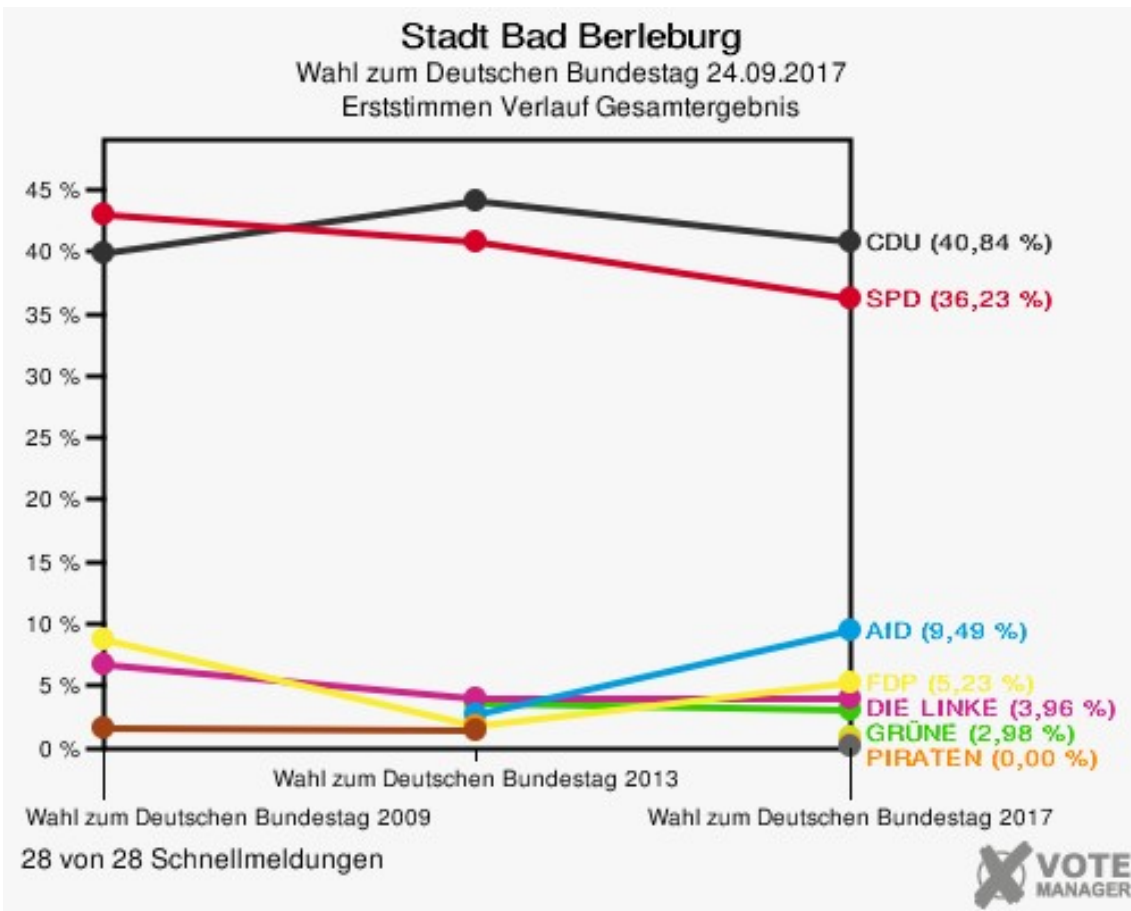
Stadt Bad Berleburg  
Wahl zum Deutschen Bundestag 24.09.2017  
Zweitstimmen Gewinne und Verluste Gesamtergebnis

	Wahl zum Deutschen Bundestag 24.09.2017	Wahl zum Deutschen Bundestag 22.09.2013		Wahl zum Deutschen Bundestag 27.09.2009	
		Ergebnis	Gewinne und Verluste	Ergebnis	Gewinne und Verluste
Wahlberechtigte	15.356	15.818	-462	16.223	-867
Wähler	11.809	11.458	+351	11.514	+295
	76,90 %	72,44 %	+4,47 %	70,97 %	+5,93 %
gültige Stimmen	11.720	11.332	+388	11.401	+319
	99,25 %	98,90 %	+0,35 %	99,02 %	+0,23 %
CDU	4.325	4.618	-293	3.998	+327
	36,90 %	40,75 %	-3,85 %	35,07 %	+1,83 %
SPD	3.549	4.126	-577	3.858	-309
	30,28 %	36,41 %	-6,13 %	33,84 %	-3,56 %
GRÜNE	500	555	-55	708	-208
	4,27 %	4,90 %	-0,63 %	6,21 %	-1,94 %
DIE LINKE	688	579	+109	813	-125
	5,87 %	5,11 %	+0,76 %	7,13 %	-1,26 %
FDP	1.218	444	+774	1.472	-254
	10,39 %	3,92 %	+6,47 %	12,91 %	-2,52 %
AfD	1.113	492	+621	0	+1.113
	9,50 %	4,34 %	+5,16 %	0,00 %	+9,50 %
PIRATEN	33	197	-164	121	-88
	0,28 %	1,74 %	-1,46 %	1,06 %	-0,78 %
NPD	33	159	-126	141	-108
	0,28 %	1,40 %	-1,12 %	1,24 %	-0,96 %
Die PARTEI	67	38	+29	0	+67
	0,57 %	0,34 %	+0,23 %	0,00 %	+0,57 %
FREIE WÄHLER	39	19	+20	0	+39
	0,33 %	0,17 %	+0,16 %	0,00 %	+0,33 %
Volksabstimmung	12	23	-11	10	+2
	0,10 %	0,20 %	-0,10 %	0,09 %	+0,01 %
ÖDP	14	14	+0	13	+1
	0,12 %	0,12 %	+0,00 %	0,11 %	+0,01 %
MLPD	2	0	+2	1	+1
	0,02 %	0,00 %	+0,02 %	0,01 %	+0,01 %
SGP	0	0	+0	0	+0
	0,00 %	0,00 %	+0,00 %	0,00 %	+0,00 %
Allianz Deutscher Demokraten	1	0	+1	0	+1
	0,01 %	0,00 %	+0,01 %	0,00 %	+0,01 %

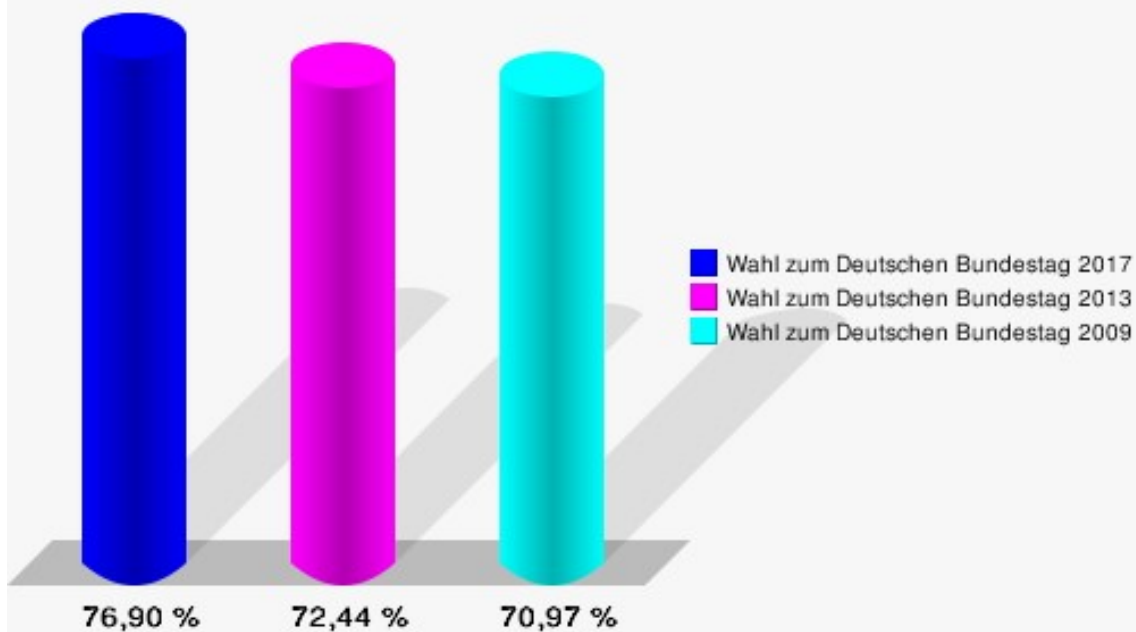
BGE	11	0	+11	0	+11
	0,09 %	0,00 %	+0,09 %	0,00 %	+0,09 %
DiB	10	0	+10	0	+10
	0,09 %	0,00 %	+0,09 %	0,00 %	+0,09 %
DKP	3	0	+3	0	+3
	0,03 %	0,00 %	+0,03 %	0,00 %	+0,03 %
DM	5	0	+5	0	+5
	0,04 %	0,00 %	+0,04 %	0,00 %	+0,04 %
Die Humanisten	5	0	+5	0	+5
	0,04 %	0,00 %	+0,04 %	0,00 %	+0,04 %
Gesundheitsforschung	11	0	+11	0	+11
	0,09 %	0,00 %	+0,09 %	0,00 %	+0,09 %
Tierschutzpartei	75	0	+75	89	-14
	0,64 %	0,00 %	+0,64 %	0,78 %	-0,14 %
V-Partei <sup>3</sup>	6	0	+6	0	+6
	0,05 %	0,00 %	+0,05 %	0,00 %	+0,05 %
Einzelbewerber Eich- baum, Dominik	0	0	+0	0	+0
	0,00 %	0,00 %	+0,00 %	0,00 %	+0,00 %
Sonstige	0	68	-68	177	-177
	0,00 %	0,60 %	-0,60 %	1,55 %	-1,55 %

Wahl zum Deutschen Bundestag 22.09.2013: Sonstige = REP, Bündnis 21/RRP, BÜSO, PSG, BIG, pro Deutschland, DIE RECHTE, Partei der Nichtwähler, PARTEI DER VERNUNFT

Wahl zum Deutschen Bundestag 27.09.2009: Sonstige = FAMILIE, REP, PSG, ZENTRUM, BÜSO, DVU, RRP, RENTNER



**Stadt Bad Berleburg**  
Wahl zum Deutschen Bundestag 24.09.2017  
Wahlbeteiligung Gesamtergebnis



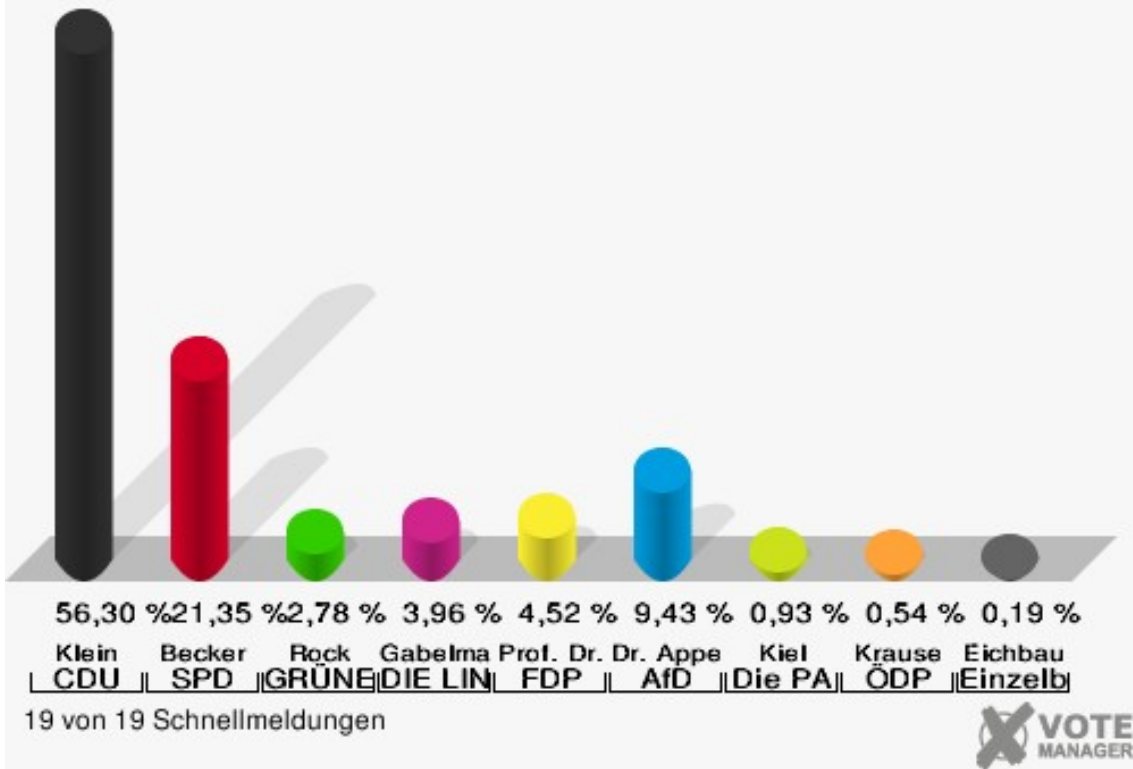
28 von 28 Schnellmeldungen



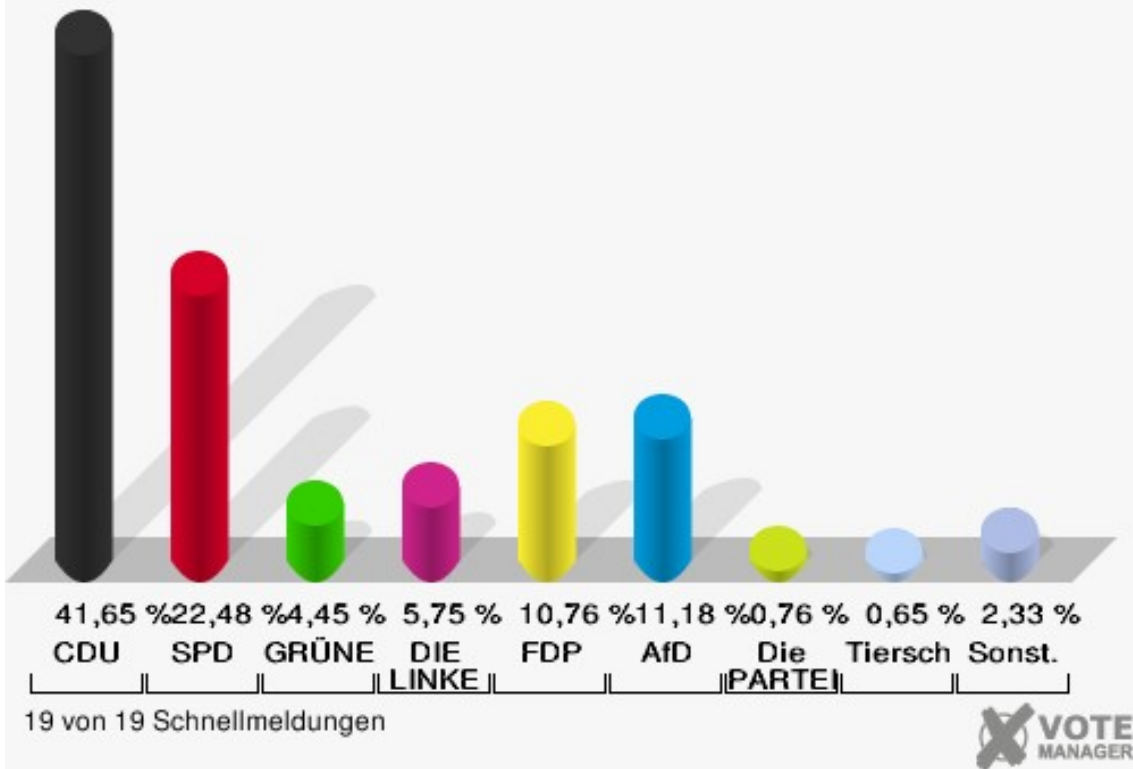
## Gemeinde Burbach

	Erststimmen		Zweitstimmen	
Wahlberechtigte	10.878		10.878	
Wähler	8.055	74,05 %	8.055	74,05 %
ungültige Stimmen	98	1,22 %	70	0,87 %
gültige Stimmen	7.957	98,78 %	7.985	99,13 %
Klein, CDU	4.480	56,30 %	3.326	41,65 %
Becker, SPD	1.699	21,35 %	1.795	22,48 %
Rock, GRÜNE	221	2,78 %	355	4,45 %
Gabelmann, DIE LINKE	315	3,96 %	459	5,75 %
Prof. Dr. Siebdrat, FDP	360	4,52 %	859	10,76 %
Dr. Appelt, AfD	750	9,43 %	893	11,18 %
PIRATEN	---	---	25	0,31 %
NPD	---	---	38	0,48 %
Kiel, Die PARTEI	74	0,93 %	61	0,76 %
FREIE WÄHLER	---	---	22	0,28 %
Volksabstimmung	---	---	3	0,04 %
Krause, ÖDP	43	0,54 %	35	0,44 %
MLPD	---	---	1	0,01 %
SGP	---	---	1	0,01 %
Allianz Deutscher Demokraten	---	---	30	0,38 %
BGE	---	---	6	0,08 %
DiB	---	---	1	0,01 %
DKP	---	---	0	0,00 %
DM	---	---	12	0,15 %
Die Humanisten	---	---	3	0,04 %
Gesundheitsforschung	---	---	4	0,05 %
Tierschutzpartei	---	---	52	0,65 %
V-Partei <sup>3</sup>	---	---	4	0,05 %
Eichbaum, Einzelbewerber	15	0,19 %	---	---

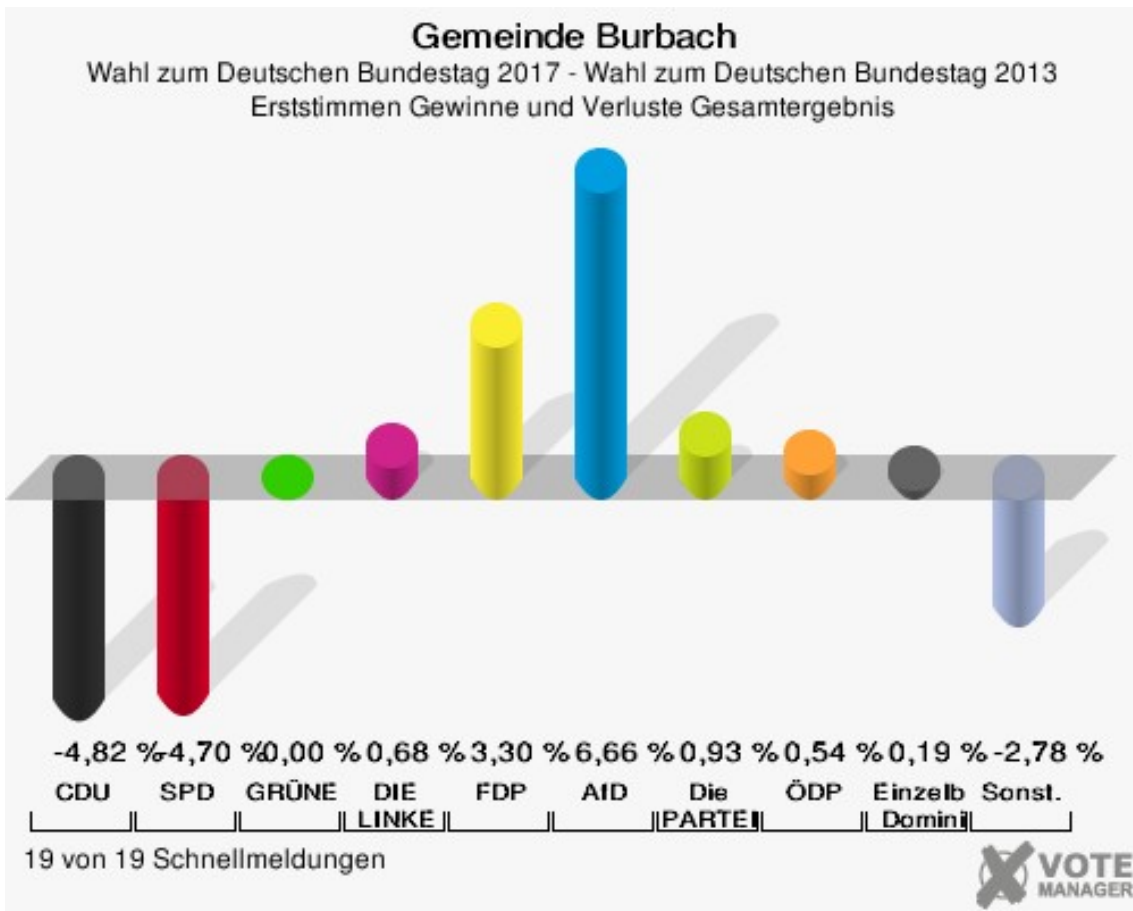
**Gemeinde Burbach**  
 Wahl zum Deutschen Bundestag 24.09.2017  
 Erststimmen Gesamtergebnis



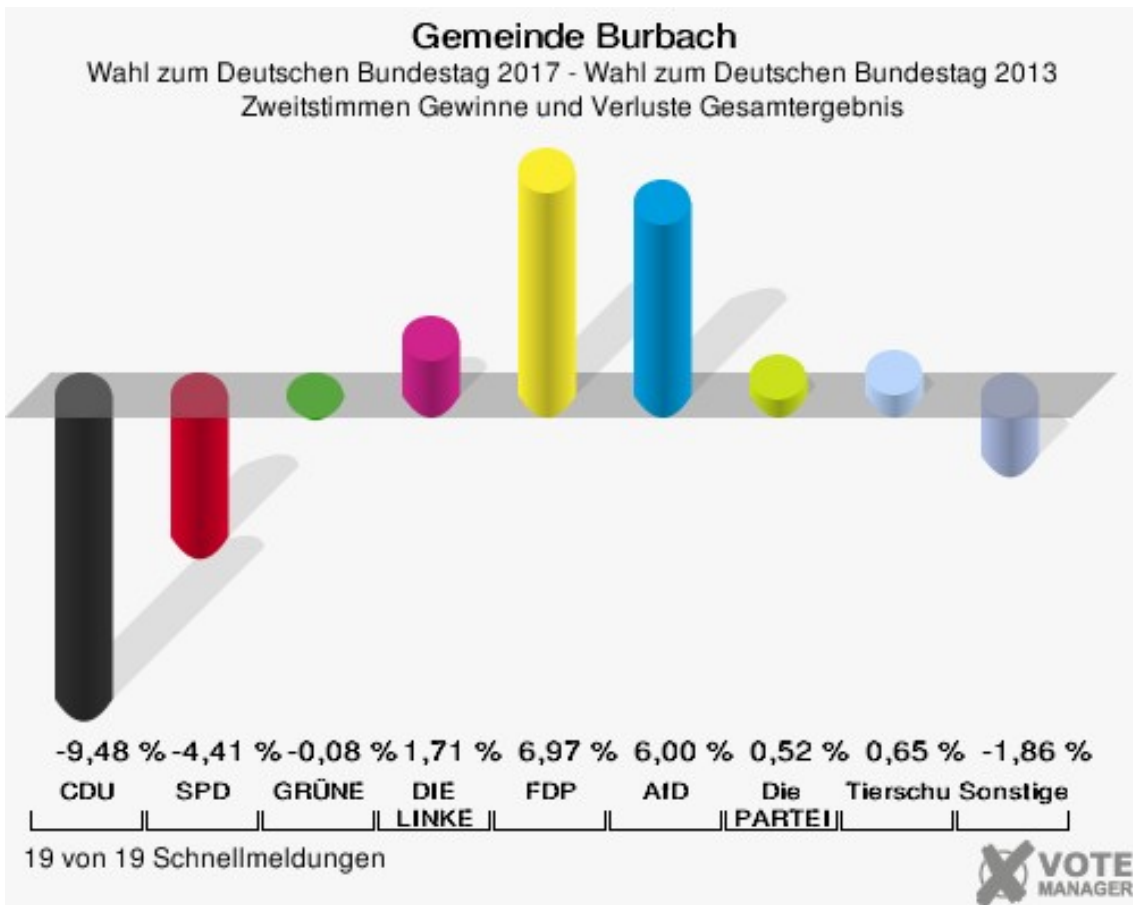
**Gemeinde Burbach**  
 Wahl zum Deutschen Bundestag 24.09.2017  
 Zweitstimmen Gesamtergebnis



Sonst. = Sonstige



Sonst. = Sonstige



Gemeinde Burbach  
Wahl zum Deutschen Bundestag 24.09.2017  
Erststimmen Gewinne und Verluste Gesamtergebnis

	Wahl zum Deutschen Bundestag 24.09.2017	Wahl zum Deutschen Bundestag 22.09.2013		Wahl zum Deutschen Bundestag 27.09.2009	
		Ergebnis	Gewinne und Verluste	Ergebnis	Gewinne und Verluste
Wahlberechtigte	10.878	11.089	-211	11.150	-272
Wähler	8.055	7.913	+142	7.952	+103
	74,05 %	71,36 %	+2,69 %	71,32 %	+2,73 %
gültige Stimmen	7.957	7.840	+117	7.859	+98
	98,78 %	99,08 %	-0,29 %	98,83 %	-0,05 %
CDU	4.480	4.792	-312	4.739	-259
	56,30 %	61,12 %	-4,82 %	60,30 %	-4,00 %
SPD	1.699	2.042	-343	1.988	-289
	21,35 %	26,05 %	-4,70 %	25,30 %	-3,95 %
GRÜNE	221	218	+3	0	+221
	2,78 %	2,78 %	+0,00 %	0,00 %	+2,78 %
DIE LINKE	315	257	+58	463	-148
	3,96 %	3,28 %	+0,68 %	5,89 %	-1,93 %
FDP	360	96	+264	562	-202
	4,52 %	1,22 %	+3,30 %	7,15 %	-2,63 %
AfD	750	217	+533	0	+750
	9,43 %	2,77 %	+6,66 %	0,00 %	+9,43 %
PIRATEN	0	113	-113	0	+0
	0,00 %	1,44 %	-1,44 %	0,00 %	+0,00 %
NPD	0	105	-105	107	-107
	0,00 %	1,34 %	-1,34 %	1,36 %	-1,36 %
Die PARTEI	74	0	+74	0	+74
	0,93 %	0,00 %	+0,93 %	0,00 %	+0,93 %
FREIE WÄHLER	0	0	+0	0	+0
	0,00 %	0,00 %	+0,00 %	0,00 %	+0,00 %
Volksabstimmung	0	0	+0	0	+0
	0,00 %	0,00 %	+0,00 %	0,00 %	+0,00 %
ÖDP	43	0	+43	0	+43
	0,54 %	0,00 %	+0,54 %	0,00 %	+0,54 %
MLPD	0	0	+0	0	+0
	0,00 %	0,00 %	+0,00 %	0,00 %	+0,00 %
SGP	0	0	+0	0	+0
	0,00 %	0,00 %	+0,00 %	0,00 %	+0,00 %
Allianz Deutscher Demokraten	0	0	+0	0	+0
	0,00 %	0,00 %	+0,00 %	0,00 %	+0,00 %



BGE	0	0	+0	0	+0
	0,00 %	0,00 %	+0,00 %	0,00 %	+0,00 %
DiB	0	0	+0	0	+0
	0,00 %	0,00 %	+0,00 %	0,00 %	+0,00 %
DKP	0	0	+0	0	+0
	0,00 %	0,00 %	+0,00 %	0,00 %	+0,00 %
DM	0	0	+0	0	+0
	0,00 %	0,00 %	+0,00 %	0,00 %	+0,00 %
Die Humanisten	0	0	+0	0	+0
	0,00 %	0,00 %	+0,00 %	0,00 %	+0,00 %
Gesundheitsforschung	0	0	+0	0	+0
	0,00 %	0,00 %	+0,00 %	0,00 %	+0,00 %
Tierschutzpartei	0	0	+0	0	+0
	0,00 %	0,00 %	+0,00 %	0,00 %	+0,00 %
V-Partei <sup>3</sup>	0	0	+0	0	+0
	0,00 %	0,00 %	+0,00 %	0,00 %	+0,00 %
Einzelbewerber Eich- baum, Dominik	15	0	+15	0	+15
	0,19 %	0,00 %	+0,19 %	0,00 %	+0,19 %
Sonstige	0	0	+0	0	+0
	0,00 %	0,00 %	+0,00 %	0,00 %	+0,00 %

Wahl zum Deutschen Bundestag 22.09.2013: Sonstige = REP, Bündnis 21/RRP, BÜSO, PSG, BIG, pro Deutschland, DIE RECHTE, Partei der Nichtwähler, PARTEI DER VERNUNFT

Wahl zum Deutschen Bundestag 27.09.2009: Sonstige = FAMILIE, REP, PSG, ZENTRUM, BÜSO, DVU, RRP, RENTNER

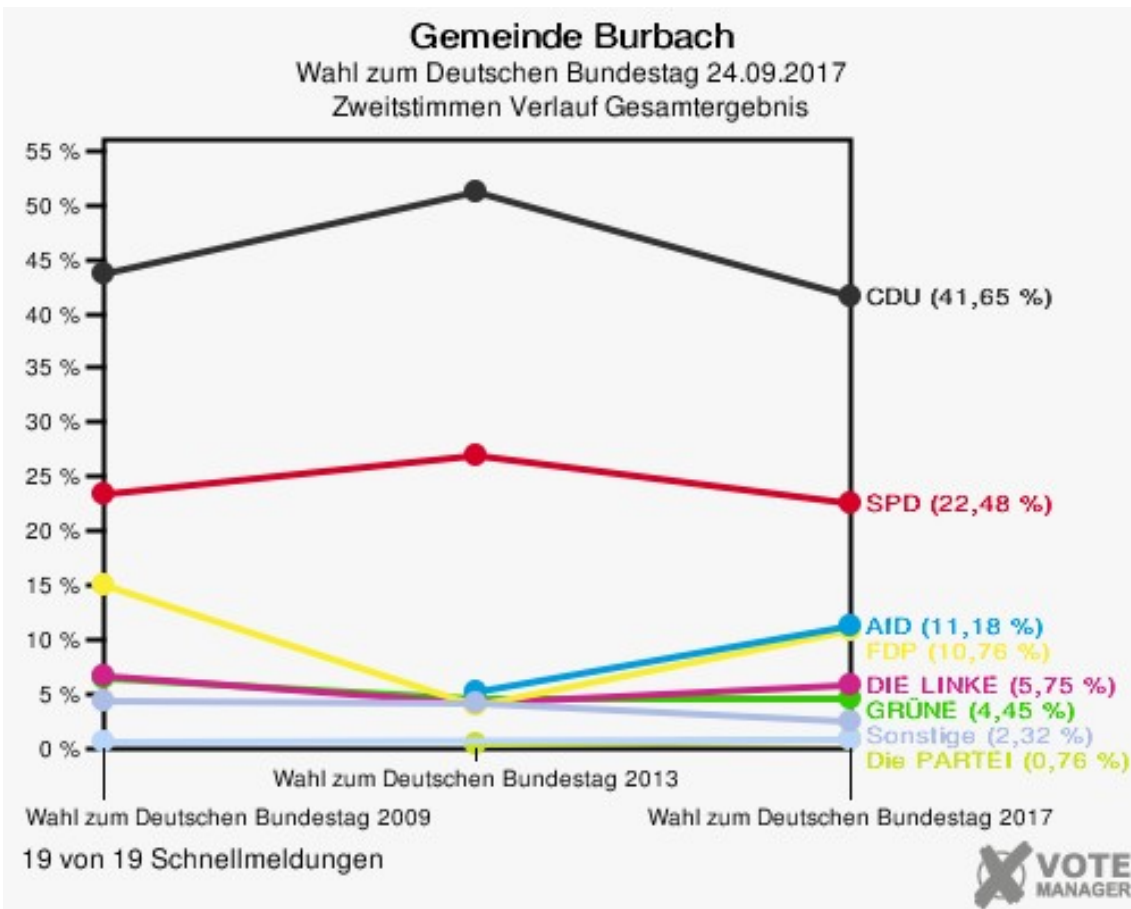
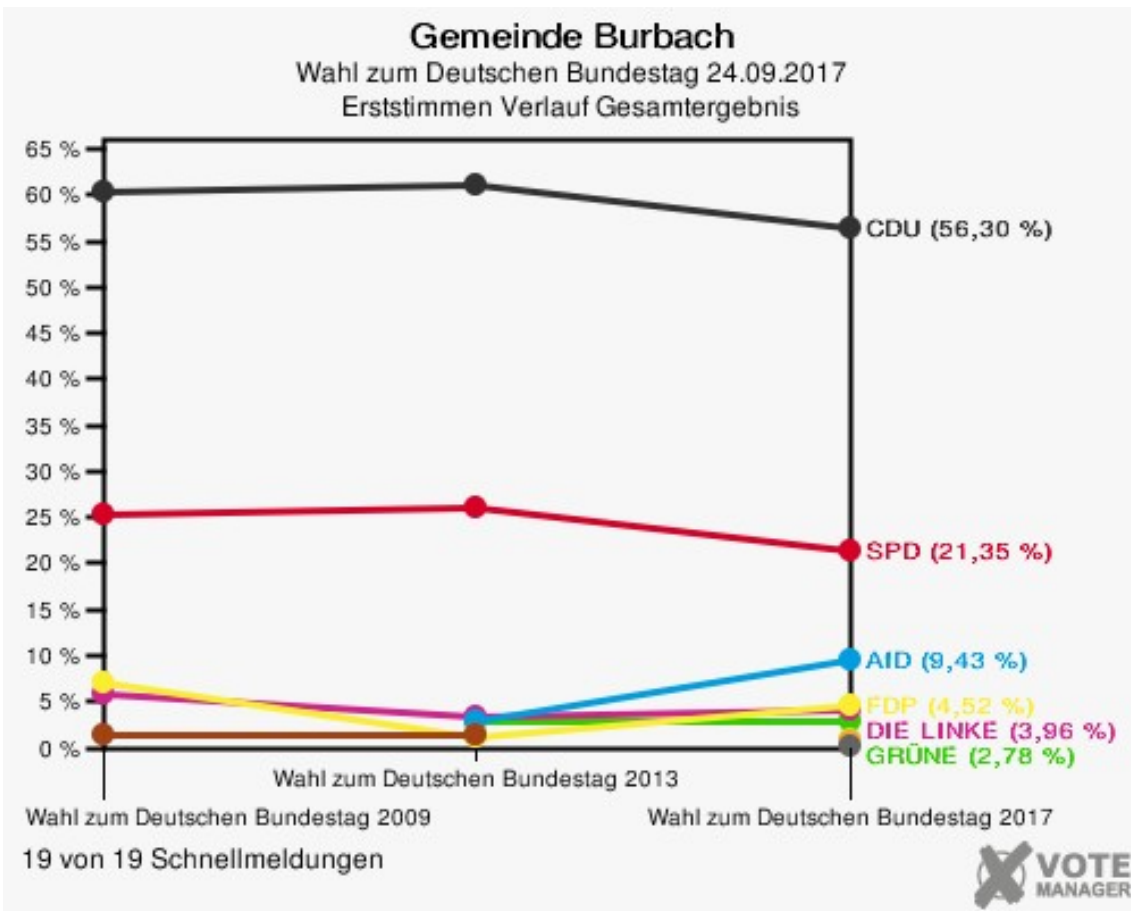
Gemeinde Burbach  
Wahl zum Deutschen Bundestag 24.09.2017  
Zweitstimmen Gewinne und Verluste Gesamtergebnis

	Wahl zum Deutschen Bundestag 24.09.2017	Wahl zum Deutschen Bundestag 22.09.2013		Wahl zum Deutschen Bundestag 27.09.2009	
		Ergebnis	Gewinne und Verluste	Ergebnis	Gewinne und Verluste
Wahlberechtigte	10.878	11.089	-211	11.150	-272
Wähler	8.055	7.913	+142	7.952	+103
	74,05 %	71,36 %	+2,69 %	71,32 %	+2,73 %
gültige Stimmen	7.985	7.831	+154	7.857	+128
	99,13 %	98,96 %	+0,17 %	98,81 %	+0,33 %
CDU	3.326	4.004	-678	3.434	-108
	41,65 %	51,13 %	-9,48 %	43,71 %	-2,06 %
SPD	1.795	2.106	-311	1.843	-48
	22,48 %	26,89 %	-4,41 %	23,46 %	-0,98 %
GRÜNE	355	355	+0	508	-153
	4,45 %	4,53 %	-0,08 %	6,47 %	-2,02 %
DIE LINKE	459	316	+143	516	-57
	5,75 %	4,04 %	+1,71 %	6,57 %	-0,82 %
FDP	859	297	+562	1.180	-321
	10,76 %	3,79 %	+6,97 %	15,02 %	-4,26 %
AfD	893	406	+487	0	+893
	11,18 %	5,18 %	+6,00 %	0,00 %	+11,18 %
PIRATEN	25	122	-97	81	-56
	0,31 %	1,56 %	-1,25 %	1,03 %	-0,72 %
NPD	38	100	-62	103	-65
	0,48 %	1,28 %	-0,80 %	1,31 %	-0,83 %
Die PARTEI	61	19	+42	0	+61
	0,76 %	0,24 %	+0,52 %	0,00 %	+0,76 %
FREIE WÄHLER	22	15	+7	0	+22
	0,28 %	0,19 %	+0,09 %	0,00 %	+0,28 %
Volksabstimmung	3	12	-9	9	-6
	0,04 %	0,15 %	-0,11 %	0,11 %	-0,07 %
ÖDP	35	19	+16	14	+21
	0,44 %	0,24 %	+0,20 %	0,18 %	+0,26 %
MLPD	1	0	+1	0	+1
	0,01 %	0,00 %	+0,01 %	0,00 %	+0,01 %
SGP	1	0	+1	0	+1
	0,01 %	0,00 %	+0,01 %	0,00 %	+0,01 %
Allianz Deutscher Demokraten	30	0	+30	0	+30
	0,38 %	0,00 %	+0,38 %	0,00 %	+0,38 %

BGE	6	0	+6	0	+6
	0,08 %	0,00 %	+0,08 %	0,00 %	+0,08 %
DiB	1	0	+1	0	+1
	0,01 %	0,00 %	+0,01 %	0,00 %	+0,01 %
DKP	0	0	+0	0	+0
	0,00 %	0,00 %	+0,00 %	0,00 %	+0,00 %
DM	12	0	+12	0	+12
	0,15 %	0,00 %	+0,15 %	0,00 %	+0,15 %
Die Humanisten	3	0	+3	0	+3
	0,04 %	0,00 %	+0,04 %	0,00 %	+0,04 %
Gesundheitsforschung	4	0	+4	0	+4
	0,05 %	0,00 %	+0,05 %	0,00 %	+0,05 %
Tierschutzpartei	52	0	+52	43	+9
	0,65 %	0,00 %	+0,65 %	0,55 %	+0,10 %
V-Partei <sup>3</sup>	4	0	+4	0	+4
	0,05 %	0,00 %	+0,05 %	0,00 %	+0,05 %
Einzelbewerber Eich- baum, Dominik	0	0	+0	0	+0
	0,00 %	0,00 %	+0,00 %	0,00 %	+0,00 %
Sonstige	0	60	-60	126	-126
	0,00 %	0,77 %	-0,77 %	1,60 %	-1,60 %

Wahl zum Deutschen Bundestag 22.09.2013: Sonstige = REP, Bündnis 21/RRP, BÜSO, PSG, BIG, pro Deutschland, DIE RECHTE, Partei der Nichtwähler, PARTEI DER VERNUNFT

Wahl zum Deutschen Bundestag 27.09.2009: Sonstige = FAMILIE, REP, PSG, ZENTRUM, BÜSO, DVU, RRP, RENTNER



## Gemeinde Burbach

Wahl zum Deutschen Bundestag 24.09.2017  
Wahlbeteiligung Gesamtergebnis



19 von 19 Schnellmeldungen

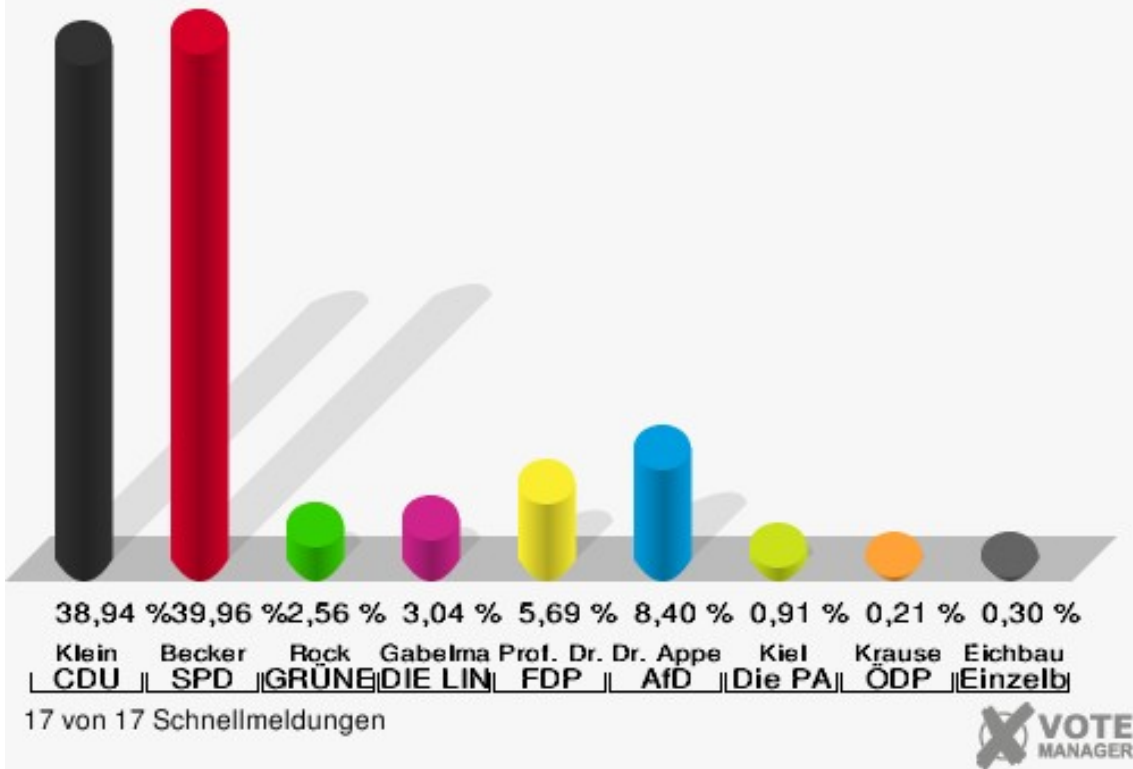


## Gemeinde Erndtebrück

	Erststimmen		Zweitstimmen	
Wahlberechtigte	5.678		5.678	
Wähler	4.414	77,74 %	4.414	77,74 %
ungültige Stimmen	35	0,79 %	33	0,75 %
gültige Stimmen	4.379	99,21 %	4.381	99,25 %
Klein, CDU	1.705	38,94 %	1.618	36,93 %
Becker, SPD	1.750	39,96 %	1.318	30,08 %
Rock, GRÜNE	112	2,56 %	167	3,81 %
Gabelmann, DIE LINKE	133	3,04 %	212	4,84 %
Prof. Dr. Siebdrat, FDP	249	5,69 %	521	11,89 %
Dr. Appelt, AfD	368	8,40 %	416	9,50 %
PIRATEN	---	---	13	0,30 %
NPD	---	---	17	0,39 %
Kiel, Die PARTEI	40	0,91 %	25	0,57 %
FREIE WÄHLER	---	---	12	0,27 %
Volksabstimmung	---	---	8	0,18 %
Krause, ÖDP	9	0,21 %	12	0,27 %
MLPD	---	---	1	0,02 %
SGP	---	---	0	0,00 %
Allianz Deutscher Demokraten	---	---	0	0,00 %
BGE	---	---	4	0,09 %
DiB	---	---	1	0,02 %
DKP	---	---	0	0,00 %
DM	---	---	0	0,00 %
Die Humanisten	---	---	2	0,05 %
Gesundheitsforschung	---	---	2	0,05 %
Tierschutzpartei	---	---	29	0,66 %
V-Partei <sup>3</sup>	---	---	3	0,07 %
Eichbaum, Einzelbewerber	13	0,30 %	---	---

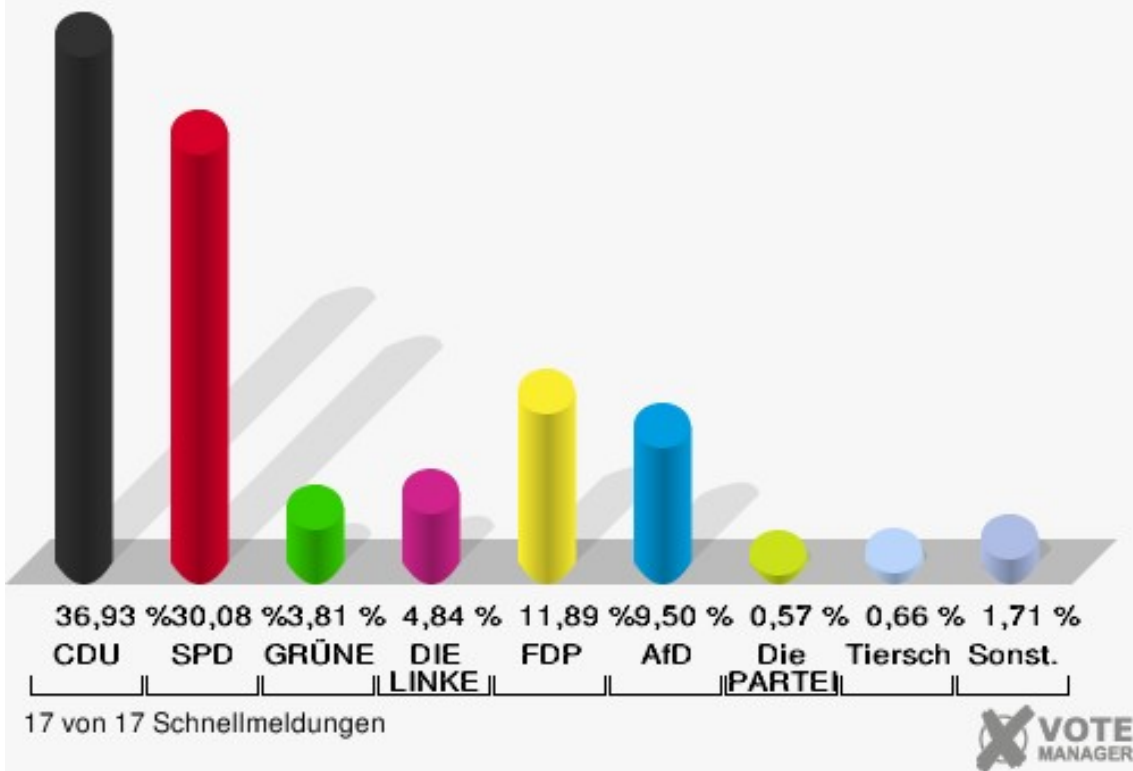
### Gemeinde Erndtebrück

Wahl zum Deutschen Bundestag 24.09.2017  
Erststimmen Gesamtergebnis

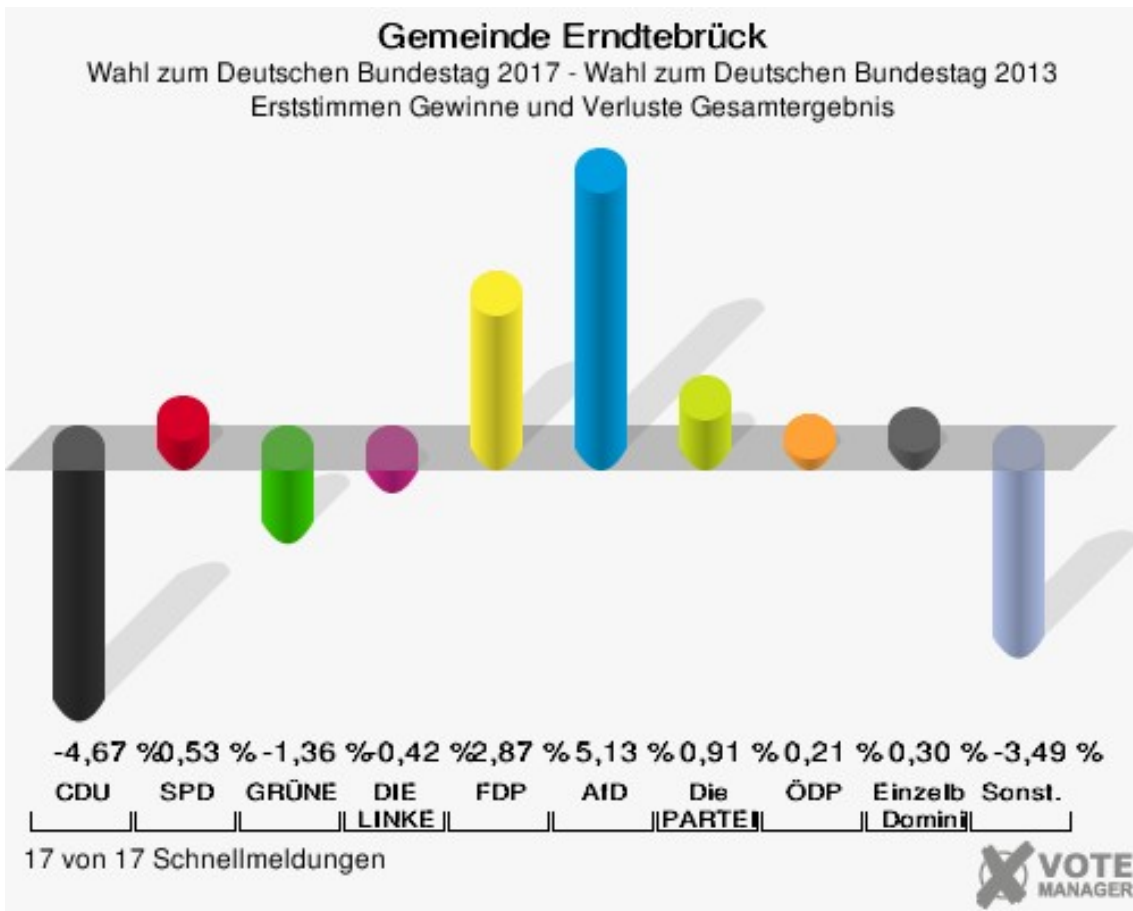


### Gemeinde Erndtebrück

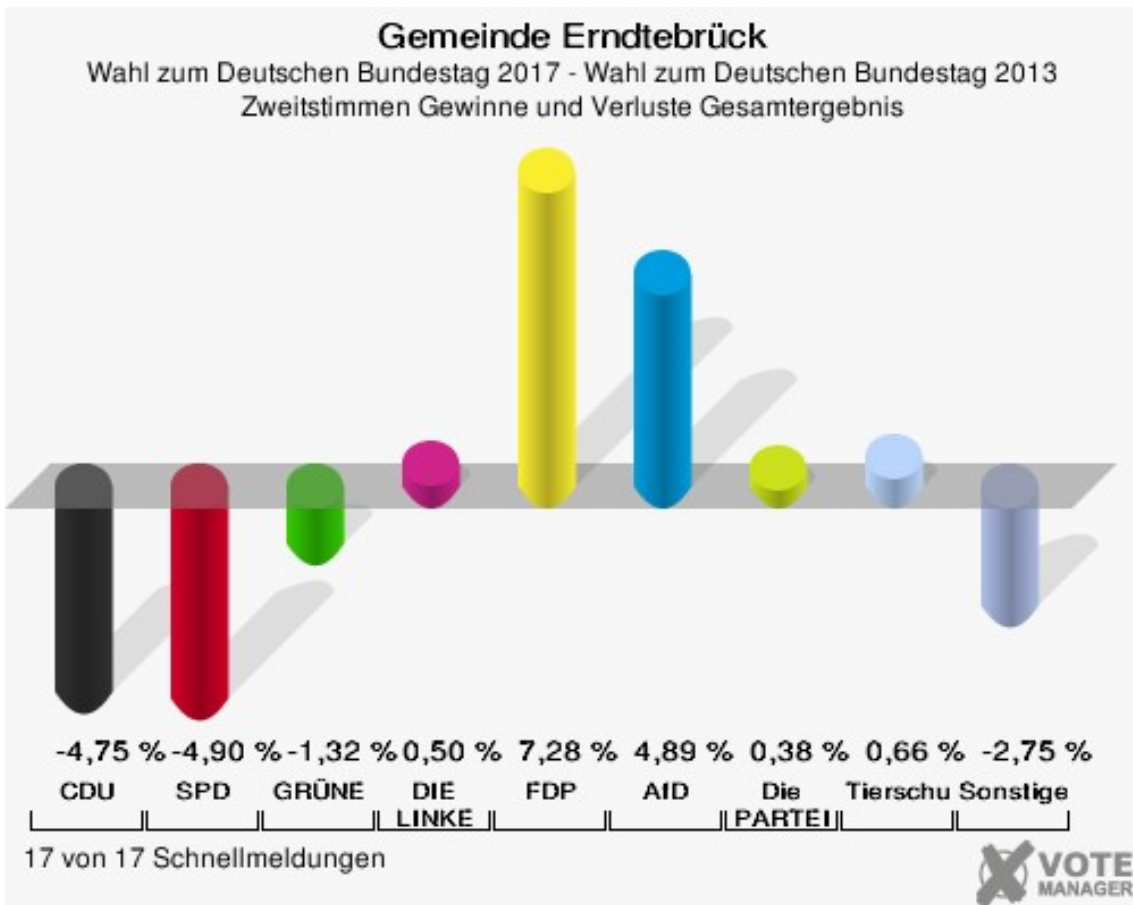
Wahl zum Deutschen Bundestag 24.09.2017  
Zweitstimmen Gesamtergebnis



Sonst. = Sonstige



Sonst. = Sonstige





Gemeinde Erndtebrück  
Wahl zum Deutschen Bundestag 24.09.2017  
Erststimmen Gewinne und Verluste Gesamtergebnis

	Wahl zum Deutschen Bundestag 24.09.2017	Wahl zum Deutschen Bundestag 22.09.2013		Wahl zum Deutschen Bundestag 27.09.2009	
		Ergebnis	Gewinne und Verluste	Ergebnis	Gewinne und Verluste
Wahlberechtigte	5.678	5.827	-149	5.906	-228
Wähler	4.414	4.249	+165	4.317	+97
	77,74 %	72,92 %	+4,82 %	73,10 %	+4,64 %
gültige Stimmen	4.379	4.185	+194	4.274	+105
	99,21 %	98,49 %	+0,71 %	99,00 %	+0,20 %
CDU	1.705	1.825	-120	1.543	+162
	38,94 %	43,61 %	-4,67 %	36,10 %	+2,84 %
SPD	1.750	1.650	+100	1.921	-171
	39,96 %	39,43 %	+0,53 %	44,95 %	-4,99 %
GRÜNE	112	164	-52	0	+112
	2,56 %	3,92 %	-1,36 %	0,00 %	+2,56 %
DIE LINKE	133	145	-12	247	-114
	3,04 %	3,46 %	-0,42 %	5,78 %	-2,74 %
FDP	249	118	+131	494	-245
	5,69 %	2,82 %	+2,87 %	11,56 %	-5,87 %
AfD	368	137	+231	0	+368
	8,40 %	3,27 %	+5,13 %	0,00 %	+8,40 %
PIRATEN	0	72	-72	0	+0
	0,00 %	1,72 %	-1,72 %	0,00 %	+0,00 %
NPD	0	74	-74	69	-69
	0,00 %	1,77 %	-1,77 %	1,61 %	-1,61 %
Die PARTEI	40	0	+40	0	+40
	0,91 %	0,00 %	+0,91 %	0,00 %	+0,91 %
FREIE WÄHLER	0	0	+0	0	+0
	0,00 %	0,00 %	+0,00 %	0,00 %	+0,00 %
Volksabstimmung	0	0	+0	0	+0
	0,00 %	0,00 %	+0,00 %	0,00 %	+0,00 %
ÖDP	9	0	+9	0	+9
	0,21 %	0,00 %	+0,21 %	0,00 %	+0,21 %
MLPD	0	0	+0	0	+0
	0,00 %	0,00 %	+0,00 %	0,00 %	+0,00 %
SGP	0	0	+0	0	+0
	0,00 %	0,00 %	+0,00 %	0,00 %	+0,00 %
Allianz Deutscher Demokraten	0	0	+0	0	+0
	0,00 %	0,00 %	+0,00 %	0,00 %	+0,00 %

BGE	0	0	+0	0	+0
	0,00 %	0,00 %	+0,00 %	0,00 %	+0,00 %
DiB	0	0	+0	0	+0
	0,00 %	0,00 %	+0,00 %	0,00 %	+0,00 %
DKP	0	0	+0	0	+0
	0,00 %	0,00 %	+0,00 %	0,00 %	+0,00 %
DM	0	0	+0	0	+0
	0,00 %	0,00 %	+0,00 %	0,00 %	+0,00 %
Die Humanisten	0	0	+0	0	+0
	0,00 %	0,00 %	+0,00 %	0,00 %	+0,00 %
Gesundheitsforschung	0	0	+0	0	+0
	0,00 %	0,00 %	+0,00 %	0,00 %	+0,00 %
Tierschutzpartei	0	0	+0	0	+0
	0,00 %	0,00 %	+0,00 %	0,00 %	+0,00 %
V-Partei <sup>3</sup>	0	0	+0	0	+0
	0,00 %	0,00 %	+0,00 %	0,00 %	+0,00 %
Einzelbewerber Eich- baum, Dominik	13	0	+13	0	+13
	0,30 %	0,00 %	+0,30 %	0,00 %	+0,30 %
Sonstige	0	0	+0	0	+0
	0,00 %	0,00 %	+0,00 %	0,00 %	+0,00 %

Wahl zum Deutschen Bundestag 22.09.2013: Sonstige = REP, Bündnis 21/RRP, BÜSO, PSG, BIG, pro Deutschland, DIE RECHTE, Partei der Nichtwähler, PARTEI DER VERNUNFT

Wahl zum Deutschen Bundestag 27.09.2009: Sonstige = FAMILIE, REP, PSG, ZENTRUM, BÜSO, DVU, RRP, RENTNER

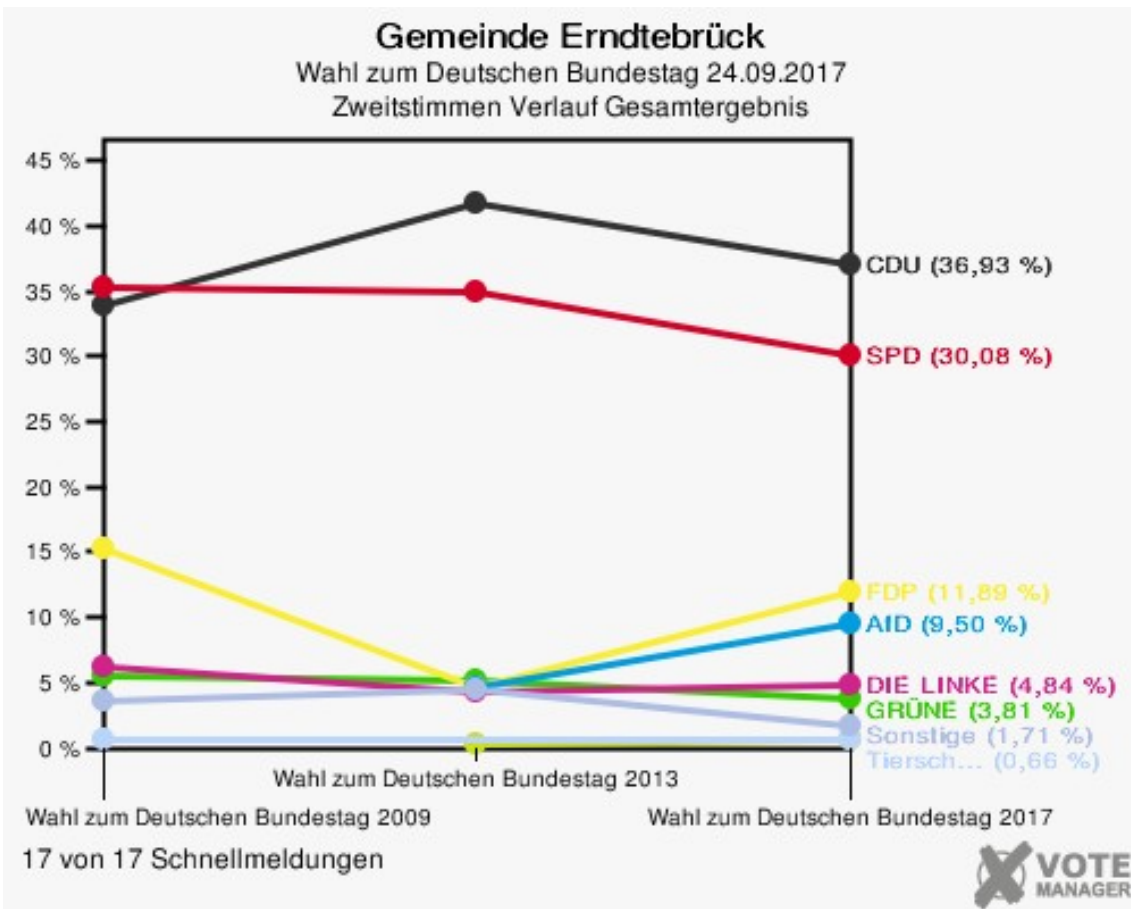
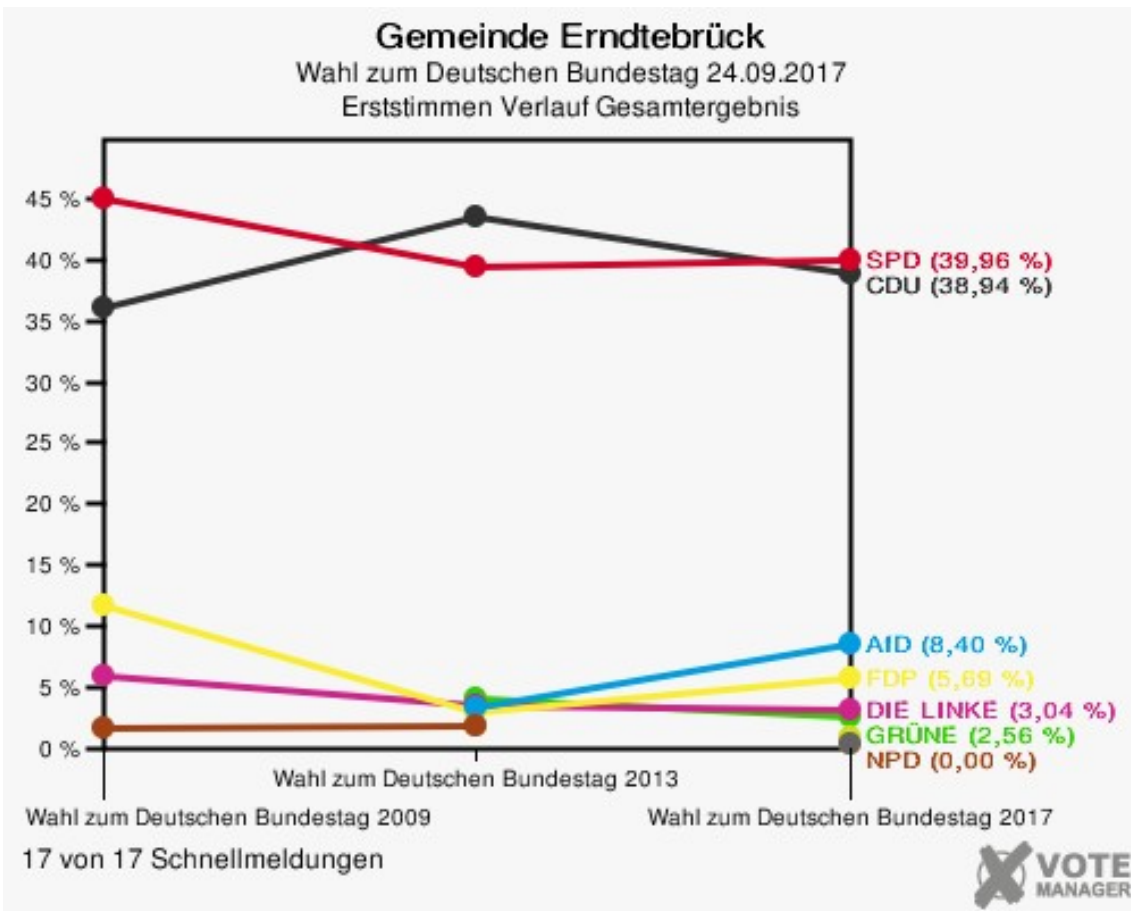
Gemeinde Erndtebrück  
Wahl zum Deutschen Bundestag 24.09.2017  
Zweitstimmen Gewinne und Verluste Gesamtergebnis

	Wahl zum Deutschen Bundestag 24.09.2017	Wahl zum Deutschen Bundestag 22.09.2013		Wahl zum Deutschen Bundestag 27.09.2009	
		Ergebnis	Gewinne und Verluste	Ergebnis	Gewinne und Verluste
Wahlberechtigte	5.678	5.827	-149	5.906	-228
Wähler	4.414	4.249	+165	4.317	+97
	77,74 %	72,92 %	+4,82 %	73,10 %	+4,64 %
gültige Stimmen	4.381	4.191	+190	4.277	+104
	99,25 %	98,63 %	+0,62 %	99,07 %	+0,18 %
CDU	1.618	1.747	-129	1.447	+171
	36,93 %	41,68 %	-4,75 %	33,83 %	+3,10 %
SPD	1.318	1.466	-148	1.507	-189
	30,08 %	34,98 %	-4,90 %	35,23 %	-5,15 %
GRÜNE	167	215	-48	232	-65
	3,81 %	5,13 %	-1,32 %	5,42 %	-1,61 %
DIE LINKE	212	182	+30	263	-51
	4,84 %	4,34 %	+0,50 %	6,15 %	-1,31 %
FDP	521	193	+328	654	-133
	11,89 %	4,61 %	+7,28 %	15,29 %	-3,40 %
AfD	416	193	+223	0	+416
	9,50 %	4,61 %	+4,89 %	0,00 %	+9,50 %
PIRATEN	13	62	-49	38	-25
	0,30 %	1,48 %	-1,18 %	0,89 %	-0,59 %
NPD	17	68	-51	48	-31
	0,39 %	1,62 %	-1,23 %	1,12 %	-0,73 %
Die PARTEI	25	8	+17	0	+25
	0,57 %	0,19 %	+0,38 %	0,00 %	+0,57 %
FREIE WÄHLER	12	6	+6	0	+12
	0,27 %	0,14 %	+0,13 %	0,00 %	+0,27 %
Volksabstimmung	8	9	-1	3	+5
	0,18 %	0,21 %	-0,03 %	0,07 %	+0,11 %
ÖDP	12	4	+8	3	+9
	0,27 %	0,10 %	+0,17 %	0,07 %	+0,20 %
MLPD	1	2	-1	1	+0
	0,02 %	0,05 %	-0,03 %	0,02 %	+0,00 %
SGP	0	0	+0	0	+0
	0,00 %	0,00 %	+0,00 %	0,00 %	+0,00 %
Allianz Deutscher Demokraten	0	0	+0	0	+0
	0,00 %	0,00 %	+0,00 %	0,00 %	+0,00 %

BGE	4	0	+4	0	+4
	0,09 %	0,00 %	+0,09 %	0,00 %	+0,09 %
DiB	1	0	+1	0	+1
	0,02 %	0,00 %	+0,02 %	0,00 %	+0,02 %
DKP	0	0	+0	0	+0
	0,00 %	0,00 %	+0,00 %	0,00 %	+0,00 %
DM	0	0	+0	0	+0
	0,00 %	0,00 %	+0,00 %	0,00 %	+0,00 %
Die Humanisten	2	0	+2	0	+2
	0,05 %	0,00 %	+0,05 %	0,00 %	+0,05 %
Gesundheitsforschung	2	0	+2	0	+2
	0,05 %	0,00 %	+0,05 %	0,00 %	+0,05 %
Tierschutzpartei	29	0	+29	23	+6
	0,66 %	0,00 %	+0,66 %	0,54 %	+0,12 %
V-Partei <sup>3</sup>	3	0	+3	0	+3
	0,07 %	0,00 %	+0,07 %	0,00 %	+0,07 %
Einzelbewerber Eich- baum, Dominik	0	0	+0	0	+0
	0,00 %	0,00 %	+0,00 %	0,00 %	+0,00 %
Sonstige	0	36	-36	58	-58
	0,00 %	0,86 %	-0,86 %	1,36 %	-1,36 %

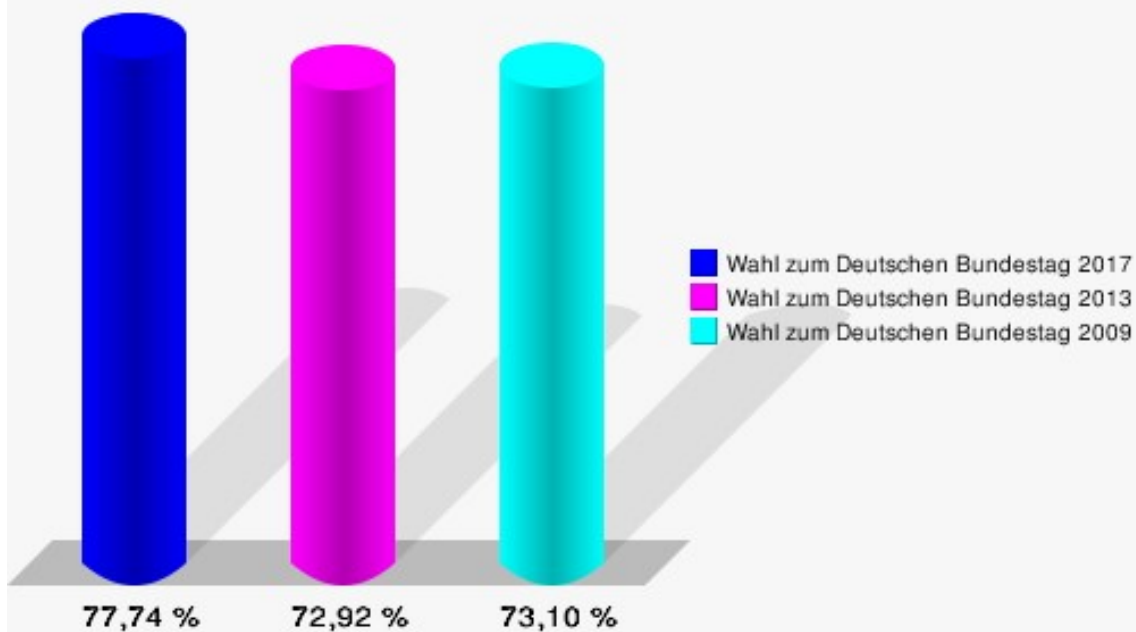
Wahl zum Deutschen Bundestag 22.09.2013: Sonstige = REP, Bündnis 21/RRP, BÜSO, PSG, BIG, pro Deutschland, DIE RECHTE, Partei der Nichtwähler, PARTEI DER VERNUNFT

Wahl zum Deutschen Bundestag 27.09.2009: Sonstige = FAMILIE, REP, PSG, ZENTRUM, BÜSO, DVU, RRP, RENTNER



### Gemeinde Erndtebrück

Wahl zum Deutschen Bundestag 24.09.2017  
Wahlbeteiligung Gesamtergebnis

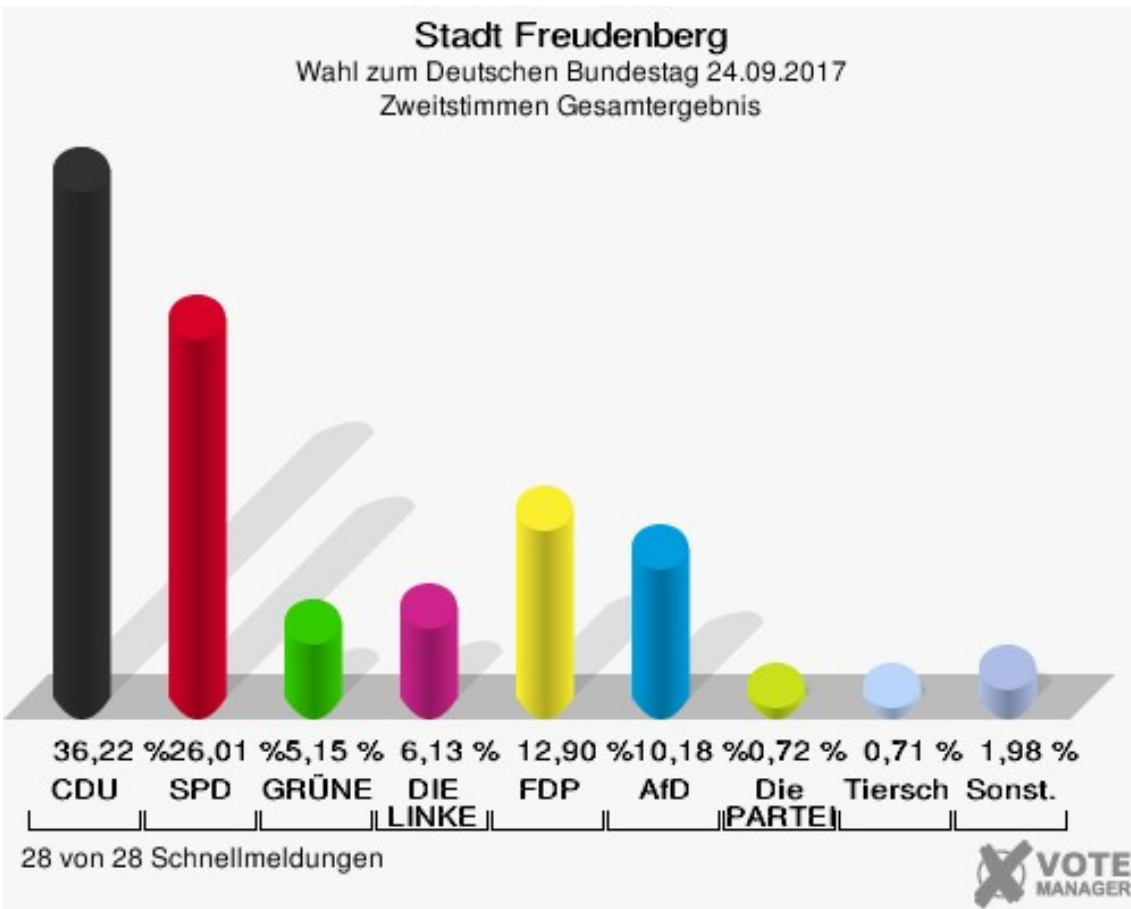
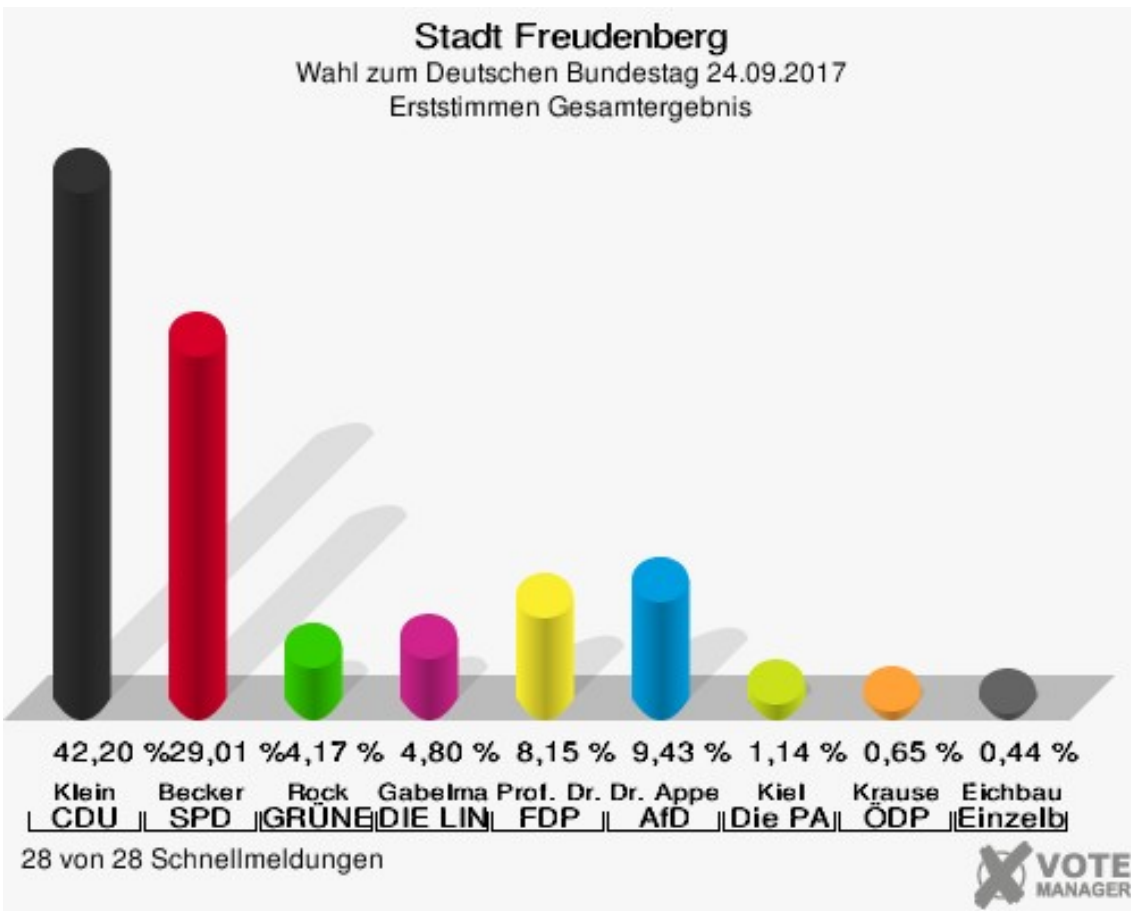


17 von 17 Schnellmeldungen



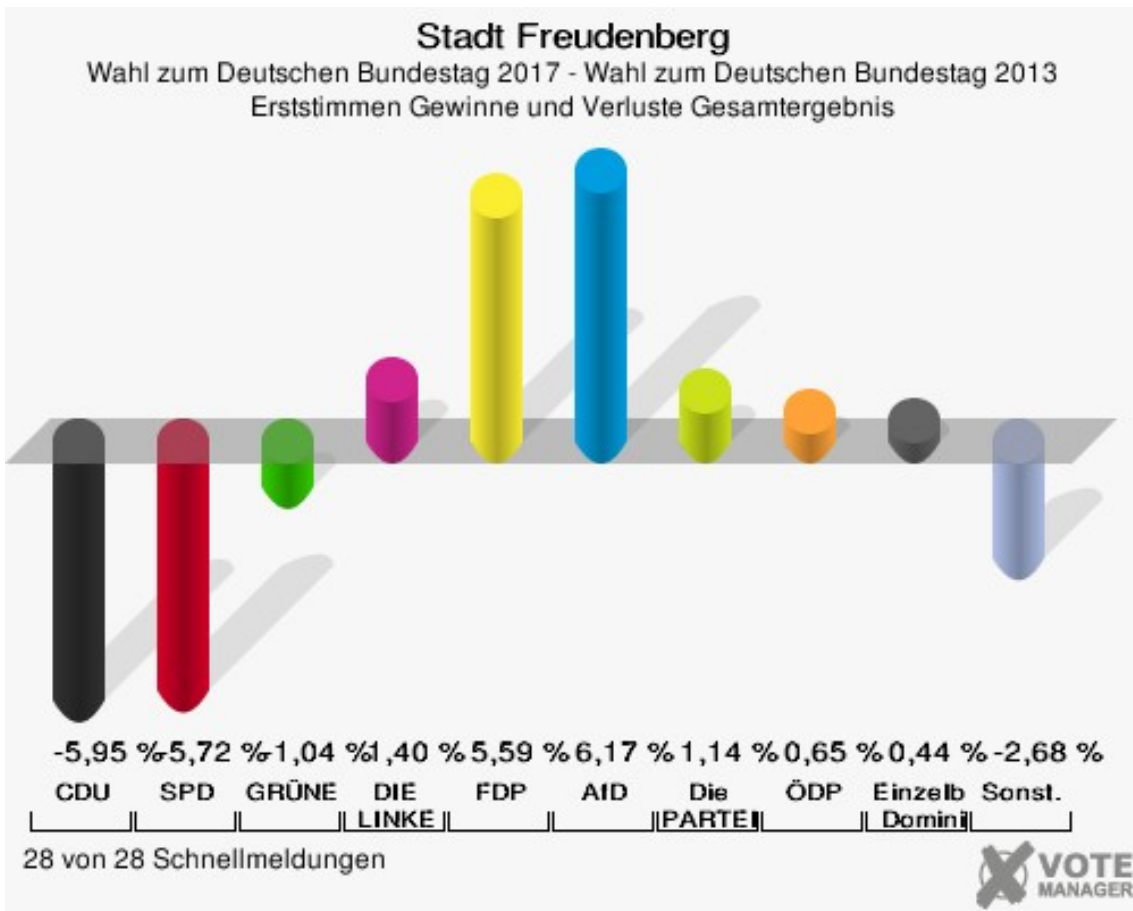
## Stadt Freudenberg

	Erststimmen		Zweitstimmen	
Wahlberechtigte	14.310		14.310	
Wähler	11.337	79,22 %	11.337	79,22 %
ungültige Stimmen	101	0,89 %	85	0,75 %
gültige Stimmen	11.236	99,11 %	11.252	99,25 %
Klein, CDU	4.742	42,20 %	4.076	36,22 %
Becker, SPD	3.260	29,01 %	2.927	26,01 %
Rock, GRÜNE	469	4,17 %	579	5,15 %
Gabelmann, DIE LINKE	539	4,80 %	690	6,13 %
Prof. Dr. Siebdrat, FDP	916	8,15 %	1.452	12,90 %
Dr. Appelt, AfD	1.059	9,43 %	1.146	10,18 %
PIRATEN	---	---	22	0,20 %
NPD	---	---	32	0,28 %
Kiel, Die PARTEI	128	1,14 %	81	0,72 %
FREIE WÄHLER	---	---	29	0,26 %
Volksabstimmung	---	---	12	0,11 %
Krause, ÖDP	73	0,65 %	47	0,42 %
MLPD	---	---	2	0,02 %
SGP	---	---	0	0,00 %
Allianz Deutscher Demokraten	---	---	9	0,08 %
BGE	---	---	13	0,12 %
DiB	---	---	4	0,04 %
DKP	---	---	1	0,01 %
DM	---	---	16	0,14 %
Die Humanisten	---	---	9	0,08 %
Gesundheitsforschung	---	---	8	0,07 %
Tierschutzpartei	---	---	80	0,71 %
V-Partei <sup>3</sup>	---	---	17	0,15 %
Eichbaum, Einzelbewerber	50	0,44 %	---	---

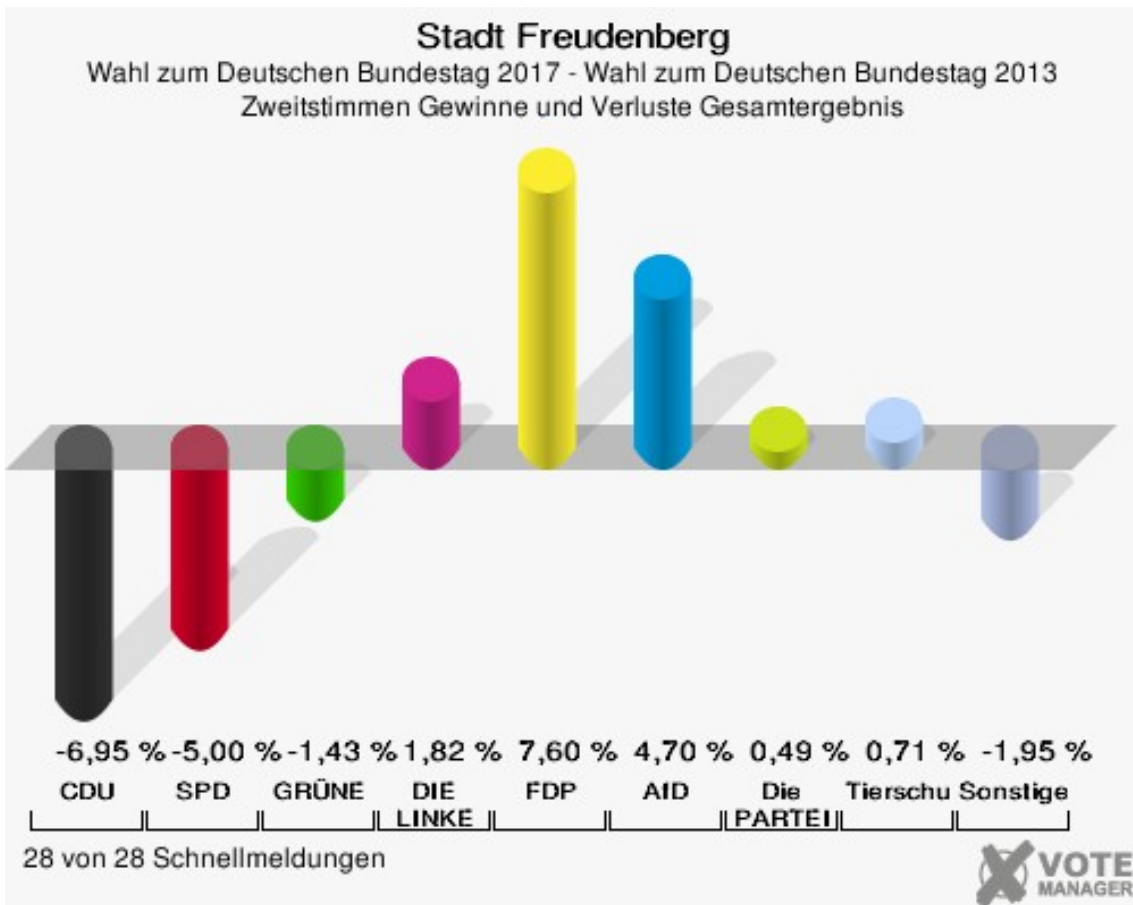


Sonst. = Sonstige





Sonst. = Sonstige



Stadt Freudenberg  
Wahl zum Deutschen Bundestag 24.09.2017  
Erststimmen Gewinne und Verluste Gesamtergebnis

	Wahl zum Deutschen Bundestag 24.09.2017	Wahl zum Deutschen Bundestag 22.09.2013		Wahl zum Deutschen Bundestag 27.09.2009	
		Ergebnis	Gewinne und Verluste	Ergebnis	Gewinne und Verluste
Wahlberechtigte	14.310	14.518	-208	14.433	-123
Wähler	11.337	10.973	+364	10.700	+637
	79,22 %	75,58 %	+3,64 %	74,14 %	+5,09 %
gültige Stimmen	11.236	10.855	+381	10.575	+661
	99,11 %	98,92 %	+0,18 %	98,83 %	+0,28 %
CDU	4.742	5.227	-485	4.471	+271
	42,20 %	48,15 %	-5,95 %	42,28 %	-0,08 %
SPD	3.260	3.770	-510	3.929	-669
	29,01 %	34,73 %	-5,72 %	37,15 %	-8,14 %
GRÜNE	469	566	-97	0	+469
	4,17 %	5,21 %	-1,04 %	0,00 %	+4,17 %
DIE LINKE	539	369	+170	712	-173
	4,80 %	3,40 %	+1,40 %	6,73 %	-1,93 %
FDP	916	278	+638	1.291	-375
	8,15 %	2,56 %	+5,59 %	12,21 %	-4,06 %
AfD	1.059	354	+705	0	+1.059
	9,43 %	3,26 %	+6,17 %	0,00 %	+9,43 %
PIRATEN	0	176	-176	0	+0
	0,00 %	1,62 %	-1,62 %	0,00 %	+0,00 %
NPD	0	115	-115	172	-172
	0,00 %	1,06 %	-1,06 %	1,63 %	-1,63 %
Die PARTEI	128	0	+128	0	+128
	1,14 %	0,00 %	+1,14 %	0,00 %	+1,14 %
FREIE WÄHLER	0	0	+0	0	+0
	0,00 %	0,00 %	+0,00 %	0,00 %	+0,00 %
Volksabstimmung	0	0	+0	0	+0
	0,00 %	0,00 %	+0,00 %	0,00 %	+0,00 %
ÖDP	73	0	+73	0	+73
	0,65 %	0,00 %	+0,65 %	0,00 %	+0,65 %
MLPD	0	0	+0	0	+0
	0,00 %	0,00 %	+0,00 %	0,00 %	+0,00 %
SGP	0	0	+0	0	+0
	0,00 %	0,00 %	+0,00 %	0,00 %	+0,00 %
Allianz Deutscher Demokraten	0	0	+0	0	+0
	0,00 %	0,00 %	+0,00 %	0,00 %	+0,00 %

BGE	0	0	+0	0	+0
	0,00 %	0,00 %	+0,00 %	0,00 %	+0,00 %
DiB	0	0	+0	0	+0
	0,00 %	0,00 %	+0,00 %	0,00 %	+0,00 %
DKP	0	0	+0	0	+0
	0,00 %	0,00 %	+0,00 %	0,00 %	+0,00 %
DM	0	0	+0	0	+0
	0,00 %	0,00 %	+0,00 %	0,00 %	+0,00 %
Die Humanisten	0	0	+0	0	+0
	0,00 %	0,00 %	+0,00 %	0,00 %	+0,00 %
Gesundheitsforschung	0	0	+0	0	+0
	0,00 %	0,00 %	+0,00 %	0,00 %	+0,00 %
Tierschutzpartei	0	0	+0	0	+0
	0,00 %	0,00 %	+0,00 %	0,00 %	+0,00 %
V-Partei <sup>3</sup>	0	0	+0	0	+0
	0,00 %	0,00 %	+0,00 %	0,00 %	+0,00 %
Einzelbewerber Eich- baum, Dominik	50	0	+50	0	+50
	0,44 %	0,00 %	+0,44 %	0,00 %	+0,44 %
Sonstige	0	0	+0	0	+0
	0,00 %	0,00 %	+0,00 %	0,00 %	+0,00 %

Wahl zum Deutschen Bundestag 22.09.2013: Sonstige = REP, Bündnis 21/RRP, BÜSO, PSG, BIG, pro Deutschland, DIE RECHTE, Partei der Nichtwähler, PARTEI DER VERNUNFT

Wahl zum Deutschen Bundestag 27.09.2009: Sonstige = FAMILIE, REP, PSG, ZENTRUM, BÜSO, DVU, RRP, RENTNER

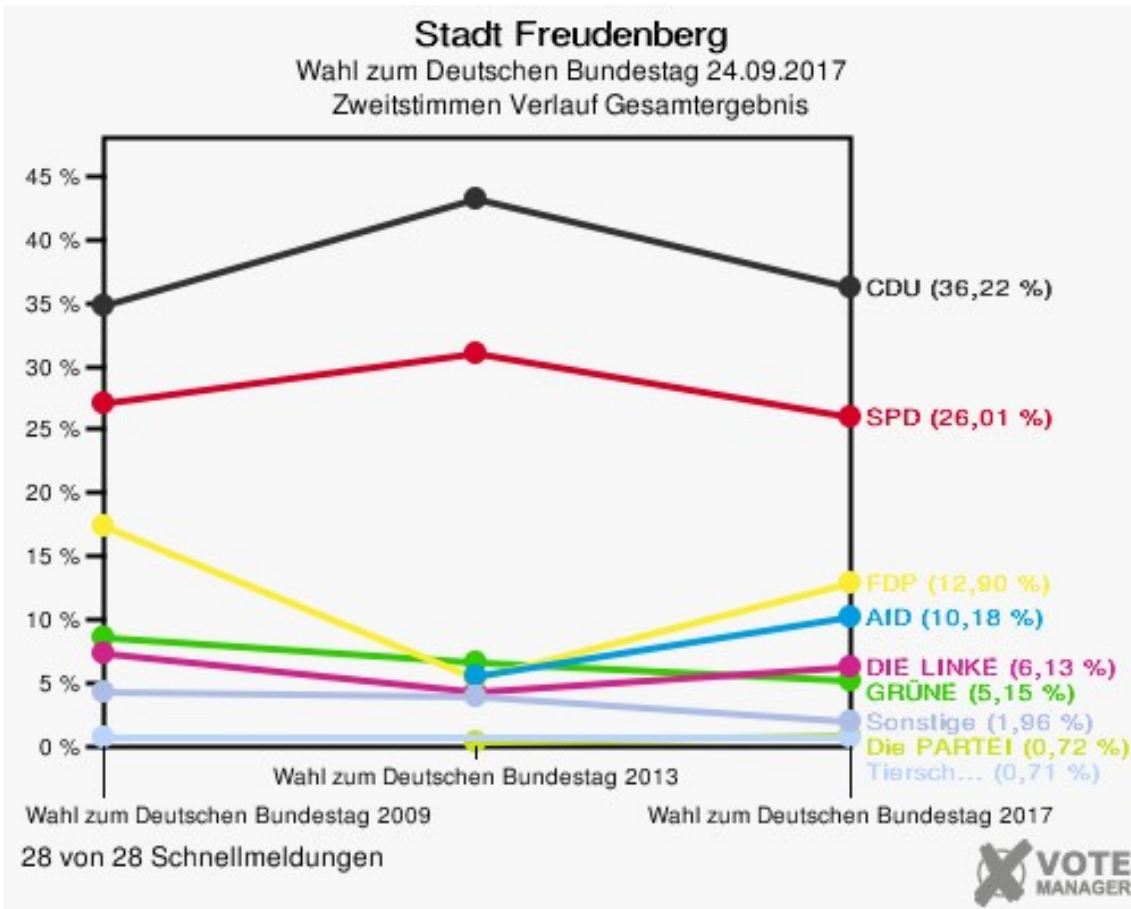
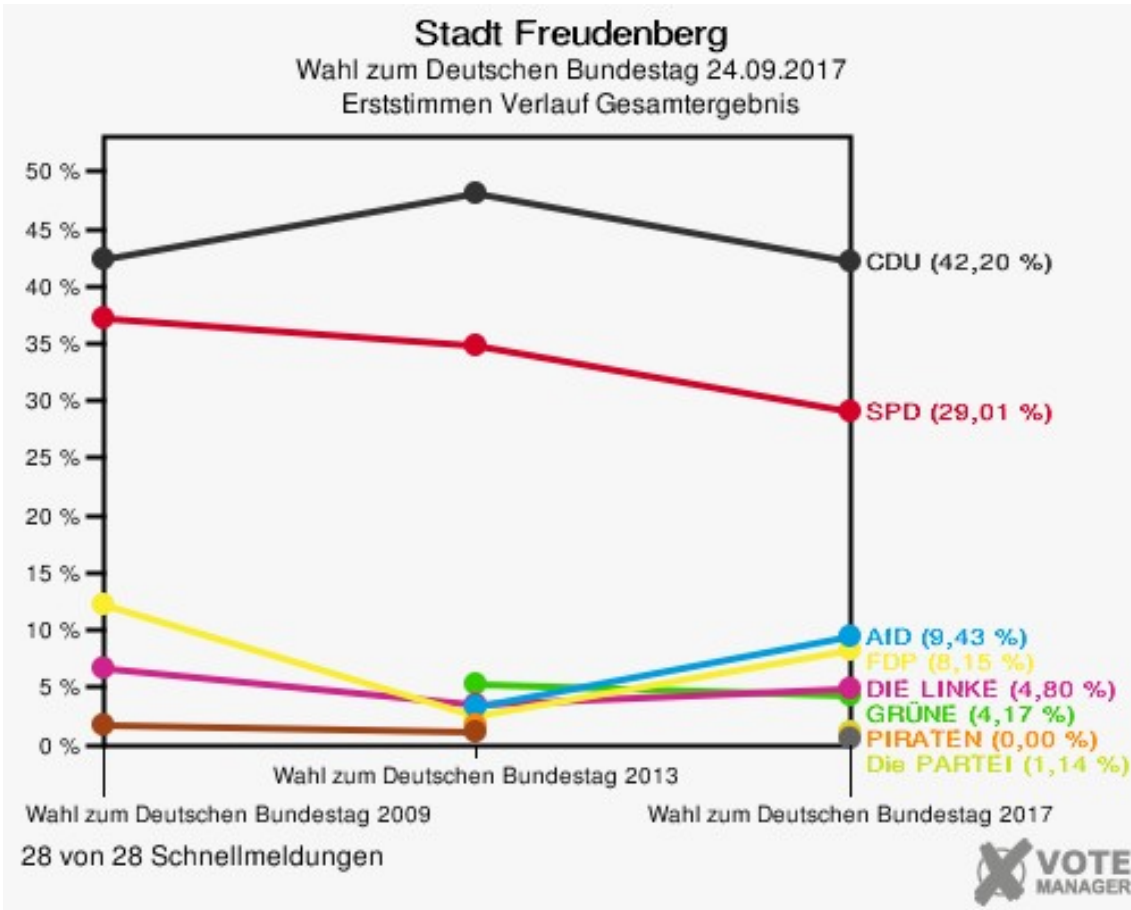
Stadt Freudenberg  
Wahl zum Deutschen Bundestag 24.09.2017  
Zweitstimmen Gewinne und Verluste Gesamtergebnis

	Wahl zum Deutschen Bundestag 24.09.2017	Wahl zum Deutschen Bundestag 22.09.2013		Wahl zum Deutschen Bundestag 27.09.2009	
		Ergebnis	Gewinne und Verluste	Ergebnis	Gewinne und Verluste
Wahlberechtigte	14.310	14.518	-208	14.433	-123
Wähler	11.337	10.973	+364	10.700	+637
	79,22 %	75,58 %	+3,64 %	74,14 %	+5,09 %
gültige Stimmen	11.252	10.867	+385	10.603	+649
	99,25 %	99,03 %	+0,22 %	99,09 %	+0,16 %
CDU	4.076	4.691	-615	3.685	+391
	36,22 %	43,17 %	-6,95 %	34,75 %	+1,47 %
SPD	2.927	3.370	-443	2.875	+52
	26,01 %	31,01 %	-5,00 %	27,11 %	-1,10 %
GRÜNE	579	715	-136	906	-327
	5,15 %	6,58 %	-1,43 %	8,54 %	-3,39 %
DIE LINKE	690	468	+222	772	-82
	6,13 %	4,31 %	+1,82 %	7,28 %	-1,15 %
FDP	1.452	576	+876	1.845	-393
	12,90 %	5,30 %	+7,60 %	17,40 %	-4,50 %
AfD	1.146	595	+551	0	+1.146
	10,18 %	5,48 %	+4,70 %	0,00 %	+10,18 %
PIRATEN	22	160	-138	113	-91
	0,20 %	1,47 %	-1,27 %	1,07 %	-0,87 %
NPD	32	114	-82	116	-84
	0,28 %	1,05 %	-0,77 %	1,09 %	-0,81 %
Die PARTEI	81	25	+56	0	+81
	0,72 %	0,23 %	+0,49 %	0,00 %	+0,72 %
FREIE WÄHLER	29	24	+5	0	+29
	0,26 %	0,22 %	+0,04 %	0,00 %	+0,26 %
Volksabstimmung	12	25	-13	11	+1
	0,11 %	0,23 %	-0,12 %	0,10 %	+0,01 %
ÖDP	47	23	+24	28	+19
	0,42 %	0,21 %	+0,21 %	0,26 %	+0,16 %
MLPD	2	2	+0	1	+1
	0,02 %	0,02 %	+0,00 %	0,01 %	+0,01 %
SGP	0	0	+0	0	+0
	0,00 %	0,00 %	+0,00 %	0,00 %	+0,00 %
Allianz Deutscher Demokraten	9	0	+9	0	+9
	0,08 %	0,00 %	+0,08 %	0,00 %	+0,08 %

BGE	13	0	+13	0	+13
	0,12 %	0,00 %	+0,12 %	0,00 %	+0,12 %
DiB	4	0	+4	0	+4
	0,04 %	0,00 %	+0,04 %	0,00 %	+0,04 %
DKP	1	0	+1	0	+1
	0,01 %	0,00 %	+0,01 %	0,00 %	+0,01 %
DM	16	0	+16	0	+16
	0,14 %	0,00 %	+0,14 %	0,00 %	+0,14 %
Die Humanisten	9	0	+9	0	+9
	0,08 %	0,00 %	+0,08 %	0,00 %	+0,08 %
Gesundheitsforschung	8	0	+8	0	+8
	0,07 %	0,00 %	+0,07 %	0,00 %	+0,07 %
Tierschutzpartei	80	0	+80	71	+9
	0,71 %	0,00 %	+0,71 %	0,67 %	+0,04 %
V-Partei <sup>3</sup>	17	0	+17	0	+17
	0,15 %	0,00 %	+0,15 %	0,00 %	+0,15 %
Einzelbewerber Eich- baum, Dominik	0	0	+0	0	+0
	0,00 %	0,00 %	+0,00 %	0,00 %	+0,00 %
Sonstige	0	79	-79	180	-180
	0,00 %	0,73 %	-0,73 %	1,70 %	-1,70 %

Wahl zum Deutschen Bundestag 22.09.2013: Sonstige = REP, Bündnis 21/RRP, BÜSO, PSG, BIG, pro Deutschland, DIE RECHTE, Partei der Nichtwähler, PARTEI DER VERNUNFT

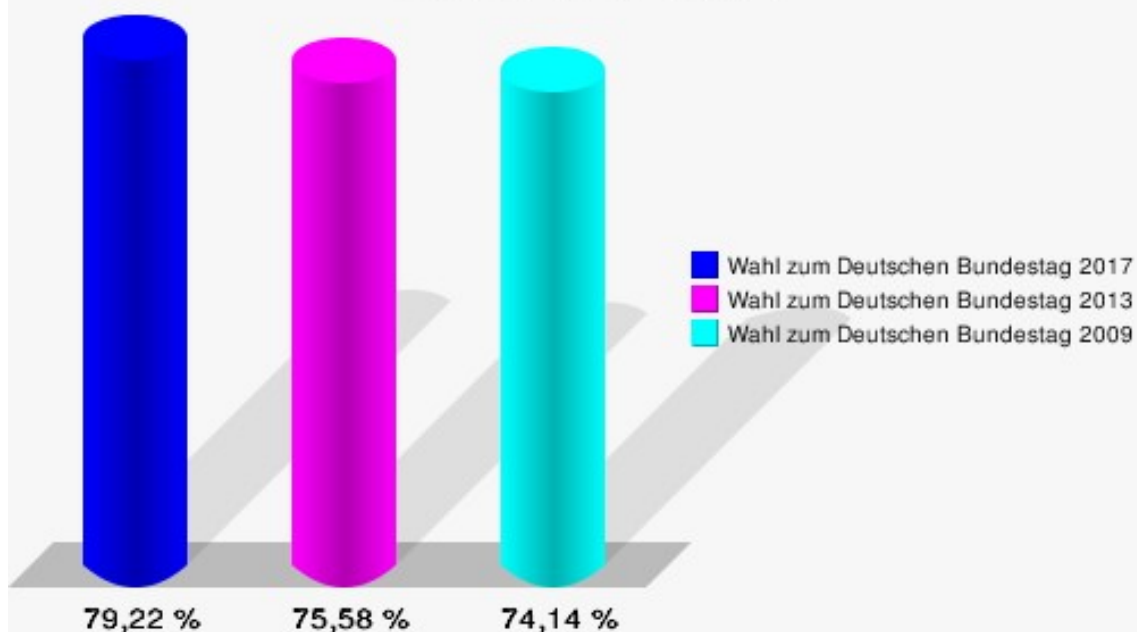
Wahl zum Deutschen Bundestag 27.09.2009: Sonstige = FAMILIE, REP, PSG, ZENTRUM, BÜSO, DVU, RRP, RENTNER



## Stadt Freudenberg

Wahl zum Deutschen Bundestag 24.09.2017

Wahlbeteiligung Gesamtergebnis



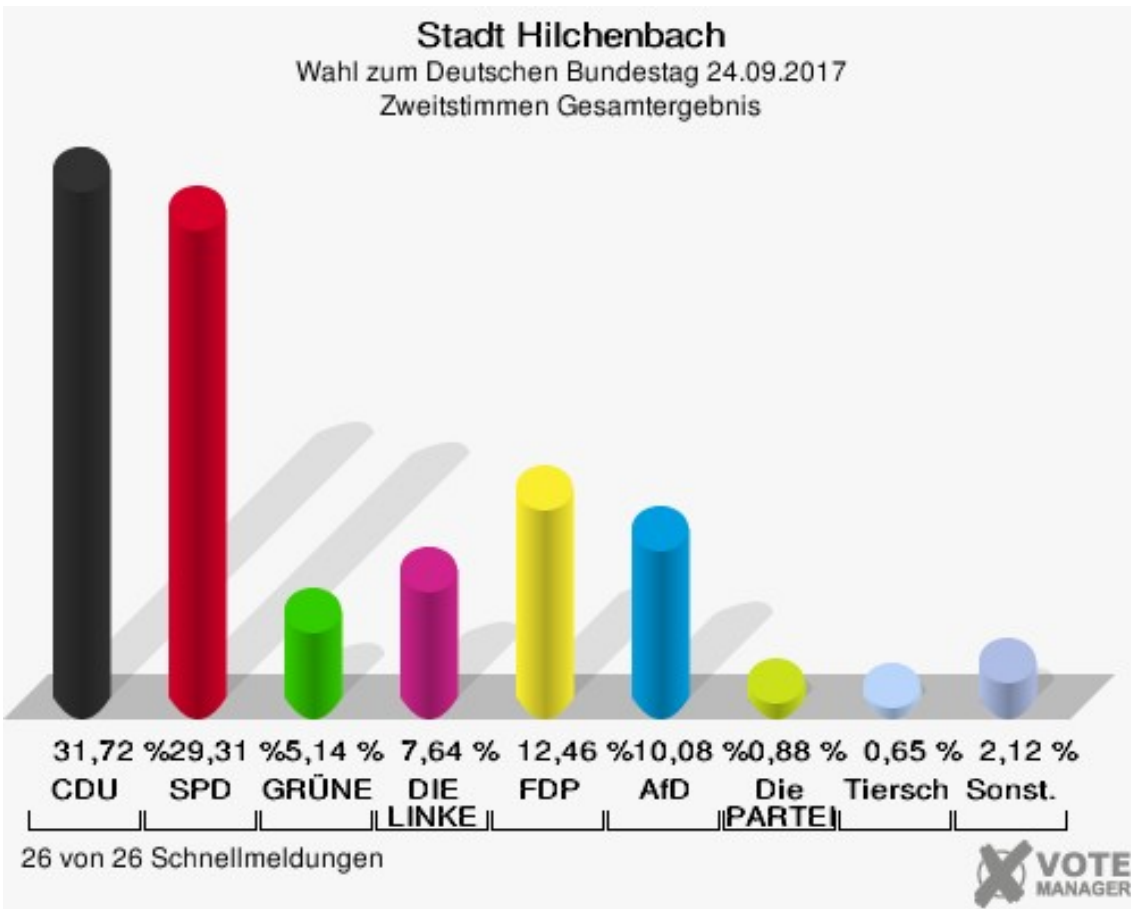
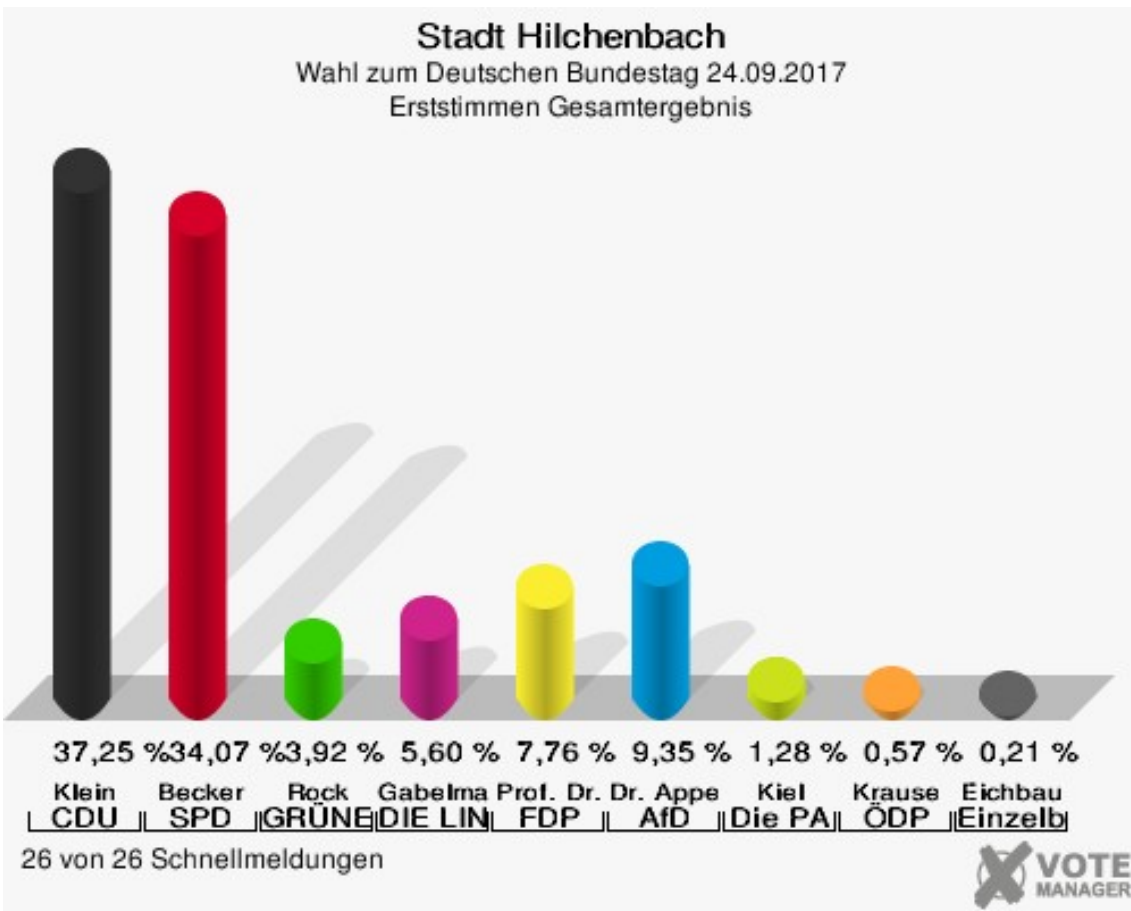
28 von 28 Schnellmeldungen



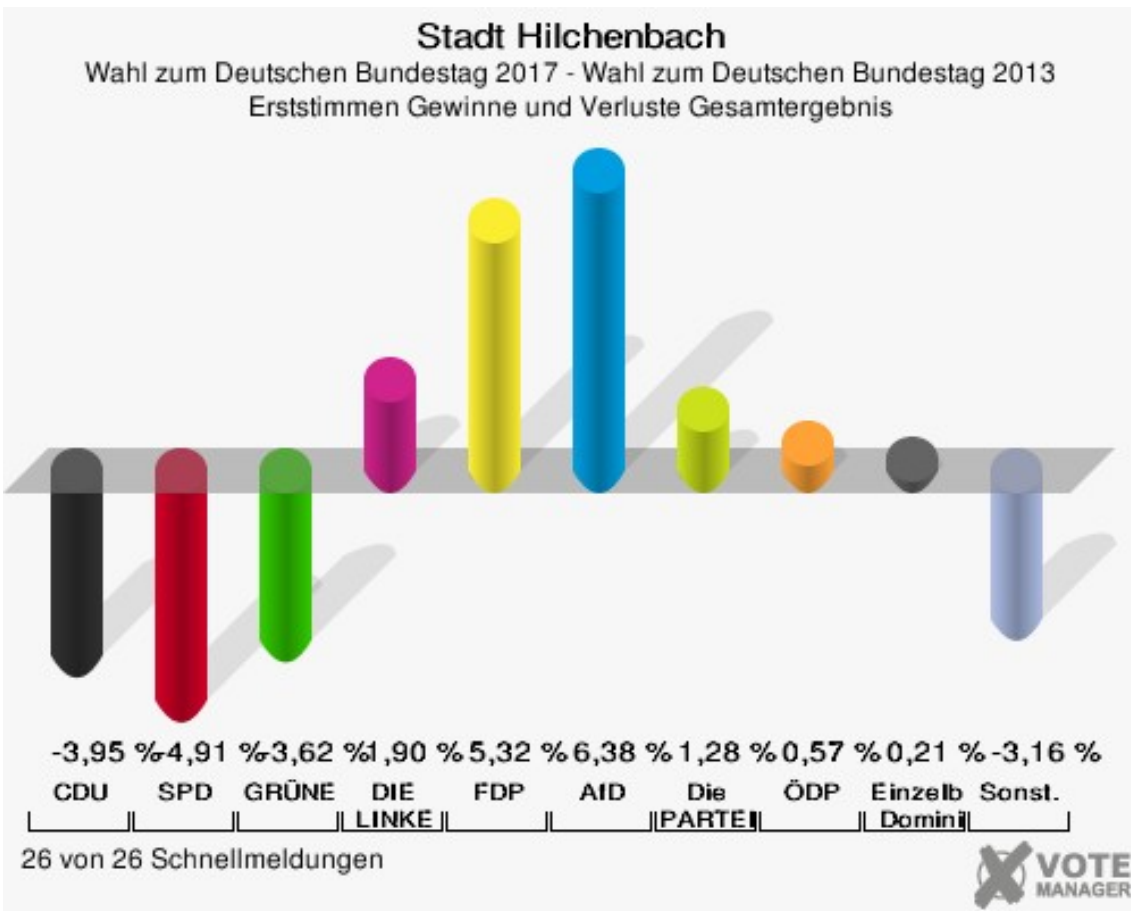
## Stadt Hilchenbach

	Erststimmen		Zweitstimmen	
Wahlberechtigte	11.714		11.714	
Wähler	9.085	77,56 %	9.085	77,56 %
ungültige Stimmen	73	0,80 %	61	0,67 %
gültige Stimmen	9.012	99,20 %	9.024	99,33 %
Klein, CDU	3.357	37,25 %	2.862	31,72 %
Becker, SPD	3.070	34,07 %	2.645	29,31 %
Rock, GRÜNE	353	3,92 %	464	5,14 %
Gabelmann, DIE LINKE	505	5,60 %	689	7,64 %
Prof. Dr. Siebdrat, FDP	699	7,76 %	1.124	12,46 %
Dr. Appelt, AfD	843	9,35 %	910	10,08 %
PIRATEN	---	---	35	0,39 %
NPD	---	---	23	0,25 %
Kiel, Die PARTEI	115	1,28 %	79	0,88 %
FREIE WÄHLER	---	---	29	0,32 %
Volksabstimmung	---	---	12	0,13 %
Krause, ÖDP	51	0,57 %	36	0,40 %
MLPD	---	---	2	0,02 %
SGP	---	---	0	0,00 %
Allianz Deutscher Demokraten	---	---	7	0,08 %
BGE	---	---	7	0,08 %
DiB	---	---	3	0,03 %
DKP	---	---	0	0,00 %
DM	---	---	13	0,14 %
Die Humanisten	---	---	10	0,11 %
Gesundheitsforschung	---	---	7	0,08 %
Tierschutzpartei	---	---	59	0,65 %
V-Partei <sup>3</sup>	---	---	8	0,09 %
Eichbaum, Einzelbewerber	19	0,21 %	---	---

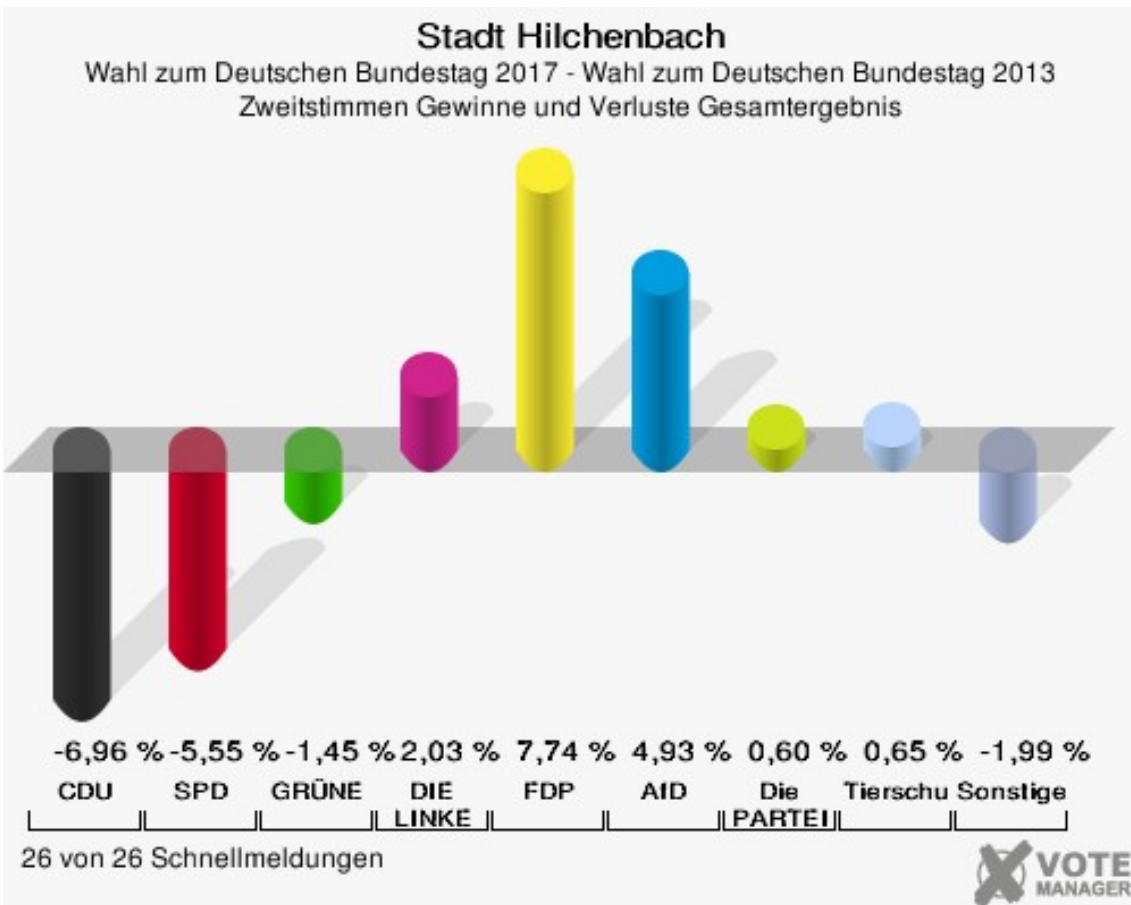




Sonst. = Sonstige



Sonst. = Sonstige



Stadt Hilchenbach  
Wahl zum Deutschen Bundestag 24.09.2017  
Erststimmen Gewinne und Verluste Gesamtergebnis

	Wahl zum Deutschen Bundestag 24.09.2017	Wahl zum Deutschen Bundestag 22.09.2013		Wahl zum Deutschen Bundestag 27.09.2009	
		Ergebnis	Gewinne und Verluste	Ergebnis	Gewinne und Verluste
Wahlberechtigte	11.714	11.910	-196	12.171	-457
Wähler	9.085	8.933	+152	9.003	+82
	77,56 %	75,00 %	+2,55 %	73,97 %	+3,59 %
gültige Stimmen	9.012	8.847	+165	8.869	+143
	99,20 %	99,04 %	+0,16 %	98,51 %	+0,68 %
CDU	3.357	3.645	-288	3.278	+79
	37,25 %	41,20 %	-3,95 %	36,96 %	+0,29 %
SPD	3.070	3.449	-379	3.903	-833
	34,07 %	38,98 %	-4,91 %	44,01 %	-9,94 %
GRÜNE	353	667	-314	0	+353
	3,92 %	7,54 %	-3,62 %	0,00 %	+3,92 %
DIE LINKE	505	327	+178	656	-151
	5,60 %	3,70 %	+1,90 %	7,40 %	-1,80 %
FDP	699	216	+483	900	-201
	7,76 %	2,44 %	+5,32 %	10,15 %	-2,39 %
AfD	843	263	+580	0	+843
	9,35 %	2,97 %	+6,38 %	0,00 %	+9,35 %
PIRATEN	0	177	-177	0	+0
	0,00 %	2,00 %	-2,00 %	0,00 %	+0,00 %
NPD	0	103	-103	132	-132
	0,00 %	1,16 %	-1,16 %	1,49 %	-1,49 %
Die PARTEI	115	0	+115	0	+115
	1,28 %	0,00 %	+1,28 %	0,00 %	+1,28 %
FREIE WÄHLER	0	0	+0	0	+0
	0,00 %	0,00 %	+0,00 %	0,00 %	+0,00 %
Volksabstimmung	0	0	+0	0	+0
	0,00 %	0,00 %	+0,00 %	0,00 %	+0,00 %
ÖDP	51	0	+51	0	+51
	0,57 %	0,00 %	+0,57 %	0,00 %	+0,57 %
MLPD	0	0	+0	0	+0
	0,00 %	0,00 %	+0,00 %	0,00 %	+0,00 %
SGP	0	0	+0	0	+0
	0,00 %	0,00 %	+0,00 %	0,00 %	+0,00 %
Allianz Deutscher Demokraten	0	0	+0	0	+0
	0,00 %	0,00 %	+0,00 %	0,00 %	+0,00 %

BGE	0	0	+0	0	+0
	0,00 %	0,00 %	+0,00 %	0,00 %	+0,00 %
DiB	0	0	+0	0	+0
	0,00 %	0,00 %	+0,00 %	0,00 %	+0,00 %
DKP	0	0	+0	0	+0
	0,00 %	0,00 %	+0,00 %	0,00 %	+0,00 %
DM	0	0	+0	0	+0
	0,00 %	0,00 %	+0,00 %	0,00 %	+0,00 %
Die Humanisten	0	0	+0	0	+0
	0,00 %	0,00 %	+0,00 %	0,00 %	+0,00 %
Gesundheitsforschung	0	0	+0	0	+0
	0,00 %	0,00 %	+0,00 %	0,00 %	+0,00 %
Tierschutzpartei	0	0	+0	0	+0
	0,00 %	0,00 %	+0,00 %	0,00 %	+0,00 %
V-Partei <sup>3</sup>	0	0	+0	0	+0
	0,00 %	0,00 %	+0,00 %	0,00 %	+0,00 %
Einzelbewerber Eich- baum, Dominik	19	0	+19	0	+19
	0,21 %	0,00 %	+0,21 %	0,00 %	+0,21 %
Sonstige	0	0	+0	0	+0
	0,00 %	0,00 %	+0,00 %	0,00 %	+0,00 %

Wahl zum Deutschen Bundestag 22.09.2013: Sonstige = REP, Bündnis 21/RRP, BÜSO, PSG, BIG, pro Deutschland, DIE RECHTE, Partei der Nichtwähler, PARTEI DER VERNUNFT

Wahl zum Deutschen Bundestag 27.09.2009: Sonstige = FAMILIE, REP, PSG, ZENTRUM, BÜSO, DVU, RRP, RENTNER

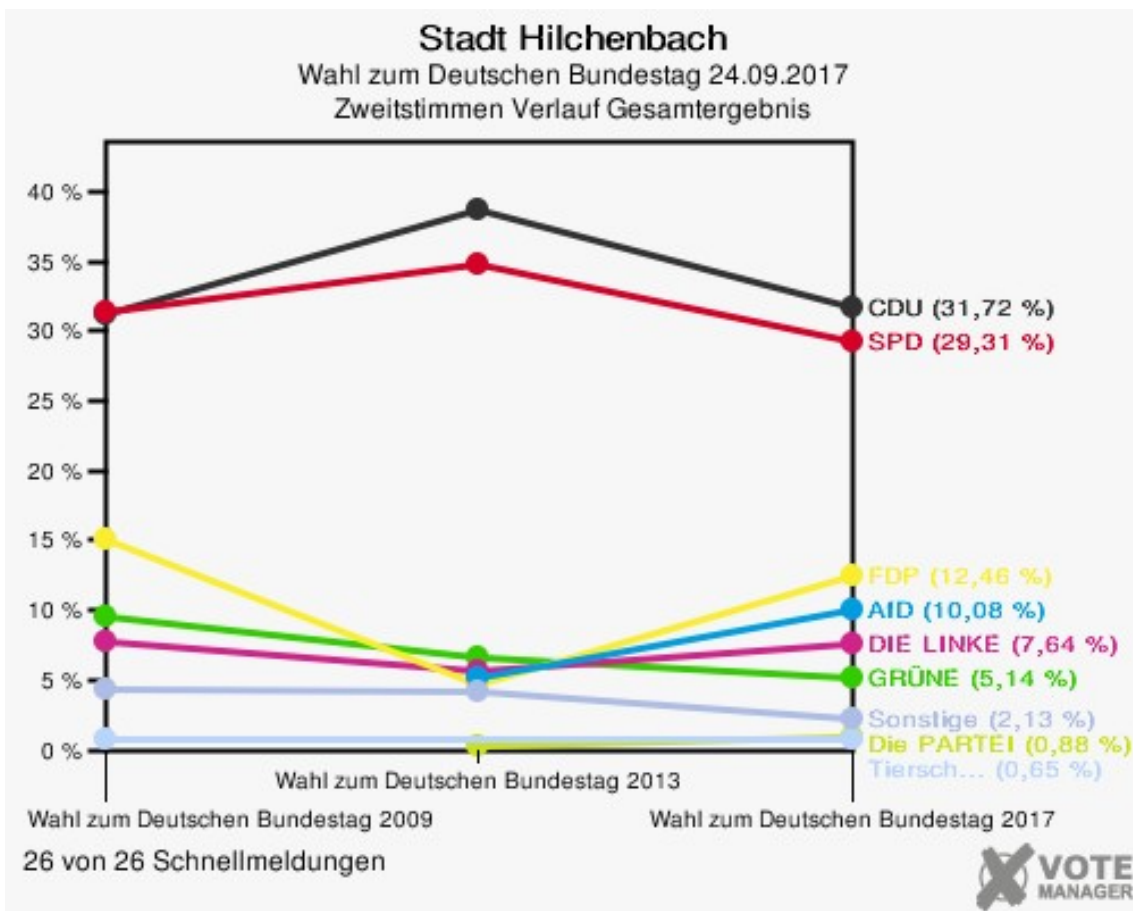
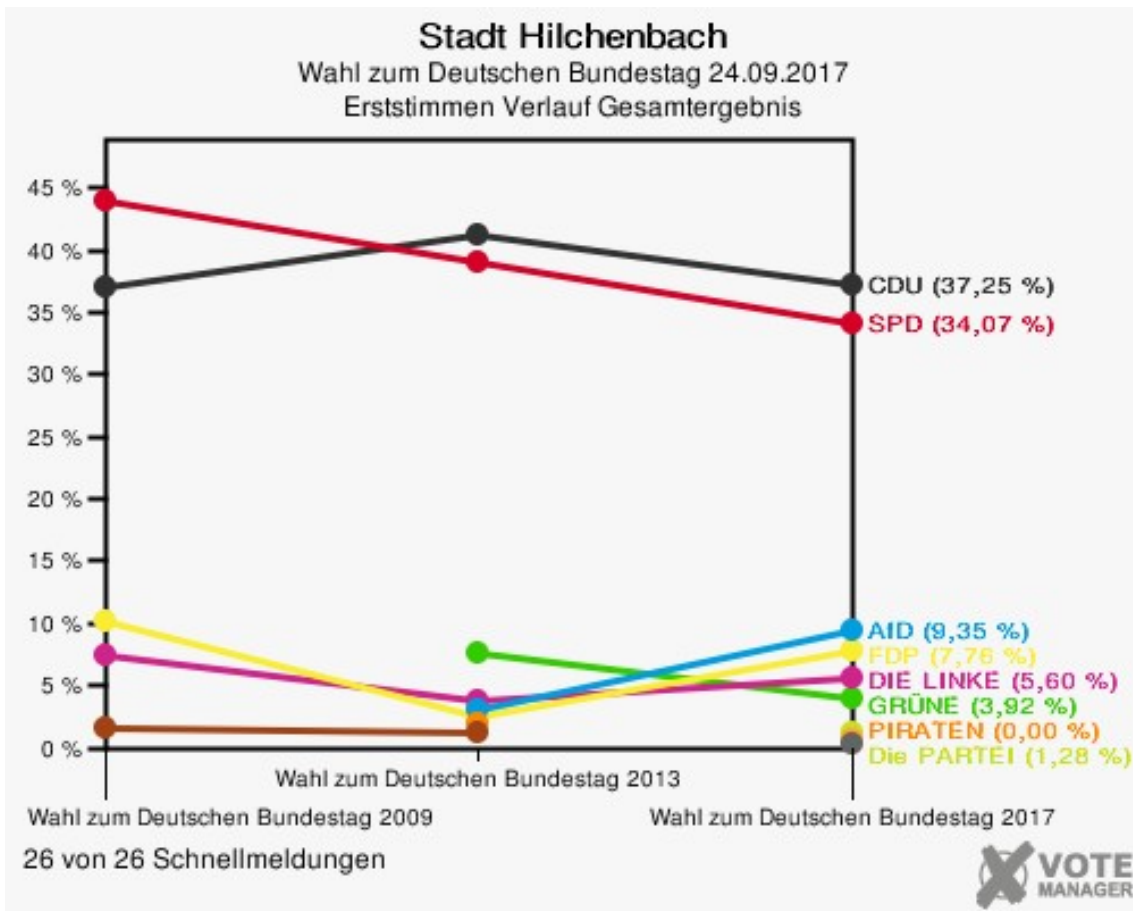
Stadt Hilchenbach  
Wahl zum Deutschen Bundestag 24.09.2017  
Zweitstimmen Gewinne und Verluste Gesamtergebnis

	Wahl zum Deutschen Bundestag 24.09.2017	Wahl zum Deutschen Bundestag 22.09.2013		Wahl zum Deutschen Bundestag 27.09.2009	
		Ergebnis	Gewinne und Verluste	Ergebnis	Gewinne und Verluste
Wahlberechtigte	11.714	11.910	-196	12.171	-457
Wähler	9.085	8.933	+152	9.003	+82
	77,56 %	75,00 %	+2,55 %	73,97 %	+3,59 %
gültige Stimmen	9.024	8.852	+172	8.914	+110
	99,33 %	99,09 %	+0,24 %	99,01 %	+0,32 %
CDU	2.862	3.424	-562	2.782	+80
	31,72 %	38,68 %	-6,96 %	31,21 %	+0,51 %
SPD	2.645	3.086	-441	2.803	-158
	29,31 %	34,86 %	-5,55 %	31,44 %	-2,13 %
GRÜNE	464	583	-119	849	-385
	5,14 %	6,59 %	-1,45 %	9,52 %	-4,38 %
DIE LINKE	689	497	+192	685	+4
	7,64 %	5,61 %	+2,03 %	7,68 %	-0,04 %
FDP	1.124	418	+706	1.343	-219
	12,46 %	4,72 %	+7,74 %	15,07 %	-2,61 %
AfD	910	456	+454	0	+910
	10,08 %	5,15 %	+4,93 %	0,00 %	+10,08 %
PIRATEN	35	166	-131	128	-93
	0,39 %	1,88 %	-1,49 %	1,44 %	-1,05 %
NPD	23	99	-76	107	-84
	0,25 %	1,12 %	-0,87 %	1,20 %	-0,95 %
Die PARTEI	79	25	+54	0	+79
	0,88 %	0,28 %	+0,60 %	0,00 %	+0,88 %
FREIE WÄHLER	29	12	+17	0	+29
	0,32 %	0,14 %	+0,18 %	0,00 %	+0,32 %
Volksabstimmung	12	15	-3	14	-2
	0,13 %	0,17 %	-0,04 %	0,16 %	-0,03 %
ÖDP	36	13	+23	9	+27
	0,40 %	0,15 %	+0,25 %	0,10 %	+0,30 %
MLPD	2	2	+0	2	+0
	0,02 %	0,02 %	+0,00 %	0,02 %	+0,00 %
SGP	0	0	+0	0	+0
	0,00 %	0,00 %	+0,00 %	0,00 %	+0,00 %
Allianz Deutscher Demokraten	7	0	+7	0	+7
	0,08 %	0,00 %	+0,08 %	0,00 %	+0,08 %

BGE	7	0	+7	0	+7
	0,08 %	0,00 %	+0,08 %	0,00 %	+0,08 %
DiB	3	0	+3	0	+3
	0,03 %	0,00 %	+0,03 %	0,00 %	+0,03 %
DKP	0	0	+0	0	+0
	0,00 %	0,00 %	+0,00 %	0,00 %	+0,00 %
DM	13	0	+13	0	+13
	0,14 %	0,00 %	+0,14 %	0,00 %	+0,14 %
Die Humanisten	10	0	+10	0	+10
	0,11 %	0,00 %	+0,11 %	0,00 %	+0,11 %
Gesundheitsforschung	7	0	+7	0	+7
	0,08 %	0,00 %	+0,08 %	0,00 %	+0,08 %
Tierschutzpartei	59	0	+59	63	-4
	0,65 %	0,00 %	+0,65 %	0,71 %	-0,06 %
V-Partei <sup>3</sup>	8	0	+8	0	+8
	0,09 %	0,00 %	+0,09 %	0,00 %	+0,09 %
Einzelbewerber Eich- baum, Dominik	0	0	+0	0	+0
	0,00 %	0,00 %	+0,00 %	0,00 %	+0,00 %
Sonstige	0	56	-56	129	-129
	0,00 %	0,63 %	-0,63 %	1,45 %	-1,45 %

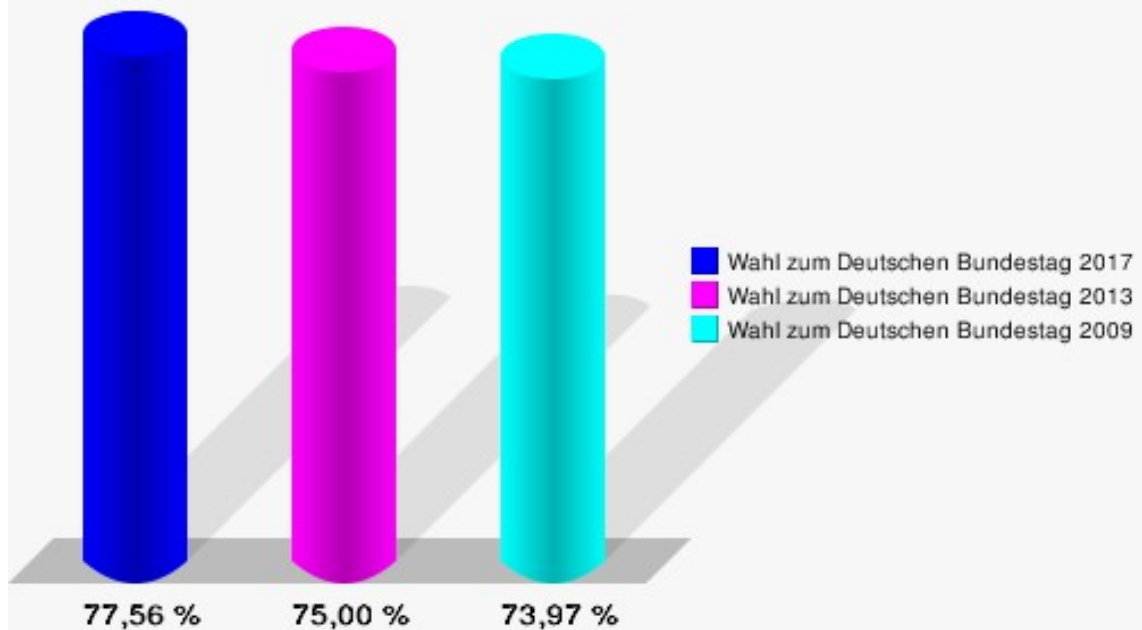
Wahl zum Deutschen Bundestag 22.09.2013: Sonstige = REP, Bündnis 21/RRP, BÜSO, PSG, BIG, pro Deutschland, DIE RECHTE, Partei der Nichtwähler, PARTEI DER VERNUNFT

Wahl zum Deutschen Bundestag 27.09.2009: Sonstige = FAMILIE, REP, PSG, ZENTRUM, BÜSO, DVU, RRP, RENTNER



## Stadt Hilchenbach

Wahl zum Deutschen Bundestag 24.09.2017  
Wahlbeteiligung Gesamtergebnis



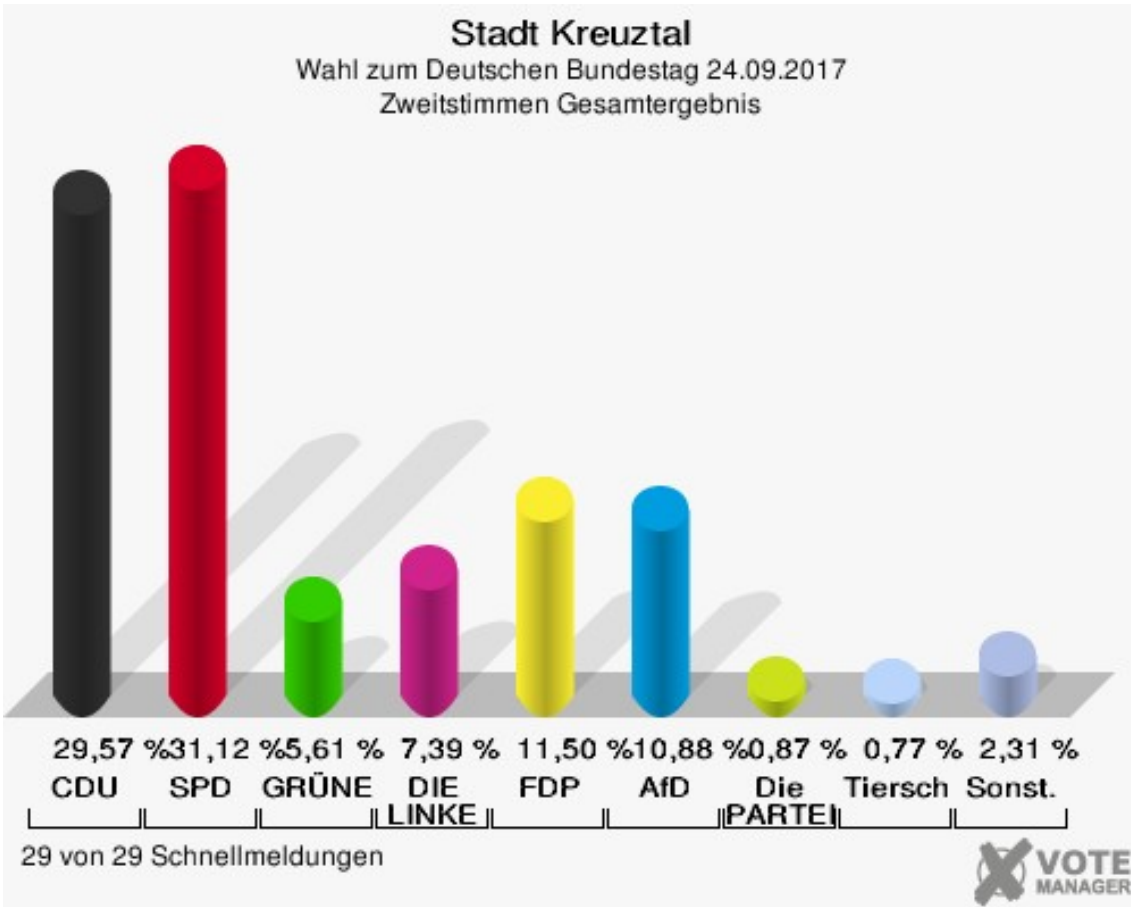
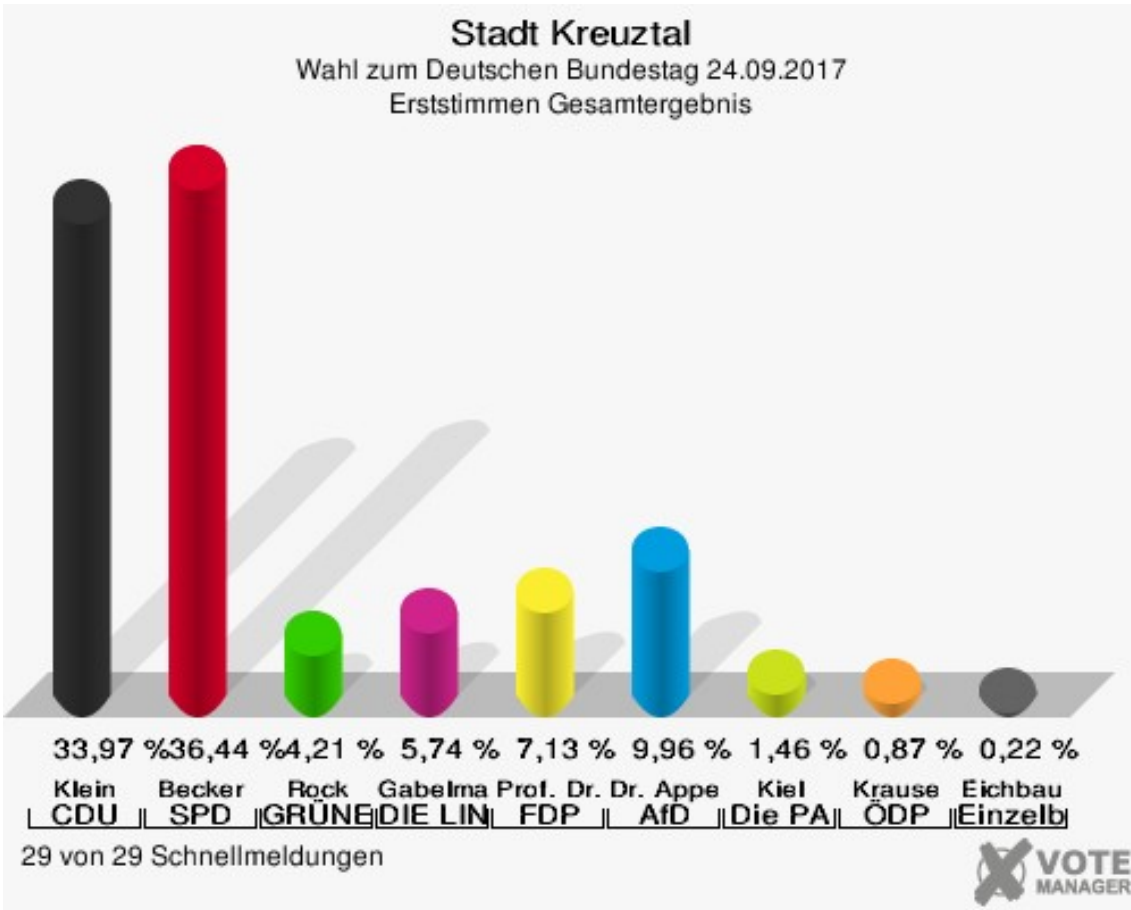
26 von 26 Schnellmeldungen



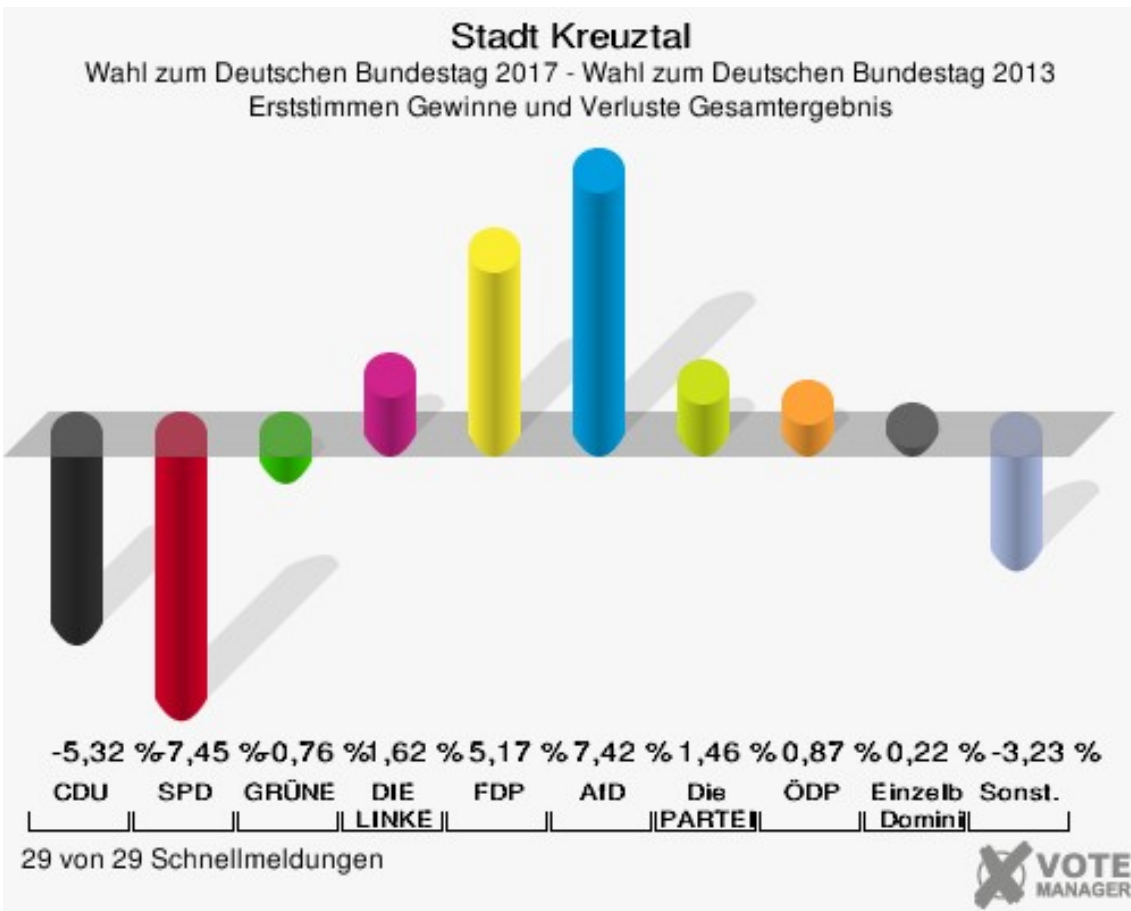


## Stadt Kreuztal

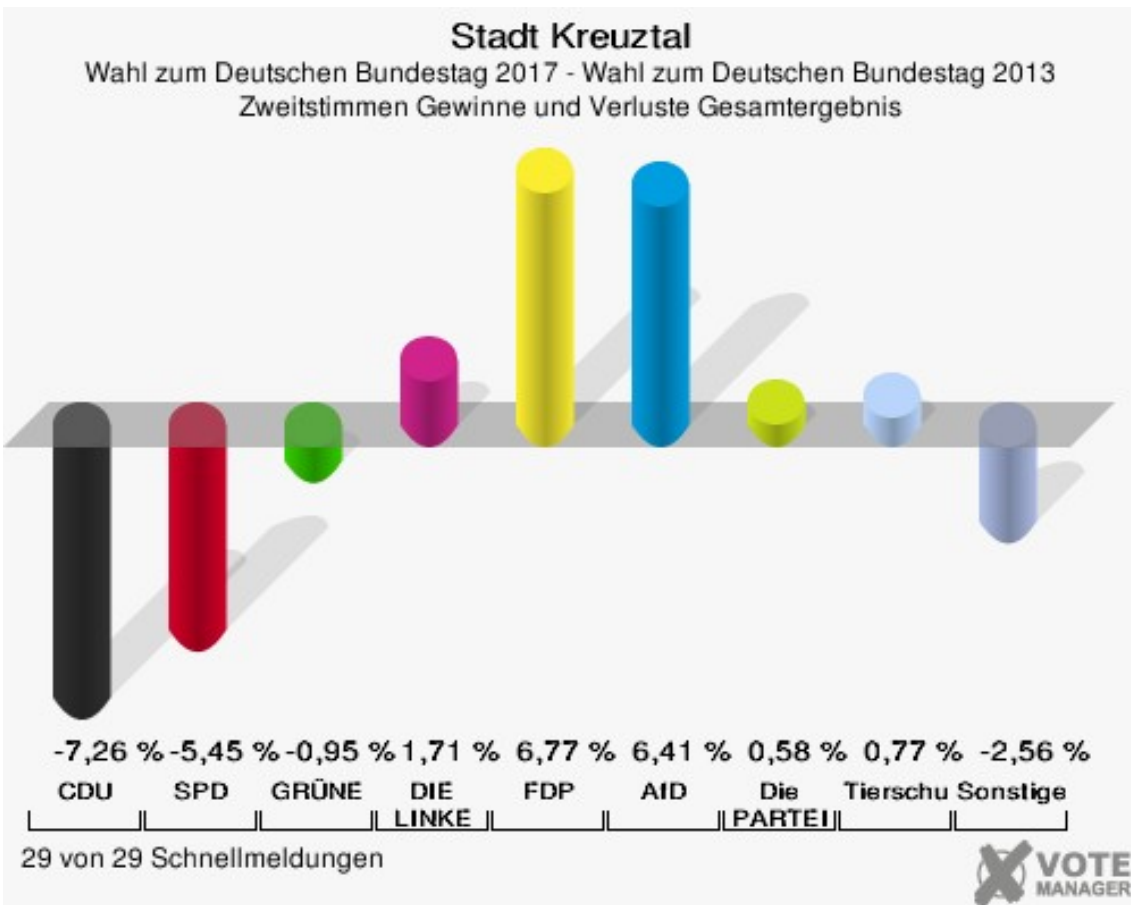
	Erststimmen		Zweitstimmen	
Wahlberechtigte	22.676		22.676	
Wähler	17.231	75,99 %	17.231	75,99 %
ungültige Stimmen	188	1,09 %	150	0,87 %
gültige Stimmen	17.043	98,91 %	17.081	99,13 %
Klein, CDU	5.789	33,97 %	5.051	29,57 %
Becker, SPD	6.210	36,44 %	5.315	31,12 %
Rock, GRÜNE	718	4,21 %	958	5,61 %
Gabelmann, DIE LINKE	979	5,74 %	1.262	7,39 %
Prof. Dr. Siebdrat, FDP	1.215	7,13 %	1.964	11,50 %
Dr. Appelt, AfD	1.697	9,96 %	1.859	10,88 %
PIRATEN	---	---	61	0,36 %
NPD	---	---	47	0,28 %
Kiel, Die PARTEI	248	1,46 %	148	0,87 %
FREIE WÄHLER	---	---	37	0,22 %
Volksabstimmung	---	---	14	0,08 %
Krause, ÖDP	149	0,87 %	58	0,34 %
MLPD	---	---	3	0,02 %
SGP	---	---	0	0,00 %
Allianz Deutscher Demokraten	---	---	106	0,62 %
BGE	---	---	11	0,06 %
DiB	---	---	13	0,08 %
DKP	---	---	4	0,02 %
DM	---	---	10	0,06 %
Die Humanisten	---	---	1	0,01 %
Gesundheitsforschung	---	---	17	0,10 %
Tierschutzpartei	---	---	131	0,77 %
V-Partei <sup>3</sup>	---	---	11	0,06 %
Eichbaum, Einzelbewerber	38	0,22 %	---	---



Sonst. = Sonstige



Sonst. = Sonstige



Stadt Kreuztal  
Wahl zum Deutschen Bundestag 24.09.2017  
Erststimmen Gewinne und Verluste Gesamtergebnis

	Wahl zum Deutschen Bundestag 24.09.2017	Wahl zum Deutschen Bundestag 22.09.2013		Wahl zum Deutschen Bundestag 27.09.2009	
		Ergebnis	Gewinne und Verluste	Ergebnis	Gewinne und Verluste
Wahlberechtigte	22.676	23.200	-524	23.356	-680
Wähler	17.231	16.869	+362	16.822	+409
	75,99 %	72,71 %	+3,28 %	72,02 %	+3,96 %
gültige Stimmen	17.043	16.684	+359	16.569	+474
	98,91 %	98,90 %	+0,01 %	98,50 %	+0,41 %
CDU	5.789	6.555	-766	5.735	+54
	33,97 %	39,29 %	-5,32 %	34,61 %	-0,64 %
SPD	6.210	7.322	-1.112	7.953	-1.743
	36,44 %	43,89 %	-7,45 %	48,00 %	-11,56 %
GRÜNE	718	830	-112	0	+718
	4,21 %	4,97 %	-0,76 %	0,00 %	+4,21 %
DIE LINKE	979	687	+292	1.141	-162
	5,74 %	4,12 %	+1,62 %	6,89 %	-1,15 %
FDP	1.215	327	+888	1.494	-279
	7,13 %	1,96 %	+5,17 %	9,02 %	-1,89 %
AfD	1.697	424	+1.273	0	+1.697
	9,96 %	2,54 %	+7,42 %	0,00 %	+9,96 %
PIRATEN	0	338	-338	0	+0
	0,00 %	2,03 %	-2,03 %	0,00 %	+0,00 %
NPD	0	201	-201	246	-246
	0,00 %	1,20 %	-1,20 %	1,48 %	-1,48 %
Die PARTEI	248	0	+248	0	+248
	1,46 %	0,00 %	+1,46 %	0,00 %	+1,46 %
FREIE WÄHLER	0	0	+0	0	+0
	0,00 %	0,00 %	+0,00 %	0,00 %	+0,00 %
Volksabstimmung	0	0	+0	0	+0
	0,00 %	0,00 %	+0,00 %	0,00 %	+0,00 %
ÖDP	149	0	+149	0	+149
	0,87 %	0,00 %	+0,87 %	0,00 %	+0,87 %
MLPD	0	0	+0	0	+0
	0,00 %	0,00 %	+0,00 %	0,00 %	+0,00 %
SGP	0	0	+0	0	+0
	0,00 %	0,00 %	+0,00 %	0,00 %	+0,00 %
Allianz Deutscher Demokraten	0	0	+0	0	+0
	0,00 %	0,00 %	+0,00 %	0,00 %	+0,00 %

BGE	0	0	+0	0	+0
	0,00 %	0,00 %	+0,00 %	0,00 %	+0,00 %
DiB	0	0	+0	0	+0
	0,00 %	0,00 %	+0,00 %	0,00 %	+0,00 %
DKP	0	0	+0	0	+0
	0,00 %	0,00 %	+0,00 %	0,00 %	+0,00 %
DM	0	0	+0	0	+0
	0,00 %	0,00 %	+0,00 %	0,00 %	+0,00 %
Die Humanisten	0	0	+0	0	+0
	0,00 %	0,00 %	+0,00 %	0,00 %	+0,00 %
Gesundheitsforschung	0	0	+0	0	+0
	0,00 %	0,00 %	+0,00 %	0,00 %	+0,00 %
Tierschutzpartei	0	0	+0	0	+0
	0,00 %	0,00 %	+0,00 %	0,00 %	+0,00 %
V-Partei <sup>3</sup>	0	0	+0	0	+0
	0,00 %	0,00 %	+0,00 %	0,00 %	+0,00 %
Einzelbewerber Eich- baum, Dominik	38	0	+38	0	+38
	0,22 %	0,00 %	+0,22 %	0,00 %	+0,22 %
Sonstige	0	0	+0	0	+0
	0,00 %	0,00 %	+0,00 %	0,00 %	+0,00 %

Wahl zum Deutschen Bundestag 22.09.2013: Sonstige = REP, Bündnis 21/RRP, BÜSO, PSG, BIG, pro Deutschland, DIE RECHTE, Partei der Nichtwähler, PARTEI DER VERNUNFT

Wahl zum Deutschen Bundestag 27.09.2009: Sonstige = FAMILIE, REP, PSG, ZENTRUM, BÜSO, DVU, RRP, RENTNER

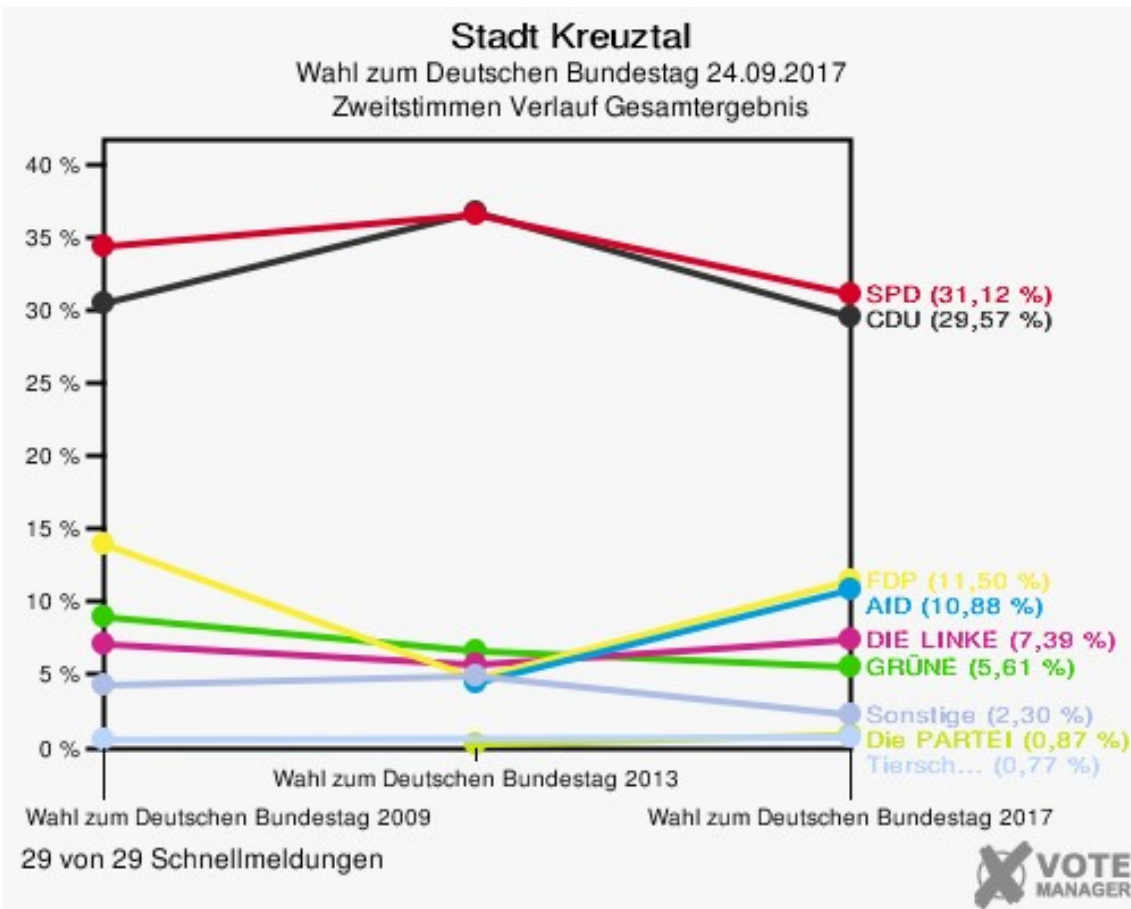
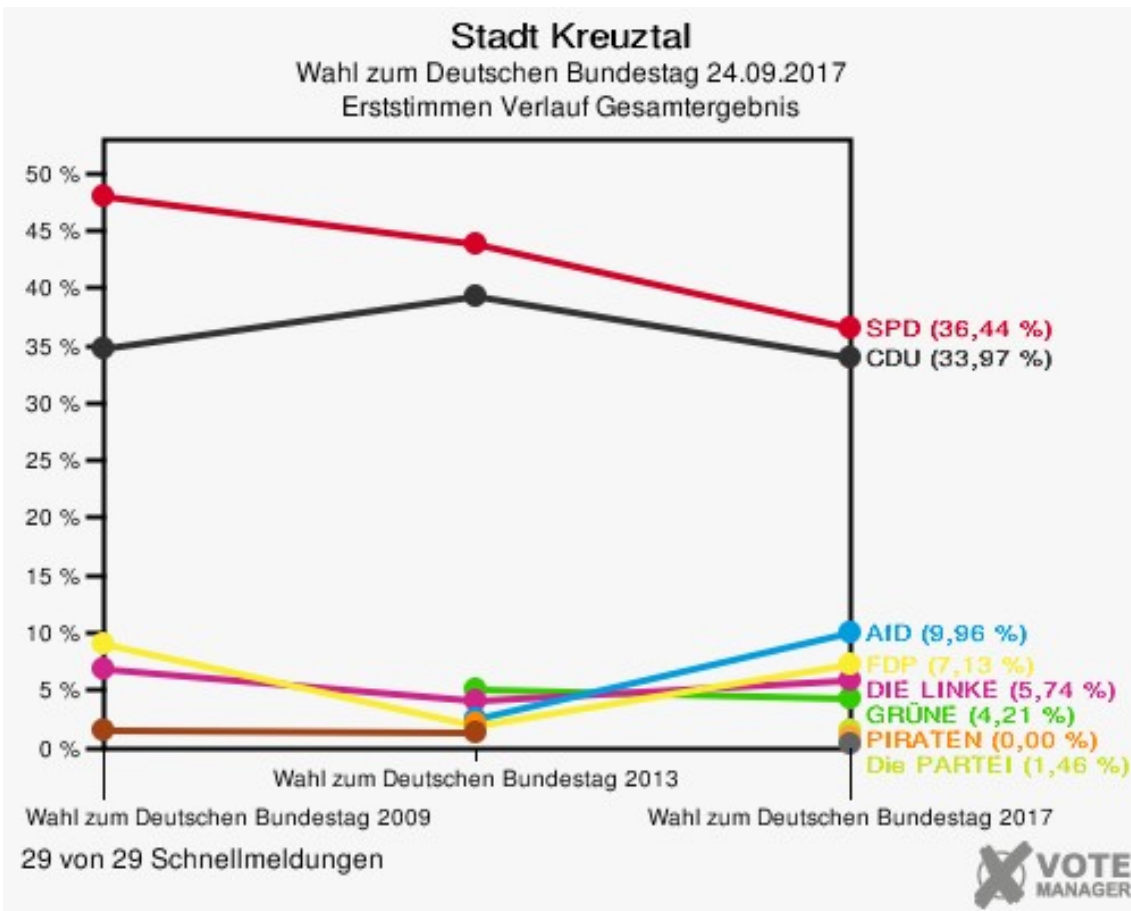
Stadt Kreuztal  
Wahl zum Deutschen Bundestag 24.09.2017  
Zweitstimmen Gewinne und Verluste Gesamtergebnis

	Wahl zum Deutschen Bundestag 24.09.2017	Wahl zum Deutschen Bundestag 22.09.2013		Wahl zum Deutschen Bundestag 27.09.2009	
		Ergebnis	Gewinne und Verluste	Ergebnis	Gewinne und Verluste
Wahlberechtigte	22.676	23.200	-524	23.356	-680
Wähler	17.231	16.869	+362	16.822	+409
	75,99 %	72,71 %	+3,28 %	72,02 %	+3,96 %
gültige Stimmen	17.081	16.697	+384	16.641	+440
	99,13 %	98,98 %	+0,15 %	98,92 %	+0,21 %
CDU	5.051	6.150	-1.099	5.088	-37
	29,57 %	36,83 %	-7,26 %	30,58 %	-1,01 %
SPD	5.315	6.106	-791	5.717	-402
	31,12 %	36,57 %	-5,45 %	34,35 %	-3,23 %
GRÜNE	958	1.096	-138	1.502	-544
	5,61 %	6,56 %	-0,95 %	9,03 %	-3,42 %
DIE LINKE	1.262	948	+314	1.193	+69
	7,39 %	5,68 %	+1,71 %	7,17 %	+0,22 %
FDP	1.964	789	+1.175	2.321	-357
	11,50 %	4,73 %	+6,77 %	13,95 %	-2,45 %
AfD	1.859	747	+1.112	0	+1.859
	10,88 %	4,47 %	+6,41 %	0,00 %	+10,88 %
PIRATEN	61	317	-256	239	-178
	0,36 %	1,90 %	-1,54 %	1,44 %	-1,08 %
NPD	47	194	-147	214	-167
	0,28 %	1,16 %	-0,88 %	1,29 %	-1,01 %
Die PARTEI	148	48	+100	0	+148
	0,87 %	0,29 %	+0,58 %	0,00 %	+0,87 %
FREIE WÄHLER	37	22	+15	0	+37
	0,22 %	0,13 %	+0,09 %	0,00 %	+0,22 %
Volksabstimmung	14	30	-16	19	-5
	0,08 %	0,18 %	-0,10 %	0,11 %	-0,03 %
ÖDP	58	26	+32	22	+36
	0,34 %	0,16 %	+0,18 %	0,13 %	+0,21 %
MLPD	3	5	-2	2	+1
	0,02 %	0,03 %	-0,01 %	0,01 %	+0,01 %
SGP	0	0	+0	0	+0
	0,00 %	0,00 %	+0,00 %	0,00 %	+0,00 %
Allianz Deutscher Demokraten	106	0	+106	0	+106
	0,62 %	0,00 %	+0,62 %	0,00 %	+0,62 %

BGE	11	0	+11	0	+11
	0,06 %	0,00 %	+0,06 %	0,00 %	+0,06 %
DiB	13	0	+13	0	+13
	0,08 %	0,00 %	+0,08 %	0,00 %	+0,08 %
DKP	4	0	+4	0	+4
	0,02 %	0,00 %	+0,02 %	0,00 %	+0,02 %
DM	10	0	+10	0	+10
	0,06 %	0,00 %	+0,06 %	0,00 %	+0,06 %
Die Humanisten	1	0	+1	0	+1
	0,01 %	0,00 %	+0,01 %	0,00 %	+0,01 %
Gesundheitsforschung	17	0	+17	0	+17
	0,10 %	0,00 %	+0,10 %	0,00 %	+0,10 %
Tierschutzpartei	131	0	+131	96	+35
	0,77 %	0,00 %	+0,77 %	0,58 %	+0,19 %
V-Partei <sup>3</sup>	11	0	+11	0	+11
	0,06 %	0,00 %	+0,06 %	0,00 %	+0,06 %
Einzelbewerber Eich- baum, Dominik	0	0	+0	0	+0
	0,00 %	0,00 %	+0,00 %	0,00 %	+0,00 %
Sonstige	0	219	-219	228	-228
	0,00 %	1,31 %	-1,31 %	1,37 %	-1,37 %

Wahl zum Deutschen Bundestag 22.09.2013: Sonstige = REP, Bündnis 21/RRP, BÜSO, PSG, BIG, pro Deutschland, DIE RECHTE, Partei der Nichtwähler, PARTEI DER VERNUNFT

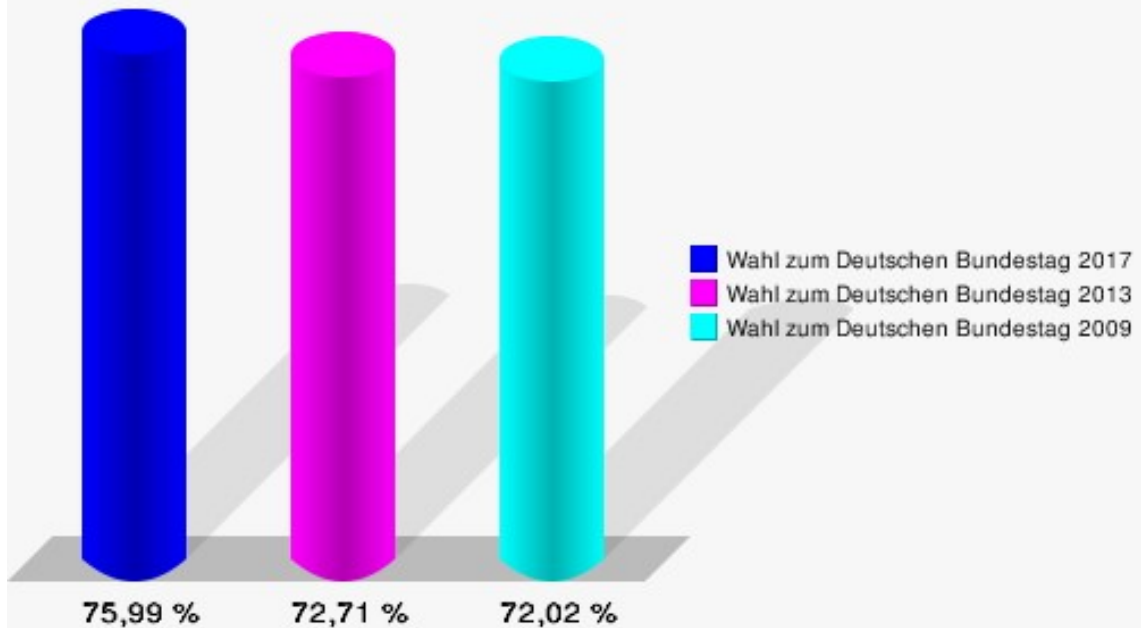
Wahl zum Deutschen Bundestag 27.09.2009: Sonstige = FAMILIE, REP, PSG, ZENTRUM, BÜSO, DVU, RRP, RENTNER





## Stadt Kreuztal

Wahl zum Deutschen Bundestag 24.09.2017  
Wahlbeteiligung Gesamtergebnis



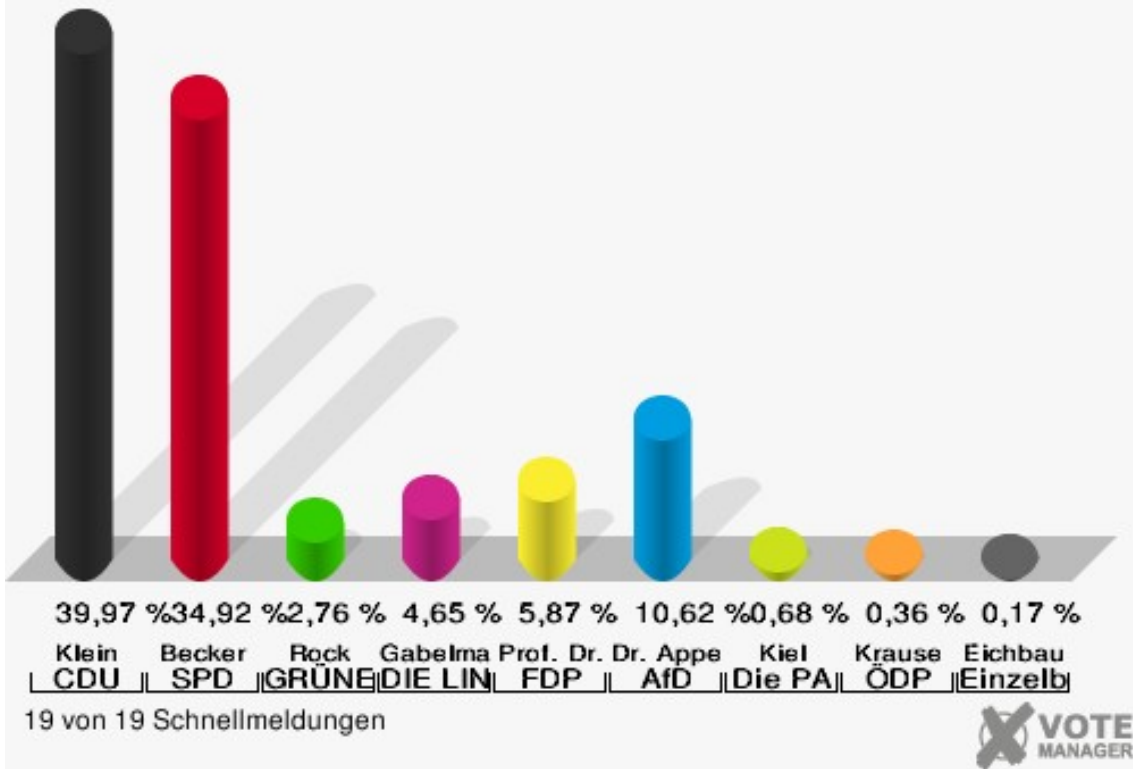
29 von 29 Schnellmeldungen



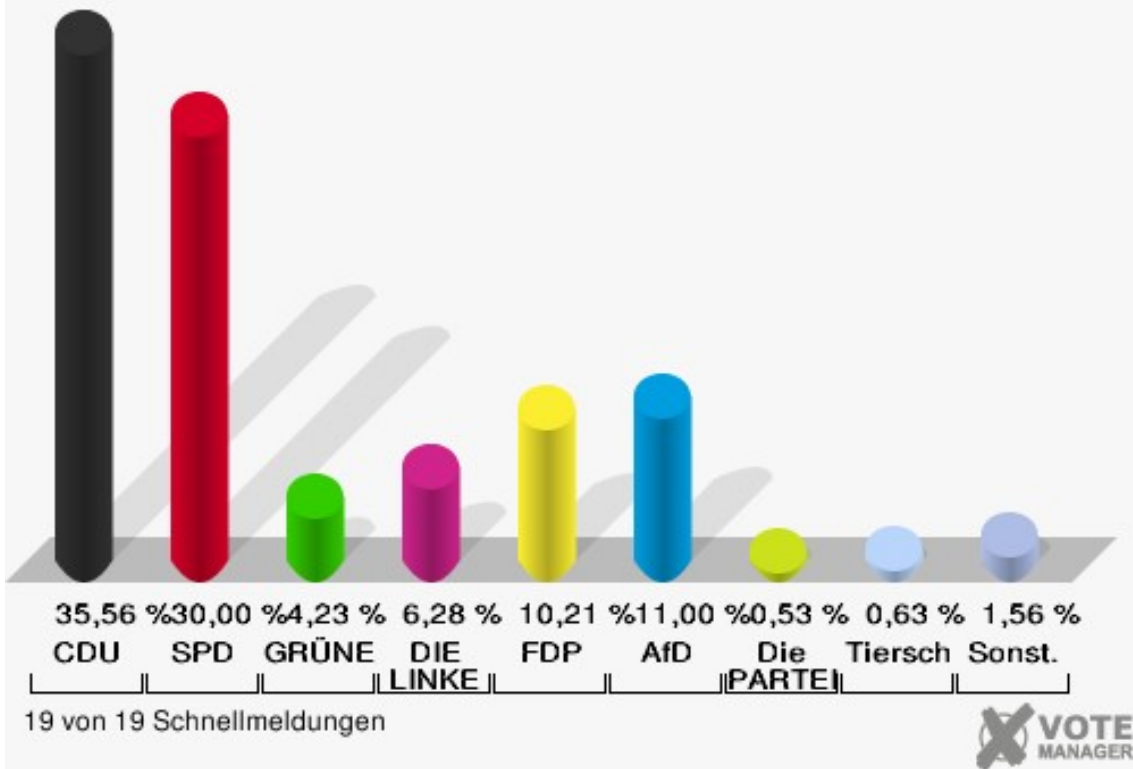
## Stadt Bad Laasphe

	Erststimmen		Zweitstimmen	
Wahlberechtigte	10.923		10.923	
Wähler	8.326	76,22 %	8.326	76,22 %
ungültige Stimmen	75	0,90 %	66	0,79 %
gültige Stimmen	8.251	99,10 %	8.260	99,21 %
Klein, CDU	3.298	39,97 %	2.937	35,56 %
Becker, SPD	2.881	34,92 %	2.478	30,00 %
Rock, GRÜNE	228	2,76 %	349	4,23 %
Gabelmann, DIE LINKE	384	4,65 %	519	6,28 %
Prof. Dr. Siebdrat, FDP	484	5,87 %	843	10,21 %
Dr. Appelt, AfD	876	10,62 %	909	11,00 %
PIRATEN	---	---	12	0,15 %
NPD	---	---	18	0,22 %
Kiel, Die PARTEI	56	0,68 %	44	0,53 %
FREIE WÄHLER	---	---	22	0,27 %
Volksabstimmung	---	---	10	0,12 %
Krause, ÖDP	30	0,36 %	11	0,13 %
MLPD	---	---	0	0,00 %
SGP	---	---	0	0,00 %
Allianz Deutscher Demokraten	---	---	16	0,19 %
BGE	---	---	2	0,02 %
DiB	---	---	8	0,10 %
DKP	---	---	1	0,01 %
DM	---	---	13	0,16 %
Die Humanisten	---	---	6	0,07 %
Gesundheitsforschung	---	---	5	0,06 %
Tierschutzpartei	---	---	52	0,63 %
V-Partei³	---	---	5	0,06 %
Eichbaum, Einzelbewerber	14	0,17 %	---	---

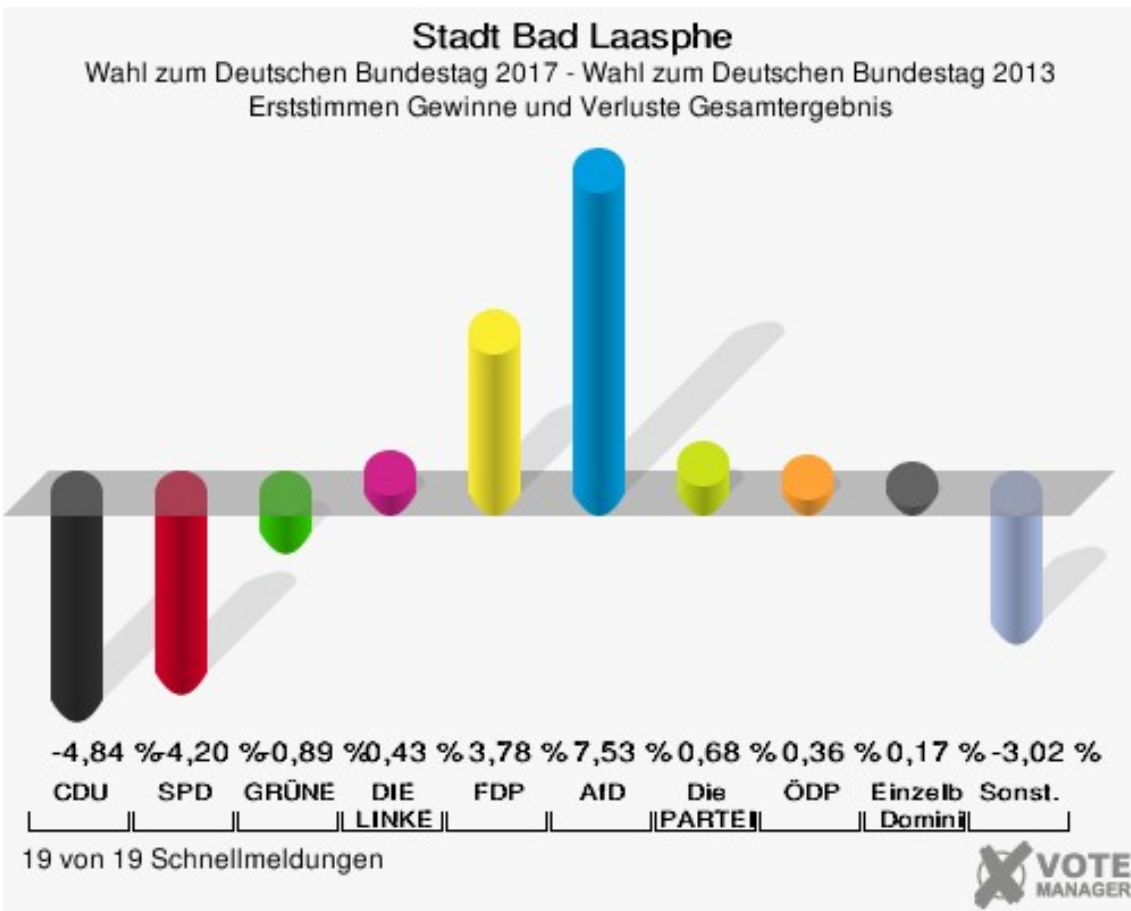
**Stadt Bad Laasphe**  
 Wahl zum Deutschen Bundestag 24.09.2017  
 Erststimmen Gesamtergebnis



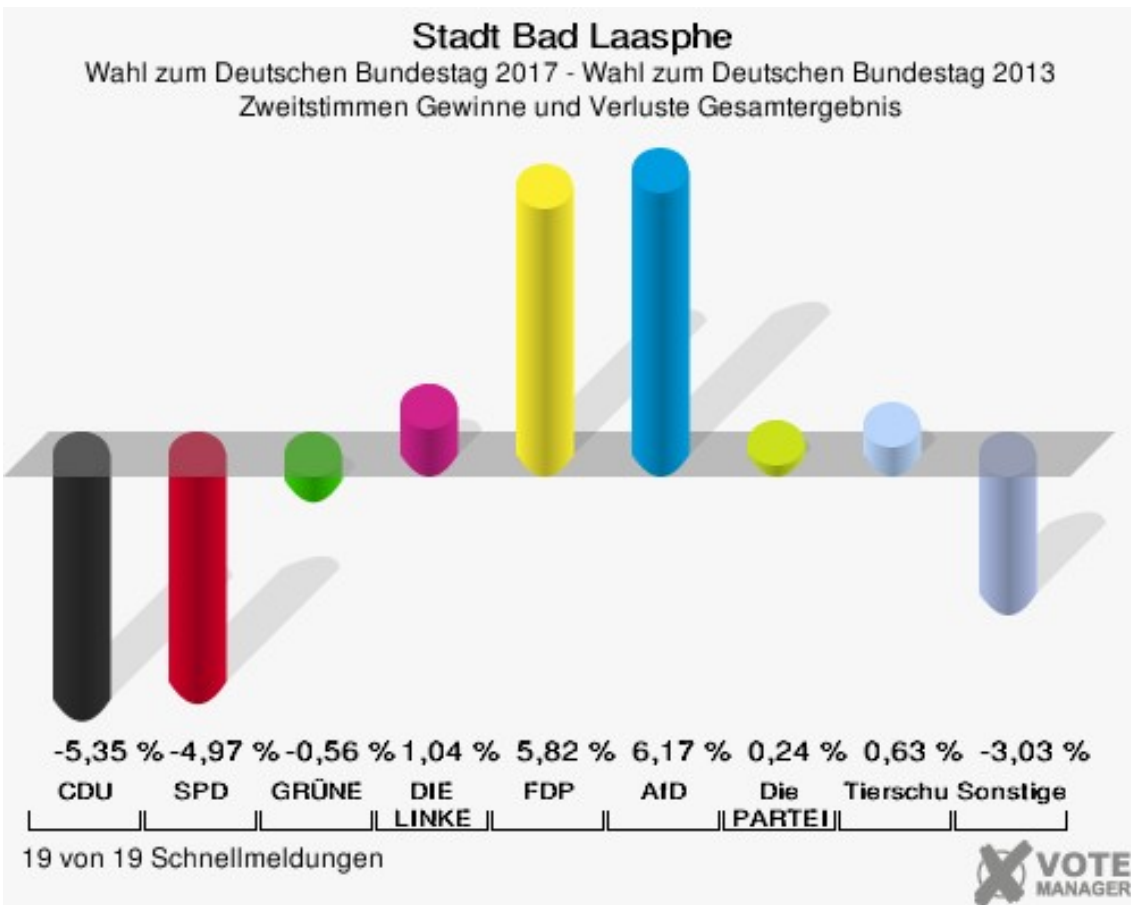
**Stadt Bad Laasphe**  
 Wahl zum Deutschen Bundestag 24.09.2017  
 Zweitstimmen Gesamtergebnis



Sonst. = Sonstige



Sonst. = Sonstige



Stadt Bad Laasphe  
Wahl zum Deutschen Bundestag 24.09.2017  
Erststimmen Gewinne und Verluste Gesamtergebnis

	Wahl zum Deutschen Bundestag 24.09.2017	Wahl zum Deutschen Bundestag 22.09.2013	
		Ergebnis	Gewinne und Verluste
Wahlberechtigte	10.923	11.288	-365
Wähler	8.326	8.134	+192
	76,22 %	72,06 %	+4,17 %
gültige Stimmen	8.251	8.030	+221
	99,10 %	98,72 %	+0,38 %
CDU	3.298	3.598	-300
	39,97 %	44,81 %	-4,84 %
SPD	2.881	3.141	-260
	34,92 %	39,12 %	-4,20 %
GRÜNE	228	293	-65
	2,76 %	3,65 %	-0,89 %
DIE LINKE	384	339	+45
	4,65 %	4,22 %	+0,43 %
FDP	484	168	+316
	5,87 %	2,09 %	+3,78 %
AfD	876	248	+628
	10,62 %	3,09 %	+7,53 %
PIRATEN	0	111	-111
	0,00 %	1,38 %	-1,38 %
NPD	0	132	-132
	0,00 %	1,64 %	-1,64 %
Die PARTEI	56	0	+56
	0,68 %	0,00 %	+0,68 %
FREIE WÄHLER	0	0	+0
	0,00 %	0,00 %	+0,00 %
Volksabstimmung	0	0	+0
	0,00 %	0,00 %	+0,00 %
ÖDP	30	0	+30
	0,36 %	0,00 %	+0,36 %
MLPD	0	0	+0
	0,00 %	0,00 %	+0,00 %
SGP	0	0	+0
	0,00 %	0,00 %	+0,00 %
Allianz Deutscher Demokraten	0	0	+0
	0,00 %	0,00 %	+0,00 %
BGE	0	0	+0

	0,00 %	0,00 %	+0,00 %
DiB	0	0	+0
	0,00 %	0,00 %	+0,00 %
DKP	0	0	+0
	0,00 %	0,00 %	+0,00 %
DM	0	0	+0
	0,00 %	0,00 %	+0,00 %
Die Humanisten	0	0	+0
	0,00 %	0,00 %	+0,00 %
Gesundheitsforschung	0	0	+0
	0,00 %	0,00 %	+0,00 %
Tierschutzpartei	0	0	+0
	0,00 %	0,00 %	+0,00 %
V-Partei <sup>3</sup>	0	0	+0
	0,00 %	0,00 %	+0,00 %
Einzelbewerber Eichbaum, Dominik	14	0	+14
	0,17 %	0,00 %	+0,17 %
Sonstige	0	0	+0
	0,00 %	0,00 %	+0,00 %

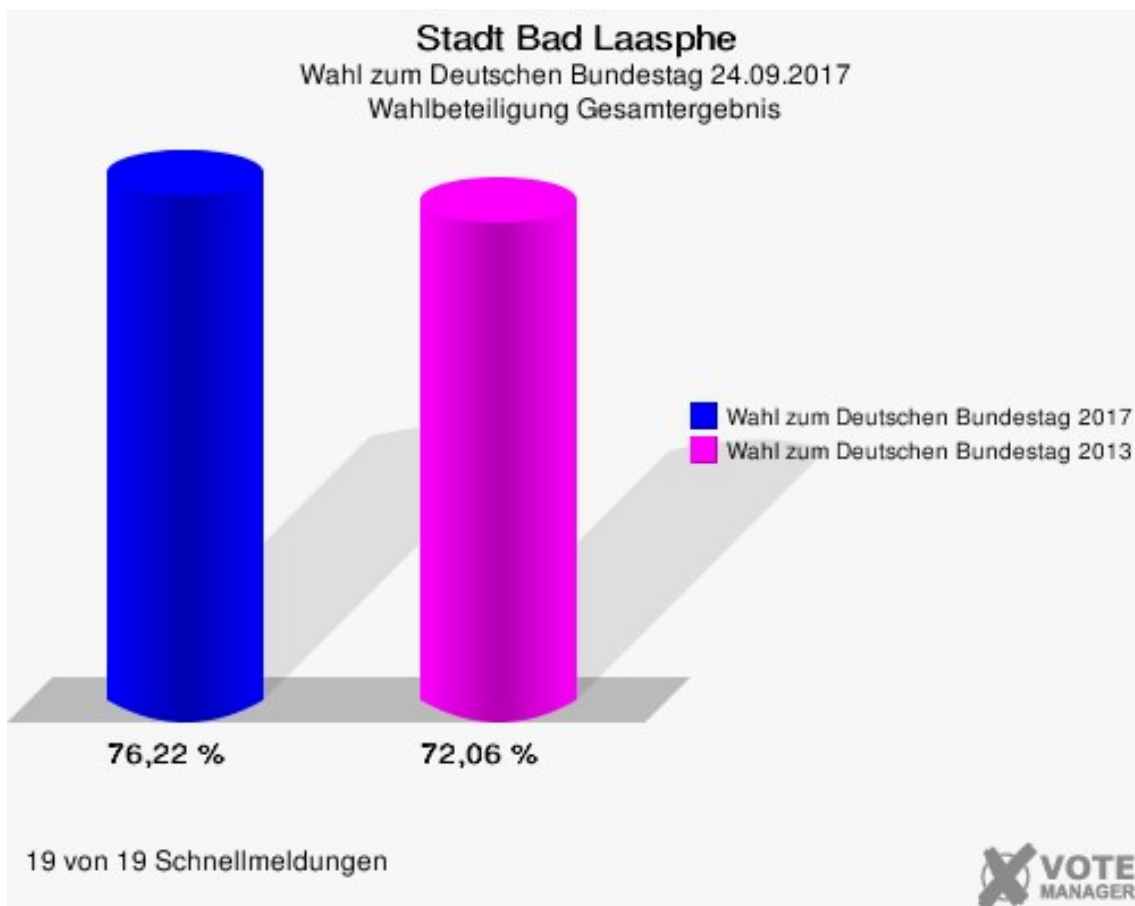
Wahl zum Deutschen Bundestag 22.09.2013: Sonstige = REP, Bündnis 21/RRP, BÜSO, PSG, BIG, pro Deutschland, DIE RECHTE, Partei der Nichtwähler, PARTEI DER VERNUNFT

Stadt Bad Laasphe  
Wahl zum Deutschen Bundestag 24.09.2017  
Zweitstimmen Gewinne und Verluste Gesamtergebnis

	Wahl zum Deutschen Bundestag 24.09.2017	Wahl zum Deutschen Bundestag 22.09.2013	
		Ergebnis	Gewinne und Verluste
Wahlberechtigte	10.923	11.288	-365
Wähler	8.326	8.134	+192
	76,22 %	72,06 %	+4,17 %
gültige Stimmen	8.260	8.038	+222
	99,21 %	98,82 %	+0,39 %
CDU	2.937	3.288	-351
	35,56 %	40,91 %	-5,35 %
SPD	2.478	2.811	-333
	30,00 %	34,97 %	-4,97 %
GRÜNE	349	385	-36
	4,23 %	4,79 %	-0,56 %
DIE LINKE	519	421	+98
	6,28 %	5,24 %	+1,04 %
FDP	843	353	+490
	10,21 %	4,39 %	+5,82 %
AfD	909	388	+521
	11,00 %	4,83 %	+6,17 %
PIRATEN	12	131	-119
	0,15 %	1,63 %	-1,48 %
NPD	18	148	-130
	0,22 %	1,84 %	-1,62 %
Die PARTEI	44	23	+21
	0,53 %	0,29 %	+0,24 %
FREIE WÄHLER	22	13	+9
	0,27 %	0,16 %	+0,11 %
Volksabstimmung	10	20	-10
	0,12 %	0,25 %	-0,13 %
ÖDP	11	16	-5
	0,13 %	0,20 %	-0,07 %
MLPD	0	0	+0
	0,00 %	0,00 %	+0,00 %
SGP	0	0	+0
	0,00 %	0,00 %	+0,00 %
Allianz Deutscher Demokraten	16	0	+16
	0,19 %	0,00 %	+0,19 %
BGE	2	0	+2

		0,02 %	0,00 %	+0,02 %
DiB		8	0	+8
		0,10 %	0,00 %	+0,10 %
DKP		1	0	+1
		0,01 %	0,00 %	+0,01 %
DM		13	0	+13
		0,16 %	0,00 %	+0,16 %
Die Humanisten		6	0	+6
		0,07 %	0,00 %	+0,07 %
Gesundheitsforschung		5	0	+5
		0,06 %	0,00 %	+0,06 %
Tierschutzpartei		52	0	+52
		0,63 %	0,00 %	+0,63 %
V-Partei <sup>3</sup>		5	0	+5
		0,06 %	0,00 %	+0,06 %
Einzelbewerber Eichbaum, Dominik		0	0	+0
		0,00 %	0,00 %	+0,00 %
Sonstige		0	41	-41
		0,00 %	0,51 %	-0,51 %

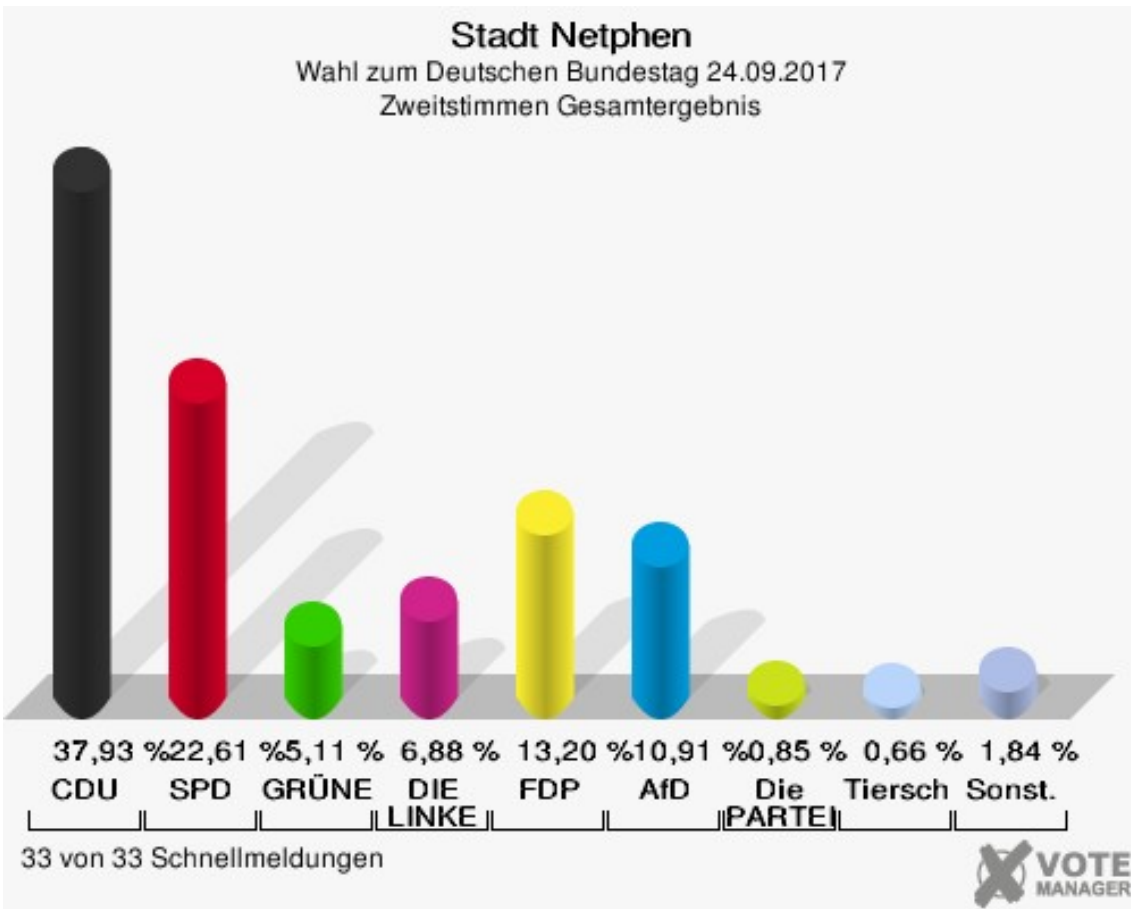
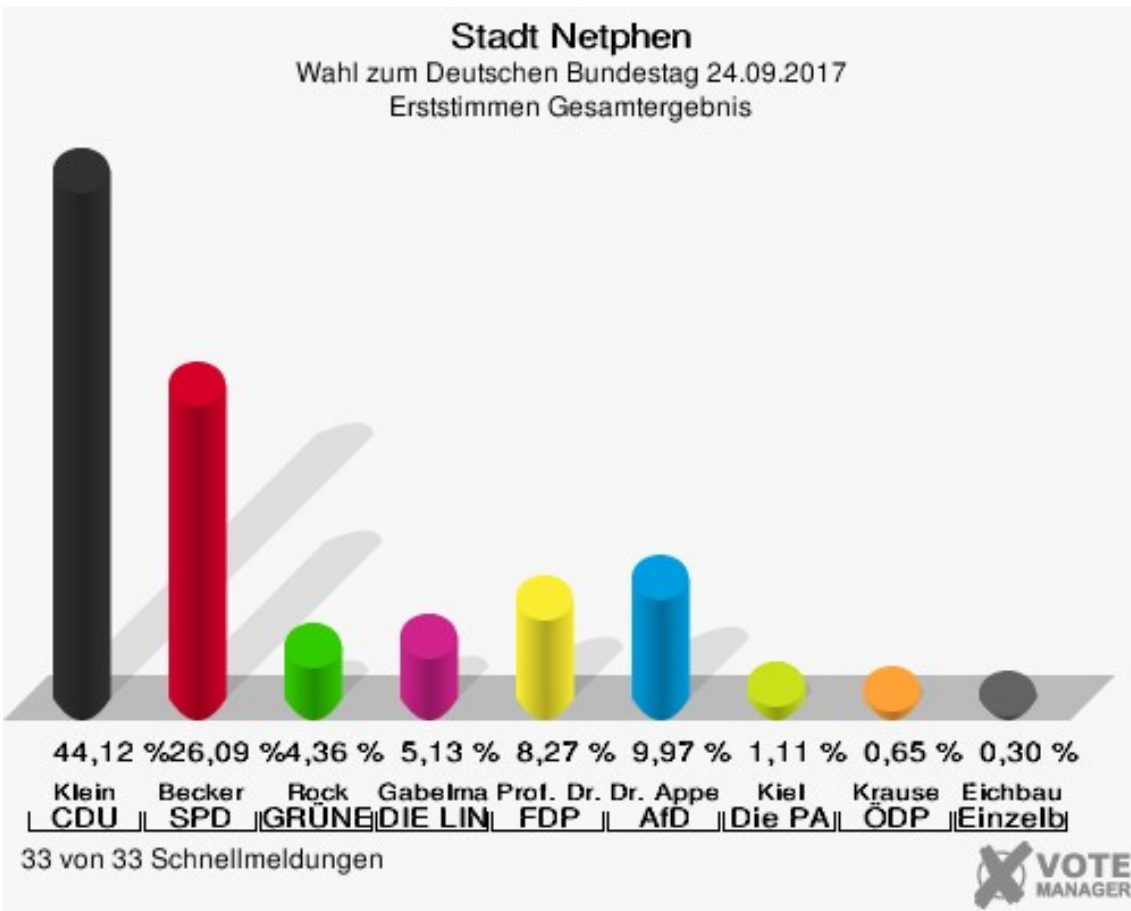
Wahl zum Deutschen Bundestag 22.09.2013: Sonstige = REP, Bündnis 21/RRP, BÜSO, PSG, BIG, pro Deutschland, DIE RECHTE, Partei der Nichtwähler, PARTEI DER VERNUNFT



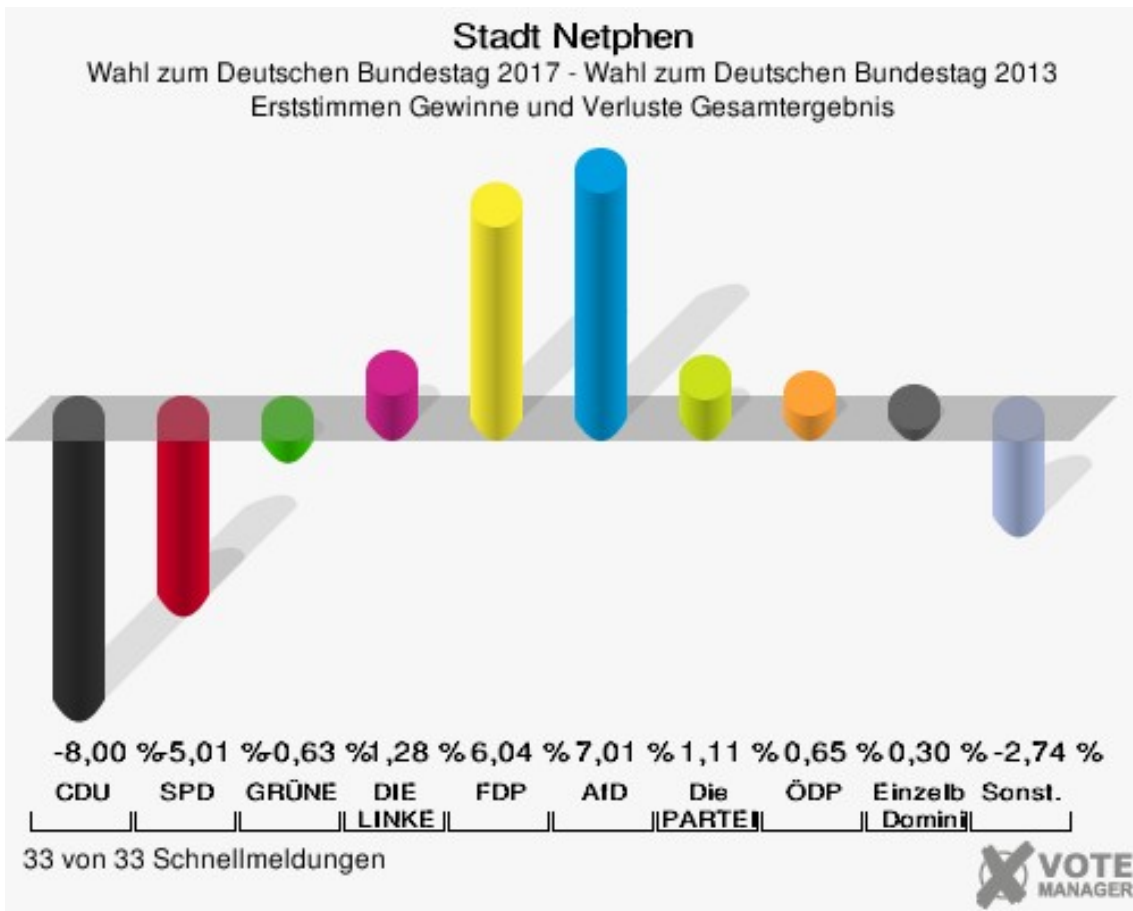


## Stadt Netphen

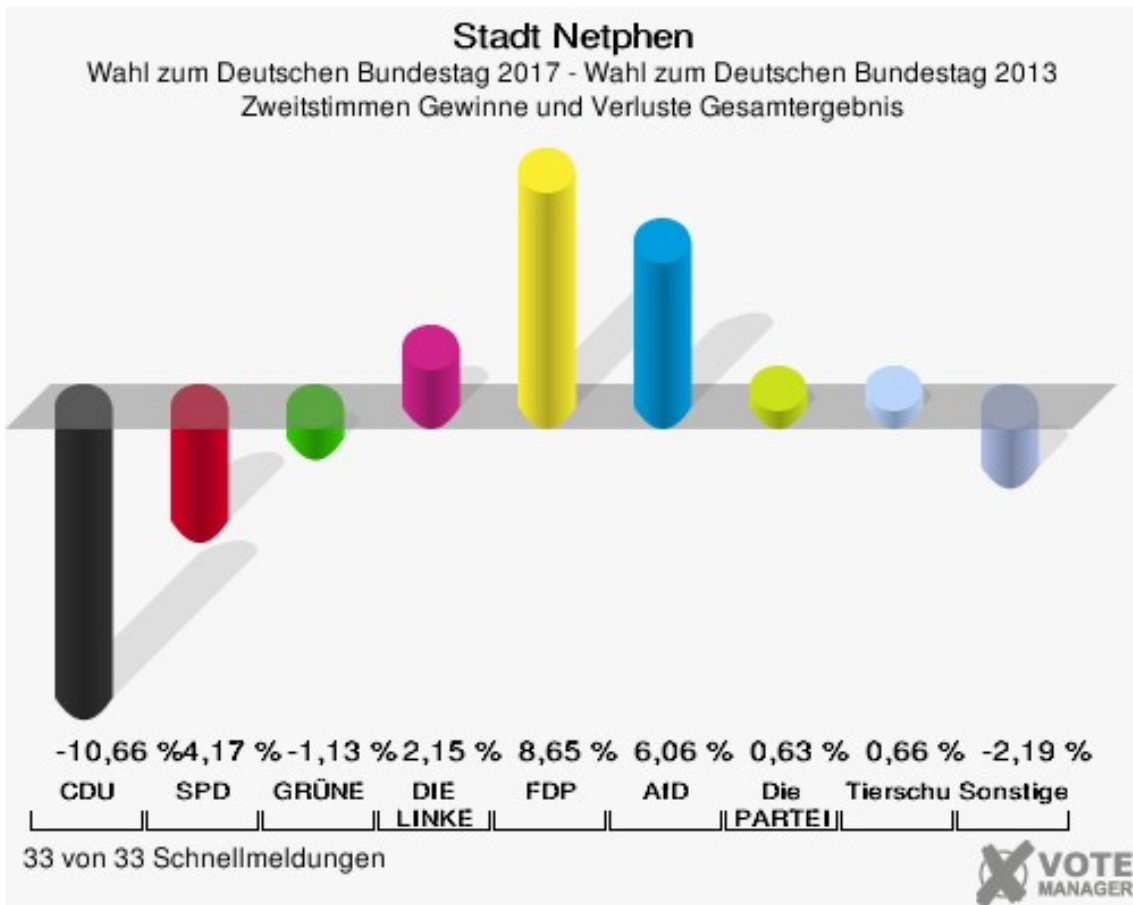
	Erststimmen		Zweitstimmen	
Wahlberechtigte	18.481		18.481	
Wähler	14.907	80,66 %	14.907	80,66 %
ungültige Stimmen	173	1,16 %	160	1,07 %
gültige Stimmen	14.734	98,84 %	14.747	98,93 %
Klein, CDU	6.500	44,12 %	5.593	37,93 %
Becker, SPD	3.844	26,09 %	3.334	22,61 %
Rock, GRÜNE	642	4,36 %	754	5,11 %
Gabelmann, DIE LINKE	756	5,13 %	1.014	6,88 %
Prof. Dr. Siebdrat, FDP	1.219	8,27 %	1.946	13,20 %
Dr. Appelt, AfD	1.469	9,97 %	1.609	10,91 %
PIRATEN	---	---	46	0,31 %
NPD	---	---	43	0,29 %
Kiel, Die PARTEI	164	1,11 %	126	0,85 %
FREIE WÄHLER	---	---	37	0,25 %
Volksabstimmung	---	---	16	0,11 %
Krause, ÖDP	96	0,65 %	68	0,46 %
MLPD	---	---	3	0,02 %
SGP	---	---	0	0,00 %
Allianz Deutscher Demokraten	---	---	9	0,06 %
BGE	---	---	4	0,03 %
DiB	---	---	11	0,07 %
DKP	---	---	0	0,00 %
DM	---	---	6	0,04 %
Die Humanisten	---	---	4	0,03 %
Gesundheitsforschung	---	---	14	0,09 %
Tierschutzpartei	---	---	98	0,66 %
V-Partei <sup>3</sup>	---	---	12	0,08 %
Eichbaum, Einzelbewerber	44	0,30 %	---	---



Sonst. = Sonstige



Sonst. = Sonstige



Stadt Netphen  
Wahl zum Deutschen Bundestag 24.09.2017  
Erststimmen Gewinne und Verluste Gesamtergebnis

	Wahl zum Deutschen Bundestag 24.09.2017	Wahl zum Deutschen Bundestag 22.09.2013		Wahl zum Deutschen Bundestag 27.09.2009	
		Ergebnis	Gewinne und Verluste	Ergebnis	Gewinne und Verluste
Wahlberechtigte	18.481	18.600	-119	18.913	-432
Wähler	14.907	14.465	+442	14.522	+385
	80,66 %	77,77 %	+2,89 %	76,78 %	+3,88 %
gültige Stimmen	14.734	14.276	+458	14.299	+435
	98,84 %	98,69 %	+0,15 %	98,46 %	+0,38 %
CDU	6.500	7.440	-940	6.690	-190
	44,12 %	52,12 %	-8,00 %	46,79 %	-2,67 %
SPD	3.844	4.440	-596	4.938	-1.094
	26,09 %	31,10 %	-5,01 %	34,53 %	-8,44 %
GRÜNE	642	713	-71	0	+642
	4,36 %	4,99 %	-0,63 %	0,00 %	+4,36 %
DIE LINKE	756	550	+206	921	-165
	5,13 %	3,85 %	+1,28 %	6,44 %	-1,31 %
FDP	1.219	319	+900	1.574	-355
	8,27 %	2,23 %	+6,04 %	11,01 %	-2,74 %
AfD	1.469	423	+1.046	0	+1.469
	9,97 %	2,96 %	+7,01 %	0,00 %	+9,97 %
PIRATEN	0	230	-230	0	+0
	0,00 %	1,61 %	-1,61 %	0,00 %	+0,00 %
NPD	0	161	-161	176	-176
	0,00 %	1,13 %	-1,13 %	1,23 %	-1,23 %
Die PARTEI	164	0	+164	0	+164
	1,11 %	0,00 %	+1,11 %	0,00 %	+1,11 %
FREIE WÄHLER	0	0	+0	0	+0
	0,00 %	0,00 %	+0,00 %	0,00 %	+0,00 %
Volksabstimmung	0	0	+0	0	+0
	0,00 %	0,00 %	+0,00 %	0,00 %	+0,00 %
ÖDP	96	0	+96	0	+96
	0,65 %	0,00 %	+0,65 %	0,00 %	+0,65 %
MLPD	0	0	+0	0	+0
	0,00 %	0,00 %	+0,00 %	0,00 %	+0,00 %
SGP	0	0	+0	0	+0
	0,00 %	0,00 %	+0,00 %	0,00 %	+0,00 %
Allianz Deutscher Demokraten	0	0	+0	0	+0
	0,00 %	0,00 %	+0,00 %	0,00 %	+0,00 %

BGE	0	0	+0	0	+0
	0,00 %	0,00 %	+0,00 %	0,00 %	+0,00 %
DiB	0	0	+0	0	+0
	0,00 %	0,00 %	+0,00 %	0,00 %	+0,00 %
DKP	0	0	+0	0	+0
	0,00 %	0,00 %	+0,00 %	0,00 %	+0,00 %
DM	0	0	+0	0	+0
	0,00 %	0,00 %	+0,00 %	0,00 %	+0,00 %
Die Humanisten	0	0	+0	0	+0
	0,00 %	0,00 %	+0,00 %	0,00 %	+0,00 %
Gesundheitsforschung	0	0	+0	0	+0
	0,00 %	0,00 %	+0,00 %	0,00 %	+0,00 %
Tierschutzpartei	0	0	+0	0	+0
	0,00 %	0,00 %	+0,00 %	0,00 %	+0,00 %
V-Partei <sup>3</sup>	0	0	+0	0	+0
	0,00 %	0,00 %	+0,00 %	0,00 %	+0,00 %
Einzelbewerber Eich- baum, Dominik	44	0	+44	0	+44
	0,30 %	0,00 %	+0,30 %	0,00 %	+0,30 %
Sonstige	0	0	+0	0	+0
	0,00 %	0,00 %	+0,00 %	0,00 %	+0,00 %

Wahl zum Deutschen Bundestag 22.09.2013: Sonstige = REP, Bündnis 21/RRP, BÜSO, PSG, BIG, pro Deutschland, DIE RECHTE, Partei der Nichtwähler, PARTEI DER VERNUNFT

Wahl zum Deutschen Bundestag 27.09.2009: Sonstige = FAMILIE, REP, PSG, ZENTRUM, BÜSO, DVU, RRP, RENTNER

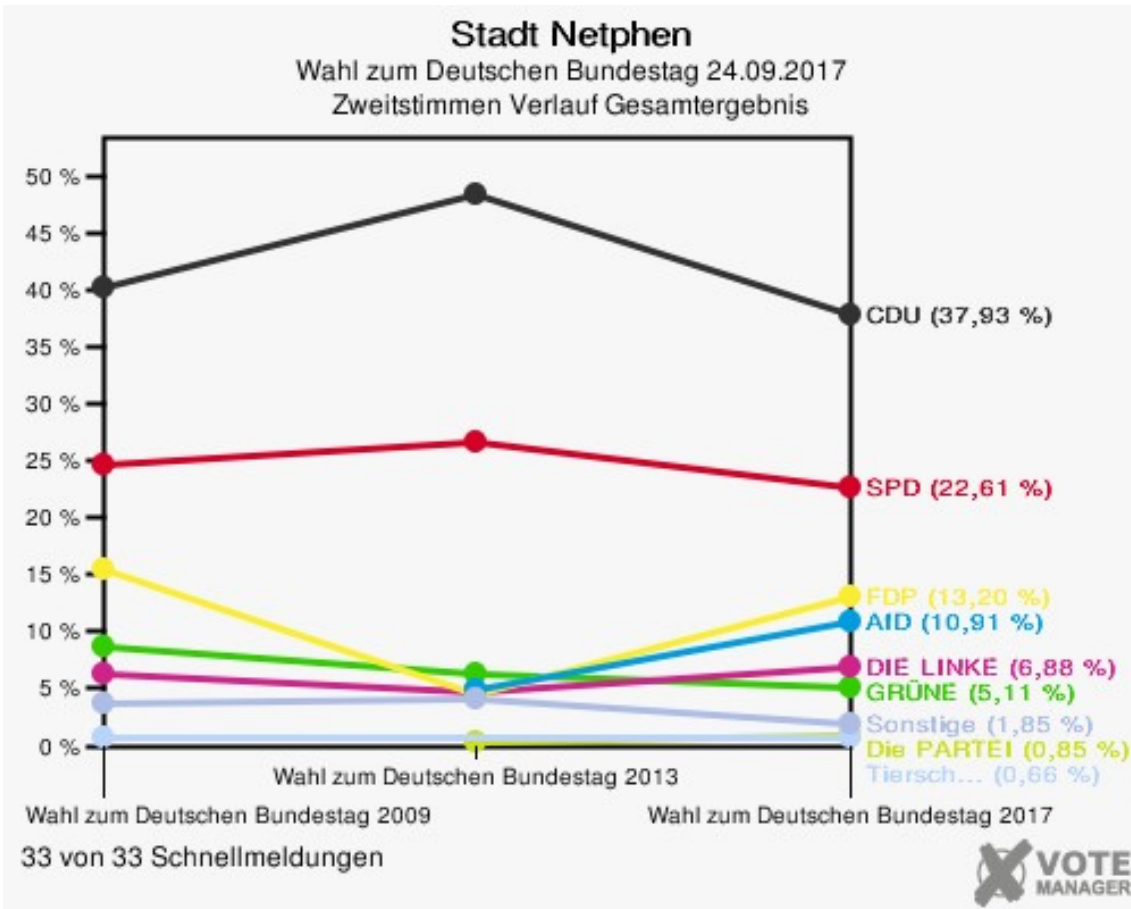
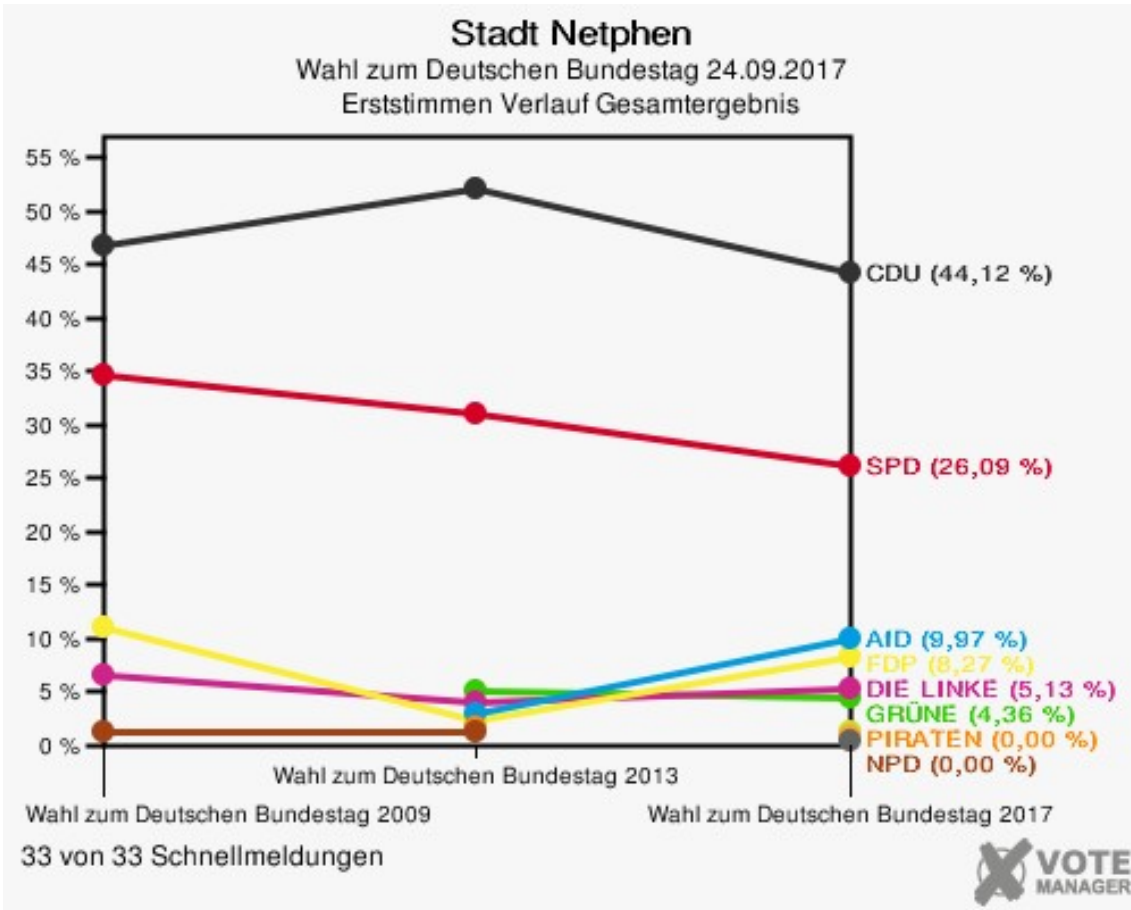
Stadt Netphen  
Wahl zum Deutschen Bundestag 24.09.2017  
Zweitstimmen Gewinne und Verluste Gesamtergebnis

	Wahl zum Deutschen Bundestag 24.09.2017	Wahl zum Deutschen Bundestag 22.09.2013		Wahl zum Deutschen Bundestag 27.09.2009	
		Ergebnis	Gewinne und Verluste	Ergebnis	Gewinne und Verluste
Wahlberechtigte	18.481	18.600	-119	18.913	-432
Wähler	14.907	14.465	+442	14.522	+385
	80,66 %	77,77 %	+2,89 %	76,78 %	+3,88 %
gültige Stimmen	14.747	14.290	+457	14.333	+414
	98,93 %	98,79 %	+0,14 %	98,70 %	+0,23 %
CDU	5.593	6.943	-1.350	5.780	-187
	37,93 %	48,59 %	-10,66 %	40,33 %	-2,40 %
SPD	3.334	3.827	-493	3.550	-216
	22,61 %	26,78 %	-4,17 %	24,77 %	-2,16 %
GRÜNE	754	892	-138	1.249	-495
	5,11 %	6,24 %	-1,13 %	8,71 %	-3,60 %
DIE LINKE	1.014	676	+338	905	+109
	6,88 %	4,73 %	+2,15 %	6,31 %	+0,57 %
FDP	1.946	650	+1.296	2.211	-265
	13,20 %	4,55 %	+8,65 %	15,43 %	-2,23 %
AfD	1.609	693	+916	0	+1.609
	10,91 %	4,85 %	+6,06 %	0,00 %	+10,91 %
PIRATEN	46	242	-196	193	-147
	0,31 %	1,69 %	-1,38 %	1,35 %	-1,04 %
NPD	43	152	-109	148	-105
	0,29 %	1,06 %	-0,77 %	1,03 %	-0,74 %
Die PARTEI	126	32	+94	0	+126
	0,85 %	0,22 %	+0,63 %	0,00 %	+0,85 %
FREIE WÄHLER	37	27	+10	0	+37
	0,25 %	0,19 %	+0,06 %	0,00 %	+0,25 %
Volksabstimmung	16	41	-25	8	+8
	0,11 %	0,29 %	-0,18 %	0,06 %	+0,05 %
ÖDP	68	22	+46	23	+45
	0,46 %	0,15 %	+0,31 %	0,16 %	+0,30 %
MLPD	3	3	+0	1	+2
	0,02 %	0,02 %	+0,00 %	0,01 %	+0,01 %
SGP	0	0	+0	0	+0
	0,00 %	0,00 %	+0,00 %	0,00 %	+0,00 %
Allianz Deutscher Demokraten	9	0	+9	0	+9
	0,06 %	0,00 %	+0,06 %	0,00 %	+0,06 %

BGE	4	0	+4	0	+4
	0,03 %	0,00 %	+0,03 %	0,00 %	+0,03 %
DiB	11	0	+11	0	+11
	0,07 %	0,00 %	+0,07 %	0,00 %	+0,07 %
DKP	0	0	+0	0	+0
	0,00 %	0,00 %	+0,00 %	0,00 %	+0,00 %
DM	6	0	+6	0	+6
	0,04 %	0,00 %	+0,04 %	0,00 %	+0,04 %
Die Humanisten	4	0	+4	0	+4
	0,03 %	0,00 %	+0,03 %	0,00 %	+0,03 %
Gesundheitsforschung	14	0	+14	0	+14
	0,09 %	0,00 %	+0,09 %	0,00 %	+0,09 %
Tierschutzpartei	98	0	+98	94	+4
	0,66 %	0,00 %	+0,66 %	0,66 %	+0,00 %
V-Partei <sup>3</sup>	12	0	+12	0	+12
	0,08 %	0,00 %	+0,08 %	0,00 %	+0,08 %
Einzelbewerber Eich- baum, Dominik	0	0	+0	0	+0
	0,00 %	0,00 %	+0,00 %	0,00 %	+0,00 %
Sonstige	0	90	-90	171	-171
	0,00 %	0,63 %	-0,63 %	1,19 %	-1,19 %

Wahl zum Deutschen Bundestag 22.09.2013: Sonstige = REP, Bündnis 21/RRP, BÜSO, PSG, BIG, pro Deutschland, DIE RECHTE, Partei der Nichtwähler, PARTEI DER VERNUNFT

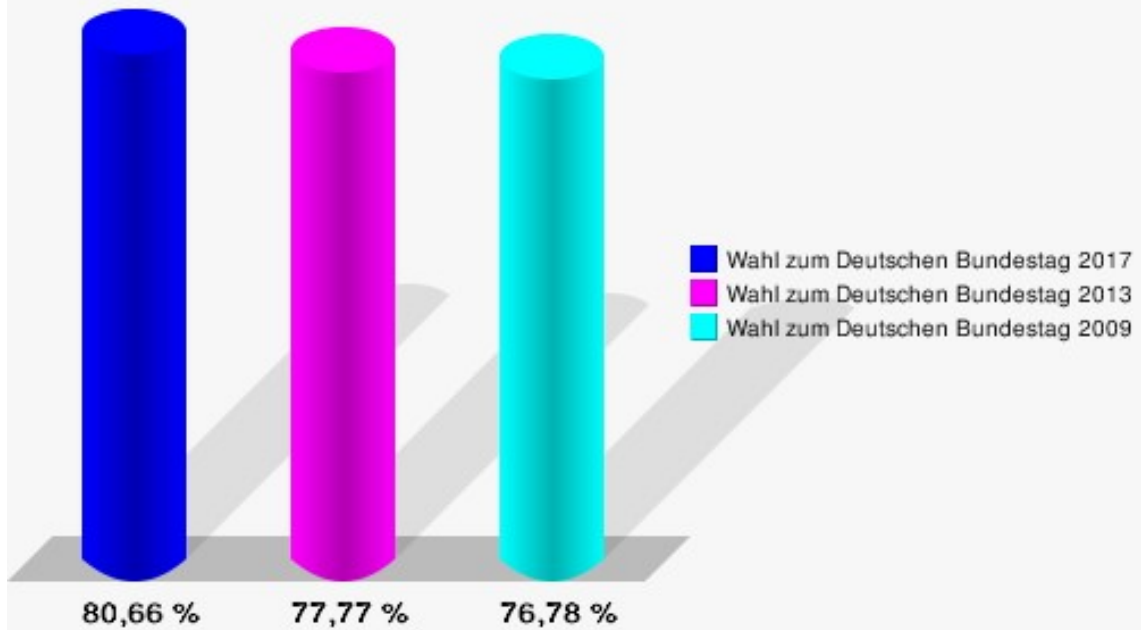
Wahl zum Deutschen Bundestag 27.09.2009: Sonstige = FAMILIE, REP, PSG, ZENTRUM, BÜSO, DVU, RRP, RENTNER





## Stadt Netphen

Wahl zum Deutschen Bundestag 24.09.2017  
Wahlbeteiligung Gesamtergebnis



33 von 33 Schnellmeldungen

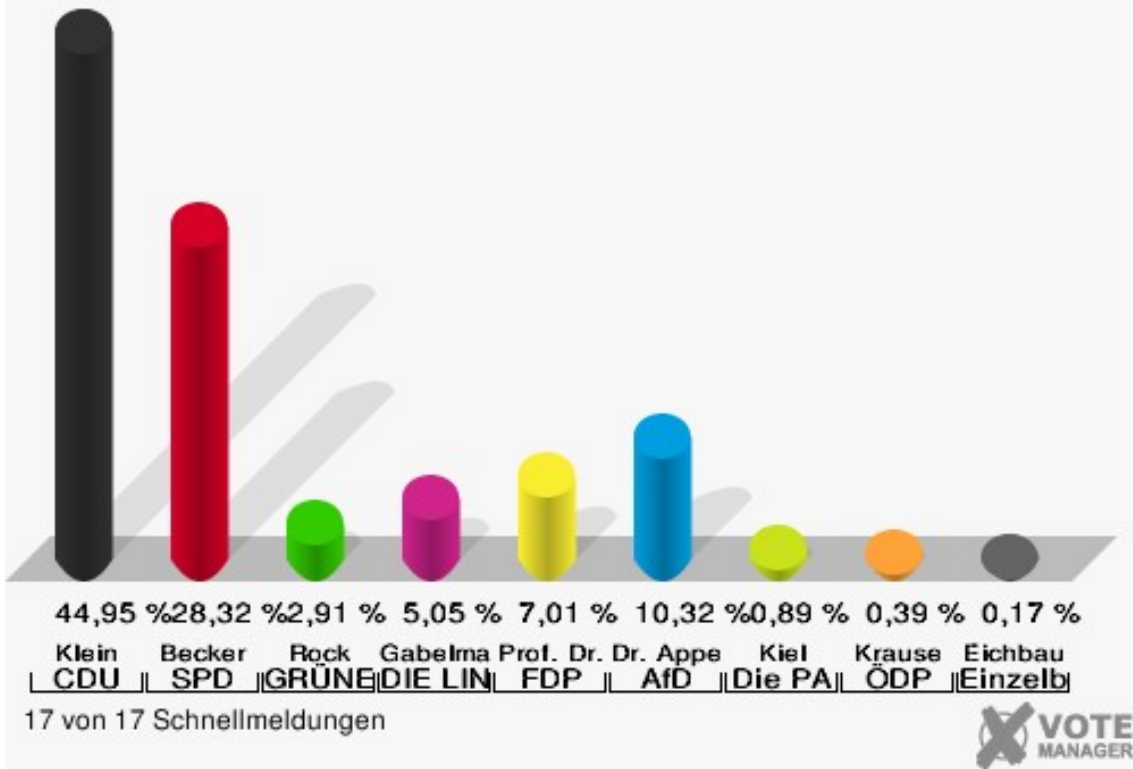


## Gemeinde Neunkirchen

	Erststimmen		Zweitstimmen	
Wahlberechtigte	9.784		9.784	
Wähler	7.200	73,59 %	7.200	73,59 %
ungültige Stimmen	85	1,18 %	71	0,99 %
gültige Stimmen	7.115	98,82 %	7.129	99,01 %
Klein, CDU	3.198	44,95 %	2.498	35,04 %
Becker, SPD	2.015	28,32 %	1.911	26,81 %
Rock, GRÜNE	207	2,91 %	302	4,24 %
Gabelmann, DIE LINKE	359	5,05 %	451	6,33 %
Prof. Dr. Siebdrat, FDP	499	7,01 %	899	12,61 %
Dr. Appelt, AfD	734	10,32 %	837	11,74 %
PIRATEN	---	---	15	0,21 %
NPD	---	---	12	0,17 %
Kiel, Die PARTEI	63	0,89 %	44	0,62 %
FREIE WÄHLER	---	---	24	0,34 %
Volksabstimmung	---	---	4	0,06 %
Krause, ÖDP	28	0,39 %	18	0,25 %
MLPD	---	---	3	0,04 %
SGP	---	---	0	0,00 %
Allianz Deutscher Demokraten	---	---	40	0,56 %
BGE	---	---	2	0,03 %
DiB	---	---	5	0,07 %
DKP	---	---	0	0,00 %
DM	---	---	1	0,01 %
Die Humanisten	---	---	5	0,07 %
Gesundheitsforschung	---	---	5	0,07 %
Tierschutzpartei	---	---	46	0,65 %
V-Partei <sup>3</sup>	---	---	7	0,10 %
Eichbaum, Einzelbewerber	12	0,17 %	---	---

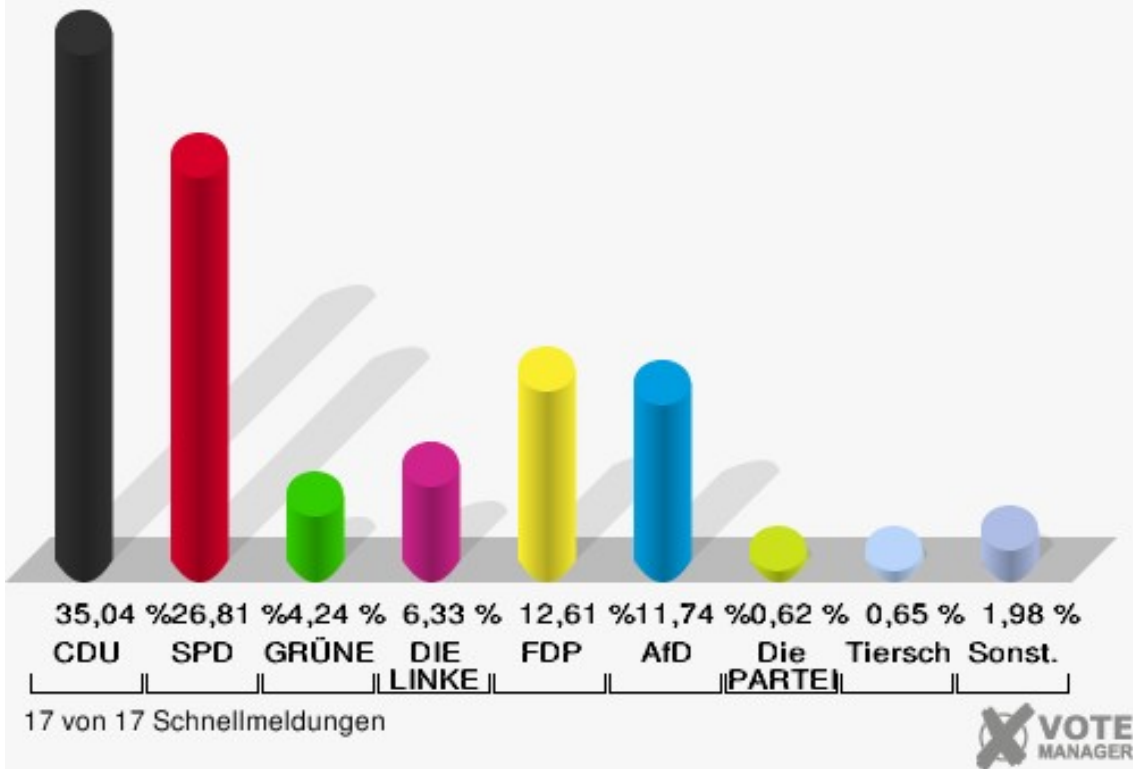
### Gemeinde Neunkirchen

Wahl zum Deutschen Bundestag 24.09.2017  
Erststimmen Gesamtergebnis

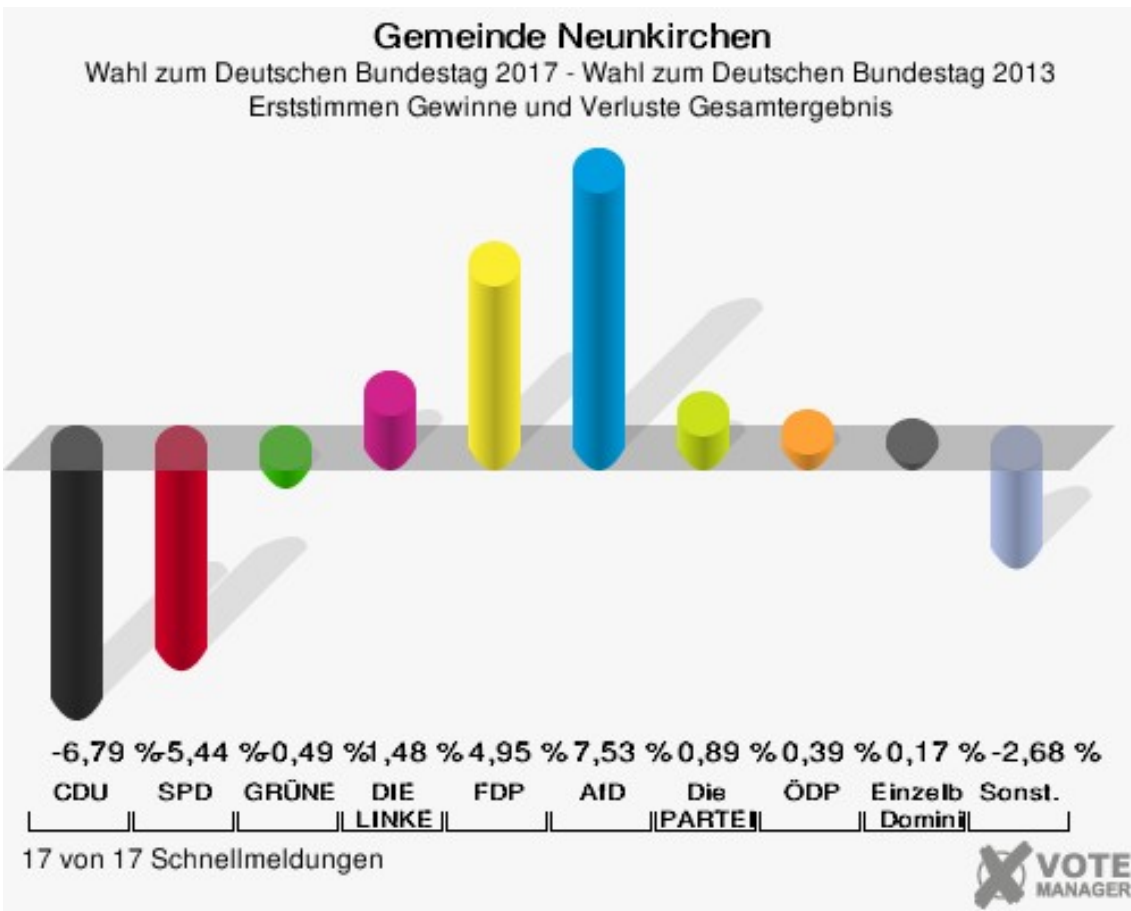


### Gemeinde Neunkirchen

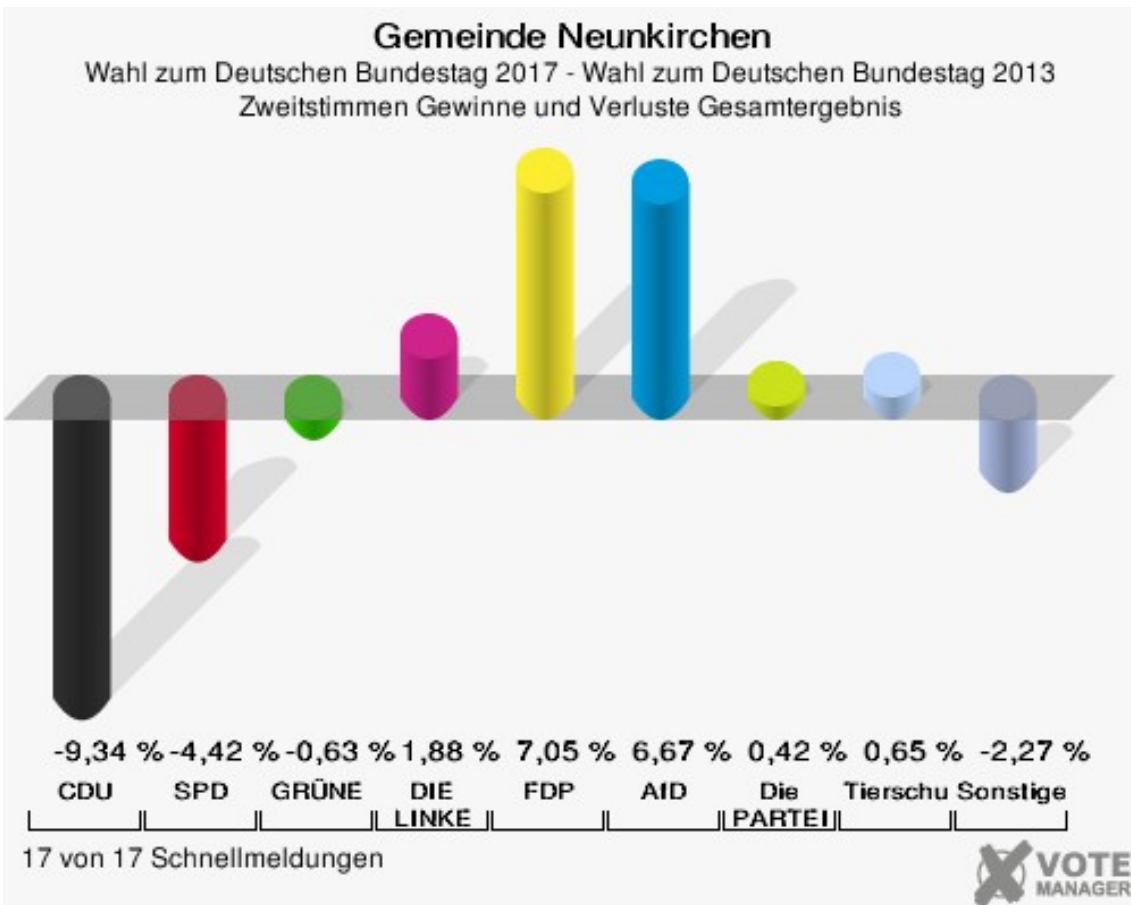
Wahl zum Deutschen Bundestag 24.09.2017  
Zweitstimmen Gesamtergebnis



Sonst. = Sonstige



Sonst. = Sonstige



Gemeinde Neunkirchen  
Wahl zum Deutschen Bundestag 24.09.2017  
Erststimmen Gewinne und Verluste Gesamtergebnis

	Wahl zum Deutschen Bundestag 24.09.2017	Wahl zum Deutschen Bundestag 22.09.2013		Wahl zum Deutschen Bundestag 27.09.2009	
		Ergebnis	Gewinne und Verluste	Ergebnis	Gewinne und Verluste
Wahlberechtigte	9.784	10.110	-326	10.282	-498
Wähler	7.200	7.030	+170	7.086	+114
	73,59 %	69,54 %	+4,05 %	68,92 %	+4,67 %
gültige Stimmen	7.115	6.941	+174	6.981	+134
	98,82 %	98,73 %	+0,09 %	98,52 %	+0,30 %
CDU	3.198	3.591	-393	3.258	-60
	44,95 %	51,74 %	-6,79 %	46,67 %	-1,72 %
SPD	2.015	2.343	-328	2.547	-532
	28,32 %	33,76 %	-5,44 %	36,48 %	-8,16 %
GRÜNE	207	236	-29	0	+207
	2,91 %	3,40 %	-0,49 %	0,00 %	+2,91 %
DIE LINKE	359	248	+111	431	-72
	5,05 %	3,57 %	+1,48 %	6,17 %	-1,12 %
FDP	499	143	+356	608	-109
	7,01 %	2,06 %	+4,95 %	8,71 %	-1,70 %
AfD	734	194	+540	0	+734
	10,32 %	2,79 %	+7,53 %	0,00 %	+10,32 %
PIRATEN	0	94	-94	0	+0
	0,00 %	1,35 %	-1,35 %	0,00 %	+0,00 %
NPD	0	92	-92	137	-137
	0,00 %	1,33 %	-1,33 %	1,96 %	-1,96 %
Die PARTEI	63	0	+63	0	+63
	0,89 %	0,00 %	+0,89 %	0,00 %	+0,89 %
FREIE WÄHLER	0	0	+0	0	+0
	0,00 %	0,00 %	+0,00 %	0,00 %	+0,00 %
Volksabstimmung	0	0	+0	0	+0
	0,00 %	0,00 %	+0,00 %	0,00 %	+0,00 %
ÖDP	28	0	+28	0	+28
	0,39 %	0,00 %	+0,39 %	0,00 %	+0,39 %
MLPD	0	0	+0	0	+0
	0,00 %	0,00 %	+0,00 %	0,00 %	+0,00 %
SGP	0	0	+0	0	+0
	0,00 %	0,00 %	+0,00 %	0,00 %	+0,00 %
Allianz Deutscher Demokraten	0	0	+0	0	+0
	0,00 %	0,00 %	+0,00 %	0,00 %	+0,00 %

BGE	0	0	+0	0	+0
	0,00 %	0,00 %	+0,00 %	0,00 %	+0,00 %
DiB	0	0	+0	0	+0
	0,00 %	0,00 %	+0,00 %	0,00 %	+0,00 %
DKP	0	0	+0	0	+0
	0,00 %	0,00 %	+0,00 %	0,00 %	+0,00 %
DM	0	0	+0	0	+0
	0,00 %	0,00 %	+0,00 %	0,00 %	+0,00 %
Die Humanisten	0	0	+0	0	+0
	0,00 %	0,00 %	+0,00 %	0,00 %	+0,00 %
Gesundheitsforschung	0	0	+0	0	+0
	0,00 %	0,00 %	+0,00 %	0,00 %	+0,00 %
Tierschutzpartei	0	0	+0	0	+0
	0,00 %	0,00 %	+0,00 %	0,00 %	+0,00 %
V-Partei <sup>3</sup>	0	0	+0	0	+0
	0,00 %	0,00 %	+0,00 %	0,00 %	+0,00 %
Einzelbewerber Eich- baum, Dominik	12	0	+12	0	+12
	0,17 %	0,00 %	+0,17 %	0,00 %	+0,17 %
Sonstige	0	0	+0	0	+0
	0,00 %	0,00 %	+0,00 %	0,00 %	+0,00 %

Wahl zum Deutschen Bundestag 22.09.2013: Sonstige = REP, Bündnis 21/RRP, BÜSO, PSG, BIG, pro Deutschland, DIE RECHTE, Partei der Nichtwähler, PARTEI DER VERNUNFT

Wahl zum Deutschen Bundestag 27.09.2009: Sonstige = FAMILIE, REP, PSG, ZENTRUM, BÜSO, DVU, RRP, RENTNER

Gemeinde Neunkirchen  
Wahl zum Deutschen Bundestag 24.09.2017  
Zweitstimmen Gewinne und Verluste Gesamtergebnis

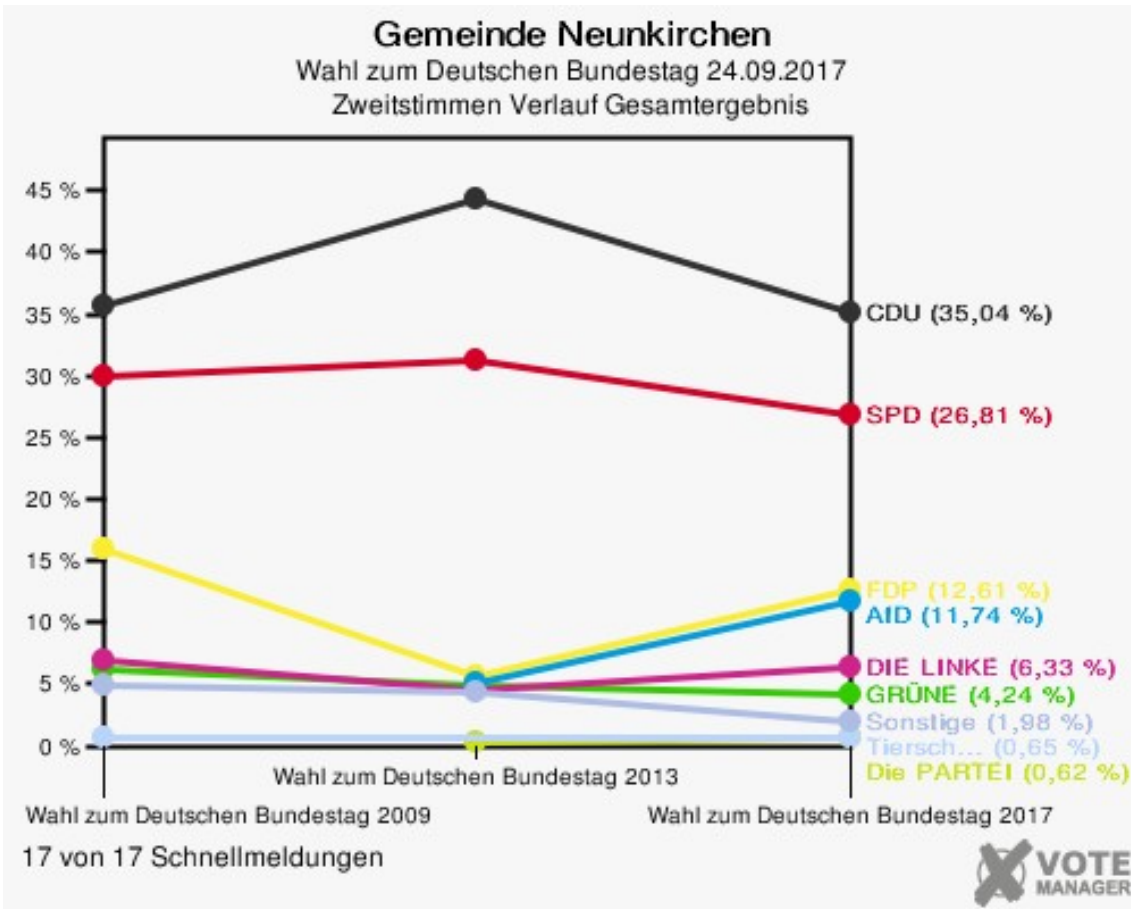
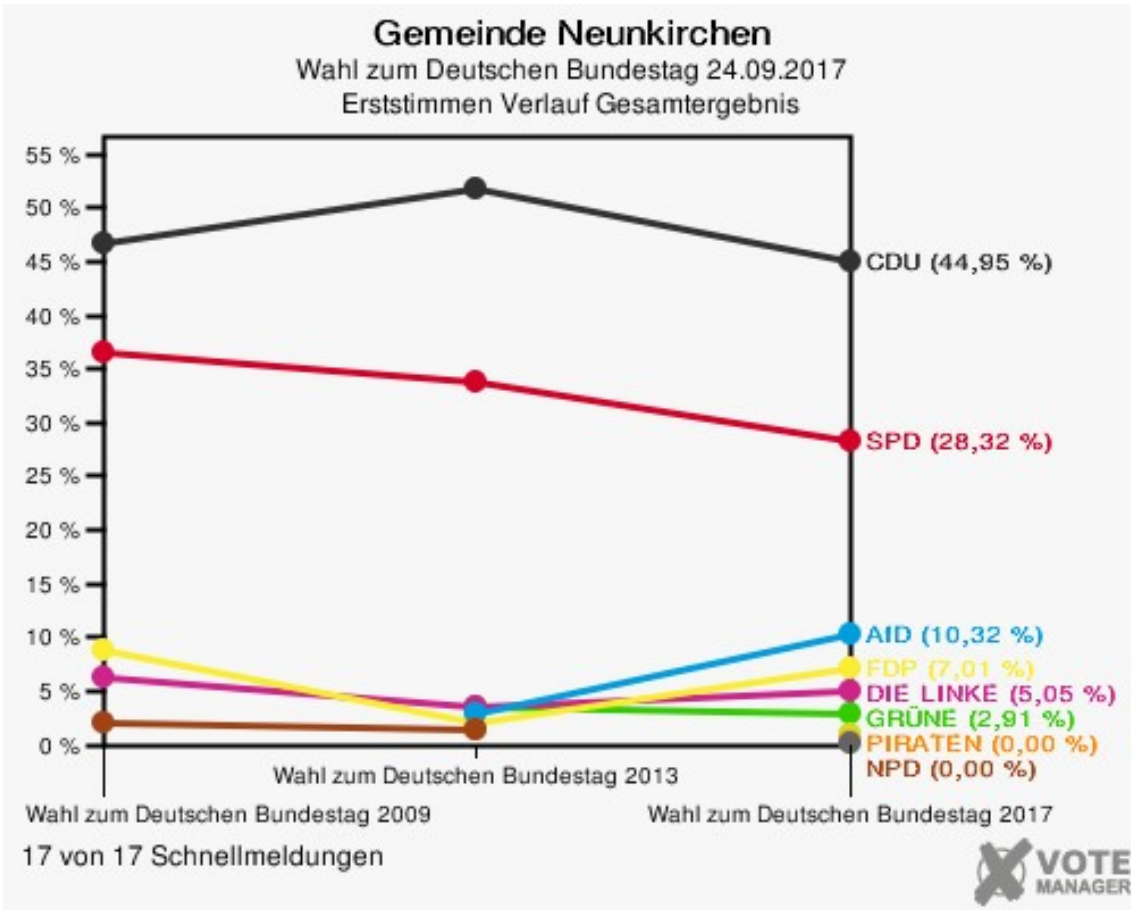
	Wahl zum Deutschen Bundestag 24.09.2017	Wahl zum Deutschen Bundestag 22.09.2013		Wahl zum Deutschen Bundestag 27.09.2009	
		Ergebnis	Gewinne und Verluste	Ergebnis	Gewinne und Verluste
Wahlberechtigte	9.784	10.110	-326	10.282	-498
Wähler	7.200	7.030	+170	7.086	+114
	73,59 %	69,54 %	+4,05 %	68,92 %	+4,67 %
gültige Stimmen	7.129	6.943	+186	7.002	+127
	99,01 %	98,76 %	+0,25 %	98,81 %	+0,20 %
CDU	2.498	3.081	-583	2.496	+2
	35,04 %	44,38 %	-9,34 %	35,65 %	-0,61 %
SPD	1.911	2.168	-257	2.093	-182
	26,81 %	31,23 %	-4,42 %	29,89 %	-3,08 %
GRÜNE	302	338	-36	435	-133
	4,24 %	4,87 %	-0,63 %	6,21 %	-1,97 %
DIE LINKE	451	309	+142	480	-29
	6,33 %	4,45 %	+1,88 %	6,86 %	-0,53 %
FDP	899	386	+513	1.121	-222
	12,61 %	5,56 %	+7,05 %	16,01 %	-3,40 %
AfD	837	352	+485	0	+837
	11,74 %	5,07 %	+6,67 %	0,00 %	+11,74 %
PIRATEN	15	81	-66	74	-59
	0,21 %	1,17 %	-0,96 %	1,06 %	-0,85 %
NPD	12	82	-70	127	-115
	0,17 %	1,18 %	-1,01 %	1,81 %	-1,64 %
Die PARTEI	44	14	+30	0	+44
	0,62 %	0,20 %	+0,42 %	0,00 %	+0,62 %
FREIE WÄHLER	24	10	+14	0	+24
	0,34 %	0,14 %	+0,20 %	0,00 %	+0,34 %
Volksabstimmung	4	18	-14	4	+0
	0,06 %	0,26 %	-0,20 %	0,06 %	+0,00 %
ÖDP	18	15	+3	10	+8
	0,25 %	0,22 %	+0,03 %	0,14 %	+0,11 %
MLPD	3	3	+0	2	+1
	0,04 %	0,04 %	+0,00 %	0,03 %	+0,01 %
SGP	0	0	+0	0	+0
	0,00 %	0,00 %	+0,00 %	0,00 %	+0,00 %
Allianz Deutscher Demokraten	40	0	+40	0	+40
	0,56 %	0,00 %	+0,56 %	0,00 %	+0,56 %

BGE	2	0	+2	0	+2
	0,03 %	0,00 %	+0,03 %	0,00 %	+0,03 %
DiB	5	0	+5	0	+5
	0,07 %	0,00 %	+0,07 %	0,00 %	+0,07 %
DKP	0	0	+0	0	+0
	0,00 %	0,00 %	+0,00 %	0,00 %	+0,00 %
DM	1	0	+1	0	+1
	0,01 %	0,00 %	+0,01 %	0,00 %	+0,01 %
Die Humanisten	5	0	+5	0	+5
	0,07 %	0,00 %	+0,07 %	0,00 %	+0,07 %
Gesundheitsforschung	5	0	+5	0	+5
	0,07 %	0,00 %	+0,07 %	0,00 %	+0,07 %
Tierschutzpartei	46	0	+46	40	+6
	0,65 %	0,00 %	+0,65 %	0,57 %	+0,08 %
V-Partei <sup>3</sup>	7	0	+7	0	+7
	0,10 %	0,00 %	+0,10 %	0,00 %	+0,10 %
Einzelbewerber Eich- baum, Dominik	0	0	+0	0	+0
	0,00 %	0,00 %	+0,00 %	0,00 %	+0,00 %
Sonstige	0	86	-86	120	-120
	0,00 %	1,24 %	-1,24 %	1,71 %	-1,71 %

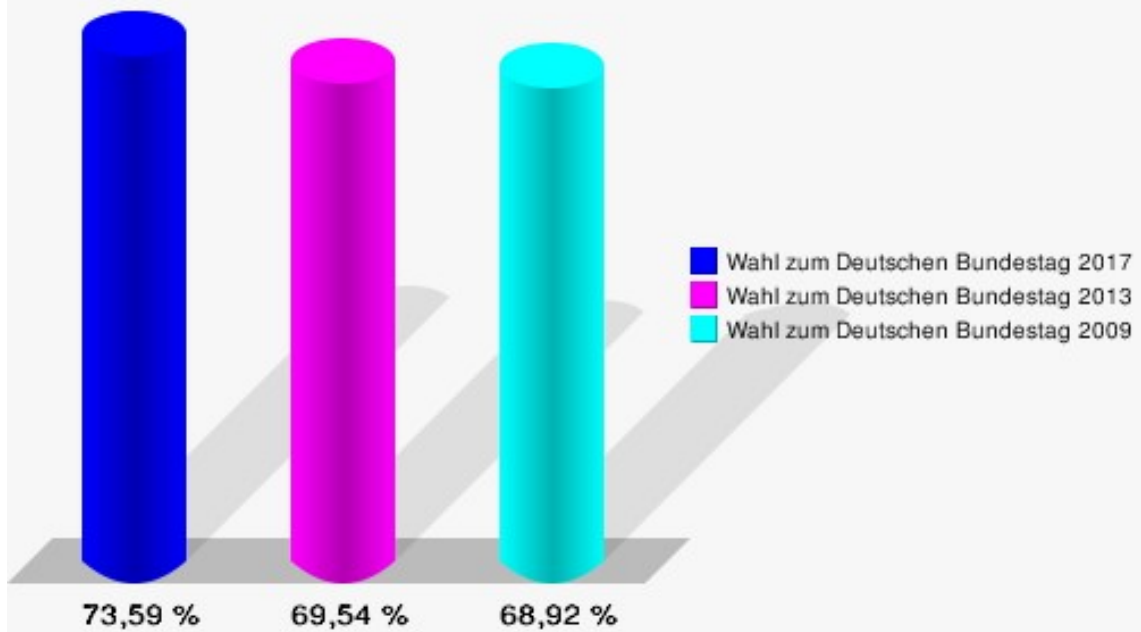
Wahl zum Deutschen Bundestag 22.09.2013: Sonstige = REP, Bündnis 21/RRP, BÜSO, PSG, BIG, pro Deutschland, DIE RECHTE, Partei der Nichtwähler, PARTEI DER VERNUNFT

Wahl zum Deutschen Bundestag 27.09.2009: Sonstige = FAMILIE, REP, PSG, ZENTRUM, BÜSO, DVU, RRP, RENTNER





**Gemeinde Neunkirchen**  
Wahl zum Deutschen Bundestag 24.09.2017  
Wahlbeteiligung Gesamtergebnis

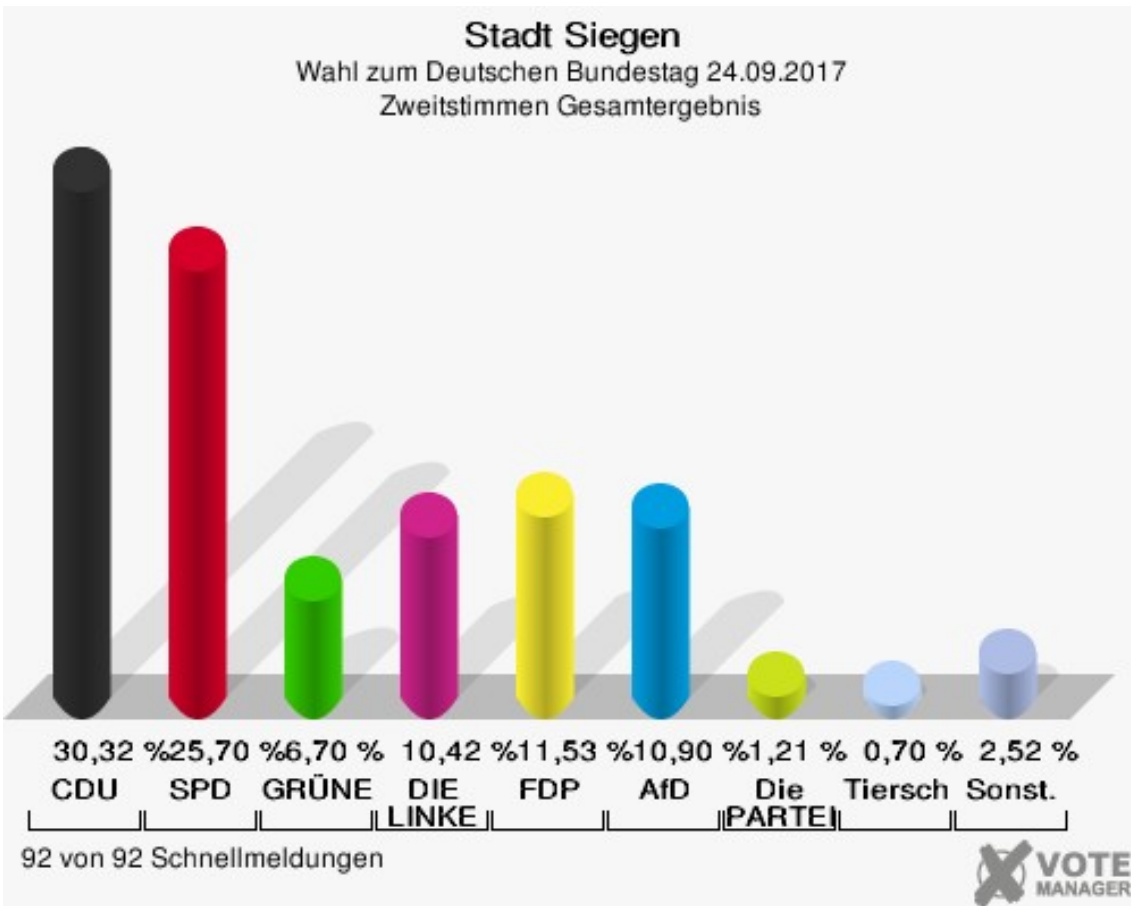
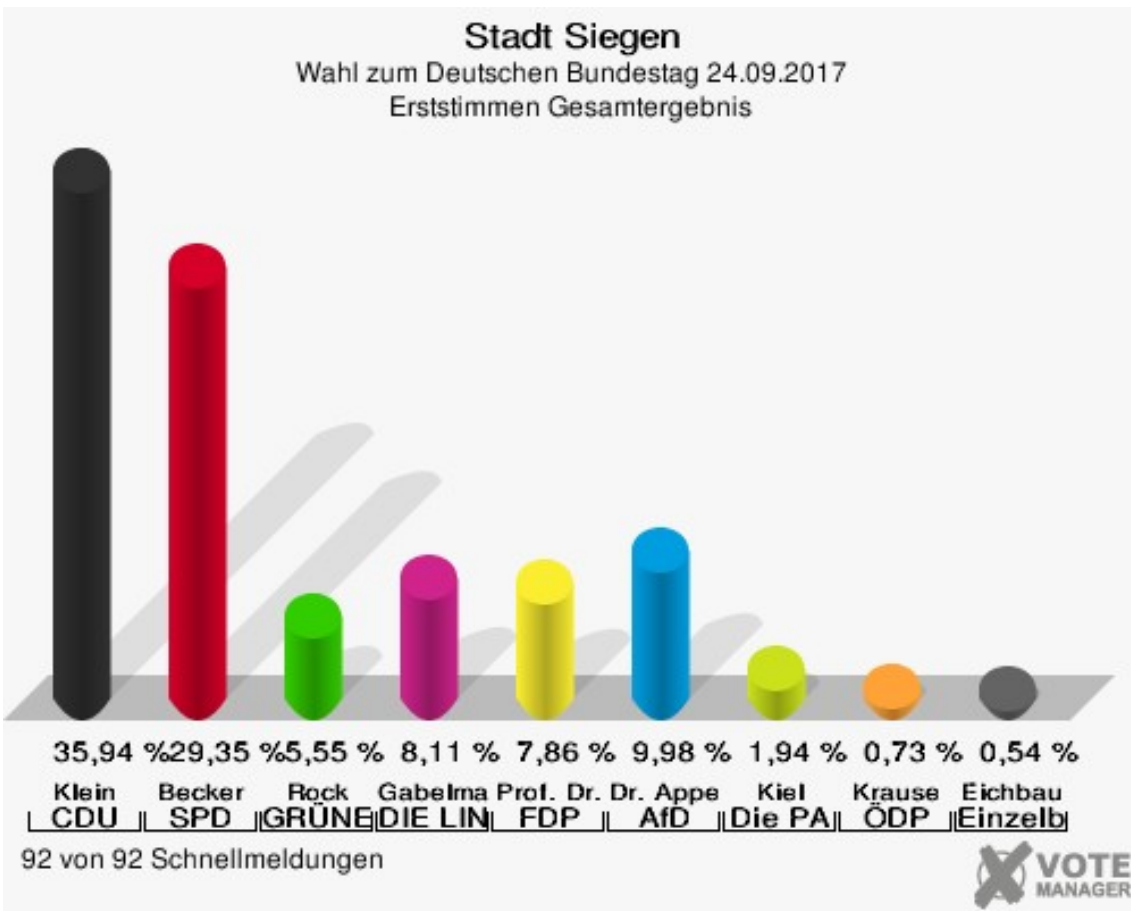


17 von 17 Schnellmeldungen

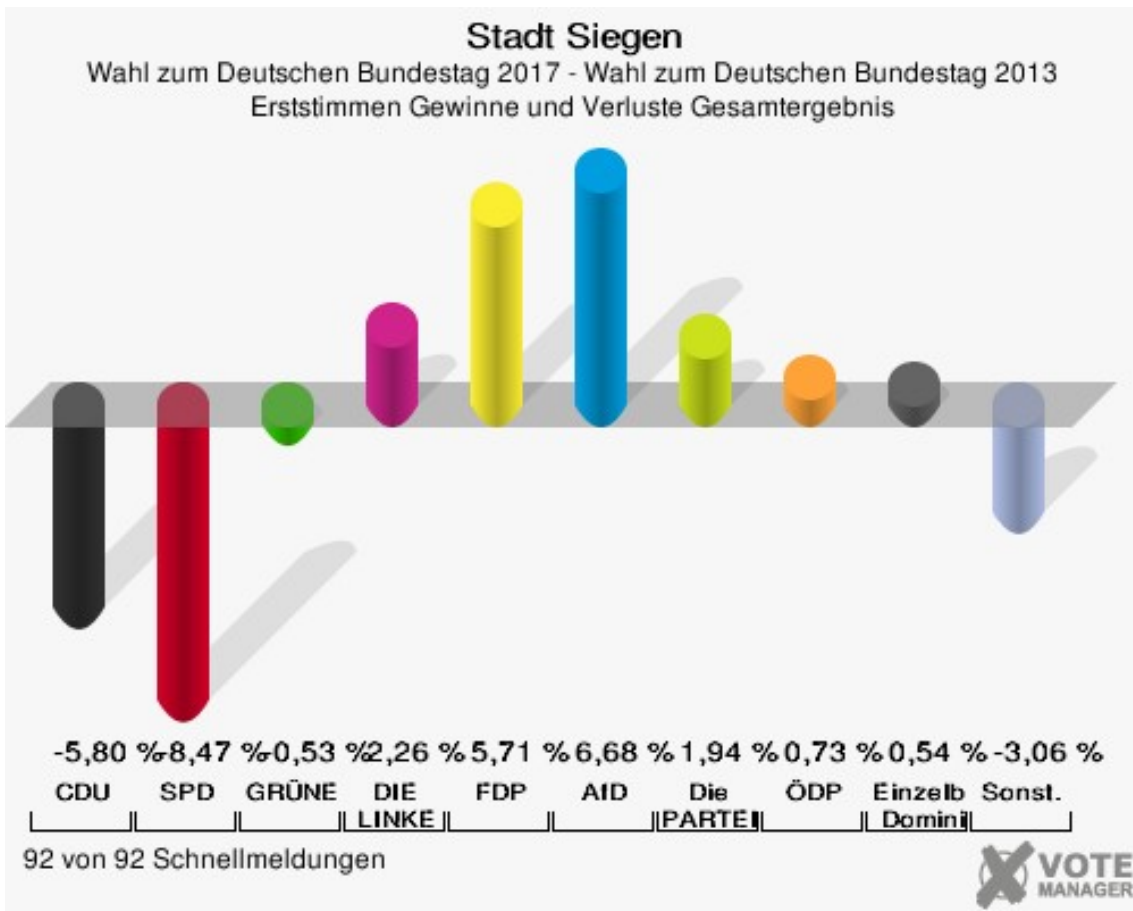


## Stadt Siegen

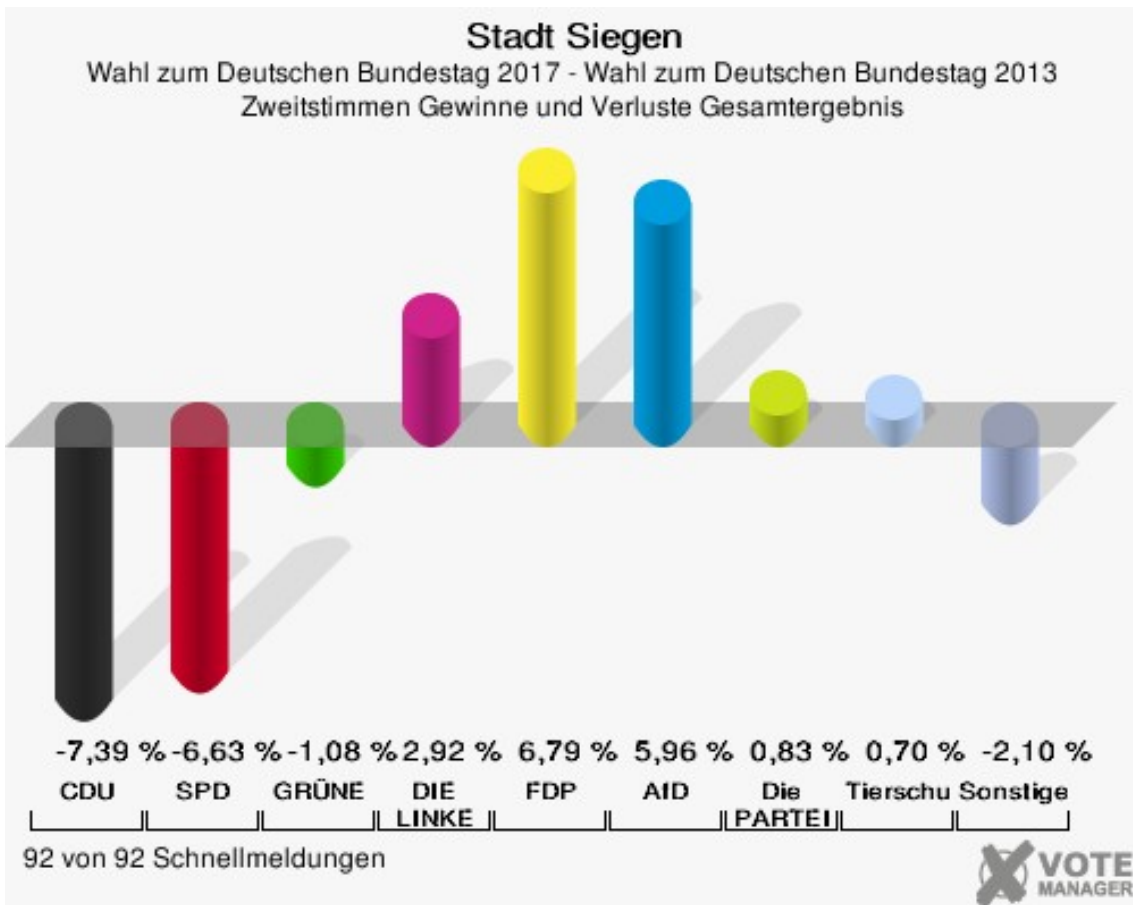
	Erststimmen		Zweitstimmen	
Wahlberechtigte	76.717		76.717	
Wähler	56.455	73,59 %	56.455	73,59 %
ungültige Stimmen	582	1,03 %	477	0,84 %
gültige Stimmen	55.873	98,97 %	55.978	99,16 %
Klein, CDU	20.079	35,94 %	16.970	30,32 %
Becker, SPD	16.397	29,35 %	14.385	25,70 %
Rock, GRÜNE	3.099	5,55 %	3.749	6,70 %
Gabelmann, DIE LINKE	4.534	8,11 %	5.833	10,42 %
Prof. Dr. Siebdrat, FDP	4.392	7,86 %	6.453	11,53 %
Dr. Appelt, AfD	5.578	9,98 %	6.103	10,90 %
PIRATEN	---	---	264	0,47 %
NPD	---	---	120	0,21 %
Kiel, Die PARTEI	1.085	1,94 %	679	1,21 %
FREIE WÄHLER	---	---	136	0,24 %
Volksabstimmung	---	---	44	0,08 %
Krause, ÖDP	408	0,73 %	222	0,40 %
MLPD	---	---	22	0,04 %
SGP	---	---	6	0,01 %
Allianz Deutscher Demokraten	---	---	271	0,48 %
BGE	---	---	46	0,08 %
DiB	---	---	63	0,11 %
DKP	---	---	22	0,04 %
DM	---	---	50	0,09 %
Die Humanisten	---	---	44	0,08 %
Gesundheitsforschung	---	---	45	0,08 %
Tierschutzpartei	---	---	391	0,70 %
V-Partei <sup>3</sup>	---	---	60	0,11 %
Eichbaum, Einzelbewerber	301	0,54 %	---	---



Sonst. = Sonstige



Sonst. = Sonstige



Stadt Siegen  
Wahl zum Deutschen Bundestag 24.09.2017  
Erststimmen Gewinne und Verluste Gesamtergebnis

	Wahl zum Deutschen Bundestag 24.09.2017	Wahl zum Deutschen Bundestag 22.09.2013		Wahl zum Deutschen Bundestag 27.09.2009	
		Ergebnis	Gewinne und Verluste	Ergebnis	Gewinne und Verluste
Wahlberechtigte	76.717	76.809	-92	77.665	-948
Wähler	56.455	53.506	+2.949	53.676	+2.779
	73,59 %	69,66 %	+3,93 %	69,11 %	+4,48 %
gültige Stimmen	55.873	52.849	+3.024	52.823	+3.050
	98,97 %	98,77 %	+0,20 %	98,41 %	+0,56 %
CDU	20.079	22.059	-1.980	20.433	-354
	35,94 %	41,74 %	-5,80 %	38,68 %	-2,74 %
SPD	16.397	19.988	-3.591	20.953	-4.556
	29,35 %	37,82 %	-8,47 %	39,67 %	-10,32 %
GRÜNE	3.099	3.211	-112	0	+3.099
	5,55 %	6,08 %	-0,53 %	0,00 %	+5,55 %
DIE LINKE	4.534	3.090	+1.444	5.369	-835
	8,11 %	5,85 %	+2,26 %	10,16 %	-2,05 %
FDP	4.392	1.138	+3.254	5.211	-819
	7,86 %	2,15 %	+5,71 %	9,87 %	-2,01 %
AfD	5.578	1.745	+3.833	0	+5.578
	9,98 %	3,30 %	+6,68 %	0,00 %	+9,98 %
PIRATEN	0	1.031	-1.031	0	+0
	0,00 %	1,95 %	-1,95 %	0,00 %	+0,00 %
NPD	0	587	-587	857	-857
	0,00 %	1,11 %	-1,11 %	1,62 %	-1,62 %
Die PARTEI	1.085	0	+1.085	0	+1.085
	1,94 %	0,00 %	+1,94 %	0,00 %	+1,94 %
FREIE WÄHLER	0	0	+0	0	+0
	0,00 %	0,00 %	+0,00 %	0,00 %	+0,00 %
Volksabstimmung	0	0	+0	0	+0
	0,00 %	0,00 %	+0,00 %	0,00 %	+0,00 %
ÖDP	408	0	+408	0	+408
	0,73 %	0,00 %	+0,73 %	0,00 %	+0,73 %
MLPD	0	0	+0	0	+0
	0,00 %	0,00 %	+0,00 %	0,00 %	+0,00 %
SGP	0	0	+0	0	+0
	0,00 %	0,00 %	+0,00 %	0,00 %	+0,00 %
Allianz Deutscher Demokraten	0	0	+0	0	+0
	0,00 %	0,00 %	+0,00 %	0,00 %	+0,00 %

BGE	0	0	+0	0	+0
	0,00 %	0,00 %	+0,00 %	0,00 %	+0,00 %
DiB	0	0	+0	0	+0
	0,00 %	0,00 %	+0,00 %	0,00 %	+0,00 %
DKP	0	0	+0	0	+0
	0,00 %	0,00 %	+0,00 %	0,00 %	+0,00 %
DM	0	0	+0	0	+0
	0,00 %	0,00 %	+0,00 %	0,00 %	+0,00 %
Die Humanisten	0	0	+0	0	+0
	0,00 %	0,00 %	+0,00 %	0,00 %	+0,00 %
Gesundheitsforschung	0	0	+0	0	+0
	0,00 %	0,00 %	+0,00 %	0,00 %	+0,00 %
Tierschutzpartei	0	0	+0	0	+0
	0,00 %	0,00 %	+0,00 %	0,00 %	+0,00 %
V-Partei <sup>3</sup>	0	0	+0	0	+0
	0,00 %	0,00 %	+0,00 %	0,00 %	+0,00 %
Einzelbewerber Eich- baum, Dominik	301	0	+301	0	+301
	0,54 %	0,00 %	+0,54 %	0,00 %	+0,54 %
Sonstige	0	0	+0	0	+0
	0,00 %	0,00 %	+0,00 %	0,00 %	+0,00 %

Wahl zum Deutschen Bundestag 22.09.2013: Sonstige = REP, Bündnis 21/RRP, BÜSO, PSG, BIG, pro Deutschland, DIE RECHTE, Partei der Nichtwähler, PARTEI DER VERNUNFT

Wahl zum Deutschen Bundestag 27.09.2009: Sonstige = FAMILIE, REP, PSG, ZENTRUM, BÜSO, DVU, RRP, RENTNER

Stadt Siegen  
Wahl zum Deutschen Bundestag 24.09.2017  
Zweitstimmen Gewinne und Verluste Gesamtergebnis

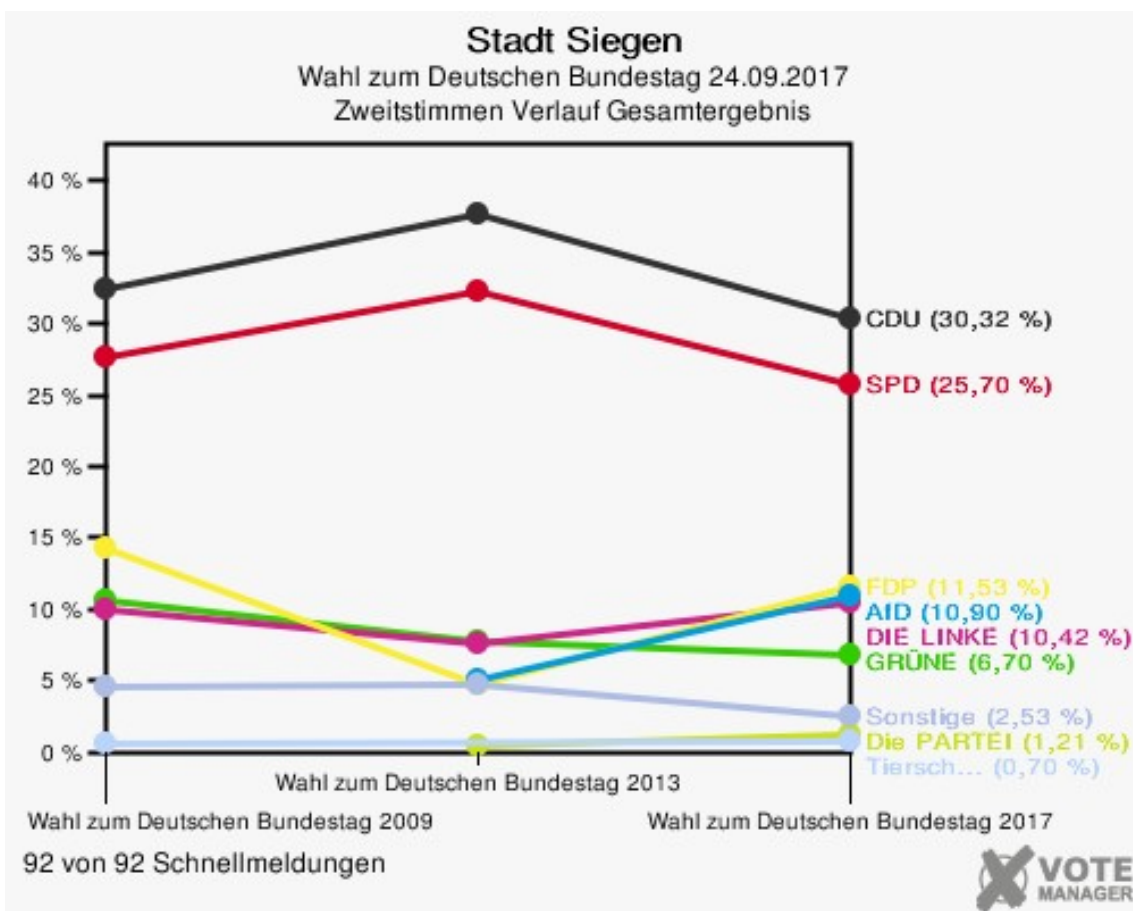
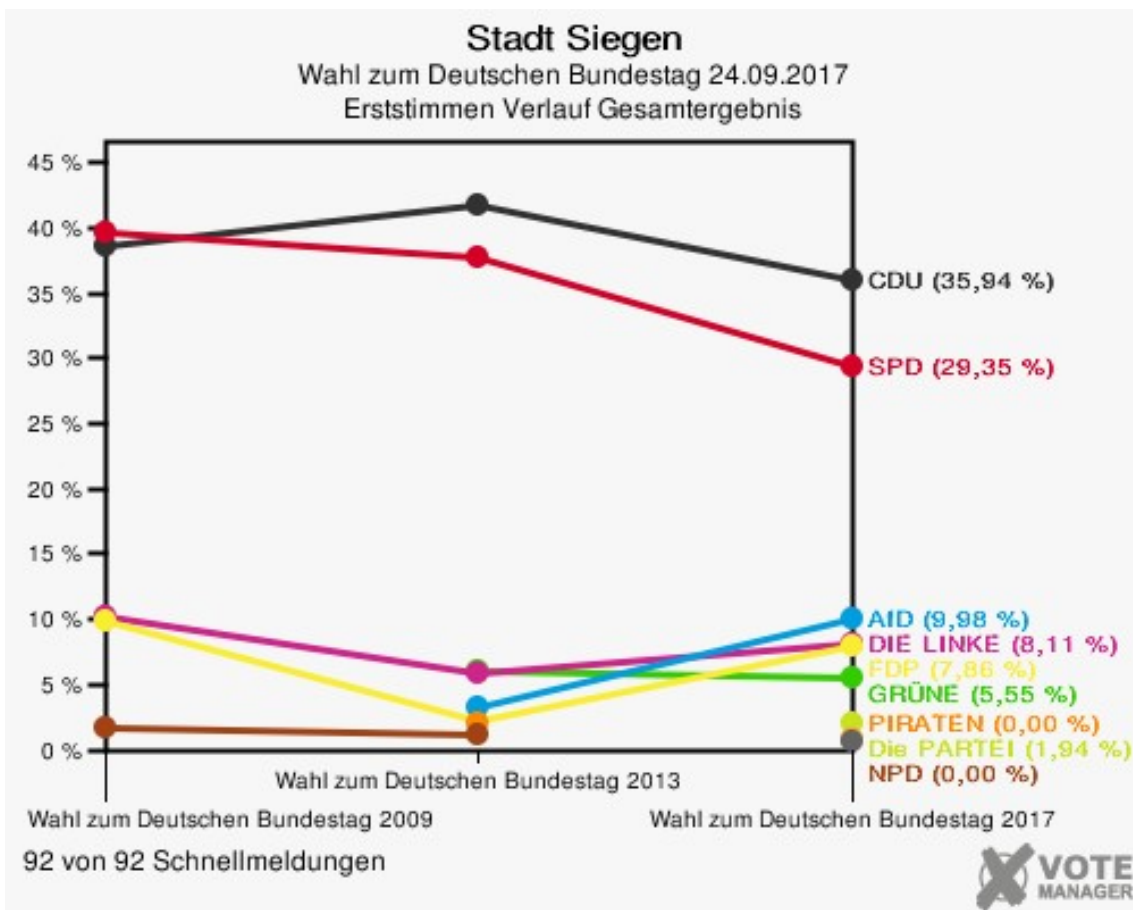
	Wahl zum Deutschen Bundestag 24.09.2017	Wahl zum Deutschen Bundestag 22.09.2013		Wahl zum Deutschen Bundestag 27.09.2009	
		Ergebnis	Gewinne und Verluste	Ergebnis	Gewinne und Verluste
Wahlberechtigte	76.717	76.809	-92	77.665	-948
Wähler	56.455	53.506	+2.949	53.676	+2.779
	73,59 %	69,66 %	+3,93 %	69,11 %	+4,48 %
gültige Stimmen	55.978	52.924	+3.054	53.111	+2.867
	99,16 %	98,91 %	+0,24 %	98,95 %	+0,21 %
CDU	16.970	19.957	-2.987	17.193	-223
	30,32 %	37,71 %	-7,39 %	32,37 %	-2,05 %
SPD	14.385	17.109	-2.724	14.679	-294
	25,70 %	32,33 %	-6,63 %	27,64 %	-1,94 %
GRÜNE	3.749	4.118	-369	5.617	-1.868
	6,70 %	7,78 %	-1,08 %	10,58 %	-3,88 %
DIE LINKE	5.833	3.968	+1.865	5.298	+535
	10,42 %	7,50 %	+2,92 %	9,98 %	+0,44 %
FDP	6.453	2.509	+3.944	7.595	-1.142
	11,53 %	4,74 %	+6,79 %	14,30 %	-2,77 %
AfD	6.103	2.616	+3.487	0	+6.103
	10,90 %	4,94 %	+5,96 %	0,00 %	+10,90 %
PIRATEN	264	1.066	-802	850	-586
	0,47 %	2,01 %	-1,54 %	1,60 %	-1,13 %
NPD	120	514	-394	649	-529
	0,21 %	0,97 %	-0,76 %	1,22 %	-1,01 %
Die PARTEI	679	200	+479	0	+679
	1,21 %	0,38 %	+0,83 %	0,00 %	+1,21 %
FREIE WÄHLER	136	72	+64	0	+136
	0,24 %	0,14 %	+0,10 %	0,00 %	+0,24 %
Volksabstimmung	44	91	-47	51	-7
	0,08 %	0,17 %	-0,09 %	0,10 %	-0,02 %
ÖDP	222	103	+119	59	+163
	0,40 %	0,19 %	+0,21 %	0,11 %	+0,29 %
MLPD	22	21	+1	10	+12
	0,04 %	0,04 %	+0,00 %	0,02 %	+0,02 %
SGP	6	0	+6	0	+6
	0,01 %	0,00 %	+0,01 %	0,00 %	+0,01 %
Allianz Deutscher Demokraten	271	0	+271	0	+271
	0,48 %	0,00 %	+0,48 %	0,00 %	+0,48 %



BGE	46	0	+46	0	+46
	0,08 %	0,00 %	+0,08 %	0,00 %	+0,08 %
DiB	63	0	+63	0	+63
	0,11 %	0,00 %	+0,11 %	0,00 %	+0,11 %
DKP	22	0	+22	0	+22
	0,04 %	0,00 %	+0,04 %	0,00 %	+0,04 %
DM	50	0	+50	0	+50
	0,09 %	0,00 %	+0,09 %	0,00 %	+0,09 %
Die Humanisten	44	0	+44	0	+44
	0,08 %	0,00 %	+0,08 %	0,00 %	+0,08 %
Gesundheitsforschung	45	0	+45	0	+45
	0,08 %	0,00 %	+0,08 %	0,00 %	+0,08 %
Tierschutzpartei	391	0	+391	298	+93
	0,70 %	0,00 %	+0,70 %	0,56 %	+0,14 %
V-Partei <sup>3</sup>	60	0	+60	0	+60
	0,11 %	0,00 %	+0,11 %	0,00 %	+0,11 %
Einzelbewerber Eich- baum, Dominik	0	0	+0	0	+0
	0,00 %	0,00 %	+0,00 %	0,00 %	+0,00 %
Sonstige	0	580	-580	812	-812
	0,00 %	1,10 %	-1,10 %	1,53 %	-1,53 %

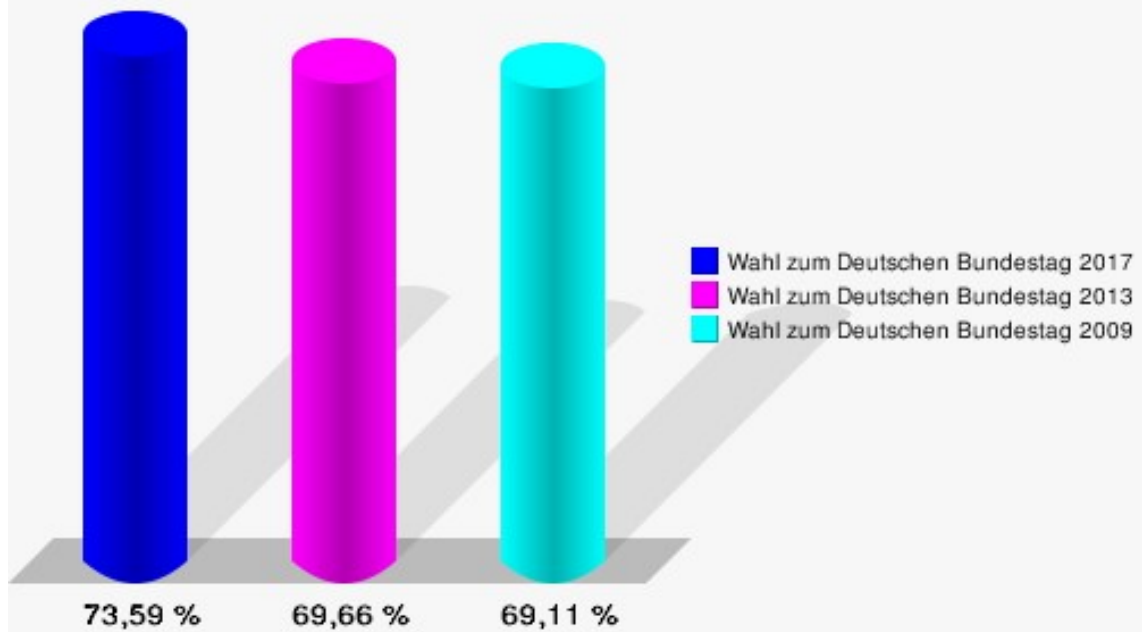
Wahl zum Deutschen Bundestag 22.09.2013: Sonstige = REP, Bündnis 21/RRP, BÜSO, PSG, BIG, pro Deutschland, DIE RECHTE, Partei der Nichtwähler, PARTEI DER VERNUNFT

Wahl zum Deutschen Bundestag 27.09.2009: Sonstige = FAMILIE, REP, PSG, ZENTRUM, BÜSO, DVU, RRP, RENTNER



## Stadt Siegen

Wahl zum Deutschen Bundestag 24.09.2017  
Wahlbeteiligung Gesamtergebnis

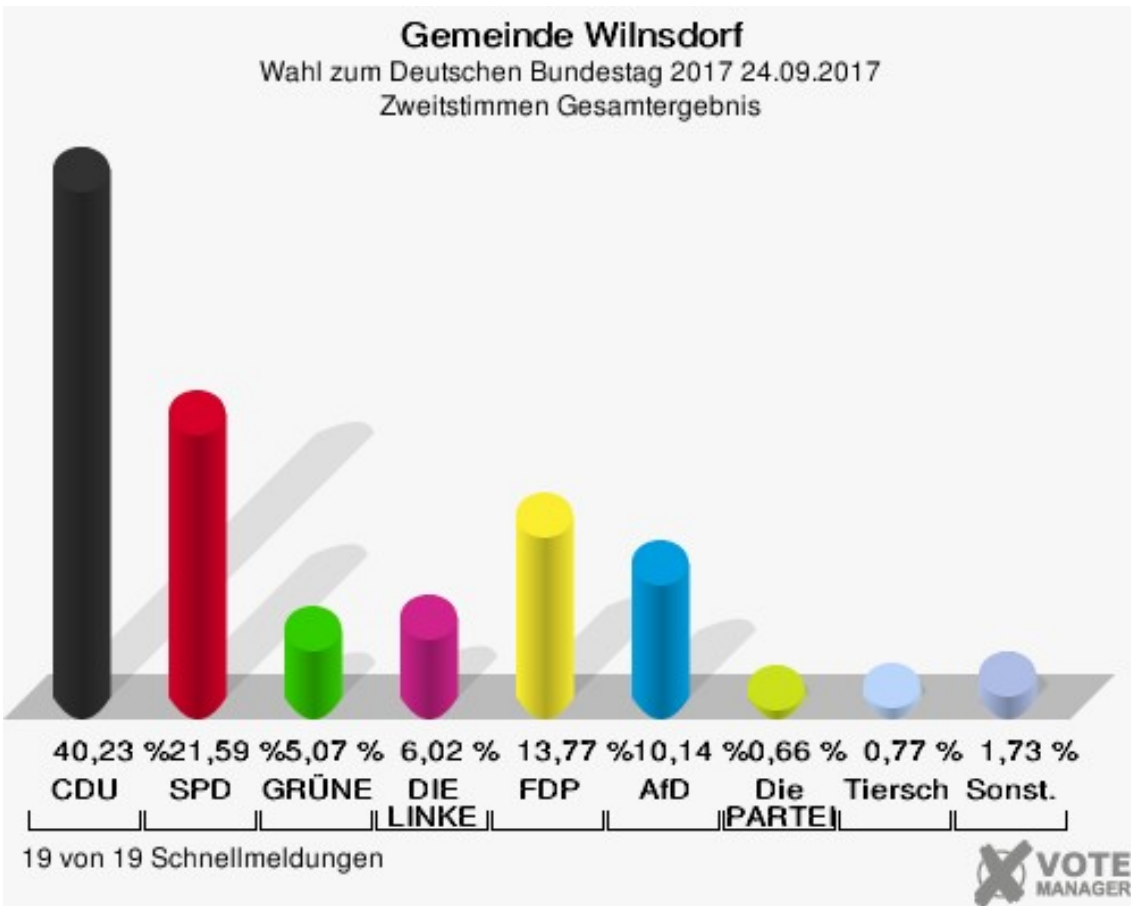
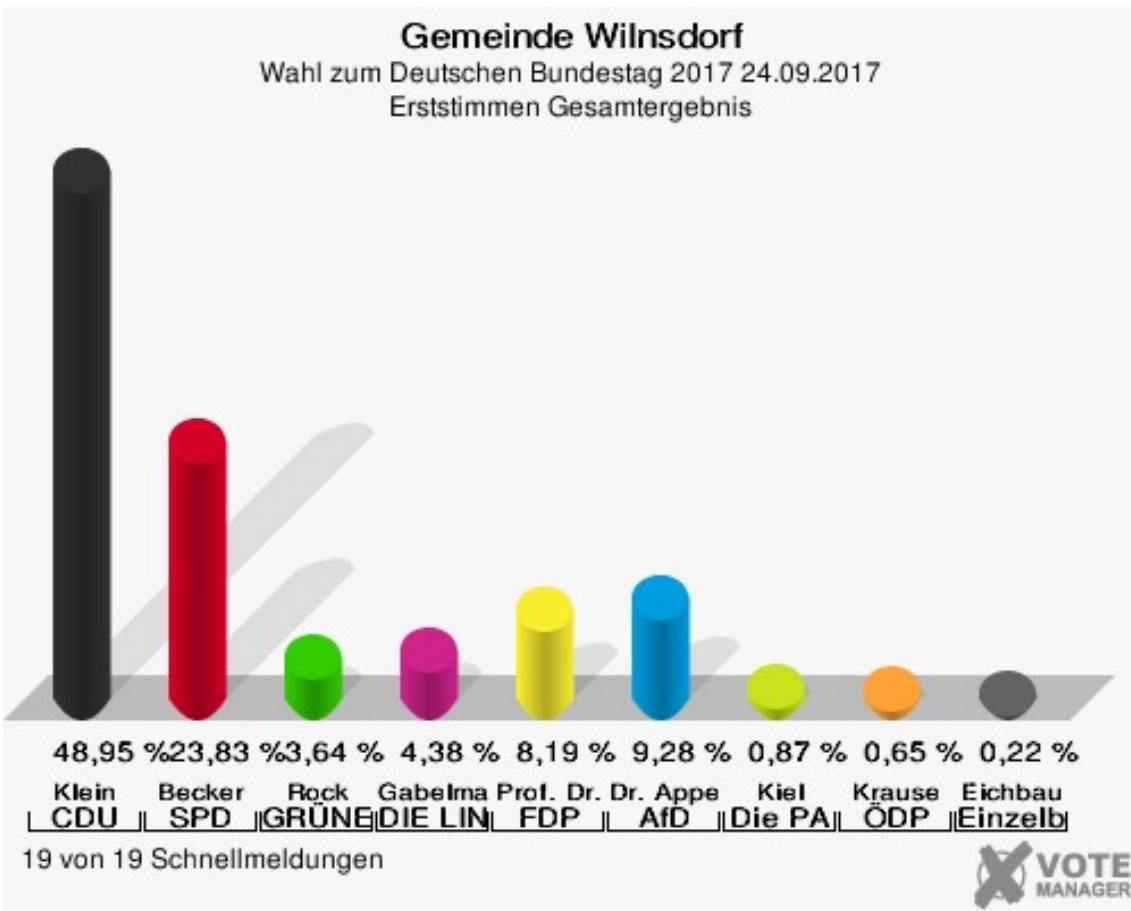


92 von 92 Schnellmeldungen

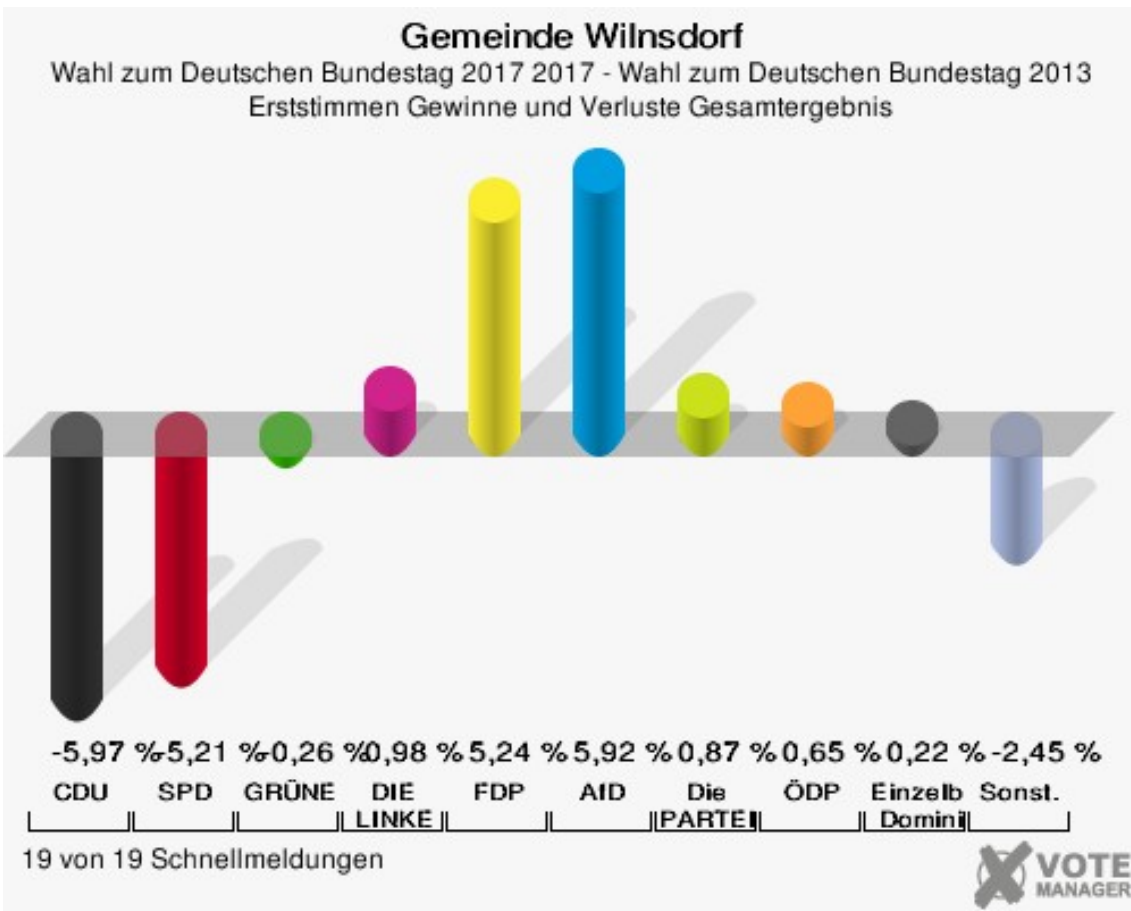


## Gemeinde Wilnsdorf

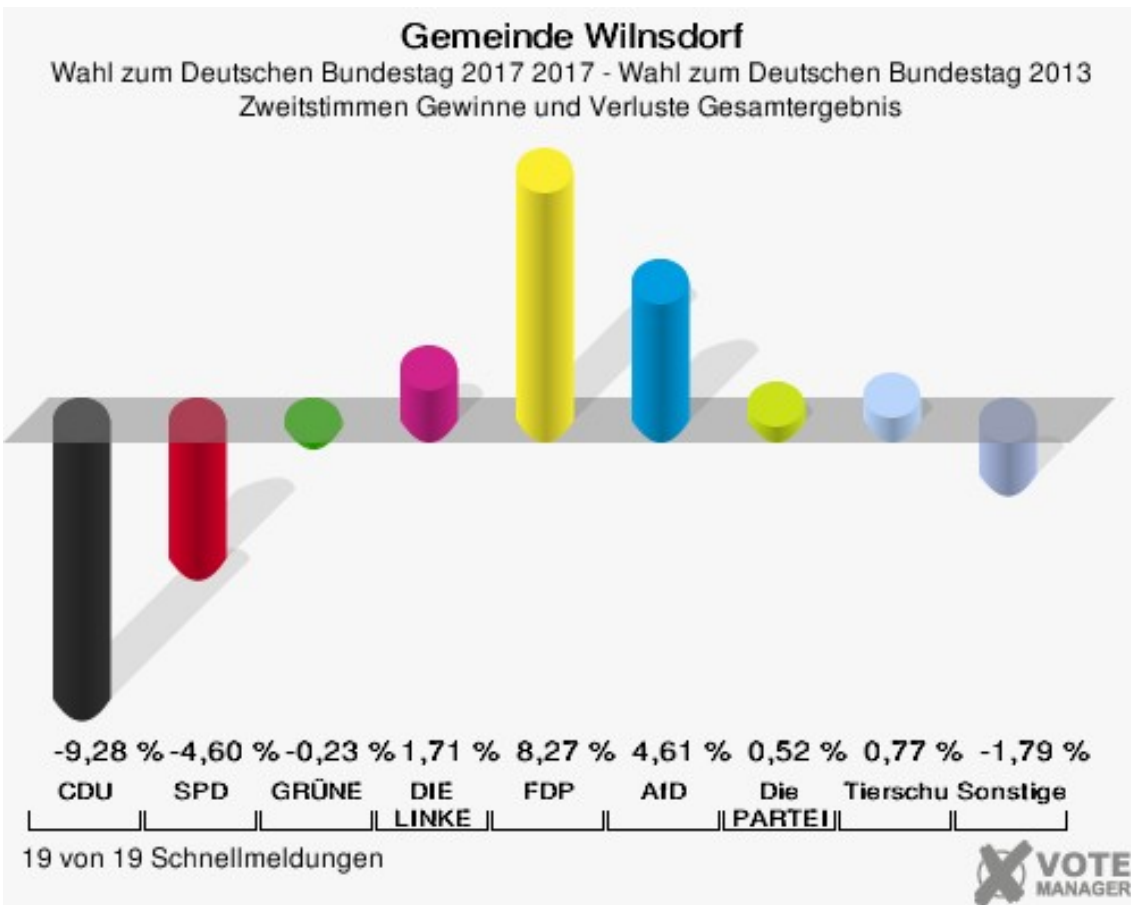
	Erststimmen		Zweitstimmen	
Wahlberechtigte	16.395		16.395	
Wähler	13.487	82,26 %	13.487	82,26 %
ungültige Stimmen	101	0,75 %	85	0,63 %
gültige Stimmen	13.386	99,25 %	13.402	99,37 %
Klein, CDU	6.552	48,95 %	5.392	40,23 %
Becker, SPD	3.190	23,83 %	2.894	21,59 %
Rock, GRÜNE	487	3,64 %	680	5,07 %
Gabelmann, DIE LINKE	586	4,38 %	807	6,02 %
Prof. Dr. Siebdrat, FDP	1.096	8,19 %	1.846	13,77 %
Dr. Appelt, AfD	1.242	9,28 %	1.359	10,14 %
PIRATEN	---	---	40	0,30 %
NPD	---	---	28	0,21 %
Kiel, Die PARTEI	117	0,87 %	88	0,66 %
FREIE WÄHLER	---	---	23	0,17 %
Volksabstimmung	---	---	10	0,07 %
Krause, ÖDP	87	0,65 %	57	0,43 %
MLPD	---	---	2	0,01 %
SGP	---	---	0	0,00 %
Allianz Deutscher Demokraten	---	---	3	0,02 %
BGE	---	---	16	0,12 %
DiB	---	---	12	0,09 %
DKP	---	---	2	0,01 %
DM	---	---	16	0,12 %
Die Humanisten	---	---	4	0,03 %
Gesundheitsforschung	---	---	12	0,09 %
Tierschutzpartei	---	---	103	0,77 %
V-Partei <sup>3</sup>	---	---	8	0,06 %
Eichbaum, Einzelbewerber	29	0,22 %	---	---



Sonst. = Sonstige



Sonst. = Sonstige



Gemeinde Wilnsdorf  
Wahl zum Deutschen Bundestag 2017 24.09.2017  
Erststimmen Gewinne und Verluste Gesamtergebnis

	Wahl zum Deutschen Bundestag 2017 24.09.2017	Wahl zum Deutschen Bundestag 22.09.2013		Wahl zum Deutschen Bundestag 27.09.2009	
		Ergebnis	Gewinne und Verluste	Ergebnis	Gewinne und Verluste
Wahlberechtigte	16.395	16.582	-187	16.754	-359
Wähler	13.487	13.039	+448	12.912	+575
	82,26 %	78,63 %	+3,63 %	77,07 %	+5,19 %
gültige Stimmen	13.386	12.929	+457	12.754	+632
	99,25 %	99,16 %	+0,09 %	98,78 %	+0,47 %
CDU	6.552	7.101	-549	6.335	+217
	48,95 %	54,92 %	-5,97 %	49,67 %	-0,72 %
SPD	3.190	3.754	-564	3.898	-708
	23,83 %	29,04 %	-5,21 %	30,56 %	-6,73 %
GRÜNE	487	504	-17	0	+487
	3,64 %	3,90 %	-0,26 %	0,00 %	+3,64 %
DIE LINKE	586	439	+147	713	-127
	4,38 %	3,40 %	+0,98 %	5,59 %	-1,21 %
FDP	1.096	381	+715	1.645	-549
	8,19 %	2,95 %	+5,24 %	12,90 %	-4,71 %
AfD	1.242	434	+808	0	+1.242
	9,28 %	3,36 %	+5,92 %	0,00 %	+9,28 %
PIRATEN	0	186	-186	0	+0
	0,00 %	1,44 %	-1,44 %	0,00 %	+0,00 %
NPD	0	130	-130	163	-163
	0,00 %	1,01 %	-1,01 %	1,28 %	-1,28 %
Die PARTEI	117	0	+117	0	+117
	0,87 %	0,00 %	+0,87 %	0,00 %	+0,87 %
FREIE WÄHLER	0	0	+0	0	+0
	0,00 %	0,00 %	+0,00 %	0,00 %	+0,00 %
Volksabstimmung	0	0	+0	0	+0
	0,00 %	0,00 %	+0,00 %	0,00 %	+0,00 %
ÖDP	87	0	+87	0	+87
	0,65 %	0,00 %	+0,65 %	0,00 %	+0,65 %
MLPD	0	0	+0	0	+0
	0,00 %	0,00 %	+0,00 %	0,00 %	+0,00 %
SGP	0	0	+0	0	+0
	0,00 %	0,00 %	+0,00 %	0,00 %	+0,00 %
Allianz Deutscher Demokraten	0	0	+0	0	+0
	0,00 %	0,00 %	+0,00 %	0,00 %	+0,00 %

BGE	0	0	+0	0	+0
	0,00 %	0,00 %	+0,00 %	0,00 %	+0,00 %
DiB	0	0	+0	0	+0
	0,00 %	0,00 %	+0,00 %	0,00 %	+0,00 %
DKP	0	0	+0	0	+0
	0,00 %	0,00 %	+0,00 %	0,00 %	+0,00 %
DM	0	0	+0	0	+0
	0,00 %	0,00 %	+0,00 %	0,00 %	+0,00 %
Die Humanisten	0	0	+0	0	+0
	0,00 %	0,00 %	+0,00 %	0,00 %	+0,00 %
Gesundheitsforschung	0	0	+0	0	+0
	0,00 %	0,00 %	+0,00 %	0,00 %	+0,00 %
Tierschutzpartei	0	0	+0	0	+0
	0,00 %	0,00 %	+0,00 %	0,00 %	+0,00 %
V-Partei <sup>3</sup>	0	0	+0	0	+0
	0,00 %	0,00 %	+0,00 %	0,00 %	+0,00 %
Einzelbewerber Eich- baum, Dominik	29	0	+29	0	+29
	0,22 %	0,00 %	+0,22 %	0,00 %	+0,22 %
Sonstige	0	0	+0	0	+0
	0,00 %	0,00 %	+0,00 %	0,00 %	+0,00 %

Wahl zum Deutschen Bundestag 22.09.2013: Sonstige = REP, Bündnis 21/RRP, BÜSO, PSG, BIG, pro Deutschland, DIE RECHTE, Partei der Nichtwähler, PARTEI DER VERNUNFT

Wahl zum Deutschen Bundestag 27.09.2009: Sonstige = FAMILIE, REP, PSG, ZENTRUM, BÜSO, DVU, RRP, RENTNER



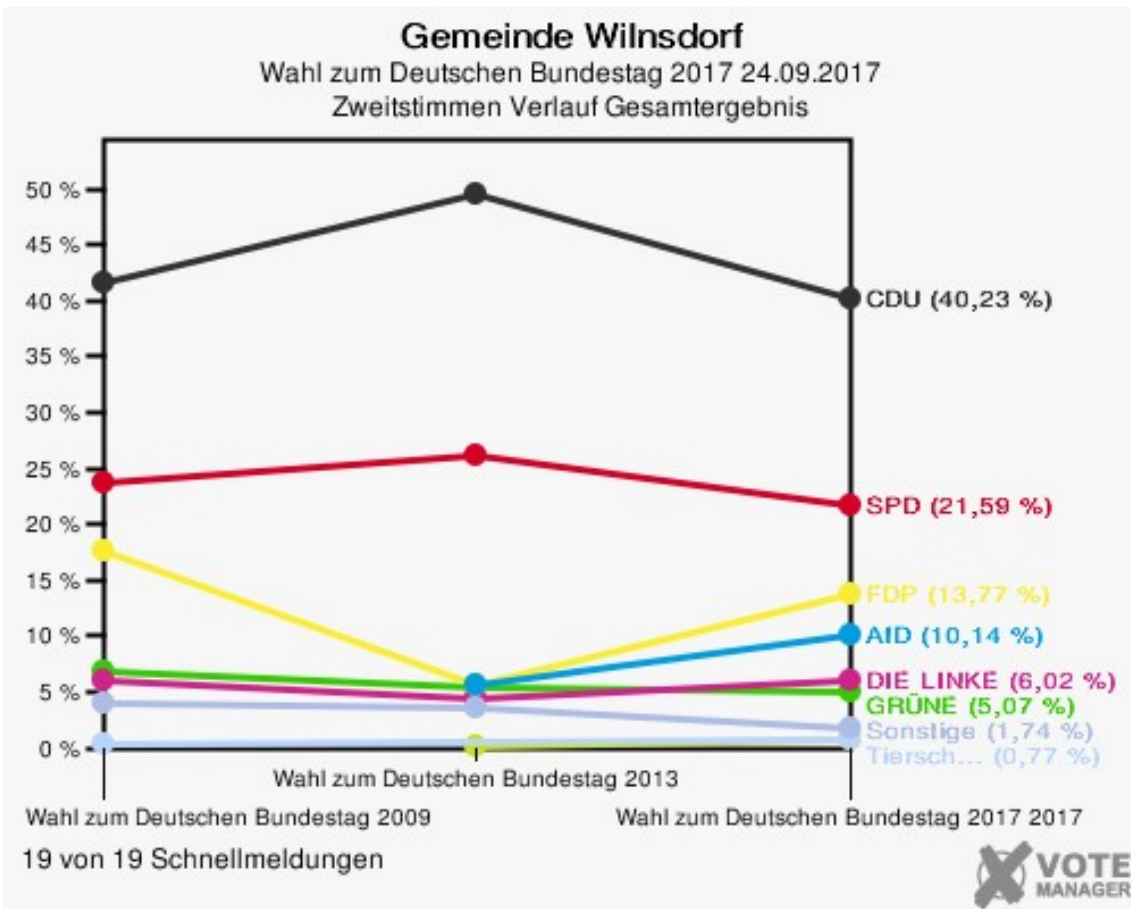
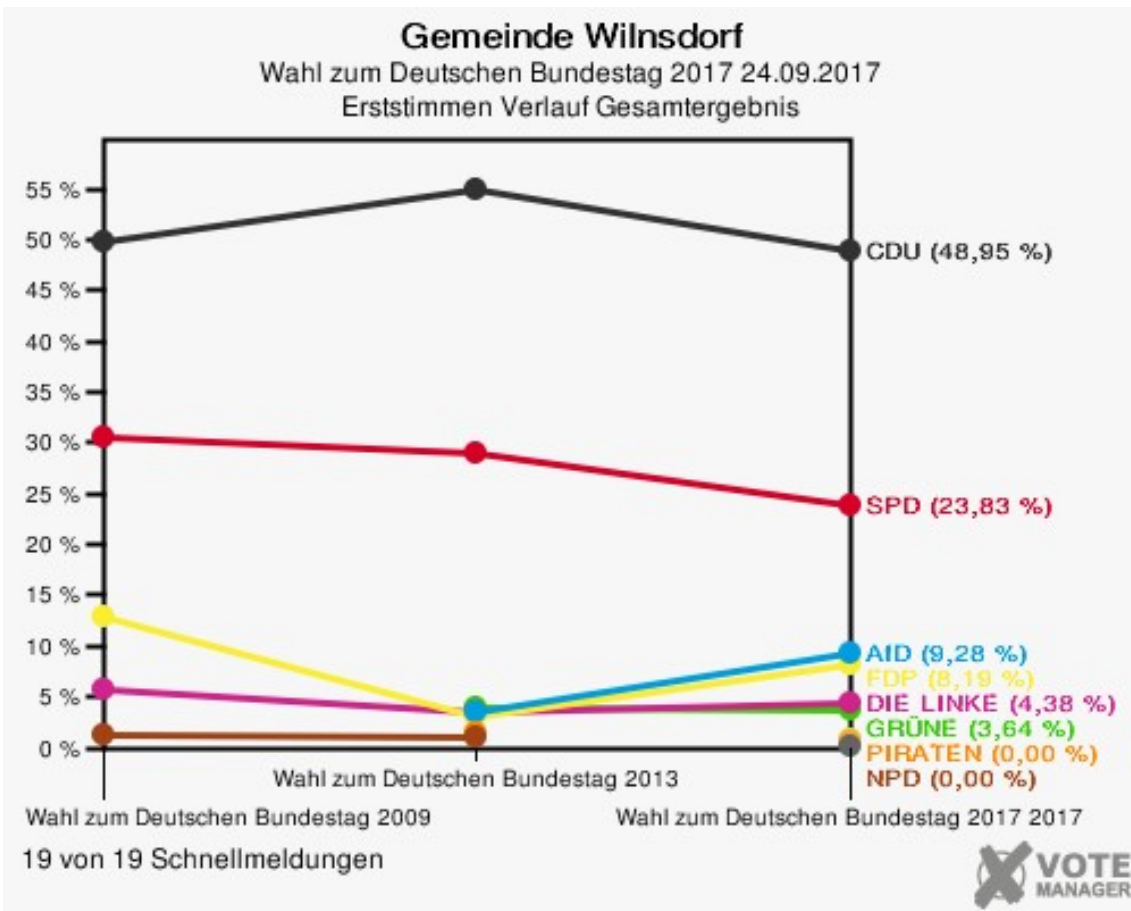
Gemeinde Wilnsdorf  
Wahl zum Deutschen Bundestag 2017 24.09.2017  
Zweitstimmen Gewinne und Verluste Gesamtergebnis

	Wahl zum Deutschen Bundestag 2017 24.09.2017	Wahl zum Deutschen Bundestag 22.09.2013		Wahl zum Deutschen Bundestag 27.09.2009	
		Ergebnis	Gewinne und Verluste	Ergebnis	Gewinne und Verluste
Wahlberechtigte	16.395	16.582	-187	16.754	-359
Wähler	13.487	13.039	+448	12.912	+575
	82,26 %	78,63 %	+3,63 %	77,07 %	+5,19 %
gültige Stimmen	13.402	12.934	+468	12.790	+612
	99,37 %	99,19 %	+0,18 %	99,06 %	+0,31 %
CDU	5.392	6.404	-1.012	5.323	+69
	40,23 %	49,51 %	-9,28 %	41,62 %	-1,39 %
SPD	2.894	3.388	-494	3.034	-140
	21,59 %	26,19 %	-4,60 %	23,72 %	-2,13 %
GRÜNE	680	685	-5	881	-201
	5,07 %	5,30 %	-0,23 %	6,89 %	-1,82 %
DIE LINKE	807	557	+250	763	+44
	6,02 %	4,31 %	+1,71 %	5,97 %	+0,05 %
FDP	1.846	712	+1.134	2.238	-392
	13,77 %	5,50 %	+8,27 %	17,50 %	-3,73 %
AfD	1.359	715	+644	0	+1.359
	10,14 %	5,53 %	+4,61 %	0,00 %	+10,14 %
PIRATEN	40	178	-138	132	-92
	0,30 %	1,38 %	-1,08 %	1,03 %	-0,73 %
NPD	28	129	-101	134	-106
	0,21 %	1,00 %	-0,79 %	1,05 %	-0,84 %
Die PARTEI	88	18	+70	0	+88
	0,66 %	0,14 %	+0,52 %	0,00 %	+0,66 %
FREIE WÄHLER	23	23	+0	0	+23
	0,17 %	0,18 %	-0,01 %	0,00 %	+0,17 %
Volksabstimmung	10	29	-19	10	+0
	0,07 %	0,22 %	-0,15 %	0,08 %	-0,01 %
ÖDP	57	31	+26	27	+30
	0,43 %	0,24 %	+0,19 %	0,21 %	+0,22 %
MLPD	2	3	-1	1	+1
	0,01 %	0,02 %	-0,01 %	0,01 %	+0,00 %
SGP	0	0	+0	0	+0
	0,00 %	0,00 %	+0,00 %	0,00 %	+0,00 %
Allianz Deutscher Demokraten	3	0	+3	0	+3
	0,02 %	0,00 %	+0,02 %	0,00 %	+0,02 %

BGE	16	0	+16	0	+16
	0,12 %	0,00 %	+0,12 %	0,00 %	+0,12 %
DiB	12	0	+12	0	+12
	0,09 %	0,00 %	+0,09 %	0,00 %	+0,09 %
DKP	2	0	+2	0	+2
	0,01 %	0,00 %	+0,01 %	0,00 %	+0,01 %
DM	16	0	+16	0	+16
	0,12 %	0,00 %	+0,12 %	0,00 %	+0,12 %
Die Humanisten	4	0	+4	0	+4
	0,03 %	0,00 %	+0,03 %	0,00 %	+0,03 %
Gesundheitsforschung	12	0	+12	0	+12
	0,09 %	0,00 %	+0,09 %	0,00 %	+0,09 %
Tierschutzpartei	103	0	+103	52	+51
	0,77 %	0,00 %	+0,77 %	0,41 %	+0,36 %
V-Partei <sup>3</sup>	8	0	+8	0	+8
	0,06 %	0,00 %	+0,06 %	0,00 %	+0,06 %
Einzelbewerber Eich- baum, Dominik	0	0	+0	0	+0
	0,00 %	0,00 %	+0,00 %	0,00 %	+0,00 %
Sonstige	0	62	-62	195	-195
	0,00 %	0,48 %	-0,48 %	1,52 %	-1,52 %

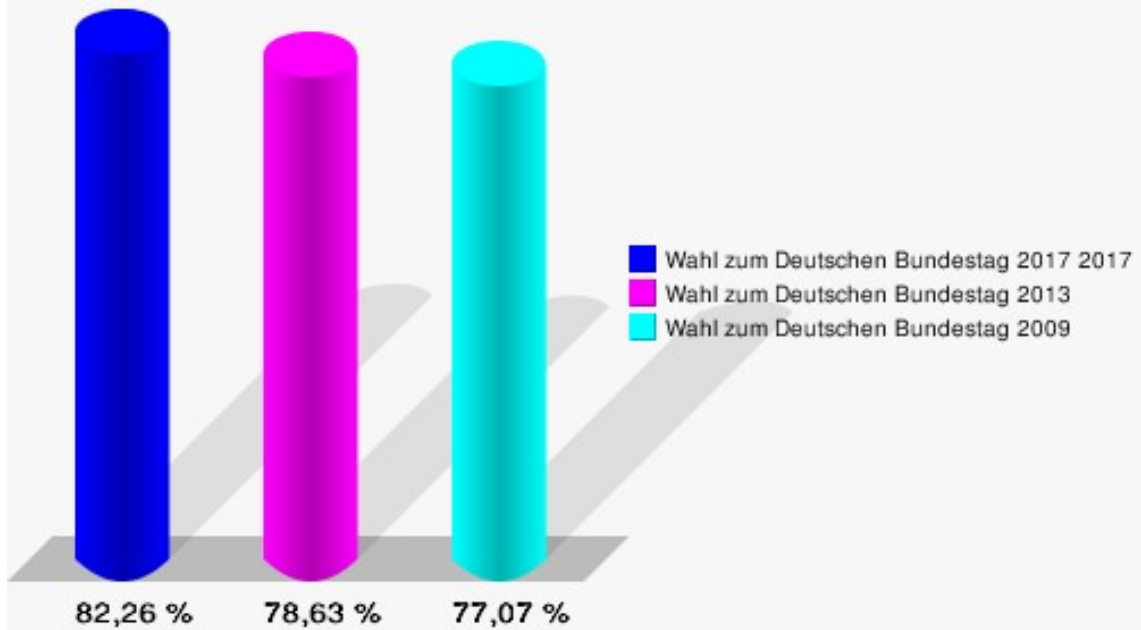
Wahl zum Deutschen Bundestag 22.09.2013: Sonstige = REP, Bündnis 21/RRP, BÜSO, PSG, BIG, pro Deutschland, DIE RECHTE, Partei der Nichtwähler, PARTEI DER VERNUNFT

Wahl zum Deutschen Bundestag 27.09.2009: Sonstige = FAMILIE, REP, PSG, ZENTRUM, BÜSO, DVU, RRP, RENTNER



## Gemeinde Wilnsdorf

Wahl zum Deutschen Bundestag 2017 24.09.2017  
Wahlbeteiligung Gesamtergebnis



19 von 19 Schnellmeldungen



# Übersicht Gemeinden

Kreis Siegen-Wittgenstein Wahl zum Deutschen Bundestag 24.09.2017 Zusammenstellung der Ergebnisse nach Gemeinden - Erststimmen -												
Gemeinde	Wahlberechtigte	Wähler	gültig	Klein CDU	Becker SPD	Rock GRÜNE	Gabelmann DIE LINKE	Prof. Dr. Siebrat FDP	Dr. Appelt AfD	Kiel Die PARTEI	Krause ÖDP	Eichbaum Einzelbewerber
Stadt Bad Berleburg	15.356	11.809	11.715	<b>4.784</b>	4.244	349	464	613	1.112	100	28	21
		76,90 %	99,20 %	<b>40,84 %</b>	36,23 %	2,98 %	3,96 %	5,23 %	9,49 %	0,85 %	0,24 %	0,18 %
Gemeinde Burbach	10.878	8.055	7.957	<b>4.480</b>	1.699	221	315	360	750	74	43	15
		74,05 %	98,78 %	<b>56,30 %</b>	21,35 %	2,78 %	3,96 %	4,52 %	9,43 %	0,93 %	0,54 %	0,19 %
Gemeinde Erndtebrück	5.678	4.414	4.379	1.705	<b>1.750</b>	112	133	249	368	40	9	13
		77,74 %	99,21 %	38,94 %	<b>39,96 %</b>	2,56 %	3,04 %	5,69 %	8,40 %	0,91 %	0,21 %	0,30 %
Stadt Freudenberg	14.310	11.337	11.236	<b>4.742</b>	3.260	469	539	916	1.059	128	73	50
		79,22 %	99,11 %	<b>42,20 %</b>	29,01 %	4,17 %	4,80 %	8,15 %	9,43 %	1,14 %	0,65 %	0,44 %
Stadt Hilchenbach	11.714	9.085	9.012	<b>3.357</b>	3.070	353	505	699	843	115	51	19
		77,56 %	99,20 %	<b>37,25 %</b>	34,07 %	3,92 %	5,60 %	7,76 %	9,35 %	1,28 %	0,57 %	0,21 %
Stadt Kreuztal	22.676	17.231	17.043	5.789	<b>6.210</b>	718	979	1.215	1.697	248	149	38
		75,99 %	98,91 %	33,97 %	<b>36,44 %</b>	4,21 %	5,74 %	7,13 %	9,96 %	1,46 %	0,87 %	0,22 %
Stadt Bad Laasphe	10.923	8.326	8.251	<b>3.298</b>	2.881	228	384	484	876	56	30	14
		76,22 %	99,10 %	<b>39,97 %</b>	34,92 %	2,76 %	4,65 %	5,87 %	10,62 %	0,68 %	0,36 %	0,17 %
Stadt Netphen	18.481	14.907	14.734	<b>6.500</b>	3.844	642	756	1.219	1.469	164	96	44
		80,66 %	98,84 %	<b>44,12 %</b>	26,09 %	4,36 %	5,13 %	8,27 %	9,97 %	1,11 %	0,65 %	0,30 %
Gemeinde Neunkirchen	9.784	7.200	7.115	<b>3.198</b>	2.015	207	359	499	734	63	28	12
		73,59 %	98,82 %	<b>44,95 %</b>	28,32 %	2,91 %	5,05 %	7,01 %	10,32 %	0,89 %	0,39 %	0,17 %
Stadt Siegen	76.717	56.455	55.873	<b>20.079</b>	16.397	3.099	4.534	4.392	5.578	1.085	408	301
		73,59 %	98,97 %	<b>35,94 %</b>	29,35 %	5,55 %	8,11 %	7,86 %	9,98 %	1,94 %	0,73 %	0,54 %
Gemeinde Wilnsdorf	16.395	13.487	13.386	<b>6.552</b>	3.190	487	586	1.096	1.242	117	87	29
		82,26 %	99,25 %	<b>48,95 %</b>	23,83 %	3,64 %	4,38 %	8,19 %	9,28 %	0,87 %	0,65 %	0,22 %
Kreis Siegen-Wittgenstein	212.912	162.306	160.701	<b>64.484</b>	48.560	6.885	9.554	11.742	15.728	2.190	1.002	556
		76,23 %	99,01 %	<b>40,13 %</b>	30,22 %	4,28 %	5,95 %	7,31 %	9,79 %	1,36 %	0,62 %	0,35 %

Kreis Siegen-Wittgenstein  
Wahl zum Deutschen Bundestag 24.09.2017  
Zusammenstellung der Ergebnisse nach Gemeinden - Zweitstimmen -

Gemeinde	Wahlberechtigte	Wähler	gültig	CDU	SPD	GRÜNE	DIE LINKE	FDP	AfD	PIRATEN	NPD	Die PAR-TEI	FREIE WÄHLER	Volksabstimmung	ÖDP	MLPD	SGP	Allianz Deutscher Demokraten
Stadt Bad Berleburg	15.356	11.809	11.720	<b>4.325</b>	3.549	500	688	1.218	1.113	33	33	67	39	12	14	2	0	1
		76,90 %	99,25 %	<b>36,90 %</b>	30,28 %	4,27 %	5,87 %	10,39 %	9,50 %	0,28 %	0,28 %	0,57 %	0,33 %	0,10 %	0,12 %	0,02 %	0,00 %	0,01 %
Gemeinde Burbach	10.878	8.055	7.985	<b>3.326</b>	1.795	355	459	859	893	25	38	61	22	3	35	1	1	30
		74,05 %	99,13 %	<b>41,65 %</b>	22,48 %	4,45 %	5,75 %	10,76 %	11,18 %	0,31 %	0,48 %	0,76 %	0,28 %	0,04 %	0,44 %	0,01 %	0,01 %	0,38 %
Gemeinde Erndtebrück	5.678	4.414	4.381	<b>1.618</b>	1.318	167	212	521	416	13	17	25	12	8	12	1	0	0
		77,74 %	99,25 %	<b>36,93 %</b>	30,08 %	3,81 %	4,84 %	11,89 %	9,50 %	0,30 %	0,39 %	0,57 %	0,27 %	0,18 %	0,27 %	0,02 %	0,00 %	0,00 %
Stadt Freudenberg	14.310	11.337	11.252	<b>4.076</b>	2.927	579	690	1.452	1.146	22	32	81	29	12	47	2	0	9
		79,22 %	99,25 %	<b>36,22 %</b>	26,01 %	5,15 %	6,13 %	12,90 %	10,18 %	0,20 %	0,28 %	0,72 %	0,26 %	0,11 %	0,42 %	0,02 %	0,00 %	0,08 %
Stadt Hilchenbach	11.714	9.085	9.024	<b>2.862</b>	2.645	464	689	1.124	910	35	23	79	29	12	36	2	0	7
		77,56 %	99,33 %	<b>31,72 %</b>	29,31 %	5,14 %	7,64 %	12,46 %	10,08 %	0,39 %	0,25 %	0,88 %	0,32 %	0,13 %	0,40 %	0,02 %	0,00 %	0,08 %
Stadt Kreuztal	22.676	17.231	17.081	5.051	<b>5.315</b>	958	1.262	1.964	1.859	61	47	148	37	14	58	3	0	106
		75,99 %	99,13 %	29,57 %	<b>31,12 %</b>	5,61 %	7,39 %	11,50 %	10,88 %	0,36 %	0,28 %	0,87 %	0,22 %	0,08 %	0,34 %	0,02 %	0,00 %	0,62 %
Stadt Bad Laasphe	10.923	8.326	8.260	<b>2.937</b>	2.478	349	519	843	909	12	18	44	22	10	11	0	0	16
		76,22 %	99,21 %	<b>35,56 %</b>	30,00 %	4,23 %	6,28 %	10,21 %	11,00 %	0,15 %	0,22 %	0,53 %	0,27 %	0,12 %	0,13 %	0,00 %	0,00 %	0,19 %
Stadt Netphen	18.481	14.907	14.747	<b>5.593</b>	3.334	754	1.014	1.946	1.609	46	43	126	37	16	68	3	0	9
		80,66 %	98,93 %	<b>37,93 %</b>	22,61 %	5,11 %	6,88 %	13,20 %	10,91 %	0,31 %	0,29 %	0,85 %	0,25 %	0,11 %	0,46 %	0,02 %	0,00 %	0,06 %
Gemeinde Neunkirchen	9.784	7.200	7.129	<b>2.498</b>	1.911	302	451	899	837	15	12	44	24	4	18	3	0	40
		73,59 %	99,01 %	<b>35,04 %</b>	26,81 %	4,24 %	6,33 %	12,61 %	11,74 %	0,21 %	0,17 %	0,62 %	0,34 %	0,06 %	0,25 %	0,04 %	0,00 %	0,56 %
Stadt Siegen	76.717	56.455	55.978	<b>16.970</b>	14.385	3.749	5.833	6.453	6.103	264	120	679	136	44	222	22	6	271
		73,59 %	99,16 %	<b>30,32 %</b>	25,70 %	6,70 %	10,42 %	11,53 %	10,90 %	0,47 %	0,21 %	1,21 %	0,24 %	0,08 %	0,40 %	0,04 %	0,01 %	0,48 %
Gemeinde Wilnsdorf	16.395	13.487	13.402	<b>5.392</b>	2.894	680	807	1.846	1.359	40	28	88	23	10	57	2	0	3
		82,26 %	99,37 %	<b>40,23 %</b>	21,59 %	5,07 %	6,02 %	13,77 %	10,14 %	0,30 %	0,21 %	0,66 %	0,17 %	0,07 %	0,43 %	0,01 %	0,00 %	0,02 %
Kreis Siegen-Wittgenstein	212.912	162.306	160.959	<b>54.648</b>	42.551	8.857	12.624	19.125	17.154	566	411	1.442	410	145	578	41	7	492
		76,23 %	99,17 %	<b>33,95 %</b>	26,44 %	5,50 %	7,84 %	11,88 %	10,66 %	0,35 %	0,26 %	0,90 %	0,25 %	0,09 %	0,36 %	0,03 %	0,00 %	0,31 %

Kreis Siegen-Wittgenstein  
Wahl zum Deutschen Bundestag 24.09.2017  
Zusammenstellung der Ergebnisse nach Gemeinden - Zweitstimmen -

Gemeinde	BGE	DlB	DKP	DM	Die Humanisten	Gesundheitsforschung	Tierschutzpartei	V-Partei <sup>a</sup>
<b>Stadt Bad Berleburg</b>	11	10	3	5	5	11	75	6
	0,09 %	0,09 %	0,03 %	0,04 %	0,04 %	0,09 %	0,64 %	0,05 %
<b>Gemeinde Burbach</b>	6	1	0	12	3	4	52	4
	0,08 %	0,01 %	0,00 %	0,15 %	0,04 %	0,05 %	0,65 %	0,05 %
<b>Gemeinde Erndtebrück</b>	4	1	0	0	2	2	29	3
	0,09 %	0,02 %	0,00 %	0,00 %	0,05 %	0,05 %	0,66 %	0,07 %
<b>Stadt Freudenberg</b>	13	4	1	16	9	8	80	17
	0,12 %	0,04 %	0,01 %	0,14 %	0,08 %	0,07 %	0,71 %	0,15 %
<b>Stadt Hilchenbach</b>	7	3	0	13	10	7	59	8
	0,08 %	0,03 %	0,00 %	0,14 %	0,11 %	0,08 %	0,65 %	0,09 %
<b>Stadt Kreuztal</b>	11	13	4	10	1	17	131	11
	0,06 %	0,08 %	0,02 %	0,06 %	0,01 %	0,10 %	0,77 %	0,06 %
<b>Stadt Bad Laasphe</b>	2	8	1	13	6	5	52	5
	0,02 %	0,10 %	0,01 %	0,16 %	0,07 %	0,06 %	0,63 %	0,06 %
<b>Stadt Netphen</b>	4	11	0	6	4	14	98	12
	0,03 %	0,07 %	0,00 %	0,04 %	0,03 %	0,09 %	0,66 %	0,08 %
<b>Gemeinde Neunkirchen</b>	2	5	0	1	5	5	46	7
	0,03 %	0,07 %	0,00 %	0,01 %	0,07 %	0,07 %	0,65 %	0,10 %
<b>Stadt Siegen</b>	46	63	22	50	44	45	391	60
	0,08 %	0,11 %	0,04 %	0,09 %	0,08 %	0,08 %	0,70 %	0,11 %
<b>Gemeinde Wilsdorf</b>	16	12	2	16	4	12	103	8
	0,12 %	0,09 %	0,01 %	0,12 %	0,03 %	0,09 %	0,77 %	0,06 %
<b>Kreis Siegen-Wittgenstein</b>	122	131	33	142	93	130	1.116	141
	0,08 %	0,08 %	0,02 %	0,09 %	0,06 %	0,08 %	0,69 %	0,09 %

Kreis Siegen-Wittgenstein  
Wahl zum Deutschen Bundestag 24.09.2017  
Klein, CDU, Ergebnis - Erststimmen  
Gemeinde-Übersicht












Gemeinde Burbach	56,30 %	
Gemeinde Wilnsdorf	48,95 %	
Gemeinde Neunkirchen	44,95 %	
Stadt Netphen	44,12 %	
Stadt Freudenberg	42,20 %	
Stadt Bad Berleburg	40,84 %	
Stadt Bad Laasphe	39,97 %	
Gemeinde Erndtebrück	38,94 %	
Stadt Hilchenbach	37,25 %	
Stadt Siegen	35,94 %	
Stadt Kreuztal	33,97 %	

Kreis Siegen-Wittgenstein  
Wahl zum Deutschen Bundestag 24.09.2017  
Klein, CDU, Gewinne und Verluste - Erststimmen  
Gemeinde-Übersicht











Stadt Bad Berleburg	-3,32 %	
Stadt Hilchenbach	-3,95 %	
Gemeinde Erndtebrück	-4,67 %	
Gemeinde Burbach	-4,82 %	
Stadt Bad Laasphe	-4,84 %	
Stadt Kreuztal	-5,32 %	
Stadt Siegen	-5,80 %	
Stadt Freudenberg	-5,95 %	
Gemeinde Wilnsdorf	-5,98 %	
Gemeinde Neunkirchen	-6,79 %	
Stadt Netphen	-8,00 %	



Kreis Siegen-Wittgenstein  
Wahl zum Deutschen Bundestag 24.09.2017  
Becker, SPD, Ergebnis - Erststimmen  
Gemeinde-Übersicht

Gemeinde Erndtebrück	39,96 %	
Stadt Kreuztal	36,44 %	
Stadt Bad Berleburg	36,23 %	
Stadt Bad Laasphe	34,92 %	
Stadt Hilchenbach	34,07 %	
Stadt Siegen	29,35 %	
Stadt Freudenberg	29,01 %	
Gemeinde Neunkirchen	28,32 %	
Stadt Netphen	26,09 %	
Gemeinde Wilnsdorf	23,83 %	
Gemeinde Burbach	21,35 %	

Kreis Siegen-Wittgenstein  
Wahl zum Deutschen Bundestag 24.09.2017  
Becker, SPD, Gewinne und Verluste - Erststimmen  
Gemeinde-Übersicht

Gemeinde Erndtebrück	0,54 %	
Stadt Bad Laasphe	-4,20 %	
Stadt Bad Berleburg	-4,50 %	
Gemeinde Burbach	-4,69 %	
Stadt Hilchenbach	-4,92 %	
Stadt Netphen	-5,01 %	
Gemeinde Wilnsdorf	-5,20 %	
Gemeinde Neunkirchen	-5,44 %	
Stadt Freudenberg	-5,72 %	
Stadt Kreuztal	-7,45 %	
Stadt Siegen	-8,47 %	












Kreis Siegen-Wittgenstein  
Wahl zum Deutschen Bundestag 24.09.2017  
Rock, GRÜNE, Ergebnis - Erststimmen  
Gemeinde-Übersicht

Stadt Siegen	5,55 %	■
Stadt Netphen	4,36 %	■
Stadt Kreuztal	4,21 %	■
Stadt Freudenberg	4,17 %	■
Stadt Hilchenbach	3,92 %	■
Gemeinde Wilnsdorf	3,64 %	■
Stadt Bad Berleburg	2,98 %	■
Gemeinde Neunkirchen	2,91 %	■
Gemeinde Burbach	2,78 %	■
Stadt Bad Laasphe	2,76 %	■
Gemeinde Erndtebrück	2,56 %	■












Kreis Siegen-Wittgenstein  
Wahl zum Deutschen Bundestag 24.09.2017  
Rock, GRÜNE, Gewinne und Verluste - Erststimmen  
Gemeinde-Übersicht

Gemeinde Burbach	-0,00 %	
Gemeinde Wilnsdorf	-0,26 %	
Gemeinde Neunkirchen	-0,49 %	
Stadt Siegen	-0,53 %	
Stadt Bad Berleburg	-0,62 %	
Stadt Netphen	-0,64 %	
Stadt Kreuztal	-0,76 %	
Stadt Bad Laasphe	-0,89 %	
Stadt Freudenberg	-1,04 %	
Gemeinde Erndtebrück	-1,36 %	
Stadt Hilchenbach	-3,62 %	■












Kreis Siegen-Wittgenstein  
Wahl zum Deutschen Bundestag 24.09.2017  
Gabelmann, DIE LINKE, Ergebnis - Erststimmen  
Gemeinde-Übersicht

Stadt Siegen	8,11 %	
Stadt Kreuztal	5,74 %	
Stadt Hilchenbach	5,60 %	
Stadt Netphen	5,13 %	
Gemeinde Neunkirchen	5,05 %	
Stadt Freudenberg	4,80 %	
Stadt Bad Laasphe	4,65 %	
Gemeinde Wilnsdorf	4,38 %	
Stadt Bad Berleburg	3,96 %	
Gemeinde Burbach	3,96 %	
Gemeinde Erndtebrück	3,04 %	












Kreis Siegen-Wittgenstein  
Wahl zum Deutschen Bundestag 24.09.2017  
Gabelmann, DIE LINKE, Gewinne und Verluste - Erststimmen  
Gemeinde-Übersicht

Stadt Siegen	2,27 %	
Stadt Hilchenbach	1,91 %	
Stadt Kreuztal	1,63 %	
Gemeinde Neunkirchen	1,47 %	
Stadt Freudenberg	1,40 %	
Stadt Netphen	1,28 %	
Gemeinde Wilnsdorf	0,98 %	
Gemeinde Burbach	0,68 %	
Stadt Bad Laasphe	0,43 %	
Stadt Bad Berleburg	0,07 %	
Gemeinde Erndtebrück	-0,43 %	












Kreis Siegen-Wittgenstein  
Wahl zum Deutschen Bundestag 24.09.2017  
Prof. Dr. Siebdrat, FDP, Ergebnis - Erststimmen  
Gemeinde-Übersicht

Stadt Netphen	8,27 %	
Gemeinde Wilnsdorf	8,19 %	
Stadt Freudenberg	8,15 %	
Stadt Siegen	7,86 %	
Stadt Hilchenbach	7,76 %	
Stadt Kreuztal	7,13 %	
Gemeinde Neunkirchen	7,01 %	
Stadt Bad Laasphe	5,87 %	
Gemeinde Erndtebrück	5,69 %	
Stadt Bad Berleburg	5,23 %	
Gemeinde Burbach	4,52 %	












Kreis Siegen-Wittgenstein  
Wahl zum Deutschen Bundestag 24.09.2017  
Prof. Dr. Siebdrat, FDP, Gewinne und Verluste - Erststimmen  
Gemeinde-Übersicht

Stadt Netphen	6,04 %	
Stadt Siegen	5,71 %	
Stadt Freudenberg	5,59 %	
Stadt Hilchenbach	5,31 %	
Gemeinde Wilnsdorf	5,24 %	
Stadt Kreuztal	5,17 %	
Gemeinde Neunkirchen	4,95 %	
Stadt Bad Laasphe	3,77 %	
Stadt Bad Berleburg	3,48 %	
Gemeinde Burbach	3,30 %	
Gemeinde Erndtebrück	2,87 %	

Kreis Siegen-Wittgenstein  
Wahl zum Deutschen Bundestag 24.09.2017  
Dr. Appelt, AfD, Ergebnis - Erststimmen  
Gemeinde-Übersicht

Stadt Bad Laasphe	10,62 %	
Gemeinde Neunkirchen	10,32 %	
Stadt Siegen	9,98 %	
Stadt Netphen	9,97 %	
Stadt Kreuztal	9,96 %	
Stadt Bad Berleburg	9,49 %	
Gemeinde Burbach	9,43 %	
Stadt Freudenberg	9,43 %	
Stadt Hilchenbach	9,35 %	
Gemeinde Wilnsdorf	9,28 %	
Gemeinde Erndtebrück	8,40 %	

Kreis Siegen-Wittgenstein  
Wahl zum Deutschen Bundestag 24.09.2017  
Dr. Appelt, AfD, Gewinne und Verluste - Erststimmen  
Gemeinde-Übersicht

Stadt Bad Laasphe	7,53 %	
Gemeinde Neunkirchen	7,52 %	
Stadt Kreuztal	7,42 %	
Stadt Netphen	7,01 %	
Stadt Bad Berleburg	6,80 %	
Stadt Siegen	6,68 %	
Gemeinde Burbach	6,66 %	
Stadt Hilchenbach	6,38 %	
Stadt Freudenberg	6,16 %	
Gemeinde Wilnsdorf	5,92 %	
Gemeinde Erndtebrück	5,13 %	

Kreis Siegen-Wittgenstein  
Wahl zum Deutschen Bundestag 24.09.2017  
Kiel, Die PARTEI, Ergebnis - Erststimmen  
Gemeinde-Übersicht

Stadt Siegen	1,94 %	■
Stadt Kreuztal	1,46 %	■
Stadt Hilchenbach	1,28 %	■
Stadt Freudenberg	1,14 %	■
Stadt Netphen	1,11 %	■
Gemeinde Burbach	0,93 %	■
Gemeinde Erndtebrück	0,91 %	■
Gemeinde Neunkirchen	0,89 %	■
Gemeinde Wilnsdorf	0,87 %	■
Stadt Bad Berleburg	0,85 %	■
Stadt Bad Laasphe	0,68 %	■

Kreis Siegen-Wittgenstein  
Wahl zum Deutschen Bundestag 24.09.2017  
Kiel, Die PARTEI, Gewinne und Verluste - Erststimmen  
Gemeinde-Übersicht

Stadt Siegen	1,94 %		■
Stadt Kreuztal	1,46 %		■
Stadt Hilchenbach	1,28 %		■
Stadt Freudenberg	1,14 %		■
Stadt Netphen	1,11 %		■
Gemeinde Burbach	0,93 %		■
Gemeinde Erndtebrück	0,91 %		■
Gemeinde Neunkirchen	0,89 %		■
Gemeinde Wilnsdorf	0,87 %		■
Stadt Bad Berleburg	0,85 %		■
Stadt Bad Laasphe	0,68 %		■

Kreis Siegen-Wittgenstein  
Wahl zum Deutschen Bundestag 24.09.2017  
Krause, ÖDP, Ergebnis - Erststimmen  
Gemeinde-Übersicht

Stadt Kreuztal	0,87 %	■
Stadt Siegen	0,73 %	■
Stadt Netphen	0,65 %	■
Gemeinde Wilnsdorf	0,65 %	■
Stadt Freudenberg	0,65 %	■
Stadt Hilchenbach	0,57 %	■
Gemeinde Burbach	0,54 %	■
Gemeinde Neunkirchen	0,39 %	■
Stadt Bad Laasphe	0,36 %	■
Stadt Bad Berleburg	0,24 %	■
Gemeinde Erndtebrück	0,21 %	■

Kreis Siegen-Wittgenstein  
Wahl zum Deutschen Bundestag 24.09.2017  
Krause, ÖDP, Gewinne und Verluste - Erststimmen  
Gemeinde-Übersicht

Stadt Kreuztal	0,87 %		■
Stadt Siegen	0,73 %		■
Stadt Netphen	0,65 %		■
Gemeinde Wilnsdorf	0,65 %		■
Stadt Freudenberg	0,65 %		■
Stadt Hilchenbach	0,57 %		■
Gemeinde Burbach	0,54 %		■
Gemeinde Neunkirchen	0,39 %		■
Stadt Bad Laasphe	0,36 %		■
Stadt Bad Berleburg	0,24 %		■
Gemeinde Erndtebrück	0,21 %		■

Kreis Siegen-Wittgenstein  
Wahl zum Deutschen Bundestag 24.09.2017  
Eichbaum, Einzelbewerber, Ergebnis - Erststimmen  
Gemeinde-Übersicht

Stadt Siegen	0,54 %	■
Stadt Freudenberg	0,44 %	■
Stadt Netphen	0,30 %	■
Gemeinde Erndtebrück	0,30 %	■
Stadt Kreuztal	0,22 %	■
Gemeinde Wilnsdorf	0,22 %	■
Stadt Hilchenbach	0,21 %	■
Gemeinde Burbach	0,19 %	■
Stadt Bad Berleburg	0,18 %	■
Stadt Bad Laasphe	0,17 %	■
Gemeinde Neunkirchen	0,17 %	■

Kreis Siegen-Wittgenstein  
Wahl zum Deutschen Bundestag 24.09.2017  
Eichbaum, Einzelbewerber, Gewinne und Verluste - Erststimmen  
Gemeinde-Übersicht

Stadt Siegen	0,54 %		■
Stadt Freudenberg	0,44 %		■
Stadt Netphen	0,30 %		■
Gemeinde Erndtebrück	0,30 %		■
Stadt Kreuztal	0,22 %		■
Gemeinde Wilnsdorf	0,22 %		■
Stadt Hilchenbach	0,21 %		■
Gemeinde Burbach	0,19 %		■
Stadt Bad Berleburg	0,18 %		■
Stadt Bad Laasphe	0,17 %		■
Gemeinde Neunkirchen	0,17 %		■














Kreis Siegen-Wittgenstein  
Wahl zum Deutschen Bundestag 24.09.2017  
CDU, Ergebnis - Zweitstimmen  
Gemeinde-Übersicht

Gemeinde Burbach	41,65 %	
Gemeinde Wilnsdorf	40,23 %	
Stadt Netphen	37,93 %	
Gemeinde Erndtebrück	36,93 %	
Stadt Bad Berleburg	36,90 %	
Stadt Freudenberg	36,22 %	
Stadt Bad Laasphe	35,56 %	
Gemeinde Neunkirchen	35,04 %	
Stadt Hilchenbach	31,72 %	
Stadt Siegen	30,32 %	
Stadt Kreuztal	29,57 %	


Kreis Siegen-Wittgenstein  
Wahl zum Deutschen Bundestag 24.09.2017  
CDU, Gewinne und Verluste - Zweitstimmen  
Gemeinde-Übersicht

Stadt Bad Berleburg	-3,85 %	
Gemeinde Erndtebrück	-4,75 %	
Stadt Bad Laasphe	-5,35 %	
Stadt Freudenberg	-6,94 %	
Stadt Hilchenbach	-6,97 %	
Stadt Kreuztal	-7,26 %	
Stadt Siegen	-7,39 %	
Gemeinde Wilnsdorf	-9,28 %	
Gemeinde Neunkirchen	-9,34 %	
Gemeinde Burbach	-9,48 %	
Stadt Netphen	-10,66 %	

Kreis Siegen-Wittgenstein  
Wahl zum Deutschen Bundestag 24.09.2017  
SPD, Ergebnis - Zweitstimmen  
Gemeinde-Übersicht

Stadt Kreuztal	31,12 %	
Stadt Bad Berleburg	30,28 %	
Gemeinde Erndtebrück	30,08 %	
Stadt Bad Laasphe	30,00 %	
Stadt Hilchenbach	29,31 %	
Gemeinde Neunkirchen	26,81 %	
Stadt Freudenberg	26,01 %	
Stadt Siegen	25,70 %	
Stadt Netphen	22,61 %	
Gemeinde Burbach	22,48 %	
Gemeinde Wilnsdorf	21,59 %	

Kreis Siegen-Wittgenstein  
Wahl zum Deutschen Bundestag 24.09.2017  
SPD, Gewinne und Verluste - Zweitstimmen  
Gemeinde-Übersicht

Stadt Netphen	-4,17 %	
Gemeinde Burbach	-4,41 %	
Gemeinde Neunkirchen	-4,42 %	
Gemeinde Wilnsdorf	-4,60 %	
Gemeinde Erndtebrück	-4,90 %	
Stadt Bad Laasphe	-4,97 %	
Stadt Freudenberg	-5,00 %	
Stadt Kreuztal	-5,45 %	
Stadt Hilchenbach	-5,55 %	
Stadt Bad Berleburg	-6,13 %	
Stadt Siegen	-6,63 %	












Kreis Siegen-Wittgenstein  
Wahl zum Deutschen Bundestag 24.09.2017  
GRÜNE, Ergebnis - Zweitstimmen  
Gemeinde-Übersicht

Stadt Siegen	6,70 %	<div style="width: 67px; height: 10px; background-color: green;"></div>
Stadt Kreuztal	5,61 %	<div style="width: 56px; height: 10px; background-color: green;"></div>
Stadt Freudenberg	5,15 %	<div style="width: 51px; height: 10px; background-color: green;"></div>
Stadt Hilchenbach	5,14 %	<div style="width: 51px; height: 10px; background-color: green;"></div>
Stadt Netphen	5,11 %	<div style="width: 51px; height: 10px; background-color: green;"></div>
Gemeinde Wilnsdorf	5,07 %	<div style="width: 50px; height: 10px; background-color: green;"></div>
Gemeinde Burbach	4,45 %	<div style="width: 44px; height: 10px; background-color: green;"></div>
Stadt Bad Berleburg	4,27 %	<div style="width: 42px; height: 10px; background-color: green;"></div>
Gemeinde Neunkirchen	4,24 %	<div style="width: 42px; height: 10px; background-color: green;"></div>
Stadt Bad Laasphe	4,23 %	<div style="width: 42px; height: 10px; background-color: green;"></div>
Gemeinde Erndtebrück	3,81 %	<div style="width: 38px; height: 10px; background-color: green;"></div>












Kreis Siegen-Wittgenstein  
Wahl zum Deutschen Bundestag 24.09.2017  
GRÜNE, Gewinne und Verluste - Zweitstimmen  
Gemeinde-Übersicht

Gemeinde Burbach	-0,09 %	<div style="width: 9px; height: 10px; background-color: green;"></div>
Gemeinde Wilnsdorf	-0,22 %	<div style="width: 22px; height: 10px; background-color: green;"></div>
Stadt Bad Laasphe	-0,56 %	<div style="width: 56px; height: 10px; background-color: green;"></div>
Stadt Bad Berleburg	-0,63 %	<div style="width: 63px; height: 10px; background-color: green;"></div>
Gemeinde Neunkirchen	-0,63 %	<div style="width: 63px; height: 10px; background-color: green;"></div>
Stadt Kreuztal	-0,96 %	<div style="width: 96px; height: 10px; background-color: green;"></div>
Stadt Siegen	-1,08 %	<div style="width: 108px; height: 10px; background-color: green;"></div>
Stadt Netphen	-1,13 %	<div style="width: 113px; height: 10px; background-color: green;"></div>
Gemeinde Erndtebrück	-1,32 %	<div style="width: 132px; height: 10px; background-color: green;"></div>
Stadt Freudenberg	-1,43 %	<div style="width: 143px; height: 10px; background-color: green;"></div>
Stadt Hilchenbach	-1,44 %	<div style="width: 144px; height: 10px; background-color: green;"></div>












Kreis Siegen-Wittgenstein  
Wahl zum Deutschen Bundestag 24.09.2017  
DIE LINKE, Ergebnis - Zweitstimmen  
Gemeinde-Übersicht

Stadt Siegen	10,42 %	
Stadt Hilchenbach	7,64 %	
Stadt Kreuztal	7,39 %	
Stadt Netphen	6,88 %	
Gemeinde Neunkirchen	6,33 %	
Stadt Bad Laasphe	6,28 %	
Stadt Freudenberg	6,13 %	
Gemeinde Wilnsdorf	6,02 %	
Stadt Bad Berleburg	5,87 %	
Gemeinde Burbach	5,75 %	
Gemeinde Erndtebrück	4,84 %	












Kreis Siegen-Wittgenstein  
Wahl zum Deutschen Bundestag 24.09.2017  
DIE LINKE, Gewinne und Verluste - Zweitstimmen  
Gemeinde-Übersicht

Stadt Siegen	2,92 %	
Stadt Netphen	2,15 %	
Stadt Hilchenbach	2,02 %	
Gemeinde Neunkirchen	1,88 %	
Stadt Freudenberg	1,83 %	
Gemeinde Wilnsdorf	1,72 %	
Gemeinde Burbach	1,71 %	
Stadt Kreuztal	1,71 %	
Stadt Bad Laasphe	1,05 %	
Stadt Bad Berleburg	0,76 %	
Gemeinde Erndtebrück	0,50 %	












Kreis Siegen-Wittgenstein  
Wahl zum Deutschen Bundestag 24.09.2017  
FDP, Ergebnis - Zweitstimmen  
Gemeinde-Übersicht

Gemeinde Wilnsdorf	13,77 %	
Stadt Netphen	13,20 %	
Stadt Freudenberg	12,90 %	
Gemeinde Neunkirchen	12,61 %	
Stadt Hilchenbach	12,46 %	
Gemeinde Erndtebrück	11,89 %	
Stadt Siegen	11,53 %	
Stadt Kreuztal	11,50 %	
Gemeinde Burbach	10,76 %	
Stadt Bad Berleburg	10,39 %	
Stadt Bad Laasphe	10,21 %	












Kreis Siegen-Wittgenstein  
Wahl zum Deutschen Bundestag 24.09.2017  
FDP, Gewinne und Verluste - Zweitstimmen  
Gemeinde-Übersicht

Stadt Netphen	8,65 %	
Gemeinde Wilnsdorf	8,27 %	
Stadt Hilchenbach	7,73 %	
Stadt Freudenberg	7,60 %	
Gemeinde Erndtebrück	7,29 %	
Gemeinde Neunkirchen	7,05 %	
Gemeinde Burbach	6,97 %	
Stadt Siegen	6,79 %	
Stadt Kreuztal	6,77 %	
Stadt Bad Berleburg	6,47 %	
Stadt Bad Laasphe	5,81 %	

Kreis Siegen-Wittgenstein  
Wahl zum Deutschen Bundestag 24.09.2017  
AfD, Ergebnis - Zweitstimmen  
Gemeinde-Übersicht

Gemeinde Neunkirchen	11,74 %	
Gemeinde Burbach	11,18 %	
Stadt Bad Laasphe	11,00 %	
Stadt Netphen	10,91 %	
Stadt Siegen	10,90 %	
Stadt Kreuztal	10,88 %	
Stadt Freudenberg	10,18 %	
Gemeinde Wilnsdorf	10,14 %	
Stadt Hilchenbach	10,08 %	
Stadt Bad Berleburg	9,50 %	
Gemeinde Erndtebrück	9,50 %	

Kreis Siegen-Wittgenstein  
Wahl zum Deutschen Bundestag 24.09.2017  
AfD, Gewinne und Verluste - Zweitstimmen  
Gemeinde-Übersicht

Gemeinde Neunkirchen	6,67 %	
Stadt Kreuztal	6,41 %	
Stadt Bad Laasphe	6,18 %	
Stadt Netphen	6,06 %	
Gemeinde Burbach	6,00 %	
Stadt Siegen	5,96 %	
Stadt Bad Berleburg	5,15 %	
Stadt Hilchenbach	4,93 %	
Gemeinde Erndtebrück	4,89 %	
Stadt Freudenberg	4,71 %	
Gemeinde Wilnsdorf	4,61 %	

Kreis Siegen-Wittgenstein  
Wahl zum Deutschen Bundestag 24.09.2017  
Die PARTEI, Ergebnis - Zweitstimmen  
Gemeinde-Übersicht

Stadt Siegen	1,21 %	■
Stadt Hilchenbach	0,88 %	■
Stadt Kreuztal	0,87 %	■
Stadt Netphen	0,85 %	■
Gemeinde Burbach	0,76 %	■
Stadt Freudenberg	0,72 %	■
Gemeinde Wilnsdorf	0,66 %	■
Gemeinde Neunkirchen	0,62 %	■
Stadt Bad Berleburg	0,57 %	■
Gemeinde Erndtebrück	0,57 %	■
Stadt Bad Laasphe	0,53 %	■

Kreis Siegen-Wittgenstein  
Wahl zum Deutschen Bundestag 24.09.2017  
Die PARTEI, Gewinne und Verluste - Zweitstimmen  
Gemeinde-Übersicht

Stadt Siegen	0,84 %		■
Stadt Netphen	0,63 %		■
Stadt Hilchenbach	0,59 %		■
Stadt Kreuztal	0,58 %		■
Gemeinde Burbach	0,52 %		■
Gemeinde Wilnsdorf	0,52 %		■
Stadt Freudenberg	0,49 %		■
Gemeinde Neunkirchen	0,42 %		■
Gemeinde Erndtebrück	0,38 %		■
Stadt Bad Laasphe	0,25 %		■
Stadt Bad Berleburg	0,24 %		■

Kreis Siegen-Wittgenstein  
Wahl zum Deutschen Bundestag 24.09.2017  
Tierschutzpartei, Ergebnis - Zweitstimmen  
Gemeinde-Übersicht

Gemeinde Wilnsdorf	0,77 %	■
Stadt Kreuztal	0,77 %	■
Stadt Freudenberg	0,71 %	■
Stadt Siegen	0,70 %	■
Stadt Netphen	0,66 %	■
Gemeinde Erndtebrück	0,66 %	■
Stadt Hilchenbach	0,65 %	■
Gemeinde Burbach	0,65 %	■
Gemeinde Neunkirchen	0,65 %	■
Stadt Bad Berleburg	0,64 %	■
Stadt Bad Laasphe	0,63 %	■

Kreis Siegen-Wittgenstein  
Wahl zum Deutschen Bundestag 24.09.2017  
Tierschutzpartei, Gewinne und Verluste - Zweitstimmen  
Gemeinde-Übersicht

Gemeinde Wilnsdorf	0,77 %		■
Stadt Kreuztal	0,77 %		■
Stadt Freudenberg	0,71 %		■
Stadt Siegen	0,70 %		■
Stadt Netphen	0,66 %		■
Gemeinde Erndtebrück	0,66 %		■
Stadt Hilchenbach	0,65 %		■
Gemeinde Burbach	0,65 %		■
Gemeinde Neunkirchen	0,65 %		■
Stadt Bad Berleburg	0,64 %		■
Stadt Bad Laasphe	0,63 %		■