

Wahlbuch
Wahl zum Deutschen Bundestag
24.09.2017
Stadt Freudenberg
Herausgegeben am 12.10.2017

Inhaltsverzeichnis

Wahl zum Deutschen Bundestag	1
Stadt Freudenberg	1
Stadtteile	10
Alchen	10
Bottenberg	13
Briefwahl	16
Bühl	18
Büschergrund	21
Dirlenbach	24
Freudenberg	27
Heisberg	30
Hohenhain	33
Lindenberg	36
Mausbach	39
Niederheuslingen	42
Niederholzklau	45
Niederndorf	48
Oberfischbach	51
Oberheuslingen	54
Oberholzklau	57
Plittershagen	60
Übersicht Stadtteile	63
Wahlbezirke	77
001.1 Alchen I	77
002.1 Alchen II	80
003.1 Bühl	83
003.2 Oberholzklau	86
003.3 Niederholzklau	89
004.1 Lindenberg	92
005.1 Bottenberg	95
005.2 Oberheuslingen	98
006.1 Oberfischbach I	101
006.2 Heisberg	104
006.3 Niederheuslingen	107
007.1 Oberfischbach II	110
008.1 Niederndorf I	113
009.1 Niederndorf II	116
009.2 Dirlenbach	119
010.1 Plittershagen	122
010.2 Mausbach/Alte Heide	125
010.3 Hohenhain	128

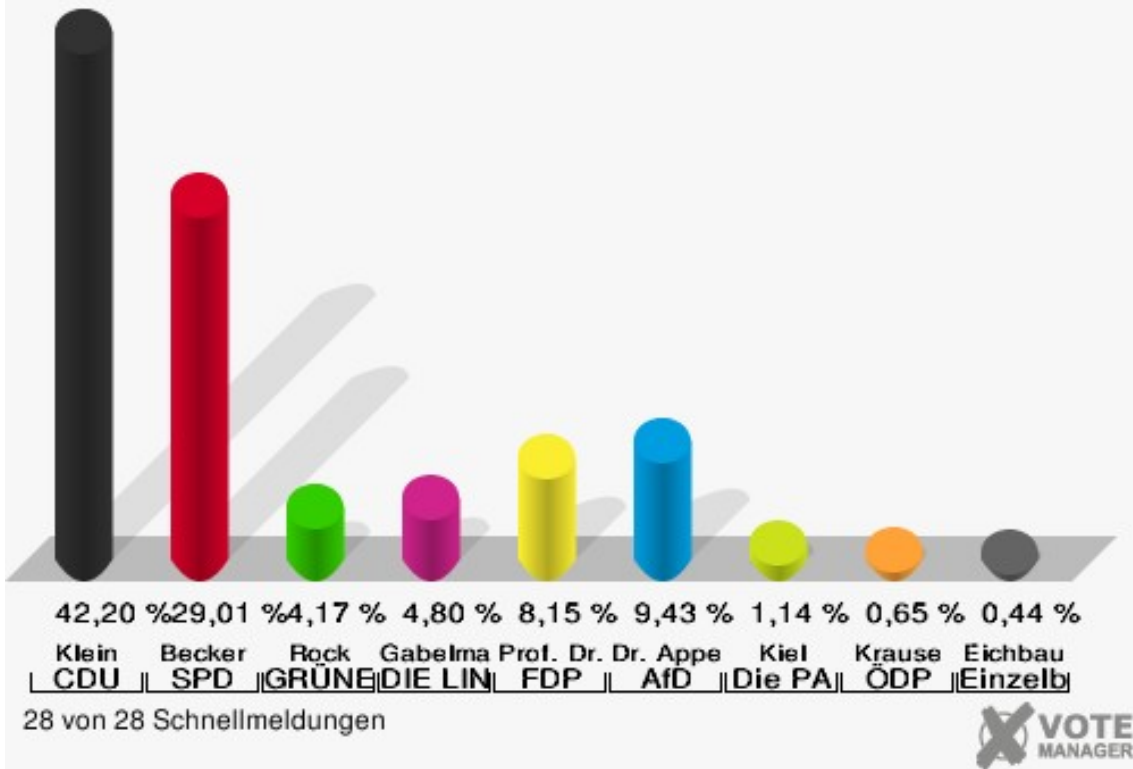
011.1 Freudenberg I	131
012.1 Freudenberg II	134
013.1 Freudenberg III	137
014.1 Freudenberg IV	140
015.1 Büschergrund I	143
016.1 Büschergrund II	146
017.1 Büschergrund III	149
Briefwahlvorstand I	152
Briefwahlvorstand II	154
Briefwahlvorstand III	156
Übersicht Wahlbezirke	158

Wahl zum Deutschen Bundestag

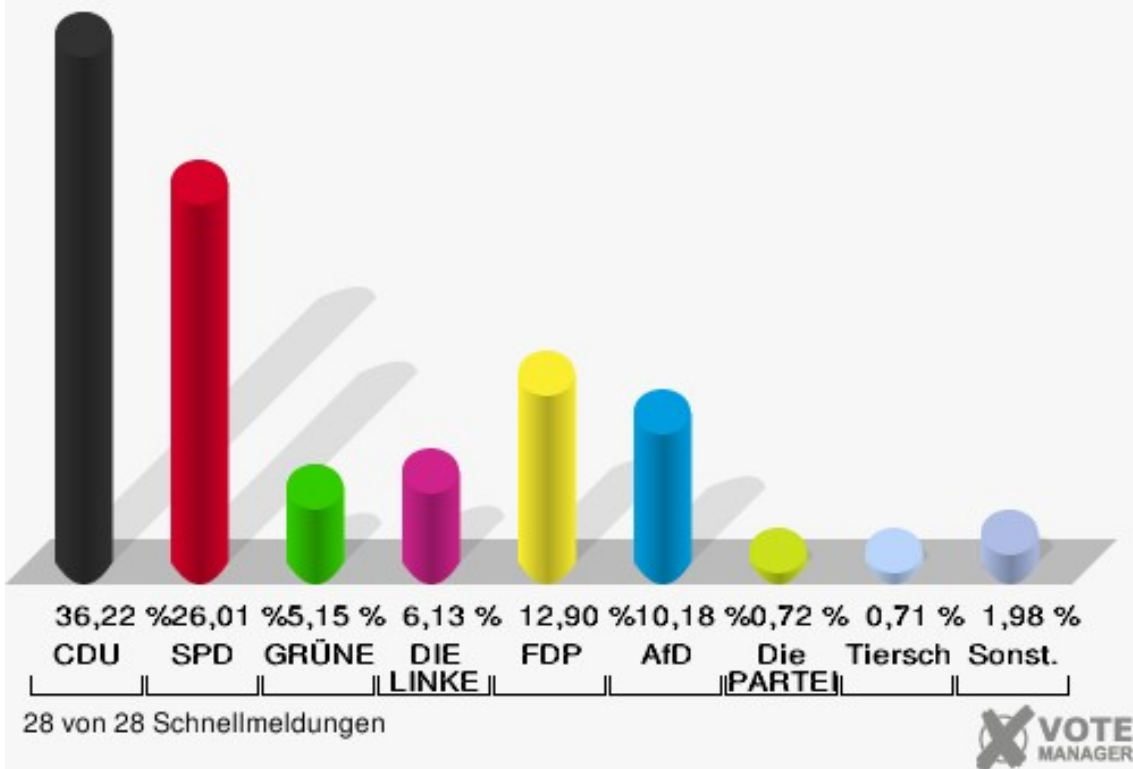
Stadt Freudenberg

	Erststimmen		Zweitstimmen	
Wahlberechtigte	14.310		14.310	
Wähler	11.337	79,22 %	11.337	79,22 %
ungültige Stimmen	101	0,89 %	85	0,75 %
gültige Stimmen	11.236	99,11 %	11.252	99,25 %
Klein, CDU	4.742	42,20 %	4.076	36,22 %
Becker, SPD	3.260	29,01 %	2.927	26,01 %
Rock, GRÜNE	469	4,17 %	579	5,15 %
Gabelmann, DIE LINKE	539	4,80 %	690	6,13 %
Prof. Dr. Siebdrat, FDP	916	8,15 %	1.452	12,90 %
Dr. Appelt, AfD	1.059	9,43 %	1.146	10,18 %
PIRATEN	---	---	22	0,20 %
NPD	---	---	32	0,28 %
Kiel, Die PARTEI	128	1,14 %	81	0,72 %
FREIE WÄHLER	---	---	29	0,26 %
Volksabstimmung	---	---	12	0,11 %
Krause, ÖDP	73	0,65 %	47	0,42 %
MLPD	---	---	2	0,02 %
SGP	---	---	0	0,00 %
Allianz Deutscher Demokraten	---	---	9	0,08 %
BGE	---	---	13	0,12 %
DiB	---	---	4	0,04 %
DKP	---	---	1	0,01 %
DM	---	---	16	0,14 %
Die Humanisten	---	---	9	0,08 %
Gesundheitsforschung	---	---	8	0,07 %
Tierschutzpartei	---	---	80	0,71 %
V-Partei³	---	---	17	0,15 %
Eichbaum, Einzelbewerber	50	0,44 %	---	---

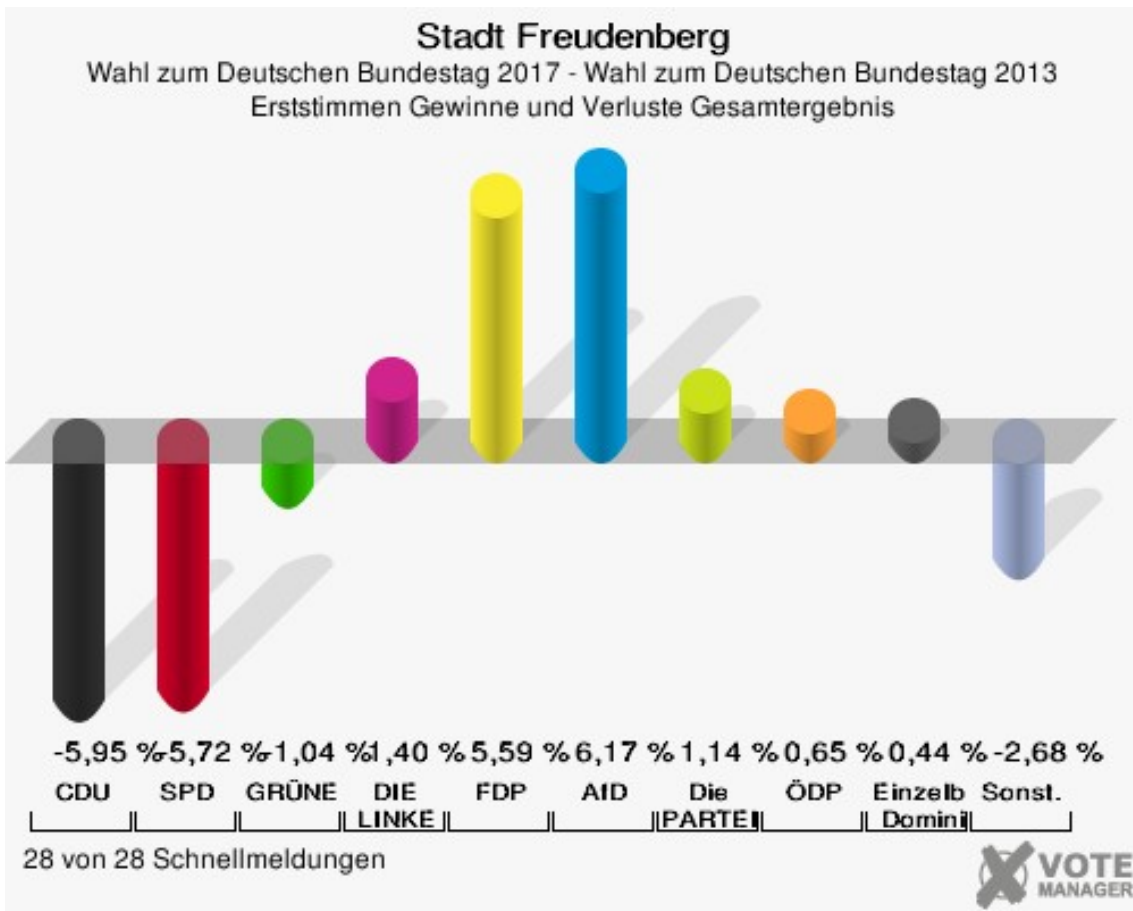
Stadt Freudenberg
 Wahl zum Deutschen Bundestag 24.09.2017
 Erststimmen Gesamtergebnis



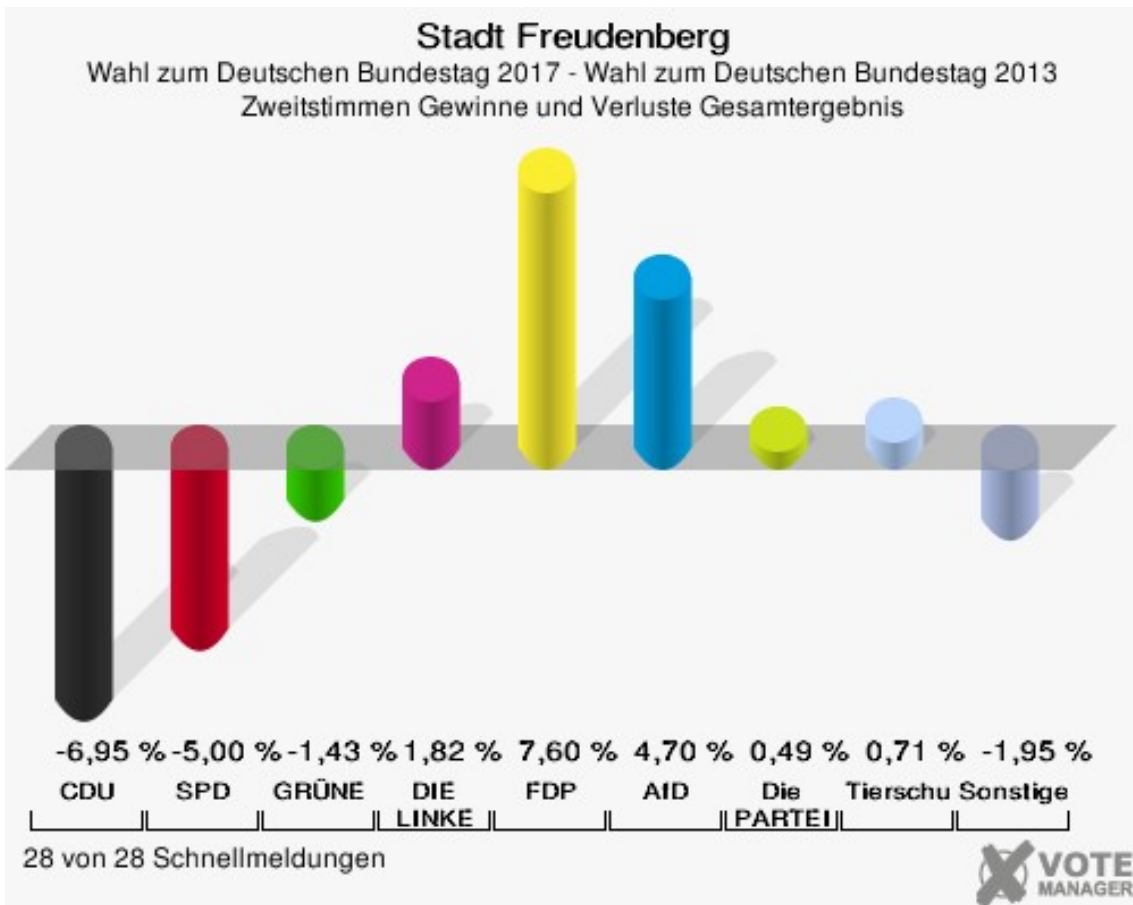
Stadt Freudenberg
 Wahl zum Deutschen Bundestag 24.09.2017
 Zweitstimmen Gesamtergebnis



Sonst. = Sonstige



Sonst. = Sonstige



Stadt Freudenberg
Wahl zum Deutschen Bundestag 24.09.2017
Erststimmen Gewinne und Verluste Gesamtergebnis

	Wahl zum Deutschen Bundestag 24.09.2017	Wahl zum Deutschen Bundestag 22.09.2013		Wahl zum Deutschen Bundestag 27.09.2009	
		Ergebnis	Gewinne und Verluste	Ergebnis	Gewinne und Verluste
Wahlberechtigte	14.310	14.518	-208	14.433	-123
Wähler	11.337	10.973	+364	10.700	+637
	79,22 %	75,58 %	+3,64 %	74,14 %	+5,09 %
gültige Stimmen	11.236	10.855	+381	10.575	+661
	99,11 %	98,92 %	+0,18 %	98,83 %	+0,28 %
CDU	4.742	5.227	-485	4.471	+271
	42,20 %	48,15 %	-5,95 %	42,28 %	-0,08 %
SPD	3.260	3.770	-510	3.929	-669
	29,01 %	34,73 %	-5,72 %	37,15 %	-8,14 %
GRÜNE	469	566	-97	0	+469
	4,17 %	5,21 %	-1,04 %	0,00 %	+4,17 %
DIE LINKE	539	369	+170	712	-173
	4,80 %	3,40 %	+1,40 %	6,73 %	-1,93 %
FDP	916	278	+638	1.291	-375
	8,15 %	2,56 %	+5,59 %	12,21 %	-4,06 %
AfD	1.059	354	+705	0	+1.059
	9,43 %	3,26 %	+6,17 %	0,00 %	+9,43 %
PIRATEN	0	176	-176	0	+0
	0,00 %	1,62 %	-1,62 %	0,00 %	+0,00 %
NPD	0	115	-115	172	-172
	0,00 %	1,06 %	-1,06 %	1,63 %	-1,63 %
Die PARTEI	128	0	+128	0	+128
	1,14 %	0,00 %	+1,14 %	0,00 %	+1,14 %
FREIE WÄHLER	0	0	+0	0	+0
	0,00 %	0,00 %	+0,00 %	0,00 %	+0,00 %
Volksabstimmung	0	0	+0	0	+0
	0,00 %	0,00 %	+0,00 %	0,00 %	+0,00 %
ÖDP	73	0	+73	0	+73
	0,65 %	0,00 %	+0,65 %	0,00 %	+0,65 %
MLPD	0	0	+0	0	+0
	0,00 %	0,00 %	+0,00 %	0,00 %	+0,00 %
SGP	0	0	+0	0	+0
	0,00 %	0,00 %	+0,00 %	0,00 %	+0,00 %
Allianz Deutscher Demokraten	0	0	+0	0	+0
	0,00 %	0,00 %	+0,00 %	0,00 %	+0,00 %

BGE	0	0	+0	0	+0
	0,00 %	0,00 %	+0,00 %	0,00 %	+0,00 %
DiB	0	0	+0	0	+0
	0,00 %	0,00 %	+0,00 %	0,00 %	+0,00 %
DKP	0	0	+0	0	+0
	0,00 %	0,00 %	+0,00 %	0,00 %	+0,00 %
DM	0	0	+0	0	+0
	0,00 %	0,00 %	+0,00 %	0,00 %	+0,00 %
Die Humanisten	0	0	+0	0	+0
	0,00 %	0,00 %	+0,00 %	0,00 %	+0,00 %
Gesundheitsforschung	0	0	+0	0	+0
	0,00 %	0,00 %	+0,00 %	0,00 %	+0,00 %
Tierschutzpartei	0	0	+0	0	+0
	0,00 %	0,00 %	+0,00 %	0,00 %	+0,00 %
V-Partei ³	0	0	+0	0	+0
	0,00 %	0,00 %	+0,00 %	0,00 %	+0,00 %
Einzelbewerber Eich- baum, Dominik	50	0	+50	0	+50
	0,44 %	0,00 %	+0,44 %	0,00 %	+0,44 %
Sonstige	0	0	+0	0	+0
	0,00 %	0,00 %	+0,00 %	0,00 %	+0,00 %

Wahl zum Deutschen Bundestag 22.09.2013: Sonstige = REP, Bündnis 21/RRP, BÜSO, PSG, BIG, pro Deutschland, DIE RECHTE, Partei der Nichtwähler, PARTEI DER VERNUNFT

Wahl zum Deutschen Bundestag 27.09.2009: Sonstige = FAMILIE, REP, PSG, ZENTRUM, BÜSO, DVU, RRP, RENTNER

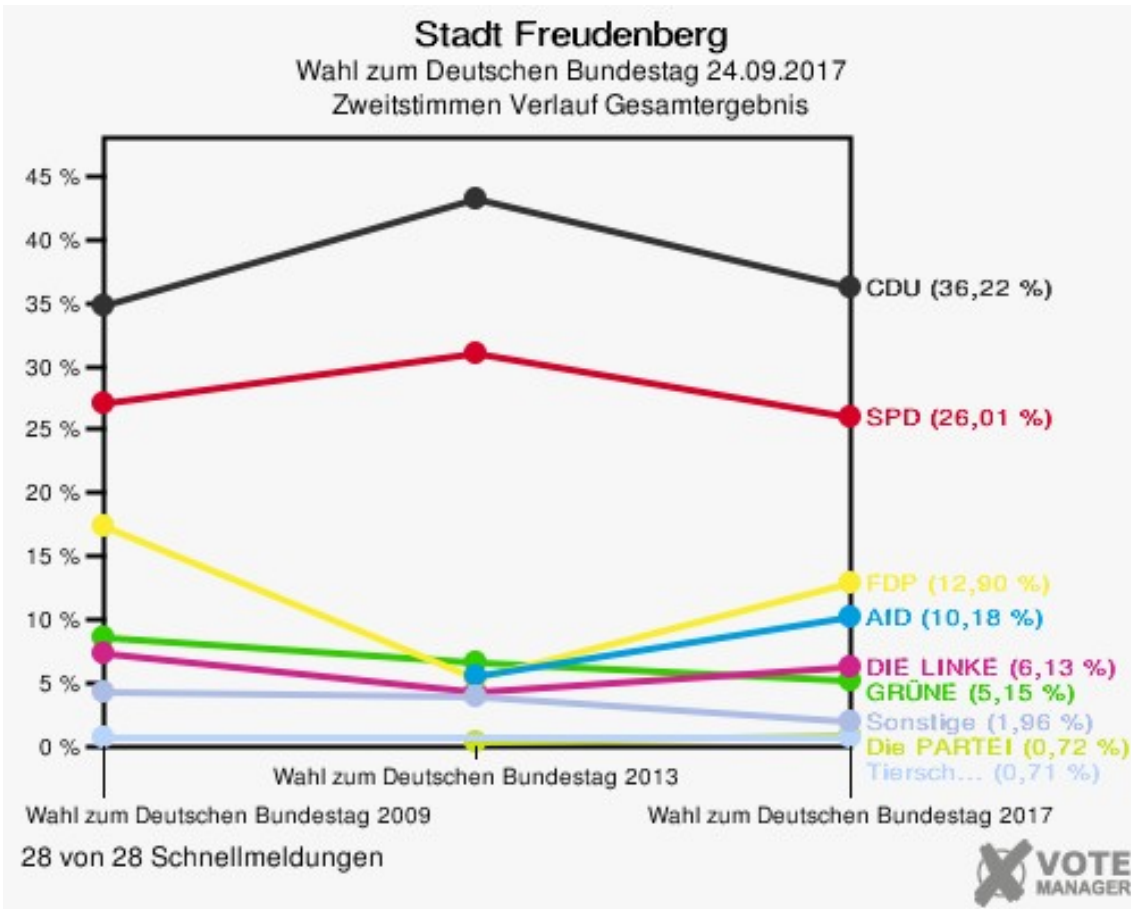
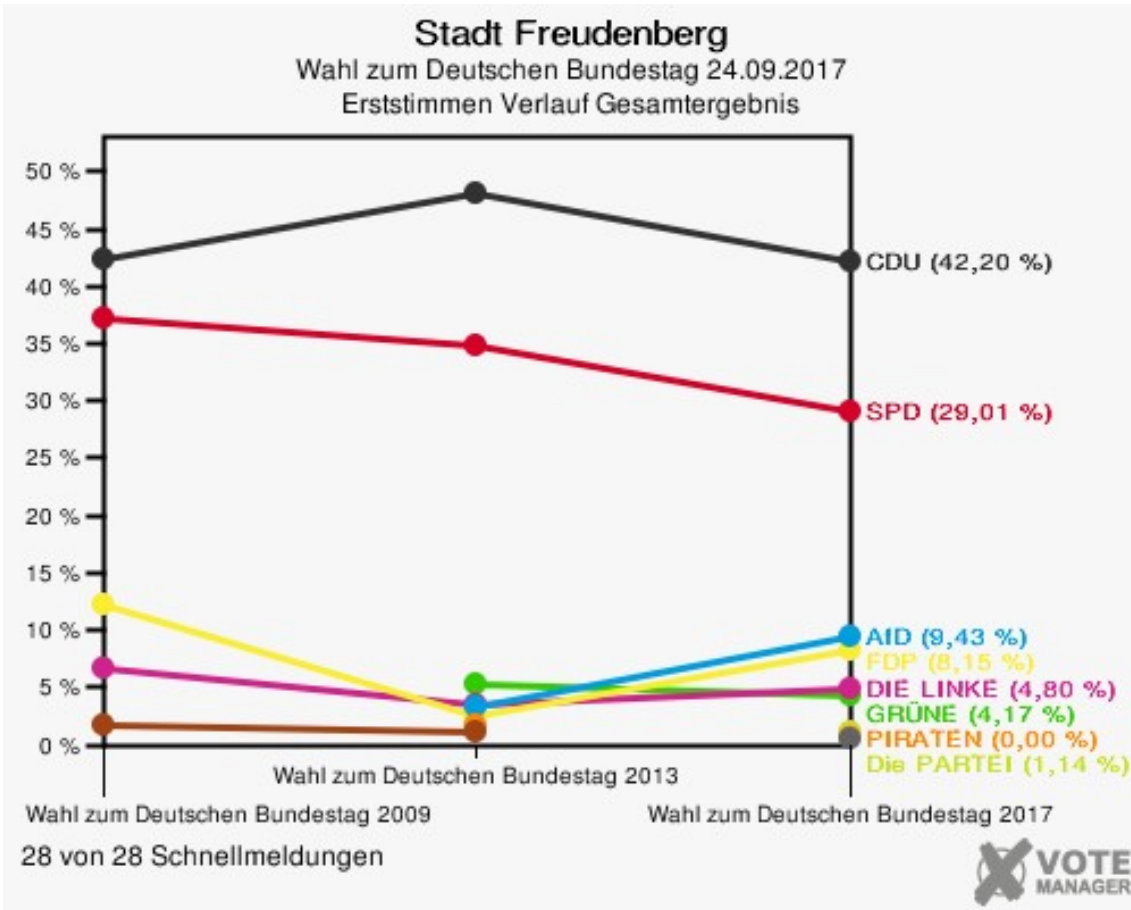
Stadt Freudenberg
Wahl zum Deutschen Bundestag 24.09.2017
Zweitstimmen Gewinne und Verluste Gesamtergebnis

	Wahl zum Deutschen Bundestag 24.09.2017	Wahl zum Deutschen Bundestag 22.09.2013		Wahl zum Deutschen Bundestag 27.09.2009	
		Ergebnis	Gewinne und Verluste	Ergebnis	Gewinne und Verluste
Wahlberechtigte	14.310	14.518	-208	14.433	-123
Wähler	11.337	10.973	+364	10.700	+637
	79,22 %	75,58 %	+3,64 %	74,14 %	+5,09 %
gültige Stimmen	11.252	10.867	+385	10.603	+649
	99,25 %	99,03 %	+0,22 %	99,09 %	+0,16 %
CDU	4.076	4.691	-615	3.685	+391
	36,22 %	43,17 %	-6,95 %	34,75 %	+1,47 %
SPD	2.927	3.370	-443	2.875	+52
	26,01 %	31,01 %	-5,00 %	27,11 %	-1,10 %
GRÜNE	579	715	-136	906	-327
	5,15 %	6,58 %	-1,43 %	8,54 %	-3,39 %
DIE LINKE	690	468	+222	772	-82
	6,13 %	4,31 %	+1,82 %	7,28 %	-1,15 %
FDP	1.452	576	+876	1.845	-393
	12,90 %	5,30 %	+7,60 %	17,40 %	-4,50 %
AfD	1.146	595	+551	0	+1.146
	10,18 %	5,48 %	+4,70 %	0,00 %	+10,18 %
PIRATEN	22	160	-138	113	-91
	0,20 %	1,47 %	-1,27 %	1,07 %	-0,87 %
NPD	32	114	-82	116	-84
	0,28 %	1,05 %	-0,77 %	1,09 %	-0,81 %
Die PARTEI	81	25	+56	0	+81
	0,72 %	0,23 %	+0,49 %	0,00 %	+0,72 %
FREIE WÄHLER	29	24	+5	0	+29
	0,26 %	0,22 %	+0,04 %	0,00 %	+0,26 %
Volksabstimmung	12	25	-13	11	+1
	0,11 %	0,23 %	-0,12 %	0,10 %	+0,01 %
ÖDP	47	23	+24	28	+19
	0,42 %	0,21 %	+0,21 %	0,26 %	+0,16 %
MLPD	2	2	+0	1	+1
	0,02 %	0,02 %	+0,00 %	0,01 %	+0,01 %
SGP	0	0	+0	0	+0
	0,00 %	0,00 %	+0,00 %	0,00 %	+0,00 %
Allianz Deutscher Demokraten	9	0	+9	0	+9
	0,08 %	0,00 %	+0,08 %	0,00 %	+0,08 %

BGE	13	0	+13	0	+13
	0,12 %	0,00 %	+0,12 %	0,00 %	+0,12 %
DiB	4	0	+4	0	+4
	0,04 %	0,00 %	+0,04 %	0,00 %	+0,04 %
DKP	1	0	+1	0	+1
	0,01 %	0,00 %	+0,01 %	0,00 %	+0,01 %
DM	16	0	+16	0	+16
	0,14 %	0,00 %	+0,14 %	0,00 %	+0,14 %
Die Humanisten	9	0	+9	0	+9
	0,08 %	0,00 %	+0,08 %	0,00 %	+0,08 %
Gesundheitsforschung	8	0	+8	0	+8
	0,07 %	0,00 %	+0,07 %	0,00 %	+0,07 %
Tierschutzpartei	80	0	+80	71	+9
	0,71 %	0,00 %	+0,71 %	0,67 %	+0,04 %
V-Partei ³	17	0	+17	0	+17
	0,15 %	0,00 %	+0,15 %	0,00 %	+0,15 %
Einzelbewerber Eich- baum, Dominik	0	0	+0	0	+0
	0,00 %	0,00 %	+0,00 %	0,00 %	+0,00 %
Sonstige	0	79	-79	180	-180
	0,00 %	0,73 %	-0,73 %	1,70 %	-1,70 %

Wahl zum Deutschen Bundestag 22.09.2013: Sonstige = REP, Bündnis 21/RRP, BÜSO, PSG, BIG, pro Deutschland, DIE RECHTE, Partei der Nichtwähler, PARTEI DER VERNUNFT

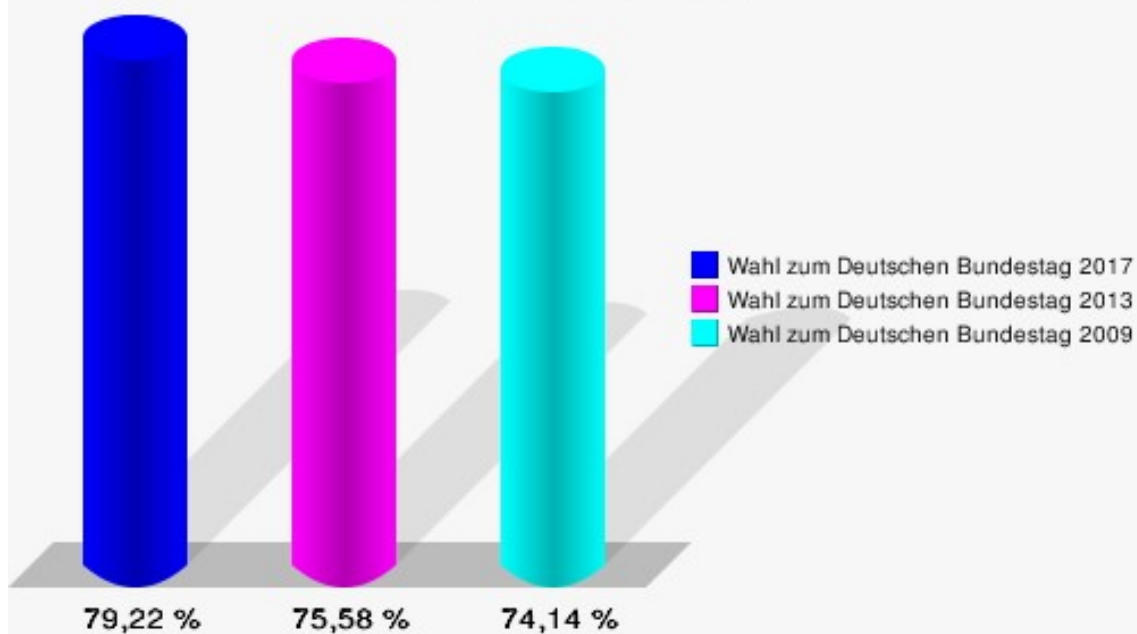
Wahl zum Deutschen Bundestag 27.09.2009: Sonstige = FAMILIE, REP, PSG, ZENTRUM, BÜSO, DVU, RRP, RENTNER



Stadt Freudenberg

Wahl zum Deutschen Bundestag 24.09.2017

Wahlbeteiligung Gesamtergebnis



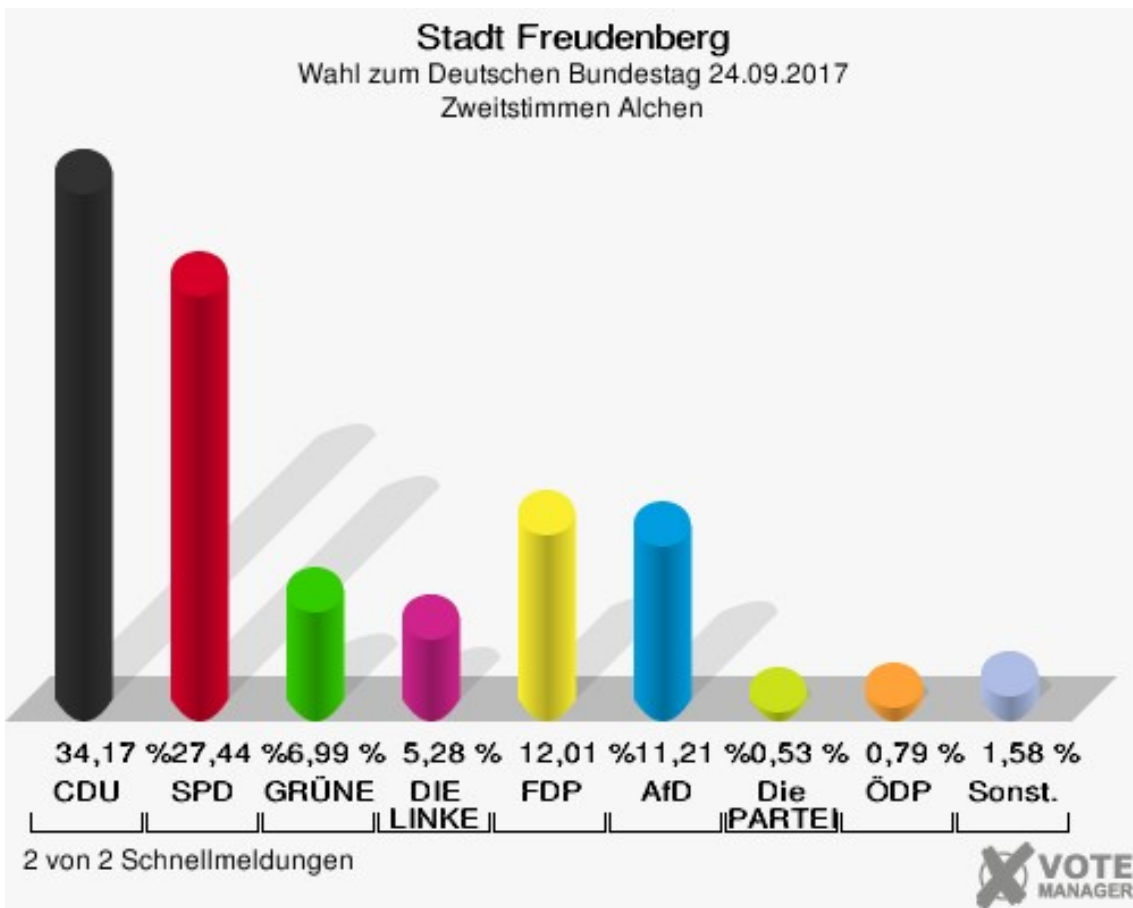
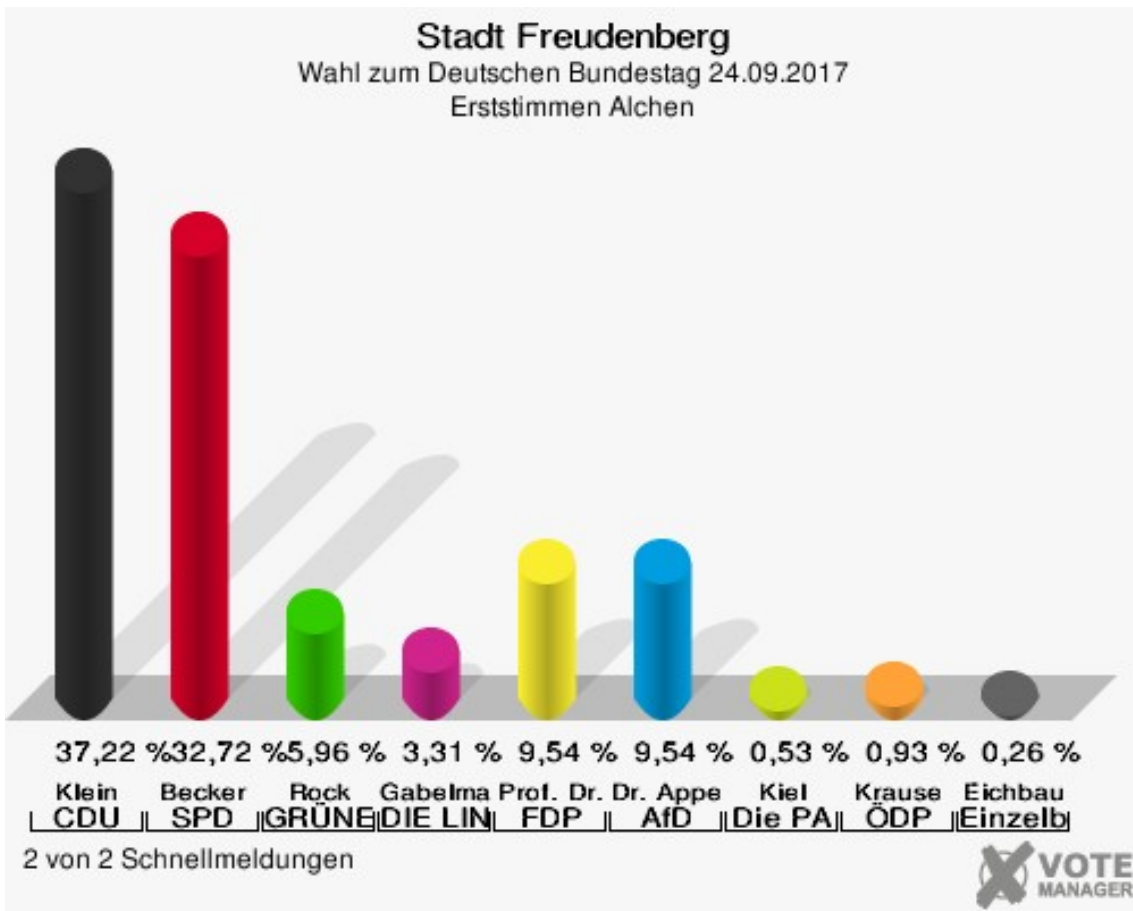
28 von 28 Schnellmeldungen



Stadtteile

Alchen


	Erststimmen		Zweitstimmen	
Wahlberechtigte	1.448		1.448	
Wähler	764	52,76 %	764	52,76 %
ungültige Stimmen	9	1,18 %	6	0,79 %
gültige Stimmen	755	98,82 %	758	99,21 %
Klein, CDU	281	37,22 %	259	34,17 %
Becker, SPD	247	32,72 %	208	27,44 %
Rock, GRÜNE	45	5,96 %	53	6,99 %
Gabelmann, DIE LINKE	25	3,31 %	40	5,28 %
Prof. Dr. Siebdrat, FDP	72	9,54 %	91	12,01 %
Dr. Appelt, AfD	72	9,54 %	85	11,21 %
PIRATEN	---	---	2	0,26 %
NPD	---	---	0	0,00 %
Kiel, Die PARTEI	4	0,53 %	4	0,53 %
FREIE WÄHLER	---	---	1	0,13 %
Volksabstimmung	---	---	0	0,00 %
Krause, ÖDP	7	0,93 %	6	0,79 %
MLPD	---	---	0	0,00 %
SGP	---	---	0	0,00 %
Allianz Deutscher Demokraten	---	---	0	0,00 %
BGE	---	---	0	0,00 %
DiB	---	---	1	0,13 %
DKP	---	---	0	0,00 %
DM	---	---	0	0,00 %
Die Humanisten	---	---	0	0,00 %
Gesundheitsforschung	---	---	1	0,13 %
Tierschutzpartei	---	---	4	0,53 %
V-Partei ³	---	---	3	0,40 %
Eichbaum, Einzelbewerber	2	0,26 %	---	---



Sonst. = Sonstige

Stadt Freudenberg

Wahl zum Deutschen Bundestag 24.09.2017
Wahlbeteiligung Alchen

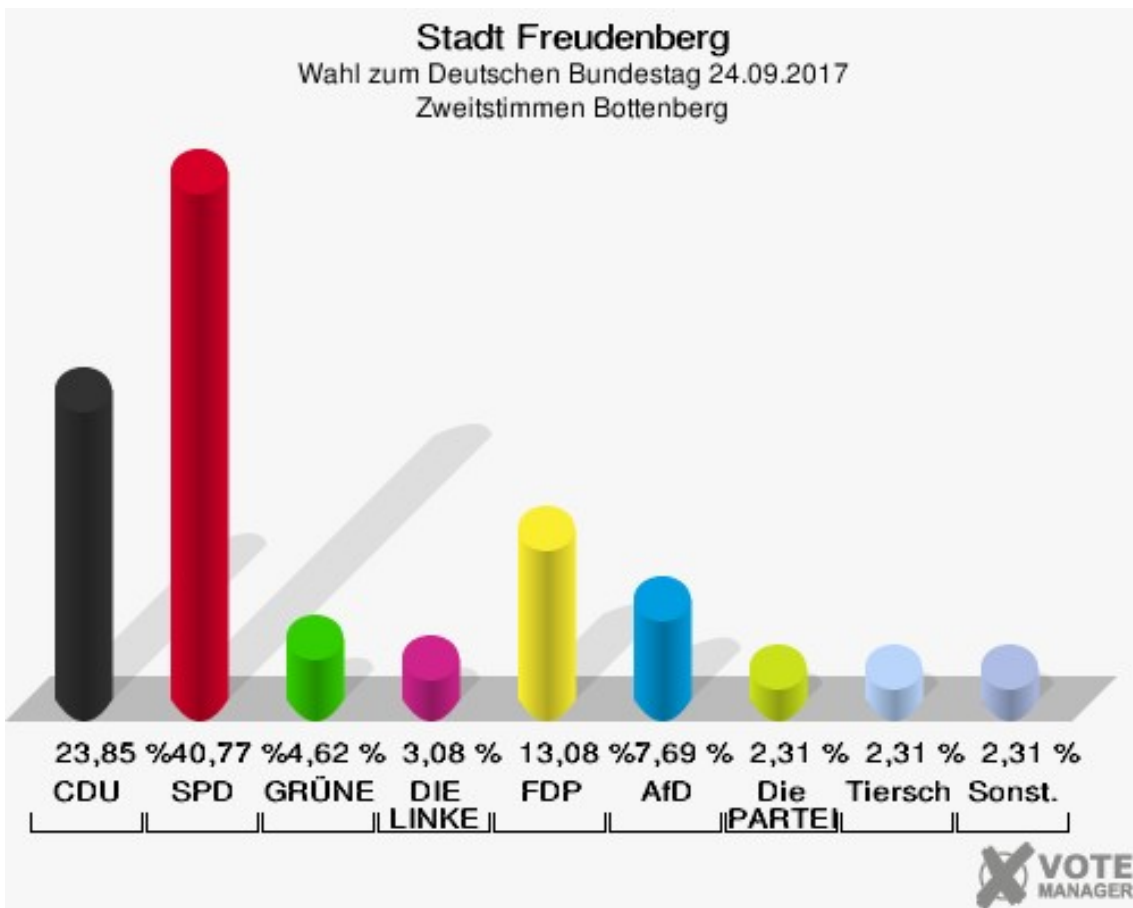
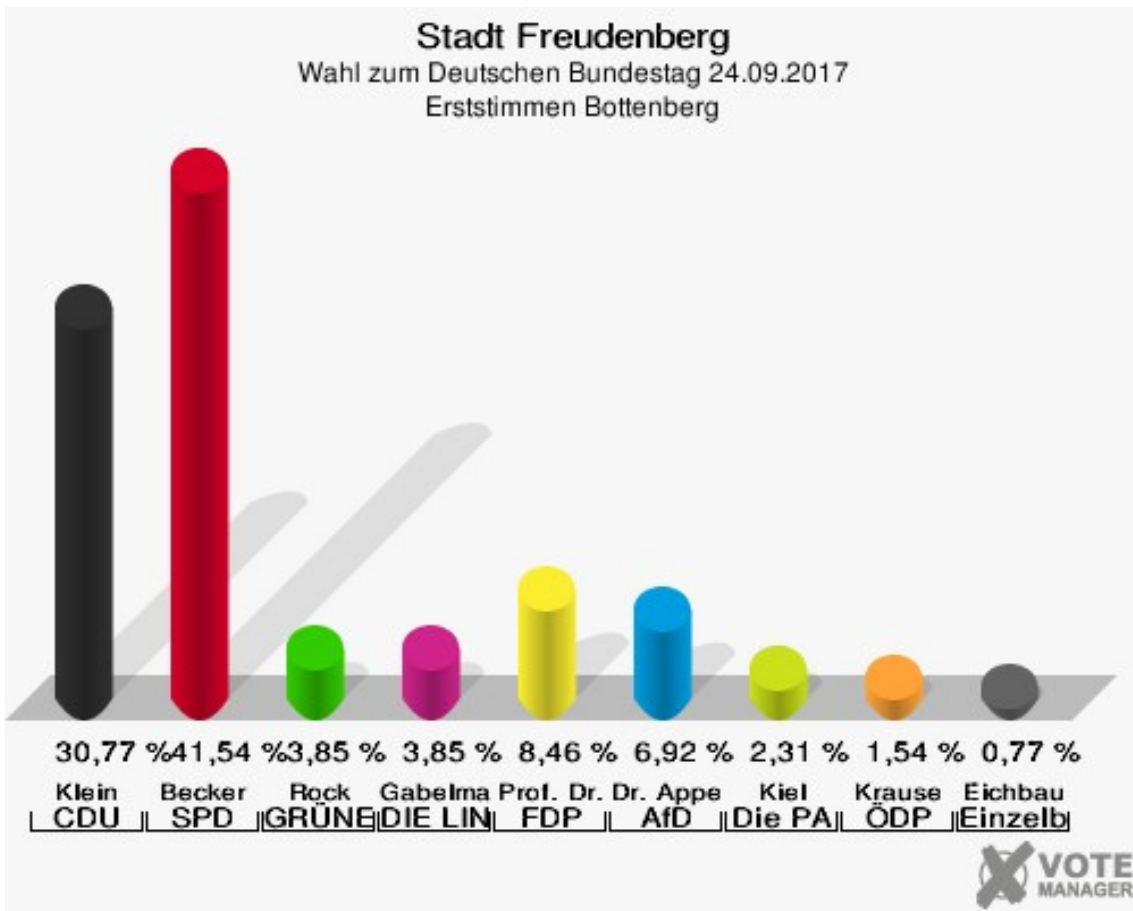


2 von 2 Schnellmeldungen



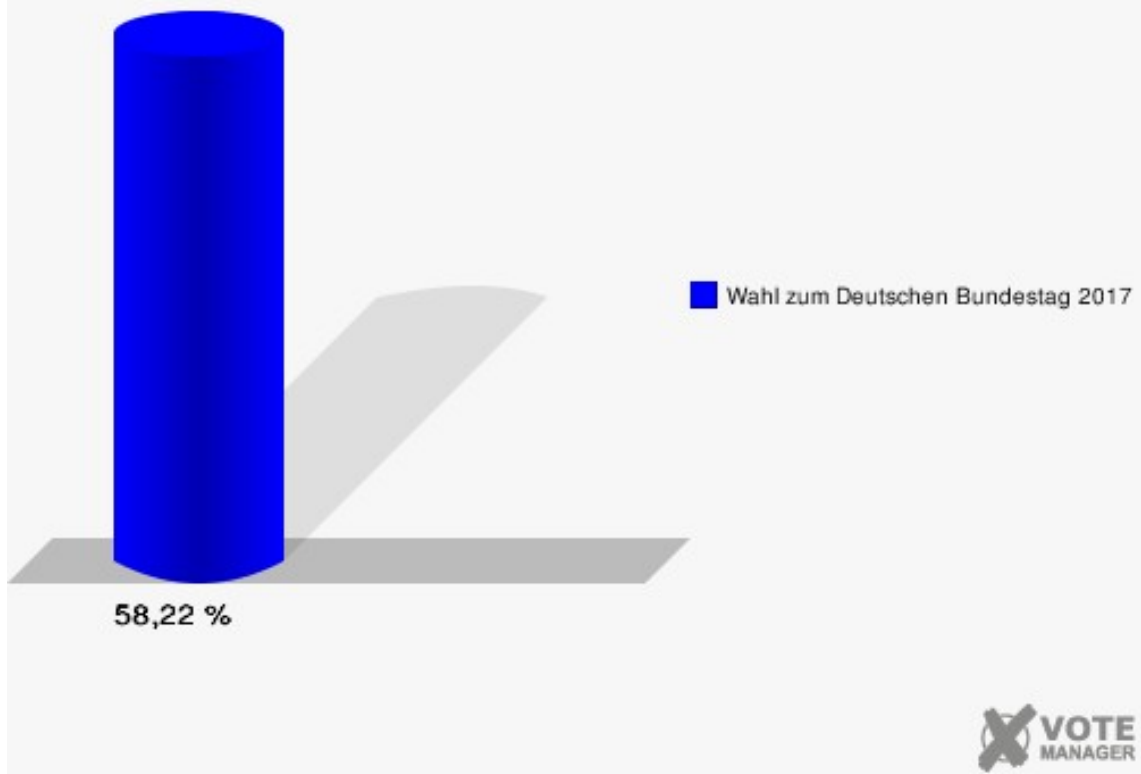
Bottenberg

	Erststimmen		Zweitstimmen	
Wahlberechtigte	225		225	
Wähler	131	58,22 %	131	58,22 %
ungültige Stimmen	1	0,76 %	1	0,76 %
gültige Stimmen	130	99,24 %	130	99,24 %
Klein, CDU	40	30,77 %	31	23,85 %
Becker, SPD	54	41,54 %	53	40,77 %
Rock, GRÜNE	5	3,85 %	6	4,62 %
Gabelmann, DIE LINKE	5	3,85 %	4	3,08 %
Prof. Dr. Siebdrat, FDP	11	8,46 %	17	13,08 %
Dr. Appelt, AfD	9	6,92 %	10	7,69 %
PIRATEN	---	---	0	0,00 %
NPD	---	---	0	0,00 %
Kiel, Die PARTEI	3	2,31 %	3	2,31 %
FREIE WÄHLER	---	---	1	0,77 %
Volksabstimmung	---	---	1	0,77 %
Krause, ÖDP	2	1,54 %	1	0,77 %
MLPD	---	---	0	0,00 %
SGP	---	---	0	0,00 %
Allianz Deutscher Demokraten	---	---	0	0,00 %
BGE	---	---	0	0,00 %
DiB	---	---	0	0,00 %
DKP	---	---	0	0,00 %
DM	---	---	0	0,00 %
Die Humanisten	---	---	0	0,00 %
Gesundheitsforschung	---	---	0	0,00 %
Tierschutzpartei	---	---	3	2,31 %
V-Partei ³	---	---	0	0,00 %
Eichbaum, Einzelbewerber	1	0,77 %	---	---



Sonst. = Sonstige

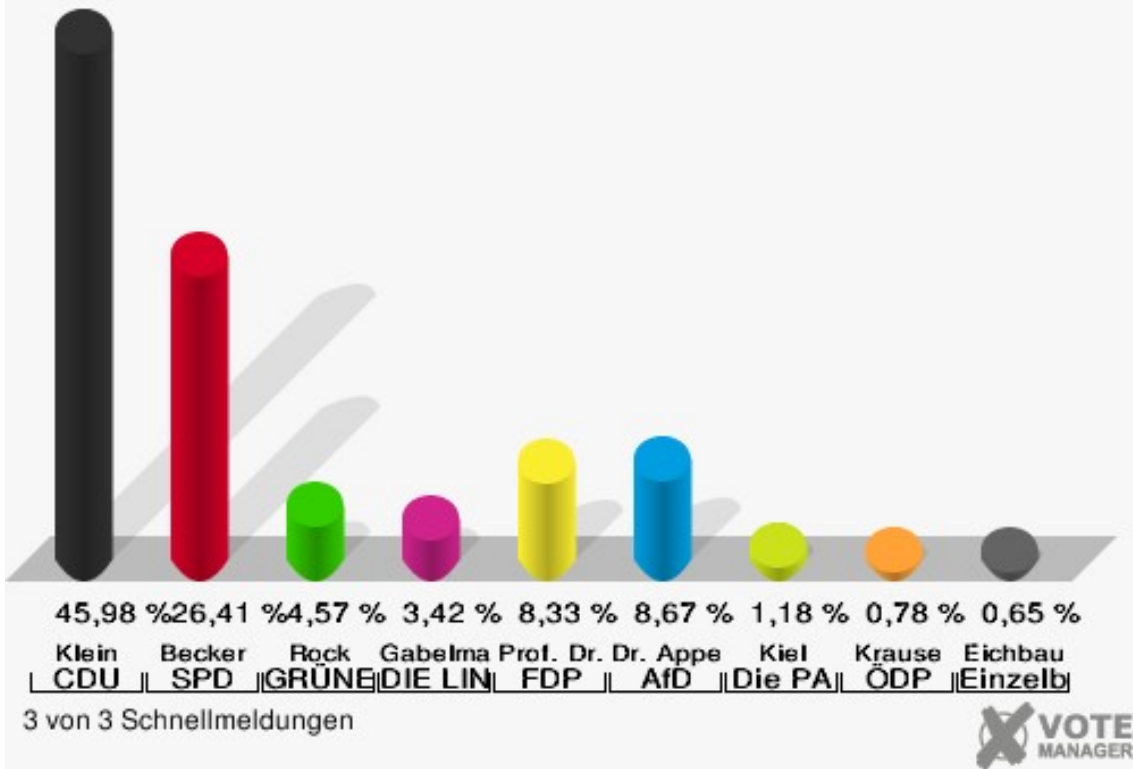
Stadt Freudenberg
Wahl zum Deutschen Bundestag 24.09.2017
Wahlbeteiligung Bottenberg



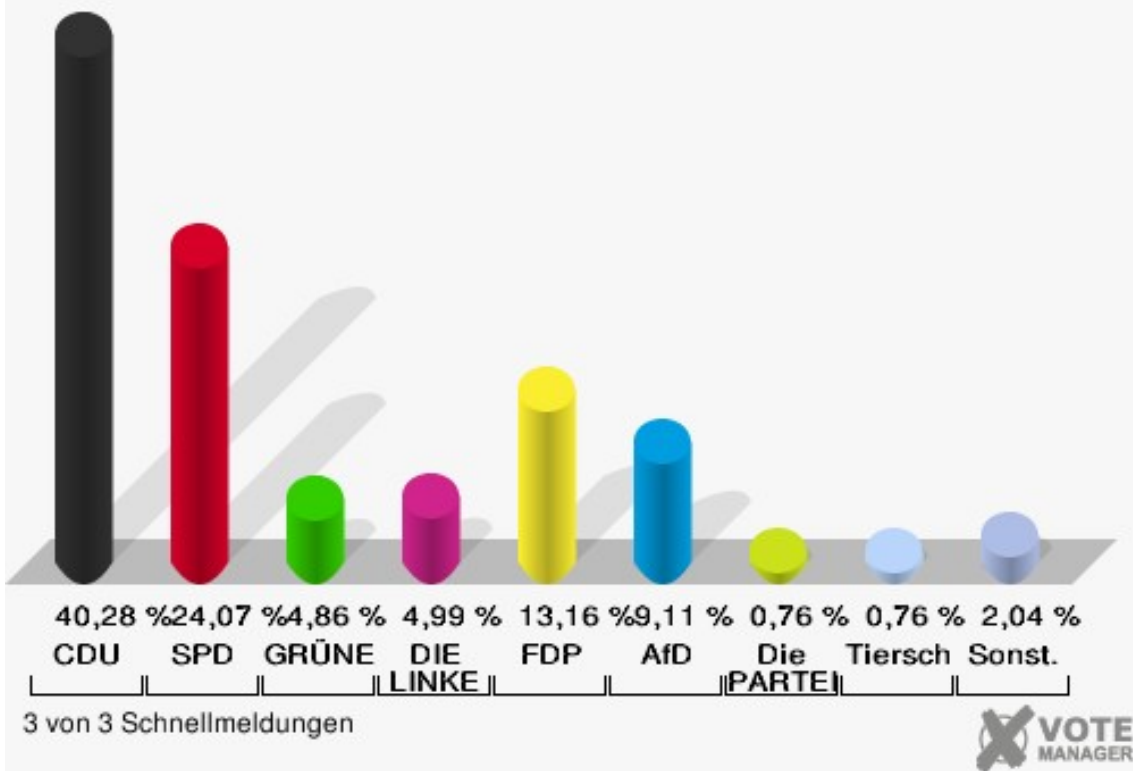
Briefwahl

	Erststimmen		Zweitstimmen	
Wähler	3.853		3.853	
ungültige Stimmen	25	0,65 %	22	0,57 %
gültige Stimmen	3.828	99,35 %	3.831	99,43 %
Klein, CDU	1.760	45,98 %	1.543	40,28 %
Becker, SPD	1.011	26,41 %	922	24,07 %
Rock, GRÜNE	175	4,57 %	186	4,86 %
Gabelmann, DIE LINKE	131	3,42 %	191	4,99 %
Prof. Dr. Siebdrat, FDP	319	8,33 %	504	13,16 %
Dr. Appelt, AfD	332	8,67 %	349	9,11 %
PIRATEN	---	---	9	0,23 %
NPD	---	---	8	0,21 %
Kiel, Die PARTEI	45	1,18 %	29	0,76 %
FREIE WÄHLER	---	---	9	0,23 %
Volksabstimmung	---	---	8	0,21 %
Krause, ÖDP	30	0,78 %	17	0,44 %
MLPD	---	---	2	0,05 %
SGP	---	---	0	0,00 %
Allianz Deutscher Demokraten	---	---	1	0,03 %
BGE	---	---	1	0,03 %
DiB	---	---	0	0,00 %
DKP	---	---	1	0,03 %
DM	---	---	6	0,16 %
Die Humanisten	---	---	5	0,13 %
Gesundheitsforschung	---	---	3	0,08 %
Tierschutzpartei	---	---	29	0,76 %
V-Partei ³	---	---	8	0,21 %
Eichbaum, Einzelbewerber	25	0,65 %	---	---

Stadt Freudenberg
Wahl zum Deutschen Bundestag 24.09.2017
Erststimmen Briefwahl



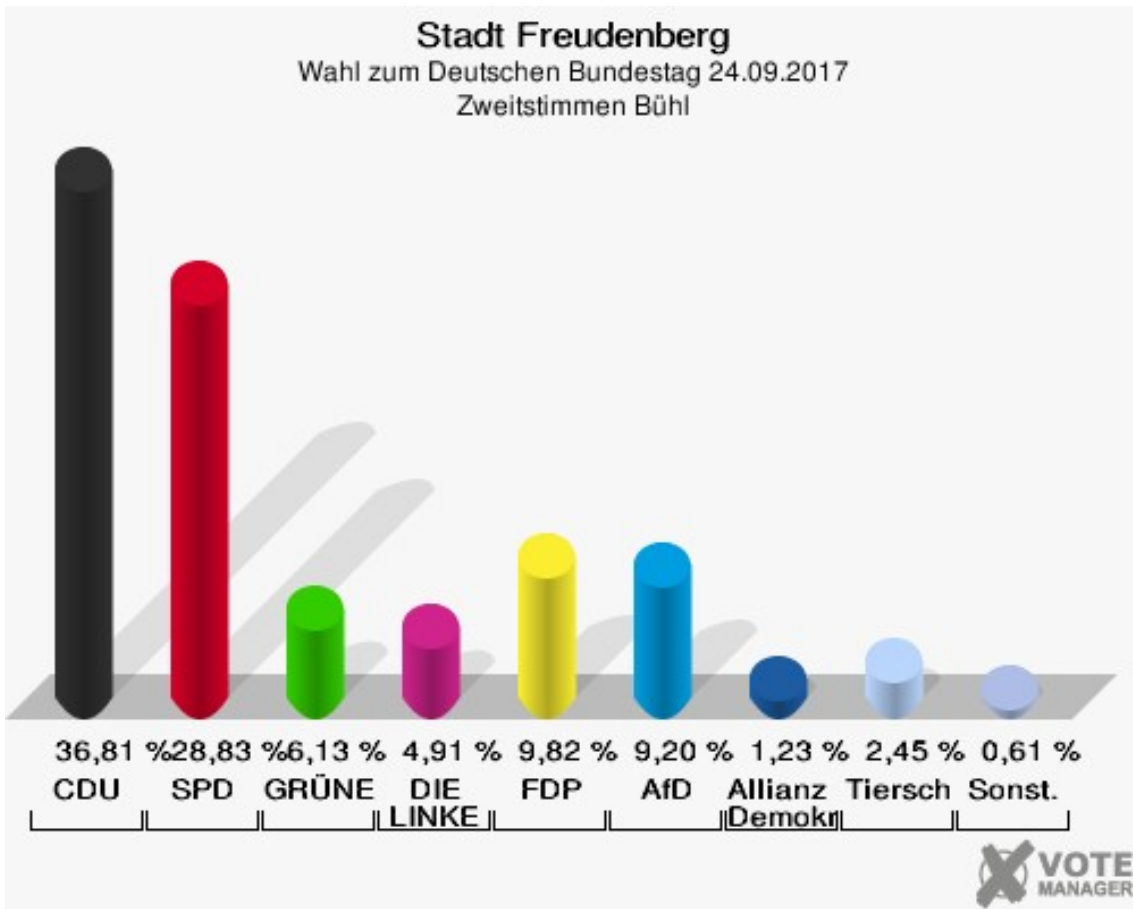
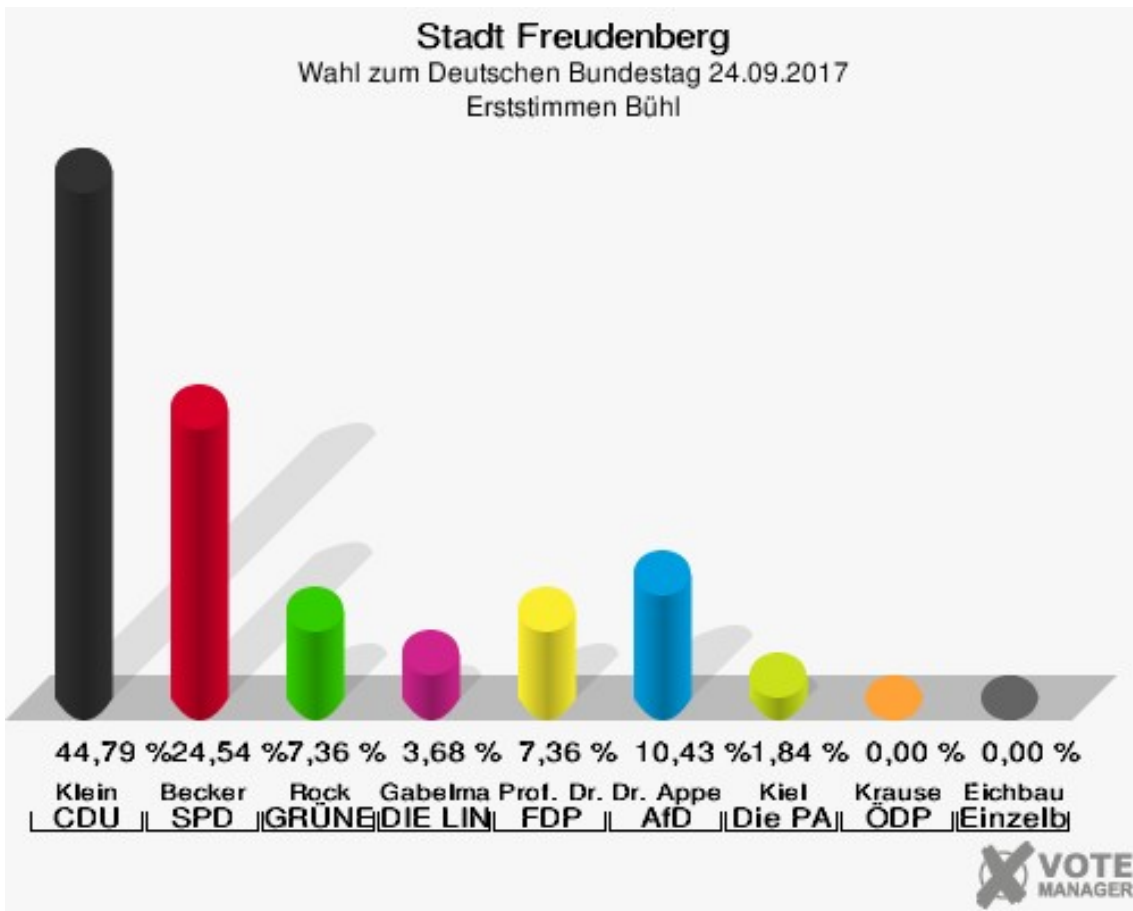
Stadt Freudenberg
Wahl zum Deutschen Bundestag 24.09.2017
Zweitstimmen Briefwahl



Sonst. = Sonstige

Bühl

	Erststimmen		Zweitstimmen	
Wahlberechtigte	308		308	
Wähler	165	53,57 %	165	53,57 %
ungültige Stimmen	2	1,21 %	2	1,21 %
gültige Stimmen	163	98,79 %	163	98,79 %
Klein, CDU	73	44,79 %	60	36,81 %
Becker, SPD	40	24,54 %	47	28,83 %
Rock, GRÜNE	12	7,36 %	10	6,13 %
Gabelmann, DIE LINKE	6	3,68 %	8	4,91 %
Prof. Dr. Siebdrat, FDP	12	7,36 %	16	9,82 %
Dr. Appelt, AfD	17	10,43 %	15	9,20 %
PIRATEN	---	---	0	0,00 %
NPD	---	---	0	0,00 %
Kiel, Die PARTEI	3	1,84 %	1	0,61 %
FREIE WÄHLER	---	---	0	0,00 %
Volksabstimmung	---	---	0	0,00 %
Krause, ÖDP	0	0,00 %	0	0,00 %
MLPD	---	---	0	0,00 %
SGP	---	---	0	0,00 %
Allianz Deutscher Demokraten	---	---	2	1,23 %
BGE	---	---	0	0,00 %
DiB	---	---	0	0,00 %
DKP	---	---	0	0,00 %
DM	---	---	0	0,00 %
Die Humanisten	---	---	0	0,00 %
Gesundheitsforschung	---	---	0	0,00 %
Tierschutzpartei	---	---	4	2,45 %
V-Partei³	---	---	0	0,00 %
Eichbaum, Einzelbewerber	0	0,00 %	---	---

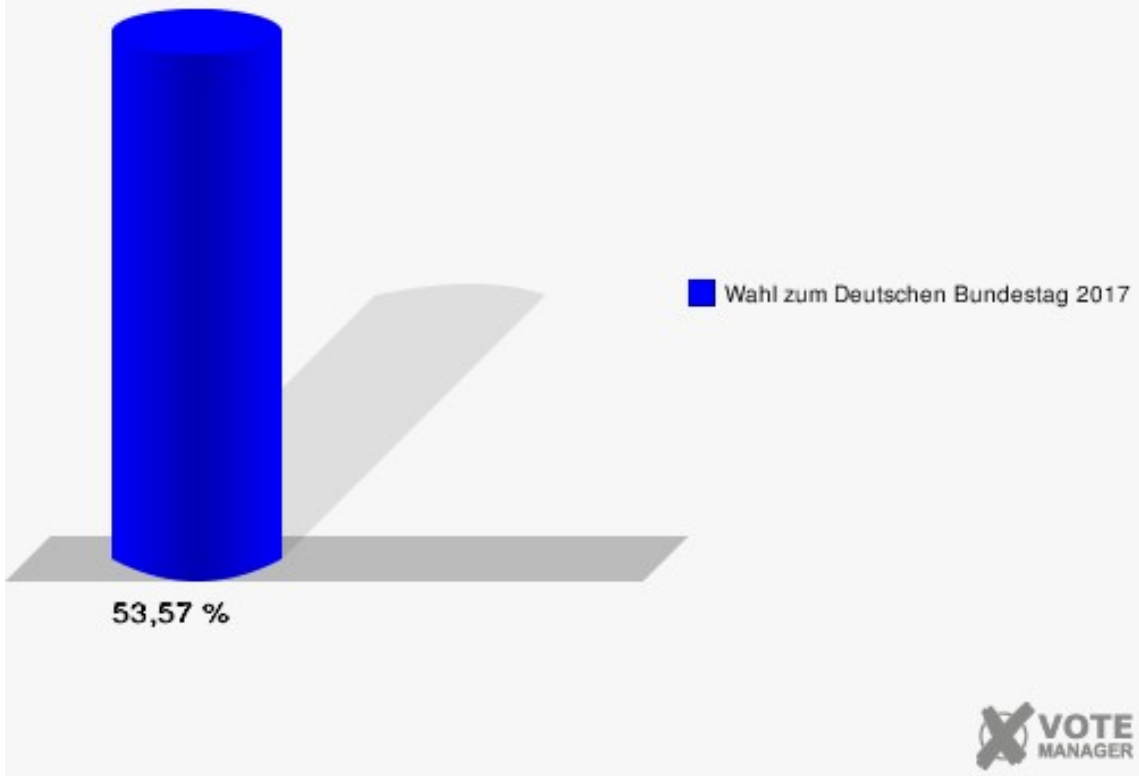


Sonst. = Sonstige

Stadt Freudenberg

Wahl zum Deutschen Bundestag 24.09.2017

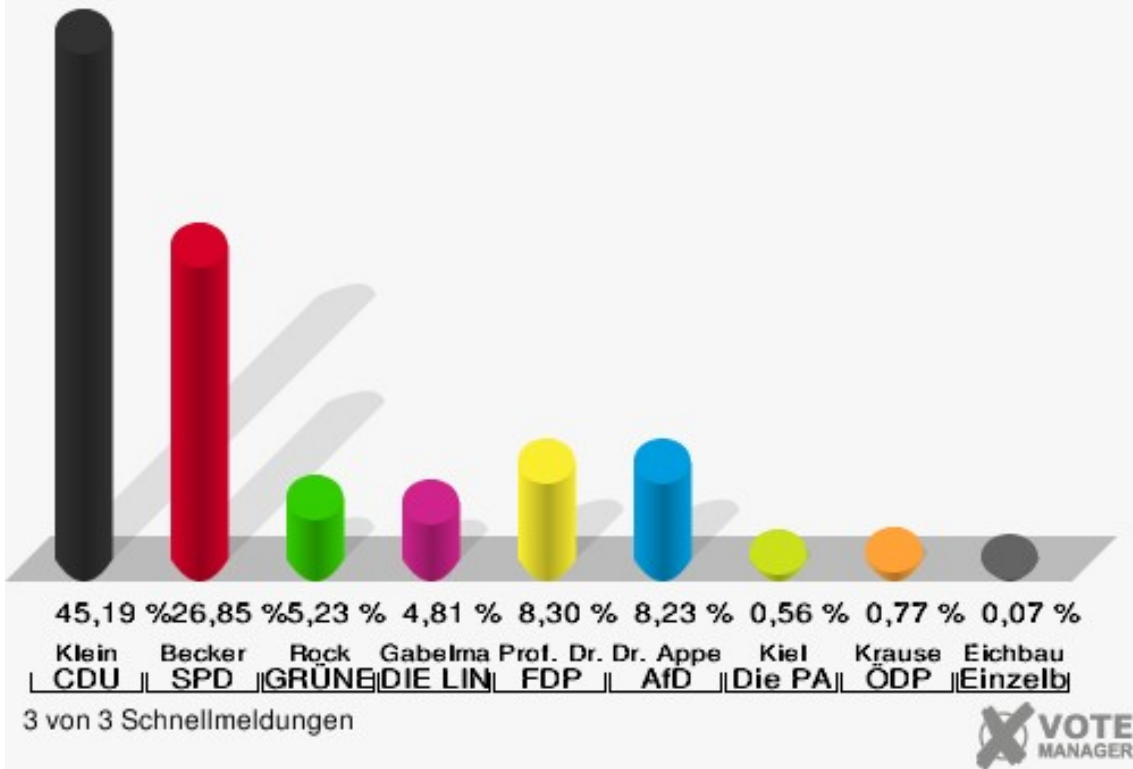
Wahlbeteiligung Bühl



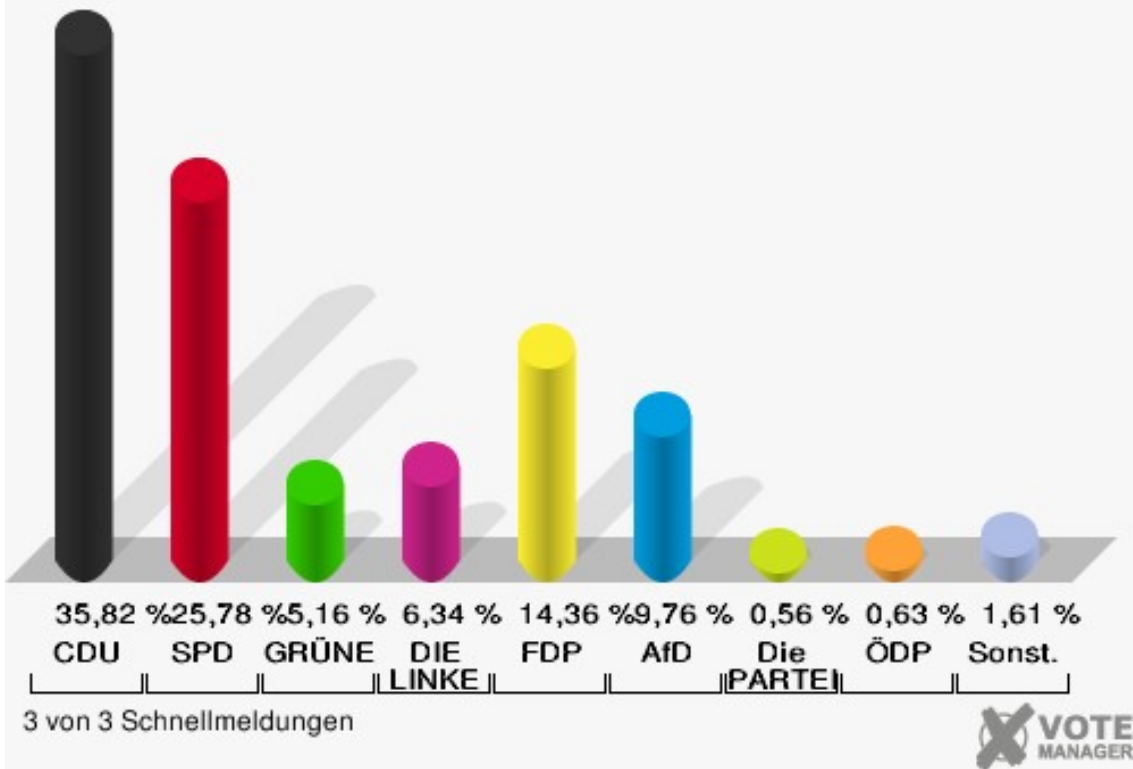
Büschergrund

	Erststimmen		Zweitstimmen	
Wahlberechtigte	2.653		2.653	
Wähler	1.445	54,47 %	1.445	54,47 %
ungültige Stimmen	11	0,76 %	10	0,69 %
gültige Stimmen	1.434	99,24 %	1.435	99,31 %
Klein, CDU	648	45,19 %	514	35,82 %
Becker, SPD	385	26,85 %	370	25,78 %
Rock, GRÜNE	75	5,23 %	74	5,16 %
Gabelmann, DIE LINKE	69	4,81 %	91	6,34 %
Prof. Dr. Siebdrat, FDP	119	8,30 %	206	14,36 %
Dr. Appelt, AfD	118	8,23 %	140	9,76 %
PIRATEN	---	---	0	0,00 %
NPD	---	---	3	0,21 %
Kiel, Die PARTEI	8	0,56 %	8	0,56 %
FREIE WÄHLER	---	---	8	0,56 %
Volksabstimmung	---	---	0	0,00 %
Krause, ÖDP	11	0,77 %	9	0,63 %
MLPD	---	---	0	0,00 %
SGP	---	---	0	0,00 %
Allianz Deutscher Demokraten	---	---	0	0,00 %
BGE	---	---	2	0,14 %
DiB	---	---	0	0,00 %
DKP	---	---	0	0,00 %
DM	---	---	6	0,42 %
Die Humanisten	---	---	0	0,00 %
Gesundheitsforschung	---	---	0	0,00 %
Tierschutzpartei	---	---	4	0,28 %
V-Partei ³	---	---	0	0,00 %
Eichbaum, Einzelbewerber	1	0,07 %	---	---

Stadt Freudenberg
Wahl zum Deutschen Bundestag 24.09.2017
Erststimmen Büschergrund

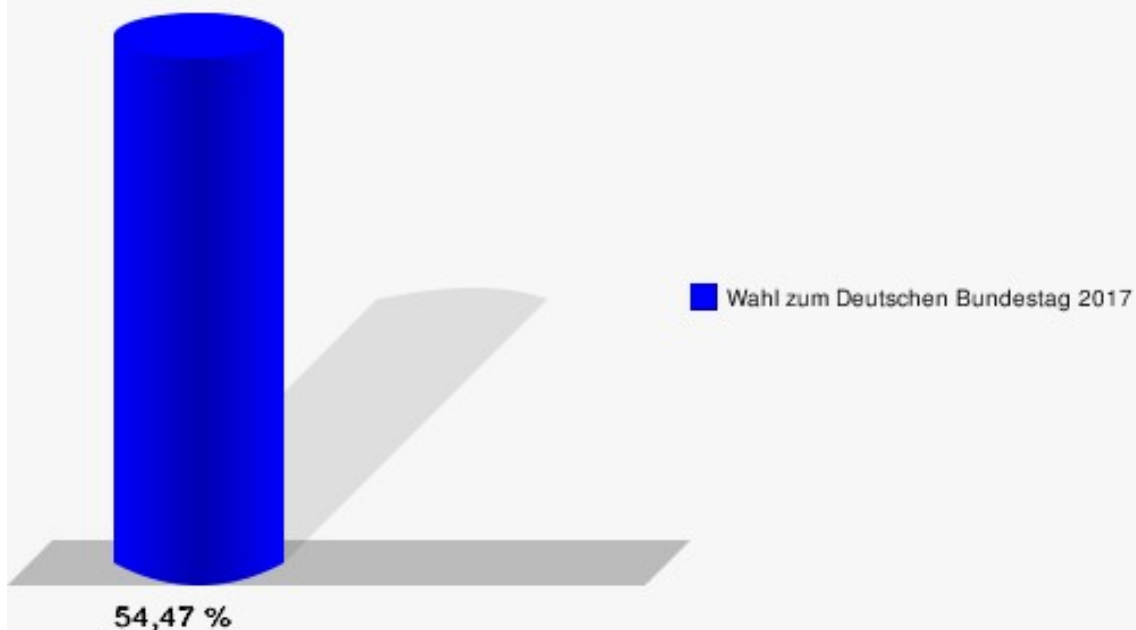


Stadt Freudenberg
Wahl zum Deutschen Bundestag 24.09.2017
Zweitstimmen Büschergrund



Sonst. = Sonstige

Stadt Freudenberg
Wahl zum Deutschen Bundestag 24.09.2017
Wahlbeteiligung Büschergrund

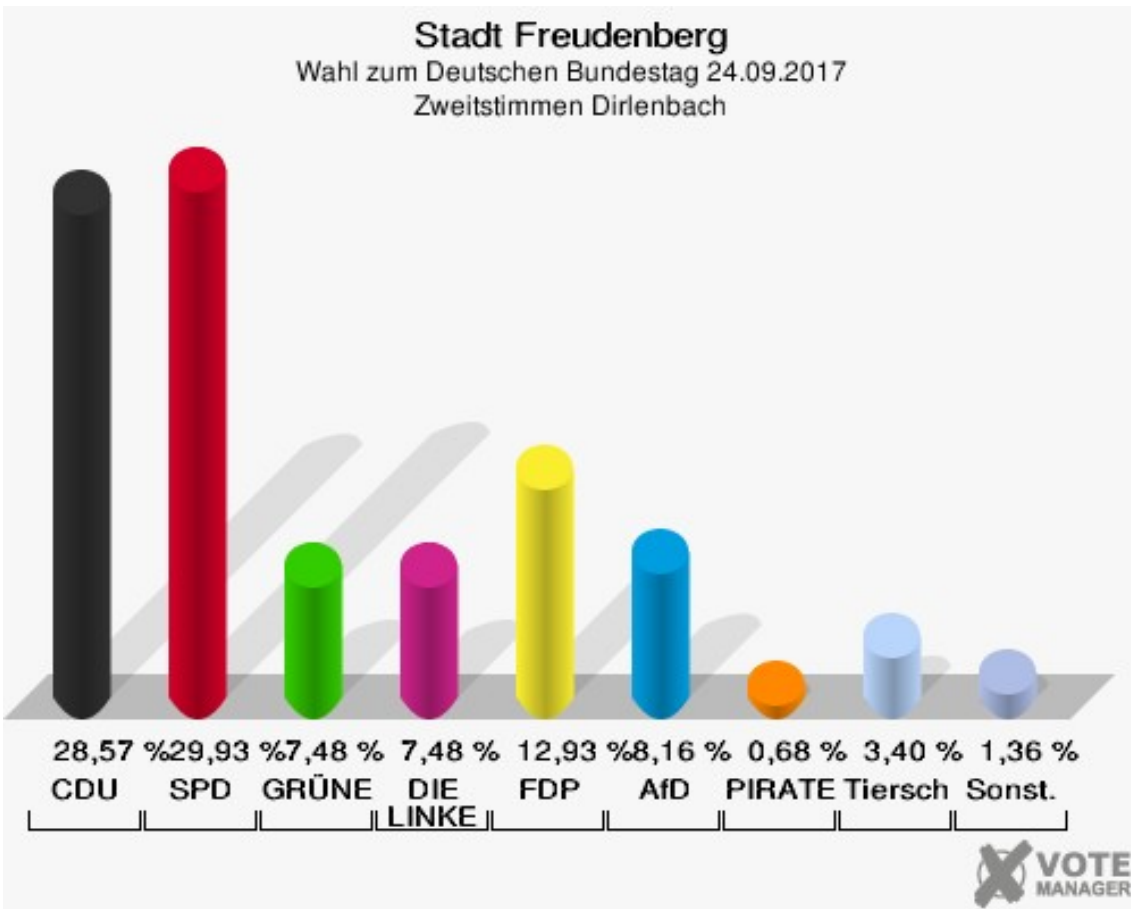
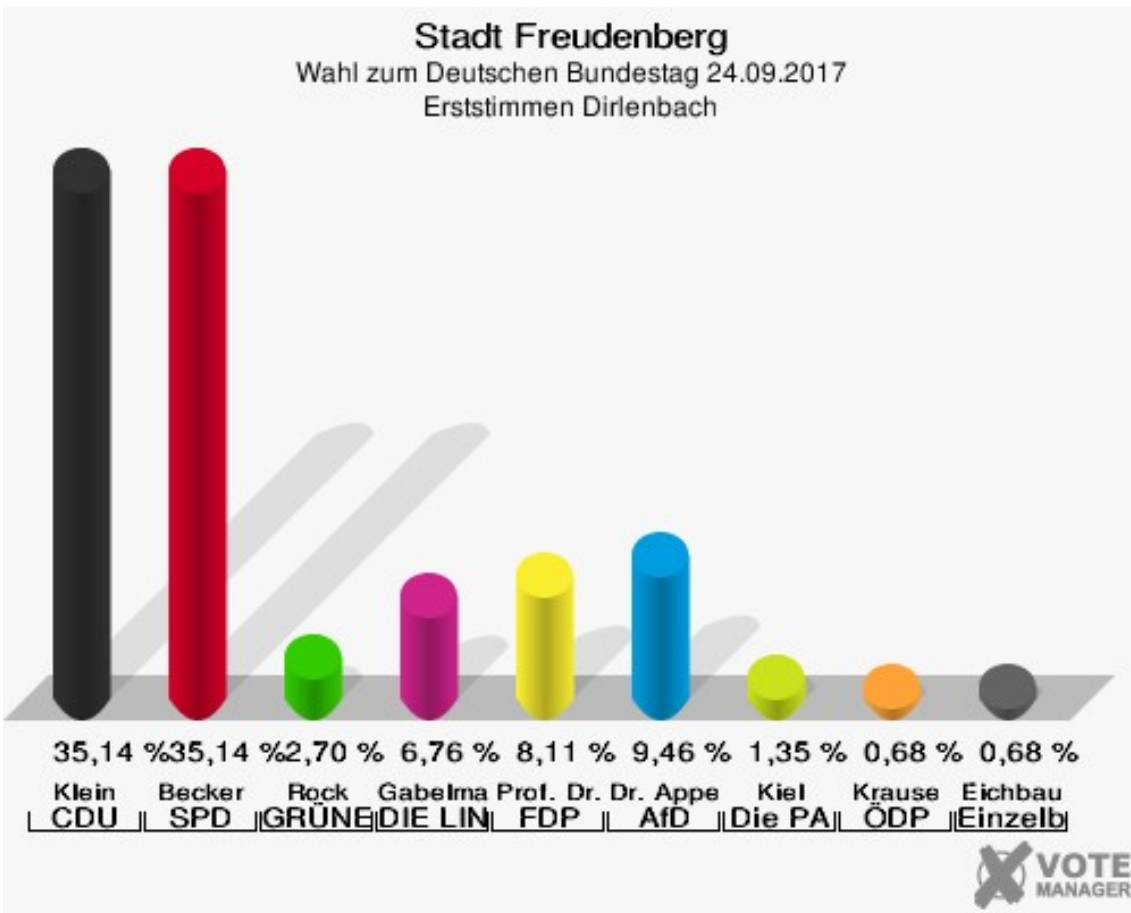


3 von 3 Schnellmeldungen



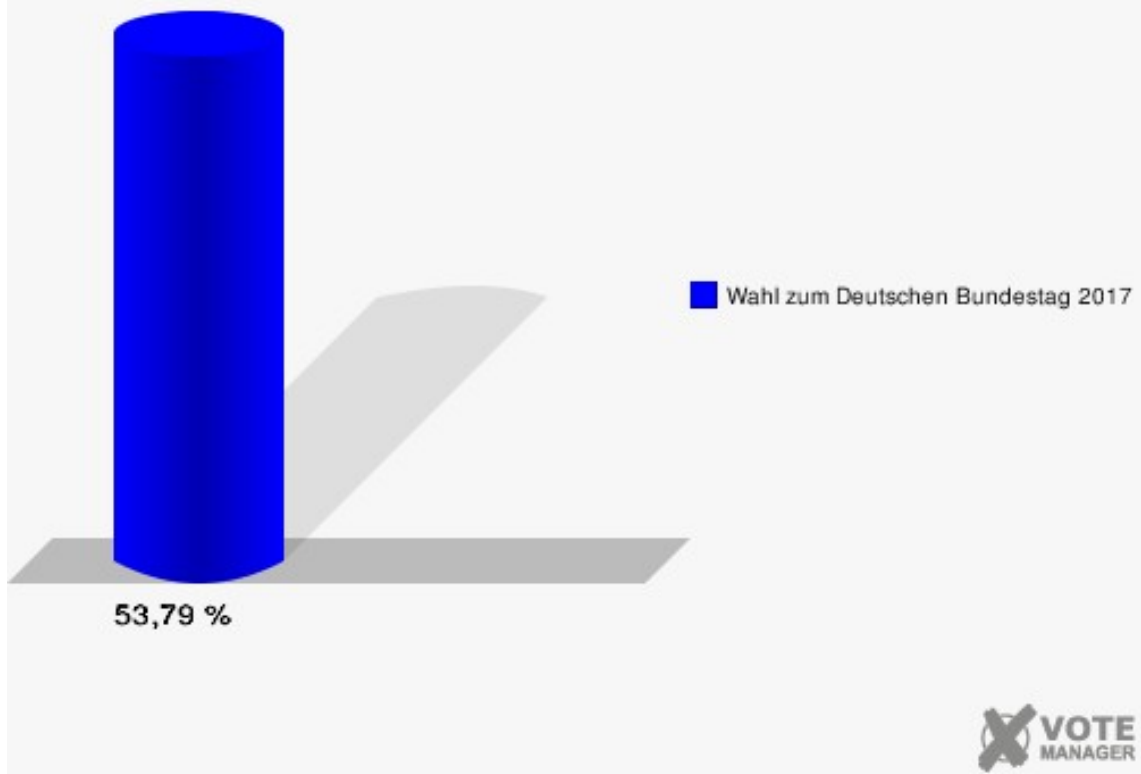
Dirlenbach

	Erststimmen		Zweitstimmen	
Wahlberechtigte	277		277	
Wähler	149	53,79 %	149	53,79 %
ungültige Stimmen	1	0,67 %	2	1,34 %
gültige Stimmen	148	99,33 %	147	98,66 %
Klein, CDU	52	35,14 %	42	28,57 %
Becker, SPD	52	35,14 %	44	29,93 %
Rock, GRÜNE	4	2,70 %	11	7,48 %
Gabelmann, DIE LINKE	10	6,76 %	11	7,48 %
Prof. Dr. Siebdrat, FDP	12	8,11 %	19	12,93 %
Dr. Appelt, AfD	14	9,46 %	12	8,16 %
PIRATEN	---	---	1	0,68 %
NPD	---	---	1	0,68 %
Kiel, Die PARTEI	2	1,35 %	0	0,00 %
FREIE WÄHLER	---	---	0	0,00 %
Volksabstimmung	---	---	1	0,68 %
Krause, ÖDP	1	0,68 %	0	0,00 %
MLPD	---	---	0	0,00 %
SGP	---	---	0	0,00 %
Allianz Deutscher Demokraten	---	---	0	0,00 %
BGE	---	---	0	0,00 %
DiB	---	---	0	0,00 %
DKP	---	---	0	0,00 %
DM	---	---	0	0,00 %
Die Humanisten	---	---	0	0,00 %
Gesundheitsforschung	---	---	0	0,00 %
Tierschutzpartei	---	---	5	3,40 %
V-Partei ³	---	---	0	0,00 %
Eichbaum, Einzelbewerber	1	0,68 %	---	---



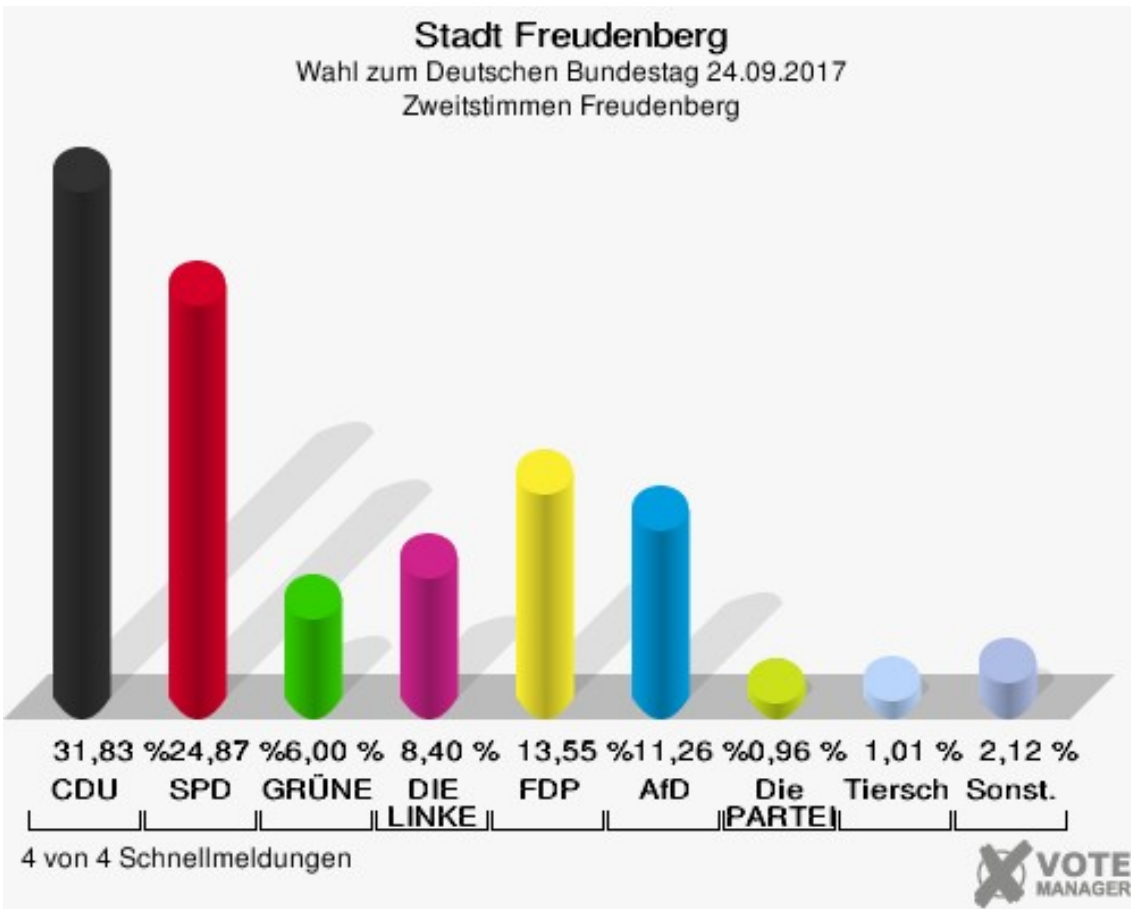
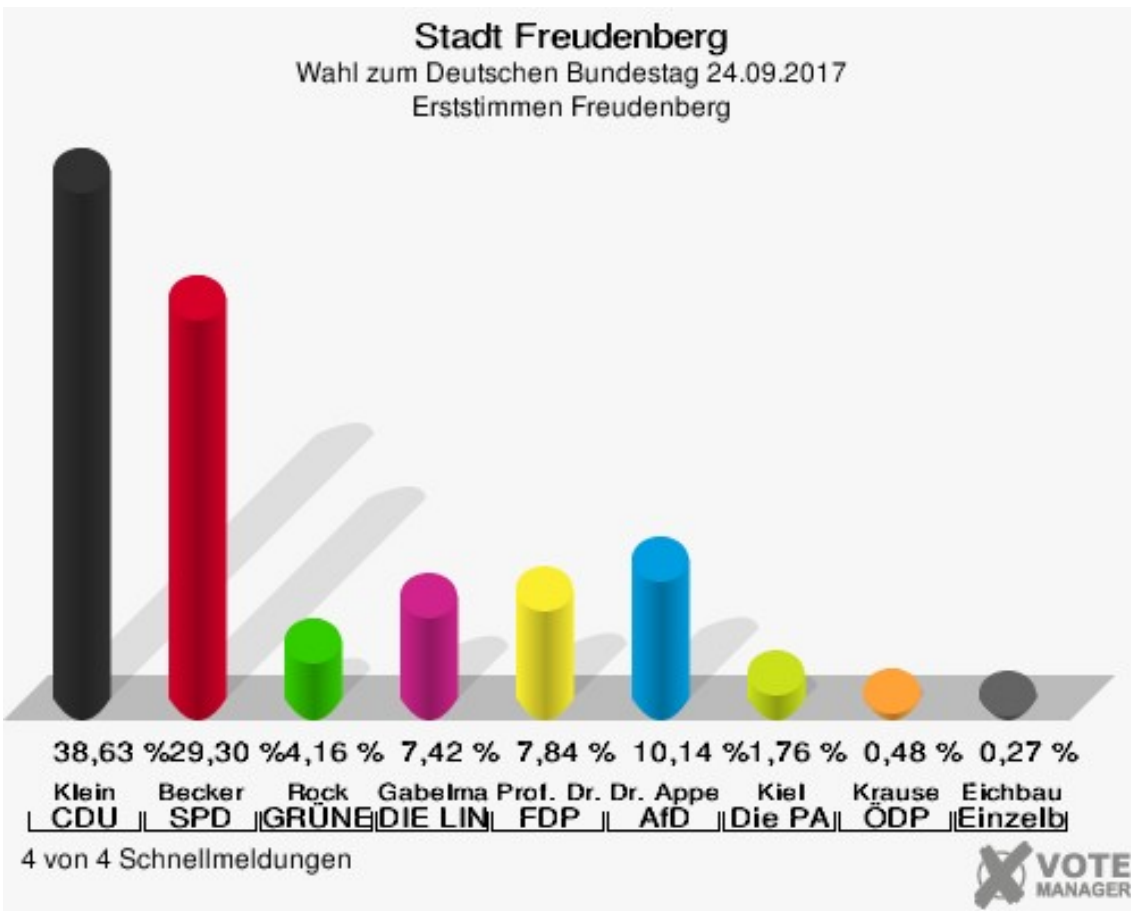
Sonst. = Sonstige

Stadt Freudenberg
Wahl zum Deutschen Bundestag 24.09.2017
Wahlbeteiligung Dirlenbach




Freudenberg

	Erststimmen		Zweitstimmen	
Wahlberechtigte	3.923		3.923	
Wähler	1.897	48,36 %	1.897	48,36 %
ungültige Stimmen	23	1,21 %	15	0,79 %
gültige Stimmen	1.874	98,79 %	1.882	99,21 %
Klein, CDU	724	38,63 %	599	31,83 %
Becker, SPD	549	29,30 %	468	24,87 %
Rock, GRÜNE	78	4,16 %	113	6,00 %
Gabelmann, DIE LINKE	139	7,42 %	158	8,40 %
Prof. Dr. Siebdrat, FDP	147	7,84 %	255	13,55 %
Dr. Appelt, AfD	190	10,14 %	212	11,26 %
PIRATEN	---	---	4	0,21 %
NPD	---	---	8	0,43 %
Kiel, Die PARTEI	33	1,76 %	18	0,96 %
FREIE WÄHLER	---	---	1	0,05 %
Volksabstimmung	---	---	1	0,05 %
Krause, ÖDP	9	0,48 %	6	0,32 %
MLPD	---	---	0	0,00 %
SGP	---	---	0	0,00 %
Allianz Deutscher Demokraten	---	---	3	0,16 %
BGE	---	---	4	0,21 %
DiB	---	---	2	0,11 %
DKP	---	---	0	0,00 %
DM	---	---	4	0,21 %
Die Humanisten	---	---	3	0,16 %
Gesundheitsforschung	---	---	0	0,00 %
Tierschutzpartei	---	---	19	1,01 %
V-Partei³	---	---	4	0,21 %
Eichbaum, Einzelbewerber	5	0,27 %	---	---



Sonst. = Sonstige

Stadt Freudenberg
Wahl zum Deutschen Bundestag 24.09.2017
Wahlbeteiligung Freudenberg

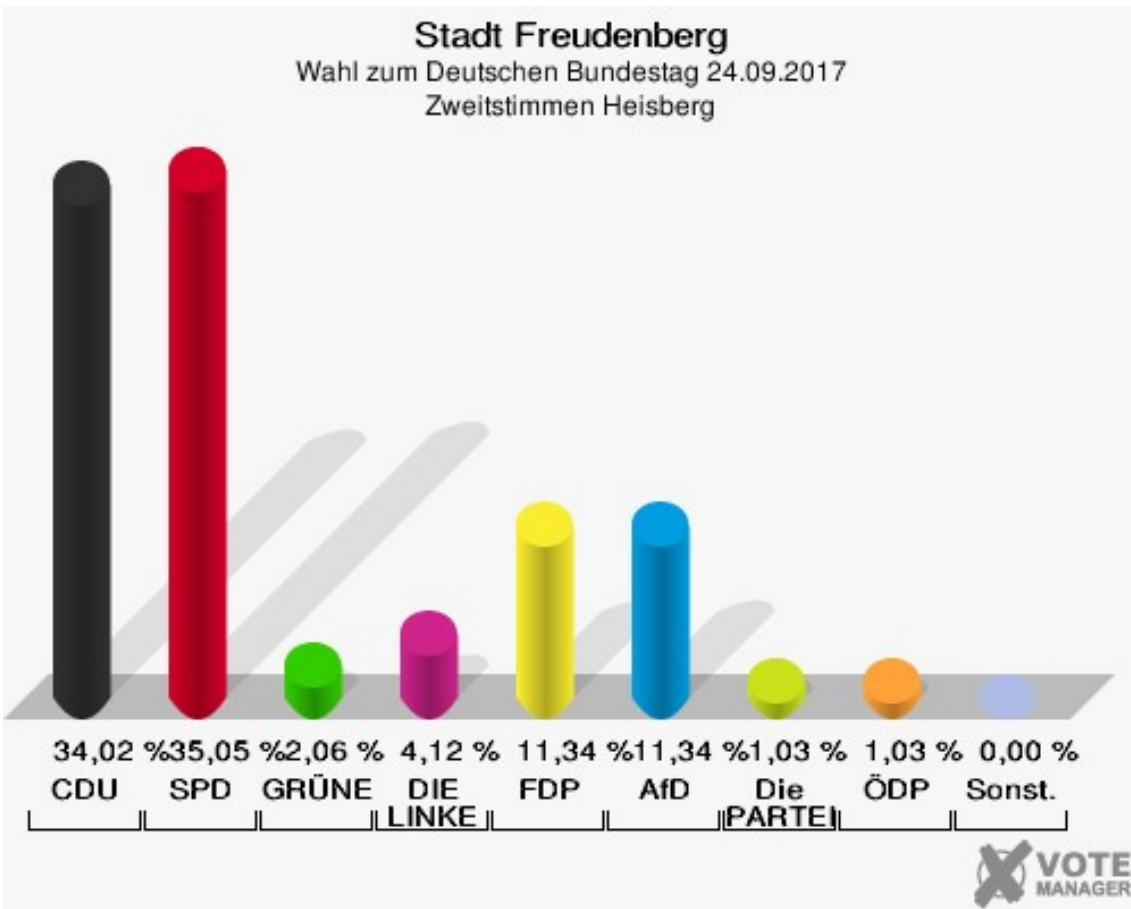
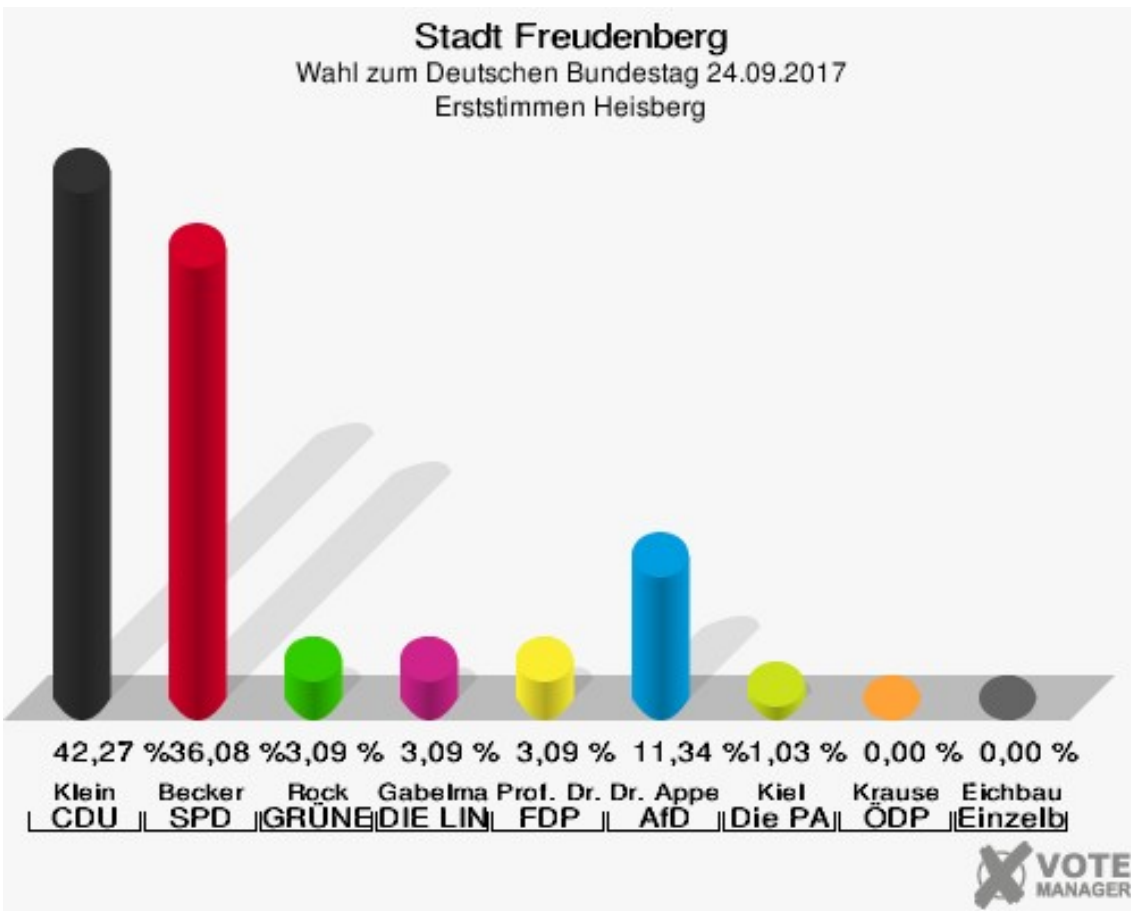


4 von 4 Schnellmeldungen



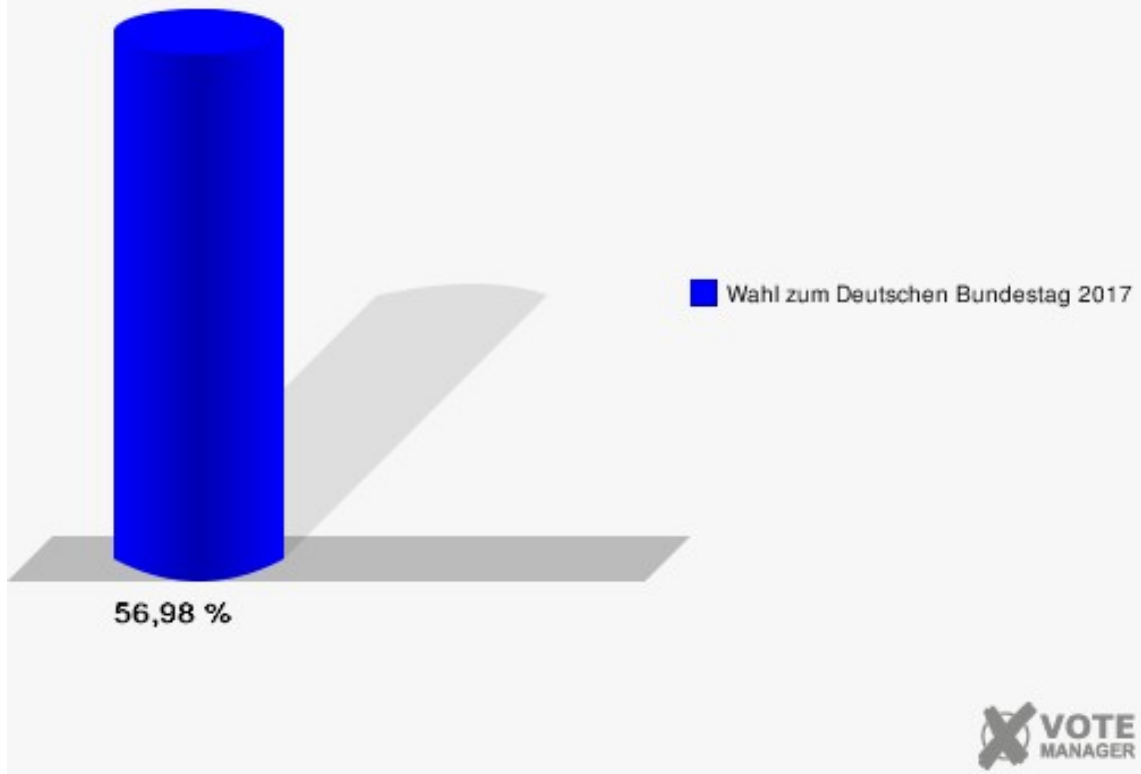
Heisberg

	Erststimmen		Zweitstimmen	
Wahlberechtigte	172		172	
Wähler	98	56,98 %	98	56,98 %
ungültige Stimmen	1	1,02 %	1	1,02 %
gültige Stimmen	97	98,98 %	97	98,98 %
Klein, CDU	41	42,27 %	33	34,02 %
Becker, SPD	35	36,08 %	34	35,05 %
Rock, GRÜNE	3	3,09 %	2	2,06 %
Gabelmann, DIE LINKE	3	3,09 %	4	4,12 %
Prof. Dr. Siebdrat, FDP	3	3,09 %	11	11,34 %
Dr. Appelt, AfD	11	11,34 %	11	11,34 %
PIRATEN	---	---	0	0,00 %
NPD	---	---	0	0,00 %
Kiel, Die PARTEI	1	1,03 %	1	1,03 %
FREIE WÄHLER	---	---	0	0,00 %
Volksabstimmung	---	---	0	0,00 %
Krause, ÖDP	0	0,00 %	1	1,03 %
MLPD	---	---	0	0,00 %
SGP	---	---	0	0,00 %
Allianz Deutscher Demokraten	---	---	0	0,00 %
BGE	---	---	0	0,00 %
DiB	---	---	0	0,00 %
DKP	---	---	0	0,00 %
DM	---	---	0	0,00 %
Die Humanisten	---	---	0	0,00 %
Gesundheitsforschung	---	---	0	0,00 %
Tierschutzpartei	---	---	0	0,00 %
V-Partei ³	---	---	0	0,00 %
Eichbaum, Einzelbewerber	0	0,00 %	---	---



Sonst. = Sonstige

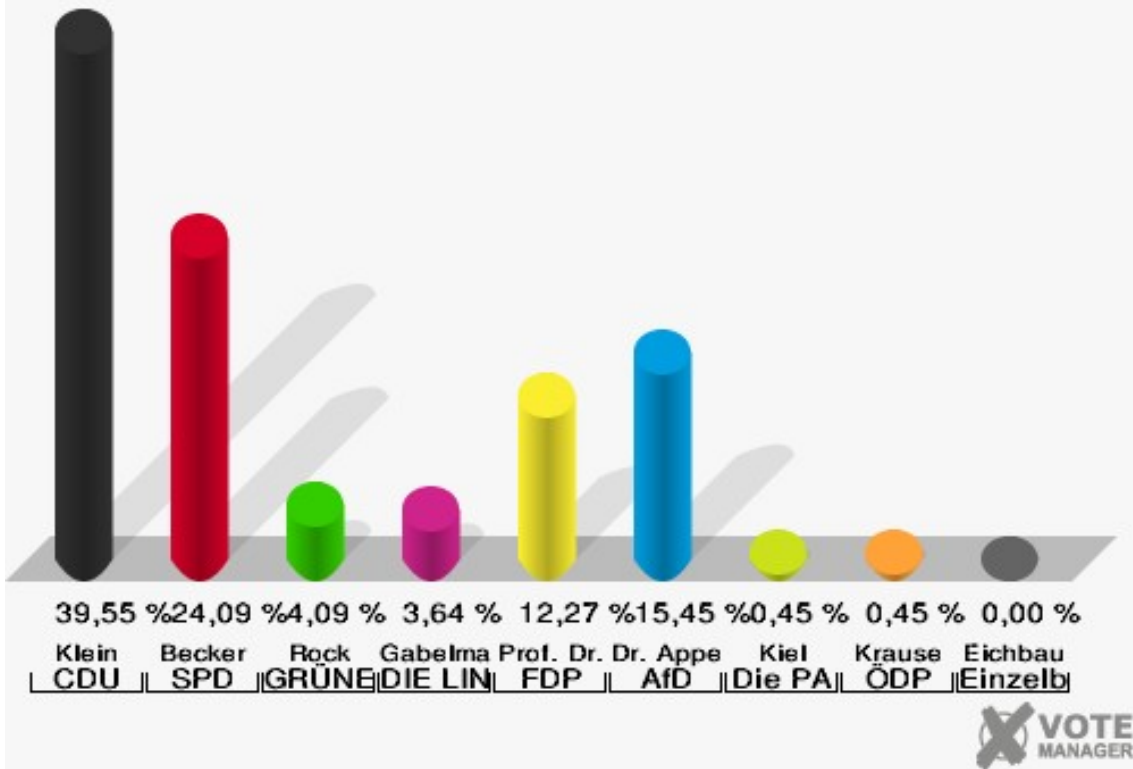
Stadt Freudenberg
Wahl zum Deutschen Bundestag 24.09.2017
Wahlbeteiligung Heisberg



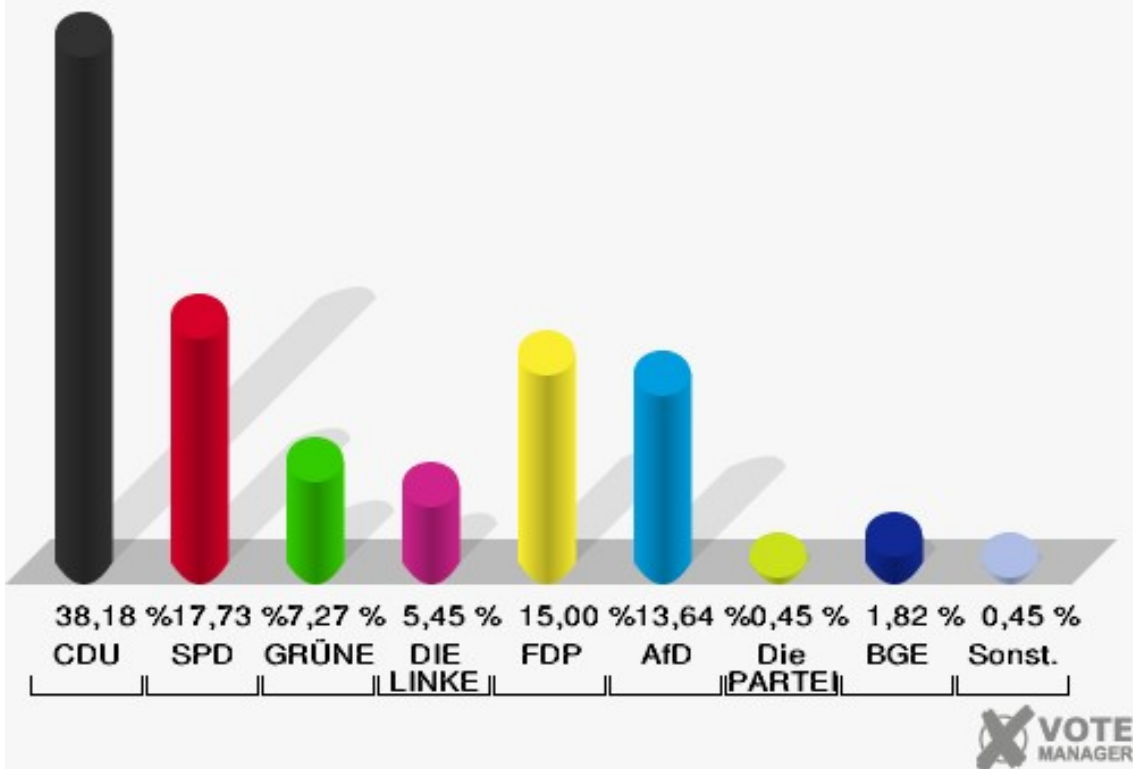
Hohenhain

	Erststimmen		Zweitstimmen	
Wahlberechtigte	352		352	
Wähler	222	63,07 %	222	63,07 %
ungültige Stimmen	2	0,90 %	2	0,90 %
gültige Stimmen	220	99,10 %	220	99,10 %
Klein, CDU	87	39,55 %	84	38,18 %
Becker, SPD	53	24,09 %	39	17,73 %
Rock, GRÜNE	9	4,09 %	16	7,27 %
Gabelmann, DIE LINKE	8	3,64 %	12	5,45 %
Prof. Dr. Siebdrat, FDP	27	12,27 %	33	15,00 %
Dr. Appelt, AfD	34	15,45 %	30	13,64 %
PIRATEN	---	---	0	0,00 %
NPD	---	---	0	0,00 %
Kiel, Die PARTEI	1	0,45 %	1	0,45 %
FREIE WÄHLER	---	---	1	0,45 %
Volksabstimmung	---	---	0	0,00 %
Krause, ÖDP	1	0,45 %	0	0,00 %
MLPD	---	---	0	0,00 %
SGP	---	---	0	0,00 %
Allianz Deutscher Demokraten	---	---	0	0,00 %
BGE	---	---	4	1,82 %
DiB	---	---	0	0,00 %
DKP	---	---	0	0,00 %
DM	---	---	0	0,00 %
Die Humanisten	---	---	0	0,00 %
Gesundheitsforschung	---	---	0	0,00 %
Tierschutzpartei	---	---	0	0,00 %
V-Partei³	---	---	0	0,00 %
Eichbaum, Einzelbewerber	0	0,00 %	---	---

Stadt Freudenberg
Wahl zum Deutschen Bundestag 24.09.2017
Erststimmen Hohenhain

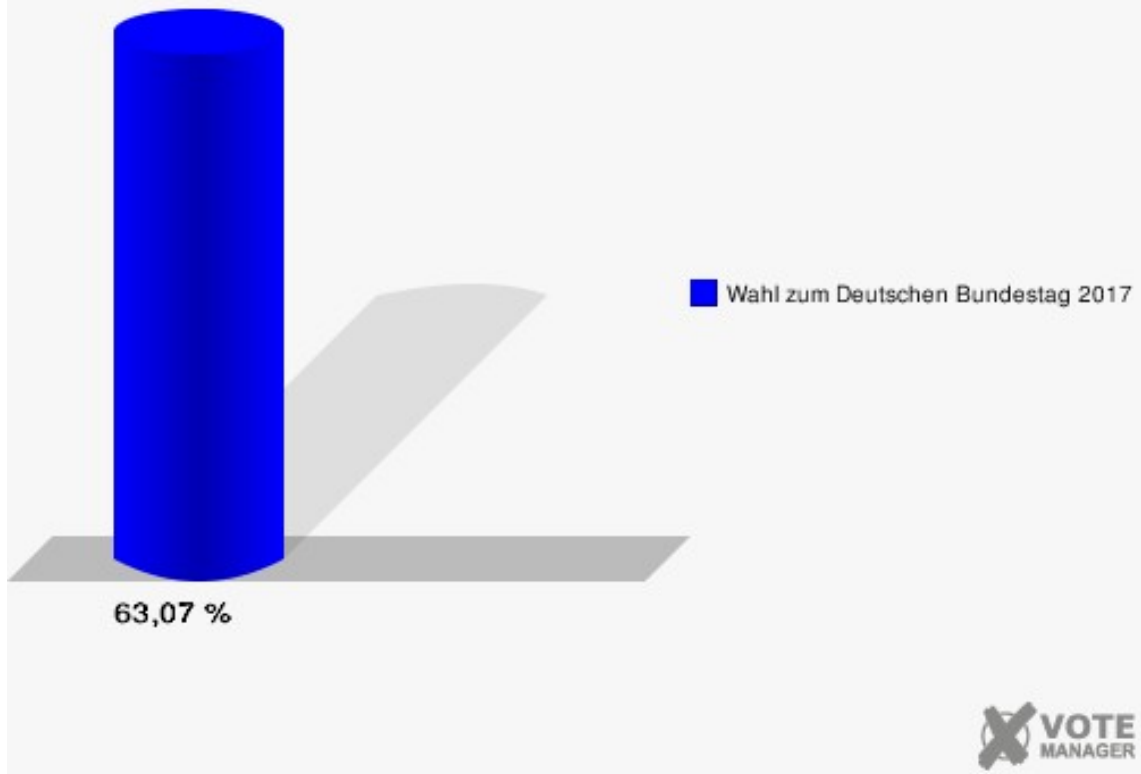


Stadt Freudenberg
Wahl zum Deutschen Bundestag 24.09.2017
Zweitstimmen Hohenhain



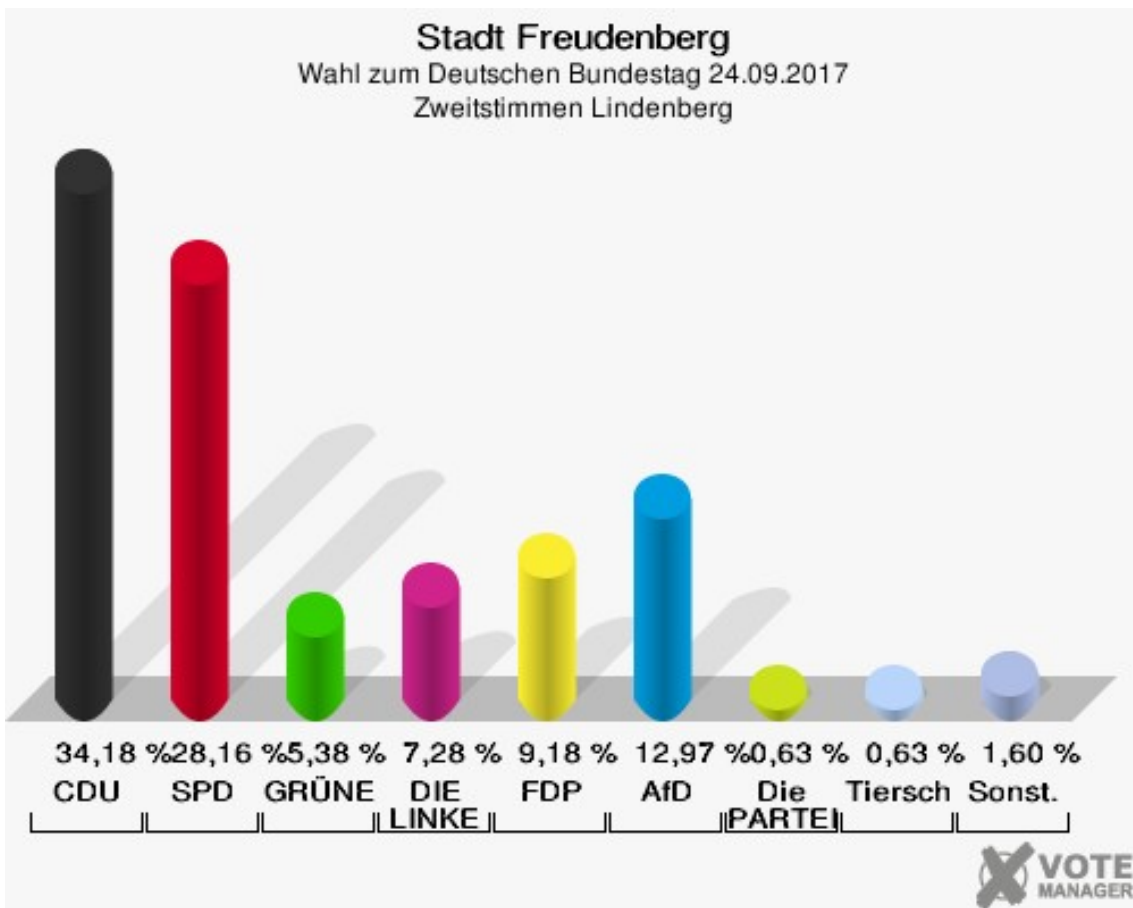
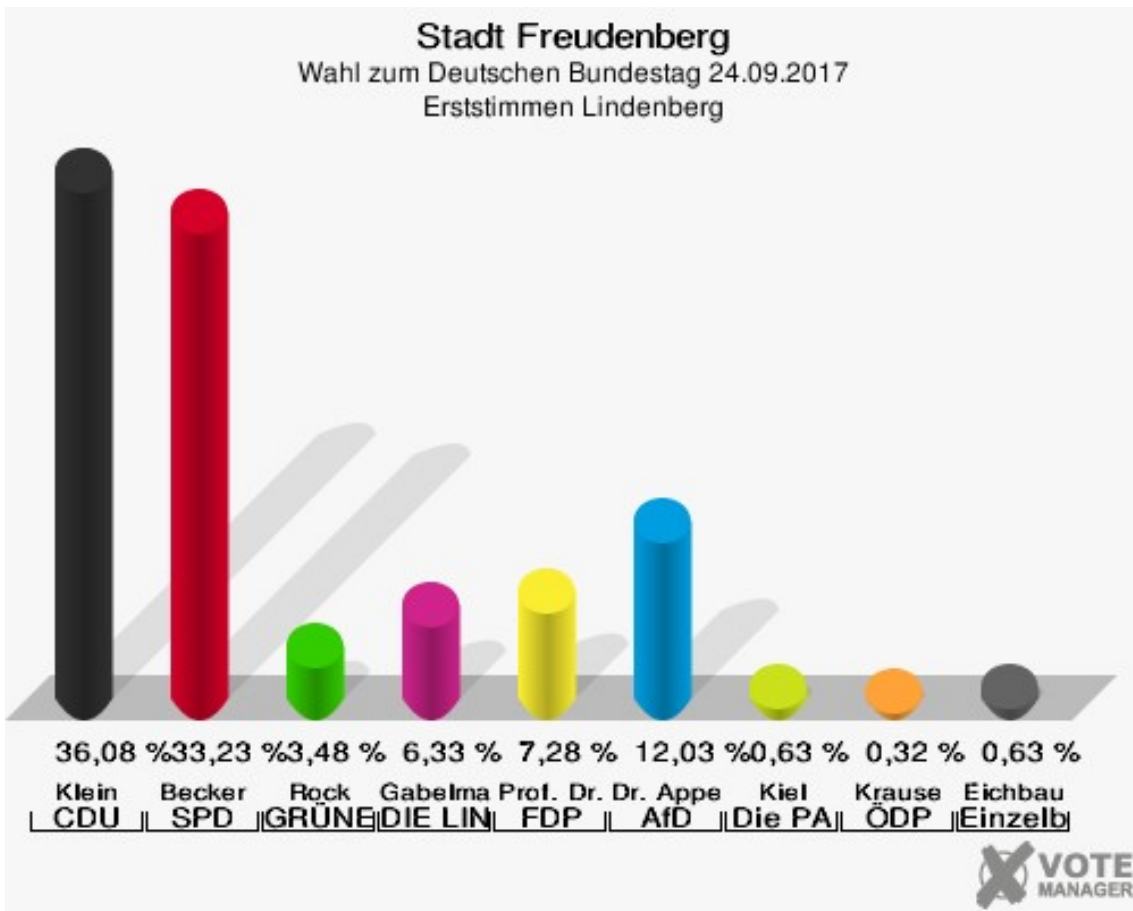
Sonst. = Sonstige

Stadt Freudenberg
Wahl zum Deutschen Bundestag 24.09.2017
Wahlbeteiligung Hohenhain



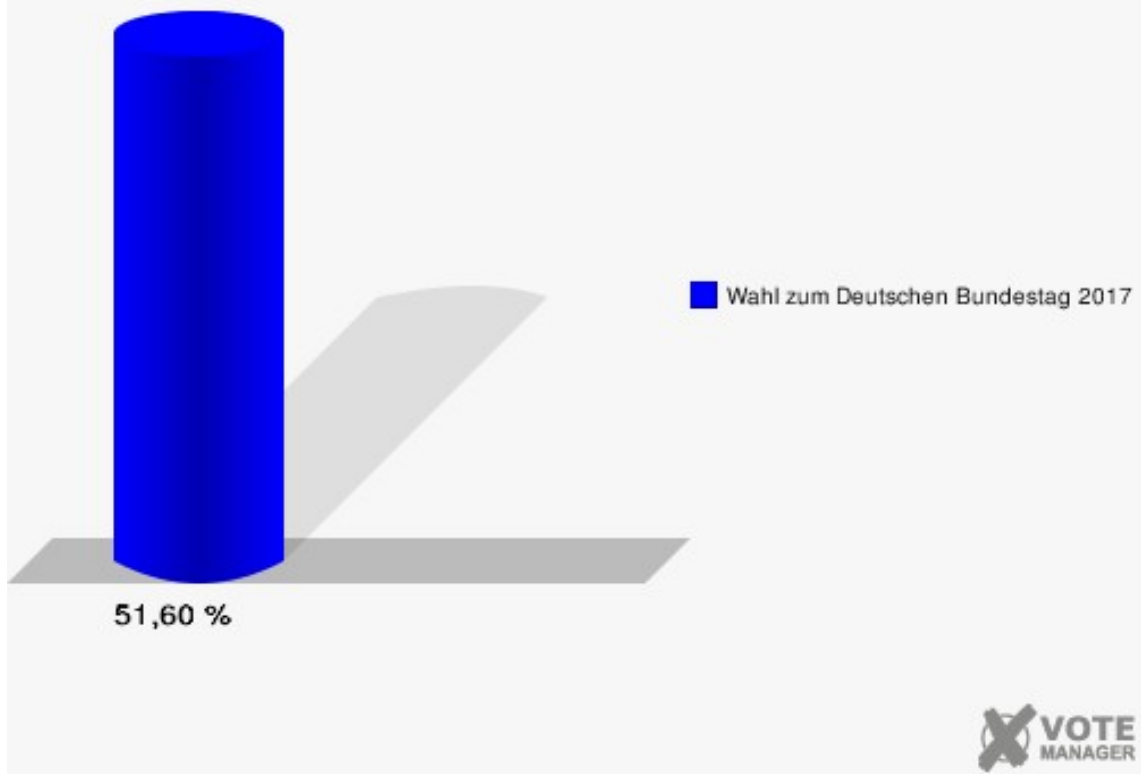
Lindenberg

	Erststimmen		Zweitstimmen	
Wahlberechtigte	624		624	
Wähler	322	51,60 %	322	51,60 %
ungültige Stimmen	6	1,86 %	6	1,86 %
gültige Stimmen	316	98,14 %	316	98,14 %
Klein, CDU	114	36,08 %	108	34,18 %
Becker, SPD	105	33,23 %	89	28,16 %
Rock, GRÜNE	11	3,48 %	17	5,38 %
Gabelmann, DIE LINKE	20	6,33 %	23	7,28 %
Prof. Dr. Siebdrat, FDP	23	7,28 %	29	9,18 %
Dr. Appelt, AfD	38	12,03 %	41	12,97 %
PIRATEN	---	---	1	0,32 %
NPD	---	---	1	0,32 %
Kiel, Die PARTEI	2	0,63 %	2	0,63 %
FREIE WÄHLER	---	---	1	0,32 %
Volksabstimmung	---	---	1	0,32 %
Krause, ÖDP	1	0,32 %	1	0,32 %
MLPD	---	---	0	0,00 %
SGP	---	---	0	0,00 %
Allianz Deutscher Demokraten	---	---	0	0,00 %
BGE	---	---	0	0,00 %
DiB	---	---	0	0,00 %
DKP	---	---	0	0,00 %
DM	---	---	0	0,00 %
Die Humanisten	---	---	0	0,00 %
Gesundheitsforschung	---	---	0	0,00 %
Tierschutzpartei	---	---	2	0,63 %
V-Partei³	---	---	0	0,00 %
Eichbaum, Einzelbewerber	2	0,63 %	---	---



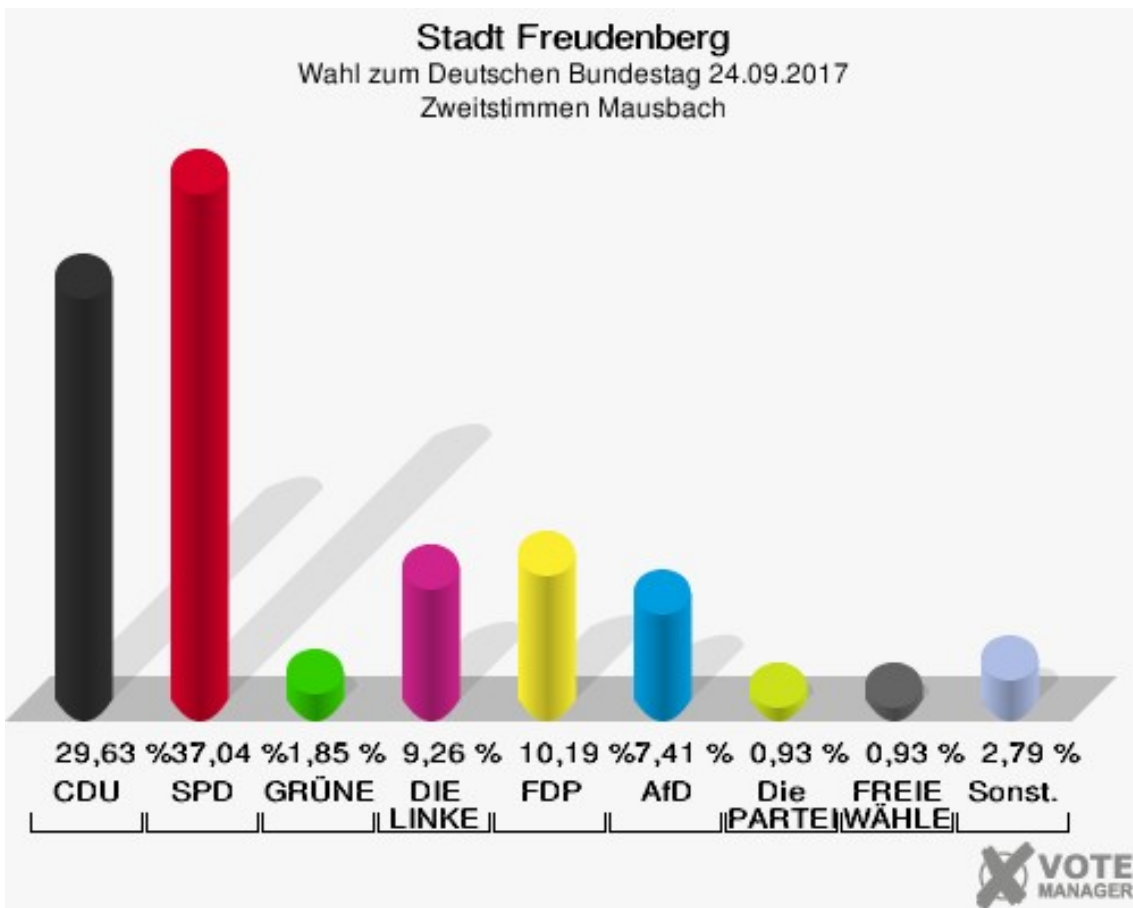
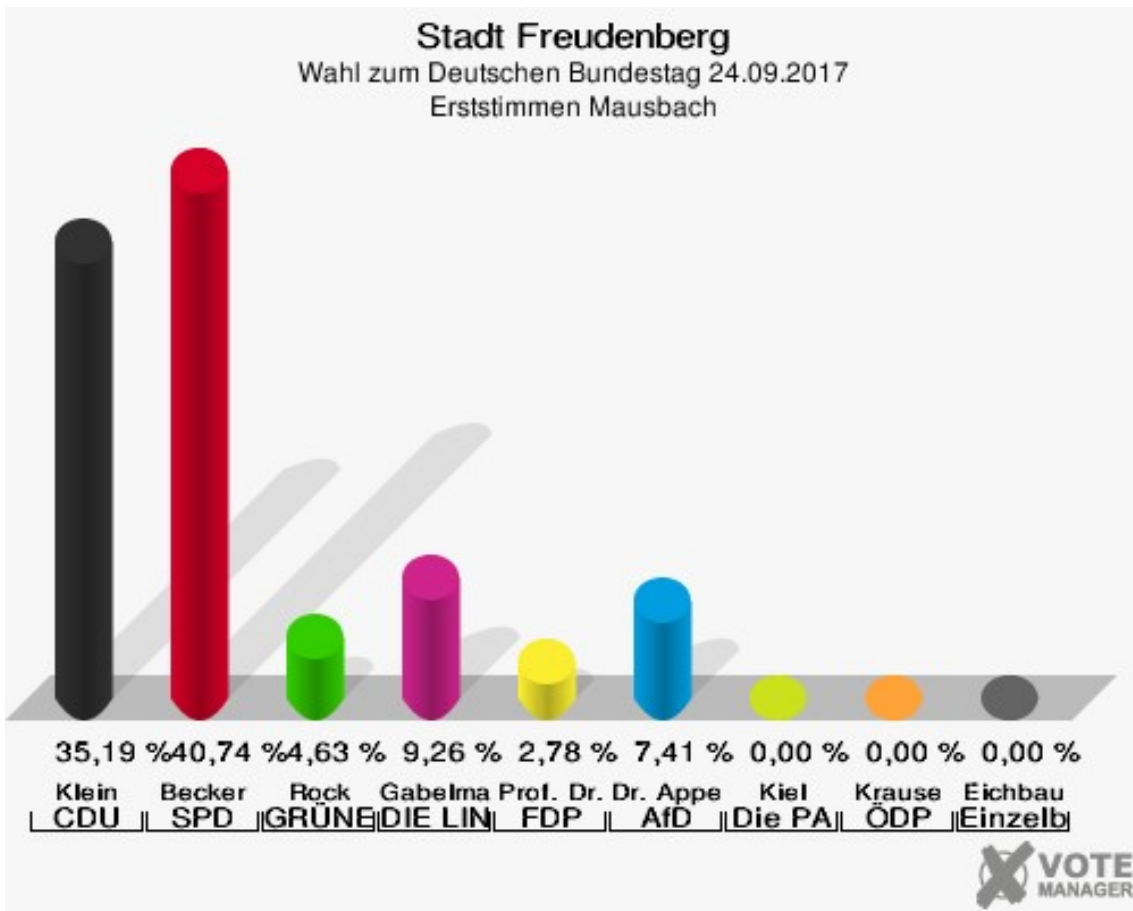
Sonst. = Sonstige

Stadt Freudenberg
Wahl zum Deutschen Bundestag 24.09.2017
Wahlbeteiligung Lindenberg



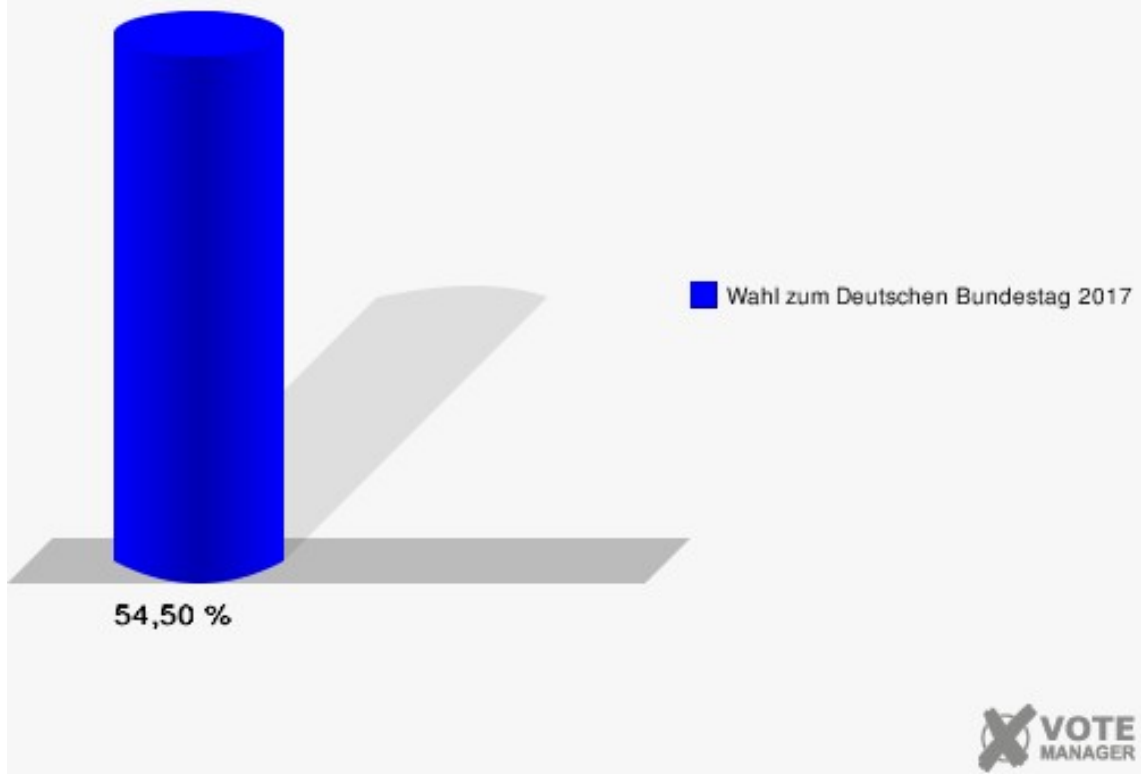
Mausbach

	Erststimmen		Zweitstimmen	
Wahlberechtigte	200		200	
Wähler	109	54,50 %	109	54,50 %
ungültige Stimmen	1	0,92 %	1	0,92 %
gültige Stimmen	108	99,08 %	108	99,08 %
Klein, CDU	38	35,19 %	32	29,63 %
Becker, SPD	44	40,74 %	40	37,04 %
Rock, GRÜNE	5	4,63 %	2	1,85 %
Gabelmann, DIE LINKE	10	9,26 %	10	9,26 %
Prof. Dr. Siebdrat, FDP	3	2,78 %	11	10,19 %
Dr. Appelt, AfD	8	7,41 %	8	7,41 %
PIRATEN	---	---	0	0,00 %
NPD	---	---	0	0,00 %
Kiel, Die PARTEI	0	0,00 %	1	0,93 %
FREIE WÄHLER	---	---	1	0,93 %
Volksabstimmung	---	---	0	0,00 %
Krause, ÖDP	0	0,00 %	0	0,00 %
MLPD	---	---	0	0,00 %
SGP	---	---	0	0,00 %
Allianz Deutscher Demokraten	---	---	0	0,00 %
BGE	---	---	0	0,00 %
DiB	---	---	0	0,00 %
DKP	---	---	0	0,00 %
DM	---	---	0	0,00 %
Die Humanisten	---	---	0	0,00 %
Gesundheitsforschung	---	---	1	0,93 %
Tierschutzpartei	---	---	1	0,93 %
V-Partei³	---	---	1	0,93 %
Eichbaum, Einzelbewerber	0	0,00 %	---	---



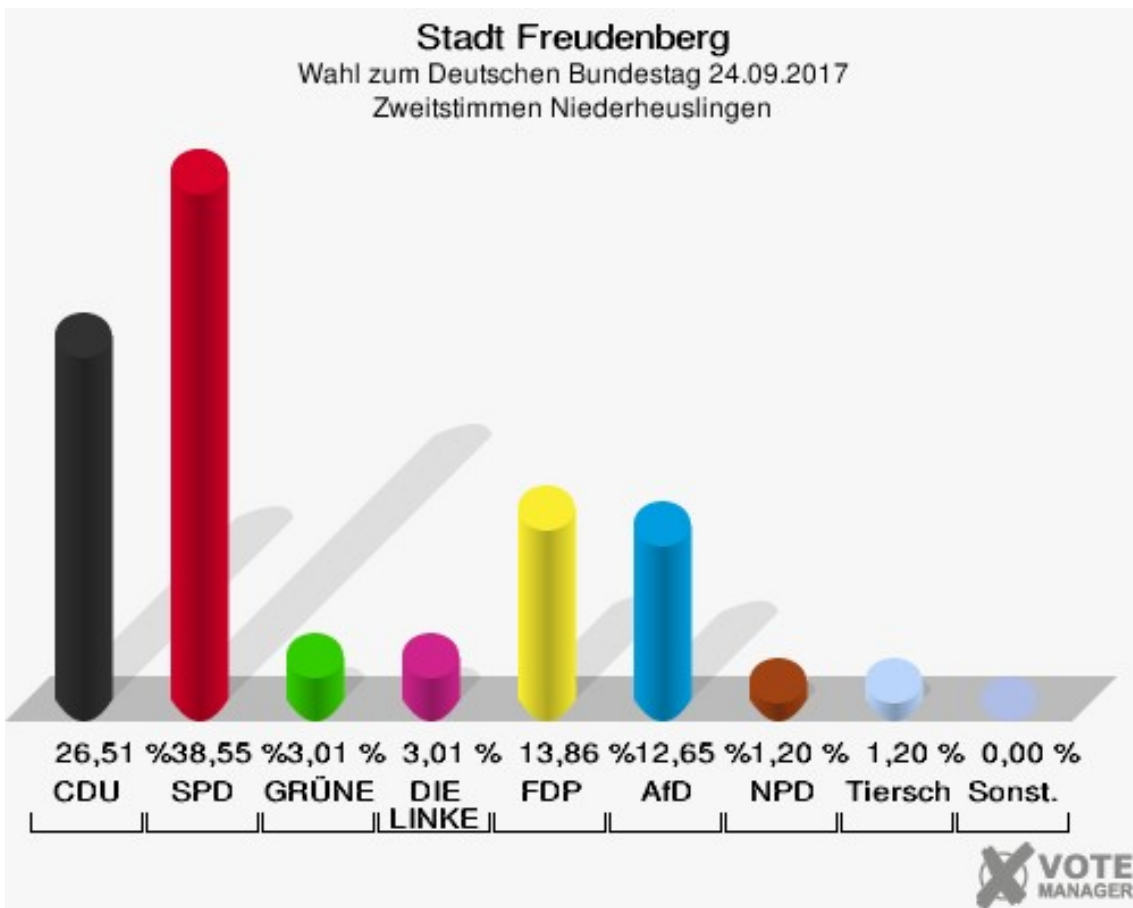
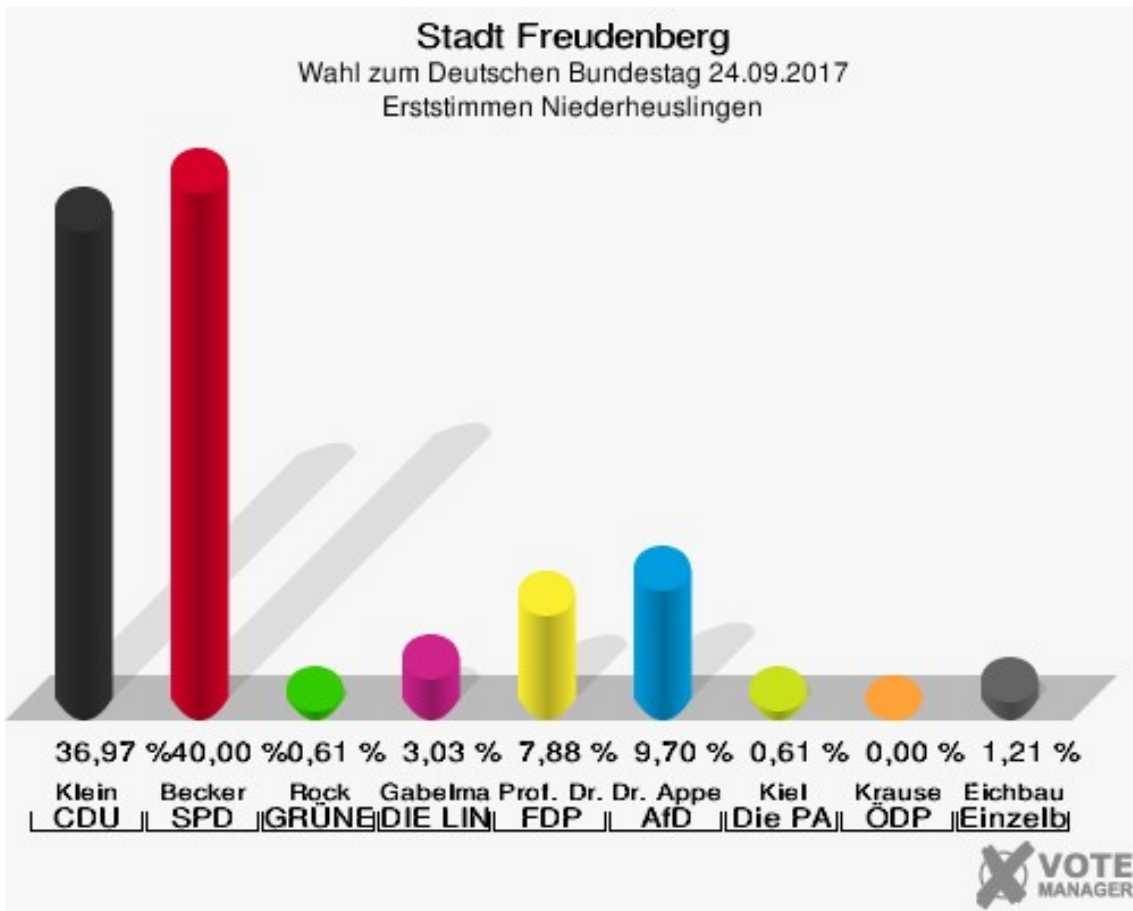
Sonst. = Sonstige

Stadt Freudenberg
Wahl zum Deutschen Bundestag 24.09.2017
Wahlbeteiligung Mausbach



Niederheuslingen

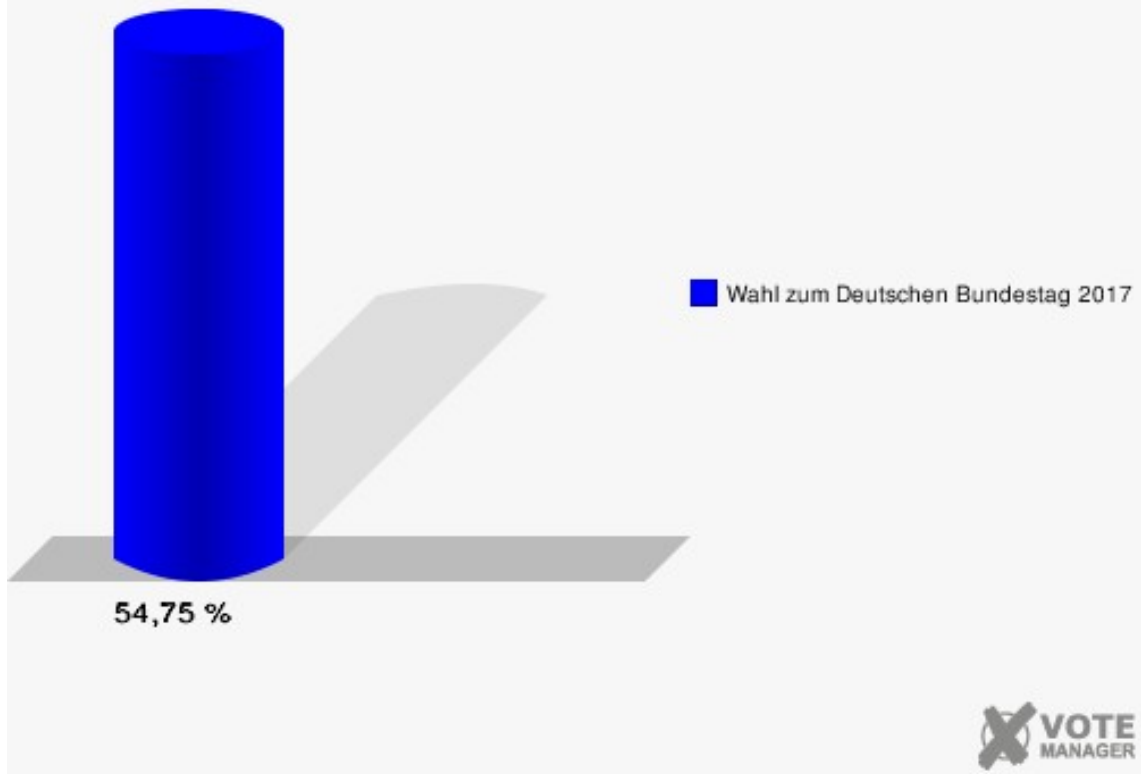
	Erststimmen		Zweitstimmen	
Wahlberechtigte	305		305	
Wähler	167	54,75 %	167	54,75 %
ungültige Stimmen	2	1,20 %	1	0,60 %
gültige Stimmen	165	98,80 %	166	99,40 %
Klein, CDU	61	36,97 %	44	26,51 %
Becker, SPD	66	40,00 %	64	38,55 %
Rock, GRÜNE	1	0,61 %	5	3,01 %
Gabelmann, DIE LINKE	5	3,03 %	5	3,01 %
Prof. Dr. Siebdrat, FDP	13	7,88 %	23	13,86 %
Dr. Appelt, AfD	16	9,70 %	21	12,65 %
PIRATEN	---	---	0	0,00 %
NPD	---	---	2	1,20 %
Kiel, Die PARTEI	1	0,61 %	0	0,00 %
FREIE WÄHLER	---	---	0	0,00 %
Volksabstimmung	---	---	0	0,00 %
Krause, ÖDP	0	0,00 %	0	0,00 %
MLPD	---	---	0	0,00 %
SGP	---	---	0	0,00 %
Allianz Deutscher Demokraten	---	---	0	0,00 %
BGE	---	---	0	0,00 %
DiB	---	---	0	0,00 %
DKP	---	---	0	0,00 %
DM	---	---	0	0,00 %
Die Humanisten	---	---	0	0,00 %
Gesundheitsforschung	---	---	0	0,00 %
Tierschutzpartei	---	---	2	1,20 %
V-Partei³	---	---	0	0,00 %
Eichbaum, Einzelbewerber	2	1,21 %	---	---



Sonst. = Sonstige

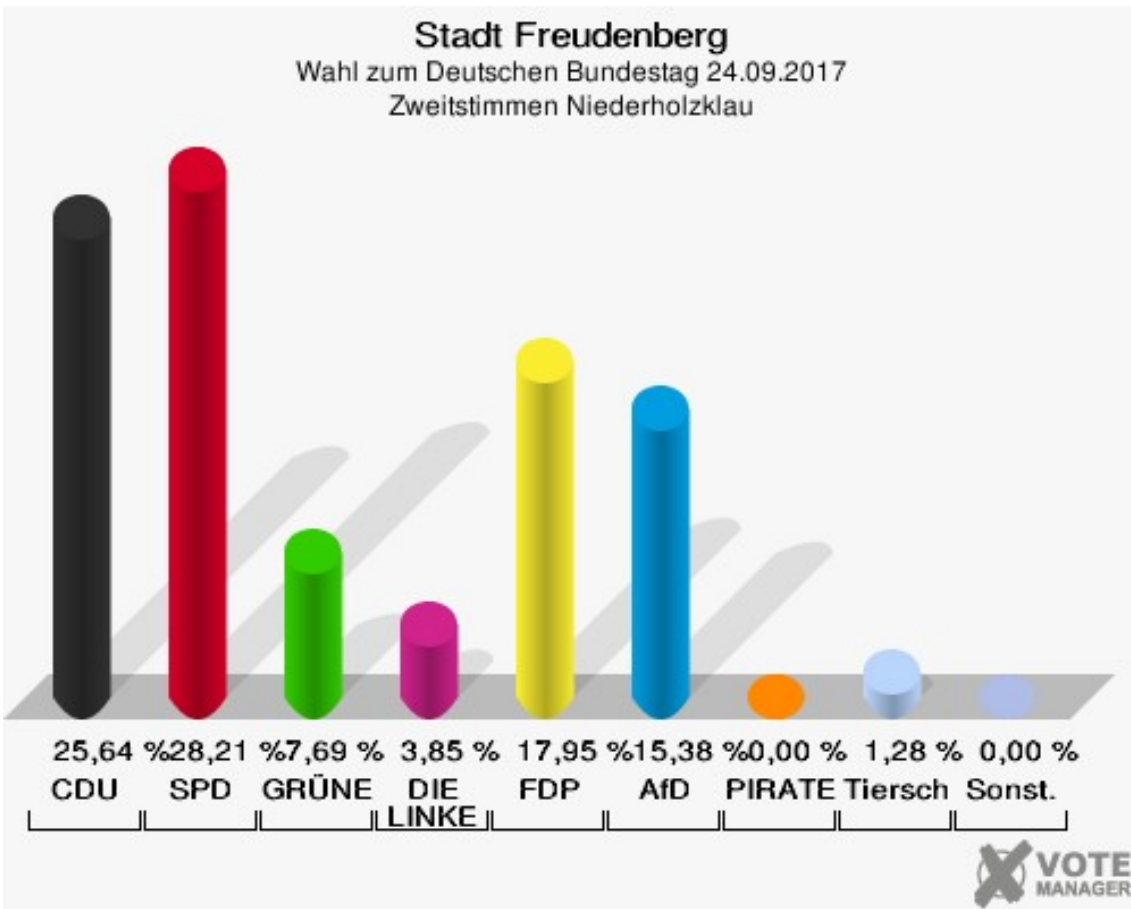
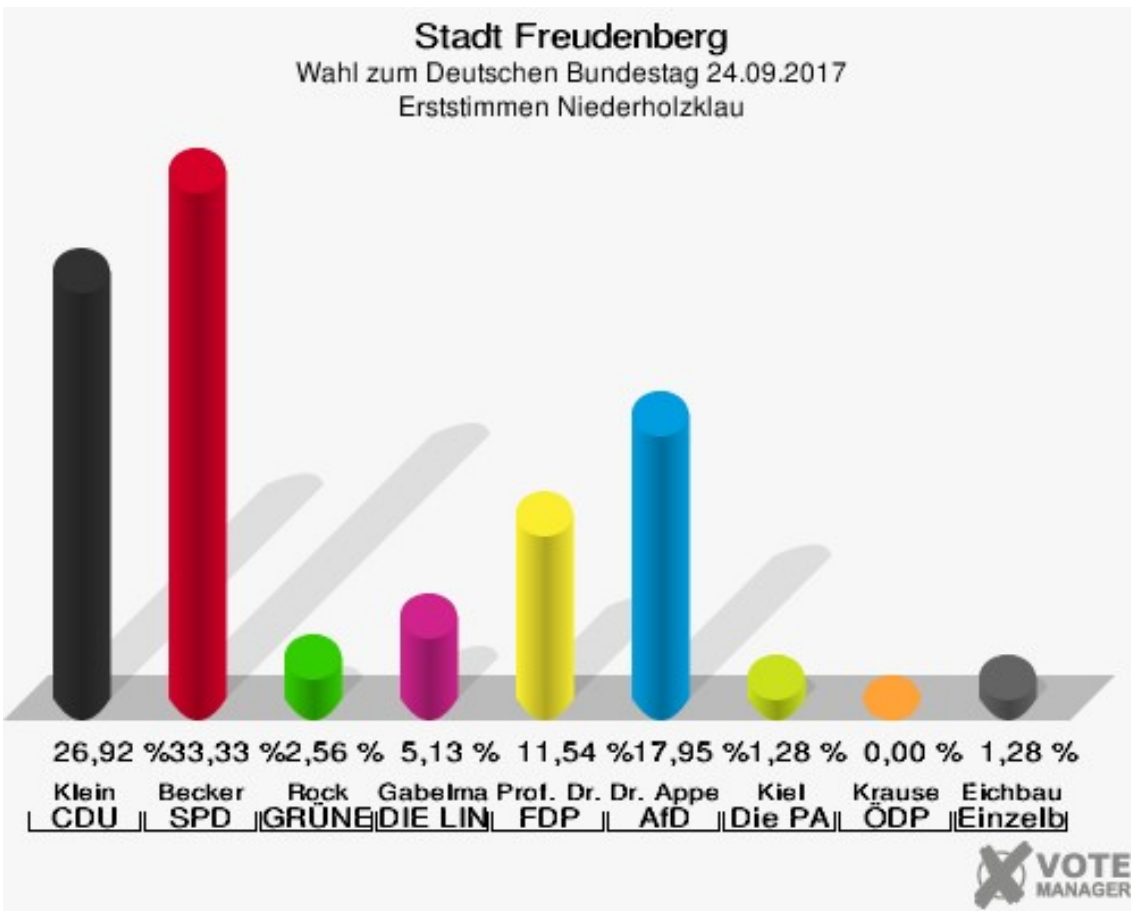
Stadt Freudenberg

Wahl zum Deutschen Bundestag 24.09.2017
Wahlbeteiligung Niederheusingen



Niederholzklausur


	Erststimmen		Zweitstimmen	
Wahlberechtigte	117		117	
Wähler	79	67,52 %	79	67,52 %
ungültige Stimmen	1	1,27 %	1	1,27 %
gültige Stimmen	78	98,73 %	78	98,73 %
Klein, CDU	21	26,92 %	20	25,64 %
Becker, SPD	26	33,33 %	22	28,21 %
Rock, GRÜNE	2	2,56 %	6	7,69 %
Gabelmann, DIE LINKE	4	5,13 %	3	3,85 %
Prof. Dr. Siebdrat, FDP	9	11,54 %	14	17,95 %
Dr. Appelt, AfD	14	17,95 %	12	15,38 %
PIRATEN	---	---	0	0,00 %
NPD	---	---	0	0,00 %
Kiel, Die PARTEI	1	1,28 %	0	0,00 %
FREIE WÄHLER	---	---	0	0,00 %
Volksabstimmung	---	---	0	0,00 %
Krause, ÖDP	0	0,00 %	0	0,00 %
MLPD	---	---	0	0,00 %
SGP	---	---	0	0,00 %
Allianz Deutscher Demokraten	---	---	0	0,00 %
BGE	---	---	0	0,00 %
DiB	---	---	0	0,00 %
DKP	---	---	0	0,00 %
DM	---	---	0	0,00 %
Die Humanisten	---	---	0	0,00 %
Gesundheitsforschung	---	---	0	0,00 %
Tierschutzpartei	---	---	1	1,28 %
V-Partei ³	---	---	0	0,00 %
Eichbaum, Einzelbewerber	1	1,28 %	---	---



Sonst. = Sonstige

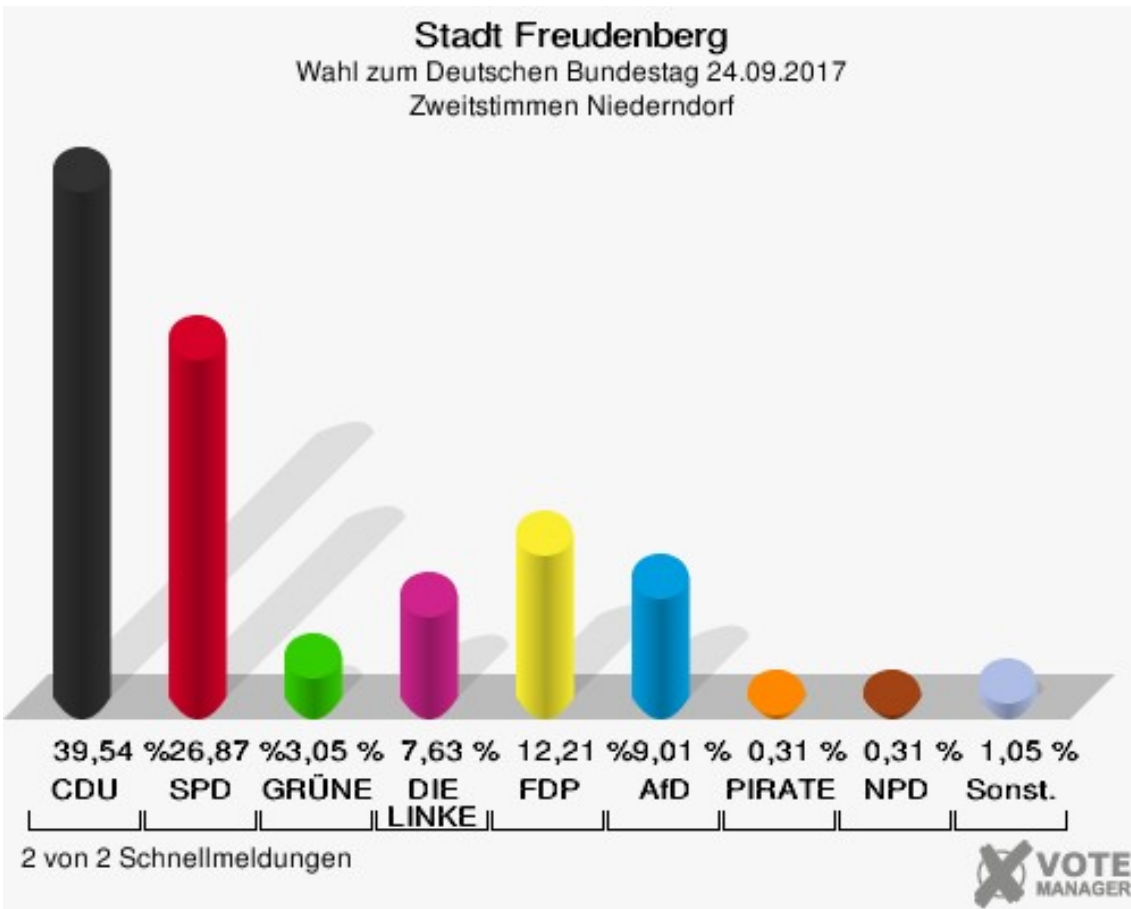
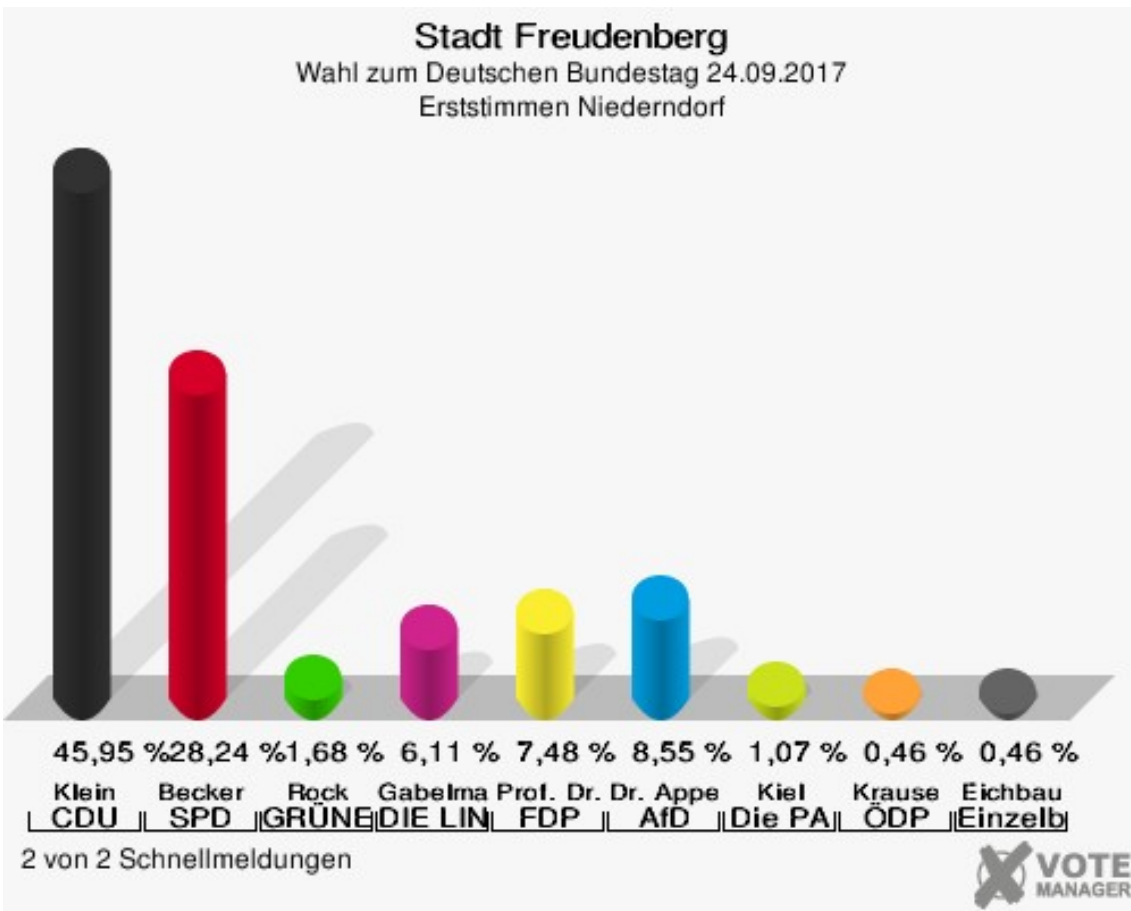
Stadt Freudenberg

Wahl zum Deutschen Bundestag 24.09.2017
Wahlbeteiligung Niederholzklau




Niederndorf

	Erststimmen		Zweitstimmen	
Wahlberechtigte	1.313		1.313	
Wähler	658	50,11 %	658	50,11 %
ungültige Stimmen	3	0,46 %	3	0,46 %
gültige Stimmen	655	99,54 %	655	99,54 %
Klein, CDU	301	45,95 %	259	39,54 %
Becker, SPD	185	28,24 %	176	26,87 %
Rock, GRÜNE	11	1,68 %	20	3,05 %
Gabelmann, DIE LINKE	40	6,11 %	50	7,63 %
Prof. Dr. Siebdrat, FDP	49	7,48 %	80	12,21 %
Dr. Appelt, AfD	56	8,55 %	59	9,01 %
PIRATEN	---	---	2	0,31 %
NPD	---	---	2	0,31 %
Kiel, Die PARTEI	7	1,07 %	1	0,15 %
FREIE WÄHLER	---	---	1	0,15 %
Volksabstimmung	---	---	0	0,00 %
Krause, ÖDP	3	0,46 %	1	0,15 %
MLPD	---	---	0	0,00 %
SGP	---	---	0	0,00 %
Allianz Deutscher Demokraten	---	---	0	0,00 %
BGE	---	---	1	0,15 %
DiB	---	---	0	0,00 %
DKP	---	---	0	0,00 %
DM	---	---	0	0,00 %
Die Humanisten	---	---	1	0,15 %
Gesundheitsforschung	---	---	1	0,15 %
Tierschutzpartei	---	---	1	0,15 %
V-Partei³	---	---	0	0,00 %
Eichbaum, Einzelbewerber	3	0,46 %	---	---



Sonst. = Sonstige

Stadt Freudenberg
Wahl zum Deutschen Bundestag 24.09.2017
Wahlbeteiligung Niederndorf

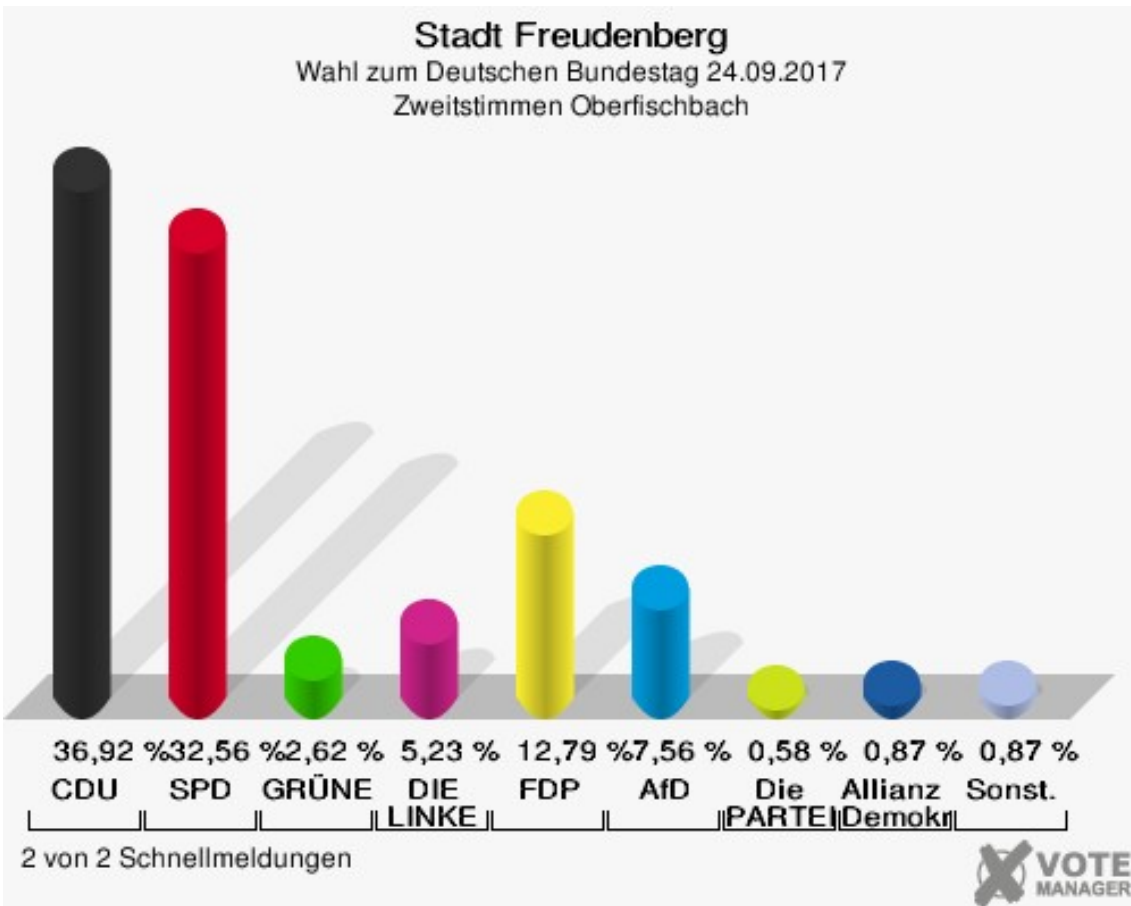
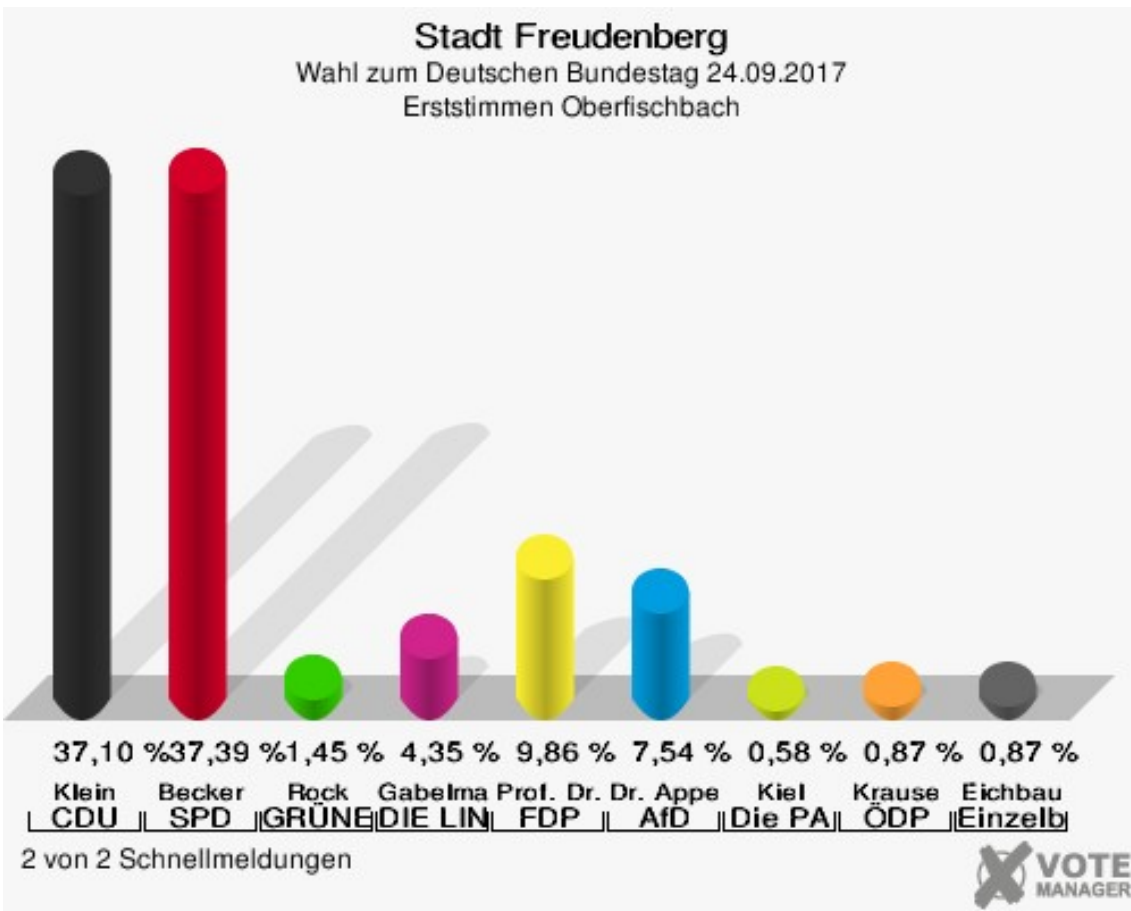


2 von 2 Schnellmeldungen




Oberfischbach

	Erststimmen		Zweitstimmen	
Wahlberechtigte	788		788	
Wähler	348	44,16 %	348	44,16 %
ungültige Stimmen	3	0,86 %	4	1,15 %
gültige Stimmen	345	99,14 %	344	98,85 %
Klein, CDU	128	37,10 %	127	36,92 %
Becker, SPD	129	37,39 %	112	32,56 %
Rock, GRÜNE	5	1,45 %	9	2,62 %
Gabelmann, DIE LINKE	15	4,35 %	18	5,23 %
Prof. Dr. Siebdrat, FDP	34	9,86 %	44	12,79 %
Dr. Appelt, AfD	26	7,54 %	26	7,56 %
PIRATEN	---	---	1	0,29 %
NPD	---	---	0	0,00 %
Kiel, Die PARTEI	2	0,58 %	2	0,58 %
FREIE WÄHLER	---	---	0	0,00 %
Volksabstimmung	---	---	0	0,00 %
Krause, ÖDP	3	0,87 %	2	0,58 %
MLPD	---	---	0	0,00 %
SGP	---	---	0	0,00 %
Allianz Deutscher Demokraten	---	---	3	0,87 %
BGE	---	---	0	0,00 %
DiB	---	---	0	0,00 %
DKP	---	---	0	0,00 %
DM	---	---	0	0,00 %
Die Humanisten	---	---	0	0,00 %
Gesundheitsforschung	---	---	0	0,00 %
Tierschutzpartei	---	---	0	0,00 %
V-Partei³	---	---	0	0,00 %
Eichbaum, Einzelbewerber	3	0,87 %	---	---



Sonst. = Sonstige

Stadt Freudenberg
Wahl zum Deutschen Bundestag 24.09.2017
Wahlbeteiligung Oberfischbach



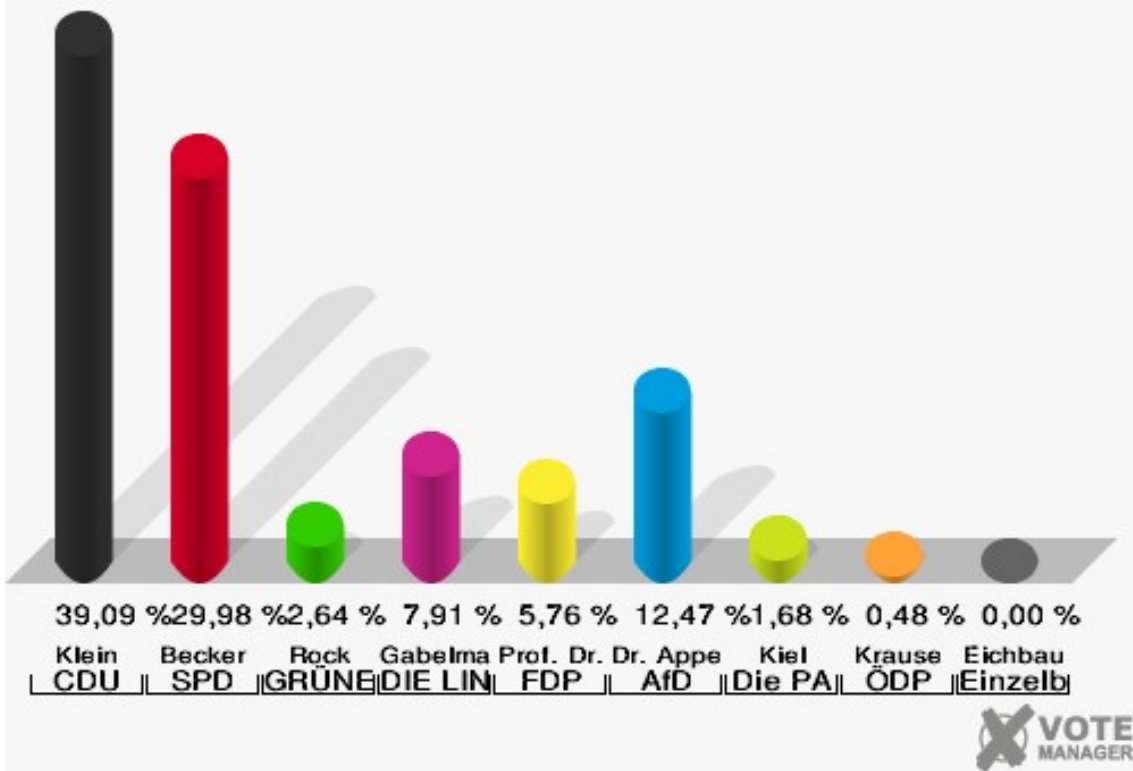
2 von 2 Schnellmeldungen



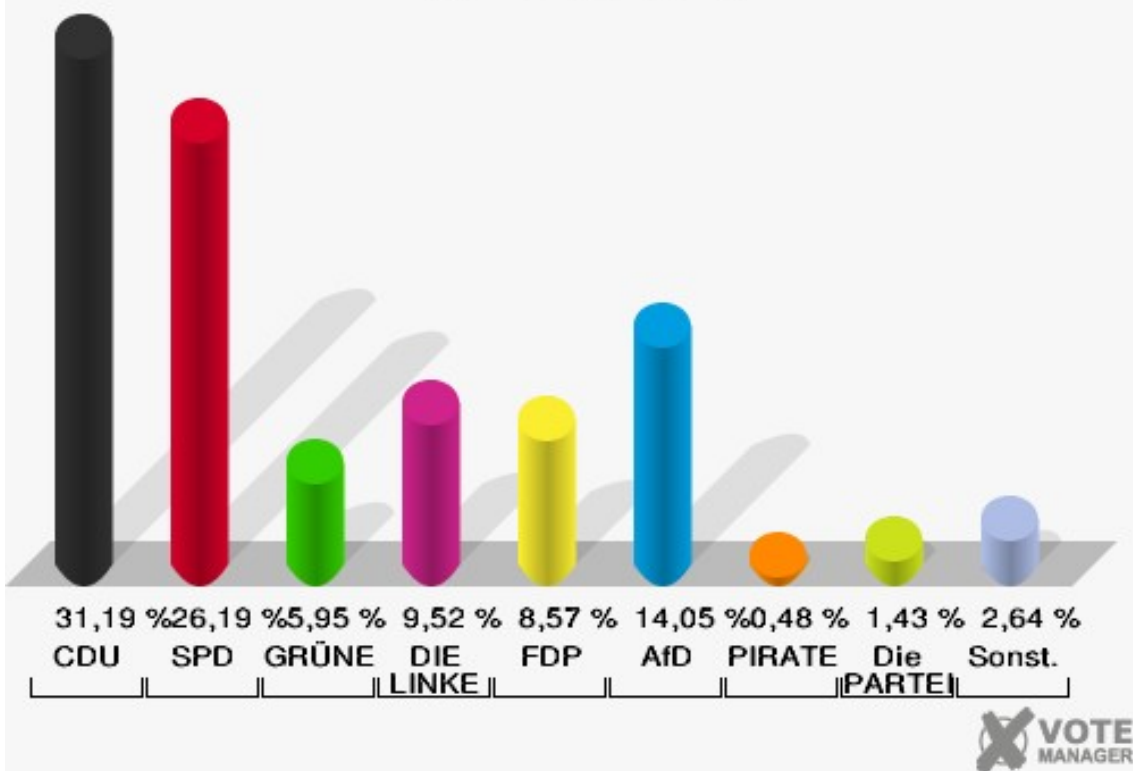
Oberheusingen

	Erststimmen		Zweitstimmen	
Wahlberechtigte	738		738	
Wähler	425	57,59 %	425	57,59 %
ungültige Stimmen	8	1,88 %	5	1,18 %
gültige Stimmen	417	98,12 %	420	98,82 %
Klein, CDU	163	39,09 %	131	31,19 %
Becker, SPD	125	29,98 %	110	26,19 %
Rock, GRÜNE	11	2,64 %	25	5,95 %
Gabelmann, DIE LINKE	33	7,91 %	40	9,52 %
Prof. Dr. Siebdrat, FDP	24	5,76 %	36	8,57 %
Dr. Appelt, AfD	52	12,47 %	59	14,05 %
PIRATEN	---	---	2	0,48 %
NPD	---	---	1	0,24 %
Kiel, Die PARTEI	7	1,68 %	6	1,43 %
FREIE WÄHLER	---	---	2	0,48 %
Volksabstimmung	---	---	0	0,00 %
Krause, ÖDP	2	0,48 %	2	0,48 %
MLPD	---	---	0	0,00 %
SGP	---	---	0	0,00 %
Allianz Deutscher Demokraten	---	---	0	0,00 %
BGE	---	---	0	0,00 %
DiB	---	---	1	0,24 %
DKP	---	---	0	0,00 %
DM	---	---	0	0,00 %
Die Humanisten	---	---	0	0,00 %
Gesundheitsforschung	---	---	2	0,48 %
Tierschutzpartei	---	---	2	0,48 %
V-Partei³	---	---	1	0,24 %
Eichbaum, Einzelbewerber	0	0,00 %	---	---

Stadt Freudenberg
Wahl zum Deutschen Bundestag 24.09.2017
Erststimmen Oberheusingen

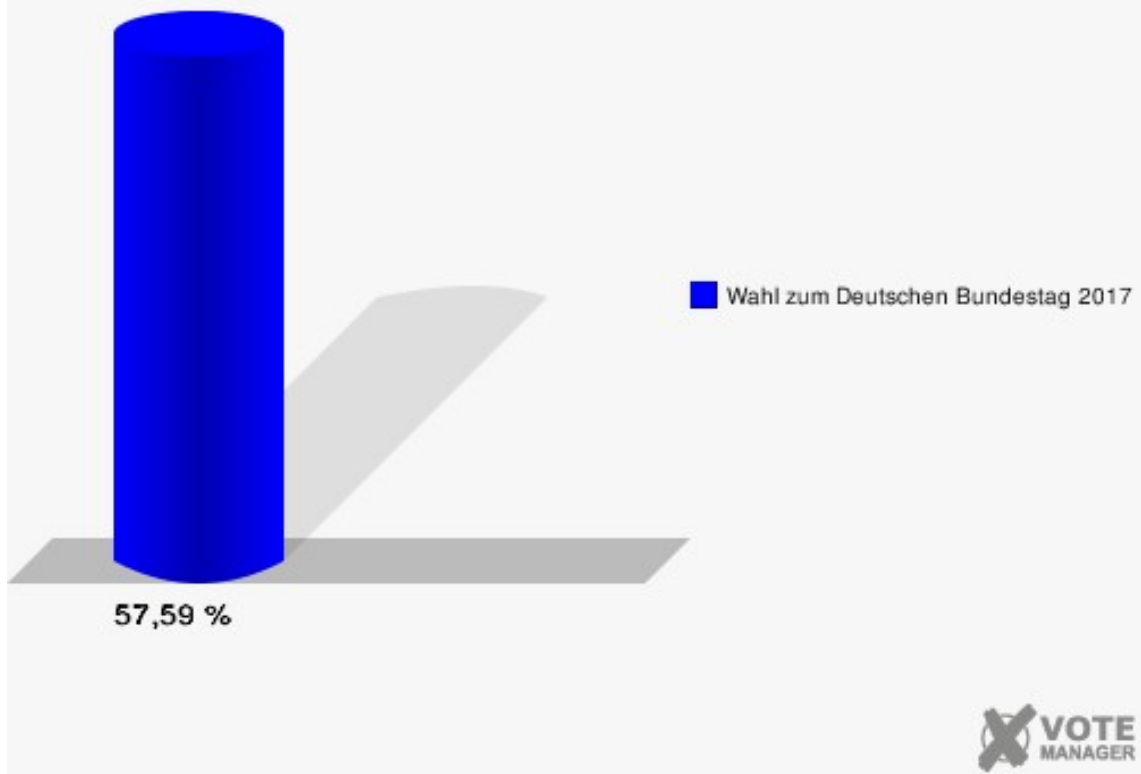


Stadt Freudenberg
Wahl zum Deutschen Bundestag 24.09.2017
Zweitstimmen Oberheusingen



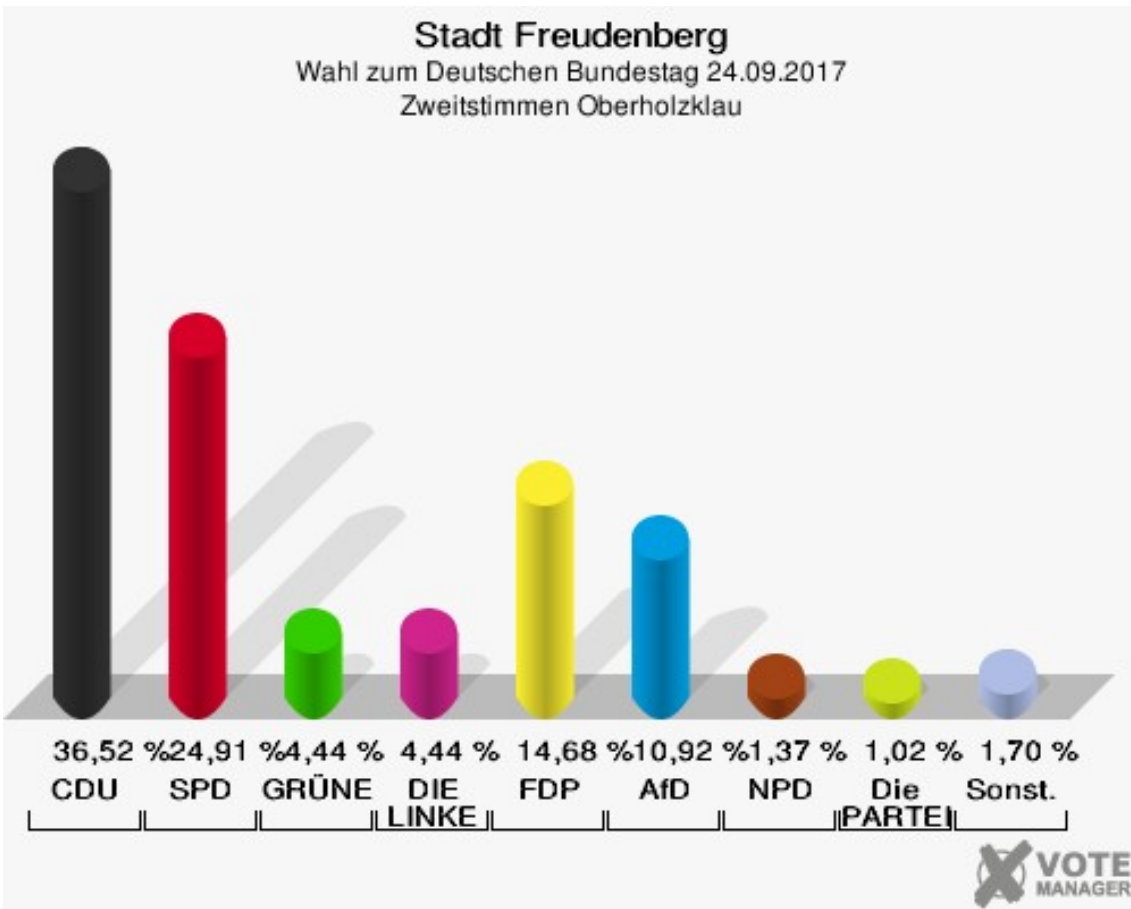
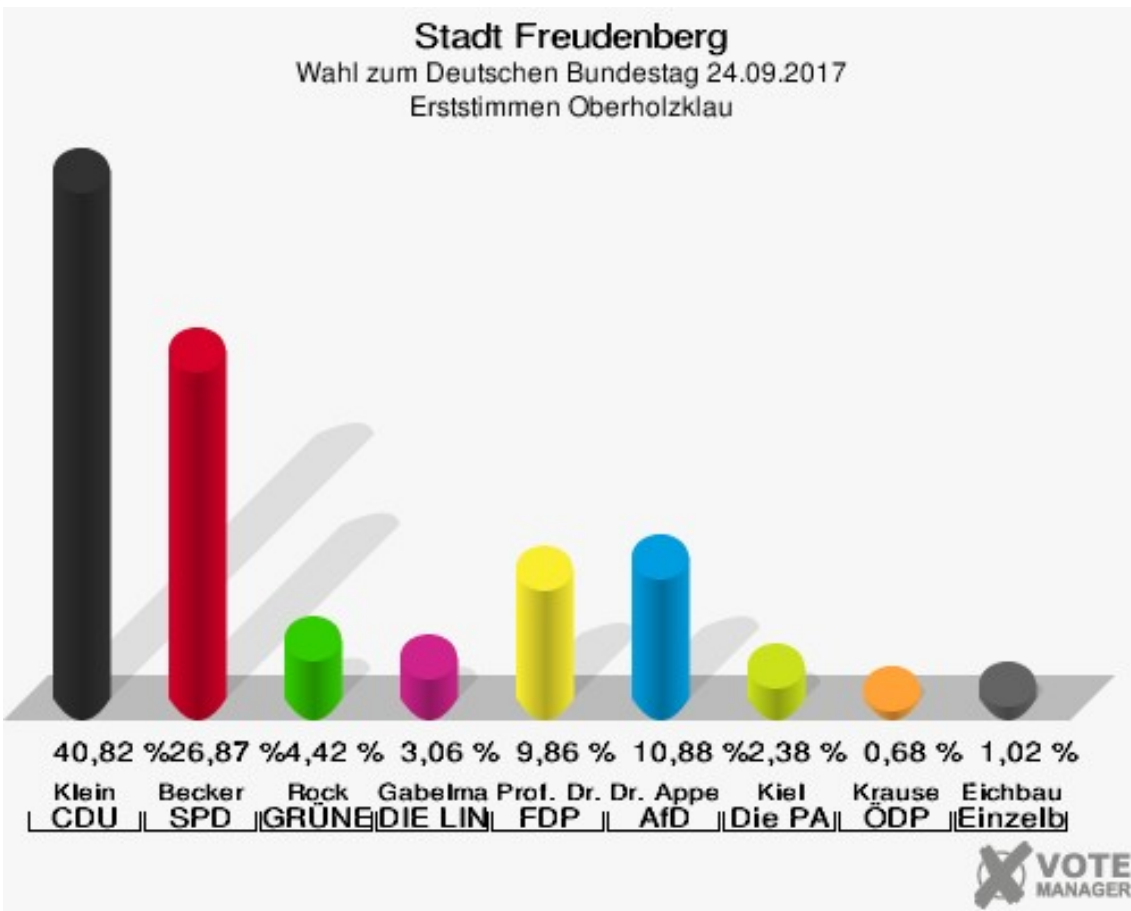
Sonst. = Sonstige

Stadt Freudenberg
Wahl zum Deutschen Bundestag 24.09.2017
Wahlbeteiligung Oberheuslingen



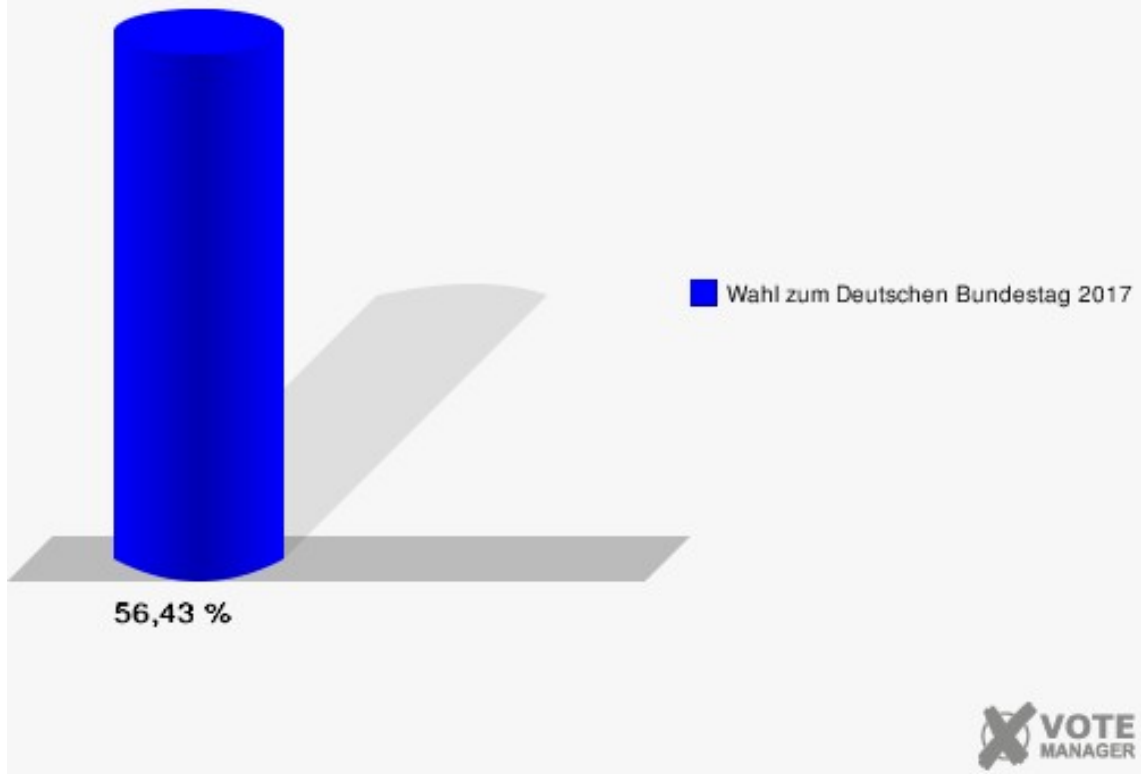
Oberholzklau

	Erststimmen		Zweitstimmen	
Wahlberechtigte	521		521	
Wähler	294	56,43 %	294	56,43 %
ungültige Stimmen	0	0,00 %	1	0,34 %
gültige Stimmen	294	100,00 %	293	99,66 %
Klein, CDU	120	40,82 %	107	36,52 %
Becker, SPD	79	26,87 %	73	24,91 %
Rock, GRÜNE	13	4,42 %	13	4,44 %
Gabelmann, DIE LINKE	9	3,06 %	13	4,44 %
Prof. Dr. Siebdrat, FDP	29	9,86 %	43	14,68 %
Dr. Appelt, AfD	32	10,88 %	32	10,92 %
PIRATEN	---	---	0	0,00 %
NPD	---	---	4	1,37 %
Kiel, Die PARTEI	7	2,38 %	3	1,02 %
FREIE WÄHLER	---	---	3	1,02 %
Volksabstimmung	---	---	0	0,00 %
Krause, ÖDP	2	0,68 %	0	0,00 %
MLPD	---	---	0	0,00 %
SGP	---	---	0	0,00 %
Allianz Deutscher Demokraten	---	---	0	0,00 %
BGE	---	---	1	0,34 %
DiB	---	---	0	0,00 %
DKP	---	---	0	0,00 %
DM	---	---	0	0,00 %
Die Humanisten	---	---	0	0,00 %
Gesundheitsforschung	---	---	0	0,00 %
Tierschutzpartei	---	---	1	0,34 %
V-Partei ³	---	---	0	0,00 %
Eichbaum, Einzelbewerber	3	1,02 %	---	---



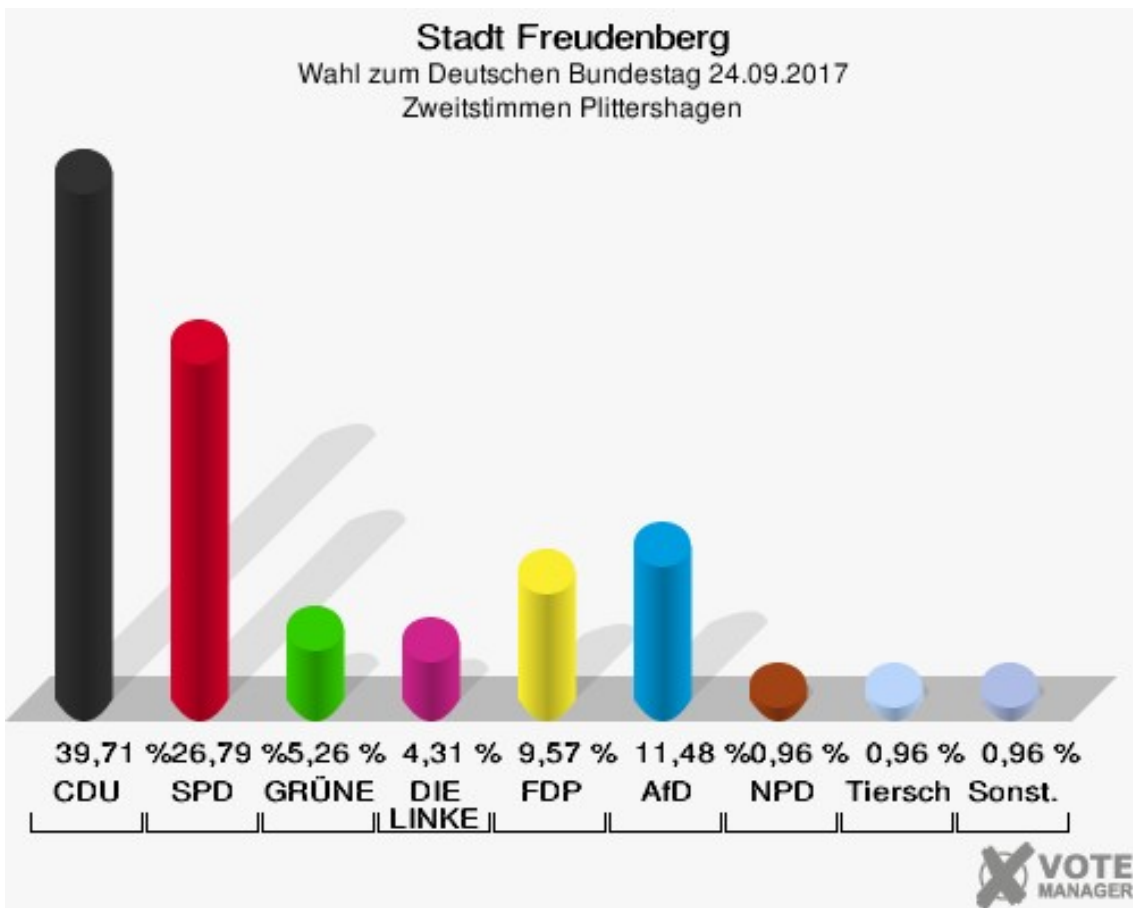
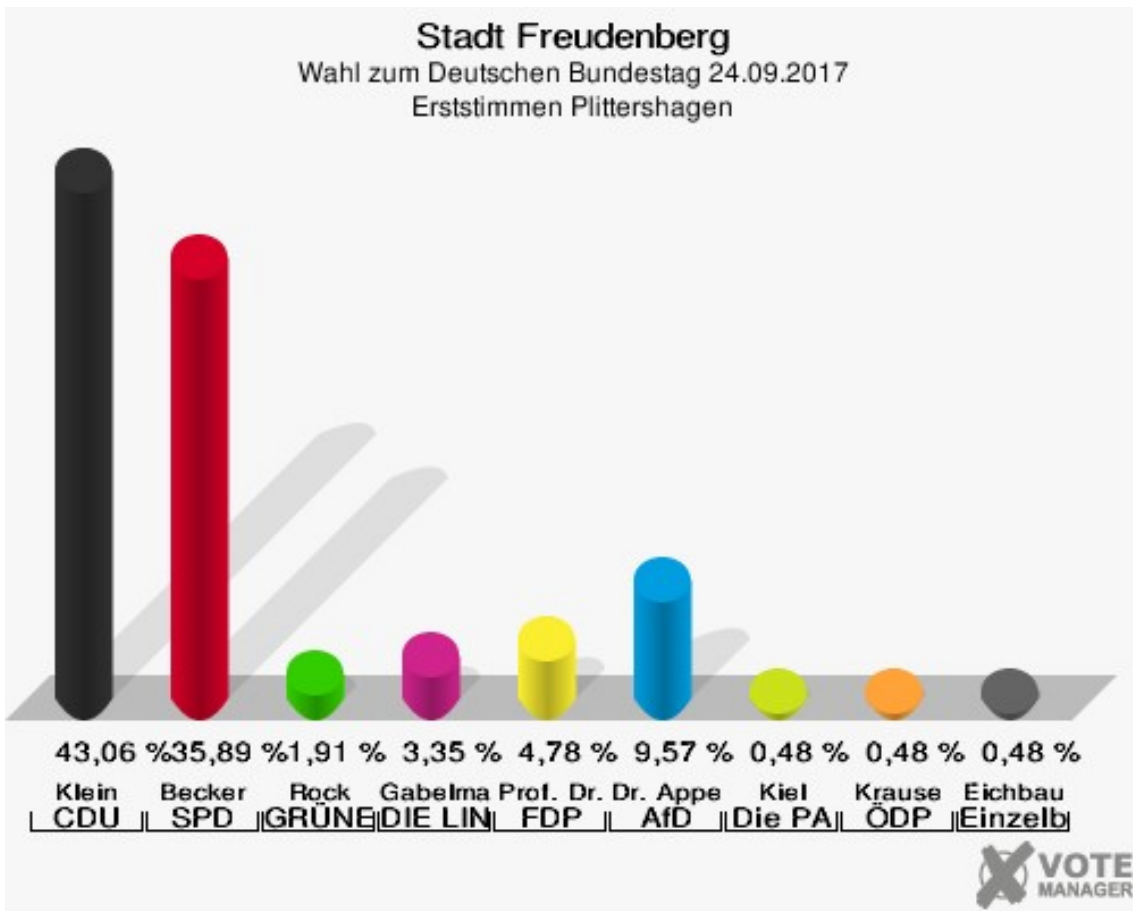
Sonst. = Sonstige

Stadt Freudenberg
Wahl zum Deutschen Bundestag 24.09.2017
Wahlbeteiligung Oberholzklau



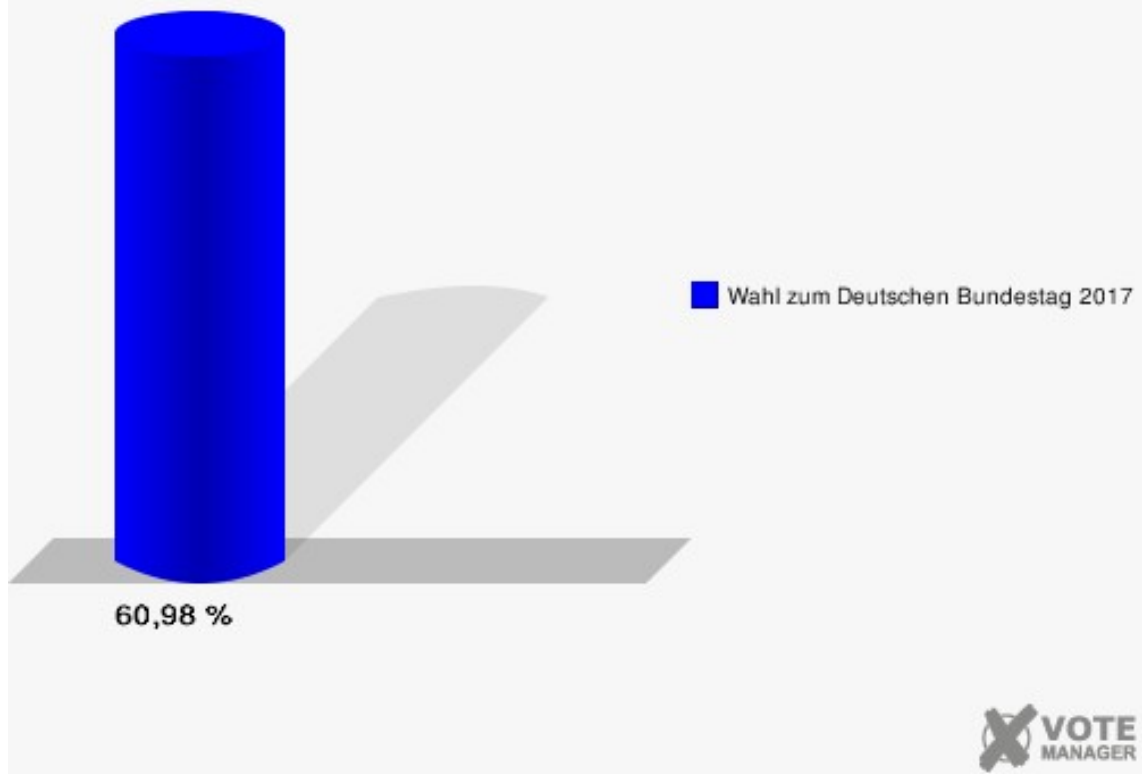
Plittershagen

	Erststimmen		Zweitstimmen	
Wahlberechtigte	346		346	
Wähler	211	60,98 %	211	60,98 %
ungültige Stimmen	2	0,95 %	2	0,95 %
gültige Stimmen	209	99,05 %	209	99,05 %
Klein, CDU	90	43,06 %	83	39,71 %
Becker, SPD	75	35,89 %	56	26,79 %
Rock, GRÜNE	4	1,91 %	11	5,26 %
Gabelmann, DIE LINKE	7	3,35 %	9	4,31 %
Prof. Dr. Siebdrat, FDP	10	4,78 %	20	9,57 %
Dr. Appelt, AfD	20	9,57 %	24	11,48 %
PIRATEN	---	---	0	0,00 %
NPD	---	---	2	0,96 %
Kiel, Die PARTEI	1	0,48 %	1	0,48 %
FREIE WÄHLER	---	---	0	0,00 %
Volksabstimmung	---	---	0	0,00 %
Krause, ÖDP	1	0,48 %	1	0,48 %
MLPD	---	---	0	0,00 %
SGP	---	---	0	0,00 %
Allianz Deutscher Demokraten	---	---	0	0,00 %
BGE	---	---	0	0,00 %
DiB	---	---	0	0,00 %
DKP	---	---	0	0,00 %
DM	---	---	0	0,00 %
Die Humanisten	---	---	0	0,00 %
Gesundheitsforschung	---	---	0	0,00 %
Tierschutzpartei	---	---	2	0,96 %
V-Partei³	---	---	0	0,00 %
Eichbaum, Einzelbewerber	1	0,48 %	---	---



Sonst. = Sonstige

Stadt Freudenberg
Wahl zum Deutschen Bundestag 24.09.2017
Wahlbeteiligung Plittershagen



Übersicht Stadtteile

Stadt Freudenberg Wahl zum Deutschen Bundestag 24.09.2017 Zusammenstellung der Ergebnisse nach Stadtteilen - Erststimmen -												
Stadtteil	Wahlberechtigte	Wähler	gültig	Klein CDU	Becker SPD	Rock GRÜNE	Gabelmann DIE LINKE	Prof. Dr. Siebrat FDP	Dr. Appelt AfD	Kiel Die PARTEI	Krause ÖDP	Eichbaum Einzelbewerber
Alchen	1.448	764	755	281	247	45	25	72	72	4	7	2
		52,76 %	98,82 %	37,22 %	32,72 %	5,96 %	3,31 %	9,54 %	9,54 %	0,53 %	0,93 %	0,26 %
Bottenberg	225	131	130	40	54	5	5	11	9	3	2	1
		58,22 %	99,24 %	30,77 %	41,54 %	3,85 %	3,85 %	8,46 %	6,92 %	2,31 %	1,54 %	0,77 %
Briefwahl	0	3.853	3.828	1.760	1.011	175	131	319	332	45	30	25
			99,35 %	45,98 %	26,41 %	4,57 %	3,42 %	8,33 %	8,67 %	1,18 %	0,78 %	0,65 %
Bühl	308	165	163	73	40	12	6	12	17	3	0	0
		53,57 %	98,79 %	44,79 %	24,54 %	7,36 %	3,68 %	7,36 %	10,43 %	1,84 %	0,00 %	0,00 %
Büschergrund	2.653	1.445	1.434	648	385	75	69	119	118	8	11	1
		54,47 %	99,24 %	45,19 %	26,85 %	5,23 %	4,81 %	8,30 %	8,23 %	0,56 %	0,77 %	0,07 %
Dirlenbach	277	149	148	52	52	4	10	12	14	2	1	1
		53,79 %	99,33 %	35,14 %	35,14 %	2,70 %	6,76 %	8,11 %	9,46 %	1,35 %	0,68 %	0,68 %
Freudenberg	3.923	1.897	1.874	724	549	78	139	147	190	33	9	5
		48,36 %	98,79 %	38,63 %	29,30 %	4,16 %	7,42 %	7,84 %	10,14 %	1,76 %	0,48 %	0,27 %
Heisberg	172	98	97	41	35	3	3	3	11	1	0	0
		56,98 %	98,98 %	42,27 %	36,08 %	3,09 %	3,09 %	3,09 %	11,34 %	1,03 %	0,00 %	0,00 %
Hohenhain	352	222	220	87	53	9	8	27	34	1	1	0
		63,07 %	99,10 %	39,55 %	24,09 %	4,09 %	3,64 %	12,27 %	15,45 %	0,45 %	0,45 %	0,00 %
Lindenberg	624	322	316	114	105	11	20	23	38	2	1	2
		51,60 %	98,14 %	36,08 %	33,23 %	3,48 %	6,33 %	7,28 %	12,03 %	0,63 %	0,32 %	0,63 %
Mausbach	200	109	108	38	44	5	10	3	8	0	0	0
		54,50 %	99,08 %	35,19 %	40,74 %	4,63 %	9,26 %	2,78 %	7,41 %	0,00 %	0,00 %	0,00 %
Niederheuslingen	305	167	165	61	66	1	5	13	16	1	0	2
		54,75 %	98,80 %	36,97 %	40,00 %	0,61 %	3,03 %	7,88 %	9,70 %	0,61 %	0,00 %	1,21 %
Niederholzklau	117	79	78	21	26	2	4	9	14	1	0	1
		67,52 %	98,73 %	26,92 %	33,33 %	2,56 %	5,13 %	11,54 %	17,95 %	1,28 %	0,00 %	1,28 %
Niederndorf	1.313	658	655	301	185	11	40	49	56	7	3	3
		50,11 %	99,54 %	45,95 %	28,24 %	1,68 %	6,11 %	7,48 %	8,55 %	1,07 %	0,46 %	0,46 %
Oberfischbach	788	348	345	128	129	5	15	34	26	2	3	3
		44,16 %	99,14 %	37,10 %	37,39 %	1,45 %	4,35 %	9,86 %	7,54 %	0,58 %	0,87 %	0,87 %
Oberheuslingen	738	425	417	163	125	11	33	24	52	7	2	0
		57,59 %	98,12 %	39,09 %	29,98 %	2,64 %	7,91 %	5,76 %	12,47 %	1,68 %	0,48 %	0,00 %
Oberholzklau	521	294	294	120	79	13	9	29	32	7	2	3
		56,43 %	100,00 %	40,82 %	26,87 %	4,42 %	3,06 %	9,86 %	10,88 %	2,38 %	0,68 %	1,02 %
Plittershagen	346	211	209	90	75	4	7	10	20	1	1	1

Stadt Freudenberg
Wahl zum Deutschen Bundestag 24.09.2017
Zusammenstellung der Ergebnisse nach Stadtteilen - Erststimmen -

Stadtteil	Wahlberechtigte	Wähler	gültig	Klein CDU	Becker SPD	Rock GRÜNE	Gabelmann DIE LINKE	Prof. Dr. Siebrat FDP	Dr. Appelt AfD	Kiel Die PARTEI	Krause ÖDP	Eichbaum Einzelbewerber
		60,98 %	99,05 %	43,06 %	35,89 %	1,91 %	3,35 %	4,78 %	9,57 %	0,48 %	0,48 %	0,48 %
Stadt Freudenberg	14.310	11.337	11.236	4.742	3.260	469	539	916	1.059	128	73	50
		79,22 %	99,11 %	42,20 %	29,01 %	4,17 %	4,80 %	8,15 %	9,43 %	1,14 %	0,65 %	0,44 %

Stadt Freudenberg
Wahl zum Deutschen Bundestag 24.09.2017
Zusammenstellung der Ergebnisse nach Stadtteilen - Zweitstimmen -

Stadtteil	Wahlberechtigte	Wähler	gültig	CDU	SPD	GRÜNE	DIE LINKE	FDP	AfD	PIRATEN	NPD	Die PAR-TEI	FREIE WÄHLER	Volksabstimmung	ÖDP	MLPD	SGP	Allianz Deutscher Demokraten
Aichen	1.448	764	758	259	208	53	40	91	85	2	0	4	1	0	6	0	0	0
		52,76 %	99,21 %	34,17 %	27,44 %	6,99 %	5,28 %	12,01 %	11,21 %	0,26 %	0,00 %	0,53 %	0,13 %	0,00 %	0,79 %	0,00 %	0,00 %	0,00 %
Bottenberg	225	131	130	31	53	6	4	17	10	0	0	3	1	1	1	0	0	0
		58,22 %	99,24 %	23,85 %	40,77 %	4,62 %	3,08 %	13,08 %	7,69 %	0,00 %	0,00 %	2,31 %	0,77 %	0,77 %	0,77 %	0,00 %	0,00 %	0,00 %
Briefwahl	0	3.853	3.831	1.543	922	186	191	504	349	9	8	29	9	8	17	2	0	1
			99,43 %	40,28 %	24,07 %	4,86 %	4,99 %	13,16 %	9,11 %	0,23 %	0,21 %	0,76 %	0,23 %	0,21 %	0,44 %	0,05 %	0,00 %	0,03 %
Bühl	308	165	163	60	47	10	8	16	15	0	0	1	0	0	0	0	0	2
		53,57 %	98,79 %	36,81 %	28,83 %	6,13 %	4,91 %	9,82 %	9,20 %	0,00 %	0,00 %	0,61 %	0,00 %	0,00 %	0,00 %	0,00 %	0,00 %	1,23 %
Büschergrund	2.653	1.445	1.435	514	370	74	91	206	140	0	3	8	8	0	9	0	0	0
		54,47 %	99,31 %	35,82 %	25,78 %	5,16 %	6,34 %	14,36 %	9,76 %	0,00 %	0,21 %	0,56 %	0,56 %	0,00 %	0,63 %	0,00 %	0,00 %	0,00 %
Dirlenbach	277	149	147	42	44	11	11	19	12	1	1	0	0	1	0	0	0	0
		53,79 %	98,66 %	28,57 %	29,93 %	7,48 %	7,48 %	12,93 %	8,16 %	0,68 %	0,68 %	0,00 %	0,00 %	0,68 %	0,00 %	0,00 %	0,00 %	0,00 %
Freudenberg	3.923	1.897	1.882	599	468	113	158	255	212	4	8	18	1	1	6	0	0	3
		48,36 %	99,21 %	31,83 %	24,87 %	6,00 %	8,40 %	13,55 %	11,26 %	0,21 %	0,43 %	0,96 %	0,05 %	0,05 %	0,32 %	0,00 %	0,00 %	0,16 %
Heisberg	172	98	97	33	34	2	4	11	11	0	0	1	0	0	1	0	0	0
		56,98 %	98,98 %	34,02 %	35,05 %	2,06 %	4,12 %	11,34 %	11,34 %	0,00 %	0,00 %	1,03 %	0,00 %	0,00 %	1,03 %	0,00 %	0,00 %	0,00 %
Hohenhain	352	222	220	84	39	16	12	33	30	0	0	1	1	0	0	0	0	0
		63,07 %	99,10 %	38,18 %	17,73 %	7,27 %	5,45 %	15,00 %	13,64 %	0,00 %	0,00 %	0,45 %	0,45 %	0,00 %	0,00 %	0,00 %	0,00 %	0,00 %
Lindenberg	624	322	316	108	89	17	23	29	41	1	1	2	1	1	1	0	0	0
		51,60 %	98,14 %	34,18 %	28,16 %	5,38 %	7,28 %	9,18 %	12,97 %	0,32 %	0,32 %	0,63 %	0,32 %	0,32 %	0,32 %	0,00 %	0,00 %	0,00 %
Mausbach	200	109	108	32	40	2	10	11	8	0	0	1	1	0	0	0	0	0
		54,50 %	99,08 %	29,63 %	37,04 %	1,85 %	9,26 %	10,19 %	7,41 %	0,00 %	0,00 %	0,93 %	0,93 %	0,00 %	0,00 %	0,00 %	0,00 %	0,00 %
Niederheuslingen	305	167	166	44	64	5	5	23	21	0	2	0	0	0	0	0	0	0
		54,75 %	99,40 %	26,51 %	38,55 %	3,01 %	3,01 %	13,86 %	12,65 %	0,00 %	1,20 %	0,00 %	0,00 %	0,00 %	0,00 %	0,00 %	0,00 %	0,00 %
Niederholzklau	117	79	78	20	22	6	3	14	12	0	0	0	0	0	0	0	0	0
		67,52 %	98,73 %	25,64 %	28,21 %	7,69 %	3,85 %	17,95 %	15,38 %	0,00 %	0,00 %	0,00 %	0,00 %	0,00 %	0,00 %	0,00 %	0,00 %	0,00 %
Niederndorf	1.313	658	655	259	176	20	50	80	59	2	2	1	1	0	1	0	0	0
		50,11 %	99,54 %	39,54 %	26,87 %	3,05 %	7,63 %	12,21 %	9,01 %	0,31 %	0,31 %	0,15 %	0,15 %	0,00 %	0,15 %	0,00 %	0,00 %	0,00 %
Oberfischbach	788	348	344	127	112	9	18	44	26	1	0	2	0	0	2	0	0	3
		44,16 %	98,85 %	36,92 %	32,56 %	2,62 %	5,23 %	12,79 %	7,56 %	0,29 %	0,00 %	0,58 %	0,00 %	0,00 %	0,58 %	0,00 %	0,00 %	0,87 %
Oberheuslingen	738	425	420	131	110	25	40	36	59	2	1	6	2	0	2	0	0	0
		57,59 %	98,82 %	31,19 %	26,19 %	5,95 %	9,52 %	8,57 %	14,05 %	0,48 %	0,24 %	1,43 %	0,48 %	0,00 %	0,48 %	0,00 %	0,00 %	0,00 %
Oberholzklau	521	294	293	107	73	13	13	43	32	0	4	3	3	0	0	0	0	0
		56,43 %	99,66 %	36,52 %	24,91 %	4,44 %	4,44 %	14,68 %	10,92 %	0,00 %	1,37 %	1,02 %	1,02 %	0,00 %	0,00 %	0,00 %	0,00 %	0,00 %
Plittershagen	346	211	209	83	56	11	9	20	24	0	2	1	0	0	1	0	0	0
		60,98 %	99,05 %	39,71 %	26,79 %	5,26 %	4,31 %	9,57 %	11,48 %	0,00 %	0,96 %	0,48 %	0,00 %	0,00 %	0,48 %	0,00 %	0,00 %	0,00 %



















Stadt Freudenberg
Wahl zum Deutschen Bundestag 24.09.2017
Zusammenstellung der Ergebnisse nach Stadtteilen - Zweitstimmen -

Stadtteil	Wahlberechtigte	Wähler	gültig	CDU	SPD	GRÜNE	DIE LINKE	FDP	AfD	PIRATEN	NPD	Die PARTEI	FREIE WÄHLER	Volksabstimmung	ÖDP	MLPD	SGP	Allianz Deutscher Demokraten
Stadt Freudenberg	14.310	11.337	11.252	4.076	2.927	579	690	1.452	1.146	22	32	81	29	12	47	2	0	9
		79,22 %	99,25 %	36,22 %	26,01 %	5,15 %	6,13 %	12,90 %	10,18 %	0,20 %	0,28 %	0,72 %	0,26 %	0,11 %	0,42 %	0,02 %	0,00 %	0,08 %



















Stadt Freudenberg
Wahl zum Deutschen Bundestag 24.09.2017
Zusammenstellung der Ergebnisse nach Stadtteilen - Zweitstimmen -

Stadtteil	BGE	DlB	DKP	DM	Die Humanisten	Gesundheitsforschung	Tierschutzpartei	V-Partei ^a
Alchen	0	1	0	0	0	1	4	3
	0,00 %	0,13 %	0,00 %	0,00 %	0,00 %	0,13 %	0,53 %	0,40 %
Bottenberg	0	0	0	0	0	0	3	0
	0,00 %	0,00 %	0,00 %	0,00 %	0,00 %	0,00 %	2,31 %	0,00 %
Briefwahl	1	0	1	6	5	3	29	8
	0,03 %	0,00 %	0,03 %	0,16 %	0,13 %	0,08 %	0,76 %	0,21 %
Bühl	0	0	0	0	0	0	4	0
	0,00 %	0,00 %	0,00 %	0,00 %	0,00 %	0,00 %	2,45 %	0,00 %
Büschergrund	2	0	0	6	0	0	4	0
	0,14 %	0,00 %	0,00 %	0,42 %	0,00 %	0,00 %	0,28 %	0,00 %
Dirlenbach	0	0	0	0	0	0	5	0
	0,00 %	0,00 %	0,00 %	0,00 %	0,00 %	0,00 %	3,40 %	0,00 %
Freudenberg	4	2	0	4	3	0	19	4
	0,21 %	0,11 %	0,00 %	0,21 %	0,16 %	0,00 %	1,01 %	0,21 %
Heisberg	0	0	0	0	0	0	0	0
	0,00 %	0,00 %	0,00 %	0,00 %	0,00 %	0,00 %	0,00 %	0,00 %
Hohenhain	4	0	0	0	0	0	0	0
	1,82 %	0,00 %	0,00 %	0,00 %	0,00 %	0,00 %	0,00 %	0,00 %
Lindenberg	0	0	0	0	0	0	2	0
	0,00 %	0,00 %	0,00 %	0,00 %	0,00 %	0,00 %	0,63 %	0,00 %
Mausbach	0	0	0	0	0	1	1	1
	0,00 %	0,00 %	0,00 %	0,00 %	0,00 %	0,93 %	0,93 %	0,93 %
Niederheuslingen	0	0	0	0	0	0	2	0
	0,00 %	0,00 %	0,00 %	0,00 %	0,00 %	0,00 %	1,20 %	0,00 %
Niederholzklau	0	0	0	0	0	0	1	0
	0,00 %	0,00 %	0,00 %	0,00 %	0,00 %	0,00 %	1,28 %	0,00 %
Niederndorf	1	0	0	0	1	1	1	0
	0,15 %	0,00 %	0,00 %	0,00 %	0,15 %	0,15 %	0,15 %	0,00 %
Oberfischbach	0	0	0	0	0	0	0	0
	0,00 %	0,00 %	0,00 %	0,00 %	0,00 %	0,00 %	0,00 %	0,00 %
Oberheuslingen	0	1	0	0	0	2	2	1
	0,00 %	0,24 %	0,00 %	0,00 %	0,00 %	0,48 %	0,48 %	0,24 %
Oberholzklau	1	0	0	0	0	0	1	0
	0,34 %	0,00 %	0,00 %	0,00 %	0,00 %	0,00 %	0,34 %	0,00 %
Pliittershagen	0	0	0	0	0	0	2	0
	0,00 %	0,00 %	0,00 %	0,00 %	0,00 %	0,00 %	0,96 %	0,00 %
Stadt Freudenberg	13	4	1	16	9	8	80	17
	0,12 %	0,04 %	0,01 %	0,14 %	0,08 %	0,07 %	0,71 %	0,15 %



















Stadt Freudenberg
Wahl zum Deutschen Bundestag 24.09.2017
Klein, CDU, Ergebnis - Erststimmen
Stadtteil-Übersicht

Briefwahl	45,98 %	
Niederndorf	45,95 %	
Büschergrund	45,19 %	
Bühl	44,79 %	
Plittershagen	43,06 %	
Heisberg	42,27 %	
Oberholzklau	40,82 %	
Hohenhain	39,55 %	
Oberheuslingen	39,09 %	
Freudenberg	38,63 %	
Alchen	37,22 %	
Oberfischbach	37,10 %	
Niederheuslingen	36,97 %	
Lindenberg	36,08 %	
Mausbach	35,19 %	
Dirlenbach	35,14 %	
Bottenberg	30,77 %	
Niederholzklau	26,92 %	



















Stadt Freudenberg
Wahl zum Deutschen Bundestag 24.09.2017
Becker, SPD, Ergebnis - Erststimmen
Stadtteil-Übersicht

Bottenberg	41,54 %	
Mausbach	40,74 %	
Niederheuslingen	40,00 %	
Oberfischbach	37,39 %	
Heisberg	36,08 %	
Plittershagen	35,89 %	
Dirlenbach	35,14 %	
Niederholzklau	33,33 %	
Lindenberg	33,23 %	
Alchen	32,72 %	
Oberheuslingen	29,98 %	
Freudenberg	29,30 %	
Niederndorf	28,24 %	
Oberholzklau	26,87 %	
Büschergrund	26,85 %	
Briefwahl	26,41 %	
Bühl	24,54 %	
Hohenhain	24,09 %	



















Stadt Freudenberg
Wahl zum Deutschen Bundestag 24.09.2017
Rock, GRÜNE, Ergebnis - Erststimmen
Stadtteil-Übersicht

Bühl	7,36 %	
Alchen	5,96 %	
Büschergrund	5,23 %	
Mausbach	4,63 %	
Briefwahl	4,57 %	
Oberholzklau	4,42 %	
Freudenberg	4,16 %	
Hohenhain	4,09 %	
Bottenberg	3,85 %	
Lindenberg	3,48 %	
Heisberg	3,09 %	
Dirlenbach	2,70 %	
Oberheuslingen	2,64 %	
Niederholzklau	2,56 %	
Plittershagen	1,91 %	
Niederndorf	1,68 %	
Oberfischbach	1,45 %	
Niederheuslingen	0,61 %	



















Stadt Freudenberg
Wahl zum Deutschen Bundestag 24.09.2017
Gabelmann, DIE LINKE, Ergebnis - Erststimmen
Stadtteil-Übersicht

Mausbach	9,26 %	
Oberheuslingen	7,91 %	
Freudenberg	7,42 %	
Dirlenbach	6,76 %	
Lindenberg	6,33 %	
Niederndorf	6,11 %	
Niederholzklau	5,13 %	
Büschergrund	4,81 %	
Oberfischbach	4,35 %	
Bottenberg	3,85 %	
Bühl	3,68 %	
Hohenhain	3,64 %	
Briefwahl	3,42 %	
Plittershagen	3,35 %	
Alchen	3,31 %	
Heisberg	3,09 %	
Oberholzklau	3,06 %	
Niederheuslingen	3,03 %	

Stadt Freudenberg
Wahl zum Deutschen Bundestag 24.09.2017
Prof. Dr. Siebdrat, FDP, Ergebnis - Erststimmen
Stadtteil-Übersicht

Hohenhain	12,27 %	
Niederholzklau	11,54 %	
Oberholzklau	9,86 %	
Oberfischbach	9,86 %	
Alchen	9,54 %	
Bottenberg	8,46 %	
Briefwahl	8,33 %	
Büschergrund	8,30 %	
Dirlenbach	8,11 %	
Niederheuslingen	7,88 %	
Freudenberg	7,84 %	
Niederndorf	7,48 %	
Bühl	7,36 %	
Lindenberg	7,28 %	
Oberheuslingen	5,76 %	
Plittershagen	4,78 %	
Heisberg	3,09 %	
Mausbach	2,78 %	

Stadt Freudenberg
Wahl zum Deutschen Bundestag 24.09.2017
Dr. Appelt, AfD, Ergebnis - Erststimmen
Stadtteil-Übersicht

Niederholzklau	17,95 %	
Hohenhain	15,45 %	
Oberheuslingen	12,47 %	
Lindenberg	12,03 %	
Heisberg	11,34 %	
Oberholzklau	10,88 %	
Bühl	10,43 %	
Freudenberg	10,14 %	
Niederheuslingen	9,70 %	
Plittershagen	9,57 %	
Alchen	9,54 %	
Dirlenbach	9,46 %	
Briefwahl	8,67 %	
Niederndorf	8,55 %	
Büschergrund	8,23 %	
Oberfischbach	7,54 %	
Mausbach	7,41 %	
Bottenberg	6,92 %	



















Stadt Freudenberg
Wahl zum Deutschen Bundestag 24.09.2017
Kiel, Die PARTEI, Ergebnis - Erststimmen
Stadtteil-Übersicht

Oberholzklau	2,38 %	■
Bottenberg	2,31 %	■
Bühl	1,84 %	■
Freudenberg	1,76 %	■
Oberheuslingen	1,68 %	■
Dirlenbach	1,35 %	■
Niederholzklau	1,28 %	■
Briefwahl	1,18 %	■
Niederndorf	1,07 %	■
Heisberg	1,03 %	■
Lindenberg	0,63 %	■
Niederheuslingen	0,61 %	■
Oberfischbach	0,58 %	■
Büschergrund	0,56 %	■
Alchen	0,53 %	■
Plittershagen	0,48 %	■
Hohenhain	0,45 %	■
Mausbach	0,00 %	



















Stadt Freudenberg
Wahl zum Deutschen Bundestag 24.09.2017
Krause, ÖDP, Ergebnis - Erststimmen
Stadtteil-Übersicht

Bottenberg	1,54 %	■
Alchen	0,93 %	■
Oberfischbach	0,87 %	■
Briefwahl	0,78 %	■
Büschergrund	0,77 %	■
Oberholzklau	0,68 %	■
Dirlenbach	0,68 %	■
Freudenberg	0,48 %	■
Oberheuslingen	0,48 %	■
Plittershagen	0,48 %	■
Niederndorf	0,46 %	■
Hohenhain	0,45 %	■
Lindenberg	0,32 %	■
Bühl	0,00 %	
Heisberg	0,00 %	
Mausbach	0,00 %	
Niederheuslingen	0,00 %	
Niederholzklau	0,00 %	



















Stadt Freudenberg
Wahl zum Deutschen Bundestag 24.09.2017
SPD, Ergebnis - Zweitstimmen
Stadtteil-Übersicht

Bottenberg	40,77 %	
Niederheuslingen	38,55 %	
Mausbach	37,04 %	
Heisberg	35,05 %	
Oberfischbach	32,56 %	
Dirlenbach	29,93 %	
Bühl	28,83 %	
Niederholzklau	28,21 %	
Lindenberg	28,16 %	
Alchen	27,44 %	
Niederndorf	26,87 %	
Plittershagen	26,79 %	
Oberheuslingen	26,19 %	
Büschergrund	25,78 %	
Oberholzklau	24,91 %	
Freudenberg	24,87 %	
Briefwahl	24,07 %	
Hohenhain	17,73 %	



















Stadt Freudenberg
Wahl zum Deutschen Bundestag 24.09.2017
GRÜNE, Ergebnis - Zweitstimmen
Stadtteil-Übersicht

Niederholzklau	7,69 %	
Dirlenbach	7,48 %	
Hohenhain	7,27 %	
Alchen	6,99 %	
Bühl	6,13 %	
Freudenberg	6,00 %	
Oberheuslingen	5,95 %	
Lindenberg	5,38 %	
Plittershagen	5,26 %	
Büschergrund	5,16 %	
Briefwahl	4,86 %	
Bottenberg	4,62 %	
Oberholzklau	4,44 %	
Niederndorf	3,05 %	
Niederheuslingen	3,01 %	
Oberfischbach	2,62 %	
Heisberg	2,06 %	
Mausbach	1,85 %	



















Stadt Freudenberg
Wahl zum Deutschen Bundestag 24.09.2017
DIE LINKE, Ergebnis - Zweitstimmen
Stadtteil-Übersicht

Oberheuslingen	9,52 %	
Mausbach	9,26 %	
Freudenberg	8,40 %	
Niederndorf	7,63 %	
Dirlenbach	7,48 %	
Lindenberg	7,28 %	
Büschergrund	6,34 %	
Hohenhain	5,45 %	
Alchen	5,28 %	
Oberfischbach	5,23 %	
Briefwahl	4,99 %	
Bühl	4,91 %	
Oberholzklau	4,44 %	
Plittershagen	4,31 %	
Heisberg	4,12 %	
Niederholzklau	3,85 %	
Bottenberg	3,08 %	
Niederheuslingen	3,01 %	
















Stadt Freudenberg
Wahl zum Deutschen Bundestag 24.09.2017
FDP, Ergebnis - Zweitstimmen
Stadtteil-Übersicht

Niederholzklau	17,95 %	
Hohenhain	15,00 %	
Oberholzklau	14,68 %	
Büschergrund	14,36 %	
Niederheuslingen	13,86 %	
Freudenberg	13,55 %	
Briefwahl	13,16 %	
Bottenberg	13,08 %	
Dirlenbach	12,93 %	
Oberfischbach	12,79 %	
Niederndorf	12,21 %	
Alchen	12,01 %	
Heisberg	11,34 %	
Mausbach	10,19 %	
Bühl	9,82 %	
Plittershagen	9,57 %	
Lindenberg	9,18 %	
Oberheuslingen	8,57 %	
















Stadt Freudenberg
Wahl zum Deutschen Bundestag 24.09.2017
AfD, Ergebnis - Zweitstimmen
Stadtteil-Übersicht

Niederholzklau	15,38 %	
Oberheuslingen	14,05 %	
Hohenhain	13,64 %	
Lindenberg	12,97 %	
Niederheuslingen	12,65 %	
Plittershagen	11,48 %	
Heisberg	11,34 %	
Freudenberg	11,26 %	
Alchen	11,21 %	
Oberholzklau	10,92 %	
Büschergrund	9,76 %	
Bühl	9,20 %	
Briefwahl	9,11 %	
Niederndorf	9,01 %	
Dirlenbach	8,16 %	
Bottenberg	7,69 %	
Oberfischbach	7,56 %	
Mausbach	7,41 %	

Stadt Freudenberg
Wahl zum Deutschen Bundestag 24.09.2017
Die PARTEI, Ergebnis - Zweitstimmen
Stadtteil-Übersicht

Bottenberg	2,31 %	
Oberheuslingen	1,43 %	
Heisberg	1,03 %	
Oberholzklau	1,02 %	
Freudenberg	0,96 %	
Mausbach	0,93 %	
Briefwahl	0,76 %	
Lindenberg	0,63 %	
Bühl	0,61 %	
Oberfischbach	0,58 %	
Büschergrund	0,56 %	
Alchen	0,53 %	
Plittershagen	0,48 %	
Hohenhain	0,45 %	
Niederndorf	0,15 %	
Dirlenbach	0,00 %	
Niederheuslingen	0,00 %	
Niederholzklau	0,00 %	

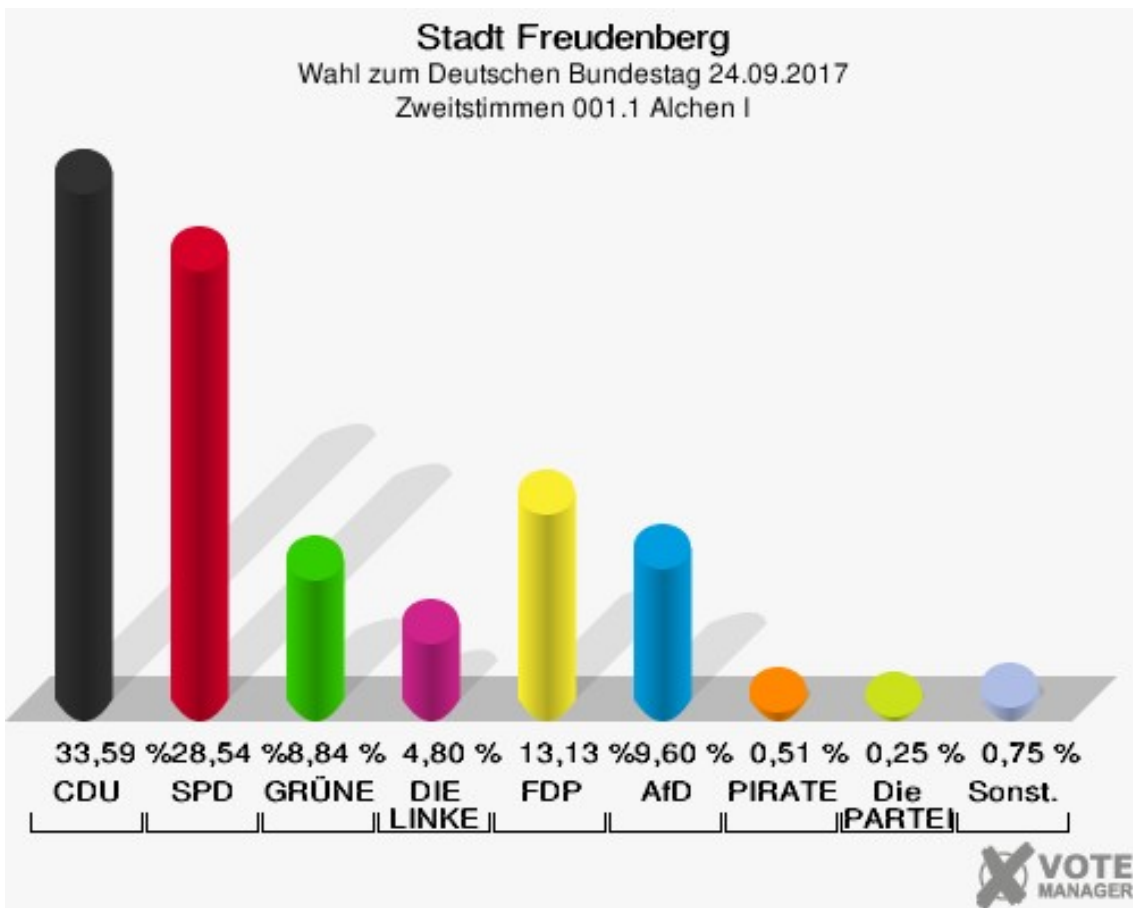
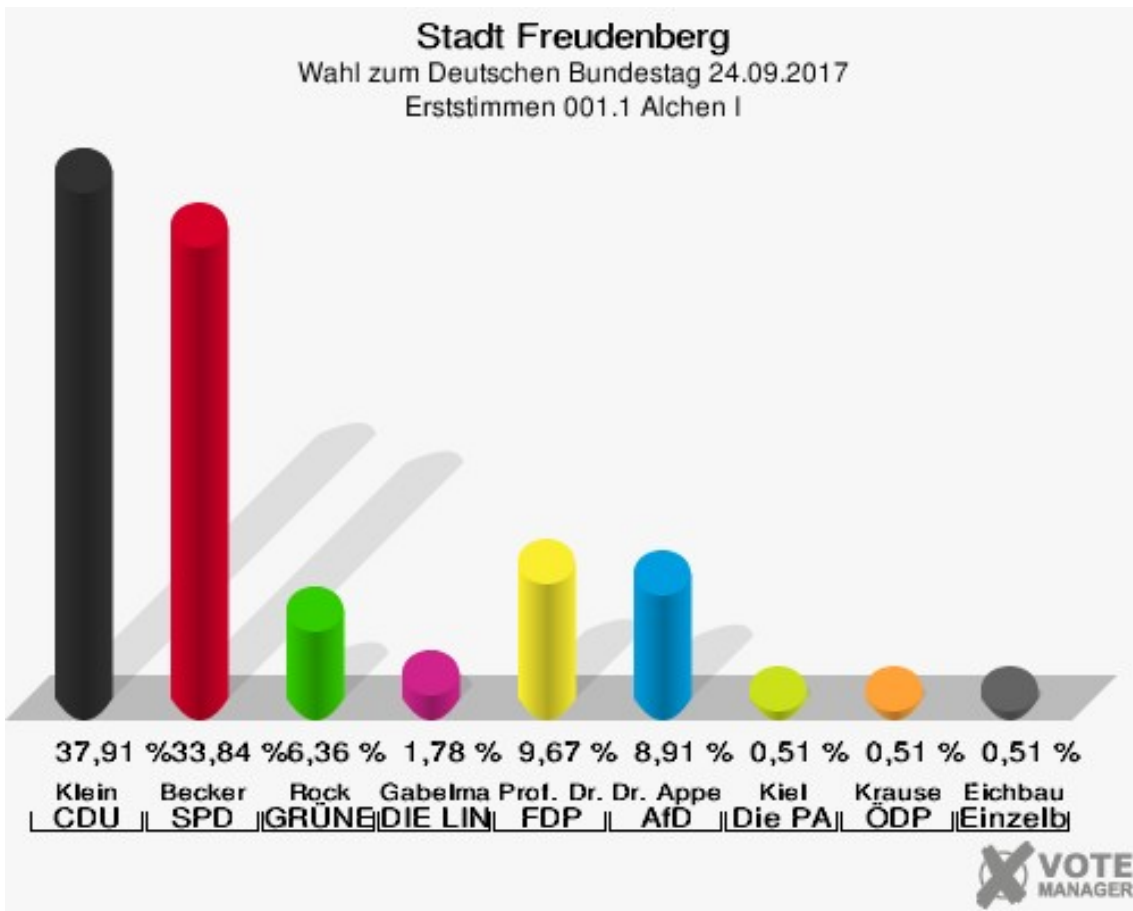
Stadt Freudenberg
Wahl zum Deutschen Bundestag 24.09.2017
Tierschutzpartei, Ergebnis - Zweitstimmen
Stadtteil-Übersicht

Dirlenbach	3,40 %	
Bühl	2,45 %	
Bottenberg	2,31 %	
Niederholzklau	1,28 %	
Niederheuslingen	1,20 %	
Freudenberg	1,01 %	
Plittershagen	0,96 %	
Mausbach	0,93 %	
Briefwahl	0,76 %	
Lindenberg	0,63 %	
Alchen	0,53 %	
Oberheuslingen	0,48 %	
Oberholzklau	0,34 %	
Büschergrund	0,28 %	
Niederndorf	0,15 %	
Heisberg	0,00 %	
Hohenhain	0,00 %	
Oberfischbach	0,00 %	

Wahlbezirke

001.1 Alchen I

	Erststimmen		Zweitstimmen	
Wahlberechtigte	741		741	
Wähler	400	53,98 %	400	53,98 %
ungültige Stimmen	7	1,75 %	4	1,00 %
gültige Stimmen	393	98,25 %	396	99,00 %
Klein, CDU	149	37,91 %	133	33,59 %
Becker, SPD	133	33,84 %	113	28,54 %
Rock, GRÜNE	25	6,36 %	35	8,84 %
Gabelmann, DIE LINKE	7	1,78 %	19	4,80 %
Prof. Dr. Siebdrat, FDP	38	9,67 %	52	13,13 %
Dr. Appelt, AfD	35	8,91 %	38	9,60 %
PIRATEN	---	---	2	0,51 %
NPD	---	---	0	0,00 %
Kiel, Die PARTEI	2	0,51 %	1	0,25 %
FREIE WÄHLER	---	---	1	0,25 %
Volksabstimmung	---	---	0	0,00 %
Krause, ÖDP	2	0,51 %	1	0,25 %
MLPD	---	---	0	0,00 %
SGP	---	---	0	0,00 %
Allianz Deutscher Demokraten	---	---	0	0,00 %
BGE	---	---	0	0,00 %
DiB	---	---	0	0,00 %
DKP	---	---	0	0,00 %
DM	---	---	0	0,00 %
Die Humanisten	---	---	0	0,00 %
Gesundheitsforschung	---	---	0	0,00 %
Tierschutzpartei	---	---	1	0,25 %
V-Partei ³	---	---	0	0,00 %
Eichbaum, Einzelbewerber	2	0,51 %	---	---

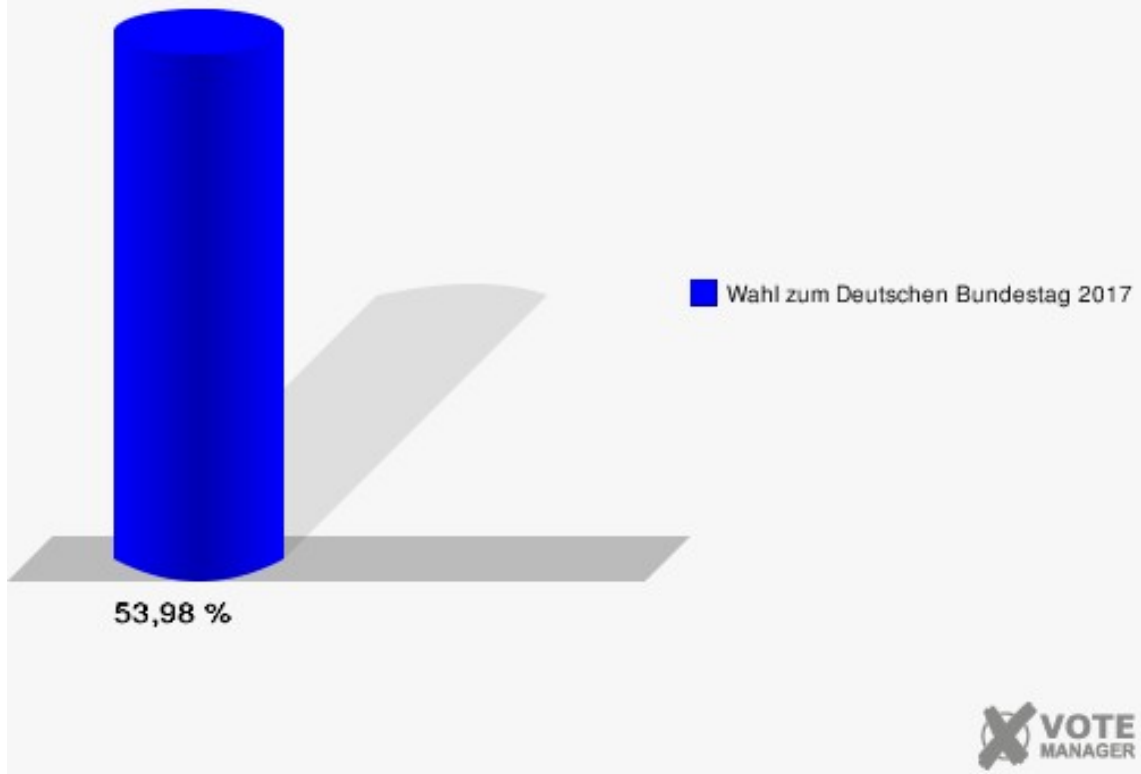


Sonst. = Sonstige

Stadt Freudenberg

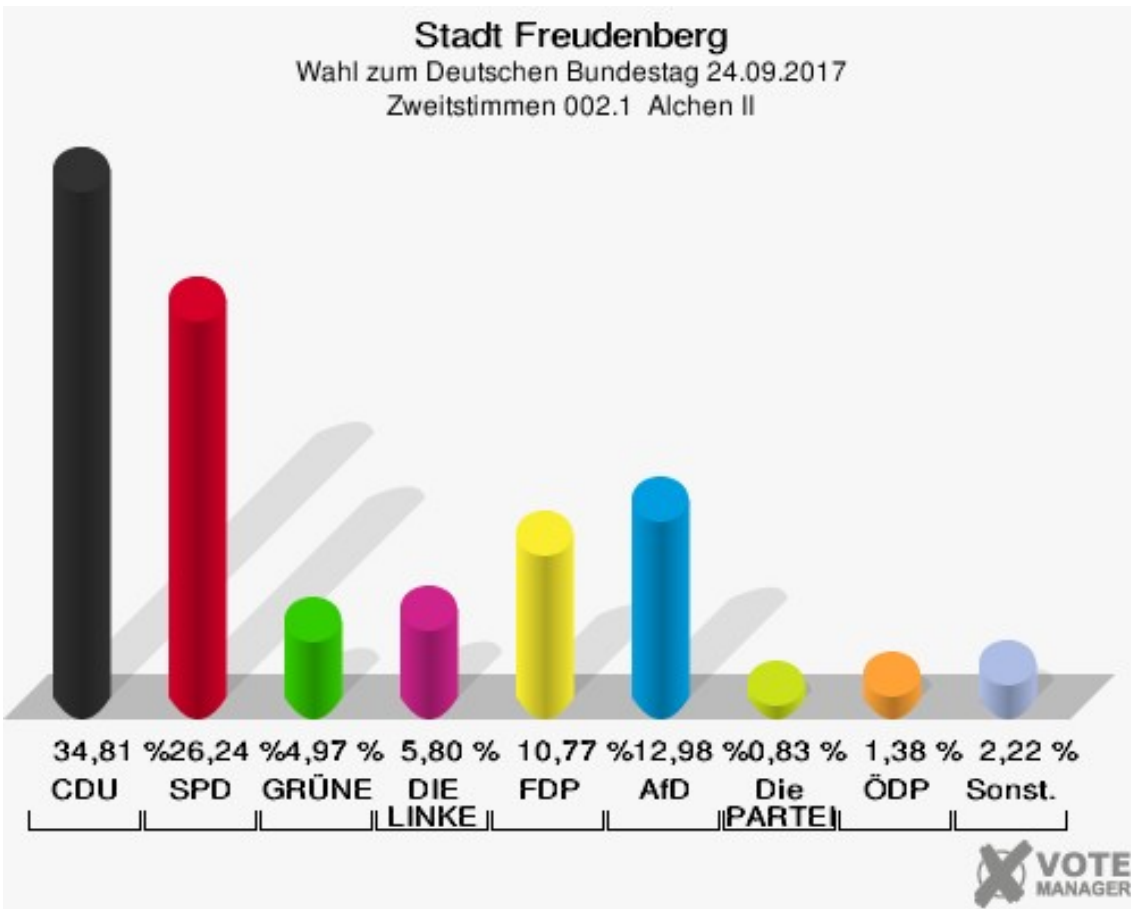
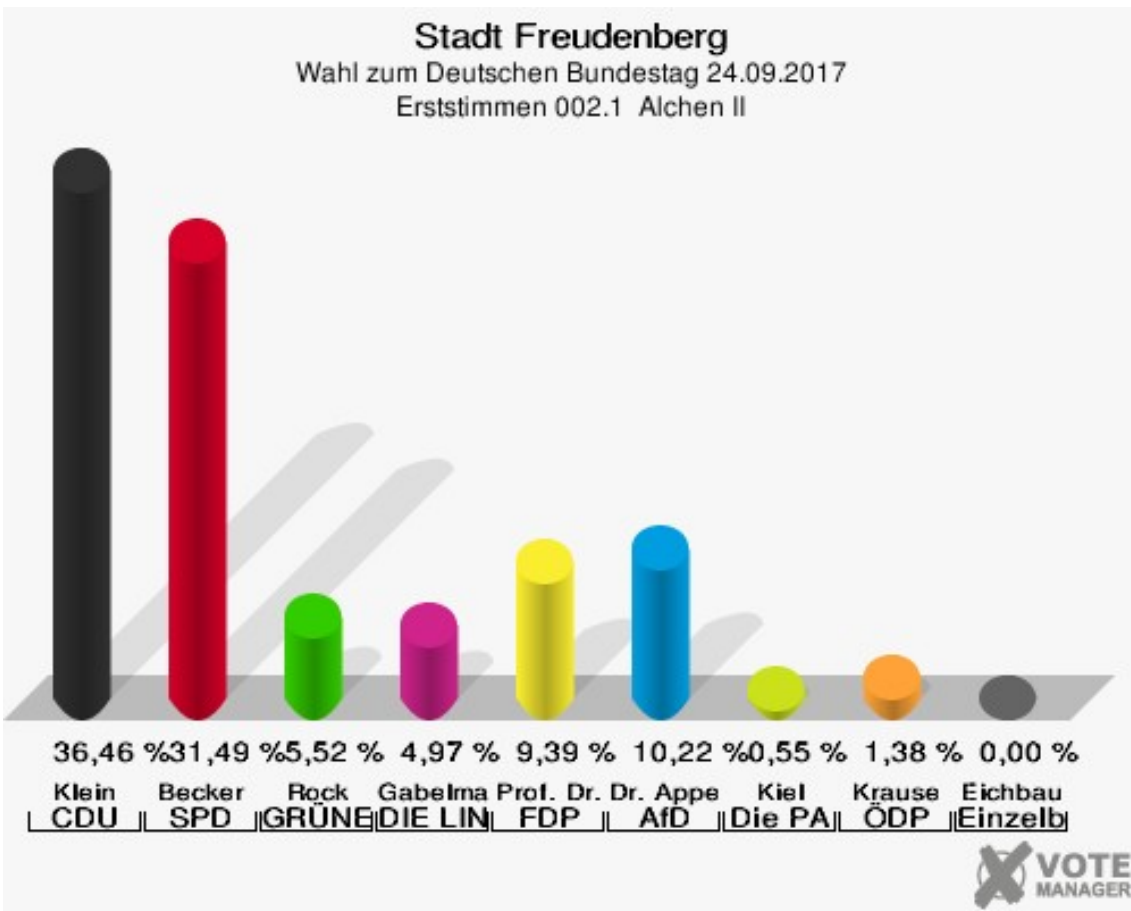
Wahl zum Deutschen Bundestag 24.09.2017

Wahlbeteiligung 001.1 Alchen I



002.1 Alchen II

	Erststimmen		Zweitstimmen	
Wahlberechtigte	707		707	
Wähler	364	51,49 %	364	51,49 %
ungültige Stimmen	2	0,55 %	2	0,55 %
gültige Stimmen	362	99,45 %	362	99,45 %
Klein, CDU	132	36,46 %	126	34,81 %
Becker, SPD	114	31,49 %	95	26,24 %
Rock, GRÜNE	20	5,52 %	18	4,97 %
Gabelmann, DIE LINKE	18	4,97 %	21	5,80 %
Prof. Dr. Siebdrat, FDP	34	9,39 %	39	10,77 %
Dr. Appelt, AfD	37	10,22 %	47	12,98 %
PIRATEN	---	---	0	0,00 %
NPD	---	---	0	0,00 %
Kiel, Die PARTEI	2	0,55 %	3	0,83 %
FREIE WÄHLER	---	---	0	0,00 %
Volksabstimmung	---	---	0	0,00 %
Krause, ÖDP	5	1,38 %	5	1,38 %
MLPD	---	---	0	0,00 %
SGP	---	---	0	0,00 %
Allianz Deutscher Demokraten	---	---	0	0,00 %
BGE	---	---	0	0,00 %
DiB	---	---	1	0,28 %
DKP	---	---	0	0,00 %
DM	---	---	0	0,00 %
Die Humanisten	---	---	0	0,00 %
Gesundheitsforschung	---	---	1	0,28 %
Tierschutzpartei	---	---	3	0,83 %
V-Partei³	---	---	3	0,83 %
Eichbaum, Einzelbewerber	0	0,00 %	---	---

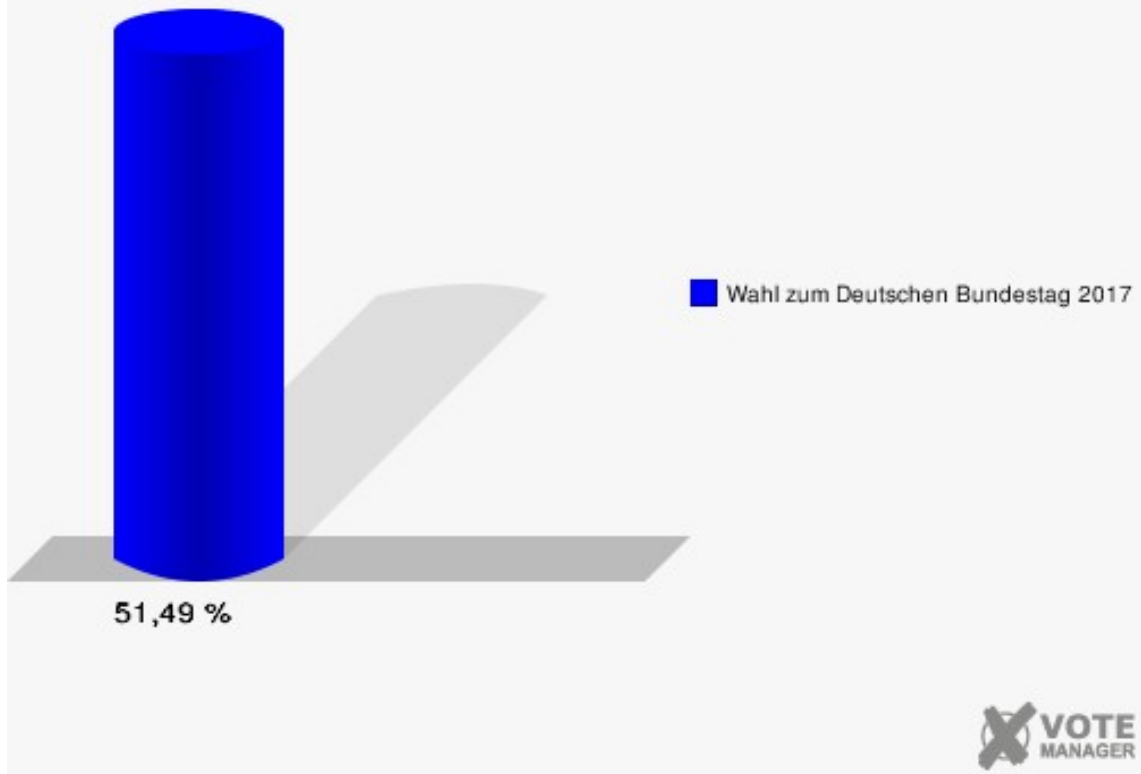


Sonst. = Sonstige

Stadt Freudenberg

Wahl zum Deutschen Bundestag 24.09.2017

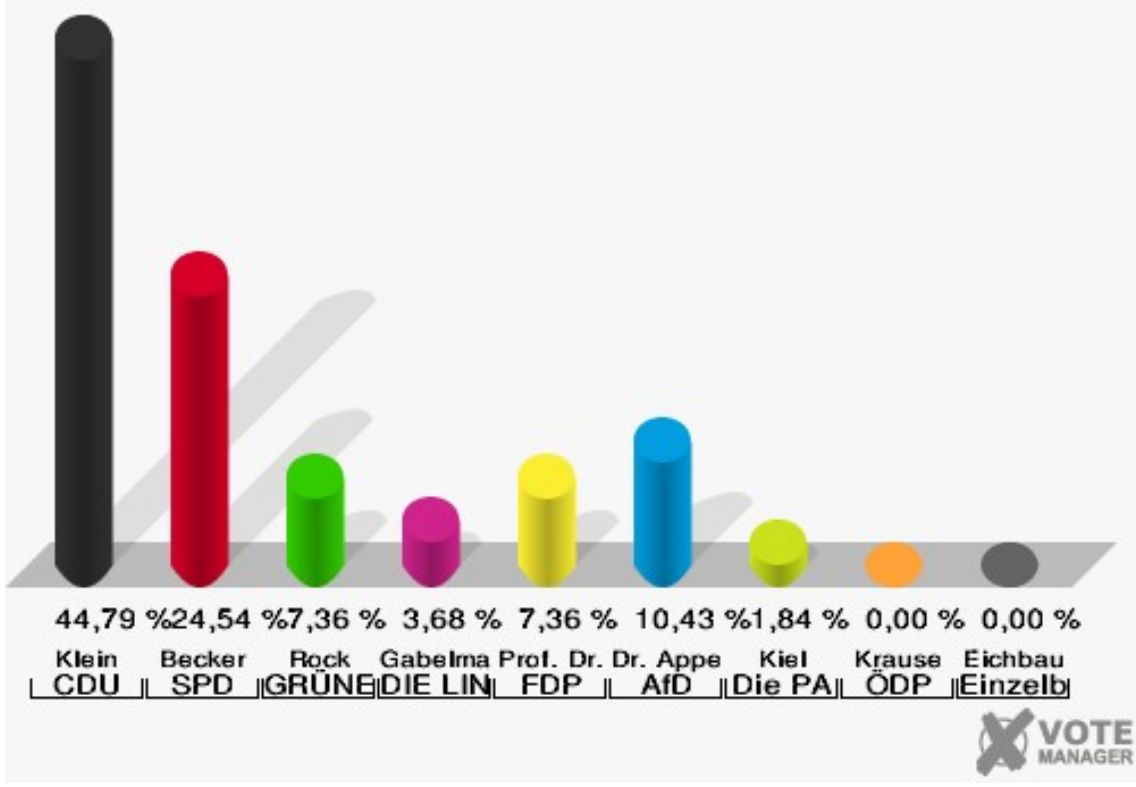
Wahlbeteiligung 002.1 Alchen II



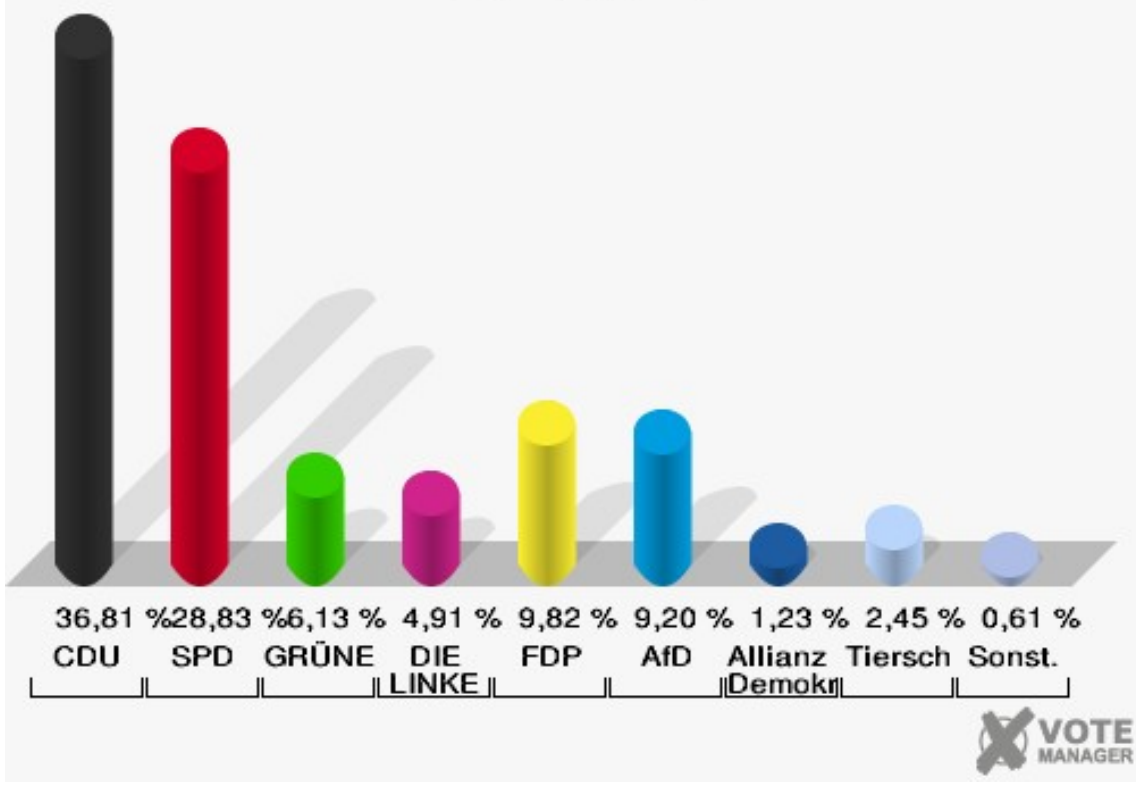
003.1 Bühl

	Erststimmen		Zweitstimmen	
Wahlberechtigte	308		308	
Wähler	165	53,57 %	165	53,57 %
ungültige Stimmen	2	1,21 %	2	1,21 %
gültige Stimmen	163	98,79 %	163	98,79 %
Klein, CDU	73	44,79 %	60	36,81 %
Becker, SPD	40	24,54 %	47	28,83 %
Rock, GRÜNE	12	7,36 %	10	6,13 %
Gabelmann, DIE LINKE	6	3,68 %	8	4,91 %
Prof. Dr. Siebdrat, FDP	12	7,36 %	16	9,82 %
Dr. Appelt, AfD	17	10,43 %	15	9,20 %
PIRATEN	---	---	0	0,00 %
NPD	---	---	0	0,00 %
Kiel, Die PARTEI	3	1,84 %	1	0,61 %
FREIE WÄHLER	---	---	0	0,00 %
Volksabstimmung	---	---	0	0,00 %
Krause, ÖDP	0	0,00 %	0	0,00 %
MLPD	---	---	0	0,00 %
SGP	---	---	0	0,00 %
Allianz Deutscher Demokraten	---	---	2	1,23 %
BGE	---	---	0	0,00 %
DiB	---	---	0	0,00 %
DKP	---	---	0	0,00 %
DM	---	---	0	0,00 %
Die Humanisten	---	---	0	0,00 %
Gesundheitsforschung	---	---	0	0,00 %
Tierschutzpartei	---	---	4	2,45 %
V-Partei ³	---	---	0	0,00 %
Eichbaum, Einzelbewerber	0	0,00 %	---	---

Stadt Freudenberg
 Wahl zum Deutschen Bundestag 24.09.2017
 Erststimmen 003.1 Bühl



Stadt Freudenberg
 Wahl zum Deutschen Bundestag 24.09.2017
 Zweitstimmen 003.1 Bühl

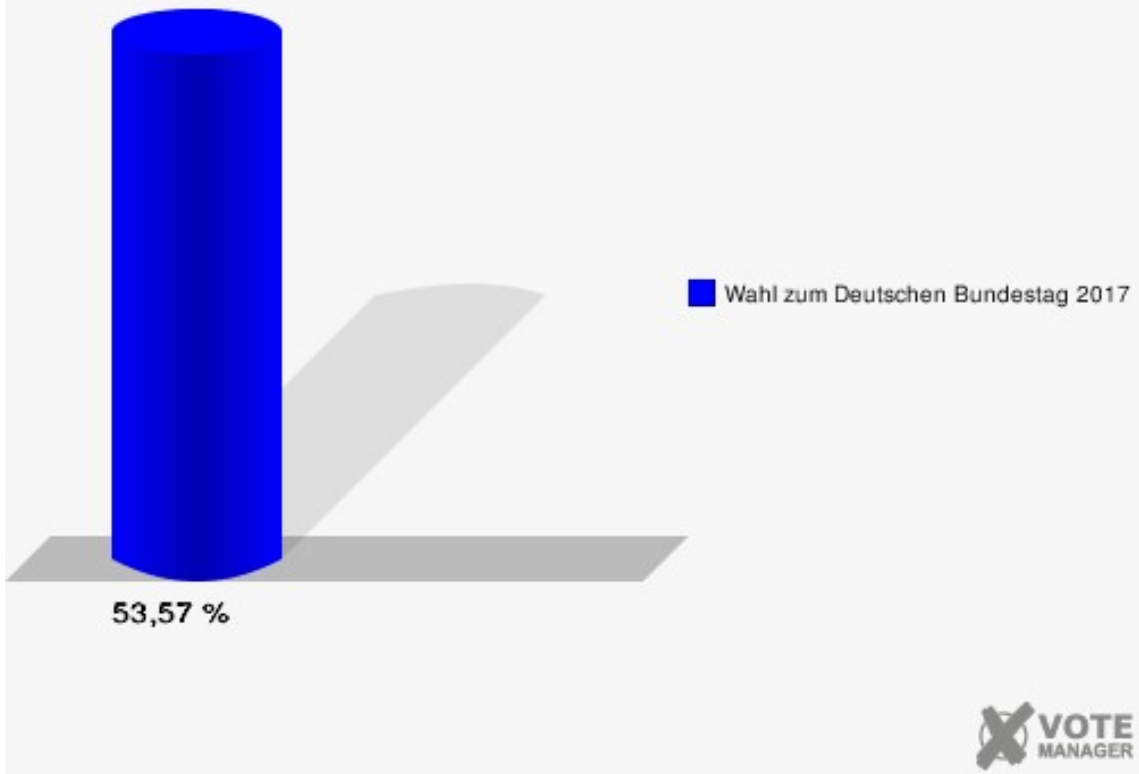


Sonst. = Sonstige

Stadt Freudenberg

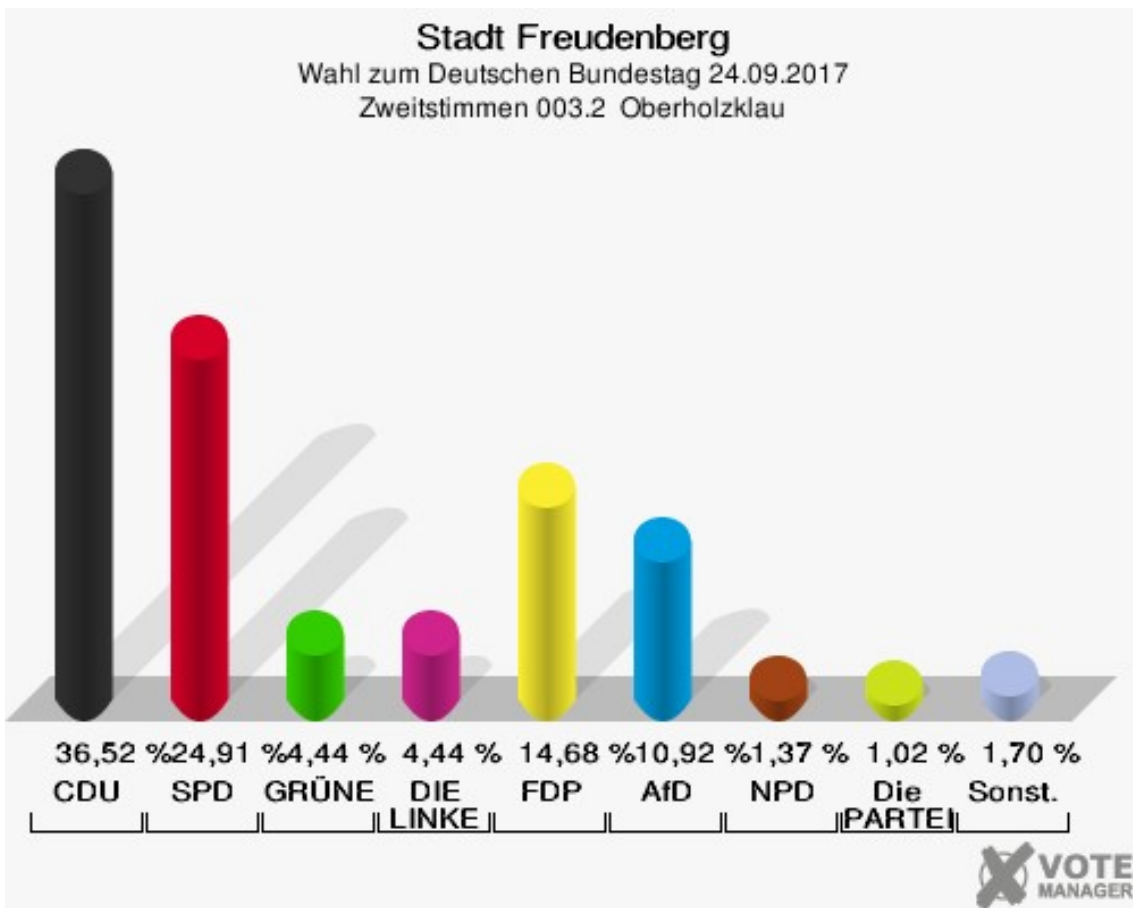
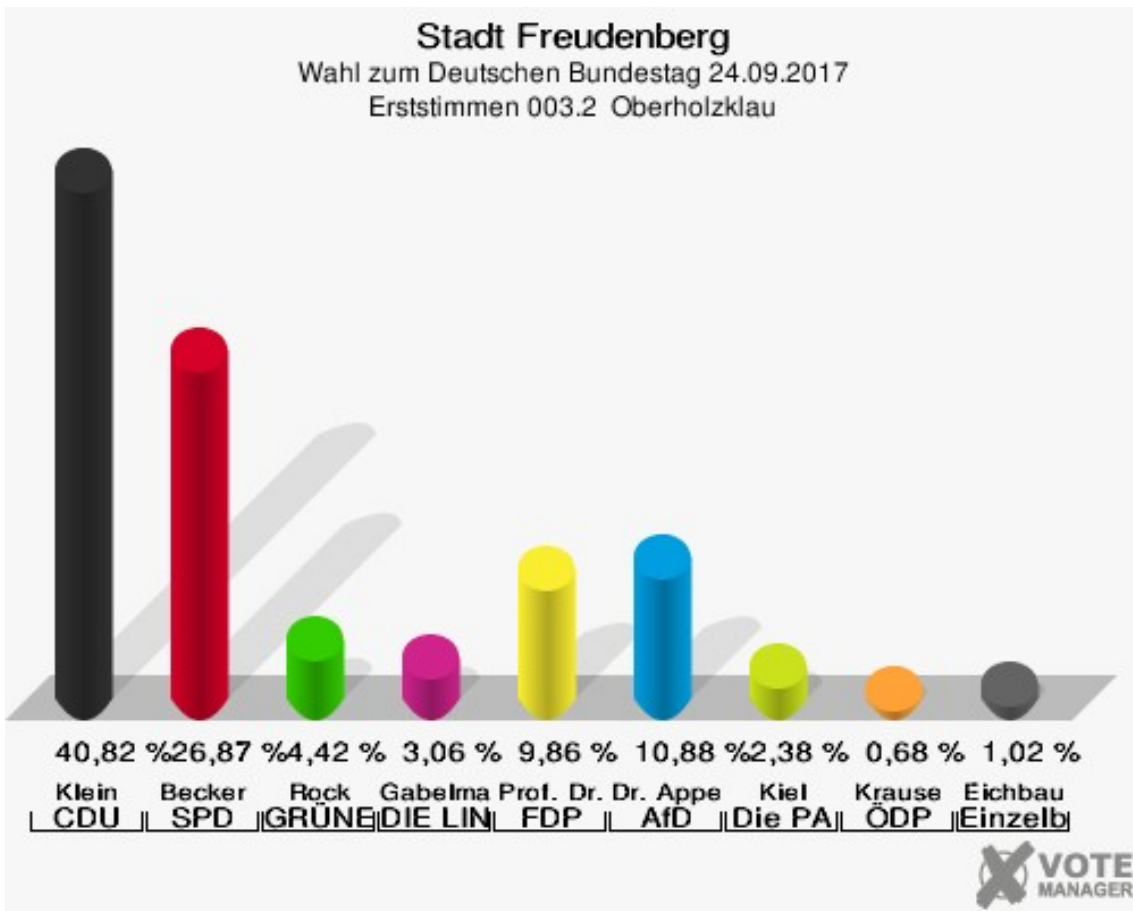
Wahl zum Deutschen Bundestag 24.09.2017

Wahlbeteiligung 003.1 Bühl



003.2 Oberholzklau

	Erststimmen		Zweitstimmen	
Wahlberechtigte	521		521	
Wähler	294	56,43 %	294	56,43 %
ungültige Stimmen	0	0,00 %	1	0,34 %
gültige Stimmen	294	100,00 %	293	99,66 %
Klein, CDU	120	40,82 %	107	36,52 %
Becker, SPD	79	26,87 %	73	24,91 %
Rock, GRÜNE	13	4,42 %	13	4,44 %
Gabelmann, DIE LINKE	9	3,06 %	13	4,44 %
Prof. Dr. Siebdrat, FDP	29	9,86 %	43	14,68 %
Dr. Appelt, AfD	32	10,88 %	32	10,92 %
PIRATEN	---	---	0	0,00 %
NPD	---	---	4	1,37 %
Kiel, Die PARTEI	7	2,38 %	3	1,02 %
FREIE WÄHLER	---	---	3	1,02 %
Volksabstimmung	---	---	0	0,00 %
Krause, ÖDP	2	0,68 %	0	0,00 %
MLPD	---	---	0	0,00 %
SGP	---	---	0	0,00 %
Allianz Deutscher Demokraten	---	---	0	0,00 %
BGE	---	---	1	0,34 %
DiB	---	---	0	0,00 %
DKP	---	---	0	0,00 %
DM	---	---	0	0,00 %
Die Humanisten	---	---	0	0,00 %
Gesundheitsforschung	---	---	0	0,00 %
Tierschutzpartei	---	---	1	0,34 %
V-Partei ³	---	---	0	0,00 %
Eichbaum, Einzelbewerber	3	1,02 %	---	---

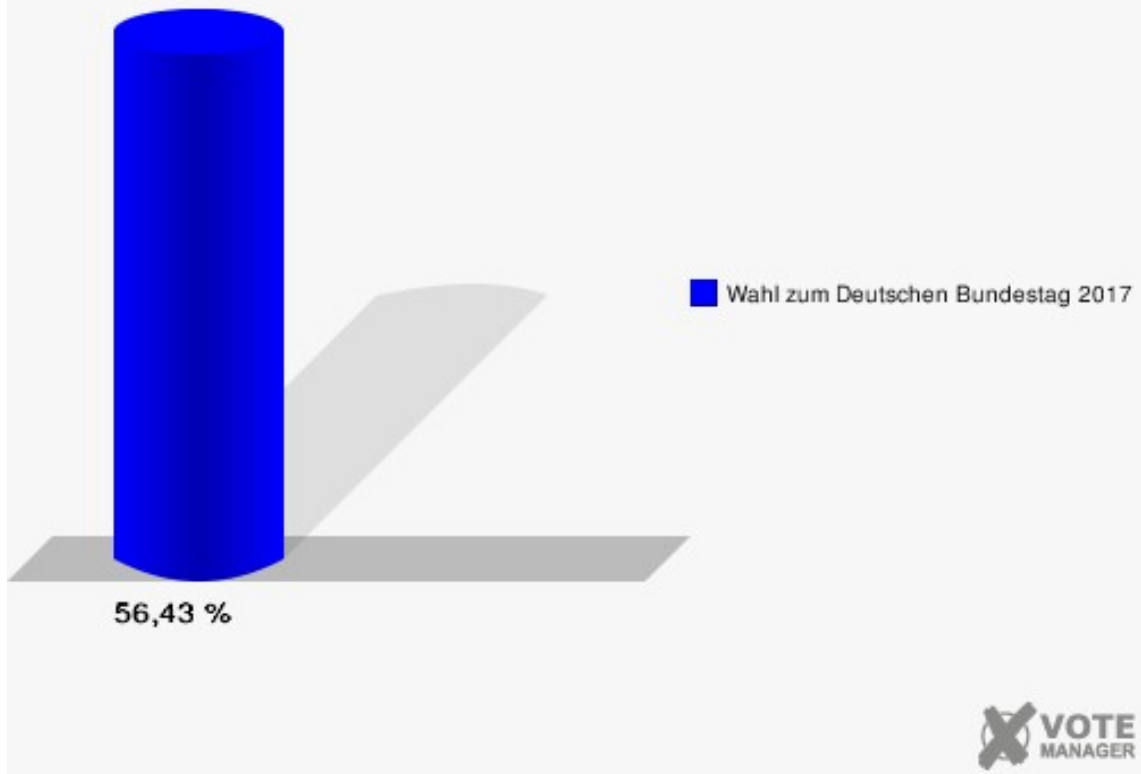


Sonst. = Sonstige

Stadt Freudenberg

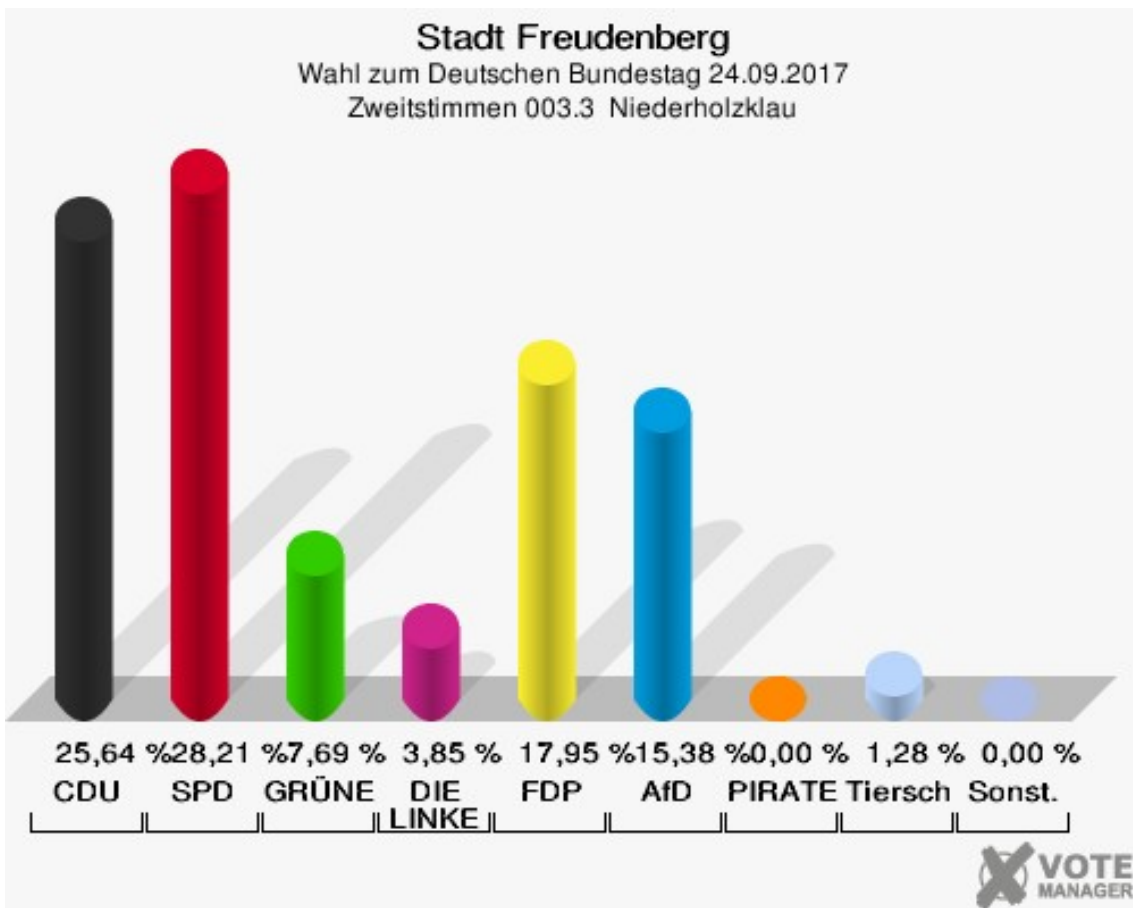
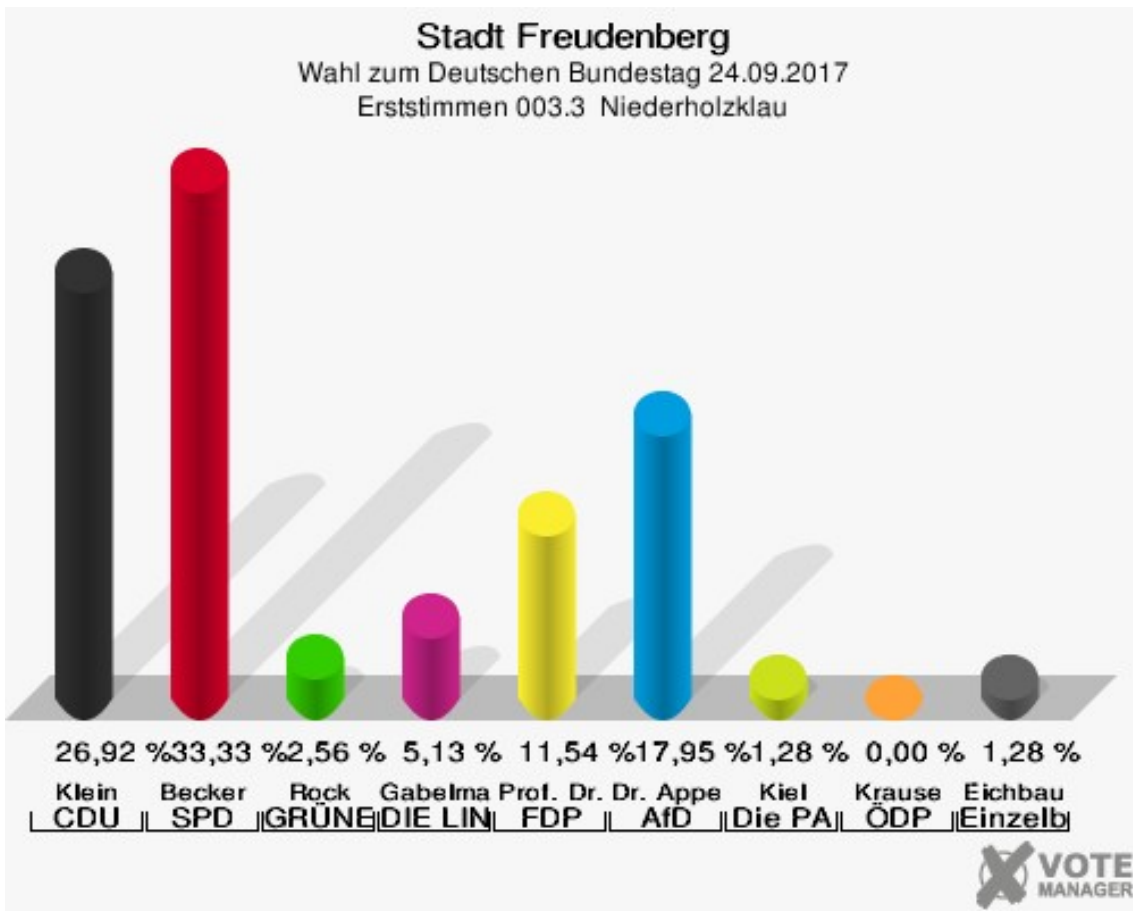
Wahl zum Deutschen Bundestag 24.09.2017

Wahlbeteiligung 003.2 Oberholzklau



003.3 Niederholzklausur

	Erststimmen		Zweitstimmen	
Wahlberechtigte	117		117	
Wähler	79	67,52 %	79	67,52 %
ungültige Stimmen	1	1,27 %	1	1,27 %
gültige Stimmen	78	98,73 %	78	98,73 %
Klein, CDU	21	26,92 %	20	25,64 %
Becker, SPD	26	33,33 %	22	28,21 %
Rock, GRÜNE	2	2,56 %	6	7,69 %
Gabelmann, DIE LINKE	4	5,13 %	3	3,85 %
Prof. Dr. Siebdrat, FDP	9	11,54 %	14	17,95 %
Dr. Appelt, AfD	14	17,95 %	12	15,38 %
PIRATEN	---	---	0	0,00 %
NPD	---	---	0	0,00 %
Kiel, Die PARTEI	1	1,28 %	0	0,00 %
FREIE WÄHLER	---	---	0	0,00 %
Volksabstimmung	---	---	0	0,00 %
Krause, ÖDP	0	0,00 %	0	0,00 %
MLPD	---	---	0	0,00 %
SGP	---	---	0	0,00 %
Allianz Deutscher Demokraten	---	---	0	0,00 %
BGE	---	---	0	0,00 %
DiB	---	---	0	0,00 %
DKP	---	---	0	0,00 %
DM	---	---	0	0,00 %
Die Humanisten	---	---	0	0,00 %
Gesundheitsforschung	---	---	0	0,00 %
Tierschutzpartei	---	---	1	1,28 %
V-Partei ³	---	---	0	0,00 %
Eichbaum, Einzelbewerber	1	1,28 %	---	---

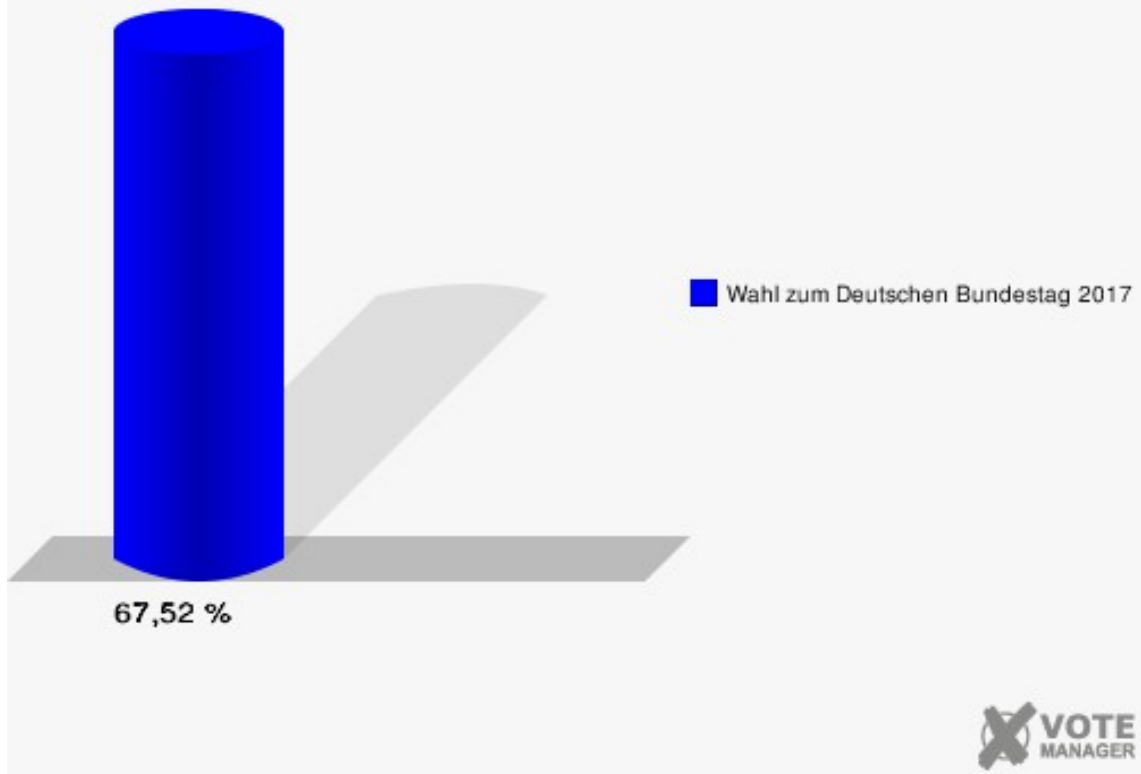


Sonst. = Sonstige

Stadt Freudenberg

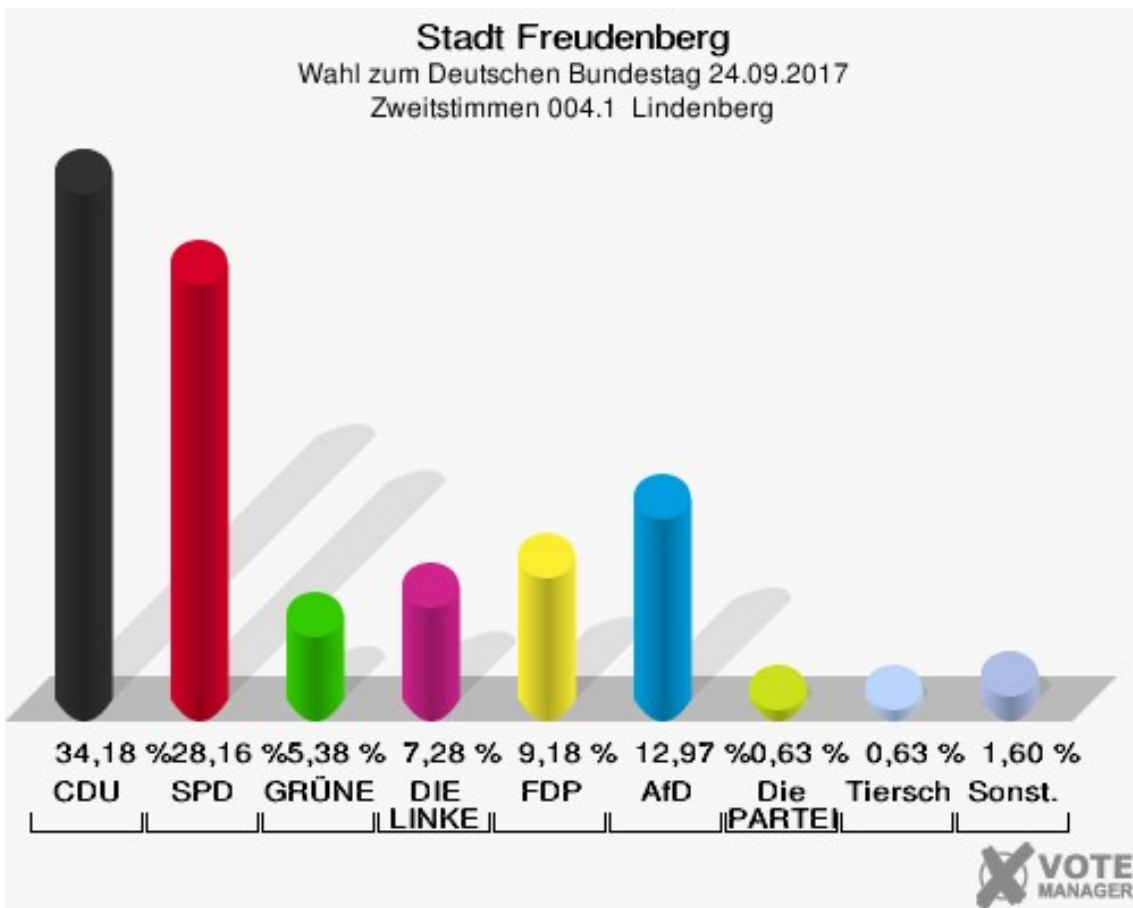
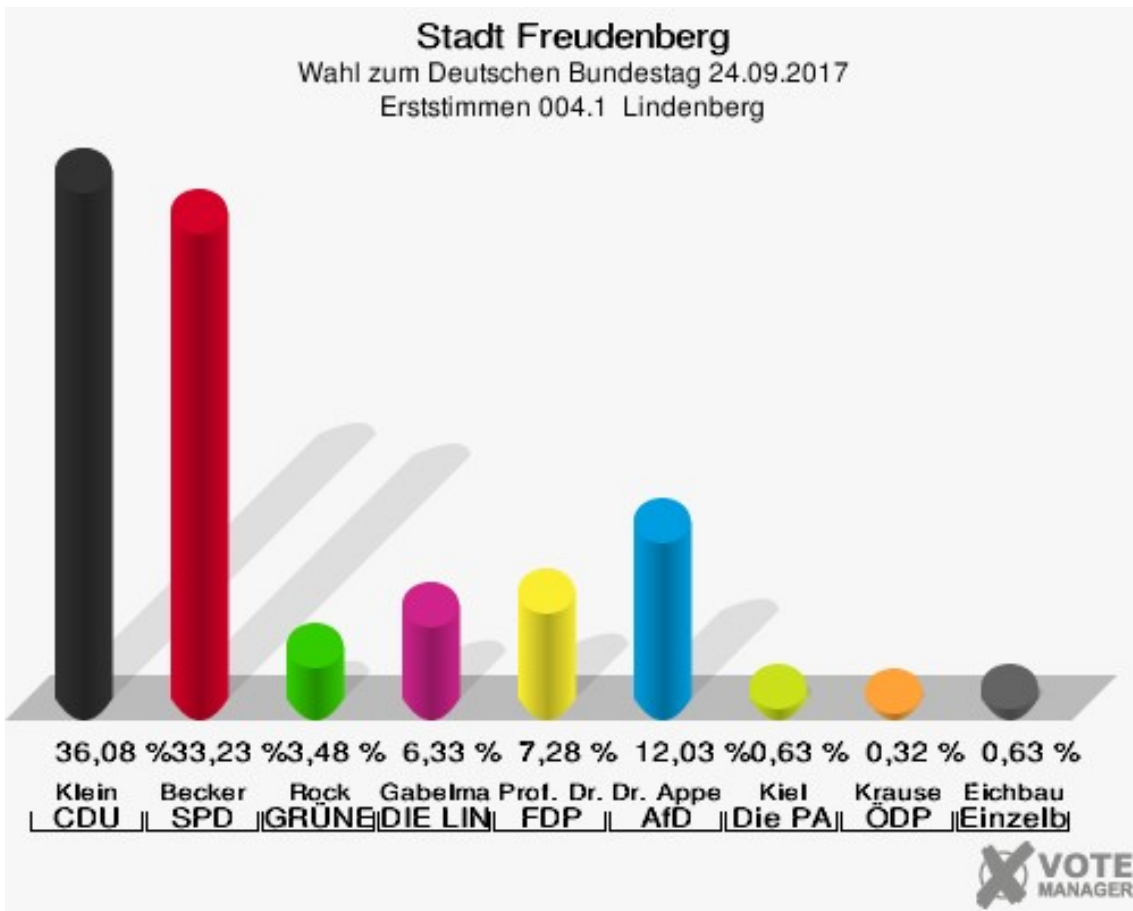
Wahl zum Deutschen Bundestag 24.09.2017

Wahlbeteiligung 003.3 Niederholzklau



004.1 Lindenberg

	Erststimmen		Zweitstimmen	
Wahlberechtigte	624		624	
Wähler	322	51,60 %	322	51,60 %
ungültige Stimmen	6	1,86 %	6	1,86 %
gültige Stimmen	316	98,14 %	316	98,14 %
Klein, CDU	114	36,08 %	108	34,18 %
Becker, SPD	105	33,23 %	89	28,16 %
Rock, GRÜNE	11	3,48 %	17	5,38 %
Gabelmann, DIE LINKE	20	6,33 %	23	7,28 %
Prof. Dr. Siebdrat, FDP	23	7,28 %	29	9,18 %
Dr. Appelt, AfD	38	12,03 %	41	12,97 %
PIRATEN	---	---	1	0,32 %
NPD	---	---	1	0,32 %
Kiel, Die PARTEI	2	0,63 %	2	0,63 %
FREIE WÄHLER	---	---	1	0,32 %
Volksabstimmung	---	---	1	0,32 %
Krause, ÖDP	1	0,32 %	1	0,32 %
MLPD	---	---	0	0,00 %
SGP	---	---	0	0,00 %
Allianz Deutscher Demokraten	---	---	0	0,00 %
BGE	---	---	0	0,00 %
DiB	---	---	0	0,00 %
DKP	---	---	0	0,00 %
DM	---	---	0	0,00 %
Die Humanisten	---	---	0	0,00 %
Gesundheitsforschung	---	---	0	0,00 %
Tierschutzpartei	---	---	2	0,63 %
V-Partei ³	---	---	0	0,00 %
Eichbaum, Einzelbewerber	2	0,63 %	---	---

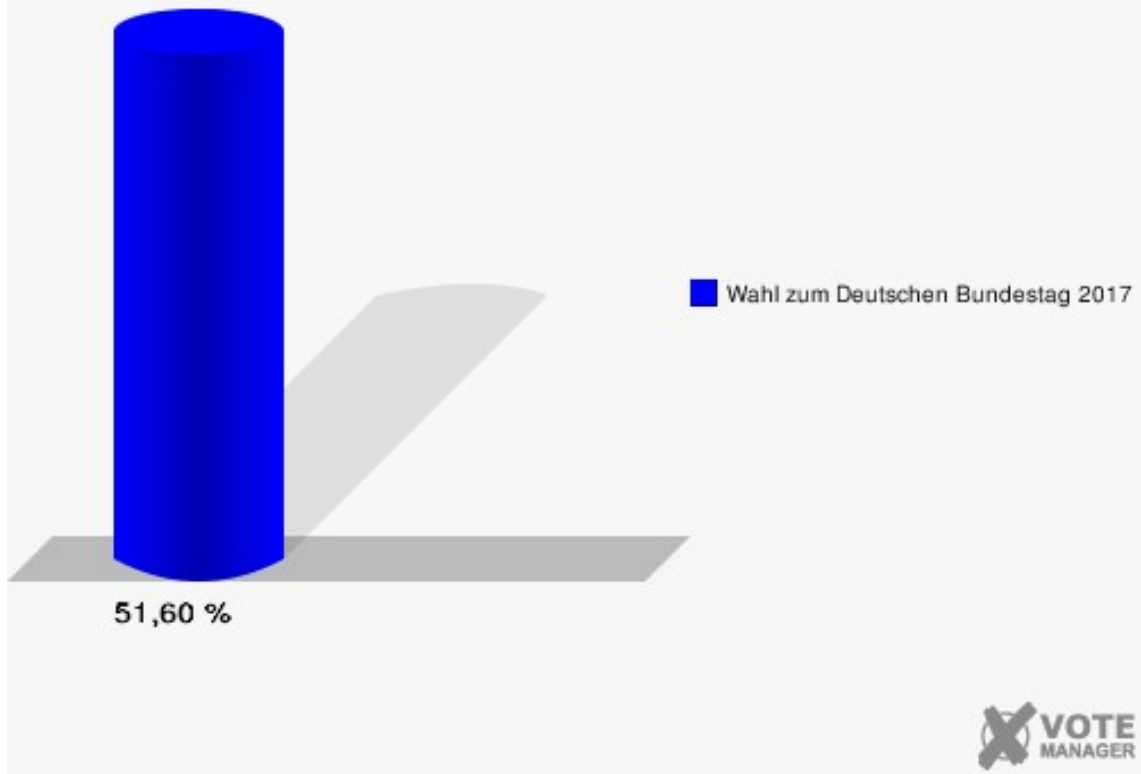


Sonst. = Sonstige

Stadt Freudenberg

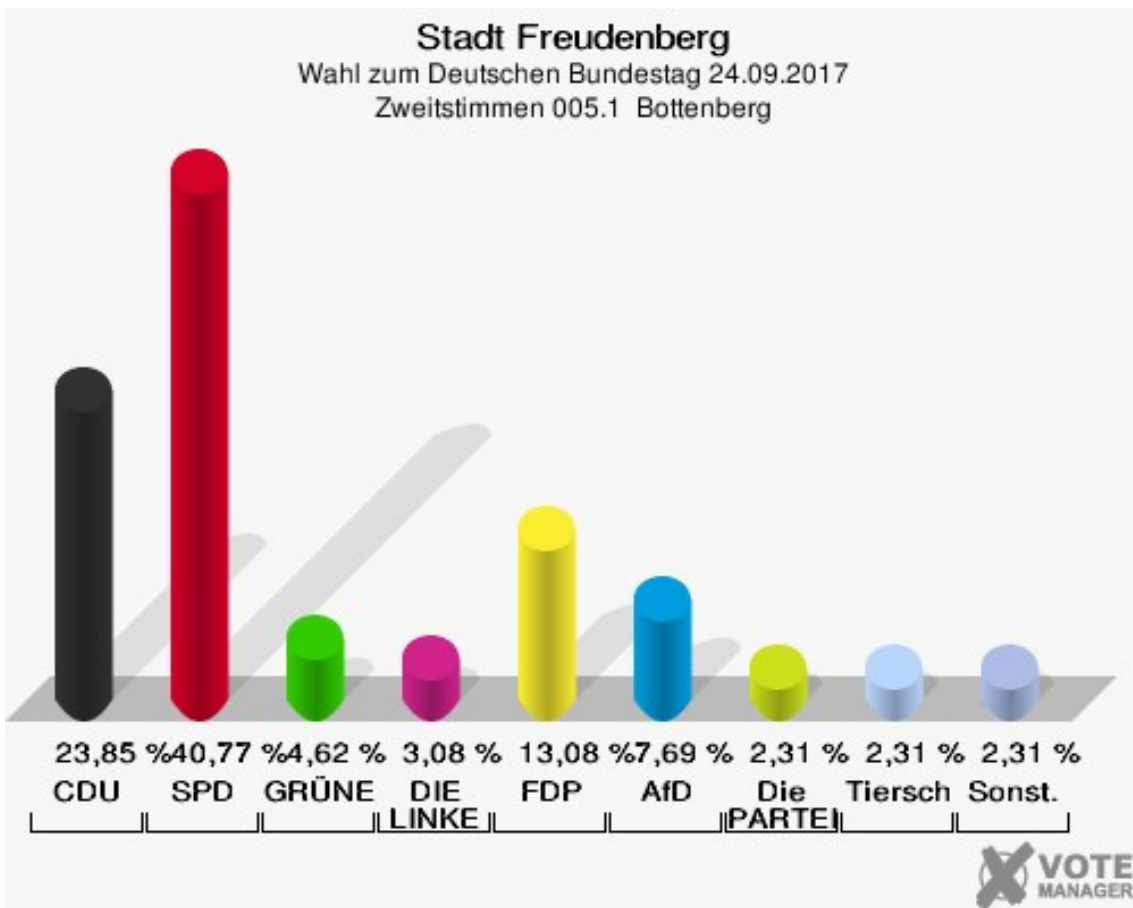
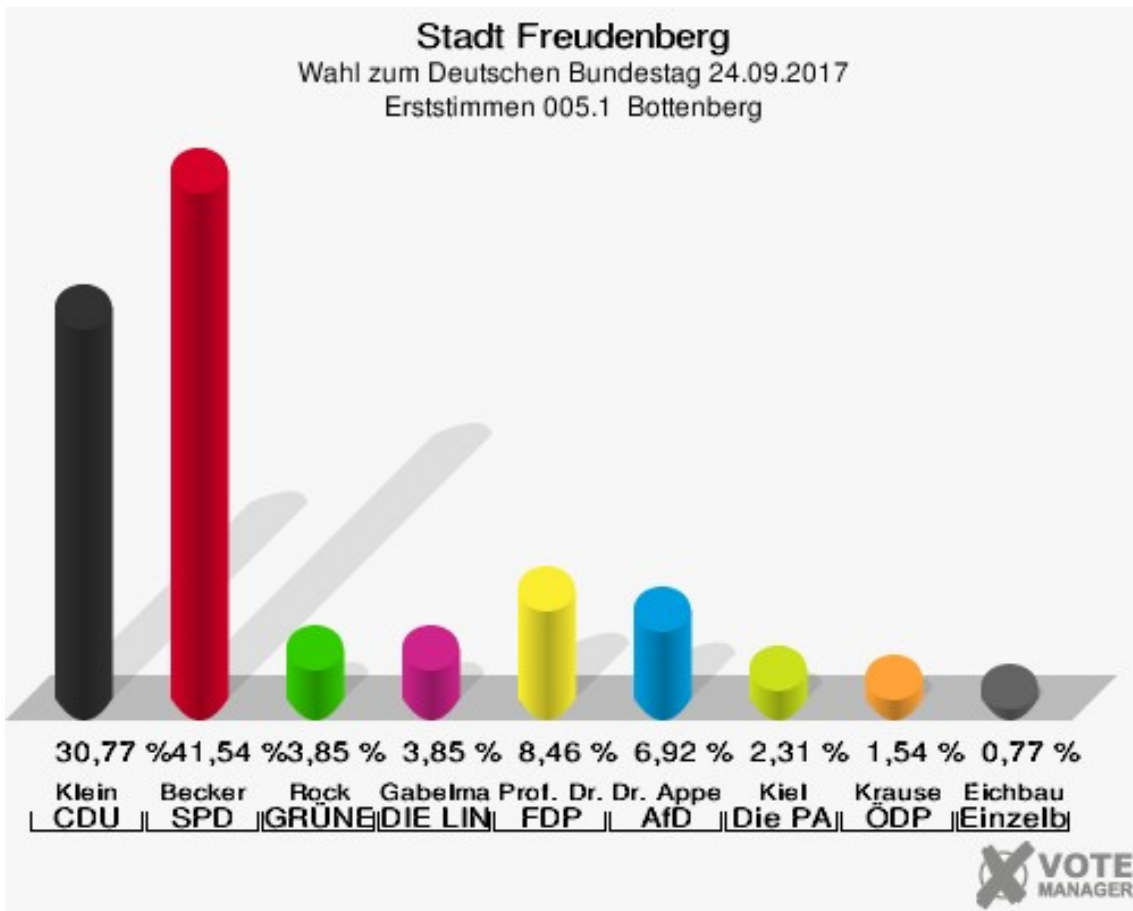
Wahl zum Deutschen Bundestag 24.09.2017

Wahlbeteiligung 004.1 Lindenberg



005.1 Bottenberg

	Erststimmen		Zweitstimmen	
Wahlberechtigte	225		225	
Wähler	131	58,22 %	131	58,22 %
ungültige Stimmen	1	0,76 %	1	0,76 %
gültige Stimmen	130	99,24 %	130	99,24 %
Klein, CDU	40	30,77 %	31	23,85 %
Becker, SPD	54	41,54 %	53	40,77 %
Rock, GRÜNE	5	3,85 %	6	4,62 %
Gabelmann, DIE LINKE	5	3,85 %	4	3,08 %
Prof. Dr. Siebdrat, FDP	11	8,46 %	17	13,08 %
Dr. Appelt, AfD	9	6,92 %	10	7,69 %
PIRATEN	---	---	0	0,00 %
NPD	---	---	0	0,00 %
Kiel, Die PARTEI	3	2,31 %	3	2,31 %
FREIE WÄHLER	---	---	1	0,77 %
Volksabstimmung	---	---	1	0,77 %
Krause, ÖDP	2	1,54 %	1	0,77 %
MLPD	---	---	0	0,00 %
SGP	---	---	0	0,00 %
Allianz Deutscher Demokraten	---	---	0	0,00 %
BGE	---	---	0	0,00 %
DiB	---	---	0	0,00 %
DKP	---	---	0	0,00 %
DM	---	---	0	0,00 %
Die Humanisten	---	---	0	0,00 %
Gesundheitsforschung	---	---	0	0,00 %
Tierschutzpartei	---	---	3	2,31 %
V-Partei³	---	---	0	0,00 %
Eichbaum, Einzelbewerber	1	0,77 %	---	---

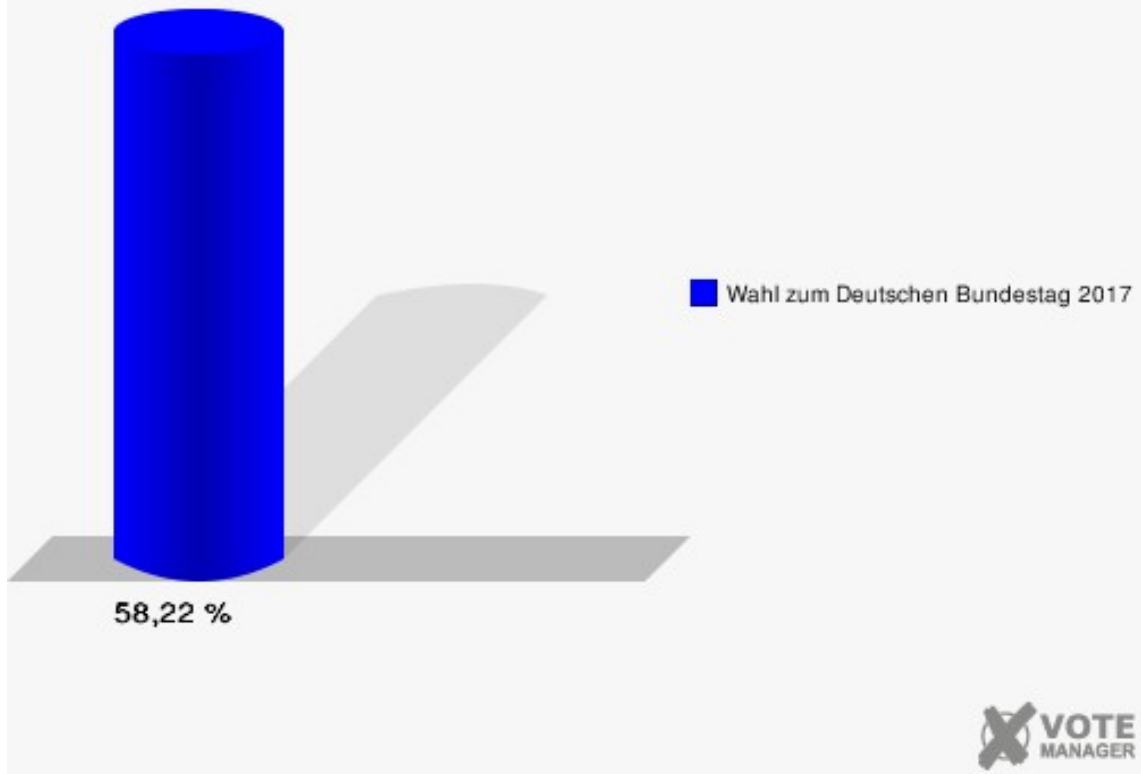


Sonst. = Sonstige

Stadt Freudenberg

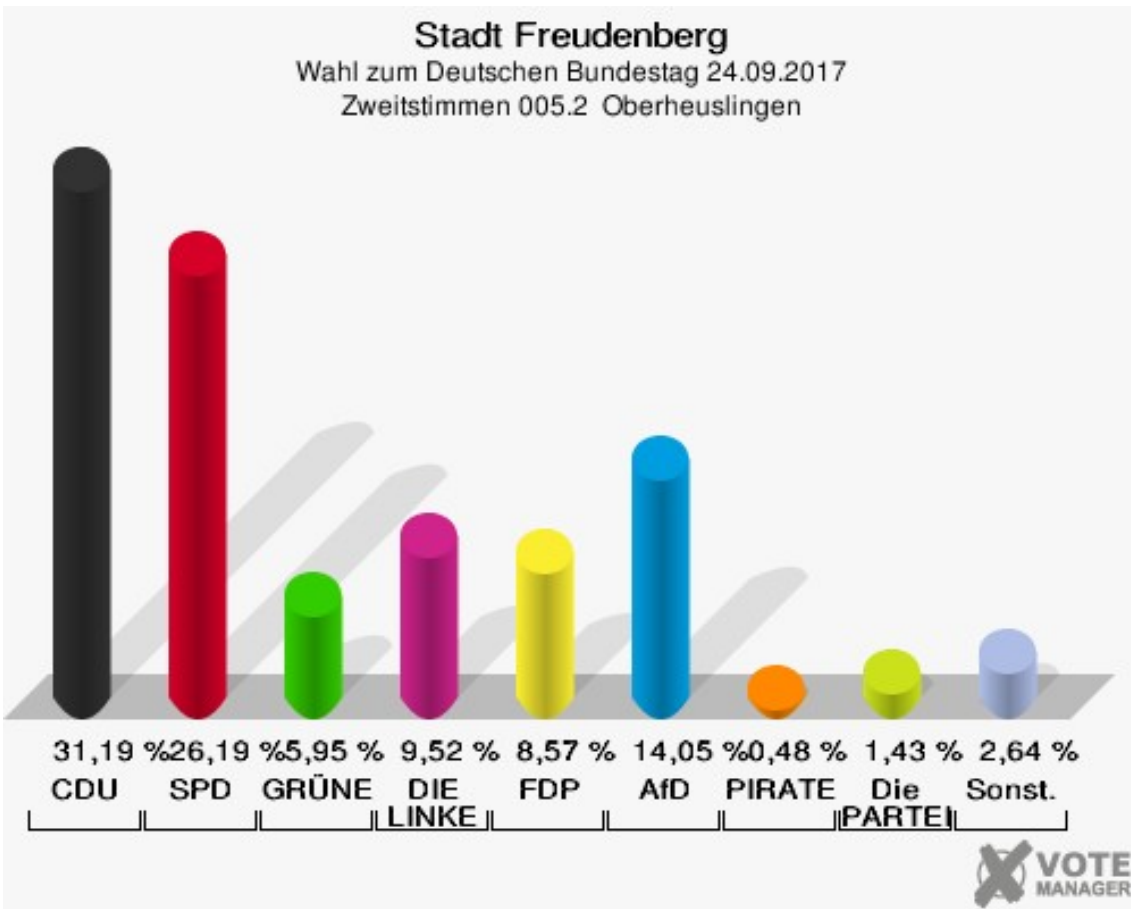
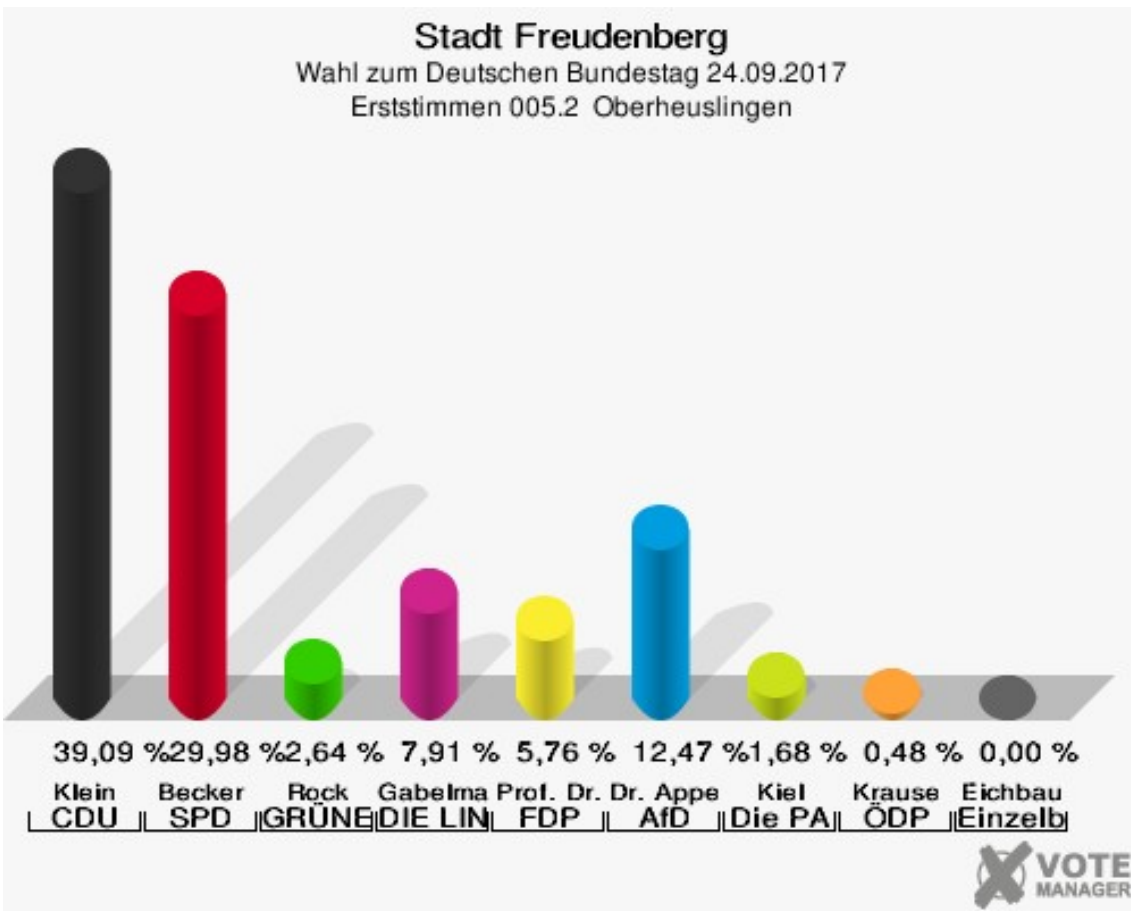
Wahl zum Deutschen Bundestag 24.09.2017

Wahlbeteiligung 005.1 Bottenberg



005.2 Oberheuslingen

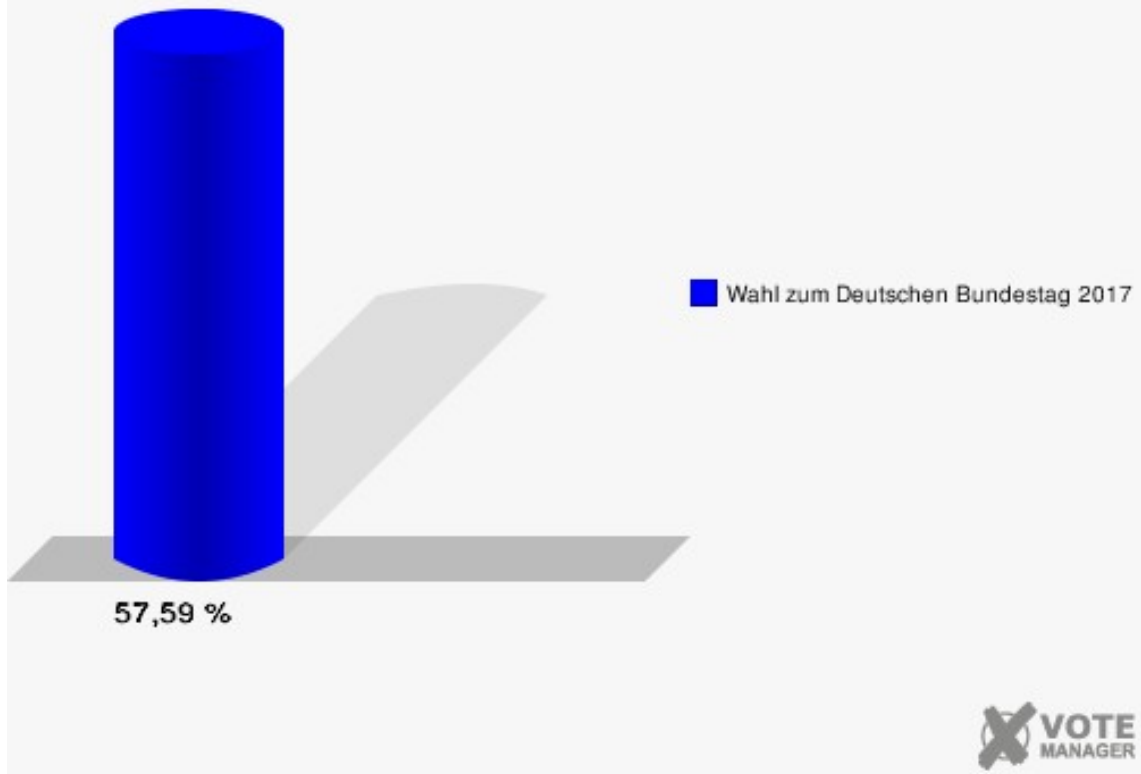
	Erststimmen		Zweitstimmen	
Wahlberechtigte	738		738	
Wähler	425	57,59 %	425	57,59 %
ungültige Stimmen	8	1,88 %	5	1,18 %
gültige Stimmen	417	98,12 %	420	98,82 %
Klein, CDU	163	39,09 %	131	31,19 %
Becker, SPD	125	29,98 %	110	26,19 %
Rock, GRÜNE	11	2,64 %	25	5,95 %
Gabelmann, DIE LINKE	33	7,91 %	40	9,52 %
Prof. Dr. Siebdrat, FDP	24	5,76 %	36	8,57 %
Dr. Appelt, AfD	52	12,47 %	59	14,05 %
PIRATEN	---	---	2	0,48 %
NPD	---	---	1	0,24 %
Kiel, Die PARTEI	7	1,68 %	6	1,43 %
FREIE WÄHLER	---	---	2	0,48 %
Volksabstimmung	---	---	0	0,00 %
Krause, ÖDP	2	0,48 %	2	0,48 %
MLPD	---	---	0	0,00 %
SGP	---	---	0	0,00 %
Allianz Deutscher Demokraten	---	---	0	0,00 %
BGE	---	---	0	0,00 %
DiB	---	---	1	0,24 %
DKP	---	---	0	0,00 %
DM	---	---	0	0,00 %
Die Humanisten	---	---	0	0,00 %
Gesundheitsforschung	---	---	2	0,48 %
Tierschutzpartei	---	---	2	0,48 %
V-Partei ³	---	---	1	0,24 %
Eichbaum, Einzelbewerber	0	0,00 %	---	---



Sonst. = Sonstige

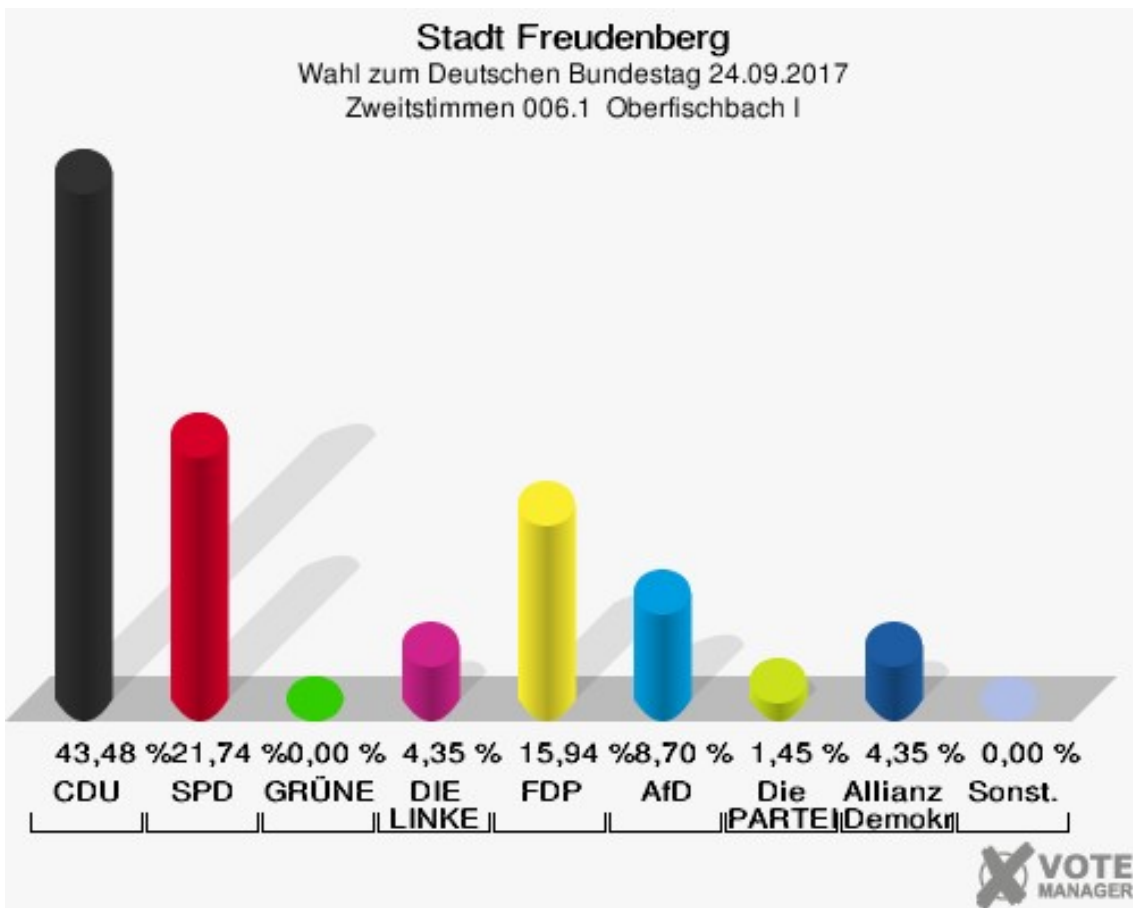
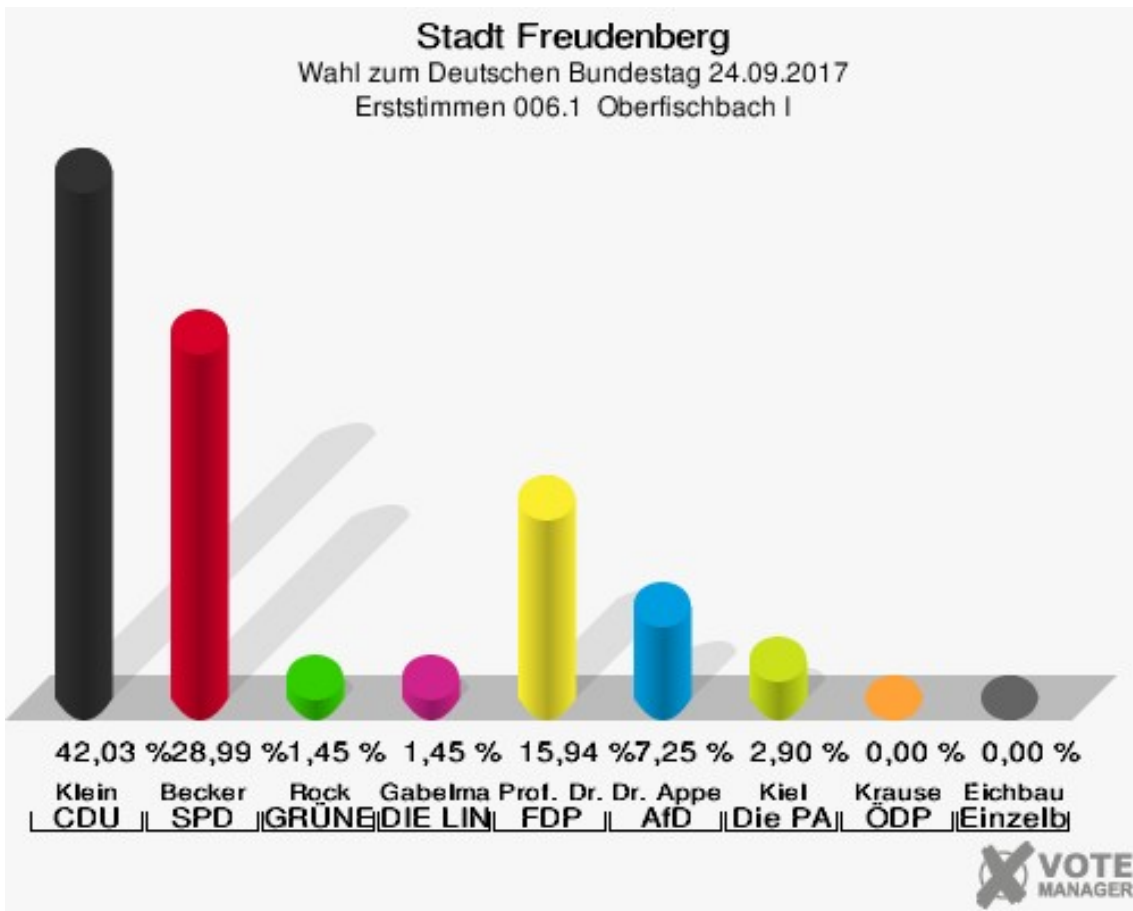
Stadt Freudenberg

Wahl zum Deutschen Bundestag 24.09.2017
Wahlbeteiligung 005.2 Oberheusingen



006.1 Oberfischbach I

	Erststimmen		Zweitstimmen	
Wahlberechtigte	164		164	
Wähler	70	42,68 %	70	42,68 %
ungültige Stimmen	1	1,43 %	1	1,43 %
gültige Stimmen	69	98,57 %	69	98,57 %
Klein, CDU	29	42,03 %	30	43,48 %
Becker, SPD	20	28,99 %	15	21,74 %
Rock, GRÜNE	1	1,45 %	0	0,00 %
Gabelmann, DIE LINKE	1	1,45 %	3	4,35 %
Prof. Dr. Siebdrat, FDP	11	15,94 %	11	15,94 %
Dr. Appelt, AfD	5	7,25 %	6	8,70 %
PIRATEN	---	---	0	0,00 %
NPD	---	---	0	0,00 %
Kiel, Die PARTEI	2	2,90 %	1	1,45 %
FREIE WÄHLER	---	---	0	0,00 %
Volksabstimmung	---	---	0	0,00 %
Krause, ÖDP	0	0,00 %	0	0,00 %
MLPD	---	---	0	0,00 %
SGP	---	---	0	0,00 %
Allianz Deutscher Demokraten	---	---	3	4,35 %
BGE	---	---	0	0,00 %
DiB	---	---	0	0,00 %
DKP	---	---	0	0,00 %
DM	---	---	0	0,00 %
Die Humanisten	---	---	0	0,00 %
Gesundheitsforschung	---	---	0	0,00 %
Tierschutzpartei	---	---	0	0,00 %
V-Partei³	---	---	0	0,00 %
Eichbaum, Einzelbewerber	0	0,00 %	---	---

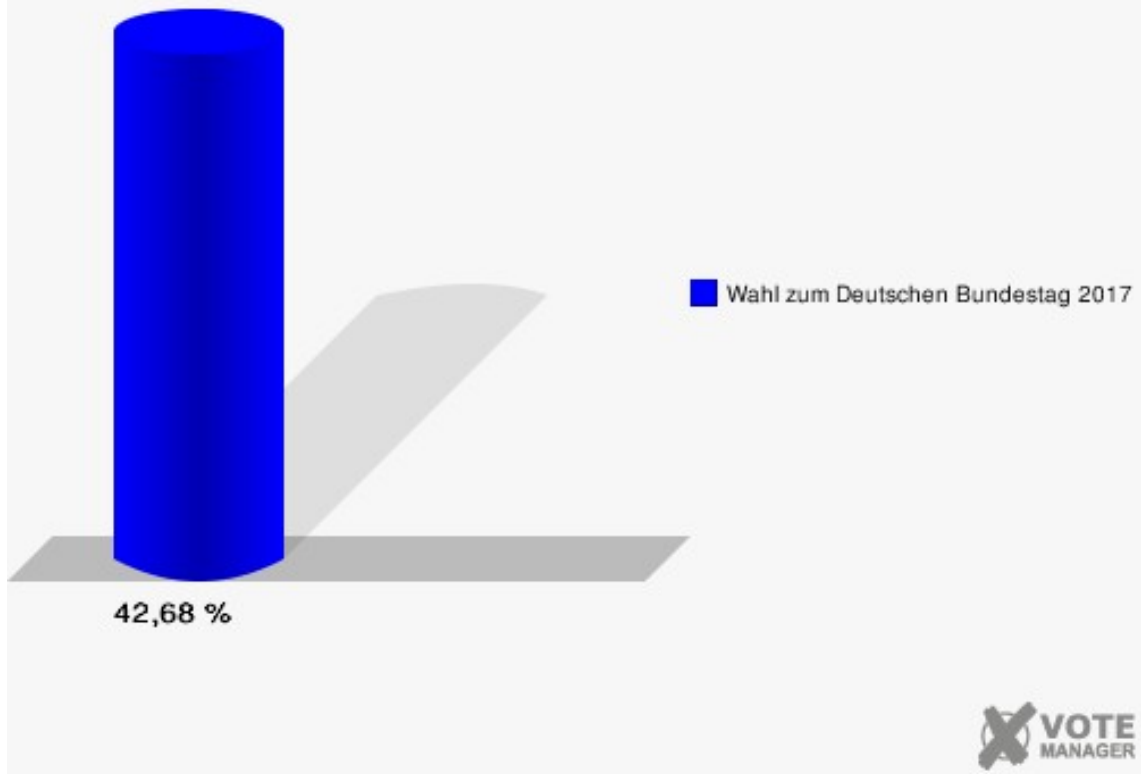


Sonst. = Sonstige

Stadt Freudenberg

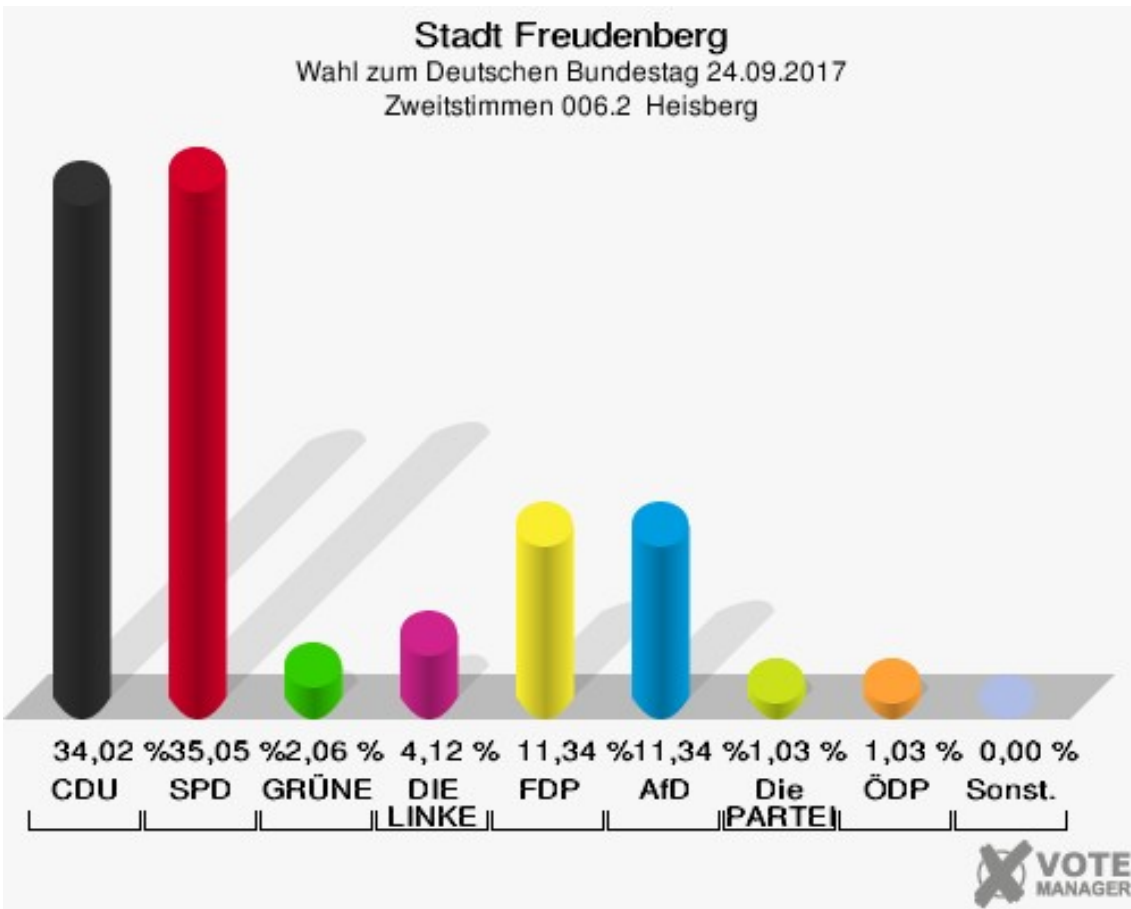
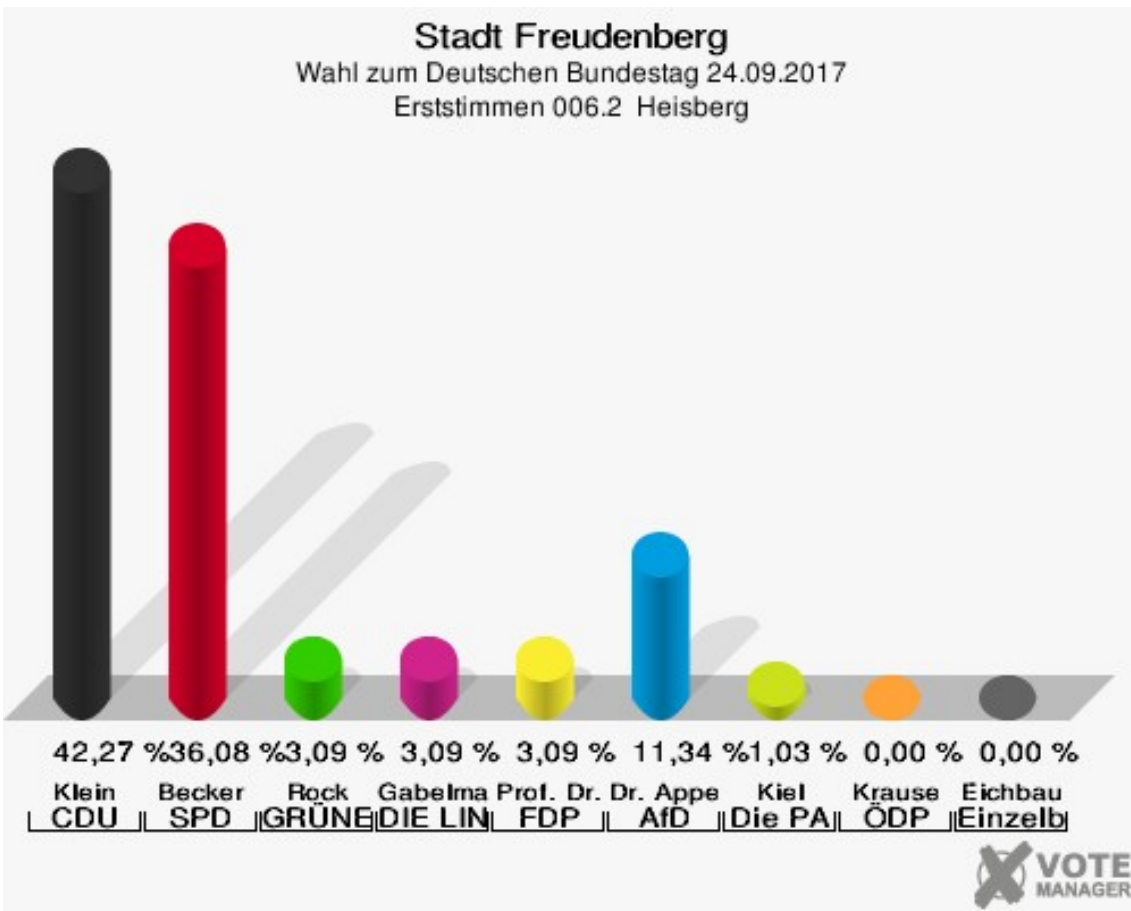
Wahl zum Deutschen Bundestag 24.09.2017

Wahlbeteiligung 006.1 Oberfischbach I



006.2 Heisberg

	Erststimmen		Zweitstimmen	
Wahlberechtigte	172		172	
Wähler	98	56,98 %	98	56,98 %
ungültige Stimmen	1	1,02 %	1	1,02 %
gültige Stimmen	97	98,98 %	97	98,98 %
Klein, CDU	41	42,27 %	33	34,02 %
Becker, SPD	35	36,08 %	34	35,05 %
Rock, GRÜNE	3	3,09 %	2	2,06 %
Gabelmann, DIE LINKE	3	3,09 %	4	4,12 %
Prof. Dr. Siebdrat, FDP	3	3,09 %	11	11,34 %
Dr. Appelt, AfD	11	11,34 %	11	11,34 %
PIRATEN	---	---	0	0,00 %
NPD	---	---	0	0,00 %
Kiel, Die PARTEI	1	1,03 %	1	1,03 %
FREIE WÄHLER	---	---	0	0,00 %
Volksabstimmung	---	---	0	0,00 %
Krause, ÖDP	0	0,00 %	1	1,03 %
MLPD	---	---	0	0,00 %
SGP	---	---	0	0,00 %
Allianz Deutscher Demokraten	---	---	0	0,00 %
BGE	---	---	0	0,00 %
DiB	---	---	0	0,00 %
DKP	---	---	0	0,00 %
DM	---	---	0	0,00 %
Die Humanisten	---	---	0	0,00 %
Gesundheitsforschung	---	---	0	0,00 %
Tierschutzpartei	---	---	0	0,00 %
V-Partei³	---	---	0	0,00 %
Eichbaum, Einzelbewerber	0	0,00 %	---	---

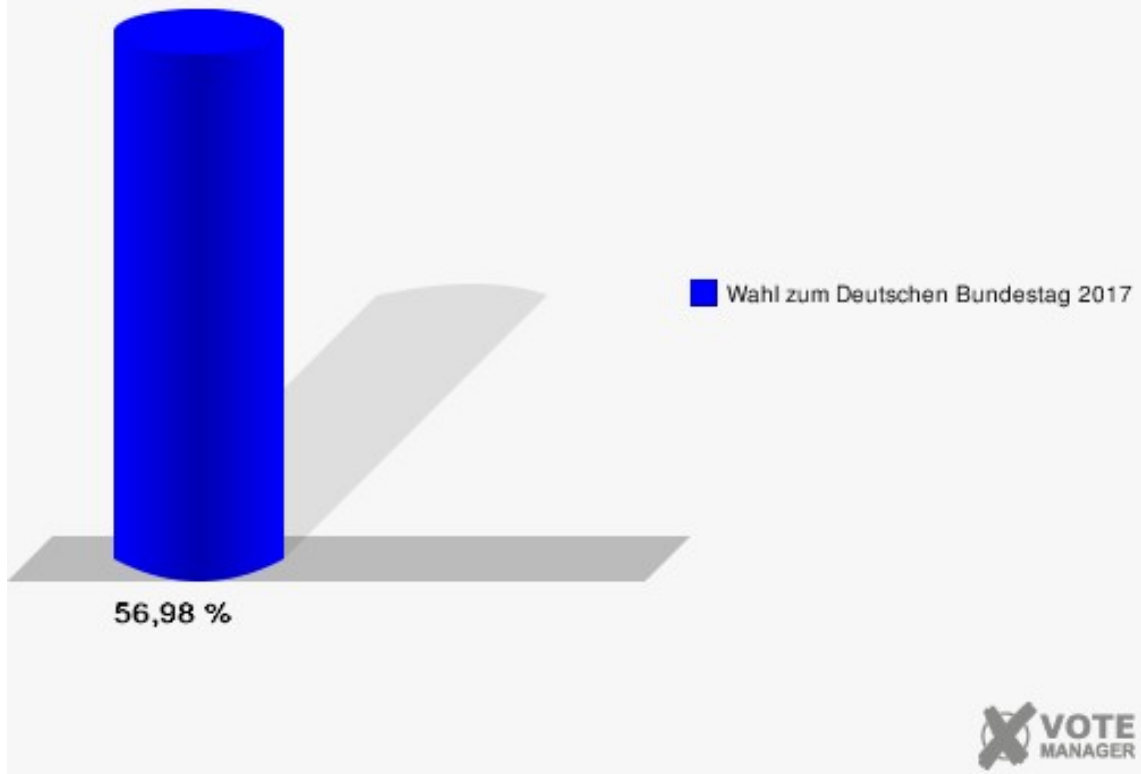


Sonst. = Sonstige

Stadt Freudenberg

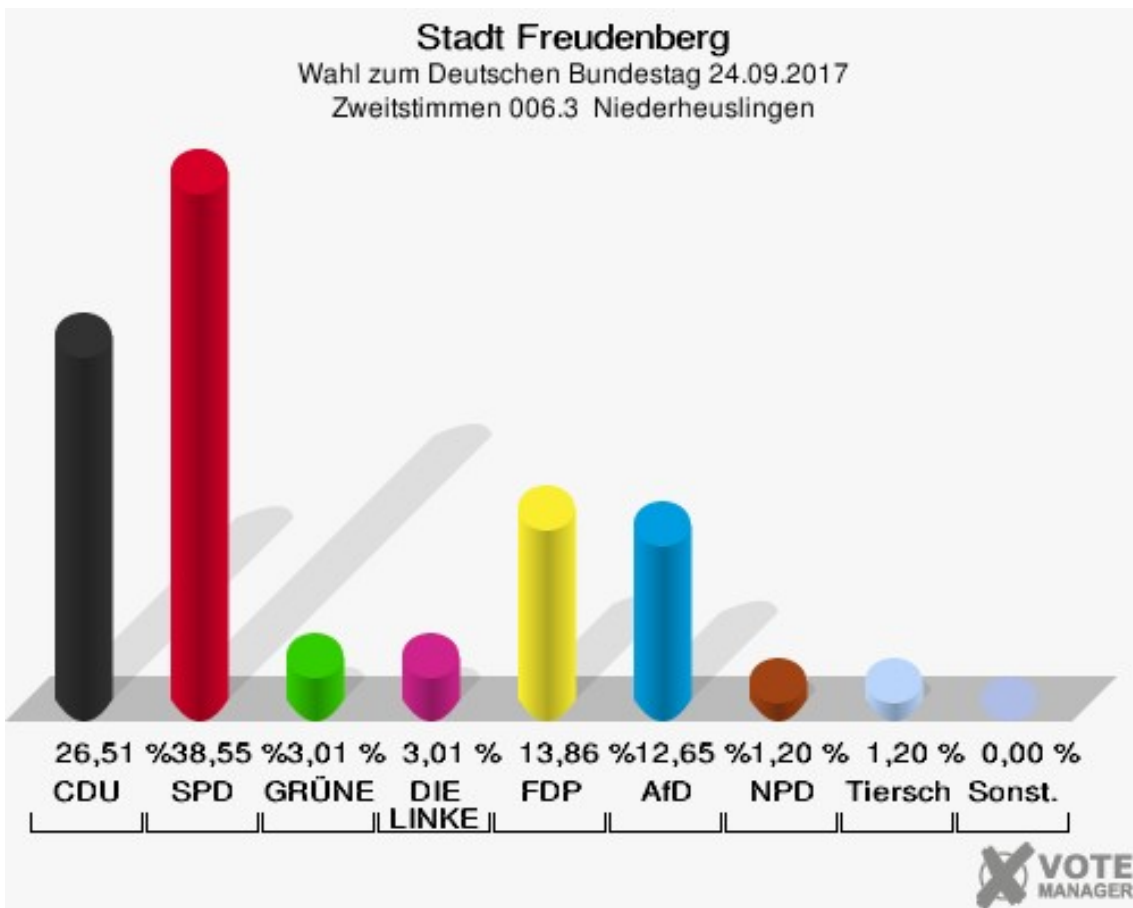
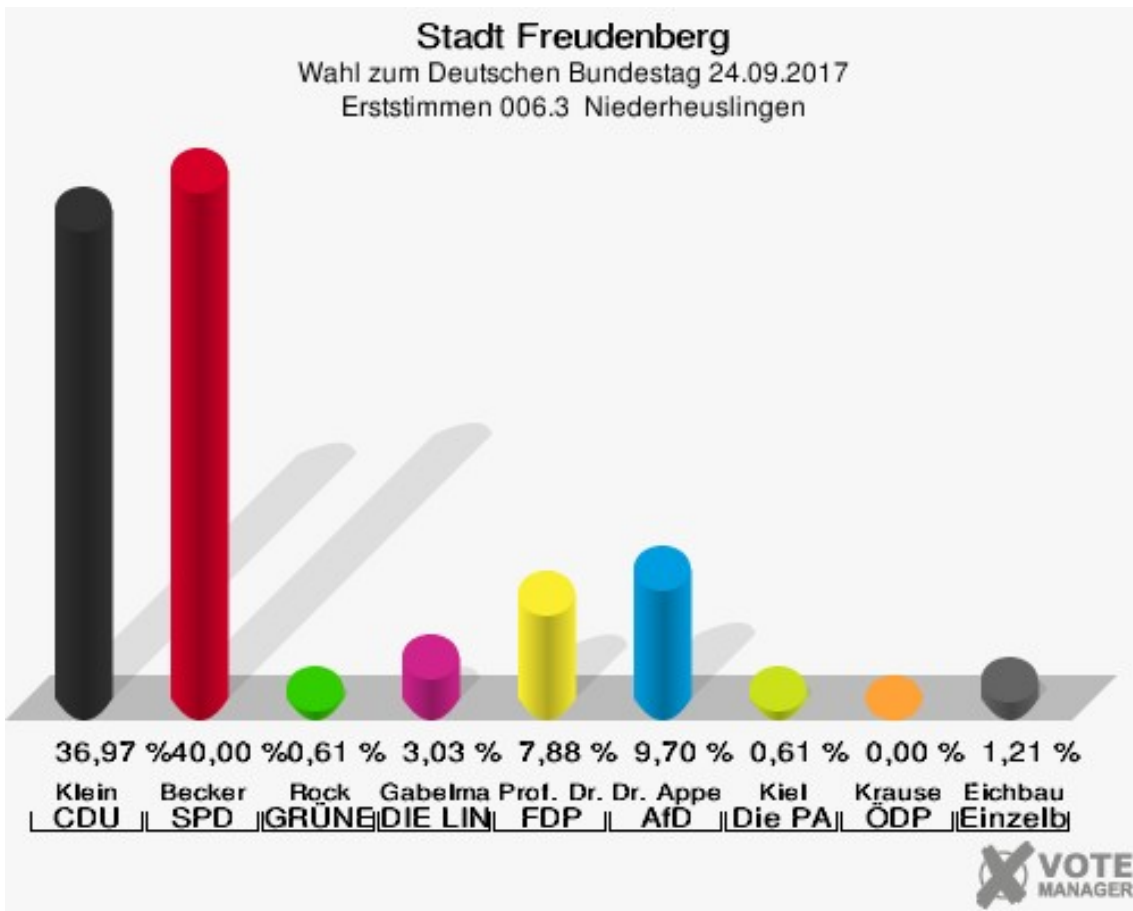
Wahl zum Deutschen Bundestag 24.09.2017

Wahlbeteiligung 006.2 Heisberg



006.3 Niederheuslingen

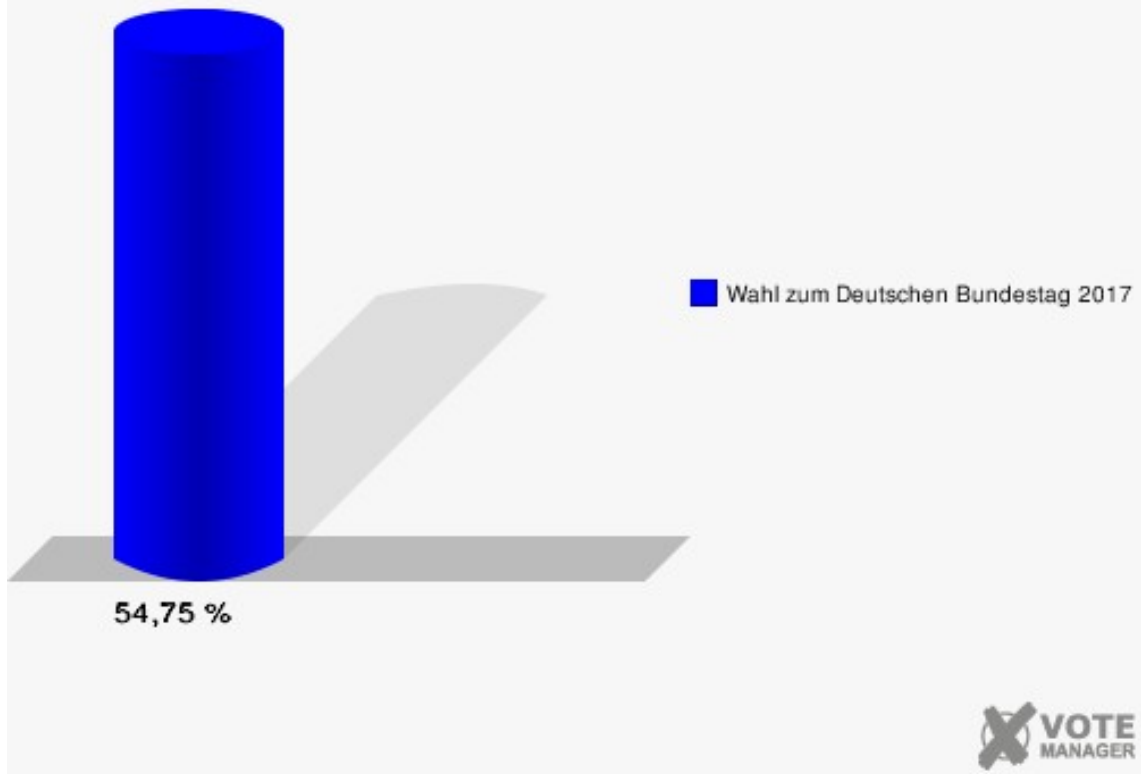
	Erststimmen		Zweitstimmen	
Wahlberechtigte	305		305	
Wähler	167	54,75 %	167	54,75 %
ungültige Stimmen	2	1,20 %	1	0,60 %
gültige Stimmen	165	98,80 %	166	99,40 %
Klein, CDU	61	36,97 %	44	26,51 %
Becker, SPD	66	40,00 %	64	38,55 %
Rock, GRÜNE	1	0,61 %	5	3,01 %
Gabelmann, DIE LINKE	5	3,03 %	5	3,01 %
Prof. Dr. Siebdrat, FDP	13	7,88 %	23	13,86 %
Dr. Appelt, AfD	16	9,70 %	21	12,65 %
PIRATEN	---	---	0	0,00 %
NPD	---	---	2	1,20 %
Kiel, Die PARTEI	1	0,61 %	0	0,00 %
FREIE WÄHLER	---	---	0	0,00 %
Volksabstimmung	---	---	0	0,00 %
Krause, ÖDP	0	0,00 %	0	0,00 %
MLPD	---	---	0	0,00 %
SGP	---	---	0	0,00 %
Allianz Deutscher Demokraten	---	---	0	0,00 %
BGE	---	---	0	0,00 %
DiB	---	---	0	0,00 %
DKP	---	---	0	0,00 %
DM	---	---	0	0,00 %
Die Humanisten	---	---	0	0,00 %
Gesundheitsforschung	---	---	0	0,00 %
Tierschutzpartei	---	---	2	1,20 %
V-Partei ³	---	---	0	0,00 %
Eichbaum, Einzelbewerber	2	1,21 %	---	---



Sonst. = Sonstige

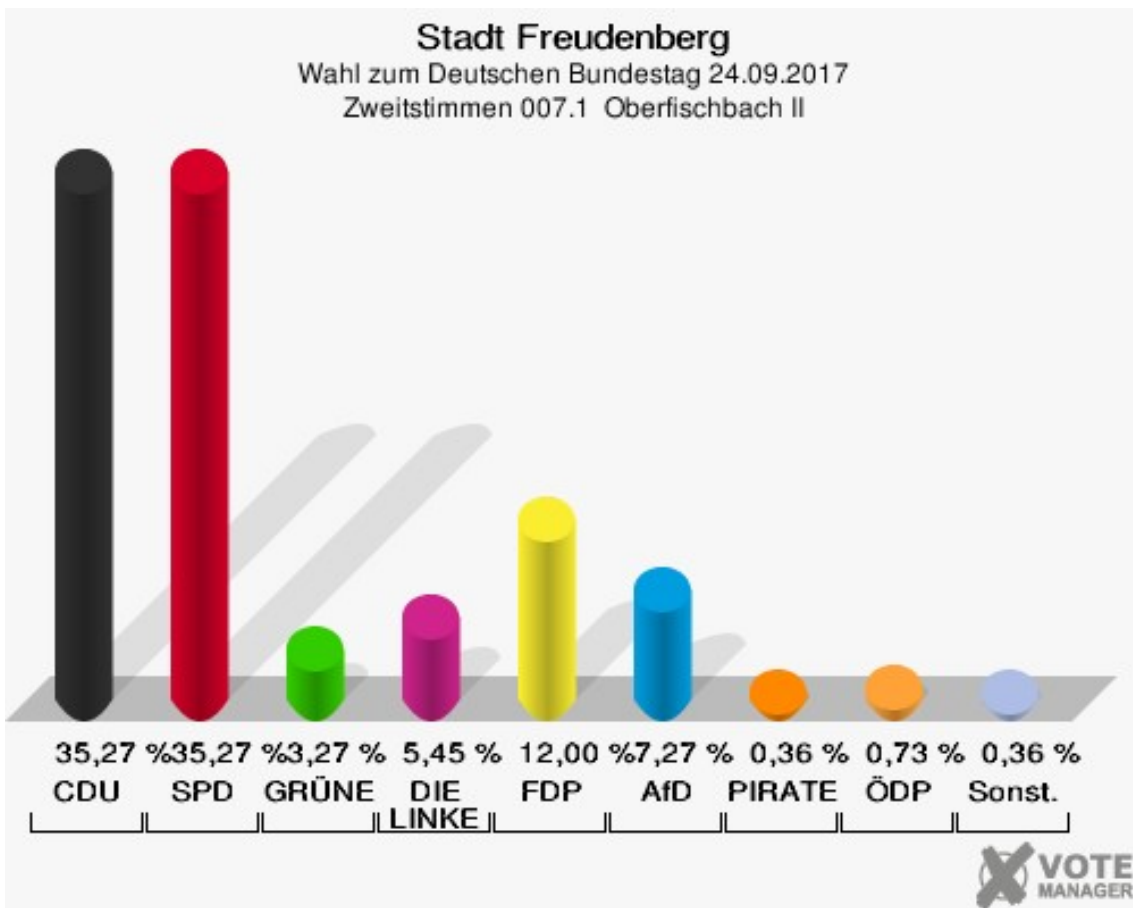
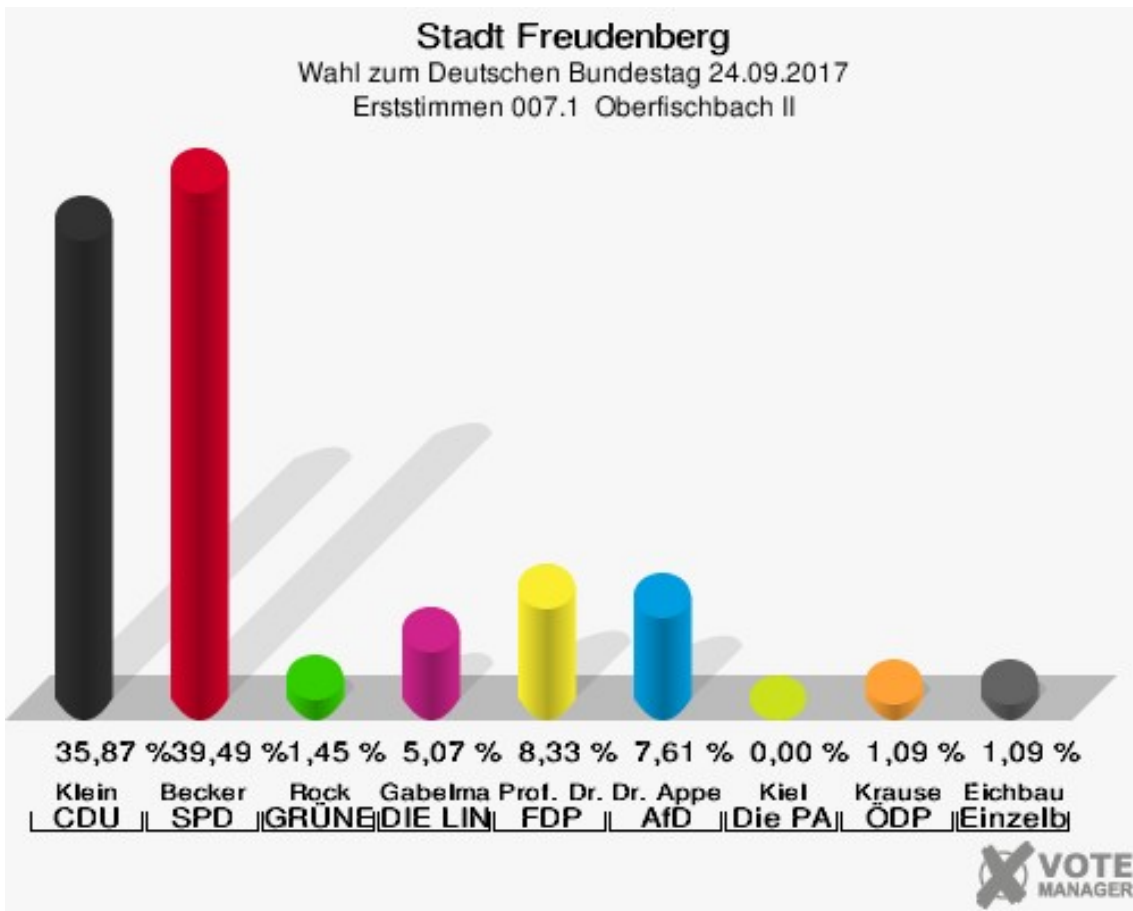
Stadt Freudenberg

Wahl zum Deutschen Bundestag 24.09.2017
Wahlbeteiligung 006.3 Niederheuslingen



007.1 Oberfischbach II

	Erststimmen		Zweitstimmen	
Wahlberechtigte	624		624	
Wähler	278	44,55 %	278	44,55 %
ungültige Stimmen	2	0,72 %	3	1,08 %
gültige Stimmen	276	99,28 %	275	98,92 %
Klein, CDU	99	35,87 %	97	35,27 %
Becker, SPD	109	39,49 %	97	35,27 %
Rock, GRÜNE	4	1,45 %	9	3,27 %
Gabelmann, DIE LINKE	14	5,07 %	15	5,45 %
Prof. Dr. Siebdrat, FDP	23	8,33 %	33	12,00 %
Dr. Appelt, AfD	21	7,61 %	20	7,27 %
PIRATEN	---	---	1	0,36 %
NPD	---	---	0	0,00 %
Kiel, Die PARTEI	0	0,00 %	1	0,36 %
FREIE WÄHLER	---	---	0	0,00 %
Volksabstimmung	---	---	0	0,00 %
Krause, ÖDP	3	1,09 %	2	0,73 %
MLPD	---	---	0	0,00 %
SGP	---	---	0	0,00 %
Allianz Deutscher Demokraten	---	---	0	0,00 %
BGE	---	---	0	0,00 %
DiB	---	---	0	0,00 %
DKP	---	---	0	0,00 %
DM	---	---	0	0,00 %
Die Humanisten	---	---	0	0,00 %
Gesundheitsforschung	---	---	0	0,00 %
Tierschutzpartei	---	---	0	0,00 %
V-Partei ³	---	---	0	0,00 %
Eichbaum, Einzelbewerber	3	1,09 %	---	---

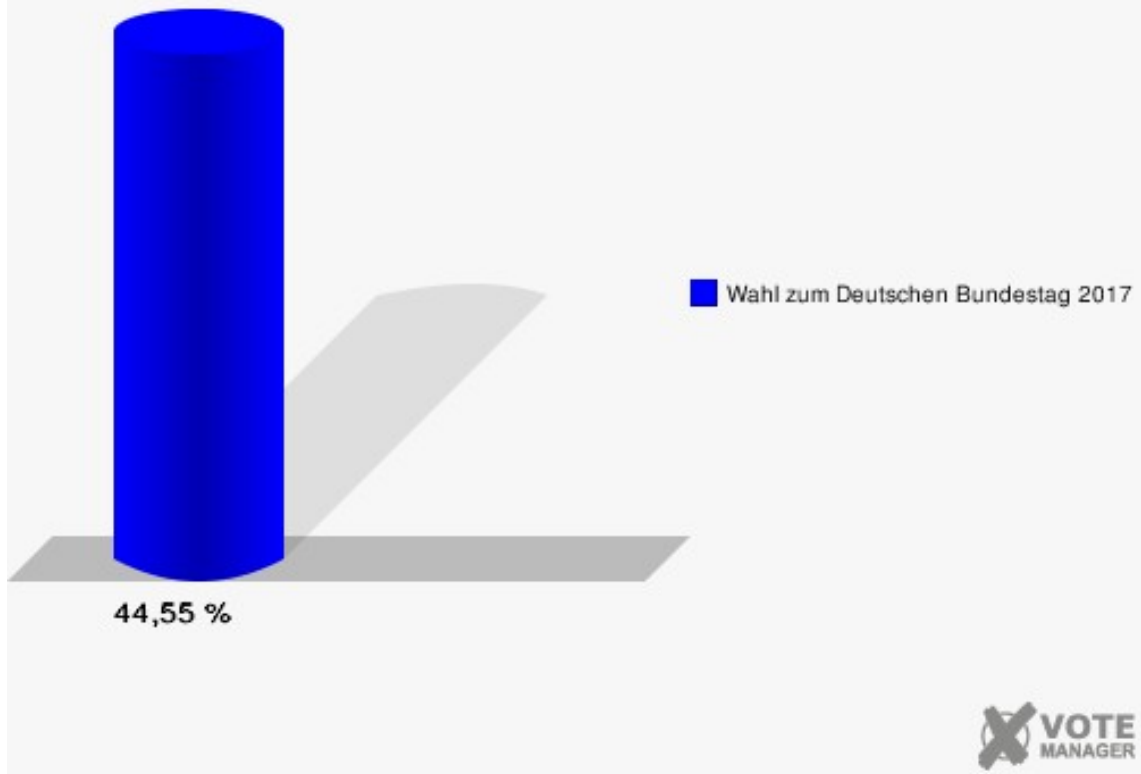


Sonst. = Sonstige

Stadt Freudenberg

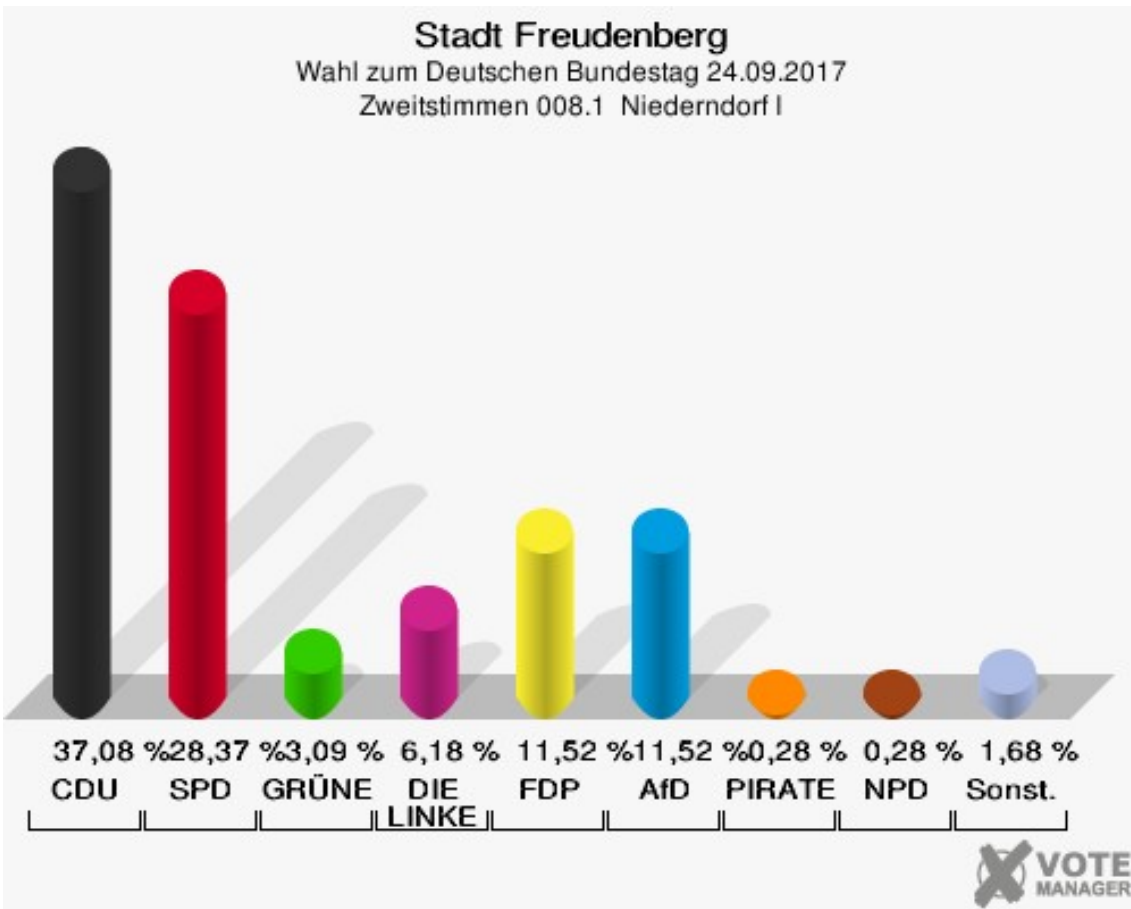
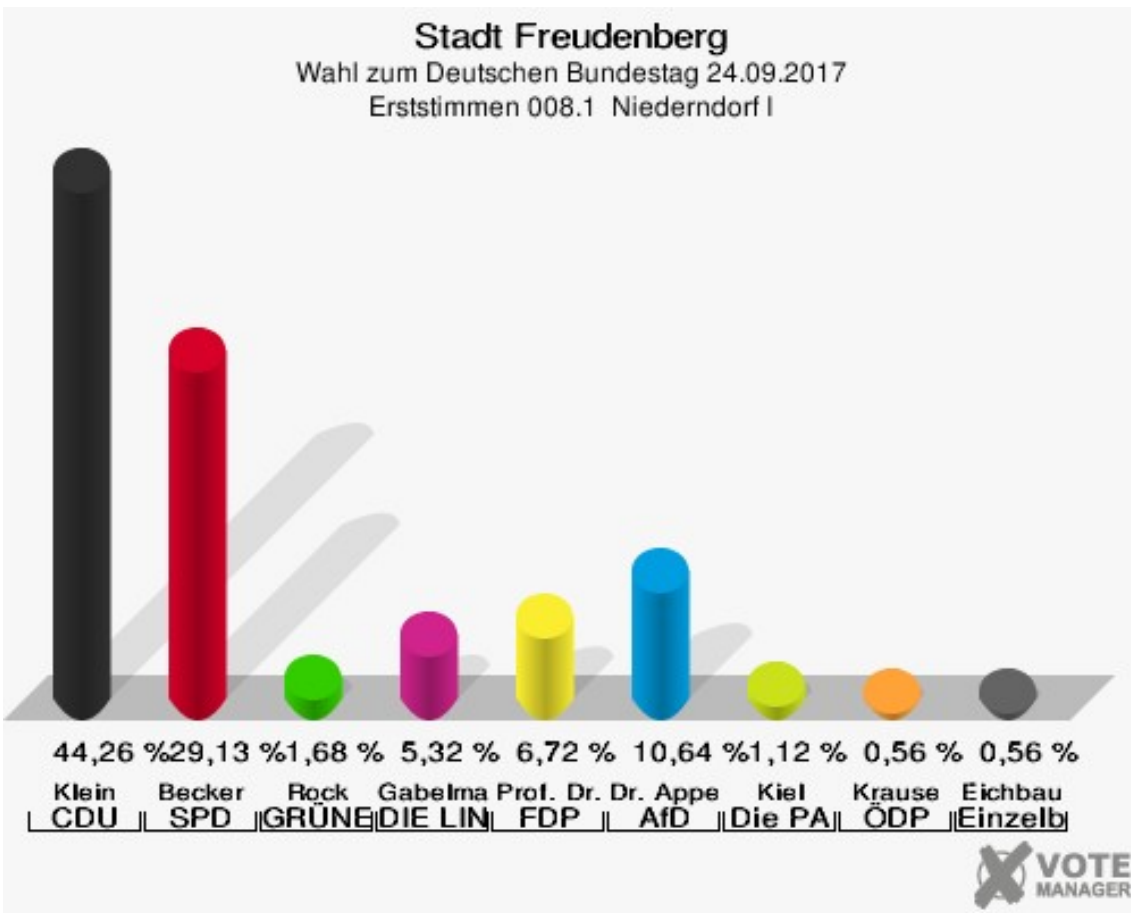
Wahl zum Deutschen Bundestag 24.09.2017

Wahlbeteiligung 007.1 Oberfischbach II



008.1 Niederndorf I

	Erststimmen		Zweitstimmen	
Wahlberechtigte	716		716	
Wähler	358	50,00 %	358	50,00 %
ungültige Stimmen	1	0,28 %	2	0,56 %
gültige Stimmen	357	99,72 %	356	99,44 %
Klein, CDU	158	44,26 %	132	37,08 %
Becker, SPD	104	29,13 %	101	28,37 %
Rock, GRÜNE	6	1,68 %	11	3,09 %
Gabelmann, DIE LINKE	19	5,32 %	22	6,18 %
Prof. Dr. Siebdrat, FDP	24	6,72 %	41	11,52 %
Dr. Appelt, AfD	38	10,64 %	41	11,52 %
PIRATEN	---	---	1	0,28 %
NPD	---	---	1	0,28 %
Kiel, Die PARTEI	4	1,12 %	1	0,28 %
FREIE WÄHLER	---	---	0	0,00 %
Volksabstimmung	---	---	0	0,00 %
Krause, ÖDP	2	0,56 %	1	0,28 %
MLPD	---	---	0	0,00 %
SGP	---	---	0	0,00 %
Allianz Deutscher Demokraten	---	---	0	0,00 %
BGE	---	---	1	0,28 %
DiB	---	---	0	0,00 %
DKP	---	---	0	0,00 %
DM	---	---	0	0,00 %
Die Humanisten	---	---	1	0,28 %
Gesundheitsforschung	---	---	1	0,28 %
Tierschutzpartei	---	---	1	0,28 %
V-Partei³	---	---	0	0,00 %
Eichbaum, Einzelbewerber	2	0,56 %	---	---

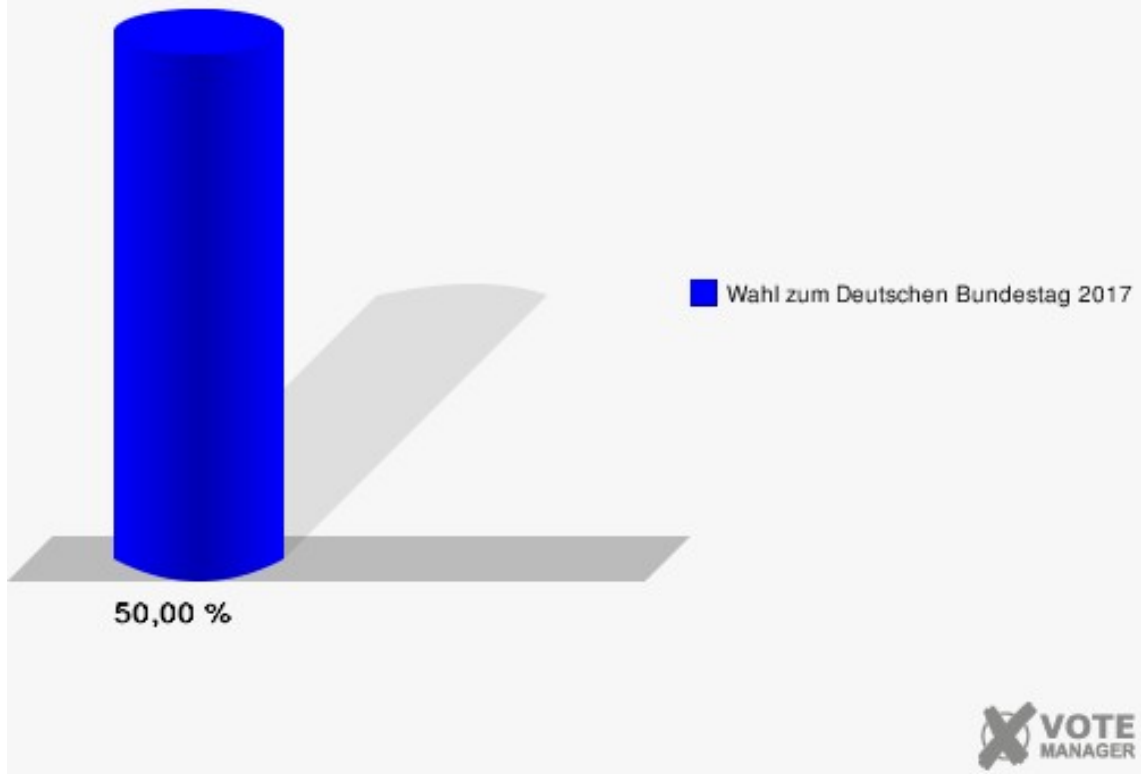


Sonst. = Sonstige

Stadt Freudenberg

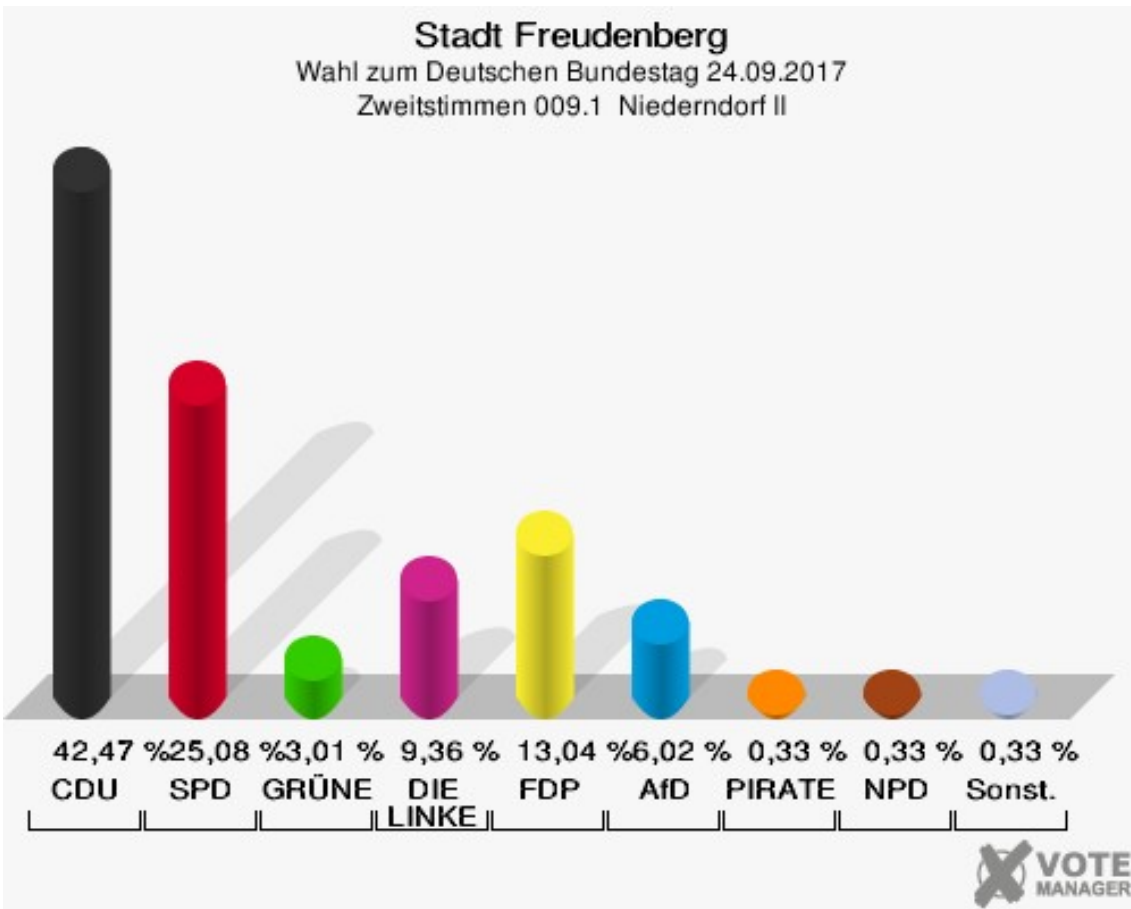
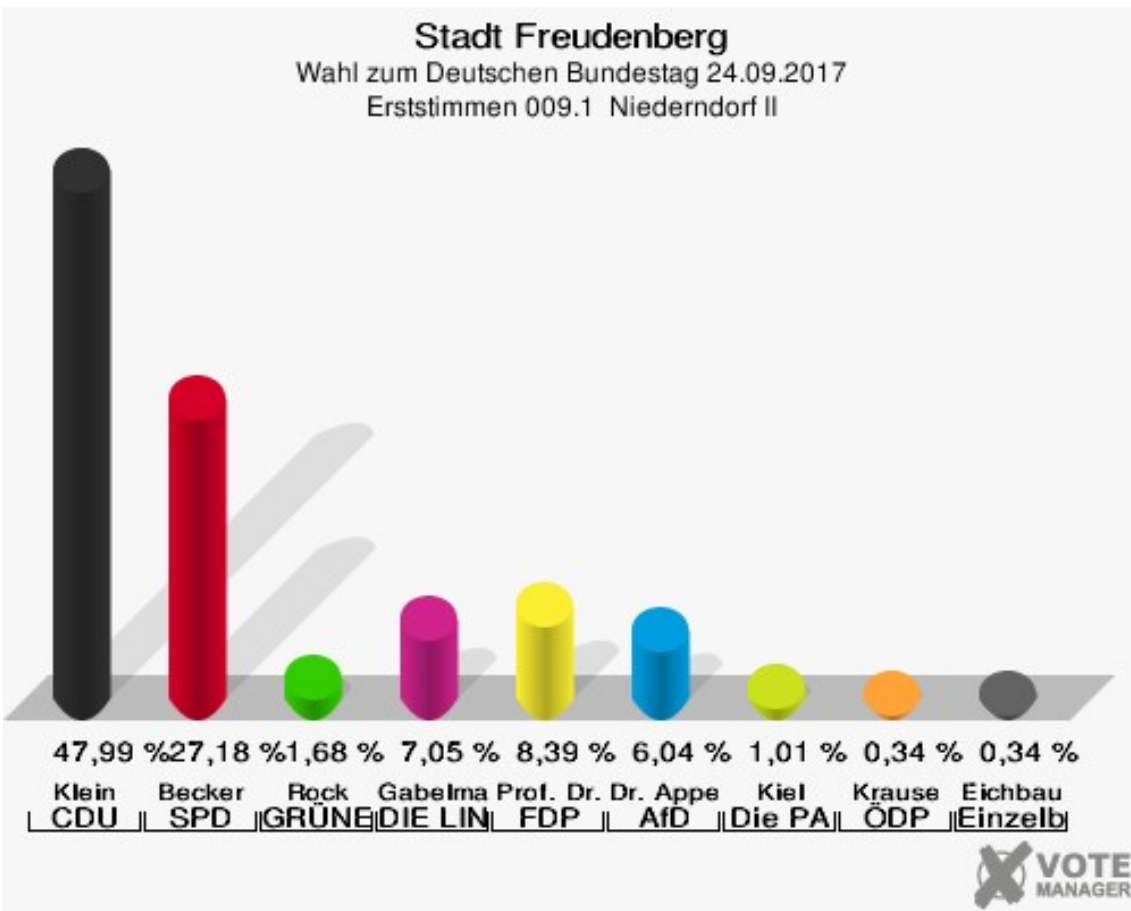
Wahl zum Deutschen Bundestag 24.09.2017

Wahlbeteiligung 008.1 Niederndorf I



009.1 Niederndorf II

	Erststimmen		Zweitstimmen	
Wahlberechtigte	597		597	
Wähler	300	50,25 %	300	50,25 %
ungültige Stimmen	2	0,67 %	1	0,33 %
gültige Stimmen	298	99,33 %	299	99,67 %
Klein, CDU	143	47,99 %	127	42,47 %
Becker, SPD	81	27,18 %	75	25,08 %
Rock, GRÜNE	5	1,68 %	9	3,01 %
Gabelmann, DIE LINKE	21	7,05 %	28	9,36 %
Prof. Dr. Siebdrat, FDP	25	8,39 %	39	13,04 %
Dr. Appelt, AfD	18	6,04 %	18	6,02 %
PIRATEN	---	---	1	0,33 %
NPD	---	---	1	0,33 %
Kiel, Die PARTEI	3	1,01 %	0	0,00 %
FREIE WÄHLER	---	---	1	0,33 %
Volksabstimmung	---	---	0	0,00 %
Krause, ÖDP	1	0,34 %	0	0,00 %
MLPD	---	---	0	0,00 %
SGP	---	---	0	0,00 %
Allianz Deutscher Demokraten	---	---	0	0,00 %
BGE	---	---	0	0,00 %
DiB	---	---	0	0,00 %
DKP	---	---	0	0,00 %
DM	---	---	0	0,00 %
Die Humanisten	---	---	0	0,00 %
Gesundheitsforschung	---	---	0	0,00 %
Tierschutzpartei	---	---	0	0,00 %
V-Partei³	---	---	0	0,00 %
Eichbaum, Einzelbewerber	1	0,34 %	---	---

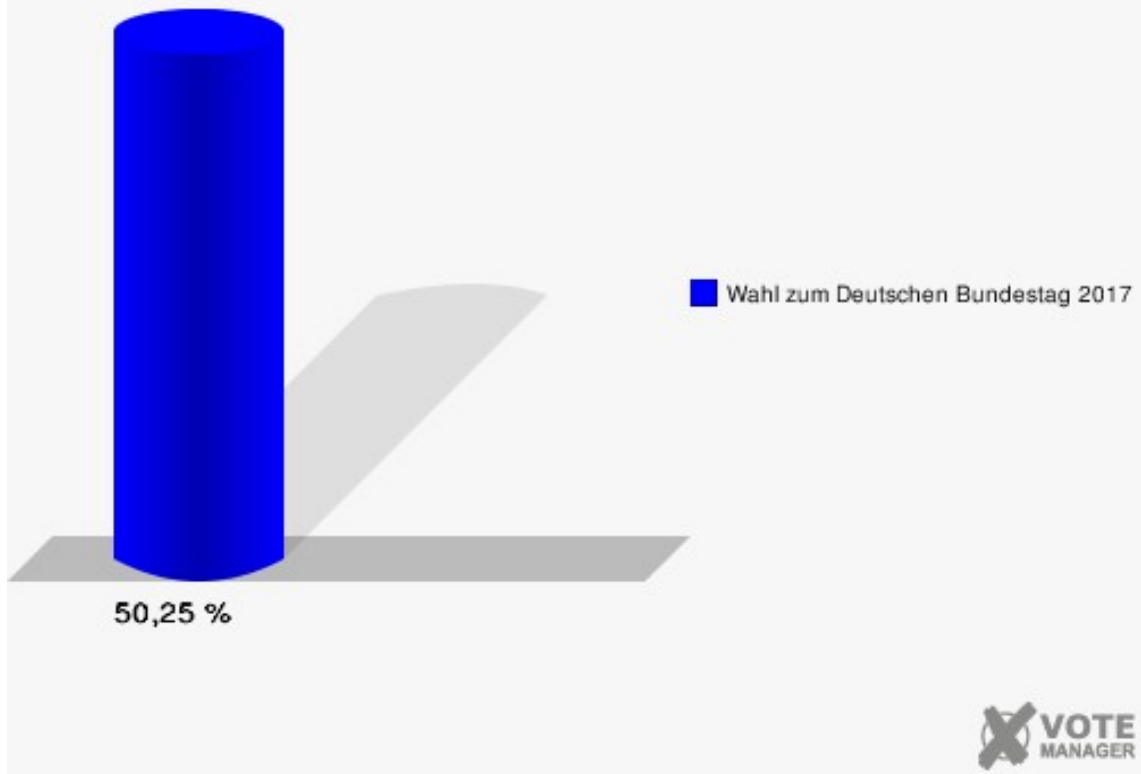


Sonst. = Sonstige

Stadt Freudenberg

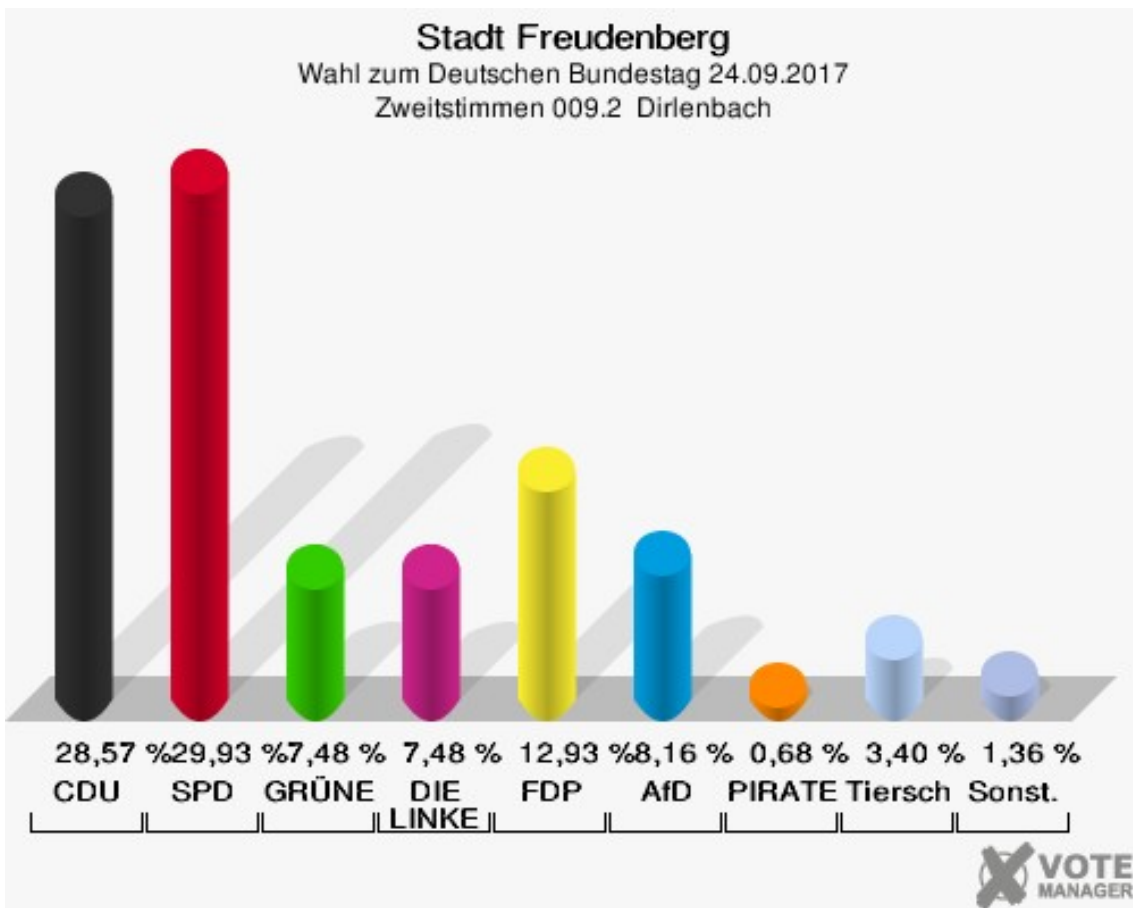
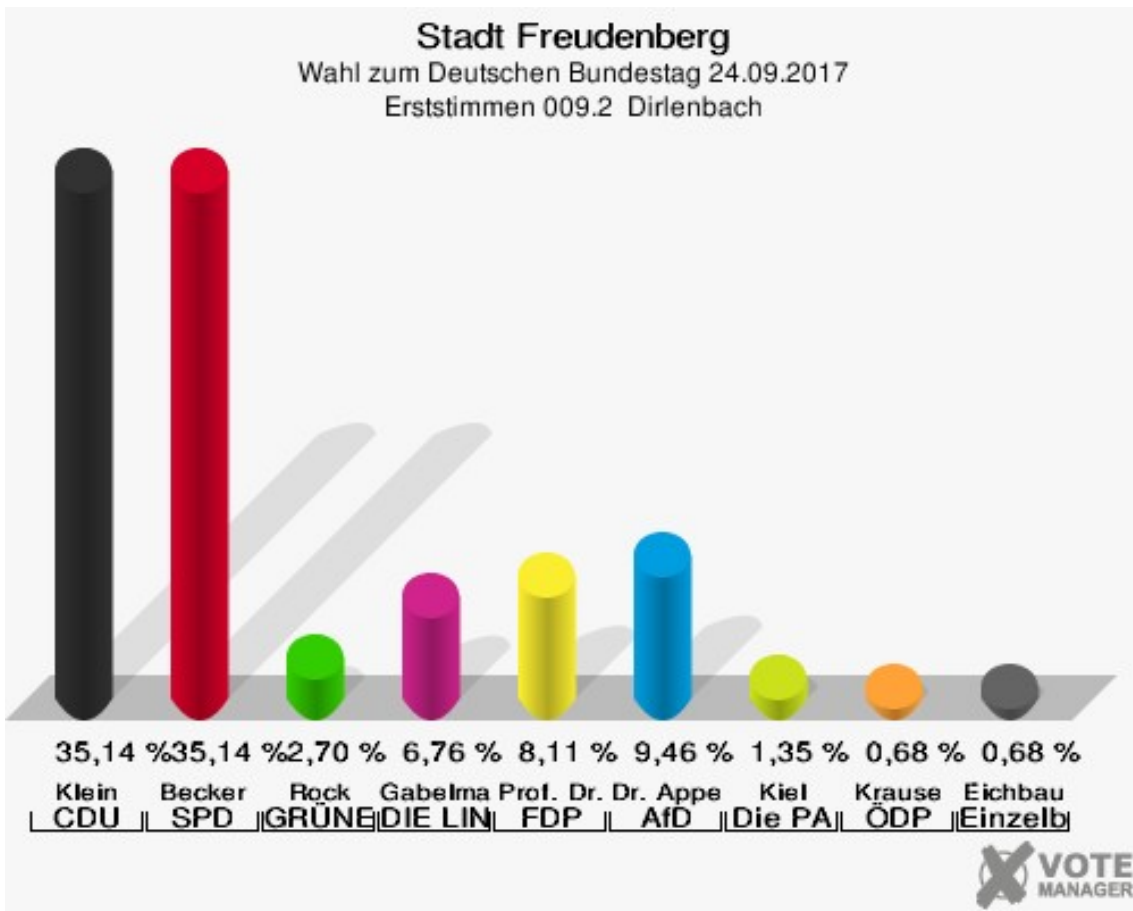
Wahl zum Deutschen Bundestag 24.09.2017

Wahlbeteiligung 009.1 Niederndorf II



009.2 Dirlenbach

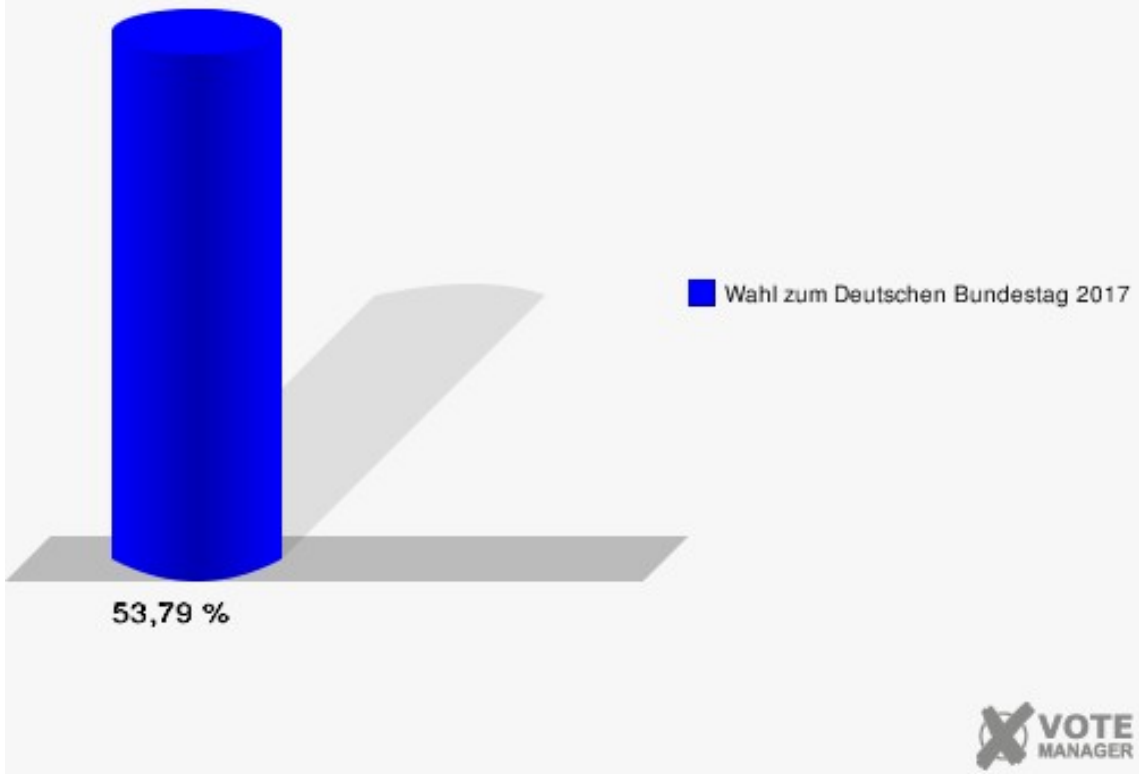
	Erststimmen		Zweitstimmen	
Wahlberechtigte	277		277	
Wähler	149	53,79 %	149	53,79 %
ungültige Stimmen	1	0,67 %	2	1,34 %
gültige Stimmen	148	99,33 %	147	98,66 %
Klein, CDU	52	35,14 %	42	28,57 %
Becker, SPD	52	35,14 %	44	29,93 %
Rock, GRÜNE	4	2,70 %	11	7,48 %
Gabelmann, DIE LINKE	10	6,76 %	11	7,48 %
Prof. Dr. Siebdrat, FDP	12	8,11 %	19	12,93 %
Dr. Appelt, AfD	14	9,46 %	12	8,16 %
PIRATEN	---	---	1	0,68 %
NPD	---	---	1	0,68 %
Kiel, Die PARTEI	2	1,35 %	0	0,00 %
FREIE WÄHLER	---	---	0	0,00 %
Volksabstimmung	---	---	1	0,68 %
Krause, ÖDP	1	0,68 %	0	0,00 %
MLPD	---	---	0	0,00 %
SGP	---	---	0	0,00 %
Allianz Deutscher Demokraten	---	---	0	0,00 %
BGE	---	---	0	0,00 %
DiB	---	---	0	0,00 %
DKP	---	---	0	0,00 %
DM	---	---	0	0,00 %
Die Humanisten	---	---	0	0,00 %
Gesundheitsforschung	---	---	0	0,00 %
Tierschutzpartei	---	---	5	3,40 %
V-Partei ³	---	---	0	0,00 %
Eichbaum, Einzelbewerber	1	0,68 %	---	---



Sonst. = Sonstige

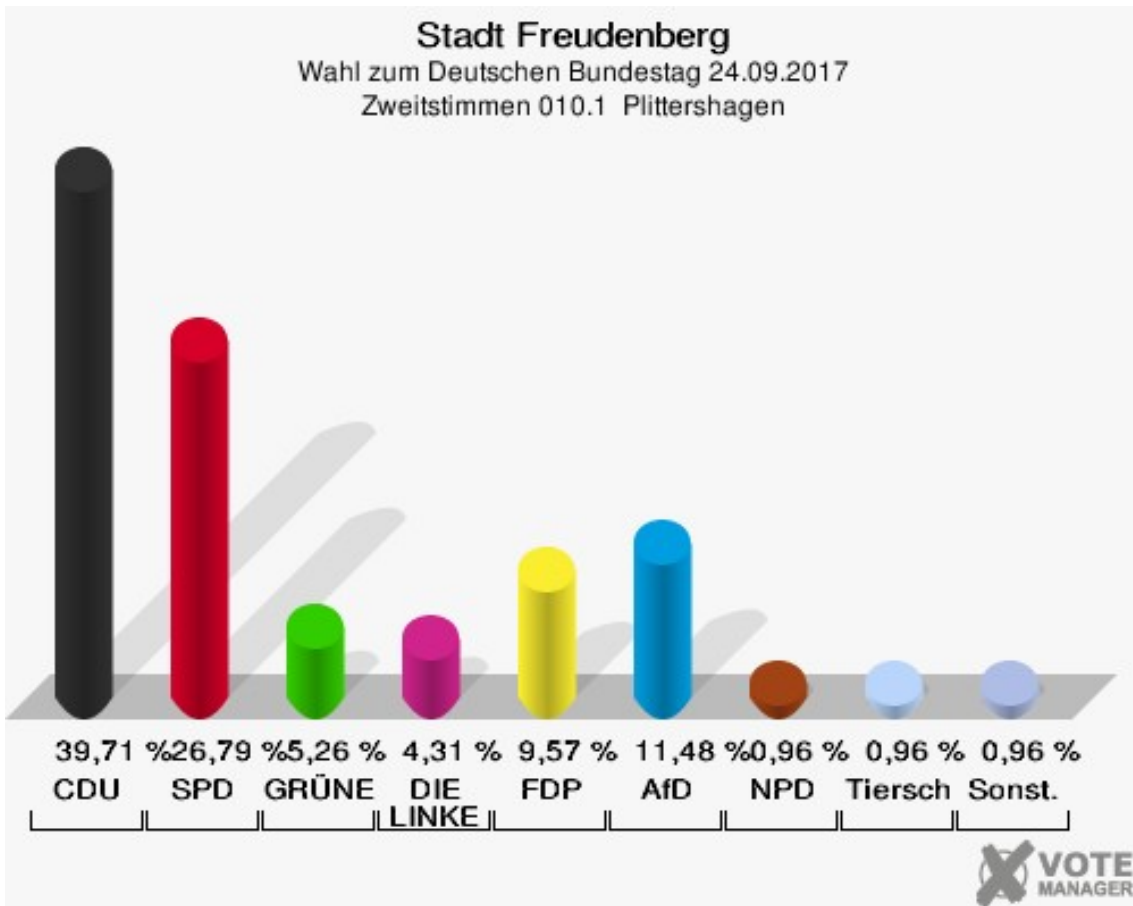
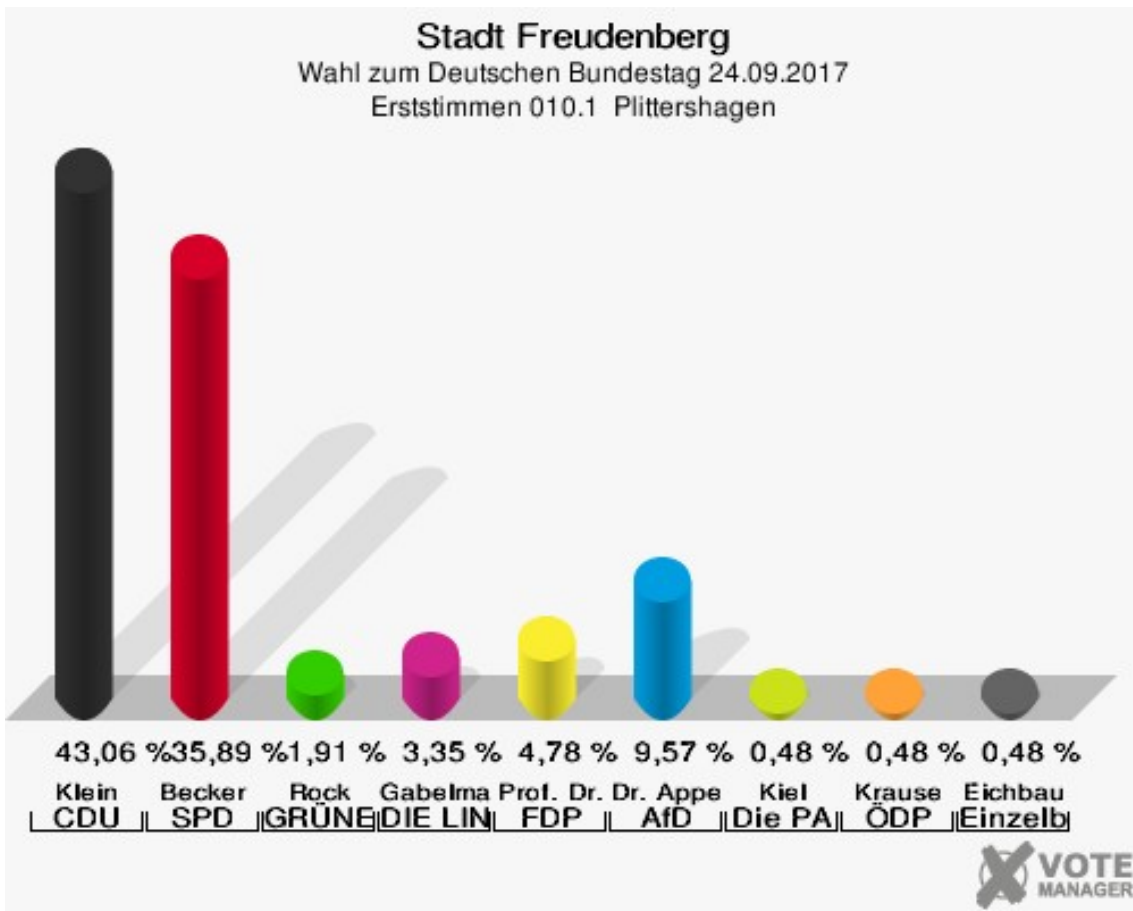
Stadt Freudenberg

Wahl zum Deutschen Bundestag 24.09.2017
Wahlbeteiligung 009.2 Dirlenbach



010.1 Plittershagen

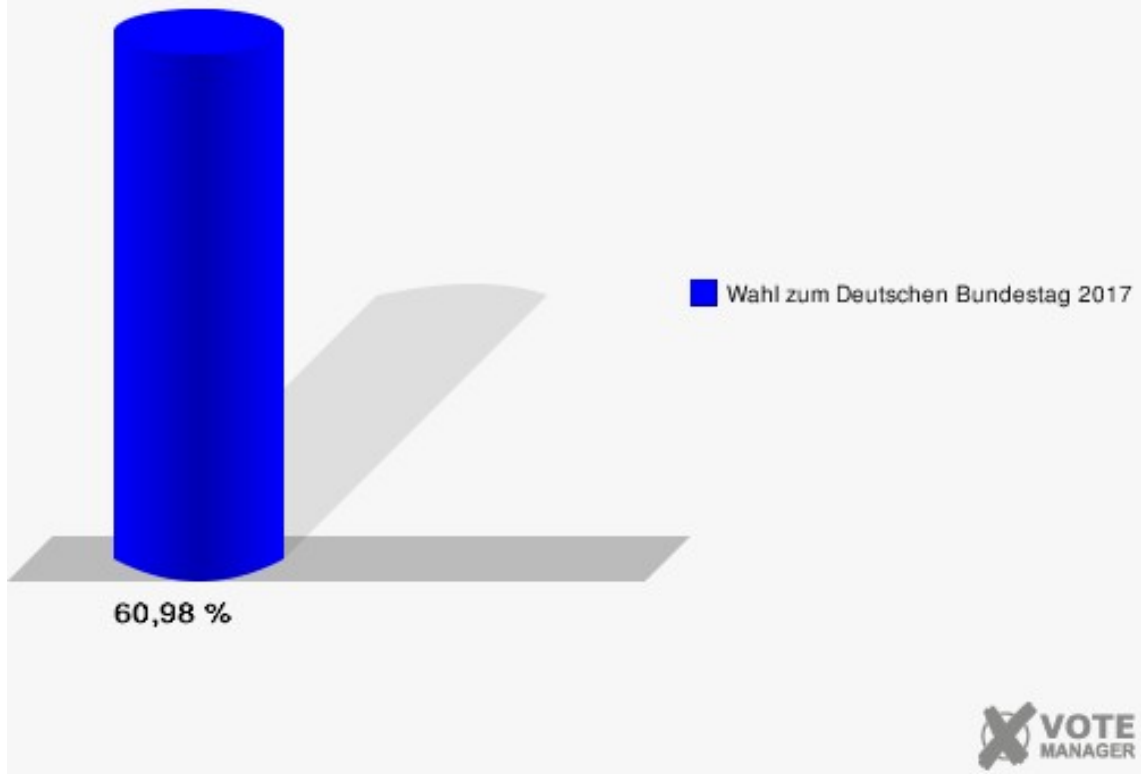
	Erststimmen		Zweitstimmen	
Wahlberechtigte	346		346	
Wähler	211	60,98 %	211	60,98 %
ungültige Stimmen	2	0,95 %	2	0,95 %
gültige Stimmen	209	99,05 %	209	99,05 %
Klein, CDU	90	43,06 %	83	39,71 %
Becker, SPD	75	35,89 %	56	26,79 %
Rock, GRÜNE	4	1,91 %	11	5,26 %
Gabelmann, DIE LINKE	7	3,35 %	9	4,31 %
Prof. Dr. Siebdrat, FDP	10	4,78 %	20	9,57 %
Dr. Appelt, AfD	20	9,57 %	24	11,48 %
PIRATEN	---	---	0	0,00 %
NPD	---	---	2	0,96 %
Kiel, Die PARTEI	1	0,48 %	1	0,48 %
FREIE WÄHLER	---	---	0	0,00 %
Volksabstimmung	---	---	0	0,00 %
Krause, ÖDP	1	0,48 %	1	0,48 %
MLPD	---	---	0	0,00 %
SGP	---	---	0	0,00 %
Allianz Deutscher Demokraten	---	---	0	0,00 %
BGE	---	---	0	0,00 %
DiB	---	---	0	0,00 %
DKP	---	---	0	0,00 %
DM	---	---	0	0,00 %
Die Humanisten	---	---	0	0,00 %
Gesundheitsforschung	---	---	0	0,00 %
Tierschutzpartei	---	---	2	0,96 %
V-Partei³	---	---	0	0,00 %
Eichbaum, Einzelbewerber	1	0,48 %	---	---



Sonst. = Sonstige

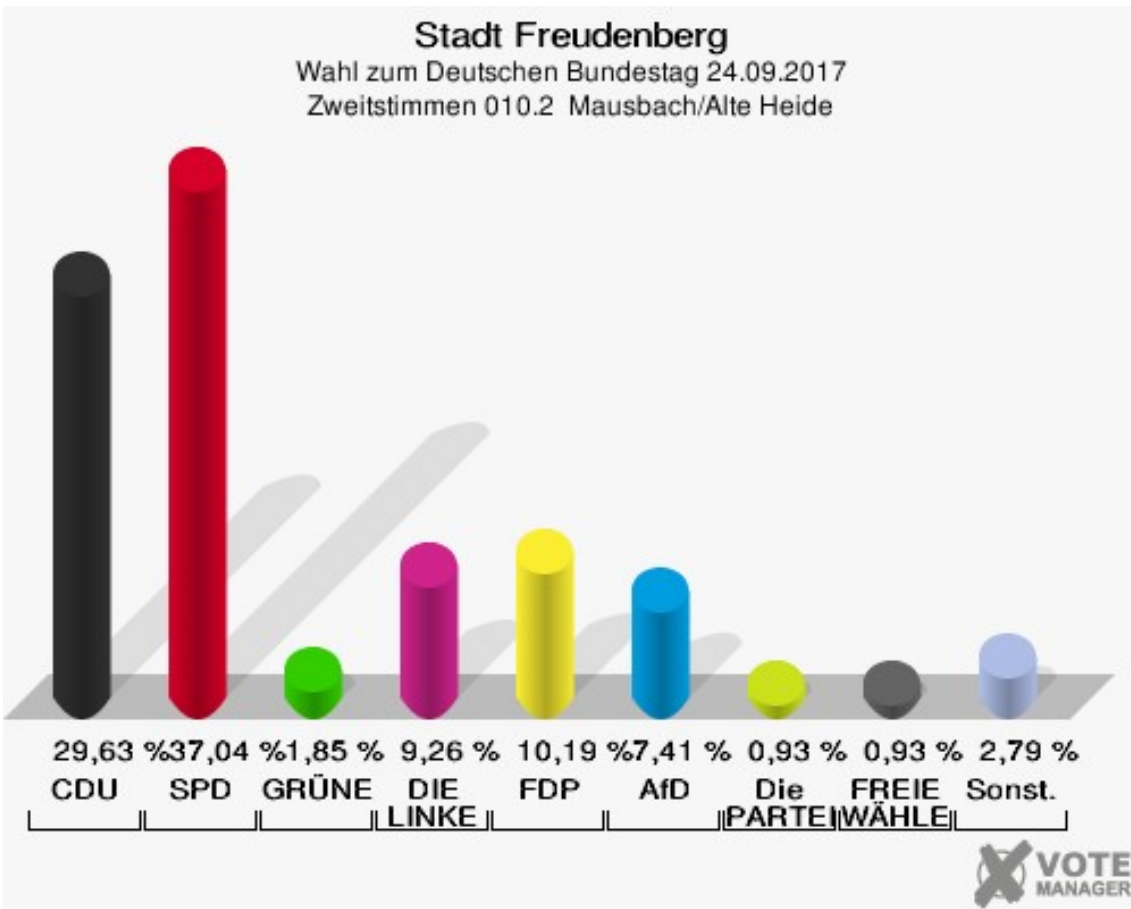
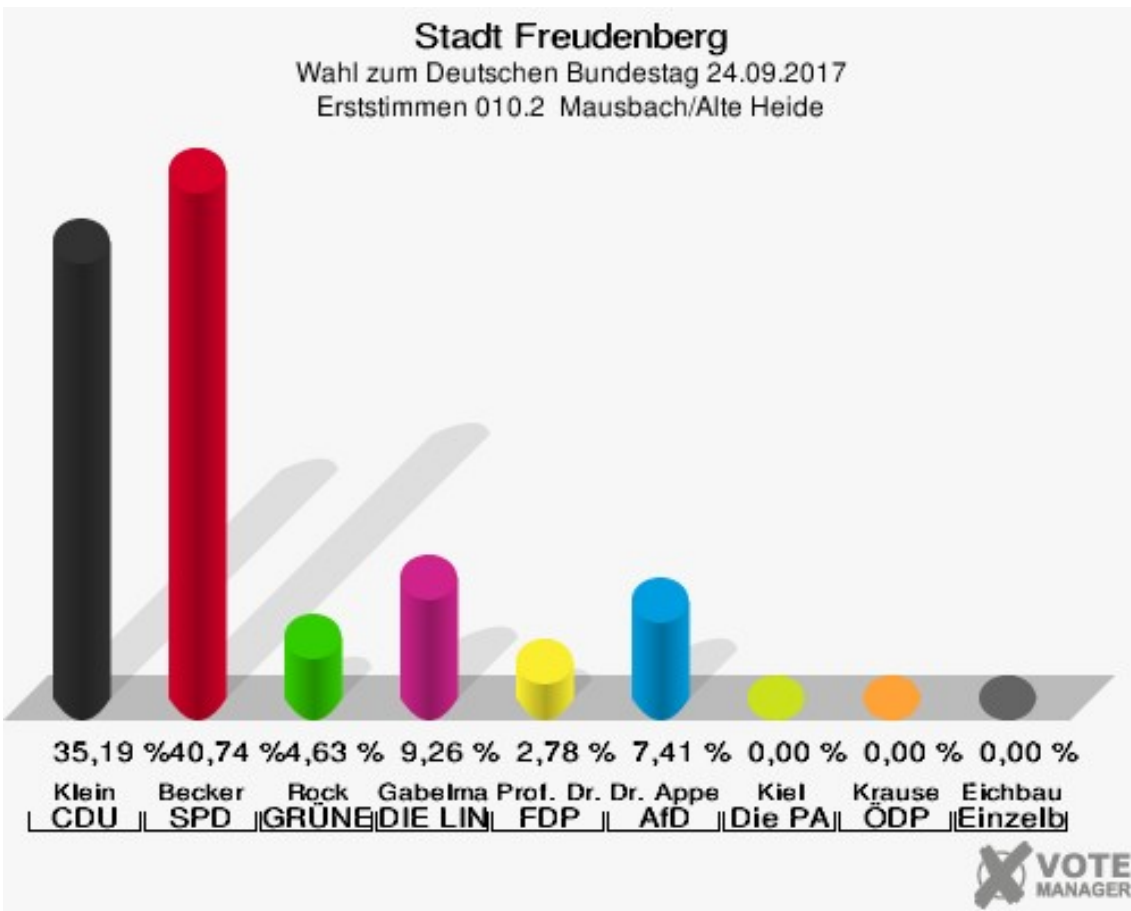
Stadt Freudenberg

Wahl zum Deutschen Bundestag 24.09.2017
Wahlbeteiligung 010.1 Plittershagen



010.2 Mausbach/Alte Heide

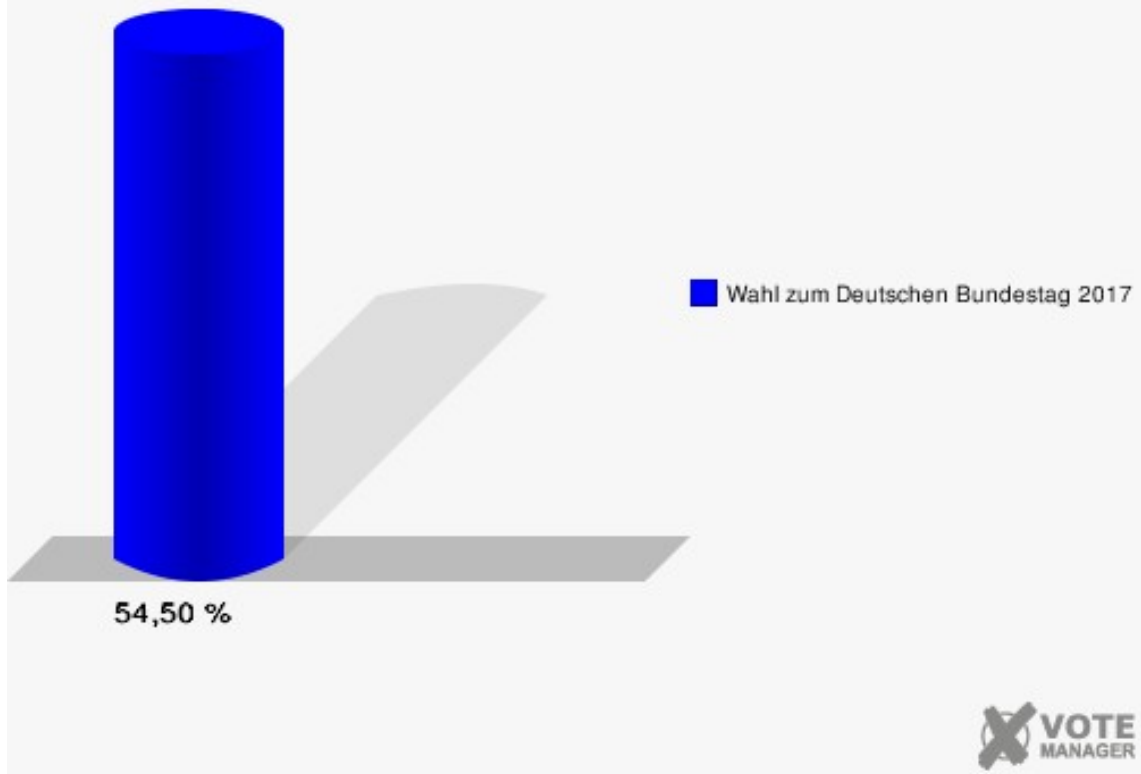
	Erststimmen		Zweitstimmen	
Wahlberechtigte	200		200	
Wähler	109	54,50 %	109	54,50 %
ungültige Stimmen	1	0,92 %	1	0,92 %
gültige Stimmen	108	99,08 %	108	99,08 %
Klein, CDU	38	35,19 %	32	29,63 %
Becker, SPD	44	40,74 %	40	37,04 %
Rock, GRÜNE	5	4,63 %	2	1,85 %
Gabelmann, DIE LINKE	10	9,26 %	10	9,26 %
Prof. Dr. Siebdrat, FDP	3	2,78 %	11	10,19 %
Dr. Appelt, AfD	8	7,41 %	8	7,41 %
PIRATEN	---	---	0	0,00 %
NPD	---	---	0	0,00 %
Kiel, Die PARTEI	0	0,00 %	1	0,93 %
FREIE WÄHLER	---	---	1	0,93 %
Volksabstimmung	---	---	0	0,00 %
Krause, ÖDP	0	0,00 %	0	0,00 %
MLPD	---	---	0	0,00 %
SGP	---	---	0	0,00 %
Allianz Deutscher Demokraten	---	---	0	0,00 %
BGE	---	---	0	0,00 %
DiB	---	---	0	0,00 %
DKP	---	---	0	0,00 %
DM	---	---	0	0,00 %
Die Humanisten	---	---	0	0,00 %
Gesundheitsforschung	---	---	1	0,93 %
Tierschutzpartei	---	---	1	0,93 %
V-Partei ³	---	---	1	0,93 %
Eichbaum, Einzelbewerber	0	0,00 %	---	---



Sonst. = Sonstige

Stadt Freudenberg

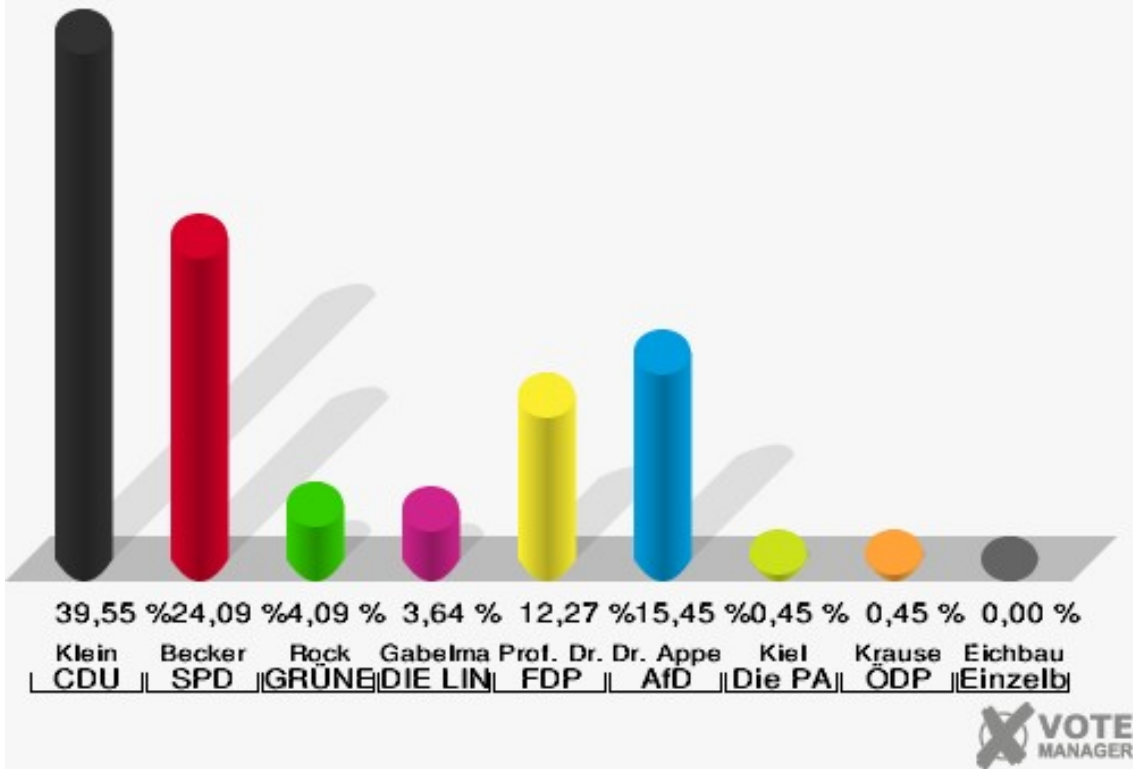
Wahl zum Deutschen Bundestag 24.09.2017
Wahlbeteiligung 010.2 Mausbach/Alte Heide



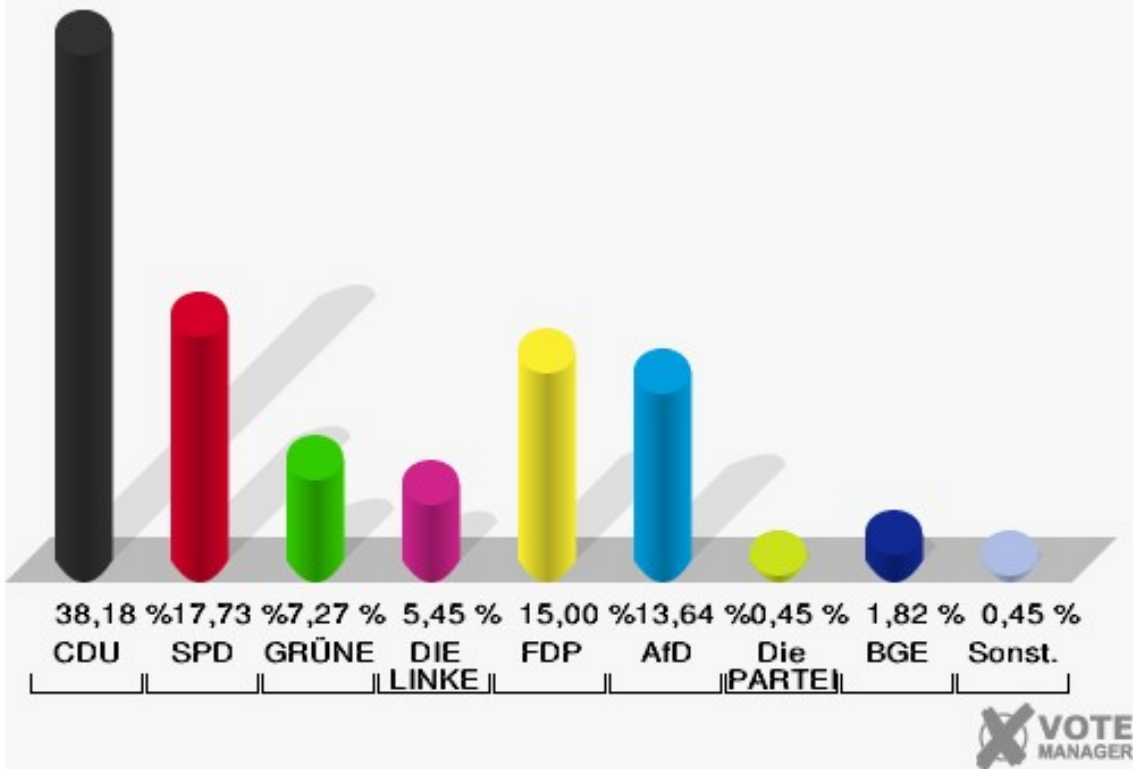
010.3 Hohenhain

	Erststimmen		Zweitstimmen	
Wahlberechtigte	352		352	
Wähler	222	63,07 %	222	63,07 %
ungültige Stimmen	2	0,90 %	2	0,90 %
gültige Stimmen	220	99,10 %	220	99,10 %
Klein, CDU	87	39,55 %	84	38,18 %
Becker, SPD	53	24,09 %	39	17,73 %
Rock, GRÜNE	9	4,09 %	16	7,27 %
Gabelmann, DIE LINKE	8	3,64 %	12	5,45 %
Prof. Dr. Siebdrat, FDP	27	12,27 %	33	15,00 %
Dr. Appelt, AfD	34	15,45 %	30	13,64 %
PIRATEN	---	---	0	0,00 %
NPD	---	---	0	0,00 %
Kiel, Die PARTEI	1	0,45 %	1	0,45 %
FREIE WÄHLER	---	---	1	0,45 %
Volksabstimmung	---	---	0	0,00 %
Krause, ÖDP	1	0,45 %	0	0,00 %
MLPD	---	---	0	0,00 %
SGP	---	---	0	0,00 %
Allianz Deutscher Demokraten	---	---	0	0,00 %
BGE	---	---	4	1,82 %
DiB	---	---	0	0,00 %
DKP	---	---	0	0,00 %
DM	---	---	0	0,00 %
Die Humanisten	---	---	0	0,00 %
Gesundheitsforschung	---	---	0	0,00 %
Tierschutzpartei	---	---	0	0,00 %
V-Partei³	---	---	0	0,00 %
Eichbaum, Einzelbewerber	0	0,00 %	---	---

Stadt Freudenberg
 Wahl zum Deutschen Bundestag 24.09.2017
 Erststimmen 010.3 Hohenhain



Stadt Freudenberg
 Wahl zum Deutschen Bundestag 24.09.2017
 Zweitstimmen 010.3 Hohenhain

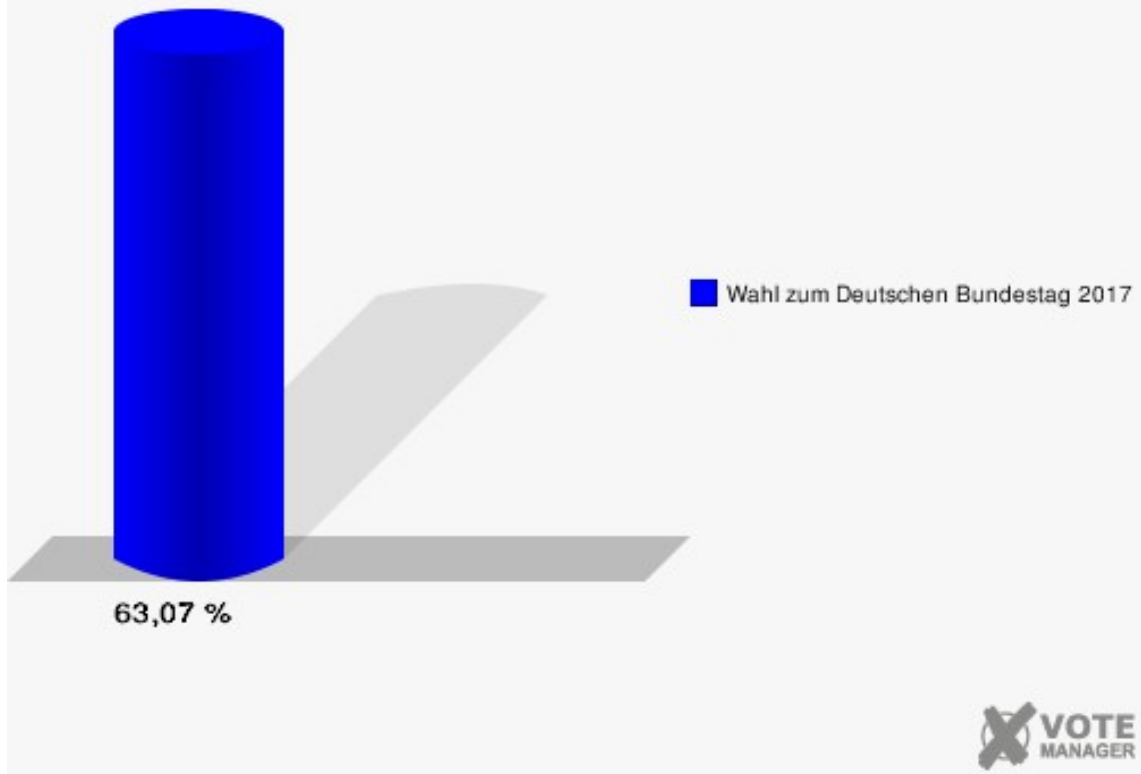


Sonst. = Sonstige

Stadt Freudenberg

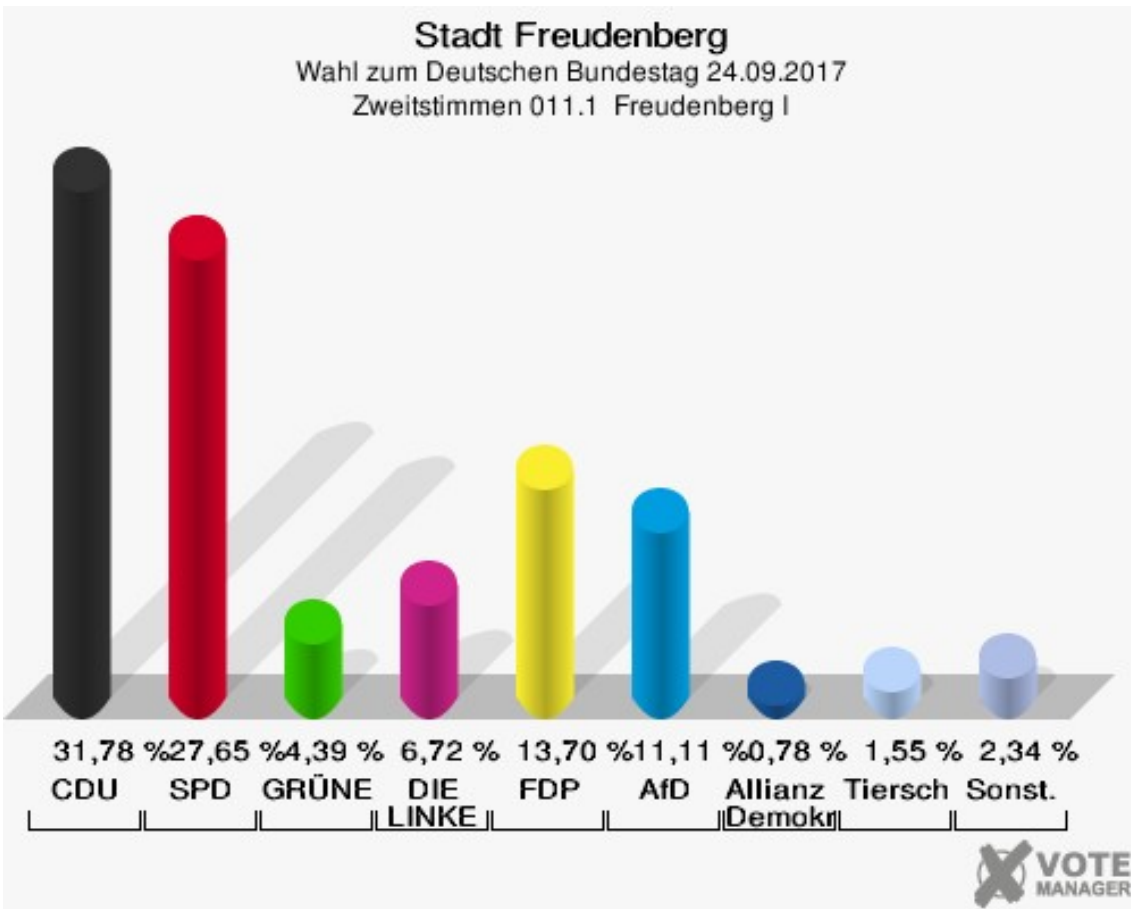
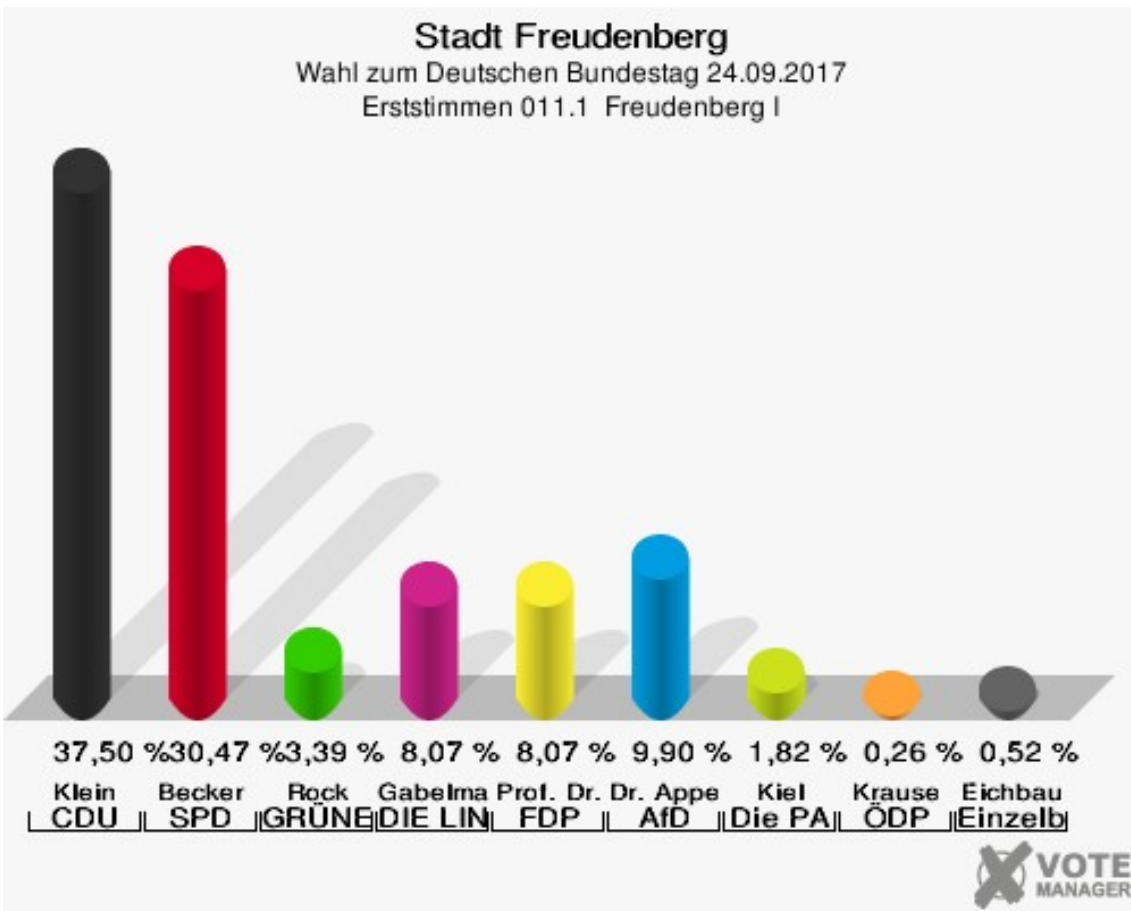
Wahl zum Deutschen Bundestag 24.09.2017

Wahlbeteiligung 010.3 Hohenhain



011.1 Freudenberg I

	Erststimmen		Zweitstimmen	
Wahlberechtigte	823		823	
Wähler	392	47,63 %	392	47,63 %
ungültige Stimmen	8	2,04 %	5	1,28 %
gültige Stimmen	384	97,96 %	387	98,72 %
Klein, CDU	144	37,50 %	123	31,78 %
Becker, SPD	117	30,47 %	107	27,65 %
Rock, GRÜNE	13	3,39 %	17	4,39 %
Gabelmann, DIE LINKE	31	8,07 %	26	6,72 %
Prof. Dr. Siebdrat, FDP	31	8,07 %	53	13,70 %
Dr. Appelt, AfD	38	9,90 %	43	11,11 %
PIRATEN	---	---	1	0,26 %
NPD	---	---	0	0,00 %
Kiel, Die PARTEI	7	1,82 %	2	0,52 %
FREIE WÄHLER	---	---	0	0,00 %
Volksabstimmung	---	---	0	0,00 %
Krause, ÖDP	1	0,26 %	2	0,52 %
MLPD	---	---	0	0,00 %
SGP	---	---	0	0,00 %
Allianz Deutscher Demokraten	---	---	3	0,78 %
BGE	---	---	1	0,26 %
DiB	---	---	0	0,00 %
DKP	---	---	0	0,00 %
DM	---	---	1	0,26 %
Die Humanisten	---	---	0	0,00 %
Gesundheitsforschung	---	---	0	0,00 %
Tierschutzpartei	---	---	6	1,55 %
V-Partei³	---	---	2	0,52 %
Eichbaum, Einzelbewerber	2	0,52 %	---	---

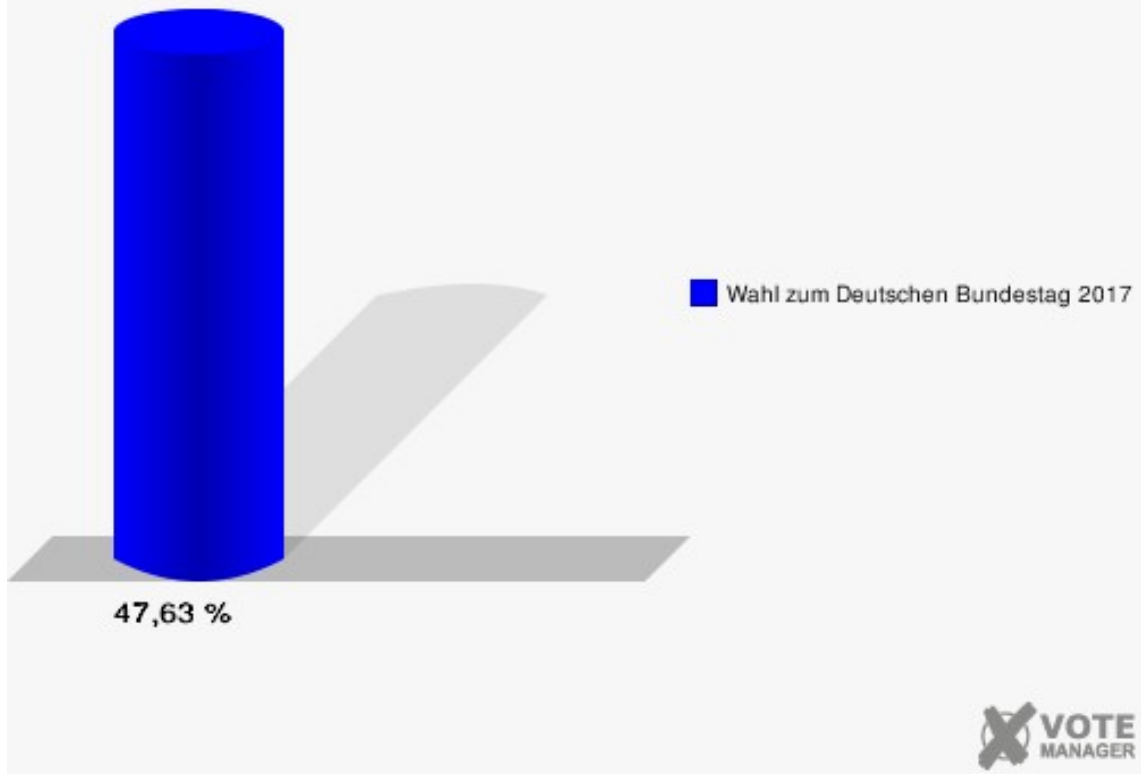


Sonst. = Sonstige

Stadt Freudenberg

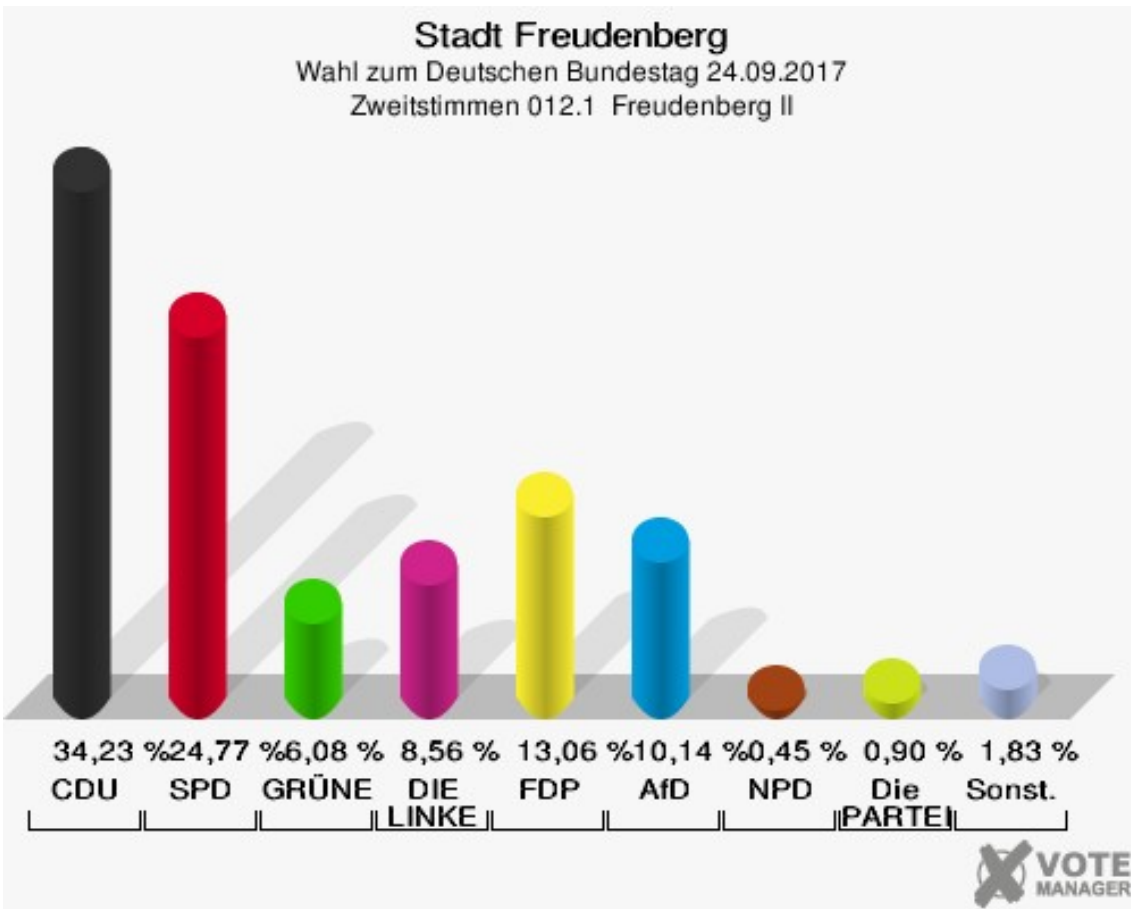
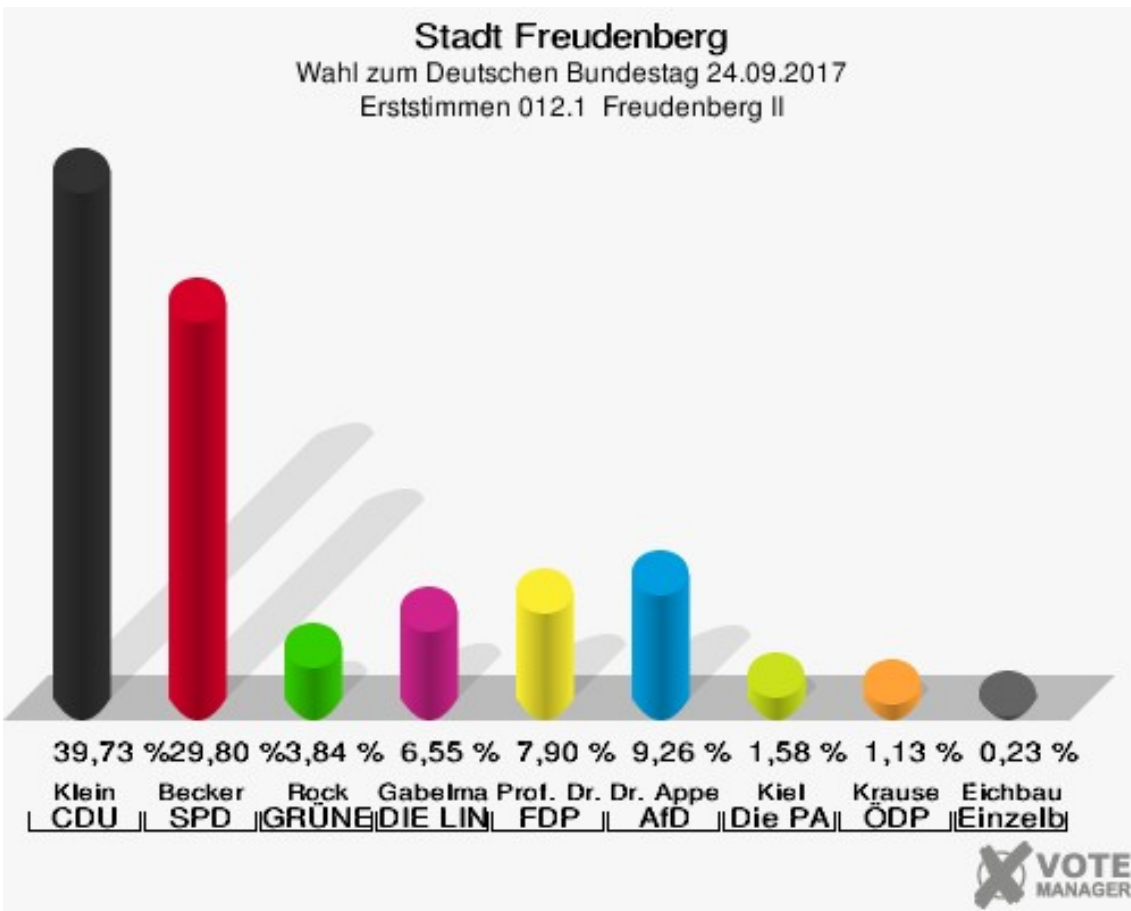
Wahl zum Deutschen Bundestag 24.09.2017

Wahlbeteiligung 011.1 Freudenberg I



012.1 Freudenberg II

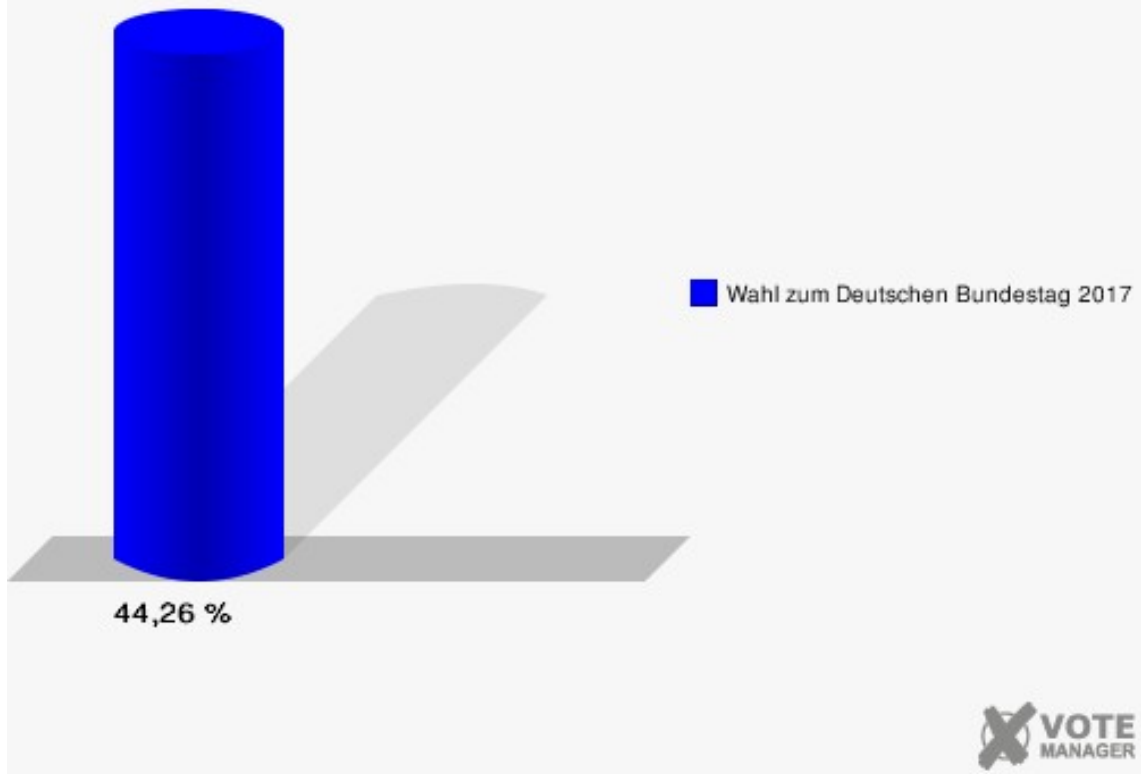
	Erststimmen		Zweitstimmen	
Wahlberechtigte	1.010		1.010	
Wähler	447	44,26 %	447	44,26 %
ungültige Stimmen	4	0,89 %	3	0,67 %
gültige Stimmen	443	99,11 %	444	99,33 %
Klein, CDU	176	39,73 %	152	34,23 %
Becker, SPD	132	29,80 %	110	24,77 %
Rock, GRÜNE	17	3,84 %	27	6,08 %
Gabelmann, DIE LINKE	29	6,55 %	38	8,56 %
Prof. Dr. Siebdrat, FDP	35	7,90 %	58	13,06 %
Dr. Appelt, AfD	41	9,26 %	45	10,14 %
PIRATEN	---	---	1	0,23 %
NPD	---	---	2	0,45 %
Kiel, Die PARTEI	7	1,58 %	4	0,90 %
FREIE WÄHLER	---	---	1	0,23 %
Volksabstimmung	---	---	0	0,00 %
Krause, ÖDP	5	1,13 %	1	0,23 %
MLPD	---	---	0	0,00 %
SGP	---	---	0	0,00 %
Allianz Deutscher Demokraten	---	---	0	0,00 %
BGE	---	---	0	0,00 %
DiB	---	---	0	0,00 %
DKP	---	---	0	0,00 %
DM	---	---	1	0,23 %
Die Humanisten	---	---	1	0,23 %
Gesundheitsforschung	---	---	0	0,00 %
Tierschutzpartei	---	---	2	0,45 %
V-Partei³	---	---	1	0,23 %
Eichbaum, Einzelbewerber	1	0,23 %	---	---



Sonst. = Sonstige

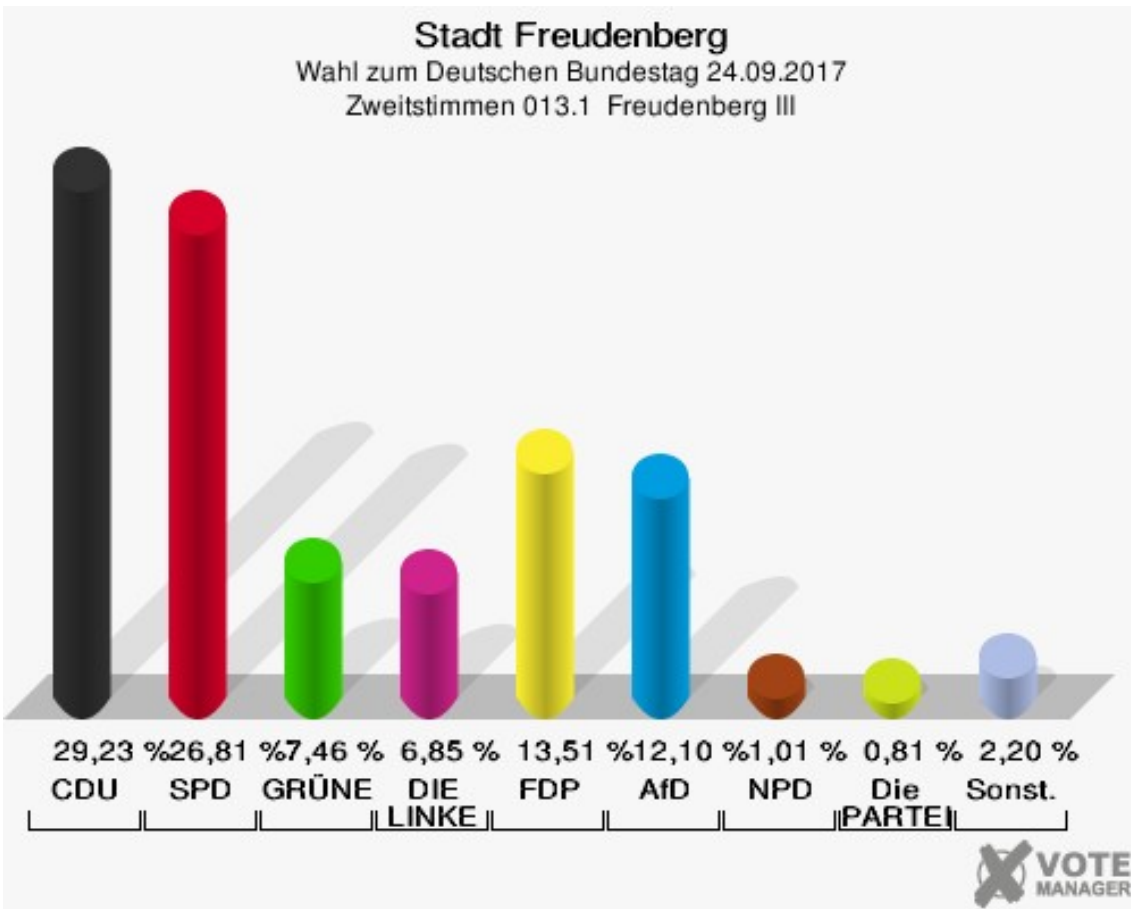
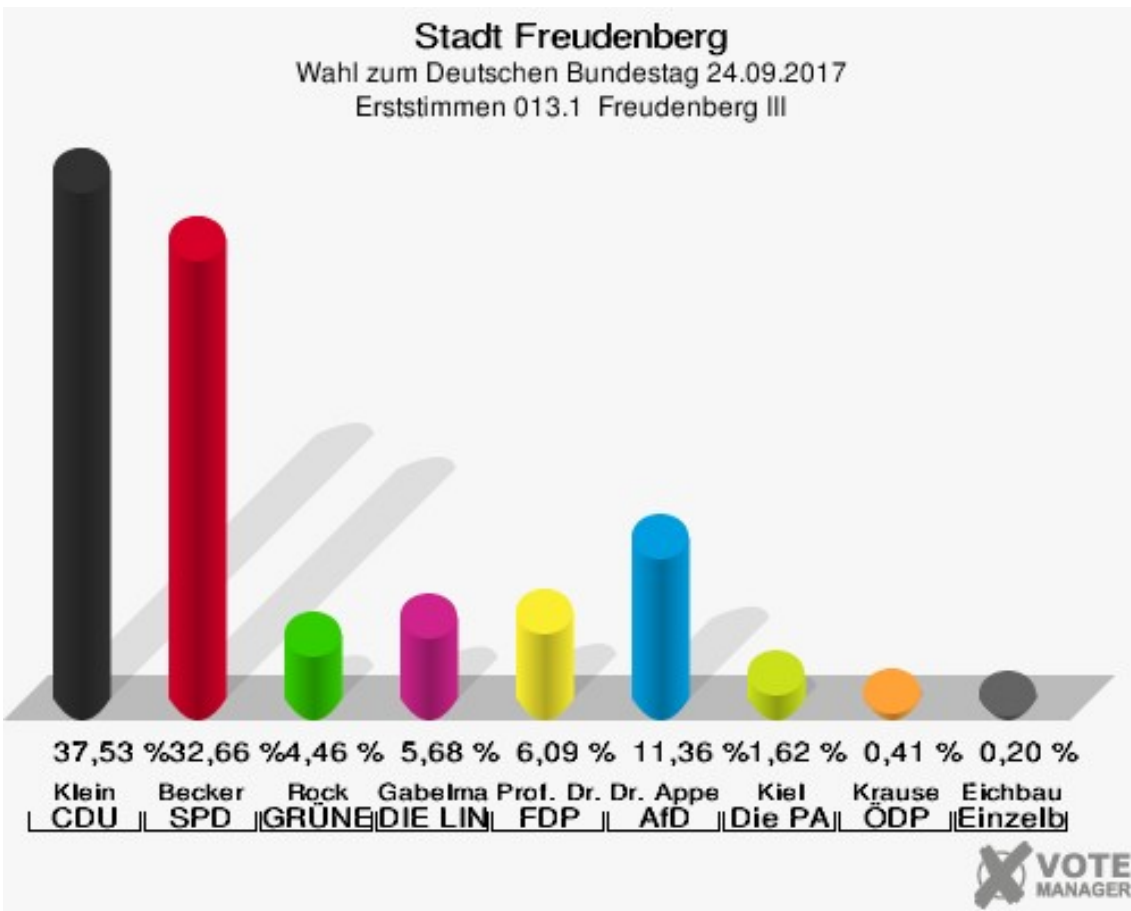
Stadt Freudenberg

Wahl zum Deutschen Bundestag 24.09.2017
Wahlbeteiligung 012.1 Freudenberg II



013.1 Freudenberg III

	Erststimmen		Zweitstimmen	
Wahlberechtigte	971		971	
Wähler	502	51,70 %	502	51,70 %
ungültige Stimmen	9	1,79 %	6	1,20 %
gültige Stimmen	493	98,21 %	496	98,80 %
Klein, CDU	185	37,53 %	145	29,23 %
Becker, SPD	161	32,66 %	133	26,81 %
Rock, GRÜNE	22	4,46 %	37	7,46 %
Gabelmann, DIE LINKE	28	5,68 %	34	6,85 %
Prof. Dr. Siebdrat, FDP	30	6,09 %	67	13,51 %
Dr. Appelt, AfD	56	11,36 %	60	12,10 %
PIRATEN	---	---	1	0,20 %
NPD	---	---	5	1,01 %
Kiel, Die PARTEI	8	1,62 %	4	0,81 %
FREIE WÄHLER	---	---	0	0,00 %
Volksabstimmung	---	---	1	0,20 %
Krause, ÖDP	2	0,41 %	3	0,60 %
MLPD	---	---	0	0,00 %
SGP	---	---	0	0,00 %
Allianz Deutscher Demokraten	---	---	0	0,00 %
BGE	---	---	2	0,40 %
DiB	---	---	0	0,00 %
DKP	---	---	0	0,00 %
DM	---	---	0	0,00 %
Die Humanisten	---	---	1	0,20 %
Gesundheitsforschung	---	---	0	0,00 %
Tierschutzpartei	---	---	3	0,60 %
V-Partei ³	---	---	0	0,00 %
Eichbaum, Einzelbewerber	1	0,20 %	---	---

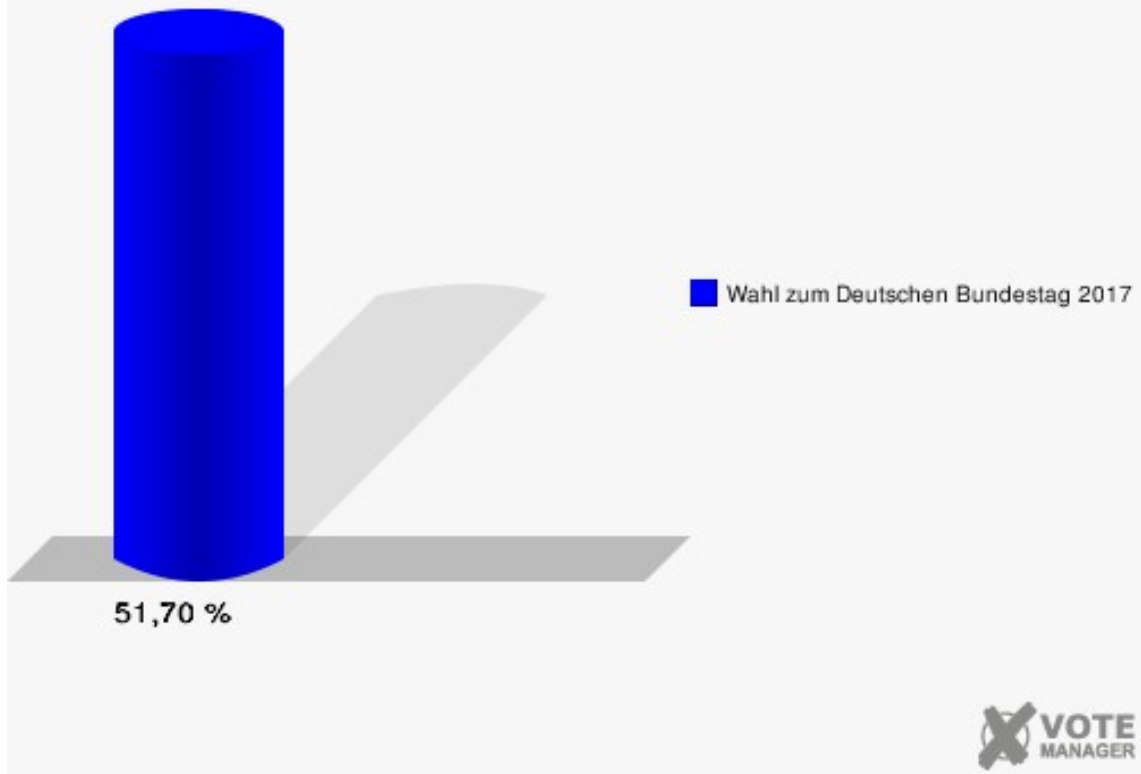


Sonst. = Sonstige

Stadt Freudenberg

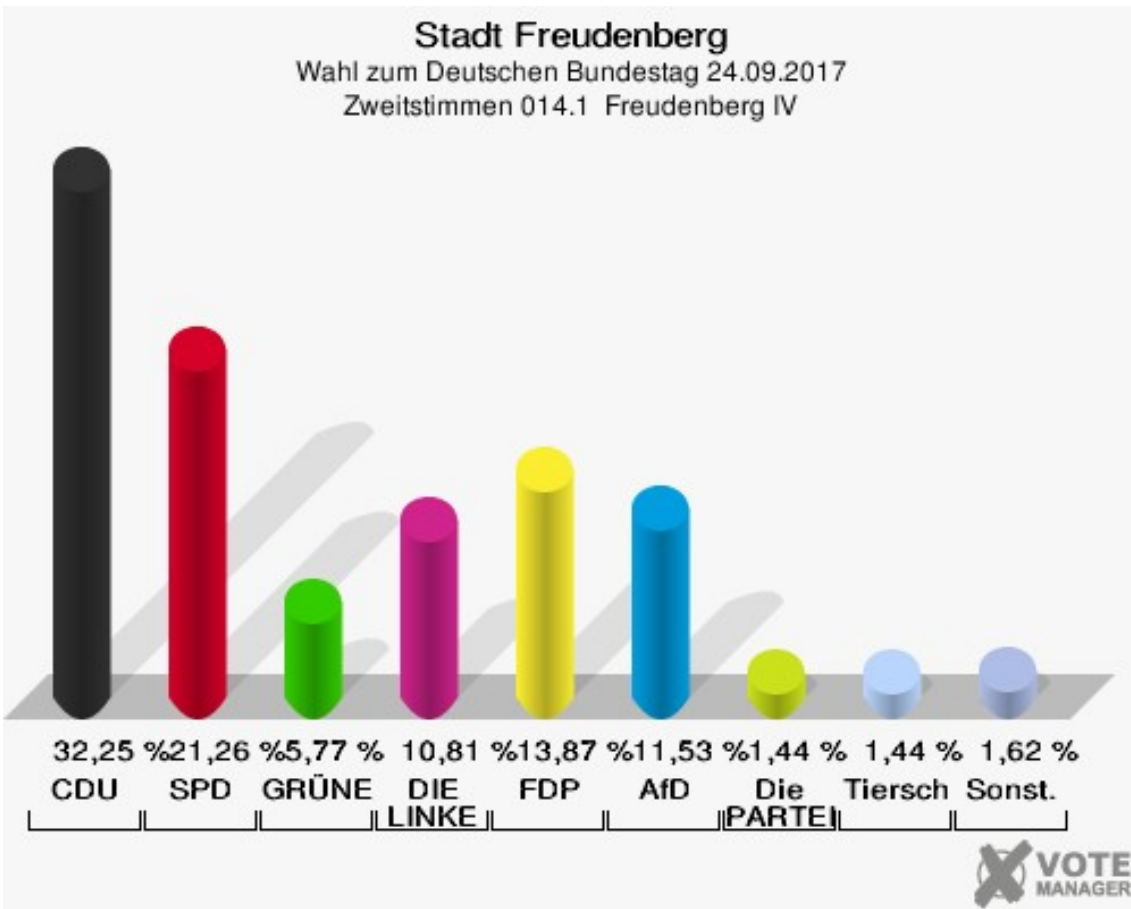
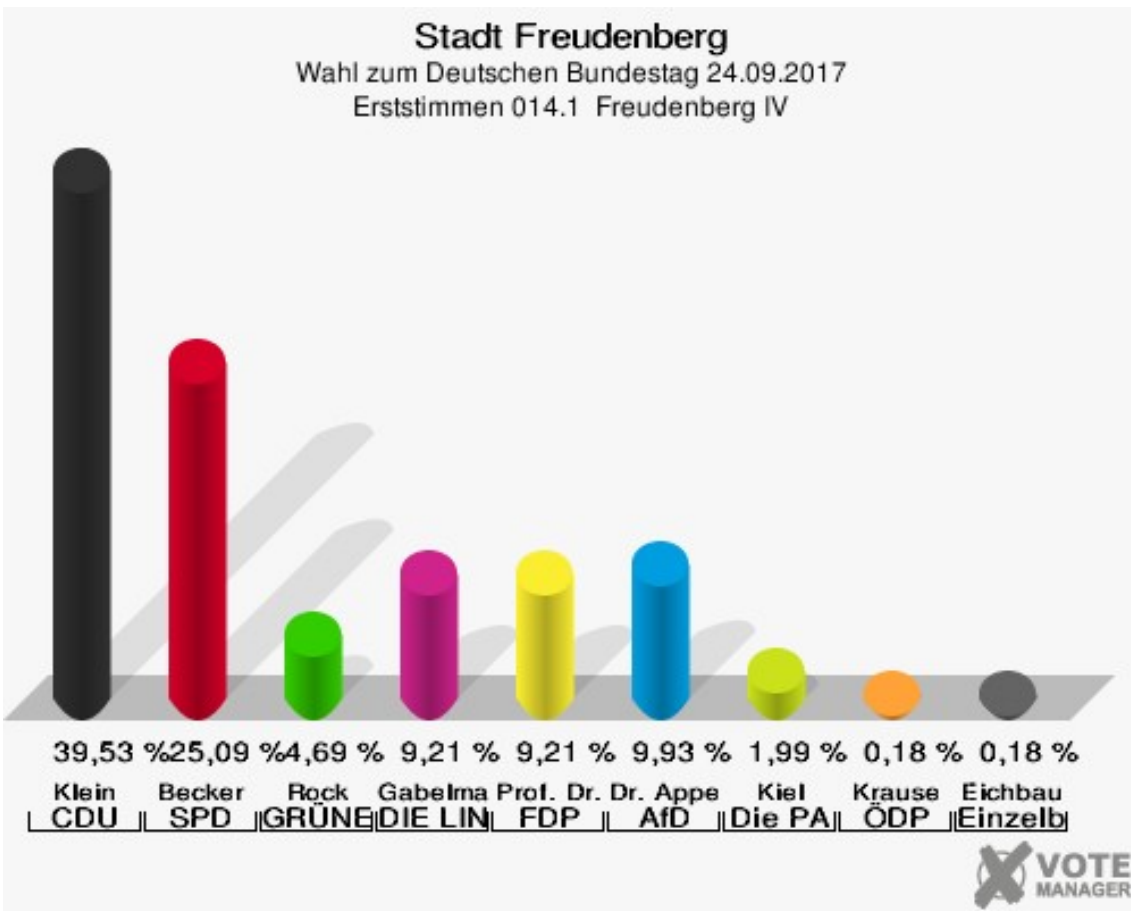
Wahl zum Deutschen Bundestag 24.09.2017

Wahlbeteiligung 013.1 Freudenberg III



014.1 Freudenberg IV

	Erststimmen		Zweitstimmen	
Wahlberechtigte	1.119		1.119	
Wähler	556	49,69 %	556	49,69 %
ungültige Stimmen	2	0,36 %	1	0,18 %
gültige Stimmen	554	99,64 %	555	99,82 %
Klein, CDU	219	39,53 %	179	32,25 %
Becker, SPD	139	25,09 %	118	21,26 %
Rock, GRÜNE	26	4,69 %	32	5,77 %
Gabelmann, DIE LINKE	51	9,21 %	60	10,81 %
Prof. Dr. Siebdrat, FDP	51	9,21 %	77	13,87 %
Dr. Appelt, AfD	55	9,93 %	64	11,53 %
PIRATEN	---	---	1	0,18 %
NPD	---	---	1	0,18 %
Kiel, Die PARTEI	11	1,99 %	8	1,44 %
FREIE WÄHLER	---	---	0	0,00 %
Volksabstimmung	---	---	0	0,00 %
Krause, ÖDP	1	0,18 %	0	0,00 %
MLPD	---	---	0	0,00 %
SGP	---	---	0	0,00 %
Allianz Deutscher Demokraten	---	---	0	0,00 %
BGE	---	---	1	0,18 %
DiB	---	---	2	0,36 %
DKP	---	---	0	0,00 %
DM	---	---	2	0,36 %
Die Humanisten	---	---	1	0,18 %
Gesundheitsforschung	---	---	0	0,00 %
Tierschutzpartei	---	---	8	1,44 %
V-Partei³	---	---	1	0,18 %
Eichbaum, Einzelbewerber	1	0,18 %	---	---

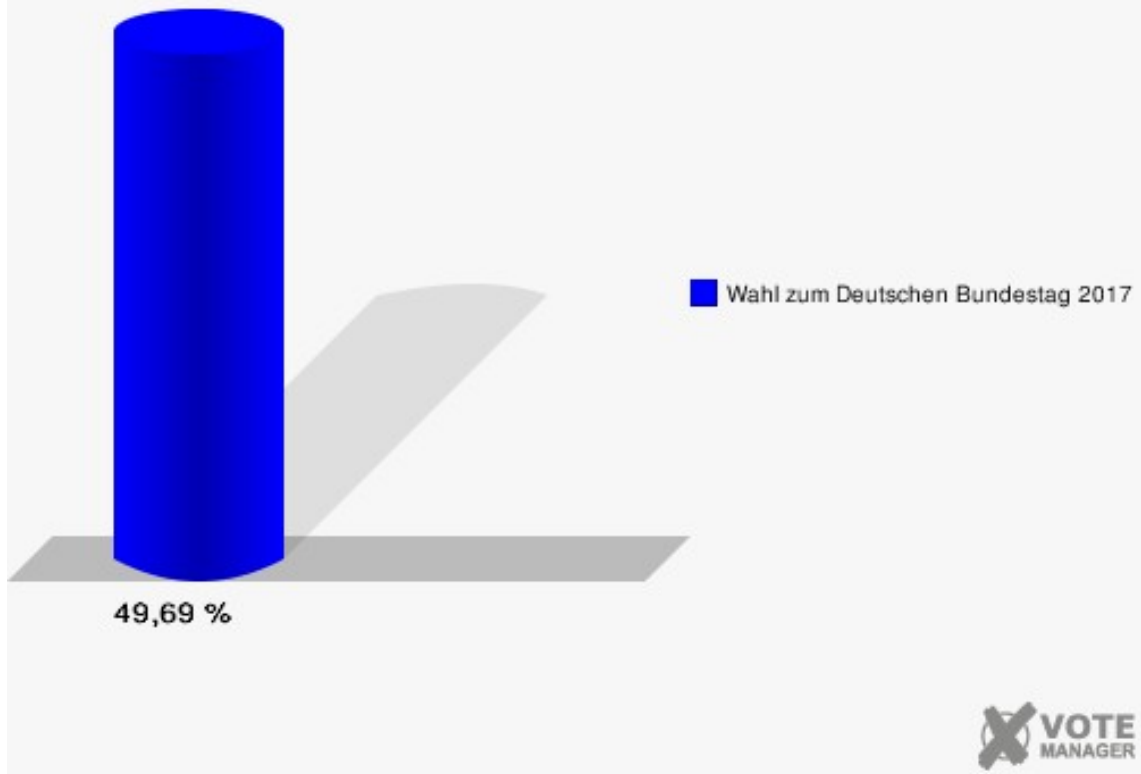


Sonst. = Sonstige

Stadt Freudenberg

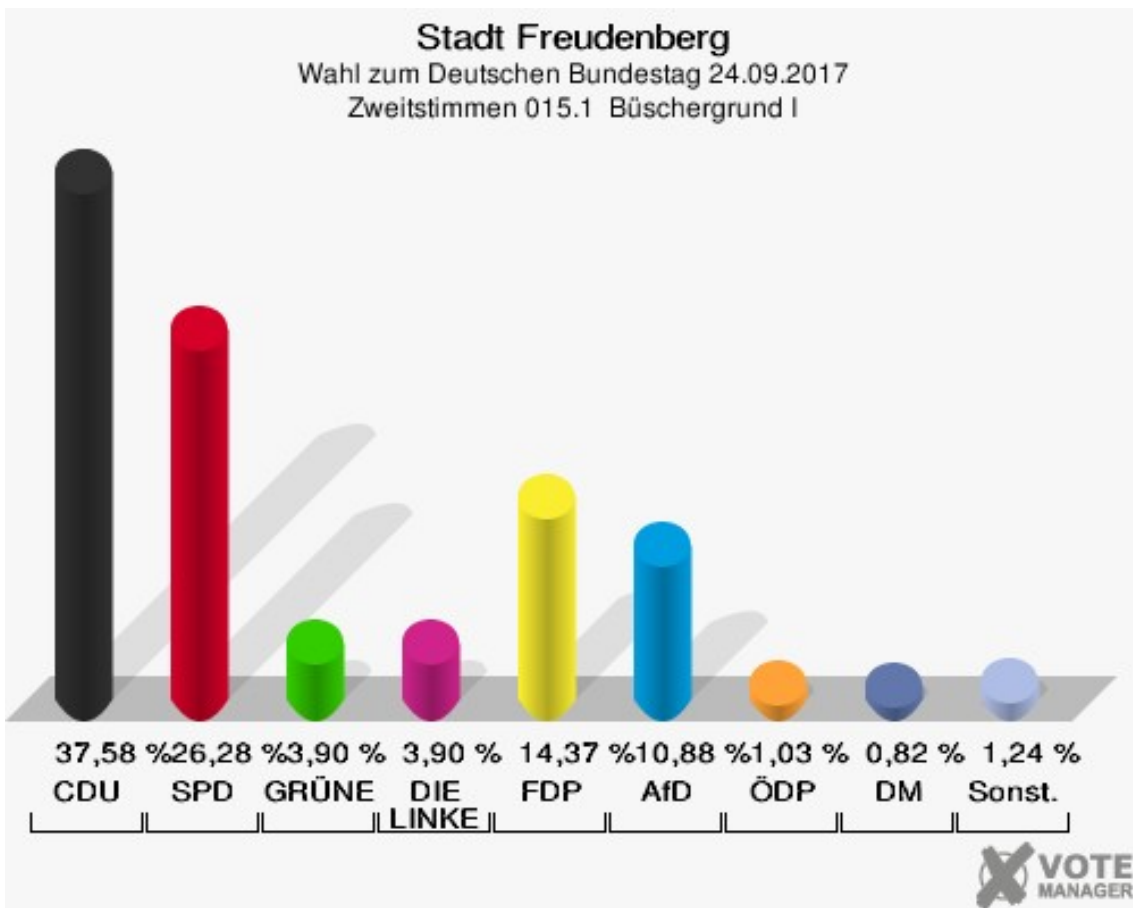
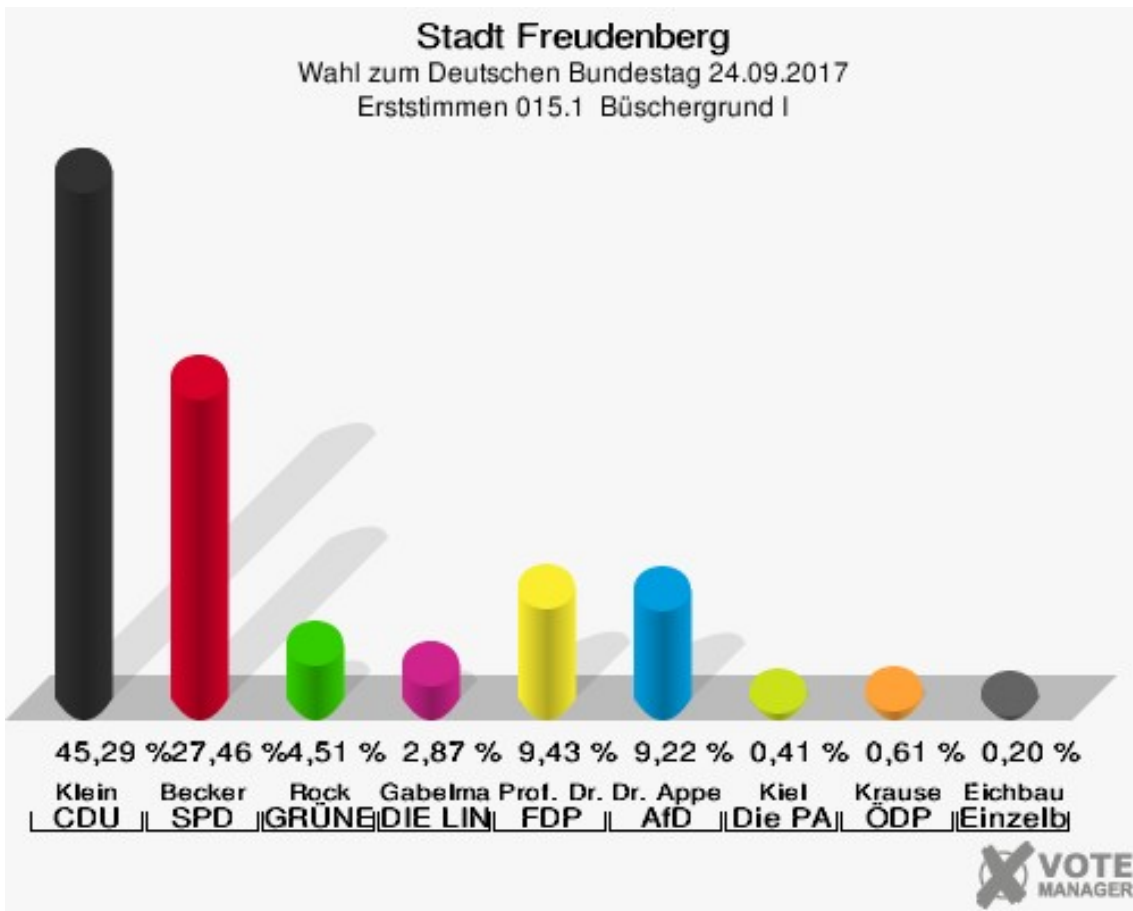
Wahl zum Deutschen Bundestag 24.09.2017

Wahlbeteiligung 014.1 Freudenberg IV



015.1 Büschergrund I

	Erststimmen		Zweitstimmen	
Wahlberechtigte	868		868	
Wähler	490	56,45 %	490	56,45 %
ungültige Stimmen	2	0,41 %	3	0,61 %
gültige Stimmen	488	99,59 %	487	99,39 %
Klein, CDU	221	45,29 %	183	37,58 %
Becker, SPD	134	27,46 %	128	26,28 %
Rock, GRÜNE	22	4,51 %	19	3,90 %
Gabelmann, DIE LINKE	14	2,87 %	19	3,90 %
Prof. Dr. Siebdrat, FDP	46	9,43 %	70	14,37 %
Dr. Appelt, AfD	45	9,22 %	53	10,88 %
PIRATEN	---	---	0	0,00 %
NPD	---	---	1	0,21 %
Kiel, Die PARTEI	2	0,41 %	0	0,00 %
FREIE WÄHLER	---	---	2	0,41 %
Volksabstimmung	---	---	0	0,00 %
Krause, ÖDP	3	0,61 %	5	1,03 %
MLPD	---	---	0	0,00 %
SGP	---	---	0	0,00 %
Allianz Deutscher Demokraten	---	---	0	0,00 %
BGE	---	---	1	0,21 %
DiB	---	---	0	0,00 %
DKP	---	---	0	0,00 %
DM	---	---	4	0,82 %
Die Humanisten	---	---	0	0,00 %
Gesundheitsforschung	---	---	0	0,00 %
Tierschutzpartei	---	---	2	0,41 %
V-Partei³	---	---	0	0,00 %
Eichbaum, Einzelbewerber	1	0,20 %	---	---

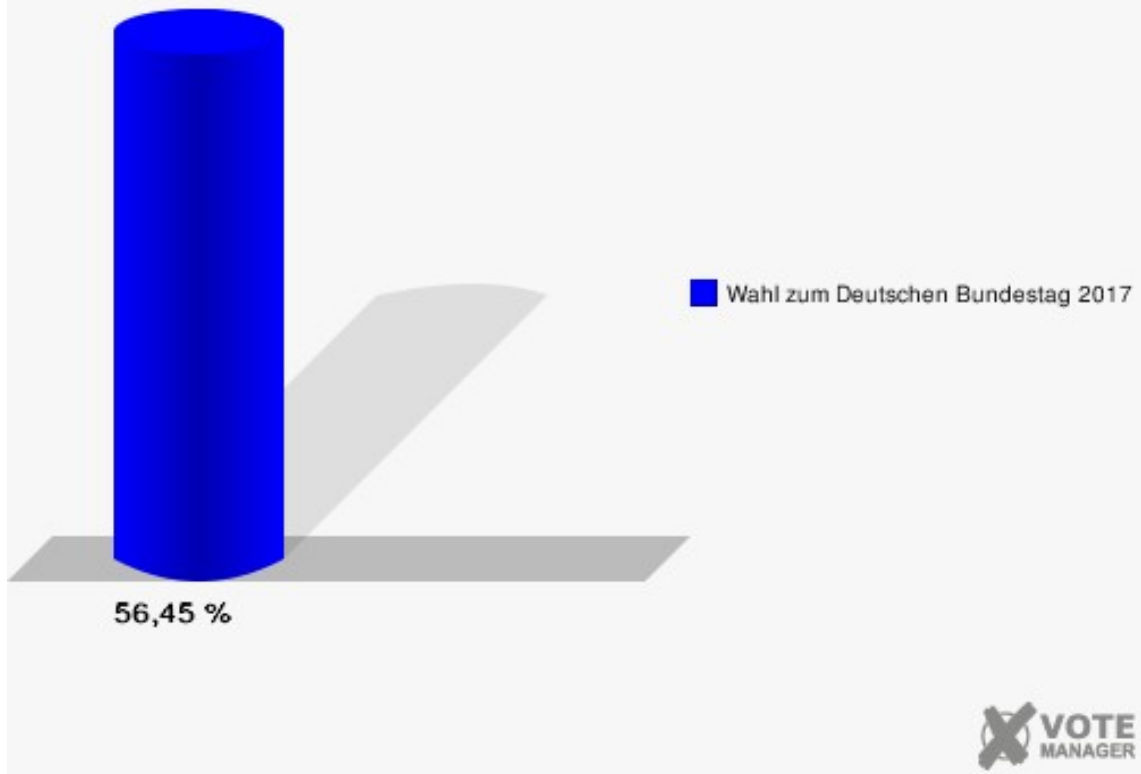


Sonst. = Sonstige

Stadt Freudenberg

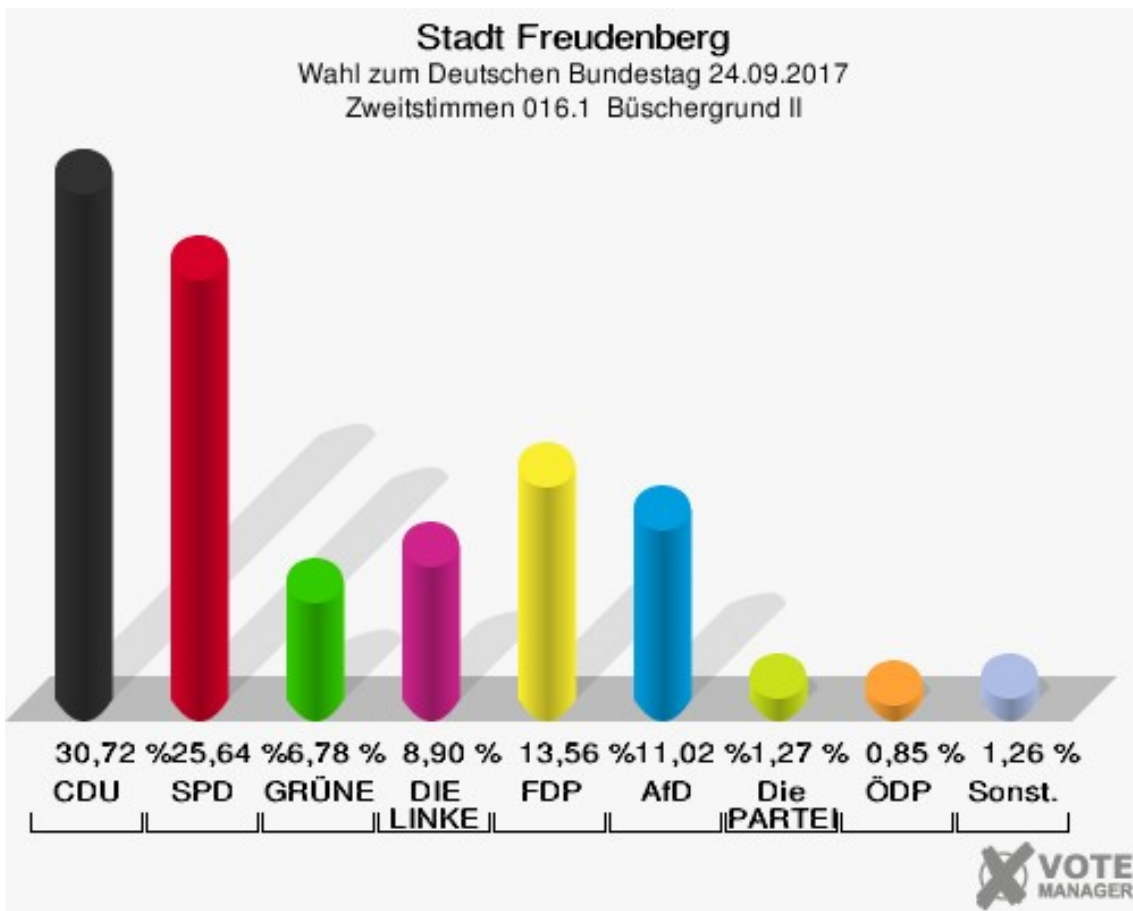
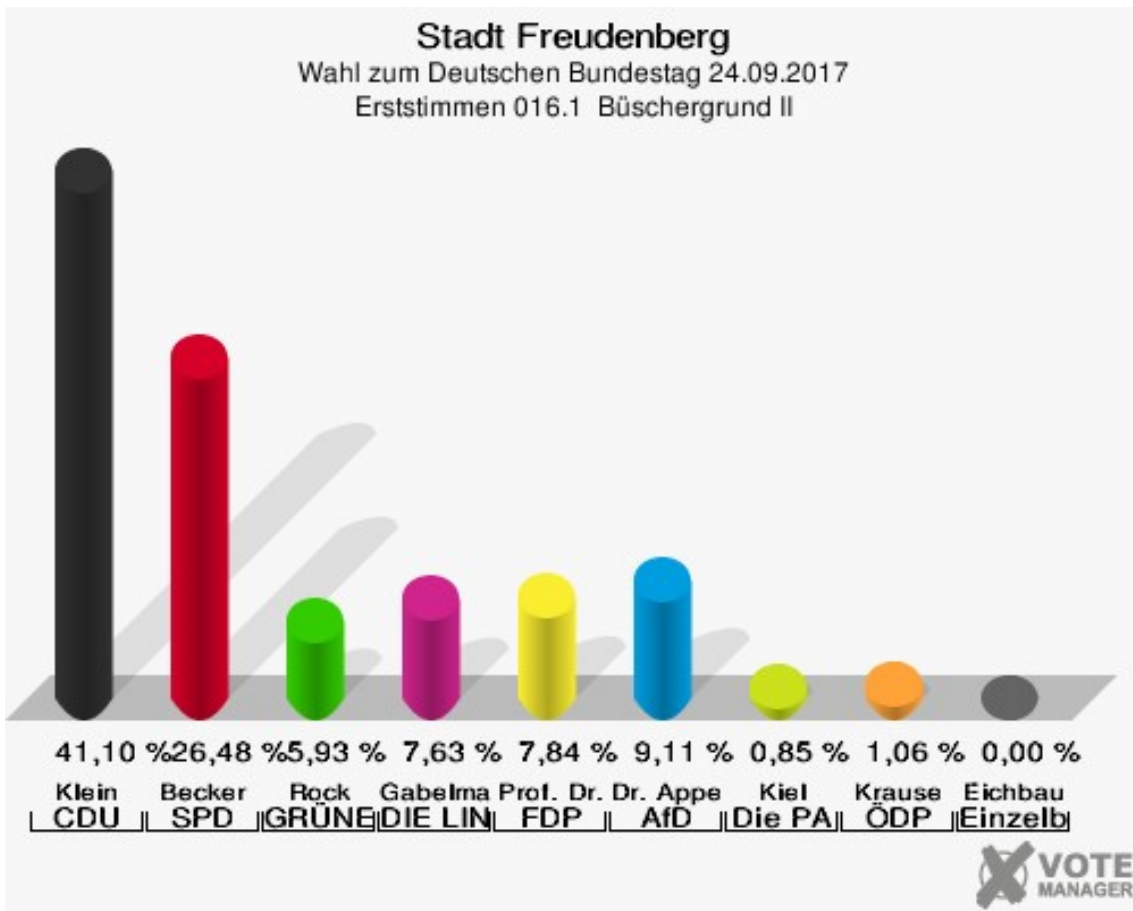
Wahl zum Deutschen Bundestag 24.09.2017

Wahlbeteiligung 015.1 Büschergrund I



016.1 Büschergrund II

	Erststimmen		Zweitstimmen	
Wahlberechtigte	913		913	
Wähler	478	52,35 %	478	52,35 %
ungültige Stimmen	6	1,26 %	6	1,26 %
gültige Stimmen	472	98,74 %	472	98,74 %
Klein, CDU	194	41,10 %	145	30,72 %
Becker, SPD	125	26,48 %	121	25,64 %
Rock, GRÜNE	28	5,93 %	32	6,78 %
Gabelmann, DIE LINKE	36	7,63 %	42	8,90 %
Prof. Dr. Siebdrat, FDP	37	7,84 %	64	13,56 %
Dr. Appelt, AfD	43	9,11 %	52	11,02 %
PIRATEN	---	---	0	0,00 %
NPD	---	---	2	0,42 %
Kiel, Die PARTEI	4	0,85 %	6	1,27 %
FREIE WÄHLER	---	---	1	0,21 %
Volksabstimmung	---	---	0	0,00 %
Krause, ÖDP	5	1,06 %	4	0,85 %
MLPD	---	---	0	0,00 %
SGP	---	---	0	0,00 %
Allianz Deutscher Demokraten	---	---	0	0,00 %
BGE	---	---	1	0,21 %
DiB	---	---	0	0,00 %
DKP	---	---	0	0,00 %
DM	---	---	1	0,21 %
Die Humanisten	---	---	0	0,00 %
Gesundheitsforschung	---	---	0	0,00 %
Tierschutzpartei	---	---	1	0,21 %
V-Partei ³	---	---	0	0,00 %
Eichbaum, Einzelbewerber	0	0,00 %	---	---

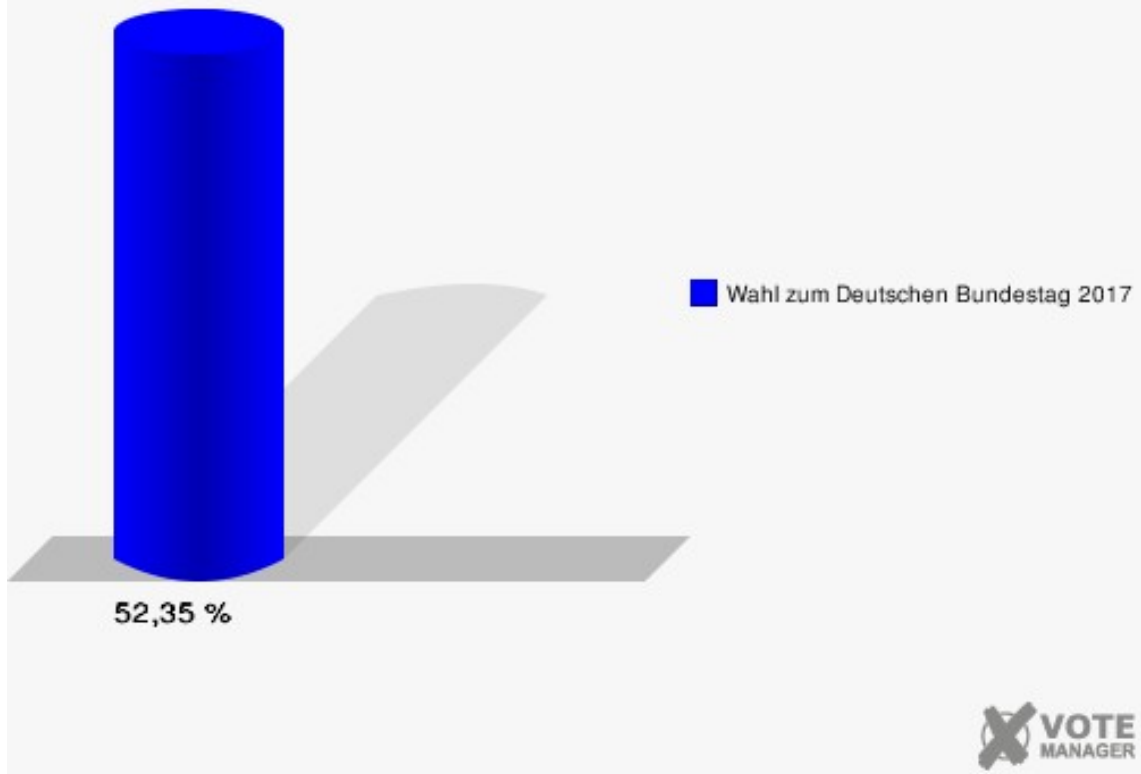


Sonst. = Sonstige

Stadt Freudenberg

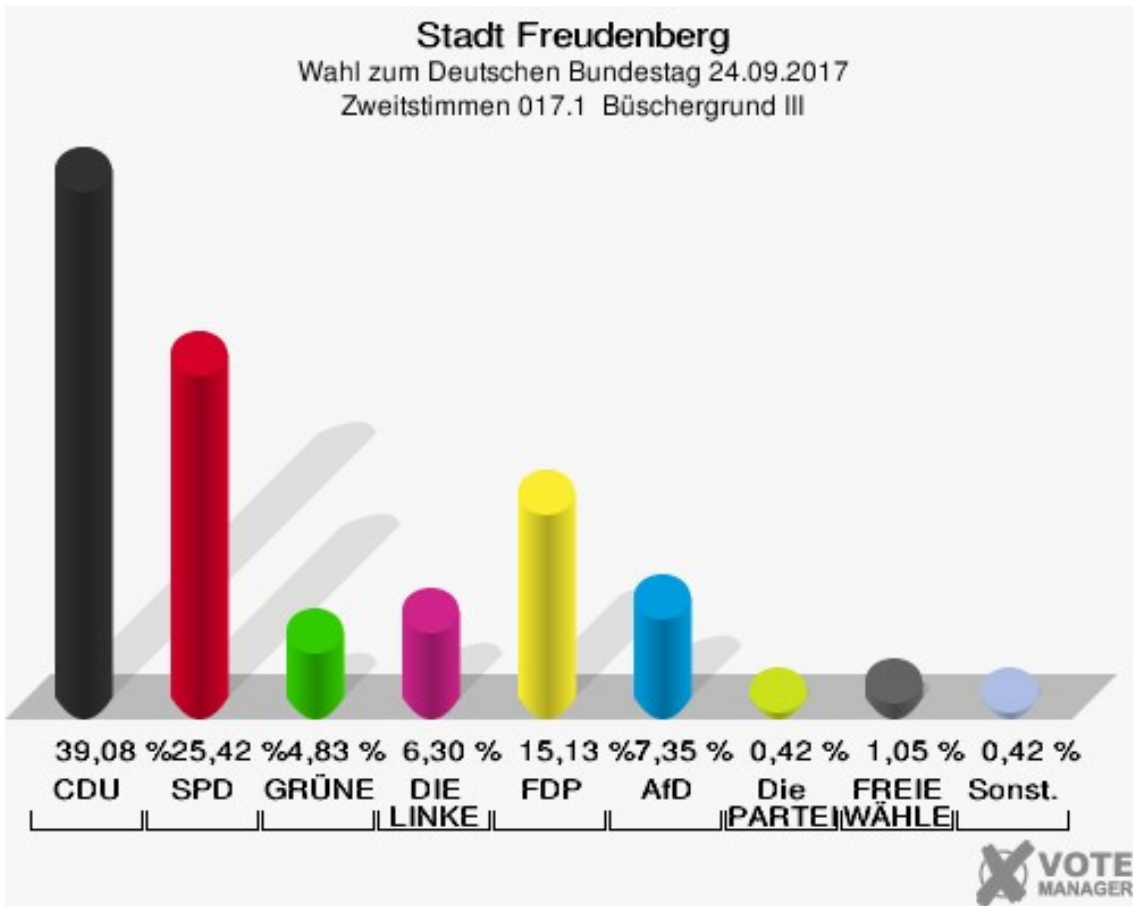
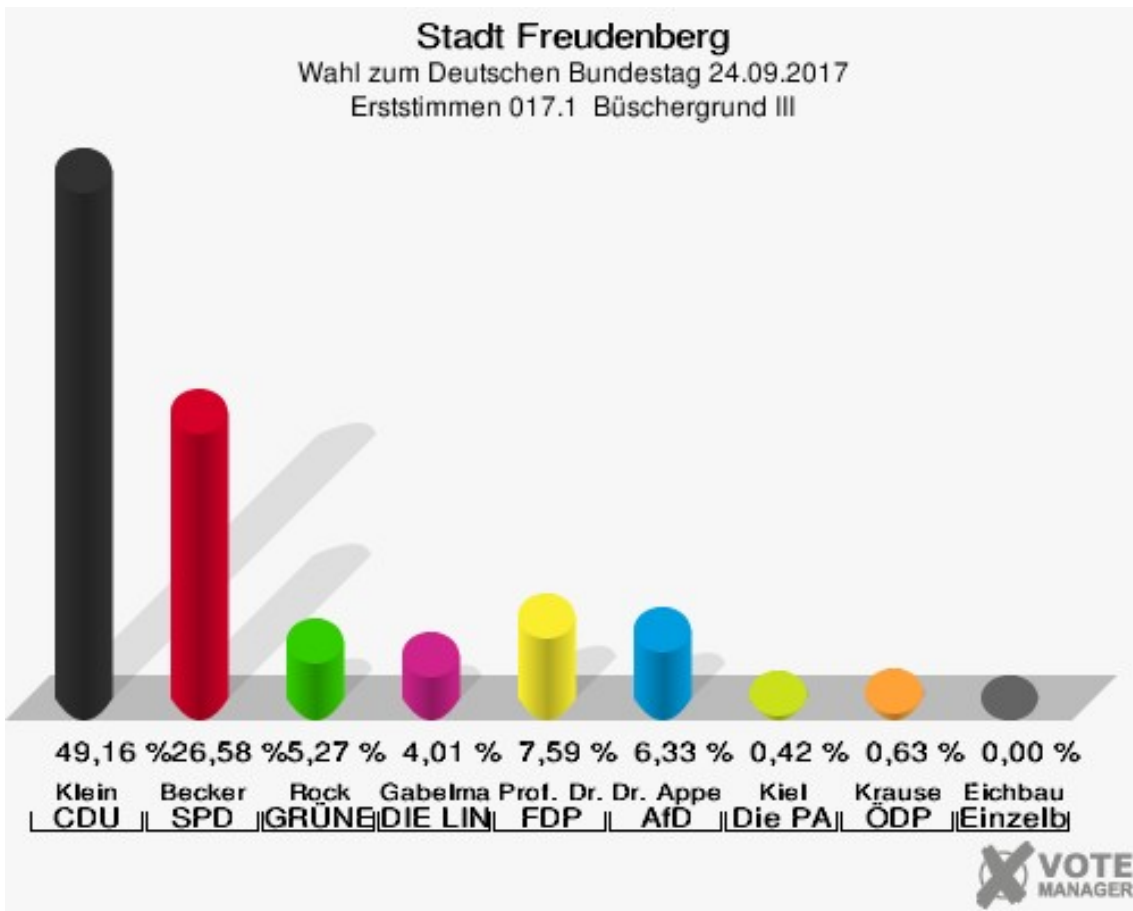
Wahl zum Deutschen Bundestag 24.09.2017

Wahlbeteiligung 016.1 Büschergrund II



017.1 Büschergrund III

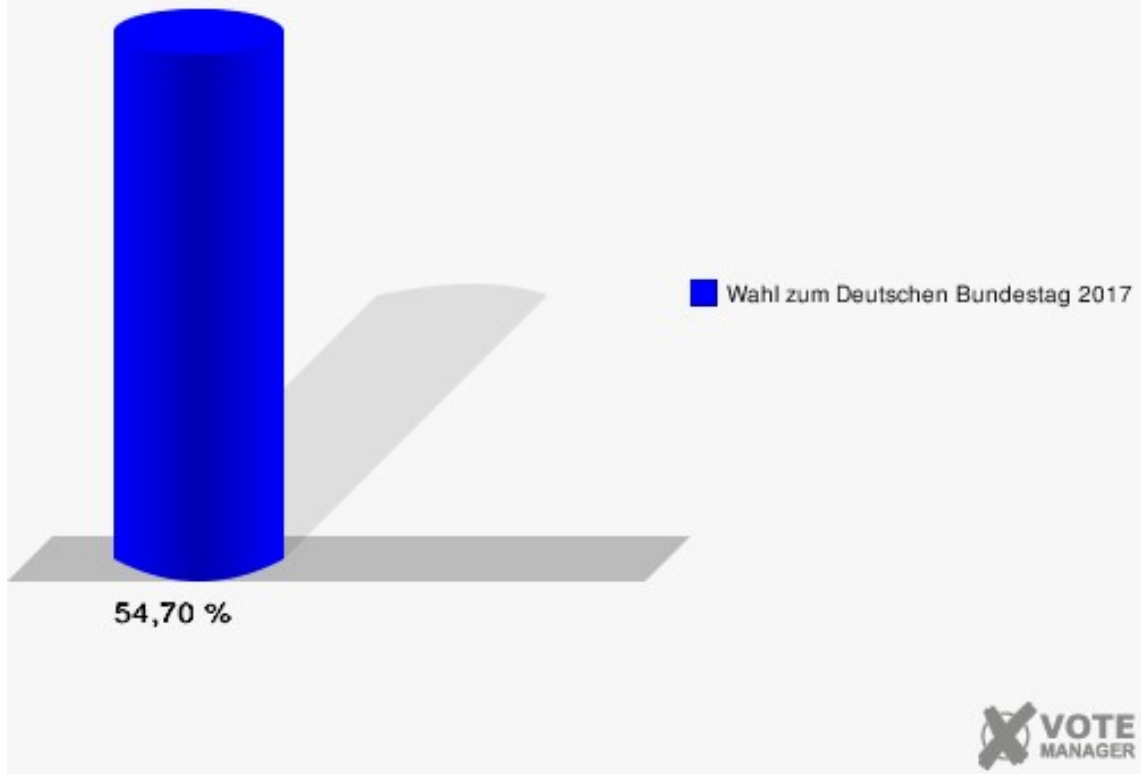
	Erststimmen		Zweitstimmen	
Wahlberechtigte	872		872	
Wähler	477	54,70 %	477	54,70 %
ungültige Stimmen	3	0,63 %	1	0,21 %
gültige Stimmen	474	99,37 %	476	99,79 %
Klein, CDU	233	49,16 %	186	39,08 %
Becker, SPD	126	26,58 %	121	25,42 %
Rock, GRÜNE	25	5,27 %	23	4,83 %
Gabelmann, DIE LINKE	19	4,01 %	30	6,30 %
Prof. Dr. Siebdrat, FDP	36	7,59 %	72	15,13 %
Dr. Appelt, AfD	30	6,33 %	35	7,35 %
PIRATEN	---	---	0	0,00 %
NPD	---	---	0	0,00 %
Kiel, Die PARTEI	2	0,42 %	2	0,42 %
FREIE WÄHLER	---	---	5	1,05 %
Volksabstimmung	---	---	0	0,00 %
Krause, ÖDP	3	0,63 %	0	0,00 %
MLPD	---	---	0	0,00 %
SGP	---	---	0	0,00 %
Allianz Deutscher Demokraten	---	---	0	0,00 %
BGE	---	---	0	0,00 %
DiB	---	---	0	0,00 %
DKP	---	---	0	0,00 %
DM	---	---	1	0,21 %
Die Humanisten	---	---	0	0,00 %
Gesundheitsforschung	---	---	0	0,00 %
Tierschutzpartei	---	---	1	0,21 %
V-Partei ³	---	---	0	0,00 %
Eichbaum, Einzelbewerber	0	0,00 %	---	---



Sonst. = Sonstige

Stadt Freudenberg

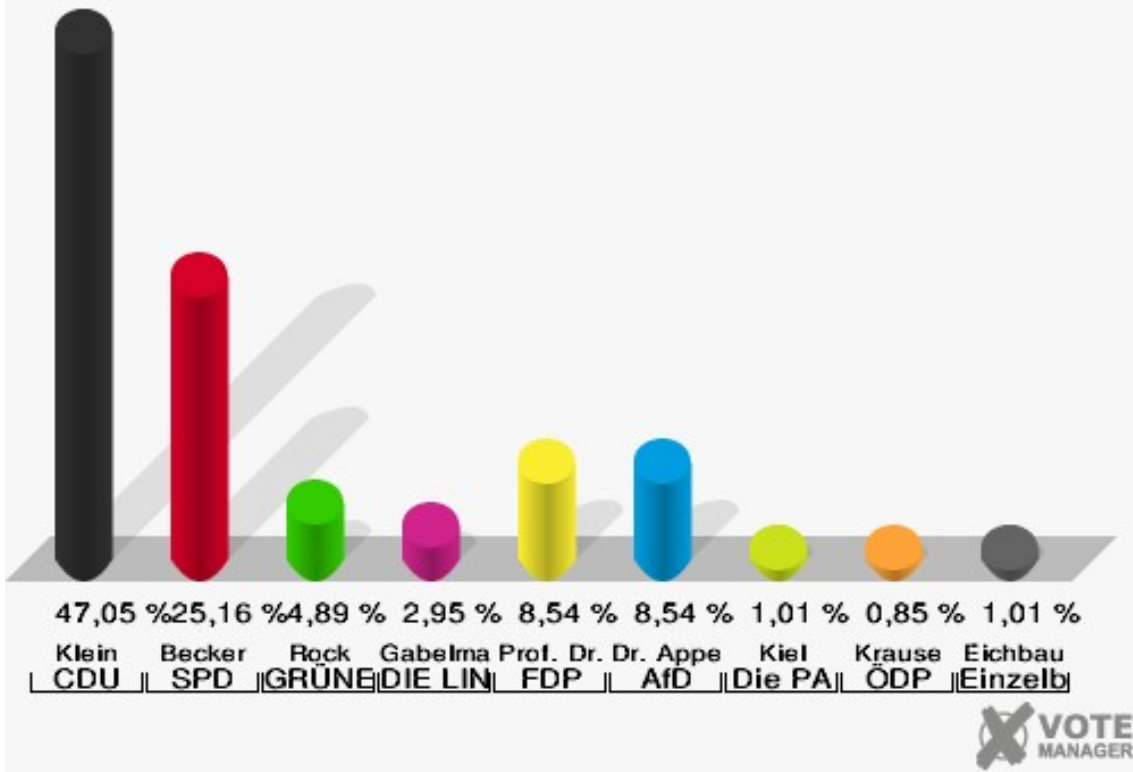
Wahl zum Deutschen Bundestag 24.09.2017
Wahlbeteiligung 017.1 Büschergrund III



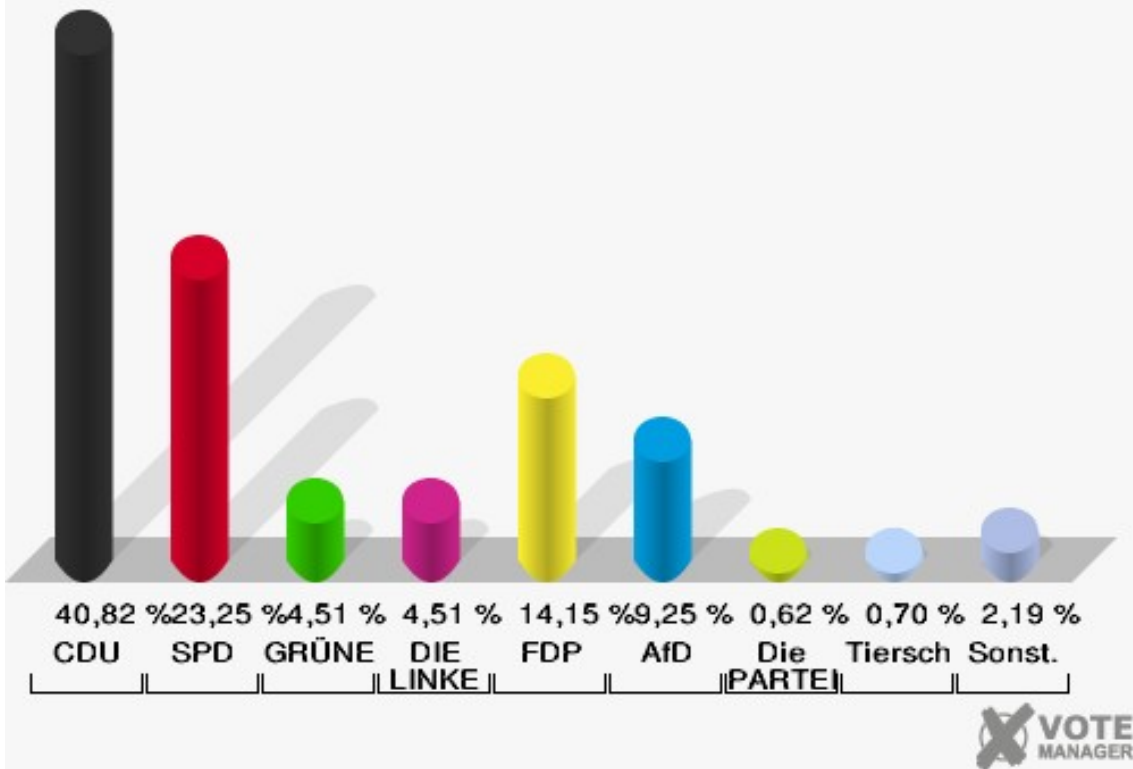
Briefwahlvorstand I

	Erststimmen		Zweitstimmen	
Wähler	1.292		1.292	
ungültige Stimmen	4	0,31 %	6	0,46 %
gültige Stimmen	1.288	99,69 %	1.286	99,54 %
Klein, CDU	606	47,05 %	525	40,82 %
Becker, SPD	324	25,16 %	299	23,25 %
Rock, GRÜNE	63	4,89 %	58	4,51 %
Gabelmann, DIE LINKE	38	2,95 %	58	4,51 %
Prof. Dr. Siebdrat, FDP	110	8,54 %	182	14,15 %
Dr. Appelt, AfD	110	8,54 %	119	9,25 %
PIRATEN	---	---	5	0,39 %
NPD	---	---	4	0,31 %
Kiel, Die PARTEI	13	1,01 %	8	0,62 %
FREIE WÄHLER	---	---	4	0,31 %
Volksabstimmung	---	---	5	0,39 %
Krause, ÖDP	11	0,85 %	6	0,47 %
MLPD	---	---	1	0,08 %
SGP	---	---	0	0,00 %
Allianz Deutscher Demokraten	---	---	0	0,00 %
BGE	---	---	0	0,00 %
DiB	---	---	0	0,00 %
DKP	---	---	0	0,00 %
DM	---	---	1	0,08 %
Die Humanisten	---	---	1	0,08 %
Gesundheitsforschung	---	---	1	0,08 %
Tierschutzpartei	---	---	9	0,70 %
V-Partei ³	---	---	0	0,00 %
Eichbaum, Einzelbewerber	13	1,01 %	---	---

Stadt Freudenberg
 Wahl zum Deutschen Bundestag 24.09.2017
 Erststimmen Briefwahlvorstand I



Stadt Freudenberg
 Wahl zum Deutschen Bundestag 24.09.2017
 Zweitstimmen Briefwahlvorstand I

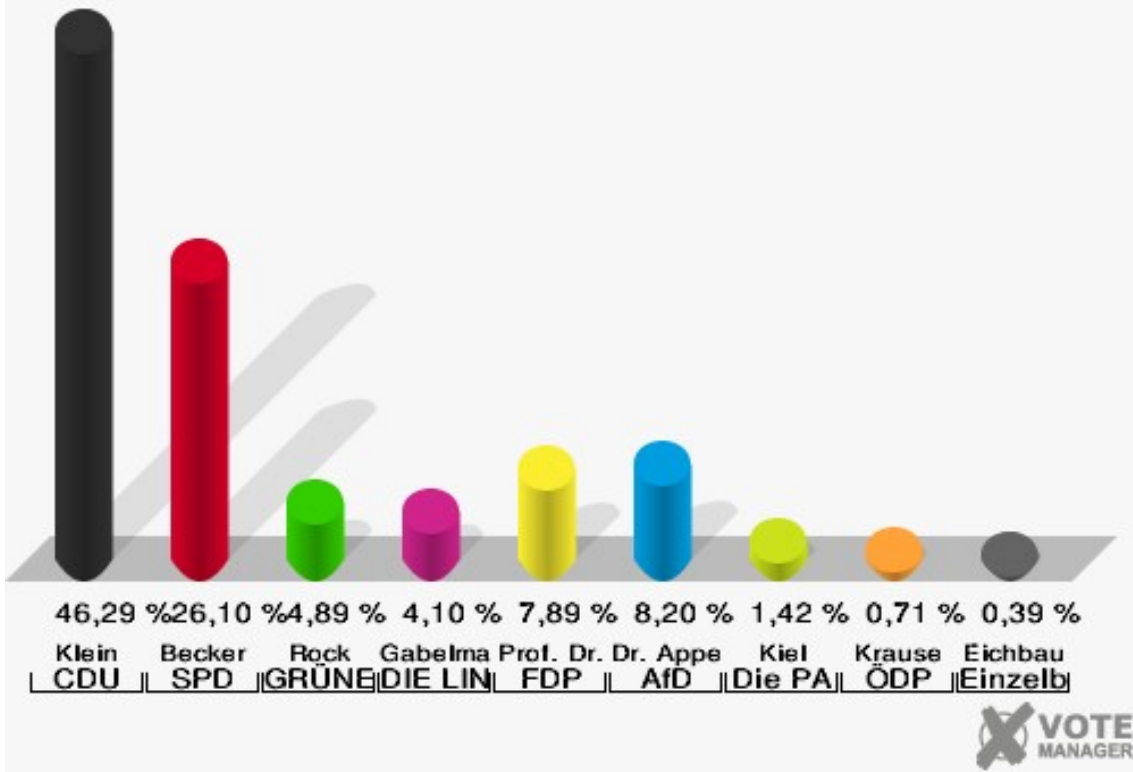


Sonst. = Sonstige

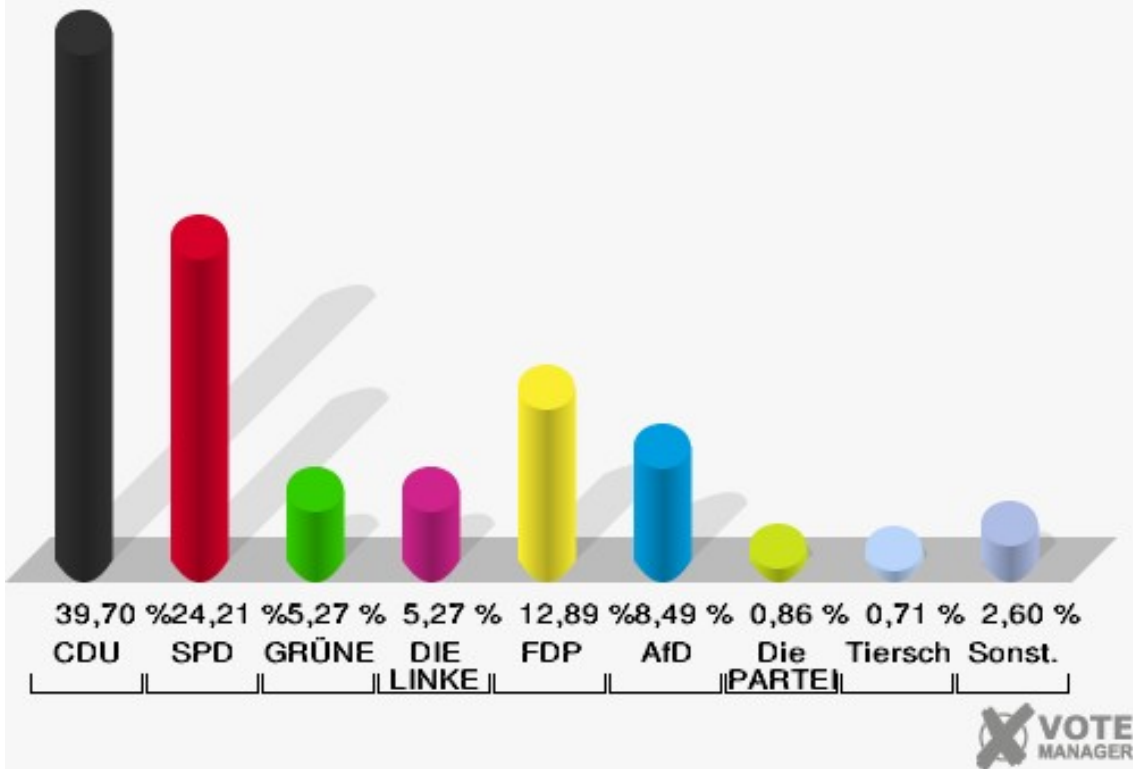
Briefwahlvorstand II

	Erststimmen		Zweitstimmen	
Wähler	1.281		1.281	
ungültige Stimmen	13	1,01 %	9	0,70 %
gültige Stimmen	1.268	98,99 %	1.272	99,30 %
Klein, CDU	587	46,29 %	505	39,70 %
Becker, SPD	331	26,10 %	308	24,21 %
Rock, GRÜNE	62	4,89 %	67	5,27 %
Gabelmann, DIE LINKE	52	4,10 %	67	5,27 %
Prof. Dr. Siebdrat, FDP	100	7,89 %	164	12,89 %
Dr. Appelt, AfD	104	8,20 %	108	8,49 %
PIRATEN	---	---	2	0,16 %
NPD	---	---	4	0,31 %
Kiel, Die PARTEI	18	1,42 %	11	0,86 %
FREIE WÄHLER	---	---	2	0,16 %
Volksabstimmung	---	---	1	0,08 %
Krause, ÖDP	9	0,71 %	6	0,47 %
MLPD	---	---	0	0,00 %
SGP	---	---	0	0,00 %
Allianz Deutscher Demokraten	---	---	1	0,08 %
BGE	---	---	1	0,08 %
DiB	---	---	0	0,00 %
DKP	---	---	1	0,08 %
DM	---	---	5	0,39 %
Die Humanisten	---	---	3	0,24 %
Gesundheitsforschung	---	---	0	0,00 %
Tierschutzpartei	---	---	9	0,71 %
V-Partei ³	---	---	7	0,55 %
Eichbaum, Einzelbewerber	5	0,39 %	---	---

Stadt Freudenberg
 Wahl zum Deutschen Bundestag 24.09.2017
 Erststimmen Briefwahlvorstand II



Stadt Freudenberg
 Wahl zum Deutschen Bundestag 24.09.2017
 Zweitstimmen Briefwahlvorstand II

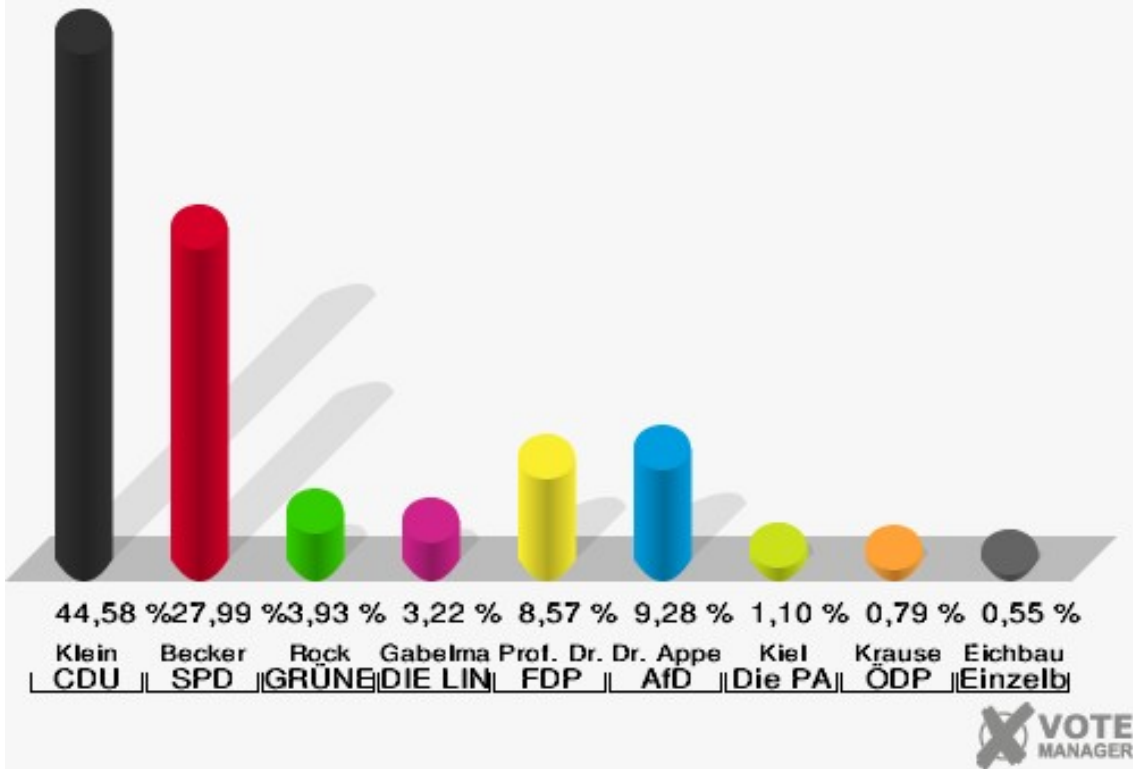


Sonst. = Sonstige

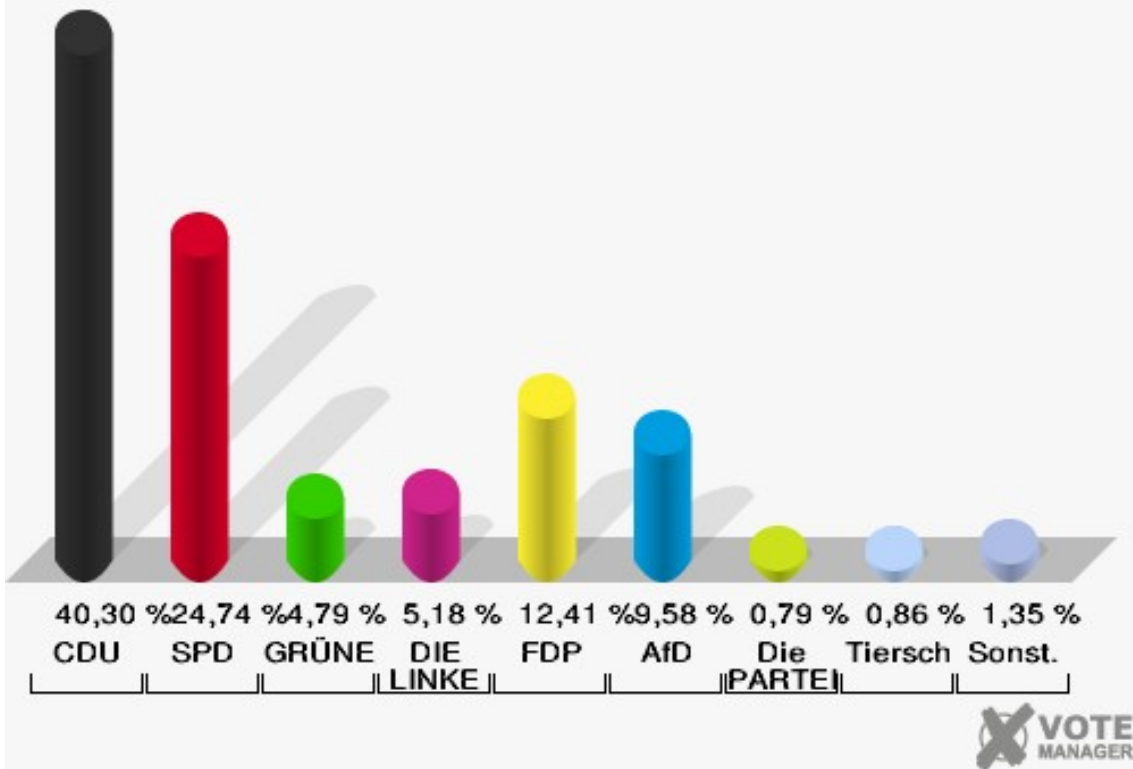
Briefwahlvorstand III

	Erststimmen		Zweitstimmen	
Wähler	1.280		1.280	
ungültige Stimmen	8	0,62 %	7	0,55 %
gültige Stimmen	1.272	99,38 %	1.273	99,45 %
Klein, CDU	567	44,58 %	513	40,30 %
Becker, SPD	356	27,99 %	315	24,74 %
Rock, GRÜNE	50	3,93 %	61	4,79 %
Gabelmann, DIE LINKE	41	3,22 %	66	5,18 %
Prof. Dr. Siebdrat, FDP	109	8,57 %	158	12,41 %
Dr. Appelt, AfD	118	9,28 %	122	9,58 %
PIRATEN	---	---	2	0,16 %
NPD	---	---	0	0,00 %
Kiel, Die PARTEI	14	1,10 %	10	0,79 %
FREIE WÄHLER	---	---	3	0,24 %
Volksabstimmung	---	---	2	0,16 %
Krause, ÖDP	10	0,79 %	5	0,39 %
MLPD	---	---	1	0,08 %
SGP	---	---	0	0,00 %
Allianz Deutscher Demokraten	---	---	0	0,00 %
BGE	---	---	0	0,00 %
DiB	---	---	0	0,00 %
DKP	---	---	0	0,00 %
DM	---	---	0	0,00 %
Die Humanisten	---	---	1	0,08 %
Gesundheitsforschung	---	---	2	0,16 %
Tierschutzpartei	---	---	11	0,86 %
V-Partei ³	---	---	1	0,08 %
Eichbaum, Einzelbewerber	7	0,55 %	---	---

Stadt Freudenberg
 Wahl zum Deutschen Bundestag 24.09.2017
 Erststimmen Briefwahlvorstand III



Stadt Freudenberg
 Wahl zum Deutschen Bundestag 24.09.2017
 Zweitstimmen Briefwahlvorstand III



Sonst. = Sonstige

Übersicht Wahlbezirke

Stadt Freudenberg Wahl zum Deutschen Bundestag 24.09.2017 Zusammenstellung der Ergebnisse nach Wahlbezirken - Erststimmen -												
Wahlbezirk	Wahlberechtigte	Wähler	gültig	Klein CDU	Becker SPD	Rock GRÜNE	Gabelmann DIE LINKE	Prof. Dr. Siebrat FDP	Dr. Appelt AfD	Kiel Die PARTEI	Krause ÖDP	Eichbaum Einzelbewerber
001.1 Alchen I	741	400	393	149	133	25	7	38	35	2	2	2
		53,98 %	98,25 %	37,91 %	33,84 %	6,36 %	1,78 %	9,67 %	8,91 %	0,51 %	0,51 %	0,51 %
002.1 Alchen II	707	364	362	132	114	20	18	34	37	2	5	0
		51,49 %	99,45 %	36,46 %	31,49 %	5,52 %	4,97 %	9,39 %	10,22 %	0,55 %	1,38 %	0,00 %
003.1 Bühl	308	165	163	73	40	12	6	12	17	3	0	0
		53,57 %	98,79 %	44,79 %	24,54 %	7,36 %	3,68 %	7,36 %	10,43 %	1,84 %	0,00 %	0,00 %
003.2 Oberholzklau	521	294	294	120	79	13	9	29	32	7	2	3
		56,43 %	100,00 %	40,82 %	26,87 %	4,42 %	3,06 %	9,86 %	10,88 %	2,38 %	0,68 %	1,02 %
003.3 Niederholzklau	117	79	78	21	26	2	4	9	14	1	0	1
		67,52 %	98,73 %	26,92 %	33,33 %	2,56 %	5,13 %	11,54 %	17,95 %	1,28 %	0,00 %	1,28 %
004.1 Lindenberg	624	322	316	114	105	11	20	23	38	2	1	2
		51,60 %	98,14 %	36,08 %	33,23 %	3,48 %	6,33 %	7,28 %	12,03 %	0,63 %	0,32 %	0,63 %
005.1 Bottenberg	225	131	130	40	54	5	5	11	9	3	2	1
		58,22 %	99,24 %	30,77 %	41,54 %	3,85 %	3,85 %	8,46 %	6,92 %	2,31 %	1,54 %	0,77 %
005.2 Oberheuslingen	738	425	417	163	125	11	33	24	52	7	2	0
		57,59 %	98,12 %	39,09 %	29,98 %	2,64 %	7,91 %	5,76 %	12,47 %	1,68 %	0,48 %	0,00 %
006.1 Oberfischbach I	164	70	69	29	20	1	1	11	5	2	0	0
		42,68 %	98,57 %	42,03 %	28,99 %	1,45 %	1,45 %	15,94 %	7,25 %	2,90 %	0,00 %	0,00 %
006.2 Heisberg	172	98	97	41	35	3	3	3	11	1	0	0
		56,98 %	98,98 %	42,27 %	36,08 %	3,09 %	3,09 %	3,09 %	11,34 %	1,03 %	0,00 %	0,00 %
006.3 Niederheuslingen	305	167	165	61	66	1	5	13	16	1	0	2
		54,75 %	98,80 %	36,97 %	40,00 %	0,61 %	3,03 %	7,88 %	9,70 %	0,61 %	0,00 %	1,21 %
007.1 Oberfischbach II	624	278	276	99	109	4	14	23	21	0	3	3
		44,55 %	99,28 %	35,87 %	39,49 %	1,45 %	5,07 %	8,33 %	7,61 %	0,00 %	1,09 %	1,09 %
008.1 Niederndorf I	716	358	357	158	104	6	19	24	38	4	2	2
		50,00 %	99,72 %	44,26 %	29,13 %	1,68 %	5,32 %	6,72 %	10,64 %	1,12 %	0,56 %	0,56 %
009.1 Niederndorf II	597	300	298	143	81	5	21	25	18	3	1	1
		50,25 %	99,33 %	47,99 %	27,18 %	1,68 %	7,05 %	8,39 %	6,04 %	1,01 %	0,34 %	0,34 %
009.2 Dirlenbach	277	149	148	52	52	4	10	12	14	2	1	1
		53,79 %	99,33 %	35,14 %	35,14 %	2,70 %	6,76 %	8,11 %	9,46 %	1,35 %	0,68 %	0,68 %
010.1 Plittershagen	346	211	209	90	75	4	7	10	20	1	1	1
		60,98 %	99,05 %	43,06 %	35,89 %	1,91 %	3,35 %	4,78 %	9,57 %	0,48 %	0,48 %	0,48 %
010.2 Mausbach/Alte Heide	200	109	108	38	44	5	10	3	8	0	0	0
		54,50 %	99,08 %	35,19 %	40,74 %	4,63 %	9,26 %	2,78 %	7,41 %	0,00 %	0,00 %	0,00 %
010.3 Hohenhain	352	222	220	87	53	9	8	27	34	1	1	0

Stadt Freudenberg
Wahl zum Deutschen Bundestag 24.09.2017
Zusammenstellung der Ergebnisse nach Wahlbezirken - Erststimmen -

Wahlbezirk	Wahlberechtigte	Wähler	gültig	Klein CDU	Becker SPD	Rock GRÜNE	Gabelmann DIE LINKE	Prof. Dr. Sieb- drat FDP	Dr. Appelt AfD	Kiel Die PARTEI	Krause ÖDP	Eichbaum Einzelbewerber
		63,07 %	99,10 %	39,55 %	24,09 %	4,09 %	3,64 %	12,27 %	15,45 %	0,45 %	0,45 %	0,00 %
011.1 Freudenberg I	823	392	384	144	117	13	31	31	38	7	1	2
		47,63 %	97,96 %	37,50 %	30,47 %	3,39 %	8,07 %	8,07 %	9,90 %	1,82 %	0,26 %	0,52 %
012.1 Freudenberg II	1.010	447	443	176	132	17	29	35	41	7	5	1
		44,26 %	99,11 %	39,73 %	29,80 %	3,84 %	6,55 %	7,90 %	9,26 %	1,58 %	1,13 %	0,23 %
013.1 Freudenberg III	971	502	493	185	161	22	28	30	56	8	2	1
		51,70 %	98,21 %	37,53 %	32,66 %	4,46 %	5,68 %	6,09 %	11,36 %	1,62 %	0,41 %	0,20 %
014.1 Freudenberg IV	1.119	556	554	219	139	26	51	51	55	11	1	1
		49,69 %	99,64 %	39,53 %	25,09 %	4,69 %	9,21 %	9,21 %	9,93 %	1,99 %	0,18 %	0,18 %
015.1 Büschergrund I	868	490	488	221	134	22	14	46	45	2	3	1
		56,45 %	99,59 %	45,29 %	27,46 %	4,51 %	2,87 %	9,43 %	9,22 %	0,41 %	0,61 %	0,20 %
016.1 Büschergrund II	913	478	472	194	125	28	36	37	43	4	5	0
		52,35 %	98,74 %	41,10 %	26,48 %	5,93 %	7,63 %	7,84 %	9,11 %	0,85 %	1,06 %	0,00 %
017.1 Büschergrund III	872	477	474	233	126	25	19	36	30	2	3	0
		54,70 %	99,37 %	49,16 %	26,58 %	5,27 %	4,01 %	7,59 %	6,33 %	0,42 %	0,63 %	0,00 %
Briefwahlvorstand I	0	1.292	1.288	606	324	63	38	110	110	13	11	13
			99,69 %	47,05 %	25,16 %	4,89 %	2,95 %	8,54 %	8,54 %	1,01 %	0,85 %	1,01 %
Briefwahlvorstand II	0	1.281	1.268	587	331	62	52	100	104	18	9	5
			98,99 %	46,29 %	26,10 %	4,89 %	4,10 %	7,89 %	8,20 %	1,42 %	0,71 %	0,39 %
Briefwahlvorstand III	0	1.280	1.272	567	356	50	41	109	118	14	10	7
			99,38 %	44,58 %	27,99 %	3,93 %	3,22 %	8,57 %	9,28 %	1,10 %	0,79 %	0,55 %
Stadt Freudenberg	14.310	11.337	11.236	4.742	3.260	469	539	916	1.059	128	73	50
		79,22 %	99,11 %	42,20 %	29,01 %	4,17 %	4,80 %	8,15 %	9,43 %	1,14 %	0,65 %	0,44 %

Stadt Freudenberg
Wahl zum Deutschen Bundestag 24.09.2017
Zusammenstellung der Ergebnisse nach Wahlbezirken - Zweitstimmen -

Wahlbezirk	Wahlberechtigte	Wähler	gültig	CDU	SPD	GRÜNE	DIE LINKE	FDP	AfD	PIRATEN	NPD	Die PAR-TEI	FREIE WÄHLER	Volksabstimmung	ÖDP	MLPD	SGP	Allianz Deutscher Demokraten
001.1 Alchen I	741	400	396	133	113	35	19	52	38	2	0	1	1	0	1	0	0	0
		53,98 %	99,00 %	33,59 %	28,54 %	8,84 %	4,80 %	13,13 %	9,60 %	0,51 %	0,00 %	0,25 %	0,25 %	0,00 %	0,25 %	0,00 %	0,00 %	0,00 %
002.1 Alchen II	707	364	362	126	95	18	21	39	47	0	0	3	0	0	5	0	0	0
		51,49 %	99,45 %	34,81 %	26,24 %	4,97 %	5,80 %	10,77 %	12,98 %	0,00 %	0,00 %	0,83 %	0,00 %	0,00 %	1,38 %	0,00 %	0,00 %	0,00 %
003.1 Bühl	308	165	163	60	47	10	8	16	15	0	0	1	0	0	0	0	0	2
		53,57 %	98,79 %	36,81 %	28,83 %	6,13 %	4,91 %	9,82 %	9,20 %	0,00 %	0,00 %	0,61 %	0,00 %	0,00 %	0,00 %	0,00 %	0,00 %	1,23 %
003.2 Oberholzklau	521	294	293	107	73	13	13	43	32	0	4	3	3	0	0	0	0	0
		56,43 %	99,66 %	36,52 %	24,91 %	4,44 %	4,44 %	14,68 %	10,92 %	0,00 %	1,37 %	1,02 %	1,02 %	0,00 %	0,00 %	0,00 %	0,00 %	0,00 %
003.3 Niederholzklau	117	79	78	20	22	6	3	14	12	0	0	0	0	0	0	0	0	0
		67,52 %	98,73 %	25,64 %	28,21 %	7,69 %	3,85 %	17,95 %	15,38 %	0,00 %	0,00 %	0,00 %	0,00 %	0,00 %	0,00 %	0,00 %	0,00 %	0,00 %
004.1 Lindenberg	624	322	316	108	89	17	23	29	41	1	1	2	1	1	1	0	0	0
		51,60 %	98,14 %	34,18 %	28,16 %	5,38 %	7,28 %	9,18 %	12,97 %	0,32 %	0,32 %	0,63 %	0,32 %	0,32 %	0,32 %	0,00 %	0,00 %	0,00 %
005.1 Bottenberg	225	131	130	31	53	6	4	17	10	0	0	3	1	1	1	0	0	0
		58,22 %	99,24 %	23,85 %	40,77 %	4,62 %	3,08 %	13,08 %	7,69 %	0,00 %	0,00 %	2,31 %	0,77 %	0,77 %	0,77 %	0,00 %	0,00 %	0,00 %
005.2 Oberheuslingen	738	425	420	131	110	25	40	36	59	2	1	6	2	0	2	0	0	0
		57,59 %	98,82 %	31,19 %	26,19 %	5,95 %	9,52 %	8,57 %	14,05 %	0,48 %	0,24 %	1,43 %	0,48 %	0,00 %	0,48 %	0,00 %	0,00 %	0,00 %
006.1 Oberfischbach I	164	70	69	30	15	0	3	11	6	0	0	1	0	0	0	0	0	3
		42,68 %	98,57 %	43,48 %	21,74 %	0,00 %	4,35 %	15,94 %	8,70 %	0,00 %	0,00 %	1,45 %	0,00 %	0,00 %	0,00 %	0,00 %	0,00 %	4,35 %
006.2 Heisberg	172	98	97	33	34	2	4	11	11	0	0	1	0	0	1	0	0	0
		56,98 %	98,98 %	34,02 %	35,05 %	2,06 %	4,12 %	11,34 %	11,34 %	0,00 %	0,00 %	1,03 %	0,00 %	0,00 %	1,03 %	0,00 %	0,00 %	0,00 %
006.3 Niederheuslingen	305	167	166	44	64	5	5	23	21	0	2	0	0	0	0	0	0	0
		54,75 %	99,40 %	26,51 %	38,55 %	3,01 %	3,01 %	13,86 %	12,65 %	0,00 %	1,20 %	0,00 %	0,00 %	0,00 %	0,00 %	0,00 %	0,00 %	0,00 %
007.1 Oberfischbach II	624	278	275	97	97	9	15	33	20	1	0	1	0	0	2	0	0	0
		44,55 %	98,92 %	35,27 %	35,27 %	3,27 %	5,45 %	12,00 %	7,27 %	0,36 %	0,00 %	0,36 %	0,00 %	0,00 %	0,73 %	0,00 %	0,00 %	0,00 %
008.1 Niederndorf I	716	358	356	132	101	11	22	41	41	1	1	1	0	0	1	0	0	0
		50,00 %	99,44 %	37,08 %	28,37 %	3,09 %	6,18 %	11,52 %	11,52 %	0,28 %	0,28 %	0,28 %	0,00 %	0,00 %	0,28 %	0,00 %	0,00 %	0,00 %
009.1 Niederndorf II	597	300	299	127	75	9	28	39	18	1	1	0	1	0	0	0	0	0
		50,25 %	99,67 %	42,47 %	25,08 %	3,01 %	9,36 %	13,04 %	6,02 %	0,33 %	0,33 %	0,00 %	0,33 %	0,00 %	0,00 %	0,00 %	0,00 %	0,00 %
009.2 Dirlenbach	277	149	147	42	44	11	11	19	12	1	1	0	0	1	0	0	0	0
		53,79 %	98,66 %	28,57 %	29,93 %	7,48 %	7,48 %	12,93 %	8,16 %	0,68 %	0,68 %	0,00 %	0,00 %	0,68 %	0,00 %	0,00 %	0,00 %	0,00 %
010.1 Plittershagen	346	211	209	83	56	11	9	20	24	0	2	1	0	0	1	0	0	0
		60,98 %	99,05 %	39,71 %	26,79 %	5,26 %	4,31 %	9,57 %	11,48 %	0,00 %	0,96 %	0,48 %	0,00 %	0,00 %	0,48 %	0,00 %	0,00 %	0,00 %
010.2 Mausbach/Alte Heide	200	109	108	32	40	2	10	11	8	0	0	1	1	0	0	0	0	0
		54,50 %	99,08 %	29,63 %	37,04 %	1,85 %	9,26 %	10,19 %	7,41 %	0,00 %	0,00 %	0,93 %	0,93 %	0,00 %	0,00 %	0,00 %	0,00 %	0,00 %
010.3 Hohenhain	352	222	220	84	39	16	12	33	30	0	0	1	1	0	0	0	0	0
		63,07 %	99,10 %	38,18 %	17,73 %	7,27 %	5,45 %	15,00 %	13,64 %	0,00 %	0,00 %	0,45 %	0,45 %	0,00 %	0,00 %	0,00 %	0,00 %	0,00 %

Stadt Freudenberg
Wahl zum Deutschen Bundestag 24.09.2017
Zusammenstellung der Ergebnisse nach Wahlbezirken - Zweitstimmen -

Wahlbezirk	Wahlberechtigte	Wähler	gültig	CDU	SPD	GRÜNE	DIE LINKE	FDP	AfD	PIRATEN	NPD	Die PAR-TEI	FREIE WÄHLER	Volksabstimmung	ÖDP	MLPD	SGP	Allianz Deutscher Demokraten
011.1 Freudenberg I	823	392	387	123	107	17	26	53	43	1	0	2	0	0	2	0	0	3
		47,63 %	98,72 %	31,78 %	27,65 %	4,39 %	6,72 %	13,70 %	11,11 %	0,26 %	0,00 %	0,52 %	0,00 %	0,00 %	0,52 %	0,00 %	0,00 %	0,78 %
012.1 Freudenberg II	1.010	447	444	152	110	27	38	58	45	1	2	4	1	0	1	0	0	0
		44,26 %	99,33 %	34,23 %	24,77 %	6,08 %	8,56 %	13,06 %	10,14 %	0,23 %	0,45 %	0,90 %	0,23 %	0,00 %	0,23 %	0,00 %	0,00 %	0,00 %
013.1 Freudenberg III	971	502	496	145	133	37	34	67	60	1	5	4	0	1	3	0	0	0
		51,70 %	98,80 %	29,23 %	26,81 %	7,46 %	6,85 %	13,51 %	12,10 %	0,20 %	1,01 %	0,81 %	0,00 %	0,20 %	0,60 %	0,00 %	0,00 %	0,00 %
014.1 Freudenberg IV	1.119	556	555	179	118	32	60	77	64	1	1	8	0	0	0	0	0	0
		49,69 %	99,82 %	32,25 %	21,26 %	5,77 %	10,81 %	13,87 %	11,53 %	0,18 %	0,18 %	1,44 %	0,00 %	0,00 %	0,00 %	0,00 %	0,00 %	0,00 %
015.1 Büschergrund I	868	490	487	183	128	19	19	70	53	0	1	0	2	0	5	0	0	0
		56,45 %	99,39 %	37,58 %	26,28 %	3,90 %	3,90 %	14,37 %	10,88 %	0,00 %	0,21 %	0,00 %	0,41 %	0,00 %	1,03 %	0,00 %	0,00 %	0,00 %
016.1 Büschergrund II	913	478	472	145	121	32	42	64	52	0	2	6	1	0	4	0	0	0
		52,35 %	98,74 %	30,72 %	25,64 %	6,78 %	8,90 %	13,56 %	11,02 %	0,00 %	0,42 %	1,27 %	0,21 %	0,00 %	0,85 %	0,00 %	0,00 %	0,00 %
017.1 Büschergrund III	872	477	476	186	121	23	30	72	35	0	0	2	5	0	0	0	0	0
		54,70 %	99,79 %	39,08 %	25,42 %	4,83 %	6,30 %	15,13 %	7,35 %	0,00 %	0,00 %	0,42 %	1,05 %	0,00 %	0,00 %	0,00 %	0,00 %	0,00 %
Briefwahlvorstand I	0	1.292	1.286	525	299	58	58	182	119	5	4	8	4	5	6	1	0	0
		99,54 %	40,82 %	23,25 %	4,51 %	4,51 %	14,15 %	9,25 %	0,39 %	0,31 %	0,62 %	0,31 %	0,39 %	0,47 %	0,08 %	0,00 %	0,00 %	
Briefwahlvorstand II	0	1.281	1.272	505	308	67	67	164	108	2	4	11	2	1	6	0	0	1
		99,30 %	39,70 %	24,21 %	5,27 %	5,27 %	12,89 %	8,49 %	0,16 %	0,31 %	0,86 %	0,16 %	0,08 %	0,47 %	0,00 %	0,00 %	0,08 %	
Briefwahlvorstand III	0	1.280	1.273	513	315	61	66	158	122	2	0	10	3	2	5	1	0	0
		99,45 %	40,30 %	24,74 %	4,79 %	5,18 %	12,41 %	9,58 %	0,16 %	0,00 %	0,79 %	0,24 %	0,16 %	0,39 %	0,08 %	0,00 %	0,00 %	
Stadt Freudenberg	14.310	11.337	11.252	4.076	2.927	579	690	1.452	1.146	22	32	81	29	12	47	2	0	9
		79,22 %	99,25 %	36,22 %	26,01 %	5,15 %	6,13 %	12,90 %	10,18 %	0,20 %	0,28 %	0,72 %	0,26 %	0,11 %	0,42 %	0,02 %	0,00 %	0,08 %





























Stadt Freudenberg
Wahl zum Deutschen Bundestag 24.09.2017
Zusammenstellung der Ergebnisse nach Wahlbezirken - Zweitstimmen -

Wahlbezirk	BGE	DlB	DKP	DM	Die Humanisten	Gesundheitsforschung	Tierschutzpartei	V-Partei ^a
001.1 Alchen I	0	0	0	0	0	0	1	0
	0,00 %	0,00 %	0,00 %	0,00 %	0,00 %	0,00 %	0,25 %	0,00 %
002.1 Alchen II	0	1	0	0	0	1	3	3
	0,00 %	0,28 %	0,00 %	0,00 %	0,00 %	0,28 %	0,83 %	0,83 %
003.1 Bühl	0	0	0	0	0	0	4	0
	0,00 %	0,00 %	0,00 %	0,00 %	0,00 %	0,00 %	2,45 %	0,00 %
003.2 Oberholzklau	1	0	0	0	0	0	1	0
	0,34 %	0,00 %	0,00 %	0,00 %	0,00 %	0,00 %	0,34 %	0,00 %
003.3 Niederholzklau	0	0	0	0	0	0	1	0
	0,00 %	0,00 %	0,00 %	0,00 %	0,00 %	0,00 %	1,28 %	0,00 %
004.1 Lindenberg	0	0	0	0	0	0	2	0
	0,00 %	0,00 %	0,00 %	0,00 %	0,00 %	0,00 %	0,63 %	0,00 %
005.1 Bottenberg	0	0	0	0	0	0	3	0
	0,00 %	0,00 %	0,00 %	0,00 %	0,00 %	0,00 %	2,31 %	0,00 %
005.2 Oberheusingen	0	1	0	0	0	2	2	1
	0,00 %	0,24 %	0,00 %	0,00 %	0,00 %	0,48 %	0,48 %	0,24 %
006.1 Oberfischbach I	0	0	0	0	0	0	0	0
	0,00 %	0,00 %	0,00 %	0,00 %	0,00 %	0,00 %	0,00 %	0,00 %
006.2 Heisberg	0	0	0	0	0	0	0	0
	0,00 %	0,00 %	0,00 %	0,00 %	0,00 %	0,00 %	0,00 %	0,00 %
006.3 Niederheusingen	0	0	0	0	0	0	2	0
	0,00 %	0,00 %	0,00 %	0,00 %	0,00 %	0,00 %	1,20 %	0,00 %
007.1 Oberfischbach II	0	0	0	0	0	0	0	0
	0,00 %	0,00 %	0,00 %	0,00 %	0,00 %	0,00 %	0,00 %	0,00 %
008.1 Niederndorf I	1	0	0	0	1	1	1	0
	0,28 %	0,00 %	0,00 %	0,00 %	0,28 %	0,28 %	0,28 %	0,00 %
009.1 Niederndorf II	0	0	0	0	0	0	0	0
	0,00 %	0,00 %	0,00 %	0,00 %	0,00 %	0,00 %	0,00 %	0,00 %
009.2 Dirlenbach	0	0	0	0	0	0	5	0
	0,00 %	0,00 %	0,00 %	0,00 %	0,00 %	0,00 %	3,40 %	0,00 %
010.1 Plittershagen	0	0	0	0	0	0	2	0
	0,00 %	0,00 %	0,00 %	0,00 %	0,00 %	0,00 %	0,96 %	0,00 %
010.2 Mausbach/Alte Heide	0	0	0	0	0	1	1	1
	0,00 %	0,00 %	0,00 %	0,00 %	0,00 %	0,93 %	0,93 %	0,93 %
010.3 Hohenhain	4	0	0	0	0	0	0	0
	1,82 %	0,00 %	0,00 %	0,00 %	0,00 %	0,00 %	0,00 %	0,00 %
011.1 Freudenberg I	1	0	0	1	0	0	6	2
	0,26 %	0,00 %	0,00 %	0,26 %	0,00 %	0,00 %	1,55 %	0,52 %





























Stadt Freudenberg
Wahl zum Deutschen Bundestag 24.09.2017
Zusammenstellung der Ergebnisse nach Wahlbezirken - Zweitstimmen -

Wahlbezirk	BGE	DlB	DKP	DM	Die Humanisten	Gesundheitsforschung	Tierschutzpartei	V-Partei ^a
012.1 Freudenberg II	0	0	0	1	1	0	2	1
	0,00 %	0,00 %	0,00 %	0,23 %	0,23 %	0,00 %	0,45 %	0,23 %
013.1 Freudenberg III	2	0	0	0	1	0	3	0
	0,40 %	0,00 %	0,00 %	0,00 %	0,20 %	0,00 %	0,60 %	0,00 %
014.1 Freudenberg IV	1	2	0	2	1	0	8	1
	0,18 %	0,36 %	0,00 %	0,36 %	0,18 %	0,00 %	1,44 %	0,18 %
015.1 Büschergrund I	1	0	0	4	0	0	2	0
	0,21 %	0,00 %	0,00 %	0,82 %	0,00 %	0,00 %	0,41 %	0,00 %
016.1 Büschergrund II	1	0	0	1	0	0	1	0
	0,21 %	0,00 %	0,00 %	0,21 %	0,00 %	0,00 %	0,21 %	0,00 %
017.1 Büschergrund III	0	0	0	1	0	0	1	0
	0,00 %	0,00 %	0,00 %	0,21 %	0,00 %	0,00 %	0,21 %	0,00 %
Briefwahlvorstand I	0	0	0	1	1	1	9	0
	0,00 %	0,00 %	0,00 %	0,08 %	0,08 %	0,08 %	0,70 %	0,00 %
Briefwahlvorstand II	1	0	1	5	3	0	9	7
	0,08 %	0,00 %	0,08 %	0,39 %	0,24 %	0,00 %	0,71 %	0,55 %
Briefwahlvorstand III	0	0	0	0	1	2	11	1
	0,00 %	0,00 %	0,00 %	0,00 %	0,08 %	0,16 %	0,86 %	0,08 %
Stadt Freudenberg	13	4	1	16	9	8	80	17
	0,12 %	0,04 %	0,01 %	0,14 %	0,08 %	0,07 %	0,71 %	0,15 %





























Stadt Freudenberg
Wahl zum Deutschen Bundestag 24.09.2017
Klein, CDU, Ergebnis - Erststimmen
Wahlbezirk-Übersicht

017.1 Büschergrund III	49,16 %	
009.1 Niederndorf II	47,99 %	
Briefwahlvorstand I	47,05 %	
Briefwahlvorstand II	46,29 %	
015.1 Büschergrund I	45,29 %	
003.1 Bühl	44,79 %	
Briefwahlvorstand III	44,58 %	
008.1 Niederndorf I	44,26 %	
010.1 Plittershagen	43,06 %	
006.2 Heisberg	42,27 %	
006.1 Oberfischbach I	42,03 %	
016.1 Büschergrund II	41,10 %	
003.2 Oberholzklau	40,82 %	
012.1 Freudenberg II	39,73 %	
010.3 Hohenhain	39,55 %	
014.1 Freudenberg IV	39,53 %	
005.2 Oberheuslingen	39,09 %	
001.1 Alchen I	37,91 %	
013.1 Freudenberg III	37,53 %	
011.1 Freudenberg I	37,50 %	
006.3 Niederheuslingen	36,97 %	
002.1 Alchen II	36,46 %	
004.1 Lindenberg	36,08 %	
007.1 Oberfischbach II	35,87 %	
010.2 Mausbach/Alte Heide	35,19 %	
009.2 Dirlenbach	35,14 %	
005.1 Bottenberg	30,77 %	
003.3 Niederholzklau	26,92 %	





























Stadt Freudenberg
Wahl zum Deutschen Bundestag 24.09.2017
Becker, SPD, Ergebnis - Erststimmen
Wahlbezirk-Übersicht

005.1 Bottenberg	41,54 %	
010.2 Mausbach/Alte Heide	40,74 %	
006.3 Niederheuslingen	40,00 %	
007.1 Oberfischbach II	39,49 %	
006.2 Heisberg	36,08 %	
010.1 Plittershagen	35,89 %	
009.2 Dirlenbach	35,14 %	
001.1 Alchen I	33,84 %	
003.3 Niederholzklau	33,33 %	
004.1 Lindenberg	33,23 %	
013.1 Freudenberg III	32,66 %	
002.1 Alchen II	31,49 %	
011.1 Freudenberg I	30,47 %	
005.2 Oberheuslingen	29,98 %	
012.1 Freudenberg II	29,80 %	
008.1 Niederndorf I	29,13 %	
006.1 Oberfischbach I	28,99 %	
Briefwahlvorstand III	27,99 %	
015.1 Büschergrund I	27,46 %	
009.1 Niederndorf II	27,18 %	
003.2 Oberholzklau	26,87 %	
017.1 Büschergrund III	26,58 %	
016.1 Büschergrund II	26,48 %	
Briefwahlvorstand II	26,10 %	
Briefwahlvorstand I	25,16 %	
014.1 Freudenberg IV	25,09 %	
003.1 Bühl	24,54 %	
010.3 Hohenhain	24,09 %	





























Stadt Freudenberg
Wahl zum Deutschen Bundestag 24.09.2017
Rock, GRÜNE, Ergebnis - Erststimmen
Wahlbezirk-Übersicht

003.1 Bühl	7,36 %	
001.1 Alchen I	6,36 %	
016.1 Büschergrund II	5,93 %	
002.1 Alchen II	5,52 %	
017.1 Büschergrund III	5,27 %	
Briefwahlvorstand I	4,89 %	
Briefwahlvorstand II	4,89 %	
014.1 Freudenberg IV	4,69 %	
010.2 Mausbach/Alte Heide	4,63 %	
015.1 Büschergrund I	4,51 %	
013.1 Freudenberg III	4,46 %	
003.2 Oberholzklau	4,42 %	
010.3 Hohenhain	4,09 %	
Briefwahlvorstand III	3,93 %	
005.1 Bottenberg	3,85 %	
012.1 Freudenberg II	3,84 %	
004.1 Lindenberg	3,48 %	
011.1 Freudenberg I	3,39 %	
006.2 Heisberg	3,09 %	
009.2 Dirlenbach	2,70 %	
005.2 Oberheuslingen	2,64 %	
003.3 Niederholzklau	2,56 %	
010.1 Plittershagen	1,91 %	
008.1 Niederndorf I	1,68 %	
009.1 Niederndorf II	1,68 %	
006.1 Oberfischbach I	1,45 %	
007.1 Oberfischbach II	1,45 %	
006.3 Niederheuslingen	0,61 %	





























Stadt Freudenberg
Wahl zum Deutschen Bundestag 24.09.2017
Gabelmann, DIE LINKE, Ergebnis - Erststimmen
Wahlbezirk-Übersicht

010.2 Mausbach/Alte Heide	9,26 %	
014.1 Freudenberg IV	9,21 %	
011.1 Freudenberg I	8,07 %	
005.2 Oberheuslingen	7,91 %	
016.1 Büschergrund II	7,63 %	
009.1 Niederndorf II	7,05 %	
009.2 Dirlenbach	6,76 %	
012.1 Freudenberg II	6,55 %	
004.1 Lindenberg	6,33 %	
013.1 Freudenberg III	5,68 %	
008.1 Niederndorf I	5,32 %	
003.3 Niederholzklau	5,13 %	
007.1 Oberfischbach II	5,07 %	
002.1 Alchen II	4,97 %	
Briefwahlvorstand II	4,10 %	
017.1 Büschergrund III	4,01 %	
005.1 Bottenberg	3,85 %	
003.1 Bühl	3,68 %	
010.3 Hohenhain	3,64 %	
010.1 Plittershagen	3,35 %	
Briefwahlvorstand III	3,22 %	
006.2 Heisberg	3,09 %	
003.2 Oberholzklau	3,06 %	
006.3 Niederheuslingen	3,03 %	
Briefwahlvorstand I	2,95 %	
015.1 Büschergrund I	2,87 %	
001.1 Alchen I	1,78 %	
006.1 Oberfischbach I	1,45 %	

Stadt Freudenberg
Wahl zum Deutschen Bundestag 24.09.2017
Prof. Dr. Siebrat, FDP, Ergebnis - Erststimmen
Wahlbezirk-Übersicht

006.1 Oberfischbach I	15,94 %	
010.3 Hohenhain	12,27 %	
003.3 Niederholzklau	11,54 %	
003.2 Oberholzklau	9,86 %	
001.1 Alchen I	9,67 %	
015.1 Büschergrund I	9,43 %	
002.1 Alchen II	9,39 %	
014.1 Freudenberg IV	9,21 %	
Briefwahlvorstand III	8,57 %	
Briefwahlvorstand I	8,54 %	
005.1 Bottenberg	8,46 %	
009.1 Niederndorf II	8,39 %	
007.1 Oberfischbach II	8,33 %	
009.2 Dirlenbach	8,11 %	
011.1 Freudenberg I	8,07 %	
012.1 Freudenberg II	7,90 %	
Briefwahlvorstand II	7,89 %	
006.3 Niederheuslingen	7,88 %	
016.1 Büschergrund II	7,84 %	
017.1 Büschergrund III	7,59 %	
003.1 Bühl	7,36 %	
004.1 Lindenberg	7,28 %	
008.1 Niederndorf I	6,72 %	
013.1 Freudenberg III	6,09 %	
005.2 Oberheuslingen	5,76 %	
010.1 Plittershagen	4,78 %	
006.2 Heisberg	3,09 %	
010.2 Mausbach/Alte Heide	2,78 %	

Stadt Freudenberg
Wahl zum Deutschen Bundestag 24.09.2017
Dr. Appelt, AfD, Ergebnis - Erststimmen
Wahlbezirk-Übersicht

003.3 Niederholzklau	17,95 %	
010.3 Hohenhain	15,45 %	
005.2 Oberheuslingen	12,47 %	
004.1 Lindenberg	12,03 %	
013.1 Freudenberg III	11,36 %	
006.2 Heisberg	11,34 %	
003.2 Oberholzklau	10,88 %	
008.1 Niederndorf I	10,64 %	
003.1 Bühl	10,43 %	
002.1 Alchen II	10,22 %	
014.1 Freudenberg IV	9,93 %	
011.1 Freudenberg I	9,90 %	
006.3 Niederheuslingen	9,70 %	
010.1 Plittershagen	9,57 %	
009.2 Dirlenbach	9,46 %	
Briefwahlvorstand III	9,28 %	
012.1 Freudenberg II	9,26 %	
015.1 Büschergrund I	9,22 %	
016.1 Büschergrund II	9,11 %	
001.1 Alchen I	8,91 %	
Briefwahlvorstand I	8,54 %	
Briefwahlvorstand II	8,20 %	
007.1 Oberfischbach II	7,61 %	
010.2 Mausbach/Alte Heide	7,41 %	
006.1 Oberfischbach I	7,25 %	
005.1 Bottenberg	6,92 %	
017.1 Büschergrund III	6,33 %	
009.1 Niederndorf II	6,04 %	

Stadt Freudenberg
Wahl zum Deutschen Bundestag 24.09.2017
Kiel, Die PARTEI, Ergebnis - Erststimmen
Wahlbezirk-Übersicht

006.1 Oberfischbach I	2,90 %	■
003.2 Oberholzklau	2,38 %	■
005.1 Bottenberg	2,31 %	■
014.1 Freudenberg IV	1,99 %	■
003.1 Bühl	1,84 %	■
011.1 Freudenberg I	1,82 %	■
005.2 Oberheuslingen	1,68 %	■
013.1 Freudenberg III	1,62 %	■
012.1 Freudenberg II	1,58 %	■
Briefwahlvorstand II	1,42 %	■
009.2 Dirlenbach	1,35 %	■
003.3 Niederholzklau	1,28 %	■
008.1 Niederndorf I	1,12 %	■
Briefwahlvorstand III	1,10 %	■
006.2 Heisberg	1,03 %	■
Briefwahlvorstand I	1,01 %	■
009.1 Niederndorf II	1,01 %	■
016.1 Büschergrund II	0,85 %	■
004.1 Lindenberg	0,63 %	■
006.3 Niederheuslingen	0,61 %	■
002.1 Alchen II	0,55 %	■
001.1 Alchen I	0,51 %	■
010.1 Plittershagen	0,48 %	■
010.3 Hohenhain	0,45 %	■
017.1 Büschergrund III	0,42 %	■
015.1 Büschergrund I	0,41 %	■
007.1 Oberfischbach II	0,00 %	
010.2 Mausbach/Alte Heide	0,00 %	





























Stadt Freudenberg
Wahl zum Deutschen Bundestag 24.09.2017
Krause, ÖDP, Ergebnis - Erststimmen
Wahlbezirk-Übersicht

005.1 Bottenberg	1,54 %	■
002.1 Alchen II	1,38 %	■
012.1 Freudenberg II	1,13 %	■
007.1 Oberfischbach II	1,09 %	■
016.1 Büschergrund II	1,06 %	■
Briefwahlvorstand I	0,85 %	■
Briefwahlvorstand III	0,79 %	■
Briefwahlvorstand II	0,71 %	■
003.2 Oberholzklau	0,68 %	■
009.2 Dirlenbach	0,68 %	■
017.1 Büschergrund III	0,63 %	■
015.1 Büschergrund I	0,61 %	■
008.1 Niederndorf I	0,56 %	■
001.1 Alchen I	0,51 %	■
005.2 Oberheuslingen	0,48 %	■
010.1 Plittershagen	0,48 %	■
010.3 Hohenhain	0,45 %	■
013.1 Freudenberg III	0,41 %	■
009.1 Niederndorf II	0,34 %	■
004.1 Lindenberg	0,32 %	■
011.1 Freudenberg I	0,26 %	■
014.1 Freudenberg IV	0,18 %	■
003.1 Bühl	0,00 %	
003.3 Niederholzklau	0,00 %	
006.1 Oberfischbach I	0,00 %	
006.2 Heisberg	0,00 %	
006.3 Niederheuslingen	0,00 %	
010.2 Mausbach/Alte Heide	0,00 %	





























Stadt Freudenberg
Wahl zum Deutschen Bundestag 24.09.2017
Eichbaum, Einzelbewerber, Ergebnis - Erststimmen
Wahlbezirk-Übersicht

003.3 Niederholzklau	1,28 %	■
006.3 Niederheuslingen	1,21 %	■
007.1 Oberfischbach II	1,09 %	■
003.2 Oberholzklau	1,02 %	■
Briefwahlvorstand I	1,01 %	■
005.1 Bottenberg	0,77 %	■
009.2 Dirlenbach	0,68 %	■
004.1 Lindenberg	0,63 %	■
008.1 Niederndorf I	0,56 %	■
Briefwahlvorstand III	0,55 %	■
011.1 Freudenberg I	0,52 %	■
001.1 Alchen I	0,51 %	■
010.1 Plittershagen	0,48 %	■
Briefwahlvorstand II	0,39 %	■
009.1 Niederndorf II	0,34 %	■
012.1 Freudenberg II	0,23 %	■
015.1 Büschergrund I	0,20 %	■
013.1 Freudenberg III	0,20 %	■
014.1 Freudenberg IV	0,18 %	■
002.1 Alchen II	0,00 %	
003.1 Bühl	0,00 %	
005.2 Oberheuslingen	0,00 %	
006.1 Oberfischbach I	0,00 %	
006.2 Heisberg	0,00 %	
010.2 Mausbach/Alte Heide	0,00 %	
010.3 Hohenhain	0,00 %	
016.1 Büschergrund II	0,00 %	
017.1 Büschergrund III	0,00 %	




























Stadt Freudenberg
Wahl zum Deutschen Bundestag 24.09.2017
CDU, Ergebnis - Zweitstimmen
Wahlbezirk-Übersicht

006.1 Oberfischbach I	43,48 %	
009.1 Niederndorf II	42,47 %	
Briefwahlvorstand I	40,82 %	
Briefwahlvorstand III	40,30 %	
010.1 Plittershagen	39,71 %	
Briefwahlvorstand II	39,70 %	
017.1 Büschergrund III	39,08 %	
010.3 Hohenhain	38,18 %	
015.1 Büschergrund I	37,58 %	
008.1 Niederndorf I	37,08 %	
003.1 Bühl	36,81 %	
003.2 Oberholzklau	36,52 %	
007.1 Oberfischbach II	35,27 %	
002.1 Alchen II	34,81 %	
012.1 Freudenberg II	34,23 %	
004.1 Lindenberg	34,18 %	
006.2 Heisberg	34,02 %	
001.1 Alchen I	33,59 %	
014.1 Freudenberg IV	32,25 %	
011.1 Freudenberg I	31,78 %	
005.2 Oberheuslingen	31,19 %	
016.1 Büschergrund II	30,72 %	
010.2 Mausbach/Alte Heide	29,63 %	
013.1 Freudenberg III	29,23 %	
009.2 Dirlenbach	28,57 %	
006.3 Niederheuslingen	26,51 %	
003.3 Niederholzklau	25,64 %	
005.1 Bottenberg	23,85 %	





























Stadt Freudenberg
Wahl zum Deutschen Bundestag 24.09.2017
SPD, Ergebnis - Zweitstimmen
Wahlbezirk-Übersicht

005.1 Bottenberg	40,77 %	
006.3 Niederheuslingen	38,55 %	
010.2 Mausbach/Alte Heide	37,04 %	
007.1 Oberfischbach II	35,27 %	
006.2 Heisberg	35,05 %	
009.2 Dirlenbach	29,93 %	
003.1 Bühl	28,83 %	
001.1 Alchen I	28,54 %	
008.1 Niederndorf I	28,37 %	
003.3 Niederholzklau	28,21 %	
004.1 Lindenberg	28,16 %	
011.1 Freudenberg I	27,65 %	
013.1 Freudenberg III	26,81 %	
010.1 Plittershagen	26,79 %	
015.1 Büschergrund I	26,28 %	
002.1 Alchen II	26,24 %	
005.2 Oberheuslingen	26,19 %	
016.1 Büschergrund II	25,64 %	
017.1 Büschergrund III	25,42 %	
009.1 Niederndorf II	25,08 %	
003.2 Oberholzklau	24,91 %	
012.1 Freudenberg II	24,77 %	
Briefwahlvorstand III	24,74 %	
Briefwahlvorstand II	24,21 %	
Briefwahlvorstand I	23,25 %	
006.1 Oberfischbach I	21,74 %	
014.1 Freudenberg IV	21,26 %	
010.3 Hohenhain	17,73 %	





























Stadt Freudenberg
Wahl zum Deutschen Bundestag 24.09.2017
GRÜNE, Ergebnis - Zweitstimmen
Wahlbezirk-Übersicht

001.1 Alchen I	8,84 %	
003.3 Niederholzklaus	7,69 %	
009.2 Dirlenbach	7,48 %	
013.1 Freudenberg III	7,46 %	
010.3 Hohenhain	7,27 %	
016.1 Büschergrund II	6,78 %	
003.1 Bühl	6,13 %	
012.1 Freudenberg II	6,08 %	
005.2 Oberheuslingen	5,95 %	
014.1 Freudenberg IV	5,77 %	
004.1 Lindenberg	5,38 %	
Briefwahlvorstand II	5,27 %	
010.1 Plittershagen	5,26 %	
002.1 Alchen II	4,97 %	
017.1 Büschergrund III	4,83 %	
Briefwahlvorstand III	4,79 %	
005.1 Bottenberg	4,62 %	
Briefwahlvorstand I	4,51 %	
003.2 Oberholzklaus	4,44 %	
011.1 Freudenberg I	4,39 %	
015.1 Büschergrund I	3,90 %	
007.1 Oberfischbach II	3,27 %	
008.1 Niederndorf I	3,09 %	
006.3 Niederheuslingen	3,01 %	
009.1 Niederndorf II	3,01 %	
006.2 Heisberg	2,06 %	
010.2 Mausbach/Alte Heide	1,85 %	
006.1 Oberfischbach I	0,00 %	





























Stadt Freudenberg
Wahl zum Deutschen Bundestag 24.09.2017
DIE LINKE, Ergebnis - Zweitstimmen
Wahlbezirk-Übersicht

014.1 Freudenberg IV	10,81 %	
005.2 Oberheuslingen	9,52 %	
009.1 Niederndorf II	9,36 %	
010.2 Mausbach/Alte Heide	9,26 %	
016.1 Büschergrund II	8,90 %	
012.1 Freudenberg II	8,56 %	
009.2 Dirlenbach	7,48 %	
004.1 Lindenberg	7,28 %	
013.1 Freudenberg III	6,85 %	
011.1 Freudenberg I	6,72 %	
017.1 Büschergrund III	6,30 %	
008.1 Niederndorf I	6,18 %	
002.1 Alchen II	5,80 %	
007.1 Oberfischbach II	5,45 %	
010.3 Hohenhain	5,45 %	
Briefwahlvorstand II	5,27 %	
Briefwahlvorstand III	5,18 %	
003.1 Bühl	4,91 %	
001.1 Alchen I	4,80 %	
Briefwahlvorstand I	4,51 %	
003.2 Oberholzklau	4,44 %	
006.1 Oberfischbach I	4,35 %	
010.1 Plittershagen	4,31 %	
006.2 Heisberg	4,12 %	
015.1 Büschergrund I	3,90 %	
003.3 Niederholzklau	3,85 %	
005.1 Bottenberg	3,08 %	
006.3 Niederheuslingen	3,01 %	

Stadt Freudenberg
Wahl zum Deutschen Bundestag 24.09.2017
FDP, Ergebnis - Zweitstimmen
Wahlbezirk-Übersicht

003.3 Niederholzklau	17,95 %	
006.1 Oberfischbach I	15,94 %	
017.1 Büschergrund III	15,13 %	
010.3 Hohenhain	15,00 %	
003.2 Oberholzklau	14,68 %	
015.1 Büschergrund I	14,37 %	
Briefwahlvorstand I	14,15 %	
014.1 Freudenberg IV	13,87 %	
006.3 Niederheuslingen	13,86 %	
011.1 Freudenberg I	13,70 %	
016.1 Büschergrund II	13,56 %	
013.1 Freudenberg III	13,51 %	
001.1 Alchen I	13,13 %	
005.1 Bottenberg	13,08 %	
012.1 Freudenberg II	13,06 %	
009.1 Niederndorf II	13,04 %	
009.2 Dirlenbach	12,93 %	
Briefwahlvorstand II	12,89 %	
Briefwahlvorstand III	12,41 %	
007.1 Oberfischbach II	12,00 %	
008.1 Niederndorf I	11,52 %	
006.2 Heisberg	11,34 %	
002.1 Alchen II	10,77 %	
010.2 Mausbach/Alte Heide	10,19 %	
003.1 Bühl	9,82 %	
010.1 Plittershagen	9,57 %	
004.1 Lindenberg	9,18 %	
005.2 Oberheuslingen	8,57 %	
























Stadt Freudenberg
Wahl zum Deutschen Bundestag 24.09.2017
AfD, Ergebnis - Zweitstimmen
Wahlbezirk-Übersicht

003.3 Niederholzklau	15,38 %	
005.2 Oberheuslingen	14,05 %	
010.3 Hohenhain	13,64 %	
002.1 Alchen II	12,98 %	
004.1 Lindenberg	12,97 %	
006.3 Niederheuslingen	12,65 %	
013.1 Freudenberg III	12,10 %	
014.1 Freudenberg IV	11,53 %	
008.1 Niederndorf I	11,52 %	
010.1 Plittershagen	11,48 %	
006.2 Heisberg	11,34 %	
011.1 Freudenberg I	11,11 %	
016.1 Büschergrund II	11,02 %	
003.2 Oberholzklau	10,92 %	
015.1 Büschergrund I	10,88 %	
012.1 Freudenberg II	10,14 %	
001.1 Alchen I	9,60 %	
Briefwahlvorstand III	9,58 %	
Briefwahlvorstand I	9,25 %	
003.1 Bühl	9,20 %	
006.1 Oberfischbach I	8,70 %	
Briefwahlvorstand II	8,49 %	
009.2 Dirlenbach	8,16 %	
005.1 Bottenberg	7,69 %	
010.2 Mausbach/Alte Heide	7,41 %	
017.1 Büschergrund III	7,35 %	
007.1 Oberfischbach II	7,27 %	
009.1 Niederndorf II	6,02 %	

Stadt Freudenberg
Wahl zum Deutschen Bundestag 24.09.2017
Die PARTEI, Ergebnis - Zweitstimmen
Wahlbezirk-Übersicht

005.1 Bottenberg	2,31 %	■
006.1 Oberfischbach I	1,45 %	■
014.1 Freudenberg IV	1,44 %	■
005.2 Oberheuslingen	1,43 %	■
016.1 Büschergrund II	1,27 %	■
006.2 Heisberg	1,03 %	■
003.2 Oberholzklau	1,02 %	■
010.2 Mausbach/Alte Heide	0,93 %	■
012.1 Freudenberg II	0,90 %	■
Briefwahlvorstand II	0,86 %	■
002.1 Alchen II	0,83 %	■
013.1 Freudenberg III	0,81 %	■
Briefwahlvorstand III	0,79 %	■
004.1 Lindenberg	0,63 %	■
Briefwahlvorstand I	0,62 %	■
003.1 Bühl	0,61 %	■
011.1 Freudenberg I	0,52 %	■
010.1 Plittershagen	0,48 %	■
010.3 Hohenhain	0,45 %	■
017.1 Büschergrund III	0,42 %	■
007.1 Oberfischbach II	0,36 %	■
008.1 Niederndorf I	0,28 %	■
001.1 Alchen I	0,25 %	■
003.3 Niederholzklau	0,00 %	
006.3 Niederheuslingen	0,00 %	
009.1 Niederndorf II	0,00 %	
009.2 Dirlenbach	0,00 %	
015.1 Büschergrund I	0,00 %	

Stadt Freudenberg
Wahl zum Deutschen Bundestag 24.09.2017
Tierschutzpartei, Ergebnis - Zweitstimmen
Wahlbezirk-Übersicht

009.2 Dirlenbach	3,40 %	
003.1 Bühl	2,45 %	
005.1 Bottenberg	2,31 %	
011.1 Freudenberg I	1,55 %	
014.1 Freudenberg IV	1,44 %	
003.3 Niederholzklau	1,28 %	
006.3 Niederheuslingen	1,20 %	
010.1 Plittershagen	0,96 %	
010.2 Mausbach/Alte Heide	0,93 %	
Briefwahlvorstand III	0,86 %	
002.1 Alchen II	0,83 %	
Briefwahlvorstand II	0,71 %	
Briefwahlvorstand I	0,70 %	
004.1 Lindenberg	0,63 %	
013.1 Freudenberg III	0,60 %	
005.2 Oberheuslingen	0,48 %	
012.1 Freudenberg II	0,45 %	
015.1 Büschergrund I	0,41 %	
003.2 Oberholzklau	0,34 %	
008.1 Niederndorf I	0,28 %	
001.1 Alchen I	0,25 %	
016.1 Büschergrund II	0,21 %	
017.1 Büschergrund III	0,21 %	
006.1 Oberfischbach I	0,00 %	
006.2 Heisberg	0,00 %	
007.1 Oberfischbach II	0,00 %	
009.1 Niederndorf II	0,00 %	
010.3 Hohenhain	0,00 %	