

Wahlbuch  
Wahl zum Deutschen Bundestag  
24.09.2017  
Stadt Hilchenbach  
Herausgegeben am 29.09.2017

# Inhaltsverzeichnis

Wahl zum Deutschen Bundestag	1
Stadt Hilchenbach	1
Stadtteile	10
Allenbach	10
Briefwahl	13
Dahlbruch	15
Grund	18
Hadem	21
Helberhausen/Oberndorf	24
Hilchenbach	27
Lützel	30
Müsen	33
Ruckersfeld/Oechelhausen	36
Vormwald	39
Übersicht Stadtteile	42
Wahlbezirke	54
Müsen-Nord	54
Müsen-Mitte	57
Müsen-Süd	60
Dahlbruch-West	63
Dahlbruch-Süd	66
Dahlbruch-Mitte I	69
Dahlbruch-Mitte II	72
Dahlbruch-Ost / Sieben Eichen	75
Allenbach-West	78
Allenbach-Ost	81
Hilchenbach-Mitte I	84
Hilchenbach-Mitte II	87
Hilchenbach-Mitte III	90
Hilchenbach-Siedlung	93
Hilchenbach-Ost	96
Hilchenbach-Herrnberg I	99
Hilchenbach-Herrnberg II	102
Grund	105
Vormwald	108
Hadem	111
Helberhausen/Oberndorf	114
Lützel	117
Ruckersfeld / Oechelhausen	120
Briefwahlbezirk 01.1 - 06.1	123
Briefwahlbezirk 07.1 - 13.1	125

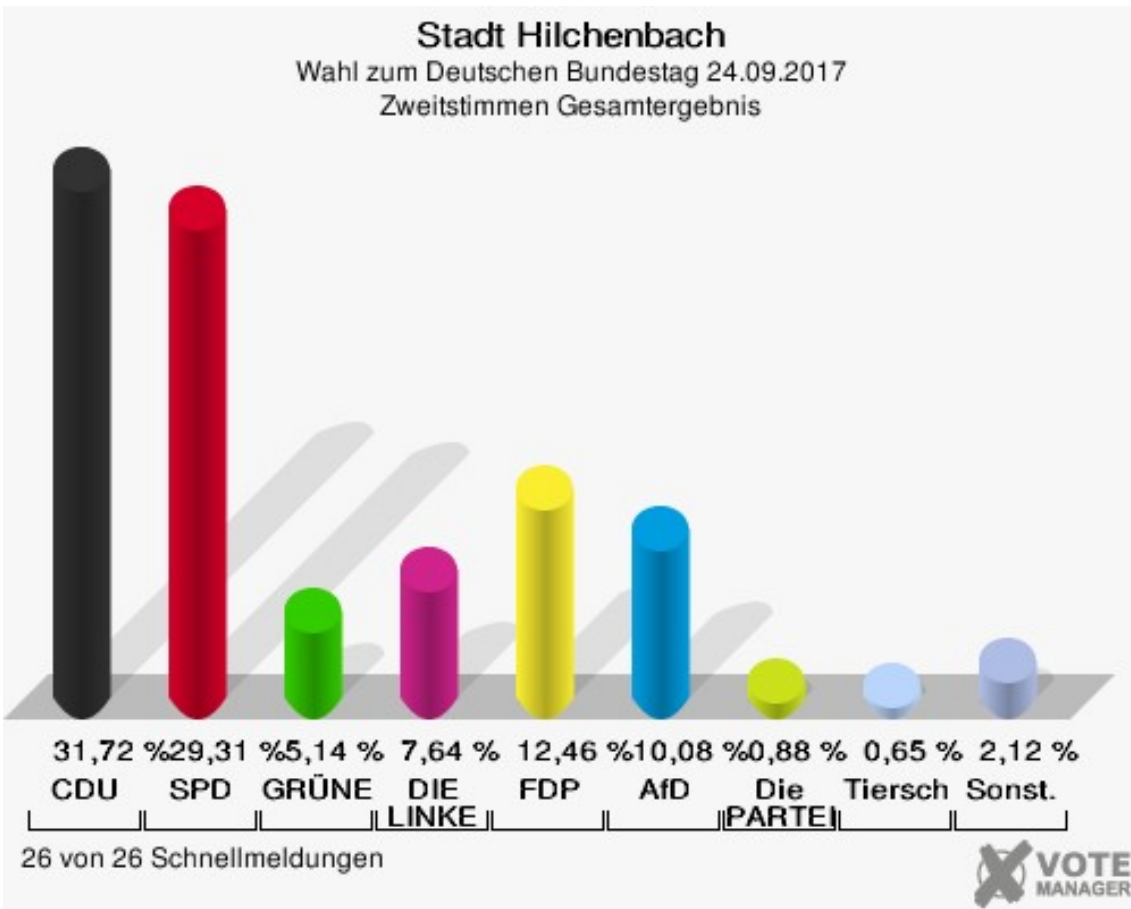
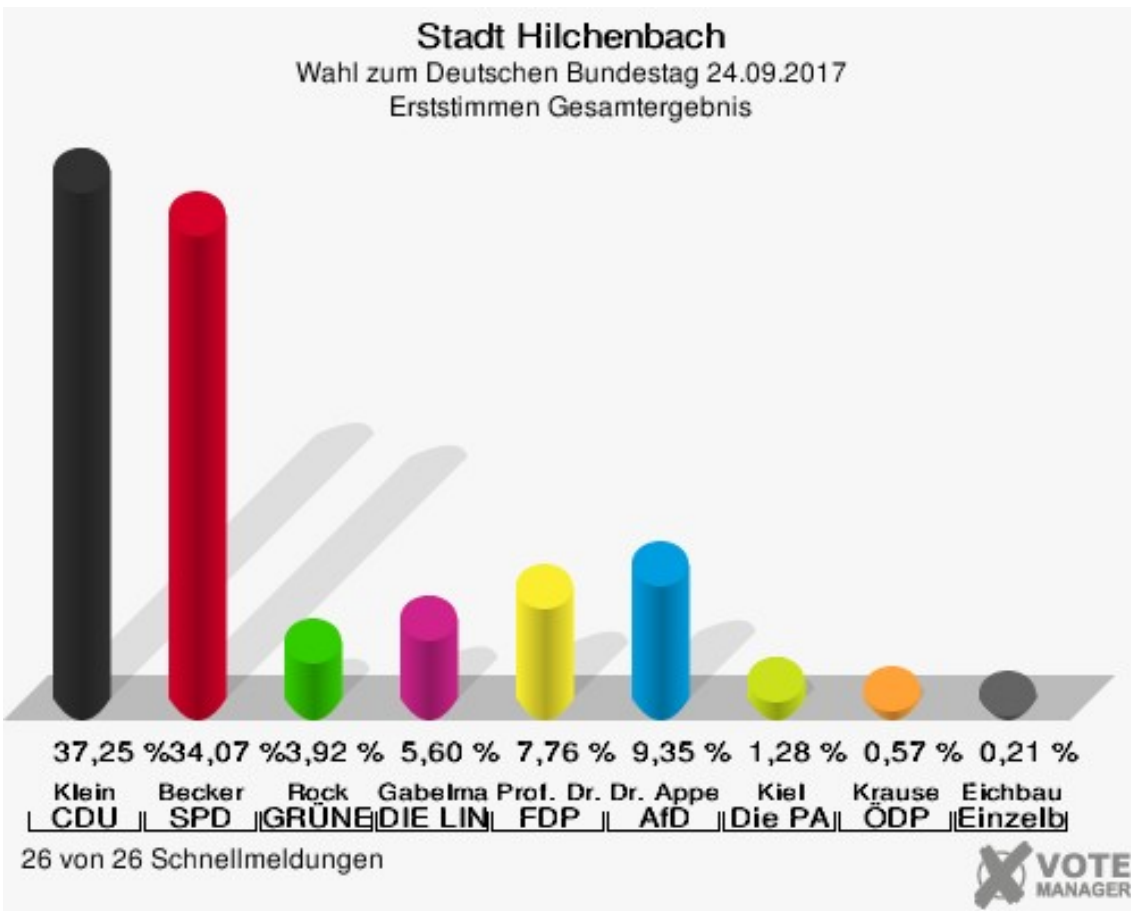
Briefwahlbezirk 14.1 - 19.2	127
Übersicht Wahlbezirke	129

127
129

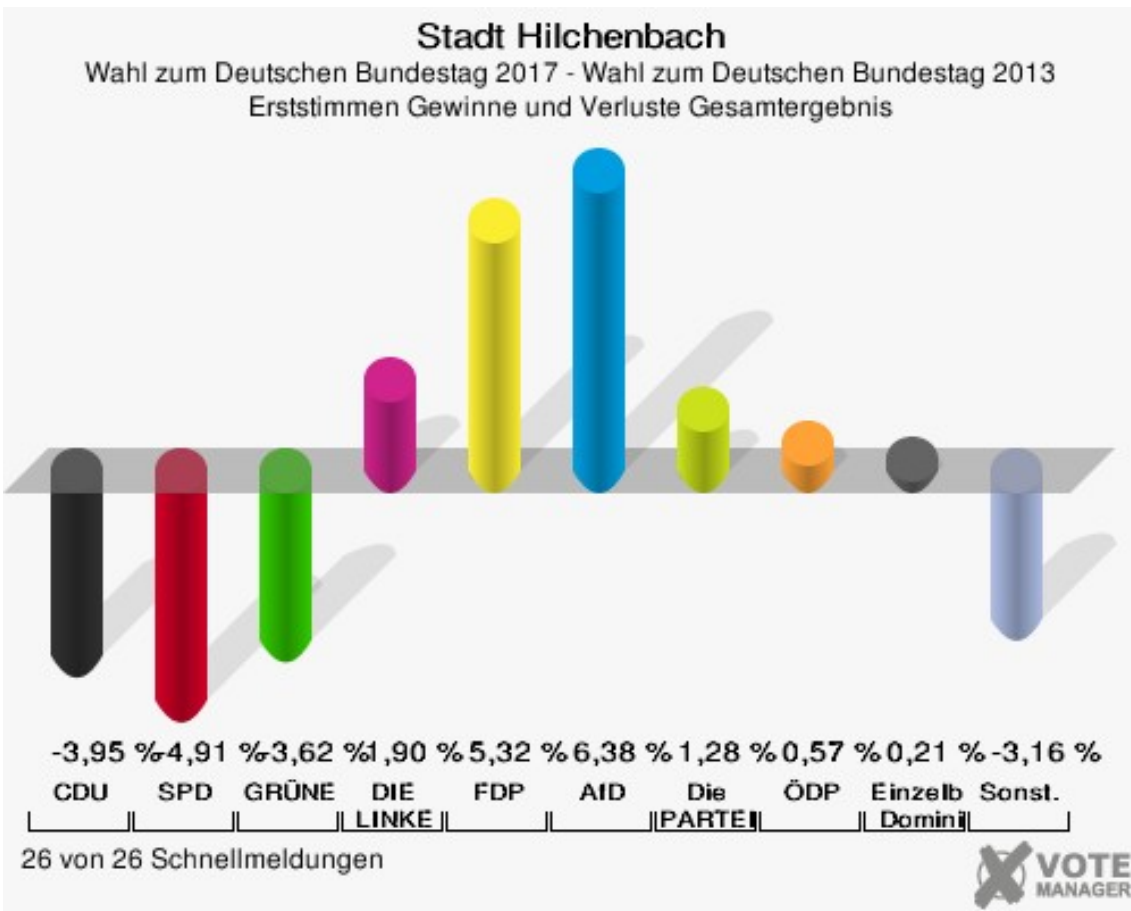
# Wahl zum Deutschen Bundestag

## Stadt Hilchenbach

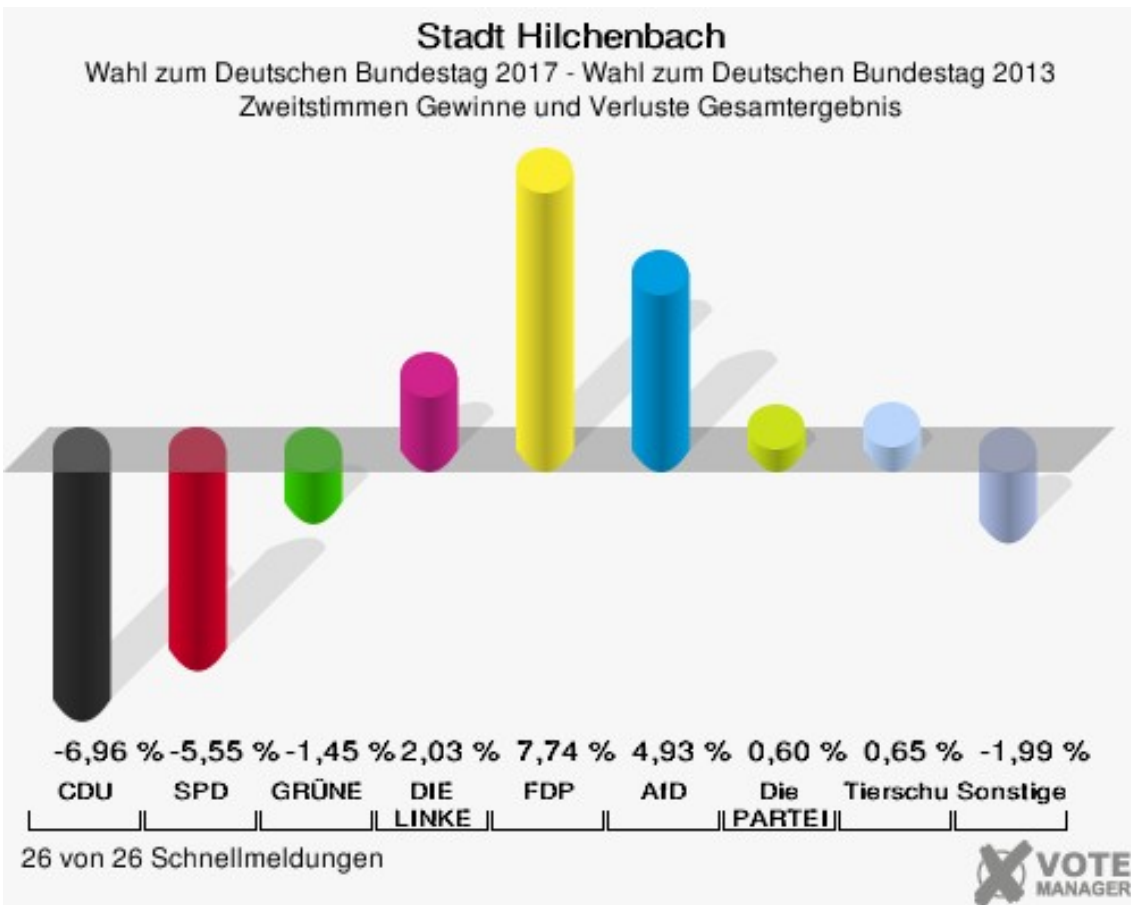
	Erststimmen		Zweitstimmen	
Wahlberechtigte	11.714		11.714	
Wähler	9.085	77,56 %	9.085	77,56 %
ungültige Stimmen	73	0,80 %	61	0,67 %
gültige Stimmen	9.012	99,20 %	9.024	99,33 %
Klein, CDU	3.357	37,25 %	2.862	31,72 %
Becker, SPD	3.070	34,07 %	2.645	29,31 %
Rock, GRÜNE	353	3,92 %	464	5,14 %
Gabelmann, DIE LINKE	505	5,60 %	689	7,64 %
Prof. Dr. Siebdrat, FDP	699	7,76 %	1.124	12,46 %
Dr. Appelt, AfD	843	9,35 %	910	10,08 %
PIRATEN	---	---	35	0,39 %
NPD	---	---	23	0,25 %
Kiel, Die PARTEI	115	1,28 %	79	0,88 %
FREIE WÄHLER	---	---	29	0,32 %
Volksabstimmung	---	---	12	0,13 %
Krause, ÖDP	51	0,57 %	36	0,40 %
MLPD	---	---	2	0,02 %
SGP	---	---	0	0,00 %
Allianz Deutscher Demokraten	---	---	7	0,08 %
BGE	---	---	7	0,08 %
DiB	---	---	3	0,03 %
DKP	---	---	0	0,00 %
DM	---	---	13	0,14 %
Die Humanisten	---	---	10	0,11 %
Gesundheitsforschung	---	---	7	0,08 %
Tierschutzpartei	---	---	59	0,65 %
V-Partei³	---	---	8	0,09 %
Eichbaum, Einzelbewerber	19	0,21 %	---	---



Sonst. = Sonstige



Sonst. = Sonstige



Stadt Hilchenbach  
Wahl zum Deutschen Bundestag 24.09.2017  
Erststimmen Gewinne und Verluste Gesamtergebnis

	Wahl zum Deutschen Bundestag 24.09.2017	Wahl zum Deutschen Bundestag 22.09.2013		Wahl zum Deutschen Bundestag 27.09.2009	
		Ergebnis	Gewinne und Verluste	Ergebnis	Gewinne und Verluste
Wahlberechtigte	11.714	11.910	-196	12.171	-457
Wähler	9.085	8.933	+152	9.003	+82
	77,56 %	75,00 %	+2,55 %	73,97 %	+3,59 %
gültige Stimmen	9.012	8.847	+165	8.869	+143
	99,20 %	99,04 %	+0,16 %	98,51 %	+0,68 %
CDU	3.357	3.645	-288	3.278	+79
	37,25 %	41,20 %	-3,95 %	36,96 %	+0,29 %
SPD	3.070	3.449	-379	3.903	-833
	34,07 %	38,98 %	-4,91 %	44,01 %	-9,94 %
GRÜNE	353	667	-314	0	+353
	3,92 %	7,54 %	-3,62 %	0,00 %	+3,92 %
DIE LINKE	505	327	+178	656	-151
	5,60 %	3,70 %	+1,90 %	7,40 %	-1,80 %
FDP	699	216	+483	900	-201
	7,76 %	2,44 %	+5,32 %	10,15 %	-2,39 %
AfD	843	263	+580	0	+843
	9,35 %	2,97 %	+6,38 %	0,00 %	+9,35 %
PIRATEN	0	177	-177	0	+0
	0,00 %	2,00 %	-2,00 %	0,00 %	+0,00 %
NPD	0	103	-103	132	-132
	0,00 %	1,16 %	-1,16 %	1,49 %	-1,49 %
Die PARTEI	115	0	+115	0	+115
	1,28 %	0,00 %	+1,28 %	0,00 %	+1,28 %
FREIE WÄHLER	0	0	+0	0	+0
	0,00 %	0,00 %	+0,00 %	0,00 %	+0,00 %
Volksabstimmung	0	0	+0	0	+0
	0,00 %	0,00 %	+0,00 %	0,00 %	+0,00 %
ÖDP	51	0	+51	0	+51
	0,57 %	0,00 %	+0,57 %	0,00 %	+0,57 %
MLPD	0	0	+0	0	+0
	0,00 %	0,00 %	+0,00 %	0,00 %	+0,00 %
SGP	0	0	+0	0	+0
	0,00 %	0,00 %	+0,00 %	0,00 %	+0,00 %
Allianz Deutscher Demokraten	0	0	+0	0	+0
	0,00 %	0,00 %	+0,00 %	0,00 %	+0,00 %

BGE	0	0	+0	0	+0
	0,00 %	0,00 %	+0,00 %	0,00 %	+0,00 %
DiB	0	0	+0	0	+0
	0,00 %	0,00 %	+0,00 %	0,00 %	+0,00 %
DKP	0	0	+0	0	+0
	0,00 %	0,00 %	+0,00 %	0,00 %	+0,00 %
DM	0	0	+0	0	+0
	0,00 %	0,00 %	+0,00 %	0,00 %	+0,00 %
Die Humanisten	0	0	+0	0	+0
	0,00 %	0,00 %	+0,00 %	0,00 %	+0,00 %
Gesundheitsforschung	0	0	+0	0	+0
	0,00 %	0,00 %	+0,00 %	0,00 %	+0,00 %
Tierschutzpartei	0	0	+0	0	+0
	0,00 %	0,00 %	+0,00 %	0,00 %	+0,00 %
V-Partei <sup>3</sup>	0	0	+0	0	+0
	0,00 %	0,00 %	+0,00 %	0,00 %	+0,00 %
Einzelbewerber Eich- baum, Dominik	19	0	+19	0	+19
	0,21 %	0,00 %	+0,21 %	0,00 %	+0,21 %
Sonstige	0	0	+0	0	+0
	0,00 %	0,00 %	+0,00 %	0,00 %	+0,00 %

Wahl zum Deutschen Bundestag 22.09.2013: Sonstige = REP, Bündnis 21/RRP, BÜSO, PSG, BIG, pro Deutschland, DIE RECHTE, Partei der Nichtwähler, PARTEI DER VERNUNFT

Wahl zum Deutschen Bundestag 27.09.2009: Sonstige = FAMILIE, REP, PSG, ZENTRUM, BÜSO, DVU, RRP, RENTNER



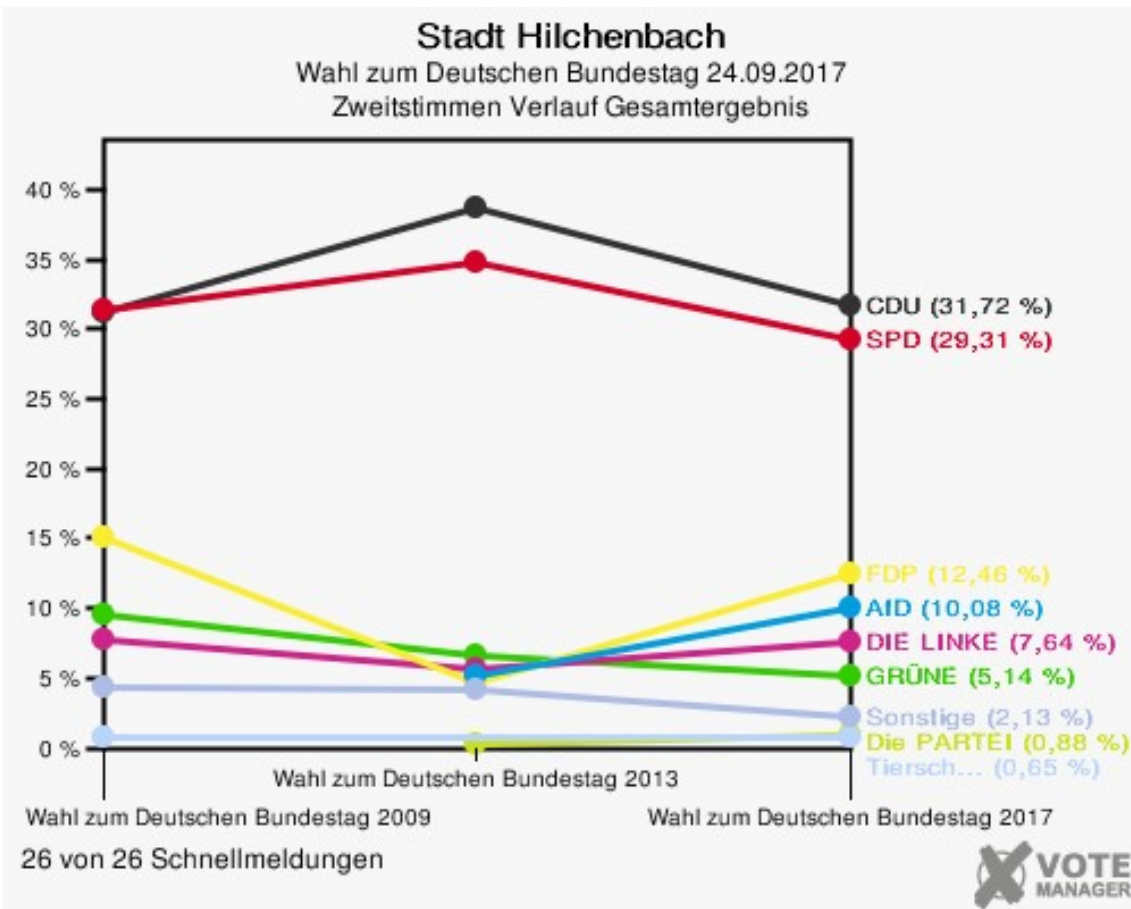
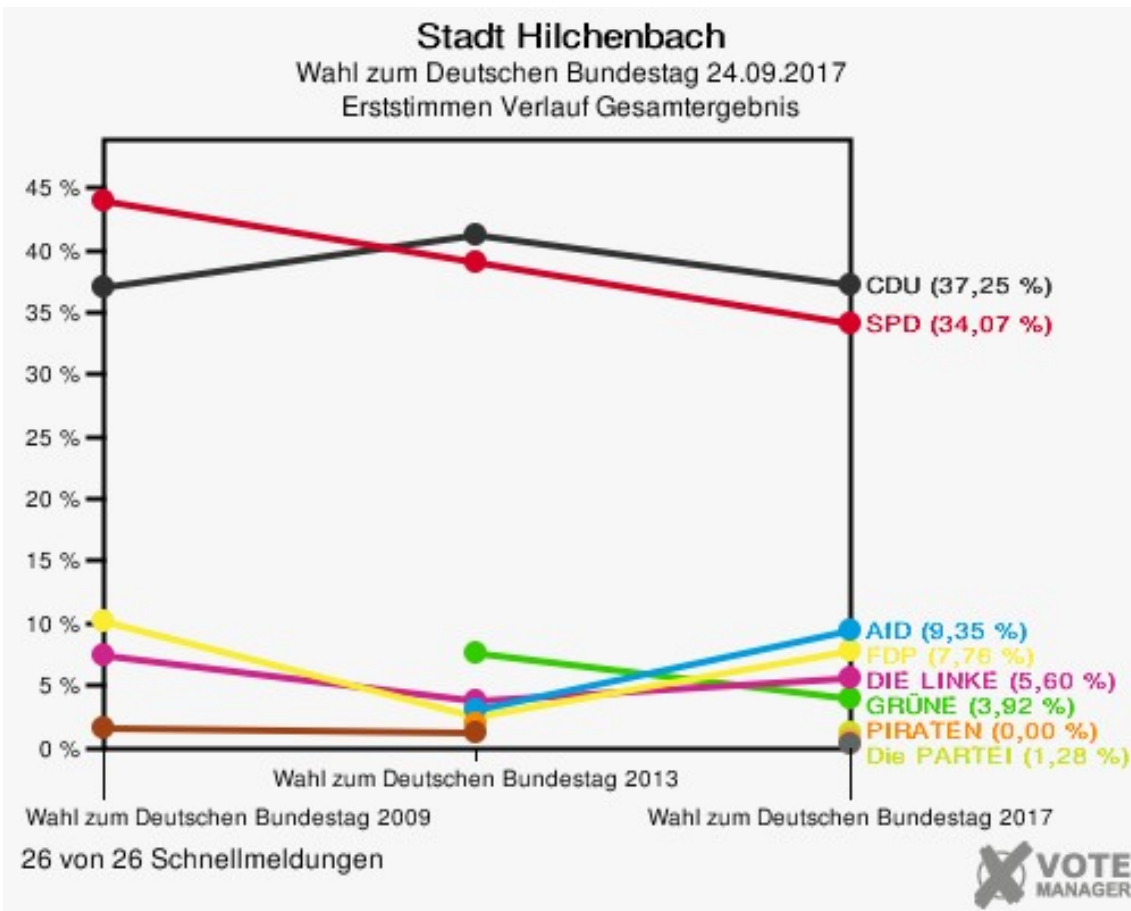
Stadt Hilchenbach  
Wahl zum Deutschen Bundestag 24.09.2017  
Zweitstimmen Gewinne und Verluste Gesamtergebnis

	Wahl zum Deutschen Bundestag 24.09.2017	Wahl zum Deutschen Bundestag 22.09.2013		Wahl zum Deutschen Bundestag 27.09.2009	
		Ergebnis	Gewinne und Verluste	Ergebnis	Gewinne und Verluste
Wahlberechtigte	11.714	11.910	-196	12.171	-457
Wähler	9.085	8.933	+152	9.003	+82
	77,56 %	75,00 %	+2,55 %	73,97 %	+3,59 %
gültige Stimmen	9.024	8.852	+172	8.914	+110
	99,33 %	99,09 %	+0,24 %	99,01 %	+0,32 %
CDU	2.862	3.424	-562	2.782	+80
	31,72 %	38,68 %	-6,96 %	31,21 %	+0,51 %
SPD	2.645	3.086	-441	2.803	-158
	29,31 %	34,86 %	-5,55 %	31,44 %	-2,13 %
GRÜNE	464	583	-119	849	-385
	5,14 %	6,59 %	-1,45 %	9,52 %	-4,38 %
DIE LINKE	689	497	+192	685	+4
	7,64 %	5,61 %	+2,03 %	7,68 %	-0,04 %
FDP	1.124	418	+706	1.343	-219
	12,46 %	4,72 %	+7,74 %	15,07 %	-2,61 %
AfD	910	456	+454	0	+910
	10,08 %	5,15 %	+4,93 %	0,00 %	+10,08 %
PIRATEN	35	166	-131	128	-93
	0,39 %	1,88 %	-1,49 %	1,44 %	-1,05 %
NPD	23	99	-76	107	-84
	0,25 %	1,12 %	-0,87 %	1,20 %	-0,95 %
Die PARTEI	79	25	+54	0	+79
	0,88 %	0,28 %	+0,60 %	0,00 %	+0,88 %
FREIE WÄHLER	29	12	+17	0	+29
	0,32 %	0,14 %	+0,18 %	0,00 %	+0,32 %
Volksabstimmung	12	15	-3	14	-2
	0,13 %	0,17 %	-0,04 %	0,16 %	-0,03 %
ÖDP	36	13	+23	9	+27
	0,40 %	0,15 %	+0,25 %	0,10 %	+0,30 %
MLPD	2	2	+0	2	+0
	0,02 %	0,02 %	+0,00 %	0,02 %	+0,00 %
SGP	0	0	+0	0	+0
	0,00 %	0,00 %	+0,00 %	0,00 %	+0,00 %
Allianz Deutscher Demokraten	7	0	+7	0	+7
	0,08 %	0,00 %	+0,08 %	0,00 %	+0,08 %

BGE	7	0	+7	0	+7
	0,08 %	0,00 %	+0,08 %	0,00 %	+0,08 %
DiB	3	0	+3	0	+3
	0,03 %	0,00 %	+0,03 %	0,00 %	+0,03 %
DKP	0	0	+0	0	+0
	0,00 %	0,00 %	+0,00 %	0,00 %	+0,00 %
DM	13	0	+13	0	+13
	0,14 %	0,00 %	+0,14 %	0,00 %	+0,14 %
Die Humanisten	10	0	+10	0	+10
	0,11 %	0,00 %	+0,11 %	0,00 %	+0,11 %
Gesundheitsforschung	7	0	+7	0	+7
	0,08 %	0,00 %	+0,08 %	0,00 %	+0,08 %
Tierschutzpartei	59	0	+59	63	-4
	0,65 %	0,00 %	+0,65 %	0,71 %	-0,06 %
V-Partei <sup>3</sup>	8	0	+8	0	+8
	0,09 %	0,00 %	+0,09 %	0,00 %	+0,09 %
Einzelbewerber Eich- baum, Dominik	0	0	+0	0	+0
	0,00 %	0,00 %	+0,00 %	0,00 %	+0,00 %
Sonstige	0	56	-56	129	-129
	0,00 %	0,63 %	-0,63 %	1,45 %	-1,45 %

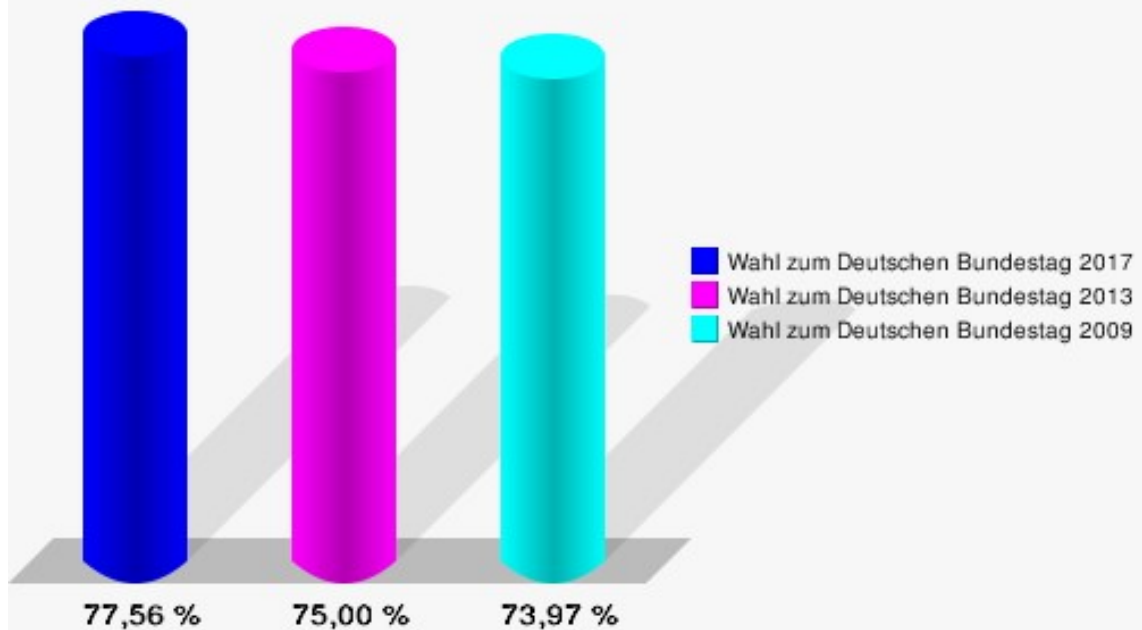
Wahl zum Deutschen Bundestag 22.09.2013: Sonstige = REP, Bündnis 21/RRP, BÜSO, PSG, BIG, pro Deutschland, DIE RECHTE, Partei der Nichtwähler, PARTEI DER VERNUNFT

Wahl zum Deutschen Bundestag 27.09.2009: Sonstige = FAMILIE, REP, PSG, ZENTRUM, BÜSO, DVU, RRP, RENTNER



## Stadt Hilchenbach

Wahl zum Deutschen Bundestag 24.09.2017  
Wahlbeteiligung Gesamtergebnis

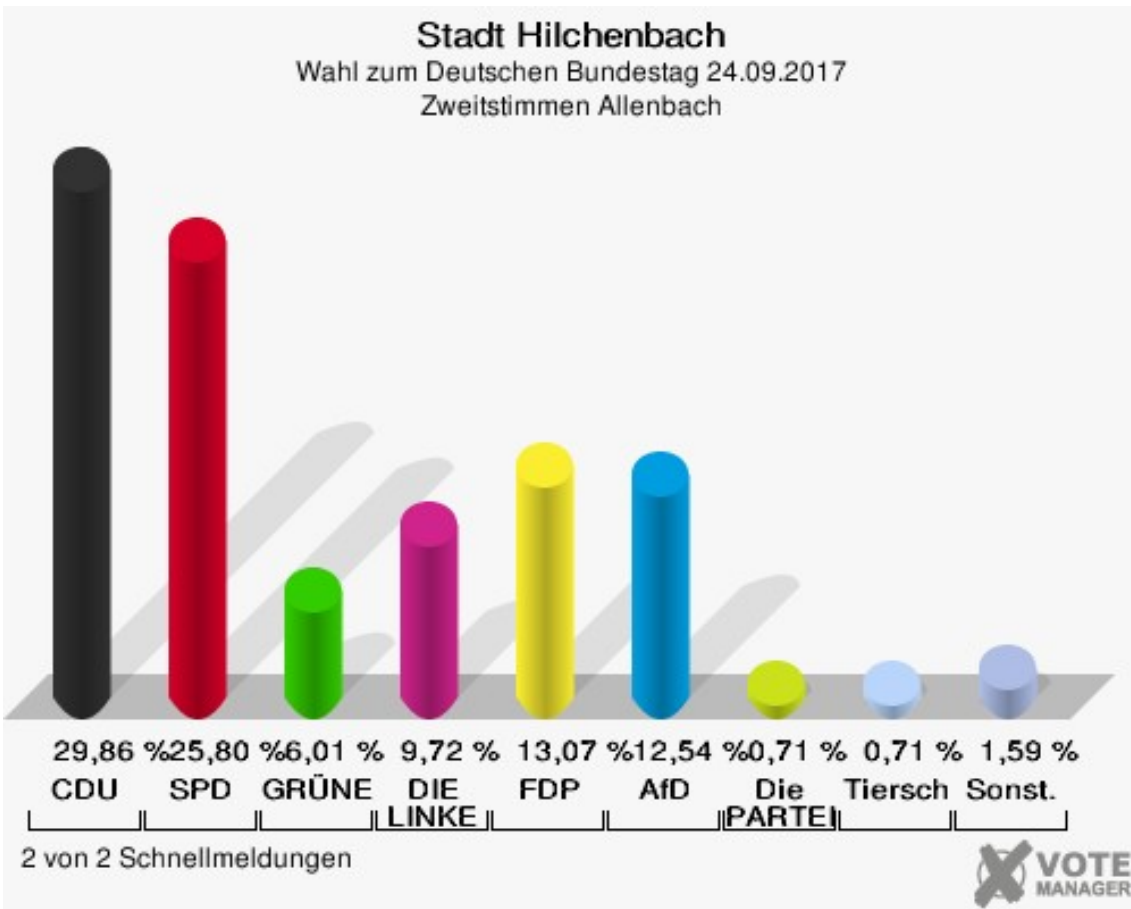
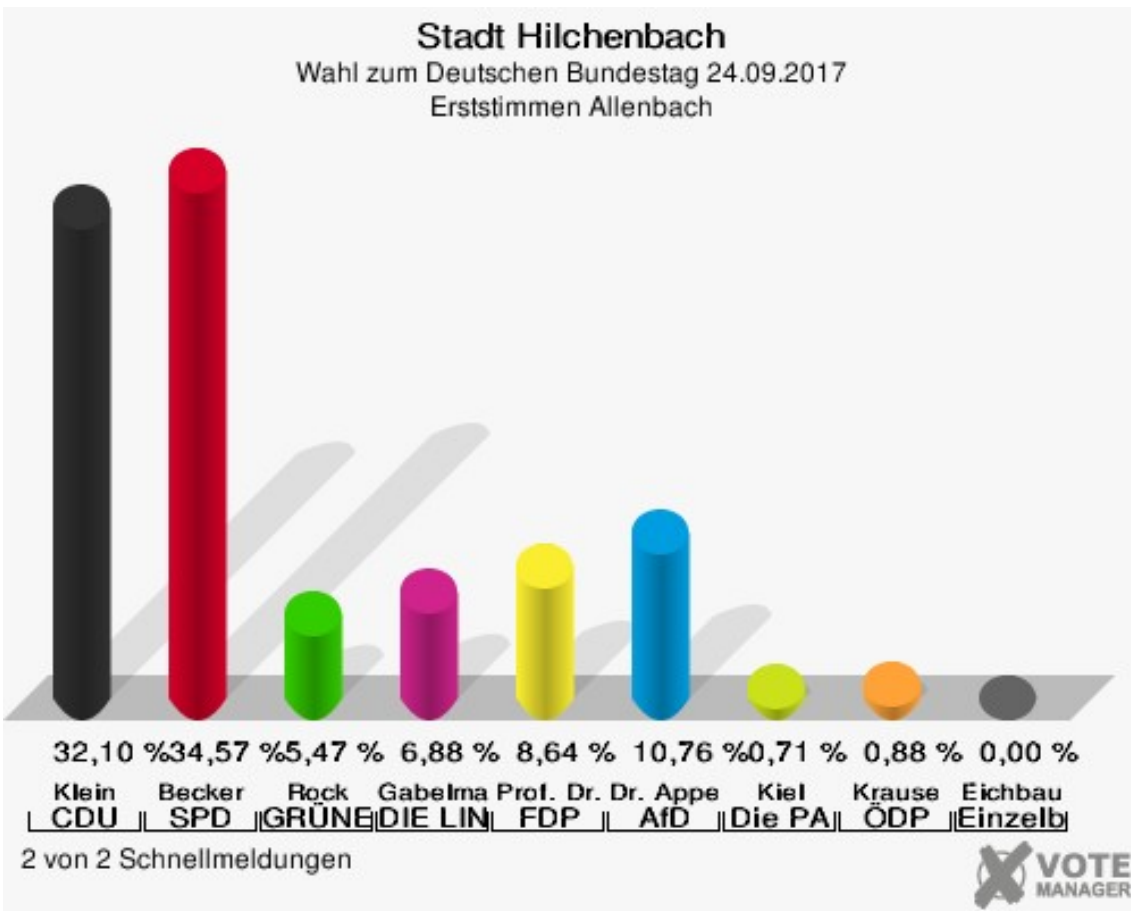


26 von 26 Schnellmeldungen




## Stadtteile Allenbach

	Erststimmen		Zweitstimmen	
Wahlberechtigte	1.156		1.156	
Wähler	575	49,74 %	575	49,74 %
ungültige Stimmen	8	1,39 %	9	1,57 %
gültige Stimmen	567	98,61 %	566	98,43 %
Klein, CDU	182	32,10 %	169	29,86 %
Becker, SPD	196	34,57 %	146	25,80 %
Rock, GRÜNE	31	5,47 %	34	6,01 %
Gabelmann, DIE LINKE	39	6,88 %	55	9,72 %
Prof. Dr. Siebdrat, FDP	49	8,64 %	74	13,07 %
Dr. Appelt, AfD	61	10,76 %	71	12,54 %
PIRATEN	---	---	3	0,53 %
NPD	---	---	2	0,35 %
Kiel, Die PARTEI	4	0,71 %	4	0,71 %
FREIE WÄHLER	---	---	0	0,00 %
Volksabstimmung	---	---	0	0,00 %
Krause, ÖDP	5	0,88 %	2	0,35 %
MLPD	---	---	0	0,00 %
SGP	---	---	0	0,00 %
Allianz Deutscher Demokraten	---	---	0	0,00 %
BGE	---	---	0	0,00 %
DiB	---	---	0	0,00 %
DKP	---	---	0	0,00 %
DM	---	---	1	0,18 %
Die Humanisten	---	---	1	0,18 %
Gesundheitsforschung	---	---	0	0,00 %
Tierschutzpartei	---	---	4	0,71 %
V-Partei <sup>3</sup>	---	---	0	0,00 %
Eichbaum, Einzelbewerber	0	0,00 %	---	---



Sonst. = Sonstige

**Stadt Hilchenbach**  
Wahl zum Deutschen Bundestag 24.09.2017  
Wahlbeteiligung Allenbach



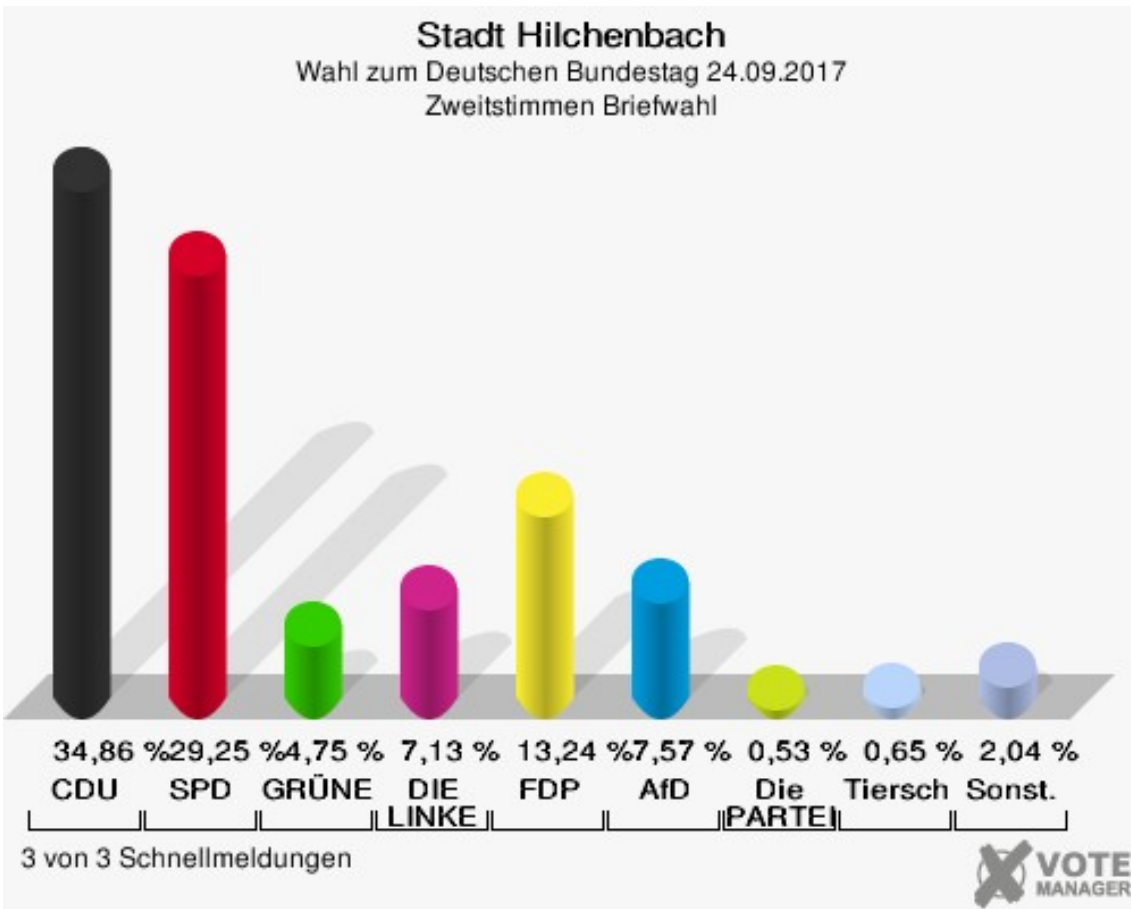
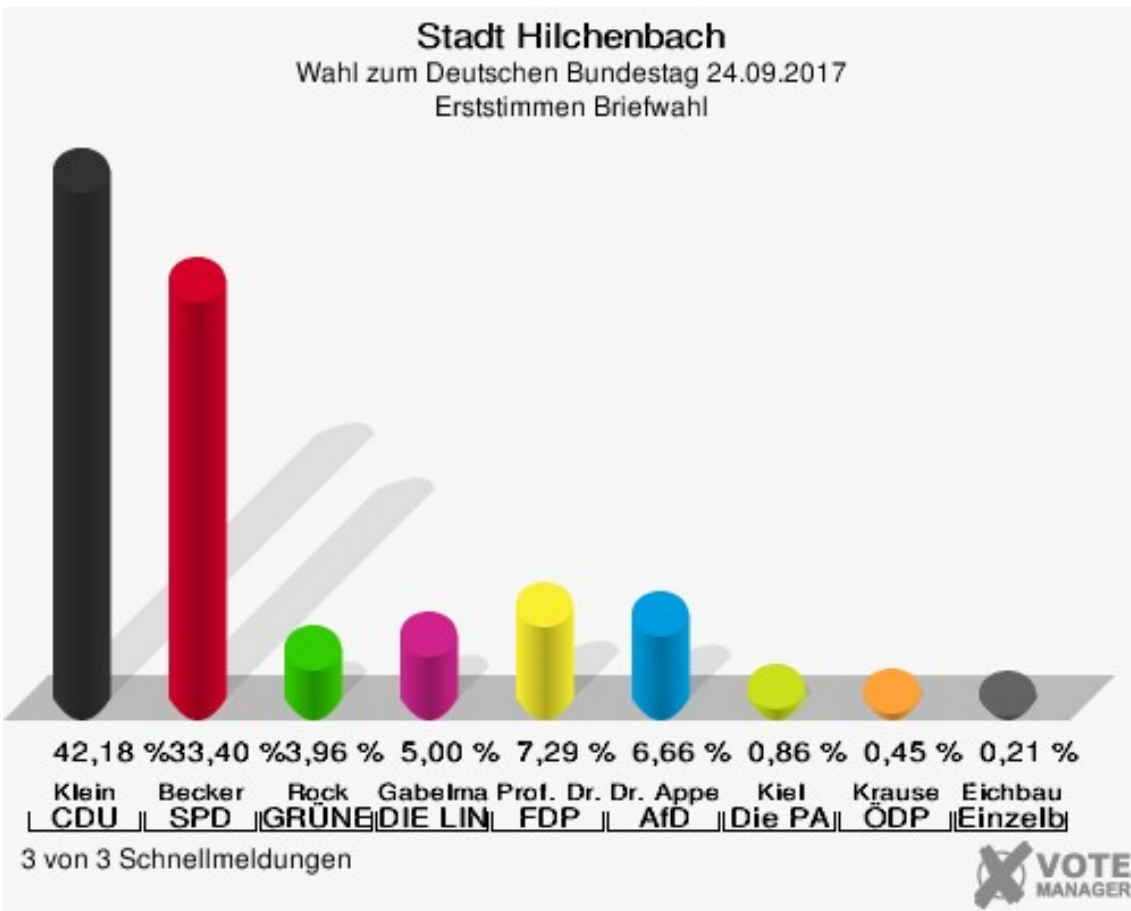
2 von 2 Schnellmeldungen



## Briefwahl

	Erststimmen		Zweitstimmen	
Wähler	3.381		3.381	
ungültige Stimmen	19	0,56 %	13	0,38 %
gültige Stimmen	3.362	99,44 %	3.368	99,62 %
Klein, CDU	1.418	42,18 %	1.174	34,86 %
Becker, SPD	1.123	33,40 %	985	29,25 %
Rock, GRÜNE	133	3,96 %	160	4,75 %
Gabelmann, DIE LINKE	168	5,00 %	240	7,13 %
Prof. Dr. Siebdrat, FDP	245	7,29 %	446	13,24 %
Dr. Appelt, AfD	224	6,66 %	255	7,57 %
PIRATEN	---	---	13	0,39 %
NPD	---	---	6	0,18 %
Kiel, Die PARTEI	29	0,86 %	18	0,53 %
FREIE WÄHLER	---	---	11	0,33 %
Volksabstimmung	---	---	6	0,18 %
Krause, ÖDP	15	0,45 %	11	0,33 %
MLPD	---	---	0	0,00 %
SGP	---	---	0	0,00 %
Allianz Deutscher Demokraten	---	---	2	0,06 %
BGE	---	---	3	0,09 %
DiB	---	---	3	0,09 %
DKP	---	---	0	0,00 %
DM	---	---	8	0,24 %
Die Humanisten	---	---	2	0,06 %
Gesundheitsforschung	---	---	2	0,06 %
Tierschutzpartei	---	---	22	0,65 %
V-Partei <sup>3</sup>	---	---	1	0,03 %
Eichbaum, Einzelbewerber	7	0,21 %	---	---

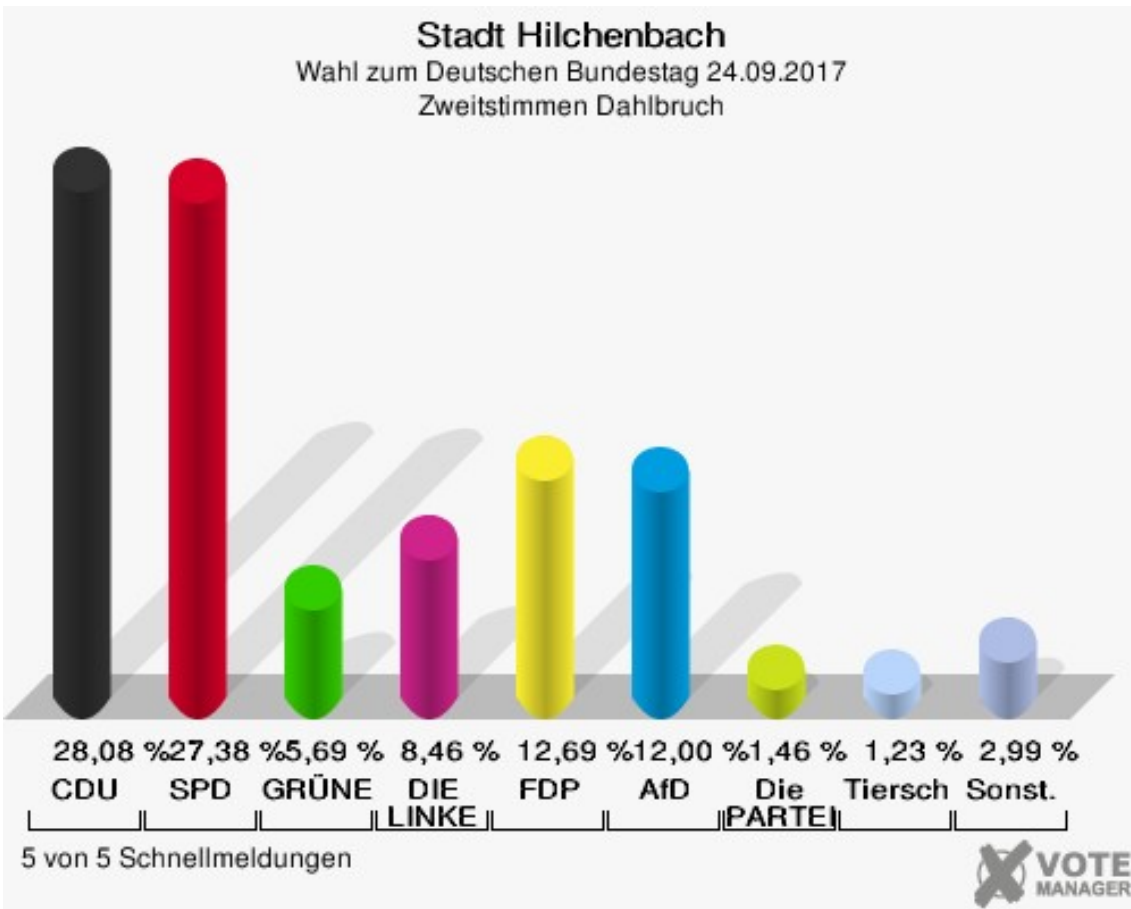
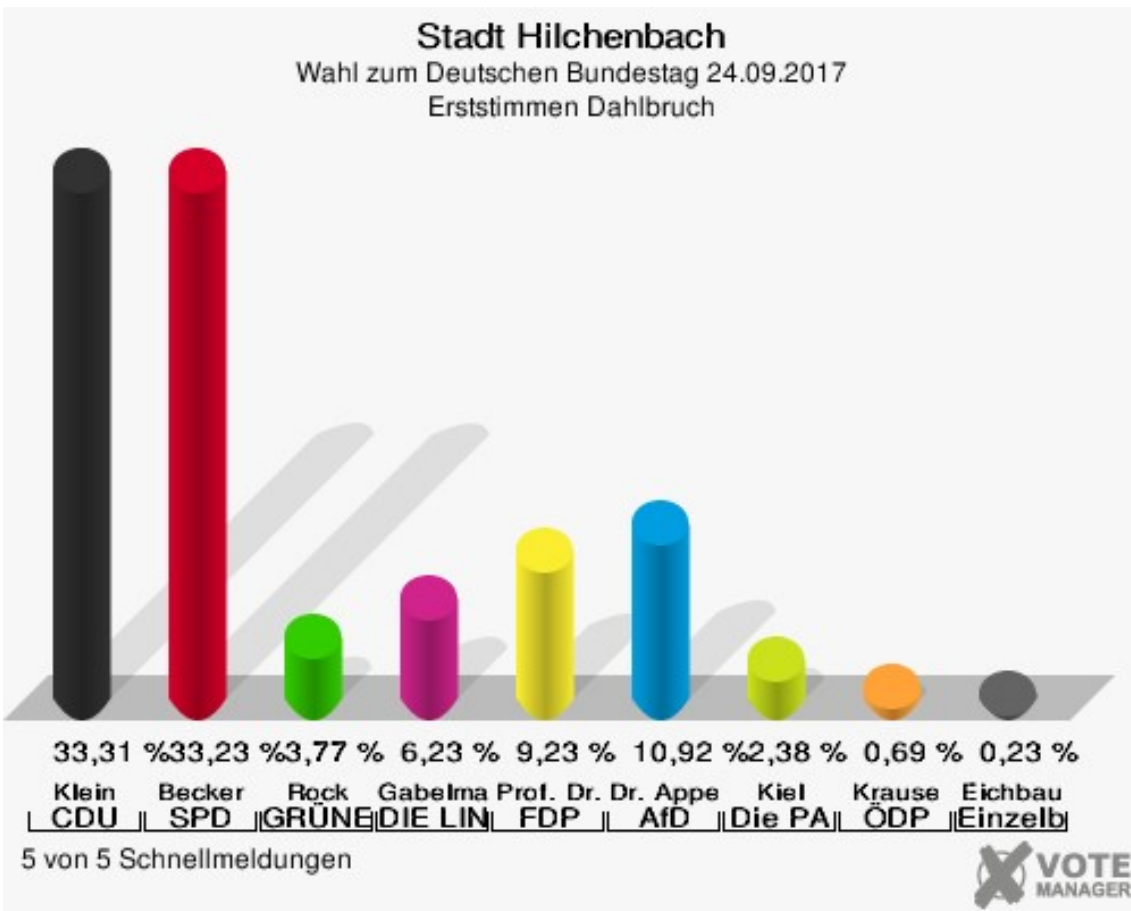




Sonst. = Sonstige

## Dahlbruch


	Erststimmen		Zweitstimmen	
Wahlberechtigte	2.847		2.847	
Wähler	1.309	45,98 %	1.309	45,98 %
ungültige Stimmen	9	0,69 %	9	0,69 %
gültige Stimmen	1.300	99,31 %	1.300	99,31 %
Klein, CDU	433	33,31 %	365	28,08 %
Becker, SPD	432	33,23 %	356	27,38 %
Rock, GRÜNE	49	3,77 %	74	5,69 %
Gabelmann, DIE LINKE	81	6,23 %	110	8,46 %
Prof. Dr. Siebdrat, FDP	120	9,23 %	165	12,69 %
Dr. Appelt, AfD	142	10,92 %	156	12,00 %
PIRATEN	---	---	7	0,54 %
NPD	---	---	3	0,23 %
Kiel, Die PARTEI	31	2,38 %	19	1,46 %
FREIE WÄHLER	---	---	6	0,46 %
Volksabstimmung	---	---	2	0,15 %
Krause, ÖDP	9	0,69 %	9	0,69 %
MLPD	---	---	0	0,00 %
SGP	---	---	0	0,00 %
Allianz Deutscher Demokraten	---	---	4	0,31 %
BGE	---	---	2	0,15 %
DiB	---	---	0	0,00 %
DKP	---	---	0	0,00 %
DM	---	---	1	0,08 %
Die Humanisten	---	---	1	0,08 %
Gesundheitsforschung	---	---	2	0,15 %
Tierschutzpartei	---	---	16	1,23 %
V-Partei <sup>3</sup>	---	---	2	0,15 %
Eichbaum, Einzelbewerber	3	0,23 %	---	---



Sonst. = Sonstige

## Stadt Hilchenbach

Wahl zum Deutschen Bundestag 24.09.2017  
Wahlbeteiligung Dahlbruch

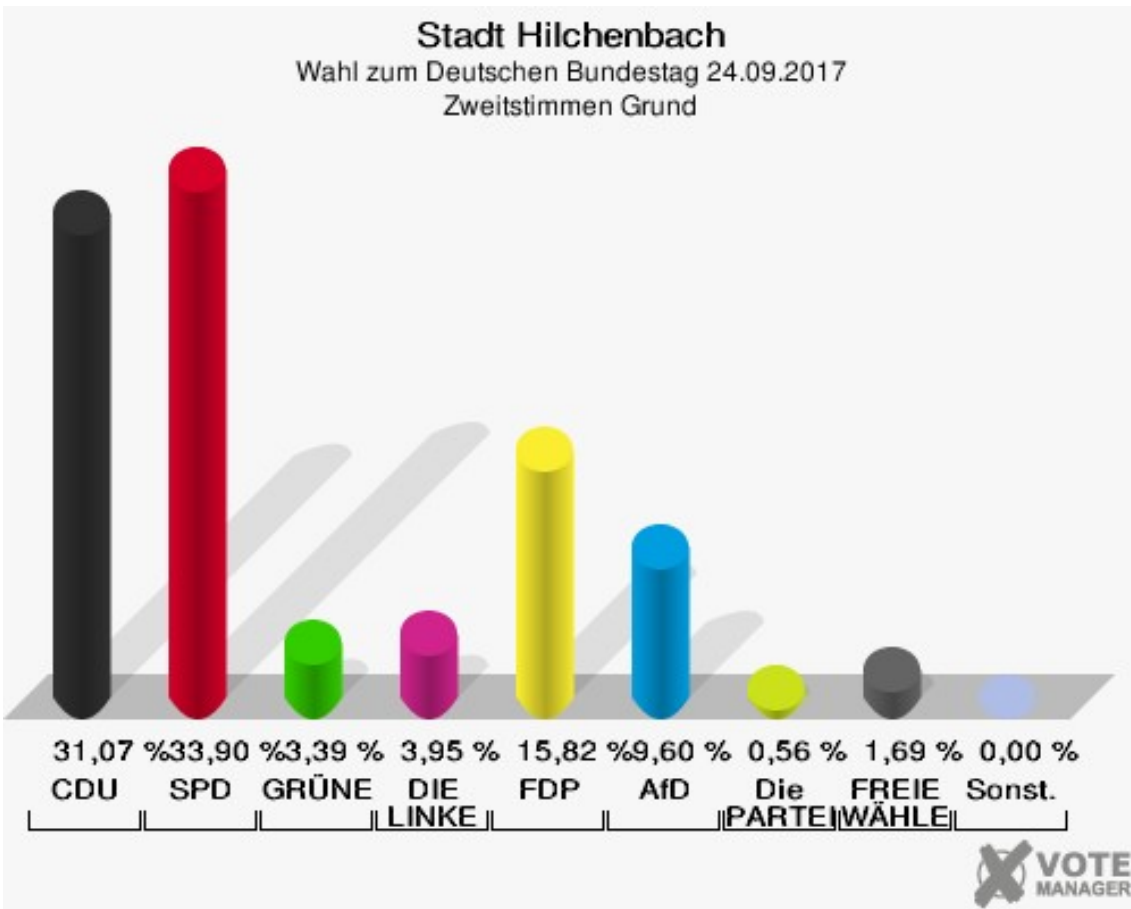
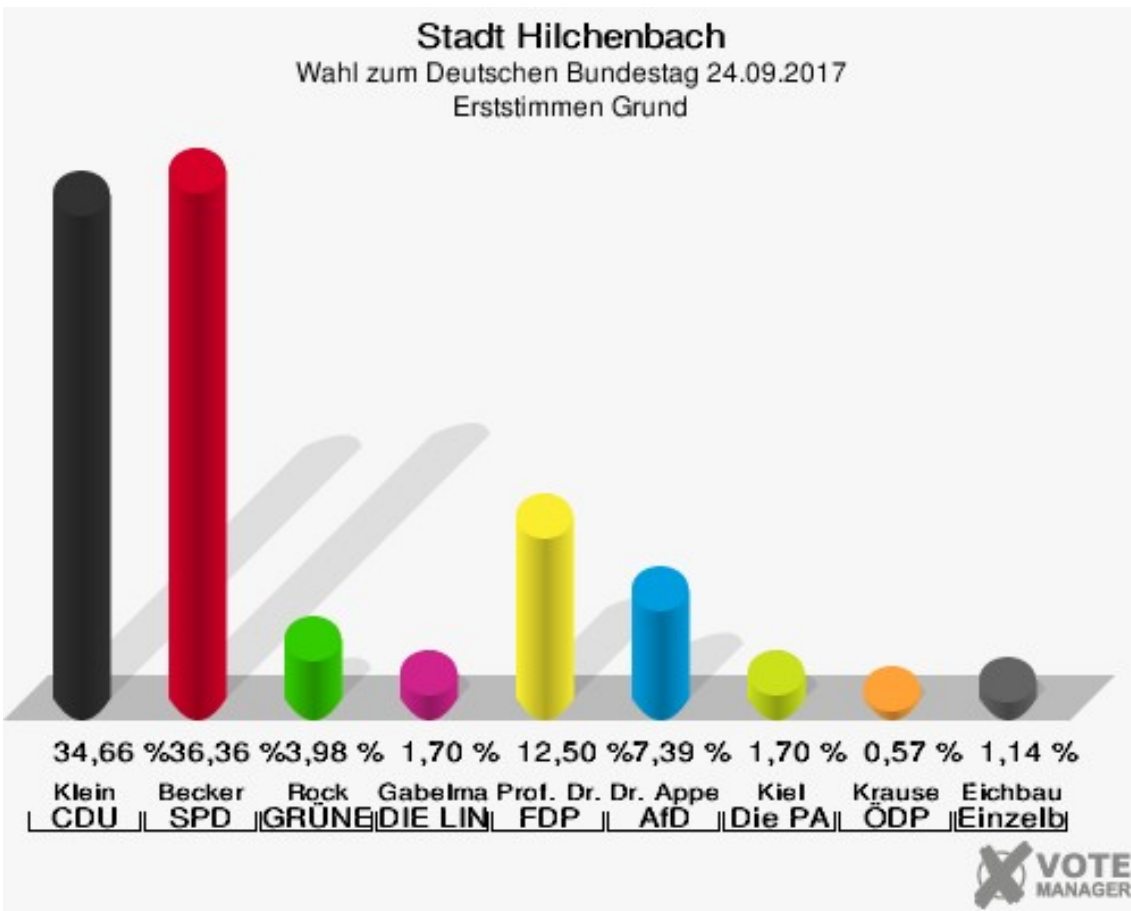


5 von 5 Schnellmeldungen



## Grund

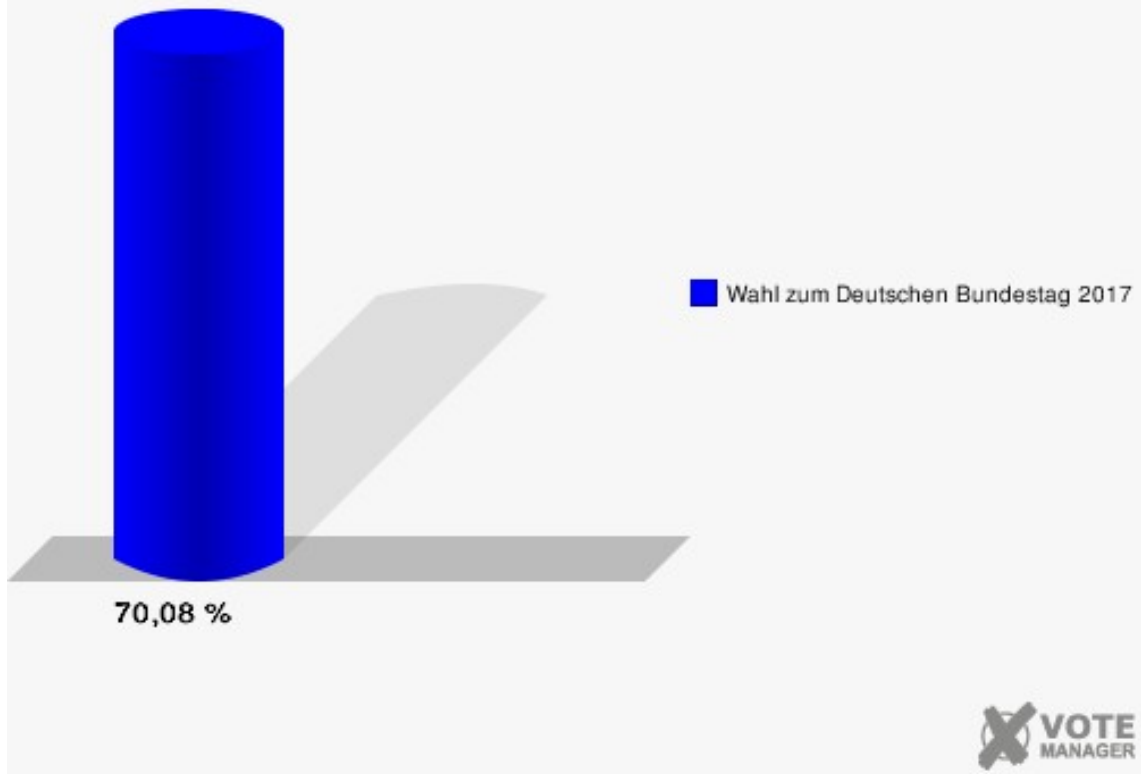
	Erststimmen		Zweitstimmen	
Wahlberechtigte	254		254	
Wähler	178	70,08 %	178	70,08 %
ungültige Stimmen	2	1,12 %	1	0,56 %
gültige Stimmen	176	98,88 %	177	99,44 %
Klein, CDU	61	34,66 %	55	31,07 %
Becker, SPD	64	36,36 %	60	33,90 %
Rock, GRÜNE	7	3,98 %	6	3,39 %
Gabelmann, DIE LINKE	3	1,70 %	7	3,95 %
Prof. Dr. Siebdrat, FDP	22	12,50 %	28	15,82 %
Dr. Appelt, AfD	13	7,39 %	17	9,60 %
PIRATEN	---	---	0	0,00 %
NPD	---	---	0	0,00 %
Kiel, Die PARTEI	3	1,70 %	1	0,56 %
FREIE WÄHLER	---	---	3	1,69 %
Volksabstimmung	---	---	0	0,00 %
Krause, ÖDP	1	0,57 %	0	0,00 %
MLPD	---	---	0	0,00 %
SGP	---	---	0	0,00 %
Allianz Deutscher Demokraten	---	---	0	0,00 %
BGE	---	---	0	0,00 %
DiB	---	---	0	0,00 %
DKP	---	---	0	0,00 %
DM	---	---	0	0,00 %
Die Humanisten	---	---	0	0,00 %
Gesundheitsforschung	---	---	0	0,00 %
Tierschutzpartei	---	---	0	0,00 %
V-Partei <sup>3</sup>	---	---	0	0,00 %
Eichbaum, Einzelbewerber	2	1,14 %	---	---



Sonst. = Sonstige

## Stadt Hilchenbach

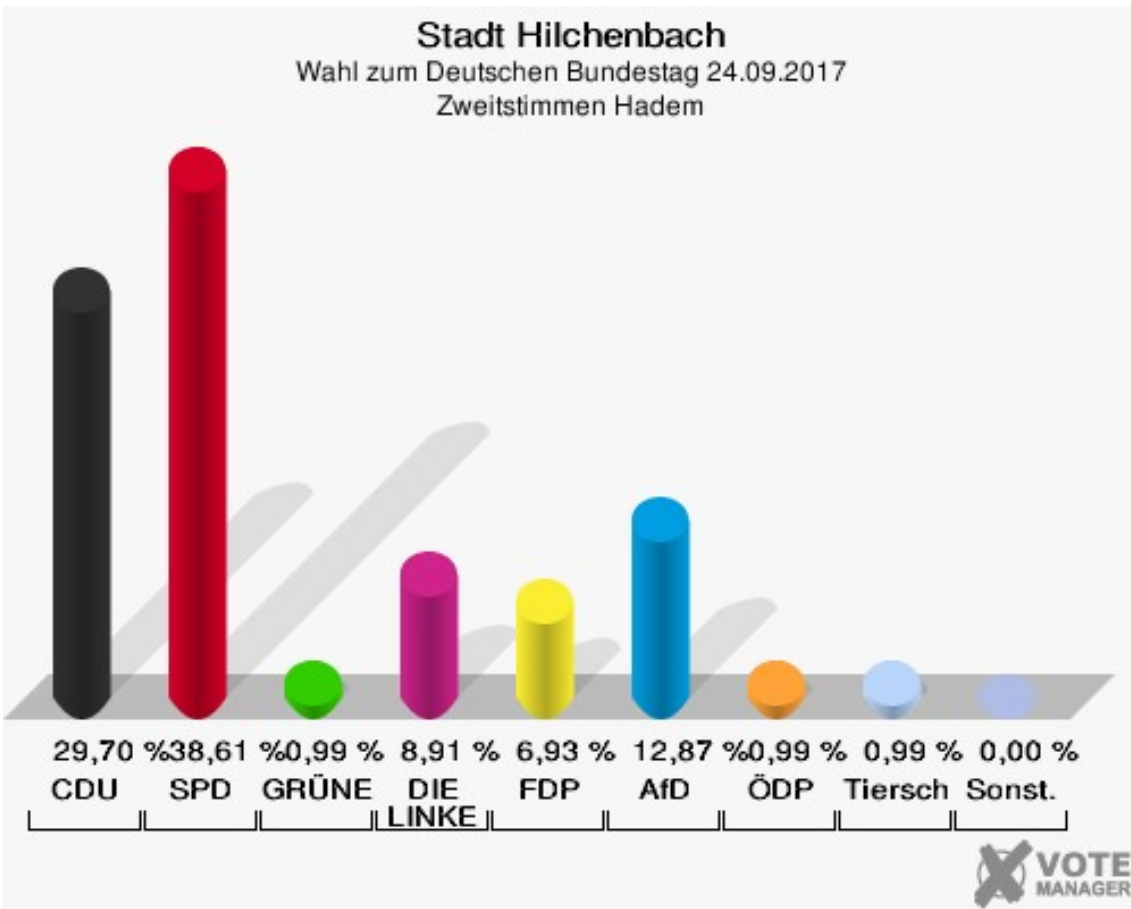
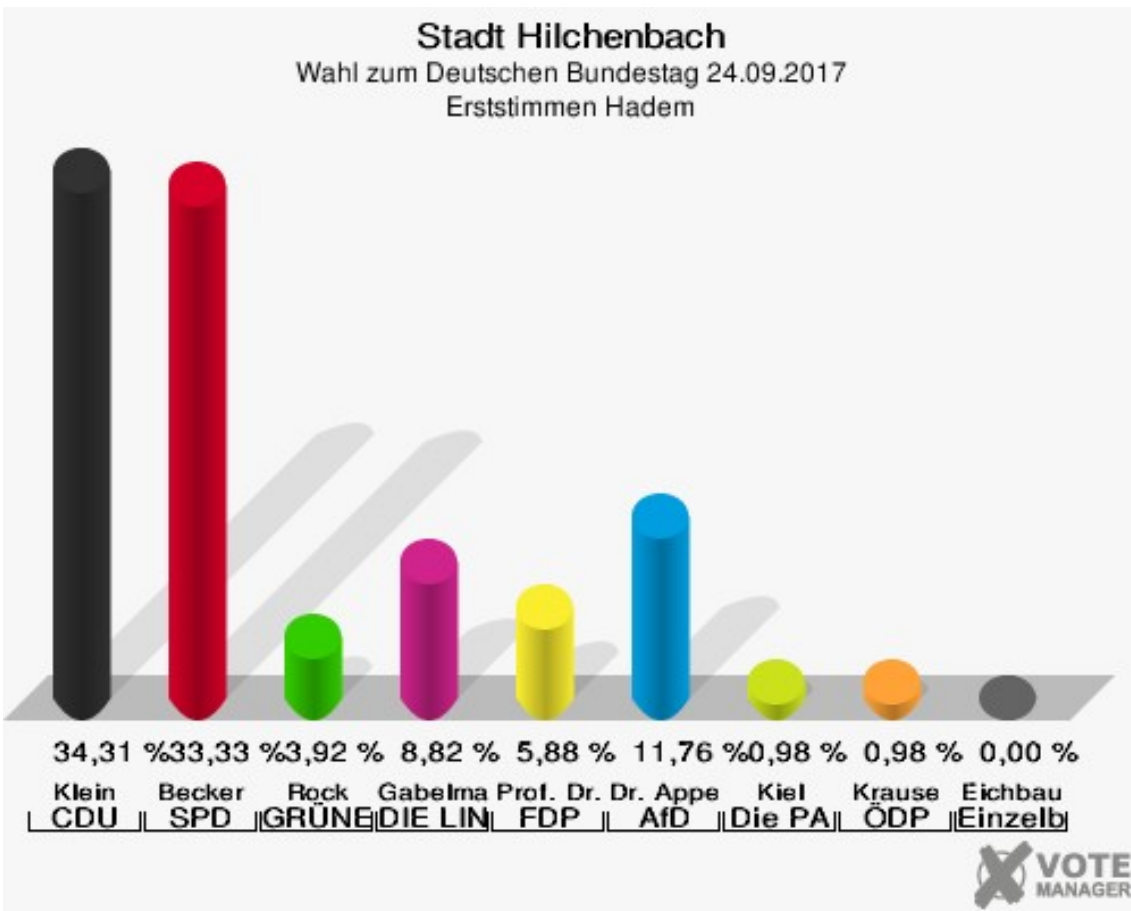
Wahl zum Deutschen Bundestag 24.09.2017  
Wahlbeteiligung Grund



## Hadem

	Erststimmen		Zweitstimmen	
Wahlberechtigte	236		236	
Wähler	102	43,22 %	102	43,22 %
ungültige Stimmen	0	0,00 %	1	0,98 %
gültige Stimmen	102	100,00 %	101	99,02 %
Klein, CDU	35	34,31 %	30	29,70 %
Becker, SPD	34	33,33 %	39	38,61 %
Rock, GRÜNE	4	3,92 %	1	0,99 %
Gabelmann, DIE LINKE	9	8,82 %	9	8,91 %
Prof. Dr. Siebdrat, FDP	6	5,88 %	7	6,93 %
Dr. Appelt, AfD	12	11,76 %	13	12,87 %
PIRATEN	---	---	0	0,00 %
NPD	---	---	0	0,00 %
Kiel, Die PARTEI	1	0,98 %	0	0,00 %
FREIE WÄHLER	---	---	0	0,00 %
Volksabstimmung	---	---	0	0,00 %
Krause, ÖDP	1	0,98 %	1	0,99 %
MLPD	---	---	0	0,00 %
SGP	---	---	0	0,00 %
Allianz Deutscher Demokraten	---	---	0	0,00 %
BGE	---	---	0	0,00 %
DiB	---	---	0	0,00 %
DKP	---	---	0	0,00 %
DM	---	---	0	0,00 %
Die Humanisten	---	---	0	0,00 %
Gesundheitsforschung	---	---	0	0,00 %
Tierschutzpartei	---	---	1	0,99 %
V-Partei³	---	---	0	0,00 %
Eichbaum, Einzelbewerber	0	0,00 %	---	---

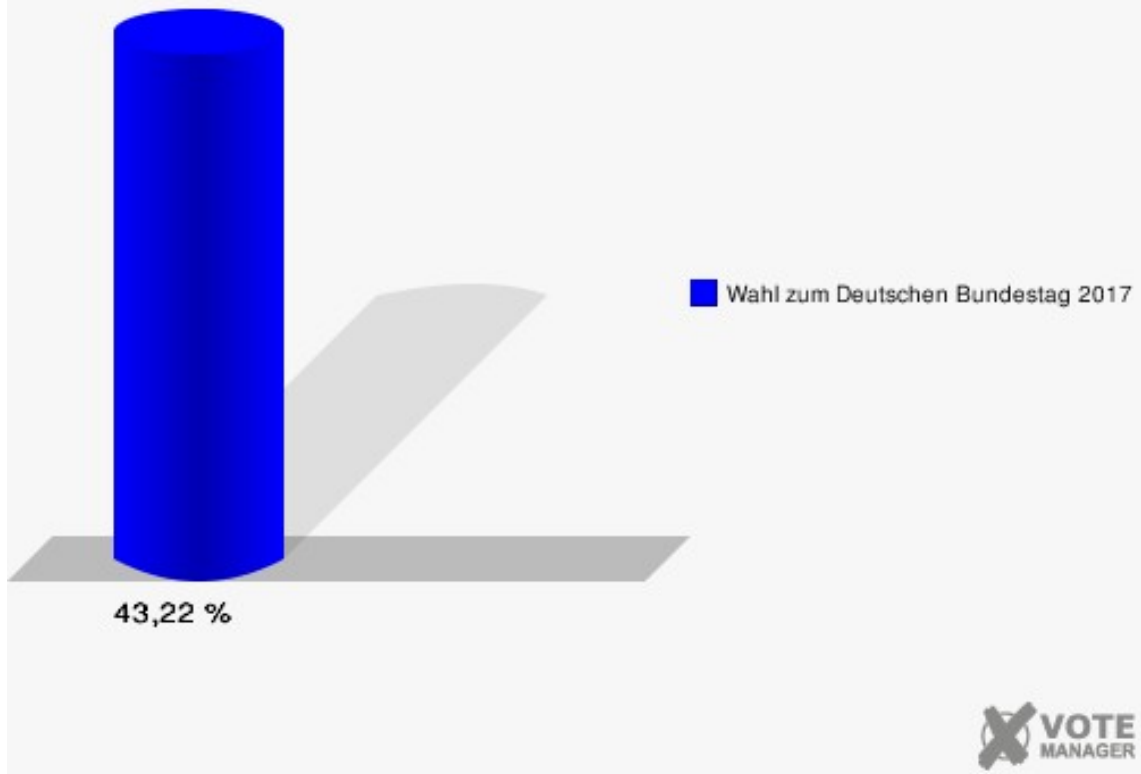




Sonst. = Sonstige

## Stadt Hilchenbach

Wahl zum Deutschen Bundestag 24.09.2017  
Wahlbeteiligung Hadem

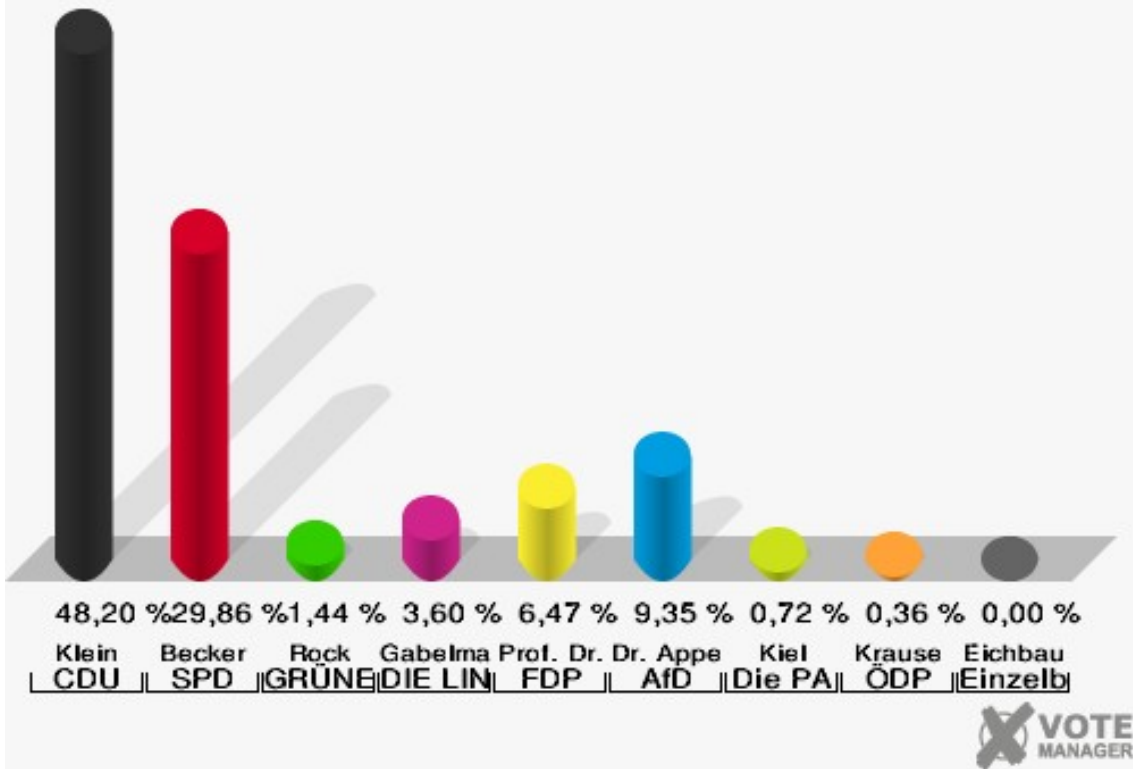


## Helberhausen/Oberndorf

	Erststimmen		Zweitstimmen	
Wahlberechtigte	592		592	
Wähler	284	47,97 %	284	47,97 %
ungültige Stimmen	6	2,11 %	3	1,06 %
gültige Stimmen	278	97,89 %	281	98,94 %
Klein, CDU	134	48,20 %	115	40,93 %
Becker, SPD	83	29,86 %	61	21,71 %
Rock, GRÜNE	4	1,44 %	8	2,85 %
Gabelmann, DIE LINKE	10	3,60 %	17	6,05 %
Prof. Dr. Siebdrat, FDP	18	6,47 %	41	14,59 %
Dr. Appelt, AfD	26	9,35 %	29	10,32 %
PIRATEN	---	---	3	1,07 %
NPD	---	---	0	0,00 %
Kiel, Die PARTEI	2	0,72 %	0	0,00 %
FREIE WÄHLER	---	---	1	0,36 %
Volksabstimmung	---	---	0	0,00 %
Krause, ÖDP	1	0,36 %	1	0,36 %
MLPD	---	---	0	0,00 %
SGP	---	---	0	0,00 %
Allianz Deutscher Demokraten	---	---	0	0,00 %
BGE	---	---	0	0,00 %
DiB	---	---	0	0,00 %
DKP	---	---	0	0,00 %
DM	---	---	0	0,00 %
Die Humanisten	---	---	1	0,36 %
Gesundheitsforschung	---	---	0	0,00 %
Tierschutzpartei	---	---	3	1,07 %
V-Partei³	---	---	1	0,36 %
Eichbaum, Einzelbewerber	0	0,00 %	---	---

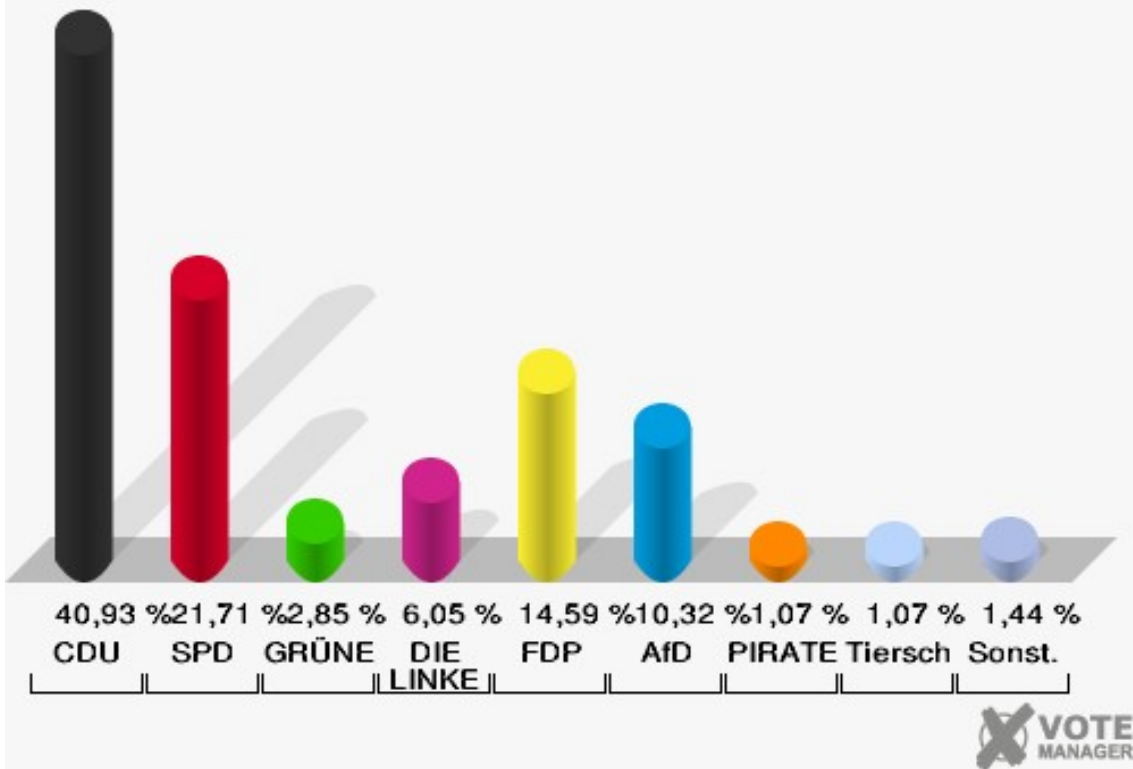
### Stadt Hilchenbach

Wahl zum Deutschen Bundestag 24.09.2017  
Erststimmen Helberhausen/Oberndorf



### Stadt Hilchenbach

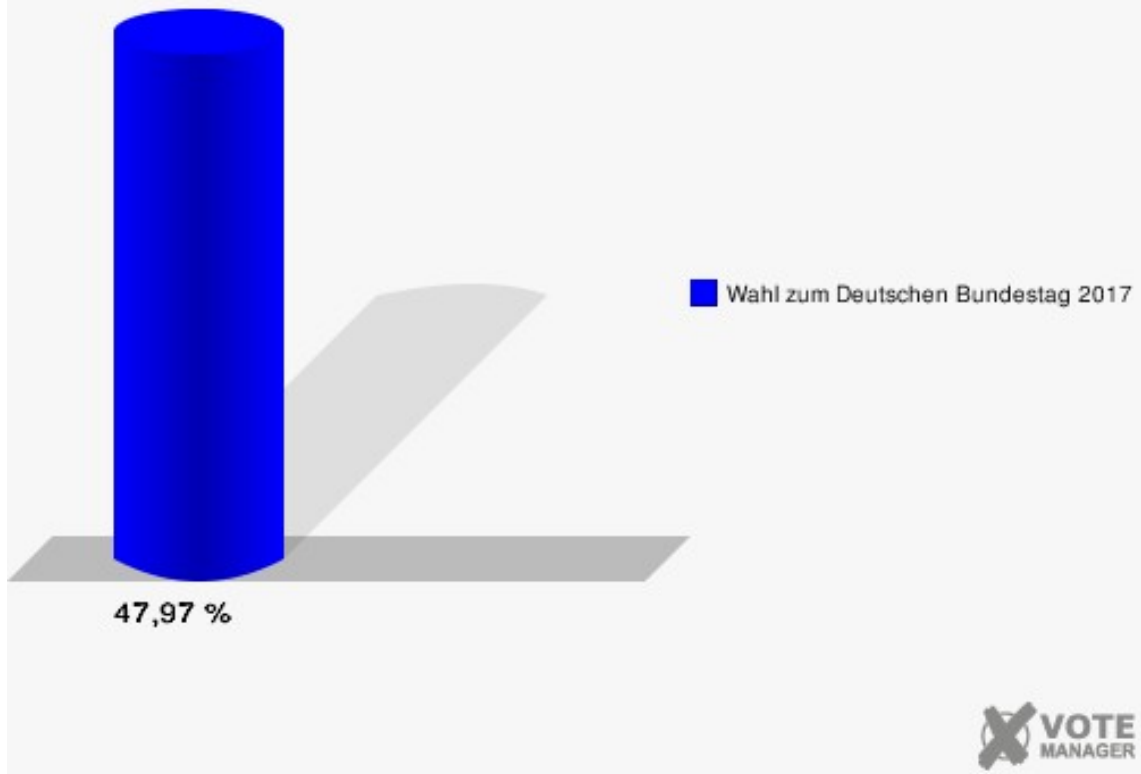
Wahl zum Deutschen Bundestag 24.09.2017  
Zweitstimmen Helberhausen/Oberndorf



Sonst. = Sonstige

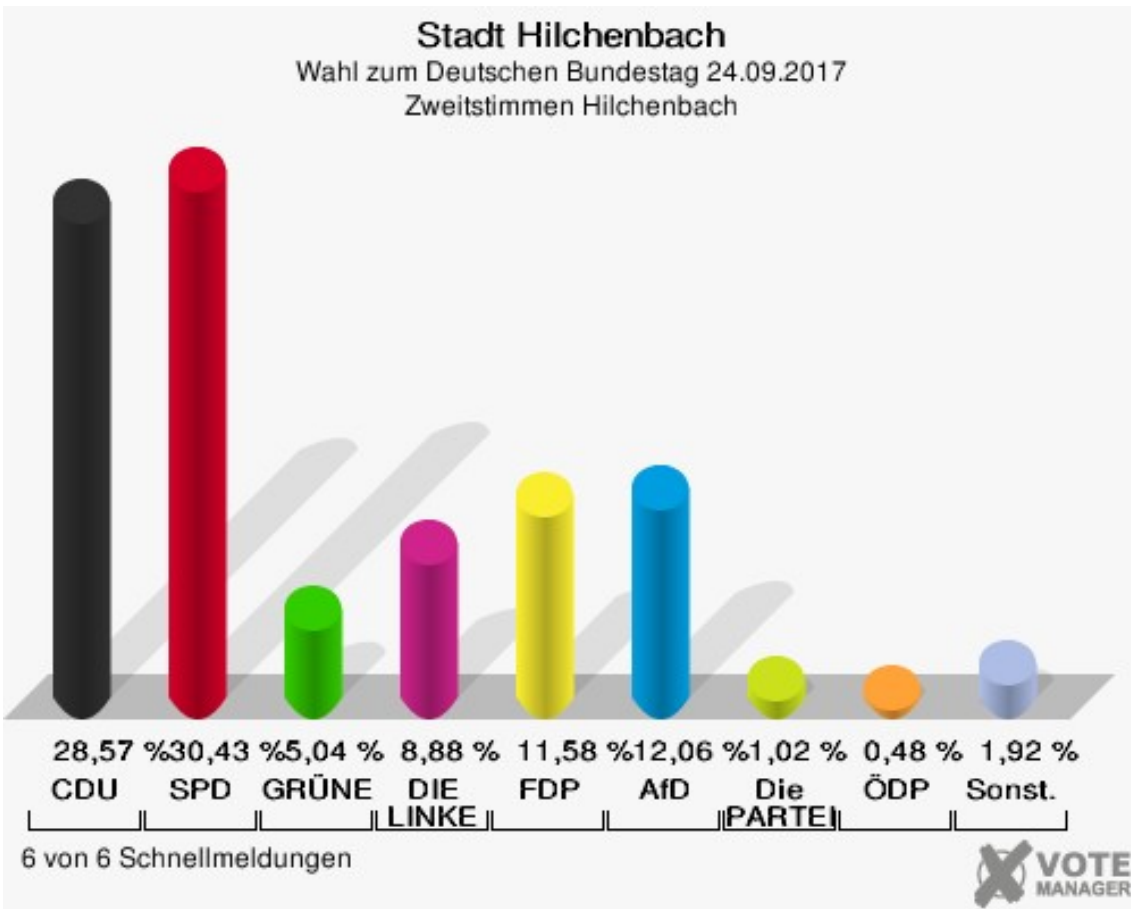
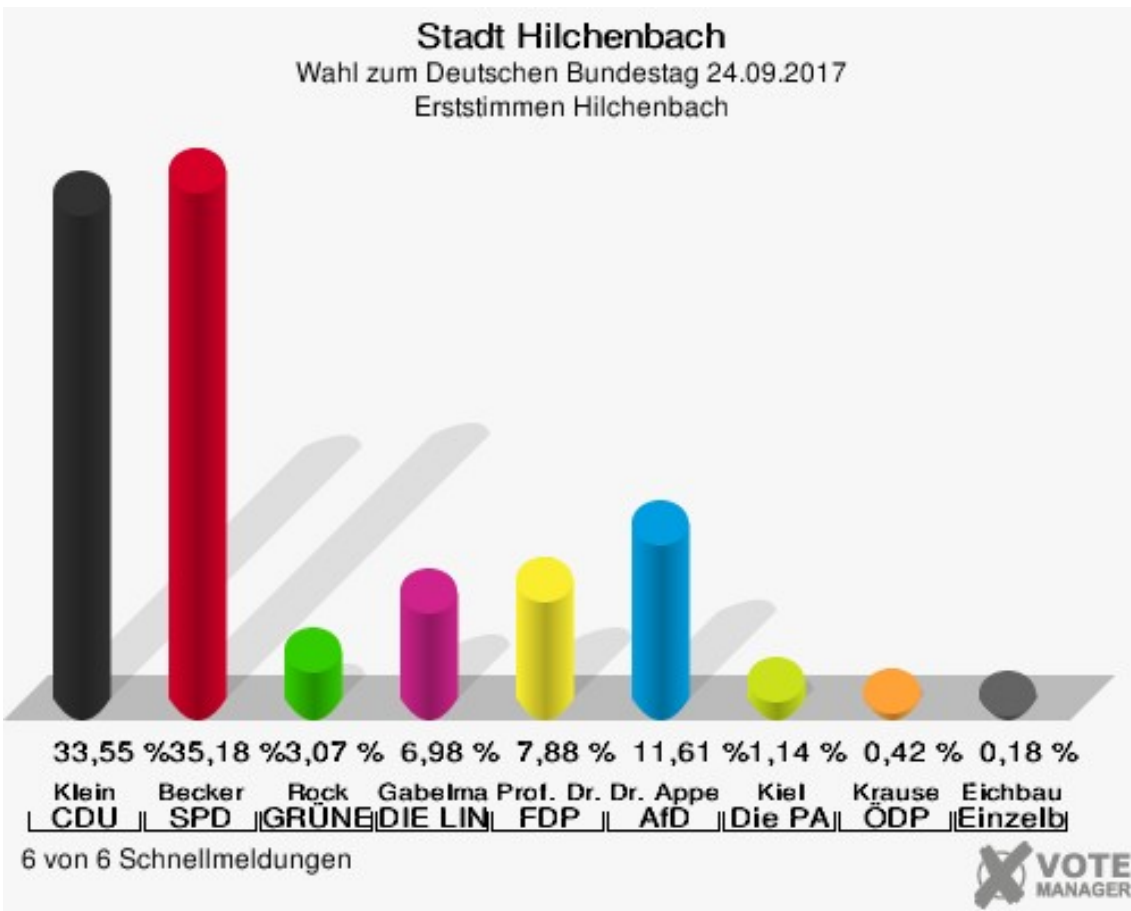
## Stadt Hilchenbach

Wahl zum Deutschen Bundestag 24.09.2017  
Wahlbeteiligung Helberhausen/Oberndorf




## Hilchenbach

	Erststimmen		Zweitstimmen	
Wahlberechtigte	3.542		3.542	
Wähler	1.682	47,49 %	1.682	47,49 %
ungültige Stimmen	19	1,13 %	16	0,95 %
gültige Stimmen	1.663	98,87 %	1.666	99,05 %
Klein, CDU	558	33,55 %	476	28,57 %
Becker, SPD	585	35,18 %	507	30,43 %
Rock, GRÜNE	51	3,07 %	84	5,04 %
Gabelmann, DIE LINKE	116	6,98 %	148	8,88 %
Prof. Dr. Siebdrat, FDP	131	7,88 %	193	11,58 %
Dr. Appelt, AfD	193	11,61 %	201	12,06 %
PIRATEN	---	---	5	0,30 %
NPD	---	---	5	0,30 %
Kiel, Die PARTEI	19	1,14 %	17	1,02 %
FREIE WÄHLER	---	---	4	0,24 %
Volksabstimmung	---	---	2	0,12 %
Krause, ÖDP	7	0,42 %	8	0,48 %
MLPD	---	---	0	0,00 %
SGP	---	---	0	0,00 %
Allianz Deutscher Demokraten	---	---	1	0,06 %
BGE	---	---	2	0,12 %
DiB	---	---	0	0,00 %
DKP	---	---	0	0,00 %
DM	---	---	0	0,00 %
Die Humanisten	---	---	2	0,12 %
Gesundheitsforschung	---	---	2	0,12 %
Tierschutzpartei	---	---	6	0,36 %
V-Partei <sup>3</sup>	---	---	3	0,18 %
Eichbaum, Einzelbewerber	3	0,18 %	---	---



Sonst. = Sonstige

**Stadt Hilchenbach**  
Wahl zum Deutschen Bundestag 24.09.2017  
Wahlbeteiligung Hilchenbach



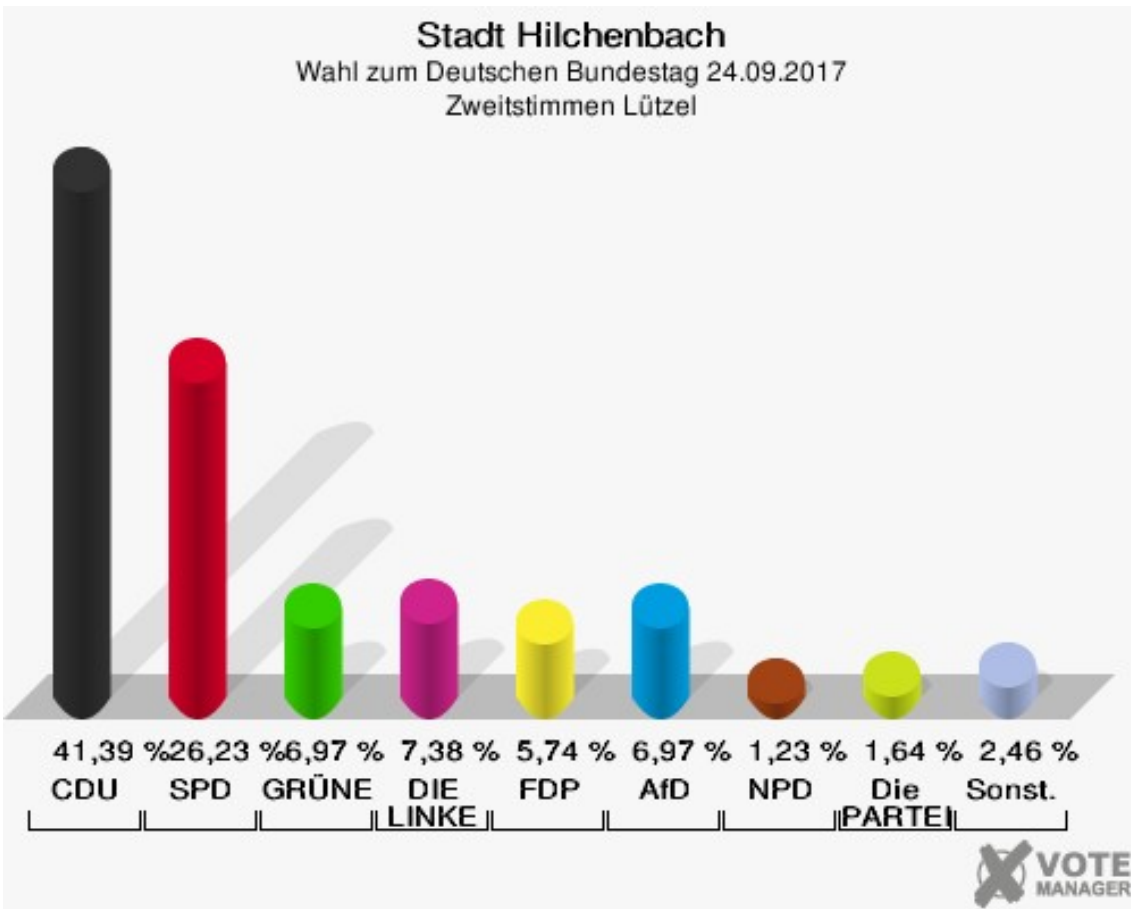
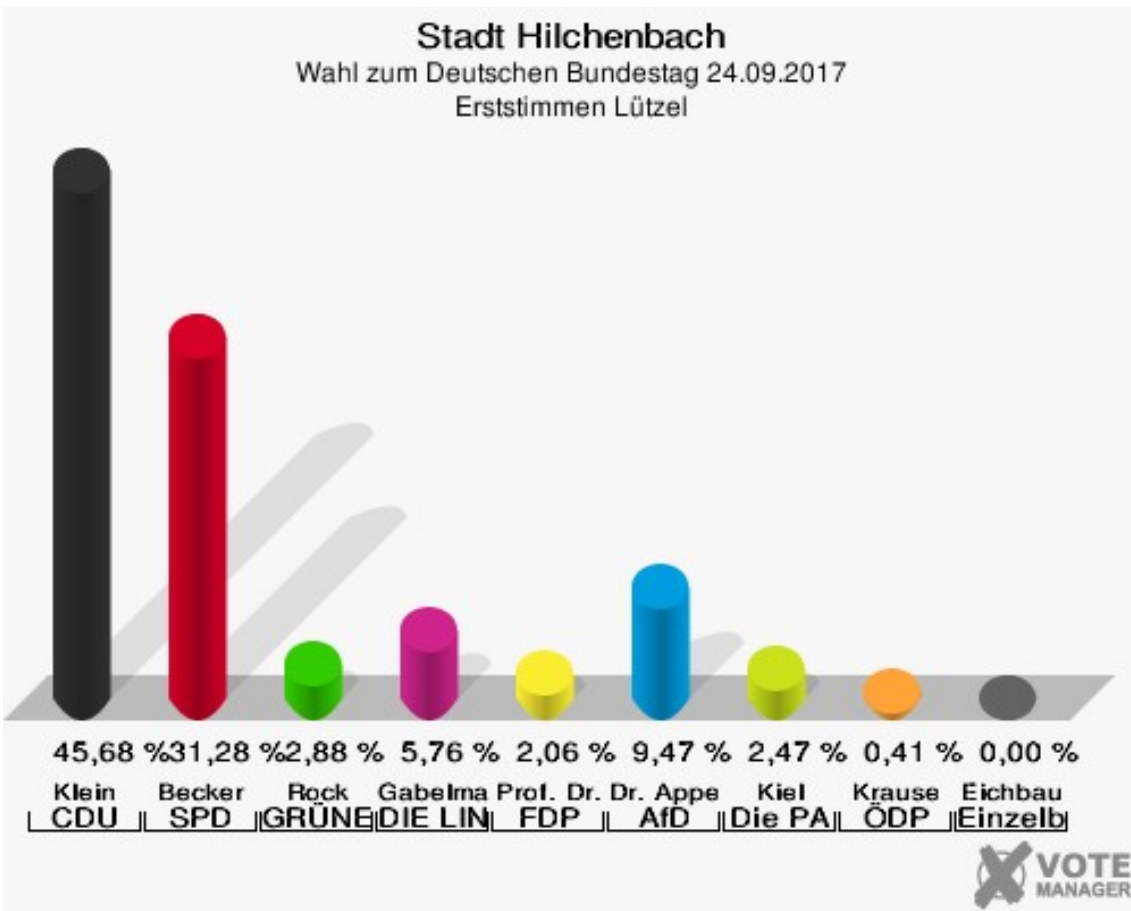
6 von 6 Schnellmeldungen





## Lützel


	Erststimmen		Zweitstimmen	
Wahlberechtigte	394		394	
Wähler	245	62,18 %	245	62,18 %
ungültige Stimmen	2	0,82 %	1	0,41 %
gültige Stimmen	243	99,18 %	244	99,59 %
Klein, CDU	111	45,68 %	101	41,39 %
Becker, SPD	76	31,28 %	64	26,23 %
Rock, GRÜNE	7	2,88 %	17	6,97 %
Gabelmann, DIE LINKE	14	5,76 %	18	7,38 %
Prof. Dr. Siebdrat, FDP	5	2,06 %	14	5,74 %
Dr. Appelt, AfD	23	9,47 %	17	6,97 %
PIRATEN	---	---	1	0,41 %
NPD	---	---	3	1,23 %
Kiel, Die PARTEI	6	2,47 %	4	1,64 %
FREIE WÄHLER	---	---	0	0,00 %
Volksabstimmung	---	---	1	0,41 %
Krause, ÖDP	1	0,41 %	0	0,00 %
MLPD	---	---	0	0,00 %
SGP	---	---	0	0,00 %
Allianz Deutscher Demokraten	---	---	0	0,00 %
BGE	---	---	0	0,00 %
DiB	---	---	0	0,00 %
DKP	---	---	0	0,00 %
DM	---	---	2	0,82 %
Die Humanisten	---	---	0	0,00 %
Gesundheitsforschung	---	---	0	0,00 %
Tierschutzpartei	---	---	2	0,82 %
V-Partei <sup>3</sup>	---	---	0	0,00 %
Eichbaum, Einzelbewerber	0	0,00 %	---	---



Sonst. = Sonstige

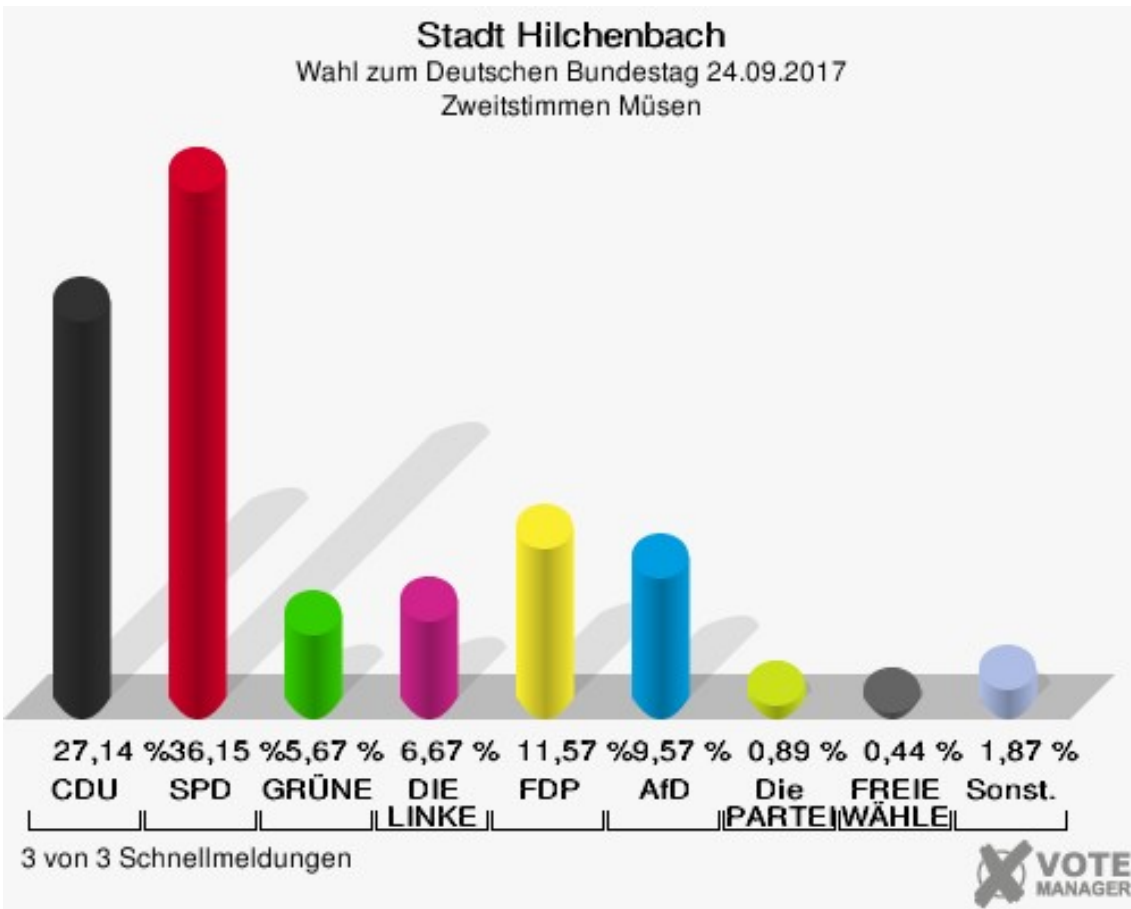
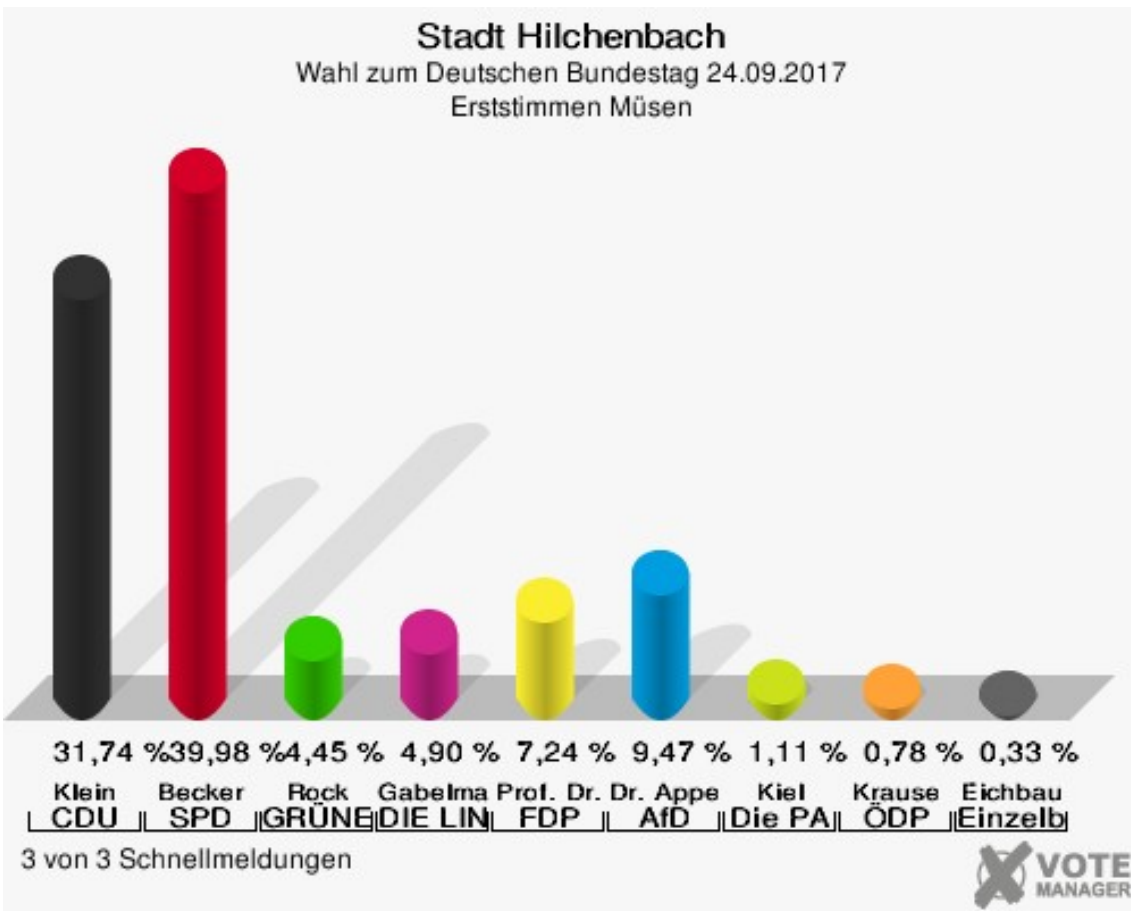
## Stadt Hilchenbach

Wahl zum Deutschen Bundestag 24.09.2017  
Wahlbeteiligung Lützel



## Müsen


	Erststimmen		Zweitstimmen	
Wahlberechtigte	1.923		1.923	
Wähler	903	46,96 %	903	46,96 %
ungültige Stimmen	5	0,55 %	4	0,44 %
gültige Stimmen	898	99,45 %	899	99,56 %
Klein, CDU	285	31,74 %	244	27,14 %
Becker, SPD	359	39,98 %	325	36,15 %
Rock, GRÜNE	40	4,45 %	51	5,67 %
Gabelmann, DIE LINKE	44	4,90 %	60	6,67 %
Prof. Dr. Siebdrat, FDP	65	7,24 %	104	11,57 %
Dr. Appelt, AfD	85	9,47 %	86	9,57 %
PIRATEN	---	---	3	0,33 %
NPD	---	---	2	0,22 %
Kiel, Die PARTEI	10	1,11 %	8	0,89 %
FREIE WÄHLER	---	---	4	0,44 %
Volksabstimmung	---	---	1	0,11 %
Krause, ÖDP	7	0,78 %	2	0,22 %
MLPD	---	---	1	0,11 %
SGP	---	---	0	0,00 %
Allianz Deutscher Demokraten	---	---	0	0,00 %
BGE	---	---	0	0,00 %
DiB	---	---	0	0,00 %
DKP	---	---	0	0,00 %
DM	---	---	1	0,11 %
Die Humanisten	---	---	2	0,22 %
Gesundheitsforschung	---	---	1	0,11 %
Tierschutzpartei	---	---	4	0,44 %
V-Partei³	---	---	0	0,00 %
Eichbaum, Einzelbewerber	3	0,33 %	---	---



Sonst. = Sonstige

## Stadt Hilchenbach

Wahl zum Deutschen Bundestag 24.09.2017  
Wahlbeteiligung Mäsen

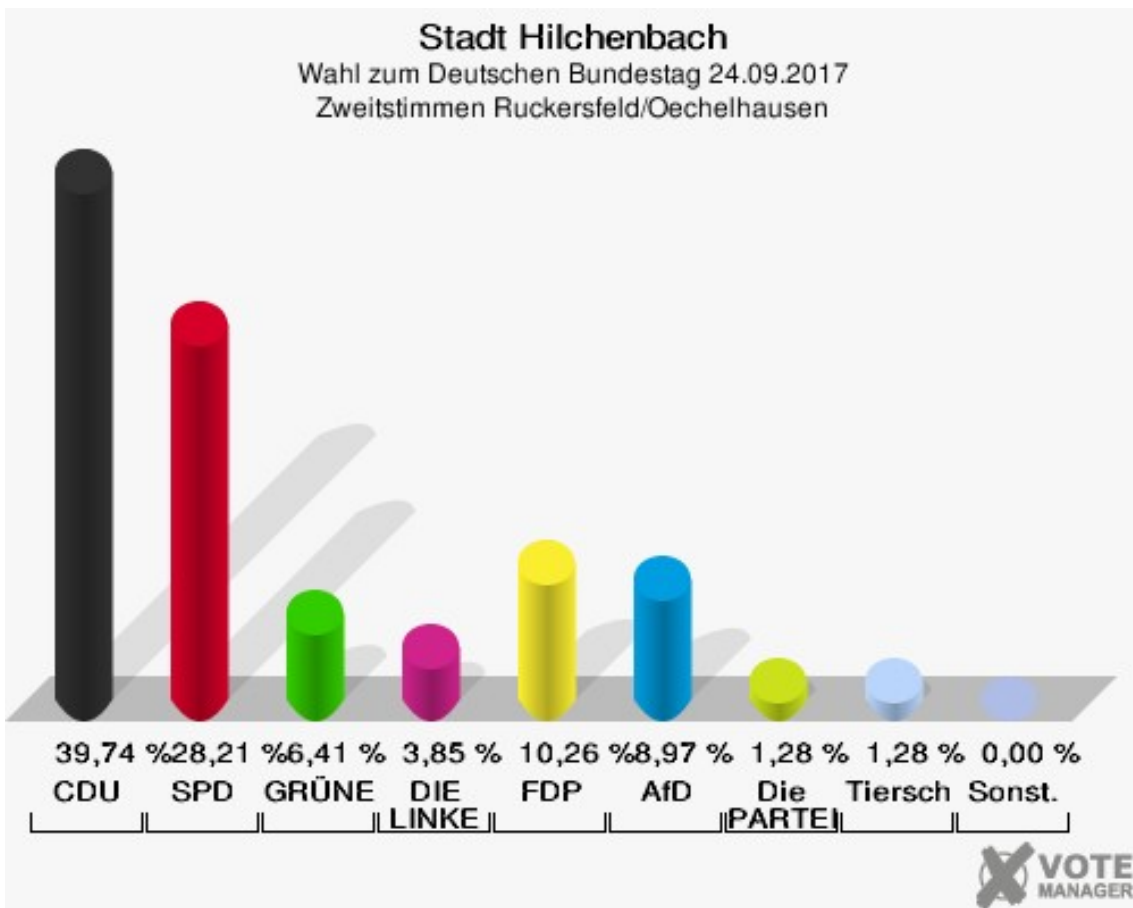
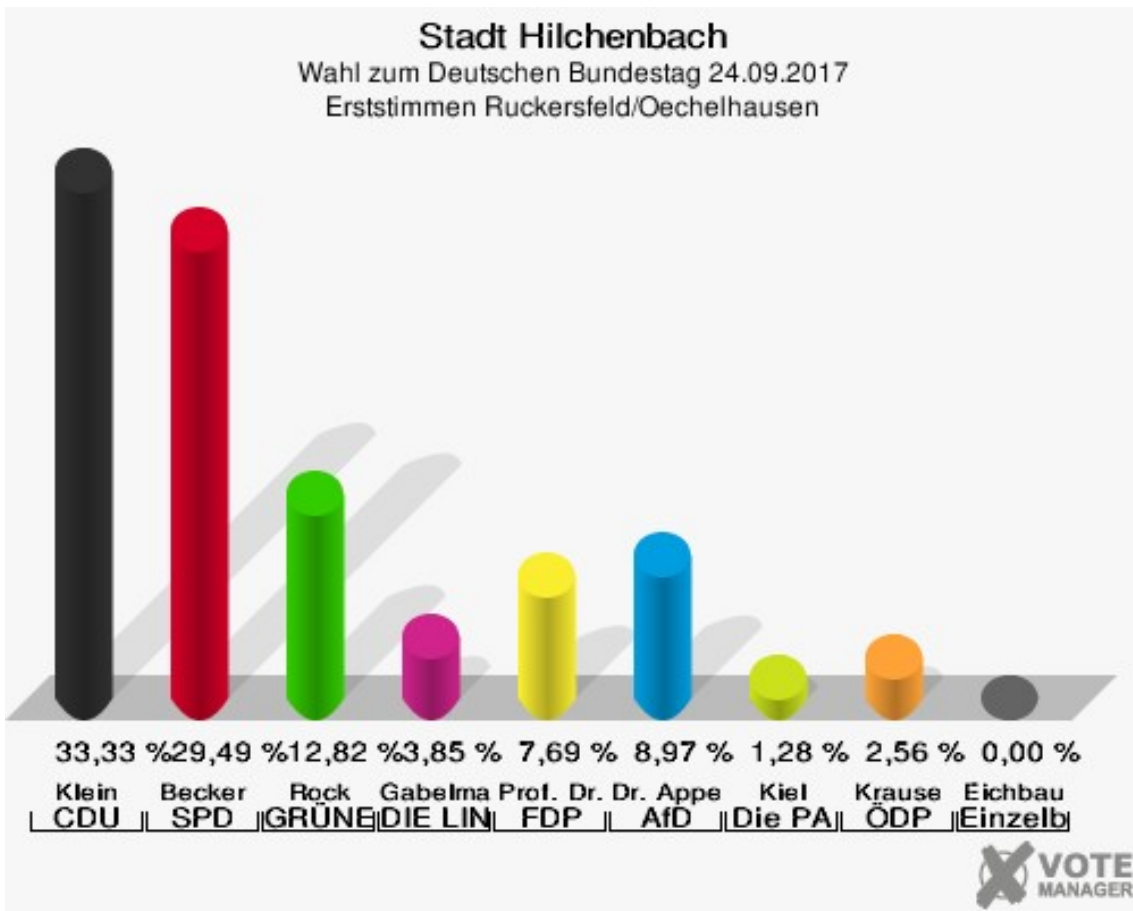


3 von 3 Schnellmeldungen



## Ruckersfeld/Oechelhausen

	Erststimmen		Zweitstimmen	
Wahlberechtigte	129		129	
Wähler	79	61,24 %	79	61,24 %
ungültige Stimmen	1	1,27 %	1	1,27 %
gültige Stimmen	78	98,73 %	78	98,73 %
Klein, CDU	26	33,33 %	31	39,74 %
Becker, SPD	23	29,49 %	22	28,21 %
Rock, GRÜNE	10	12,82 %	5	6,41 %
Gabelmann, DIE LINKE	3	3,85 %	3	3,85 %
Prof. Dr. Siebdrat, FDP	6	7,69 %	8	10,26 %
Dr. Appelt, AfD	7	8,97 %	7	8,97 %
PIRATEN	---	---	0	0,00 %
NPD	---	---	0	0,00 %
Kiel, Die PARTEI	1	1,28 %	1	1,28 %
FREIE WÄHLER	---	---	0	0,00 %
Volksabstimmung	---	---	0	0,00 %
Krause, ÖDP	2	2,56 %	0	0,00 %
MLPD	---	---	0	0,00 %
SGP	---	---	0	0,00 %
Allianz Deutscher Demokraten	---	---	0	0,00 %
BGE	---	---	0	0,00 %
DiB	---	---	0	0,00 %
DKP	---	---	0	0,00 %
DM	---	---	0	0,00 %
Die Humanisten	---	---	0	0,00 %
Gesundheitsforschung	---	---	0	0,00 %
Tierschutzpartei	---	---	1	1,28 %
V-Partei³	---	---	0	0,00 %
Eichbaum, Einzelbewerber	0	0,00 %	---	---

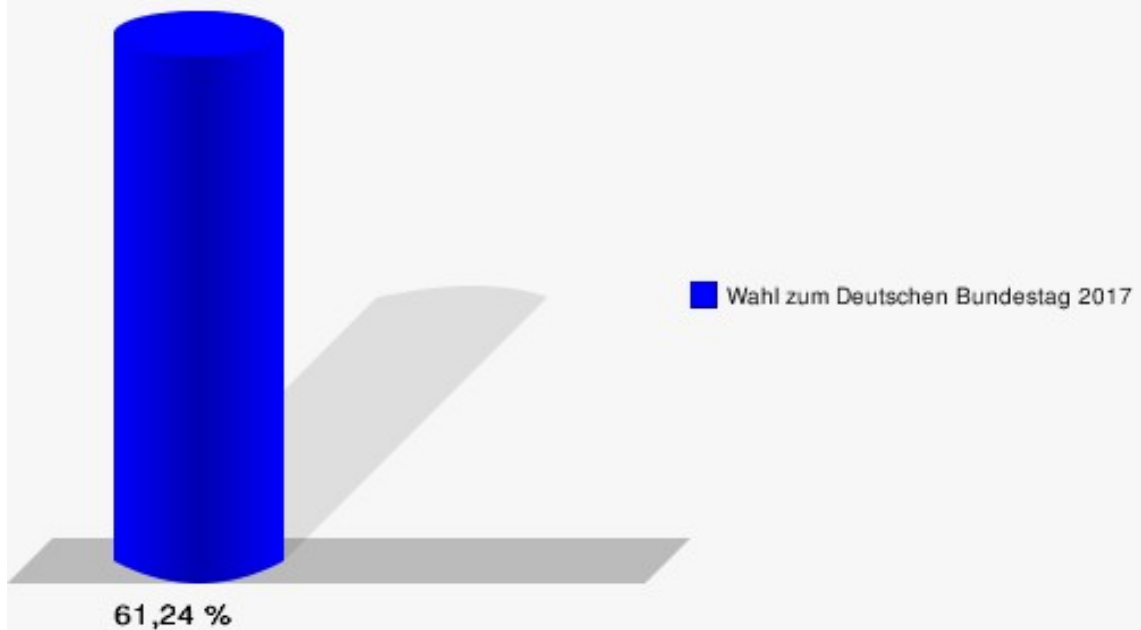


Sonst. = Sonstige



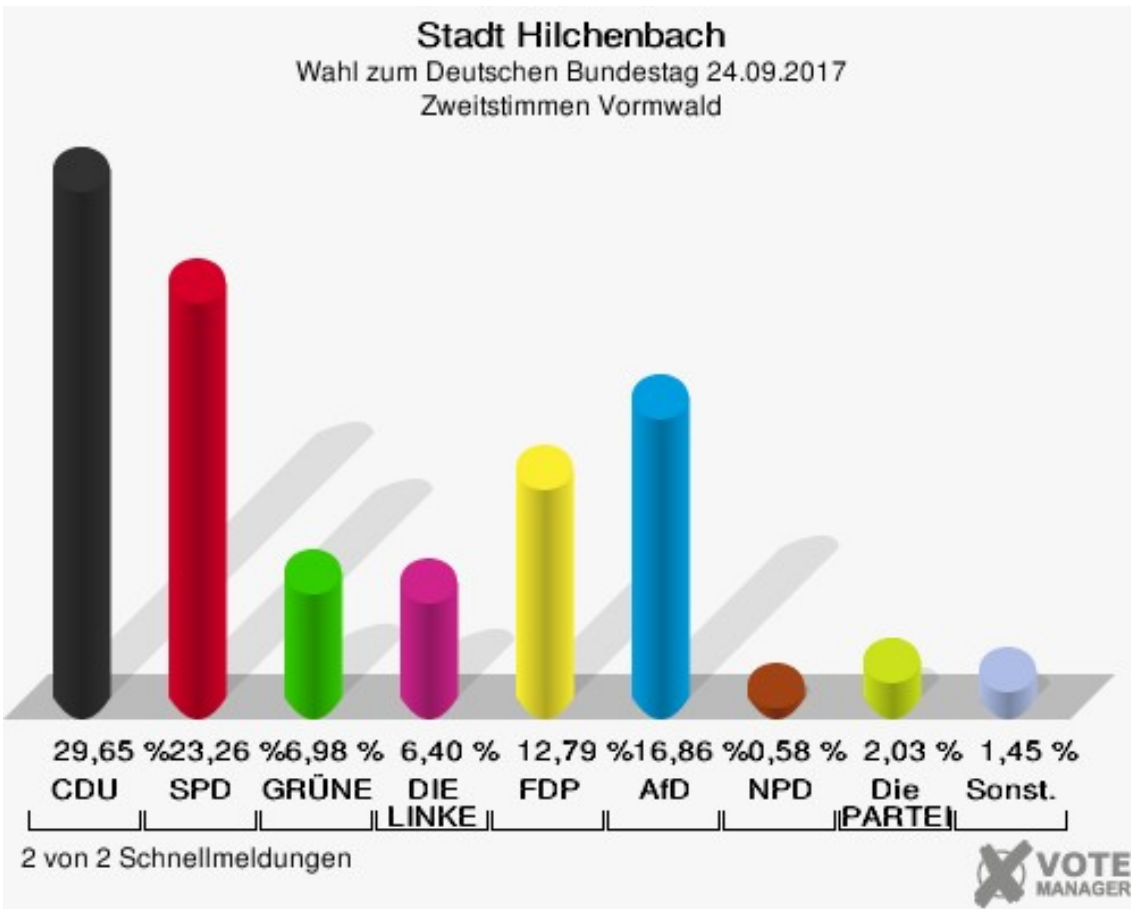
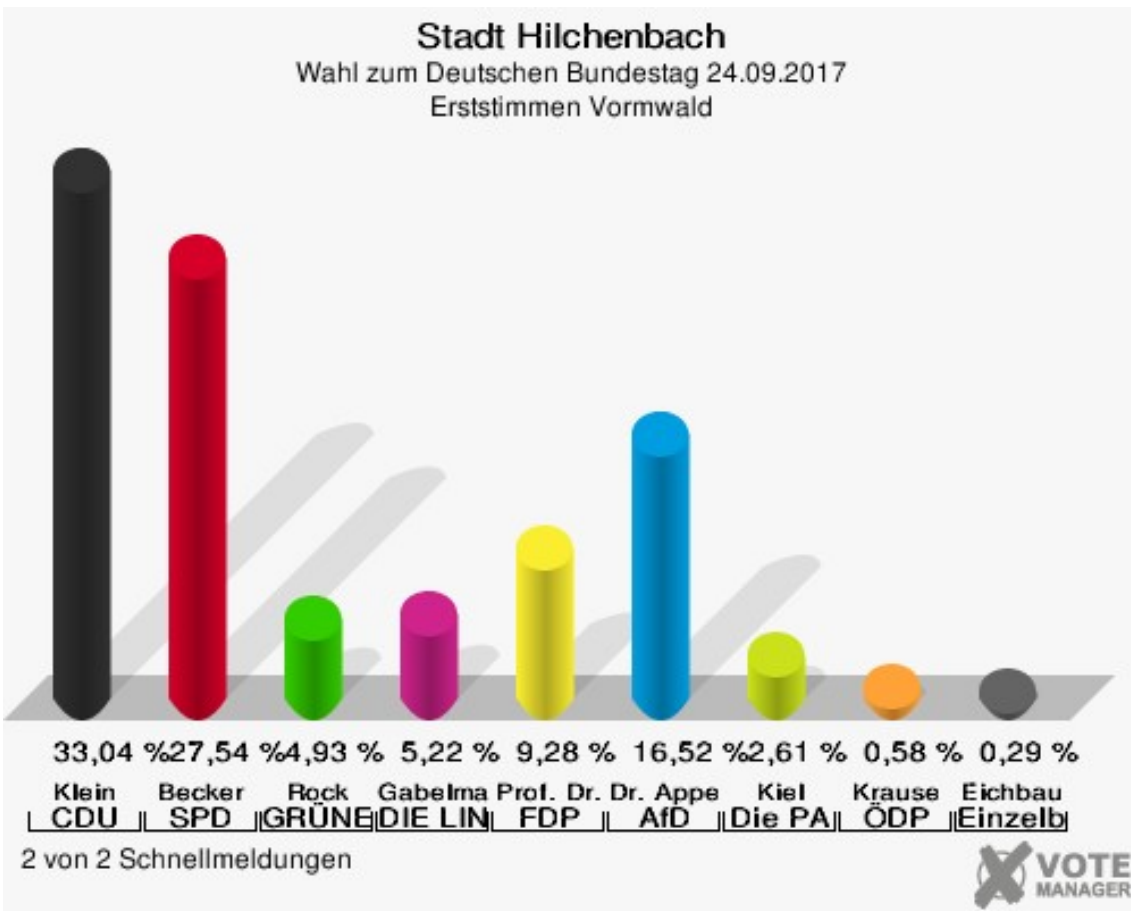
## Stadt Hilchenbach

Wahl zum Deutschen Bundestag 24.09.2017  
Wahlbeteiligung Ruckersfeld/Oechelhausen




## Vormwald

	Erststimmen		Zweitstimmen	
Wahlberechtigte	641		641	
Wähler	347	54,13 %	347	54,13 %
ungültige Stimmen	2	0,58 %	3	0,86 %
gültige Stimmen	345	99,42 %	344	99,14 %
Klein, CDU	114	33,04 %	102	29,65 %
Becker, SPD	95	27,54 %	80	23,26 %
Rock, GRÜNE	17	4,93 %	24	6,98 %
Gabelmann, DIE LINKE	18	5,22 %	22	6,40 %
Prof. Dr. Siebdrat, FDP	32	9,28 %	44	12,79 %
Dr. Appelt, AfD	57	16,52 %	58	16,86 %
PIRATEN	---	---	0	0,00 %
NPD	---	---	2	0,58 %
Kiel, Die PARTEI	9	2,61 %	7	2,03 %
FREIE WÄHLER	---	---	0	0,00 %
Volksabstimmung	---	---	0	0,00 %
Krause, ÖDP	2	0,58 %	2	0,58 %
MLPD	---	---	1	0,29 %
SGP	---	---	0	0,00 %
Allianz Deutscher Demokraten	---	---	0	0,00 %
BGE	---	---	0	0,00 %
DiB	---	---	0	0,00 %
DKP	---	---	0	0,00 %
DM	---	---	0	0,00 %
Die Humanisten	---	---	1	0,29 %
Gesundheitsforschung	---	---	0	0,00 %
Tierschutzpartei	---	---	0	0,00 %
V-Partei <sup>3</sup>	---	---	1	0,29 %
Eichbaum, Einzelbewerber	1	0,29 %	---	---



Sonst. = Sonstige

**Stadt Hilchenbach**  
Wahl zum Deutschen Bundestag 24.09.2017  
Wahlbeteiligung Vormwald



2 von 2 Schnellmeldungen



# Übersicht Stadtteile

Stadt Hilchenbach Wahl zum Deutschen Bundestag 24.09.2017 Zusammenstellung der Ergebnisse nach Stadtteilen - Erststimmen -												
Stadtteil	Wahlberechtigte	Wähler	gültig	Klein CDU	Becker SPD	Rock GRÜNE	Gabelmann DIE LINKE	Prof. Dr. Siebrat FDP	Dr. Appelt AfD	Kiel Die PARTEI	Krause ÖDP	Eichbaum Einzelbewerber
Allenbach	1.156	575	567	182	<b>196</b>	31	39	49	61	4	5	0
		49,74 %	98,61 %	32,10 %	<b>34,57 %</b>	5,47 %	6,88 %	8,64 %	10,76 %	0,71 %	0,88 %	0,00 %
Briefwahl	0	3.381	3.362	<b>1.418</b>	1.123	133	168	245	224	29	15	7
			99,44 %	<b>42,18 %</b>	33,40 %	3,96 %	5,00 %	7,29 %	6,66 %	0,86 %	0,45 %	0,21 %
Dahlbruch	2.847	1.309	1.300	<b>433</b>	432	49	81	120	142	31	9	3
		45,98 %	99,31 %	<b>33,31 %</b>	33,23 %	3,77 %	6,23 %	9,23 %	10,92 %	2,38 %	0,69 %	0,23 %
Grund	254	178	176	61	<b>64</b>	7	3	22	13	3	1	2
		70,08 %	98,88 %	34,66 %	<b>36,36 %</b>	3,98 %	1,70 %	12,50 %	7,39 %	1,70 %	0,57 %	1,14 %
Hadem	236	102	102	<b>35</b>	34	4	9	6	12	1	1	0
		43,22 %	100,00 %	<b>34,31 %</b>	33,33 %	3,92 %	8,82 %	5,88 %	11,76 %	0,98 %	0,98 %	0,00 %
Helberhausen/Oberndorf	592	284	278	<b>134</b>	83	4	10	18	26	2	1	0
		47,97 %	97,89 %	<b>48,20 %</b>	29,86 %	1,44 %	3,60 %	6,47 %	9,35 %	0,72 %	0,36 %	0,00 %
Hilchenbach	3.542	1.682	1.663	558	<b>585</b>	51	116	131	193	19	7	3
		47,49 %	98,87 %	33,55 %	<b>35,18 %</b>	3,07 %	6,98 %	7,88 %	11,61 %	1,14 %	0,42 %	0,18 %
Lützel	394	245	243	<b>111</b>	76	7	14	5	23	6	1	0
		62,18 %	99,18 %	<b>45,68 %</b>	31,28 %	2,88 %	5,76 %	2,06 %	9,47 %	2,47 %	0,41 %	0,00 %
Müsen	1.923	903	898	285	<b>359</b>	40	44	65	85	10	7	3
		46,96 %	99,45 %	31,74 %	<b>39,98 %</b>	4,45 %	4,90 %	7,24 %	9,47 %	1,11 %	0,78 %	0,33 %
Ruckersfeld/Oechelhäusen	129	79	78	<b>26</b>	23	10	3	6	7	1	2	0
		61,24 %	98,73 %	<b>33,33 %</b>	29,49 %	12,82 %	3,85 %	7,69 %	8,97 %	1,28 %	2,56 %	0,00 %
Vormwald	641	347	345	<b>114</b>	95	17	18	32	57	9	2	1
		54,13 %	99,42 %	<b>33,04 %</b>	27,54 %	4,93 %	5,22 %	9,28 %	16,52 %	2,61 %	0,58 %	0,29 %
Stadt Hilchenbach	11.714	9.085	9.012	<b>3.357</b>	3.070	353	505	699	843	115	51	19
		77,56 %	99,20 %	<b>37,25 %</b>	34,07 %	3,92 %	5,60 %	7,76 %	9,35 %	1,28 %	0,57 %	0,21 %












Stadt Hilchenbach  
Wahl zum Deutschen Bundestag 24.09.2017  
Zusammenstellung der Ergebnisse nach Stadtteilen - Zweitstimmen -

Stadtteil	Wahlberechtigte	Wähler	gültig	CDU	SPD	GRÜNE	DIE LINKE	FDP	AfD	PIRATEN	NPD	Die PARTI	FREIE WÄHLER	Volksabstimmung	ÖDP	MLPD	SGP	Allianz Deutscher Demokraten
Allenbach	1.156	575	566	<b>169</b>	146	34	55	74	71	3	2	4	0	0	2	0	0	0
		49,74 %	98,43 %	<b>29,86 %</b>	25,80 %	6,01 %	9,72 %	13,07 %	12,54 %	0,53 %	0,35 %	0,71 %	0,00 %	0,00 %	0,35 %	0,00 %	0,00 %	0,00 %
Briefwahl	0	3.381	3.368	<b>1.174</b>	985	160	240	446	255	13	6	18	11	6	11	0	0	2
			99,62 %	<b>34,86 %</b>	29,25 %	4,75 %	7,13 %	13,24 %	7,57 %	0,39 %	0,18 %	0,53 %	0,33 %	0,18 %	0,33 %	0,00 %	0,00 %	0,06 %
Dahlbruch	2.847	1.309	1.300	<b>365</b>	356	74	110	165	156	7	3	19	6	2	9	0	0	4
		45,98 %	99,31 %	<b>28,08 %</b>	27,38 %	5,69 %	8,46 %	12,69 %	12,00 %	0,54 %	0,23 %	1,46 %	0,46 %	0,15 %	0,69 %	0,00 %	0,00 %	0,31 %
Grund	254	178	177	55	<b>60</b>	6	7	28	17	0	0	1	3	0	0	0	0	0
		70,08 %	99,44 %	31,07 %	<b>33,90 %</b>	3,39 %	3,95 %	15,82 %	9,60 %	0,00 %	0,00 %	0,56 %	1,69 %	0,00 %	0,00 %	0,00 %	0,00 %	0,00 %
Hadem	236	102	101	30	<b>39</b>	1	9	7	13	0	0	0	0	0	1	0	0	0
		43,22 %	99,02 %	29,70 %	<b>38,61 %</b>	0,99 %	8,91 %	6,93 %	12,87 %	0,00 %	0,00 %	0,00 %	0,00 %	0,00 %	0,99 %	0,00 %	0,00 %	0,00 %
Helberhausen/Oberndorf	592	284	281	<b>115</b>	61	8	17	41	29	3	0	0	1	0	1	0	0	0
		47,97 %	98,94 %	<b>40,93 %</b>	21,71 %	2,85 %	6,05 %	14,59 %	10,32 %	1,07 %	0,00 %	0,00 %	0,36 %	0,00 %	0,36 %	0,00 %	0,00 %	0,00 %
Hilchenbach	3.542	1.682	1.666	476	<b>507</b>	84	148	193	201	5	5	17	4	2	8	0	0	1
		47,49 %	99,05 %	28,57 %	<b>30,43 %</b>	5,04 %	8,88 %	11,58 %	12,06 %	0,30 %	0,30 %	1,02 %	0,24 %	0,12 %	0,48 %	0,00 %	0,00 %	0,06 %
Lützel	394	245	244	<b>101</b>	64	17	18	14	17	1	3	4	0	1	0	0	0	0
		62,18 %	99,59 %	<b>41,39 %</b>	26,23 %	6,97 %	7,38 %	5,74 %	6,97 %	0,41 %	1,23 %	1,64 %	0,00 %	0,41 %	0,00 %	0,00 %	0,00 %	0,00 %
Müsen	1.923	903	899	244	<b>325</b>	51	60	104	86	3	2	8	4	1	2	1	0	0
		46,96 %	99,56 %	27,14 %	<b>36,15 %</b>	5,67 %	6,67 %	11,57 %	9,57 %	0,33 %	0,22 %	0,89 %	0,44 %	0,11 %	0,22 %	0,11 %	0,00 %	0,00 %
Ruckersfeld/Oechelhäuser	129	79	78	<b>31</b>	22	5	3	8	7	0	0	1	0	0	0	0	0	0
		61,24 %	98,73 %	<b>39,74 %</b>	28,21 %	6,41 %	3,85 %	10,26 %	8,97 %	0,00 %	0,00 %	1,28 %	0,00 %	0,00 %	0,00 %	0,00 %	0,00 %	0,00 %
Vormwald	641	347	344	<b>102</b>	80	24	22	44	58	0	2	7	0	0	2	1	0	0
		54,13 %	99,14 %	<b>29,65 %</b>	23,26 %	6,98 %	6,40 %	12,79 %	16,86 %	0,00 %	0,58 %	2,03 %	0,00 %	0,00 %	0,58 %	0,29 %	0,00 %	0,00 %
Stadt Hilchenbach	11.714	9.085	9.024	<b>2.862</b>	2.645	464	689	1.124	910	35	23	79	29	12	36	2	0	7
		77,56 %	99,33 %	<b>31,72 %</b>	29,31 %	5,14 %	7,64 %	12,46 %	10,08 %	0,39 %	0,25 %	0,88 %	0,32 %	0,13 %	0,40 %	0,02 %	0,00 %	0,08 %












Stadt Hilchenbach  
Wahl zum Deutschen Bundestag 24.09.2017  
Zusammenstellung der Ergebnisse nach Stadtteilen - Zweitstimmen -

Stadtteil	BGE	DiB	DKP	DM	Die Humanisten	Gesundheitsforschung	Tierschutzpartei	V-Partei <sup>a</sup>
<b>Allenbach</b>	0	0	0	1	1	0	4	0
	0,00 %	0,00 %	0,00 %	0,18 %	0,18 %	0,00 %	0,71 %	0,00 %
<b>Briefwahl</b>	3	3	0	8	2	2	22	1
	0,09 %	0,09 %	0,00 %	0,24 %	0,06 %	0,06 %	0,65 %	0,03 %
<b>Dahlbruch</b>	2	0	0	1	1	2	16	2
	0,15 %	0,00 %	0,00 %	0,08 %	0,08 %	0,15 %	1,23 %	0,15 %
<b>Grund</b>	0	0	0	0	0	0	0	0
	0,00 %	0,00 %	0,00 %	0,00 %	0,00 %	0,00 %	0,00 %	0,00 %
<b>Hadem</b>	0	0	0	0	0	0	1	0
	0,00 %	0,00 %	0,00 %	0,00 %	0,00 %	0,00 %	0,99 %	0,00 %
<b>Helberhausen/Oberndorf</b>	0	0	0	0	1	0	3	1
	0,00 %	0,00 %	0,00 %	0,00 %	0,36 %	0,00 %	1,07 %	0,36 %
<b>Hilchenbach</b>	2	0	0	0	2	2	6	3
	0,12 %	0,00 %	0,00 %	0,00 %	0,12 %	0,12 %	0,36 %	0,18 %
<b>Lützel</b>	0	0	0	2	0	0	2	0
	0,00 %	0,00 %	0,00 %	0,82 %	0,00 %	0,00 %	0,82 %	0,00 %
<b>Müsen</b>	0	0	0	1	2	1	4	0
	0,00 %	0,00 %	0,00 %	0,11 %	0,22 %	0,11 %	0,44 %	0,00 %
<b>Ruckersfeld/Oechelhausen</b>	0	0	0	0	0	0	1	0
	0,00 %	0,00 %	0,00 %	0,00 %	0,00 %	0,00 %	1,28 %	0,00 %
<b>Vormwald</b>	0	0	0	0	1	0	0	1
	0,00 %	0,00 %	0,00 %	0,00 %	0,29 %	0,00 %	0,00 %	0,29 %
<b>Stadt Hilchenbach</b>	7	3	0	13	10	7	59	8
	0,08 %	0,03 %	0,00 %	0,14 %	0,11 %	0,08 %	0,65 %	0,09 %

Stadt Hilchenbach  
Wahl zum Deutschen Bundestag 24.09.2017  
Klein, CDU, Ergebnis - Erststimmen  
Stadtteil-Übersicht












Helberhausen/Oberndorf	48,20 %	
Lützel	45,68 %	
Briefwahl	42,18 %	
Grund	34,66 %	
Hadem	34,31 %	
Hilchenbach	33,55 %	
Ruckersfeld/Oechelhausen	33,33 %	
Dahlbruch	33,31 %	
Vormwald	33,04 %	
Allenbach	32,10 %	
Müsen	31,74 %	

Stadt Hilchenbach  
Wahl zum Deutschen Bundestag 24.09.2017  
Becker, SPD, Ergebnis - Erststimmen  
Stadtteil-Übersicht












Müsen	39,98 %	
Grund	36,36 %	
Hilchenbach	35,18 %	
Allenbach	34,57 %	
Briefwahl	33,40 %	
Hadem	33,33 %	
Dahlbruch	33,23 %	
Lützel	31,28 %	
Helberhausen/Oberndorf	29,86 %	
Ruckersfeld/Oechelhausen	29,49 %	
Vormwald	27,54 %	














Stadt Hilchenbach  
Wahl zum Deutschen Bundestag 24.09.2017  
Rock, GRÜNE, Ergebnis - Erststimmen  
Stadtteil-Übersicht

Ruckersfeld/Oechelhausen	12,82 %	
Allenbach	5,47 %	
Vormwald	4,93 %	
Müsen	4,45 %	
Grund	3,98 %	
Briefwahl	3,96 %	
Hadem	3,92 %	
Dahlbruch	3,77 %	
Hilchenbach	3,07 %	
Lützel	2,88 %	
Helberhausen/Oberndorf	1,44 %	












Stadt Hilchenbach  
Wahl zum Deutschen Bundestag 24.09.2017  
Gabelmann, DIE LINKE, Ergebnis - Erststimmen  
Stadtteil-Übersicht

Hadem	8,82 %	
Hilchenbach	6,98 %	
Allenbach	6,88 %	
Dahlbruch	6,23 %	
Lützel	5,76 %	
Vormwald	5,22 %	
Briefwahl	5,00 %	
Müsen	4,90 %	
Ruckersfeld/Oechelhausen	3,85 %	
Helberhausen/Oberndorf	3,60 %	
Grund	1,70 %	

Stadt Hilchenbach  
Wahl zum Deutschen Bundestag 24.09.2017  
Prof. Dr. Siebdrat, FDP, Ergebnis - Erststimmen  
Stadtteil-Übersicht

Grund	12,50 %	
Vormwald	9,28 %	
Dahlbruch	9,23 %	
Allenbach	8,64 %	
Hilchenbach	7,88 %	
Ruckersfeld/Oechelhausen	7,69 %	
Briefwahl	7,29 %	
Müsen	7,24 %	
Helberhausen/Oberndorf	6,47 %	
Hadem	5,88 %	
Lützel	2,06 %	

Stadt Hilchenbach  
Wahl zum Deutschen Bundestag 24.09.2017  
Dr. Appelt, AfD, Ergebnis - Erststimmen  
Stadtteil-Übersicht

Vormwald	16,52 %	
Hadem	11,76 %	
Hilchenbach	11,61 %	
Dahlbruch	10,92 %	
Allenbach	10,76 %	
Müsen	9,47 %	
Lützel	9,47 %	
Helberhausen/Oberndorf	9,35 %	
Ruckersfeld/Oechelhausen	8,97 %	
Grund	7,39 %	
Briefwahl	6,66 %	

Stadt Hilchenbach  
Wahl zum Deutschen Bundestag 24.09.2017  
Kiel, Die PARTEI, Ergebnis - Erststimmen  
Stadtteil-Übersicht












Vormwald	2,61 %	■
Lützel	2,47 %	■
Dahlbruch	2,38 %	■
Grund	1,70 %	■
Ruckersfeld/Oechelhausen	1,28 %	■
Hilchenbach	1,14 %	■
Müsen	1,11 %	■
Hadem	0,98 %	■
Briefwahl	0,86 %	■
Helberhausen/Oberndorf	0,72 %	■
Allenbach	0,71 %	■

Stadt Hilchenbach  
Wahl zum Deutschen Bundestag 24.09.2017  
Krause, ÖDP, Ergebnis - Erststimmen  
Stadtteil-Übersicht












Ruckersfeld/Oechelhausen	2,56 %	■
Hadem	0,98 %	■
Allenbach	0,88 %	■
Müsen	0,78 %	■
Dahlbruch	0,69 %	■
Vormwald	0,58 %	■
Grund	0,57 %	■
Briefwahl	0,45 %	■
Hilchenbach	0,42 %	■
Lützel	0,41 %	■
Helberhausen/Oberndorf	0,36 %	■














Stadt Hilchenbach  
Wahl zum Deutschen Bundestag 24.09.2017  
SPD, Ergebnis - Zweitstimmen  
Stadtteil-Übersicht

Hadem	38,61 %	
Müsen	36,15 %	
Grund	33,90 %	
Hilchenbach	30,43 %	
Briefwahl	29,25 %	
Ruckersfeld/Oechelhausen	28,21 %	
Dahlbruch	27,38 %	
Lützel	26,23 %	
Allenbach	25,80 %	
Vormwald	23,26 %	
Helberhausen/Oberndorf	21,71 %	












Stadt Hilchenbach  
Wahl zum Deutschen Bundestag 24.09.2017  
GRÜNE, Ergebnis - Zweitstimmen  
Stadtteil-Übersicht

Vormwald	6,98 %	
Lützel	6,97 %	
Ruckersfeld/Oechelhausen	6,41 %	
Allenbach	6,01 %	
Dahlbruch	5,69 %	
Müsen	5,67 %	
Hilchenbach	5,04 %	
Briefwahl	4,75 %	
Grund	3,39 %	
Helberhausen/Oberndorf	2,85 %	
Hadem	0,99 %	












Stadt Hilchenbach  
Wahl zum Deutschen Bundestag 24.09.2017  
DIE LINKE, Ergebnis - Zweitstimmen  
Stadtteil-Übersicht

Allenbach	9,72 %	
Hadem	8,91 %	
Hilchenbach	8,88 %	
Dahlbruch	8,46 %	
Lützel	7,38 %	
Briefwahl	7,13 %	
Müsen	6,67 %	
Vormwald	6,40 %	
Helberhausen/Oberndorf	6,05 %	
Grund	3,95 %	
Ruckersfeld/Oechelhausen	3,85 %	










Stadt Hilchenbach  
Wahl zum Deutschen Bundestag 24.09.2017  
FDP, Ergebnis - Zweitstimmen  
Stadtteil-Übersicht

Grund	15,82 %	
Helberhausen/Oberndorf	14,59 %	
Briefwahl	13,24 %	
Allenbach	13,07 %	
Vormwald	12,79 %	
Dahlbruch	12,69 %	
Hilchenbach	11,58 %	
Müsen	11,57 %	
Ruckersfeld/Oechelhausen	10,26 %	
Hadem	6,93 %	
Lützel	5,74 %	

Stadt Hilchenbach  
Wahl zum Deutschen Bundestag 24.09.2017  
AfD, Ergebnis - Zweitstimmen  
Stadtteil-Übersicht

Vormwald	16,86 %	
Hadem	12,87 %	
Allenbach	12,54 %	
Hilchenbach	12,06 %	
Dahlbruch	12,00 %	
Helberhausen/Oberndorf	10,32 %	
Grund	9,60 %	
Müsen	9,57 %	
Ruckersfeld/Oechelhausen	8,97 %	
Briefwahl	7,57 %	
Lützel	6,97 %	

Stadt Hilchenbach  
Wahl zum Deutschen Bundestag 24.09.2017  
Die PARTEI, Ergebnis - Zweitstimmen  
Stadtteil-Übersicht

Vormwald	2,03 %	
Lützel	1,64 %	
Dahlbruch	1,46 %	
Ruckersfeld/Oechelhausen	1,28 %	
Hilchenbach	1,02 %	
Müsen	0,89 %	
Allenbach	0,71 %	
Grund	0,56 %	
Briefwahl	0,53 %	
Hadem	0,00 %	
Helberhausen/Oberndorf	0,00 %	

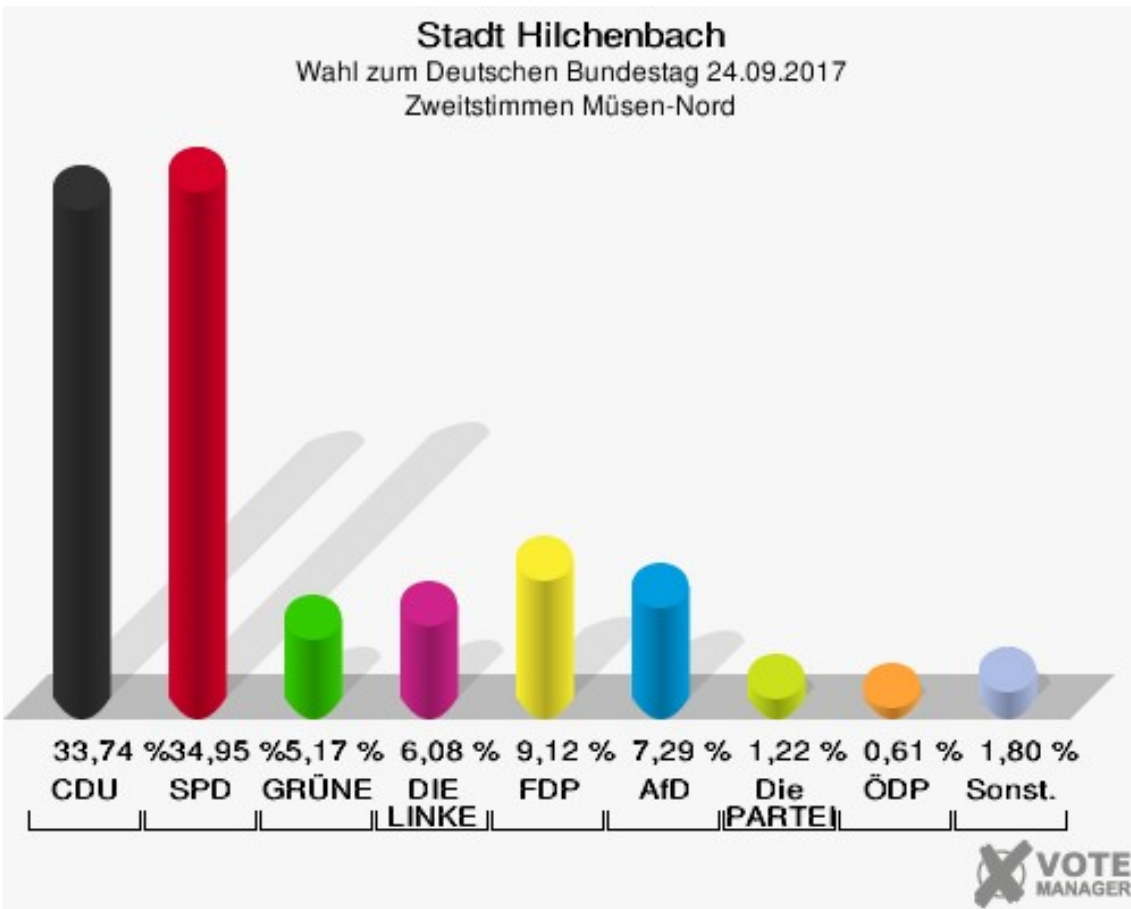
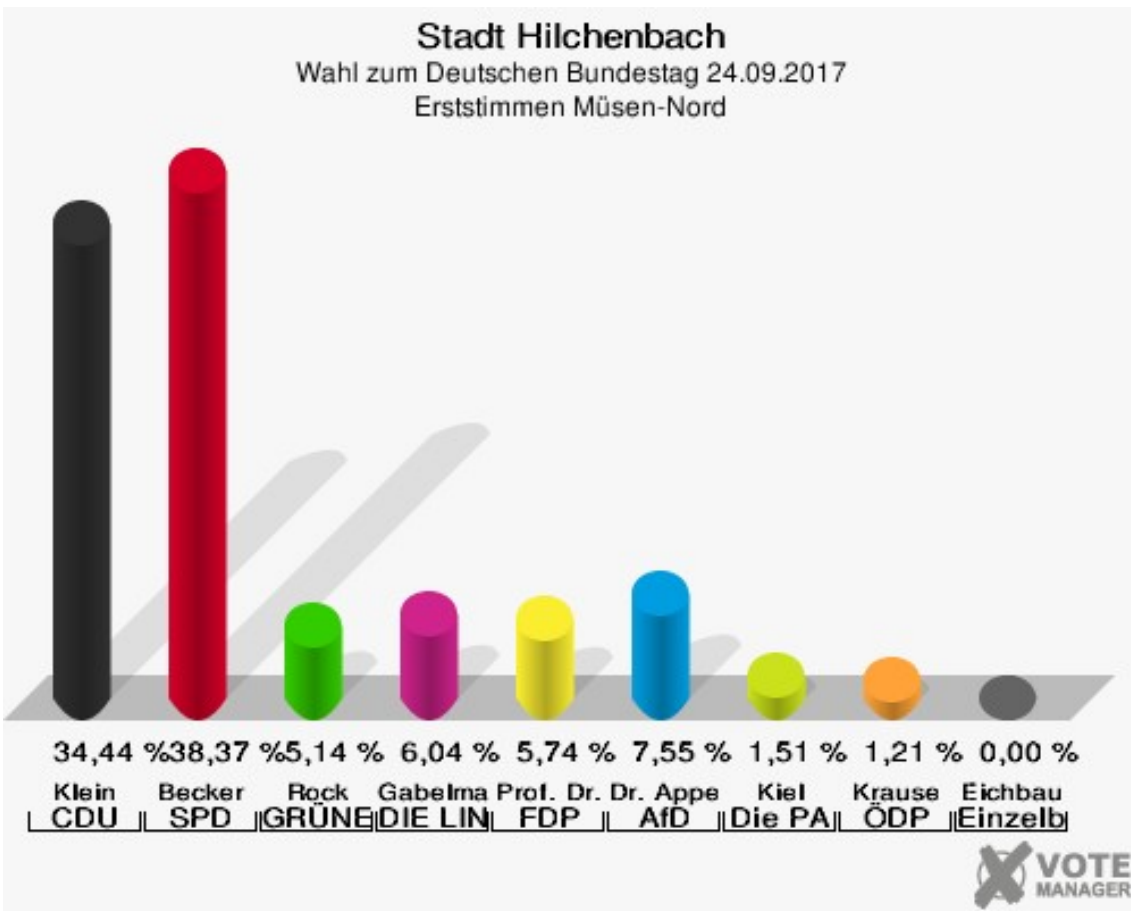
Stadt Hilchenbach  
Wahl zum Deutschen Bundestag 24.09.2017  
Tierschutzpartei, Ergebnis - Zweitstimmen  
Stadtteil-Übersicht

Ruckersfeld/Oechelhausen	1,28 %	■
Dahlbruch	1,23 %	■
Helberhausen/Oberndorf	1,07 %	■
Hadem	0,99 %	■
Lützel	0,82 %	■
Allenbach	0,71 %	■
Briefwahl	0,65 %	■
Müsen	0,44 %	■
Hilchenbach	0,36 %	■
Grund	0,00 %	
Vormwald	0,00 %	



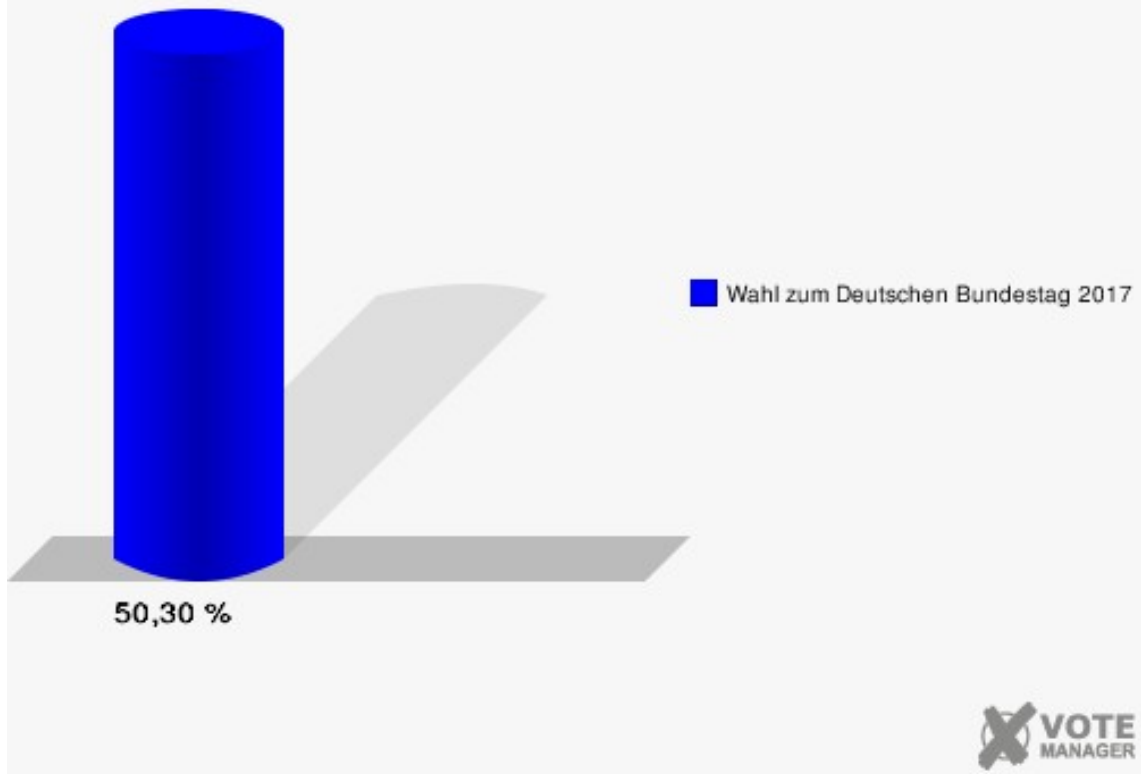
## Wahlbezirke Müsen-Nord

	Erststimmen		Zweitstimmen	
Wahlberechtigte	660		660	
Wähler	332	50,30 %	332	50,30 %
ungültige Stimmen	1	0,30 %	3	0,90 %
gültige Stimmen	331	99,70 %	329	99,10 %
Klein, CDU	114	34,44 %	111	33,74 %
Becker, SPD	127	38,37 %	115	34,95 %
Rock, GRÜNE	17	5,14 %	17	5,17 %
Gabelmann, DIE LINKE	20	6,04 %	20	6,08 %
Prof. Dr. Siebdrat, FDP	19	5,74 %	30	9,12 %
Dr. Appelt, AfD	25	7,55 %	24	7,29 %
PIRATEN	---	---	1	0,30 %
NPD	---	---	0	0,00 %
Kiel, Die PARTEI	5	1,51 %	4	1,22 %
FREIE WÄHLER	---	---	0	0,00 %
Volksabstimmung	---	---	1	0,30 %
Krause, ÖDP	4	1,21 %	2	0,61 %
MLPD	---	---	1	0,30 %
SGP	---	---	0	0,00 %
Allianz Deutscher Demokraten	---	---	0	0,00 %
BGE	---	---	0	0,00 %
DiB	---	---	0	0,00 %
DKP	---	---	0	0,00 %
DM	---	---	0	0,00 %
Die Humanisten	---	---	1	0,30 %
Gesundheitsforschung	---	---	1	0,30 %
Tierschutzpartei	---	---	1	0,30 %
V-Partei <sup>3</sup>	---	---	0	0,00 %
Eichbaum, Einzelbewerber	0	0,00 %	---	---



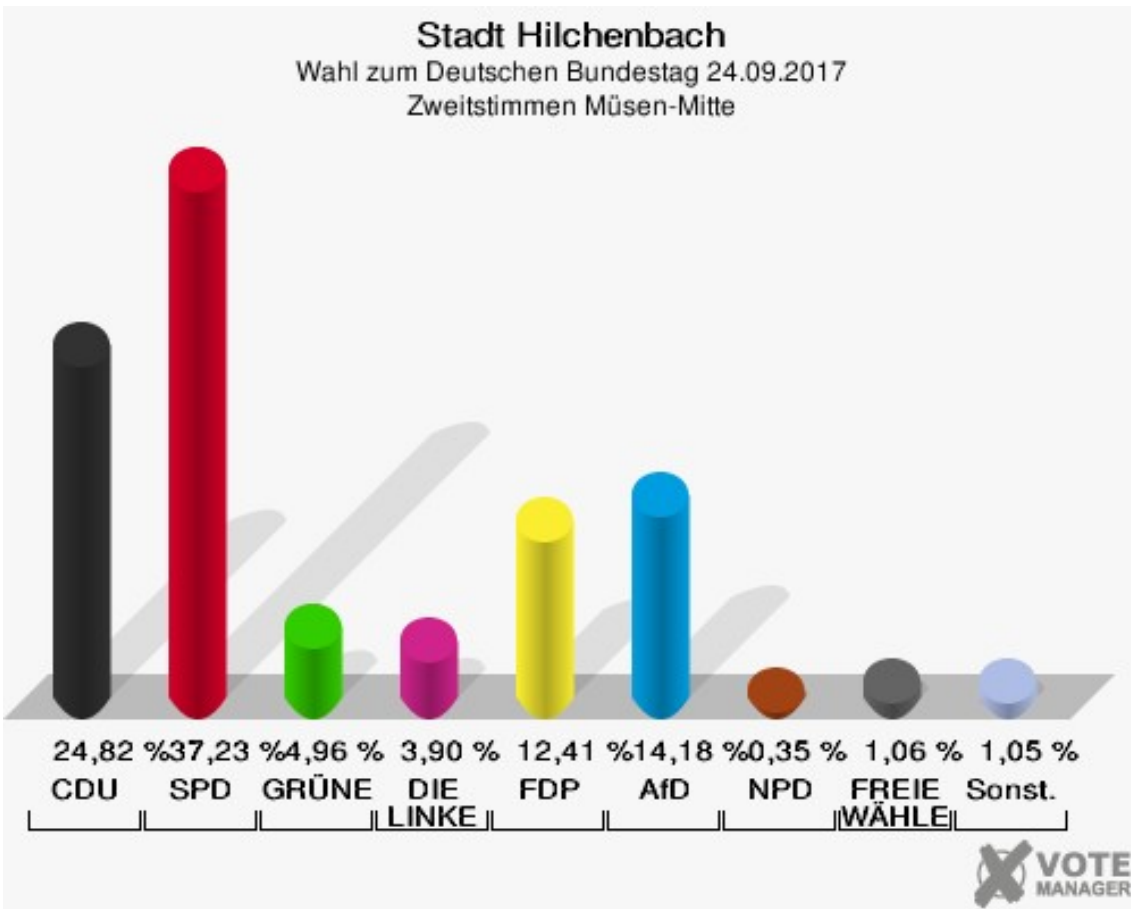
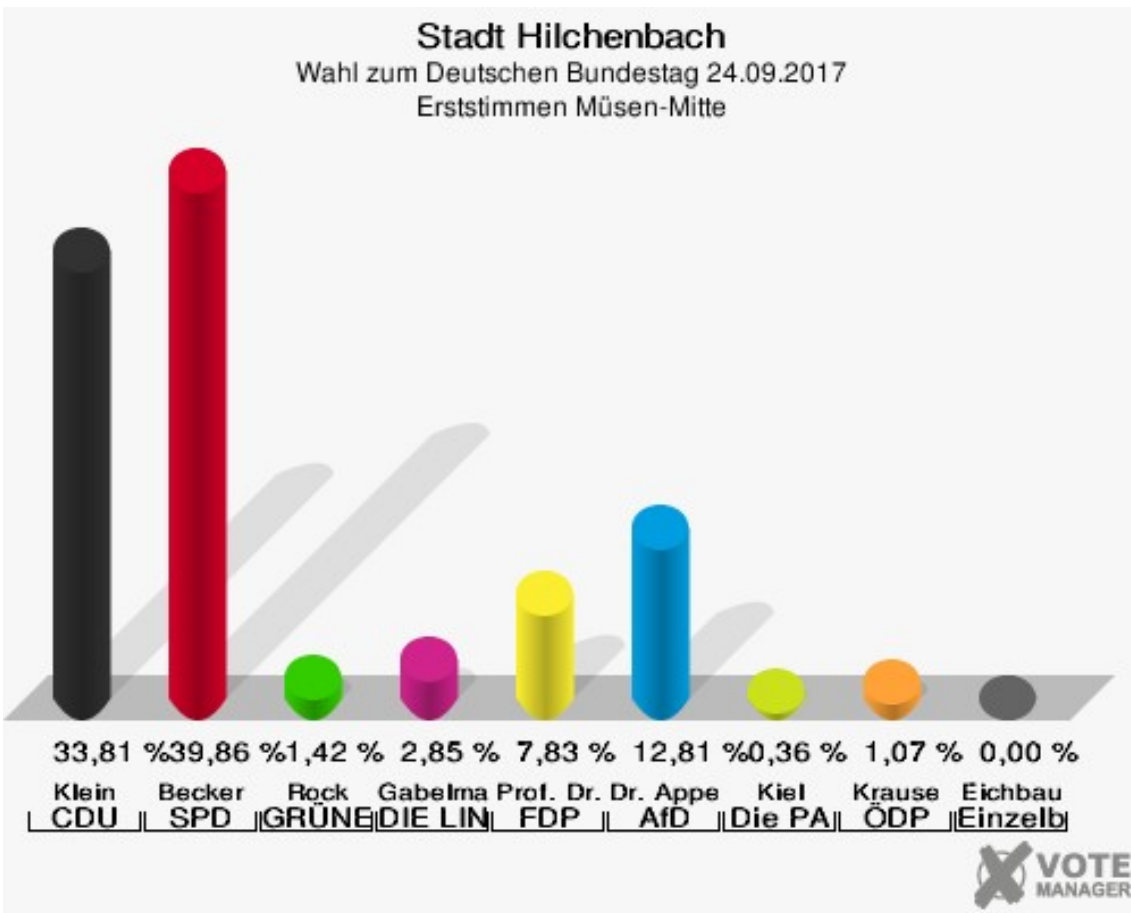
Sonst. = Sonstige

**Stadt Hilchenbach**  
Wahl zum Deutschen Bundestag 24.09.2017  
Wahlbeteiligung Müsen-Nord



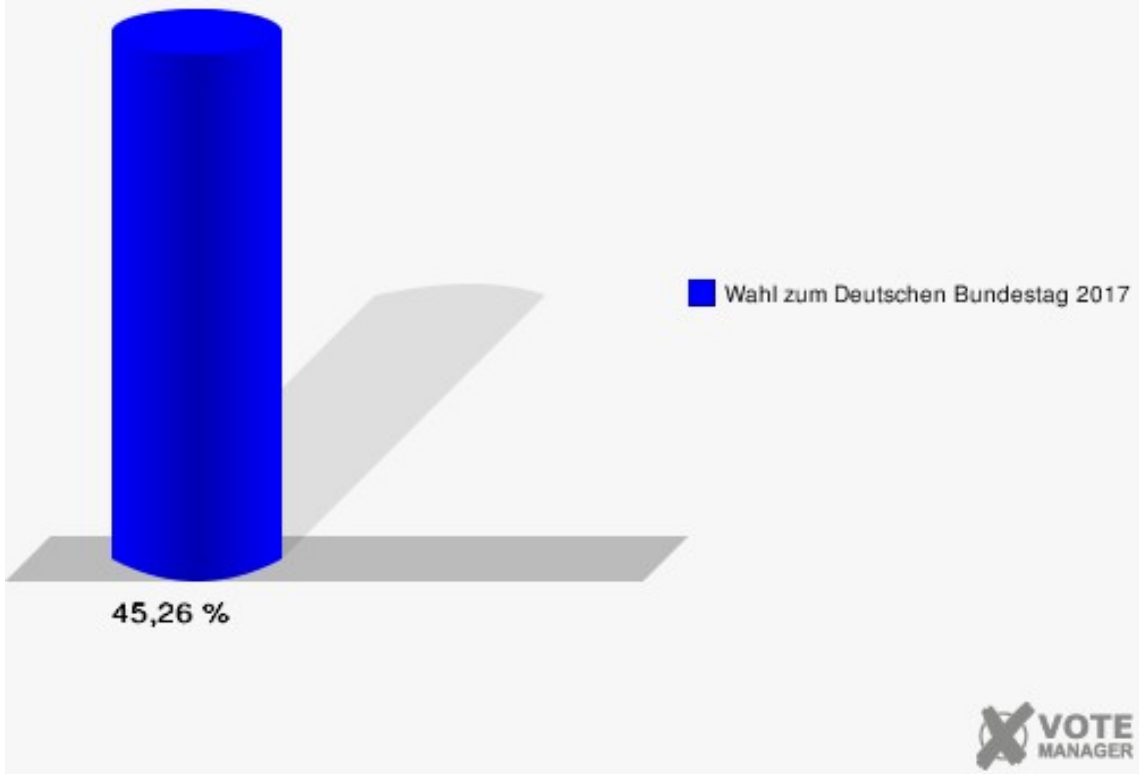
## Müsen-Mitte

	Erststimmen		Zweitstimmen	
Wahlberechtigte	623		623	
Wähler	282	45,26 %	282	45,26 %
ungültige Stimmen	1	0,35 %	0	0,00 %
gültige Stimmen	281	99,65 %	282	100,00 %
Klein, CDU	95	33,81 %	70	24,82 %
Becker, SPD	112	39,86 %	105	37,23 %
Rock, GRÜNE	4	1,42 %	14	4,96 %
Gabelmann, DIE LINKE	8	2,85 %	11	3,90 %
Prof. Dr. Siebdrat, FDP	22	7,83 %	35	12,41 %
Dr. Appelt, AfD	36	12,81 %	40	14,18 %
PIRATEN	---	---	0	0,00 %
NPD	---	---	1	0,35 %
Kiel, Die PARTEI	1	0,36 %	1	0,35 %
FREIE WÄHLER	---	---	3	1,06 %
Volksabstimmung	---	---	0	0,00 %
Krause, ÖDP	3	1,07 %	0	0,00 %
MLPD	---	---	0	0,00 %
SGP	---	---	0	0,00 %
Allianz Deutscher Demokraten	---	---	0	0,00 %
BGE	---	---	0	0,00 %
DiB	---	---	0	0,00 %
DKP	---	---	0	0,00 %
DM	---	---	1	0,35 %
Die Humanisten	---	---	0	0,00 %
Gesundheitsforschung	---	---	0	0,00 %
Tierschutzpartei	---	---	1	0,35 %
V-Partei <sup>3</sup>	---	---	0	0,00 %
Eichbaum, Einzelbewerber	0	0,00 %	---	---



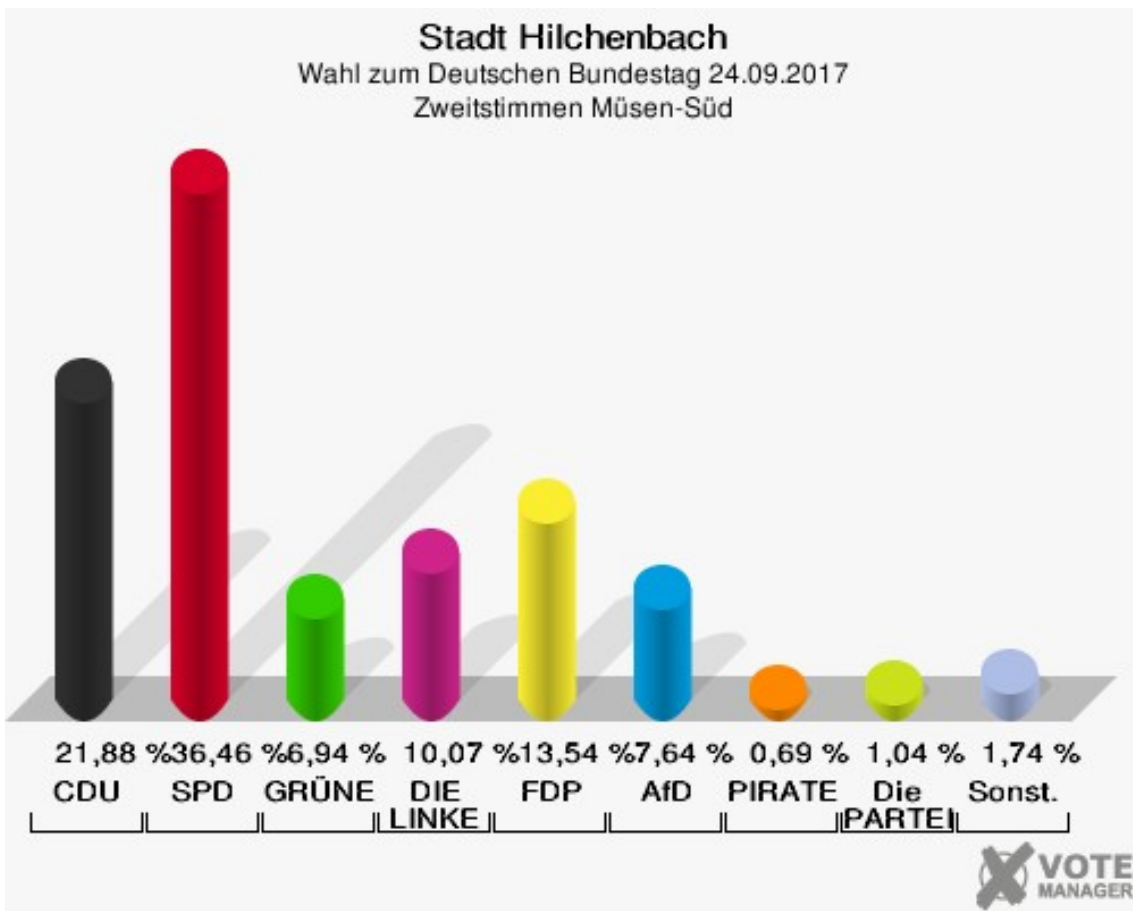
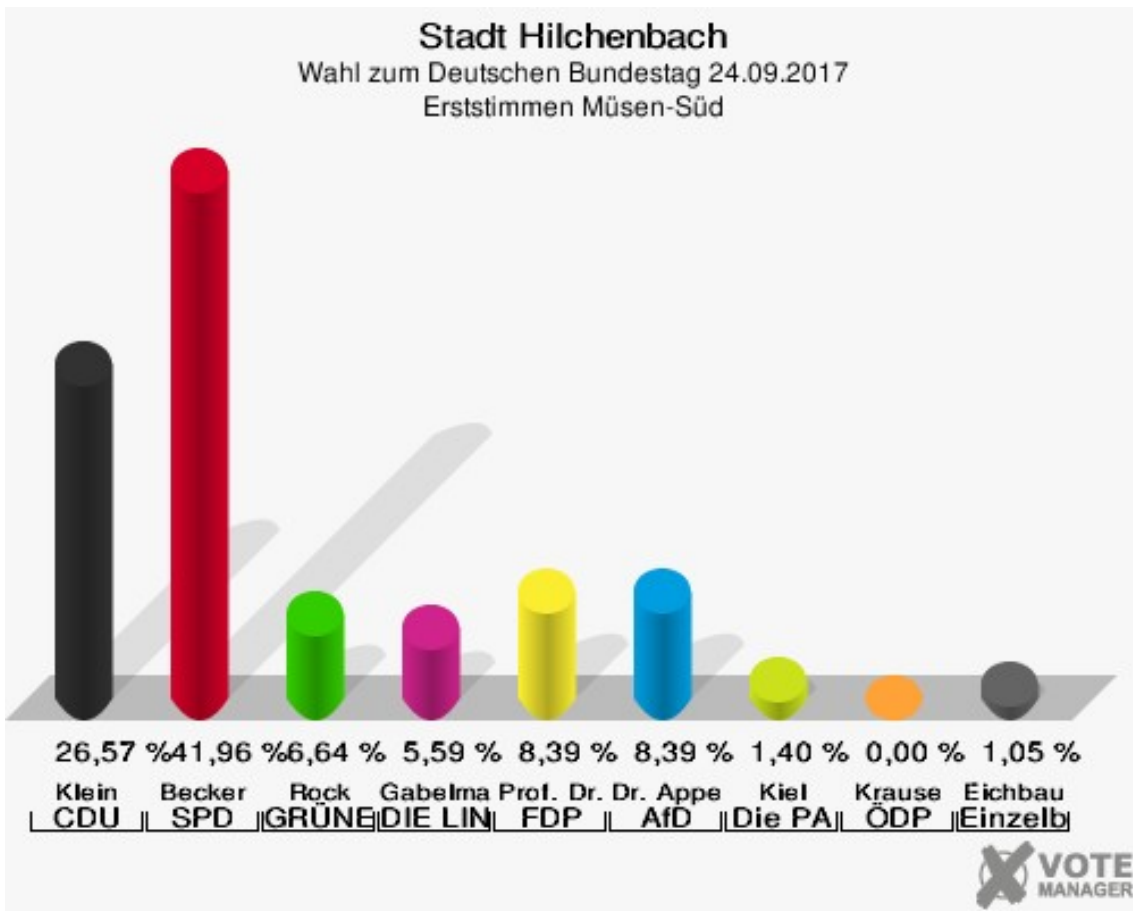
Sonst. = Sonstige

**Stadt Hilchenbach**  
Wahl zum Deutschen Bundestag 24.09.2017  
Wahlbeteiligung Müsen-Mitte



## Müsen-Süd

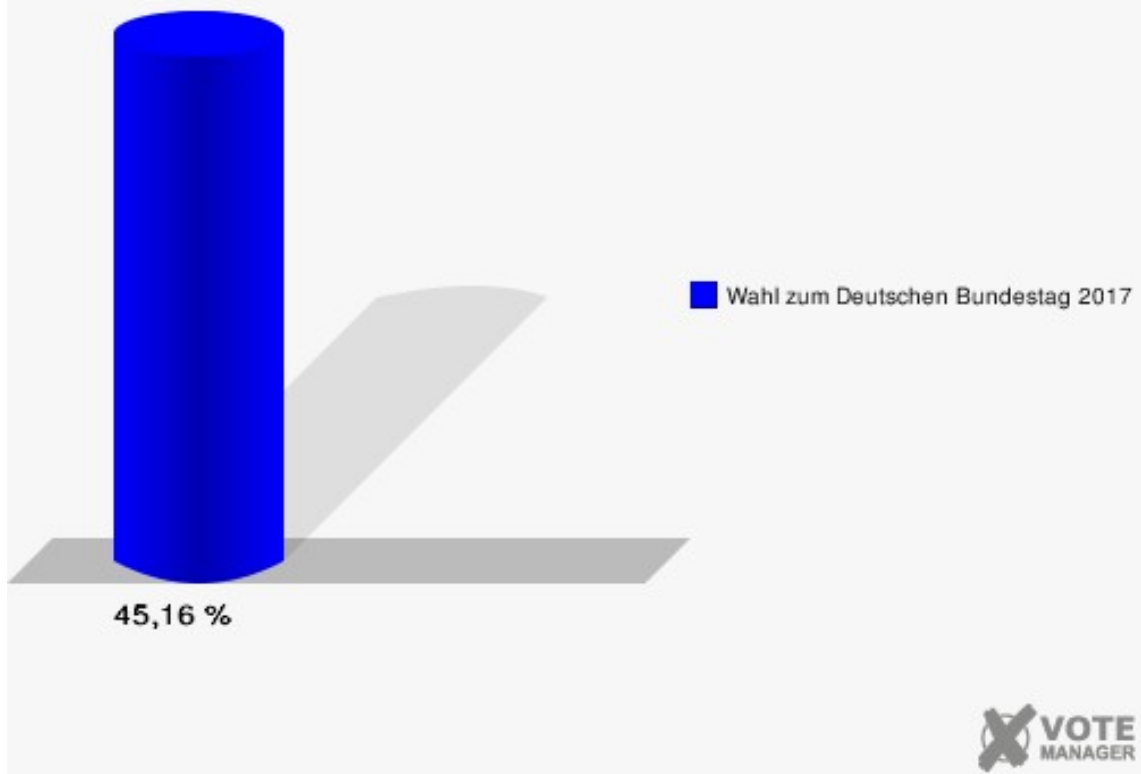
	Erststimmen		Zweitstimmen	
Wahlberechtigte	640		640	
Wähler	289	45,16 %	289	45,16 %
ungültige Stimmen	3	1,04 %	1	0,35 %
gültige Stimmen	286	98,96 %	288	99,65 %
Klein, CDU	76	26,57 %	63	21,88 %
Becker, SPD	120	41,96 %	105	36,46 %
Rock, GRÜNE	19	6,64 %	20	6,94 %
Gabelmann, DIE LINKE	16	5,59 %	29	10,07 %
Prof. Dr. Siebdrat, FDP	24	8,39 %	39	13,54 %
Dr. Appelt, AfD	24	8,39 %	22	7,64 %
PIRATEN	---	---	2	0,69 %
NPD	---	---	1	0,35 %
Kiel, Die PARTEI	4	1,40 %	3	1,04 %
FREIE WÄHLER	---	---	1	0,35 %
Volksabstimmung	---	---	0	0,00 %
Krause, ÖDP	0	0,00 %	0	0,00 %
MLPD	---	---	0	0,00 %
SGP	---	---	0	0,00 %
Allianz Deutscher Demokraten	---	---	0	0,00 %
BGE	---	---	0	0,00 %
DiB	---	---	0	0,00 %
DKP	---	---	0	0,00 %
DM	---	---	0	0,00 %
Die Humanisten	---	---	1	0,35 %
Gesundheitsforschung	---	---	0	0,00 %
Tierschutzpartei	---	---	2	0,69 %
V-Partei³	---	---	0	0,00 %
Eichbaum, Einzelbewerber	3	1,05 %	---	---



Sonst. = Sonstige

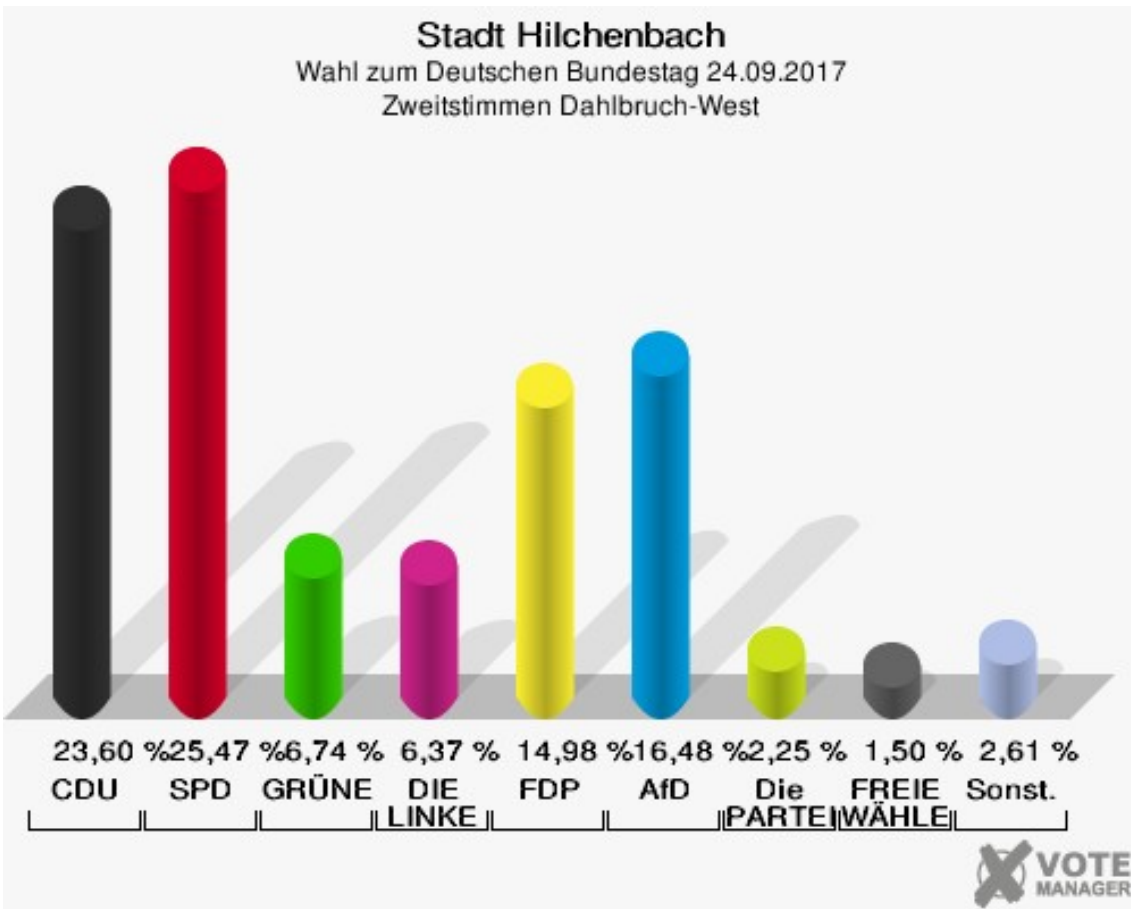
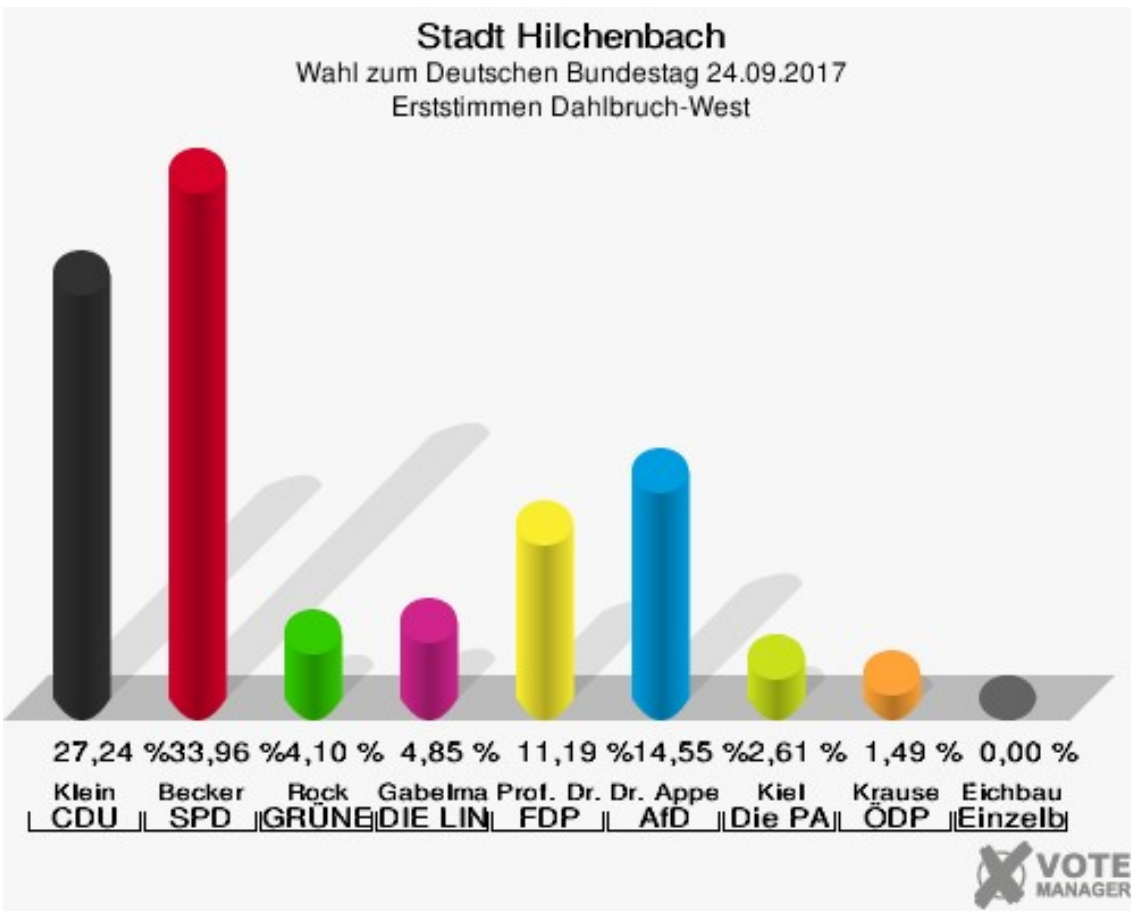


**Stadt Hilchenbach**  
Wahl zum Deutschen Bundestag 24.09.2017  
Wahlbeteiligung Müsen-Süd



## Dahlbruch-West

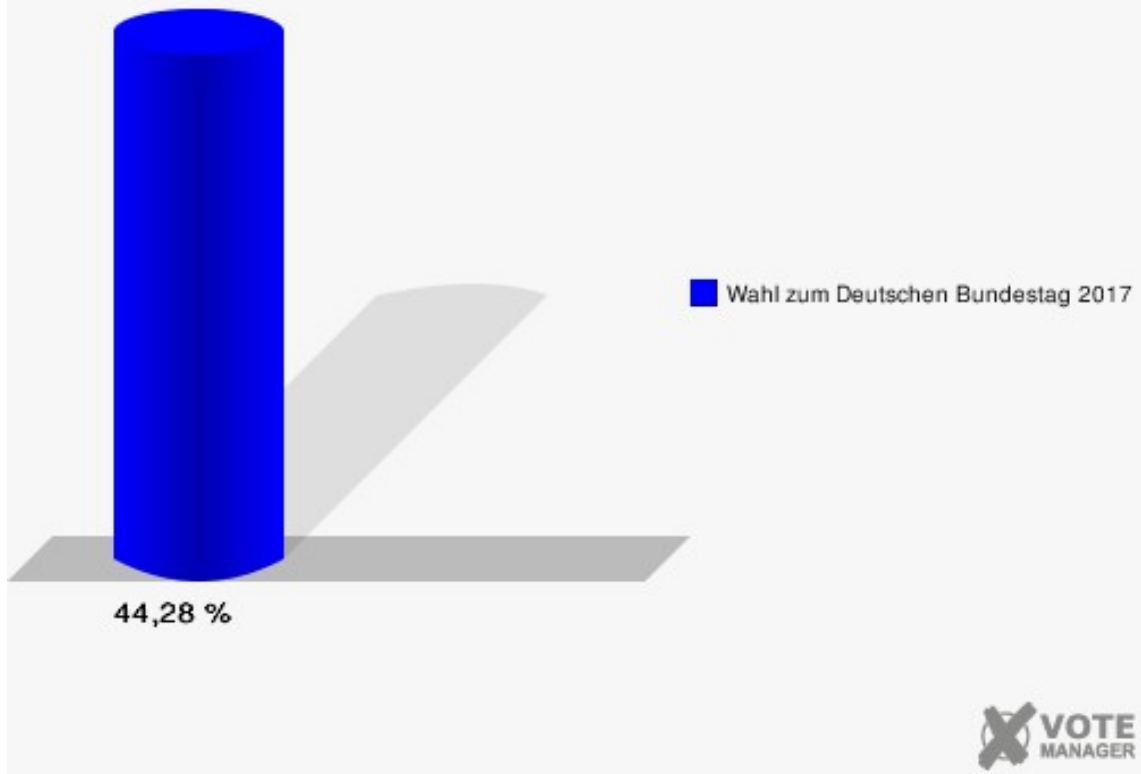
	Erststimmen		Zweitstimmen	
Wahlberechtigte	612		612	
Wähler	271	44,28 %	271	44,28 %
ungültige Stimmen	3	1,11 %	4	1,48 %
gültige Stimmen	268	98,89 %	267	98,52 %
Klein, CDU	73	27,24 %	63	23,60 %
Becker, SPD	91	33,96 %	68	25,47 %
Rock, GRÜNE	11	4,10 %	18	6,74 %
Gabelmann, DIE LINKE	13	4,85 %	17	6,37 %
Prof. Dr. Siebdrat, FDP	30	11,19 %	40	14,98 %
Dr. Appelt, AfD	39	14,55 %	44	16,48 %
PIRATEN	---	---	2	0,75 %
NPD	---	---	1	0,37 %
Kiel, Die PARTEI	7	2,61 %	6	2,25 %
FREIE WÄHLER	---	---	4	1,50 %
Volksabstimmung	---	---	0	0,00 %
Krause, ÖDP	4	1,49 %	1	0,37 %
MLPD	---	---	0	0,00 %
SGP	---	---	0	0,00 %
Allianz Deutscher Demokraten	---	---	0	0,00 %
BGE	---	---	0	0,00 %
DiB	---	---	0	0,00 %
DKP	---	---	0	0,00 %
DM	---	---	0	0,00 %
Die Humanisten	---	---	0	0,00 %
Gesundheitsforschung	---	---	2	0,75 %
Tierschutzpartei	---	---	1	0,37 %
V-Partei <sup>3</sup>	---	---	0	0,00 %
Eichbaum, Einzelbewerber	0	0,00 %	---	---



Sonst. = Sonstige

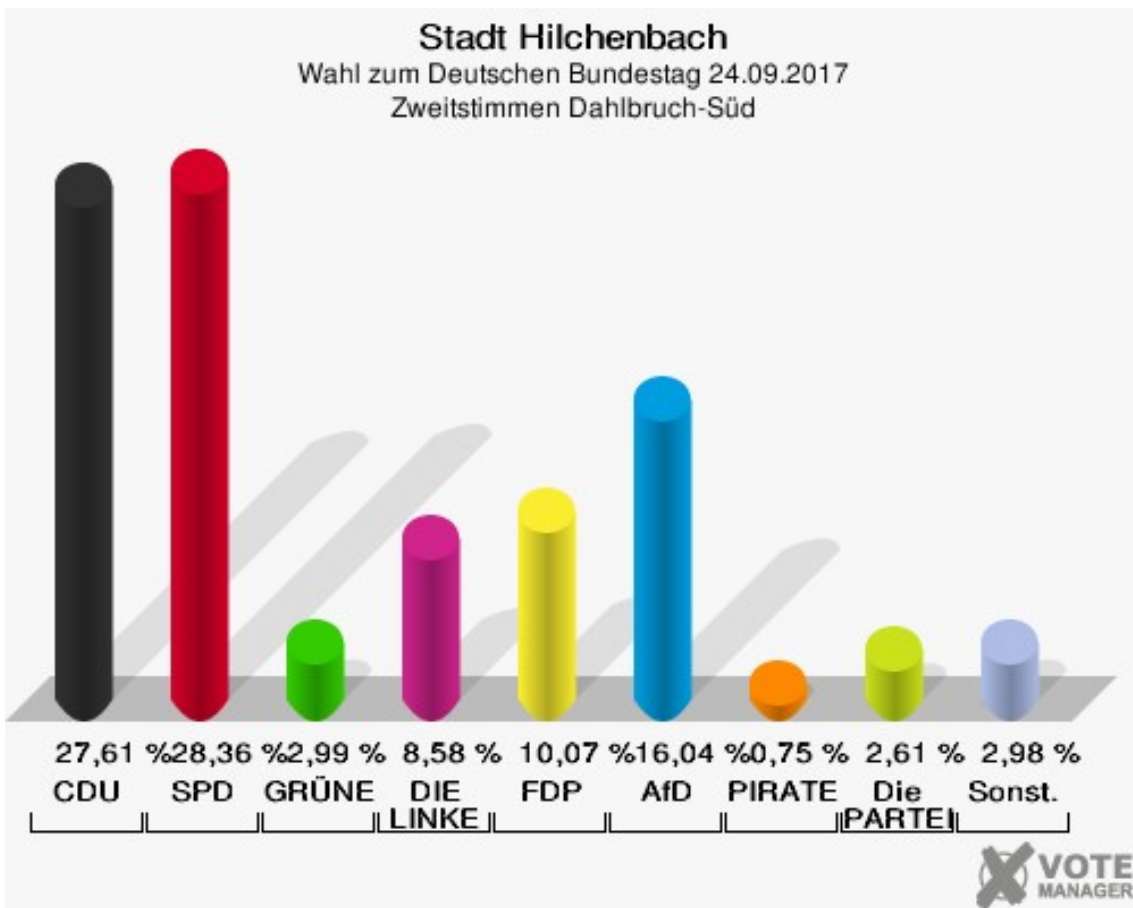
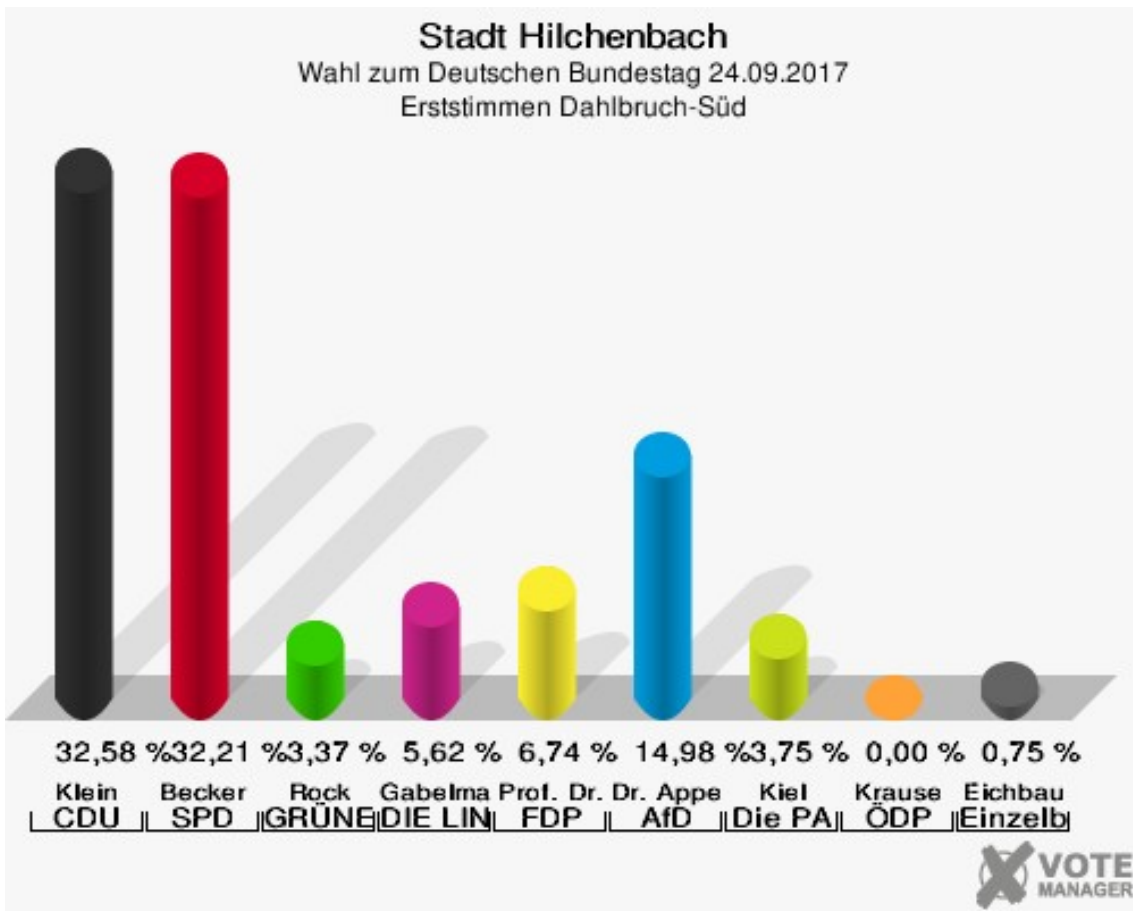
## Stadt Hilchenbach

Wahl zum Deutschen Bundestag 24.09.2017  
Wahlbeteiligung Dahlbruch-West



## Dahlbruch-Süd

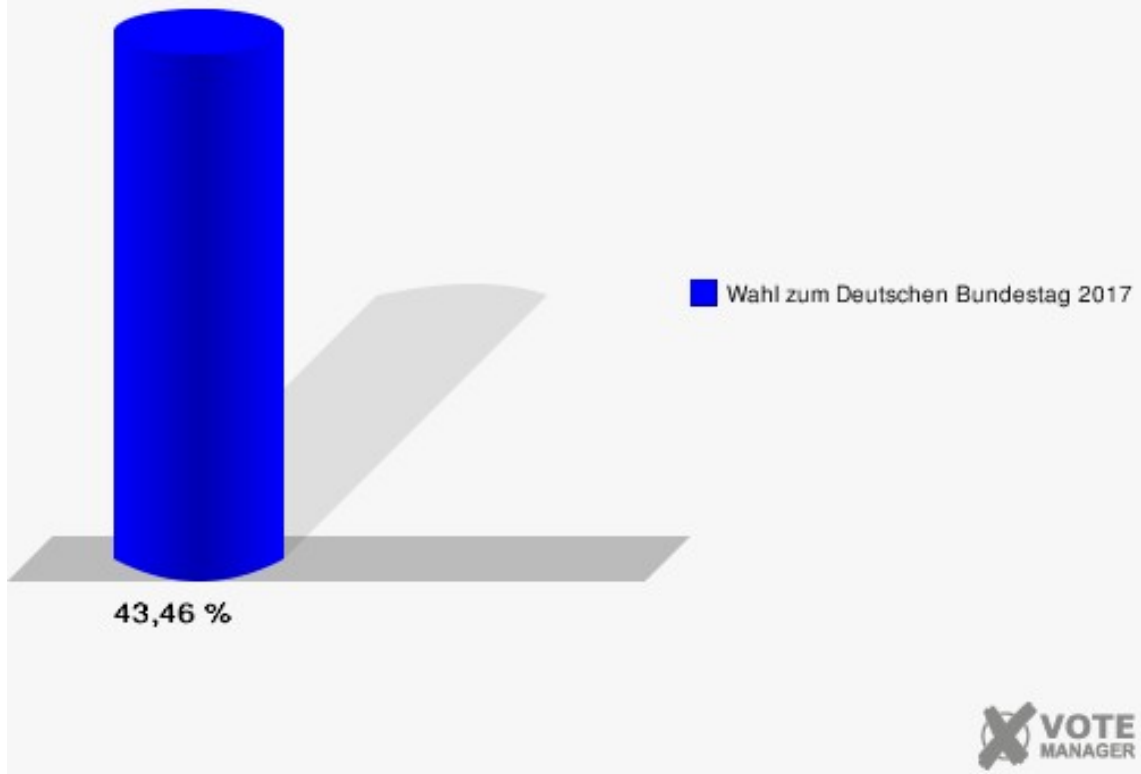
	Erststimmen		Zweitstimmen	
Wahlberechtigte	619		619	
Wähler	269	43,46 %	269	43,46 %
ungültige Stimmen	2	0,74 %	1	0,37 %
gültige Stimmen	267	99,26 %	268	99,63 %
Klein, CDU	87	32,58 %	74	27,61 %
Becker, SPD	86	32,21 %	76	28,36 %
Rock, GRÜNE	9	3,37 %	8	2,99 %
Gabelmann, DIE LINKE	15	5,62 %	23	8,58 %
Prof. Dr. Siebdrat, FDP	18	6,74 %	27	10,07 %
Dr. Appelt, AfD	40	14,98 %	43	16,04 %
PIRATEN	---	---	2	0,75 %
NPD	---	---	2	0,75 %
Kiel, Die PARTEI	10	3,75 %	7	2,61 %
FREIE WÄHLER	---	---	1	0,37 %
Volksabstimmung	---	---	1	0,37 %
Krause, ÖDP	0	0,00 %	1	0,37 %
MLPD	---	---	0	0,00 %
SGP	---	---	0	0,00 %
Allianz Deutscher Demokraten	---	---	0	0,00 %
BGE	---	---	0	0,00 %
DiB	---	---	0	0,00 %
DKP	---	---	0	0,00 %
DM	---	---	1	0,37 %
Die Humanisten	---	---	0	0,00 %
Gesundheitsforschung	---	---	0	0,00 %
Tierschutzpartei	---	---	2	0,75 %
V-Partei³	---	---	0	0,00 %
Eichbaum, Einzelbewerber	2	0,75 %	---	---



Sonst. = Sonstige

## Stadt Hilchenbach

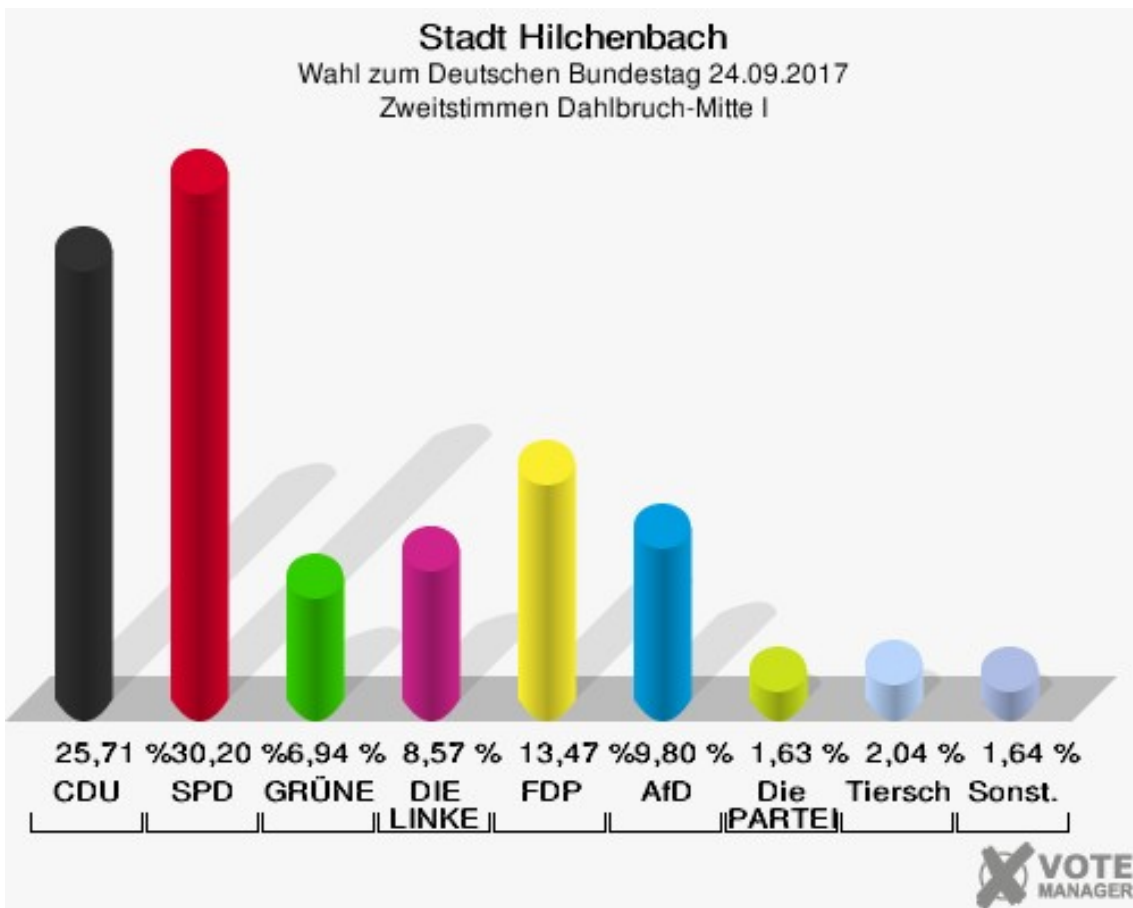
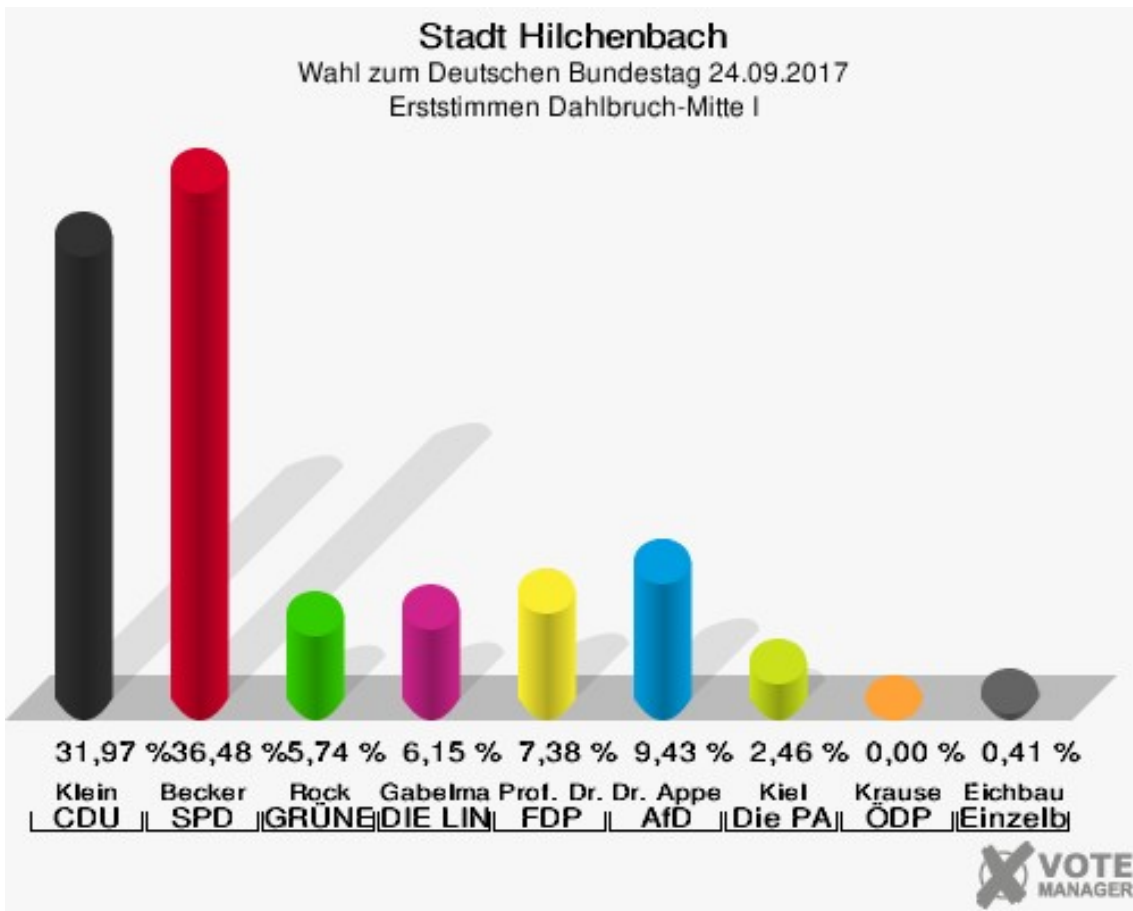
Wahl zum Deutschen Bundestag 24.09.2017  
Wahlbeteiligung Dahlbruch-Süd



## Dahlbruch-Mitte I

	Erststimmen		Zweitstimmen	
Wahlberechtigte	540		540	
Wähler	246	45,56 %	246	45,56 %
ungültige Stimmen	2	0,81 %	1	0,41 %
gültige Stimmen	244	99,19 %	245	99,59 %
Klein, CDU	78	31,97 %	63	25,71 %
Becker, SPD	89	36,48 %	74	30,20 %
Rock, GRÜNE	14	5,74 %	17	6,94 %
Gabelmann, DIE LINKE	15	6,15 %	21	8,57 %
Prof. Dr. Siebdrat, FDP	18	7,38 %	33	13,47 %
Dr. Appelt, AfD	23	9,43 %	24	9,80 %
PIRATEN	---	---	2	0,82 %
NPD	---	---	0	0,00 %
Kiel, Die PARTEI	6	2,46 %	4	1,63 %
FREIE WÄHLER	---	---	0	0,00 %
Volksabstimmung	---	---	0	0,00 %
Krause, ÖDP	0	0,00 %	0	0,00 %
MLPD	---	---	0	0,00 %
SGP	---	---	0	0,00 %
Allianz Deutscher Demokraten	---	---	1	0,41 %
BGE	---	---	0	0,00 %
DiB	---	---	0	0,00 %
DKP	---	---	0	0,00 %
DM	---	---	0	0,00 %
Die Humanisten	---	---	0	0,00 %
Gesundheitsforschung	---	---	0	0,00 %
Tierschutzpartei	---	---	5	2,04 %
V-Partei <sup>3</sup>	---	---	1	0,41 %
Eichbaum, Einzelbewerber	1	0,41 %	---	---

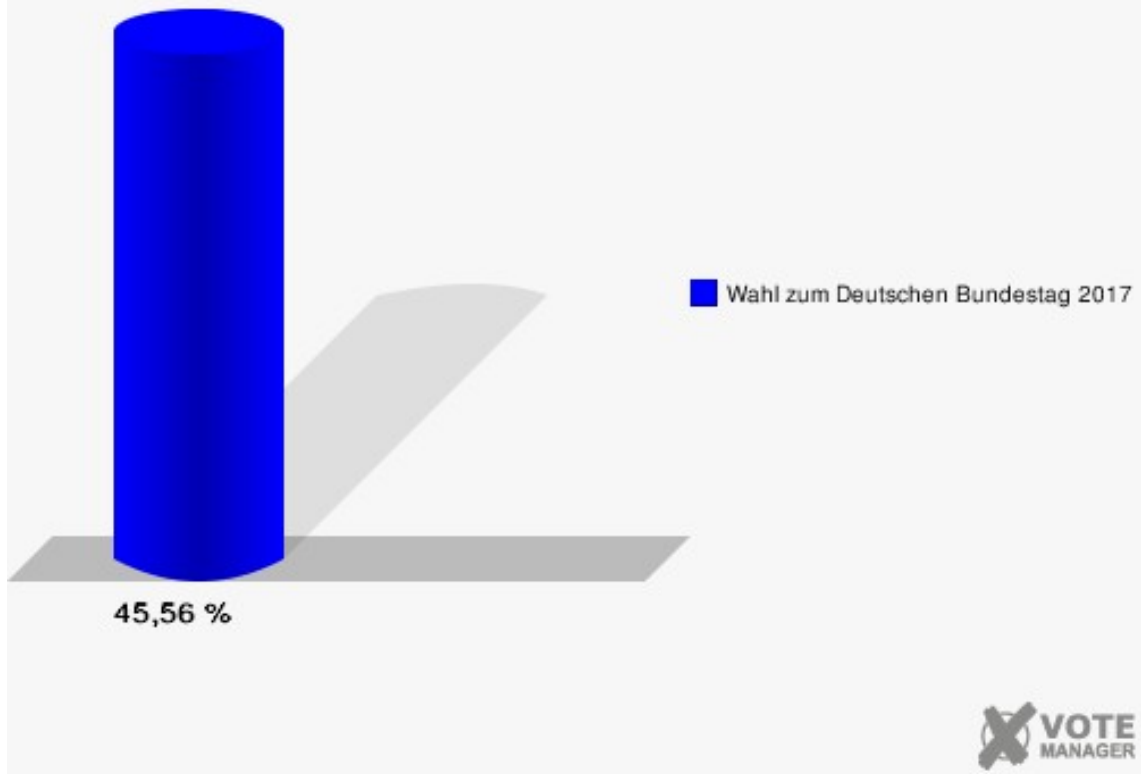




Sonst. = Sonstige

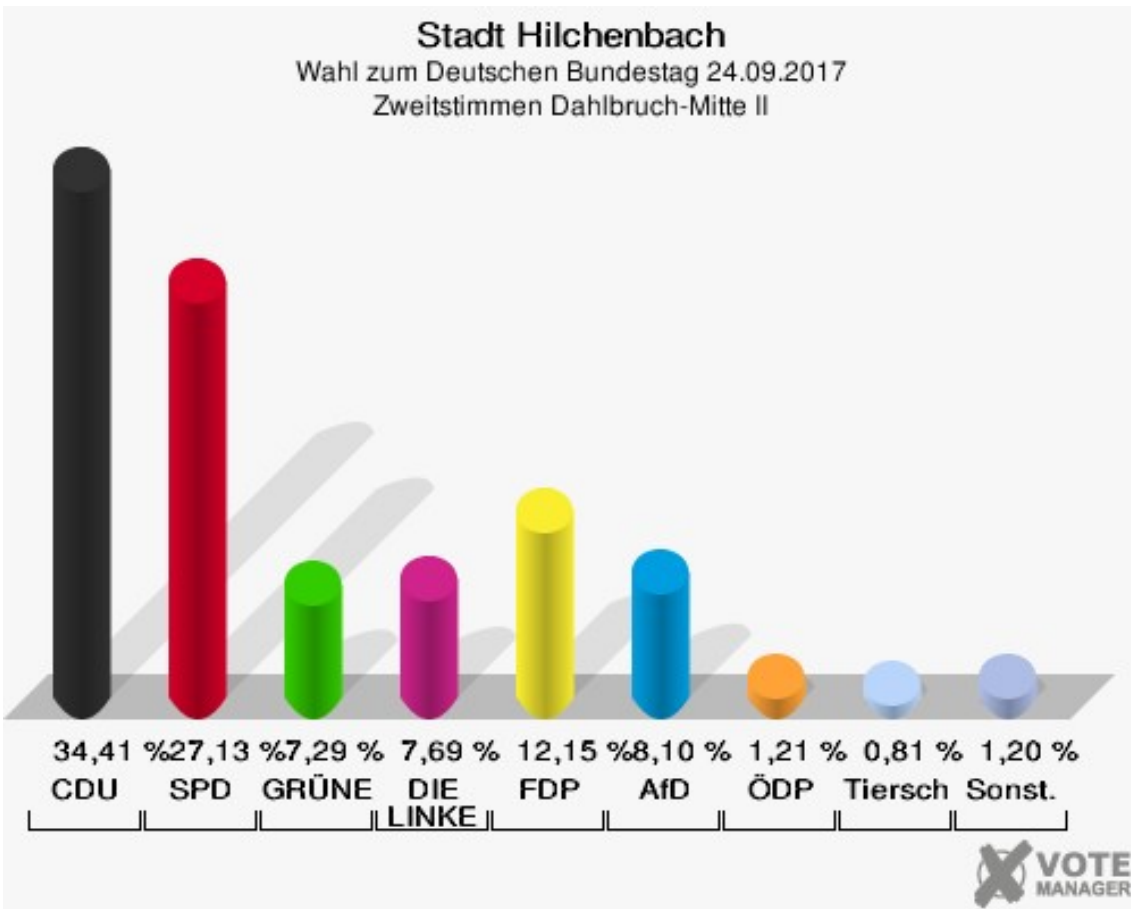
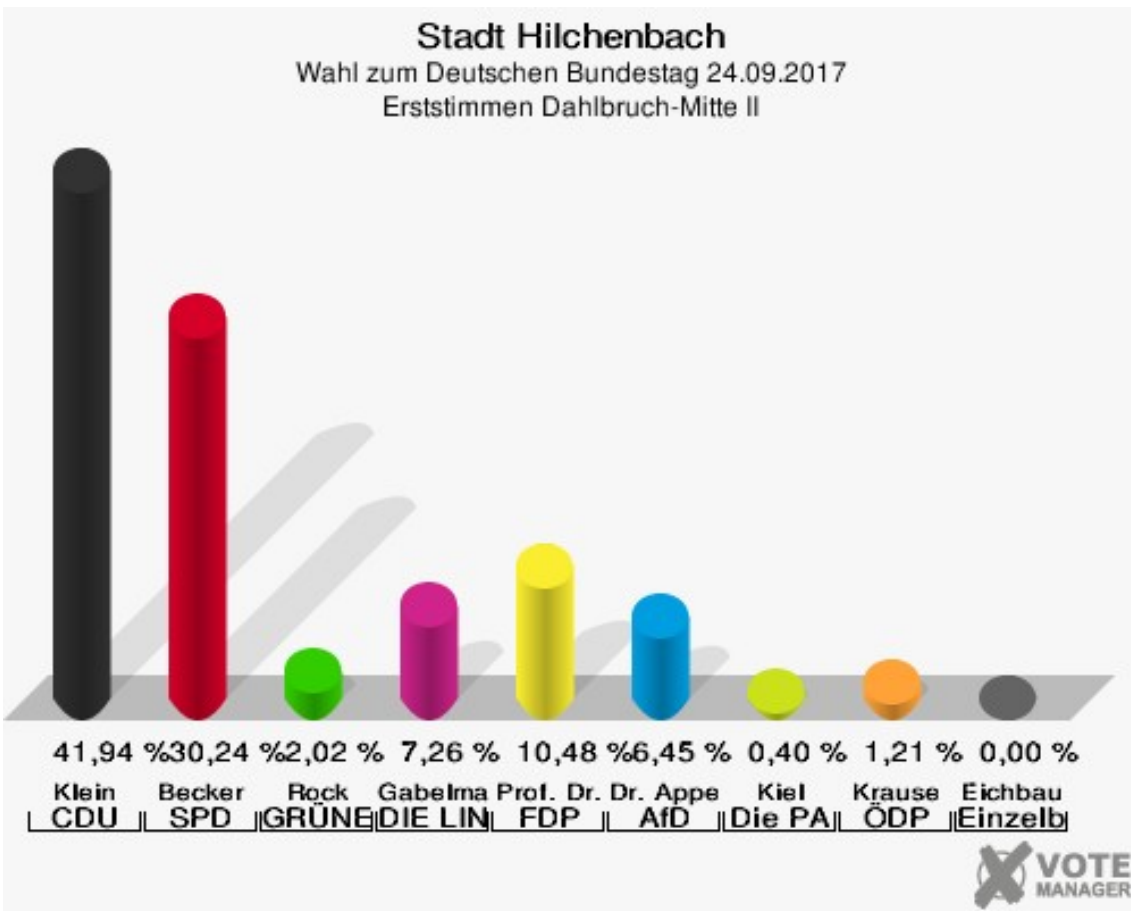
## Stadt Hilchenbach

Wahl zum Deutschen Bundestag 24.09.2017  
Wahlbeteiligung Dahlbruch-Mitte I



## Dahlbruch-Mitte II

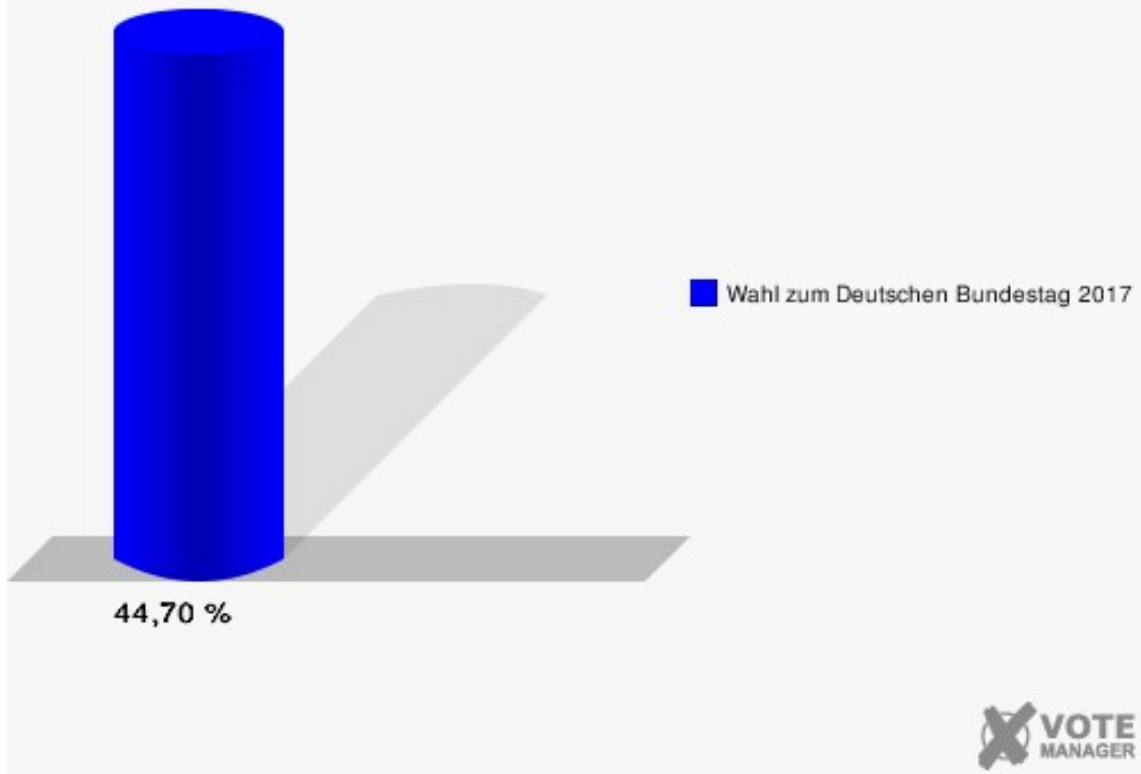
	Erststimmen		Zweitstimmen	
Wahlberechtigte	557		557	
Wähler	249	44,70 %	249	44,70 %
ungültige Stimmen	1	0,40 %	2	0,80 %
gültige Stimmen	248	99,60 %	247	99,20 %
Klein, CDU	104	41,94 %	85	34,41 %
Becker, SPD	75	30,24 %	67	27,13 %
Rock, GRÜNE	5	2,02 %	18	7,29 %
Gabelmann, DIE LINKE	18	7,26 %	19	7,69 %
Prof. Dr. Siebdrat, FDP	26	10,48 %	30	12,15 %
Dr. Appelt, AfD	16	6,45 %	20	8,10 %
PIRATEN	---	---	0	0,00 %
NPD	---	---	0	0,00 %
Kiel, Die PARTEI	1	0,40 %	1	0,40 %
FREIE WÄHLER	---	---	1	0,40 %
Volksabstimmung	---	---	1	0,40 %
Krause, ÖDP	3	1,21 %	3	1,21 %
MLPD	---	---	0	0,00 %
SGP	---	---	0	0,00 %
Allianz Deutscher Demokraten	---	---	0	0,00 %
BGE	---	---	0	0,00 %
DiB	---	---	0	0,00 %
DKP	---	---	0	0,00 %
DM	---	---	0	0,00 %
Die Humanisten	---	---	0	0,00 %
Gesundheitsforschung	---	---	0	0,00 %
Tierschutzpartei	---	---	2	0,81 %
V-Partei³	---	---	0	0,00 %
Eichbaum, Einzelbewerber	0	0,00 %	---	---



Sonst. = Sonstige

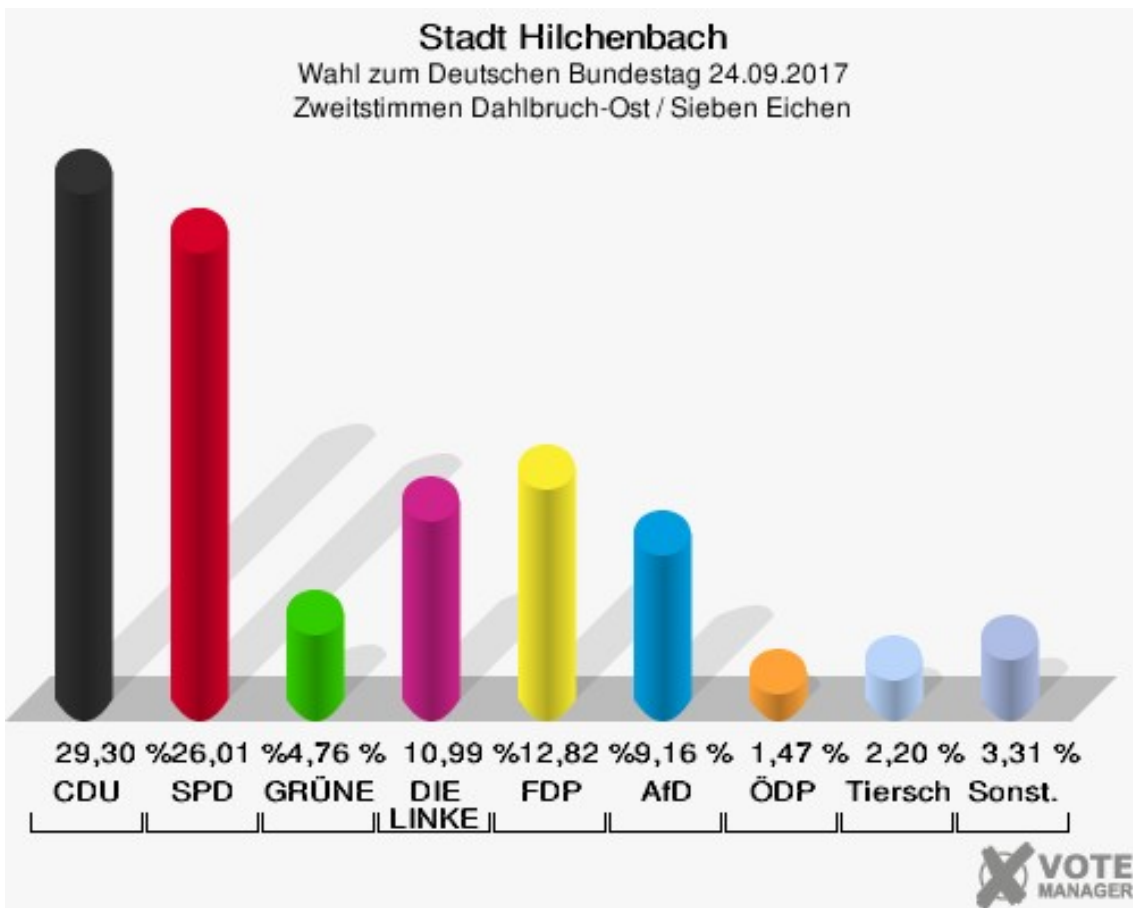
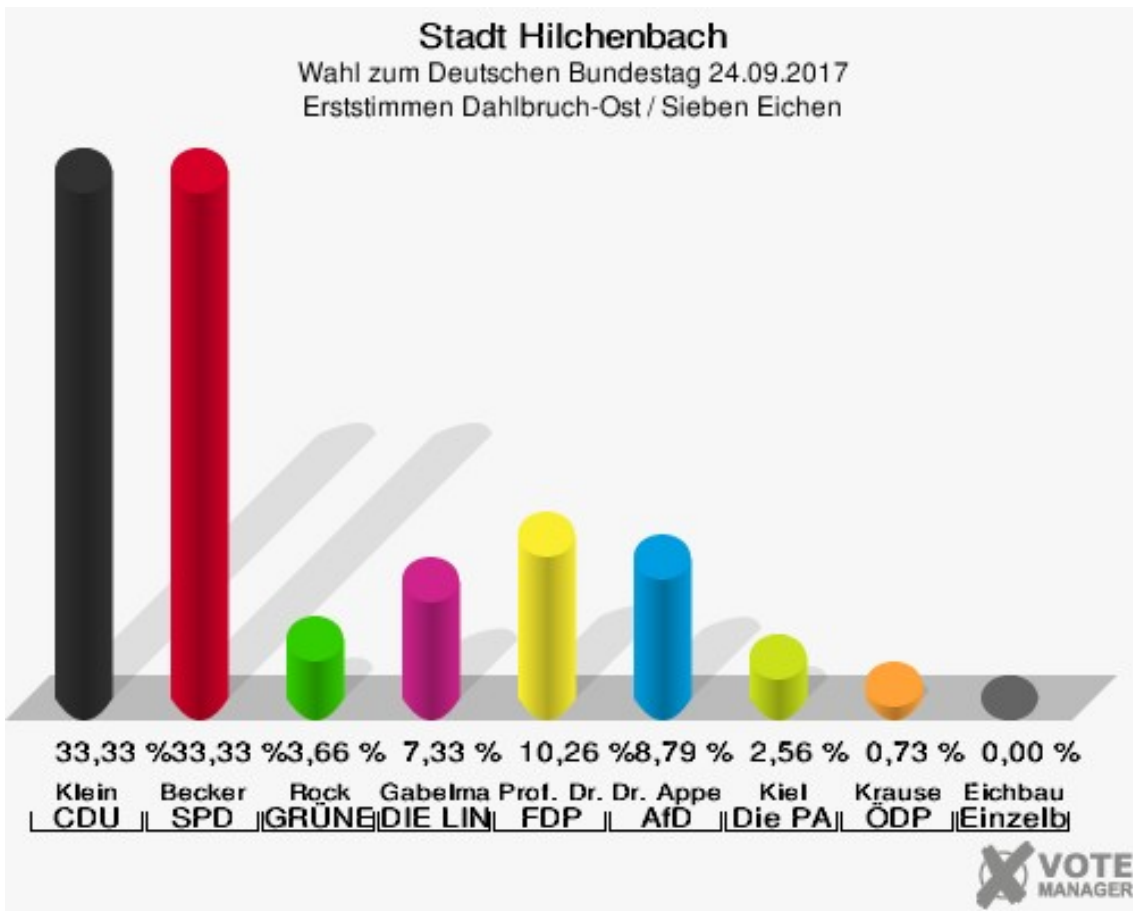
## Stadt Hilchenbach

Wahl zum Deutschen Bundestag 24.09.2017  
Wahlbeteiligung Dahlbruch-Mitte II



## Dahlbruch-Ost / Sieben Eichen

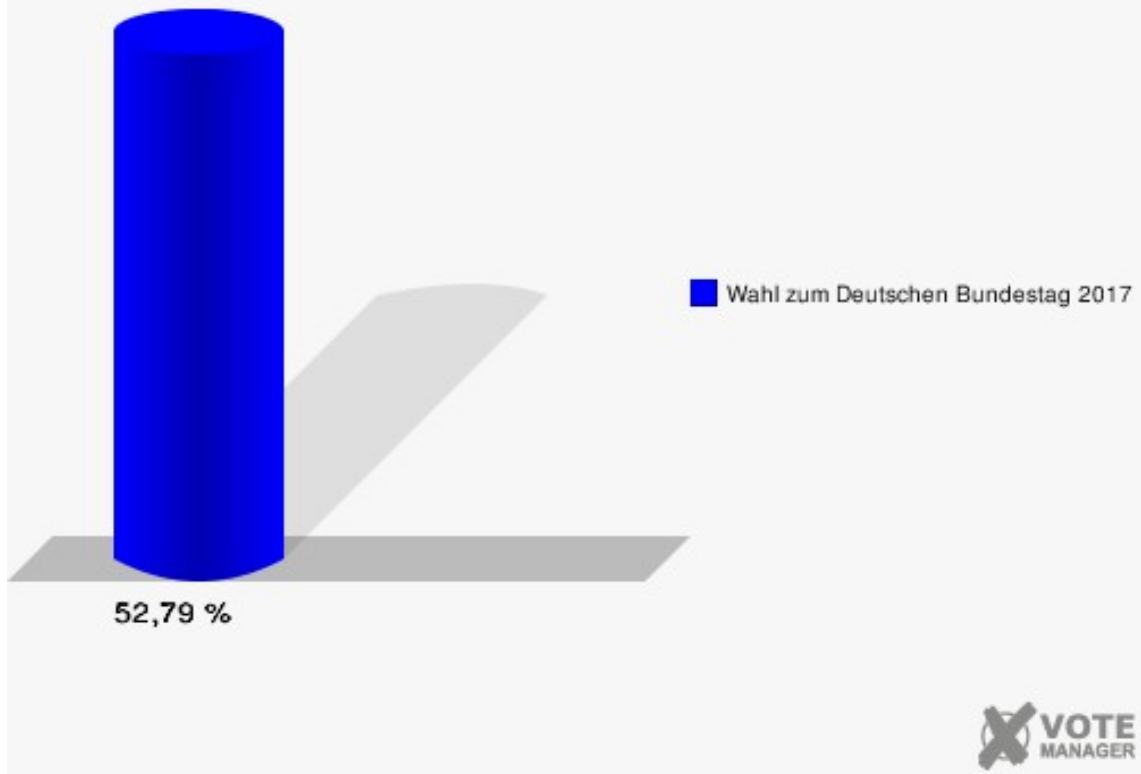
	Erststimmen		Zweitstimmen	
Wahlberechtigte	519		519	
Wähler	274	52,79 %	274	52,79 %
ungültige Stimmen	1	0,36 %	1	0,36 %
gültige Stimmen	273	99,64 %	273	99,64 %
Klein, CDU	91	33,33 %	80	29,30 %
Becker, SPD	91	33,33 %	71	26,01 %
Rock, GRÜNE	10	3,66 %	13	4,76 %
Gabelmann, DIE LINKE	20	7,33 %	30	10,99 %
Prof. Dr. Siebdrat, FDP	28	10,26 %	35	12,82 %
Dr. Appelt, AfD	24	8,79 %	25	9,16 %
PIRATEN	---	---	1	0,37 %
NPD	---	---	0	0,00 %
Kiel, Die PARTEI	7	2,56 %	1	0,37 %
FREIE WÄHLER	---	---	0	0,00 %
Volksabstimmung	---	---	0	0,00 %
Krause, ÖDP	2	0,73 %	4	1,47 %
MLPD	---	---	0	0,00 %
SGP	---	---	0	0,00 %
Allianz Deutscher Demokraten	---	---	3	1,10 %
BGE	---	---	2	0,73 %
DiB	---	---	0	0,00 %
DKP	---	---	0	0,00 %
DM	---	---	0	0,00 %
Die Humanisten	---	---	1	0,37 %
Gesundheitsforschung	---	---	0	0,00 %
Tierschutzpartei	---	---	6	2,20 %
V-Partei³	---	---	1	0,37 %
Eichbaum, Einzelbewerber	0	0,00 %	---	---



Sonst. = Sonstige

## Stadt Hilchenbach

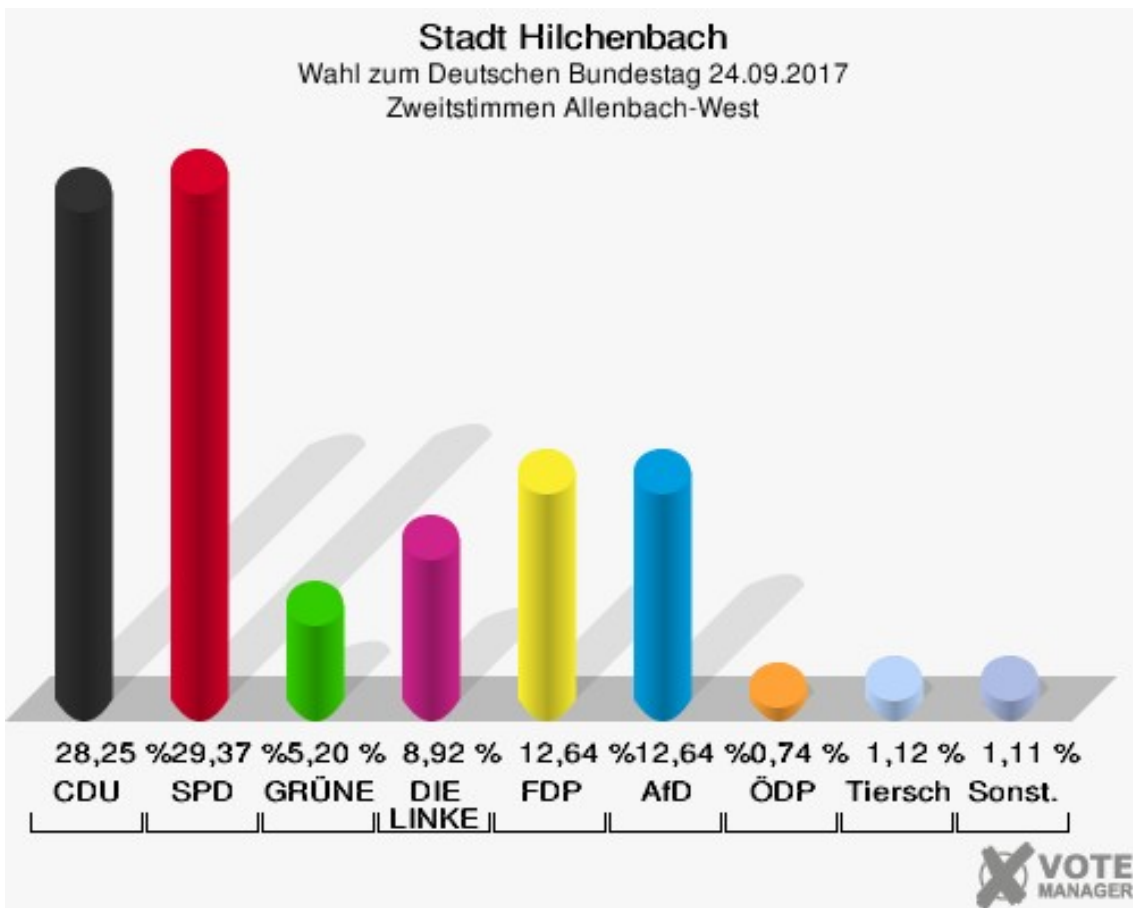
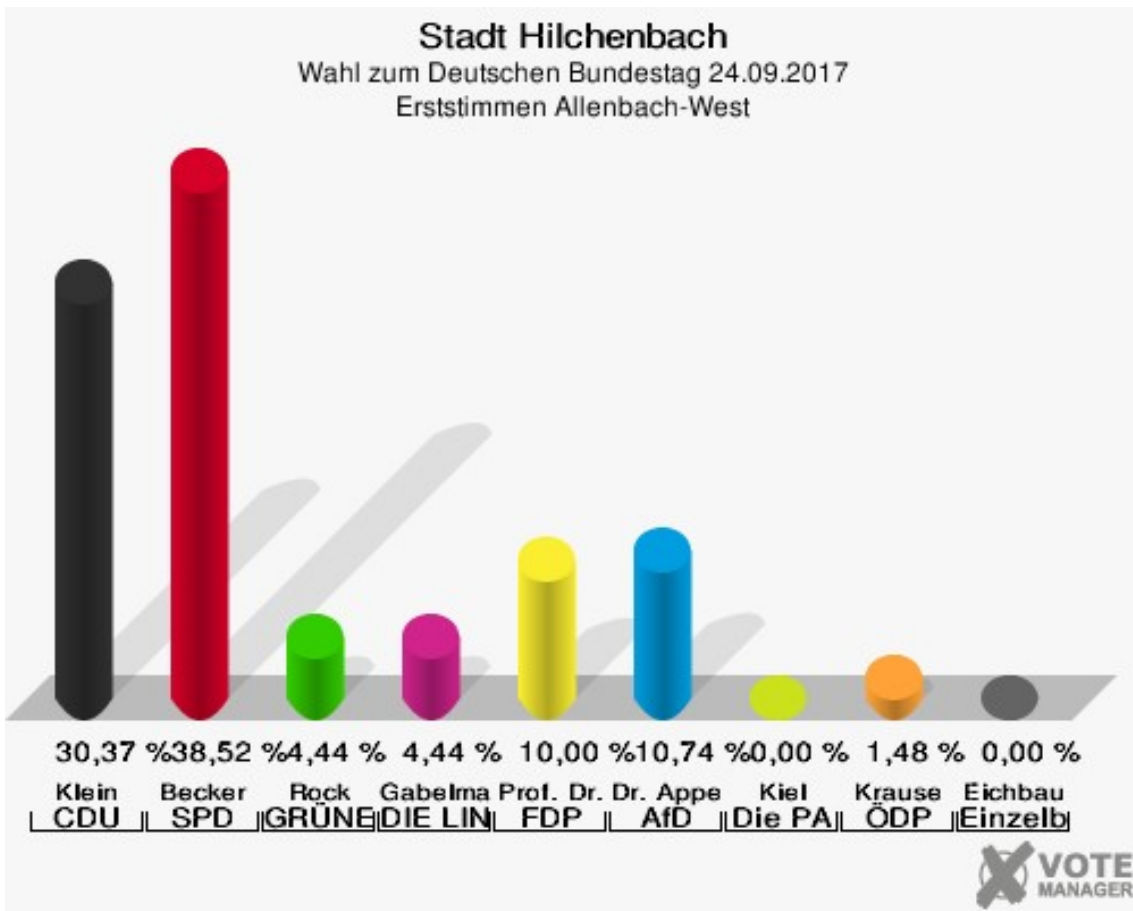
Wahl zum Deutschen Bundestag 24.09.2017  
Wahlbeteiligung Dahlbruch-Ost / Sieben Eichen





## Allenbach-West

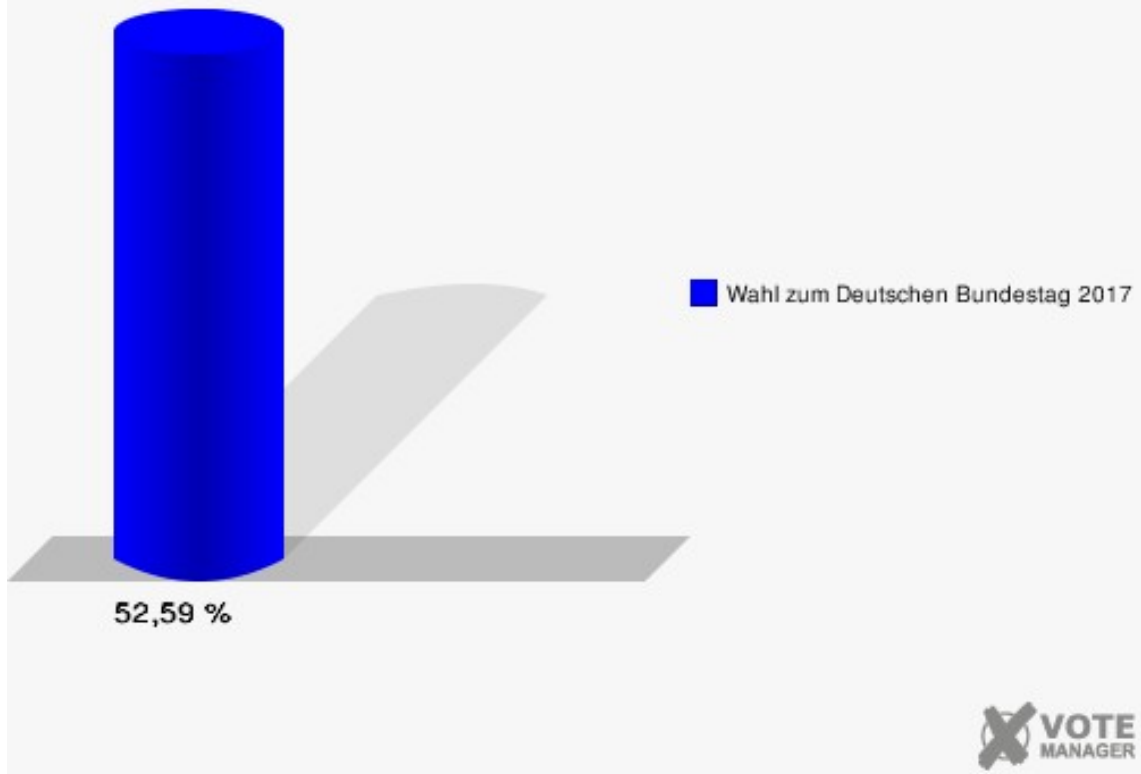
	Erststimmen		Zweitstimmen	
Wahlberechtigte	521		521	
Wähler	274	52,59 %	274	52,59 %
ungültige Stimmen	4	1,46 %	5	1,82 %
gültige Stimmen	270	98,54 %	269	98,18 %
Klein, CDU	82	30,37 %	76	28,25 %
Becker, SPD	104	38,52 %	79	29,37 %
Rock, GRÜNE	12	4,44 %	14	5,20 %
Gabelmann, DIE LINKE	12	4,44 %	24	8,92 %
Prof. Dr. Siebdrat, FDP	27	10,00 %	34	12,64 %
Dr. Appelt, AfD	29	10,74 %	34	12,64 %
PIRATEN	---	---	1	0,37 %
NPD	---	---	1	0,37 %
Kiel, Die PARTEI	0	0,00 %	0	0,00 %
FREIE WÄHLER	---	---	0	0,00 %
Volksabstimmung	---	---	0	0,00 %
Krause, ÖDP	4	1,48 %	2	0,74 %
MLPD	---	---	0	0,00 %
SGP	---	---	0	0,00 %
Allianz Deutscher Demokraten	---	---	0	0,00 %
BGE	---	---	0	0,00 %
DiB	---	---	0	0,00 %
DKP	---	---	0	0,00 %
DM	---	---	1	0,37 %
Die Humanisten	---	---	0	0,00 %
Gesundheitsforschung	---	---	0	0,00 %
Tierschutzpartei	---	---	3	1,12 %
V-Partei³	---	---	0	0,00 %
Eichbaum, Einzelbewerber	0	0,00 %	---	---



Sonst. = Sonstige

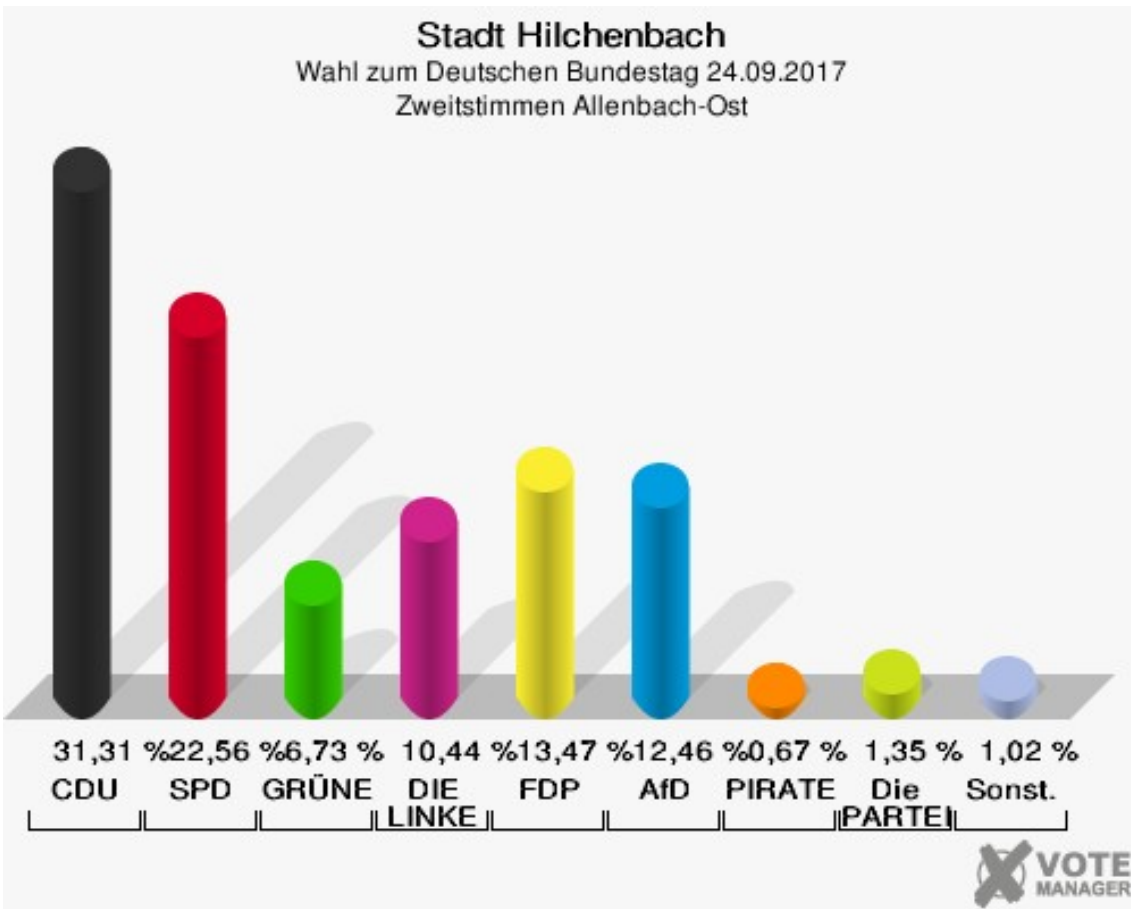
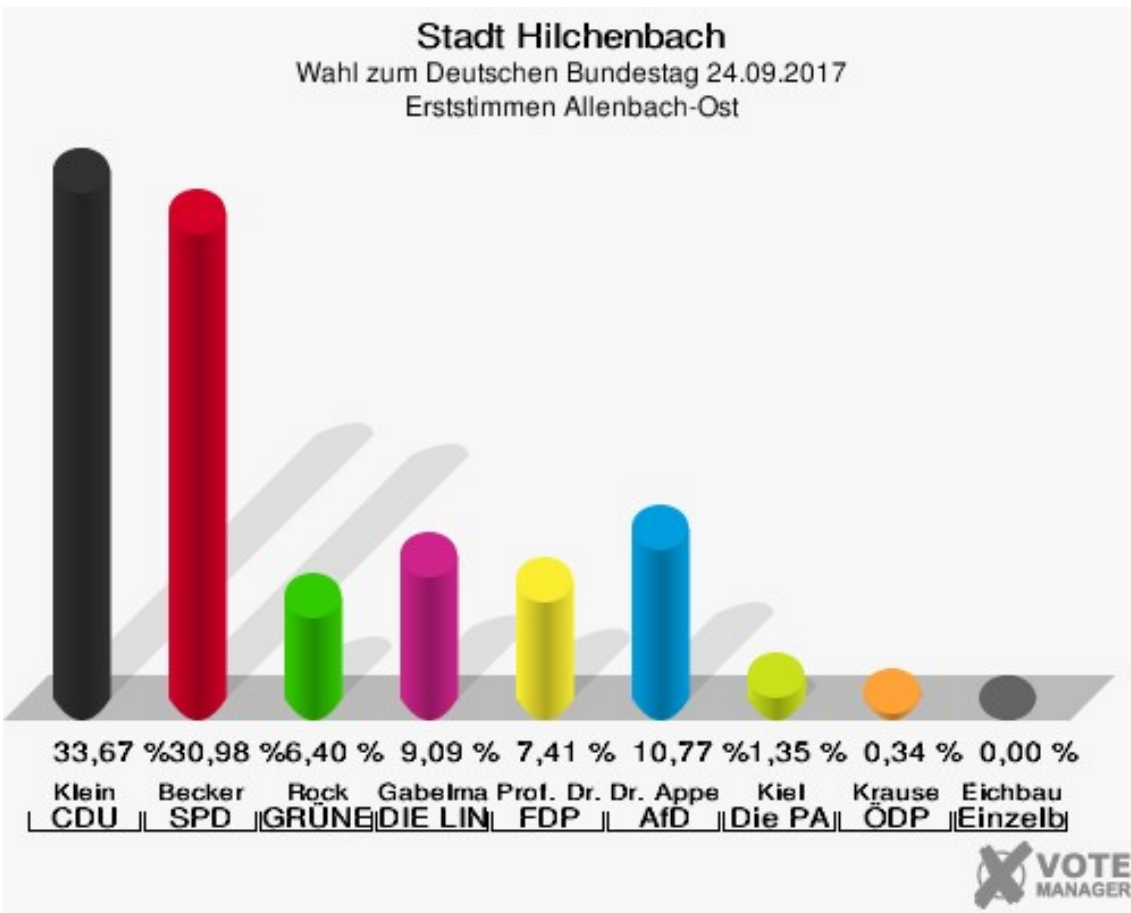
## Stadt Hilchenbach

Wahl zum Deutschen Bundestag 24.09.2017  
Wahlbeteiligung Allenbach-West



## Allenbach-Ost

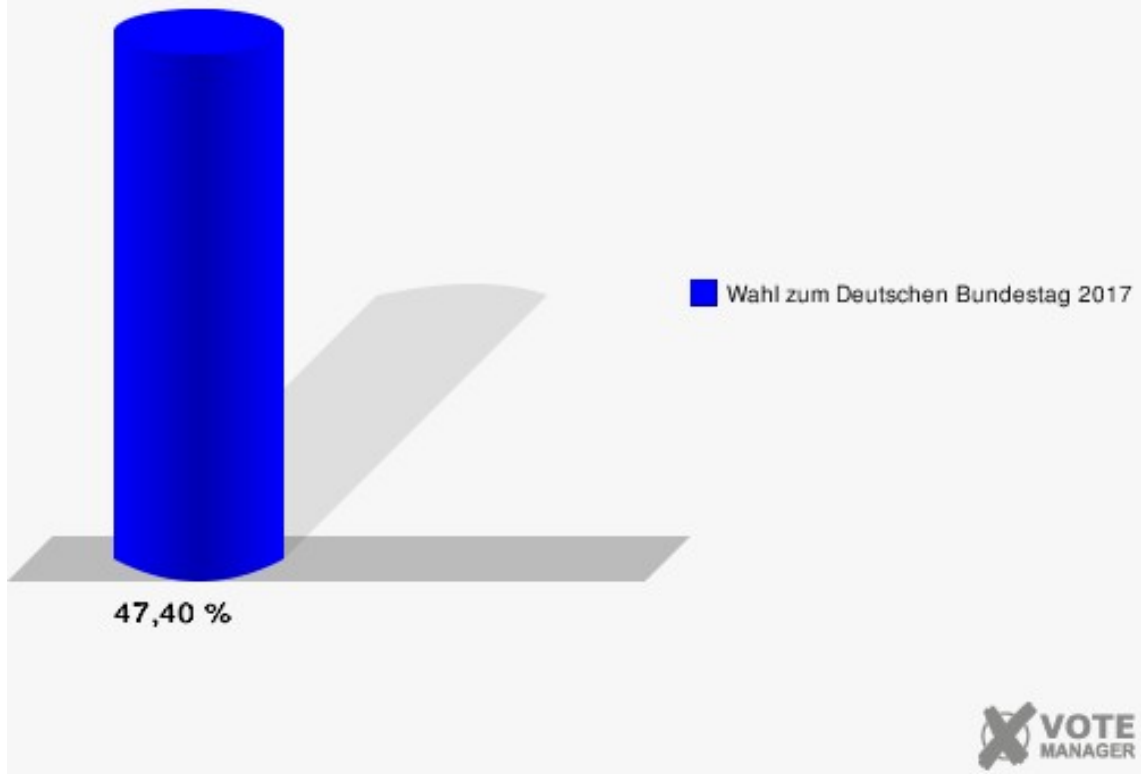
	Erststimmen		Zweitstimmen	
Wahlberechtigte	635		635	
Wähler	301	47,40 %	301	47,40 %
ungültige Stimmen	4	1,33 %	4	1,33 %
gültige Stimmen	297	98,67 %	297	98,67 %
Klein, CDU	100	33,67 %	93	31,31 %
Becker, SPD	92	30,98 %	67	22,56 %
Rock, GRÜNE	19	6,40 %	20	6,73 %
Gabelmann, DIE LINKE	27	9,09 %	31	10,44 %
Prof. Dr. Siebdrat, FDP	22	7,41 %	40	13,47 %
Dr. Appelt, AfD	32	10,77 %	37	12,46 %
PIRATEN	---	---	2	0,67 %
NPD	---	---	1	0,34 %
Kiel, Die PARTEI	4	1,35 %	4	1,35 %
FREIE WÄHLER	---	---	0	0,00 %
Volksabstimmung	---	---	0	0,00 %
Krause, ÖDP	1	0,34 %	0	0,00 %
MLPD	---	---	0	0,00 %
SGP	---	---	0	0,00 %
Allianz Deutscher Demokraten	---	---	0	0,00 %
BGE	---	---	0	0,00 %
DiB	---	---	0	0,00 %
DKP	---	---	0	0,00 %
DM	---	---	0	0,00 %
Die Humanisten	---	---	1	0,34 %
Gesundheitsforschung	---	---	0	0,00 %
Tierschutzpartei	---	---	1	0,34 %
V-Partei³	---	---	0	0,00 %
Eichbaum, Einzelbewerber	0	0,00 %	---	---



Sonst. = Sonstige

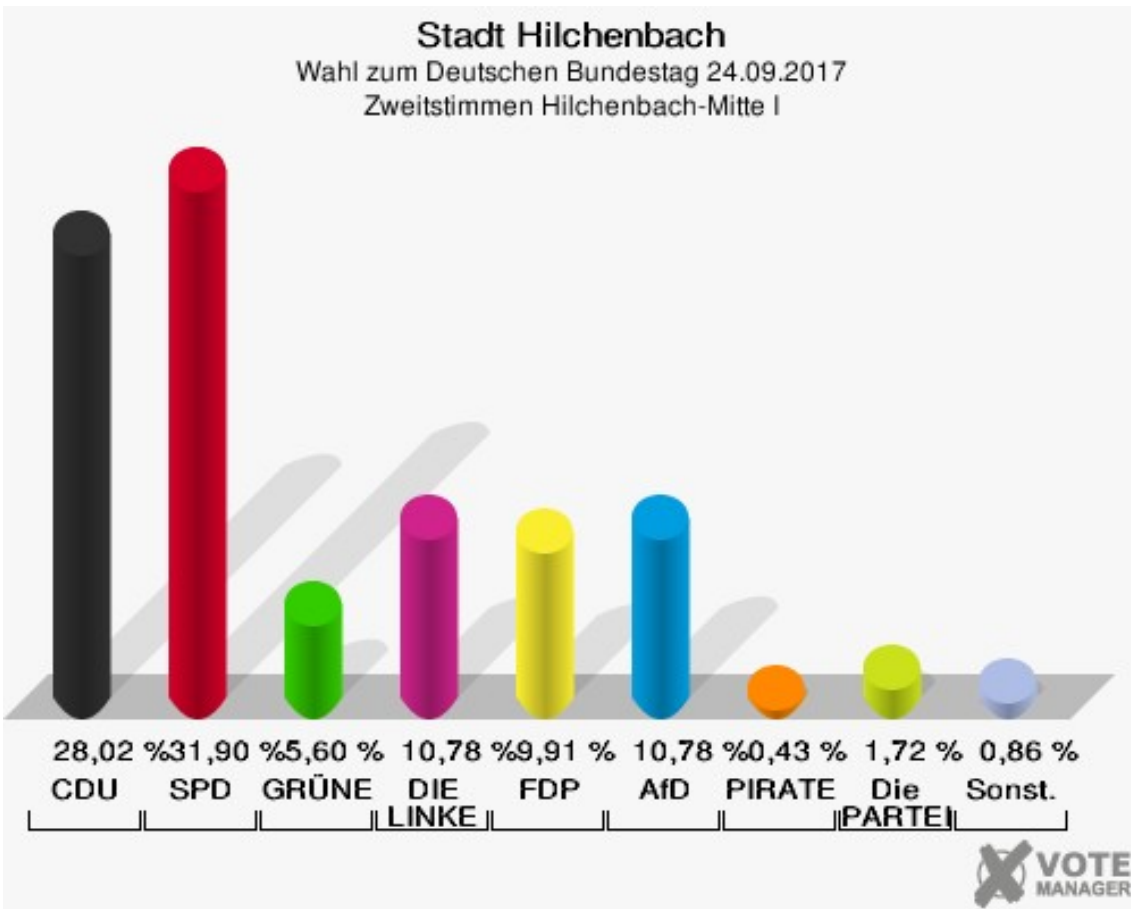
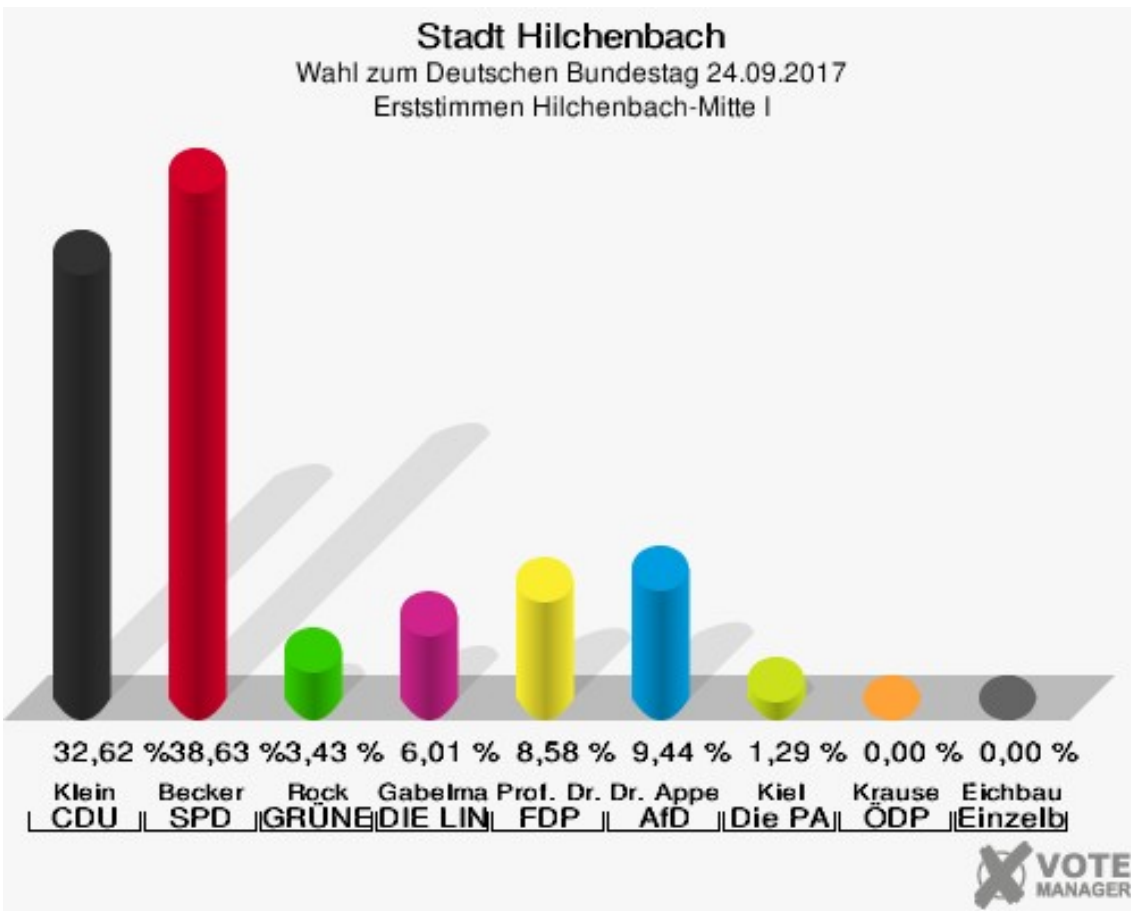
## Stadt Hilchenbach

Wahl zum Deutschen Bundestag 24.09.2017  
Wahlbeteiligung Allenbach-Ost



## Hilchenbach-Mitte I

	Erststimmen		Zweitstimmen	
Wahlberechtigte	528		528	
Wähler	235	44,51 %	235	44,51 %
ungültige Stimmen	2	0,85 %	3	1,28 %
gültige Stimmen	233	99,15 %	232	98,72 %
Klein, CDU	76	32,62 %	65	28,02 %
Becker, SPD	90	38,63 %	74	31,90 %
Rock, GRÜNE	8	3,43 %	13	5,60 %
Gabelmann, DIE LINKE	14	6,01 %	25	10,78 %
Prof. Dr. Siebdrat, FDP	20	8,58 %	23	9,91 %
Dr. Appelt, AfD	22	9,44 %	25	10,78 %
PIRATEN	---	---	1	0,43 %
NPD	---	---	1	0,43 %
Kiel, Die PARTEI	3	1,29 %	4	1,72 %
FREIE WÄHLER	---	---	0	0,00 %
Volksabstimmung	---	---	0	0,00 %
Krause, ÖDP	0	0,00 %	0	0,00 %
MLPD	---	---	0	0,00 %
SGP	---	---	0	0,00 %
Allianz Deutscher Demokraten	---	---	0	0,00 %
BGE	---	---	0	0,00 %
DiB	---	---	0	0,00 %
DKP	---	---	0	0,00 %
DM	---	---	0	0,00 %
Die Humanisten	---	---	0	0,00 %
Gesundheitsforschung	---	---	0	0,00 %
Tierschutzpartei	---	---	1	0,43 %
V-Partei³	---	---	0	0,00 %
Eichbaum, Einzelbewerber	0	0,00 %	---	---




Sonst. = Sonstige



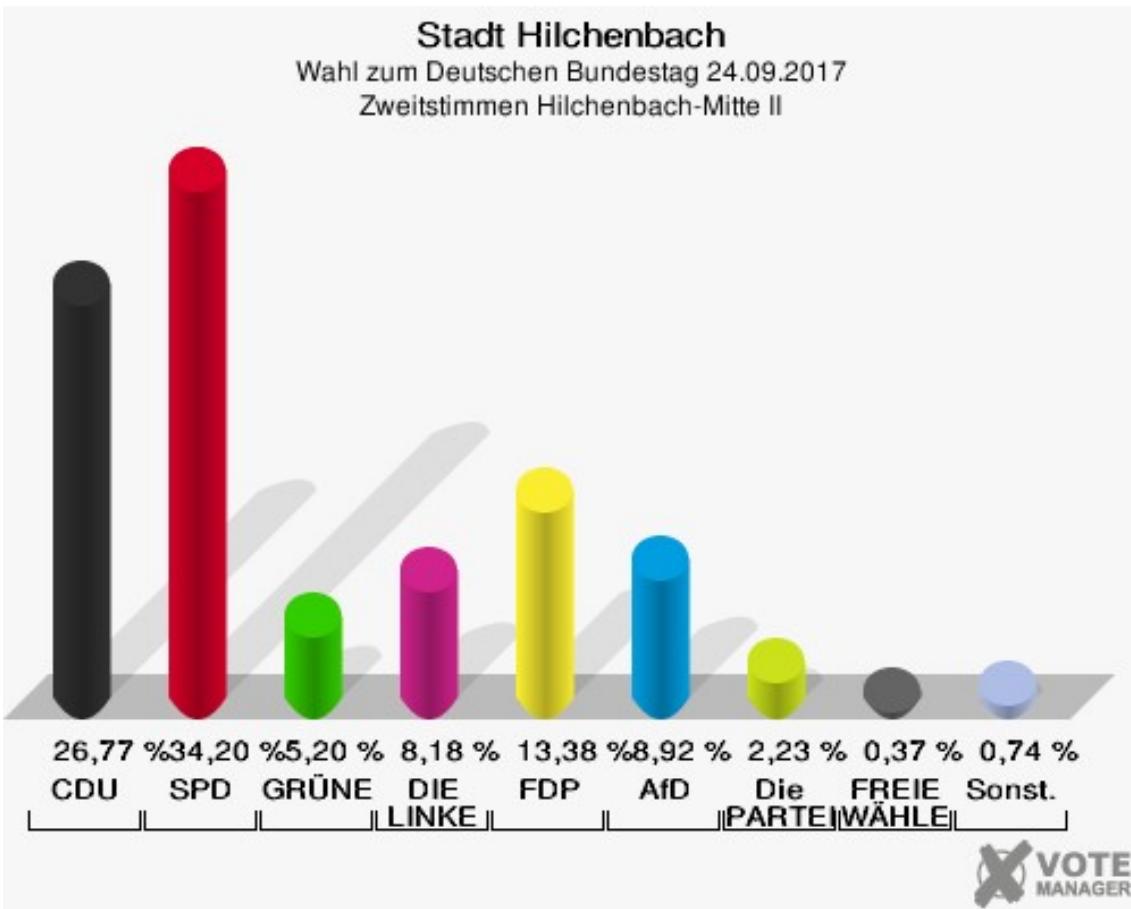
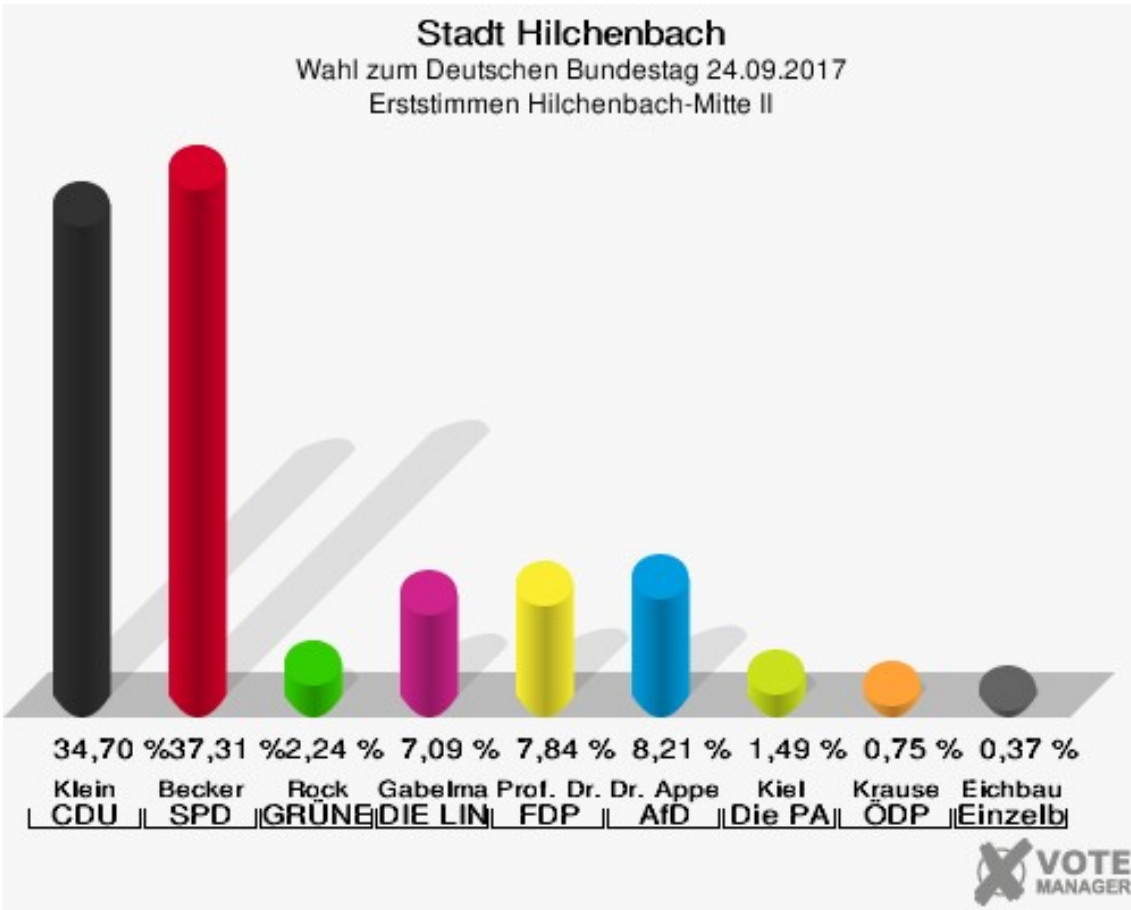
## Stadt Hilchenbach

Wahl zum Deutschen Bundestag 24.09.2017  
Wahlbeteiligung Hilchenbach-Mitte I



## Hilchenbach-Mitte II


	Erststimmen		Zweitstimmen	
Wahlberechtigte	588		588	
Wähler	272	46,26 %	272	46,26 %
ungültige Stimmen	4	1,47 %	3	1,10 %
gültige Stimmen	268	98,53 %	269	98,90 %
Klein, CDU	93	34,70 %	72	26,77 %
Becker, SPD	100	37,31 %	92	34,20 %
Rock, GRÜNE	6	2,24 %	14	5,20 %
Gabelmann, DIE LINKE	19	7,09 %	22	8,18 %
Prof. Dr. Siebdrat, FDP	21	7,84 %	36	13,38 %
Dr. Appelt, AfD	22	8,21 %	24	8,92 %
PIRATEN	---	---	0	0,00 %
NPD	---	---	0	0,00 %
Kiel, Die PARTEI	4	1,49 %	6	2,23 %
FREIE WÄHLER	---	---	1	0,37 %
Volksabstimmung	---	---	0	0,00 %
Krause, ÖDP	2	0,75 %	1	0,37 %
MLPD	---	---	0	0,00 %
SGP	---	---	0	0,00 %
Allianz Deutscher Demokraten	---	---	0	0,00 %
BGE	---	---	0	0,00 %
DiB	---	---	0	0,00 %
DKP	---	---	0	0,00 %
DM	---	---	0	0,00 %
Die Humanisten	---	---	0	0,00 %
Gesundheitsforschung	---	---	0	0,00 %
Tierschutzpartei	---	---	1	0,37 %
V-Partei <sup>3</sup>	---	---	0	0,00 %
Eichbaum, Einzelbewerber	1	0,37 %	---	---



Sonst. = Sonstige

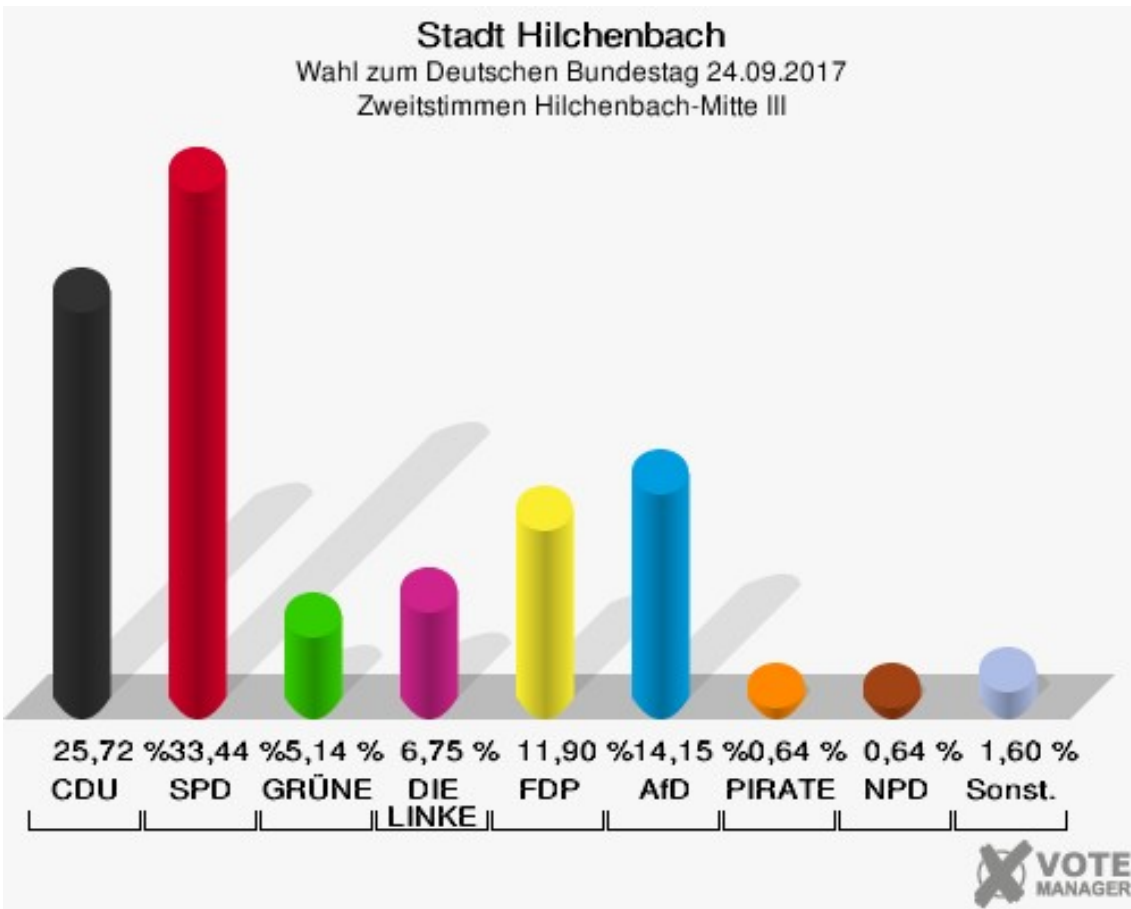
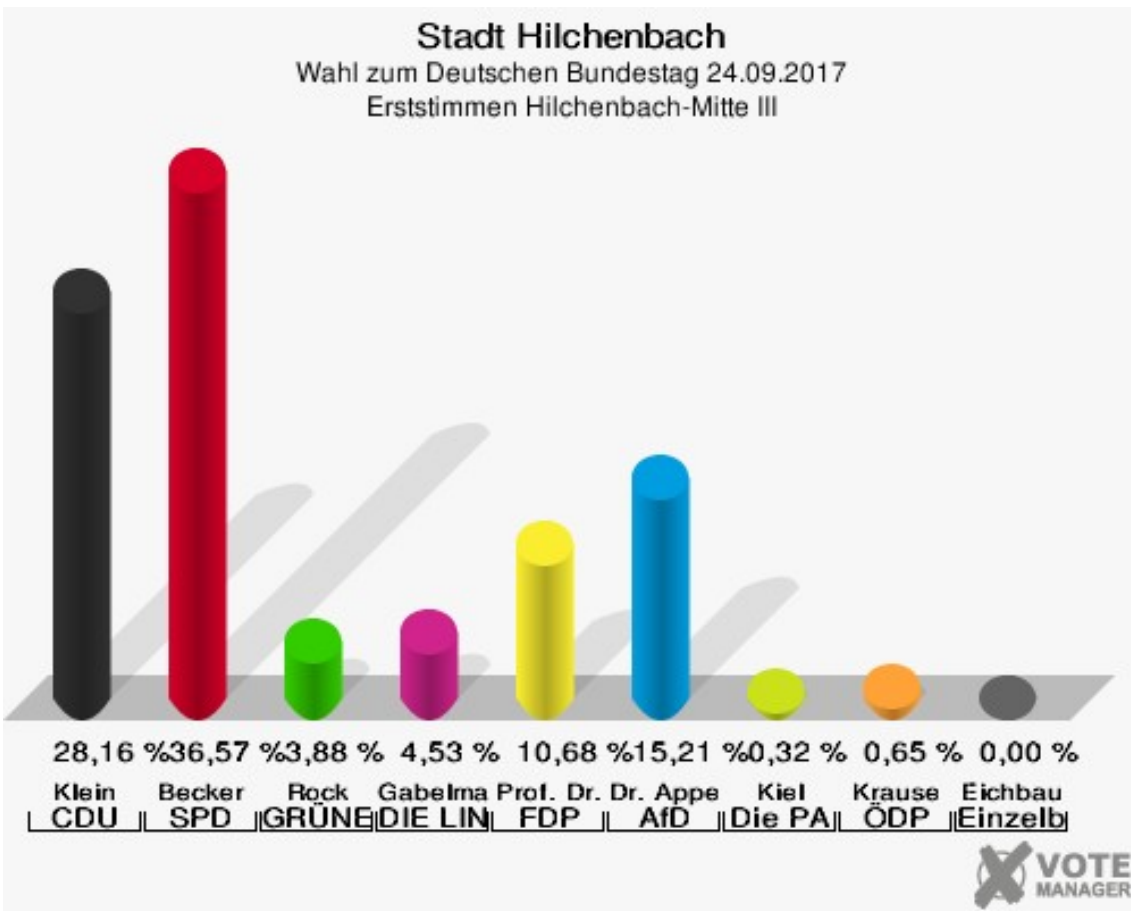
## Stadt Hilchenbach

Wahl zum Deutschen Bundestag 24.09.2017  
Wahlbeteiligung Hilchenbach-Mitte II



## Hilchenbach-Mitte III

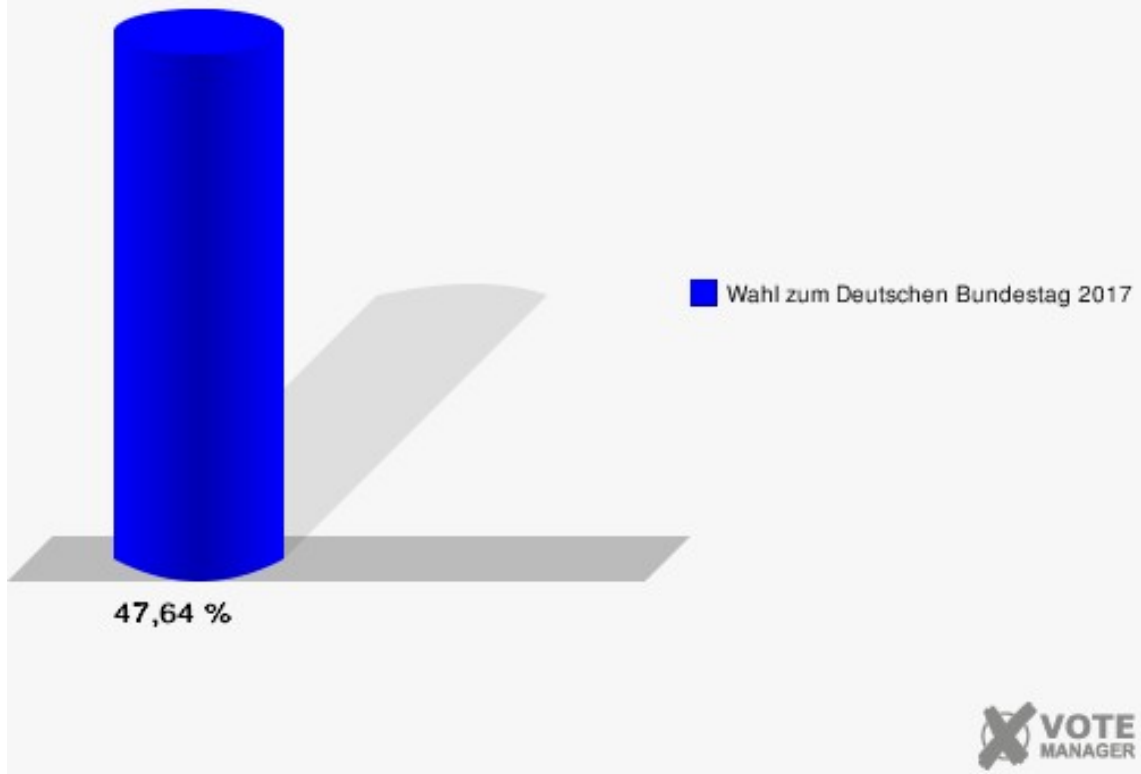
	Erststimmen		Zweitstimmen	
Wahlberechtigte	657		657	
Wähler	313	47,64 %	313	47,64 %
ungültige Stimmen	4	1,28 %	2	0,64 %
gültige Stimmen	309	98,72 %	311	99,36 %
Klein, CDU	87	28,16 %	80	25,72 %
Becker, SPD	113	36,57 %	104	33,44 %
Rock, GRÜNE	12	3,88 %	16	5,14 %
Gabelmann, DIE LINKE	14	4,53 %	21	6,75 %
Prof. Dr. Siebdrat, FDP	33	10,68 %	37	11,90 %
Dr. Appelt, AfD	47	15,21 %	44	14,15 %
PIRATEN	---	---	2	0,64 %
NPD	---	---	2	0,64 %
Kiel, Die PARTEI	1	0,32 %	0	0,00 %
FREIE WÄHLER	---	---	0	0,00 %
Volksabstimmung	---	---	1	0,32 %
Krause, ÖDP	2	0,65 %	1	0,32 %
MLPD	---	---	0	0,00 %
SGP	---	---	0	0,00 %
Allianz Deutscher Demokraten	---	---	0	0,00 %
BGE	---	---	1	0,32 %
DiB	---	---	0	0,00 %
DKP	---	---	0	0,00 %
DM	---	---	0	0,00 %
Die Humanisten	---	---	1	0,32 %
Gesundheitsforschung	---	---	0	0,00 %
Tierschutzpartei	---	---	0	0,00 %
V-Partei³	---	---	1	0,32 %
Eichbaum, Einzelbewerber	0	0,00 %	---	---



Sonst. = Sonstige

## Stadt Hilchenbach

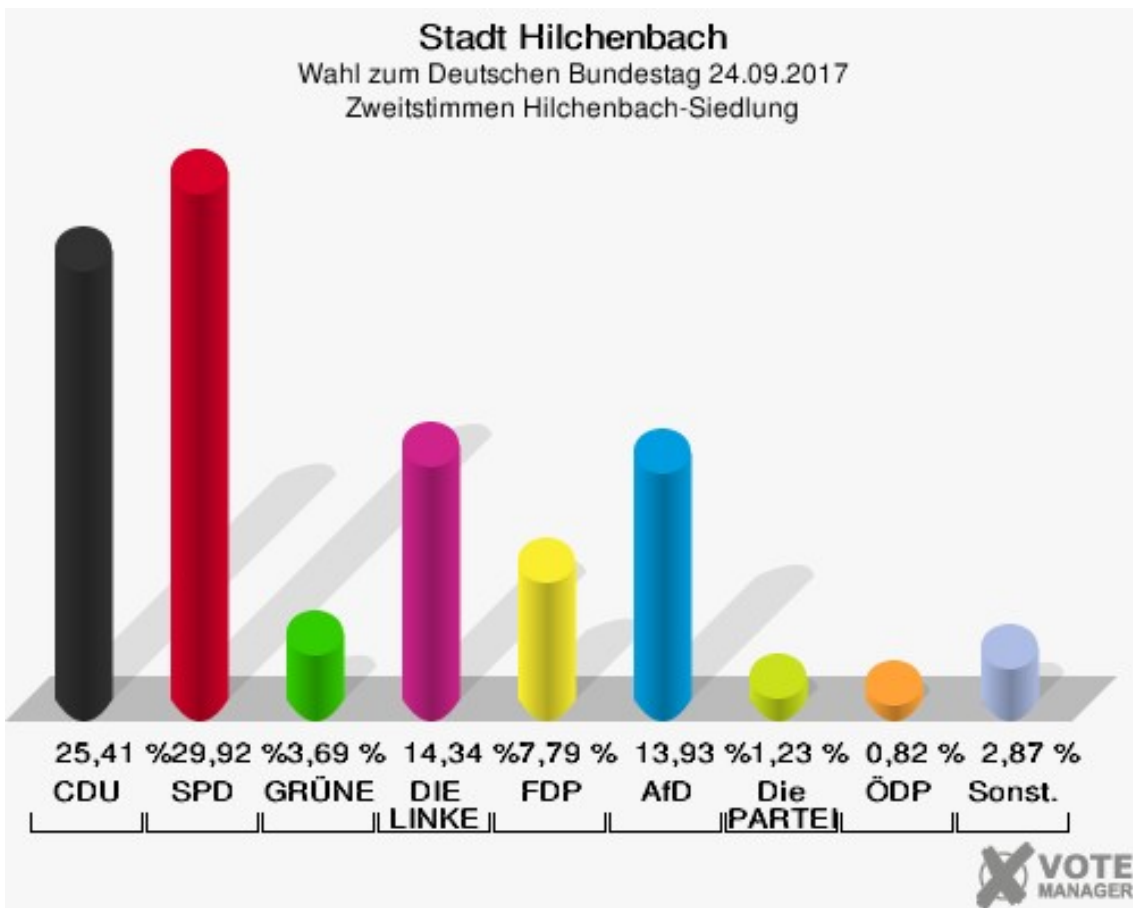
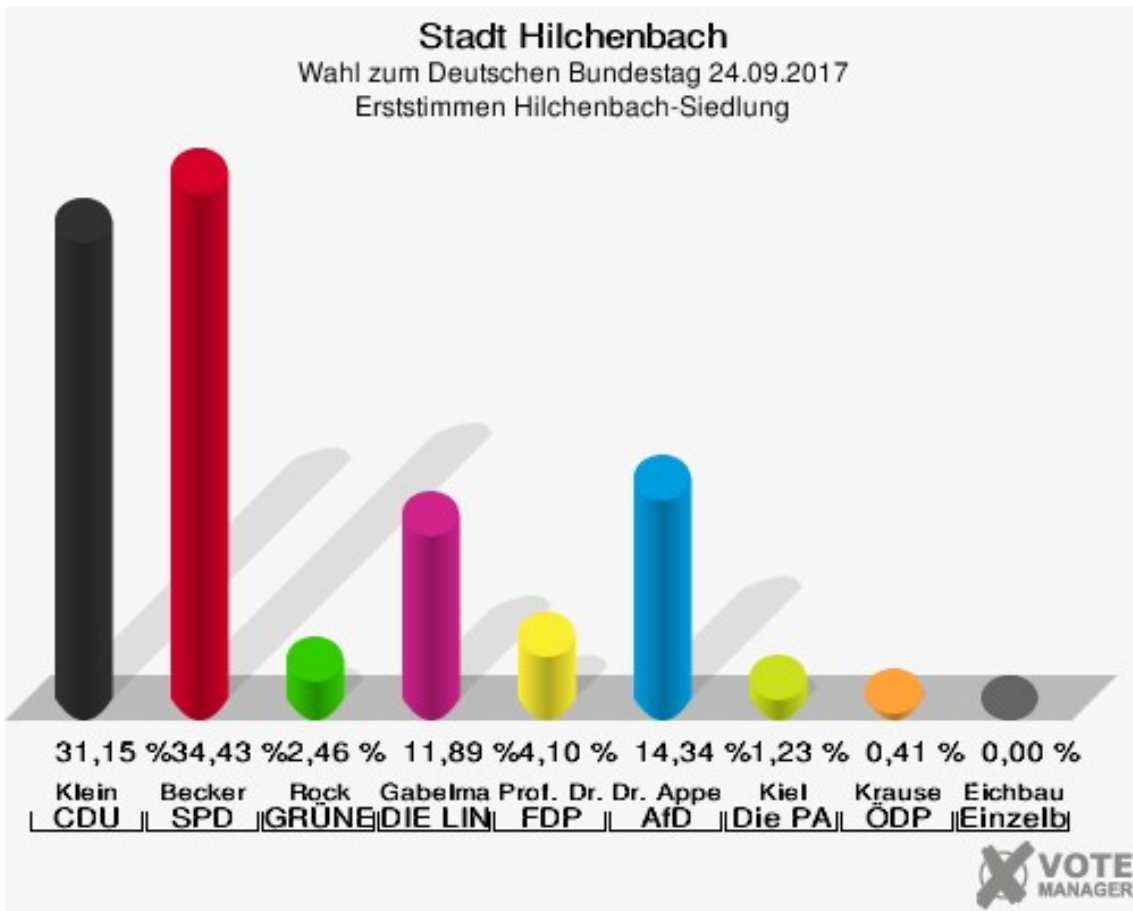
Wahl zum Deutschen Bundestag 24.09.2017  
Wahlbeteiligung Hilchenbach-Mitte III



## Hilchenbach-Siedlung

	Erststimmen		Zweitstimmen	
Wahlberechtigte	512		512	
Wähler	250	48,83 %	250	48,83 %
ungültige Stimmen	6	2,40 %	6	2,40 %
gültige Stimmen	244	97,60 %	244	97,60 %
Klein, CDU	76	31,15 %	62	25,41 %
Becker, SPD	84	34,43 %	73	29,92 %
Rock, GRÜNE	6	2,46 %	9	3,69 %
Gabelmann, DIE LINKE	29	11,89 %	35	14,34 %
Prof. Dr. Siebdrat, FDP	10	4,10 %	19	7,79 %
Dr. Appelt, AfD	35	14,34 %	34	13,93 %
PIRATEN	---	---	1	0,41 %
NPD	---	---	1	0,41 %
Kiel, Die PARTEI	3	1,23 %	3	1,23 %
FREIE WÄHLER	---	---	1	0,41 %
Volksabstimmung	---	---	0	0,00 %
Krause, ÖDP	1	0,41 %	2	0,82 %
MLPD	---	---	0	0,00 %
SGP	---	---	0	0,00 %
Allianz Deutscher Demokraten	---	---	0	0,00 %
BGE	---	---	0	0,00 %
DiB	---	---	0	0,00 %
DKP	---	---	0	0,00 %
DM	---	---	0	0,00 %
Die Humanisten	---	---	1	0,41 %
Gesundheitsforschung	---	---	1	0,41 %
Tierschutzpartei	---	---	1	0,41 %
V-Partei³	---	---	1	0,41 %
Eichbaum, Einzelbewerber	0	0,00 %	---	---

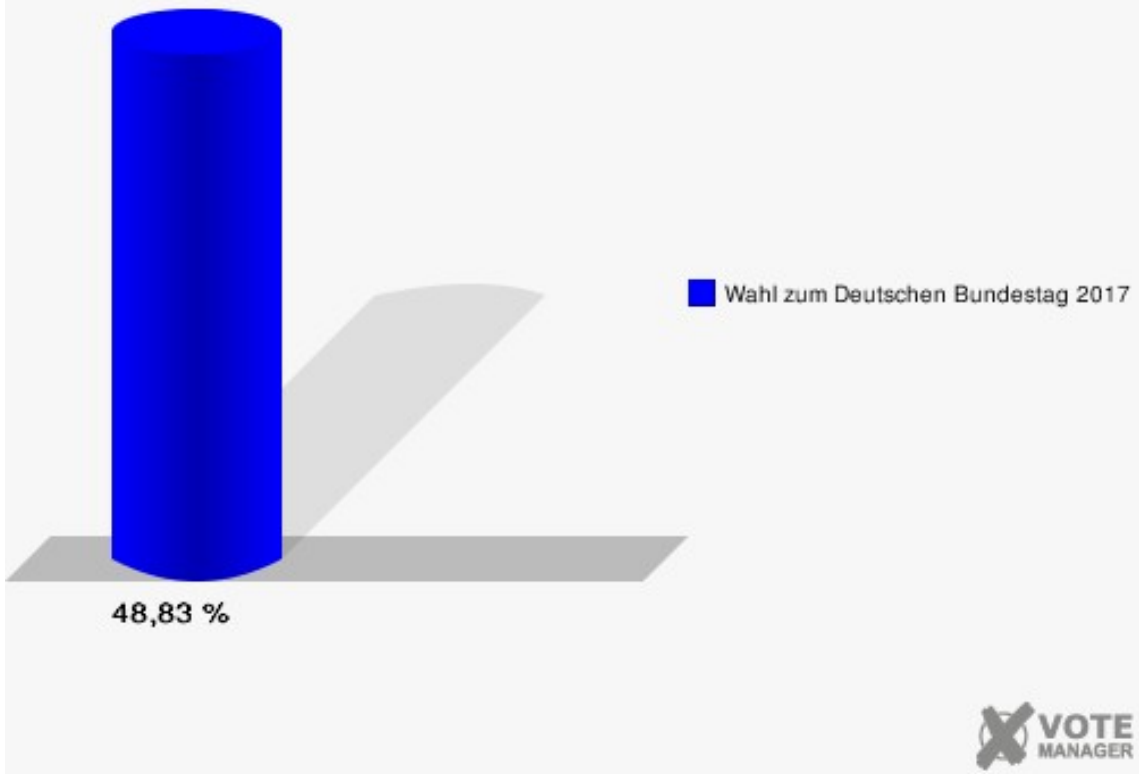




Sonst. = Sonstige

## Stadt Hilchenbach

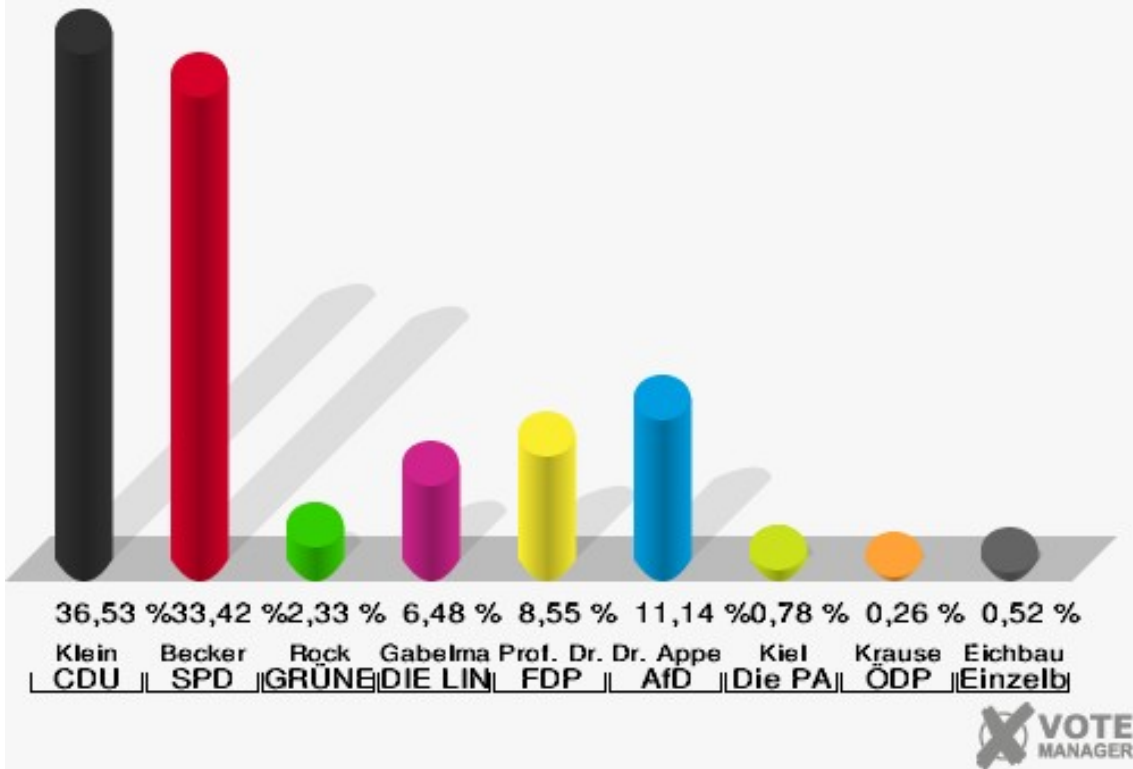
Wahl zum Deutschen Bundestag 24.09.2017  
Wahlbeteiligung Hilchenbach-Siedlung



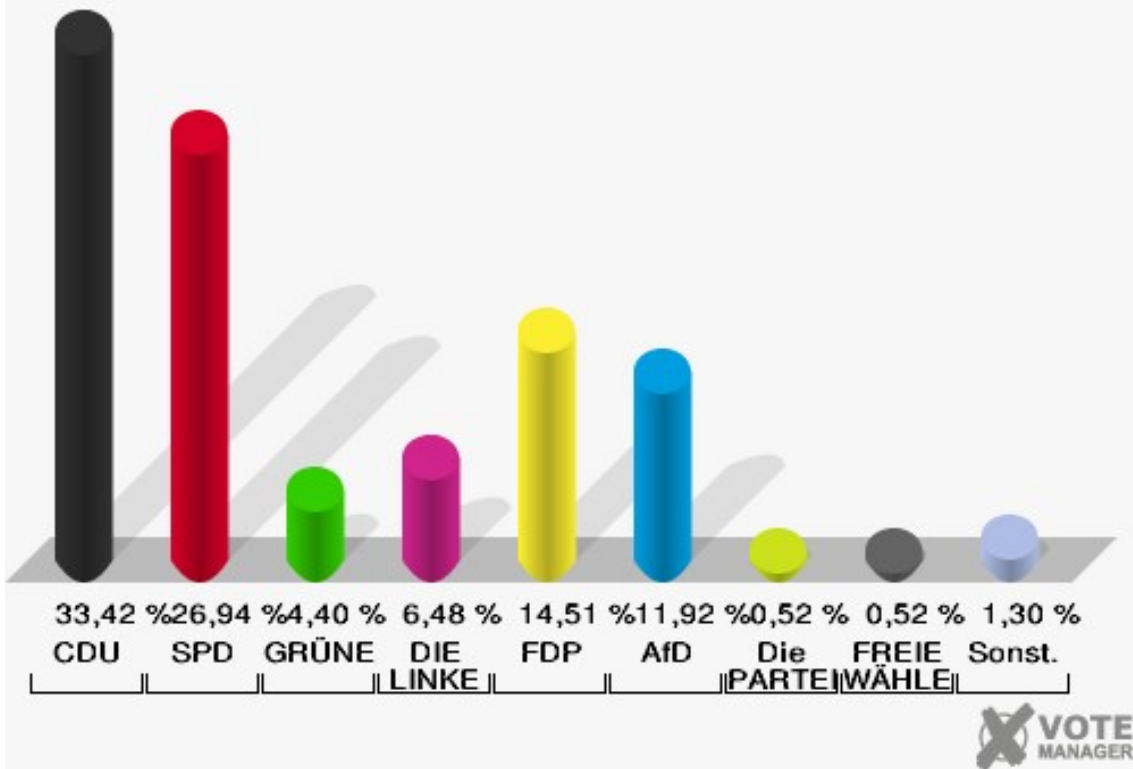
## Hilchenbach-Ost

	Erststimmen		Zweitstimmen	
Wahlberechtigte	749		749	
Wähler	387	51,67 %	387	51,67 %
ungültige Stimmen	1	0,26 %	1	0,26 %
gültige Stimmen	386	99,74 %	386	99,74 %
Klein, CDU	141	36,53 %	129	33,42 %
Becker, SPD	129	33,42 %	104	26,94 %
Rock, GRÜNE	9	2,33 %	17	4,40 %
Gabelmann, DIE LINKE	25	6,48 %	25	6,48 %
Prof. Dr. Siebdrat, FDP	33	8,55 %	56	14,51 %
Dr. Appelt, AfD	43	11,14 %	46	11,92 %
PIRATEN	---	---	0	0,00 %
NPD	---	---	1	0,26 %
Kiel, Die PARTEI	3	0,78 %	2	0,52 %
FREIE WÄHLER	---	---	2	0,52 %
Volksabstimmung	---	---	1	0,26 %
Krause, ÖDP	1	0,26 %	1	0,26 %
MLPD	---	---	0	0,00 %
SGP	---	---	0	0,00 %
Allianz Deutscher Demokraten	---	---	0	0,00 %
BGE	---	---	0	0,00 %
DiB	---	---	0	0,00 %
DKP	---	---	0	0,00 %
DM	---	---	0	0,00 %
Die Humanisten	---	---	0	0,00 %
Gesundheitsforschung	---	---	0	0,00 %
Tierschutzpartei	---	---	2	0,52 %
V-Partei³	---	---	0	0,00 %
Eichbaum, Einzelbewerber	2	0,52 %	---	---

**Stadt Hilchenbach**  
Wahl zum Deutschen Bundestag 24.09.2017  
Erststimmen Hilchenbach-Ost



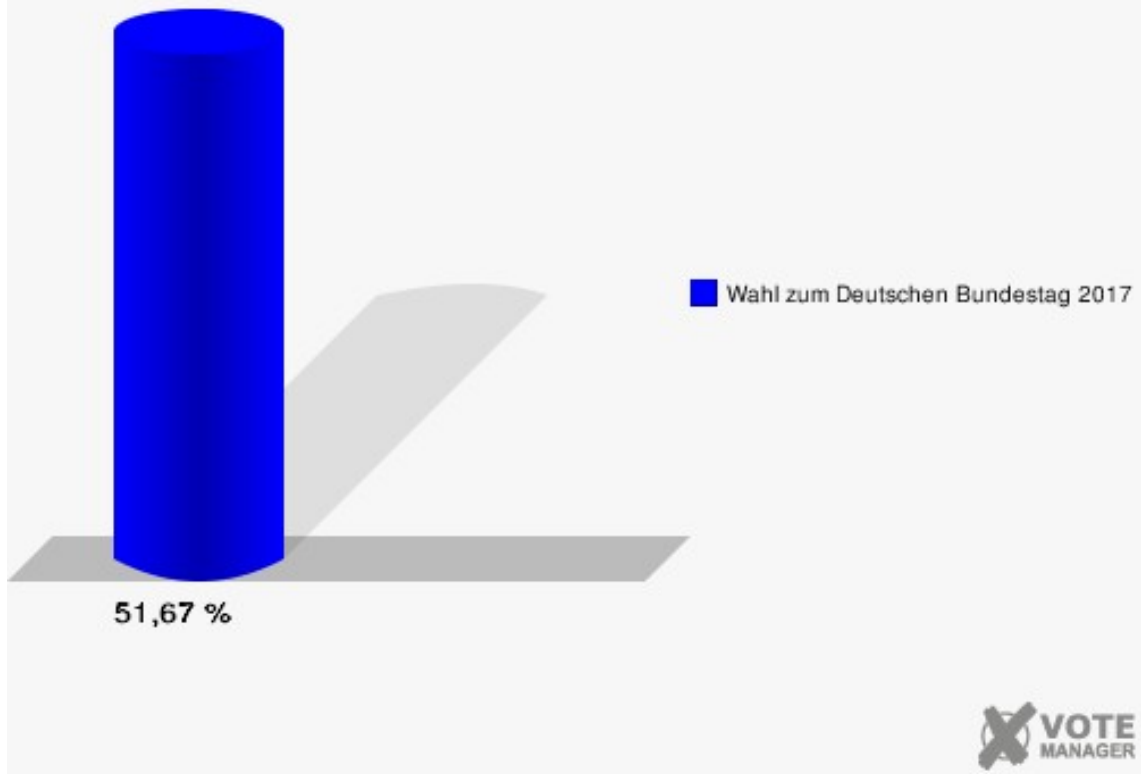
**Stadt Hilchenbach**  
Wahl zum Deutschen Bundestag 24.09.2017  
Zweitstimmen Hilchenbach-Ost



Sonst. = Sonstige

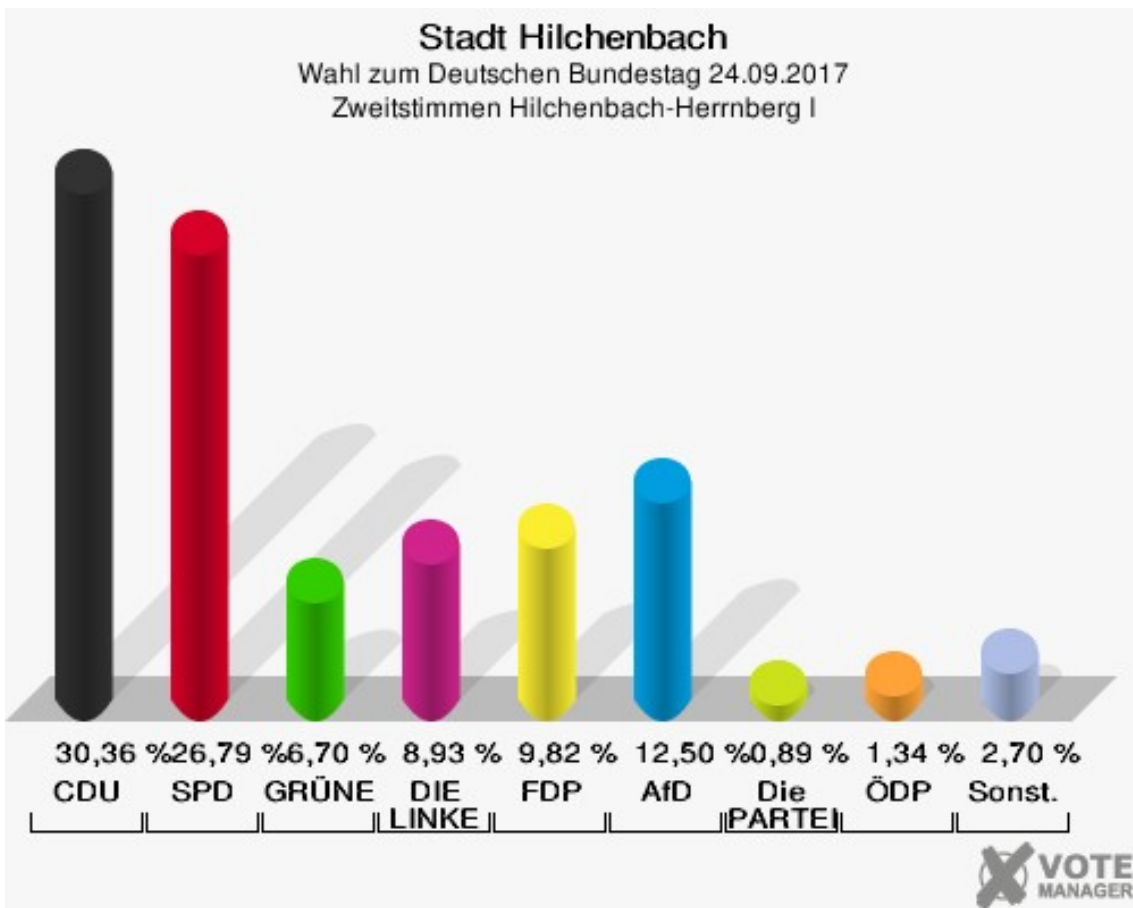
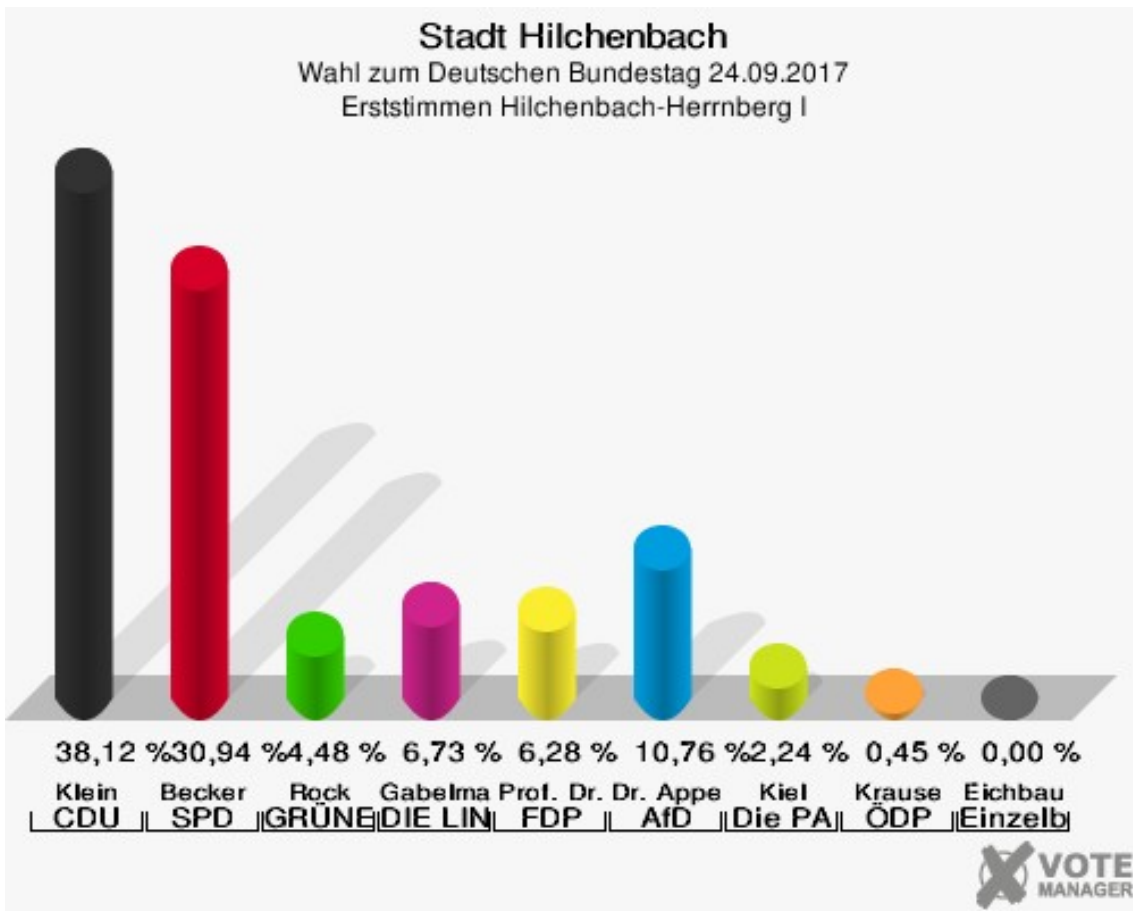
## Stadt Hilchenbach

Wahl zum Deutschen Bundestag 24.09.2017  
Wahlbeteiligung Hilchenbach-Ost



# Hilchenbach-Herrnberg I

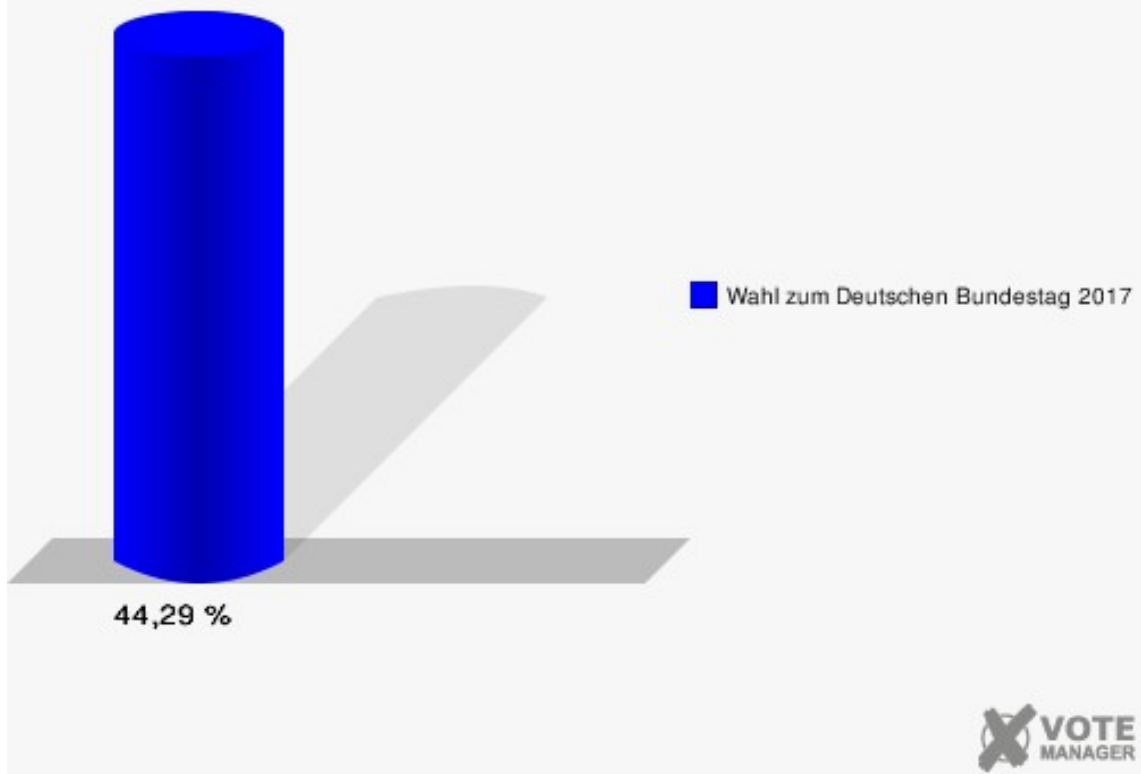
	Erststimmen		Zweitstimmen	
Wahlberechtigte	508		508	
Wähler	225	44,29 %	225	44,29 %
ungültige Stimmen	2	0,89 %	1	0,44 %
gültige Stimmen	223	99,11 %	224	99,56 %
Klein, CDU	85	38,12 %	68	30,36 %
Becker, SPD	69	30,94 %	60	26,79 %
Rock, GRÜNE	10	4,48 %	15	6,70 %
Gabelmann, DIE LINKE	15	6,73 %	20	8,93 %
Prof. Dr. Siebdrat, FDP	14	6,28 %	22	9,82 %
Dr. Appelt, AfD	24	10,76 %	28	12,50 %
PIRATEN	---	---	1	0,45 %
NPD	---	---	0	0,00 %
Kiel, Die PARTEI	5	2,24 %	2	0,89 %
FREIE WÄHLER	---	---	0	0,00 %
Volksabstimmung	---	---	0	0,00 %
Krause, ÖDP	1	0,45 %	3	1,34 %
MLPD	---	---	0	0,00 %
SGP	---	---	0	0,00 %
Allianz Deutscher Demokraten	---	---	1	0,45 %
BGE	---	---	1	0,45 %
DiB	---	---	0	0,00 %
DKP	---	---	0	0,00 %
DM	---	---	0	0,00 %
Die Humanisten	---	---	0	0,00 %
Gesundheitsforschung	---	---	1	0,45 %
Tierschutzpartei	---	---	1	0,45 %
V-Partei³	---	---	1	0,45 %
Eichbaum, Einzelbewerber	0	0,00 %	---	---



Sonst. = Sonstige

## Stadt Hilchenbach

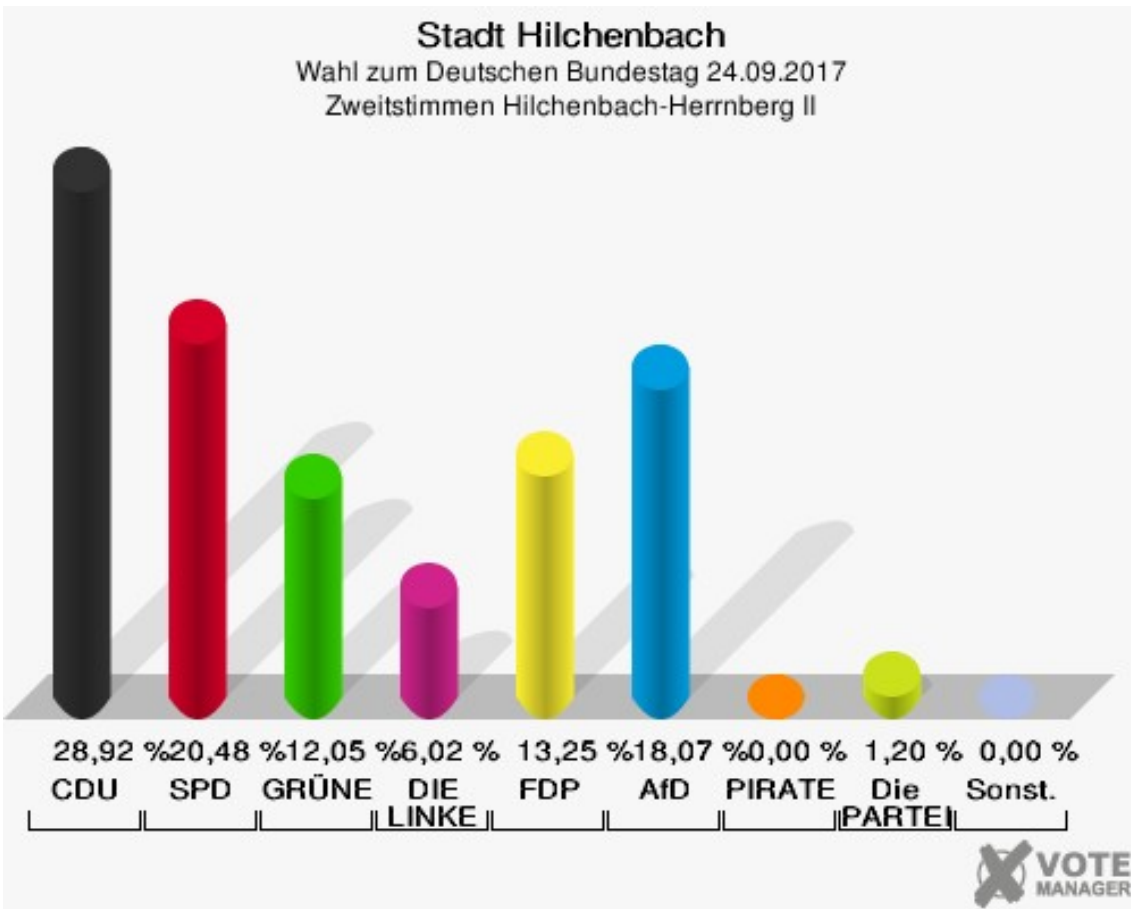
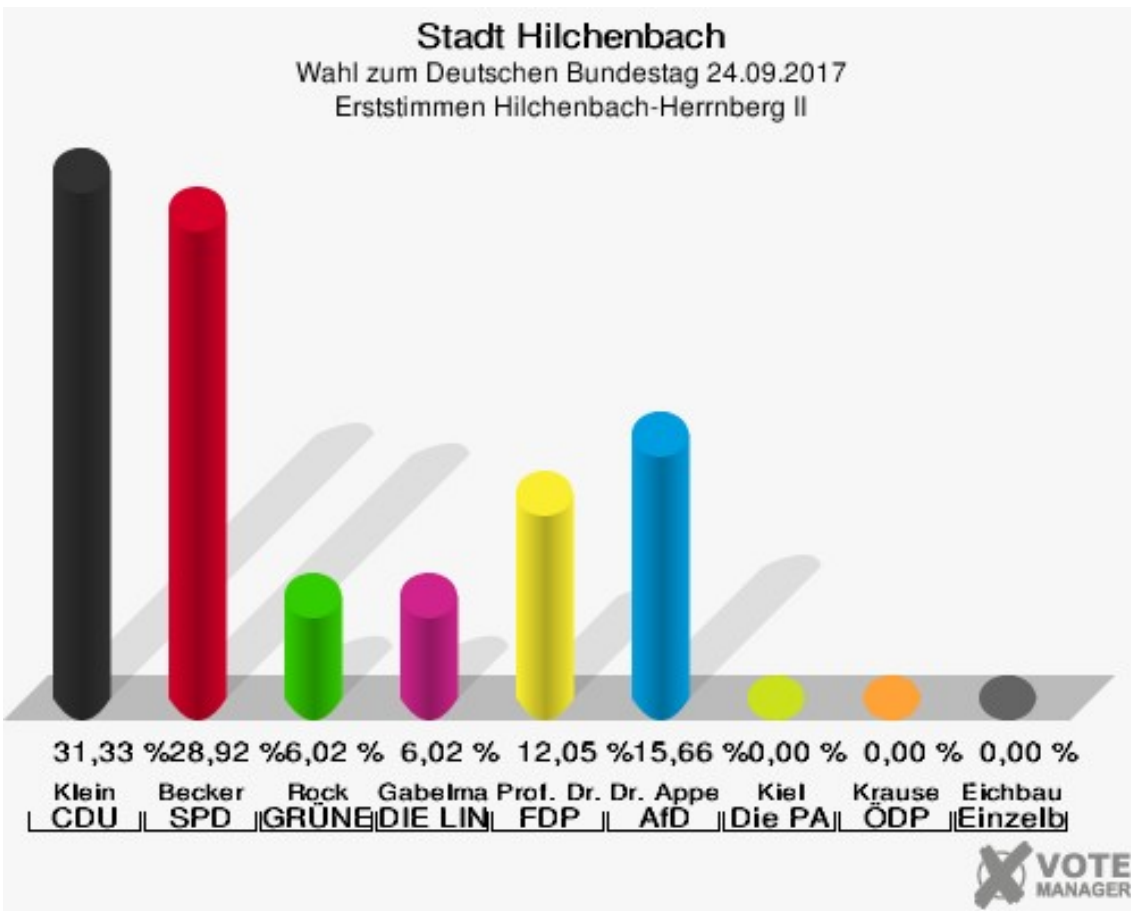
Wahl zum Deutschen Bundestag 24.09.2017  
Wahlbeteiligung Hilchenbach-Herrnberg I





## Hilchenbach-Herrnberg II

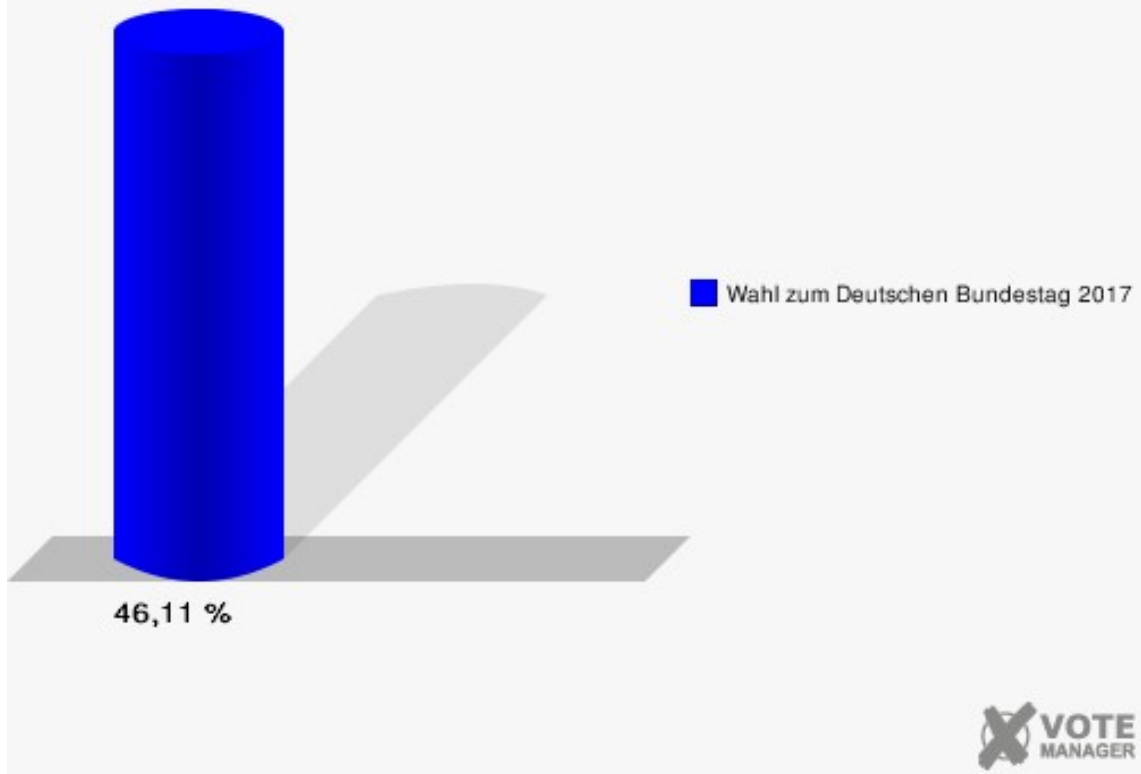
	Erststimmen		Zweitstimmen	
Wahlberechtigte	180		180	
Wähler	83	46,11 %	83	46,11 %
ungültige Stimmen	0	0,00 %	0	0,00 %
gültige Stimmen	83	100,00 %	83	100,00 %
Klein, CDU	26	31,33 %	24	28,92 %
Becker, SPD	24	28,92 %	17	20,48 %
Rock, GRÜNE	5	6,02 %	10	12,05 %
Gabelmann, DIE LINKE	5	6,02 %	5	6,02 %
Prof. Dr. Siebdrat, FDP	10	12,05 %	11	13,25 %
Dr. Appelt, AfD	13	15,66 %	15	18,07 %
PIRATEN	---	---	0	0,00 %
NPD	---	---	0	0,00 %
Kiel, Die PARTEI	0	0,00 %	1	1,20 %
FREIE WÄHLER	---	---	0	0,00 %
Volksabstimmung	---	---	0	0,00 %
Krause, ÖDP	0	0,00 %	0	0,00 %
MLPD	---	---	0	0,00 %
SGP	---	---	0	0,00 %
Allianz Deutscher Demokraten	---	---	0	0,00 %
BGE	---	---	0	0,00 %
DiB	---	---	0	0,00 %
DKP	---	---	0	0,00 %
DM	---	---	0	0,00 %
Die Humanisten	---	---	0	0,00 %
Gesundheitsforschung	---	---	0	0,00 %
Tierschutzpartei	---	---	0	0,00 %
V-Partei³	---	---	0	0,00 %
Eichbaum, Einzelbewerber	0	0,00 %	---	---



Sonst. = Sonstige

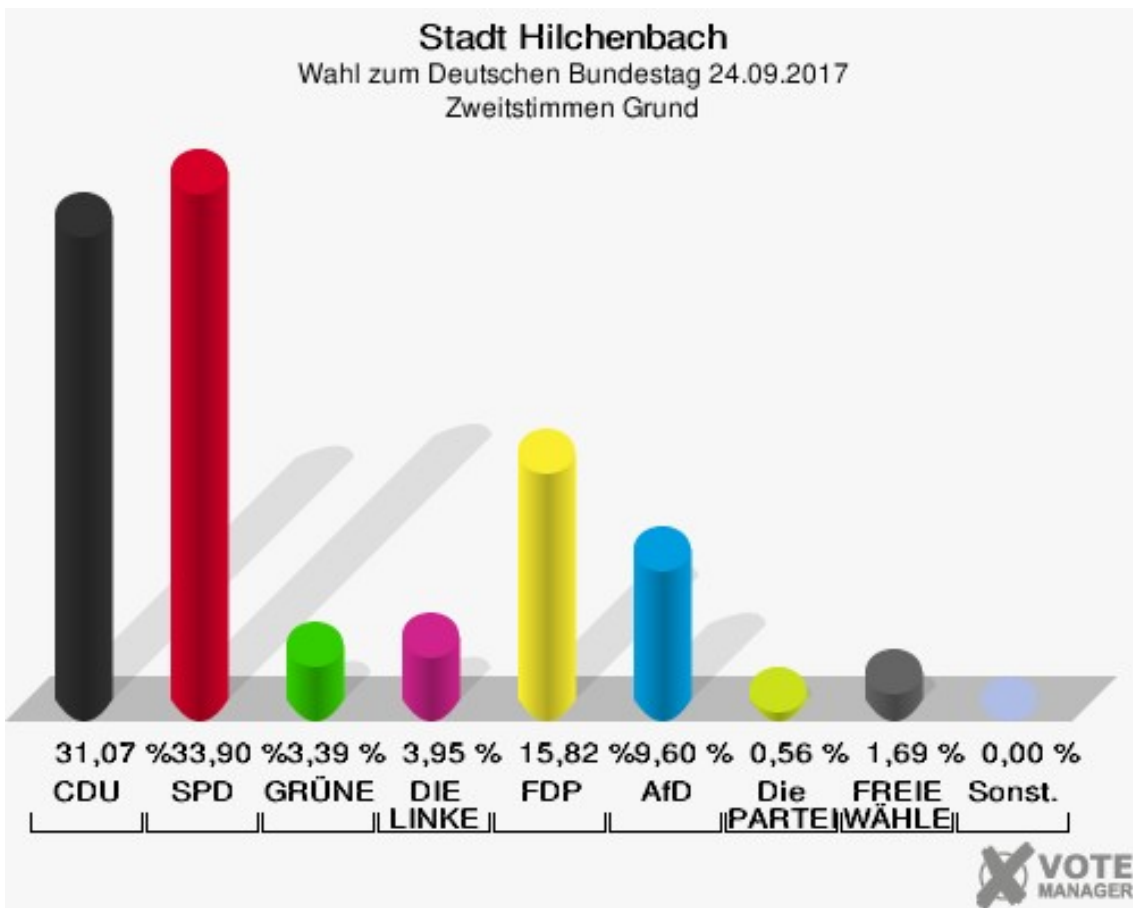
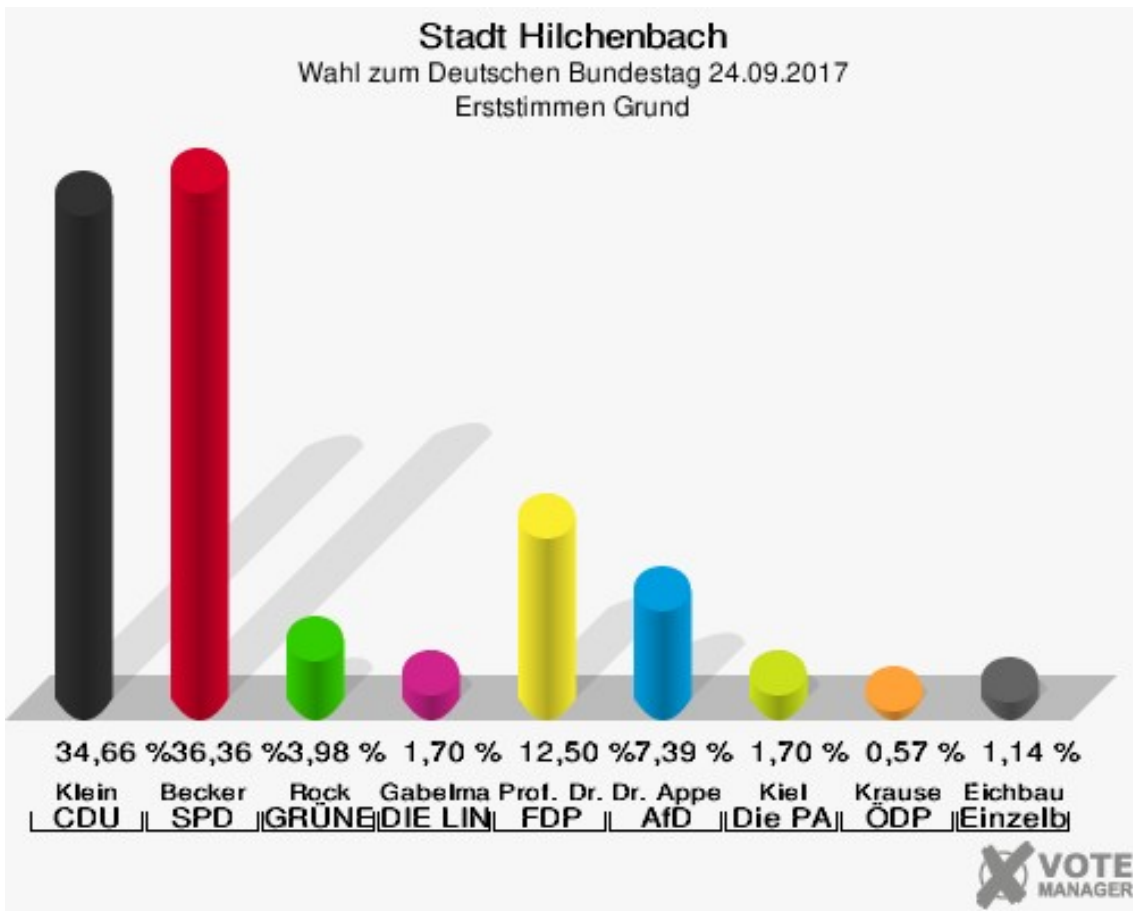
## Stadt Hilchenbach

Wahl zum Deutschen Bundestag 24.09.2017  
Wahlbeteiligung Hilchenbach-Herrnberg II



## Grund

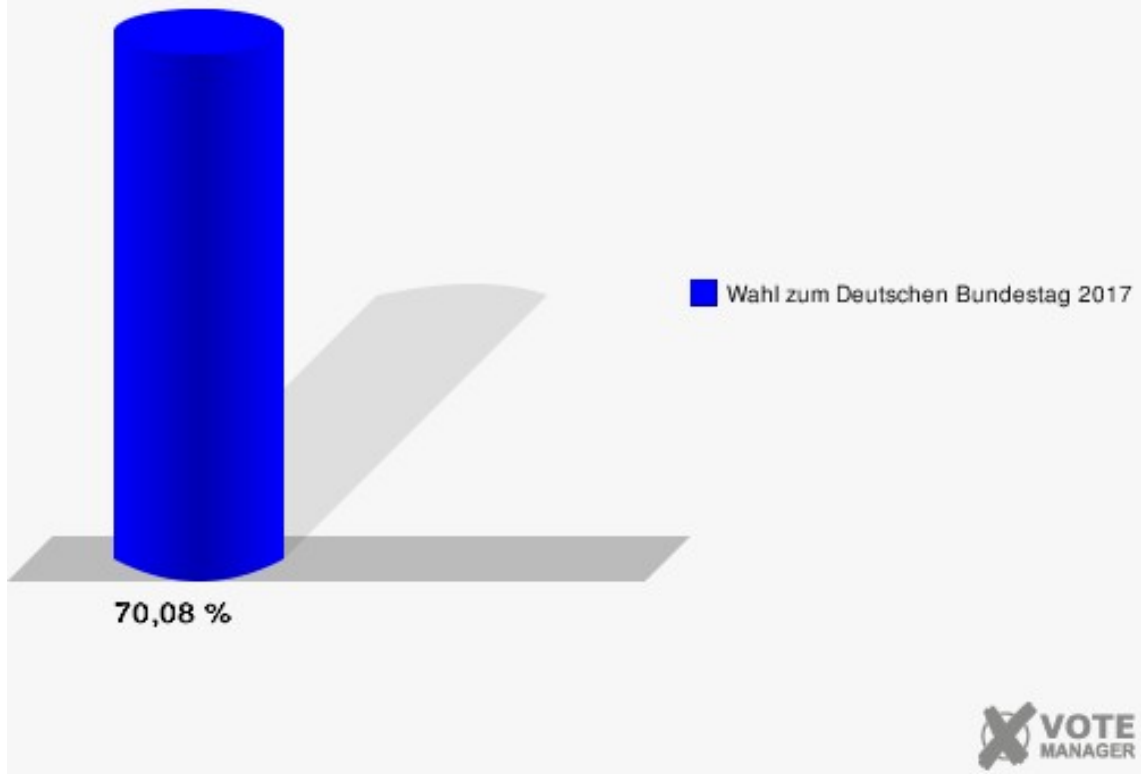
	Erststimmen		Zweitstimmen	
Wahlberechtigte	254		254	
Wähler	178	70,08 %	178	70,08 %
ungültige Stimmen	2	1,12 %	1	0,56 %
gültige Stimmen	176	98,88 %	177	99,44 %
Klein, CDU	61	34,66 %	55	31,07 %
Becker, SPD	64	36,36 %	60	33,90 %
Rock, GRÜNE	7	3,98 %	6	3,39 %
Gabelmann, DIE LINKE	3	1,70 %	7	3,95 %
Prof. Dr. Siebdrat, FDP	22	12,50 %	28	15,82 %
Dr. Appelt, AfD	13	7,39 %	17	9,60 %
PIRATEN	---	---	0	0,00 %
NPD	---	---	0	0,00 %
Kiel, Die PARTEI	3	1,70 %	1	0,56 %
FREIE WÄHLER	---	---	3	1,69 %
Volksabstimmung	---	---	0	0,00 %
Krause, ÖDP	1	0,57 %	0	0,00 %
MLPD	---	---	0	0,00 %
SGP	---	---	0	0,00 %
Allianz Deutscher Demokraten	---	---	0	0,00 %
BGE	---	---	0	0,00 %
DiB	---	---	0	0,00 %
DKP	---	---	0	0,00 %
DM	---	---	0	0,00 %
Die Humanisten	---	---	0	0,00 %
Gesundheitsforschung	---	---	0	0,00 %
Tierschutzpartei	---	---	0	0,00 %
V-Partei <sup>3</sup>	---	---	0	0,00 %
Eichbaum, Einzelbewerber	2	1,14 %	---	---



Sonst. = Sonstige

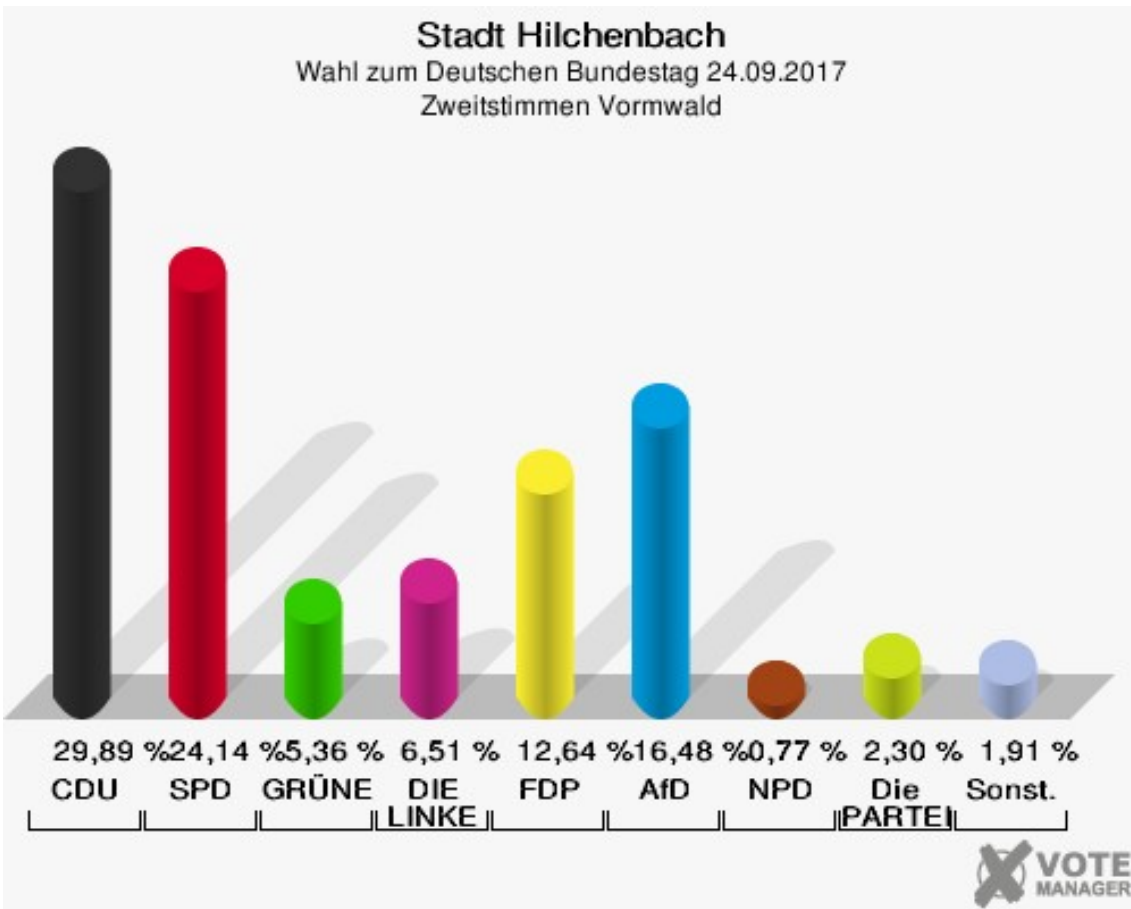
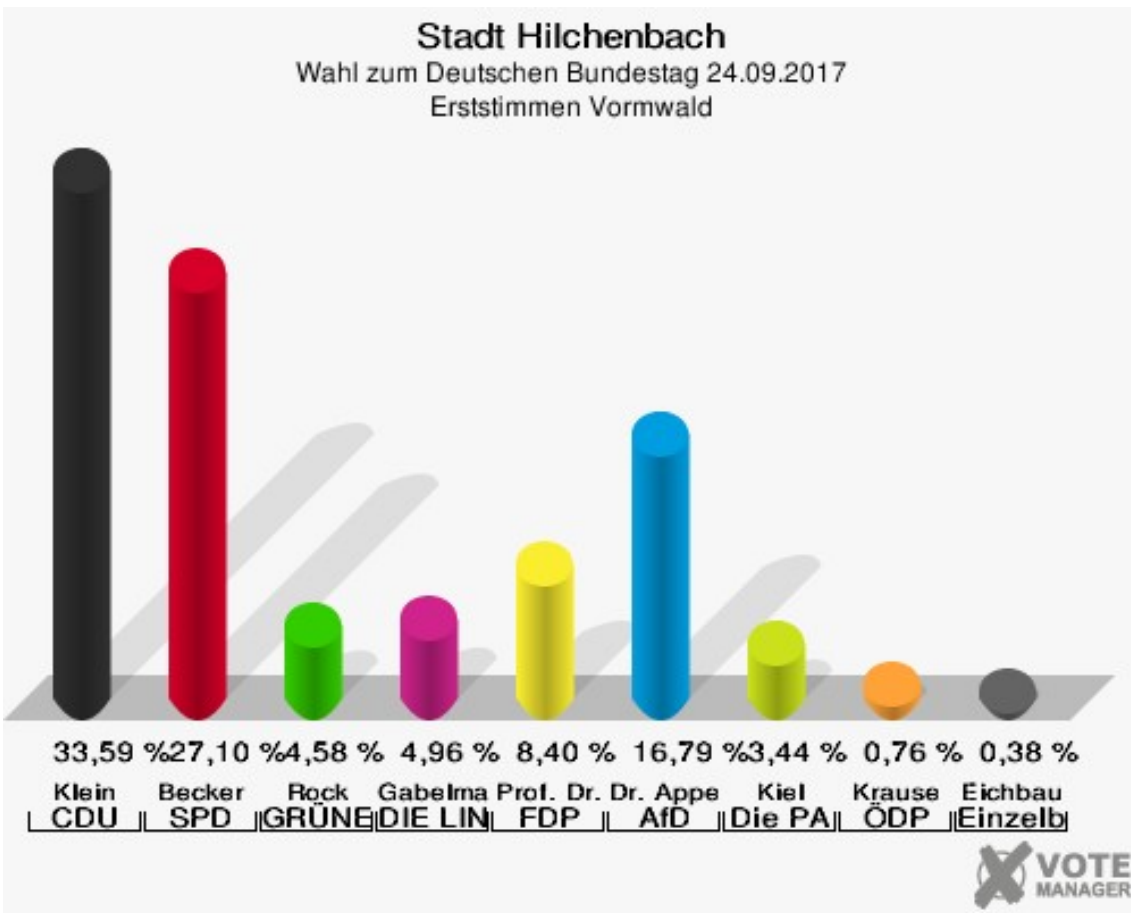
## Stadt Hilchenbach

Wahl zum Deutschen Bundestag 24.09.2017  
Wahlbeteiligung Grund



## Vormwald

	Erststimmen		Zweitstimmen	
Wahlberechtigte	461		461	
Wähler	264	57,27 %	264	57,27 %
ungültige Stimmen	2	0,76 %	3	1,14 %
gültige Stimmen	262	99,24 %	261	98,86 %
Klein, CDU	88	33,59 %	78	29,89 %
Becker, SPD	71	27,10 %	63	24,14 %
Rock, GRÜNE	12	4,58 %	14	5,36 %
Gabelmann, DIE LINKE	13	4,96 %	17	6,51 %
Prof. Dr. Siebdrat, FDP	22	8,40 %	33	12,64 %
Dr. Appelt, AfD	44	16,79 %	43	16,48 %
PIRATEN	---	---	0	0,00 %
NPD	---	---	2	0,77 %
Kiel, Die PARTEI	9	3,44 %	6	2,30 %
FREIE WÄHLER	---	---	0	0,00 %
Volksabstimmung	---	---	0	0,00 %
Krause, ÖDP	2	0,76 %	2	0,77 %
MLPD	---	---	1	0,38 %
SGP	---	---	0	0,00 %
Allianz Deutscher Demokraten	---	---	0	0,00 %
BGE	---	---	0	0,00 %
DiB	---	---	0	0,00 %
DKP	---	---	0	0,00 %
DM	---	---	0	0,00 %
Die Humanisten	---	---	1	0,38 %
Gesundheitsforschung	---	---	0	0,00 %
Tierschutzpartei	---	---	0	0,00 %
V-Partei <sup>3</sup>	---	---	1	0,38 %
Eichbaum, Einzelbewerber	1	0,38 %	---	---

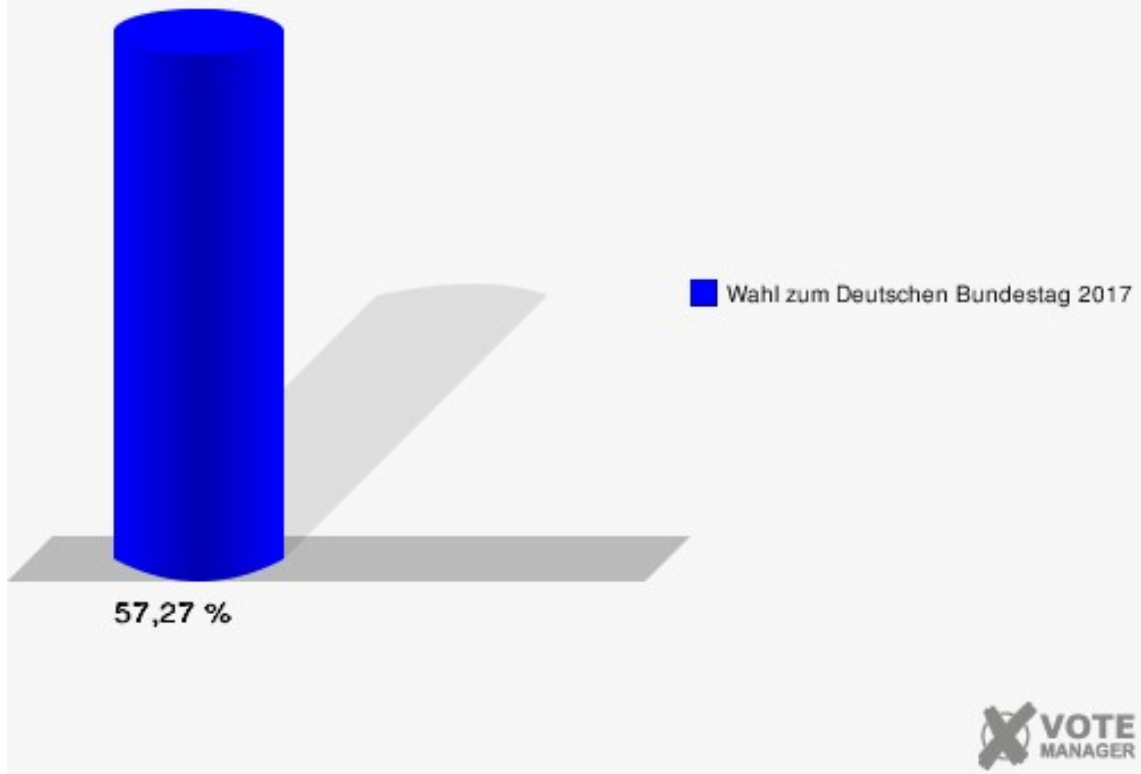


Sonst. = Sonstige



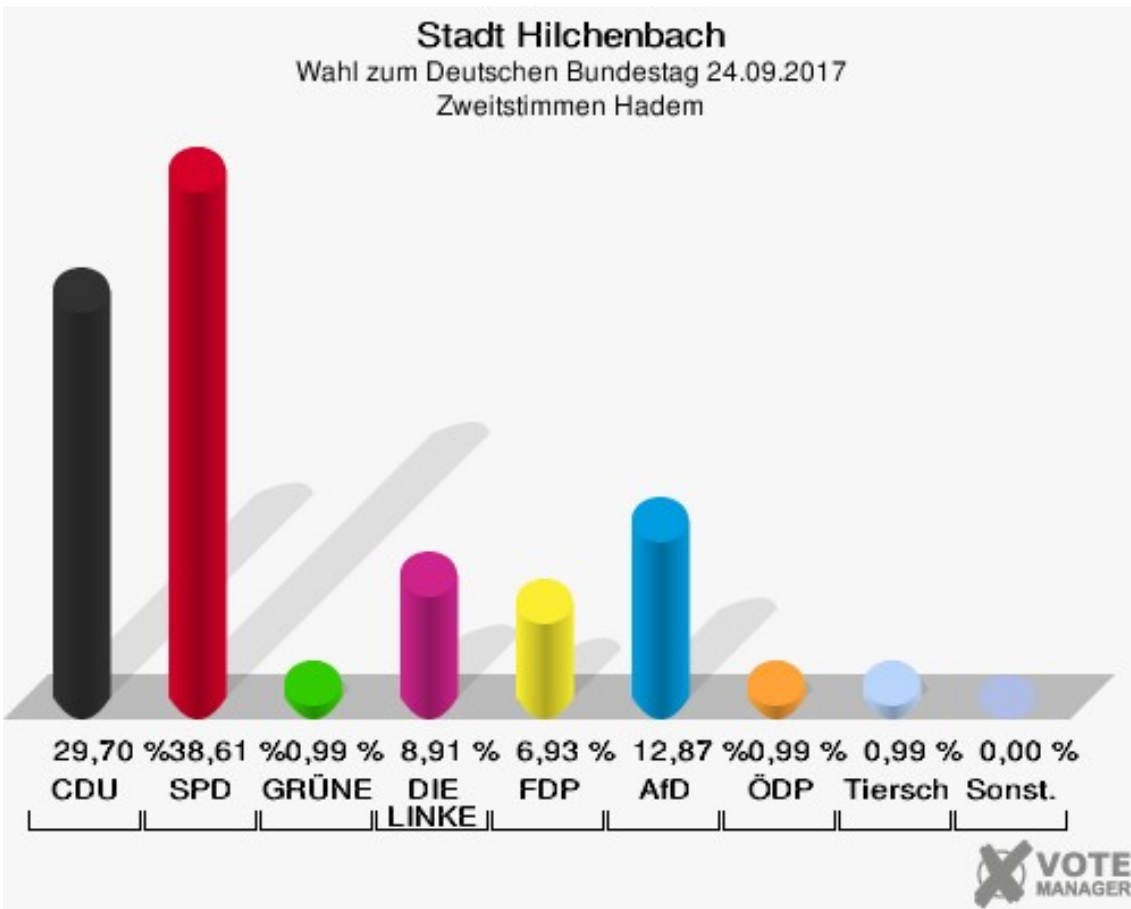
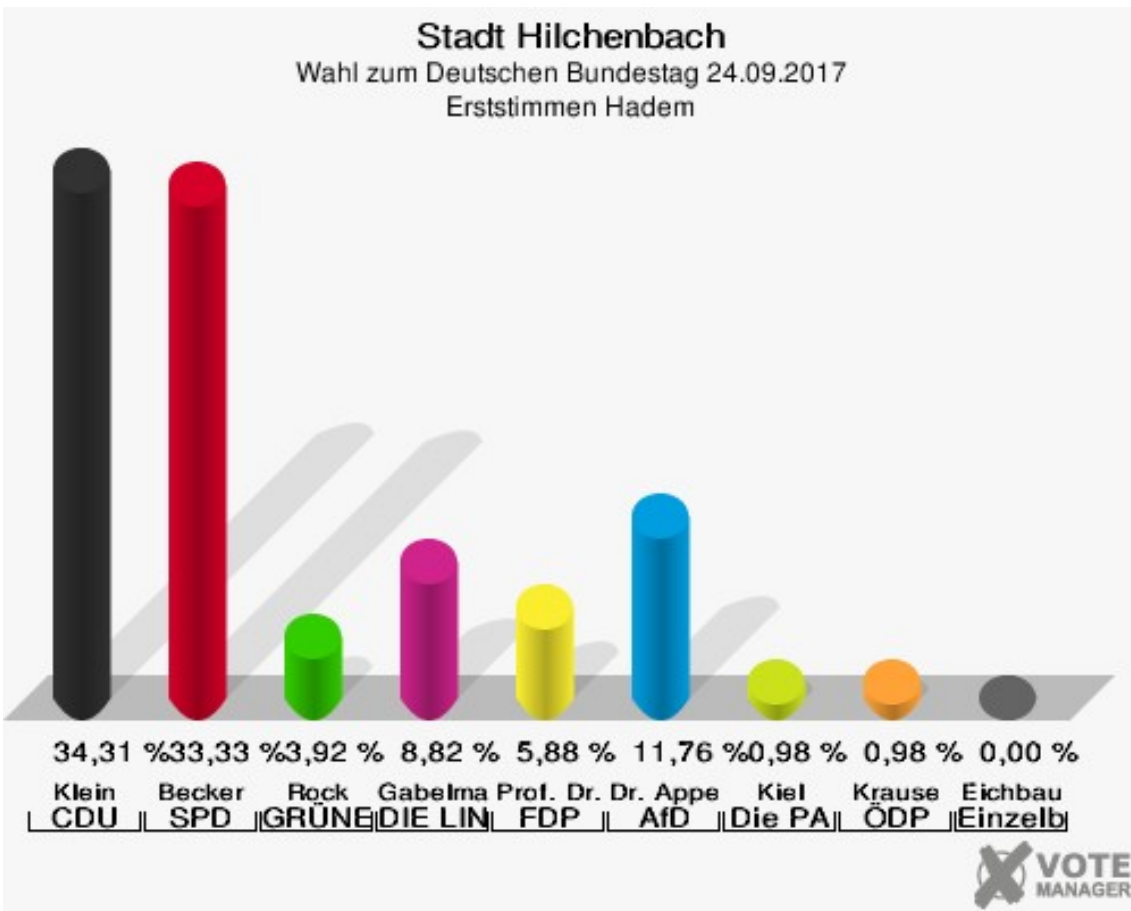
## Stadt Hilchenbach

Wahl zum Deutschen Bundestag 24.09.2017  
Wahlbeteiligung Vormwald



## Hadem

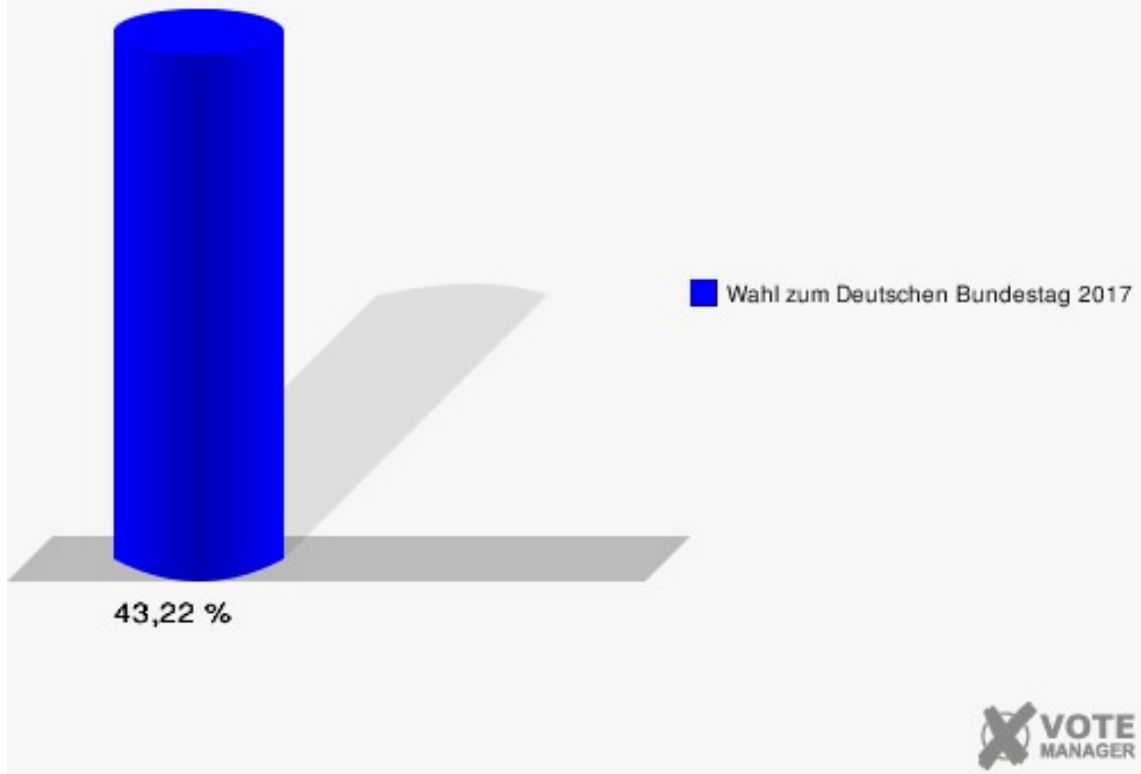
	Erststimmen		Zweitstimmen	
Wahlberechtigte	236		236	
Wähler	102	43,22 %	102	43,22 %
ungültige Stimmen	0	0,00 %	1	0,98 %
gültige Stimmen	102	100,00 %	101	99,02 %
Klein, CDU	35	34,31 %	30	29,70 %
Becker, SPD	34	33,33 %	39	38,61 %
Rock, GRÜNE	4	3,92 %	1	0,99 %
Gabelmann, DIE LINKE	9	8,82 %	9	8,91 %
Prof. Dr. Siebdrat, FDP	6	5,88 %	7	6,93 %
Dr. Appelt, AfD	12	11,76 %	13	12,87 %
PIRATEN	---	---	0	0,00 %
NPD	---	---	0	0,00 %
Kiel, Die PARTEI	1	0,98 %	0	0,00 %
FREIE WÄHLER	---	---	0	0,00 %
Volksabstimmung	---	---	0	0,00 %
Krause, ÖDP	1	0,98 %	1	0,99 %
MLPD	---	---	0	0,00 %
SGP	---	---	0	0,00 %
Allianz Deutscher Demokraten	---	---	0	0,00 %
BGE	---	---	0	0,00 %
DiB	---	---	0	0,00 %
DKP	---	---	0	0,00 %
DM	---	---	0	0,00 %
Die Humanisten	---	---	0	0,00 %
Gesundheitsforschung	---	---	0	0,00 %
Tierschutzpartei	---	---	1	0,99 %
V-Partei³	---	---	0	0,00 %
Eichbaum, Einzelbewerber	0	0,00 %	---	---



Sonst. = Sonstige

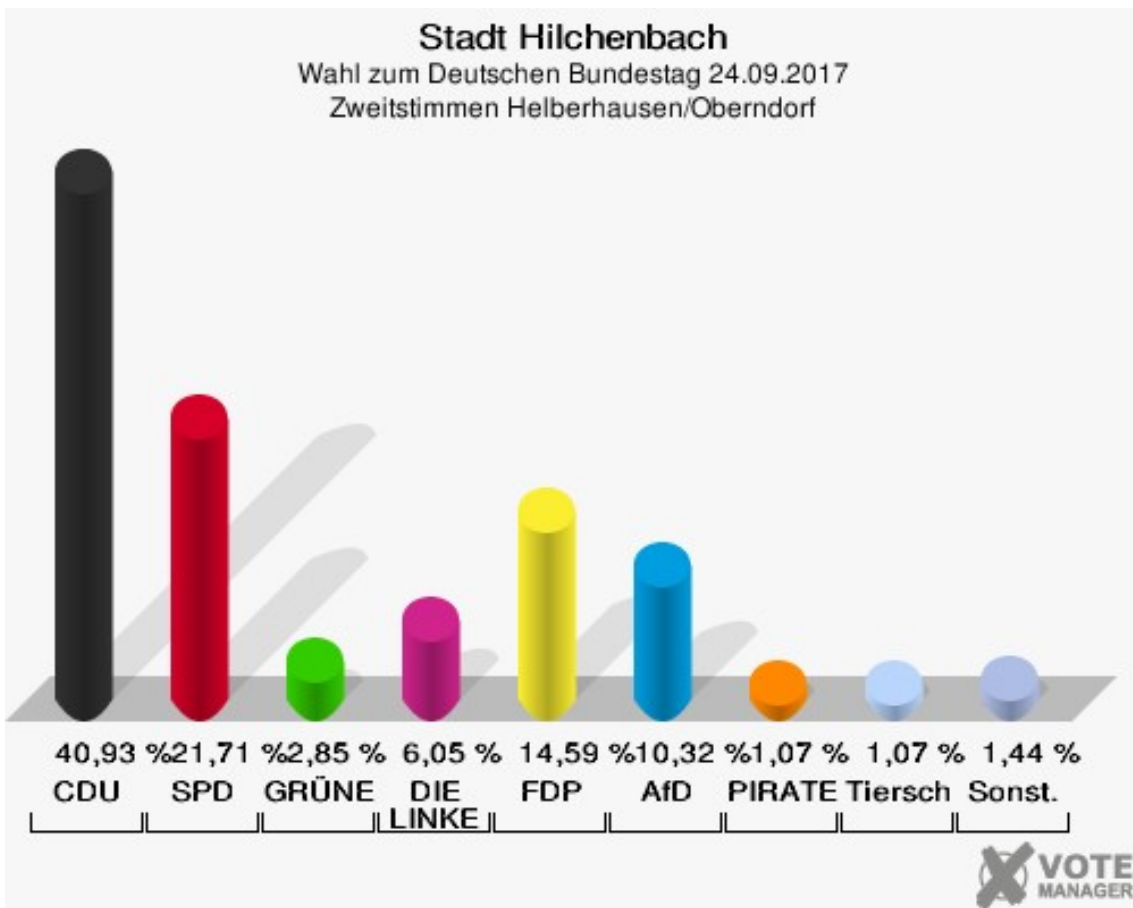
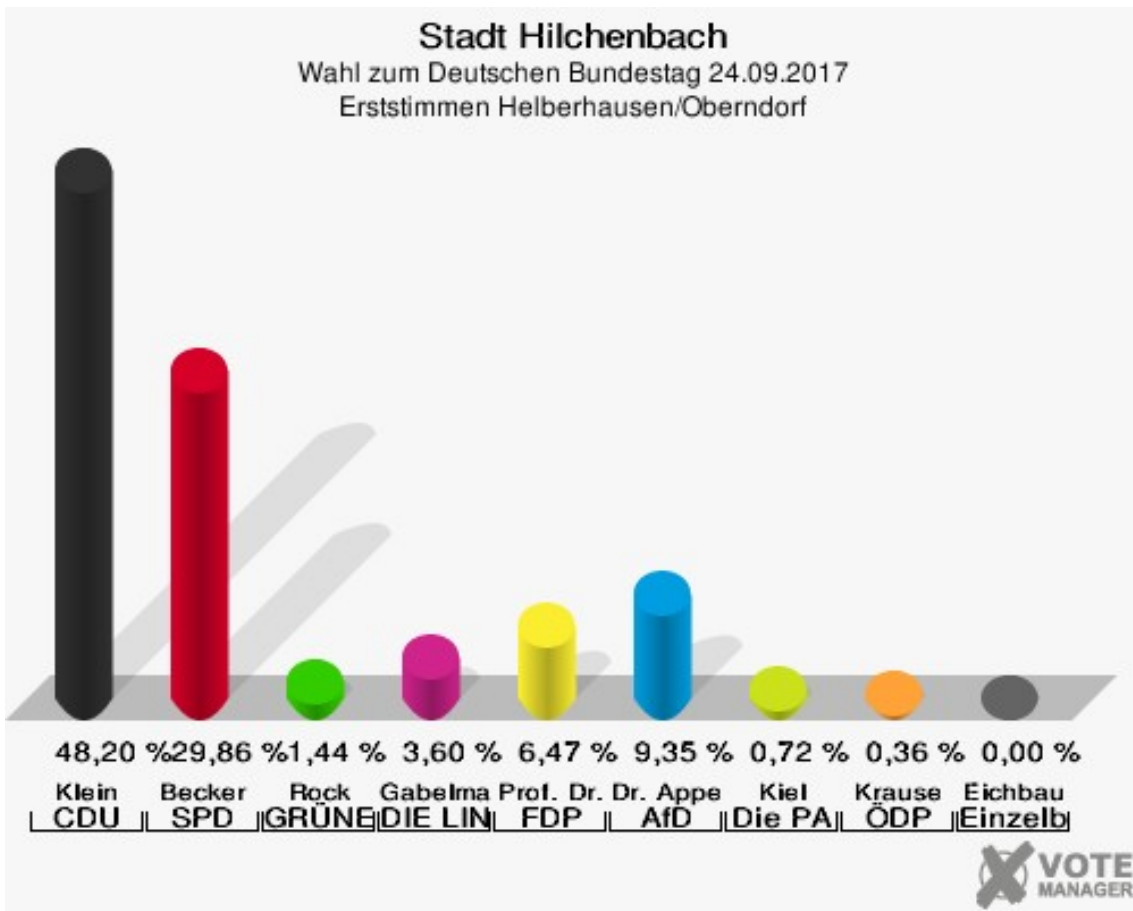
## Stadt Hilchenbach

Wahl zum Deutschen Bundestag 24.09.2017  
Wahlbeteiligung Hadem



## Helberhausen/Oberndorf

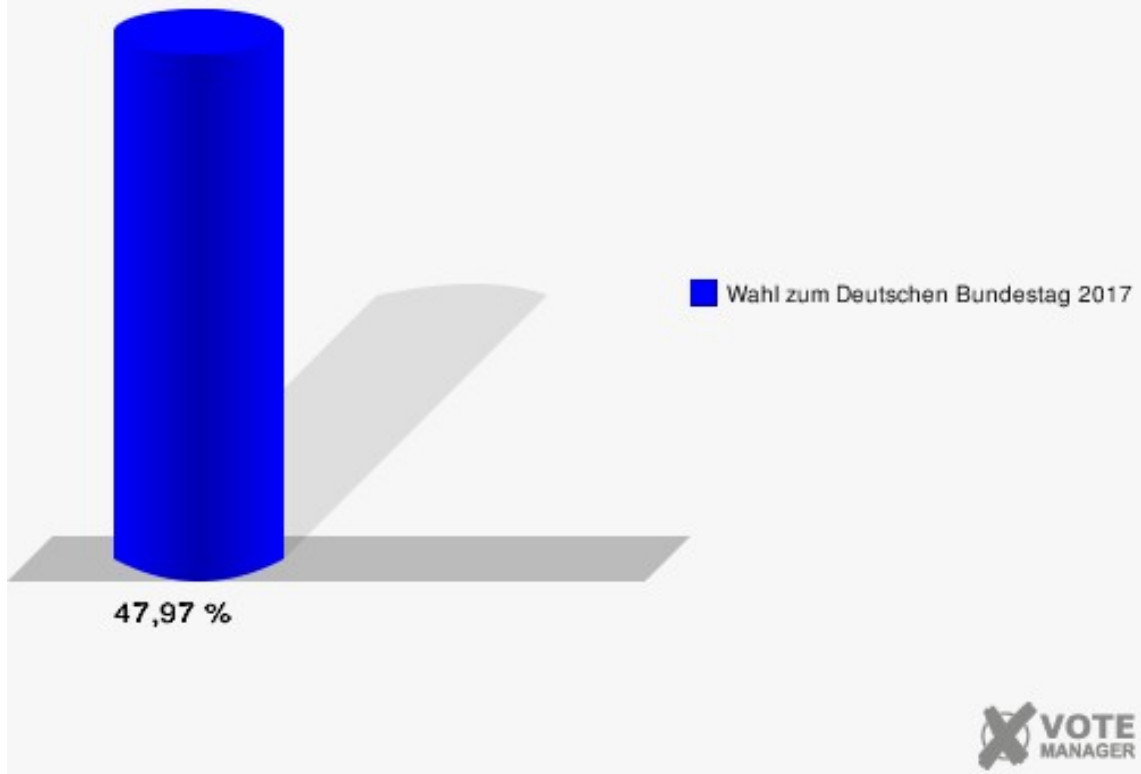
	Erststimmen		Zweitstimmen	
Wahlberechtigte	592		592	
Wähler	284	47,97 %	284	47,97 %
ungültige Stimmen	6	2,11 %	3	1,06 %
gültige Stimmen	278	97,89 %	281	98,94 %
Klein, CDU	134	48,20 %	115	40,93 %
Becker, SPD	83	29,86 %	61	21,71 %
Rock, GRÜNE	4	1,44 %	8	2,85 %
Gabelmann, DIE LINKE	10	3,60 %	17	6,05 %
Prof. Dr. Siebdrat, FDP	18	6,47 %	41	14,59 %
Dr. Appelt, AfD	26	9,35 %	29	10,32 %
PIRATEN	---	---	3	1,07 %
NPD	---	---	0	0,00 %
Kiel, Die PARTEI	2	0,72 %	0	0,00 %
FREIE WÄHLER	---	---	1	0,36 %
Volksabstimmung	---	---	0	0,00 %
Krause, ÖDP	1	0,36 %	1	0,36 %
MLPD	---	---	0	0,00 %
SGP	---	---	0	0,00 %
Allianz Deutscher Demokraten	---	---	0	0,00 %
BGE	---	---	0	0,00 %
DiB	---	---	0	0,00 %
DKP	---	---	0	0,00 %
DM	---	---	0	0,00 %
Die Humanisten	---	---	1	0,36 %
Gesundheitsforschung	---	---	0	0,00 %
Tierschutzpartei	---	---	3	1,07 %
V-Partei³	---	---	1	0,36 %
Eichbaum, Einzelbewerber	0	0,00 %	---	---



Sonst. = Sonstige

## Stadt Hilchenbach

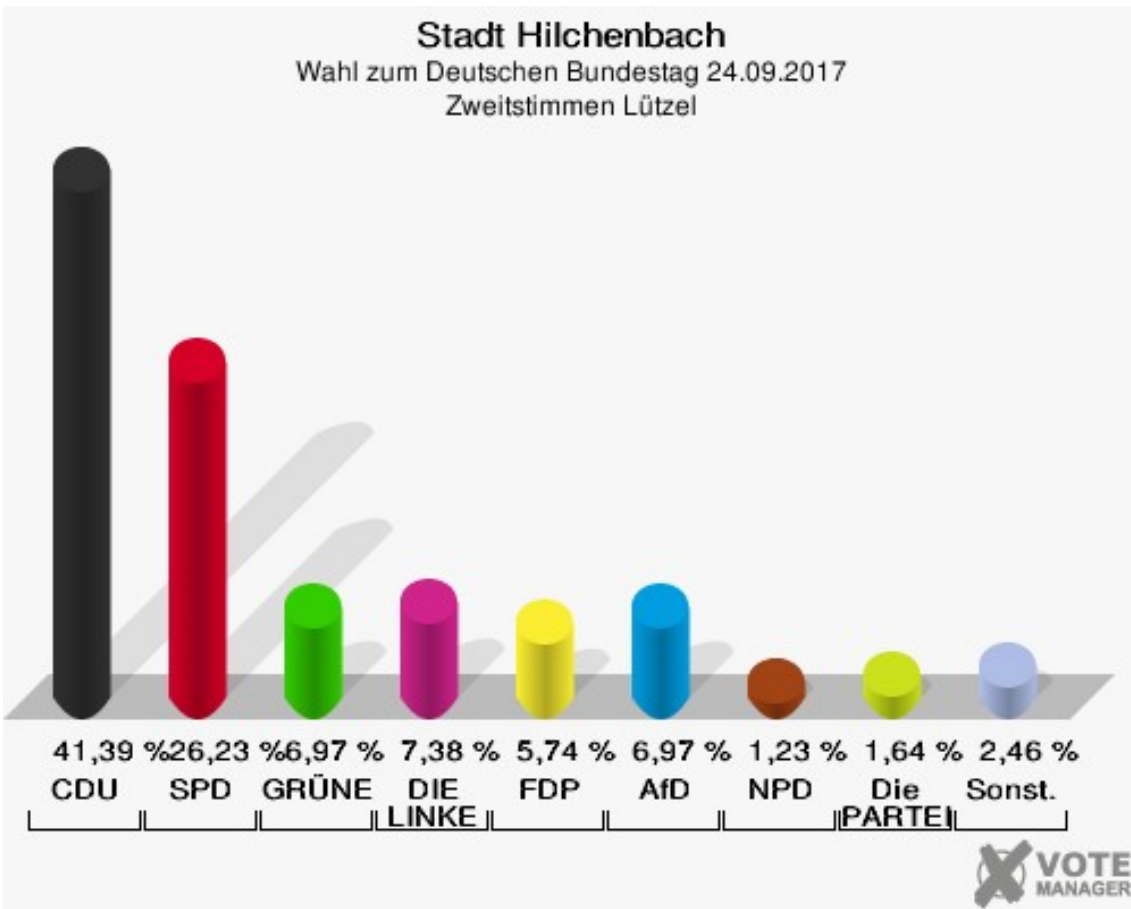
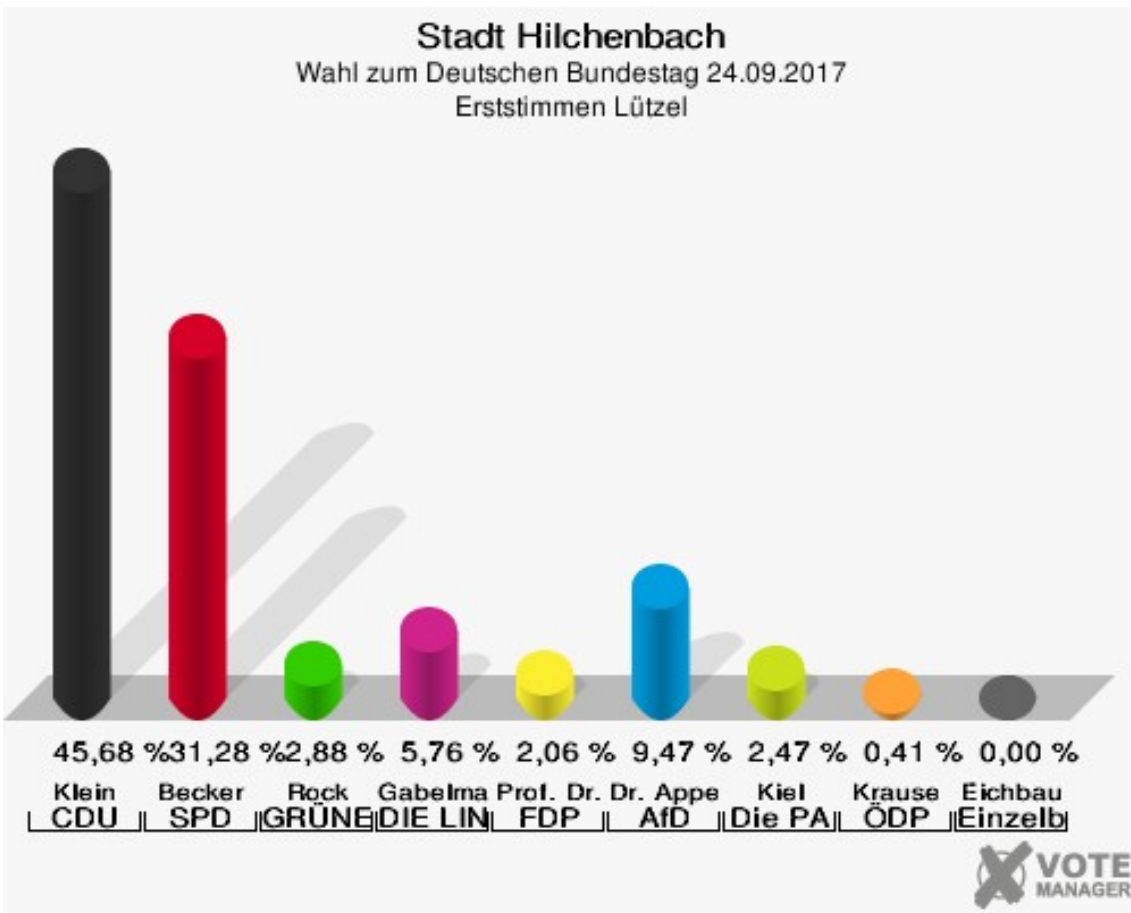
Wahl zum Deutschen Bundestag 24.09.2017  
Wahlbeteiligung Helberhausen/Oberndorf



## Lützel

	Erststimmen		Zweitstimmen	
Wahlberechtigte	394		394	
Wähler	245	62,18 %	245	62,18 %
ungültige Stimmen	2	0,82 %	1	0,41 %
gültige Stimmen	243	99,18 %	244	99,59 %
Klein, CDU	111	45,68 %	101	41,39 %
Becker, SPD	76	31,28 %	64	26,23 %
Rock, GRÜNE	7	2,88 %	17	6,97 %
Gabelmann, DIE LINKE	14	5,76 %	18	7,38 %
Prof. Dr. Siebdrat, FDP	5	2,06 %	14	5,74 %
Dr. Appelt, AfD	23	9,47 %	17	6,97 %
PIRATEN	---	---	1	0,41 %
NPD	---	---	3	1,23 %
Kiel, Die PARTEI	6	2,47 %	4	1,64 %
FREIE WÄHLER	---	---	0	0,00 %
Volksabstimmung	---	---	1	0,41 %
Krause, ÖDP	1	0,41 %	0	0,00 %
MLPD	---	---	0	0,00 %
SGP	---	---	0	0,00 %
Allianz Deutscher Demokraten	---	---	0	0,00 %
BGE	---	---	0	0,00 %
DiB	---	---	0	0,00 %
DKP	---	---	0	0,00 %
DM	---	---	2	0,82 %
Die Humanisten	---	---	0	0,00 %
Gesundheitsforschung	---	---	0	0,00 %
Tierschutzpartei	---	---	2	0,82 %
V-Partei <sup>3</sup>	---	---	0	0,00 %
Eichbaum, Einzelbewerber	0	0,00 %	---	---

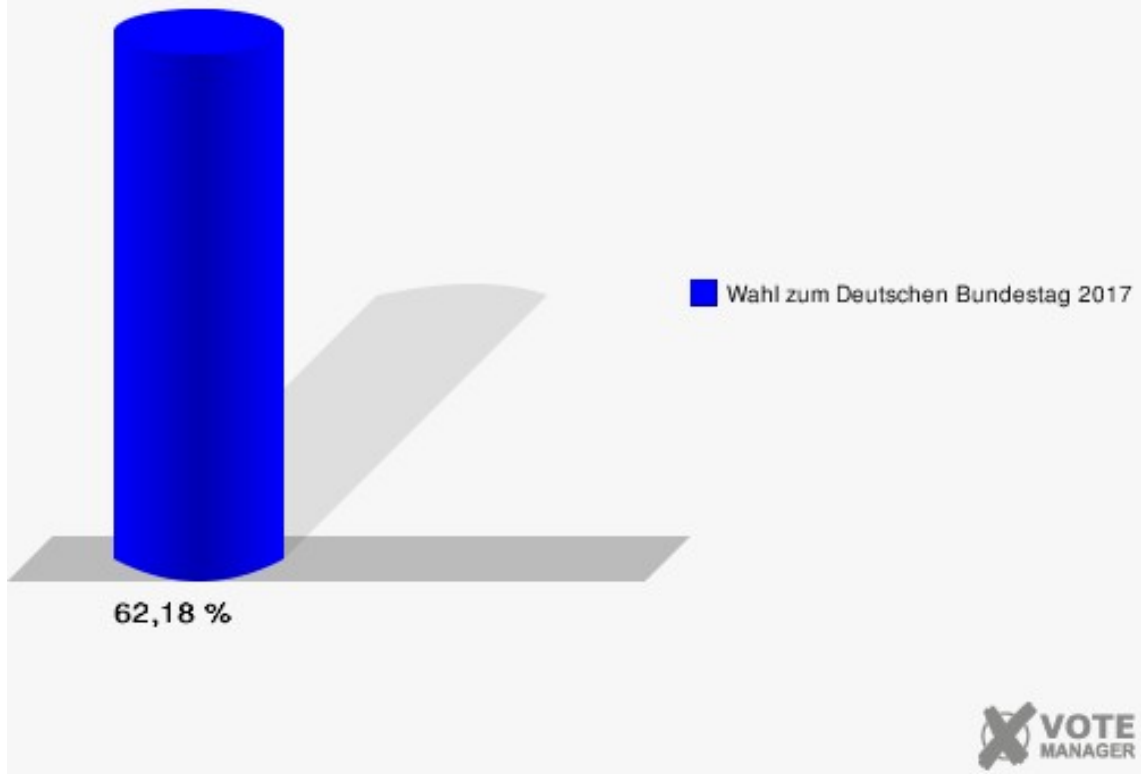




Sonst. = Sonstige

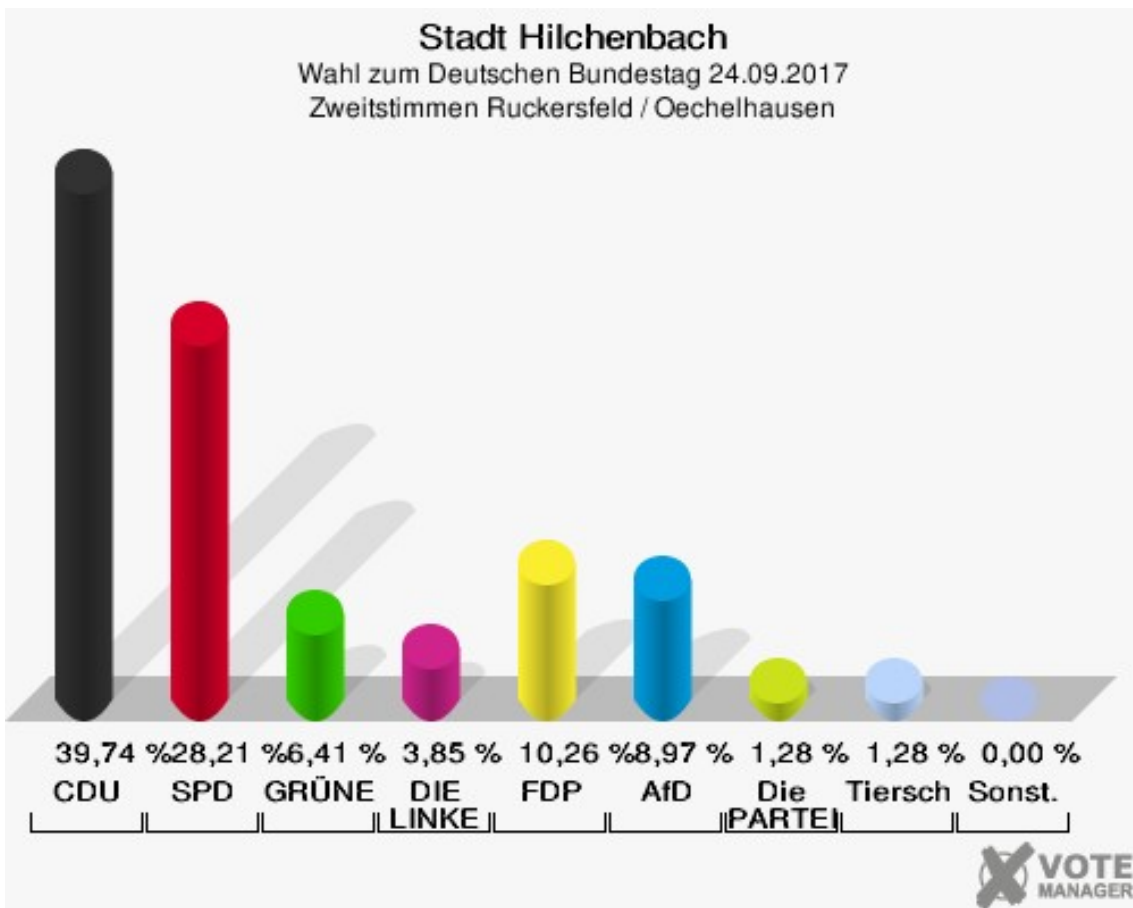
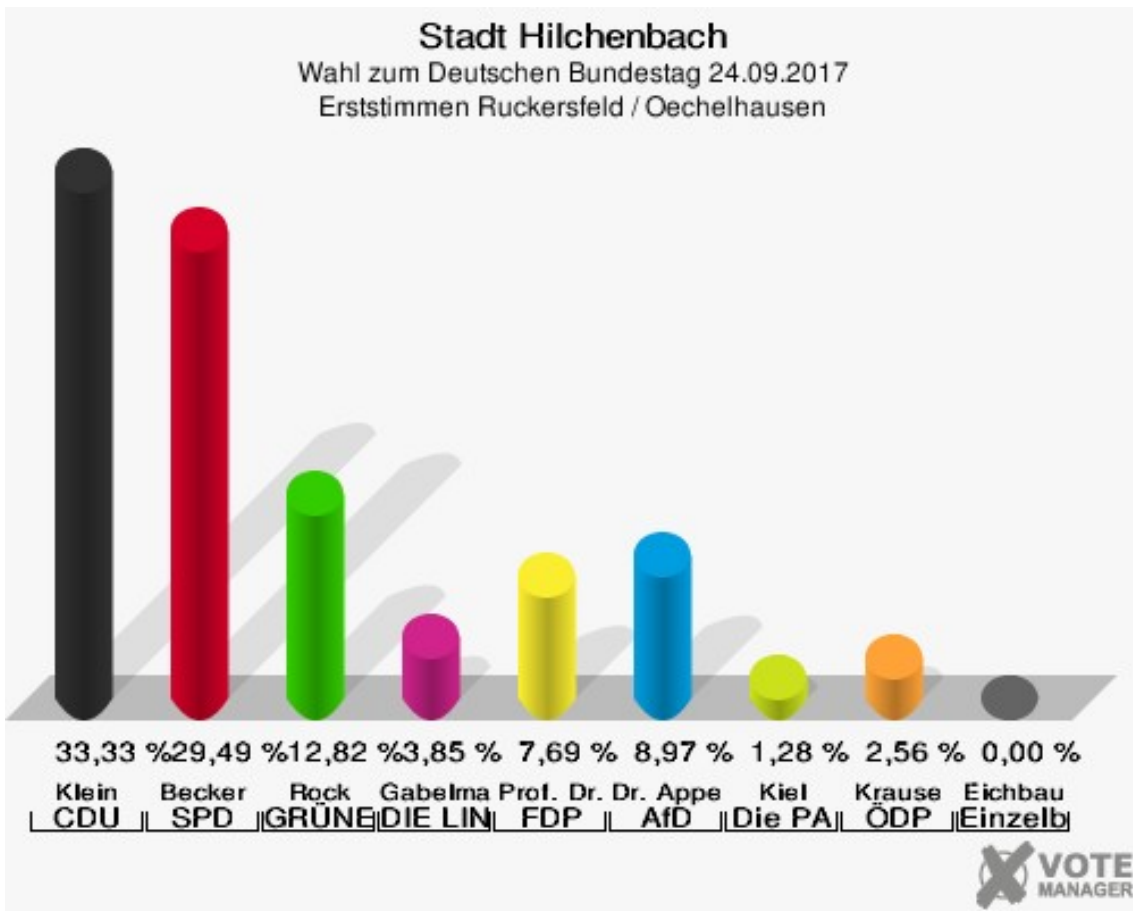
## Stadt Hilchenbach

Wahl zum Deutschen Bundestag 24.09.2017  
Wahlbeteiligung Lützel



## Ruckersfeld / Oechelhausen

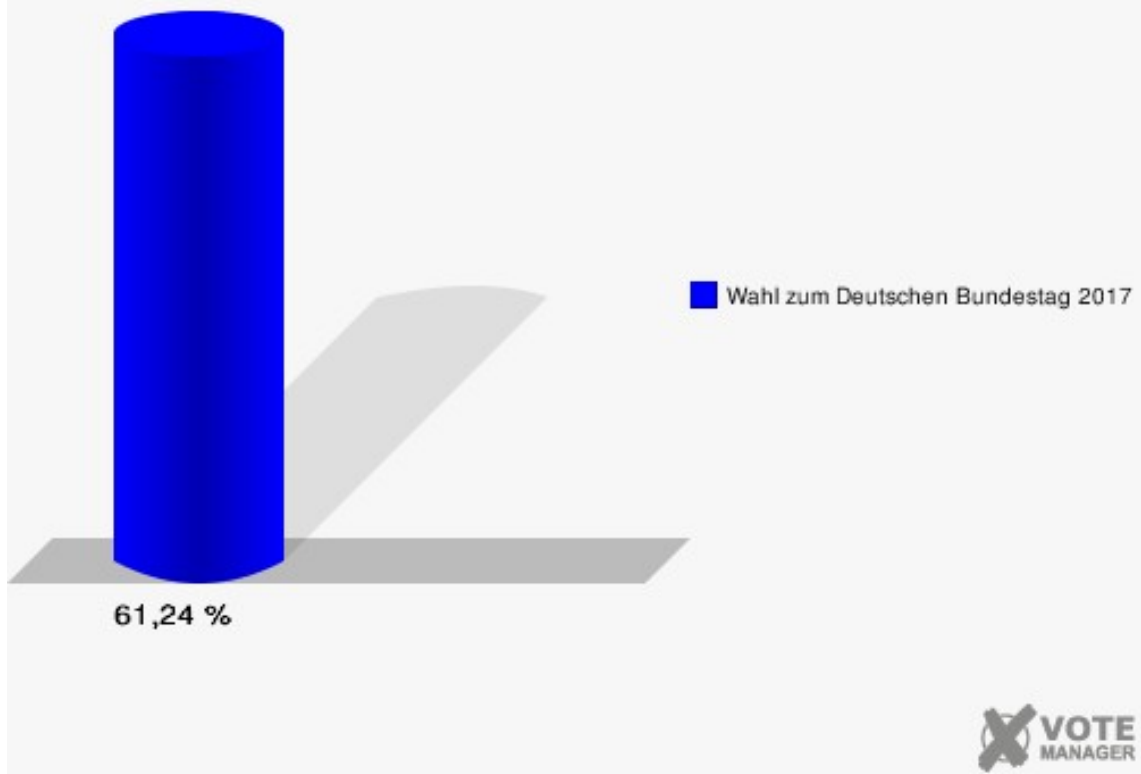
	Erststimmen		Zweitstimmen	
Wahlberechtigte	129		129	
Wähler	79	61,24 %	79	61,24 %
ungültige Stimmen	1	1,27 %	1	1,27 %
gültige Stimmen	78	98,73 %	78	98,73 %
Klein, CDU	26	33,33 %	31	39,74 %
Becker, SPD	23	29,49 %	22	28,21 %
Rock, GRÜNE	10	12,82 %	5	6,41 %
Gabelmann, DIE LINKE	3	3,85 %	3	3,85 %
Prof. Dr. Siebdrat, FDP	6	7,69 %	8	10,26 %
Dr. Appelt, AfD	7	8,97 %	7	8,97 %
PIRATEN	---	---	0	0,00 %
NPD	---	---	0	0,00 %
Kiel, Die PARTEI	1	1,28 %	1	1,28 %
FREIE WÄHLER	---	---	0	0,00 %
Volksabstimmung	---	---	0	0,00 %
Krause, ÖDP	2	2,56 %	0	0,00 %
MLPD	---	---	0	0,00 %
SGP	---	---	0	0,00 %
Allianz Deutscher Demokraten	---	---	0	0,00 %
BGE	---	---	0	0,00 %
DiB	---	---	0	0,00 %
DKP	---	---	0	0,00 %
DM	---	---	0	0,00 %
Die Humanisten	---	---	0	0,00 %
Gesundheitsforschung	---	---	0	0,00 %
Tierschutzpartei	---	---	1	1,28 %
V-Partei³	---	---	0	0,00 %
Eichbaum, Einzelbewerber	0	0,00 %	---	---



Sonst. = Sonstige

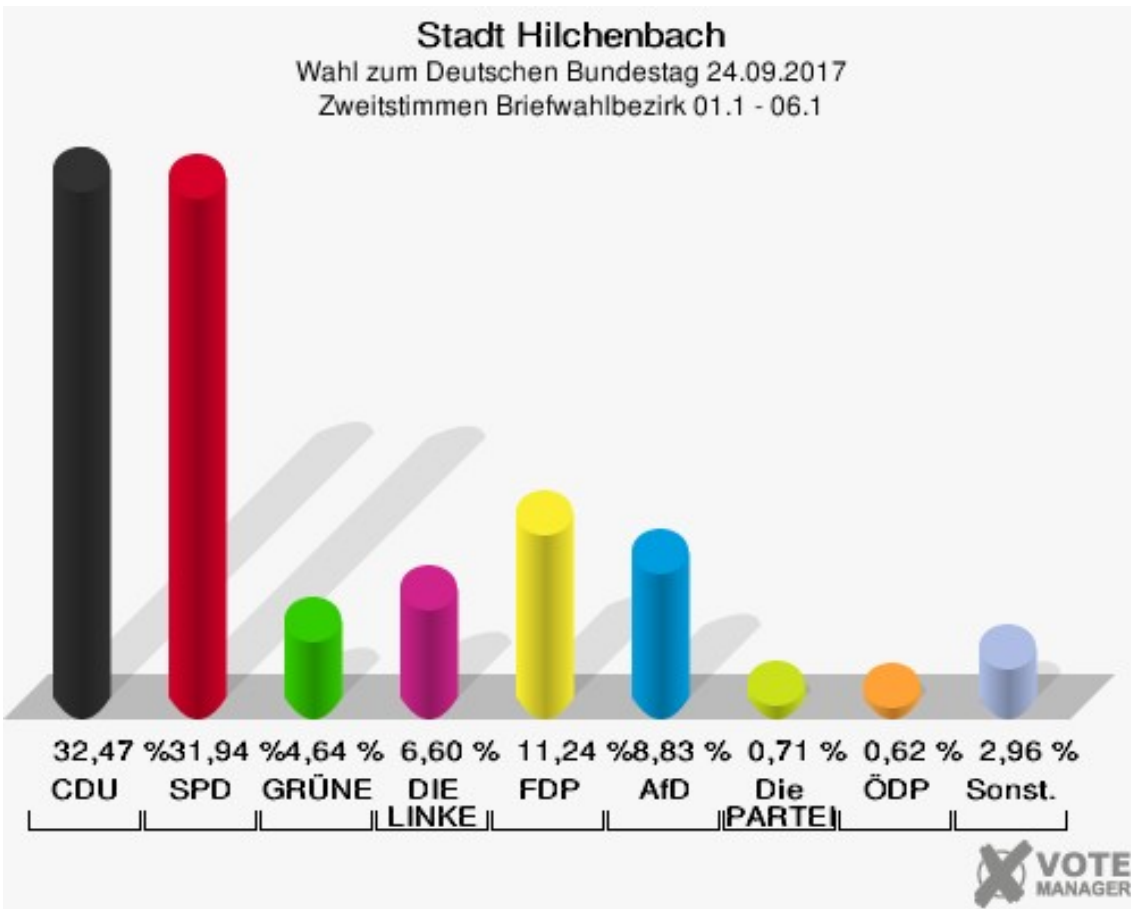
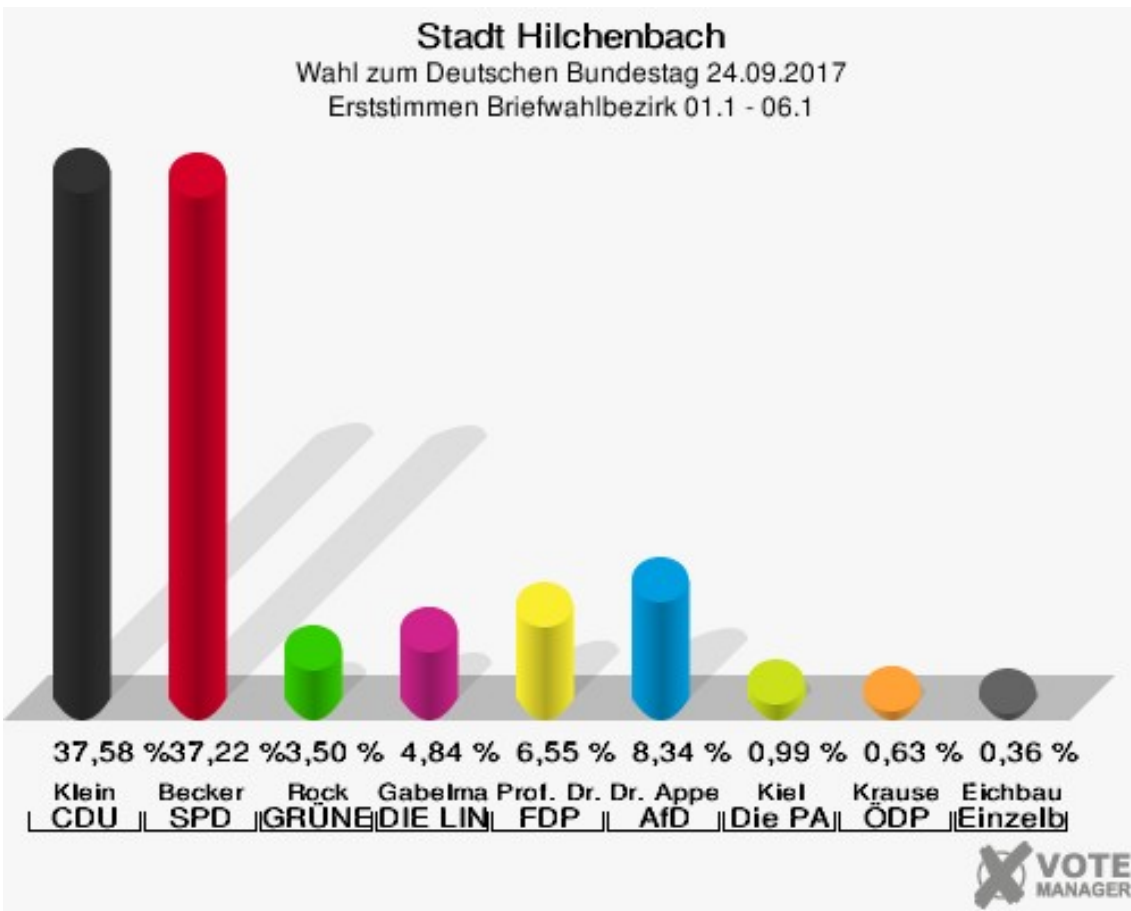
## Stadt Hilchenbach

Wahl zum Deutschen Bundestag 24.09.2017  
Wahlbeteiligung Ruckersfeld / Oechelhausen



## Briefwahlbezirk 01.1 - 06.1

	Erststimmen		Zweitstimmen	
Wähler	1.124		1.124	
ungültige Stimmen	9	0,80 %	3	0,27 %
gültige Stimmen	1.115	99,20 %	1.121	99,73 %
Klein, CDU	419	37,58 %	364	32,47 %
Becker, SPD	415	37,22 %	358	31,94 %
Rock, GRÜNE	39	3,50 %	52	4,64 %
Gabelmann, DIE LINKE	54	4,84 %	74	6,60 %
Prof. Dr. Siebdrat, FDP	73	6,55 %	126	11,24 %
Dr. Appelt, AfD	93	8,34 %	99	8,83 %
PIRATEN	---	---	4	0,36 %
NPD	---	---	3	0,27 %
Kiel, Die PARTEI	11	0,99 %	8	0,71 %
FREIE WÄHLER	---	---	4	0,36 %
Volksabstimmung	---	---	4	0,36 %
Krause, ÖDP	7	0,63 %	7	0,62 %
MLPD	---	---	0	0,00 %
SGP	---	---	0	0,00 %
Allianz Deutscher Demokraten	---	---	2	0,18 %
BGE	---	---	3	0,27 %
DiB	---	---	1	0,09 %
DKP	---	---	0	0,00 %
DM	---	---	4	0,36 %
Die Humanisten	---	---	0	0,00 %
Gesundheitsforschung	---	---	0	0,00 %
Tierschutzpartei	---	---	7	0,62 %
V-Partei <sup>3</sup>	---	---	1	0,09 %
Eichbaum, Einzelbewerber	4	0,36 %	---	---

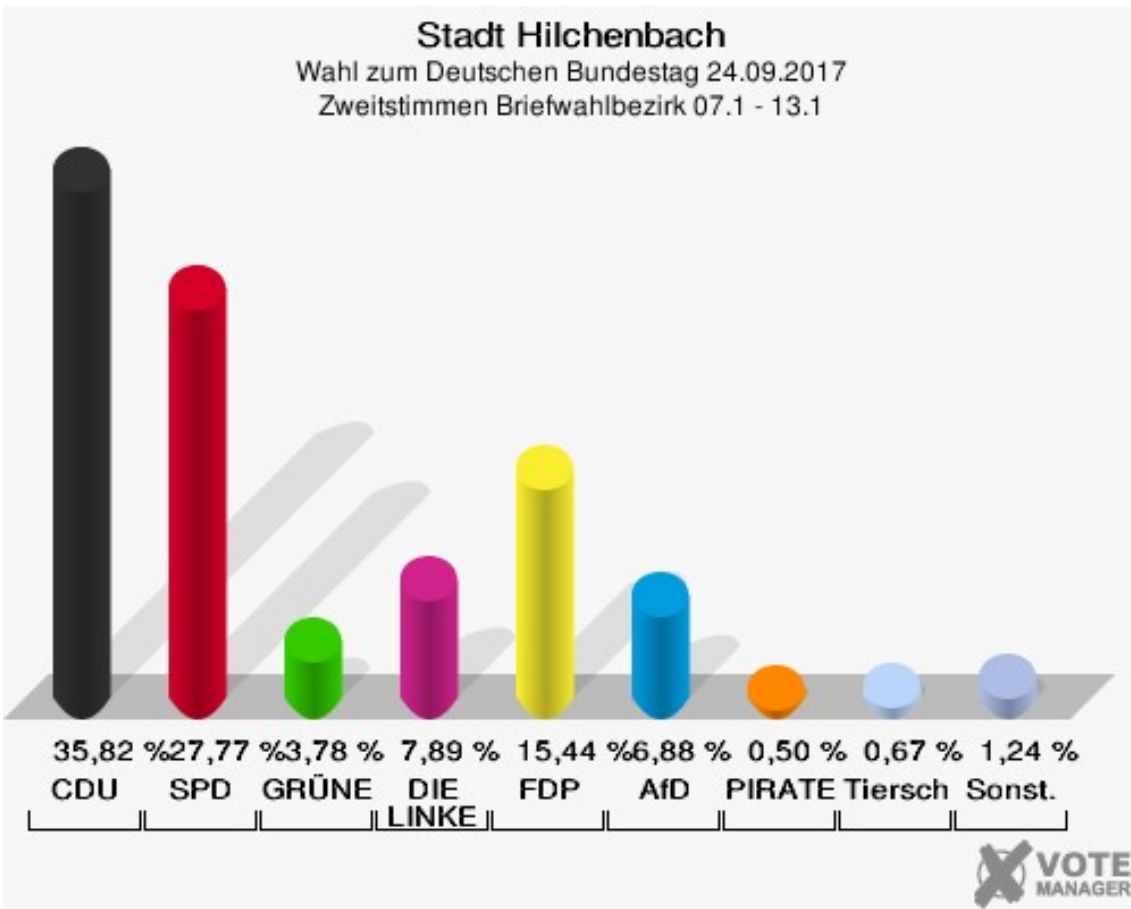
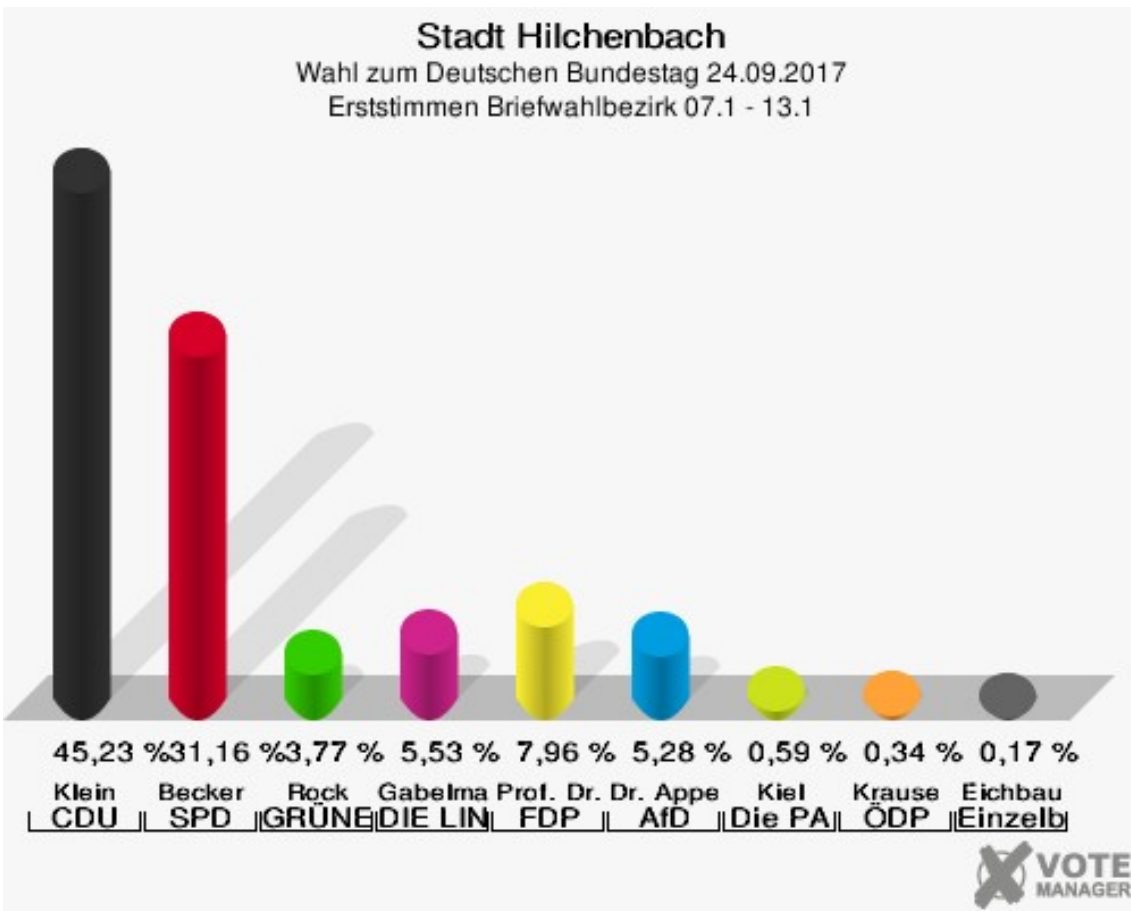


Sonst. = Sonstige

## Briefwahlbezirk 07.1 - 13.1

	Erststimmen		Zweitstimmen	
Wähler	1.199		1.199	
ungültige Stimmen	5	0,42 %	7	0,58 %
gültige Stimmen	1.194	99,58 %	1.192	99,42 %
Klein, CDU	540	45,23 %	427	35,82 %
Becker, SPD	372	31,16 %	331	27,77 %
Rock, GRÜNE	45	3,77 %	45	3,78 %
Gabelmann, DIE LINKE	66	5,53 %	94	7,89 %
Prof. Dr. Siebdrat, FDP	95	7,96 %	184	15,44 %
Dr. Appelt, AfD	63	5,28 %	82	6,88 %
PIRATEN	---	---	6	0,50 %
NPD	---	---	2	0,17 %
Kiel, Die PARTEI	7	0,59 %	3	0,25 %
FREIE WÄHLER	---	---	3	0,25 %
Volksabstimmung	---	---	1	0,08 %
Krause, ÖDP	4	0,34 %	2	0,17 %
MLPD	---	---	0	0,00 %
SGP	---	---	0	0,00 %
Allianz Deutscher Demokraten	---	---	0	0,00 %
BGE	---	---	0	0,00 %
DiB	---	---	1	0,08 %
DKP	---	---	0	0,00 %
DM	---	---	1	0,08 %
Die Humanisten	---	---	1	0,08 %
Gesundheitsforschung	---	---	1	0,08 %
Tierschutzpartei	---	---	8	0,67 %
V-Partei <sup>3</sup>	---	---	0	0,00 %
Eichbaum, Einzelbewerber	2	0,17 %	---	---

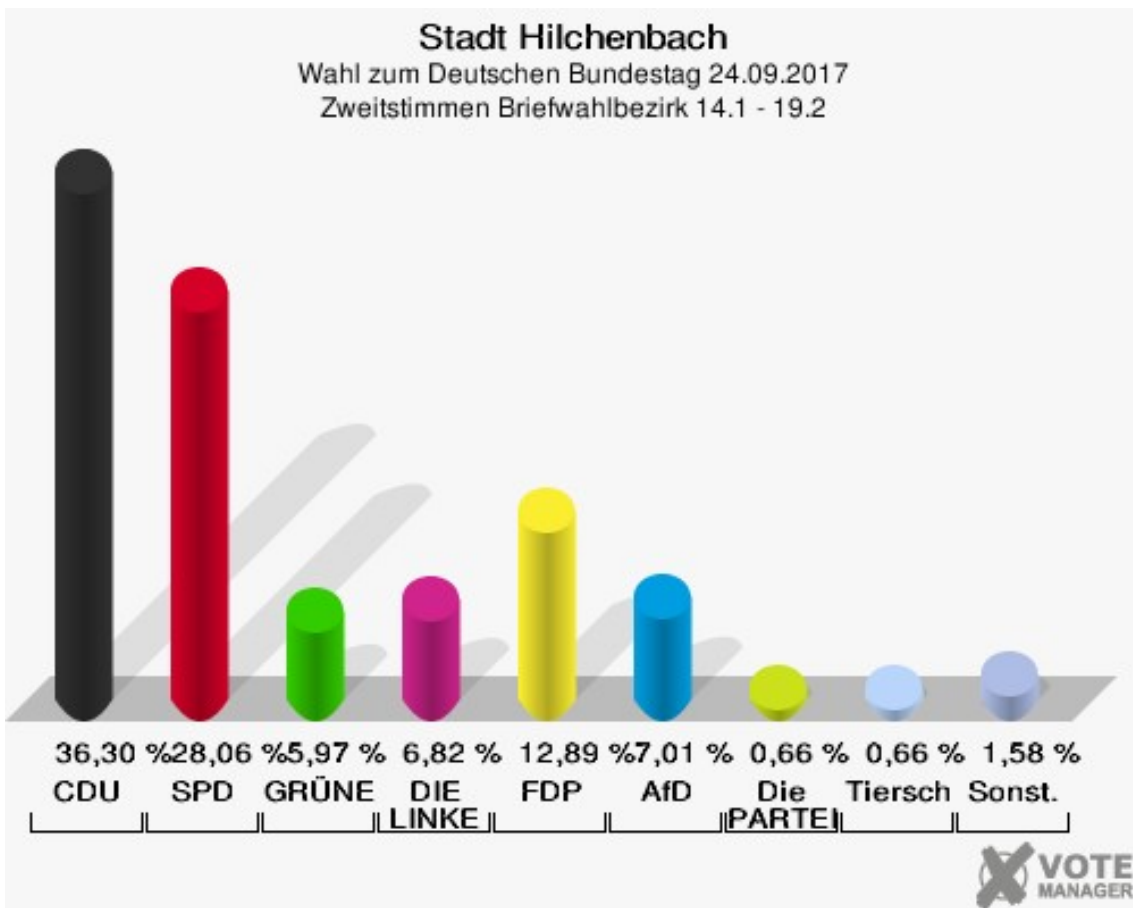
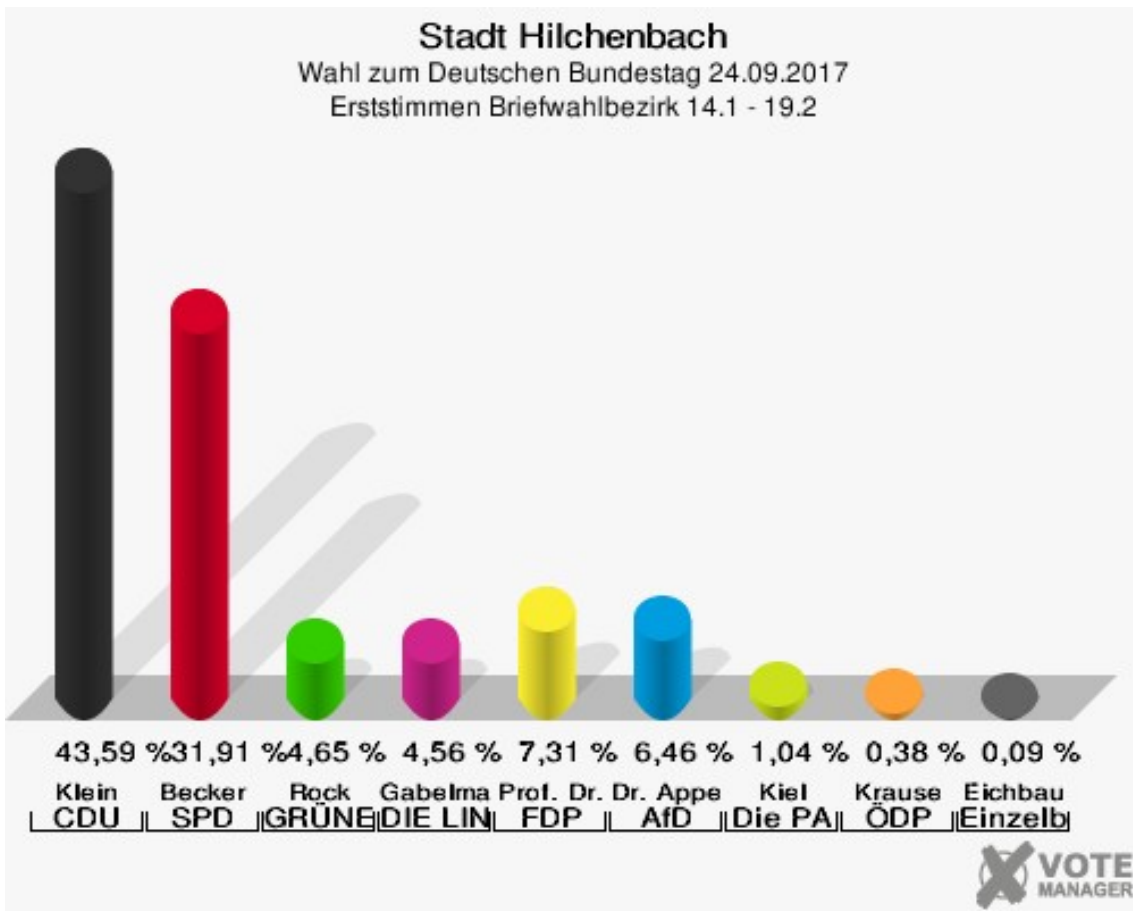




Sonst. = Sonstige

## Briefwahlbezirk 14.1 - 19.2

	Erststimmen		Zweitstimmen	
	Anzahl	Anteil %	Anzahl	Anteil %
Wähler	1.058		1.058	
ungültige Stimmen	5	0,47 %	3	0,28 %
gültige Stimmen	1.053	99,53 %	1.055	99,72 %
Klein, CDU	459	43,59 %	383	36,30 %
Becker, SPD	336	31,91 %	296	28,06 %
Rock, GRÜNE	49	4,65 %	63	5,97 %
Gabelmann, DIE LINKE	48	4,56 %	72	6,82 %
Prof. Dr. Siebdrat, FDP	77	7,31 %	136	12,89 %
Dr. Appelt, AfD	68	6,46 %	74	7,01 %
PIRATEN	---	---	3	0,28 %
NPD	---	---	1	0,09 %
Kiel, Die PARTEI	11	1,04 %	7	0,66 %
FREIE WÄHLER	---	---	4	0,38 %
Volksabstimmung	---	---	1	0,09 %
Krause, ÖDP	4	0,38 %	2	0,19 %
MLPD	---	---	0	0,00 %
SGP	---	---	0	0,00 %
Allianz Deutscher Demokraten	---	---	0	0,00 %
BGE	---	---	0	0,00 %
DiB	---	---	1	0,09 %
DKP	---	---	0	0,00 %
DM	---	---	3	0,28 %
Die Humanisten	---	---	1	0,09 %
Gesundheitsforschung	---	---	1	0,09 %
Tierschutzpartei	---	---	7	0,66 %
V-Partei <sup>3</sup>	---	---	0	0,00 %
Eichbaum, Einzelbewerber	1	0,09 %	---	---



Sonst. = Sonstige

# Übersicht Wahlbezirke

Stadt Hilchenbach Wahl zum Deutschen Bundestag 24.09.2017 Zusammenstellung der Ergebnisse nach Wahlbezirken - Erststimmen -												
Wahlbezirk	Wahlberechtigte	Wähler	gültig	Klein CDU	Becker SPD	Rock GRÜNE	Gabelmann DIE LINKE	Prof. Dr. Siebrat FDP	Dr. Appelt AfD	Kiel Die PARTEI	Krause ÖDP	Eichbaum Einzelbewerber
Müsen-Nord	660	332	331	114	<b>127</b>	17	20	19	25	5	4	0
		50,30 %	99,70 %	34,44 %	<b>38,37 %</b>	5,14 %	6,04 %	5,74 %	7,55 %	1,51 %	1,21 %	0,00 %
Müsen-Mitte	623	282	281	95	<b>112</b>	4	8	22	36	1	3	0
		45,26 %	99,65 %	33,81 %	<b>39,86 %</b>	1,42 %	2,85 %	7,83 %	12,81 %	0,36 %	1,07 %	0,00 %
Müsen-Süd	640	289	286	76	<b>120</b>	19	16	24	24	4	0	3
		45,16 %	98,96 %	26,57 %	<b>41,96 %</b>	6,64 %	5,59 %	8,39 %	8,39 %	1,40 %	0,00 %	1,05 %
Dahlbruch-West	612	271	268	73	<b>91</b>	11	13	30	39	7	4	0
		44,28 %	98,89 %	27,24 %	<b>33,96 %</b>	4,10 %	4,85 %	11,19 %	14,55 %	2,61 %	1,49 %	0,00 %
Dahlbruch-Süd	619	269	267	<b>87</b>	86	9	15	18	40	10	0	2
		43,46 %	99,26 %	<b>32,58 %</b>	32,21 %	3,37 %	5,62 %	6,74 %	14,98 %	3,75 %	0,00 %	0,75 %
Dahlbruch-Mitte I	540	246	244	78	<b>89</b>	14	15	18	23	6	0	1
		45,56 %	99,19 %	31,97 %	<b>36,48 %</b>	5,74 %	6,15 %	7,38 %	9,43 %	2,46 %	0,00 %	0,41 %
Dahlbruch-Mitte II	557	249	248	<b>104</b>	75	5	18	26	16	1	3	0
		44,70 %	99,60 %	<b>41,94 %</b>	30,24 %	2,02 %	7,26 %	10,48 %	6,45 %	0,40 %	1,21 %	0,00 %
Dahlbruch-Ost / Sieben Eichen	519	274	273	<b>91</b>	<b>91</b>	10	20	28	24	7	2	0
		52,79 %	99,64 %	<b>33,33 %</b>	<b>33,33 %</b>	3,66 %	7,33 %	10,26 %	8,79 %	2,56 %	0,73 %	0,00 %
Allenbach-West	521	274	270	82	<b>104</b>	12	12	27	29	0	4	0
		52,59 %	98,54 %	30,37 %	<b>38,52 %</b>	4,44 %	4,44 %	10,00 %	10,74 %	0,00 %	1,48 %	0,00 %
Allenbach-Ost	635	301	297	<b>100</b>	92	19	27	22	32	4	1	0
		47,40 %	98,67 %	<b>33,67 %</b>	30,98 %	6,40 %	9,09 %	7,41 %	10,77 %	1,35 %	0,34 %	0,00 %
Hilchenbach-Mitte I	528	235	233	76	<b>90</b>	8	14	20	22	3	0	0
		44,51 %	99,15 %	32,62 %	<b>38,63 %</b>	3,43 %	6,01 %	8,58 %	9,44 %	1,29 %	0,00 %	0,00 %
Hilchenbach-Mitte II	588	272	268	93	<b>100</b>	6	19	21	22	4	2	1
		46,26 %	98,53 %	34,70 %	<b>37,31 %</b>	2,24 %	7,09 %	7,84 %	8,21 %	1,49 %	0,75 %	0,37 %
Hilchenbach-Mitte III	657	313	309	87	<b>113</b>	12	14	33	47	1	2	0
		47,64 %	98,72 %	28,16 %	<b>36,57 %</b>	3,88 %	4,53 %	10,68 %	15,21 %	0,32 %	0,65 %	0,00 %
Hilchenbach-Siedlung	512	250	244	76	<b>84</b>	6	29	10	35	3	1	0
		48,83 %	97,60 %	31,15 %	<b>34,43 %</b>	2,46 %	11,89 %	4,10 %	14,34 %	1,23 %	0,41 %	0,00 %
Hilchenbach-Ost	749	387	386	<b>141</b>	129	9	25	33	43	3	1	2
		51,67 %	99,74 %	<b>36,53 %</b>	33,42 %	2,33 %	6,48 %	8,55 %	11,14 %	0,78 %	0,26 %	0,52 %
Hilchenbach-Herrnberg I	508	225	223	<b>85</b>	69	10	15	14	24	5	1	0
		44,29 %	99,11 %	<b>38,12 %</b>	30,94 %	4,48 %	6,73 %	6,28 %	10,76 %	2,24 %	0,45 %	0,00 %
Hilchenbach-Herrnberg II	180	83	83	<b>26</b>	24	5	5	10	13	0	0	0
		46,11 %	100,00 %	<b>31,33 %</b>	28,92 %	6,02 %	6,02 %	12,05 %	15,66 %	0,00 %	0,00 %	0,00 %
Grund	254	178	176	61	<b>64</b>	7	3	22	13	3	1	2

Stadt Hilchenbach  
Wahl zum Deutschen Bundestag 24.09.2017  
Zusammenstellung der Ergebnisse nach Wahlbezirken - Erststimmen -

Wahlbezirk	Wahlberechtigte	Wähler	gültig	Klein CDU	Becker SPD	Rock GRÜNE	Gabelmann DIE LINKE	Prof. Dr. Siebrat FDP	Dr. Appelt AfD	Kiel Die PARTEI	Krause ÖDP	Eichbaum Einzelbewerber
		70,08 %	98,88 %	34,66 %	<b>36,36 %</b>	3,98 %	1,70 %	12,50 %	7,39 %	1,70 %	0,57 %	1,14 %
<b>Vormwald</b>	461	264	262	<b>88</b>	71	12	13	22	44	9	2	1
		57,27 %	99,24 %	<b>33,59 %</b>	27,10 %	4,58 %	4,96 %	8,40 %	16,79 %	3,44 %	0,76 %	0,38 %
<b>Hadem</b>	236	102	102	<b>35</b>	34	4	9	6	12	1	1	0
		43,22 %	100,00 %	<b>34,31 %</b>	33,33 %	3,92 %	8,82 %	5,88 %	11,76 %	0,98 %	0,98 %	0,00 %
<b>Helberhausen/Oberndorf</b>	592	284	278	<b>134</b>	83	4	10	18	26	2	1	0
		47,97 %	97,89 %	<b>48,20 %</b>	29,86 %	1,44 %	3,60 %	6,47 %	9,35 %	0,72 %	0,36 %	0,00 %
<b>Lützel</b>	394	245	243	<b>111</b>	76	7	14	5	23	6	1	0
		62,18 %	99,18 %	<b>45,68 %</b>	31,28 %	2,88 %	5,76 %	2,06 %	9,47 %	2,47 %	0,41 %	0,00 %
<b>Ruckersfeld / Oechelhausen</b>	129	79	78	<b>26</b>	23	10	3	6	7	1	2	0
		61,24 %	98,73 %	<b>33,33 %</b>	29,49 %	12,82 %	3,85 %	7,69 %	8,97 %	1,28 %	2,56 %	0,00 %
<b>Briefwahlbezirk 01.1 - 06.1</b>	0	1.124	1.115	<b>419</b>	415	39	54	73	93	11	7	4
			99,20 %	<b>37,58 %</b>	37,22 %	3,50 %	4,84 %	6,55 %	8,34 %	0,99 %	0,63 %	0,36 %
<b>Briefwahlbezirk 07.1 - 13.1</b>	0	1.199	1.194	<b>540</b>	372	45	66	95	63	7	4	2
			99,58 %	<b>45,23 %</b>	31,16 %	3,77 %	5,53 %	7,96 %	5,28 %	0,59 %	0,34 %	0,17 %
<b>Briefwahlbezirk 14.1 - 19.2</b>	0	1.058	1.053	<b>459</b>	336	49	48	77	68	11	4	1
			99,53 %	<b>43,59 %</b>	31,91 %	4,65 %	4,56 %	7,31 %	6,46 %	1,04 %	0,38 %	0,09 %
<b>Stadt Hilchenbach</b>	11.714	9.085	9.012	<b>3.357</b>	3.070	353	505	699	843	115	51	19
		77,56 %	99,20 %	<b>37,25 %</b>	34,07 %	3,92 %	5,60 %	7,76 %	9,35 %	1,28 %	0,57 %	0,21 %

Stadt Hilchenbach  
Wahl zum Deutschen Bundestag 24.09.2017  
Zusammenstellung der Ergebnisse nach Wahlbezirken - Zweitstimmen -

Wahlbezirk	Wahlberechtigte	Wähler	gültig	CDU	SPD	GRÜNE	DIE LINKE	FDP	AfD	PIRATEN	NPD	Die PAR-TEI	FREIE WÄHLER	Volksabstimmung	ÖDP	MLPD	SGP	Allianz Deutscher Demokraten
Müsen-Nord	660	332	329	111	<b>115</b>	17	20	30	24	1	0	4	0	1	2	1	0	0
		50,30 %	99,10 %	33,74 %	<b>34,95 %</b>	5,17 %	6,08 %	9,12 %	7,29 %	0,30 %	0,00 %	1,22 %	0,00 %	0,30 %	0,61 %	0,30 %	0,00 %	0,00 %
Müsen-Mitte	623	282	282	70	<b>105</b>	14	11	35	40	0	1	1	3	0	0	0	0	0
		45,26 %	100,00 %	24,82 %	<b>37,23 %</b>	4,96 %	3,90 %	12,41 %	14,18 %	0,00 %	0,35 %	0,35 %	1,06 %	0,00 %	0,00 %	0,00 %	0,00 %	0,00 %
Müsen-Süd	640	289	288	63	<b>105</b>	20	29	39	22	2	1	3	1	0	0	0	0	0
		45,16 %	99,65 %	21,88 %	<b>36,46 %</b>	6,94 %	10,07 %	13,54 %	7,64 %	0,69 %	0,35 %	1,04 %	0,35 %	0,00 %	0,00 %	0,00 %	0,00 %	0,00 %
Dahlbruch-West	612	271	267	63	<b>68</b>	18	17	40	44	2	1	6	4	0	1	0	0	0
		44,28 %	98,52 %	23,60 %	<b>25,47 %</b>	6,74 %	6,37 %	14,98 %	16,48 %	0,75 %	0,37 %	2,25 %	1,50 %	0,00 %	0,37 %	0,00 %	0,00 %	0,00 %
Dahlbruch-Süd	619	269	268	74	<b>76</b>	8	23	27	43	2	2	7	1	1	1	0	0	0
		43,46 %	99,63 %	27,61 %	<b>28,36 %</b>	2,99 %	8,58 %	10,07 %	16,04 %	0,75 %	0,75 %	2,61 %	0,37 %	0,37 %	0,37 %	0,00 %	0,00 %	0,00 %
Dahlbruch-Mitte I	540	246	245	63	<b>74</b>	17	21	33	24	2	0	4	0	0	0	0	0	1
		45,56 %	99,59 %	25,71 %	<b>30,20 %</b>	6,94 %	8,57 %	13,47 %	9,80 %	0,82 %	0,00 %	1,63 %	0,00 %	0,00 %	0,00 %	0,00 %	0,00 %	0,41 %
Dahlbruch-Mitte II	557	249	247	<b>85</b>	67	18	19	30	20	0	0	1	1	1	3	0	0	0
		44,70 %	99,20 %	<b>34,41 %</b>	27,13 %	7,29 %	7,69 %	12,15 %	8,10 %	0,00 %	0,00 %	0,40 %	0,40 %	0,40 %	1,21 %	0,00 %	0,00 %	0,00 %
Dahlbruch-Ost / Sieben Eichen	519	274	273	<b>80</b>	71	13	30	35	25	1	0	1	0	0	4	0	0	3
		52,79 %	99,64 %	<b>29,30 %</b>	26,01 %	4,76 %	10,99 %	12,82 %	9,16 %	0,37 %	0,00 %	0,37 %	0,00 %	0,00 %	1,47 %	0,00 %	0,00 %	1,10 %
Allenbach-West	521	274	269	76	<b>79</b>	14	24	34	34	1	1	0	0	0	2	0	0	0
		52,59 %	98,18 %	28,25 %	<b>29,37 %</b>	5,20 %	8,92 %	12,64 %	12,64 %	0,37 %	0,37 %	0,00 %	0,00 %	0,00 %	0,74 %	0,00 %	0,00 %	0,00 %
Allenbach-Ost	635	301	297	<b>93</b>	67	20	31	40	37	2	1	4	0	0	0	0	0	0
		47,40 %	98,67 %	<b>31,31 %</b>	22,56 %	6,73 %	10,44 %	13,47 %	12,46 %	0,67 %	0,34 %	1,35 %	0,00 %	0,00 %	0,00 %	0,00 %	0,00 %	0,00 %
Hilchenbach-Mitte I	528	235	232	65	<b>74</b>	13	25	23	25	1	1	4	0	0	0	0	0	0
		44,51 %	98,72 %	28,02 %	<b>31,90 %</b>	5,60 %	10,78 %	9,91 %	10,78 %	0,43 %	0,43 %	1,72 %	0,00 %	0,00 %	0,00 %	0,00 %	0,00 %	0,00 %
Hilchenbach-Mitte II	588	272	269	72	<b>92</b>	14	22	36	24	0	0	6	1	0	1	0	0	0
		46,26 %	98,90 %	26,77 %	<b>34,20 %</b>	5,20 %	8,18 %	13,38 %	8,92 %	0,00 %	0,00 %	2,23 %	0,37 %	0,00 %	0,37 %	0,00 %	0,00 %	0,00 %
Hilchenbach-Mitte III	657	313	311	80	<b>104</b>	16	21	37	44	2	2	0	0	1	1	0	0	0
		47,64 %	99,36 %	25,72 %	<b>33,44 %</b>	5,14 %	6,75 %	11,90 %	14,15 %	0,64 %	0,64 %	0,00 %	0,00 %	0,32 %	0,32 %	0,00 %	0,00 %	0,00 %
Hilchenbach-Siedlung	512	250	244	62	<b>73</b>	9	35	19	34	1	1	3	1	0	2	0	0	0
		48,83 %	97,60 %	25,41 %	<b>29,92 %</b>	3,69 %	14,34 %	7,79 %	13,93 %	0,41 %	0,41 %	1,23 %	0,41 %	0,00 %	0,82 %	0,00 %	0,00 %	0,00 %
Hilchenbach-Ost	749	387	386	<b>129</b>	104	17	25	56	46	0	1	2	2	1	1	0	0	0
		51,67 %	99,74 %	<b>33,42 %</b>	26,94 %	4,40 %	6,48 %	14,51 %	11,92 %	0,00 %	0,26 %	0,52 %	0,52 %	0,26 %	0,26 %	0,00 %	0,00 %	0,00 %
Hilchenbach-Herrnberg I	508	225	224	<b>68</b>	60	15	20	22	28	1	0	2	0	0	3	0	0	1
		44,29 %	99,56 %	<b>30,36 %</b>	26,79 %	6,70 %	8,93 %	9,82 %	12,50 %	0,45 %	0,00 %	0,89 %	0,00 %	0,00 %	1,34 %	0,00 %	0,00 %	0,45 %
Hilchenbach-Herrnberg II	180	83	83	<b>24</b>	17	10	5	11	15	0	0	1	0	0	0	0	0	0
		46,11 %	100,00 %	<b>28,92 %</b>	20,48 %	12,05 %	6,02 %	13,25 %	18,07 %	0,00 %	0,00 %	1,20 %	0,00 %	0,00 %	0,00 %	0,00 %	0,00 %	0,00 %
Grund	254	178	177	55	<b>60</b>	6	7	28	17	0	0	1	3	0	0	0	0	0

Stadt Hilchenbach  
Wahl zum Deutschen Bundestag 24.09.2017  
Zusammenstellung der Ergebnisse nach Wahlbezirken - Zweitstimmen -

Wahlbezirk	Wahlberechtigte	Wähler	gültig	CDU	SPD	GRÜNE	DIE LINKE	FDP	AfD	PIRATEN	NPD	Die PAR-TEI	FREIE WÄHLER	Volksabstimmung	ÖDP	MLPD	SGP	Allianz Deutscher Demokraten
		70,08 %	99,44 %	31,07 %	<b>33,90 %</b>	3,39 %	3,95 %	15,82 %	9,60 %	0,00 %	0,00 %	0,56 %	1,69 %	0,00 %	0,00 %	0,00 %	0,00 %	0,00 %
Vormwald	461	264	261	<b>78</b>	63	14	17	33	43	0	2	6	0	0	2	1	0	0
		57,27 %	98,86 %	<b>29,89 %</b>	24,14 %	5,36 %	6,51 %	12,64 %	16,48 %	0,00 %	0,77 %	2,30 %	0,00 %	0,00 %	0,77 %	0,38 %	0,00 %	0,00 %
Hadem	236	102	101	30	<b>39</b>	1	9	7	13	0	0	0	0	0	1	0	0	0
		43,22 %	99,02 %	29,70 %	<b>38,61 %</b>	0,99 %	8,91 %	6,93 %	12,87 %	0,00 %	0,00 %	0,00 %	0,00 %	0,00 %	0,99 %	0,00 %	0,00 %	0,00 %
Helberhausen/Oberndorf	592	284	281	<b>115</b>	61	8	17	41	29	3	0	0	1	0	1	0	0	0
		47,97 %	98,94 %	<b>40,93 %</b>	21,71 %	2,85 %	6,05 %	14,59 %	10,32 %	1,07 %	0,00 %	0,00 %	0,36 %	0,00 %	0,36 %	0,00 %	0,00 %	0,00 %
Lützel	394	245	244	<b>101</b>	64	17	18	14	17	1	3	4	0	1	0	0	0	0
		62,18 %	99,59 %	<b>41,39 %</b>	26,23 %	6,97 %	7,38 %	5,74 %	6,97 %	0,41 %	1,23 %	1,64 %	0,00 %	0,41 %	0,00 %	0,00 %	0,00 %	0,00 %
Ruckersfeld / Oechelhausen	129	79	78	<b>31</b>	22	5	3	8	7	0	0	1	0	0	0	0	0	0
		61,24 %	98,73 %	<b>39,74 %</b>	28,21 %	6,41 %	3,85 %	10,26 %	8,97 %	0,00 %	0,00 %	1,28 %	0,00 %	0,00 %	0,00 %	0,00 %	0,00 %	0,00 %
Briefwahlbezirk 01.1 - 06.1	0	1.124	1.121	<b>364</b>	358	52	74	126	99	4	3	8	4	4	7	0	0	2
			99,73 %	<b>32,47 %</b>	31,94 %	4,64 %	6,60 %	11,24 %	8,83 %	0,36 %	0,27 %	0,71 %	0,36 %	0,36 %	0,62 %	0,00 %	0,00 %	0,18 %
Briefwahlbezirk 07.1 - 13.1	0	1.199	1.192	<b>427</b>	331	45	94	184	82	6	2	3	3	1	2	0	0	0
			99,42 %	<b>35,82 %</b>	27,77 %	3,78 %	7,89 %	15,44 %	6,88 %	0,50 %	0,17 %	0,25 %	0,25 %	0,08 %	0,17 %	0,00 %	0,00 %	0,00 %
Briefwahlbezirk 14.1 - 19.2	0	1.058	1.055	<b>383</b>	296	63	72	136	74	3	1	7	4	1	2	0	0	0
			99,72 %	<b>36,30 %</b>	28,06 %	5,97 %	6,82 %	12,89 %	7,01 %	0,28 %	0,09 %	0,66 %	0,38 %	0,09 %	0,19 %	0,00 %	0,00 %	0,00 %
Stadt Hilchenbach	11.714	9.085	9.024	<b>2.862</b>	2.645	464	689	1.124	910	35	23	79	29	12	36	2	0	7
		77,56 %	99,33 %	<b>31,72 %</b>	29,31 %	5,14 %	7,64 %	12,46 %	10,08 %	0,39 %	0,25 %	0,88 %	0,32 %	0,13 %	0,40 %	0,02 %	0,00 %	0,08 %

Stadt Hilchenbach  
Wahl zum Deutschen Bundestag 24.09.2017  
Zusammenstellung der Ergebnisse nach Wahlbezirken - Zweitstimmen -

Wahlbezirk	BGE	DlB	DKP	DM	Die Humanisten	Gesundheitsforschung	Tierschutzpartei	V-Partei <sup>a</sup>
<b>Müsen-Nord</b>	0	0	0	0	1	1	1	0
	0,00 %	0,00 %	0,00 %	0,00 %	0,30 %	0,30 %	0,30 %	0,00 %
<b>Müsen-Mitte</b>	0	0	0	1	0	0	1	0
	0,00 %	0,00 %	0,00 %	0,35 %	0,00 %	0,00 %	0,35 %	0,00 %
<b>Müsen-Süd</b>	0	0	0	0	1	0	2	0
	0,00 %	0,00 %	0,00 %	0,00 %	0,35 %	0,00 %	0,69 %	0,00 %
<b>Dahlbruch-West</b>	0	0	0	0	0	2	1	0
	0,00 %	0,00 %	0,00 %	0,00 %	0,00 %	0,75 %	0,37 %	0,00 %
<b>Dahlbruch-Süd</b>	0	0	0	1	0	0	2	0
	0,00 %	0,00 %	0,00 %	0,37 %	0,00 %	0,00 %	0,75 %	0,00 %
<b>Dahlbruch-Mitte I</b>	0	0	0	0	0	0	5	1
	0,00 %	0,00 %	0,00 %	0,00 %	0,00 %	0,00 %	2,04 %	0,41 %
<b>Dahlbruch-Mitte II</b>	0	0	0	0	0	0	2	0
	0,00 %	0,00 %	0,00 %	0,00 %	0,00 %	0,00 %	0,81 %	0,00 %
<b>Dahlbruch-Ost / Sieben Eichen</b>	2	0	0	0	1	0	6	1
	0,73 %	0,00 %	0,00 %	0,00 %	0,37 %	0,00 %	2,20 %	0,37 %
<b>Allenbach-West</b>	0	0	0	1	0	0	3	0
	0,00 %	0,00 %	0,00 %	0,37 %	0,00 %	0,00 %	1,12 %	0,00 %
<b>Allenbach-Ost</b>	0	0	0	0	1	0	1	0
	0,00 %	0,00 %	0,00 %	0,00 %	0,34 %	0,00 %	0,34 %	0,00 %
<b>Hilchenbach-Mitte I</b>	0	0	0	0	0	0	1	0
	0,00 %	0,00 %	0,00 %	0,00 %	0,00 %	0,00 %	0,43 %	0,00 %
<b>Hilchenbach-Mitte II</b>	0	0	0	0	0	0	1	0
	0,00 %	0,00 %	0,00 %	0,00 %	0,00 %	0,00 %	0,37 %	0,00 %
<b>Hilchenbach-Mitte III</b>	1	0	0	0	1	0	0	1
	0,32 %	0,00 %	0,00 %	0,00 %	0,32 %	0,00 %	0,00 %	0,32 %
<b>Hilchenbach-Siedlung</b>	0	0	0	0	1	1	1	1
	0,00 %	0,00 %	0,00 %	0,00 %	0,41 %	0,41 %	0,41 %	0,41 %
<b>Hilchenbach-Ost</b>	0	0	0	0	0	0	2	0
	0,00 %	0,00 %	0,00 %	0,00 %	0,00 %	0,00 %	0,52 %	0,00 %
<b>Hilchenbach-Herrnberg I</b>	1	0	0	0	0	1	1	1
	0,45 %	0,00 %	0,00 %	0,00 %	0,00 %	0,45 %	0,45 %	0,45 %
<b>Hilchenbach-Herrnberg II</b>	0	0	0	0	0	0	0	0
	0,00 %	0,00 %	0,00 %	0,00 %	0,00 %	0,00 %	0,00 %	0,00 %
<b>Grund</b>	0	0	0	0	0	0	0	0
	0,00 %	0,00 %	0,00 %	0,00 %	0,00 %	0,00 %	0,00 %	0,00 %
<b>Vormwald</b>	0	0	0	0	1	0	0	1
	0,00 %	0,00 %	0,00 %	0,00 %	0,38 %	0,00 %	0,00 %	0,38 %





























Stadt Hilchenbach  
Wahl zum Deutschen Bundestag 24.09.2017  
Zusammenstellung der Ergebnisse nach Wahlbezirken - Zweitstimmen -

Wahlbezirk	BGE	DiB	DKP	DM	Die Humanisten	Gesundheitsforschung	Tierschutzpartei	V-Partei <sup>a</sup>
<b>Hadem</b>	0	0	0	0	0	0	1	0
	0,00 %	0,00 %	0,00 %	0,00 %	0,00 %	0,00 %	0,99 %	0,00 %
<b>Helberhausen/Oberndorf</b>	0	0	0	0	1	0	3	1
	0,00 %	0,00 %	0,00 %	0,00 %	0,36 %	0,00 %	1,07 %	0,36 %
<b>Lützel</b>	0	0	0	2	0	0	2	0
	0,00 %	0,00 %	0,00 %	0,82 %	0,00 %	0,00 %	0,82 %	0,00 %
<b>Ruckersfeld / Oechelhausen</b>	0	0	0	0	0	0	1	0
	0,00 %	0,00 %	0,00 %	0,00 %	0,00 %	0,00 %	1,28 %	0,00 %
<b>Briefwahlbezirk 01.1 - 06.1</b>	3	1	0	4	0	0	7	1
	0,27 %	0,09 %	0,00 %	0,36 %	0,00 %	0,00 %	0,62 %	0,09 %
<b>Briefwahlbezirk 07.1 - 13.1</b>	0	1	0	1	1	1	8	0
	0,00 %	0,08 %	0,00 %	0,08 %	0,08 %	0,08 %	0,67 %	0,00 %
<b>Briefwahlbezirk 14.1 - 19.2</b>	0	1	0	3	1	1	7	0
	0,00 %	0,09 %	0,00 %	0,28 %	0,09 %	0,09 %	0,66 %	0,00 %
<b>Stadt Hilchenbach</b>	7	3	0	13	10	7	59	8
	0,08 %	0,03 %	0,00 %	0,14 %	0,11 %	0,08 %	0,65 %	0,09 %



























Stadt Hilchenbach  
Wahl zum Deutschen Bundestag 24.09.2017  
Klein, CDU, Ergebnis - Erststimmen  
Wahlbezirk-Übersicht

Helberhausen/Oberndorf	48,20 %	
Lützel	45,68 %	
Briefwahlbezirk 07.1 - 13.1	45,23 %	
Briefwahlbezirk 14.1 - 19.2	43,59 %	
Dahlbruch-Mitte II	41,94 %	
Hilchenbach-Herrnberg I	38,12 %	
Briefwahlbezirk 01.1 - 06.1	37,58 %	
Hilchenbach-Ost	36,53 %	
Hilchenbach-Mitte II	34,70 %	
Grund	34,66 %	
Müsen-Nord	34,44 %	
Hadem	34,31 %	
Müsen-Mitte	33,81 %	
Allenbach-Ost	33,67 %	
Vormwald	33,59 %	
Dahlbruch-Ost / Sieben Eichen	33,33 %	
Ruckersfeld / Oechelhausen	33,33 %	
Hilchenbach-Mitte I	32,62 %	
Dahlbruch-Süd	32,58 %	
Dahlbruch-Mitte I	31,97 %	
Hilchenbach-Herrnberg II	31,33 %	
Hilchenbach-Siedlung	31,15 %	
Allenbach-West	30,37 %	
Hilchenbach-Mitte III	28,16 %	
Dahlbruch-West	27,24 %	
Müsen-Süd	26,57 %	



























Stadt Hilchenbach  
Wahl zum Deutschen Bundestag 24.09.2017  
Becker, SPD, Ergebnis - Erststimmen  
Wahlbezirk-Übersicht

Müsen-Süd	41,96 %	
Müsen-Mitte	39,86 %	
Hilchenbach-Mitte I	38,63 %	
Allenbach-West	38,52 %	
Müsen-Nord	38,37 %	
Hilchenbach-Mitte II	37,31 %	
Briefwahlbezirk 01.1 - 06.1	37,22 %	
Hilchenbach-Mitte III	36,57 %	
Dahlbruch-Mitte I	36,48 %	
Grund	36,36 %	
Hilchenbach-Siedlung	34,43 %	
Dahlbruch-West	33,96 %	
Hilchenbach-Ost	33,42 %	
Dahlbruch-Ost / Sieben Eichen	33,33 %	
Hadem	33,33 %	
Dahlbruch-Süd	32,21 %	
Briefwahlbezirk 14.1 - 19.2	31,91 %	
Lützel	31,28 %	
Briefwahlbezirk 07.1 - 13.1	31,16 %	
Allenbach-Ost	30,98 %	
Hilchenbach-Herrnberg I	30,94 %	
Dahlbruch-Mitte II	30,24 %	
Helberhausen/Oberndorf	29,86 %	
Ruckersfeld / Oechelhausen	29,49 %	
Hilchenbach-Herrnberg II	28,92 %	
Vormwald	27,10 %	



























Stadt Hilchenbach  
Wahl zum Deutschen Bundestag 24.09.2017  
Rock, GRÜNE, Ergebnis - Erststimmen  
Wahlbezirk-Übersicht

Ruckersfeld / Oechelhausen	12,82 %	
Müsen-Süd	6,64 %	
Allenbach-Ost	6,40 %	
Hilchenbach-Herrnberg II	6,02 %	
Dahlbruch-Mitte I	5,74 %	
Müsen-Nord	5,14 %	
Briefwahlbezirk 14.1 - 19.2	4,65 %	
Vormwald	4,58 %	
Hilchenbach-Herrnberg I	4,48 %	
Allenbach-West	4,44 %	
Dahlbruch-West	4,10 %	
Grund	3,98 %	
Hadem	3,92 %	
Hilchenbach-Mitte III	3,88 %	
Briefwahlbezirk 07.1 - 13.1	3,77 %	
Dahlbruch-Ost / Sieben Eichen	3,66 %	
Briefwahlbezirk 01.1 - 06.1	3,50 %	
Hilchenbach-Mitte I	3,43 %	
Dahlbruch-Süd	3,37 %	
Lützel	2,88 %	
Hilchenbach-Siedlung	2,46 %	
Hilchenbach-Ost	2,33 %	
Hilchenbach-Mitte II	2,24 %	
Dahlbruch-Mitte II	2,02 %	
Helberhausen/Oberndorf	1,44 %	
Müsen-Mitte	1,42 %	



























Stadt Hilchenbach  
Wahl zum Deutschen Bundestag 24.09.2017  
Gabelmann, DIE LINKE, Ergebnis - Erststimmen  
Wahlbezirk-Übersicht

Hilchenbach-Siedlung	11,89 %	
Allenbach-Ost	9,09 %	
Hadem	8,82 %	
Dahlbruch-Ost / Sieben Eichen	7,33 %	
Dahlbruch-Mitte II	7,26 %	
Hilchenbach-Mitte II	7,09 %	
Hilchenbach-Herrnberg I	6,73 %	
Hilchenbach-Ost	6,48 %	
Dahlbruch-Mitte I	6,15 %	
Müsen-Nord	6,04 %	
Hilchenbach-Herrnberg II	6,02 %	
Hilchenbach-Mitte I	6,01 %	
Lützel	5,76 %	
Dahlbruch-Süd	5,62 %	
Müsen-Süd	5,59 %	
Briefwahlbezirk 07.1 - 13.1	5,53 %	
Vormwald	4,96 %	
Dahlbruch-West	4,85 %	
Briefwahlbezirk 01.1 - 06.1	4,84 %	
Briefwahlbezirk 14.1 - 19.2	4,56 %	
Hilchenbach-Mitte III	4,53 %	
Allenbach-West	4,44 %	
Ruckersfeld / Oechelhausen	3,85 %	
Helberhausen/Oberndorf	3,60 %	
Müsen-Mitte	2,85 %	
Grund	1,70 %	

Stadt Hilchenbach  
Wahl zum Deutschen Bundestag 24.09.2017  
Prof. Dr. Siebrat, FDP, Ergebnis - Erststimmen  
Wahlbezirk-Übersicht

Grund	12,50 %	
Hilchenbach-Herrnberg II	12,05 %	
Dahlbruch-West	11,19 %	
Hilchenbach-Mitte III	10,68 %	
Dahlbruch-Mitte II	10,48 %	
Dahlbruch-Ost / Sieben Eichen	10,26 %	
Allenbach-West	10,00 %	
Hilchenbach-Mitte I	8,58 %	
Hilchenbach-Ost	8,55 %	
Vormwald	8,40 %	
Müsen-Süd	8,39 %	
Briefwahlbezirk 07.1 - 13.1	7,96 %	
Hilchenbach-Mitte II	7,84 %	
Müsen-Mitte	7,83 %	
Ruckersfeld / Oechelhausen	7,69 %	
Allenbach-Ost	7,41 %	
Dahlbruch-Mitte I	7,38 %	
Briefwahlbezirk 14.1 - 19.2	7,31 %	
Dahlbruch-Süd	6,74 %	
Briefwahlbezirk 01.1 - 06.1	6,55 %	
Helberhausen/Oberndorf	6,47 %	
Hilchenbach-Herrnberg I	6,28 %	
Hadem	5,88 %	
Müsen-Nord	5,74 %	
Hilchenbach-Siedlung	4,10 %	
Lützel	2,06 %	

Stadt Hilchenbach  
Wahl zum Deutschen Bundestag 24.09.2017  
Dr. Appelt, AfD, Ergebnis - Erststimmen  
Wahlbezirk-Übersicht

Vormwald	16,79 %	
Hilchenbach-Herrnberg II	15,66 %	
Hilchenbach-Mitte III	15,21 %	
Dahlbruch-Süd	14,98 %	
Dahlbruch-West	14,55 %	
Hilchenbach-Siedlung	14,34 %	
Müsen-Mitte	12,81 %	
Hadem	11,76 %	
Hilchenbach-Ost	11,14 %	
Allenbach-Ost	10,77 %	
Hilchenbach-Herrnberg I	10,76 %	
Allenbach-West	10,74 %	
Lützel	9,47 %	
Hilchenbach-Mitte I	9,44 %	
Dahlbruch-Mitte I	9,43 %	
Helberhausen/Oberndorf	9,35 %	
Ruckersfeld / Oechelhausen	8,97 %	
Dahlbruch-Ost / Sieben Eichen	8,79 %	
Müsen-Süd	8,39 %	
Briefwahlbezirk 01.1 - 06.1	8,34 %	
Hilchenbach-Mitte II	8,21 %	
Müsen-Nord	7,55 %	
Grund	7,39 %	
Briefwahlbezirk 14.1 - 19.2	6,46 %	
Dahlbruch-Mitte II	6,45 %	
Briefwahlbezirk 07.1 - 13.1	5,28 %	

Stadt Hilchenbach  
Wahl zum Deutschen Bundestag 24.09.2017  
Kiel, Die PARTEI, Ergebnis - Erststimmen  
Wahlbezirk-Übersicht

Dahlbruch-Süd	3,75 %	■
Vormwald	3,44 %	■
Dahlbruch-West	2,61 %	■
Dahlbruch-Ost / Sieben Eichen	2,56 %	■
Lützel	2,47 %	■
Dahlbruch-Mitte I	2,46 %	■
Hilchenbach-Herrnberg I	2,24 %	■
Grund	1,70 %	■
Müsen-Nord	1,51 %	■
Hilchenbach-Mitte II	1,49 %	■
Müsen-Süd	1,40 %	■
Allenbach-Ost	1,35 %	■
Hilchenbach-Mitte I	1,29 %	■
Ruckersfeld / Oechelhausen	1,28 %	■
Hilchenbach-Siedlung	1,23 %	■
Briefwahlbezirk 14.1 - 19.2	1,04 %	■
Briefwahlbezirk 01.1 - 06.1	0,99 %	■
Hadem	0,98 %	■
Hilchenbach-Ost	0,78 %	■
Helberhausen/Oberndorf	0,72 %	■
Briefwahlbezirk 07.1 - 13.1	0,59 %	■
Dahlbruch-Mitte II	0,40 %	■
Müsen-Mitte	0,36 %	■
Hilchenbach-Mitte III	0,32 %	■
Allenbach-West	0,00 %	
Hilchenbach-Herrnberg II	0,00 %	





























Stadt Hilchenbach  
Wahl zum Deutschen Bundestag 24.09.2017  
Krause, ÖDP, Ergebnis - Erststimmen  
Wahlbezirk-Übersicht

Ruckersfeld / Oechelhausen	2,56 %	■
Dahlbruch-West	1,49 %	■
Allenbach-West	1,48 %	■
Dahlbruch-Mitte II	1,21 %	■
Müsen-Nord	1,21 %	■
Müsen-Mitte	1,07 %	■
Hadem	0,98 %	■
Vormwald	0,76 %	■
Hilchenbach-Mitte II	0,75 %	■
Dahlbruch-Ost / Sieben Eichen	0,73 %	■
Hilchenbach-Mitte III	0,65 %	■
Briefwahlbezirk 01.1 - 06.1	0,63 %	■
Grund	0,57 %	■
Hilchenbach-Herrnberg I	0,45 %	■
Lützel	0,41 %	■
Hilchenbach-Siedlung	0,41 %	■
Briefwahlbezirk 14.1 - 19.2	0,38 %	■
Helberhausen/Oberndorf	0,36 %	■
Allenbach-Ost	0,34 %	■
Briefwahlbezirk 07.1 - 13.1	0,34 %	■
Hilchenbach-Ost	0,26 %	■
Dahlbruch-Mitte I	0,00 %	
Dahlbruch-Süd	0,00 %	
Hilchenbach-Herrnberg II	0,00 %	
Hilchenbach-Mitte I	0,00 %	
Müsen-Süd	0,00 %	



























Stadt Hilchenbach  
Wahl zum Deutschen Bundestag 24.09.2017  
Eichbaum, Einzelbewerber, Ergebnis - Erststimmen  
Wahlbezirk-Übersicht

Grund	1,14 %	■
Müsen-Süd	1,05 %	■
Dahlbruch-Süd	0,75 %	■
Hilchenbach-Ost	0,52 %	■
Dahlbruch-Mitte I	0,41 %	■
Vormwald	0,38 %	■
Hilchenbach-Mitte II	0,37 %	■
Briefwahlbezirk 01.1 - 06.1	0,36 %	■
Briefwahlbezirk 07.1 - 13.1	0,17 %	■
Briefwahlbezirk 14.1 - 19.2	0,09 %	■
Allenbach-Ost	0,00 %	
Allenbach-West	0,00 %	
Dahlbruch-Mitte II	0,00 %	
Dahlbruch-Ost / Sieben Eichen	0,00 %	
Dahlbruch-West	0,00 %	
Hadem	0,00 %	
Helberhausen/Oberndorf	0,00 %	
Hilchenbach-Herrnberg I	0,00 %	
Hilchenbach-Herrnberg II	0,00 %	
Hilchenbach-Mitte I	0,00 %	
Hilchenbach-Mitte III	0,00 %	
Hilchenbach-Siedlung	0,00 %	
Lützel	0,00 %	
Müsen-Mitte	0,00 %	
Müsen-Nord	0,00 %	
Ruckersfeld / Oechelhausen	0,00 %	



























Stadt Hilchenbach  
Wahl zum Deutschen Bundestag 24.09.2017  
CDU, Ergebnis - Zweitstimmen  
Wahlbezirk-Übersicht

Lützel	41,39 %	
Helberhausen/Oberndorf	40,93 %	
Ruckersfeld / Oechelhausen	39,74 %	
Briefwahlbezirk 14.1 - 19.2	36,30 %	
Briefwahlbezirk 07.1 - 13.1	35,82 %	
Dahlbruch-Mitte II	34,41 %	
Müsen-Nord	33,74 %	
Hilchenbach-Ost	33,42 %	
Briefwahlbezirk 01.1 - 06.1	32,47 %	
Allenbach-Ost	31,31 %	
Grund	31,07 %	
Hilchenbach-Herrnberg I	30,36 %	
Vormwald	29,89 %	
Hadem	29,70 %	
Dahlbruch-Ost / Sieben Eichen	29,30 %	
Hilchenbach-Herrnberg II	28,92 %	
Allenbach-West	28,25 %	
Hilchenbach-Mitte I	28,02 %	
Dahlbruch-Süd	27,61 %	
Hilchenbach-Mitte II	26,77 %	
Hilchenbach-Mitte III	25,72 %	
Dahlbruch-Mitte I	25,71 %	
Hilchenbach-Siedlung	25,41 %	
Müsen-Mitte	24,82 %	
Dahlbruch-West	23,60 %	
Müsen-Süd	21,88 %	



























Stadt Hilchenbach  
Wahl zum Deutschen Bundestag 24.09.2017  
SPD, Ergebnis - Zweitstimmen  
Wahlbezirk-Übersicht

Hadem	38,61 %	
Müsen-Mitte	37,23 %	
Müsen-Süd	36,46 %	
Müsen-Nord	34,95 %	
Hilchenbach-Mitte II	34,20 %	
Grund	33,90 %	
Hilchenbach-Mitte III	33,44 %	
Briefwahlbezirk 01.1 - 06.1	31,94 %	
Hilchenbach-Mitte I	31,90 %	
Dahlbruch-Mitte I	30,20 %	
Hilchenbach-Siedlung	29,92 %	
Allenbach-West	29,37 %	
Dahlbruch-Süd	28,36 %	
Ruckersfeld / Oechelhausen	28,21 %	
Briefwahlbezirk 14.1 - 19.2	28,06 %	
Briefwahlbezirk 07.1 - 13.1	27,77 %	
Dahlbruch-Mitte II	27,13 %	
Hilchenbach-Ost	26,94 %	
Hilchenbach-Herrnberg I	26,79 %	
Lützel	26,23 %	
Dahlbruch-Ost / Sieben Eichen	26,01 %	
Dahlbruch-West	25,47 %	
Vormwald	24,14 %	
Allenbach-Ost	22,56 %	
Helberhausen/Oberndorf	21,71 %	
Hilchenbach-Herrnberg II	20,48 %	



























Stadt Hilchenbach  
Wahl zum Deutschen Bundestag 24.09.2017  
GRÜNE, Ergebnis - Zweitstimmen  
Wahlbezirk-Übersicht

Hilchenbach-Herrnberg II	12,05 %	
Dahlbruch-Mitte II	7,29 %	
Lützel	6,97 %	
Müsen-Süd	6,94 %	
Dahlbruch-Mitte I	6,94 %	
Dahlbruch-West	6,74 %	
Allenbach-Ost	6,73 %	
Hilchenbach-Herrnberg I	6,70 %	
Ruckersfeld / Oechelhausen	6,41 %	
Briefwahlbezirk 14.1 - 19.2	5,97 %	
Hilchenbach-Mitte I	5,60 %	
Vormwald	5,36 %	
Allenbach-West	5,20 %	
Hilchenbach-Mitte II	5,20 %	
Müsen-Nord	5,17 %	
Hilchenbach-Mitte III	5,14 %	
Müsen-Mitte	4,96 %	
Dahlbruch-Ost / Sieben Eichen	4,76 %	
Briefwahlbezirk 01.1 - 06.1	4,64 %	
Hilchenbach-Ost	4,40 %	
Briefwahlbezirk 07.1 - 13.1	3,78 %	
Hilchenbach-Siedlung	3,69 %	
Grund	3,39 %	
Dahlbruch-Süd	2,99 %	
Helberhausen/Oberndorf	2,85 %	
Hadem	0,99 %	



























Stadt Hilchenbach  
Wahl zum Deutschen Bundestag 24.09.2017  
DIE LINKE, Ergebnis - Zweitstimmen  
Wahlbezirk-Übersicht

Hilchenbach-Siedlung	14,34 %	
Dahlbruch-Ost / Sieben Eichen	10,99 %	
Hilchenbach-Mitte I	10,78 %	
Allenbach-Ost	10,44 %	
Müsen-Süd	10,07 %	
Hilchenbach-Herrnberg I	8,93 %	
Allenbach-West	8,92 %	
Hadem	8,91 %	
Dahlbruch-Süd	8,58 %	
Dahlbruch-Mitte I	8,57 %	
Hilchenbach-Mitte II	8,18 %	
Briefwahlbezirk 07.1 - 13.1	7,89 %	
Dahlbruch-Mitte II	7,69 %	
Lützel	7,38 %	
Briefwahlbezirk 14.1 - 19.2	6,82 %	
Hilchenbach-Mitte III	6,75 %	
Briefwahlbezirk 01.1 - 06.1	6,60 %	
Vormwald	6,51 %	
Hilchenbach-Ost	6,48 %	
Dahlbruch-West	6,37 %	
Müsen-Nord	6,08 %	
Helberhausen/Oberndorf	6,05 %	
Hilchenbach-Herrnberg II	6,02 %	
Grund	3,95 %	
Müsen-Mitte	3,90 %	
Ruckersfeld / Oechelhausen	3,85 %	

Stadt Hilchenbach  
Wahl zum Deutschen Bundestag 24.09.2017  
FDP, Ergebnis - Zweitstimmen  
Wahlbezirk-Übersicht

Grund	15,82 %	
Briefwahlbezirk 07.1 - 13.1	15,44 %	
Dahlbruch-West	14,98 %	
Helberhausen/Oberndorf	14,59 %	
Hilchenbach-Ost	14,51 %	
Müsen-Süd	13,54 %	
Dahlbruch-Mitte I	13,47 %	
Allenbach-Ost	13,47 %	
Hilchenbach-Mitte II	13,38 %	
Hilchenbach-Herrnberg II	13,25 %	
Briefwahlbezirk 14.1 - 19.2	12,89 %	
Dahlbruch-Ost / Sieben Eichen	12,82 %	
Vormwald	12,64 %	
Allenbach-West	12,64 %	
Müsen-Mitte	12,41 %	
Dahlbruch-Mitte II	12,15 %	
Hilchenbach-Mitte III	11,90 %	
Briefwahlbezirk 01.1 - 06.1	11,24 %	
Ruckersfeld / Oechelhausen	10,26 %	
Dahlbruch-Süd	10,07 %	
Hilchenbach-Mitte I	9,91 %	
Hilchenbach-Herrnberg I	9,82 %	
Müsen-Nord	9,12 %	
Hilchenbach-Siedlung	7,79 %	
Hadem	6,93 %	
Lützel	5,74 %	

Stadt Hilchenbach  
Wahl zum Deutschen Bundestag 24.09.2017  
AfD, Ergebnis - Zweitstimmen  
Wahlbezirk-Übersicht

Hilchenbach-Herrnberg II	18,07 %	
Dahlbruch-West	16,48 %	
Vormwald	16,48 %	
Dahlbruch-Süd	16,04 %	
Müsen-Mitte	14,18 %	
Hilchenbach-Mitte III	14,15 %	
Hilchenbach-Siedlung	13,93 %	
Hadem	12,87 %	
Allenbach-West	12,64 %	
Hilchenbach-Herrnberg I	12,50 %	
Allenbach-Ost	12,46 %	
Hilchenbach-Ost	11,92 %	
Hilchenbach-Mitte I	10,78 %	
Helberhausen/Oberndorf	10,32 %	
Dahlbruch-Mitte I	9,80 %	
Grund	9,60 %	
Dahlbruch-Ost / Sieben Eichen	9,16 %	
Ruckersfeld / Oechelhausen	8,97 %	
Hilchenbach-Mitte II	8,92 %	
Briefwahlbezirk 01.1 - 06.1	8,83 %	
Dahlbruch-Mitte II	8,10 %	
Müsen-Süd	7,64 %	
Müsen-Nord	7,29 %	
Briefwahlbezirk 14.1 - 19.2	7,01 %	
Lützel	6,97 %	
Briefwahlbezirk 07.1 - 13.1	6,88 %	



Stadt Hilchenbach  
Wahl zum Deutschen Bundestag 24.09.2017  
Die PARTEI, Ergebnis - Zweitstimmen  
Wahlbezirk-Übersicht

Dahlbruch-Süd	2,61 %	■
Vormwald	2,30 %	■
Dahlbruch-West	2,25 %	■
Hilchenbach-Mitte II	2,23 %	■
Hilchenbach-Mitte I	1,72 %	■
Lützel	1,64 %	■
Dahlbruch-Mitte I	1,63 %	■
Allenbach-Ost	1,35 %	■
Ruckersfeld / Oechelhausen	1,28 %	■
Hilchenbach-Siedlung	1,23 %	■
Müsen-Nord	1,22 %	■
Hilchenbach-Herrnberg II	1,20 %	■
Müsen-Süd	1,04 %	■
Hilchenbach-Herrnberg I	0,89 %	■
Briefwahlbezirk 01.1 - 06.1	0,71 %	■
Briefwahlbezirk 14.1 - 19.2	0,66 %	■
Grund	0,56 %	■
Hilchenbach-Ost	0,52 %	■
Dahlbruch-Mitte II	0,40 %	■
Dahlbruch-Ost / Sieben Eichen	0,37 %	■
Müsen-Mitte	0,35 %	■
Briefwahlbezirk 07.1 - 13.1	0,25 %	■
Allenbach-West	0,00 %	
Hadem	0,00 %	
Helberhausen/Oberndorf	0,00 %	
Hilchenbach-Mitte III	0,00 %	

Stadt Hilchenbach  
Wahl zum Deutschen Bundestag 24.09.2017  
Tierschutzpartei, Ergebnis - Zweitstimmen  
Wahlbezirk-Übersicht

Dahlbruch-Ost / Sieben Eichen	2,20 %	■
Dahlbruch-Mitte I	2,04 %	■
Ruckersfeld / Oechelhausen	1,28 %	■
Allenbach-West	1,12 %	■
Helberhausen/Oberndorf	1,07 %	■
Hadem	0,99 %	■
Lützel	0,82 %	■
Dahlbruch-Mitte II	0,81 %	■
Dahlbruch-Süd	0,75 %	■
Müsen-Süd	0,69 %	■
Briefwahlbezirk 07.1 - 13.1	0,67 %	■
Briefwahlbezirk 14.1 - 19.2	0,66 %	■
Briefwahlbezirk 01.1 - 06.1	0,62 %	■
Hilchenbach-Ost	0,52 %	■
Hilchenbach-Herrnberg I	0,45 %	■
Hilchenbach-Mitte I	0,43 %	■
Hilchenbach-Siedlung	0,41 %	■
Dahlbruch-West	0,37 %	■
Hilchenbach-Mitte II	0,37 %	■
Müsen-Mitte	0,35 %	■
Allenbach-Ost	0,34 %	■
Müsen-Nord	0,30 %	■
Grund	0,00 %	
Hilchenbach-Herrnberg II	0,00 %	
Hilchenbach-Mitte III	0,00 %	
Vormwald	0,00 %	