

Wahlbuch
Wahl zum Deutschen Bundestag
24.09.2017
Stadt Netphen
Herausgegeben am 29.09.2017

Inhaltsverzeichnis

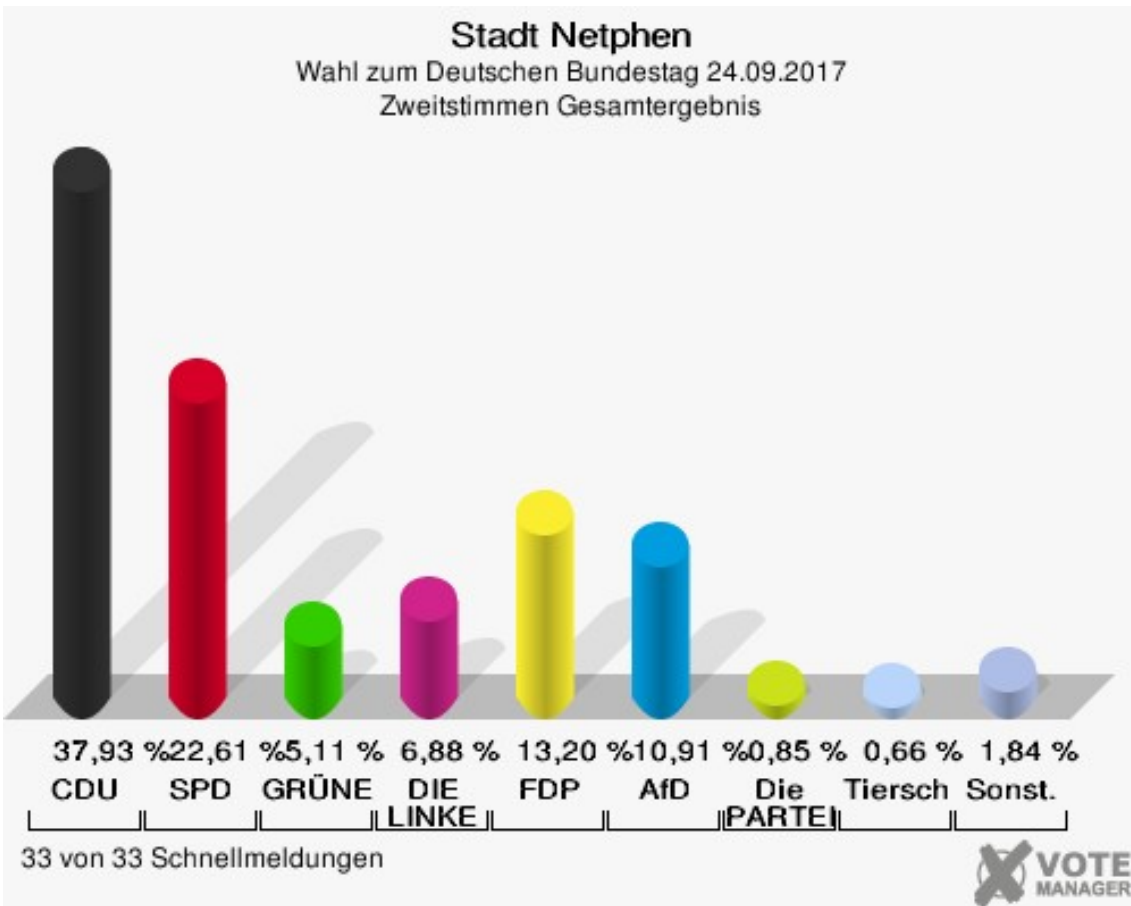
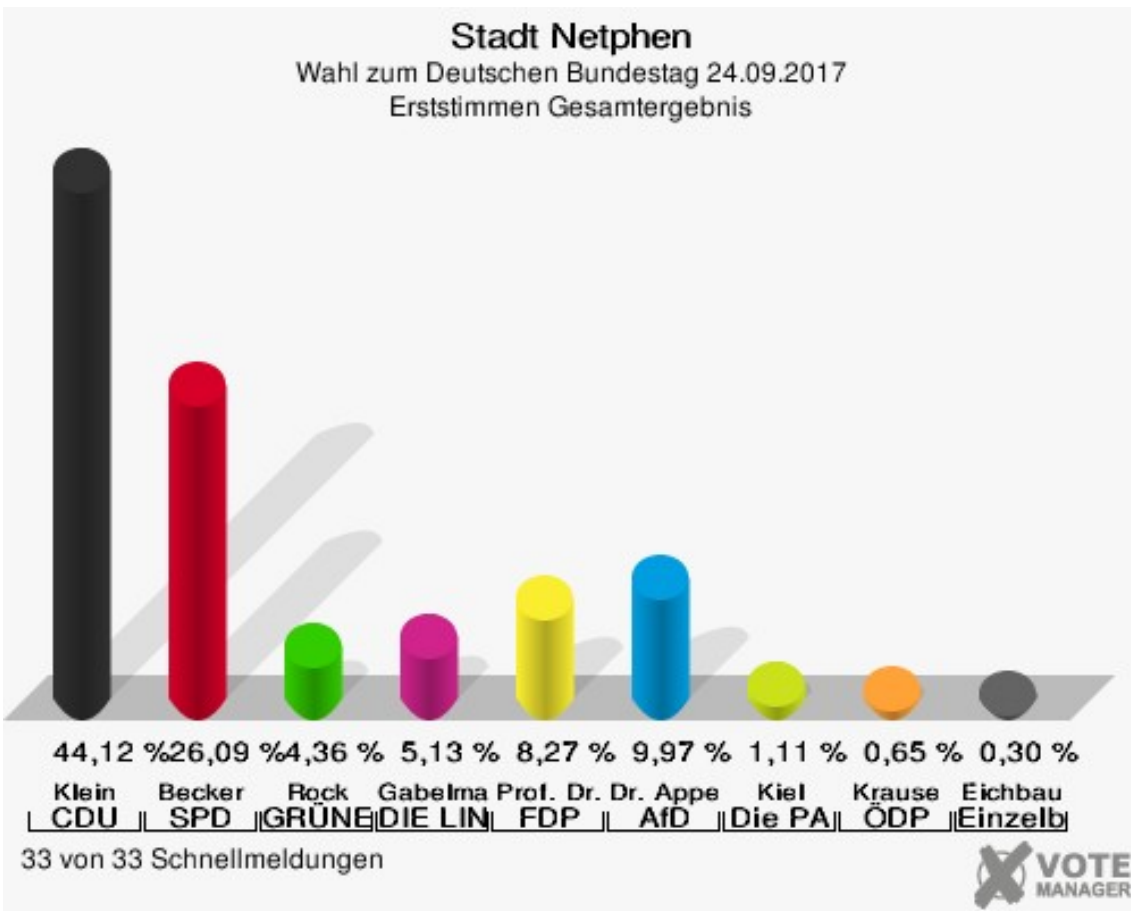
Wahl zum Deutschen Bundestag	1
Stadt Netphen	1
Stadtteile	10
Afholderbach	10
Beienbach	13
Brauersdorf	16
Deuz	19
Dreis-Tiefenbach	22
Eckmannshausen	25
Eschenbach	28
Frohnhausen	31
Grissenbach	34
Hainchen	37
Helgersdorf	40
Herzhausen	43
Irmgarteichen	46
Nenkersdorf	49
Netphen	52
Oelgershausen	55
Salchendorf	58
Sohlbach	61
Unglinghausen	64
Walpersdorf	67
Werthenbach	70
Übersicht Stadtteile	73
Wahlbezirke	91
Afholderbach	91
Beienbach	94
Brauersdorf	97
Deuz I	100
Deuz II	103
Dreis-Tiefenbach I	106
Dreis-Tiefenbach II	109
Dreis-Tiefenbach III	112
Dreis-Tiefenbach IV	115
Eckmannshausen	118
Eschenbach	121
Frohnhausen	124
Grissenbach	127
Hainchen	130
Helgersdorf	133

Herzhausen	136
Irmgarteichen	139
Nenkersdorf	142
Netphen I	145
Netphen II	148
Netphen III	151
Netphen IV	154
Oelgershausen	157
Salchendorf	160
Sohlbach	163
Unglinghausen	166
Walpersdorf	169
Werthenbach	172
Briefwahlbezirk I	175
Briefwahlbezirk II	177
Briefwahlbezirk III	179
Briefwahlbezirk IV	181
Briefwahlbezirk V	183
Übersicht Wahlbezirke	185

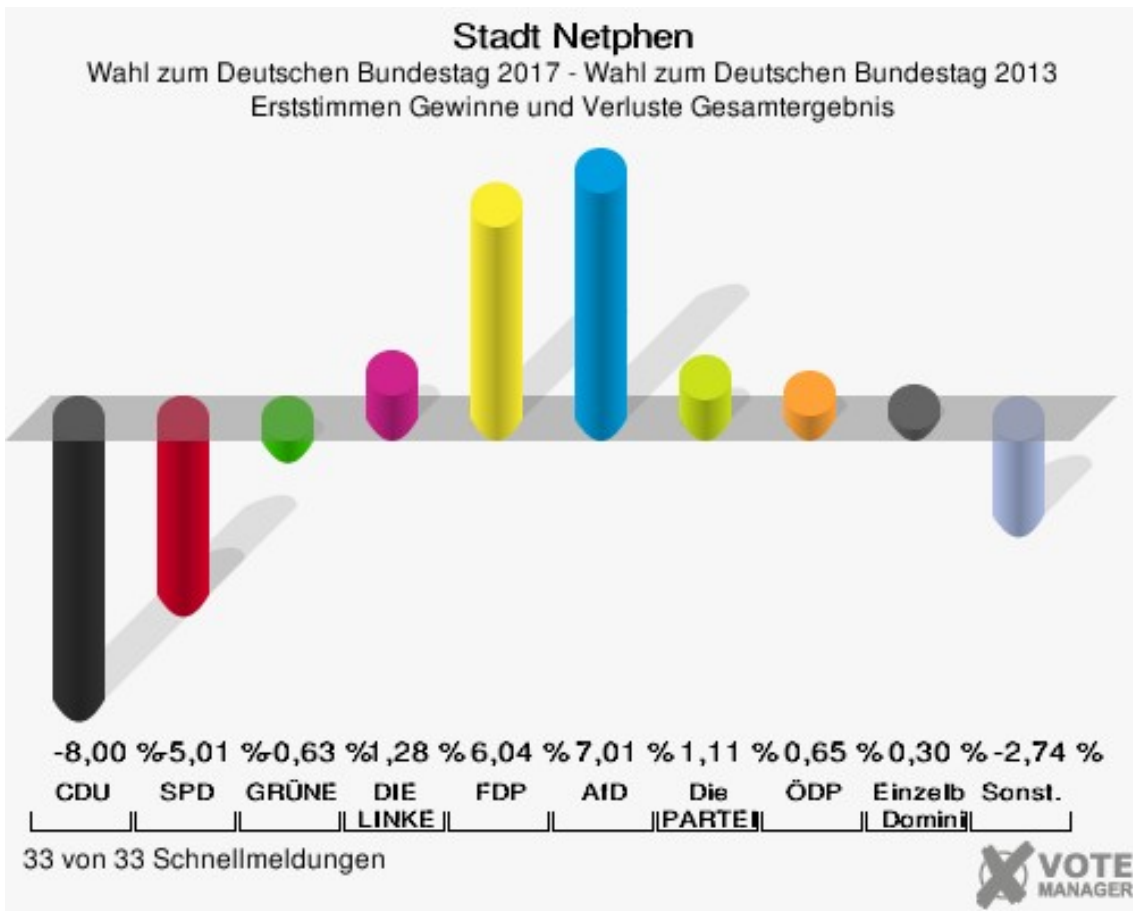
Wahl zum Deutschen Bundestag

Stadt Netphen

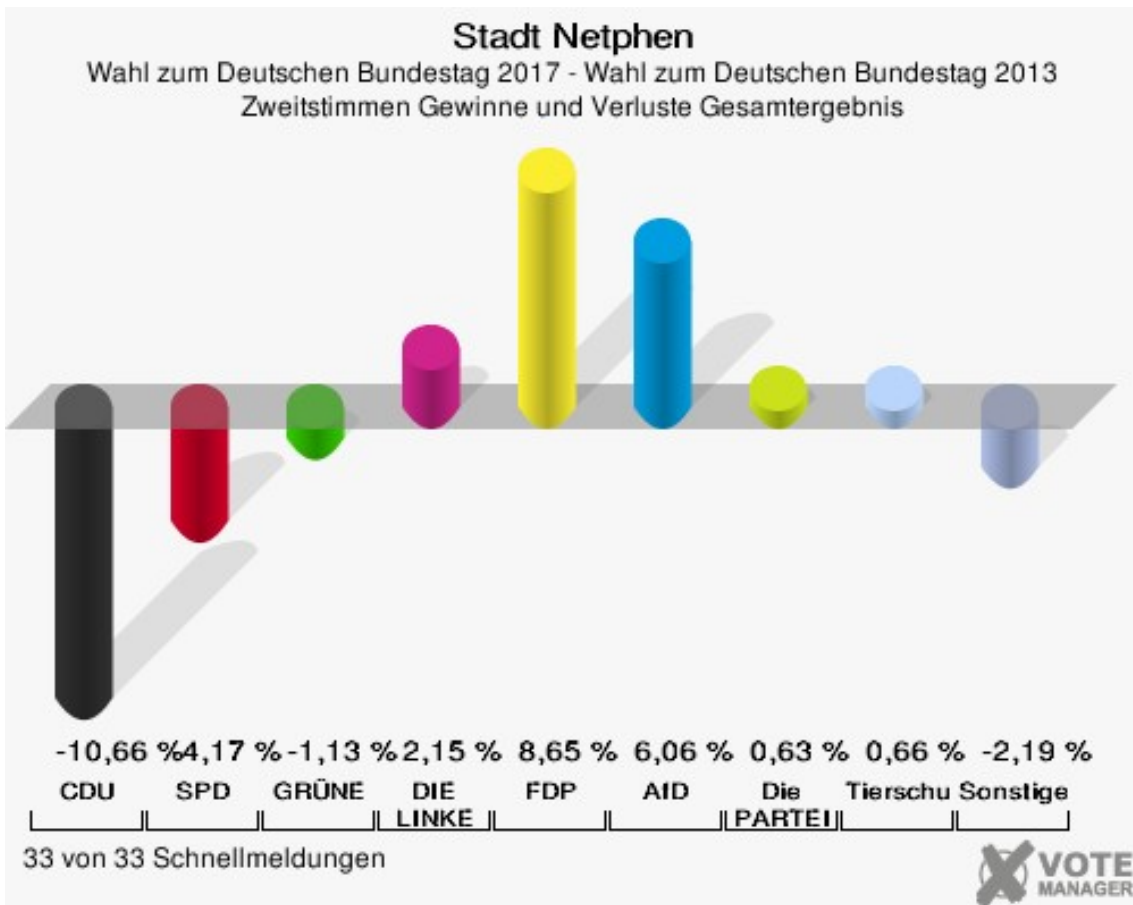
	Erststimmen		Zweitstimmen	
Wahlberechtigte	18.481		18.481	
Wähler	14.907	80,66 %	14.907	80,66 %
ungültige Stimmen	173	1,16 %	160	1,07 %
gültige Stimmen	14.734	98,84 %	14.747	98,93 %
Klein, CDU	6.500	44,12 %	5.593	37,93 %
Becker, SPD	3.844	26,09 %	3.334	22,61 %
Rock, GRÜNE	642	4,36 %	754	5,11 %
Gabelmann, DIE LINKE	756	5,13 %	1.014	6,88 %
Prof. Dr. Siebdrat, FDP	1.219	8,27 %	1.946	13,20 %
Dr. Appelt, AfD	1.469	9,97 %	1.609	10,91 %
PIRATEN	---	---	46	0,31 %
NPD	---	---	43	0,29 %
Kiel, Die PARTEI	164	1,11 %	126	0,85 %
FREIE WÄHLER	---	---	37	0,25 %
Volksabstimmung	---	---	16	0,11 %
Krause, ÖDP	96	0,65 %	68	0,46 %
MLPD	---	---	3	0,02 %
SGP	---	---	0	0,00 %
Allianz Deutscher Demokraten	---	---	9	0,06 %
BGE	---	---	4	0,03 %
DiB	---	---	11	0,07 %
DKP	---	---	0	0,00 %
DM	---	---	6	0,04 %
Die Humanisten	---	---	4	0,03 %
Gesundheitsforschung	---	---	14	0,09 %
Tierschutzpartei	---	---	98	0,66 %
V-Partei³	---	---	12	0,08 %
Eichbaum, Einzelbewerber	44	0,30 %	---	---



Sonst. = Sonstige



Sonst. = Sonstige



Stadt Netphen
Wahl zum Deutschen Bundestag 24.09.2017
Erststimmen Gewinne und Verluste Gesamtergebnis

	Wahl zum Deutschen Bundestag 24.09.2017	Wahl zum Deutschen Bundestag 22.09.2013		Wahl zum Deutschen Bundestag 27.09.2009	
		Ergebnis	Gewinne und Verluste	Ergebnis	Gewinne und Verluste
Wahlberechtigte	18.481	18.600	-119	18.913	-432
Wähler	14.907	14.465	+442	14.522	+385
	80,66 %	77,77 %	+2,89 %	76,78 %	+3,88 %
gültige Stimmen	14.734	14.276	+458	14.299	+435
	98,84 %	98,69 %	+0,15 %	98,46 %	+0,38 %
CDU	6.500	7.440	-940	6.690	-190
	44,12 %	52,12 %	-8,00 %	46,79 %	-2,67 %
SPD	3.844	4.440	-596	4.938	-1.094
	26,09 %	31,10 %	-5,01 %	34,53 %	-8,44 %
GRÜNE	642	713	-71	0	+642
	4,36 %	4,99 %	-0,63 %	0,00 %	+4,36 %
DIE LINKE	756	550	+206	921	-165
	5,13 %	3,85 %	+1,28 %	6,44 %	-1,31 %
FDP	1.219	319	+900	1.574	-355
	8,27 %	2,23 %	+6,04 %	11,01 %	-2,74 %
AfD	1.469	423	+1.046	0	+1.469
	9,97 %	2,96 %	+7,01 %	0,00 %	+9,97 %
PIRATEN	0	230	-230	0	+0
	0,00 %	1,61 %	-1,61 %	0,00 %	+0,00 %
NPD	0	161	-161	176	-176
	0,00 %	1,13 %	-1,13 %	1,23 %	-1,23 %
Die PARTEI	164	0	+164	0	+164
	1,11 %	0,00 %	+1,11 %	0,00 %	+1,11 %
FREIE WÄHLER	0	0	+0	0	+0
	0,00 %	0,00 %	+0,00 %	0,00 %	+0,00 %
Volksabstimmung	0	0	+0	0	+0
	0,00 %	0,00 %	+0,00 %	0,00 %	+0,00 %
ÖDP	96	0	+96	0	+96
	0,65 %	0,00 %	+0,65 %	0,00 %	+0,65 %
MLPD	0	0	+0	0	+0
	0,00 %	0,00 %	+0,00 %	0,00 %	+0,00 %
SGP	0	0	+0	0	+0
	0,00 %	0,00 %	+0,00 %	0,00 %	+0,00 %
Allianz Deutscher Demokraten	0	0	+0	0	+0
	0,00 %	0,00 %	+0,00 %	0,00 %	+0,00 %

BGE	0	0	+0	0	+0
	0,00 %	0,00 %	+0,00 %	0,00 %	+0,00 %
DiB	0	0	+0	0	+0
	0,00 %	0,00 %	+0,00 %	0,00 %	+0,00 %
DKP	0	0	+0	0	+0
	0,00 %	0,00 %	+0,00 %	0,00 %	+0,00 %
DM	0	0	+0	0	+0
	0,00 %	0,00 %	+0,00 %	0,00 %	+0,00 %
Die Humanisten	0	0	+0	0	+0
	0,00 %	0,00 %	+0,00 %	0,00 %	+0,00 %
Gesundheitsforschung	0	0	+0	0	+0
	0,00 %	0,00 %	+0,00 %	0,00 %	+0,00 %
Tierschutzpartei	0	0	+0	0	+0
	0,00 %	0,00 %	+0,00 %	0,00 %	+0,00 %
V-Partei ³	0	0	+0	0	+0
	0,00 %	0,00 %	+0,00 %	0,00 %	+0,00 %
Einzelbewerber Eich- baum, Dominik	44	0	+44	0	+44
	0,30 %	0,00 %	+0,30 %	0,00 %	+0,30 %
Sonstige	0	0	+0	0	+0
	0,00 %	0,00 %	+0,00 %	0,00 %	+0,00 %

Wahl zum Deutschen Bundestag 22.09.2013: Sonstige = REP, Bündnis 21/RRP, BÜSO, PSG, BIG, pro Deutschland, DIE RECHTE, Partei der Nichtwähler, PARTEI DER VERNUNFT

Wahl zum Deutschen Bundestag 27.09.2009: Sonstige = FAMILIE, REP, PSG, ZENTRUM, BÜSO, DVU, RRP, RENTNER

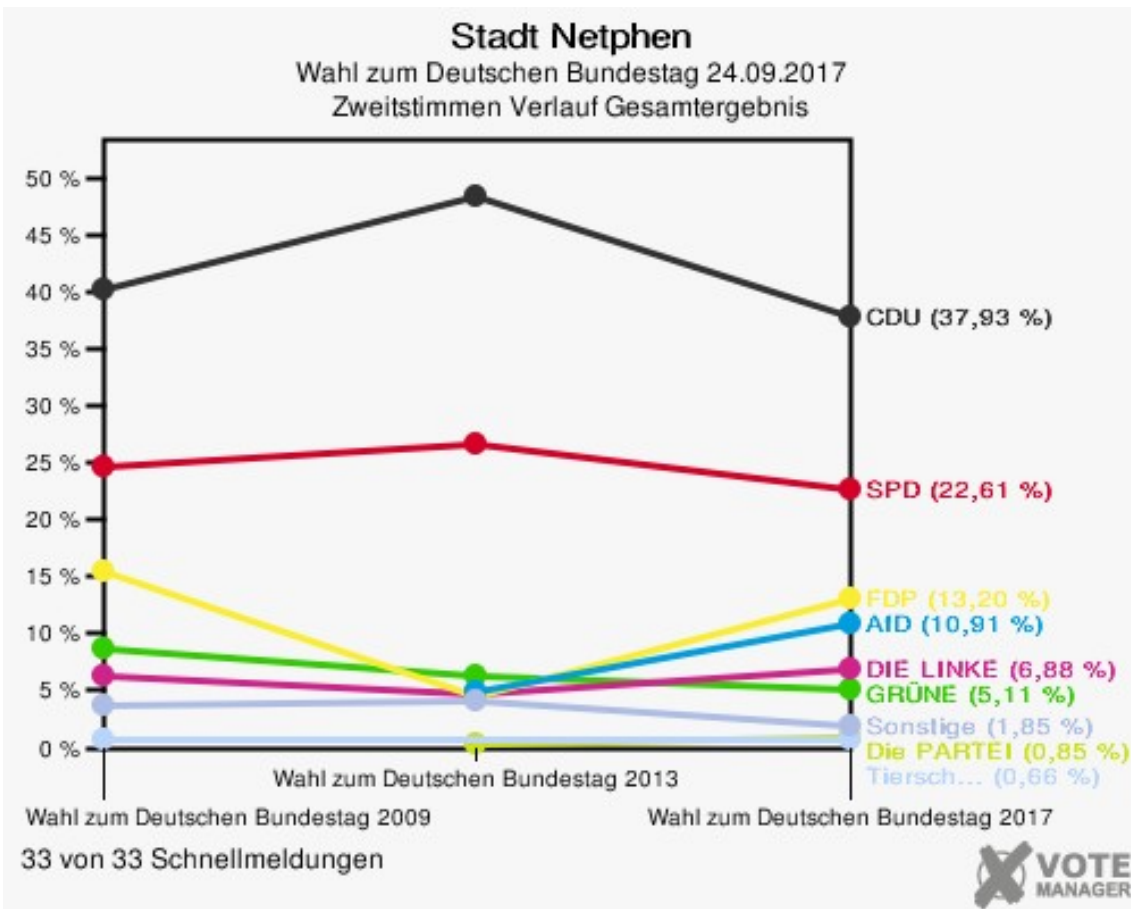
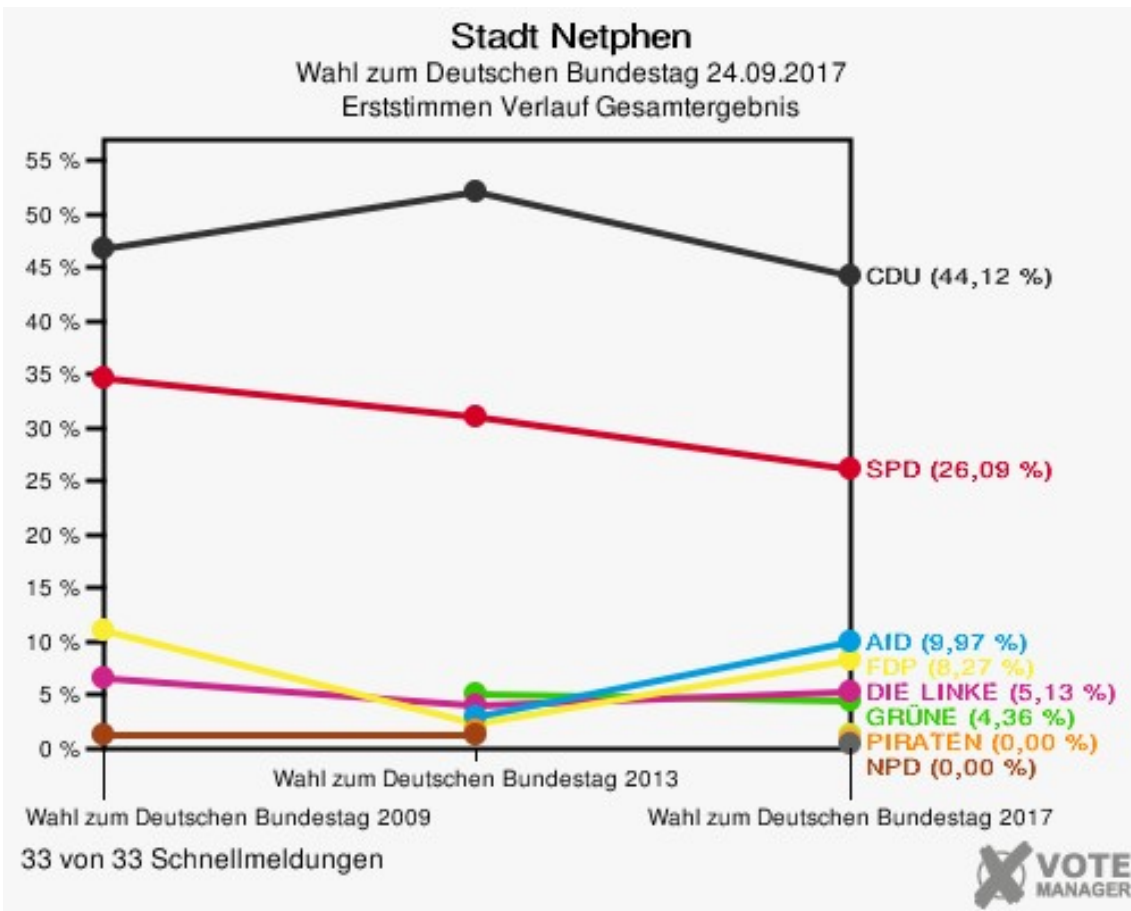
Stadt Netphen
Wahl zum Deutschen Bundestag 24.09.2017
Zweitstimmen Gewinne und Verluste Gesamtergebnis

	Wahl zum Deutschen Bundestag 24.09.2017	Wahl zum Deutschen Bundestag 22.09.2013		Wahl zum Deutschen Bundestag 27.09.2009	
		Ergebnis	Gewinne und Verluste	Ergebnis	Gewinne und Verluste
Wahlberechtigte	18.481	18.600	-119	18.913	-432
Wähler	14.907	14.465	+442	14.522	+385
	80,66 %	77,77 %	+2,89 %	76,78 %	+3,88 %
gültige Stimmen	14.747	14.290	+457	14.333	+414
	98,93 %	98,79 %	+0,14 %	98,70 %	+0,23 %
CDU	5.593	6.943	-1.350	5.780	-187
	37,93 %	48,59 %	-10,66 %	40,33 %	-2,40 %
SPD	3.334	3.827	-493	3.550	-216
	22,61 %	26,78 %	-4,17 %	24,77 %	-2,16 %
GRÜNE	754	892	-138	1.249	-495
	5,11 %	6,24 %	-1,13 %	8,71 %	-3,60 %
DIE LINKE	1.014	676	+338	905	+109
	6,88 %	4,73 %	+2,15 %	6,31 %	+0,57 %
FDP	1.946	650	+1.296	2.211	-265
	13,20 %	4,55 %	+8,65 %	15,43 %	-2,23 %
AfD	1.609	693	+916	0	+1.609
	10,91 %	4,85 %	+6,06 %	0,00 %	+10,91 %
PIRATEN	46	242	-196	193	-147
	0,31 %	1,69 %	-1,38 %	1,35 %	-1,04 %
NPD	43	152	-109	148	-105
	0,29 %	1,06 %	-0,77 %	1,03 %	-0,74 %
Die PARTEI	126	32	+94	0	+126
	0,85 %	0,22 %	+0,63 %	0,00 %	+0,85 %
FREIE WÄHLER	37	27	+10	0	+37
	0,25 %	0,19 %	+0,06 %	0,00 %	+0,25 %
Volksabstimmung	16	41	-25	8	+8
	0,11 %	0,29 %	-0,18 %	0,06 %	+0,05 %
ÖDP	68	22	+46	23	+45
	0,46 %	0,15 %	+0,31 %	0,16 %	+0,30 %
MLPD	3	3	+0	1	+2
	0,02 %	0,02 %	+0,00 %	0,01 %	+0,01 %
SGP	0	0	+0	0	+0
	0,00 %	0,00 %	+0,00 %	0,00 %	+0,00 %
Allianz Deutscher Demokraten	9	0	+9	0	+9
	0,06 %	0,00 %	+0,06 %	0,00 %	+0,06 %

BGE	4	0	+4	0	+4
	0,03 %	0,00 %	+0,03 %	0,00 %	+0,03 %
DiB	11	0	+11	0	+11
	0,07 %	0,00 %	+0,07 %	0,00 %	+0,07 %
DKP	0	0	+0	0	+0
	0,00 %	0,00 %	+0,00 %	0,00 %	+0,00 %
DM	6	0	+6	0	+6
	0,04 %	0,00 %	+0,04 %	0,00 %	+0,04 %
Die Humanisten	4	0	+4	0	+4
	0,03 %	0,00 %	+0,03 %	0,00 %	+0,03 %
Gesundheitsforschung	14	0	+14	0	+14
	0,09 %	0,00 %	+0,09 %	0,00 %	+0,09 %
Tierschutzpartei	98	0	+98	94	+4
	0,66 %	0,00 %	+0,66 %	0,66 %	+0,00 %
V-Partei ³	12	0	+12	0	+12
	0,08 %	0,00 %	+0,08 %	0,00 %	+0,08 %
Einzelbewerber Eich- baum, Dominik	0	0	+0	0	+0
	0,00 %	0,00 %	+0,00 %	0,00 %	+0,00 %
Sonstige	0	90	-90	171	-171
	0,00 %	0,63 %	-0,63 %	1,19 %	-1,19 %

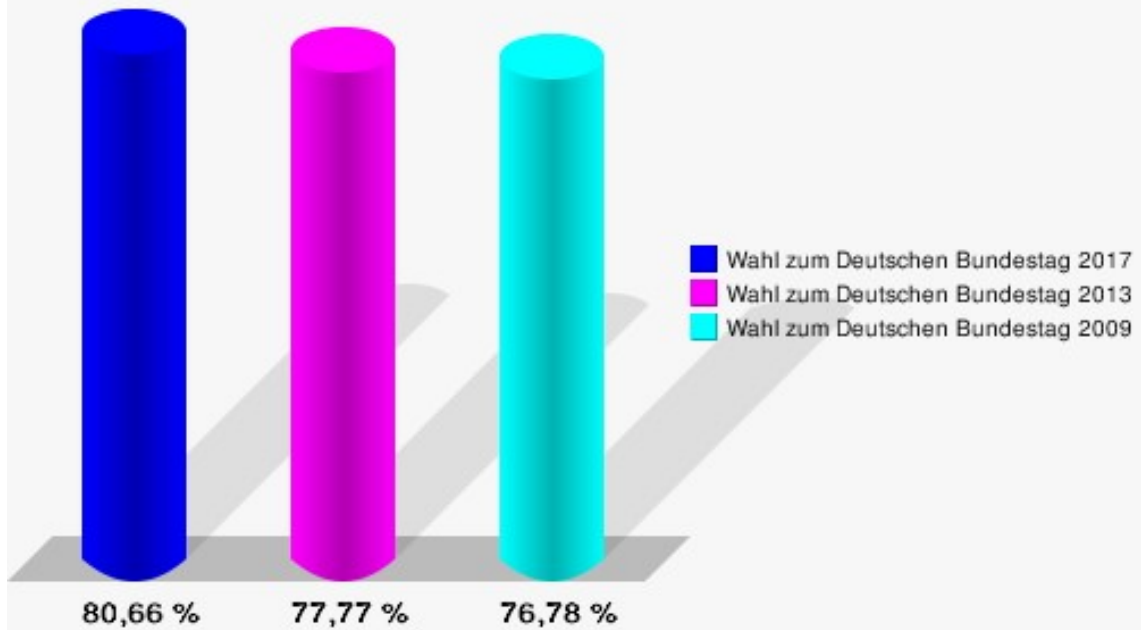
Wahl zum Deutschen Bundestag 22.09.2013: Sonstige = REP, Bündnis 21/RRP, BÜSO, PSG, BIG, pro Deutschland, DIE RECHTE, Partei der Nichtwähler, PARTEI DER VERNUNFT

Wahl zum Deutschen Bundestag 27.09.2009: Sonstige = FAMILIE, REP, PSG, ZENTRUM, BÜSO, DVU, RRP, RENTNER



Stadt Netphen

Wahl zum Deutschen Bundestag 24.09.2017
Wahlbeteiligung Gesamtergebnis

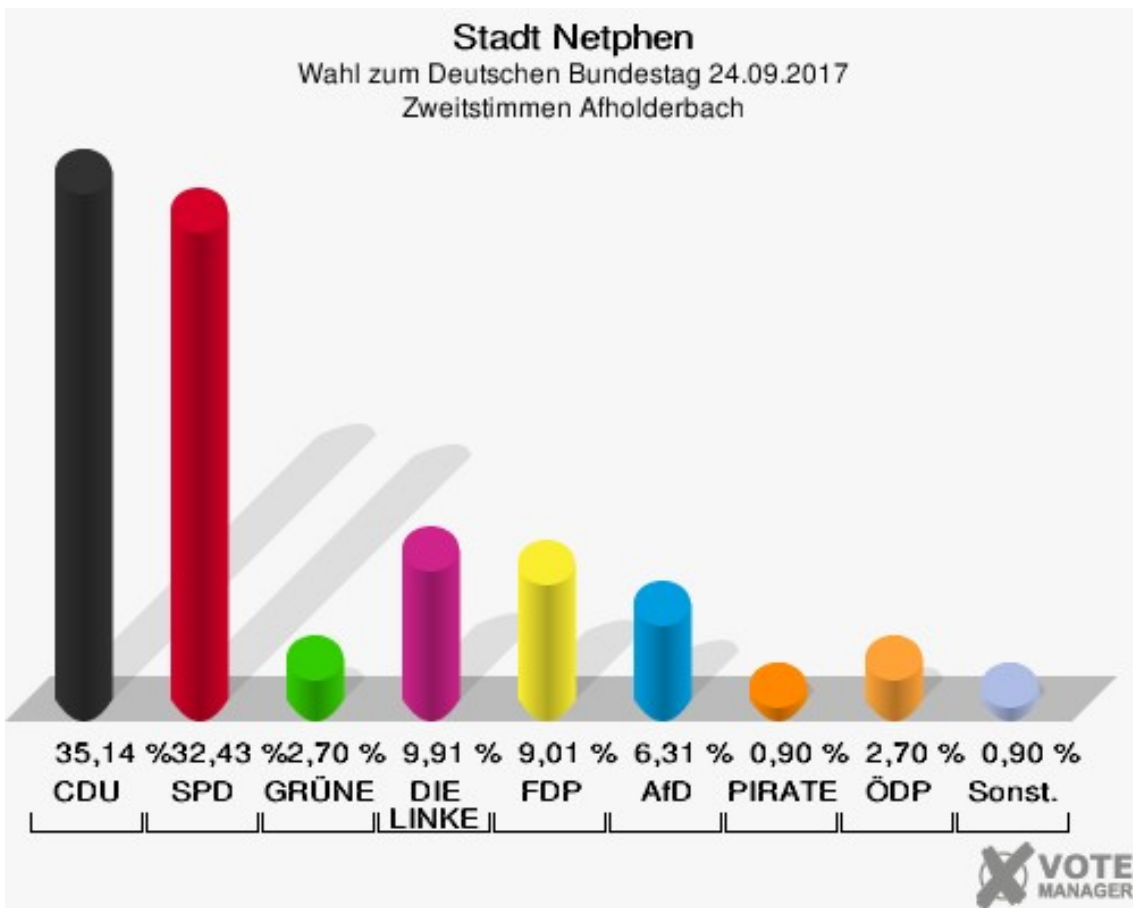
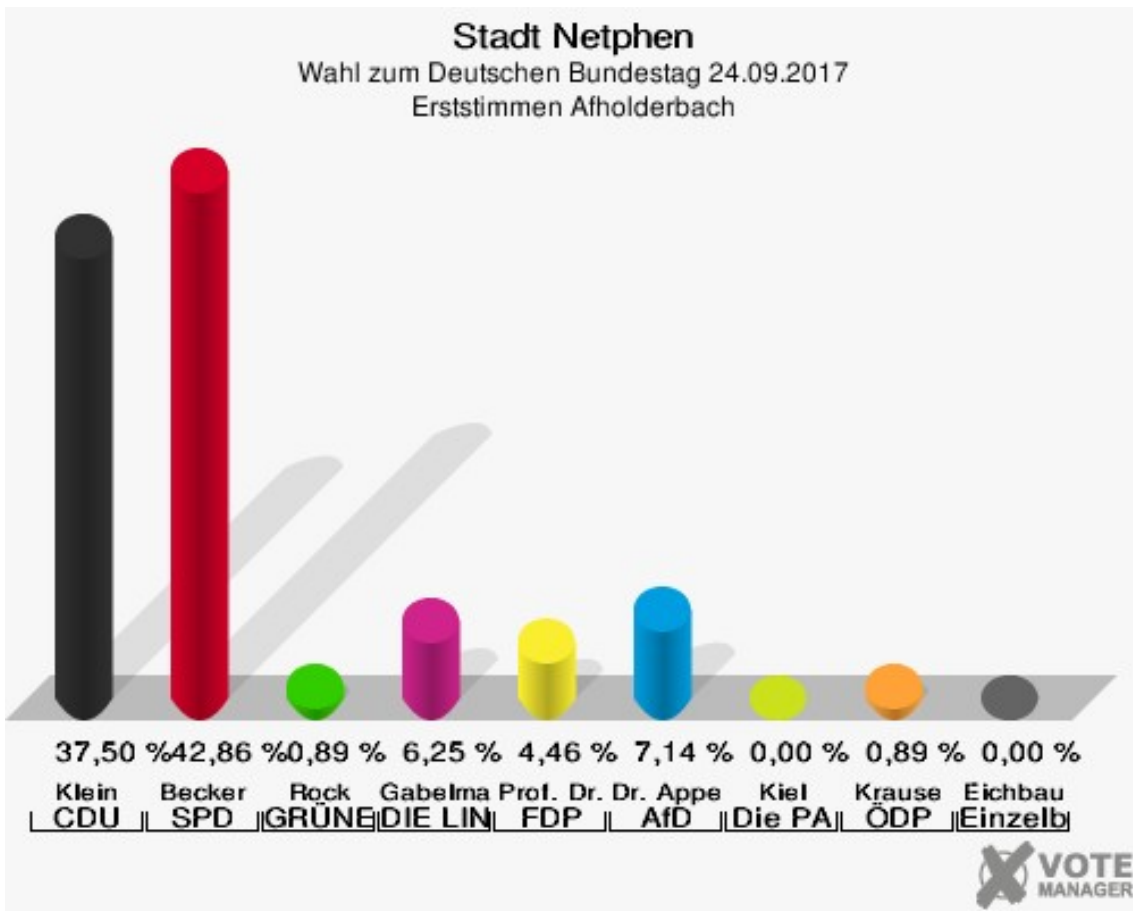


33 von 33 Schnellmeldungen



Stadtteile Afholderbach


	Erststimmen		Zweitstimmen	
Wahlberechtigte	162		162	
Wähler	112	69,14 %	112	69,14 %
ungültige Stimmen	0	0,00 %	1	0,89 %
gültige Stimmen	112	100,00 %	111	99,11 %
Klein, CDU	42	37,50 %	39	35,14 %
Becker, SPD	48	42,86 %	36	32,43 %
Rock, GRÜNE	1	0,89 %	3	2,70 %
Gabelmann, DIE LINKE	7	6,25 %	11	9,91 %
Prof. Dr. Siebdrat, FDP	5	4,46 %	10	9,01 %
Dr. Appelt, AfD	8	7,14 %	7	6,31 %
PIRATEN	---	---	1	0,90 %
NPD	---	---	1	0,90 %
Kiel, Die PARTEI	0	0,00 %	0	0,00 %
FREIE WÄHLER	---	---	0	0,00 %
Volksabstimmung	---	---	0	0,00 %
Krause, ÖDP	1	0,89 %	3	2,70 %
MLPD	---	---	0	0,00 %
SGP	---	---	0	0,00 %
Allianz Deutscher Demokraten	---	---	0	0,00 %
BGE	---	---	0	0,00 %
DiB	---	---	0	0,00 %
DKP	---	---	0	0,00 %
DM	---	---	0	0,00 %
Die Humanisten	---	---	0	0,00 %
Gesundheitsforschung	---	---	0	0,00 %
Tierschutzpartei	---	---	0	0,00 %
V-Partei ³	---	---	0	0,00 %
Eichbaum, Einzelbewerber	0	0,00 %	---	---



Sonst. = Sonstige

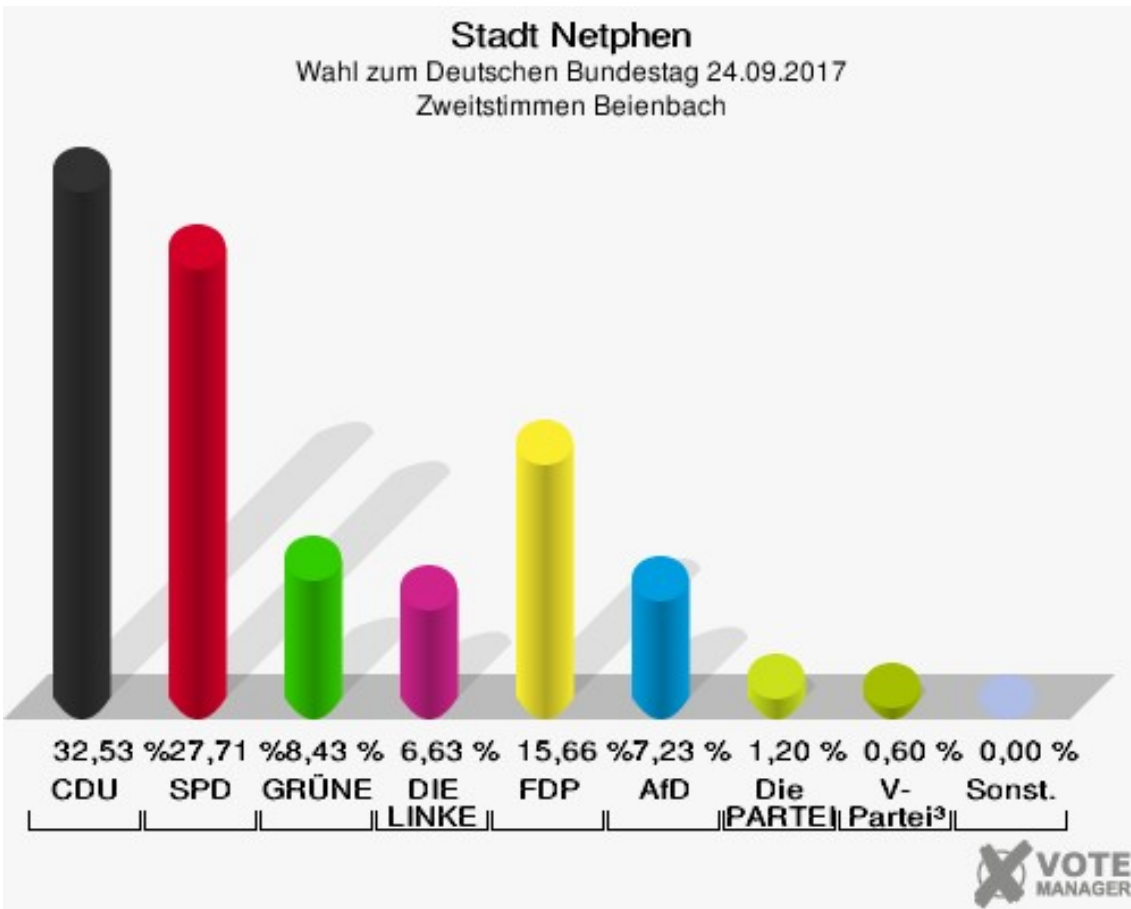
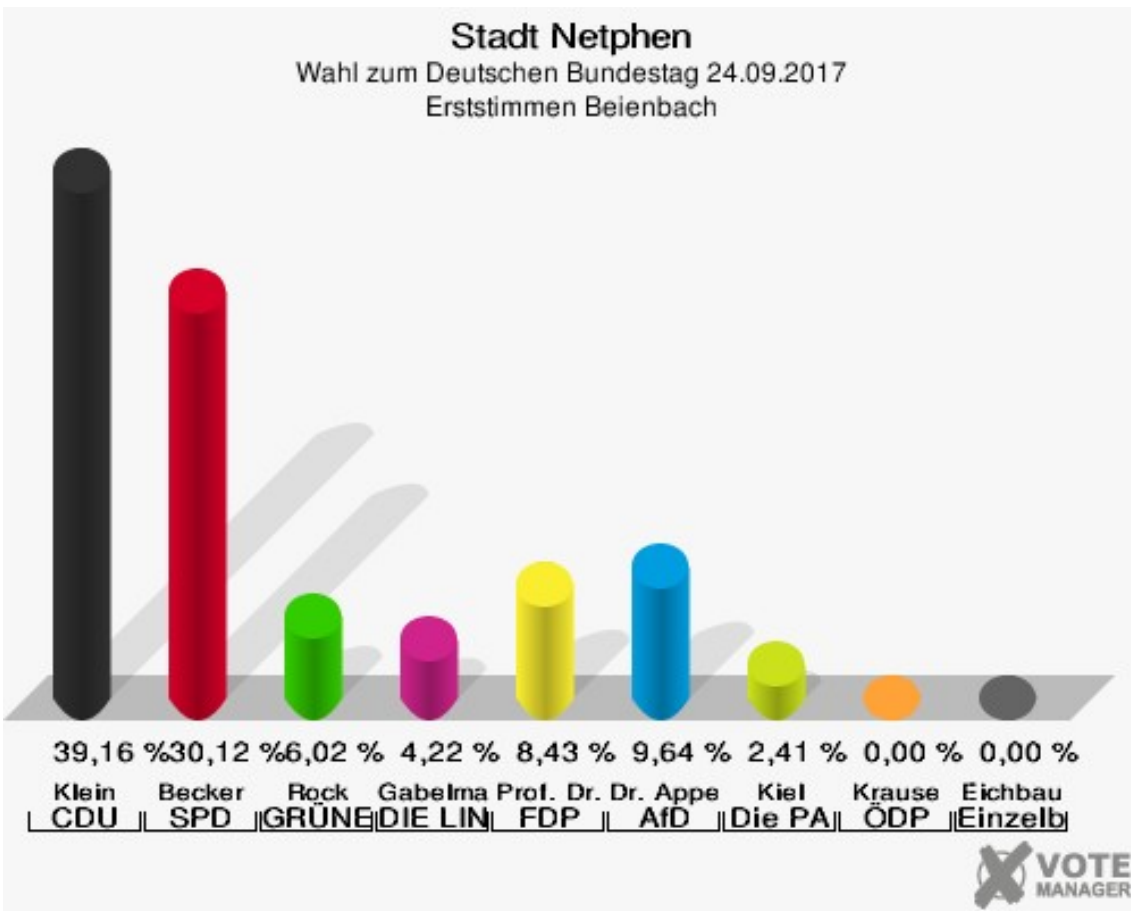
Stadt Netphen

Wahl zum Deutschen Bundestag 24.09.2017
Wahlbeteiligung Afholderbach



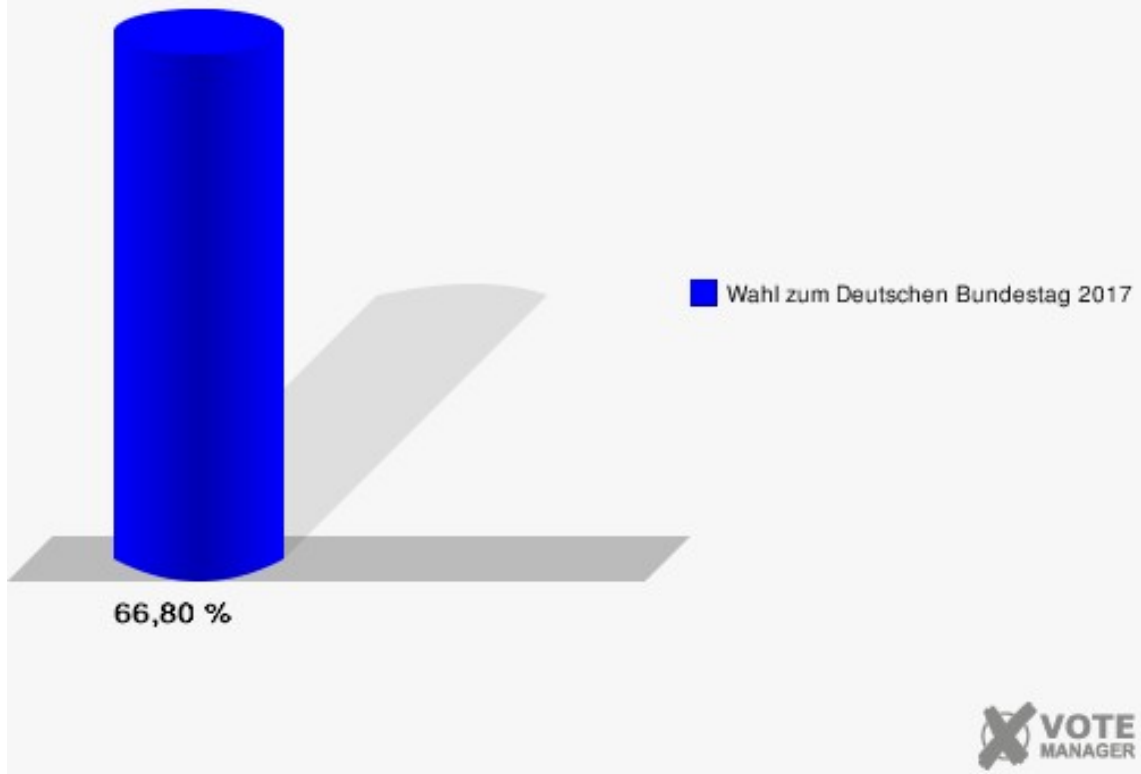
Beienbach

	Erststimmen		Zweitstimmen	
Wahlberechtigte	250		250	
Wähler	167	66,80 %	167	66,80 %
ungültige Stimmen	1	0,60 %	1	0,60 %
gültige Stimmen	166	99,40 %	166	99,40 %
Klein, CDU	65	39,16 %	54	32,53 %
Becker, SPD	50	30,12 %	46	27,71 %
Rock, GRÜNE	10	6,02 %	14	8,43 %
Gabelmann, DIE LINKE	7	4,22 %	11	6,63 %
Prof. Dr. Siebdrat, FDP	14	8,43 %	26	15,66 %
Dr. Appelt, AfD	16	9,64 %	12	7,23 %
PIRATEN	---	---	0	0,00 %
NPD	---	---	0	0,00 %
Kiel, Die PARTEI	4	2,41 %	2	1,20 %
FREIE WÄHLER	---	---	0	0,00 %
Volksabstimmung	---	---	0	0,00 %
Krause, ÖDP	0	0,00 %	0	0,00 %
MLPD	---	---	0	0,00 %
SGP	---	---	0	0,00 %
Allianz Deutscher Demokraten	---	---	0	0,00 %
BGE	---	---	0	0,00 %
DiB	---	---	0	0,00 %
DKP	---	---	0	0,00 %
DM	---	---	0	0,00 %
Die Humanisten	---	---	0	0,00 %
Gesundheitsforschung	---	---	0	0,00 %
Tierschutzpartei	---	---	0	0,00 %
V-Partei³	---	---	1	0,60 %
Eichbaum, Einzelbewerber	0	0,00 %	---	---



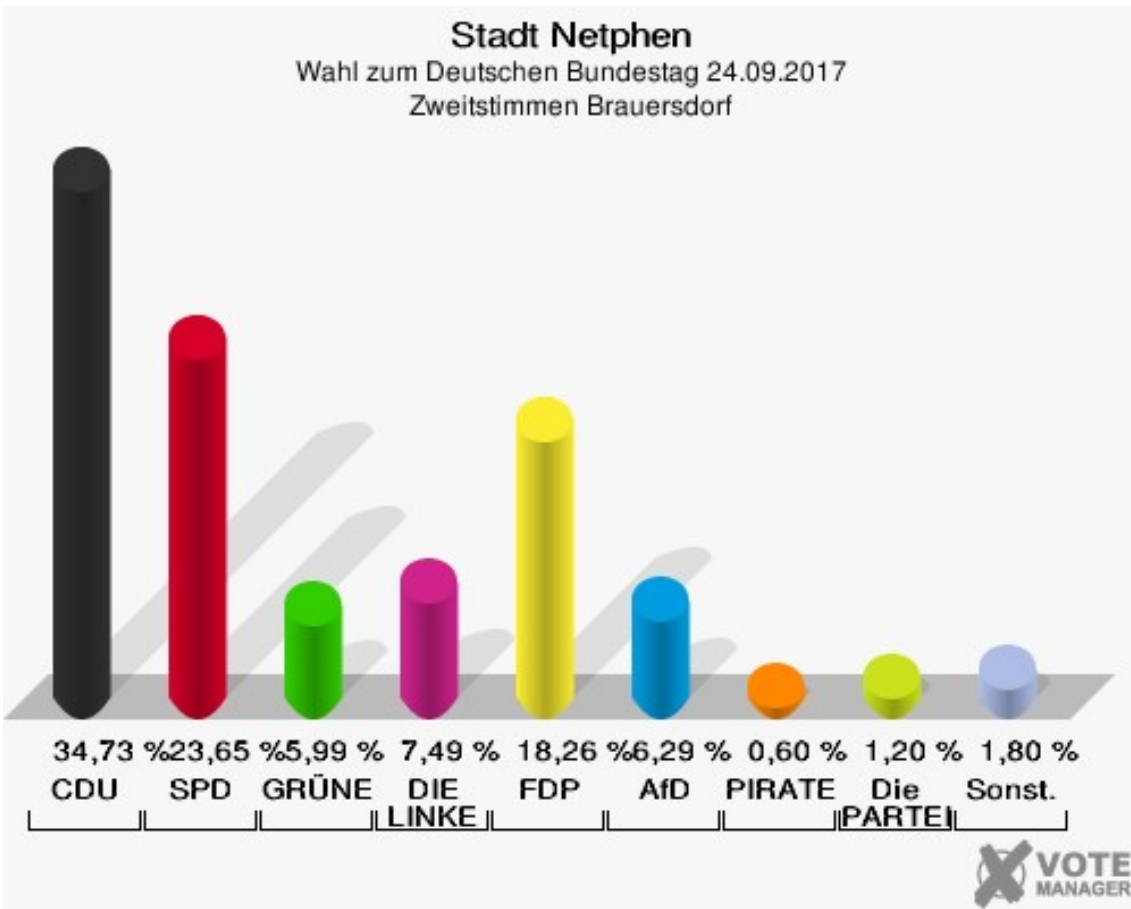
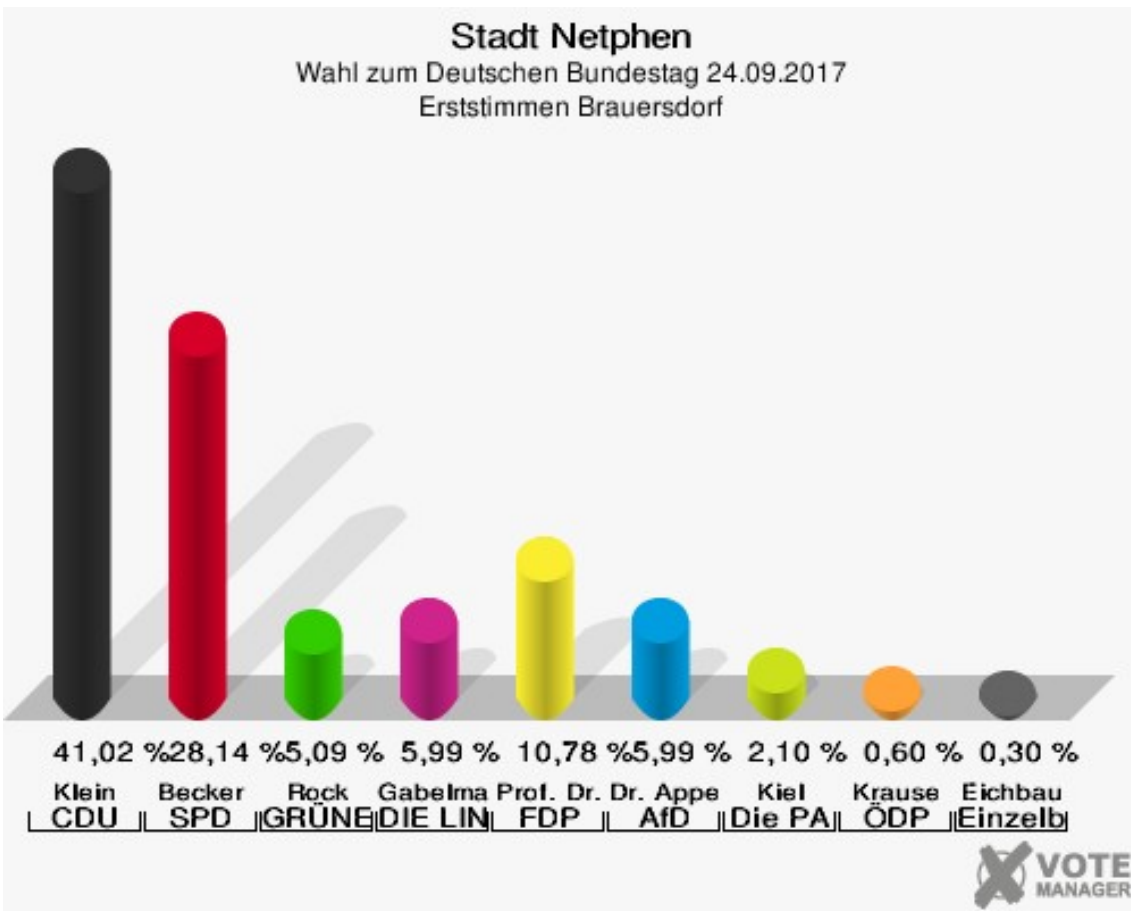
Sonst. = Sonstige

Stadt Netphen
Wahl zum Deutschen Bundestag 24.09.2017
Wahlbeteiligung Beienbach



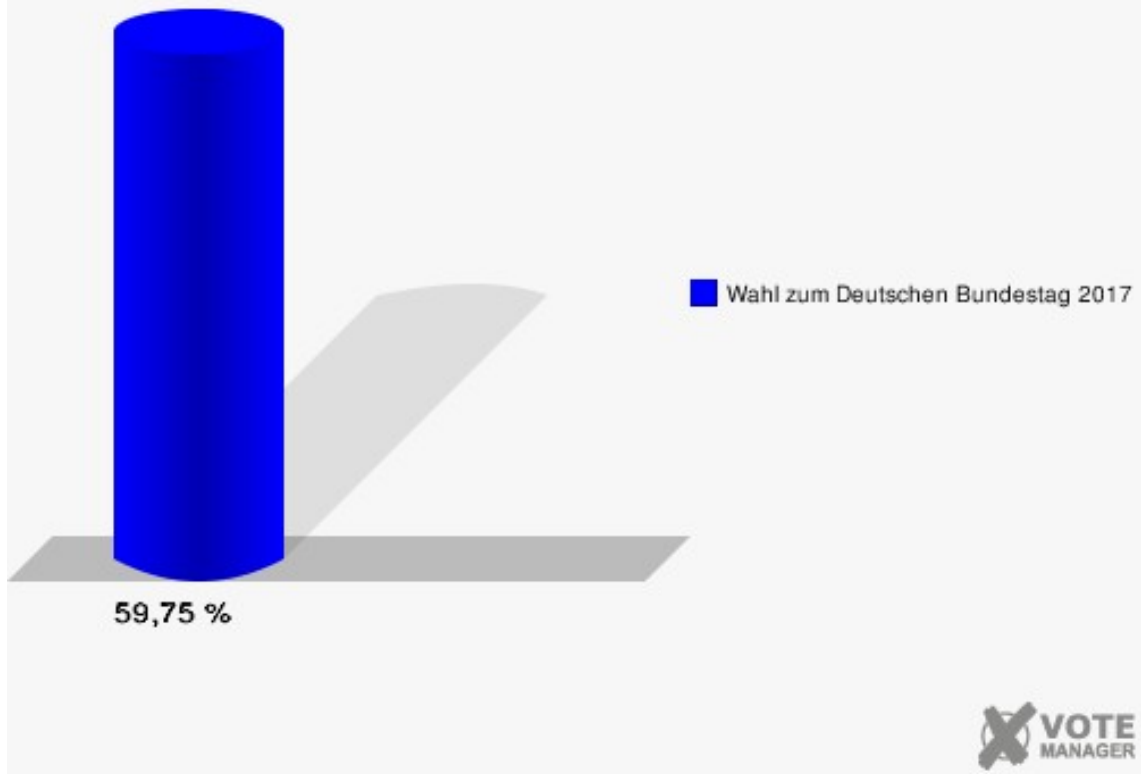
Brauersdorf

	Erststimmen		Zweitstimmen	
Wahlberechtigte	559		559	
Wähler	334	59,75 %	334	59,75 %
ungültige Stimmen	0	0,00 %	0	0,00 %
gültige Stimmen	334	100,00 %	334	100,00 %
Klein, CDU	137	41,02 %	116	34,73 %
Becker, SPD	94	28,14 %	79	23,65 %
Rock, GRÜNE	17	5,09 %	20	5,99 %
Gabelmann, DIE LINKE	20	5,99 %	25	7,49 %
Prof. Dr. Siebdrat, FDP	36	10,78 %	61	18,26 %
Dr. Appelt, AfD	20	5,99 %	21	6,29 %
PIRATEN	---	---	2	0,60 %
NPD	---	---	1	0,30 %
Kiel, Die PARTEI	7	2,10 %	4	1,20 %
FREIE WÄHLER	---	---	2	0,60 %
Volksabstimmung	---	---	0	0,00 %
Krause, ÖDP	2	0,60 %	1	0,30 %
MLPD	---	---	0	0,00 %
SGP	---	---	0	0,00 %
Allianz Deutscher Demokraten	---	---	0	0,00 %
BGE	---	---	0	0,00 %
DiB	---	---	0	0,00 %
DKP	---	---	0	0,00 %
DM	---	---	0	0,00 %
Die Humanisten	---	---	0	0,00 %
Gesundheitsforschung	---	---	0	0,00 %
Tierschutzpartei	---	---	2	0,60 %
V-Partei ³	---	---	0	0,00 %
Eichbaum, Einzelbewerber	1	0,30 %	---	---



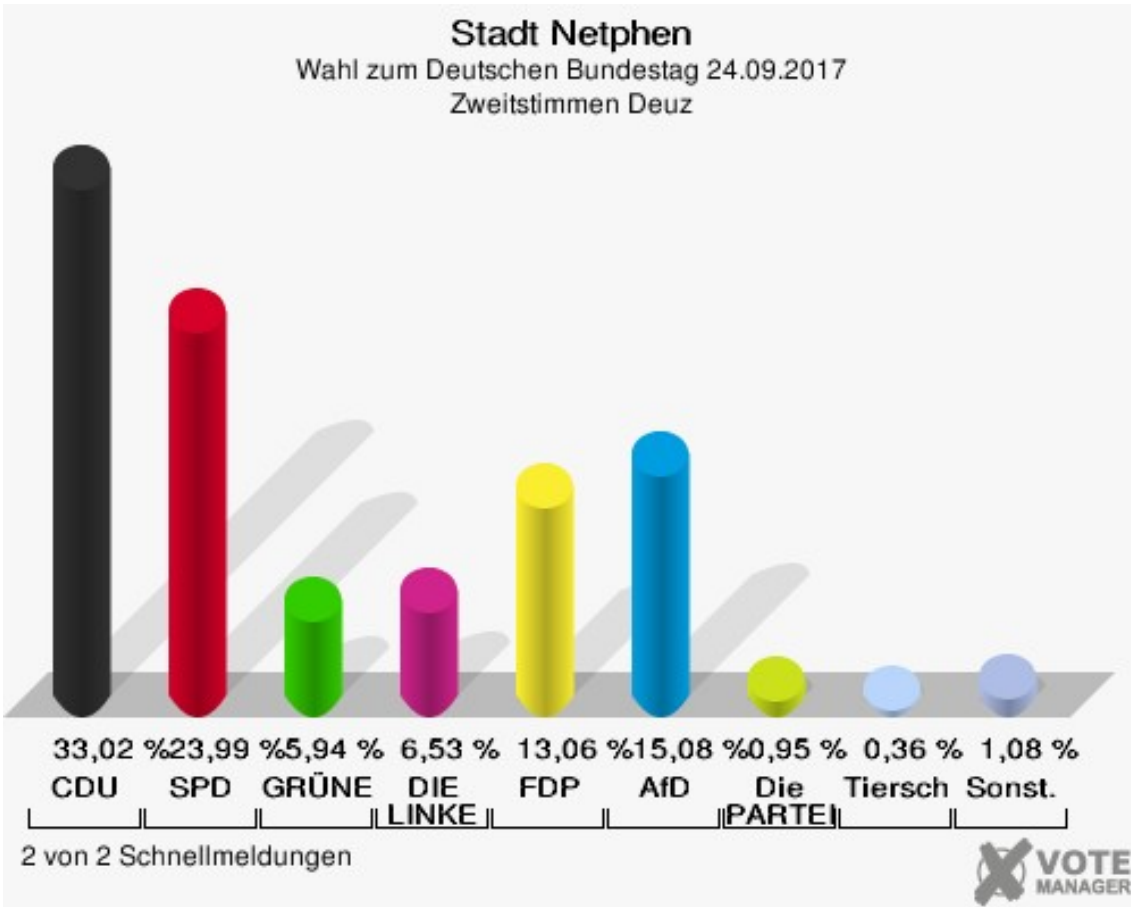
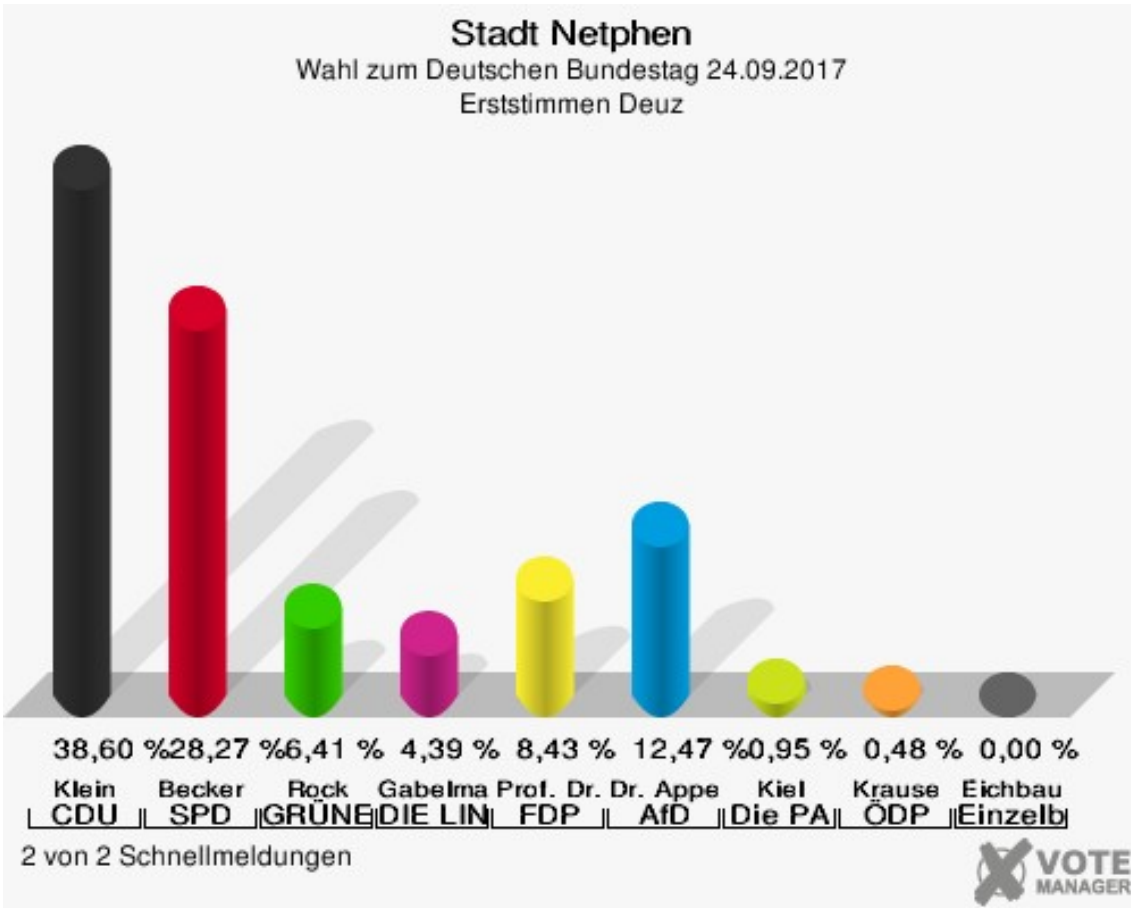
Sonst. = Sonstige

Stadt Netphen
Wahl zum Deutschen Bundestag 24.09.2017
Wahlbeteiligung Brauersdorf




Deuz

	Erststimmen		Zweitstimmen	
Wahlberechtigte	1.622		1.622	
Wähler	850	52,40 %	850	52,40 %
ungültige Stimmen	8	0,94 %	8	0,94 %
gültige Stimmen	842	99,06 %	842	99,06 %
Klein, CDU	325	38,60 %	278	33,02 %
Becker, SPD	238	28,27 %	202	23,99 %
Rock, GRÜNE	54	6,41 %	50	5,94 %
Gabelmann, DIE LINKE	37	4,39 %	55	6,53 %
Prof. Dr. Siebdrat, FDP	71	8,43 %	110	13,06 %
Dr. Appelt, AfD	105	12,47 %	127	15,08 %
PIRATEN	---	---	2	0,24 %
NPD	---	---	2	0,24 %
Kiel, Die PARTEI	8	0,95 %	8	0,95 %
FREIE WÄHLER	---	---	1	0,12 %
Volksabstimmung	---	---	1	0,12 %
Krause, ÖDP	4	0,48 %	2	0,24 %
MLPD	---	---	0	0,00 %
SGP	---	---	0	0,00 %
Allianz Deutscher Demokraten	---	---	0	0,00 %
BGE	---	---	0	0,00 %
DiB	---	---	1	0,12 %
DKP	---	---	0	0,00 %
DM	---	---	0	0,00 %
Die Humanisten	---	---	0	0,00 %
Gesundheitsforschung	---	---	0	0,00 %
Tierschutzpartei	---	---	3	0,36 %
V-Partei ³	---	---	0	0,00 %
Eichbaum, Einzelbewerber	0	0,00 %	---	---



Sonst. = Sonstige

Stadt Netphen
Wahl zum Deutschen Bundestag 24.09.2017
Wahlbeteiligung Deuz

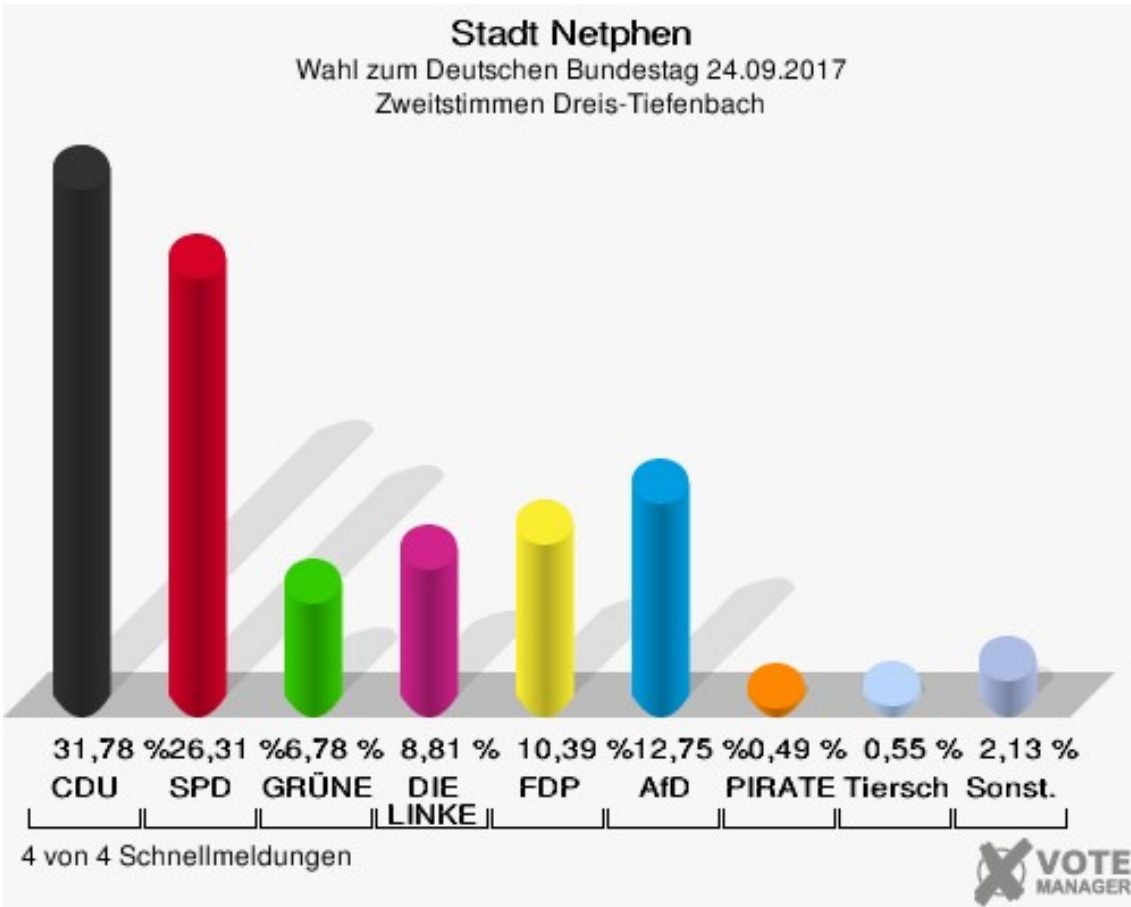
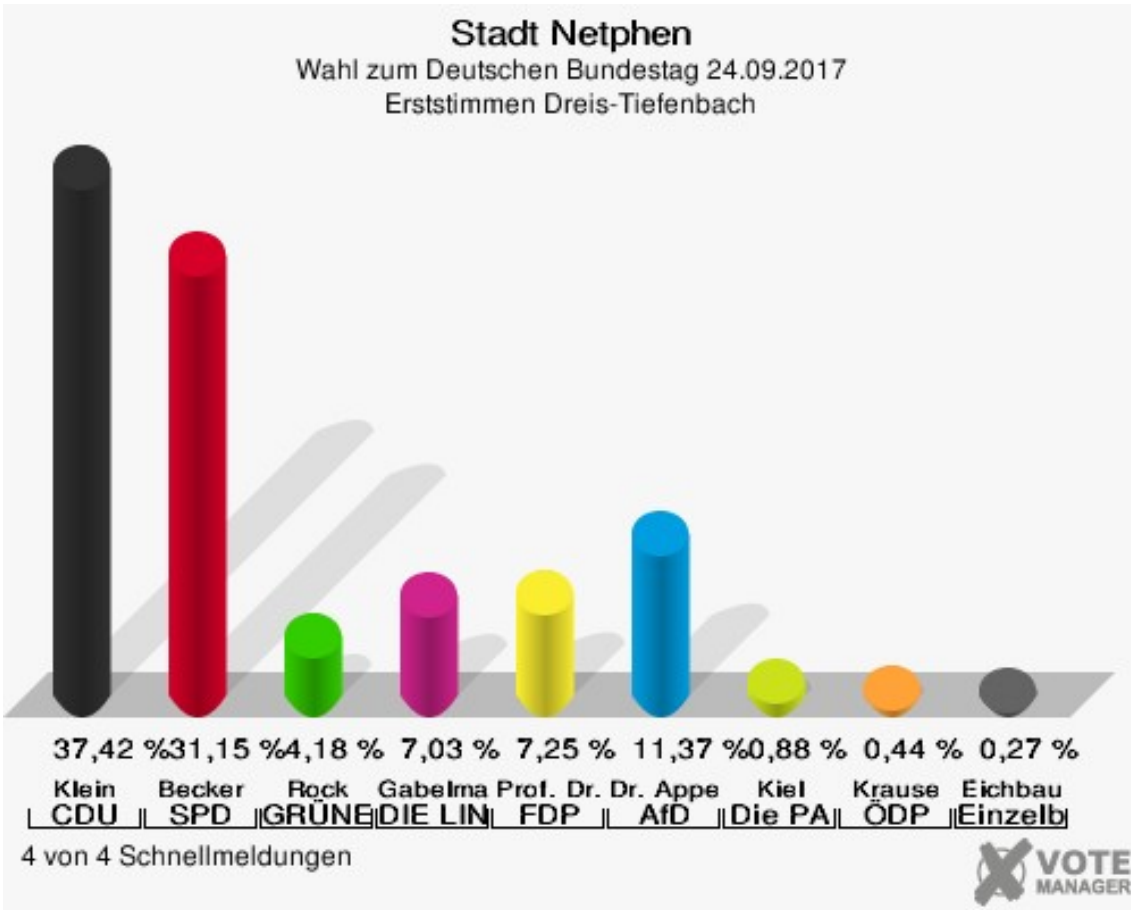


2 von 2 Schnellmeldungen



Dreis-Tiefenbach


	Erststimmen		Zweitstimmen	
Wahlberechtigte	3.516		3.516	
Wähler	1.841	52,36 %	1.841	52,36 %
ungültige Stimmen	21	1,14 %	13	0,71 %
gültige Stimmen	1.820	98,86 %	1.828	99,29 %
Klein, CDU	681	37,42 %	581	31,78 %
Becker, SPD	567	31,15 %	481	26,31 %
Rock, GRÜNE	76	4,18 %	124	6,78 %
Gabelmann, DIE LINKE	128	7,03 %	161	8,81 %
Prof. Dr. Siebdrat, FDP	132	7,25 %	190	10,39 %
Dr. Appelt, AfD	207	11,37 %	233	12,75 %
PIRATEN	---	---	9	0,49 %
NPD	---	---	6	0,33 %
Kiel, Die PARTEI	16	0,88 %	9	0,49 %
FREIE WÄHLER	---	---	4	0,22 %
Volksabstimmung	---	---	0	0,00 %
Krause, ÖDP	8	0,44 %	5	0,27 %
MLPD	---	---	0	0,00 %
SGP	---	---	0	0,00 %
Allianz Deutscher Demokraten	---	---	8	0,44 %
BGE	---	---	0	0,00 %
DiB	---	---	1	0,05 %
DKP	---	---	0	0,00 %
DM	---	---	2	0,11 %
Die Humanisten	---	---	0	0,00 %
Gesundheitsforschung	---	---	2	0,11 %
Tierschutzpartei	---	---	10	0,55 %
V-Partei³	---	---	2	0,11 %
Eichbaum, Einzelbewerber	5	0,27 %	---	---



Sonst. = Sonstige

Stadt Netphen

Wahl zum Deutschen Bundestag 24.09.2017
Wahlbeteiligung Dreis-Tiefenbach



4 von 4 Schnellmeldungen

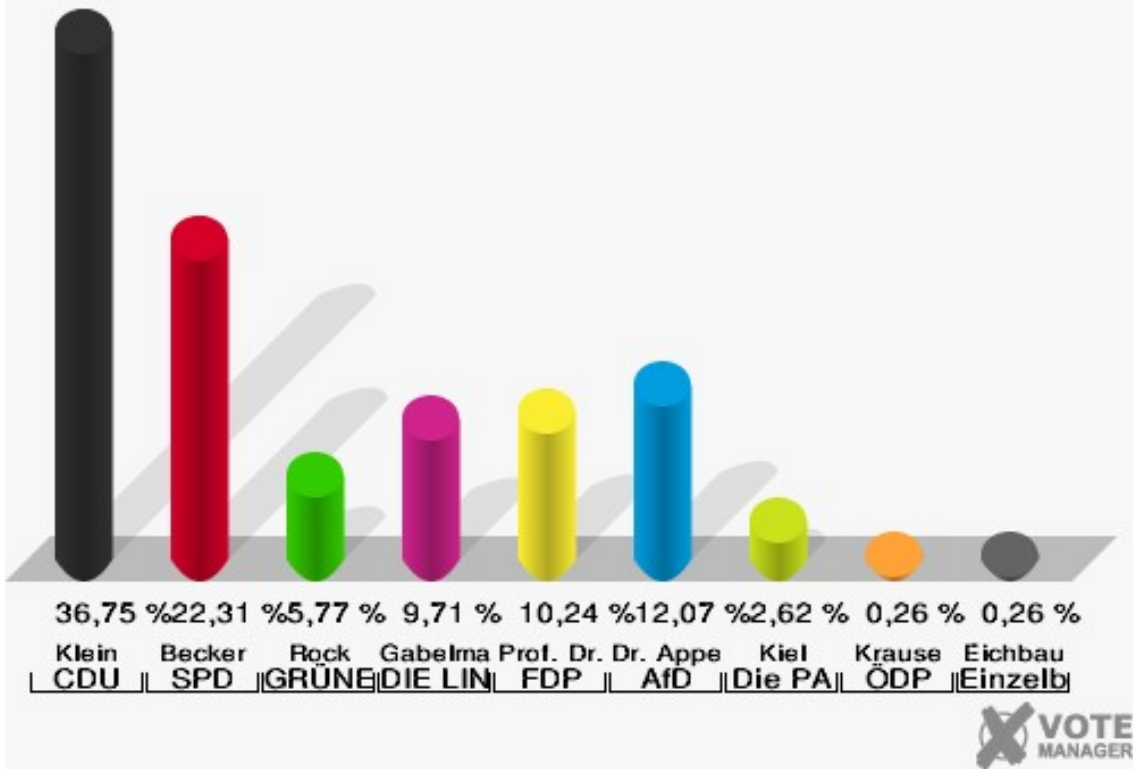


Eckmannshausen

	Erststimmen		Zweitstimmen	
Wahlberechtigte	650		650	
Wähler	388	59,69 %	388	59,69 %
ungültige Stimmen	7	1,80 %	9	2,32 %
gültige Stimmen	381	98,20 %	379	97,68 %
Klein, CDU	140	36,75 %	128	33,77 %
Becker, SPD	85	22,31 %	62	16,36 %
Rock, GRÜNE	22	5,77 %	23	6,07 %
Gabelmann, DIE LINKE	37	9,71 %	41	10,82 %
Prof. Dr. Siebdrat, FDP	39	10,24 %	59	15,57 %
Dr. Appelt, AfD	46	12,07 %	46	12,14 %
PIRATEN	---	---	3	0,79 %
NPD	---	---	1	0,26 %
Kiel, Die PARTEI	10	2,62 %	8	2,11 %
FREIE WÄHLER	---	---	2	0,53 %
Volksabstimmung	---	---	0	0,00 %
Krause, ÖDP	1	0,26 %	1	0,26 %
MLPD	---	---	1	0,26 %
SGP	---	---	0	0,00 %
Allianz Deutscher Demokraten	---	---	0	0,00 %
BGE	---	---	0	0,00 %
DiB	---	---	0	0,00 %
DKP	---	---	0	0,00 %
DM	---	---	0	0,00 %
Die Humanisten	---	---	0	0,00 %
Gesundheitsforschung	---	---	0	0,00 %
Tierschutzpartei	---	---	3	0,79 %
V-Partei³	---	---	1	0,26 %
Eichbaum, Einzelbewerber	1	0,26 %	---	---

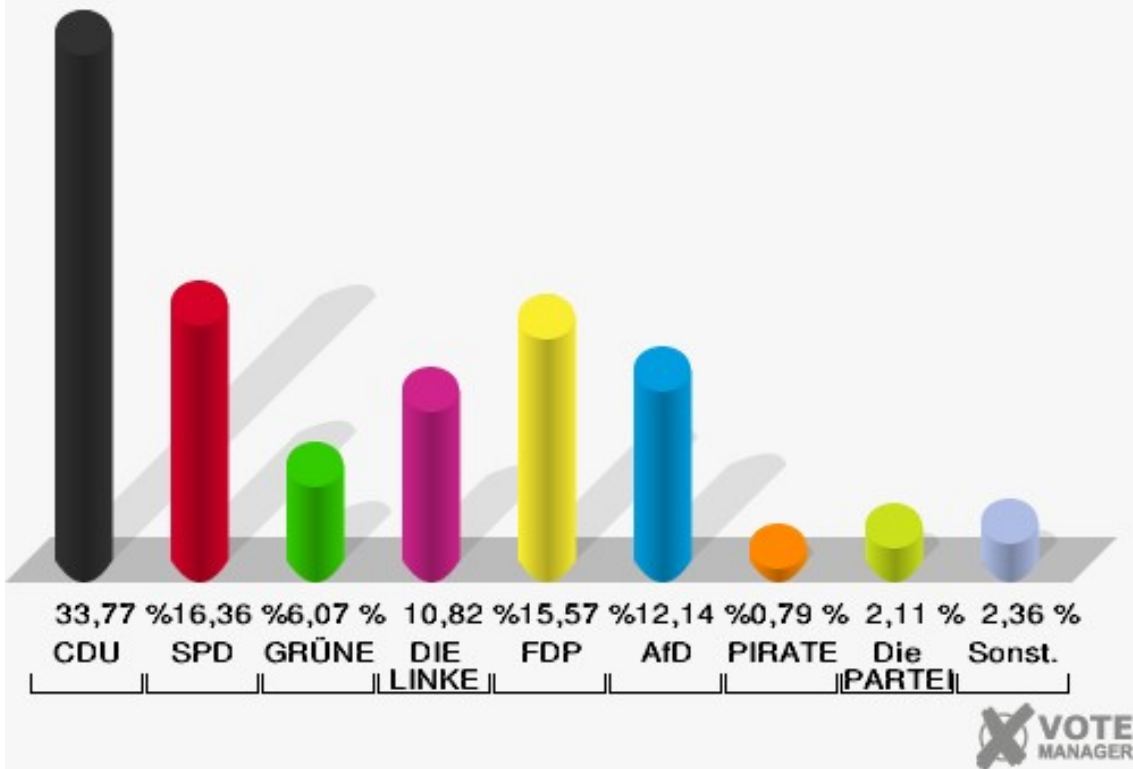
Stadt Netphen

Wahl zum Deutschen Bundestag 24.09.2017
Erststimmen Eckmannshausen



Stadt Netphen

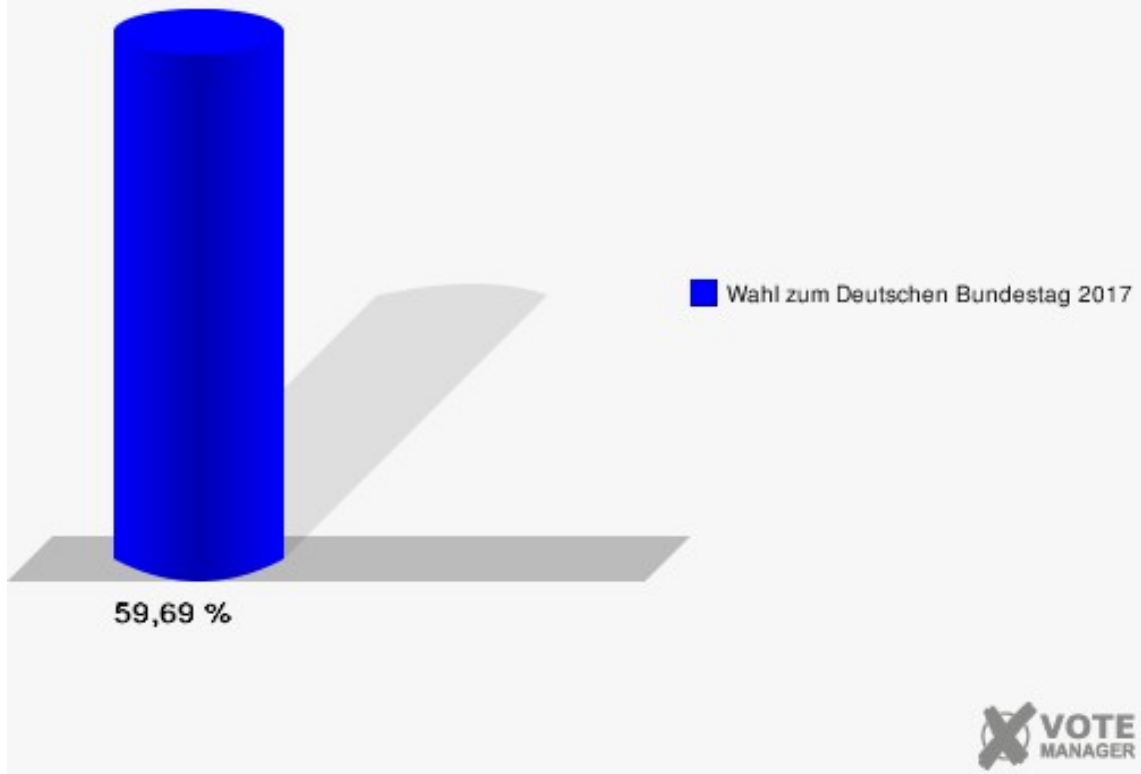
Wahl zum Deutschen Bundestag 24.09.2017
Zweitstimmen Eckmannshausen



Sonst. = Sonstige

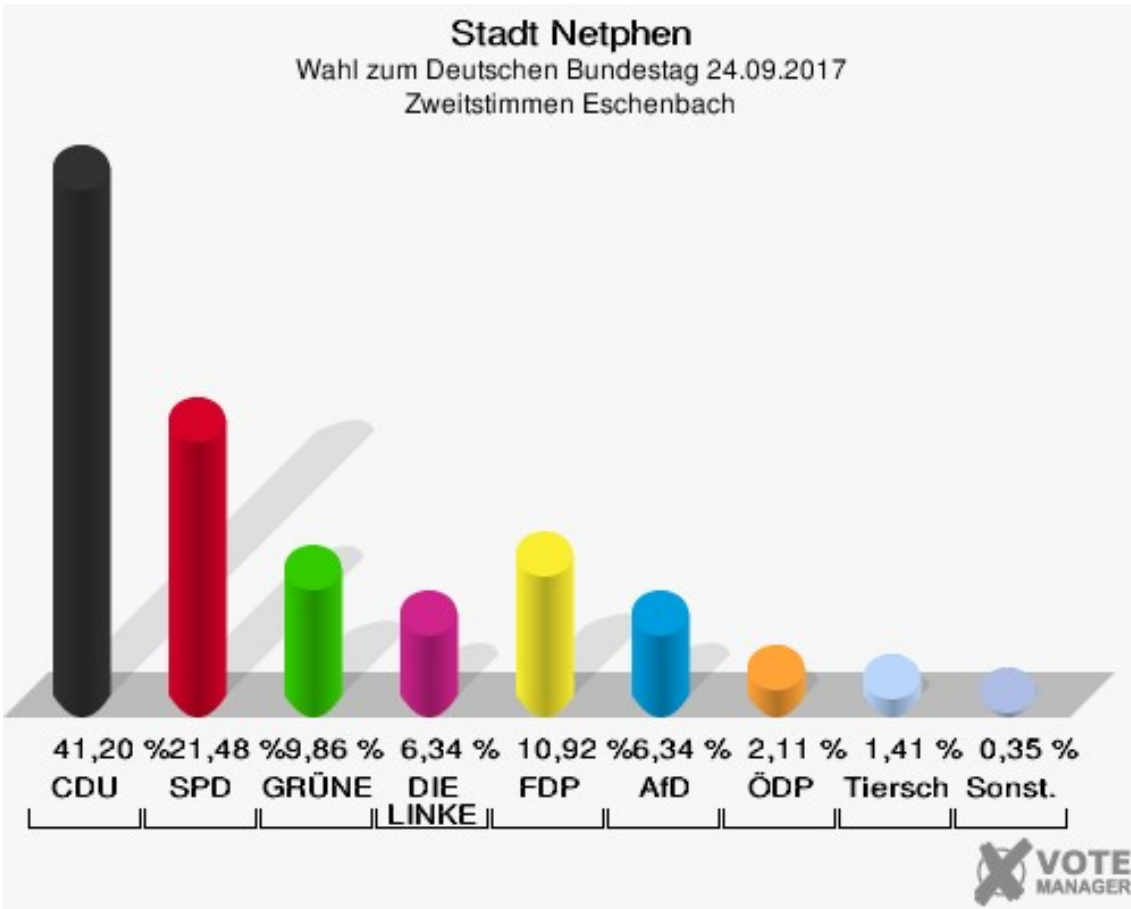
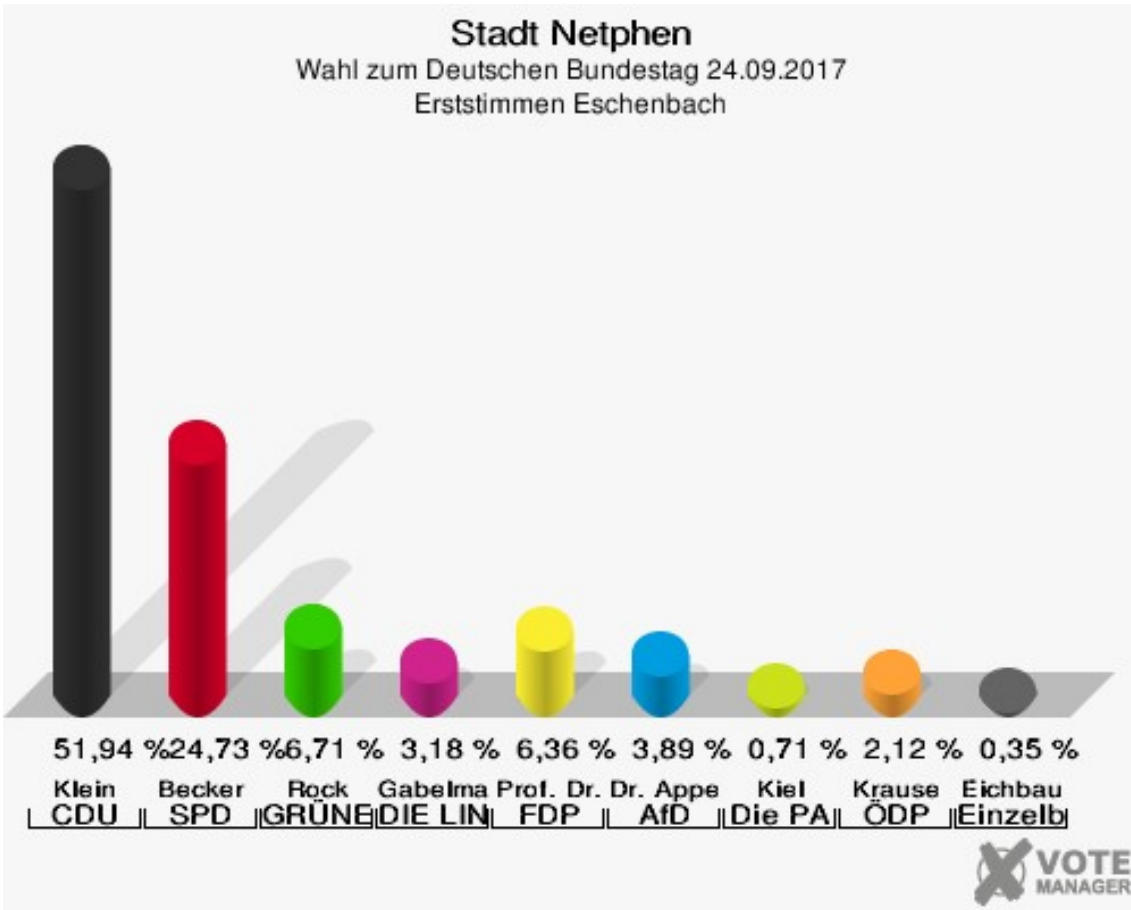
Stadt Netphen

Wahl zum Deutschen Bundestag 24.09.2017
Wahlbeteiligung Eckmannshausen



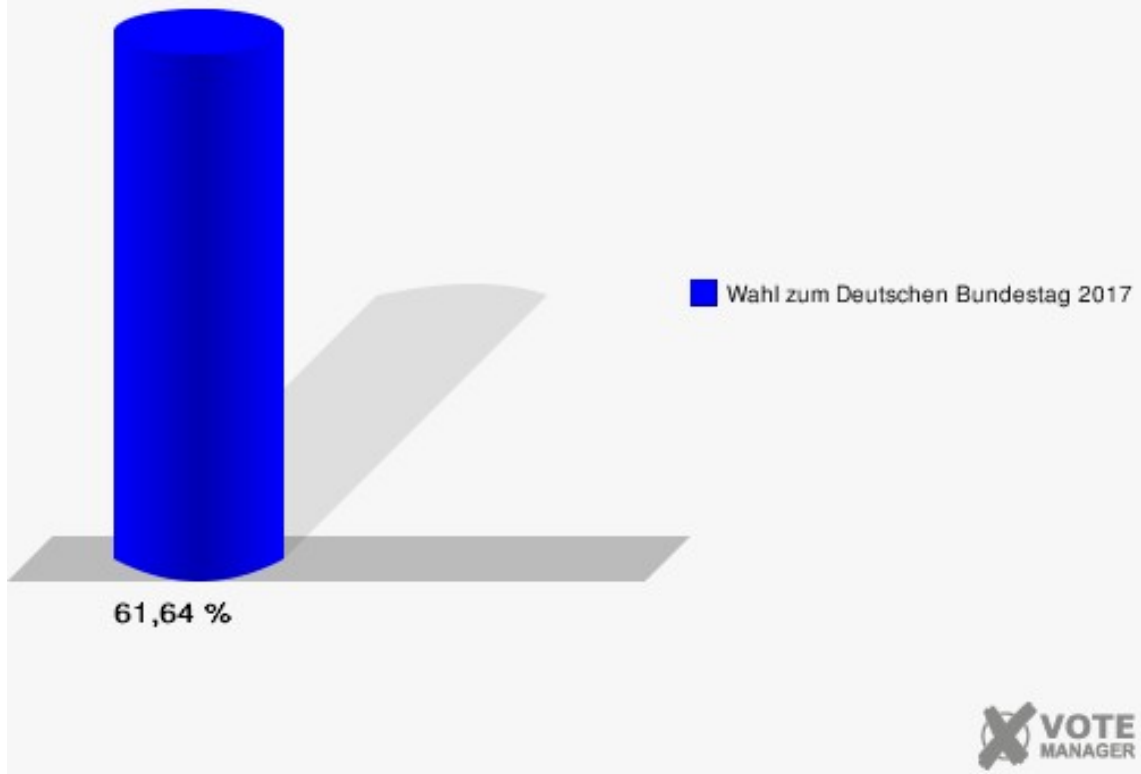
Eschenbach

	Erststimmen		Zweitstimmen	
Wahlberechtigte	464		464	
Wähler	286	61,64 %	286	61,64 %
ungültige Stimmen	3	1,05 %	2	0,70 %
gültige Stimmen	283	98,95 %	284	99,30 %
Klein, CDU	147	51,94 %	117	41,20 %
Becker, SPD	70	24,73 %	61	21,48 %
Rock, GRÜNE	19	6,71 %	28	9,86 %
Gabelmann, DIE LINKE	9	3,18 %	18	6,34 %
Prof. Dr. Siebdrat, FDP	18	6,36 %	31	10,92 %
Dr. Appelt, AfD	11	3,89 %	18	6,34 %
PIRATEN	---	---	0	0,00 %
NPD	---	---	0	0,00 %
Kiel, Die PARTEI	2	0,71 %	1	0,35 %
FREIE WÄHLER	---	---	0	0,00 %
Volksabstimmung	---	---	0	0,00 %
Krause, ÖDP	6	2,12 %	6	2,11 %
MLPD	---	---	0	0,00 %
SGP	---	---	0	0,00 %
Allianz Deutscher Demokraten	---	---	0	0,00 %
BGE	---	---	0	0,00 %
DiB	---	---	0	0,00 %
DKP	---	---	0	0,00 %
DM	---	---	0	0,00 %
Die Humanisten	---	---	0	0,00 %
Gesundheitsforschung	---	---	0	0,00 %
Tierschutzpartei	---	---	4	1,41 %
V-Partei³	---	---	0	0,00 %
Eichbaum, Einzelbewerber	1	0,35 %	---	---



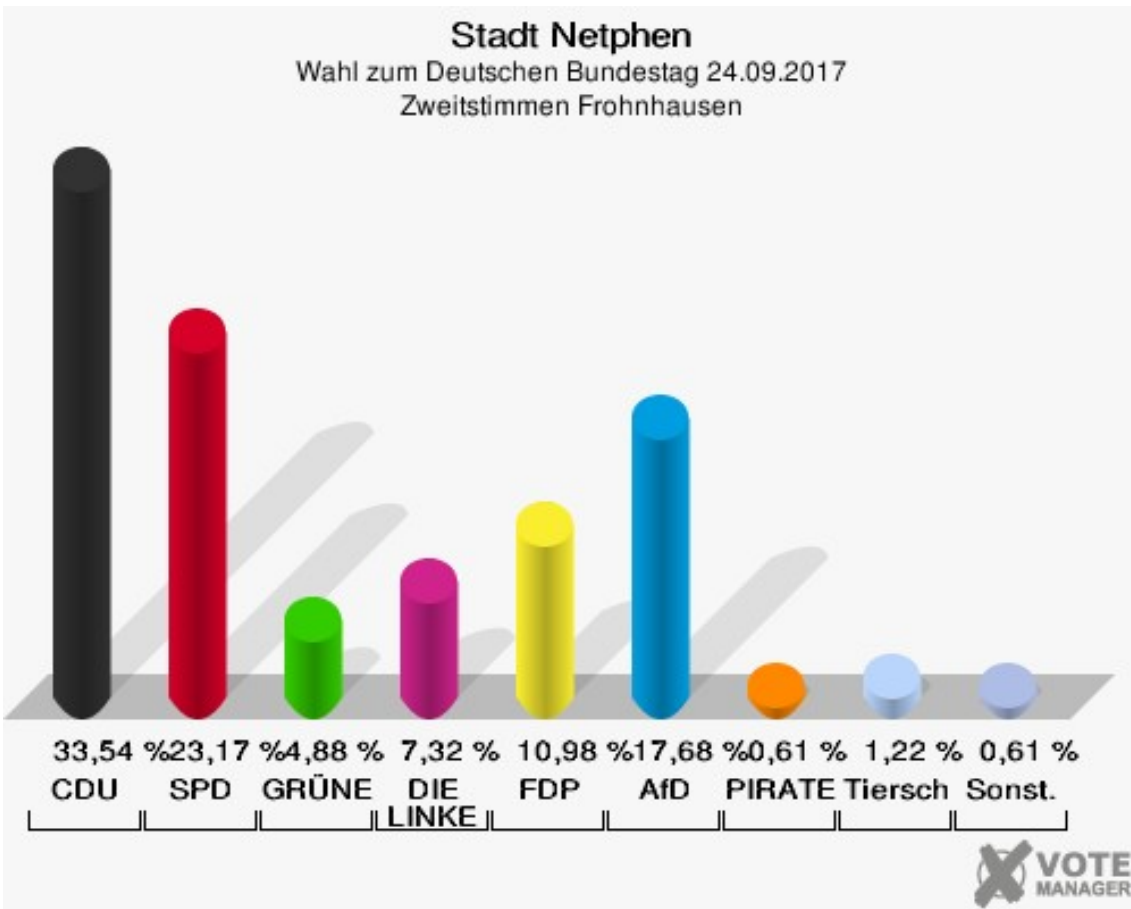
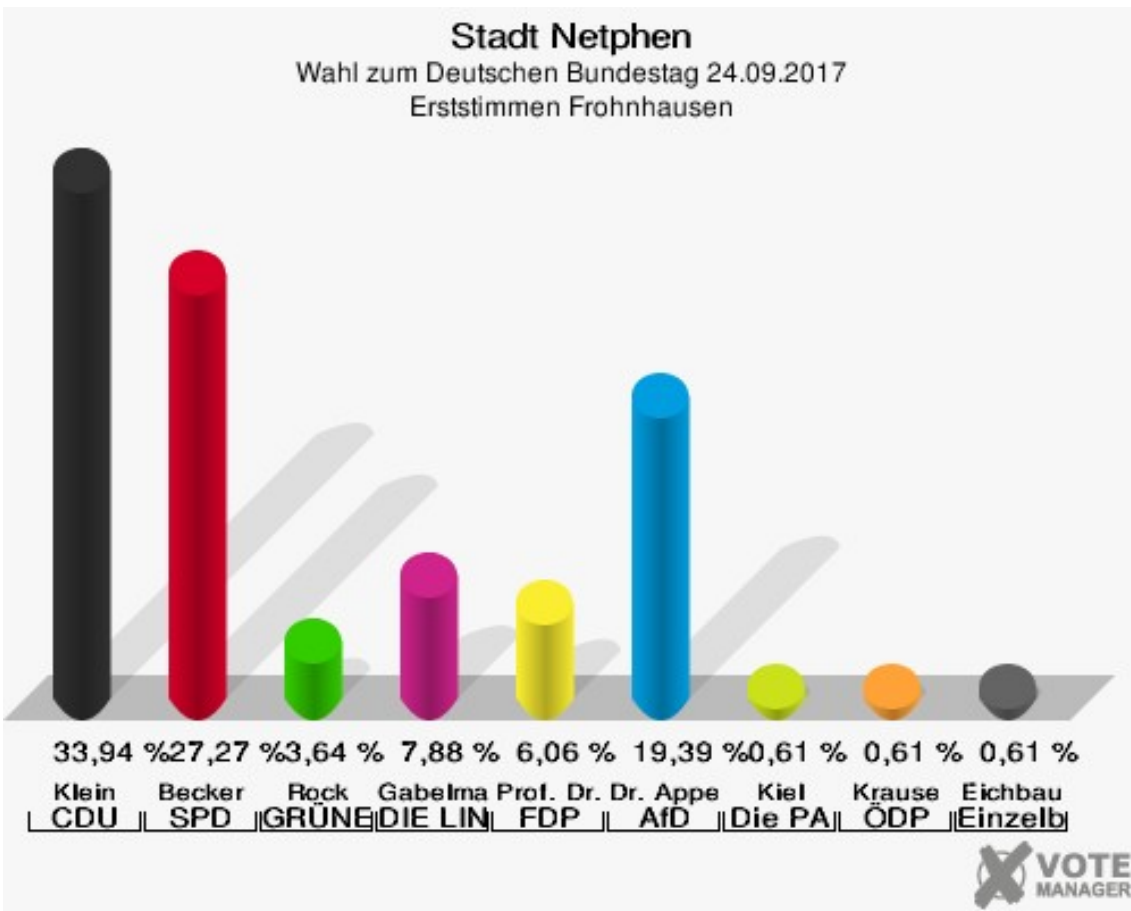
Sonst. = Sonstige

Stadt Netphen
Wahl zum Deutschen Bundestag 24.09.2017
Wahlbeteiligung Eschenbach



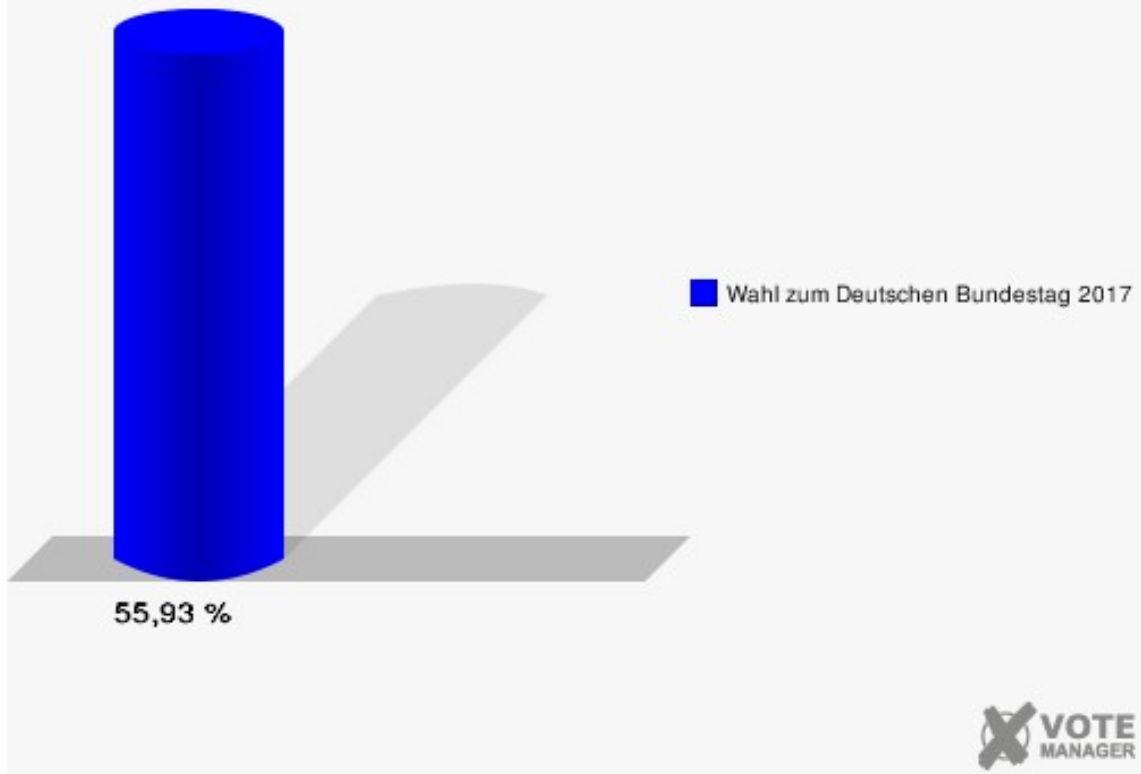
Frohnhausen

	Erststimmen		Zweitstimmen	
Wahlberechtigte	295		295	
Wähler	165	55,93 %	165	55,93 %
ungültige Stimmen	0	0,00 %	1	0,61 %
gültige Stimmen	165	100,00 %	164	99,39 %
Klein, CDU	56	33,94 %	55	33,54 %
Becker, SPD	45	27,27 %	38	23,17 %
Rock, GRÜNE	6	3,64 %	8	4,88 %
Gabelmann, DIE LINKE	13	7,88 %	12	7,32 %
Prof. Dr. Siebdrat, FDP	10	6,06 %	18	10,98 %
Dr. Appelt, AfD	32	19,39 %	29	17,68 %
PIRATEN	---	---	1	0,61 %
NPD	---	---	0	0,00 %
Kiel, Die PARTEI	1	0,61 %	1	0,61 %
FREIE WÄHLER	---	---	0	0,00 %
Volksabstimmung	---	---	0	0,00 %
Krause, ÖDP	1	0,61 %	0	0,00 %
MLPD	---	---	0	0,00 %
SGP	---	---	0	0,00 %
Allianz Deutscher Demokraten	---	---	0	0,00 %
BGE	---	---	0	0,00 %
DiB	---	---	0	0,00 %
DKP	---	---	0	0,00 %
DM	---	---	0	0,00 %
Die Humanisten	---	---	0	0,00 %
Gesundheitsforschung	---	---	0	0,00 %
Tierschutzpartei	---	---	2	1,22 %
V-Partei³	---	---	0	0,00 %
Eichbaum, Einzelbewerber	1	0,61 %	---	---



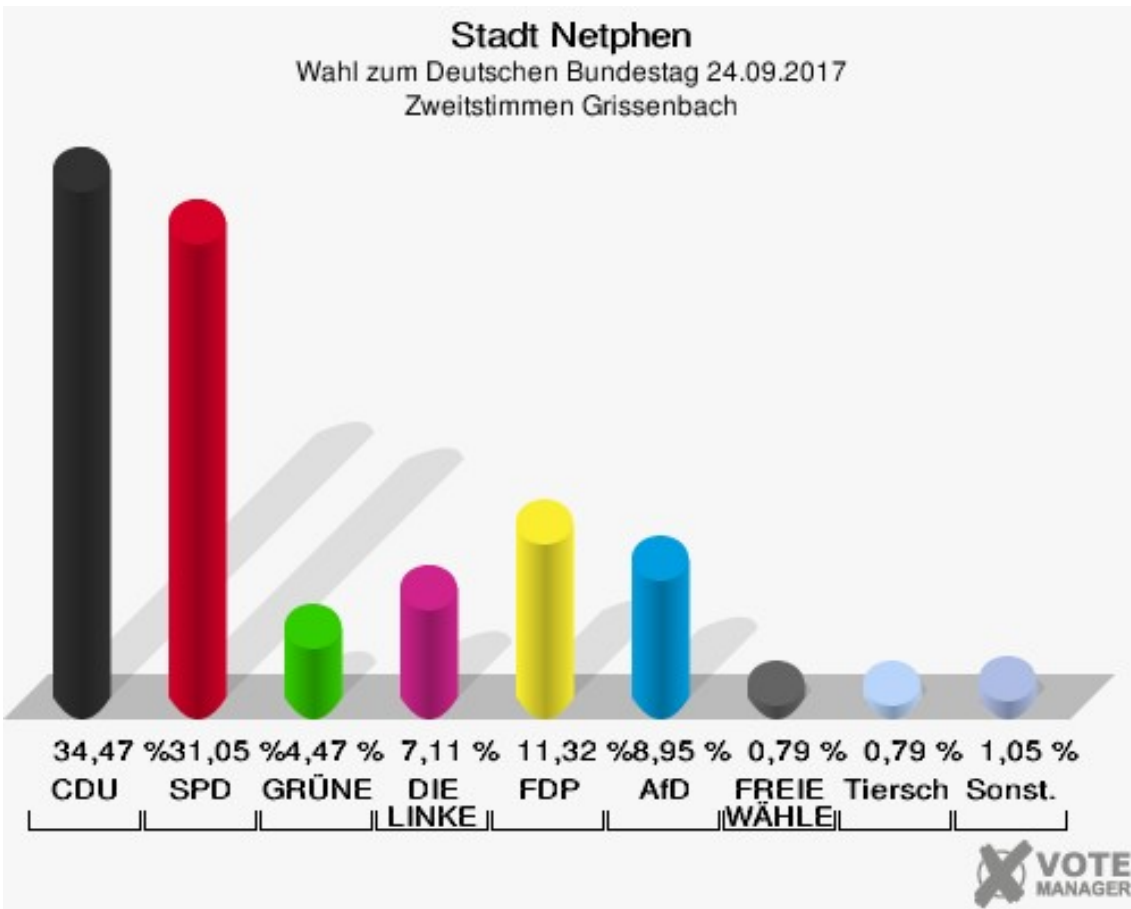
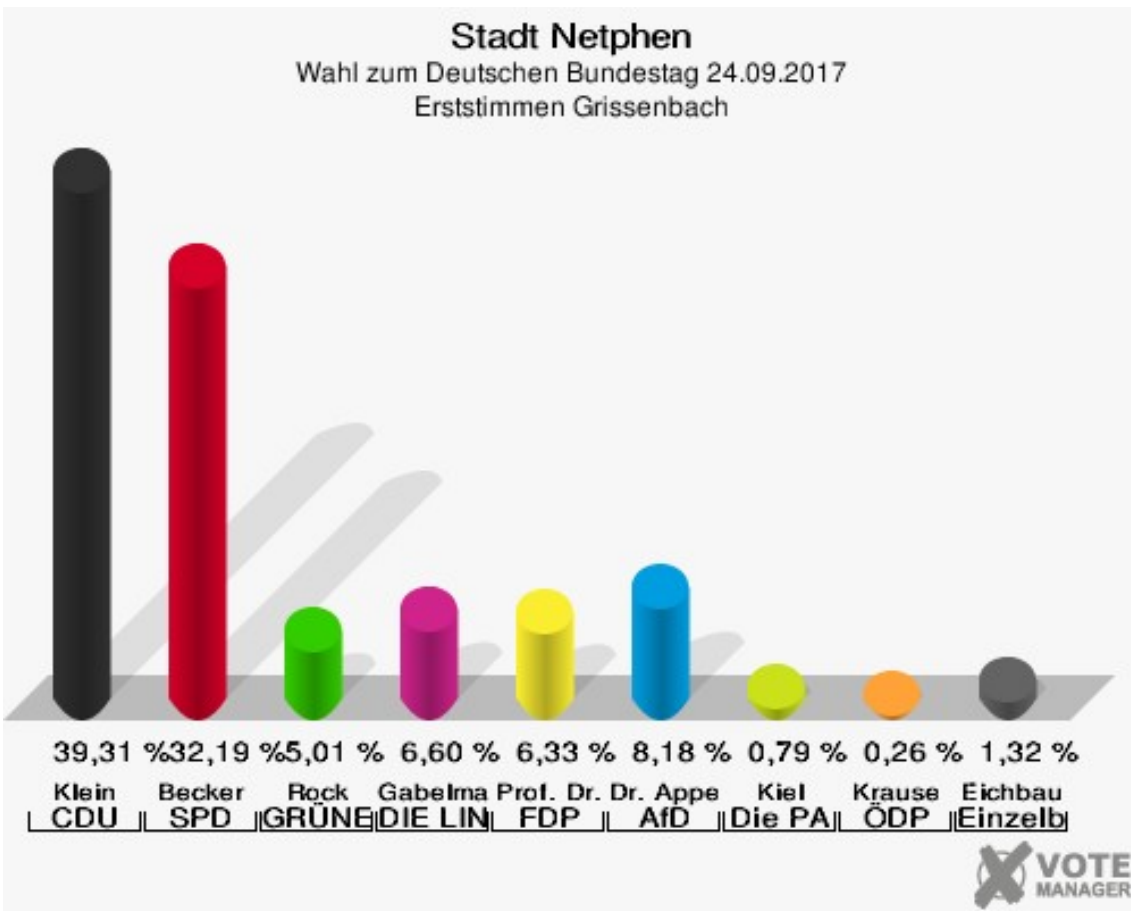
Sonst. = Sonstige

Stadt Netphen
Wahl zum Deutschen Bundestag 24.09.2017
Wahlbeteiligung Frohnhausen



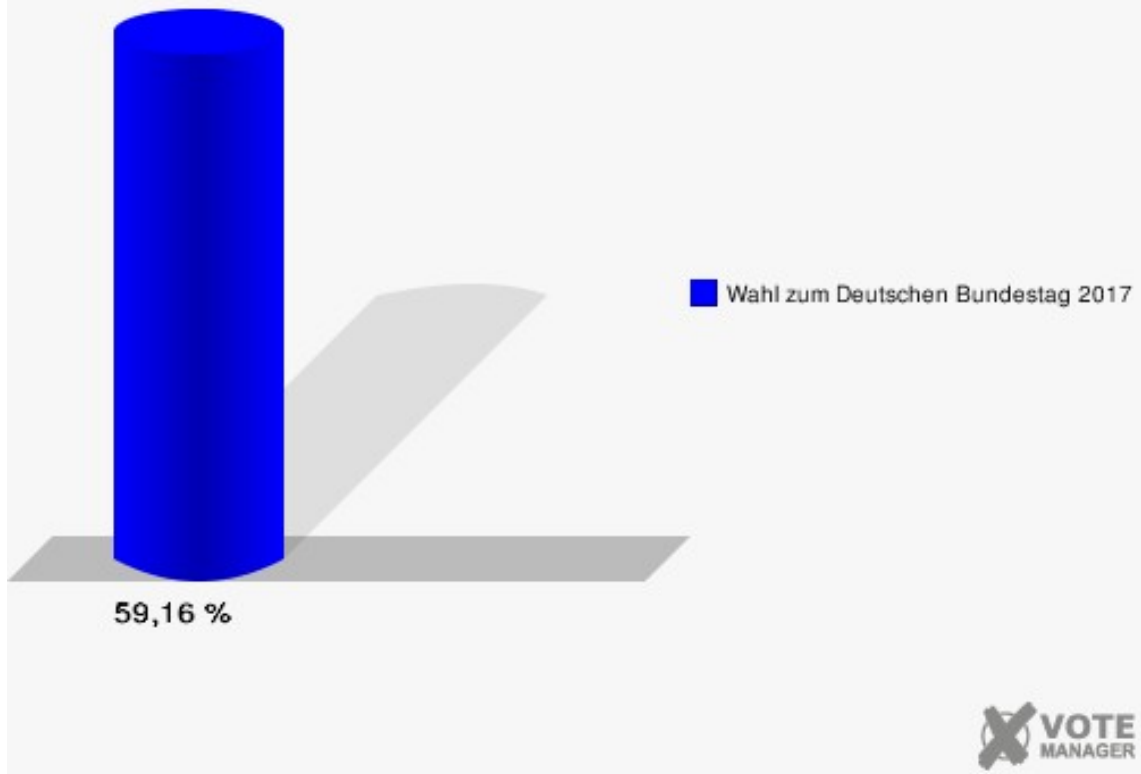
Grissenbach

	Erststimmen		Zweitstimmen	
Wahlberechtigte	644		644	
Wähler	381	59,16 %	381	59,16 %
ungültige Stimmen	2	0,52 %	1	0,26 %
gültige Stimmen	379	99,48 %	380	99,74 %
Klein, CDU	149	39,31 %	131	34,47 %
Becker, SPD	122	32,19 %	118	31,05 %
Rock, GRÜNE	19	5,01 %	17	4,47 %
Gabelmann, DIE LINKE	25	6,60 %	27	7,11 %
Prof. Dr. Siebdrat, FDP	24	6,33 %	43	11,32 %
Dr. Appelt, AfD	31	8,18 %	34	8,95 %
PIRATEN	---	---	0	0,00 %
NPD	---	---	1	0,26 %
Kiel, Die PARTEI	3	0,79 %	1	0,26 %
FREIE WÄHLER	---	---	3	0,79 %
Volksabstimmung	---	---	2	0,53 %
Krause, ÖDP	1	0,26 %	0	0,00 %
MLPD	---	---	0	0,00 %
SGP	---	---	0	0,00 %
Allianz Deutscher Demokraten	---	---	0	0,00 %
BGE	---	---	0	0,00 %
DiB	---	---	0	0,00 %
DKP	---	---	0	0,00 %
DM	---	---	0	0,00 %
Die Humanisten	---	---	0	0,00 %
Gesundheitsforschung	---	---	0	0,00 %
Tierschutzpartei	---	---	3	0,79 %
V-Partei ³	---	---	0	0,00 %
Eichbaum, Einzelbewerber	5	1,32 %	---	---



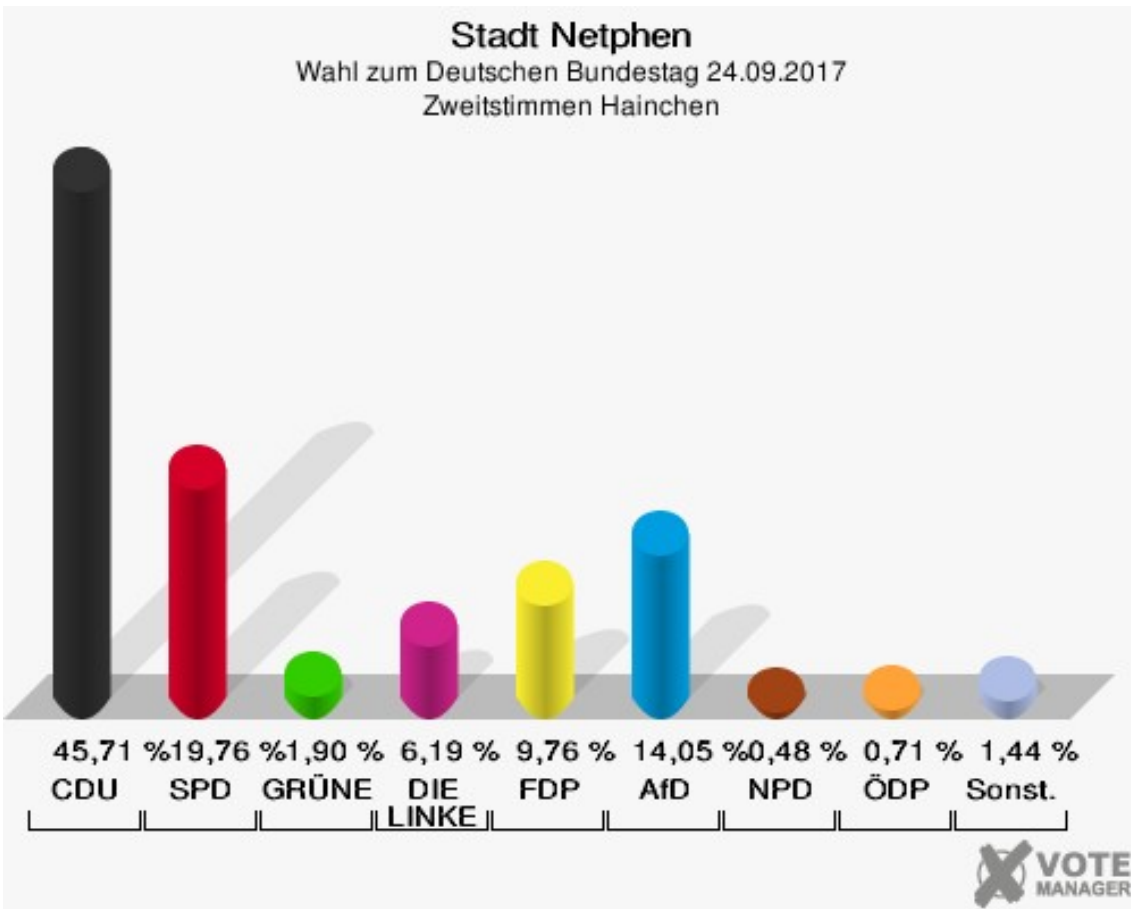
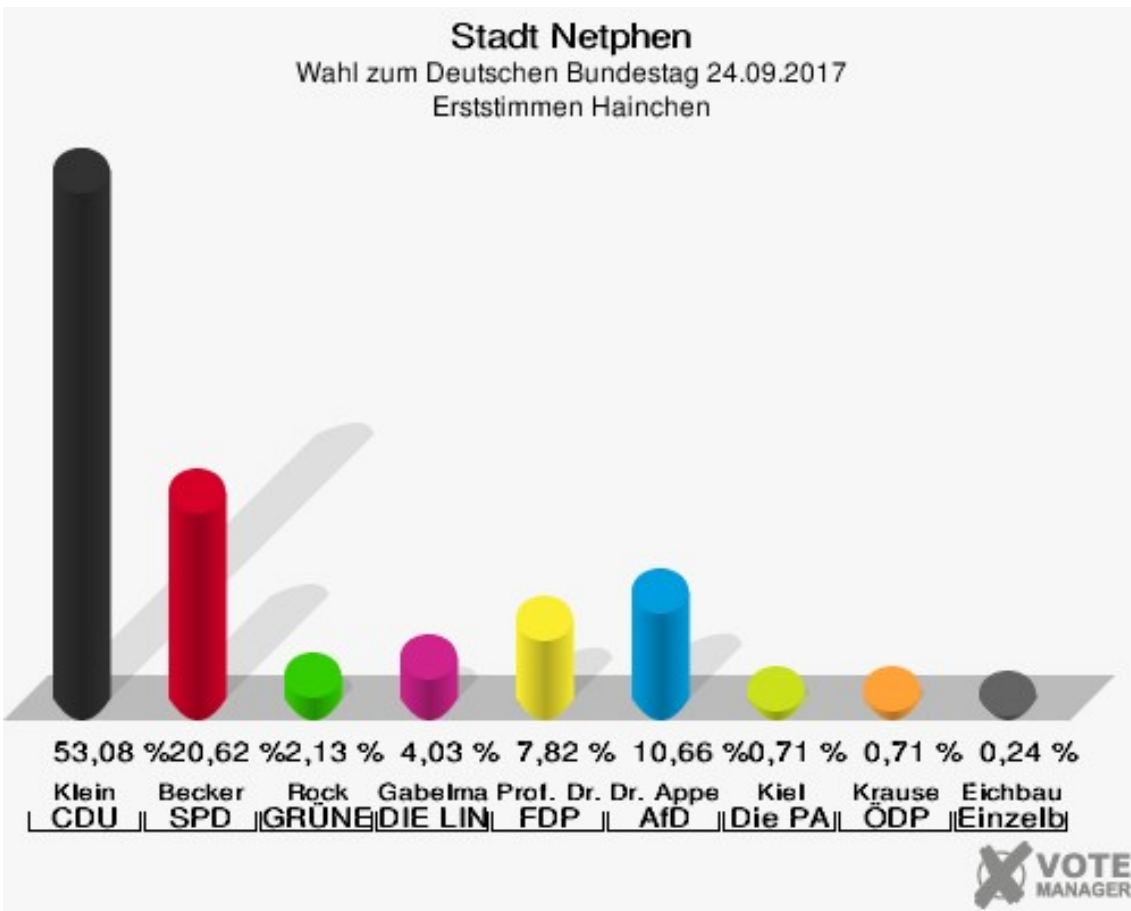
Sonst. = Sonstige

Stadt Netphen
Wahl zum Deutschen Bundestag 24.09.2017
Wahlbeteiligung Grissenbach



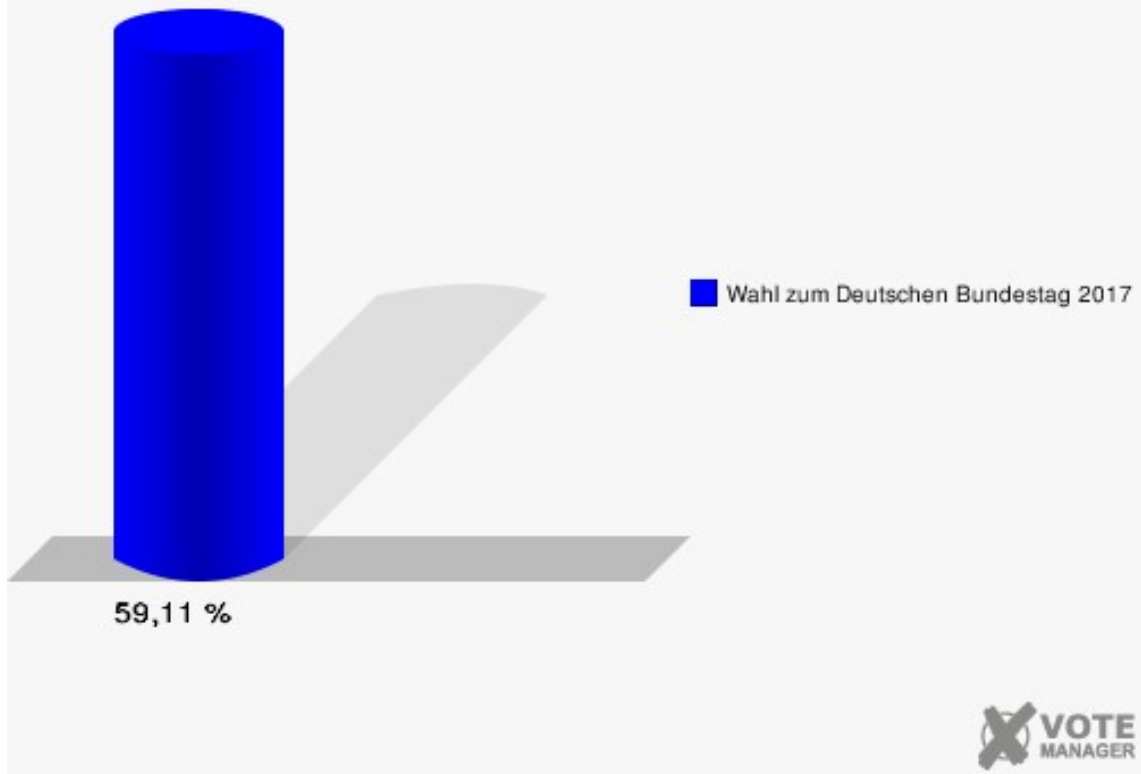
Hainchen

	Erststimmen		Zweitstimmen	
Wahlberechtigte	719		719	
Wähler	425	59,11 %	425	59,11 %
ungültige Stimmen	3	0,71 %	5	1,18 %
gültige Stimmen	422	99,29 %	420	98,82 %
Klein, CDU	224	53,08 %	192	45,71 %
Becker, SPD	87	20,62 %	83	19,76 %
Rock, GRÜNE	9	2,13 %	8	1,90 %
Gabelmann, DIE LINKE	17	4,03 %	26	6,19 %
Prof. Dr. Siebdrat, FDP	33	7,82 %	41	9,76 %
Dr. Appelt, AfD	45	10,66 %	59	14,05 %
PIRATEN	---	---	1	0,24 %
NPD	---	---	2	0,48 %
Kiel, Die PARTEI	3	0,71 %	2	0,48 %
FREIE WÄHLER	---	---	0	0,00 %
Volksabstimmung	---	---	0	0,00 %
Krause, ÖDP	3	0,71 %	3	0,71 %
MLPD	---	---	0	0,00 %
SGP	---	---	0	0,00 %
Allianz Deutscher Demokraten	---	---	0	0,00 %
BGE	---	---	0	0,00 %
DiB	---	---	0	0,00 %
DKP	---	---	0	0,00 %
DM	---	---	0	0,00 %
Die Humanisten	---	---	0	0,00 %
Gesundheitsforschung	---	---	0	0,00 %
Tierschutzpartei	---	---	2	0,48 %
V-Partei³	---	---	1	0,24 %
Eichbaum, Einzelbewerber	1	0,24 %	---	---



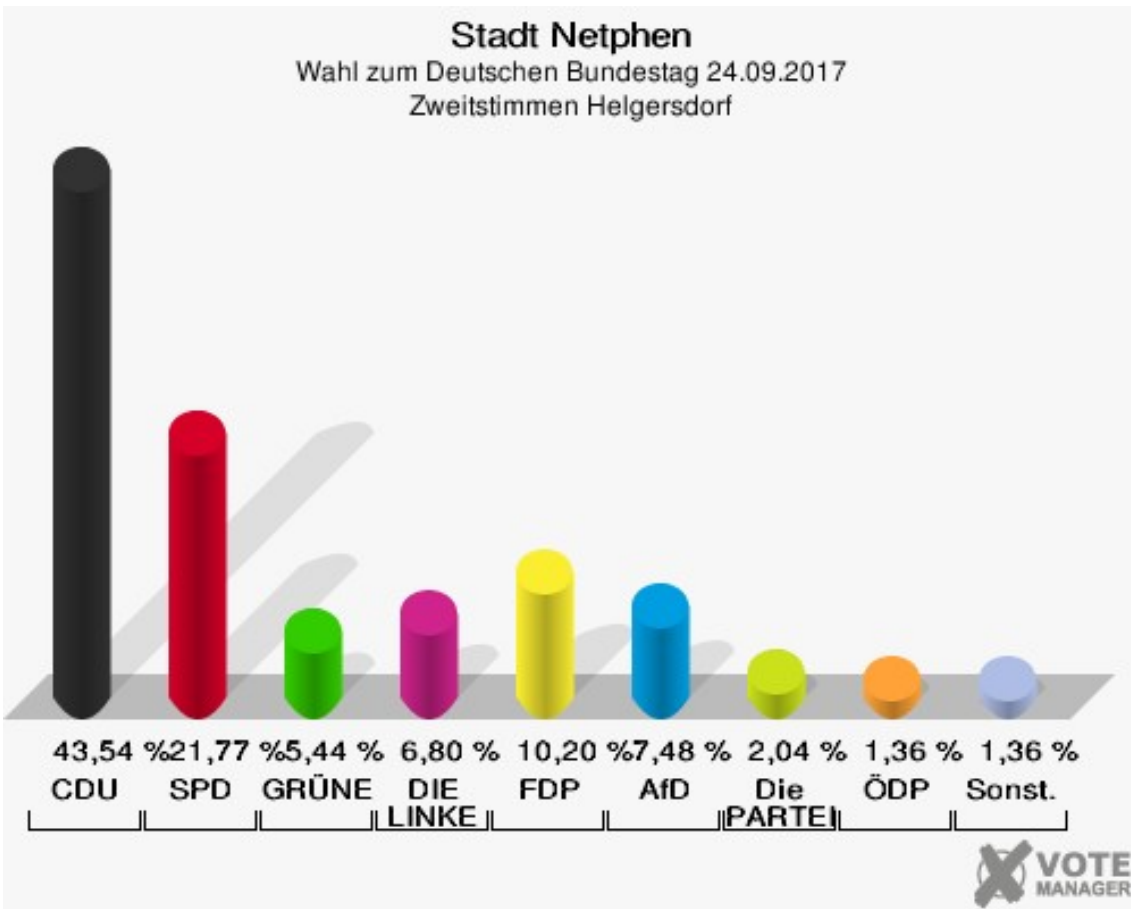
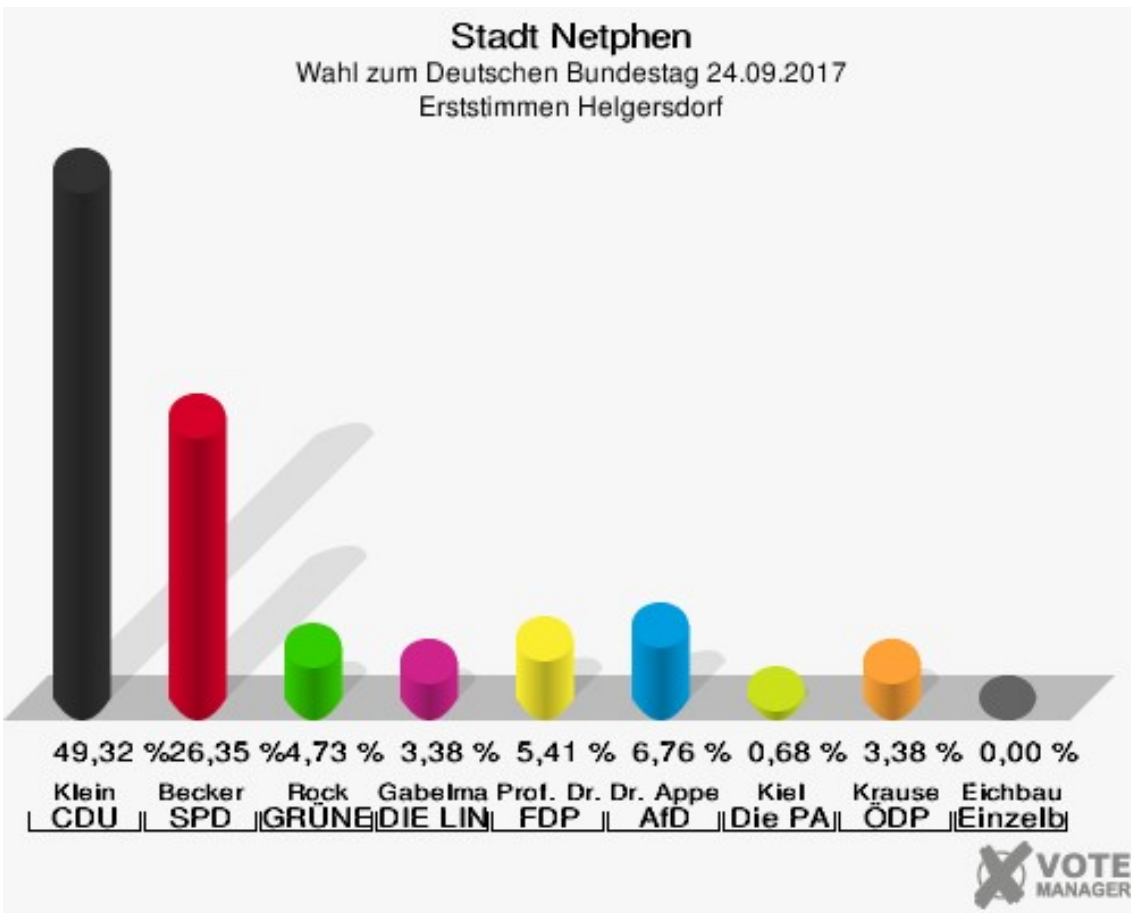
Sonst. = Sonstige

Stadt Netphen
Wahl zum Deutschen Bundestag 24.09.2017
Wahlbeteiligung Hainchen



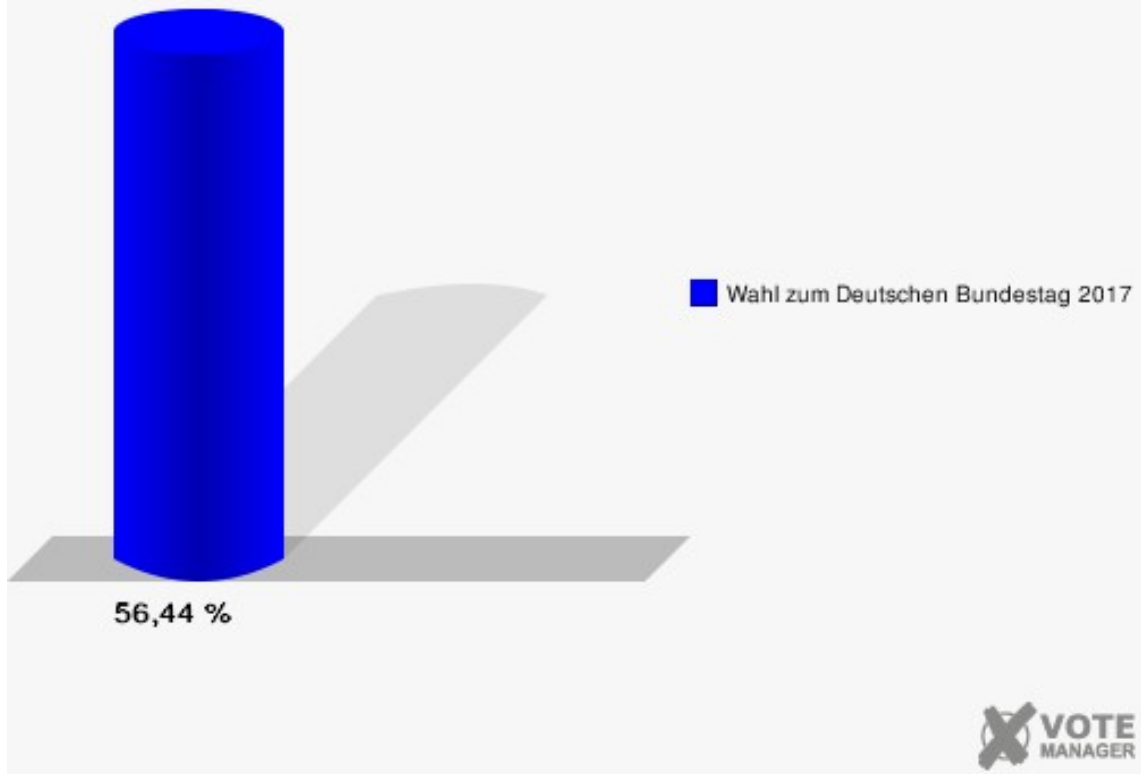
Helgersdorf

	Erststimmen		Zweitstimmen	
Wahlberechtigte	264		264	
Wähler	149	56,44 %	149	56,44 %
ungültige Stimmen	1	0,67 %	2	1,34 %
gültige Stimmen	148	99,33 %	147	98,66 %
Klein, CDU	73	49,32 %	64	43,54 %
Becker, SPD	39	26,35 %	32	21,77 %
Rock, GRÜNE	7	4,73 %	8	5,44 %
Gabelmann, DIE LINKE	5	3,38 %	10	6,80 %
Prof. Dr. Siebdrat, FDP	8	5,41 %	15	10,20 %
Dr. Appelt, AfD	10	6,76 %	11	7,48 %
PIRATEN	---	---	0	0,00 %
NPD	---	---	0	0,00 %
Kiel, Die PARTEI	1	0,68 %	3	2,04 %
FREIE WÄHLER	---	---	1	0,68 %
Volksabstimmung	---	---	0	0,00 %
Krause, ÖDP	5	3,38 %	2	1,36 %
MLPD	---	---	0	0,00 %
SGP	---	---	0	0,00 %
Allianz Deutscher Demokraten	---	---	0	0,00 %
BGE	---	---	0	0,00 %
DiB	---	---	1	0,68 %
DKP	---	---	0	0,00 %
DM	---	---	0	0,00 %
Die Humanisten	---	---	0	0,00 %
Gesundheitsforschung	---	---	0	0,00 %
Tierschutzpartei	---	---	0	0,00 %
V-Partei³	---	---	0	0,00 %
Eichbaum, Einzelbewerber	0	0,00 %	---	---



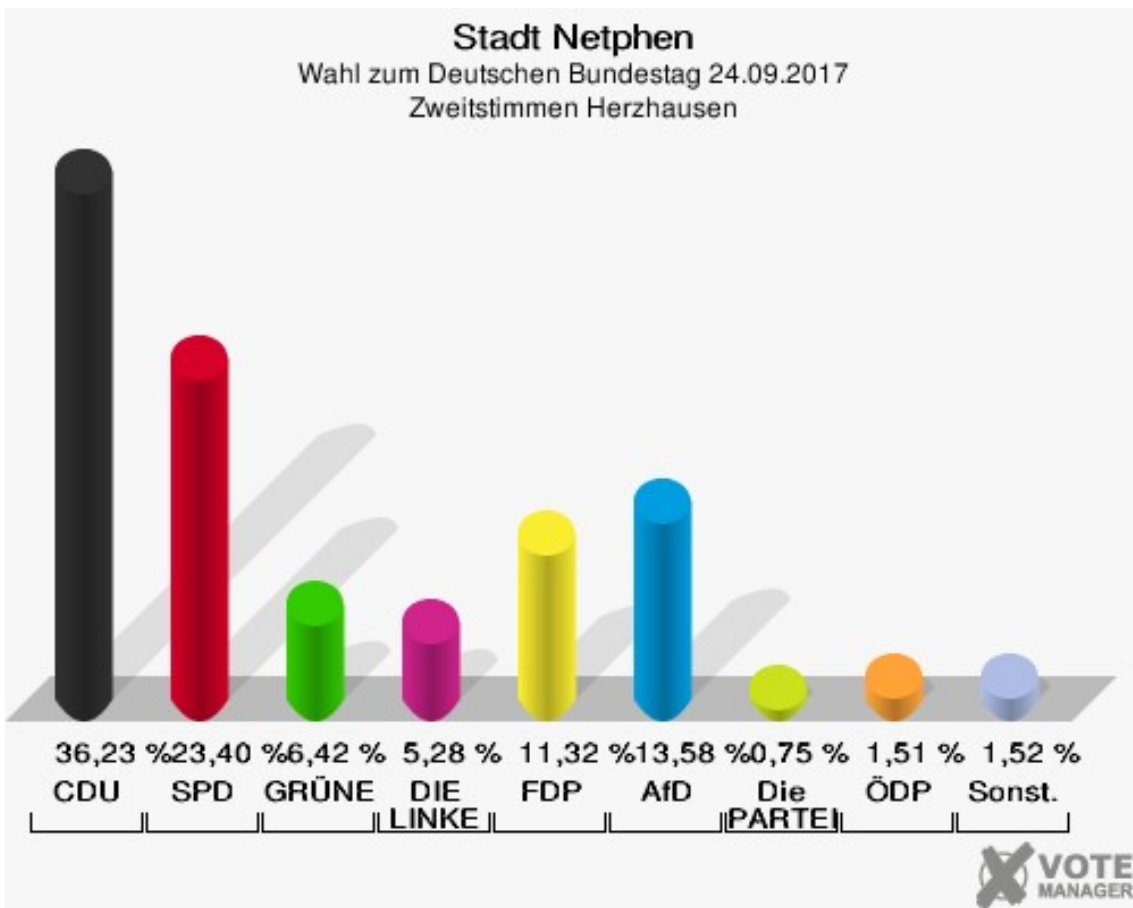
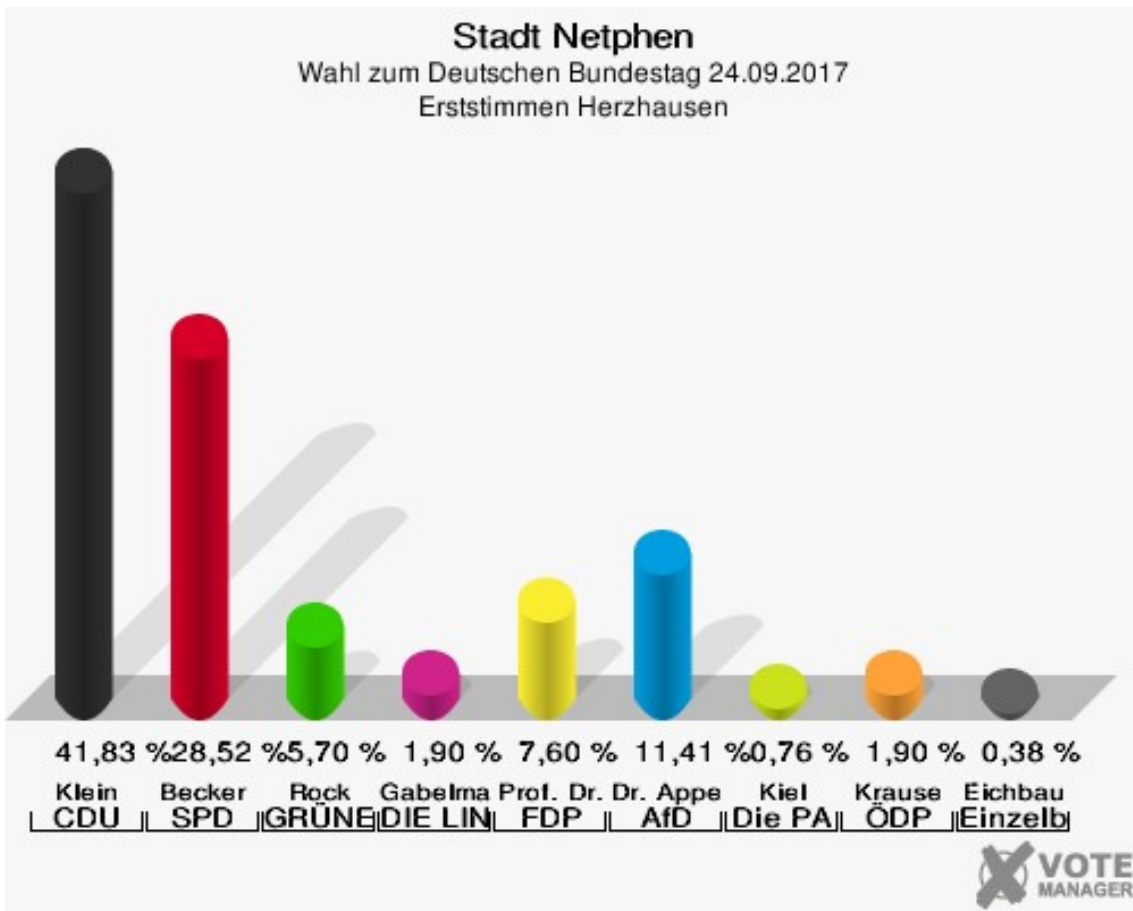
Sonst. = Sonstige

Stadt Netphen
Wahl zum Deutschen Bundestag 24.09.2017
Wahlbeteiligung Helgersdorf



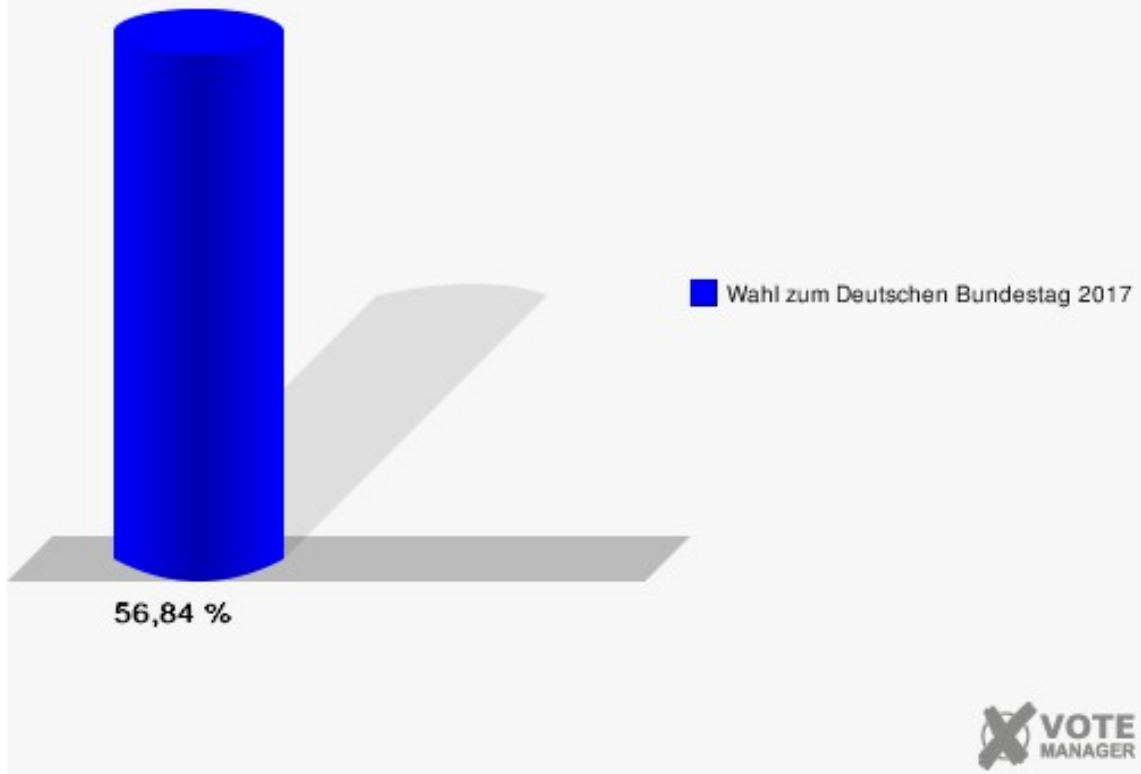
Herzhausen

	Erststimmen		Zweitstimmen	
Wahlberechtigte	468		468	
Wähler	266	56,84 %	266	56,84 %
ungültige Stimmen	3	1,13 %	1	0,38 %
gültige Stimmen	263	98,87 %	265	99,62 %
Klein, CDU	110	41,83 %	96	36,23 %
Becker, SPD	75	28,52 %	62	23,40 %
Rock, GRÜNE	15	5,70 %	17	6,42 %
Gabelmann, DIE LINKE	5	1,90 %	14	5,28 %
Prof. Dr. Siebdrat, FDP	20	7,60 %	30	11,32 %
Dr. Appelt, AfD	30	11,41 %	36	13,58 %
PIRATEN	---	---	1	0,38 %
NPD	---	---	0	0,00 %
Kiel, Die PARTEI	2	0,76 %	2	0,75 %
FREIE WÄHLER	---	---	1	0,38 %
Volksabstimmung	---	---	1	0,38 %
Krause, ÖDP	5	1,90 %	4	1,51 %
MLPD	---	---	0	0,00 %
SGP	---	---	0	0,00 %
Allianz Deutscher Demokraten	---	---	0	0,00 %
BGE	---	---	0	0,00 %
DiB	---	---	0	0,00 %
DKP	---	---	0	0,00 %
DM	---	---	0	0,00 %
Die Humanisten	---	---	0	0,00 %
Gesundheitsforschung	---	---	0	0,00 %
Tierschutzpartei	---	---	0	0,00 %
V-Partei³	---	---	1	0,38 %
Eichbaum, Einzelbewerber	1	0,38 %	---	---



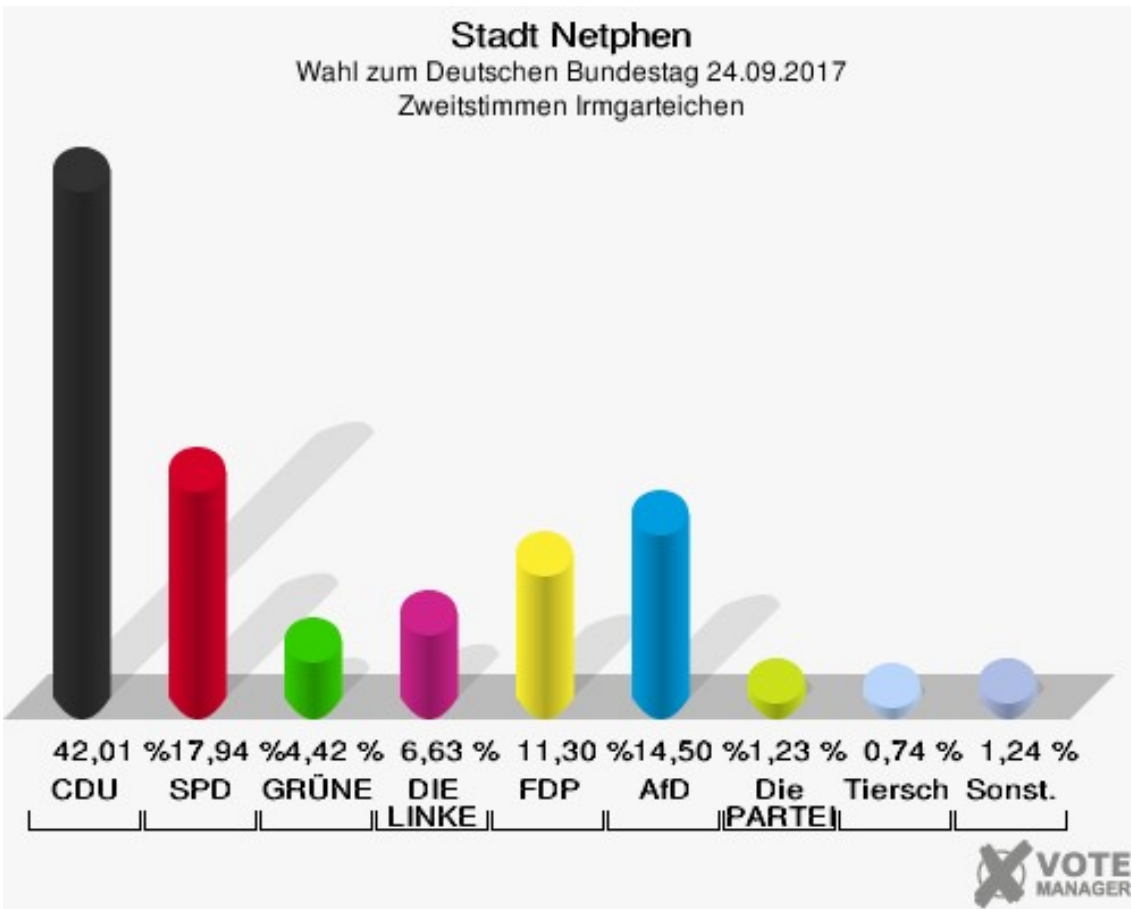
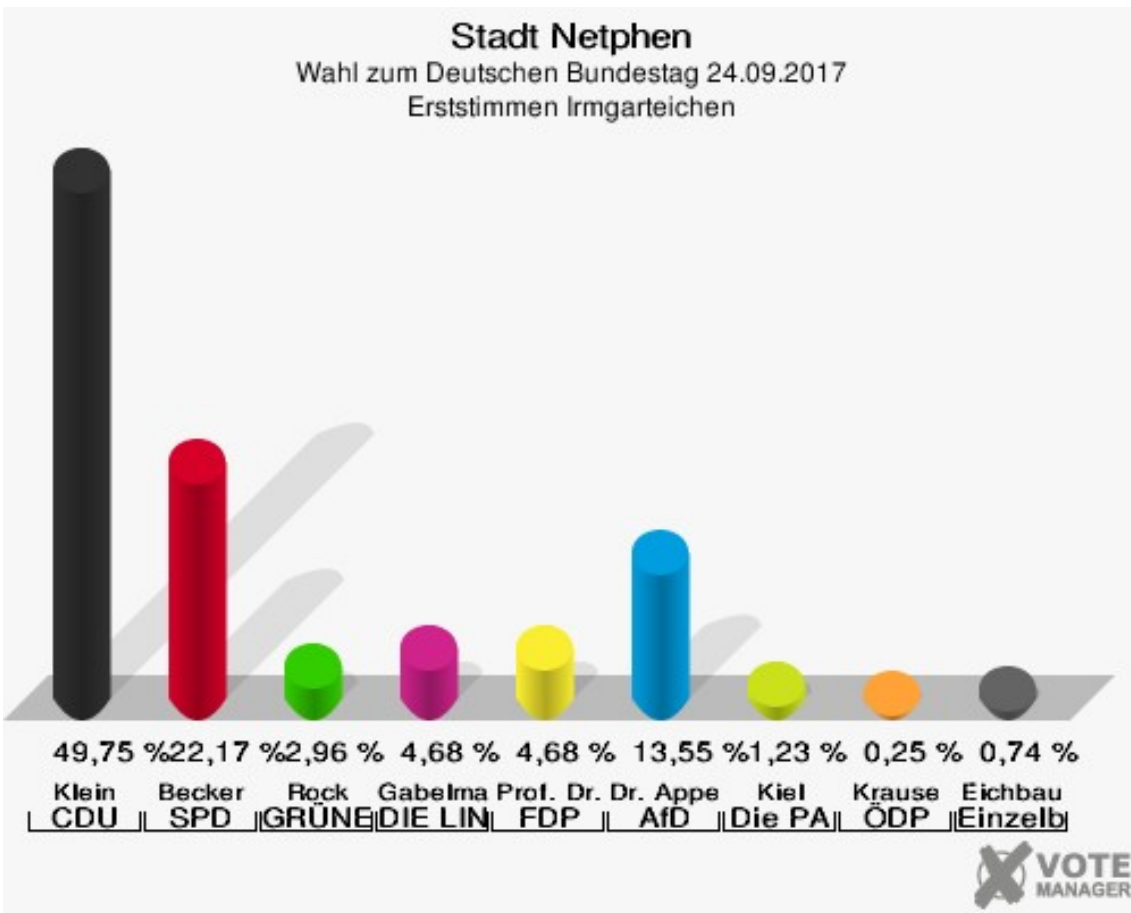
Sonst. = Sonstige

Stadt Netphen
Wahl zum Deutschen Bundestag 24.09.2017
Wahlbeteiligung Herzhausen



Irmgarteichen

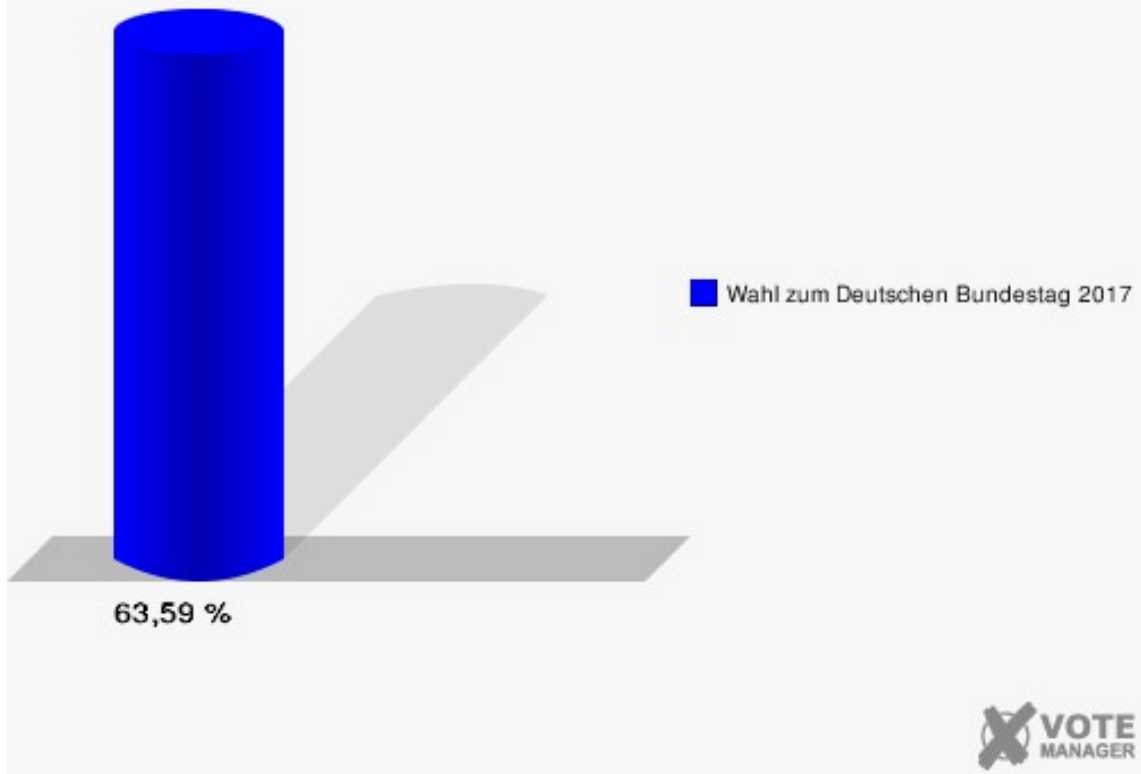
	Erststimmen		Zweitstimmen	
Wahlberechtigte	640		640	
Wähler	407	63,59 %	407	63,59 %
ungültige Stimmen	1	0,25 %	0	0,00 %
gültige Stimmen	406	99,75 %	407	100,00 %
Klein, CDU	202	49,75 %	171	42,01 %
Becker, SPD	90	22,17 %	73	17,94 %
Rock, GRÜNE	12	2,96 %	18	4,42 %
Gabelmann, DIE LINKE	19	4,68 %	27	6,63 %
Prof. Dr. Siebdrat, FDP	19	4,68 %	46	11,30 %
Dr. Appelt, AfD	55	13,55 %	59	14,50 %
PIRATEN	---	---	2	0,49 %
NPD	---	---	0	0,00 %
Kiel, Die PARTEI	5	1,23 %	5	1,23 %
FREIE WÄHLER	---	---	1	0,25 %
Volksabstimmung	---	---	0	0,00 %
Krause, ÖDP	1	0,25 %	1	0,25 %
MLPD	---	---	1	0,25 %
SGP	---	---	0	0,00 %
Allianz Deutscher Demokraten	---	---	0	0,00 %
BGE	---	---	0	0,00 %
DiB	---	---	0	0,00 %
DKP	---	---	0	0,00 %
DM	---	---	0	0,00 %
Die Humanisten	---	---	0	0,00 %
Gesundheitsforschung	---	---	0	0,00 %
Tierschutzpartei	---	---	3	0,74 %
V-Partei ³	---	---	0	0,00 %
Eichbaum, Einzelbewerber	3	0,74 %	---	---



Sonst. = Sonstige

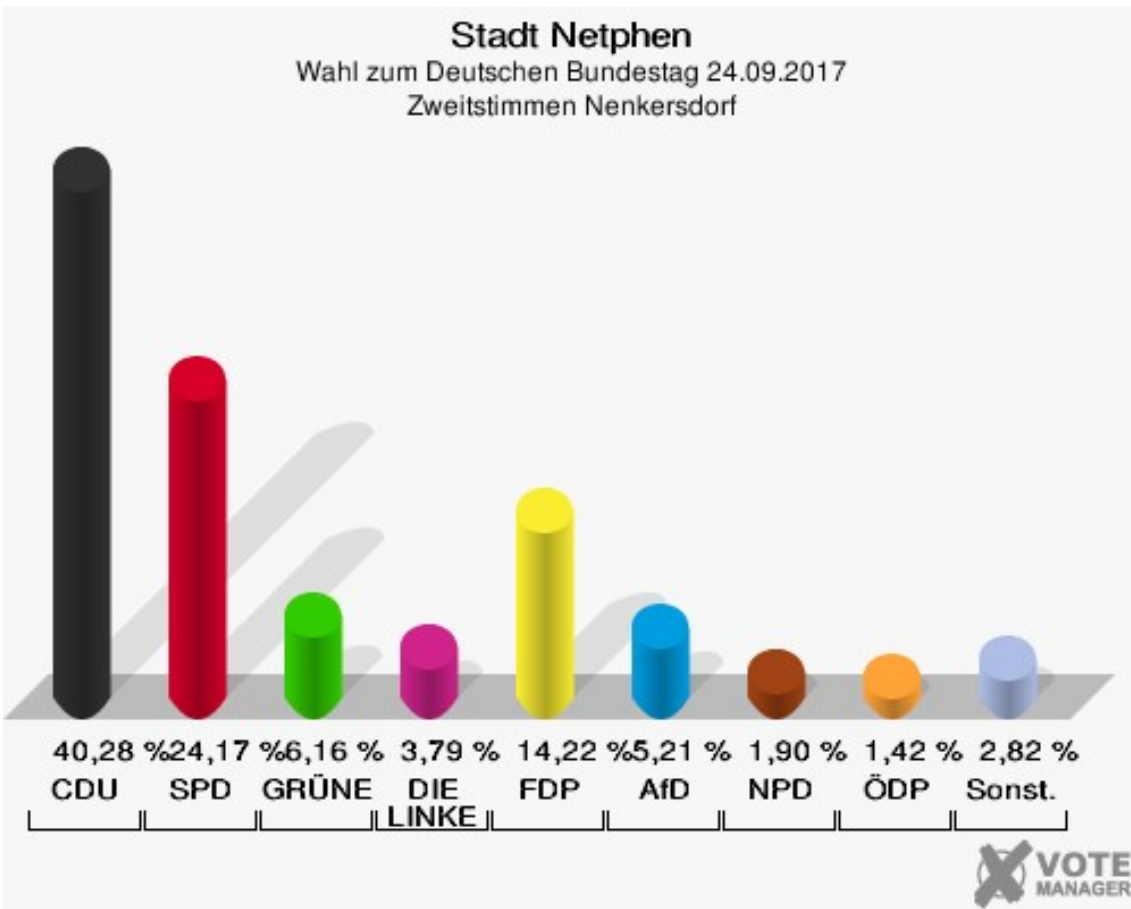
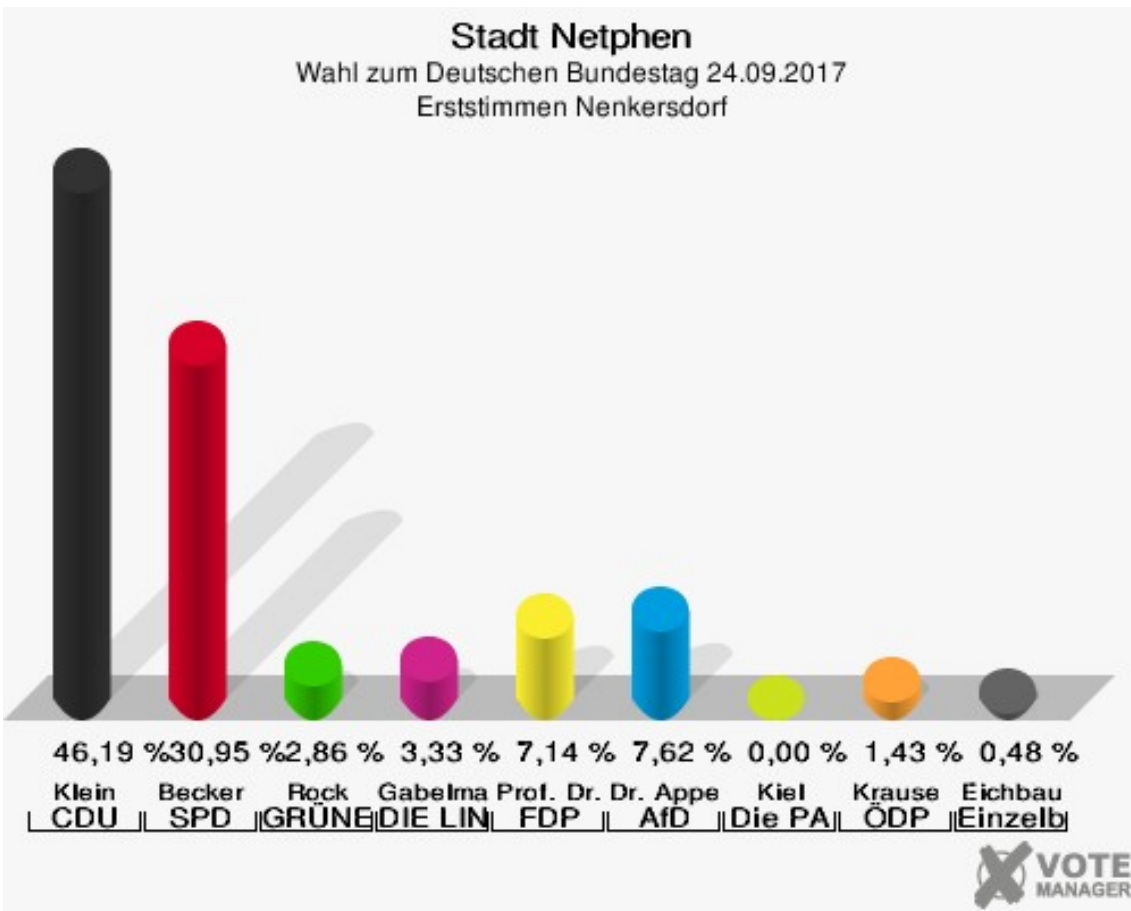
Stadt Netphen

Wahl zum Deutschen Bundestag 24.09.2017
Wahlbeteiligung Irmgarteichen



Nenkersdorf

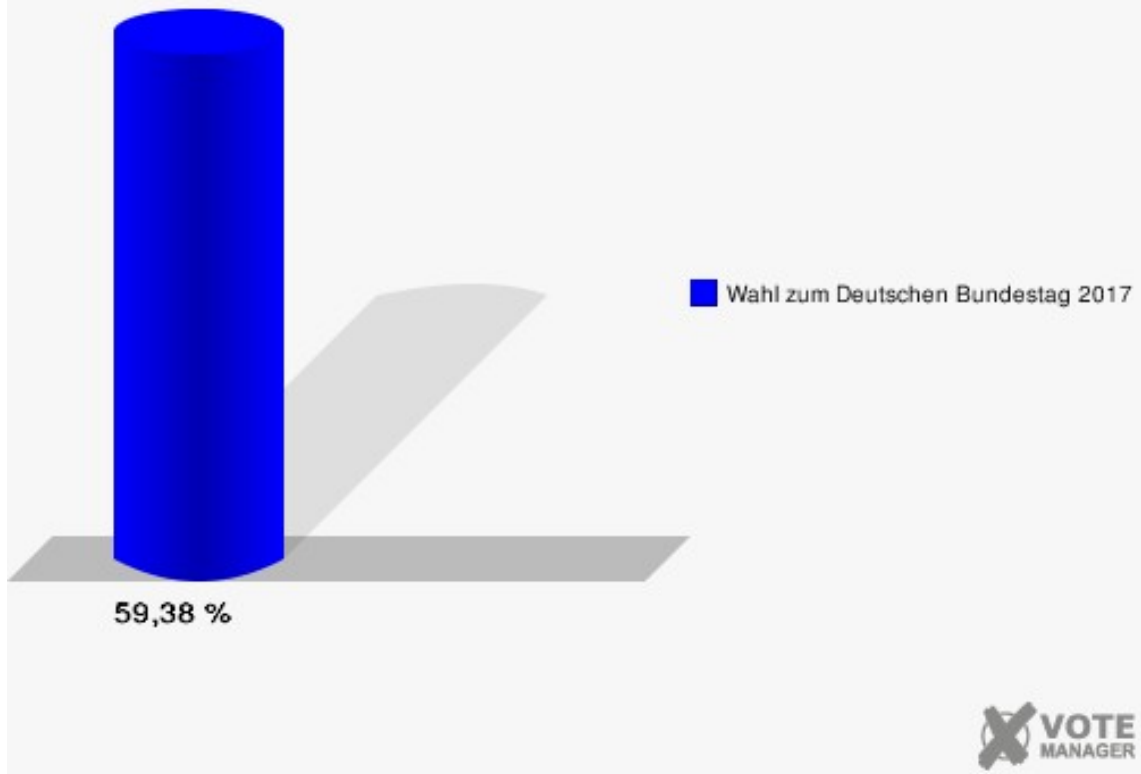
	Erststimmen		Zweitstimmen	
Wahlberechtigte	357		357	
Wähler	212	59,38 %	212	59,38 %
ungültige Stimmen	2	0,94 %	1	0,47 %
gültige Stimmen	210	99,06 %	211	99,53 %
Klein, CDU	97	46,19 %	85	40,28 %
Becker, SPD	65	30,95 %	51	24,17 %
Rock, GRÜNE	6	2,86 %	13	6,16 %
Gabelmann, DIE LINKE	7	3,33 %	8	3,79 %
Prof. Dr. Siebdrat, FDP	15	7,14 %	30	14,22 %
Dr. Appelt, AfD	16	7,62 %	11	5,21 %
PIRATEN	---	---	1	0,47 %
NPD	---	---	4	1,90 %
Kiel, Die PARTEI	0	0,00 %	0	0,00 %
FREIE WÄHLER	---	---	1	0,47 %
Volksabstimmung	---	---	1	0,47 %
Krause, ÖDP	3	1,43 %	3	1,42 %
MLPD	---	---	0	0,00 %
SGP	---	---	0	0,00 %
Allianz Deutscher Demokraten	---	---	0	0,00 %
BGE	---	---	0	0,00 %
DiB	---	---	0	0,00 %
DKP	---	---	0	0,00 %
DM	---	---	0	0,00 %
Die Humanisten	---	---	0	0,00 %
Gesundheitsforschung	---	---	1	0,47 %
Tierschutzpartei	---	---	1	0,47 %
V-Partei³	---	---	1	0,47 %
Eichbaum, Einzelbewerber	1	0,48 %	---	---



Sonst. = Sonstige

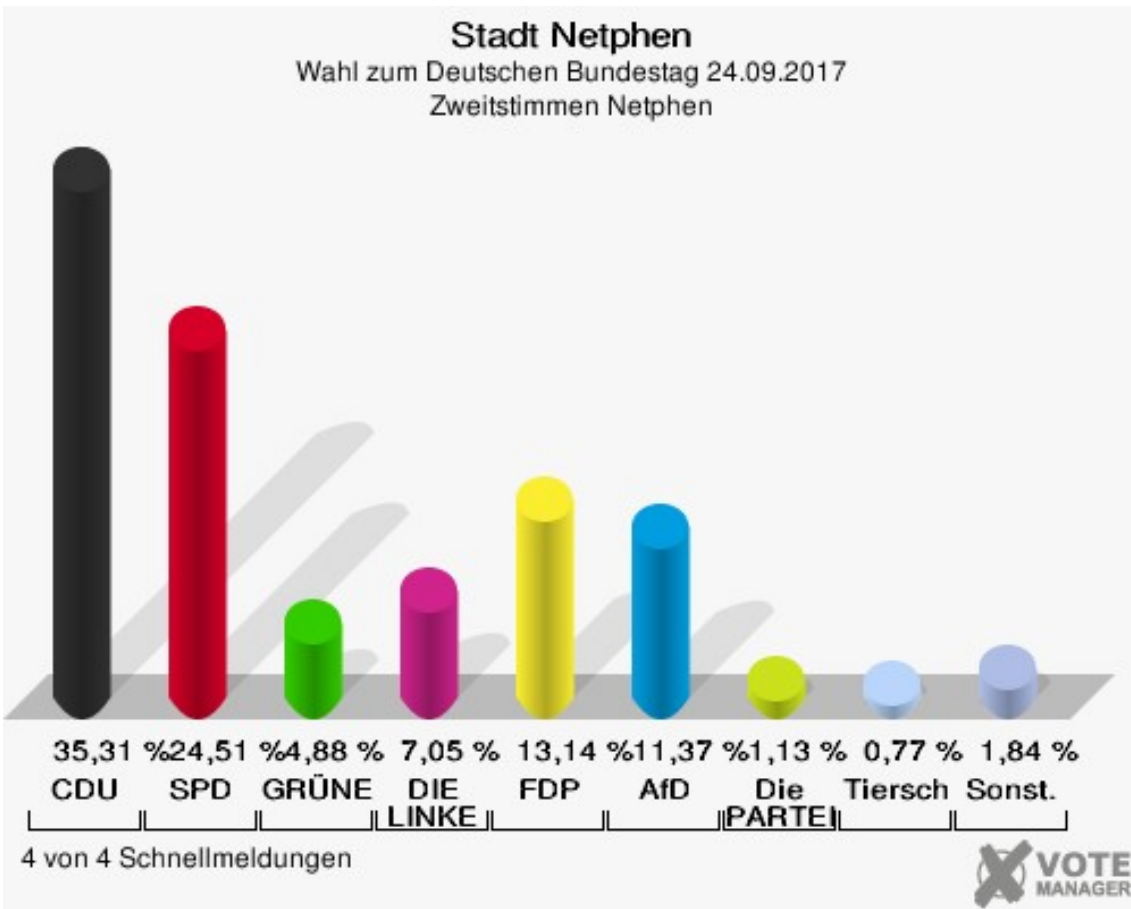
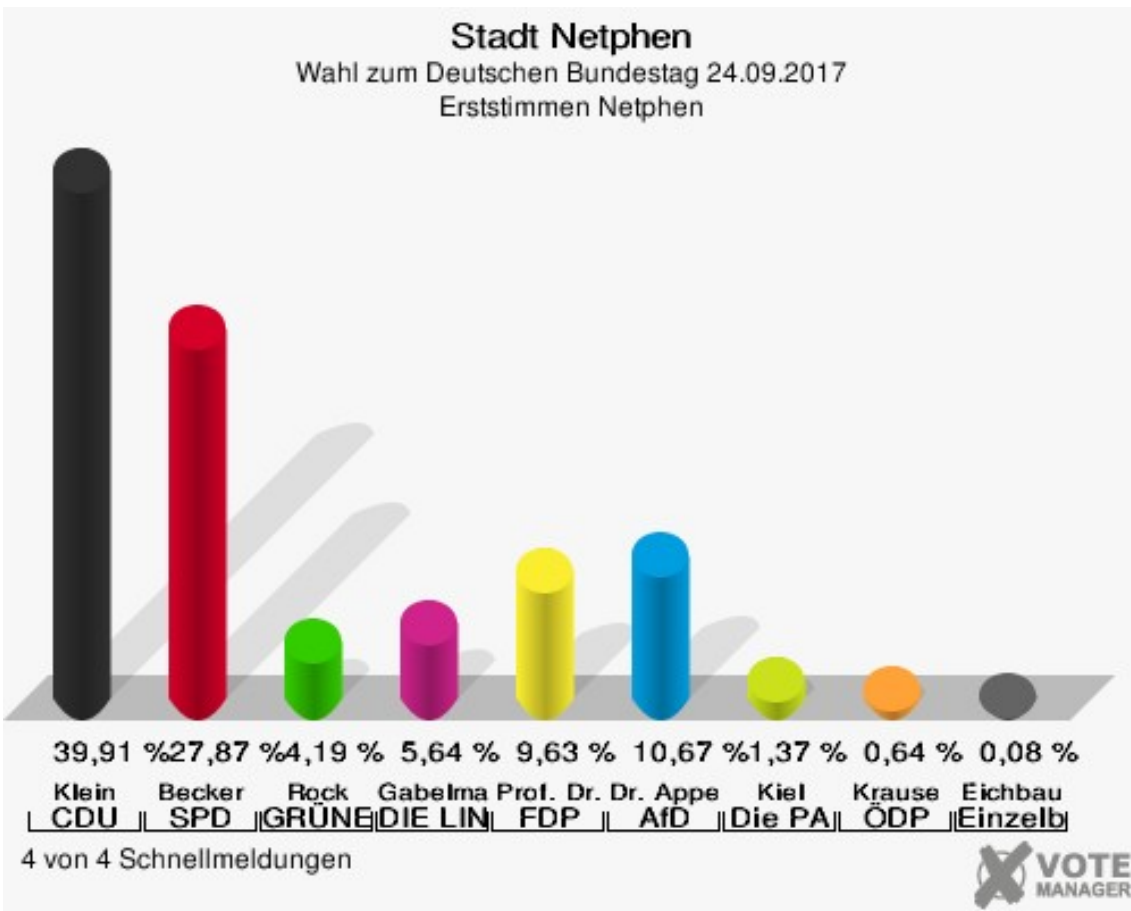
Stadt Netphen

Wahl zum Deutschen Bundestag 24.09.2017
Wahlbeteiligung Nenkersdorf




Netphen

	Erststimmen		Zweitstimmen	
Wahlberechtigte	4.654		4.654	
Wähler	2.510	53,93 %	2.510	53,93 %
ungültige Stimmen	27	1,08 %	29	1,16 %
gültige Stimmen	2.483	98,92 %	2.481	98,84 %
Klein, CDU	991	39,91 %	876	35,31 %
Becker, SPD	692	27,87 %	608	24,51 %
Rock, GRÜNE	104	4,19 %	121	4,88 %
Gabelmann, DIE LINKE	140	5,64 %	175	7,05 %
Prof. Dr. Siebdrat, FDP	239	9,63 %	326	13,14 %
Dr. Appelt, AfD	265	10,67 %	282	11,37 %
PIRATEN	---	---	10	0,40 %
NPD	---	---	8	0,32 %
Kiel, Die PARTEI	34	1,37 %	28	1,13 %
FREIE WÄHLER	---	---	4	0,16 %
Volksabstimmung	---	---	3	0,12 %
Krause, ÖDP	16	0,64 %	6	0,24 %
MLPD	---	---	1	0,04 %
SGP	---	---	0	0,00 %
Allianz Deutscher Demokraten	---	---	1	0,04 %
BGE	---	---	1	0,04 %
DiB	---	---	2	0,08 %
DKP	---	---	0	0,00 %
DM	---	---	2	0,08 %
Die Humanisten	---	---	2	0,08 %
Gesundheitsforschung	---	---	5	0,20 %
Tierschutzpartei	---	---	19	0,77 %
V-Partei ³	---	---	1	0,04 %
Eichbaum, Einzelbewerber	2	0,08 %	---	---



Sonst. = Sonstige

Stadt Netphen
Wahl zum Deutschen Bundestag 24.09.2017
Wahlbeteiligung Netphen

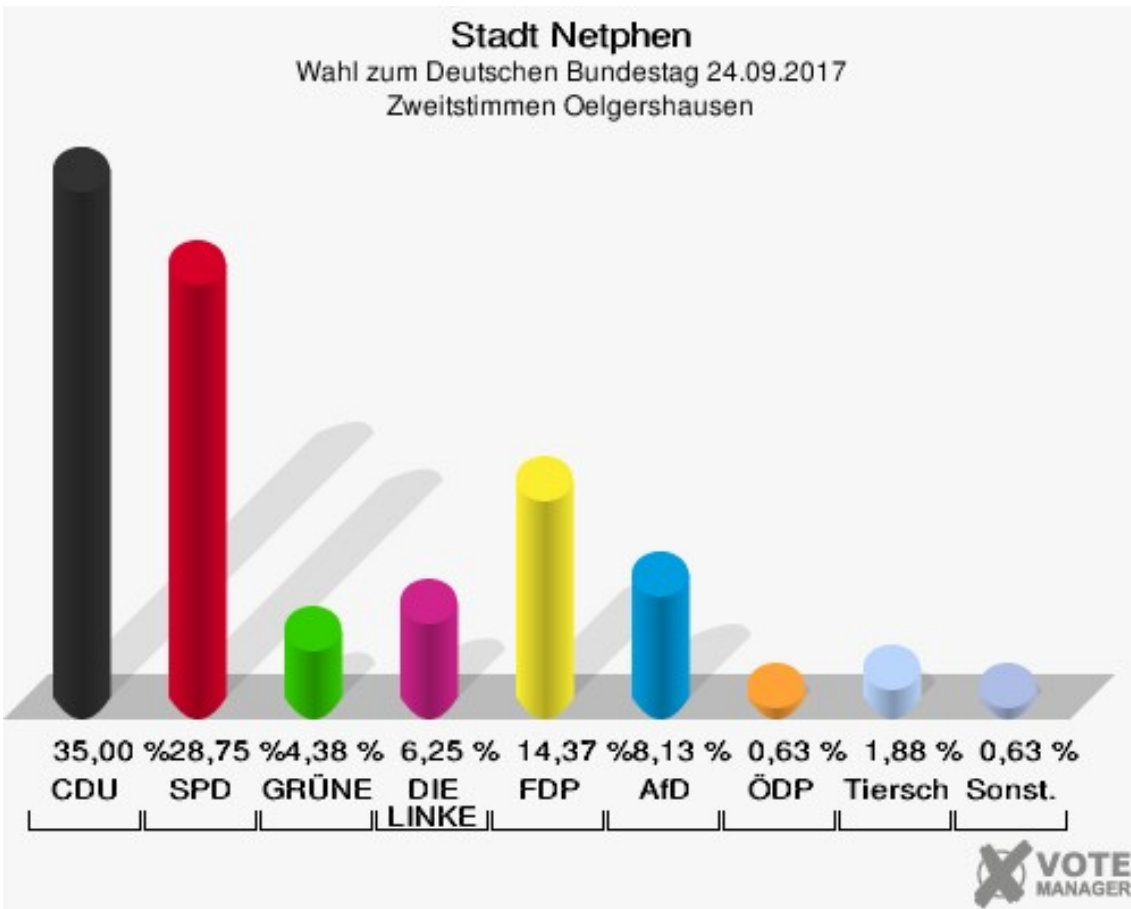
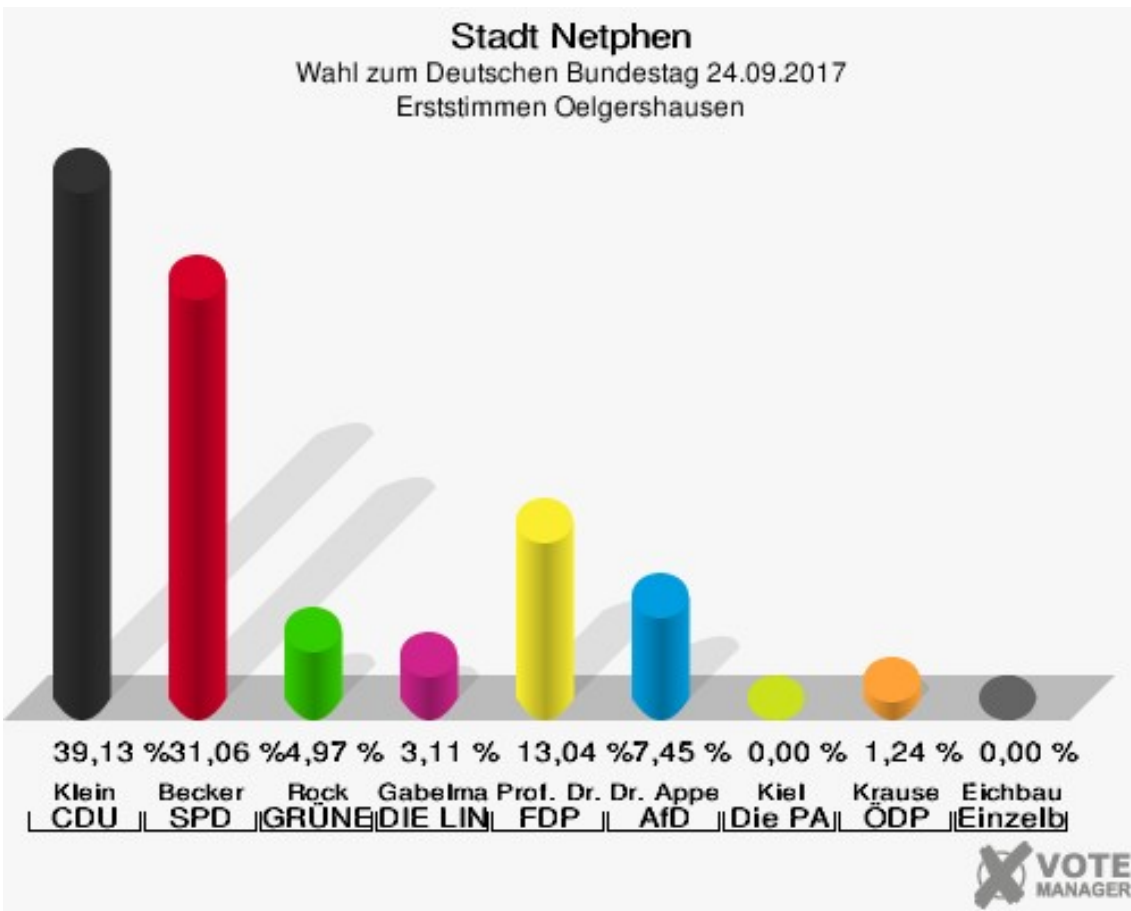


4 von 4 Schnellmeldungen



Oelgershausen

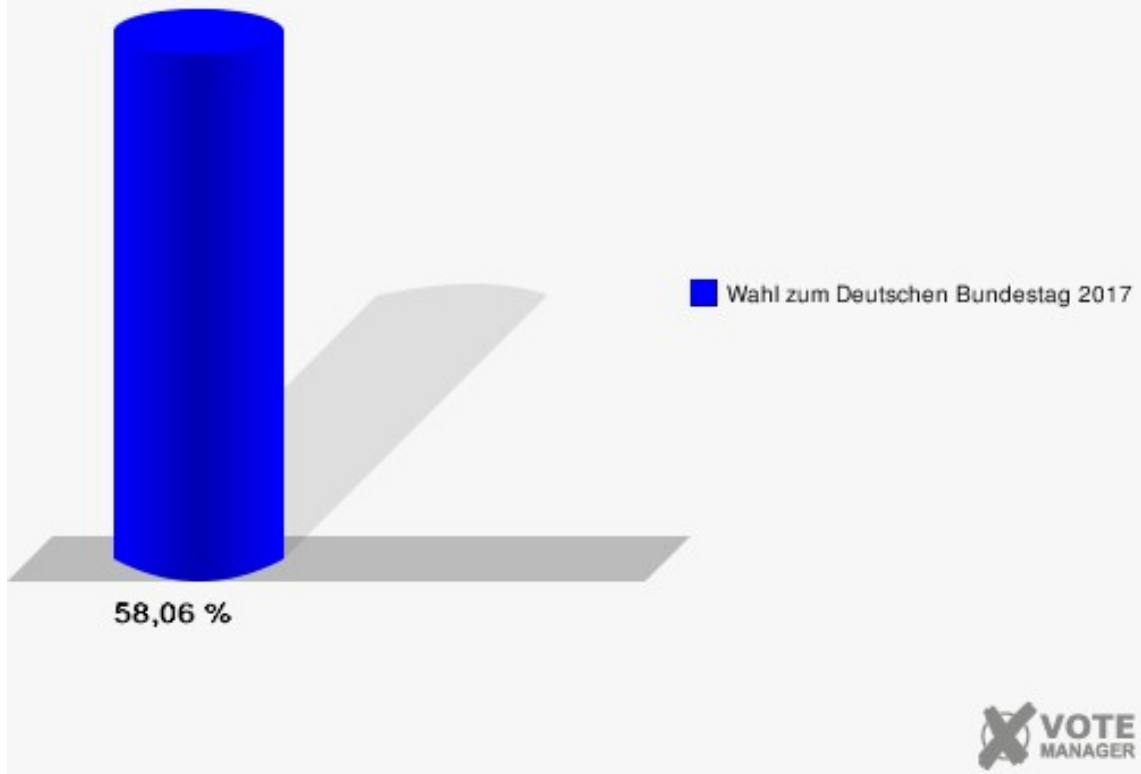
	Erststimmen		Zweitstimmen	
Wahlberechtigte	279		279	
Wähler	162	58,06 %	162	58,06 %
ungültige Stimmen	1	0,62 %	2	1,23 %
gültige Stimmen	161	99,38 %	160	98,77 %
Klein, CDU	63	39,13 %	56	35,00 %
Becker, SPD	50	31,06 %	46	28,75 %
Rock, GRÜNE	8	4,97 %	7	4,38 %
Gabelmann, DIE LINKE	5	3,11 %	10	6,25 %
Prof. Dr. Siebdrat, FDP	21	13,04 %	23	14,38 %
Dr. Appelt, AfD	12	7,45 %	13	8,12 %
PIRATEN	---	---	0	0,00 %
NPD	---	---	0	0,00 %
Kiel, Die PARTEI	0	0,00 %	0	0,00 %
FREIE WÄHLER	---	---	0	0,00 %
Volksabstimmung	---	---	0	0,00 %
Krause, ÖDP	2	1,24 %	1	0,62 %
MLPD	---	---	0	0,00 %
SGP	---	---	0	0,00 %
Allianz Deutscher Demokraten	---	---	0	0,00 %
BGE	---	---	0	0,00 %
DiB	---	---	1	0,62 %
DKP	---	---	0	0,00 %
DM	---	---	0	0,00 %
Die Humanisten	---	---	0	0,00 %
Gesundheitsforschung	---	---	0	0,00 %
Tierschutzpartei	---	---	3	1,88 %
V-Partei³	---	---	0	0,00 %
Eichbaum, Einzelbewerber	0	0,00 %	---	---



Sonst. = Sonstige

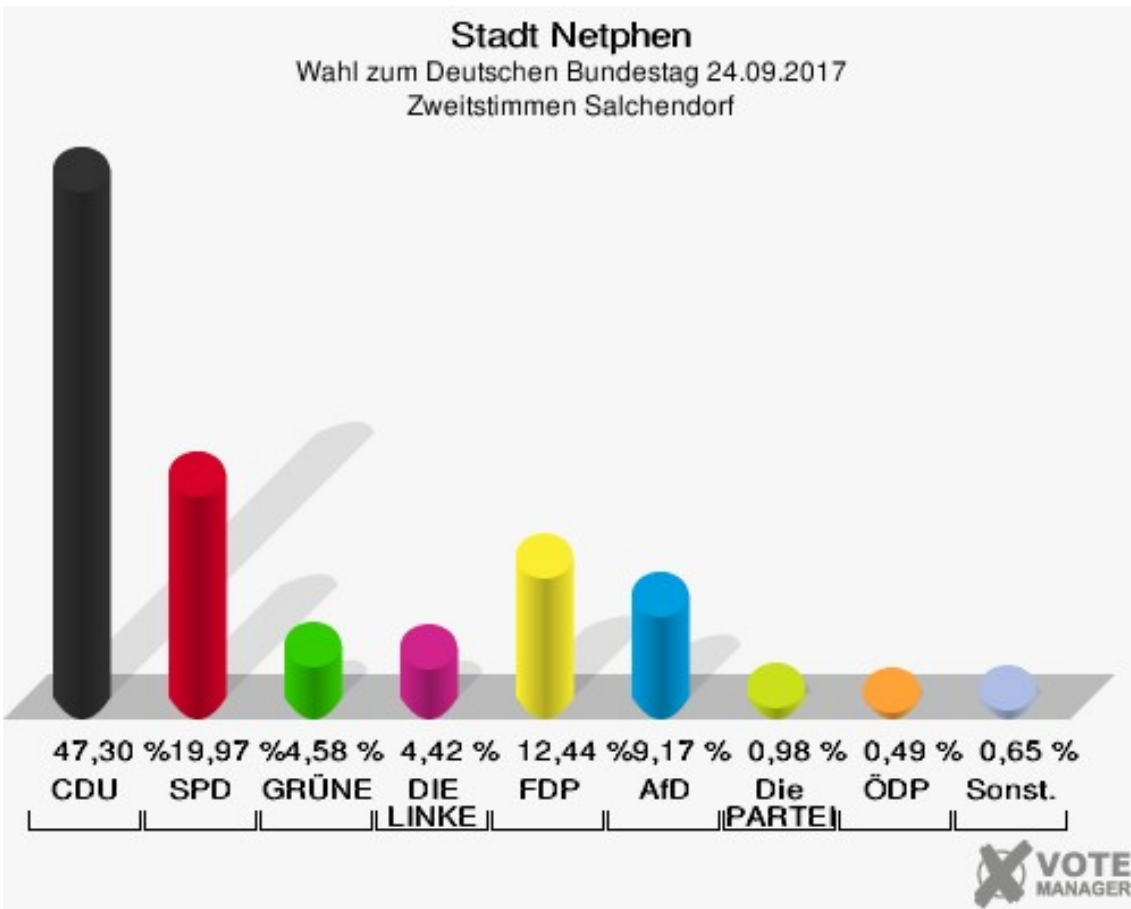
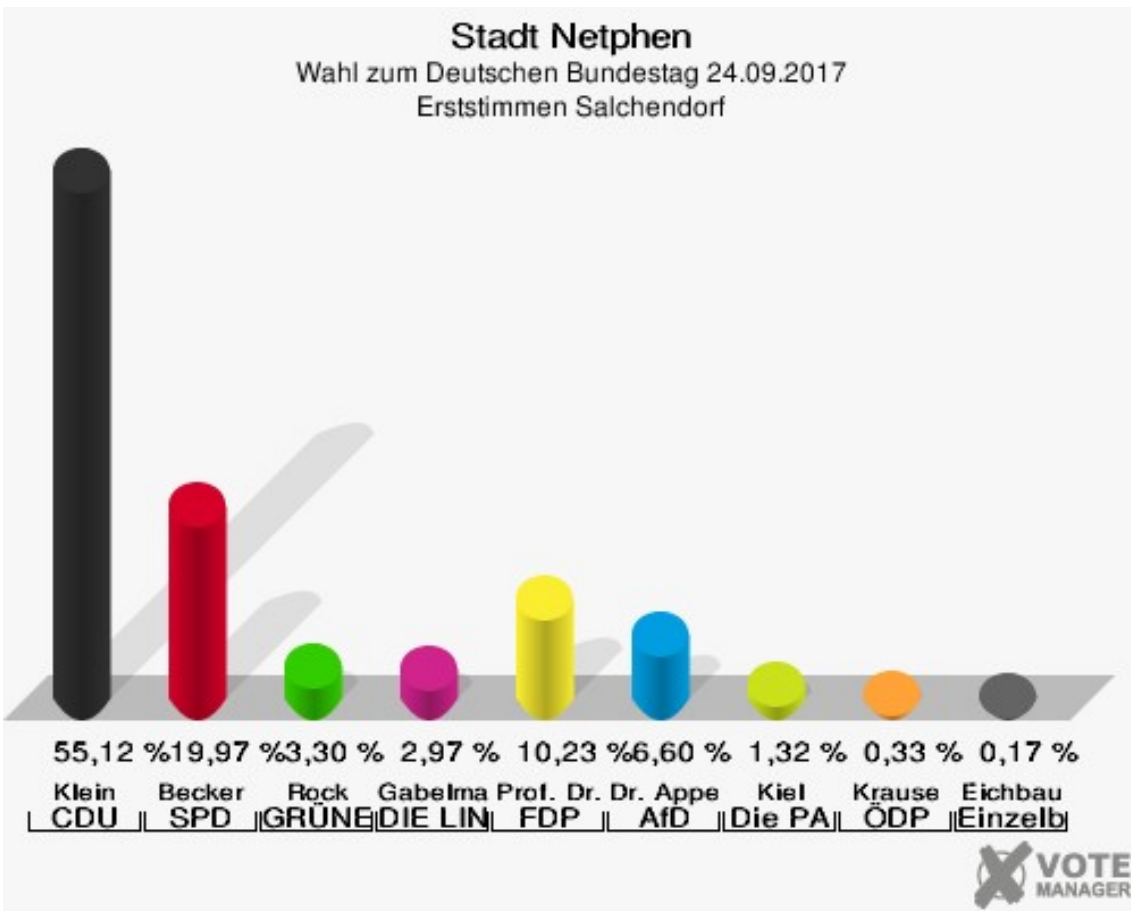
Stadt Netphen

Wahl zum Deutschen Bundestag 24.09.2017
Wahlbeteiligung Oelgershausen



Salchendorf

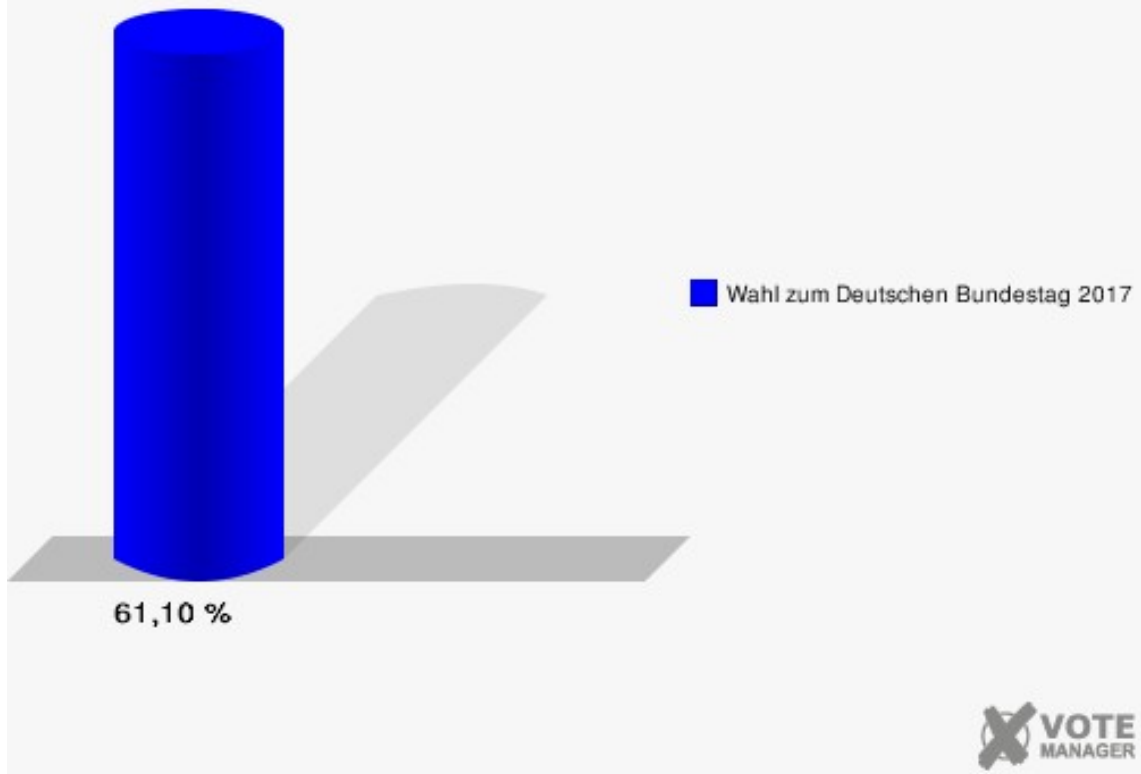
	Erststimmen		Zweitstimmen	
Wahlberechtigte	1.000		1.000	
Wähler	611	61,10 %	611	61,10 %
ungültige Stimmen	5	0,82 %	0	0,00 %
gültige Stimmen	606	99,18 %	611	100,00 %
Klein, CDU	334	55,12 %	289	47,30 %
Becker, SPD	121	19,97 %	122	19,97 %
Rock, GRÜNE	20	3,30 %	28	4,58 %
Gabelmann, DIE LINKE	18	2,97 %	27	4,42 %
Prof. Dr. Siebdrat, FDP	62	10,23 %	76	12,44 %
Dr. Appelt, AfD	40	6,60 %	56	9,17 %
PIRATEN	---	---	0	0,00 %
NPD	---	---	0	0,00 %
Kiel, Die PARTEI	8	1,32 %	6	0,98 %
FREIE WÄHLER	---	---	0	0,00 %
Volksabstimmung	---	---	0	0,00 %
Krause, ÖDP	2	0,33 %	3	0,49 %
MLPD	---	---	0	0,00 %
SGP	---	---	0	0,00 %
Allianz Deutscher Demokraten	---	---	0	0,00 %
BGE	---	---	1	0,16 %
DiB	---	---	0	0,00 %
DKP	---	---	0	0,00 %
DM	---	---	0	0,00 %
Die Humanisten	---	---	0	0,00 %
Gesundheitsforschung	---	---	2	0,33 %
Tierschutzpartei	---	---	0	0,00 %
V-Partei ³	---	---	1	0,16 %
Eichbaum, Einzelbewerber	1	0,17 %	---	---



Sonst. = Sonstige

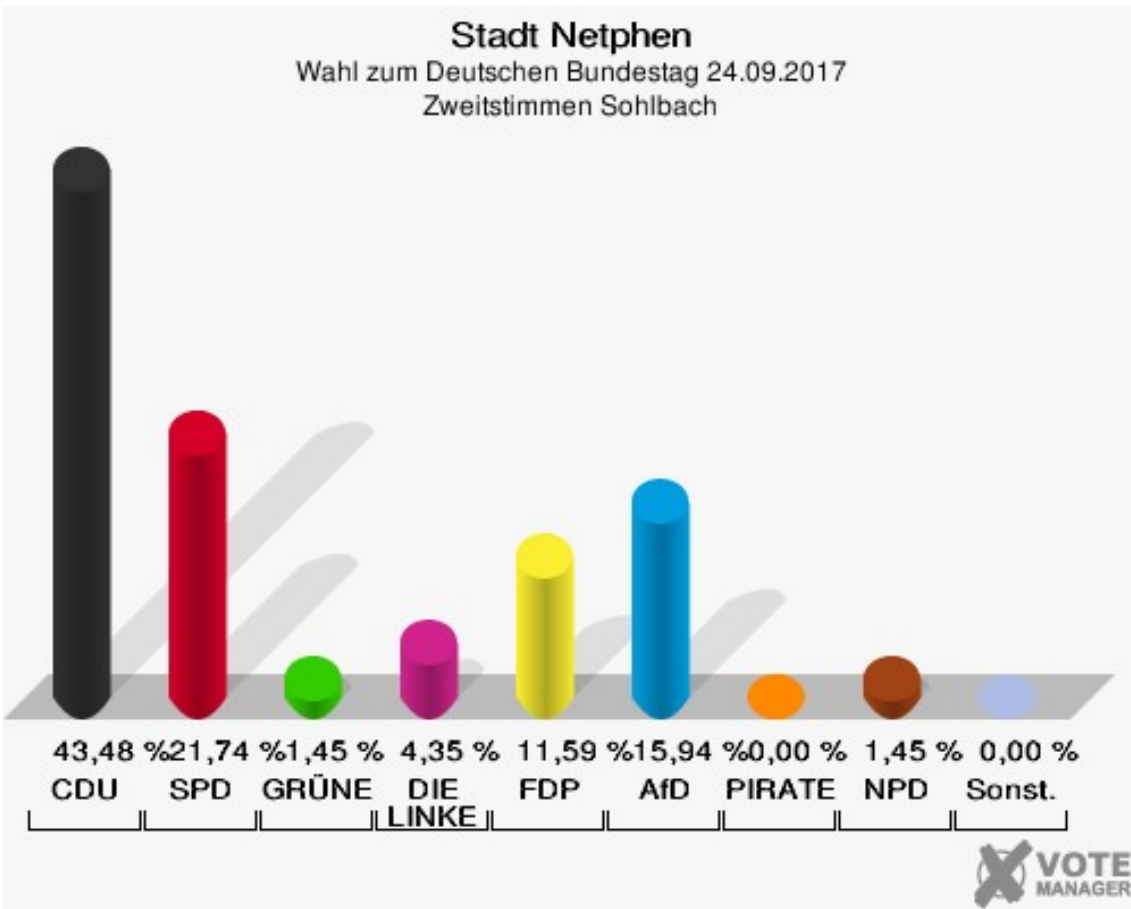
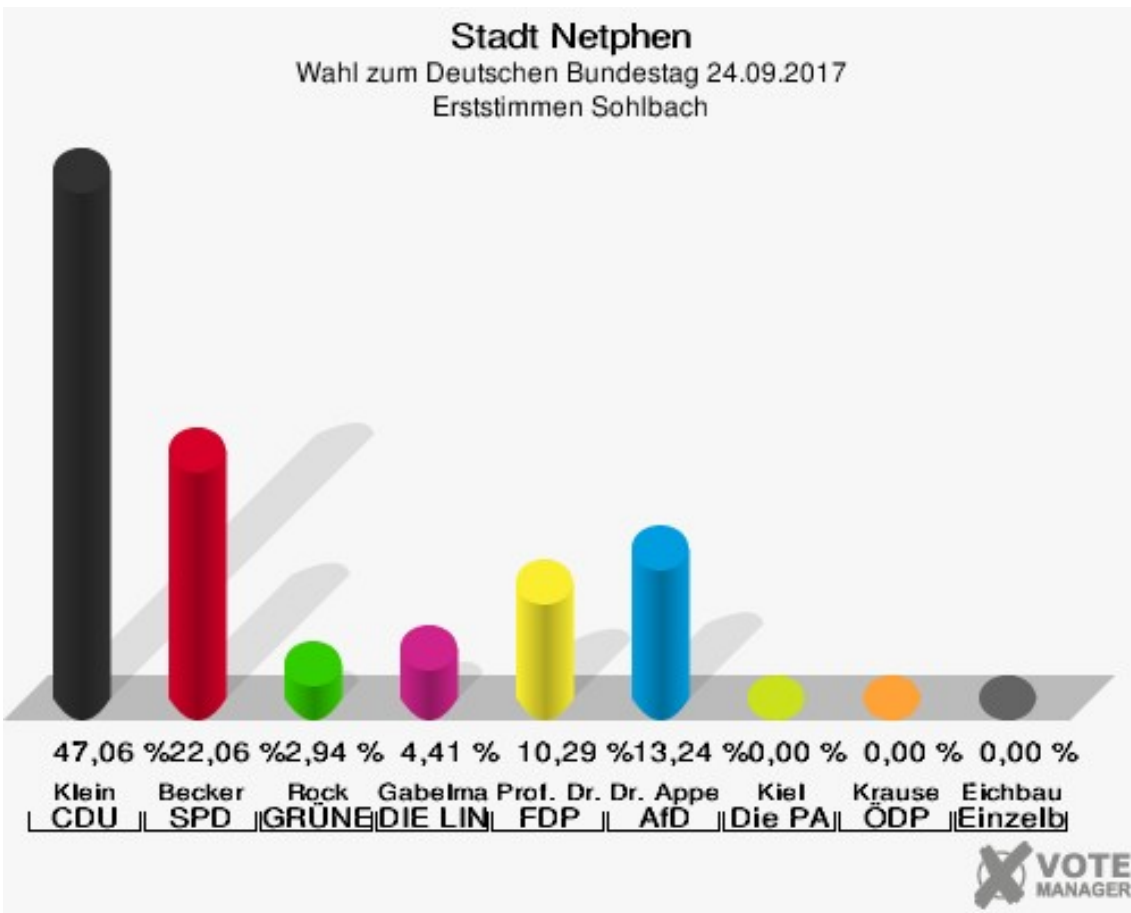
Stadt Netphen

Wahl zum Deutschen Bundestag 24.09.2017
Wahlbeteiligung Salchendorf



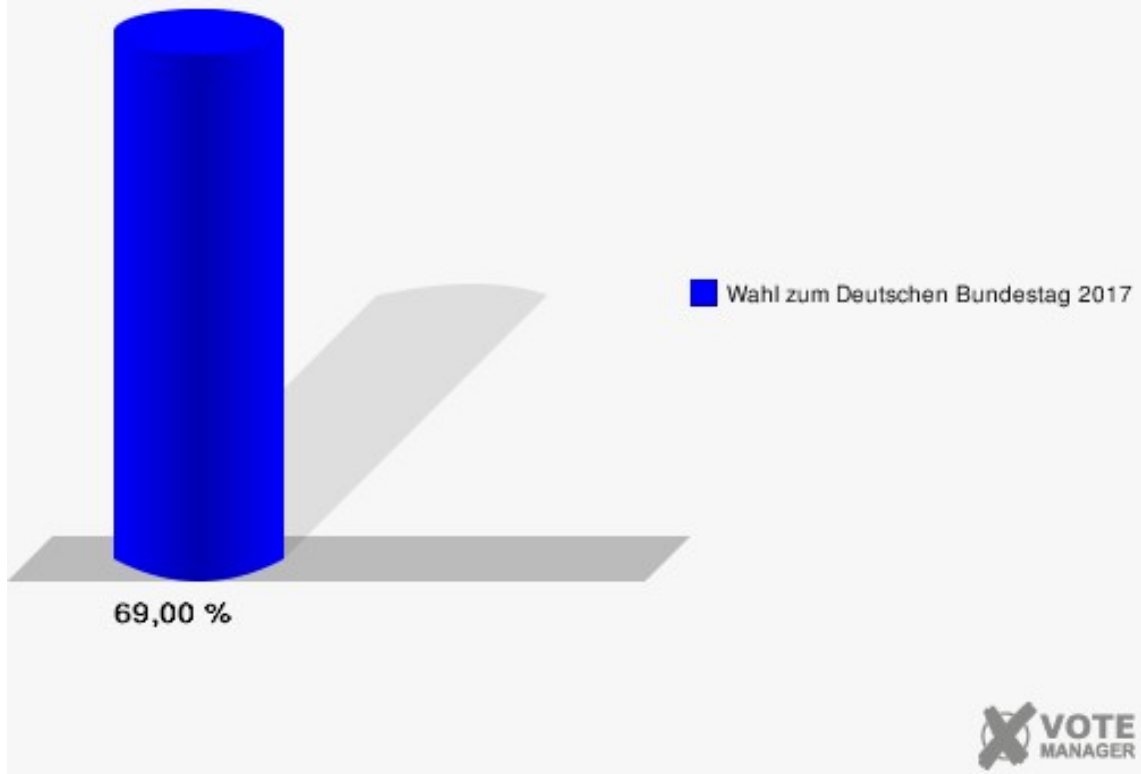
Sohlbach

	Erststimmen		Zweitstimmen	
Wahlberechtigte	100		100	
Wähler	69	69,00 %	69	69,00 %
ungültige Stimmen	1	1,45 %	0	0,00 %
gültige Stimmen	68	98,55 %	69	100,00 %
Klein, CDU	32	47,06 %	30	43,48 %
Becker, SPD	15	22,06 %	15	21,74 %
Rock, GRÜNE	2	2,94 %	1	1,45 %
Gabelmann, DIE LINKE	3	4,41 %	3	4,35 %
Prof. Dr. Siebdrat, FDP	7	10,29 %	8	11,59 %
Dr. Appelt, AfD	9	13,24 %	11	15,94 %
PIRATEN	---	---	0	0,00 %
NPD	---	---	1	1,45 %
Kiel, Die PARTEI	0	0,00 %	0	0,00 %
FREIE WÄHLER	---	---	0	0,00 %
Volksabstimmung	---	---	0	0,00 %
Krause, ÖDP	0	0,00 %	0	0,00 %
MLPD	---	---	0	0,00 %
SGP	---	---	0	0,00 %
Allianz Deutscher Demokraten	---	---	0	0,00 %
BGE	---	---	0	0,00 %
DiB	---	---	0	0,00 %
DKP	---	---	0	0,00 %
DM	---	---	0	0,00 %
Die Humanisten	---	---	0	0,00 %
Gesundheitsforschung	---	---	0	0,00 %
Tierschutzpartei	---	---	0	0,00 %
V-Partei ³	---	---	0	0,00 %
Eichbaum, Einzelbewerber	0	0,00 %	---	---



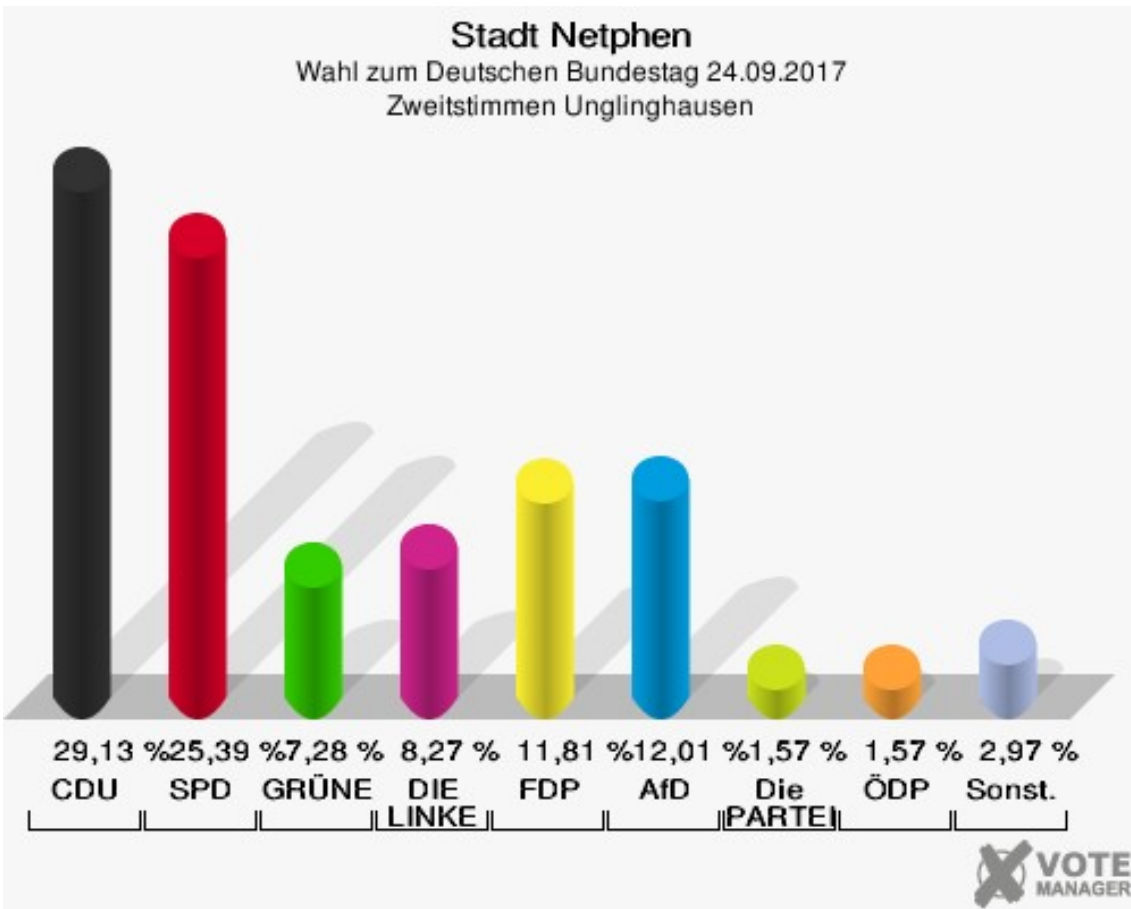
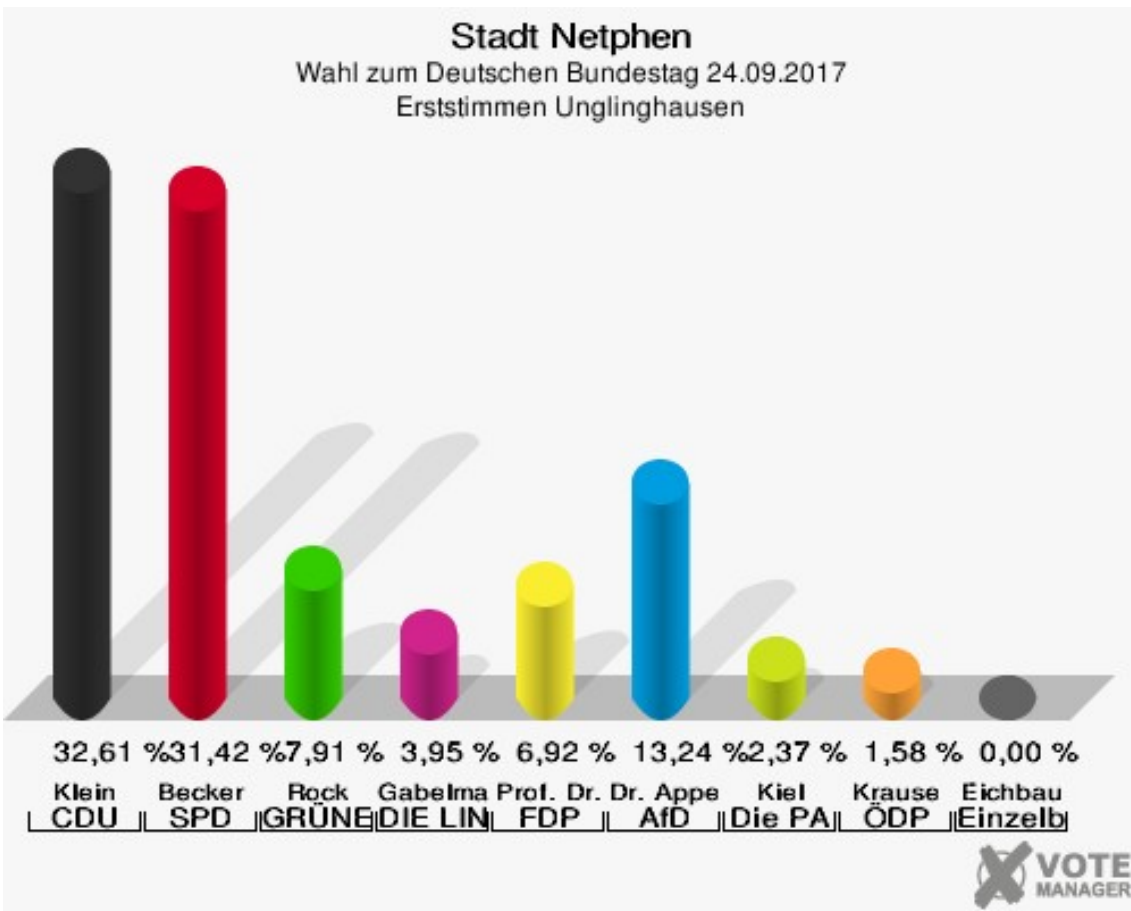
Sonst. = Sonstige

Stadt Netphen
Wahl zum Deutschen Bundestag 24.09.2017
Wahlbeteiligung Sohlbach



Unglinghausen

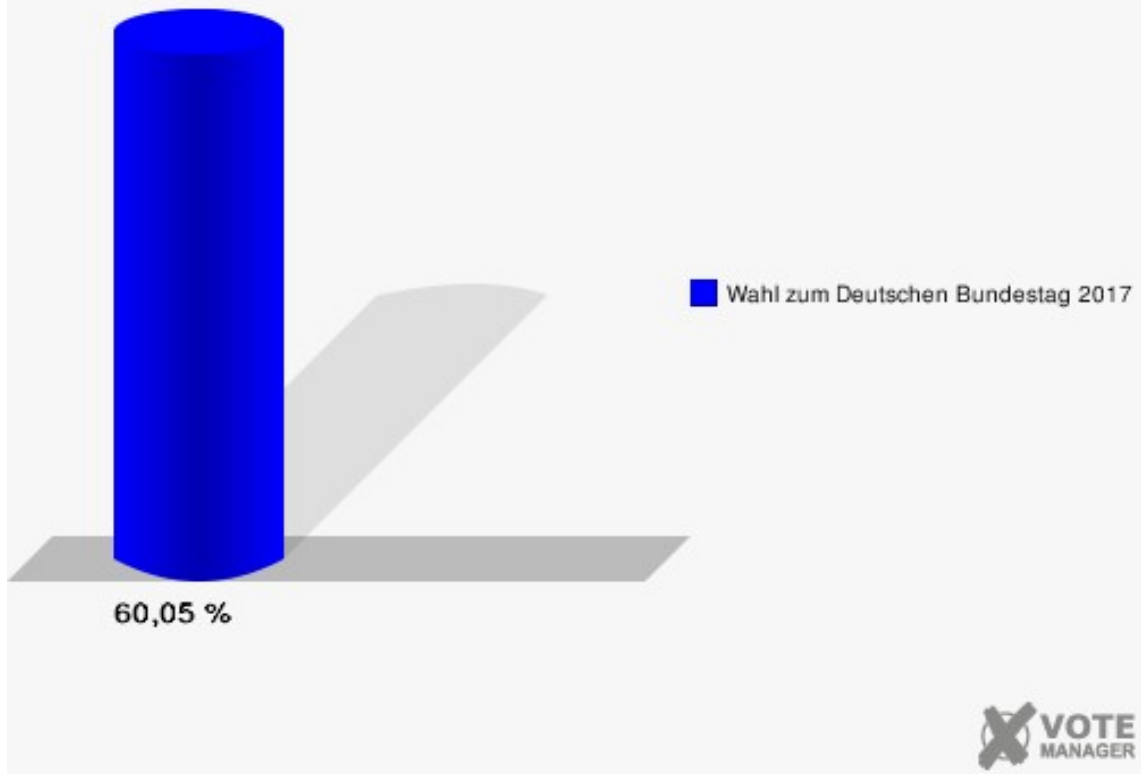
	Erststimmen		Zweitstimmen	
Wahlberechtigte	851		851	
Wähler	511	60,05 %	511	60,05 %
ungültige Stimmen	5	0,98 %	3	0,59 %
gültige Stimmen	506	99,02 %	508	99,41 %
Klein, CDU	165	32,61 %	148	29,13 %
Becker, SPD	159	31,42 %	129	25,39 %
Rock, GRÜNE	40	7,91 %	37	7,28 %
Gabelmann, DIE LINKE	20	3,95 %	42	8,27 %
Prof. Dr. Siebdrat, FDP	35	6,92 %	60	11,81 %
Dr. Appelt, AfD	67	13,24 %	61	12,01 %
PIRATEN	---	---	1	0,20 %
NPD	---	---	4	0,79 %
Kiel, Die PARTEI	12	2,37 %	8	1,57 %
FREIE WÄHLER	---	---	2	0,39 %
Volksabstimmung	---	---	1	0,20 %
Krause, ÖDP	8	1,58 %	8	1,57 %
MLPD	---	---	0	0,00 %
SGP	---	---	0	0,00 %
Allianz Deutscher Demokraten	---	---	0	0,00 %
BGE	---	---	0	0,00 %
DiB	---	---	0	0,00 %
DKP	---	---	0	0,00 %
DM	---	---	1	0,20 %
Die Humanisten	---	---	1	0,20 %
Gesundheitsforschung	---	---	1	0,20 %
Tierschutzpartei	---	---	4	0,79 %
V-Partei³	---	---	0	0,00 %
Eichbaum, Einzelbewerber	0	0,00 %	---	---



Sonst. = Sonstige

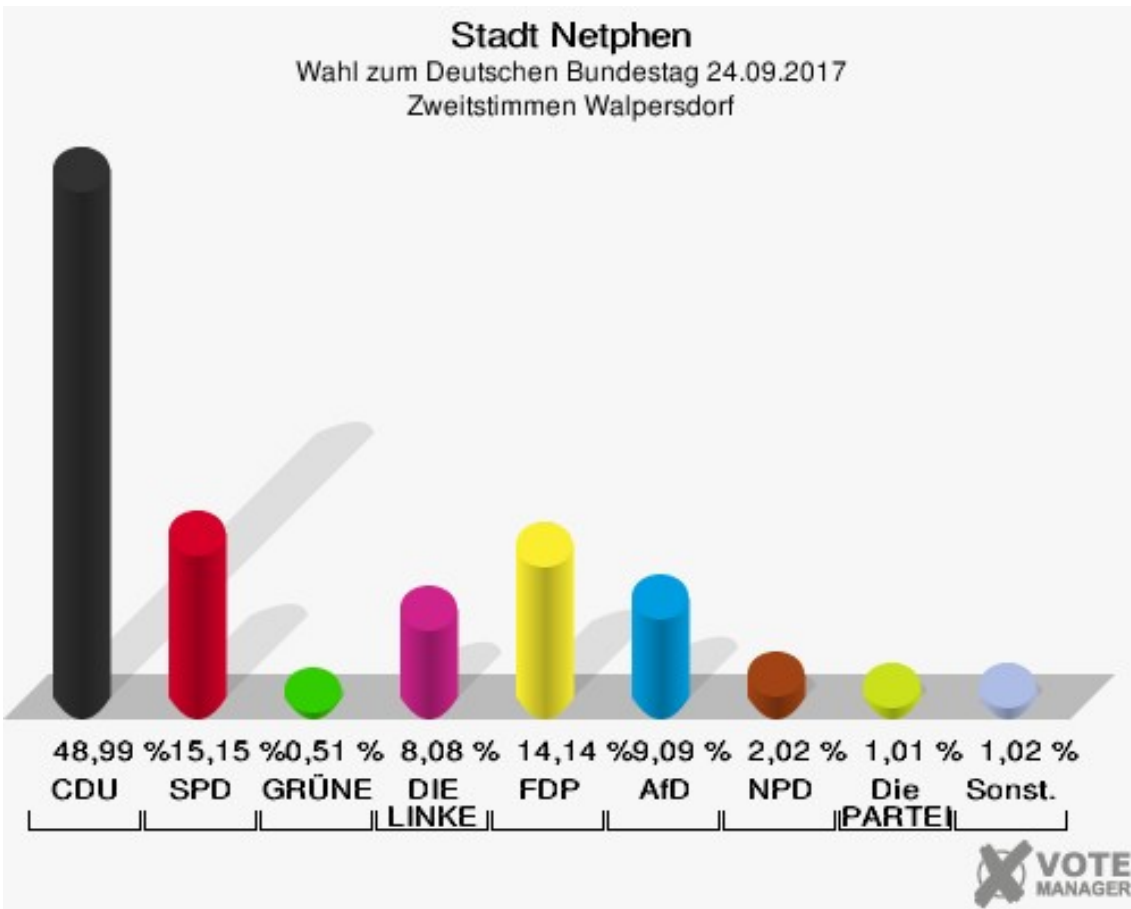
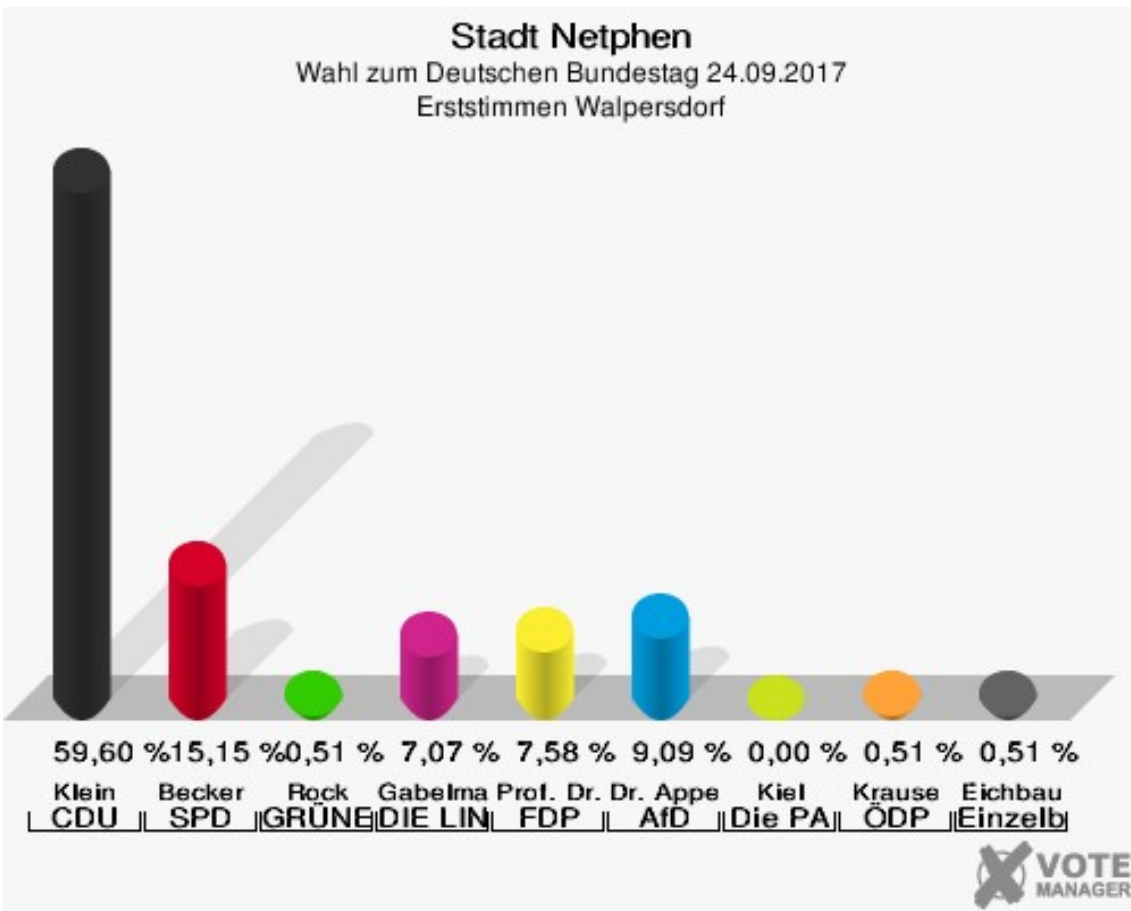
Stadt Netphen

Wahl zum Deutschen Bundestag 24.09.2017
Wahlbeteiligung Unglinghausen



Walpersdorf

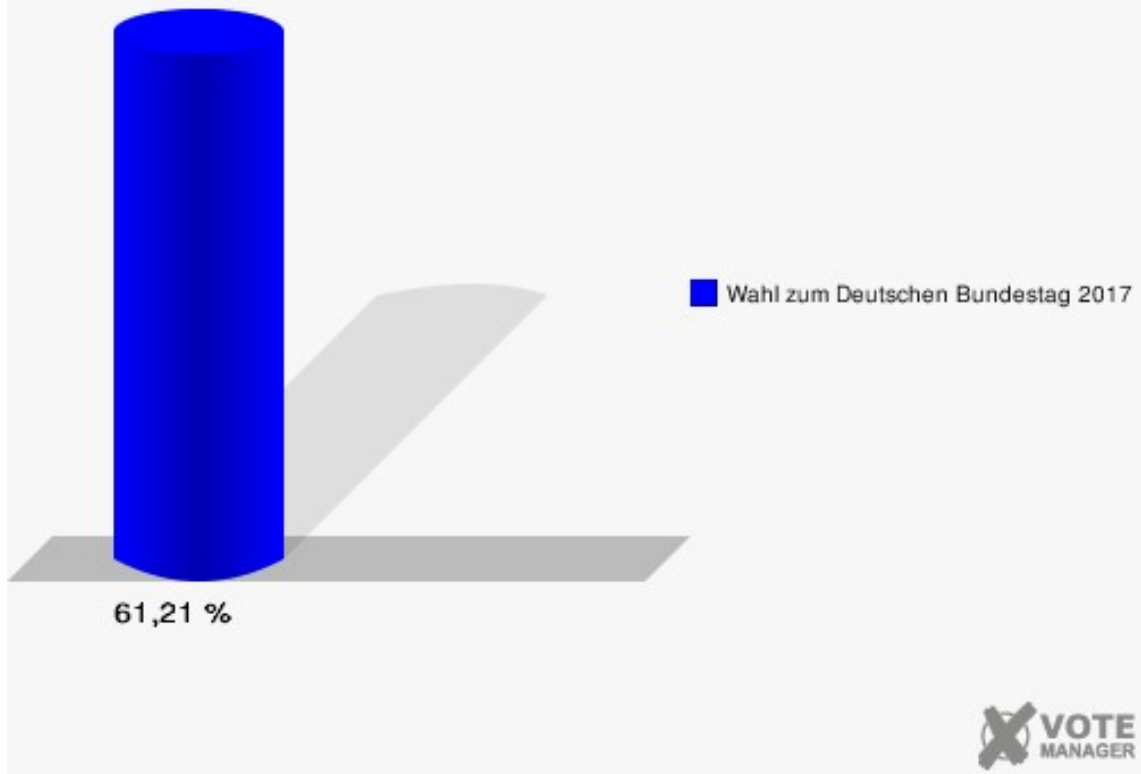
	Erststimmen		Zweitstimmen	
Wahlberechtigte	330		330	
Wähler	202	61,21 %	202	61,21 %
ungültige Stimmen	4	1,98 %	4	1,98 %
gültige Stimmen	198	98,02 %	198	98,02 %
Klein, CDU	118	59,60 %	97	48,99 %
Becker, SPD	30	15,15 %	30	15,15 %
Rock, GRÜNE	1	0,51 %	1	0,51 %
Gabelmann, DIE LINKE	14	7,07 %	16	8,08 %
Prof. Dr. Siebdrat, FDP	15	7,58 %	28	14,14 %
Dr. Appelt, AfD	18	9,09 %	18	9,09 %
PIRATEN	---	---	0	0,00 %
NPD	---	---	4	2,02 %
Kiel, Die PARTEI	0	0,00 %	2	1,01 %
FREIE WÄHLER	---	---	0	0,00 %
Volksabstimmung	---	---	0	0,00 %
Krause, ÖDP	1	0,51 %	1	0,51 %
MLPD	---	---	0	0,00 %
SGP	---	---	0	0,00 %
Allianz Deutscher Demokraten	---	---	0	0,00 %
BGE	---	---	0	0,00 %
DiB	---	---	1	0,51 %
DKP	---	---	0	0,00 %
DM	---	---	0	0,00 %
Die Humanisten	---	---	0	0,00 %
Gesundheitsforschung	---	---	0	0,00 %
Tierschutzpartei	---	---	0	0,00 %
V-Partei³	---	---	0	0,00 %
Eichbaum, Einzelbewerber	1	0,51 %	---	---



Sonst. = Sonstige

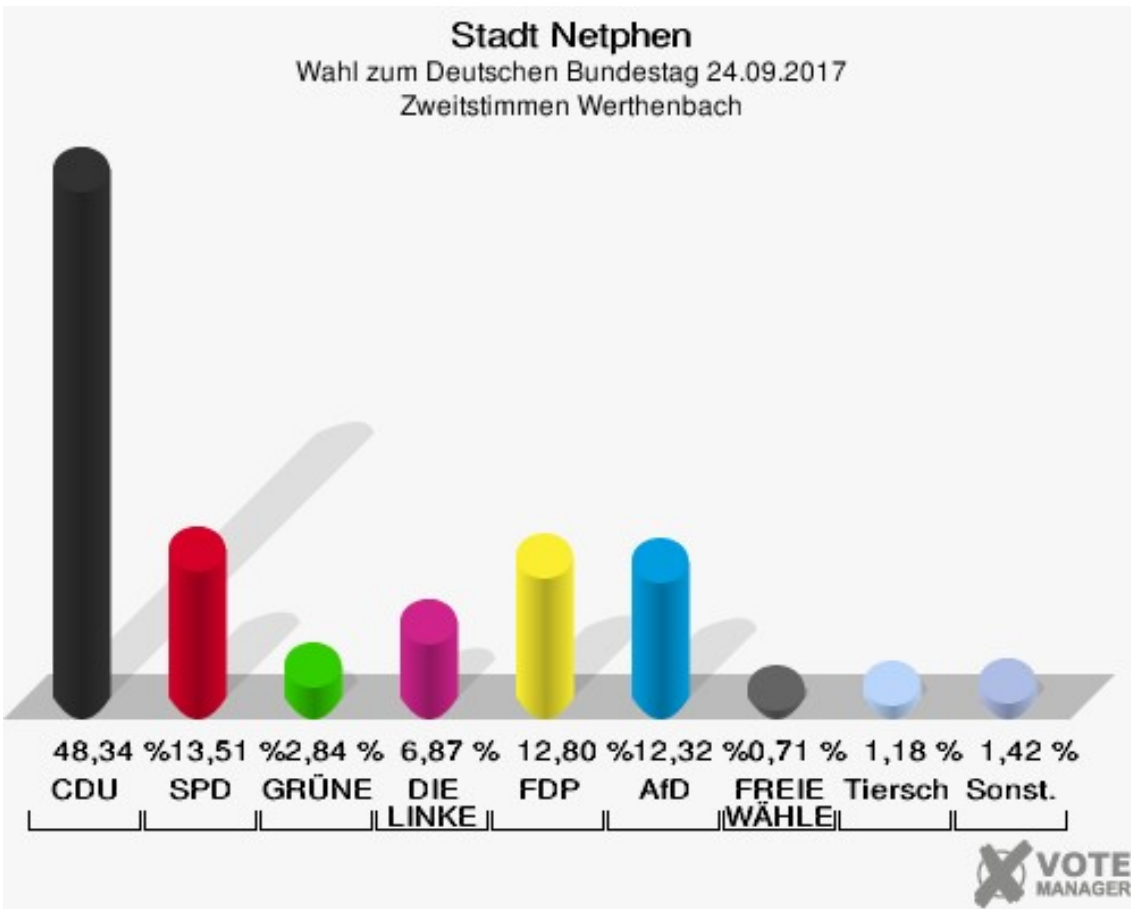
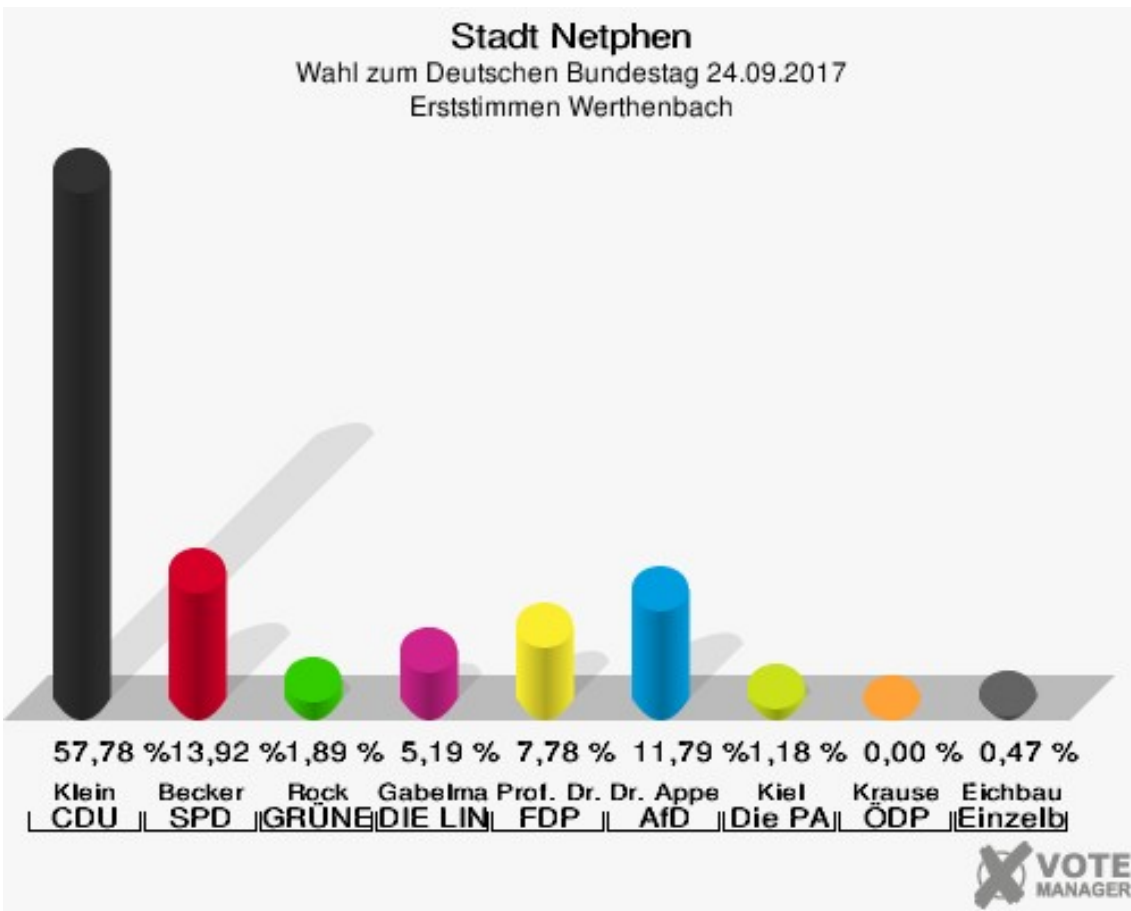
Stadt Netphen

Wahl zum Deutschen Bundestag 24.09.2017
Wahlbeteiligung Walpersdorf



Werthenbach

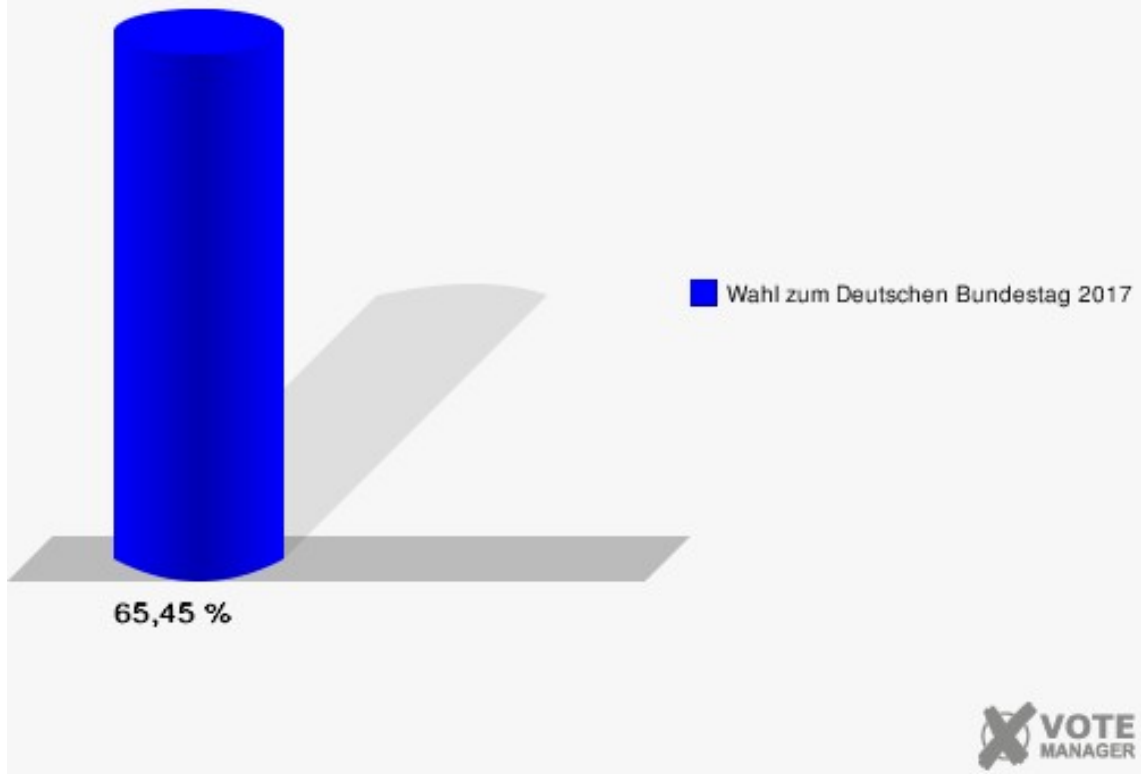
	Erststimmen		Zweitstimmen	
Wahlberechtigte	657		657	
Wähler	430	65,45 %	430	65,45 %
ungültige Stimmen	6	1,40 %	8	1,86 %
gültige Stimmen	424	98,60 %	422	98,14 %
Klein, CDU	245	57,78 %	204	48,34 %
Becker, SPD	59	13,92 %	57	13,51 %
Rock, GRÜNE	8	1,89 %	12	2,84 %
Gabelmann, DIE LINKE	22	5,19 %	29	6,87 %
Prof. Dr. Siebdrat, FDP	33	7,78 %	54	12,80 %
Dr. Appelt, AfD	50	11,79 %	52	12,32 %
PIRATEN	---	---	0	0,00 %
NPD	---	---	2	0,47 %
Kiel, Die PARTEI	5	1,18 %	1	0,24 %
FREIE WÄHLER	---	---	3	0,71 %
Volksabstimmung	---	---	0	0,00 %
Krause, ÖDP	0	0,00 %	2	0,47 %
MLPD	---	---	0	0,00 %
SGP	---	---	0	0,00 %
Allianz Deutscher Demokraten	---	---	0	0,00 %
BGE	---	---	0	0,00 %
DiB	---	---	0	0,00 %
DKP	---	---	0	0,00 %
DM	---	---	0	0,00 %
Die Humanisten	---	---	0	0,00 %
Gesundheitsforschung	---	---	1	0,24 %
Tierschutzpartei	---	---	5	1,18 %
V-Partei ³	---	---	0	0,00 %
Eichbaum, Einzelbewerber	2	0,47 %	---	---



Sonst. = Sonstige

Stadt Netphen

Wahl zum Deutschen Bundestag 24.09.2017
Wahlbeteiligung Werthenbach



Übersicht Stadtteile

Stadt Netphen Wahl zum Deutschen Bundestag 24.09.2017 Zusammenstellung der Ergebnisse nach Stadtteilen - Erststimmen -												
Stadtteil	Wahlberechtigte	Wähler	gültig	Klein CDU	Becker SPD	Rock GRÜNE	Gabelmann DIE LINKE	Prof. Dr. Siebrat FDP	Dr. Appelt AfD	Kiel Die PARTEI	Krause ÖDP	Eichbaum Einzelbewerber
Afholderbach	162	112	112	42	48	1	7	5	8	0	1	0
		69,14 %	100,00 %	37,50 %	42,86 %	0,89 %	6,25 %	4,46 %	7,14 %	0,00 %	0,89 %	0,00 %
Beienbach	250	167	166	65	50	10	7	14	16	4	0	0
		66,80 %	99,40 %	39,16 %	30,12 %	6,02 %	4,22 %	8,43 %	9,64 %	2,41 %	0,00 %	0,00 %
Brauersdorf	559	334	334	137	94	17	20	36	20	7	2	1
		59,75 %	100,00 %	41,02 %	28,14 %	5,09 %	5,99 %	10,78 %	5,99 %	2,10 %	0,60 %	0,30 %
Deuz	1.622	850	842	325	238	54	37	71	105	8	4	0
		52,40 %	99,06 %	38,60 %	28,27 %	6,41 %	4,39 %	8,43 %	12,47 %	0,95 %	0,48 %	0,00 %
Dreis-Tiefenbach	3.516	1.841	1.820	681	567	76	128	132	207	16	8	5
		52,36 %	98,86 %	37,42 %	31,15 %	4,18 %	7,03 %	7,25 %	11,37 %	0,88 %	0,44 %	0,27 %
Eckmannshausen	650	388	381	140	85	22	37	39	46	10	1	1
		59,69 %	98,20 %	36,75 %	22,31 %	5,77 %	9,71 %	10,24 %	12,07 %	2,62 %	0,26 %	0,26 %
Eschenbach	464	286	283	147	70	19	9	18	11	2	6	1
		61,64 %	98,95 %	51,94 %	24,73 %	6,71 %	3,18 %	6,36 %	3,89 %	0,71 %	2,12 %	0,35 %
Frohnhausen	295	165	165	56	45	6	13	10	32	1	1	1
		55,93 %	100,00 %	33,94 %	27,27 %	3,64 %	7,88 %	6,06 %	19,39 %	0,61 %	0,61 %	0,61 %
Grissenbach	644	381	379	149	122	19	25	24	31	3	1	5
		59,16 %	99,48 %	39,31 %	32,19 %	5,01 %	6,60 %	6,33 %	8,18 %	0,79 %	0,26 %	1,32 %
Hainchen	719	425	422	224	87	9	17	33	45	3	3	1
		59,11 %	99,29 %	53,08 %	20,62 %	2,13 %	4,03 %	7,82 %	10,66 %	0,71 %	0,71 %	0,24 %
Helgersdorf	264	149	148	73	39	7	5	8	10	1	5	0
		56,44 %	99,33 %	49,32 %	26,35 %	4,73 %	3,38 %	5,41 %	6,76 %	0,68 %	3,38 %	0,00 %
Herzhausen	468	266	263	110	75	15	5	20	30	2	5	1
		56,84 %	98,87 %	41,83 %	28,52 %	5,70 %	1,90 %	7,60 %	11,41 %	0,76 %	1,90 %	0,38 %
Irmgarteichen	640	407	406	202	90	12	19	19	55	5	1	3
		63,59 %	99,75 %	49,75 %	22,17 %	2,96 %	4,68 %	4,68 %	13,55 %	1,23 %	0,25 %	0,74 %
Nenkersdorf	357	212	210	97	65	6	7	15	16	0	3	1
		59,38 %	99,06 %	46,19 %	30,95 %	2,86 %	3,33 %	7,14 %	7,62 %	0,00 %	1,43 %	0,48 %
Netphen	4.654	2.510	2.483	991	692	104	140	239	265	34	16	2
		53,93 %	98,92 %	39,91 %	27,87 %	4,19 %	5,64 %	9,63 %	10,67 %	1,37 %	0,64 %	0,08 %
Oelgershausen	279	162	161	63	50	8	5	21	12	0	2	0
		58,06 %	99,38 %	39,13 %	31,06 %	4,97 %	3,11 %	13,04 %	7,45 %	0,00 %	1,24 %	0,00 %
Salchendorf	1.000	611	606	334	121	20	18	62	40	8	2	1
		61,10 %	99,18 %	55,12 %	19,97 %	3,30 %	2,97 %	10,23 %	6,60 %	1,32 %	0,33 %	0,17 %
Sohlbach	100	69	68	32	15	2	3	7	9	0	0	0

Stadt Netphen
Wahl zum Deutschen Bundestag 24.09.2017
Zusammenstellung der Ergebnisse nach Stadtteilen - Erststimmen -

Stadtteil	Wahlberechtigte	Wähler	gültig	Klein CDU	Becker SPD	Rock GRÜNE	Gabelmann DIE LINKE	Prof. Dr. Siebrat FDP	Dr. Appelt AfD	Kiel Die PARTEI	Krause ÖDP	Eichbaum Einzelbewerber
		69,00 %	98,55 %	47,06 %	22,06 %	2,94 %	4,41 %	10,29 %	13,24 %	0,00 %	0,00 %	0,00 %
Unglinghausen	851	511	506	165	159	40	20	35	67	12	8	0
		60,05 %	99,02 %	32,61 %	31,42 %	7,91 %	3,95 %	6,92 %	13,24 %	2,37 %	1,58 %	0,00 %
Walpersdorf	330	202	198	118	30	1	14	15	18	0	1	1
		61,21 %	98,02 %	59,60 %	15,15 %	0,51 %	7,07 %	7,58 %	9,09 %	0,00 %	0,51 %	0,51 %
Werthenbach	657	430	424	245	59	8	22	33	50	5	0	2
		65,45 %	98,60 %	57,78 %	13,92 %	1,89 %	5,19 %	7,78 %	11,79 %	1,18 %	0,00 %	0,47 %
Stadt Netphen	18.481	14.907	14.734	6.500	3.844	642	756	1.219	1.469	164	96	44
		80,66 %	98,84 %	44,12 %	26,09 %	4,36 %	5,13 %	8,27 %	9,97 %	1,11 %	0,65 %	0,30 %

Stadt Netphen
Wahl zum Deutschen Bundestag 24.09.2017
Zusammenstellung der Ergebnisse nach Stadtteilen - Zweitstimmen -

Stadtteil	Wahlberechtigte	Wähler	gültig	CDU	SPD	GRÜNE	DIE LINKE	FDP	AfD	PIRATEN	NPD	Die PAR-TEI	FREIE WÄHLER	Volksabstimmung	ÖDP	MLPD	SGP	Allianz Deutscher Demokraten
Afholderbach	162	112	111	39	36	3	11	10	7	1	1	0	0	0	3	0	0	0
		69,14 %	99,11 %	35,14 %	32,43 %	2,70 %	9,91 %	9,01 %	6,31 %	0,90 %	0,90 %	0,00 %	0,00 %	0,00 %	2,70 %	0,00 %	0,00 %	0,00 %
Beienbach	250	167	166	54	46	14	11	26	12	0	0	2	0	0	0	0	0	0
		66,80 %	99,40 %	32,53 %	27,71 %	8,43 %	6,63 %	15,66 %	7,23 %	0,00 %	0,00 %	1,20 %	0,00 %	0,00 %	0,00 %	0,00 %	0,00 %	0,00 %
Brauersdorf	559	334	334	116	79	20	25	61	21	2	1	4	2	0	1	0	0	0
		59,75 %	100,00 %	34,73 %	23,65 %	5,99 %	7,49 %	18,26 %	6,29 %	0,60 %	0,30 %	1,20 %	0,60 %	0,00 %	0,30 %	0,00 %	0,00 %	0,00 %
Deuz	1.622	850	842	278	202	50	55	110	127	2	2	8	1	1	2	0	0	0
		52,40 %	99,06 %	33,02 %	23,99 %	5,94 %	6,53 %	13,06 %	15,08 %	0,24 %	0,24 %	0,95 %	0,12 %	0,12 %	0,24 %	0,00 %	0,00 %	0,00 %
Dreis-Tiefenbach	3.516	1.841	1.828	581	481	124	161	190	233	9	6	9	4	0	5	0	0	8
		52,36 %	99,29 %	31,78 %	26,31 %	6,78 %	8,81 %	10,39 %	12,75 %	0,49 %	0,33 %	0,49 %	0,22 %	0,00 %	0,27 %	0,00 %	0,00 %	0,44 %
Eckmannshausen	650	388	379	128	62	23	41	59	46	3	1	8	2	0	1	1	0	0
		59,69 %	97,68 %	33,77 %	16,36 %	6,07 %	10,82 %	15,57 %	12,14 %	0,79 %	0,26 %	2,11 %	0,53 %	0,00 %	0,26 %	0,26 %	0,00 %	0,00 %
Eschenbach	464	286	284	117	61	28	18	31	18	0	0	1	0	0	6	0	0	0
		61,64 %	99,30 %	41,20 %	21,48 %	9,86 %	6,34 %	10,92 %	6,34 %	0,00 %	0,00 %	0,35 %	0,00 %	0,00 %	2,11 %	0,00 %	0,00 %	0,00 %
Frohnhausen	295	165	164	55	38	8	12	18	29	1	0	1	0	0	0	0	0	0
		55,93 %	99,39 %	33,54 %	23,17 %	4,88 %	7,32 %	10,98 %	17,68 %	0,61 %	0,00 %	0,61 %	0,00 %	0,00 %	0,00 %	0,00 %	0,00 %	0,00 %
Grissenbach	644	381	380	131	118	17	27	43	34	0	1	1	3	2	0	0	0	0
		59,16 %	99,74 %	34,47 %	31,05 %	4,47 %	7,11 %	11,32 %	8,95 %	0,00 %	0,26 %	0,26 %	0,79 %	0,53 %	0,00 %	0,00 %	0,00 %	0,00 %
Hainchen	719	425	420	192	83	8	26	41	59	1	2	2	0	0	3	0	0	0
		59,11 %	98,82 %	45,71 %	19,76 %	1,90 %	6,19 %	9,76 %	14,05 %	0,24 %	0,48 %	0,48 %	0,00 %	0,00 %	0,71 %	0,00 %	0,00 %	0,00 %
Helgersdorf	264	149	147	64	32	8	10	15	11	0	0	3	1	0	2	0	0	0
		56,44 %	98,66 %	43,54 %	21,77 %	5,44 %	6,80 %	10,20 %	7,48 %	0,00 %	0,00 %	2,04 %	0,68 %	0,00 %	1,36 %	0,00 %	0,00 %	0,00 %
Herzhausen	468	266	265	96	62	17	14	30	36	1	0	2	1	1	4	0	0	0
		56,84 %	99,62 %	36,23 %	23,40 %	6,42 %	5,28 %	11,32 %	13,58 %	0,38 %	0,00 %	0,75 %	0,38 %	0,38 %	1,51 %	0,00 %	0,00 %	0,00 %
Irmgarteichen	640	407	407	171	73	18	27	46	59	2	0	5	1	0	1	1	0	0
		63,59 %	100,00 %	42,01 %	17,94 %	4,42 %	6,63 %	11,30 %	14,50 %	0,49 %	0,00 %	1,23 %	0,25 %	0,00 %	0,25 %	0,25 %	0,00 %	0,00 %
Nenkersdorf	357	212	211	85	51	13	8	30	11	1	4	0	1	1	3	0	0	0
		59,38 %	99,53 %	40,28 %	24,17 %	6,16 %	3,79 %	14,22 %	5,21 %	0,47 %	1,90 %	0,00 %	0,47 %	0,47 %	1,42 %	0,00 %	0,00 %	0,00 %
Netphen	4.654	2.510	2.481	876	608	121	175	326	282	10	8	28	4	3	6	1	0	1
		53,93 %	98,84 %	35,31 %	24,51 %	4,88 %	7,05 %	13,14 %	11,37 %	0,40 %	0,32 %	1,13 %	0,16 %	0,12 %	0,24 %	0,04 %	0,00 %	0,04 %
Oelgershausen	279	162	160	56	46	7	10	23	13	0	0	0	0	0	1	0	0	0
		58,06 %	98,77 %	35,00 %	28,75 %	4,38 %	6,25 %	14,38 %	8,12 %	0,00 %	0,00 %	0,00 %	0,00 %	0,00 %	0,62 %	0,00 %	0,00 %	0,00 %
Salchendorf	1.000	611	611	289	122	28	27	76	56	0	0	6	0	0	3	0	0	0
		61,10 %	100,00 %	47,30 %	19,97 %	4,58 %	4,42 %	12,44 %	9,17 %	0,00 %	0,00 %	0,98 %	0,00 %	0,00 %	0,49 %	0,00 %	0,00 %	0,00 %
Sohlbach	100	69	69	30	15	1	3	8	11	0	1	0	0	0	0	0	0	0
		69,00 %	100,00 %	43,48 %	21,74 %	1,45 %	4,35 %	11,59 %	15,94 %	0,00 %	1,45 %	0,00 %	0,00 %	0,00 %	0,00 %	0,00 %	0,00 %	0,00 %

Stadt Netphen
Wahl zum Deutschen Bundestag 24.09.2017
Zusammenstellung der Ergebnisse nach Stadtteilen - Zweitstimmen -

Stadtteil	Wahlberechtigte	Wähler	gültig	CDU	SPD	GRÜNE	DIE LINKE	FDP	AfD	PIRATEN	NPD	Die PARTI	FREIE WÄHLER	Volksabstimmung	ÖDP	MLPD	SGP	Allianz Deutscher Demokraten
Unglinghausen	851	511	508	148	129	37	42	60	61	1	4	8	2	1	8	0	0	0
		60,05 %	99,41 %	29,13 %	25,39 %	7,28 %	8,27 %	11,81 %	12,01 %	0,20 %	0,79 %	1,57 %	0,39 %	0,20 %	1,57 %	0,00 %	0,00 %	0,00 %
Walpersdorf	330	202	198	97	30	1	16	28	18	0	4	2	0	0	1	0	0	0
		61,21 %	98,02 %	48,99 %	15,15 %	0,51 %	8,08 %	14,14 %	9,09 %	0,00 %	2,02 %	1,01 %	0,00 %	0,00 %	0,51 %	0,00 %	0,00 %	0,00 %
Werthenbach	657	430	422	204	57	12	29	54	52	0	2	1	3	0	2	0	0	0
		65,45 %	98,14 %	48,34 %	13,51 %	2,84 %	6,87 %	12,80 %	12,32 %	0,00 %	0,47 %	0,24 %	0,71 %	0,00 %	0,47 %	0,00 %	0,00 %	0,00 %
Stadt Netphen	18.481	14.907	14.747	5.593	3.334	754	1.014	1.946	1.609	46	43	126	37	16	68	3	0	9
		80,66 %	98,93 %	37,93 %	22,61 %	5,11 %	6,88 %	13,20 %	10,91 %	0,31 %	0,29 %	0,85 %	0,25 %	0,11 %	0,46 %	0,02 %	0,00 %	0,06 %

Stadt Netphen
Wahl zum Deutschen Bundestag 24.09.2017
Zusammenstellung der Ergebnisse nach Stadtteilen - Zweitstimmen -

Stadtteil	BGE	DlB	DKP	DM	Die Humanisten	Gesundheitsforschung	Tierschutzpartei	V-Partei³
Afholderbach	0	0	0	0	0	0	0	0
	0,00 %	0,00 %	0,00 %	0,00 %	0,00 %	0,00 %	0,00 %	0,00 %
Beienbach	0	0	0	0	0	0	0	1
	0,00 %	0,00 %	0,00 %	0,00 %	0,00 %	0,00 %	0,00 %	0,60 %
Brauersdorf	0	0	0	0	0	0	2	0
	0,00 %	0,00 %	0,00 %	0,00 %	0,00 %	0,00 %	0,60 %	0,00 %
Deuz	0	1	0	0	0	0	3	0
	0,00 %	0,12 %	0,00 %	0,00 %	0,00 %	0,00 %	0,36 %	0,00 %
Dreis-Tiefenbach	0	1	0	2	0	2	10	2
	0,00 %	0,05 %	0,00 %	0,11 %	0,00 %	0,11 %	0,55 %	0,11 %
Eckmannshausen	0	0	0	0	0	0	3	1
	0,00 %	0,00 %	0,00 %	0,00 %	0,00 %	0,00 %	0,79 %	0,26 %
Eschenbach	0	0	0	0	0	0	4	0
	0,00 %	0,00 %	0,00 %	0,00 %	0,00 %	0,00 %	1,41 %	0,00 %
Frohnhausen	0	0	0	0	0	0	2	0
	0,00 %	0,00 %	0,00 %	0,00 %	0,00 %	0,00 %	1,22 %	0,00 %
Grissenbach	0	0	0	0	0	0	3	0
	0,00 %	0,00 %	0,00 %	0,00 %	0,00 %	0,00 %	0,79 %	0,00 %
Hainchen	0	0	0	0	0	0	2	1
	0,00 %	0,00 %	0,00 %	0,00 %	0,00 %	0,00 %	0,48 %	0,24 %
Helgersdorf	0	1	0	0	0	0	0	0
	0,00 %	0,68 %	0,00 %	0,00 %	0,00 %	0,00 %	0,00 %	0,00 %
Herzhausen	0	0	0	0	0	0	0	1
	0,00 %	0,00 %	0,00 %	0,00 %	0,00 %	0,00 %	0,00 %	0,38 %
Irmgarteichen	0	0	0	0	0	0	3	0
	0,00 %	0,00 %	0,00 %	0,00 %	0,00 %	0,00 %	0,74 %	0,00 %
Nenkersdorf	0	0	0	0	0	1	1	1
	0,00 %	0,00 %	0,00 %	0,00 %	0,00 %	0,47 %	0,47 %	0,47 %
Netphen	1	2	0	2	2	5	19	1
	0,04 %	0,08 %	0,00 %	0,08 %	0,08 %	0,20 %	0,77 %	0,04 %
Oelgershausen	0	1	0	0	0	0	3	0
	0,00 %	0,62 %	0,00 %	0,00 %	0,00 %	0,00 %	1,88 %	0,00 %
Salchendorf	1	0	0	0	0	2	0	1
	0,16 %	0,00 %	0,00 %	0,00 %	0,00 %	0,33 %	0,00 %	0,16 %
Sohlbach	0	0	0	0	0	0	0	0
	0,00 %	0,00 %	0,00 %	0,00 %	0,00 %	0,00 %	0,00 %	0,00 %
Unglinghausen	0	0	0	1	1	1	4	0
	0,00 %	0,00 %	0,00 %	0,20 %	0,20 %	0,20 %	0,79 %	0,00 %

Stadt Netphen
Wahl zum Deutschen Bundestag 24.09.2017
Zusammenstellung der Ergebnisse nach Stadtteilen - Zweitstimmen -







Stadtteil	BGE	DiB	DKP	DM	Die Humanisten	Gesundheitsforschung	Tierschutzpartei	V-Partei ^a
Walpersdorf	0	1	0	0	0	0	0	0
	0,00 %	0,51 %	0,00 %	0,00 %	0,00 %	0,00 %	0,00 %	0,00 %
Werthenbach	0	0	0	0	0	1	5	0
	0,00 %	0,00 %	0,00 %	0,00 %	0,00 %	0,24 %	1,18 %	0,00 %
Stadt Netphen	4	11	0	6	4	14	98	12
	0,03 %	0,07 %	0,00 %	0,04 %	0,03 %	0,09 %	0,66 %	0,08 %

Stadt Netphen
Wahl zum Deutschen Bundestag 24.09.2017
Klein, CDU, Ergebnis - Erststimmen
Stadtteil-Übersicht






















Walpersdorf	59,60 %	
Werthenbach	57,78 %	
Salchendorf	55,12 %	
Hainchen	53,08 %	
Eschenbach	51,94 %	
Irmgarteichen	49,75 %	
Helgersdorf	49,32 %	
Sohlbach	47,06 %	
Nenkersdorf	46,19 %	
Herzhausen	41,83 %	
Brauersdorf	41,02 %	
Netphen	39,91 %	
Grissenbach	39,31 %	
Beienbach	39,16 %	
Oelgershausen	39,13 %	
Deuz	38,60 %	
Afholderbach	37,50 %	
Dreis-Tiefenbach	37,42 %	
Eckmannshausen	36,75 %	
Frohnhausen	33,94 %	
Unglinghausen	32,61 %	

Stadt Netphen
Wahl zum Deutschen Bundestag 24.09.2017
Becker, SPD, Ergebnis - Erststimmen
Stadtteil-Übersicht






















Afholderbach	42,86 %	
Grissenbach	32,19 %	
Unglinghausen	31,42 %	
Dreis-Tiefenbach	31,15 %	
Oelgershausen	31,06 %	
Nenkersdorf	30,95 %	
Beienbach	30,12 %	
Herzhausen	28,52 %	
Deuz	28,27 %	
Brauersdorf	28,14 %	
Netphen	27,87 %	
Frohnhausen	27,27 %	
Helgersdorf	26,35 %	
Eschenbach	24,73 %	
Eckmannshausen	22,31 %	

Irmgarteichen	22,17 %	
Sohlbach	22,06 %	
Hainchen	20,62 %	
Salchendorf	19,97 %	
Walpersdorf	15,15 %	
Werthenbach	13,92 %	
















Stadt Netphen
Wahl zum Deutschen Bundestag 24.09.2017
Rock, GRÜNE, Ergebnis - Erststimmen
Stadtteil-Übersicht







Unglinghausen	7,91 %	
Eschenbach	6,71 %	
Deuz	6,41 %	
Beienbach	6,02 %	
Eckmannshausen	5,77 %	
Herzhausen	5,70 %	
Brauersdorf	5,09 %	
Grissenbach	5,01 %	
Oelgershausen	4,97 %	
Helgersdorf	4,73 %	
Netphen	4,19 %	
Dreis-Tiefenbach	4,18 %	
Frohnhausen	3,64 %	
Salchendorf	3,30 %	
Irmgarteichen	2,96 %	
Sohlbach	2,94 %	
Nenkersdorf	2,86 %	
Hainchen	2,13 %	
Werthenbach	1,89 %	
Afholderbach	0,89 %	
Walpersdorf	0,51 %	

Stadt Netphen
Wahl zum Deutschen Bundestag 24.09.2017
Gabelmann, DIE LINKE, Ergebnis - Erststimmen
Stadtteil-Übersicht






















Eckmannshausen	9,71 %	
Frohnhausen	7,88 %	
Walpersdorf	7,07 %	
Dreis-Tiefenbach	7,03 %	
Grissenbach	6,60 %	
Afholderbach	6,25 %	
Brauersdorf	5,99 %	
Netphen	5,64 %	
Werthenbach	5,19 %	
Irmgarteichen	4,68 %	
Sohlbach	4,41 %	
Deuz	4,39 %	
Beienbach	4,22 %	
Hainchen	4,03 %	
Unglinghausen	3,95 %	
Helgersdorf	3,38 %	
Nenkersdorf	3,33 %	
Eschenbach	3,18 %	
Oelgershausen	3,11 %	
Salchendorf	2,97 %	
Herzhausen	1,90 %	

Stadt Netphen
Wahl zum Deutschen Bundestag 24.09.2017
Prof. Dr. Siebdrat, FDP, Ergebnis - Erststimmen
Stadtteil-Übersicht

Oelgershausen	13,04 %	
Brauersdorf	10,78 %	
Sohlbach	10,29 %	
Eckmannshausen	10,24 %	
Salchendorf	10,23 %	
Netphen	9,63 %	
Beienbach	8,43 %	
Deuz	8,43 %	
Hainchen	7,82 %	
Werthenbach	7,78 %	
Herzhausen	7,60 %	
Walpersdorf	7,58 %	
Dreis-Tiefenbach	7,25 %	
Nenkersdorf	7,14 %	
Unglinghausen	6,92 %	

Eschenbach	6,36 %	
Grissenbach	6,33 %	
Frohnhausen	6,06 %	
Helgersdorf	5,41 %	
Irmgarteichen	4,68 %	
Afholderbach	4,46 %	

Stadt Netphen
Wahl zum Deutschen Bundestag 24.09.2017
Dr. Appelt, AfD, Ergebnis - Erststimmen
Stadtteil-Übersicht

Frohnhausen	19,39 %	
Irmgarteichen	13,55 %	
Unglinghausen	13,24 %	
Sohlbach	13,24 %	
Deuz	12,47 %	
Eckmannshausen	12,07 %	
Werthenbach	11,79 %	
Herzhausen	11,41 %	
Dreis-Tiefenbach	11,37 %	
Netphen	10,67 %	
Hainchen	10,66 %	
Beienbach	9,64 %	
Walpersdorf	9,09 %	
Grissenbach	8,18 %	
Nenkersdorf	7,62 %	
Oelgershausen	7,45 %	
Afholderbach	7,14 %	
Helgersdorf	6,76 %	
Salchendorf	6,60 %	
Brauersdorf	5,99 %	
Eschenbach	3,89 %	

Stadt Netphen
Wahl zum Deutschen Bundestag 24.09.2017
Kiel, Die PARTEI, Ergebnis - Erststimmen
Stadtteil-Übersicht

Eckmannshausen	2,62 %	■
Beienbach	2,41 %	■
Unglinghausen	2,37 %	■
Brauersdorf	2,10 %	■
Netphen	1,37 %	■
Salchendorf	1,32 %	■
Irmgarteichen	1,23 %	■
Werthenbach	1,18 %	■
Deuz	0,95 %	■
Dreis-Tiefenbach	0,88 %	■
Grissenbach	0,79 %	■
Herzhausen	0,76 %	■
Hainchen	0,71 %	■
Eschenbach	0,71 %	■
Helgersdorf	0,68 %	■
Frohnhausen	0,61 %	■
Afholderbach	0,00 %	
Nenkersdorf	0,00 %	
Oelgershausen	0,00 %	
Sohlbach	0,00 %	
Walpersdorf	0,00 %	

Stadt Netphen
Wahl zum Deutschen Bundestag 24.09.2017
Krause, ÖDP, Ergebnis - Erststimmen
Stadtteil-Übersicht






















Helgersdorf	3,38 %	■
Eschenbach	2,12 %	■
Herzhausen	1,90 %	■
Unglinghausen	1,58 %	■
Nenkersdorf	1,43 %	■
Oelgershausen	1,24 %	■
Afholderbach	0,89 %	■
Hainchen	0,71 %	■
Netphen	0,64 %	■
Frohnhausen	0,61 %	■
Brauersdorf	0,60 %	■
Walpersdorf	0,51 %	■
Deuz	0,48 %	■
Dreis-Tiefenbach	0,44 %	■
Salchendorf	0,33 %	■

Grissenbach	0,26 %	■
Eckmannshausen	0,26 %	■
Irmgarteichen	0,25 %	■
Beienbach	0,00 %	
Sohlbach	0,00 %	
Werthenbach	0,00 %	
















Stadt Netphen
Wahl zum Deutschen Bundestag 24.09.2017
Eichbaum, Einzelbewerber, Ergebnis - Erststimmen
Stadtteil-Übersicht







Grissenbach	1,32 %	■
Irmgarteichen	0,74 %	■
Frohnhausen	0,61 %	■
Walpersdorf	0,51 %	■
Nenkersdorf	0,48 %	■
Werthenbach	0,47 %	■
Herzhausen	0,38 %	■
Eschenbach	0,35 %	■
Brauersdorf	0,30 %	■
Dreis-Tiefenbach	0,27 %	■
Eckmannshausen	0,26 %	■
Hainchen	0,24 %	■
Salchendorf	0,17 %	■
Netphen	0,08 %	■
Afholderbach	0,00 %	
Beienbach	0,00 %	
Deuz	0,00 %	
Helgersdorf	0,00 %	
Oelgershausen	0,00 %	
Sohlbach	0,00 %	
Unglinghausen	0,00 %	

Stadt Netphen
Wahl zum Deutschen Bundestag 24.09.2017
CDU, Ergebnis - Zweitstimmen
Stadtteil-Übersicht






















Walpersdorf	48,99 %	
Werthenbach	48,34 %	
Salchendorf	47,30 %	
Hainchen	45,71 %	
Helgersdorf	43,54 %	
Sohlbach	43,48 %	
Irmgarteichen	42,01 %	
Eschenbach	41,20 %	
Nenkersdorf	40,28 %	
Herzhausen	36,23 %	
Netphen	35,31 %	
Afholderbach	35,14 %	
Oelgershausen	35,00 %	
Brauersdorf	34,73 %	
Grissenbach	34,47 %	
Eckmannshausen	33,77 %	
Frohnhausen	33,54 %	
Deuz	33,02 %	
Beienbach	32,53 %	
Dreis-Tiefenbach	31,78 %	
Unglinghausen	29,13 %	

Stadt Netphen
Wahl zum Deutschen Bundestag 24.09.2017
SPD, Ergebnis - Zweitstimmen
Stadtteil-Übersicht






















Afholderbach	32,43 %	
Grissenbach	31,05 %	
Oelgershausen	28,75 %	
Beienbach	27,71 %	
Dreis-Tiefenbach	26,31 %	
Unglinghausen	25,39 %	
Netphen	24,51 %	
Nenkersdorf	24,17 %	
Deuz	23,99 %	
Brauersdorf	23,65 %	
Herzhausen	23,40 %	
Frohnhausen	23,17 %	
Helgersdorf	21,77 %	
Sohlbach	21,74 %	
Eschenbach	21,48 %	

Salchendorf	19,97 %	
Hainchen	19,76 %	
Irmgarteichen	17,94 %	
Eckmannshausen	16,36 %	
Walpersdorf	15,15 %	
Werthenbach	13,51 %	
















Stadt Netphen
Wahl zum Deutschen Bundestag 24.09.2017
GRÜNE, Ergebnis - Zweitstimmen
Stadtteil-Übersicht







Eschenbach	9,86 %	
Beienbach	8,43 %	
Unglinghausen	7,28 %	
Dreis-Tiefenbach	6,78 %	
Herzhausen	6,42 %	
Nenkersdorf	6,16 %	
Eckmannshausen	6,07 %	
Brauersdorf	5,99 %	
Deuz	5,94 %	
Helgersdorf	5,44 %	
Frohnhausen	4,88 %	
Netphen	4,88 %	
Salchendorf	4,58 %	
Grissenbach	4,47 %	
Irmgarteichen	4,42 %	
Oelgershausen	4,38 %	
Werthenbach	2,84 %	
Afholderbach	2,70 %	
Hainchen	1,90 %	
Sohlbach	1,45 %	
Walpersdorf	0,51 %	

Stadt Netphen
Wahl zum Deutschen Bundestag 24.09.2017
DIE LINKE, Ergebnis - Zweitstimmen
Stadtteil-Übersicht






















Eckmannshausen	10,82 %	
Afholderbach	9,91 %	
Dreis-Tiefenbach	8,81 %	
Unglinghausen	8,27 %	
Walpersdorf	8,08 %	
Brauersdorf	7,49 %	
Frohnhausen	7,32 %	
Grissenbach	7,11 %	
Netphen	7,05 %	
Werthenbach	6,87 %	
Helgersdorf	6,80 %	
Irmgarteichen	6,63 %	
Beienbach	6,63 %	
Deuz	6,53 %	
Eschenbach	6,34 %	
Oelgershausen	6,25 %	
Hainchen	6,19 %	
Herzhausen	5,28 %	
Salchendorf	4,42 %	
Sohlbach	4,35 %	
Nenkersdorf	3,79 %	

Stadt Netphen
Wahl zum Deutschen Bundestag 24.09.2017
FDP, Ergebnis - Zweitstimmen
Stadtteil-Übersicht

Brauersdorf	18,26 %	
Beienbach	15,66 %	
Eckmannshausen	15,57 %	
Oelgershausen	14,37 %	
Nenkersdorf	14,22 %	
Walpersdorf	14,14 %	
Netphen	13,14 %	
Deuz	13,06 %	
Werthenbach	12,80 %	
Salchendorf	12,44 %	
Unglinghausen	11,81 %	
Sohlbach	11,59 %	
Herzhausen	11,32 %	
Grissenbach	11,32 %	
Irmgarteichen	11,30 %	

Frohnhausen	10,98 %	
Eschenbach	10,92 %	
Dreis-Tiefenbach	10,39 %	
Helgersdorf	10,20 %	
Hainchen	9,76 %	
Afholderbach	9,01 %	

Stadt Netphen
Wahl zum Deutschen Bundestag 24.09.2017
AfD, Ergebnis - Zweitstimmen
Stadtteil-Übersicht

Frohnhausen	17,68 %	
Sohlbach	15,94 %	
Deuz	15,08 %	
Irmgarteichen	14,50 %	
Hainchen	14,05 %	
Herzhausen	13,58 %	
Dreis-Tiefenbach	12,75 %	
Werthenbach	12,32 %	
Eckmannshausen	12,14 %	
Unglinghausen	12,01 %	
Netphen	11,37 %	
Salchendorf	9,17 %	
Walpersdorf	9,09 %	
Grissenbach	8,95 %	
Oelgershausen	8,12 %	
Helgersdorf	7,48 %	
Beienbach	7,23 %	
Eschenbach	6,34 %	
Afholderbach	6,31 %	
Brauersdorf	6,29 %	
Nenkersdorf	5,21 %	

Stadt Netphen
Wahl zum Deutschen Bundestag 24.09.2017
Die PARTEI, Ergebnis - Zweitstimmen
Stadtteil-Übersicht

Eckmannshausen	2,11 %	■
Helgersdorf	2,04 %	■
Unglinghausen	1,57 %	■
Irmgarteichen	1,23 %	■
Beienbach	1,20 %	■
Brauersdorf	1,20 %	■
Netphen	1,13 %	■
Walpersdorf	1,01 %	■
Salchendorf	0,98 %	■
Deuz	0,95 %	■
Herzhausen	0,75 %	■
Frohnhausen	0,61 %	■
Dreis-Tiefenbach	0,49 %	■
Hainchen	0,48 %	■
Eschenbach	0,35 %	■
Grissenbach	0,26 %	■
Werthenbach	0,24 %	■
Afholderbach	0,00 %	
Nenkersdorf	0,00 %	
Oelgershausen	0,00 %	
Sohlbach	0,00 %	

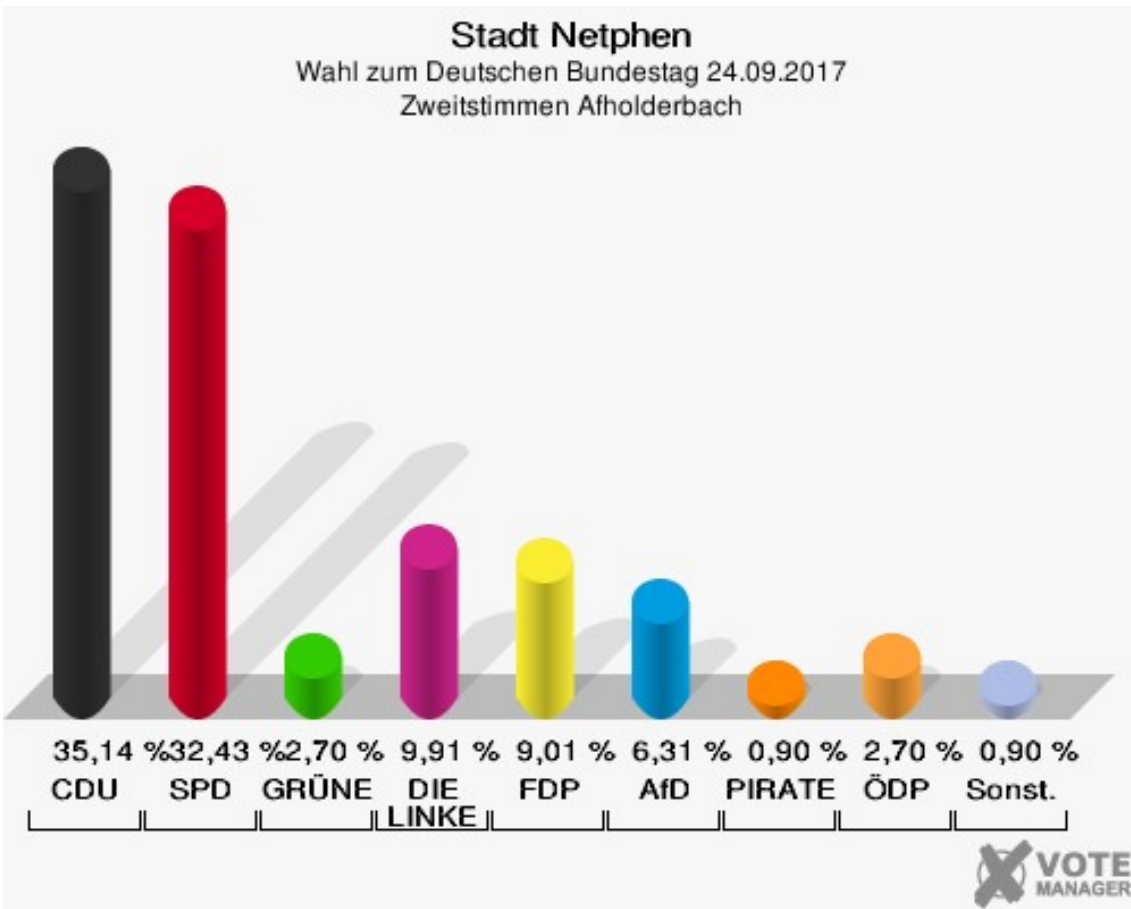
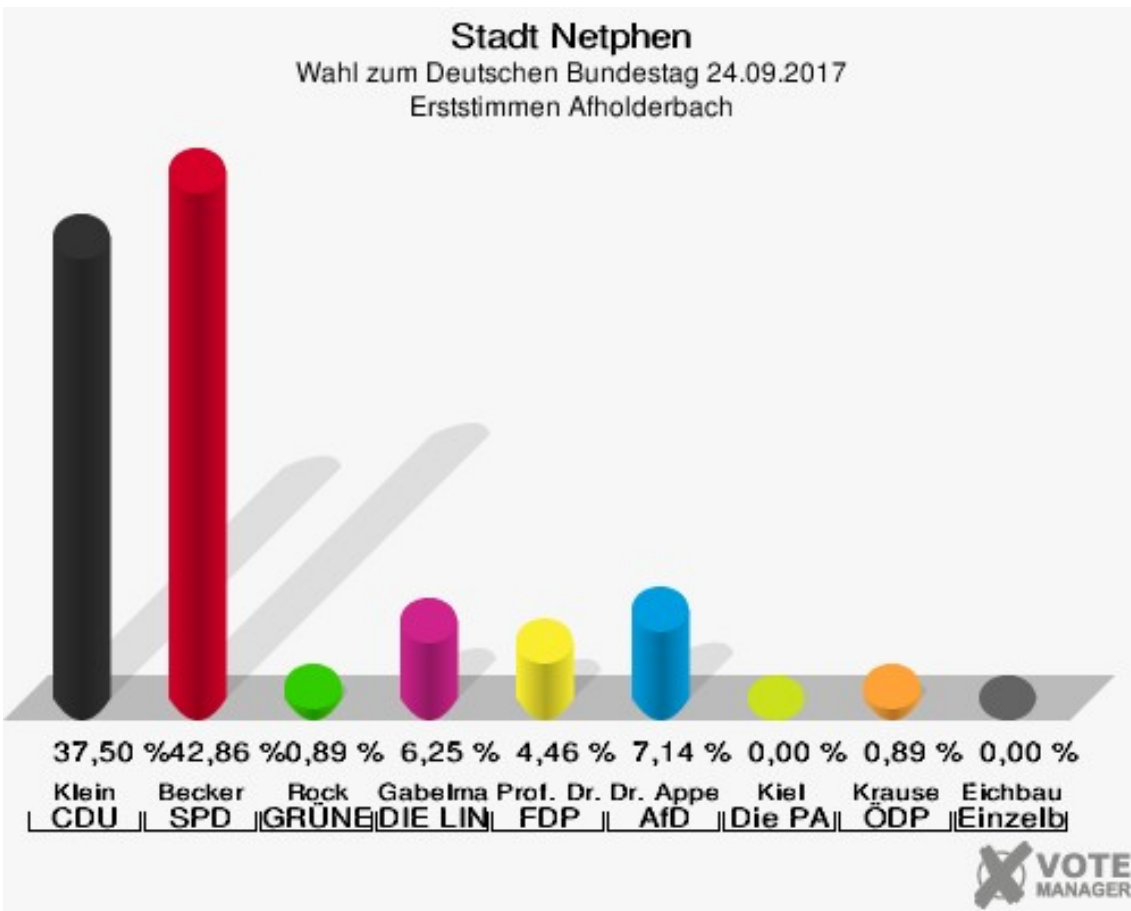
Stadt Netphen
Wahl zum Deutschen Bundestag 24.09.2017
Tierschutzpartei, Ergebnis - Zweitstimmen
Stadtteil-Übersicht

Oelgershausen	1,88 %	■
Eschenbach	1,41 %	■
Frohnhausen	1,22 %	■
Werthenbach	1,18 %	■
Eckmannshausen	0,79 %	■
Grissenbach	0,79 %	■
Unglinghausen	0,79 %	■
Netphen	0,77 %	■
Irmgarteichen	0,74 %	■
Brauersdorf	0,60 %	■
Dreis-Tiefenbach	0,55 %	■
Hainchen	0,48 %	■
Nenkersdorf	0,47 %	■
Deuz	0,36 %	■
Afholderbach	0,00 %	

Beienbach	0,00 %	
Helgersdorf	0,00 %	
Herzhausen	0,00 %	
Salchendorf	0,00 %	
Sohlbach	0,00 %	
Walpersdorf	0,00 %	

Wahlbezirke Afholderbach

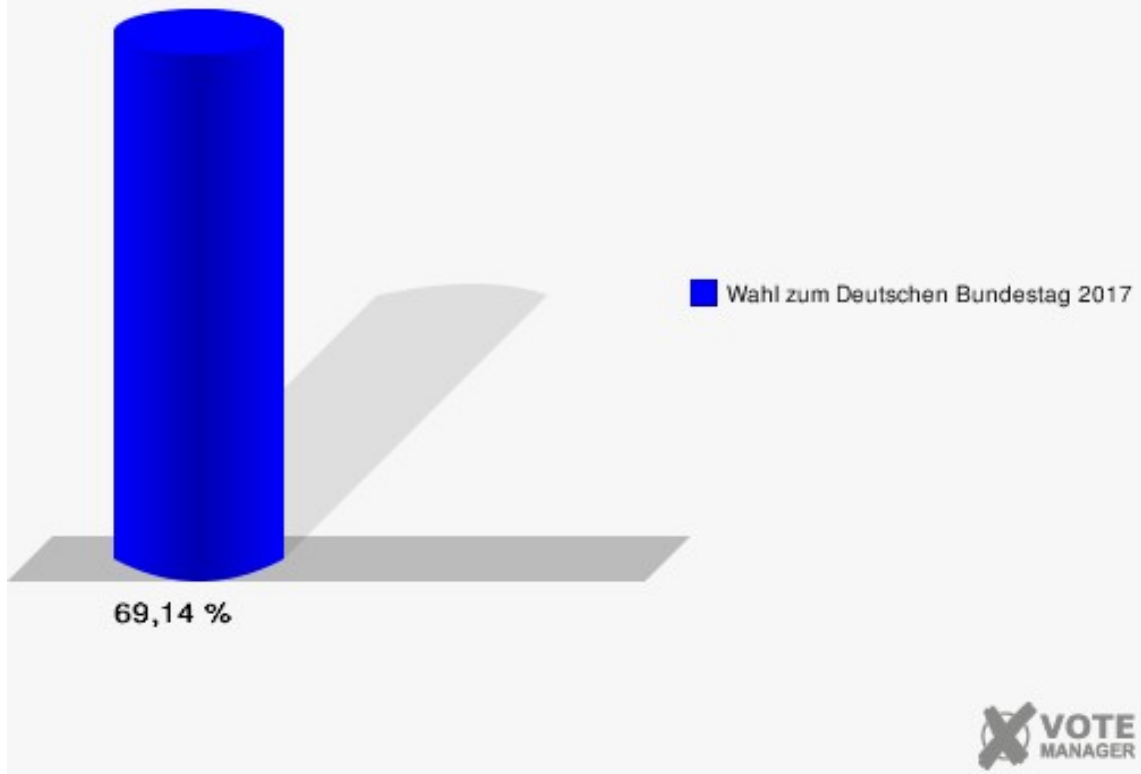
	Erststimmen		Zweitstimmen	
Wahlberechtigte	162		162	
Wähler	112	69,14 %	112	69,14 %
ungültige Stimmen	0	0,00 %	1	0,89 %
gültige Stimmen	112	100,00 %	111	99,11 %
Klein, CDU	42	37,50 %	39	35,14 %
Becker, SPD	48	42,86 %	36	32,43 %
Rock, GRÜNE	1	0,89 %	3	2,70 %
Gabelmann, DIE LINKE	7	6,25 %	11	9,91 %
Prof. Dr. Siebdrat, FDP	5	4,46 %	10	9,01 %
Dr. Appelt, AfD	8	7,14 %	7	6,31 %
PIRATEN	---	---	1	0,90 %
NPD	---	---	1	0,90 %
Kiel, Die PARTEI	0	0,00 %	0	0,00 %
FREIE WÄHLER	---	---	0	0,00 %
Volksabstimmung	---	---	0	0,00 %
Krause, ÖDP	1	0,89 %	3	2,70 %
MLPD	---	---	0	0,00 %
SGP	---	---	0	0,00 %
Allianz Deutscher Demokraten	---	---	0	0,00 %
BGE	---	---	0	0,00 %
DiB	---	---	0	0,00 %
DKP	---	---	0	0,00 %
DM	---	---	0	0,00 %
Die Humanisten	---	---	0	0,00 %
Gesundheitsforschung	---	---	0	0,00 %
Tierschutzpartei	---	---	0	0,00 %
V-Partei ³	---	---	0	0,00 %
Eichbaum, Einzelbewerber	0	0,00 %	---	---



Sonst. = Sonstige

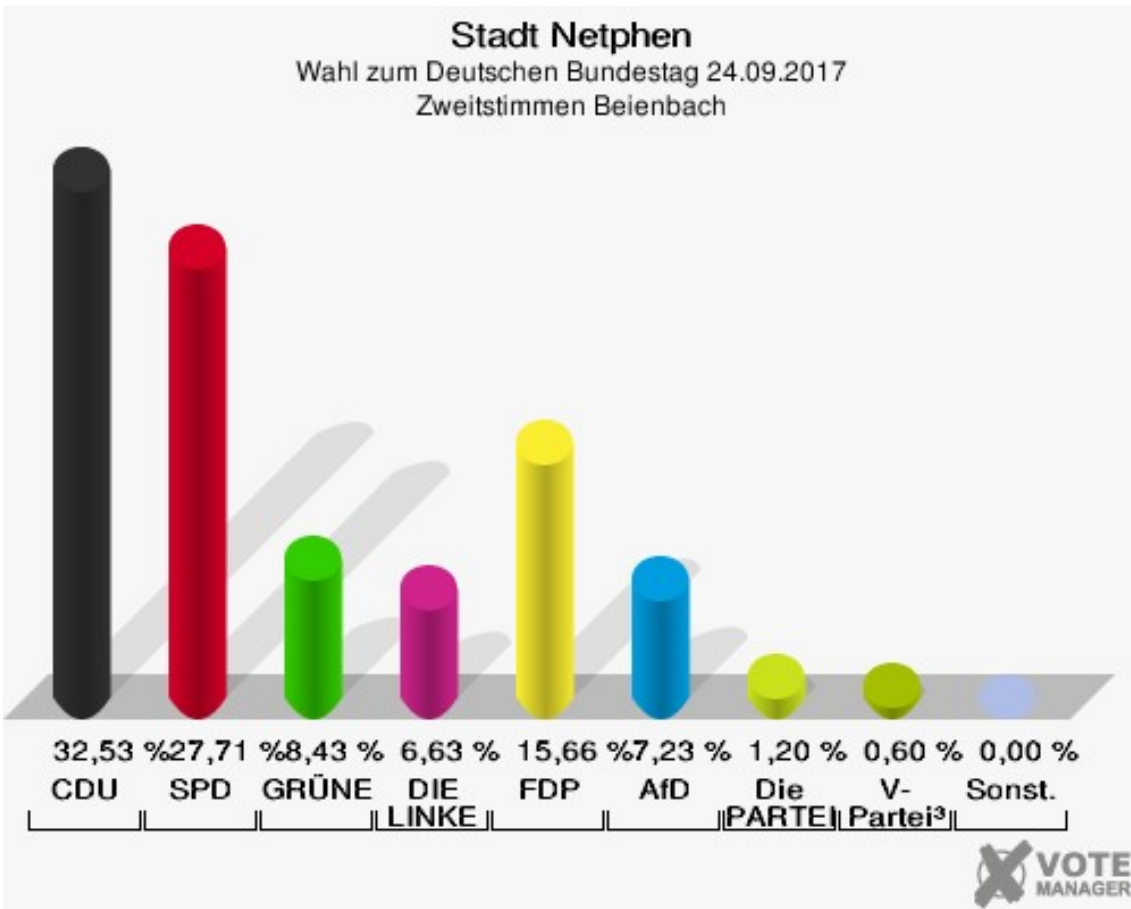
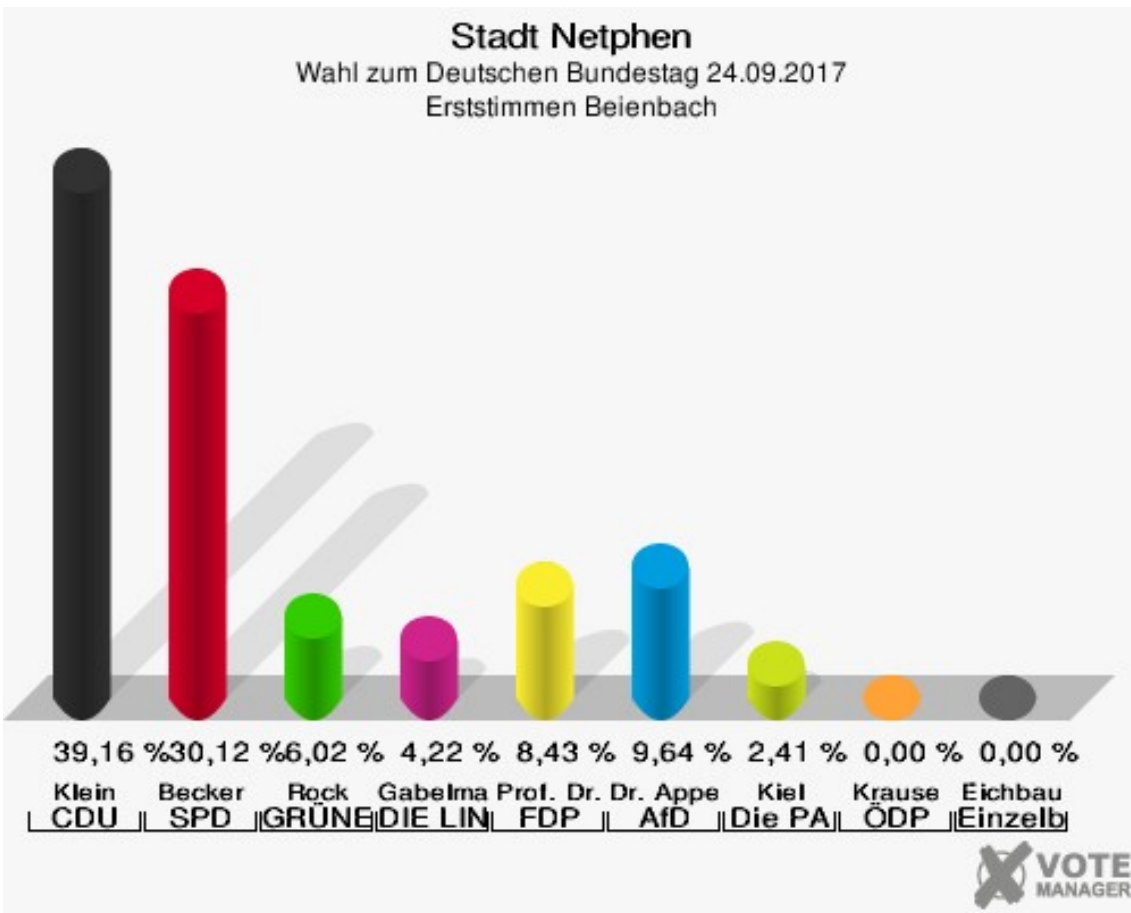
Stadt Netphen

Wahl zum Deutschen Bundestag 24.09.2017
Wahlbeteiligung Afholderbach



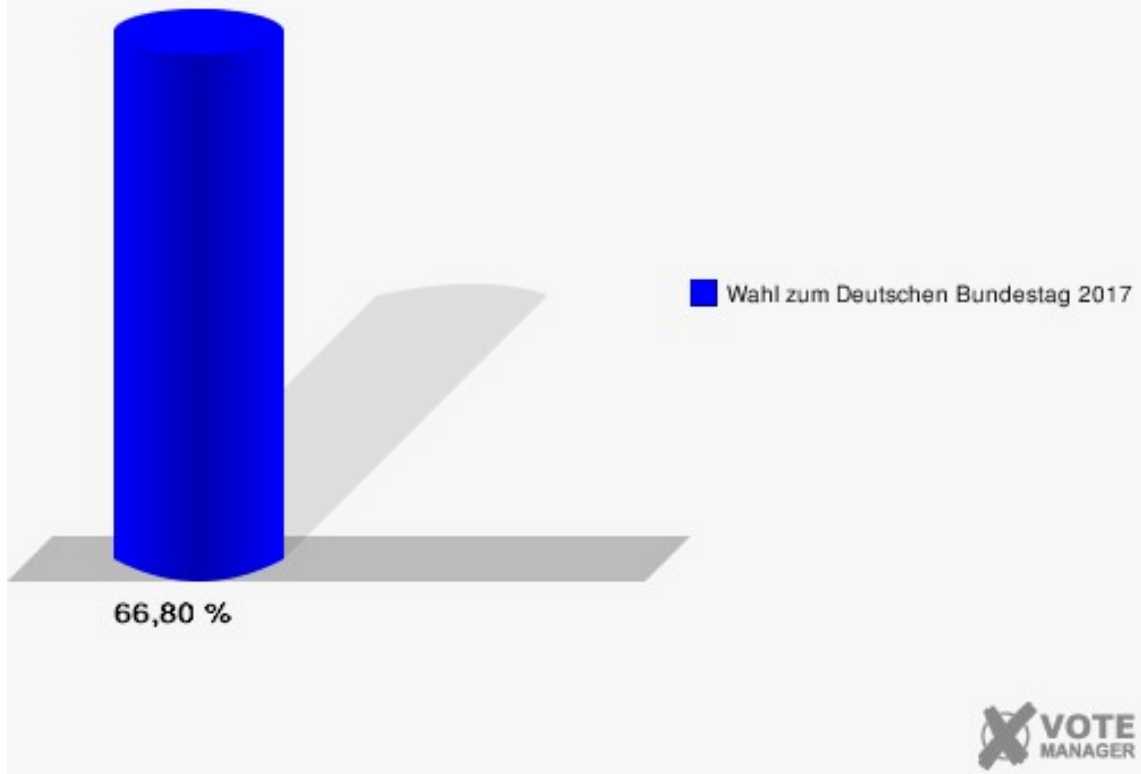
Beienbach

	Erststimmen		Zweitstimmen	
Wahlberechtigte	250		250	
Wähler	167	66,80 %	167	66,80 %
ungültige Stimmen	1	0,60 %	1	0,60 %
gültige Stimmen	166	99,40 %	166	99,40 %
Klein, CDU	65	39,16 %	54	32,53 %
Becker, SPD	50	30,12 %	46	27,71 %
Rock, GRÜNE	10	6,02 %	14	8,43 %
Gabelmann, DIE LINKE	7	4,22 %	11	6,63 %
Prof. Dr. Siebdrat, FDP	14	8,43 %	26	15,66 %
Dr. Appelt, AfD	16	9,64 %	12	7,23 %
PIRATEN	---	---	0	0,00 %
NPD	---	---	0	0,00 %
Kiel, Die PARTEI	4	2,41 %	2	1,20 %
FREIE WÄHLER	---	---	0	0,00 %
Volksabstimmung	---	---	0	0,00 %
Krause, ÖDP	0	0,00 %	0	0,00 %
MLPD	---	---	0	0,00 %
SGP	---	---	0	0,00 %
Allianz Deutscher Demokraten	---	---	0	0,00 %
BGE	---	---	0	0,00 %
DiB	---	---	0	0,00 %
DKP	---	---	0	0,00 %
DM	---	---	0	0,00 %
Die Humanisten	---	---	0	0,00 %
Gesundheitsforschung	---	---	0	0,00 %
Tierschutzpartei	---	---	0	0,00 %
V-Partei³	---	---	1	0,60 %
Eichbaum, Einzelbewerber	0	0,00 %	---	---



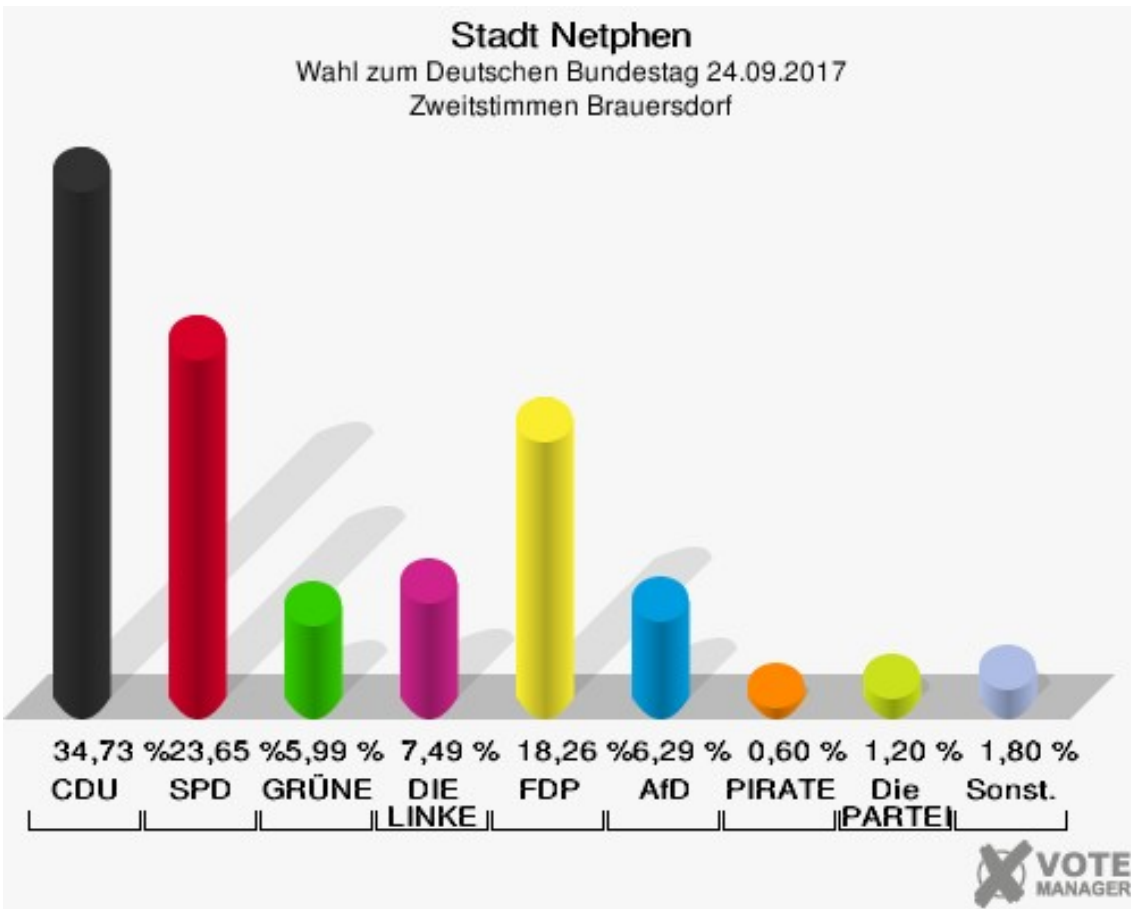
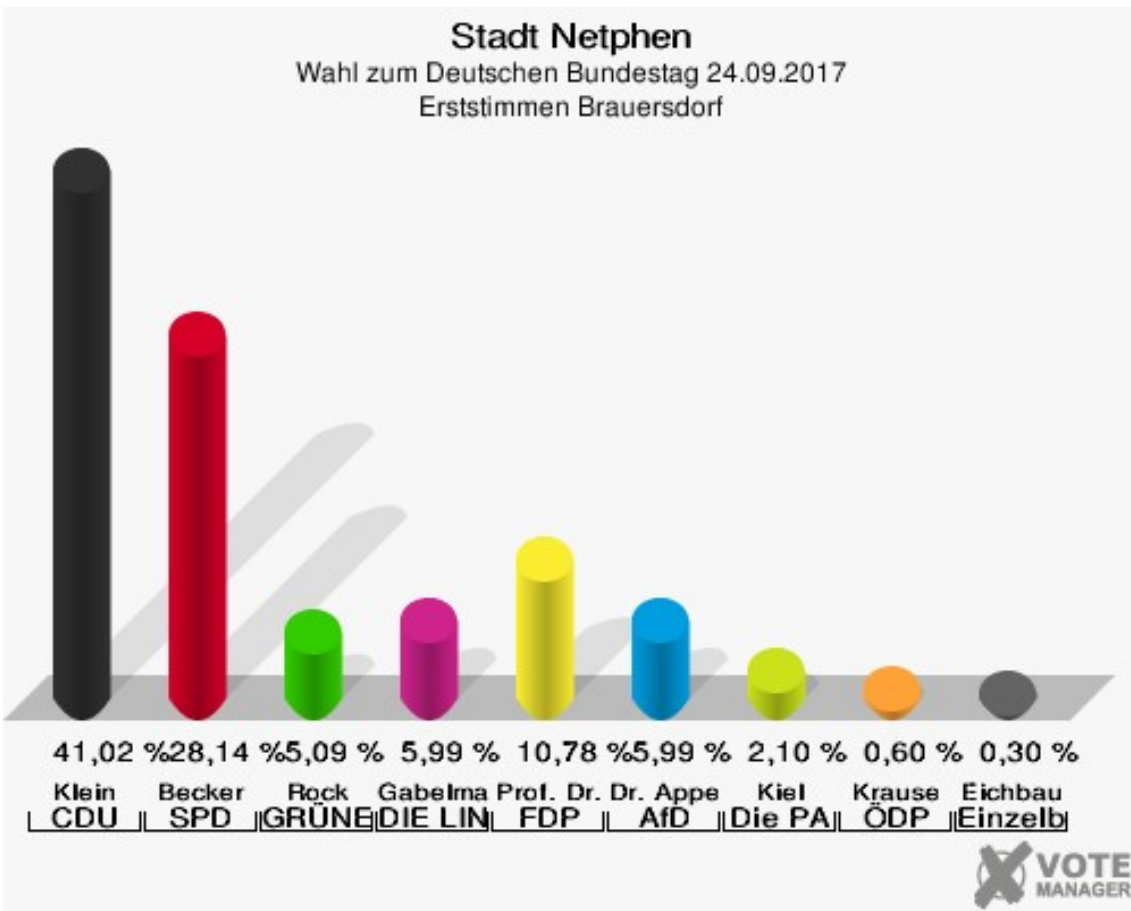
Sonst. = Sonstige

Stadt Netphen
Wahl zum Deutschen Bundestag 24.09.2017
Wahlbeteiligung Beienbach



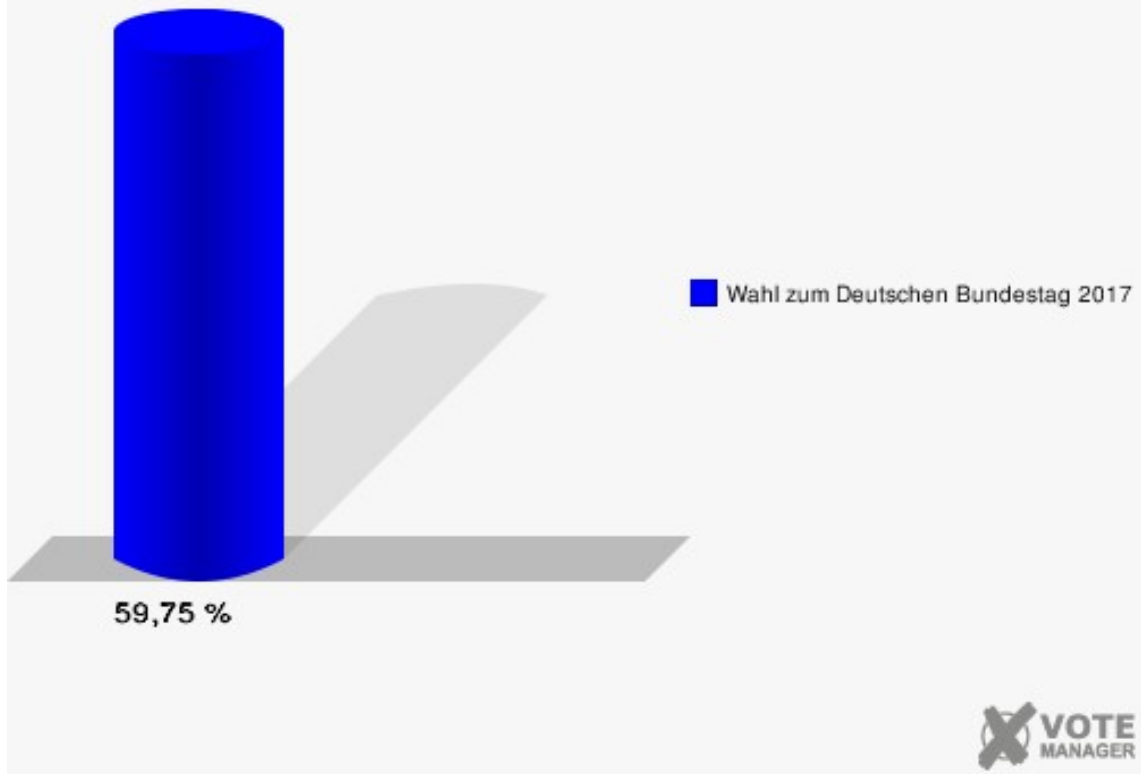
Brauersdorf

	Erststimmen		Zweitstimmen	
Wahlberechtigte	559		559	
Wähler	334	59,75 %	334	59,75 %
ungültige Stimmen	0	0,00 %	0	0,00 %
gültige Stimmen	334	100,00 %	334	100,00 %
Klein, CDU	137	41,02 %	116	34,73 %
Becker, SPD	94	28,14 %	79	23,65 %
Rock, GRÜNE	17	5,09 %	20	5,99 %
Gabelmann, DIE LINKE	20	5,99 %	25	7,49 %
Prof. Dr. Siebdrat, FDP	36	10,78 %	61	18,26 %
Dr. Appelt, AfD	20	5,99 %	21	6,29 %
PIRATEN	---	---	2	0,60 %
NPD	---	---	1	0,30 %
Kiel, Die PARTEI	7	2,10 %	4	1,20 %
FREIE WÄHLER	---	---	2	0,60 %
Volksabstimmung	---	---	0	0,00 %
Krause, ÖDP	2	0,60 %	1	0,30 %
MLPD	---	---	0	0,00 %
SGP	---	---	0	0,00 %
Allianz Deutscher Demokraten	---	---	0	0,00 %
BGE	---	---	0	0,00 %
DiB	---	---	0	0,00 %
DKP	---	---	0	0,00 %
DM	---	---	0	0,00 %
Die Humanisten	---	---	0	0,00 %
Gesundheitsforschung	---	---	0	0,00 %
Tierschutzpartei	---	---	2	0,60 %
V-Partei ³	---	---	0	0,00 %
Eichbaum, Einzelbewerber	1	0,30 %	---	---



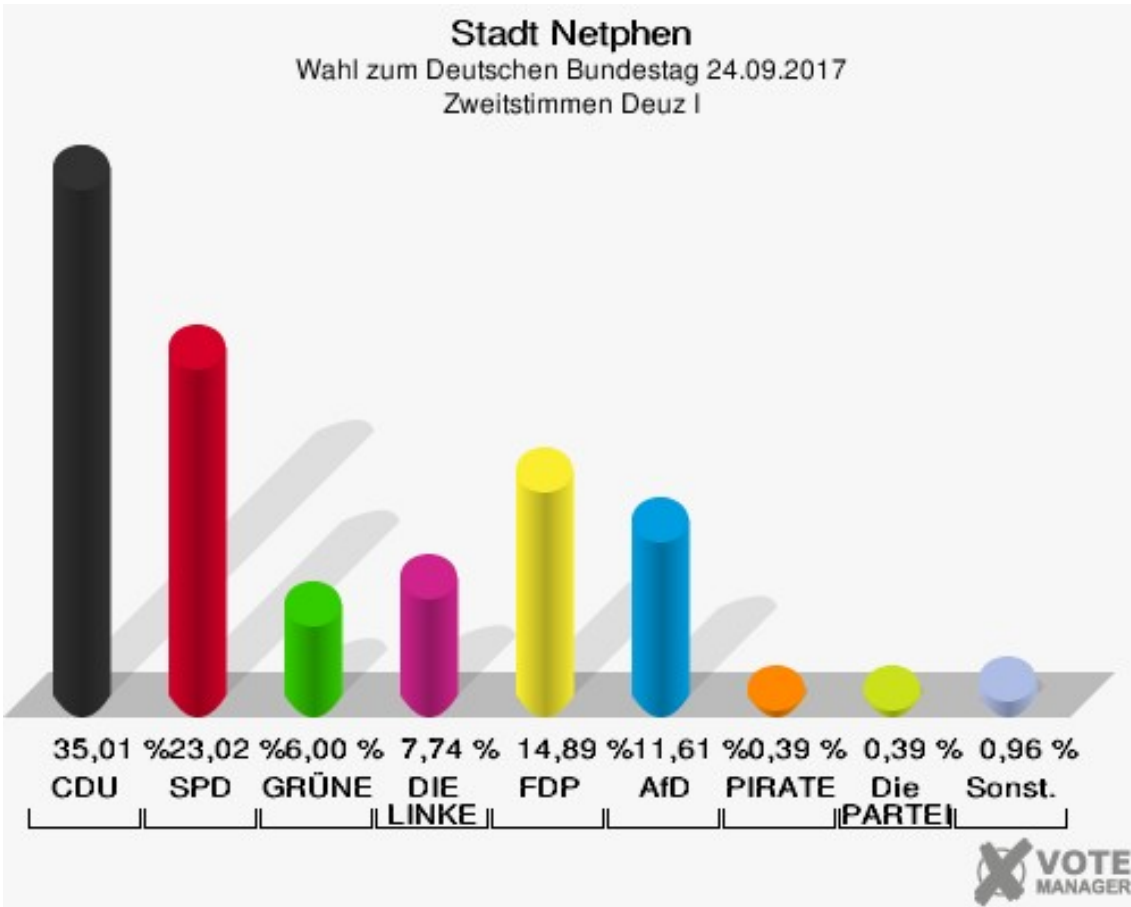
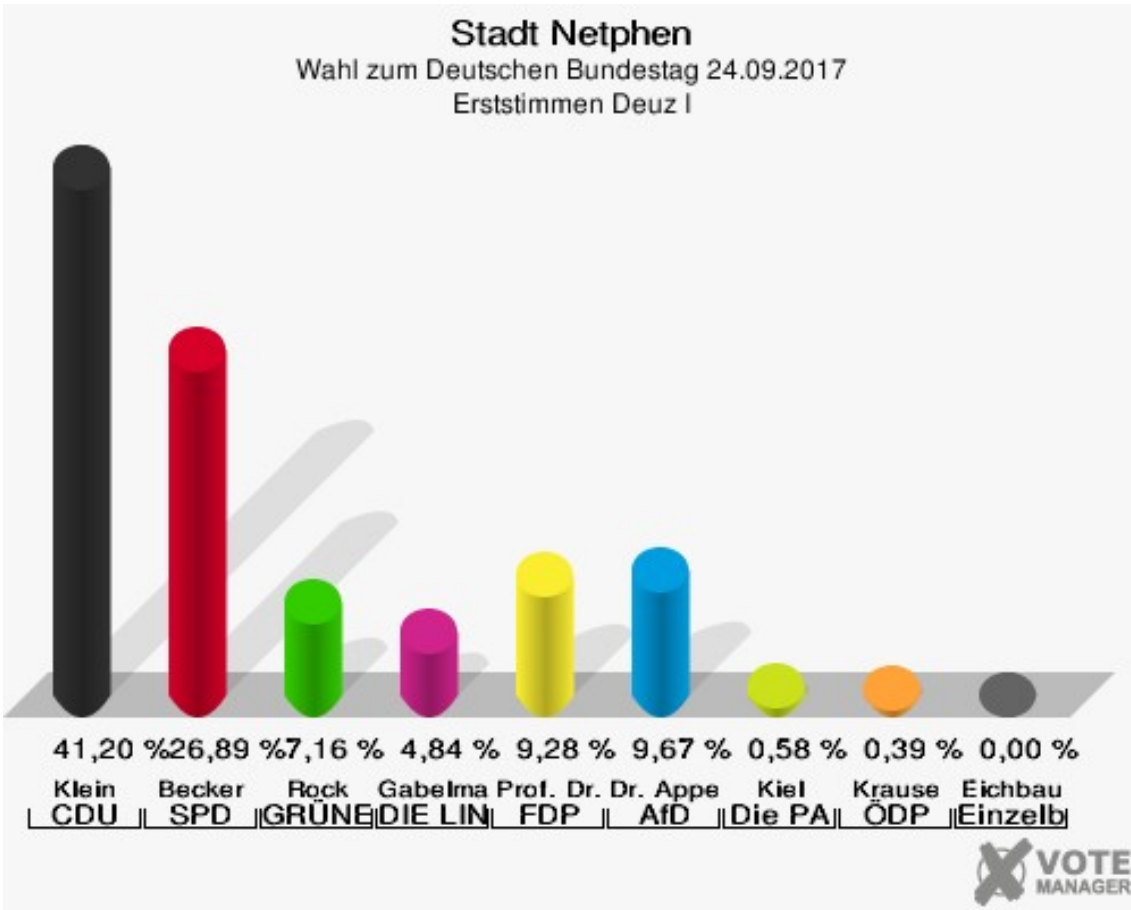
Sonst. = Sonstige

Stadt Netphen
Wahl zum Deutschen Bundestag 24.09.2017
Wahlbeteiligung Brauersdorf



Deuz I

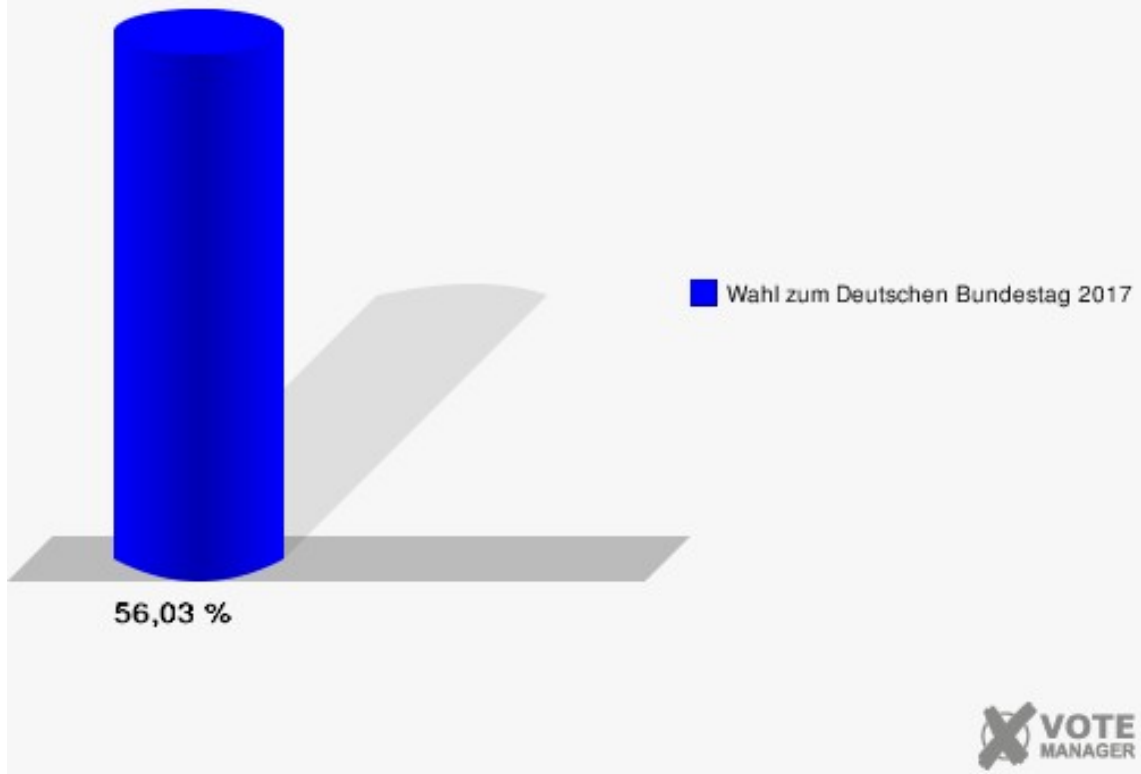
	Erststimmen		Zweitstimmen	
Wahlberechtigte	928		928	
Wähler	520	56,03 %	520	56,03 %
ungültige Stimmen	3	0,58 %	3	0,58 %
gültige Stimmen	517	99,42 %	517	99,42 %
Klein, CDU	213	41,20 %	181	35,01 %
Becker, SPD	139	26,89 %	119	23,02 %
Rock, GRÜNE	37	7,16 %	31	6,00 %
Gabelmann, DIE LINKE	25	4,84 %	40	7,74 %
Prof. Dr. Siebdrat, FDP	48	9,28 %	77	14,89 %
Dr. Appelt, AfD	50	9,67 %	60	11,61 %
PIRATEN	---	---	2	0,39 %
NPD	---	---	0	0,00 %
Kiel, Die PARTEI	3	0,58 %	2	0,39 %
FREIE WÄHLER	---	---	1	0,19 %
Volksabstimmung	---	---	0	0,00 %
Krause, ÖDP	2	0,39 %	1	0,19 %
MLPD	---	---	0	0,00 %
SGP	---	---	0	0,00 %
Allianz Deutscher Demokraten	---	---	0	0,00 %
BGE	---	---	0	0,00 %
DiB	---	---	1	0,19 %
DKP	---	---	0	0,00 %
DM	---	---	0	0,00 %
Die Humanisten	---	---	0	0,00 %
Gesundheitsforschung	---	---	0	0,00 %
Tierschutzpartei	---	---	2	0,39 %
V-Partei ³	---	---	0	0,00 %
Eichbaum, Einzelbewerber	0	0,00 %	---	---



Sonst. = Sonstige

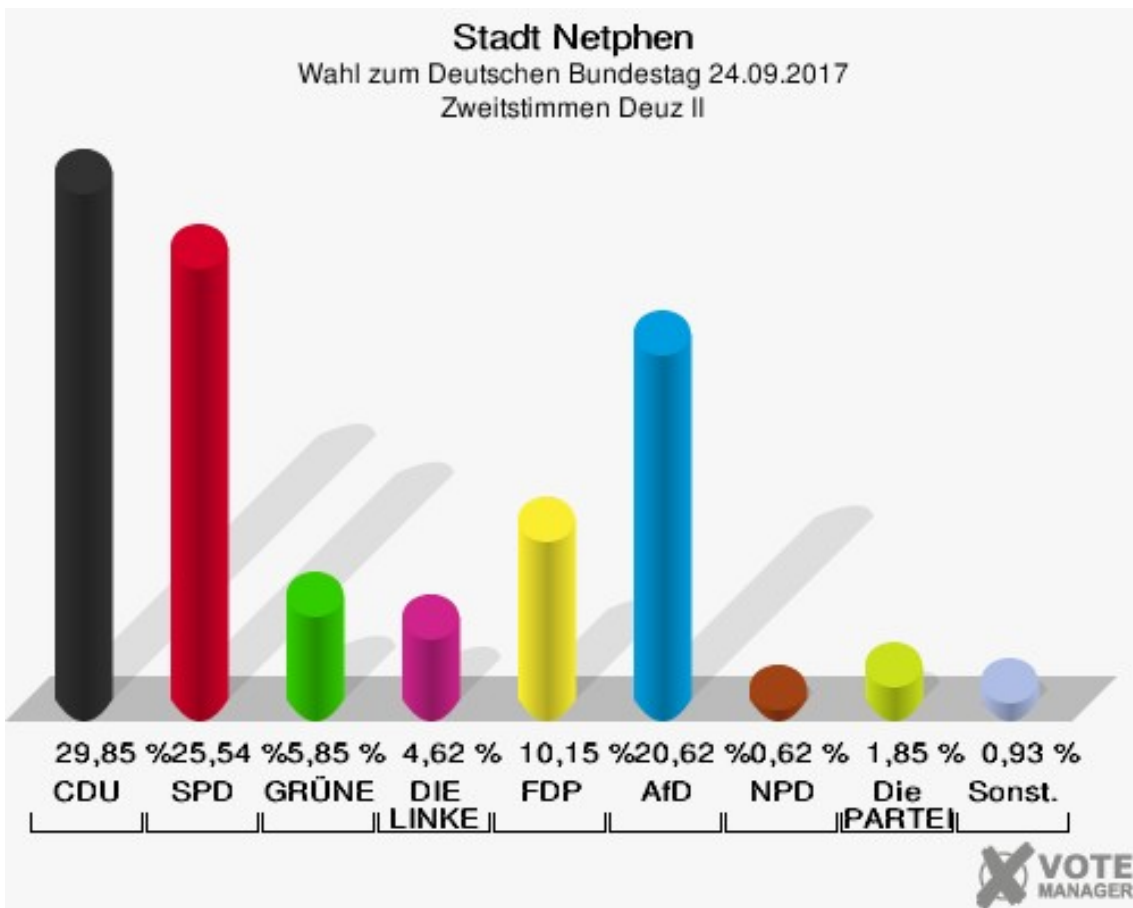
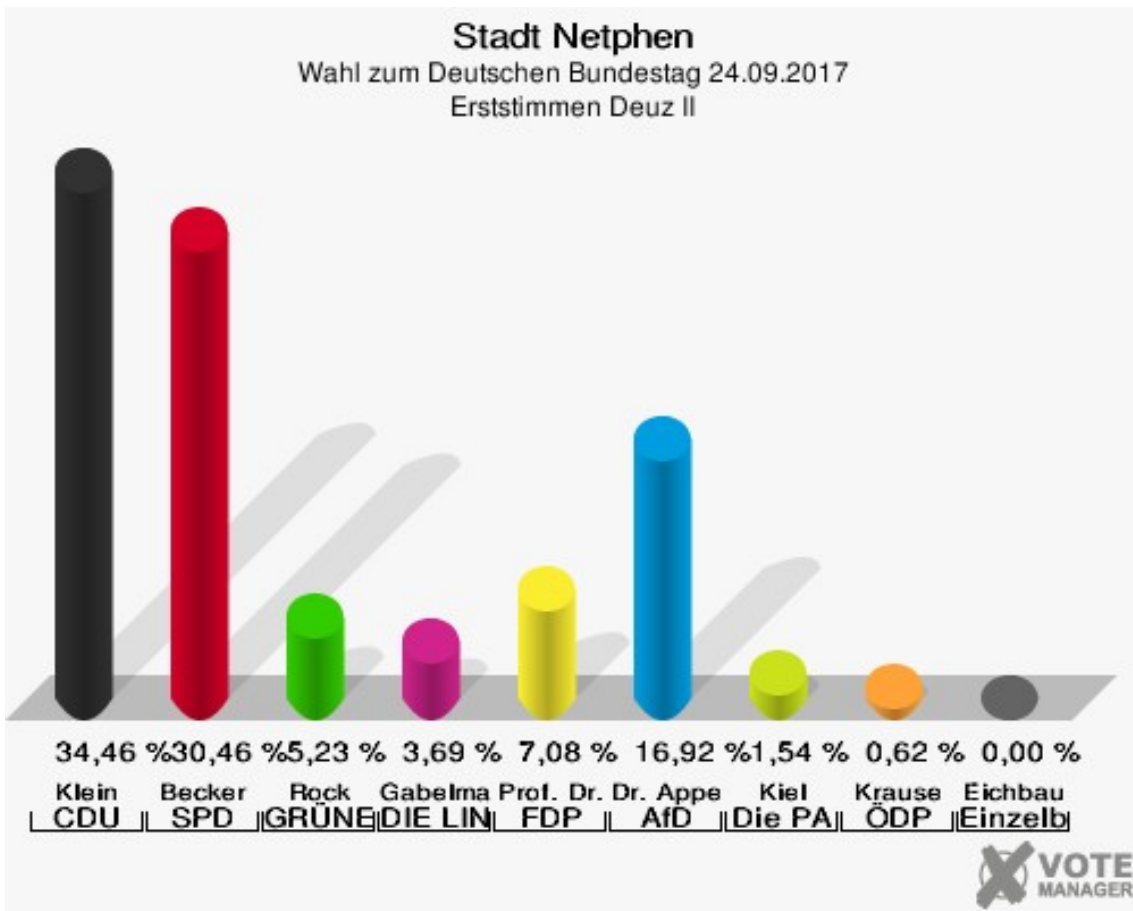
Stadt Netphen

Wahl zum Deutschen Bundestag 24.09.2017
Wahlbeteiligung Deuz I



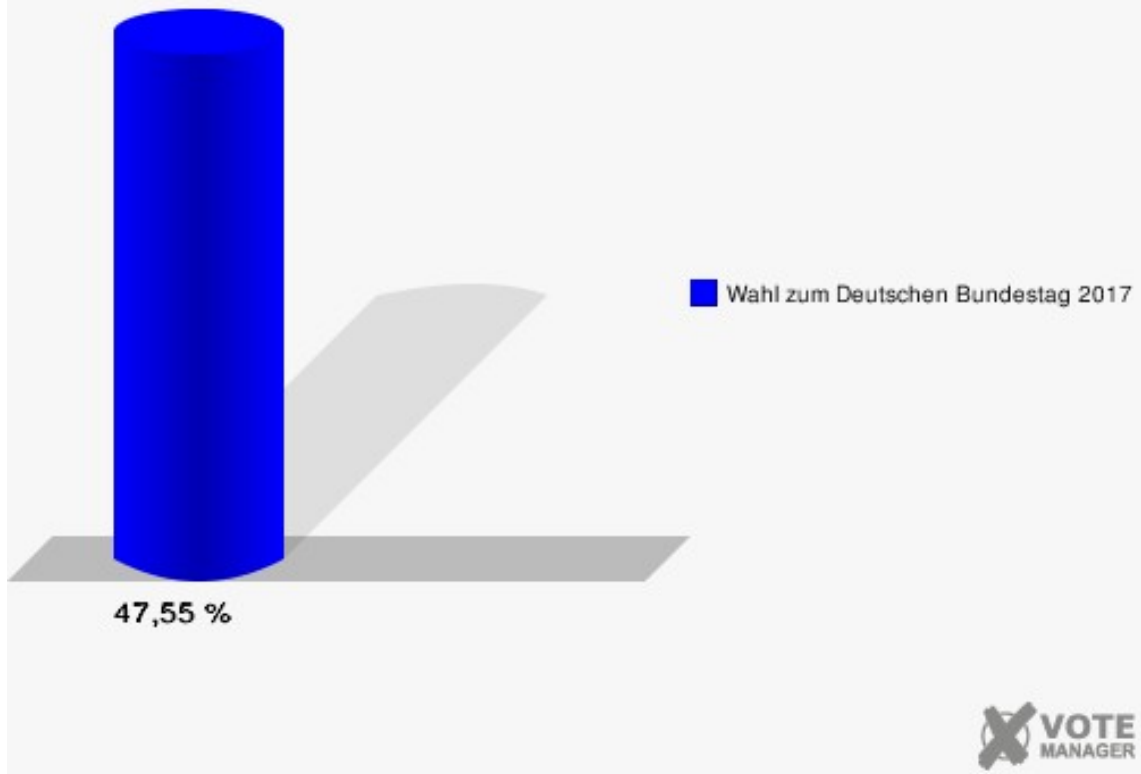
Deuz II

	Erststimmen		Zweitstimmen	
Wahlberechtigte	694		694	
Wähler	330	47,55 %	330	47,55 %
ungültige Stimmen	5	1,52 %	5	1,52 %
gültige Stimmen	325	98,48 %	325	98,48 %
Klein, CDU	112	34,46 %	97	29,85 %
Becker, SPD	99	30,46 %	83	25,54 %
Rock, GRÜNE	17	5,23 %	19	5,85 %
Gabelmann, DIE LINKE	12	3,69 %	15	4,62 %
Prof. Dr. Siebdrat, FDP	23	7,08 %	33	10,15 %
Dr. Appelt, AfD	55	16,92 %	67	20,62 %
PIRATEN	---	---	0	0,00 %
NPD	---	---	2	0,62 %
Kiel, Die PARTEI	5	1,54 %	6	1,85 %
FREIE WÄHLER	---	---	0	0,00 %
Volksabstimmung	---	---	1	0,31 %
Krause, ÖDP	2	0,62 %	1	0,31 %
MLPD	---	---	0	0,00 %
SGP	---	---	0	0,00 %
Allianz Deutscher Demokraten	---	---	0	0,00 %
BGE	---	---	0	0,00 %
DiB	---	---	0	0,00 %
DKP	---	---	0	0,00 %
DM	---	---	0	0,00 %
Die Humanisten	---	---	0	0,00 %
Gesundheitsforschung	---	---	0	0,00 %
Tierschutzpartei	---	---	1	0,31 %
V-Partei ³	---	---	0	0,00 %
Eichbaum, Einzelbewerber	0	0,00 %	---	---



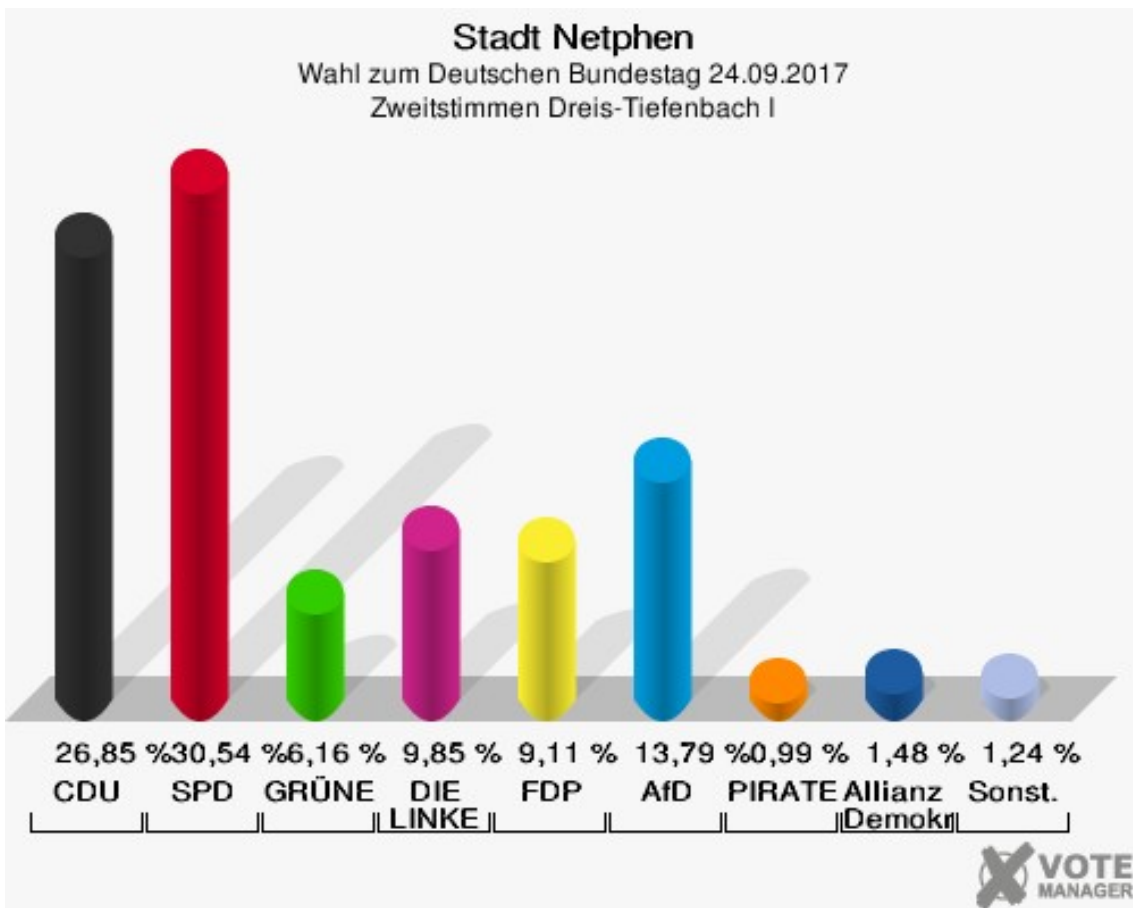
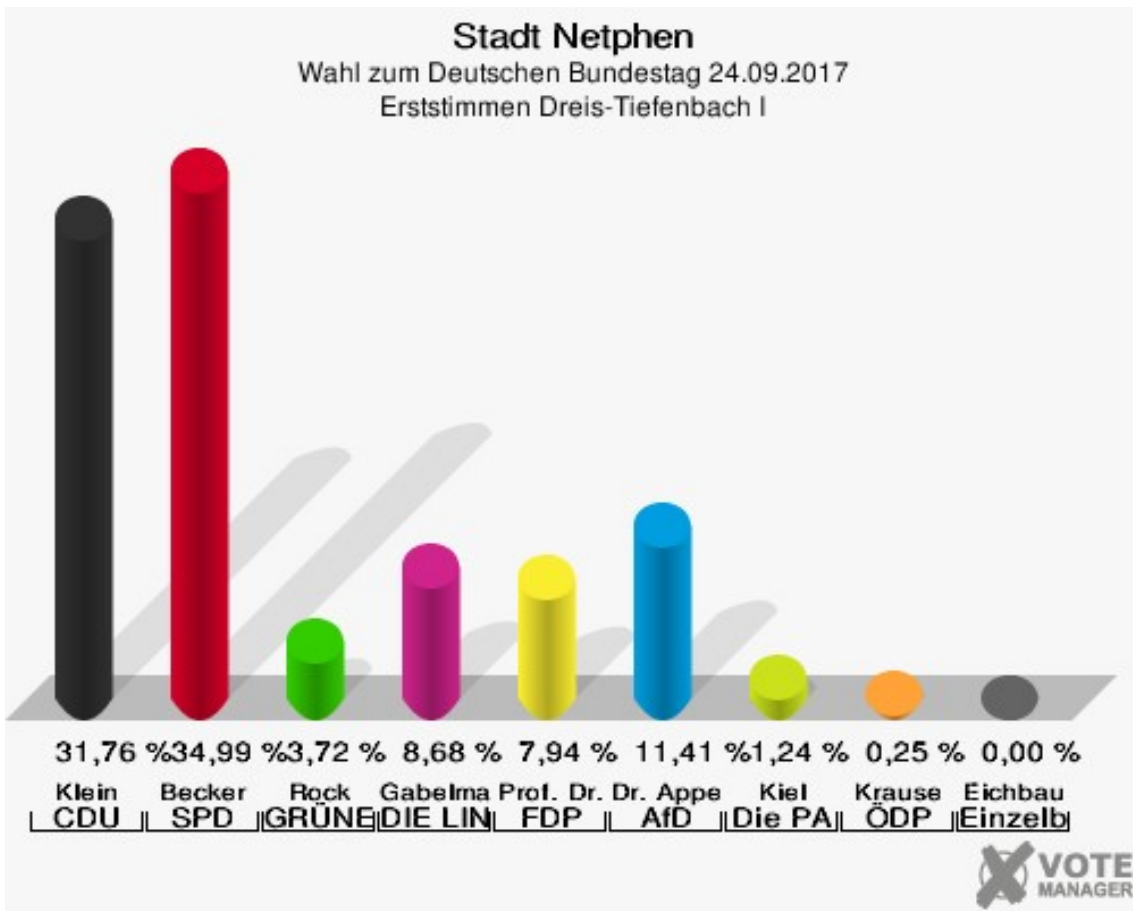
Sonst. = Sonstige

Stadt Netphen
Wahl zum Deutschen Bundestag 24.09.2017
Wahlbeteiligung Deuz II



Dreis-Tiefenbach I


	Erststimmen		Zweitstimmen	
Wahlberechtigte	757		757	
Wähler	412	54,43 %	412	54,43 %
ungültige Stimmen	9	2,18 %	6	1,46 %
gültige Stimmen	403	97,82 %	406	98,54 %
Klein, CDU	128	31,76 %	109	26,85 %
Becker, SPD	141	34,99 %	124	30,54 %
Rock, GRÜNE	15	3,72 %	25	6,16 %
Gabelmann, DIE LINKE	35	8,68 %	40	9,85 %
Prof. Dr. Siebdrat, FDP	32	7,94 %	37	9,11 %
Dr. Appelt, AfD	46	11,41 %	56	13,79 %
PIRATEN	---	---	4	0,99 %
NPD	---	---	1	0,25 %
Kiel, Die PARTEI	5	1,24 %	0	0,00 %
FREIE WÄHLER	---	---	0	0,00 %
Volksabstimmung	---	---	0	0,00 %
Krause, ÖDP	1	0,25 %	0	0,00 %
MLPD	---	---	0	0,00 %
SGP	---	---	0	0,00 %
Allianz Deutscher Demokraten	---	---	6	1,48 %
BGE	---	---	0	0,00 %
DiB	---	---	1	0,25 %
DKP	---	---	0	0,00 %
DM	---	---	0	0,00 %
Die Humanisten	---	---	0	0,00 %
Gesundheitsforschung	---	---	1	0,25 %
Tierschutzpartei	---	---	2	0,49 %
V-Partei ³	---	---	0	0,00 %
Eichbaum, Einzelbewerber	0	0,00 %	---	---



Sonst. = Sonstige

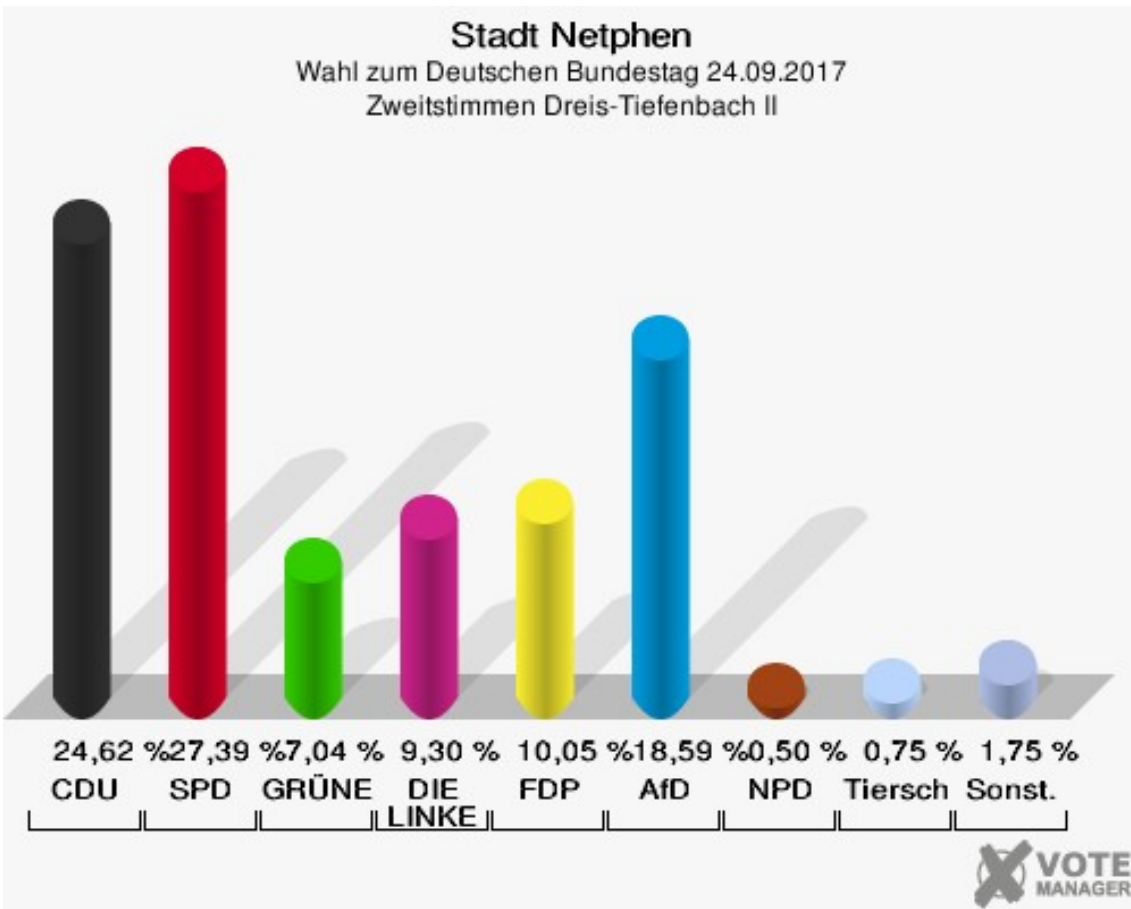
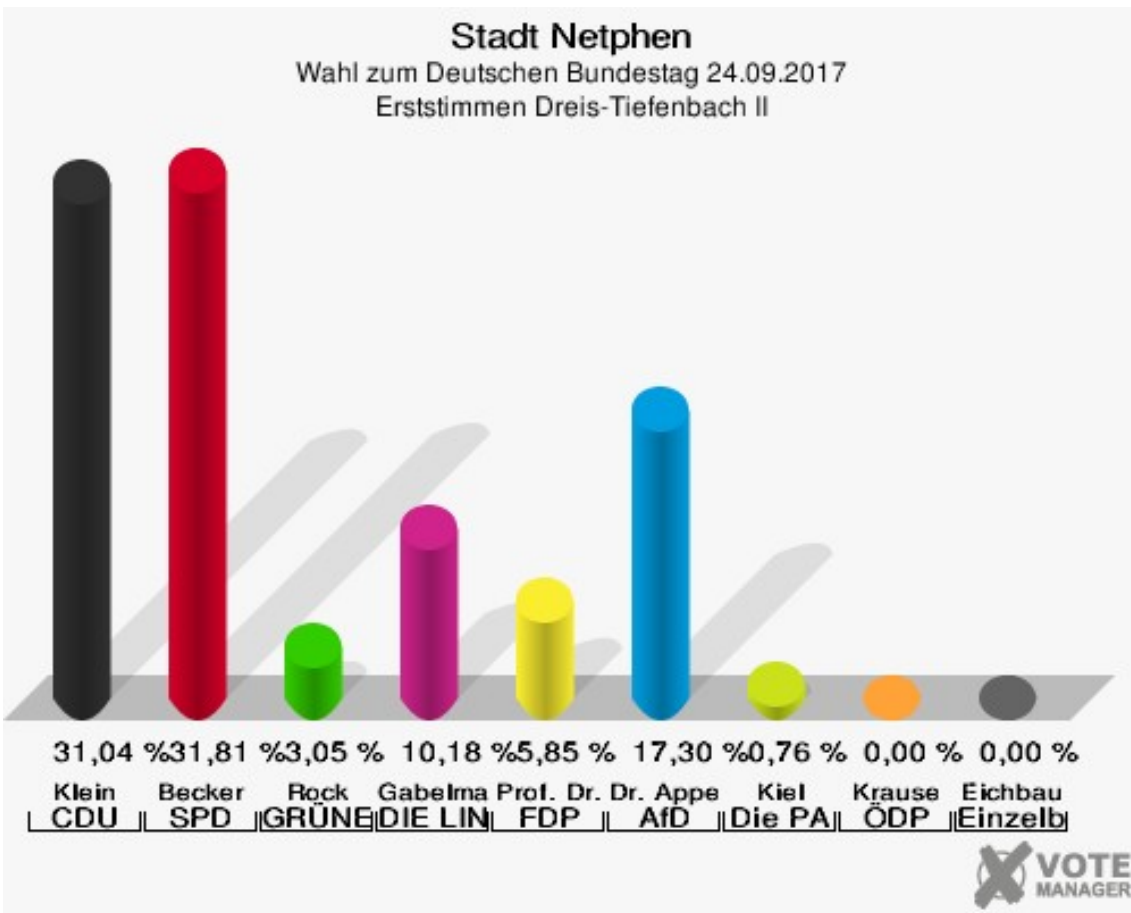
Stadt Netphen

Wahl zum Deutschen Bundestag 24.09.2017
Wahlbeteiligung Dreis-Tiefenbach I



Dreis-Tiefenbach II


	Erststimmen		Zweitstimmen	
Wahlberechtigte	808		808	
Wähler	398	49,26 %	398	49,26 %
ungültige Stimmen	5	1,26 %	0	0,00 %
gültige Stimmen	393	98,74 %	398	100,00 %
Klein, CDU	122	31,04 %	98	24,62 %
Becker, SPD	125	31,81 %	109	27,39 %
Rock, GRÜNE	12	3,05 %	28	7,04 %
Gabelmann, DIE LINKE	40	10,18 %	37	9,30 %
Prof. Dr. Siebdrat, FDP	23	5,85 %	40	10,05 %
Dr. Appelt, AfD	68	17,30 %	74	18,59 %
PIRATEN	---	---	1	0,25 %
NPD	---	---	2	0,50 %
Kiel, Die PARTEI	3	0,76 %	1	0,25 %
FREIE WÄHLER	---	---	1	0,25 %
Volksabstimmung	---	---	0	0,00 %
Krause, ÖDP	0	0,00 %	0	0,00 %
MLPD	---	---	0	0,00 %
SGP	---	---	0	0,00 %
Allianz Deutscher Demokraten	---	---	2	0,50 %
BGE	---	---	0	0,00 %
DiB	---	---	0	0,00 %
DKP	---	---	0	0,00 %
DM	---	---	1	0,25 %
Die Humanisten	---	---	0	0,00 %
Gesundheitsforschung	---	---	1	0,25 %
Tierschutzpartei	---	---	3	0,75 %
V-Partei ³	---	---	0	0,00 %
Eichbaum, Einzelbewerber	0	0,00 %	---	---



Sonst. = Sonstige

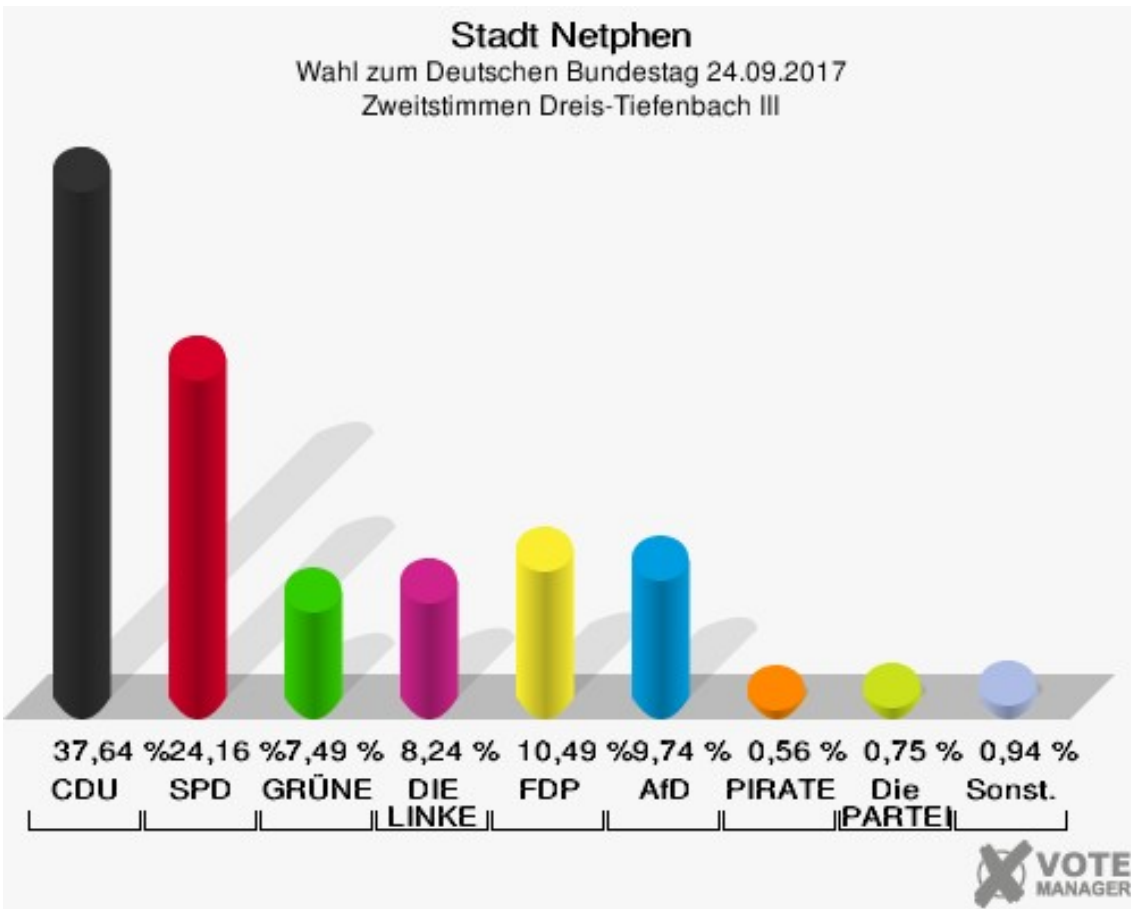
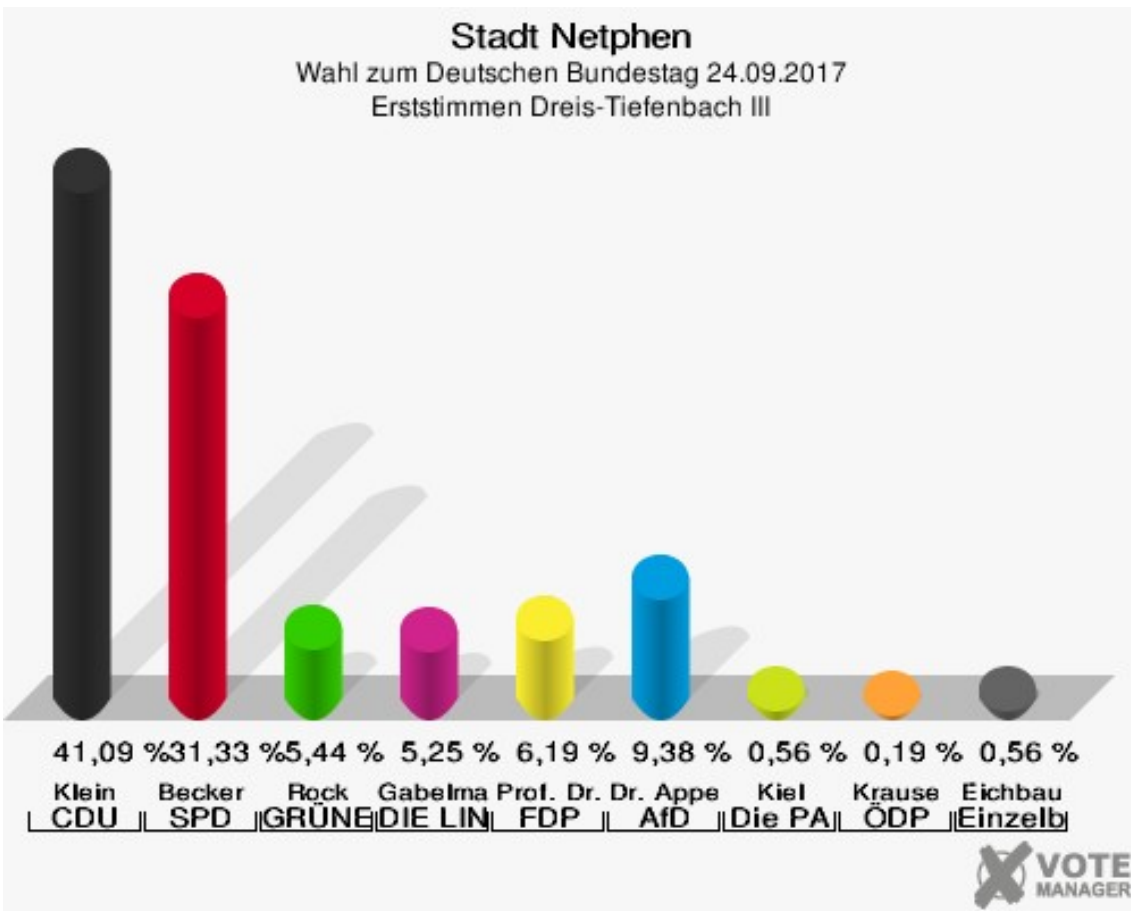
Stadt Netphen

Wahl zum Deutschen Bundestag 24.09.2017
Wahlbeteiligung Dreis-Tiefenbach II



Dreis-Tiefenbach III


	Erststimmen		Zweitstimmen	
Wahlberechtigte	1.047		1.047	
Wähler	539	51,48 %	539	51,48 %
ungültige Stimmen	6	1,11 %	5	0,93 %
gültige Stimmen	533	98,89 %	534	99,07 %
Klein, CDU	219	41,09 %	201	37,64 %
Becker, SPD	167	31,33 %	129	24,16 %
Rock, GRÜNE	29	5,44 %	40	7,49 %
Gabelmann, DIE LINKE	28	5,25 %	44	8,24 %
Prof. Dr. Siebdrat, FDP	33	6,19 %	56	10,49 %
Dr. Appelt, AfD	50	9,38 %	52	9,74 %
PIRATEN	---	---	3	0,56 %
NPD	---	---	3	0,56 %
Kiel, Die PARTEI	3	0,56 %	4	0,75 %
FREIE WÄHLER	---	---	1	0,19 %
Volksabstimmung	---	---	0	0,00 %
Krause, ÖDP	1	0,19 %	0	0,00 %
MLPD	---	---	0	0,00 %
SGP	---	---	0	0,00 %
Allianz Deutscher Demokraten	---	---	0	0,00 %
BGE	---	---	0	0,00 %
DiB	---	---	0	0,00 %
DKP	---	---	0	0,00 %
DM	---	---	1	0,19 %
Die Humanisten	---	---	0	0,00 %
Gesundheitsforschung	---	---	0	0,00 %
Tierschutzpartei	---	---	0	0,00 %
V-Partei³	---	---	0	0,00 %
Eichbaum, Einzelbewerber	3	0,56 %	---	---



Sonst. = Sonstige

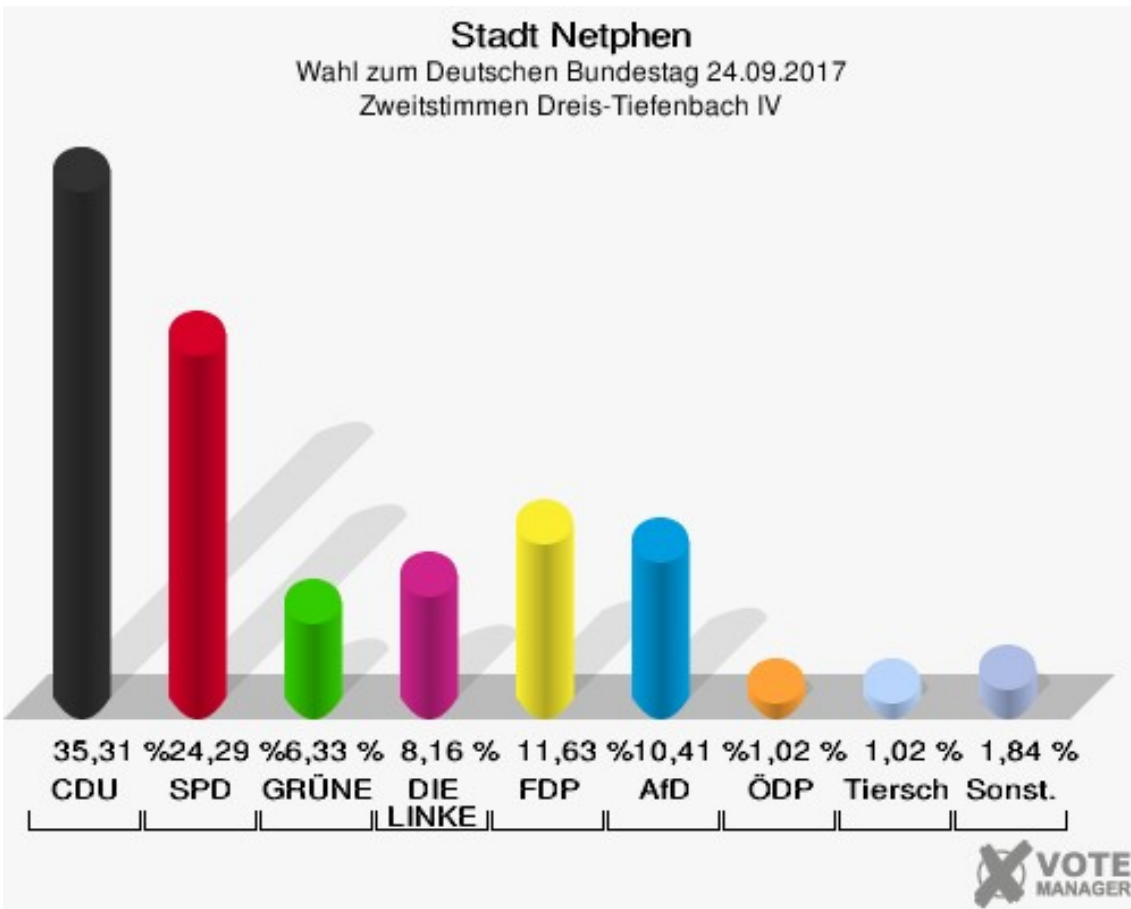
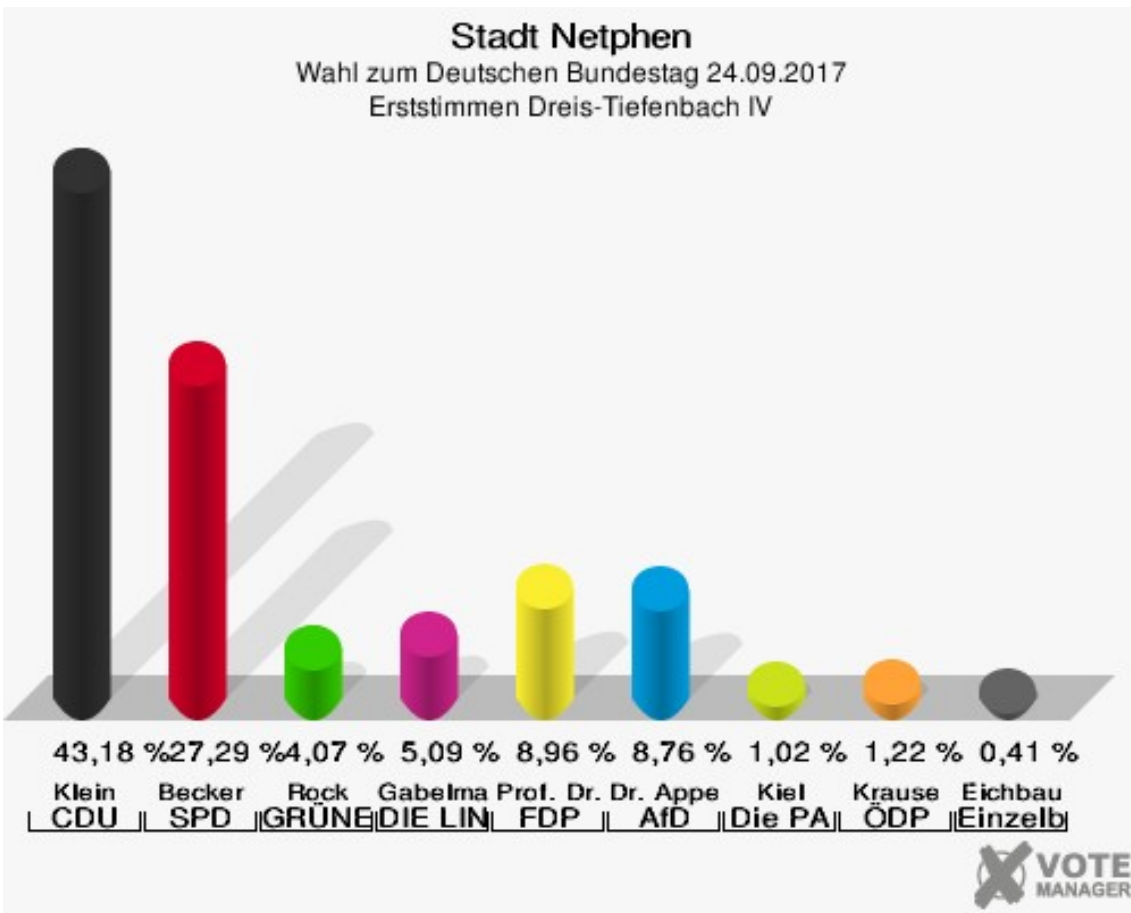
Stadt Netphen

Wahl zum Deutschen Bundestag 24.09.2017
Wahlbeteiligung Dreis-Tiefenbach III



Dreis-Tiefenbach IV

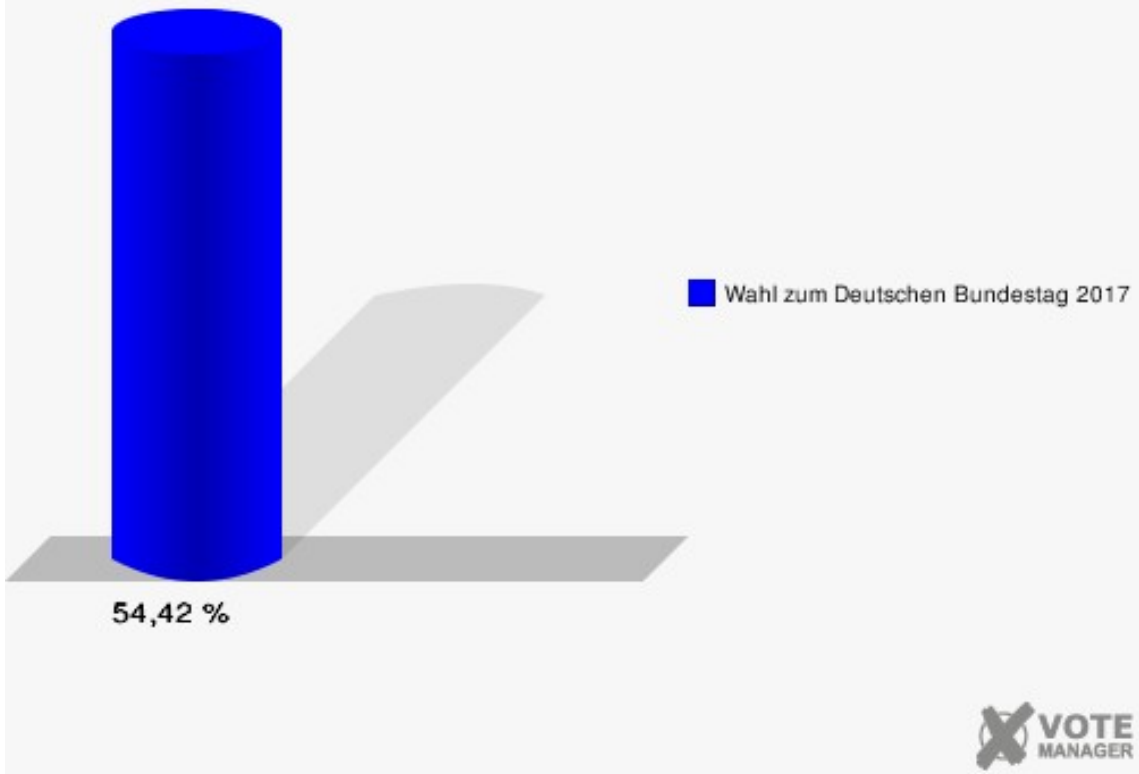
	Erststimmen		Zweitstimmen	
Wahlberechtigte	904		904	
Wähler	492	54,42 %	492	54,42 %
ungültige Stimmen	1	0,20 %	2	0,41 %
gültige Stimmen	491	99,80 %	490	99,59 %
Klein, CDU	212	43,18 %	173	35,31 %
Becker, SPD	134	27,29 %	119	24,29 %
Rock, GRÜNE	20	4,07 %	31	6,33 %
Gabelmann, DIE LINKE	25	5,09 %	40	8,16 %
Prof. Dr. Siebdrat, FDP	44	8,96 %	57	11,63 %
Dr. Appelt, AfD	43	8,76 %	51	10,41 %
PIRATEN	---	---	1	0,20 %
NPD	---	---	0	0,00 %
Kiel, Die PARTEI	5	1,02 %	4	0,82 %
FREIE WÄHLER	---	---	2	0,41 %
Volksabstimmung	---	---	0	0,00 %
Krause, ÖDP	6	1,22 %	5	1,02 %
MLPD	---	---	0	0,00 %
SGP	---	---	0	0,00 %
Allianz Deutscher Demokraten	---	---	0	0,00 %
BGE	---	---	0	0,00 %
DiB	---	---	0	0,00 %
DKP	---	---	0	0,00 %
DM	---	---	0	0,00 %
Die Humanisten	---	---	0	0,00 %
Gesundheitsforschung	---	---	0	0,00 %
Tierschutzpartei	---	---	5	1,02 %
V-Partei ³	---	---	2	0,41 %
Eichbaum, Einzelbewerber	2	0,41 %	---	---



Sonst. = Sonstige

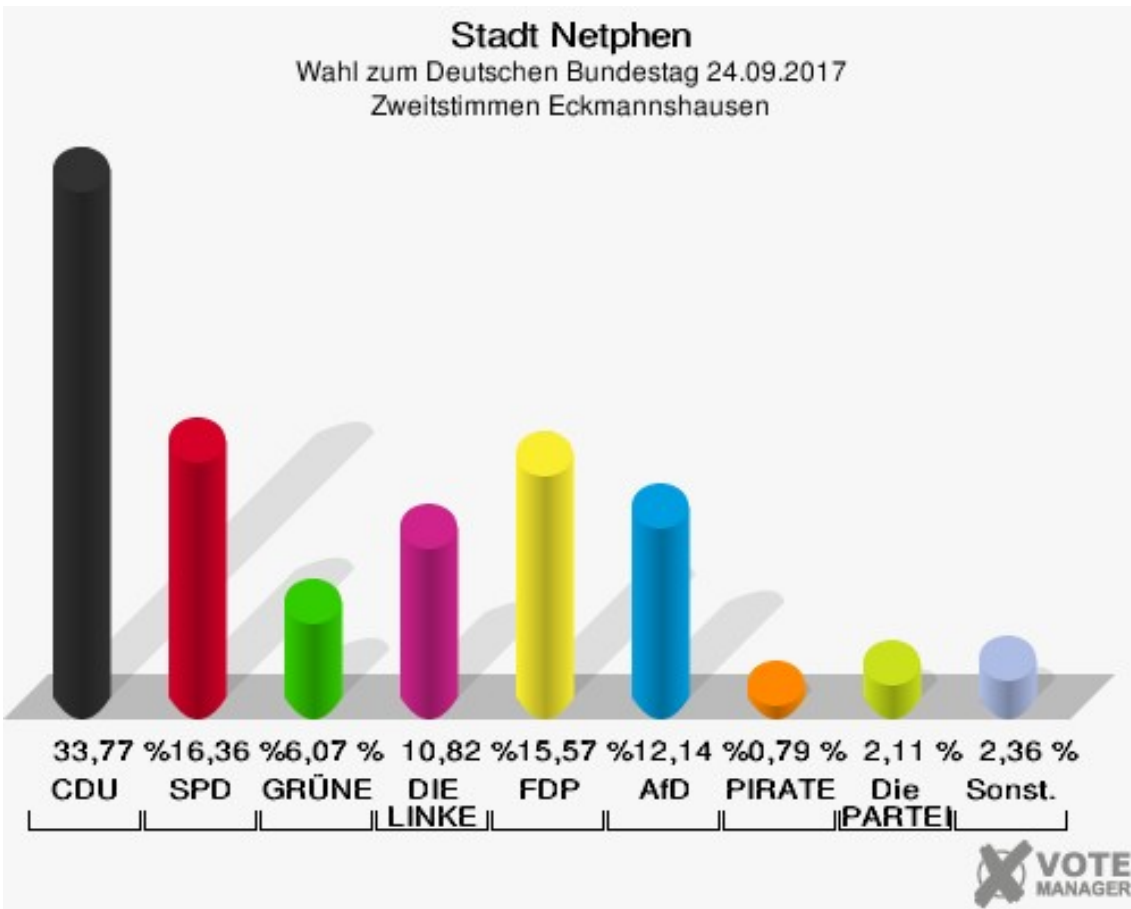
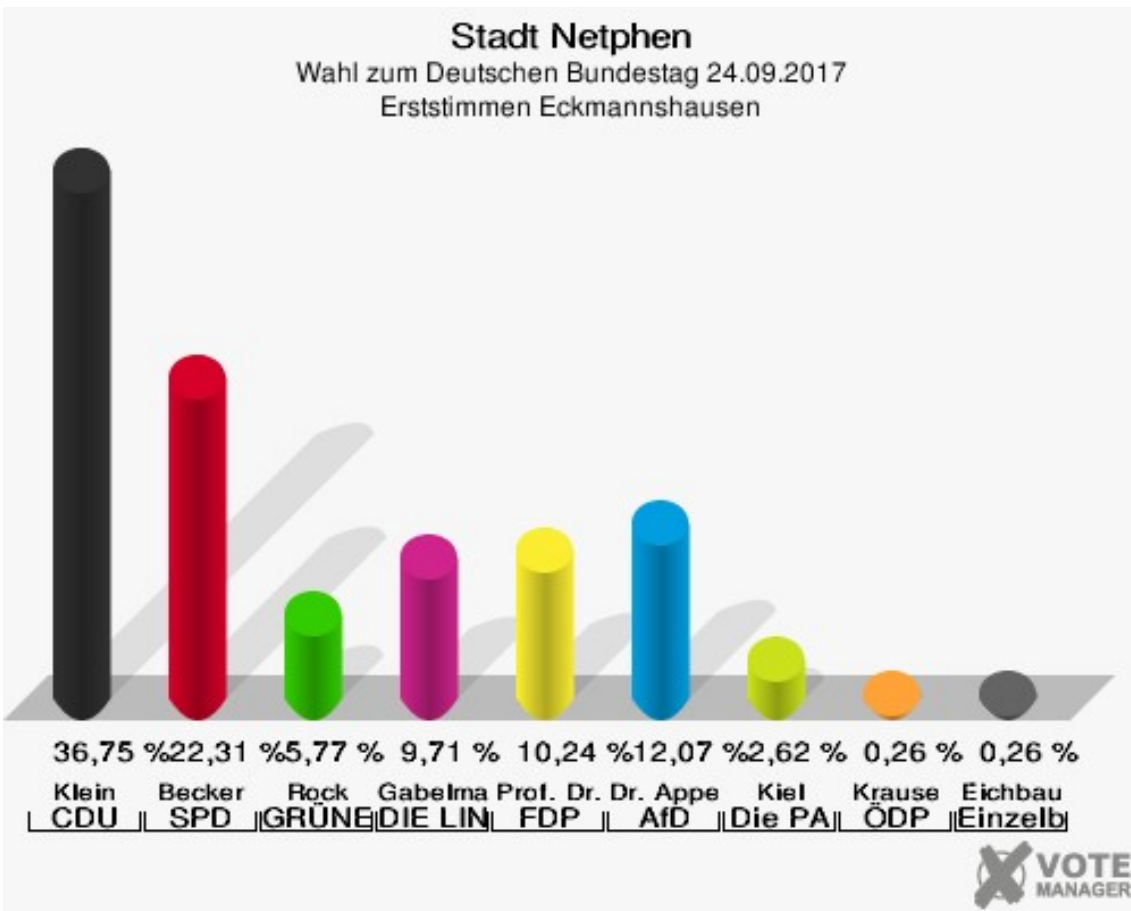
Stadt Netphen

Wahl zum Deutschen Bundestag 24.09.2017
Wahlbeteiligung Dreis-Tiefenbach IV



Eckmannshausen

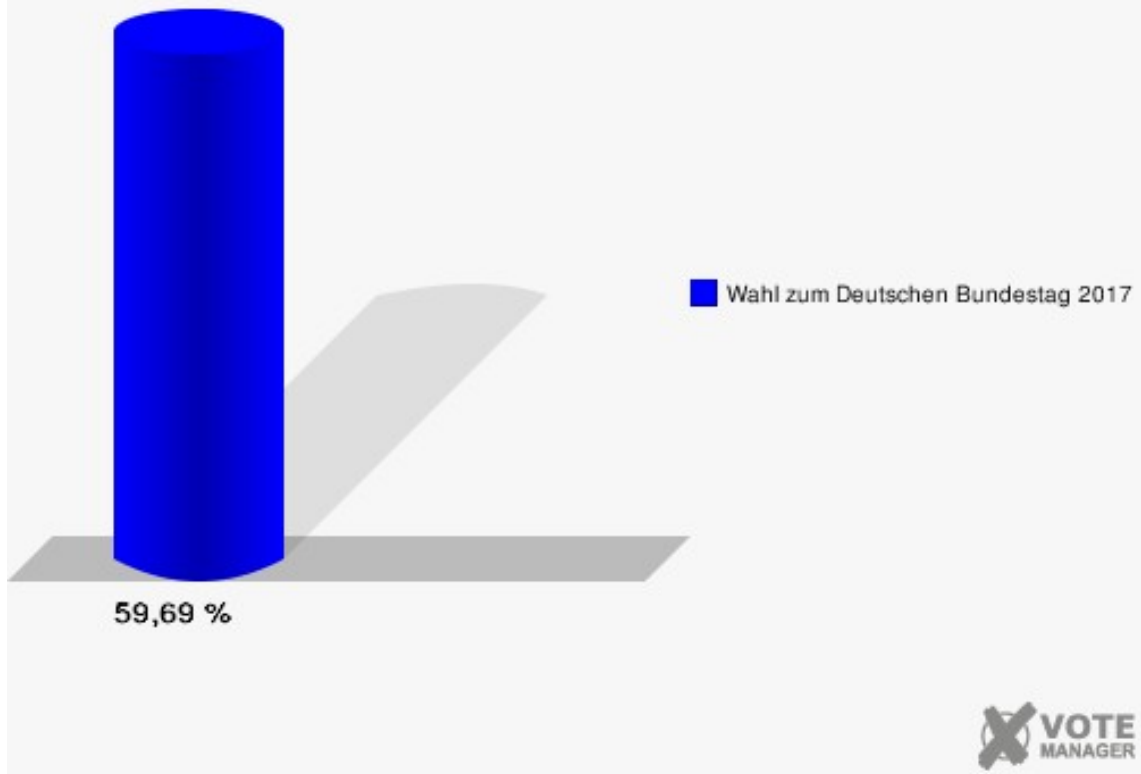
	Erststimmen		Zweitstimmen	
Wahlberechtigte	650		650	
Wähler	388	59,69 %	388	59,69 %
ungültige Stimmen	7	1,80 %	9	2,32 %
gültige Stimmen	381	98,20 %	379	97,68 %
Klein, CDU	140	36,75 %	128	33,77 %
Becker, SPD	85	22,31 %	62	16,36 %
Rock, GRÜNE	22	5,77 %	23	6,07 %
Gabelmann, DIE LINKE	37	9,71 %	41	10,82 %
Prof. Dr. Siebdrat, FDP	39	10,24 %	59	15,57 %
Dr. Appelt, AfD	46	12,07 %	46	12,14 %
PIRATEN	---	---	3	0,79 %
NPD	---	---	1	0,26 %
Kiel, Die PARTEI	10	2,62 %	8	2,11 %
FREIE WÄHLER	---	---	2	0,53 %
Volksabstimmung	---	---	0	0,00 %
Krause, ÖDP	1	0,26 %	1	0,26 %
MLPD	---	---	1	0,26 %
SGP	---	---	0	0,00 %
Allianz Deutscher Demokraten	---	---	0	0,00 %
BGE	---	---	0	0,00 %
DiB	---	---	0	0,00 %
DKP	---	---	0	0,00 %
DM	---	---	0	0,00 %
Die Humanisten	---	---	0	0,00 %
Gesundheitsforschung	---	---	0	0,00 %
Tierschutzpartei	---	---	3	0,79 %
V-Partei³	---	---	1	0,26 %
Eichbaum, Einzelbewerber	1	0,26 %	---	---



Sonst. = Sonstige

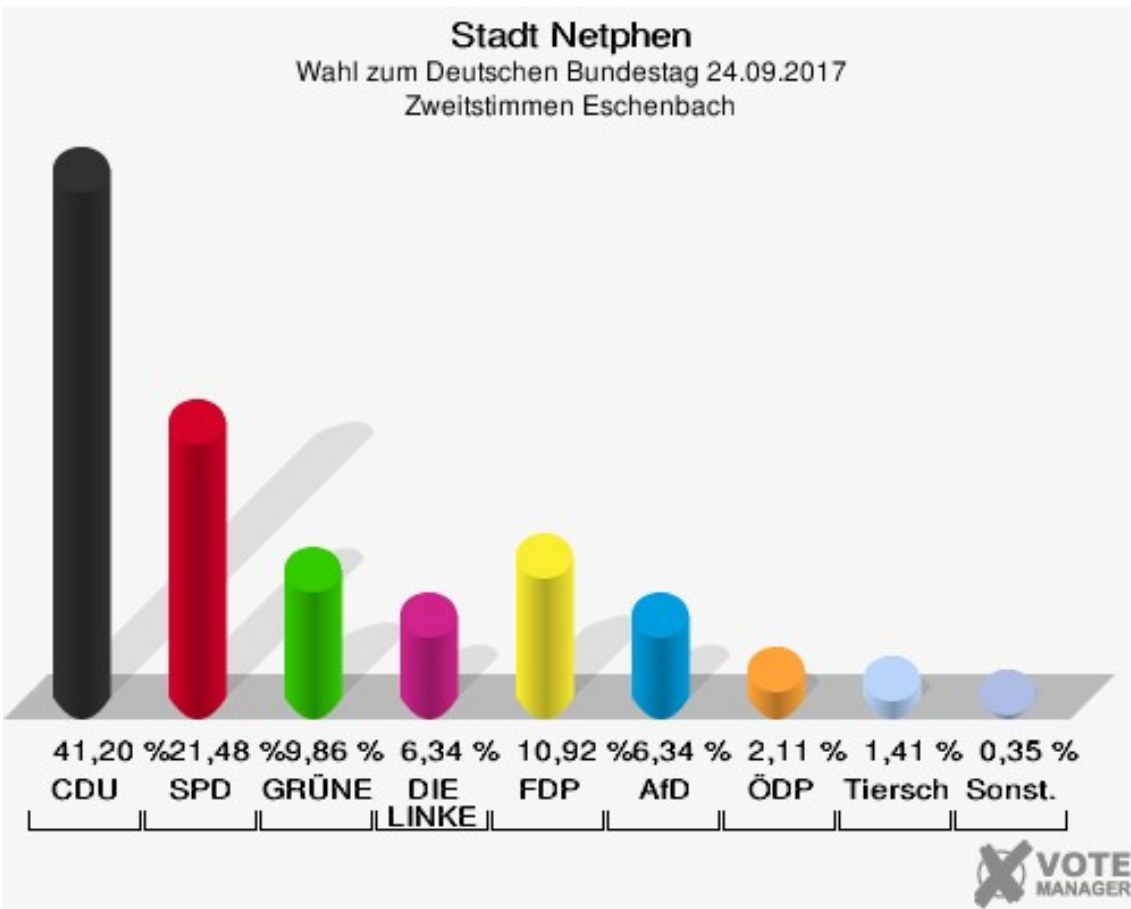
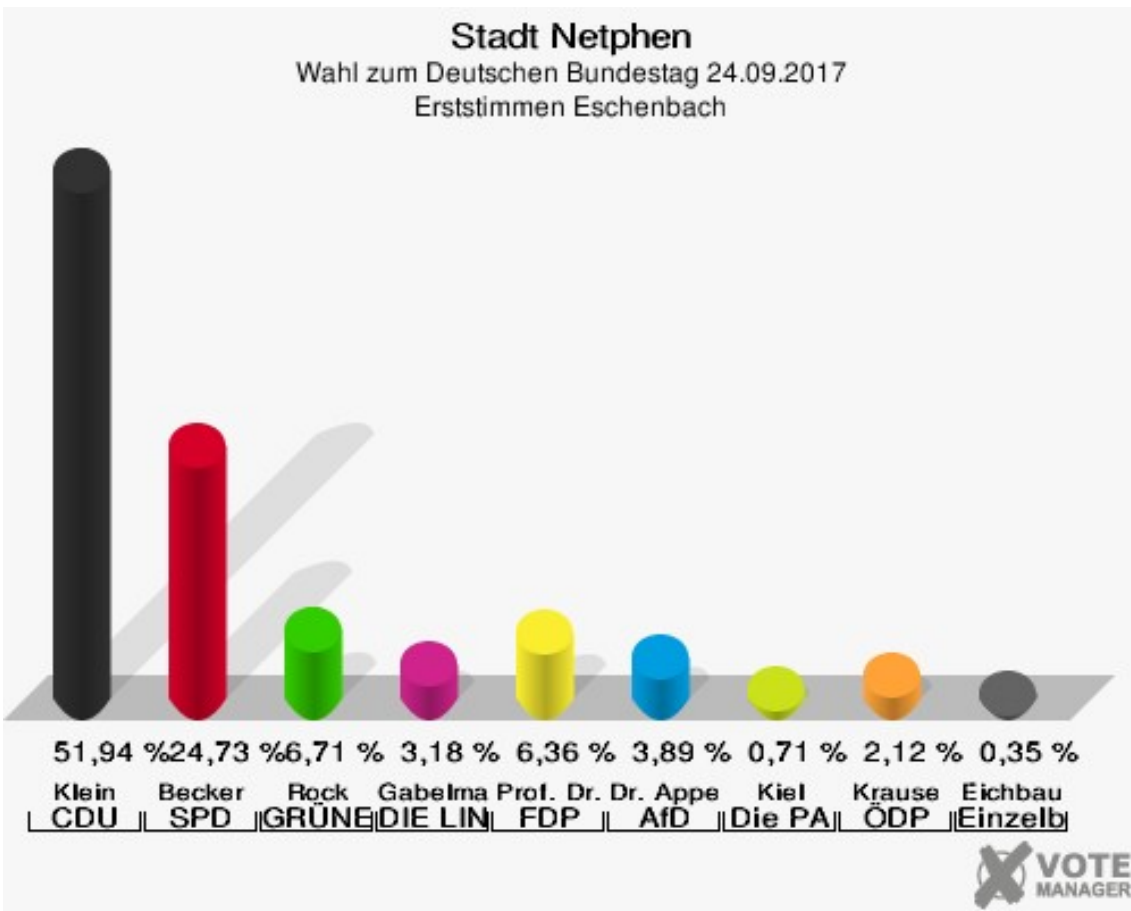
Stadt Netphen

Wahl zum Deutschen Bundestag 24.09.2017
Wahlbeteiligung Eckmannshausen



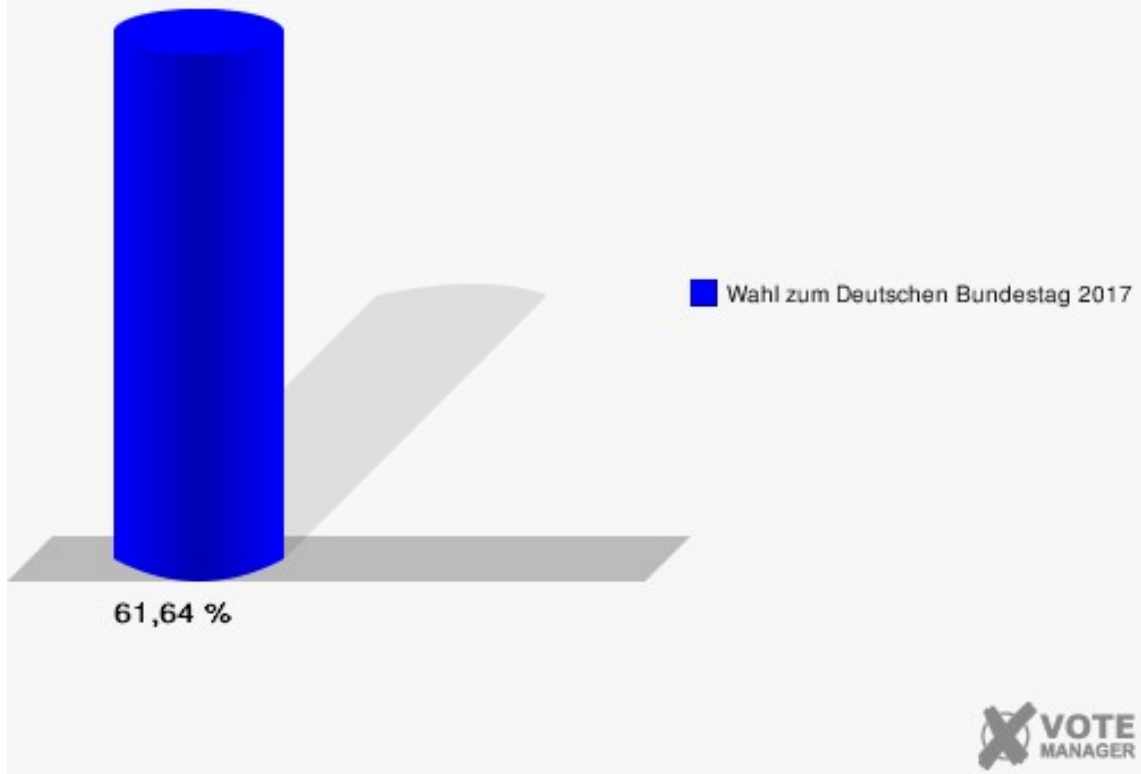
Eschenbach

	Erststimmen		Zweitstimmen	
Wahlberechtigte	464		464	
Wähler	286	61,64 %	286	61,64 %
ungültige Stimmen	3	1,05 %	2	0,70 %
gültige Stimmen	283	98,95 %	284	99,30 %
Klein, CDU	147	51,94 %	117	41,20 %
Becker, SPD	70	24,73 %	61	21,48 %
Rock, GRÜNE	19	6,71 %	28	9,86 %
Gabelmann, DIE LINKE	9	3,18 %	18	6,34 %
Prof. Dr. Siebdrat, FDP	18	6,36 %	31	10,92 %
Dr. Appelt, AfD	11	3,89 %	18	6,34 %
PIRATEN	---	---	0	0,00 %
NPD	---	---	0	0,00 %
Kiel, Die PARTEI	2	0,71 %	1	0,35 %
FREIE WÄHLER	---	---	0	0,00 %
Volksabstimmung	---	---	0	0,00 %
Krause, ÖDP	6	2,12 %	6	2,11 %
MLPD	---	---	0	0,00 %
SGP	---	---	0	0,00 %
Allianz Deutscher Demokraten	---	---	0	0,00 %
BGE	---	---	0	0,00 %
DiB	---	---	0	0,00 %
DKP	---	---	0	0,00 %
DM	---	---	0	0,00 %
Die Humanisten	---	---	0	0,00 %
Gesundheitsforschung	---	---	0	0,00 %
Tierschutzpartei	---	---	4	1,41 %
V-Partei³	---	---	0	0,00 %
Eichbaum, Einzelbewerber	1	0,35 %	---	---



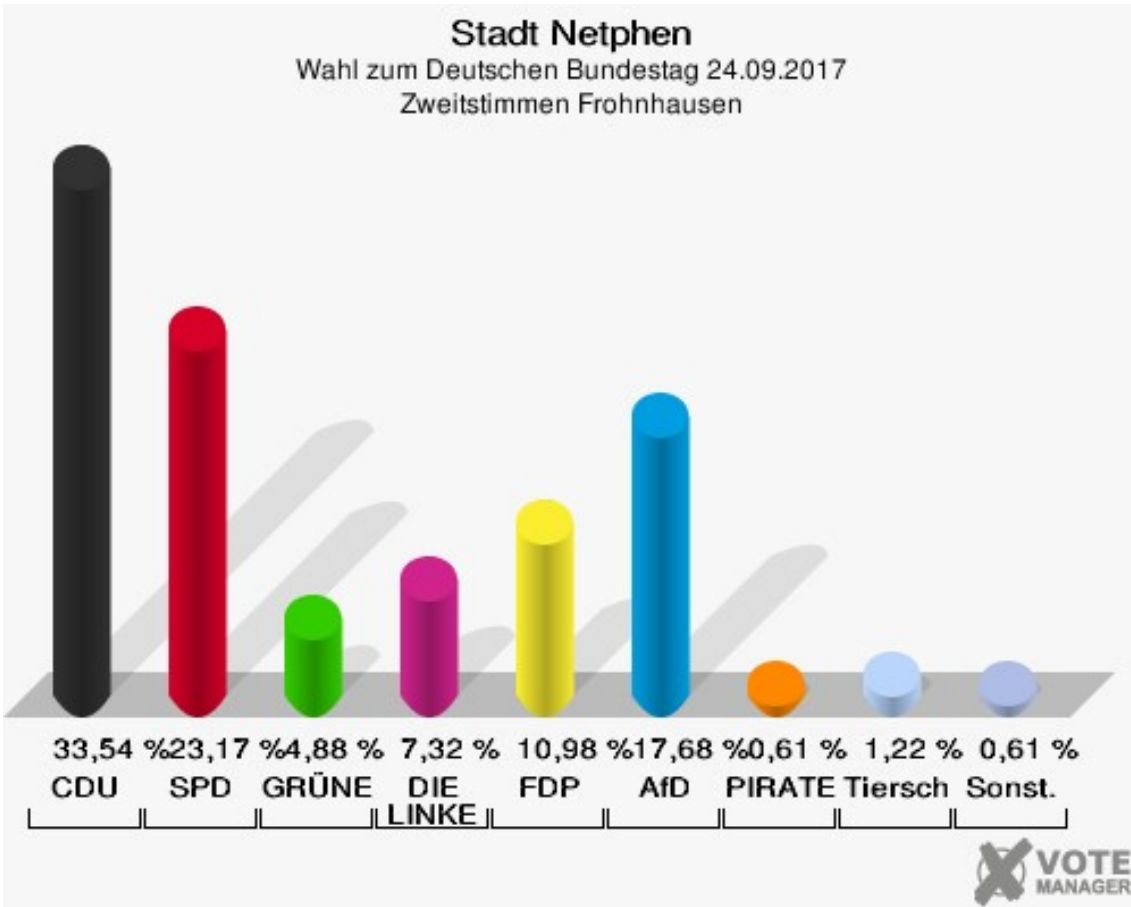
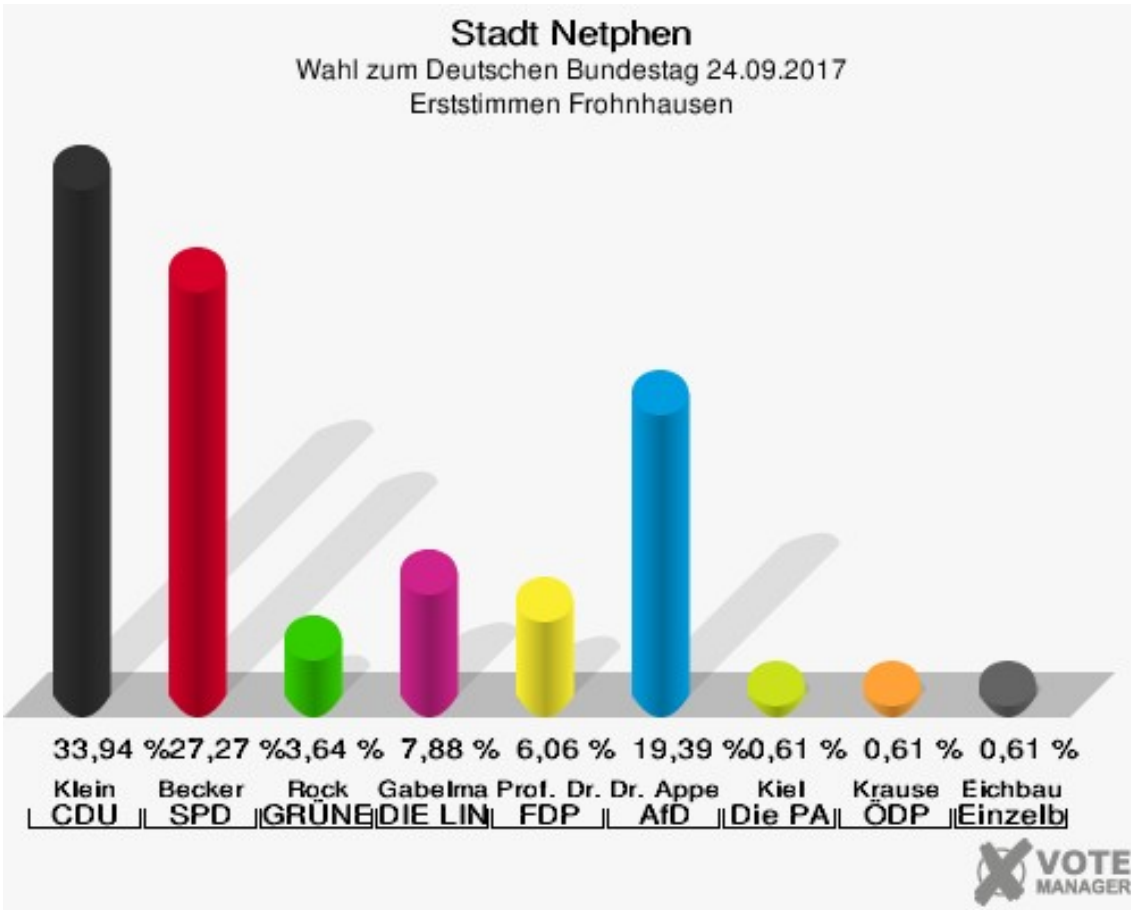
Sonst. = Sonstige

Stadt Netphen
Wahl zum Deutschen Bundestag 24.09.2017
Wahlbeteiligung Eschenbach



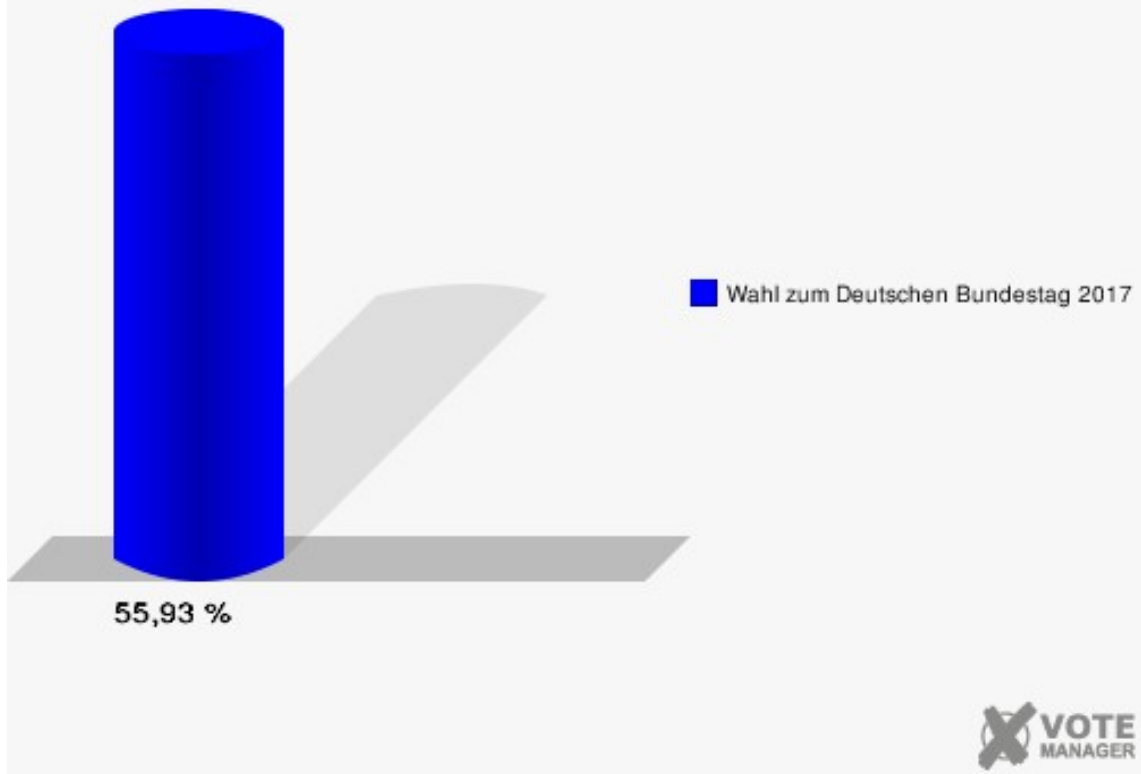
Frohnhausen

	Erststimmen		Zweitstimmen	
Wahlberechtigte	295		295	
Wähler	165	55,93 %	165	55,93 %
ungültige Stimmen	0	0,00 %	1	0,61 %
gültige Stimmen	165	100,00 %	164	99,39 %
Klein, CDU	56	33,94 %	55	33,54 %
Becker, SPD	45	27,27 %	38	23,17 %
Rock, GRÜNE	6	3,64 %	8	4,88 %
Gabelmann, DIE LINKE	13	7,88 %	12	7,32 %
Prof. Dr. Siebdrat, FDP	10	6,06 %	18	10,98 %
Dr. Appelt, AfD	32	19,39 %	29	17,68 %
PIRATEN	---	---	1	0,61 %
NPD	---	---	0	0,00 %
Kiel, Die PARTEI	1	0,61 %	1	0,61 %
FREIE WÄHLER	---	---	0	0,00 %
Volksabstimmung	---	---	0	0,00 %
Krause, ÖDP	1	0,61 %	0	0,00 %
MLPD	---	---	0	0,00 %
SGP	---	---	0	0,00 %
Allianz Deutscher Demokraten	---	---	0	0,00 %
BGE	---	---	0	0,00 %
DiB	---	---	0	0,00 %
DKP	---	---	0	0,00 %
DM	---	---	0	0,00 %
Die Humanisten	---	---	0	0,00 %
Gesundheitsforschung	---	---	0	0,00 %
Tierschutzpartei	---	---	2	1,22 %
V-Partei³	---	---	0	0,00 %
Eichbaum, Einzelbewerber	1	0,61 %	---	---



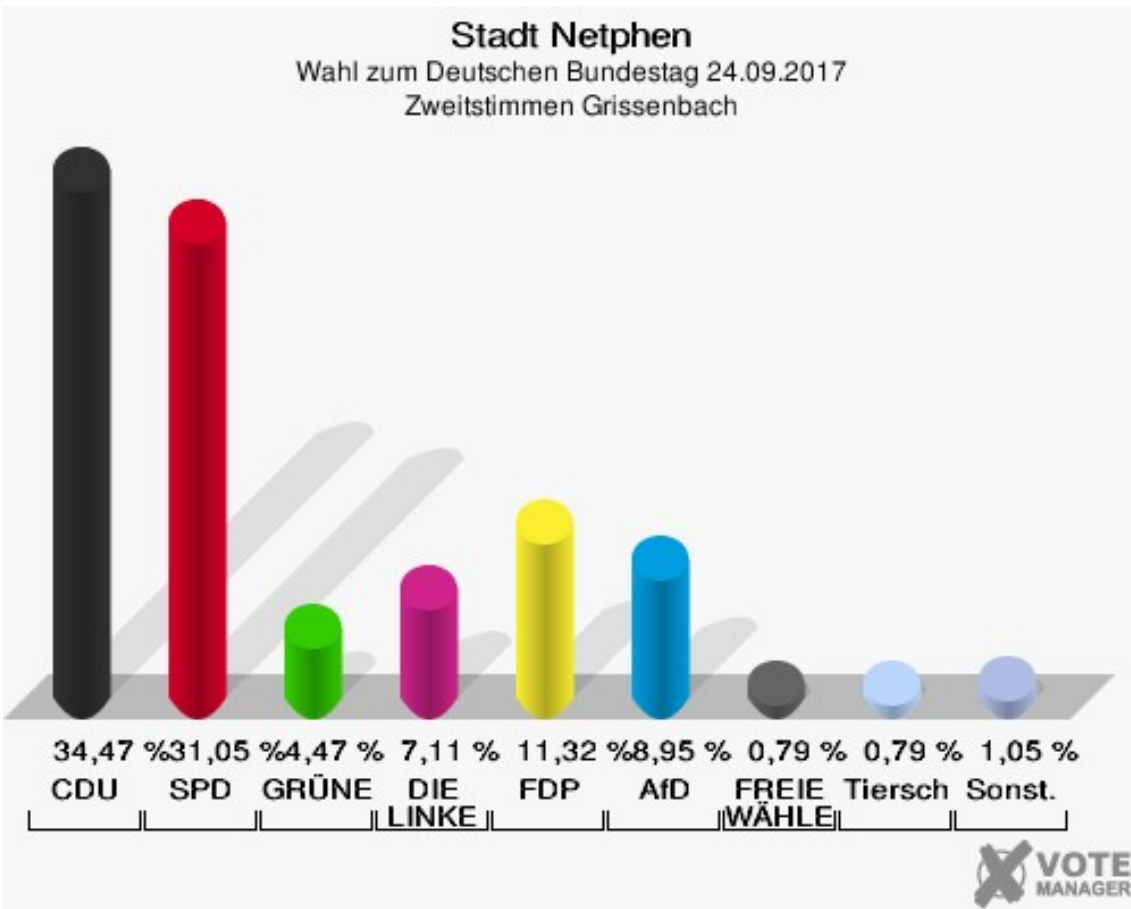
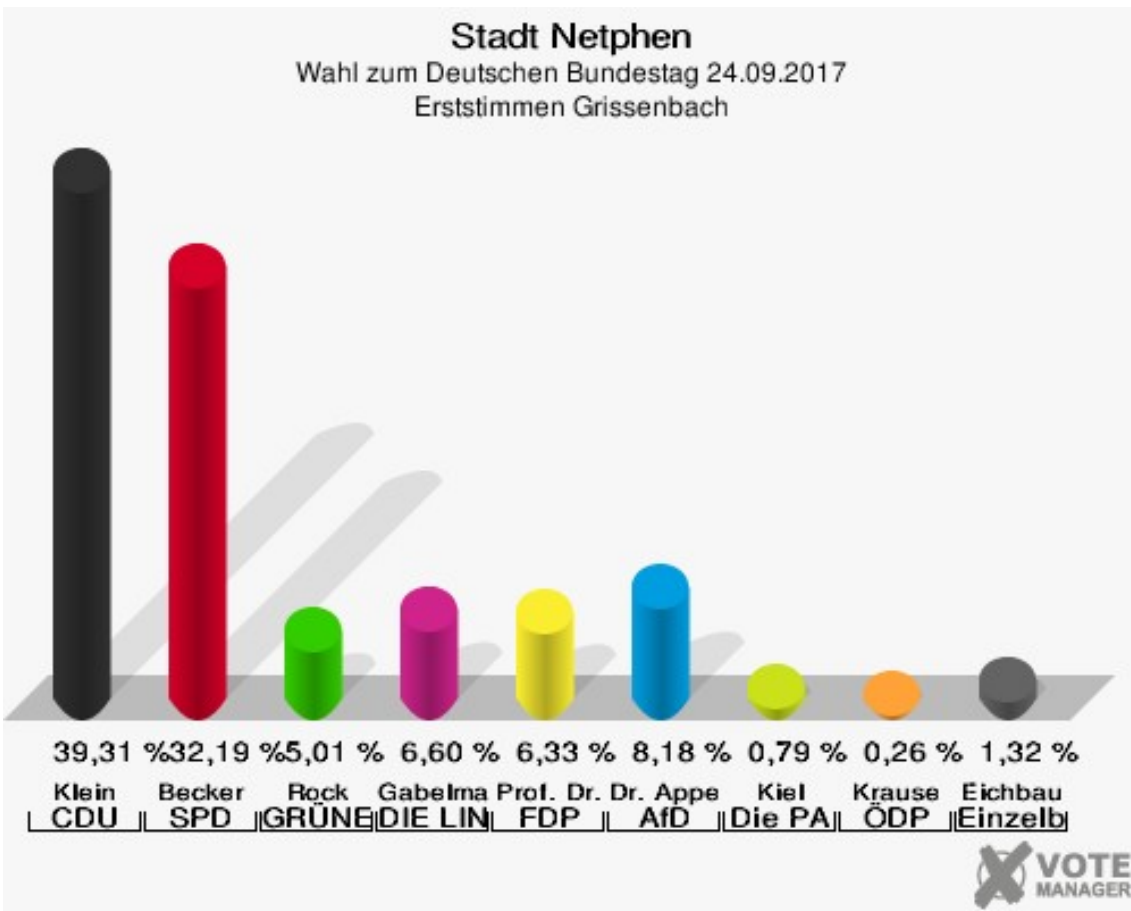
Sonst. = Sonstige

Stadt Netphen
Wahl zum Deutschen Bundestag 24.09.2017
Wahlbeteiligung Frohnhausen



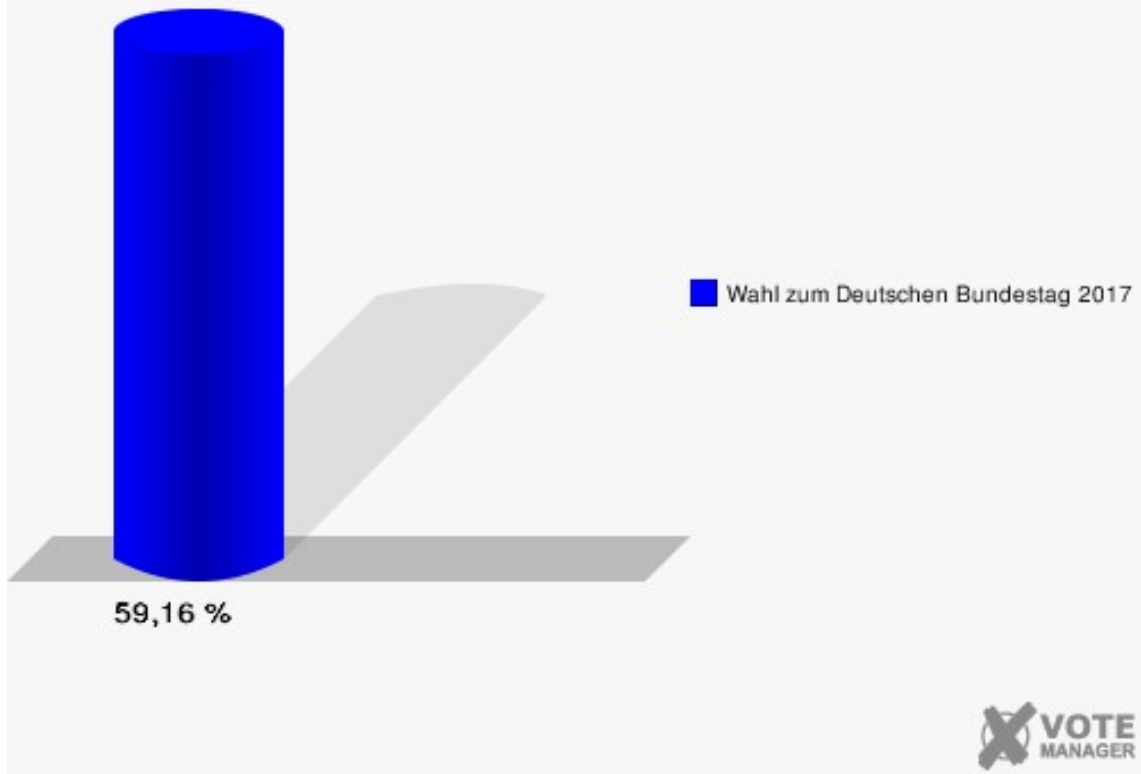
Grissenbach

	Erststimmen		Zweitstimmen	
Wahlberechtigte	644		644	
Wähler	381	59,16 %	381	59,16 %
ungültige Stimmen	2	0,52 %	1	0,26 %
gültige Stimmen	379	99,48 %	380	99,74 %
Klein, CDU	149	39,31 %	131	34,47 %
Becker, SPD	122	32,19 %	118	31,05 %
Rock, GRÜNE	19	5,01 %	17	4,47 %
Gabelmann, DIE LINKE	25	6,60 %	27	7,11 %
Prof. Dr. Siebdrat, FDP	24	6,33 %	43	11,32 %
Dr. Appelt, AfD	31	8,18 %	34	8,95 %
PIRATEN	---	---	0	0,00 %
NPD	---	---	1	0,26 %
Kiel, Die PARTEI	3	0,79 %	1	0,26 %
FREIE WÄHLER	---	---	3	0,79 %
Volksabstimmung	---	---	2	0,53 %
Krause, ÖDP	1	0,26 %	0	0,00 %
MLPD	---	---	0	0,00 %
SGP	---	---	0	0,00 %
Allianz Deutscher Demokraten	---	---	0	0,00 %
BGE	---	---	0	0,00 %
DiB	---	---	0	0,00 %
DKP	---	---	0	0,00 %
DM	---	---	0	0,00 %
Die Humanisten	---	---	0	0,00 %
Gesundheitsforschung	---	---	0	0,00 %
Tierschutzpartei	---	---	3	0,79 %
V-Partei³	---	---	0	0,00 %
Eichbaum, Einzelbewerber	5	1,32 %	---	---



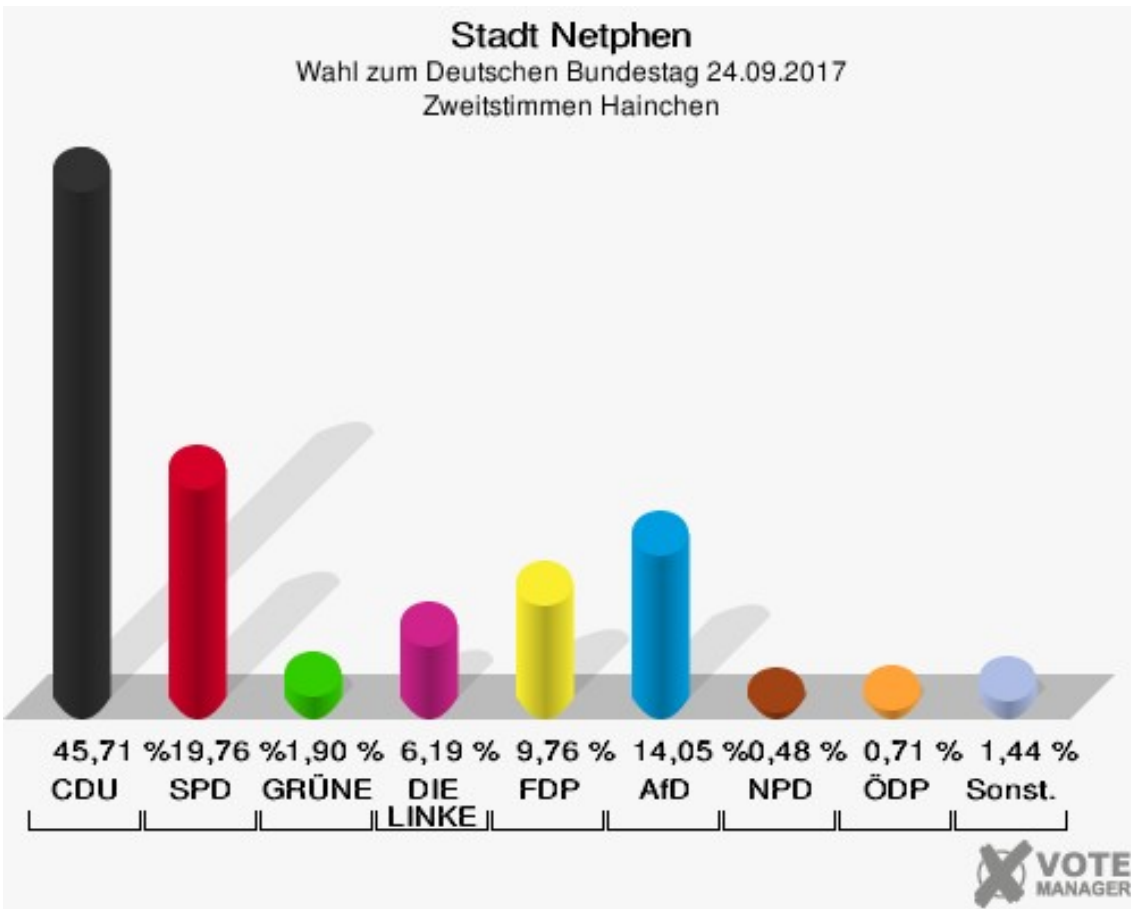
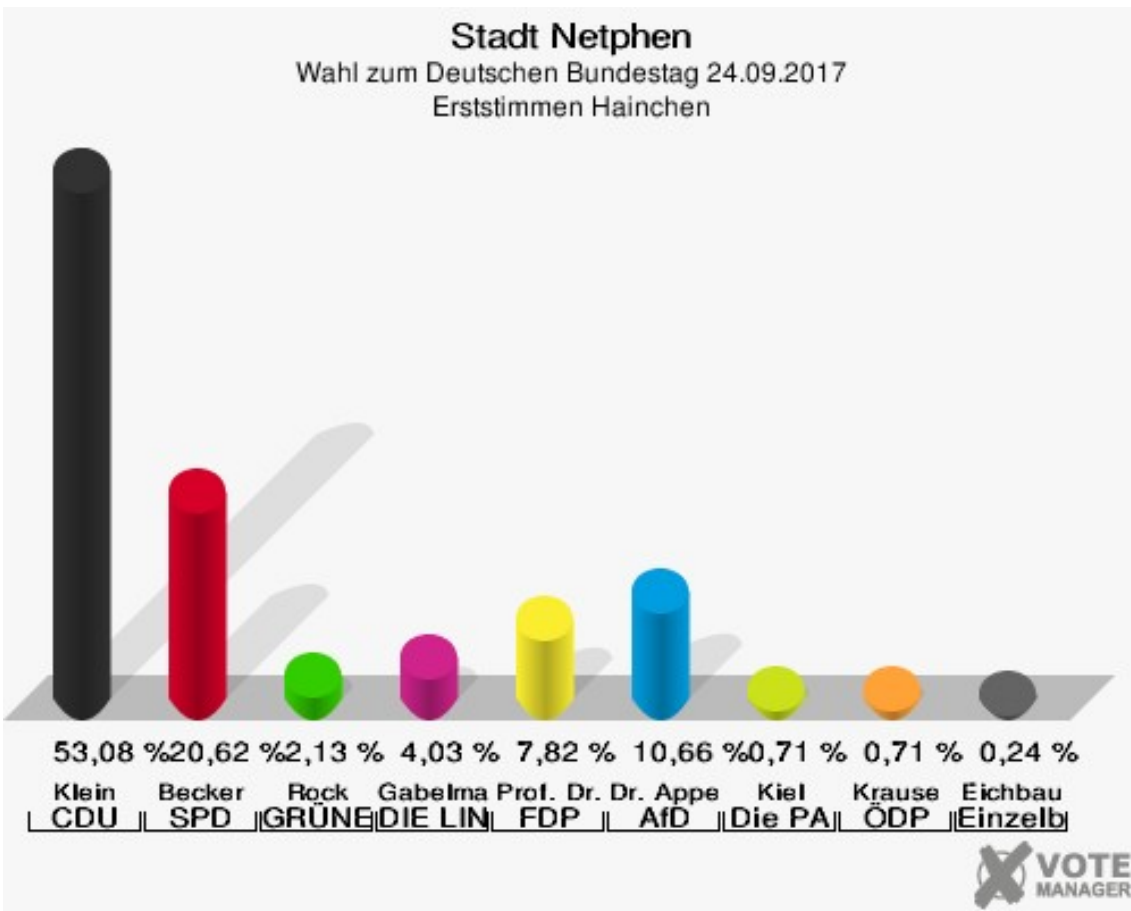
Sonst. = Sonstige

Stadt Netphen
Wahl zum Deutschen Bundestag 24.09.2017
Wahlbeteiligung Grissenbach



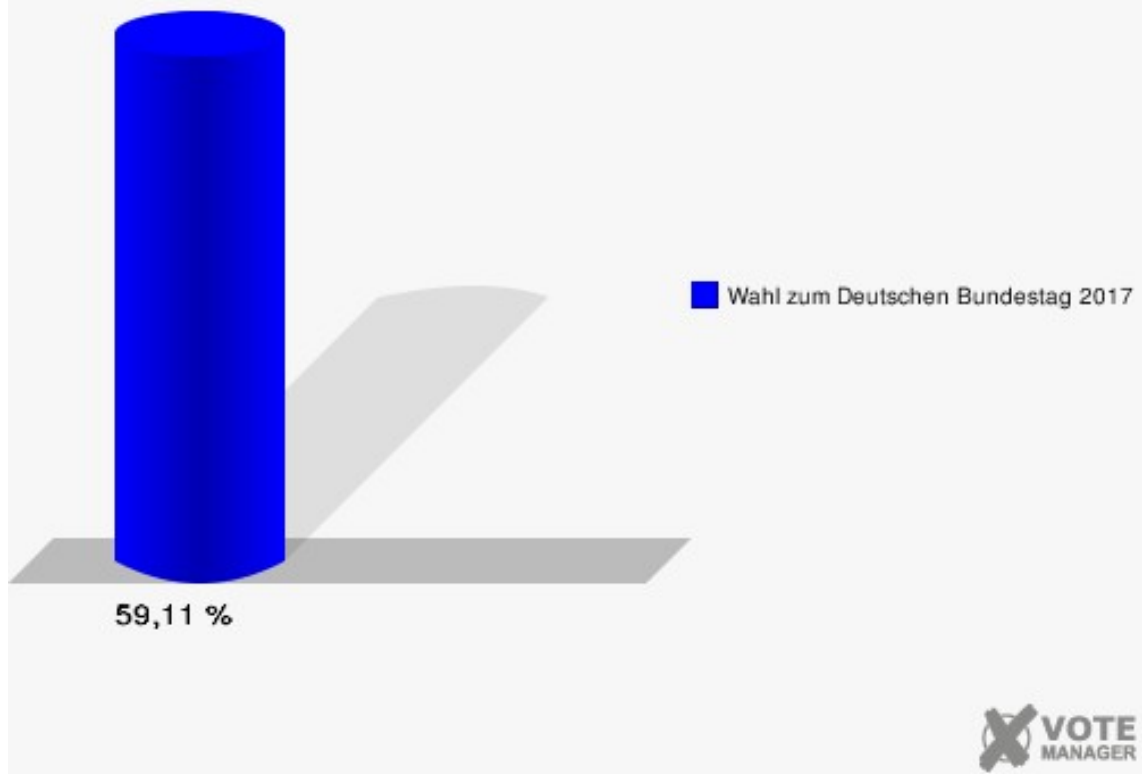
Hainchen

	Erststimmen		Zweitstimmen	
Wahlberechtigte	719		719	
Wähler	425	59,11 %	425	59,11 %
ungültige Stimmen	3	0,71 %	5	1,18 %
gültige Stimmen	422	99,29 %	420	98,82 %
Klein, CDU	224	53,08 %	192	45,71 %
Becker, SPD	87	20,62 %	83	19,76 %
Rock, GRÜNE	9	2,13 %	8	1,90 %
Gabelmann, DIE LINKE	17	4,03 %	26	6,19 %
Prof. Dr. Siebdrat, FDP	33	7,82 %	41	9,76 %
Dr. Appelt, AfD	45	10,66 %	59	14,05 %
PIRATEN	---	---	1	0,24 %
NPD	---	---	2	0,48 %
Kiel, Die PARTEI	3	0,71 %	2	0,48 %
FREIE WÄHLER	---	---	0	0,00 %
Volksabstimmung	---	---	0	0,00 %
Krause, ÖDP	3	0,71 %	3	0,71 %
MLPD	---	---	0	0,00 %
SGP	---	---	0	0,00 %
Allianz Deutscher Demokraten	---	---	0	0,00 %
BGE	---	---	0	0,00 %
DiB	---	---	0	0,00 %
DKP	---	---	0	0,00 %
DM	---	---	0	0,00 %
Die Humanisten	---	---	0	0,00 %
Gesundheitsforschung	---	---	0	0,00 %
Tierschutzpartei	---	---	2	0,48 %
V-Partei³	---	---	1	0,24 %
Eichbaum, Einzelbewerber	1	0,24 %	---	---



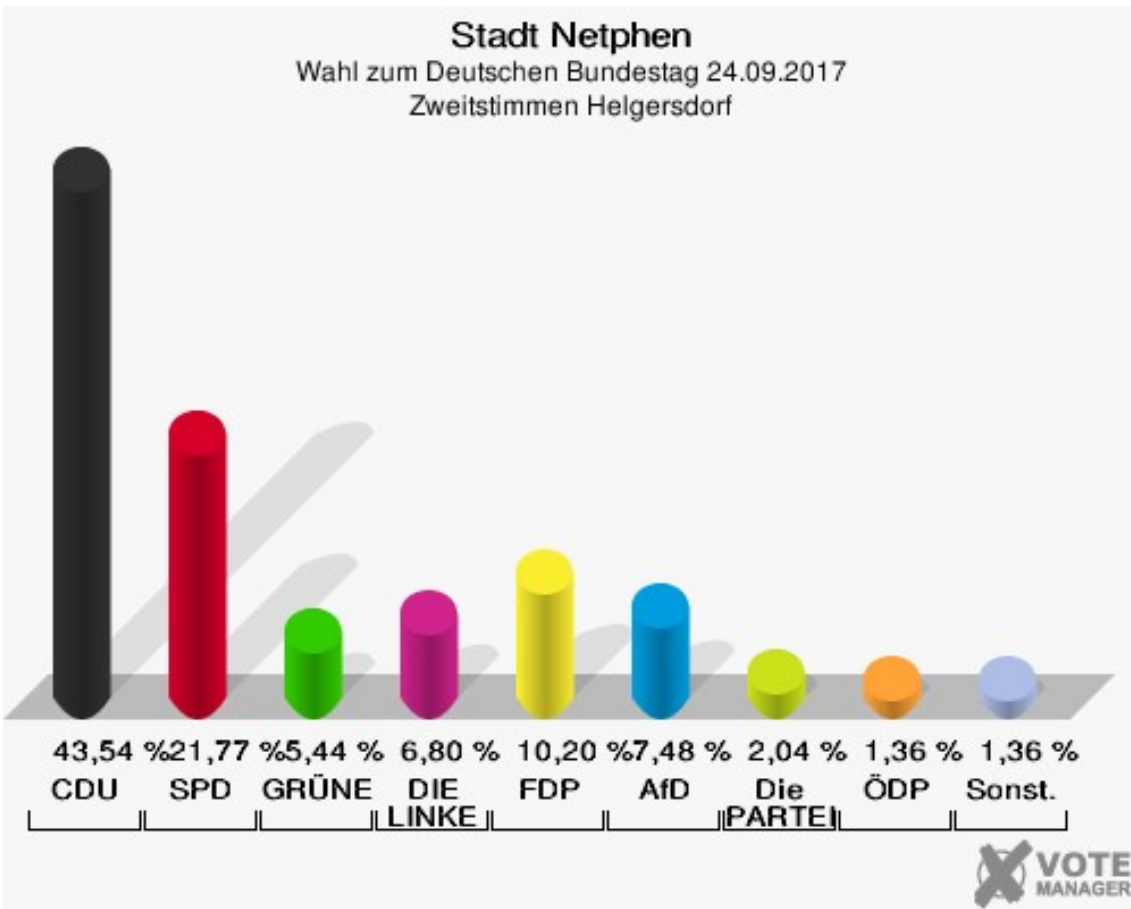
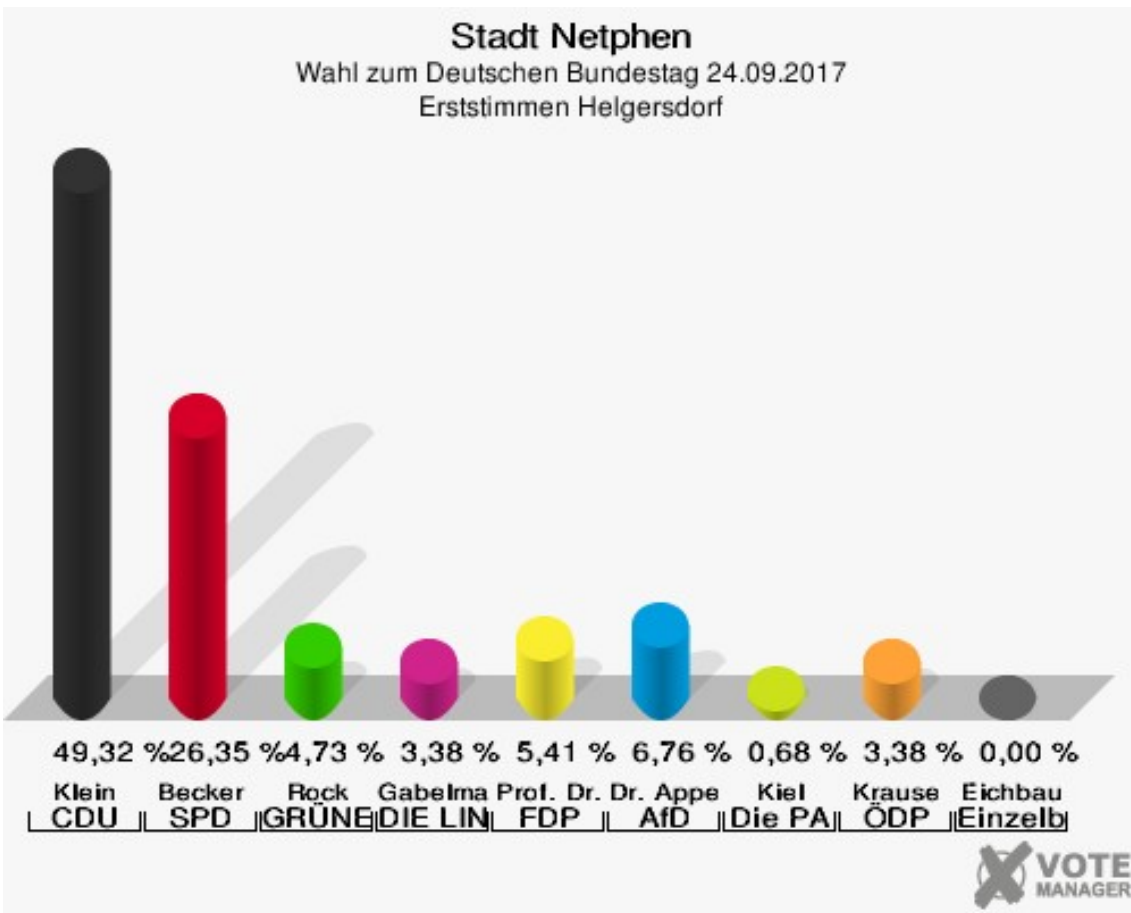
Sonst. = Sonstige

Stadt Netphen
Wahl zum Deutschen Bundestag 24.09.2017
Wahlbeteiligung Hainchen



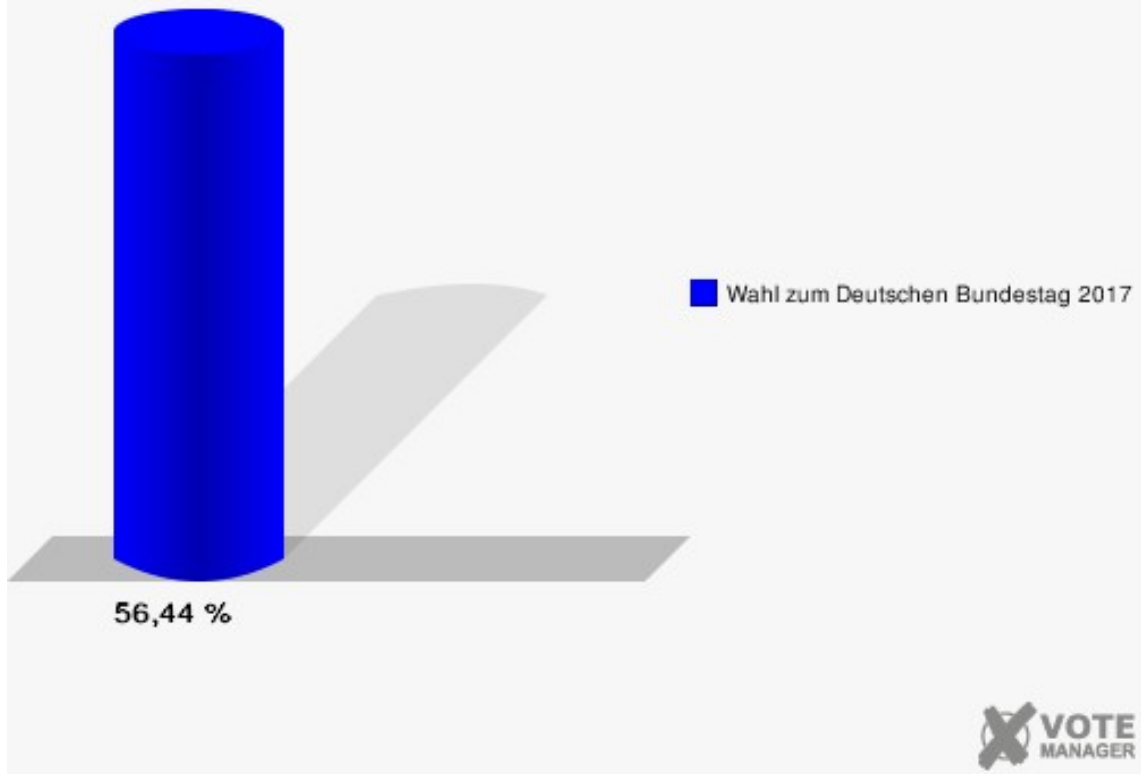
Helgersdorf

	Erststimmen		Zweitstimmen	
Wahlberechtigte	264		264	
Wähler	149	56,44 %	149	56,44 %
ungültige Stimmen	1	0,67 %	2	1,34 %
gültige Stimmen	148	99,33 %	147	98,66 %
Klein, CDU	73	49,32 %	64	43,54 %
Becker, SPD	39	26,35 %	32	21,77 %
Rock, GRÜNE	7	4,73 %	8	5,44 %
Gabelmann, DIE LINKE	5	3,38 %	10	6,80 %
Prof. Dr. Siebdrat, FDP	8	5,41 %	15	10,20 %
Dr. Appelt, AfD	10	6,76 %	11	7,48 %
PIRATEN	---	---	0	0,00 %
NPD	---	---	0	0,00 %
Kiel, Die PARTEI	1	0,68 %	3	2,04 %
FREIE WÄHLER	---	---	1	0,68 %
Volksabstimmung	---	---	0	0,00 %
Krause, ÖDP	5	3,38 %	2	1,36 %
MLPD	---	---	0	0,00 %
SGP	---	---	0	0,00 %
Allianz Deutscher Demokraten	---	---	0	0,00 %
BGE	---	---	0	0,00 %
DiB	---	---	1	0,68 %
DKP	---	---	0	0,00 %
DM	---	---	0	0,00 %
Die Humanisten	---	---	0	0,00 %
Gesundheitsforschung	---	---	0	0,00 %
Tierschutzpartei	---	---	0	0,00 %
V-Partei³	---	---	0	0,00 %
Eichbaum, Einzelbewerber	0	0,00 %	---	---



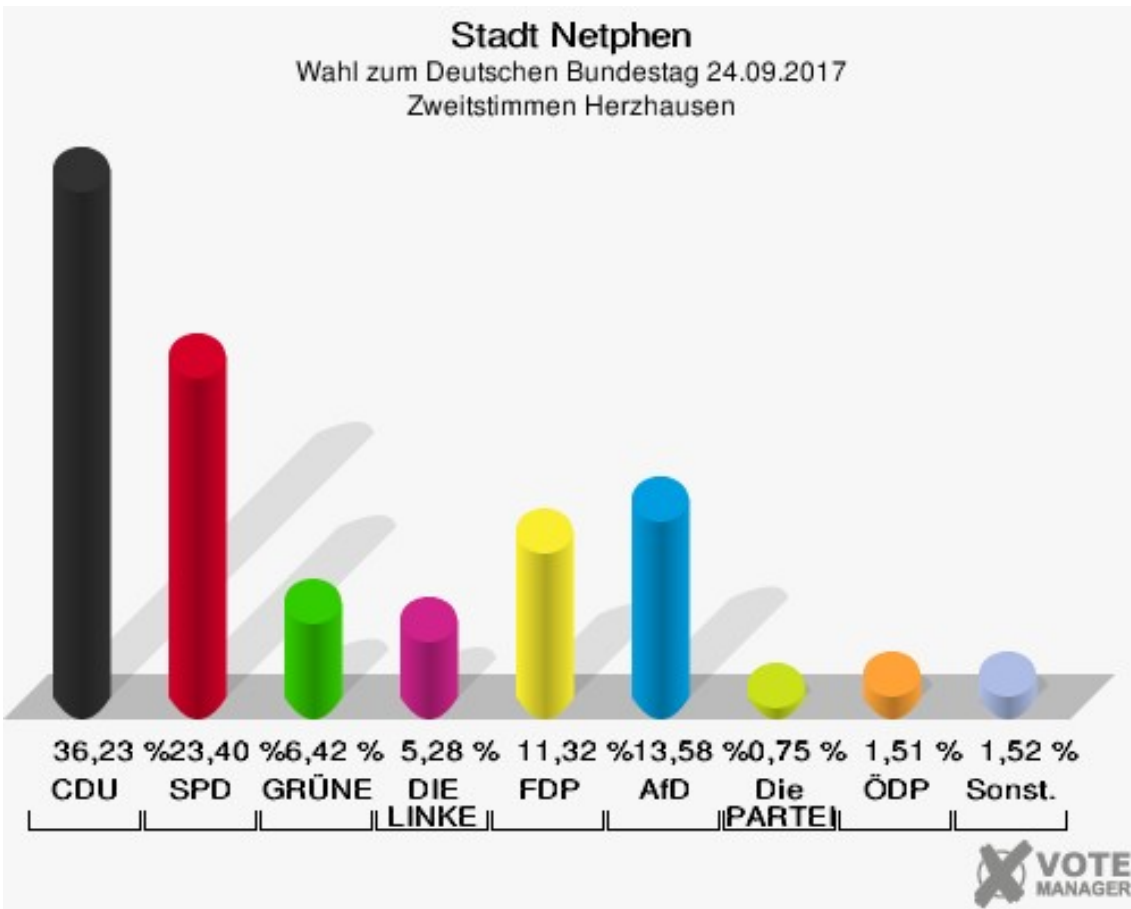
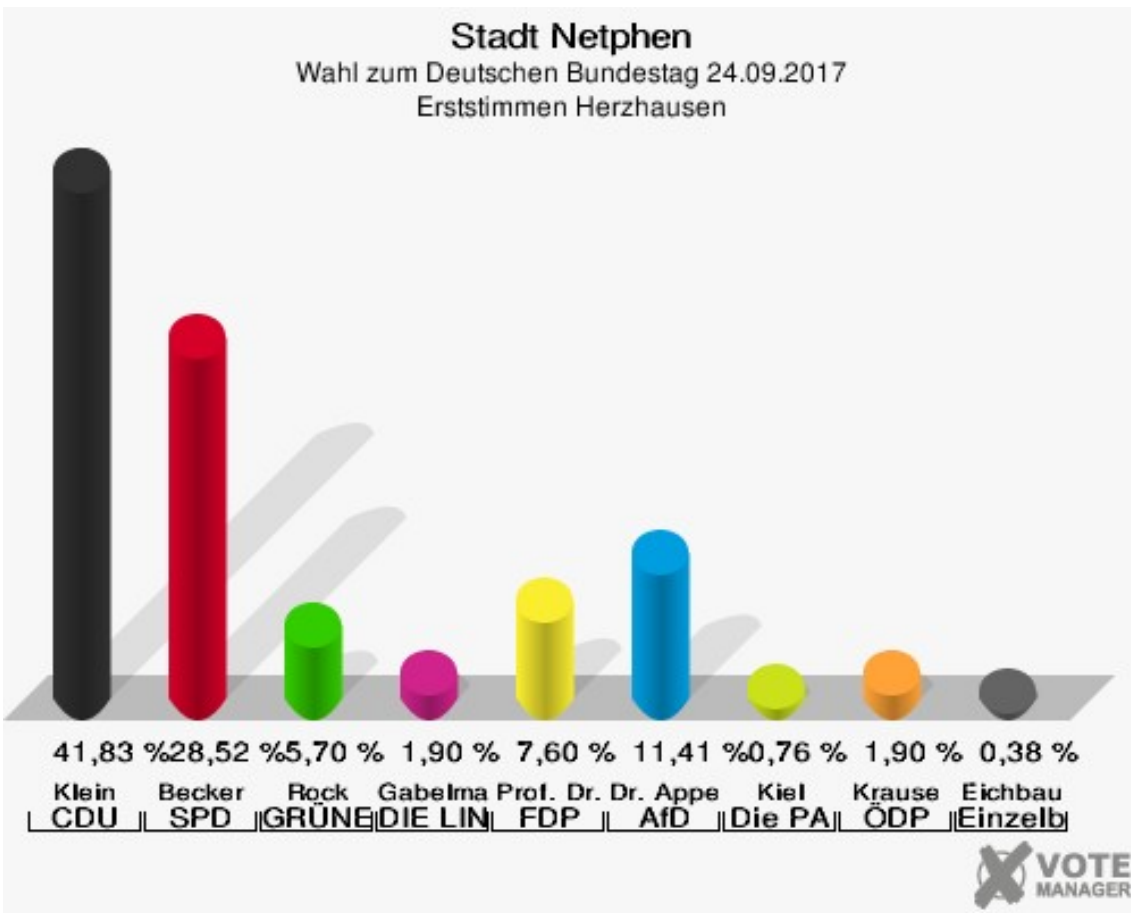
Sonst. = Sonstige

Stadt Netphen
Wahl zum Deutschen Bundestag 24.09.2017
Wahlbeteiligung Helgersdorf



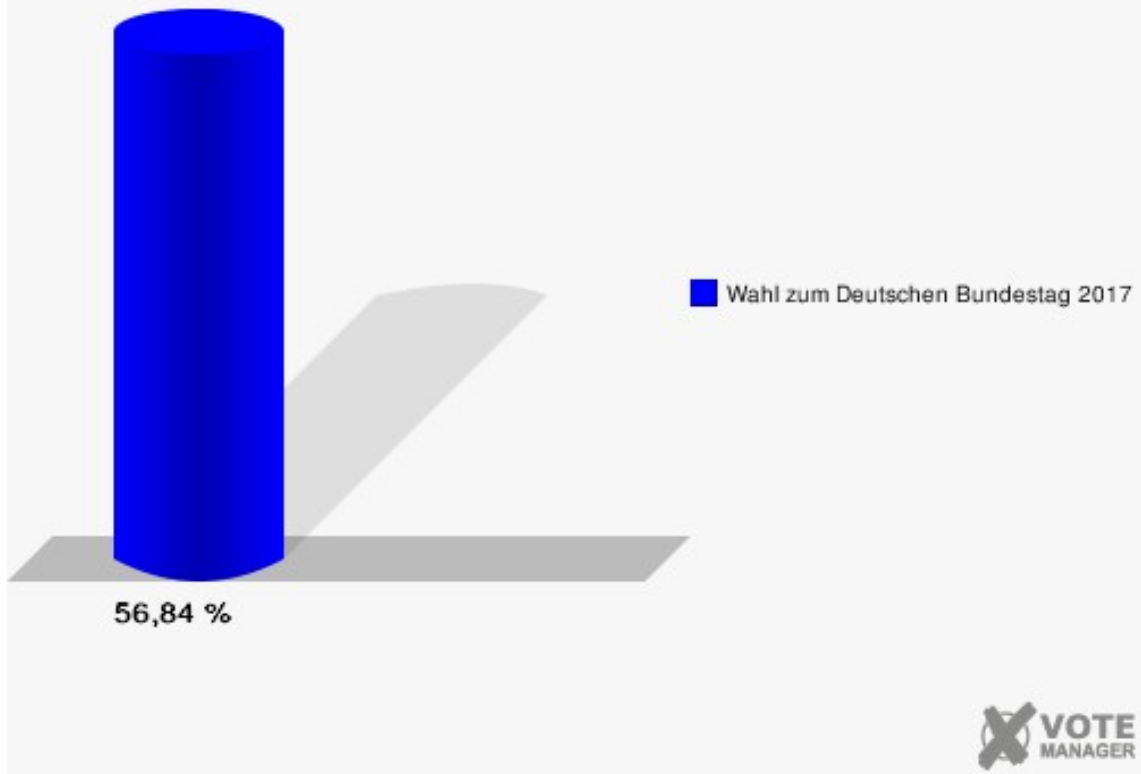
Herzhausen

	Erststimmen		Zweitstimmen	
Wahlberechtigte	468		468	
Wähler	266	56,84 %	266	56,84 %
ungültige Stimmen	3	1,13 %	1	0,38 %
gültige Stimmen	263	98,87 %	265	99,62 %
Klein, CDU	110	41,83 %	96	36,23 %
Becker, SPD	75	28,52 %	62	23,40 %
Rock, GRÜNE	15	5,70 %	17	6,42 %
Gabelmann, DIE LINKE	5	1,90 %	14	5,28 %
Prof. Dr. Siebdrat, FDP	20	7,60 %	30	11,32 %
Dr. Appelt, AfD	30	11,41 %	36	13,58 %
PIRATEN	---	---	1	0,38 %
NPD	---	---	0	0,00 %
Kiel, Die PARTEI	2	0,76 %	2	0,75 %
FREIE WÄHLER	---	---	1	0,38 %
Volksabstimmung	---	---	1	0,38 %
Krause, ÖDP	5	1,90 %	4	1,51 %
MLPD	---	---	0	0,00 %
SGP	---	---	0	0,00 %
Allianz Deutscher Demokraten	---	---	0	0,00 %
BGE	---	---	0	0,00 %
DiB	---	---	0	0,00 %
DKP	---	---	0	0,00 %
DM	---	---	0	0,00 %
Die Humanisten	---	---	0	0,00 %
Gesundheitsforschung	---	---	0	0,00 %
Tierschutzpartei	---	---	0	0,00 %
V-Partei³	---	---	1	0,38 %
Eichbaum, Einzelbewerber	1	0,38 %	---	---



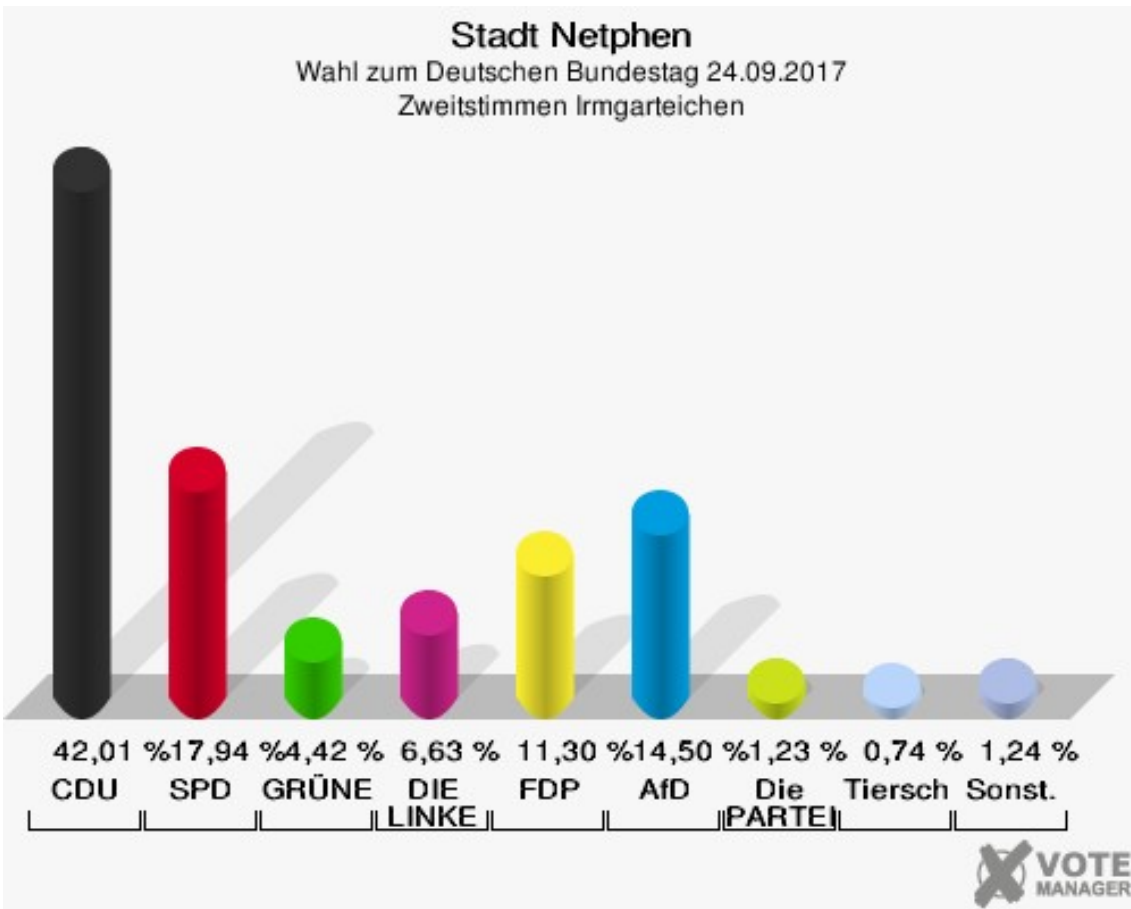
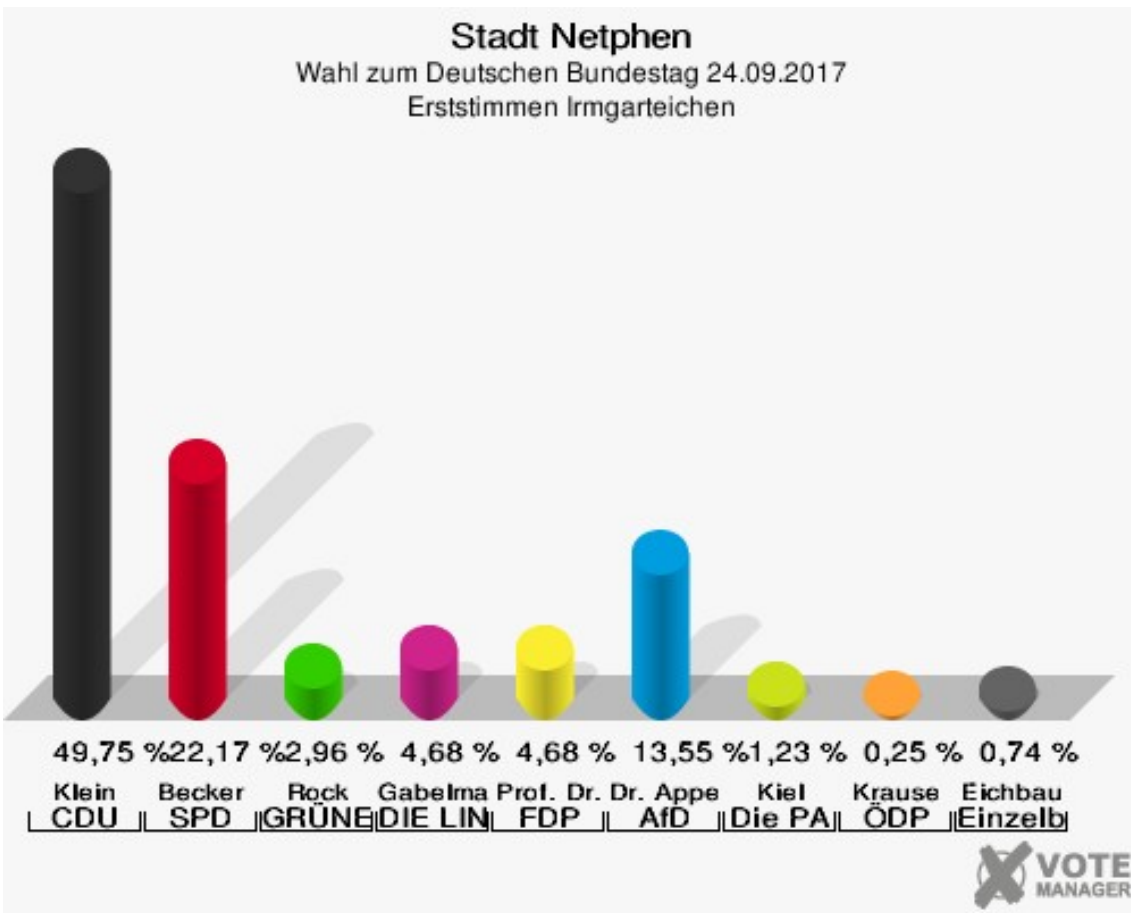
Sonst. = Sonstige

Stadt Netphen
Wahl zum Deutschen Bundestag 24.09.2017
Wahlbeteiligung Herzhausen



Irmgarteichen


	Erststimmen		Zweitstimmen	
Wahlberechtigte	640		640	
Wähler	407	63,59 %	407	63,59 %
ungültige Stimmen	1	0,25 %	0	0,00 %
gültige Stimmen	406	99,75 %	407	100,00 %
Klein, CDU	202	49,75 %	171	42,01 %
Becker, SPD	90	22,17 %	73	17,94 %
Rock, GRÜNE	12	2,96 %	18	4,42 %
Gabelmann, DIE LINKE	19	4,68 %	27	6,63 %
Prof. Dr. Siebdrat, FDP	19	4,68 %	46	11,30 %
Dr. Appelt, AfD	55	13,55 %	59	14,50 %
PIRATEN	---	---	2	0,49 %
NPD	---	---	0	0,00 %
Kiel, Die PARTEI	5	1,23 %	5	1,23 %
FREIE WÄHLER	---	---	1	0,25 %
Volksabstimmung	---	---	0	0,00 %
Krause, ÖDP	1	0,25 %	1	0,25 %
MLPD	---	---	1	0,25 %
SGP	---	---	0	0,00 %
Allianz Deutscher Demokraten	---	---	0	0,00 %
BGE	---	---	0	0,00 %
DiB	---	---	0	0,00 %
DKP	---	---	0	0,00 %
DM	---	---	0	0,00 %
Die Humanisten	---	---	0	0,00 %
Gesundheitsforschung	---	---	0	0,00 %
Tierschutzpartei	---	---	3	0,74 %
V-Partei ³	---	---	0	0,00 %
Eichbaum, Einzelbewerber	3	0,74 %	---	---



Sonst. = Sonstige

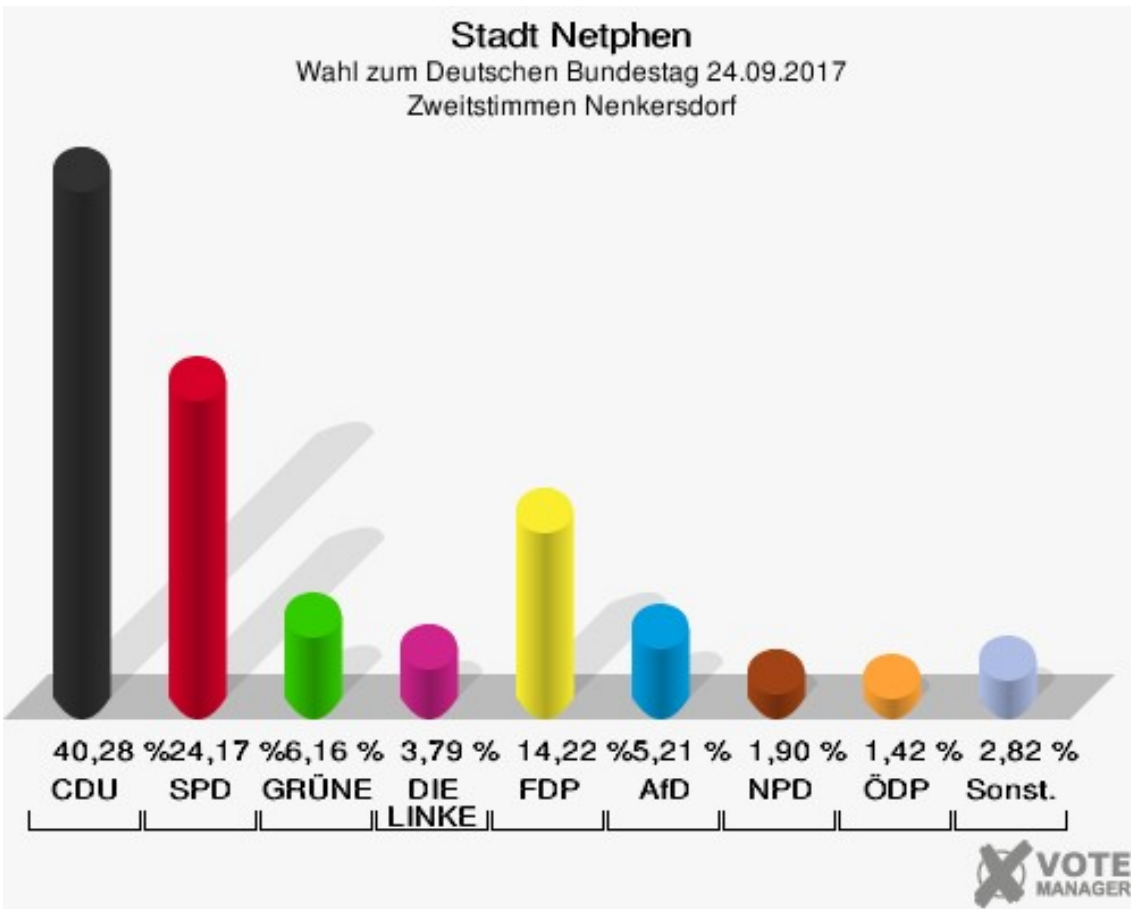
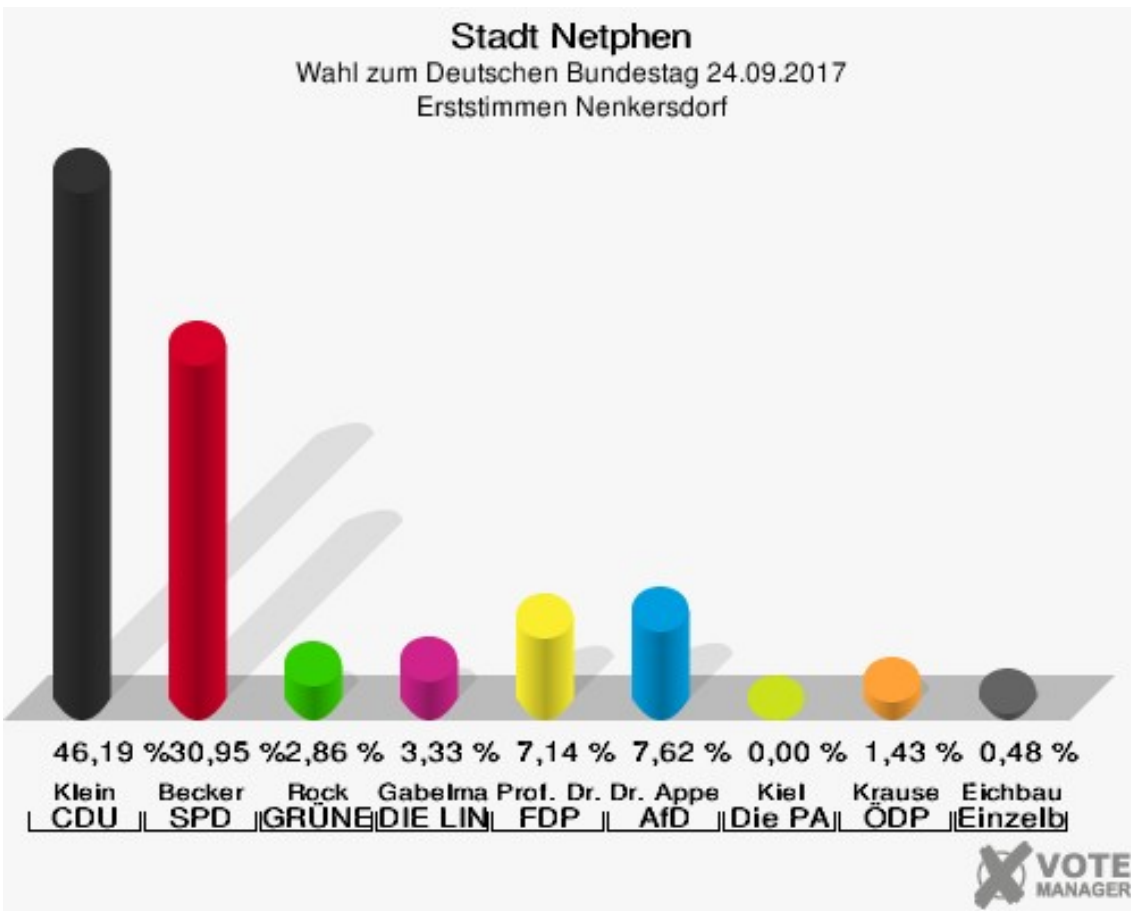
Stadt Netphen

Wahl zum Deutschen Bundestag 24.09.2017
Wahlbeteiligung Irmgarteichen



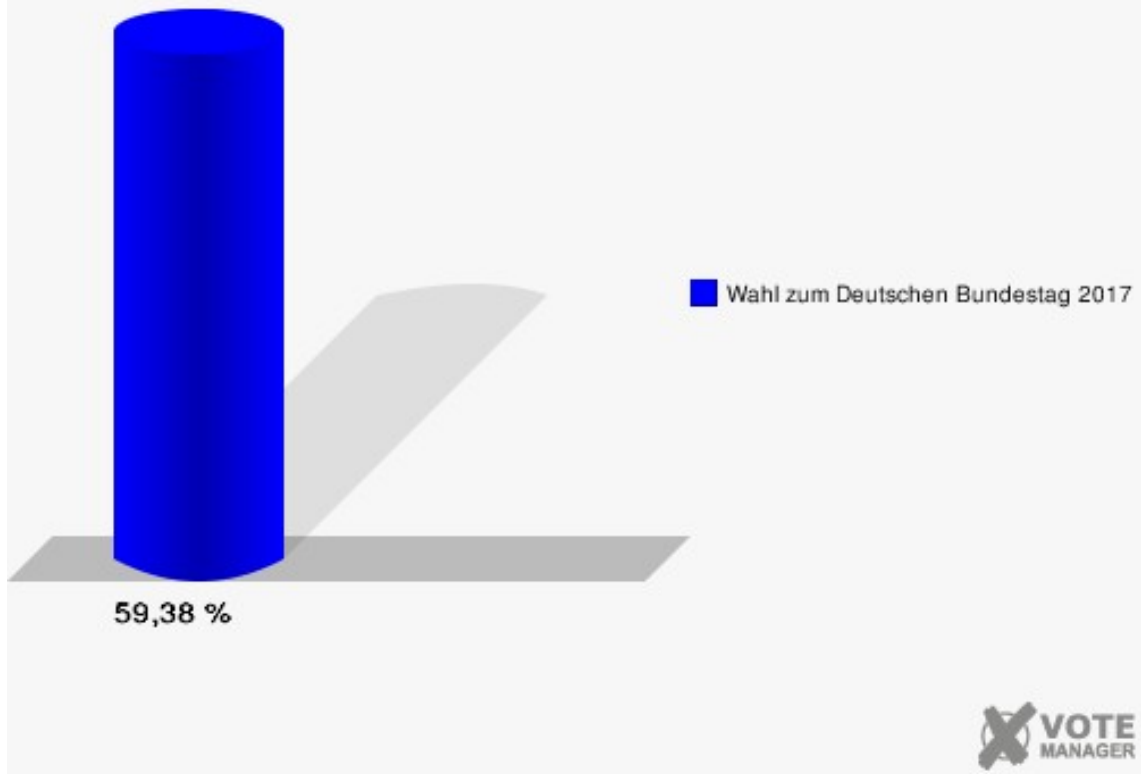
Nenkersdorf

	Erststimmen		Zweitstimmen	
Wahlberechtigte	357		357	
Wähler	212	59,38 %	212	59,38 %
ungültige Stimmen	2	0,94 %	1	0,47 %
gültige Stimmen	210	99,06 %	211	99,53 %
Klein, CDU	97	46,19 %	85	40,28 %
Becker, SPD	65	30,95 %	51	24,17 %
Rock, GRÜNE	6	2,86 %	13	6,16 %
Gabelmann, DIE LINKE	7	3,33 %	8	3,79 %
Prof. Dr. Siebdrat, FDP	15	7,14 %	30	14,22 %
Dr. Appelt, AfD	16	7,62 %	11	5,21 %
PIRATEN	---	---	1	0,47 %
NPD	---	---	4	1,90 %
Kiel, Die PARTEI	0	0,00 %	0	0,00 %
FREIE WÄHLER	---	---	1	0,47 %
Volksabstimmung	---	---	1	0,47 %
Krause, ÖDP	3	1,43 %	3	1,42 %
MLPD	---	---	0	0,00 %
SGP	---	---	0	0,00 %
Allianz Deutscher Demokraten	---	---	0	0,00 %
BGE	---	---	0	0,00 %
DiB	---	---	0	0,00 %
DKP	---	---	0	0,00 %
DM	---	---	0	0,00 %
Die Humanisten	---	---	0	0,00 %
Gesundheitsforschung	---	---	1	0,47 %
Tierschutzpartei	---	---	1	0,47 %
V-Partei³	---	---	1	0,47 %
Eichbaum, Einzelbewerber	1	0,48 %	---	---



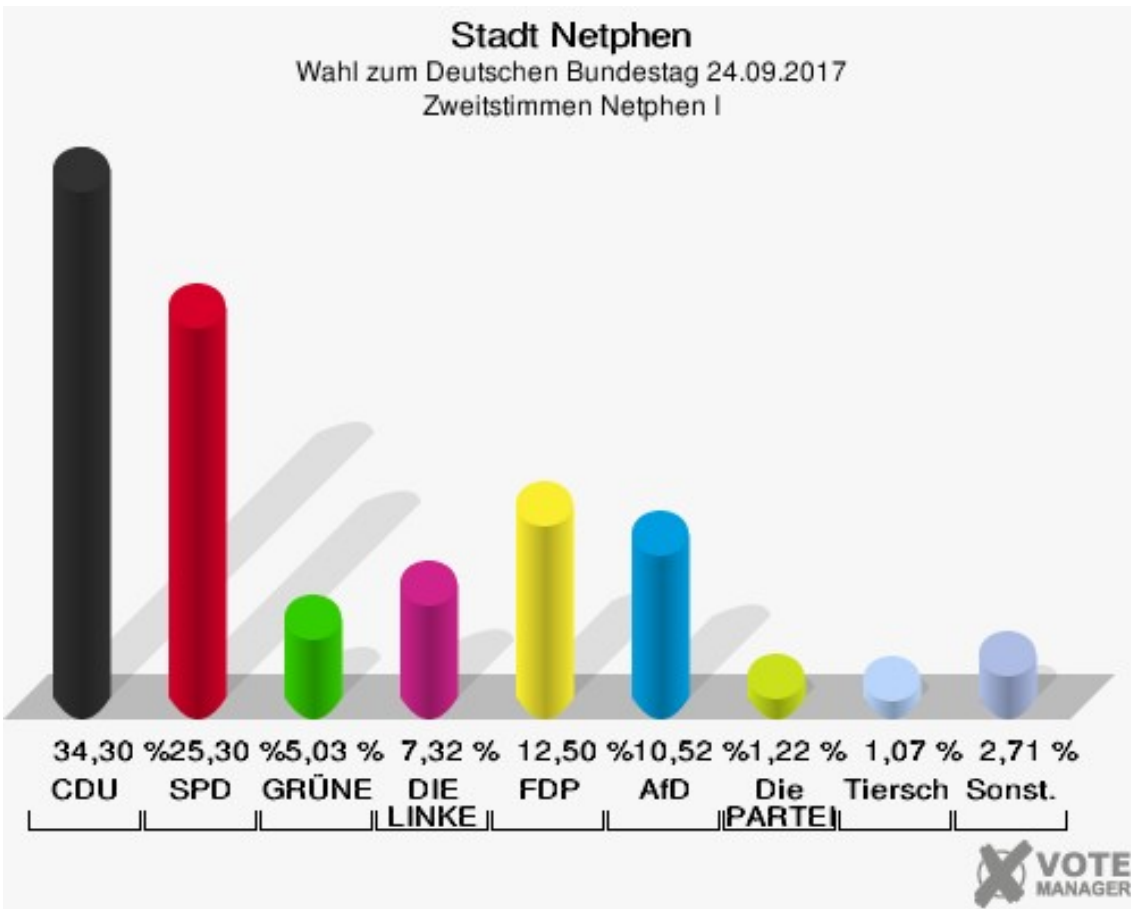
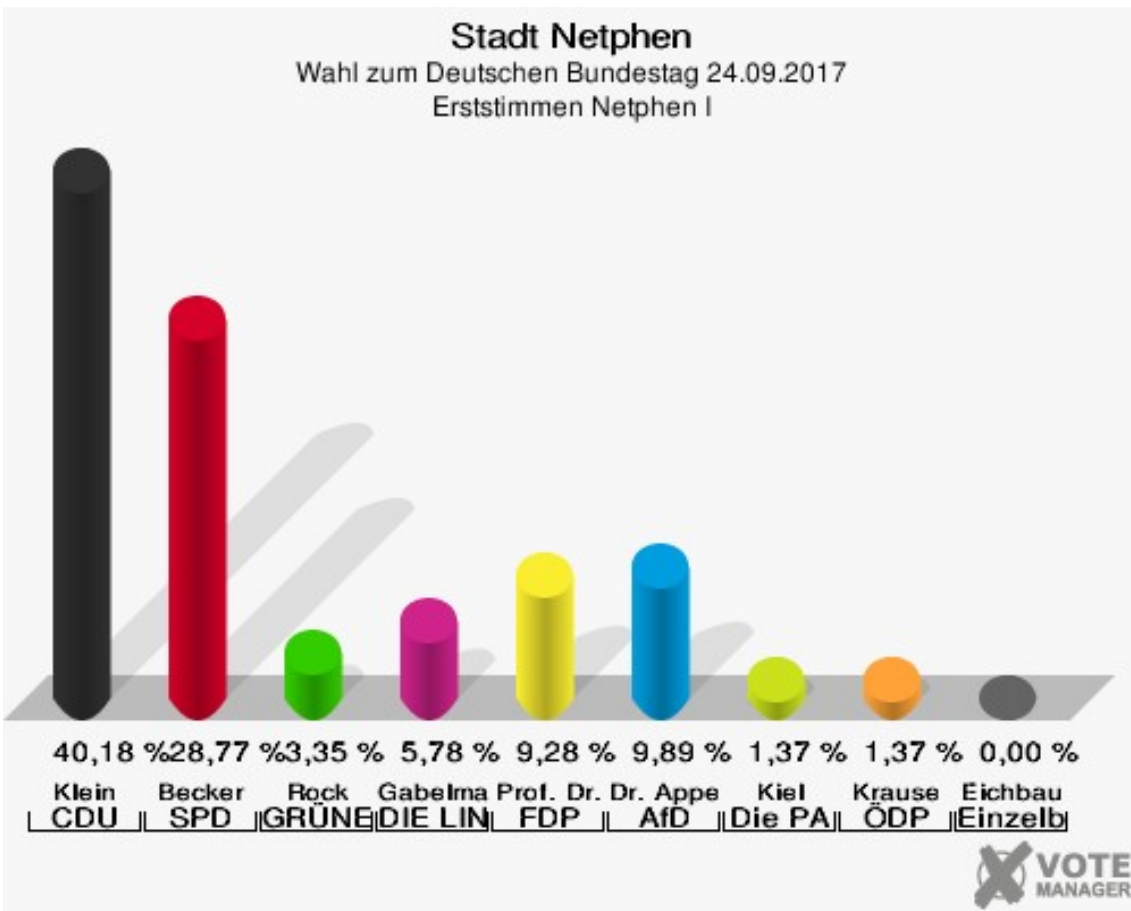
Sonst. = Sonstige

Stadt Netphen
Wahl zum Deutschen Bundestag 24.09.2017
Wahlbeteiligung Nenkersdorf



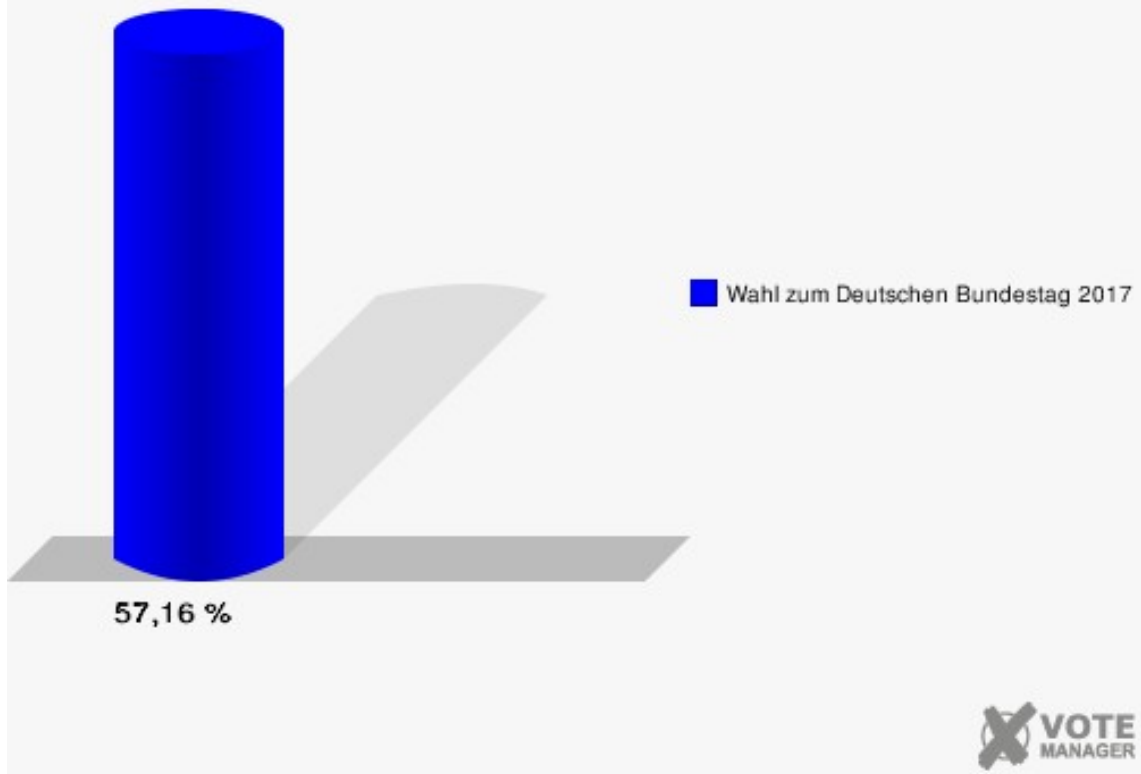
Netphen I

	Erststimmen		Zweitstimmen	
Wahlberechtigte	1.153		1.153	
Wähler	659	57,16 %	659	57,16 %
ungültige Stimmen	2	0,30 %	3	0,46 %
gültige Stimmen	657	99,70 %	656	99,54 %
Klein, CDU	264	40,18 %	225	34,30 %
Becker, SPD	189	28,77 %	166	25,30 %
Rock, GRÜNE	22	3,35 %	33	5,03 %
Gabelmann, DIE LINKE	38	5,78 %	48	7,32 %
Prof. Dr. Siebdrat, FDP	61	9,28 %	82	12,50 %
Dr. Appelt, AfD	65	9,89 %	69	10,52 %
PIRATEN	---	---	2	0,30 %
NPD	---	---	6	0,91 %
Kiel, Die PARTEI	9	1,37 %	8	1,22 %
FREIE WÄHLER	---	---	1	0,15 %
Volksabstimmung	---	---	2	0,30 %
Krause, ÖDP	9	1,37 %	2	0,30 %
MLPD	---	---	1	0,15 %
SGP	---	---	0	0,00 %
Allianz Deutscher Demokraten	---	---	0	0,00 %
BGE	---	---	0	0,00 %
DiB	---	---	1	0,15 %
DKP	---	---	0	0,00 %
DM	---	---	0	0,00 %
Die Humanisten	---	---	1	0,15 %
Gesundheitsforschung	---	---	2	0,30 %
Tierschutzpartei	---	---	7	1,07 %
V-Partei ³	---	---	0	0,00 %
Eichbaum, Einzelbewerber	0	0,00 %	---	---



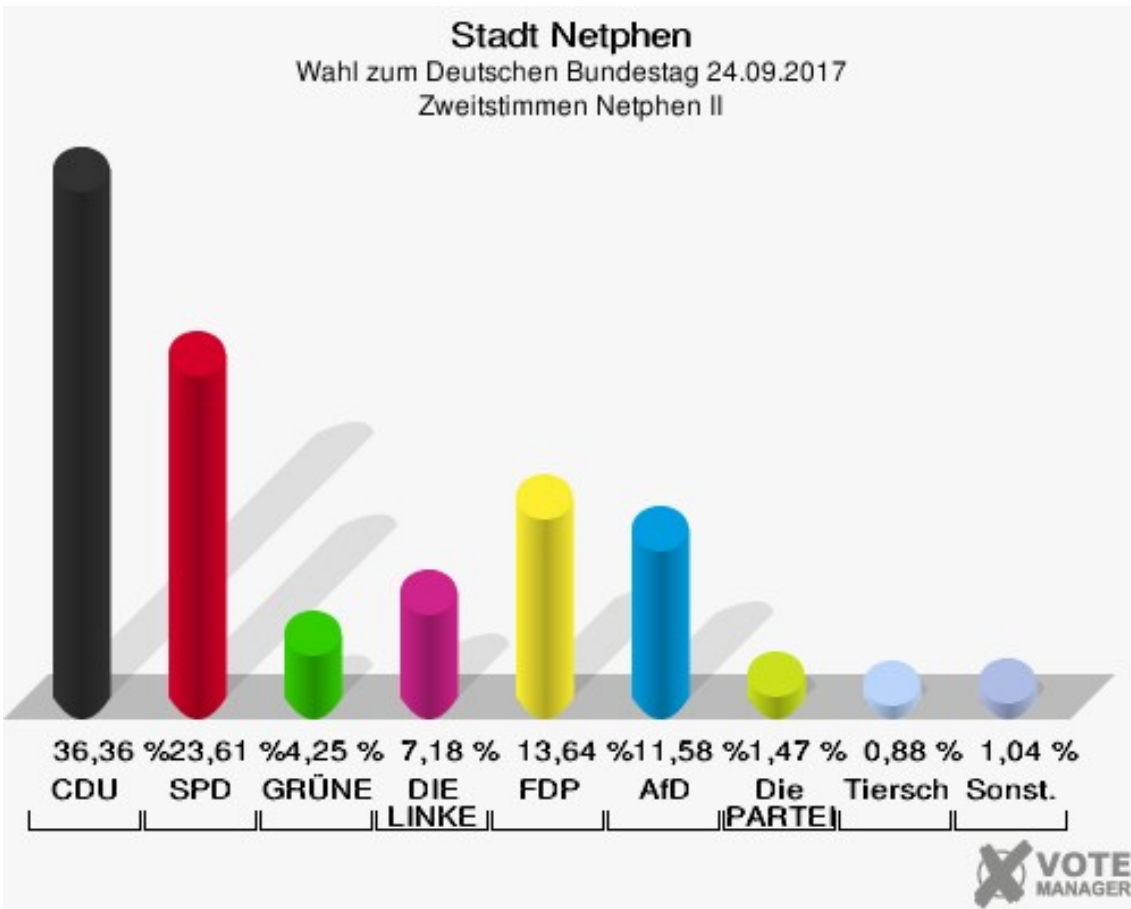
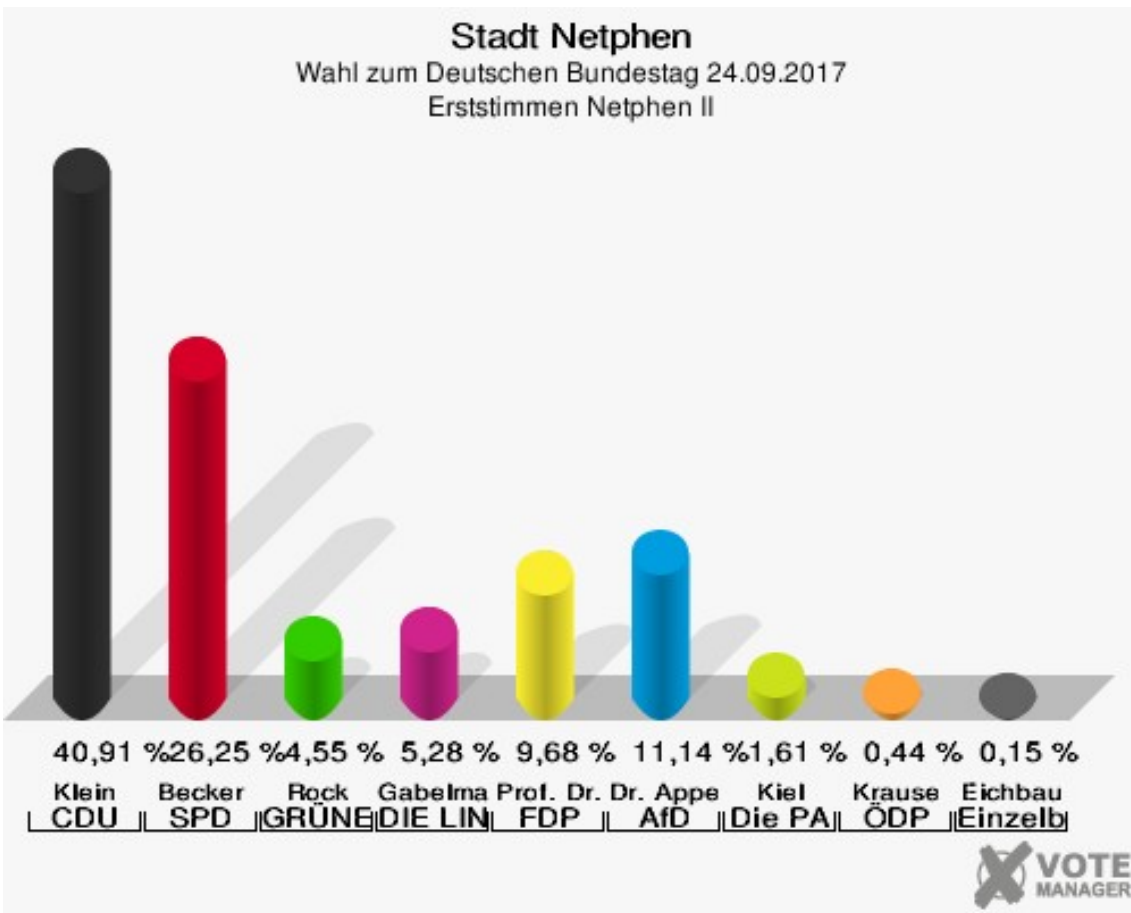
Sonst. = Sonstige

Stadt Netphen
Wahl zum Deutschen Bundestag 24.09.2017
Wahlbeteiligung Netphen I



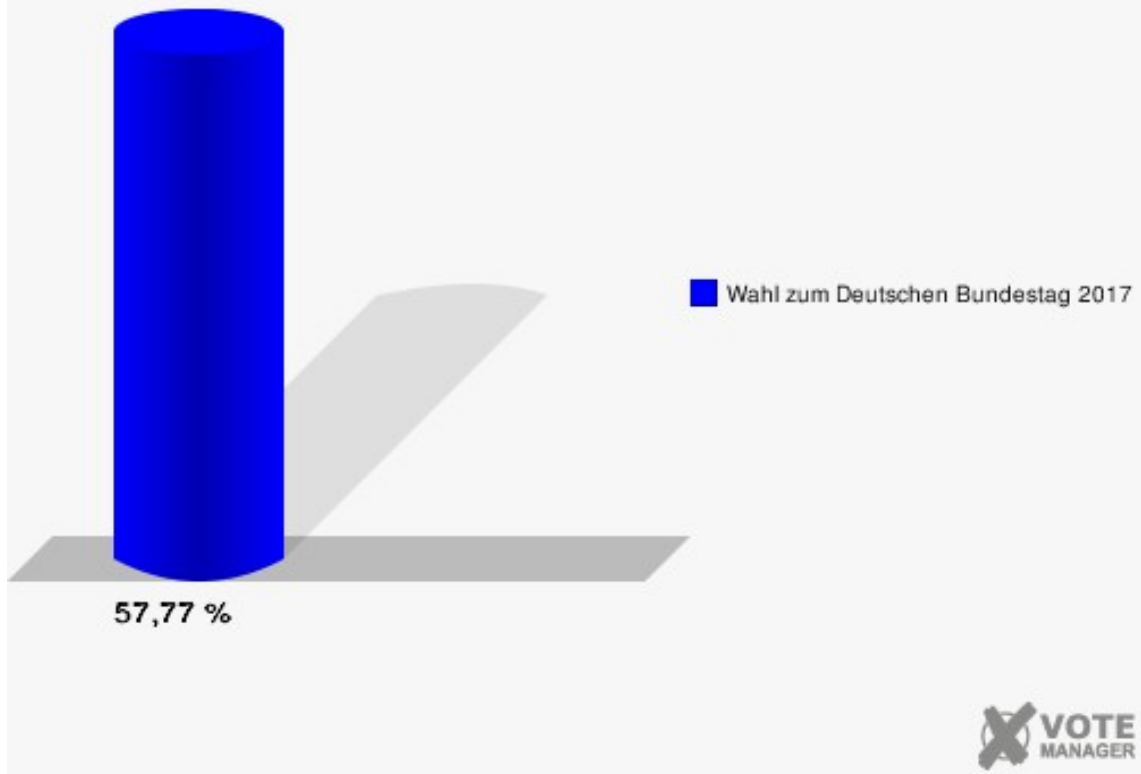
Netphen II

	Erststimmen		Zweitstimmen	
Wahlberechtigte	1.203		1.203	
Wähler	695	57,77 %	695	57,77 %
ungültige Stimmen	13	1,87 %	13	1,87 %
gültige Stimmen	682	98,13 %	682	98,13 %
Klein, CDU	279	40,91 %	248	36,36 %
Becker, SPD	179	26,25 %	161	23,61 %
Rock, GRÜNE	31	4,55 %	29	4,25 %
Gabelmann, DIE LINKE	36	5,28 %	49	7,18 %
Prof. Dr. Siebdrat, FDP	66	9,68 %	93	13,64 %
Dr. Appelt, AfD	76	11,14 %	79	11,58 %
PIRATEN	---	---	1	0,15 %
NPD	---	---	0	0,00 %
Kiel, Die PARTEI	11	1,61 %	10	1,47 %
FREIE WÄHLER	---	---	1	0,15 %
Volksabstimmung	---	---	1	0,15 %
Krause, ÖDP	3	0,44 %	2	0,29 %
MLPD	---	---	0	0,00 %
SGP	---	---	0	0,00 %
Allianz Deutscher Demokraten	---	---	0	0,00 %
BGE	---	---	0	0,00 %
DiB	---	---	0	0,00 %
DKP	---	---	0	0,00 %
DM	---	---	1	0,15 %
Die Humanisten	---	---	0	0,00 %
Gesundheitsforschung	---	---	0	0,00 %
Tierschutzpartei	---	---	6	0,88 %
V-Partei ³	---	---	1	0,15 %
Eichbaum, Einzelbewerber	1	0,15 %	---	---



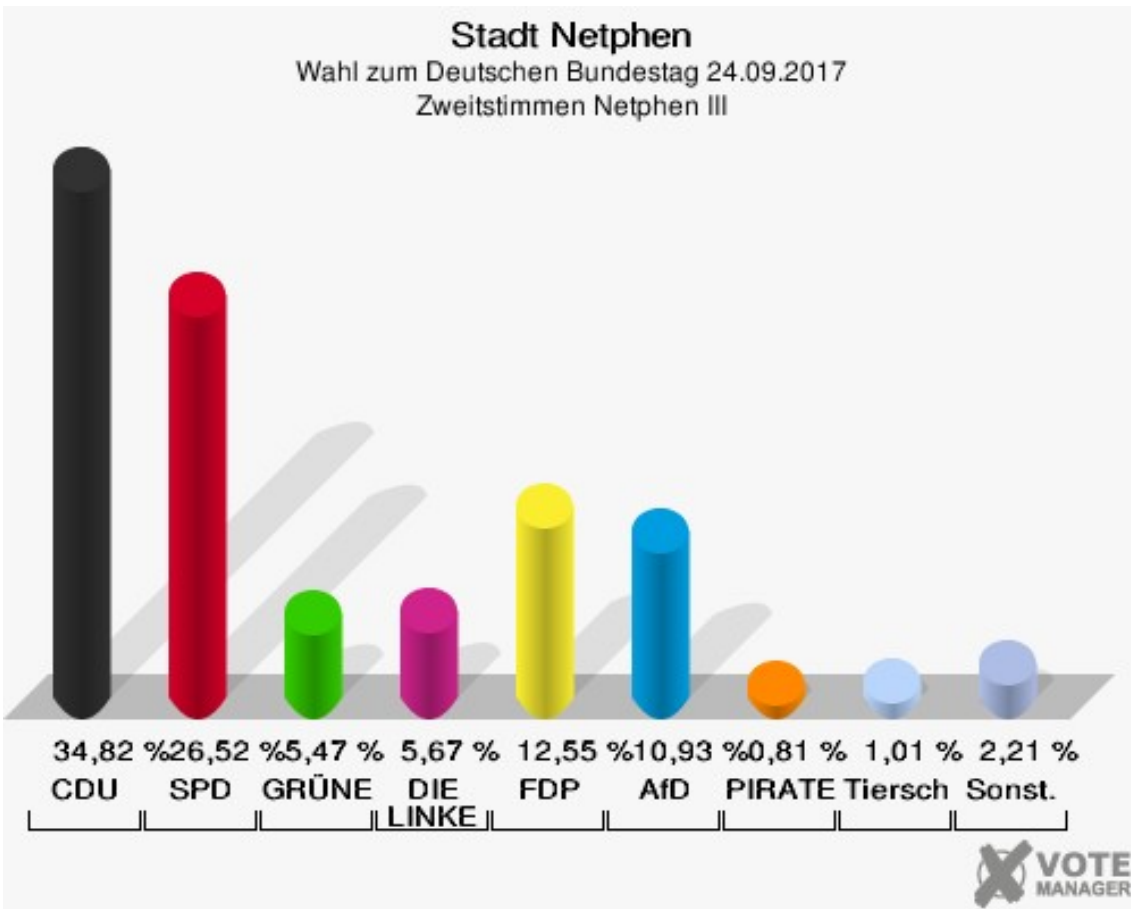
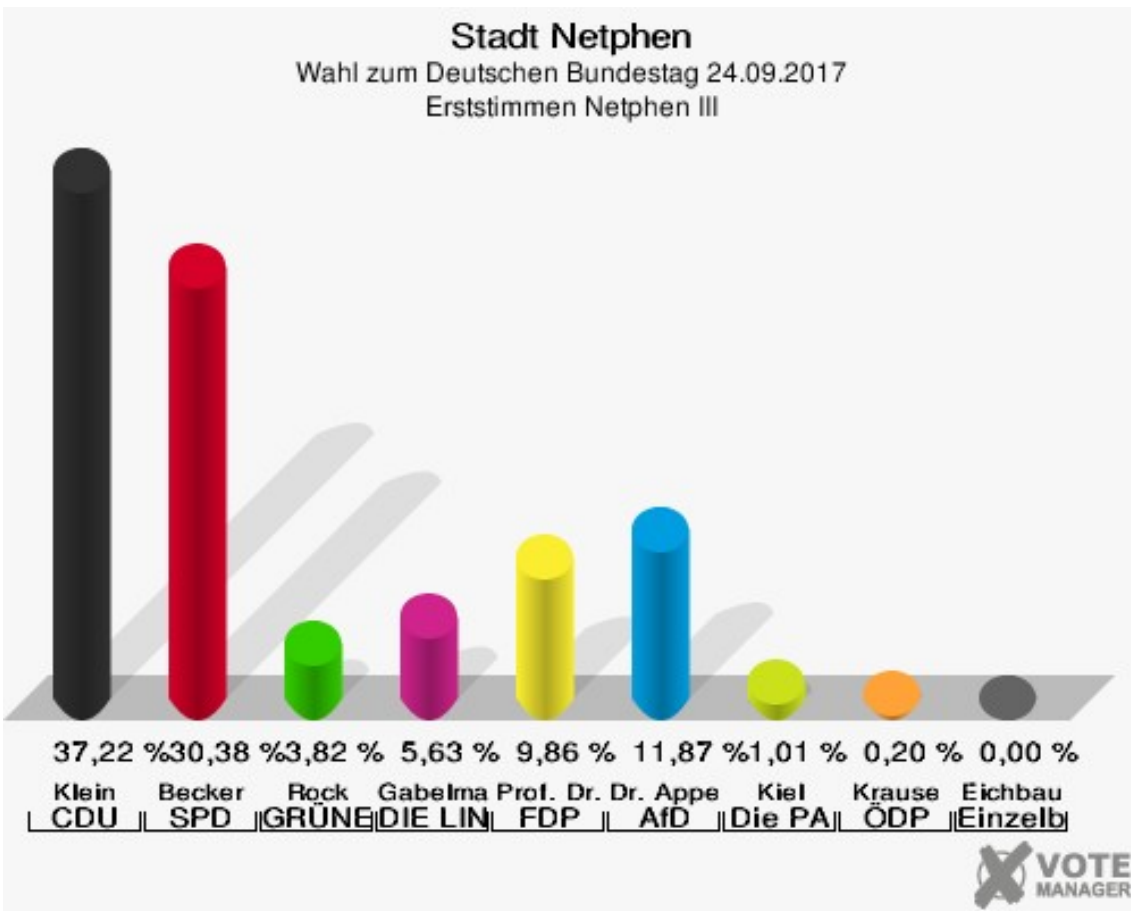
Sonst. = Sonstige

Stadt Netphen
Wahl zum Deutschen Bundestag 24.09.2017
Wahlbeteiligung Netphen II



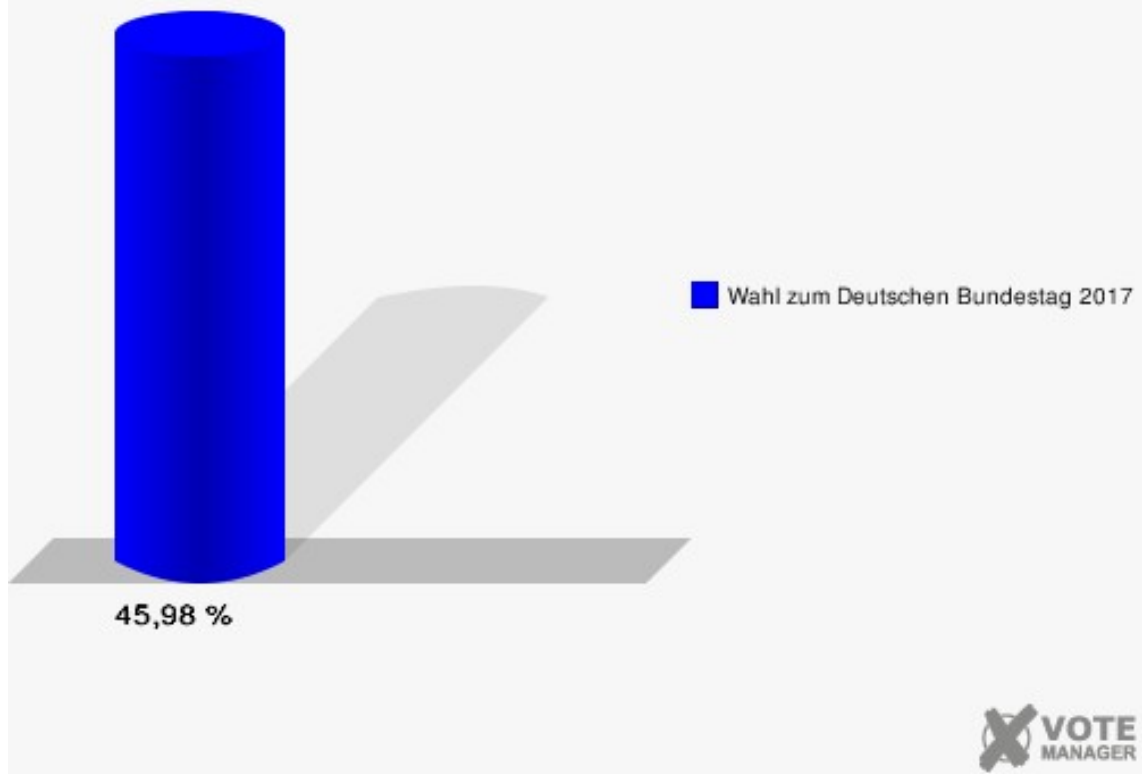
Netphen III

	Erststimmen		Zweitstimmen	
Wahlberechtigte	1.094		1.094	
Wähler	503	45,98 %	503	45,98 %
ungültige Stimmen	6	1,19 %	9	1,79 %
gültige Stimmen	497	98,81 %	494	98,21 %
Klein, CDU	185	37,22 %	172	34,82 %
Becker, SPD	151	30,38 %	131	26,52 %
Rock, GRÜNE	19	3,82 %	27	5,47 %
Gabelmann, DIE LINKE	28	5,63 %	28	5,67 %
Prof. Dr. Siebdrat, FDP	49	9,86 %	62	12,55 %
Dr. Appelt, AfD	59	11,87 %	54	10,93 %
PIRATEN	---	---	4	0,81 %
NPD	---	---	1	0,20 %
Kiel, Die PARTEI	5	1,01 %	3	0,61 %
FREIE WÄHLER	---	---	0	0,00 %
Volksabstimmung	---	---	0	0,00 %
Krause, ÖDP	1	0,20 %	0	0,00 %
MLPD	---	---	0	0,00 %
SGP	---	---	0	0,00 %
Allianz Deutscher Demokraten	---	---	1	0,20 %
BGE	---	---	1	0,20 %
DiB	---	---	1	0,20 %
DKP	---	---	0	0,00 %
DM	---	---	1	0,20 %
Die Humanisten	---	---	1	0,20 %
Gesundheitsforschung	---	---	2	0,40 %
Tierschutzpartei	---	---	5	1,01 %
V-Partei ³	---	---	0	0,00 %
Eichbaum, Einzelbewerber	0	0,00 %	---	---



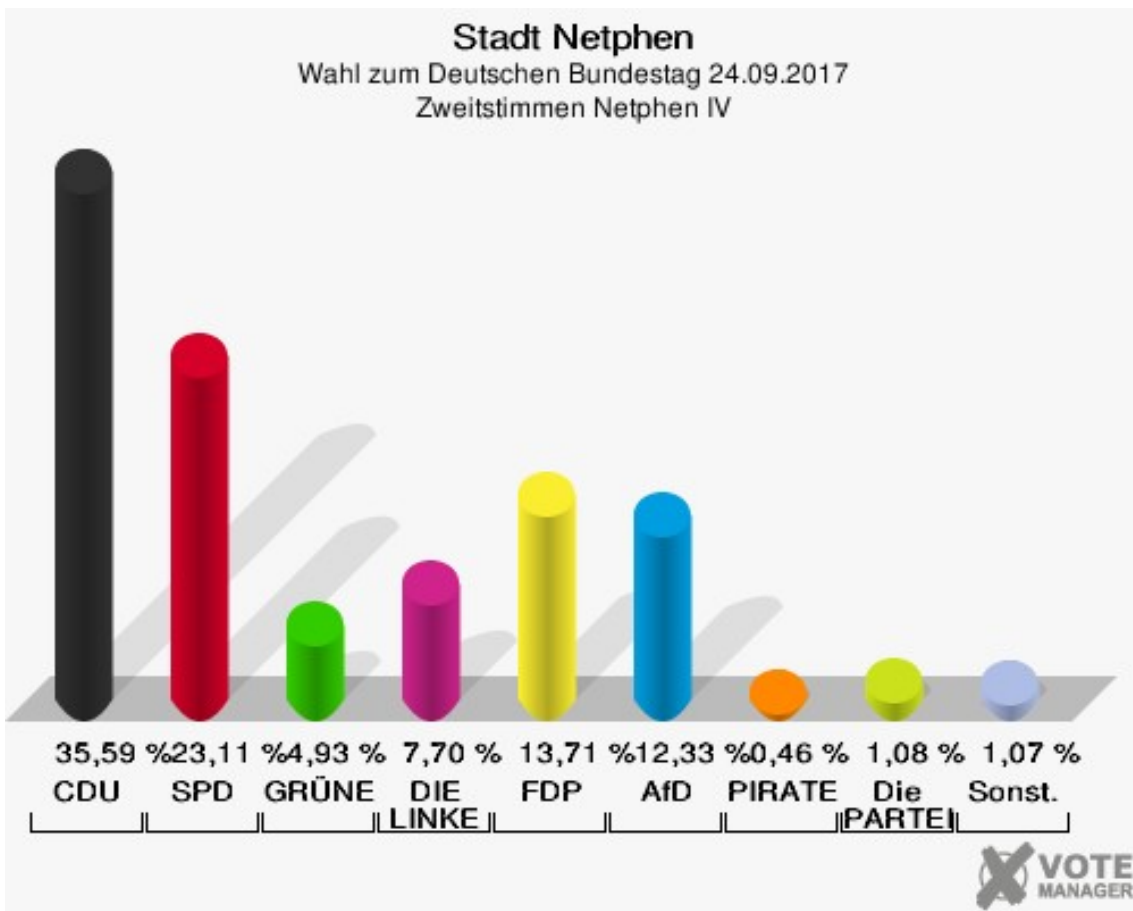
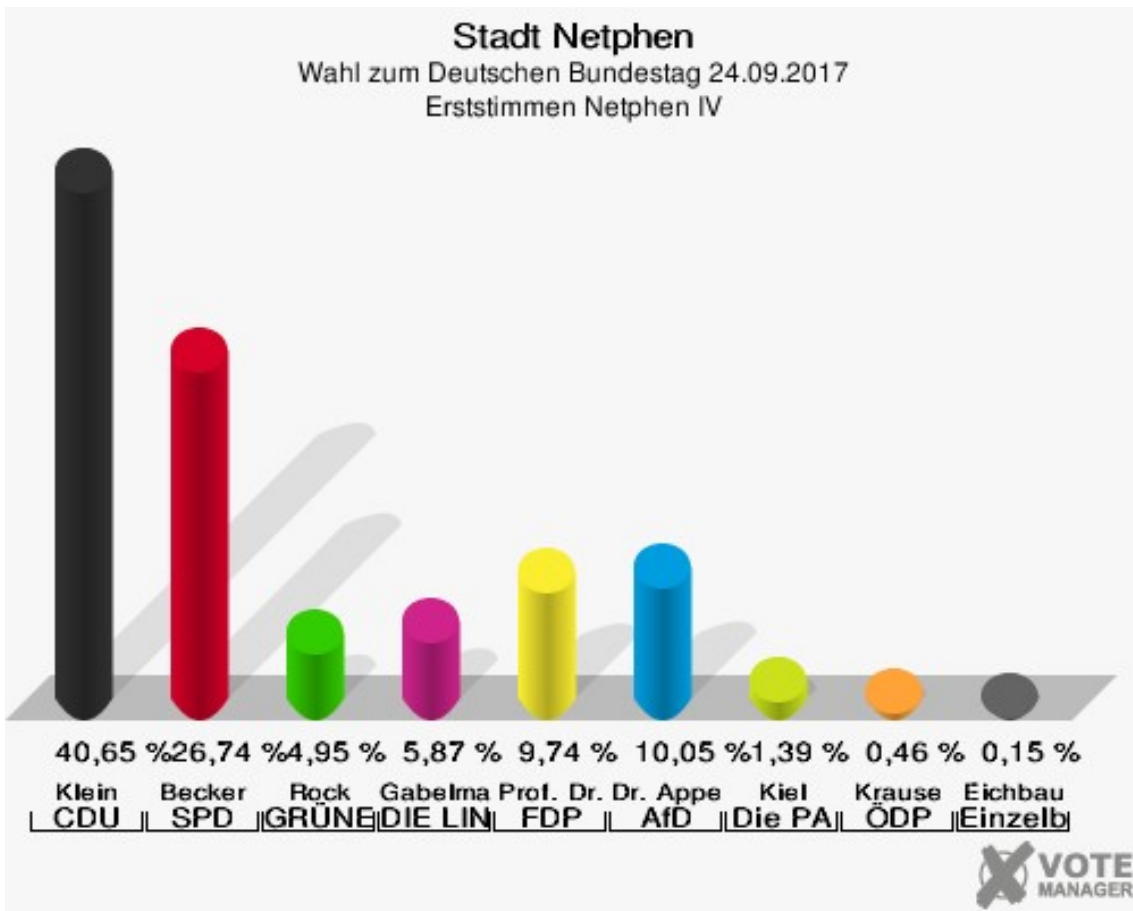
Sonst. = Sonstige

Stadt Netphen
Wahl zum Deutschen Bundestag 24.09.2017
Wahlbeteiligung Netphen III



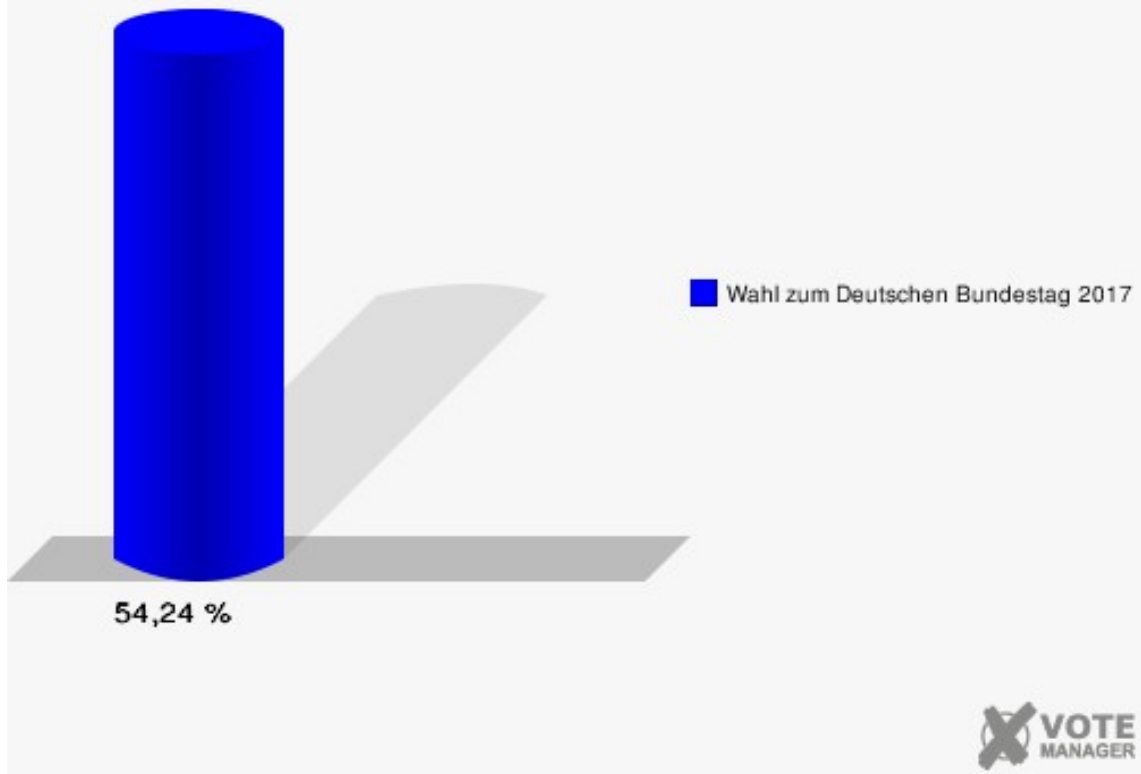
Netphen IV

	Erststimmen		Zweitstimmen	
Wahlberechtigte	1.204		1.204	
Wähler	653	54,24 %	653	54,24 %
ungültige Stimmen	6	0,92 %	4	0,61 %
gültige Stimmen	647	99,08 %	649	99,39 %
Klein, CDU	263	40,65 %	231	35,59 %
Becker, SPD	173	26,74 %	150	23,11 %
Rock, GRÜNE	32	4,95 %	32	4,93 %
Gabelmann, DIE LINKE	38	5,87 %	50	7,70 %
Prof. Dr. Siebdrat, FDP	63	9,74 %	89	13,71 %
Dr. Appelt, AfD	65	10,05 %	80	12,33 %
PIRATEN	---	---	3	0,46 %
NPD	---	---	1	0,15 %
Kiel, Die PARTEI	9	1,39 %	7	1,08 %
FREIE WÄHLER	---	---	2	0,31 %
Volksabstimmung	---	---	0	0,00 %
Krause, ÖDP	3	0,46 %	2	0,31 %
MLPD	---	---	0	0,00 %
SGP	---	---	0	0,00 %
Allianz Deutscher Demokraten	---	---	0	0,00 %
BGE	---	---	0	0,00 %
DiB	---	---	0	0,00 %
DKP	---	---	0	0,00 %
DM	---	---	0	0,00 %
Die Humanisten	---	---	0	0,00 %
Gesundheitsforschung	---	---	1	0,15 %
Tierschutzpartei	---	---	1	0,15 %
V-Partei ³	---	---	0	0,00 %
Eichbaum, Einzelbewerber	1	0,15 %	---	---



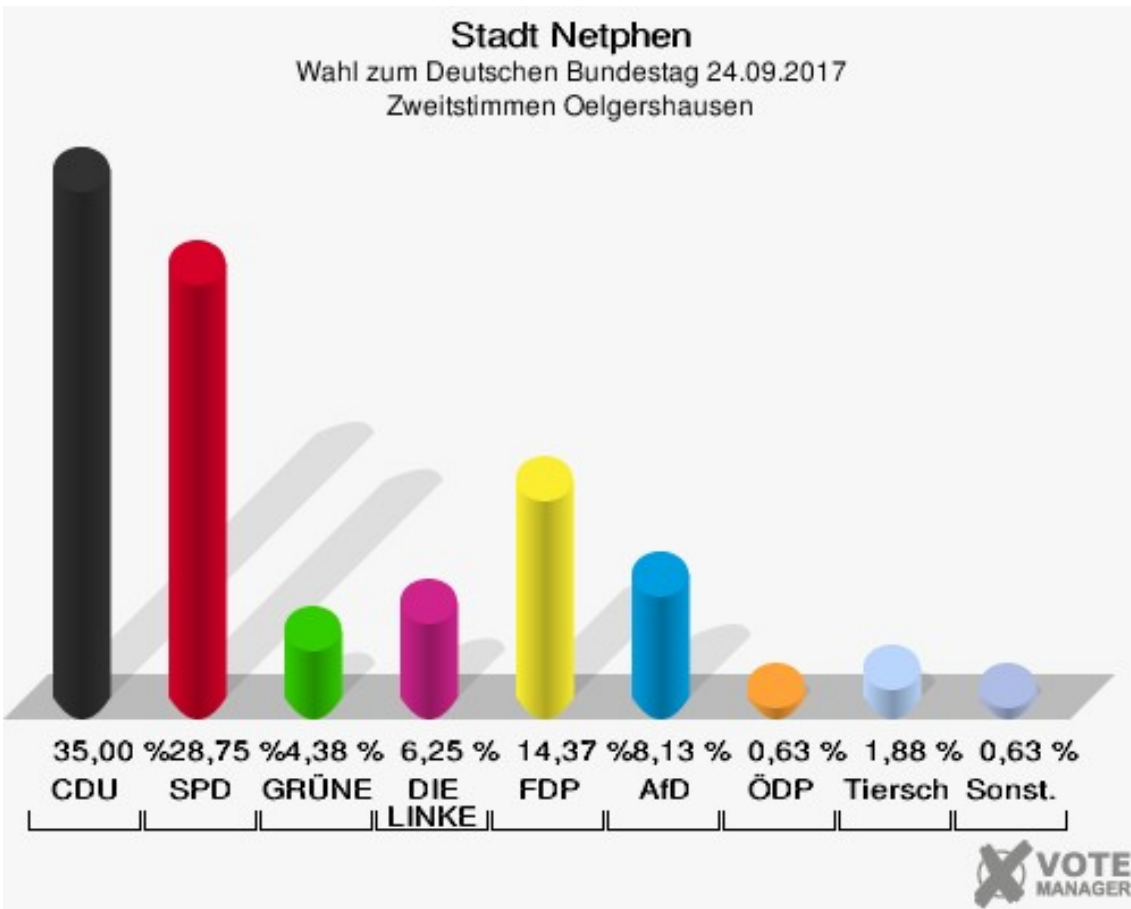
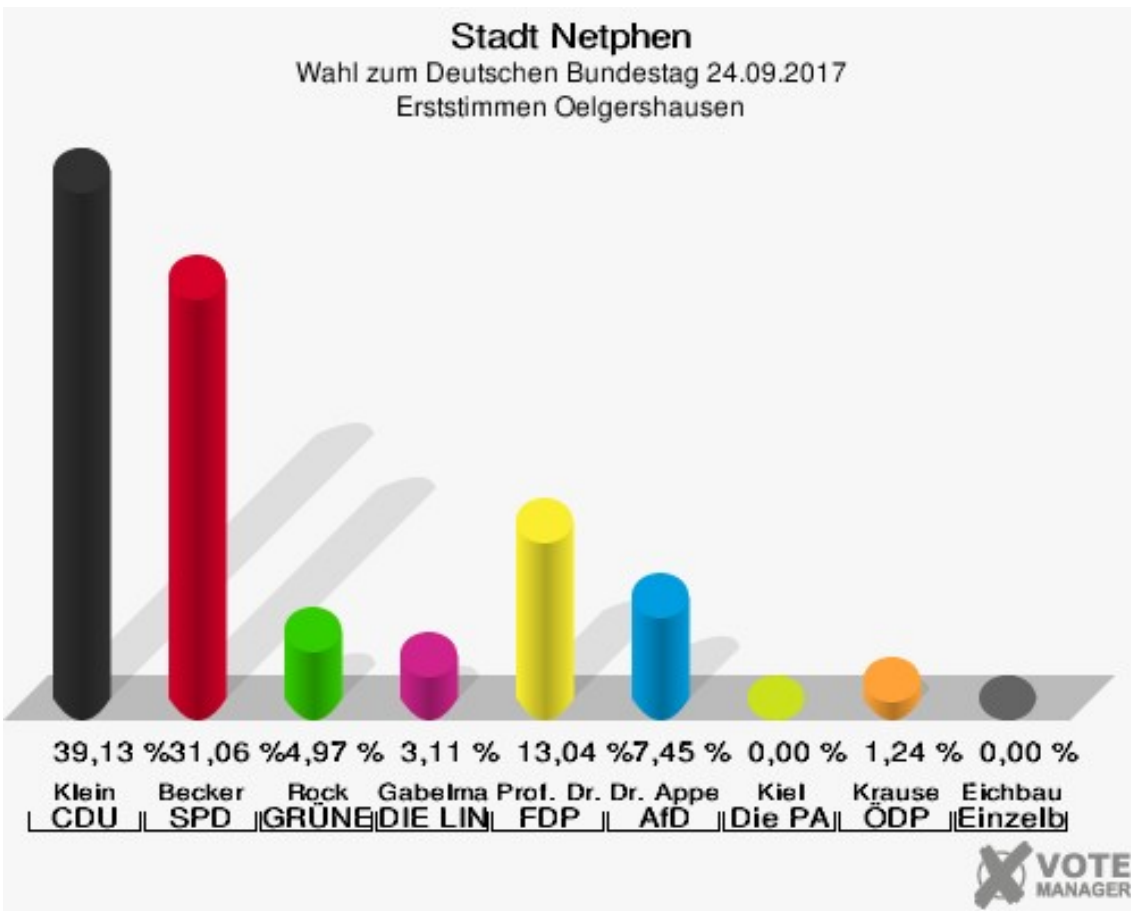
Sonst. = Sonstige

Stadt Netphen
Wahl zum Deutschen Bundestag 24.09.2017
Wahlbeteiligung Netphen IV



Oelgershausen

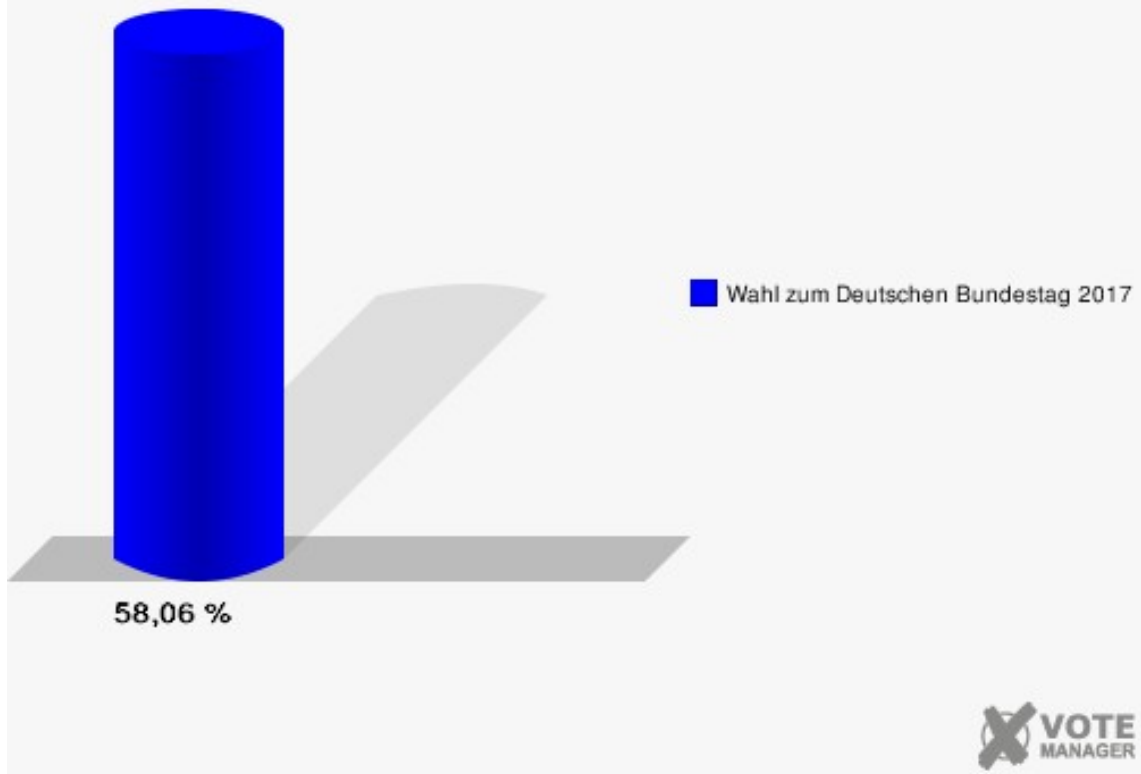
	Erststimmen		Zweitstimmen	
Wahlberechtigte	279		279	
Wähler	162	58,06 %	162	58,06 %
ungültige Stimmen	1	0,62 %	2	1,23 %
gültige Stimmen	161	99,38 %	160	98,77 %
Klein, CDU	63	39,13 %	56	35,00 %
Becker, SPD	50	31,06 %	46	28,75 %
Rock, GRÜNE	8	4,97 %	7	4,38 %
Gabelmann, DIE LINKE	5	3,11 %	10	6,25 %
Prof. Dr. Siebdrat, FDP	21	13,04 %	23	14,38 %
Dr. Appelt, AfD	12	7,45 %	13	8,12 %
PIRATEN	---	---	0	0,00 %
NPD	---	---	0	0,00 %
Kiel, Die PARTEI	0	0,00 %	0	0,00 %
FREIE WÄHLER	---	---	0	0,00 %
Volksabstimmung	---	---	0	0,00 %
Krause, ÖDP	2	1,24 %	1	0,62 %
MLPD	---	---	0	0,00 %
SGP	---	---	0	0,00 %
Allianz Deutscher Demokraten	---	---	0	0,00 %
BGE	---	---	0	0,00 %
DiB	---	---	1	0,62 %
DKP	---	---	0	0,00 %
DM	---	---	0	0,00 %
Die Humanisten	---	---	0	0,00 %
Gesundheitsforschung	---	---	0	0,00 %
Tierschutzpartei	---	---	3	1,88 %
V-Partei³	---	---	0	0,00 %
Eichbaum, Einzelbewerber	0	0,00 %	---	---



Sonst. = Sonstige

Stadt Netphen

Wahl zum Deutschen Bundestag 24.09.2017
Wahlbeteiligung Oelgershausen

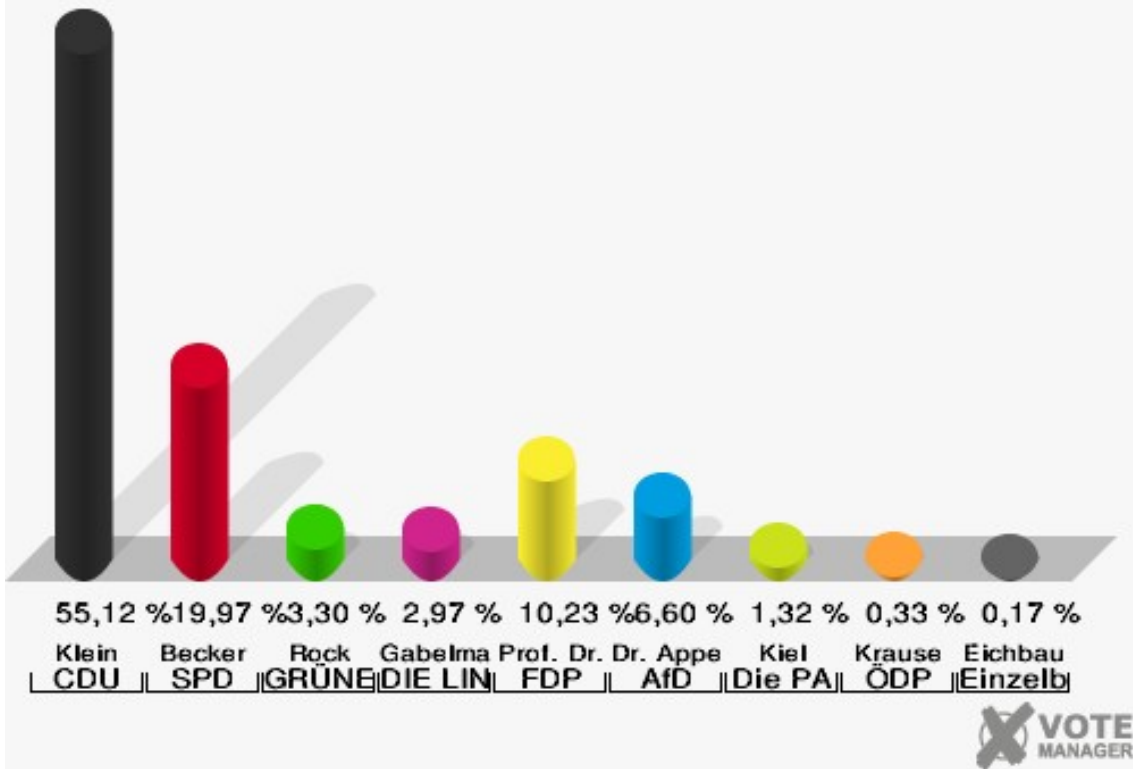


Salchendorf

	Erststimmen		Zweitstimmen	
Wahlberechtigte	1.000		1.000	
Wähler	611	61,10 %	611	61,10 %
ungültige Stimmen	5	0,82 %	0	0,00 %
gültige Stimmen	606	99,18 %	611	100,00 %
Klein, CDU	334	55,12 %	289	47,30 %
Becker, SPD	121	19,97 %	122	19,97 %
Rock, GRÜNE	20	3,30 %	28	4,58 %
Gabelmann, DIE LINKE	18	2,97 %	27	4,42 %
Prof. Dr. Siebdrat, FDP	62	10,23 %	76	12,44 %
Dr. Appelt, AfD	40	6,60 %	56	9,17 %
PIRATEN	---	---	0	0,00 %
NPD	---	---	0	0,00 %
Kiel, Die PARTEI	8	1,32 %	6	0,98 %
FREIE WÄHLER	---	---	0	0,00 %
Volksabstimmung	---	---	0	0,00 %
Krause, ÖDP	2	0,33 %	3	0,49 %
MLPD	---	---	0	0,00 %
SGP	---	---	0	0,00 %
Allianz Deutscher Demokraten	---	---	0	0,00 %
BGE	---	---	1	0,16 %
DiB	---	---	0	0,00 %
DKP	---	---	0	0,00 %
DM	---	---	0	0,00 %
Die Humanisten	---	---	0	0,00 %
Gesundheitsforschung	---	---	2	0,33 %
Tierschutzpartei	---	---	0	0,00 %
V-Partei ³	---	---	1	0,16 %
Eichbaum, Einzelbewerber	1	0,17 %	---	---

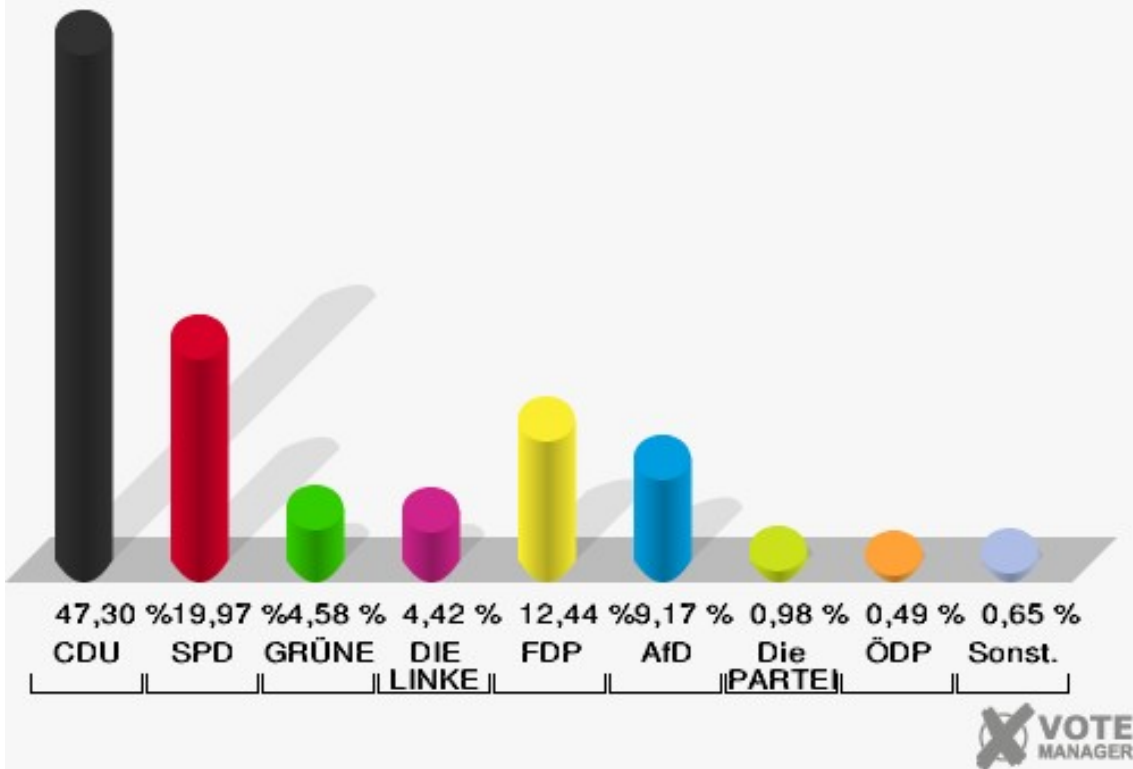
Stadt Netphen

Wahl zum Deutschen Bundestag 24.09.2017
Erststimmen Salchendorf



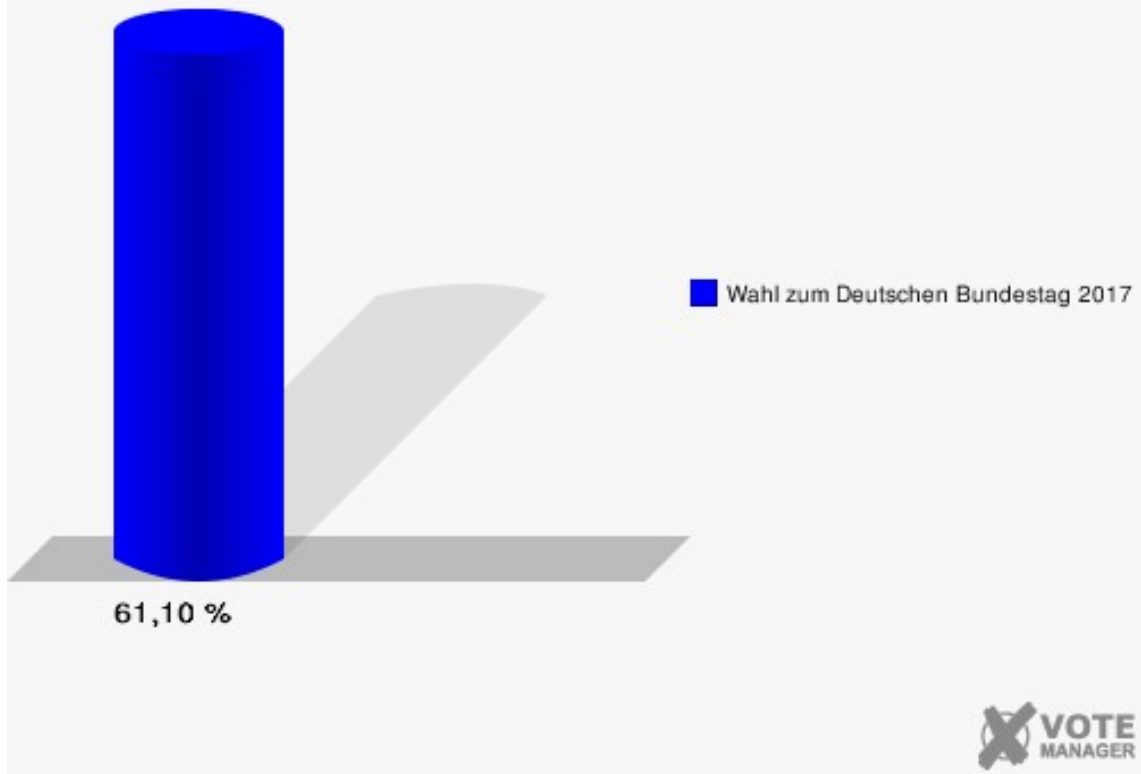
Stadt Netphen

Wahl zum Deutschen Bundestag 24.09.2017
Zweitstimmen Salchendorf



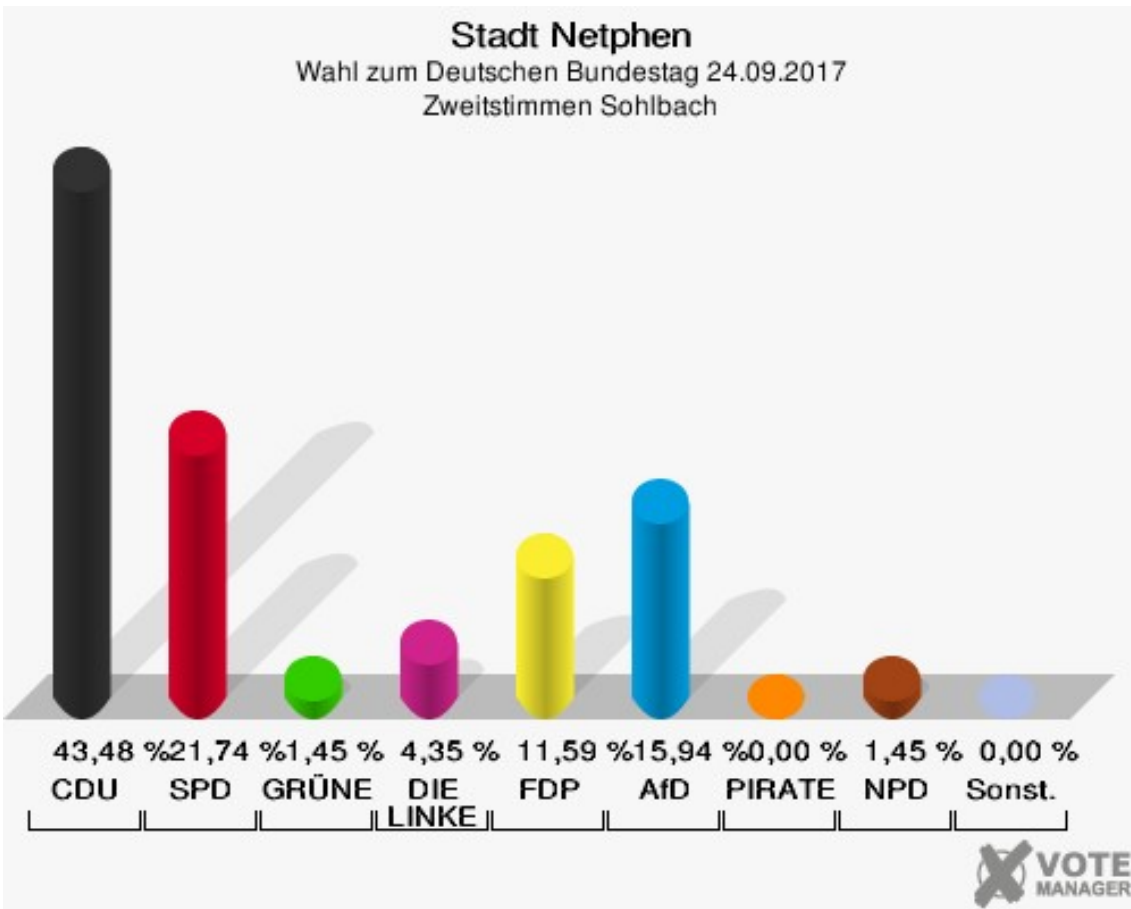
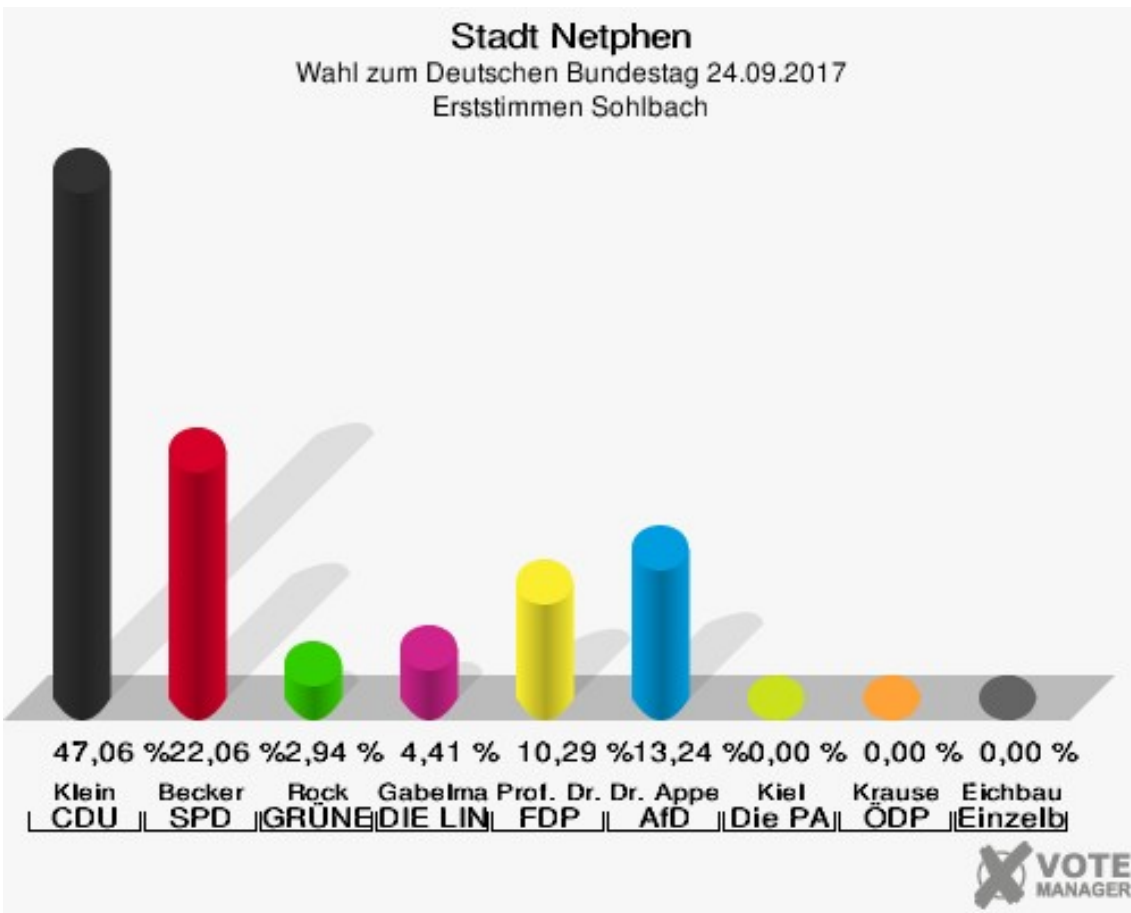
Sonst. = Sonstige

Stadt Netphen
Wahl zum Deutschen Bundestag 24.09.2017
Wahlbeteiligung Salchendorf



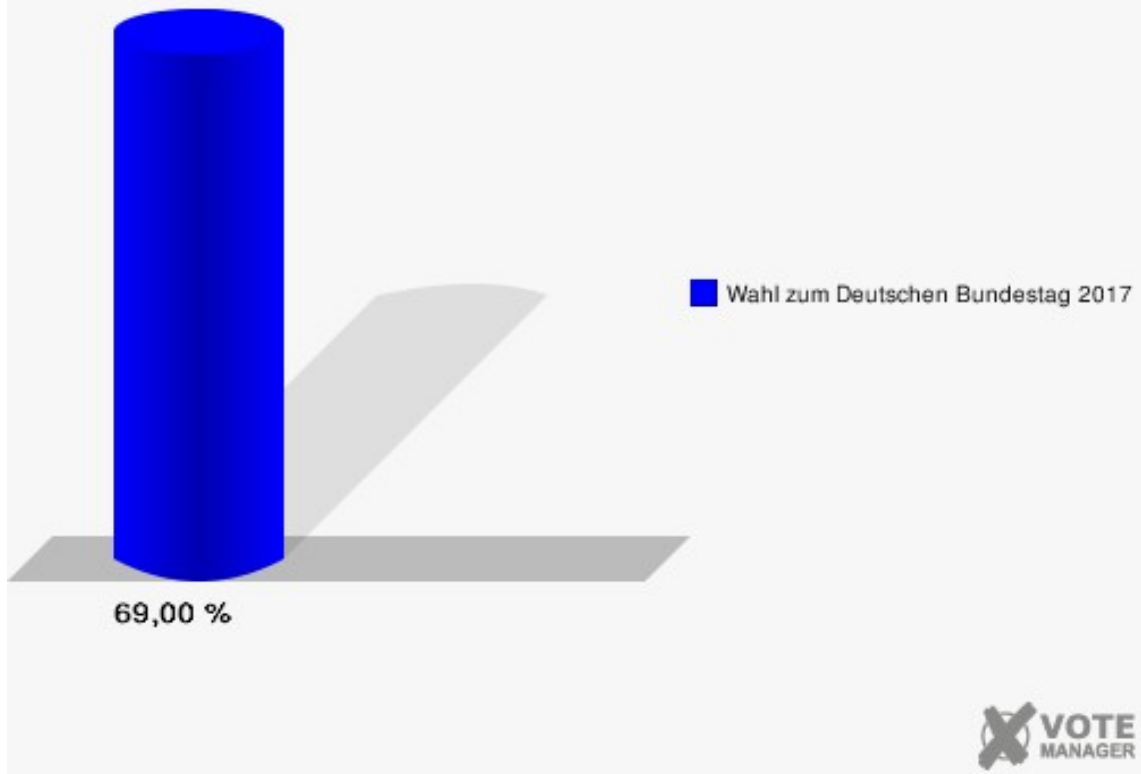
Sohlbach

	Erststimmen		Zweitstimmen	
Wahlberechtigte	100		100	
Wähler	69	69,00 %	69	69,00 %
ungültige Stimmen	1	1,45 %	0	0,00 %
gültige Stimmen	68	98,55 %	69	100,00 %
Klein, CDU	32	47,06 %	30	43,48 %
Becker, SPD	15	22,06 %	15	21,74 %
Rock, GRÜNE	2	2,94 %	1	1,45 %
Gabelmann, DIE LINKE	3	4,41 %	3	4,35 %
Prof. Dr. Siebdrat, FDP	7	10,29 %	8	11,59 %
Dr. Appelt, AfD	9	13,24 %	11	15,94 %
PIRATEN	---	---	0	0,00 %
NPD	---	---	1	1,45 %
Kiel, Die PARTEI	0	0,00 %	0	0,00 %
FREIE WÄHLER	---	---	0	0,00 %
Volksabstimmung	---	---	0	0,00 %
Krause, ÖDP	0	0,00 %	0	0,00 %
MLPD	---	---	0	0,00 %
SGP	---	---	0	0,00 %
Allianz Deutscher Demokraten	---	---	0	0,00 %
BGE	---	---	0	0,00 %
DiB	---	---	0	0,00 %
DKP	---	---	0	0,00 %
DM	---	---	0	0,00 %
Die Humanisten	---	---	0	0,00 %
Gesundheitsforschung	---	---	0	0,00 %
Tierschutzpartei	---	---	0	0,00 %
V-Partei³	---	---	0	0,00 %
Eichbaum, Einzelbewerber	0	0,00 %	---	---



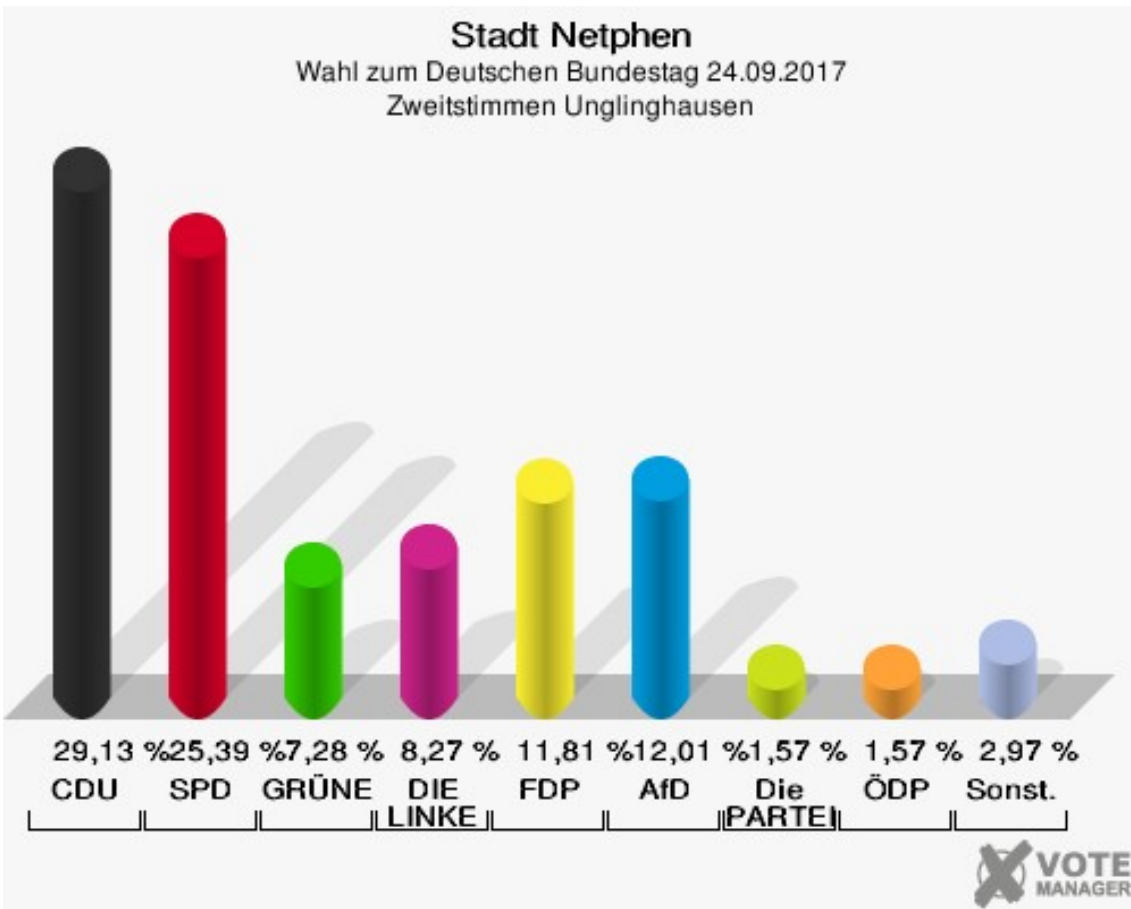
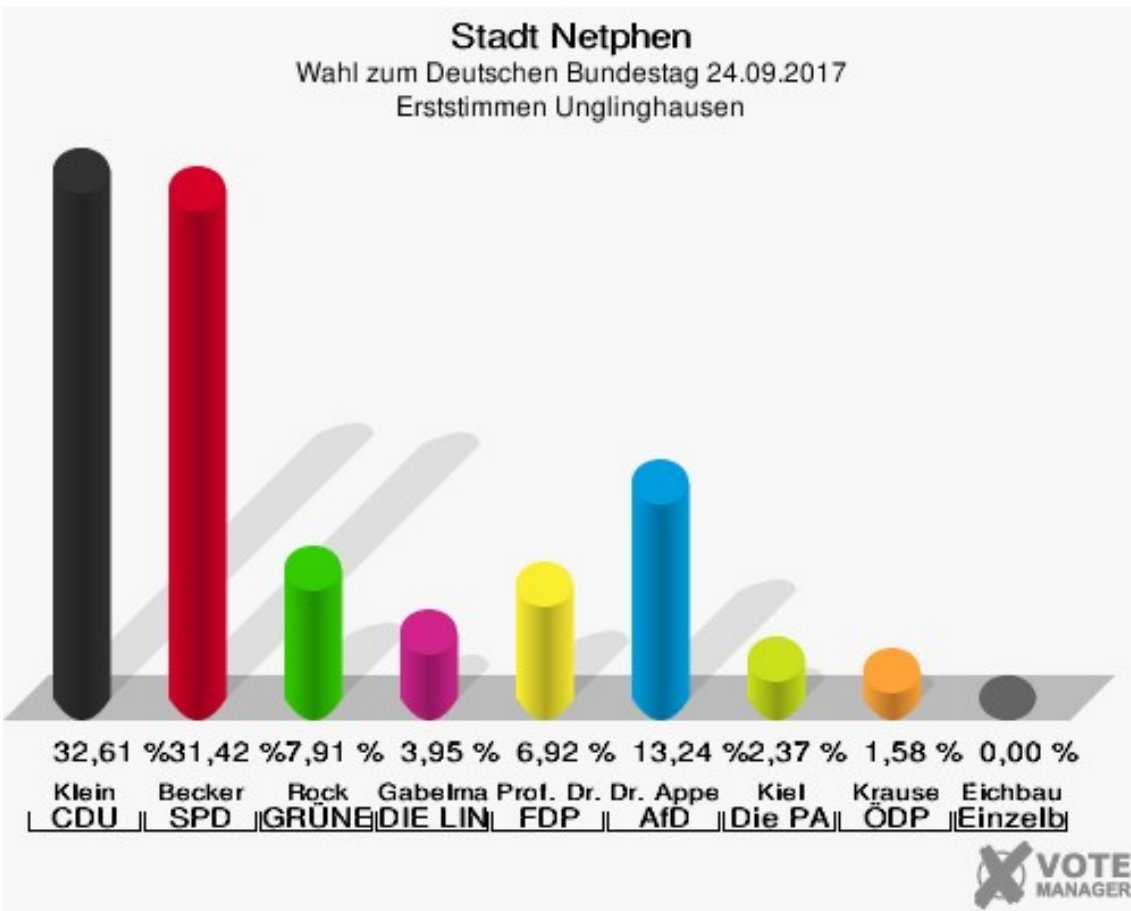
Sonst. = Sonstige

Stadt Netphen
Wahl zum Deutschen Bundestag 24.09.2017
Wahlbeteiligung Sohlbach



Unglinghausen

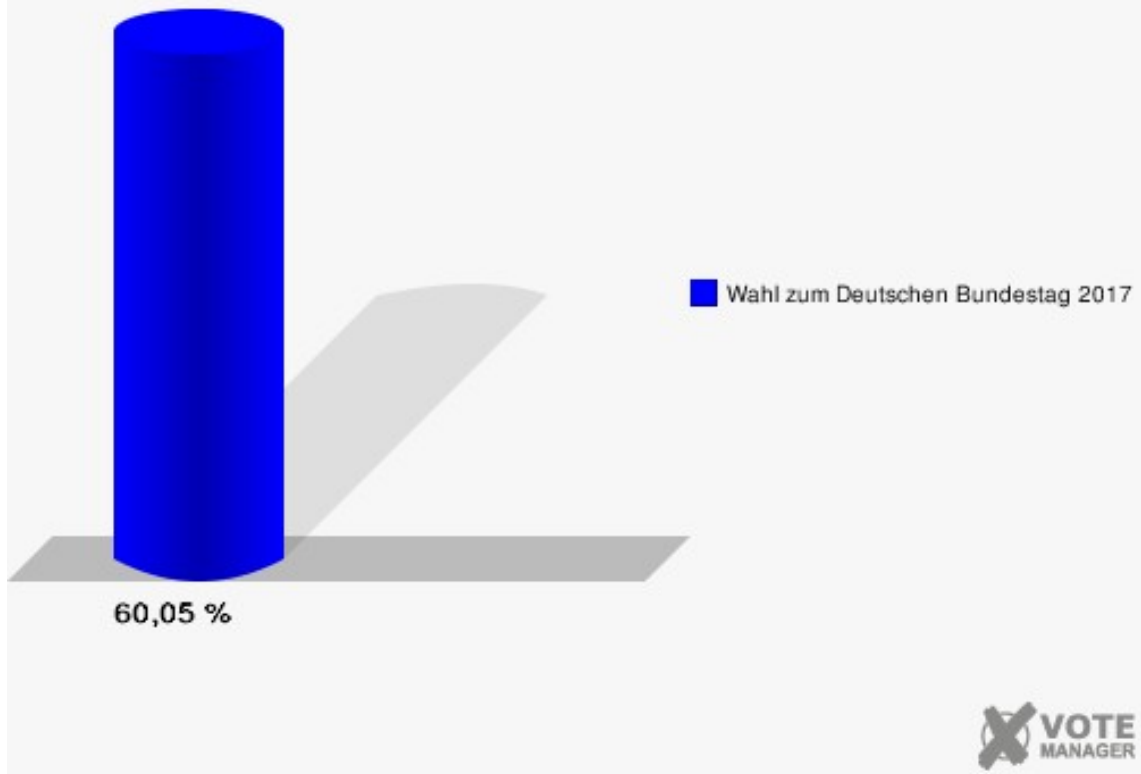
	Erststimmen		Zweitstimmen	
Wahlberechtigte	851		851	
Wähler	511	60,05 %	511	60,05 %
ungültige Stimmen	5	0,98 %	3	0,59 %
gültige Stimmen	506	99,02 %	508	99,41 %
Klein, CDU	165	32,61 %	148	29,13 %
Becker, SPD	159	31,42 %	129	25,39 %
Rock, GRÜNE	40	7,91 %	37	7,28 %
Gabelmann, DIE LINKE	20	3,95 %	42	8,27 %
Prof. Dr. Siebdrat, FDP	35	6,92 %	60	11,81 %
Dr. Appelt, AfD	67	13,24 %	61	12,01 %
PIRATEN	---	---	1	0,20 %
NPD	---	---	4	0,79 %
Kiel, Die PARTEI	12	2,37 %	8	1,57 %
FREIE WÄHLER	---	---	2	0,39 %
Volksabstimmung	---	---	1	0,20 %
Krause, ÖDP	8	1,58 %	8	1,57 %
MLPD	---	---	0	0,00 %
SGP	---	---	0	0,00 %
Allianz Deutscher Demokraten	---	---	0	0,00 %
BGE	---	---	0	0,00 %
DiB	---	---	0	0,00 %
DKP	---	---	0	0,00 %
DM	---	---	1	0,20 %
Die Humanisten	---	---	1	0,20 %
Gesundheitsforschung	---	---	1	0,20 %
Tierschutzpartei	---	---	4	0,79 %
V-Partei³	---	---	0	0,00 %
Eichbaum, Einzelbewerber	0	0,00 %	---	---



Sonst. = Sonstige

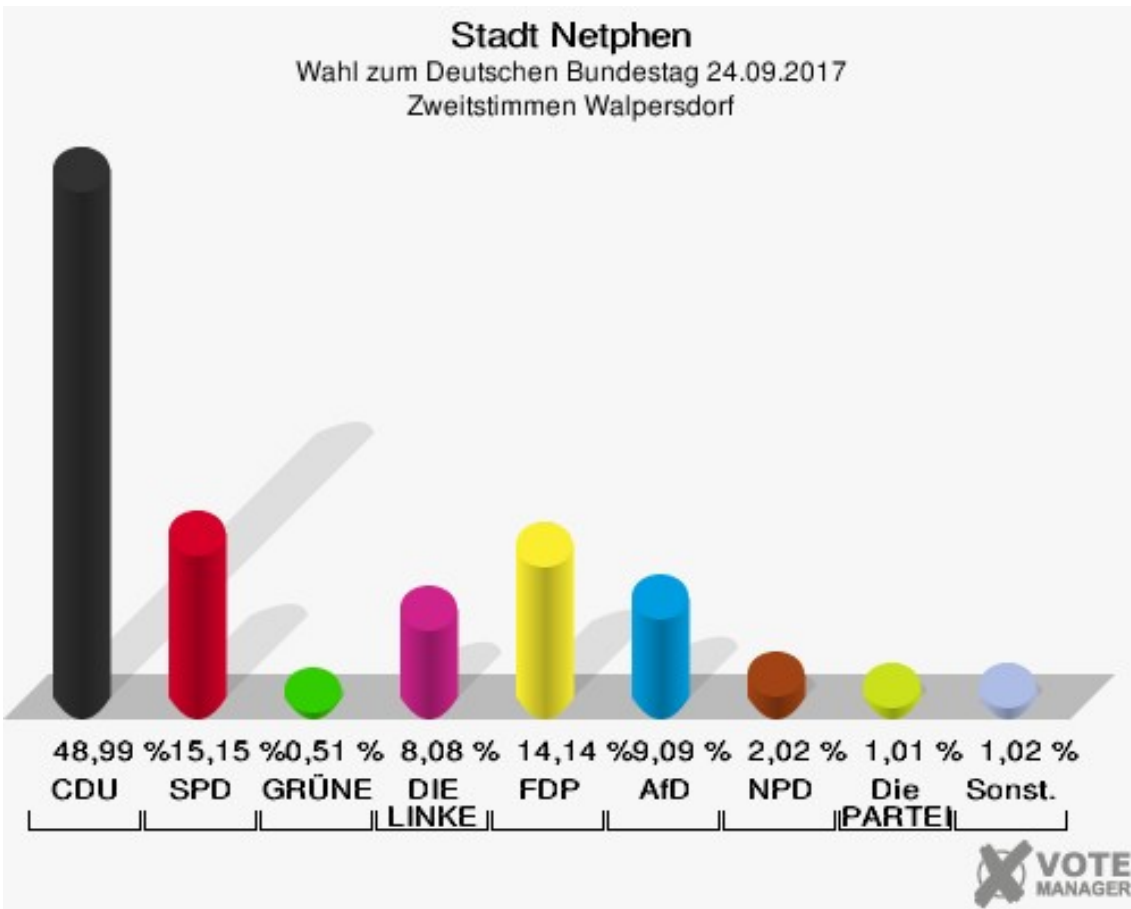
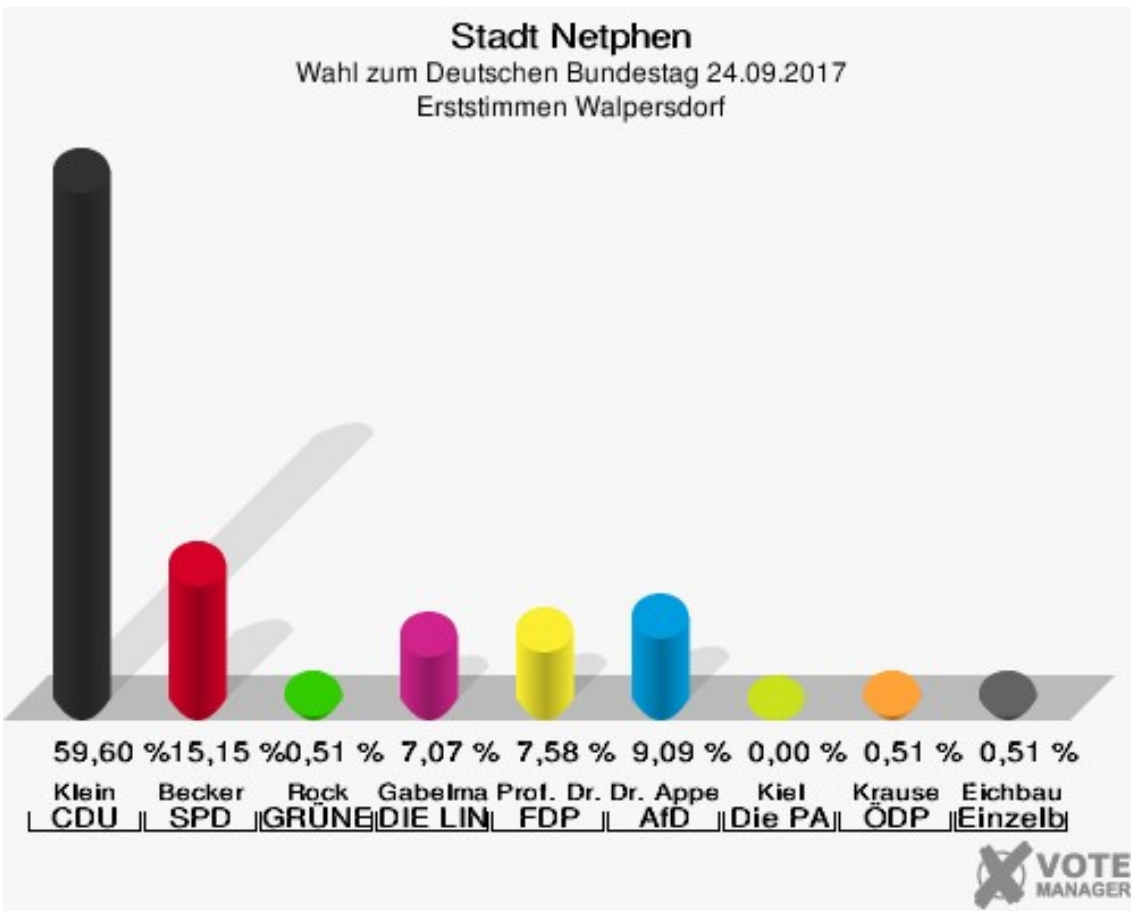
Stadt Netphen

Wahl zum Deutschen Bundestag 24.09.2017
Wahlbeteiligung Unglinghausen



Walpersdorf

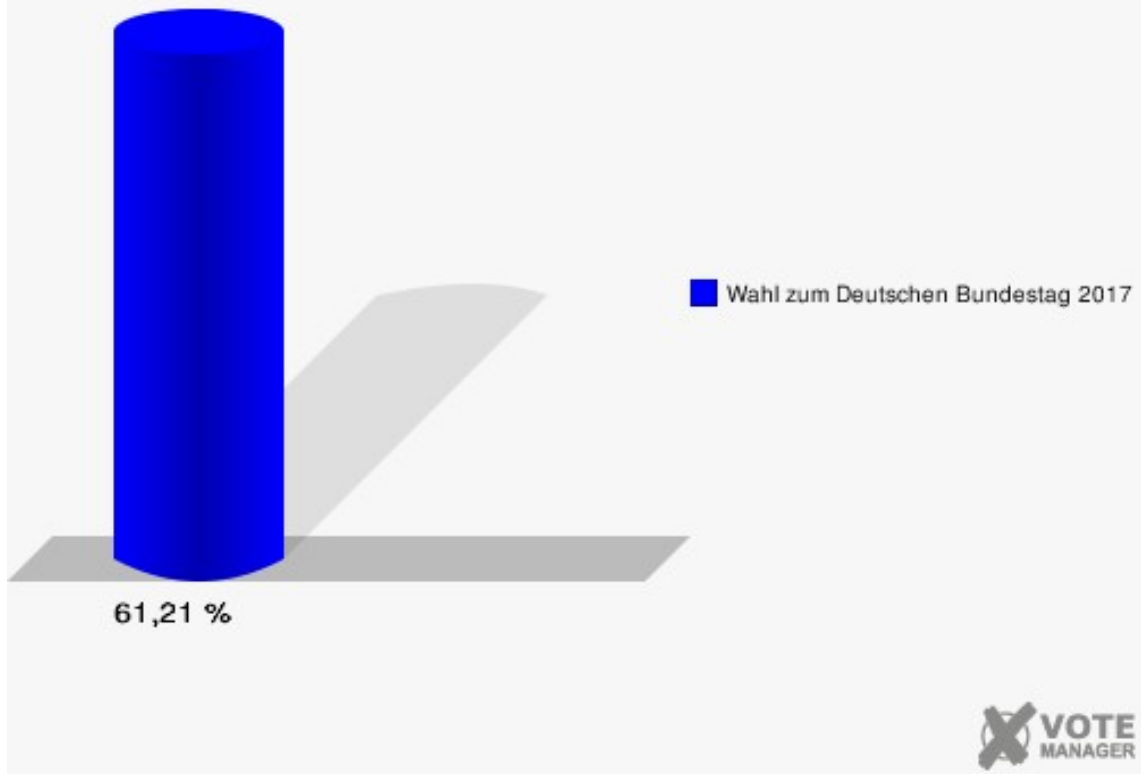
	Erststimmen		Zweitstimmen	
Wahlberechtigte	330		330	
Wähler	202	61,21 %	202	61,21 %
ungültige Stimmen	4	1,98 %	4	1,98 %
gültige Stimmen	198	98,02 %	198	98,02 %
Klein, CDU	118	59,60 %	97	48,99 %
Becker, SPD	30	15,15 %	30	15,15 %
Rock, GRÜNE	1	0,51 %	1	0,51 %
Gabelmann, DIE LINKE	14	7,07 %	16	8,08 %
Prof. Dr. Siebdrat, FDP	15	7,58 %	28	14,14 %
Dr. Appelt, AfD	18	9,09 %	18	9,09 %
PIRATEN	---	---	0	0,00 %
NPD	---	---	4	2,02 %
Kiel, Die PARTEI	0	0,00 %	2	1,01 %
FREIE WÄHLER	---	---	0	0,00 %
Volksabstimmung	---	---	0	0,00 %
Krause, ÖDP	1	0,51 %	1	0,51 %
MLPD	---	---	0	0,00 %
SGP	---	---	0	0,00 %
Allianz Deutscher Demokraten	---	---	0	0,00 %
BGE	---	---	0	0,00 %
DiB	---	---	1	0,51 %
DKP	---	---	0	0,00 %
DM	---	---	0	0,00 %
Die Humanisten	---	---	0	0,00 %
Gesundheitsforschung	---	---	0	0,00 %
Tierschutzpartei	---	---	0	0,00 %
V-Partei³	---	---	0	0,00 %
Eichbaum, Einzelbewerber	1	0,51 %	---	---



Sonst. = Sonstige

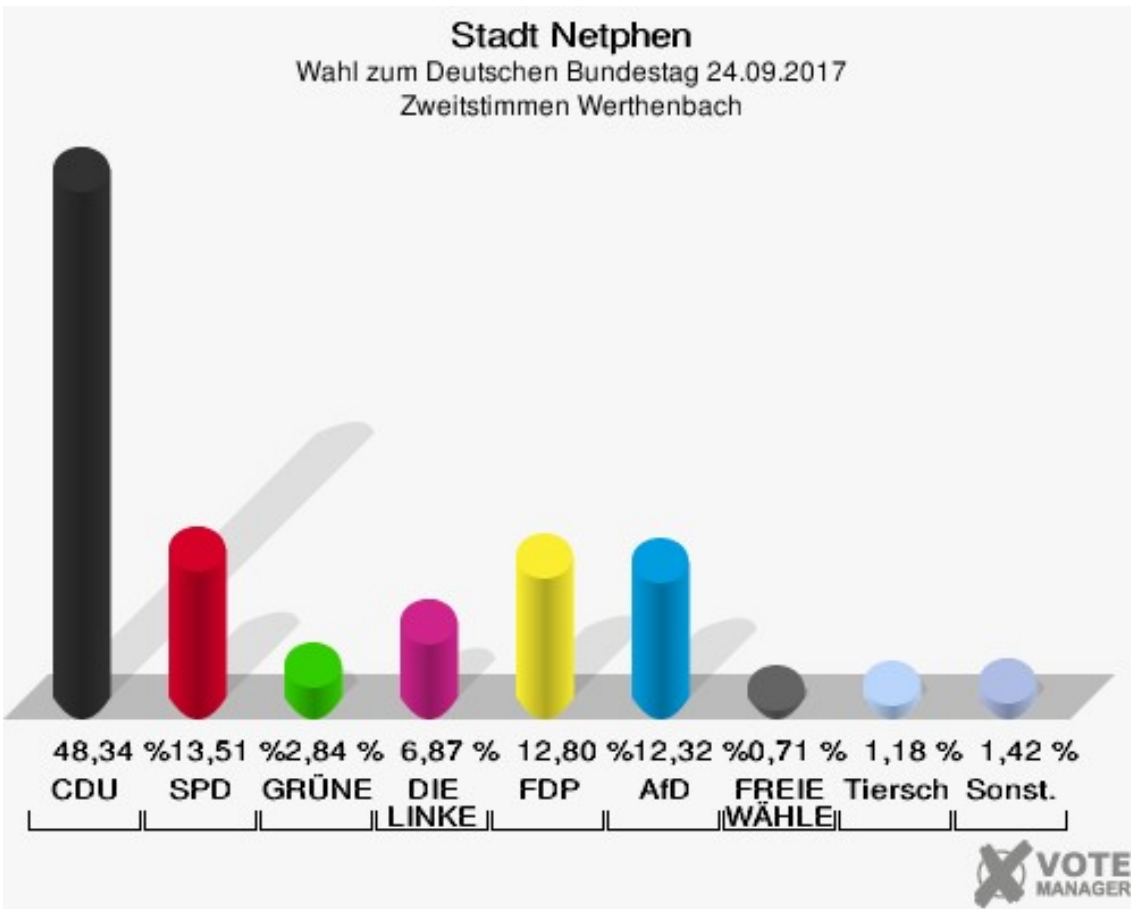
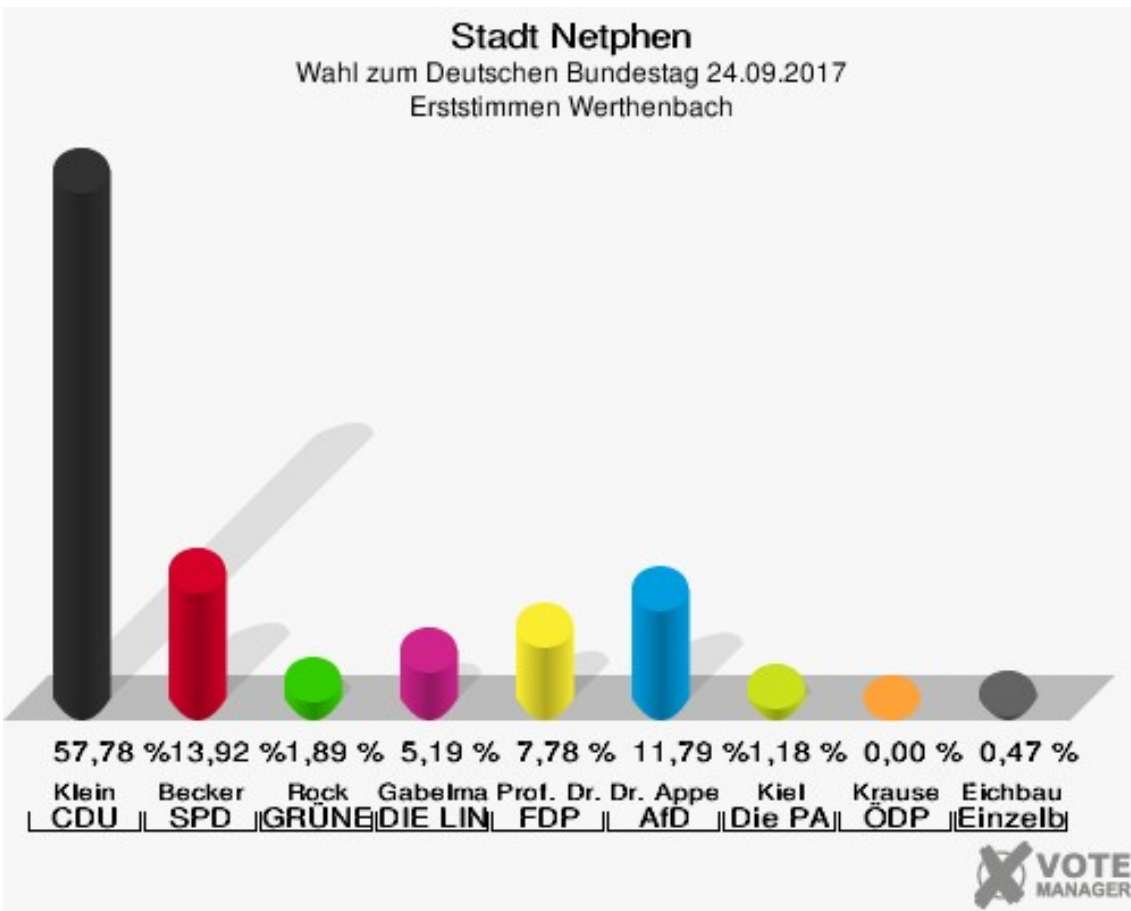
Stadt Netphen

Wahl zum Deutschen Bundestag 24.09.2017
Wahlbeteiligung Walpersdorf



Werthenbach


	Erststimmen		Zweitstimmen	
Wahlberechtigte	657		657	
Wähler	430	65,45 %	430	65,45 %
ungültige Stimmen	6	1,40 %	8	1,86 %
gültige Stimmen	424	98,60 %	422	98,14 %
Klein, CDU	245	57,78 %	204	48,34 %
Becker, SPD	59	13,92 %	57	13,51 %
Rock, GRÜNE	8	1,89 %	12	2,84 %
Gabelmann, DIE LINKE	22	5,19 %	29	6,87 %
Prof. Dr. Siebdrat, FDP	33	7,78 %	54	12,80 %
Dr. Appelt, AfD	50	11,79 %	52	12,32 %
PIRATEN	---	---	0	0,00 %
NPD	---	---	2	0,47 %
Kiel, Die PARTEI	5	1,18 %	1	0,24 %
FREIE WÄHLER	---	---	3	0,71 %
Volksabstimmung	---	---	0	0,00 %
Krause, ÖDP	0	0,00 %	2	0,47 %
MLPD	---	---	0	0,00 %
SGP	---	---	0	0,00 %
Allianz Deutscher Demokraten	---	---	0	0,00 %
BGE	---	---	0	0,00 %
DiB	---	---	0	0,00 %
DKP	---	---	0	0,00 %
DM	---	---	0	0,00 %
Die Humanisten	---	---	0	0,00 %
Gesundheitsforschung	---	---	1	0,24 %
Tierschutzpartei	---	---	5	1,18 %
V-Partei ³	---	---	0	0,00 %
Eichbaum, Einzelbewerber	2	0,47 %	---	---



Sonst. = Sonstige

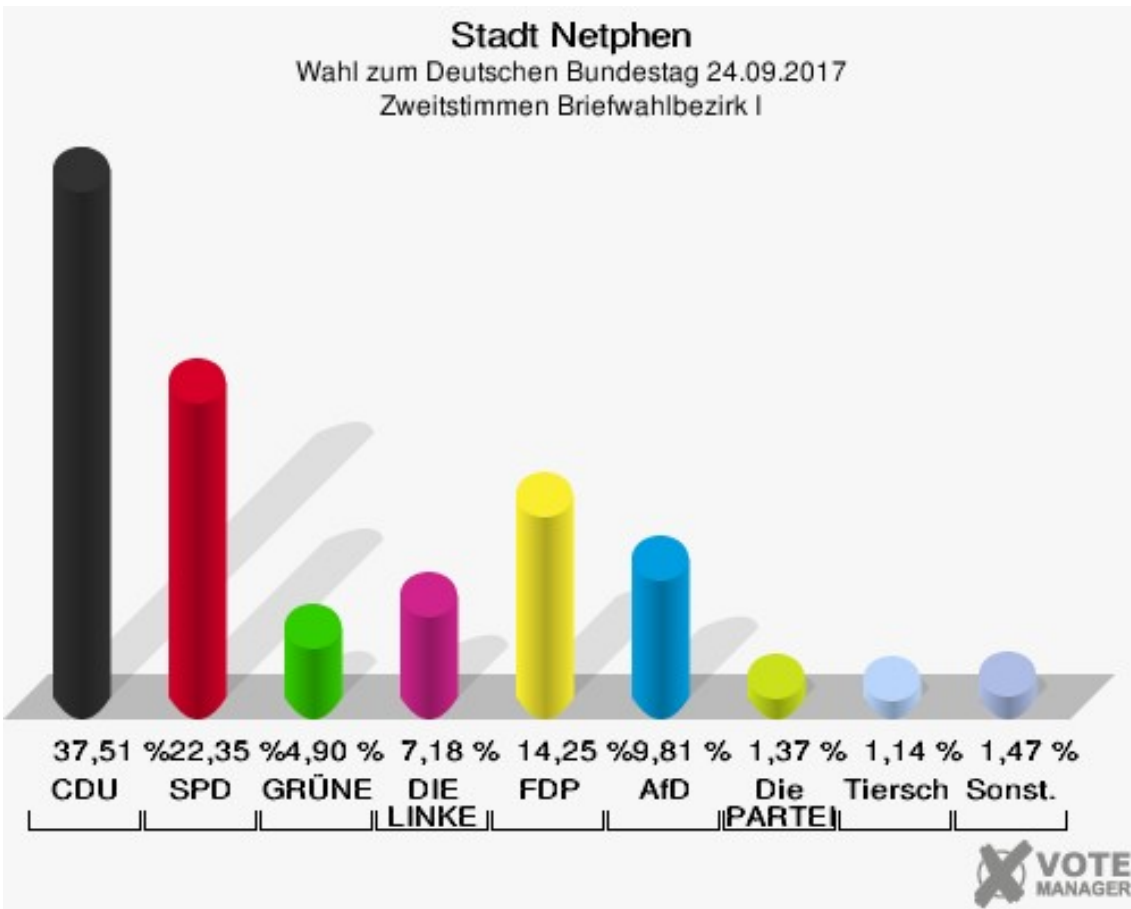
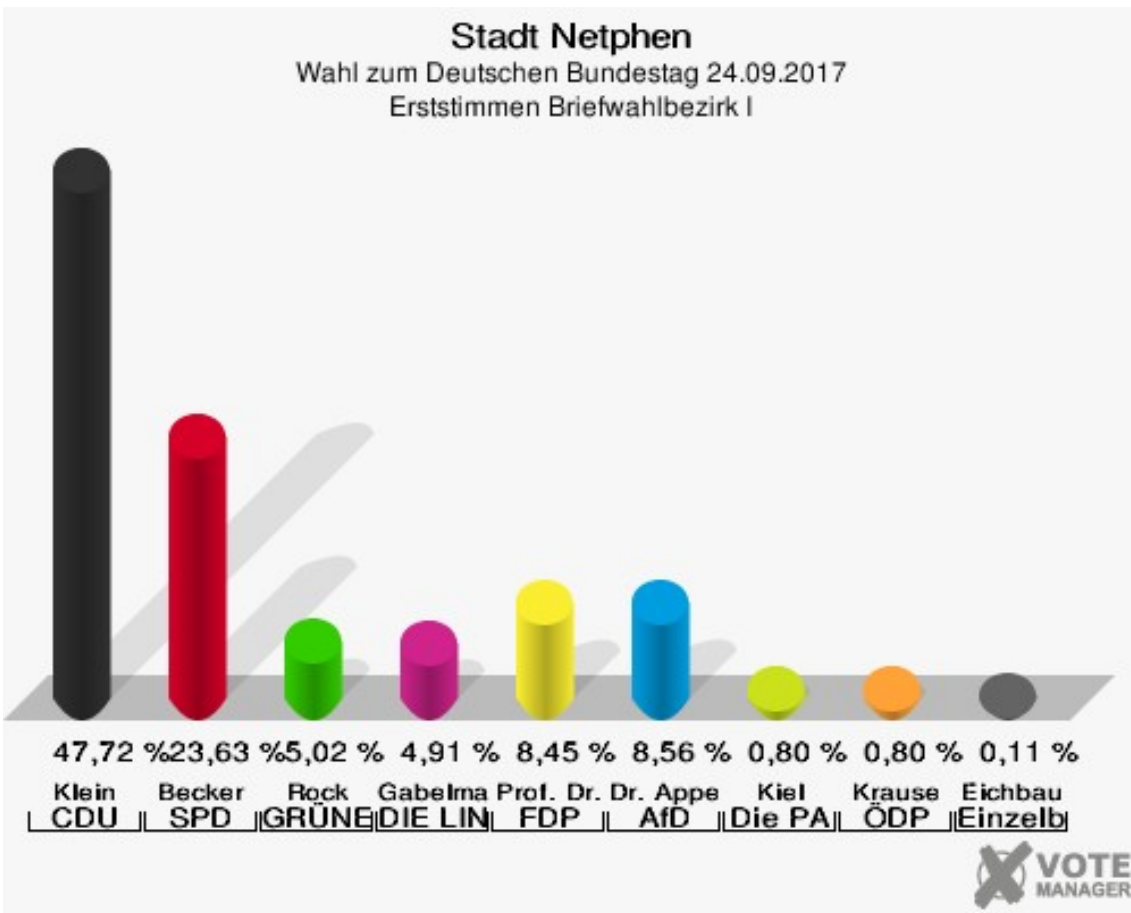
Stadt Netphen

Wahl zum Deutschen Bundestag 24.09.2017
Wahlbeteiligung Werthenbach



Briefwahlbezirk I

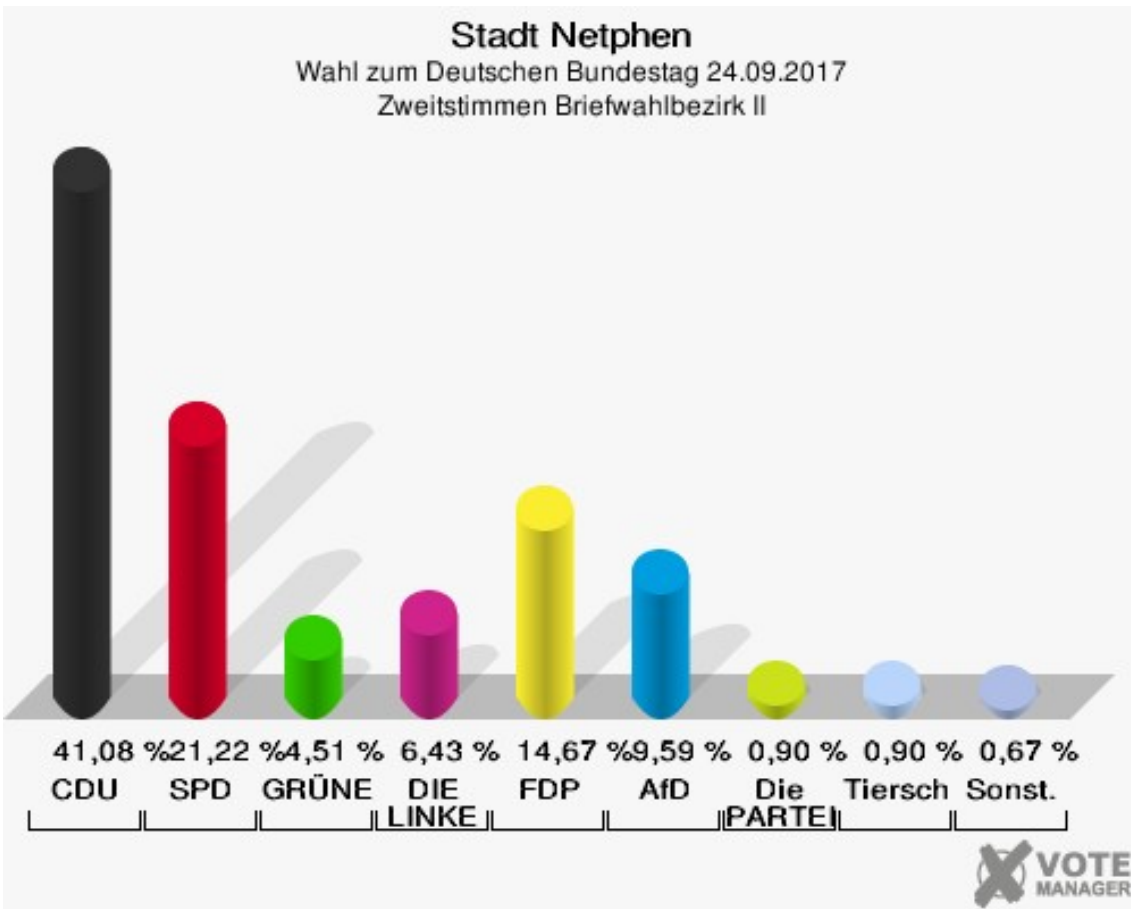
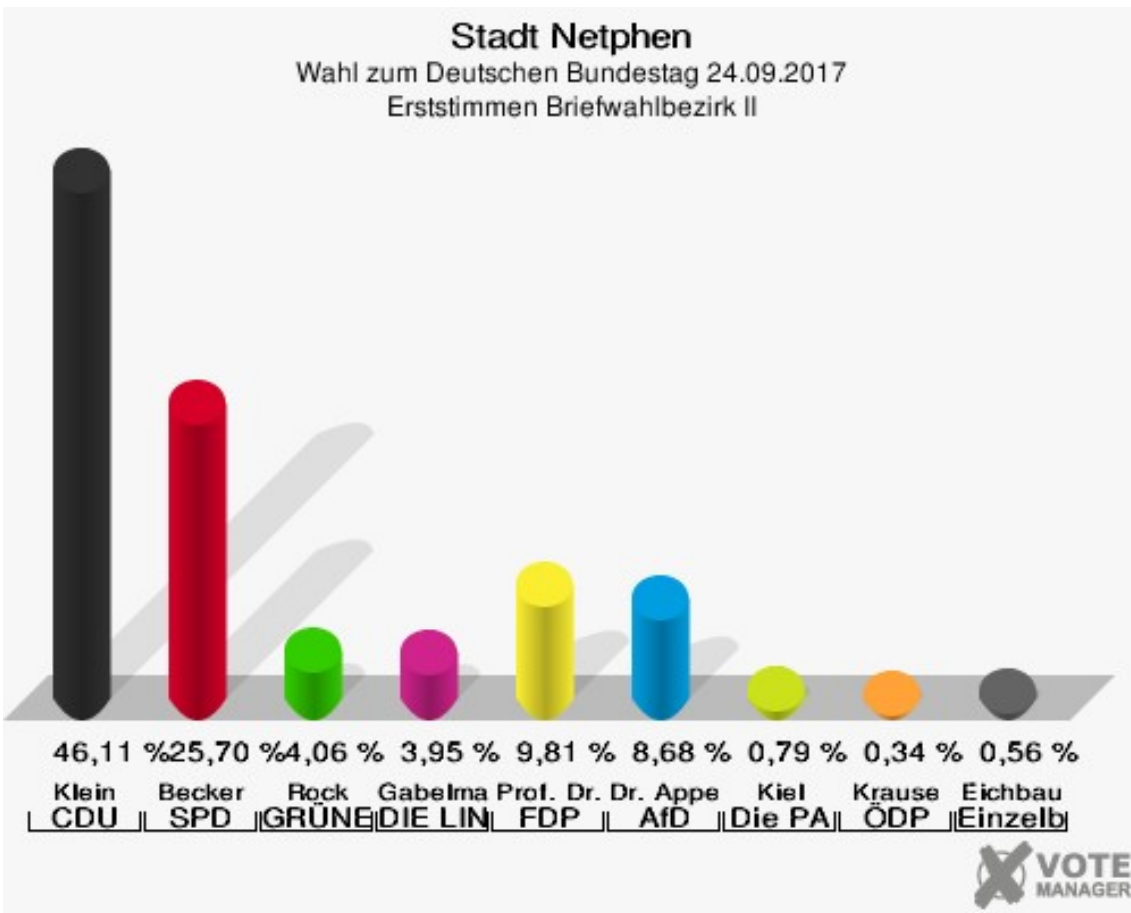
	Erststimmen		Zweitstimmen	
Wähler	878		878	
ungültige Stimmen	2	0,23 %	1	0,11 %
gültige Stimmen	876	99,77 %	877	99,89 %
Klein, CDU	418	47,72 %	329	37,51 %
Becker, SPD	207	23,63 %	196	22,35 %
Rock, GRÜNE	44	5,02 %	43	4,90 %
Gabelmann, DIE LINKE	43	4,91 %	63	7,18 %
Prof. Dr. Siebdrat, FDP	74	8,45 %	125	14,25 %
Dr. Appelt, AfD	75	8,56 %	86	9,81 %
PIRATEN	---	---	3	0,34 %
NPD	---	---	0	0,00 %
Kiel, Die PARTEI	7	0,80 %	12	1,37 %
FREIE WÄHLER	---	---	2	0,23 %
Volksabstimmung	---	---	1	0,11 %
Krause, ÖDP	7	0,80 %	4	0,46 %
MLPD	---	---	0	0,00 %
SGP	---	---	0	0,00 %
Allianz Deutscher Demokraten	---	---	0	0,00 %
BGE	---	---	0	0,00 %
DiB	---	---	1	0,11 %
DKP	---	---	0	0,00 %
DM	---	---	0	0,00 %
Die Humanisten	---	---	1	0,11 %
Gesundheitsforschung	---	---	0	0,00 %
Tierschutzpartei	---	---	10	1,14 %
V-Partei ³	---	---	1	0,11 %
Eichbaum, Einzelbewerber	1	0,11 %	---	---



Sonst. = Sonstige

Briefwahlbezirk II

	Erststimmen		Zweitstimmen	
Wähler	889		889	
ungültige Stimmen	2	0,22 %	3	0,34 %
gültige Stimmen	887	99,78 %	886	99,66 %
Klein, CDU	409	46,11 %	364	41,08 %
Becker, SPD	228	25,70 %	188	21,22 %
Rock, GRÜNE	36	4,06 %	40	4,51 %
Gabelmann, DIE LINKE	35	3,95 %	57	6,43 %
Prof. Dr. Siebdrat, FDP	87	9,81 %	130	14,67 %
Dr. Appelt, AfD	77	8,68 %	85	9,59 %
PIRATEN	---	---	2	0,23 %
NPD	---	---	0	0,00 %
Kiel, Die PARTEI	7	0,79 %	8	0,90 %
FREIE WÄHLER	---	---	1	0,11 %
Volksabstimmung	---	---	1	0,11 %
Krause, ÖDP	3	0,34 %	1	0,11 %
MLPD	---	---	0	0,00 %
SGP	---	---	0	0,00 %
Allianz Deutscher Demokraten	---	---	0	0,00 %
BGE	---	---	0	0,00 %
DiB	---	---	0	0,00 %
DKP	---	---	0	0,00 %
DM	---	---	0	0,00 %
Die Humanisten	---	---	0	0,00 %
Gesundheitsforschung	---	---	0	0,00 %
Tierschutzpartei	---	---	8	0,90 %
V-Partei ³	---	---	1	0,11 %
Eichbaum, Einzelbewerber	5	0,56 %	---	---



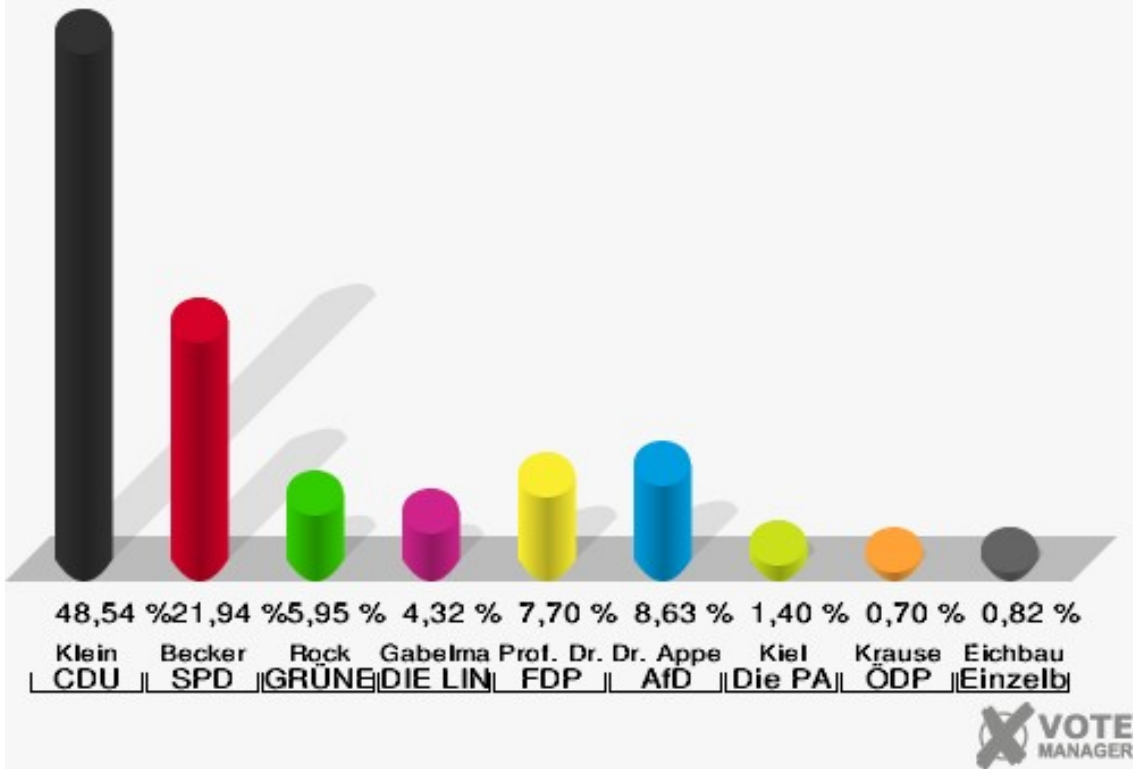
Sonst. = Sonstige

Briefwahlbezirk III

	Erststimmen		Zweitstimmen	
Wähler	860		860	
ungültige Stimmen	3	0,35 %	2	0,23 %
gültige Stimmen	857	99,65 %	858	99,77 %
Klein, CDU	416	48,54 %	359	41,84 %
Becker, SPD	188	21,94 %	157	18,30 %
Rock, GRÜNE	51	5,95 %	40	4,66 %
Gabelmann, DIE LINKE	37	4,32 %	40	4,66 %
Prof. Dr. Siebdrat, FDP	66	7,70 %	143	16,67 %
Dr. Appelt, AfD	74	8,63 %	79	9,21 %
PIRATEN	---	---	4	0,47 %
NPD	---	---	3	0,35 %
Kiel, Die PARTEI	12	1,40 %	6	0,70 %
FREIE WÄHLER	---	---	4	0,47 %
Volksabstimmung	---	---	5	0,58 %
Krause, ÖDP	6	0,70 %	5	0,58 %
MLPD	---	---	0	0,00 %
SGP	---	---	0	0,00 %
Allianz Deutscher Demokraten	---	---	0	0,00 %
BGE	---	---	1	0,12 %
DiB	---	---	2	0,23 %
DKP	---	---	0	0,00 %
DM	---	---	0	0,00 %
Die Humanisten	---	---	0	0,00 %
Gesundheitsforschung	---	---	1	0,12 %
Tierschutzpartei	---	---	9	1,05 %
V-Partei ³	---	---	0	0,00 %
Eichbaum, Einzelbewerber	7	0,82 %	---	---

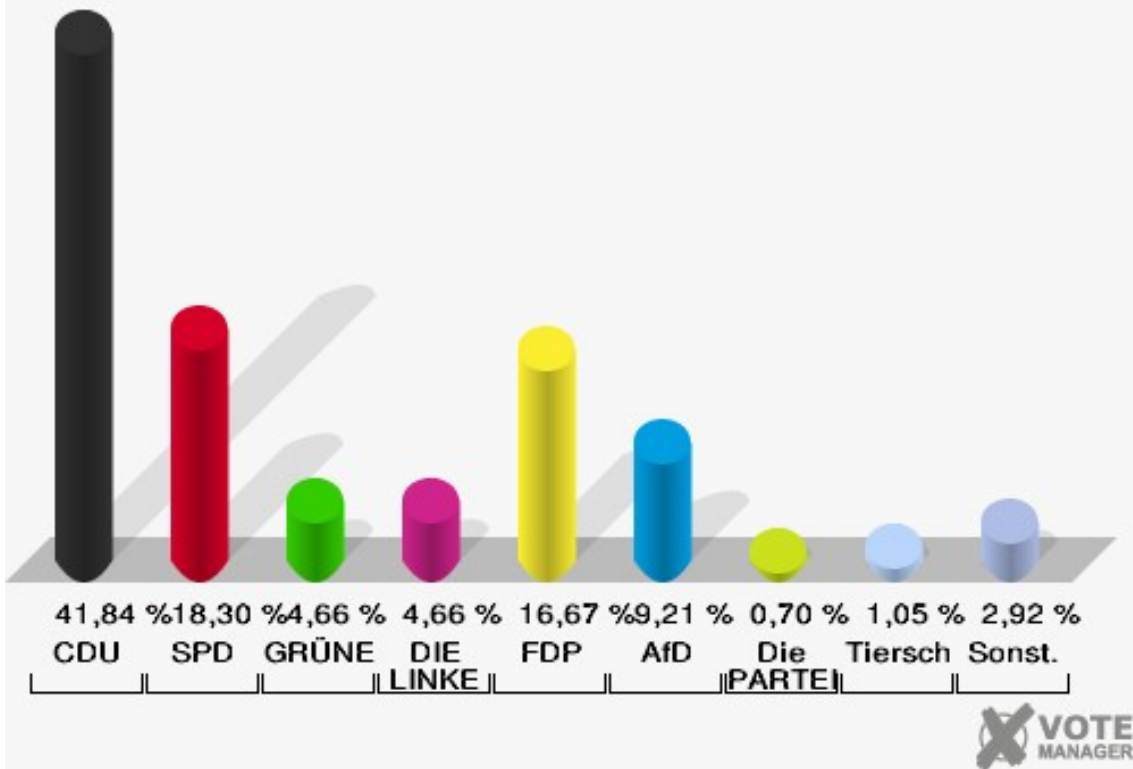
Stadt Netphen

Wahl zum Deutschen Bundestag 24.09.2017
Erststimmen Briefwahlbezirk III



Stadt Netphen

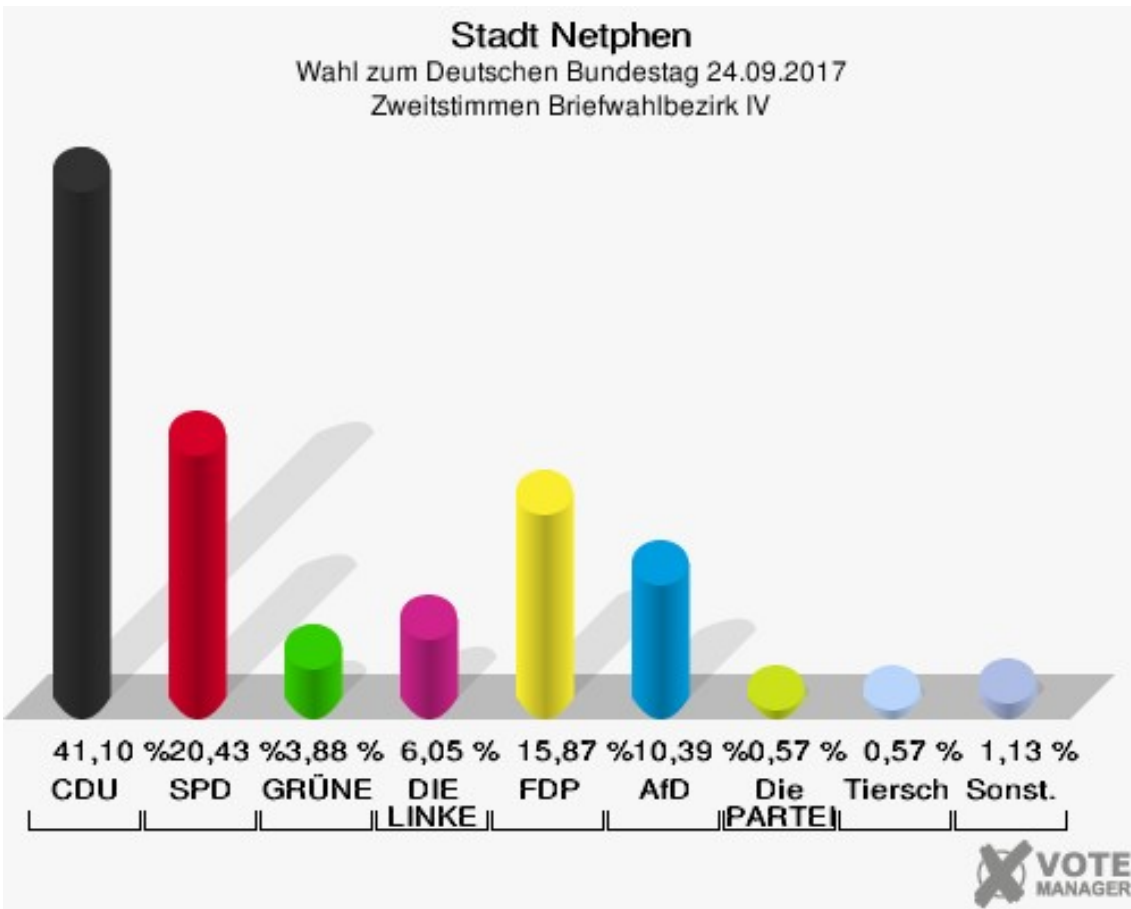
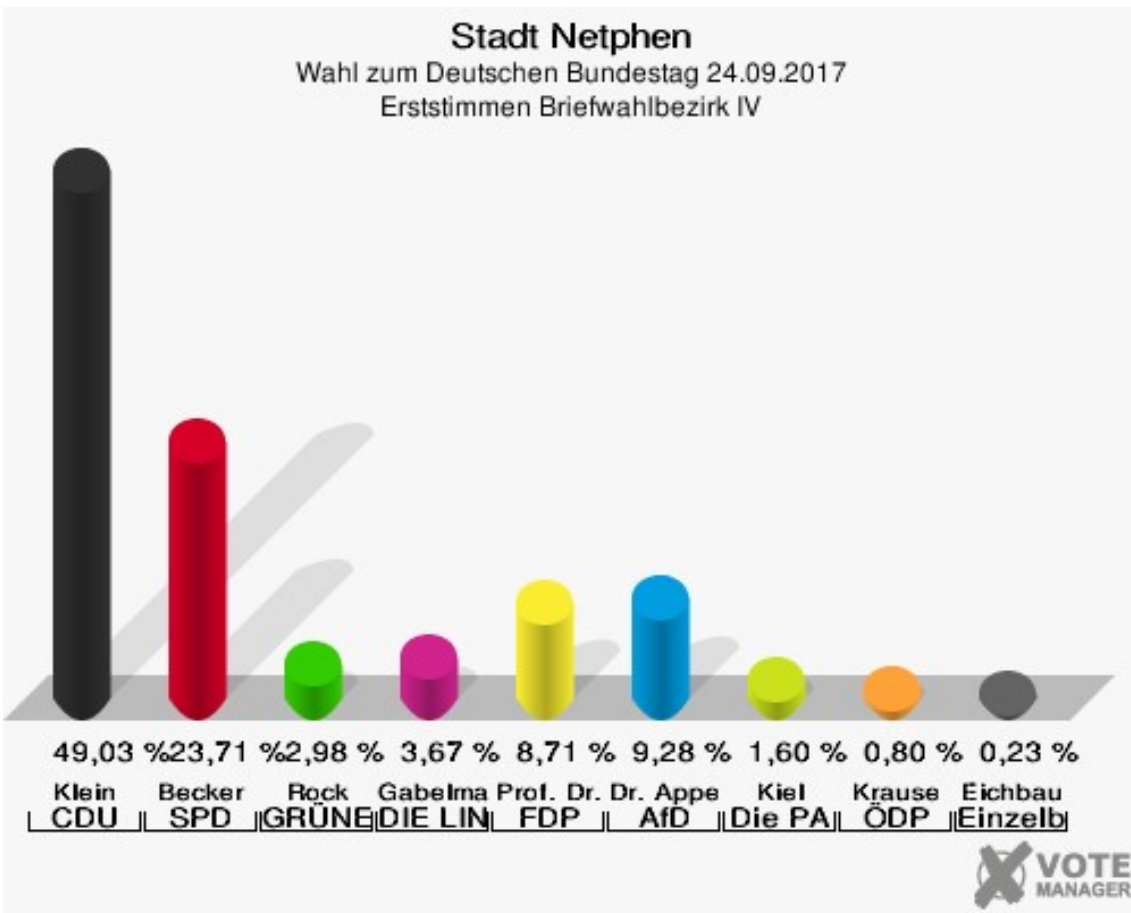
Wahl zum Deutschen Bundestag 24.09.2017
Zweitstimmen Briefwahlbezirk III



Sonst. = Sonstige

Briefwahlbezirk IV

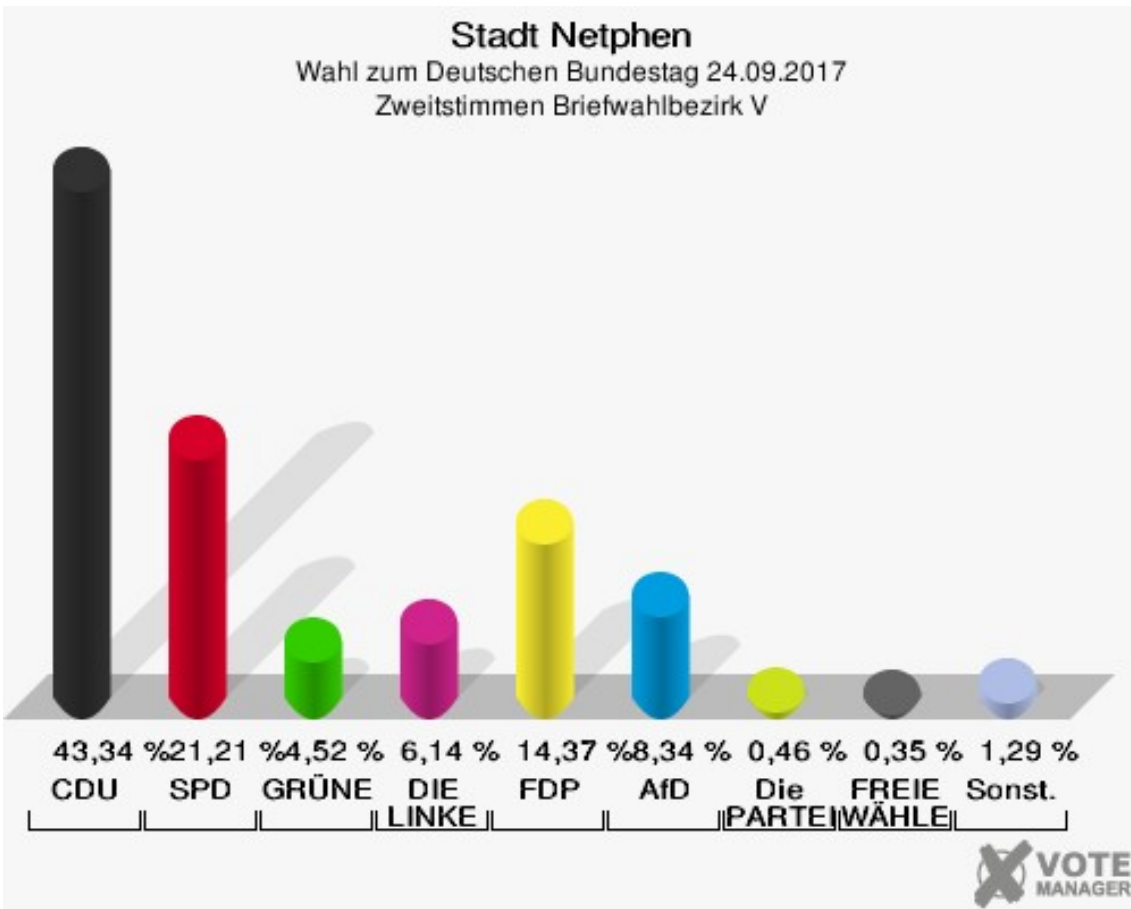
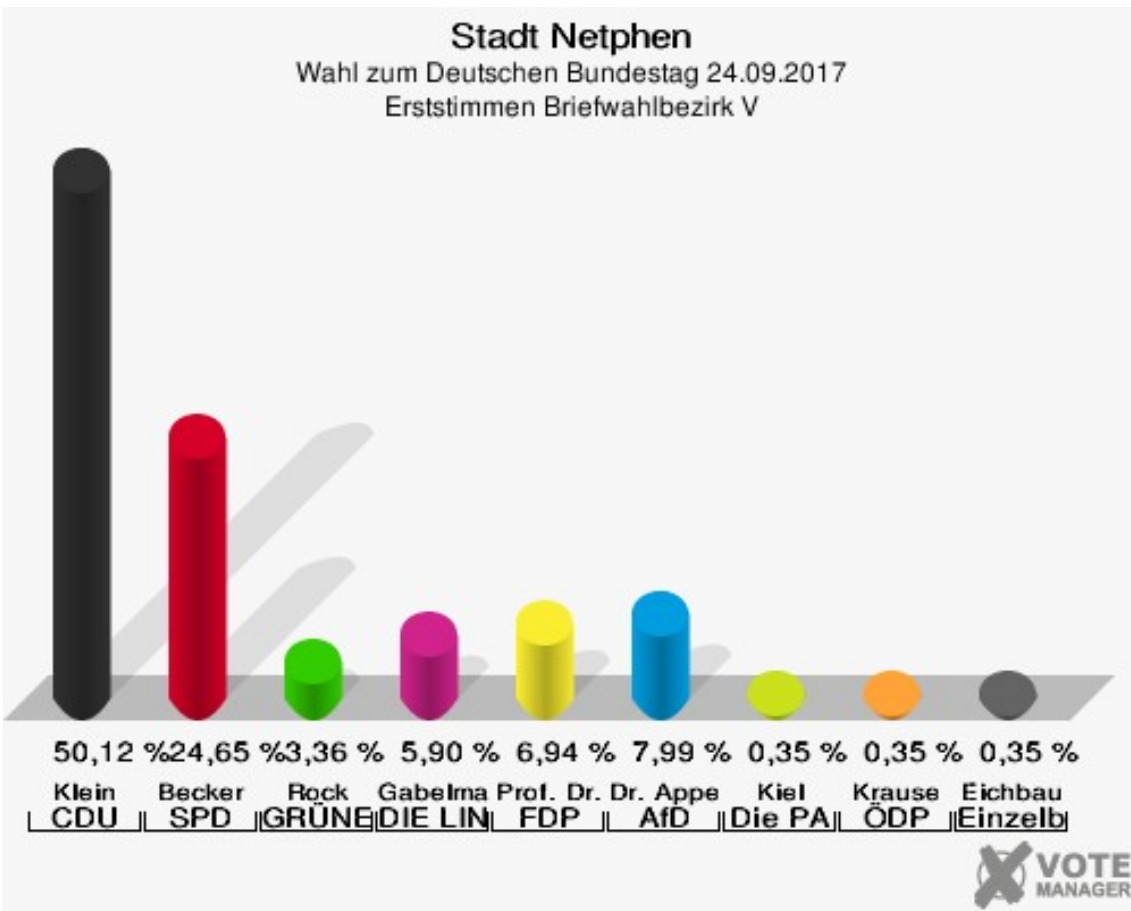
	Erststimmen		Zweitstimmen	
Wähler	902		902	
ungültige Stimmen	29	3,22 %	26	2,88 %
gültige Stimmen	873	96,78 %	876	97,12 %
Klein, CDU	428	49,03 %	360	41,10 %
Becker, SPD	207	23,71 %	179	20,43 %
Rock, GRÜNE	26	2,98 %	34	3,88 %
Gabelmann, DIE LINKE	32	3,67 %	53	6,05 %
Prof. Dr. Siebdrat, FDP	76	8,71 %	139	15,87 %
Dr. Appelt, AfD	81	9,28 %	91	10,39 %
PIRATEN	---	---	2	0,23 %
NPD	---	---	1	0,11 %
Kiel, Die PARTEI	14	1,60 %	5	0,57 %
FREIE WÄHLER	---	---	2	0,23 %
Volksabstimmung	---	---	0	0,00 %
Krause, ÖDP	7	0,80 %	3	0,34 %
MLPD	---	---	0	0,00 %
SGP	---	---	0	0,00 %
Allianz Deutscher Demokraten	---	---	0	0,00 %
BGE	---	---	0	0,00 %
DiB	---	---	0	0,00 %
DKP	---	---	0	0,00 %
DM	---	---	1	0,11 %
Die Humanisten	---	---	0	0,00 %
Gesundheitsforschung	---	---	1	0,11 %
Tierschutzpartei	---	---	5	0,57 %
V-Partei ³	---	---	0	0,00 %
Eichbaum, Einzelbewerber	2	0,23 %	---	---



Sonst. = Sonstige

Briefwahlbezirk V

	Erststimmen		Zweitstimmen	
Wähler	900		900	
ungültige Stimmen	36	4,00 %	37	4,11 %
gültige Stimmen	864	96,00 %	863	95,89 %
Klein, CDU	433	50,12 %	374	43,34 %
Becker, SPD	213	24,65 %	183	21,21 %
Rock, GRÜNE	29	3,36 %	39	4,52 %
Gabelmann, DIE LINKE	51	5,90 %	53	6,14 %
Prof. Dr. Siebdrat, FDP	60	6,94 %	124	14,37 %
Dr. Appelt, AfD	69	7,99 %	72	8,34 %
PIRATEN	---	---	1	0,12 %
NPD	---	---	2	0,23 %
Kiel, Die PARTEI	3	0,35 %	4	0,46 %
FREIE WÄHLER	---	---	3	0,35 %
Volksabstimmung	---	---	0	0,00 %
Krause, ÖDP	3	0,35 %	3	0,35 %
MLPD	---	---	0	0,00 %
SGP	---	---	0	0,00 %
Allianz Deutscher Demokraten	---	---	0	0,00 %
BGE	---	---	1	0,12 %
DiB	---	---	1	0,12 %
DKP	---	---	0	0,00 %
DM	---	---	0	0,00 %
Die Humanisten	---	---	0	0,00 %
Gesundheitsforschung	---	---	0	0,00 %
Tierschutzpartei	---	---	2	0,23 %
V-Partei ³	---	---	1	0,12 %
Eichbaum, Einzelbewerber	3	0,35 %	---	---



Sonst. = Sonstige

Übersicht Wahlbezirke

Stadt Netphen Wahl zum Deutschen Bundestag 24.09.2017 Zusammenstellung der Ergebnisse nach Wahlbezirken - Erststimmen -												
Wahlbezirk	Wahlberechtigte	Wähler	gültig	Klein CDU	Becker SPD	Rock GRÜNE	Gabelmann DIE LINKE	Prof. Dr. Siebrat FDP	Dr. Appelt AfD	Kiel Die PARTEI	Krause ÖDP	Eichbaum Einzelbewerber
Afholderbach	162	112	112	42	48	1	7	5	8	0	1	0
		69,14 %	100,00 %	37,50 %	42,86 %	0,89 %	6,25 %	4,46 %	7,14 %	0,00 %	0,89 %	0,00 %
Beienbach	250	167	166	65	50	10	7	14	16	4	0	0
		66,80 %	99,40 %	39,16 %	30,12 %	6,02 %	4,22 %	8,43 %	9,64 %	2,41 %	0,00 %	0,00 %
Brauersdorf	559	334	334	137	94	17	20	36	20	7	2	1
		59,75 %	100,00 %	41,02 %	28,14 %	5,09 %	5,99 %	10,78 %	5,99 %	2,10 %	0,60 %	0,30 %
Deuz I	928	520	517	213	139	37	25	48	50	3	2	0
		56,03 %	99,42 %	41,20 %	26,89 %	7,16 %	4,84 %	9,28 %	9,67 %	0,58 %	0,39 %	0,00 %
Deuz II	694	330	325	112	99	17	12	23	55	5	2	0
		47,55 %	98,48 %	34,46 %	30,46 %	5,23 %	3,69 %	7,08 %	16,92 %	1,54 %	0,62 %	0,00 %
Dreis-Tiefenbach I	757	412	403	128	141	15	35	32	46	5	1	0
		54,43 %	97,82 %	31,76 %	34,99 %	3,72 %	8,68 %	7,94 %	11,41 %	1,24 %	0,25 %	0,00 %
Dreis-Tiefenbach II	808	398	393	122	125	12	40	23	68	3	0	0
		49,26 %	98,74 %	31,04 %	31,81 %	3,05 %	10,18 %	5,85 %	17,30 %	0,76 %	0,00 %	0,00 %
Dreis-Tiefenbach III	1.047	539	533	219	167	29	28	33	50	3	1	3
		51,48 %	98,89 %	41,09 %	31,33 %	5,44 %	5,25 %	6,19 %	9,38 %	0,56 %	0,19 %	0,56 %
Dreis-Tiefenbach IV	904	492	491	212	134	20	25	44	43	5	6	2
		54,42 %	99,80 %	43,18 %	27,29 %	4,07 %	5,09 %	8,96 %	8,76 %	1,02 %	1,22 %	0,41 %
Eckmannshausen	650	388	381	140	85	22	37	39	46	10	1	1
		59,69 %	98,20 %	36,75 %	22,31 %	5,77 %	9,71 %	10,24 %	12,07 %	2,62 %	0,26 %	0,26 %
Eschenbach	464	286	283	147	70	19	9	18	11	2	6	1
		61,64 %	98,95 %	51,94 %	24,73 %	6,71 %	3,18 %	6,36 %	3,89 %	0,71 %	2,12 %	0,35 %
Frohnhausen	295	165	165	56	45	6	13	10	32	1	1	1
		55,93 %	100,00 %	33,94 %	27,27 %	3,64 %	7,88 %	6,06 %	19,39 %	0,61 %	0,61 %	0,61 %
Grissenbach	644	381	379	149	122	19	25	24	31	3	1	5
		59,16 %	99,48 %	39,31 %	32,19 %	5,01 %	6,60 %	6,33 %	8,18 %	0,79 %	0,26 %	1,32 %
Hainchen	719	425	422	224	87	9	17	33	45	3	3	1
		59,11 %	99,29 %	53,08 %	20,62 %	2,13 %	4,03 %	7,82 %	10,66 %	0,71 %	0,71 %	0,24 %
Helgersdorf	264	149	148	73	39	7	5	8	10	1	5	0
		56,44 %	99,33 %	49,32 %	26,35 %	4,73 %	3,38 %	5,41 %	6,76 %	0,68 %	3,38 %	0,00 %
Herzhausen	468	266	263	110	75	15	5	20	30	2	5	1
		56,84 %	98,87 %	41,83 %	28,52 %	5,70 %	1,90 %	7,60 %	11,41 %	0,76 %	1,90 %	0,38 %
Irmgarteichen	640	407	406	202	90	12	19	19	55	5	1	3
		63,59 %	99,75 %	49,75 %	22,17 %	2,96 %	4,68 %	4,68 %	13,55 %	1,23 %	0,25 %	0,74 %
Neikersdorf	357	212	210	97	65	6	7	15	16	0	3	1

Stadt Netphen
Wahl zum Deutschen Bundestag 24.09.2017
Zusammenstellung der Ergebnisse nach Wahlbezirken - Erststimmen -

Wahlbezirk	Wahlberechtigte	Wähler	gültig	Klein CDU	Becker SPD	Rock GRÜNE	Gabelmann DIE LINKE	Prof. Dr. Sieb- drat FDP	Dr. Appelt AfD	Kiel Die PARTEI	Krause ÖDP	Eichbaum Einzelbewerber
		59,38 %	99,06 %	46,19 %	30,95 %	2,86 %	3,33 %	7,14 %	7,62 %	0,00 %	1,43 %	0,48 %
Netphen I	1.153	659	657	264	189	22	38	61	65	9	9	0
		57,16 %	99,70 %	40,18 %	28,77 %	3,35 %	5,78 %	9,28 %	9,89 %	1,37 %	1,37 %	0,00 %
Netphen II	1.203	695	682	279	179	31	36	66	76	11	3	1
		57,77 %	98,13 %	40,91 %	26,25 %	4,55 %	5,28 %	9,68 %	11,14 %	1,61 %	0,44 %	0,15 %
Netphen III	1.094	503	497	185	151	19	28	49	59	5	1	0
		45,98 %	98,81 %	37,22 %	30,38 %	3,82 %	5,63 %	9,86 %	11,87 %	1,01 %	0,20 %	0,00 %
Netphen IV	1.204	653	647	263	173	32	38	63	65	9	3	1
		54,24 %	99,08 %	40,65 %	26,74 %	4,95 %	5,87 %	9,74 %	10,05 %	1,39 %	0,46 %	0,15 %
Oelgershausen	279	162	161	63	50	8	5	21	12	0	2	0
		58,06 %	99,38 %	39,13 %	31,06 %	4,97 %	3,11 %	13,04 %	7,45 %	0,00 %	1,24 %	0,00 %
Salchendorf	1.000	611	606	334	121	20	18	62	40	8	2	1
		61,10 %	99,18 %	55,12 %	19,97 %	3,30 %	2,97 %	10,23 %	6,60 %	1,32 %	0,33 %	0,17 %
Sohlbach	100	69	68	32	15	2	3	7	9	0	0	0
		69,00 %	98,55 %	47,06 %	22,06 %	2,94 %	4,41 %	10,29 %	13,24 %	0,00 %	0,00 %	0,00 %
Unglinghausen	851	511	506	165	159	40	20	35	67	12	8	0
		60,05 %	99,02 %	32,61 %	31,42 %	7,91 %	3,95 %	6,92 %	13,24 %	2,37 %	1,58 %	0,00 %
Walpersdorf	330	202	198	118	30	1	14	15	18	0	1	1
		61,21 %	98,02 %	59,60 %	15,15 %	0,51 %	7,07 %	7,58 %	9,09 %	0,00 %	0,51 %	0,51 %
Werthenbach	657	430	424	245	59	8	22	33	50	5	0	2
		65,45 %	98,60 %	57,78 %	13,92 %	1,89 %	5,19 %	7,78 %	11,79 %	1,18 %	0,00 %	0,47 %
Briefwahlbezirk I	0	878	876	418	207	44	43	74	75	7	7	1
			99,77 %	47,72 %	23,63 %	5,02 %	4,91 %	8,45 %	8,56 %	0,80 %	0,80 %	0,11 %
Briefwahlbezirk II	0	889	887	409	228	36	35	87	77	7	3	5
			99,78 %	46,11 %	25,70 %	4,06 %	3,95 %	9,81 %	8,68 %	0,79 %	0,34 %	0,56 %
Briefwahlbezirk III	0	860	857	416	188	51	37	66	74	12	6	7
			99,65 %	48,54 %	21,94 %	5,95 %	4,32 %	7,70 %	8,63 %	1,40 %	0,70 %	0,82 %
Briefwahlbezirk IV	0	902	873	428	207	26	32	76	81	14	7	2
			96,78 %	49,03 %	23,71 %	2,98 %	3,67 %	8,71 %	9,28 %	1,60 %	0,80 %	0,23 %
Briefwahlbezirk V	0	900	864	433	213	29	51	60	69	3	3	3
			96,00 %	50,12 %	24,65 %	3,36 %	5,90 %	6,94 %	7,99 %	0,35 %	0,35 %	0,35 %
Stadt Netphen	18.481	14.907	14.734	6.500	3.844	642	756	1.219	1.469	164	96	44
		80,66 %	98,84 %	44,12 %	26,09 %	4,36 %	5,13 %	8,27 %	9,97 %	1,11 %	0,65 %	0,30 %

Stadt Netphen
Wahl zum Deutschen Bundestag 24.09.2017
Zusammenstellung der Ergebnisse nach Wahlbezirken - Zweitstimmen -

Wahlbezirk	Wahlberechtigte	Wähler	gültig	CDU	SPD	GRÜNE	DIE LINKE	FDP	AfD	PIRATEN	NPD	Die PAR-TEI	FREIE WÄHLER	Volksabstimmung	ÖDP	MLPD	SGP	Allianz Deutscher Demokraten
Afholderbach	162	112	111	39	36	3	11	10	7	1	1	0	0	0	3	0	0	0
		69,14 %	99,11 %	35,14 %	32,43 %	2,70 %	9,91 %	9,01 %	6,31 %	0,90 %	0,90 %	0,00 %	0,00 %	0,00 %	2,70 %	0,00 %	0,00 %	0,00 %
Beienbach	250	167	166	54	46	14	11	26	12	0	0	2	0	0	0	0	0	0
		66,80 %	99,40 %	32,53 %	27,71 %	8,43 %	6,63 %	15,66 %	7,23 %	0,00 %	0,00 %	1,20 %	0,00 %	0,00 %	0,00 %	0,00 %	0,00 %	0,00 %
Brauersdorf	559	334	334	116	79	20	25	61	21	2	1	4	2	0	1	0	0	0
		59,75 %	100,00 %	34,73 %	23,65 %	5,99 %	7,49 %	18,26 %	6,29 %	0,60 %	0,30 %	1,20 %	0,60 %	0,00 %	0,30 %	0,00 %	0,00 %	0,00 %
Deuz I	928	520	517	181	119	31	40	77	60	2	0	2	1	0	1	0	0	0
		56,03 %	99,42 %	35,01 %	23,02 %	6,00 %	7,74 %	14,89 %	11,61 %	0,39 %	0,00 %	0,39 %	0,19 %	0,00 %	0,19 %	0,00 %	0,00 %	0,00 %
Deuz II	694	330	325	97	83	19	15	33	67	0	2	6	0	1	1	0	0	0
		47,55 %	98,48 %	29,85 %	25,54 %	5,85 %	4,62 %	10,15 %	20,62 %	0,00 %	0,62 %	1,85 %	0,00 %	0,31 %	0,31 %	0,00 %	0,00 %	0,00 %
Dreis-Tiefenbach I	757	412	406	109	124	25	40	37	56	4	1	0	0	0	0	0	0	6
		54,43 %	98,54 %	26,85 %	30,54 %	6,16 %	9,85 %	9,11 %	13,79 %	0,99 %	0,25 %	0,00 %	0,00 %	0,00 %	0,00 %	0,00 %	0,00 %	1,48 %
Dreis-Tiefenbach II	808	398	398	98	109	28	37	40	74	1	2	1	1	0	0	0	0	2
		49,26 %	100,00 %	24,62 %	27,39 %	7,04 %	9,30 %	10,05 %	18,59 %	0,25 %	0,50 %	0,25 %	0,25 %	0,00 %	0,00 %	0,00 %	0,00 %	0,50 %
Dreis-Tiefenbach III	1.047	539	534	201	129	40	44	56	52	3	3	4	1	0	0	0	0	0
		51,48 %	99,07 %	37,64 %	24,16 %	7,49 %	8,24 %	10,49 %	9,74 %	0,56 %	0,56 %	0,75 %	0,19 %	0,00 %	0,00 %	0,00 %	0,00 %	0,00 %
Dreis-Tiefenbach IV	904	492	490	173	119	31	40	57	51	1	0	4	2	0	5	0	0	0
		54,42 %	99,59 %	35,31 %	24,29 %	6,33 %	8,16 %	11,63 %	10,41 %	0,20 %	0,00 %	0,82 %	0,41 %	0,00 %	1,02 %	0,00 %	0,00 %	0,00 %
Eckmannshausen	650	388	379	128	62	23	41	59	46	3	1	8	2	0	1	1	0	0
		59,69 %	97,68 %	33,77 %	16,36 %	6,07 %	10,82 %	15,57 %	12,14 %	0,79 %	0,26 %	2,11 %	0,53 %	0,00 %	0,26 %	0,26 %	0,00 %	0,00 %
Eschenbach	464	286	284	117	61	28	18	31	18	0	0	1	0	0	6	0	0	0
		61,64 %	99,30 %	41,20 %	21,48 %	9,86 %	6,34 %	10,92 %	6,34 %	0,00 %	0,00 %	0,35 %	0,00 %	0,00 %	2,11 %	0,00 %	0,00 %	0,00 %
Frohnhausen	295	165	164	55	38	8	12	18	29	1	0	1	0	0	0	0	0	0
		55,93 %	99,39 %	33,54 %	23,17 %	4,88 %	7,32 %	10,98 %	17,68 %	0,61 %	0,00 %	0,61 %	0,00 %	0,00 %	0,00 %	0,00 %	0,00 %	0,00 %
Grissenbach	644	381	380	131	118	17	27	43	34	0	1	1	3	2	0	0	0	0
		59,16 %	99,74 %	34,47 %	31,05 %	4,47 %	7,11 %	11,32 %	8,95 %	0,00 %	0,26 %	0,26 %	0,79 %	0,53 %	0,00 %	0,00 %	0,00 %	0,00 %
Hainchen	719	425	420	192	83	8	26	41	59	1	2	2	0	0	3	0	0	0
		59,11 %	98,82 %	45,71 %	19,76 %	1,90 %	6,19 %	9,76 %	14,05 %	0,24 %	0,48 %	0,48 %	0,00 %	0,00 %	0,71 %	0,00 %	0,00 %	0,00 %
Helgersdorf	264	149	147	64	32	8	10	15	11	0	0	3	1	0	2	0	0	0
		56,44 %	98,66 %	43,54 %	21,77 %	5,44 %	6,80 %	10,20 %	7,48 %	0,00 %	0,00 %	2,04 %	0,68 %	0,00 %	1,36 %	0,00 %	0,00 %	0,00 %
Herzhausen	468	266	265	96	62	17	14	30	36	1	0	2	1	1	4	0	0	0
		56,84 %	99,62 %	36,23 %	23,40 %	6,42 %	5,28 %	11,32 %	13,58 %	0,38 %	0,00 %	0,75 %	0,38 %	0,38 %	1,51 %	0,00 %	0,00 %	0,00 %
Irmgarteichen	640	407	407	171	73	18	27	46	59	2	0	5	1	0	1	1	0	0
		63,59 %	100,00 %	42,01 %	17,94 %	4,42 %	6,63 %	11,30 %	14,50 %	0,49 %	0,00 %	1,23 %	0,25 %	0,00 %	0,25 %	0,25 %	0,00 %	0,00 %
Nenkersdorf	357	212	211	85	51	13	8	30	11	1	4	0	1	1	3	0	0	0
		59,38 %	99,53 %	40,28 %	24,17 %	6,16 %	3,79 %	14,22 %	5,21 %	0,47 %	1,90 %	0,00 %	0,47 %	0,47 %	1,42 %	0,00 %	0,00 %	0,00 %

Stadt Netphen
Wahl zum Deutschen Bundestag 24.09.2017
Zusammenstellung der Ergebnisse nach Wahlbezirken - Zweitstimmen -

Wahlbezirk	Wahlberechtigte	Wähler	gültig	CDU	SPD	GRÜNE	DIE LINKE	FDP	AfD	PIRATEN	NPD	Die PAR-TEI	FREIE WÄHLER	Volksabstimmung	ÖDP	MLPD	SGP	Allianz Deutscher Demokraten
Netphen I	1.153	659	656	225	166	33	48	82	69	2	6	8	1	2	2	1	0	0
		57,16 %	99,54 %	34,30 %	25,30 %	5,03 %	7,32 %	12,50 %	10,52 %	0,30 %	0,91 %	1,22 %	0,15 %	0,30 %	0,30 %	0,15 %	0,00 %	0,00 %
Netphen II	1.203	695	682	248	161	29	49	93	79	1	0	10	1	1	2	0	0	0
		57,77 %	98,13 %	36,36 %	23,61 %	4,25 %	7,18 %	13,64 %	11,58 %	0,15 %	0,00 %	1,47 %	0,15 %	0,15 %	0,29 %	0,00 %	0,00 %	0,00 %
Netphen III	1.094	503	494	172	131	27	28	62	54	4	1	3	0	0	0	0	0	1
		45,98 %	98,21 %	34,82 %	26,52 %	5,47 %	5,67 %	12,55 %	10,93 %	0,81 %	0,20 %	0,61 %	0,00 %	0,00 %	0,00 %	0,00 %	0,00 %	0,20 %
Netphen IV	1.204	653	649	231	150	32	50	89	80	3	1	7	2	0	2	0	0	0
		54,24 %	99,39 %	35,59 %	23,11 %	4,93 %	7,70 %	13,71 %	12,33 %	0,46 %	0,15 %	1,08 %	0,31 %	0,00 %	0,31 %	0,00 %	0,00 %	0,00 %
Oelgershausen	279	162	160	56	46	7	10	23	13	0	0	0	0	0	1	0	0	0
		58,06 %	98,77 %	35,00 %	28,75 %	4,38 %	6,25 %	14,38 %	8,12 %	0,00 %	0,00 %	0,00 %	0,00 %	0,00 %	0,62 %	0,00 %	0,00 %	0,00 %
Salchendorf	1.000	611	611	289	122	28	27	76	56	0	0	6	0	0	3	0	0	0
		61,10 %	100,00 %	47,30 %	19,97 %	4,58 %	4,42 %	12,44 %	9,17 %	0,00 %	0,00 %	0,98 %	0,00 %	0,00 %	0,49 %	0,00 %	0,00 %	0,00 %
Sohlbach	100	69	69	30	15	1	3	8	11	0	1	0	0	0	0	0	0	0
		69,00 %	100,00 %	43,48 %	21,74 %	1,45 %	4,35 %	11,59 %	15,94 %	0,00 %	1,45 %	0,00 %	0,00 %	0,00 %	0,00 %	0,00 %	0,00 %	0,00 %
Unglinghausen	851	511	508	148	129	37	42	60	61	1	4	8	2	1	8	0	0	0
		60,05 %	99,41 %	29,13 %	25,39 %	7,28 %	8,27 %	11,81 %	12,01 %	0,20 %	0,79 %	1,57 %	0,39 %	0,20 %	1,57 %	0,00 %	0,00 %	0,00 %
Walpersdorf	330	202	198	97	30	1	16	28	18	0	4	2	0	0	1	0	0	0
		61,21 %	98,02 %	48,99 %	15,15 %	0,51 %	8,08 %	14,14 %	9,09 %	0,00 %	2,02 %	1,01 %	0,00 %	0,00 %	0,51 %	0,00 %	0,00 %	0,00 %
Werthenbach	657	430	422	204	57	12	29	54	52	0	2	1	3	0	2	0	0	0
		65,45 %	98,14 %	48,34 %	13,51 %	2,84 %	6,87 %	12,80 %	12,32 %	0,00 %	0,47 %	0,24 %	0,71 %	0,00 %	0,47 %	0,00 %	0,00 %	0,00 %
Briefwahlbezirk I	0	878	877	329	196	43	63	125	86	3	0	12	2	1	4	0	0	0
		99,89 %	99,89 %	37,51 %	22,35 %	4,90 %	7,18 %	14,25 %	9,81 %	0,34 %	0,00 %	1,37 %	0,23 %	0,11 %	0,46 %	0,00 %	0,00 %	0,00 %
Briefwahlbezirk II	0	889	886	364	188	40	57	130	85	2	0	8	1	1	1	0	0	0
		99,66 %	99,66 %	41,08 %	21,22 %	4,51 %	6,43 %	14,67 %	9,59 %	0,23 %	0,00 %	0,90 %	0,11 %	0,11 %	0,11 %	0,00 %	0,00 %	0,00 %
Briefwahlbezirk III	0	860	858	359	157	40	40	143	79	4	3	6	4	5	5	0	0	0
		99,77 %	99,77 %	41,84 %	18,30 %	4,66 %	4,66 %	16,67 %	9,21 %	0,47 %	0,35 %	0,70 %	0,47 %	0,58 %	0,58 %	0,00 %	0,00 %	0,00 %
Briefwahlbezirk IV	0	902	876	360	179	34	53	139	91	2	1	5	2	0	3	0	0	0
		97,12 %	97,12 %	41,10 %	20,43 %	3,88 %	6,05 %	15,87 %	10,39 %	0,23 %	0,11 %	0,57 %	0,23 %	0,00 %	0,34 %	0,00 %	0,00 %	0,00 %
Briefwahlbezirk V	0	900	863	374	183	39	53	124	72	1	2	4	3	0	3	0	0	0
		95,89 %	95,89 %	43,34 %	21,21 %	4,52 %	6,14 %	14,37 %	8,34 %	0,12 %	0,23 %	0,46 %	0,35 %	0,00 %	0,35 %	0,00 %	0,00 %	0,00 %
Stadt Netphen	18.481	14.907	14.747	5.593	3.334	754	1.014	1.946	1.609	46	43	126	37	16	68	3	0	9
		80,66 %	98,93 %	37,93 %	22,61 %	5,11 %	6,88 %	13,20 %	10,91 %	0,31 %	0,29 %	0,85 %	0,25 %	0,11 %	0,46 %	0,02 %	0,00 %	0,06 %

Stadt Netphen
Wahl zum Deutschen Bundestag 24.09.2017
Zusammenstellung der Ergebnisse nach Wahlbezirken - Zweitstimmen -

Wahlbezirk	BGE	DiB	DKP	DM	Die Humanisten	Gesundheitsforschung	Tierschutzpartei	V-Partei ^a
Afholderbach	0	0	0	0	0	0	0	0
	0,00 %	0,00 %	0,00 %	0,00 %	0,00 %	0,00 %	0,00 %	0,00 %
Beienbach	0	0	0	0	0	0	0	1
	0,00 %	0,00 %	0,00 %	0,00 %	0,00 %	0,00 %	0,00 %	0,60 %
Brauersdorf	0	0	0	0	0	0	2	0
	0,00 %	0,00 %	0,00 %	0,00 %	0,00 %	0,00 %	0,60 %	0,00 %
Deuz I	0	1	0	0	0	0	2	0
	0,00 %	0,19 %	0,00 %	0,00 %	0,00 %	0,00 %	0,39 %	0,00 %
Deuz II	0	0	0	0	0	0	1	0
	0,00 %	0,00 %	0,00 %	0,00 %	0,00 %	0,00 %	0,31 %	0,00 %
Dreis-Tiefenbach I	0	1	0	0	0	1	2	0
	0,00 %	0,25 %	0,00 %	0,00 %	0,00 %	0,25 %	0,49 %	0,00 %
Dreis-Tiefenbach II	0	0	0	1	0	1	3	0
	0,00 %	0,00 %	0,00 %	0,25 %	0,00 %	0,25 %	0,75 %	0,00 %
Dreis-Tiefenbach III	0	0	0	1	0	0	0	0
	0,00 %	0,00 %	0,00 %	0,19 %	0,00 %	0,00 %	0,00 %	0,00 %
Dreis-Tiefenbach IV	0	0	0	0	0	0	5	2
	0,00 %	0,00 %	0,00 %	0,00 %	0,00 %	0,00 %	1,02 %	0,41 %
Eckmannshausen	0	0	0	0	0	0	3	1
	0,00 %	0,00 %	0,00 %	0,00 %	0,00 %	0,00 %	0,79 %	0,26 %
Eschenbach	0	0	0	0	0	0	4	0
	0,00 %	0,00 %	0,00 %	0,00 %	0,00 %	0,00 %	1,41 %	0,00 %
Frohnhausen	0	0	0	0	0	0	2	0
	0,00 %	0,00 %	0,00 %	0,00 %	0,00 %	0,00 %	1,22 %	0,00 %
Grissenbach	0	0	0	0	0	0	3	0
	0,00 %	0,00 %	0,00 %	0,00 %	0,00 %	0,00 %	0,79 %	0,00 %
Hainchen	0	0	0	0	0	0	2	1
	0,00 %	0,00 %	0,00 %	0,00 %	0,00 %	0,00 %	0,48 %	0,24 %
Helgersdorf	0	1	0	0	0	0	0	0
	0,00 %	0,68 %	0,00 %	0,00 %	0,00 %	0,00 %	0,00 %	0,00 %
Herzhausen	0	0	0	0	0	0	0	1
	0,00 %	0,00 %	0,00 %	0,00 %	0,00 %	0,00 %	0,00 %	0,38 %
Irmgarteichen	0	0	0	0	0	0	3	0
	0,00 %	0,00 %	0,00 %	0,00 %	0,00 %	0,00 %	0,74 %	0,00 %
Nenkersdorf	0	0	0	0	0	1	1	1
	0,00 %	0,00 %	0,00 %	0,00 %	0,00 %	0,47 %	0,47 %	0,47 %
Netphen I	0	1	0	0	1	2	7	0
	0,00 %	0,15 %	0,00 %	0,00 %	0,15 %	0,30 %	1,07 %	0,00 %


































Stadt Netphen
Wahl zum Deutschen Bundestag 24.09.2017
Zusammenstellung der Ergebnisse nach Wahlbezirken - Zweitstimmen -

Wahlbezirk	BGE	DlB	DKP	DM	Die Humanisten	Gesundheitsforschung	Tierschutzpartei	V-Partei ^a
Netphen II	0	0	0	1	0	0	6	1
	0,00 %	0,00 %	0,00 %	0,15 %	0,00 %	0,00 %	0,88 %	0,15 %
Netphen III	1	1	0	1	1	2	5	0
	0,20 %	0,20 %	0,00 %	0,20 %	0,20 %	0,40 %	1,01 %	0,00 %
Netphen IV	0	0	0	0	0	1	1	0
	0,00 %	0,00 %	0,00 %	0,00 %	0,00 %	0,15 %	0,15 %	0,00 %
Oelgershausen	0	1	0	0	0	0	3	0
	0,00 %	0,62 %	0,00 %	0,00 %	0,00 %	0,00 %	1,88 %	0,00 %
Salchendorf	1	0	0	0	0	2	0	1
	0,16 %	0,00 %	0,00 %	0,00 %	0,00 %	0,33 %	0,00 %	0,16 %
Sohlbach	0	0	0	0	0	0	0	0
	0,00 %	0,00 %	0,00 %	0,00 %	0,00 %	0,00 %	0,00 %	0,00 %
Unglinghausen	0	0	0	1	1	1	4	0
	0,00 %	0,00 %	0,00 %	0,20 %	0,20 %	0,20 %	0,79 %	0,00 %
Walpersdorf	0	1	0	0	0	0	0	0
	0,00 %	0,51 %	0,00 %	0,00 %	0,00 %	0,00 %	0,00 %	0,00 %
Werthenbach	0	0	0	0	0	1	5	0
	0,00 %	0,00 %	0,00 %	0,00 %	0,00 %	0,24 %	1,18 %	0,00 %
Briefwahlbezirk I	0	1	0	0	1	0	10	1
	0,00 %	0,11 %	0,00 %	0,00 %	0,11 %	0,00 %	1,14 %	0,11 %
Briefwahlbezirk II	0	0	0	0	0	0	8	1
	0,00 %	0,00 %	0,00 %	0,00 %	0,00 %	0,00 %	0,90 %	0,11 %
Briefwahlbezirk III	1	2	0	0	0	1	9	0
	0,12 %	0,23 %	0,00 %	0,00 %	0,00 %	0,12 %	1,05 %	0,00 %
Briefwahlbezirk IV	0	0	0	1	0	1	5	0
	0,00 %	0,00 %	0,00 %	0,11 %	0,00 %	0,11 %	0,57 %	0,00 %
Briefwahlbezirk V	1	1	0	0	0	0	2	1
	0,12 %	0,12 %	0,00 %	0,00 %	0,00 %	0,00 %	0,23 %	0,12 %
Stadt Netphen	4	11	0	6	4	14	98	12
	0,03 %	0,07 %	0,00 %	0,04 %	0,03 %	0,09 %	0,66 %	0,08 %


































Stadt Netphen
Wahl zum Deutschen Bundestag 24.09.2017
Klein, CDU, Ergebnis - Erststimmen
Wahlbezirk-Übersicht

Walpersdorf	59,60 %	
Werthenbach	57,78 %	
Salchendorf	55,12 %	
Hainchen	53,08 %	
Eschenbach	51,94 %	
Briefwahlbezirk V	50,12 %	
Irmgarteichen	49,75 %	
Helgersdorf	49,32 %	
Briefwahlbezirk IV	49,03 %	
Briefwahlbezirk III	48,54 %	
Briefwahlbezirk I	47,72 %	
Sohlbach	47,06 %	
Nenkersdorf	46,19 %	
Briefwahlbezirk II	46,11 %	
Dreis-Tiefenbach IV	43,18 %	
Herzhausen	41,83 %	
Deuz I	41,20 %	
Dreis-Tiefenbach III	41,09 %	
Brauersdorf	41,02 %	
Netphen II	40,91 %	
Netphen IV	40,65 %	
Netphen I	40,18 %	
Grissenbach	39,31 %	
Beienbach	39,16 %	
Oelgershausen	39,13 %	
Afholderbach	37,50 %	
Netphen III	37,22 %	
Eckmannshausen	36,75 %	
Deuz II	34,46 %	
Frohnhausen	33,94 %	
Unglinghausen	32,61 %	
Dreis-Tiefenbach I	31,76 %	
Dreis-Tiefenbach II	31,04 %	


































Stadt Netphen
Wahl zum Deutschen Bundestag 24.09.2017
Becker, SPD, Ergebnis - Erststimmen
Wahlbezirk-Übersicht

Afholderbach	42,86 %	
Dreis-Tiefenbach I	34,99 %	
Grissenbach	32,19 %	
Dreis-Tiefenbach II	31,81 %	
Unglinghausen	31,42 %	
Dreis-Tiefenbach III	31,33 %	
Oelgershausen	31,06 %	
Nenkersdorf	30,95 %	
Deuz II	30,46 %	
Netphen III	30,38 %	
Beienbach	30,12 %	
Netphen I	28,77 %	
Herzhausen	28,52 %	
Brauersdorf	28,14 %	
Dreis-Tiefenbach IV	27,29 %	
Frohnhausen	27,27 %	
Deuz I	26,89 %	
Netphen IV	26,74 %	
Helgersdorf	26,35 %	
Netphen II	26,25 %	
Briefwahlbezirk II	25,70 %	
Eschenbach	24,73 %	
Briefwahlbezirk V	24,65 %	
Briefwahlbezirk IV	23,71 %	
Briefwahlbezirk I	23,63 %	
Eckmannshausen	22,31 %	
Irmgarteichen	22,17 %	
Sohlbach	22,06 %	
Briefwahlbezirk III	21,94 %	
Hainchen	20,62 %	
Salchendorf	19,97 %	
Walpersdorf	15,15 %	
Werthenbach	13,92 %	


































Stadt Netphen
Wahl zum Deutschen Bundestag 24.09.2017
Rock, GRÜNE, Ergebnis - Erststimmen
Wahlbezirk-Übersicht

Unglinghausen	7,91 %	
Deuz I	7,16 %	
Eschenbach	6,71 %	
Beienbach	6,02 %	
Briefwahlbezirk III	5,95 %	
Eckmannshausen	5,77 %	
Herzhausen	5,70 %	
Dreis-Tiefenbach III	5,44 %	
Deuz II	5,23 %	
Brauersdorf	5,09 %	
Briefwahlbezirk I	5,02 %	
Grissenbach	5,01 %	
Oelgershausen	4,97 %	
Netphen IV	4,95 %	
Helgersdorf	4,73 %	
Netphen II	4,55 %	
Dreis-Tiefenbach IV	4,07 %	
Briefwahlbezirk II	4,06 %	
Netphen III	3,82 %	
Dreis-Tiefenbach I	3,72 %	
Frohnhausen	3,64 %	
Briefwahlbezirk V	3,36 %	
Netphen I	3,35 %	
Salchendorf	3,30 %	
Dreis-Tiefenbach II	3,05 %	
Briefwahlbezirk IV	2,98 %	
Irmgarteichen	2,96 %	
Sohlbach	2,94 %	
Nenkersdorf	2,86 %	
Hainchen	2,13 %	
Werthenbach	1,89 %	
Afholderbach	0,89 %	
Walpersdorf	0,51 %	


































Stadt Netphen
Wahl zum Deutschen Bundestag 24.09.2017
Gabelmann, DIE LINKE, Ergebnis - Erststimmen
Wahlbezirk-Übersicht

Dreis-Tiefenbach II	10,18 %	
Eckmannshausen	9,71 %	
Dreis-Tiefenbach I	8,68 %	
Frohnhausen	7,88 %	
Walpersdorf	7,07 %	
Grissenbach	6,60 %	
Afholderbach	6,25 %	
Brauersdorf	5,99 %	
Briefwahlbezirk V	5,90 %	
Netphen IV	5,87 %	
Netphen I	5,78 %	
Netphen III	5,63 %	
Netphen II	5,28 %	
Dreis-Tiefenbach III	5,25 %	
Werthenbach	5,19 %	
Dreis-Tiefenbach IV	5,09 %	
Briefwahlbezirk I	4,91 %	
Deuz I	4,84 %	
Irmgarteichen	4,68 %	
Sohlbach	4,41 %	
Briefwahlbezirk III	4,32 %	
Beienbach	4,22 %	
Hainchen	4,03 %	
Unglinghausen	3,95 %	
Briefwahlbezirk II	3,95 %	
Deuz II	3,69 %	
Briefwahlbezirk IV	3,67 %	
Helgersdorf	3,38 %	
Nenkersdorf	3,33 %	
Eschenbach	3,18 %	
Oelgershausen	3,11 %	
Salchendorf	2,97 %	
Herzhausen	1,90 %	

Stadt Netphen
Wahl zum Deutschen Bundestag 24.09.2017
Prof. Dr. Siebdrat, FDP, Ergebnis - Erststimmen
Wahlbezirk-Übersicht

Oelgershausen	13,04 %	
Brauersdorf	10,78 %	
Sohlbach	10,29 %	
Eckmannshausen	10,24 %	
Salchendorf	10,23 %	
Netphen III	9,86 %	
Briefwahlbezirk II	9,81 %	
Netphen IV	9,74 %	
Netphen II	9,68 %	
Netphen I	9,28 %	
Deuz I	9,28 %	
Dreis-Tiefenbach IV	8,96 %	
Briefwahlbezirk IV	8,71 %	
Briefwahlbezirk I	8,45 %	
Beienbach	8,43 %	
Dreis-Tiefenbach I	7,94 %	
Hainchen	7,82 %	
Werthenbach	7,78 %	
Briefwahlbezirk III	7,70 %	
Herzhausen	7,60 %	
Walpersdorf	7,58 %	
Nenkersdorf	7,14 %	
Deuz II	7,08 %	
Briefwahlbezirk V	6,94 %	
Unglinghausen	6,92 %	
Eschenbach	6,36 %	
Grissenbach	6,33 %	
Dreis-Tiefenbach III	6,19 %	
Frohnhausen	6,06 %	
Dreis-Tiefenbach II	5,85 %	
Helgersdorf	5,41 %	
Irmgarteichen	4,68 %	
Afholderbach	4,46 %	

Stadt Netphen
Wahl zum Deutschen Bundestag 24.09.2017
Dr. Appelt, AfD, Ergebnis - Erststimmen
Wahlbezirk-Übersicht

Frohnhausen	19,39 %	
Dreis-Tiefenbach II	17,30 %	
Deuz II	16,92 %	
Irmgarteichen	13,55 %	
Unglinghausen	13,24 %	
Sohlbach	13,24 %	
Eckmannshausen	12,07 %	
Netphen III	11,87 %	
Werthenbach	11,79 %	
Dreis-Tiefenbach I	11,41 %	
Herzhausen	11,41 %	
Netphen II	11,14 %	
Hainchen	10,66 %	
Netphen IV	10,05 %	
Netphen I	9,89 %	
Deuz I	9,67 %	
Beienbach	9,64 %	
Dreis-Tiefenbach III	9,38 %	
Briefwahlbezirk IV	9,28 %	
Walpersdorf	9,09 %	
Dreis-Tiefenbach IV	8,76 %	
Briefwahlbezirk II	8,68 %	
Briefwahlbezirk III	8,63 %	
Briefwahlbezirk I	8,56 %	
Grissenbach	8,18 %	
Briefwahlbezirk V	7,99 %	
Nenkersdorf	7,62 %	
Oelgershausen	7,45 %	
Afholderbach	7,14 %	
Helgersdorf	6,76 %	
Salchendorf	6,60 %	
Brauersdorf	5,99 %	
Eschenbach	3,89 %	

Stadt Netphen
Wahl zum Deutschen Bundestag 24.09.2017
Kiel, Die PARTEI, Ergebnis - Erststimmen
Wahlbezirk-Übersicht

Eckmannshausen	2,62 %	■
Beienbach	2,41 %	■
Unglinghausen	2,37 %	■
Brauersdorf	2,10 %	■
Netphen II	1,61 %	■
Briefwahlbezirk IV	1,60 %	■
Deuz II	1,54 %	■
Briefwahlbezirk III	1,40 %	■
Netphen IV	1,39 %	■
Netphen I	1,37 %	■
Salchendorf	1,32 %	■
Dreis-Tiefenbach I	1,24 %	■
Irmgarteichen	1,23 %	■
Werthenbach	1,18 %	■
Dreis-Tiefenbach IV	1,02 %	■
Netphen III	1,01 %	■
Briefwahlbezirk I	0,80 %	■
Grissenbach	0,79 %	■
Briefwahlbezirk II	0,79 %	■
Dreis-Tiefenbach II	0,76 %	■
Herzhausen	0,76 %	■
Hainchen	0,71 %	■
Eschenbach	0,71 %	■
Helgersdorf	0,68 %	■
Frohnhausen	0,61 %	■
Deuz I	0,58 %	■
Dreis-Tiefenbach III	0,56 %	■
Briefwahlbezirk V	0,35 %	■
Afholderbach	0,00 %	
Nenkersdorf	0,00 %	
Oelgershausen	0,00 %	
Sohlbach	0,00 %	
Walpersdorf	0,00 %	


































Stadt Netphen
Wahl zum Deutschen Bundestag 24.09.2017
Krause, ÖDP, Ergebnis - Erststimmen
Wahlbezirk-Übersicht

Helgersdorf	3,38 %	■
Eschenbach	2,12 %	■
Herzhausen	1,90 %	■
Unglinghausen	1,58 %	■
Nenkersdorf	1,43 %	■
Netphen I	1,37 %	■
Oelgershausen	1,24 %	■
Dreis-Tiefenbach IV	1,22 %	■
Afholderbach	0,89 %	■
Briefwahlbezirk IV	0,80 %	■
Briefwahlbezirk I	0,80 %	■
Hainchen	0,71 %	■
Briefwahlbezirk III	0,70 %	■
Deuz II	0,62 %	■
Frohnhausen	0,61 %	■
Brauersdorf	0,60 %	■
Walpersdorf	0,51 %	■
Netphen IV	0,46 %	■
Netphen II	0,44 %	■
Deuz I	0,39 %	■
Briefwahlbezirk V	0,35 %	■
Briefwahlbezirk II	0,34 %	■
Salchendorf	0,33 %	■
Grissenbach	0,26 %	■
Eckmannshausen	0,26 %	■
Dreis-Tiefenbach I	0,25 %	■
Irmgarteichen	0,25 %	■
Netphen III	0,20 %	■
Dreis-Tiefenbach III	0,19 %	■
Beienbach	0,00 %	
Dreis-Tiefenbach II	0,00 %	
Sohlbach	0,00 %	
Werthenbach	0,00 %	


































Stadt Netphen
Wahl zum Deutschen Bundestag 24.09.2017
Eichbaum, Einzelbewerber, Ergebnis - Erststimmen
Wahlbezirk-Übersicht

Grissenbach	1,32 %	■
Briefwahlbezirk III	0,82 %	■
Irmgarteichen	0,74 %	■
Frohnhausen	0,61 %	■
Briefwahlbezirk II	0,56 %	■
Dreis-Tiefenbach III	0,56 %	■
Walpersdorf	0,51 %	■
Nenkersdorf	0,48 %	■
Werthenbach	0,47 %	■
Dreis-Tiefenbach IV	0,41 %	■
Herzhausen	0,38 %	■
Eschenbach	0,35 %	■
Briefwahlbezirk V	0,35 %	■
Brauersdorf	0,30 %	■
Eckmannshausen	0,26 %	■
Hainchen	0,24 %	■
Briefwahlbezirk IV	0,23 %	■
Salchendorf	0,17 %	■
Netphen IV	0,15 %	■
Netphen II	0,15 %	■
Briefwahlbezirk I	0,11 %	■
Afholderbach	0,00 %	
Beienbach	0,00 %	
Deuz I	0,00 %	
Deuz II	0,00 %	
Dreis-Tiefenbach I	0,00 %	
Dreis-Tiefenbach II	0,00 %	
Helgersdorf	0,00 %	
Netphen I	0,00 %	
Netphen III	0,00 %	
Oelgershausen	0,00 %	
Sohlbach	0,00 %	
Unglinghausen	0,00 %	


































Stadt Netphen
Wahl zum Deutschen Bundestag 24.09.2017
CDU, Ergebnis - Zweitstimmen
Wahlbezirk-Übersicht

Walpersdorf	48,99 %	
Werthenbach	48,34 %	
Salchendorf	47,30 %	
Hainchen	45,71 %	
Helgersdorf	43,54 %	
Sohlbach	43,48 %	
Briefwahlbezirk V	43,34 %	
Irmgarteichen	42,01 %	
Briefwahlbezirk III	41,84 %	
Eschenbach	41,20 %	
Briefwahlbezirk IV	41,10 %	
Briefwahlbezirk II	41,08 %	
Nenkersdorf	40,28 %	
Dreis-Tiefenbach III	37,64 %	
Briefwahlbezirk I	37,51 %	
Netphen II	36,36 %	
Herzhausen	36,23 %	
Netphen IV	35,59 %	
Dreis-Tiefenbach IV	35,31 %	
Afholderbach	35,14 %	
Deuz I	35,01 %	
Oelgershausen	35,00 %	
Netphen III	34,82 %	
Brauersdorf	34,73 %	
Grissenbach	34,47 %	
Netphen I	34,30 %	
Eckmannshausen	33,77 %	
Frohnhausen	33,54 %	
Beienbach	32,53 %	
Deuz II	29,85 %	
Unglinghausen	29,13 %	
Dreis-Tiefenbach I	26,85 %	
Dreis-Tiefenbach II	24,62 %	


































Stadt Netphen
Wahl zum Deutschen Bundestag 24.09.2017
SPD, Ergebnis - Zweitstimmen
Wahlbezirk-Übersicht

Afholderbach	32,43 %	
Grissenbach	31,05 %	
Dreis-Tiefenbach I	30,54 %	
Oelgershausen	28,75 %	
Beienbach	27,71 %	
Dreis-Tiefenbach II	27,39 %	
Netphen III	26,52 %	
Deuz II	25,54 %	
Unglinghausen	25,39 %	
Netphen I	25,30 %	
Dreis-Tiefenbach IV	24,29 %	
Nenkersdorf	24,17 %	
Dreis-Tiefenbach III	24,16 %	
Brauersdorf	23,65 %	
Netphen II	23,61 %	
Herzhausen	23,40 %	
Frohnhausen	23,17 %	
Netphen IV	23,11 %	
Deuz I	23,02 %	
Briefwahlbezirk I	22,35 %	
Helgersdorf	21,77 %	
Sohlbach	21,74 %	
Eschenbach	21,48 %	
Briefwahlbezirk II	21,22 %	
Briefwahlbezirk V	21,21 %	
Briefwahlbezirk IV	20,43 %	
Salchendorf	19,97 %	
Hainchen	19,76 %	
Briefwahlbezirk III	18,30 %	
Irmgarteichen	17,94 %	
Eckmannshausen	16,36 %	
Walpersdorf	15,15 %	
Werthenbach	13,51 %	


































Stadt Netphen
Wahl zum Deutschen Bundestag 24.09.2017
GRÜNE, Ergebnis - Zweitstimmen
Wahlbezirk-Übersicht

Eschenbach	9,86 %	
Beienbach	8,43 %	
Dreis-Tiefenbach III	7,49 %	
Unglinghausen	7,28 %	
Dreis-Tiefenbach II	7,04 %	
Herzhausen	6,42 %	
Dreis-Tiefenbach IV	6,33 %	
Nenkersdorf	6,16 %	
Dreis-Tiefenbach I	6,16 %	
Eckmannshausen	6,07 %	
Deuz I	6,00 %	
Brauersdorf	5,99 %	
Deuz II	5,85 %	
Netphen III	5,47 %	
Helgersdorf	5,44 %	
Netphen I	5,03 %	
Netphen IV	4,93 %	
Briefwahlbezirk I	4,90 %	
Frohnhausen	4,88 %	
Briefwahlbezirk III	4,66 %	
Salchendorf	4,58 %	
Briefwahlbezirk V	4,52 %	
Briefwahlbezirk II	4,51 %	
Grissenbach	4,47 %	
Irmgarteichen	4,42 %	
Oelgershausen	4,38 %	
Netphen II	4,25 %	
Briefwahlbezirk IV	3,88 %	
Werthenbach	2,84 %	
Afholderbach	2,70 %	
Hainchen	1,90 %	
Sohlbach	1,45 %	
Walpersdorf	0,51 %	


































Stadt Netphen
Wahl zum Deutschen Bundestag 24.09.2017
DIE LINKE, Ergebnis - Zweitstimmen
Wahlbezirk-Übersicht

Eckmannshausen	10,82 %	
Afholderbach	9,91 %	
Dreis-Tiefenbach I	9,85 %	
Dreis-Tiefenbach II	9,30 %	
Unglinghausen	8,27 %	
Dreis-Tiefenbach III	8,24 %	
Dreis-Tiefenbach IV	8,16 %	
Walpersdorf	8,08 %	
Deuz I	7,74 %	
Netphen IV	7,70 %	
Brauersdorf	7,49 %	
Frohnhausen	7,32 %	
Netphen I	7,32 %	
Netphen II	7,18 %	
Briefwahlbezirk I	7,18 %	
Grissenbach	7,11 %	
Werthenbach	6,87 %	
Helgersdorf	6,80 %	
Irmgarteichen	6,63 %	
Beienbach	6,63 %	
Briefwahlbezirk II	6,43 %	
Eschenbach	6,34 %	
Oelgershausen	6,25 %	
Hainchen	6,19 %	
Briefwahlbezirk V	6,14 %	
Briefwahlbezirk IV	6,05 %	
Netphen III	5,67 %	
Herzhausen	5,28 %	
Briefwahlbezirk III	4,66 %	
Deuz II	4,62 %	
Salchendorf	4,42 %	
Sohlbach	4,35 %	
Nenkersdorf	3,79 %	

Stadt Netphen
Wahl zum Deutschen Bundestag 24.09.2017
FDP, Ergebnis - Zweitstimmen
Wahlbezirk-Übersicht

Brauersdorf	18,26 %	
Briefwahlbezirk III	16,67 %	
Briefwahlbezirk IV	15,87 %	
Beienbach	15,66 %	
Eckmannshausen	15,57 %	
Deuz I	14,89 %	
Briefwahlbezirk II	14,67 %	
Oelgershausen	14,37 %	
Briefwahlbezirk V	14,37 %	
Briefwahlbezirk I	14,25 %	
Nenkersdorf	14,22 %	
Walpersdorf	14,14 %	
Netphen IV	13,71 %	
Netphen II	13,64 %	
Werthenbach	12,80 %	
Netphen III	12,55 %	
Netphen I	12,50 %	
Salchendorf	12,44 %	
Unglinghausen	11,81 %	
Dreis-Tiefenbach IV	11,63 %	
Sohlbach	11,59 %	
Herzhausen	11,32 %	
Grissenbach	11,32 %	
Irmgarteichen	11,30 %	
Frohnhausen	10,98 %	
Eschenbach	10,92 %	
Dreis-Tiefenbach III	10,49 %	
Helgersdorf	10,20 %	
Deuz II	10,15 %	
Dreis-Tiefenbach II	10,05 %	
Hainchen	9,76 %	
Dreis-Tiefenbach I	9,11 %	
Afholderbach	9,01 %	

Stadt Netphen
Wahl zum Deutschen Bundestag 24.09.2017
AfD, Ergebnis - Zweitstimmen
Wahlbezirk-Übersicht

Deuz II	20,62 %	
Dreis-Tiefenbach II	18,59 %	
Frohnhausen	17,68 %	
Sohlbach	15,94 %	
Irmgarteichen	14,50 %	
Hainchen	14,05 %	
Dreis-Tiefenbach I	13,79 %	
Herzhausen	13,58 %	
Netphen IV	12,33 %	
Werthenbach	12,32 %	
Eckmannshausen	12,14 %	
Unglinghausen	12,01 %	
Deuz I	11,61 %	
Netphen II	11,58 %	
Netphen III	10,93 %	
Netphen I	10,52 %	
Dreis-Tiefenbach IV	10,41 %	
Briefwahlbezirk IV	10,39 %	
Briefwahlbezirk I	9,81 %	
Dreis-Tiefenbach III	9,74 %	
Briefwahlbezirk II	9,59 %	
Briefwahlbezirk III	9,21 %	
Salchendorf	9,17 %	
Walpersdorf	9,09 %	
Grissenbach	8,95 %	
Briefwahlbezirk V	8,34 %	
Oelgershausen	8,12 %	
Helgersdorf	7,48 %	
Beienbach	7,23 %	
Eschenbach	6,34 %	
Afholderbach	6,31 %	
Brauersdorf	6,29 %	
Nenkersdorf	5,21 %	

Stadt Netphen
Wahl zum Deutschen Bundestag 24.09.2017
Die PARTEI, Ergebnis - Zweitstimmen
Wahlbezirk-Übersicht

Eckmannshausen	2,11 %	■
Helgersdorf	2,04 %	■
Deuz II	1,85 %	■
Unglinghausen	1,57 %	■
Netphen II	1,47 %	■
Briefwahlbezirk I	1,37 %	■
Irmgarteichen	1,23 %	■
Netphen I	1,22 %	■
Beienbach	1,20 %	■
Brauersdorf	1,20 %	■
Netphen IV	1,08 %	■
Walpersdorf	1,01 %	■
Salchendorf	0,98 %	■
Briefwahlbezirk II	0,90 %	■
Dreis-Tiefenbach IV	0,82 %	■
Herzhausen	0,75 %	■
Dreis-Tiefenbach III	0,75 %	■
Briefwahlbezirk III	0,70 %	■
Frohnhausen	0,61 %	■
Netphen III	0,61 %	■
Briefwahlbezirk IV	0,57 %	■
Hainchen	0,48 %	■
Briefwahlbezirk V	0,46 %	■
Deuz I	0,39 %	■
Eschenbach	0,35 %	■
Grissenbach	0,26 %	■
Dreis-Tiefenbach II	0,25 %	■
Werthenbach	0,24 %	■
Afholderbach	0,00 %	
Dreis-Tiefenbach I	0,00 %	
Nenkersdorf	0,00 %	
Oelgershausen	0,00 %	
Sohlbach	0,00 %	

Stadt Netphen
Wahl zum Deutschen Bundestag 24.09.2017
Tierschutzpartei, Ergebnis - Zweitstimmen
Wahlbezirk-Übersicht

Oelgershausen	1,88 %	■
Eschenbach	1,41 %	■
Frohnhausen	1,22 %	■
Werthenbach	1,18 %	■
Briefwahlbezirk I	1,14 %	■
Netphen I	1,07 %	■
Briefwahlbezirk III	1,05 %	■
Dreis-Tiefenbach IV	1,02 %	■
Netphen III	1,01 %	■
Briefwahlbezirk II	0,90 %	■
Netphen II	0,88 %	■
Eckmannshausen	0,79 %	■
Grissenbach	0,79 %	■
Unglinghausen	0,79 %	■
Dreis-Tiefenbach II	0,75 %	■
Irmgarteichen	0,74 %	■
Brauersdorf	0,60 %	■
Briefwahlbezirk IV	0,57 %	■
Dreis-Tiefenbach I	0,49 %	■
Hainchen	0,48 %	■
Nenkersdorf	0,47 %	■
Deuz I	0,39 %	■
Deuz II	0,31 %	■
Briefwahlbezirk V	0,23 %	■
Netphen IV	0,15 %	■
Afholderbach	0,00 %	
Beienbach	0,00 %	
Dreis-Tiefenbach III	0,00 %	
Helgersdorf	0,00 %	
Herzhausen	0,00 %	
Salchendorf	0,00 %	
Sohlbach	0,00 %	
Walpersdorf	0,00 %	