

Wahlbuch
Wahl zum Deutschen Bundestag
24.09.2017
Gemeinde Neunkirchen
Herausgegeben am 29.09.2017

Inhaltsverzeichnis

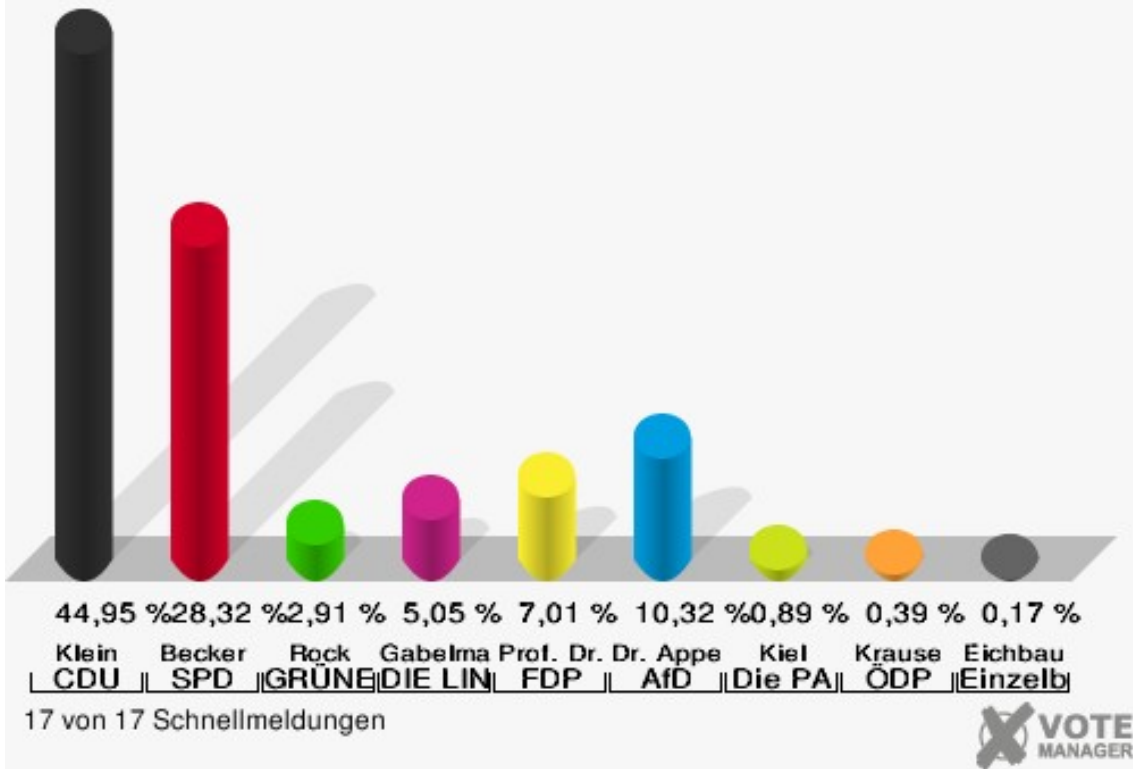
Wahl zum Deutschen Bundestag	1
Gemeinde Neunkirchen	1
Ortsteile	10
Altenseelbach	10
Neunkirchen	13
Salchendorf	16
Struthütten	19
Wiederstein	22
Zeppenfeld	25
Übersicht Ortsteile	28
Wahlbezirke	37
Struthütten-Nord	37
Struthütten-Süd	40
Altenseelbach-West	43
Altenseelbach-Ost	46
Neunkirchen-West	49
Neunkirchen-Nord	52
Neunkirchen-Ost	55
Salchendorf-West	58
Salchendorf-Nord	61
Salchendorf-Ost	64
Rassberg	67
Zeppenfeld-West	70
Zeppenfeld-Ost	73
Wiederstein	76
Briefwahl I	79
Briefwahl II	81
Briefwahl III	83
Übersicht Wahlbezirke	85

Wahl zum Deutschen Bundestag

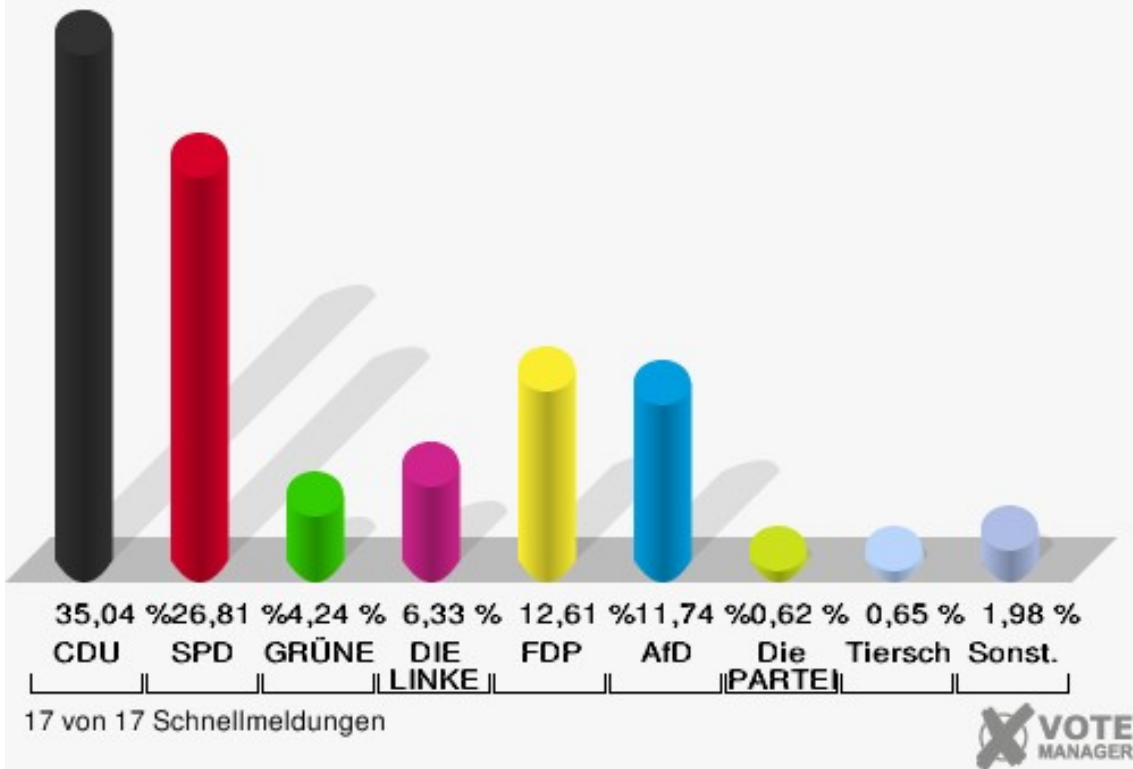
Gemeinde Neunkirchen

	Erststimmen		Zweitstimmen	
Wahlberechtigte	9.784		9.784	
Wähler	7.200	73,59 %	7.200	73,59 %
ungültige Stimmen	85	1,18 %	71	0,99 %
gültige Stimmen	7.115	98,82 %	7.129	99,01 %
Klein, CDU	3.198	44,95 %	2.498	35,04 %
Becker, SPD	2.015	28,32 %	1.911	26,81 %
Rock, GRÜNE	207	2,91 %	302	4,24 %
Gabelmann, DIE LINKE	359	5,05 %	451	6,33 %
Prof. Dr. Siebdrat, FDP	499	7,01 %	899	12,61 %
Dr. Appelt, AfD	734	10,32 %	837	11,74 %
PIRATEN	---	---	15	0,21 %
NPD	---	---	12	0,17 %
Kiel, Die PARTEI	63	0,89 %	44	0,62 %
FREIE WÄHLER	---	---	24	0,34 %
Volksabstimmung	---	---	4	0,06 %
Krause, ÖDP	28	0,39 %	18	0,25 %
MLPD	---	---	3	0,04 %
SGP	---	---	0	0,00 %
Allianz Deutscher Demokraten	---	---	40	0,56 %
BGE	---	---	2	0,03 %
DiB	---	---	5	0,07 %
DKP	---	---	0	0,00 %
DM	---	---	1	0,01 %
Die Humanisten	---	---	5	0,07 %
Gesundheitsforschung	---	---	5	0,07 %
Tierschutzpartei	---	---	46	0,65 %
V-Partei³	---	---	7	0,10 %
Eichbaum, Einzelbewerber	12	0,17 %	---	---

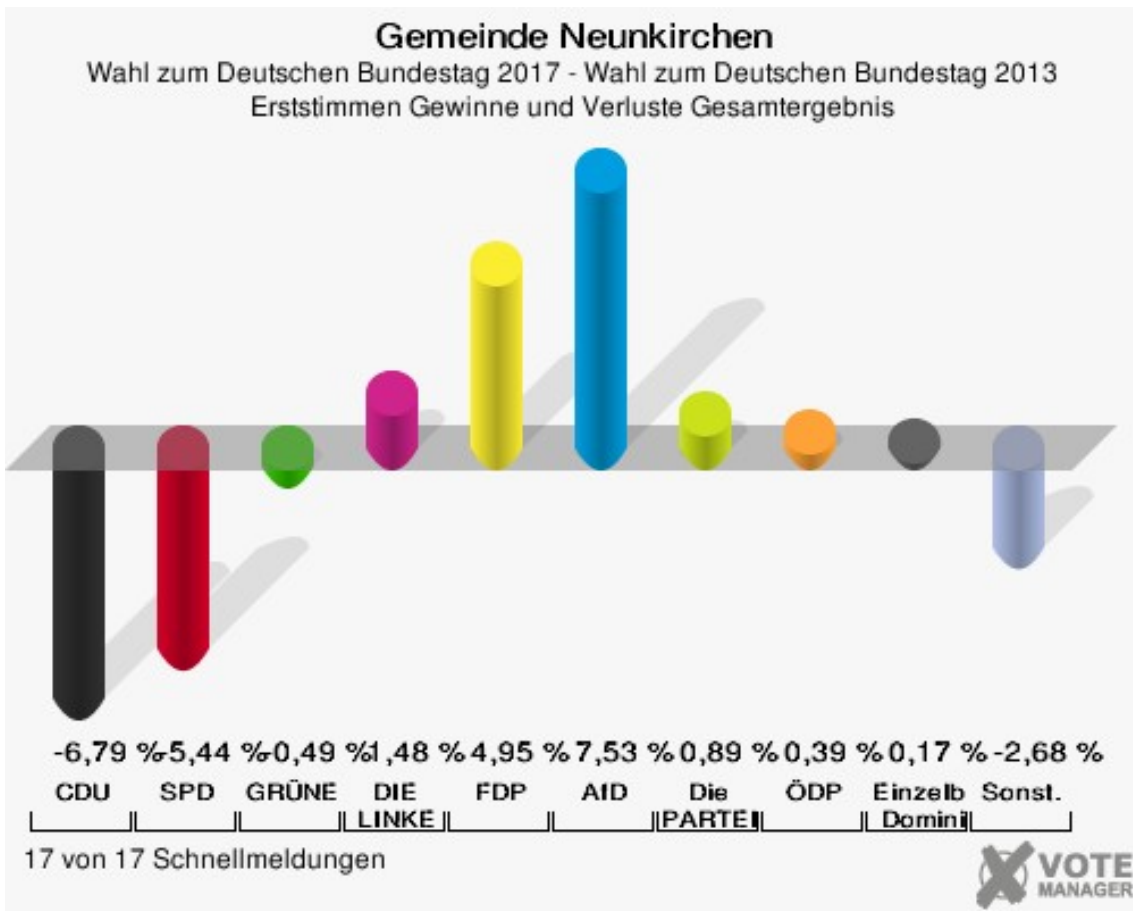
Gemeinde Neunkirchen
 Wahl zum Deutschen Bundestag 24.09.2017
 Erststimmen Gesamtergebnis



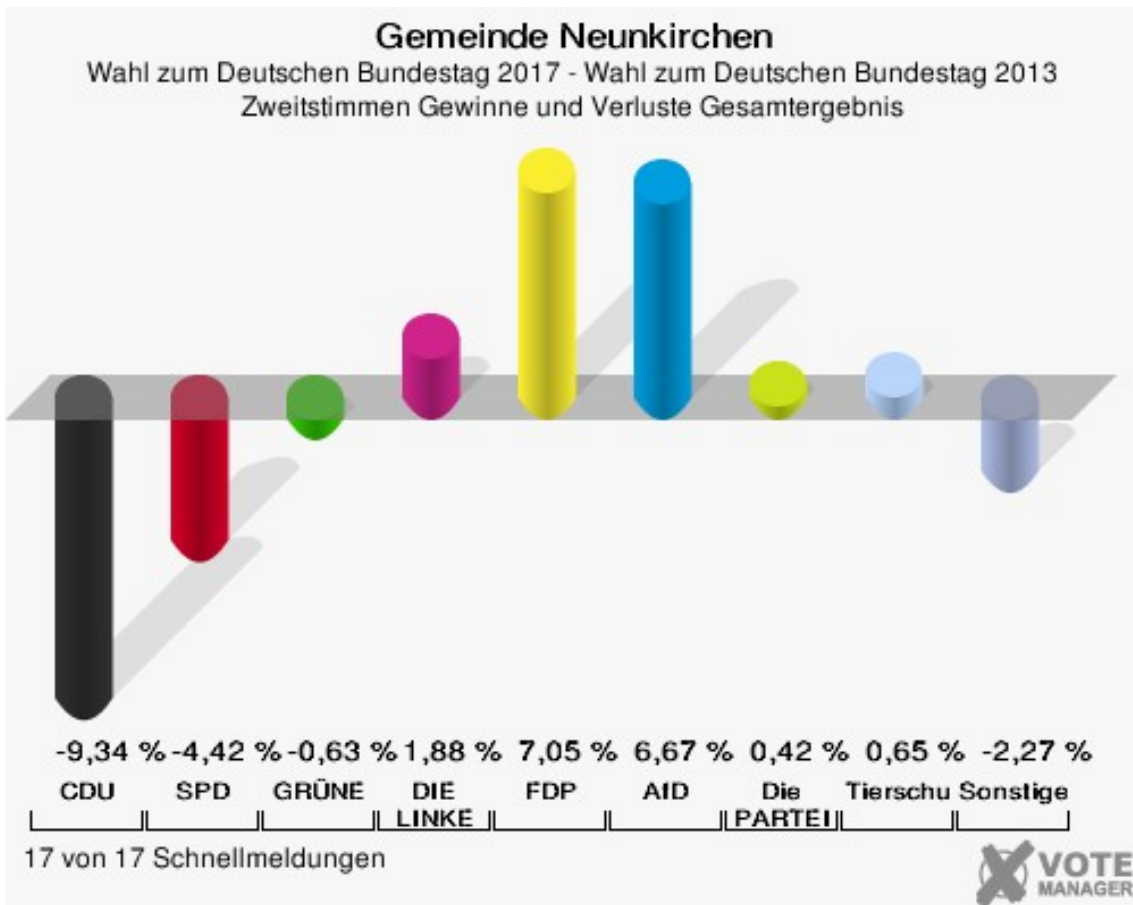
Gemeinde Neunkirchen
 Wahl zum Deutschen Bundestag 24.09.2017
 Zweitstimmen Gesamtergebnis



Sonst. = Sonstige



Sonst. = Sonstige



Gemeinde Neunkirchen
Wahl zum Deutschen Bundestag 24.09.2017
Erststimmen Gewinne und Verluste Gesamtergebnis

	Wahl zum Deutschen Bundestag 24.09.2017	Wahl zum Deutschen Bundestag 22.09.2013		Wahl zum Deutschen Bundestag 27.09.2009	
		Ergebnis	Gewinne und Verluste	Ergebnis	Gewinne und Verluste
Wahlberechtigte	9.784	10.110	-326	10.282	-498
Wähler	7.200	7.030	+170	7.086	+114
	73,59 %	69,54 %	+4,05 %	68,92 %	+4,67 %
gültige Stimmen	7.115	6.941	+174	6.981	+134
	98,82 %	98,73 %	+0,09 %	98,52 %	+0,30 %
CDU	3.198	3.591	-393	3.258	-60
	44,95 %	51,74 %	-6,79 %	46,67 %	-1,72 %
SPD	2.015	2.343	-328	2.547	-532
	28,32 %	33,76 %	-5,44 %	36,48 %	-8,16 %
GRÜNE	207	236	-29	0	+207
	2,91 %	3,40 %	-0,49 %	0,00 %	+2,91 %
DIE LINKE	359	248	+111	431	-72
	5,05 %	3,57 %	+1,48 %	6,17 %	-1,12 %
FDP	499	143	+356	608	-109
	7,01 %	2,06 %	+4,95 %	8,71 %	-1,70 %
AfD	734	194	+540	0	+734
	10,32 %	2,79 %	+7,53 %	0,00 %	+10,32 %
PIRATEN	0	94	-94	0	+0
	0,00 %	1,35 %	-1,35 %	0,00 %	+0,00 %
NPD	0	92	-92	137	-137
	0,00 %	1,33 %	-1,33 %	1,96 %	-1,96 %
Die PARTEI	63	0	+63	0	+63
	0,89 %	0,00 %	+0,89 %	0,00 %	+0,89 %
FREIE WÄHLER	0	0	+0	0	+0
	0,00 %	0,00 %	+0,00 %	0,00 %	+0,00 %
Volksabstimmung	0	0	+0	0	+0
	0,00 %	0,00 %	+0,00 %	0,00 %	+0,00 %
ÖDP	28	0	+28	0	+28
	0,39 %	0,00 %	+0,39 %	0,00 %	+0,39 %
MLPD	0	0	+0	0	+0
	0,00 %	0,00 %	+0,00 %	0,00 %	+0,00 %
SGP	0	0	+0	0	+0
	0,00 %	0,00 %	+0,00 %	0,00 %	+0,00 %
Allianz Deutscher Demokraten	0	0	+0	0	+0
	0,00 %	0,00 %	+0,00 %	0,00 %	+0,00 %

BGE	0	0	+0	0	+0
	0,00 %	0,00 %	+0,00 %	0,00 %	+0,00 %
DiB	0	0	+0	0	+0
	0,00 %	0,00 %	+0,00 %	0,00 %	+0,00 %
DKP	0	0	+0	0	+0
	0,00 %	0,00 %	+0,00 %	0,00 %	+0,00 %
DM	0	0	+0	0	+0
	0,00 %	0,00 %	+0,00 %	0,00 %	+0,00 %
Die Humanisten	0	0	+0	0	+0
	0,00 %	0,00 %	+0,00 %	0,00 %	+0,00 %
Gesundheitsforschung	0	0	+0	0	+0
	0,00 %	0,00 %	+0,00 %	0,00 %	+0,00 %
Tierschutzpartei	0	0	+0	0	+0
	0,00 %	0,00 %	+0,00 %	0,00 %	+0,00 %
V-Partei ³	0	0	+0	0	+0
	0,00 %	0,00 %	+0,00 %	0,00 %	+0,00 %
Einzelbewerber Eich- baum, Dominik	12	0	+12	0	+12
	0,17 %	0,00 %	+0,17 %	0,00 %	+0,17 %
Sonstige	0	0	+0	0	+0
	0,00 %	0,00 %	+0,00 %	0,00 %	+0,00 %

Wahl zum Deutschen Bundestag 22.09.2013: Sonstige = REP, Bündnis 21/RRP, BÜSO, PSG, BIG, pro Deutschland, DIE RECHTE, Partei der Nichtwähler, PARTEI DER VERNUNFT

Wahl zum Deutschen Bundestag 27.09.2009: Sonstige = FAMILIE, REP, PSG, ZENTRUM, BÜSO, DVU, RRP, RENTNER

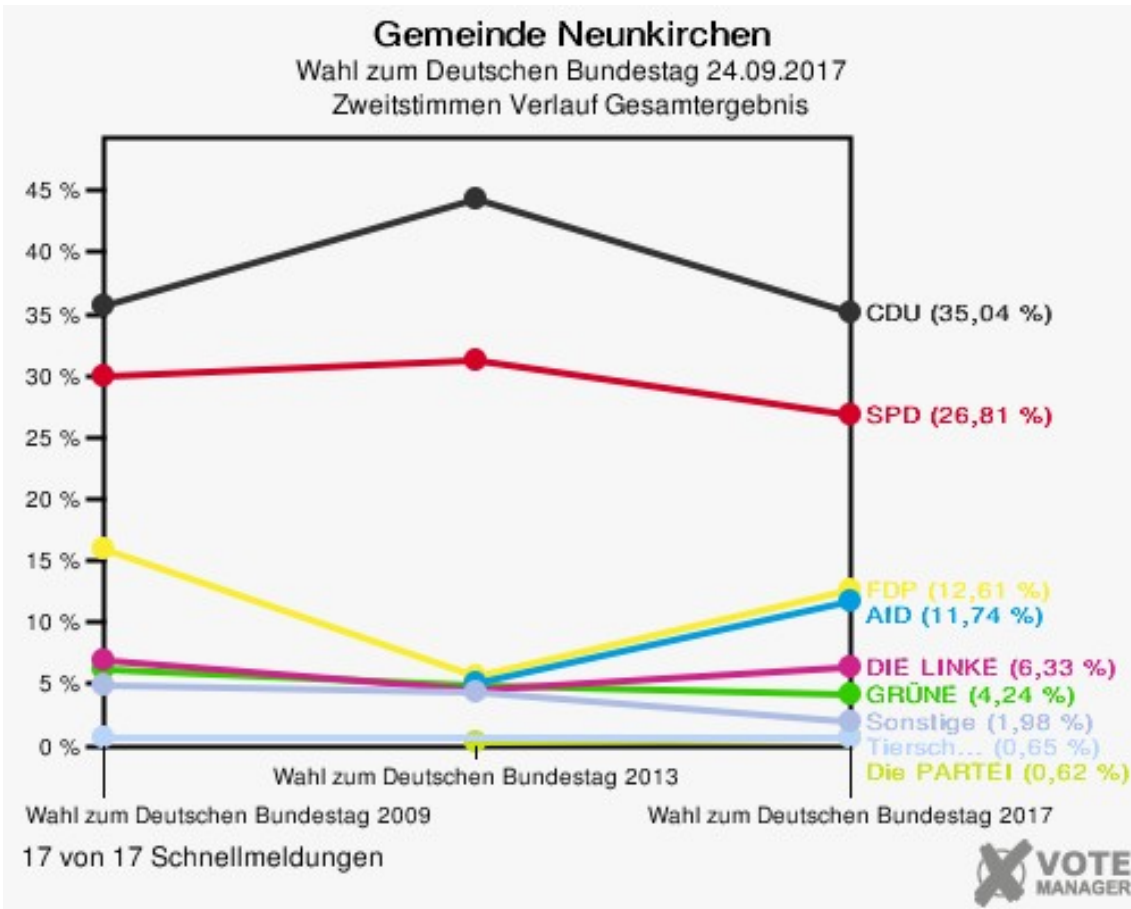
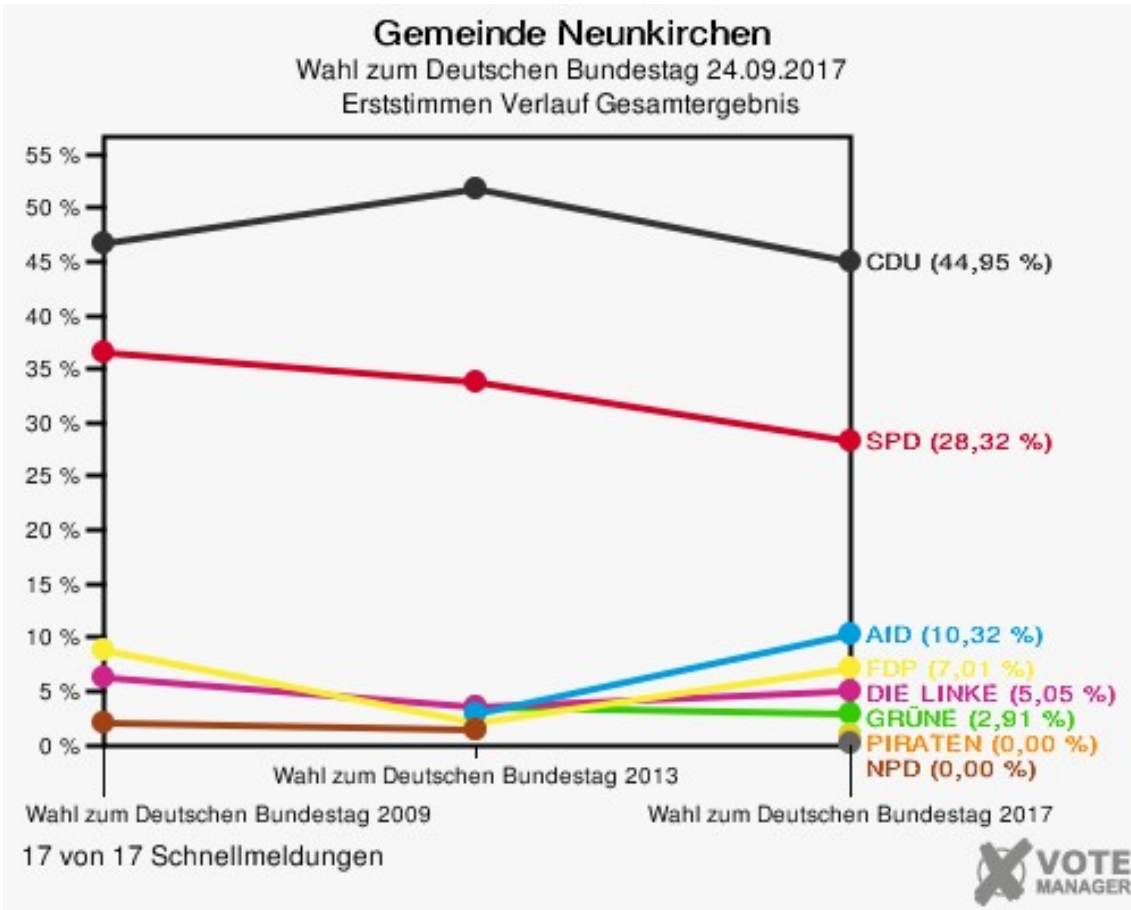
Gemeinde Neunkirchen
Wahl zum Deutschen Bundestag 24.09.2017
Zweitstimmen Gewinne und Verluste Gesamtergebnis

	Wahl zum Deutschen Bundestag 24.09.2017	Wahl zum Deutschen Bundestag 22.09.2013		Wahl zum Deutschen Bundestag 27.09.2009	
		Ergebnis	Gewinne und Verluste	Ergebnis	Gewinne und Verluste
Wahlberechtigte	9.784	10.110	-326	10.282	-498
Wähler	7.200	7.030	+170	7.086	+114
	73,59 %	69,54 %	+4,05 %	68,92 %	+4,67 %
gültige Stimmen	7.129	6.943	+186	7.002	+127
	99,01 %	98,76 %	+0,25 %	98,81 %	+0,20 %
CDU	2.498	3.081	-583	2.496	+2
	35,04 %	44,38 %	-9,34 %	35,65 %	-0,61 %
SPD	1.911	2.168	-257	2.093	-182
	26,81 %	31,23 %	-4,42 %	29,89 %	-3,08 %
GRÜNE	302	338	-36	435	-133
	4,24 %	4,87 %	-0,63 %	6,21 %	-1,97 %
DIE LINKE	451	309	+142	480	-29
	6,33 %	4,45 %	+1,88 %	6,86 %	-0,53 %
FDP	899	386	+513	1.121	-222
	12,61 %	5,56 %	+7,05 %	16,01 %	-3,40 %
AfD	837	352	+485	0	+837
	11,74 %	5,07 %	+6,67 %	0,00 %	+11,74 %
PIRATEN	15	81	-66	74	-59
	0,21 %	1,17 %	-0,96 %	1,06 %	-0,85 %
NPD	12	82	-70	127	-115
	0,17 %	1,18 %	-1,01 %	1,81 %	-1,64 %
Die PARTEI	44	14	+30	0	+44
	0,62 %	0,20 %	+0,42 %	0,00 %	+0,62 %
FREIE WÄHLER	24	10	+14	0	+24
	0,34 %	0,14 %	+0,20 %	0,00 %	+0,34 %
Volksabstimmung	4	18	-14	4	+0
	0,06 %	0,26 %	-0,20 %	0,06 %	+0,00 %
ÖDP	18	15	+3	10	+8
	0,25 %	0,22 %	+0,03 %	0,14 %	+0,11 %
MLPD	3	3	+0	2	+1
	0,04 %	0,04 %	+0,00 %	0,03 %	+0,01 %
SGP	0	0	+0	0	+0
	0,00 %	0,00 %	+0,00 %	0,00 %	+0,00 %
Allianz Deutscher Demokraten	40	0	+40	0	+40
	0,56 %	0,00 %	+0,56 %	0,00 %	+0,56 %

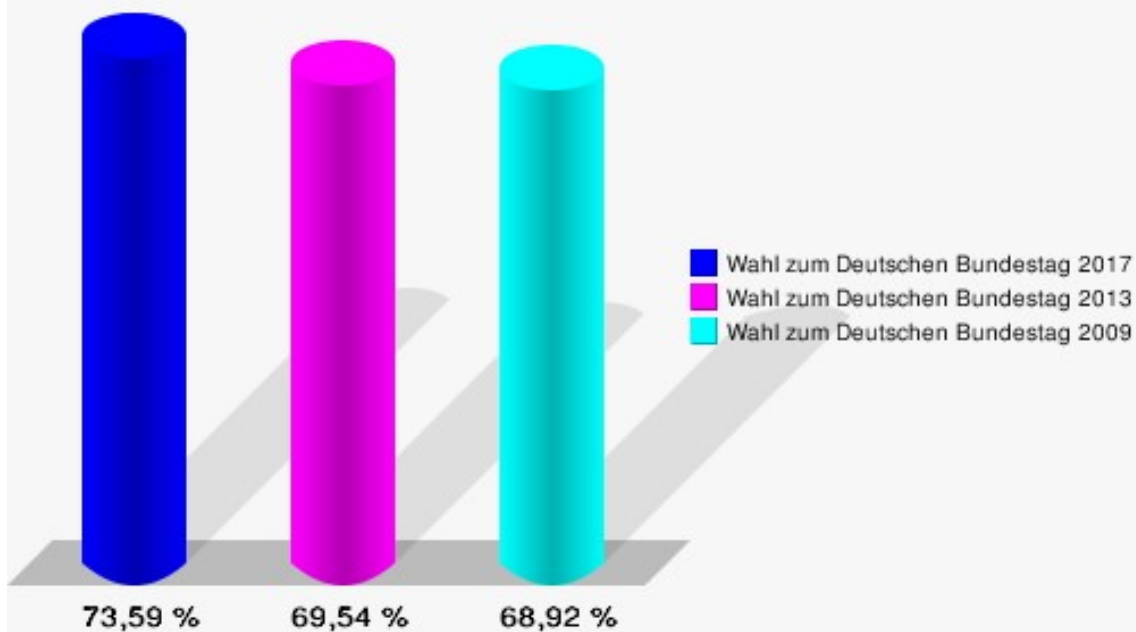
BGE	2	0	+2	0	+2
	0,03 %	0,00 %	+0,03 %	0,00 %	+0,03 %
DiB	5	0	+5	0	+5
	0,07 %	0,00 %	+0,07 %	0,00 %	+0,07 %
DKP	0	0	+0	0	+0
	0,00 %	0,00 %	+0,00 %	0,00 %	+0,00 %
DM	1	0	+1	0	+1
	0,01 %	0,00 %	+0,01 %	0,00 %	+0,01 %
Die Humanisten	5	0	+5	0	+5
	0,07 %	0,00 %	+0,07 %	0,00 %	+0,07 %
Gesundheitsforschung	5	0	+5	0	+5
	0,07 %	0,00 %	+0,07 %	0,00 %	+0,07 %
Tierschutzpartei	46	0	+46	40	+6
	0,65 %	0,00 %	+0,65 %	0,57 %	+0,08 %
V-Partei ³	7	0	+7	0	+7
	0,10 %	0,00 %	+0,10 %	0,00 %	+0,10 %
Einzelbewerber Eich- baum, Dominik	0	0	+0	0	+0
	0,00 %	0,00 %	+0,00 %	0,00 %	+0,00 %
Sonstige	0	86	-86	120	-120
	0,00 %	1,24 %	-1,24 %	1,71 %	-1,71 %

Wahl zum Deutschen Bundestag 22.09.2013: Sonstige = REP, Bündnis 21/RRP, BÜSO, PSG, BIG, pro Deutschland, DIE RECHTE, Partei der Nichtwähler, PARTEI DER VERNUNFT

Wahl zum Deutschen Bundestag 27.09.2009: Sonstige = FAMILIE, REP, PSG, ZENTRUM, BÜSO, DVU, RRP, RENTNER



Gemeinde Neunkirchen
Wahl zum Deutschen Bundestag 24.09.2017
Wahlbeteiligung Gesamtergebnis



17 von 17 Schnellmeldungen

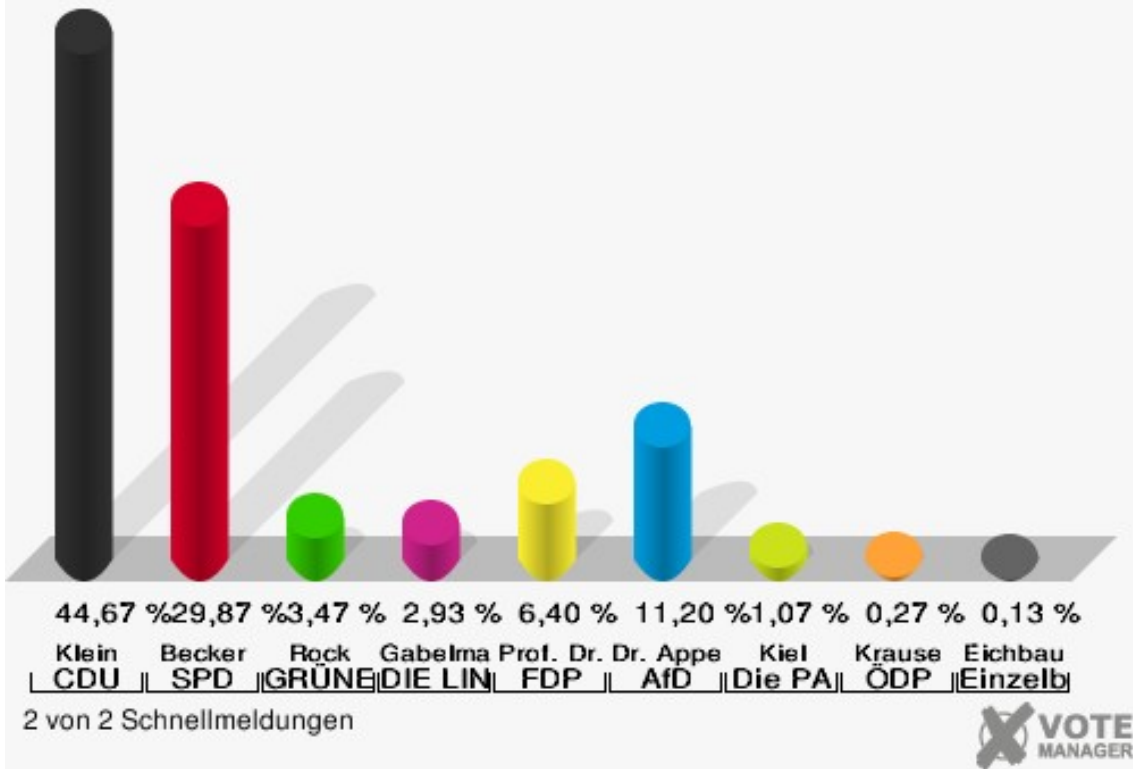


Ortsteile Altenseelbach

	Erststimmen		Zweitstimmen	
Wahlberechtigte	1.348		1.348	
Wähler	757	56,16 %	757	56,16 %
ungültige Stimmen	7	0,92 %	5	0,66 %
gültige Stimmen	750	99,08 %	752	99,34 %
Klein, CDU	335	44,67 %	266	35,37 %
Becker, SPD	224	29,87 %	206	27,39 %
Rock, GRÜNE	26	3,47 %	26	3,46 %
Gabelmann, DIE LINKE	22	2,93 %	34	4,52 %
Prof. Dr. Siebdrat, FDP	48	6,40 %	94	12,50 %
Dr. Appelt, AfD	84	11,20 %	97	12,90 %
PIRATEN	---	---	2	0,27 %
NPD	---	---	1	0,13 %
Kiel, Die PARTEI	8	1,07 %	7	0,93 %
FREIE WÄHLER	---	---	11	1,46 %
Volksabstimmung	---	---	0	0,00 %
Krause, ÖDP	2	0,27 %	0	0,00 %
MLPD	---	---	0	0,00 %
SGP	---	---	0	0,00 %
Allianz Deutscher Demokraten	---	---	0	0,00 %
BGE	---	---	0	0,00 %
DiB	---	---	1	0,13 %
DKP	---	---	0	0,00 %
DM	---	---	0	0,00 %
Die Humanisten	---	---	1	0,13 %
Gesundheitsforschung	---	---	0	0,00 %
Tierschutzpartei	---	---	5	0,66 %
V-Partei ³	---	---	1	0,13 %
Eichbaum, Einzelbewerber	1	0,13 %	---	---

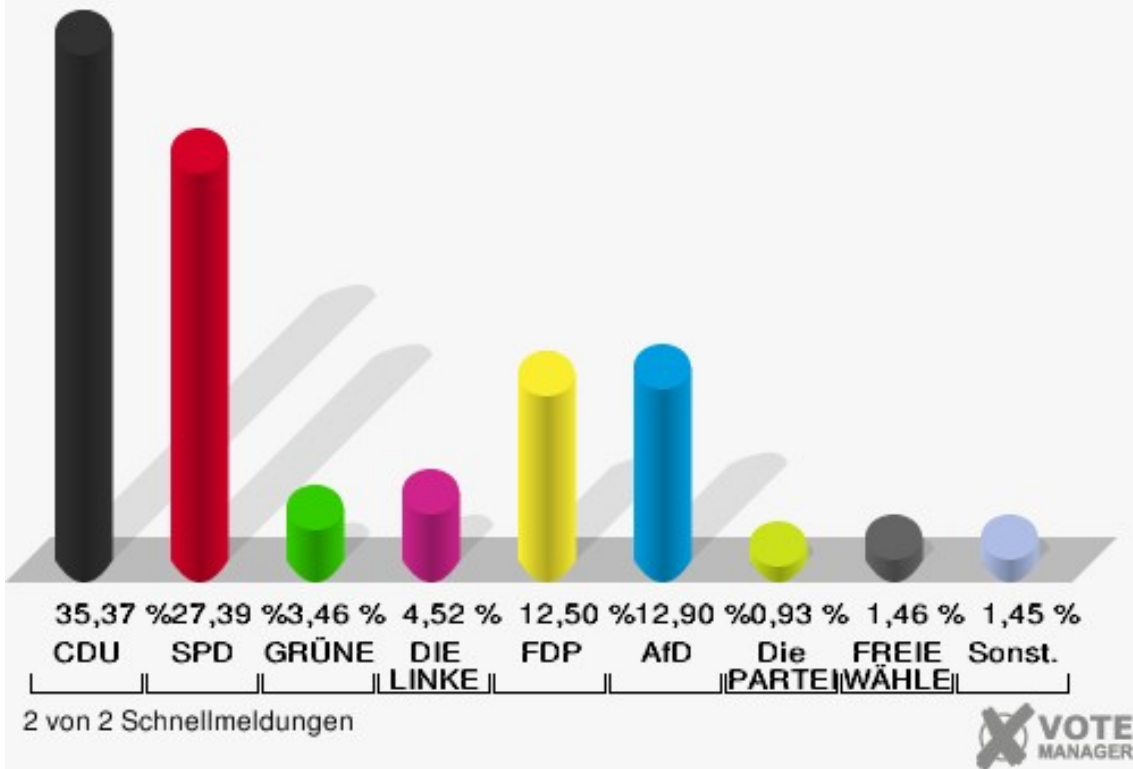
Gemeinde Neunkirchen

Wahl zum Deutschen Bundestag 24.09.2017
Erststimmen Altenseelbach




Gemeinde Neunkirchen

Wahl zum Deutschen Bundestag 24.09.2017
Zweitstimmen Altenseelbach



Sonst. = Sonstige

Gemeinde Neunkirchen
Wahl zum Deutschen Bundestag 24.09.2017
Wahlbeteiligung Altenseelbach



2 von 2 Schnellmeldungen



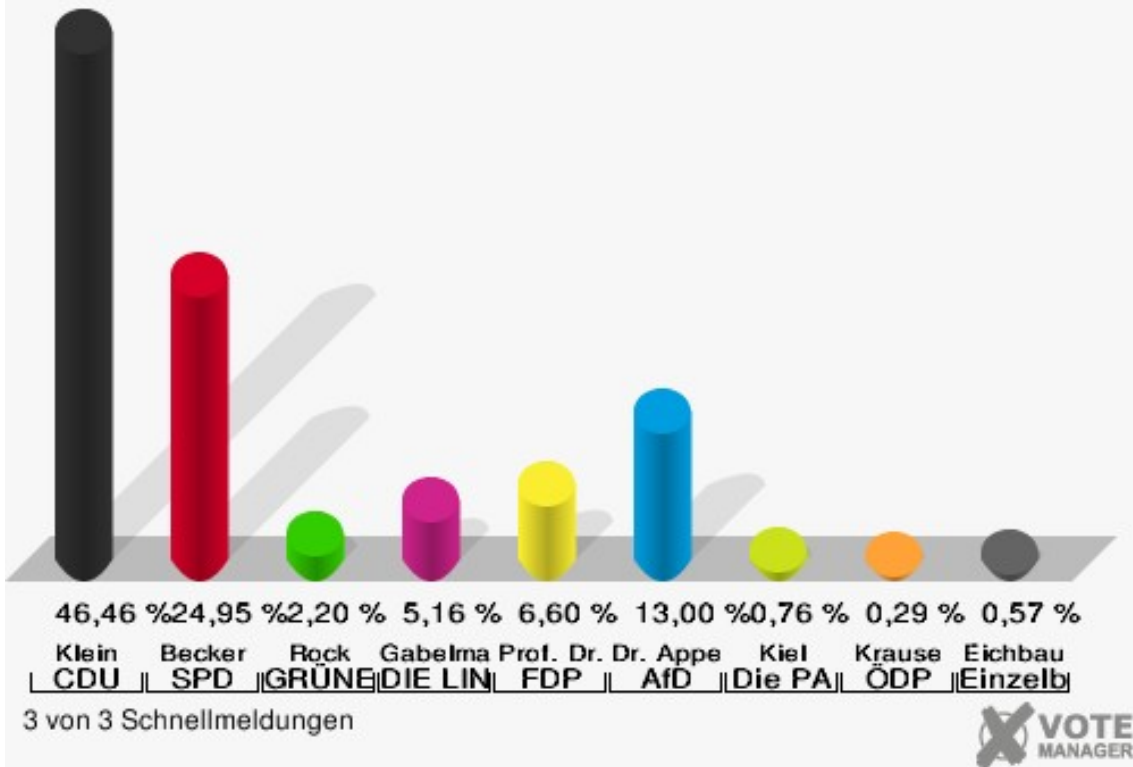
Neunkirchen

	Erststimmen		Zweitstimmen	
Wahlberechtigte	2.243		2.243	
Wähler	1.062	47,35 %	1.062	47,35 %
ungültige Stimmen	16	1,51 %	14	1,32 %
gültige Stimmen	1.046	98,49 %	1.048	98,68 %
Klein, CDU	486	46,46 %	377	35,97 %
Becker, SPD	261	24,95 %	219	20,90 %
Rock, GRÜNE	23	2,20 %	42	4,01 %
Gabelmann, DIE LINKE	54	5,16 %	77	7,35 %
Prof. Dr. Siebdrat, FDP	69	6,60 %	134	12,79 %
Dr. Appelt, AfD	136	13,00 %	157	14,98 %
PIRATEN	---	---	4	0,38 %
NPD	---	---	4	0,38 %
Kiel, Die PARTEI	8	0,76 %	7	0,67 %
FREIE WÄHLER	---	---	3	0,29 %
Volksabstimmung	---	---	0	0,00 %
Krause, ÖDP	3	0,29 %	1	0,10 %
MLPD	---	---	0	0,00 %
SGP	---	---	0	0,00 %
Allianz Deutscher Demokraten	---	---	10	0,95 %
BGE	---	---	1	0,10 %
DiB	---	---	0	0,00 %
DKP	---	---	0	0,00 %
DM	---	---	0	0,00 %
Die Humanisten	---	---	0	0,00 %
Gesundheitsforschung	---	---	1	0,10 %
Tierschutzpartei	---	---	10	0,95 %
V-Partei ³	---	---	1	0,10 %
Eichbaum, Einzelbewerber	6	0,57 %	---	---

Gemeinde Neunkirchen

Wahl zum Deutschen Bundestag 24.09.2017

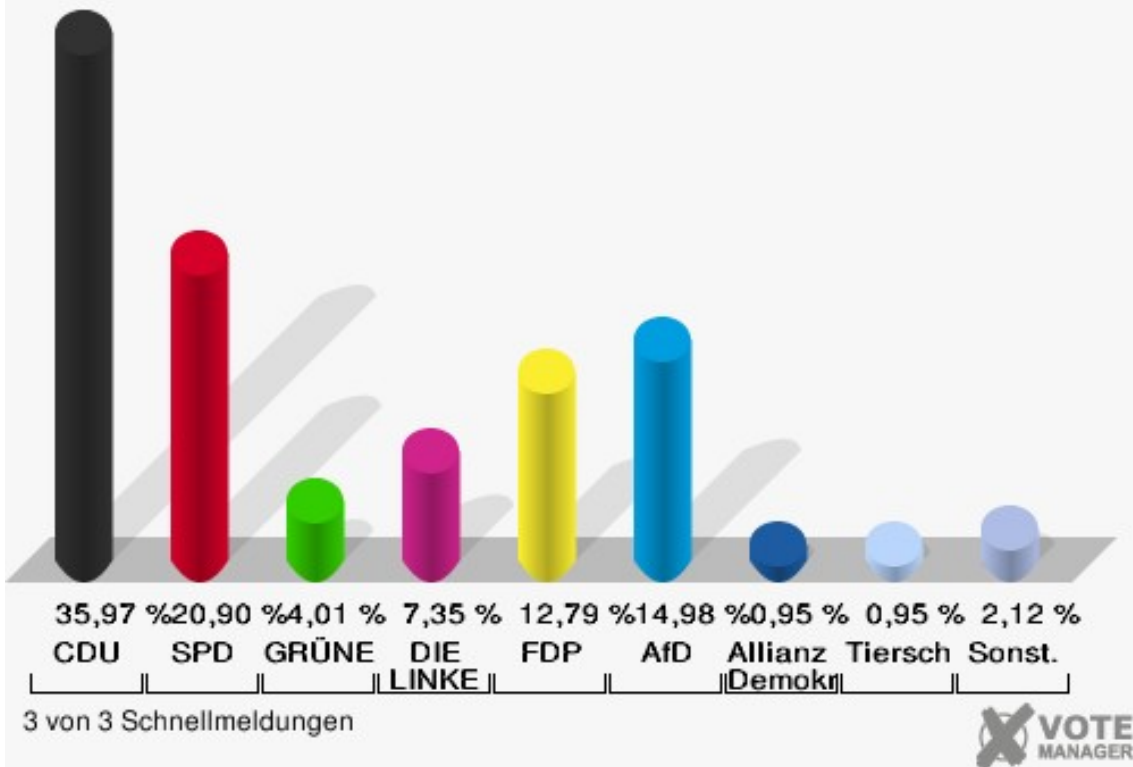
Erststimmen Neunkirchen



Gemeinde Neunkirchen


Wahl zum Deutschen Bundestag 24.09.2017

Zweitstimmen Neunkirchen



Sonst. = Sonstige

Gemeinde Neunkirchen
Wahl zum Deutschen Bundestag 24.09.2017
Wahlbeteiligung Neunkirchen



3 von 3 Schnellmeldungen

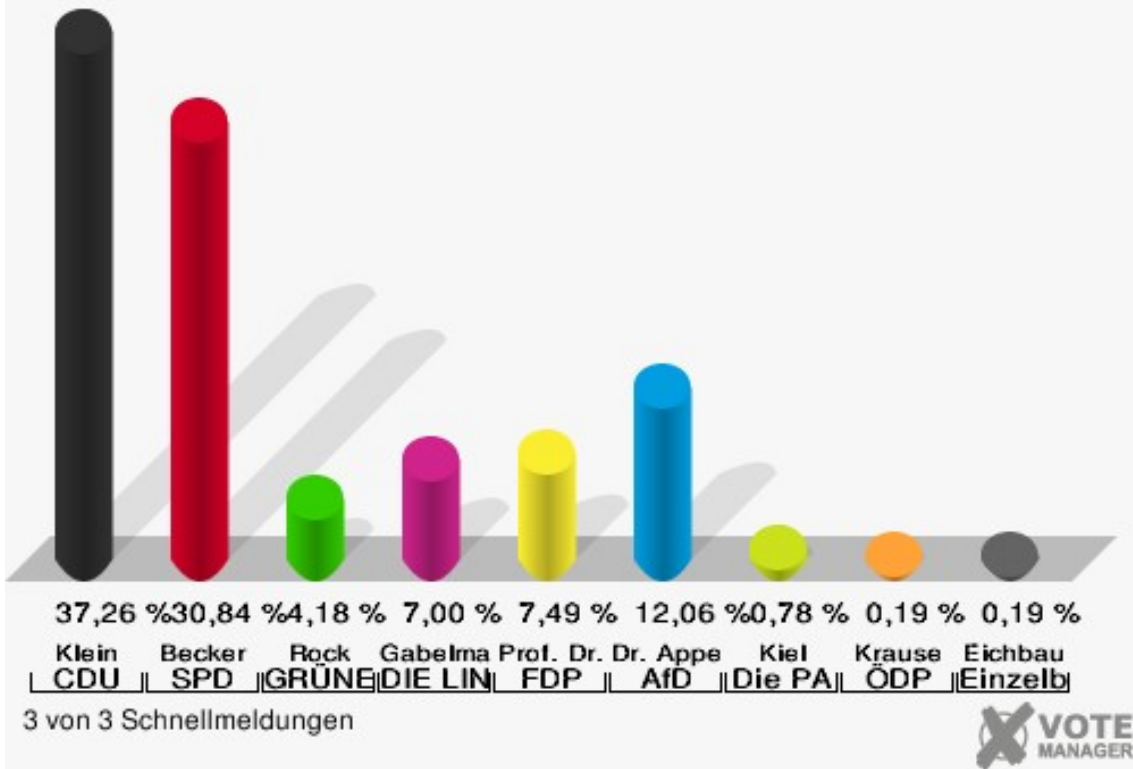


Salchendorf

	Erststimmen		Zweitstimmen	
Wahlberechtigte	2.071		2.071	
Wähler	1.048	50,60 %	1.048	50,60 %
ungültige Stimmen	20	1,91 %	20	1,91 %
gültige Stimmen	1.028	98,09 %	1.028	98,09 %
Klein, CDU	383	37,26 %	312	30,35 %
Becker, SPD	317	30,84 %	287	27,92 %
Rock, GRÜNE	43	4,18 %	63	6,13 %
Gabelmann, DIE LINKE	72	7,00 %	86	8,37 %
Prof. Dr. Siebdrat, FDP	77	7,49 %	109	10,60 %
Dr. Appelt, AfD	124	12,06 %	142	13,81 %
PIRATEN	---	---	2	0,19 %
NPD	---	---	2	0,19 %
Kiel, Die PARTEI	8	0,78 %	7	0,68 %
FREIE WÄHLER	---	---	0	0,00 %
Volksabstimmung	---	---	0	0,00 %
Krause, ÖDP	2	0,19 %	1	0,10 %
MLPD	---	---	0	0,00 %
SGP	---	---	0	0,00 %
Allianz Deutscher Demokraten	---	---	5	0,49 %
BGE	---	---	1	0,10 %
DiB	---	---	0	0,00 %
DKP	---	---	0	0,00 %
DM	---	---	0	0,00 %
Die Humanisten	---	---	1	0,10 %
Gesundheitsforschung	---	---	0	0,00 %
Tierschutzpartei	---	---	8	0,78 %
V-Partei ³	---	---	2	0,19 %
Eichbaum, Einzelbewerber	2	0,19 %	---	---

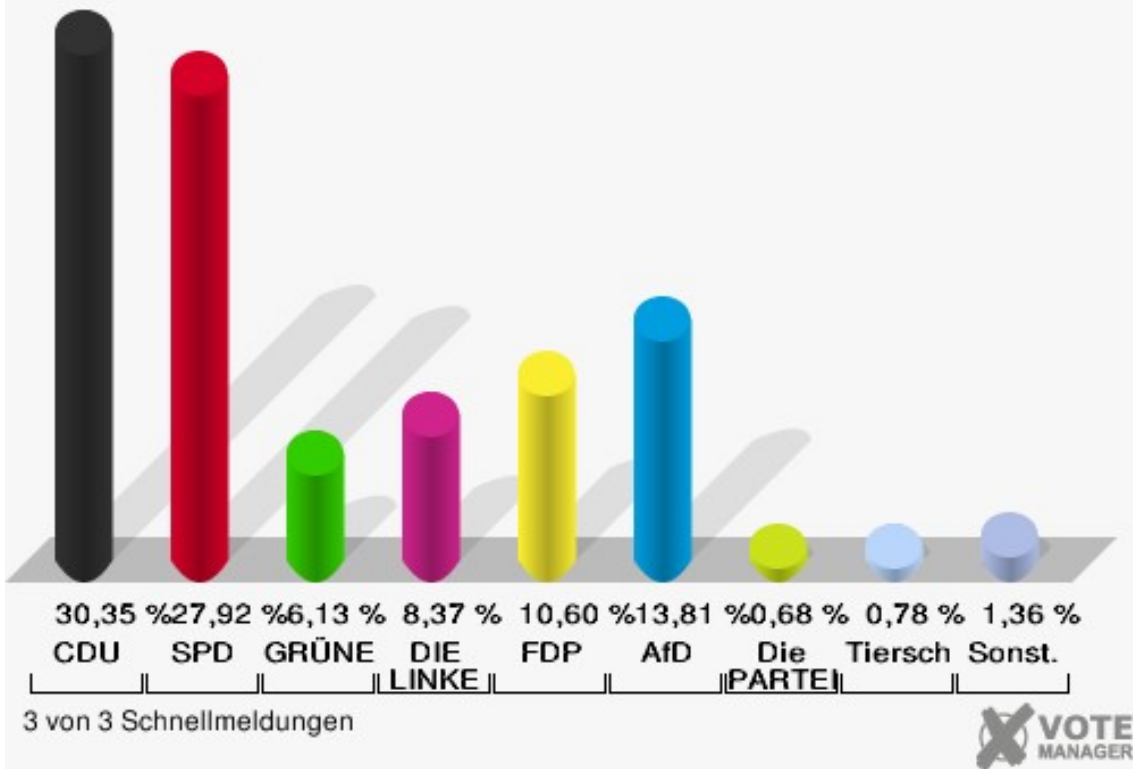
Gemeinde Neunkirchen

Wahl zum Deutschen Bundestag 24.09.2017
Erststimmen Salchendorf




Gemeinde Neunkirchen

Wahl zum Deutschen Bundestag 24.09.2017
Zweitstimmen Salchendorf



Sonst. = Sonstige

Gemeinde Neunkirchen
Wahl zum Deutschen Bundestag 24.09.2017
Wahlbeteiligung Salchendorf



3 von 3 Schnellmeldungen

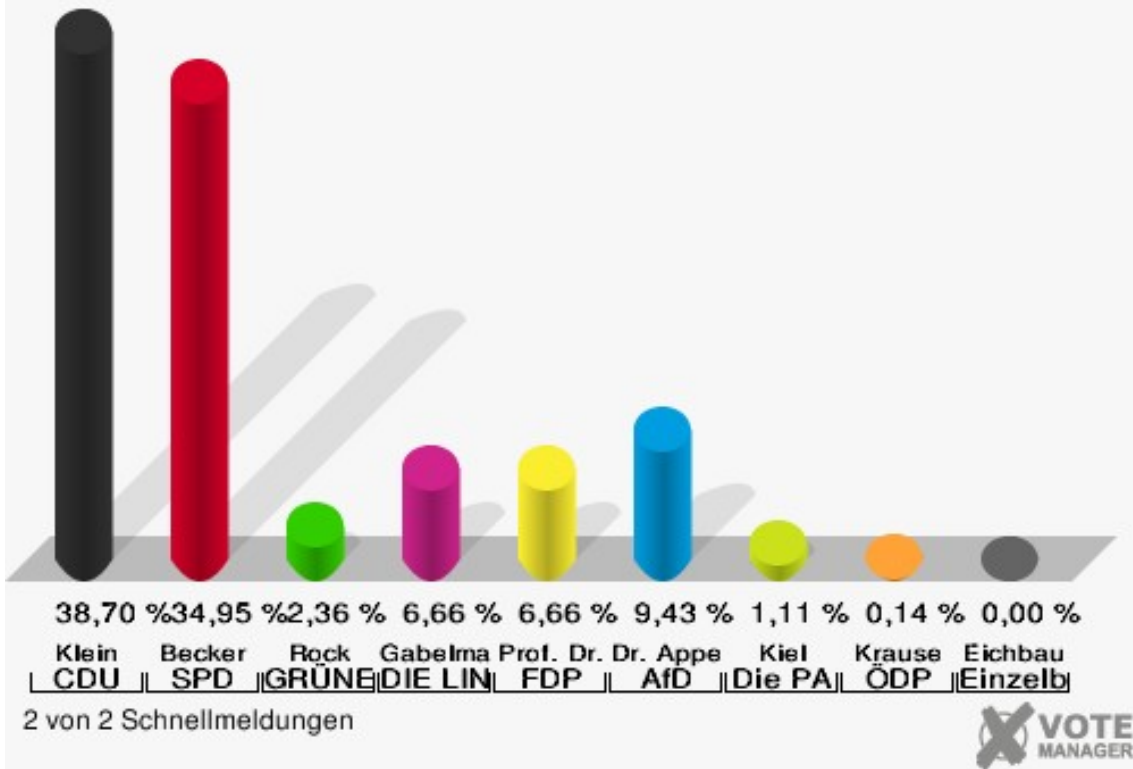


Struthütten

	Erststimmen		Zweitstimmen	
Wahlberechtigte	1.272		1.272	
Wähler	736	57,86 %	736	57,86 %
ungültige Stimmen	15	2,04 %	11	1,49 %
gültige Stimmen	721	97,96 %	725	98,51 %
Klein, CDU	279	38,70 %	233	32,14 %
Becker, SPD	252	34,95 %	241	33,24 %
Rock, GRÜNE	17	2,36 %	33	4,55 %
Gabelmann, DIE LINKE	48	6,66 %	50	6,90 %
Prof. Dr. Siebdrat, FDP	48	6,66 %	76	10,48 %
Dr. Appelt, AfD	68	9,43 %	70	9,66 %
PIRATEN	---	---	0	0,00 %
NPD	---	---	1	0,14 %
Kiel, Die PARTEI	8	1,11 %	7	0,97 %
FREIE WÄHLER	---	---	1	0,14 %
Volksabstimmung	---	---	0	0,00 %
Krause, ÖDP	1	0,14 %	1	0,14 %
MLPD	---	---	0	0,00 %
SGP	---	---	0	0,00 %
Allianz Deutscher Demokraten	---	---	5	0,69 %
BGE	---	---	0	0,00 %
DiB	---	---	2	0,28 %
DKP	---	---	0	0,00 %
DM	---	---	0	0,00 %
Die Humanisten	---	---	1	0,14 %
Gesundheitsforschung	---	---	0	0,00 %
Tierschutzpartei	---	---	4	0,55 %
V-Partei³	---	---	0	0,00 %
Eichbaum, Einzelbewerber	0	0,00 %	---	---

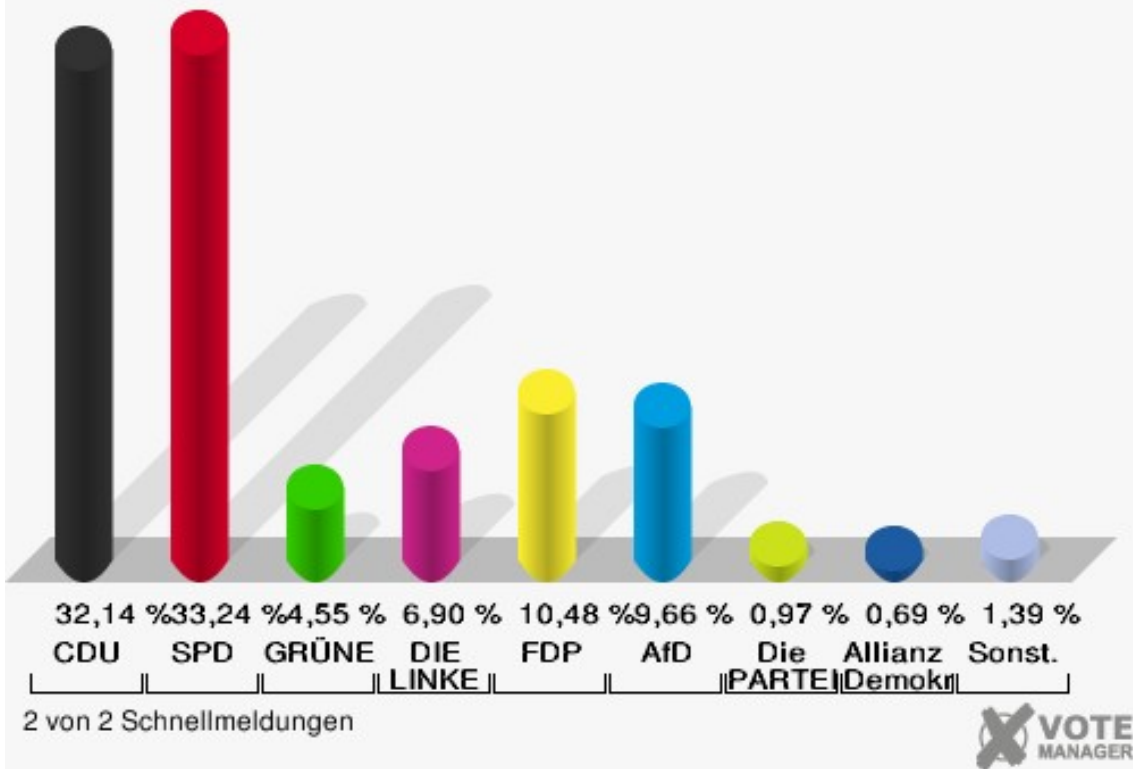
Gemeinde Neunkirchen

Wahl zum Deutschen Bundestag 24.09.2017
Erststimmen Struthütten




Gemeinde Neunkirchen

Wahl zum Deutschen Bundestag 24.09.2017
Zweitstimmen Struthütten



Sonst. = Sonstige

Gemeinde Neunkirchen
Wahl zum Deutschen Bundestag 24.09.2017
Wahlbeteiligung Struthütten



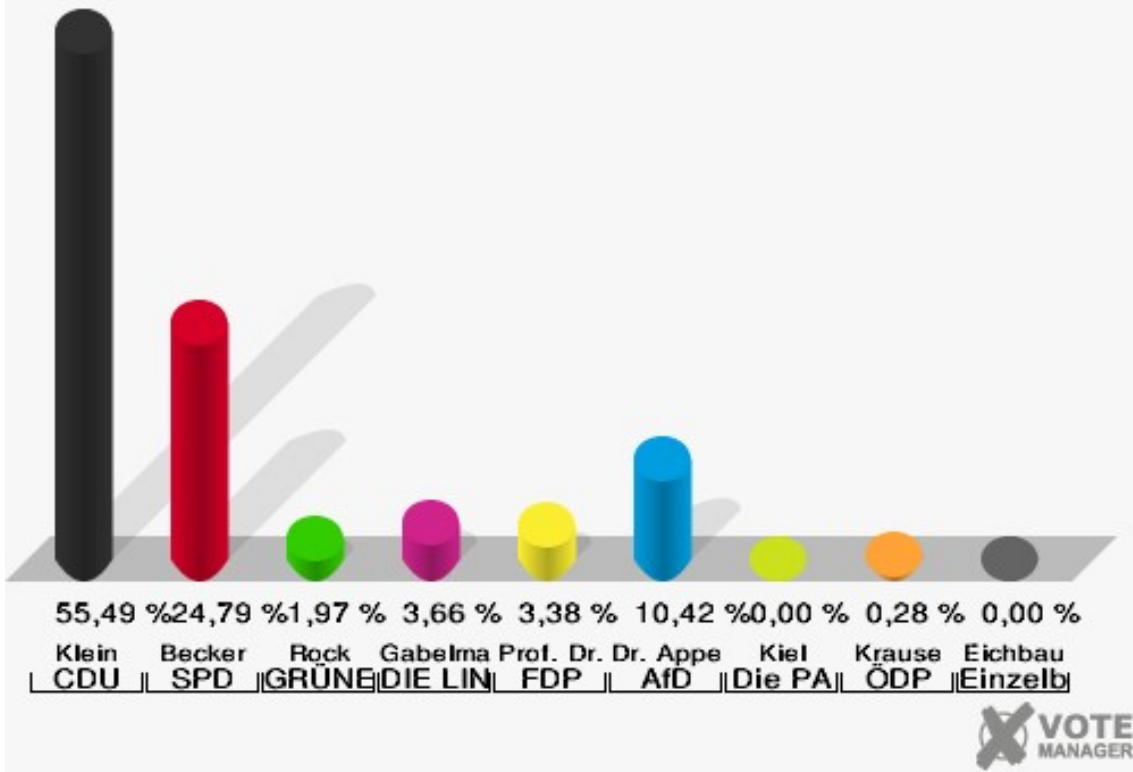
2 von 2 Schnellmeldungen



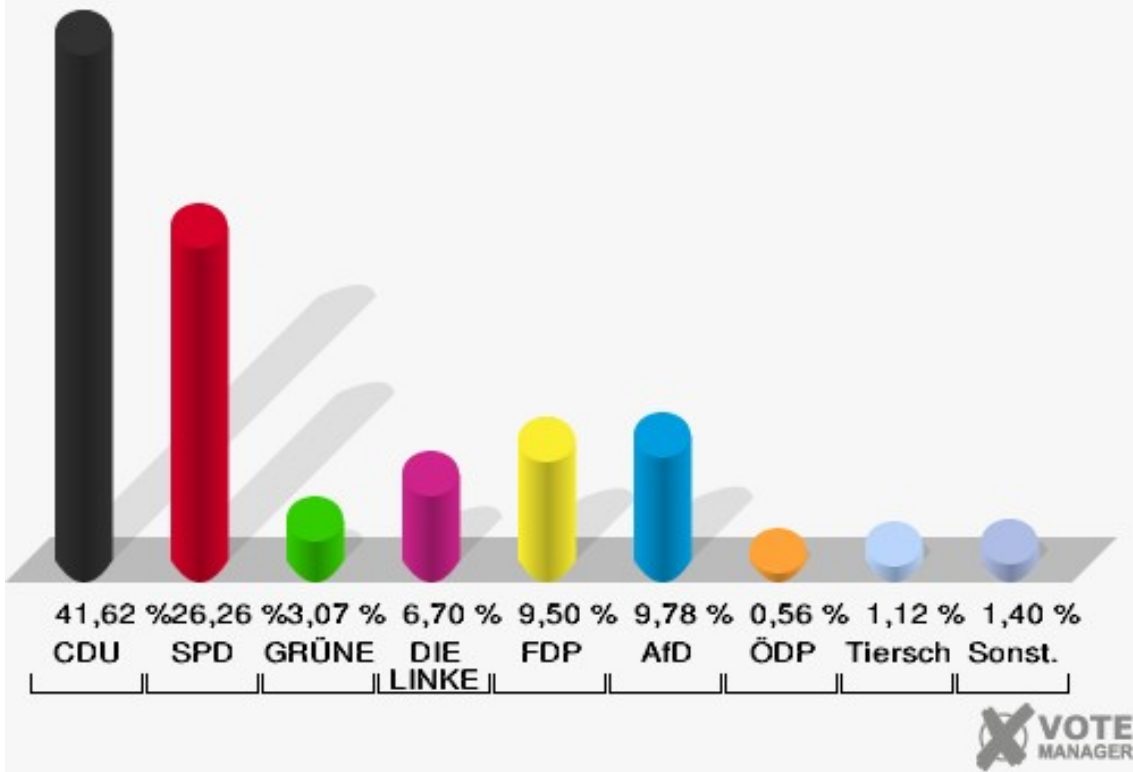
Wiederstein

	Erststimmen		Zweitstimmen	
Wahlberechtigte	624		624	
Wähler	360	57,69 %	360	57,69 %
ungültige Stimmen	5	1,39 %	2	0,56 %
gültige Stimmen	355	98,61 %	358	99,44 %
Klein, CDU	197	55,49 %	149	41,62 %
Becker, SPD	88	24,79 %	94	26,26 %
Rock, GRÜNE	7	1,97 %	11	3,07 %
Gabelmann, DIE LINKE	13	3,66 %	24	6,70 %
Prof. Dr. Siebdrat, FDP	12	3,38 %	34	9,50 %
Dr. Appelt, AfD	37	10,42 %	35	9,78 %
PIRATEN	---	---	1	0,28 %
NPD	---	---	0	0,00 %
Kiel, Die PARTEI	0	0,00 %	1	0,28 %
FREIE WÄHLER	---	---	1	0,28 %
Volksabstimmung	---	---	0	0,00 %
Krause, ÖDP	1	0,28 %	2	0,56 %
MLPD	---	---	0	0,00 %
SGP	---	---	0	0,00 %
Allianz Deutscher Demokraten	---	---	0	0,00 %
BGE	---	---	0	0,00 %
DiB	---	---	0	0,00 %
DKP	---	---	0	0,00 %
DM	---	---	0	0,00 %
Die Humanisten	---	---	0	0,00 %
Gesundheitsforschung	---	---	2	0,56 %
Tierschutzpartei	---	---	4	1,12 %
V-Partei ³	---	---	0	0,00 %
Eichbaum, Einzelbewerber	0	0,00 %	---	---

Gemeinde Neunkirchen
 Wahl zum Deutschen Bundestag 24.09.2017
 Erststimmen Wiederstein

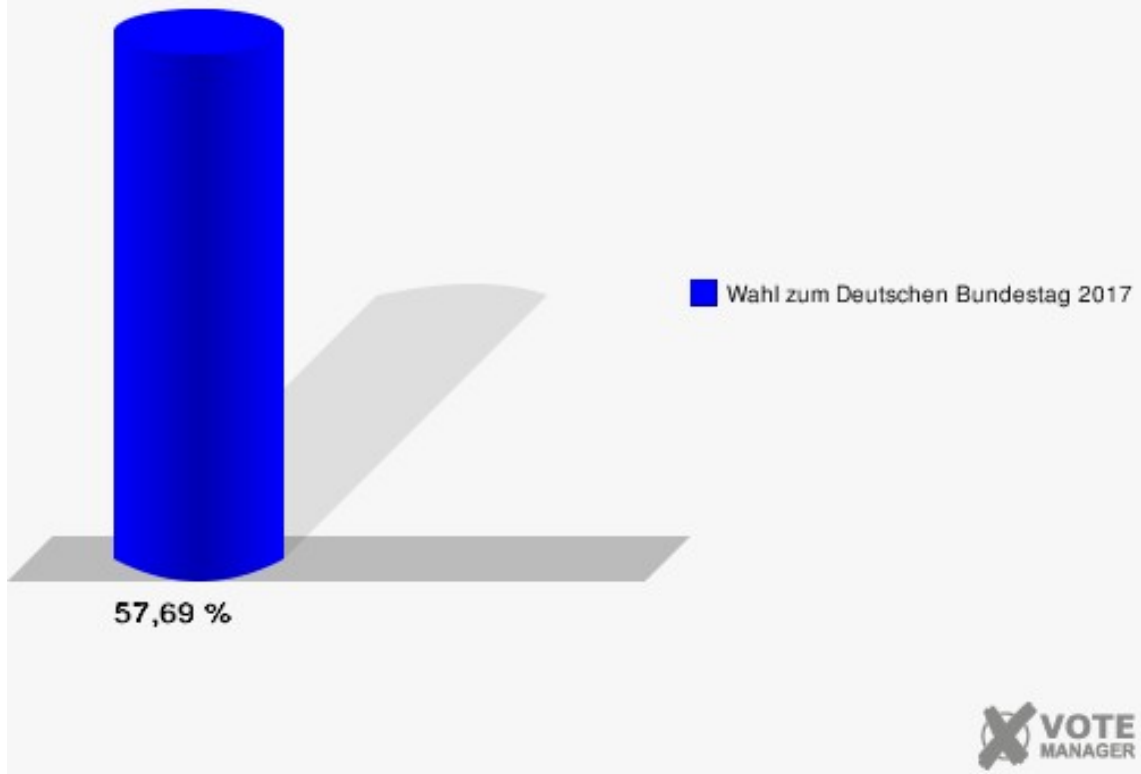


Gemeinde Neunkirchen
 Wahl zum Deutschen Bundestag 24.09.2017
 Zweitstimmen Wiederstein



Sonst. = Sonstige

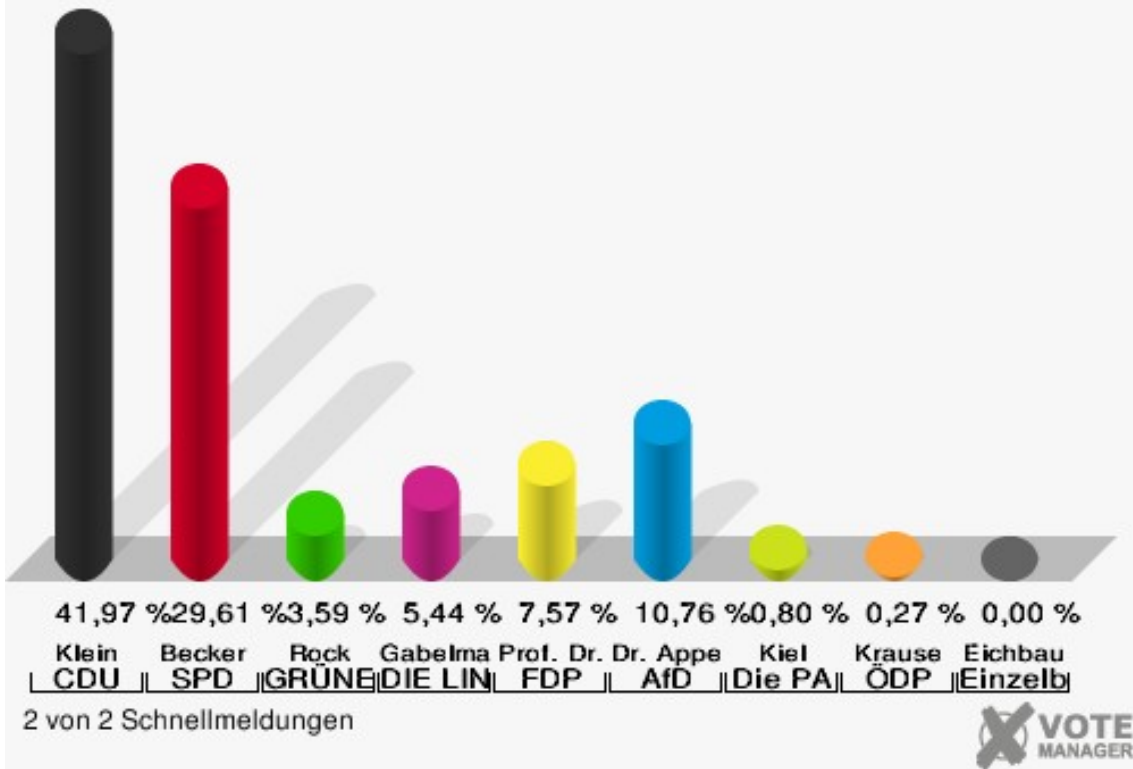
Gemeinde Neunkirchen
Wahl zum Deutschen Bundestag 24.09.2017
Wahlbeteiligung Wiederstein



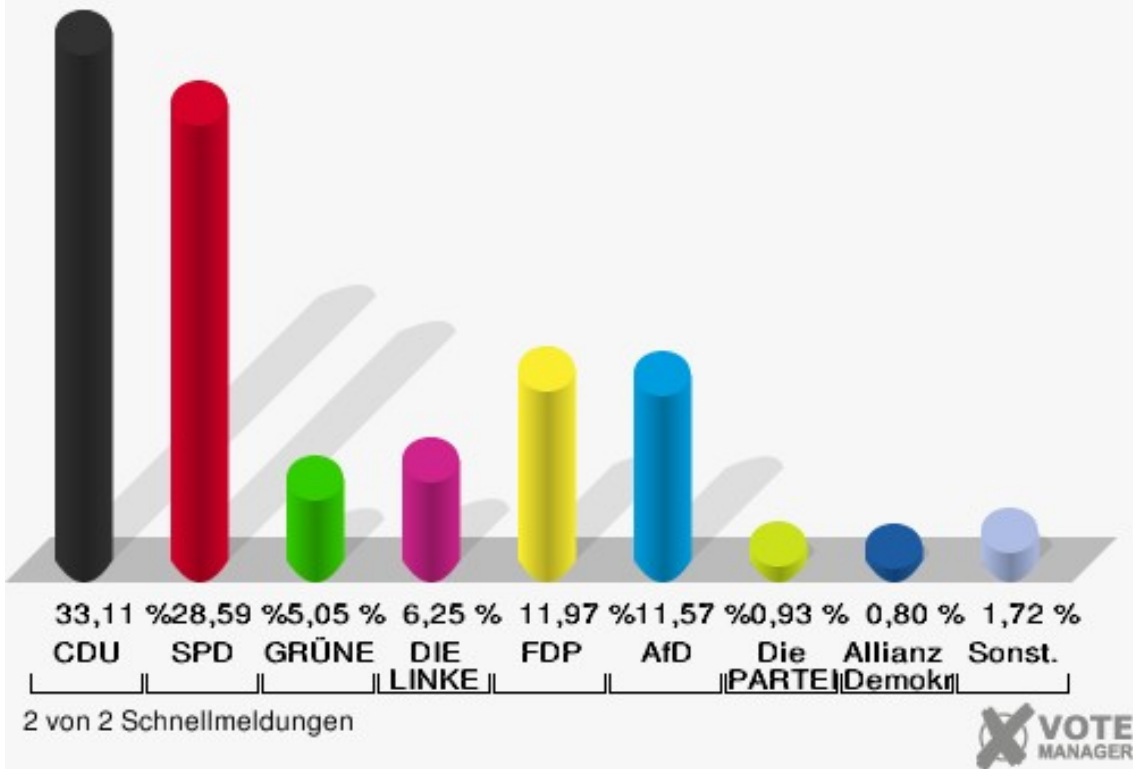
Zeppenfeld

	Erststimmen		Zweitstimmen	
Wahlberechtigte	1.434		1.434	
Wähler	759	52,93 %	759	52,93 %
ungültige Stimmen	6	0,79 %	7	0,92 %
gültige Stimmen	753	99,21 %	752	99,08 %
Klein, CDU	316	41,97 %	249	33,11 %
Becker, SPD	223	29,61 %	215	28,59 %
Rock, GRÜNE	27	3,59 %	38	5,05 %
Gabelmann, DIE LINKE	41	5,44 %	47	6,25 %
Prof. Dr. Siebdrat, FDP	57	7,57 %	90	11,97 %
Dr. Appelt, AfD	81	10,76 %	87	11,57 %
PIRATEN	---	---	1	0,13 %
NPD	---	---	2	0,27 %
Kiel, Die PARTEI	6	0,80 %	7	0,93 %
FREIE WÄHLER	---	---	1	0,13 %
Volksabstimmung	---	---	1	0,13 %
Krause, ÖDP	2	0,27 %	2	0,27 %
MLPD	---	---	1	0,13 %
SGP	---	---	0	0,00 %
Allianz Deutscher Demokraten	---	---	6	0,80 %
BGE	---	---	0	0,00 %
DiB	---	---	0	0,00 %
DKP	---	---	0	0,00 %
DM	---	---	1	0,13 %
Die Humanisten	---	---	1	0,13 %
Gesundheitsforschung	---	---	1	0,13 %
Tierschutzpartei	---	---	2	0,27 %
V-Partei ³	---	---	0	0,00 %
Eichbaum, Einzelbewerber	0	0,00 %	---	---

Gemeinde Neunkirchen
Wahl zum Deutschen Bundestag 24.09.2017
Erststimmen Zeppenfeld




Gemeinde Neunkirchen
Wahl zum Deutschen Bundestag 24.09.2017
Zweitstimmen Zeppenfeld



Sonst. = Sonstige

Gemeinde Neunkirchen
Wahl zum Deutschen Bundestag 24.09.2017
Wahlbeteiligung Zeppenfeld



2 von 2 Schnellmeldungen



Übersicht Ortsteile

Gemeinde Neunkirchen Wahl zum Deutschen Bundestag 24.09.2017 Zusammenstellung der Ergebnisse nach Ortsteilen - Erststimmen -												
Ortsteil	Wahlberechtigte	Wähler	gültig	Klein CDU	Becker SPD	Rock GRÜNE	Gabelmann DIE LINKE	Prof. Dr. Siebrat FDP	Dr. Appelt AfD	Kiel Die PARTEI	Krause ÖDP	Eichbaum Einzelbewerber
Altenseelbach	1.348	757	750	335	224	26	22	48	84	8	2	1
		56,16 %	99,08 %	44,67 %	29,87 %	3,47 %	2,93 %	6,40 %	11,20 %	1,07 %	0,27 %	0,13 %
Neunkirchen	2.243	1.062	1.046	486	261	23	54	69	136	8	3	6
		47,35 %	98,49 %	46,46 %	24,95 %	2,20 %	5,16 %	6,60 %	13,00 %	0,76 %	0,29 %	0,57 %
Salchendorf	2.071	1.048	1.028	383	317	43	72	77	124	8	2	2
		50,60 %	98,09 %	37,26 %	30,84 %	4,18 %	7,00 %	7,49 %	12,06 %	0,78 %	0,19 %	0,19 %
Struthütten	1.272	736	721	279	252	17	48	48	68	8	1	0
		57,86 %	97,96 %	38,70 %	34,95 %	2,36 %	6,66 %	6,66 %	9,43 %	1,11 %	0,14 %	0,00 %
Wiederstein	624	360	355	197	88	7	13	12	37	0	1	0
		57,69 %	98,61 %	55,49 %	24,79 %	1,97 %	3,66 %	3,38 %	10,42 %	0,00 %	0,28 %	0,00 %
Zeppenfeld	1.434	759	753	316	223	27	41	57	81	6	2	0
		52,93 %	99,21 %	41,97 %	29,61 %	3,59 %	5,44 %	7,57 %	10,76 %	0,80 %	0,27 %	0,00 %
Gemeinde Neunkirchen	9.784	7.200	7.115	3.198	2.015	207	359	499	734	63	28	12
		73,59 %	98,82 %	44,95 %	28,32 %	2,91 %	5,05 %	7,01 %	10,32 %	0,89 %	0,39 %	0,17 %







Gemeinde Neunkirchen
Wahl zum Deutschen Bundestag 24.09.2017
Zusammenstellung der Ergebnisse nach Ortsteilen - Zweitstimmen -

Ortsteil	Wahlberechtigte	Wähler	gültig	CDU	SPD	GRÜNE	DIE LINKE	FDP	AfD	PIRATEN	NPD	Die PARTEI	FREIE WÄHLER	Volksabstimmung	ÖDP	MLPD	SGP	Allianz Deutscher Demokraten
Altenseelbach	1.348	757	752	266	206	26	34	94	97	2	1	7	11	0	0	0	0	0
		56,16 %	99,34 %	35,37 %	27,39 %	3,46 %	4,52 %	12,50 %	12,90 %	0,27 %	0,13 %	0,93 %	1,46 %	0,00 %	0,00 %	0,00 %	0,00 %	0,00 %
Neunkirchen	2.243	1.062	1.048	377	219	42	77	134	157	4	4	7	3	0	1	0	0	10
		47,35 %	98,68 %	35,97 %	20,90 %	4,01 %	7,35 %	12,79 %	14,98 %	0,38 %	0,38 %	0,67 %	0,29 %	0,00 %	0,10 %	0,00 %	0,00 %	0,95 %
Salchendorf	2.071	1.048	1.028	312	287	63	86	109	142	2	2	7	0	0	1	0	0	5
		50,60 %	98,09 %	30,35 %	27,92 %	6,13 %	8,37 %	10,60 %	13,81 %	0,19 %	0,19 %	0,68 %	0,00 %	0,00 %	0,10 %	0,00 %	0,00 %	0,49 %
Struthütten	1.272	736	725	233	241	33	50	76	70	0	1	7	1	0	1	0	0	5
		57,86 %	98,51 %	32,14 %	33,24 %	4,55 %	6,90 %	10,48 %	9,66 %	0,00 %	0,14 %	0,97 %	0,14 %	0,00 %	0,14 %	0,00 %	0,00 %	0,69 %
Wiederstein	624	360	358	149	94	11	24	34	35	1	0	1	1	0	2	0	0	0
		57,69 %	99,44 %	41,62 %	26,26 %	3,07 %	6,70 %	9,50 %	9,78 %	0,28 %	0,00 %	0,28 %	0,28 %	0,00 %	0,56 %	0,00 %	0,00 %	0,00 %
Zeppenfeld	1.434	759	752	249	215	38	47	90	87	1	2	7	1	1	2	1	0	6
		52,93 %	99,08 %	33,11 %	28,59 %	5,05 %	6,25 %	11,97 %	11,57 %	0,13 %	0,27 %	0,93 %	0,13 %	0,13 %	0,27 %	0,13 %	0,00 %	0,80 %
Gemeinde Neunkirchen	9.784	7.200	7.129	2.498	1.911	302	451	899	837	15	12	44	24	4	18	3	0	40
		73,59 %	99,01 %	35,04 %	26,81 %	4,24 %	6,33 %	12,61 %	11,74 %	0,21 %	0,17 %	0,62 %	0,34 %	0,06 %	0,25 %	0,04 %	0,00 %	0,56 %







Gemeinde Neunkirchen
Wahl zum Deutschen Bundestag 24.09.2017
Zusammenstellung der Ergebnisse nach Ortsteilen - Zweitstimmen -

Ortsteil	BGE	DiB	DKP	DM	Die Humanisten	Gesundheitsforschung	Tierschutzpartei	V-Partei ^a
Altenseelbach	0	1	0	0	1	0	5	1
	0,00 %	0,13 %	0,00 %	0,00 %	0,13 %	0,00 %	0,66 %	0,13 %
Neunkirchen	1	0	0	0	0	1	10	1
	0,10 %	0,00 %	0,00 %	0,00 %	0,00 %	0,10 %	0,95 %	0,10 %
Salchendorf	1	0	0	0	1	0	8	2
	0,10 %	0,00 %	0,00 %	0,00 %	0,10 %	0,00 %	0,78 %	0,19 %
Struthütten	0	2	0	0	1	0	4	0
	0,00 %	0,28 %	0,00 %	0,00 %	0,14 %	0,00 %	0,55 %	0,00 %
Wiederstein	0	0	0	0	0	2	4	0
	0,00 %	0,00 %	0,00 %	0,00 %	0,00 %	0,56 %	1,12 %	0,00 %
Zeppenfeld	0	0	0	1	1	1	2	0
	0,00 %	0,00 %	0,00 %	0,13 %	0,13 %	0,13 %	0,27 %	0,00 %
Gemeinde Neunkirchen	2	5	0	1	5	5	46	7
	0,03 %	0,07 %	0,00 %	0,01 %	0,07 %	0,07 %	0,65 %	0,10 %







Gemeinde Neunkirchen
Wahl zum Deutschen Bundestag 24.09.2017
Klein, CDU, Ergebnis - Erststimmen
Ortsteil-Übersicht

Wiederstein	55,49 %	
Neunkirchen	46,46 %	
Altenseelbach	44,67 %	
Zeppenfeld	41,97 %	
Struthütten	38,70 %	
Salchendorf	37,26 %	







Gemeinde Neunkirchen
Wahl zum Deutschen Bundestag 24.09.2017
Becker, SPD, Ergebnis - Erststimmen
Ortsteil-Übersicht

Struthütten	34,95 %	
Salchendorf	30,84 %	
Altenseelbach	29,87 %	
Zeppenfeld	29,61 %	
Neunkirchen	24,95 %	
Wiederstein	24,79 %	







Gemeinde Neunkirchen
Wahl zum Deutschen Bundestag 24.09.2017
Rock, GRÜNE, Ergebnis - Erststimmen
Ortsteil-Übersicht

Salchendorf	4,18 %	
Zeppenfeld	3,59 %	
Altenseelbach	3,47 %	
Struthütten	2,36 %	
Neunkirchen	2,20 %	
Wiederstein	1,97 %	







Gemeinde Neunkirchen
Wahl zum Deutschen Bundestag 24.09.2017
Gabelmann, DIE LINKE, Ergebnis - Erststimmen
Ortsteil-Übersicht

Salchendorf	7,00 %	
Struthütten	6,66 %	
Zeppenfeld	5,44 %	
Neunkirchen	5,16 %	
Wiederstein	3,66 %	
Altenseelbach	2,93 %	

Gemeinde Neunkirchen
Wahl zum Deutschen Bundestag 24.09.2017
Prof. Dr. Siebdrat, FDP, Ergebnis - Erststimmen
Ortsteil-Übersicht

Zeppenfeld	7,57 %	
Salchendorf	7,49 %	
Struthütten	6,66 %	
Neunkirchen	6,60 %	
Altenseelbach	6,40 %	
Wiederstein	3,38 %	

Gemeinde Neunkirchen
Wahl zum Deutschen Bundestag 24.09.2017
Dr. Appelt, AfD, Ergebnis - Erststimmen
Ortsteil-Übersicht

Neunkirchen	13,00 %	
Salchendorf	12,06 %	
Altenseelbach	11,20 %	
Zeppenfeld	10,76 %	
Wiederstein	10,42 %	
Struthütten	9,43 %	

Gemeinde Neunkirchen
Wahl zum Deutschen Bundestag 24.09.2017
Kiel, Die PARTEI, Ergebnis - Erststimmen
Ortsteil-Übersicht

Struthütten	1,11 %	■
Altenseelbach	1,07 %	■
Zeppenfeld	0,80 %	■
Salchendorf	0,78 %	■
Neunkirchen	0,76 %	■
Wiederstein	0,00 %	







Gemeinde Neunkirchen
Wahl zum Deutschen Bundestag 24.09.2017
Krause, ÖDP, Ergebnis - Erststimmen
Ortsteil-Übersicht

Neunkirchen	0,29 %	■
Wiederstein	0,28 %	■
Altenseelbach	0,27 %	■
Zeppenfeld	0,27 %	■
Salchendorf	0,19 %	■
Struthütten	0,14 %	■







Gemeinde Neunkirchen
Wahl zum Deutschen Bundestag 24.09.2017
Eichbaum, Einzelbewerber, Ergebnis - Erststimmen
Ortsteil-Übersicht

Neunkirchen	0,57 %	■
Salchendorf	0,19 %	■
Altenseelbach	0,13 %	■
Struthütten	0,00 %	
Wiederstein	0,00 %	
Zeppenfeld	0,00 %	







Gemeinde Neunkirchen
Wahl zum Deutschen Bundestag 24.09.2017
CDU, Ergebnis - Zweitstimmen
Ortsteil-Übersicht

Wiederstein	41,62 %	
Neunkirchen	35,97 %	
Altenseelbach	35,37 %	
Zeppenfeld	33,11 %	
Struthütten	32,14 %	
Salchendorf	30,35 %	







Gemeinde Neunkirchen
Wahl zum Deutschen Bundestag 24.09.2017
SPD, Ergebnis - Zweitstimmen
Ortsteil-Übersicht

Struthütten	33,24 %	
Zeppenfeld	28,59 %	
Salchendorf	27,92 %	
Altenseelbach	27,39 %	
Wiederstein	26,26 %	
Neunkirchen	20,90 %	







Gemeinde Neunkirchen
Wahl zum Deutschen Bundestag 24.09.2017
GRÜNE, Ergebnis - Zweitstimmen
Ortsteil-Übersicht

Salchendorf	6,13 %	
Zeppenfeld	5,05 %	
Struthütten	4,55 %	
Neunkirchen	4,01 %	
Altenseelbach	3,46 %	
Wiederstein	3,07 %	







Gemeinde Neunkirchen
Wahl zum Deutschen Bundestag 24.09.2017
DIE LINKE, Ergebnis - Zweitstimmen
Ortsteil-Übersicht

Salchendorf	8,37 %	
Neunkirchen	7,35 %	
Struthütten	6,90 %	
Wiederstein	6,70 %	
Zeppenfeld	6,25 %	
Altenseelbach	4,52 %	

Gemeinde Neunkirchen
Wahl zum Deutschen Bundestag 24.09.2017
FDP, Ergebnis - Zweitstimmen
Ortsteil-Übersicht

Neunkirchen	12,79 %	
Altenseelbach	12,50 %	
Zeppenfeld	11,97 %	
Salchendorf	10,60 %	
Struthütten	10,48 %	
Wiederstein	9,50 %	

Gemeinde Neunkirchen
Wahl zum Deutschen Bundestag 24.09.2017
AfD, Ergebnis - Zweitstimmen
Ortsteil-Übersicht

Neunkirchen	14,98 %	
Salchendorf	13,81 %	
Altenseelbach	12,90 %	
Zeppenfeld	11,57 %	
Wiederstein	9,78 %	
Struthütten	9,66 %	

Gemeinde Neunkirchen
Wahl zum Deutschen Bundestag 24.09.2017
Die PARTEI, Ergebnis - Zweitstimmen
Ortsteil-Übersicht

Struthütten	0,97 %	■
Altenseelbach	0,93 %	■
Zeppenfeld	0,93 %	■
Salchendorf	0,68 %	■
Neunkirchen	0,67 %	■
Wiederstein	0,28 %	■

Gemeinde Neunkirchen
Wahl zum Deutschen Bundestag 24.09.2017
Tierschutzpartei, Ergebnis - Zweitstimmen
Ortsteil-Übersicht

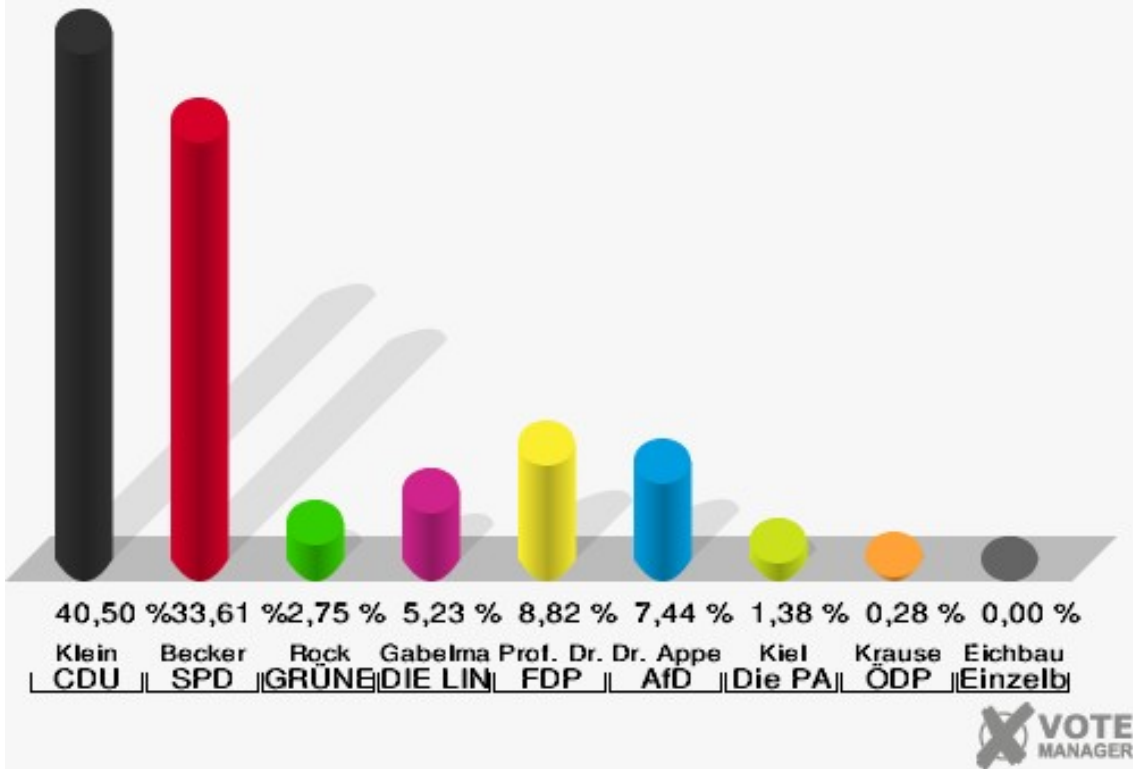
Wiederstein	1,12 %	■
Neunkirchen	0,95 %	■
Salchendorf	0,78 %	■
Altenseelbach	0,66 %	■
Struthütten	0,55 %	■
Zeppenfeld	0,27 %	■

Wahlbezirke Struthütten-Nord

	Erststimmen		Zweitstimmen	
Wahlberechtigte	649		649	
Wähler	374	57,63 %	374	57,63 %
ungültige Stimmen	11	2,94 %	9	2,41 %
gültige Stimmen	363	97,06 %	365	97,59 %
Klein, CDU	147	40,50 %	122	33,42 %
Becker, SPD	122	33,61 %	115	31,51 %
Rock, GRÜNE	10	2,75 %	19	5,21 %
Gabelmann, DIE LINKE	19	5,23 %	20	5,48 %
Prof. Dr. Siebdrat, FDP	32	8,82 %	45	12,33 %
Dr. Appelt, AfD	27	7,44 %	31	8,49 %
PIRATEN	---	---	0	0,00 %
NPD	---	---	1	0,27 %
Kiel, Die PARTEI	5	1,38 %	5	1,37 %
FREIE WÄHLER	---	---	1	0,27 %
Volksabstimmung	---	---	0	0,00 %
Krause, ÖDP	1	0,28 %	1	0,27 %
MLPD	---	---	0	0,00 %
SGP	---	---	0	0,00 %
Allianz Deutscher Demokraten	---	---	3	0,82 %
BGE	---	---	0	0,00 %
DiB	---	---	0	0,00 %
DKP	---	---	0	0,00 %
DM	---	---	0	0,00 %
Die Humanisten	---	---	1	0,27 %
Gesundheitsforschung	---	---	0	0,00 %
Tierschutzpartei	---	---	1	0,27 %
V-Partei ³	---	---	0	0,00 %
Eichbaum, Einzelbewerber	0	0,00 %	---	---

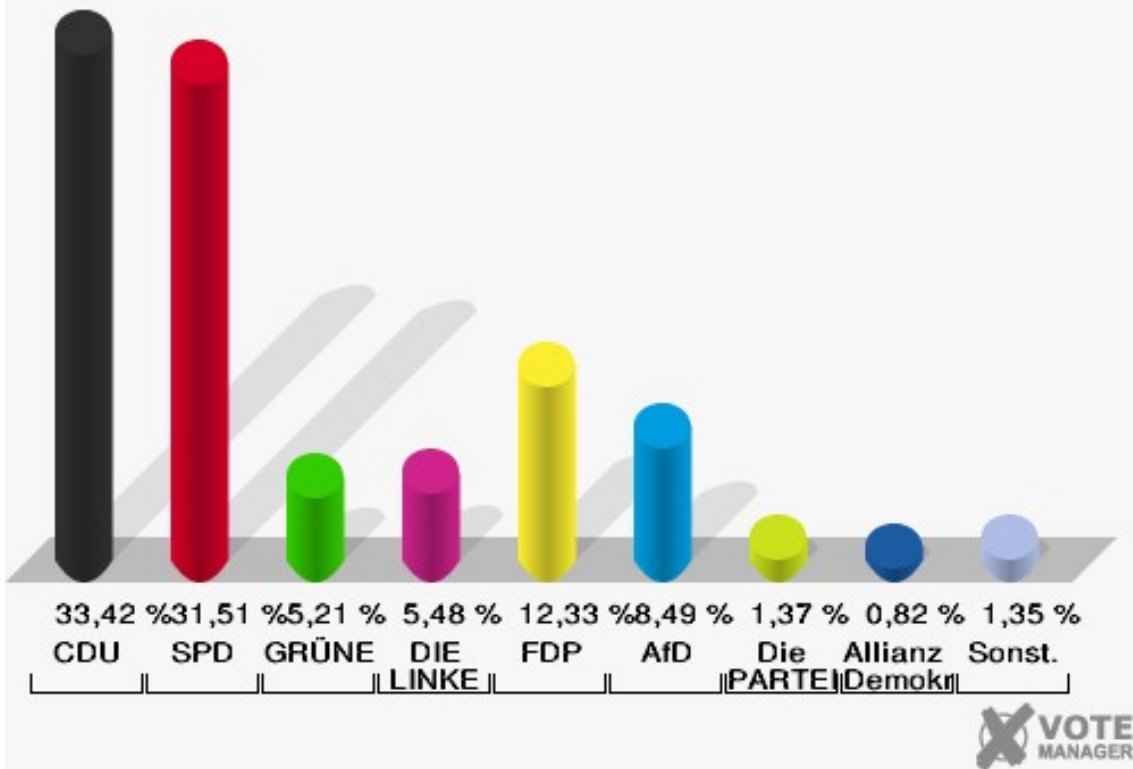
Gemeinde Neunkirchen

Wahl zum Deutschen Bundestag 24.09.2017
Erststimmen Struthütten-Nord



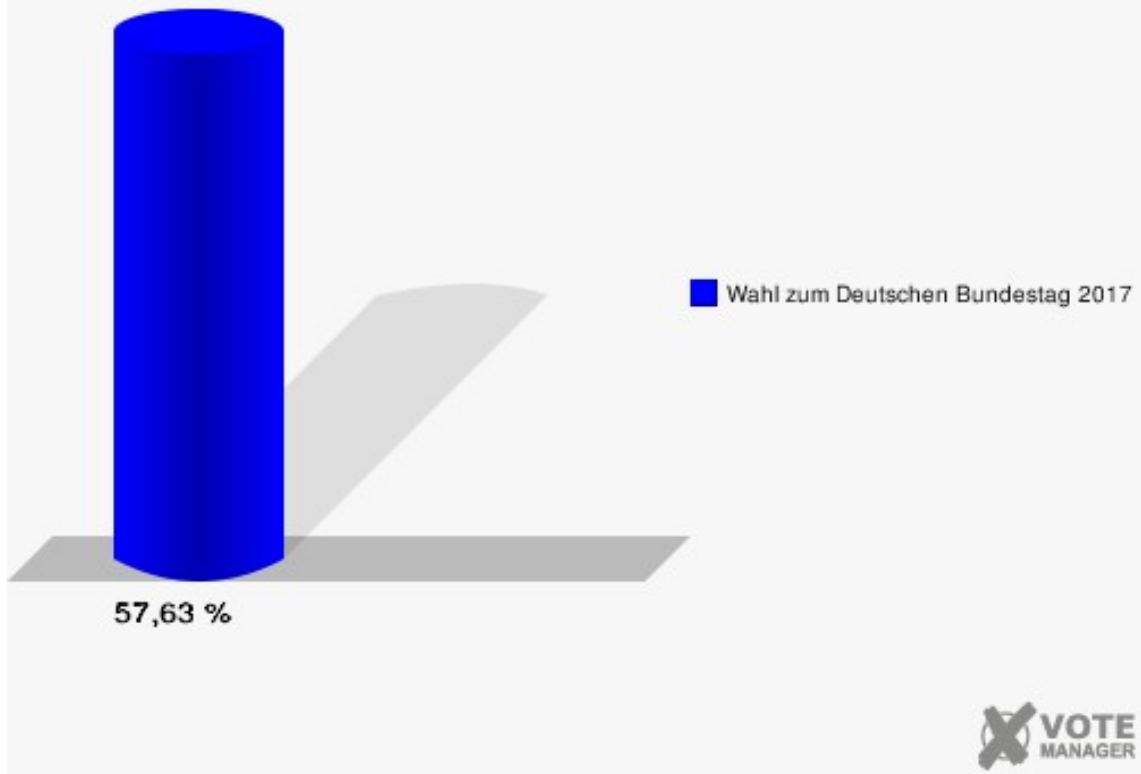
Gemeinde Neunkirchen

Wahl zum Deutschen Bundestag 24.09.2017
Zweitstimmen Struthütten-Nord



Sonst. = Sonstige

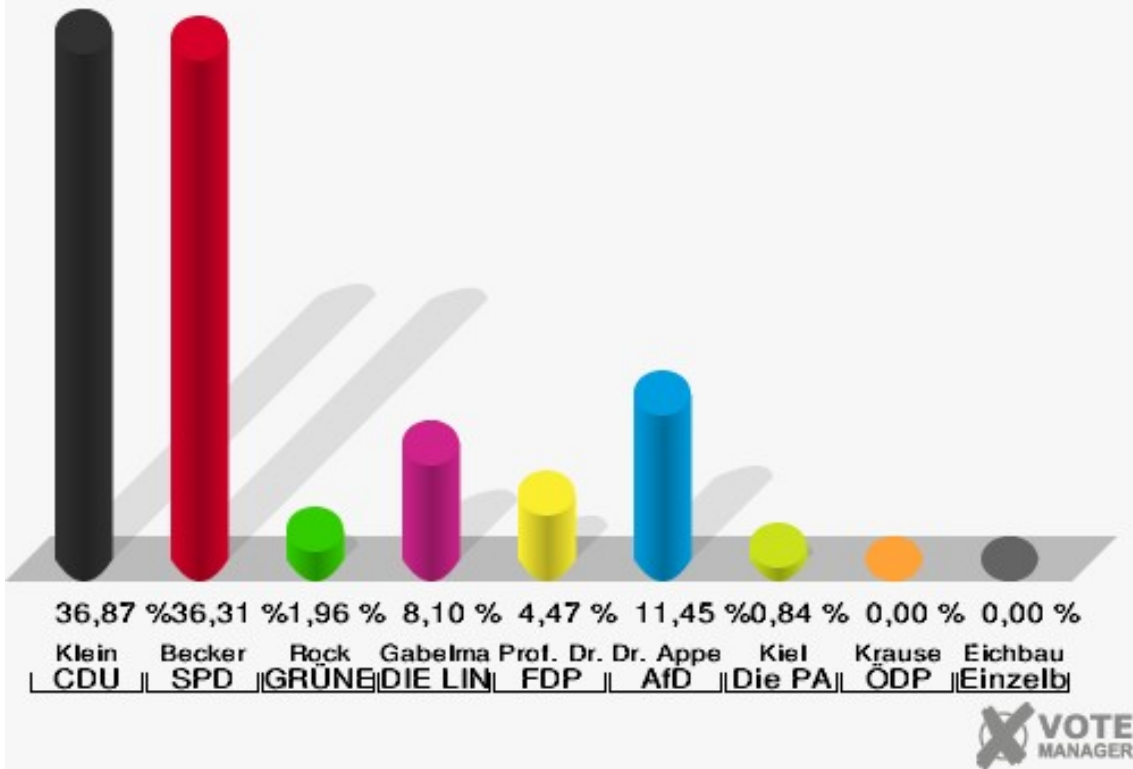
Gemeinde Neunkirchen
Wahl zum Deutschen Bundestag 24.09.2017
Wahlbeteiligung Struthütten-Nord



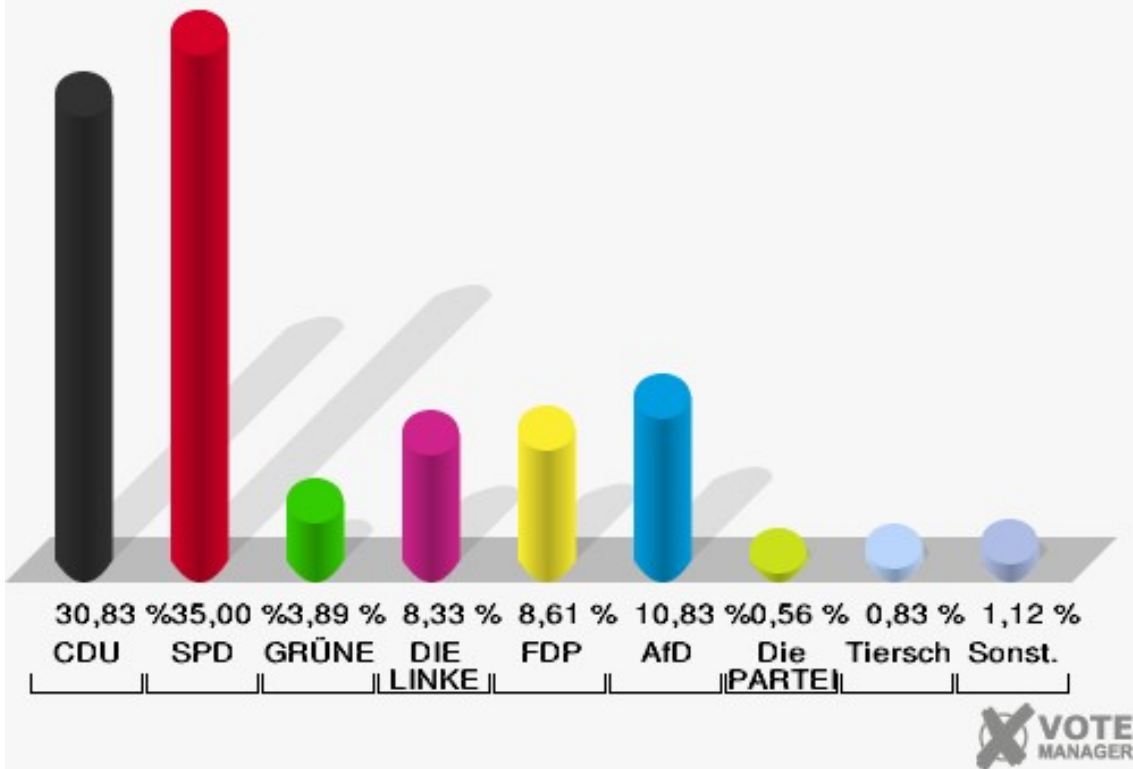
Struthütten-Süd

	Erststimmen		Zweitstimmen	
Wahlberechtigte	623		623	
Wähler	362	58,11 %	362	58,11 %
ungültige Stimmen	4	1,10 %	2	0,55 %
gültige Stimmen	358	98,90 %	360	99,45 %
Klein, CDU	132	36,87 %	111	30,83 %
Becker, SPD	130	36,31 %	126	35,00 %
Rock, GRÜNE	7	1,96 %	14	3,89 %
Gabelmann, DIE LINKE	29	8,10 %	30	8,33 %
Prof. Dr. Siebdrat, FDP	16	4,47 %	31	8,61 %
Dr. Appelt, AfD	41	11,45 %	39	10,83 %
PIRATEN	---	---	0	0,00 %
NPD	---	---	0	0,00 %
Kiel, Die PARTEI	3	0,84 %	2	0,56 %
FREIE WÄHLER	---	---	0	0,00 %
Volksabstimmung	---	---	0	0,00 %
Krause, ÖDP	0	0,00 %	0	0,00 %
MLPD	---	---	0	0,00 %
SGP	---	---	0	0,00 %
Allianz Deutscher Demokraten	---	---	2	0,56 %
BGE	---	---	0	0,00 %
DiB	---	---	2	0,56 %
DKP	---	---	0	0,00 %
DM	---	---	0	0,00 %
Die Humanisten	---	---	0	0,00 %
Gesundheitsforschung	---	---	0	0,00 %
Tierschutzpartei	---	---	3	0,83 %
V-Partei ³	---	---	0	0,00 %
Eichbaum, Einzelbewerber	0	0,00 %	---	---

Gemeinde Neunkirchen
Wahl zum Deutschen Bundestag 24.09.2017
Erststimmen Struthütten-Süd

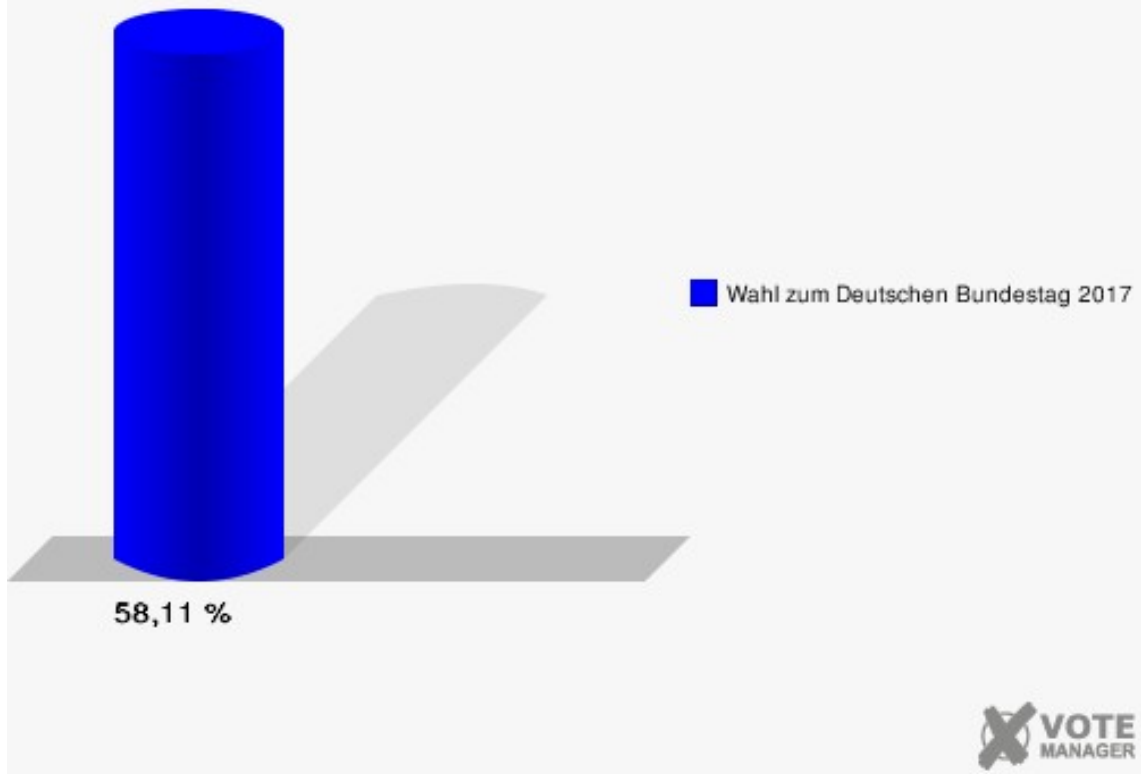


Gemeinde Neunkirchen
Wahl zum Deutschen Bundestag 24.09.2017
Zweitstimmen Struthütten-Süd



Sonst. = Sonstige

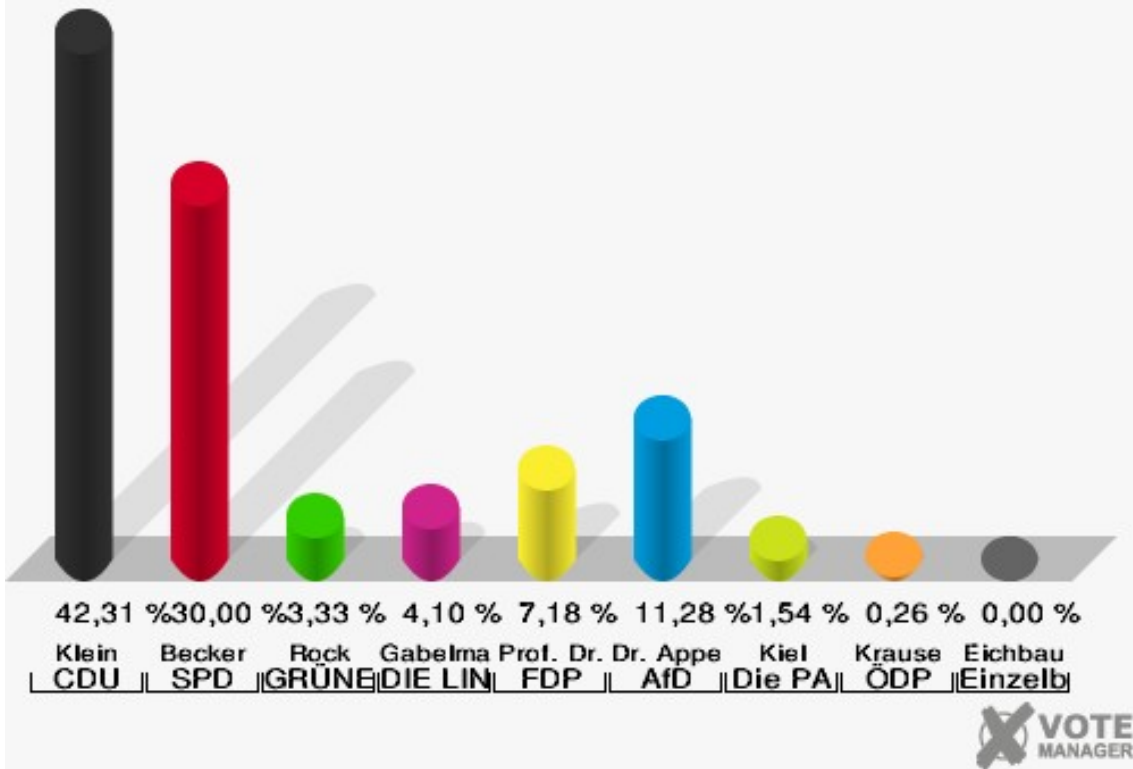
Gemeinde Neunkirchen
Wahl zum Deutschen Bundestag 24.09.2017
Wahlbeteiligung Struthütten-Süd



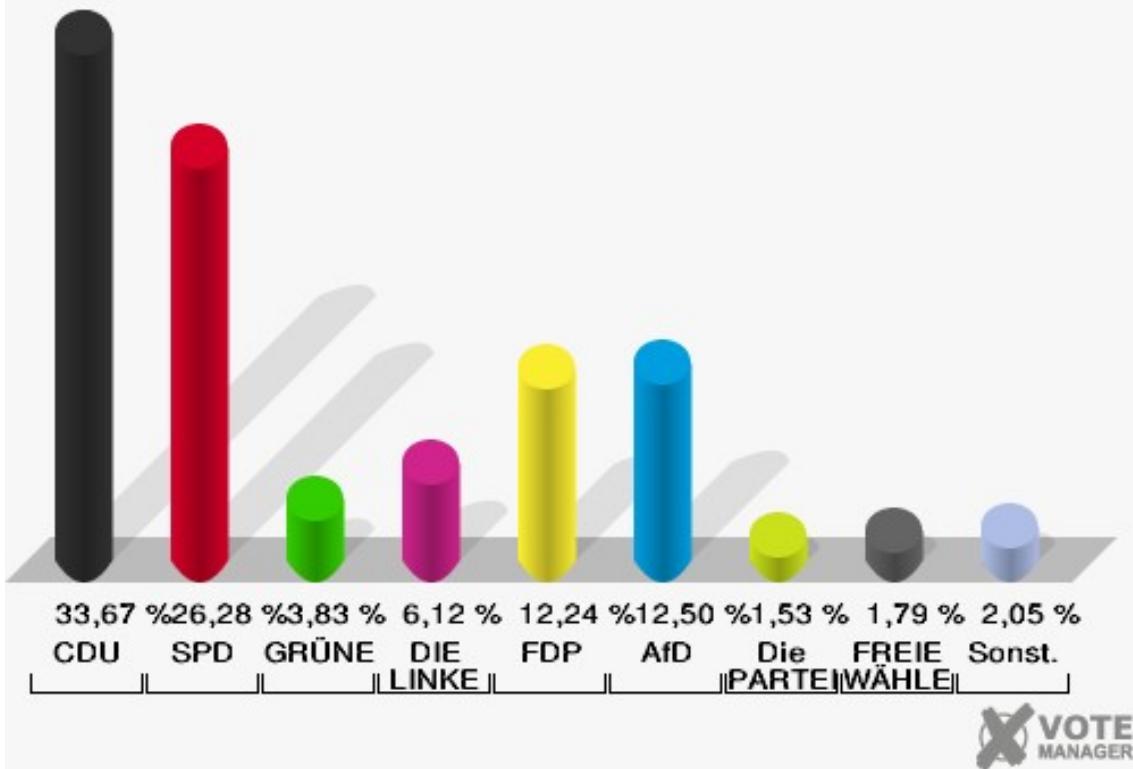
Altenseelbach-West

	Erststimmen		Zweitstimmen	
Wahlberechtigte	721		721	
Wähler	394	54,65 %	394	54,65 %
ungültige Stimmen	4	1,02 %	2	0,51 %
gültige Stimmen	390	98,98 %	392	99,49 %
Klein, CDU	165	42,31 %	132	33,67 %
Becker, SPD	117	30,00 %	103	26,28 %
Rock, GRÜNE	13	3,33 %	15	3,83 %
Gabelmann, DIE LINKE	16	4,10 %	24	6,12 %
Prof. Dr. Siebdrat, FDP	28	7,18 %	48	12,24 %
Dr. Appelt, AfD	44	11,28 %	49	12,50 %
PIRATEN	---	---	2	0,51 %
NPD	---	---	0	0,00 %
Kiel, Die PARTEI	6	1,54 %	6	1,53 %
FREIE WÄHLER	---	---	7	1,79 %
Volksabstimmung	---	---	0	0,00 %
Krause, ÖDP	1	0,26 %	0	0,00 %
MLPD	---	---	0	0,00 %
SGP	---	---	0	0,00 %
Allianz Deutscher Demokraten	---	---	0	0,00 %
BGE	---	---	0	0,00 %
DiB	---	---	1	0,26 %
DKP	---	---	0	0,00 %
DM	---	---	0	0,00 %
Die Humanisten	---	---	0	0,00 %
Gesundheitsforschung	---	---	0	0,00 %
Tierschutzpartei	---	---	5	1,28 %
V-Partei³	---	---	0	0,00 %
Eichbaum, Einzelbewerber	0	0,00 %	---	---

Gemeinde Neunkirchen
Wahl zum Deutschen Bundestag 24.09.2017
Erststimmen Altenseelbach-West

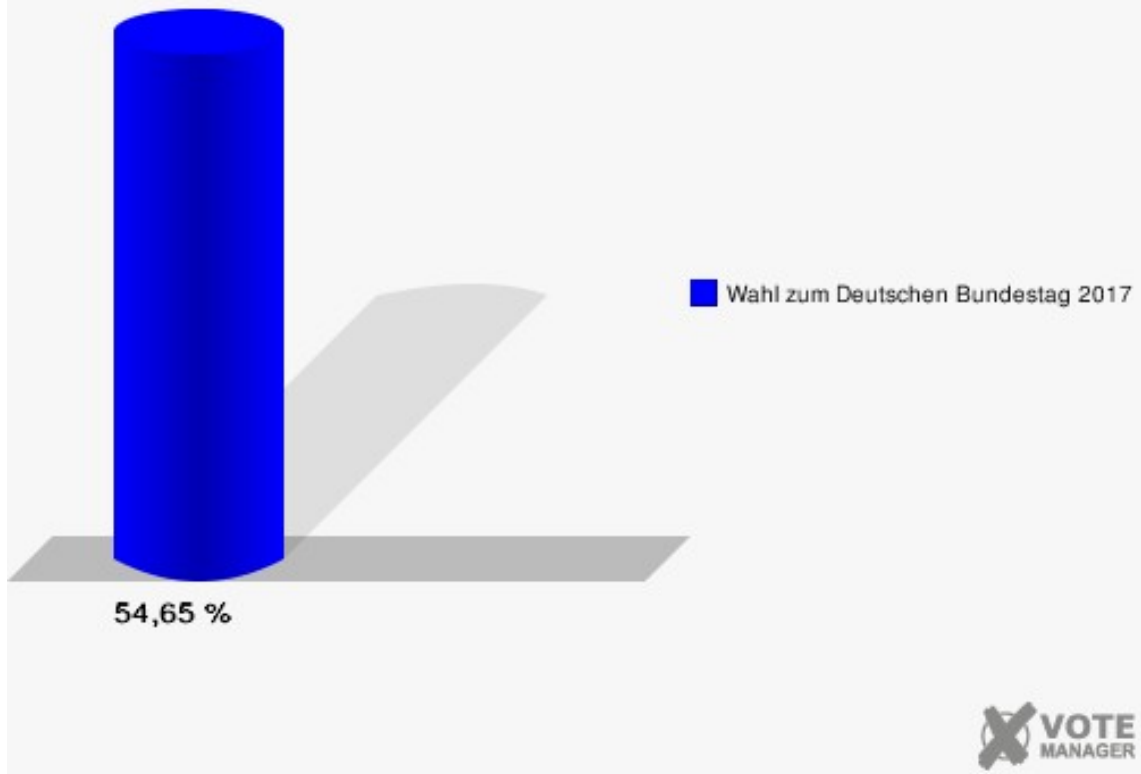


Gemeinde Neunkirchen
Wahl zum Deutschen Bundestag 24.09.2017
Zweitstimmen Altenseelbach-West



Sonst. = Sonstige

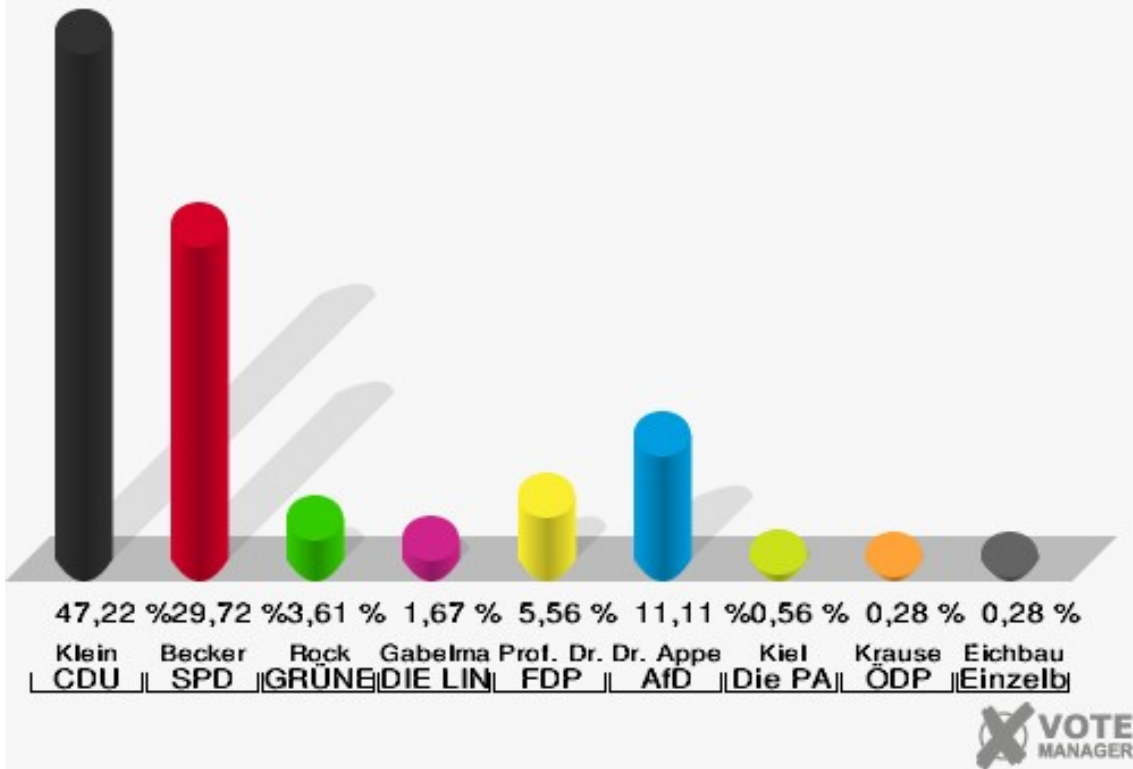
Gemeinde Neunkirchen
Wahl zum Deutschen Bundestag 24.09.2017
Wahlbeteiligung Altenseelbach-West



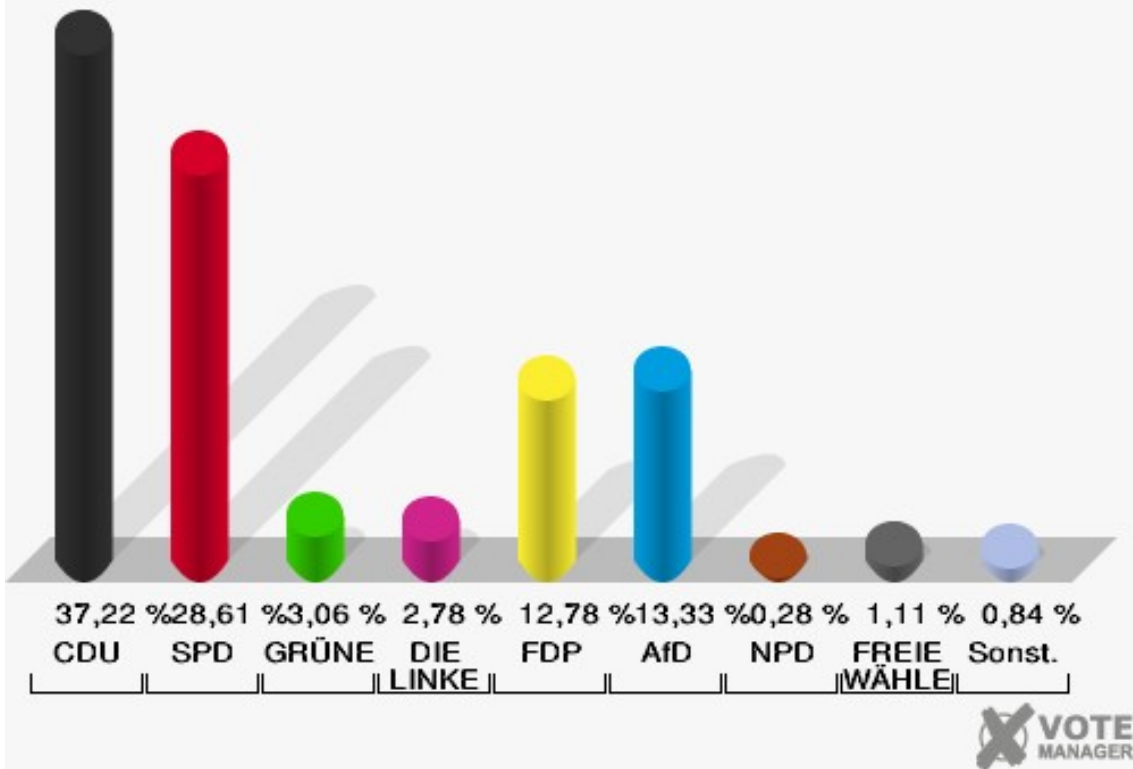
Altenseelbach-Ost

	Erststimmen		Zweitstimmen	
Wahlberechtigte	627		627	
Wähler	363	57,89 %	363	57,89 %
ungültige Stimmen	3	0,83 %	3	0,83 %
gültige Stimmen	360	99,17 %	360	99,17 %
Klein, CDU	170	47,22 %	134	37,22 %
Becker, SPD	107	29,72 %	103	28,61 %
Rock, GRÜNE	13	3,61 %	11	3,06 %
Gabelmann, DIE LINKE	6	1,67 %	10	2,78 %
Prof. Dr. Siebdrat, FDP	20	5,56 %	46	12,78 %
Dr. Appelt, AfD	40	11,11 %	48	13,33 %
PIRATEN	---	---	0	0,00 %
NPD	---	---	1	0,28 %
Kiel, Die PARTEI	2	0,56 %	1	0,28 %
FREIE WÄHLER	---	---	4	1,11 %
Volksabstimmung	---	---	0	0,00 %
Krause, ÖDP	1	0,28 %	0	0,00 %
MLPD	---	---	0	0,00 %
SGP	---	---	0	0,00 %
Allianz Deutscher Demokraten	---	---	0	0,00 %
BGE	---	---	0	0,00 %
DiB	---	---	0	0,00 %
DKP	---	---	0	0,00 %
DM	---	---	0	0,00 %
Die Humanisten	---	---	1	0,28 %
Gesundheitsforschung	---	---	0	0,00 %
Tierschutzpartei	---	---	0	0,00 %
V-Partei ³	---	---	1	0,28 %
Eichbaum, Einzelbewerber	1	0,28 %	---	---

Gemeinde Neunkirchen
 Wahl zum Deutschen Bundestag 24.09.2017
 Erststimmen Altenseelbach-Ost

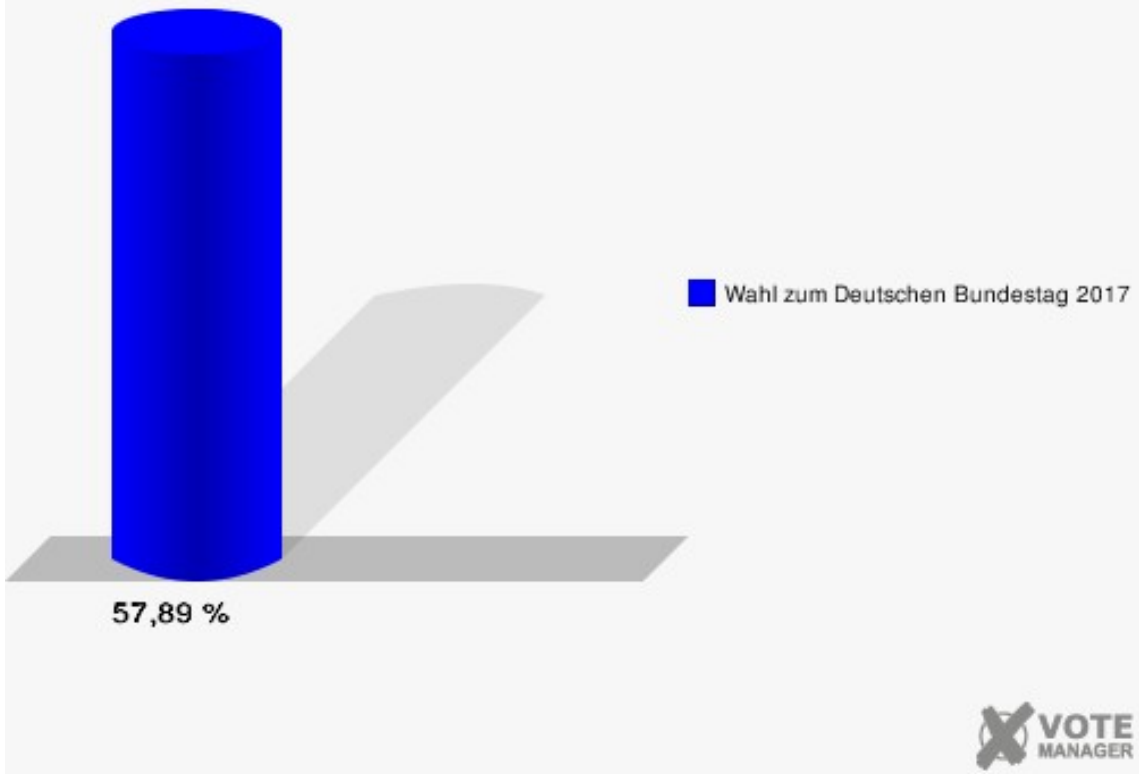


Gemeinde Neunkirchen
 Wahl zum Deutschen Bundestag 24.09.2017
 Zweitstimmen Altenseelbach-Ost



Sonst. = Sonstige

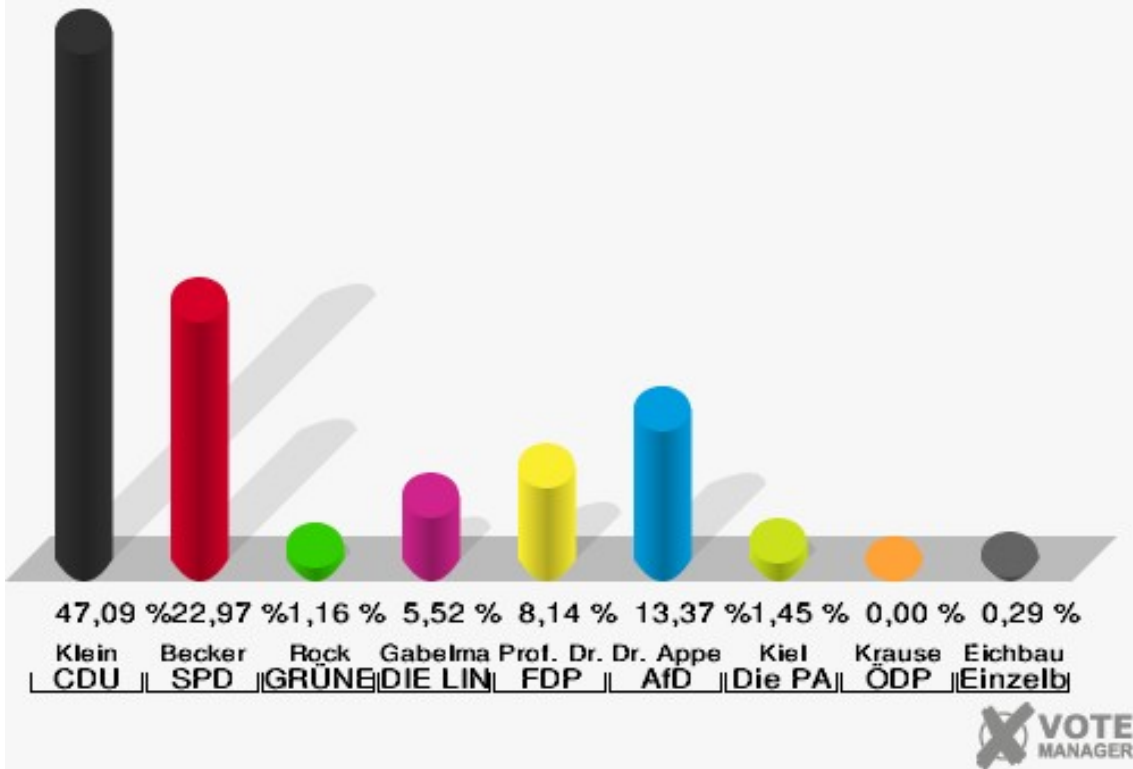
Gemeinde Neunkirchen
Wahl zum Deutschen Bundestag 24.09.2017
Wahlbeteiligung Altenseelbach-Ost



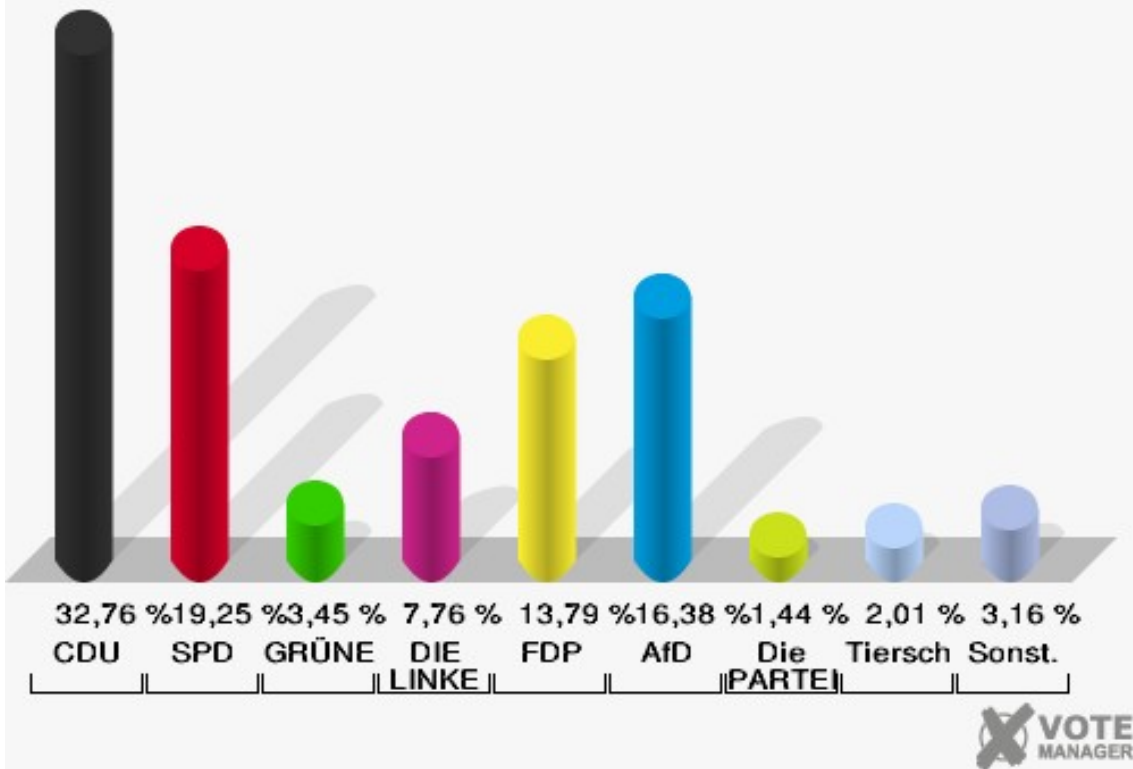
Neunkirchen-West

	Erststimmen		Zweitstimmen	
Wahlberechtigte	709		709	
Wähler	352	49,65 %	352	49,65 %
ungültige Stimmen	8	2,27 %	4	1,14 %
gültige Stimmen	344	97,73 %	348	98,86 %
Klein, CDU	162	47,09 %	114	32,76 %
Becker, SPD	79	22,97 %	67	19,25 %
Rock, GRÜNE	4	1,16 %	12	3,45 %
Gabelmann, DIE LINKE	19	5,52 %	27	7,76 %
Prof. Dr. Siebdrat, FDP	28	8,14 %	48	13,79 %
Dr. Appelt, AfD	46	13,37 %	57	16,38 %
PIRATEN	---	---	1	0,29 %
NPD	---	---	3	0,86 %
Kiel, Die PARTEI	5	1,45 %	5	1,44 %
FREIE WÄHLER	---	---	2	0,57 %
Volksabstimmung	---	---	0	0,00 %
Krause, ÖDP	0	0,00 %	0	0,00 %
MLPD	---	---	0	0,00 %
SGP	---	---	0	0,00 %
Allianz Deutscher Demokraten	---	---	4	1,15 %
BGE	---	---	0	0,00 %
DiB	---	---	0	0,00 %
DKP	---	---	0	0,00 %
DM	---	---	0	0,00 %
Die Humanisten	---	---	0	0,00 %
Gesundheitsforschung	---	---	0	0,00 %
Tierschutzpartei	---	---	7	2,01 %
V-Partei³	---	---	1	0,29 %
Eichbaum, Einzelbewerber	1	0,29 %	---	---

Gemeinde Neunkirchen
 Wahl zum Deutschen Bundestag 24.09.2017
 Erststimmen Neunkirchen-West

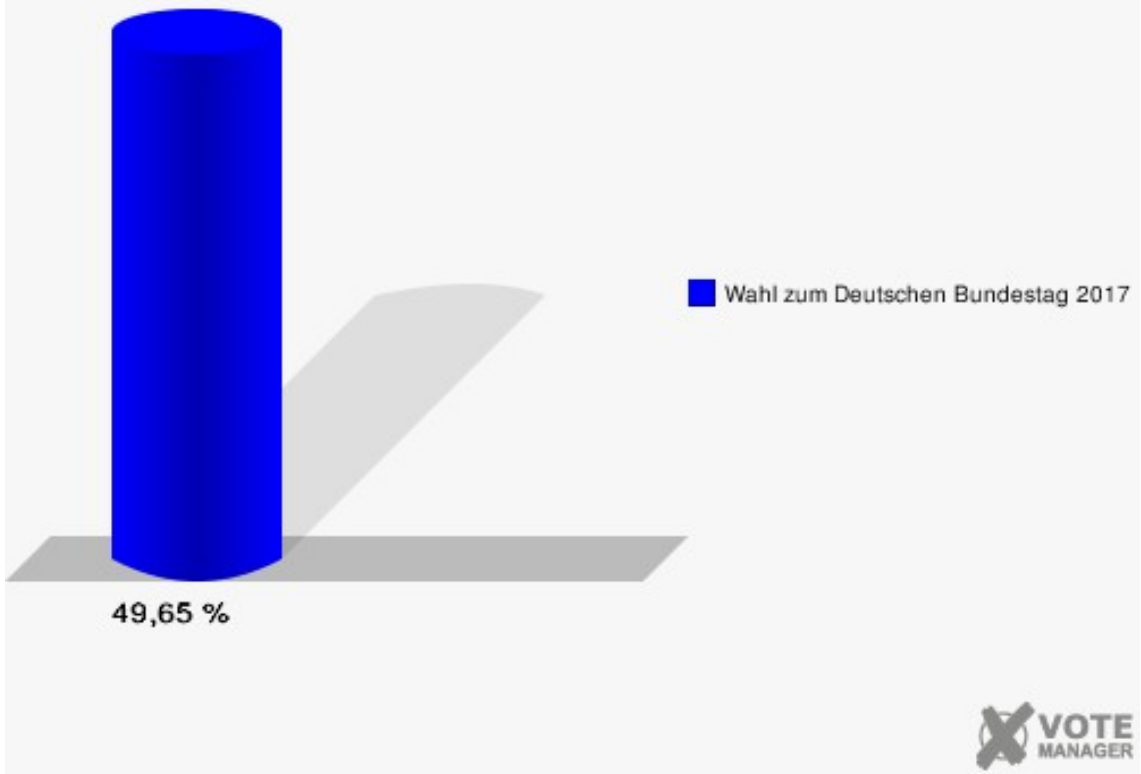


Gemeinde Neunkirchen
 Wahl zum Deutschen Bundestag 24.09.2017
 Zweitstimmen Neunkirchen-West



Sonst. = Sonstige

Gemeinde Neunkirchen
Wahl zum Deutschen Bundestag 24.09.2017
Wahlbeteiligung Neunkirchen-West

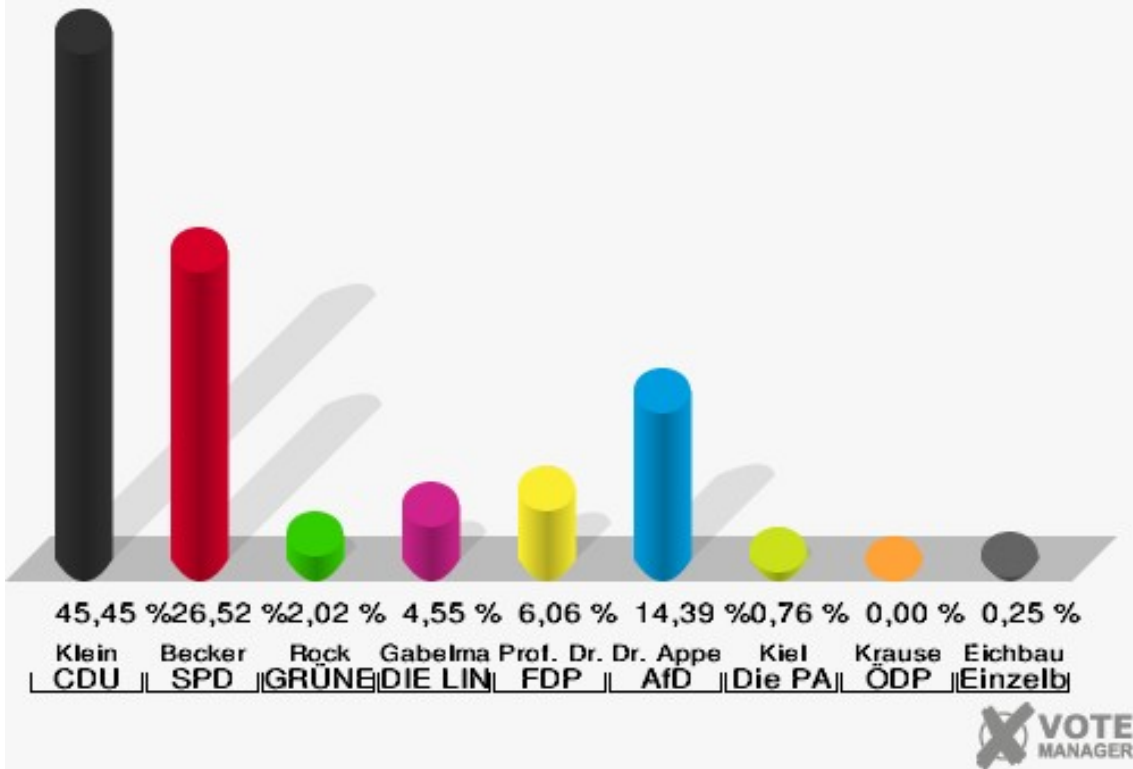


Neunkirchen-Nord

	Erststimmen		Zweitstimmen	
Wahlberechtigte	828		828	
Wähler	404	48,79 %	404	48,79 %
ungültige Stimmen	8	1,98 %	6	1,49 %
gültige Stimmen	396	98,02 %	398	98,51 %
Klein, CDU	180	45,45 %	143	35,93 %
Becker, SPD	105	26,52 %	87	21,86 %
Rock, GRÜNE	8	2,02 %	17	4,27 %
Gabelmann, DIE LINKE	18	4,55 %	25	6,28 %
Prof. Dr. Siebdrat, FDP	24	6,06 %	57	14,32 %
Dr. Appelt, AfD	57	14,39 %	59	14,82 %
PIRATEN	---	---	2	0,50 %
NPD	---	---	1	0,25 %
Kiel, Die PARTEI	3	0,76 %	1	0,25 %
FREIE WÄHLER	---	---	0	0,00 %
Volksabstimmung	---	---	0	0,00 %
Krause, ÖDP	0	0,00 %	1	0,25 %
MLPD	---	---	0	0,00 %
SGP	---	---	0	0,00 %
Allianz Deutscher Demokraten	---	---	2	0,50 %
BGE	---	---	0	0,00 %
DiB	---	---	0	0,00 %
DKP	---	---	0	0,00 %
DM	---	---	0	0,00 %
Die Humanisten	---	---	0	0,00 %
Gesundheitsforschung	---	---	0	0,00 %
Tierschutzpartei	---	---	3	0,75 %
V-Partei³	---	---	0	0,00 %
Eichbaum, Einzelbewerber	1	0,25 %	---	---

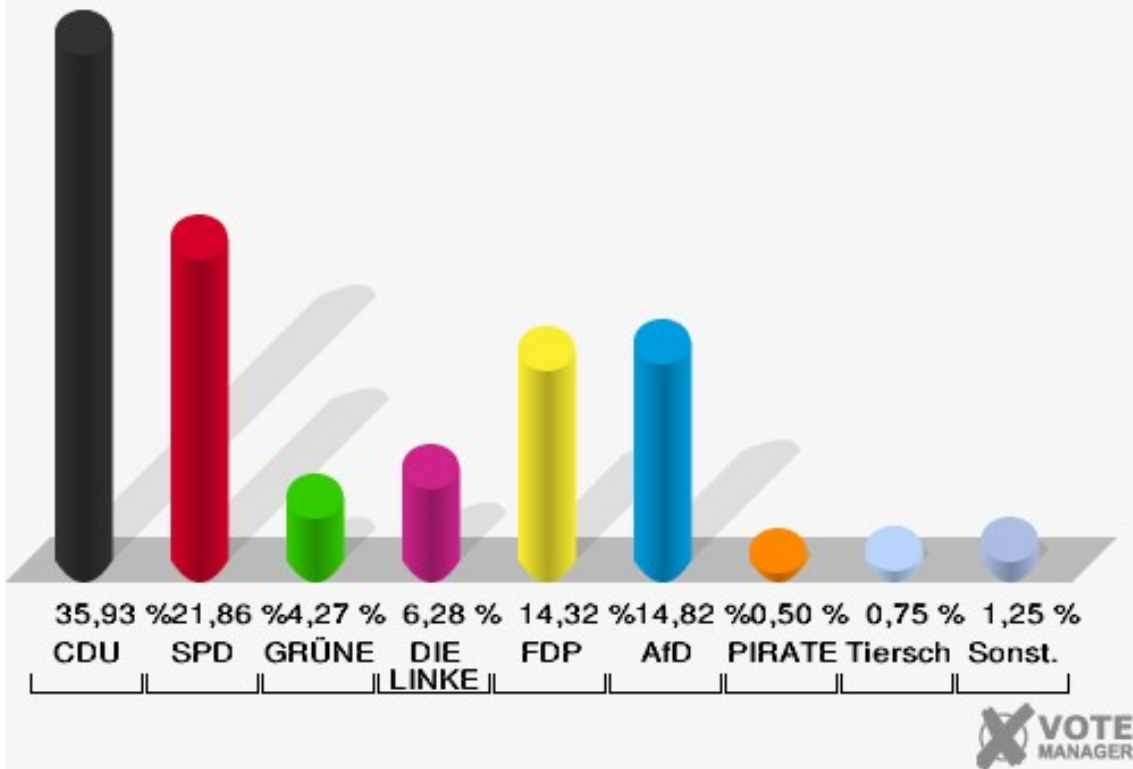
Gemeinde Neunkirchen

Wahl zum Deutschen Bundestag 24.09.2017
Erststimmen Neunkirchen-Nord



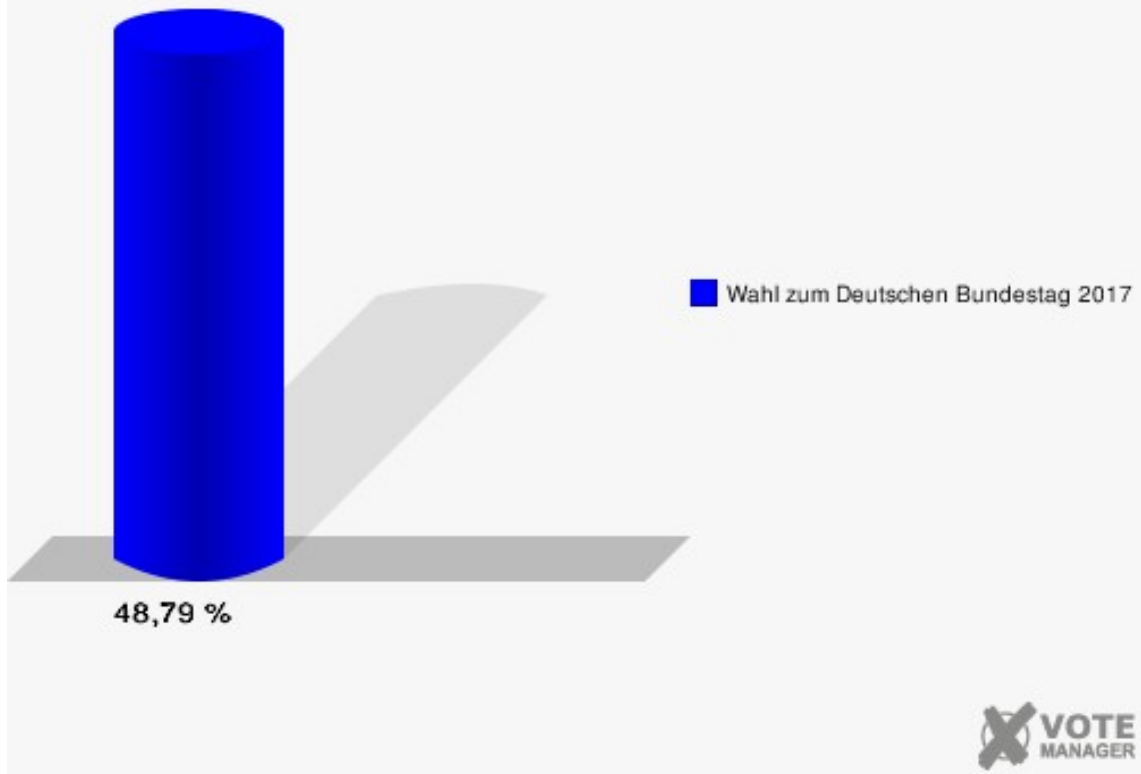
Gemeinde Neunkirchen

Wahl zum Deutschen Bundestag 24.09.2017
Zweitstimmen Neunkirchen-Nord



Sonst. = Sonstige

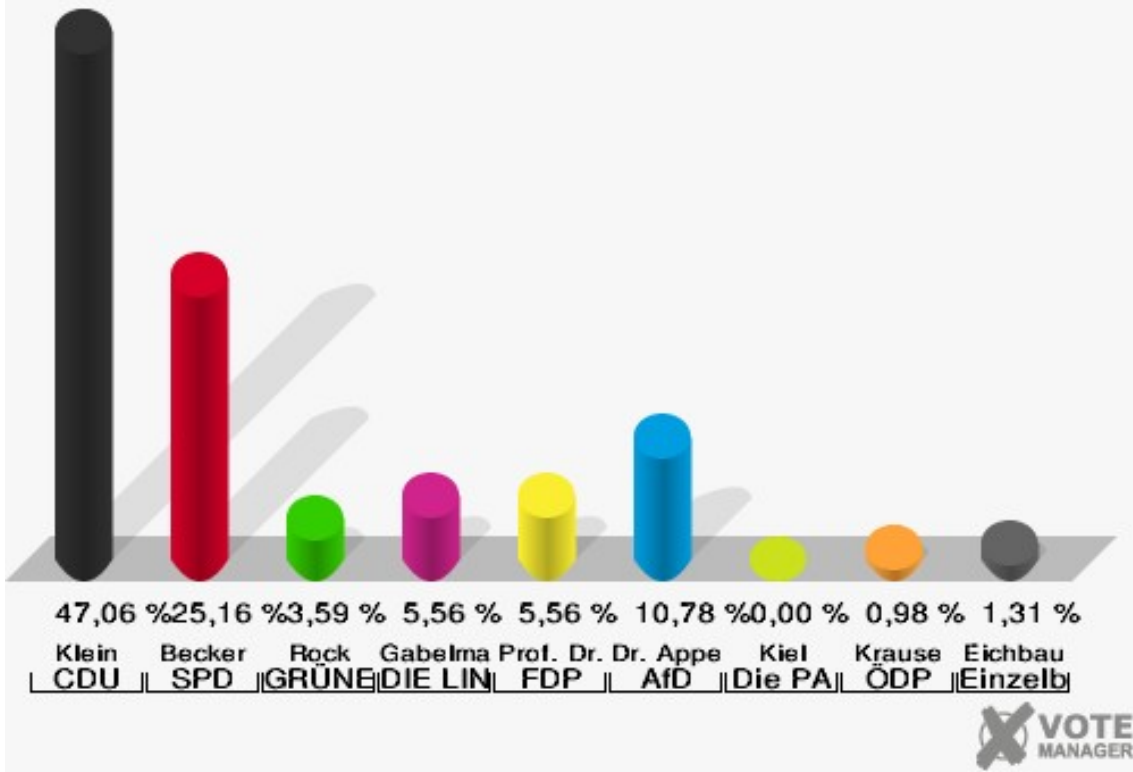
Gemeinde Neunkirchen
Wahl zum Deutschen Bundestag 24.09.2017
Wahlbeteiligung Neunkirchen-Nord



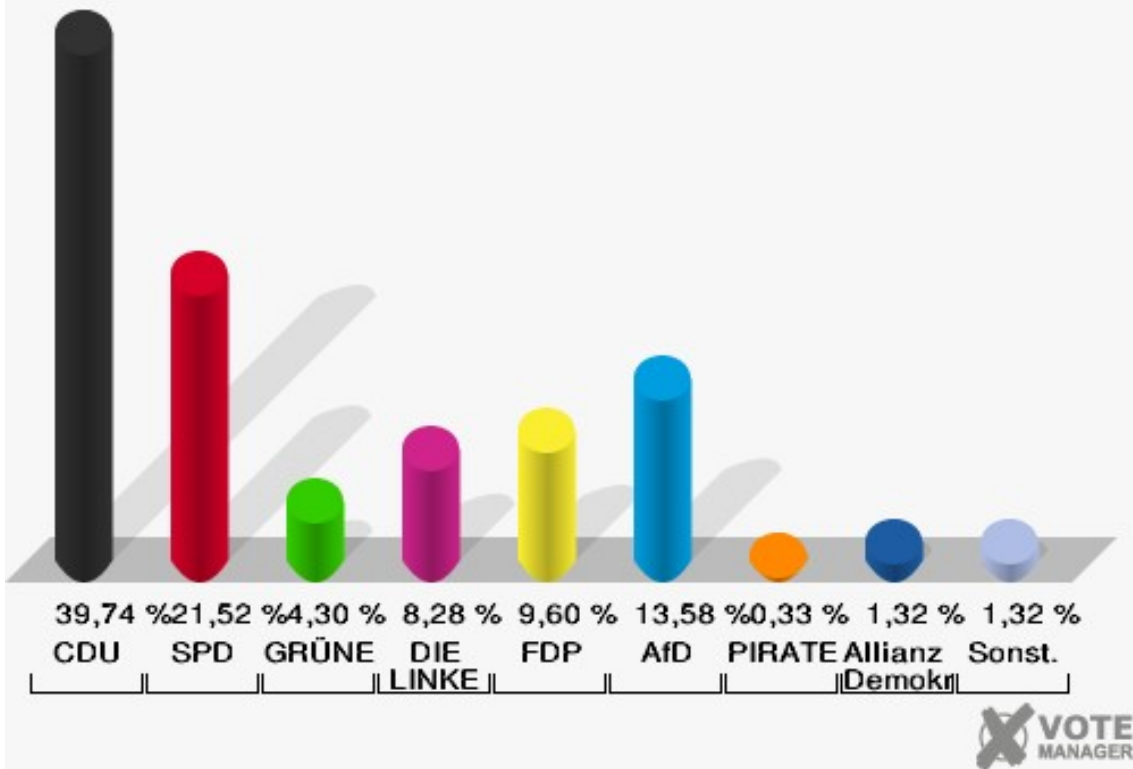
Neunkirchen-Ost

	Erststimmen		Zweitstimmen	
Wahlberechtigte	706		706	
Wähler	306	43,34 %	306	43,34 %
ungültige Stimmen	0	0,00 %	4	1,31 %
gültige Stimmen	306	100,00 %	302	98,69 %
Klein, CDU	144	47,06 %	120	39,74 %
Becker, SPD	77	25,16 %	65	21,52 %
Rock, GRÜNE	11	3,59 %	13	4,30 %
Gabelmann, DIE LINKE	17	5,56 %	25	8,28 %
Prof. Dr. Siebdrat, FDP	17	5,56 %	29	9,60 %
Dr. Appelt, AfD	33	10,78 %	41	13,58 %
PIRATEN	---	---	1	0,33 %
NPD	---	---	0	0,00 %
Kiel, Die PARTEI	0	0,00 %	1	0,33 %
FREIE WÄHLER	---	---	1	0,33 %
Volksabstimmung	---	---	0	0,00 %
Krause, ÖDP	3	0,98 %	0	0,00 %
MLPD	---	---	0	0,00 %
SGP	---	---	0	0,00 %
Allianz Deutscher Demokraten	---	---	4	1,32 %
BGE	---	---	1	0,33 %
DiB	---	---	0	0,00 %
DKP	---	---	0	0,00 %
DM	---	---	0	0,00 %
Die Humanisten	---	---	0	0,00 %
Gesundheitsforschung	---	---	1	0,33 %
Tierschutzpartei	---	---	0	0,00 %
V-Partei ³	---	---	0	0,00 %
Eichbaum, Einzelbewerber	4	1,31 %	---	---

Gemeinde Neunkirchen
 Wahl zum Deutschen Bundestag 24.09.2017
 Erststimmen Neunkirchen-Ost

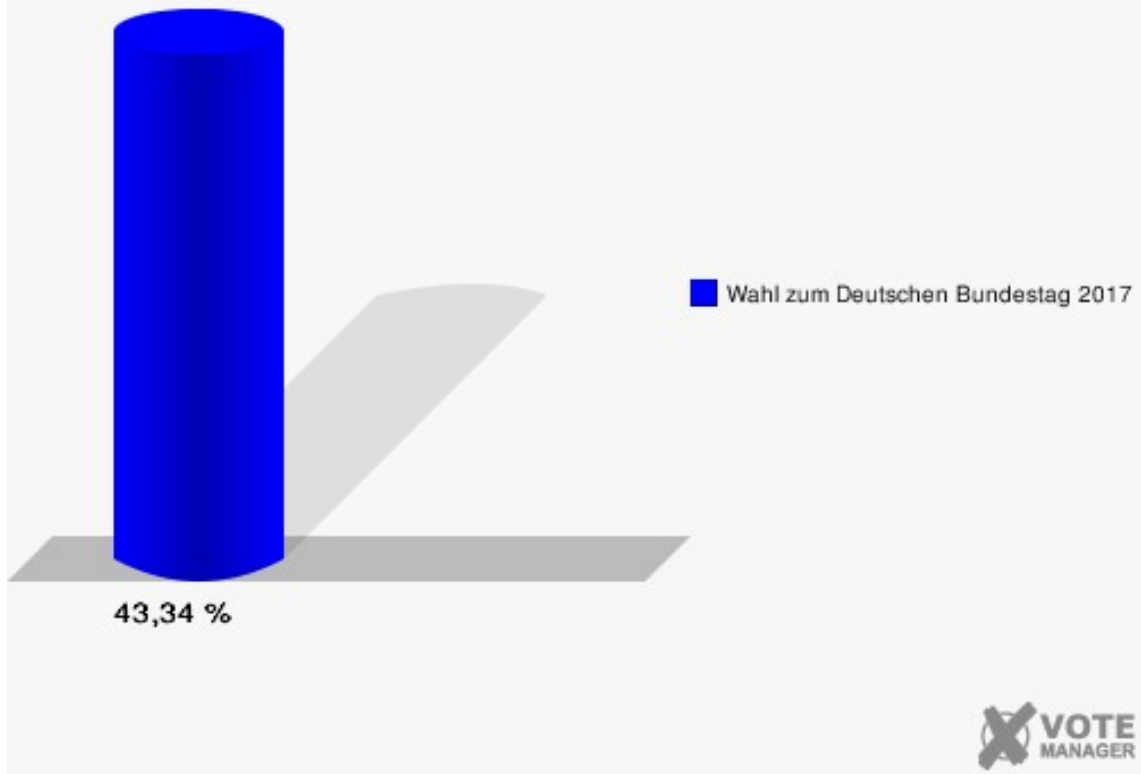


Gemeinde Neunkirchen
 Wahl zum Deutschen Bundestag 24.09.2017
 Zweitstimmen Neunkirchen-Ost



Sonst. = Sonstige

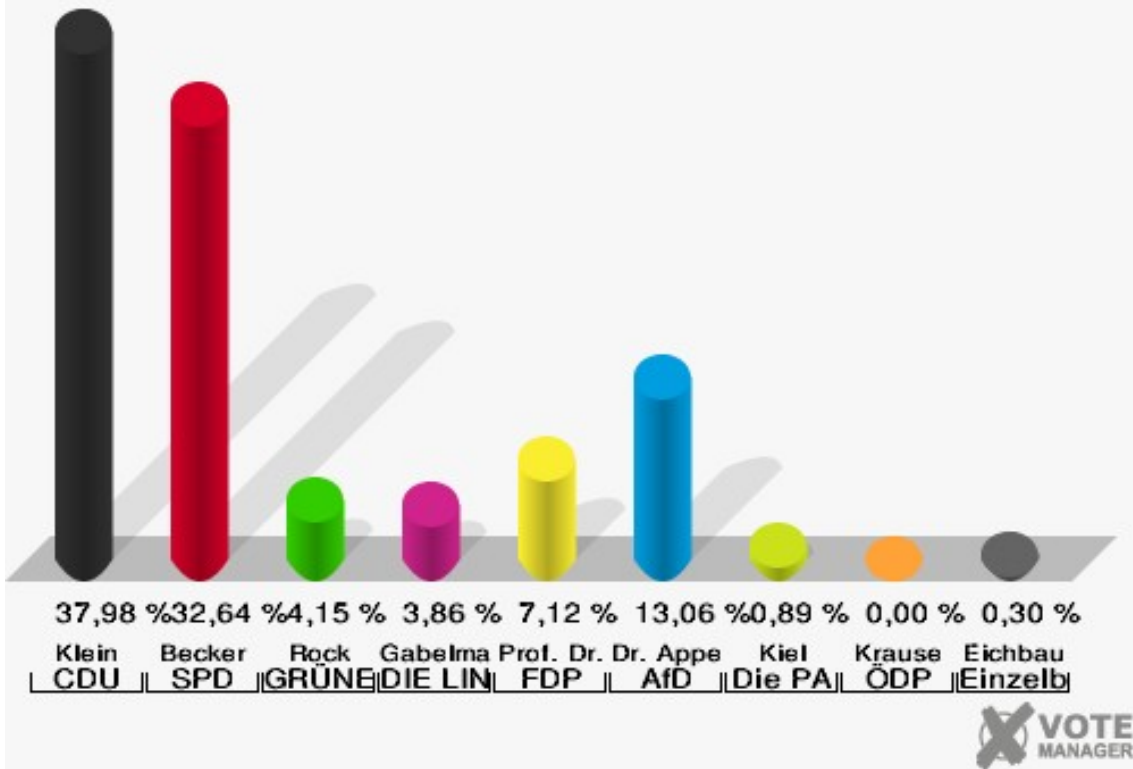
Gemeinde Neunkirchen
Wahl zum Deutschen Bundestag 24.09.2017
Wahlbeteiligung Neunkirchen-Ost



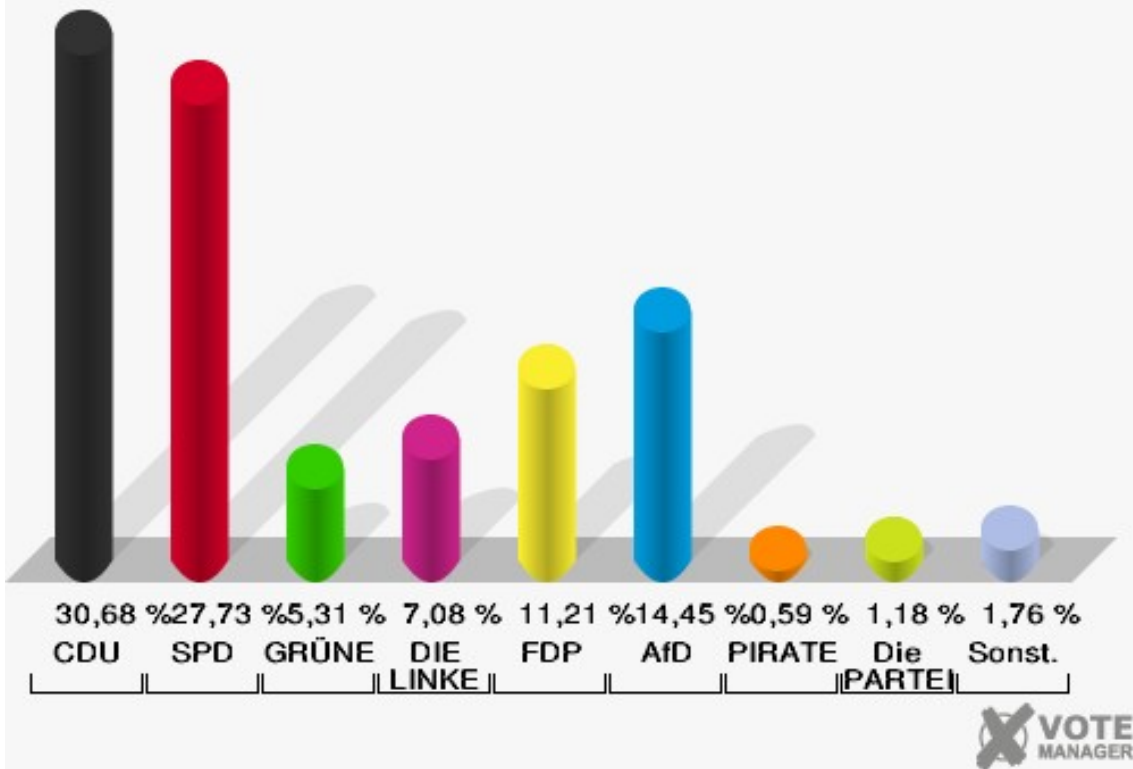
Salchendorf-West

	Erststimmen		Zweitstimmen	
Wahlberechtigte	572		572	
Wähler	342	59,79 %	342	59,79 %
ungültige Stimmen	5	1,46 %	3	0,88 %
gültige Stimmen	337	98,54 %	339	99,12 %
Klein, CDU	128	37,98 %	104	30,68 %
Becker, SPD	110	32,64 %	94	27,73 %
Rock, GRÜNE	14	4,15 %	18	5,31 %
Gabelmann, DIE LINKE	13	3,86 %	24	7,08 %
Prof. Dr. Siebdrat, FDP	24	7,12 %	38	11,21 %
Dr. Appelt, AfD	44	13,06 %	49	14,45 %
PIRATEN	---	---	2	0,59 %
NPD	---	---	2	0,59 %
Kiel, Die PARTEI	3	0,89 %	4	1,18 %
FREIE WÄHLER	---	---	0	0,00 %
Volksabstimmung	---	---	0	0,00 %
Krause, ÖDP	0	0,00 %	0	0,00 %
MLPD	---	---	0	0,00 %
SGP	---	---	0	0,00 %
Allianz Deutscher Demokraten	---	---	2	0,59 %
BGE	---	---	0	0,00 %
DiB	---	---	0	0,00 %
DKP	---	---	0	0,00 %
DM	---	---	0	0,00 %
Die Humanisten	---	---	1	0,29 %
Gesundheitsforschung	---	---	0	0,00 %
Tierschutzpartei	---	---	1	0,29 %
V-Partei ³	---	---	0	0,00 %
Eichbaum, Einzelbewerber	1	0,30 %	---	---

Gemeinde Neunkirchen
 Wahl zum Deutschen Bundestag 24.09.2017
 Erststimmen Salchendorf-West

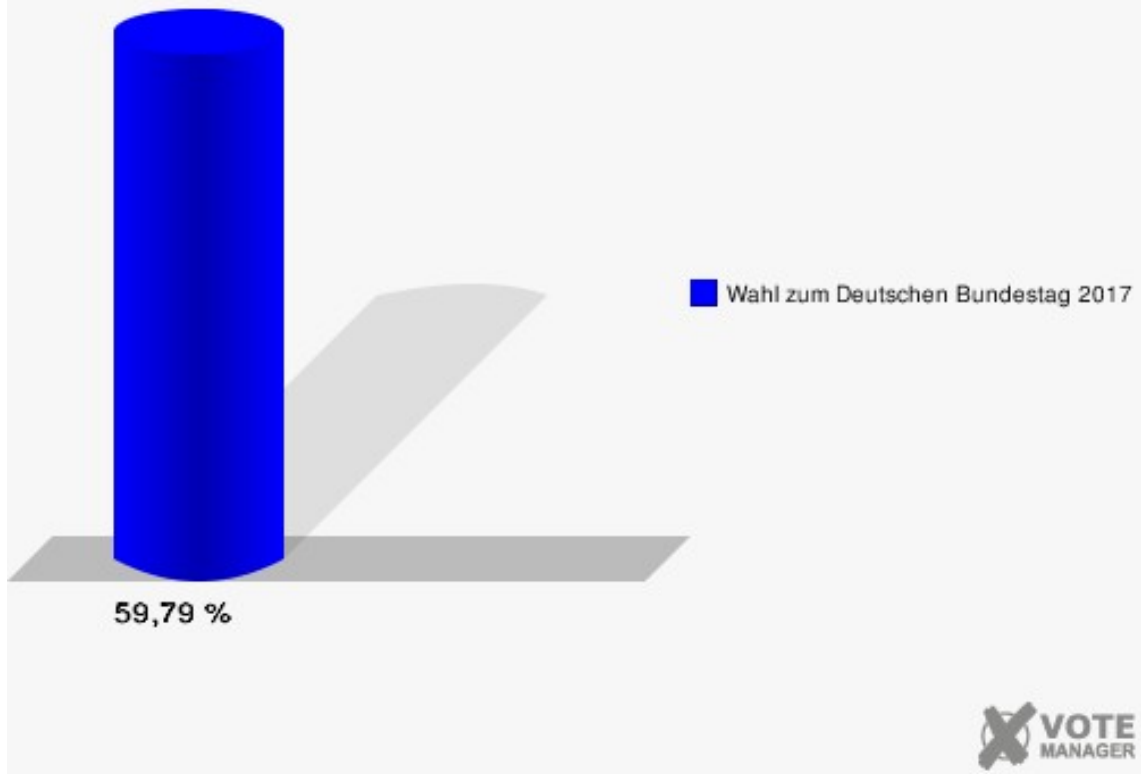


Gemeinde Neunkirchen
 Wahl zum Deutschen Bundestag 24.09.2017
 Zweitstimmen Salchendorf-West



Sonst. = Sonstige

Gemeinde Neunkirchen
Wahl zum Deutschen Bundestag 24.09.2017
Wahlbeteiligung Salchendorf-West

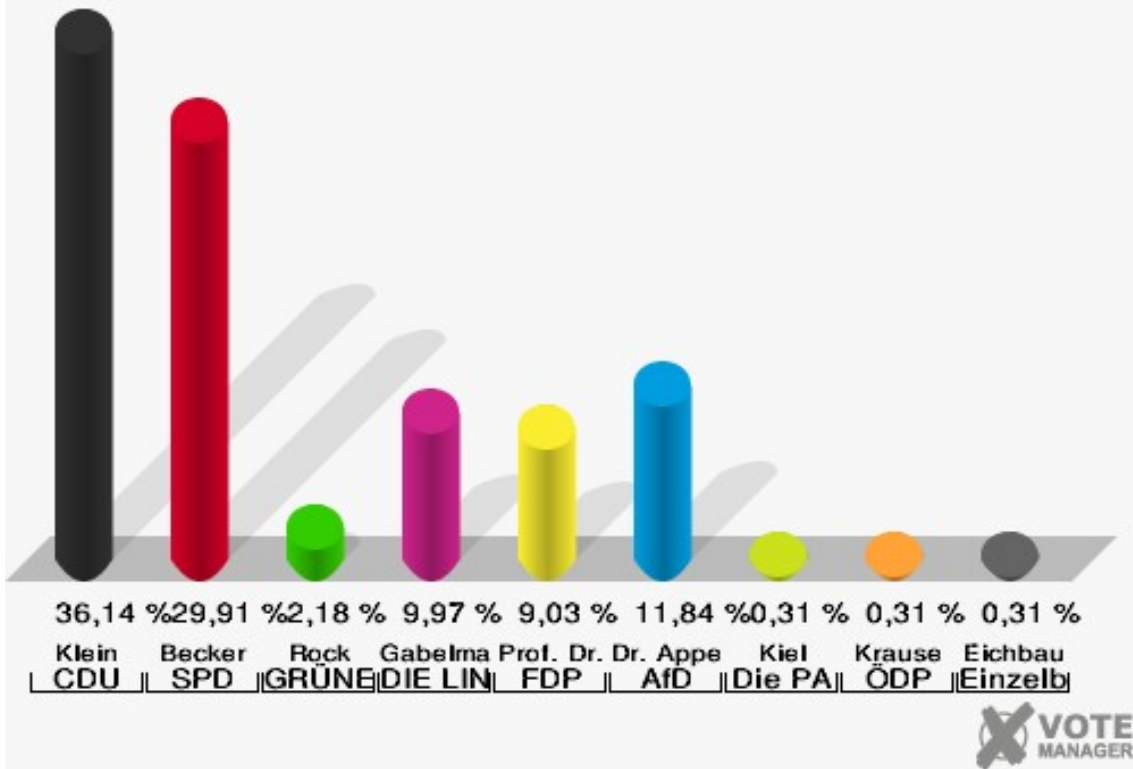


Salchendorf-Nord

	Erststimmen		Zweitstimmen	
Wahlberechtigte	773		773	
Wähler	330	42,69 %	330	42,69 %
ungültige Stimmen	9	2,73 %	11	3,33 %
gültige Stimmen	321	97,27 %	319	96,67 %
Klein, CDU	116	36,14 %	95	29,78 %
Becker, SPD	96	29,91 %	93	29,15 %
Rock, GRÜNE	7	2,18 %	16	5,02 %
Gabelmann, DIE LINKE	32	9,97 %	28	8,78 %
Prof. Dr. Siebdrat, FDP	29	9,03 %	35	10,97 %
Dr. Appelt, AfD	38	11,84 %	43	13,48 %
PIRATEN	---	---	0	0,00 %
NPD	---	---	0	0,00 %
Kiel, Die PARTEI	1	0,31 %	1	0,31 %
FREIE WÄHLER	---	---	0	0,00 %
Volksabstimmung	---	---	0	0,00 %
Krause, ÖDP	1	0,31 %	0	0,00 %
MLPD	---	---	0	0,00 %
SGP	---	---	0	0,00 %
Allianz Deutscher Demokraten	---	---	2	0,63 %
BGE	---	---	1	0,31 %
DiB	---	---	0	0,00 %
DKP	---	---	0	0,00 %
DM	---	---	0	0,00 %
Die Humanisten	---	---	0	0,00 %
Gesundheitsforschung	---	---	0	0,00 %
Tierschutzpartei	---	---	3	0,94 %
V-Partei³	---	---	2	0,63 %
Eichbaum, Einzelbewerber	1	0,31 %	---	---

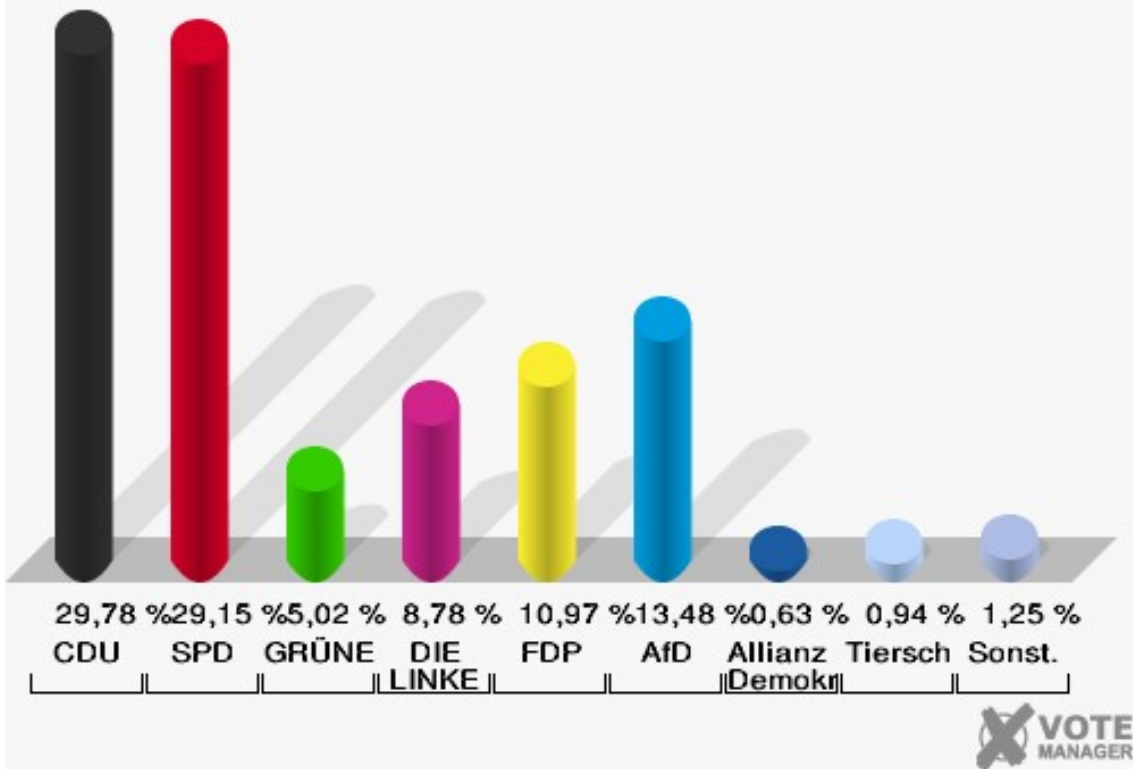
Gemeinde Neunkirchen

Wahl zum Deutschen Bundestag 24.09.2017
Erststimmen Salchendorf-Nord



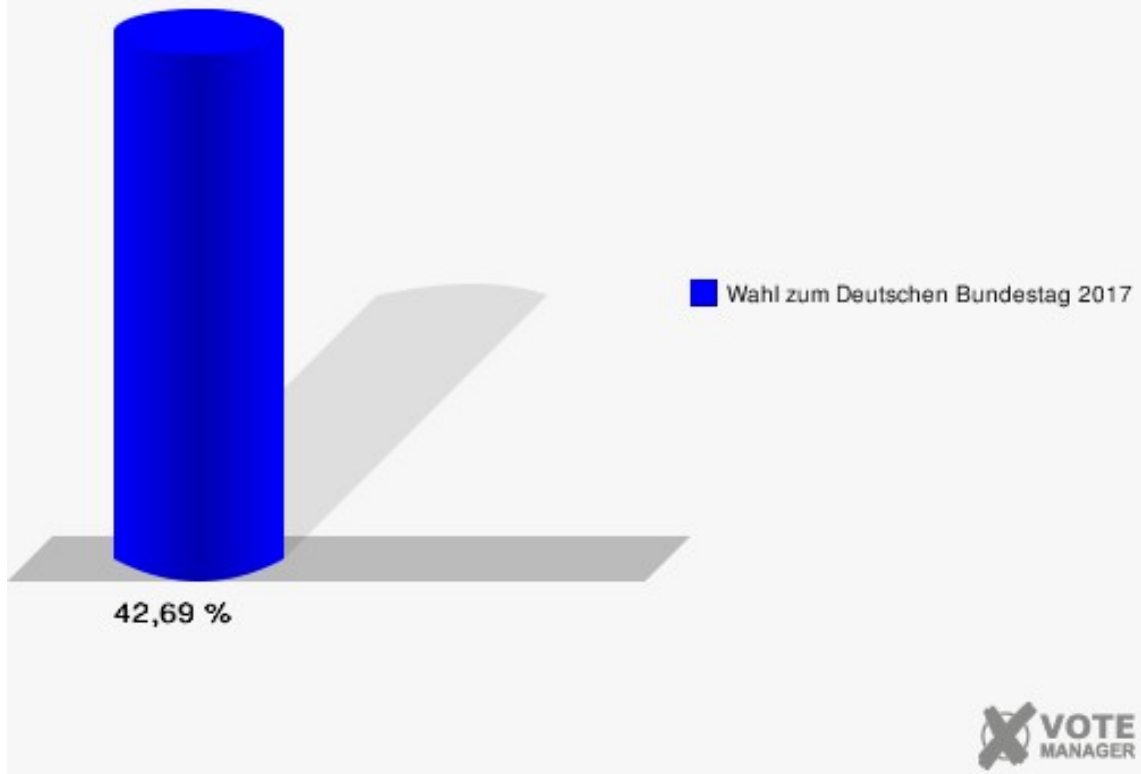
Gemeinde Neunkirchen

Wahl zum Deutschen Bundestag 24.09.2017
Zweitstimmen Salchendorf-Nord



Sonst. = Sonstige

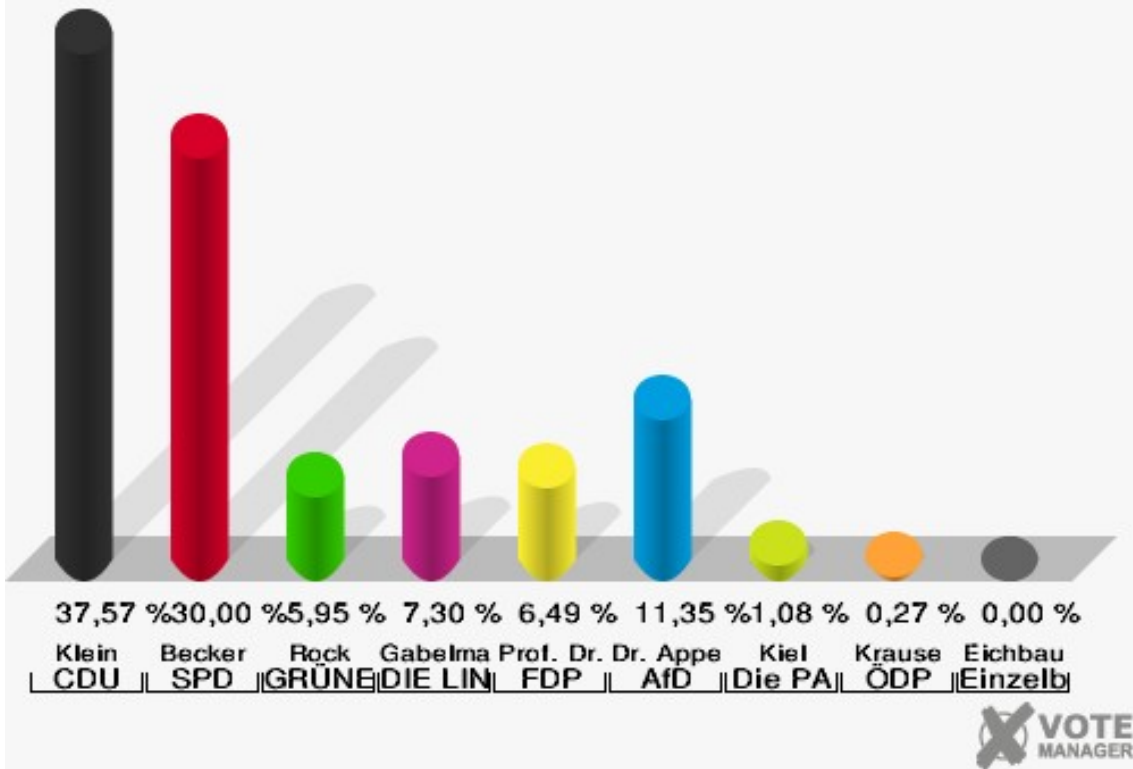
Gemeinde Neunkirchen
Wahl zum Deutschen Bundestag 24.09.2017
Wahlbeteiligung Salchendorf-Nord



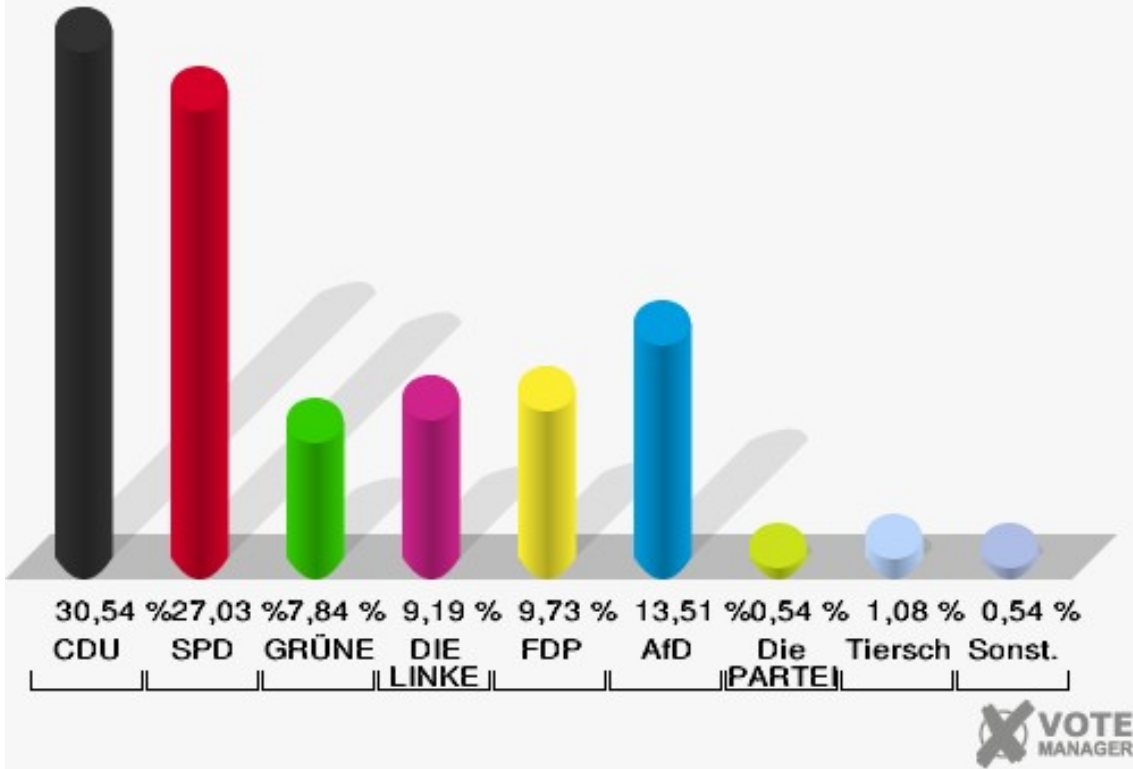
Salchendorf-Ost

	Erststimmen		Zweitstimmen	
Wahlberechtigte	726		726	
Wähler	376	51,79 %	376	51,79 %
ungültige Stimmen	6	1,60 %	6	1,60 %
gültige Stimmen	370	98,40 %	370	98,40 %
Klein, CDU	139	37,57 %	113	30,54 %
Becker, SPD	111	30,00 %	100	27,03 %
Rock, GRÜNE	22	5,95 %	29	7,84 %
Gabelmann, DIE LINKE	27	7,30 %	34	9,19 %
Prof. Dr. Siebdrat, FDP	24	6,49 %	36	9,73 %
Dr. Appelt, AfD	42	11,35 %	50	13,51 %
PIRATEN	---	---	0	0,00 %
NPD	---	---	0	0,00 %
Kiel, Die PARTEI	4	1,08 %	2	0,54 %
FREIE WÄHLER	---	---	0	0,00 %
Volksabstimmung	---	---	0	0,00 %
Krause, ÖDP	1	0,27 %	1	0,27 %
MLPD	---	---	0	0,00 %
SGP	---	---	0	0,00 %
Allianz Deutscher Demokraten	---	---	1	0,27 %
BGE	---	---	0	0,00 %
DiB	---	---	0	0,00 %
DKP	---	---	0	0,00 %
DM	---	---	0	0,00 %
Die Humanisten	---	---	0	0,00 %
Gesundheitsforschung	---	---	0	0,00 %
Tierschutzpartei	---	---	4	1,08 %
V-Partei ³	---	---	0	0,00 %
Eichbaum, Einzelbewerber	0	0,00 %	---	---

Gemeinde Neunkirchen
 Wahl zum Deutschen Bundestag 24.09.2017
 Erststimmen Salchendorf-Ost

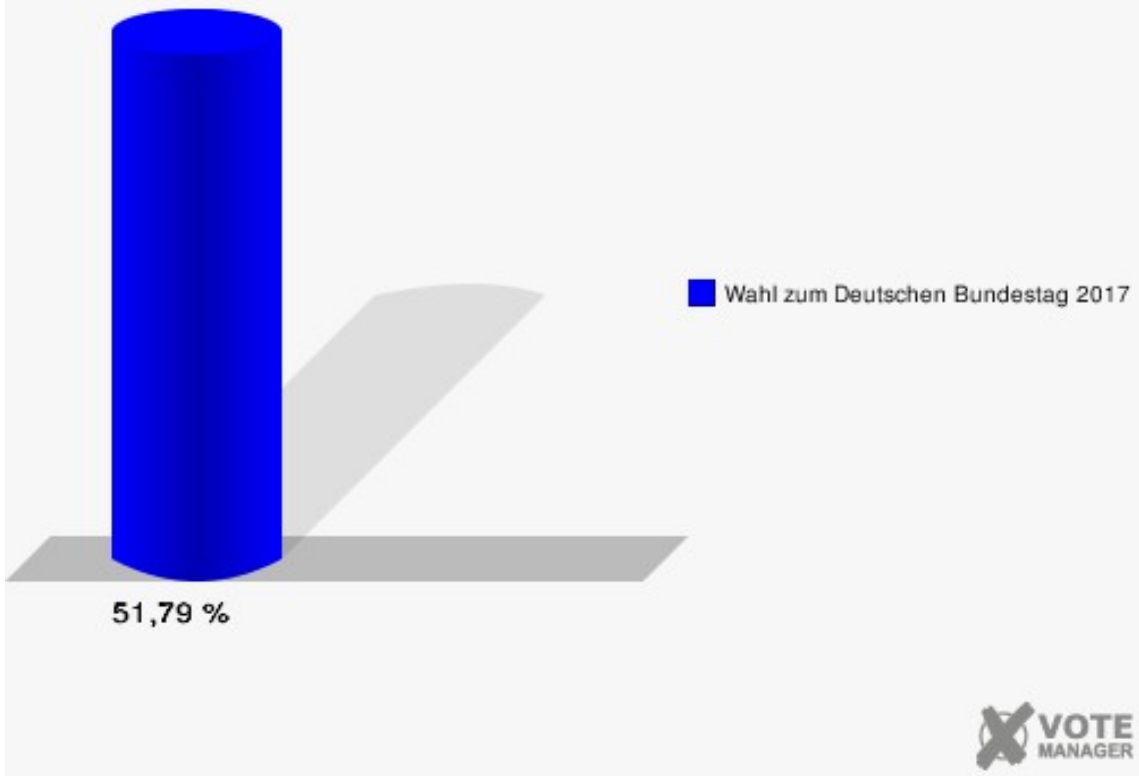


Gemeinde Neunkirchen
 Wahl zum Deutschen Bundestag 24.09.2017
 Zweitstimmen Salchendorf-Ost



Sonst. = Sonstige

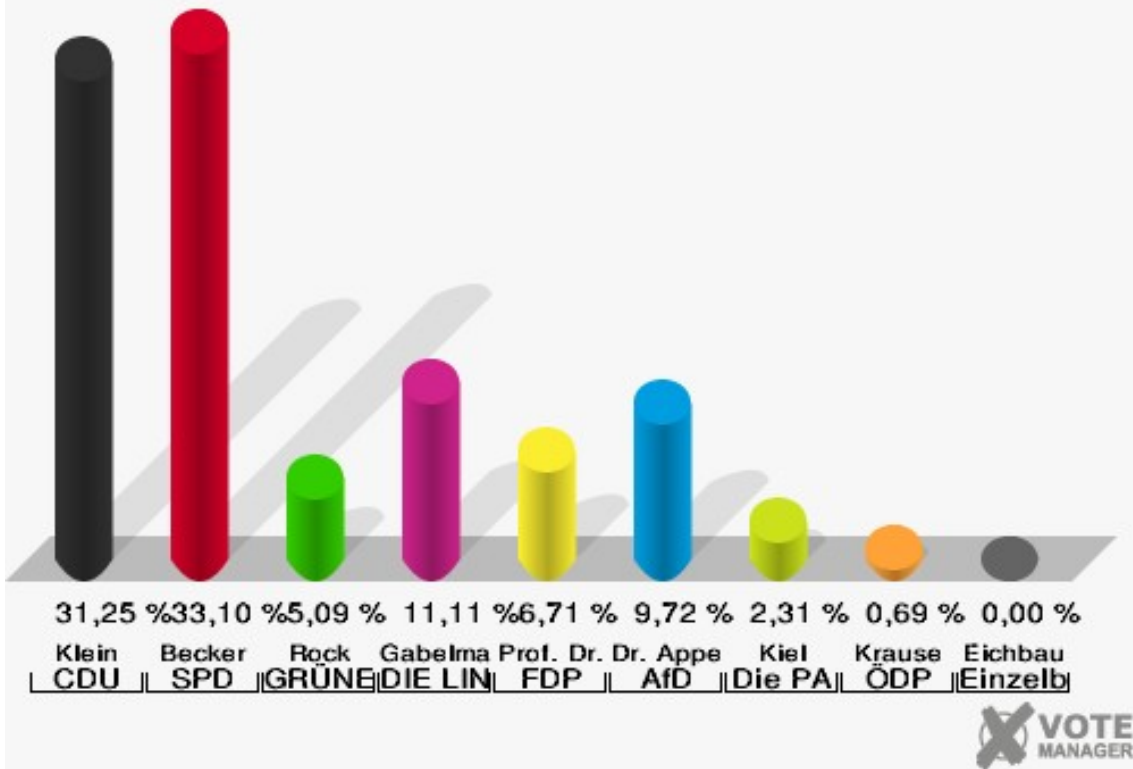
Gemeinde Neunkirchen
Wahl zum Deutschen Bundestag 24.09.2017
Wahlbeteiligung Salchendorf-Ost



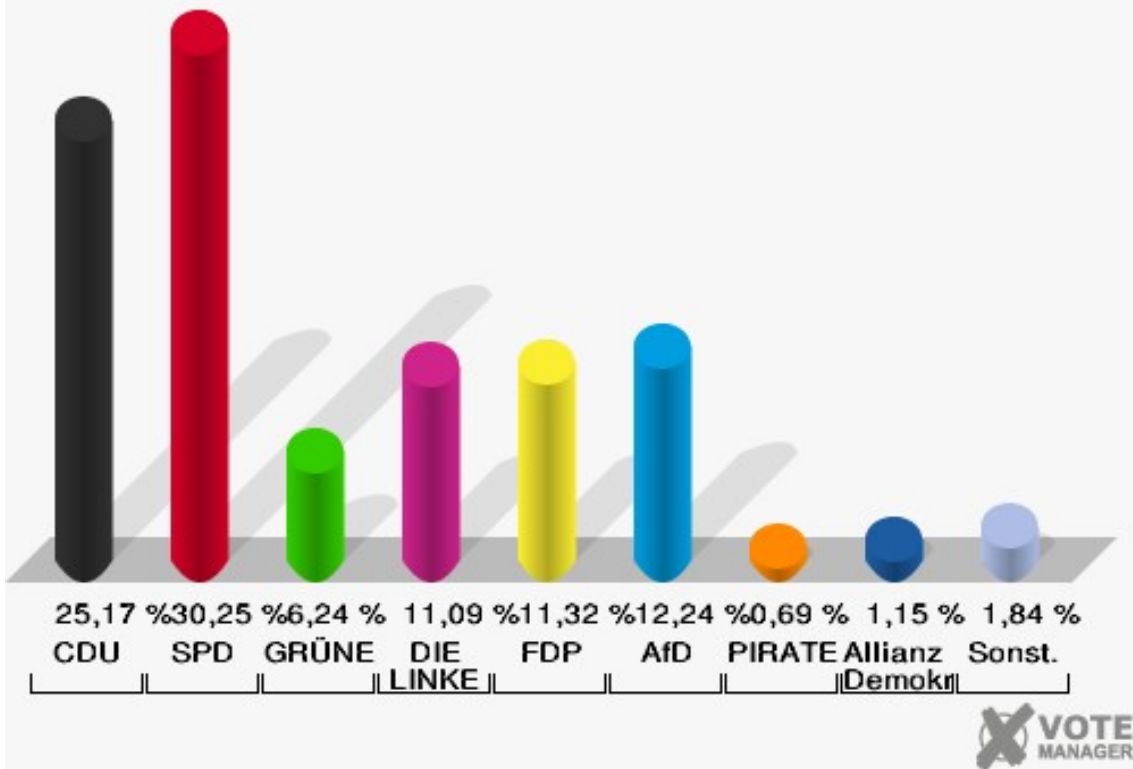
Rassberg

	Erststimmen		Zweitstimmen	
Wahlberechtigte	792		792	
Wähler	439	55,43 %	439	55,43 %
ungültige Stimmen	7	1,59 %	6	1,37 %
gültige Stimmen	432	98,41 %	433	98,63 %
Klein, CDU	135	31,25 %	109	25,17 %
Becker, SPD	143	33,10 %	131	30,25 %
Rock, GRÜNE	22	5,09 %	27	6,24 %
Gabelmann, DIE LINKE	48	11,11 %	48	11,09 %
Prof. Dr. Siebdrat, FDP	29	6,71 %	49	11,32 %
Dr. Appelt, AfD	42	9,72 %	53	12,24 %
PIRATEN	---	---	3	0,69 %
NPD	---	---	2	0,46 %
Kiel, Die PARTEI	10	2,31 %	2	0,46 %
FREIE WÄHLER	---	---	0	0,00 %
Volksabstimmung	---	---	0	0,00 %
Krause, ÖDP	3	0,69 %	1	0,23 %
MLPD	---	---	0	0,00 %
SGP	---	---	0	0,00 %
Allianz Deutscher Demokraten	---	---	5	1,15 %
BGE	---	---	0	0,00 %
DiB	---	---	0	0,00 %
DKP	---	---	0	0,00 %
DM	---	---	0	0,00 %
Die Humanisten	---	---	0	0,00 %
Gesundheitsforschung	---	---	0	0,00 %
Tierschutzpartei	---	---	3	0,69 %
V-Partei³	---	---	0	0,00 %
Eichbaum, Einzelbewerber	0	0,00 %	---	---

Gemeinde Neunkirchen
 Wahl zum Deutschen Bundestag 24.09.2017
 Erststimmen Rassberg

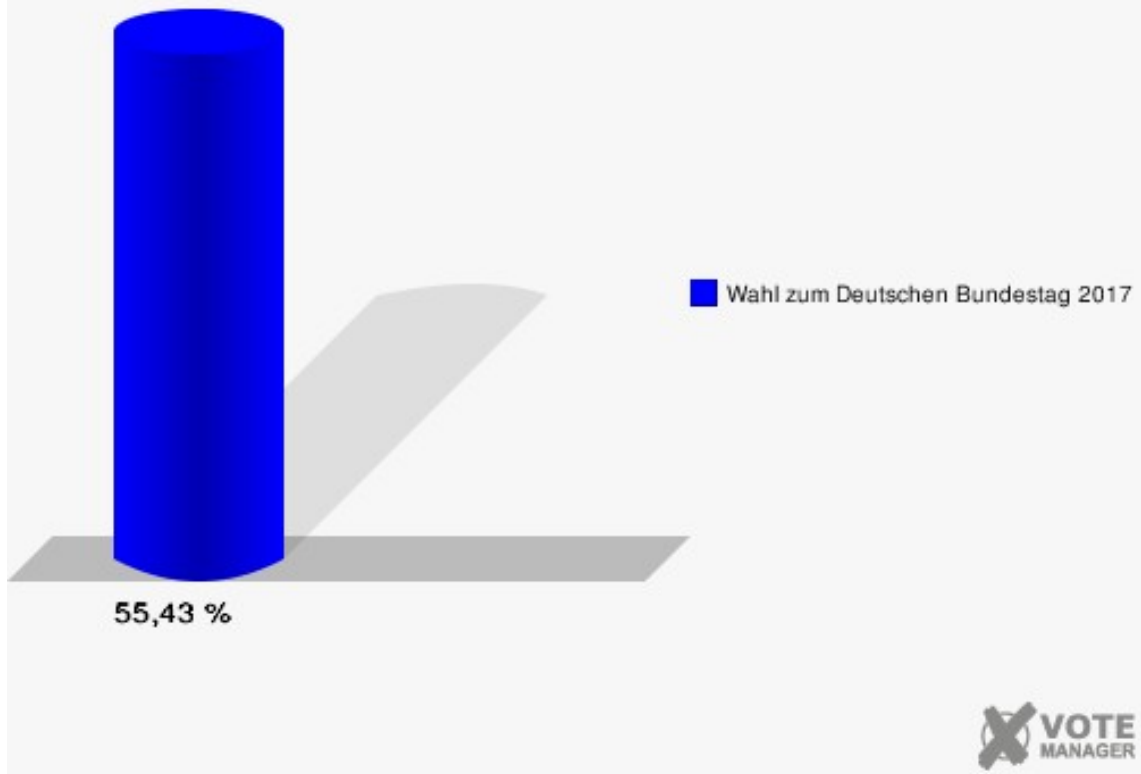


Gemeinde Neunkirchen
 Wahl zum Deutschen Bundestag 24.09.2017
 Zweitstimmen Rassberg



Sonst. = Sonstige

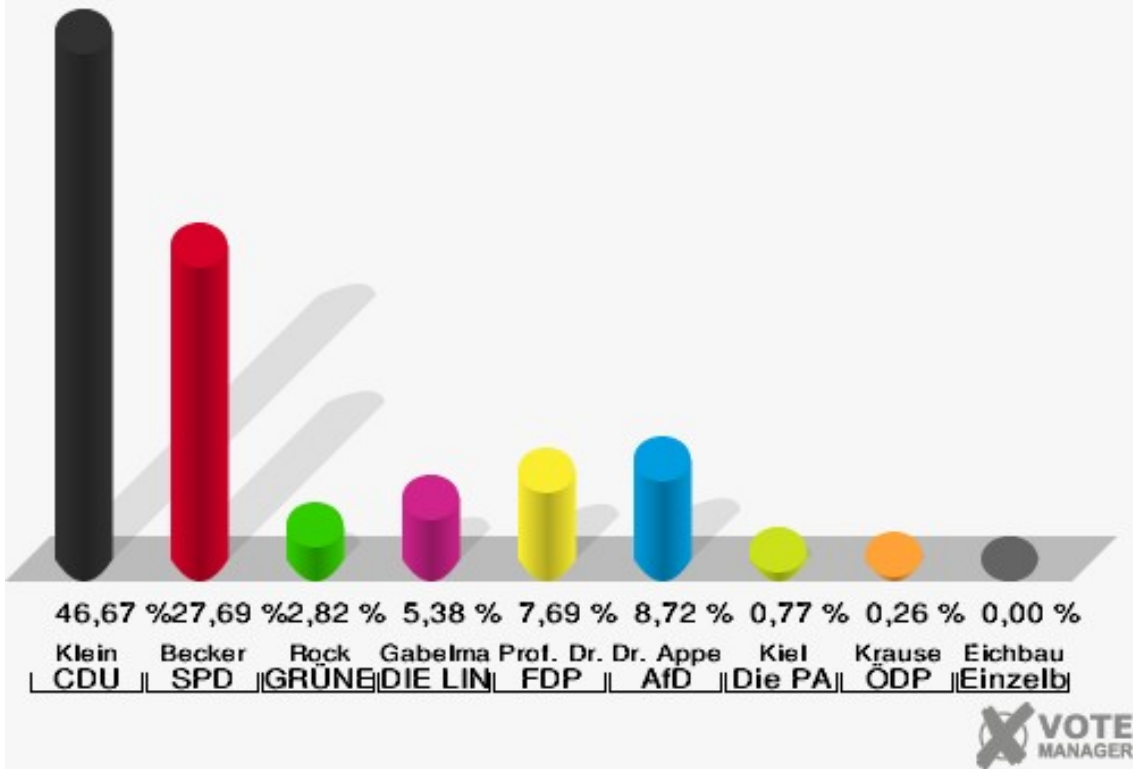
Gemeinde Neunkirchen
Wahl zum Deutschen Bundestag 24.09.2017
Wahlbeteiligung Rassberg



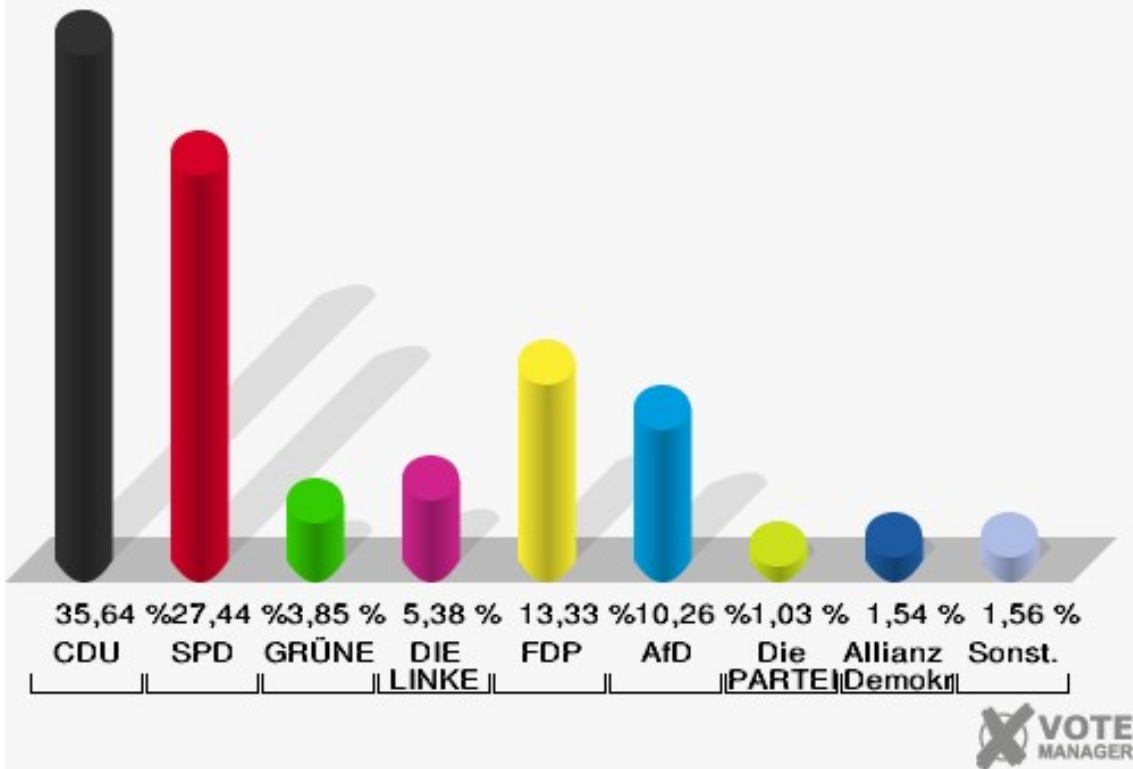
Zeppenfeld-West

	Erststimmen		Zweitstimmen	
Wahlberechtigte	776		776	
Wähler	393	50,64 %	393	50,64 %
ungültige Stimmen	3	0,76 %	3	0,76 %
gültige Stimmen	390	99,24 %	390	99,24 %
Klein, CDU	182	46,67 %	139	35,64 %
Becker, SPD	108	27,69 %	107	27,44 %
Rock, GRÜNE	11	2,82 %	15	3,85 %
Gabelmann, DIE LINKE	21	5,38 %	21	5,38 %
Prof. Dr. Siebdrat, FDP	30	7,69 %	52	13,33 %
Dr. Appelt, AfD	34	8,72 %	40	10,26 %
PIRATEN	---	---	0	0,00 %
NPD	---	---	1	0,26 %
Kiel, Die PARTEI	3	0,77 %	4	1,03 %
FREIE WÄHLER	---	---	0	0,00 %
Volksabstimmung	---	---	0	0,00 %
Krause, ÖDP	1	0,26 %	1	0,26 %
MLPD	---	---	1	0,26 %
SGP	---	---	0	0,00 %
Allianz Deutscher Demokraten	---	---	6	1,54 %
BGE	---	---	0	0,00 %
DiB	---	---	0	0,00 %
DKP	---	---	0	0,00 %
DM	---	---	1	0,26 %
Die Humanisten	---	---	1	0,26 %
Gesundheitsforschung	---	---	1	0,26 %
Tierschutzpartei	---	---	0	0,00 %
V-Partei³	---	---	0	0,00 %
Eichbaum, Einzelbewerber	0	0,00 %	---	---

Gemeinde Neunkirchen
 Wahl zum Deutschen Bundestag 24.09.2017
 Erststimmen Zeppenfeld-West

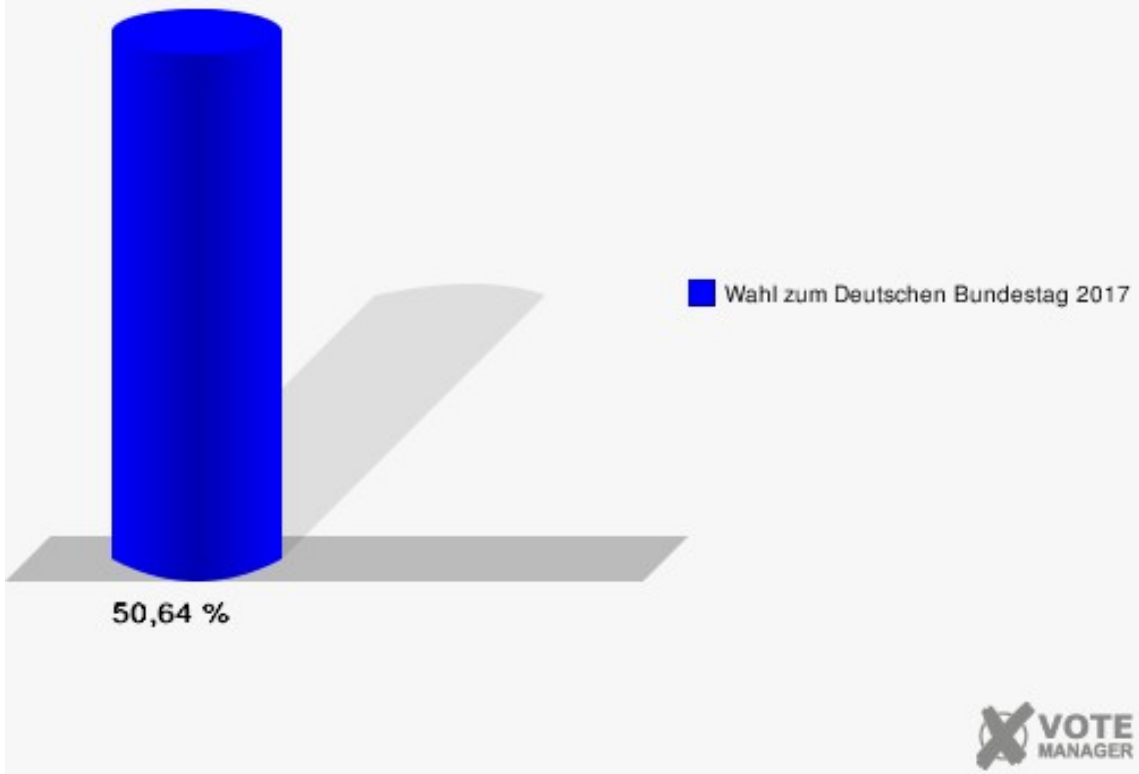


Gemeinde Neunkirchen
 Wahl zum Deutschen Bundestag 24.09.2017
 Zweitstimmen Zeppenfeld-West



Sonst. = Sonstige

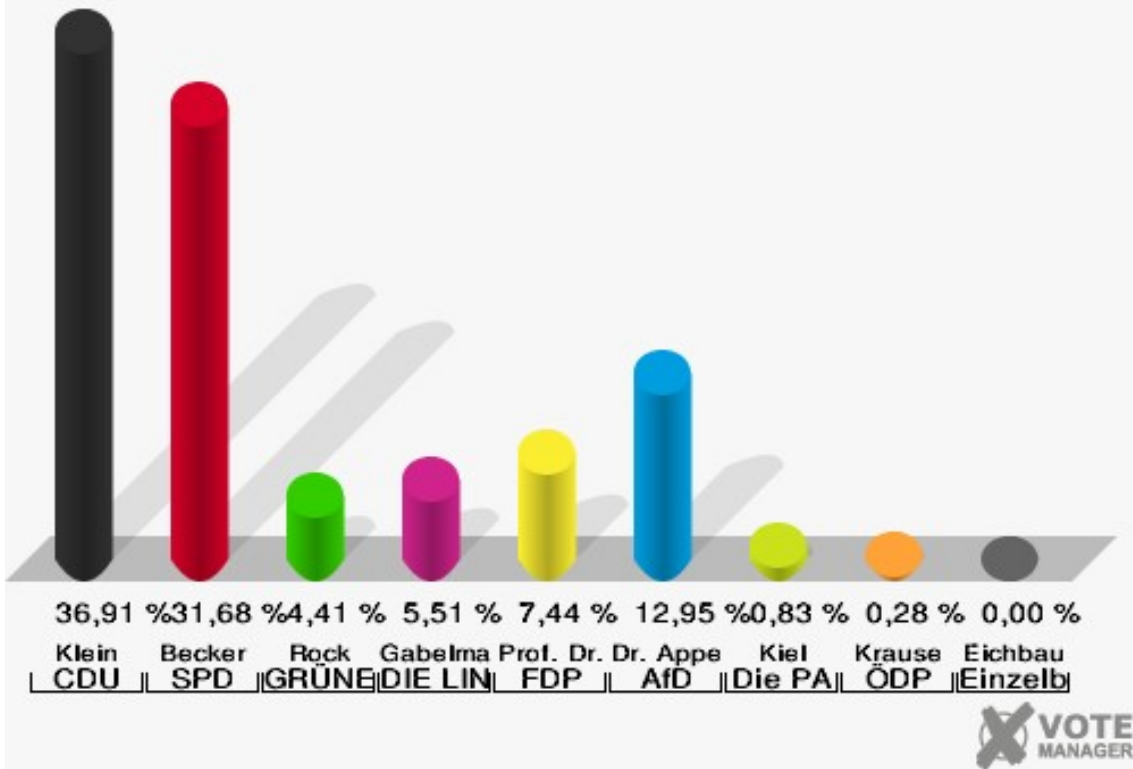
Gemeinde Neunkirchen
Wahl zum Deutschen Bundestag 24.09.2017
Wahlbeteiligung Zeppenfeld-West



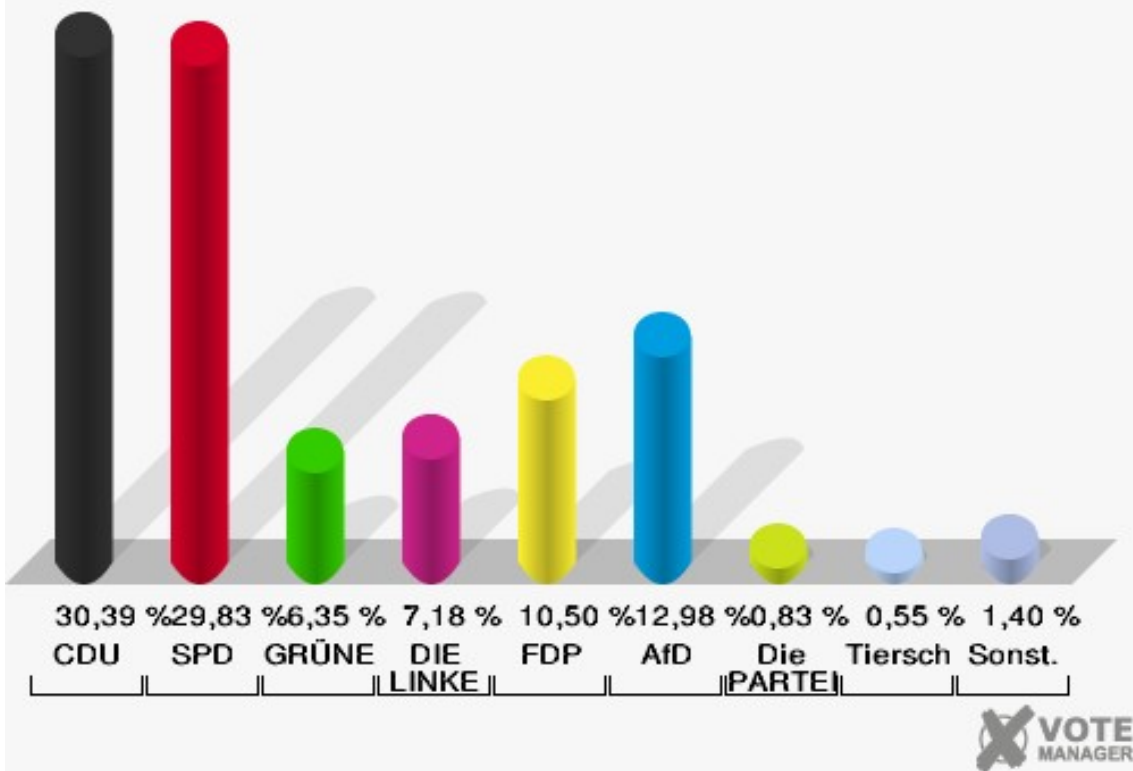
Zeppenfeld-Ost

	Erststimmen		Zweitstimmen	
Wahlberechtigte	658		658	
Wähler	366	55,62 %	366	55,62 %
ungültige Stimmen	3	0,82 %	4	1,09 %
gültige Stimmen	363	99,18 %	362	98,91 %
Klein, CDU	134	36,91 %	110	30,39 %
Becker, SPD	115	31,68 %	108	29,83 %
Rock, GRÜNE	16	4,41 %	23	6,35 %
Gabelmann, DIE LINKE	20	5,51 %	26	7,18 %
Prof. Dr. Siebdrat, FDP	27	7,44 %	38	10,50 %
Dr. Appelt, AfD	47	12,95 %	47	12,98 %
PIRATEN	---	---	1	0,28 %
NPD	---	---	1	0,28 %
Kiel, Die PARTEI	3	0,83 %	3	0,83 %
FREIE WÄHLER	---	---	1	0,28 %
Volksabstimmung	---	---	1	0,28 %
Krause, ÖDP	1	0,28 %	1	0,28 %
MLPD	---	---	0	0,00 %
SGP	---	---	0	0,00 %
Allianz Deutscher Demokraten	---	---	0	0,00 %
BGE	---	---	0	0,00 %
DiB	---	---	0	0,00 %
DKP	---	---	0	0,00 %
DM	---	---	0	0,00 %
Die Humanisten	---	---	0	0,00 %
Gesundheitsforschung	---	---	0	0,00 %
Tierschutzpartei	---	---	2	0,55 %
V-Partei³	---	---	0	0,00 %
Eichbaum, Einzelbewerber	0	0,00 %	---	---

Gemeinde Neunkirchen
 Wahl zum Deutschen Bundestag 24.09.2017
 Erststimmen Zeppenfeld-Ost

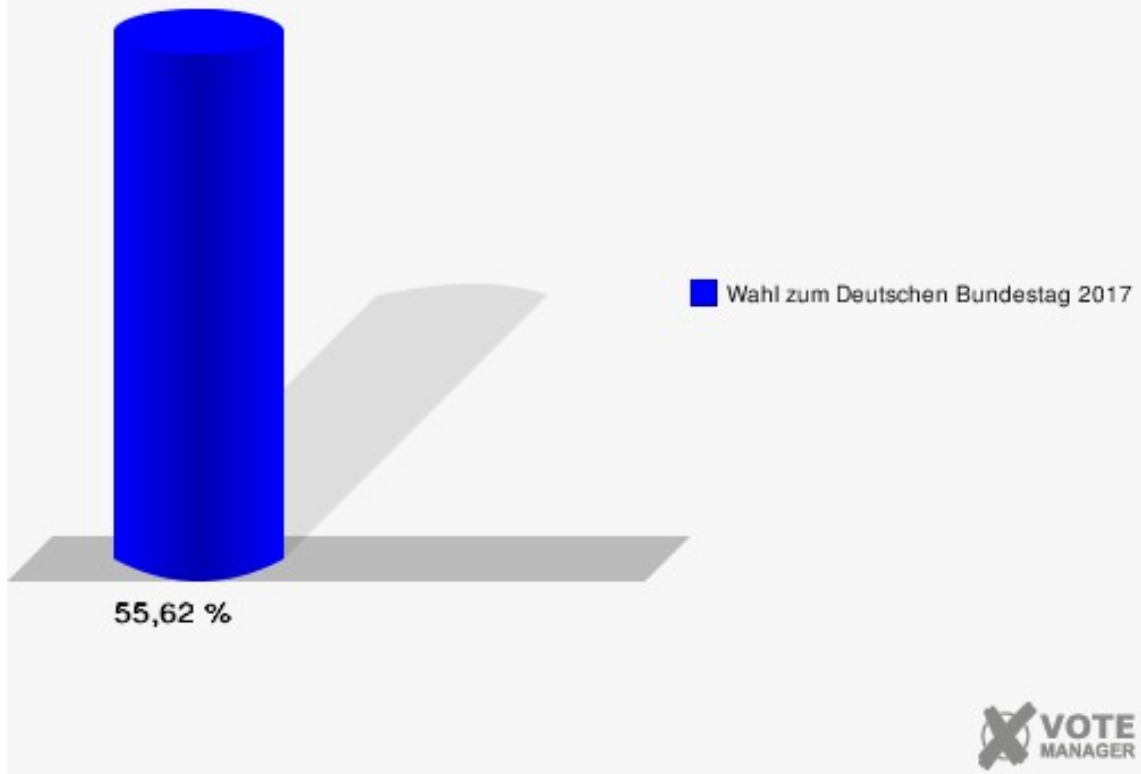


Gemeinde Neunkirchen
 Wahl zum Deutschen Bundestag 24.09.2017
 Zweitstimmen Zeppenfeld-Ost



Sonst. = Sonstige

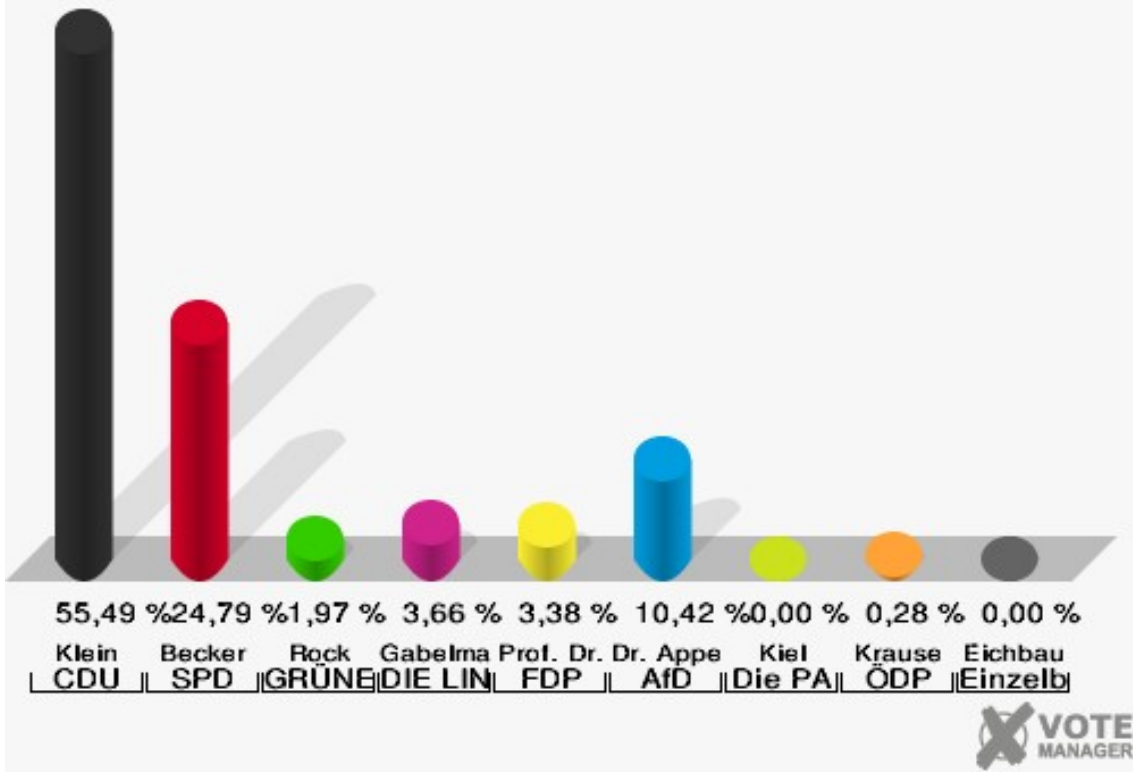
Gemeinde Neunkirchen
Wahl zum Deutschen Bundestag 24.09.2017
Wahlbeteiligung Zeppenfeld-Ost



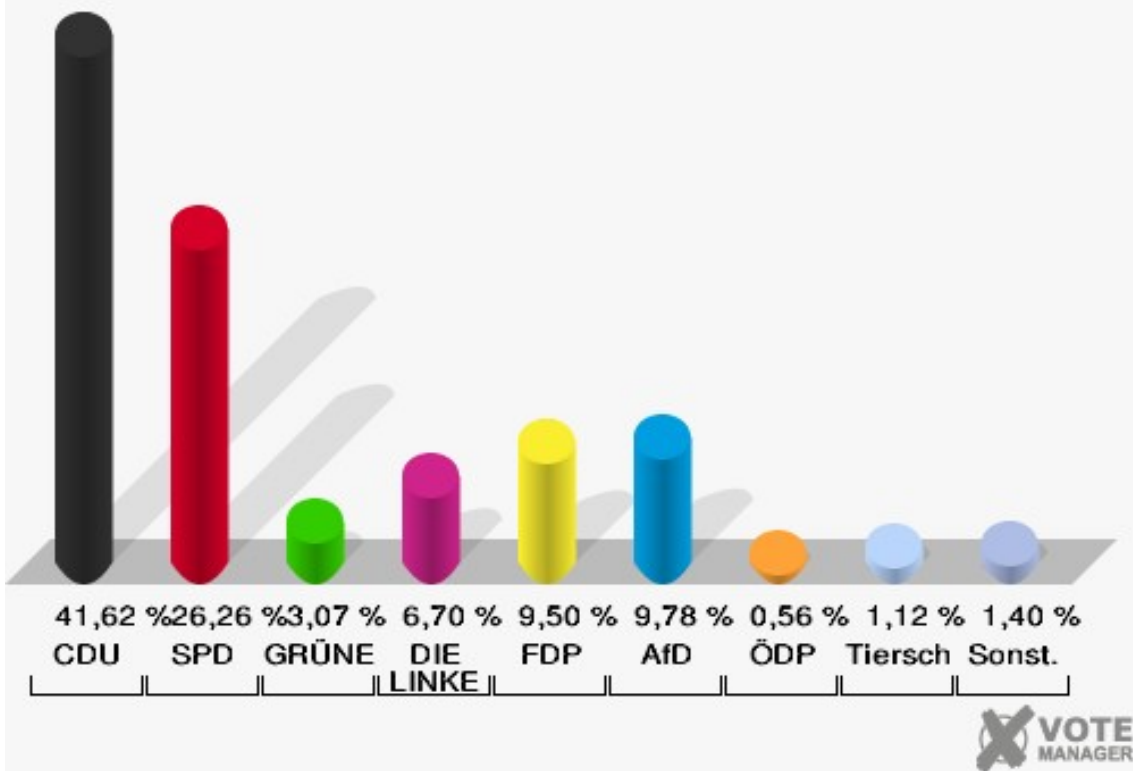
Wiederstein

	Erststimmen		Zweitstimmen	
Wahlberechtigte	624		624	
Wähler	360	57,69 %	360	57,69 %
ungültige Stimmen	5	1,39 %	2	0,56 %
gültige Stimmen	355	98,61 %	358	99,44 %
Klein, CDU	197	55,49 %	149	41,62 %
Becker, SPD	88	24,79 %	94	26,26 %
Rock, GRÜNE	7	1,97 %	11	3,07 %
Gabelmann, DIE LINKE	13	3,66 %	24	6,70 %
Prof. Dr. Siebdrat, FDP	12	3,38 %	34	9,50 %
Dr. Appelt, AfD	37	10,42 %	35	9,78 %
PIRATEN	---	---	1	0,28 %
NPD	---	---	0	0,00 %
Kiel, Die PARTEI	0	0,00 %	1	0,28 %
FREIE WÄHLER	---	---	1	0,28 %
Volksabstimmung	---	---	0	0,00 %
Krause, ÖDP	1	0,28 %	2	0,56 %
MLPD	---	---	0	0,00 %
SGP	---	---	0	0,00 %
Allianz Deutscher Demokraten	---	---	0	0,00 %
BGE	---	---	0	0,00 %
DiB	---	---	0	0,00 %
DKP	---	---	0	0,00 %
DM	---	---	0	0,00 %
Die Humanisten	---	---	0	0,00 %
Gesundheitsforschung	---	---	2	0,56 %
Tierschutzpartei	---	---	4	1,12 %
V-Partei ³	---	---	0	0,00 %
Eichbaum, Einzelbewerber	0	0,00 %	---	---

Gemeinde Neunkirchen
Wahl zum Deutschen Bundestag 24.09.2017
Erststimmen Wiederstein

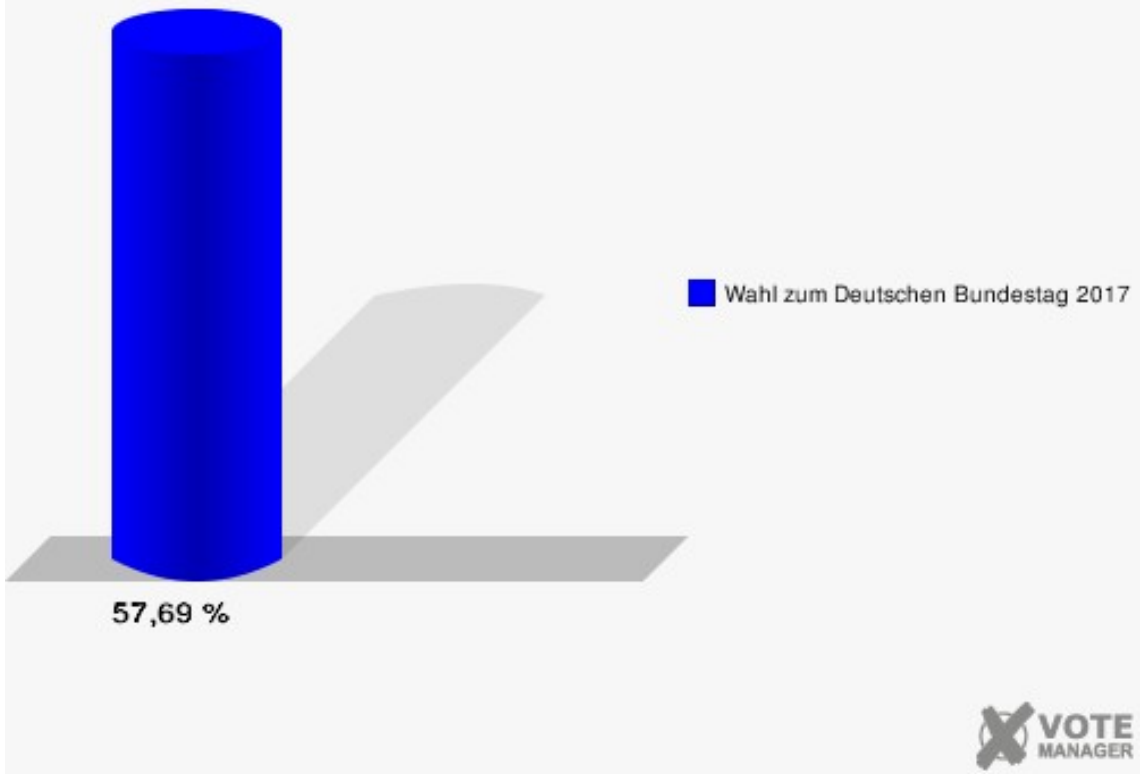


Gemeinde Neunkirchen
Wahl zum Deutschen Bundestag 24.09.2017
Zweitstimmen Wiederstein



Sonst. = Sonstige

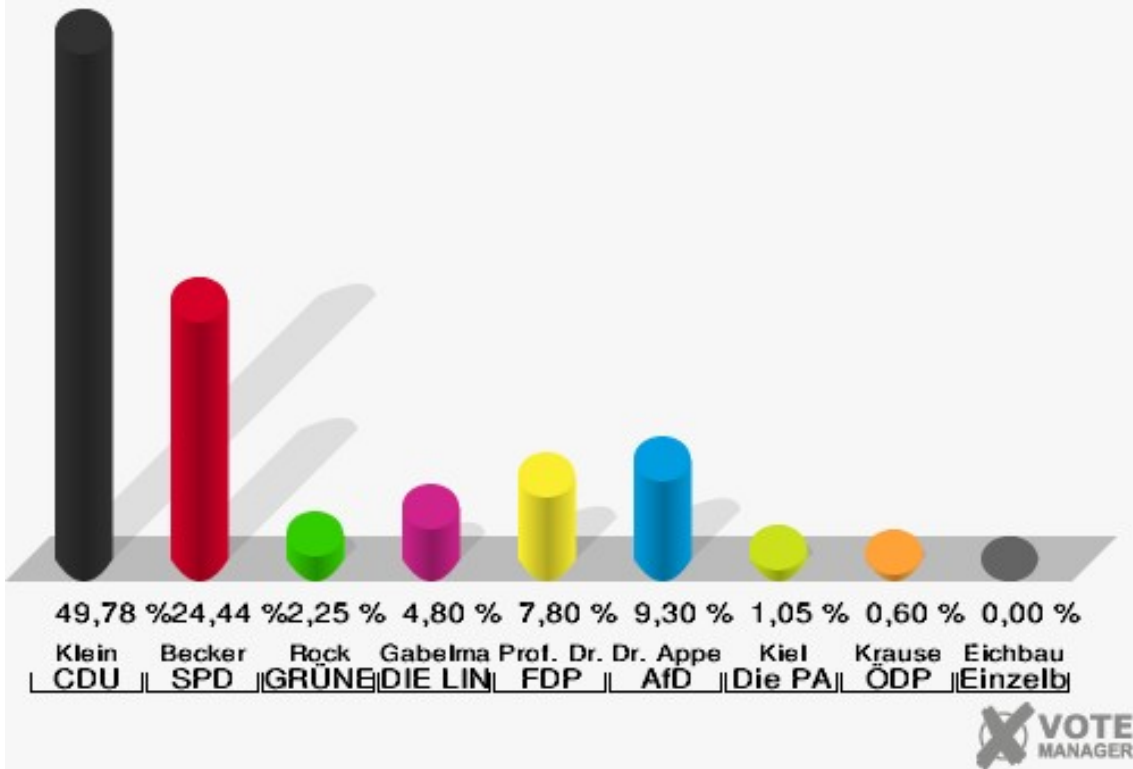
Gemeinde Neunkirchen
Wahl zum Deutschen Bundestag 24.09.2017
Wahlbeteiligung Wiederstein



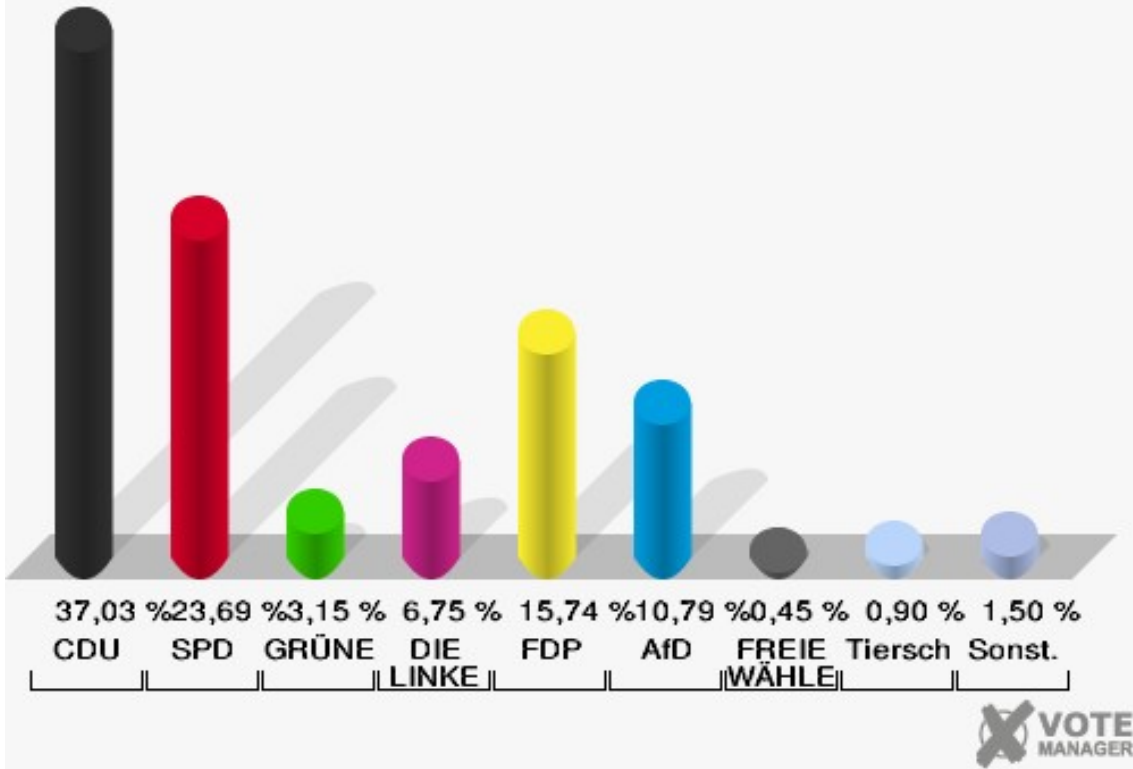
Briefwahl I

	Erststimmen		Zweitstimmen	
Wähler	669		669	
ungültige Stimmen	2	0,30 %	2	0,30 %
gültige Stimmen	667	99,70 %	667	99,70 %
Klein, CDU	332	49,78 %	247	37,03 %
Becker, SPD	163	24,44 %	158	23,69 %
Rock, GRÜNE	15	2,25 %	21	3,15 %
Gabelmann, DIE LINKE	32	4,80 %	45	6,75 %
Prof. Dr. Siebdrat, FDP	52	7,80 %	105	15,74 %
Dr. Appelt, AfD	62	9,30 %	72	10,79 %
PIRATEN	---	---	0	0,00 %
NPD	---	---	0	0,00 %
Kiel, Die PARTEI	7	1,05 %	2	0,30 %
FREIE WÄHLER	---	---	3	0,45 %
Volksabstimmung	---	---	1	0,15 %
Krause, ÖDP	4	0,60 %	1	0,15 %
MLPD	---	---	1	0,15 %
SGP	---	---	0	0,00 %
Allianz Deutscher Demokraten	---	---	3	0,45 %
BGE	---	---	0	0,00 %
DiB	---	---	1	0,15 %
DKP	---	---	0	0,00 %
DM	---	---	0	0,00 %
Die Humanisten	---	---	0	0,00 %
Gesundheitsforschung	---	---	0	0,00 %
Tierschutzpartei	---	---	6	0,90 %
V-Partei ³	---	---	1	0,15 %
Eichbaum, Einzelbewerber	0	0,00 %	---	---

Gemeinde Neunkirchen
 Wahl zum Deutschen Bundestag 24.09.2017
 Erststimmen Briefwahl I



Gemeinde Neunkirchen
 Wahl zum Deutschen Bundestag 24.09.2017
 Zweitstimmen Briefwahl I

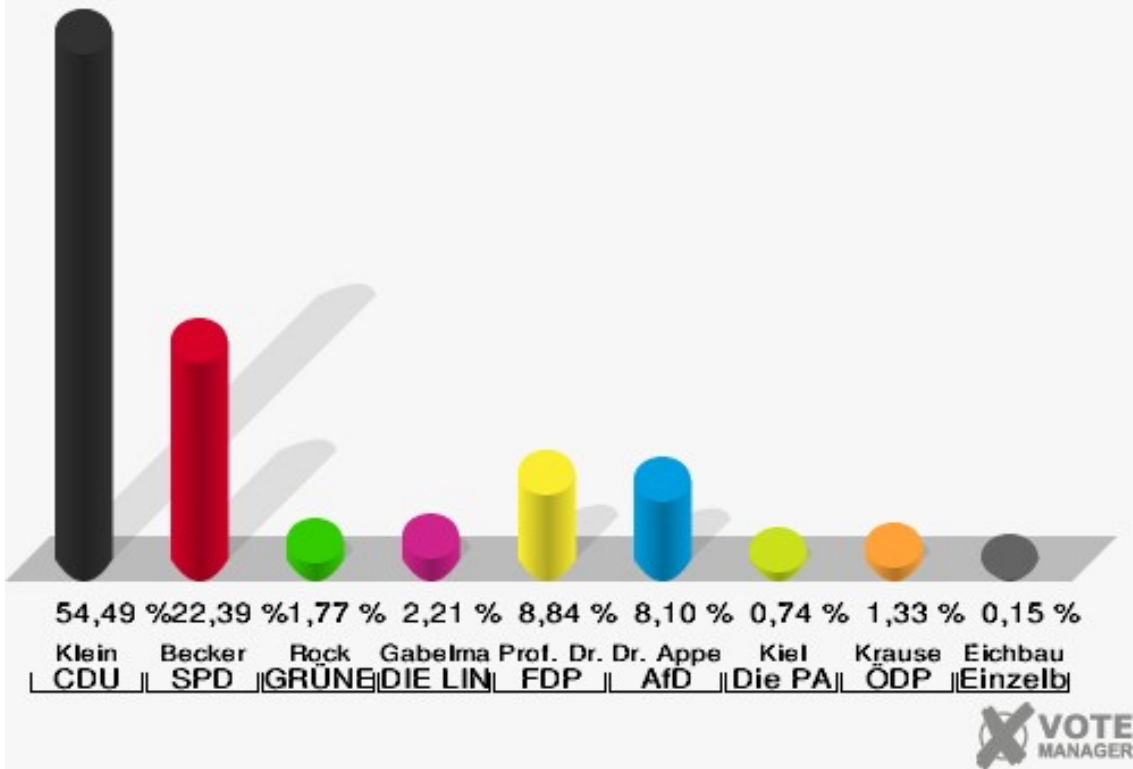


Sonst. = Sonstige

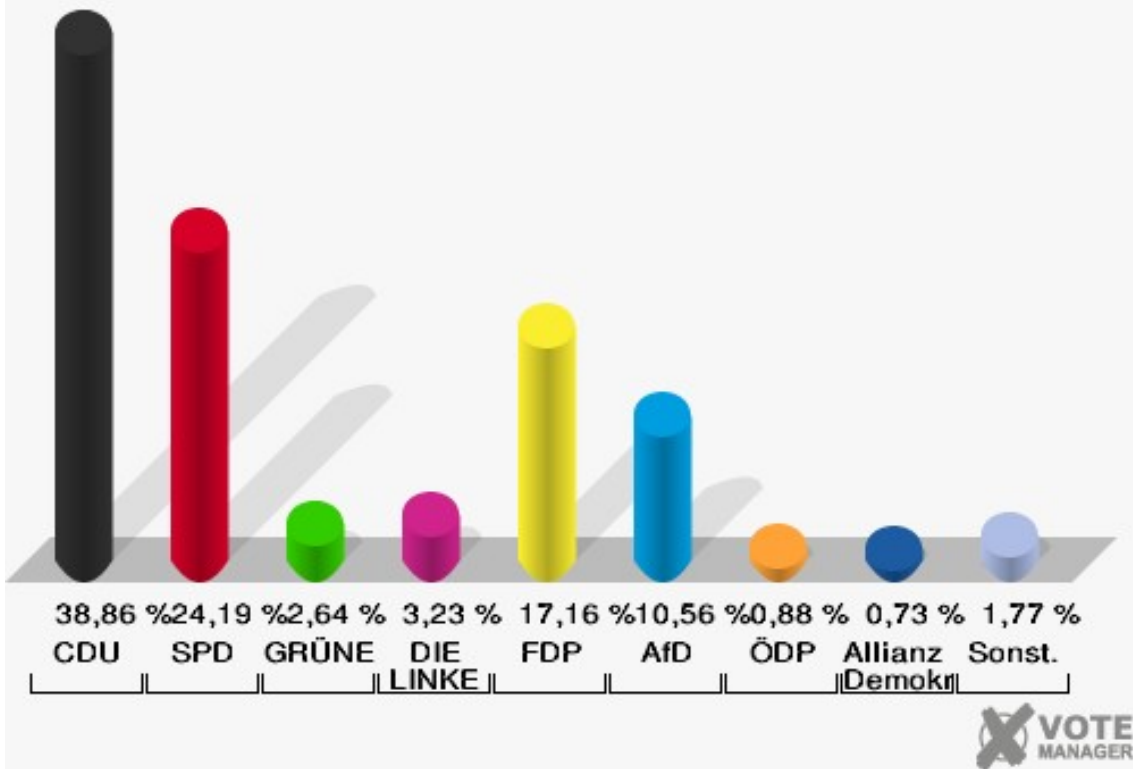
Briefwahl II

	Erststimmen		Zweitstimmen	
Wähler	685		685	
ungültige Stimmen	6	0,88 %	3	0,44 %
gültige Stimmen	679	99,12 %	682	99,56 %
Klein, CDU	370	54,49 %	265	38,86 %
Becker, SPD	152	22,39 %	165	24,19 %
Rock, GRÜNE	12	1,77 %	18	2,64 %
Gabelmann, DIE LINKE	15	2,21 %	22	3,23 %
Prof. Dr. Siebdrat, FDP	60	8,84 %	117	17,16 %
Dr. Appelt, AfD	55	8,10 %	72	10,56 %
PIRATEN	---	---	0	0,00 %
NPD	---	---	0	0,00 %
Kiel, Die PARTEI	5	0,74 %	3	0,44 %
FREIE WÄHLER	---	---	0	0,00 %
Volksabstimmung	---	---	1	0,15 %
Krause, ÖDP	9	1,33 %	6	0,88 %
MLPD	---	---	1	0,15 %
SGP	---	---	0	0,00 %
Allianz Deutscher Demokraten	---	---	5	0,73 %
BGE	---	---	0	0,00 %
DiB	---	---	1	0,15 %
DKP	---	---	0	0,00 %
DM	---	---	0	0,00 %
Die Humanisten	---	---	1	0,15 %
Gesundheitsforschung	---	---	1	0,15 %
Tierschutzpartei	---	---	2	0,29 %
V-Partei ³	---	---	2	0,29 %
Eichbaum, Einzelbewerber	1	0,15 %	---	---

Gemeinde Neunkirchen
Wahl zum Deutschen Bundestag 24.09.2017
Erststimmen Briefwahl II



Gemeinde Neunkirchen
Wahl zum Deutschen Bundestag 24.09.2017
Zweitstimmen Briefwahl II

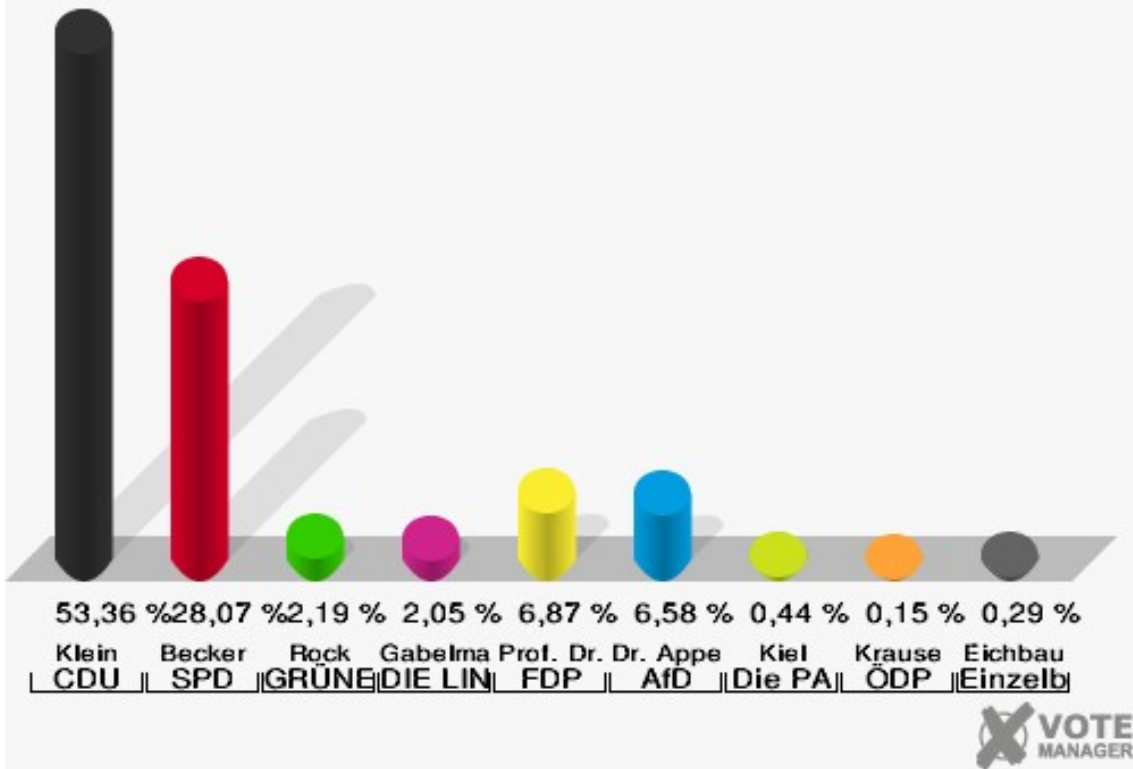


Sonst. = Sonstige

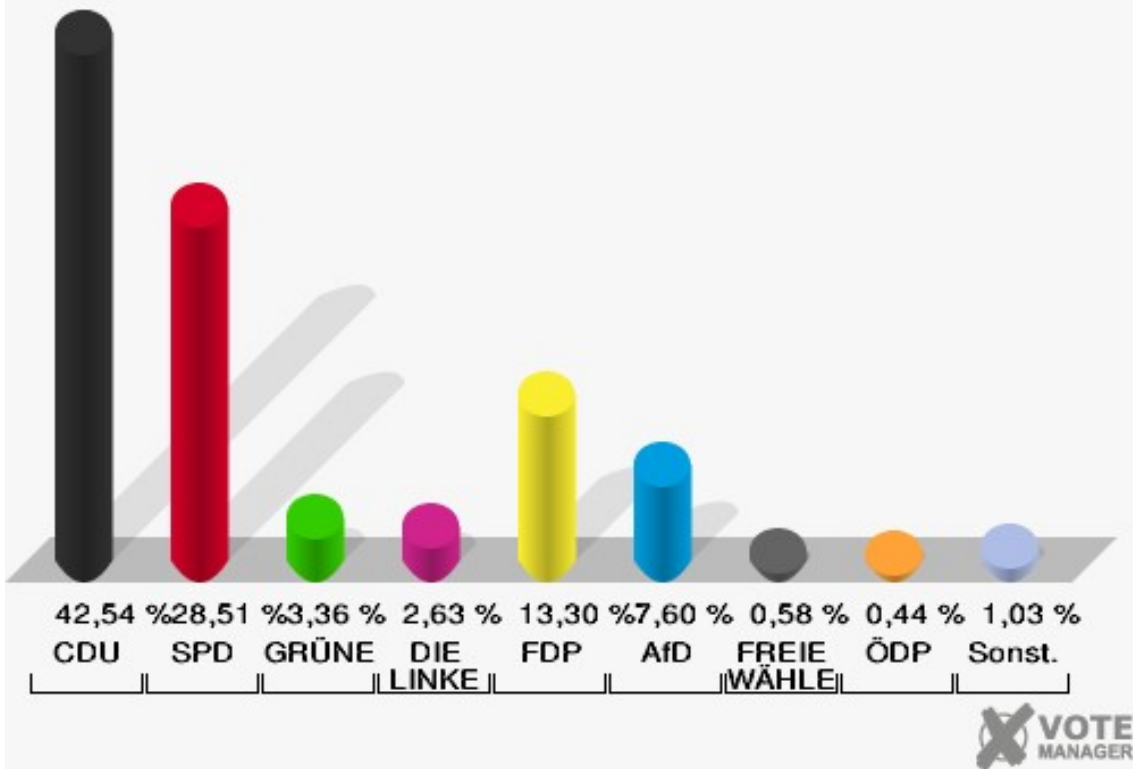
Briefwahl III

	Erststimmen		Zweitstimmen	
Wähler	685		685	
ungültige Stimmen	1	0,15 %	1	0,15 %
gültige Stimmen	684	99,85 %	684	99,85 %
Klein, CDU	365	53,36 %	291	42,54 %
Becker, SPD	192	28,07 %	195	28,51 %
Rock, GRÜNE	15	2,19 %	23	3,36 %
Gabelmann, DIE LINKE	14	2,05 %	18	2,63 %
Prof. Dr. Siebdrat, FDP	47	6,87 %	91	13,30 %
Dr. Appelt, AfD	45	6,58 %	52	7,60 %
PIRATEN	---	---	2	0,29 %
NPD	---	---	0	0,00 %
Kiel, Die PARTEI	3	0,44 %	1	0,15 %
FREIE WÄHLER	---	---	4	0,58 %
Volksabstimmung	---	---	1	0,15 %
Krause, ÖDP	1	0,15 %	3	0,44 %
MLPD	---	---	0	0,00 %
SGP	---	---	0	0,00 %
Allianz Deutscher Demokraten	---	---	1	0,15 %
BGE	---	---	0	0,00 %
DiB	---	---	0	0,00 %
DKP	---	---	0	0,00 %
DM	---	---	0	0,00 %
Die Humanisten	---	---	0	0,00 %
Gesundheitsforschung	---	---	0	0,00 %
Tierschutzpartei	---	---	2	0,29 %
V-Partei ³	---	---	0	0,00 %
Eichbaum, Einzelbewerber	2	0,29 %	---	---

Gemeinde Neunkirchen
Wahl zum Deutschen Bundestag 24.09.2017
Erststimmen Briefwahl III



Gemeinde Neunkirchen
Wahl zum Deutschen Bundestag 24.09.2017
Zweitstimmen Briefwahl III



Sonst. = Sonstige

Übersicht Wahlbezirke

Gemeinde Neunkirchen Wahl zum Deutschen Bundestag 24.09.2017 Zusammenstellung der Ergebnisse nach Wahlbezirken - Erststimmen -												
Wahlbezirk	Wahlberechtigte	Wähler	gültig	Klein CDU	Becker SPD	Rock GRÜNE	Gabelmann DIE LINKE	Prof. Dr. Siebrat FDP	Dr. Appelt AfD	Kiel Die PARTEI	Krause ÖDP	Eichbaum Einzelbewerber
Struthütten-Nord	649	374	363	147	122	10	19	32	27	5	1	0
		57,63 %	97,06 %	40,50 %	33,61 %	2,75 %	5,23 %	8,82 %	7,44 %	1,38 %	0,28 %	0,00 %
Struthütten-Süd	623	362	358	132	130	7	29	16	41	3	0	0
		58,11 %	98,90 %	36,87 %	36,31 %	1,96 %	8,10 %	4,47 %	11,45 %	0,84 %	0,00 %	0,00 %
Altenseelbach-West	721	394	390	165	117	13	16	28	44	6	1	0
		54,65 %	98,98 %	42,31 %	30,00 %	3,33 %	4,10 %	7,18 %	11,28 %	1,54 %	0,26 %	0,00 %
Altenseelbach-Ost	627	363	360	170	107	13	6	20	40	2	1	1
		57,89 %	99,17 %	47,22 %	29,72 %	3,61 %	1,67 %	5,56 %	11,11 %	0,56 %	0,28 %	0,28 %
Neunkirchen-West	709	352	344	162	79	4	19	28	46	5	0	1
		49,65 %	97,73 %	47,09 %	22,97 %	1,16 %	5,52 %	8,14 %	13,37 %	1,45 %	0,00 %	0,29 %
Neunkirchen-Nord	828	404	396	180	105	8	18	24	57	3	0	1
		48,79 %	98,02 %	45,45 %	26,52 %	2,02 %	4,55 %	6,06 %	14,39 %	0,76 %	0,00 %	0,25 %
Neunkirchen-Ost	706	306	306	144	77	11	17	17	33	0	3	4
		43,34 %	100,00 %	47,06 %	25,16 %	3,59 %	5,56 %	5,56 %	10,78 %	0,00 %	0,98 %	1,31 %
Salchendorf-West	572	342	337	128	110	14	13	24	44	3	0	1
		59,79 %	98,54 %	37,98 %	32,64 %	4,15 %	3,86 %	7,12 %	13,06 %	0,89 %	0,00 %	0,30 %
Salchendorf-Nord	773	330	321	116	96	7	32	29	38	1	1	1
		42,69 %	97,27 %	36,14 %	29,91 %	2,18 %	9,97 %	9,03 %	11,84 %	0,31 %	0,31 %	0,31 %
Salchendorf-Ost	726	376	370	139	111	22	27	24	42	4	1	0
		51,79 %	98,40 %	37,57 %	30,00 %	5,95 %	7,30 %	6,49 %	11,35 %	1,08 %	0,27 %	0,00 %
Rassberg	792	439	432	135	143	22	48	29	42	10	3	0
		55,43 %	98,41 %	31,25 %	33,10 %	5,09 %	11,11 %	6,71 %	9,72 %	2,31 %	0,69 %	0,00 %
Zeppenfeld-West	776	393	390	182	108	11	21	30	34	3	1	0
		50,64 %	99,24 %	46,67 %	27,69 %	2,82 %	5,38 %	7,69 %	8,72 %	0,77 %	0,26 %	0,00 %
Zeppenfeld-Ost	658	366	363	134	115	16	20	27	47	3	1	0
		55,62 %	99,18 %	36,91 %	31,68 %	4,41 %	5,51 %	7,44 %	12,95 %	0,83 %	0,28 %	0,00 %
Wiederstein	624	360	355	197	88	7	13	12	37	0	1	0
		57,69 %	98,61 %	55,49 %	24,79 %	1,97 %	3,66 %	3,38 %	10,42 %	0,00 %	0,28 %	0,00 %
Briefwahl I	0	669	667	332	163	15	32	52	62	7	4	0
			99,70 %	49,78 %	24,44 %	2,25 %	4,80 %	7,80 %	9,30 %	1,05 %	0,60 %	0,00 %
Briefwahl II	0	685	679	370	152	12	15	60	55	5	9	1
			99,12 %	54,49 %	22,39 %	1,77 %	2,21 %	8,84 %	8,10 %	0,74 %	1,33 %	0,15 %
Briefwahl III	0	685	684	365	192	15	14	47	45	3	1	2
			99,85 %	53,36 %	28,07 %	2,19 %	2,05 %	6,87 %	6,58 %	0,44 %	0,15 %	0,29 %
Gemeinde Neunkirchen	9.784	7.200	7.115	3.198	2.015	207	359	499	734	63	28	12

Gemeinde Neunkirchen
Wahl zum Deutschen Bundestag 24.09.2017
Zusammenstellung der Ergebnisse nach Wahlbezirken - Erststimmen -

Wahlbezirk	Wahlbe- rechtigte	Wähler	gültig	Klein CDU	Becker SPD	Rock GRÜNE	Gabelmann DIE LINKE	Prof. Dr. Sieb- drat FDP	Dr. Appelt AfD	Kiel Die PARTEI	Krause ÖDP	Eichbaum Einzelbewerber
		73,59 %	98,82 %	44,95 %	28,32 %	2,91 %	5,05 %	7,01 %	10,32 %	0,89 %	0,39 %	0,17 %


















Gemeinde Neunkirchen
Wahl zum Deutschen Bundestag 24.09.2017
Zusammenstellung der Ergebnisse nach Wahlbezirken - Zweitstimmen -

Wahlbezirk	Wahlberechtigte	Wähler	gültig	CDU	SPD	GRÜNE	DIE LINKE	FDP	AfD	PIRATEN	NPD	Die PAR-TEI	FREIE WÄHLER	Volksabstimmung	ÖDP	MLPD	SGP	Allianz Deutscher Demokraten
Struthütten-Nord	649	374	365	122	115	19	20	45	31	0	1	5	1	0	1	0	0	3
		57,63 %	97,59 %	33,42 %	31,51 %	5,21 %	5,48 %	12,33 %	8,49 %	0,00 %	0,27 %	1,37 %	0,27 %	0,00 %	0,27 %	0,00 %	0,00 %	0,82 %
Struthütten-Süd	623	362	360	111	126	14	30	31	39	0	0	2	0	0	0	0	0	2
		58,11 %	99,45 %	30,83 %	35,00 %	3,89 %	8,33 %	8,61 %	10,83 %	0,00 %	0,00 %	0,56 %	0,00 %	0,00 %	0,00 %	0,00 %	0,00 %	0,56 %
Altenseelbach-West	721	394	392	132	103	15	24	48	49	2	0	6	7	0	0	0	0	0
		54,65 %	99,49 %	33,67 %	26,28 %	3,83 %	6,12 %	12,24 %	12,50 %	0,51 %	0,00 %	1,53 %	1,79 %	0,00 %	0,00 %	0,00 %	0,00 %	0,00 %
Altenseelbach-Ost	627	363	360	134	103	11	10	46	48	0	1	1	4	0	0	0	0	0
		57,89 %	99,17 %	37,22 %	28,61 %	3,06 %	2,78 %	12,78 %	13,33 %	0,00 %	0,28 %	0,28 %	1,11 %	0,00 %	0,00 %	0,00 %	0,00 %	0,00 %
Neunkirchen-West	709	352	348	114	67	12	27	48	57	1	3	5	2	0	0	0	0	4
		49,65 %	98,86 %	32,76 %	19,25 %	3,45 %	7,76 %	13,79 %	16,38 %	0,29 %	0,86 %	1,44 %	0,57 %	0,00 %	0,00 %	0,00 %	0,00 %	1,15 %
Neunkirchen-Nord	828	404	398	143	87	17	25	57	59	2	1	1	0	0	1	0	0	2
		48,79 %	98,51 %	35,93 %	21,86 %	4,27 %	6,28 %	14,32 %	14,82 %	0,50 %	0,25 %	0,25 %	0,00 %	0,00 %	0,25 %	0,00 %	0,00 %	0,50 %
Neunkirchen-Ost	706	306	302	120	65	13	25	29	41	1	0	1	1	0	0	0	0	4
		43,34 %	98,69 %	39,74 %	21,52 %	4,30 %	8,28 %	9,60 %	13,58 %	0,33 %	0,00 %	0,33 %	0,33 %	0,00 %	0,00 %	0,00 %	0,00 %	1,32 %
Salchendorf-West	572	342	339	104	94	18	24	38	49	2	2	4	0	0	0	0	0	2
		59,79 %	99,12 %	30,68 %	27,73 %	5,31 %	7,08 %	11,21 %	14,45 %	0,59 %	0,59 %	1,18 %	0,00 %	0,00 %	0,00 %	0,00 %	0,00 %	0,59 %
Salchendorf-Nord	773	330	319	95	93	16	28	35	43	0	0	1	0	0	0	0	0	2
		42,69 %	96,67 %	29,78 %	29,15 %	5,02 %	8,78 %	10,97 %	13,48 %	0,00 %	0,00 %	0,31 %	0,00 %	0,00 %	0,00 %	0,00 %	0,00 %	0,63 %
Salchendorf-Ost	726	376	370	113	100	29	34	36	50	0	0	2	0	0	1	0	0	1
		51,79 %	98,40 %	30,54 %	27,03 %	7,84 %	9,19 %	9,73 %	13,51 %	0,00 %	0,00 %	0,54 %	0,00 %	0,00 %	0,27 %	0,00 %	0,00 %	0,27 %
Rassberg	792	439	433	109	131	27	48	49	53	3	2	2	0	0	1	0	0	5
		55,43 %	98,63 %	25,17 %	30,25 %	6,24 %	11,09 %	11,32 %	12,24 %	0,69 %	0,46 %	0,46 %	0,00 %	0,00 %	0,23 %	0,00 %	0,00 %	1,15 %
Zeppenfeld-West	776	393	390	139	107	15	21	52	40	0	1	4	0	0	1	1	0	6
		50,64 %	99,24 %	35,64 %	27,44 %	3,85 %	5,38 %	13,33 %	10,26 %	0,00 %	0,26 %	1,03 %	0,00 %	0,00 %	0,26 %	0,26 %	0,00 %	1,54 %
Zeppenfeld-Ost	658	366	362	110	108	23	26	38	47	1	1	3	1	1	1	0	0	0
		55,62 %	98,91 %	30,39 %	29,83 %	6,35 %	7,18 %	10,50 %	12,98 %	0,28 %	0,28 %	0,83 %	0,28 %	0,28 %	0,28 %	0,00 %	0,00 %	0,00 %
Wiederstein	624	360	358	149	94	11	24	34	35	1	0	1	1	0	2	0	0	0
		57,69 %	99,44 %	41,62 %	26,26 %	3,07 %	6,70 %	9,50 %	9,78 %	0,28 %	0,00 %	0,28 %	0,28 %	0,00 %	0,56 %	0,00 %	0,00 %	0,00 %
Briefwahl I	0	669	667	247	158	21	45	105	72	0	0	2	3	1	1	1	0	3
			99,70 %	37,03 %	23,69 %	3,15 %	6,75 %	15,74 %	10,79 %	0,00 %	0,00 %	0,30 %	0,45 %	0,15 %	0,15 %	0,15 %	0,00 %	0,45 %
Briefwahl II	0	685	682	265	165	18	22	117	72	0	0	3	0	1	6	1	0	5
			99,56 %	38,86 %	24,19 %	2,64 %	3,23 %	17,16 %	10,56 %	0,00 %	0,00 %	0,44 %	0,00 %	0,15 %	0,88 %	0,15 %	0,00 %	0,73 %
Briefwahl III	0	685	684	291	195	23	18	91	52	2	0	1	4	1	3	0	0	1
			99,85 %	42,54 %	28,51 %	3,36 %	2,63 %	13,30 %	7,60 %	0,29 %	0,00 %	0,15 %	0,58 %	0,15 %	0,44 %	0,00 %	0,00 %	0,15 %
Gemeinde Neunkirchen	9.784	7.200	7.129	2.498	1.911	302	451	899	837	15	12	44	24	4	18	3	0	40
		73,59 %	99,01 %	35,04 %	26,81 %	4,24 %	6,33 %	12,61 %	11,74 %	0,21 %	0,17 %	0,62 %	0,34 %	0,06 %	0,25 %	0,04 %	0,00 %	0,56 %


















Gemeinde Neunkirchen
Wahl zum Deutschen Bundestag 24.09.2017
Zusammenstellung der Ergebnisse nach Wahlbezirken - Zweitstimmen -

Wahlbezirk	BGE	DlB	DKP	DM	Die Humanisten	Gesundheitsforschung	Tierschutzpartei	V-Partei ^a
Struthütten-Nord	0	0	0	0	1	0	1	0
	0,00 %	0,00 %	0,00 %	0,00 %	0,27 %	0,00 %	0,27 %	0,00 %
Struthütten-Süd	0	2	0	0	0	0	3	0
	0,00 %	0,56 %	0,00 %	0,00 %	0,00 %	0,00 %	0,83 %	0,00 %
Altenseelbach-West	0	1	0	0	0	0	5	0
	0,00 %	0,26 %	0,00 %	0,00 %	0,00 %	0,00 %	1,28 %	0,00 %
Altenseelbach-Ost	0	0	0	0	1	0	0	1
	0,00 %	0,00 %	0,00 %	0,00 %	0,28 %	0,00 %	0,00 %	0,28 %
Neunkirchen-West	0	0	0	0	0	0	7	1
	0,00 %	0,00 %	0,00 %	0,00 %	0,00 %	0,00 %	2,01 %	0,29 %
Neunkirchen-Nord	0	0	0	0	0	0	3	0
	0,00 %	0,00 %	0,00 %	0,00 %	0,00 %	0,00 %	0,75 %	0,00 %
Neunkirchen-Ost	1	0	0	0	0	1	0	0
	0,33 %	0,00 %	0,00 %	0,00 %	0,00 %	0,33 %	0,00 %	0,00 %
Salchendorf-West	0	0	0	0	1	0	1	0
	0,00 %	0,00 %	0,00 %	0,00 %	0,29 %	0,00 %	0,29 %	0,00 %
Salchendorf-Nord	1	0	0	0	0	0	3	2
	0,31 %	0,00 %	0,00 %	0,00 %	0,00 %	0,00 %	0,94 %	0,63 %
Salchendorf-Ost	0	0	0	0	0	0	4	0
	0,00 %	0,00 %	0,00 %	0,00 %	0,00 %	0,00 %	1,08 %	0,00 %
Rassberg	0	0	0	0	0	0	3	0
	0,00 %	0,00 %	0,00 %	0,00 %	0,00 %	0,00 %	0,69 %	0,00 %
Zeppenfeld-West	0	0	0	1	1	1	0	0
	0,00 %	0,00 %	0,00 %	0,26 %	0,26 %	0,26 %	0,00 %	0,00 %
Zeppenfeld-Ost	0	0	0	0	0	0	2	0
	0,00 %	0,00 %	0,00 %	0,00 %	0,00 %	0,00 %	0,55 %	0,00 %
Wiederstein	0	0	0	0	0	2	4	0
	0,00 %	0,00 %	0,00 %	0,00 %	0,00 %	0,56 %	1,12 %	0,00 %
Briefwahl I	0	1	0	0	0	0	6	1
	0,00 %	0,15 %	0,00 %	0,00 %	0,00 %	0,00 %	0,90 %	0,15 %
Briefwahl II	0	1	0	0	1	1	2	2
	0,00 %	0,15 %	0,00 %	0,00 %	0,15 %	0,15 %	0,29 %	0,29 %
Briefwahl III	0	0	0	0	0	0	2	0
	0,00 %	0,00 %	0,00 %	0,00 %	0,00 %	0,00 %	0,29 %	0,00 %
Gemeinde Neunkirchen	2	5	0	1	5	5	46	7
	0,03 %	0,07 %	0,00 %	0,01 %	0,07 %	0,07 %	0,65 %	0,10 %


















Gemeinde Neunkirchen
Wahl zum Deutschen Bundestag 24.09.2017
Klein, CDU, Ergebnis - Erststimmen
Wahlbezirk-Übersicht

Wiederstein	55,49 %	
Briefwahl II	54,49 %	
Briefwahl III	53,36 %	
Briefwahl I	49,78 %	
Altenseelbach-Ost	47,22 %	
Neunkirchen-West	47,09 %	
Neunkirchen-Ost	47,06 %	
Zeppenfeld-West	46,67 %	
Neunkirchen-Nord	45,45 %	
Altenseelbach-West	42,31 %	
Struthütten-Nord	40,50 %	
Salchendorf-West	37,98 %	
Salchendorf-Ost	37,57 %	
Zeppenfeld-Ost	36,91 %	
Struthütten-Süd	36,87 %	
Salchendorf-Nord	36,14 %	
Rassberg	31,25 %	


















Gemeinde Neunkirchen
Wahl zum Deutschen Bundestag 24.09.2017
Becker, SPD, Ergebnis - Erststimmen
Wahlbezirk-Übersicht

Struthütten-Süd	36,31 %	
Struthütten-Nord	33,61 %	
Rassberg	33,10 %	
Salchendorf-West	32,64 %	
Zeppenfeld-Ost	31,68 %	
Altenseelbach-West	30,00 %	
Salchendorf-Ost	30,00 %	
Salchendorf-Nord	29,91 %	
Altenseelbach-Ost	29,72 %	
Briefwahl III	28,07 %	
Zeppenfeld-West	27,69 %	
Neunkirchen-Nord	26,52 %	
Neunkirchen-Ost	25,16 %	
Wiederstein	24,79 %	
Briefwahl I	24,44 %	
Neunkirchen-West	22,97 %	
Briefwahl II	22,39 %	


















Gemeinde Neunkirchen
Wahl zum Deutschen Bundestag 24.09.2017
Rock, GRÜNE, Ergebnis - Erststimmen
Wahlbezirk-Übersicht

Salchendorf-Ost	5,95 %	
Rassberg	5,09 %	
Zeppenfeld-Ost	4,41 %	
Salchendorf-West	4,15 %	
Altenseelbach-Ost	3,61 %	
Neunkirchen-Ost	3,59 %	
Altenseelbach-West	3,33 %	
Zeppenfeld-West	2,82 %	
Struthütten-Nord	2,75 %	
Briefwahl I	2,25 %	
Briefwahl III	2,19 %	
Salchendorf-Nord	2,18 %	
Neunkirchen-Nord	2,02 %	
Wiederstein	1,97 %	
Struthütten-Süd	1,96 %	
Briefwahl II	1,77 %	
Neunkirchen-West	1,16 %	


















Gemeinde Neunkirchen
Wahl zum Deutschen Bundestag 24.09.2017
Gabelmann, DIE LINKE, Ergebnis - Erststimmen
Wahlbezirk-Übersicht

Rassberg	11,11 %	
Salchendorf-Nord	9,97 %	
Struthütten-Süd	8,10 %	
Salchendorf-Ost	7,30 %	
Neunkirchen-Ost	5,56 %	
Neunkirchen-West	5,52 %	
Zeppenfeld-Ost	5,51 %	
Zeppenfeld-West	5,38 %	
Struthütten-Nord	5,23 %	
Briefwahl I	4,80 %	
Neunkirchen-Nord	4,55 %	
Altenseelbach-West	4,10 %	
Salchendorf-West	3,86 %	
Wiederstein	3,66 %	
Briefwahl II	2,21 %	
Briefwahl III	2,05 %	
Altenseelbach-Ost	1,67 %	

Gemeinde Neunkirchen
Wahl zum Deutschen Bundestag 24.09.2017
Prof. Dr. Siebrat, FDP, Ergebnis - Erststimmen
Wahlbezirk-Übersicht

Salchendorf-Nord	9,03 %	
Briefwahl II	8,84 %	
Struthütten-Nord	8,82 %	
Neunkirchen-West	8,14 %	
Briefwahl I	7,80 %	
Zeppenfeld-West	7,69 %	
Zeppenfeld-Ost	7,44 %	
Altenseelbach-West	7,18 %	
Salchendorf-West	7,12 %	
Briefwahl III	6,87 %	
Rassberg	6,71 %	
Salchendorf-Ost	6,49 %	
Neunkirchen-Nord	6,06 %	
Altenseelbach-Ost	5,56 %	
Neunkirchen-Ost	5,56 %	
Struthütten-Süd	4,47 %	
Wiederstein	3,38 %	

Gemeinde Neunkirchen
Wahl zum Deutschen Bundestag 24.09.2017
Dr. Appelt, AfD, Ergebnis - Erststimmen
Wahlbezirk-Übersicht

Neunkirchen-Nord	14,39 %	
Neunkirchen-West	13,37 %	
Salchendorf-West	13,06 %	
Zeppenfeld-Ost	12,95 %	
Salchendorf-Nord	11,84 %	
Struthütten-Süd	11,45 %	
Salchendorf-Ost	11,35 %	
Altenseelbach-West	11,28 %	
Altenseelbach-Ost	11,11 %	
Neunkirchen-Ost	10,78 %	
Wiederstein	10,42 %	
Rassberg	9,72 %	
Briefwahl I	9,30 %	
Zeppenfeld-West	8,72 %	
Briefwahl II	8,10 %	
Struthütten-Nord	7,44 %	
Briefwahl III	6,58 %	

Gemeinde Neunkirchen
Wahl zum Deutschen Bundestag 24.09.2017
Kiel, Die PARTEI, Ergebnis - Erststimmen
Wahlbezirk-Übersicht

Rassberg	2,31 %	■
Altenseelbach-West	1,54 %	■
Neunkirchen-West	1,45 %	■
Struthütten-Nord	1,38 %	■
Salchendorf-Ost	1,08 %	■
Briefwahl I	1,05 %	■
Salchendorf-West	0,89 %	■
Struthütten-Süd	0,84 %	■
Zeppenfeld-Ost	0,83 %	■
Zeppenfeld-West	0,77 %	■
Neunkirchen-Nord	0,76 %	■
Briefwahl II	0,74 %	■
Altenseelbach-Ost	0,56 %	■
Briefwahl III	0,44 %	■
Salchendorf-Nord	0,31 %	■
Neunkirchen-Ost	0,00 %	
Wiederstein	0,00 %	

Gemeinde Neunkirchen
Wahl zum Deutschen Bundestag 24.09.2017
Krause, ÖDP, Ergebnis - Erststimmen
Wahlbezirk-Übersicht

Briefwahl II	1,33 %	■
Neunkirchen-Ost	0,98 %	■
Rassberg	0,69 %	■
Briefwahl I	0,60 %	■
Salchendorf-Nord	0,31 %	■
Wiederstein	0,28 %	■
Altenseelbach-Ost	0,28 %	■
Struthütten-Nord	0,28 %	■
Zeppenfeld-Ost	0,28 %	■
Salchendorf-Ost	0,27 %	■
Altenseelbach-West	0,26 %	■
Zeppenfeld-West	0,26 %	■
Briefwahl III	0,15 %	■
Neunkirchen-Nord	0,00 %	
Neunkirchen-West	0,00 %	
Salchendorf-West	0,00 %	
Struthütten-Süd	0,00 %	


















Gemeinde Neunkirchen
Wahl zum Deutschen Bundestag 24.09.2017
Eichbaum, Einzelbewerber, Ergebnis - Erststimmen
Wahlbezirk-Übersicht

Neunkirchen-Ost	1,31 %	■
Salchendorf-Nord	0,31 %	■
Salchendorf-West	0,30 %	■
Briefwahl III	0,29 %	■
Neunkirchen-West	0,29 %	■
Altenseelbach-Ost	0,28 %	■
Neunkirchen-Nord	0,25 %	■
Briefwahl II	0,15 %	■
Altenseelbach-West	0,00 %	
Briefwahl I	0,00 %	
Rassberg	0,00 %	
Salchendorf-Ost	0,00 %	
Struthütten-Nord	0,00 %	
Struthütten-Süd	0,00 %	
Wiederstein	0,00 %	
Zeppenfeld-Ost	0,00 %	
Zeppenfeld-West	0,00 %	













Gemeinde Neunkirchen
Wahl zum Deutschen Bundestag 24.09.2017
CDU, Ergebnis - Zweitstimmen
Wahlbezirk-Übersicht

Briefwahl III	42,54 %	████████████████████
Wiederstein	41,62 %	████████████████████
Neunkirchen-Ost	39,74 %	████████████████████
Briefwahl II	38,86 %	████████████████████
Altenseelbach-Ost	37,22 %	████████████████████
Briefwahl I	37,03 %	████████████████████
Neunkirchen-Nord	35,93 %	████████████████████
Zeppenfeld-West	35,64 %	████████████████████
Altenseelbach-West	33,67 %	████████████████████
Struthütten-Nord	33,42 %	████████████████████
Neunkirchen-West	32,76 %	████████████████████
Struthütten-Süd	30,83 %	████████████████████
Salchendorf-West	30,68 %	████████████████████
Salchendorf-Ost	30,54 %	████████████████████
Zeppenfeld-Ost	30,39 %	████████████████████
Salchendorf-Nord	29,78 %	████████████████████
Rassberg	25,17 %	████████████████████


















Gemeinde Neunkirchen
Wahl zum Deutschen Bundestag 24.09.2017
SPD, Ergebnis - Zweitstimmen
Wahlbezirk-Übersicht

Struthütten-Süd	35,00 %	
Struthütten-Nord	31,51 %	
Rassberg	30,25 %	
Zeppenfeld-Ost	29,83 %	
Salchendorf-Nord	29,15 %	
Altenseelbach-Ost	28,61 %	
Briefwahl III	28,51 %	
Salchendorf-West	27,73 %	
Zeppenfeld-West	27,44 %	
Salchendorf-Ost	27,03 %	
Altenseelbach-West	26,28 %	
Wiederstein	26,26 %	
Briefwahl II	24,19 %	
Briefwahl I	23,69 %	
Neunkirchen-Nord	21,86 %	
Neunkirchen-Ost	21,52 %	
Neunkirchen-West	19,25 %	


















Gemeinde Neunkirchen
Wahl zum Deutschen Bundestag 24.09.2017
GRÜNE, Ergebnis - Zweitstimmen
Wahlbezirk-Übersicht

Salchendorf-Ost	7,84 %	
Zeppenfeld-Ost	6,35 %	
Rassberg	6,24 %	
Salchendorf-West	5,31 %	
Struthütten-Nord	5,21 %	
Salchendorf-Nord	5,02 %	
Neunkirchen-Ost	4,30 %	
Neunkirchen-Nord	4,27 %	
Struthütten-Süd	3,89 %	
Zeppenfeld-West	3,85 %	
Altenseelbach-West	3,83 %	
Neunkirchen-West	3,45 %	
Briefwahl III	3,36 %	
Briefwahl I	3,15 %	
Wiederstein	3,07 %	
Altenseelbach-Ost	3,06 %	
Briefwahl II	2,64 %	


















Gemeinde Neunkirchen
Wahl zum Deutschen Bundestag 24.09.2017
DIE LINKE, Ergebnis - Zweitstimmen
Wahlbezirk-Übersicht

Rassberg	11,09 %	
Salchendorf-Ost	9,19 %	
Salchendorf-Nord	8,78 %	
Struthütten-Süd	8,33 %	
Neunkirchen-Ost	8,28 %	
Neunkirchen-West	7,76 %	
Zeppenfeld-Ost	7,18 %	
Salchendorf-West	7,08 %	
Briefwahl I	6,75 %	
Wiederstein	6,70 %	
Neunkirchen-Nord	6,28 %	
Altenseelbach-West	6,12 %	
Struthütten-Nord	5,48 %	
Zeppenfeld-West	5,38 %	
Briefwahl II	3,23 %	
Altenseelbach-Ost	2,78 %	
Briefwahl III	2,63 %	


















Gemeinde Neunkirchen
Wahl zum Deutschen Bundestag 24.09.2017
FDP, Ergebnis - Zweitstimmen
Wahlbezirk-Übersicht

Briefwahl II	17,16 %	
Briefwahl I	15,74 %	
Neunkirchen-Nord	14,32 %	
Neunkirchen-West	13,79 %	
Zeppenfeld-West	13,33 %	
Briefwahl III	13,30 %	
Altenseelbach-Ost	12,78 %	
Struthütten-Nord	12,33 %	
Altenseelbach-West	12,24 %	
Rassberg	11,32 %	
Salchendorf-West	11,21 %	
Salchendorf-Nord	10,97 %	
Zeppenfeld-Ost	10,50 %	
Salchendorf-Ost	9,73 %	
Neunkirchen-Ost	9,60 %	
Wiederstein	9,50 %	
Struthütten-Süd	8,61 %	

Gemeinde Neunkirchen
Wahl zum Deutschen Bundestag 24.09.2017
AfD, Ergebnis - Zweitstimmen
Wahlbezirk-Übersicht

Neunkirchen-West	16,38 %	
Neunkirchen-Nord	14,82 %	
Salchendorf-West	14,45 %	
Neunkirchen-Ost	13,58 %	
Salchendorf-Ost	13,51 %	
Salchendorf-Nord	13,48 %	
Altenseelbach-Ost	13,33 %	
Zeppenfeld-Ost	12,98 %	
Altenseelbach-West	12,50 %	
Rassberg	12,24 %	
Struthütten-Süd	10,83 %	
Briefwahl I	10,79 %	
Briefwahl II	10,56 %	
Zeppenfeld-West	10,26 %	
Wiederstein	9,78 %	
Struthütten-Nord	8,49 %	
Briefwahl III	7,60 %	

Gemeinde Neunkirchen
Wahl zum Deutschen Bundestag 24.09.2017
Die PARTEI, Ergebnis - Zweitstimmen
Wahlbezirk-Übersicht

Altenseelbach-West	1,53 %	
Neunkirchen-West	1,44 %	
Struthütten-Nord	1,37 %	
Salchendorf-West	1,18 %	
Zeppenfeld-West	1,03 %	
Zeppenfeld-Ost	0,83 %	
Struthütten-Süd	0,56 %	
Salchendorf-Ost	0,54 %	
Rassberg	0,46 %	
Briefwahl II	0,44 %	
Neunkirchen-Ost	0,33 %	
Salchendorf-Nord	0,31 %	
Briefwahl I	0,30 %	
Wiederstein	0,28 %	
Altenseelbach-Ost	0,28 %	
Neunkirchen-Nord	0,25 %	
Briefwahl III	0,15 %	

Gemeinde Neunkirchen
Wahl zum Deutschen Bundestag 24.09.2017
Tierschutzpartei, Ergebnis - Zweitstimmen
Wahlbezirk-Übersicht

Neunkirchen-West	2,01 %	■
Altenseelbach-West	1,28 %	■
Wiederstein	1,12 %	■
Salchendorf-Ost	1,08 %	■
Salchendorf-Nord	0,94 %	■
Briefwahl I	0,90 %	■
Struthütten-Süd	0,83 %	■
Neunkirchen-Nord	0,75 %	■
Rassberg	0,69 %	■
Zeppenfeld-Ost	0,55 %	■
Salchendorf-West	0,29 %	■
Briefwahl II	0,29 %	■
Briefwahl III	0,29 %	■
Struthütten-Nord	0,27 %	■
Altenseelbach-Ost	0,00 %	
Neunkirchen-Ost	0,00 %	
Zeppenfeld-West	0,00 %	