

Wahlbuch
Wahl zum Deutschen Bundestag
24.09.2017
Stadt Siegen
Herausgegeben am 29.09.2017

Inhaltsverzeichnis

Wahl zum Deutschen Bundestag	1
Stadt Siegen	1
Wahlbezirke	10
0011 Feuerwehrgerätehaus Meiswinkel	10
0012 Alte Schule Langenholdinghausen	13
0013 Birlenbacher Schule	16
0014 AWO Kindertagesstätte Langenholdingh.	19
0021 Feuerwehrgerätehaus Sohlbach-Buchen	22
0022 Albert-Schweitzer-Schule 1	25
0023 Albert-Schweitzer-Schule 2	28
0031 Geisweider Schule	31
0032 Bürgerhaus Geisweid 1	34
0033 Kapellenschule Obersetzen	37
0041 Bürgerhaus Geisweid 2	40
0042 Feuerwehrgerätehaus Geisweid	43
0043 Rathaus Geisweid	46
0051 Albert-Schweitzer-Schule 3	49
0052 Realschule Am Schießberg	52
0061 Jugendtreff Geisweid	55
0062 Kindertagesstätte Oase Hüttental	58
0071 DRK-Zentrum Siegen-Nord	61
0072 Ev. Kindertagesstätte Haardter Berg	64
0081 Friedrich-Flender-Schule	67
0082 Jung-Stilling-Schule 1	70
0083 Jung-Stilling-Schule 2	73
0091 Rathaus Weidenau	76
0092 Bauhof Weidenau	79
0093 Kindertreff Weidenau	82
0101 Jung-Stilling-Schule 3	85
0102 Diakonische Altenhilfe Fliednerheim	88
0111 Kapellenschule Trupbach	91
0112 Bürgerhaus Seelbach	94
0121 Ehem. Fischbacherbergschule 1	97
0122 Feuerwehrgerätehaus Achenbach	100
0123 Achenbacher Schule	103
0124 Ehem. Dreisbachschule 1	106
0131 Berufskolleg Technik	109
0132 Ehem. Hammerhütter Schule	112
0133 Ehem. Fischbacherbergschule 2	115
0141 Obenstruthschule 1	118
0142 Obenstruthschule 2	121

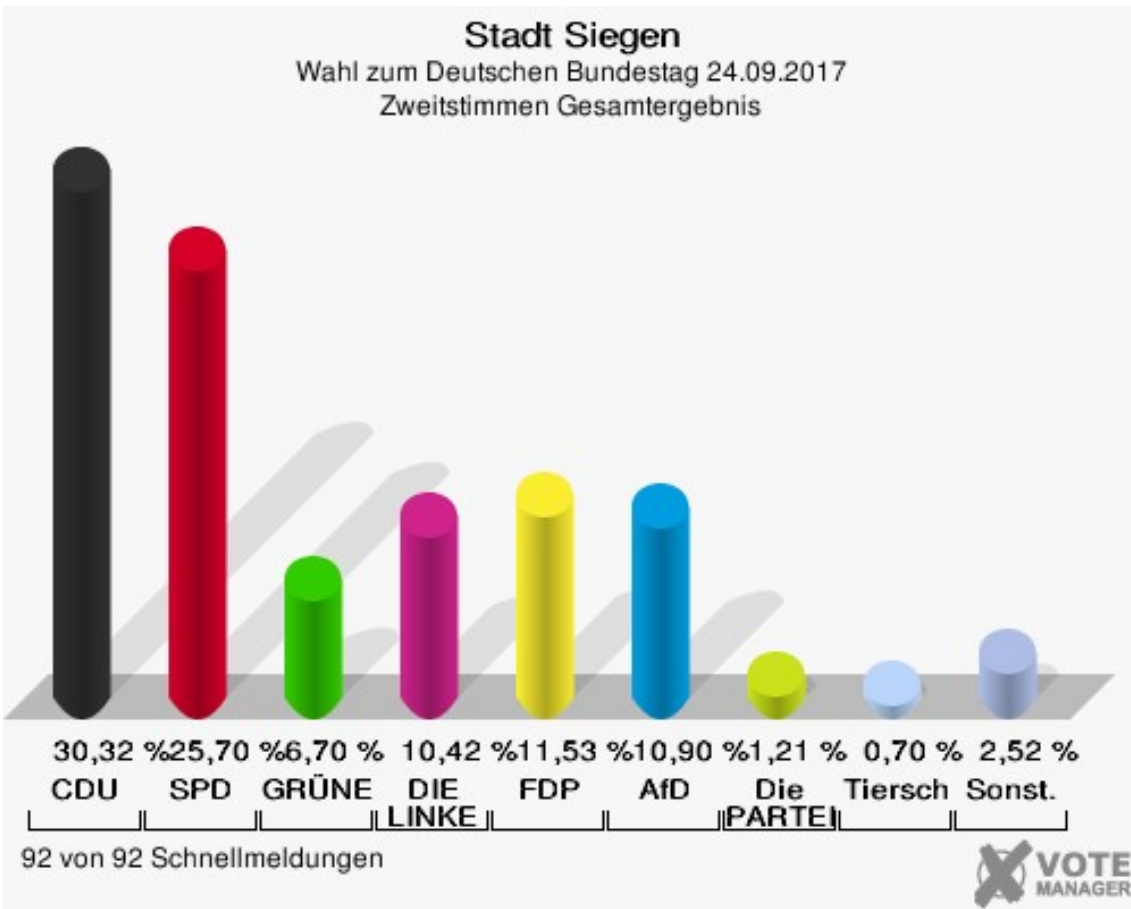
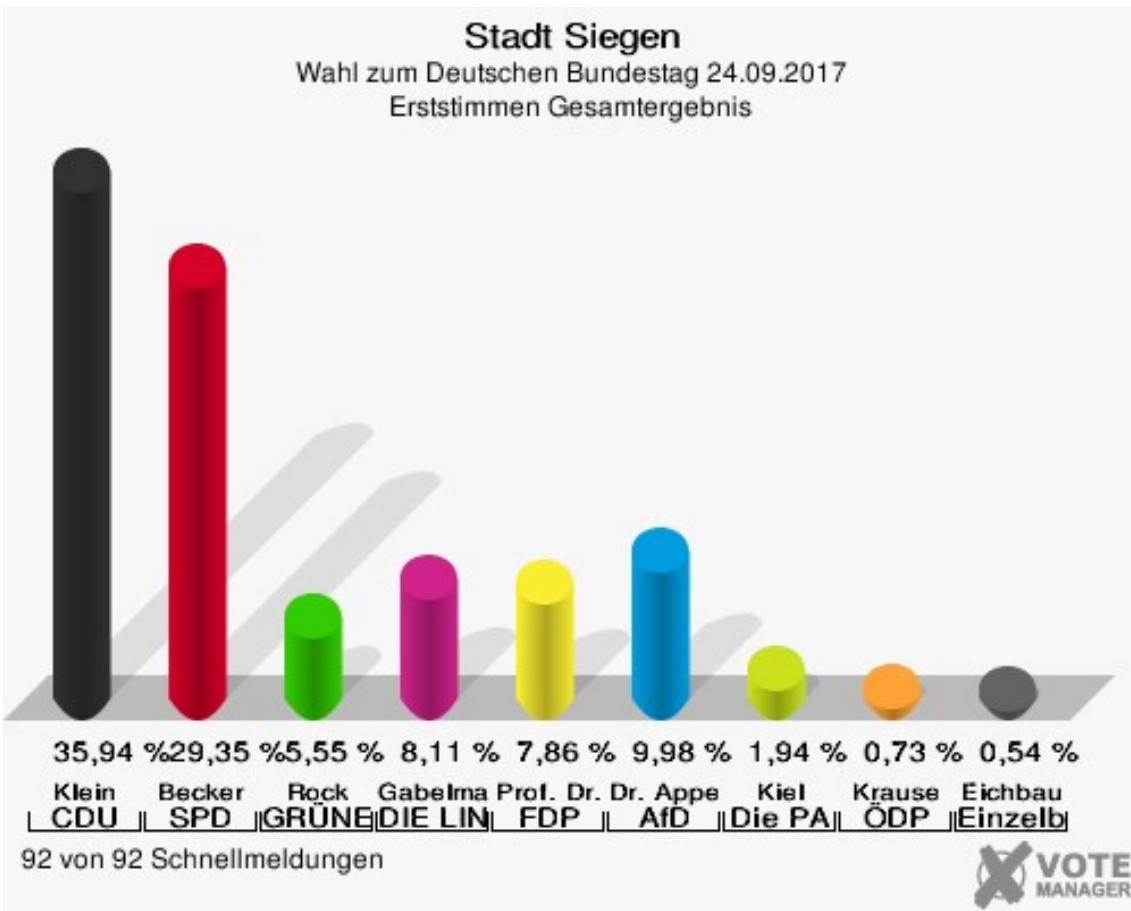
0143 Nordschule 1 (Pavillon)	124
0151 Nordschule 2 (Pavillon)	127
0152 Nordschule 3 (Hauptgebäude)	130
0161 Städt. Gymnasium Am Löhrtor 1	133
0162 Realschule Am Oberen Schloss	136
0171 Siegerlandhalle - Siegerlandzimmer	139
0172 Diesterwegschule	142
0173 Ev. Gemeindehaus Rosterberg	145
0181 Realschule Am Häusling	148
0182 Weiterbildungskolleg	151
0183 AWO Fritz-Fries-Seniorenzentrum	154
0191 Städt. Gymnasium Am Löhrtor 2	157
0192 Christofferhaus Siegen	160
0201 Bauhof Fludersbach	163
0202 Pestalozzischule	166
0211 Hainer Schule 1	169
0212 Hainer Schule 2	172
0221 Bertha-von-Suttner-Gesamtschule 1	175
0222 Bertha-von-Suttner-Gesamtschule 2	178
0223 Feuerwehrgerätehaus Bürbach	181
0231 Grundschule Kaan-Marienborn	184
0232 Freie Christl. Schule Siegen	187
0233 Bürgerhaus Volnsberg	190
0234 Alte Schule Breitenbach	193
0235 Alte Schule Feuersbach	196
0241 Feuerwehrgerätehaus Oberschelden	199
0242 Gosenbacher Schule 1	202
0243 Gosenbacher Schule 2	205
0251 Grundschule Auf dem Hubenfeld 1	208
0252 Bürgerhaus Niederschelden	211
0261 Grundschule Auf dem Hubenfeld 2	214
0262 Ehem. Dreisbachschule 2	217
0263 Ev. ref. Kirchengem. Christuskirche	220
0271 Grundschule Eiserfeld	223
0272 Jugendtreff Eiserfeld 1	226
0281 Jugendtreff Eiserfeld 2	229
0282 DRK-Zentrum Siegen-Süd 1	232
0291 DRK-Zentrum Siegen-Süd 2	235
0292 Eiserner Schule 1	238
0293 Eiserner Schule 2	241
9001 Briefwahlbezirk I	244
9002 Briefwahlbezirk II	246

9003 Briefwahlbezirk III	248
9004 Briefwahlbezirk IV	250
9005 Briefwahlbezirk V	252
9006 Briefwahlbezirk VI	254
9007 Briefwahlbezirk VII	256
9008 Briefwahlbezirk VIII	258
9009 Briefwahlbezirk IX	260
9010 Briefwahlbezirk X	262
9011 Briefwahlbezirk XI	264
9012 Briefwahlbezirk XII	266
9013 Briefwahlbezirk XIII	268
9014 Briefwahlbezirk XIV	270
Übersicht Wahlbezirke	272

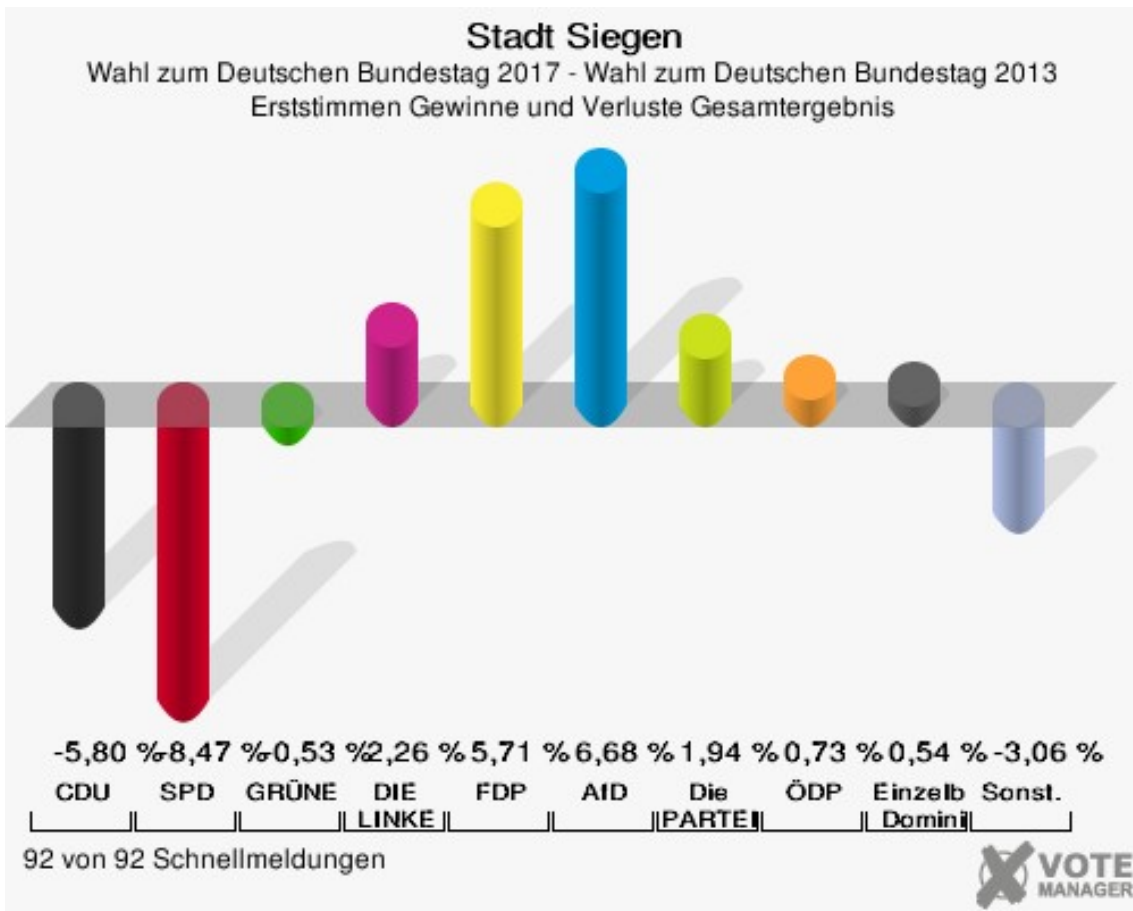
Wahl zum Deutschen Bundestag

Stadt Siegen

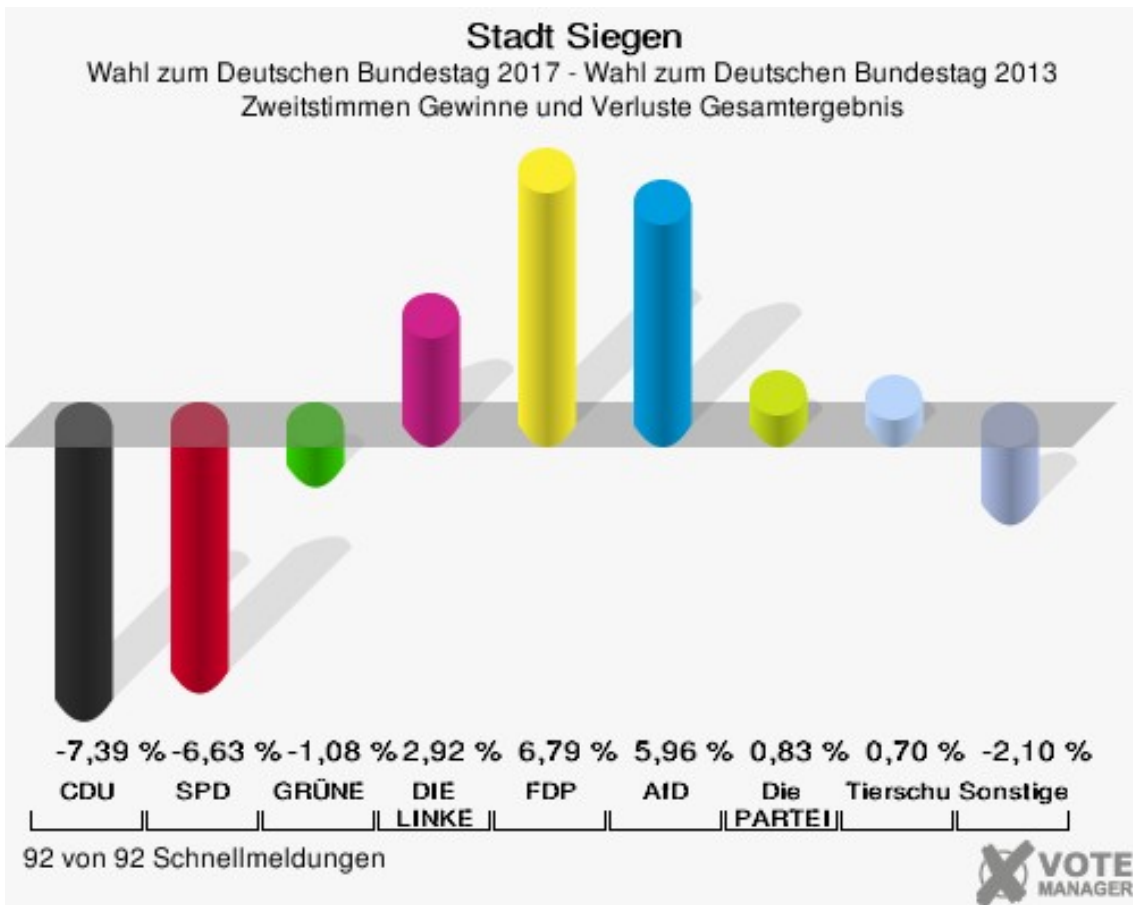
	Erststimmen		Zweitstimmen	
Wahlberechtigte	76.717		76.717	
Wähler	56.455	73,59 %	56.455	73,59 %
ungültige Stimmen	582	1,03 %	477	0,84 %
gültige Stimmen	55.873	98,97 %	55.978	99,16 %
Klein, CDU	20.079	35,94 %	16.970	30,32 %
Becker, SPD	16.397	29,35 %	14.385	25,70 %
Rock, GRÜNE	3.099	5,55 %	3.749	6,70 %
Gabelmann, DIE LINKE	4.534	8,11 %	5.833	10,42 %
Prof. Dr. Siebdrat, FDP	4.392	7,86 %	6.453	11,53 %
Dr. Appelt, AfD	5.578	9,98 %	6.103	10,90 %
PIRATEN	---	---	264	0,47 %
NPD	---	---	120	0,21 %
Kiel, Die PARTEI	1.085	1,94 %	679	1,21 %
FREIE WÄHLER	---	---	136	0,24 %
Volksabstimmung	---	---	44	0,08 %
Krause, ÖDP	408	0,73 %	222	0,40 %
MLPD	---	---	22	0,04 %
SGP	---	---	6	0,01 %
Allianz Deutscher Demokraten	---	---	271	0,48 %
BGE	---	---	46	0,08 %
DiB	---	---	63	0,11 %
DKP	---	---	22	0,04 %
DM	---	---	50	0,09 %
Die Humanisten	---	---	44	0,08 %
Gesundheitsforschung	---	---	45	0,08 %
Tierschutzpartei	---	---	391	0,70 %
V-Partei³	---	---	60	0,11 %
Eichbaum, Einzelbewerber	301	0,54 %	---	---



Sonst. = Sonstige



Sonst. = Sonstige



Stadt Siegen
Wahl zum Deutschen Bundestag 24.09.2017
Erststimmen Gewinne und Verluste Gesamtergebnis

	Wahl zum Deutschen Bundestag 24.09.2017	Wahl zum Deutschen Bundestag 22.09.2013		Wahl zum Deutschen Bundestag 27.09.2009	
		Ergebnis	Gewinne und Verluste	Ergebnis	Gewinne und Verluste
Wahlberechtigte	76.717	76.809	-92	77.665	-948
Wähler	56.455	53.506	+2.949	53.676	+2.779
	73,59 %	69,66 %	+3,93 %	69,11 %	+4,48 %
gültige Stimmen	55.873	52.849	+3.024	52.823	+3.050
	98,97 %	98,77 %	+0,20 %	98,41 %	+0,56 %
CDU	20.079	22.059	-1.980	20.433	-354
	35,94 %	41,74 %	-5,80 %	38,68 %	-2,74 %
SPD	16.397	19.988	-3.591	20.953	-4.556
	29,35 %	37,82 %	-8,47 %	39,67 %	-10,32 %
GRÜNE	3.099	3.211	-112	0	+3.099
	5,55 %	6,08 %	-0,53 %	0,00 %	+5,55 %
DIE LINKE	4.534	3.090	+1.444	5.369	-835
	8,11 %	5,85 %	+2,26 %	10,16 %	-2,05 %
FDP	4.392	1.138	+3.254	5.211	-819
	7,86 %	2,15 %	+5,71 %	9,87 %	-2,01 %
AfD	5.578	1.745	+3.833	0	+5.578
	9,98 %	3,30 %	+6,68 %	0,00 %	+9,98 %
PIRATEN	0	1.031	-1.031	0	+0
	0,00 %	1,95 %	-1,95 %	0,00 %	+0,00 %
NPD	0	587	-587	857	-857
	0,00 %	1,11 %	-1,11 %	1,62 %	-1,62 %
Die PARTEI	1.085	0	+1.085	0	+1.085
	1,94 %	0,00 %	+1,94 %	0,00 %	+1,94 %
FREIE WÄHLER	0	0	+0	0	+0
	0,00 %	0,00 %	+0,00 %	0,00 %	+0,00 %
Volksabstimmung	0	0	+0	0	+0
	0,00 %	0,00 %	+0,00 %	0,00 %	+0,00 %
ÖDP	408	0	+408	0	+408
	0,73 %	0,00 %	+0,73 %	0,00 %	+0,73 %
MLPD	0	0	+0	0	+0
	0,00 %	0,00 %	+0,00 %	0,00 %	+0,00 %
SGP	0	0	+0	0	+0
	0,00 %	0,00 %	+0,00 %	0,00 %	+0,00 %
Allianz Deutscher Demokraten	0	0	+0	0	+0
	0,00 %	0,00 %	+0,00 %	0,00 %	+0,00 %

BGE	0	0	+0	0	+0
	0,00 %	0,00 %	+0,00 %	0,00 %	+0,00 %
DiB	0	0	+0	0	+0
	0,00 %	0,00 %	+0,00 %	0,00 %	+0,00 %
DKP	0	0	+0	0	+0
	0,00 %	0,00 %	+0,00 %	0,00 %	+0,00 %
DM	0	0	+0	0	+0
	0,00 %	0,00 %	+0,00 %	0,00 %	+0,00 %
Die Humanisten	0	0	+0	0	+0
	0,00 %	0,00 %	+0,00 %	0,00 %	+0,00 %
Gesundheitsforschung	0	0	+0	0	+0
	0,00 %	0,00 %	+0,00 %	0,00 %	+0,00 %
Tierschutzpartei	0	0	+0	0	+0
	0,00 %	0,00 %	+0,00 %	0,00 %	+0,00 %
V-Partei ³	0	0	+0	0	+0
	0,00 %	0,00 %	+0,00 %	0,00 %	+0,00 %
Einzelbewerber Eich- baum, Dominik	301	0	+301	0	+301
	0,54 %	0,00 %	+0,54 %	0,00 %	+0,54 %
Sonstige	0	0	+0	0	+0
	0,00 %	0,00 %	+0,00 %	0,00 %	+0,00 %

Wahl zum Deutschen Bundestag 22.09.2013: Sonstige = REP, Bündnis 21/RRP, BÜSO, PSG, BIG, pro Deutschland, DIE RECHTE, Partei der Nichtwähler, PARTEI DER VERNUNFT

Wahl zum Deutschen Bundestag 27.09.2009: Sonstige = FAMILIE, REP, PSG, ZENTRUM, BÜSO, DVU, RRP, RENTNER

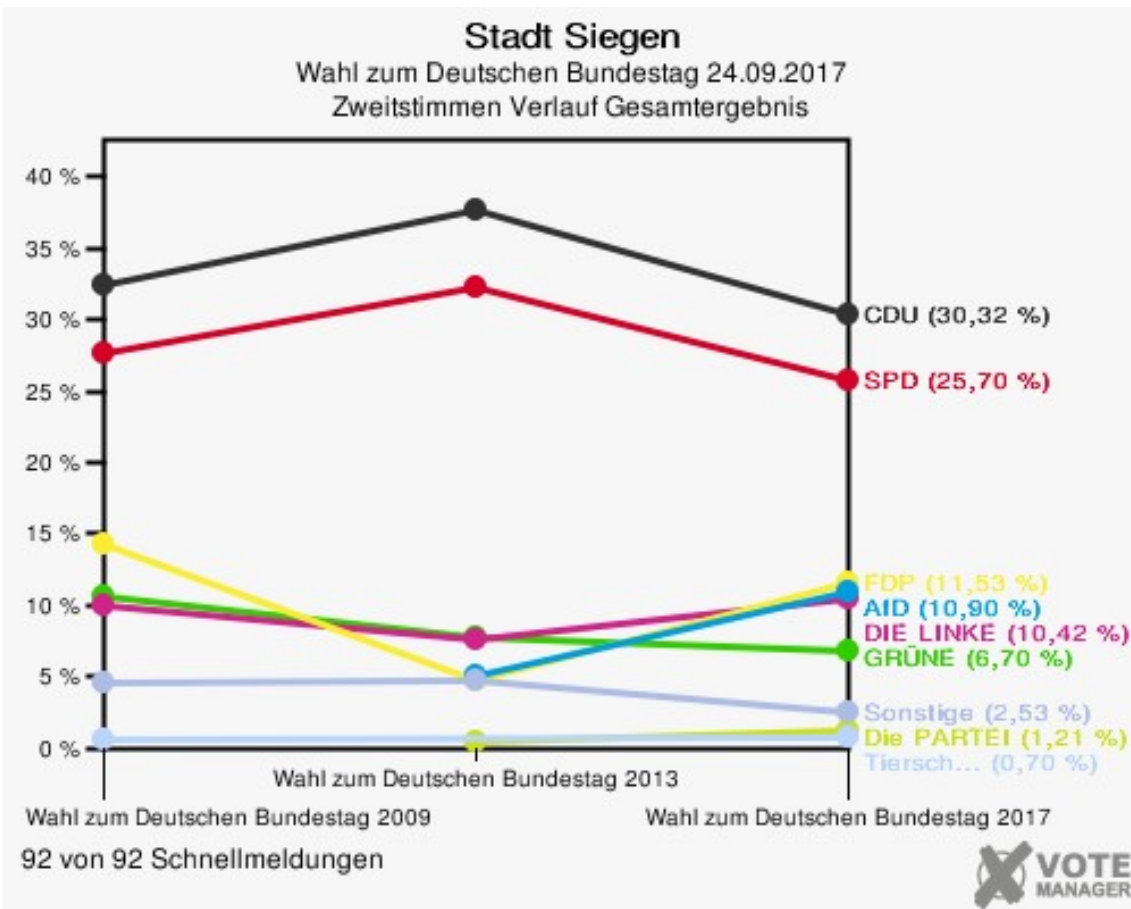
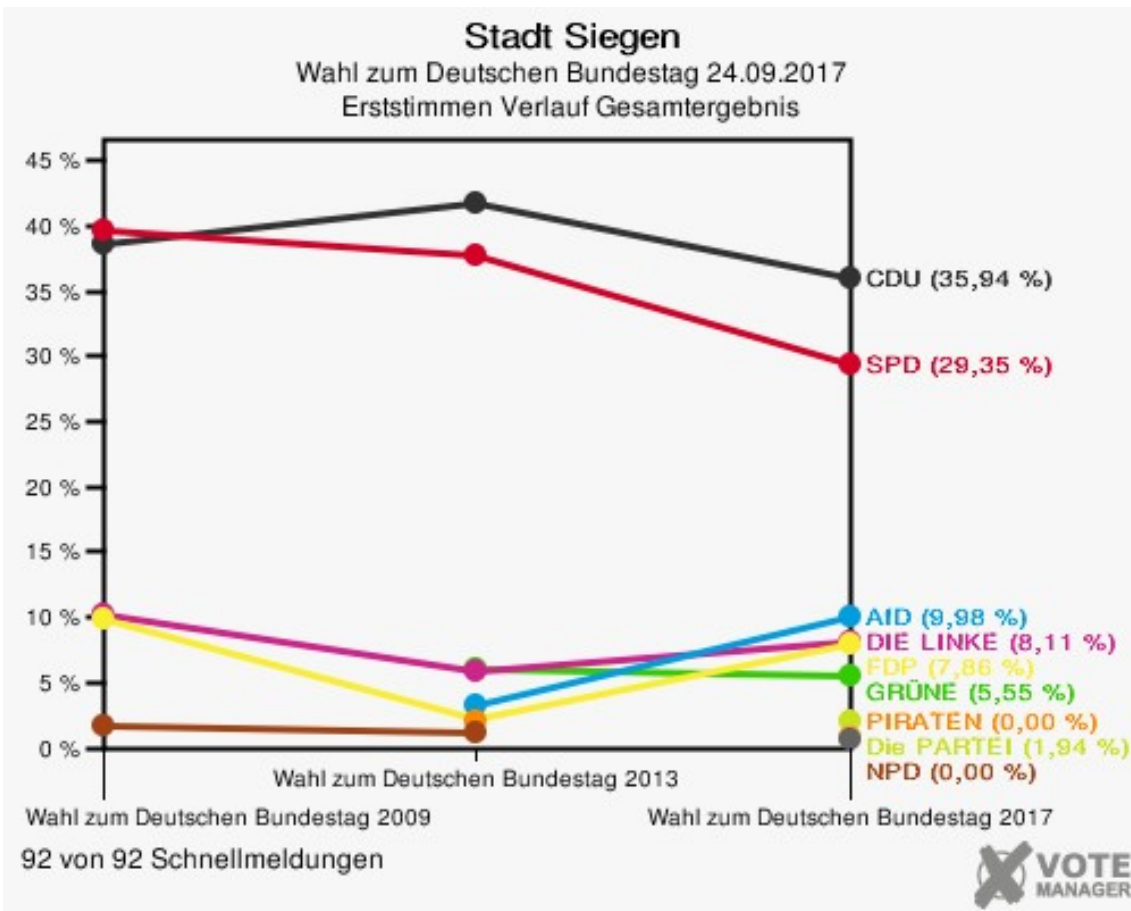
Stadt Siegen
Wahl zum Deutschen Bundestag 24.09.2017
Zweitstimmen Gewinne und Verluste Gesamtergebnis

	Wahl zum Deutschen Bundestag 24.09.2017	Wahl zum Deutschen Bundestag 22.09.2013		Wahl zum Deutschen Bundestag 27.09.2009	
		Ergebnis	Gewinne und Verluste	Ergebnis	Gewinne und Verluste
Wahlberechtigte	76.717	76.809	-92	77.665	-948
Wähler	56.455	53.506	+2.949	53.676	+2.779
	73,59 %	69,66 %	+3,93 %	69,11 %	+4,48 %
gültige Stimmen	55.978	52.924	+3.054	53.111	+2.867
	99,16 %	98,91 %	+0,24 %	98,95 %	+0,21 %
CDU	16.970	19.957	-2.987	17.193	-223
	30,32 %	37,71 %	-7,39 %	32,37 %	-2,05 %
SPD	14.385	17.109	-2.724	14.679	-294
	25,70 %	32,33 %	-6,63 %	27,64 %	-1,94 %
GRÜNE	3.749	4.118	-369	5.617	-1.868
	6,70 %	7,78 %	-1,08 %	10,58 %	-3,88 %
DIE LINKE	5.833	3.968	+1.865	5.298	+535
	10,42 %	7,50 %	+2,92 %	9,98 %	+0,44 %
FDP	6.453	2.509	+3.944	7.595	-1.142
	11,53 %	4,74 %	+6,79 %	14,30 %	-2,77 %
AfD	6.103	2.616	+3.487	0	+6.103
	10,90 %	4,94 %	+5,96 %	0,00 %	+10,90 %
PIRATEN	264	1.066	-802	850	-586
	0,47 %	2,01 %	-1,54 %	1,60 %	-1,13 %
NPD	120	514	-394	649	-529
	0,21 %	0,97 %	-0,76 %	1,22 %	-1,01 %
Die PARTEI	679	200	+479	0	+679
	1,21 %	0,38 %	+0,83 %	0,00 %	+1,21 %
FREIE WÄHLER	136	72	+64	0	+136
	0,24 %	0,14 %	+0,10 %	0,00 %	+0,24 %
Volksabstimmung	44	91	-47	51	-7
	0,08 %	0,17 %	-0,09 %	0,10 %	-0,02 %
ÖDP	222	103	+119	59	+163
	0,40 %	0,19 %	+0,21 %	0,11 %	+0,29 %
MLPD	22	21	+1	10	+12
	0,04 %	0,04 %	+0,00 %	0,02 %	+0,02 %
SGP	6	0	+6	0	+6
	0,01 %	0,00 %	+0,01 %	0,00 %	+0,01 %
Allianz Deutscher Demokraten	271	0	+271	0	+271
	0,48 %	0,00 %	+0,48 %	0,00 %	+0,48 %

BGE	46	0	+46	0	+46
	0,08 %	0,00 %	+0,08 %	0,00 %	+0,08 %
DiB	63	0	+63	0	+63
	0,11 %	0,00 %	+0,11 %	0,00 %	+0,11 %
DKP	22	0	+22	0	+22
	0,04 %	0,00 %	+0,04 %	0,00 %	+0,04 %
DM	50	0	+50	0	+50
	0,09 %	0,00 %	+0,09 %	0,00 %	+0,09 %
Die Humanisten	44	0	+44	0	+44
	0,08 %	0,00 %	+0,08 %	0,00 %	+0,08 %
Gesundheitsforschung	45	0	+45	0	+45
	0,08 %	0,00 %	+0,08 %	0,00 %	+0,08 %
Tierschutzpartei	391	0	+391	298	+93
	0,70 %	0,00 %	+0,70 %	0,56 %	+0,14 %
V-Partei ³	60	0	+60	0	+60
	0,11 %	0,00 %	+0,11 %	0,00 %	+0,11 %
Einzelbewerber Eich- baum, Dominik	0	0	+0	0	+0
	0,00 %	0,00 %	+0,00 %	0,00 %	+0,00 %
Sonstige	0	580	-580	812	-812
	0,00 %	1,10 %	-1,10 %	1,53 %	-1,53 %

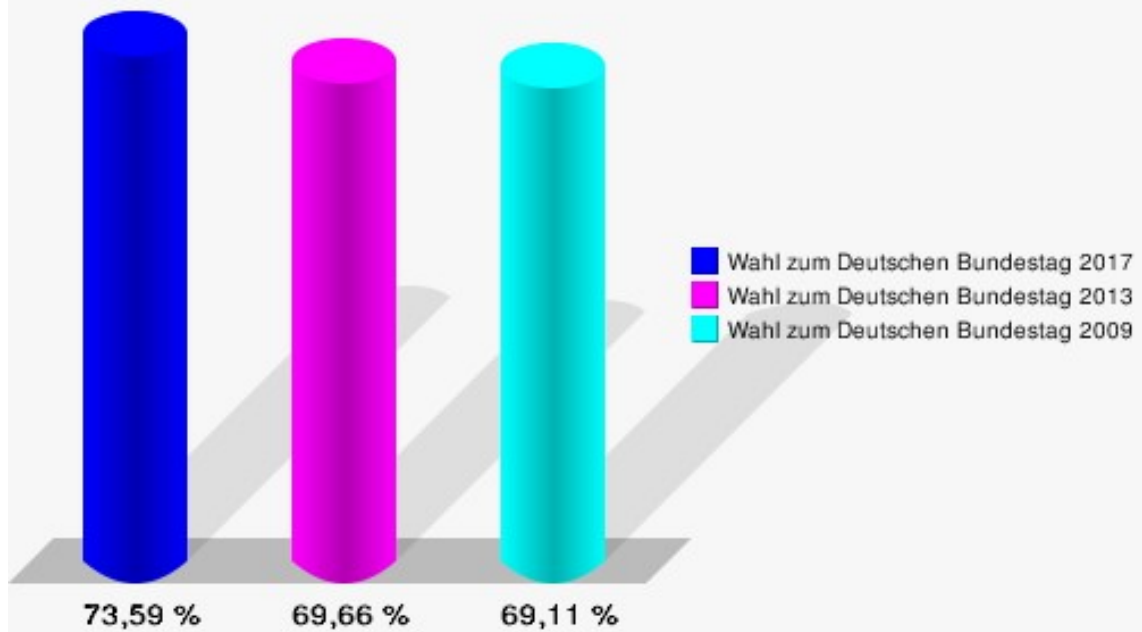
Wahl zum Deutschen Bundestag 22.09.2013: Sonstige = REP, Bündnis 21/RRP, BÜSO, PSG, BIG, pro Deutschland, DIE RECHTE, Partei der Nichtwähler, PARTEI DER VERNUNFT

Wahl zum Deutschen Bundestag 27.09.2009: Sonstige = FAMILIE, REP, PSG, ZENTRUM, BÜSO, DVU, RRP, RENTNER



Stadt Siegen

Wahl zum Deutschen Bundestag 24.09.2017
Wahlbeteiligung Gesamtergebnis



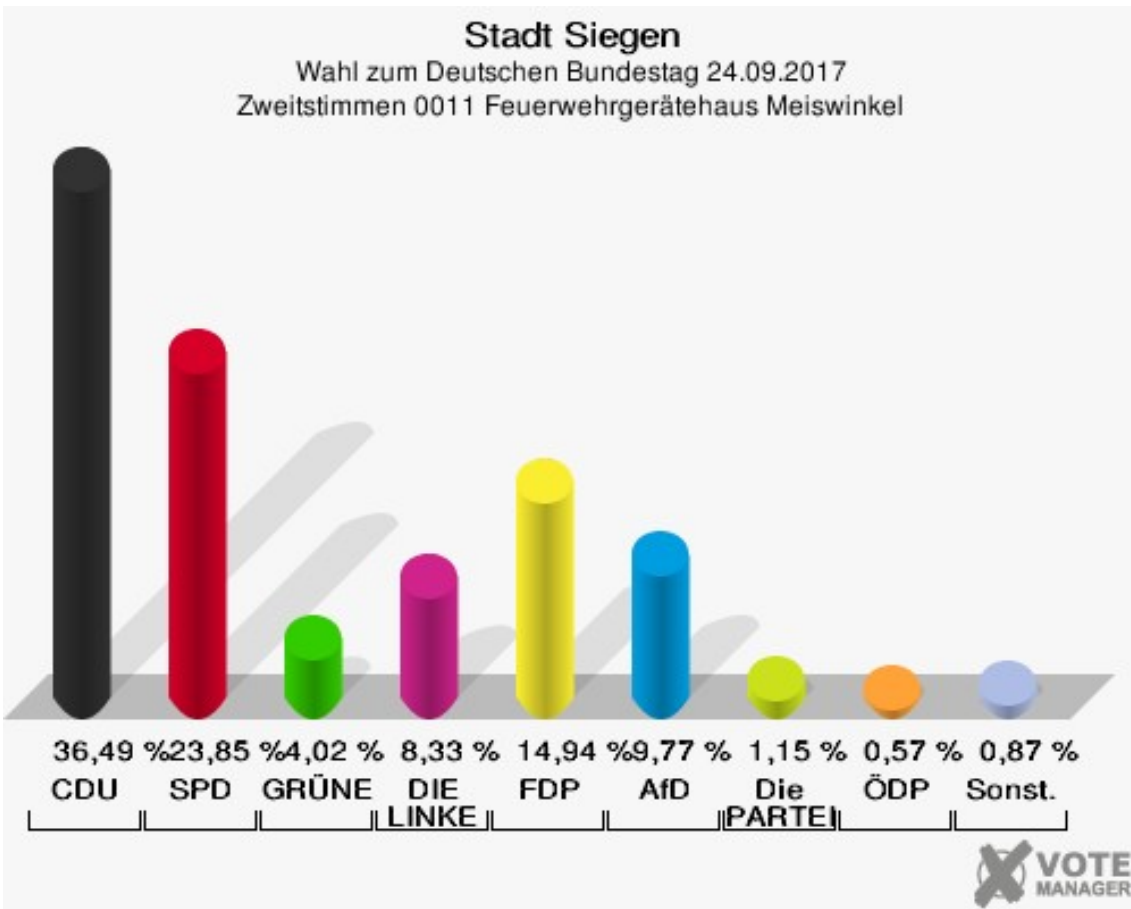
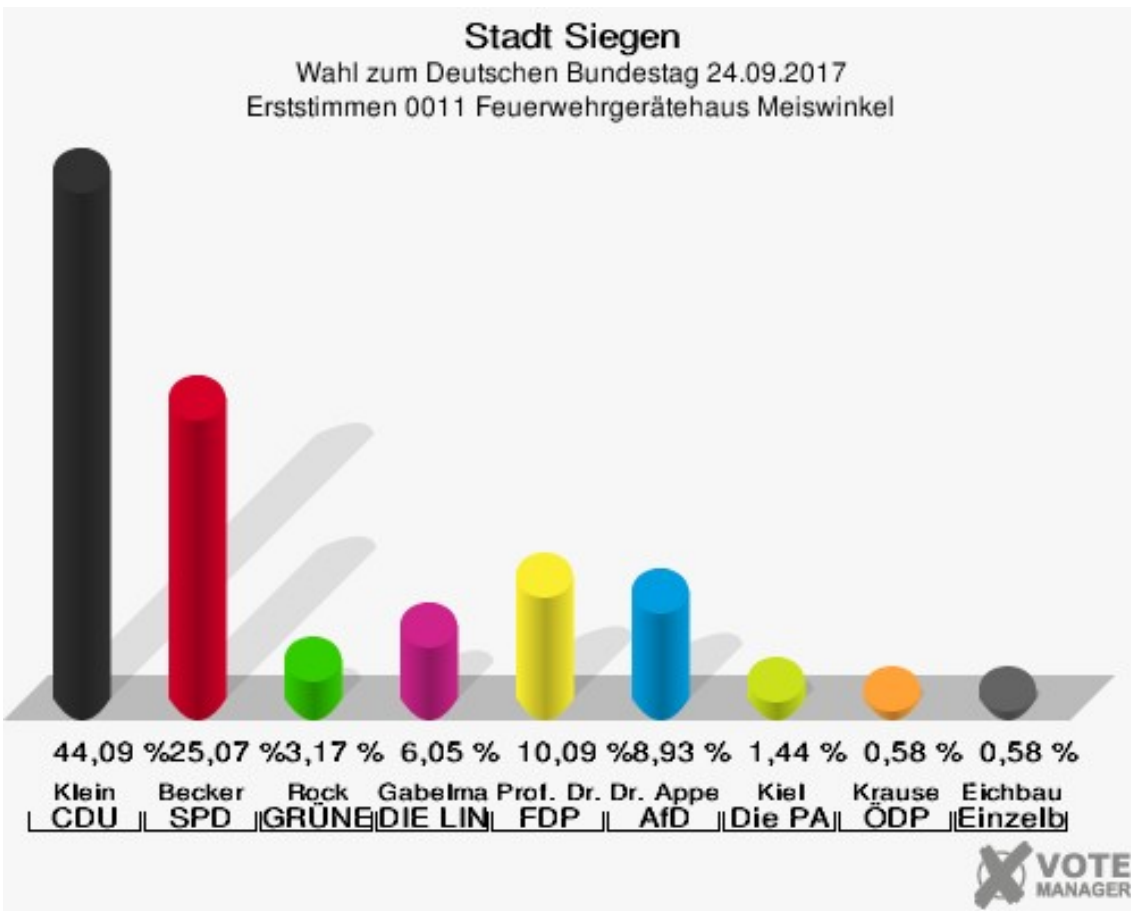
92 von 92 Schnellmeldungen



Wahlbezirke

0011 Feuerwehrgerätehaus Meiswinkel


	Erststimmen		Zweitstimmen	
Wahlberechtigte	515		515	
Wähler	350	67,96 %	350	67,96 %
ungültige Stimmen	3	0,86 %	2	0,57 %
gültige Stimmen	347	99,14 %	348	99,43 %
Klein, CDU	153	44,09 %	127	36,49 %
Becker, SPD	87	25,07 %	83	23,85 %
Rock, GRÜNE	11	3,17 %	14	4,02 %
Gabelmann, DIE LINKE	21	6,05 %	29	8,33 %
Prof. Dr. Siebdrat, FDP	35	10,09 %	52	14,94 %
Dr. Appelt, AfD	31	8,93 %	34	9,77 %
PIRATEN	---	---	0	0,00 %
NPD	---	---	0	0,00 %
Kiel, Die PARTEI	5	1,44 %	4	1,15 %
FREIE WÄHLER	---	---	1	0,29 %
Volksabstimmung	---	---	0	0,00 %
Krause, ÖDP	2	0,58 %	2	0,57 %
MLPD	---	---	0	0,00 %
SGP	---	---	0	0,00 %
Allianz Deutscher Demokraten	---	---	0	0,00 %
BGE	---	---	0	0,00 %
DiB	---	---	0	0,00 %
DKP	---	---	0	0,00 %
DM	---	---	0	0,00 %
Die Humanisten	---	---	0	0,00 %
Gesundheitsforschung	---	---	1	0,29 %
Tierschutzpartei	---	---	1	0,29 %
V-Partei ³	---	---	0	0,00 %
Eichbaum, Einzelbewerber	2	0,58 %	---	---



Sonst. = Sonstige

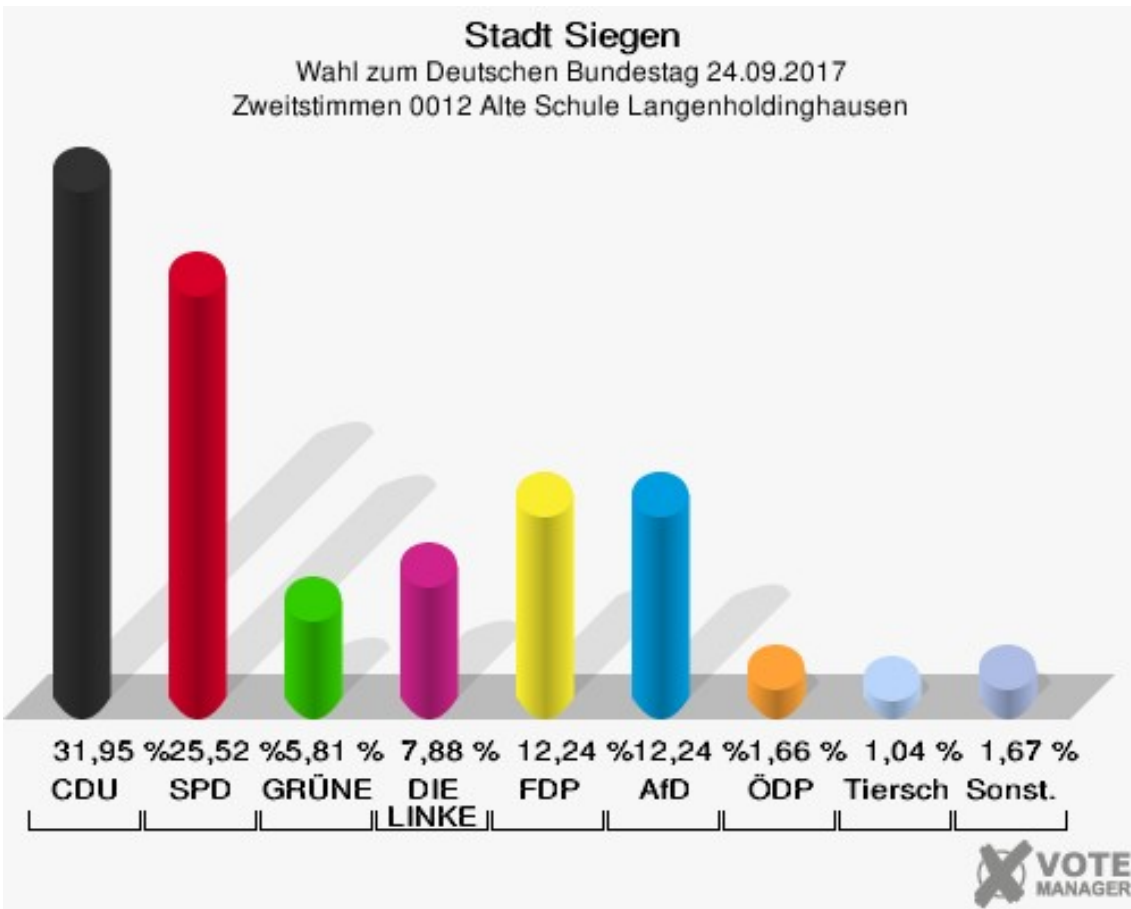
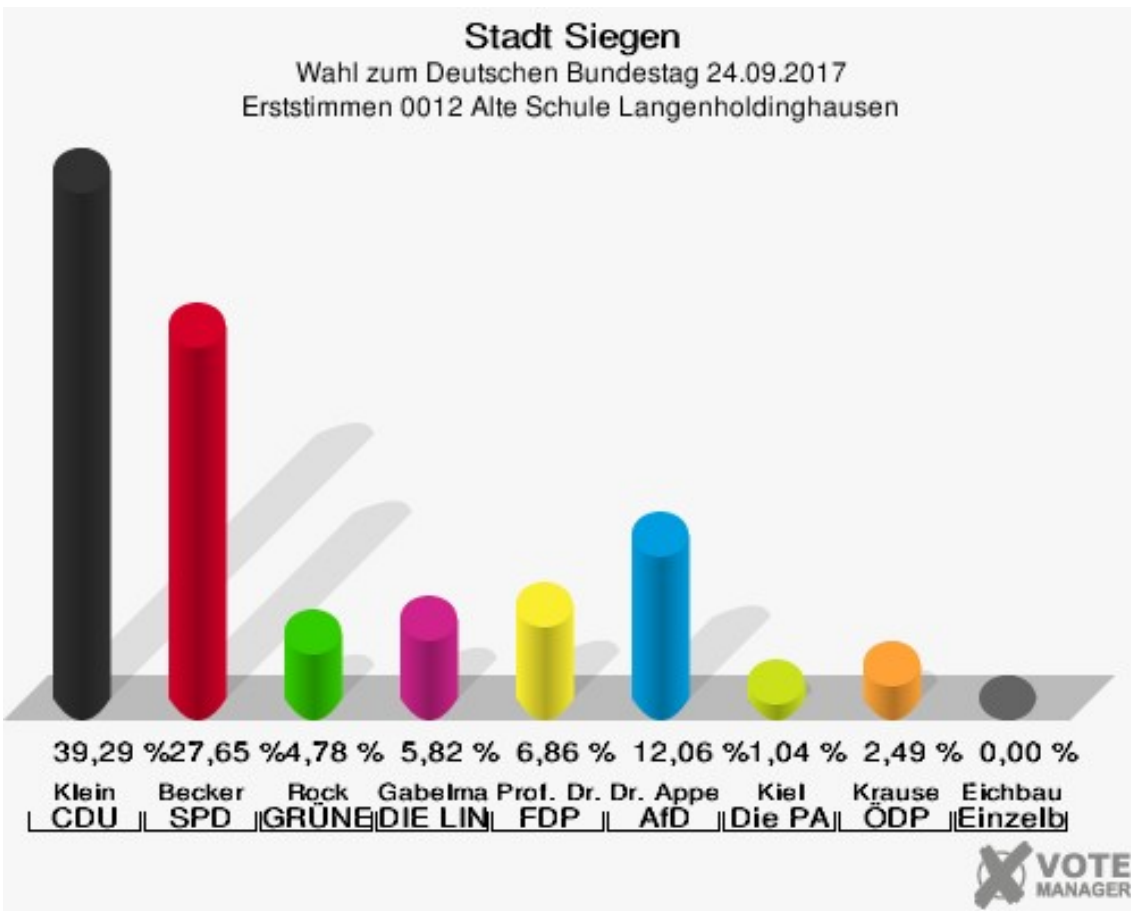
Stadt Siegen

Wahl zum Deutschen Bundestag 24.09.2017
Wahlbeteiligung 0011 Feuerwehrgerätehaus Meiswinkel



0012 Alte Schule Langenholdinghausen

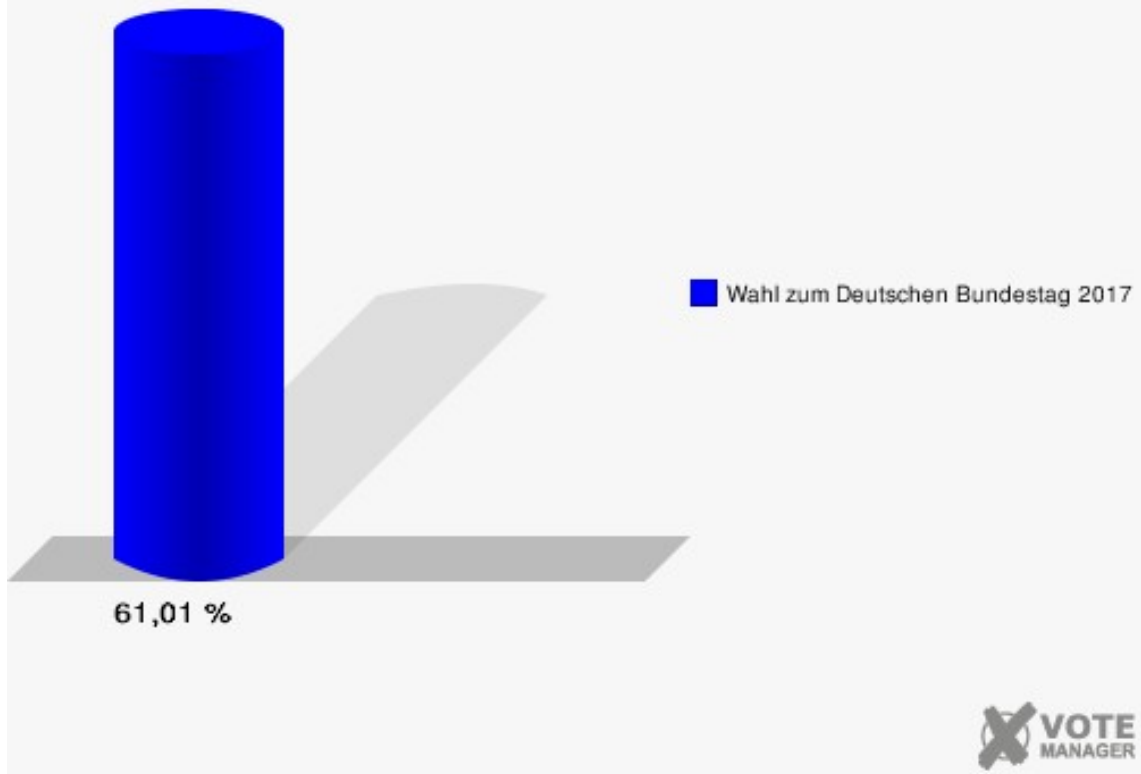
	Erststimmen		Zweitstimmen	
Wahlberechtigte	795		795	
Wähler	485	61,01 %	485	61,01 %
ungültige Stimmen	4	0,82 %	3	0,62 %
gültige Stimmen	481	99,18 %	482	99,38 %
Klein, CDU	189	39,29 %	154	31,95 %
Becker, SPD	133	27,65 %	123	25,52 %
Rock, GRÜNE	23	4,78 %	28	5,81 %
Gabelmann, DIE LINKE	28	5,82 %	38	7,88 %
Prof. Dr. Siebdrat, FDP	33	6,86 %	59	12,24 %
Dr. Appelt, AfD	58	12,06 %	59	12,24 %
PIRATEN	---	---	1	0,21 %
NPD	---	---	0	0,00 %
Kiel, Die PARTEI	5	1,04 %	4	0,83 %
FREIE WÄHLER	---	---	1	0,21 %
Volksabstimmung	---	---	0	0,00 %
Krause, ÖDP	12	2,49 %	8	1,66 %
MLPD	---	---	0	0,00 %
SGP	---	---	0	0,00 %
Allianz Deutscher Demokraten	---	---	1	0,21 %
BGE	---	---	1	0,21 %
DiB	---	---	0	0,00 %
DKP	---	---	0	0,00 %
DM	---	---	0	0,00 %
Die Humanisten	---	---	0	0,00 %
Gesundheitsforschung	---	---	0	0,00 %
Tierschutzpartei	---	---	5	1,04 %
V-Partei³	---	---	0	0,00 %
Eichbaum, Einzelbewerber	0	0,00 %	---	---



Sonst. = Sonstige

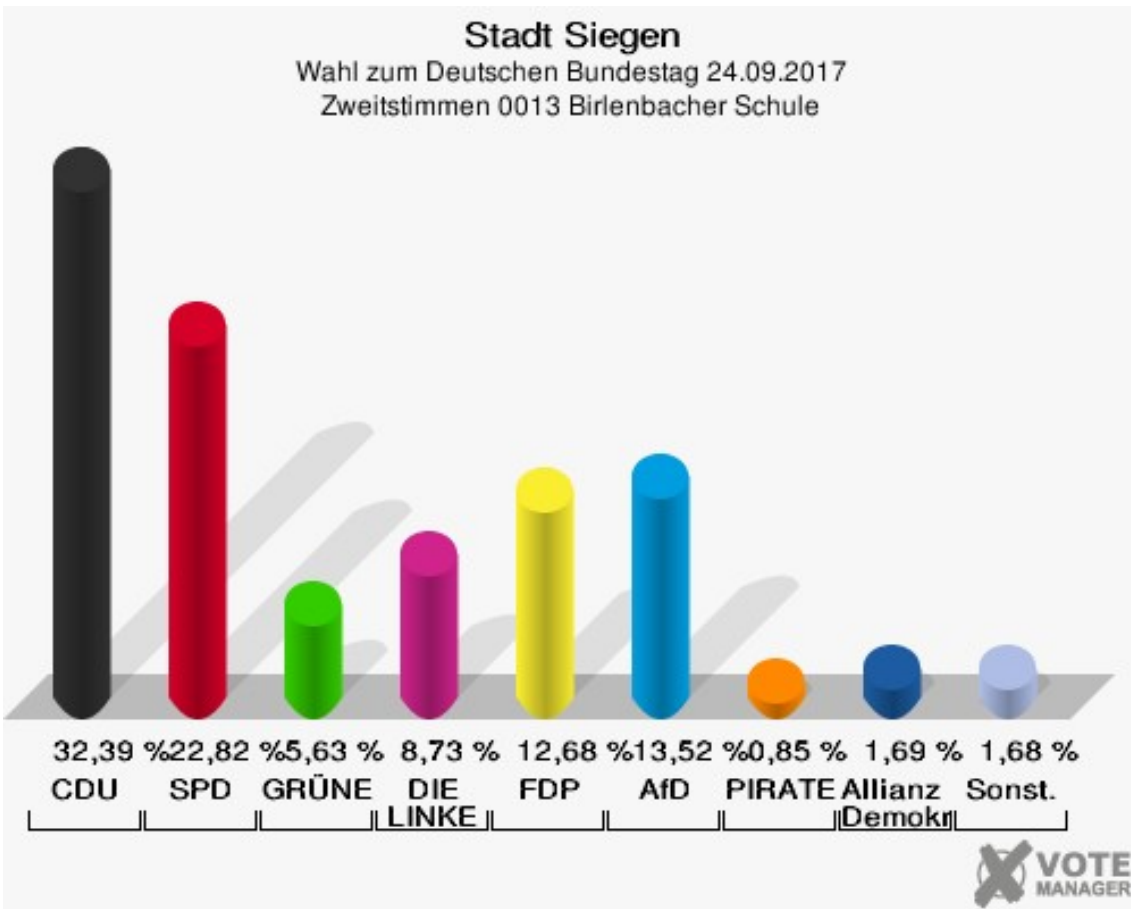
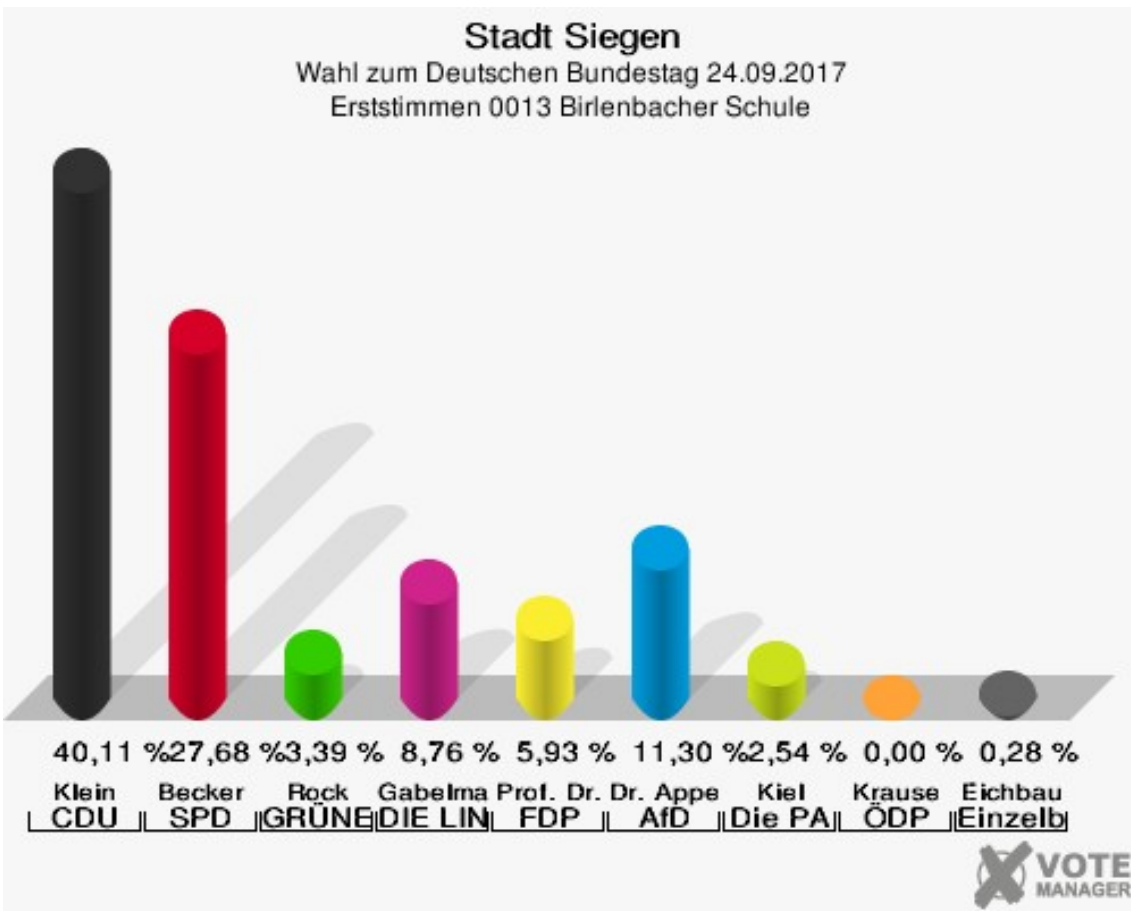
Stadt Siegen

Wahl zum Deutschen Bundestag 24.09.2017
Wahlbeteiligung 0012 Alte Schule Langenholdinghausen



0013 Birlenbacher Schule

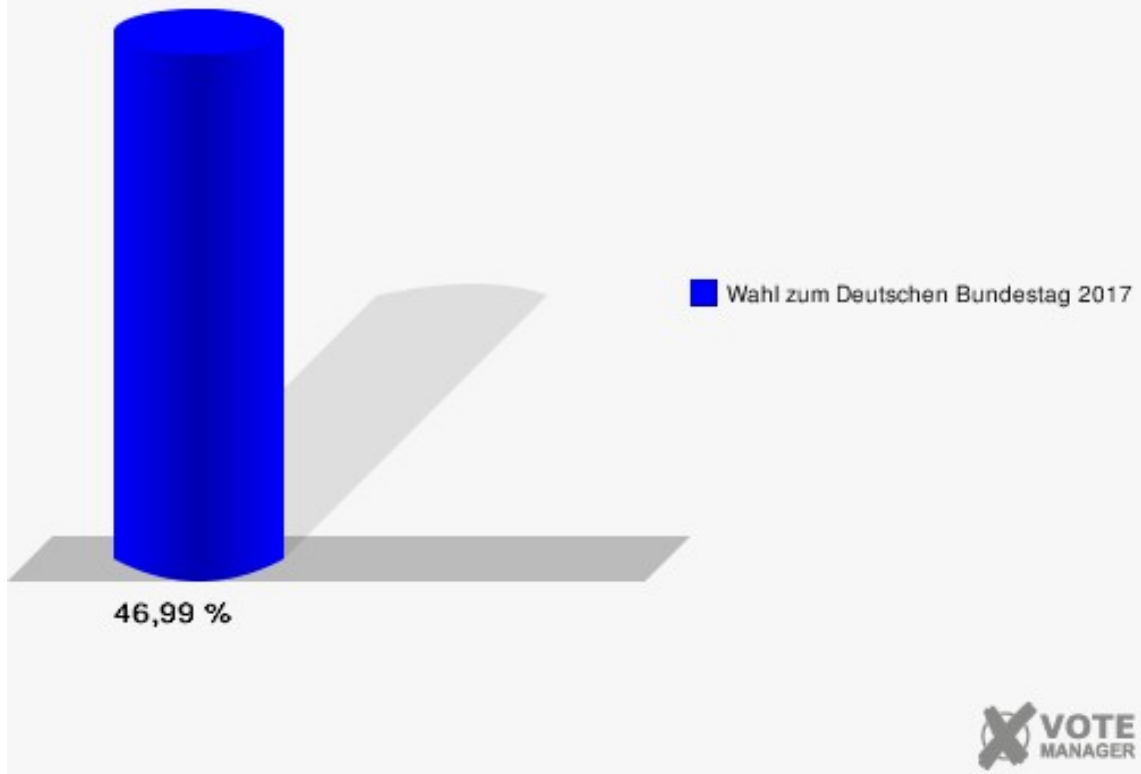
	Erststimmen		Zweitstimmen	
Wahlberechtigte	764		764	
Wähler	359	46,99 %	359	46,99 %
ungültige Stimmen	5	1,39 %	4	1,11 %
gültige Stimmen	354	98,61 %	355	98,89 %
Klein, CDU	142	40,11 %	115	32,39 %
Becker, SPD	98	27,68 %	81	22,82 %
Rock, GRÜNE	12	3,39 %	20	5,63 %
Gabelmann, DIE LINKE	31	8,76 %	31	8,73 %
Prof. Dr. Siebdrat, FDP	21	5,93 %	45	12,68 %
Dr. Appelt, AfD	40	11,30 %	48	13,52 %
PIRATEN	---	---	3	0,85 %
NPD	---	---	0	0,00 %
Kiel, Die PARTEI	9	2,54 %	1	0,28 %
FREIE WÄHLER	---	---	0	0,00 %
Volksabstimmung	---	---	0	0,00 %
Krause, ÖDP	0	0,00 %	0	0,00 %
MLPD	---	---	1	0,28 %
SGP	---	---	0	0,00 %
Allianz Deutscher Demokraten	---	---	6	1,69 %
BGE	---	---	1	0,28 %
DiB	---	---	0	0,00 %
DKP	---	---	0	0,00 %
DM	---	---	0	0,00 %
Die Humanisten	---	---	0	0,00 %
Gesundheitsforschung	---	---	2	0,56 %
Tierschutzpartei	---	---	1	0,28 %
V-Partei³	---	---	0	0,00 %
Eichbaum, Einzelbewerber	1	0,28 %	---	---



Sonst. = Sonstige

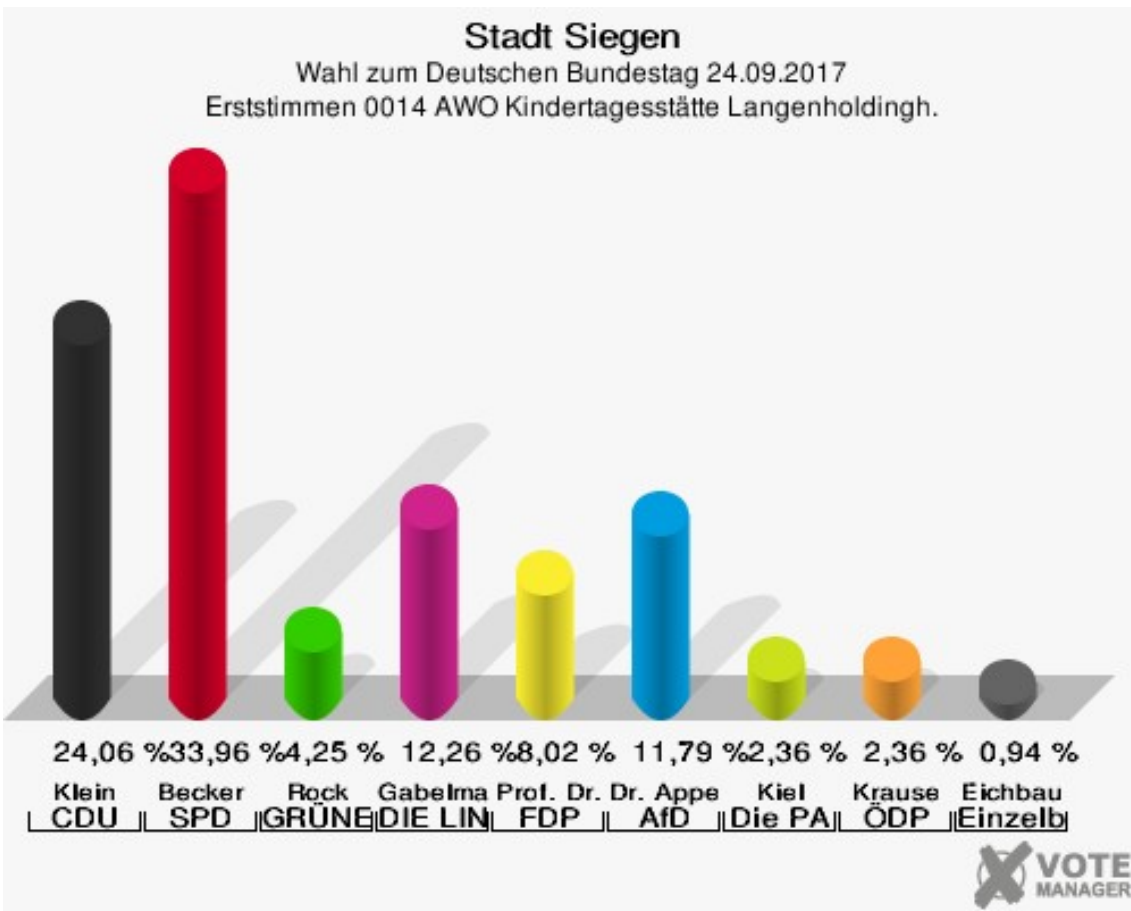
Stadt Siegen

Wahl zum Deutschen Bundestag 24.09.2017
Wahlbeteiligung 0013 Birlenbacher Schule



0014 AWO Kindertagesstätte Langenholdingh.

	Erststimmen		Zweitstimmen	
Wahlberechtigte	521		521	
Wähler	216	41,46 %	216	41,46 %
ungültige Stimmen	4	1,85 %	2	0,93 %
gültige Stimmen	212	98,15 %	214	99,07 %
Klein, CDU	51	24,06 %	51	23,83 %
Becker, SPD	72	33,96 %	61	28,50 %
Rock, GRÜNE	9	4,25 %	8	3,74 %
Gabelmann, DIE LINKE	26	12,26 %	31	14,49 %
Prof. Dr. Siebdrat, FDP	17	8,02 %	19	8,88 %
Dr. Appelt, AfD	25	11,79 %	27	12,62 %
PIRATEN	---	---	2	0,93 %
NPD	---	---	2	0,93 %
Kiel, Die PARTEI	5	2,36 %	6	2,80 %
FREIE WÄHLER	---	---	1	0,47 %
Volksabstimmung	---	---	0	0,00 %
Krause, ÖDP	5	2,36 %	4	1,87 %
MLPD	---	---	0	0,00 %
SGP	---	---	0	0,00 %
Allianz Deutscher Demokraten	---	---	0	0,00 %
BGE	---	---	0	0,00 %
DiB	---	---	0	0,00 %
DKP	---	---	0	0,00 %
DM	---	---	0	0,00 %
Die Humanisten	---	---	0	0,00 %
Gesundheitsforschung	---	---	0	0,00 %
Tierschutzpartei	---	---	2	0,93 %
V-Partei³	---	---	0	0,00 %
Eichbaum, Einzelbewerber	2	0,94 %	---	---

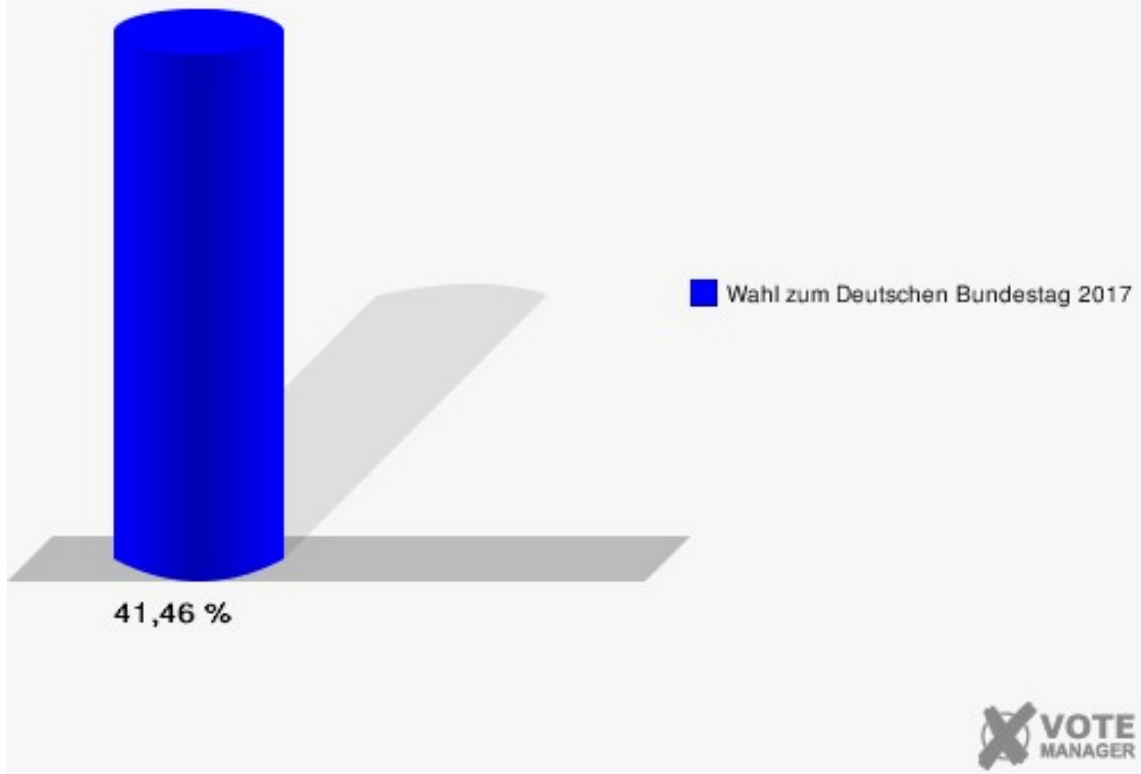


Sonst. = Sonstige

Stadt Siegen

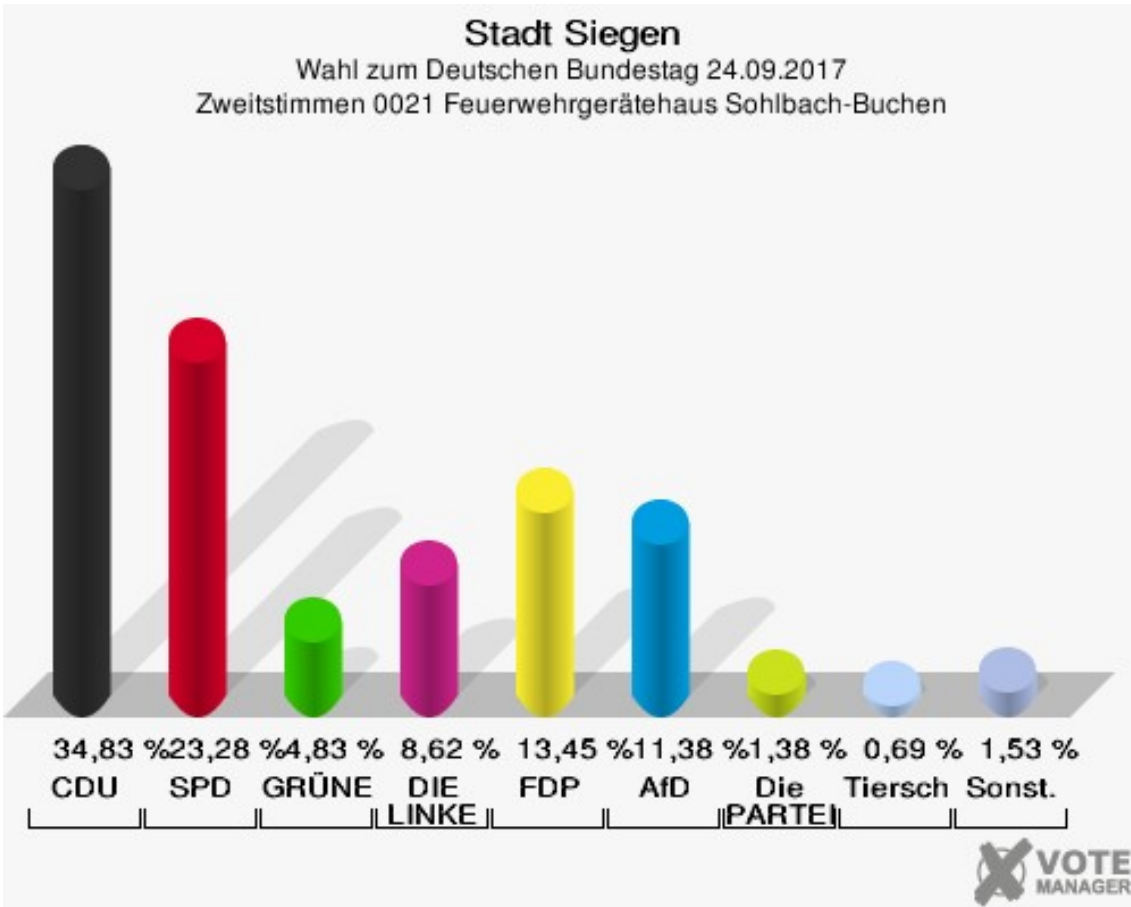
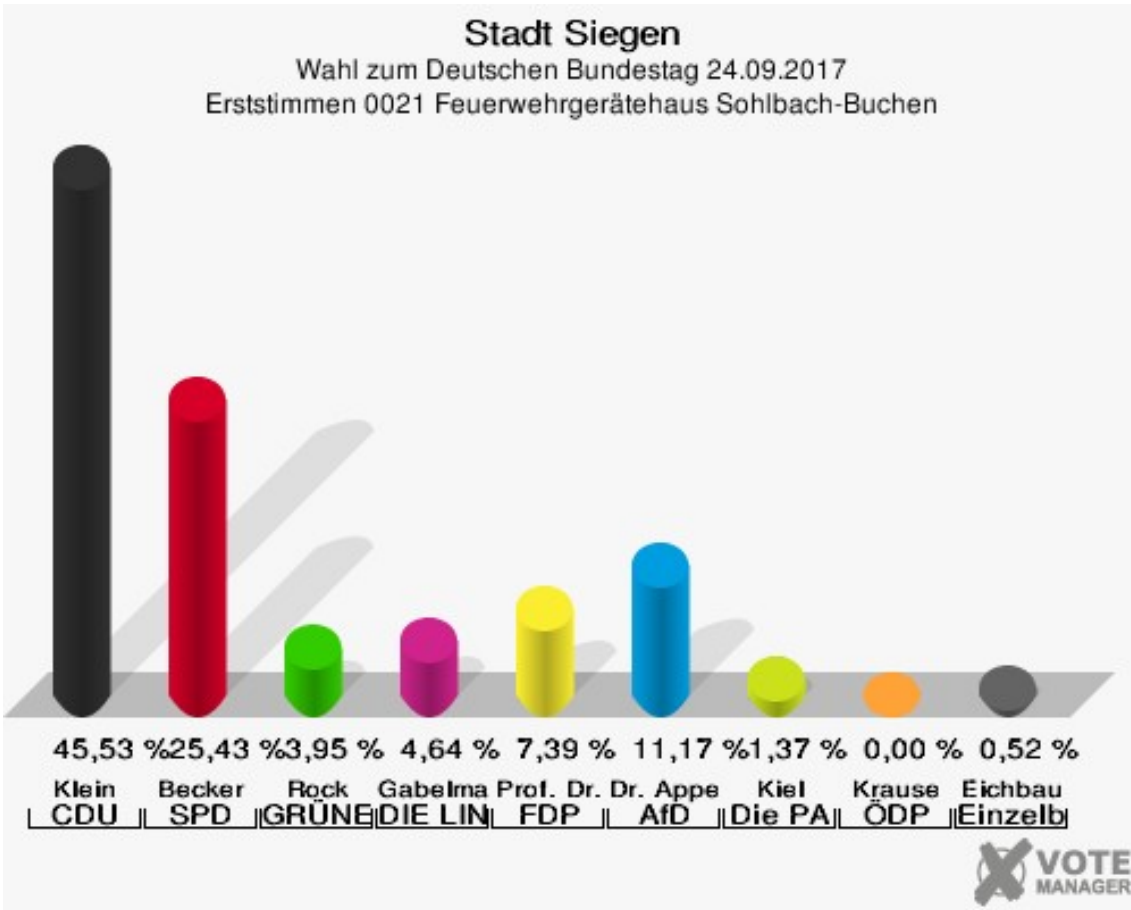
Wahl zum Deutschen Bundestag 24.09.2017

Wahlbeteiligung 0014 AWO Kindertagesstätte Langenholdingh.



0021 Feuerwehrgerätehaus Sohlbach-Buchen

	Erststimmen		Zweitstimmen	
Wahlberechtigte	972		972	
Wähler	585	60,19 %	585	60,19 %
ungültige Stimmen	3	0,51 %	5	0,85 %
gültige Stimmen	582	99,49 %	580	99,15 %
Klein, CDU	265	45,53 %	202	34,83 %
Becker, SPD	148	25,43 %	135	23,28 %
Rock, GRÜNE	23	3,95 %	28	4,83 %
Gabelmann, DIE LINKE	27	4,64 %	50	8,62 %
Prof. Dr. Siebdrat, FDP	43	7,39 %	78	13,45 %
Dr. Appelt, AfD	65	11,17 %	66	11,38 %
PIRATEN	---	---	0	0,00 %
NPD	---	---	2	0,34 %
Kiel, Die PARTEI	8	1,37 %	8	1,38 %
FREIE WÄHLER	---	---	1	0,17 %
Volksabstimmung	---	---	0	0,00 %
Krause, ÖDP	0	0,00 %	1	0,17 %
MLPD	---	---	1	0,17 %
SGP	---	---	0	0,00 %
Allianz Deutscher Demokraten	---	---	2	0,34 %
BGE	---	---	0	0,00 %
DiB	---	---	1	0,17 %
DKP	---	---	0	0,00 %
DM	---	---	1	0,17 %
Die Humanisten	---	---	0	0,00 %
Gesundheitsforschung	---	---	0	0,00 %
Tierschutzpartei	---	---	4	0,69 %
V-Partei³	---	---	0	0,00 %
Eichbaum, Einzelbewerber	3	0,52 %	---	---

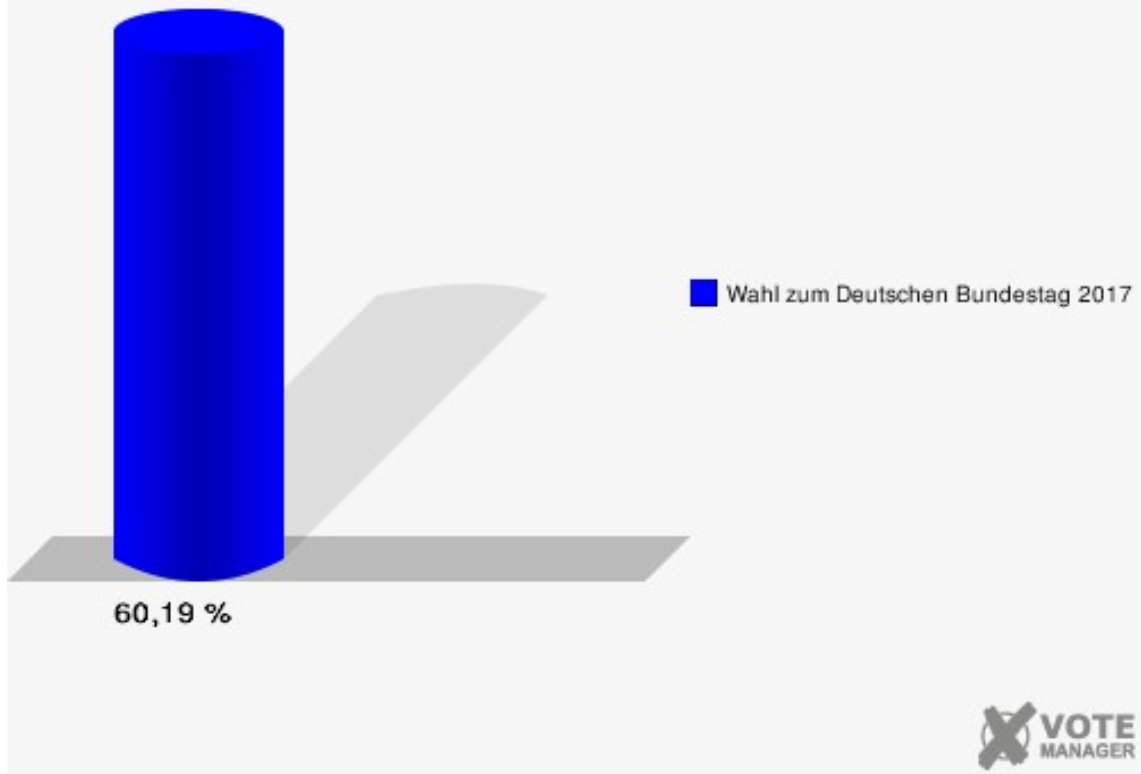


Sonst. = Sonstige

Stadt Siegen

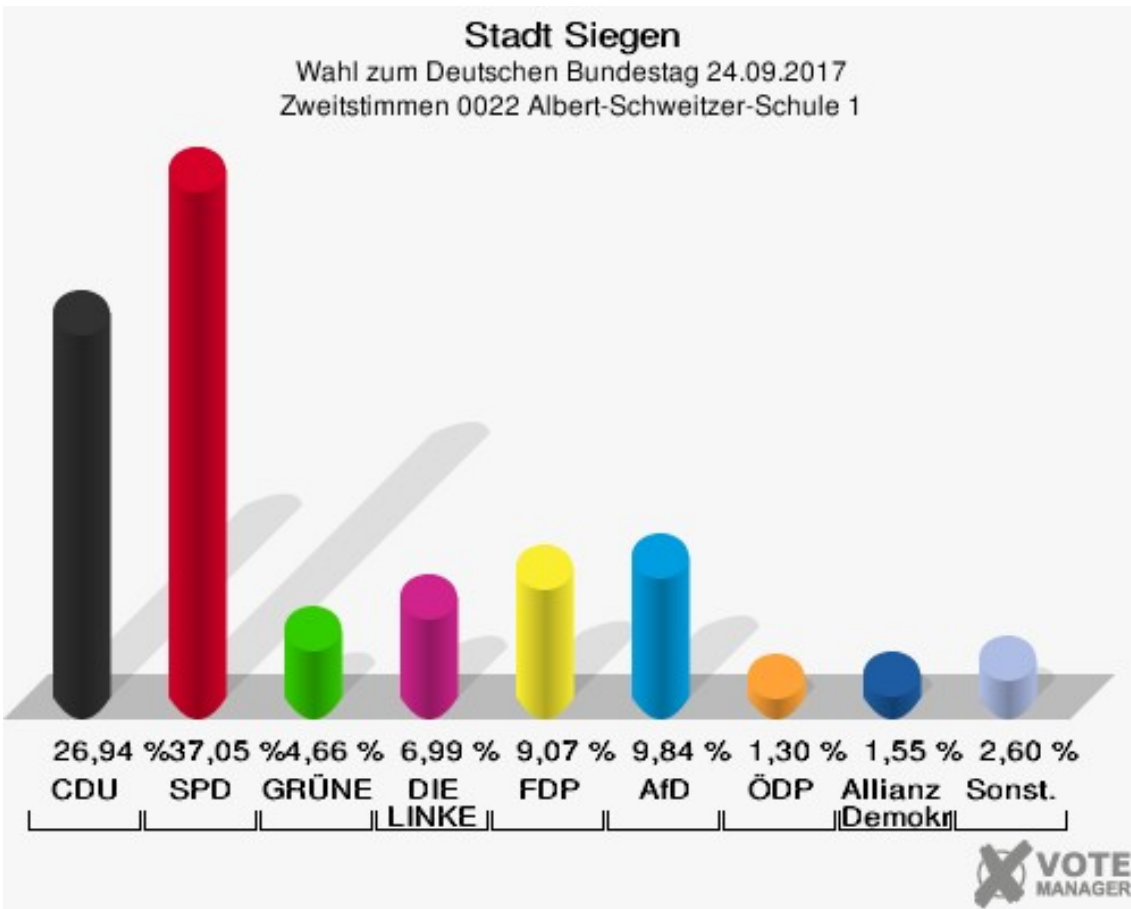
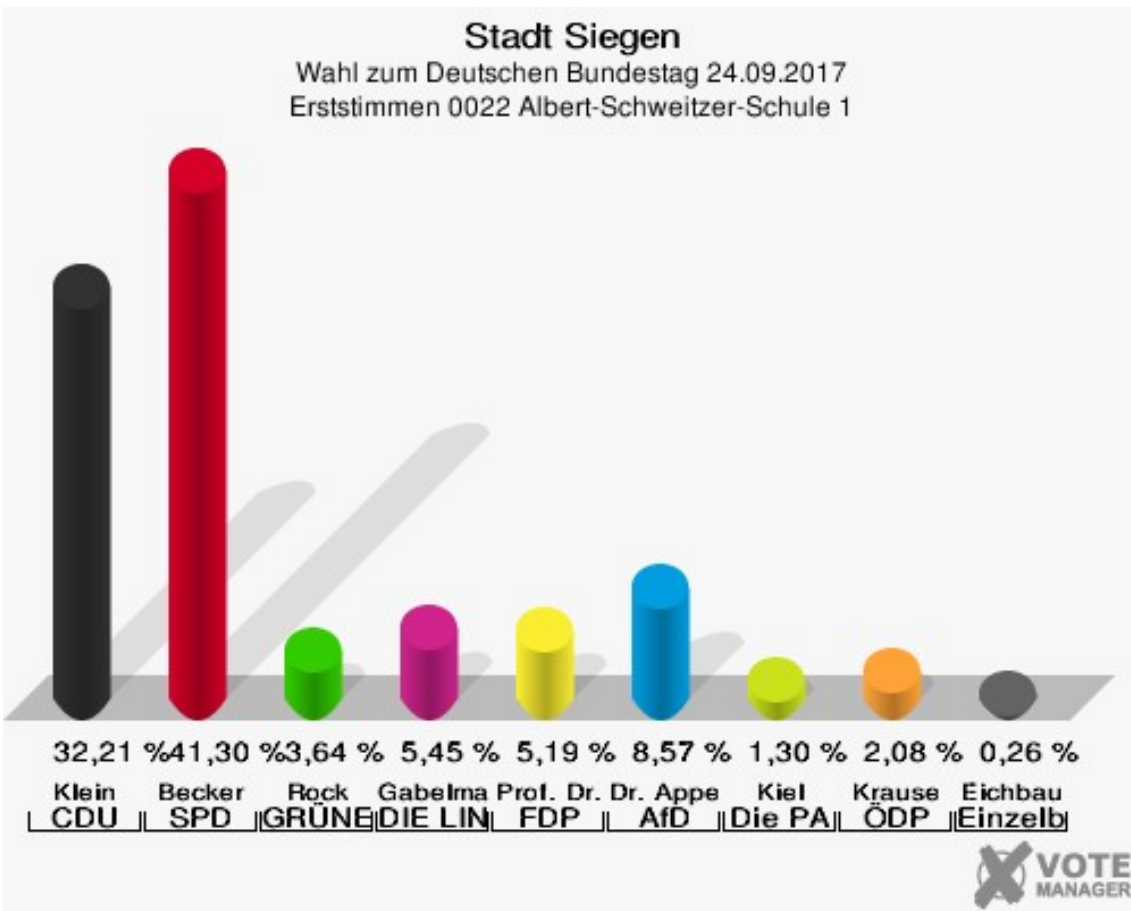
Wahl zum Deutschen Bundestag 24.09.2017

Wahlbeteiligung 0021 Feuerwehrgerätehaus Sohlbach-Buchen



0022 Albert-Schweitzer-Schule 1

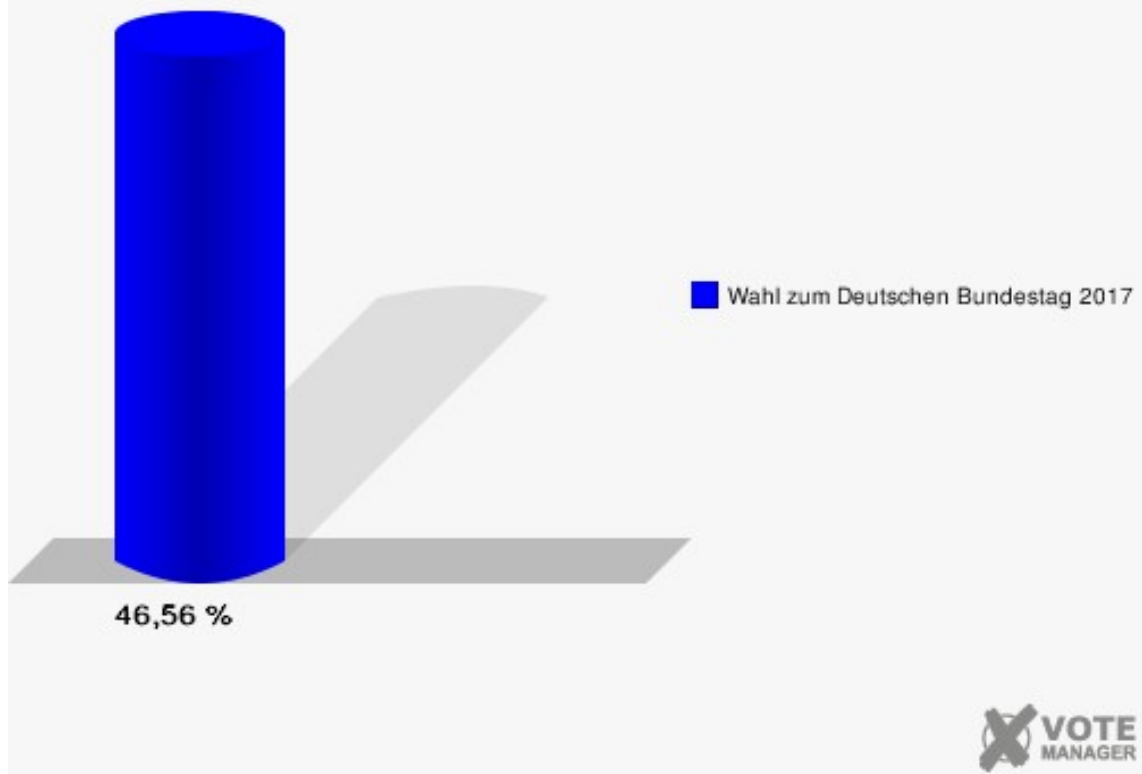
	Erststimmen		Zweitstimmen	
Wahlberechtigte	829		829	
Wähler	386	46,56 %	386	46,56 %
ungültige Stimmen	1	0,26 %	0	0,00 %
gültige Stimmen	385	99,74 %	386	100,00 %
Klein, CDU	124	32,21 %	104	26,94 %
Becker, SPD	159	41,30 %	143	37,05 %
Rock, GRÜNE	14	3,64 %	18	4,66 %
Gabelmann, DIE LINKE	21	5,45 %	27	6,99 %
Prof. Dr. Siebdrat, FDP	20	5,19 %	35	9,07 %
Dr. Appelt, AfD	33	8,57 %	38	9,84 %
PIRATEN	---	---	2	0,52 %
NPD	---	---	3	0,78 %
Kiel, Die PARTEI	5	1,30 %	2	0,52 %
FREIE WÄHLER	---	---	0	0,00 %
Volksabstimmung	---	---	0	0,00 %
Krause, ÖDP	8	2,08 %	5	1,30 %
MLPD	---	---	1	0,26 %
SGP	---	---	0	0,00 %
Allianz Deutscher Demokraten	---	---	6	1,55 %
BGE	---	---	0	0,00 %
DiB	---	---	0	0,00 %
DKP	---	---	0	0,00 %
DM	---	---	1	0,26 %
Die Humanisten	---	---	1	0,26 %
Gesundheitsforschung	---	---	0	0,00 %
Tierschutzpartei	---	---	0	0,00 %
V-Partei ³	---	---	0	0,00 %
Eichbaum, Einzelbewerber	1	0,26 %	---	---



Sonst. = Sonstige

Stadt Siegen

Wahl zum Deutschen Bundestag 24.09.2017
Wahlbeteiligung 0022 Albert-Schweitzer-Schule 1

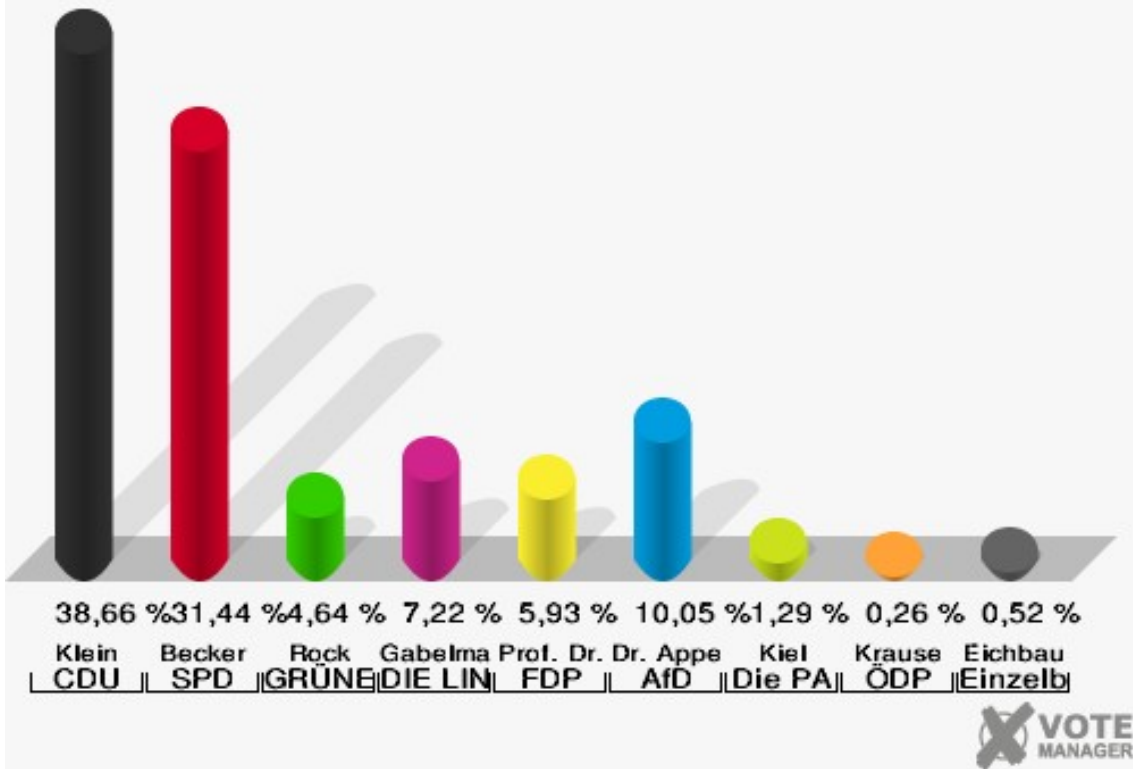


0023 Albert-Schweitzer-Schule 2

	Erststimmen		Zweitstimmen	
Wahlberechtigte	666		666	
Wähler	394	59,16 %	394	59,16 %
ungültige Stimmen	6	1,52 %	2	0,51 %
gültige Stimmen	388	98,48 %	392	99,49 %
Klein, CDU	150	38,66 %	123	31,38 %
Becker, SPD	122	31,44 %	111	28,32 %
Rock, GRÜNE	18	4,64 %	23	5,87 %
Gabelmann, DIE LINKE	28	7,22 %	31	7,91 %
Prof. Dr. Siebdrat, FDP	23	5,93 %	36	9,18 %
Dr. Appelt, AfD	39	10,05 %	46	11,73 %
PIRATEN	---	---	0	0,00 %
NPD	---	---	3	0,77 %
Kiel, Die PARTEI	5	1,29 %	3	0,77 %
FREIE WÄHLER	---	---	0	0,00 %
Volksabstimmung	---	---	0	0,00 %
Krause, ÖDP	1	0,26 %	1	0,26 %
MLPD	---	---	0	0,00 %
SGP	---	---	0	0,00 %
Allianz Deutscher Demokraten	---	---	12	3,06 %
BGE	---	---	0	0,00 %
DiB	---	---	0	0,00 %
DKP	---	---	0	0,00 %
DM	---	---	0	0,00 %
Die Humanisten	---	---	0	0,00 %
Gesundheitsforschung	---	---	1	0,26 %
Tierschutzpartei	---	---	2	0,51 %
V-Partei ³	---	---	0	0,00 %
Eichbaum, Einzelbewerber	2	0,52 %	---	---

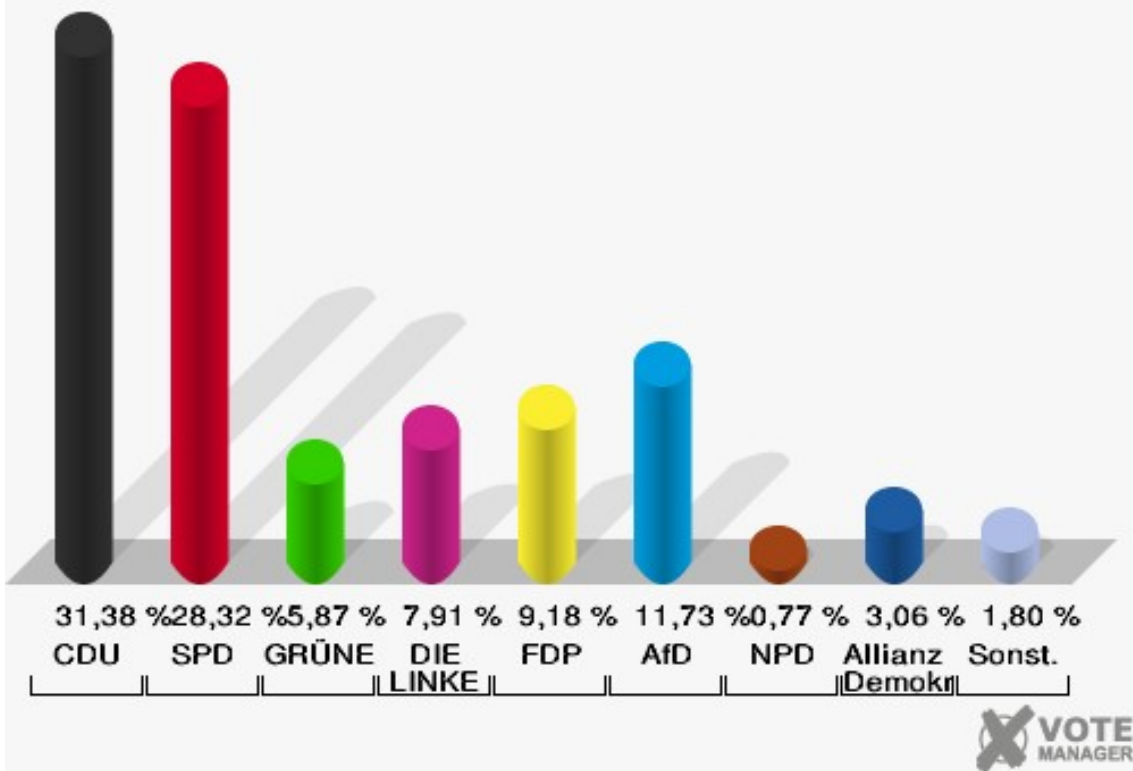
Stadt Siegen

Wahl zum Deutschen Bundestag 24.09.2017
Erststimmen 0023 Albert-Schweitzer-Schule 2



Stadt Siegen

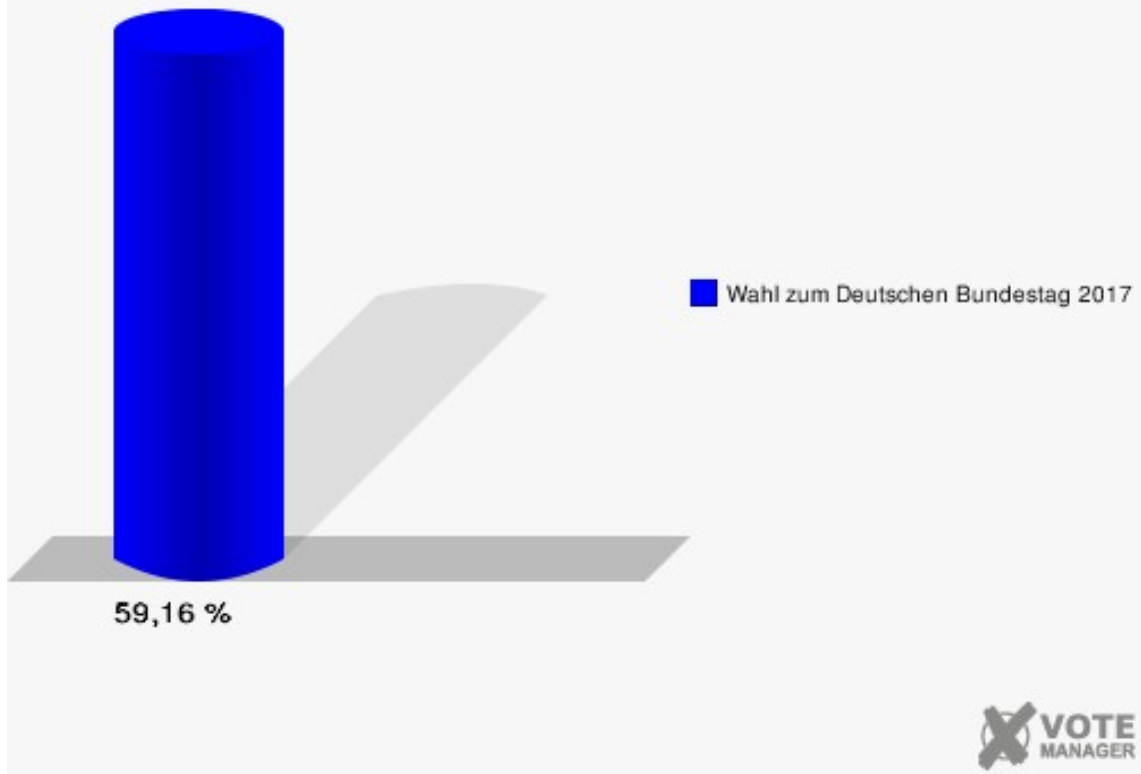
Wahl zum Deutschen Bundestag 24.09.2017
Zweitstimmen 0023 Albert-Schweitzer-Schule 2



Sonst. = Sonstige

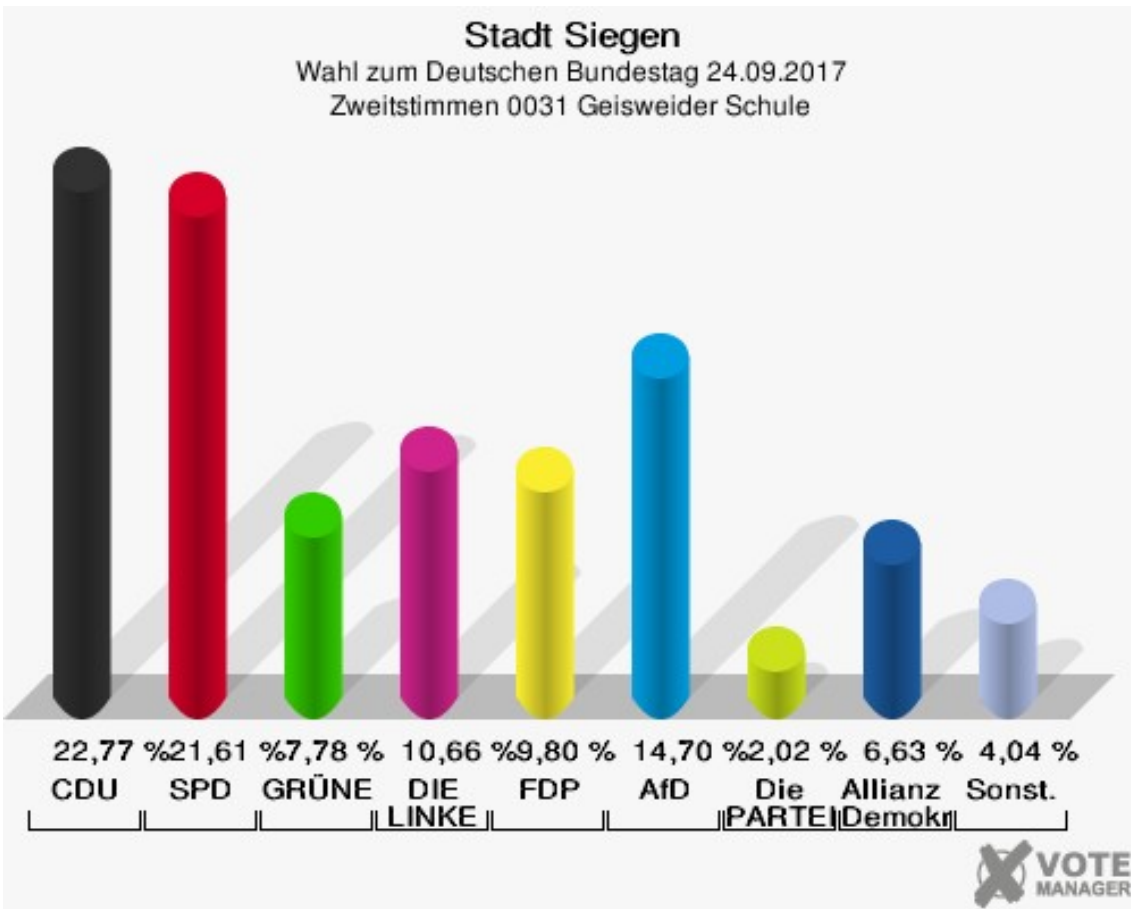
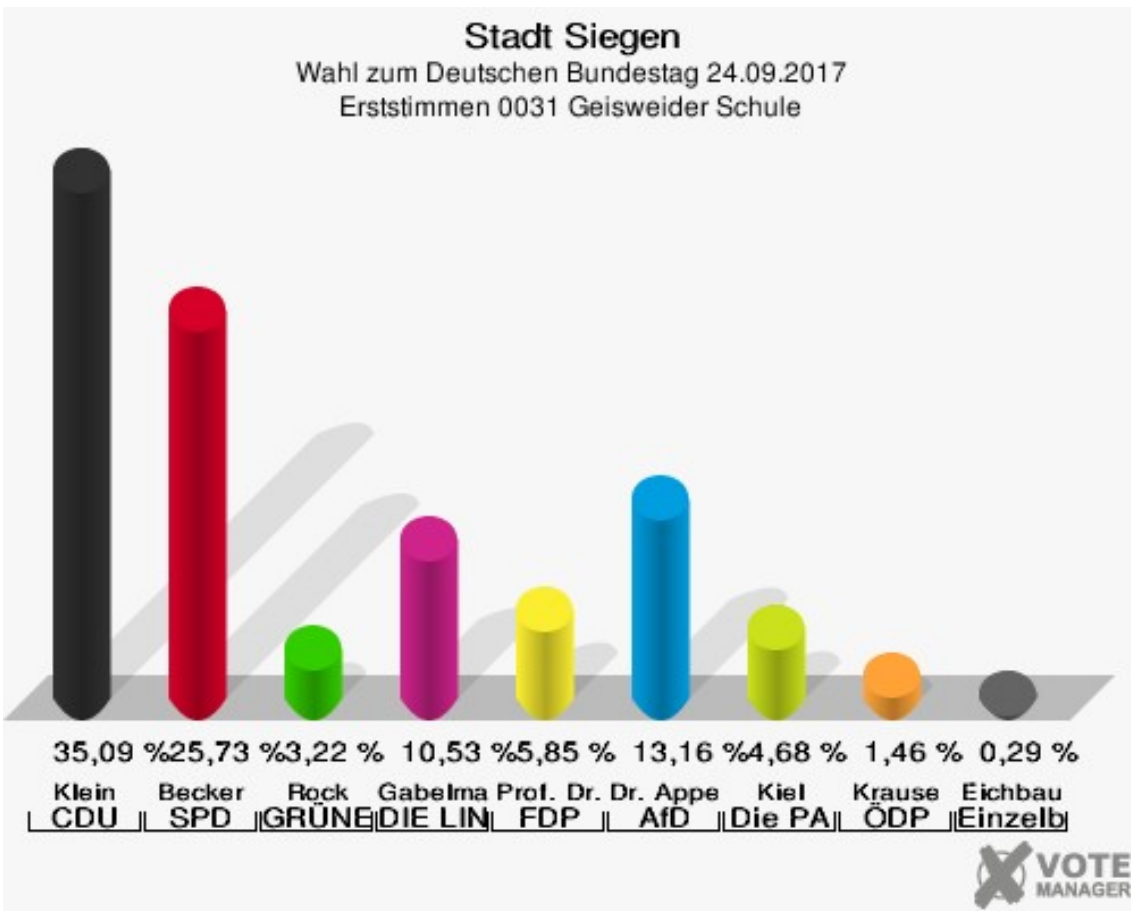
Stadt Siegen

Wahl zum Deutschen Bundestag 24.09.2017
Wahlbeteiligung 0023 Albert-Schweitzer-Schule 2



0031 Geisweider Schule

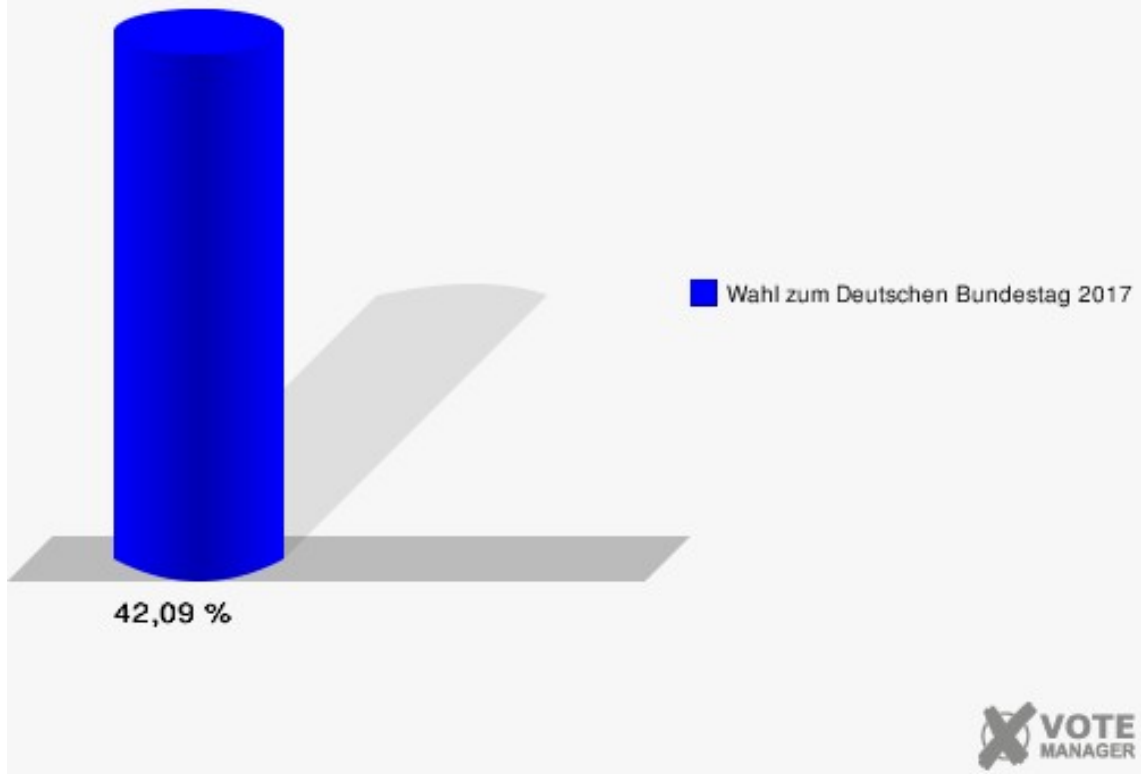
	Erststimmen		Zweitstimmen	
Wahlberechtigte	841		841	
Wähler	354	42,09 %	354	42,09 %
ungültige Stimmen	12	3,39 %	7	1,98 %
gültige Stimmen	342	96,61 %	347	98,02 %
Klein, CDU	120	35,09 %	79	22,77 %
Becker, SPD	88	25,73 %	75	21,61 %
Rock, GRÜNE	11	3,22 %	27	7,78 %
Gabelmann, DIE LINKE	36	10,53 %	37	10,66 %
Prof. Dr. Siebdrat, FDP	20	5,85 %	34	9,80 %
Dr. Appelt, AfD	45	13,16 %	51	14,70 %
PIRATEN	---	---	3	0,86 %
NPD	---	---	1	0,29 %
Kiel, Die PARTEI	16	4,68 %	7	2,02 %
FREIE WÄHLER	---	---	1	0,29 %
Volksabstimmung	---	---	0	0,00 %
Krause, ÖDP	5	1,46 %	1	0,29 %
MLPD	---	---	0	0,00 %
SGP	---	---	0	0,00 %
Allianz Deutscher Demokraten	---	---	23	6,63 %
BGE	---	---	0	0,00 %
DiB	---	---	2	0,58 %
DKP	---	---	1	0,29 %
DM	---	---	0	0,00 %
Die Humanisten	---	---	0	0,00 %
Gesundheitsforschung	---	---	0	0,00 %
Tierschutzpartei	---	---	5	1,44 %
V-Partei³	---	---	0	0,00 %
Eichbaum, Einzelbewerber	1	0,29 %	---	---



Sonst. = Sonstige

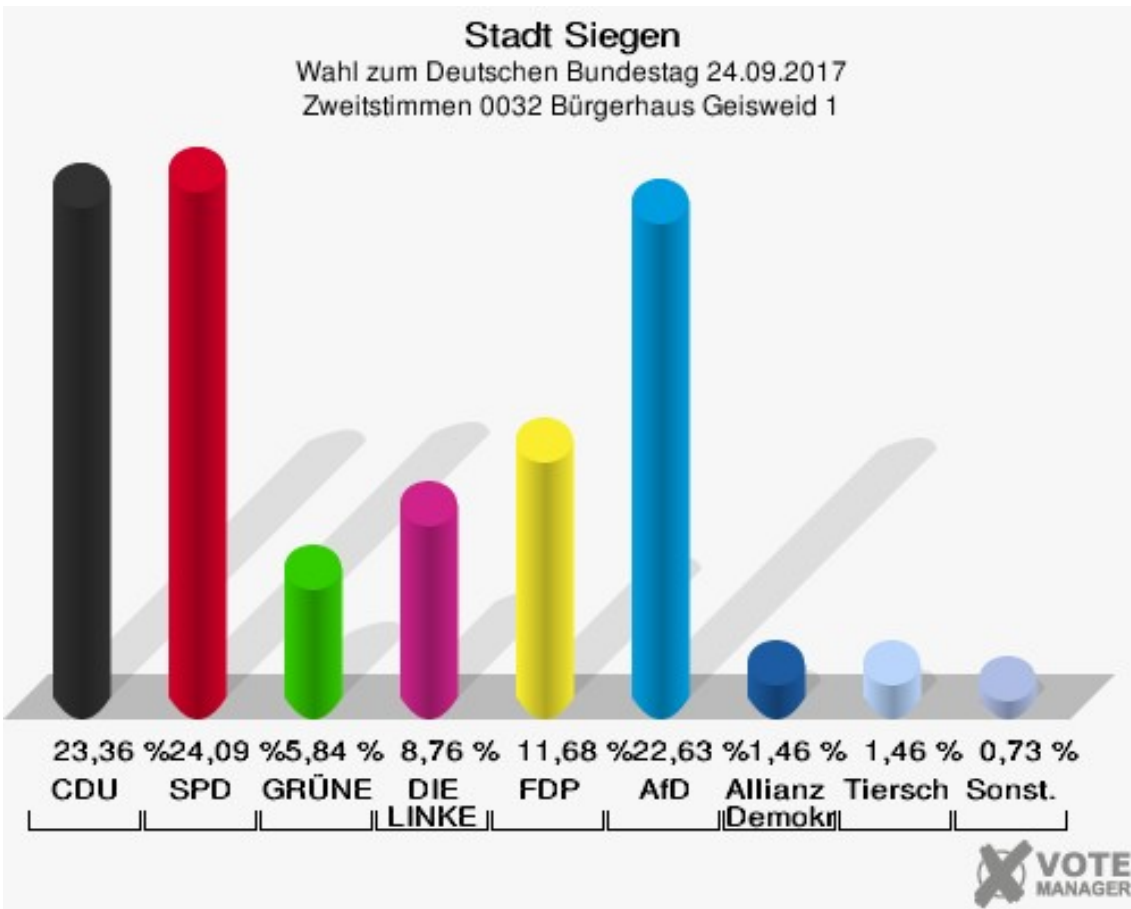
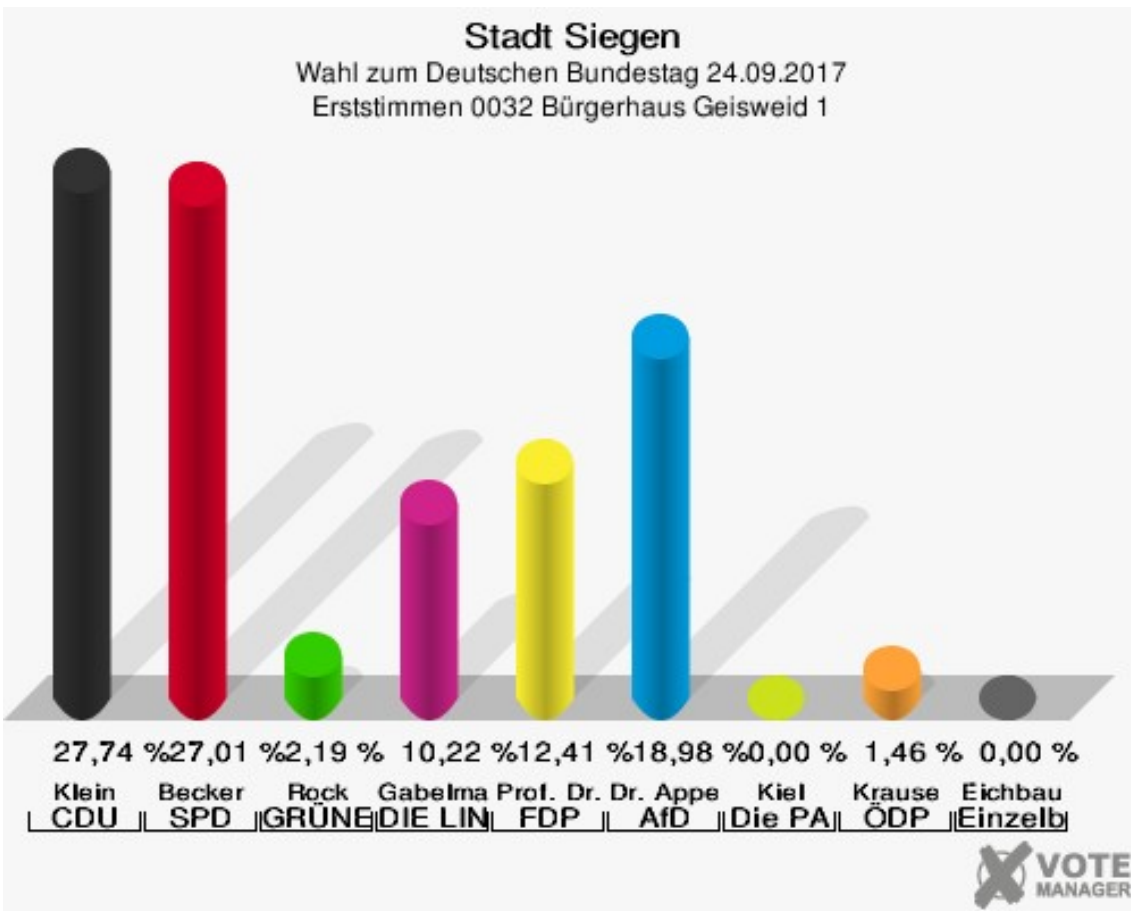
Stadt Siegen

Wahl zum Deutschen Bundestag 24.09.2017
Wahlbeteiligung 0031 Geisweider Schule



0032 Bürgerhaus Geisweid 1

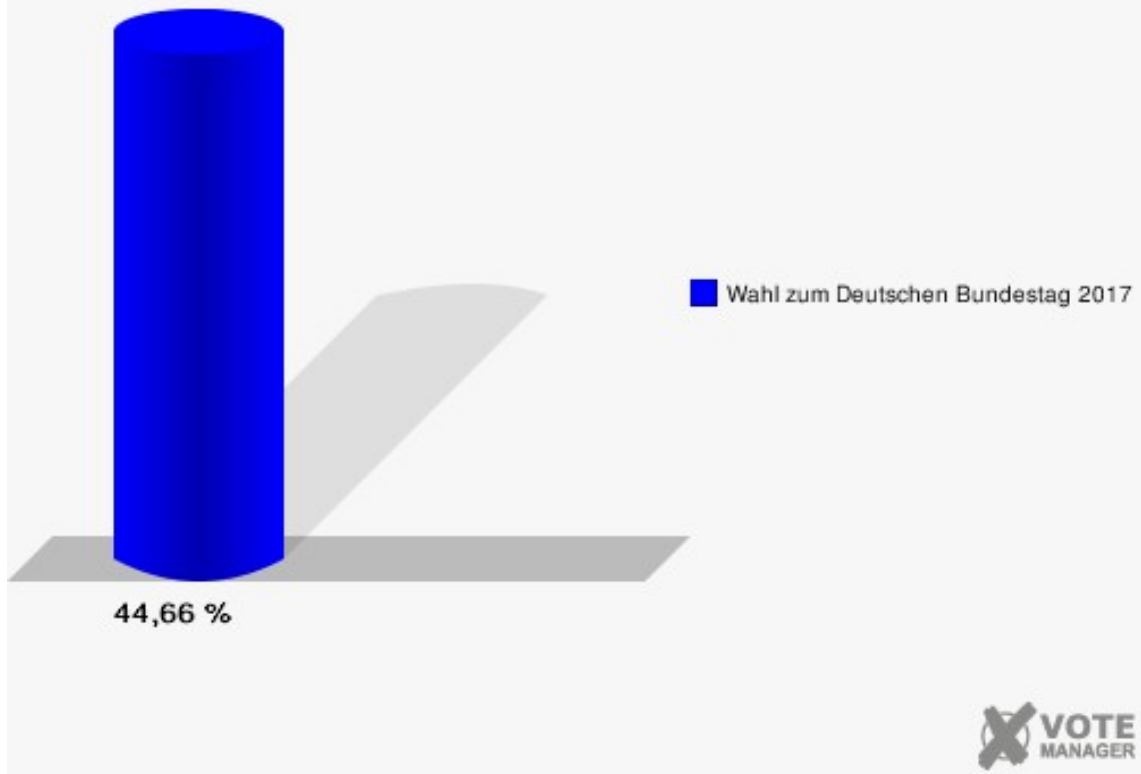
	Erststimmen		Zweitstimmen	
Wahlberechtigte	309		309	
Wähler	138	44,66 %	138	44,66 %
ungültige Stimmen	1	0,72 %	1	0,72 %
gültige Stimmen	137	99,28 %	137	99,28 %
Klein, CDU	38	27,74 %	32	23,36 %
Becker, SPD	37	27,01 %	33	24,09 %
Rock, GRÜNE	3	2,19 %	8	5,84 %
Gabelmann, DIE LINKE	14	10,22 %	12	8,76 %
Prof. Dr. Siebdrat, FDP	17	12,41 %	16	11,68 %
Dr. Appelt, AfD	26	18,98 %	31	22,63 %
PIRATEN	---	---	0	0,00 %
NPD	---	---	0	0,00 %
Kiel, Die PARTEI	0	0,00 %	1	0,73 %
FREIE WÄHLER	---	---	0	0,00 %
Volksabstimmung	---	---	0	0,00 %
Krause, ÖDP	2	1,46 %	0	0,00 %
MLPD	---	---	0	0,00 %
SGP	---	---	0	0,00 %
Allianz Deutscher Demokraten	---	---	2	1,46 %
BGE	---	---	0	0,00 %
DiB	---	---	0	0,00 %
DKP	---	---	0	0,00 %
DM	---	---	0	0,00 %
Die Humanisten	---	---	0	0,00 %
Gesundheitsforschung	---	---	0	0,00 %
Tierschutzpartei	---	---	2	1,46 %
V-Partei³	---	---	0	0,00 %
Eichbaum, Einzelbewerber	0	0,00 %	---	---



Sonst. = Sonstige

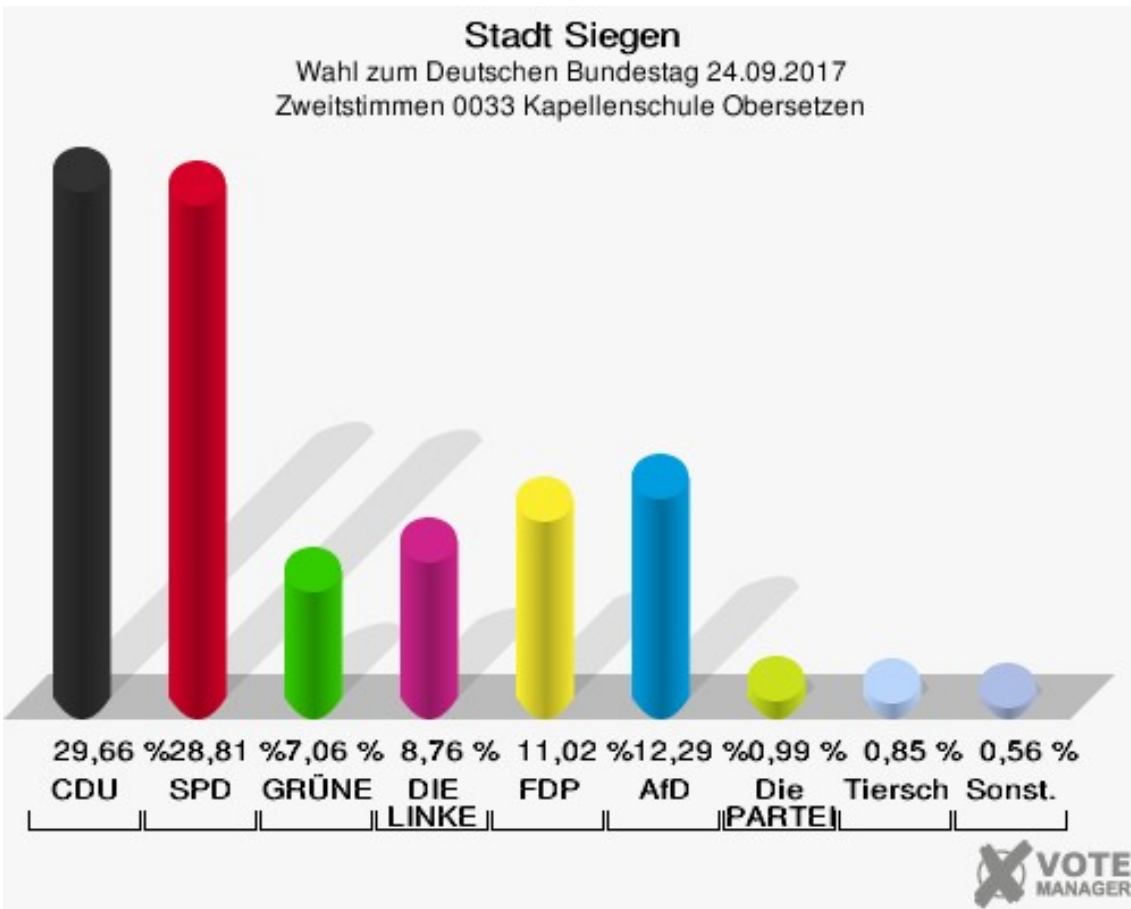
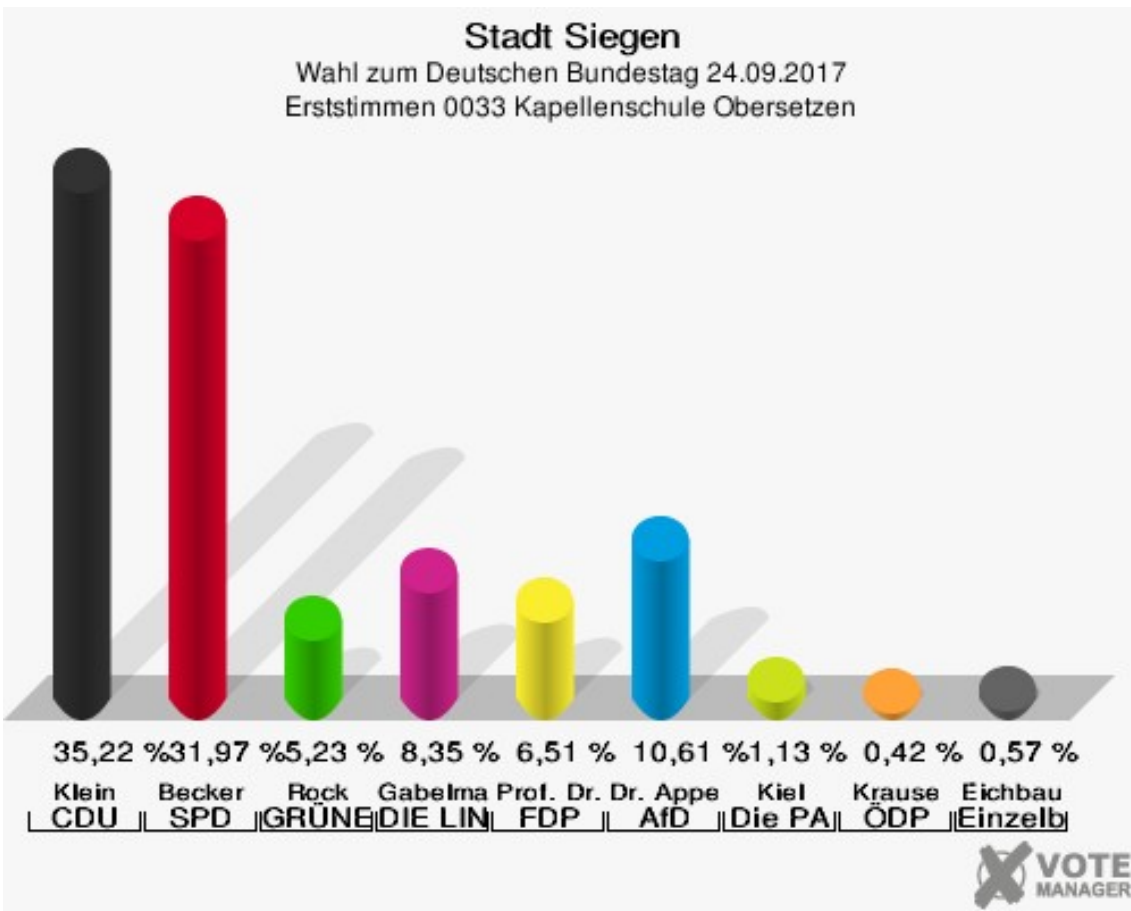
Stadt Siegen

Wahl zum Deutschen Bundestag 24.09.2017
Wahlbeteiligung 0032 Bürgerhaus Geisweid 1



0033 Kapellenschule Obersetzen

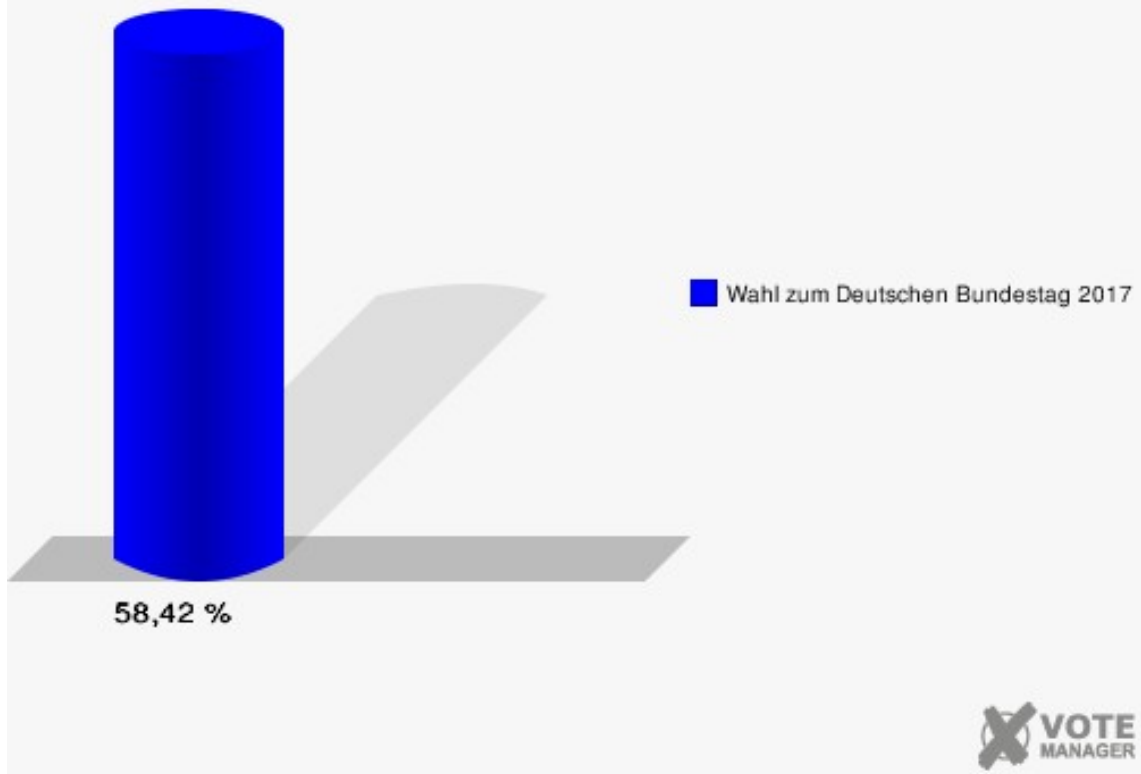
	Erststimmen		Zweitstimmen	
Wahlberechtigte	1.217		1.217	
Wähler	711	58,42 %	711	58,42 %
ungültige Stimmen	4	0,56 %	3	0,42 %
gültige Stimmen	707	99,44 %	708	99,58 %
Klein, CDU	249	35,22 %	210	29,66 %
Becker, SPD	226	31,97 %	204	28,81 %
Rock, GRÜNE	37	5,23 %	50	7,06 %
Gabelmann, DIE LINKE	59	8,35 %	62	8,76 %
Prof. Dr. Siebdrat, FDP	46	6,51 %	78	11,02 %
Dr. Appelt, AfD	75	10,61 %	87	12,29 %
PIRATEN	---	---	2	0,28 %
NPD	---	---	0	0,00 %
Kiel, Die PARTEI	8	1,13 %	7	0,99 %
FREIE WÄHLER	---	---	0	0,00 %
Volksabstimmung	---	---	0	0,00 %
Krause, ÖDP	3	0,42 %	0	0,00 %
MLPD	---	---	0	0,00 %
SGP	---	---	0	0,00 %
Allianz Deutscher Demokraten	---	---	0	0,00 %
BGE	---	---	1	0,14 %
DiB	---	---	0	0,00 %
DKP	---	---	1	0,14 %
DM	---	---	0	0,00 %
Die Humanisten	---	---	0	0,00 %
Gesundheitsforschung	---	---	0	0,00 %
Tierschutzpartei	---	---	6	0,85 %
V-Partei³	---	---	0	0,00 %
Eichbaum, Einzelbewerber	4	0,57 %	---	---



Sonst. = Sonstige

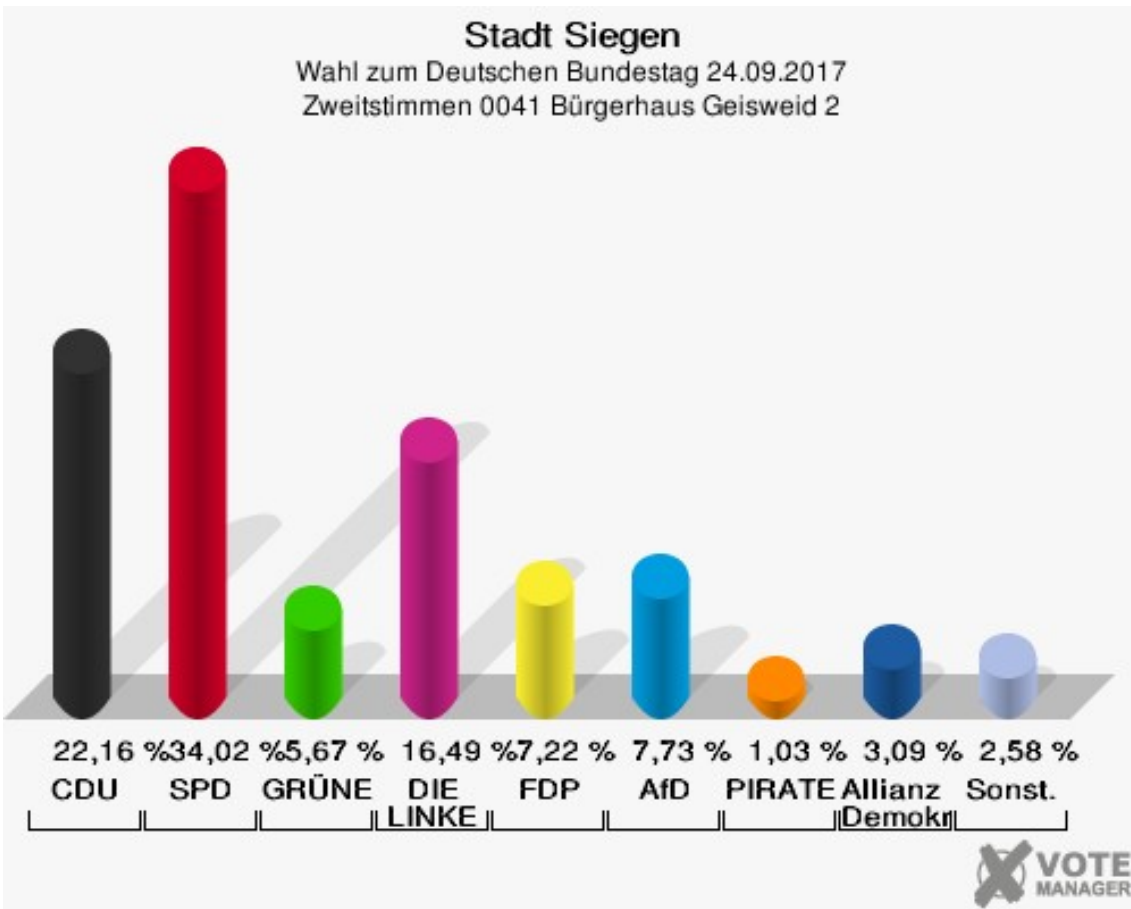
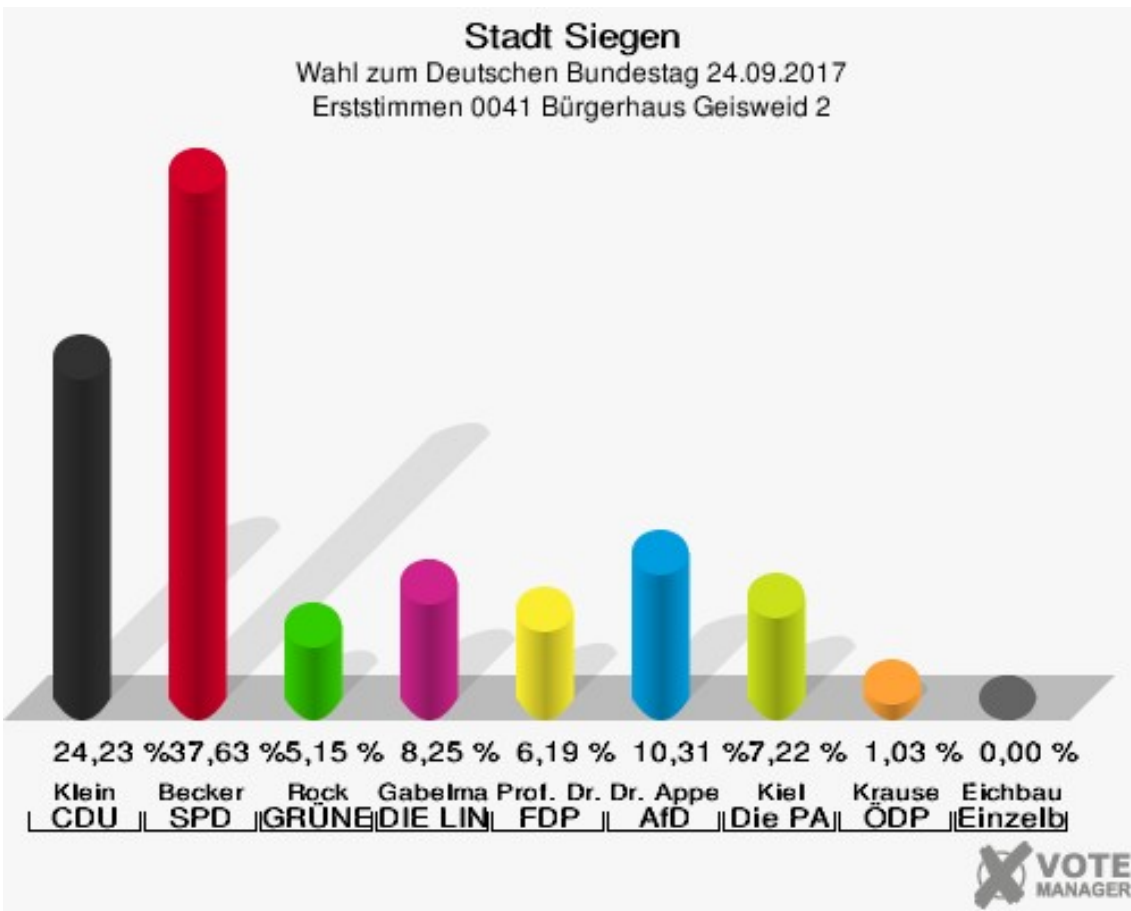
Stadt Siegen

Wahl zum Deutschen Bundestag 24.09.2017
Wahlbeteiligung 0033 Kapellenschule Obersetzen



0041 Bürgerhaus Geisweid 2

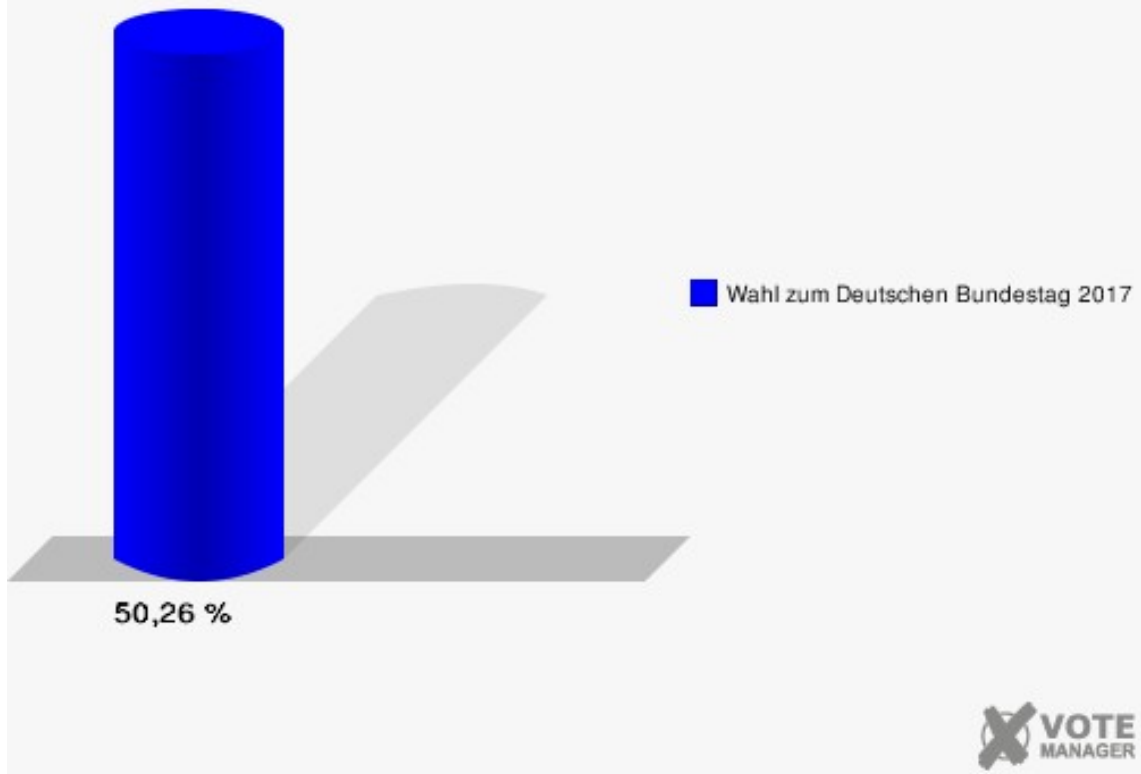
	Erststimmen		Zweitstimmen	
Wahlberechtigte	390		390	
Wähler	196	50,26 %	196	50,26 %
ungültige Stimmen	2	1,02 %	2	1,02 %
gültige Stimmen	194	98,98 %	194	98,98 %
Klein, CDU	47	24,23 %	43	22,16 %
Becker, SPD	73	37,63 %	66	34,02 %
Rock, GRÜNE	10	5,15 %	11	5,67 %
Gabelmann, DIE LINKE	16	8,25 %	32	16,49 %
Prof. Dr. Siebdrat, FDP	12	6,19 %	14	7,22 %
Dr. Appelt, AfD	20	10,31 %	15	7,73 %
PIRATEN	---	---	2	1,03 %
NPD	---	---	1	0,52 %
Kiel, Die PARTEI	14	7,22 %	2	1,03 %
FREIE WÄHLER	---	---	0	0,00 %
Volksabstimmung	---	---	0	0,00 %
Krause, ÖDP	2	1,03 %	0	0,00 %
MLPD	---	---	0	0,00 %
SGP	---	---	0	0,00 %
Allianz Deutscher Demokraten	---	---	6	3,09 %
BGE	---	---	0	0,00 %
DiB	---	---	0	0,00 %
DKP	---	---	0	0,00 %
DM	---	---	0	0,00 %
Die Humanisten	---	---	0	0,00 %
Gesundheitsforschung	---	---	0	0,00 %
Tierschutzpartei	---	---	2	1,03 %
V-Partei ³	---	---	0	0,00 %
Eichbaum, Einzelbewerber	0	0,00 %	---	---



Sonst. = Sonstige

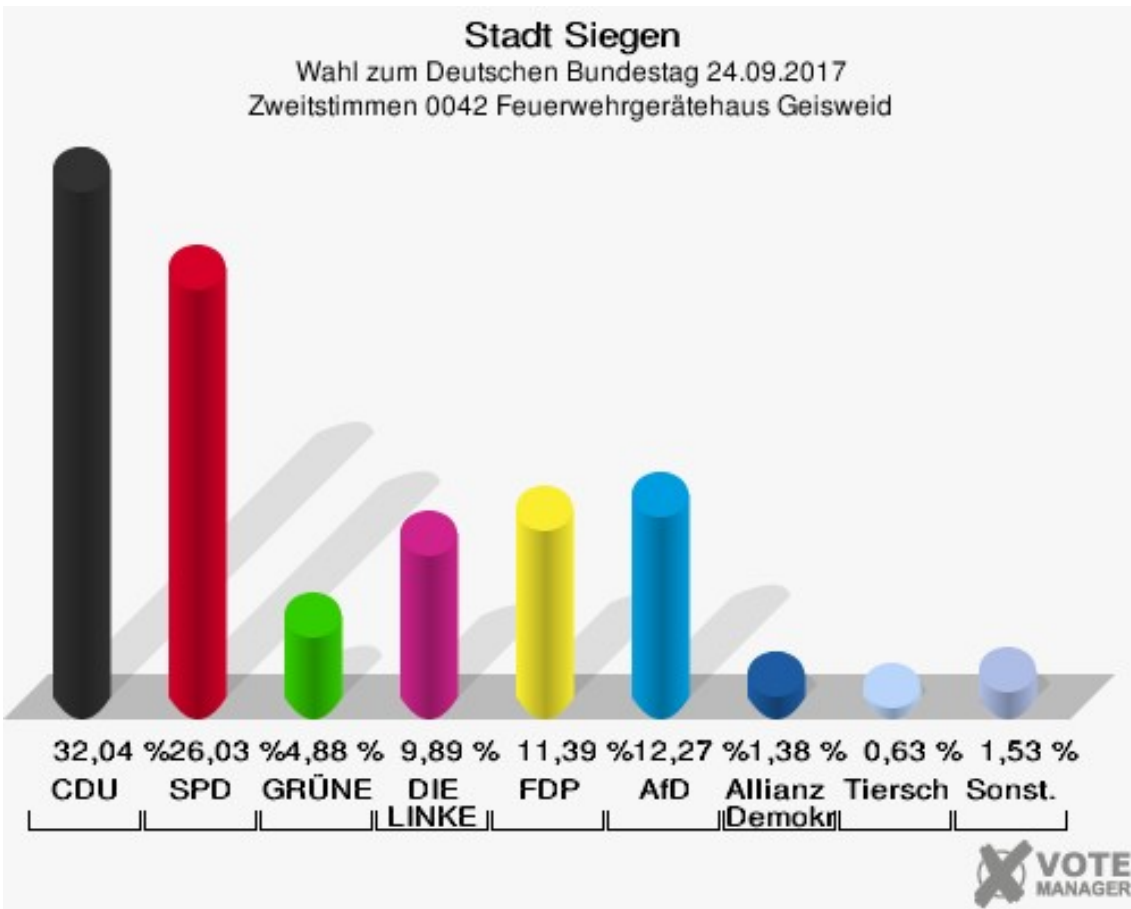
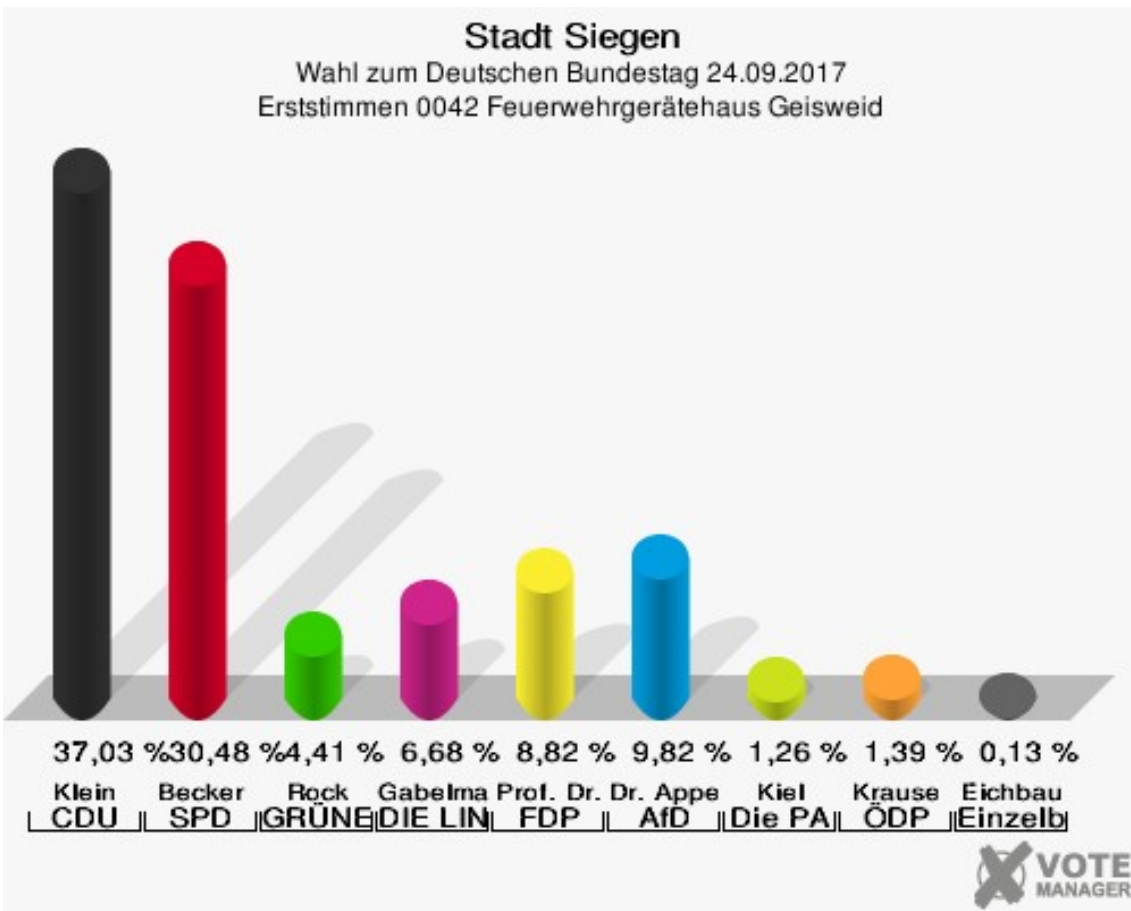
Stadt Siegen

Wahl zum Deutschen Bundestag 24.09.2017
Wahlbeteiligung 0041 Bürgerhaus Geisweid 2



0042 Feuerwehrgerätehaus Geisweid

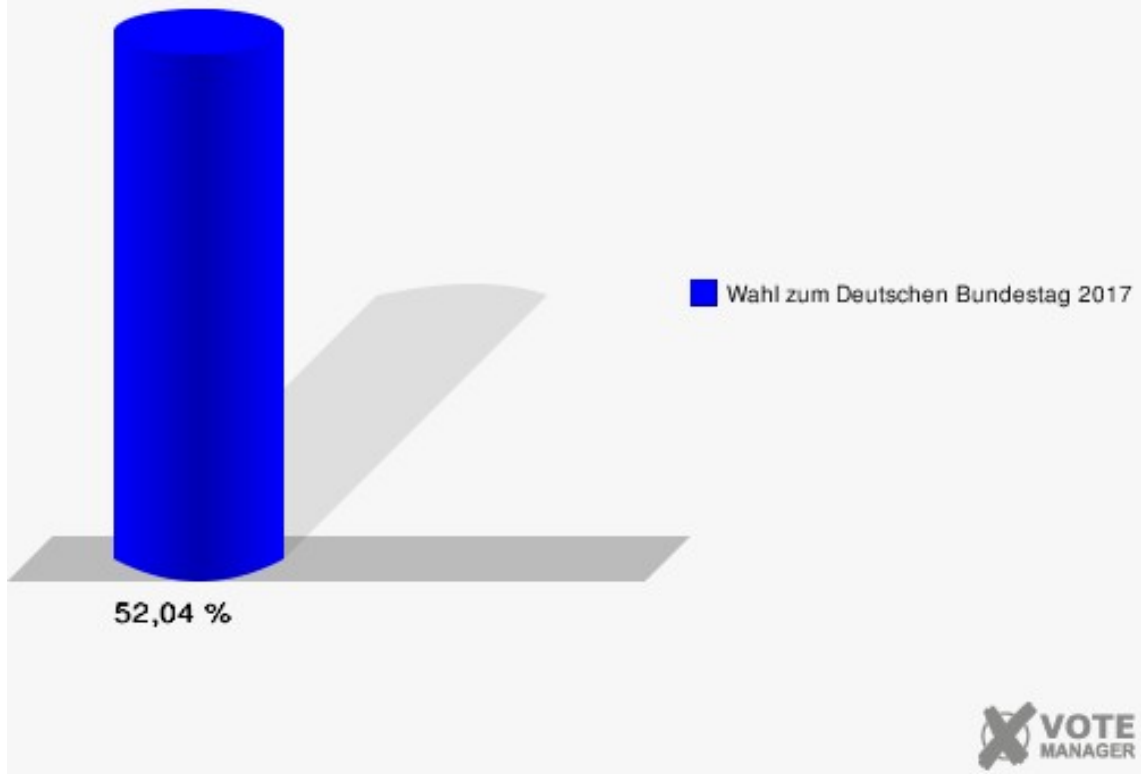
	Erststimmen		Zweitstimmen	
Wahlberechtigte	1.547		1.547	
Wähler	805	52,04 %	805	52,04 %
ungültige Stimmen	11	1,37 %	6	0,75 %
gültige Stimmen	794	98,63 %	799	99,25 %
Klein, CDU	294	37,03 %	256	32,04 %
Becker, SPD	242	30,48 %	208	26,03 %
Rock, GRÜNE	35	4,41 %	39	4,88 %
Gabelmann, DIE LINKE	53	6,68 %	79	9,89 %
Prof. Dr. Siebdrat, FDP	70	8,82 %	91	11,39 %
Dr. Appelt, AfD	78	9,82 %	98	12,27 %
PIRATEN	---	---	3	0,38 %
NPD	---	---	0	0,00 %
Kiel, Die PARTEI	10	1,26 %	3	0,38 %
FREIE WÄHLER	---	---	1	0,13 %
Volksabstimmung	---	---	0	0,00 %
Krause, ÖDP	11	1,39 %	3	0,38 %
MLPD	---	---	0	0,00 %
SGP	---	---	0	0,00 %
Allianz Deutscher Demokraten	---	---	11	1,38 %
BGE	---	---	0	0,00 %
DiB	---	---	0	0,00 %
DKP	---	---	0	0,00 %
DM	---	---	0	0,00 %
Die Humanisten	---	---	0	0,00 %
Gesundheitsforschung	---	---	1	0,13 %
Tierschutzpartei	---	---	5	0,63 %
V-Partei³	---	---	1	0,13 %
Eichbaum, Einzelbewerber	1	0,13 %	---	---



Sonst. = Sonstige

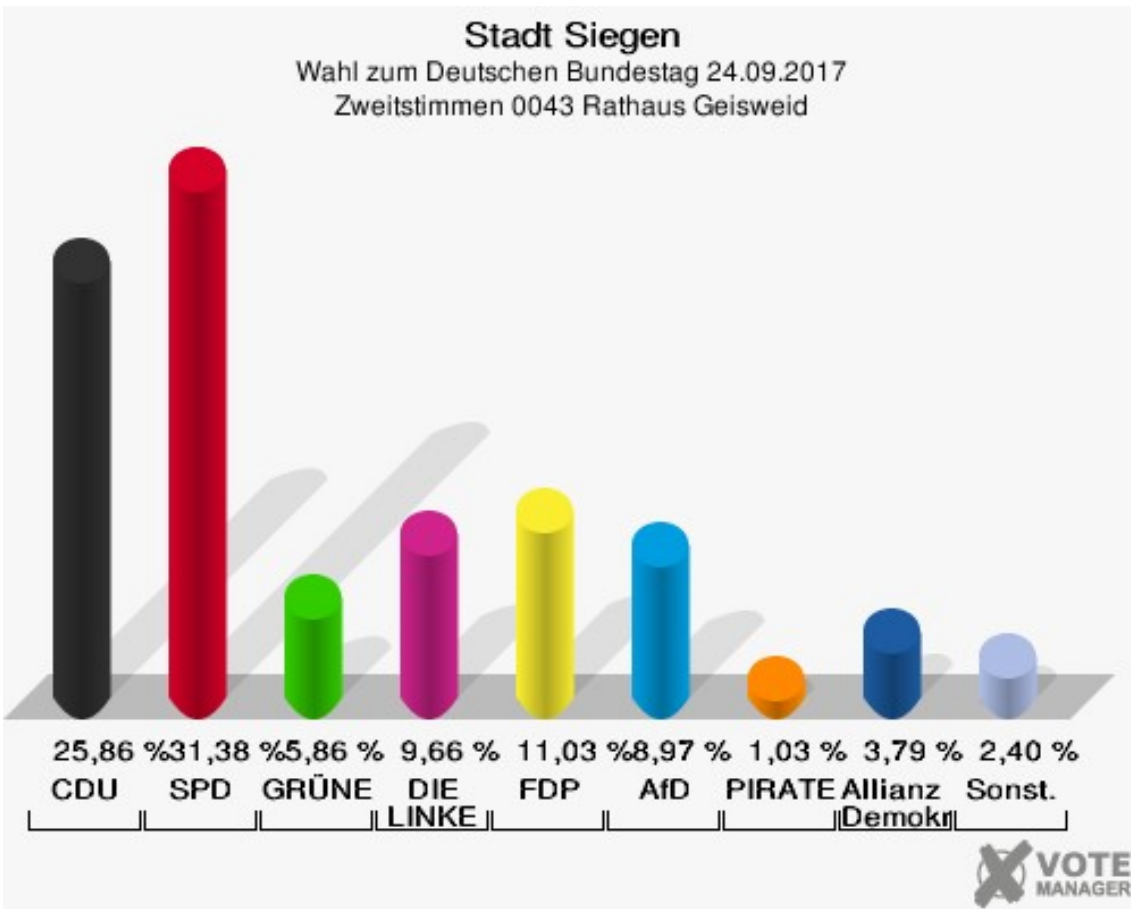
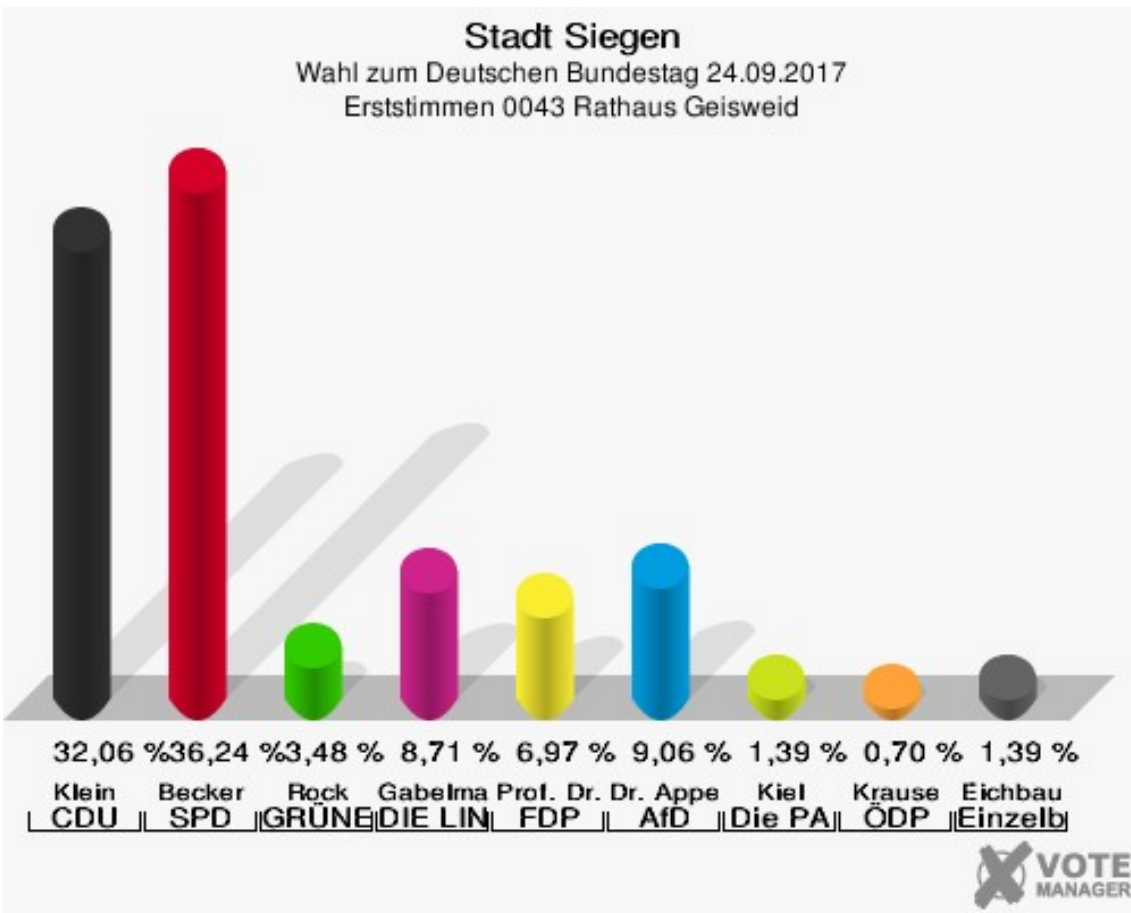
Stadt Siegen

Wahl zum Deutschen Bundestag 24.09.2017
Wahlbeteiligung 0042 Feuerwehrgerätehaus Geisweid



0043 Rathaus Geisweid

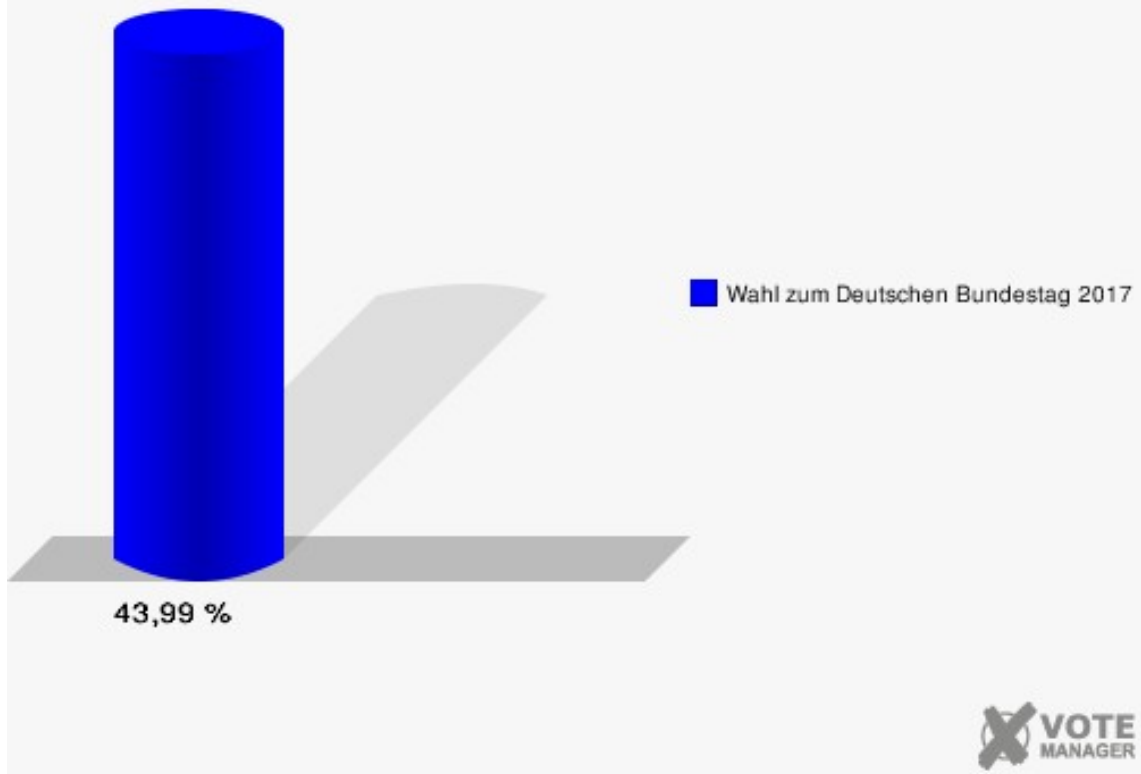
	Erststimmen		Zweitstimmen	
Wahlberechtigte	682		682	
Wähler	300	43,99 %	300	43,99 %
ungültige Stimmen	13	4,33 %	10	3,33 %
gültige Stimmen	287	95,67 %	290	96,67 %
Klein, CDU	92	32,06 %	75	25,86 %
Becker, SPD	104	36,24 %	91	31,38 %
Rock, GRÜNE	10	3,48 %	17	5,86 %
Gabelmann, DIE LINKE	25	8,71 %	28	9,66 %
Prof. Dr. Siebdrat, FDP	20	6,97 %	32	11,03 %
Dr. Appelt, AfD	26	9,06 %	26	8,97 %
PIRATEN	---	---	3	1,03 %
NPD	---	---	0	0,00 %
Kiel, Die PARTEI	4	1,39 %	1	0,34 %
FREIE WÄHLER	---	---	1	0,34 %
Volksabstimmung	---	---	0	0,00 %
Krause, ÖDP	2	0,70 %	1	0,34 %
MLPD	---	---	0	0,00 %
SGP	---	---	0	0,00 %
Allianz Deutscher Demokraten	---	---	11	3,79 %
BGE	---	---	0	0,00 %
DiB	---	---	0	0,00 %
DKP	---	---	0	0,00 %
DM	---	---	0	0,00 %
Die Humanisten	---	---	2	0,69 %
Gesundheitsforschung	---	---	0	0,00 %
Tierschutzpartei	---	---	2	0,69 %
V-Partei³	---	---	0	0,00 %
Eichbaum, Einzelbewerber	4	1,39 %	---	---



Sonst. = Sonstige

Stadt Siegen

Wahl zum Deutschen Bundestag 24.09.2017
Wahlbeteiligung 0043 Rathaus Geisweid

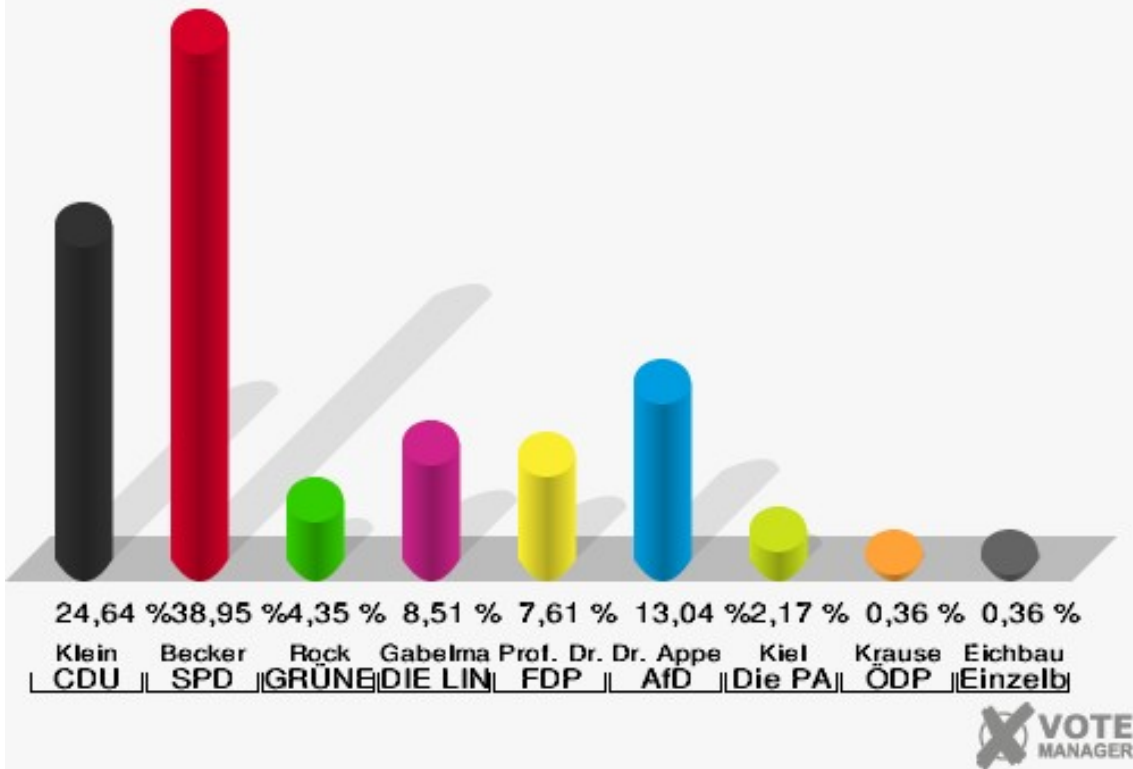


0051 Albert-Schweitzer-Schule 3

	Erststimmen		Zweitstimmen	
Wahlberechtigte	1.051		1.051	
Wähler	564	53,66 %	564	53,66 %
ungültige Stimmen	12	2,13 %	4	0,71 %
gültige Stimmen	552	97,87 %	560	99,29 %
Klein, CDU	136	24,64 %	127	22,68 %
Becker, SPD	215	38,95 %	184	32,86 %
Rock, GRÜNE	24	4,35 %	23	4,11 %
Gabelmann, DIE LINKE	47	8,51 %	55	9,82 %
Prof. Dr. Siebdrat, FDP	42	7,61 %	54	9,64 %
Dr. Appelt, AfD	72	13,04 %	79	14,11 %
PIRATEN	---	---	5	0,89 %
NPD	---	---	0	0,00 %
Kiel, Die PARTEI	12	2,17 %	1	0,18 %
FREIE WÄHLER	---	---	2	0,36 %
Volksabstimmung	---	---	0	0,00 %
Krause, ÖDP	2	0,36 %	1	0,18 %
MLPD	---	---	1	0,18 %
SGP	---	---	0	0,00 %
Allianz Deutscher Demokraten	---	---	21	3,75 %
BGE	---	---	1	0,18 %
DiB	---	---	0	0,00 %
DKP	---	---	0	0,00 %
DM	---	---	1	0,18 %
Die Humanisten	---	---	0	0,00 %
Gesundheitsforschung	---	---	0	0,00 %
Tierschutzpartei	---	---	5	0,89 %
V-Partei ³	---	---	0	0,00 %
Eichbaum, Einzelbewerber	2	0,36 %	---	---

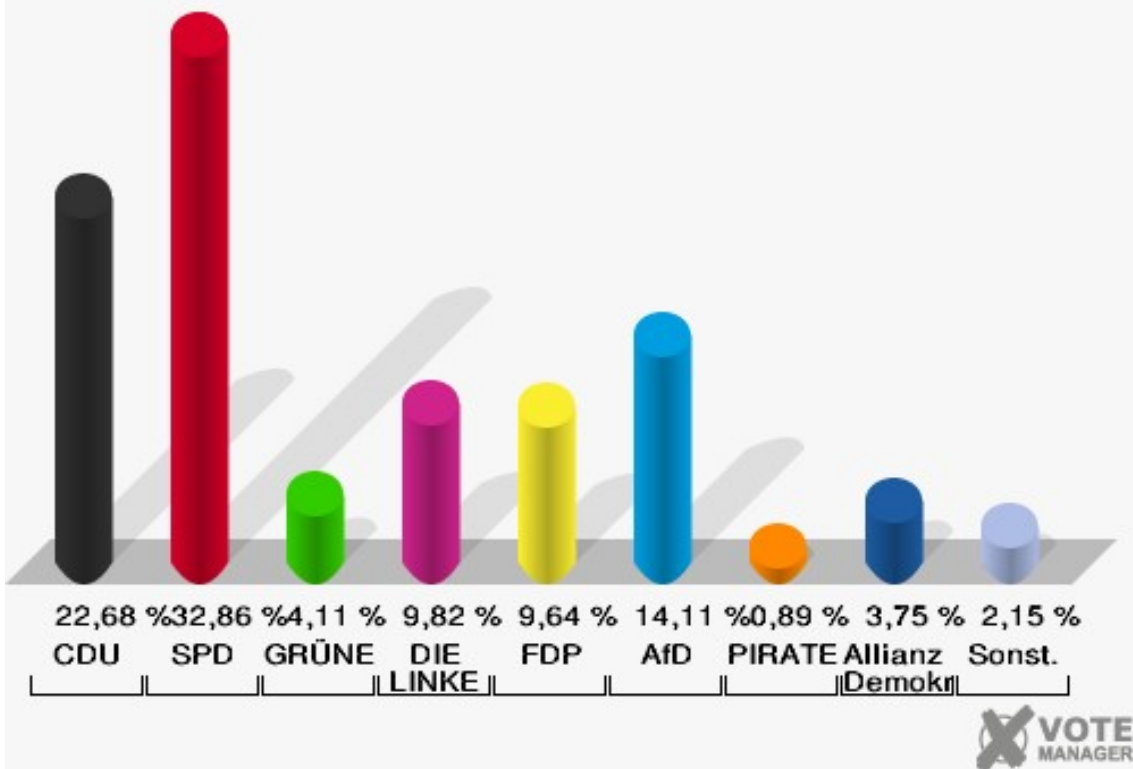
Stadt Siegen

Wahl zum Deutschen Bundestag 24.09.2017
Erststimmen 0051 Albert-Schweitzer-Schule 3



Stadt Siegen

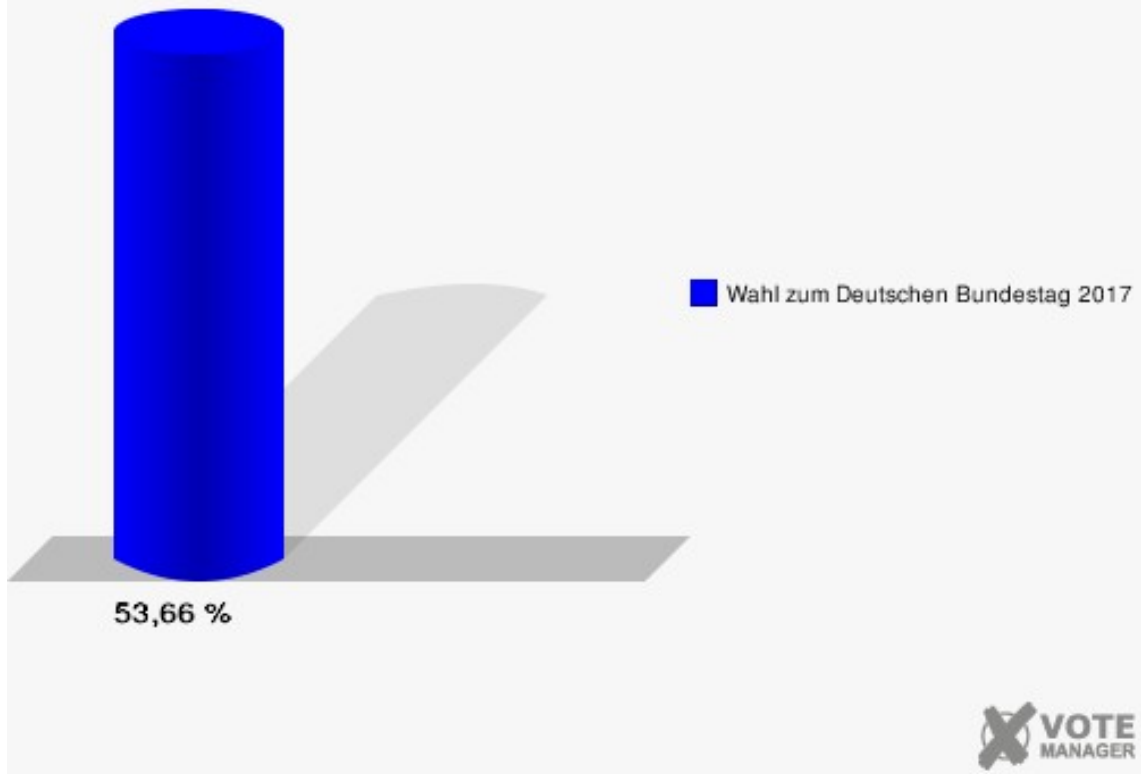
Wahl zum Deutschen Bundestag 24.09.2017
Zweitstimmen 0051 Albert-Schweitzer-Schule 3



Sonst. = Sonstige

Stadt Siegen

Wahl zum Deutschen Bundestag 24.09.2017
Wahlbeteiligung 0051 Albert-Schweitzer-Schule 3

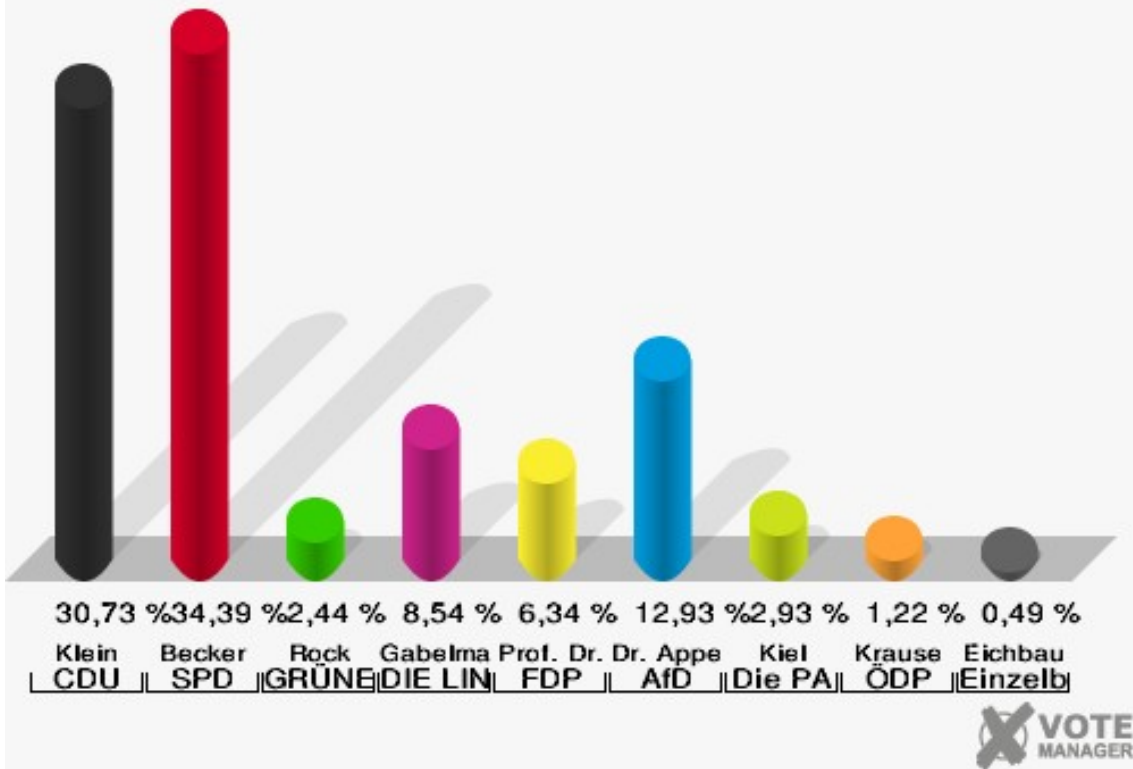


0052 Realschule Am Schießberg

	Erststimmen		Zweitstimmen	
Wahlberechtigte	814		814	
Wähler	412	50,61 %	412	50,61 %
ungültige Stimmen	2	0,49 %	3	0,73 %
gültige Stimmen	410	99,51 %	409	99,27 %
Klein, CDU	126	30,73 %	109	26,65 %
Becker, SPD	141	34,39 %	114	27,87 %
Rock, GRÜNE	10	2,44 %	20	4,89 %
Gabelmann, DIE LINKE	35	8,54 %	48	11,74 %
Prof. Dr. Siebdrat, FDP	26	6,34 %	42	10,27 %
Dr. Appelt, AfD	53	12,93 %	48	11,74 %
PIRATEN	---	---	1	0,24 %
NPD	---	---	1	0,24 %
Kiel, Die PARTEI	12	2,93 %	8	1,96 %
FREIE WÄHLER	---	---	2	0,49 %
Volksabstimmung	---	---	1	0,24 %
Krause, ÖDP	5	1,22 %	1	0,24 %
MLPD	---	---	0	0,00 %
SGP	---	---	0	0,00 %
Allianz Deutscher Demokraten	---	---	5	1,22 %
BGE	---	---	0	0,00 %
DiB	---	---	0	0,00 %
DKP	---	---	0	0,00 %
DM	---	---	0	0,00 %
Die Humanisten	---	---	0	0,00 %
Gesundheitsforschung	---	---	0	0,00 %
Tierschutzpartei	---	---	8	1,96 %
V-Partei³	---	---	1	0,24 %
Eichbaum, Einzelbewerber	2	0,49 %	---	---

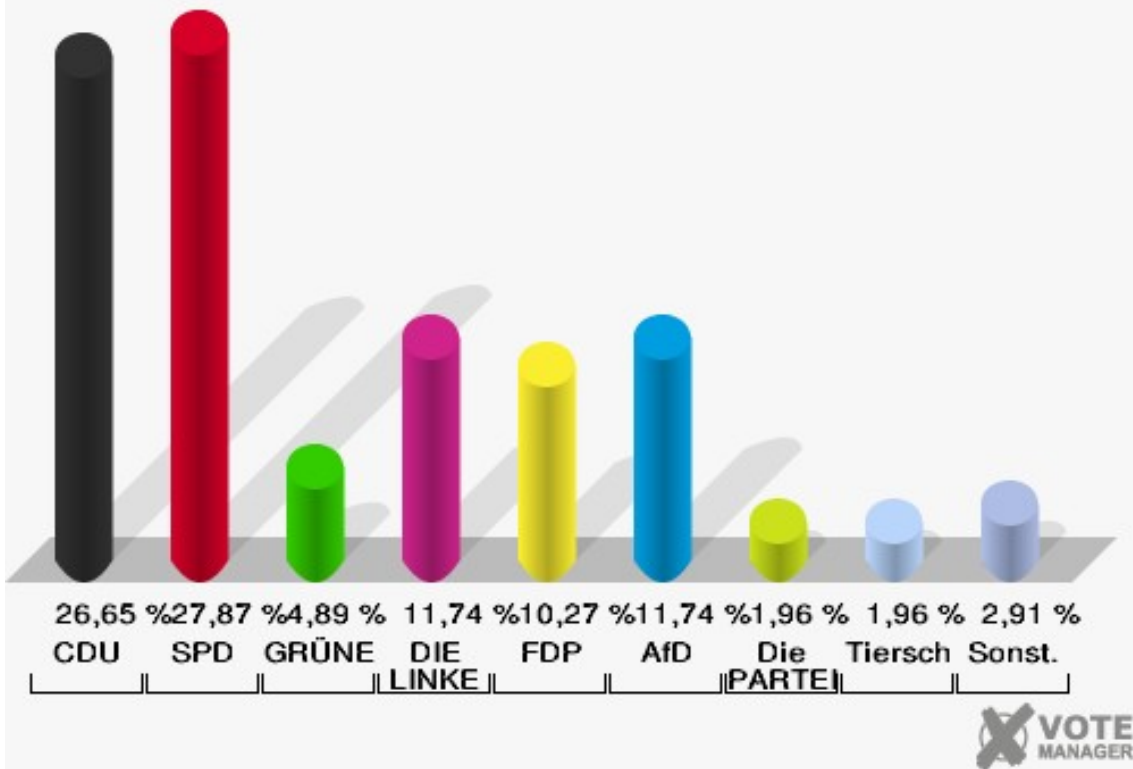
Stadt Siegen

Wahl zum Deutschen Bundestag 24.09.2017
Erststimmen 0052 Realschule Am Schießberg



Stadt Siegen

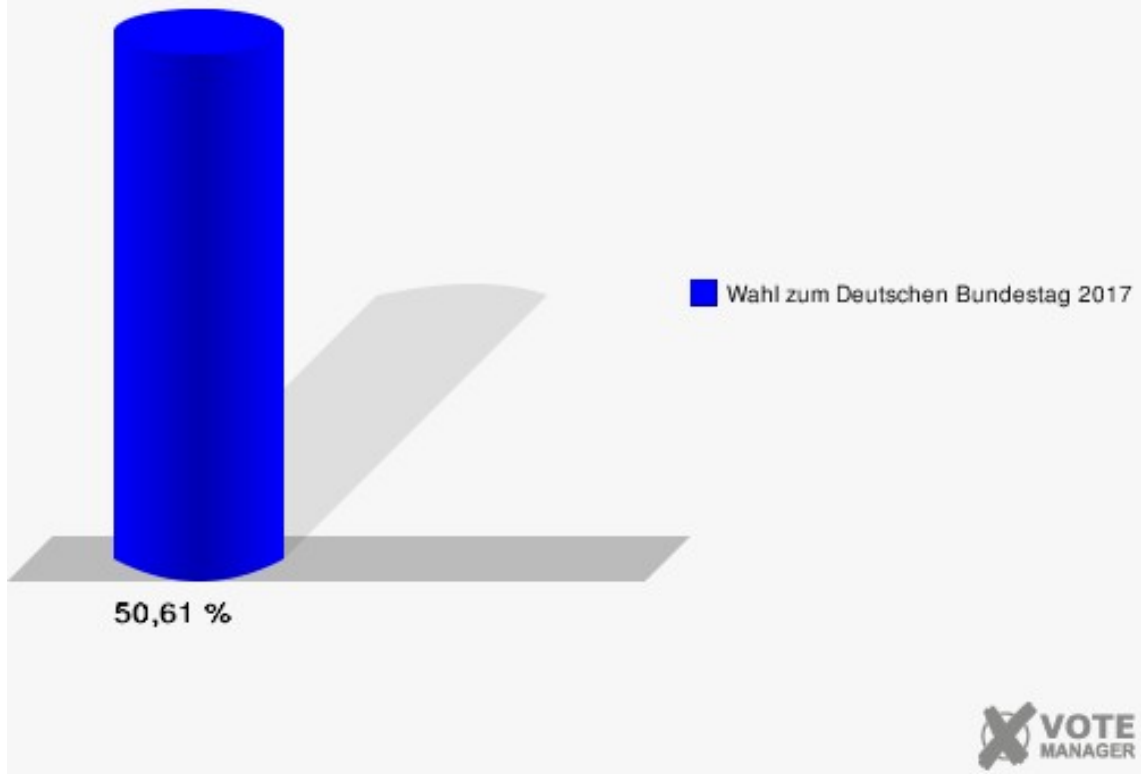
Wahl zum Deutschen Bundestag 24.09.2017
Zweitstimmen 0052 Realschule Am Schießberg



Sonst. = Sonstige

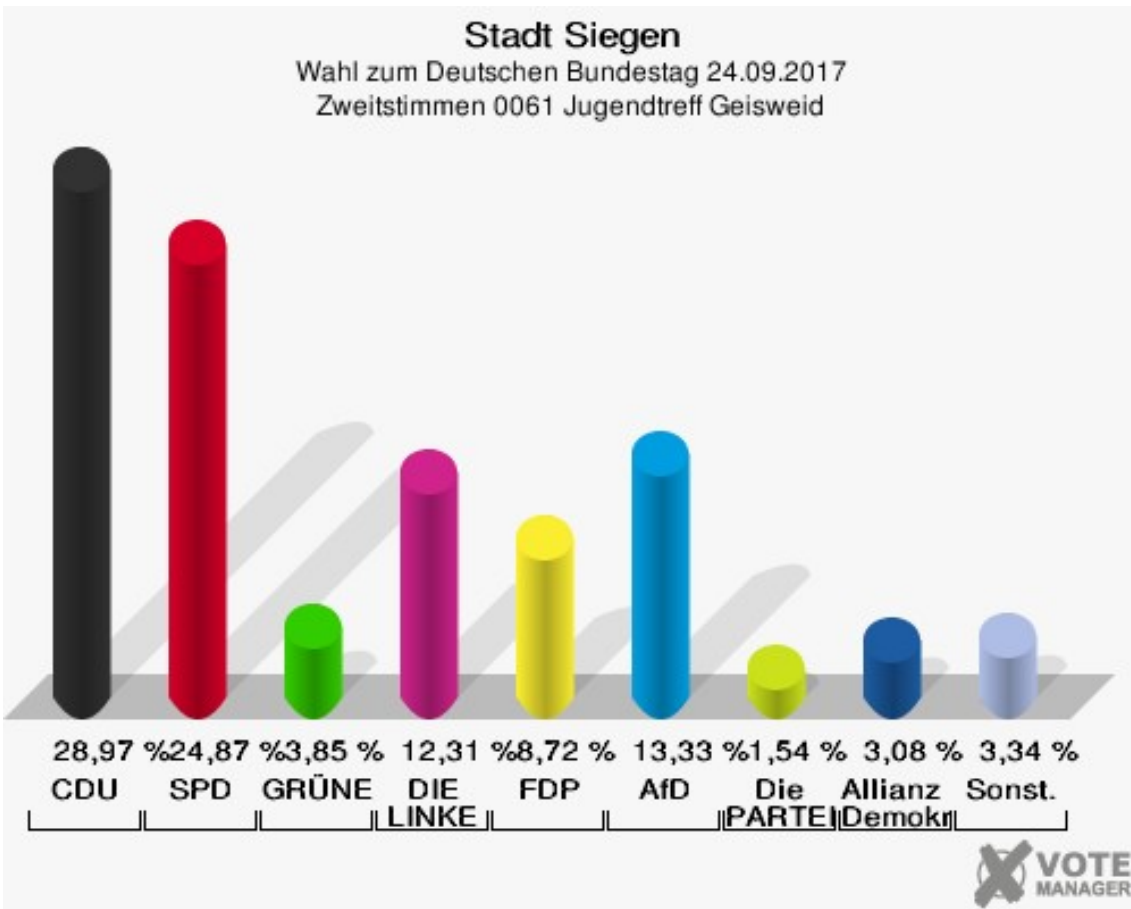
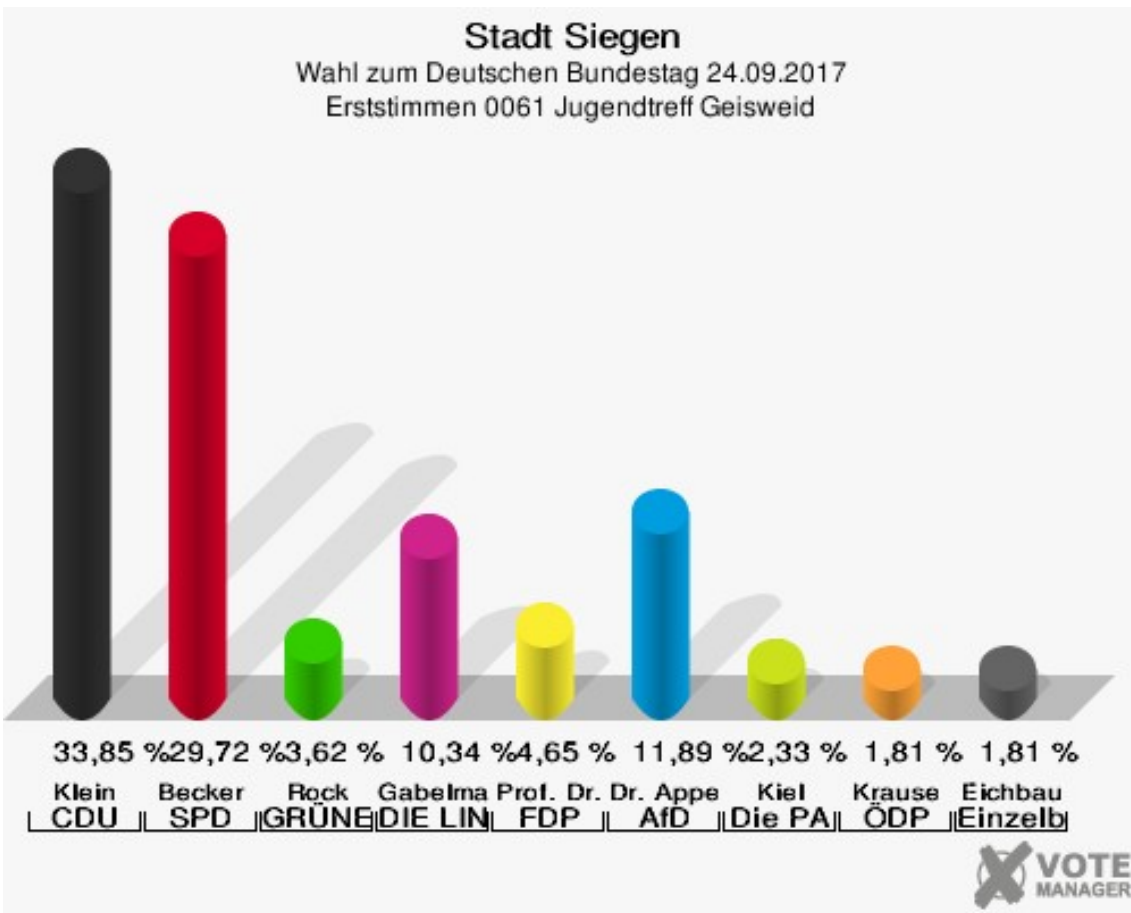
Stadt Siegen

Wahl zum Deutschen Bundestag 24.09.2017
Wahlbeteiligung 0052 Realschule Am Schießberg



0061 Jugendtreff Geisweid

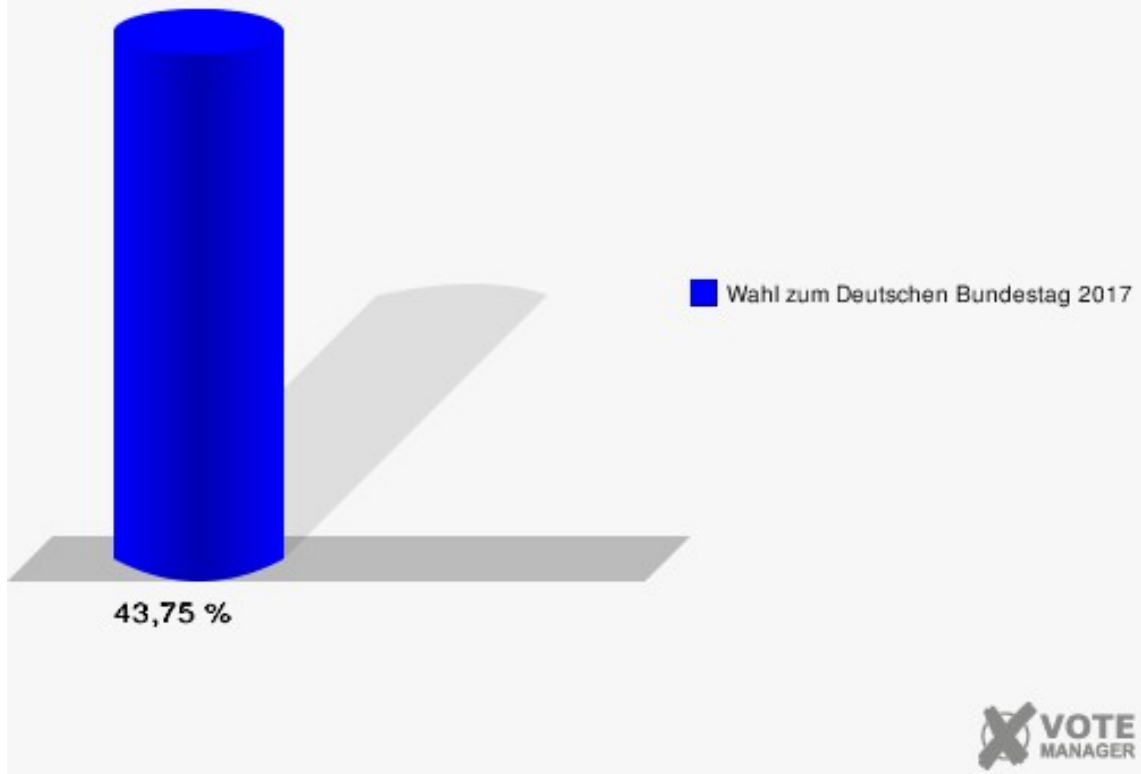
	Erststimmen		Zweitstimmen	
Wahlberechtigte	896		896	
Wähler	392	43,75 %	392	43,75 %
ungültige Stimmen	5	1,28 %	2	0,51 %
gültige Stimmen	387	98,72 %	390	99,49 %
Klein, CDU	131	33,85 %	113	28,97 %
Becker, SPD	115	29,72 %	97	24,87 %
Rock, GRÜNE	14	3,62 %	15	3,85 %
Gabelmann, DIE LINKE	40	10,34 %	48	12,31 %
Prof. Dr. Siebdrat, FDP	18	4,65 %	34	8,72 %
Dr. Appelt, AfD	46	11,89 %	52	13,33 %
PIRATEN	---	---	4	1,03 %
NPD	---	---	2	0,51 %
Kiel, Die PARTEI	9	2,33 %	6	1,54 %
FREIE WÄHLER	---	---	2	0,51 %
Volksabstimmung	---	---	0	0,00 %
Krause, ÖDP	7	1,81 %	1	0,26 %
MLPD	---	---	0	0,00 %
SGP	---	---	0	0,00 %
Allianz Deutscher Demokraten	---	---	12	3,08 %
BGE	---	---	1	0,26 %
DiB	---	---	2	0,51 %
DKP	---	---	0	0,00 %
DM	---	---	0	0,00 %
Die Humanisten	---	---	0	0,00 %
Gesundheitsforschung	---	---	0	0,00 %
Tierschutzpartei	---	---	1	0,26 %
V-Partei ³	---	---	0	0,00 %
Eichbaum, Einzelbewerber	7	1,81 %	---	---



Sonst. = Sonstige

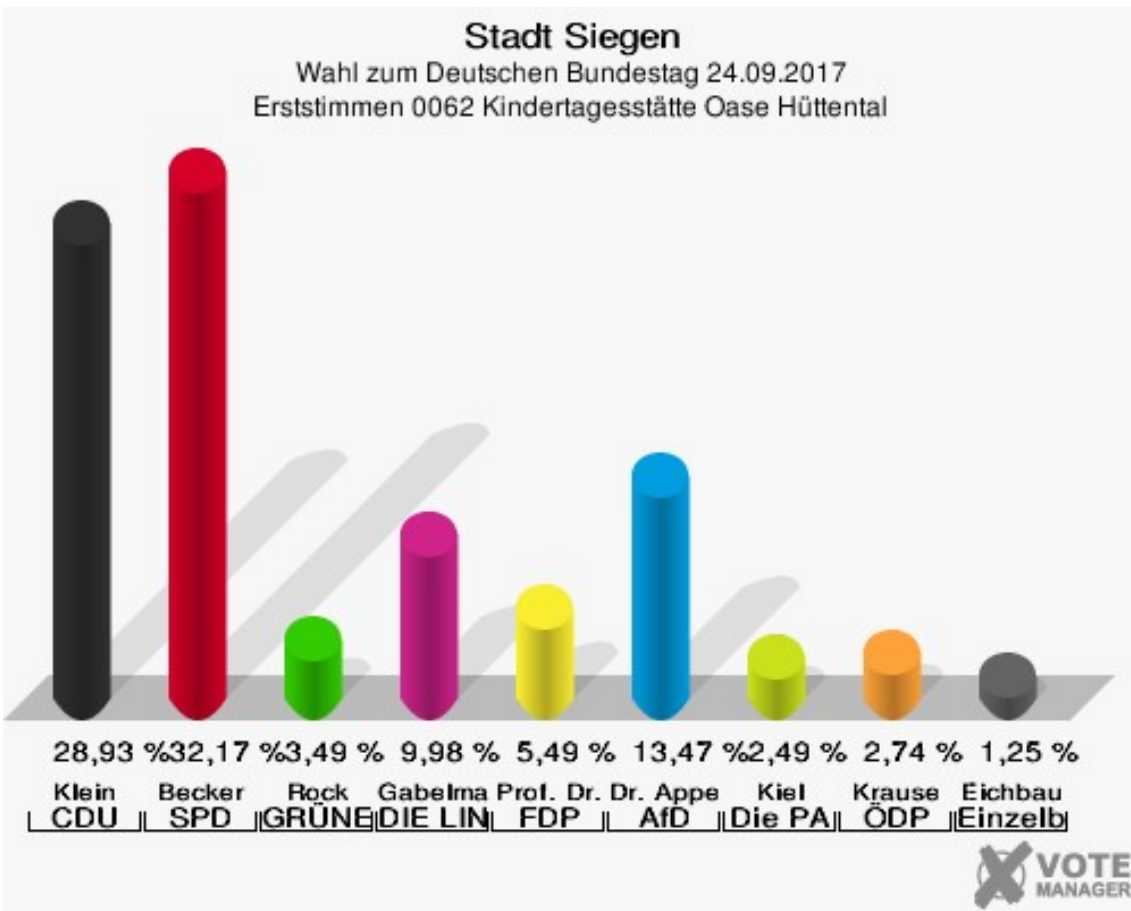
Stadt Siegen

Wahl zum Deutschen Bundestag 24.09.2017
Wahlbeteiligung 0061 Jugendtreff Geisweid



0062 Kindertagesstätte Oase Hüttental

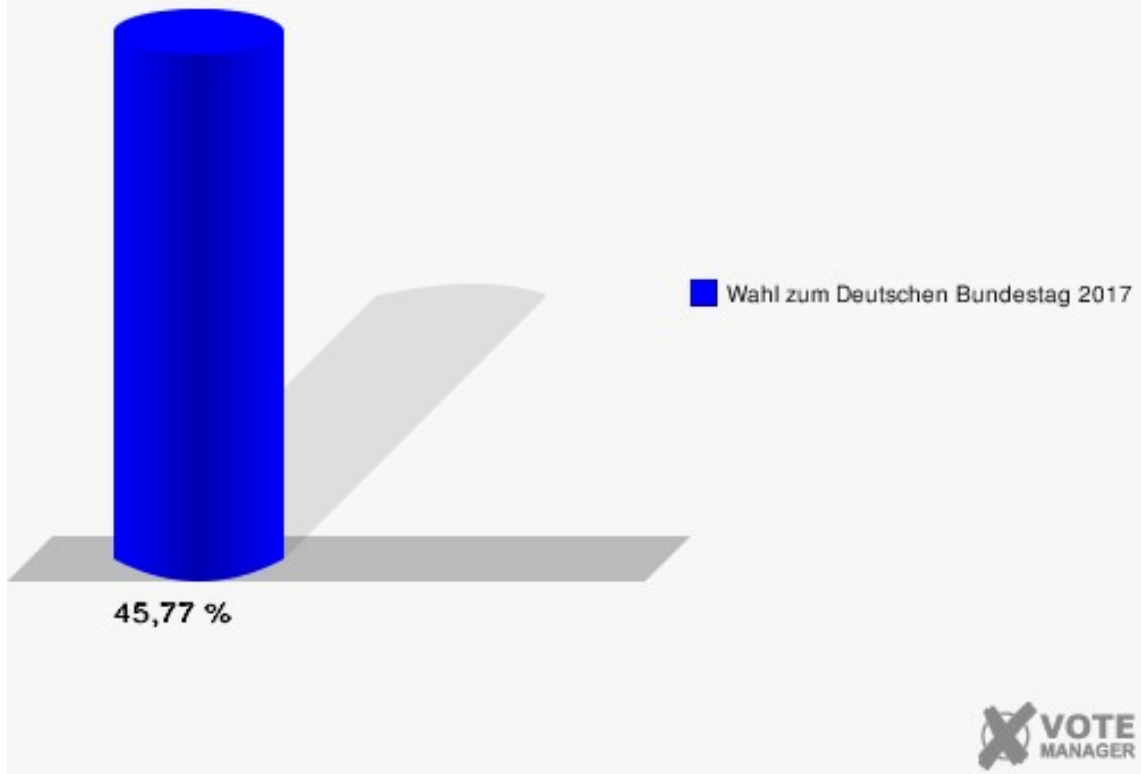
	Erststimmen		Zweitstimmen	
Wahlberechtigte	911		911	
Wähler	417	45,77 %	417	45,77 %
ungültige Stimmen	16	3,84 %	8	1,92 %
gültige Stimmen	401	96,16 %	409	98,08 %
Klein, CDU	116	28,93 %	106	25,92 %
Becker, SPD	129	32,17 %	101	24,69 %
Rock, GRÜNE	14	3,49 %	23	5,62 %
Gabelmann, DIE LINKE	40	9,98 %	50	12,22 %
Prof. Dr. Siebdrat, FDP	22	5,49 %	28	6,85 %
Dr. Appelt, AfD	54	13,47 %	48	11,74 %
PIRATEN	---	---	9	2,20 %
NPD	---	---	2	0,49 %
Kiel, Die PARTEI	10	2,49 %	5	1,22 %
FREIE WÄHLER	---	---	0	0,00 %
Volksabstimmung	---	---	2	0,49 %
Krause, ÖDP	11	2,74 %	2	0,49 %
MLPD	---	---	1	0,24 %
SGP	---	---	1	0,24 %
Allianz Deutscher Demokraten	---	---	20	4,89 %
BGE	---	---	1	0,24 %
DiB	---	---	1	0,24 %
DKP	---	---	2	0,49 %
DM	---	---	2	0,49 %
Die Humanisten	---	---	1	0,24 %
Gesundheitsforschung	---	---	0	0,00 %
Tierschutzpartei	---	---	4	0,98 %
V-Partei ³	---	---	0	0,00 %
Eichbaum, Einzelbewerber	5	1,25 %	---	---



Sonst. = Sonstige

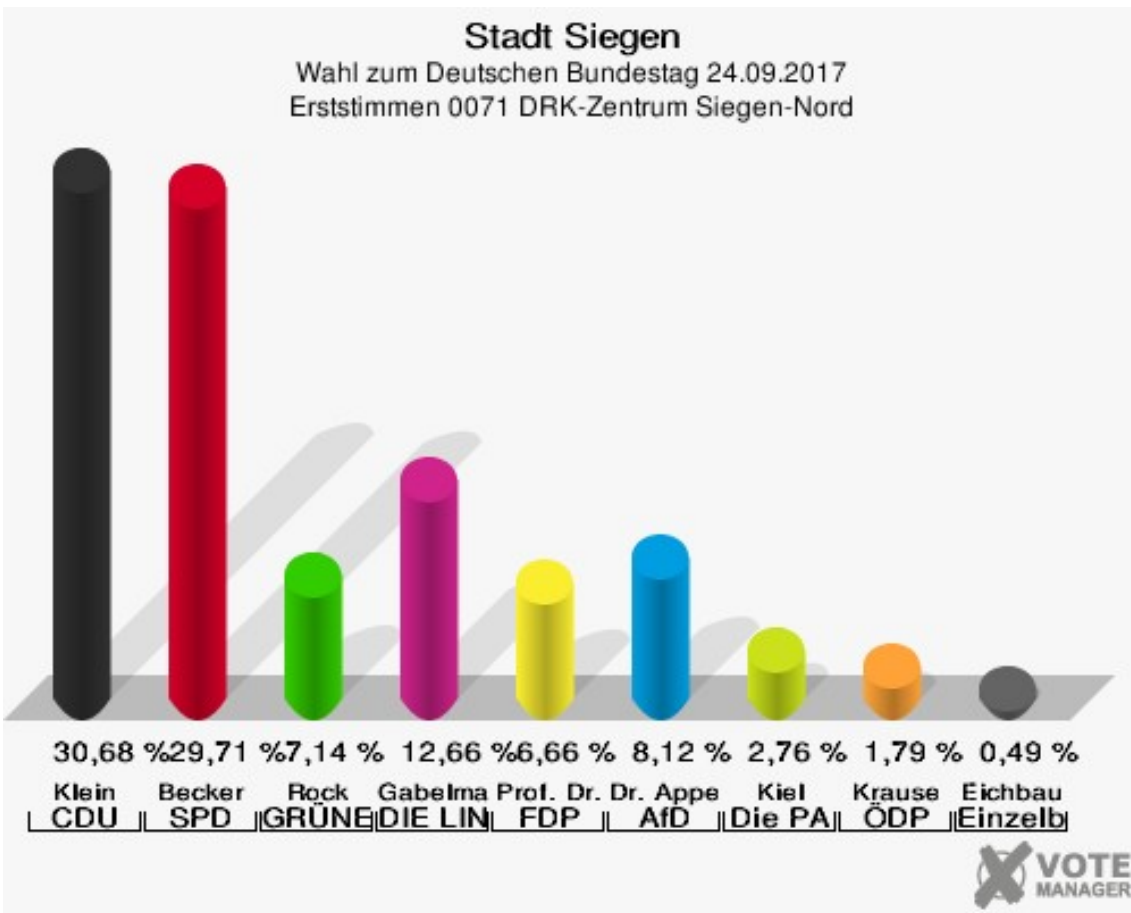
Stadt Siegen

Wahl zum Deutschen Bundestag 24.09.2017
Wahlbeteiligung 0062 Kindertagesstätte Oase Hüttental



0071 DRK-Zentrum Siegen-Nord

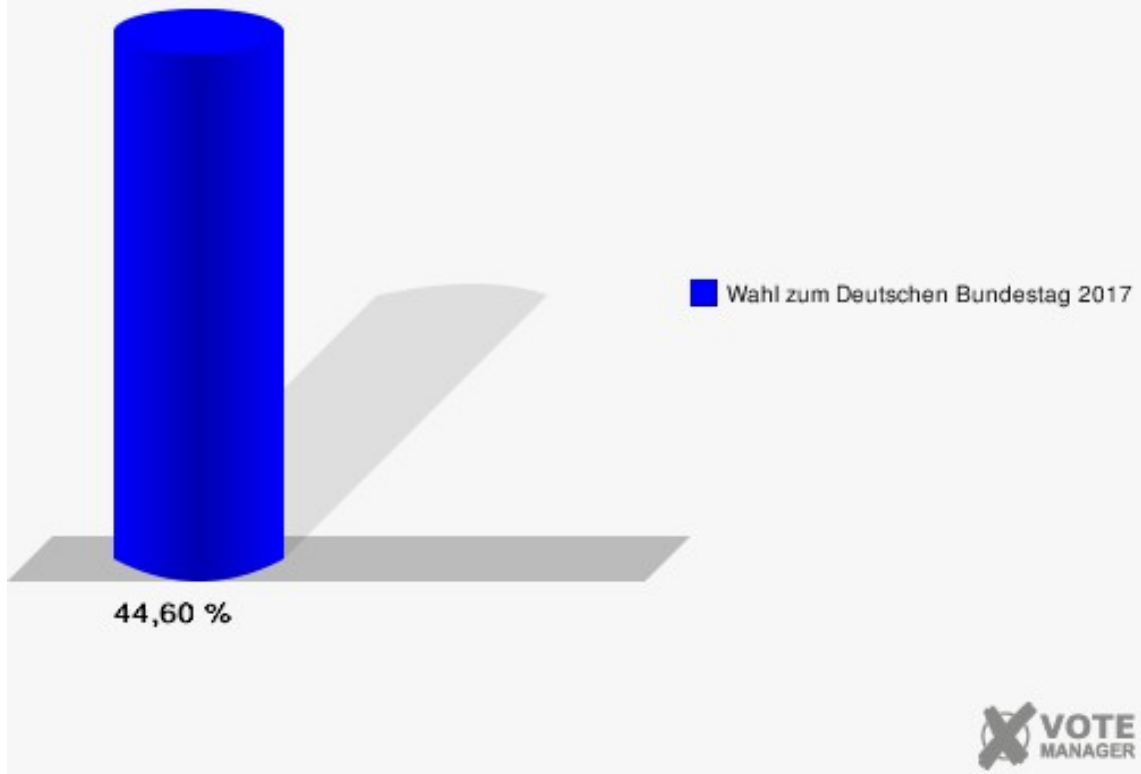
	Erststimmen		Zweitstimmen	
Wahlberechtigte	1.399		1.399	
Wähler	624	44,60 %	624	44,60 %
ungültige Stimmen	8	1,28 %	10	1,60 %
gültige Stimmen	616	98,72 %	614	98,40 %
Klein, CDU	189	30,68 %	168	27,36 %
Becker, SPD	183	29,71 %	143	23,29 %
Rock, GRÜNE	44	7,14 %	70	11,40 %
Gabelmann, DIE LINKE	78	12,66 %	82	13,36 %
Prof. Dr. Siebdrat, FDP	41	6,66 %	54	8,79 %
Dr. Appelt, AfD	50	8,12 %	51	8,31 %
PIRATEN	---	---	3	0,49 %
NPD	---	---	0	0,00 %
Kiel, Die PARTEI	17	2,76 %	13	2,12 %
FREIE WÄHLER	---	---	4	0,65 %
Volksabstimmung	---	---	0	0,00 %
Krause, ÖDP	11	1,79 %	4	0,65 %
MLPD	---	---	0	0,00 %
SGP	---	---	0	0,00 %
Allianz Deutscher Demokraten	---	---	13	2,12 %
BGE	---	---	1	0,16 %
DiB	---	---	0	0,00 %
DKP	---	---	1	0,16 %
DM	---	---	0	0,00 %
Die Humanisten	---	---	2	0,33 %
Gesundheitsforschung	---	---	0	0,00 %
Tierschutzpartei	---	---	5	0,81 %
V-Partei³	---	---	0	0,00 %
Eichbaum, Einzelbewerber	3	0,49 %	---	---



Sonst. = Sonstige

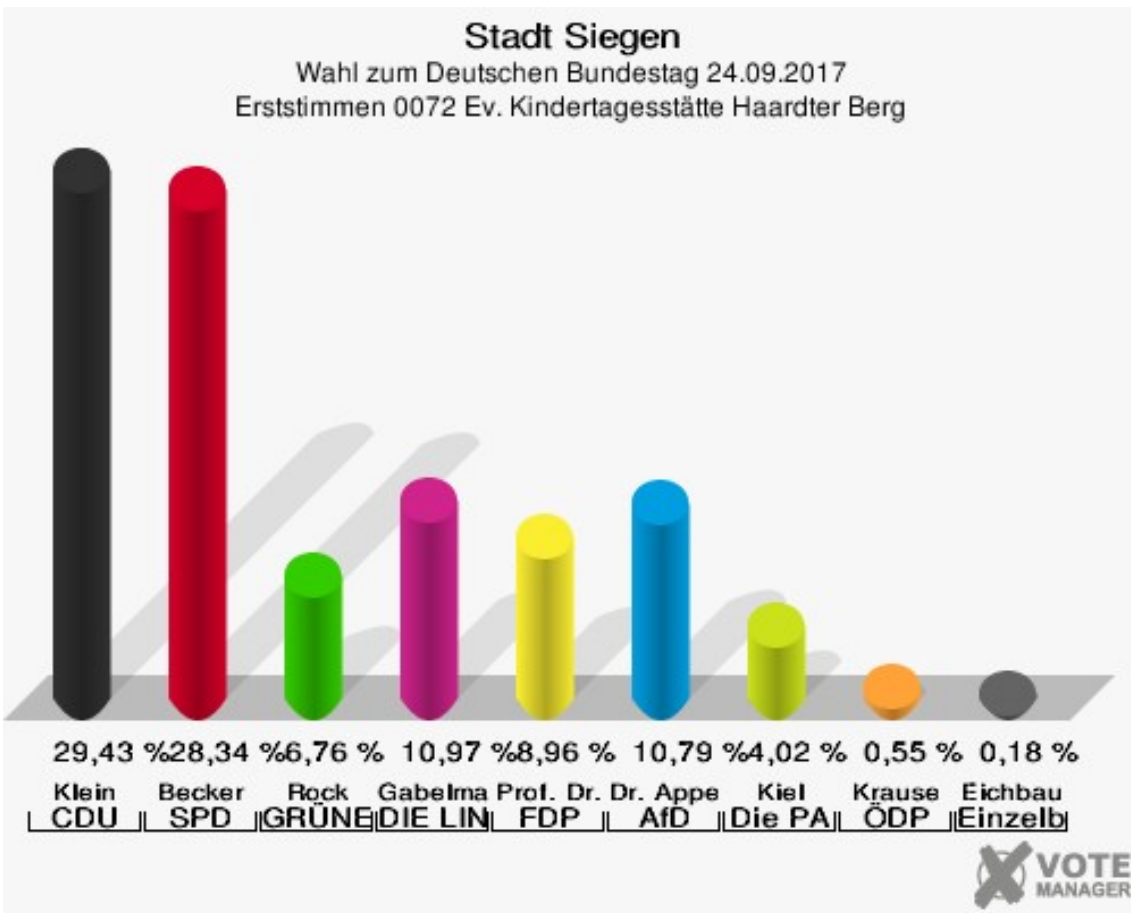
Stadt Siegen

Wahl zum Deutschen Bundestag 24.09.2017
Wahlbeteiligung 0071 DRK-Zentrum Siegen-Nord



0072 Ev. Kindertagesstätte Haardter Berg


	Erststimmen		Zweitstimmen	
Wahlberechtigte	1.164		1.164	
Wähler	560	48,11 %	560	48,11 %
ungültige Stimmen	13	2,32 %	17	3,04 %
gültige Stimmen	547	97,68 %	543	96,96 %
Klein, CDU	161	29,43 %	141	25,97 %
Becker, SPD	155	28,34 %	135	24,86 %
Rock, GRÜNE	37	6,76 %	37	6,81 %
Gabelmann, DIE LINKE	60	10,97 %	71	13,08 %
Prof. Dr. Siebdrat, FDP	49	8,96 %	54	9,94 %
Dr. Appelt, AfD	59	10,79 %	66	12,15 %
PIRATEN	---	---	6	1,10 %
NPD	---	---	0	0,00 %
Kiel, Die PARTEI	22	4,02 %	9	1,66 %
FREIE WÄHLER	---	---	4	0,74 %
Volksabstimmung	---	---	1	0,18 %
Krause, ÖDP	3	0,55 %	4	0,74 %
MLPD	---	---	1	0,18 %
SGP	---	---	0	0,00 %
Allianz Deutscher Demokraten	---	---	8	1,47 %
BGE	---	---	0	0,00 %
DiB	---	---	0	0,00 %
DKP	---	---	0	0,00 %
DM	---	---	0	0,00 %
Die Humanisten	---	---	1	0,18 %
Gesundheitsforschung	---	---	1	0,18 %
Tierschutzpartei	---	---	3	0,55 %
V-Partei ³	---	---	1	0,18 %
Eichbaum, Einzelbewerber	1	0,18 %	---	---



Sonst. = Sonstige

Stadt Siegen

Wahl zum Deutschen Bundestag 24.09.2017
Wahlbeteiligung 0072 Ev. Kindertagesstätte Haardter Berg

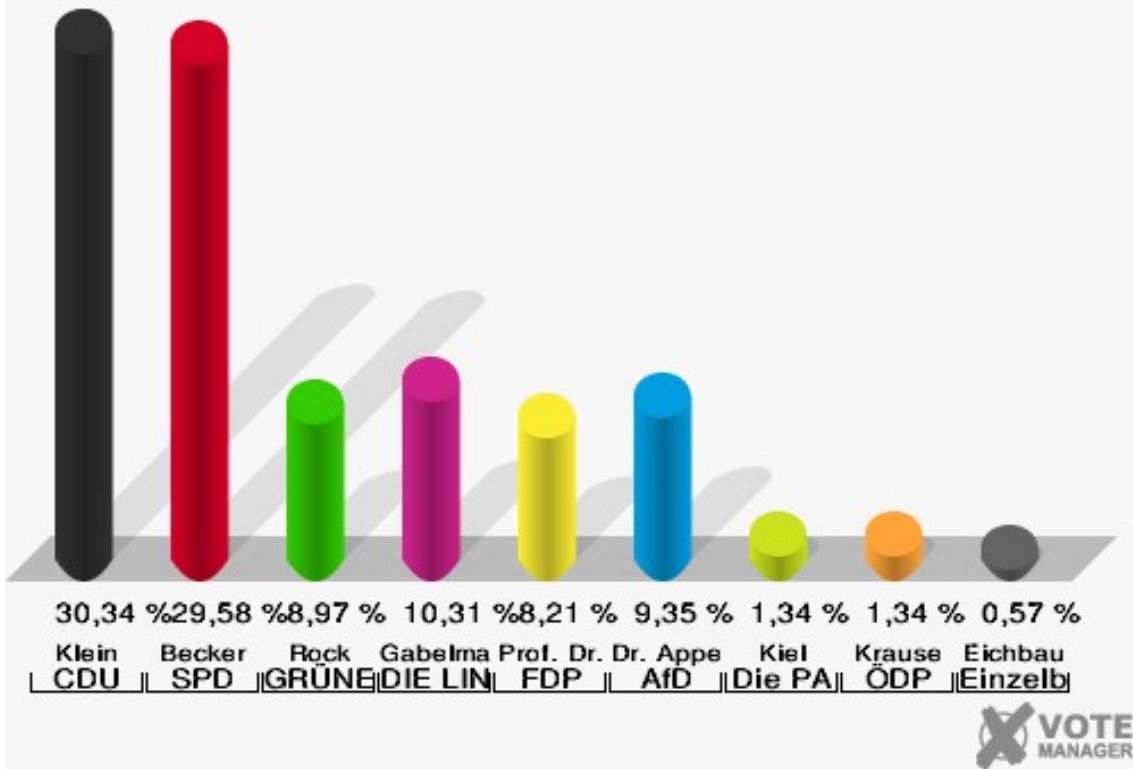


0081 Friedrich-Flender-Schule

	Erststimmen		Zweitstimmen	
Wahlberechtigte	1.120		1.120	
Wähler	532	47,50 %	532	47,50 %
ungültige Stimmen	8	1,50 %	7	1,32 %
gültige Stimmen	524	98,50 %	525	98,68 %
Klein, CDU	159	30,34 %	128	24,38 %
Becker, SPD	155	29,58 %	134	25,52 %
Rock, GRÜNE	47	8,97 %	54	10,29 %
Gabelmann, DIE LINKE	54	10,31 %	71	13,52 %
Prof. Dr. Siebdrat, FDP	43	8,21 %	68	12,95 %
Dr. Appelt, AfD	49	9,35 %	54	10,29 %
PIRATEN	---	---	3	0,57 %
NPD	---	---	0	0,00 %
Kiel, Die PARTEI	7	1,34 %	2	0,38 %
FREIE WÄHLER	---	---	2	0,38 %
Volksabstimmung	---	---	0	0,00 %
Krause, ÖDP	7	1,34 %	5	0,95 %
MLPD	---	---	0	0,00 %
SGP	---	---	0	0,00 %
Allianz Deutscher Demokraten	---	---	1	0,19 %
BGE	---	---	0	0,00 %
DiB	---	---	0	0,00 %
DKP	---	---	0	0,00 %
DM	---	---	0	0,00 %
Die Humanisten	---	---	0	0,00 %
Gesundheitsforschung	---	---	0	0,00 %
Tierschutzpartei	---	---	3	0,57 %
V-Partei³	---	---	0	0,00 %
Eichbaum, Einzelbewerber	3	0,57 %	---	---

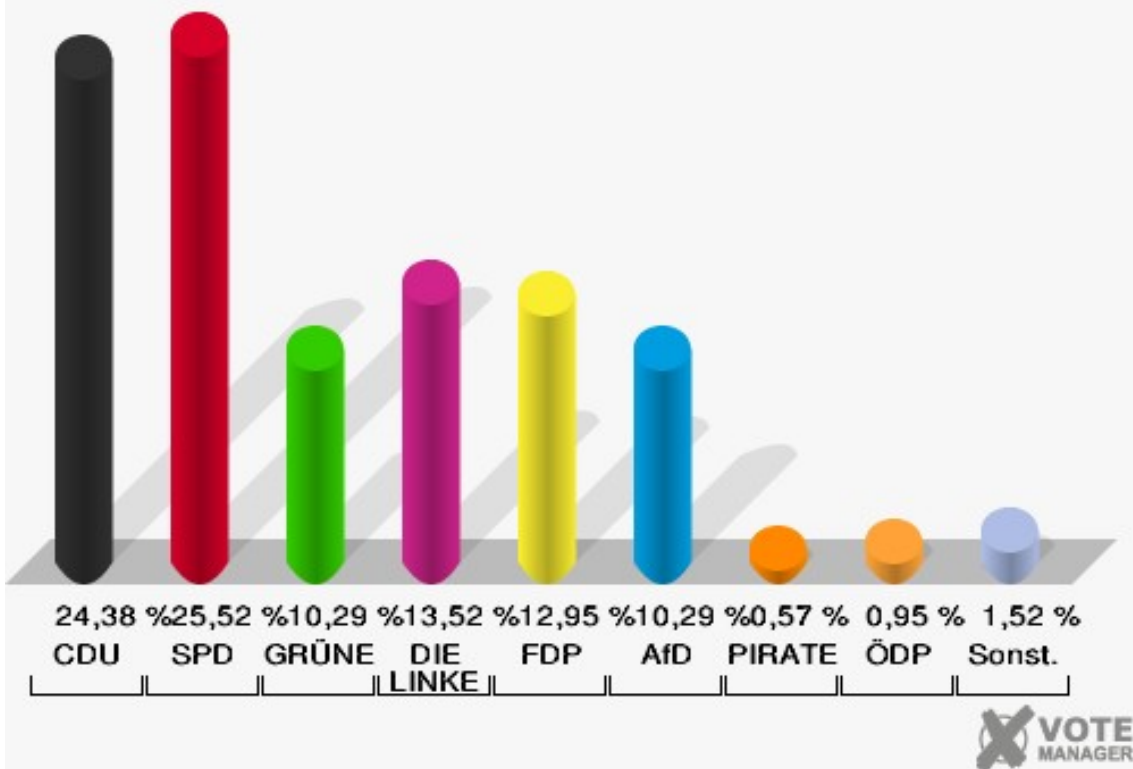
Stadt Siegen

Wahl zum Deutschen Bundestag 24.09.2017
Erststimmen 0081 Friedrich-Flender-Schule



Stadt Siegen

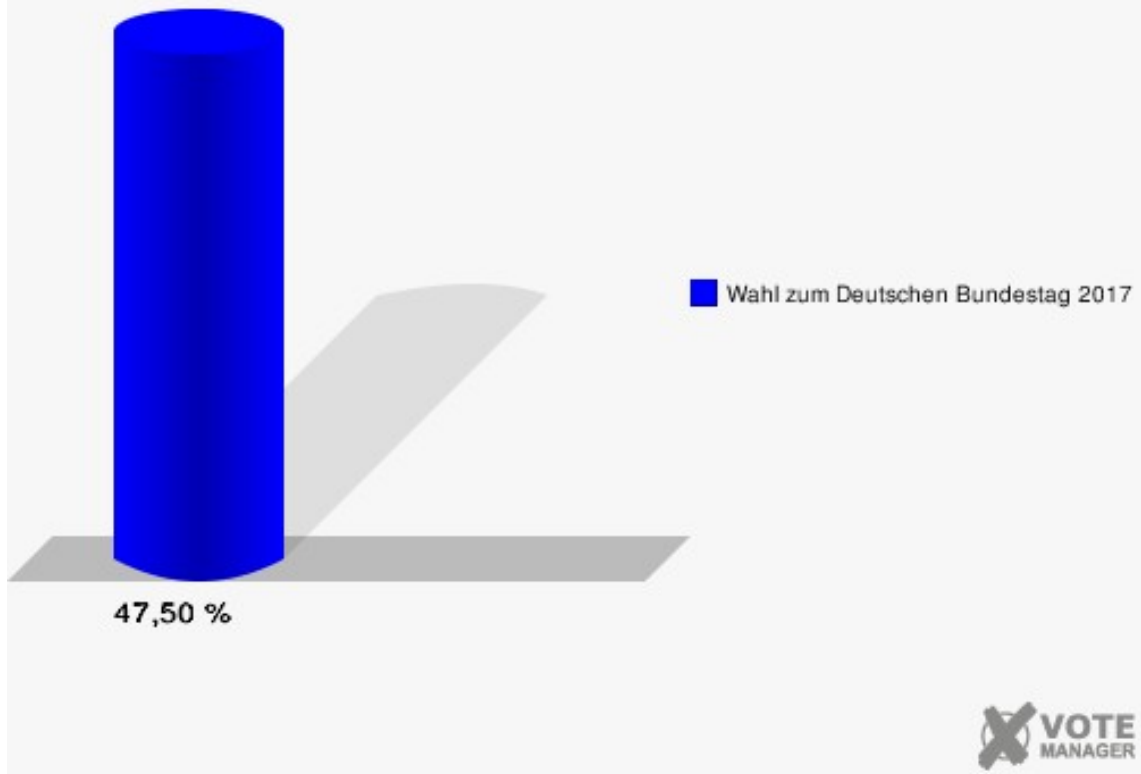
Wahl zum Deutschen Bundestag 24.09.2017
Zweitstimmen 0081 Friedrich-Flender-Schule



Sonst. = Sonstige

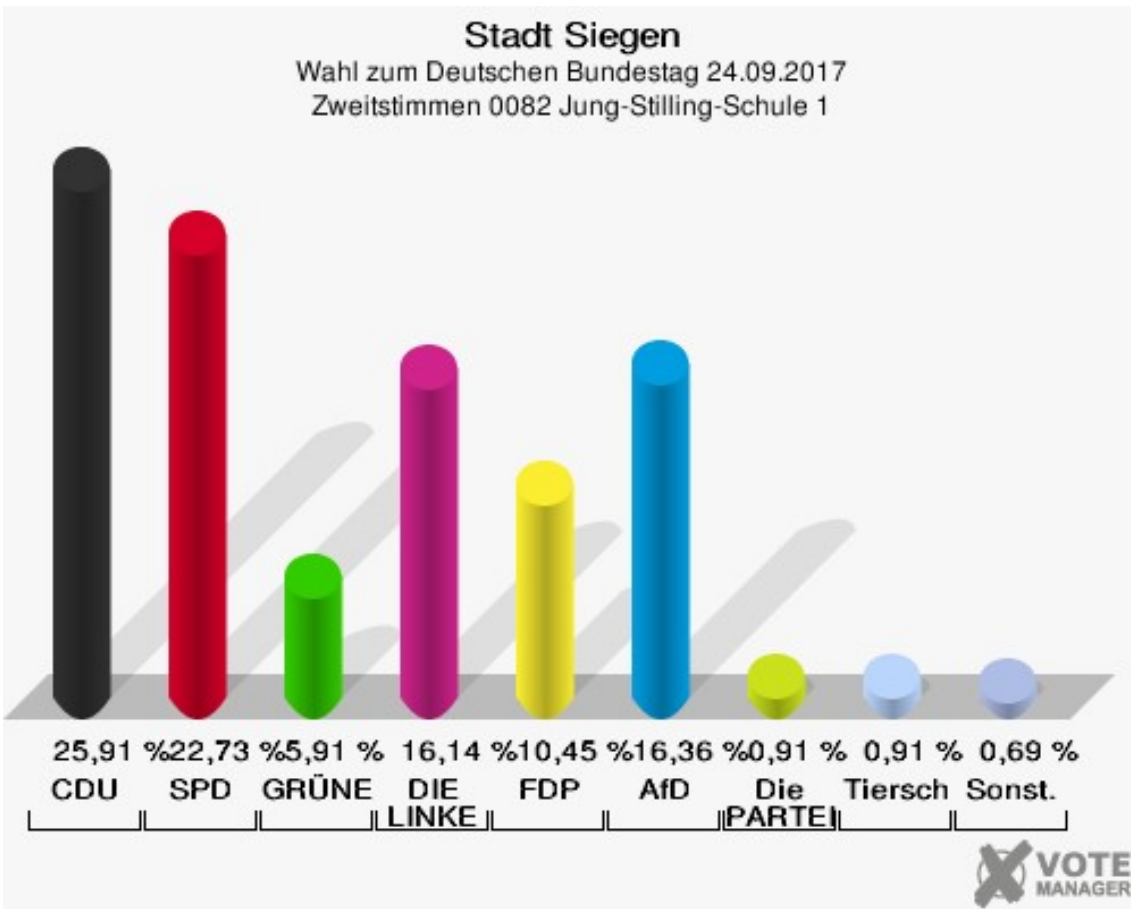
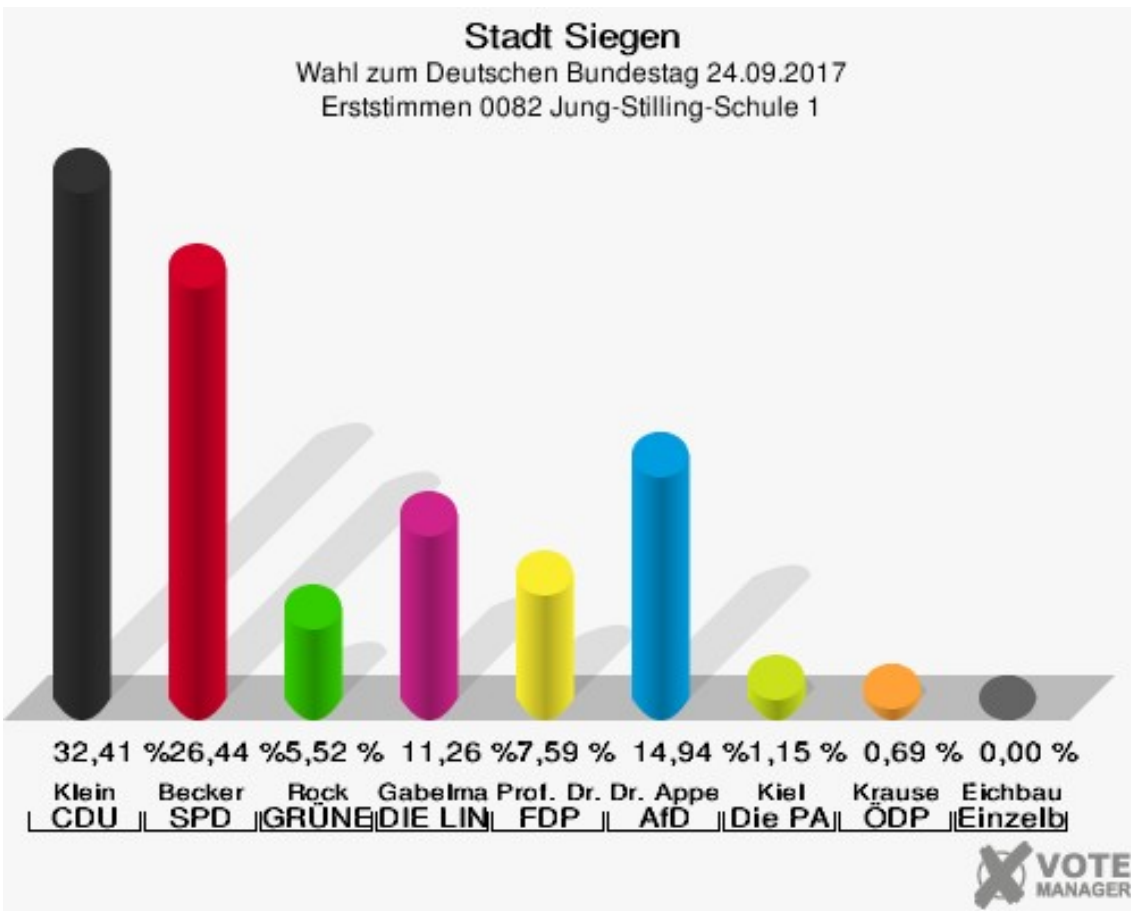
Stadt Siegen

Wahl zum Deutschen Bundestag 24.09.2017
Wahlbeteiligung 0081 Friedrich-Flender-Schule



0082 Jung-Stilling-Schule 1

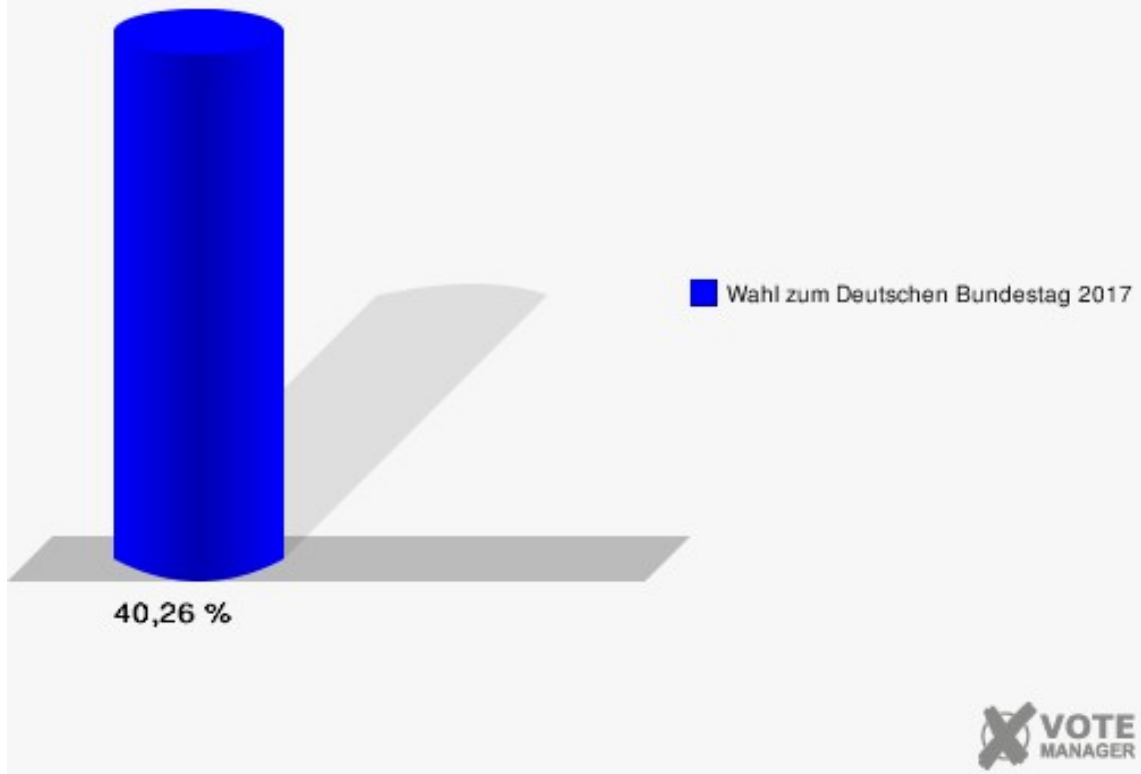
	Erststimmen		Zweitstimmen	
Wahlberechtigte	1.098		1.098	
Wähler	442	40,26 %	442	40,26 %
ungültige Stimmen	7	1,58 %	2	0,45 %
gültige Stimmen	435	98,42 %	440	99,55 %
Klein, CDU	141	32,41 %	114	25,91 %
Becker, SPD	115	26,44 %	100	22,73 %
Rock, GRÜNE	24	5,52 %	26	5,91 %
Gabelmann, DIE LINKE	49	11,26 %	71	16,14 %
Prof. Dr. Siebdrat, FDP	33	7,59 %	46	10,45 %
Dr. Appelt, AfD	65	14,94 %	72	16,36 %
PIRATEN	---	---	1	0,23 %
NPD	---	---	0	0,00 %
Kiel, Die PARTEI	5	1,15 %	4	0,91 %
FREIE WÄHLER	---	---	0	0,00 %
Volksabstimmung	---	---	0	0,00 %
Krause, ÖDP	3	0,69 %	1	0,23 %
MLPD	---	---	0	0,00 %
SGP	---	---	0	0,00 %
Allianz Deutscher Demokraten	---	---	0	0,00 %
BGE	---	---	0	0,00 %
DiB	---	---	0	0,00 %
DKP	---	---	0	0,00 %
DM	---	---	0	0,00 %
Die Humanisten	---	---	0	0,00 %
Gesundheitsforschung	---	---	0	0,00 %
Tierschutzpartei	---	---	4	0,91 %
V-Partei³	---	---	1	0,23 %
Eichbaum, Einzelbewerber	0	0,00 %	---	---



Sonst. = Sonstige

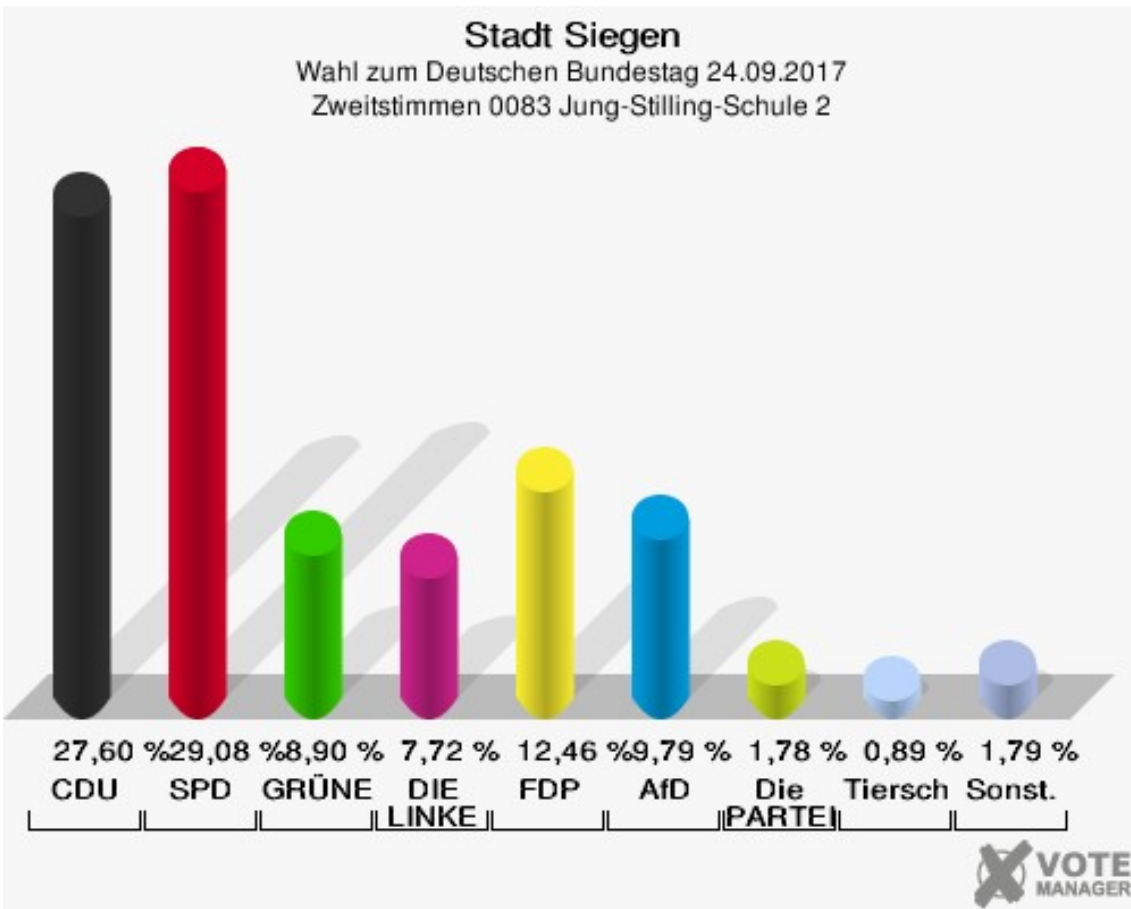
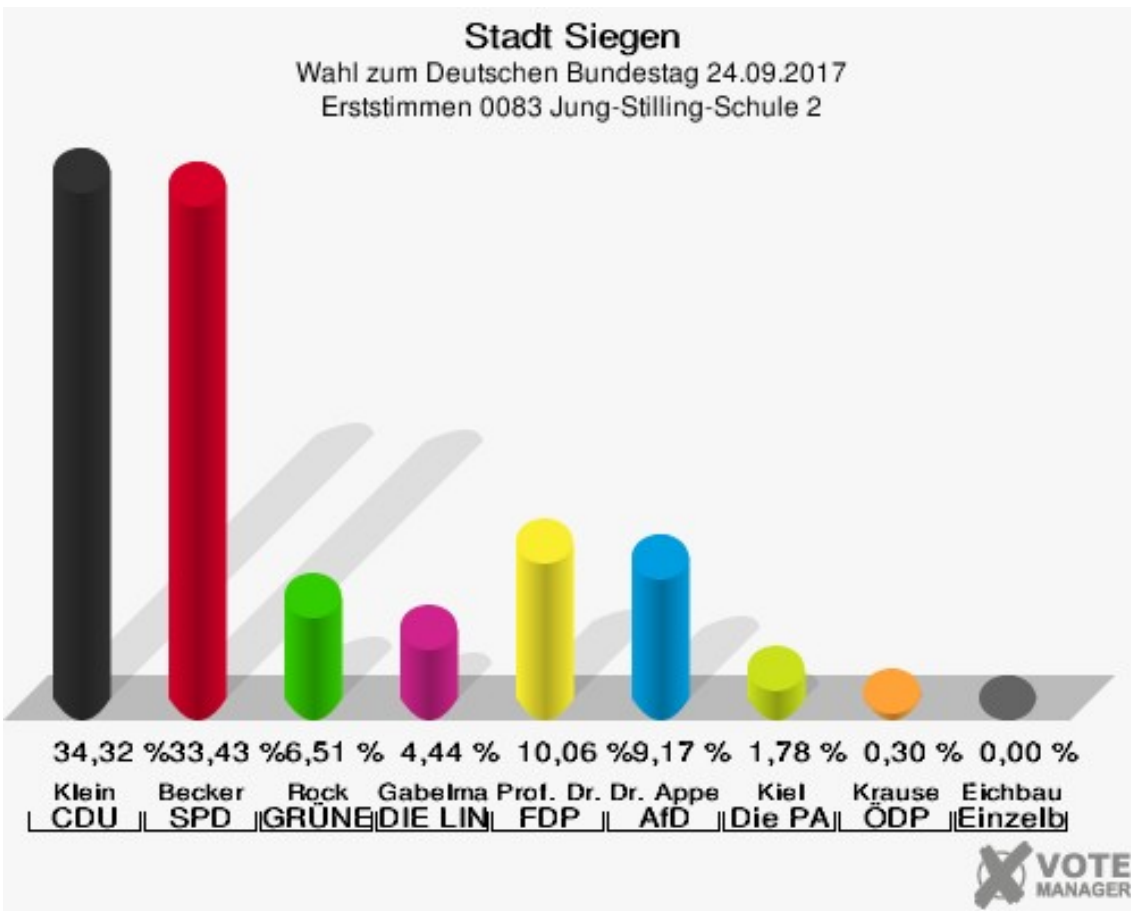
Stadt Siegen

Wahl zum Deutschen Bundestag 24.09.2017
Wahlbeteiligung 0082 Jung-Stilling-Schule 1



0083 Jung-Stilling-Schule 2

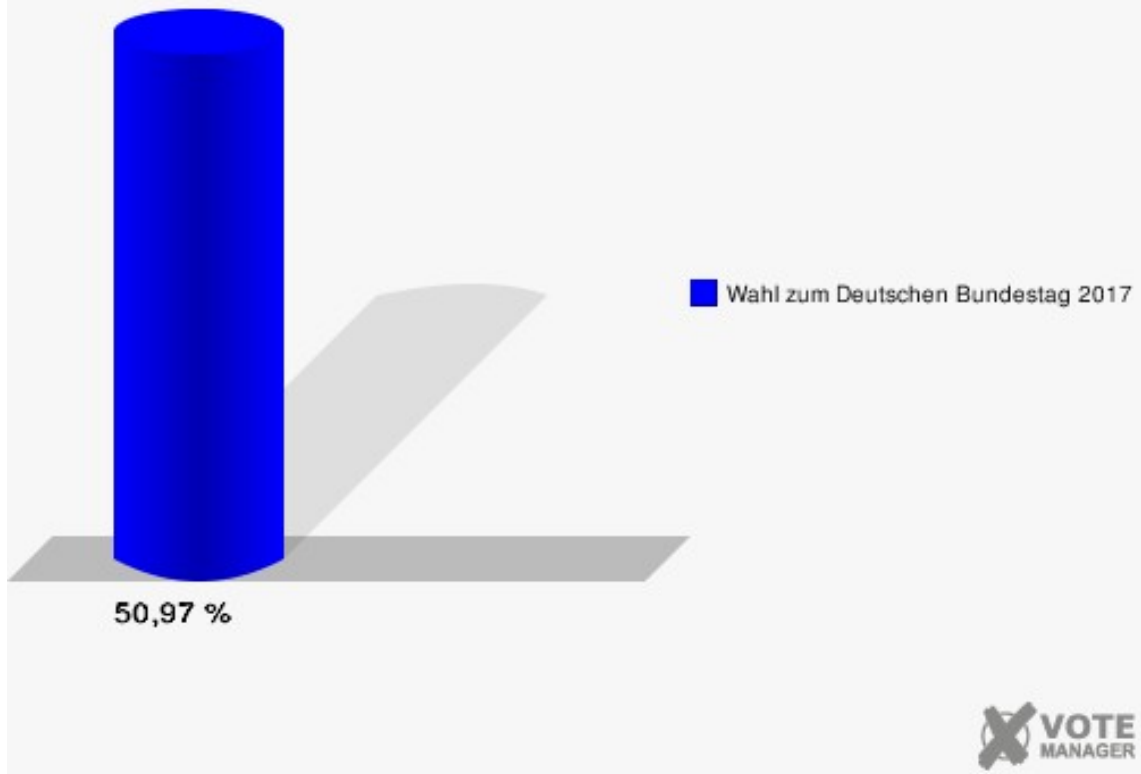
	Erststimmen		Zweitstimmen	
Wahlberechtigte	667		667	
Wähler	340	50,97 %	340	50,97 %
ungültige Stimmen	2	0,59 %	3	0,88 %
gültige Stimmen	338	99,41 %	337	99,12 %
Klein, CDU	116	34,32 %	93	27,60 %
Becker, SPD	113	33,43 %	98	29,08 %
Rock, GRÜNE	22	6,51 %	30	8,90 %
Gabelmann, DIE LINKE	15	4,44 %	26	7,72 %
Prof. Dr. Siebdrat, FDP	34	10,06 %	42	12,46 %
Dr. Appelt, AfD	31	9,17 %	33	9,79 %
PIRATEN	---	---	1	0,30 %
NPD	---	---	0	0,00 %
Kiel, Die PARTEI	6	1,78 %	6	1,78 %
FREIE WÄHLER	---	---	0	0,00 %
Volksabstimmung	---	---	1	0,30 %
Krause, ÖDP	1	0,30 %	1	0,30 %
MLPD	---	---	0	0,00 %
SGP	---	---	0	0,00 %
Allianz Deutscher Demokraten	---	---	2	0,59 %
BGE	---	---	0	0,00 %
DiB	---	---	1	0,30 %
DKP	---	---	0	0,00 %
DM	---	---	0	0,00 %
Die Humanisten	---	---	0	0,00 %
Gesundheitsforschung	---	---	0	0,00 %
Tierschutzpartei	---	---	3	0,89 %
V-Partei ³	---	---	0	0,00 %
Eichbaum, Einzelbewerber	0	0,00 %	---	---



Sonst. = Sonstige

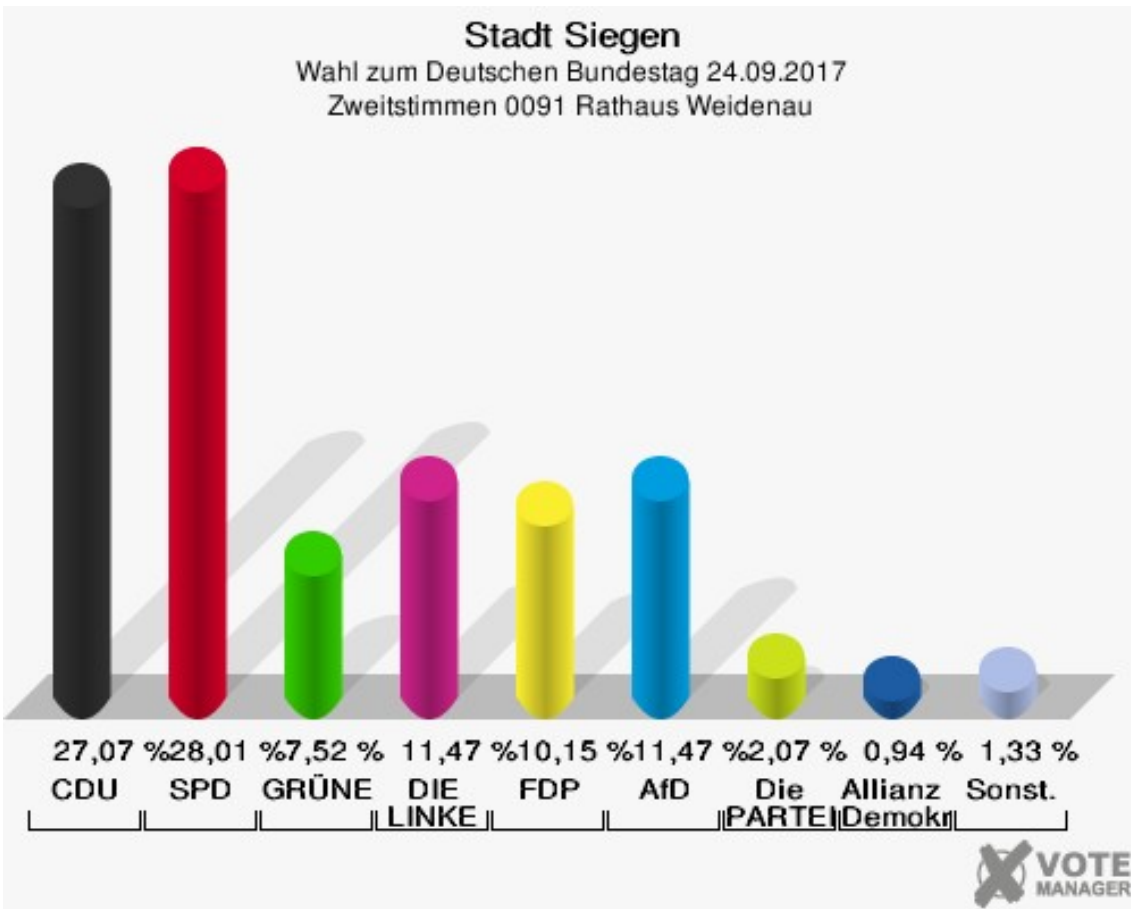
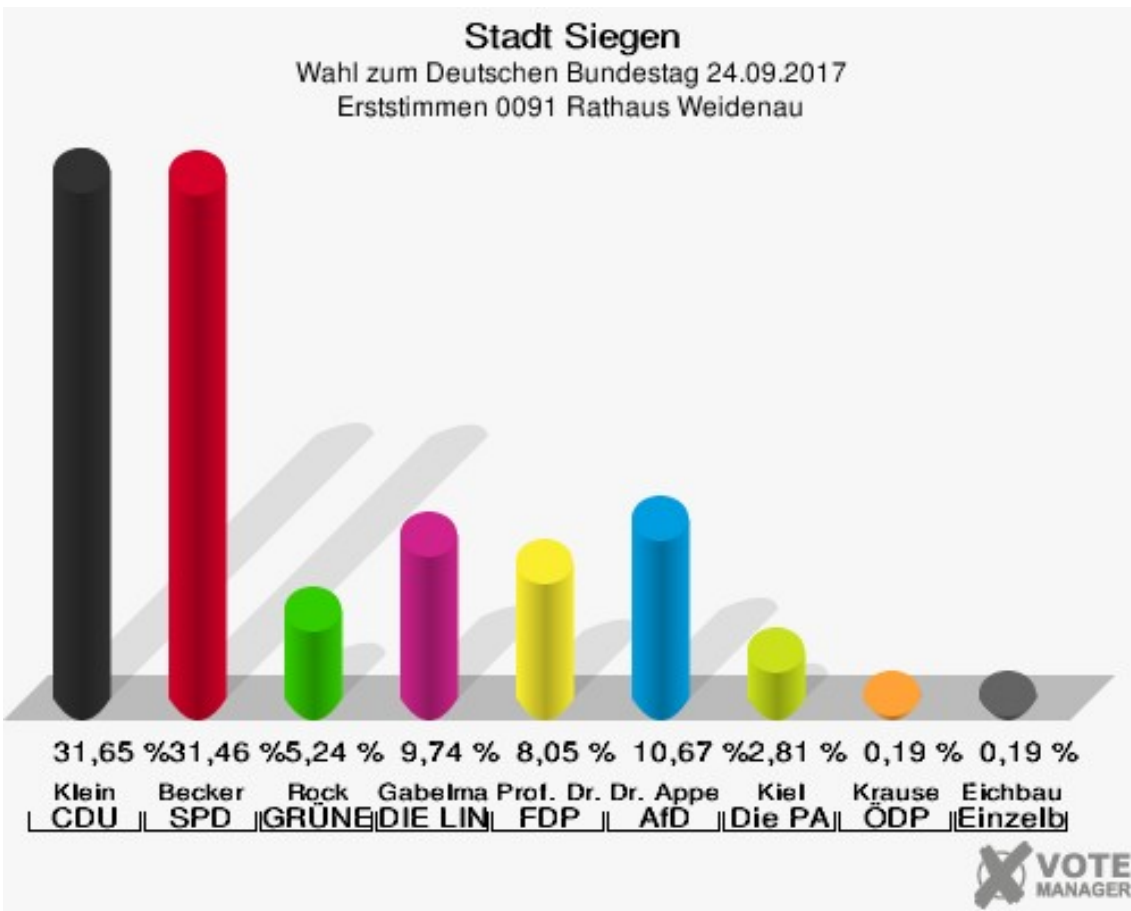
Stadt Siegen

Wahl zum Deutschen Bundestag 24.09.2017
Wahlbeteiligung 0083 Jung-Stilling-Schule 2



0091 Rathaus Weidenau

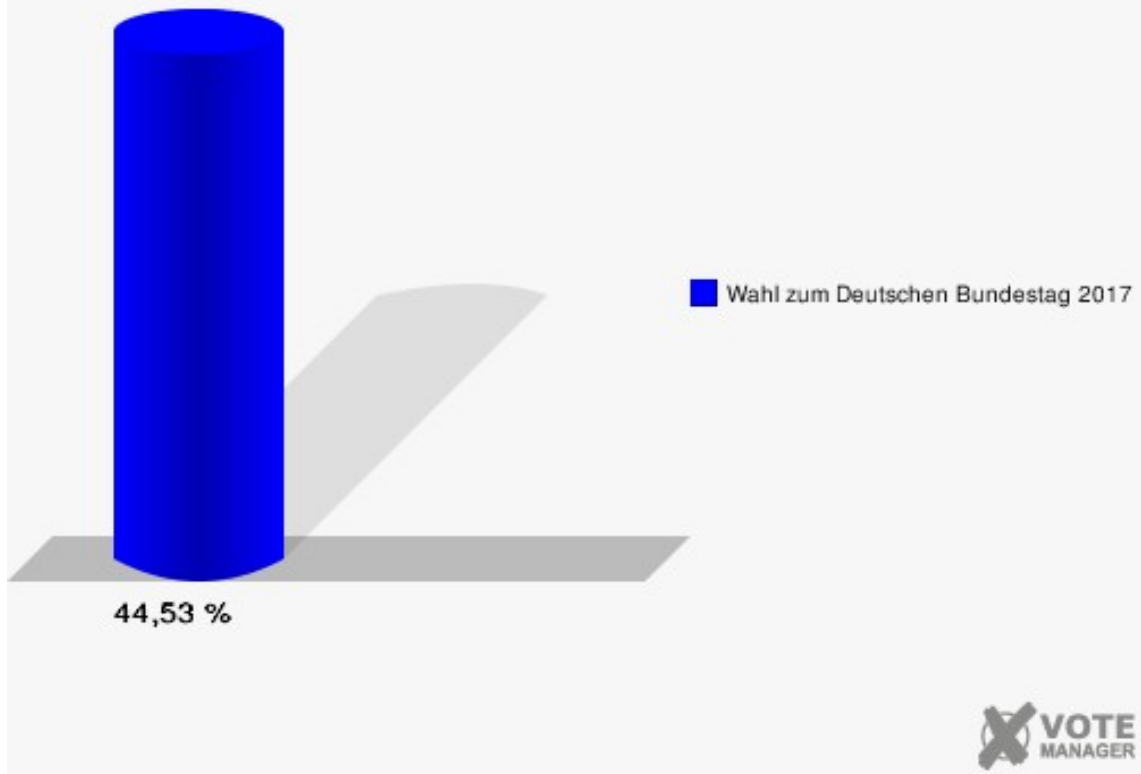
	Erststimmen		Zweitstimmen	
Wahlberechtigte	1.233		1.233	
Wähler	549	44,53 %	549	44,53 %
ungültige Stimmen	15	2,73 %	17	3,10 %
gültige Stimmen	534	97,27 %	532	96,90 %
Klein, CDU	169	31,65 %	144	27,07 %
Becker, SPD	168	31,46 %	149	28,01 %
Rock, GRÜNE	28	5,24 %	40	7,52 %
Gabelmann, DIE LINKE	52	9,74 %	61	11,47 %
Prof. Dr. Siebdrat, FDP	43	8,05 %	54	10,15 %
Dr. Appelt, AfD	57	10,67 %	61	11,47 %
PIRATEN	---	---	2	0,38 %
NPD	---	---	1	0,19 %
Kiel, Die PARTEI	15	2,81 %	11	2,07 %
FREIE WÄHLER	---	---	0	0,00 %
Volksabstimmung	---	---	0	0,00 %
Krause, ÖDP	1	0,19 %	2	0,38 %
MLPD	---	---	0	0,00 %
SGP	---	---	0	0,00 %
Allianz Deutscher Demokraten	---	---	5	0,94 %
BGE	---	---	0	0,00 %
DiB	---	---	0	0,00 %
DKP	---	---	0	0,00 %
DM	---	---	0	0,00 %
Die Humanisten	---	---	0	0,00 %
Gesundheitsforschung	---	---	0	0,00 %
Tierschutzpartei	---	---	2	0,38 %
V-Partei³	---	---	0	0,00 %
Eichbaum, Einzelbewerber	1	0,19 %	---	---



Sonst. = Sonstige

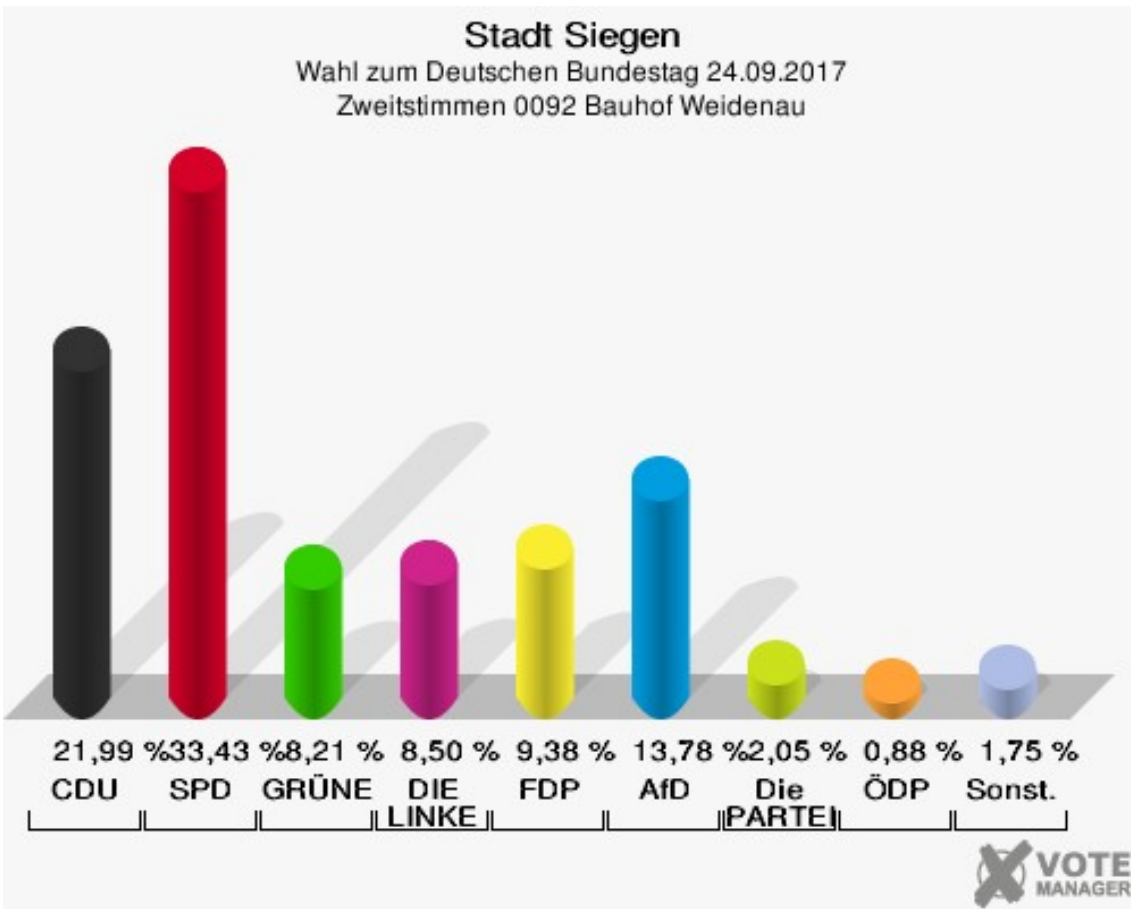
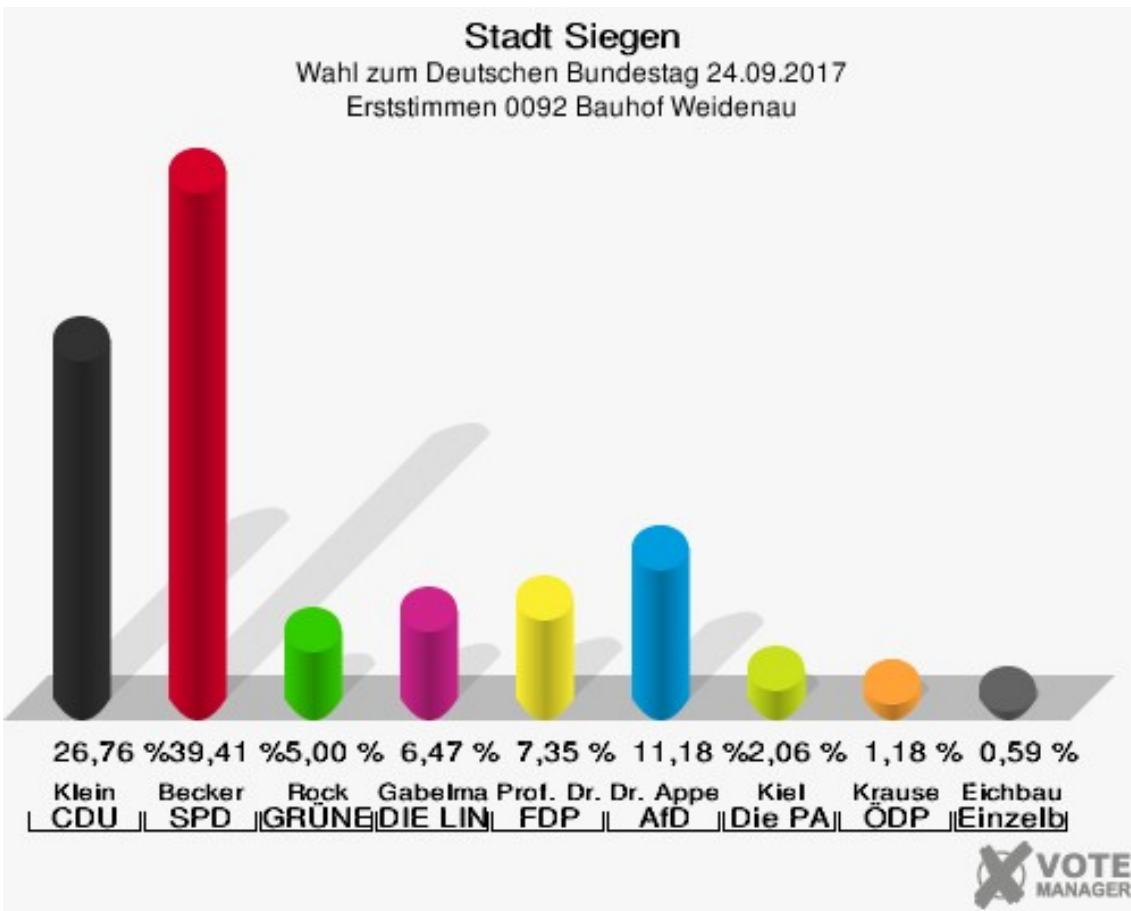
Stadt Siegen

Wahl zum Deutschen Bundestag 24.09.2017
Wahlbeteiligung 0091 Rathaus Weidenau



0092 Bauhof Weidenau

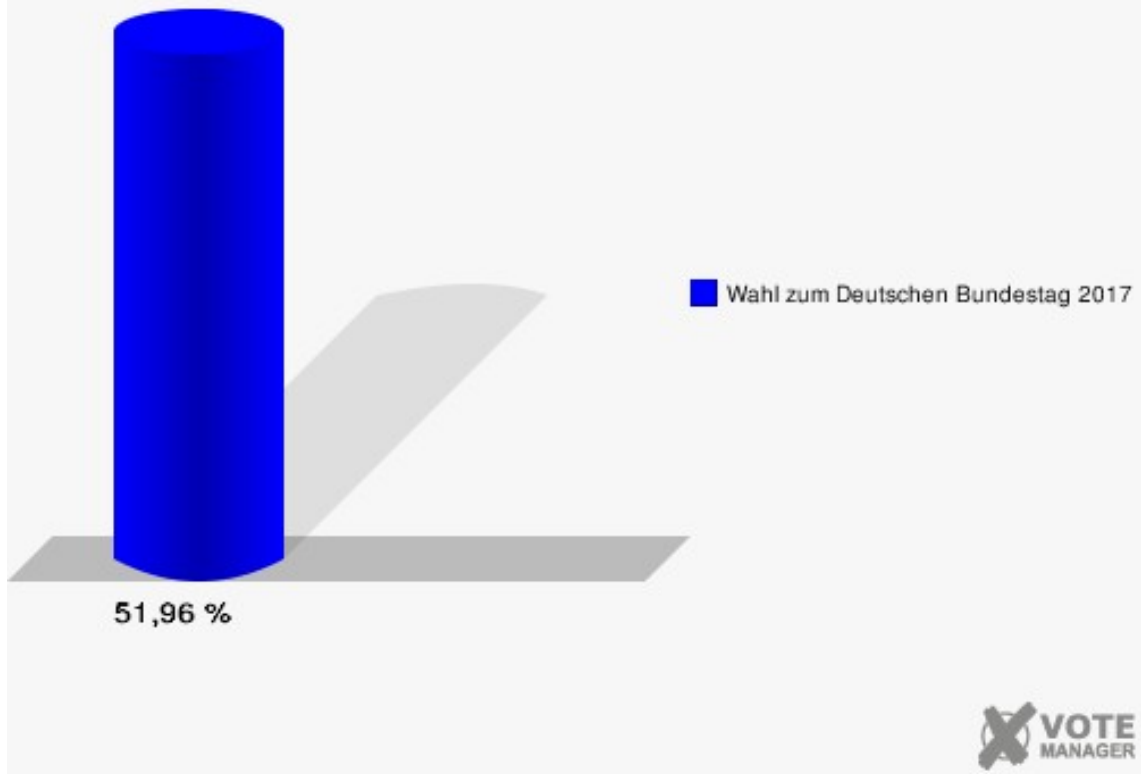
	Erststimmen		Zweitstimmen	
Wahlberechtigte	664		664	
Wähler	345	51,96 %	345	51,96 %
ungültige Stimmen	5	1,45 %	4	1,16 %
gültige Stimmen	340	98,55 %	341	98,84 %
Klein, CDU	91	26,76 %	75	21,99 %
Becker, SPD	134	39,41 %	114	33,43 %
Rock, GRÜNE	17	5,00 %	28	8,21 %
Gabelmann, DIE LINKE	22	6,47 %	29	8,50 %
Prof. Dr. Siebdrat, FDP	25	7,35 %	32	9,38 %
Dr. Appelt, AfD	38	11,18 %	47	13,78 %
PIRATEN	---	---	1	0,29 %
NPD	---	---	0	0,00 %
Kiel, Die PARTEI	7	2,06 %	7	2,05 %
FREIE WÄHLER	---	---	0	0,00 %
Volksabstimmung	---	---	0	0,00 %
Krause, ÖDP	4	1,18 %	3	0,88 %
MLPD	---	---	0	0,00 %
SGP	---	---	0	0,00 %
Allianz Deutscher Demokraten	---	---	1	0,29 %
BGE	---	---	0	0,00 %
DiB	---	---	0	0,00 %
DKP	---	---	0	0,00 %
DM	---	---	2	0,59 %
Die Humanisten	---	---	1	0,29 %
Gesundheitsforschung	---	---	0	0,00 %
Tierschutzpartei	---	---	1	0,29 %
V-Partei³	---	---	0	0,00 %
Eichbaum, Einzelbewerber	2	0,59 %	---	---



Sonst. = Sonstige

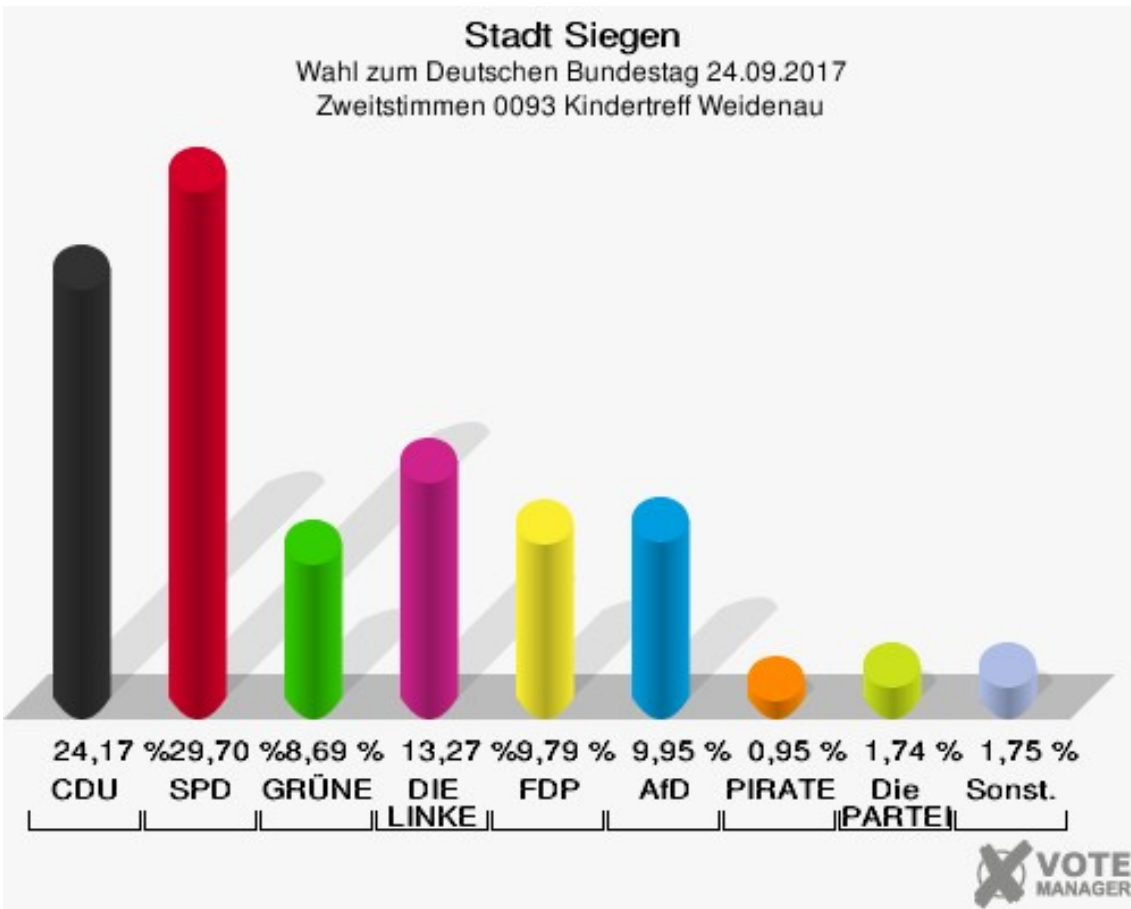
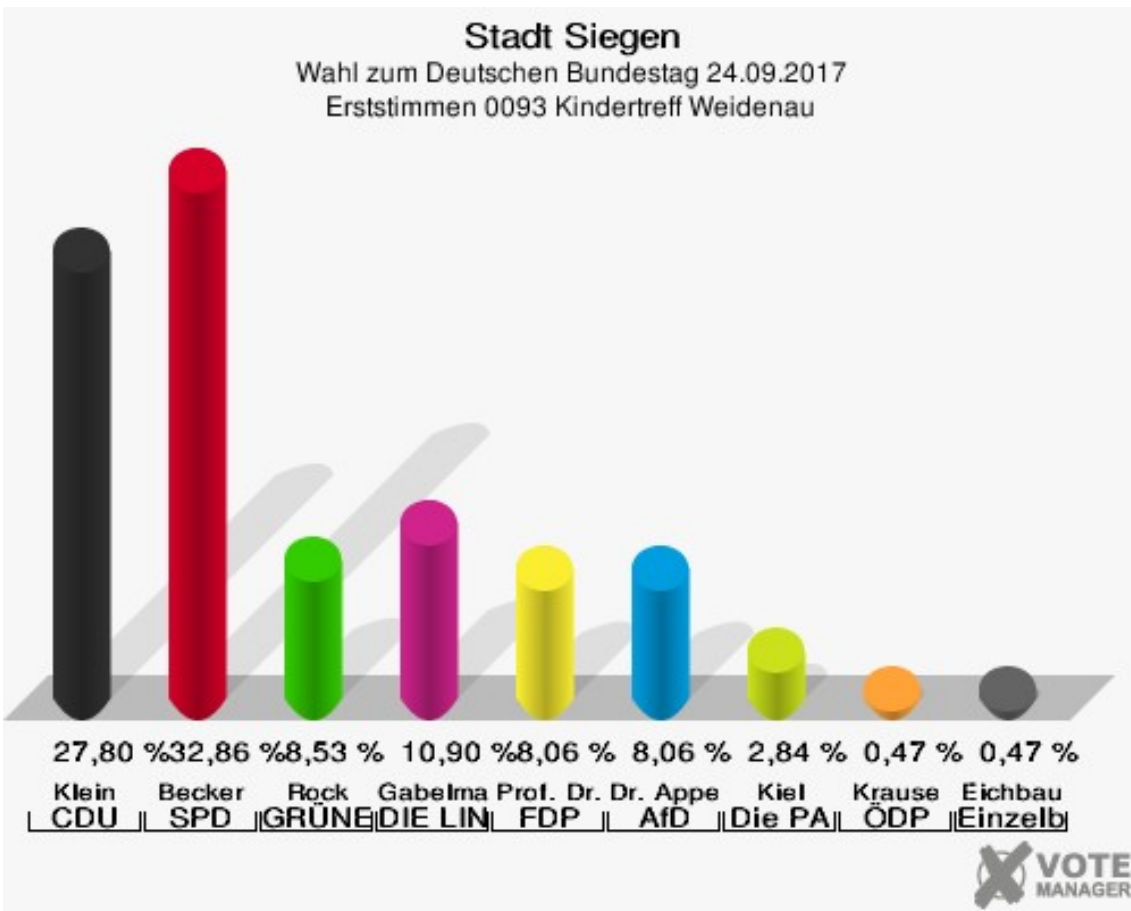
Stadt Siegen

Wahl zum Deutschen Bundestag 24.09.2017
Wahlbeteiligung 0092 Bauhof Weidenau



0093 Kindertreff Weidenau

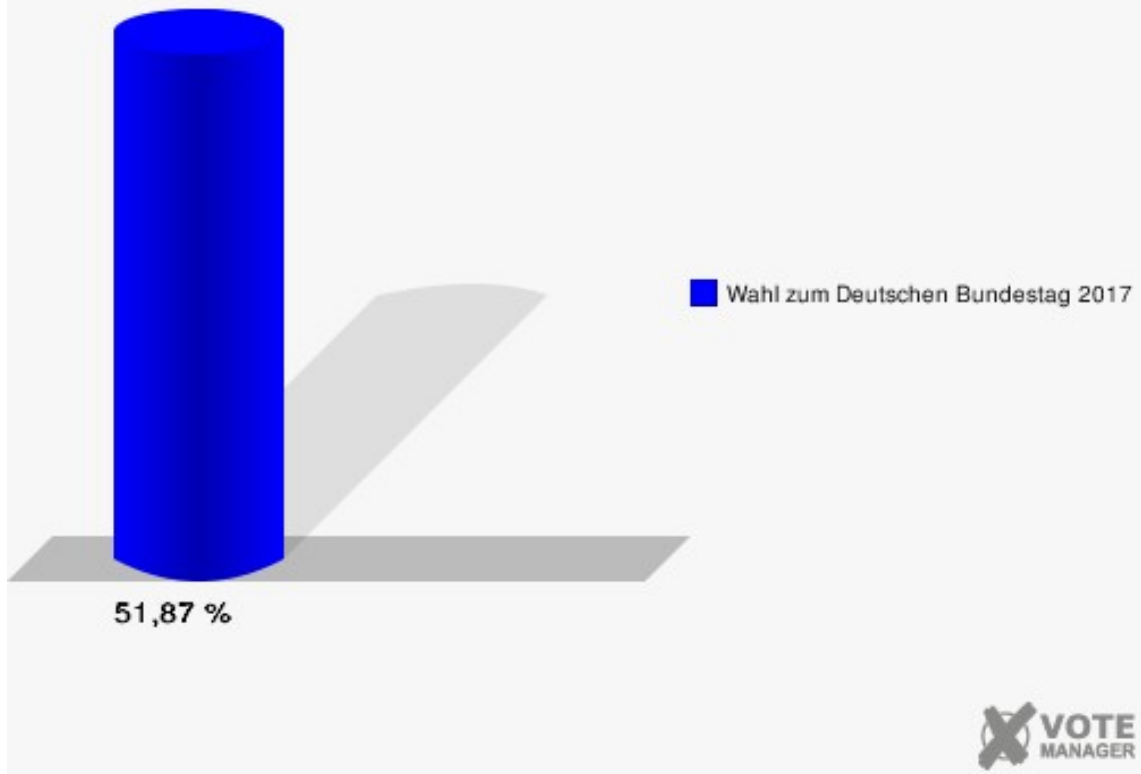
	Erststimmen		Zweitstimmen	
Wahlberechtigte	1.232		1.232	
Wähler	639	51,87 %	639	51,87 %
ungültige Stimmen	6	0,94 %	6	0,94 %
gültige Stimmen	633	99,06 %	633	99,06 %
Klein, CDU	176	27,80 %	153	24,17 %
Becker, SPD	208	32,86 %	188	29,70 %
Rock, GRÜNE	54	8,53 %	55	8,69 %
Gabelmann, DIE LINKE	69	10,90 %	84	13,27 %
Prof. Dr. Siebdrat, FDP	51	8,06 %	62	9,79 %
Dr. Appelt, AfD	51	8,06 %	63	9,95 %
PIRATEN	---	---	6	0,95 %
NPD	---	---	0	0,00 %
Kiel, Die PARTEI	18	2,84 %	11	1,74 %
FREIE WÄHLER	---	---	1	0,16 %
Volksabstimmung	---	---	0	0,00 %
Krause, ÖDP	3	0,47 %	1	0,16 %
MLPD	---	---	0	0,00 %
SGP	---	---	0	0,00 %
Allianz Deutscher Demokraten	---	---	2	0,32 %
BGE	---	---	1	0,16 %
DiB	---	---	1	0,16 %
DKP	---	---	0	0,00 %
DM	---	---	0	0,00 %
Die Humanisten	---	---	0	0,00 %
Gesundheitsforschung	---	---	0	0,00 %
Tierschutzpartei	---	---	3	0,47 %
V-Partei ³	---	---	2	0,32 %
Eichbaum, Einzelbewerber	3	0,47 %	---	---



Sonst. = Sonstige

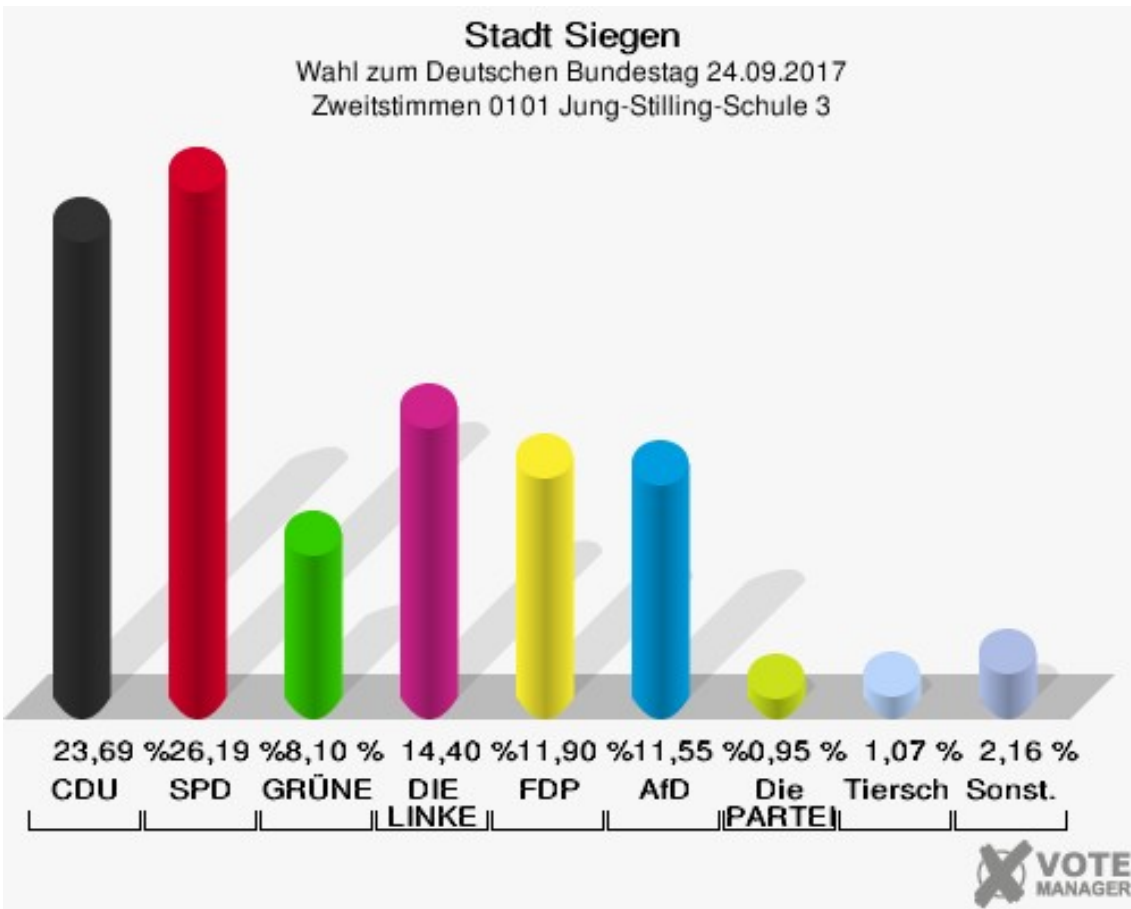
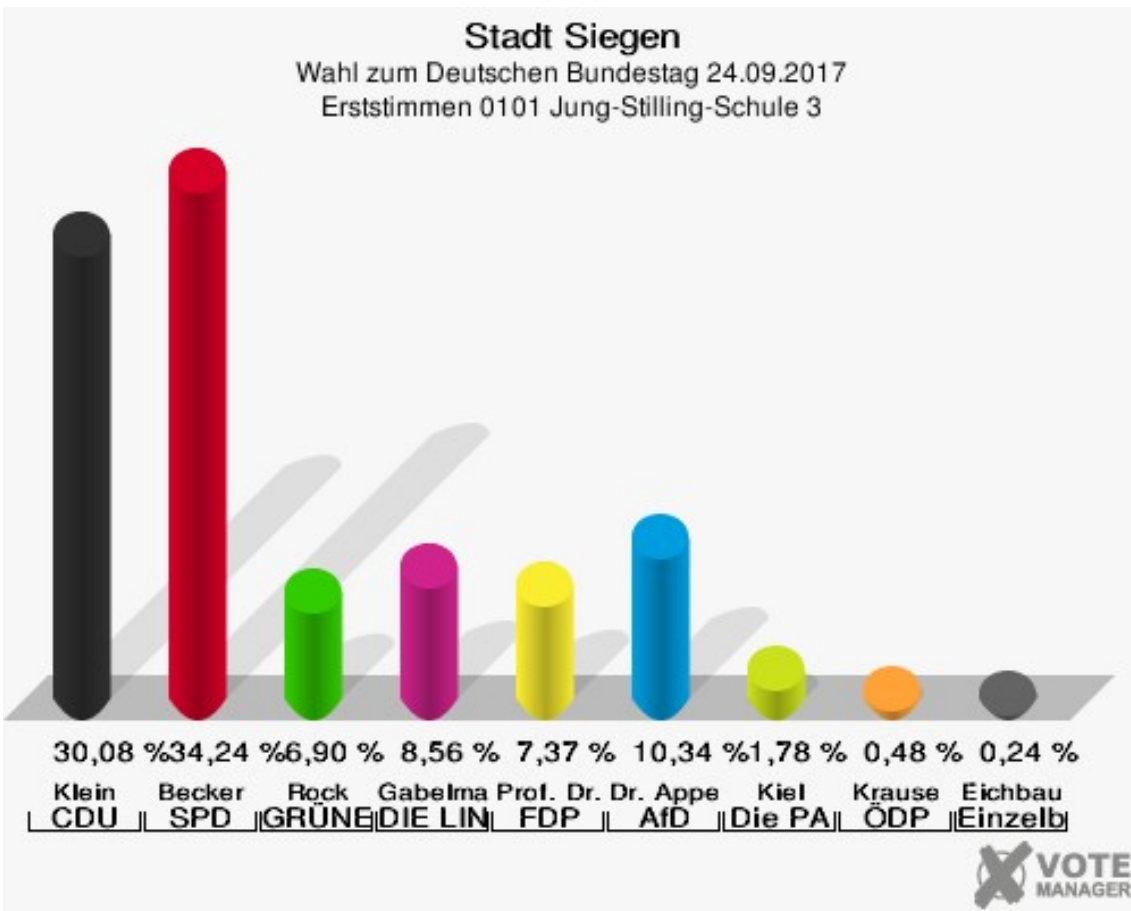
Stadt Siegen

Wahl zum Deutschen Bundestag 24.09.2017
Wahlbeteiligung 0093 Kindertreff Weidenau



0101 Jung-Stilling-Schule 3

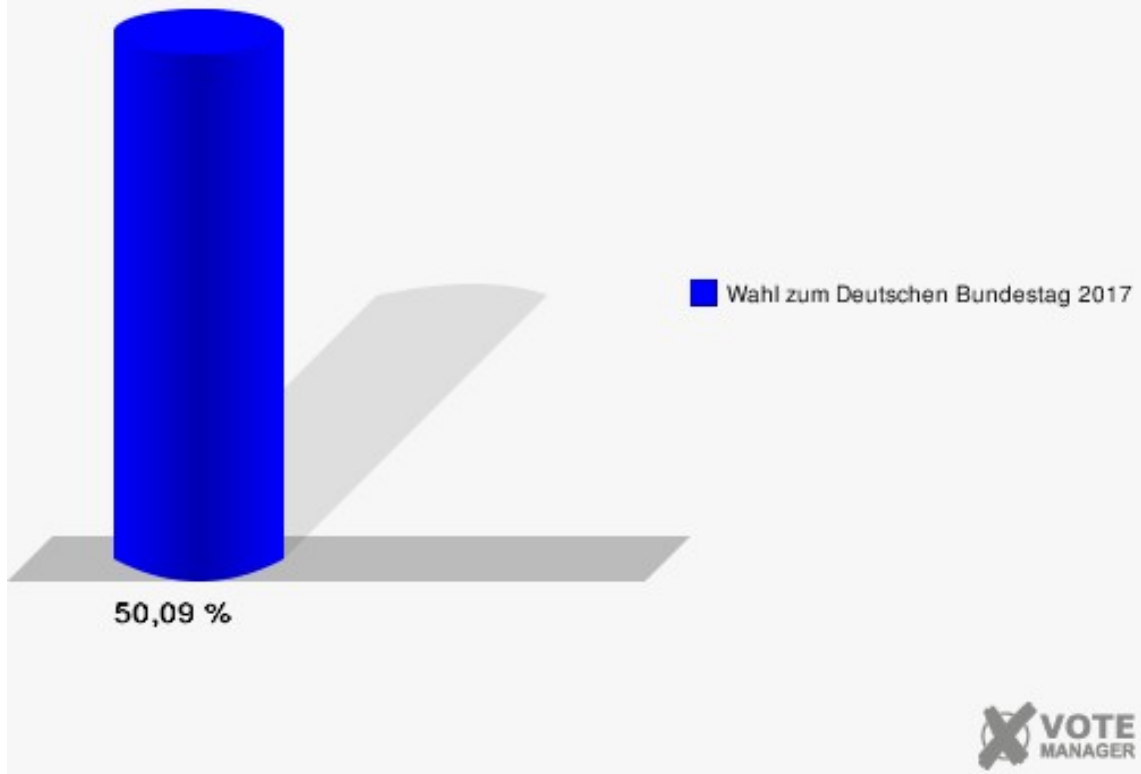
	Erststimmen		Zweitstimmen	
Wahlberechtigte	1.687		1.687	
Wähler	845	50,09 %	845	50,09 %
ungültige Stimmen	4	0,47 %	5	0,59 %
gültige Stimmen	841	99,53 %	840	99,41 %
Klein, CDU	253	30,08 %	199	23,69 %
Becker, SPD	288	34,24 %	220	26,19 %
Rock, GRÜNE	58	6,90 %	68	8,10 %
Gabelmann, DIE LINKE	72	8,56 %	121	14,40 %
Prof. Dr. Siebdrat, FDP	62	7,37 %	100	11,90 %
Dr. Appelt, AfD	87	10,34 %	97	11,55 %
PIRATEN	---	---	3	0,36 %
NPD	---	---	2	0,24 %
Kiel, Die PARTEI	15	1,78 %	8	0,95 %
FREIE WÄHLER	---	---	3	0,36 %
Volksabstimmung	---	---	0	0,00 %
Krause, ÖDP	4	0,48 %	5	0,60 %
MLPD	---	---	0	0,00 %
SGP	---	---	0	0,00 %
Allianz Deutscher Demokraten	---	---	0	0,00 %
BGE	---	---	1	0,12 %
DiB	---	---	3	0,36 %
DKP	---	---	0	0,00 %
DM	---	---	0	0,00 %
Die Humanisten	---	---	1	0,12 %
Gesundheitsforschung	---	---	0	0,00 %
Tierschutzpartei	---	---	9	1,07 %
V-Partei³	---	---	0	0,00 %
Eichbaum, Einzelbewerber	2	0,24 %	---	---



Sonst. = Sonstige

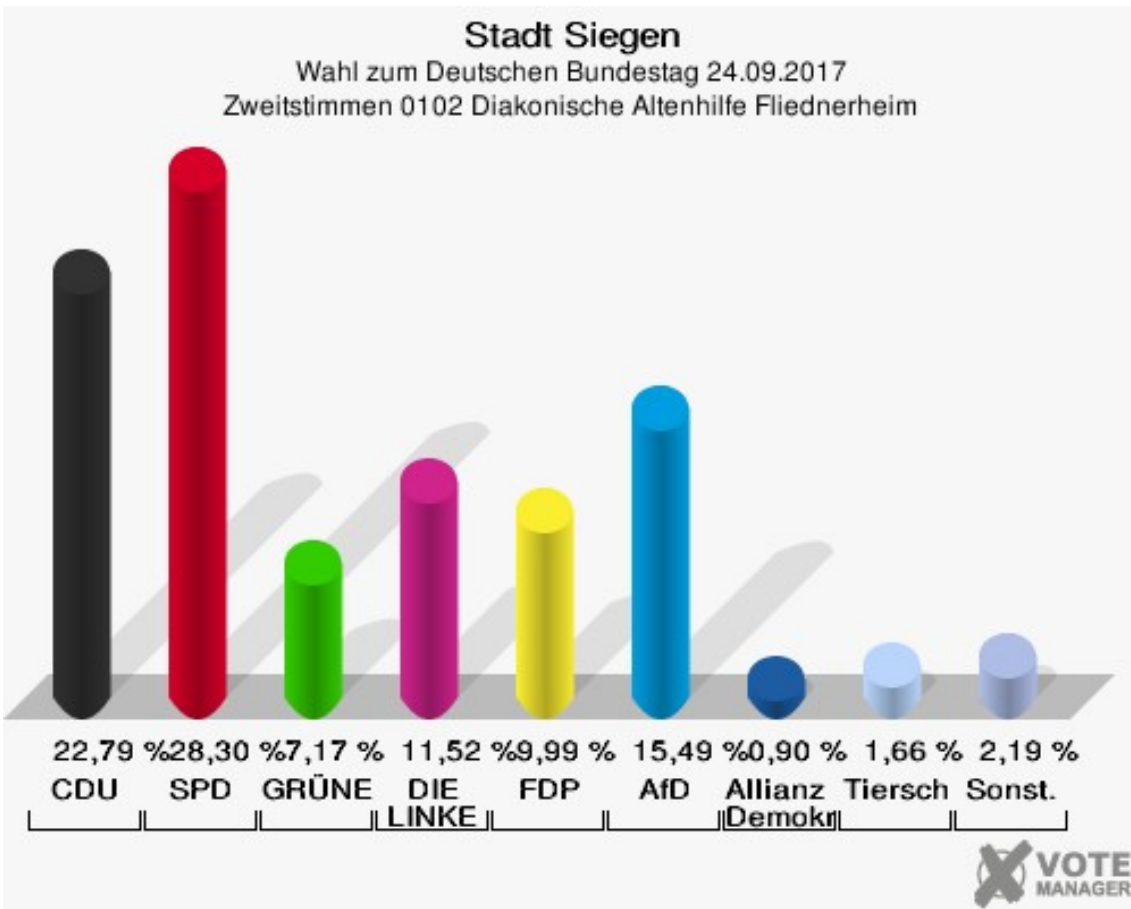
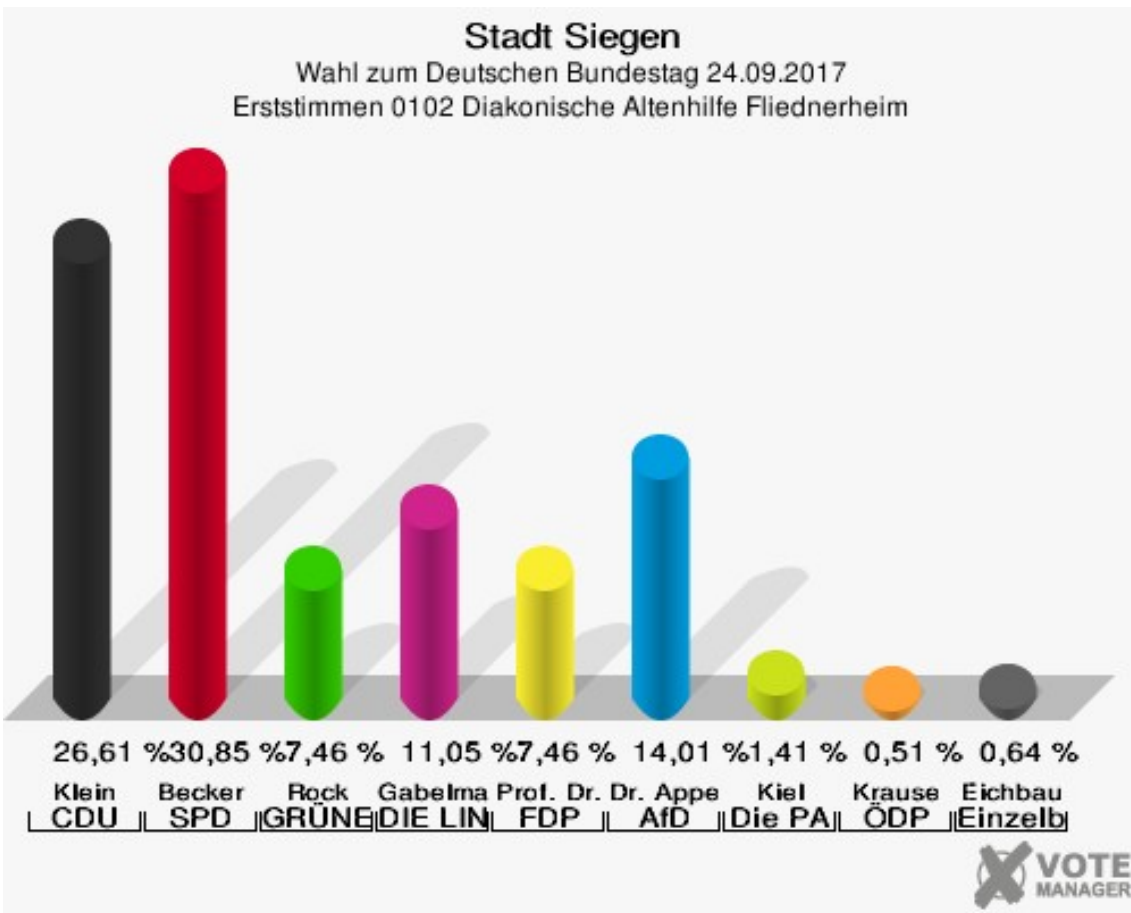
Stadt Siegen

Wahl zum Deutschen Bundestag 24.09.2017
Wahlbeteiligung 0101 Jung-Stilling-Schule 3



0102 Diakonische Altenhilfe Fliederheim

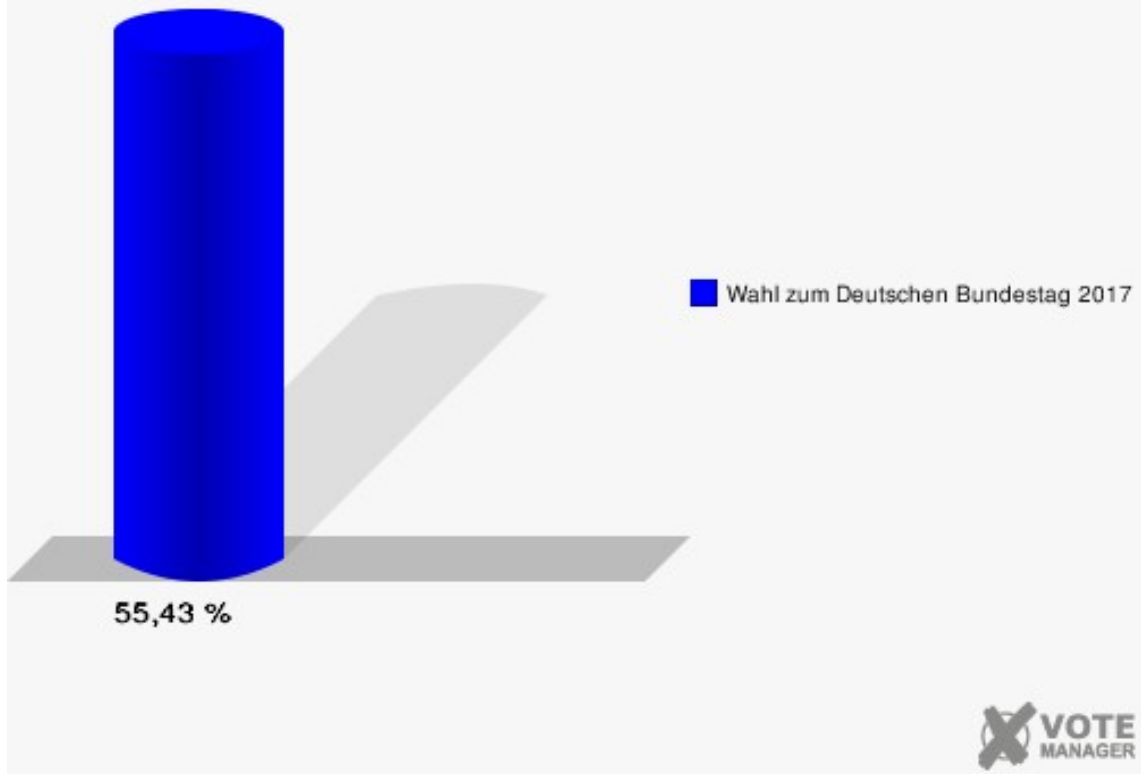
	Erststimmen		Zweitstimmen	
Wahlberechtigte	1.409		1.409	
Wähler	781	55,43 %	781	55,43 %
ungültige Stimmen	3	0,38 %	0	0,00 %
gültige Stimmen	778	99,62 %	781	100,00 %
Klein, CDU	207	26,61 %	178	22,79 %
Becker, SPD	240	30,85 %	221	28,30 %
Rock, GRÜNE	58	7,46 %	56	7,17 %
Gabelmann, DIE LINKE	86	11,05 %	90	11,52 %
Prof. Dr. Siebdrat, FDP	58	7,46 %	78	9,99 %
Dr. Appelt, AfD	109	14,01 %	121	15,49 %
PIRATEN	---	---	2	0,26 %
NPD	---	---	0	0,00 %
Kiel, Die PARTEI	11	1,41 %	6	0,77 %
FREIE WÄHLER	---	---	1	0,13 %
Volksabstimmung	---	---	0	0,00 %
Krause, ÖDP	4	0,51 %	0	0,00 %
MLPD	---	---	1	0,13 %
SGP	---	---	0	0,00 %
Allianz Deutscher Demokraten	---	---	7	0,90 %
BGE	---	---	5	0,64 %
DiB	---	---	0	0,00 %
DKP	---	---	0	0,00 %
DM	---	---	0	0,00 %
Die Humanisten	---	---	0	0,00 %
Gesundheitsforschung	---	---	0	0,00 %
Tierschutzpartei	---	---	13	1,66 %
V-Partei³	---	---	2	0,26 %
Eichbaum, Einzelbewerber	5	0,64 %	---	---



Sonst. = Sonstige

Stadt Siegen

Wahl zum Deutschen Bundestag 24.09.2017
Wahlbeteiligung 0102 Diakonische Altenhilfe Fliednerheim

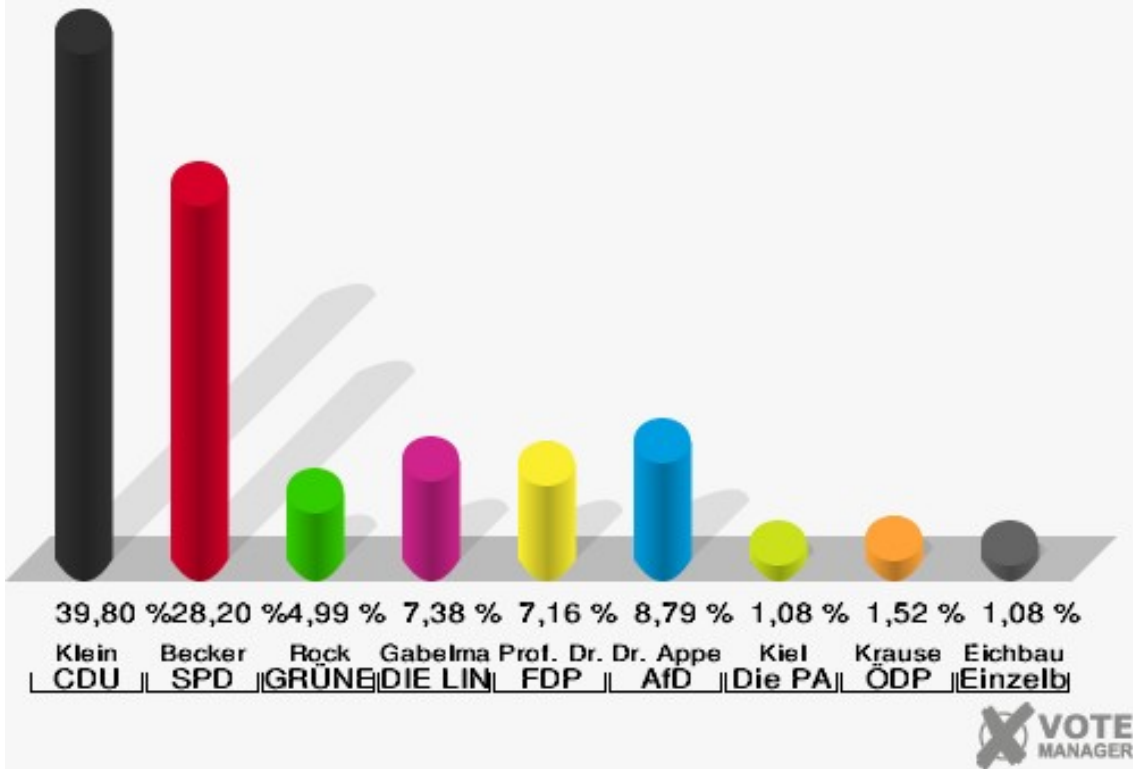


0111 Kapellenschule Trupbach

	Erststimmen		Zweitstimmen	
Wahlberechtigte	1.693		1.693	
Wähler	933	55,11 %	933	55,11 %
ungültige Stimmen	11	1,18 %	10	1,07 %
gültige Stimmen	922	98,82 %	923	98,93 %
Klein, CDU	367	39,80 %	316	34,24 %
Becker, SPD	260	28,20 %	237	25,68 %
Rock, GRÜNE	46	4,99 %	54	5,85 %
Gabelmann, DIE LINKE	68	7,38 %	84	9,10 %
Prof. Dr. Siebdrat, FDP	66	7,16 %	109	11,81 %
Dr. Appelt, AfD	81	8,79 %	89	9,64 %
PIRATEN	---	---	5	0,54 %
NPD	---	---	2	0,22 %
Kiel, Die PARTEI	10	1,08 %	8	0,87 %
FREIE WÄHLER	---	---	1	0,11 %
Volksabstimmung	---	---	0	0,00 %
Krause, ÖDP	14	1,52 %	9	0,98 %
MLPD	---	---	0	0,00 %
SGP	---	---	0	0,00 %
Allianz Deutscher Demokraten	---	---	1	0,11 %
BGE	---	---	0	0,00 %
DiB	---	---	0	0,00 %
DKP	---	---	0	0,00 %
DM	---	---	0	0,00 %
Die Humanisten	---	---	2	0,22 %
Gesundheitsforschung	---	---	0	0,00 %
Tierschutzpartei	---	---	5	0,54 %
V-Partei ³	---	---	1	0,11 %
Eichbaum, Einzelbewerber	10	1,08 %	---	---

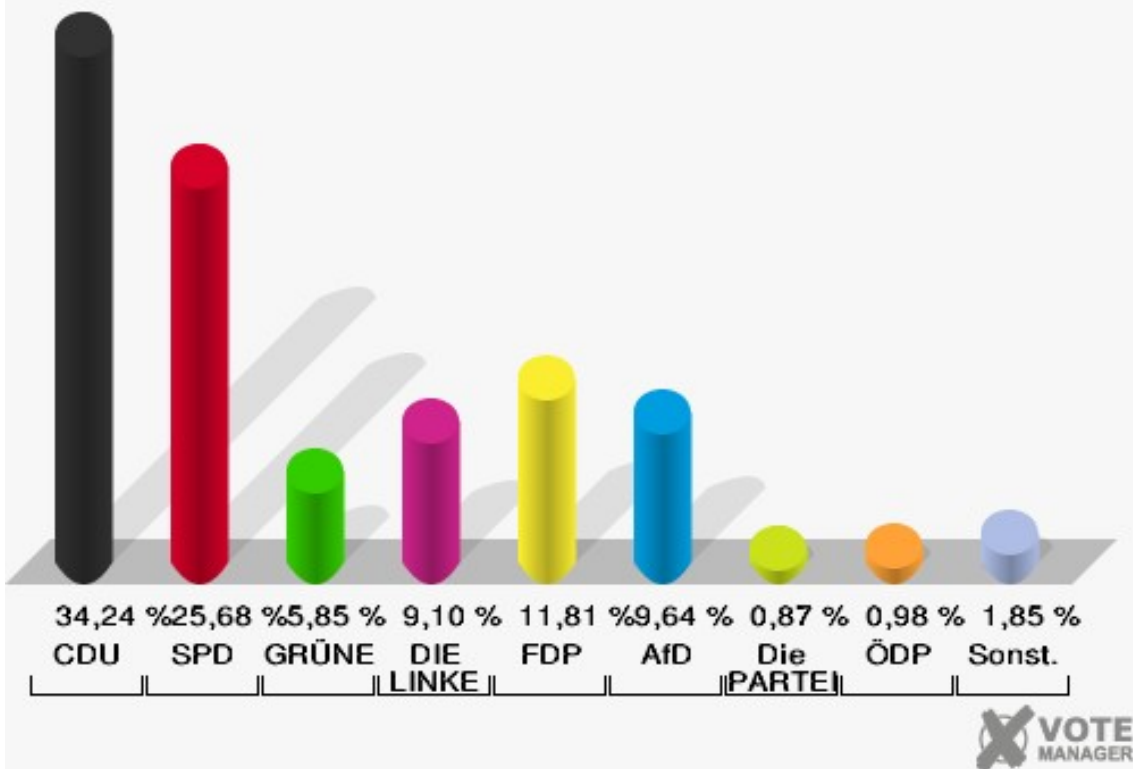
Stadt Siegen

Wahl zum Deutschen Bundestag 24.09.2017
Erststimmen 0111 Kapellenschule Trupbach



Stadt Siegen

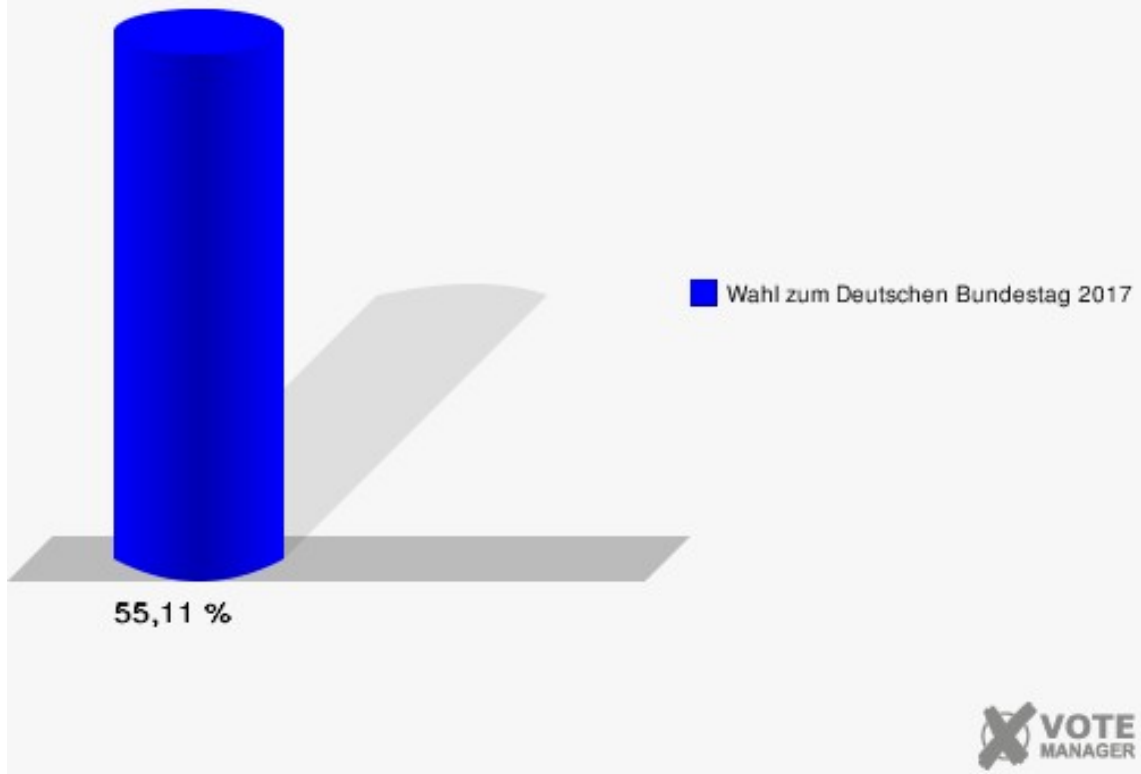
Wahl zum Deutschen Bundestag 24.09.2017
Zweitstimmen 0111 Kapellenschule Trupbach



Sonst. = Sonstige

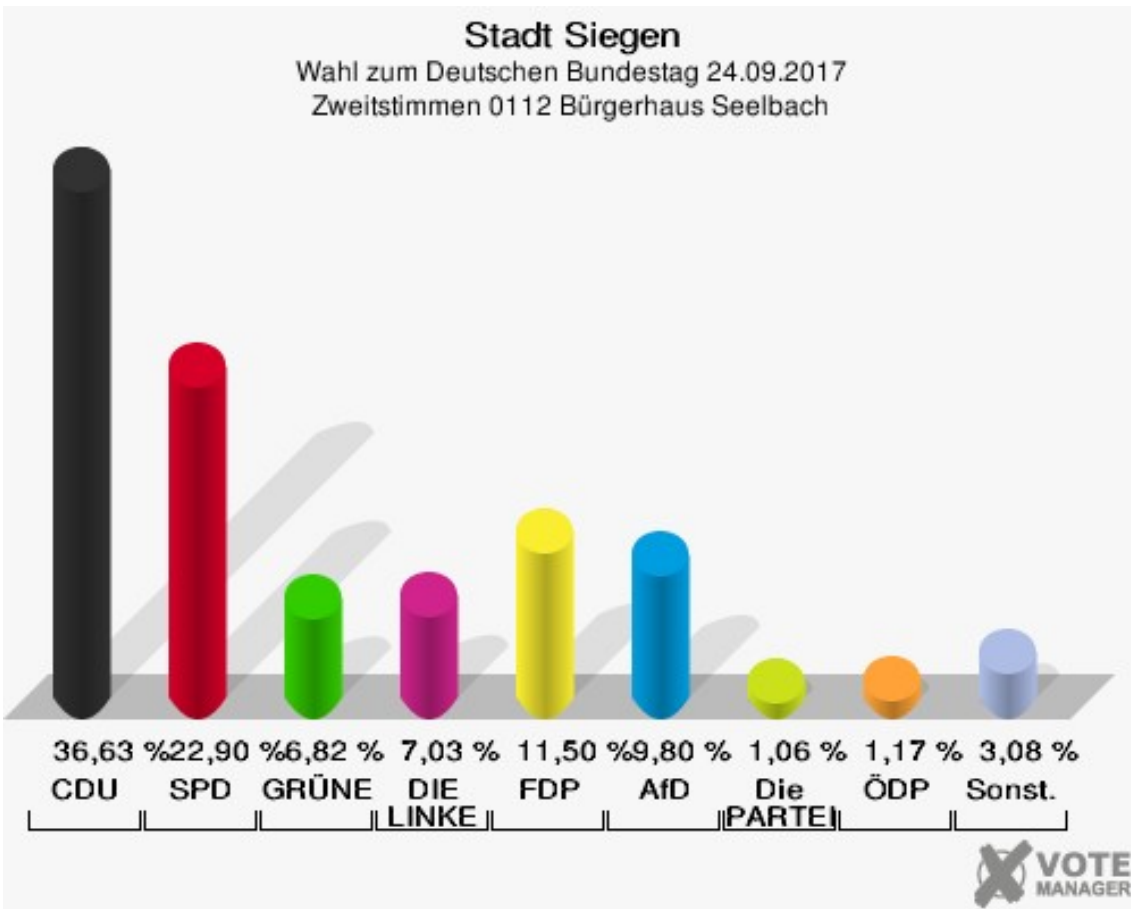
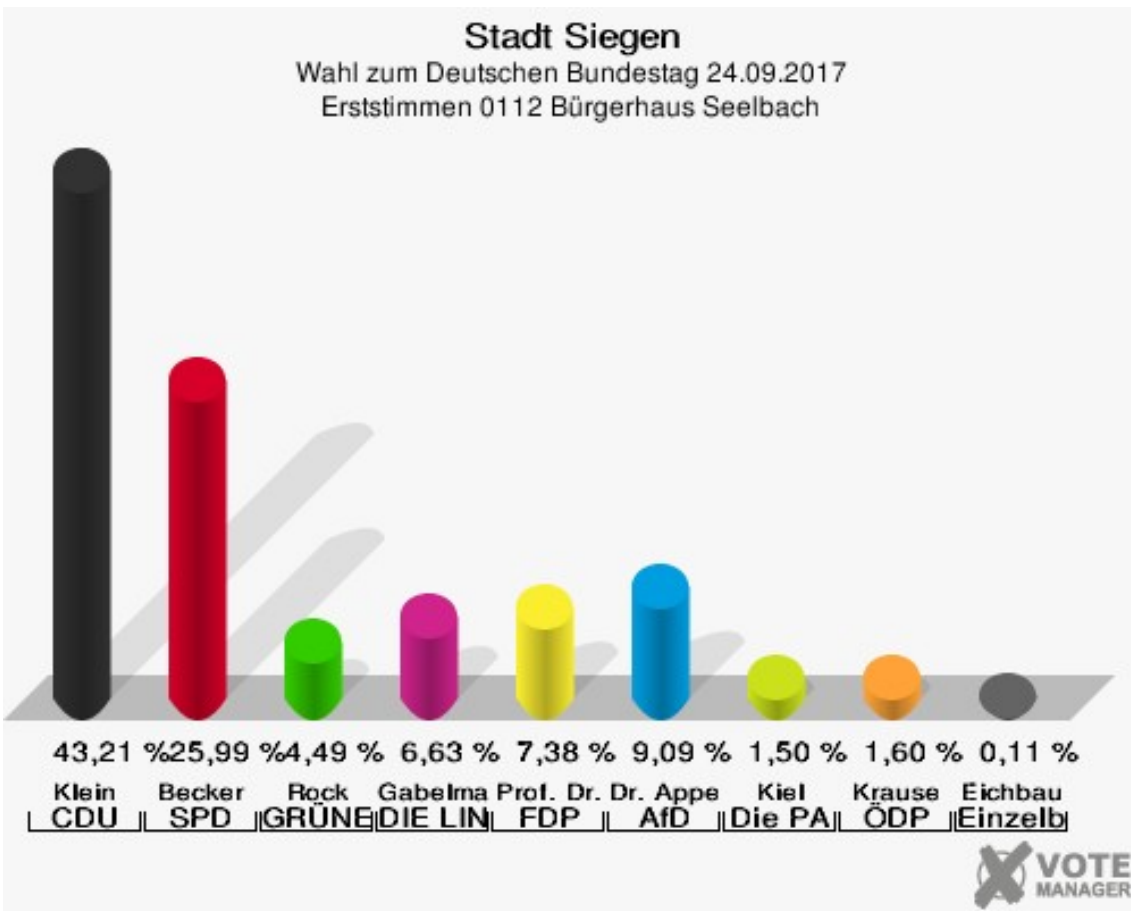
Stadt Siegen

Wahl zum Deutschen Bundestag 24.09.2017
Wahlbeteiligung 0111 Kapellenschule Trupbach



0112 Bürgerhaus Seelbach

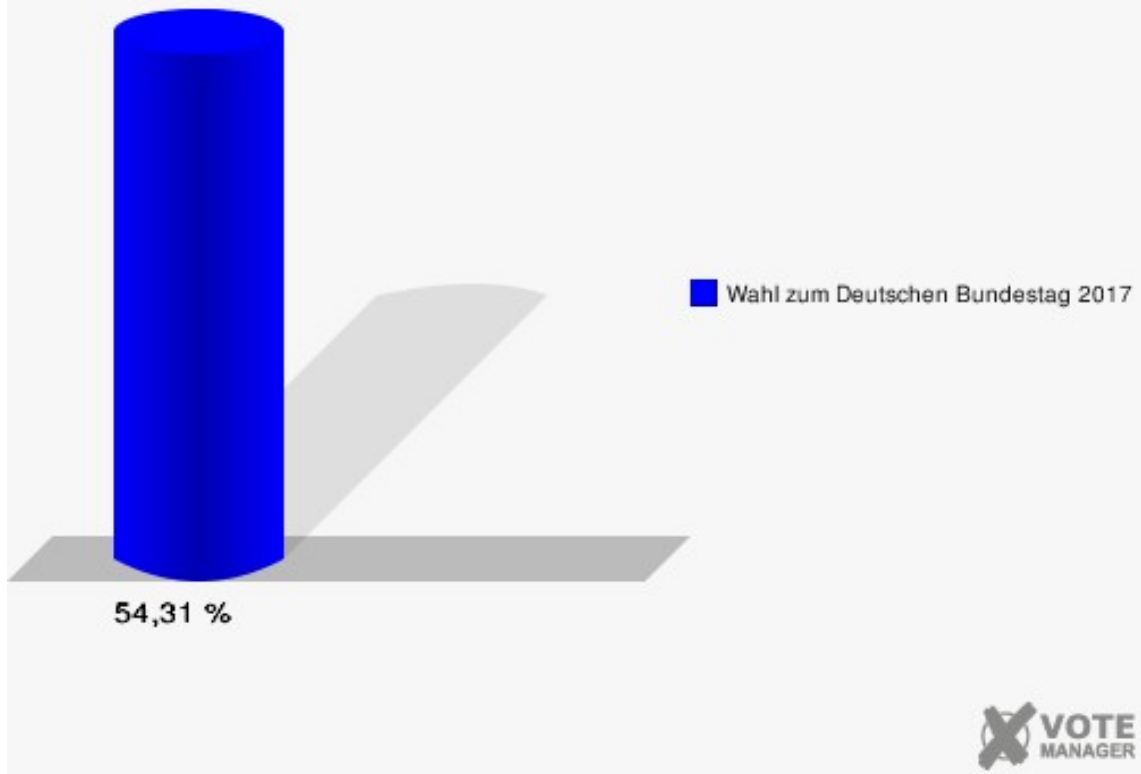
	Erststimmen		Zweitstimmen	
Wahlberechtigte	1.740		1.740	
Wähler	945	54,31 %	945	54,31 %
ungültige Stimmen	10	1,06 %	6	0,63 %
gültige Stimmen	935	98,94 %	939	99,37 %
Klein, CDU	404	43,21 %	344	36,63 %
Becker, SPD	243	25,99 %	215	22,90 %
Rock, GRÜNE	42	4,49 %	64	6,82 %
Gabelmann, DIE LINKE	62	6,63 %	66	7,03 %
Prof. Dr. Siebdrat, FDP	69	7,38 %	108	11,50 %
Dr. Appelt, AfD	85	9,09 %	92	9,80 %
PIRATEN	---	---	6	0,64 %
NPD	---	---	5	0,53 %
Kiel, Die PARTEI	14	1,50 %	10	1,06 %
FREIE WÄHLER	---	---	3	0,32 %
Volksabstimmung	---	---	2	0,21 %
Krause, ÖDP	15	1,60 %	11	1,17 %
MLPD	---	---	0	0,00 %
SGP	---	---	0	0,00 %
Allianz Deutscher Demokraten	---	---	2	0,21 %
BGE	---	---	0	0,00 %
DiB	---	---	0	0,00 %
DKP	---	---	0	0,00 %
DM	---	---	0	0,00 %
Die Humanisten	---	---	0	0,00 %
Gesundheitsforschung	---	---	0	0,00 %
Tierschutzpartei	---	---	10	1,06 %
V-Partei³	---	---	1	0,11 %
Eichbaum, Einzelbewerber	1	0,11 %	---	---



Sonst. = Sonstige

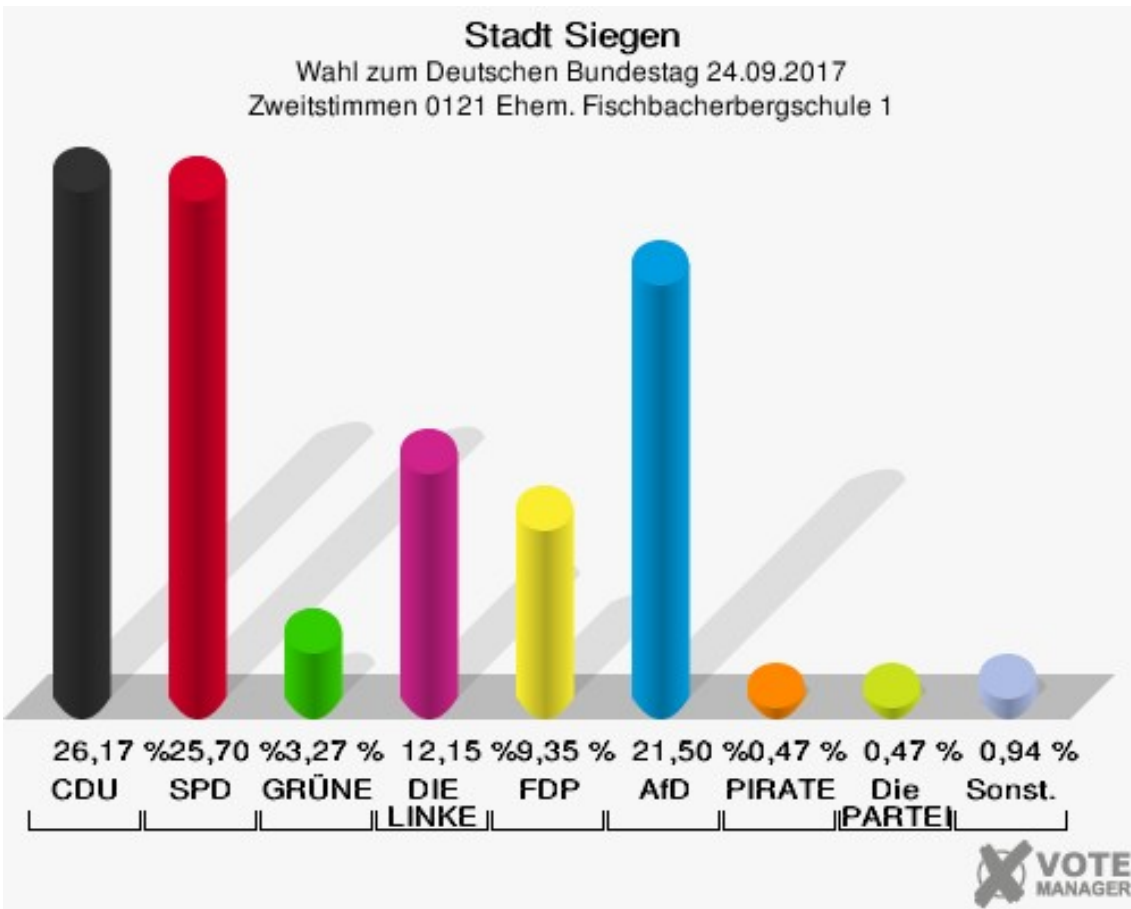
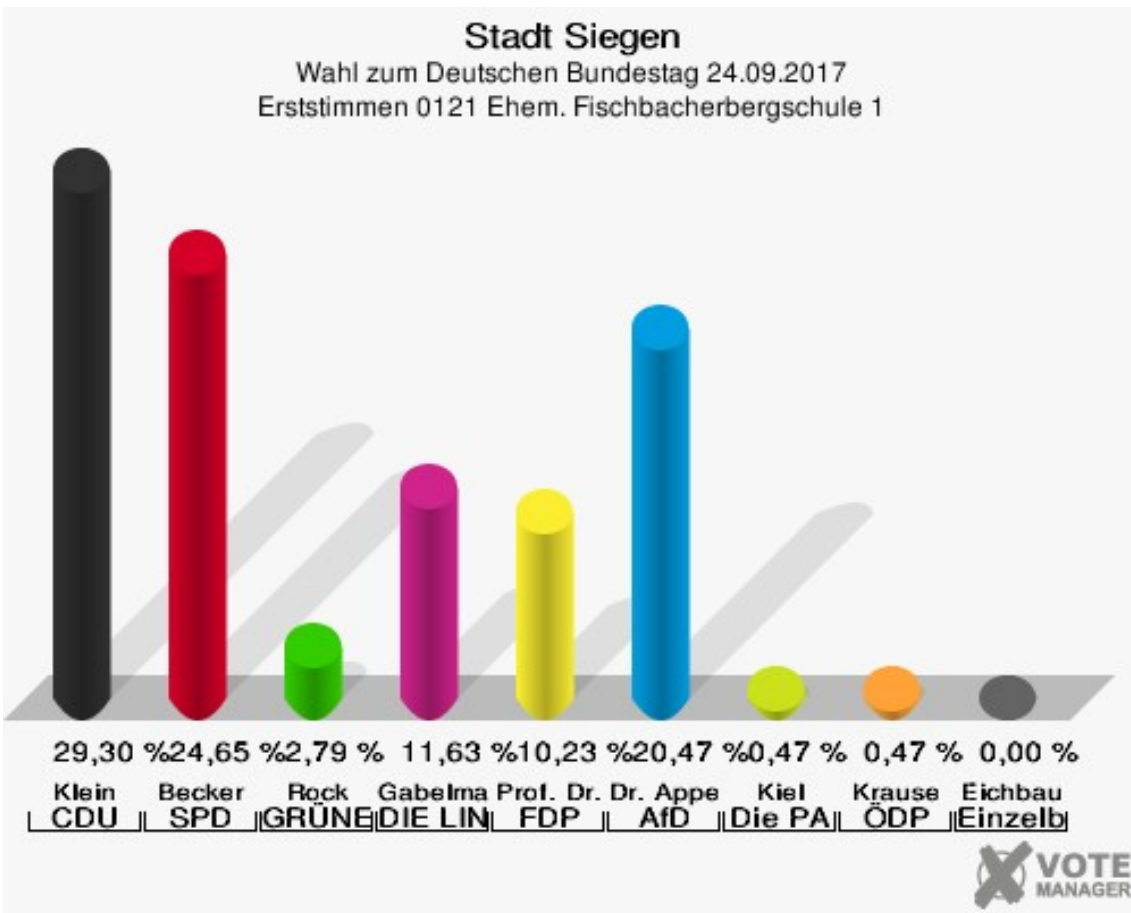
Stadt Siegen

Wahl zum Deutschen Bundestag 24.09.2017
Wahlbeteiligung 0112 Bürgerhaus Seelbach



0121 Ehem. Fischbacherbergschule 1


	Erststimmen		Zweitstimmen	
Wahlberechtigte	509		509	
Wähler	217	42,63 %	217	42,63 %
ungültige Stimmen	2	0,92 %	3	1,38 %
gültige Stimmen	215	99,08 %	214	98,62 %
Klein, CDU	63	29,30 %	56	26,17 %
Becker, SPD	53	24,65 %	55	25,70 %
Rock, GRÜNE	6	2,79 %	7	3,27 %
Gabelmann, DIE LINKE	25	11,63 %	26	12,15 %
Prof. Dr. Siebdrat, FDP	22	10,23 %	20	9,35 %
Dr. Appelt, AfD	44	20,47 %	46	21,50 %
PIRATEN	---	---	1	0,47 %
NPD	---	---	0	0,00 %
Kiel, Die PARTEI	1	0,47 %	1	0,47 %
FREIE WÄHLER	---	---	0	0,00 %
Volksabstimmung	---	---	0	0,00 %
Krause, ÖDP	1	0,47 %	1	0,47 %
MLPD	---	---	0	0,00 %
SGP	---	---	0	0,00 %
Allianz Deutscher Demokraten	---	---	0	0,00 %
BGE	---	---	0	0,00 %
DiB	---	---	0	0,00 %
DKP	---	---	0	0,00 %
DM	---	---	0	0,00 %
Die Humanisten	---	---	0	0,00 %
Gesundheitsforschung	---	---	0	0,00 %
Tierschutzpartei	---	---	0	0,00 %
V-Partei ³	---	---	1	0,47 %
Eichbaum, Einzelbewerber	0	0,00 %	---	---



Sonst. = Sonstige

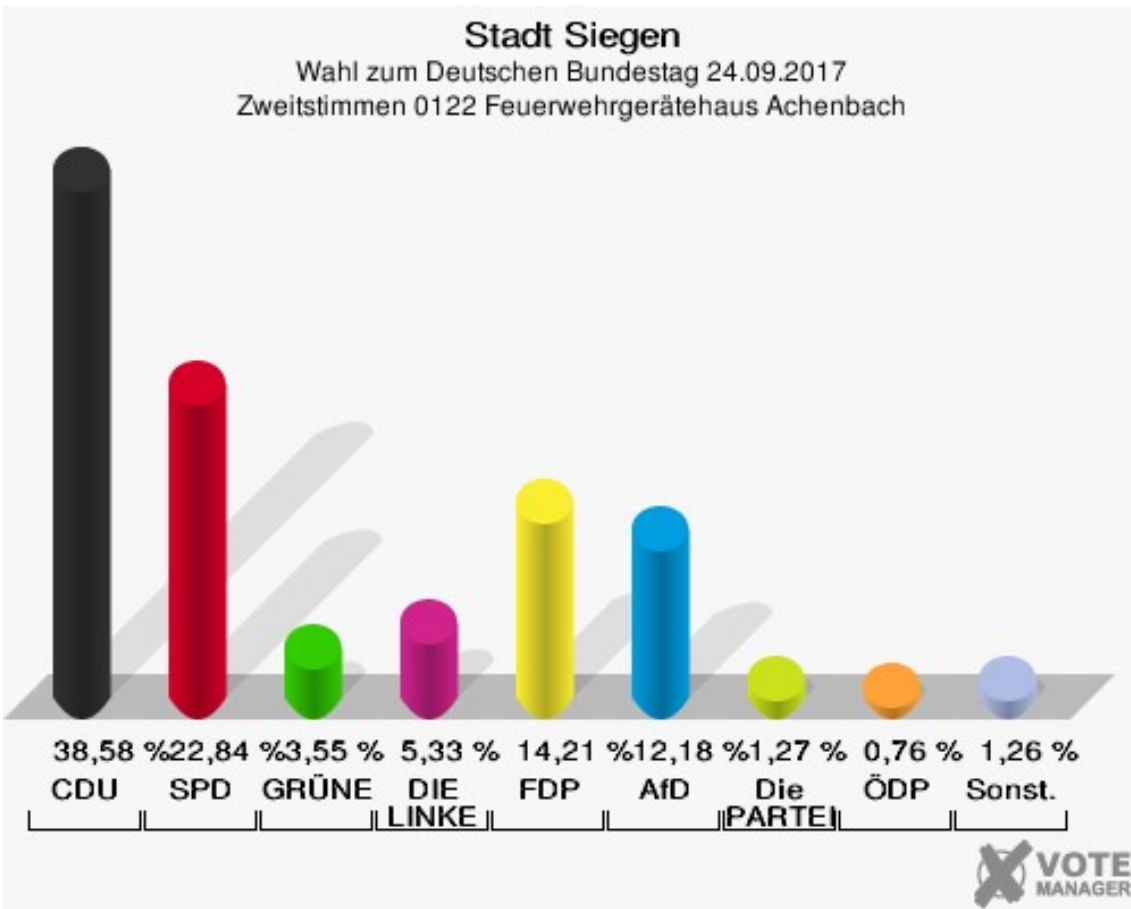
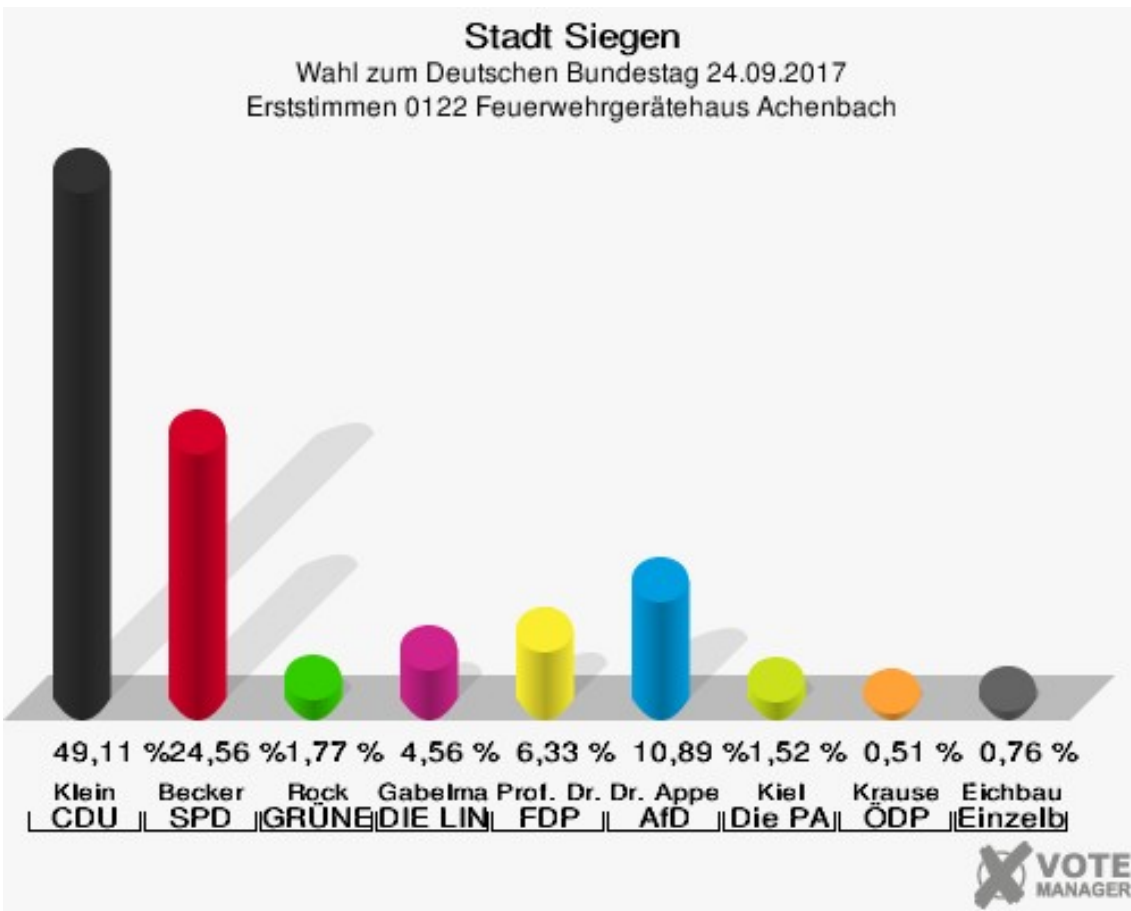
Stadt Siegen

Wahl zum Deutschen Bundestag 24.09.2017
Wahlbeteiligung 0121 Ehem. Fischbacherbergschule 1



0122 Feuerwehrgerätehaus Achenbach

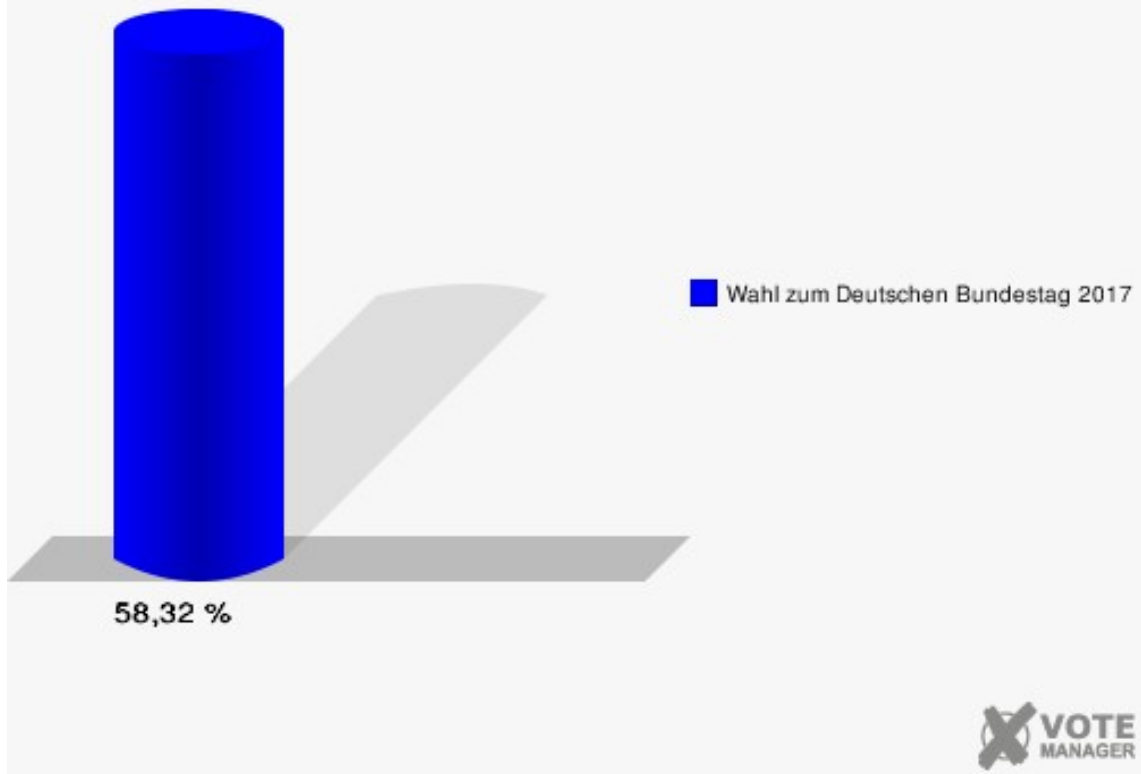
	Erststimmen		Zweitstimmen	
Wahlberechtigte	679		679	
Wähler	396	58,32 %	396	58,32 %
ungültige Stimmen	1	0,25 %	2	0,51 %
gültige Stimmen	395	99,75 %	394	99,49 %
Klein, CDU	194	49,11 %	152	38,58 %
Becker, SPD	97	24,56 %	90	22,84 %
Rock, GRÜNE	7	1,77 %	14	3,55 %
Gabelmann, DIE LINKE	18	4,56 %	21	5,33 %
Prof. Dr. Siebdrat, FDP	25	6,33 %	56	14,21 %
Dr. Appelt, AfD	43	10,89 %	48	12,18 %
PIRATEN	---	---	1	0,25 %
NPD	---	---	1	0,25 %
Kiel, Die PARTEI	6	1,52 %	5	1,27 %
FREIE WÄHLER	---	---	2	0,51 %
Volksabstimmung	---	---	0	0,00 %
Krause, ÖDP	2	0,51 %	3	0,76 %
MLPD	---	---	0	0,00 %
SGP	---	---	0	0,00 %
Allianz Deutscher Demokraten	---	---	0	0,00 %
BGE	---	---	0	0,00 %
DiB	---	---	0	0,00 %
DKP	---	---	0	0,00 %
DM	---	---	0	0,00 %
Die Humanisten	---	---	0	0,00 %
Gesundheitsforschung	---	---	0	0,00 %
Tierschutzpartei	---	---	1	0,25 %
V-Partei³	---	---	0	0,00 %
Eichbaum, Einzelbewerber	3	0,76 %	---	---



Sonst. = Sonstige

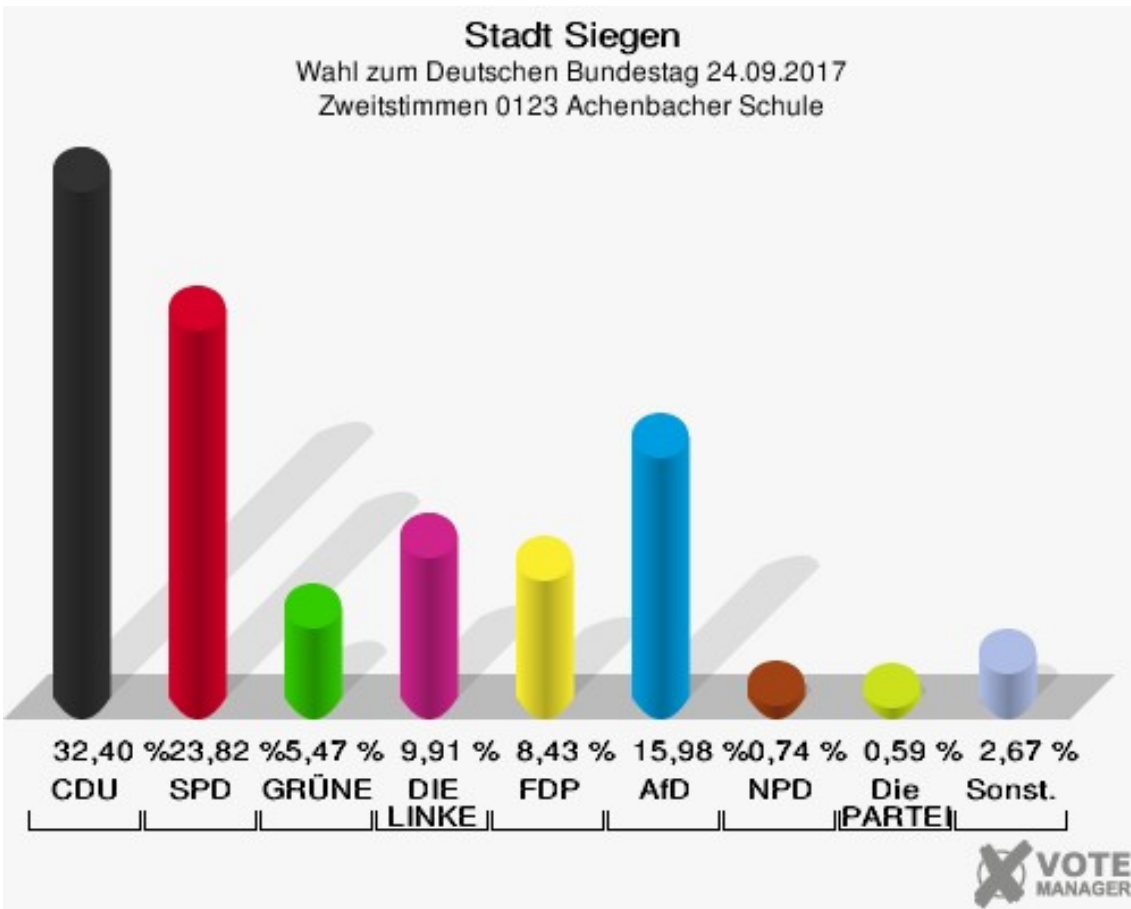
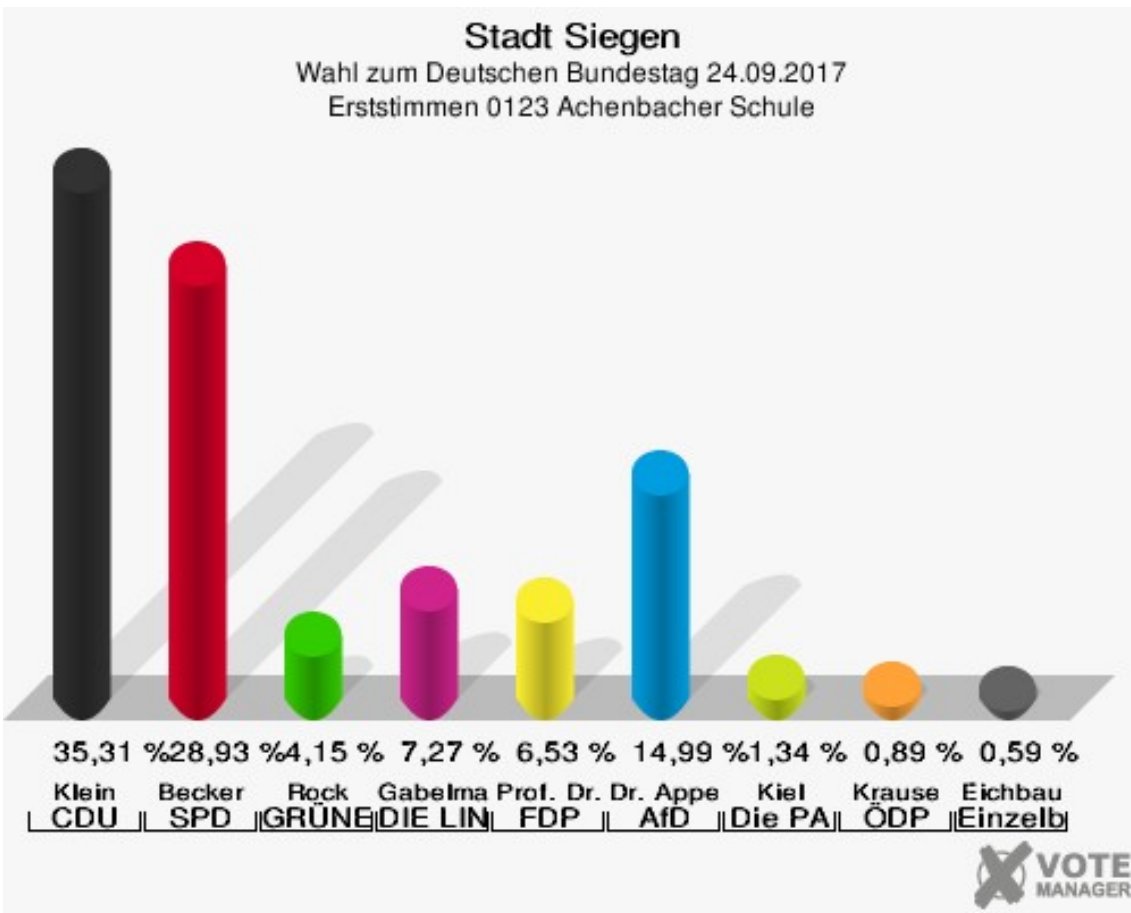
Stadt Siegen

Wahl zum Deutschen Bundestag 24.09.2017
Wahlbeteiligung 0122 Feuerwehrgerätehaus Achenbach



0123 Achenbacher Schule


	Erststimmen		Zweitstimmen	
Wahlberechtigte	1.473		1.473	
Wähler	684	46,44 %	684	46,44 %
ungültige Stimmen	10	1,46 %	8	1,17 %
gültige Stimmen	674	98,54 %	676	98,83 %
Klein, CDU	238	35,31 %	219	32,40 %
Becker, SPD	195	28,93 %	161	23,82 %
Rock, GRÜNE	28	4,15 %	37	5,47 %
Gabelmann, DIE LINKE	49	7,27 %	67	9,91 %
Prof. Dr. Siebdrat, FDP	44	6,53 %	57	8,43 %
Dr. Appelt, AfD	101	14,99 %	108	15,98 %
PIRATEN	---	---	3	0,44 %
NPD	---	---	5	0,74 %
Kiel, Die PARTEI	9	1,34 %	4	0,59 %
FREIE WÄHLER	---	---	2	0,30 %
Volksabstimmung	---	---	0	0,00 %
Krause, ÖDP	6	0,89 %	4	0,59 %
MLPD	---	---	1	0,15 %
SGP	---	---	0	0,00 %
Allianz Deutscher Demokraten	---	---	1	0,15 %
BGE	---	---	0	0,00 %
DiB	---	---	0	0,00 %
DKP	---	---	0	0,00 %
DM	---	---	0	0,00 %
Die Humanisten	---	---	1	0,15 %
Gesundheitsforschung	---	---	1	0,15 %
Tierschutzpartei	---	---	3	0,44 %
V-Partei ³	---	---	2	0,30 %
Eichbaum, Einzelbewerber	4	0,59 %	---	---



Sonst. = Sonstige

Stadt Siegen

Wahl zum Deutschen Bundestag 24.09.2017
Wahlbeteiligung 0123 Achenbacher Schule

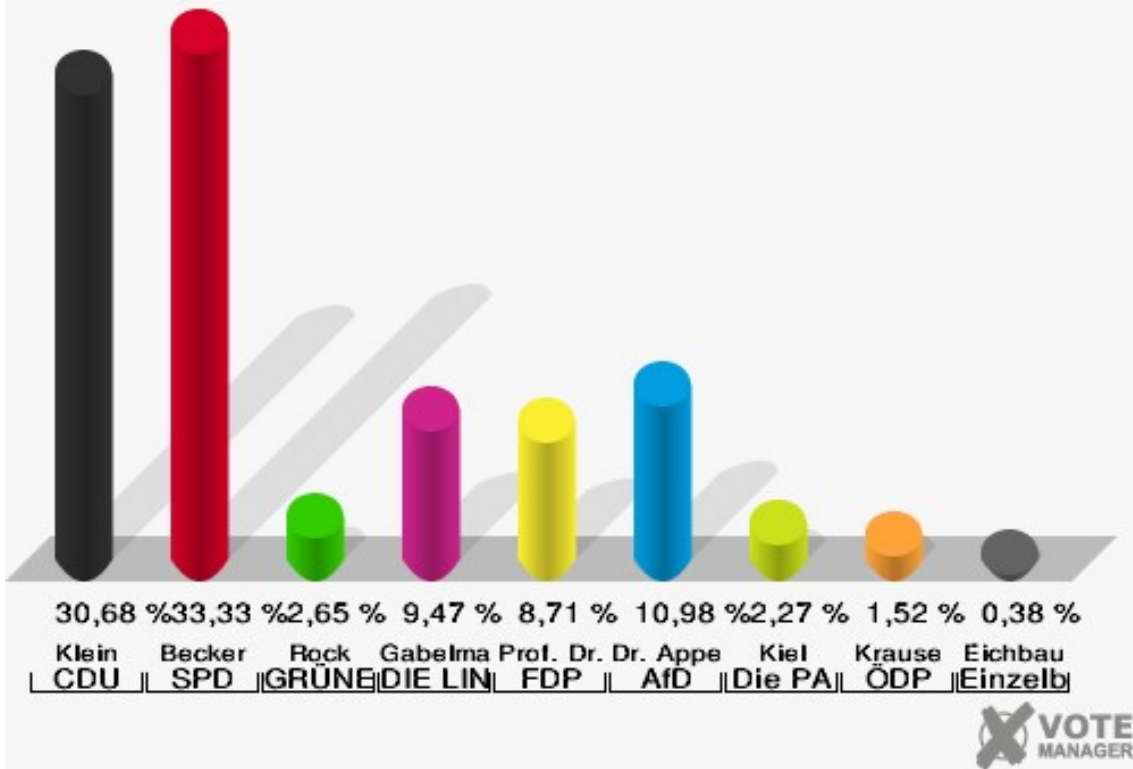


0124 Ehem. Dreisbachschule 1

	Erststimmen		Zweitstimmen	
Wahlberechtigte	506		506	
Wähler	265	52,37 %	265	52,37 %
ungültige Stimmen	1	0,38 %	1	0,38 %
gültige Stimmen	264	99,62 %	264	99,62 %
Klein, CDU	81	30,68 %	67	25,38 %
Becker, SPD	88	33,33 %	81	30,68 %
Rock, GRÜNE	7	2,65 %	12	4,55 %
Gabelmann, DIE LINKE	25	9,47 %	23	8,71 %
Prof. Dr. Siebdrat, FDP	23	8,71 %	32	12,12 %
Dr. Appelt, AfD	29	10,98 %	36	13,64 %
PIRATEN	---	---	1	0,38 %
NPD	---	---	2	0,76 %
Kiel, Die PARTEI	6	2,27 %	3	1,14 %
FREIE WÄHLER	---	---	0	0,00 %
Volksabstimmung	---	---	0	0,00 %
Krause, ÖDP	4	1,52 %	2	0,76 %
MLPD	---	---	0	0,00 %
SGP	---	---	0	0,00 %
Allianz Deutscher Demokraten	---	---	1	0,38 %
BGE	---	---	0	0,00 %
DiB	---	---	0	0,00 %
DKP	---	---	0	0,00 %
DM	---	---	2	0,76 %
Die Humanisten	---	---	0	0,00 %
Gesundheitsforschung	---	---	0	0,00 %
Tierschutzpartei	---	---	2	0,76 %
V-Partei³	---	---	0	0,00 %
Eichbaum, Einzelbewerber	1	0,38 %	---	---

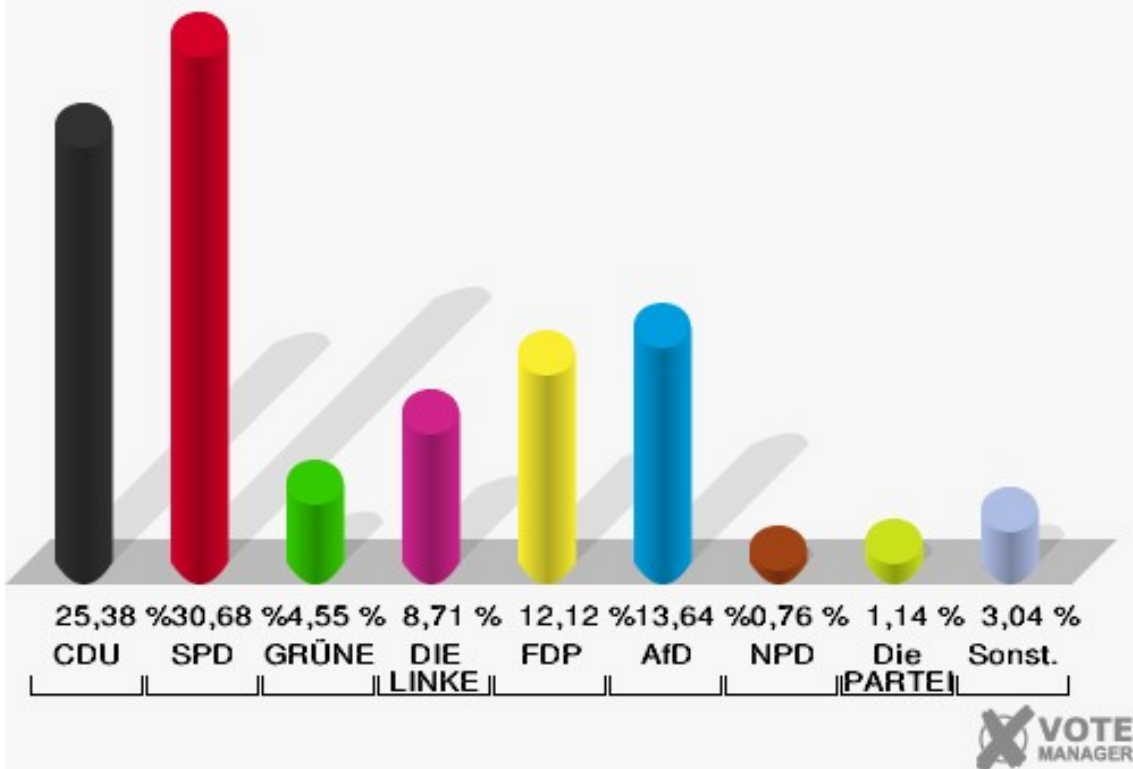
Stadt Siegen

Wahl zum Deutschen Bundestag 24.09.2017
Erststimmen 0124 Ehem. Dreisbachschule 1



Stadt Siegen

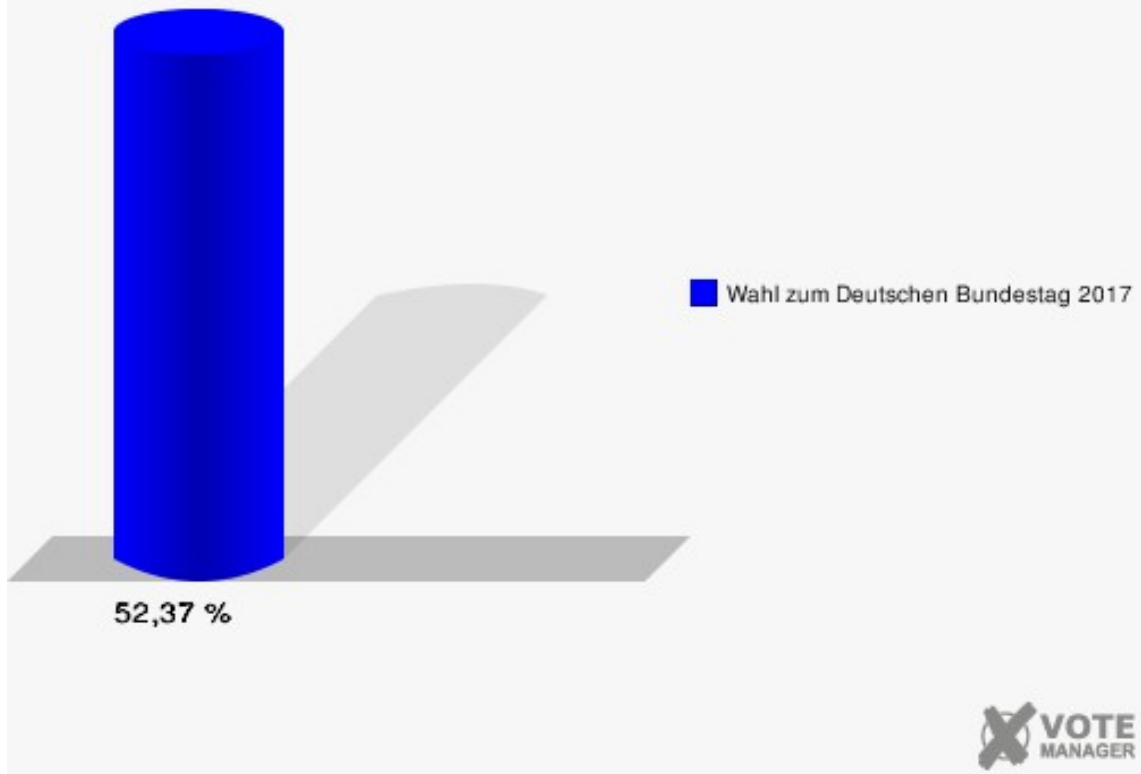
Wahl zum Deutschen Bundestag 24.09.2017
Zweitstimmen 0124 Ehem. Dreisbachschule 1



Sonst. = Sonstige

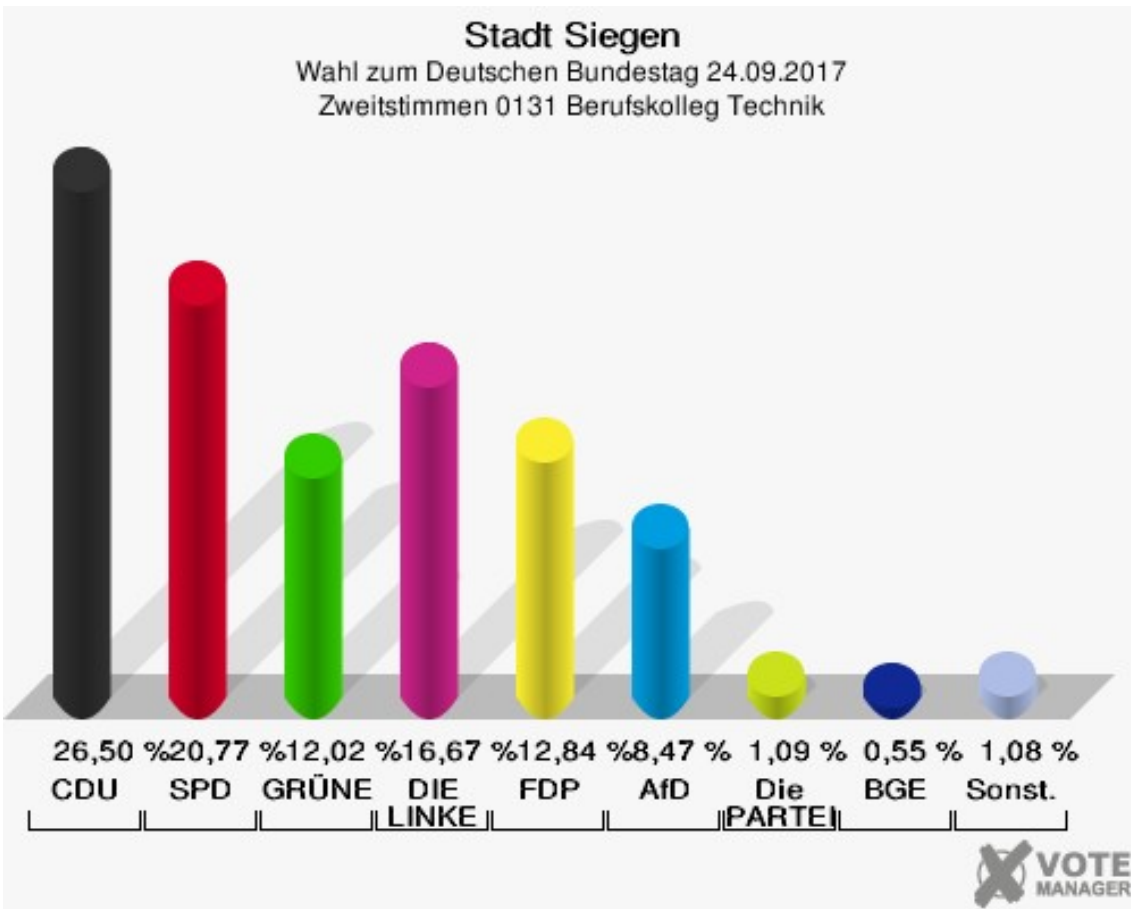
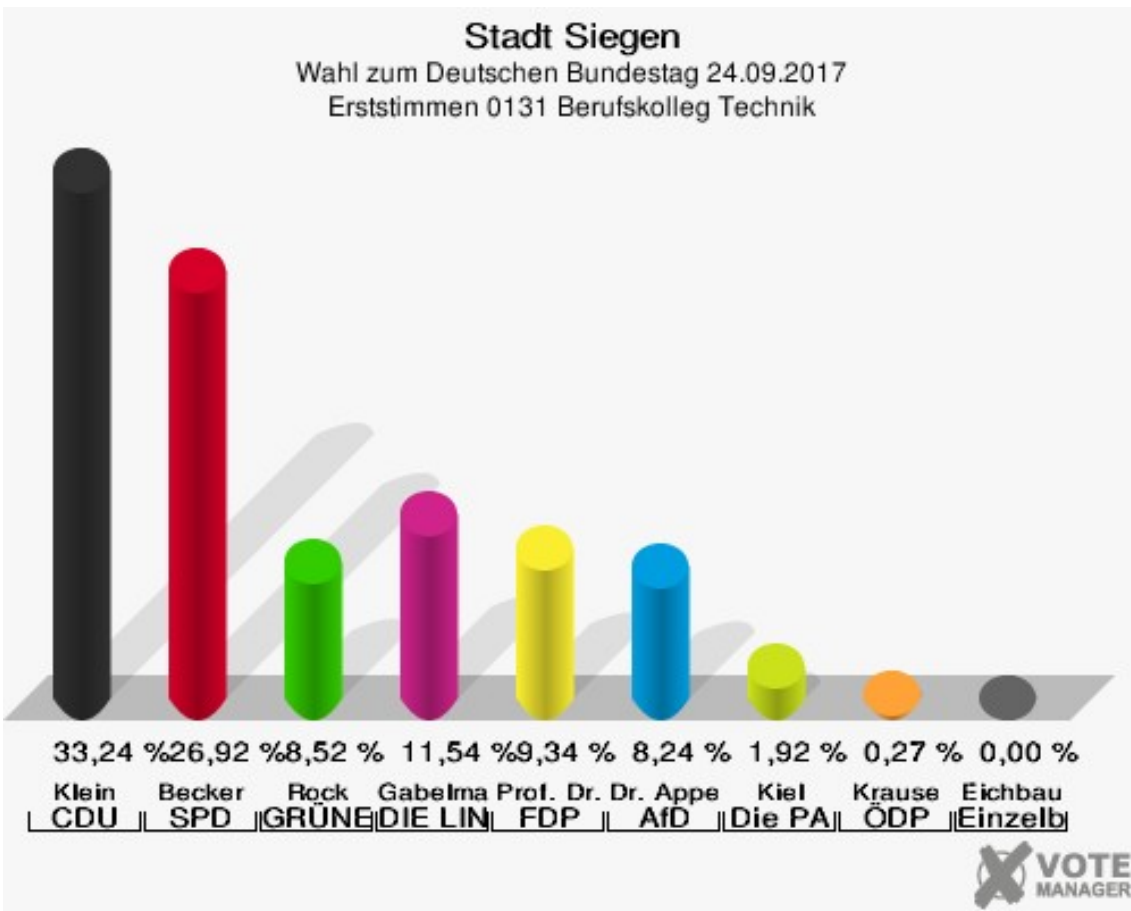
Stadt Siegen

Wahl zum Deutschen Bundestag 24.09.2017
Wahlbeteiligung 0124 Ehem. Dreisbachschule 1



0131 Berufskolleg Technik

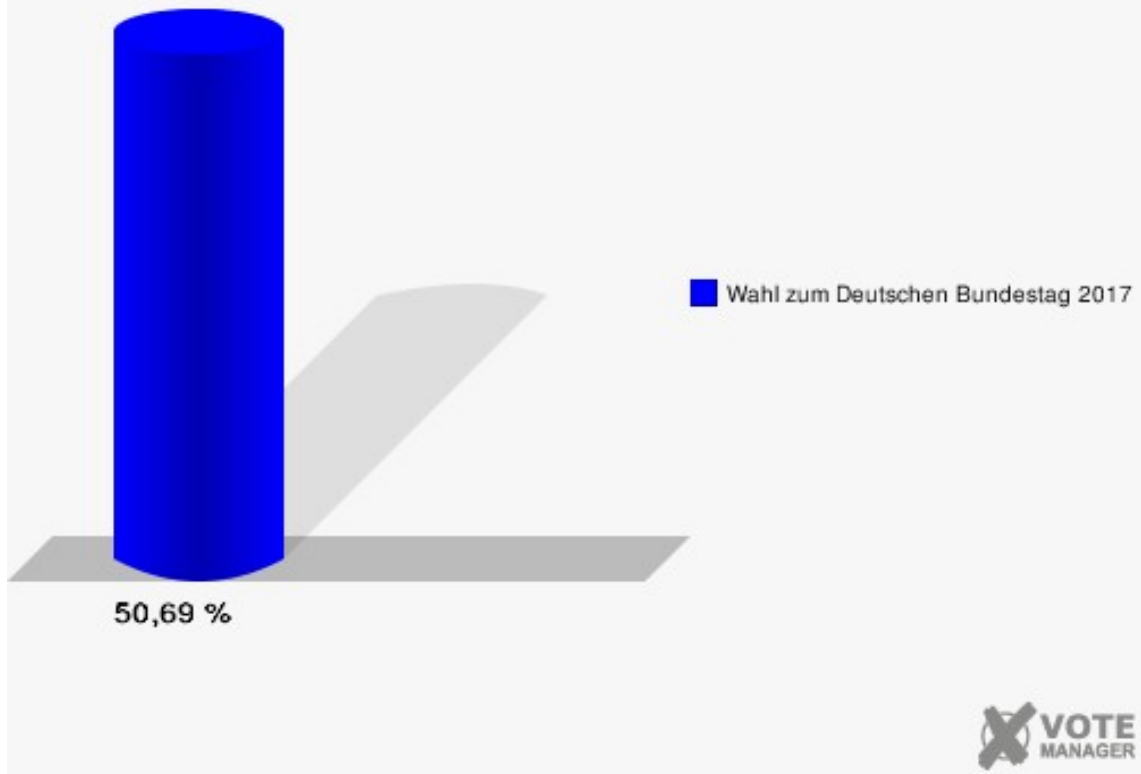
	Erststimmen		Zweitstimmen	
Wahlberechtigte	728		728	
Wähler	369	50,69 %	369	50,69 %
ungültige Stimmen	5	1,36 %	3	0,81 %
gültige Stimmen	364	98,64 %	366	99,19 %
Klein, CDU	121	33,24 %	97	26,50 %
Becker, SPD	98	26,92 %	76	20,77 %
Rock, GRÜNE	31	8,52 %	44	12,02 %
Gabelmann, DIE LINKE	42	11,54 %	61	16,67 %
Prof. Dr. Siebdrat, FDP	34	9,34 %	47	12,84 %
Dr. Appelt, AfD	30	8,24 %	31	8,47 %
PIRATEN	---	---	1	0,27 %
NPD	---	---	0	0,00 %
Kiel, Die PARTEI	7	1,92 %	4	1,09 %
FREIE WÄHLER	---	---	0	0,00 %
Volksabstimmung	---	---	0	0,00 %
Krause, ÖDP	1	0,27 %	0	0,00 %
MLPD	---	---	1	0,27 %
SGP	---	---	1	0,27 %
Allianz Deutscher Demokraten	---	---	1	0,27 %
BGE	---	---	2	0,55 %
DiB	---	---	0	0,00 %
DKP	---	---	0	0,00 %
DM	---	---	0	0,00 %
Die Humanisten	---	---	0	0,00 %
Gesundheitsforschung	---	---	0	0,00 %
Tierschutzpartei	---	---	0	0,00 %
V-Partei³	---	---	0	0,00 %
Eichbaum, Einzelbewerber	0	0,00 %	---	---



Sonst. = Sonstige

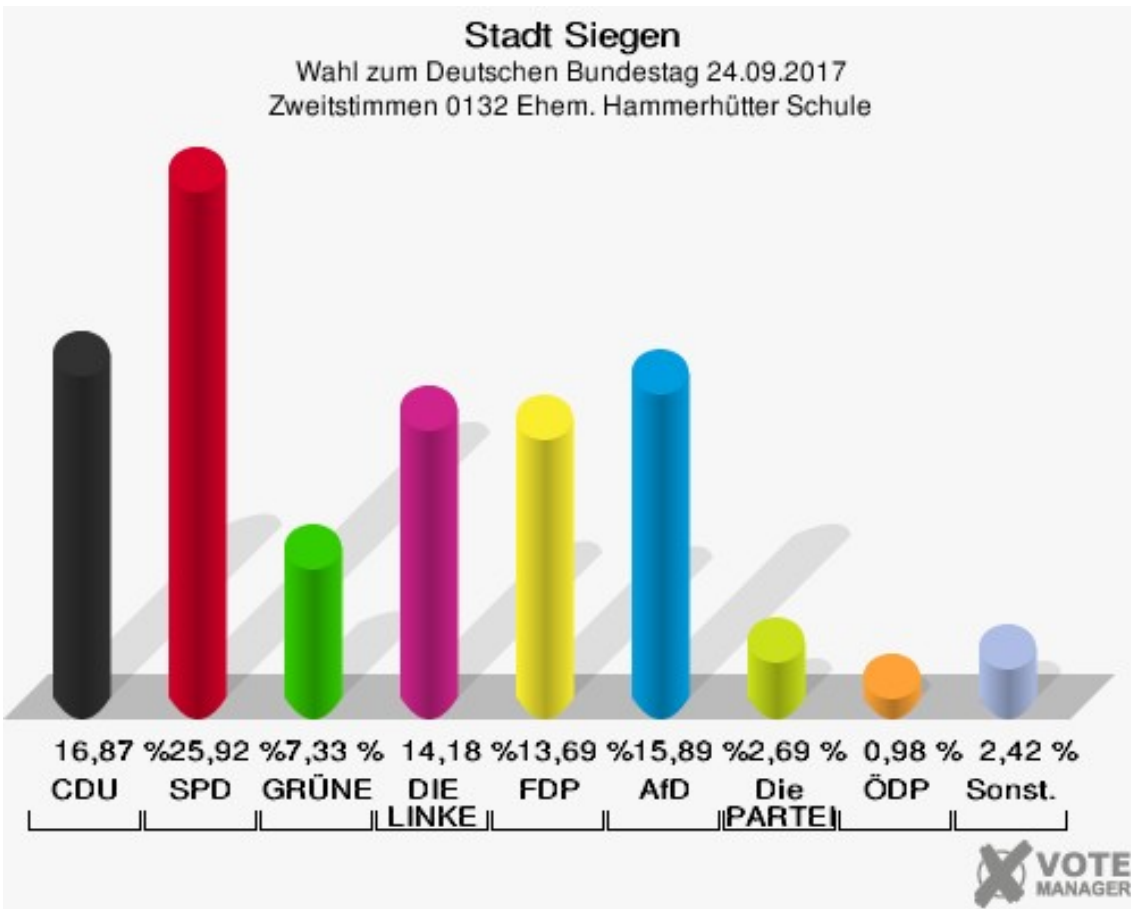
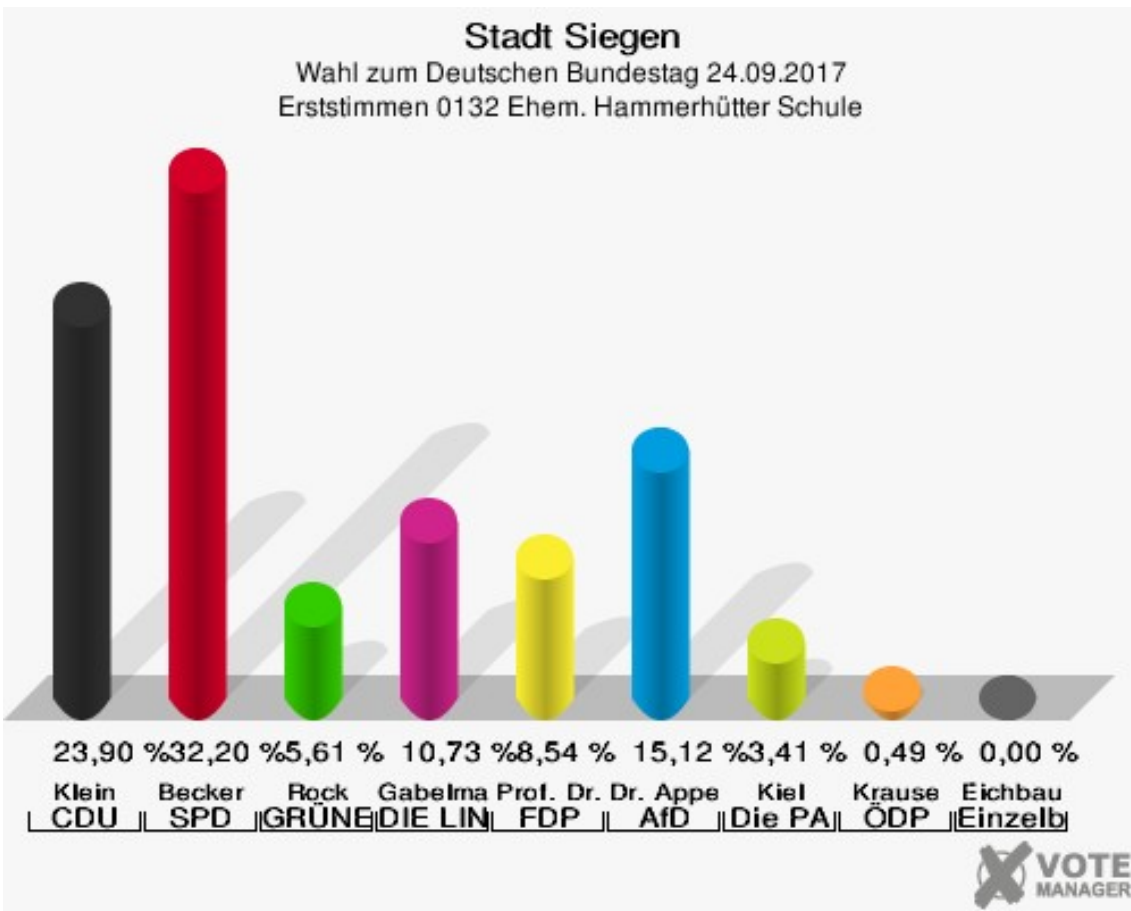
Stadt Siegen

Wahl zum Deutschen Bundestag 24.09.2017
Wahlbeteiligung 0131 Berufskolleg Technik



0132 Ehem. Hammerhütter Schule

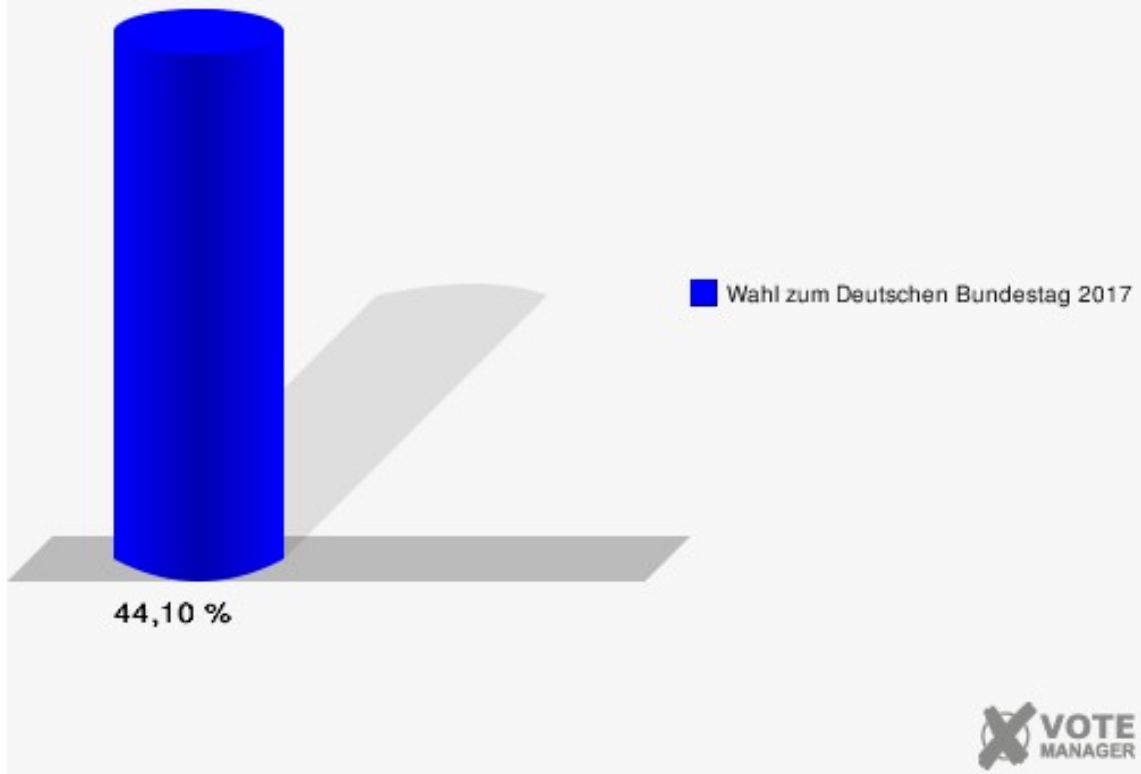
	Erststimmen		Zweitstimmen	
Wahlberechtigte	941		941	
Wähler	415	44,10 %	415	44,10 %
ungültige Stimmen	5	1,20 %	6	1,45 %
gültige Stimmen	410	98,80 %	409	98,55 %
Klein, CDU	98	23,90 %	69	16,87 %
Becker, SPD	132	32,20 %	106	25,92 %
Rock, GRÜNE	23	5,61 %	30	7,33 %
Gabelmann, DIE LINKE	44	10,73 %	58	14,18 %
Prof. Dr. Siebdrat, FDP	35	8,54 %	56	13,69 %
Dr. Appelt, AfD	62	15,12 %	65	15,89 %
PIRATEN	---	---	1	0,24 %
NPD	---	---	1	0,24 %
Kiel, Die PARTEI	14	3,41 %	11	2,69 %
FREIE WÄHLER	---	---	1	0,24 %
Volksabstimmung	---	---	0	0,00 %
Krause, ÖDP	2	0,49 %	4	0,98 %
MLPD	---	---	1	0,24 %
SGP	---	---	0	0,00 %
Allianz Deutscher Demokraten	---	---	2	0,49 %
BGE	---	---	1	0,24 %
DiB	---	---	1	0,24 %
DKP	---	---	0	0,00 %
DM	---	---	0	0,00 %
Die Humanisten	---	---	0	0,00 %
Gesundheitsforschung	---	---	0	0,00 %
Tierschutzpartei	---	---	2	0,49 %
V-Partei³	---	---	0	0,00 %
Eichbaum, Einzelbewerber	0	0,00 %	---	---



Sonst. = Sonstige

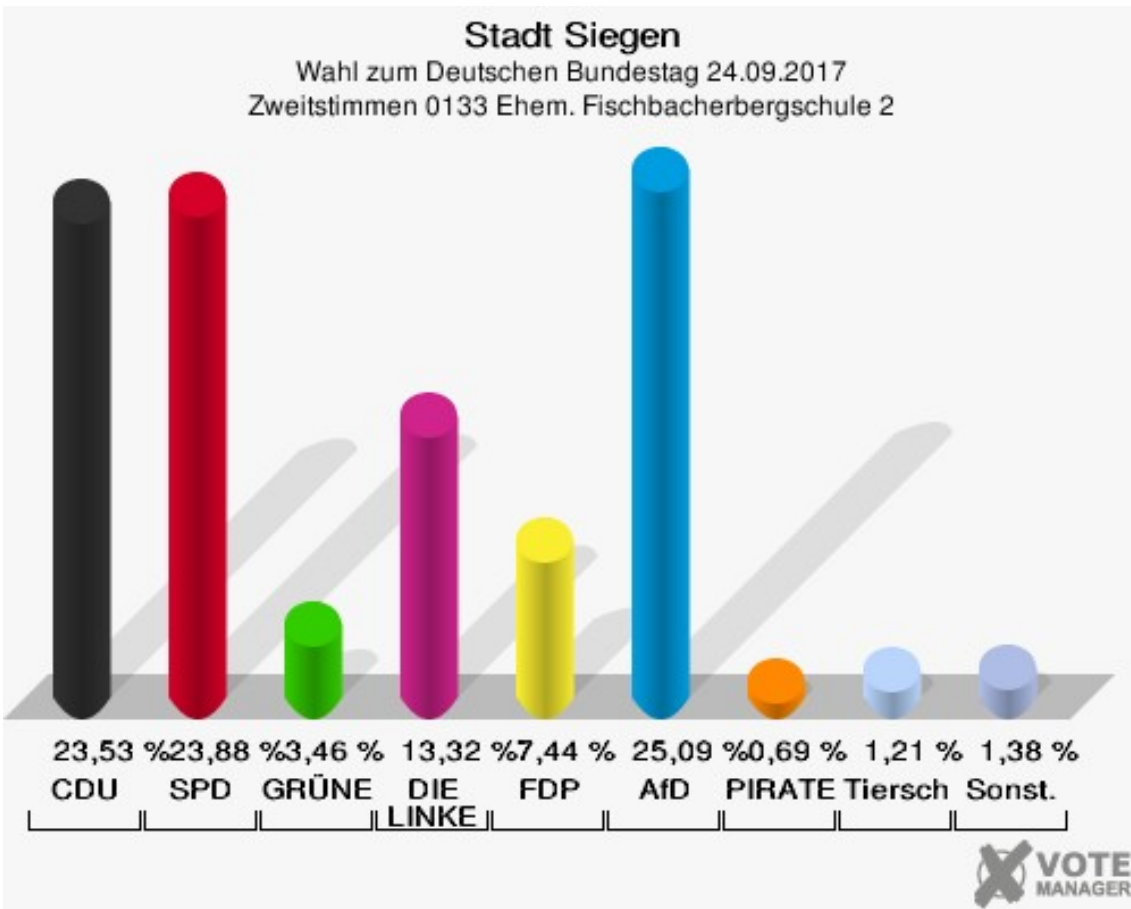
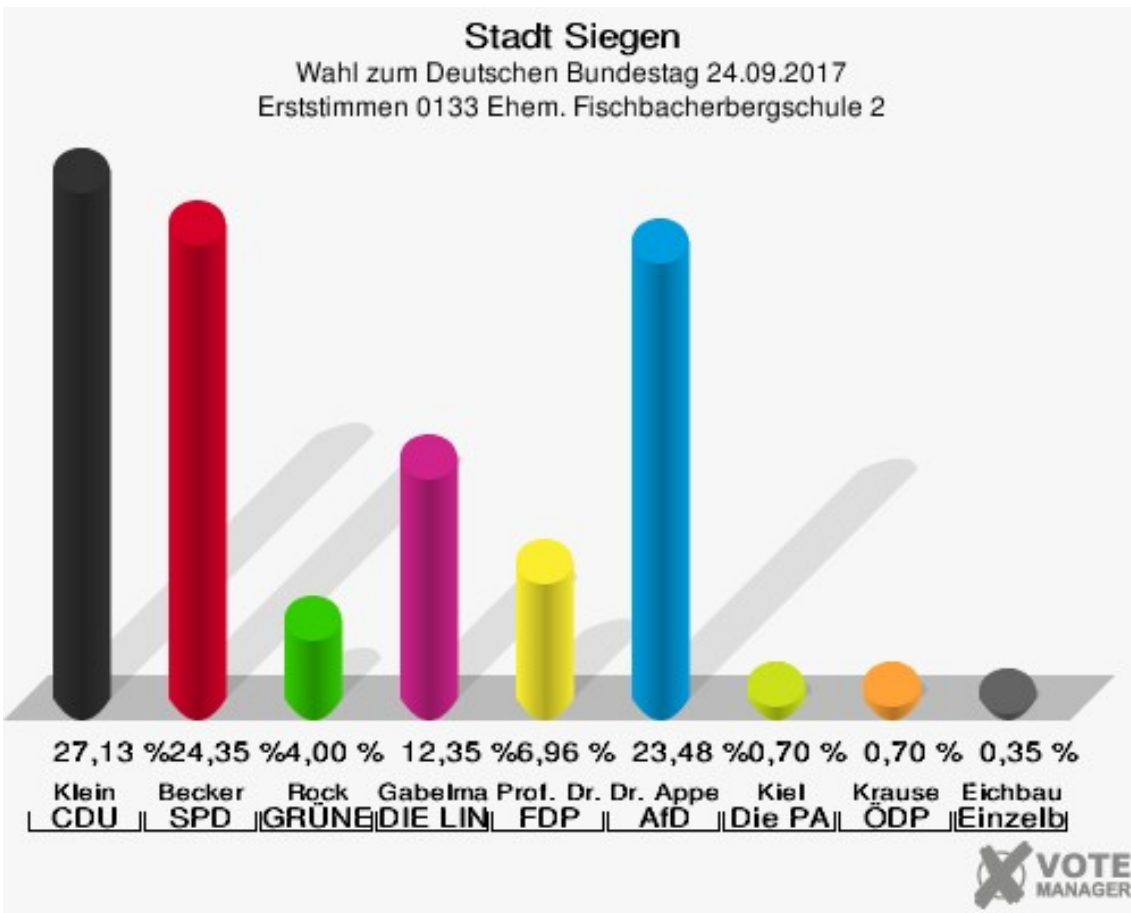
Stadt Siegen

Wahl zum Deutschen Bundestag 24.09.2017
Wahlbeteiligung 0132 Ehem. Hammerhütter Schule



0133 Ehem. Fischbacherbergschule 2

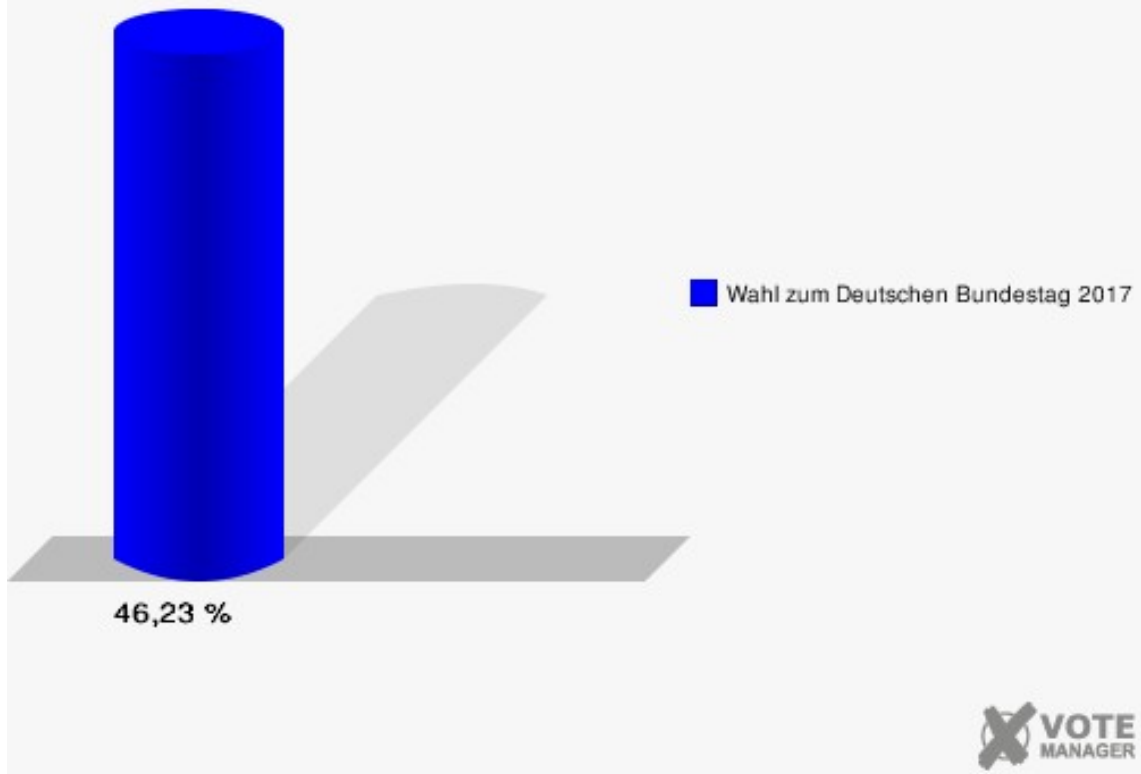
	Erststimmen		Zweitstimmen	
Wahlberechtigte	1.287		1.287	
Wähler	595	46,23 %	595	46,23 %
ungültige Stimmen	20	3,36 %	17	2,86 %
gültige Stimmen	575	96,64 %	578	97,14 %
Klein, CDU	156	27,13 %	136	23,53 %
Becker, SPD	140	24,35 %	138	23,88 %
Rock, GRÜNE	23	4,00 %	20	3,46 %
Gabelmann, DIE LINKE	71	12,35 %	77	13,32 %
Prof. Dr. Siebdrat, FDP	40	6,96 %	43	7,44 %
Dr. Appelt, AfD	135	23,48 %	145	25,09 %
PIRATEN	---	---	4	0,69 %
NPD	---	---	2	0,35 %
Kiel, Die PARTEI	4	0,70 %	2	0,35 %
FREIE WÄHLER	---	---	1	0,17 %
Volksabstimmung	---	---	0	0,00 %
Krause, ÖDP	4	0,70 %	1	0,17 %
MLPD	---	---	0	0,00 %
SGP	---	---	1	0,17 %
Allianz Deutscher Demokraten	---	---	0	0,00 %
BGE	---	---	0	0,00 %
DiB	---	---	1	0,17 %
DKP	---	---	0	0,00 %
DM	---	---	0	0,00 %
Die Humanisten	---	---	0	0,00 %
Gesundheitsforschung	---	---	0	0,00 %
Tierschutzpartei	---	---	7	1,21 %
V-Partei ³	---	---	0	0,00 %
Eichbaum, Einzelbewerber	2	0,35 %	---	---



Sonst. = Sonstige

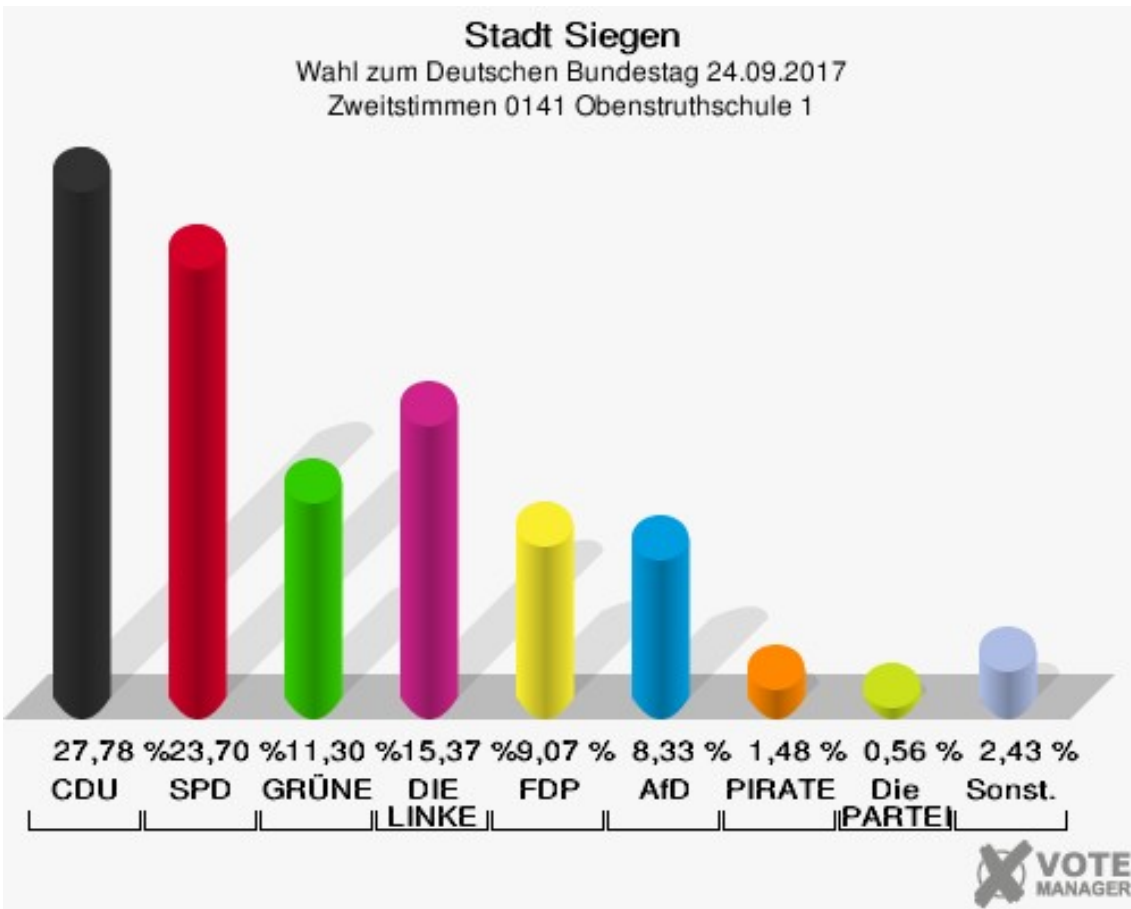
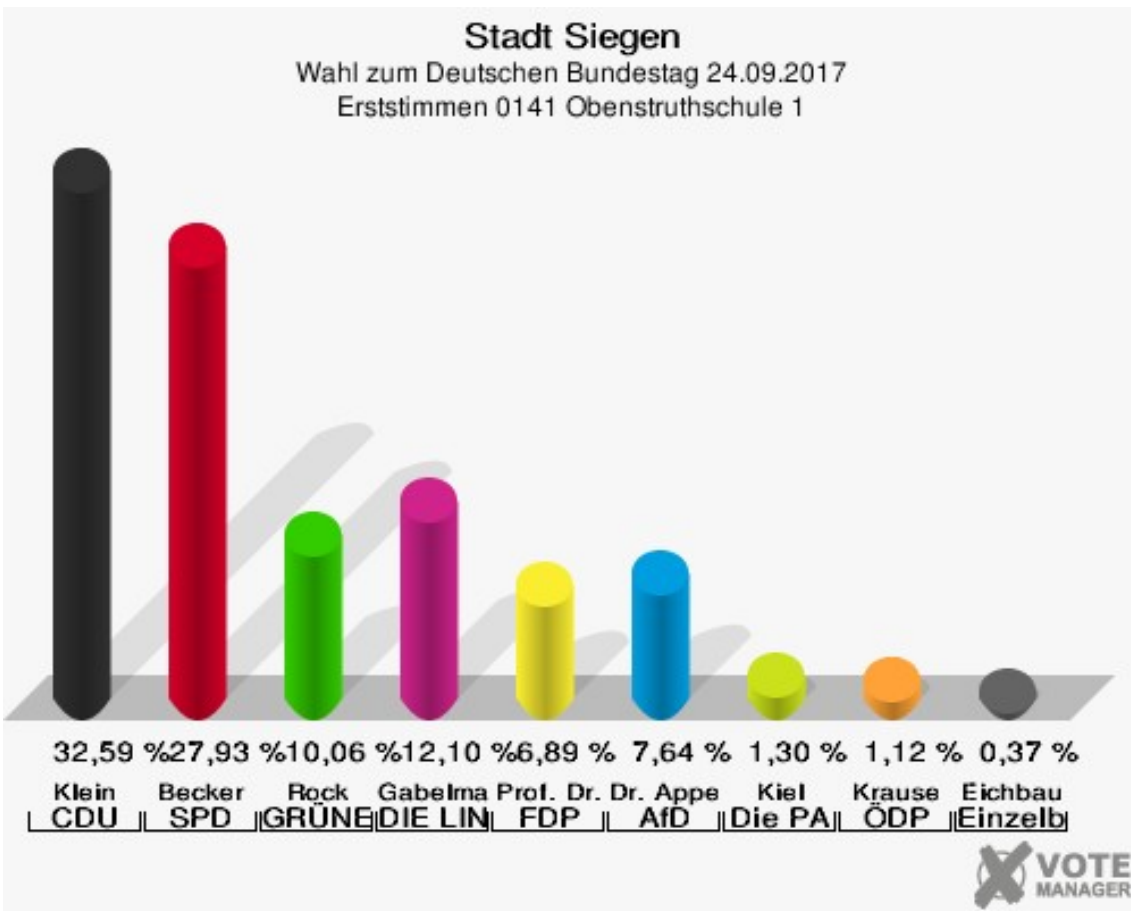
Stadt Siegen

Wahl zum Deutschen Bundestag 24.09.2017
Wahlbeteiligung 0133 Ehem. Fischbacherbergschule 2



0141 Obenstruthschule 1


	Erststimmen		Zweitstimmen	
Wahlberechtigte	1.167		1.167	
Wähler	543	46,53 %	543	46,53 %
ungültige Stimmen	6	1,10 %	3	0,55 %
gültige Stimmen	537	98,90 %	540	99,45 %
Klein, CDU	175	32,59 %	150	27,78 %
Becker, SPD	150	27,93 %	128	23,70 %
Rock, GRÜNE	54	10,06 %	61	11,30 %
Gabelmann, DIE LINKE	65	12,10 %	83	15,37 %
Prof. Dr. Siebdrat, FDP	37	6,89 %	49	9,07 %
Dr. Appelt, AfD	41	7,64 %	45	8,33 %
PIRATEN	---	---	8	1,48 %
NPD	---	---	1	0,19 %
Kiel, Die PARTEI	7	1,30 %	3	0,56 %
FREIE WÄHLER	---	---	1	0,19 %
Volksabstimmung	---	---	0	0,00 %
Krause, ÖDP	6	1,12 %	2	0,37 %
MLPD	---	---	0	0,00 %
SGP	---	---	0	0,00 %
Allianz Deutscher Demokraten	---	---	3	0,56 %
BGE	---	---	1	0,19 %
DiB	---	---	0	0,00 %
DKP	---	---	0	0,00 %
DM	---	---	0	0,00 %
Die Humanisten	---	---	0	0,00 %
Gesundheitsforschung	---	---	2	0,37 %
Tierschutzpartei	---	---	3	0,56 %
V-Partei³	---	---	0	0,00 %
Eichbaum, Einzelbewerber	2	0,37 %	---	---



Sonst. = Sonstige

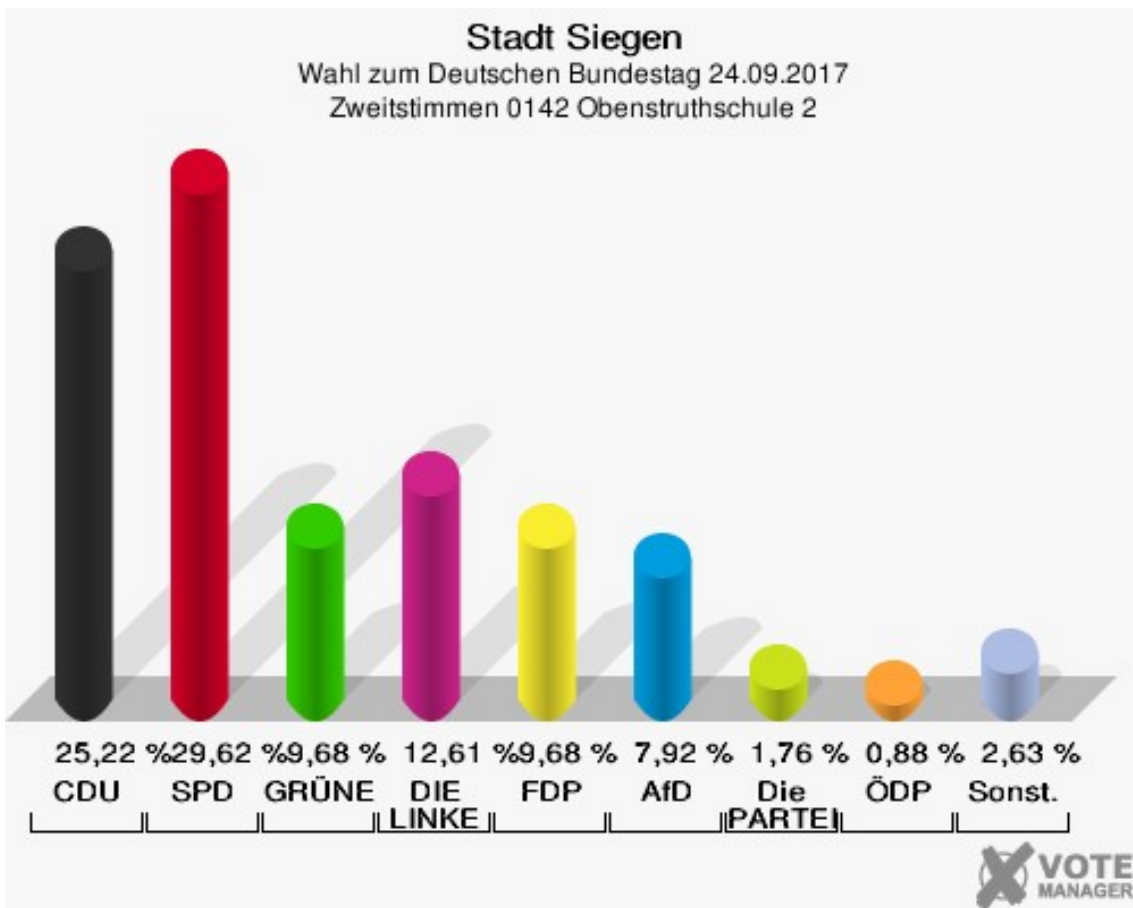
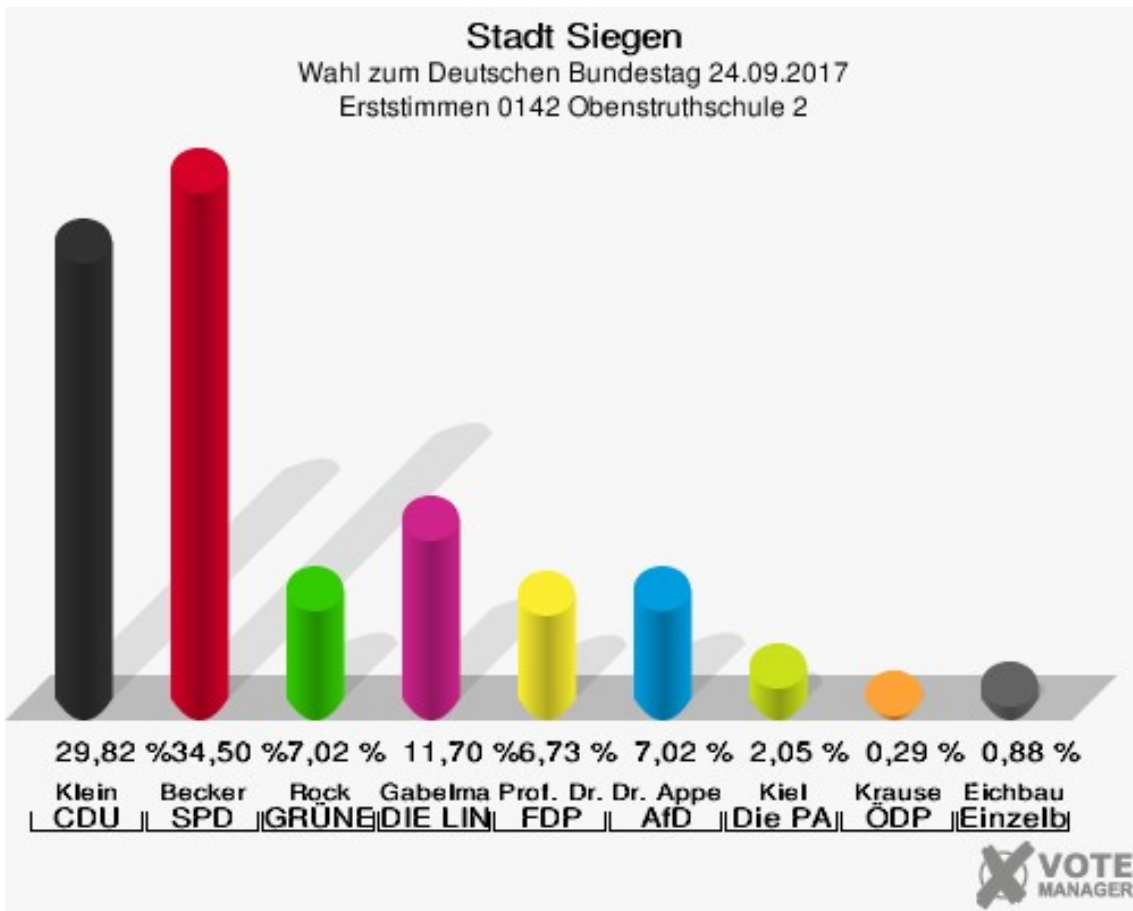
Stadt Siegen

Wahl zum Deutschen Bundestag 24.09.2017
Wahlbeteiligung 0141 Oberstruthschule 1



0142 Oberstruthschule 2

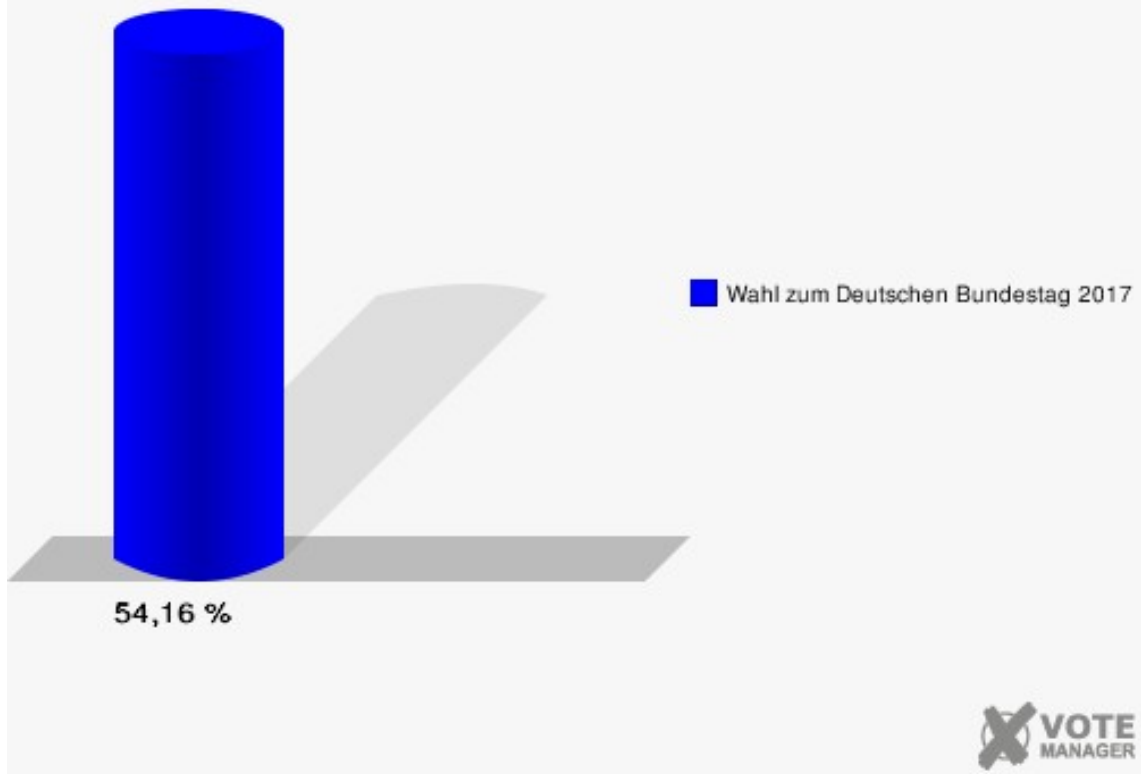
	Erststimmen		Zweitstimmen	
Wahlberechtigte	637		637	
Wähler	345	54,16 %	345	54,16 %
ungültige Stimmen	3	0,87 %	4	1,16 %
gültige Stimmen	342	99,13 %	341	98,84 %
Klein, CDU	102	29,82 %	86	25,22 %
Becker, SPD	118	34,50 %	101	29,62 %
Rock, GRÜNE	24	7,02 %	33	9,68 %
Gabelmann, DIE LINKE	40	11,70 %	43	12,61 %
Prof. Dr. Siebdrat, FDP	23	6,73 %	33	9,68 %
Dr. Appelt, AfD	24	7,02 %	27	7,92 %
PIRATEN	---	---	1	0,29 %
NPD	---	---	1	0,29 %
Kiel, Die PARTEI	7	2,05 %	6	1,76 %
FREIE WÄHLER	---	---	2	0,59 %
Volksabstimmung	---	---	0	0,00 %
Krause, ÖDP	1	0,29 %	3	0,88 %
MLPD	---	---	0	0,00 %
SGP	---	---	0	0,00 %
Allianz Deutscher Demokraten	---	---	0	0,00 %
BGE	---	---	0	0,00 %
DiB	---	---	1	0,29 %
DKP	---	---	0	0,00 %
DM	---	---	1	0,29 %
Die Humanisten	---	---	1	0,29 %
Gesundheitsforschung	---	---	0	0,00 %
Tierschutzpartei	---	---	2	0,59 %
V-Partei³	---	---	0	0,00 %
Eichbaum, Einzelbewerber	3	0,88 %	---	---



Sonst. = Sonstige

Stadt Siegen

Wahl zum Deutschen Bundestag 24.09.2017
Wahlbeteiligung 0142 Oberstruthschule 2

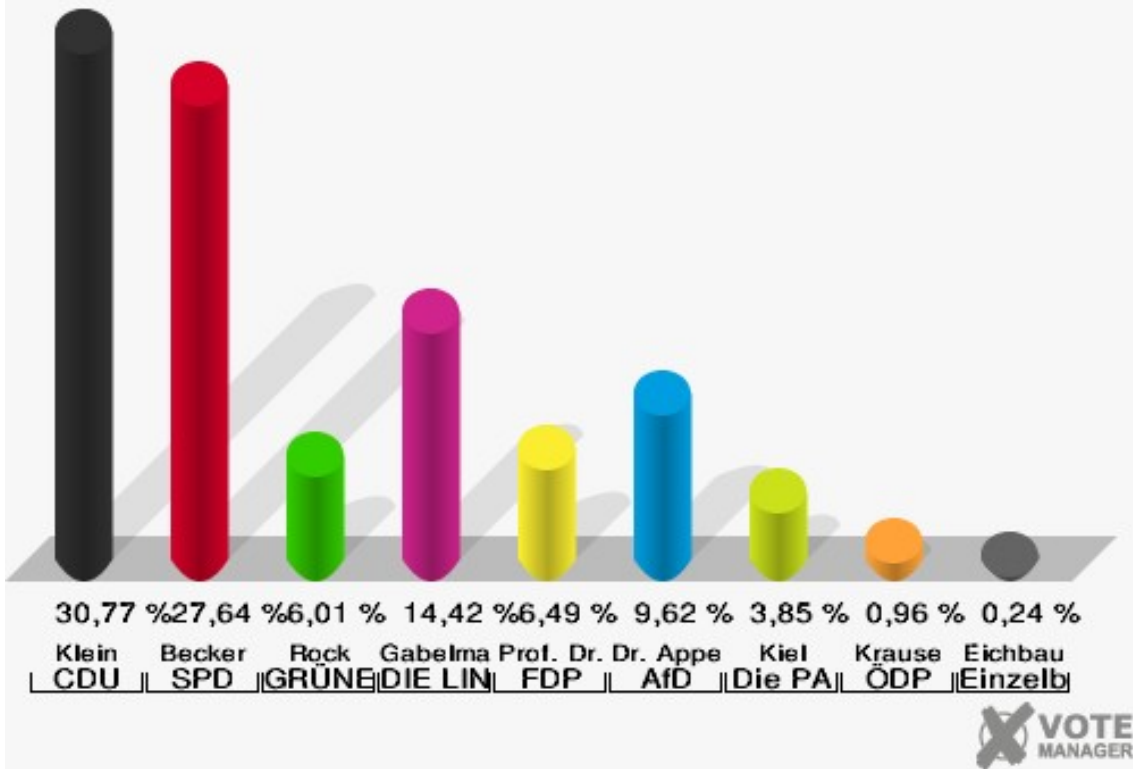


0143 Nordschule 1 (Pavillon)

	Erststimmen		Zweitstimmen	
Wahlberechtigte	1.041		1.041	
Wähler	421	40,44 %	421	40,44 %
ungültige Stimmen	5	1,19 %	5	1,19 %
gültige Stimmen	416	98,81 %	416	98,81 %
Klein, CDU	128	30,77 %	117	28,12 %
Becker, SPD	115	27,64 %	99	23,80 %
Rock, GRÜNE	25	6,01 %	30	7,21 %
Gabelmann, DIE LINKE	60	14,42 %	80	19,23 %
Prof. Dr. Siebdrat, FDP	27	6,49 %	31	7,45 %
Dr. Appelt, AfD	40	9,62 %	37	8,89 %
PIRATEN	---	---	1	0,24 %
NPD	---	---	2	0,48 %
Kiel, Die PARTEI	16	3,85 %	10	2,40 %
FREIE WÄHLER	---	---	3	0,72 %
Volksabstimmung	---	---	1	0,24 %
Krause, ÖDP	4	0,96 %	1	0,24 %
MLPD	---	---	0	0,00 %
SGP	---	---	0	0,00 %
Allianz Deutscher Demokraten	---	---	1	0,24 %
BGE	---	---	0	0,00 %
DiB	---	---	1	0,24 %
DKP	---	---	0	0,00 %
DM	---	---	0	0,00 %
Die Humanisten	---	---	0	0,00 %
Gesundheitsforschung	---	---	0	0,00 %
Tierschutzpartei	---	---	1	0,24 %
V-Partei³	---	---	1	0,24 %
Eichbaum, Einzelbewerber	1	0,24 %	---	---

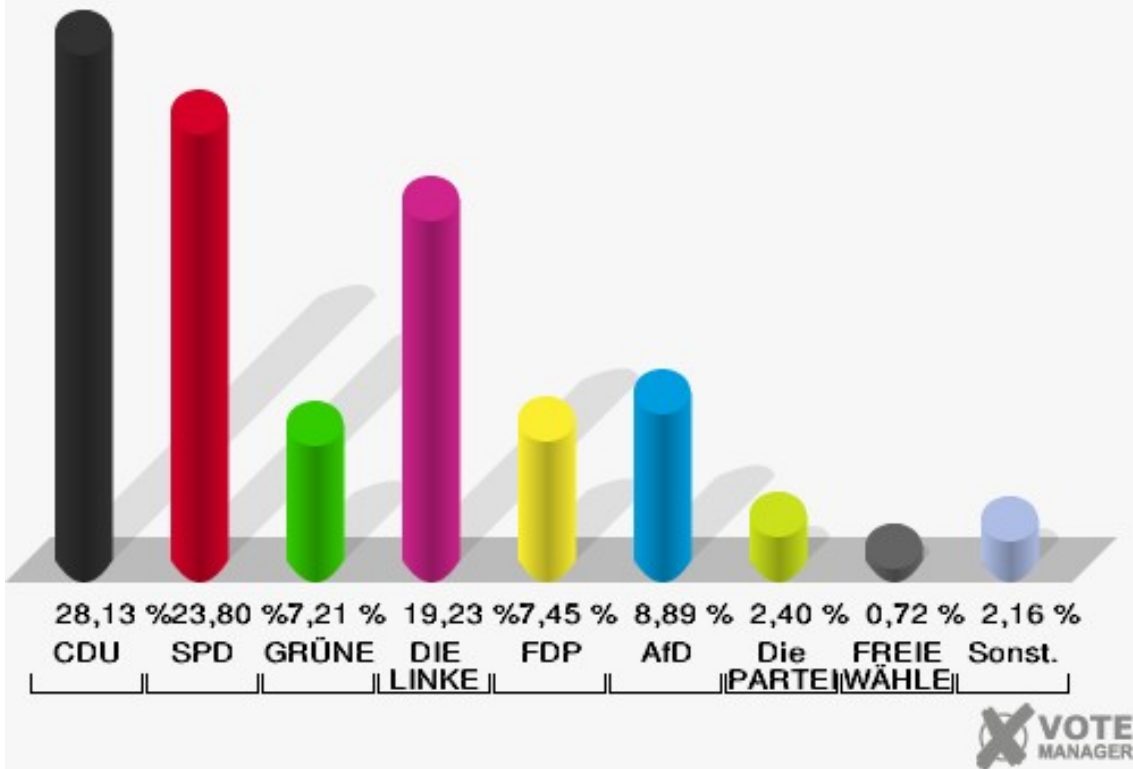
Stadt Siegen

Wahl zum Deutschen Bundestag 24.09.2017
Erststimmen 0143 Nordschule 1 (Pavillon)



Stadt Siegen

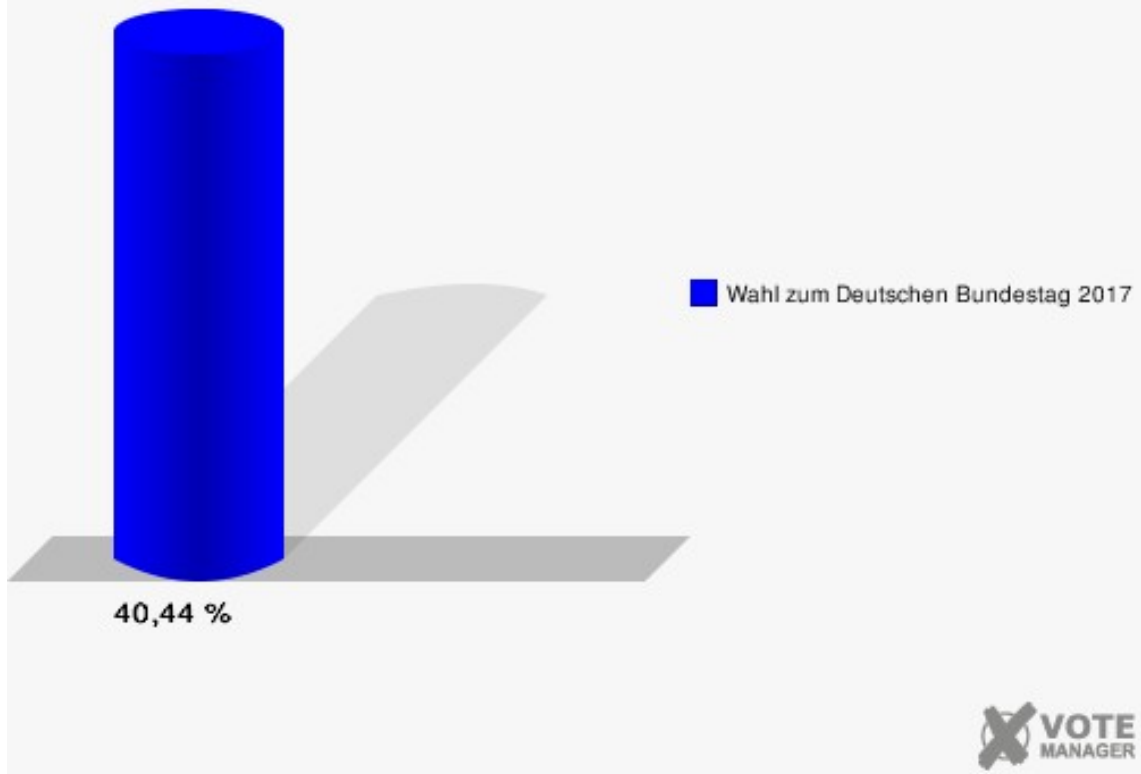
Wahl zum Deutschen Bundestag 24.09.2017
Zweitstimmen 0143 Nordschule 1 (Pavillon)



Sonst. = Sonstige

Stadt Siegen

Wahl zum Deutschen Bundestag 24.09.2017
Wahlbeteiligung 0143 Nordschule 1 (Pavillon)

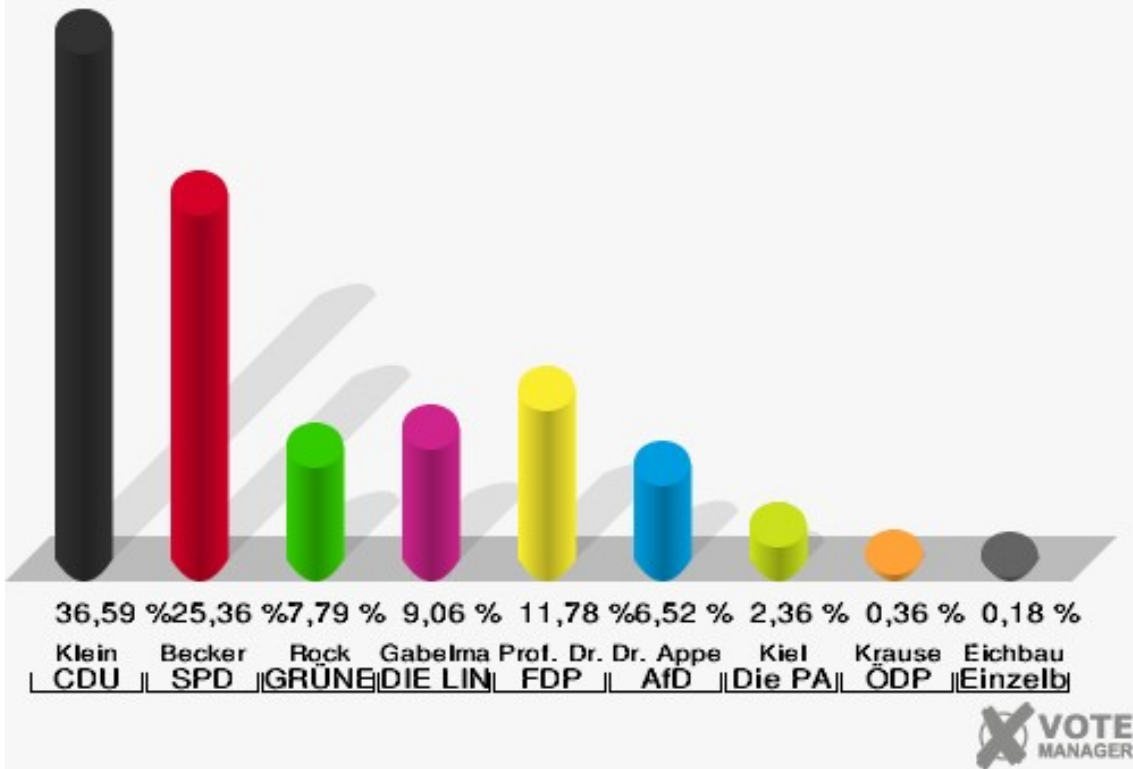


0151 Nordschule 2 (Pavillon)

	Erststimmen		Zweitstimmen	
Wahlberechtigte	1.146		1.146	
Wähler	555	48,43 %	555	48,43 %
ungültige Stimmen	3	0,54 %	3	0,54 %
gültige Stimmen	552	99,46 %	552	99,46 %
Klein, CDU	202	36,59 %	180	32,61 %
Becker, SPD	140	25,36 %	105	19,02 %
Rock, GRÜNE	43	7,79 %	66	11,96 %
Gabelmann, DIE LINKE	50	9,06 %	65	11,78 %
Prof. Dr. Siebdrat, FDP	65	11,78 %	80	14,49 %
Dr. Appelt, AfD	36	6,52 %	42	7,61 %
PIRATEN	---	---	0	0,00 %
NPD	---	---	0	0,00 %
Kiel, Die PARTEI	13	2,36 %	12	2,17 %
FREIE WÄHLER	---	---	0	0,00 %
Volksabstimmung	---	---	0	0,00 %
Krause, ÖDP	2	0,36 %	1	0,18 %
MLPD	---	---	0	0,00 %
SGP	---	---	0	0,00 %
Allianz Deutscher Demokraten	---	---	0	0,00 %
BGE	---	---	0	0,00 %
DiB	---	---	1	0,18 %
DKP	---	---	0	0,00 %
DM	---	---	0	0,00 %
Die Humanisten	---	---	0	0,00 %
Gesundheitsforschung	---	---	0	0,00 %
Tierschutzpartei	---	---	0	0,00 %
V-Partei³	---	---	0	0,00 %
Eichbaum, Einzelbewerber	1	0,18 %	---	---

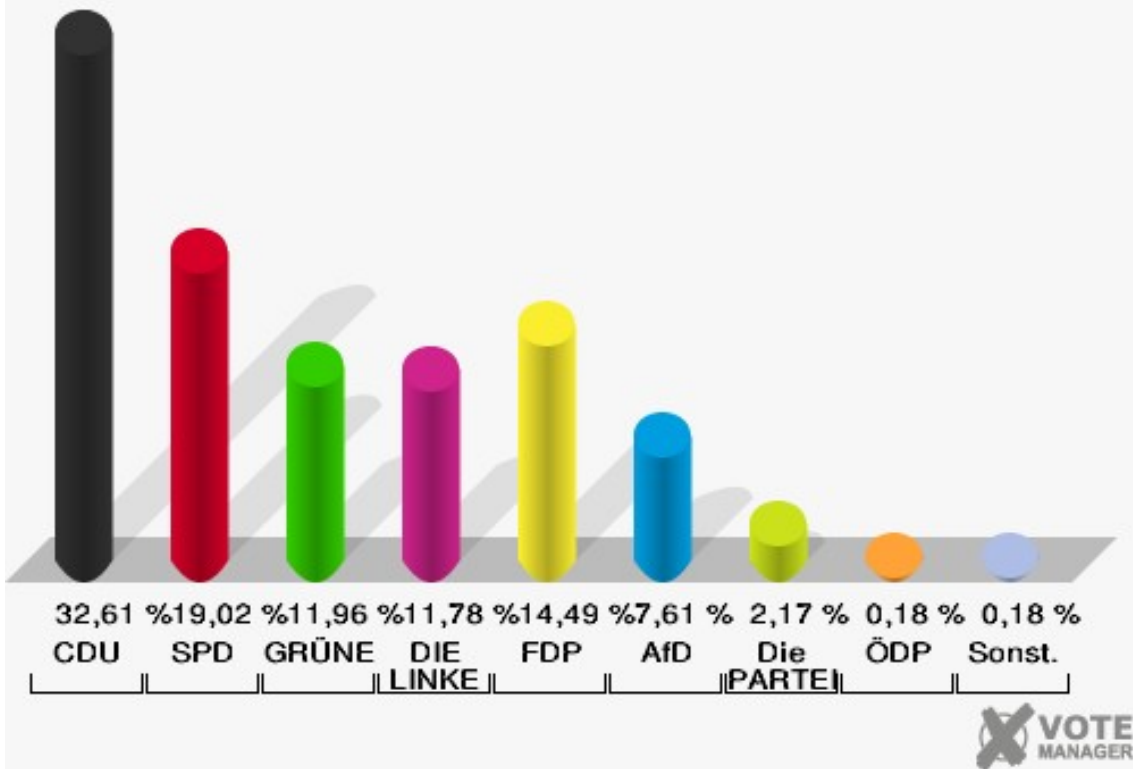
Stadt Siegen

Wahl zum Deutschen Bundestag 24.09.2017
Erststimmen 0151 Nordschule 2 (Pavillon)



Stadt Siegen

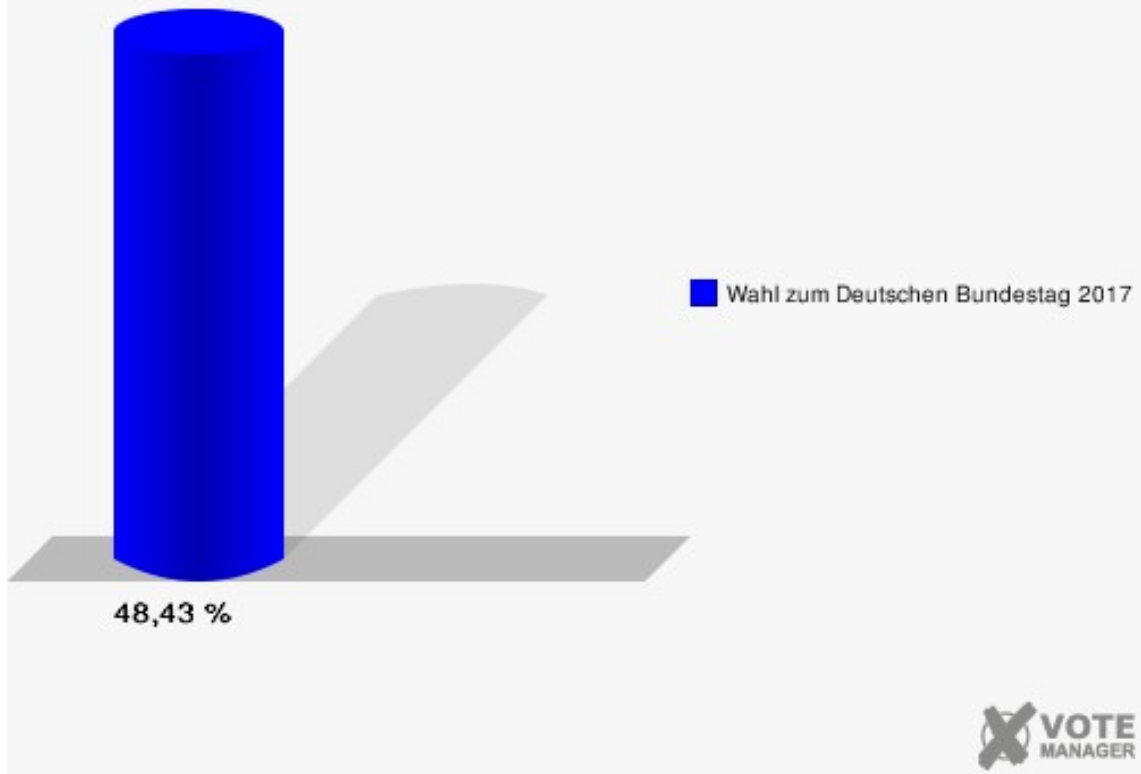
Wahl zum Deutschen Bundestag 24.09.2017
Zweitstimmen 0151 Nordschule 2 (Pavillon)



Sonst. = Sonstige

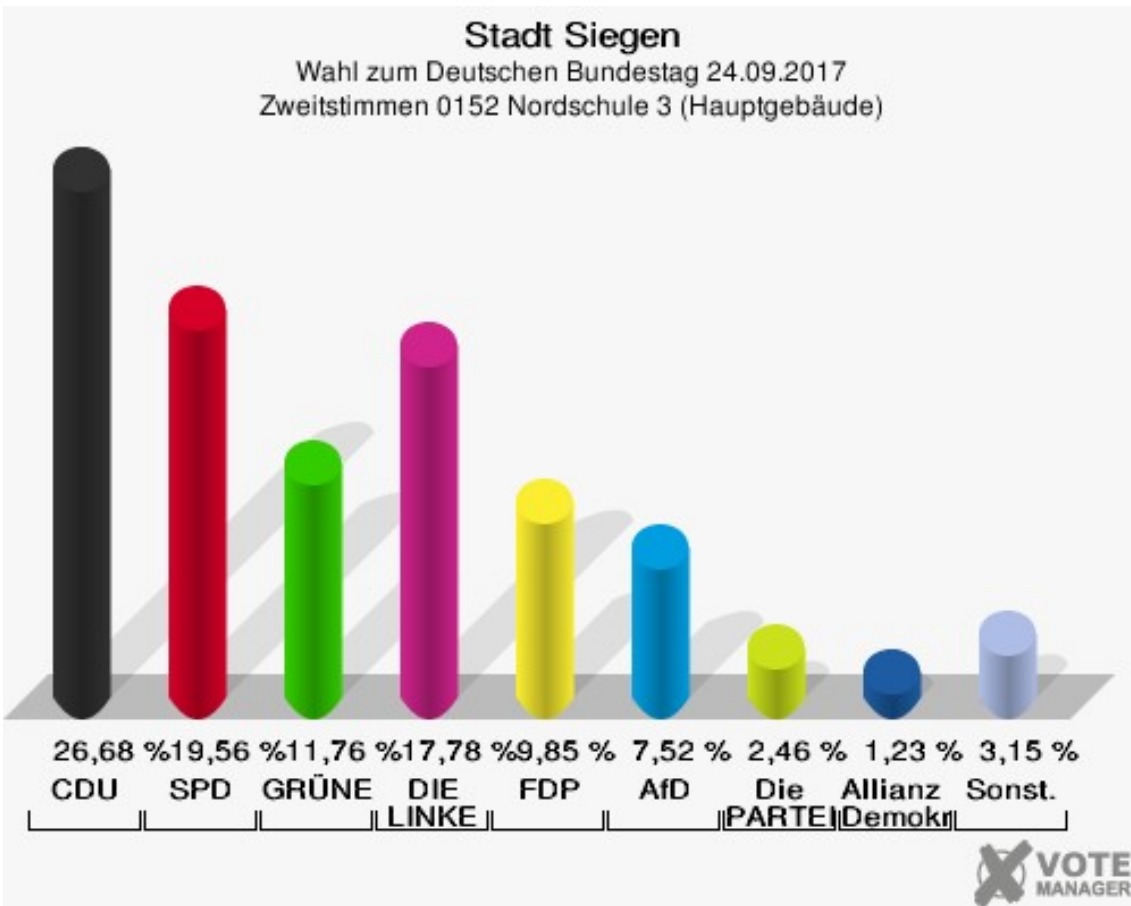
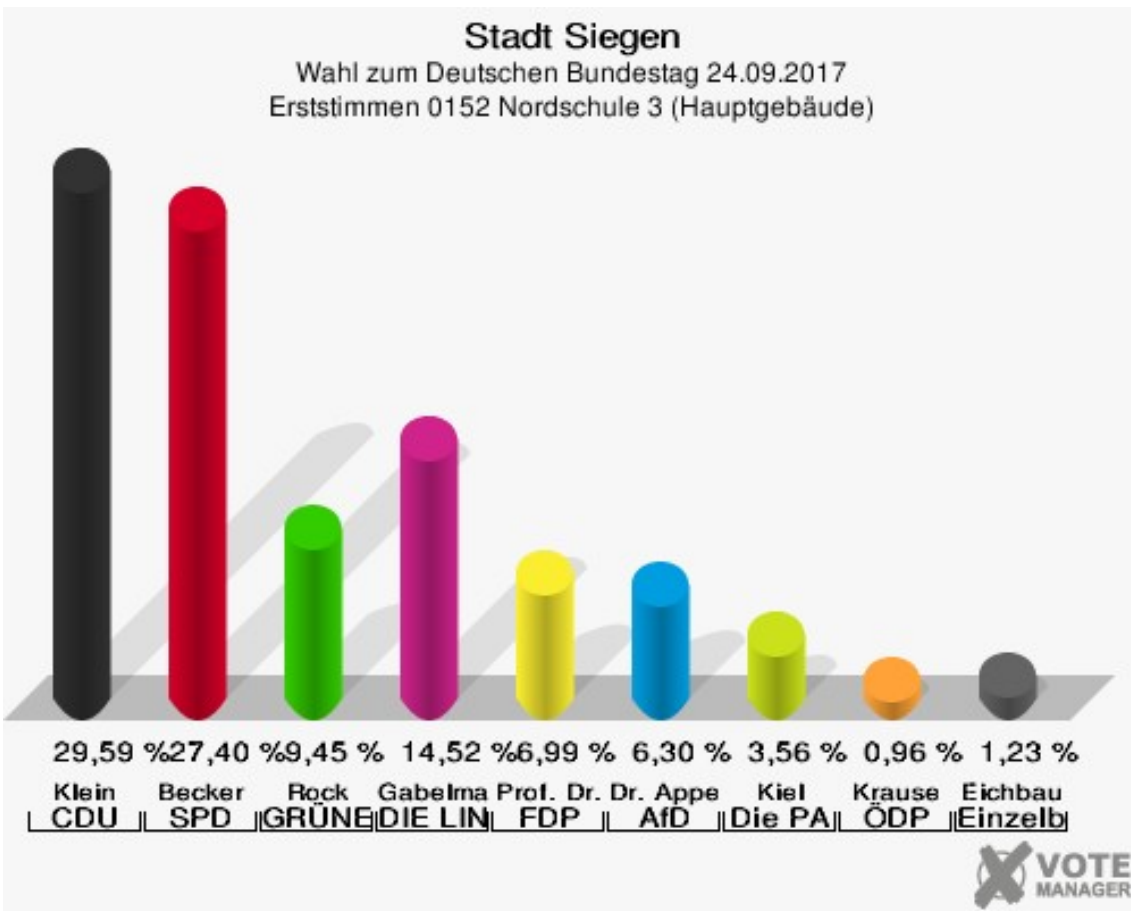
Stadt Siegen

Wahl zum Deutschen Bundestag 24.09.2017
Wahlbeteiligung 0151 Nordschule 2 (Pavillon)



0152 Nordschule 3 (Hauptgebäude)

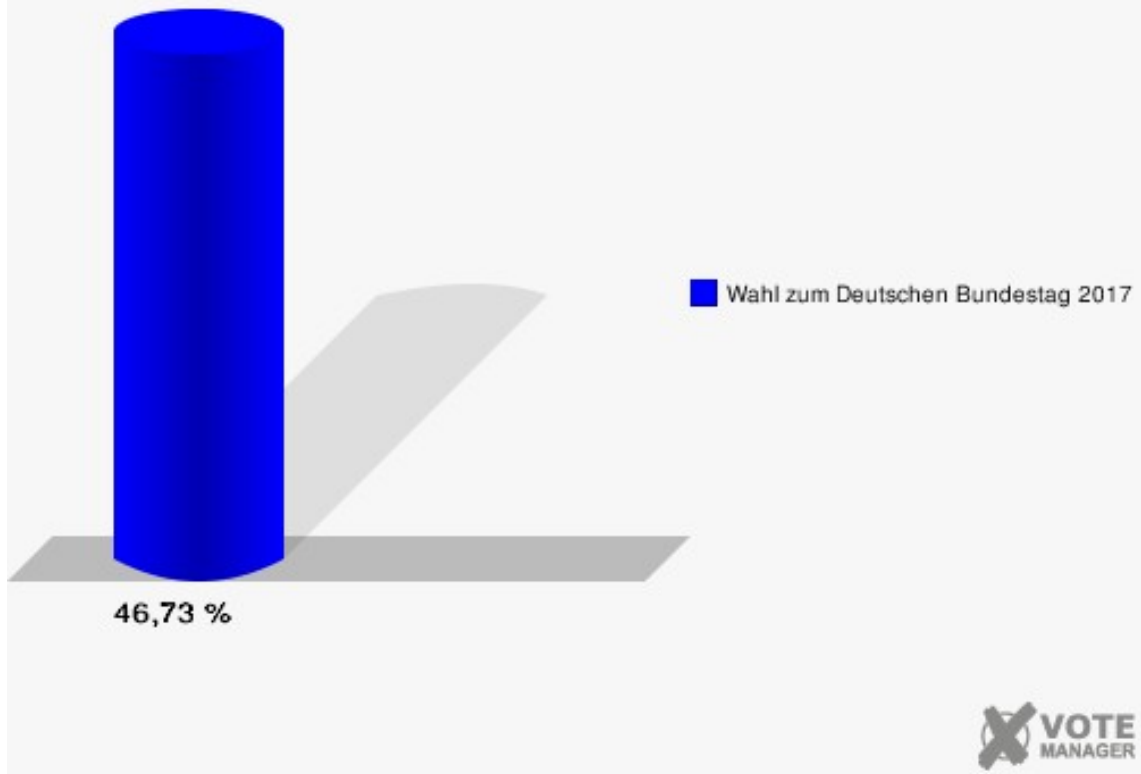
	Erststimmen		Zweitstimmen	
Wahlberechtigte	1.577		1.577	
Wähler	737	46,73 %	737	46,73 %
ungültige Stimmen	7	0,95 %	6	0,81 %
gültige Stimmen	730	99,05 %	731	99,19 %
Klein, CDU	216	29,59 %	195	26,68 %
Becker, SPD	200	27,40 %	143	19,56 %
Rock, GRÜNE	69	9,45 %	86	11,76 %
Gabelmann, DIE LINKE	106	14,52 %	130	17,78 %
Prof. Dr. Siebdrat, FDP	51	6,99 %	72	9,85 %
Dr. Appelt, AfD	46	6,30 %	55	7,52 %
PIRATEN	---	---	2	0,27 %
NPD	---	---	0	0,00 %
Kiel, Die PARTEI	26	3,56 %	18	2,46 %
FREIE WÄHLER	---	---	1	0,14 %
Volksabstimmung	---	---	1	0,14 %
Krause, ÖDP	7	0,96 %	3	0,41 %
MLPD	---	---	2	0,27 %
SGP	---	---	0	0,00 %
Allianz Deutscher Demokraten	---	---	9	1,23 %
BGE	---	---	0	0,00 %
DiB	---	---	3	0,41 %
DKP	---	---	1	0,14 %
DM	---	---	0	0,00 %
Die Humanisten	---	---	1	0,14 %
Gesundheitsforschung	---	---	1	0,14 %
Tierschutzpartei	---	---	8	1,09 %
V-Partei³	---	---	0	0,00 %
Eichbaum, Einzelbewerber	9	1,23 %	---	---



Sonst. = Sonstige

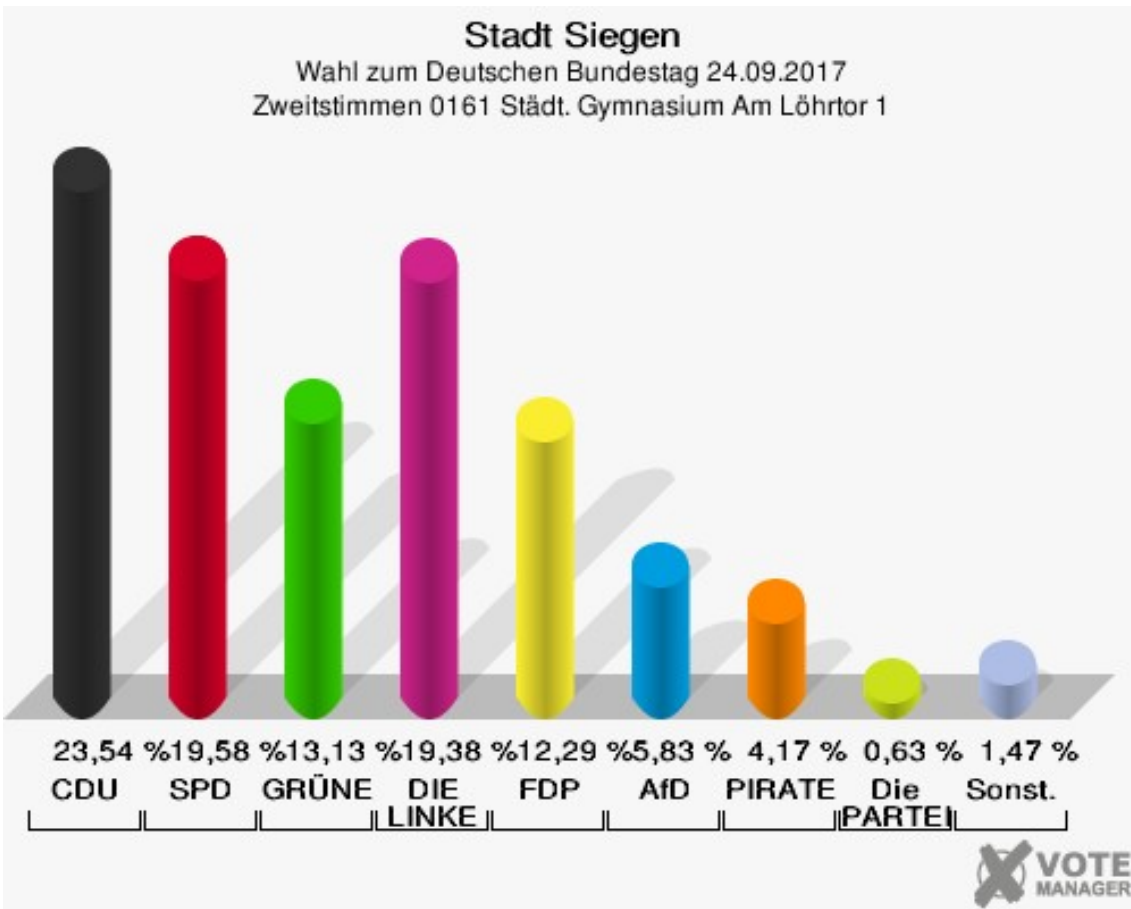
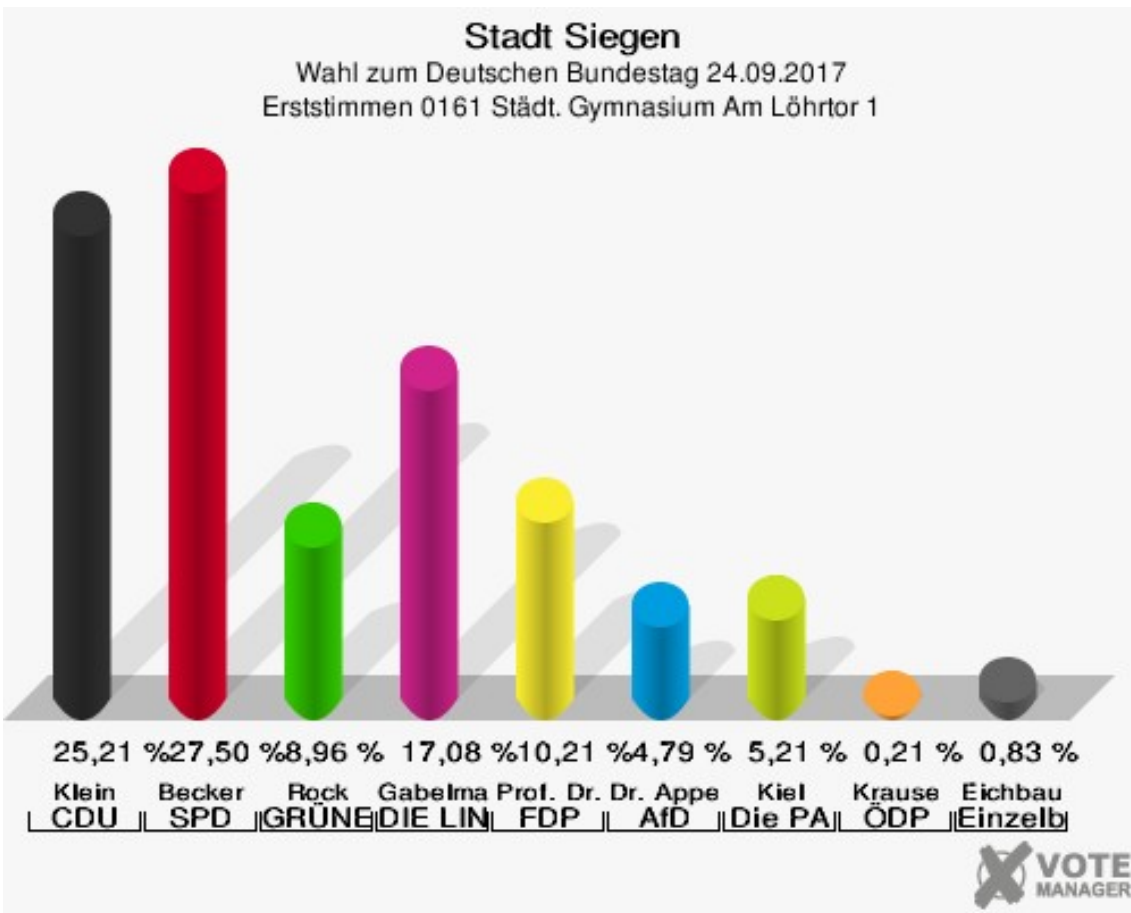
Stadt Siegen

Wahl zum Deutschen Bundestag 24.09.2017
Wahlbeteiligung 0152 Nordschule 3 (Hauptgebäude)



0161 Städt. Gymnasium Am Löhrtor 1

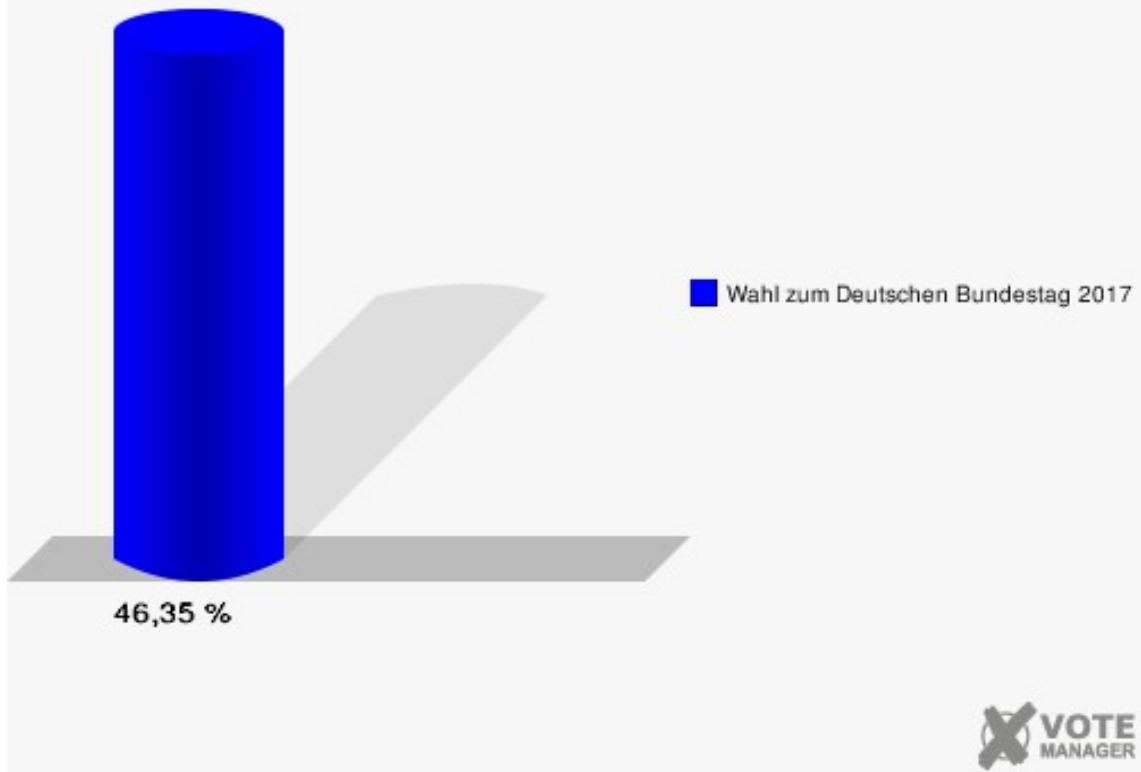
	Erststimmen		Zweitstimmen	
Wahlberechtigte	1.040		1.040	
Wähler	482	46,35 %	482	46,35 %
ungültige Stimmen	2	0,41 %	2	0,41 %
gültige Stimmen	480	99,59 %	480	99,59 %
Klein, CDU	121	25,21 %	113	23,54 %
Becker, SPD	132	27,50 %	94	19,58 %
Rock, GRÜNE	43	8,96 %	63	13,12 %
Gabelmann, DIE LINKE	82	17,08 %	93	19,38 %
Prof. Dr. Siebdrat, FDP	49	10,21 %	59	12,29 %
Dr. Appelt, AfD	23	4,79 %	28	5,83 %
PIRATEN	---	---	20	4,17 %
NPD	---	---	0	0,00 %
Kiel, Die PARTEI	25	5,21 %	3	0,62 %
FREIE WÄHLER	---	---	1	0,21 %
Volksabstimmung	---	---	0	0,00 %
Krause, ÖDP	1	0,21 %	3	0,62 %
MLPD	---	---	0	0,00 %
SGP	---	---	0	0,00 %
Allianz Deutscher Demokraten	---	---	1	0,21 %
BGE	---	---	0	0,00 %
DiB	---	---	0	0,00 %
DKP	---	---	0	0,00 %
DM	---	---	0	0,00 %
Die Humanisten	---	---	1	0,21 %
Gesundheitsforschung	---	---	0	0,00 %
Tierschutzpartei	---	---	1	0,21 %
V-Partei ³	---	---	0	0,00 %
Eichbaum, Einzelbewerber	4	0,83 %	---	---



Sonst. = Sonstige

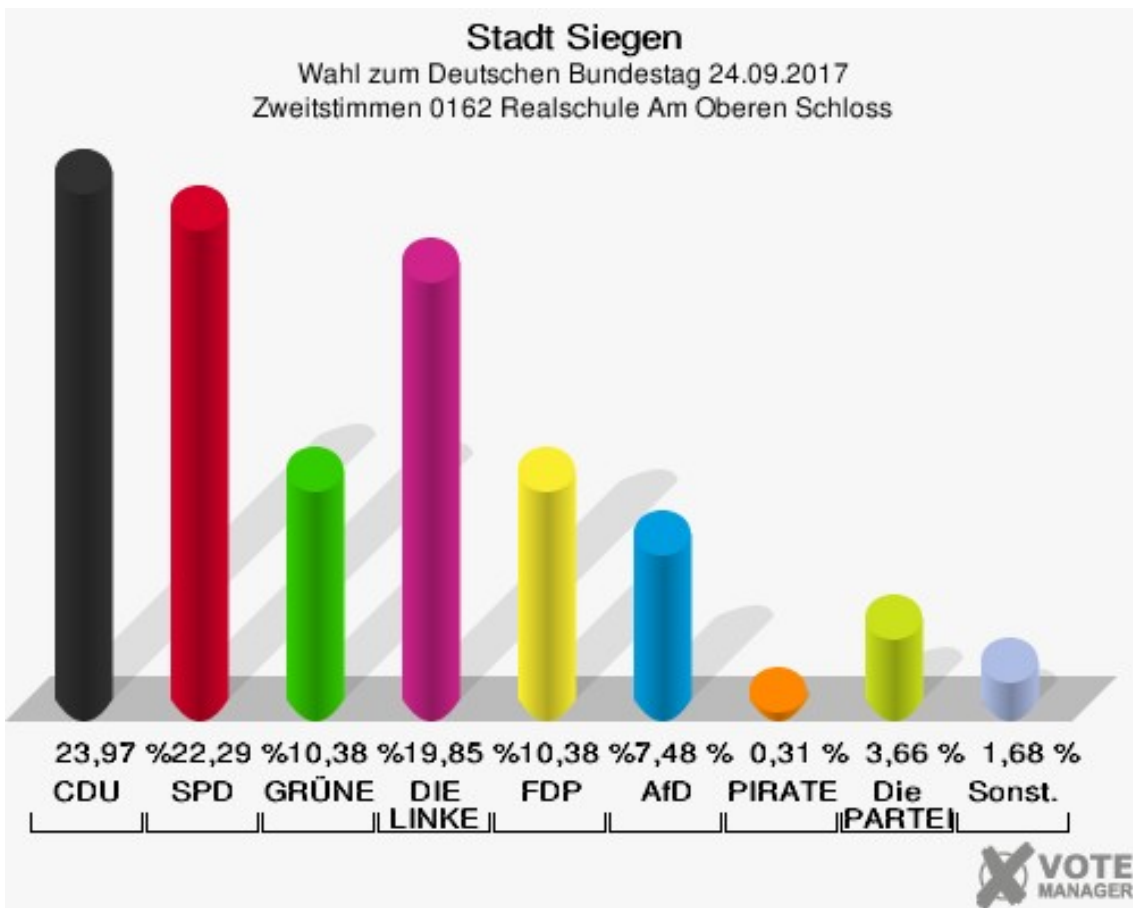
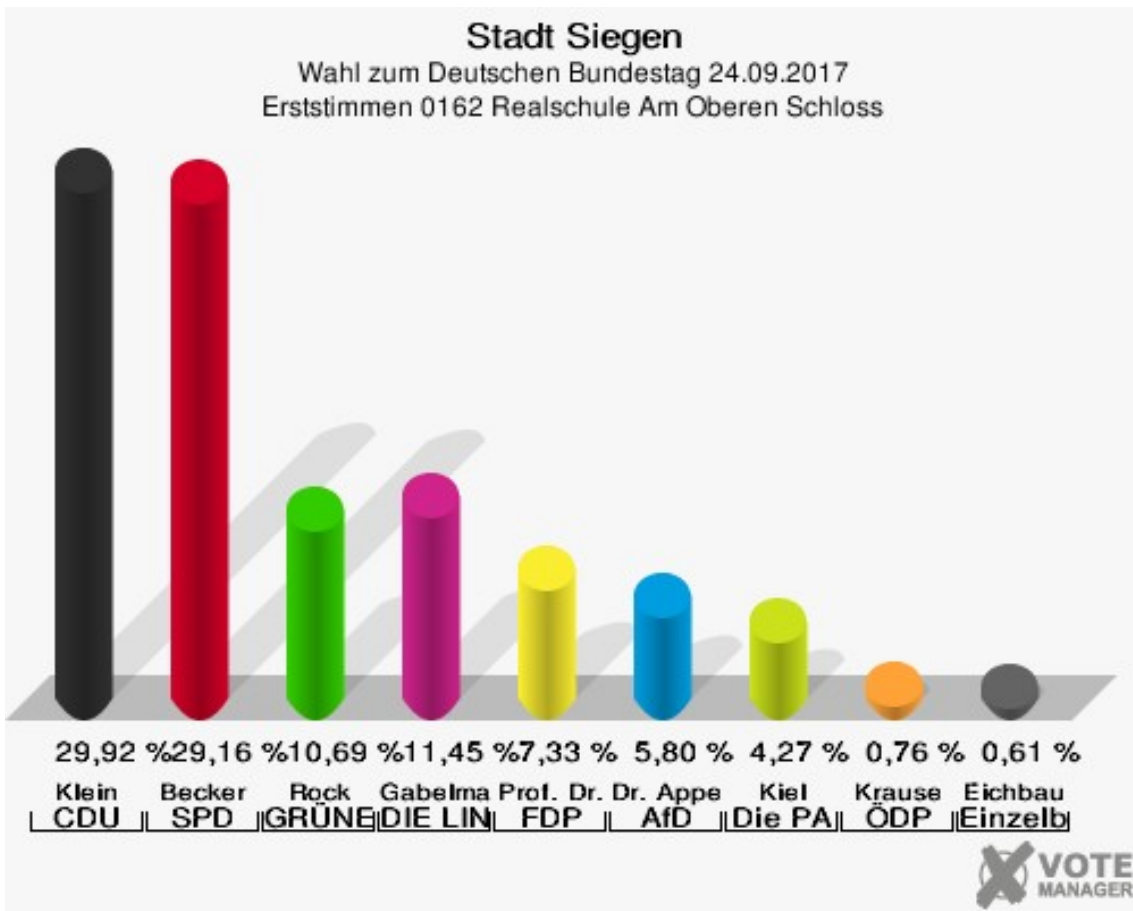
Stadt Siegen

Wahl zum Deutschen Bundestag 24.09.2017
Wahlbeteiligung 0161 Städt. Gymnasium Am Löhrtor 1



0162 Realschule Am Oberen Schloss

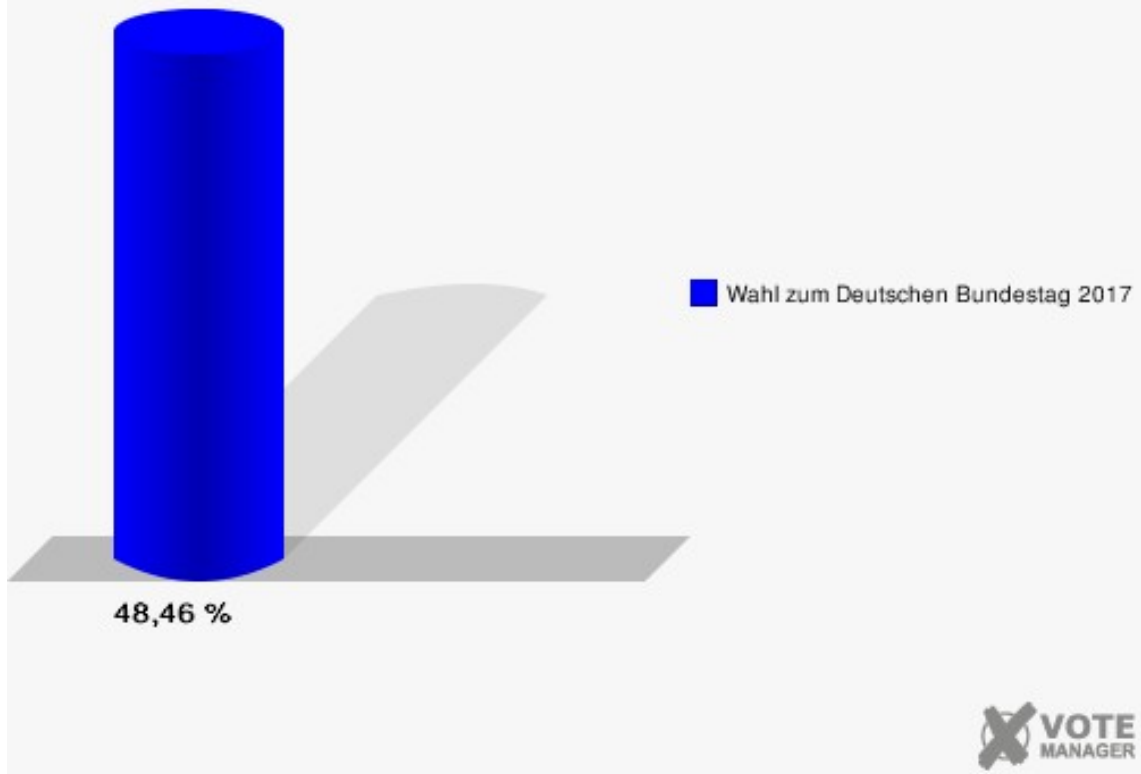
	Erststimmen		Zweitstimmen	
Wahlberechtigte	1.360		1.360	
Wähler	659	48,46 %	659	48,46 %
ungültige Stimmen	4	0,61 %	4	0,61 %
gültige Stimmen	655	99,39 %	655	99,39 %
Klein, CDU	196	29,92 %	157	23,97 %
Becker, SPD	191	29,16 %	146	22,29 %
Rock, GRÜNE	70	10,69 %	68	10,38 %
Gabelmann, DIE LINKE	75	11,45 %	130	19,85 %
Prof. Dr. Siebdrat, FDP	48	7,33 %	68	10,38 %
Dr. Appelt, AfD	38	5,80 %	49	7,48 %
PIRATEN	---	---	2	0,31 %
NPD	---	---	1	0,15 %
Kiel, Die PARTEI	28	4,27 %	24	3,66 %
FREIE WÄHLER	---	---	0	0,00 %
Volksabstimmung	---	---	0	0,00 %
Krause, ÖDP	5	0,76 %	2	0,31 %
MLPD	---	---	0	0,00 %
SGP	---	---	1	0,15 %
Allianz Deutscher Demokraten	---	---	0	0,00 %
BGE	---	---	0	0,00 %
DiB	---	---	2	0,31 %
DKP	---	---	1	0,15 %
DM	---	---	0	0,00 %
Die Humanisten	---	---	1	0,15 %
Gesundheitsforschung	---	---	1	0,15 %
Tierschutzpartei	---	---	2	0,31 %
V-Partei ³	---	---	0	0,00 %
Eichbaum, Einzelbewerber	4	0,61 %	---	---



Sonst. = Sonstige

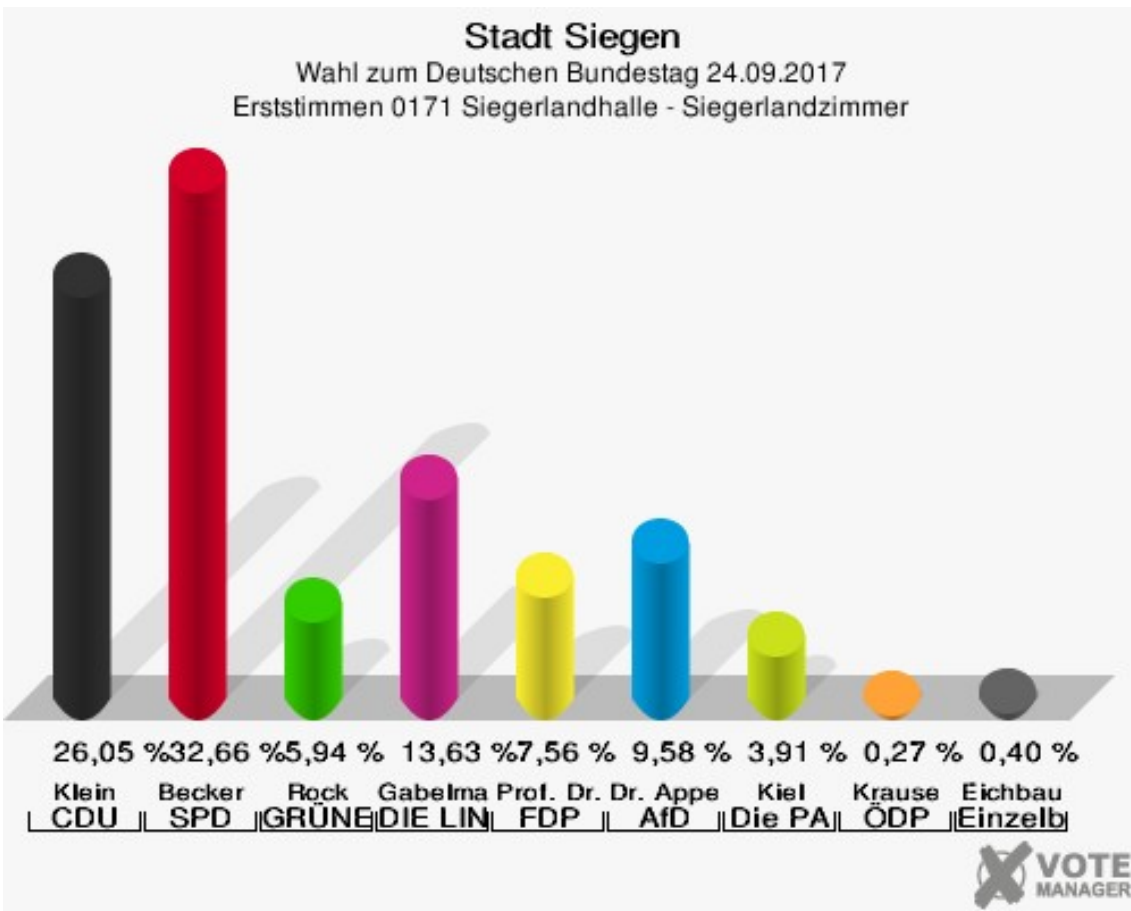
Stadt Siegen

Wahl zum Deutschen Bundestag 24.09.2017
Wahlbeteiligung 0162 Realschule Am Oberen Schloss



0171 Siegerlandhalle - Siegerlandzimmer

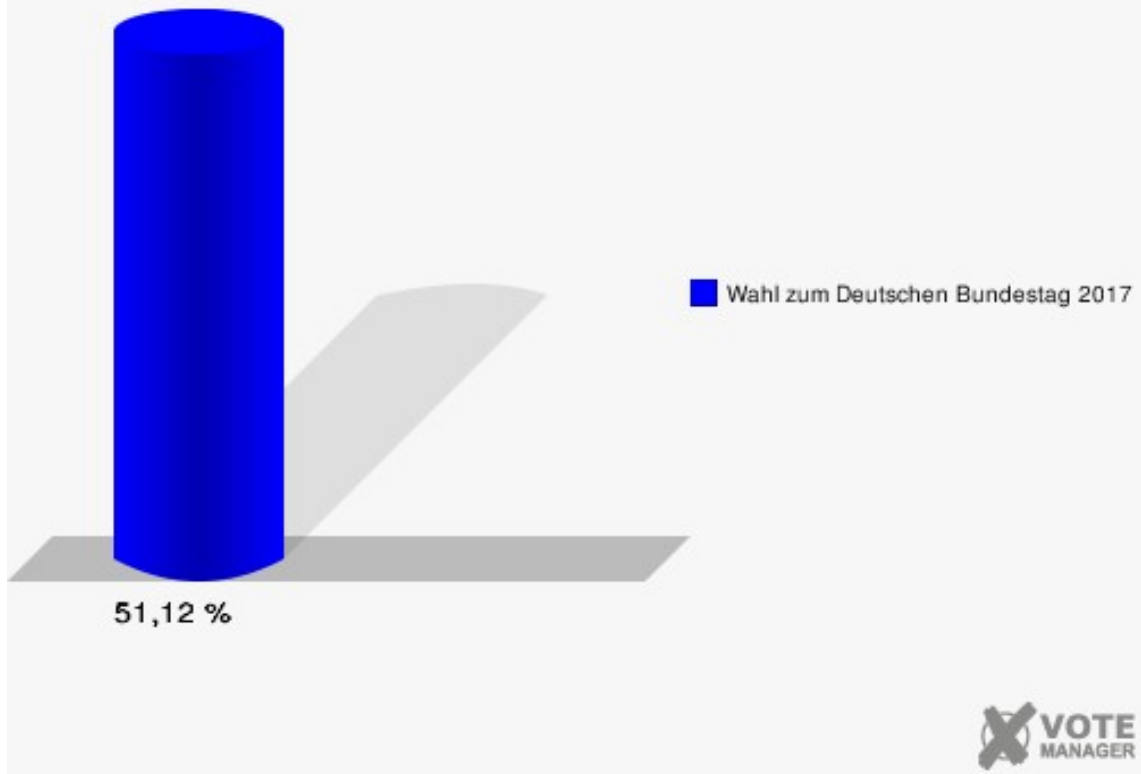
	Erststimmen		Zweitstimmen	
Wahlberechtigte	1.477		1.477	
Wähler	755	51,12 %	755	51,12 %
ungültige Stimmen	14	1,85 %	13	1,72 %
gültige Stimmen	741	98,15 %	742	98,28 %
Klein, CDU	193	26,05 %	169	22,78 %
Becker, SPD	242	32,66 %	201	27,09 %
Rock, GRÜNE	44	5,94 %	53	7,14 %
Gabelmann, DIE LINKE	101	13,63 %	124	16,71 %
Prof. Dr. Siebdrat, FDP	56	7,56 %	73	9,84 %
Dr. Appelt, AfD	71	9,58 %	88	11,86 %
PIRATEN	---	---	1	0,13 %
NPD	---	---	0	0,00 %
Kiel, Die PARTEI	29	3,91 %	13	1,75 %
FREIE WÄHLER	---	---	3	0,40 %
Volksabstimmung	---	---	1	0,13 %
Krause, ÖDP	2	0,27 %	3	0,40 %
MLPD	---	---	0	0,00 %
SGP	---	---	0	0,00 %
Allianz Deutscher Demokraten	---	---	3	0,40 %
BGE	---	---	0	0,00 %
DiB	---	---	0	0,00 %
DKP	---	---	0	0,00 %
DM	---	---	3	0,40 %
Die Humanisten	---	---	0	0,00 %
Gesundheitsforschung	---	---	0	0,00 %
Tierschutzpartei	---	---	5	0,67 %
V-Partei³	---	---	2	0,27 %
Eichbaum, Einzelbewerber	3	0,40 %	---	---



Sonst. = Sonstige

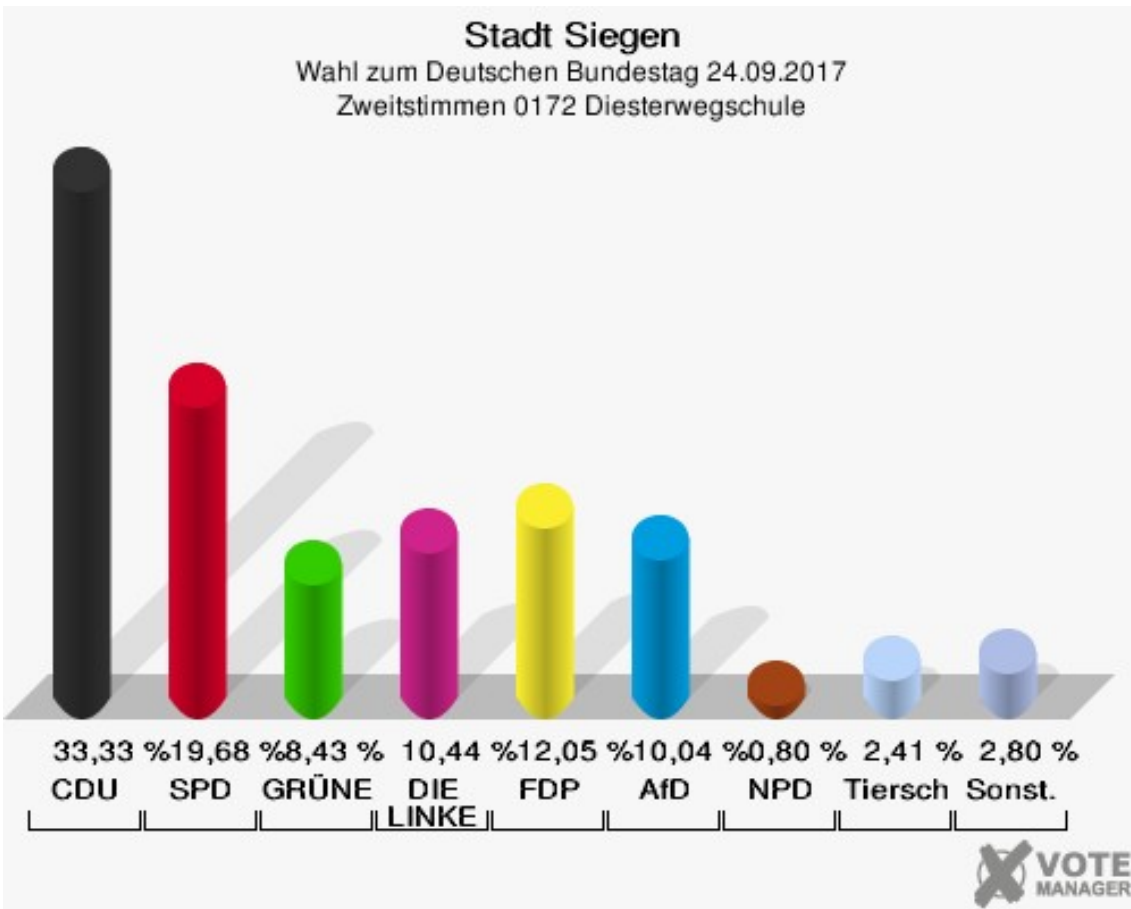
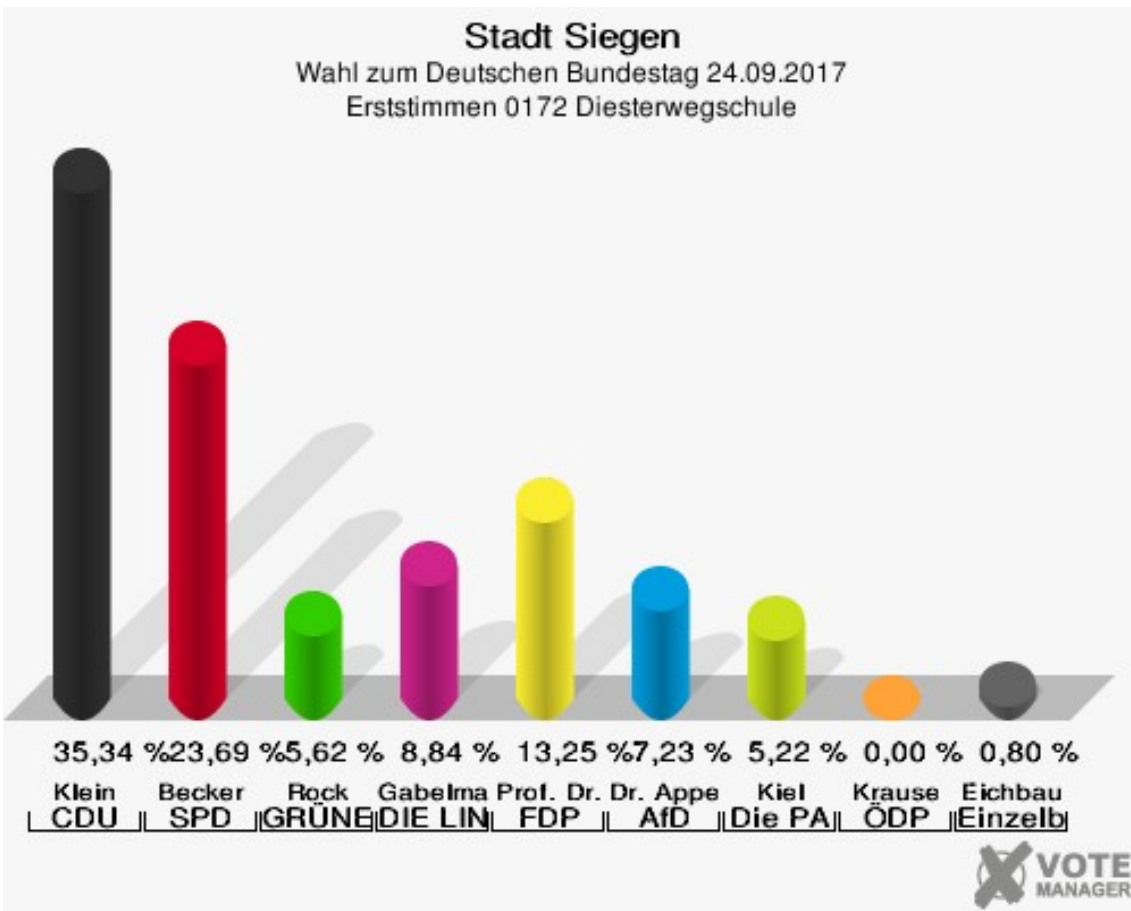
Stadt Siegen

Wahl zum Deutschen Bundestag 24.09.2017
Wahlbeteiligung 0171 Siegerlandhalle - Siegerlandzimmer



0172 Diesterwegschule

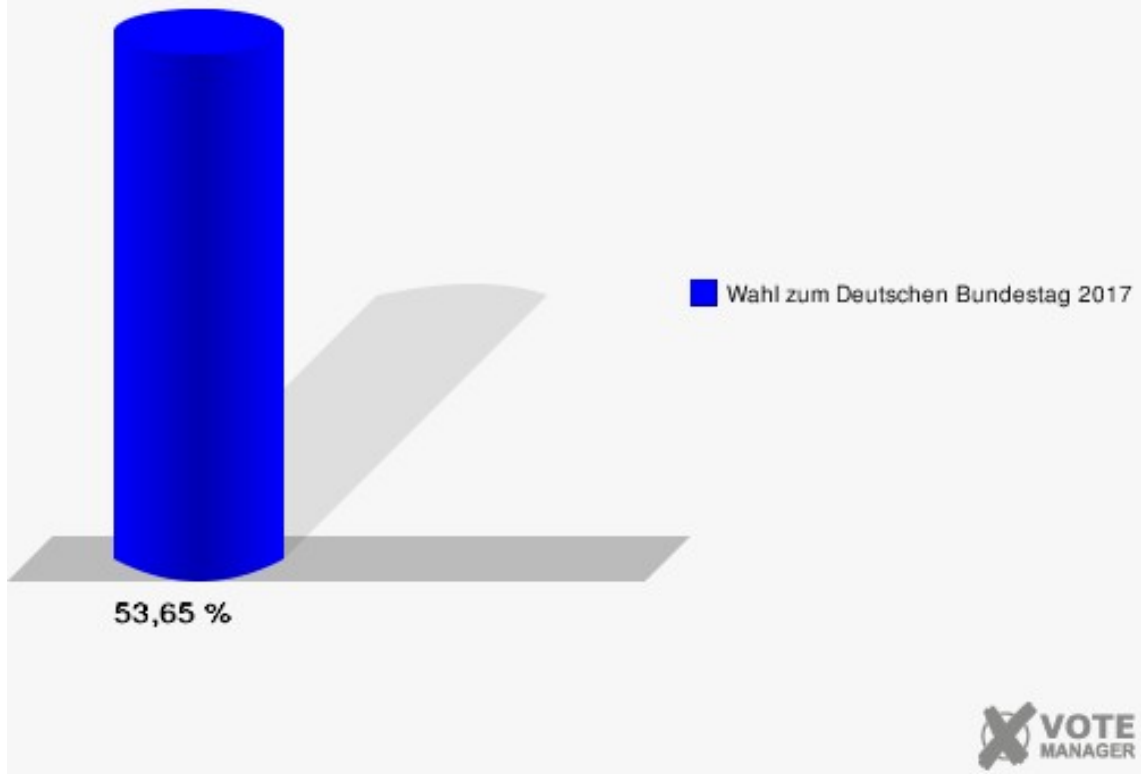
	Erststimmen		Zweitstimmen	
Wahlberechtigte	466		466	
Wähler	250	53,65 %	250	53,65 %
ungültige Stimmen	1	0,40 %	1	0,40 %
gültige Stimmen	249	99,60 %	249	99,60 %
Klein, CDU	88	35,34 %	83	33,33 %
Becker, SPD	59	23,69 %	49	19,68 %
Rock, GRÜNE	14	5,62 %	21	8,43 %
Gabelmann, DIE LINKE	22	8,84 %	26	10,44 %
Prof. Dr. Siebdrat, FDP	33	13,25 %	30	12,05 %
Dr. Appelt, AfD	18	7,23 %	25	10,04 %
PIRATEN	---	---	0	0,00 %
NPD	---	---	2	0,80 %
Kiel, Die PARTEI	13	5,22 %	2	0,80 %
FREIE WÄHLER	---	---	0	0,00 %
Volksabstimmung	---	---	0	0,00 %
Krause, ÖDP	0	0,00 %	0	0,00 %
MLPD	---	---	0	0,00 %
SGP	---	---	0	0,00 %
Allianz Deutscher Demokraten	---	---	0	0,00 %
BGE	---	---	0	0,00 %
DiB	---	---	0	0,00 %
DKP	---	---	0	0,00 %
DM	---	---	2	0,80 %
Die Humanisten	---	---	2	0,80 %
Gesundheitsforschung	---	---	0	0,00 %
Tierschutzpartei	---	---	6	2,41 %
V-Partei ³	---	---	1	0,40 %
Eichbaum, Einzelbewerber	2	0,80 %	---	---



Sonst. = Sonstige

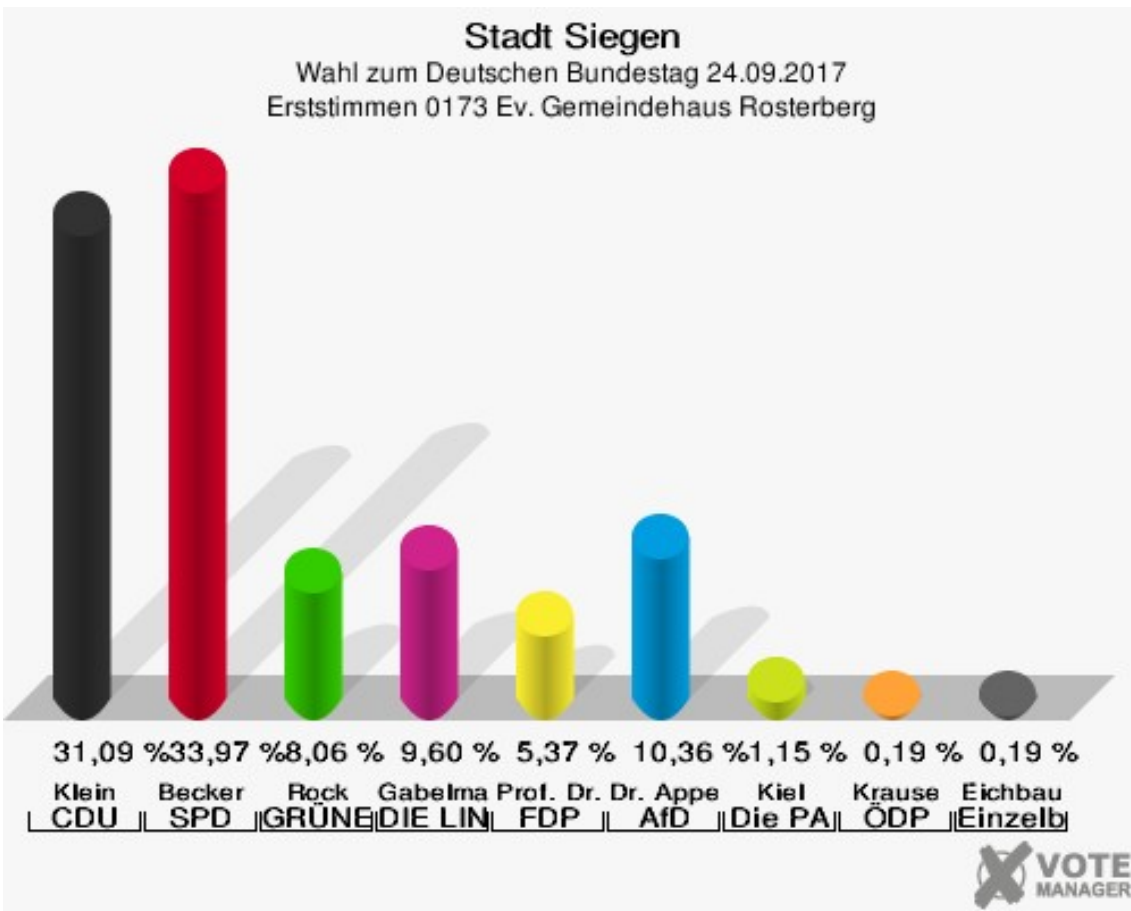
Stadt Siegen

Wahl zum Deutschen Bundestag 24.09.2017
Wahlbeteiligung 0172 Diesterwegschule



0173 Ev. Gemeindehaus Rosterberg

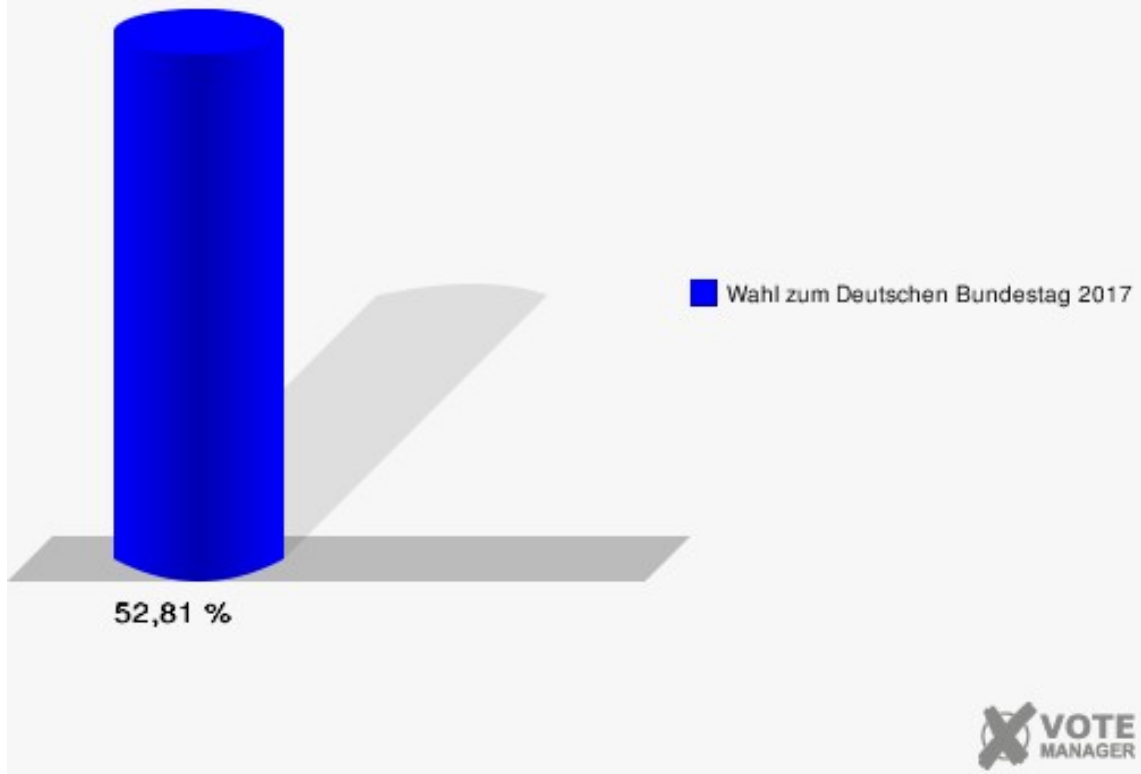
	Erststimmen		Zweitstimmen	
Wahlberechtigte	998		998	
Wähler	527	52,81 %	527	52,81 %
ungültige Stimmen	6	1,14 %	7	1,33 %
gültige Stimmen	521	98,86 %	520	98,67 %
Klein, CDU	162	31,09 %	141	27,12 %
Becker, SPD	177	33,97 %	148	28,46 %
Rock, GRÜNE	42	8,06 %	52	10,00 %
Gabelmann, DIE LINKE	50	9,60 %	61	11,73 %
Prof. Dr. Siebdrat, FDP	28	5,37 %	47	9,04 %
Dr. Appelt, AfD	54	10,36 %	53	10,19 %
PIRATEN	---	---	1	0,19 %
NPD	---	---	0	0,00 %
Kiel, Die PARTEI	6	1,15 %	10	1,92 %
FREIE WÄHLER	---	---	1	0,19 %
Volksabstimmung	---	---	0	0,00 %
Krause, ÖDP	1	0,19 %	2	0,38 %
MLPD	---	---	0	0,00 %
SGP	---	---	0	0,00 %
Allianz Deutscher Demokraten	---	---	0	0,00 %
BGE	---	---	0	0,00 %
DiB	---	---	1	0,19 %
DKP	---	---	0	0,00 %
DM	---	---	0	0,00 %
Die Humanisten	---	---	0	0,00 %
Gesundheitsforschung	---	---	0	0,00 %
Tierschutzpartei	---	---	3	0,58 %
V-Partei ³	---	---	0	0,00 %
Eichbaum, Einzelbewerber	1	0,19 %	---	---



Sonst. = Sonstige

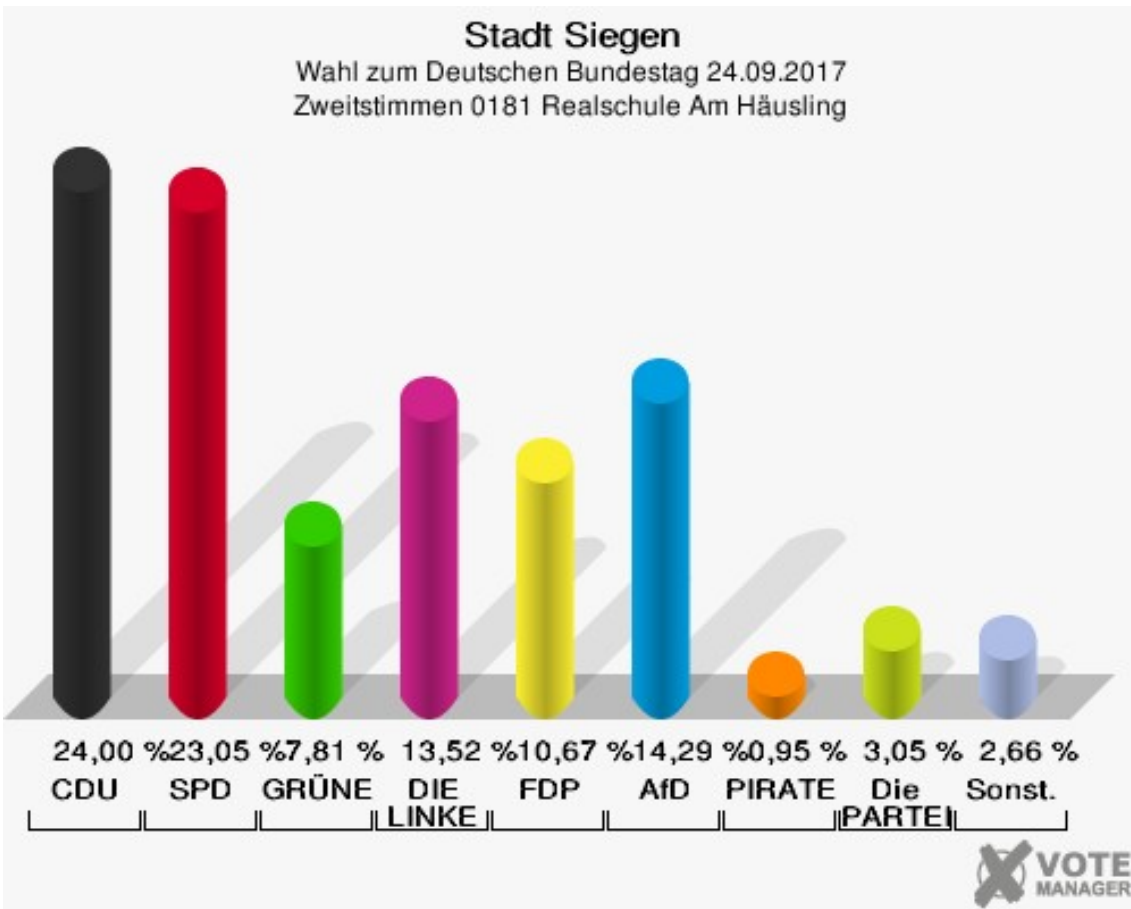
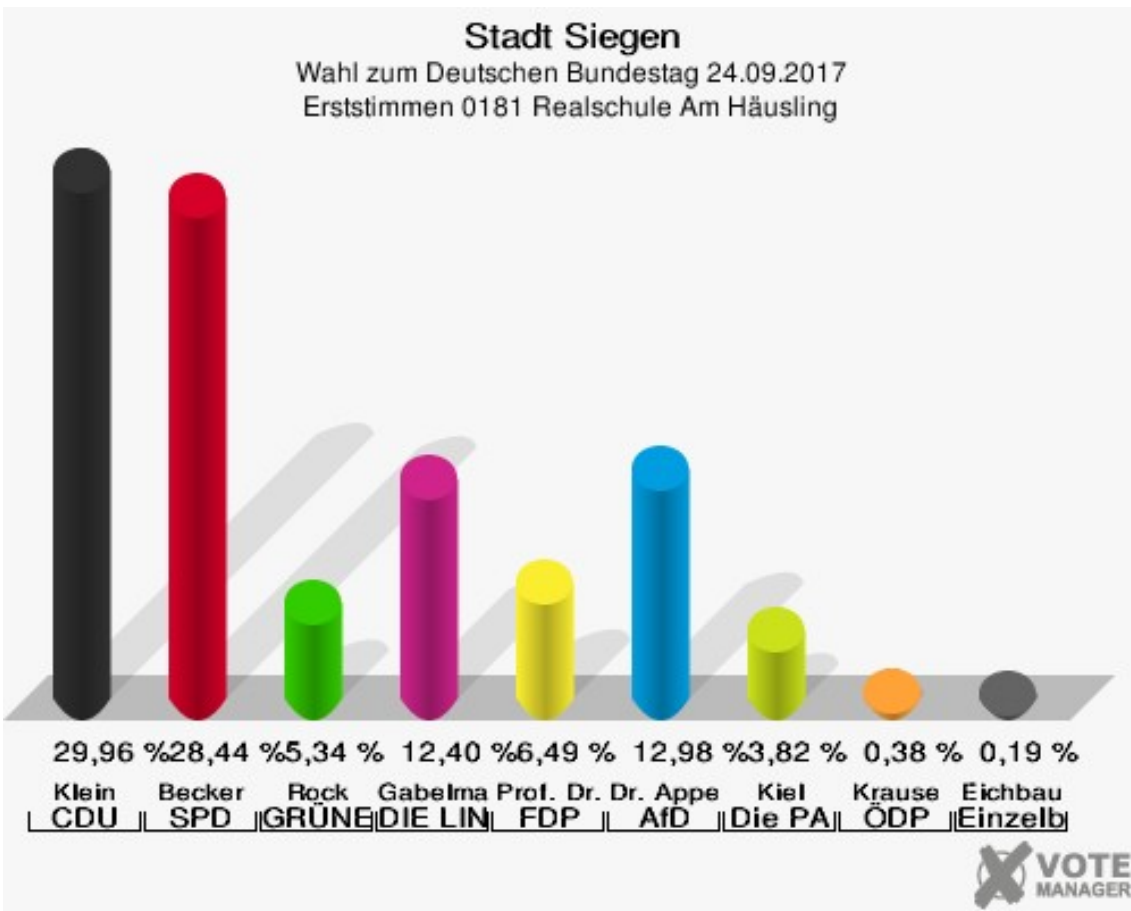
Stadt Siegen

Wahl zum Deutschen Bundestag 24.09.2017
Wahlbeteiligung 0173 Ev. Gemeindehaus Rosterberg



0181 Realschule Am Häusling

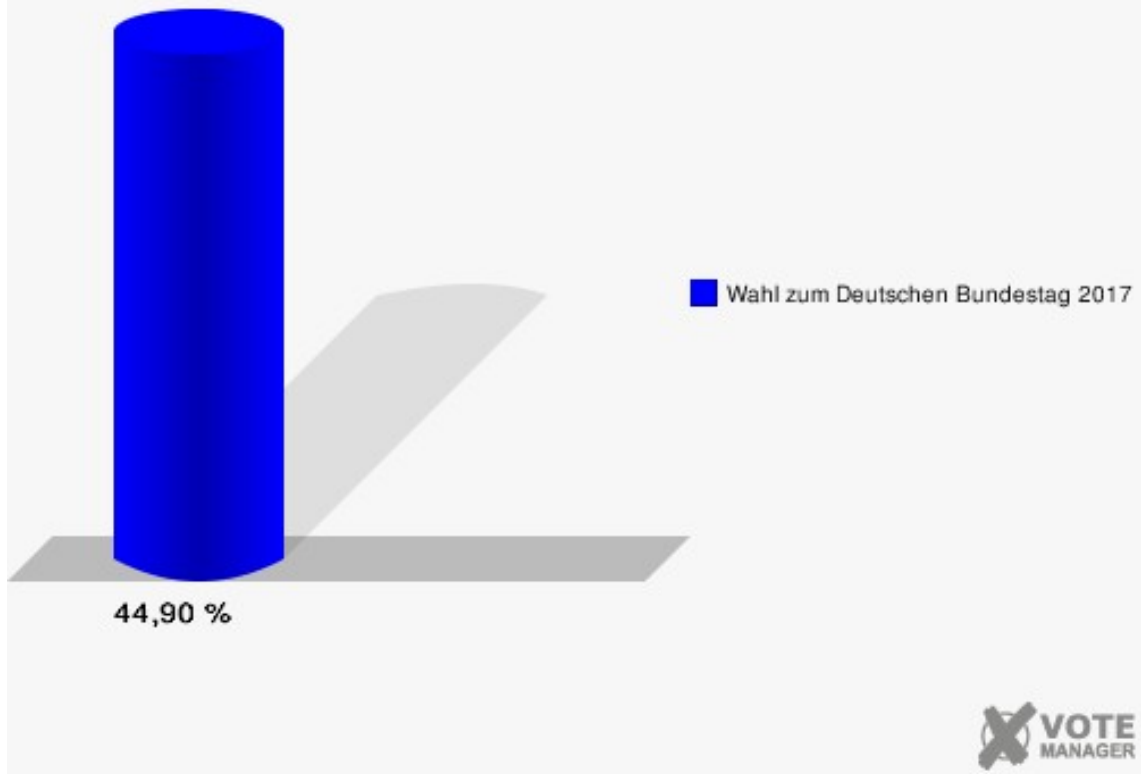
	Erststimmen		Zweitstimmen	
Wahlberechtigte	1.187		1.187	
Wähler	533	44,90 %	533	44,90 %
ungültige Stimmen	9	1,69 %	8	1,50 %
gültige Stimmen	524	98,31 %	525	98,50 %
Klein, CDU	157	29,96 %	126	24,00 %
Becker, SPD	149	28,44 %	121	23,05 %
Rock, GRÜNE	28	5,34 %	41	7,81 %
Gabelmann, DIE LINKE	65	12,40 %	71	13,52 %
Prof. Dr. Siebdrat, FDP	34	6,49 %	56	10,67 %
Dr. Appelt, AfD	68	12,98 %	75	14,29 %
PIRATEN	---	---	5	0,95 %
NPD	---	---	1	0,19 %
Kiel, Die PARTEI	20	3,82 %	16	3,05 %
FREIE WÄHLER	---	---	4	0,76 %
Volksabstimmung	---	---	0	0,00 %
Krause, ÖDP	2	0,38 %	1	0,19 %
MLPD	---	---	0	0,00 %
SGP	---	---	0	0,00 %
Allianz Deutscher Demokraten	---	---	1	0,19 %
BGE	---	---	0	0,00 %
DiB	---	---	1	0,19 %
DKP	---	---	0	0,00 %
DM	---	---	1	0,19 %
Die Humanisten	---	---	2	0,38 %
Gesundheitsforschung	---	---	1	0,19 %
Tierschutzpartei	---	---	2	0,38 %
V-Partei ³	---	---	0	0,00 %
Eichbaum, Einzelbewerber	1	0,19 %	---	---



Sonst. = Sonstige

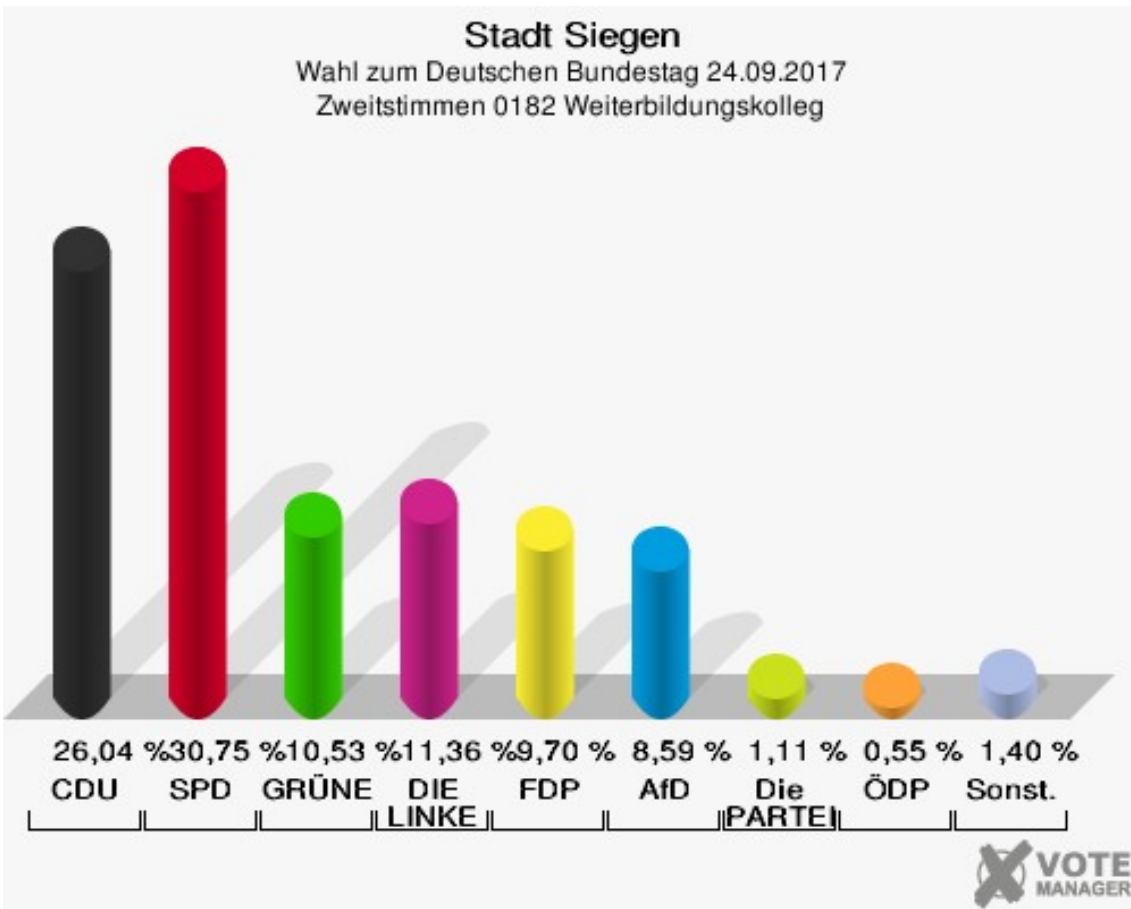
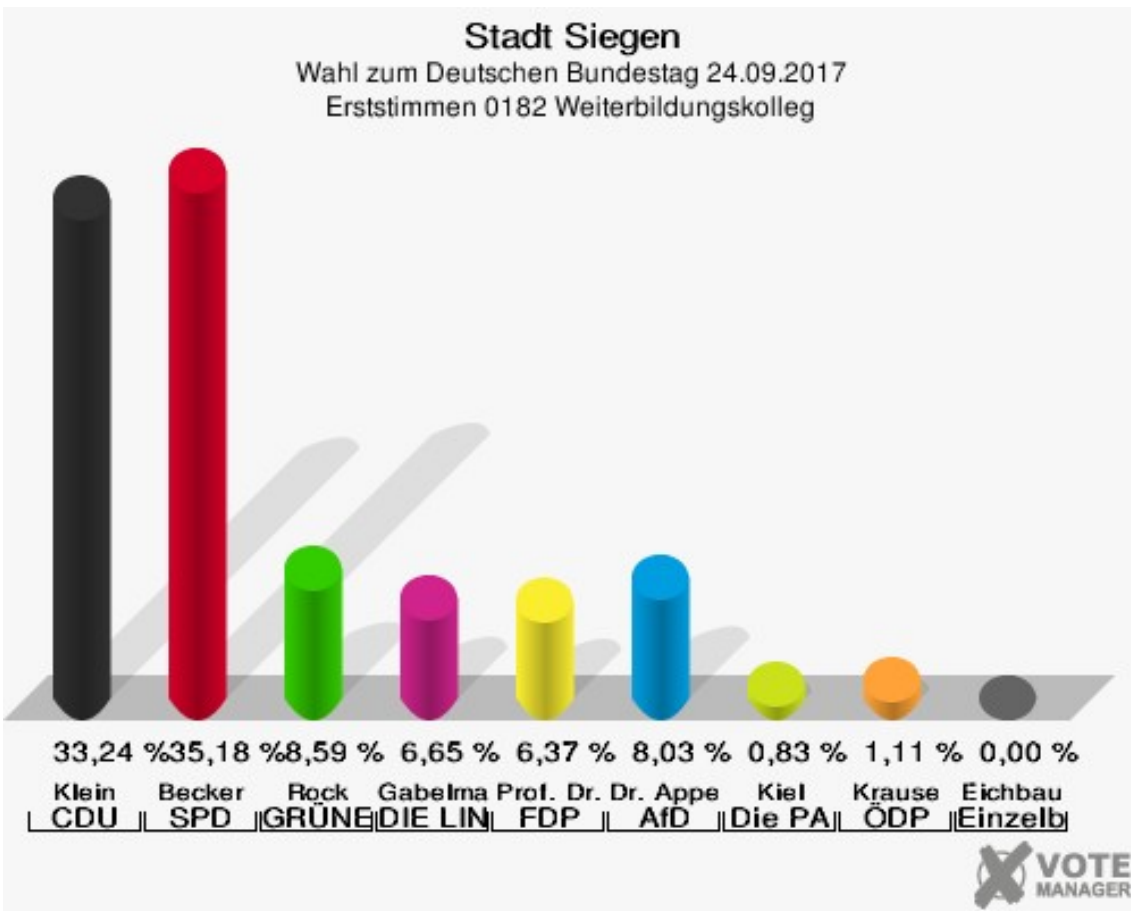
Stadt Siegen

Wahl zum Deutschen Bundestag 24.09.2017
Wahlbeteiligung 0181 Realschule Am Häusling



0182 Weiterbildungskolleg

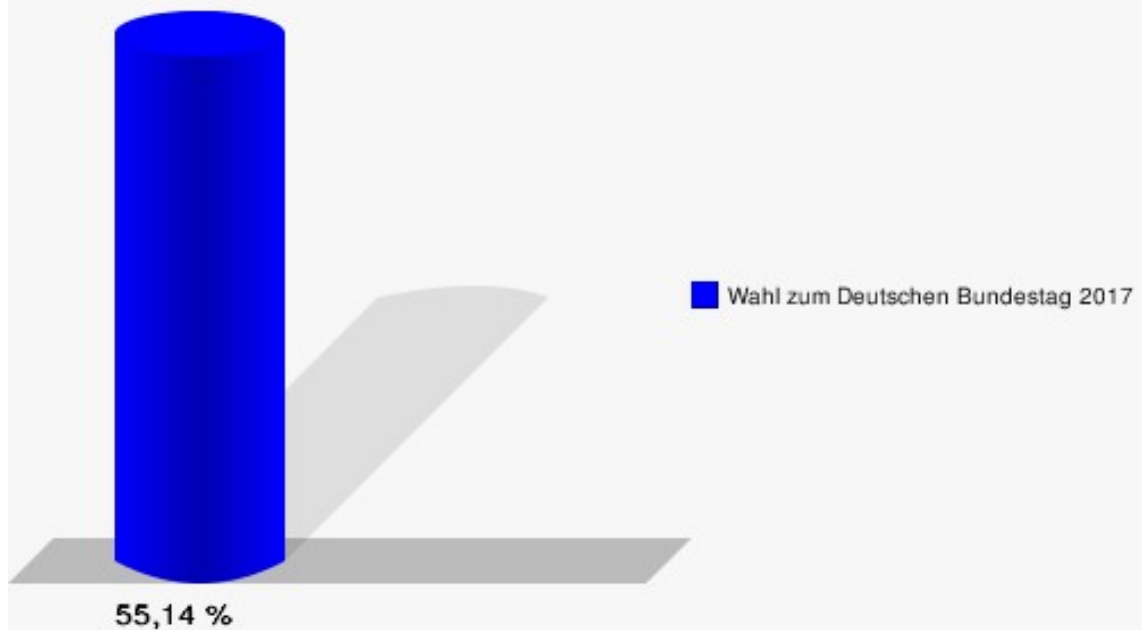
	Erststimmen		Zweitstimmen	
Wahlberechtigte	662		662	
Wähler	365	55,14 %	365	55,14 %
ungültige Stimmen	4	1,10 %	4	1,10 %
gültige Stimmen	361	98,90 %	361	98,90 %
Klein, CDU	120	33,24 %	94	26,04 %
Becker, SPD	127	35,18 %	111	30,75 %
Rock, GRÜNE	31	8,59 %	38	10,53 %
Gabelmann, DIE LINKE	24	6,65 %	41	11,36 %
Prof. Dr. Siebdrat, FDP	23	6,37 %	35	9,70 %
Dr. Appelt, AfD	29	8,03 %	31	8,59 %
PIRATEN	---	---	1	0,28 %
NPD	---	---	1	0,28 %
Kiel, Die PARTEI	3	0,83 %	4	1,11 %
FREIE WÄHLER	---	---	0	0,00 %
Volksabstimmung	---	---	0	0,00 %
Krause, ÖDP	4	1,11 %	2	0,55 %
MLPD	---	---	1	0,28 %
SGP	---	---	0	0,00 %
Allianz Deutscher Demokraten	---	---	0	0,00 %
BGE	---	---	0	0,00 %
DiB	---	---	1	0,28 %
DKP	---	---	0	0,00 %
DM	---	---	0	0,00 %
Die Humanisten	---	---	0	0,00 %
Gesundheitsforschung	---	---	0	0,00 %
Tierschutzpartei	---	---	1	0,28 %
V-Partei ³	---	---	0	0,00 %
Eichbaum, Einzelbewerber	0	0,00 %	---	---



Sonst. = Sonstige

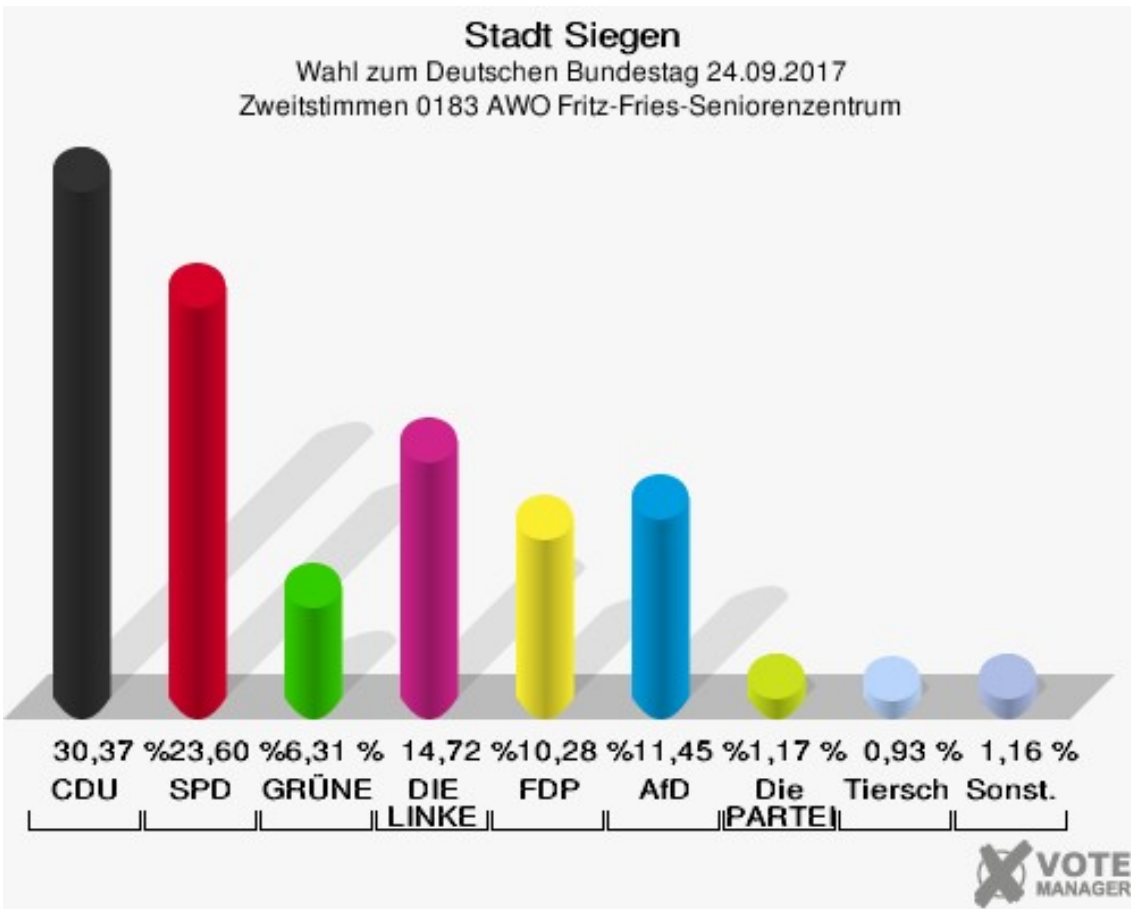
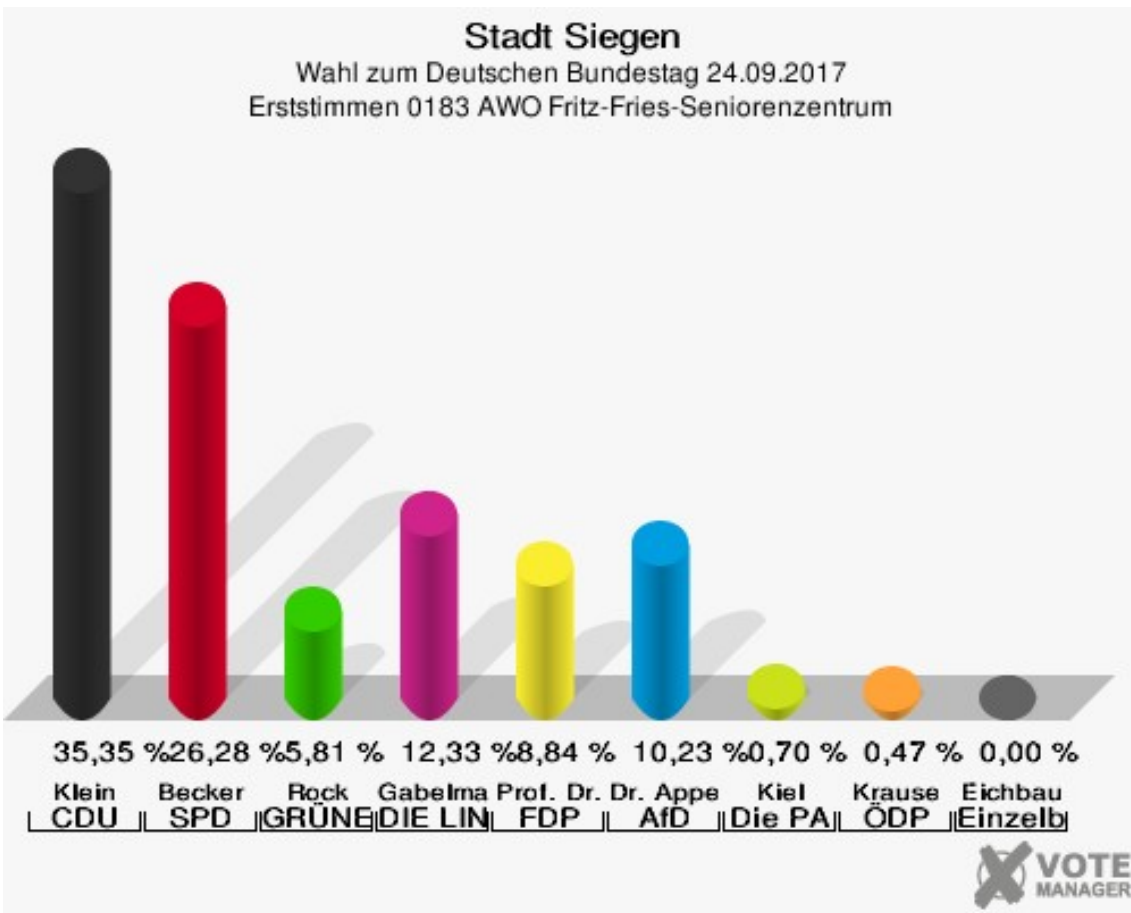
Stadt Siegen

Wahl zum Deutschen Bundestag 24.09.2017
Wahlbeteiligung 0182 Weiterbildungskolleg



0183 AWO Fritz-Fries-Seniorencentrum

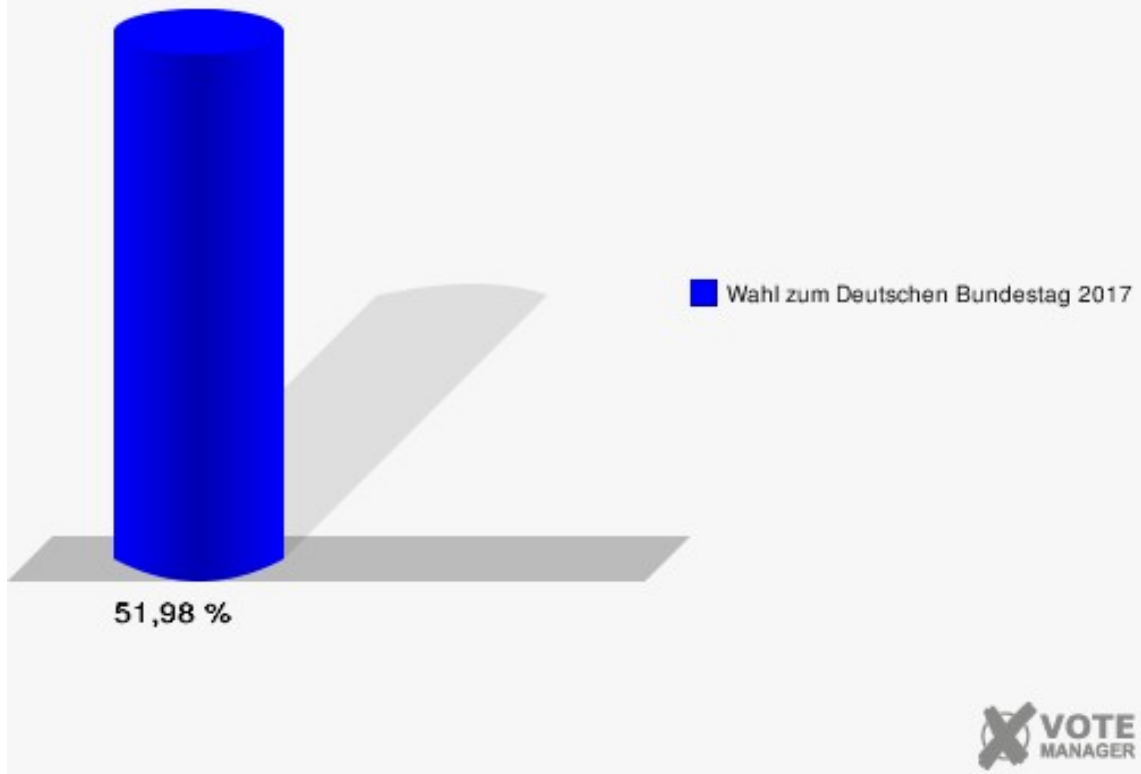
	Erststimmen		Zweitstimmen	
Wahlberechtigte	835		835	
Wähler	434	51,98 %	434	51,98 %
ungültige Stimmen	4	0,92 %	6	1,38 %
gültige Stimmen	430	99,08 %	428	98,62 %
Klein, CDU	152	35,35 %	130	30,37 %
Becker, SPD	113	26,28 %	101	23,60 %
Rock, GRÜNE	25	5,81 %	27	6,31 %
Gabelmann, DIE LINKE	53	12,33 %	63	14,72 %
Prof. Dr. Siebdrat, FDP	38	8,84 %	44	10,28 %
Dr. Appelt, AfD	44	10,23 %	49	11,45 %
PIRATEN	---	---	1	0,23 %
NPD	---	---	2	0,47 %
Kiel, Die PARTEI	3	0,70 %	5	1,17 %
FREIE WÄHLER	---	---	0	0,00 %
Volksabstimmung	---	---	0	0,00 %
Krause, ÖDP	2	0,47 %	0	0,00 %
MLPD	---	---	0	0,00 %
SGP	---	---	0	0,00 %
Allianz Deutscher Demokraten	---	---	1	0,23 %
BGE	---	---	0	0,00 %
DiB	---	---	0	0,00 %
DKP	---	---	0	0,00 %
DM	---	---	0	0,00 %
Die Humanisten	---	---	1	0,23 %
Gesundheitsforschung	---	---	0	0,00 %
Tierschutzpartei	---	---	4	0,93 %
V-Partei³	---	---	0	0,00 %
Eichbaum, Einzelbewerber	0	0,00 %	---	---



Sonst. = Sonstige

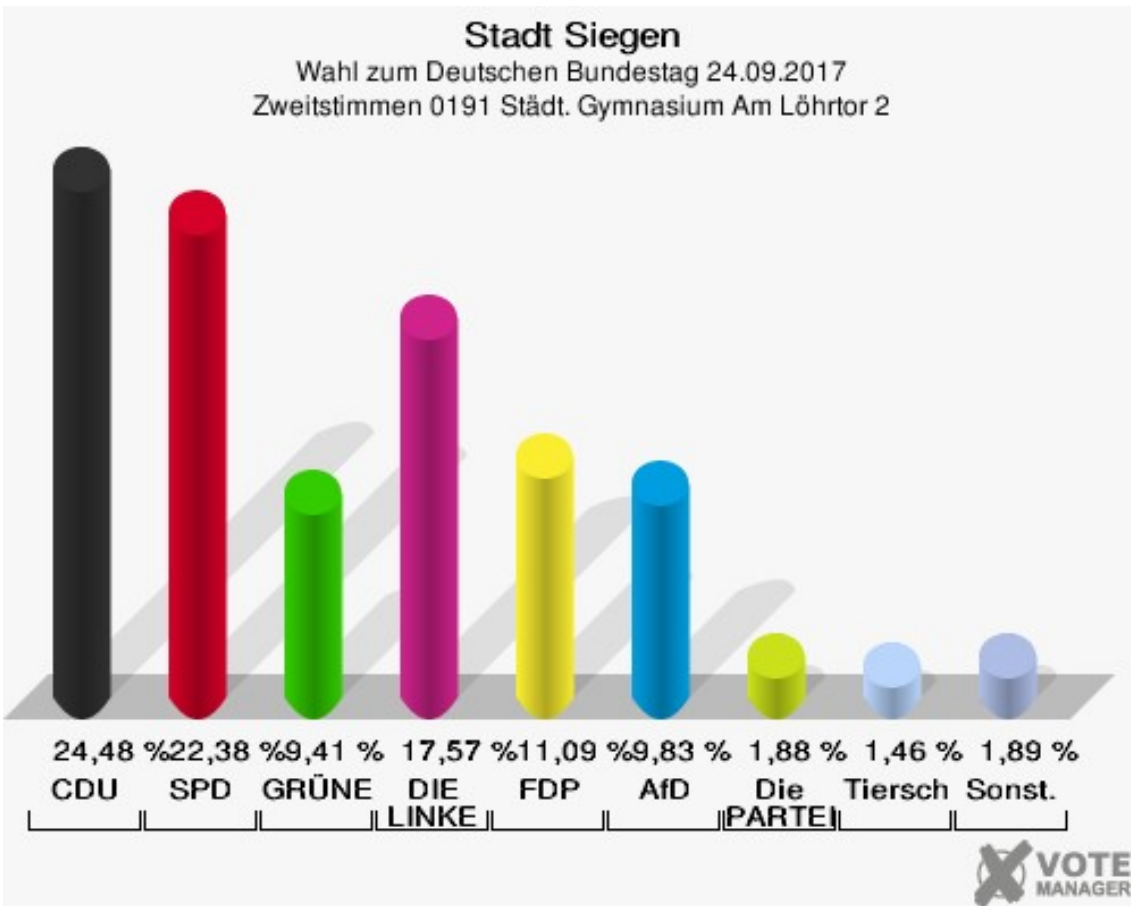
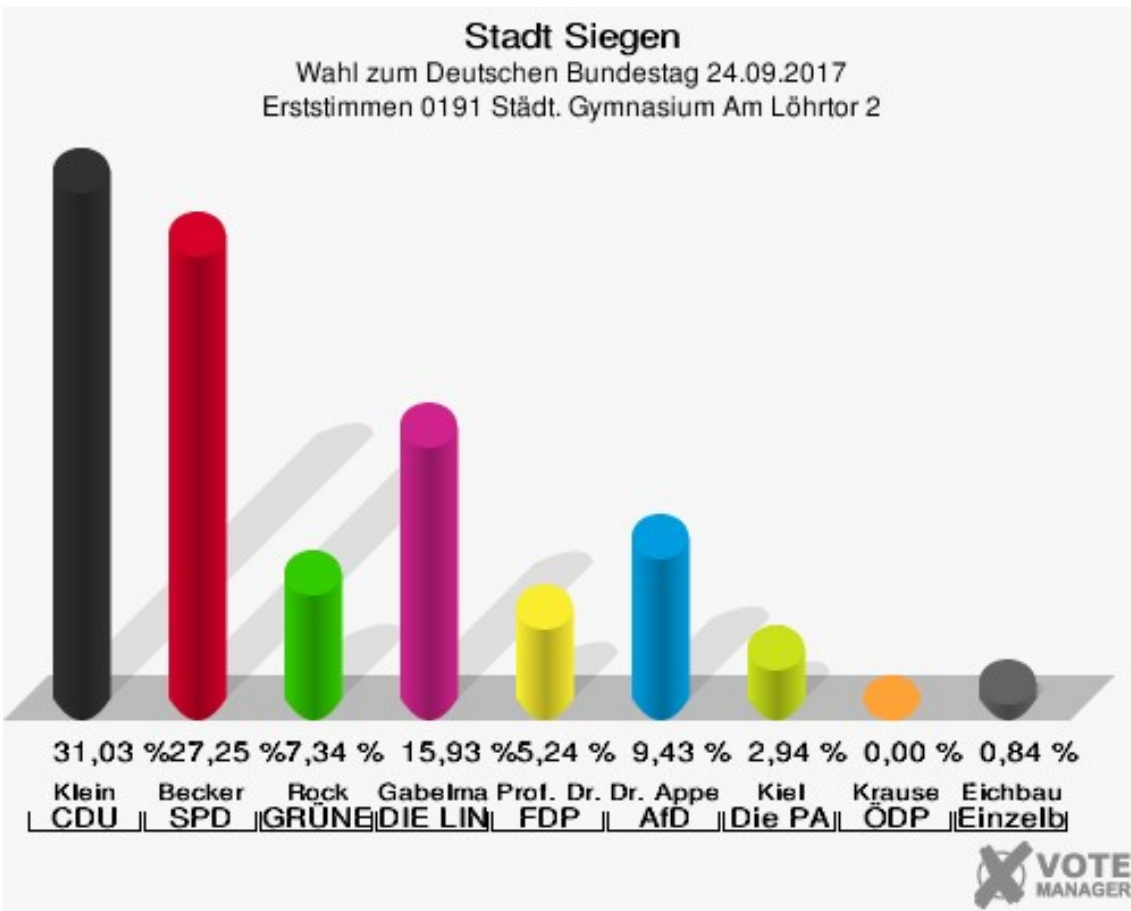
Stadt Siegen

Wahl zum Deutschen Bundestag 24.09.2017
Wahlbeteiligung 0183 AWO Fritz-Fries-Seniorenzentrum



0191 Städt. Gymnasium Am Löhrtor 2

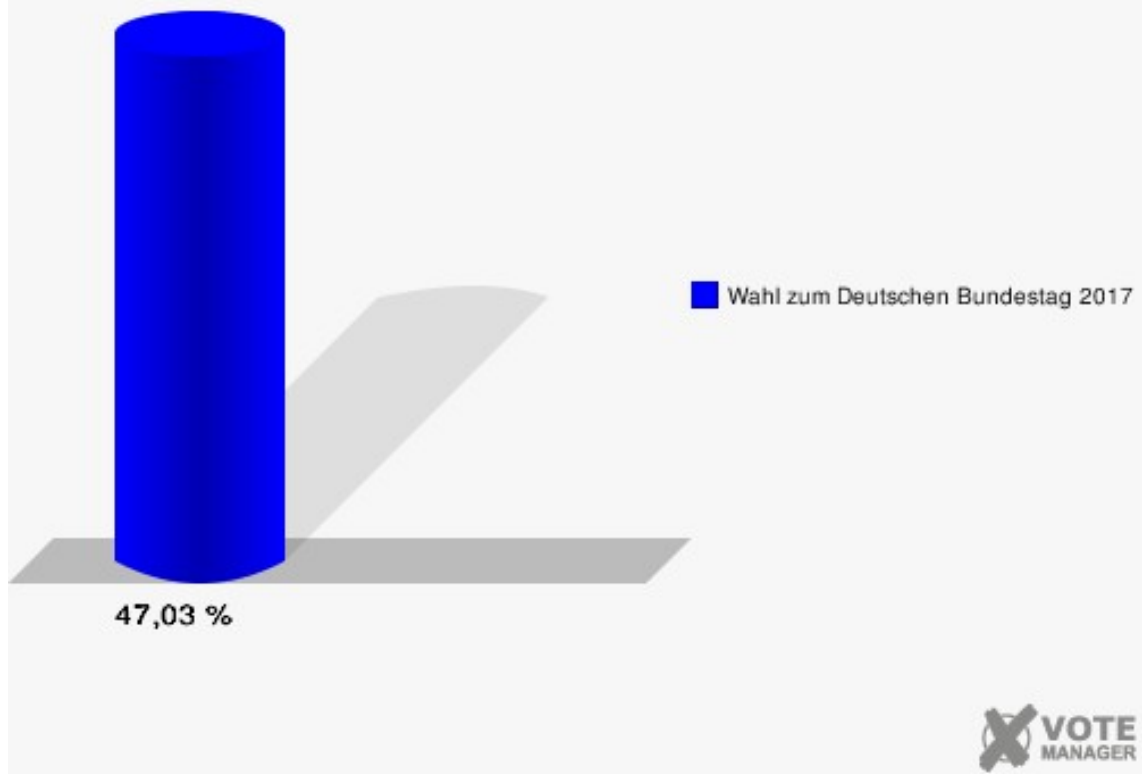
	Erststimmen		Zweitstimmen	
Wahlberechtigte	1.027		1.027	
Wähler	483	47,03 %	483	47,03 %
ungültige Stimmen	6	1,24 %	5	1,04 %
gültige Stimmen	477	98,76 %	478	98,96 %
Klein, CDU	148	31,03 %	117	24,48 %
Becker, SPD	130	27,25 %	107	22,38 %
Rock, GRÜNE	35	7,34 %	45	9,41 %
Gabelmann, DIE LINKE	76	15,93 %	84	17,57 %
Prof. Dr. Siebdrat, FDP	25	5,24 %	53	11,09 %
Dr. Appelt, AfD	45	9,43 %	47	9,83 %
PIRATEN	---	---	2	0,42 %
NPD	---	---	1	0,21 %
Kiel, Die PARTEI	14	2,94 %	9	1,88 %
FREIE WÄHLER	---	---	2	0,42 %
Volksabstimmung	---	---	0	0,00 %
Krause, ÖDP	0	0,00 %	1	0,21 %
MLPD	---	---	0	0,00 %
SGP	---	---	0	0,00 %
Allianz Deutscher Demokraten	---	---	0	0,00 %
BGE	---	---	0	0,00 %
DiB	---	---	0	0,00 %
DKP	---	---	1	0,21 %
DM	---	---	0	0,00 %
Die Humanisten	---	---	0	0,00 %
Gesundheitsforschung	---	---	1	0,21 %
Tierschutzpartei	---	---	7	1,46 %
V-Partei³	---	---	1	0,21 %
Eichbaum, Einzelbewerber	4	0,84 %	---	---



Sonst. = Sonstige

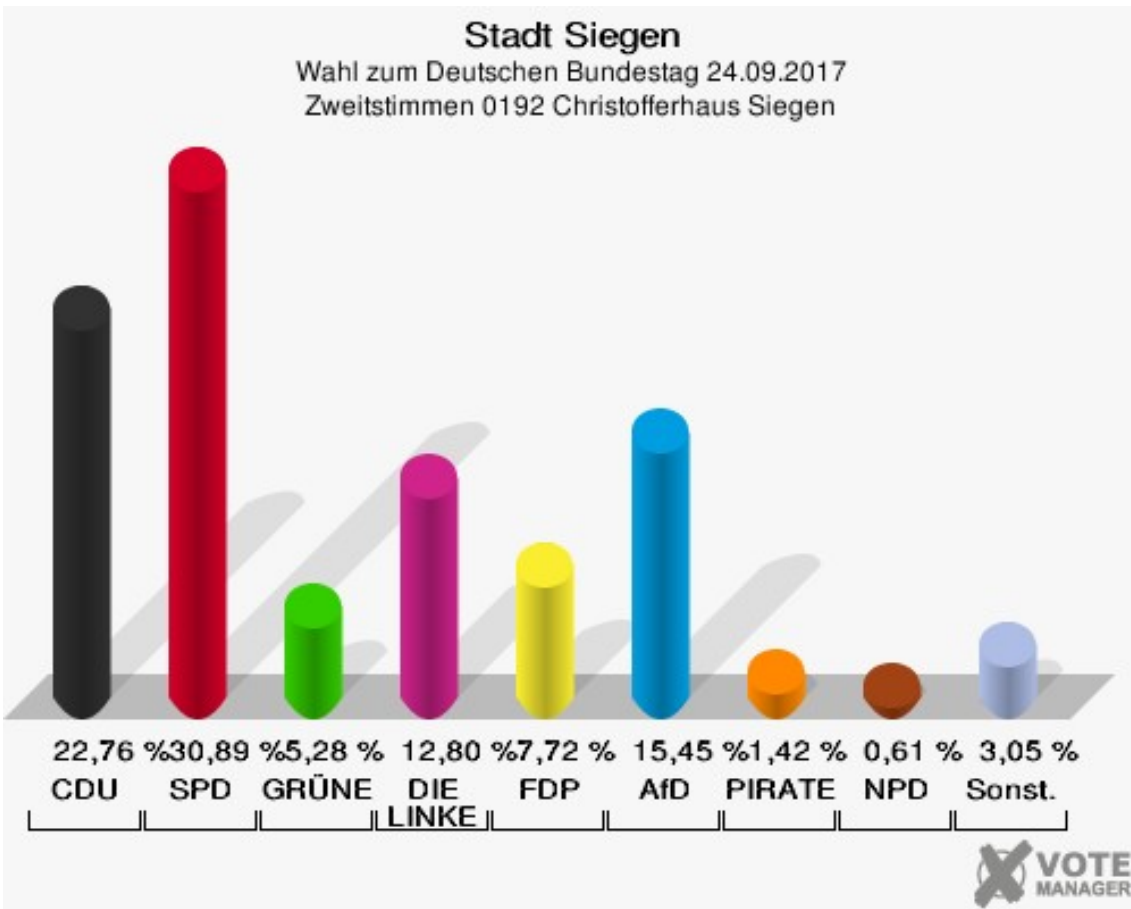
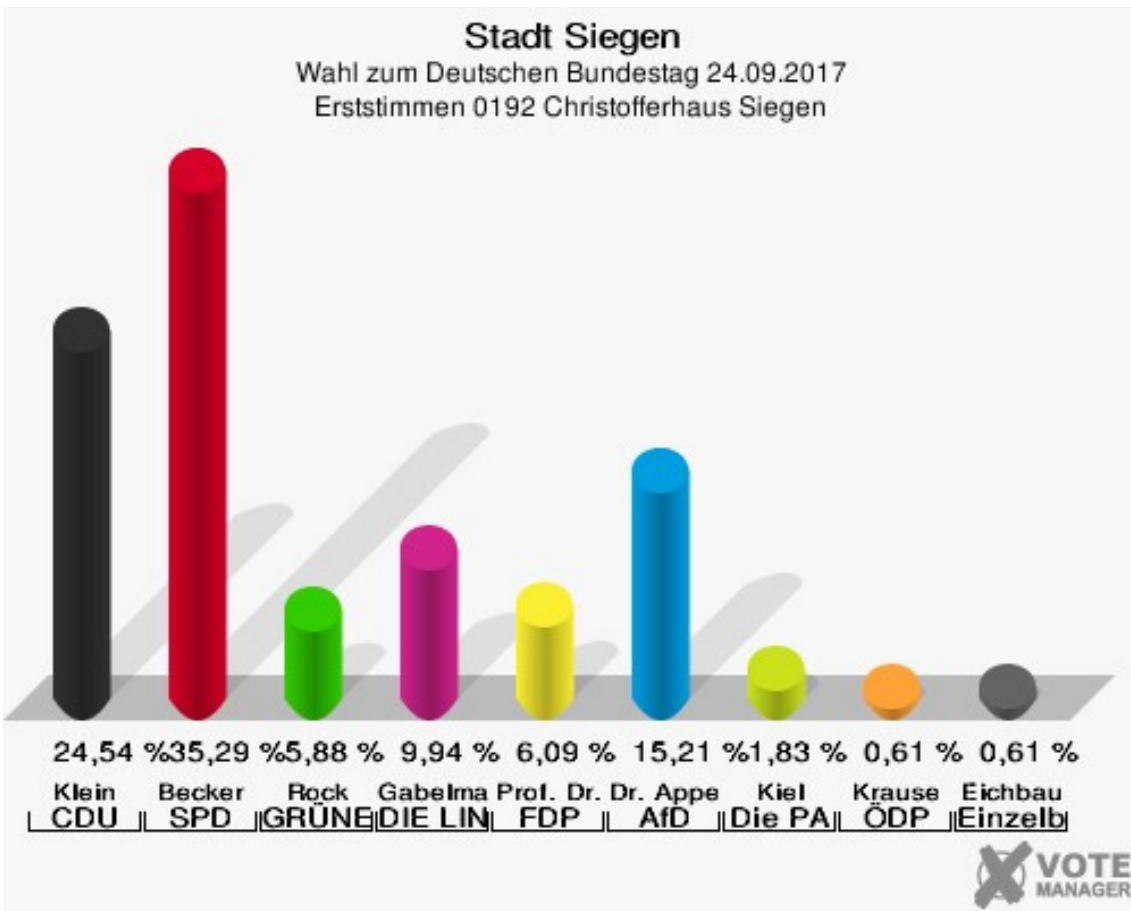
Stadt Siegen

Wahl zum Deutschen Bundestag 24.09.2017
Wahlbeteiligung 0191 Städt. Gymnasium Am Löhrtor 2



0192 Christofferhaus Siegen

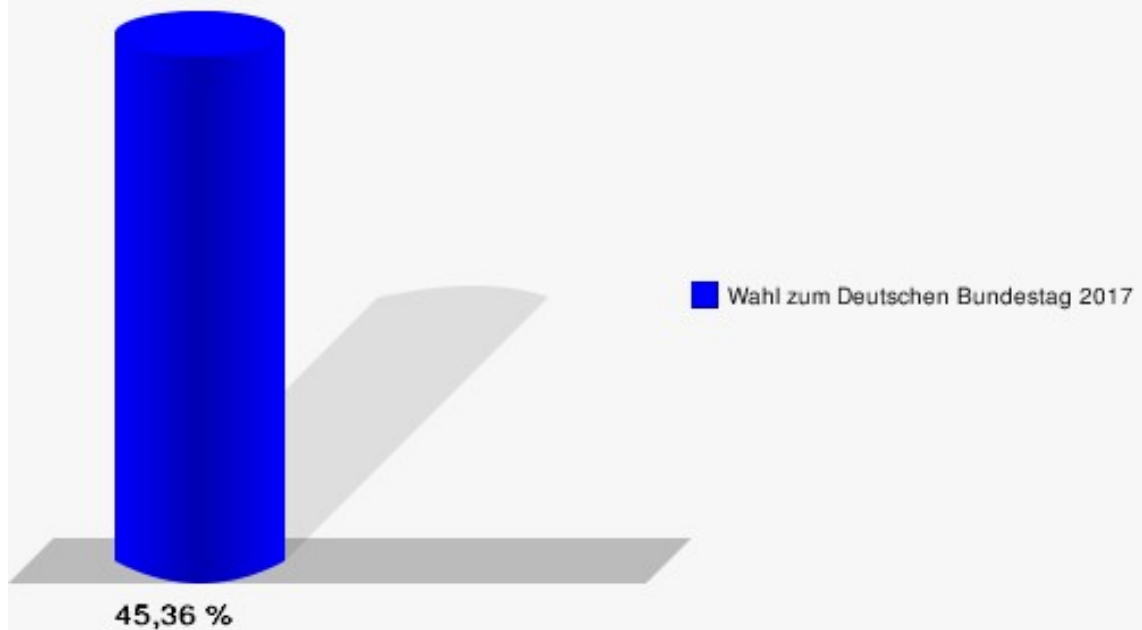
	Erststimmen		Zweitstimmen	
Wahlberechtigte	1.100		1.100	
Wähler	499	45,36 %	499	45,36 %
ungültige Stimmen	6	1,20 %	7	1,40 %
gültige Stimmen	493	98,80 %	492	98,60 %
Klein, CDU	121	24,54 %	112	22,76 %
Becker, SPD	174	35,29 %	152	30,89 %
Rock, GRÜNE	29	5,88 %	26	5,28 %
Gabelmann, DIE LINKE	49	9,94 %	63	12,80 %
Prof. Dr. Siebdrat, FDP	30	6,09 %	38	7,72 %
Dr. Appelt, AfD	75	15,21 %	76	15,45 %
PIRATEN	---	---	7	1,42 %
NPD	---	---	3	0,61 %
Kiel, Die PARTEI	9	1,83 %	2	0,41 %
FREIE WÄHLER	---	---	2	0,41 %
Volksabstimmung	---	---	0	0,00 %
Krause, ÖDP	3	0,61 %	1	0,20 %
MLPD	---	---	0	0,00 %
SGP	---	---	0	0,00 %
Allianz Deutscher Demokraten	---	---	3	0,61 %
BGE	---	---	2	0,41 %
DiB	---	---	0	0,00 %
DKP	---	---	1	0,20 %
DM	---	---	0	0,00 %
Die Humanisten	---	---	0	0,00 %
Gesundheitsforschung	---	---	1	0,20 %
Tierschutzpartei	---	---	2	0,41 %
V-Partei³	---	---	1	0,20 %
Eichbaum, Einzelbewerber	3	0,61 %	---	---



Sonst. = Sonstige

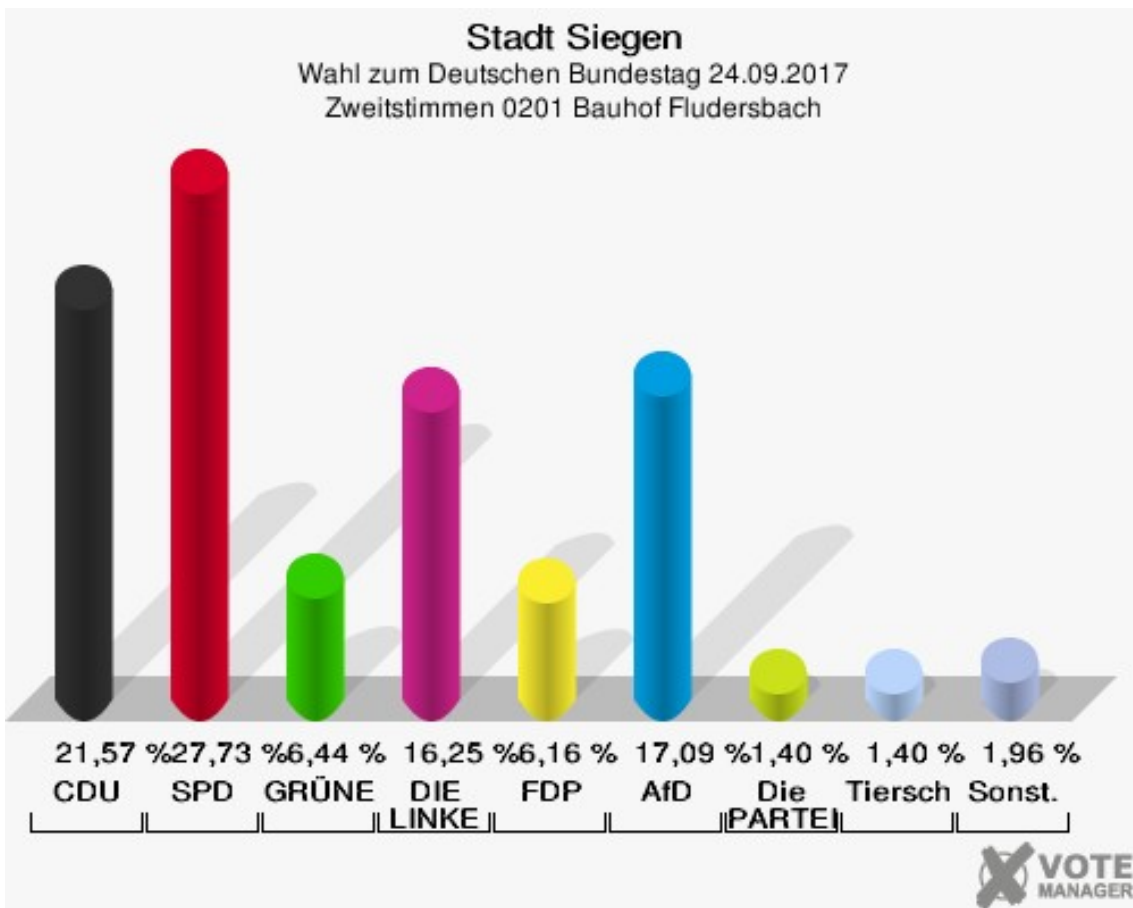
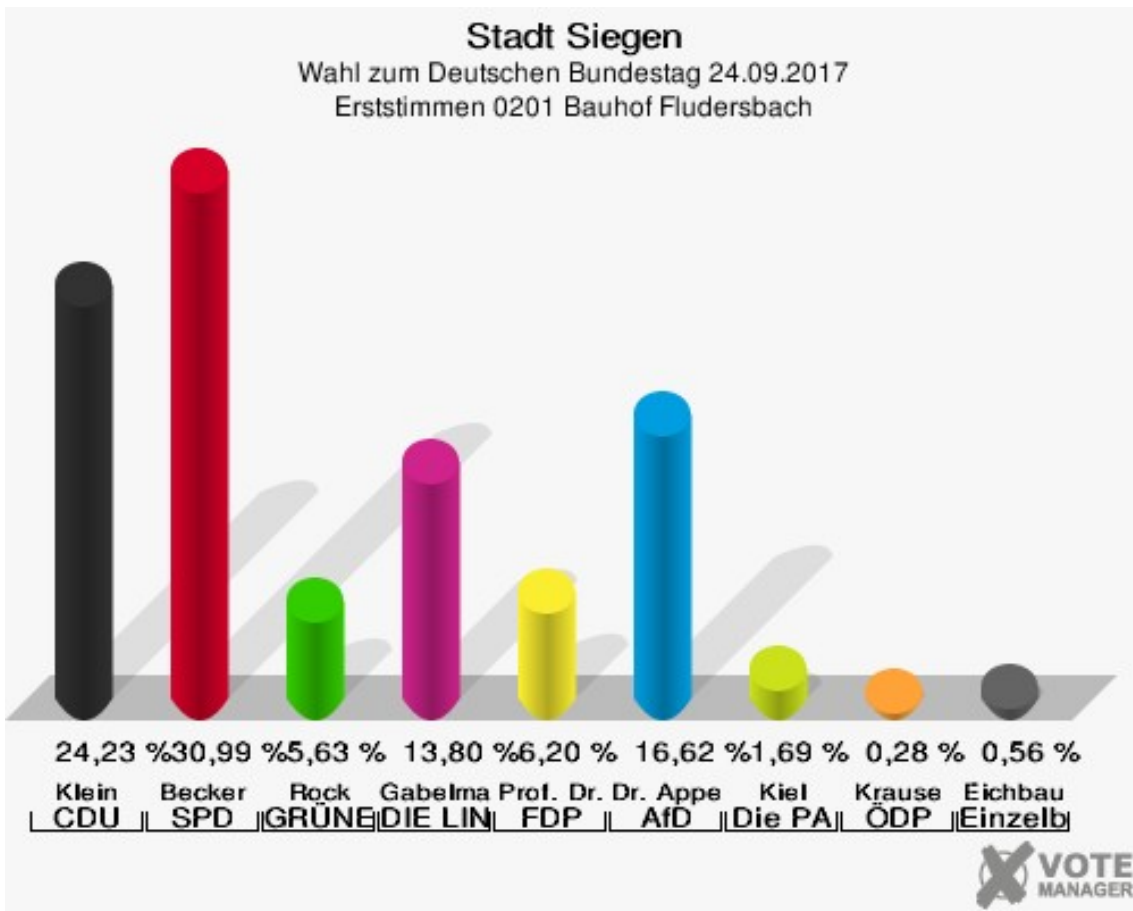
Stadt Siegen

Wahl zum Deutschen Bundestag 24.09.2017
Wahlbeteiligung 0192 Christofferhaus Siegen



0201 Bauhof Fludersbach

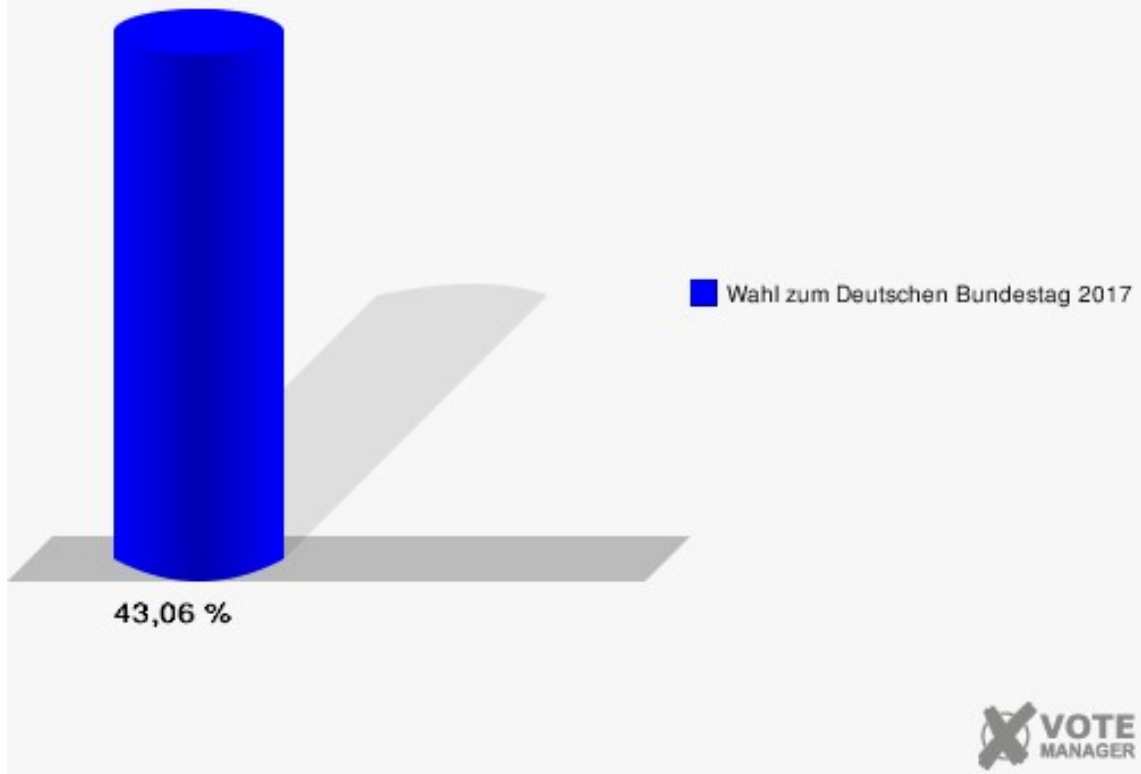
	Erststimmen		Zweitstimmen	
Wahlberechtigte	850		850	
Wähler	366	43,06 %	366	43,06 %
ungültige Stimmen	11	3,01 %	9	2,46 %
gültige Stimmen	355	96,99 %	357	97,54 %
Klein, CDU	86	24,23 %	77	21,57 %
Becker, SPD	110	30,99 %	99	27,73 %
Rock, GRÜNE	20	5,63 %	23	6,44 %
Gabelmann, DIE LINKE	49	13,80 %	58	16,25 %
Prof. Dr. Siebdrat, FDP	22	6,20 %	22	6,16 %
Dr. Appelt, AfD	59	16,62 %	61	17,09 %
PIRATEN	---	---	1	0,28 %
NPD	---	---	1	0,28 %
Kiel, Die PARTEI	6	1,69 %	5	1,40 %
FREIE WÄHLER	---	---	1	0,28 %
Volksabstimmung	---	---	0	0,00 %
Krause, ÖDP	1	0,28 %	0	0,00 %
MLPD	---	---	1	0,28 %
SGP	---	---	0	0,00 %
Allianz Deutscher Demokraten	---	---	1	0,28 %
BGE	---	---	0	0,00 %
DiB	---	---	0	0,00 %
DKP	---	---	0	0,00 %
DM	---	---	1	0,28 %
Die Humanisten	---	---	1	0,28 %
Gesundheitsforschung	---	---	0	0,00 %
Tierschutzpartei	---	---	5	1,40 %
V-Partei³	---	---	0	0,00 %
Eichbaum, Einzelbewerber	2	0,56 %	---	---



Sonst. = Sonstige

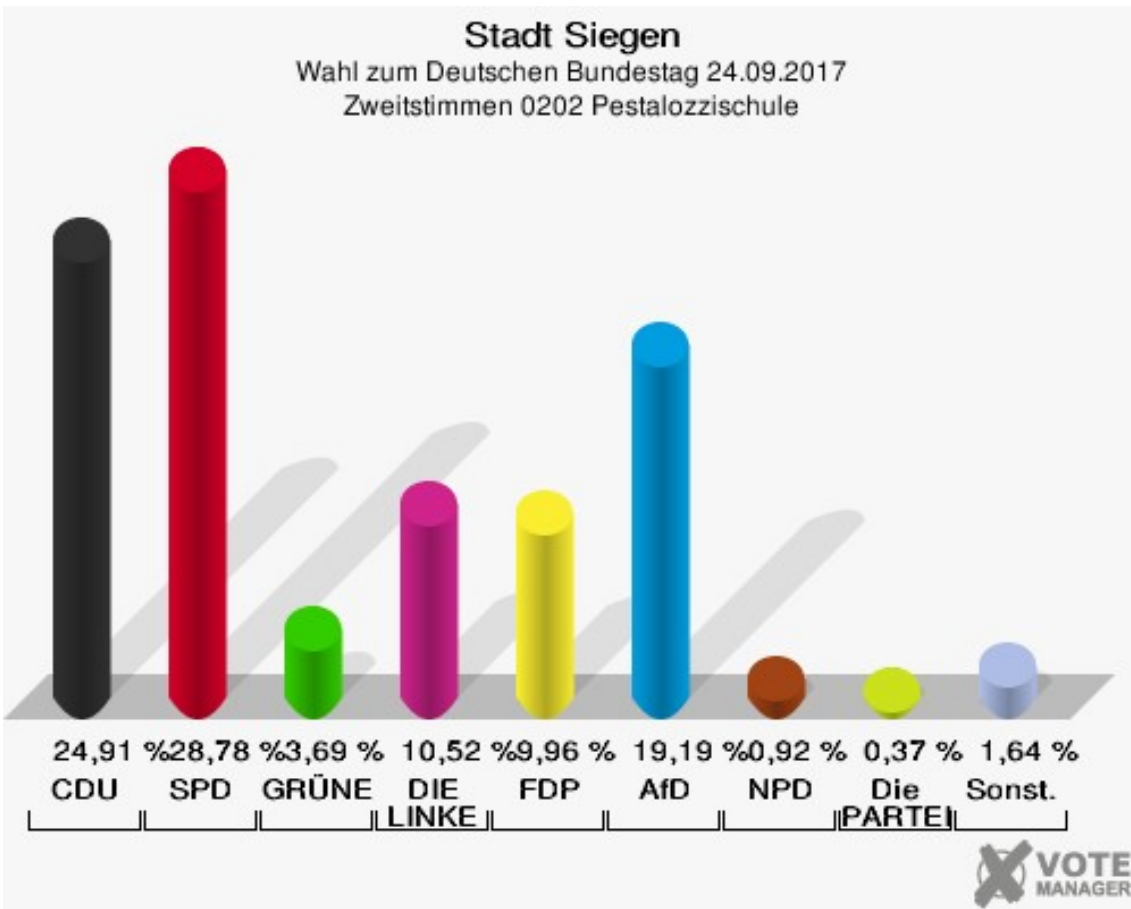
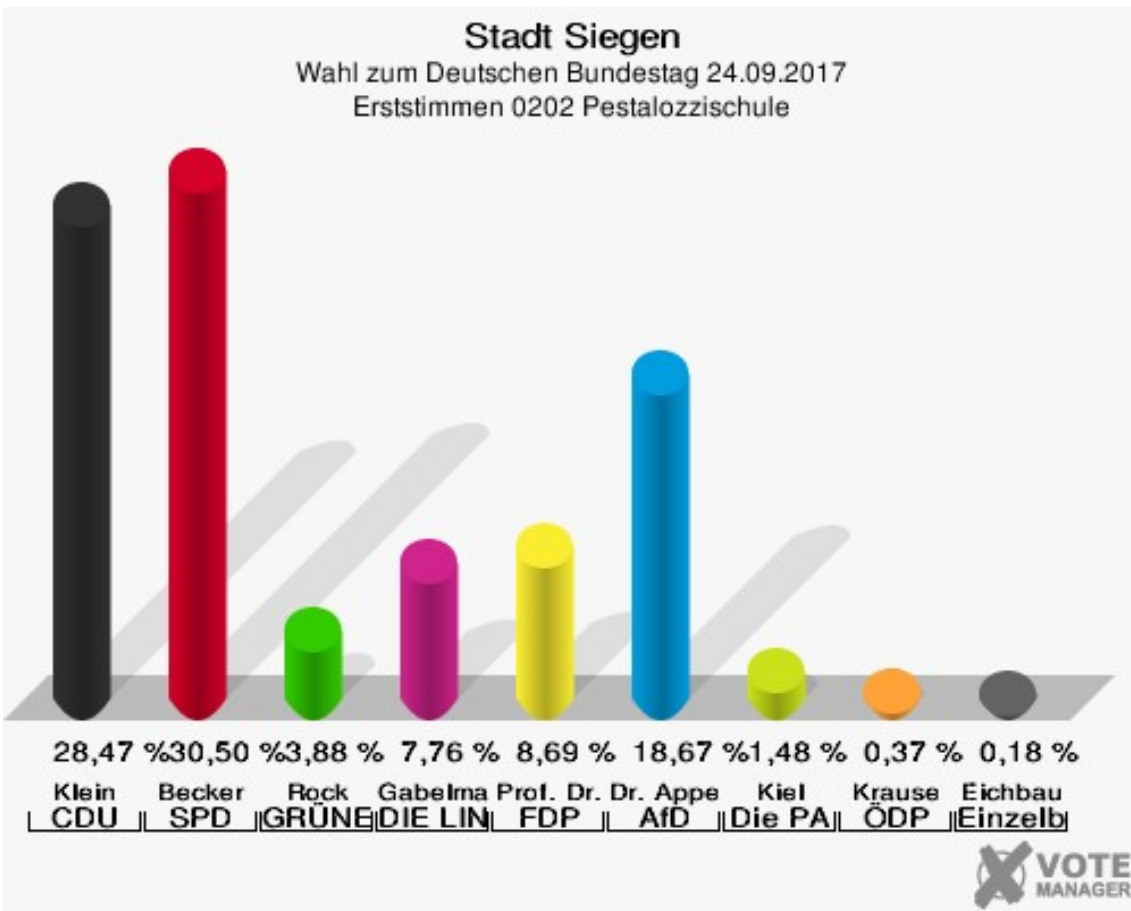
Stadt Siegen

Wahl zum Deutschen Bundestag 24.09.2017
Wahlbeteiligung 0201 Bauhof Fludersbach



0202 Pestalozzischule


	Erststimmen		Zweitstimmen	
Wahlberechtigte	1.146		1.146	
Wähler	548	47,82 %	548	47,82 %
ungültige Stimmen	7	1,28 %	6	1,09 %
gültige Stimmen	541	98,72 %	542	98,91 %
Klein, CDU	154	28,47 %	135	24,91 %
Becker, SPD	165	30,50 %	156	28,78 %
Rock, GRÜNE	21	3,88 %	20	3,69 %
Gabelmann, DIE LINKE	42	7,76 %	57	10,52 %
Prof. Dr. Siebdrat, FDP	47	8,69 %	54	9,96 %
Dr. Appelt, AfD	101	18,67 %	104	19,19 %
PIRATEN	---	---	1	0,18 %
NPD	---	---	5	0,92 %
Kiel, Die PARTEI	8	1,48 %	2	0,37 %
FREIE WÄHLER	---	---	1	0,18 %
Volksabstimmung	---	---	0	0,00 %
Krause, ÖDP	2	0,37 %	0	0,00 %
MLPD	---	---	0	0,00 %
SGP	---	---	0	0,00 %
Allianz Deutscher Demokraten	---	---	2	0,37 %
BGE	---	---	0	0,00 %
DiB	---	---	0	0,00 %
DKP	---	---	0	0,00 %
DM	---	---	0	0,00 %
Die Humanisten	---	---	1	0,18 %
Gesundheitsforschung	---	---	1	0,18 %
Tierschutzpartei	---	---	1	0,18 %
V-Partei³	---	---	2	0,37 %
Eichbaum, Einzelbewerber	1	0,18 %	---	---



Sonst. = Sonstige

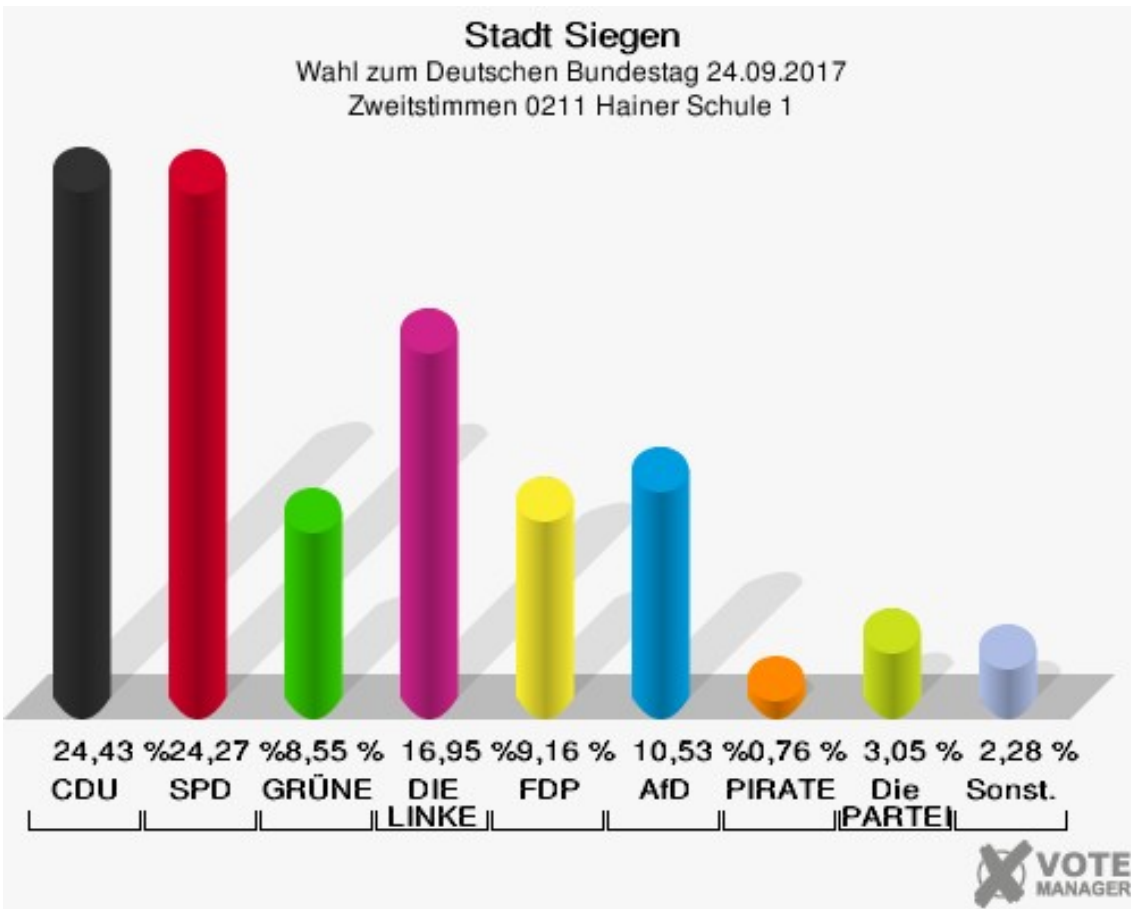
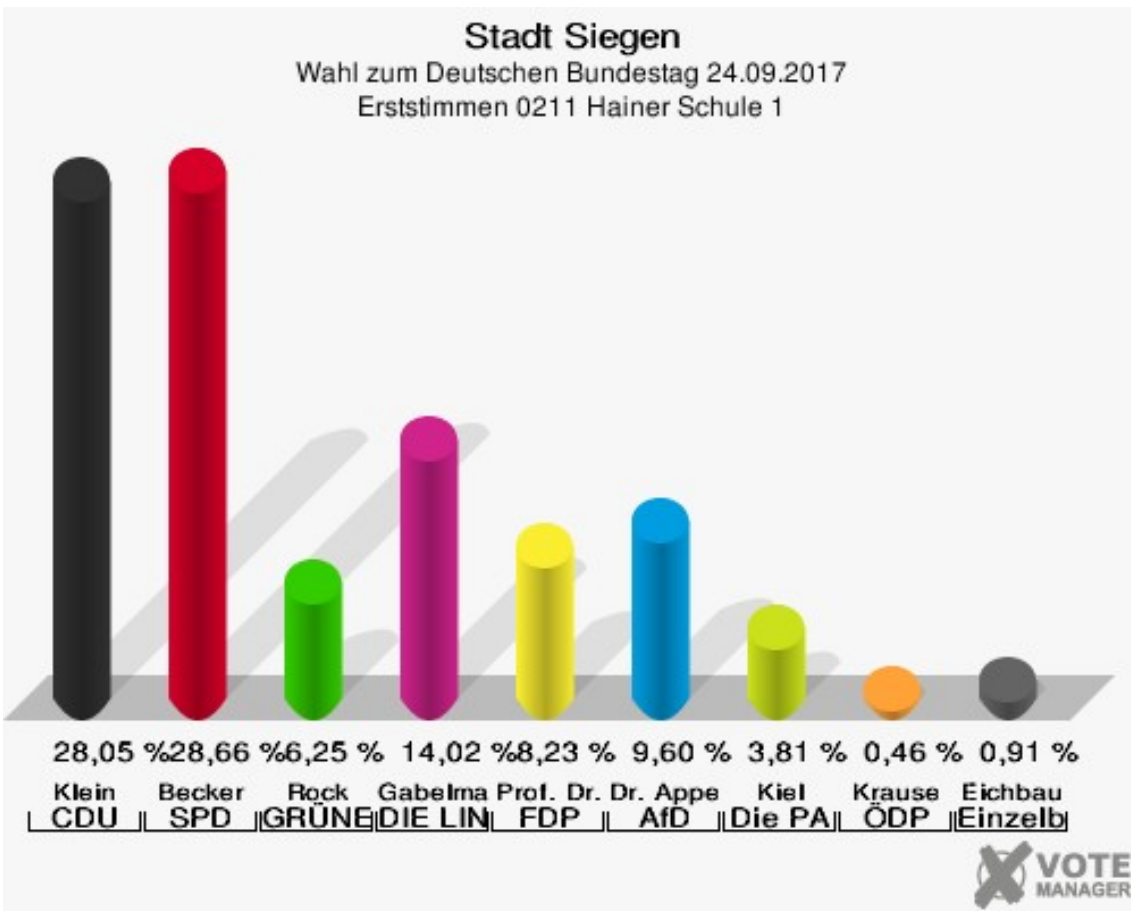
Stadt Siegen

Wahl zum Deutschen Bundestag 24.09.2017
Wahlbeteiligung 0202 Pestalozzischule



0211 Hainer Schule 1

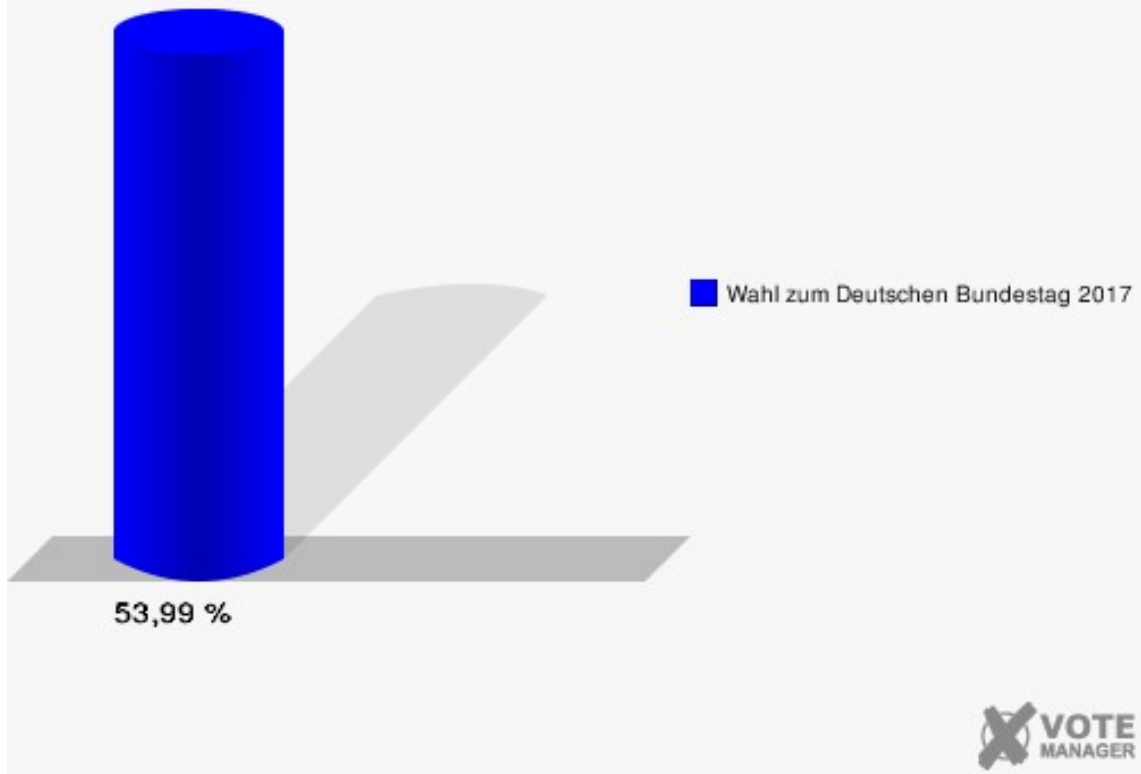
	Erststimmen		Zweitstimmen	
Wahlberechtigte	1.228		1.228	
Wähler	663	53,99 %	663	53,99 %
ungültige Stimmen	7	1,06 %	8	1,21 %
gültige Stimmen	656	98,94 %	655	98,79 %
Klein, CDU	184	28,05 %	160	24,43 %
Becker, SPD	188	28,66 %	159	24,27 %
Rock, GRÜNE	41	6,25 %	56	8,55 %
Gabelmann, DIE LINKE	92	14,02 %	111	16,95 %
Prof. Dr. Siebdrat, FDP	54	8,23 %	60	9,16 %
Dr. Appelt, AfD	63	9,60 %	69	10,53 %
PIRATEN	---	---	5	0,76 %
NPD	---	---	1	0,15 %
Kiel, Die PARTEI	25	3,81 %	20	3,05 %
FREIE WÄHLER	---	---	1	0,15 %
Volksabstimmung	---	---	0	0,00 %
Krause, ÖDP	3	0,46 %	1	0,15 %
MLPD	---	---	0	0,00 %
SGP	---	---	0	0,00 %
Allianz Deutscher Demokraten	---	---	3	0,46 %
BGE	---	---	0	0,00 %
DiB	---	---	1	0,15 %
DKP	---	---	1	0,15 %
DM	---	---	0	0,00 %
Die Humanisten	---	---	0	0,00 %
Gesundheitsforschung	---	---	0	0,00 %
Tierschutzpartei	---	---	5	0,76 %
V-Partei ³	---	---	2	0,31 %
Eichbaum, Einzelbewerber	6	0,91 %	---	---



Sonst. = Sonstige

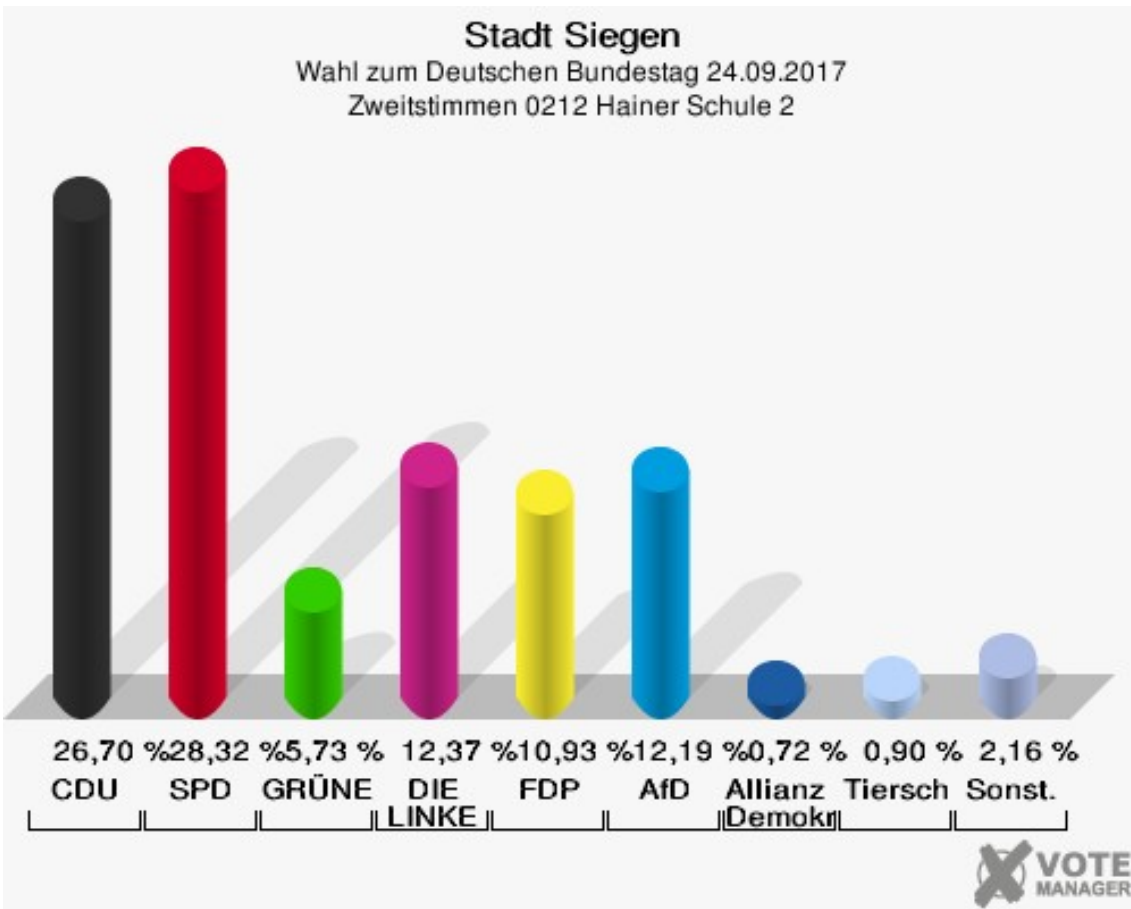
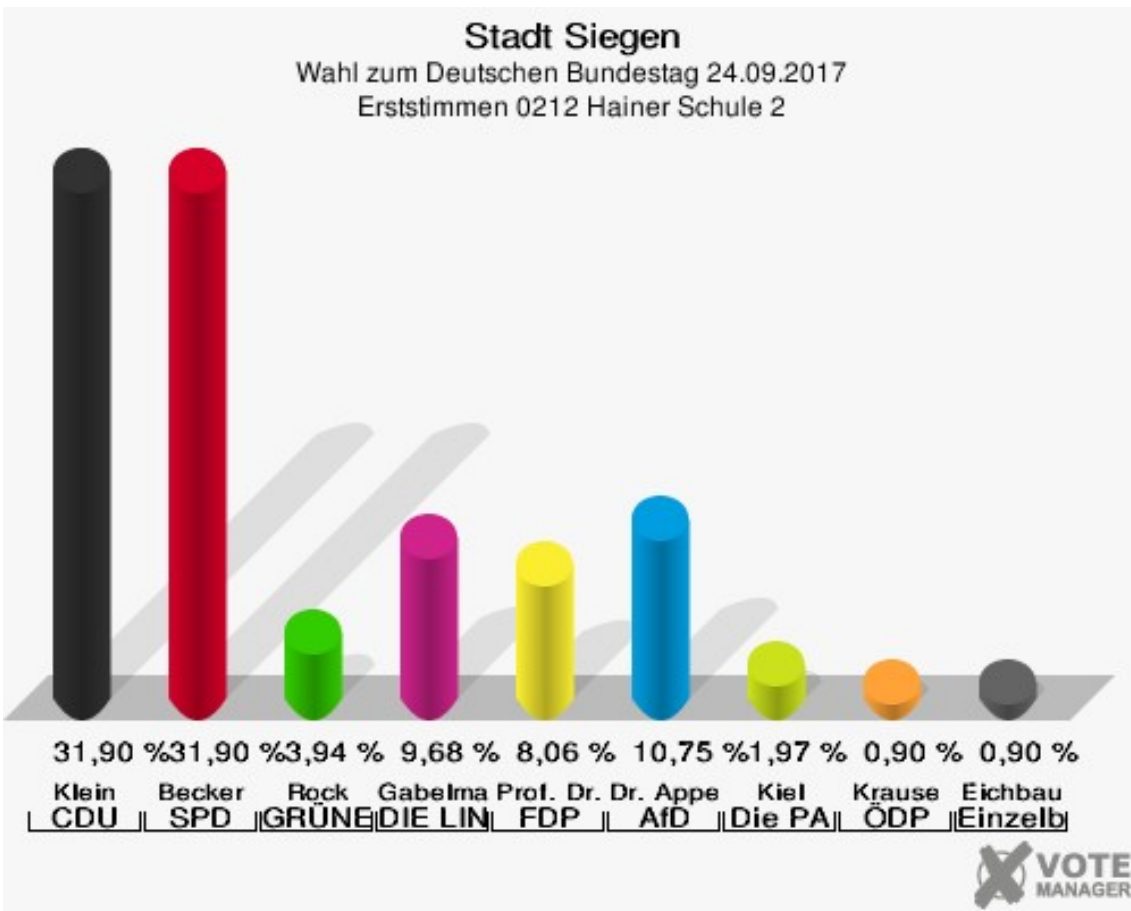
Stadt Siegen

Wahl zum Deutschen Bundestag 24.09.2017
Wahlbeteiligung 0211 Hainer Schule 1



0212 Hainer Schule 2

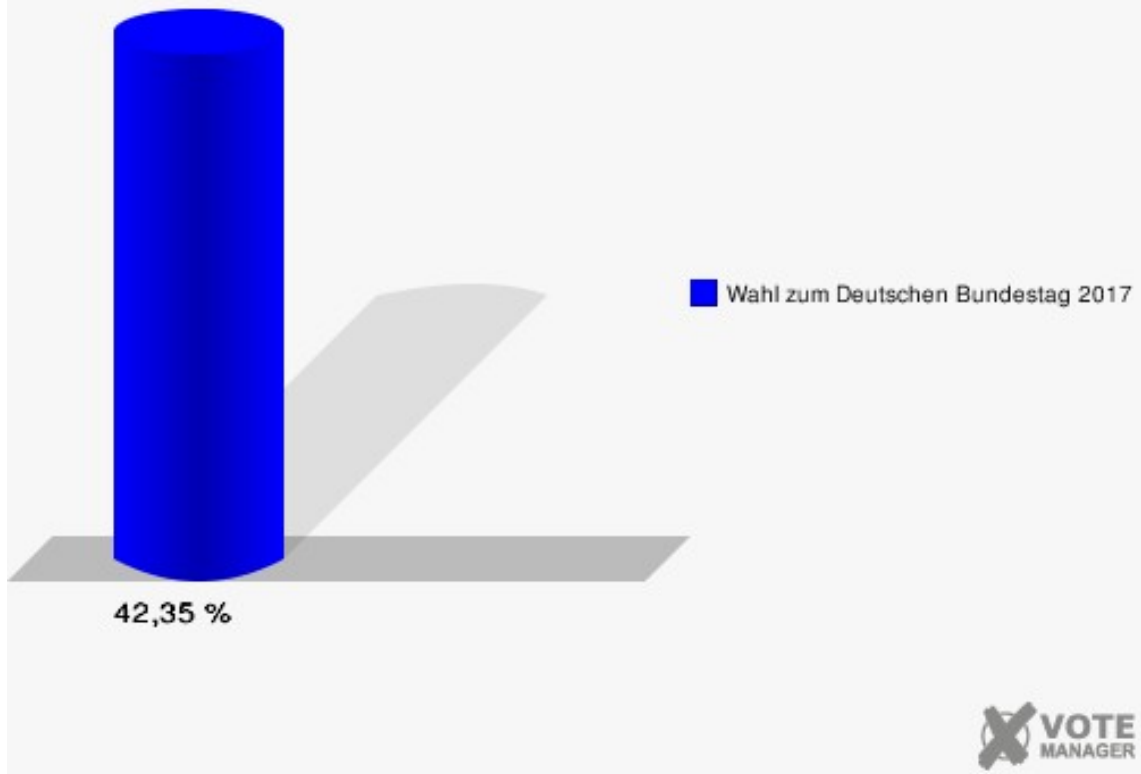
	Erststimmen		Zweitstimmen	
Wahlberechtigte	1.346		1.346	
Wähler	570	42,35 %	570	42,35 %
ungültige Stimmen	12	2,11 %	12	2,11 %
gültige Stimmen	558	97,89 %	558	97,89 %
Klein, CDU	178	31,90 %	149	26,70 %
Becker, SPD	178	31,90 %	158	28,32 %
Rock, GRÜNE	22	3,94 %	32	5,73 %
Gabelmann, DIE LINKE	54	9,68 %	69	12,37 %
Prof. Dr. Siebdrat, FDP	45	8,06 %	61	10,93 %
Dr. Appelt, AfD	60	10,75 %	68	12,19 %
PIRATEN	---	---	3	0,54 %
NPD	---	---	1	0,18 %
Kiel, Die PARTEI	11	1,97 %	3	0,54 %
FREIE WÄHLER	---	---	0	0,00 %
Volksabstimmung	---	---	0	0,00 %
Krause, ÖDP	5	0,90 %	1	0,18 %
MLPD	---	---	0	0,00 %
SGP	---	---	0	0,00 %
Allianz Deutscher Demokraten	---	---	4	0,72 %
BGE	---	---	1	0,18 %
DiB	---	---	0	0,00 %
DKP	---	---	1	0,18 %
DM	---	---	1	0,18 %
Die Humanisten	---	---	1	0,18 %
Gesundheitsforschung	---	---	0	0,00 %
Tierschutzpartei	---	---	5	0,90 %
V-Partei ³	---	---	0	0,00 %
Eichbaum, Einzelbewerber	5	0,90 %	---	---



Sonst. = Sonstige

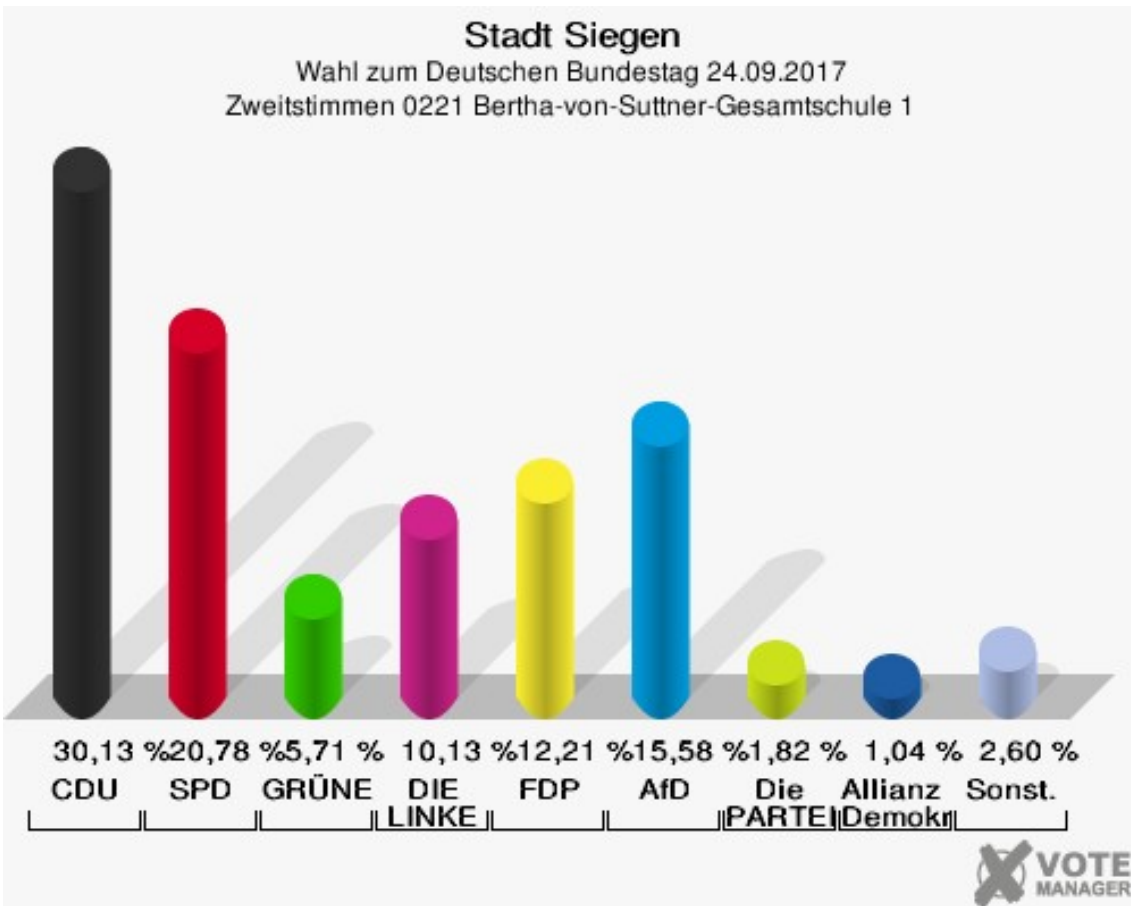
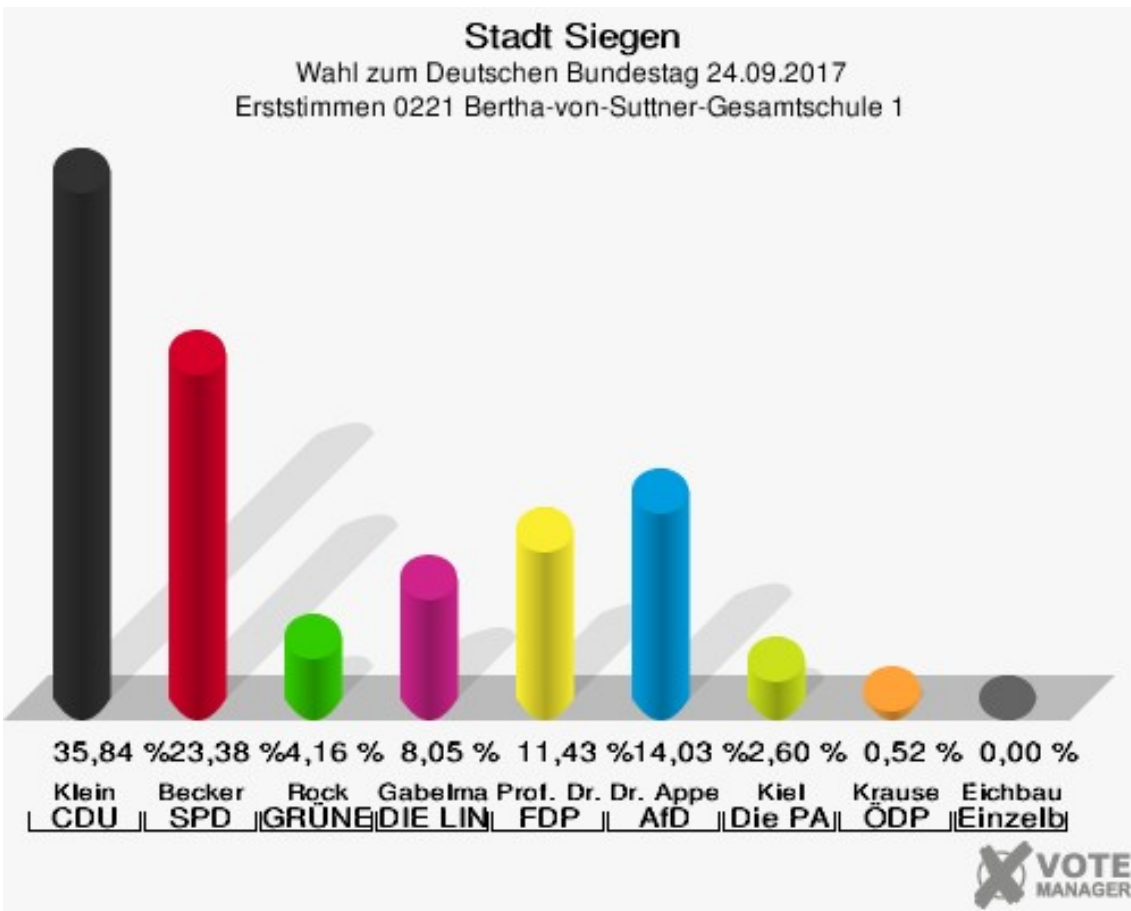
Stadt Siegen

Wahl zum Deutschen Bundestag 24.09.2017
Wahlbeteiligung 0212 Hainer Schule 2



0221 Bertha-von-Suttner-Gesamtschule 1


	Erststimmen		Zweitstimmen	
Wahlberechtigte	843		843	
Wähler	391	46,38 %	391	46,38 %
ungültige Stimmen	6	1,53 %	6	1,53 %
gültige Stimmen	385	98,47 %	385	98,47 %
Klein, CDU	138	35,84 %	116	30,13 %
Becker, SPD	90	23,38 %	80	20,78 %
Rock, GRÜNE	16	4,16 %	22	5,71 %
Gabelmann, DIE LINKE	31	8,05 %	39	10,13 %
Prof. Dr. Siebdrat, FDP	44	11,43 %	47	12,21 %
Dr. Appelt, AfD	54	14,03 %	60	15,58 %
PIRATEN	---	---	1	0,26 %
NPD	---	---	3	0,78 %
Kiel, Die PARTEI	10	2,60 %	7	1,82 %
FREIE WÄHLER	---	---	2	0,52 %
Volksabstimmung	---	---	0	0,00 %
Krause, ÖDP	2	0,52 %	0	0,00 %
MLPD	---	---	0	0,00 %
SGP	---	---	0	0,00 %
Allianz Deutscher Demokraten	---	---	4	1,04 %
BGE	---	---	2	0,52 %
DiB	---	---	0	0,00 %
DKP	---	---	0	0,00 %
DM	---	---	0	0,00 %
Die Humanisten	---	---	0	0,00 %
Gesundheitsforschung	---	---	0	0,00 %
Tierschutzpartei	---	---	2	0,52 %
V-Partei³	---	---	0	0,00 %
Eichbaum, Einzelbewerber	0	0,00 %	---	---



Sonst. = Sonstige

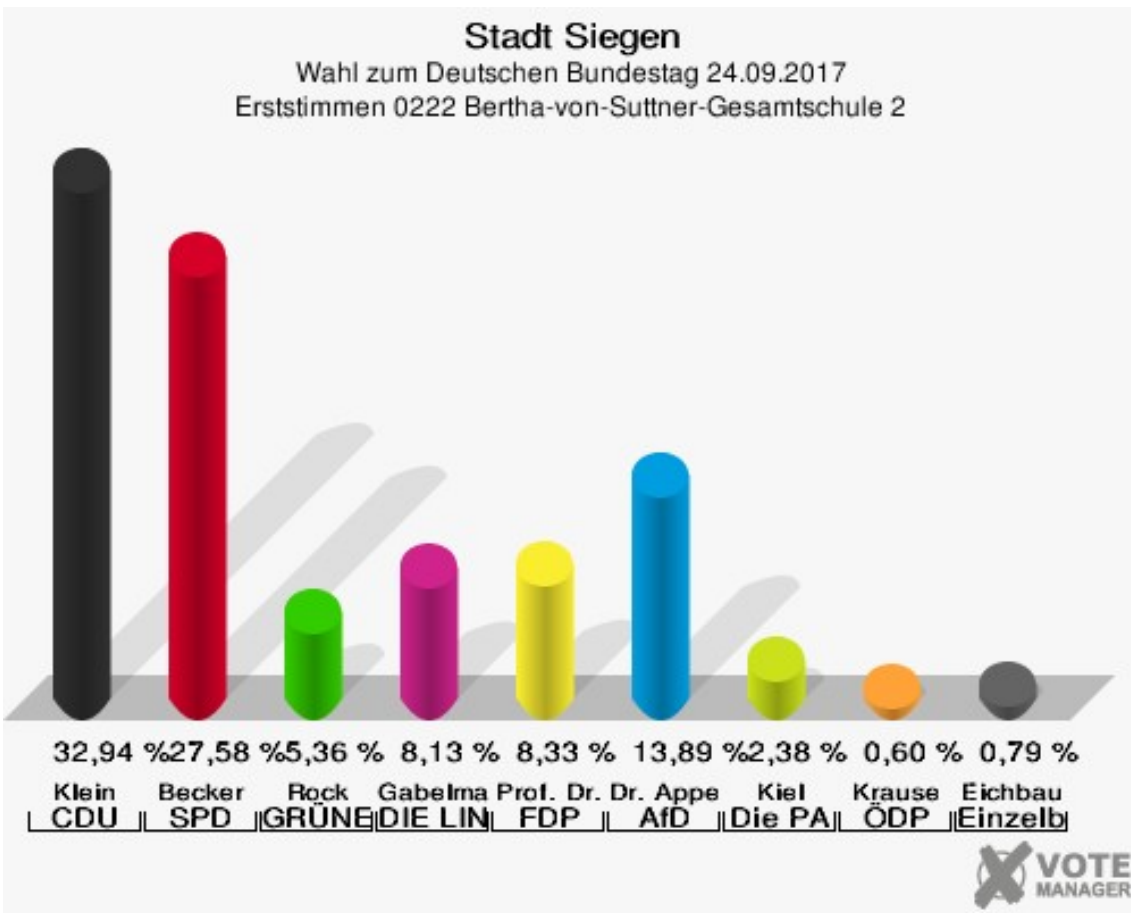
Stadt Siegen

Wahl zum Deutschen Bundestag 24.09.2017
Wahlbeteiligung 0221 Bertha-von-Suttner-Gesamtschule 1



0222 Bertha-von-Suttner-Gesamtschule 2


	Erststimmen		Zweitstimmen	
Wahlberechtigte	1.087		1.087	
Wähler	507	46,64 %	507	46,64 %
ungültige Stimmen	3	0,59 %	2	0,39 %
gültige Stimmen	504	99,41 %	505	99,61 %
Klein, CDU	166	32,94 %	128	25,35 %
Becker, SPD	139	27,58 %	126	24,95 %
Rock, GRÜNE	27	5,36 %	33	6,53 %
Gabelmann, DIE LINKE	41	8,13 %	59	11,68 %
Prof. Dr. Siebdrat, FDP	42	8,33 %	65	12,87 %
Dr. Appelt, AfD	70	13,89 %	73	14,46 %
PIRATEN	---	---	2	0,40 %
NPD	---	---	3	0,59 %
Kiel, Die PARTEI	12	2,38 %	8	1,58 %
FREIE WÄHLER	---	---	0	0,00 %
Volksabstimmung	---	---	0	0,00 %
Krause, ÖDP	3	0,60 %	0	0,00 %
MLPD	---	---	0	0,00 %
SGP	---	---	0	0,00 %
Allianz Deutscher Demokraten	---	---	2	0,40 %
BGE	---	---	0	0,00 %
DiB	---	---	0	0,00 %
DKP	---	---	0	0,00 %
DM	---	---	0	0,00 %
Die Humanisten	---	---	0	0,00 %
Gesundheitsforschung	---	---	0	0,00 %
Tierschutzpartei	---	---	4	0,79 %
V-Partei ³	---	---	2	0,40 %
Eichbaum, Einzelbewerber	4	0,79 %	---	---



Sonst. = Sonstige

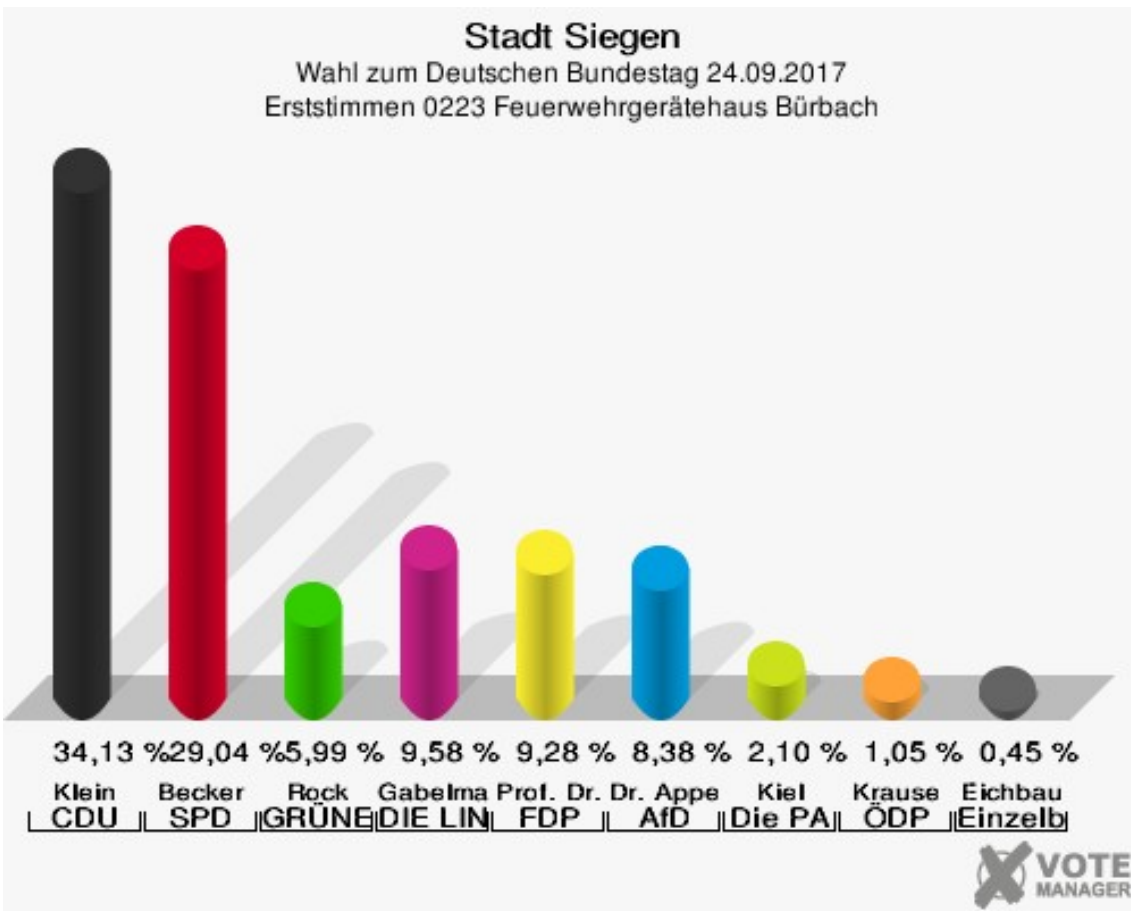
Stadt Siegen

Wahl zum Deutschen Bundestag 24.09.2017
Wahlbeteiligung 0222 Bertha-von-Suttner-Gesamtschule 2



0223 Feuerwehrgerätehaus Bürbach

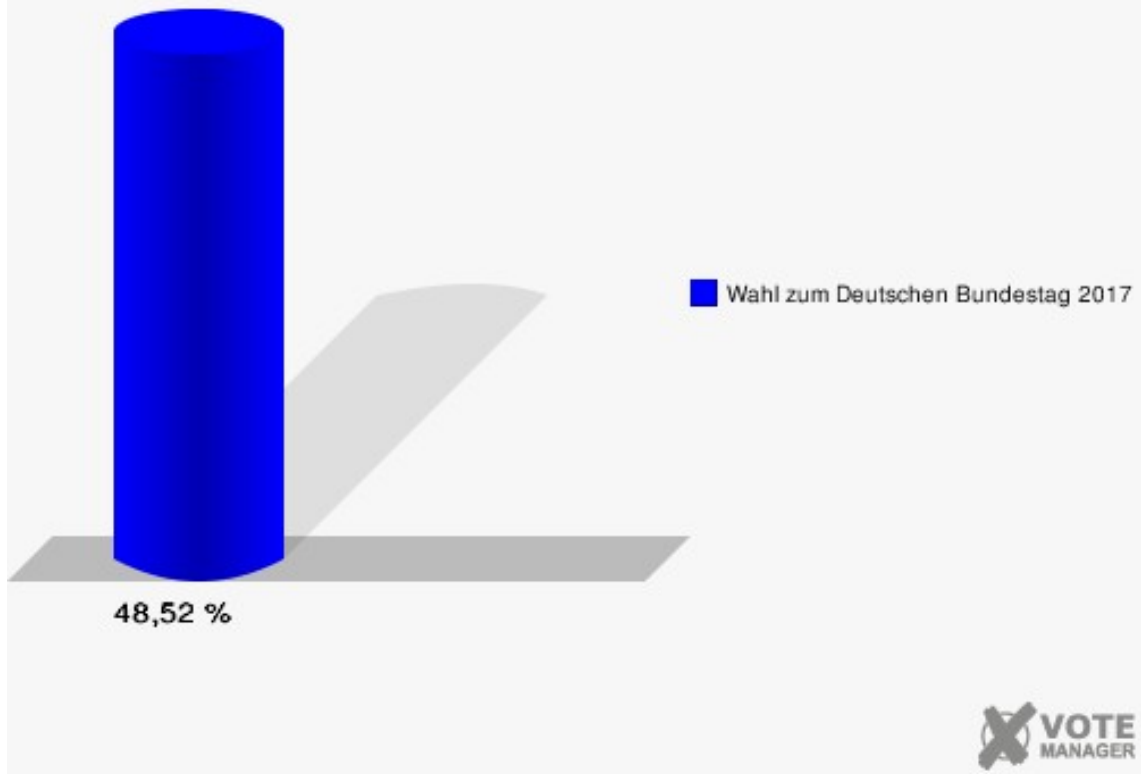
	Erststimmen		Zweitstimmen	
Wahlberechtigte	1.383		1.383	
Wähler	671	48,52 %	671	48,52 %
ungültige Stimmen	3	0,45 %	3	0,45 %
gültige Stimmen	668	99,55 %	668	99,55 %
Klein, CDU	228	34,13 %	193	28,89 %
Becker, SPD	194	29,04 %	172	25,75 %
Rock, GRÜNE	40	5,99 %	49	7,34 %
Gabelmann, DIE LINKE	64	9,58 %	95	14,22 %
Prof. Dr. Siebdrat, FDP	62	9,28 %	66	9,88 %
Dr. Appelt, AfD	56	8,38 %	66	9,88 %
PIRATEN	---	---	3	0,45 %
NPD	---	---	1	0,15 %
Kiel, Die PARTEI	14	2,10 %	10	1,50 %
FREIE WÄHLER	---	---	1	0,15 %
Volksabstimmung	---	---	3	0,45 %
Krause, ÖDP	7	1,05 %	4	0,60 %
MLPD	---	---	1	0,15 %
SGP	---	---	0	0,00 %
Allianz Deutscher Demokraten	---	---	0	0,00 %
BGE	---	---	0	0,00 %
DiB	---	---	1	0,15 %
DKP	---	---	0	0,00 %
DM	---	---	0	0,00 %
Die Humanisten	---	---	1	0,15 %
Gesundheitsforschung	---	---	0	0,00 %
Tierschutzpartei	---	---	2	0,30 %
V-Partei³	---	---	0	0,00 %
Eichbaum, Einzelbewerber	3	0,45 %	---	---



Sonst. = Sonstige

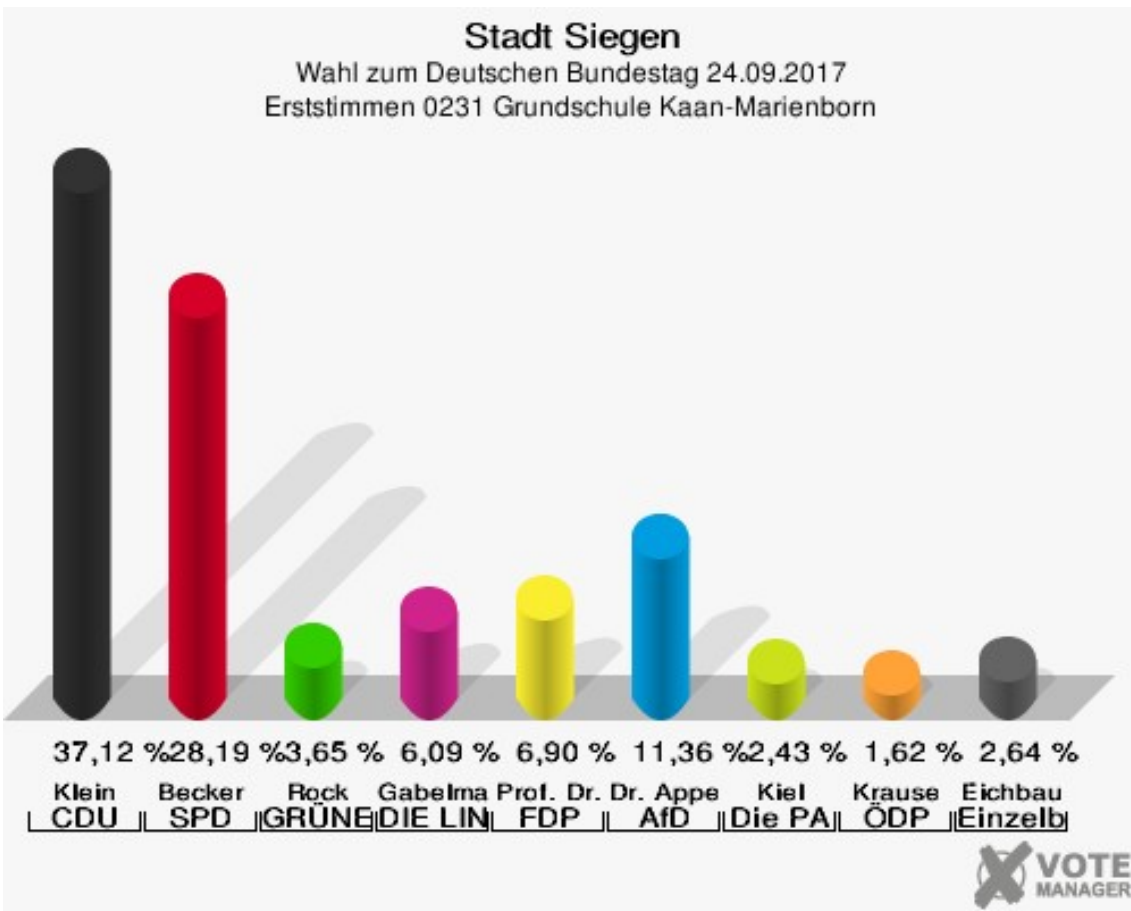
Stadt Siegen

Wahl zum Deutschen Bundestag 24.09.2017
Wahlbeteiligung 0223 Feuerwehrgerätehaus Bürbach



0231 Grundschule Kaan-Marienborn


	Erststimmen		Zweitstimmen	
Wahlberechtigte	1.042		1.042	
Wähler	499	47,89 %	499	47,89 %
ungültige Stimmen	6	1,20 %	2	0,40 %
gültige Stimmen	493	98,80 %	497	99,60 %
Klein, CDU	183	37,12 %	140	28,17 %
Becker, SPD	139	28,19 %	125	25,15 %
Rock, GRÜNE	18	3,65 %	30	6,04 %
Gabelmann, DIE LINKE	30	6,09 %	59	11,87 %
Prof. Dr. Siebdrat, FDP	34	6,90 %	50	10,06 %
Dr. Appelt, AfD	56	11,36 %	63	12,68 %
PIRATEN	---	---	2	0,40 %
NPD	---	---	1	0,20 %
Kiel, Die PARTEI	12	2,43 %	8	1,61 %
FREIE WÄHLER	---	---	2	0,40 %
Volksabstimmung	---	---	2	0,40 %
Krause, ÖDP	8	1,62 %	5	1,01 %
MLPD	---	---	0	0,00 %
SGP	---	---	0	0,00 %
Allianz Deutscher Demokraten	---	---	3	0,60 %
BGE	---	---	2	0,40 %
DiB	---	---	0	0,00 %
DKP	---	---	1	0,20 %
DM	---	---	0	0,00 %
Die Humanisten	---	---	0	0,00 %
Gesundheitsforschung	---	---	1	0,20 %
Tierschutzpartei	---	---	2	0,40 %
V-Partei³	---	---	1	0,20 %
Eichbaum, Einzelbewerber	13	2,64 %	---	---



Sonst. = Sonstige

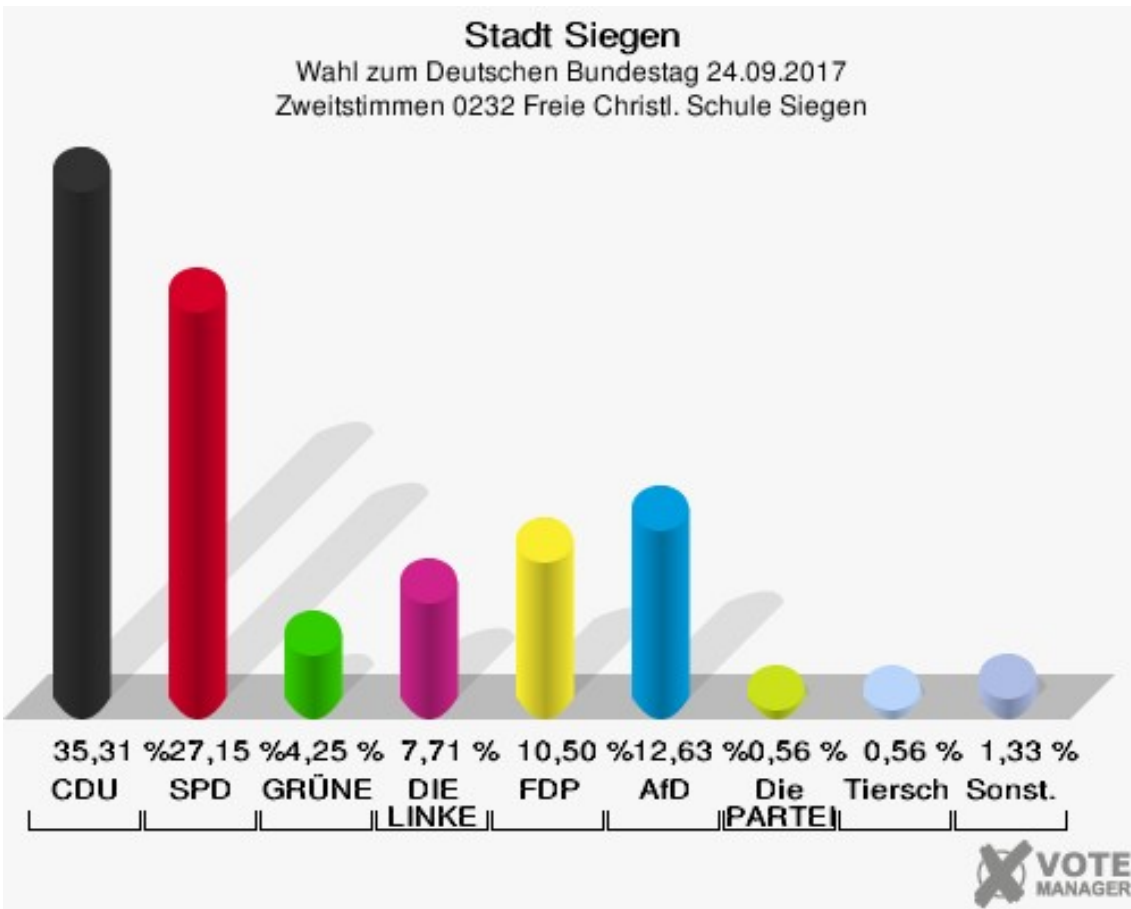
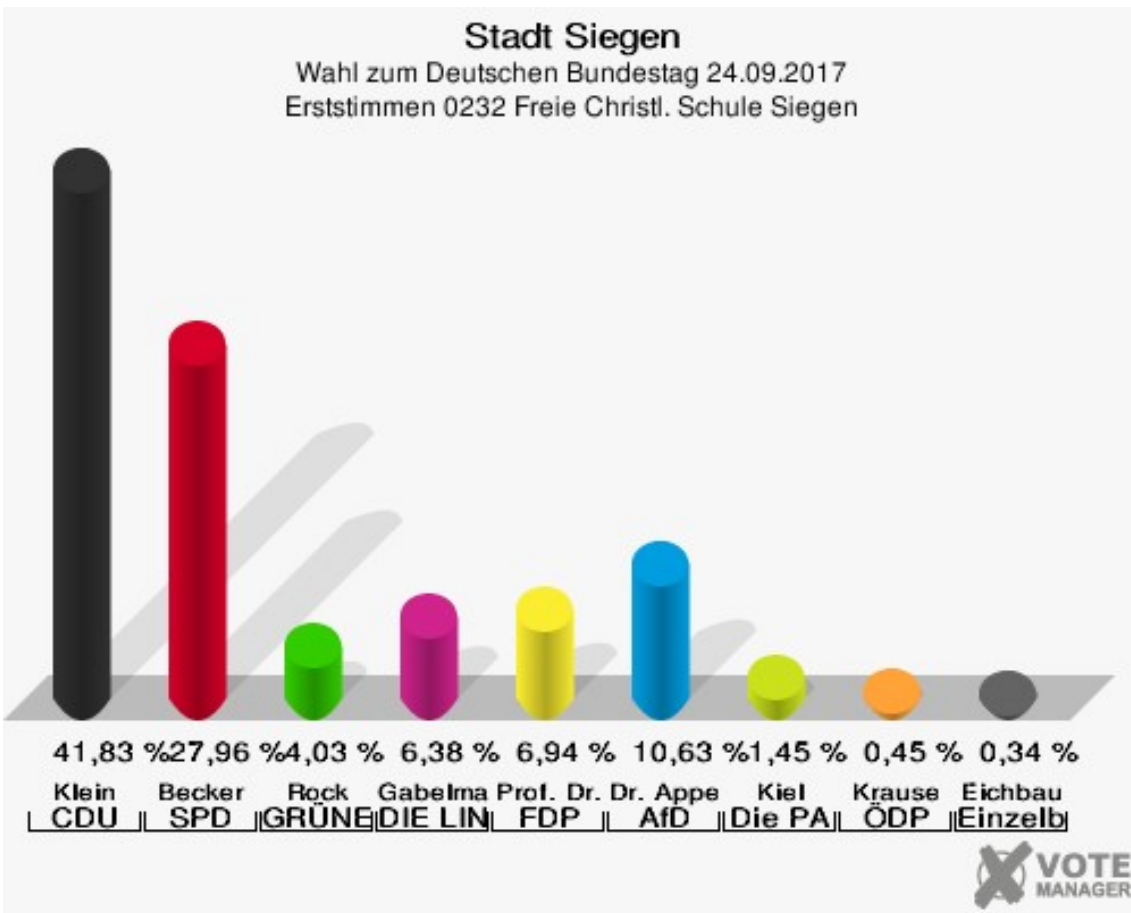
Stadt Siegen

Wahl zum Deutschen Bundestag 24.09.2017
Wahlbeteiligung 0231 Grundschule Kaan-Marienborn



0232 Freie Christl. Schule Siegen

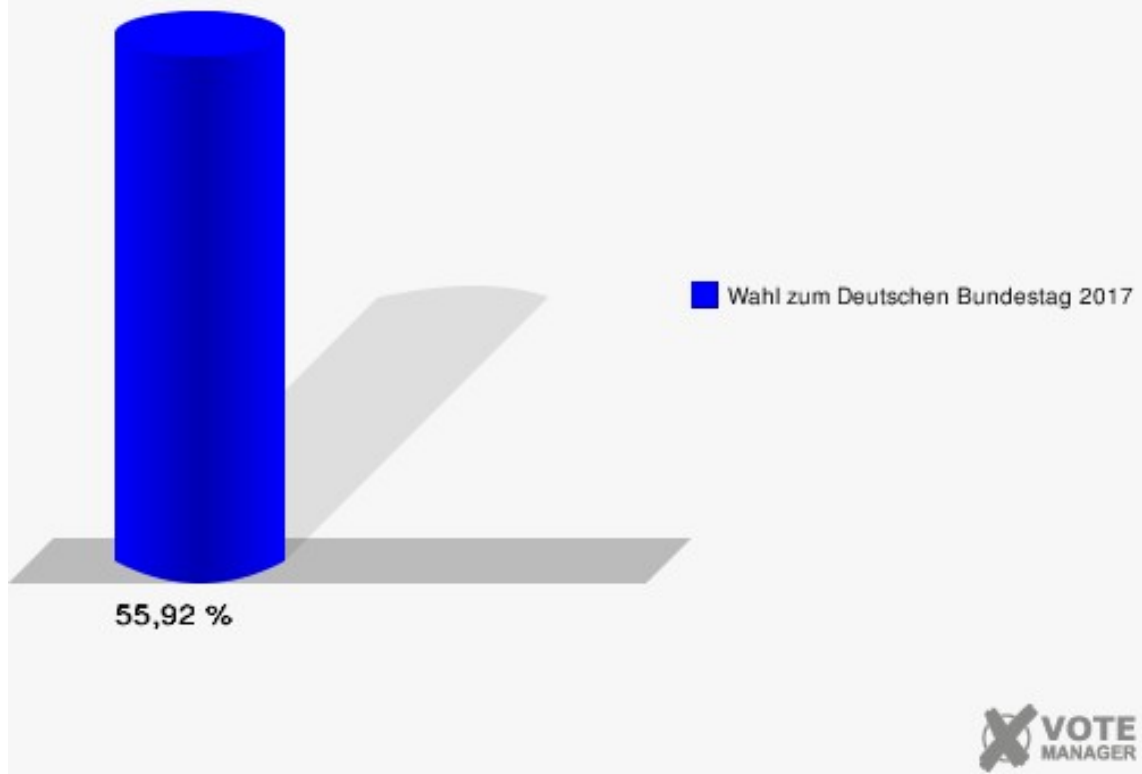
	Erststimmen		Zweitstimmen	
Wahlberechtigte	1.613		1.613	
Wähler	902	55,92 %	902	55,92 %
ungültige Stimmen	8	0,89 %	7	0,78 %
gültige Stimmen	894	99,11 %	895	99,22 %
Klein, CDU	374	41,83 %	316	35,31 %
Becker, SPD	250	27,96 %	243	27,15 %
Rock, GRÜNE	36	4,03 %	38	4,25 %
Gabelmann, DIE LINKE	57	6,38 %	69	7,71 %
Prof. Dr. Siebdrat, FDP	62	6,94 %	94	10,50 %
Dr. Appelt, AfD	95	10,63 %	113	12,63 %
PIRATEN	---	---	2	0,22 %
NPD	---	---	1	0,11 %
Kiel, Die PARTEI	13	1,45 %	5	0,56 %
FREIE WÄHLER	---	---	1	0,11 %
Volksabstimmung	---	---	0	0,00 %
Krause, ÖDP	4	0,45 %	0	0,00 %
MLPD	---	---	0	0,00 %
SGP	---	---	0	0,00 %
Allianz Deutscher Demokraten	---	---	2	0,22 %
BGE	---	---	1	0,11 %
DiB	---	---	0	0,00 %
DKP	---	---	0	0,00 %
DM	---	---	0	0,00 %
Die Humanisten	---	---	0	0,00 %
Gesundheitsforschung	---	---	0	0,00 %
Tierschutzpartei	---	---	5	0,56 %
V-Partei³	---	---	5	0,56 %
Eichbaum, Einzelbewerber	3	0,34 %	---	---



Sonst. = Sonstige

Stadt Siegen

Wahl zum Deutschen Bundestag 24.09.2017
Wahlbeteiligung 0232 Freie Christl. Schule Siegen

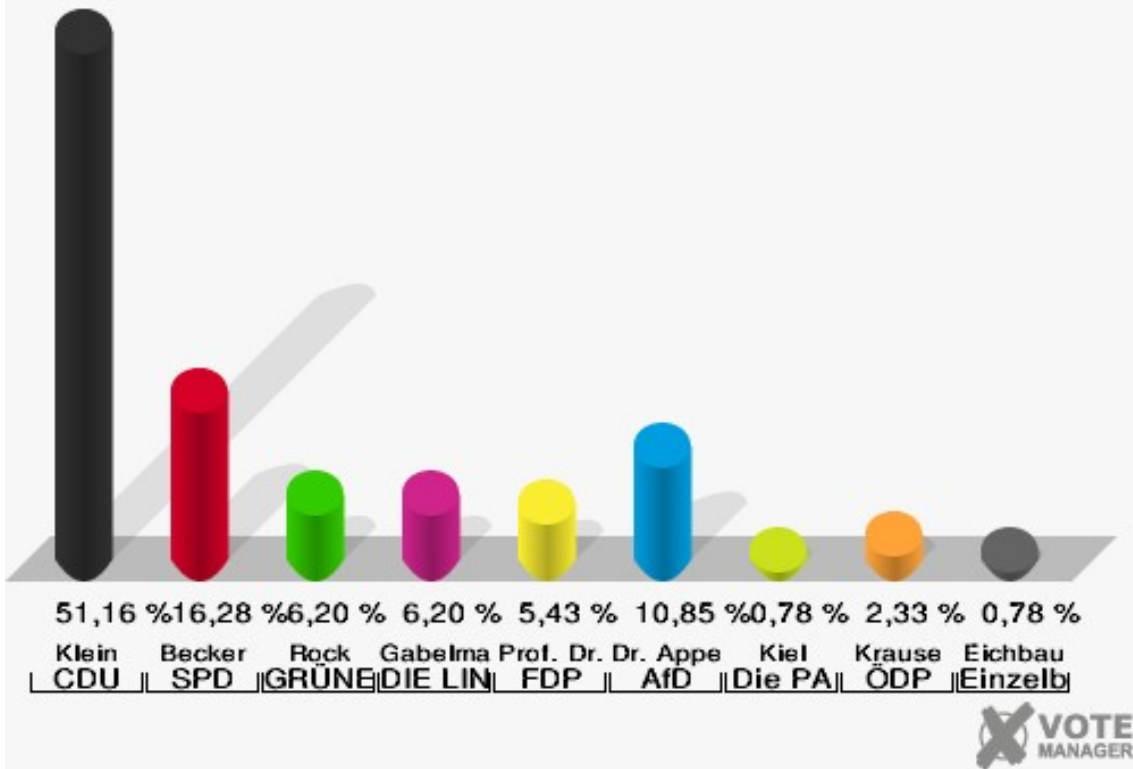


0233 Bürgerhaus Volnsberg

	Erststimmen		Zweitstimmen	
Wahlberechtigte	197		197	
Wähler	129	65,48 %	129	65,48 %
ungültige Stimmen	0	0,00 %	0	0,00 %
gültige Stimmen	129	100,00 %	129	100,00 %
Klein, CDU	66	51,16 %	47	36,43 %
Becker, SPD	21	16,28 %	20	15,50 %
Rock, GRÜNE	8	6,20 %	5	3,88 %
Gabelmann, DIE LINKE	8	6,20 %	10	7,75 %
Prof. Dr. Siebdrat, FDP	7	5,43 %	25	19,38 %
Dr. Appelt, AfD	14	10,85 %	12	9,30 %
PIRATEN	---	---	1	0,78 %
NPD	---	---	3	2,33 %
Kiel, Die PARTEI	1	0,78 %	1	0,78 %
FREIE WÄHLER	---	---	1	0,78 %
Volksabstimmung	---	---	1	0,78 %
Krause, ÖDP	3	2,33 %	0	0,00 %
MLPD	---	---	0	0,00 %
SGP	---	---	0	0,00 %
Allianz Deutscher Demokraten	---	---	0	0,00 %
BGE	---	---	1	0,78 %
DiB	---	---	0	0,00 %
DKP	---	---	1	0,78 %
DM	---	---	0	0,00 %
Die Humanisten	---	---	0	0,00 %
Gesundheitsforschung	---	---	0	0,00 %
Tierschutzpartei	---	---	1	0,78 %
V-Partei³	---	---	0	0,00 %
Eichbaum, Einzelbewerber	1	0,78 %	---	---

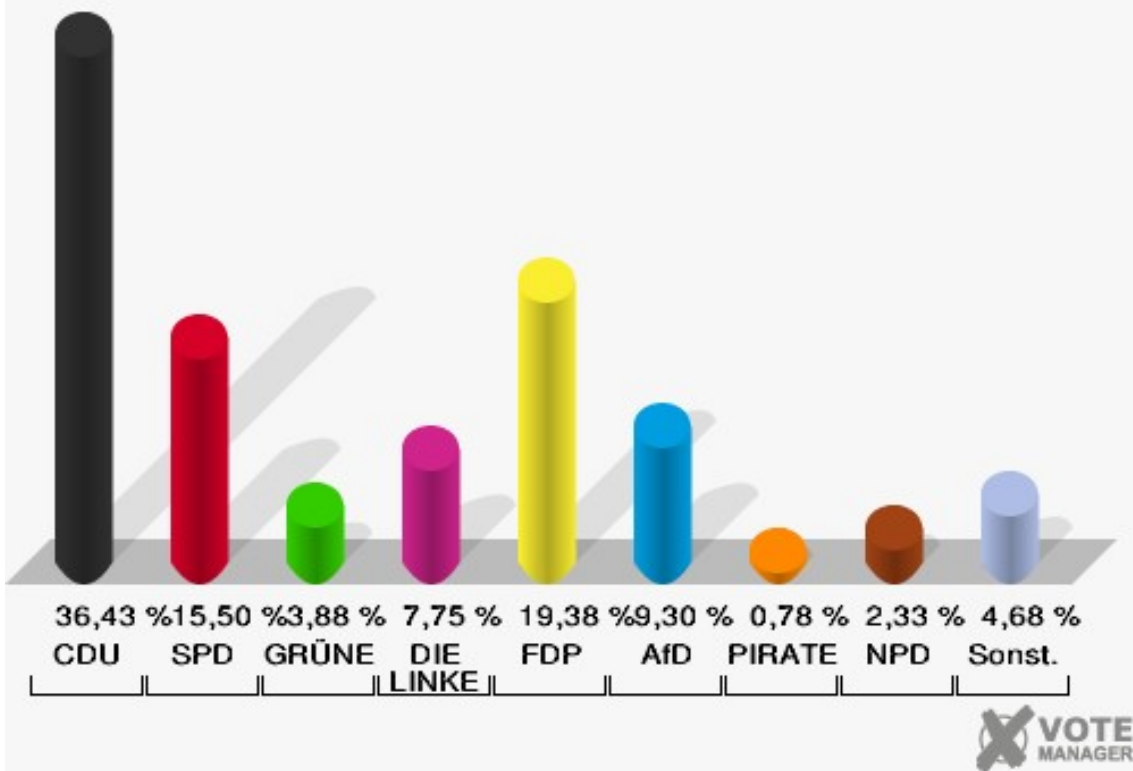
Stadt Siegen

Wahl zum Deutschen Bundestag 24.09.2017
Erststimmen 0233 Bürgerhaus Volnsberg



Stadt Siegen

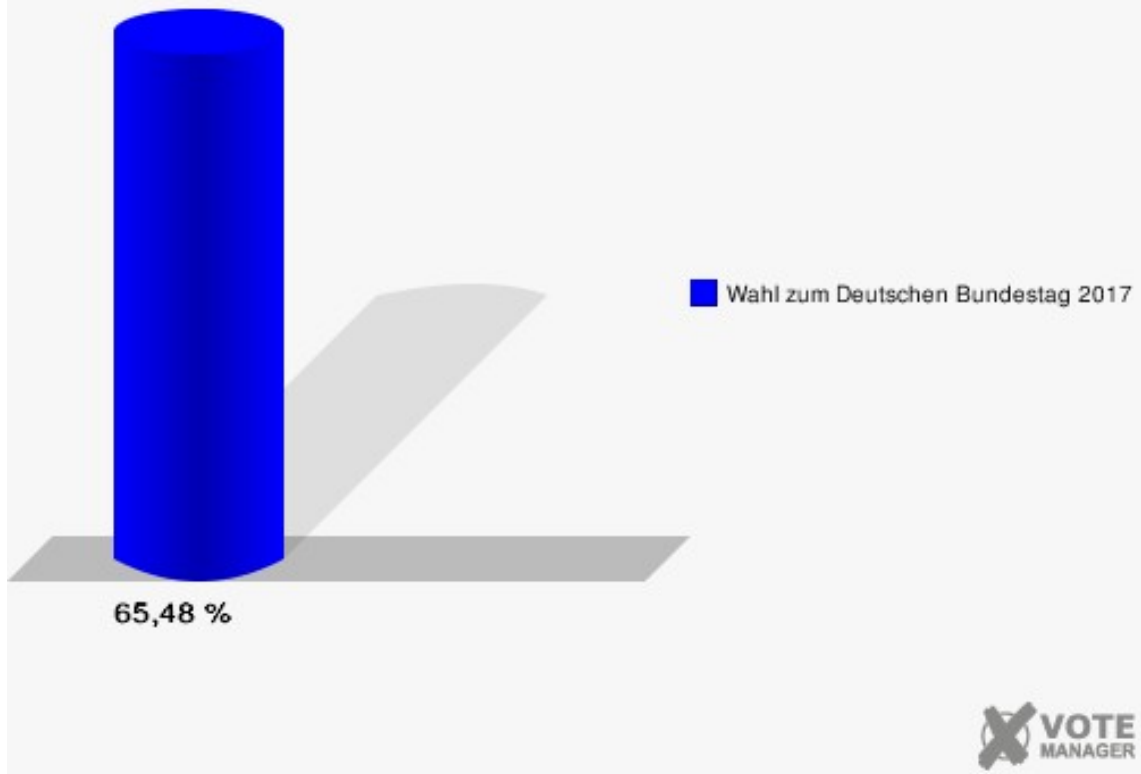
Wahl zum Deutschen Bundestag 24.09.2017
Zweitstimmen 0233 Bürgerhaus Volnsberg



Sonst. = Sonstige

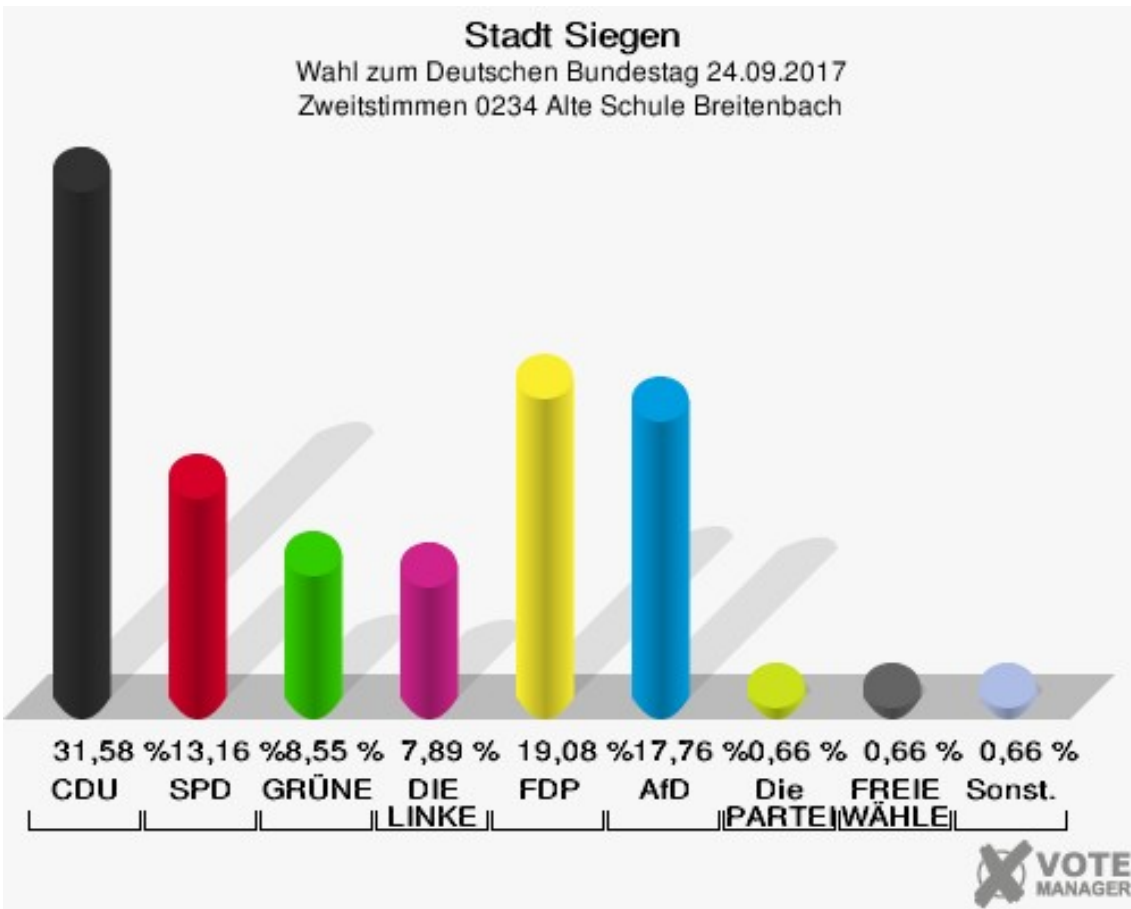
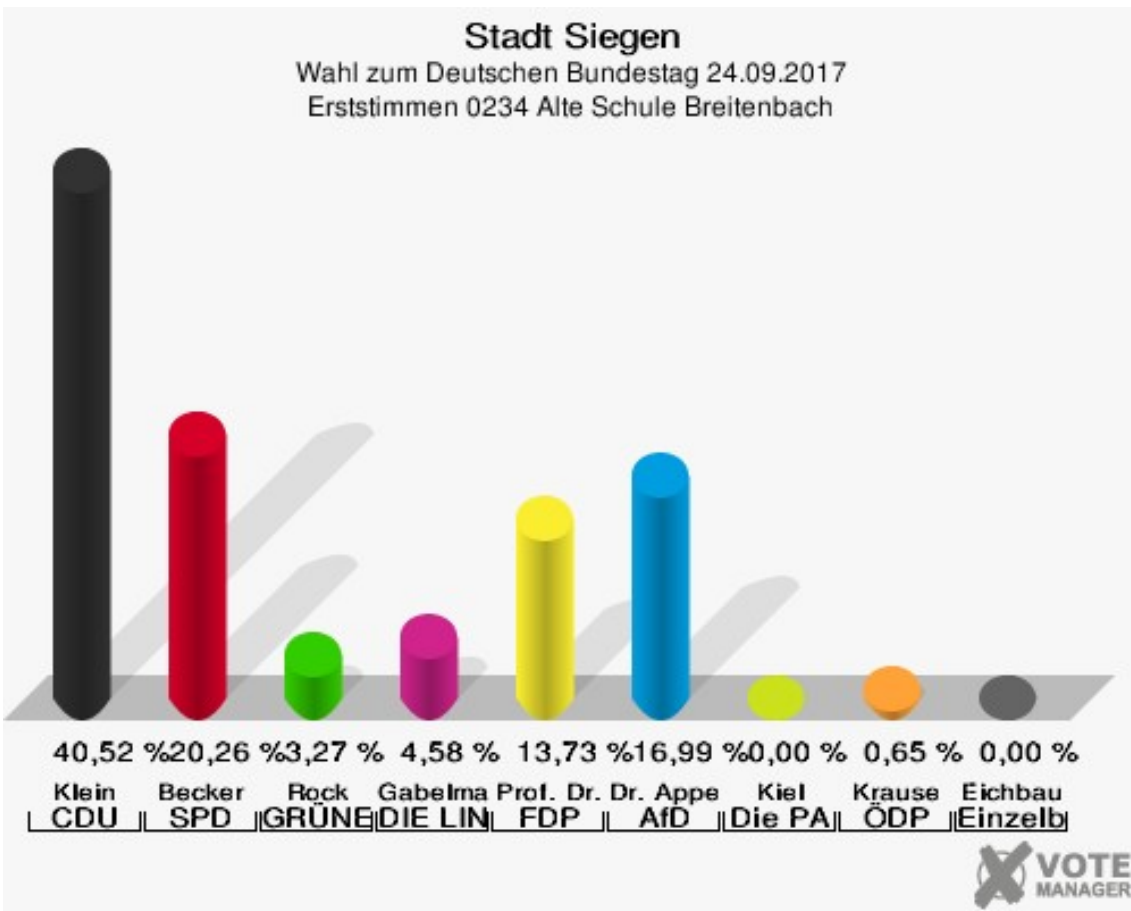
Stadt Siegen

Wahl zum Deutschen Bundestag 24.09.2017
Wahlbeteiligung 0233 Bürgerhaus Volnsberg



0234 Alte Schule Breitenbach

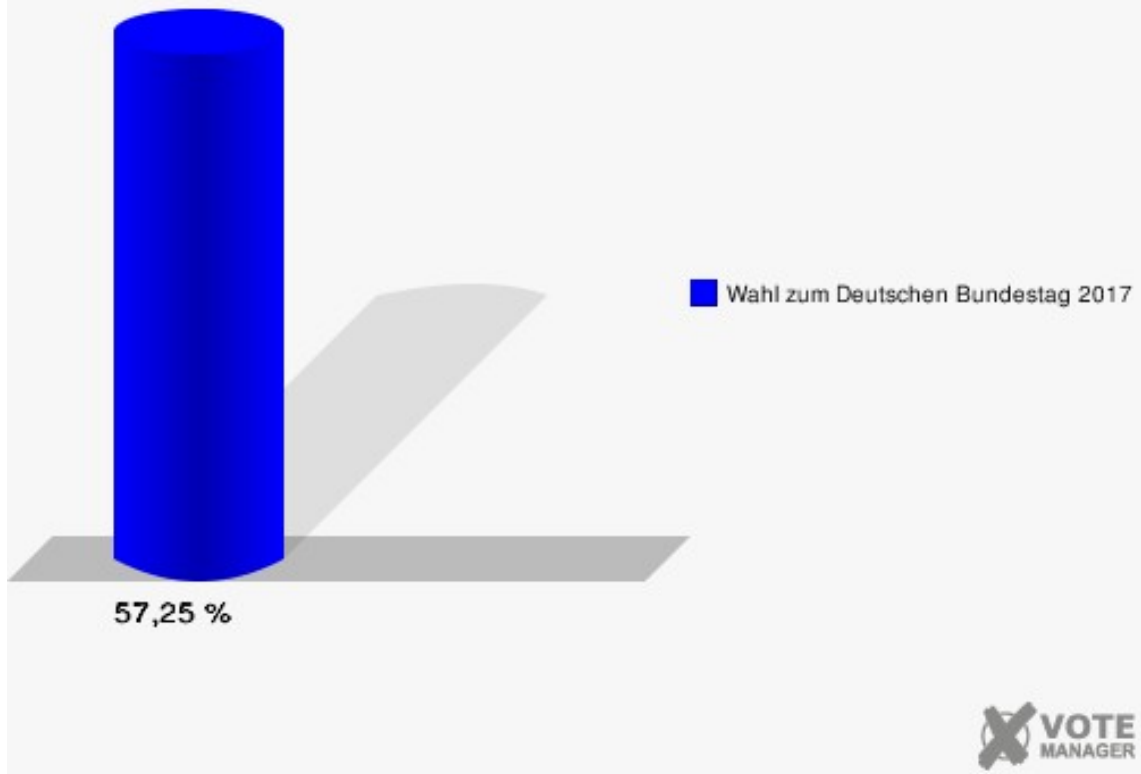
	Erststimmen		Zweitstimmen	
Wahlberechtigte	269		269	
Wähler	154	57,25 %	154	57,25 %
ungültige Stimmen	1	0,65 %	2	1,30 %
gültige Stimmen	153	99,35 %	152	98,70 %
Klein, CDU	62	40,52 %	48	31,58 %
Becker, SPD	31	20,26 %	20	13,16 %
Rock, GRÜNE	5	3,27 %	13	8,55 %
Gabelmann, DIE LINKE	7	4,58 %	12	7,89 %
Prof. Dr. Siebdrat, FDP	21	13,73 %	29	19,08 %
Dr. Appelt, AfD	26	16,99 %	27	17,76 %
PIRATEN	---	---	0	0,00 %
NPD	---	---	0	0,00 %
Kiel, Die PARTEI	0	0,00 %	1	0,66 %
FREIE WÄHLER	---	---	1	0,66 %
Volksabstimmung	---	---	0	0,00 %
Krause, ÖDP	1	0,65 %	1	0,66 %
MLPD	---	---	0	0,00 %
SGP	---	---	0	0,00 %
Allianz Deutscher Demokraten	---	---	0	0,00 %
BGE	---	---	0	0,00 %
DiB	---	---	0	0,00 %
DKP	---	---	0	0,00 %
DM	---	---	0	0,00 %
Die Humanisten	---	---	0	0,00 %
Gesundheitsforschung	---	---	0	0,00 %
Tierschutzpartei	---	---	0	0,00 %
V-Partei³	---	---	0	0,00 %
Eichbaum, Einzelbewerber	0	0,00 %	---	---



Sonst. = Sonstige

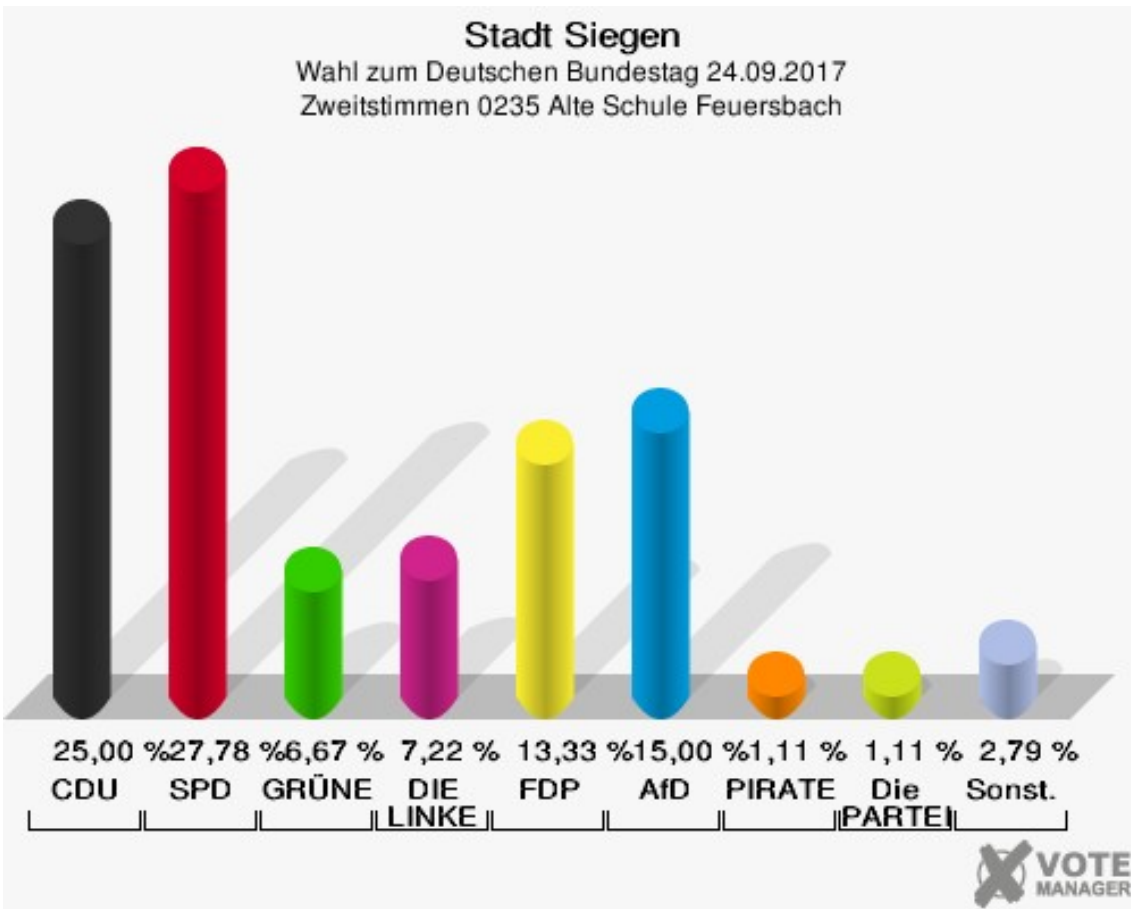
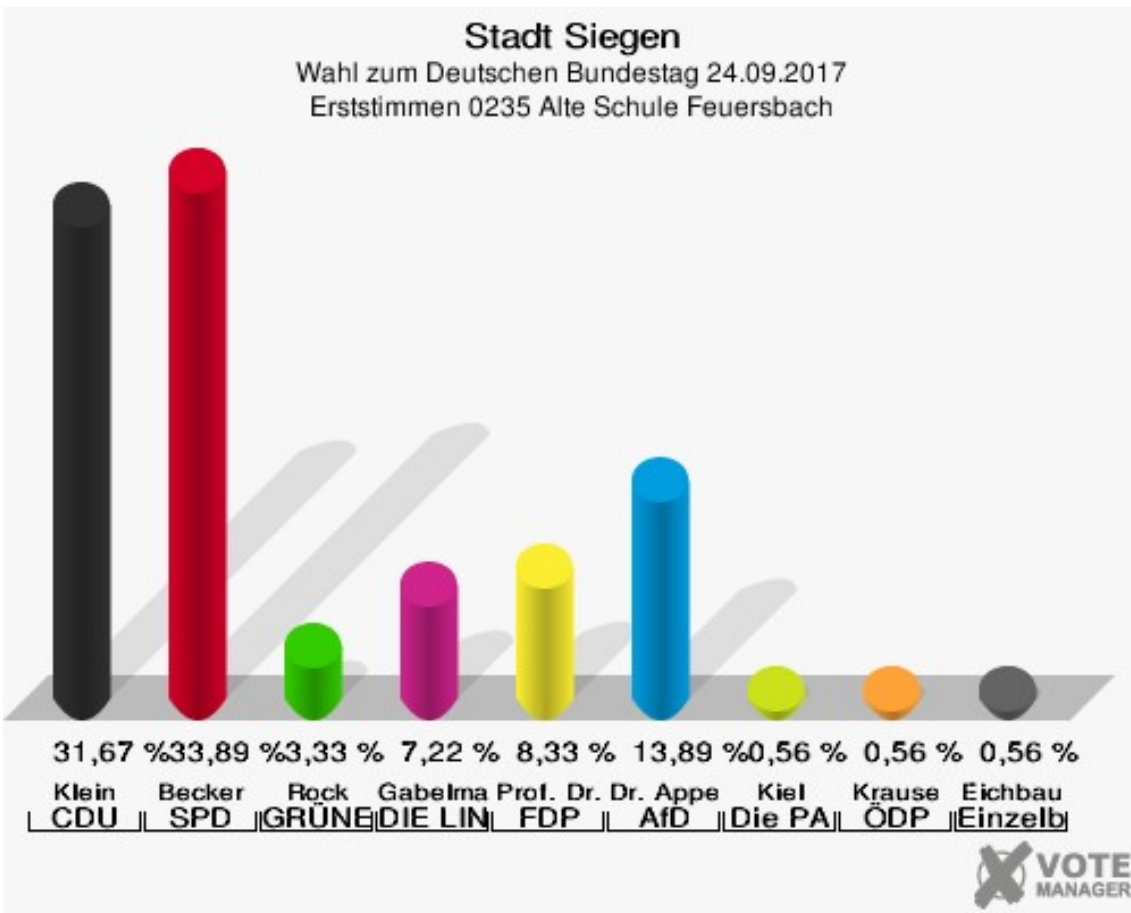
Stadt Siegen

Wahl zum Deutschen Bundestag 24.09.2017
Wahlbeteiligung 0234 Alte Schule Breitenbach



0235 Alte Schule Feuersbach

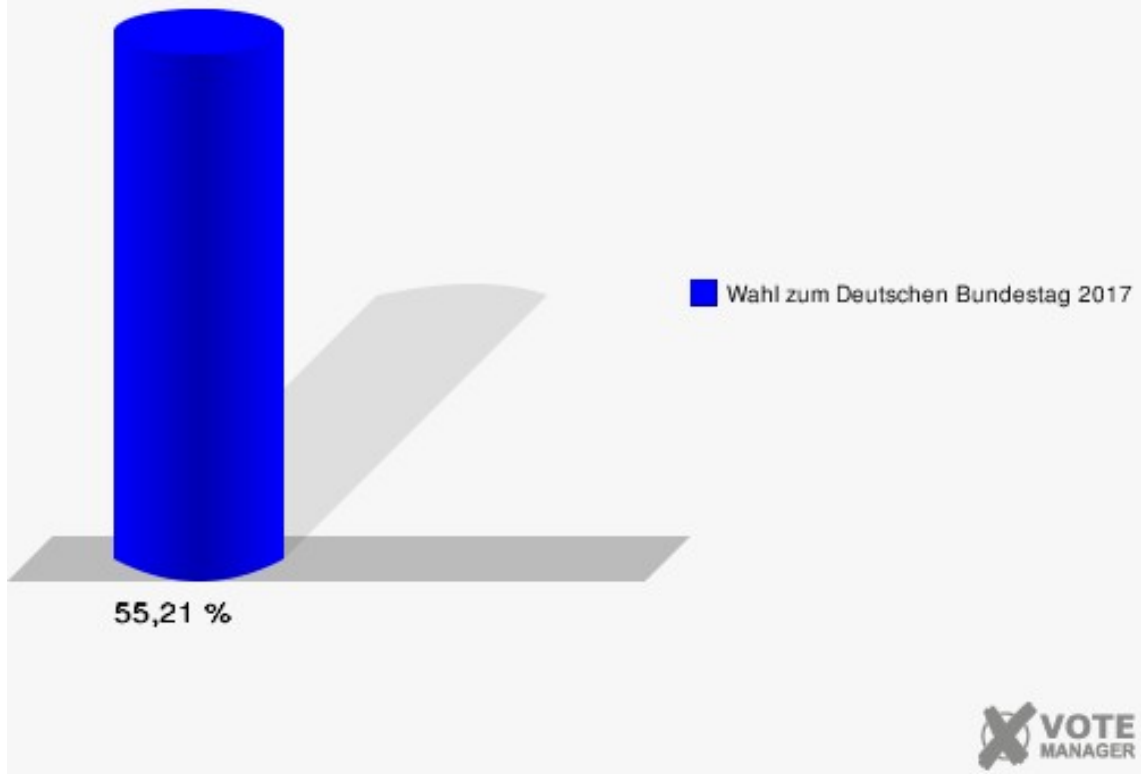
	Erststimmen		Zweitstimmen	
Wahlberechtigte	326		326	
Wähler	180	55,21 %	180	55,21 %
ungültige Stimmen	0	0,00 %	0	0,00 %
gültige Stimmen	180	100,00 %	180	100,00 %
Klein, CDU	57	31,67 %	45	25,00 %
Becker, SPD	61	33,89 %	50	27,78 %
Rock, GRÜNE	6	3,33 %	12	6,67 %
Gabelmann, DIE LINKE	13	7,22 %	13	7,22 %
Prof. Dr. Siebdrat, FDP	15	8,33 %	24	13,33 %
Dr. Appelt, AfD	25	13,89 %	27	15,00 %
PIRATEN	---	---	2	1,11 %
NPD	---	---	0	0,00 %
Kiel, Die PARTEI	1	0,56 %	2	1,11 %
FREIE WÄHLER	---	---	2	1,11 %
Volksabstimmung	---	---	1	0,56 %
Krause, ÖDP	1	0,56 %	1	0,56 %
MLPD	---	---	0	0,00 %
SGP	---	---	0	0,00 %
Allianz Deutscher Demokraten	---	---	0	0,00 %
BGE	---	---	0	0,00 %
DiB	---	---	0	0,00 %
DKP	---	---	0	0,00 %
DM	---	---	0	0,00 %
Die Humanisten	---	---	0	0,00 %
Gesundheitsforschung	---	---	0	0,00 %
Tierschutzpartei	---	---	1	0,56 %
V-Partei³	---	---	0	0,00 %
Eichbaum, Einzelbewerber	1	0,56 %	---	---



Sonst. = Sonstige

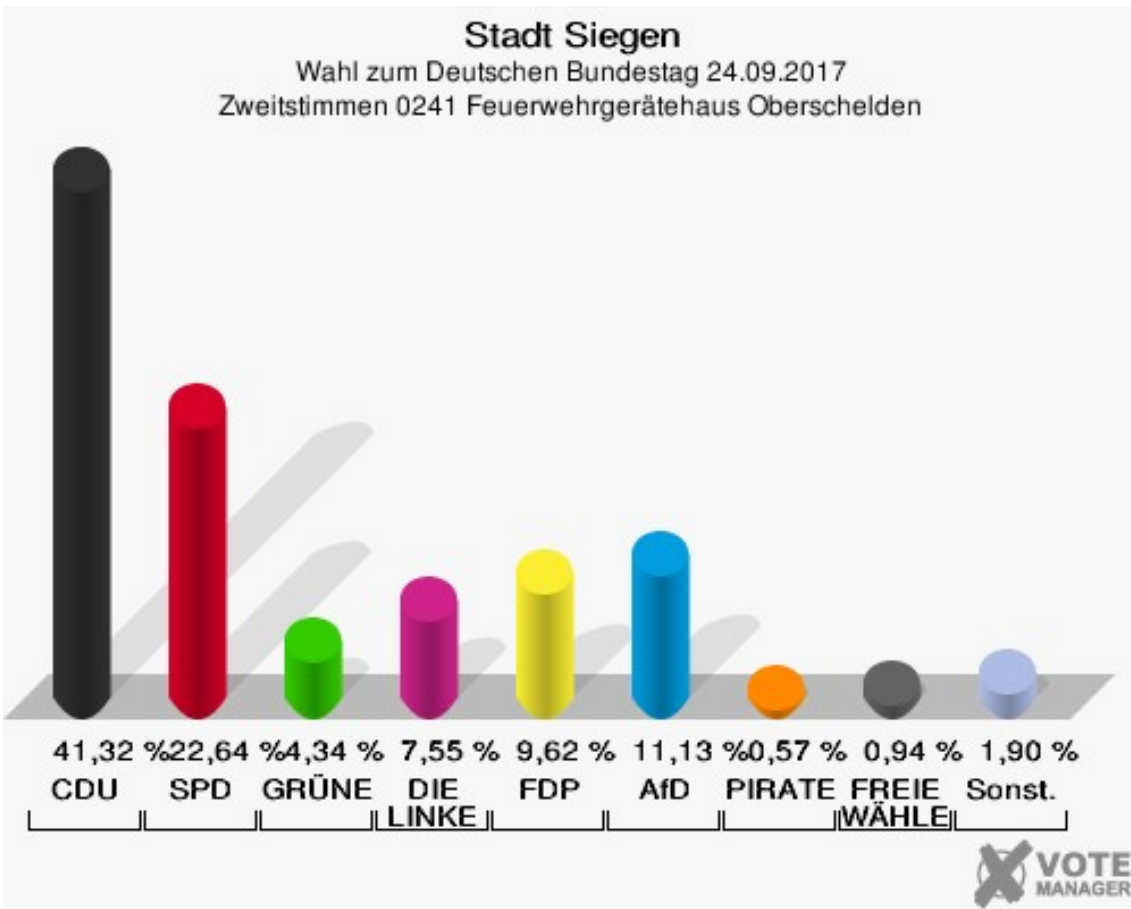
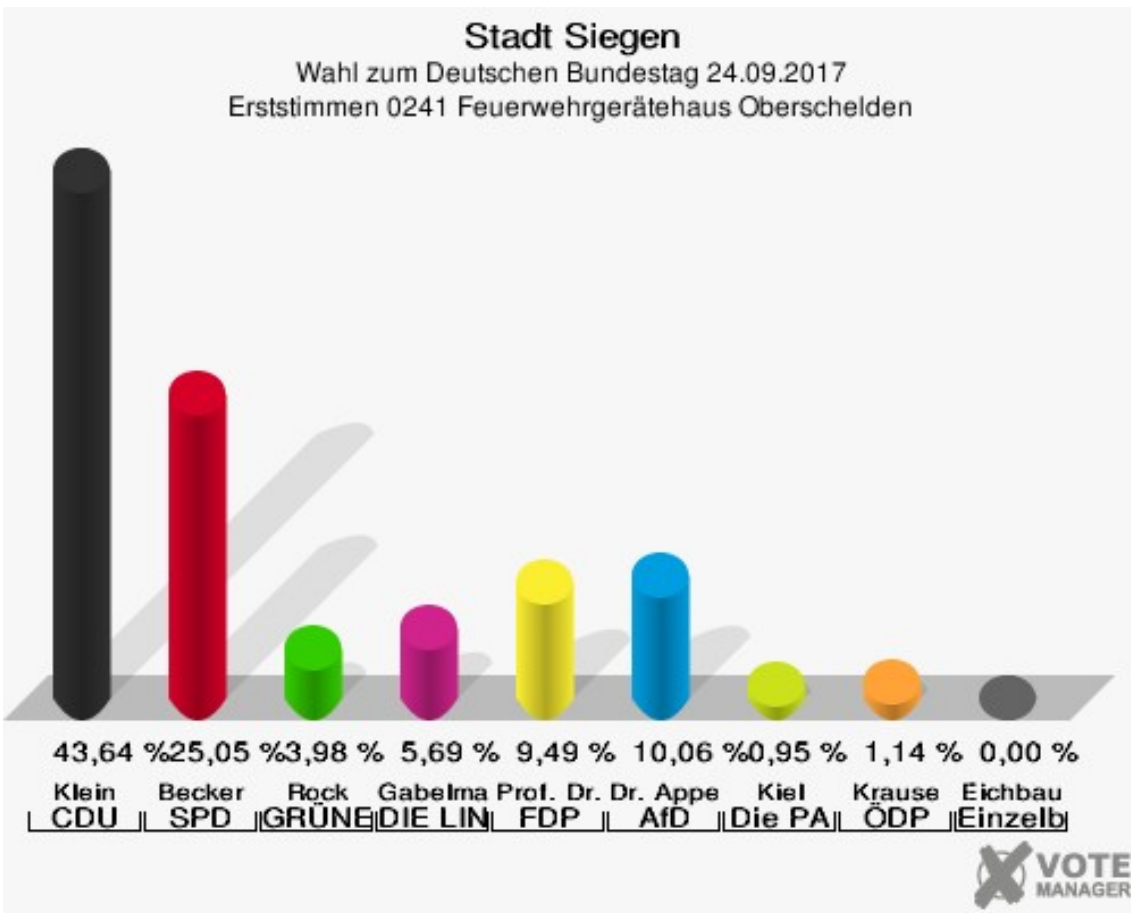
Stadt Siegen

Wahl zum Deutschen Bundestag 24.09.2017
Wahlbeteiligung 0235 Alte Schule Feuersbach



0241 Feuerwehrgerätehaus Oberschedlen

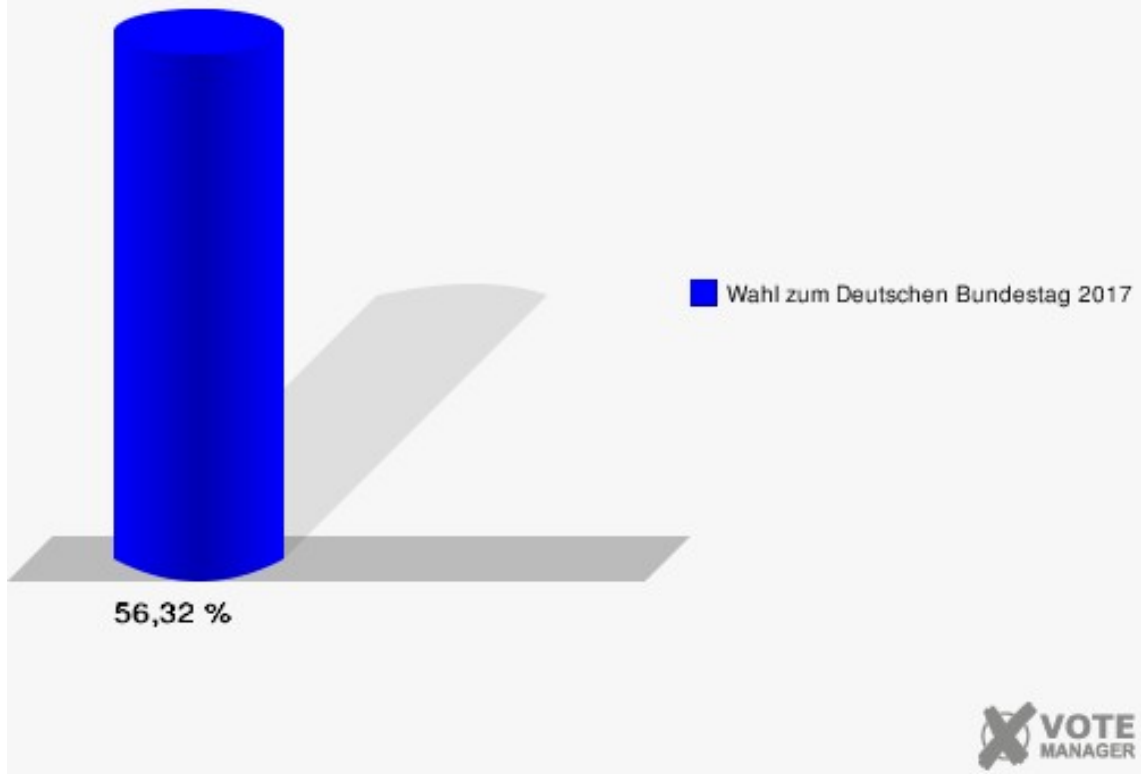
	Erststimmen		Zweitstimmen	
Wahlberechtigte	941		941	
Wähler	530	56,32 %	530	56,32 %
ungültige Stimmen	3	0,57 %	0	0,00 %
gültige Stimmen	527	99,43 %	530	100,00 %
Klein, CDU	230	43,64 %	219	41,32 %
Becker, SPD	132	25,05 %	120	22,64 %
Rock, GRÜNE	21	3,98 %	23	4,34 %
Gabelmann, DIE LINKE	30	5,69 %	40	7,55 %
Prof. Dr. Siebdrat, FDP	50	9,49 %	51	9,62 %
Dr. Appelt, AfD	53	10,06 %	59	11,13 %
PIRATEN	---	---	3	0,57 %
NPD	---	---	1	0,19 %
Kiel, Die PARTEI	5	0,95 %	3	0,57 %
FREIE WÄHLER	---	---	5	0,94 %
Volksabstimmung	---	---	0	0,00 %
Krause, ÖDP	6	1,14 %	2	0,38 %
MLPD	---	---	1	0,19 %
SGP	---	---	0	0,00 %
Allianz Deutscher Demokraten	---	---	0	0,00 %
BGE	---	---	0	0,00 %
DiB	---	---	1	0,19 %
DKP	---	---	0	0,00 %
DM	---	---	0	0,00 %
Die Humanisten	---	---	0	0,00 %
Gesundheitsforschung	---	---	0	0,00 %
Tierschutzpartei	---	---	2	0,38 %
V-Partei³	---	---	0	0,00 %
Eichbaum, Einzelbewerber	0	0,00 %	---	---



Sonst. = Sonstige

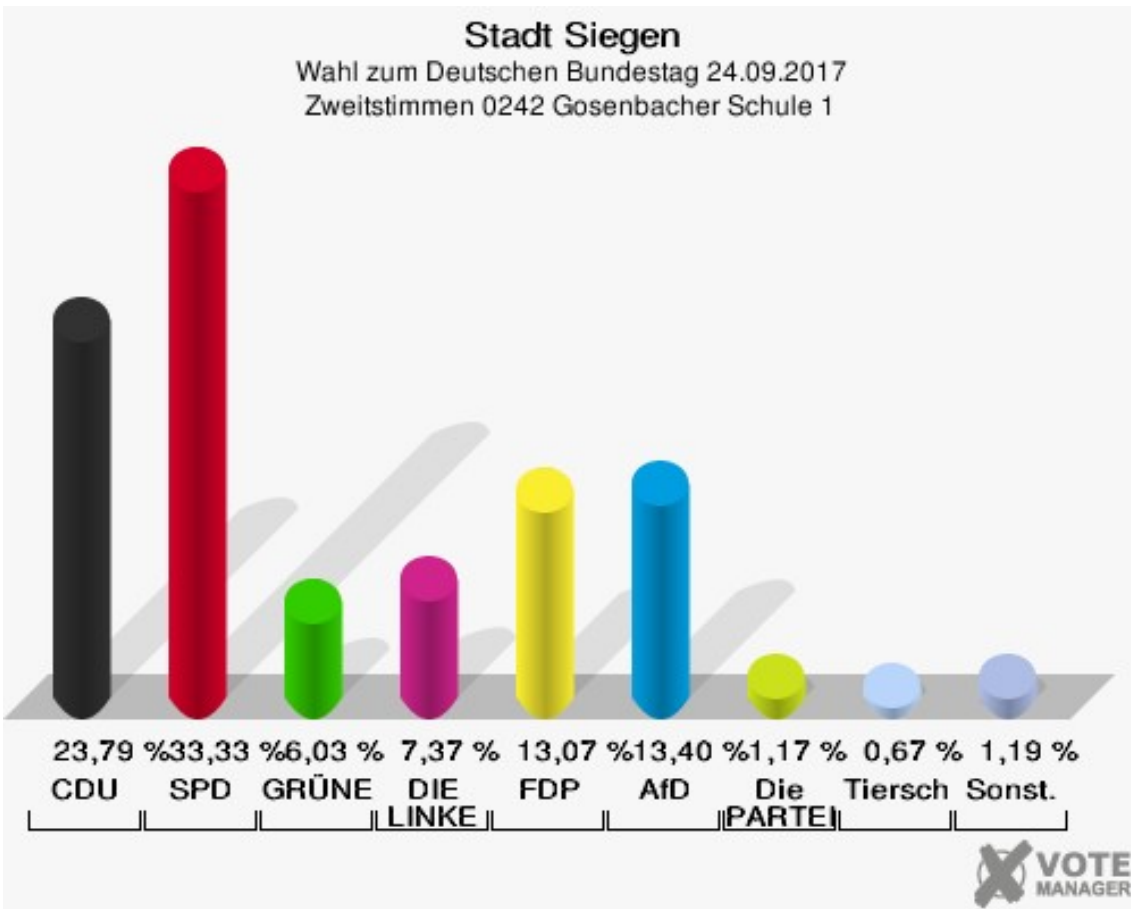
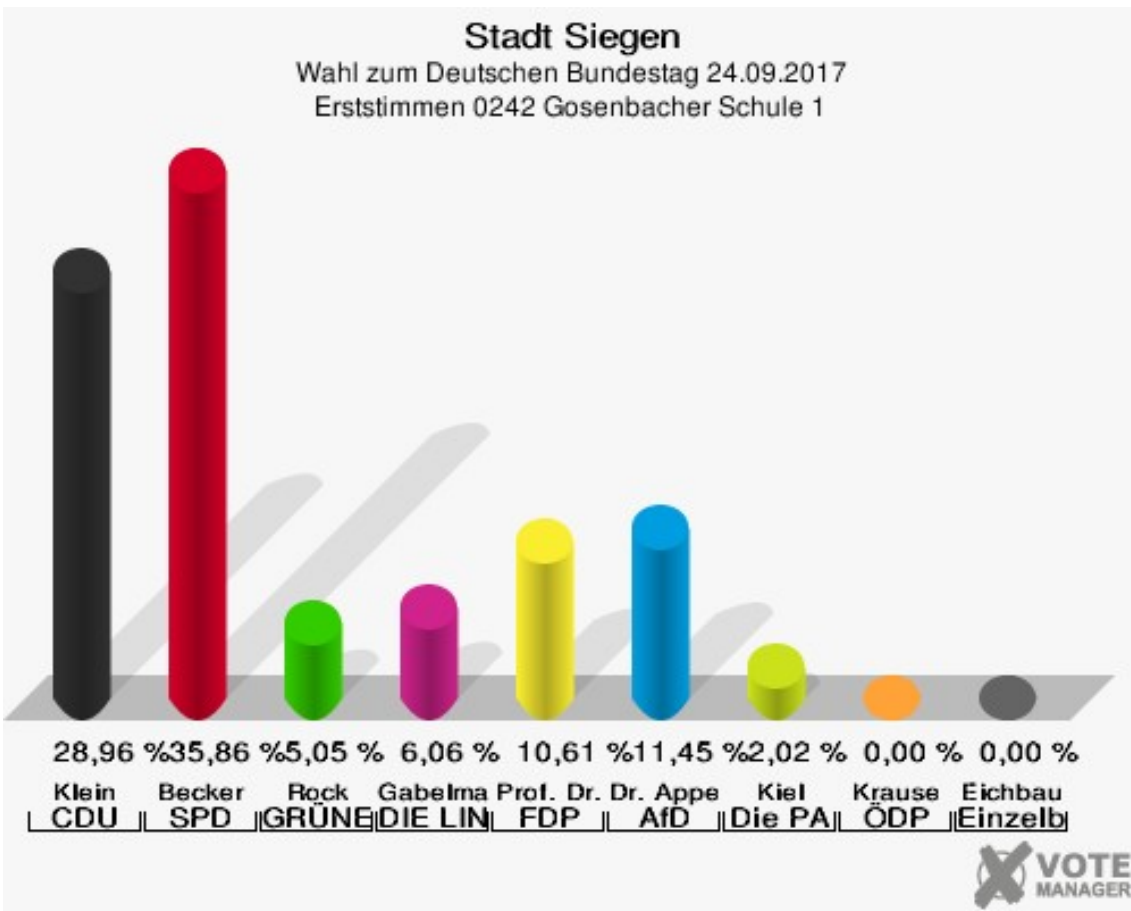
Stadt Siegen

Wahl zum Deutschen Bundestag 24.09.2017
Wahlbeteiligung 0241 Feuerwehrgerätehaus Oberschelden



0242 Gosenbacher Schule 1

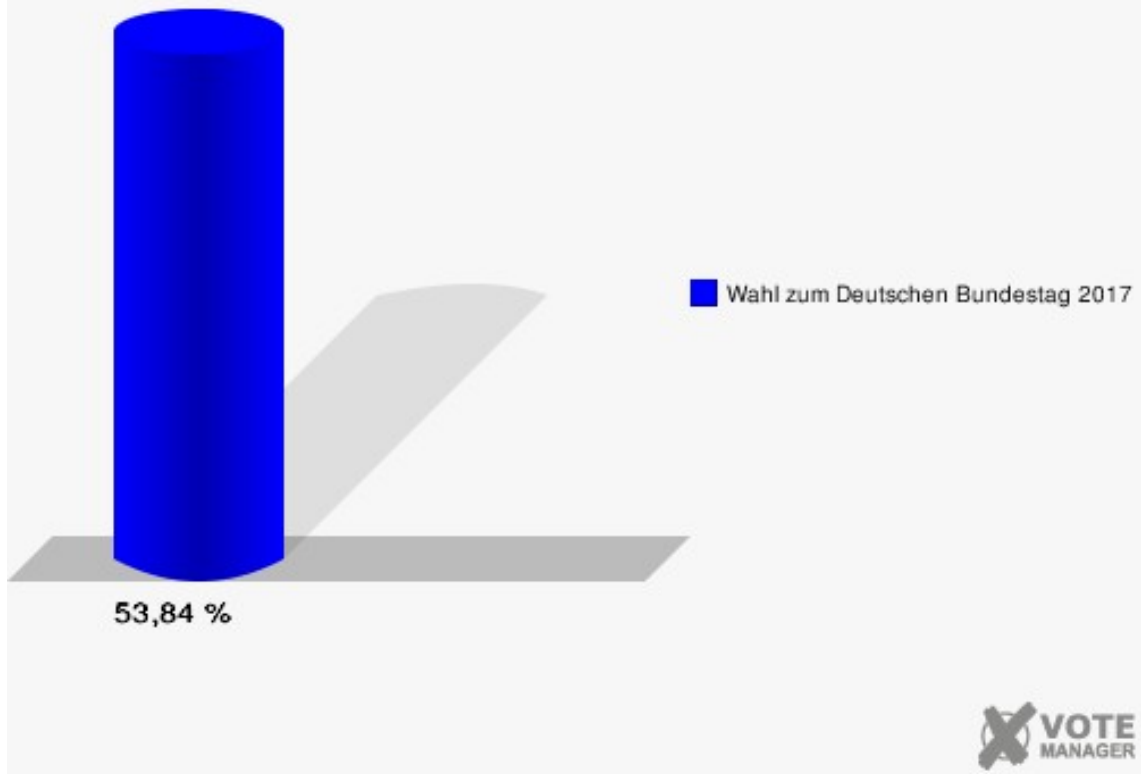
	Erststimmen		Zweitstimmen	
Wahlberechtigte	1.120		1.120	
Wähler	603	53,84 %	603	53,84 %
ungültige Stimmen	9	1,49 %	6	1,00 %
gültige Stimmen	594	98,51 %	597	99,00 %
Klein, CDU	172	28,96 %	142	23,79 %
Becker, SPD	213	35,86 %	199	33,33 %
Rock, GRÜNE	30	5,05 %	36	6,03 %
Gabelmann, DIE LINKE	36	6,06 %	44	7,37 %
Prof. Dr. Siebdrat, FDP	63	10,61 %	78	13,07 %
Dr. Appelt, AfD	68	11,45 %	80	13,40 %
PIRATEN	---	---	2	0,34 %
NPD	---	---	2	0,34 %
Kiel, Die PARTEI	12	2,02 %	7	1,17 %
FREIE WÄHLER	---	---	2	0,34 %
Volksabstimmung	---	---	0	0,00 %
Krause, ÖDP	0	0,00 %	0	0,00 %
MLPD	---	---	0	0,00 %
SGP	---	---	0	0,00 %
Allianz Deutscher Demokraten	---	---	0	0,00 %
BGE	---	---	0	0,00 %
DiB	---	---	0	0,00 %
DKP	---	---	0	0,00 %
DM	---	---	0	0,00 %
Die Humanisten	---	---	0	0,00 %
Gesundheitsforschung	---	---	1	0,17 %
Tierschutzpartei	---	---	4	0,67 %
V-Partei³	---	---	0	0,00 %
Eichbaum, Einzelbewerber	0	0,00 %	---	---



Sonst. = Sonstige

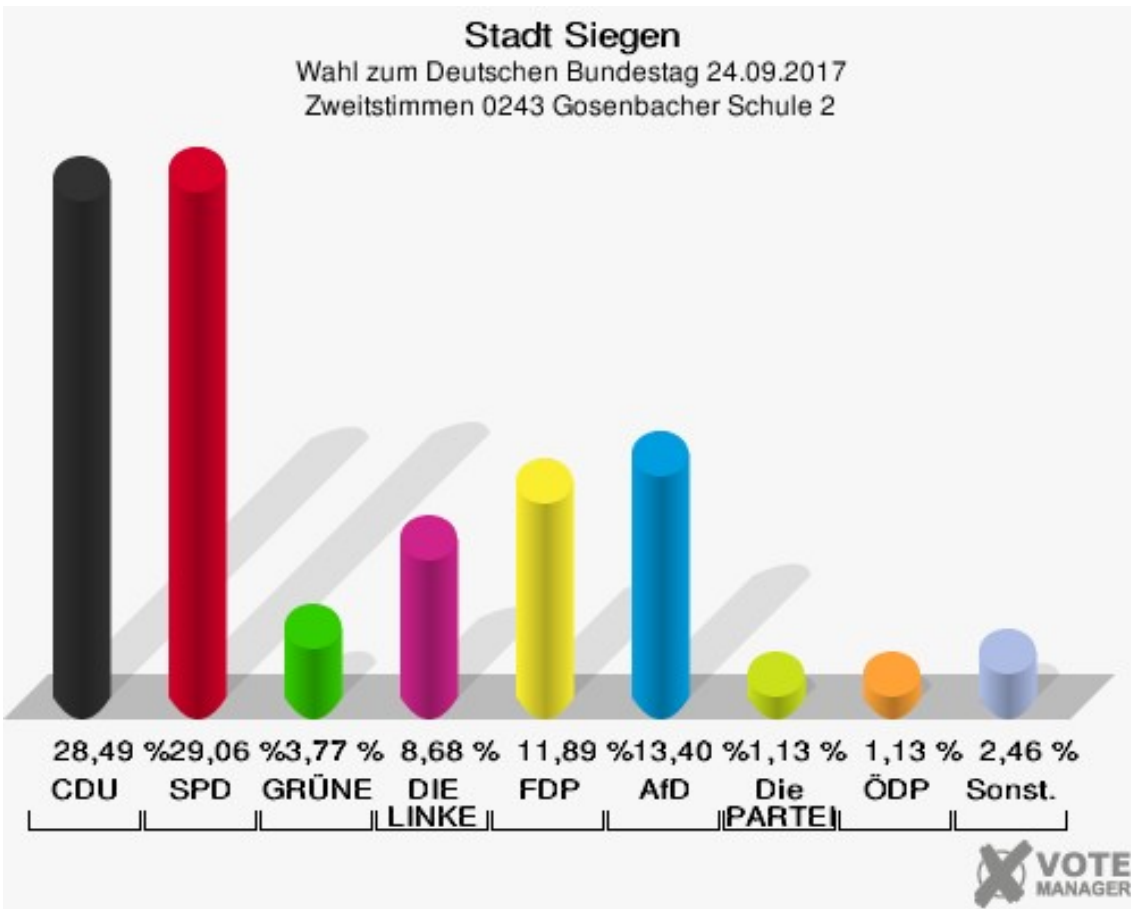
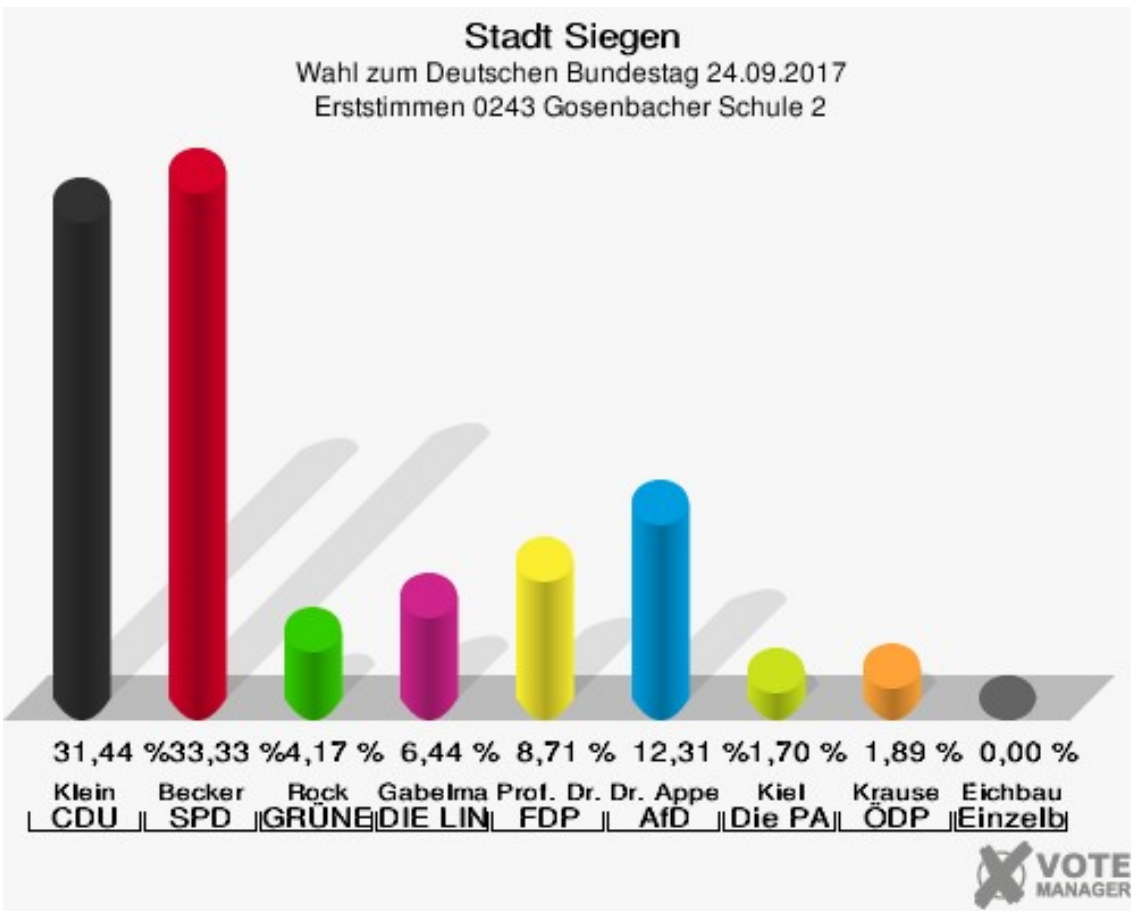
Stadt Siegen

Wahl zum Deutschen Bundestag 24.09.2017
Wahlbeteiligung 0242 Gosenbacher Schule 1



0243 Gosenbacher Schule 2

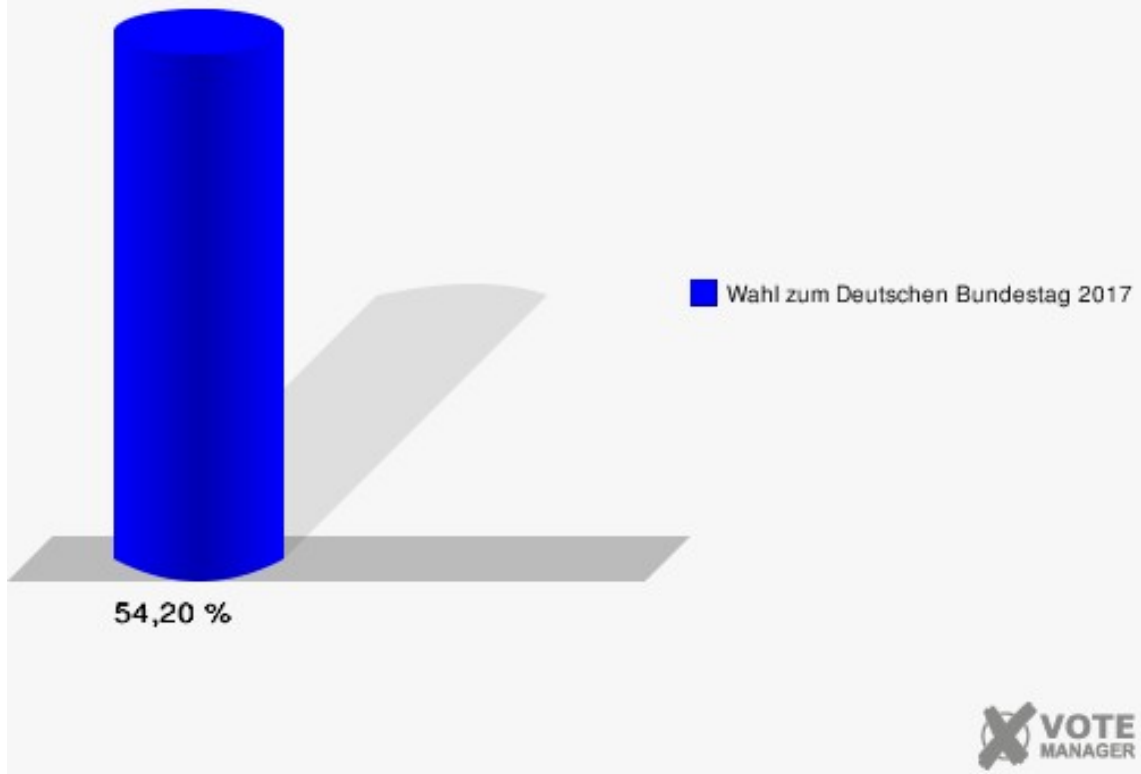
	Erststimmen		Zweitstimmen	
Wahlberechtigte	987		987	
Wähler	535	54,20 %	535	54,20 %
ungültige Stimmen	7	1,31 %	5	0,93 %
gültige Stimmen	528	98,69 %	530	99,07 %
Klein, CDU	166	31,44 %	151	28,49 %
Becker, SPD	176	33,33 %	154	29,06 %
Rock, GRÜNE	22	4,17 %	20	3,77 %
Gabelmann, DIE LINKE	34	6,44 %	46	8,68 %
Prof. Dr. Siebdrat, FDP	46	8,71 %	63	11,89 %
Dr. Appelt, AfD	65	12,31 %	71	13,40 %
PIRATEN	---	---	2	0,38 %
NPD	---	---	1	0,19 %
Kiel, Die PARTEI	9	1,70 %	6	1,13 %
FREIE WÄHLER	---	---	2	0,38 %
Volksabstimmung	---	---	0	0,00 %
Krause, ÖDP	10	1,89 %	6	1,13 %
MLPD	---	---	0	0,00 %
SGP	---	---	0	0,00 %
Allianz Deutscher Demokraten	---	---	0	0,00 %
BGE	---	---	1	0,19 %
DiB	---	---	1	0,19 %
DKP	---	---	0	0,00 %
DM	---	---	0	0,00 %
Die Humanisten	---	---	0	0,00 %
Gesundheitsforschung	---	---	0	0,00 %
Tierschutzpartei	---	---	6	1,13 %
V-Partei³	---	---	0	0,00 %
Eichbaum, Einzelbewerber	0	0,00 %	---	---



Sonst. = Sonstige

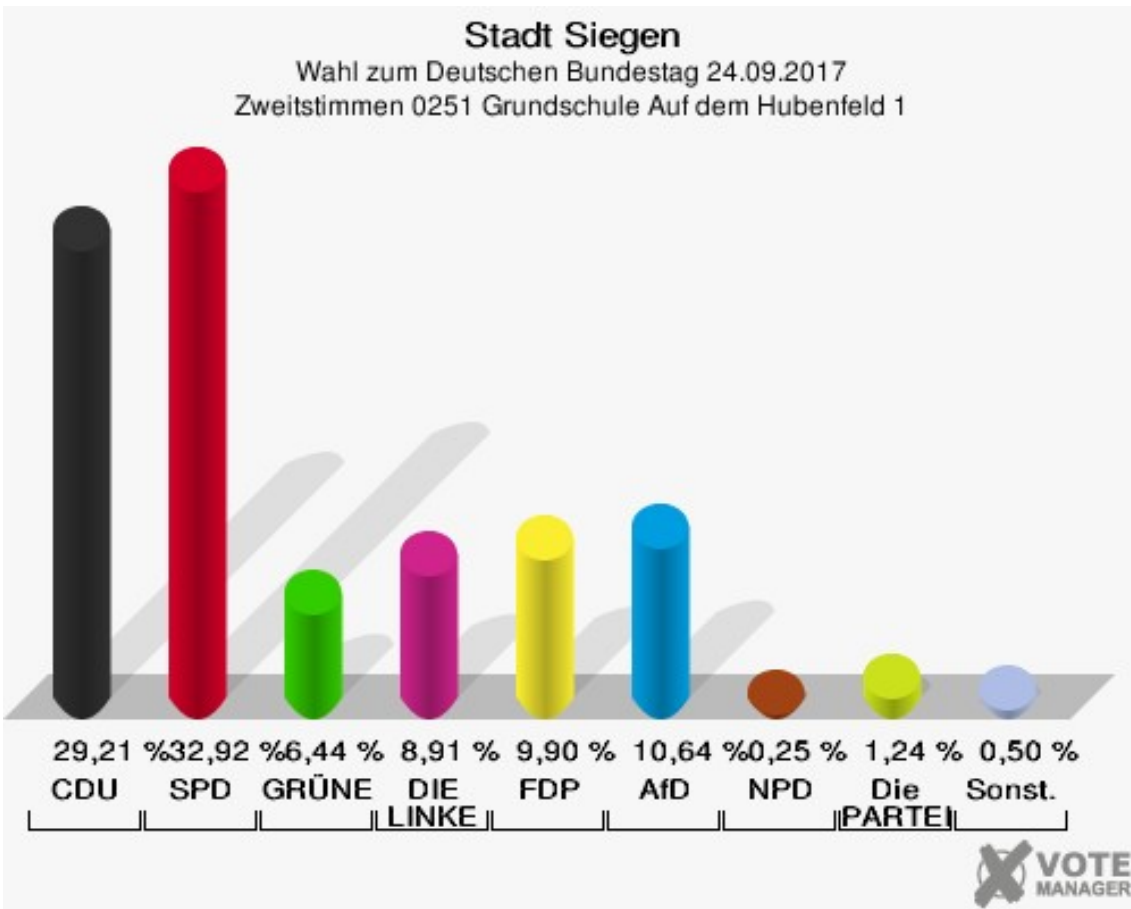
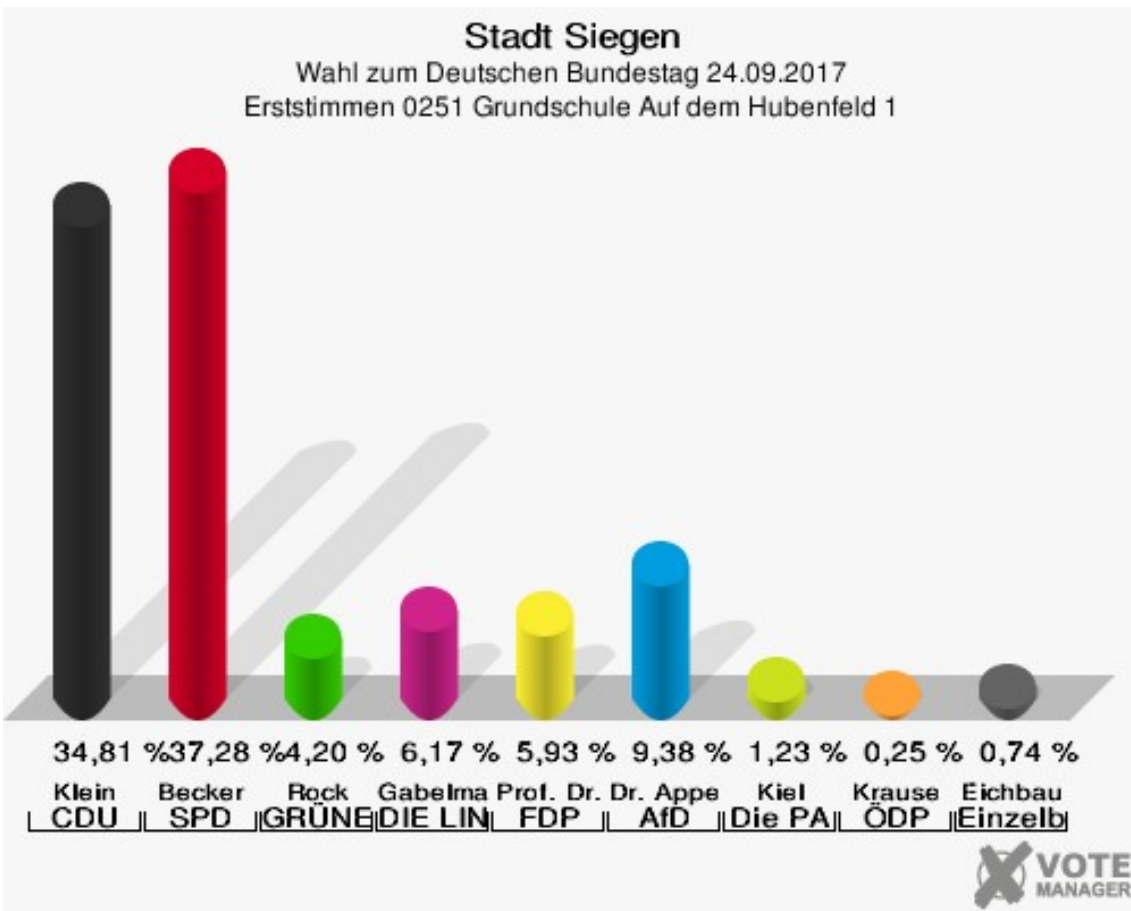
Stadt Siegen

Wahl zum Deutschen Bundestag 24.09.2017
Wahlbeteiligung 0243 Gosenbacher Schule 2



0251 Grundschule Auf dem Hubenfeld 1

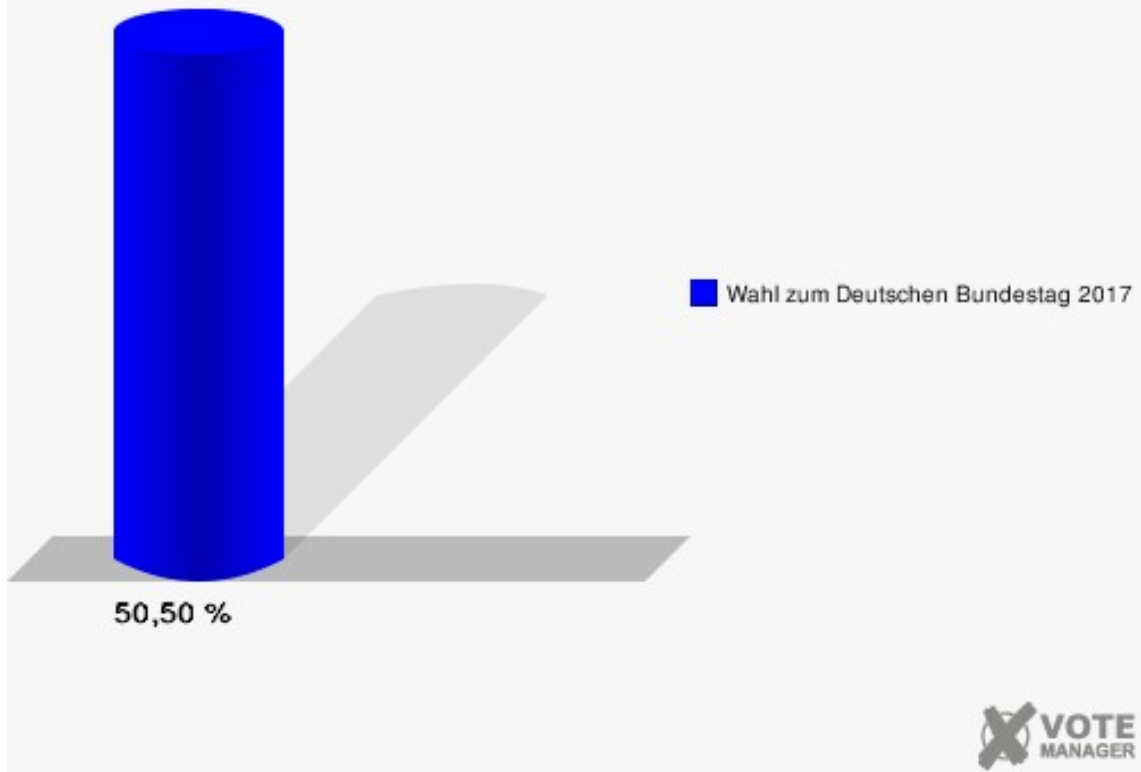
	Erststimmen		Zweitstimmen	
Wahlberechtigte	806		806	
Wähler	407	50,50 %	407	50,50 %
ungültige Stimmen	2	0,49 %	3	0,74 %
gültige Stimmen	405	99,51 %	404	99,26 %
Klein, CDU	141	34,81 %	118	29,21 %
Becker, SPD	151	37,28 %	133	32,92 %
Rock, GRÜNE	17	4,20 %	26	6,44 %
Gabelmann, DIE LINKE	25	6,17 %	36	8,91 %
Prof. Dr. Siebdrat, FDP	24	5,93 %	40	9,90 %
Dr. Appelt, AfD	38	9,38 %	43	10,64 %
PIRATEN	---	---	0	0,00 %
NPD	---	---	1	0,25 %
Kiel, Die PARTEI	5	1,23 %	5	1,24 %
FREIE WÄHLER	---	---	0	0,00 %
Volksabstimmung	---	---	0	0,00 %
Krause, ÖDP	1	0,25 %	0	0,00 %
MLPD	---	---	0	0,00 %
SGP	---	---	0	0,00 %
Allianz Deutscher Demokraten	---	---	0	0,00 %
BGE	---	---	1	0,25 %
DiB	---	---	0	0,00 %
DKP	---	---	0	0,00 %
DM	---	---	0	0,00 %
Die Humanisten	---	---	0	0,00 %
Gesundheitsforschung	---	---	0	0,00 %
Tierschutzpartei	---	---	1	0,25 %
V-Partei³	---	---	0	0,00 %
Eichbaum, Einzelbewerber	3	0,74 %	---	---



Sonst. = Sonstige

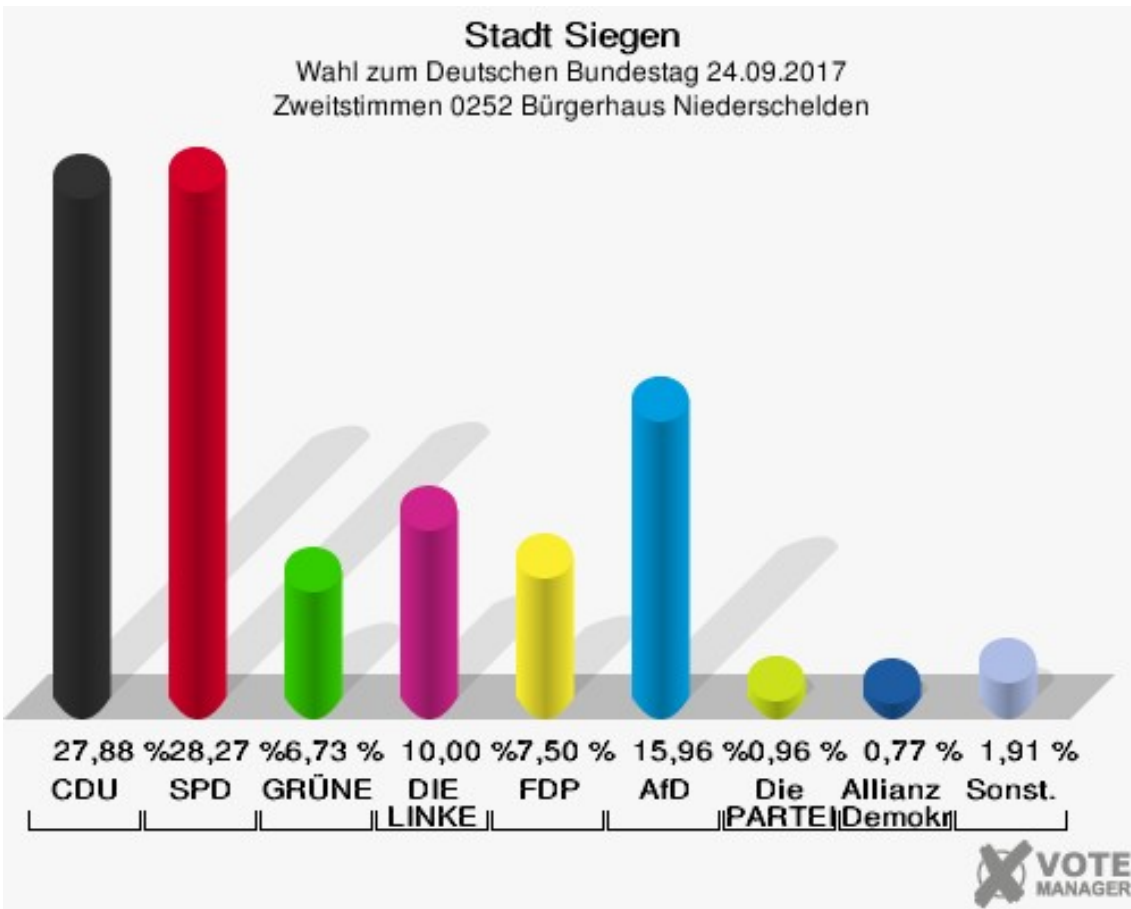
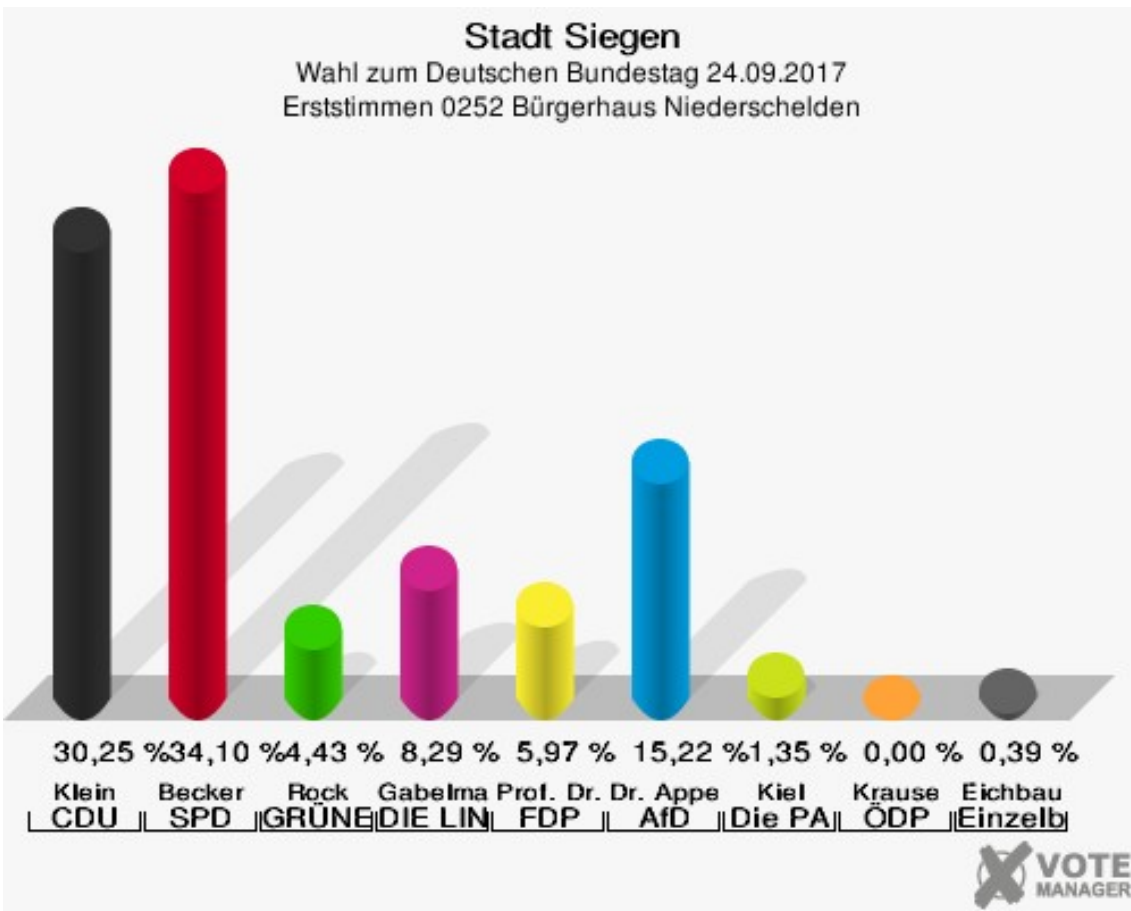
Stadt Siegen

Wahl zum Deutschen Bundestag 24.09.2017
Wahlbeteiligung 0251 Grundschule Auf dem Hubenfeld 1



0252 Bürgerhaus Niederschedlen

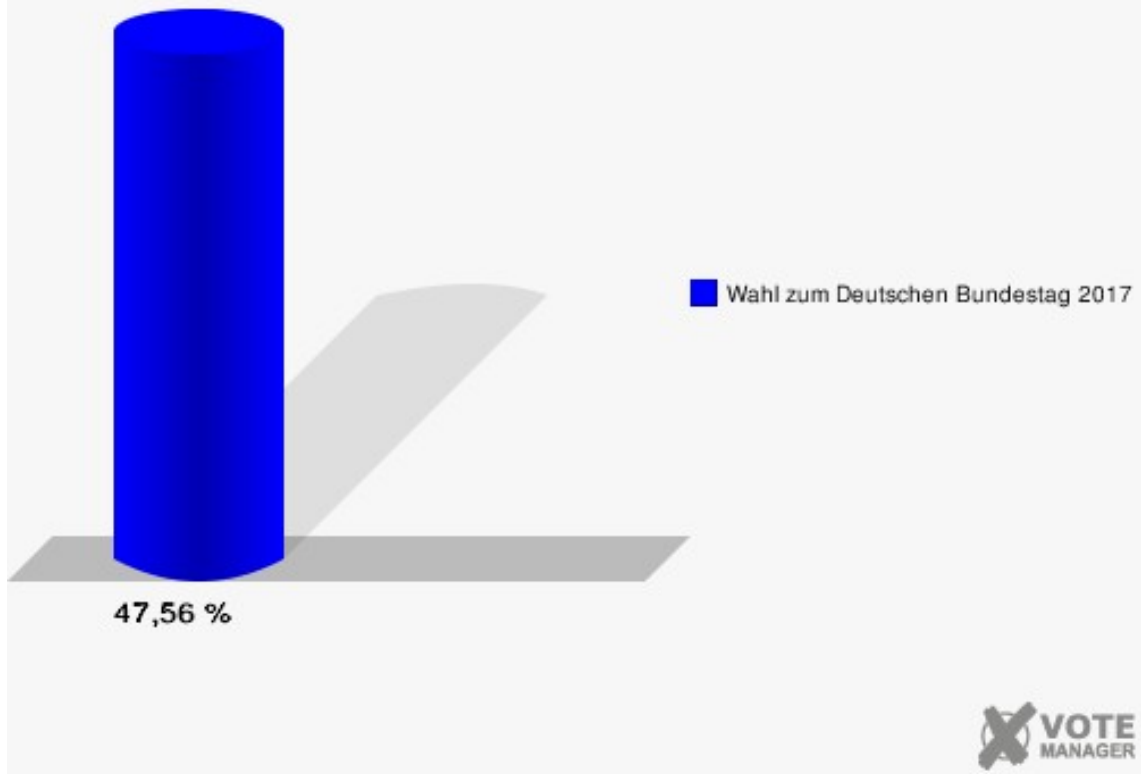
	Erststimmen		Zweitstimmen	
Wahlberechtigte	1.106		1.106	
Wähler	526	47,56 %	526	47,56 %
ungültige Stimmen	7	1,33 %	6	1,14 %
gültige Stimmen	519	98,67 %	520	98,86 %
Klein, CDU	157	30,25 %	145	27,88 %
Becker, SPD	177	34,10 %	147	28,27 %
Rock, GRÜNE	23	4,43 %	35	6,73 %
Gabelmann, DIE LINKE	43	8,29 %	52	10,00 %
Prof. Dr. Siebdrat, FDP	31	5,97 %	39	7,50 %
Dr. Appelt, AfD	79	15,22 %	83	15,96 %
PIRATEN	---	---	0	0,00 %
NPD	---	---	3	0,58 %
Kiel, Die PARTEI	7	1,35 %	5	0,96 %
FREIE WÄHLER	---	---	1	0,19 %
Volksabstimmung	---	---	1	0,19 %
Krause, ÖDP	0	0,00 %	2	0,38 %
MLPD	---	---	0	0,00 %
SGP	---	---	0	0,00 %
Allianz Deutscher Demokraten	---	---	4	0,77 %
BGE	---	---	0	0,00 %
DiB	---	---	0	0,00 %
DKP	---	---	0	0,00 %
DM	---	---	0	0,00 %
Die Humanisten	---	---	0	0,00 %
Gesundheitsforschung	---	---	0	0,00 %
Tierschutzpartei	---	---	2	0,38 %
V-Partei³	---	---	1	0,19 %
Eichbaum, Einzelbewerber	2	0,39 %	---	---



Sonst. = Sonstige

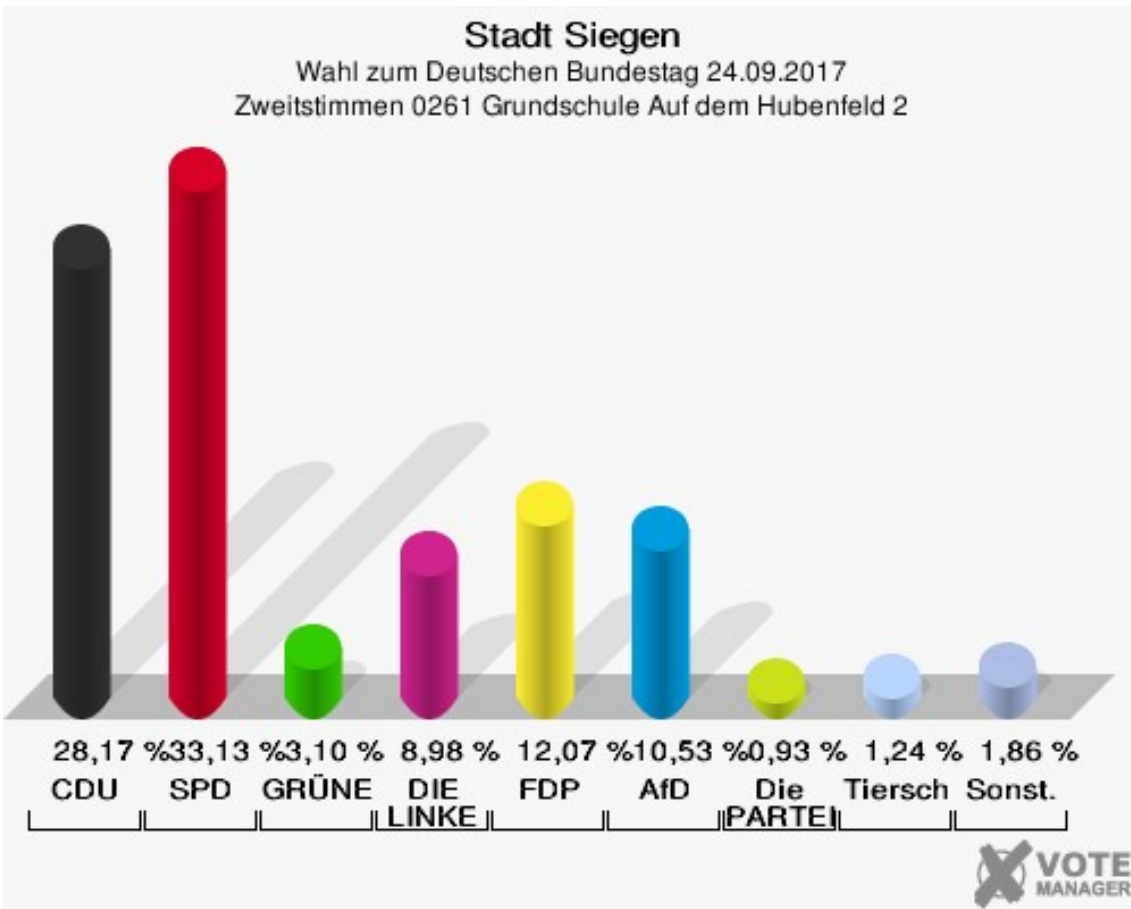
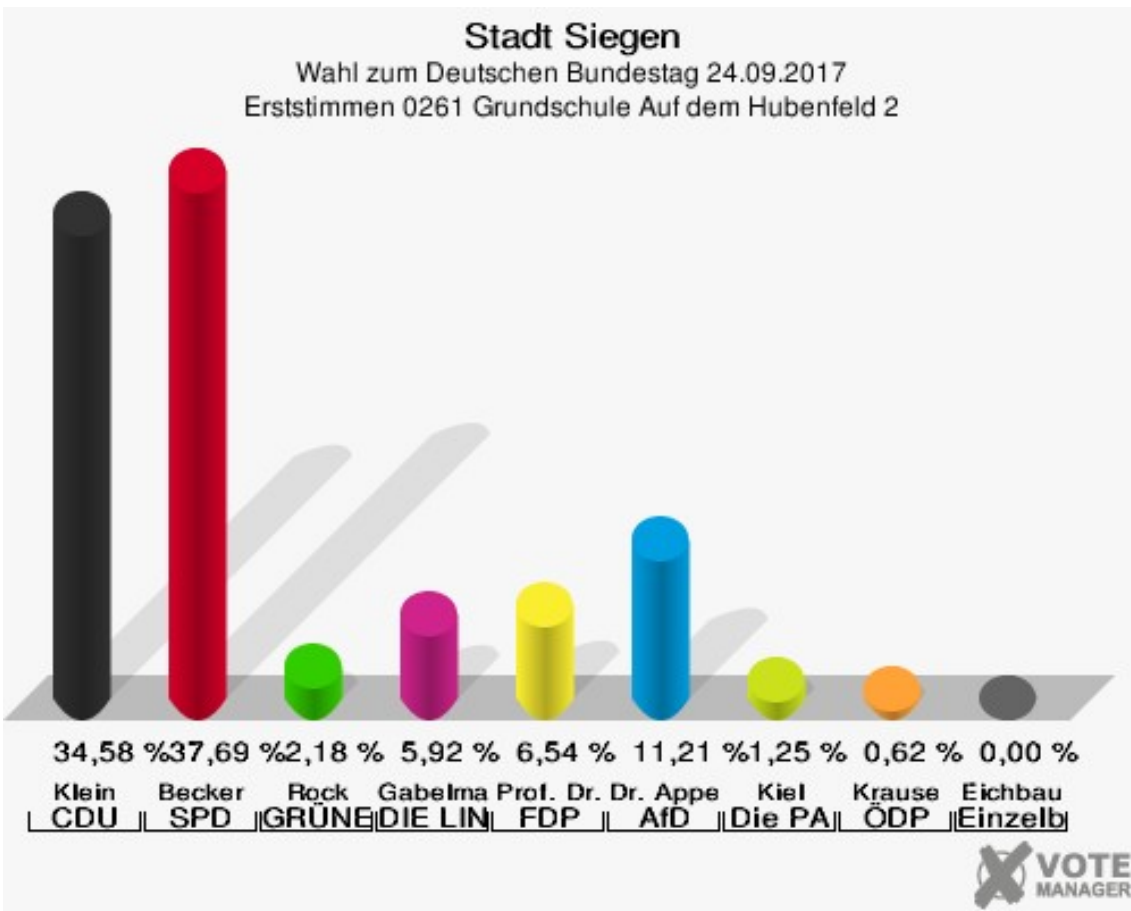
Stadt Siegen

Wahl zum Deutschen Bundestag 24.09.2017
Wahlbeteiligung 0252 Bürgerhaus Niederschelden



0261 Grundschule Auf dem Hubenfeld 2

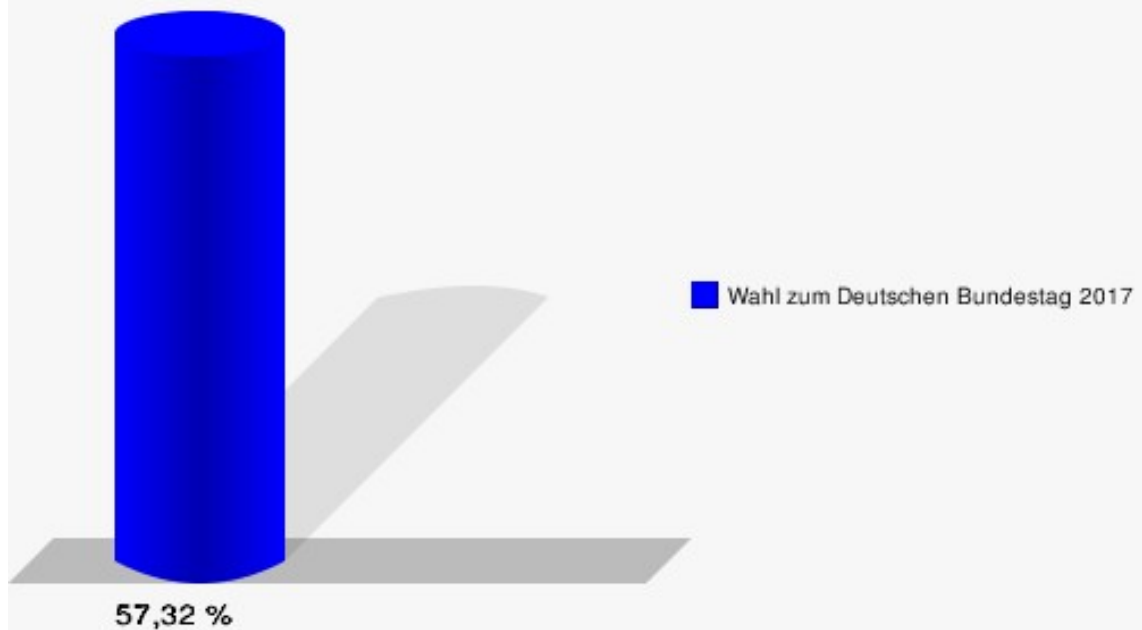
	Erststimmen		Zweitstimmen	
Wahlberechtigte	567		567	
Wähler	325	57,32 %	325	57,32 %
ungültige Stimmen	4	1,23 %	2	0,62 %
gültige Stimmen	321	98,77 %	323	99,38 %
Klein, CDU	111	34,58 %	91	28,17 %
Becker, SPD	121	37,69 %	107	33,13 %
Rock, GRÜNE	7	2,18 %	10	3,10 %
Gabelmann, DIE LINKE	19	5,92 %	29	8,98 %
Prof. Dr. Siebdrat, FDP	21	6,54 %	39	12,07 %
Dr. Appelt, AfD	36	11,21 %	34	10,53 %
PIRATEN	---	---	2	0,62 %
NPD	---	---	1	0,31 %
Kiel, Die PARTEI	4	1,25 %	3	0,93 %
FREIE WÄHLER	---	---	0	0,00 %
Volksabstimmung	---	---	0	0,00 %
Krause, ÖDP	2	0,62 %	1	0,31 %
MLPD	---	---	0	0,00 %
SGP	---	---	0	0,00 %
Allianz Deutscher Demokraten	---	---	0	0,00 %
BGE	---	---	0	0,00 %
DiB	---	---	0	0,00 %
DKP	---	---	0	0,00 %
DM	---	---	0	0,00 %
Die Humanisten	---	---	1	0,31 %
Gesundheitsforschung	---	---	0	0,00 %
Tierschutzpartei	---	---	4	1,24 %
V-Partei ³	---	---	1	0,31 %
Eichbaum, Einzelbewerber	0	0,00 %	---	---



Sonst. = Sonstige

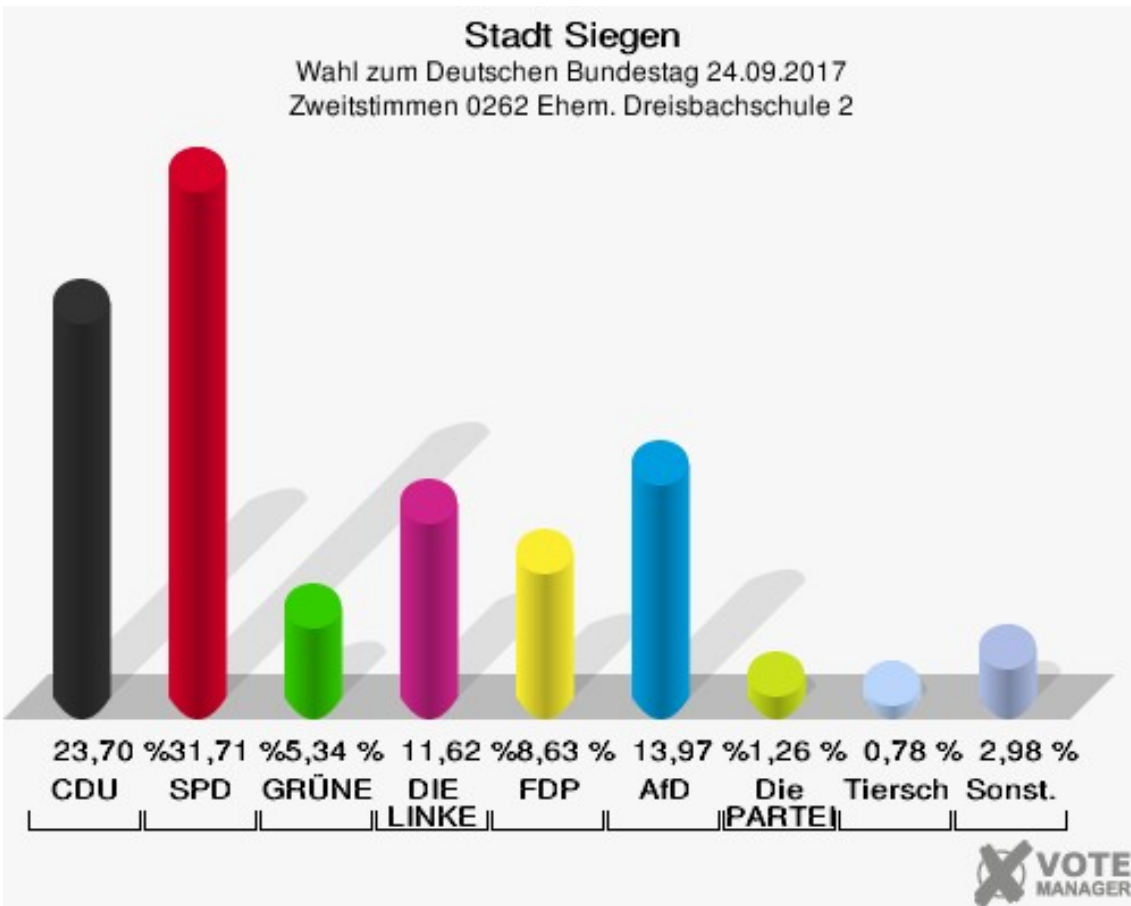
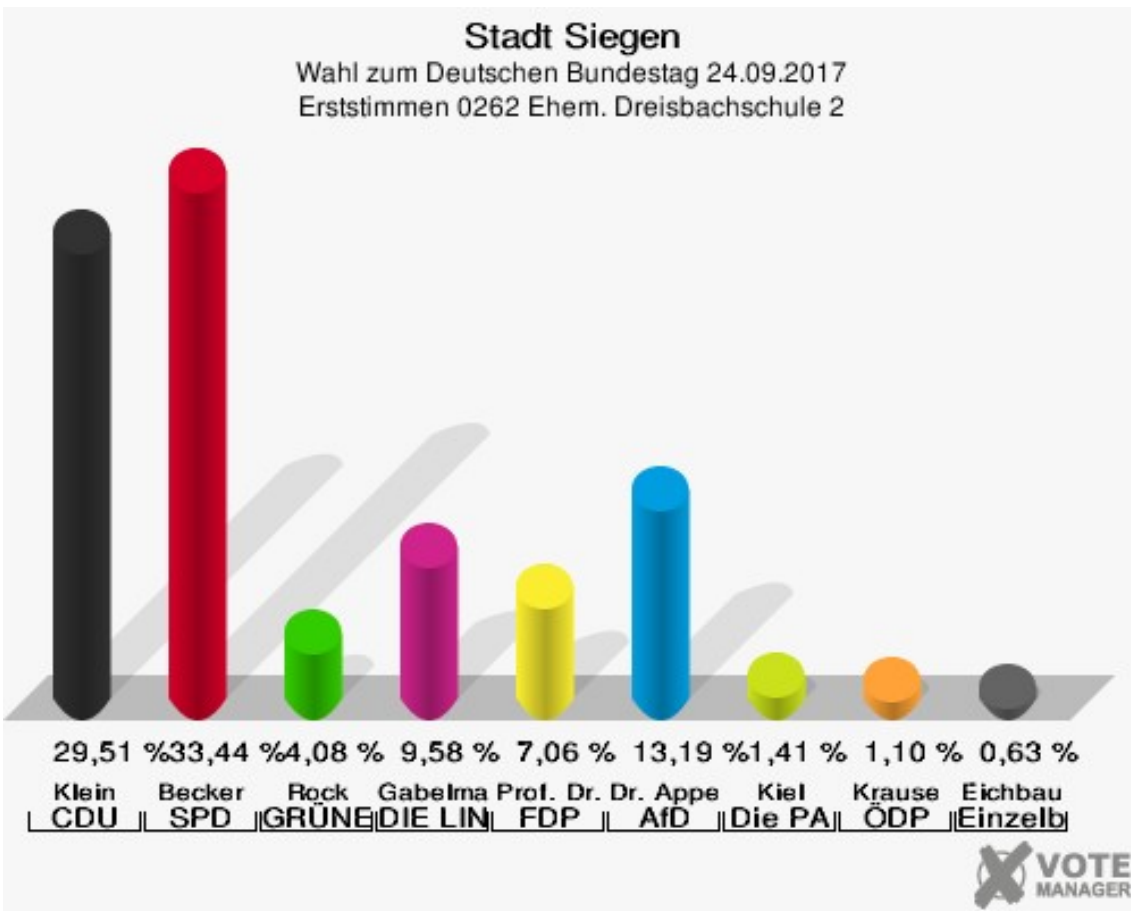
Stadt Siegen

Wahl zum Deutschen Bundestag 24.09.2017
Wahlbeteiligung 0261 Grundschule Auf dem Hubenfeld 2



0262 Ehem. Dreisbachschule 2

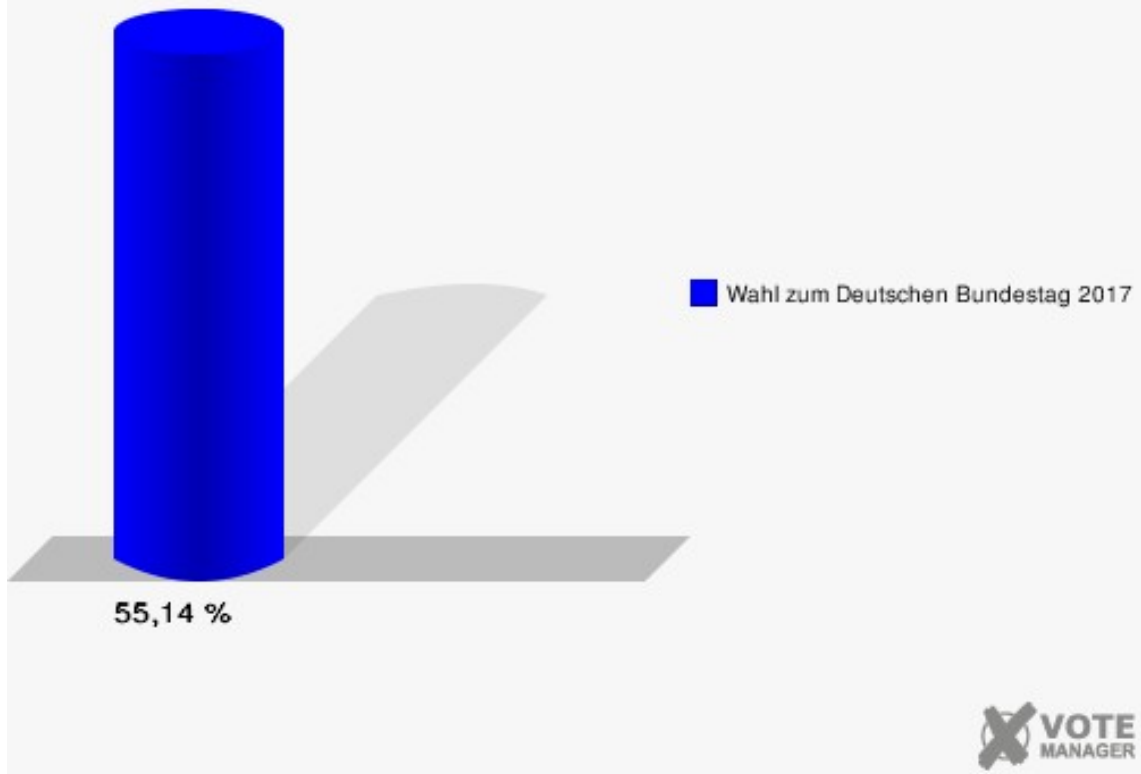
	Erststimmen		Zweitstimmen	
Wahlberechtigte	1.168		1.168	
Wähler	644	55,14 %	644	55,14 %
ungültige Stimmen	7	1,09 %	7	1,09 %
gültige Stimmen	637	98,91 %	637	98,91 %
Klein, CDU	188	29,51 %	151	23,70 %
Becker, SPD	213	33,44 %	202	31,71 %
Rock, GRÜNE	26	4,08 %	34	5,34 %
Gabelmann, DIE LINKE	61	9,58 %	74	11,62 %
Prof. Dr. Siebdrat, FDP	45	7,06 %	55	8,63 %
Dr. Appelt, AfD	84	13,19 %	89	13,97 %
PIRATEN	---	---	2	0,31 %
NPD	---	---	1	0,16 %
Kiel, Die PARTEI	9	1,41 %	8	1,26 %
FREIE WÄHLER	---	---	3	0,47 %
Volksabstimmung	---	---	1	0,16 %
Krause, ÖDP	7	1,10 %	3	0,47 %
MLPD	---	---	2	0,31 %
SGP	---	---	0	0,00 %
Allianz Deutscher Demokraten	---	---	2	0,31 %
BGE	---	---	3	0,47 %
DiB	---	---	1	0,16 %
DKP	---	---	0	0,00 %
DM	---	---	0	0,00 %
Die Humanisten	---	---	1	0,16 %
Gesundheitsforschung	---	---	0	0,00 %
Tierschutzpartei	---	---	5	0,78 %
V-Partei ³	---	---	0	0,00 %
Eichbaum, Einzelbewerber	4	0,63 %	---	---



Sonst. = Sonstige

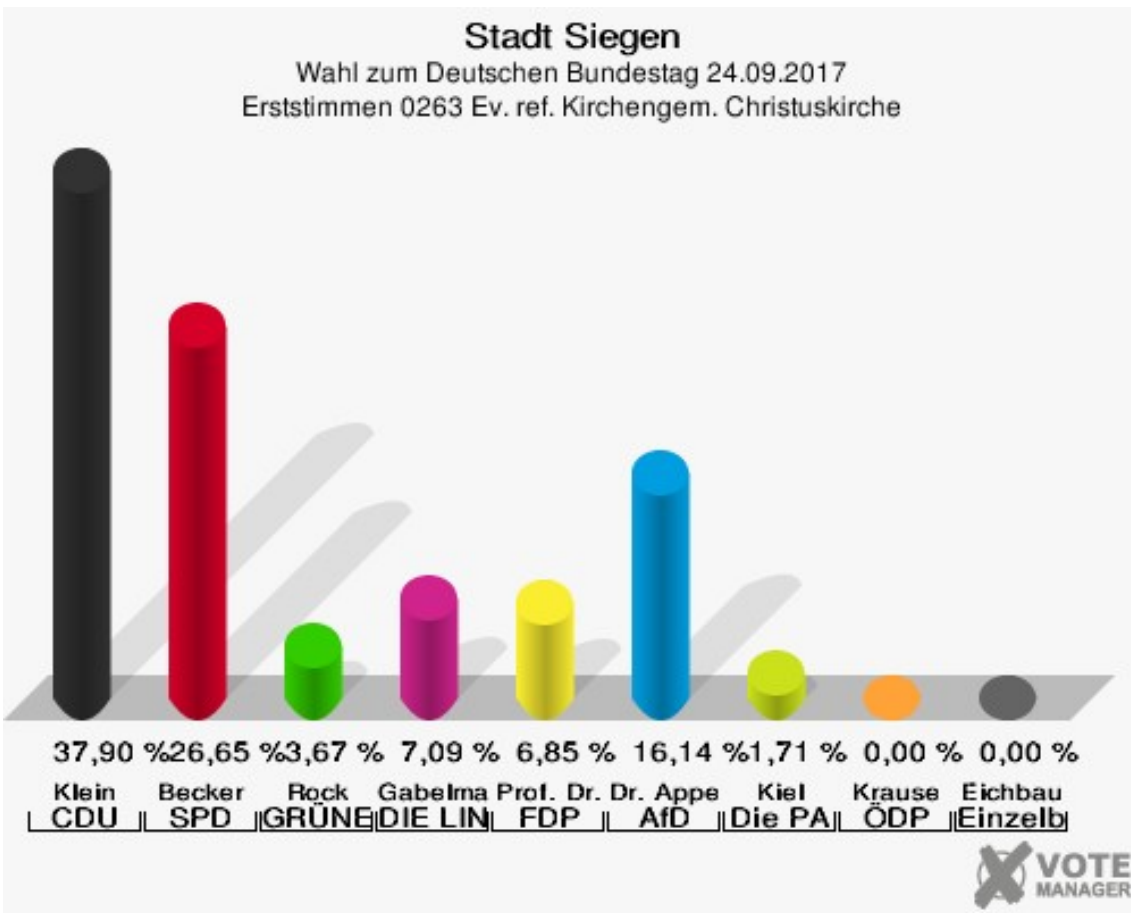
Stadt Siegen

Wahl zum Deutschen Bundestag 24.09.2017
Wahlbeteiligung 0262 Ehem. Dreisbachschule 2



0263 Ev. ref. Kirchengem. Christuskirche

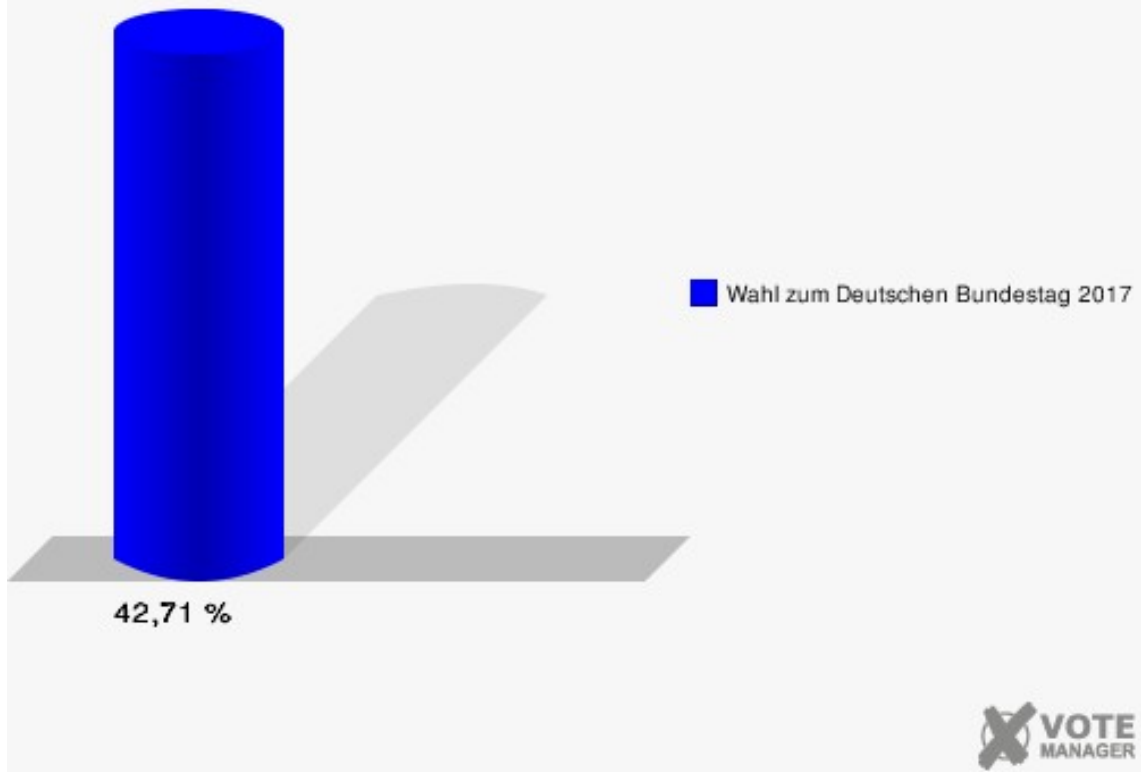
	Erststimmen		Zweitstimmen	
Wahlberechtigte	981		981	
Wähler	419	42,71 %	419	42,71 %
ungültige Stimmen	10	2,39 %	9	2,15 %
gültige Stimmen	409	97,61 %	410	97,85 %
Klein, CDU	155	37,90 %	121	29,51 %
Becker, SPD	109	26,65 %	103	25,12 %
Rock, GRÜNE	15	3,67 %	23	5,61 %
Gabelmann, DIE LINKE	29	7,09 %	37	9,02 %
Prof. Dr. Siebdrat, FDP	28	6,85 %	39	9,51 %
Dr. Appelt, AfD	66	16,14 %	70	17,07 %
PIRATEN	---	---	2	0,49 %
NPD	---	---	0	0,00 %
Kiel, Die PARTEI	7	1,71 %	9	2,20 %
FREIE WÄHLER	---	---	1	0,24 %
Volksabstimmung	---	---	0	0,00 %
Krause, ÖDP	0	0,00 %	1	0,24 %
MLPD	---	---	0	0,00 %
SGP	---	---	0	0,00 %
Allianz Deutscher Demokraten	---	---	1	0,24 %
BGE	---	---	0	0,00 %
DiB	---	---	0	0,00 %
DKP	---	---	1	0,24 %
DM	---	---	0	0,00 %
Die Humanisten	---	---	0	0,00 %
Gesundheitsforschung	---	---	1	0,24 %
Tierschutzpartei	---	---	1	0,24 %
V-Partei³	---	---	0	0,00 %
Eichbaum, Einzelbewerber	0	0,00 %	---	---



Sonst. = Sonstige

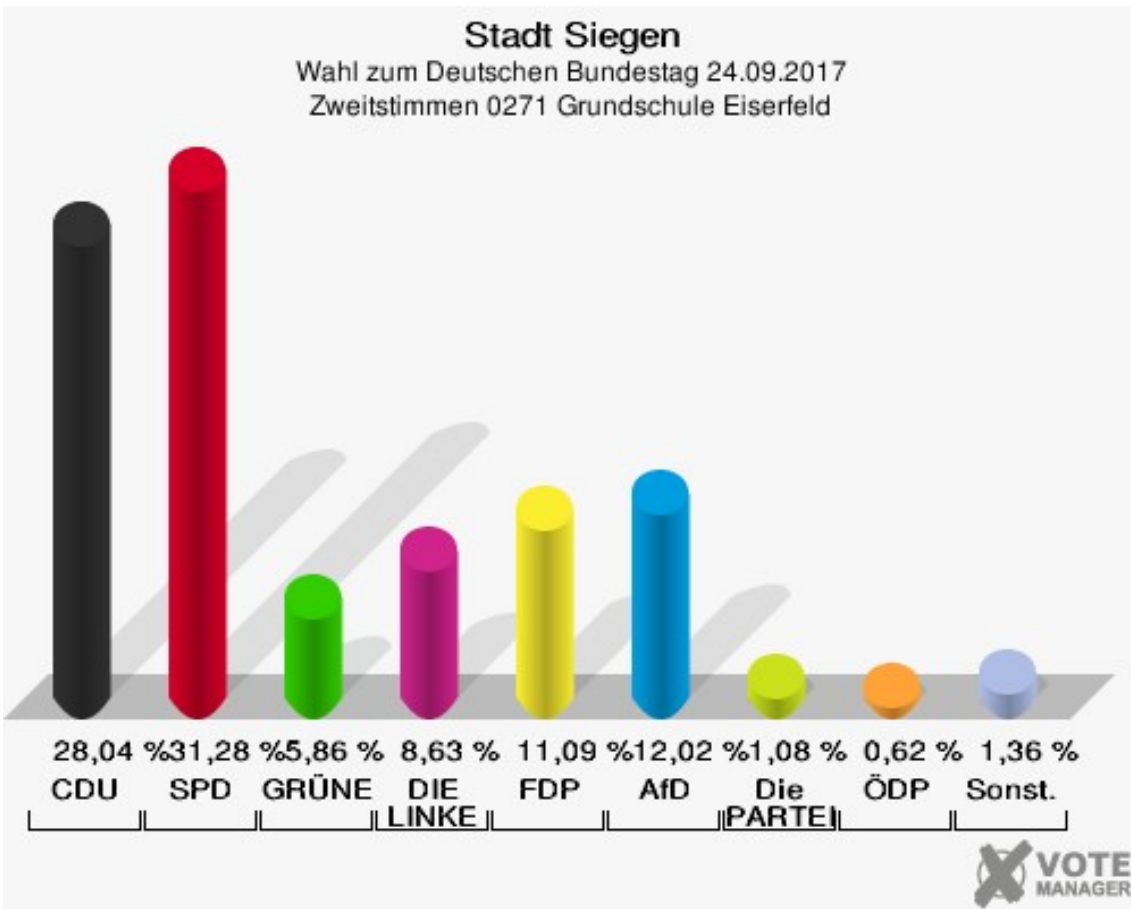
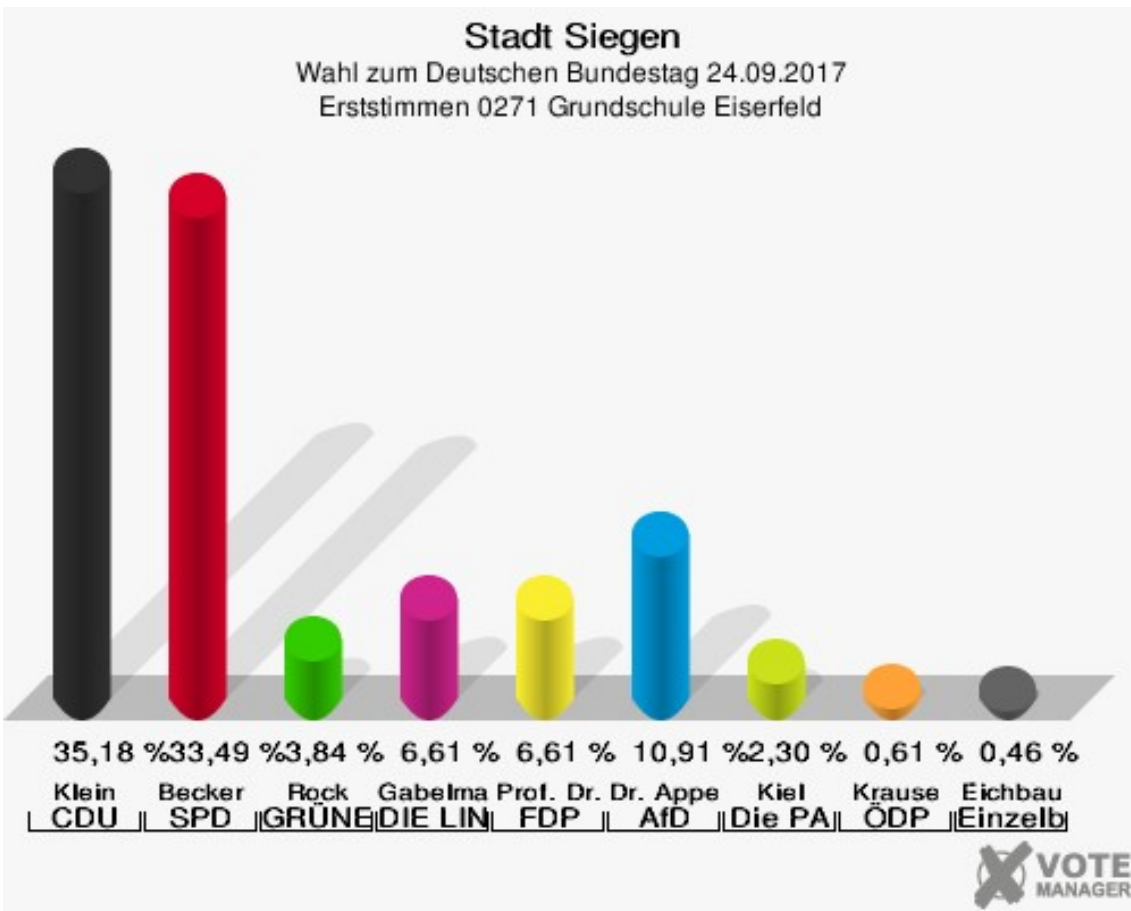
Stadt Siegen

Wahl zum Deutschen Bundestag 24.09.2017
Wahlbeteiligung 0263 Ev. ref. Kirchengem. Christuskirche



0271 Grundschule Eiserfeld

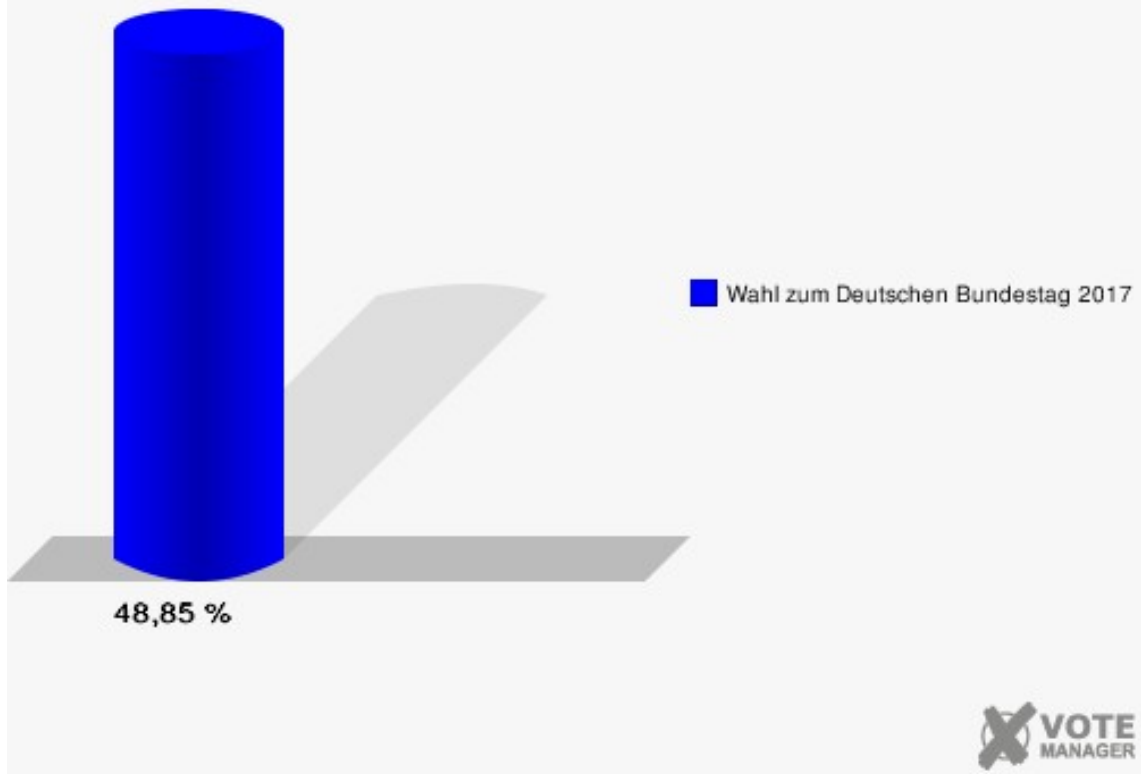
	Erststimmen		Zweitstimmen	
Wahlberechtigte	1.343		1.343	
Wähler	656	48,85 %	656	48,85 %
ungültige Stimmen	5	0,76 %	7	1,07 %
gültige Stimmen	651	99,24 %	649	98,93 %
Klein, CDU	229	35,18 %	182	28,04 %
Becker, SPD	218	33,49 %	203	31,28 %
Rock, GRÜNE	25	3,84 %	38	5,86 %
Gabelmann, DIE LINKE	43	6,61 %	56	8,63 %
Prof. Dr. Siebdrat, FDP	43	6,61 %	72	11,09 %
Dr. Appelt, AfD	71	10,91 %	78	12,02 %
PIRATEN	---	---	1	0,15 %
NPD	---	---	1	0,15 %
Kiel, Die PARTEI	15	2,30 %	7	1,08 %
FREIE WÄHLER	---	---	0	0,00 %
Volksabstimmung	---	---	0	0,00 %
Krause, ÖDP	4	0,61 %	4	0,62 %
MLPD	---	---	0	0,00 %
SGP	---	---	0	0,00 %
Allianz Deutscher Demokraten	---	---	1	0,15 %
BGE	---	---	0	0,00 %
DiB	---	---	0	0,00 %
DKP	---	---	0	0,00 %
DM	---	---	1	0,15 %
Die Humanisten	---	---	0	0,00 %
Gesundheitsforschung	---	---	1	0,15 %
Tierschutzpartei	---	---	3	0,46 %
V-Partei³	---	---	1	0,15 %
Eichbaum, Einzelbewerber	3	0,46 %	---	---



Sonst. = Sonstige

Stadt Siegen

Wahl zum Deutschen Bundestag 24.09.2017
Wahlbeteiligung 0271 Grundschule Eiserfeld

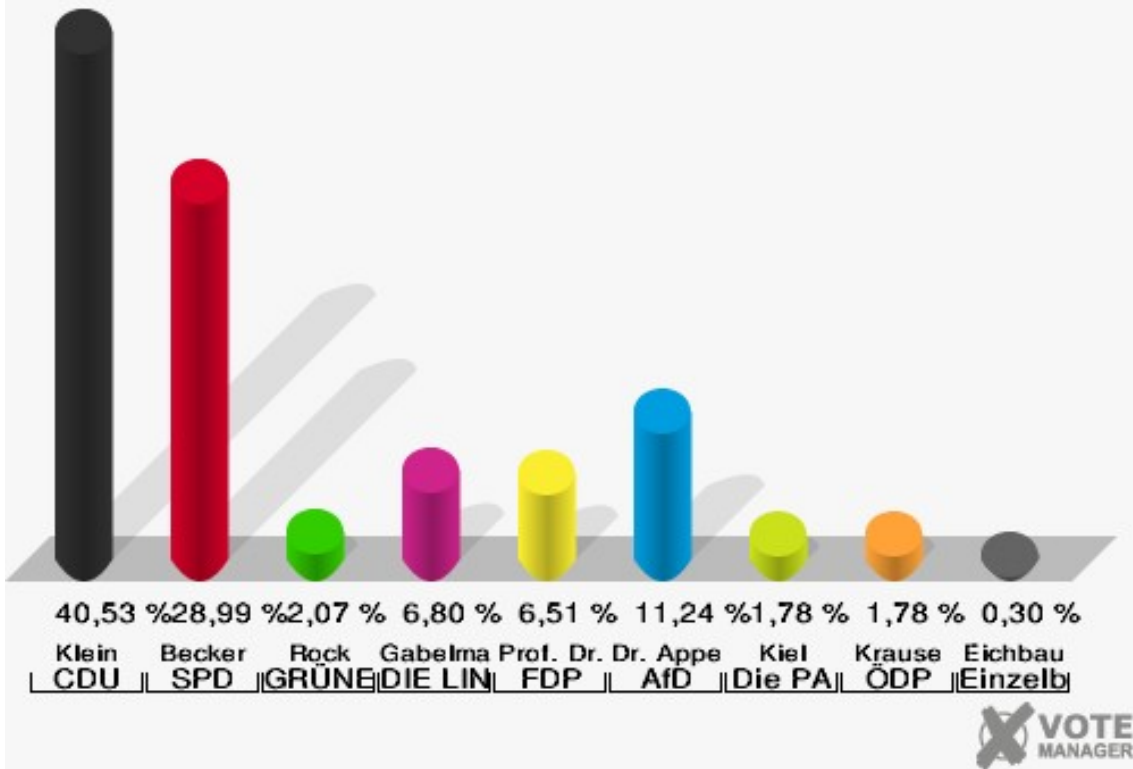


0272 Jugendtreff Eiserfeld 1

	Erststimmen		Zweitstimmen	
Wahlberechtigte	663		663	
Wähler	338	50,98 %	338	50,98 %
ungültige Stimmen	0	0,00 %	3	0,89 %
gültige Stimmen	338	100,00 %	335	99,11 %
Klein, CDU	137	40,53 %	117	34,93 %
Becker, SPD	98	28,99 %	91	27,16 %
Rock, GRÜNE	7	2,07 %	13	3,88 %
Gabelmann, DIE LINKE	23	6,80 %	30	8,96 %
Prof. Dr. Siebdrat, FDP	22	6,51 %	37	11,04 %
Dr. Appelt, AfD	38	11,24 %	33	9,85 %
PIRATEN	---	---	1	0,30 %
NPD	---	---	1	0,30 %
Kiel, Die PARTEI	6	1,78 %	3	0,90 %
FREIE WÄHLER	---	---	0	0,00 %
Volksabstimmung	---	---	1	0,30 %
Krause, ÖDP	6	1,78 %	3	0,90 %
MLPD	---	---	0	0,00 %
SGP	---	---	0	0,00 %
Allianz Deutscher Demokraten	---	---	0	0,00 %
BGE	---	---	1	0,30 %
DiB	---	---	2	0,60 %
DKP	---	---	0	0,00 %
DM	---	---	0	0,00 %
Die Humanisten	---	---	0	0,00 %
Gesundheitsforschung	---	---	0	0,00 %
Tierschutzpartei	---	---	1	0,30 %
V-Partei ³	---	---	1	0,30 %
Eichbaum, Einzelbewerber	1	0,30 %	---	---

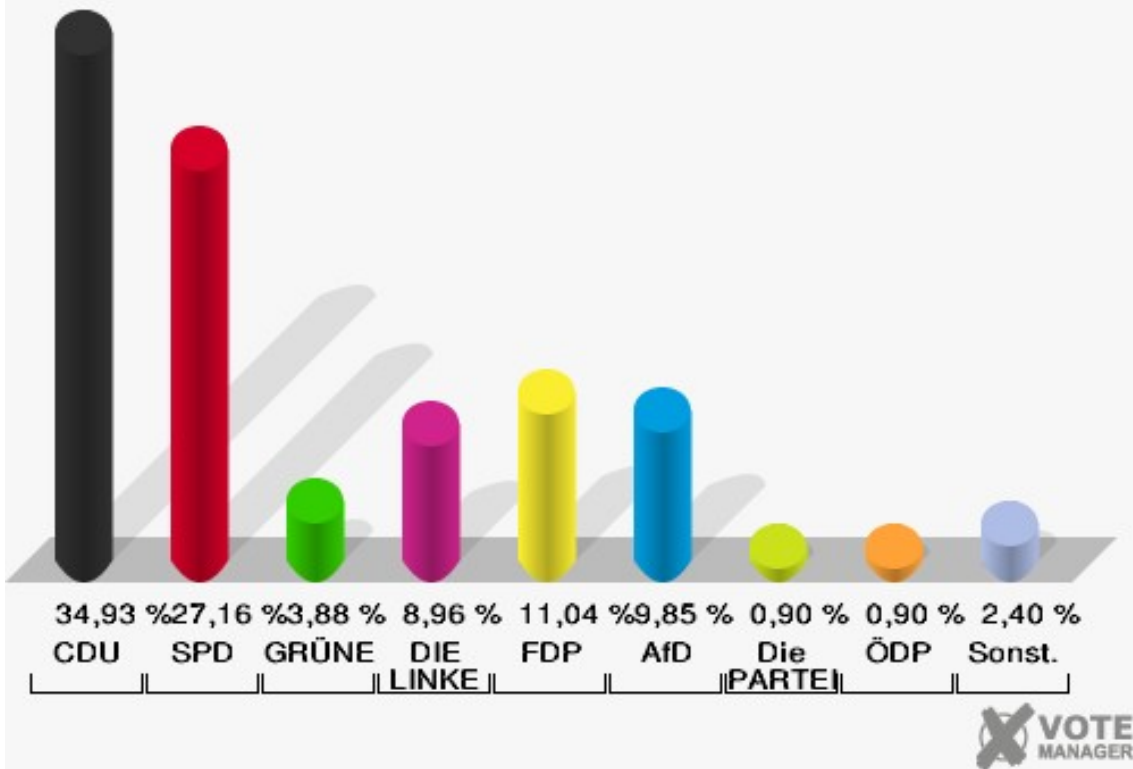
Stadt Siegen

Wahl zum Deutschen Bundestag 24.09.2017
Erststimmen 0272 Jugendtreff Eiserfeld 1



Stadt Siegen

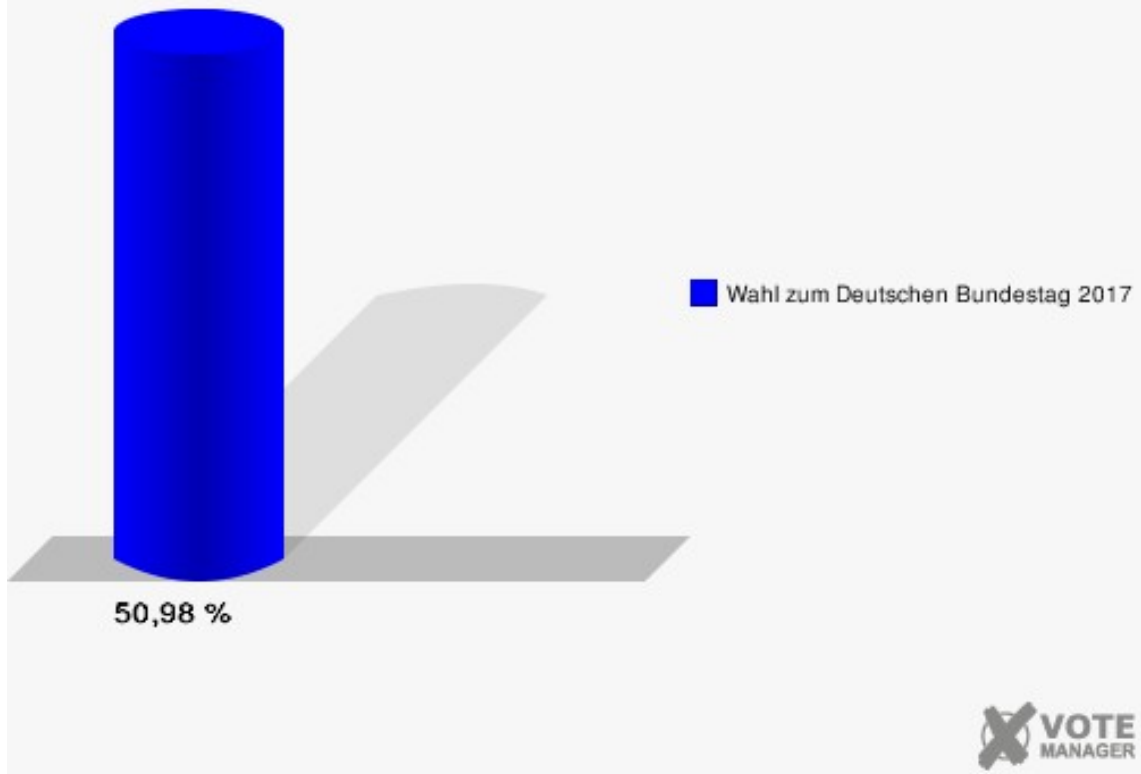
Wahl zum Deutschen Bundestag 24.09.2017
Zweitstimmen 0272 Jugendtreff Eiserfeld 1



Sonst. = Sonstige

Stadt Siegen

Wahl zum Deutschen Bundestag 24.09.2017
Wahlbeteiligung 0272 Jugendtreff Eiserfeld 1

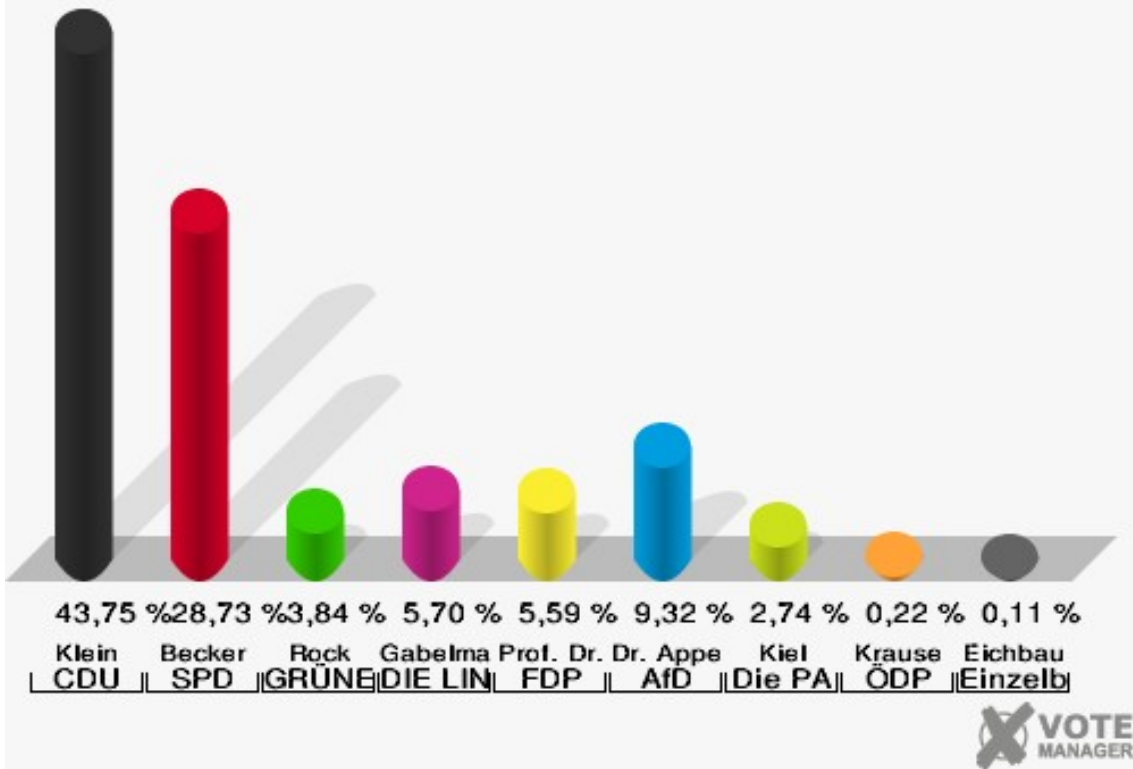


0281 Jugendtreff Eiserfeld 2

	Erststimmen		Zweitstimmen	
Wahlberechtigte	1.631		1.631	
Wähler	922	56,53 %	922	56,53 %
ungültige Stimmen	10	1,08 %	12	1,30 %
gültige Stimmen	912	98,92 %	910	98,70 %
Klein, CDU	399	43,75 %	338	37,14 %
Becker, SPD	262	28,73 %	231	25,38 %
Rock, GRÜNE	35	3,84 %	37	4,07 %
Gabelmann, DIE LINKE	52	5,70 %	81	8,90 %
Prof. Dr. Siebdrat, FDP	51	5,59 %	83	9,12 %
Dr. Appelt, AfD	85	9,32 %	99	10,88 %
PIRATEN	---	---	12	1,32 %
NPD	---	---	1	0,11 %
Kiel, Die PARTEI	25	2,74 %	13	1,43 %
FREIE WÄHLER	---	---	3	0,33 %
Volksabstimmung	---	---	1	0,11 %
Krause, ÖDP	2	0,22 %	0	0,00 %
MLPD	---	---	2	0,22 %
SGP	---	---	0	0,00 %
Allianz Deutscher Demokraten	---	---	0	0,00 %
BGE	---	---	0	0,00 %
DiB	---	---	1	0,11 %
DKP	---	---	0	0,00 %
DM	---	---	0	0,00 %
Die Humanisten	---	---	1	0,11 %
Gesundheitsforschung	---	---	2	0,22 %
Tierschutzpartei	---	---	4	0,44 %
V-Partei ³	---	---	1	0,11 %
Eichbaum, Einzelbewerber	1	0,11 %	---	---

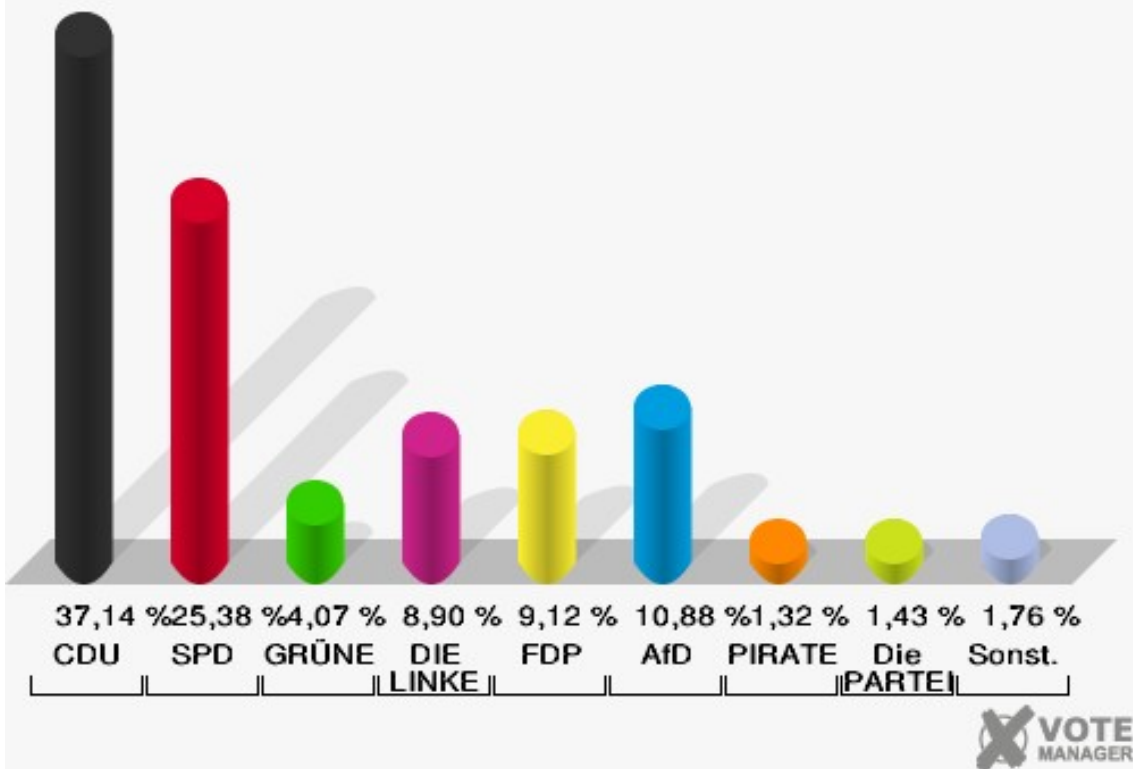
Stadt Siegen

Wahl zum Deutschen Bundestag 24.09.2017
Erststimmen 0281 Jugendtreff Eiserfeld 2



Stadt Siegen

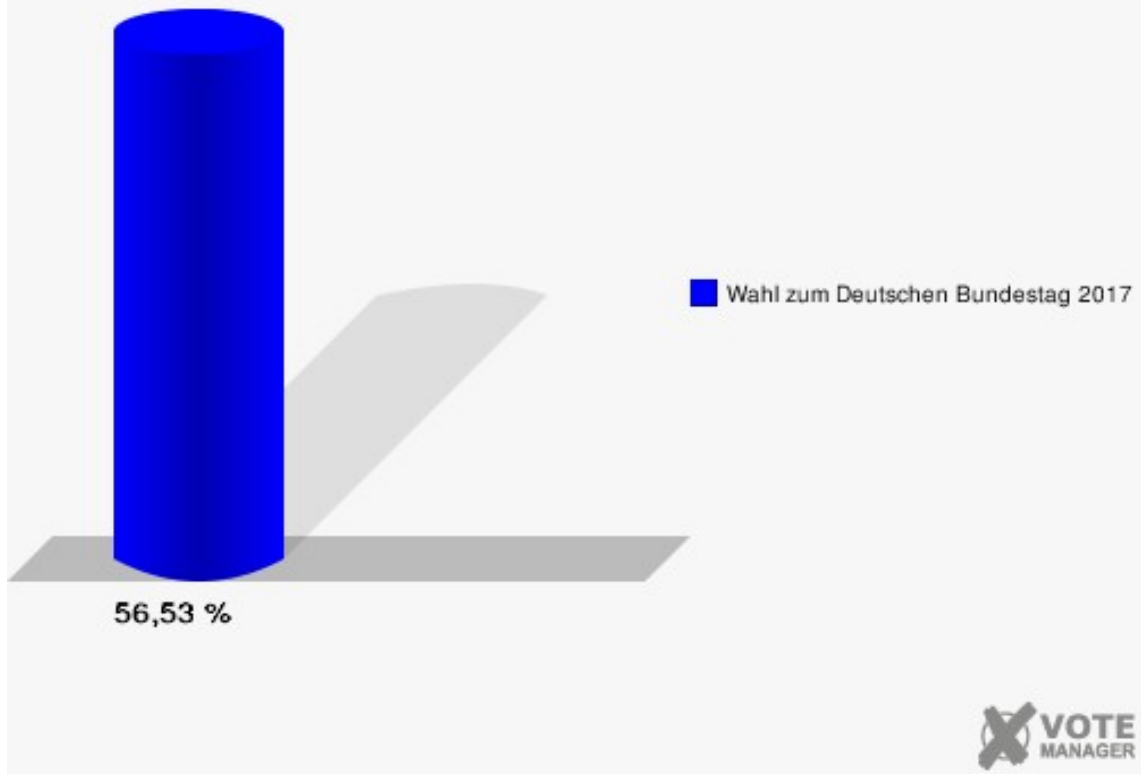
Wahl zum Deutschen Bundestag 24.09.2017
Zweitstimmen 0281 Jugendtreff Eiserfeld 2



Sonst. = Sonstige

Stadt Siegen

Wahl zum Deutschen Bundestag 24.09.2017
Wahlbeteiligung 0281 Jugendtreff Eiserfeld 2

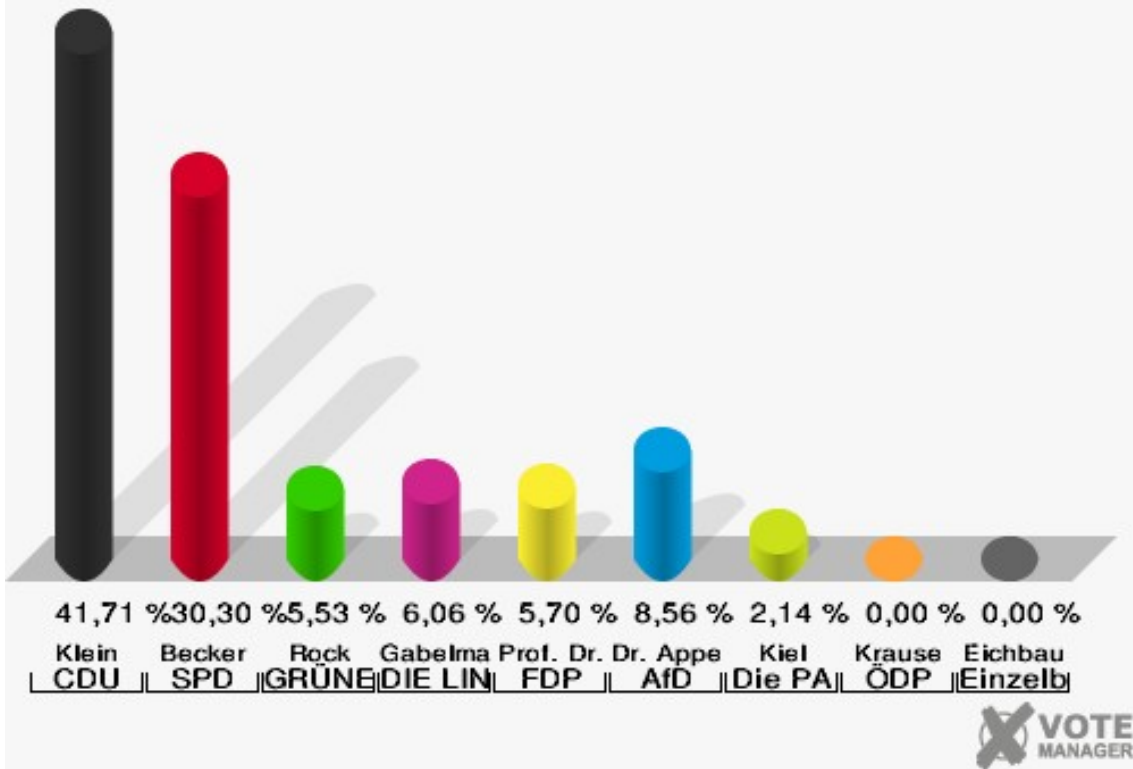


0282 DRK-Zentrum Siegen-Süd 1

	Erststimmen		Zweitstimmen	
Wahlberechtigte	968		968	
Wähler	566	58,47 %	566	58,47 %
ungültige Stimmen	5	0,88 %	2	0,35 %
gültige Stimmen	561	99,12 %	564	99,65 %
Klein, CDU	234	41,71 %	202	35,82 %
Becker, SPD	170	30,30 %	166	29,43 %
Rock, GRÜNE	31	5,53 %	37	6,56 %
Gabelmann, DIE LINKE	34	6,06 %	46	8,16 %
Prof. Dr. Siebdrat, FDP	32	5,70 %	46	8,16 %
Dr. Appelt, AfD	48	8,56 %	53	9,40 %
PIRATEN	---	---	1	0,18 %
NPD	---	---	0	0,00 %
Kiel, Die PARTEI	12	2,14 %	5	0,89 %
FREIE WÄHLER	---	---	5	0,89 %
Volksabstimmung	---	---	0	0,00 %
Krause, ÖDP	0	0,00 %	1	0,18 %
MLPD	---	---	1	0,18 %
SGP	---	---	0	0,00 %
Allianz Deutscher Demokraten	---	---	0	0,00 %
BGE	---	---	0	0,00 %
DiB	---	---	0	0,00 %
DKP	---	---	0	0,00 %
DM	---	---	0	0,00 %
Die Humanisten	---	---	0	0,00 %
Gesundheitsforschung	---	---	0	0,00 %
Tierschutzpartei	---	---	1	0,18 %
V-Partei³	---	---	0	0,00 %
Eichbaum, Einzelbewerber	0	0,00 %	---	---

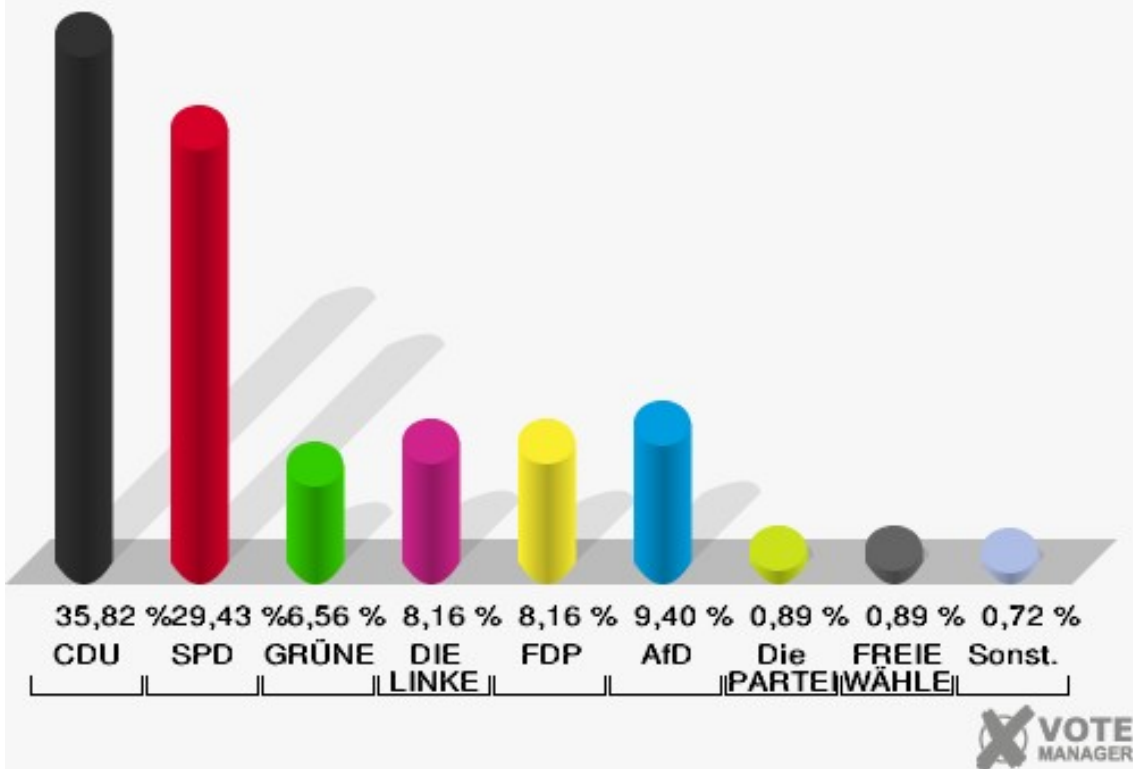
Stadt Siegen

Wahl zum Deutschen Bundestag 24.09.2017
Erststimmen 0282 DRK-Zentrum Siegen-Süd 1



Stadt Siegen

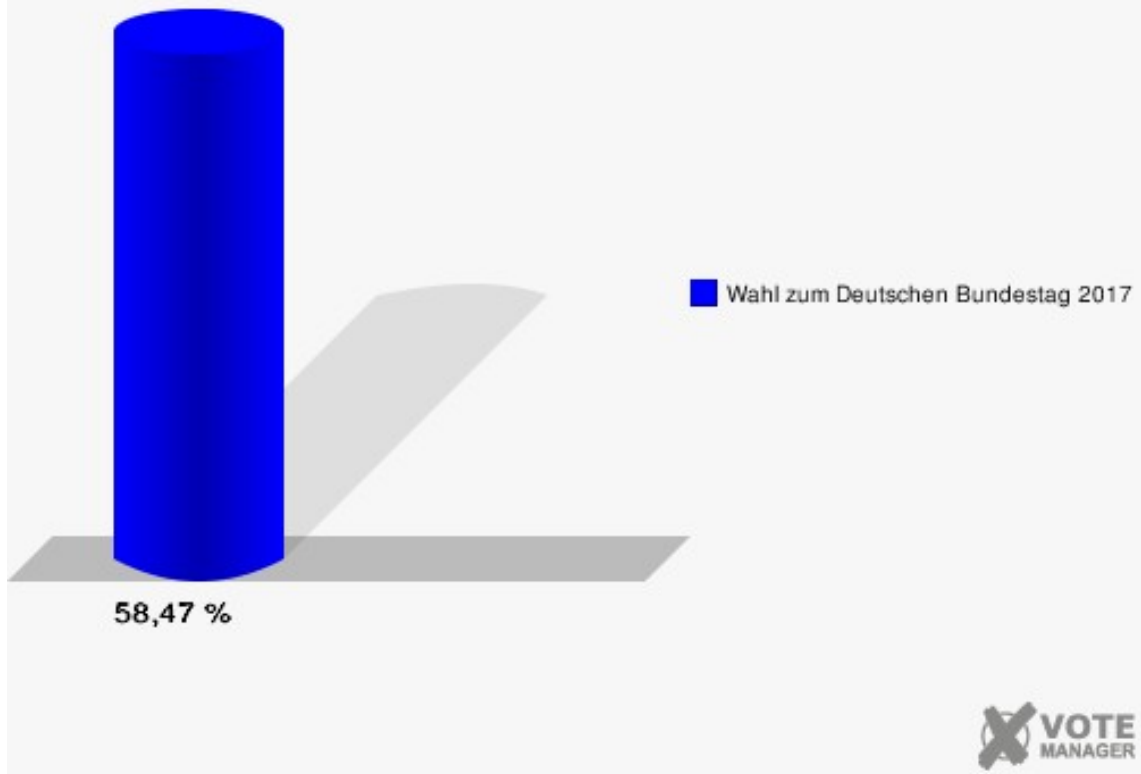
Wahl zum Deutschen Bundestag 24.09.2017
Zweitstimmen 0282 DRK-Zentrum Siegen-Süd 1



Sonst. = Sonstige

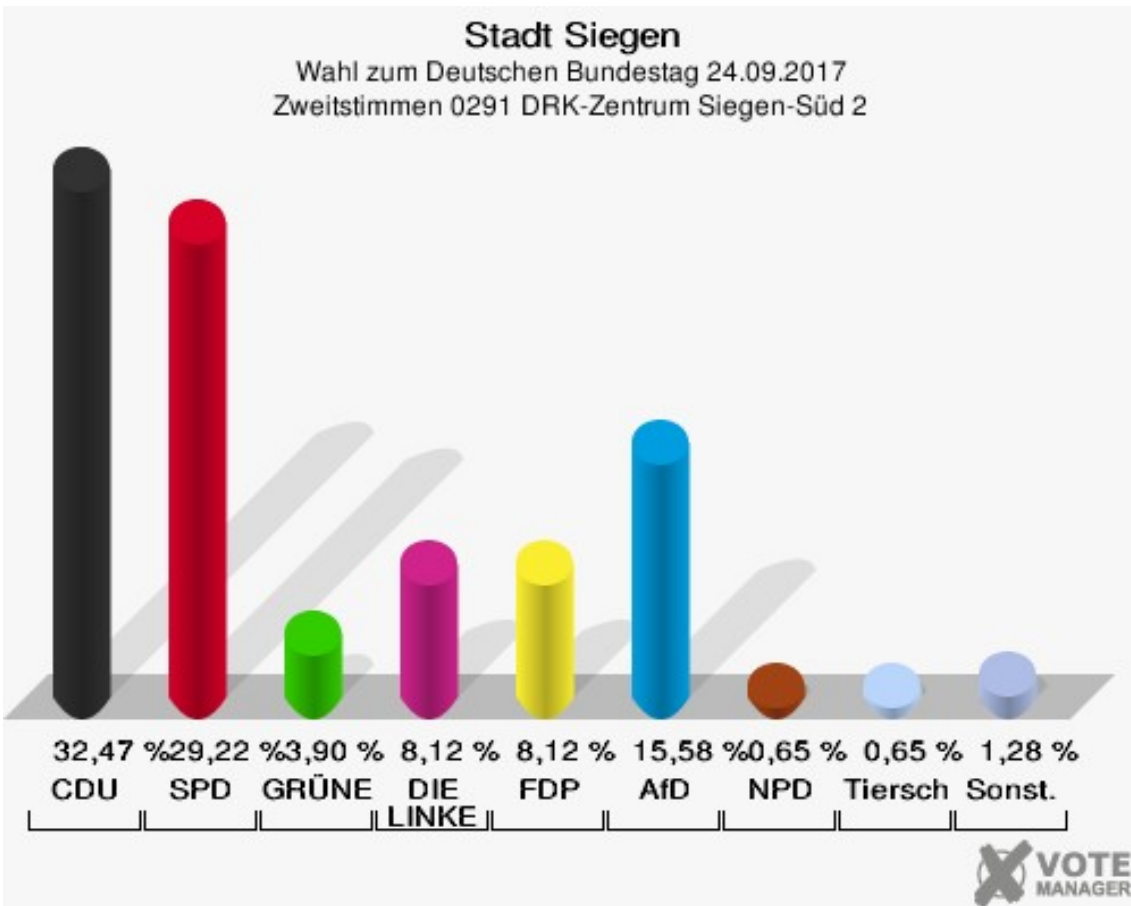
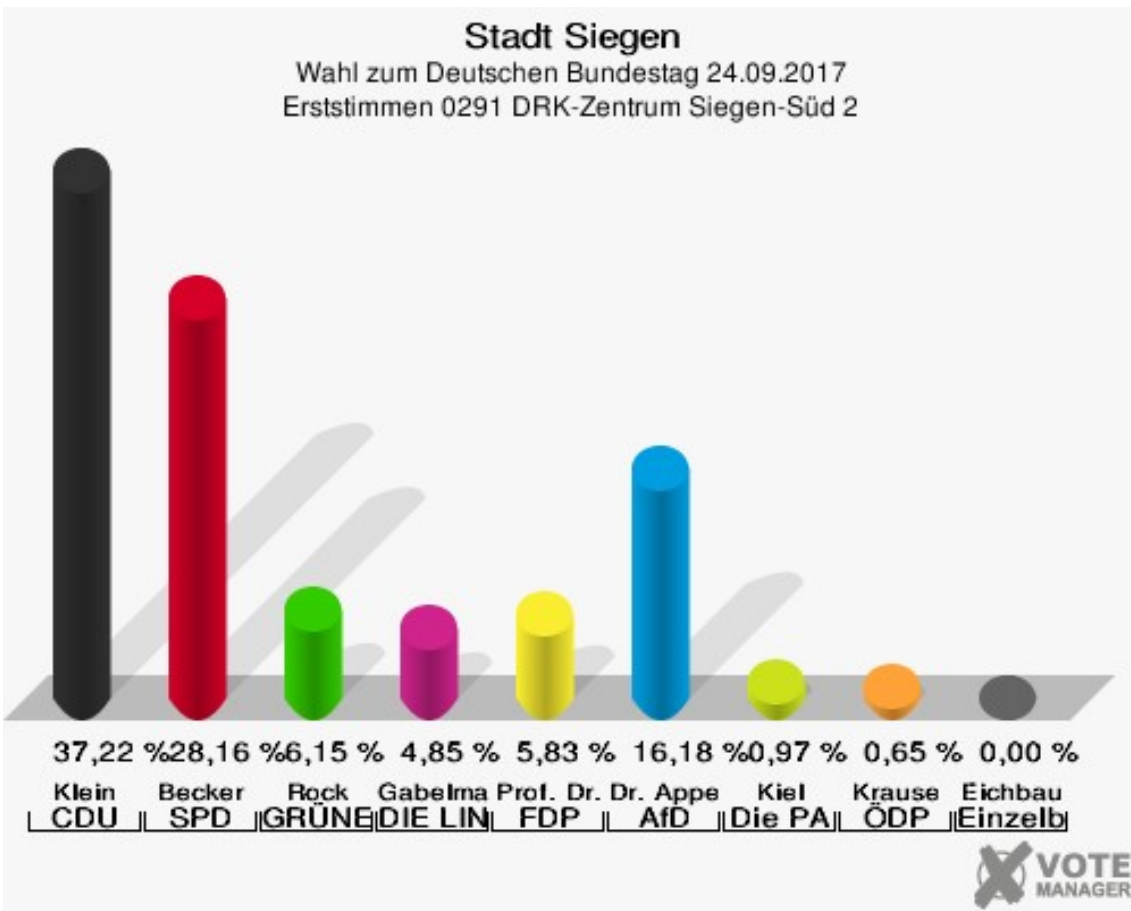
Stadt Siegen

Wahl zum Deutschen Bundestag 24.09.2017
Wahlbeteiligung 0282 DRK-Zentrum Siegen-Süd 1



0291 DRK-Zentrum Siegen-Süd 2

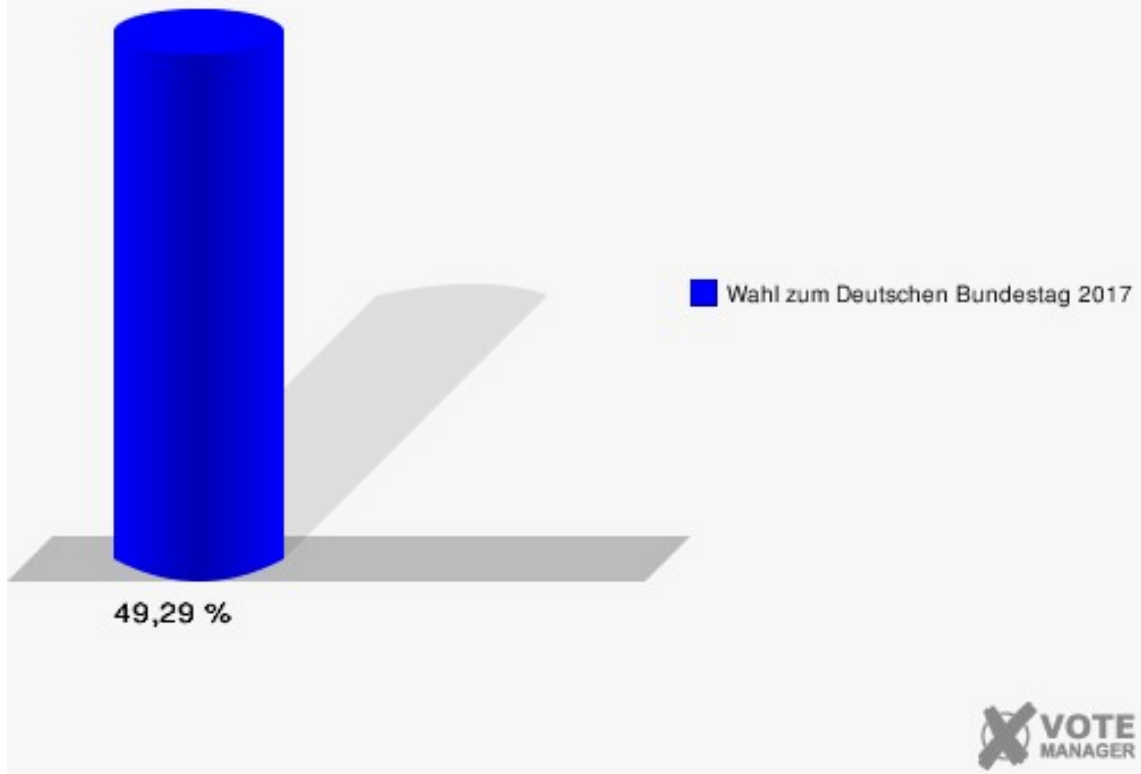
	Erststimmen		Zweitstimmen	
Wahlberechtigte	631		631	
Wähler	311	49,29 %	311	49,29 %
ungültige Stimmen	2	0,64 %	3	0,96 %
gültige Stimmen	309	99,36 %	308	99,04 %
Klein, CDU	115	37,22 %	100	32,47 %
Becker, SPD	87	28,16 %	90	29,22 %
Rock, GRÜNE	19	6,15 %	12	3,90 %
Gabelmann, DIE LINKE	15	4,85 %	25	8,12 %
Prof. Dr. Siebdrat, FDP	18	5,83 %	25	8,12 %
Dr. Appelt, AfD	50	16,18 %	48	15,58 %
PIRATEN	---	---	1	0,32 %
NPD	---	---	2	0,65 %
Kiel, Die PARTEI	3	0,97 %	0	0,00 %
FREIE WÄHLER	---	---	0	0,00 %
Volksabstimmung	---	---	0	0,00 %
Krause, ÖDP	2	0,65 %	1	0,32 %
MLPD	---	---	0	0,00 %
SGP	---	---	0	0,00 %
Allianz Deutscher Demokraten	---	---	0	0,00 %
BGE	---	---	0	0,00 %
DiB	---	---	1	0,32 %
DKP	---	---	0	0,00 %
DM	---	---	0	0,00 %
Die Humanisten	---	---	1	0,32 %
Gesundheitsforschung	---	---	0	0,00 %
Tierschutzpartei	---	---	2	0,65 %
V-Partei³	---	---	0	0,00 %
Eichbaum, Einzelbewerber	0	0,00 %	---	---



Sonst. = Sonstige

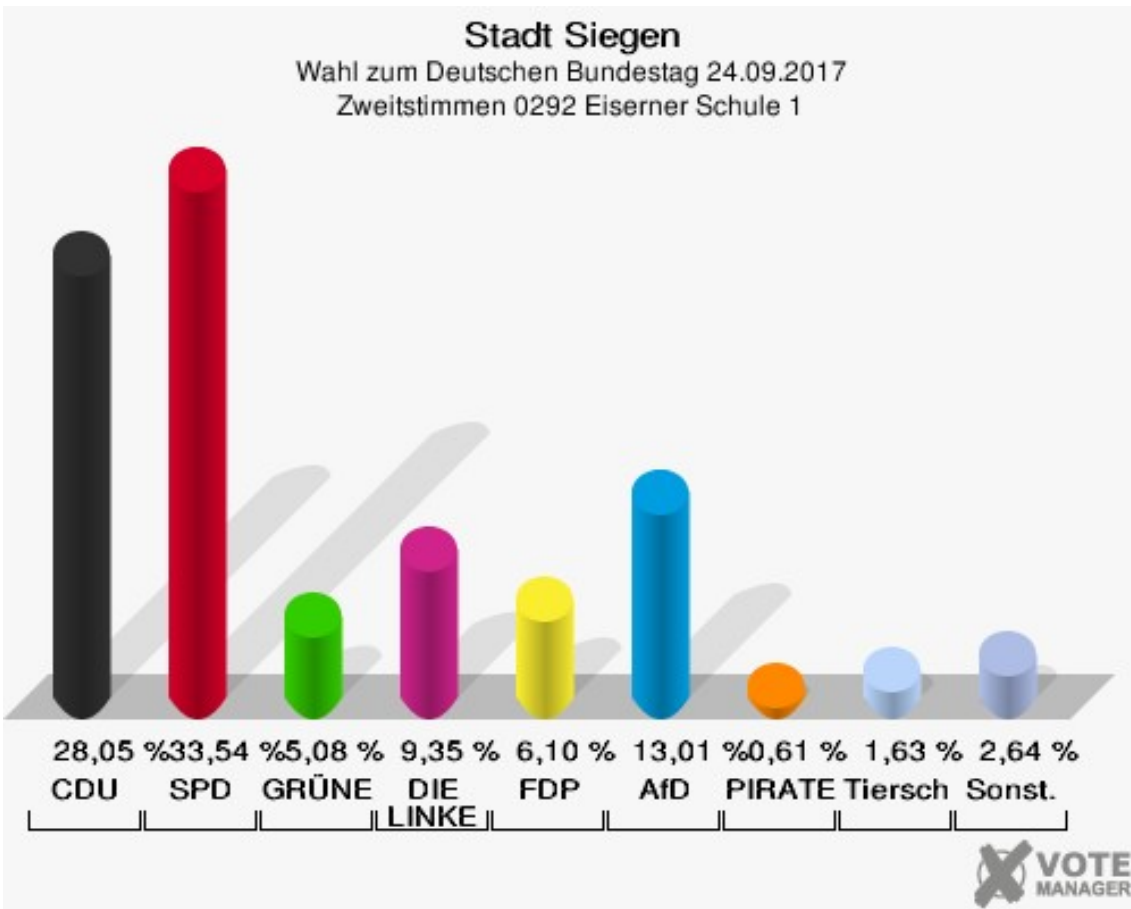
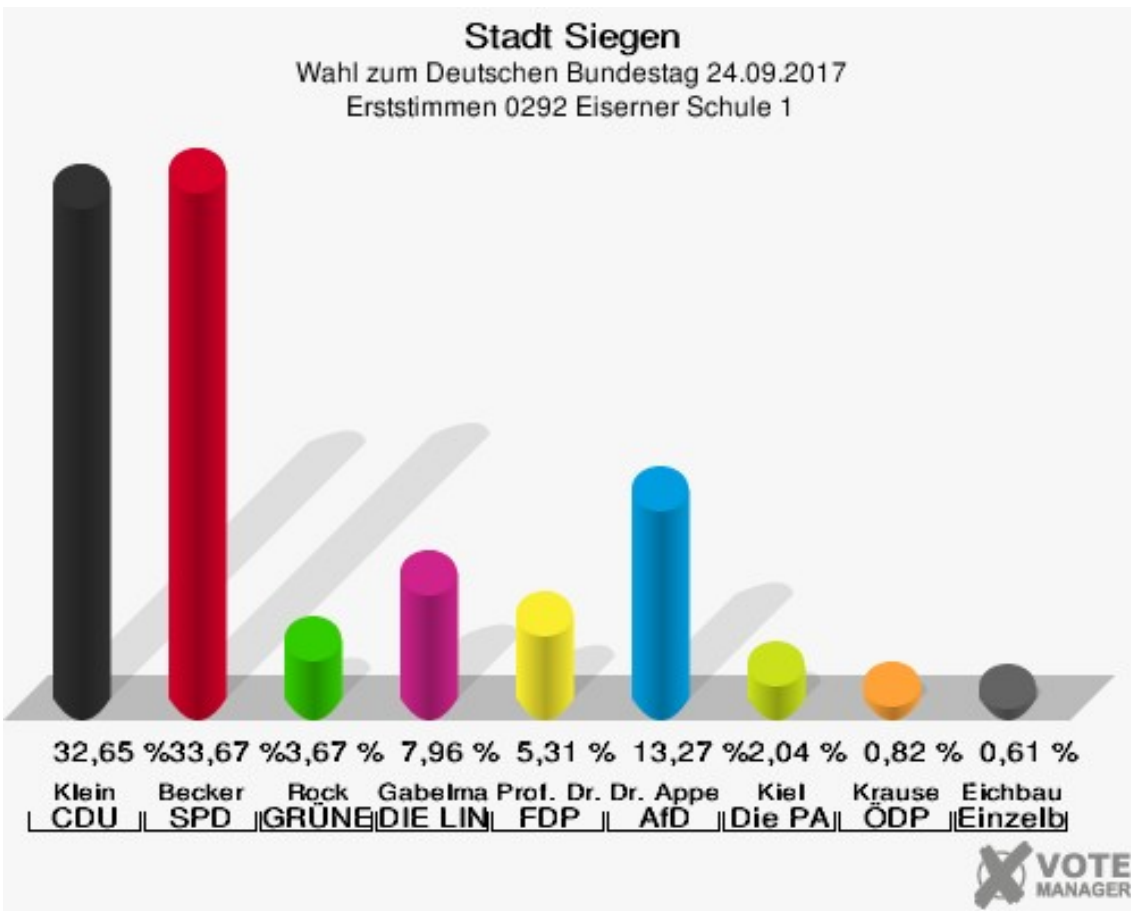
Stadt Siegen

Wahl zum Deutschen Bundestag 24.09.2017
Wahlbeteiligung 0291 DRK-Zentrum Siegen-Süd 2



0292 Eiserner Schule 1

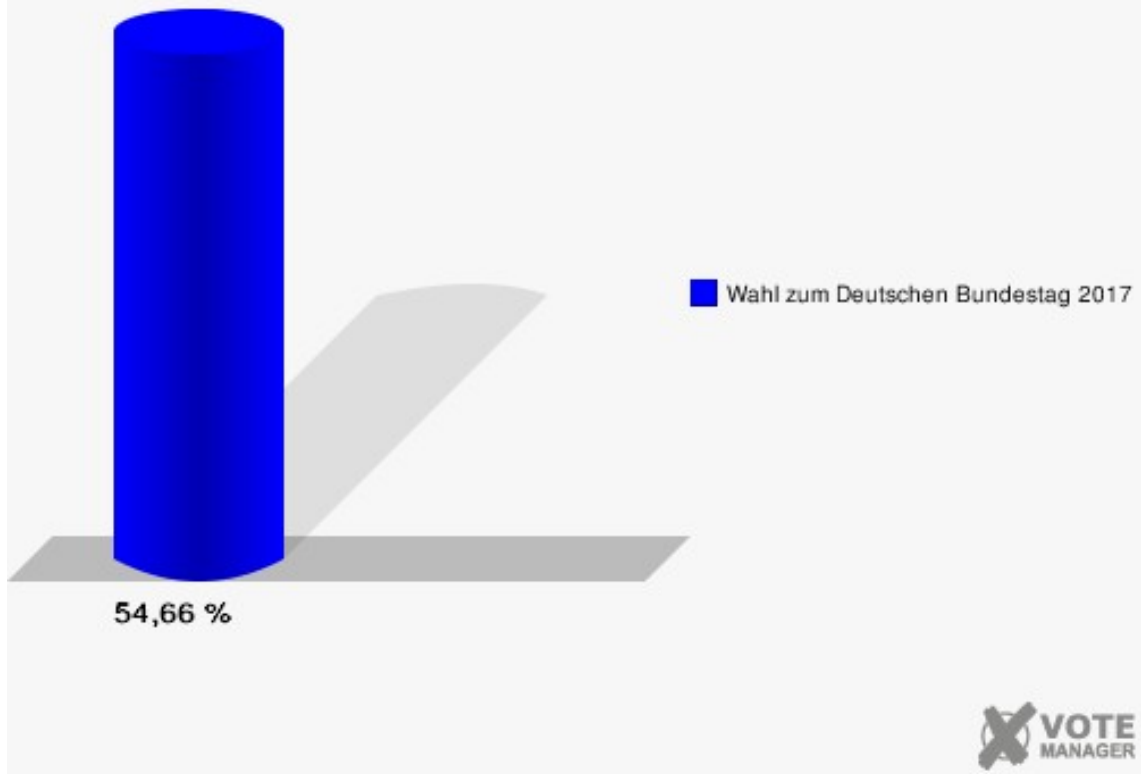
	Erststimmen		Zweitstimmen	
Wahlberechtigte	902		902	
Wähler	493	54,66 %	493	54,66 %
ungültige Stimmen	3	0,61 %	1	0,20 %
gültige Stimmen	490	99,39 %	492	99,80 %
Klein, CDU	160	32,65 %	138	28,05 %
Becker, SPD	165	33,67 %	165	33,54 %
Rock, GRÜNE	18	3,67 %	25	5,08 %
Gabelmann, DIE LINKE	39	7,96 %	46	9,35 %
Prof. Dr. Siebdrat, FDP	26	5,31 %	30	6,10 %
Dr. Appelt, AfD	65	13,27 %	64	13,01 %
PIRATEN	---	---	3	0,61 %
NPD	---	---	2	0,41 %
Kiel, Die PARTEI	10	2,04 %	3	0,61 %
FREIE WÄHLER	---	---	1	0,20 %
Volksabstimmung	---	---	2	0,41 %
Krause, ÖDP	4	0,82 %	1	0,20 %
MLPD	---	---	0	0,00 %
SGP	---	---	1	0,20 %
Allianz Deutscher Demokraten	---	---	1	0,20 %
BGE	---	---	0	0,00 %
DiB	---	---	2	0,41 %
DKP	---	---	0	0,00 %
DM	---	---	0	0,00 %
Die Humanisten	---	---	0	0,00 %
Gesundheitsforschung	---	---	0	0,00 %
Tierschutzpartei	---	---	8	1,63 %
V-Partei ³	---	---	0	0,00 %
Eichbaum, Einzelbewerber	3	0,61 %	---	---



Sonst. = Sonstige

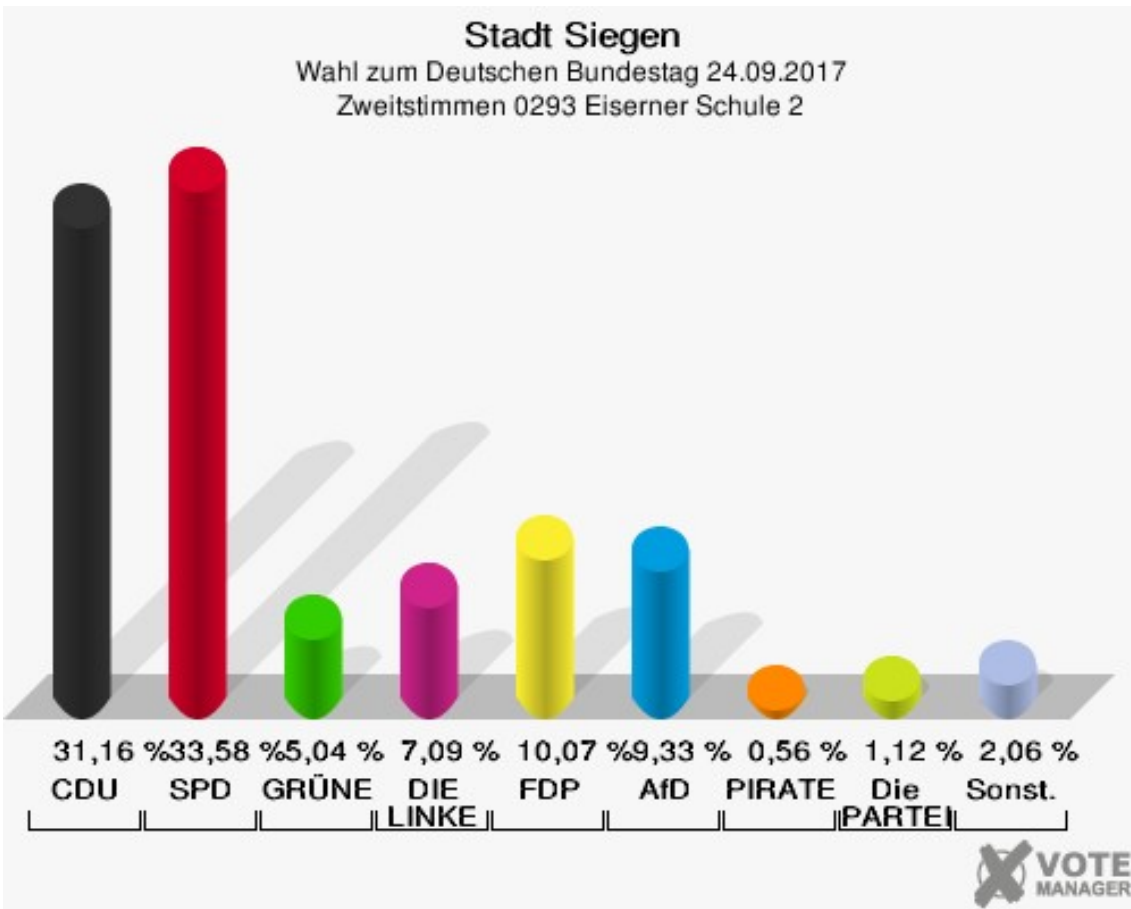
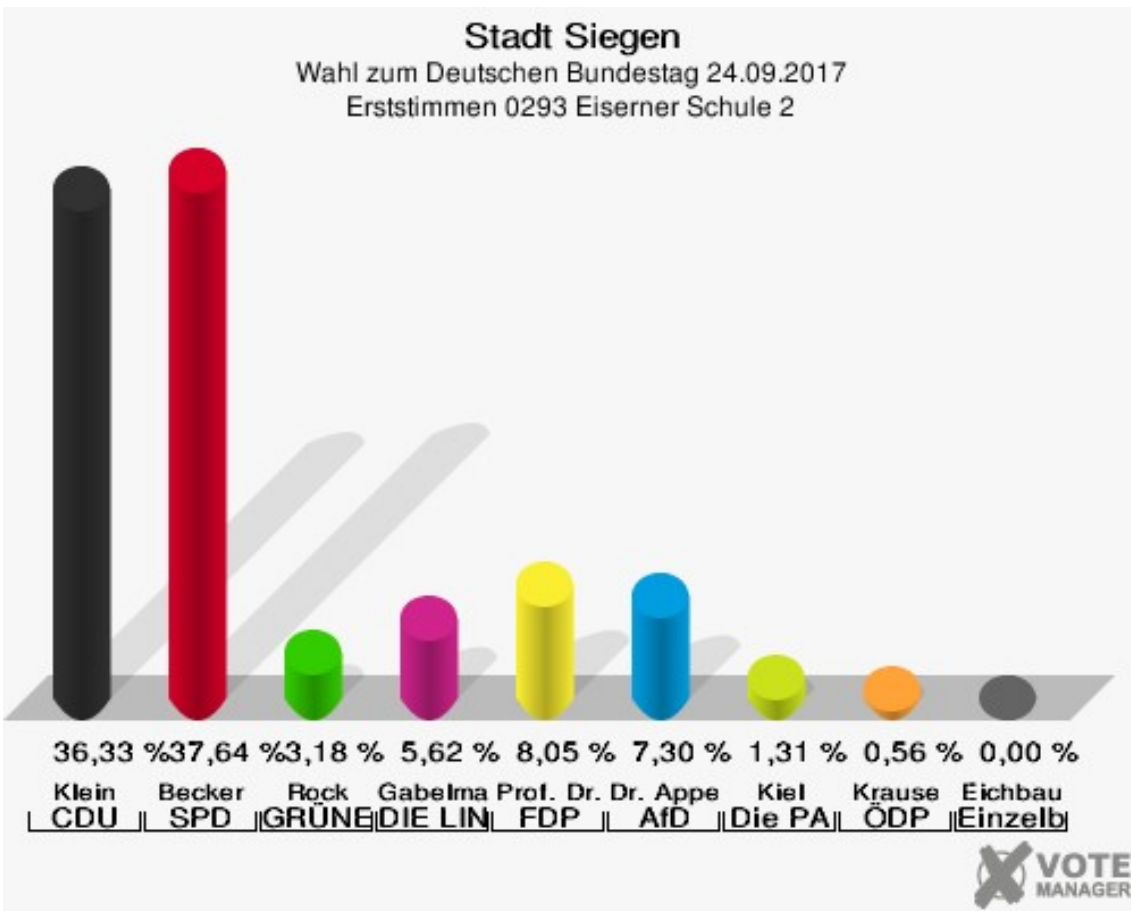
Stadt Siegen

Wahl zum Deutschen Bundestag 24.09.2017
Wahlbeteiligung 0292 Eiserner Schule 1



0293 Eiserner Schule 2

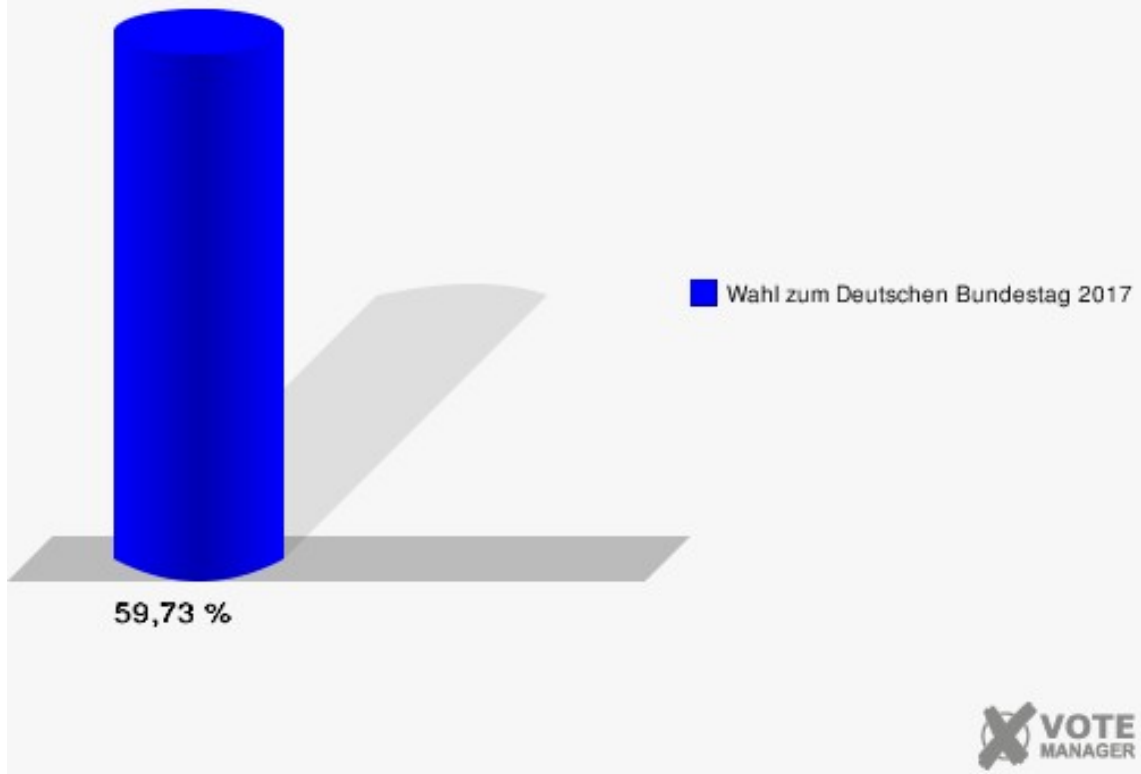
	Erststimmen		Zweitstimmen	
Wahlberechtigte	904		904	
Wähler	540	59,73 %	540	59,73 %
ungültige Stimmen	6	1,11 %	4	0,74 %
gültige Stimmen	534	98,89 %	536	99,26 %
Klein, CDU	194	36,33 %	167	31,16 %
Becker, SPD	201	37,64 %	180	33,58 %
Rock, GRÜNE	17	3,18 %	27	5,04 %
Gabelmann, DIE LINKE	30	5,62 %	38	7,09 %
Prof. Dr. Siebdrat, FDP	43	8,05 %	54	10,07 %
Dr. Appelt, AfD	39	7,30 %	50	9,33 %
PIRATEN	---	---	3	0,56 %
NPD	---	---	0	0,00 %
Kiel, Die PARTEI	7	1,31 %	6	1,12 %
FREIE WÄHLER	---	---	2	0,37 %
Volksabstimmung	---	---	0	0,00 %
Krause, ÖDP	3	0,56 %	3	0,56 %
MLPD	---	---	1	0,19 %
SGP	---	---	0	0,00 %
Allianz Deutscher Demokraten	---	---	0	0,00 %
BGE	---	---	0	0,00 %
DiB	---	---	0	0,00 %
DKP	---	---	0	0,00 %
DM	---	---	0	0,00 %
Die Humanisten	---	---	0	0,00 %
Gesundheitsforschung	---	---	1	0,19 %
Tierschutzpartei	---	---	3	0,56 %
V-Partei ³	---	---	1	0,19 %
Eichbaum, Einzelbewerber	0	0,00 %	---	---



Sonst. = Sonstige

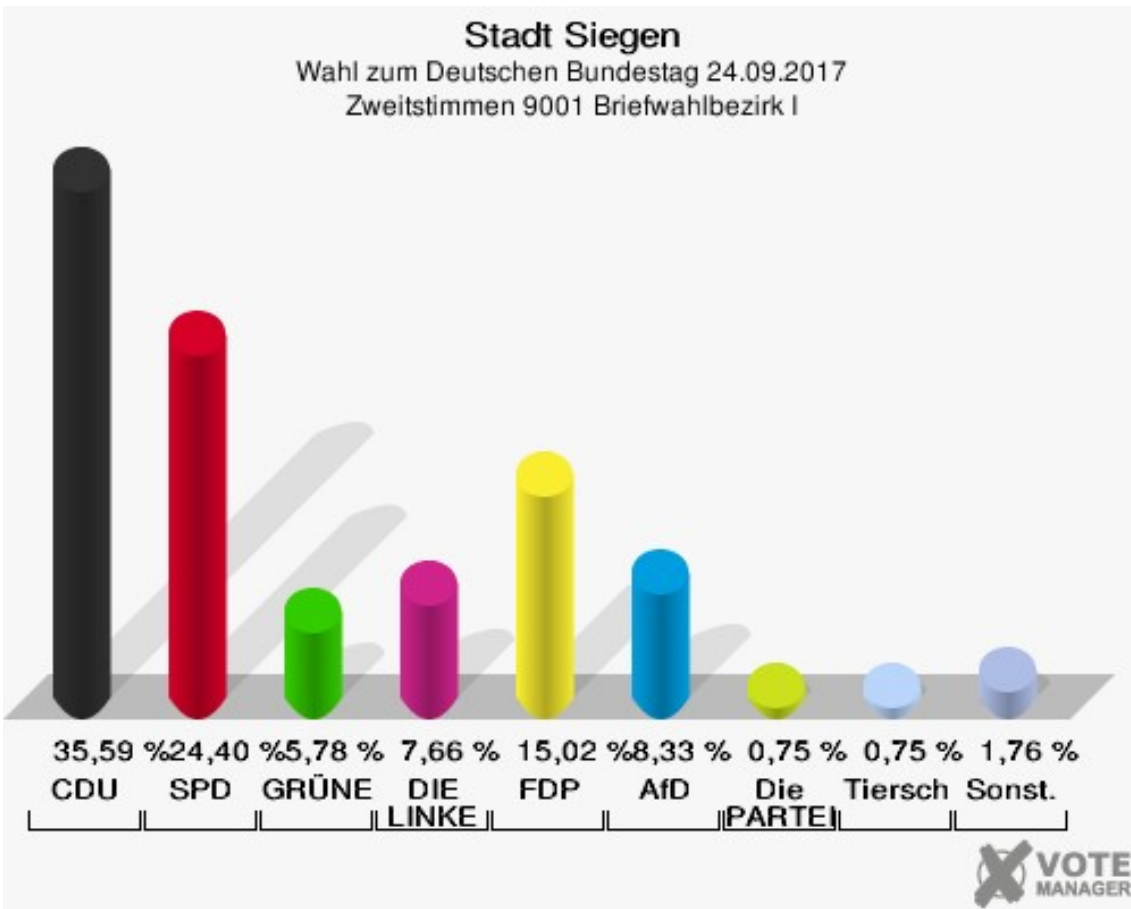
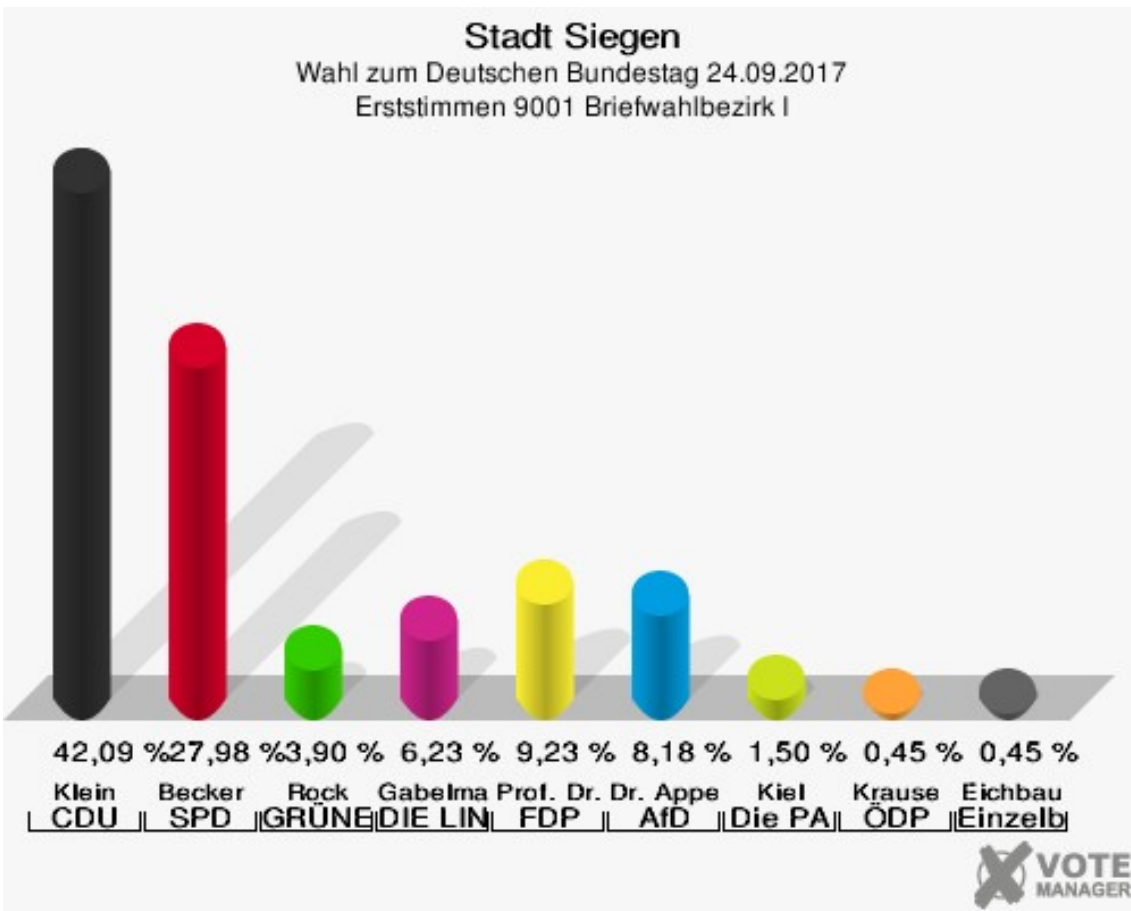
Stadt Siegen

Wahl zum Deutschen Bundestag 24.09.2017
Wahlbeteiligung 0293 Eiserner Schule 2



9001 Briefwahlbezirk I

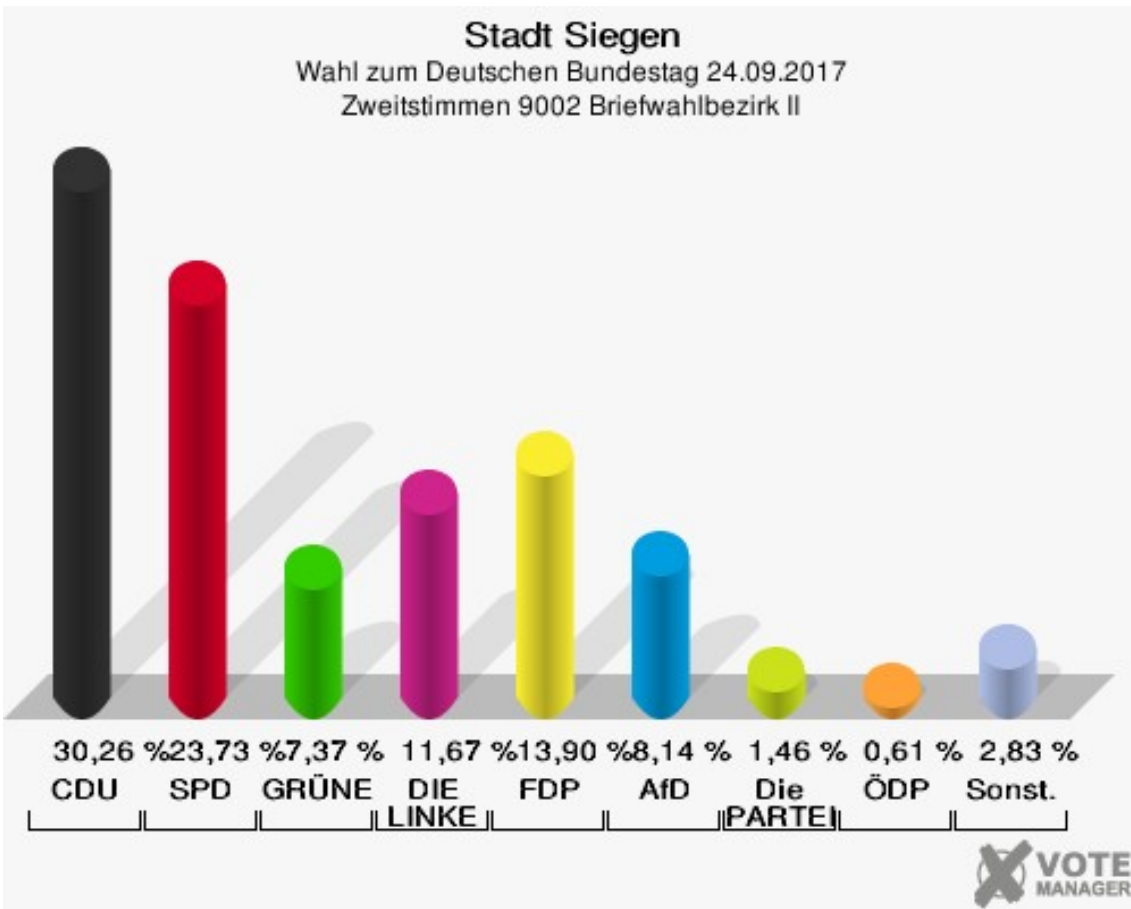
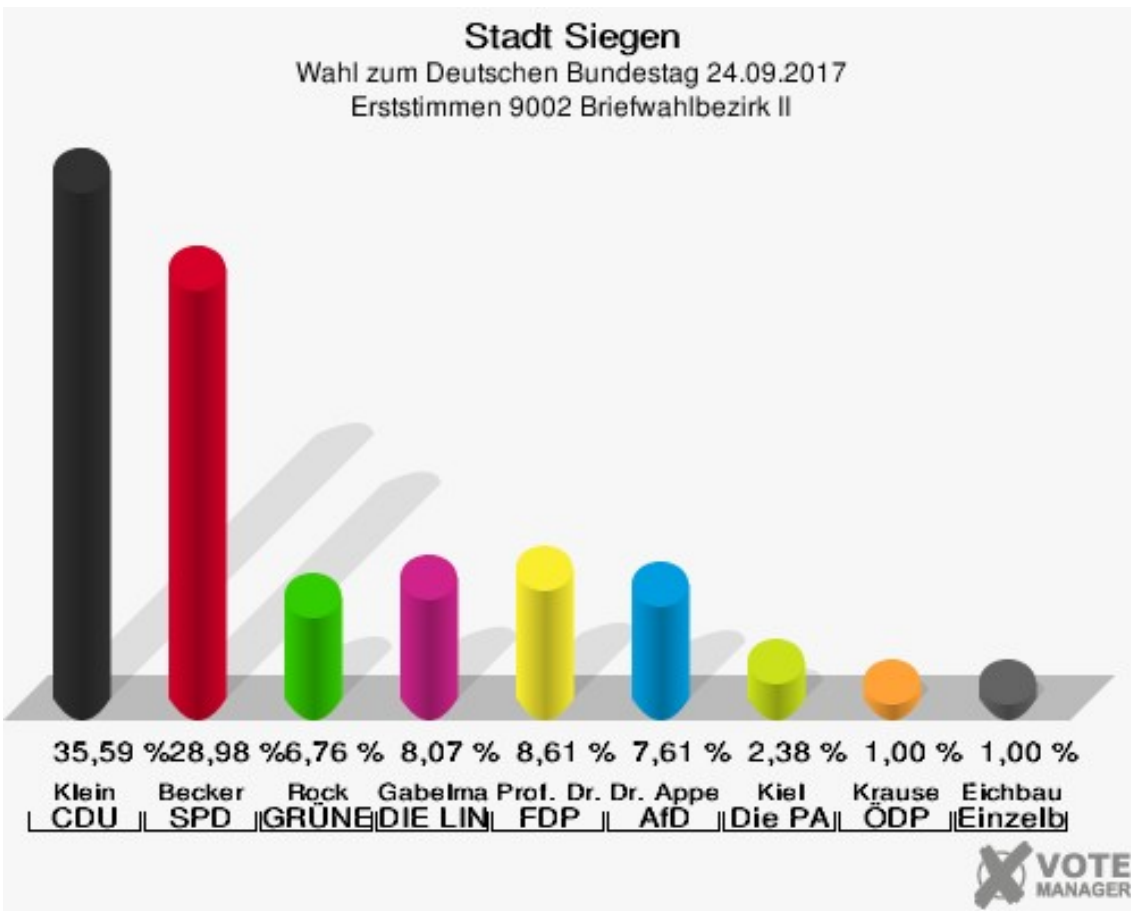
	Erststimmen		Zweitstimmen	
Wähler	1.340		1.340	
ungültige Stimmen	7	0,52 %	8	0,60 %
gültige Stimmen	1.333	99,48 %	1.332	99,40 %
Klein, CDU	561	42,09 %	474	35,59 %
Becker, SPD	373	27,98 %	325	24,40 %
Rock, GRÜNE	52	3,90 %	77	5,78 %
Gabelmann, DIE LINKE	83	6,23 %	102	7,66 %
Prof. Dr. Siebdrat, FDP	123	9,23 %	200	15,02 %
Dr. Appelt, AfD	109	8,18 %	111	8,33 %
PIRATEN	---	---	2	0,15 %
NPD	---	---	5	0,38 %
Kiel, Die PARTEI	20	1,50 %	10	0,75 %
FREIE WÄHLER	---	---	3	0,23 %
Volksabstimmung	---	---	1	0,08 %
Krause, ÖDP	6	0,45 %	2	0,15 %
MLPD	---	---	0	0,00 %
SGP	---	---	0	0,00 %
Allianz Deutscher Demokraten	---	---	1	0,08 %
BGE	---	---	1	0,08 %
DiB	---	---	1	0,08 %
DKP	---	---	0	0,00 %
DM	---	---	2	0,15 %
Die Humanisten	---	---	2	0,15 %
Gesundheitsforschung	---	---	1	0,08 %
Tierschutzpartei	---	---	10	0,75 %
V-Partei ³	---	---	2	0,15 %
Eichbaum, Einzelbewerber	6	0,45 %	---	---



Sonst. = Sonstige

9002 Briefwahlbezirk II

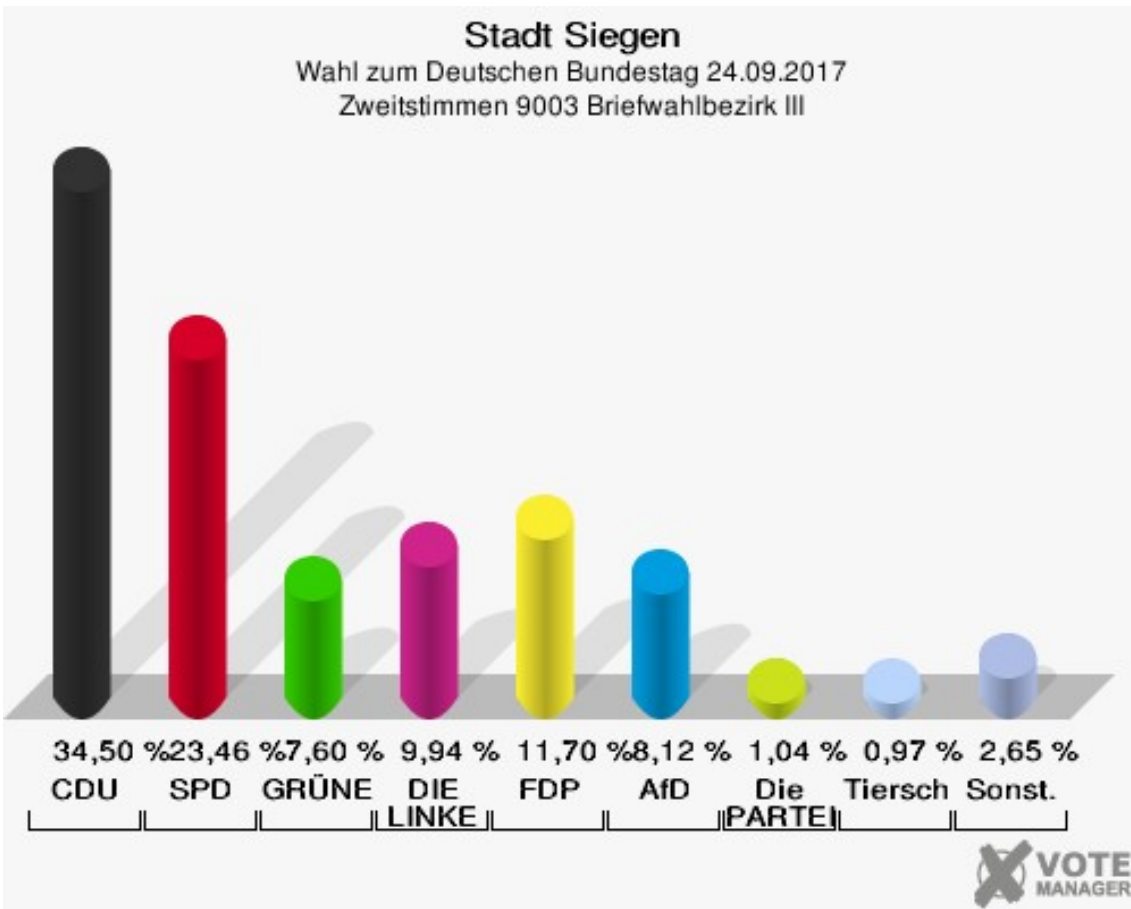
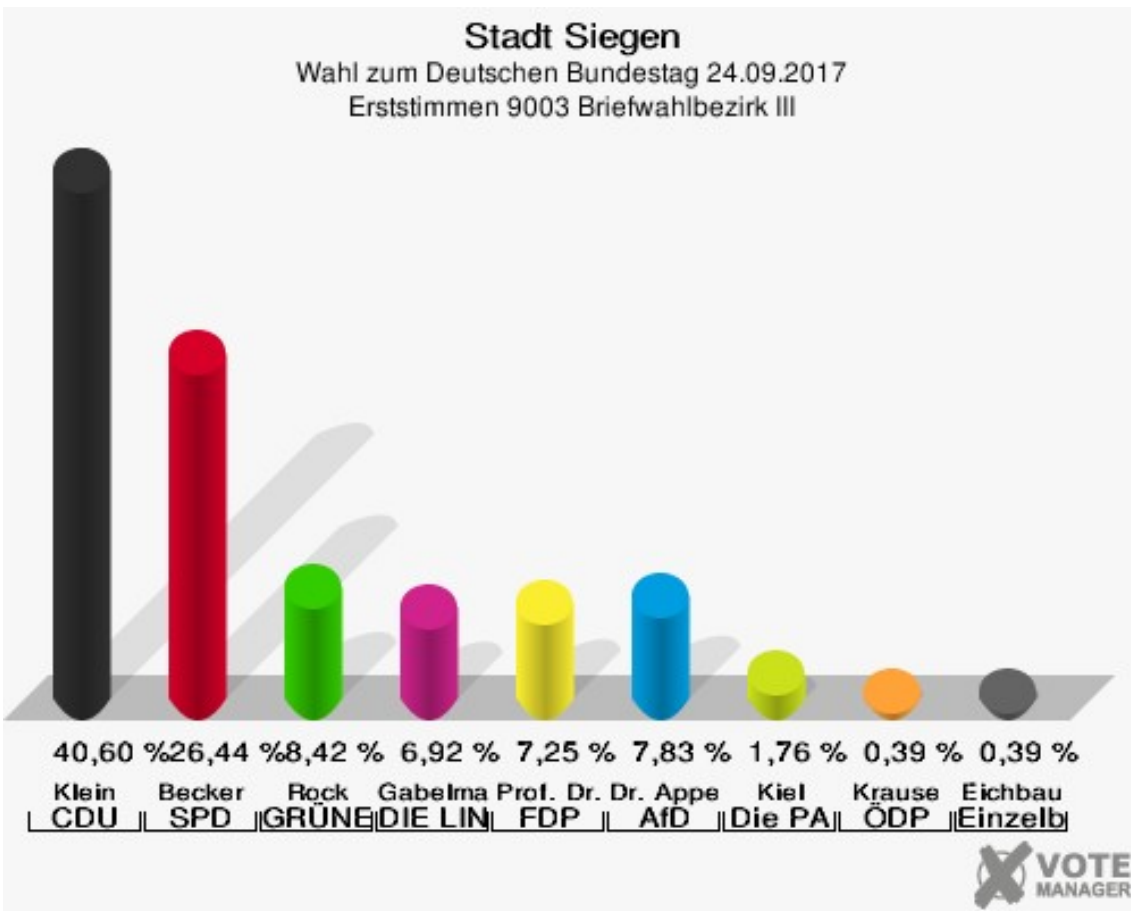
	Erststimmen		Zweitstimmen	
	Anzahl	Anteil	Anzahl	Anteil
Wähler	1.313		1.313	
ungültige Stimmen	12	0,91 %	11	0,84 %
gültige Stimmen	1.301	99,09 %	1.302	99,16 %
Klein, CDU	463	35,59 %	394	30,26 %
Becker, SPD	377	28,98 %	309	23,73 %
Rock, GRÜNE	88	6,76 %	96	7,37 %
Gabelmann, DIE LINKE	105	8,07 %	152	11,67 %
Prof. Dr. Siebdrat, FDP	112	8,61 %	181	13,90 %
Dr. Appelt, AfD	99	7,61 %	106	8,14 %
PIRATEN	---	---	6	0,46 %
NPD	---	---	2	0,15 %
Kiel, Die PARTEI	31	2,38 %	19	1,46 %
FREIE WÄHLER	---	---	0	0,00 %
Volksabstimmung	---	---	2	0,15 %
Krause, ÖDP	13	1,00 %	8	0,61 %
MLPD	---	---	0	0,00 %
SGP	---	---	0	0,00 %
Allianz Deutscher Demokraten	---	---	6	0,46 %
BGE	---	---	3	0,23 %
DiB	---	---	3	0,23 %
DKP	---	---	0	0,00 %
DM	---	---	2	0,15 %
Die Humanisten	---	---	2	0,15 %
Gesundheitsforschung	---	---	1	0,08 %
Tierschutzpartei	---	---	7	0,54 %
V-Partei ³	---	---	3	0,23 %
Eichbaum, Einzelbewerber	13	1,00 %	---	---



Sonst. = Sonstige

9003 Briefwahlbezirk III

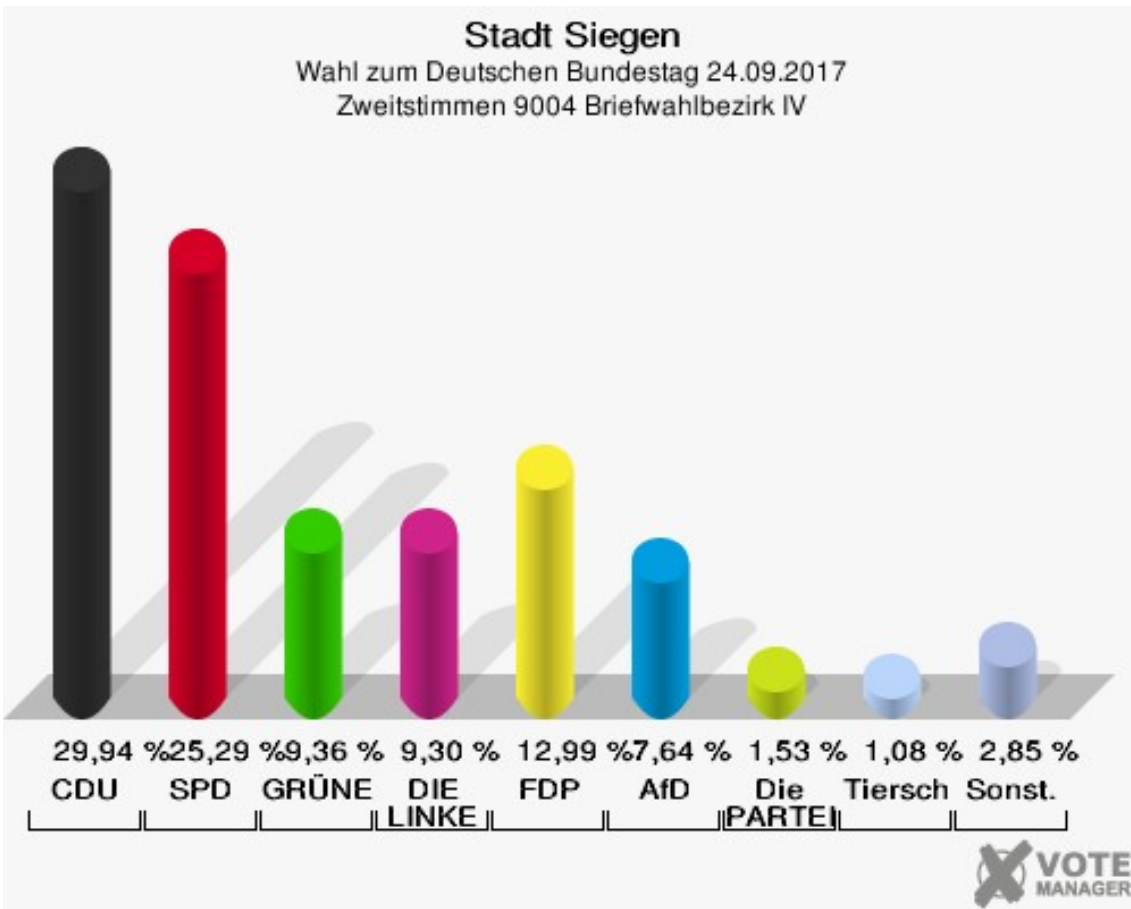
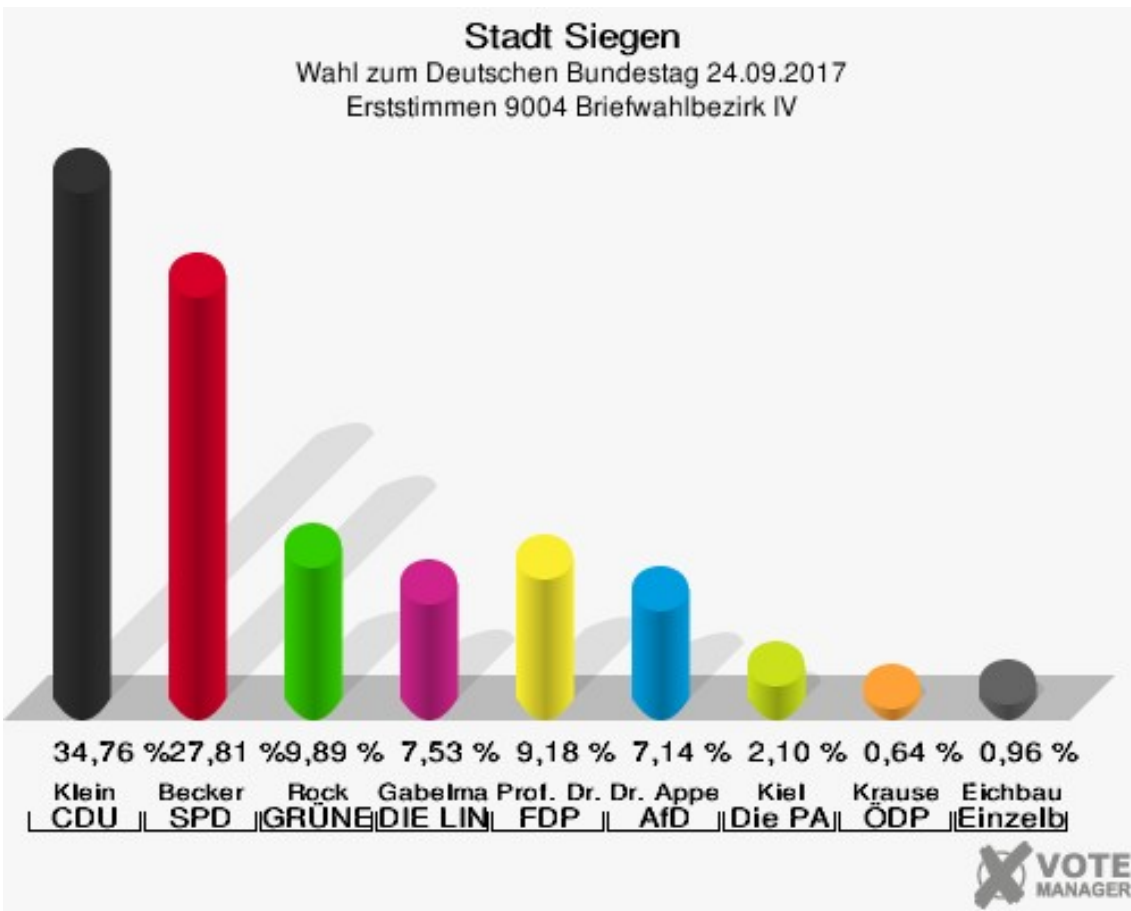
	Erststimmen		Zweitstimmen	
Wähler	1.540		1.540	
ungültige Stimmen	8	0,52 %	1	0,06 %
gültige Stimmen	1.532	99,48 %	1.539	99,94 %
Klein, CDU	622	40,60 %	531	34,50 %
Becker, SPD	405	26,44 %	361	23,46 %
Rock, GRÜNE	129	8,42 %	117	7,60 %
Gabelmann, DIE LINKE	106	6,92 %	153	9,94 %
Prof. Dr. Siebdrat, FDP	111	7,25 %	180	11,70 %
Dr. Appelt, AfD	120	7,83 %	125	8,12 %
PIRATEN	---	---	6	0,39 %
NPD	---	---	4	0,26 %
Kiel, Die PARTEI	27	1,76 %	16	1,04 %
FREIE WÄHLER	---	---	9	0,58 %
Volksabstimmung	---	---	2	0,13 %
Krause, ÖDP	6	0,39 %	6	0,39 %
MLPD	---	---	0	0,00 %
SGP	---	---	0	0,00 %
Allianz Deutscher Demokraten	---	---	2	0,13 %
BGE	---	---	3	0,19 %
DiB	---	---	2	0,13 %
DKP	---	---	1	0,06 %
DM	---	---	0	0,00 %
Die Humanisten	---	---	2	0,13 %
Gesundheitsforschung	---	---	2	0,13 %
Tierschutzpartei	---	---	15	0,97 %
V-Partei ³	---	---	2	0,13 %
Eichbaum, Einzelbewerber	6	0,39 %	---	---



Sonst. = Sonstige

9004 Briefwahlbezirk IV

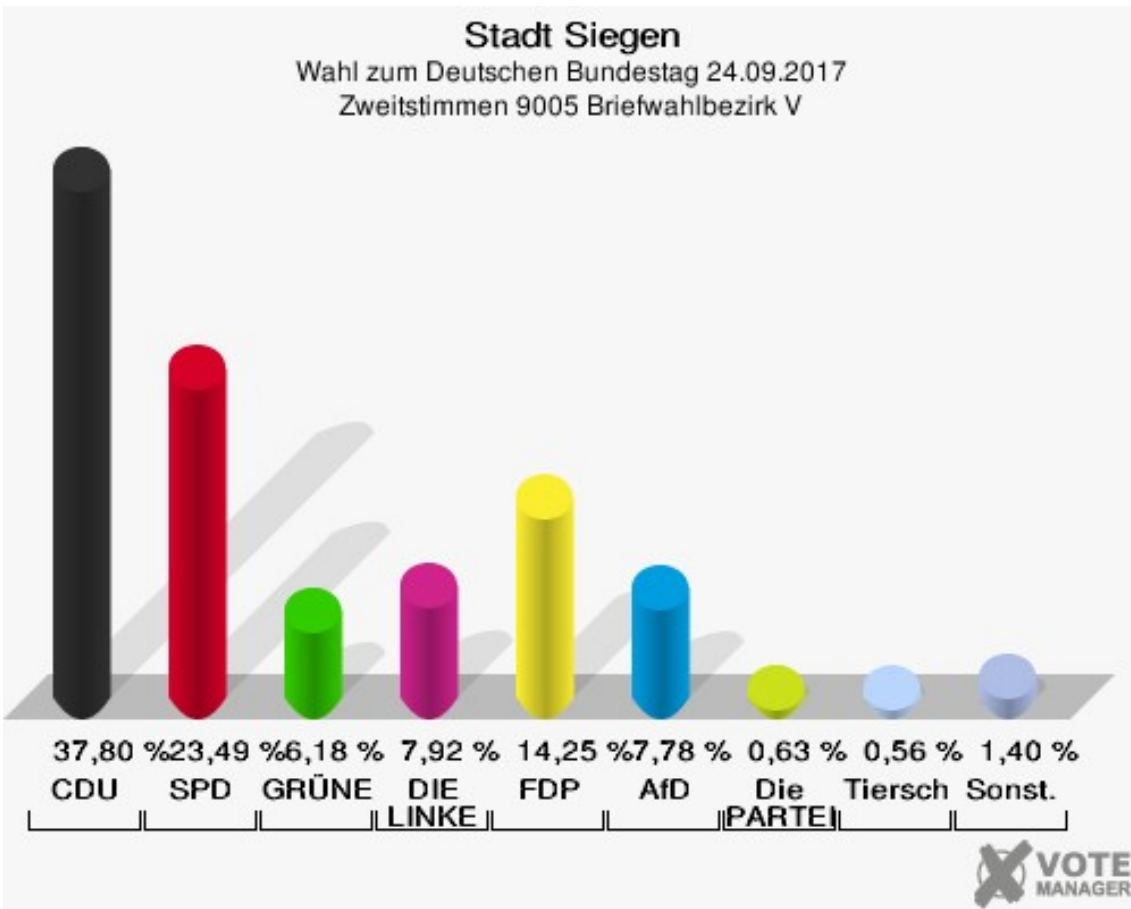
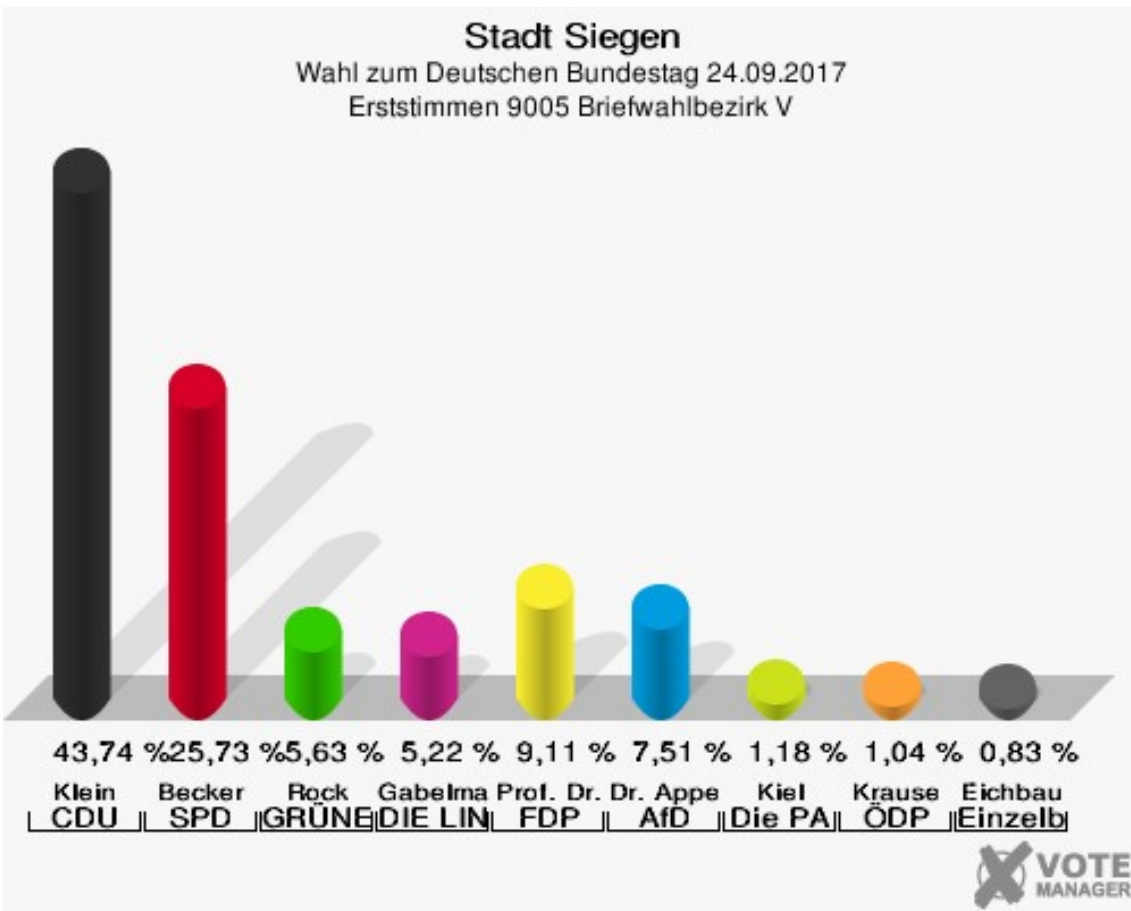
	Erststimmen		Zweitstimmen	
Wähler	1.579		1.579	
ungültige Stimmen	11	0,70 %	9	0,57 %
gültige Stimmen	1.568	99,30 %	1.570	99,43 %
Klein, CDU	545	34,76 %	470	29,94 %
Becker, SPD	436	27,81 %	397	25,29 %
Rock, GRÜNE	155	9,89 %	147	9,36 %
Gabelmann, DIE LINKE	118	7,53 %	146	9,30 %
Prof. Dr. Siebdrat, FDP	144	9,18 %	204	12,99 %
Dr. Appelt, AfD	112	7,14 %	120	7,64 %
PIRATEN	---	---	12	0,76 %
NPD	---	---	4	0,25 %
Kiel, Die PARTEI	33	2,10 %	24	1,53 %
FREIE WÄHLER	---	---	2	0,13 %
Volksabstimmung	---	---	5	0,32 %
Krause, ÖDP	10	0,64 %	7	0,45 %
MLPD	---	---	0	0,00 %
SGP	---	---	0	0,00 %
Allianz Deutscher Demokraten	---	---	3	0,19 %
BGE	---	---	3	0,19 %
DiB	---	---	4	0,25 %
DKP	---	---	1	0,06 %
DM	---	---	1	0,06 %
Die Humanisten	---	---	0	0,00 %
Gesundheitsforschung	---	---	2	0,13 %
Tierschutzpartei	---	---	17	1,08 %
V-Partei ³	---	---	1	0,06 %
Eichbaum, Einzelbewerber	15	0,96 %	---	---



Sonst. = Sonstige

9005 Briefwahlbezirk V

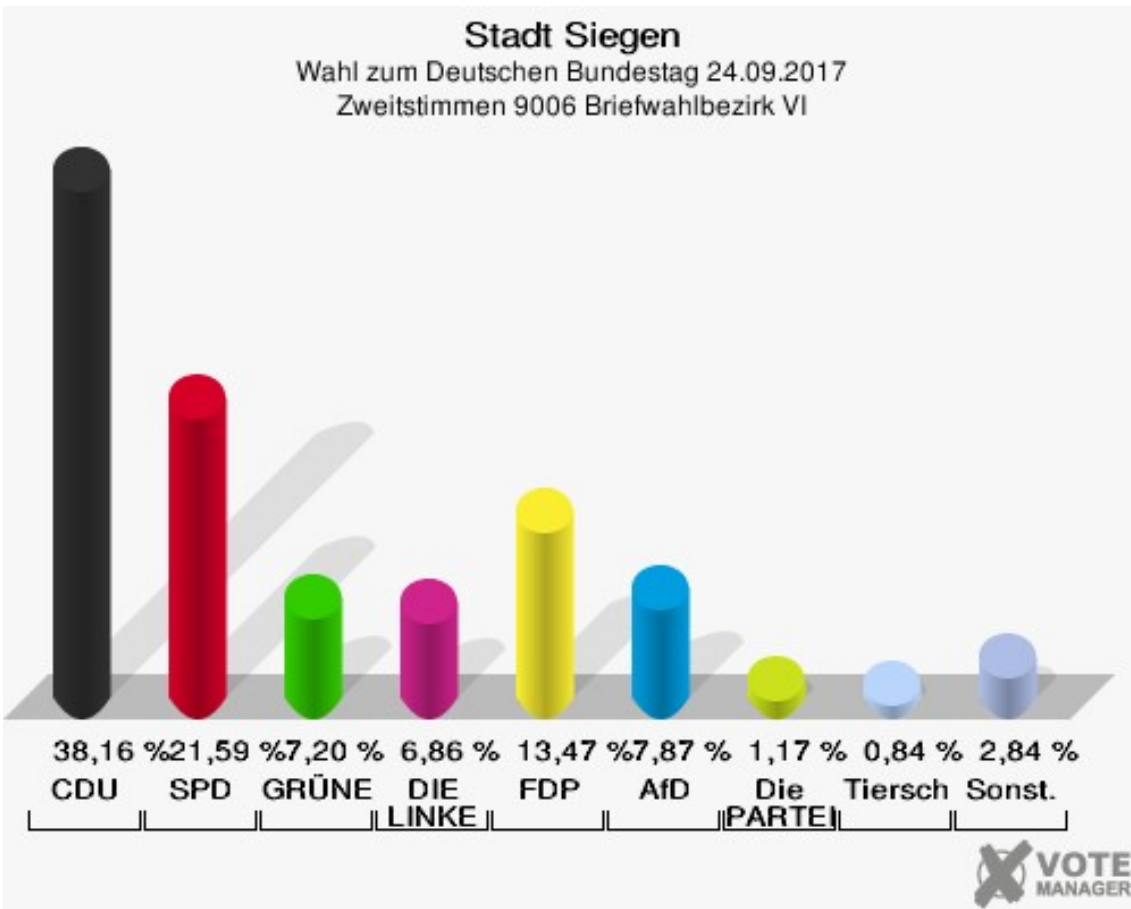
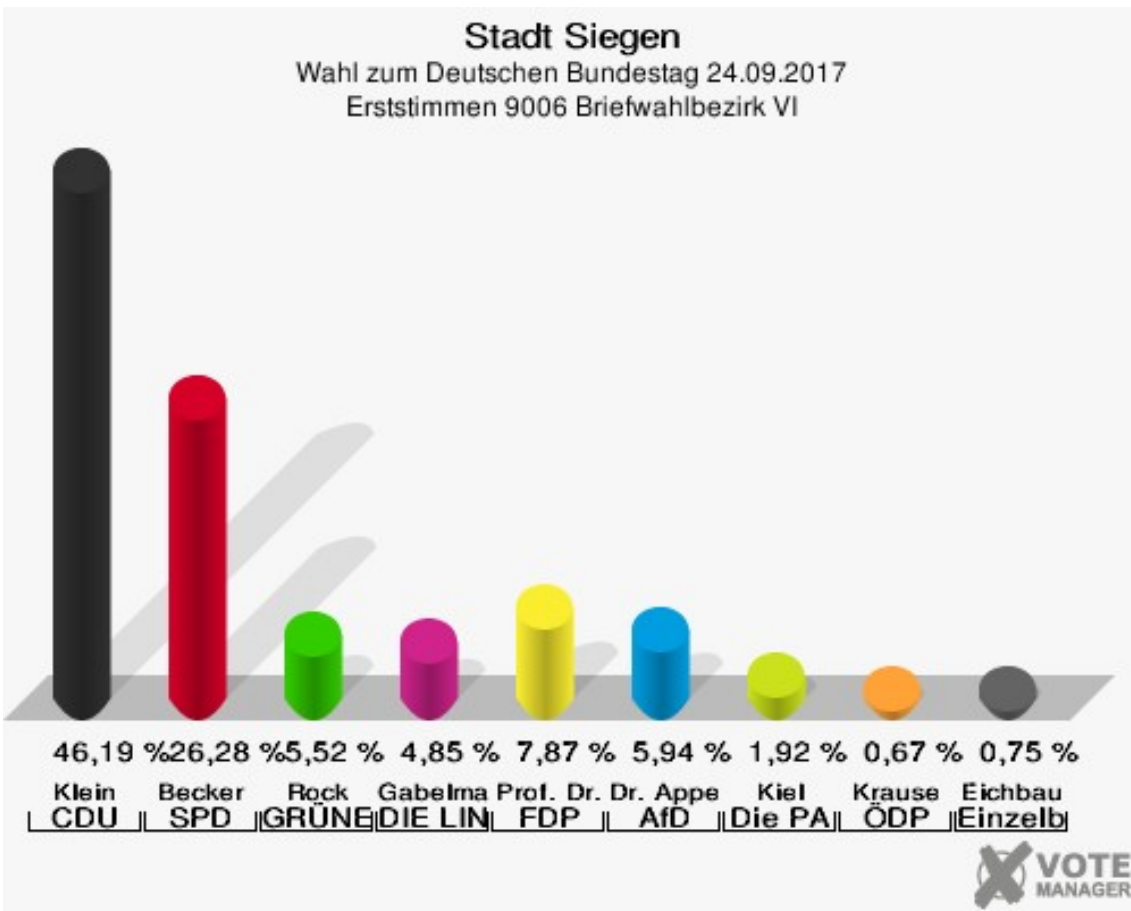
	Erststimmen		Zweitstimmen	
Wähler	1.447		1.447	
ungültige Stimmen	9	0,62 %	8	0,55 %
gültige Stimmen	1.438	99,38 %	1.439	99,45 %
Klein, CDU	629	43,74 %	544	37,80 %
Becker, SPD	370	25,73 %	338	23,49 %
Rock, GRÜNE	81	5,63 %	89	6,18 %
Gabelmann, DIE LINKE	75	5,22 %	114	7,92 %
Prof. Dr. Siebdrat, FDP	131	9,11 %	205	14,25 %
Dr. Appelt, AfD	108	7,51 %	112	7,78 %
PIRATEN	---	---	1	0,07 %
NPD	---	---	2	0,14 %
Kiel, Die PARTEI	17	1,18 %	9	0,63 %
FREIE WÄHLER	---	---	2	0,14 %
Volksabstimmung	---	---	2	0,14 %
Krause, ÖDP	15	1,04 %	6	0,42 %
MLPD	---	---	0	0,00 %
SGP	---	---	0	0,00 %
Allianz Deutscher Demokraten	---	---	0	0,00 %
BGE	---	---	0	0,00 %
DiB	---	---	2	0,14 %
DKP	---	---	0	0,00 %
DM	---	---	2	0,14 %
Die Humanisten	---	---	0	0,00 %
Gesundheitsforschung	---	---	1	0,07 %
Tierschutzpartei	---	---	8	0,56 %
V-Partei ³	---	---	2	0,14 %
Eichbaum, Einzelbewerber	12	0,83 %	---	---



Sonst. = Sonstige

9006 Briefwahlbezirk VI

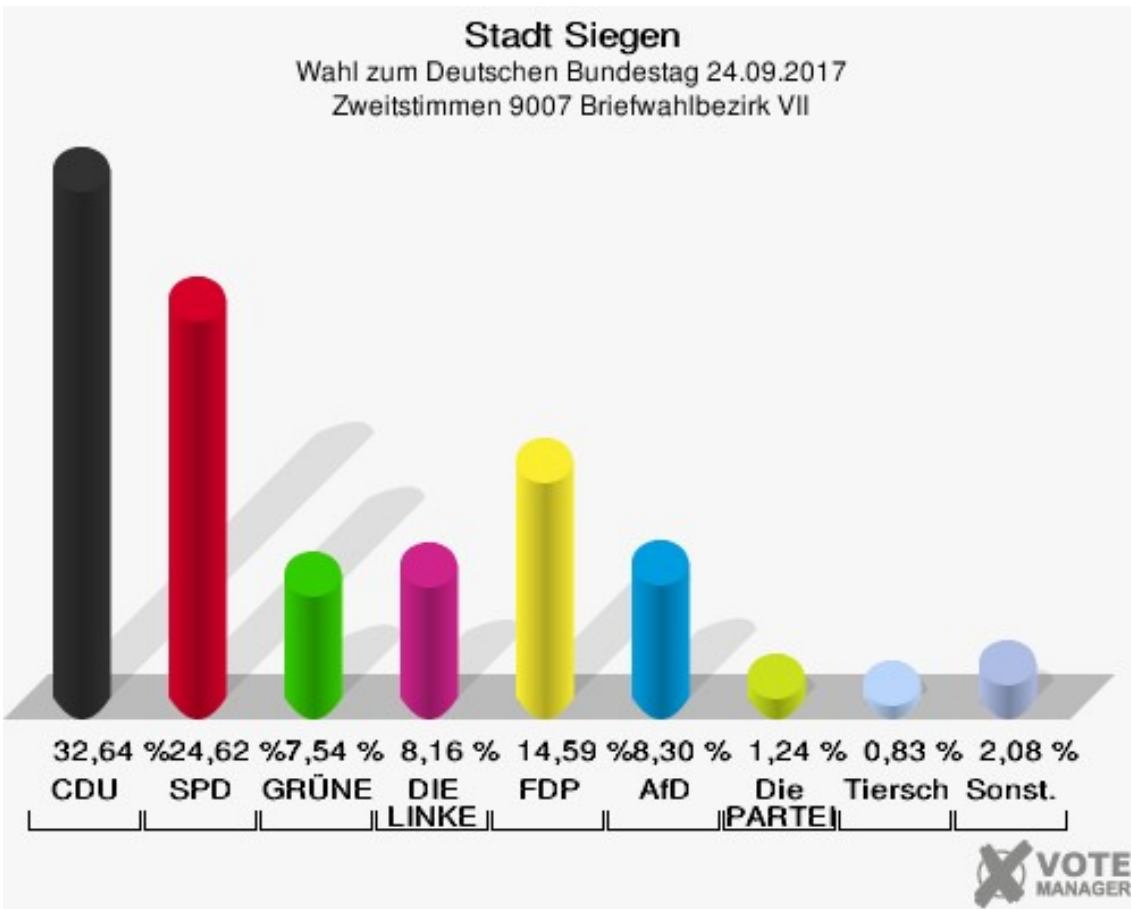
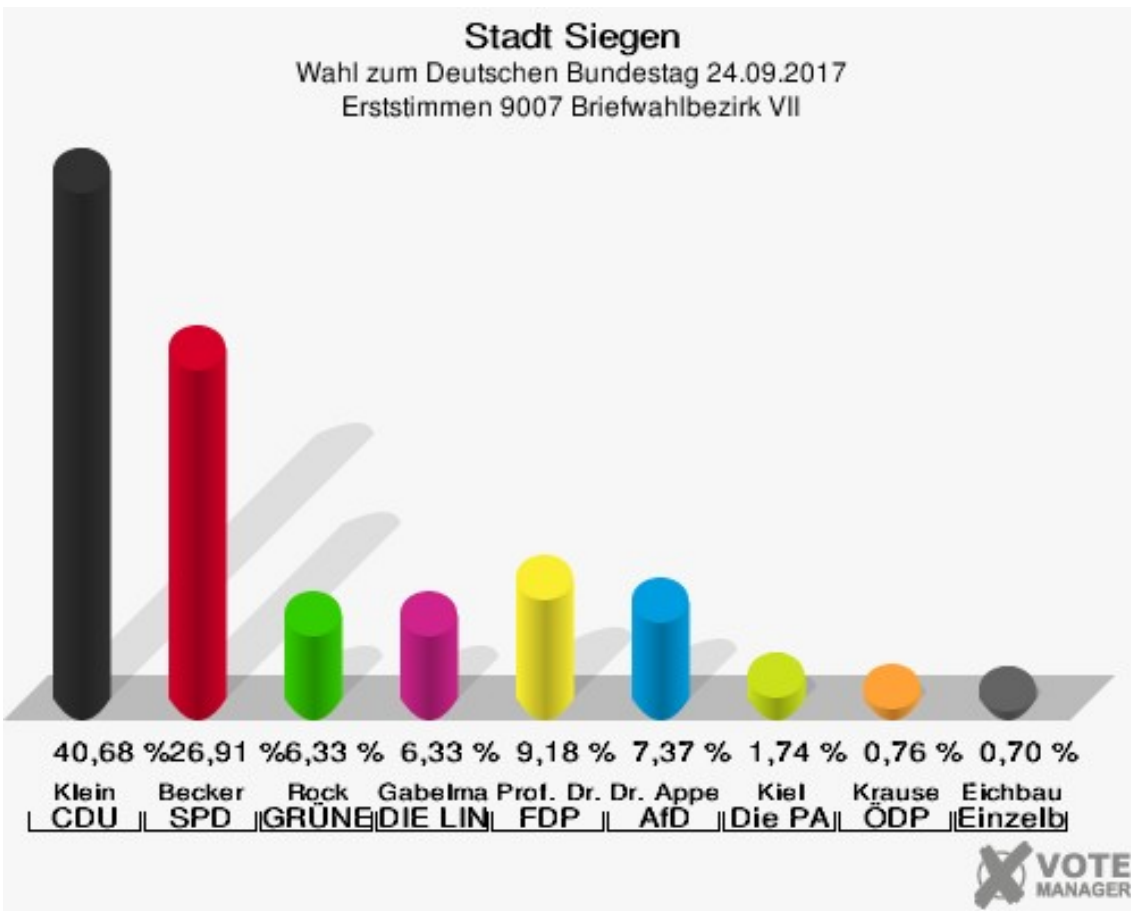
	Erststimmen		Zweitstimmen	
Wähler	1.200		1.200	
ungültige Stimmen	5	0,42 %	5	0,42 %
gültige Stimmen	1.195	99,58 %	1.195	99,58 %
Klein, CDU	552	46,19 %	456	38,16 %
Becker, SPD	314	26,28 %	258	21,59 %
Rock, GRÜNE	66	5,52 %	86	7,20 %
Gabelmann, DIE LINKE	58	4,85 %	82	6,86 %
Prof. Dr. Siebdrat, FDP	94	7,87 %	161	13,47 %
Dr. Appelt, AfD	71	5,94 %	94	7,87 %
PIRATEN	---	---	3	0,25 %
NPD	---	---	1	0,08 %
Kiel, Die PARTEI	23	1,92 %	14	1,17 %
FREIE WÄHLER	---	---	5	0,42 %
Volksabstimmung	---	---	2	0,17 %
Krause, ÖDP	8	0,67 %	8	0,67 %
MLPD	---	---	0	0,00 %
SGP	---	---	0	0,00 %
Allianz Deutscher Demokraten	---	---	1	0,08 %
BGE	---	---	1	0,08 %
DiB	---	---	3	0,25 %
DKP	---	---	0	0,00 %
DM	---	---	5	0,42 %
Die Humanisten	---	---	2	0,17 %
Gesundheitsforschung	---	---	2	0,17 %
Tierschutzpartei	---	---	10	0,84 %
V-Partei ³	---	---	1	0,08 %
Eichbaum, Einzelbewerber	9	0,75 %	---	---



Sonst. = Sonstige

9007 Briefwahlbezirk VII

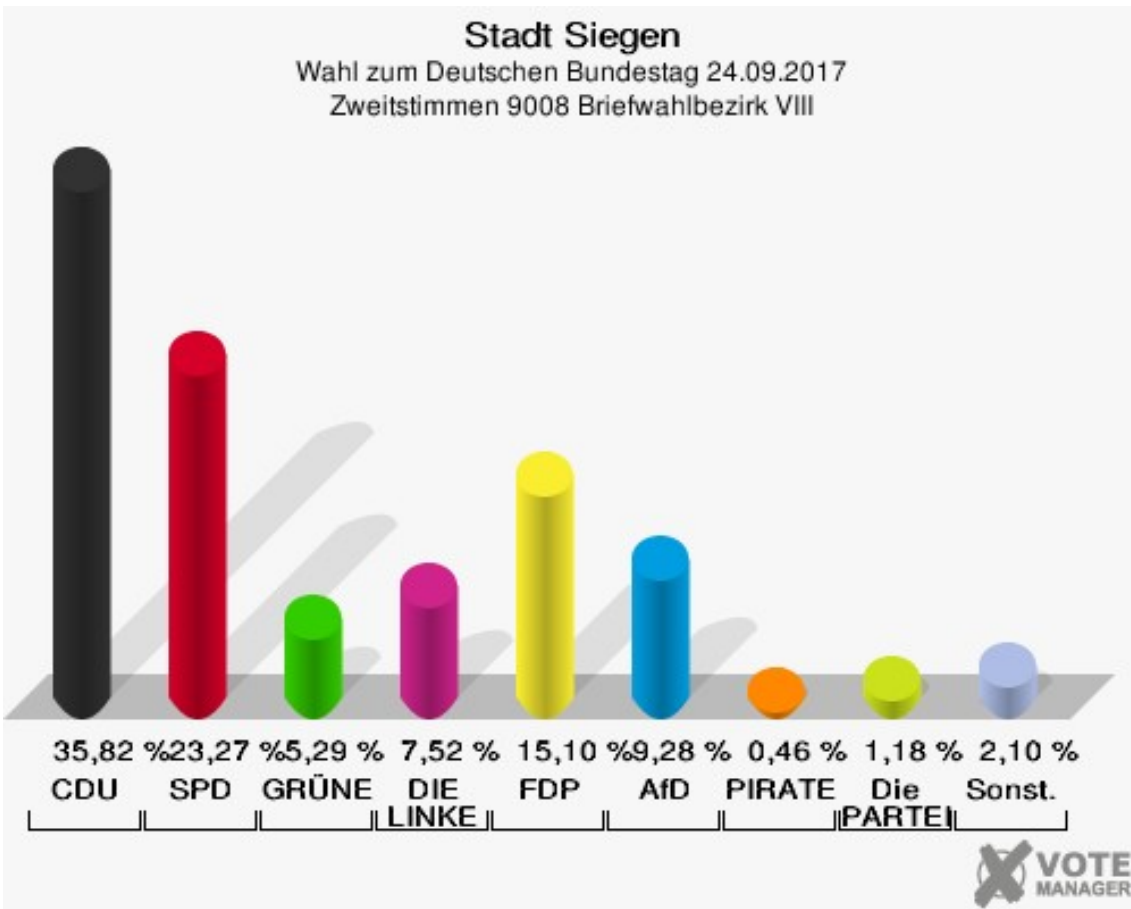
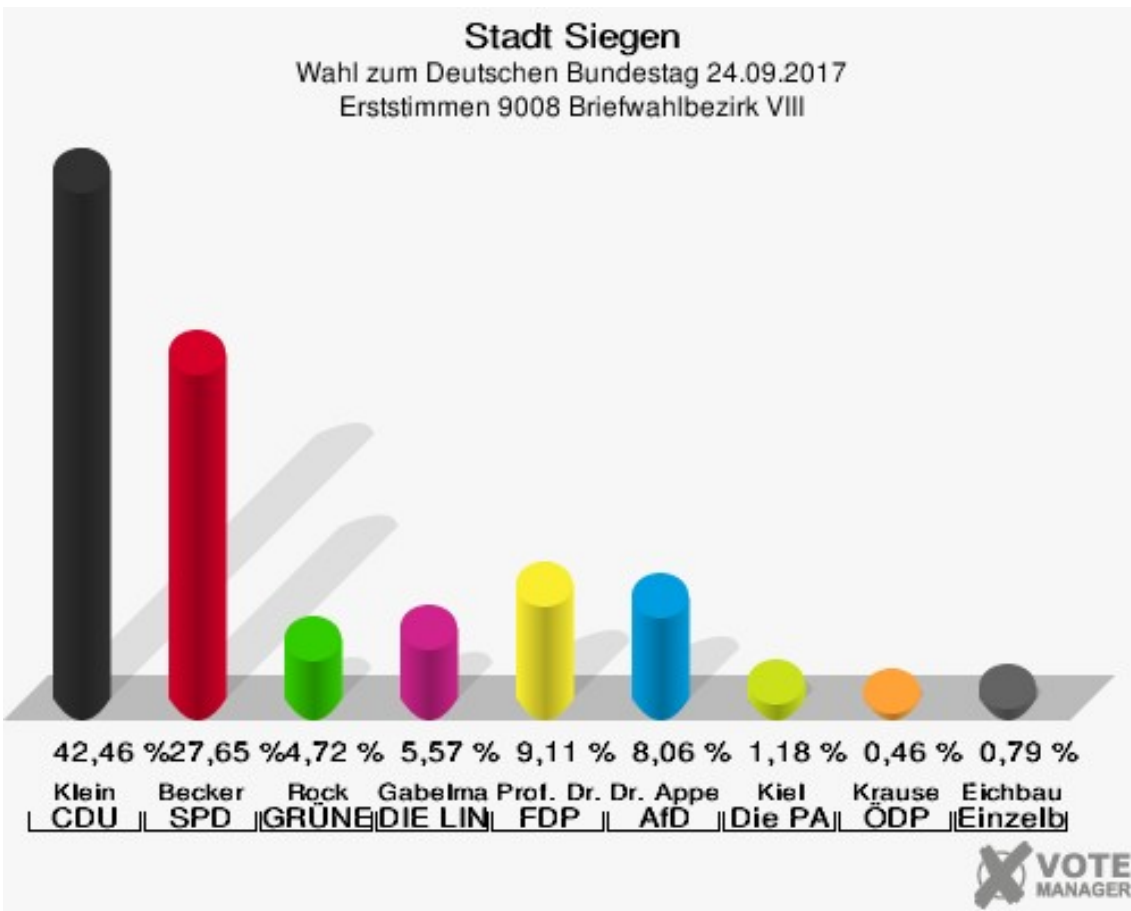
	Erststimmen		Zweitstimmen	
Wähler	1.455		1.455	
ungültige Stimmen	17	1,17 %	9	0,62 %
gültige Stimmen	1.438	98,83 %	1.446	99,38 %
Klein, CDU	585	40,68 %	472	32,64 %
Becker, SPD	387	26,91 %	356	24,62 %
Rock, GRÜNE	91	6,33 %	109	7,54 %
Gabelmann, DIE LINKE	91	6,33 %	118	8,16 %
Prof. Dr. Siebdrat, FDP	132	9,18 %	211	14,59 %
Dr. Appelt, AfD	106	7,37 %	120	8,30 %
PIRATEN	---	---	4	0,28 %
NPD	---	---	1	0,07 %
Kiel, Die PARTEI	25	1,74 %	18	1,24 %
FREIE WÄHLER	---	---	1	0,07 %
Volksabstimmung	---	---	0	0,00 %
Krause, ÖDP	11	0,76 %	5	0,35 %
MLPD	---	---	0	0,00 %
SGP	---	---	0	0,00 %
Allianz Deutscher Demokraten	---	---	6	0,41 %
BGE	---	---	0	0,00 %
DiB	---	---	2	0,14 %
DKP	---	---	0	0,00 %
DM	---	---	6	0,41 %
Die Humanisten	---	---	2	0,14 %
Gesundheitsforschung	---	---	1	0,07 %
Tierschutzpartei	---	---	12	0,83 %
V-Partei ³	---	---	2	0,14 %
Eichbaum, Einzelbewerber	10	0,70 %	---	---



Sonst. = Sonstige

9008 Briefwahlbezirk VIII

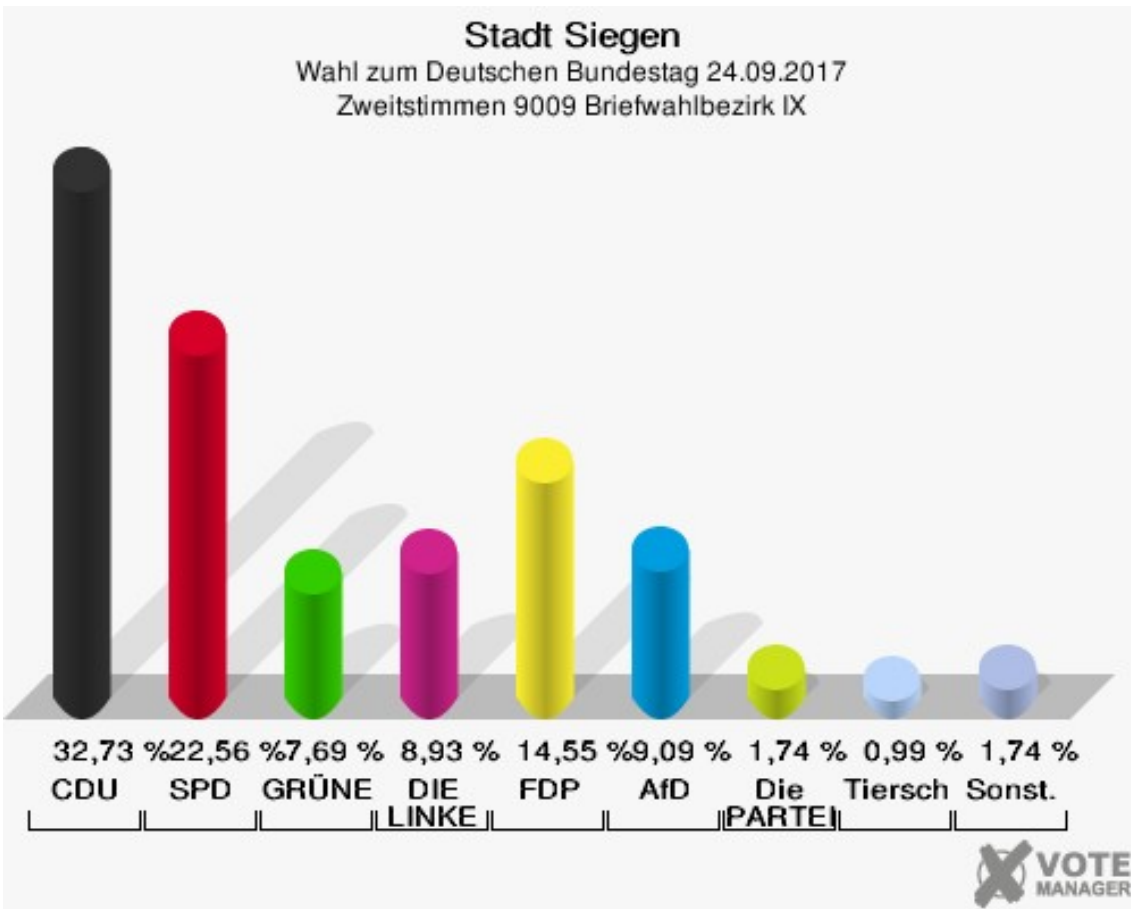
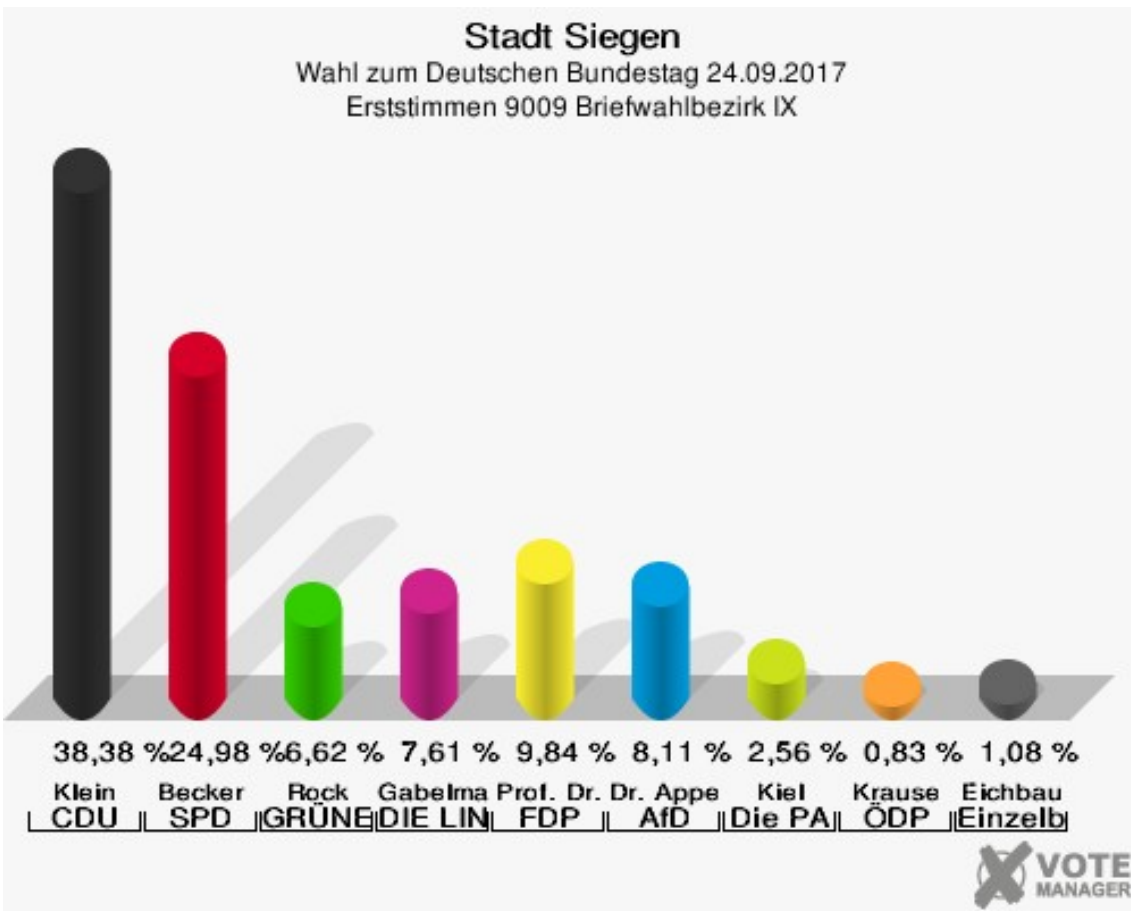
	Erststimmen		Zweitstimmen	
Wähler	1.534		1.534	
ungültige Stimmen	8	0,52 %	4	0,26 %
gültige Stimmen	1.526	99,48 %	1.530	99,74 %
Klein, CDU	648	42,46 %	548	35,82 %
Becker, SPD	422	27,65 %	356	23,27 %
Rock, GRÜNE	72	4,72 %	81	5,29 %
Gabelmann, DIE LINKE	85	5,57 %	115	7,52 %
Prof. Dr. Siebdrat, FDP	139	9,11 %	231	15,10 %
Dr. Appelt, AfD	123	8,06 %	142	9,28 %
PIRATEN	---	---	7	0,46 %
NPD	---	---	4	0,26 %
Kiel, Die PARTEI	18	1,18 %	18	1,18 %
FREIE WÄHLER	---	---	3	0,20 %
Volksabstimmung	---	---	0	0,00 %
Krause, ÖDP	7	0,46 %	3	0,20 %
MLPD	---	---	0	0,00 %
SGP	---	---	1	0,07 %
Allianz Deutscher Demokraten	---	---	3	0,20 %
BGE	---	---	0	0,00 %
DiB	---	---	4	0,26 %
DKP	---	---	2	0,13 %
DM	---	---	4	0,26 %
Die Humanisten	---	---	0	0,00 %
Gesundheitsforschung	---	---	0	0,00 %
Tierschutzpartei	---	---	4	0,26 %
V-Partei ³	---	---	4	0,26 %
Eichbaum, Einzelbewerber	12	0,79 %	---	---



Sonst. = Sonstige

9009 Briefwahlbezirk IX

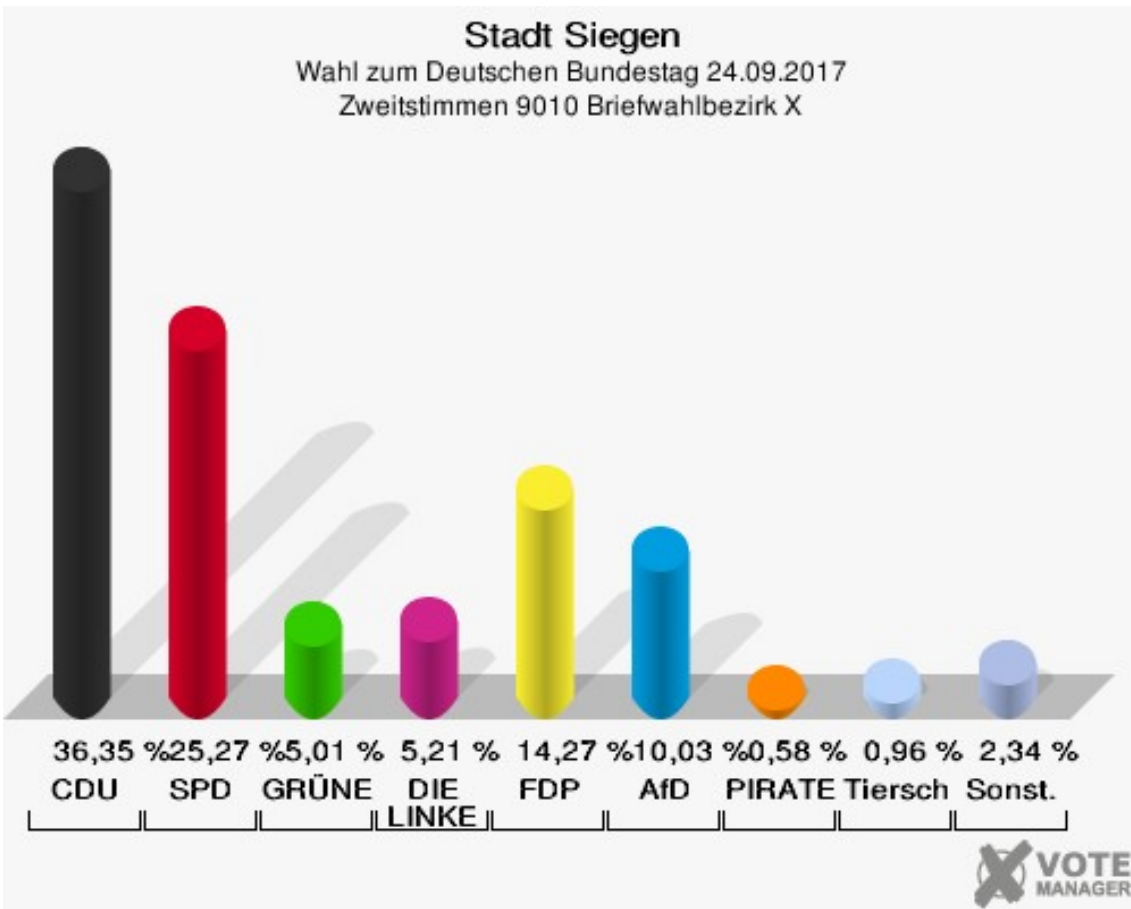
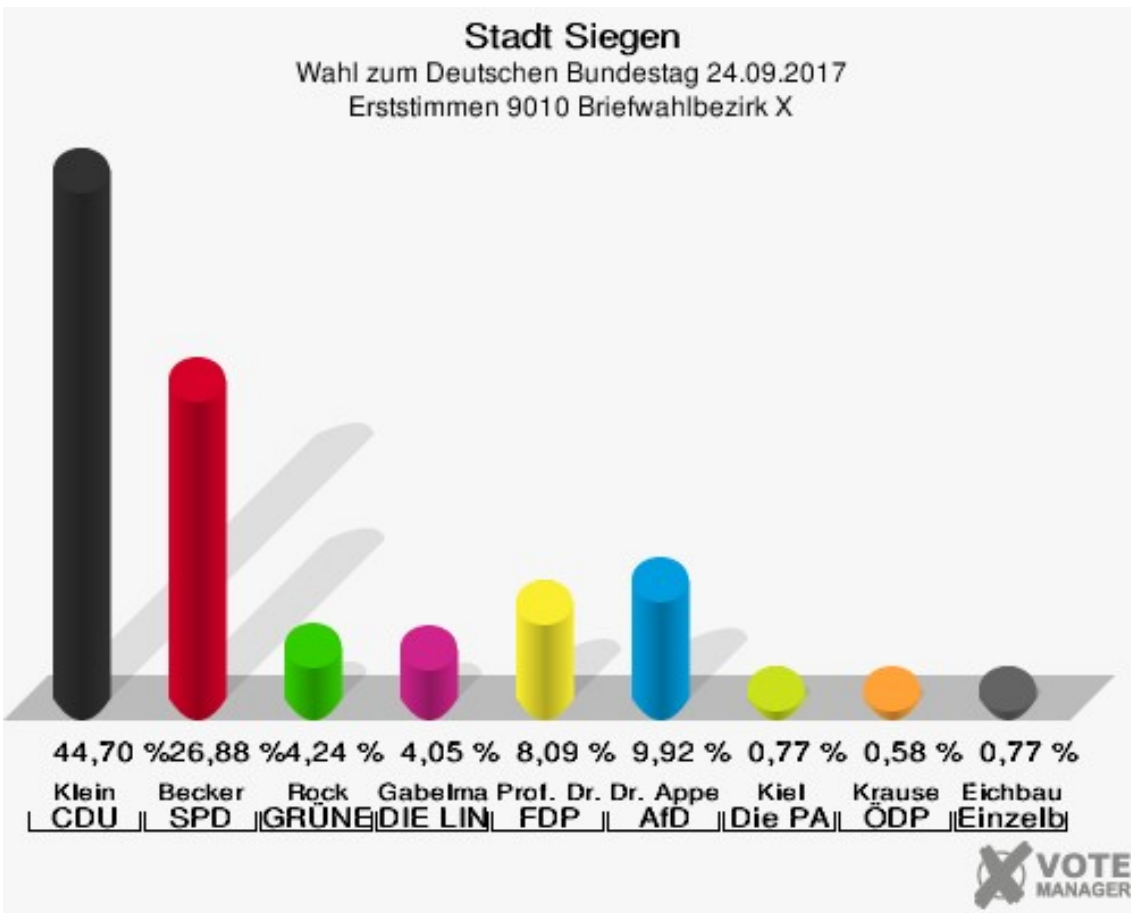
	Erststimmen		Zweitstimmen	
Wähler	1.217		1.217	
ungültige Stimmen	8	0,66 %	7	0,58 %
gültige Stimmen	1.209	99,34 %	1.210	99,42 %
Klein, CDU	464	38,38 %	396	32,73 %
Becker, SPD	302	24,98 %	273	22,56 %
Rock, GRÜNE	80	6,62 %	93	7,69 %
Gabelmann, DIE LINKE	92	7,61 %	108	8,93 %
Prof. Dr. Siebdrat, FDP	119	9,84 %	176	14,55 %
Dr. Appelt, AfD	98	8,11 %	110	9,09 %
PIRATEN	---	---	3	0,25 %
NPD	---	---	1	0,08 %
Kiel, Die PARTEI	31	2,56 %	21	1,74 %
FREIE WÄHLER	---	---	3	0,25 %
Volksabstimmung	---	---	1	0,08 %
Krause, ÖDP	10	0,83 %	6	0,50 %
MLPD	---	---	0	0,00 %
SGP	---	---	0	0,00 %
Allianz Deutscher Demokraten	---	---	2	0,17 %
BGE	---	---	0	0,00 %
DiB	---	---	0	0,00 %
DKP	---	---	1	0,08 %
DM	---	---	2	0,17 %
Die Humanisten	---	---	0	0,00 %
Gesundheitsforschung	---	---	1	0,08 %
Tierschutzpartei	---	---	12	0,99 %
V-Partei ³	---	---	1	0,08 %
Eichbaum, Einzelbewerber	13	1,08 %	---	---



Sonst. = Sonstige

9010 Briefwahlbezirk X

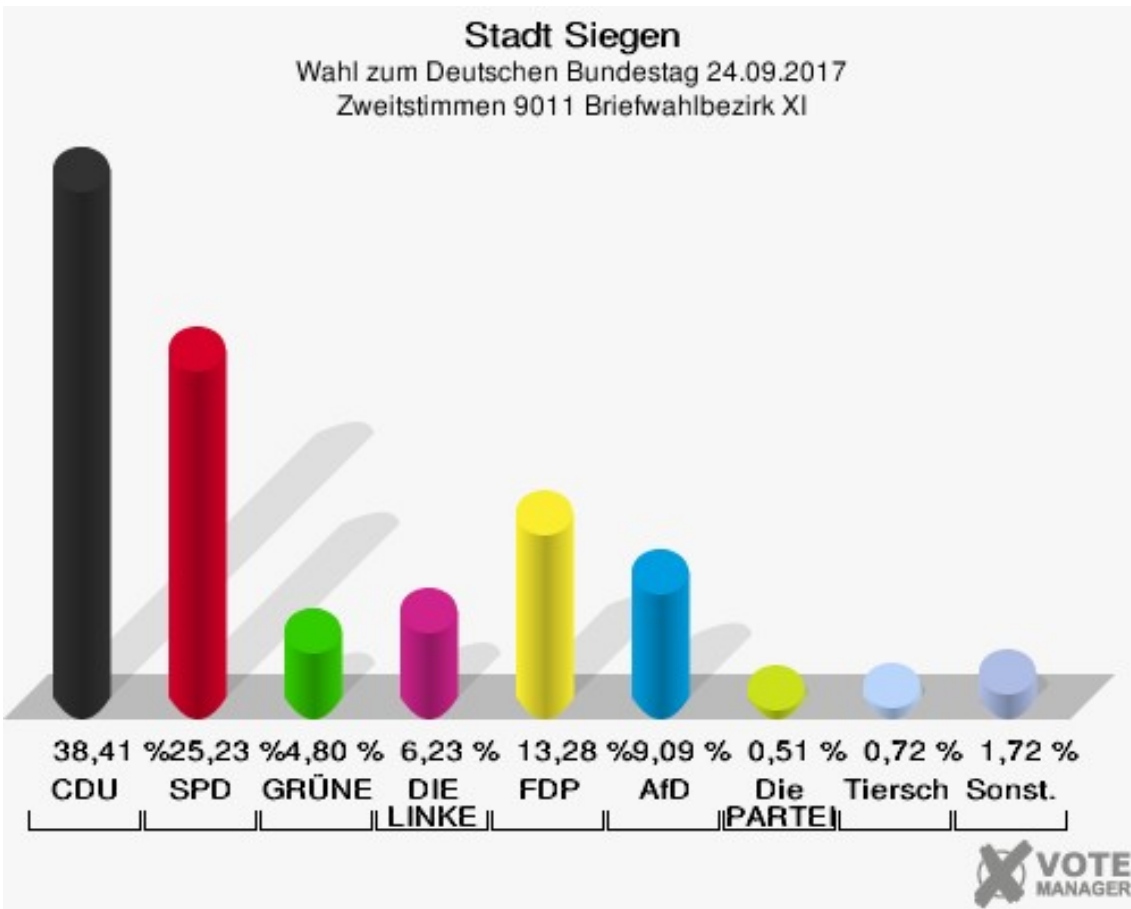
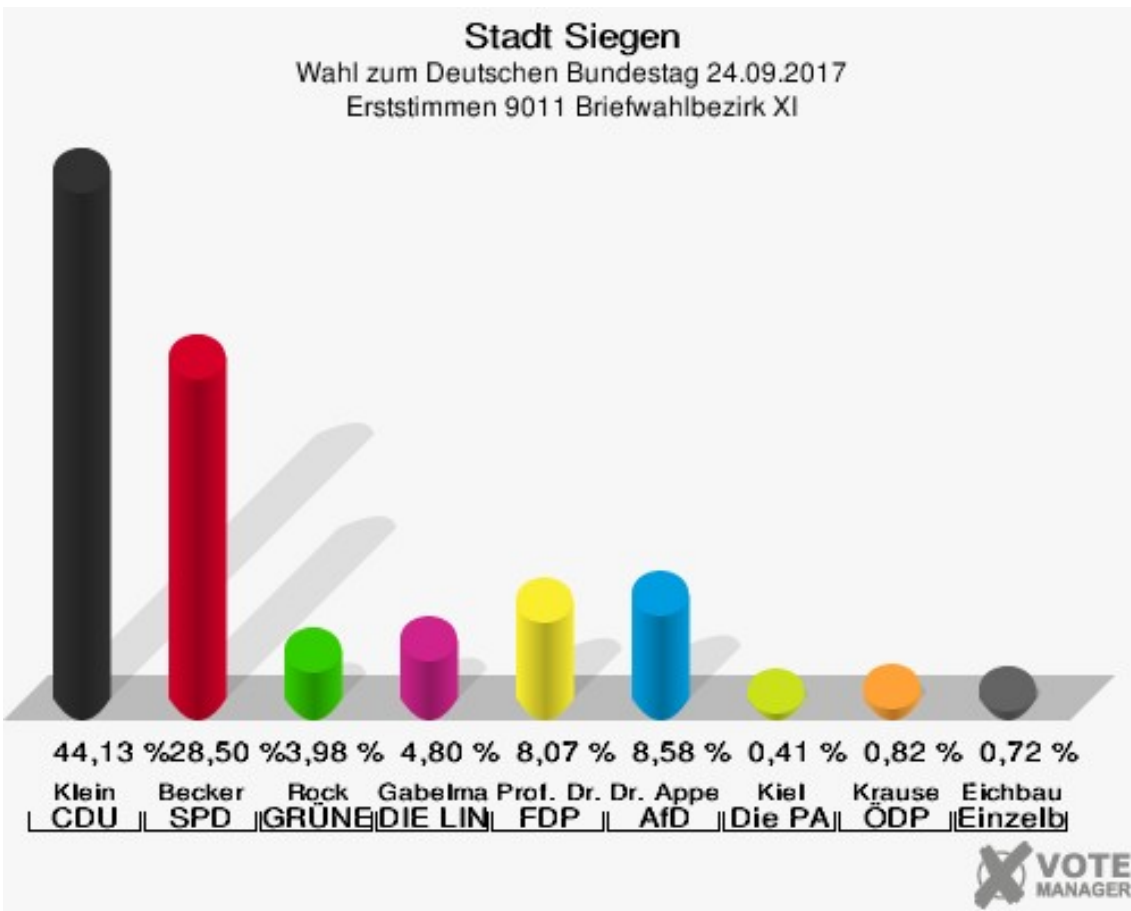
	Erststimmen		Zweitstimmen	
Wähler	1.041		1.041	
ungültige Stimmen	3	0,29 %	4	0,38 %
gültige Stimmen	1.038	99,71 %	1.037	99,62 %
Klein, CDU	464	44,70 %	377	36,35 %
Becker, SPD	279	26,88 %	262	25,27 %
Rock, GRÜNE	44	4,24 %	52	5,01 %
Gabelmann, DIE LINKE	42	4,05 %	54	5,21 %
Prof. Dr. Siebdrat, FDP	84	8,09 %	148	14,27 %
Dr. Appelt, AfD	103	9,92 %	104	10,03 %
PIRATEN	---	---	6	0,58 %
NPD	---	---	2	0,19 %
Kiel, Die PARTEI	8	0,77 %	4	0,39 %
FREIE WÄHLER	---	---	3	0,29 %
Volksabstimmung	---	---	2	0,19 %
Krause, ÖDP	6	0,58 %	4	0,39 %
MLPD	---	---	0	0,00 %
SGP	---	---	0	0,00 %
Allianz Deutscher Demokraten	---	---	1	0,10 %
BGE	---	---	0	0,00 %
DiB	---	---	1	0,10 %
DKP	---	---	1	0,10 %
DM	---	---	1	0,10 %
Die Humanisten	---	---	0	0,00 %
Gesundheitsforschung	---	---	4	0,39 %
Tierschutzpartei	---	---	10	0,96 %
V-Partei ³	---	---	1	0,10 %
Eichbaum, Einzelbewerber	8	0,77 %	---	---



Sonst. = Sonstige

9011 Briefwahlbezirk XI

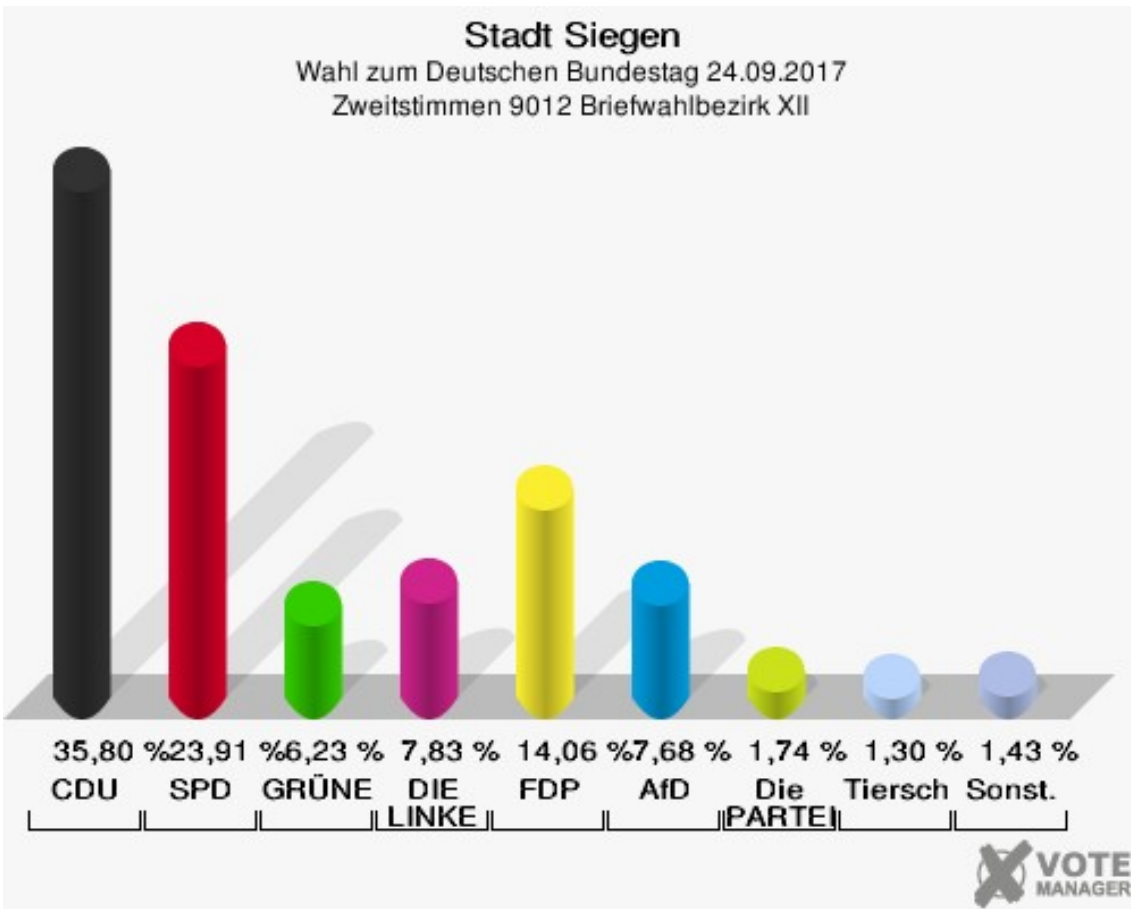
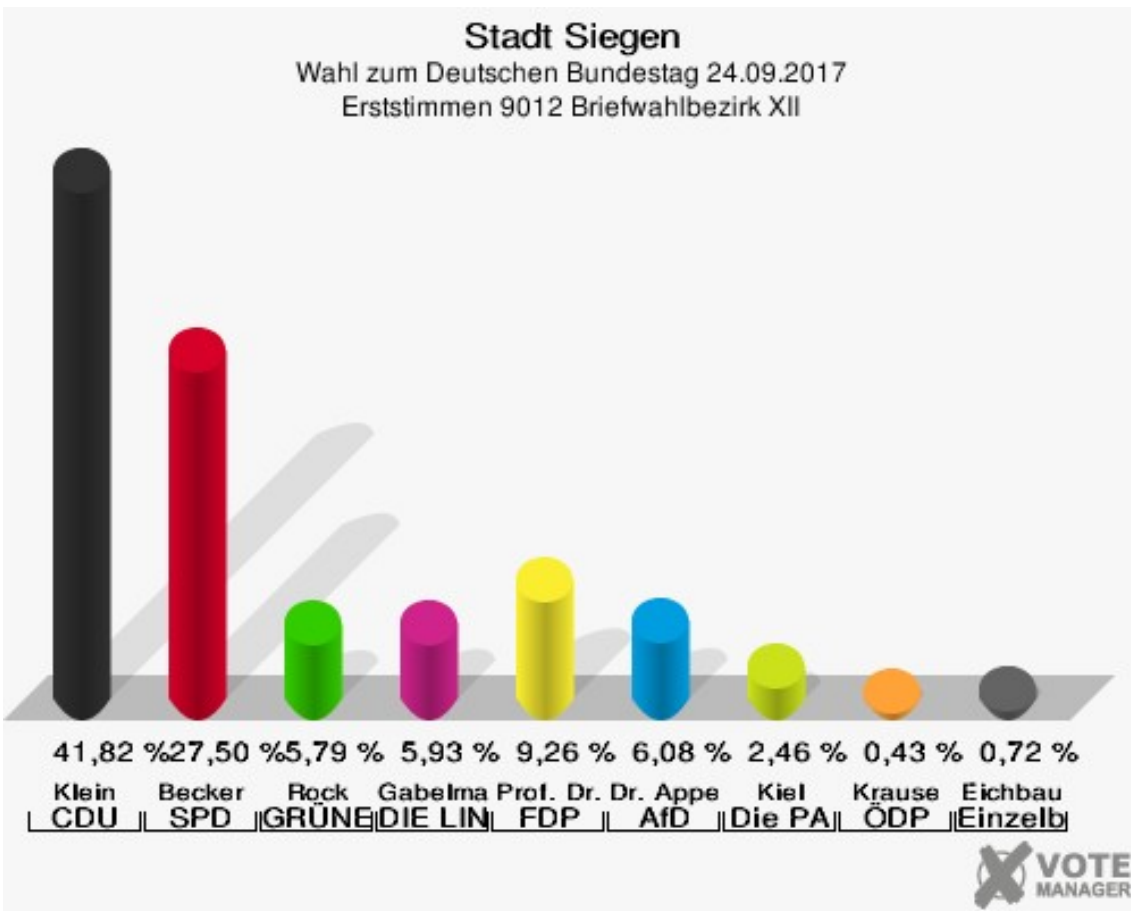
	Erststimmen		Zweitstimmen	
Wähler	984		984	
ungültige Stimmen	5	0,51 %	5	0,51 %
gültige Stimmen	979	99,49 %	979	99,49 %
Klein, CDU	432	44,13 %	376	38,41 %
Becker, SPD	279	28,50 %	247	25,23 %
Rock, GRÜNE	39	3,98 %	47	4,80 %
Gabelmann, DIE LINKE	47	4,80 %	61	6,23 %
Prof. Dr. Siebdrat, FDP	79	8,07 %	130	13,28 %
Dr. Appelt, AfD	84	8,58 %	89	9,09 %
PIRATEN	---	---	3	0,31 %
NPD	---	---	1	0,10 %
Kiel, Die PARTEI	4	0,41 %	5	0,51 %
FREIE WÄHLER	---	---	2	0,20 %
Volksabstimmung	---	---	1	0,10 %
Krause, ÖDP	8	0,82 %	1	0,10 %
MLPD	---	---	0	0,00 %
SGP	---	---	0	0,00 %
Allianz Deutscher Demokraten	---	---	2	0,20 %
BGE	---	---	0	0,00 %
DiB	---	---	2	0,20 %
DKP	---	---	0	0,00 %
DM	---	---	1	0,10 %
Die Humanisten	---	---	1	0,10 %
Gesundheitsforschung	---	---	3	0,31 %
Tierschutzpartei	---	---	7	0,72 %
V-Partei ³	---	---	0	0,00 %
Eichbaum, Einzelbewerber	7	0,72 %	---	---



Sonst. = Sonstige

9012 Briefwahlbezirk XII

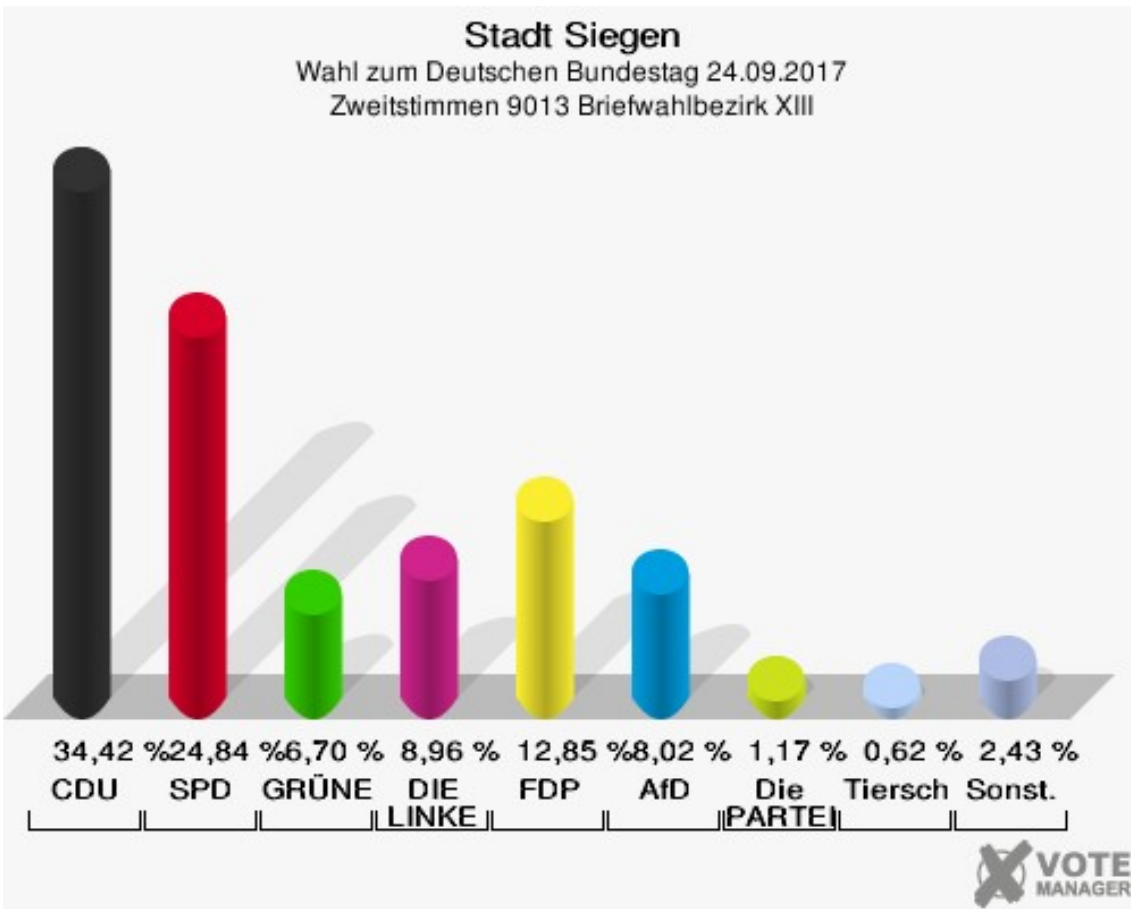
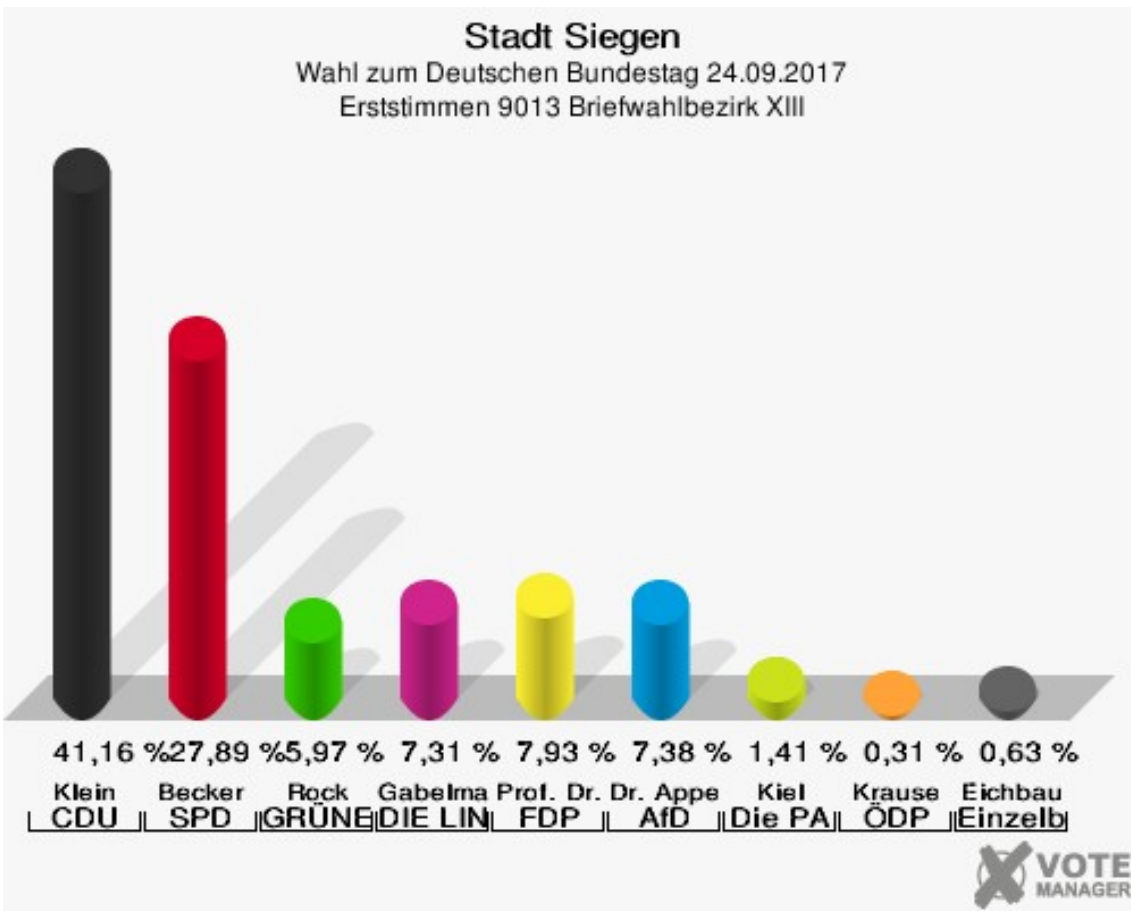
	Erststimmen		Zweitstimmen	
	Anzahl	Anteil %	Anzahl	Anteil %
Wähler	692		692	
ungültige Stimmen	1	0,14 %	2	0,29 %
gültige Stimmen	691	99,86 %	690	99,71 %
Klein, CDU	289	41,82 %	247	35,80 %
Becker, SPD	190	27,50 %	165	23,91 %
Rock, GRÜNE	40	5,79 %	43	6,23 %
Gabelmann, DIE LINKE	41	5,93 %	54	7,83 %
Prof. Dr. Siebdrat, FDP	64	9,26 %	97	14,06 %
Dr. Appelt, AfD	42	6,08 %	53	7,68 %
PIRATEN	---	---	2	0,29 %
NPD	---	---	0	0,00 %
Kiel, Die PARTEI	17	2,46 %	12	1,74 %
FREIE WÄHLER	---	---	1	0,14 %
Volksabstimmung	---	---	0	0,00 %
Krause, ÖDP	3	0,43 %	3	0,43 %
MLPD	---	---	0	0,00 %
SGP	---	---	0	0,00 %
Allianz Deutscher Demokraten	---	---	0	0,00 %
BGE	---	---	0	0,00 %
DiB	---	---	0	0,00 %
DKP	---	---	0	0,00 %
DM	---	---	0	0,00 %
Die Humanisten	---	---	1	0,14 %
Gesundheitsforschung	---	---	1	0,14 %
Tierschutzpartei	---	---	9	1,30 %
V-Partei ³	---	---	2	0,29 %
Eichbaum, Einzelbewerber	5	0,72 %	---	---



Sonst. = Sonstige

9013 Briefwahlbezirk XIII

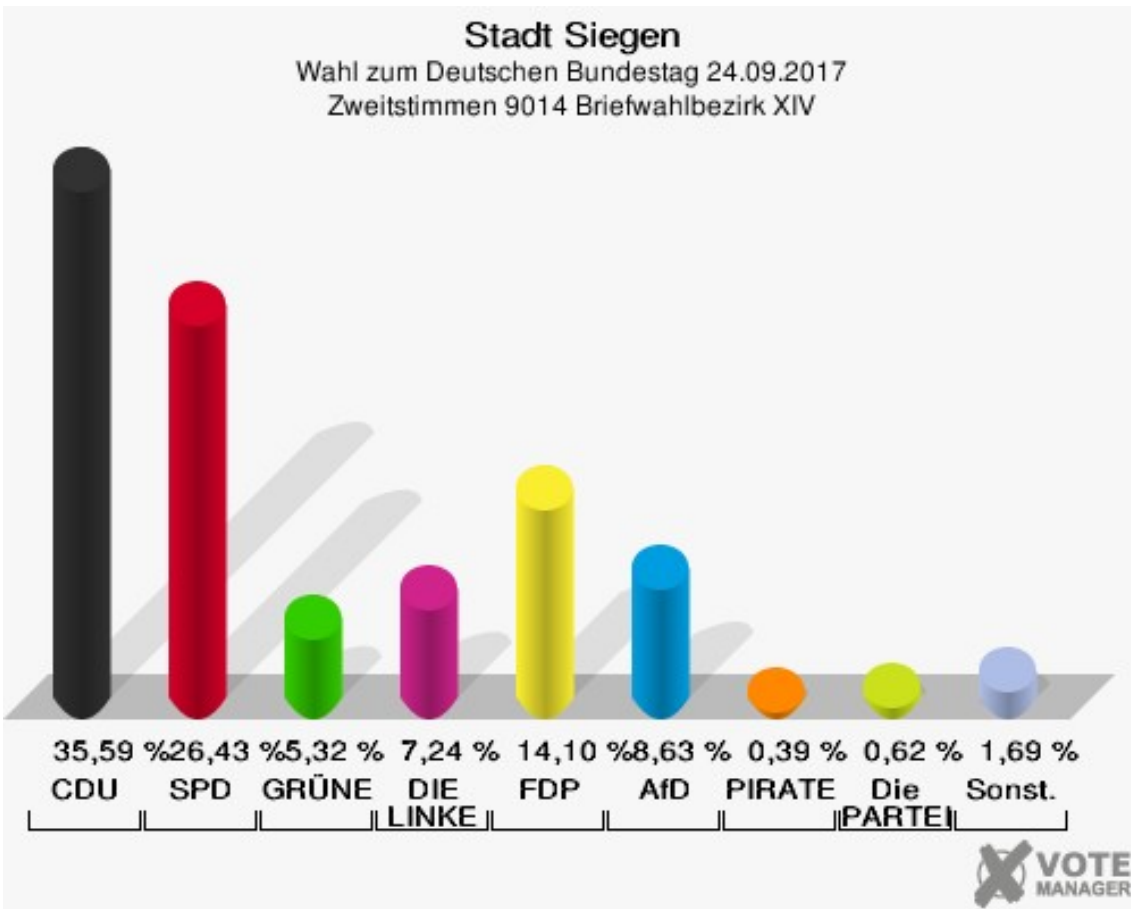
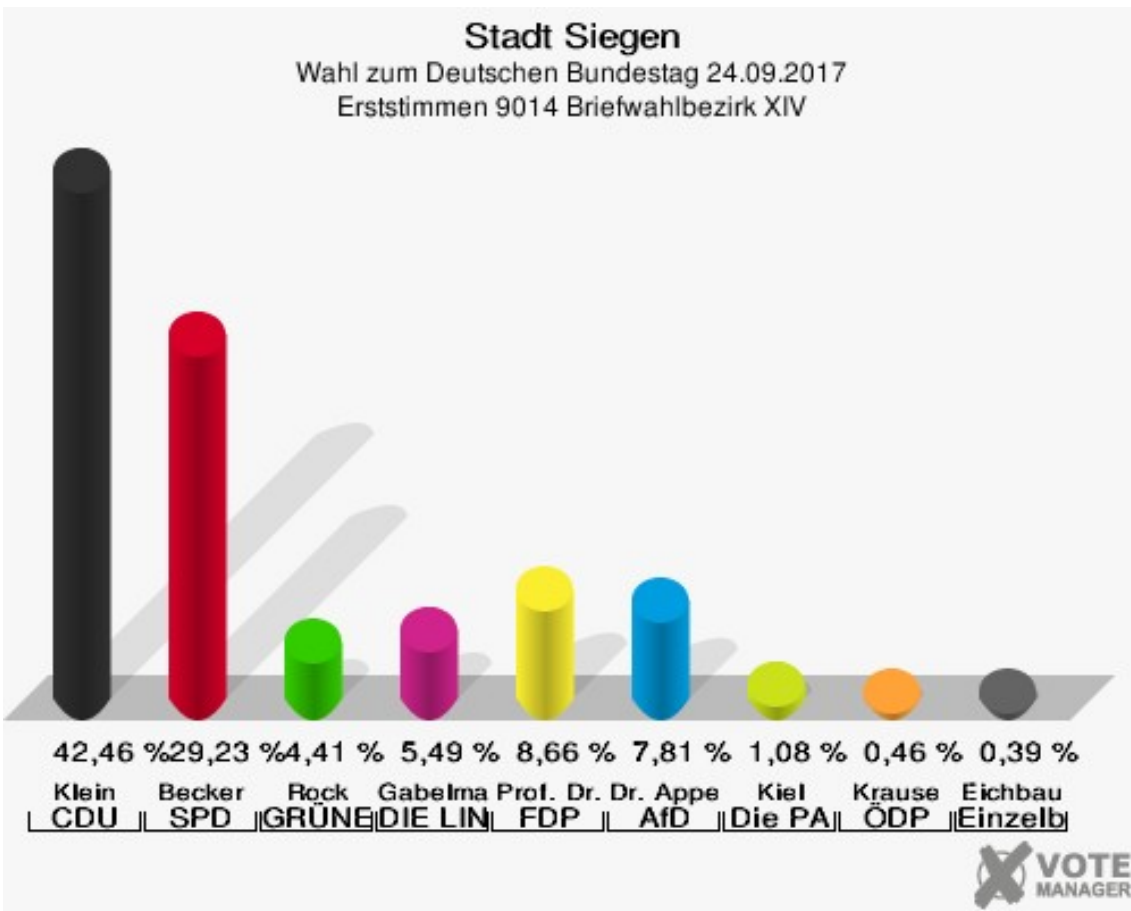
	Erststimmen		Zweitstimmen	
	Anzahl	Anteil	Anzahl	Anteil
Wähler	1.288		1.288	
ungültige Stimmen	15	1,16 %	4	0,31 %
gültige Stimmen	1.273	98,84 %	1.284	99,69 %
Klein, CDU	524	41,16 %	442	34,42 %
Becker, SPD	355	27,89 %	319	24,84 %
Rock, GRÜNE	76	5,97 %	86	6,70 %
Gabelmann, DIE LINKE	93	7,31 %	115	8,96 %
Prof. Dr. Siebdrat, FDP	101	7,93 %	165	12,85 %
Dr. Appelt, AfD	94	7,38 %	103	8,02 %
PIRATEN	---	---	3	0,23 %
NPD	---	---	1	0,08 %
Kiel, Die PARTEI	18	1,41 %	15	1,17 %
FREIE WÄHLER	---	---	4	0,31 %
Volksabstimmung	---	---	2	0,16 %
Krause, ÖDP	4	0,31 %	2	0,16 %
MLPD	---	---	0	0,00 %
SGP	---	---	0	0,00 %
Allianz Deutscher Demokraten	---	---	6	0,47 %
BGE	---	---	1	0,08 %
DiB	---	---	3	0,23 %
DKP	---	---	0	0,00 %
DM	---	---	5	0,39 %
Die Humanisten	---	---	1	0,08 %
Gesundheitsforschung	---	---	2	0,16 %
Tierschutzpartei	---	---	8	0,62 %
V-Partei ³	---	---	1	0,08 %
Eichbaum, Einzelbewerber	8	0,63 %	---	---



Sonst. = Sonstige

9014 Briefwahlbezirk XIV

	Erststimmen		Zweitstimmen	
	Anzahl	Anteil	Anzahl	Anteil
Wähler	1.302		1.302	
ungültige Stimmen	9	0,69 %	4	0,31 %
gültige Stimmen	1.293	99,31 %	1.298	99,69 %
Klein, CDU	549	42,46 %	462	35,59 %
Becker, SPD	378	29,23 %	343	26,43 %
Rock, GRÜNE	57	4,41 %	69	5,32 %
Gabelmann, DIE LINKE	71	5,49 %	94	7,24 %
Prof. Dr. Siebdrat, FDP	112	8,66 %	183	14,10 %
Dr. Appelt, AfD	101	7,81 %	112	8,63 %
PIRATEN	---	---	5	0,39 %
NPD	---	---	2	0,15 %
Kiel, Die PARTEI	14	1,08 %	8	0,62 %
FREIE WÄHLER	---	---	2	0,15 %
Volksabstimmung	---	---	1	0,08 %
Krause, ÖDP	6	0,46 %	3	0,23 %
MLPD	---	---	0	0,00 %
SGP	---	---	0	0,00 %
Allianz Deutscher Demokraten	---	---	1	0,08 %
BGE	---	---	1	0,08 %
DiB	---	---	1	0,08 %
DKP	---	---	2	0,15 %
DM	---	---	0	0,00 %
Die Humanisten	---	---	2	0,15 %
Gesundheitsforschung	---	---	2	0,15 %
Tierschutzpartei	---	---	4	0,31 %
V-Partei ³	---	---	1	0,08 %
Eichbaum, Einzelbewerber	5	0,39 %	---	---



Sonst. = Sonstige

Übersicht Wahlbezirke

Stadt Siegen Wahl zum Deutschen Bundestag 24.09.2017 Zusammenstellung der Ergebnisse nach Wahlbezirken - Erststimmen -												
Wahlbezirk	Wahlberechtigte	Wähler	gültig	Klein CDU	Becker SPD	Rock GRÜNE	Gabelmann DIE LINKE	Prof. Dr. Siebrat FDP	Dr. Appelt AfD	Kiel Die PARTEI	Krause ÖDP	Eichbaum Einzelbewerber
0011 Feuerwehrgerätehaus Meiswinkel	515	350	347	153	87	11	21	35	31	5	2	2
		67,96 %	99,14 %	44,09 %	25,07 %	3,17 %	6,05 %	10,09 %	8,93 %	1,44 %	0,58 %	0,58 %
0012 Alte Schule Langenholdinghausen	795	485	481	189	133	23	28	33	58	5	12	0
		61,01 %	99,18 %	39,29 %	27,65 %	4,78 %	5,82 %	6,86 %	12,06 %	1,04 %	2,49 %	0,00 %
0013 Birlenbacher Schule	764	359	354	142	98	12	31	21	40	9	0	1
		46,99 %	98,61 %	40,11 %	27,68 %	3,39 %	8,76 %	5,93 %	11,30 %	2,54 %	0,00 %	0,28 %
0014 AWO Kindertagesstätte Langenholdingh.	521	216	212	51	72	9	26	17	25	5	5	2
		41,46 %	98,15 %	24,06 %	33,96 %	4,25 %	12,26 %	8,02 %	11,79 %	2,36 %	2,36 %	0,94 %
0021 Feuerwehrgerätehaus Sohlbach-Buchen	972	585	582	265	148	23	27	43	65	8	0	3
		60,19 %	99,49 %	45,53 %	25,43 %	3,95 %	4,64 %	7,39 %	11,17 %	1,37 %	0,00 %	0,52 %
0022 Albert-Schweitzer-Schule 1	829	386	385	124	159	14	21	20	33	5	8	1
		46,56 %	99,74 %	32,21 %	41,30 %	3,64 %	5,45 %	5,19 %	8,57 %	1,30 %	2,08 %	0,26 %
0023 Albert-Schweitzer-Schule 2	666	394	388	150	122	18	28	23	39	5	1	2
		59,16 %	98,48 %	38,66 %	31,44 %	4,64 %	7,22 %	5,93 %	10,05 %	1,29 %	0,26 %	0,52 %
0031 Geisweider Schule	841	354	342	120	88	11	36	20	45	16	5	1
		42,09 %	96,61 %	35,09 %	25,73 %	3,22 %	10,53 %	5,85 %	13,16 %	4,68 %	1,46 %	0,29 %
0032 Bürgerhaus Geisweid 1	309	138	137	38	37	3	14	17	26	0	2	0
		44,66 %	99,28 %	27,74 %	27,01 %	2,19 %	10,22 %	12,41 %	18,98 %	0,00 %	1,46 %	0,00 %
0033 Kapellenschule Obersetzen	1.217	711	707	249	226	37	59	46	75	8	3	4
		58,42 %	99,44 %	35,22 %	31,97 %	5,23 %	8,35 %	6,51 %	10,61 %	1,13 %	0,42 %	0,57 %
0041 Bürgerhaus Geisweid 2	390	196	194	47	73	10	16	12	20	14	2	0
		50,26 %	98,98 %	24,23 %	37,63 %	5,15 %	8,25 %	6,19 %	10,31 %	7,22 %	1,03 %	0,00 %
0042 Feuerwehrgerätehaus Geisweid	1.547	805	794	294	242	35	53	70	78	10	11	1
		52,04 %	98,63 %	37,03 %	30,48 %	4,41 %	6,68 %	8,82 %	9,82 %	1,26 %	1,39 %	0,13 %
0043 Rathaus Geisweid	682	300	287	92	104	10	25	20	26	4	2	4
		43,99 %	95,67 %	32,06 %	36,24 %	3,48 %	8,71 %	6,97 %	9,06 %	1,39 %	0,70 %	1,39 %
0051 Albert-Schweitzer-Schule 3	1.051	564	552	136	215	24	47	42	72	12	2	2
		53,66 %	97,87 %	24,64 %	38,95 %	4,35 %	8,51 %	7,61 %	13,04 %	2,17 %	0,36 %	0,36 %
0052 Realschule Am Schießberg	814	412	410	126	141	10	35	26	53	12	5	2
		50,61 %	99,51 %	30,73 %	34,39 %	2,44 %	8,54 %	6,34 %	12,93 %	2,93 %	1,22 %	0,49 %
0061 Jugendtreff Geisweid	896	392	387	131	115	14	40	18	46	9	7	7
		43,75 %	98,72 %	33,85 %	29,72 %	3,62 %	10,34 %	4,65 %	11,89 %	2,33 %	1,81 %	1,81 %
0062 Kindertagesstätte Oase Hüttental	911	417	401	116	129	14	40	22	54	10	11	5
		45,77 %	96,16 %	28,93 %	32,17 %	3,49 %	9,98 %	5,49 %	13,47 %	2,49 %	2,74 %	1,25 %

Stadt Siegen
Wahl zum Deutschen Bundestag 24.09.2017
Zusammenstellung der Ergebnisse nach Wahlbezirken - Erststimmen -

Wahlbezirk	Wahlberechtigte	Wähler	gültig	Klein CDU	Becker SPD	Rock GRÜNE	Gabelmann DIE LINKE	Prof. Dr. Sieb- drat FDP	Dr. Appelt AfD	Kiel Die PARTEI	Krause ÖDP	Eichbaum Einzelbewerber
0071 DRK-Zentrum Siegen-Nord	1.399	624	616	189	183	44	78	41	50	17	11	3
		44,60 %	98,72 %	30,68 %	29,71 %	7,14 %	12,66 %	6,66 %	8,12 %	2,76 %	1,79 %	0,49 %
0072 Ev. Kindertagesstätte Haardter Berg	1.164	560	547	161	155	37	60	49	59	22	3	1
		48,11 %	97,68 %	29,43 %	28,34 %	6,76 %	10,97 %	8,96 %	10,79 %	4,02 %	0,55 %	0,18 %
0081 Friedrich-Fliender-Schule	1.120	532	524	159	155	47	54	43	49	7	7	3
		47,50 %	98,50 %	30,34 %	29,58 %	8,97 %	10,31 %	8,21 %	9,35 %	1,34 %	1,34 %	0,57 %
0082 Jung-Stilting-Schule 1	1.098	442	435	141	115	24	49	33	65	5	3	0
		40,26 %	98,42 %	32,41 %	26,44 %	5,52 %	11,26 %	7,59 %	14,94 %	1,15 %	0,69 %	0,00 %
0083 Jung-Stilting-Schule 2	667	340	338	116	113	22	15	34	31	6	1	0
		50,97 %	99,41 %	34,32 %	33,43 %	6,51 %	4,44 %	10,06 %	9,17 %	1,78 %	0,30 %	0,00 %
0091 Rathaus Weidenau	1.233	549	534	169	168	28	52	43	57	15	1	1
		44,53 %	97,27 %	31,65 %	31,46 %	5,24 %	9,74 %	8,05 %	10,67 %	2,81 %	0,19 %	0,19 %
0092 Bauhof Weidenau	664	345	340	91	134	17	22	25	38	7	4	2
		51,96 %	98,55 %	26,76 %	39,41 %	5,00 %	6,47 %	7,35 %	11,18 %	2,06 %	1,18 %	0,59 %
0093 Kindertreff Weidenau	1.232	639	633	176	208	54	69	51	51	18	3	3
		51,87 %	99,06 %	27,80 %	32,86 %	8,53 %	10,90 %	8,06 %	8,06 %	2,84 %	0,47 %	0,47 %
0101 Jung-Stilting-Schule 3	1.687	845	841	253	288	58	72	62	87	15	4	2
		50,09 %	99,53 %	30,08 %	34,24 %	6,90 %	8,56 %	7,37 %	10,34 %	1,78 %	0,48 %	0,24 %
0102 Diakonische Altenhilfe Fliednerheim	1.409	781	778	207	240	58	86	58	109	11	4	5
		55,43 %	99,62 %	26,61 %	30,85 %	7,46 %	11,05 %	7,46 %	14,01 %	1,41 %	0,51 %	0,64 %
0111 Kapellenschule Trupbach	1.693	933	922	367	260	46	68	66	81	10	14	10
		55,11 %	98,82 %	39,80 %	28,20 %	4,99 %	7,38 %	7,16 %	8,79 %	1,08 %	1,52 %	1,08 %
0112 Bürgerhaus Seelbach	1.740	945	935	404	243	42	62	69	85	14	15	1
		54,31 %	98,94 %	43,21 %	25,99 %	4,49 %	6,63 %	7,38 %	9,09 %	1,50 %	1,60 %	0,11 %
0121 Ehem. Fischbacherbergschule 1	509	217	215	63	53	6	25	22	44	1	1	0
		42,63 %	99,08 %	29,30 %	24,65 %	2,79 %	11,63 %	10,23 %	20,47 %	0,47 %	0,47 %	0,00 %
0122 Feuerwehrgerätehaus Achenbach	679	396	395	194	97	7	18	25	43	6	2	3
		58,32 %	99,75 %	49,11 %	24,56 %	1,77 %	4,56 %	6,33 %	10,89 %	1,52 %	0,51 %	0,76 %
0123 Achenbacher Schule	1.473	684	674	238	195	28	49	44	101	9	6	4
		46,44 %	98,54 %	35,31 %	28,93 %	4,15 %	7,27 %	6,53 %	14,99 %	1,34 %	0,89 %	0,59 %
0124 Ehem. Dreisbachschule 1	506	265	264	81	88	7	25	23	29	6	4	1
		52,37 %	99,62 %	30,68 %	33,33 %	2,65 %	9,47 %	8,71 %	10,98 %	2,27 %	1,52 %	0,38 %
0131 Berufskolleg Technik	728	369	364	121	98	31	42	34	30	7	1	0
		50,69 %	98,64 %	33,24 %	26,92 %	8,52 %	11,54 %	9,34 %	8,24 %	1,92 %	0,27 %	0,00 %
0132 Ehem. Hammerhütter Schule	941	415	410	98	132	23	44	35	62	14	2	0
		44,10 %	98,80 %	23,90 %	32,20 %	5,61 %	10,73 %	8,54 %	15,12 %	3,41 %	0,49 %	0,00 %

Stadt Siegen
Wahl zum Deutschen Bundestag 24.09.2017
Zusammenstellung der Ergebnisse nach Wahlbezirken - Erststimmen -

Wahlbezirk	Wahlberechtigte	Wähler	gültig	Klein CDU	Becker SPD	Rock GRÜNE	Gabelmann DIE LINKE	Prof. Dr. Sieb- drat FDP	Dr. Appelt AfD	Kiel Die PARTEI	Krause ÖDP	Eichbaum Einzelbewerber
0133 Ehem. Fischbacherbergschule 2	1.287	595	575	156	140	23	71	40	135	4	4	2
		46,23 %	96,64 %	27,13 %	24,35 %	4,00 %	12,35 %	6,96 %	23,48 %	0,70 %	0,70 %	0,35 %
0141 Oberstruthschule 1	1.167	543	537	175	150	54	65	37	41	7	6	2
		46,53 %	98,90 %	32,59 %	27,93 %	10,06 %	12,10 %	6,89 %	7,64 %	1,30 %	1,12 %	0,37 %
0142 Oberstruthschule 2	637	345	342	102	118	24	40	23	24	7	1	3
		54,16 %	99,13 %	29,82 %	34,50 %	7,02 %	11,70 %	6,73 %	7,02 %	2,05 %	0,29 %	0,88 %
0143 Nordschule 1 (Pavillon)	1.041	421	416	128	115	25	60	27	40	16	4	1
		40,44 %	98,81 %	30,77 %	27,64 %	6,01 %	14,42 %	6,49 %	9,62 %	3,85 %	0,96 %	0,24 %
0151 Nordschule 2 (Pavillon)	1.146	555	552	202	140	43	50	65	36	13	2	1
		48,43 %	99,46 %	36,59 %	25,36 %	7,79 %	9,06 %	11,78 %	6,52 %	2,36 %	0,36 %	0,18 %
0152 Nordschule 3 (Hauptgebäude)	1.577	737	730	216	200	69	106	51	46	26	7	9
		46,73 %	99,05 %	29,59 %	27,40 %	9,45 %	14,52 %	6,99 %	6,30 %	3,56 %	0,96 %	1,23 %
0161 Städt. Gymnasium Am Löhrtor 1	1.040	482	480	121	132	43	82	49	23	25	1	4
		46,35 %	99,59 %	25,21 %	27,50 %	8,96 %	17,08 %	10,21 %	4,79 %	5,21 %	0,21 %	0,83 %
0162 Realschule Am Oberen Schloss	1.360	659	655	196	191	70	75	48	38	28	5	4
		48,46 %	99,39 %	29,92 %	29,16 %	10,69 %	11,45 %	7,33 %	5,80 %	4,27 %	0,76 %	0,61 %
0171 Siegerlandhalle - Siegerlandzimmer	1.477	755	741	193	242	44	101	56	71	29	2	3
		51,12 %	98,15 %	26,05 %	32,66 %	5,94 %	13,63 %	7,56 %	9,58 %	3,91 %	0,27 %	0,40 %
0172 Diesterwegschule	466	250	249	88	59	14	22	33	18	13	0	2
		53,65 %	99,60 %	35,34 %	23,69 %	5,62 %	8,84 %	13,25 %	7,23 %	5,22 %	0,00 %	0,80 %
0173 Ev. Gemeindehaus Rosterberg	998	527	521	162	177	42	50	28	54	6	1	1
		52,81 %	98,86 %	31,09 %	33,97 %	8,06 %	9,60 %	5,37 %	10,36 %	1,15 %	0,19 %	0,19 %
0181 Realschule Am Häusling	1.187	533	524	157	149	28	65	34	68	20	2	1
		44,90 %	98,31 %	29,96 %	28,44 %	5,34 %	12,40 %	6,49 %	12,98 %	3,82 %	0,38 %	0,19 %
0182 Weiterbildungskolleg	662	365	361	120	127	31	24	23	29	3	4	0
		55,14 %	98,90 %	33,24 %	35,18 %	8,59 %	6,65 %	6,37 %	8,03 %	0,83 %	1,11 %	0,00 %
0183 AWO Fritz-Fries-Seniorenzentrum	835	434	430	152	113	25	53	38	44	3	2	0
		51,98 %	99,08 %	35,35 %	26,28 %	5,81 %	12,33 %	8,84 %	10,23 %	0,70 %	0,47 %	0,00 %
0191 Städt. Gymnasium Am Löhrtor 2	1.027	483	477	148	130	35	76	25	45	14	0	4
		47,03 %	98,76 %	31,03 %	27,25 %	7,34 %	15,93 %	5,24 %	9,43 %	2,94 %	0,00 %	0,84 %
0192 Christofferhaus Siegen	1.100	499	493	121	174	29	49	30	75	9	3	3
		45,36 %	98,80 %	24,54 %	35,29 %	5,88 %	9,94 %	6,09 %	15,21 %	1,83 %	0,61 %	0,61 %
0201 Bauhof Fludersbach	850	366	355	86	110	20	49	22	59	6	1	2
		43,06 %	96,99 %	24,23 %	30,99 %	5,63 %	13,80 %	6,20 %	16,62 %	1,69 %	0,28 %	0,56 %
0202 Pestalozzischule	1.146	548	541	154	165	21	42	47	101	8	2	1
		47,82 %	98,72 %	28,47 %	30,50 %	3,88 %	7,76 %	8,69 %	18,67 %	1,48 %	0,37 %	0,18 %

Stadt Siegen
Wahl zum Deutschen Bundestag 24.09.2017
Zusammenstellung der Ergebnisse nach Wahlbezirken - Erststimmen -

Wahlbezirk	Wahlberechtigte	Wähler	gültig	Klein CDU	Becker SPD	Rock GRÜNE	Gabelmann DIE LINKE	Prof. Dr. Sieb- drat FDP	Dr. Appelt AfD	Kiel Die PARTEI	Krause ÖDP	Eichbaum Einzelbewerber
0211 Hainer Schule 1	1.228	663	656	184	188	41	92	54	63	25	3	6
		53,99 %	98,94 %	28,05 %	28,66 %	6,25 %	14,02 %	8,23 %	9,60 %	3,81 %	0,46 %	0,91 %
0212 Hainer Schule 2	1.346	570	558	178	178	22	54	45	60	11	5	5
		42,35 %	97,89 %	31,90 %	31,90 %	3,94 %	9,68 %	8,06 %	10,75 %	1,97 %	0,90 %	0,90 %
0221 Bertha-von-Suttner-Gesamtschule 1	843	391	385	138	90	16	31	44	54	10	2	0
		46,38 %	98,47 %	35,84 %	23,38 %	4,16 %	8,05 %	11,43 %	14,03 %	2,60 %	0,52 %	0,00 %
0222 Bertha-von-Suttner-Gesamtschule 2	1.087	507	504	166	139	27	41	42	70	12	3	4
		46,64 %	99,41 %	32,94 %	27,58 %	5,36 %	8,13 %	8,33 %	13,89 %	2,38 %	0,60 %	0,79 %
0223 Feuerwehrgerätehaus Bürbach	1.383	671	668	228	194	40	64	62	56	14	7	3
		48,52 %	99,55 %	34,13 %	29,04 %	5,99 %	9,58 %	9,28 %	8,38 %	2,10 %	1,05 %	0,45 %
0231 Grundschule Kaan-Marienborn	1.042	499	493	183	139	18	30	34	56	12	8	13
		47,89 %	98,80 %	37,12 %	28,19 %	3,65 %	6,09 %	6,90 %	11,36 %	2,43 %	1,62 %	2,64 %
0232 Freie Christl. Schule Siegen	1.613	902	894	374	250	36	57	62	95	13	4	3
		55,92 %	99,11 %	41,83 %	27,96 %	4,03 %	6,38 %	6,94 %	10,63 %	1,45 %	0,45 %	0,34 %
0233 Bürgerhaus Volnsberg	197	129	129	66	21	8	8	7	14	1	3	1
		65,48 %	100,00 %	51,16 %	16,28 %	6,20 %	6,20 %	5,43 %	10,85 %	0,78 %	2,33 %	0,78 %
0234 Alte Schule Breitenbach	269	154	153	62	31	5	7	21	26	0	1	0
		57,25 %	99,35 %	40,52 %	20,26 %	3,27 %	4,58 %	13,73 %	16,99 %	0,00 %	0,65 %	0,00 %
0235 Alte Schule Feuersbach	326	180	180	57	61	6	13	15	25	1	1	1
		55,21 %	100,00 %	31,67 %	33,89 %	3,33 %	7,22 %	8,33 %	13,89 %	0,56 %	0,56 %	0,56 %
0241 Feuerwehrgerätehaus Oberschelden	941	530	527	230	132	21	30	50	53	5	6	0
		56,32 %	99,43 %	43,64 %	25,05 %	3,98 %	5,69 %	9,49 %	10,06 %	0,95 %	1,14 %	0,00 %
0242 Gosenbacher Schule 1	1.120	603	594	172	213	30	36	63	68	12	0	0
		53,84 %	98,51 %	28,96 %	35,86 %	5,05 %	6,06 %	10,61 %	11,45 %	2,02 %	0,00 %	0,00 %
0243 Gosenbacher Schule 2	987	535	528	166	176	22	34	46	65	9	10	0
		54,20 %	98,69 %	31,44 %	33,33 %	4,17 %	6,44 %	8,71 %	12,31 %	1,70 %	1,89 %	0,00 %
0251 Grundschule Auf dem Hubenfeld 1	806	407	405	141	151	17	25	24	38	5	1	3
		50,50 %	99,51 %	34,81 %	37,28 %	4,20 %	6,17 %	5,93 %	9,38 %	1,23 %	0,25 %	0,74 %
0252 Bürgerhaus Niederschelden	1.106	526	519	157	177	23	43	31	79	7	0	2
		47,56 %	98,67 %	30,25 %	34,10 %	4,43 %	8,29 %	5,97 %	15,22 %	1,35 %	0,00 %	0,39 %
0261 Grundschule Auf dem Hubenfeld 2	567	325	321	111	121	7	19	21	36	4	2	0
		57,32 %	98,77 %	34,58 %	37,69 %	2,18 %	5,92 %	6,54 %	11,21 %	1,25 %	0,62 %	0,00 %
0262 Ehem. Dreisbachschule 2	1.168	644	637	188	213	26	61	45	84	9	7	4
		55,14 %	98,91 %	29,51 %	33,44 %	4,08 %	9,58 %	7,06 %	13,19 %	1,41 %	1,10 %	0,63 %
0263 Ev. ref. Kirchengem. Christuskirche	981	419	409	155	109	15	29	28	66	7	0	0
		42,71 %	97,61 %	37,90 %	26,65 %	3,67 %	7,09 %	6,85 %	16,14 %	1,71 %	0,00 %	0,00 %

Stadt Siegen
Wahl zum Deutschen Bundestag 24.09.2017
Zusammenstellung der Ergebnisse nach Wahlbezirken - Erststimmen -

Wahlbezirk	Wahlberechtigte	Wähler	gültig	Klein CDU	Becker SPD	Rock GRÜNE	Gabelmann DIE LINKE	Prof. Dr. Sieb- drat FDP	Dr. Appelt AfD	Kiel Die PARTEI	Krause ÖDP	Eichbaum Einzelbewerber
0271 Grundschule Eiserfeld	1.343	656	651	229	218	25	43	43	71	15	4	3
		48,85 %	99,24 %	35,18 %	33,49 %	3,84 %	6,61 %	6,61 %	10,91 %	2,30 %	0,61 %	0,46 %
0272 Jugendtreff Eiserfeld 1	663	338	338	137	98	7	23	22	38	6	6	1
		50,98 %	100,00 %	40,53 %	28,99 %	2,07 %	6,80 %	6,51 %	11,24 %	1,78 %	1,78 %	0,30 %
0281 Jugendtreff Eiserfeld 2	1.631	922	912	399	262	35	52	51	85	25	2	1
		56,53 %	98,92 %	43,75 %	28,73 %	3,84 %	5,70 %	5,59 %	9,32 %	2,74 %	0,22 %	0,11 %
0282 DRK-Zentrum Siegen-Süd 1	968	566	561	234	170	31	34	32	48	12	0	0
		58,47 %	99,12 %	41,71 %	30,30 %	5,53 %	6,06 %	5,70 %	8,56 %	2,14 %	0,00 %	0,00 %
0291 DRK-Zentrum Siegen-Süd 2	631	311	309	115	87	19	15	18	50	3	2	0
		49,29 %	99,36 %	37,22 %	28,16 %	6,15 %	4,85 %	5,83 %	16,18 %	0,97 %	0,65 %	0,00 %
0292 Eiserner Schule 1	902	493	490	160	165	18	39	26	65	10	4	3
		54,66 %	99,39 %	32,65 %	33,67 %	3,67 %	7,96 %	5,31 %	13,27 %	2,04 %	0,82 %	0,61 %
0293 Eiserner Schule 2	904	540	534	194	201	17	30	43	39	7	3	0
		59,73 %	98,89 %	36,33 %	37,64 %	3,18 %	5,62 %	8,05 %	7,30 %	1,31 %	0,56 %	0,00 %
9001 Briefwahlbezirk I	0	1.340	1.333	561	373	52	83	123	109	20	6	6
			99,48 %	42,09 %	27,98 %	3,90 %	6,23 %	9,23 %	8,18 %	1,50 %	0,45 %	0,45 %
9002 Briefwahlbezirk II	0	1.313	1.301	463	377	88	105	112	99	31	13	13
			99,09 %	35,59 %	28,98 %	6,76 %	8,07 %	8,61 %	7,61 %	2,38 %	1,00 %	1,00 %
9003 Briefwahlbezirk III	0	1.540	1.532	622	405	129	106	111	120	27	6	6
			99,48 %	40,60 %	26,44 %	8,42 %	6,92 %	7,25 %	7,83 %	1,76 %	0,39 %	0,39 %
9004 Briefwahlbezirk IV	0	1.579	1.568	545	436	155	118	144	112	33	10	15
			99,30 %	34,76 %	27,81 %	9,89 %	7,53 %	9,18 %	7,14 %	2,10 %	0,64 %	0,96 %
9005 Briefwahlbezirk V	0	1.447	1.438	629	370	81	75	131	108	17	15	12
			99,38 %	43,74 %	25,73 %	5,63 %	5,22 %	9,11 %	7,51 %	1,18 %	1,04 %	0,83 %
9006 Briefwahlbezirk VI	0	1.200	1.195	552	314	66	58	94	71	23	8	9
			99,58 %	46,19 %	26,28 %	5,52 %	4,85 %	7,87 %	5,94 %	1,92 %	0,67 %	0,75 %
9007 Briefwahlbezirk VII	0	1.455	1.438	585	387	91	91	132	106	25	11	10
			98,83 %	40,68 %	26,91 %	6,33 %	6,33 %	9,18 %	7,37 %	1,74 %	0,76 %	0,70 %
9008 Briefwahlbezirk VIII	0	1.534	1.526	648	422	72	85	139	123	18	7	12
			99,48 %	42,46 %	27,65 %	4,72 %	5,57 %	9,11 %	8,06 %	1,18 %	0,46 %	0,79 %
9009 Briefwahlbezirk IX	0	1.217	1.209	464	302	80	92	119	98	31	10	13
			99,34 %	38,38 %	24,98 %	6,62 %	7,61 %	9,84 %	8,11 %	2,56 %	0,83 %	1,08 %
9010 Briefwahlbezirk X	0	1.041	1.038	464	279	44	42	84	103	8	6	8
			99,71 %	44,70 %	26,88 %	4,24 %	4,05 %	8,09 %	9,92 %	0,77 %	0,58 %	0,77 %
9011 Briefwahlbezirk XI	0	984	979	432	279	39	47	79	84	4	8	7
			99,49 %	44,13 %	28,50 %	3,98 %	4,80 %	8,07 %	8,58 %	0,41 %	0,82 %	0,72 %

Stadt Siegen
Wahl zum Deutschen Bundestag 24.09.2017
Zusammenstellung der Ergebnisse nach Wahlbezirken - Erststimmen -

Wahlbezirk	Wahlberechtigte	Wähler	gültig	Klein CDU	Becker SPD	Rock GRÜNE	Gabelmann DIE LINKE	Prof. Dr. Siebrat FDP	Dr. Appelt AfD	Kiel Die PARTEI	Krause ÖDP	Eichbaum Einzelbewerber
9012 Briefwahlbezirk XII	0	692	691	289	190	40	41	64	42	17	3	5
			99,86 %	41,82 %	27,50 %	5,79 %	5,93 %	9,26 %	6,08 %	2,46 %	0,43 %	0,72 %
9013 Briefwahlbezirk XIII	0	1.288	1.273	524	355	76	93	101	94	18	4	8
			98,84 %	41,16 %	27,89 %	5,97 %	7,31 %	7,93 %	7,38 %	1,41 %	0,31 %	0,63 %
9014 Briefwahlbezirk XIV	0	1.302	1.293	549	378	57	71	112	101	14	6	5
			99,31 %	42,46 %	29,23 %	4,41 %	5,49 %	8,66 %	7,81 %	1,08 %	0,46 %	0,39 %
Stadt Siegen	76.717	56.455	55.873	20.079	16.397	3.099	4.534	4.392	5.578	1.085	408	301
			73,59 %	98,97 %	35,94 %	29,35 %	5,55 %	8,11 %	7,86 %	9,98 %	1,94 %	0,73 %

Stadt Siegen
Wahl zum Deutschen Bundestag 24.09.2017
Zusammenstellung der Ergebnisse nach Wahlbezirken - Zweitstimmen -

Wahlbezirk	Wahlberechtigte	Wähler	gültig	CDU	SPD	GRÜNE	DIE LINKE	FDP	AfD	PIRATEN	NPD	Die PAR-TEI	FREIE WÄHLER	Volksabstimmung	ÖDP	MLPD	SGP	Allianz Deutscher Demokraten
0011 Feuerwehrrätehaus Meiswinkel	515	350	348	127	83	14	29	52	34	0	0	4	1	0	2	0	0	0
		67,96 %	99,43 %	36,49 %	23,85 %	4,02 %	8,33 %	14,94 %	9,77 %	0,00 %	0,00 %	1,15 %	0,29 %	0,00 %	0,57 %	0,00 %	0,00 %	0,00 %
0012 Alte Schule Langenholdinghausen	795	485	482	154	123	28	38	59	59	1	0	4	1	0	8	0	0	1
		61,01 %	99,38 %	31,95 %	25,52 %	5,81 %	7,88 %	12,24 %	12,24 %	0,21 %	0,00 %	0,83 %	0,21 %	0,00 %	1,66 %	0,00 %	0,00 %	0,21 %
0013 Birlenbacher Schule	764	359	355	115	81	20	31	45	48	3	0	1	0	0	0	1	0	6
		46,99 %	98,89 %	32,39 %	22,82 %	5,63 %	8,73 %	12,68 %	13,52 %	0,85 %	0,00 %	0,28 %	0,00 %	0,00 %	0,28 %	0,00 %	0,00 %	1,69 %
0014 AWO Kindertagesstätte Langenholdingh.	521	216	214	51	61	8	31	19	27	2	2	6	1	0	4	0	0	0
		41,46 %	99,07 %	23,83 %	28,50 %	3,74 %	14,49 %	8,88 %	12,62 %	0,93 %	0,93 %	2,80 %	0,47 %	0,00 %	1,87 %	0,00 %	0,00 %	0,00 %
0021 Feuerwehrrätehaus Sohlbach-Buchen	972	585	580	202	135	28	50	78	66	0	2	8	1	0	1	1	0	2
		60,19 %	99,15 %	34,83 %	23,28 %	4,83 %	8,62 %	13,45 %	11,38 %	0,00 %	0,34 %	1,38 %	0,17 %	0,00 %	0,17 %	0,17 %	0,00 %	0,34 %
0022 Albert-Schweitzer-Schule 1	829	386	386	104	143	18	27	35	38	2	3	2	0	0	5	1	0	6
		46,56 %	100,00 %	26,94 %	37,05 %	4,66 %	6,99 %	9,07 %	9,84 %	0,52 %	0,78 %	0,52 %	0,00 %	0,00 %	1,30 %	0,26 %	0,00 %	1,55 %
0023 Albert-Schweitzer-Schule 2	666	394	392	123	111	23	31	36	46	0	3	3	0	0	1	0	0	12
		59,16 %	99,49 %	31,38 %	28,32 %	5,87 %	7,91 %	9,18 %	11,73 %	0,00 %	0,77 %	0,77 %	0,00 %	0,00 %	0,26 %	0,00 %	0,00 %	3,06 %
0031 Geisweider Schule	841	354	347	79	75	27	37	34	51	3	1	7	1	0	1	0	0	23
		42,09 %	98,02 %	22,77 %	21,61 %	7,78 %	10,66 %	9,80 %	14,70 %	0,86 %	0,29 %	2,02 %	0,29 %	0,00 %	0,29 %	0,00 %	0,00 %	6,63 %
0032 Bürgerhaus Geisweid 1	309	138	137	32	33	8	12	16	31	0	0	1	0	0	0	0	0	2
		44,66 %	99,28 %	23,36 %	24,09 %	5,84 %	8,76 %	11,68 %	22,63 %	0,00 %	0,00 %	0,73 %	0,00 %	0,00 %	0,00 %	0,00 %	0,00 %	1,46 %
0033 Kapellenschule Obersetzen	1.217	711	708	210	204	50	62	78	87	2	0	7	0	0	0	0	0	0
		58,42 %	99,58 %	29,66 %	28,81 %	7,06 %	8,76 %	11,02 %	12,29 %	0,28 %	0,00 %	0,99 %	0,00 %	0,00 %	0,00 %	0,00 %	0,00 %	0,00 %
0041 Bürgerhaus Geisweid 2	390	196	194	43	66	11	32	14	15	2	1	2	0	0	0	0	0	6
		50,26 %	98,98 %	22,16 %	34,02 %	5,67 %	16,49 %	7,22 %	7,73 %	1,03 %	0,52 %	1,03 %	0,00 %	0,00 %	0,00 %	0,00 %	0,00 %	3,09 %
0042 Feuerwehrrätehaus Geisweid	1.547	805	799	256	208	39	79	91	98	3	0	3	1	0	3	0	0	11
		52,04 %	99,25 %	32,04 %	26,03 %	4,88 %	9,89 %	11,39 %	12,27 %	0,38 %	0,00 %	0,38 %	0,13 %	0,00 %	0,38 %	0,00 %	0,00 %	1,38 %
0043 Rathaus Geisweid	682	300	290	75	91	17	28	32	26	3	0	1	1	0	1	0	0	11
		43,99 %	96,67 %	25,86 %	31,38 %	5,86 %	9,66 %	11,03 %	8,97 %	1,03 %	0,00 %	0,34 %	0,34 %	0,00 %	0,34 %	0,00 %	0,00 %	3,79 %
0051 Albert-Schweitzer-Schule 3	1.051	564	560	127	184	23	55	54	79	5	0	1	2	0	1	1	0	21
		53,66 %	99,29 %	22,68 %	32,86 %	4,11 %	9,82 %	9,64 %	14,11 %	0,89 %	0,00 %	0,18 %	0,36 %	0,00 %	0,18 %	0,18 %	0,00 %	3,75 %
0052 Realschule Am Schießberg	814	412	409	109	114	20	48	42	48	1	1	8	2	1	1	0	0	5
		50,61 %	99,27 %	26,65 %	27,87 %	4,89 %	11,74 %	10,27 %	11,74 %	0,24 %	0,24 %	1,96 %	0,49 %	0,24 %	0,24 %	0,00 %	0,00 %	1,22 %

Stadt Siegen
Wahl zum Deutschen Bundestag 24.09.2017
Zusammenstellung der Ergebnisse nach Wahlbezirken - Zweitstimmen -

Wahlbezirk	Wahlberechtigte	Wähler	gültig	CDU	SPD	GRÜNE	DIE LINKE	FDP	AfD	PIRATEN	NPD	Die PAR-TEI	FREIE WÄHLER	Volksabstimmung	ÖDP	MLPD	SGP	Allianz Deutscher Demokraten
0061 Jugendtreff Geisweid	896	392	390	113	97	15	48	34	52	4	2	6	2	0	1	0	0	12
		43,75 %	99,49 %	28,97 %	24,87 %	3,85 %	12,31 %	8,72 %	13,33 %	1,03 %	0,51 %	1,54 %	0,51 %	0,00 %	0,26 %	0,00 %	0,00 %	3,08 %
0062 Kindertagesstätte Oase Hüttental	911	417	409	106	101	23	50	28	48	9	2	5	0	2	2	1	1	20
		45,77 %	98,08 %	25,92 %	24,69 %	5,62 %	12,22 %	6,85 %	11,74 %	2,20 %	0,49 %	1,22 %	0,00 %	0,49 %	0,49 %	0,24 %	0,24 %	4,89 %
0071 DRK-Zentrum Siegen-Nord	1.399	624	614	168	143	70	82	54	51	3	0	13	4	0	4	0	0	13
		44,60 %	98,40 %	27,36 %	23,29 %	11,40 %	13,36 %	8,79 %	8,31 %	0,49 %	0,00 %	2,12 %	0,65 %	0,00 %	0,65 %	0,00 %	0,00 %	2,12 %
0072 Ev. Kindertagesstätte Haardter Berg	1.164	560	543	141	135	37	71	54	66	6	0	9	4	1	4	1	0	8
		48,11 %	96,96 %	25,97 %	24,86 %	6,81 %	13,08 %	9,94 %	12,15 %	1,10 %	0,00 %	1,66 %	0,74 %	0,18 %	0,74 %	0,18 %	0,00 %	1,47 %
0081 Friedrich-Fleuder-Schule	1.120	532	525	128	134	54	71	68	54	3	0	2	2	0	5	0	0	1
		47,50 %	98,68 %	24,38 %	25,52 %	10,29 %	13,52 %	12,95 %	10,29 %	0,57 %	0,00 %	0,38 %	0,38 %	0,00 %	0,95 %	0,00 %	0,00 %	0,19 %
0082 Jung-Stilling-Schule 1	1.098	442	440	114	100	26	71	46	72	1	0	4	0	0	1	0	0	0
		40,26 %	99,55 %	25,91 %	22,73 %	5,91 %	16,14 %	10,45 %	16,36 %	0,23 %	0,00 %	0,91 %	0,00 %	0,00 %	0,23 %	0,00 %	0,00 %	0,00 %
0083 Jung-Stilling-Schule 2	667	340	337	93	98	30	26	42	33	1	0	6	0	1	1	0	0	2
		50,97 %	99,12 %	27,60 %	29,08 %	8,90 %	7,72 %	12,46 %	9,79 %	0,30 %	0,00 %	1,78 %	0,00 %	0,30 %	0,30 %	0,00 %	0,00 %	0,59 %
0091 Rathaus Weidenau	1.233	549	532	144	149	40	61	54	61	2	1	11	0	0	2	0	0	5
		44,53 %	96,90 %	27,07 %	28,01 %	7,52 %	11,47 %	10,15 %	11,47 %	0,38 %	0,19 %	2,07 %	0,00 %	0,00 %	0,38 %	0,00 %	0,00 %	0,94 %
0092 Bauhof Weidenau	664	345	341	75	114	28	29	32	47	1	0	7	0	0	3	0	0	1
		51,96 %	98,84 %	21,99 %	33,43 %	8,21 %	8,50 %	9,38 %	13,78 %	0,29 %	0,00 %	2,05 %	0,00 %	0,00 %	0,88 %	0,00 %	0,00 %	0,29 %
0093 Kindertreff Weidenau	1.232	639	633	153	188	55	84	62	63	6	0	11	1	0	1	0	0	2
		51,87 %	99,06 %	24,17 %	29,70 %	8,69 %	13,27 %	9,79 %	9,95 %	0,95 %	0,00 %	1,74 %	0,16 %	0,00 %	0,16 %	0,00 %	0,00 %	0,32 %
0101 Jung-Stilling-Schule 3	1.687	845	840	199	220	68	121	100	97	3	2	8	3	0	5	0	0	0
		50,09 %	99,41 %	23,69 %	26,19 %	8,10 %	14,40 %	11,90 %	11,55 %	0,36 %	0,24 %	0,95 %	0,36 %	0,00 %	0,60 %	0,00 %	0,00 %	0,00 %
0102 Diakonische Altenhilfe Fliednerheim	1.409	781	781	178	221	56	90	78	121	2	0	6	1	0	0	1	0	7
		55,43 %	100,00 %	22,79 %	28,30 %	7,17 %	11,52 %	9,99 %	15,49 %	0,26 %	0,00 %	0,77 %	0,13 %	0,00 %	0,00 %	0,13 %	0,00 %	0,90 %
0111 Kapellenschule Trupbach	1.693	933	923	316	237	54	84	109	89	5	2	8	1	0	9	0	0	1
		55,11 %	98,93 %	34,24 %	25,68 %	5,85 %	9,10 %	11,81 %	9,64 %	0,54 %	0,22 %	0,87 %	0,11 %	0,00 %	0,98 %	0,00 %	0,00 %	0,11 %
0112 Bürgerhaus Seelbach	1.740	945	939	344	215	64	66	108	92	6	5	10	3	2	11	0	0	2
		54,31 %	99,37 %	36,63 %	22,90 %	6,82 %	7,03 %	11,50 %	9,80 %	0,64 %	0,53 %	1,06 %	0,32 %	0,21 %	1,17 %	0,00 %	0,00 %	0,21 %
0121 Ehem. Fischbacherbergschule 1	509	217	214	56	55	7	26	20	46	1	0	1	0	0	1	0	0	0
		42,63 %	98,62 %	26,17 %	25,70 %	3,27 %	12,15 %	9,35 %	21,50 %	0,47 %	0,00 %	0,47 %	0,00 %	0,00 %	0,47 %	0,00 %	0,00 %	0,00 %
0122 Feuerwehrgerätehaus Achenbach	679	396	394	152	90	14	21	56	48	1	1	5	2	0	3	0	0	0
		58,32 %	99,49 %	38,58 %	22,84 %	3,55 %	5,33 %	14,21 %	12,18 %	0,25 %	0,25 %	1,27 %	0,51 %	0,00 %	0,76 %	0,00 %	0,00 %	0,00 %

Stadt Siegen
Wahl zum Deutschen Bundestag 24.09.2017
Zusammenstellung der Ergebnisse nach Wahlbezirken - Zweitstimmen -

Wahlbezirk	Wahlberechtigte	Wähler	gültig	CDU	SPD	GRÜNE	DIE LINKE	FDP	AfD	PIRATEN	NPD	Die PAR-TEI	FREIE WÄHLER	Volksabstimmung	ÖDP	MLPD	SGP	Allianz Deutscher Demokraten
0123 Achenbacher Schule	1.473	684	676	219	161	37	67	57	108	3	5	4	2	0	4	1	0	1
		46,44 %	98,83 %	32,40 %	23,82 %	5,47 %	9,91 %	8,43 %	15,98 %	0,44 %	0,74 %	0,59 %	0,30 %	0,00 %	0,59 %	0,15 %	0,00 %	0,15 %
0124 Ehem. Dreisbachschule 1	506	265	264	67	81	12	23	32	36	1	2	3	0	0	2	0	0	1
		52,37 %	99,62 %	25,38 %	30,68 %	4,55 %	8,71 %	12,12 %	13,64 %	0,38 %	0,76 %	1,14 %	0,00 %	0,00 %	0,76 %	0,00 %	0,00 %	0,38 %
0131 Berufskolleg Technik	728	369	366	97	76	44	61	47	31	1	0	4	0	0	0	1	1	1
		50,69 %	99,19 %	26,50 %	20,77 %	12,02 %	16,67 %	12,84 %	8,47 %	0,27 %	0,00 %	1,09 %	0,00 %	0,00 %	0,00 %	0,27 %	0,27 %	0,27 %
0132 Ehem. Hammerhütter Schule	941	415	409	69	106	30	58	56	65	1	1	11	1	0	4	1	0	2
		44,10 %	98,55 %	16,87 %	25,92 %	7,33 %	14,18 %	13,69 %	15,89 %	0,24 %	0,24 %	2,69 %	0,24 %	0,00 %	0,98 %	0,24 %	0,00 %	0,49 %
0133 Ehem. Fischbacherbergschule 2	1.287	595	578	136	138	20	77	43	145	4	2	2	1	0	1	0	1	0
		46,23 %	97,14 %	23,53 %	23,88 %	3,46 %	13,32 %	7,44 %	25,09 %	0,69 %	0,35 %	0,35 %	0,17 %	0,00 %	0,17 %	0,00 %	0,17 %	0,00 %
0141 Obenstruthschule 1	1.167	543	540	150	128	61	83	49	45	8	1	3	1	0	2	0	0	3
		46,53 %	99,45 %	27,78 %	23,70 %	11,30 %	15,37 %	9,07 %	8,33 %	1,48 %	0,19 %	0,56 %	0,19 %	0,00 %	0,37 %	0,00 %	0,00 %	0,56 %
0142 Obenstruthschule 2	637	345	341	86	101	33	43	33	27	1	1	6	2	0	3	0	0	0
		54,16 %	98,84 %	25,22 %	29,62 %	9,68 %	12,61 %	9,68 %	7,92 %	0,29 %	0,29 %	1,76 %	0,59 %	0,00 %	0,88 %	0,00 %	0,00 %	0,00 %
0143 Nordschule 1 (Pavillon)	1.041	421	416	117	99	30	80	31	37	1	2	10	3	1	1	0	0	1
		40,44 %	98,81 %	28,12 %	23,80 %	7,21 %	19,23 %	7,45 %	8,89 %	0,24 %	0,48 %	2,40 %	0,72 %	0,24 %	0,24 %	0,00 %	0,00 %	0,24 %
0151 Nordschule 2 (Pavillon)	1.146	555	552	180	105	66	65	80	42	0	0	12	0	0	1	0	0	0
		48,43 %	99,46 %	32,61 %	19,02 %	11,96 %	11,78 %	14,49 %	7,61 %	0,00 %	0,00 %	2,17 %	0,00 %	0,00 %	0,18 %	0,00 %	0,00 %	0,00 %
0152 Nordschule 3 (Hauptgebäude)	1.577	737	731	195	143	86	130	72	55	2	0	18	1	1	3	2	0	9
		46,73 %	99,19 %	26,68 %	19,56 %	11,76 %	17,78 %	9,85 %	7,52 %	0,27 %	0,00 %	2,46 %	0,14 %	0,14 %	0,41 %	0,27 %	0,00 %	1,23 %
0161 Städt. Gymnasium Am Löhrtor 1	1.040	482	480	113	94	63	93	59	28	20	0	3	1	0	3	0	0	1
		46,35 %	99,59 %	23,54 %	19,58 %	13,12 %	19,38 %	12,29 %	5,83 %	4,17 %	0,00 %	0,62 %	0,21 %	0,00 %	0,62 %	0,00 %	0,00 %	0,21 %
0162 Realschule Am Oberen Schloss	1.360	659	655	157	146	68	130	68	49	2	1	24	0	0	2	0	1	0
		48,46 %	99,39 %	23,97 %	22,29 %	10,38 %	19,85 %	10,38 %	7,48 %	0,31 %	0,15 %	3,66 %	0,00 %	0,00 %	0,31 %	0,00 %	0,15 %	0,00 %
0171 Siegerlandhalle - Siegerlandzimmer	1.477	755	742	169	201	53	124	73	88	1	0	13	3	1	3	0	0	3
		51,12 %	98,28 %	22,78 %	27,09 %	7,14 %	16,71 %	9,84 %	11,86 %	0,13 %	0,00 %	1,75 %	0,40 %	0,13 %	0,40 %	0,00 %	0,00 %	0,40 %
0172 Diesterwegschule	466	250	249	83	49	21	26	30	25	0	2	2	0	0	0	0	0	0
		53,65 %	99,60 %	33,33 %	19,68 %	8,43 %	10,44 %	12,05 %	10,04 %	0,00 %	0,80 %	0,80 %	0,00 %	0,00 %	0,00 %	0,00 %	0,00 %	0,00 %
0173 Ev. Gemeindehaus Rosterberg	998	527	520	141	148	52	61	47	53	1	0	10	1	0	2	0	0	0
		52,81 %	98,67 %	27,12 %	28,46 %	10,00 %	11,73 %	9,04 %	10,19 %	0,19 %	0,00 %	1,92 %	0,19 %	0,00 %	0,38 %	0,00 %	0,00 %	0,00 %
0181 Realschule Am Häusling	1.187	533	525	126	121	41	71	56	75	5	1	16	4	0	1	0	0	1
		44,90 %	98,50 %	24,00 %	23,05 %	7,81 %	13,52 %	10,67 %	14,29 %	0,95 %	0,19 %	3,05 %	0,76 %	0,00 %	0,19 %	0,00 %	0,00 %	0,19 %

Stadt Siegen
Wahl zum Deutschen Bundestag 24.09.2017
Zusammenstellung der Ergebnisse nach Wahlbezirken - Zweitstimmen -

Wahlbezirk	Wahlberechtigte	Wähler	gültig	CDU	SPD	GRÜNE	DIE LINKE	FDP	AfD	PIRATEN	NPD	Die PAR-TEI	FREIE WÄHLER	Volksabstimmung	ÖDP	MLPD	SGP	Allianz Deutscher Demokraten
0182 Weiterbildungskolleg	662	365	361	94	111	38	41	35	31	1	1	4	0	0	2	1	0	0
		55,14 %	98,90 %	26,04 %	30,75 %	10,53 %	11,36 %	9,70 %	8,59 %	0,28 %	0,28 %	1,11 %	0,00 %	0,00 %	0,55 %	0,28 %	0,00 %	0,00 %
0183 AWO Fries-Seniorenzentrum	835	434	428	130	101	27	63	44	49	1	2	5	0	0	0	0	0	1
		51,98 %	98,62 %	30,37 %	23,60 %	6,31 %	14,72 %	10,28 %	11,45 %	0,23 %	0,47 %	1,17 %	0,00 %	0,00 %	0,00 %	0,00 %	0,00 %	0,23 %
0191 Städt. Gymnasium Am Löhrtor 2	1.027	483	478	117	107	45	84	53	47	2	1	9	2	0	1	0	0	0
		47,03 %	98,96 %	24,48 %	22,38 %	9,41 %	17,57 %	11,09 %	9,83 %	0,42 %	0,21 %	1,88 %	0,42 %	0,00 %	0,21 %	0,00 %	0,00 %	0,00 %
0192 Christoffershaus Siegen	1.100	499	492	112	152	26	63	38	76	7	3	2	2	0	1	0	0	3
		45,36 %	98,60 %	22,76 %	30,89 %	5,28 %	12,80 %	7,72 %	15,45 %	1,42 %	0,61 %	0,41 %	0,41 %	0,00 %	0,20 %	0,00 %	0,00 %	0,61 %
0201 Bauhof Fludersbach	850	366	357	77	99	23	58	22	61	1	1	5	1	0	0	1	0	1
		43,06 %	97,54 %	21,57 %	27,73 %	6,44 %	16,25 %	6,16 %	17,09 %	0,28 %	0,28 %	1,40 %	0,28 %	0,00 %	0,00 %	0,28 %	0,00 %	0,28 %
0202 Pestalozzischule	1.146	548	542	135	156	20	57	54	104	1	5	2	1	0	0	0	0	2
		47,82 %	98,91 %	24,91 %	28,78 %	3,69 %	10,52 %	9,96 %	19,19 %	0,18 %	0,92 %	0,37 %	0,18 %	0,00 %	0,00 %	0,00 %	0,00 %	0,37 %
0211 Hainer Schule 1	1.228	663	655	160	159	56	111	60	69	5	1	20	1	0	1	0	0	3
		53,99 %	98,79 %	24,43 %	24,27 %	8,55 %	16,95 %	9,16 %	10,53 %	0,76 %	0,15 %	3,05 %	0,15 %	0,00 %	0,15 %	0,00 %	0,00 %	0,46 %
0212 Hainer Schule 2	1.346	570	558	149	158	32	69	61	68	3	1	3	0	0	1	0	0	4
		42,35 %	97,89 %	26,70 %	28,32 %	5,73 %	12,37 %	10,93 %	12,19 %	0,54 %	0,18 %	0,54 %	0,00 %	0,00 %	0,18 %	0,00 %	0,00 %	0,72 %
0221 Bertha-von-Suttner-Gesamt-schule 1	843	391	385	116	80	22	39	47	60	1	3	7	2	0	0	0	0	4
		46,38 %	98,47 %	30,13 %	20,78 %	5,71 %	10,13 %	12,21 %	15,58 %	0,26 %	0,78 %	1,82 %	0,52 %	0,00 %	0,00 %	0,00 %	0,00 %	1,04 %
0222 Bertha-von-Suttner-Gesamt-schule 2	1.087	507	505	128	126	33	59	65	73	2	3	8	0	0	0	0	0	2
		46,64 %	99,61 %	25,35 %	24,95 %	6,53 %	11,68 %	12,87 %	14,46 %	0,40 %	0,59 %	1,58 %	0,00 %	0,00 %	0,00 %	0,00 %	0,00 %	0,40 %
0223 Feuerwehrgerätehaus Bürbach	1.383	671	668	193	172	49	95	66	66	3	1	10	1	3	4	1	0	0
		48,52 %	99,55 %	28,89 %	25,75 %	7,34 %	14,22 %	9,88 %	9,88 %	0,45 %	0,15 %	1,50 %	0,15 %	0,45 %	0,60 %	0,15 %	0,00 %	0,00 %
0231 Grundschule Kaan-Marienborn	1.042	499	497	140	125	30	59	50	63	2	1	8	2	2	5	0	0	3
		47,89 %	99,60 %	28,17 %	25,15 %	6,04 %	11,87 %	10,06 %	12,68 %	0,40 %	0,20 %	1,61 %	0,40 %	0,40 %	1,01 %	0,00 %	0,00 %	0,60 %
0232 Freie Christl. Schule Siegen	1.613	902	895	316	243	38	69	94	113	2	1	5	1	0	0	0	0	2
		55,92 %	99,22 %	35,31 %	27,15 %	4,25 %	7,71 %	10,50 %	12,63 %	0,22 %	0,11 %	0,56 %	0,11 %	0,00 %	0,00 %	0,00 %	0,00 %	0,22 %
0233 Bürgerhaus Volnsberg	197	129	129	47	20	5	10	25	12	1	3	1	1	1	0	0	0	0
		65,48 %	100,00 %	36,43 %	15,50 %	3,88 %	7,75 %	19,38 %	9,30 %	0,78 %	2,33 %	0,78 %	0,78 %	0,78 %	0,00 %	0,00 %	0,00 %	0,00 %
0234 Alte Schule Breitenbach	269	154	152	48	20	13	12	29	27	0	0	1	1	0	1	0	0	0
		57,25 %	98,70 %	31,58 %	13,16 %	8,55 %	7,89 %	19,08 %	17,76 %	0,00 %	0,00 %	0,66 %	0,66 %	0,00 %	0,66 %	0,00 %	0,00 %	0,00 %
0235 Alte Schule Feuersbach	326	180	180	45	50	12	13	24	27	2	0	2	2	1	1	0	0	0
		55,21 %	100,00 %	25,00 %	27,78 %	6,67 %	7,22 %	13,33 %	15,00 %	1,11 %	0,00 %	1,11 %	1,11 %	0,56 %	0,56 %	0,00 %	0,00 %	0,00 %

Stadt Siegen
Wahl zum Deutschen Bundestag 24.09.2017
Zusammenstellung der Ergebnisse nach Wahlbezirken - Zweitstimmen -

Wahlbezirk	Wahlberechtigte	Wähler	gültig	CDU	SPD	GRÜNE	DIE LINKE	FDP	AfD	PIRATEN	NPD	Die PAR-TEI	FREIE WÄHLER	Volksabstimmung	ÖDP	MLPD	SGP	Allianz Deutscher Demokraten
0241 Feuerwehrrätehaus Oberschedlen	941	530	530	219	120	23	40	51	59	3	1	3	5	0	2	1	0	0
		56,32 %	100,00 %	41,32 %	22,64 %	4,34 %	7,55 %	9,62 %	11,13 %	0,57 %	0,19 %	0,57 %	0,94 %	0,00 %	0,38 %	0,19 %	0,00 %	0,00 %
0242 Gosenbacher Schule 1	1.120	603	597	142	199	36	44	78	80	2	2	7	2	0	0	0	0	0
		53,84 %	99,00 %	23,79 %	33,33 %	6,03 %	7,37 %	13,07 %	13,40 %	0,34 %	0,34 %	1,17 %	0,34 %	0,00 %	0,00 %	0,00 %	0,00 %	0,00 %
0243 Gosenbacher Schule 2	987	535	530	151	154	20	46	63	71	2	1	6	2	0	6	0	0	0
		54,20 %	99,07 %	28,49 %	29,06 %	3,77 %	8,68 %	11,89 %	13,40 %	0,38 %	0,19 %	1,13 %	0,38 %	0,00 %	1,13 %	0,00 %	0,00 %	0,00 %
0251 Grundschule Auf dem Hubenfeld 1	806	407	404	118	133	26	36	40	43	0	1	5	0	0	0	0	0	0
		50,50 %	99,26 %	29,21 %	32,92 %	6,44 %	8,91 %	9,90 %	10,64 %	0,00 %	0,25 %	1,24 %	0,00 %	0,00 %	0,00 %	0,00 %	0,00 %	0,00 %
0252 Bürgerhaus Niederschedlen	1.106	526	520	145	147	35	52	39	83	0	3	5	1	1	2	0	0	4
		47,56 %	98,86 %	27,88 %	28,27 %	6,73 %	10,00 %	7,50 %	15,96 %	0,00 %	0,58 %	0,96 %	0,19 %	0,19 %	0,38 %	0,00 %	0,00 %	0,77 %
0261 Grundschule Auf dem Hubenfeld 2	567	325	323	91	107	10	29	39	34	2	1	3	0	0	1	0	0	0
		57,32 %	99,38 %	28,17 %	33,13 %	3,10 %	8,98 %	12,07 %	10,53 %	0,62 %	0,31 %	0,93 %	0,00 %	0,00 %	0,31 %	0,00 %	0,00 %	0,00 %
0262 Ehem. Dreisbachschule 2	1.168	644	637	151	202	34	74	55	89	2	1	8	3	1	3	2	0	2
		55,14 %	98,91 %	23,70 %	31,71 %	5,34 %	11,62 %	8,63 %	13,97 %	0,31 %	0,16 %	1,26 %	0,47 %	0,16 %	0,47 %	0,31 %	0,00 %	0,31 %
0263 Ev. ref. Kirchengem. Christuskirche	981	419	410	121	103	23	37	39	70	2	0	9	1	0	1	0	0	1
		42,71 %	97,85 %	29,51 %	25,12 %	5,61 %	9,02 %	9,51 %	17,07 %	0,49 %	0,00 %	2,20 %	0,24 %	0,00 %	0,24 %	0,00 %	0,00 %	0,24 %
0271 Grundschule Eiserfeld	1.343	656	649	182	203	38	56	72	78	1	1	7	0	0	4	0	0	1
		48,85 %	98,93 %	28,04 %	31,28 %	5,86 %	8,63 %	11,09 %	12,02 %	0,15 %	0,15 %	1,08 %	0,00 %	0,00 %	0,62 %	0,00 %	0,00 %	0,15 %
0272 Jugendtreff Eiserfeld 1	663	338	335	117	91	13	30	37	33	1	1	3	0	1	3	0	0	0
		50,98 %	99,11 %	34,93 %	27,16 %	3,88 %	8,96 %	11,04 %	9,85 %	0,30 %	0,30 %	0,90 %	0,00 %	0,30 %	0,90 %	0,00 %	0,00 %	0,00 %
0281 Jugendtreff Eiserfeld 2	1.631	922	910	338	231	37	81	83	99	12	1	13	3	1	0	2	0	0
		56,53 %	98,70 %	37,14 %	25,38 %	4,07 %	8,90 %	9,12 %	10,88 %	1,32 %	0,11 %	1,43 %	0,33 %	0,11 %	0,00 %	0,22 %	0,00 %	0,00 %
0282 DRK-Zentrum Siegen-Süd 1	968	566	564	202	166	37	46	46	53	1	0	5	5	0	1	1	0	0
		58,47 %	99,65 %	35,82 %	29,43 %	6,56 %	8,16 %	8,16 %	9,40 %	0,18 %	0,00 %	0,89 %	0,89 %	0,00 %	0,18 %	0,18 %	0,00 %	0,00 %
0291 DRK-Zentrum Siegen-Süd 2	631	311	308	100	90	12	25	25	48	1	2	0	0	0	1	0	0	0
		49,29 %	99,04 %	32,47 %	29,22 %	3,90 %	8,12 %	8,12 %	15,58 %	0,32 %	0,65 %	0,00 %	0,00 %	0,00 %	0,32 %	0,00 %	0,00 %	0,00 %
0292 Eiserner Schule 1	902	493	492	138	165	25	46	30	64	3	2	3	1	2	1	0	1	1
		54,66 %	99,80 %	28,05 %	33,54 %	5,08 %	9,35 %	6,10 %	13,01 %	0,61 %	0,41 %	0,61 %	0,20 %	0,41 %	0,20 %	0,00 %	0,20 %	0,20 %
0293 Eiserner Schule 2	904	540	536	167	180	27	38	54	50	3	0	6	2	0	3	1	0	0
		59,73 %	99,26 %	31,16 %	33,58 %	5,04 %	7,09 %	10,07 %	9,33 %	0,56 %	0,00 %	1,12 %	0,37 %	0,00 %	0,56 %	0,19 %	0,00 %	0,00 %
9001 Briefwahlbezirk I	0	1.340	1.332	474	325	77	102	200	111	2	5	10	3	1	2	0	0	1
		99,40 %	35,59 %	24,40 %	5,78 %	7,66 %	15,02 %	8,33 %	0,15 %	0,38 %	0,75 %	0,23 %	0,08 %	0,15 %	0,00 %	0,00 %	0,08 %	

Stadt Siegen
Wahl zum Deutschen Bundestag 24.09.2017
Zusammenstellung der Ergebnisse nach Wahlbezirken - Zweitstimmen -

Wahlbezirk	Wahlberechtigte	Wähler	gültig	CDU	SPD	GRÜNE	DIE LINKE	FDP	AfD	PIRATEN	NPD	Die PAR-TEI	FREIE WÄHLER	Volksabstimmung	ÖDP	MLPD	SGP	Allianz Deutscher Demokraten
9002 Briefwahlbezirk II	0	1.313	1.302	394	309	96	152	181	106	6	2	19	0	2	8	0	0	6
			99,16 %	30,26 %	23,73 %	7,37 %	11,67 %	13,90 %	8,14 %	0,46 %	0,15 %	1,46 %	0,00 %	0,15 %	0,61 %	0,00 %	0,00 %	0,46 %
9003 Briefwahlbezirk III	0	1.540	1.539	531	361	117	153	180	125	6	4	16	9	2	6	0	0	2
			99,94 %	34,50 %	23,46 %	7,60 %	9,94 %	11,70 %	8,12 %	0,39 %	0,26 %	1,04 %	0,58 %	0,13 %	0,39 %	0,00 %	0,00 %	0,13 %
9004 Briefwahlbezirk IV	0	1.579	1.570	470	397	147	146	204	120	12	4	24	2	5	7	0	0	3
			99,43 %	29,94 %	25,29 %	9,36 %	9,30 %	12,99 %	7,64 %	0,76 %	0,25 %	1,53 %	0,13 %	0,32 %	0,45 %	0,00 %	0,00 %	0,19 %
9005 Briefwahlbezirk V	0	1.447	1.439	544	338	89	114	205	112	1	2	9	2	2	6	0	0	0
			99,45 %	37,80 %	23,49 %	6,18 %	7,92 %	14,25 %	7,78 %	0,07 %	0,14 %	0,63 %	0,14 %	0,14 %	0,42 %	0,00 %	0,00 %	0,00 %
9006 Briefwahlbezirk VI	0	1.200	1.195	456	258	86	82	161	94	3	1	14	5	2	8	0	0	1
			99,58 %	38,16 %	21,59 %	7,20 %	6,86 %	13,47 %	7,87 %	0,25 %	0,08 %	1,17 %	0,42 %	0,17 %	0,67 %	0,00 %	0,00 %	0,08 %
9007 Briefwahlbezirk VII	0	1.455	1.446	472	356	109	118	211	120	4	1	18	1	0	5	0	0	6
			99,38 %	32,64 %	24,62 %	7,54 %	8,16 %	14,59 %	8,30 %	0,28 %	0,07 %	1,24 %	0,07 %	0,00 %	0,35 %	0,00 %	0,00 %	0,41 %
9008 Briefwahlbezirk VIII	0	1.534	1.530	548	356	81	115	231	142	7	4	18	3	0	3	0	1	3
			99,74 %	35,82 %	23,27 %	5,29 %	7,52 %	15,10 %	9,28 %	0,46 %	0,26 %	1,18 %	0,20 %	0,00 %	0,20 %	0,00 %	0,07 %	0,20 %
9009 Briefwahlbezirk IX	0	1.217	1.210	396	273	93	108	176	110	3	1	21	3	1	6	0	0	2
			99,42 %	32,73 %	22,56 %	7,69 %	8,93 %	14,55 %	9,09 %	0,25 %	0,08 %	1,74 %	0,25 %	0,08 %	0,50 %	0,00 %	0,00 %	0,17 %
9010 Briefwahlbezirk X	0	1.041	1.037	377	262	52	54	148	104	6	2	4	3	2	4	0	0	1
			99,62 %	36,35 %	25,27 %	5,01 %	5,21 %	14,27 %	10,03 %	0,58 %	0,19 %	0,39 %	0,29 %	0,19 %	0,39 %	0,00 %	0,00 %	0,10 %
9011 Briefwahlbezirk XI	0	984	979	376	247	47	61	130	89	3	1	5	2	1	1	0	0	2
			99,49 %	38,41 %	25,23 %	4,80 %	6,23 %	13,28 %	9,09 %	0,31 %	0,10 %	0,51 %	0,20 %	0,10 %	0,10 %	0,00 %	0,00 %	0,20 %
9012 Briefwahlbezirk XII	0	692	690	247	165	43	54	97	53	2	0	12	1	0	3	0	0	0
			99,71 %	35,80 %	23,91 %	6,23 %	7,83 %	14,06 %	7,68 %	0,29 %	0,00 %	1,74 %	0,14 %	0,00 %	0,43 %	0,00 %	0,00 %	0,00 %
9013 Briefwahlbezirk XIII	0	1.288	1.284	442	319	86	115	165	103	3	1	15	4	2	2	0	0	6
			99,69 %	34,42 %	24,84 %	6,70 %	8,96 %	12,85 %	8,02 %	0,23 %	0,08 %	1,17 %	0,31 %	0,16 %	0,16 %	0,00 %	0,00 %	0,47 %
9014 Briefwahlbezirk XIV	0	1.302	1.298	462	343	69	94	183	112	5	2	8	2	1	3	0	0	1
			99,69 %	35,59 %	26,43 %	5,32 %	7,24 %	14,10 %	8,63 %	0,39 %	0,15 %	0,62 %	0,15 %	0,08 %	0,23 %	0,00 %	0,00 %	0,08 %
Stadt Siegen	76.717	56.455	55.978	16.970	14.385	3.749	5.833	6.453	6.103	264	120	679	136	44	222	22	6	271
			73,59 %	99,16 %	30,32 %	25,70 %	6,70 %	10,42 %	11,53 %	10,90 %	0,47 %	0,21 %	1,21 %	0,24 %	0,08 %	0,40 %	0,04 %	0,01 %

Stadt Siegen
Wahl zum Deutschen Bundestag 24.09.2017
Zusammenstellung der Ergebnisse nach Wahlbezirken - Zweitstimmen -

Wahlbezirk	BGE	DlB	DKP	DM	Die Humanisten	Gesundheitsforschung	Tierschutzpartei	V-Partei ^a
0011 Feuerwehrgerätehaus Meiswinkel	0	0	0	0	0	1	1	0
	0,00 %	0,00 %	0,00 %	0,00 %	0,00 %	0,29 %	0,29 %	0,00 %
0012 Alte Schule Langenholdinghausen	1	0	0	0	0	0	5	0
	0,21 %	0,00 %	0,00 %	0,00 %	0,00 %	0,00 %	1,04 %	0,00 %
0013 Birlenbacher Schule	1	0	0	0	0	2	1	0
	0,28 %	0,00 %	0,00 %	0,00 %	0,00 %	0,56 %	0,28 %	0,00 %
0014 AWO Kindertagesstätte Langenholdingh.	0	0	0	0	0	0	2	0
	0,00 %	0,00 %	0,00 %	0,00 %	0,00 %	0,00 %	0,93 %	0,00 %
0021 Feuerwehrgerätehaus Sohlbach-Buchen	0	1	0	1	0	0	4	0
	0,00 %	0,17 %	0,00 %	0,17 %	0,00 %	0,00 %	0,69 %	0,00 %
0022 Albert-Schweitzer-Schule 1	0	0	0	1	1	0	0	0
	0,00 %	0,00 %	0,00 %	0,26 %	0,26 %	0,00 %	0,00 %	0,00 %
0023 Albert-Schweitzer-Schule 2	0	0	0	0	0	1	2	0
	0,00 %	0,00 %	0,00 %	0,00 %	0,00 %	0,26 %	0,51 %	0,00 %
0031 Geisweider Schule	0	2	1	0	0	0	5	0
	0,00 %	0,58 %	0,29 %	0,00 %	0,00 %	0,00 %	1,44 %	0,00 %
0032 Bürgerhaus Geisweid 1	0	0	0	0	0	0	2	0
	0,00 %	0,00 %	0,00 %	0,00 %	0,00 %	0,00 %	1,46 %	0,00 %
0033 Kapellenschule Obersetzen	1	0	1	0	0	0	6	0
	0,14 %	0,00 %	0,14 %	0,00 %	0,00 %	0,00 %	0,85 %	0,00 %
0041 Bürgerhaus Geisweid 2	0	0	0	0	0	0	2	0
	0,00 %	0,00 %	0,00 %	0,00 %	0,00 %	0,00 %	1,03 %	0,00 %
0042 Feuerwehrgerätehaus Geisweid	0	0	0	0	0	1	5	1
	0,00 %	0,00 %	0,00 %	0,00 %	0,00 %	0,13 %	0,63 %	0,13 %
0043 Rathaus Geisweid	0	0	0	0	2	0	2	0
	0,00 %	0,00 %	0,00 %	0,00 %	0,69 %	0,00 %	0,69 %	0,00 %
0051 Albert-Schweitzer-Schule 3	1	0	0	1	0	0	5	0
	0,18 %	0,00 %	0,00 %	0,18 %	0,00 %	0,00 %	0,89 %	0,00 %
0052 Realschule Am Schießberg	0	0	0	0	0	0	8	1
	0,00 %	0,00 %	0,00 %	0,00 %	0,00 %	0,00 %	1,96 %	0,24 %
0061 Jugendtreff Geisweid	1	2	0	0	0	0	1	0
	0,26 %	0,51 %	0,00 %	0,00 %	0,00 %	0,00 %	0,26 %	0,00 %
0062 Kindertagesstätte Oase Hütental	1	1	2	2	1	0	4	0
	0,24 %	0,24 %	0,49 %	0,49 %	0,24 %	0,00 %	0,98 %	0,00 %
0071 DRK-Zentrum Siegen-Nord	1	0	1	0	2	0	5	0
	0,16 %	0,00 %	0,16 %	0,00 %	0,33 %	0,00 %	0,81 %	0,00 %
0072 Ev. Kindertagesstätte Haardter Berg	0	0	0	0	1	1	3	1
	0,00 %	0,00 %	0,00 %	0,00 %	0,18 %	0,18 %	0,55 %	0,18 %

Stadt Siegen
Wahl zum Deutschen Bundestag 24.09.2017
Zusammenstellung der Ergebnisse nach Wahlbezirken - Zweitstimmen -

Wahlbezirk	BGE	DlB	DKP	DM	Die Humanisten	Gesundheitsforschung	Tierschutzpartei	V-Partei ^a
0081 Friedrich-Flender-Schule	0	0	0	0	0	0	3	0
	0,00 %	0,00 %	0,00 %	0,00 %	0,00 %	0,00 %	0,57 %	0,00 %
0082 Jung-Stilling-Schule 1	0	0	0	0	0	0	4	1
	0,00 %	0,00 %	0,00 %	0,00 %	0,00 %	0,00 %	0,91 %	0,23 %
0083 Jung-Stilling-Schule 2	0	1	0	0	0	0	3	0
	0,00 %	0,30 %	0,00 %	0,00 %	0,00 %	0,00 %	0,89 %	0,00 %
0091 Rathaus Weidenau	0	0	0	0	0	0	2	0
	0,00 %	0,00 %	0,00 %	0,00 %	0,00 %	0,00 %	0,38 %	0,00 %
0092 Bauhof Weidenau	0	0	0	2	1	0	1	0
	0,00 %	0,00 %	0,00 %	0,59 %	0,29 %	0,00 %	0,29 %	0,00 %
0093 Kindertreff Weidenau	1	1	0	0	0	0	3	2
	0,16 %	0,16 %	0,00 %	0,00 %	0,00 %	0,00 %	0,47 %	0,32 %
0101 Jung-Stilling-Schule 3	1	3	0	0	1	0	9	0
	0,12 %	0,36 %	0,00 %	0,00 %	0,12 %	0,00 %	1,07 %	0,00 %
0102 Diakonische Altenhilfe Flie- nerheim	5	0	0	0	0	0	13	2
	0,64 %	0,00 %	0,00 %	0,00 %	0,00 %	0,00 %	1,66 %	0,26 %
0111 Kapellenschule Trupbach	0	0	0	0	2	0	5	1
	0,00 %	0,00 %	0,00 %	0,00 %	0,22 %	0,00 %	0,54 %	0,11 %
0112 Bürgerhaus Seelbach	0	0	0	0	0	0	10	1
	0,00 %	0,00 %	0,00 %	0,00 %	0,00 %	0,00 %	1,06 %	0,11 %
0121 Ehem. Fischbacherbergschule 1	0	0	0	0	0	0	0	1
	0,00 %	0,00 %	0,00 %	0,00 %	0,00 %	0,00 %	0,00 %	0,47 %
0122 Feuerwehrgerätehaus Achen- bach	0	0	0	0	0	0	1	0
	0,00 %	0,00 %	0,00 %	0,00 %	0,00 %	0,00 %	0,25 %	0,00 %
0123 Achenbacher Schule	0	0	0	0	1	1	3	2
	0,00 %	0,00 %	0,00 %	0,00 %	0,15 %	0,15 %	0,44 %	0,30 %
0124 Ehem. Dreisbachschule 1	0	0	0	2	0	0	2	0
	0,00 %	0,00 %	0,00 %	0,76 %	0,00 %	0,00 %	0,76 %	0,00 %
0131 Berufskolleg Technik	2	0	0	0	0	0	0	0
	0,55 %	0,00 %	0,00 %	0,00 %	0,00 %	0,00 %	0,00 %	0,00 %
0132 Ehem. Hammerhütter Schule	1	1	0	0	0	0	2	0
	0,24 %	0,24 %	0,00 %	0,00 %	0,00 %	0,00 %	0,49 %	0,00 %
0133 Ehem. Fischbacherbergschule 2	0	1	0	0	0	0	7	0
	0,00 %	0,17 %	0,00 %	0,00 %	0,00 %	0,00 %	1,21 %	0,00 %
0141 Obenstruthschule 1	1	0	0	0	0	2	3	0
	0,19 %	0,00 %	0,00 %	0,00 %	0,00 %	0,37 %	0,56 %	0,00 %
0142 Obenstruthschule 2	0	1	0	1	1	0	2	0
	0,00 %	0,29 %	0,00 %	0,29 %	0,29 %	0,00 %	0,59 %	0,00 %

Stadt Siegen
Wahl zum Deutschen Bundestag 24.09.2017
Zusammenstellung der Ergebnisse nach Wahlbezirken - Zweitstimmen -

Wahlbezirk	BGE	DiB	DKP	DM	Die Humanisten	Gesundheitsforschung	Tierschutzpartei	V-Partei ^a
0143 Nordschule 1 (Pavillon)	0	1	0	0	0	0	1	1
	0,00 %	0,24 %	0,00 %	0,00 %	0,00 %	0,00 %	0,24 %	0,24 %
0151 Nordschule 2 (Pavillon)	0	1	0	0	0	0	0	0
	0,00 %	0,18 %	0,00 %	0,00 %	0,00 %	0,00 %	0,00 %	0,00 %
0152 Nordschule 3 (Hauptgebäude)	0	3	1	0	1	1	8	0
	0,00 %	0,41 %	0,14 %	0,00 %	0,14 %	0,14 %	1,09 %	0,00 %
0161 Städt. Gymnasium Am Löhrtor 1	0	0	0	0	1	0	1	0
	0,00 %	0,00 %	0,00 %	0,00 %	0,21 %	0,00 %	0,21 %	0,00 %
0162 Realschule Am Oberen Schloss	0	2	1	0	1	1	2	0
	0,00 %	0,31 %	0,15 %	0,00 %	0,15 %	0,15 %	0,31 %	0,00 %
0171 Siegerlandhalle - Siegerlandzimmer	0	0	0	3	0	0	5	2
	0,00 %	0,00 %	0,00 %	0,40 %	0,00 %	0,00 %	0,67 %	0,27 %
0172 Diesterwegschule	0	0	0	2	2	0	6	1
	0,00 %	0,00 %	0,00 %	0,80 %	0,80 %	0,00 %	2,41 %	0,40 %
0173 Ev. Gemeindehaus Rosterberg	0	1	0	0	0	0	3	0
	0,00 %	0,19 %	0,00 %	0,00 %	0,00 %	0,00 %	0,58 %	0,00 %
0181 Realschule Am Häusling	0	1	0	1	2	1	2	0
	0,00 %	0,19 %	0,00 %	0,19 %	0,38 %	0,19 %	0,38 %	0,00 %
0182 Weiterbildungskolleg	0	1	0	0	0	0	1	0
	0,00 %	0,28 %	0,00 %	0,00 %	0,00 %	0,00 %	0,28 %	0,00 %
0183 AWO Fritz-Fries-Seniorenzentrum	0	0	0	0	1	0	4	0
	0,00 %	0,00 %	0,00 %	0,00 %	0,23 %	0,00 %	0,93 %	0,00 %
0191 Städt. Gymnasium Am Löhrtor 2	0	0	1	0	0	1	7	1
	0,00 %	0,00 %	0,21 %	0,00 %	0,00 %	0,21 %	1,46 %	0,21 %
0192 Christofferhaus Siegen	2	0	1	0	0	1	2	1
	0,41 %	0,00 %	0,20 %	0,00 %	0,00 %	0,20 %	0,41 %	0,20 %
0201 Bauhof Fludersbach	0	0	0	1	1	0	5	0
	0,00 %	0,00 %	0,00 %	0,28 %	0,28 %	0,00 %	1,40 %	0,00 %
0202 Pestalozzischule	0	0	0	0	1	1	1	2
	0,00 %	0,00 %	0,00 %	0,00 %	0,18 %	0,18 %	0,18 %	0,37 %
0211 Hainer Schule 1	0	1	1	0	0	0	5	2
	0,00 %	0,15 %	0,15 %	0,00 %	0,00 %	0,00 %	0,76 %	0,31 %
0212 Hainer Schule 2	1	0	1	1	1	0	5	0
	0,18 %	0,00 %	0,18 %	0,18 %	0,18 %	0,00 %	0,90 %	0,00 %
0221 Bertha-von-Suttner-Gesamtschule 1	2	0	0	0	0	0	2	0
	0,52 %	0,00 %	0,00 %	0,00 %	0,00 %	0,00 %	0,52 %	0,00 %
0222 Bertha-von-Suttner-Gesamtschule 2	0	0	0	0	0	0	4	2
	0,00 %	0,00 %	0,00 %	0,00 %	0,00 %	0,00 %	0,79 %	0,40 %

Stadt Siegen
Wahl zum Deutschen Bundestag 24.09.2017
Zusammenstellung der Ergebnisse nach Wahlbezirken - Zweitstimmen -

Wahlbezirk	BGE	DlB	DKP	DM	Die Humanisten	Gesundheitsforschung	Tierschutzpartei	V-Partei ^a
0223 Feuerwehrgerätehaus Bürbach	0	1	0	0	1	0	2	0
	0,00 %	0,15 %	0,00 %	0,00 %	0,15 %	0,00 %	0,30 %	0,00 %
0231 Grundschule Kaan-Marienberg	2	0	1	0	0	1	2	1
	0,40 %	0,00 %	0,20 %	0,00 %	0,00 %	0,20 %	0,40 %	0,20 %
0232 Freie Christl. Schule Siegen	1	0	0	0	0	0	5	5
	0,11 %	0,00 %	0,00 %	0,00 %	0,00 %	0,00 %	0,56 %	0,56 %
0233 Bürgerhaus Voinsberg	1	0	1	0	0	0	1	0
	0,78 %	0,00 %	0,78 %	0,00 %	0,00 %	0,00 %	0,78 %	0,00 %
0234 Alte Schule Breitenbach	0	0	0	0	0	0	0	0
	0,00 %	0,00 %	0,00 %	0,00 %	0,00 %	0,00 %	0,00 %	0,00 %
0235 Alte Schule Feuersbach	0	0	0	0	0	0	1	0
	0,00 %	0,00 %	0,00 %	0,00 %	0,00 %	0,00 %	0,56 %	0,00 %
0241 Feuerwehrgerätehaus Oberschelden	0	1	0	0	0	0	2	0
	0,00 %	0,19 %	0,00 %	0,00 %	0,00 %	0,00 %	0,38 %	0,00 %
0242 Gosenbacher Schule 1	0	0	0	0	0	1	4	0
	0,00 %	0,00 %	0,00 %	0,00 %	0,00 %	0,17 %	0,67 %	0,00 %
0243 Gosenbacher Schule 2	1	1	0	0	0	0	6	0
	0,19 %	0,19 %	0,00 %	0,00 %	0,00 %	0,00 %	1,13 %	0,00 %
0251 Grundschule Auf dem Hubenfeld 1	1	0	0	0	0	0	1	0
	0,25 %	0,00 %	0,00 %	0,00 %	0,00 %	0,00 %	0,25 %	0,00 %
0252 Bürgerhaus Niederschelden	0	0	0	0	0	0	2	1
	0,00 %	0,00 %	0,00 %	0,00 %	0,00 %	0,00 %	0,38 %	0,19 %
0261 Grundschule Auf dem Hubenfeld 2	0	0	0	0	1	0	4	1
	0,00 %	0,00 %	0,00 %	0,00 %	0,31 %	0,00 %	1,24 %	0,31 %
0262 Ehem. Dreisbachschule 2	3	1	0	0	1	0	5	0
	0,47 %	0,16 %	0,00 %	0,00 %	0,16 %	0,00 %	0,78 %	0,00 %
0263 Ev. ref. Kirchengem. Christuskirche	0	0	1	0	0	1	1	0
	0,00 %	0,00 %	0,24 %	0,00 %	0,00 %	0,24 %	0,24 %	0,00 %
0271 Grundschule Eiserfeld	0	0	0	1	0	1	3	1
	0,00 %	0,00 %	0,00 %	0,15 %	0,00 %	0,15 %	0,46 %	0,15 %
0272 Jugendtreff Eiserfeld 1	1	2	0	0	0	0	1	1
	0,30 %	0,60 %	0,00 %	0,00 %	0,00 %	0,00 %	0,30 %	0,30 %
0281 Jugendtreff Eiserfeld 2	0	1	0	0	1	2	4	1
	0,00 %	0,11 %	0,00 %	0,00 %	0,11 %	0,22 %	0,44 %	0,11 %
0282 DRK-Zentrum Siegen-Süd 1	0	0	0	0	0	0	1	0
	0,00 %	0,00 %	0,00 %	0,00 %	0,00 %	0,00 %	0,18 %	0,00 %
0291 DRK-Zentrum Siegen-Süd 2	0	1	0	0	1	0	2	0
	0,00 %	0,32 %	0,00 %	0,00 %	0,32 %	0,00 %	0,65 %	0,00 %

Stadt Siegen
Wahl zum Deutschen Bundestag 24.09.2017
Zusammenstellung der Ergebnisse nach Wahlbezirken - Zweitstimmen -

Wahlbezirk	BGE	DlB	DKP	DM	Die Humanisten	Gesundheitsforschung	Tierschutzpartei	V-Partei ^a
0292 Eiserner Schule 1	0	2	0	0	0	0	8	0
	0,00 %	0,41 %	0,00 %	0,00 %	0,00 %	0,00 %	1,63 %	0,00 %
0293 Eiserner Schule 2	0	0	0	0	0	1	3	1
	0,00 %	0,00 %	0,00 %	0,00 %	0,00 %	0,19 %	0,56 %	0,19 %
9001 Briefwahlbezirk I	1	1	0	2	2	1	10	2
	0,08 %	0,08 %	0,00 %	0,15 %	0,15 %	0,08 %	0,75 %	0,15 %
9002 Briefwahlbezirk II	3	3	0	2	2	1	7	3
	0,23 %	0,23 %	0,00 %	0,15 %	0,15 %	0,08 %	0,54 %	0,23 %
9003 Briefwahlbezirk III	3	2	1	0	2	2	15	2
	0,19 %	0,13 %	0,06 %	0,00 %	0,13 %	0,13 %	0,97 %	0,13 %
9004 Briefwahlbezirk IV	3	4	1	1	0	2	17	1
	0,19 %	0,25 %	0,06 %	0,06 %	0,00 %	0,13 %	1,08 %	0,06 %
9005 Briefwahlbezirk V	0	2	0	2	0	1	8	2
	0,00 %	0,14 %	0,00 %	0,14 %	0,00 %	0,07 %	0,56 %	0,14 %
9006 Briefwahlbezirk VI	1	3	0	5	2	2	10	1
	0,08 %	0,25 %	0,00 %	0,42 %	0,17 %	0,17 %	0,84 %	0,08 %
9007 Briefwahlbezirk VII	0	2	0	6	2	1	12	2
	0,00 %	0,14 %	0,00 %	0,41 %	0,14 %	0,07 %	0,83 %	0,14 %
9008 Briefwahlbezirk VIII	0	4	2	4	0	0	4	4
	0,00 %	0,26 %	0,13 %	0,26 %	0,00 %	0,00 %	0,26 %	0,26 %
9009 Briefwahlbezirk IX	0	0	1	2	0	1	12	1
	0,00 %	0,00 %	0,08 %	0,17 %	0,00 %	0,08 %	0,99 %	0,08 %
9010 Briefwahlbezirk X	0	1	1	1	0	4	10	1
	0,00 %	0,10 %	0,10 %	0,10 %	0,00 %	0,39 %	0,96 %	0,10 %
9011 Briefwahlbezirk XI	0	2	0	1	1	3	7	0
	0,00 %	0,20 %	0,00 %	0,10 %	0,10 %	0,31 %	0,72 %	0,00 %
9012 Briefwahlbezirk XII	0	0	0	0	1	1	9	2
	0,00 %	0,00 %	0,00 %	0,00 %	0,14 %	0,14 %	1,30 %	0,29 %
9013 Briefwahlbezirk XIII	1	3	0	5	1	2	8	1
	0,08 %	0,23 %	0,00 %	0,39 %	0,08 %	0,16 %	0,62 %	0,08 %
9014 Briefwahlbezirk XIV	1	1	2	0	2	2	4	1
	0,08 %	0,08 %	0,15 %	0,00 %	0,15 %	0,15 %	0,31 %	0,08 %
Stadt Siegen	46	63	22	50	44	45	391	60
	0,08 %	0,11 %	0,04 %	0,09 %	0,08 %	0,08 %	0,70 %	0,11 %

Stadt Siegen
Wahl zum Deutschen Bundestag 24.09.2017
Klein, CDU, Ergebnis - Erststimmen
Wahlbezirk-Übersicht







































0233 Bürgerhaus Volnsberg	51,16 %	
0122 Feuerwehrgerätehaus Achenbach	49,11 %	
9006 Briefwahlbezirk VI	46,19 %	
0021 Feuerwehrgerätehaus Sohl- bach-Buchen	45,53 %	
9010 Briefwahlbezirk X	44,70 %	
9011 Briefwahlbezirk XI	44,13 %	
0011 Feuerwehrgerätehaus Meiswinkel	44,09 %	
0281 Jugendtreff Eiserfeld 2	43,75 %	
9005 Briefwahlbezirk V	43,74 %	
0241 Feuerwehrgerätehaus Oberschel- den	43,64 %	
0112 Bürgerhaus Seelbach	43,21 %	
9008 Briefwahlbezirk VIII	42,46 %	
9014 Briefwahlbezirk XIV	42,46 %	
9001 Briefwahlbezirk I	42,09 %	
0232 Freie Christl. Schule Siegen	41,83 %	
9012 Briefwahlbezirk XII	41,82 %	
0282 DRK-Zentrum Siegen-Süd 1	41,71 %	
9013 Briefwahlbezirk XIII	41,16 %	
9007 Briefwahlbezirk VII	40,68 %	
9003 Briefwahlbezirk III	40,60 %	
0272 Jugendtreff Eiserfeld 1	40,53 %	
0234 Alte Schule Breitenbach	40,52 %	
0013 Birlenbacher Schule	40,11 %	
0111 Kapellenschule Trupbach	39,80 %	
0012 Alte Schule Langenholdinghausen	39,29 %	
0023 Albert-Schweitzer-Schule 2	38,66 %	
9009 Briefwahlbezirk IX	38,38 %	
0263 Ev. ref. Kirchengem. Christuskir- che	37,90 %	
0291 DRK-Zentrum Siegen-Süd 2	37,22 %	
0231 Grundschule Kaan-Marienborn	37,12 %	
0042 Feuerwehrgerätehaus Geisweid	37,03 %	
0151 Nordschule 2 (Pavillon)	36,59 %	
0293 Eiserner Schule 2	36,33 %	
0221 Bertha-von-Suttner-Gesamtschule 1	35,84 %	
9002 Briefwahlbezirk II	35,59 %	
0183 AWO Fritz-Fries-Seniorenzentrum	35,35 %	







































0172 Diesterwegschule	35,34 %	██████████
0123 Achenbacher Schule	35,31 %	██████████
0033 Kapellenschule Obersetzen	35,22 %	██████████
0271 Grundschule Eiserfeld	35,18 %	██████████
0031 Geisweider Schule	35,09 %	██████████
0251 Grundschule Auf dem Hubenfeld 1	34,81 %	██████████
9004 Briefwahlbezirk IV	34,76 %	██████████
0261 Grundschule Auf dem Hubenfeld 2	34,58 %	██████████
0083 Jung-Stilling-Schule 2	34,32 %	██████████
0223 Feuerwehrgerätehaus Bürbach	34,13 %	██████████
0061 Jugendtreff Geisweid	33,85 %	██████████
0131 Berufskolleg Technik	33,24 %	██████████
0182 Weiterbildungskolleg	33,24 %	██████████
0222 Bertha-von-Suttner-Gesamtschule 2	32,94 %	██████████
0292 Eiserner Schule 1	32,65 %	██████████
0141 Obenstruthschule 1	32,59 %	██████████
0082 Jung-Stilling-Schule 1	32,41 %	██████████
0022 Albert-Schweitzer-Schule 1	32,21 %	██████████
0043 Rathaus Geisweid	32,06 %	██████████
0212 Hainer Schule 2	31,90 %	██████████
0235 Alte Schule Feuersbach	31,67 %	██████████
0091 Rathaus Weidenau	31,65 %	██████████
0243 Gosenbacher Schule 2	31,44 %	██████████
0173 Ev. Gemeindehaus Rosterberg	31,09 %	██████████
0191 Städt. Gymnasium Am Löhrtor 2	31,03 %	██████████
0143 Nordschule 1 (Pavillon)	30,77 %	██████████
0052 Realschule Am Schießberg	30,73 %	██████████
0071 DRK-Zentrum Siegen-Nord	30,68 %	██████████
0124 Ehem. Dreisbachschule 1	30,68 %	██████████
0081 Friedrich-Flender-Schule	30,34 %	██████████
0252 Bürgerhaus Niederschelden	30,25 %	██████████
0101 Jung-Stilling-Schule 3	30,08 %	██████████
0181 Realschule Am Häusling	29,96 %	██████████
0162 Realschule Am Oberen Schloss	29,92 %	██████████
0142 Obenstruthschule 2	29,82 %	██████████
0152 Nordschule 3 (Hauptgebäude)	29,59 %	██████████
0262 Ehem. Dreisbachschule 2	29,51 %	██████████
0072 Ev. Kindertagesstätte Haardter Berg	29,43 %	██████████

0121 Ehem. Fischbacherbergschule 1	29,30 %	██████████
0242 Gosenbacher Schule 1	28,96 %	██████████
0062 Kindertagesstätte Oase Hüttental	28,93 %	██████████
0202 Pestalozzischule	28,47 %	██████████
0211 Hainer Schule 1	28,05 %	██████████
0093 Kindertreff Weidenau	27,80 %	██████████
0032 Bürgerhaus Geisweid 1	27,74 %	██████████
0133 Ehem. Fischbacherbergschule 2	27,13 %	██████████
0092 Bauhof Weidenau	26,76 %	██████████
0102 Diakonische Altenhilfe Fliednerheim	26,61 %	██████████
0171 Siegerlandhalle - Siegerlandzimmer	26,05 %	██████████
0161 Städt. Gymnasium Am Löhrtor 1	25,21 %	██████████
0051 Albert-Schweitzer-Schule 3	24,64 %	██████████
0192 Christofferhaus Siegen	24,54 %	██████████
0041 Bürgerhaus Geisweid 2	24,23 %	██████████
0201 Bauhof Fludersbach	24,23 %	██████████
0014 AWO Kindertagesstätte Langenholdingh.	24,06 %	██████████
0132 Ehem. Hammerhütter Schule	23,90 %	██████████





































Stadt Siegen
Wahl zum Deutschen Bundestag 24.09.2017
Becker, SPD, Ergebnis - Erststimmen
Wahlbezirk-Übersicht

0022 Albert-Schweitzer-Schule 1	41,30 %	████████████████████
0092 Bauhof Weidenau	39,41 %	██████████████████
0051 Albert-Schweitzer-Schule 3	38,95 %	██████████████████
0261 Grundschule Auf dem Hubenfeld 2	37,69 %	██████████████████
0293 Eiserner Schule 2	37,64 %	██████████████████
0041 Bürgerhaus Geisweid 2	37,63 %	██████████████████
0251 Grundschule Auf dem Hubenfeld 1	37,28 %	██████████████████
0043 Rathaus Geisweid	36,24 %	██████████████████
0242 Gosenbacher Schule 1	35,86 %	██████████████████
0192 Christofferhaus Siegen	35,29 %	██████████████████
0182 Weiterbildungskolleg	35,18 %	██████████████████
0142 Obenstruthschule 2	34,50 %	██████████████████
0052 Realschule Am Schießberg	34,39 %	██████████████████
0101 Jung-Stilling-Schule 3	34,24 %	██████████████████
0252 Bürgerhaus Niederschelden	34,10 %	██████████████████
0173 Ev. Gemeindehaus Rosterberg	33,97 %	██████████████████

0014 AWO Kindertagesstätte Langenholdingh.	33,96 %	
0235 Alte Schule Feuersbach	33,89 %	
0292 Eiserner Schule 1	33,67 %	
0271 Grundschule Eiserfeld	33,49 %	
0262 Ehem. Dreisbachschule 2	33,44 %	
0083 Jung-Stilling-Schule 2	33,43 %	
0124 Ehem. Dreisbachschule 1	33,33 %	
0243 Gosenbacher Schule 2	33,33 %	
0093 Kindertreff Weidenau	32,86 %	
0171 Siegerlandhalle - Siegerlandzimmer	32,66 %	
0132 Ehem. Hammerhütter Schule	32,20 %	
0062 Kindertagesstätte Oase Hüttental	32,17 %	
0033 Kapellenschule Obersetzen	31,97 %	
0212 Hainer Schule 2	31,90 %	
0091 Rathaus Weidenau	31,46 %	
0023 Albert-Schweitzer-Schule 2	31,44 %	
0201 Bauhof Fludersbach	30,99 %	
0102 Diakonische Altenhilfe Fliednerheim	30,85 %	
0202 Pestalozzischule	30,50 %	
0042 Feuerwehrgerätehaus Geisweid	30,48 %	
0282 DRK-Zentrum Siegen-Süd 1	30,30 %	
0061 Jugendtreff Geisweid	29,72 %	
0071 DRK-Zentrum Siegen-Nord	29,71 %	
0081 Friedrich-Flender-Schule	29,58 %	
9014 Briefwahlbezirk XIV	29,23 %	
0162 Realschule Am Oberen Schloss	29,16 %	
0223 Feuerwehrgerätehaus Bürbach	29,04 %	
0272 Jugendtreff Eiserfeld 1	28,99 %	
9002 Briefwahlbezirk II	28,98 %	
0123 Achenbacher Schule	28,93 %	
0281 Jugendtreff Eiserfeld 2	28,73 %	
0211 Hainer Schule 1	28,66 %	
9011 Briefwahlbezirk XI	28,50 %	
0181 Realschule Am Häusling	28,44 %	
0072 Ev. Kindertagesstätte Haardter Berg	28,34 %	
0111 Kapellenschule Trupbach	28,20 %	
0231 Grundschule Kaan-Marienborn	28,19 %	
0291 DRK-Zentrum Siegen-Süd 2	28,16 %	

9001 Briefwahlbezirk I	27,98 %	
0232 Freie Christl. Schule Siegen	27,96 %	
0141 Obenstruthschule 1	27,93 %	
9013 Briefwahlbezirk XIII	27,89 %	
9004 Briefwahlbezirk IV	27,81 %	
0013 Birlenbacher Schule	27,68 %	
9008 Briefwahlbezirk VIII	27,65 %	
0012 Alte Schule Langenholdinghausen	27,65 %	
0143 Nordschule 1 (Pavillon)	27,64 %	
0222 Bertha-von-Suttner-Gesamtschule 2	27,58 %	
0161 Städt. Gymnasium Am Löhrtor 1	27,50 %	
9012 Briefwahlbezirk XII	27,50 %	
0152 Nordschule 3 (Hauptgebäude)	27,40 %	
0191 Städt. Gymnasium Am Löhrtor 2	27,25 %	
0032 Bürgerhaus Geisweid 1	27,01 %	
0131 Berufskolleg Technik	26,92 %	
9007 Briefwahlbezirk VII	26,91 %	
9010 Briefwahlbezirk X	26,88 %	
0263 Ev. ref. Kirchengem. Christuskirche	26,65 %	
0082 Jung-Stilling-Schule 1	26,44 %	
9003 Briefwahlbezirk III	26,44 %	
0183 AWO Fritz-Fries-Seniorenzentrum	26,28 %	
9006 Briefwahlbezirk VI	26,28 %	
0112 Bürgerhaus Seelbach	25,99 %	
0031 Geisweider Schule	25,73 %	
9005 Briefwahlbezirk V	25,73 %	
0021 Feuerwehrgerätehaus Sohlbach-Buchen	25,43 %	
0151 Nordschule 2 (Pavillon)	25,36 %	
0011 Feuerwehrgerätehaus Meiswinkel	25,07 %	
0241 Feuerwehrgerätehaus Oberschelden	25,05 %	
9009 Briefwahlbezirk IX	24,98 %	
0121 Ehem. Fischbacherbergschule 1	24,65 %	
0122 Feuerwehrgerätehaus Achenbach	24,56 %	
0133 Ehem. Fischbacherbergschule 2	24,35 %	
0172 Diesterwegschule	23,69 %	
0221 Bertha-von-Suttner-Gesamtschule 1	23,38 %	
0234 Alte Schule Breitenbach	20,26 %	
0233 Bürgerhaus Volnsberg	16,28 %	

Stadt Siegen
Wahl zum Deutschen Bundestag 24.09.2017
Rock, GRÜNE, Ergebnis - Erststimmen
Wahlbezirk-Übersicht







































0162 Realschule Am Oberen Schloss	10,69 %	
0141 Obenstruthschule 1	10,06 %	
9004 Briefwahlbezirk IV	9,89 %	
0152 Nordschule 3 (Hauptgebäude)	9,45 %	
0081 Friedrich-Flender-Schule	8,97 %	
0161 Städt. Gymnasium Am Löhrtor 1	8,96 %	
0182 Weiterbildungskolleg	8,59 %	
0093 Kindertreff Weidenau	8,53 %	
0131 Berufskolleg Technik	8,52 %	
9003 Briefwahlbezirk III	8,42 %	
0173 Ev. Gemeindehaus Rosterberg	8,06 %	
0151 Nordschule 2 (Pavillon)	7,79 %	
0102 Diakonische Altenhilfe Fliednerheim	7,46 %	
0191 Städt. Gymnasium Am Löhrtor 2	7,34 %	
0071 DRK-Zentrum Siegen-Nord	7,14 %	
0142 Obenstruthschule 2	7,02 %	
0101 Jung-Stilling-Schule 3	6,90 %	
0072 Ev. Kindertagesstätte Haardter Berg	6,76 %	
9002 Briefwahlbezirk II	6,76 %	
9009 Briefwahlbezirk IX	6,62 %	
0083 Jung-Stilling-Schule 2	6,51 %	
9007 Briefwahlbezirk VII	6,33 %	
0211 Hainer Schule 1	6,25 %	
0233 Bürgerhaus Volnsberg	6,20 %	
0291 DRK-Zentrum Siegen-Süd 2	6,15 %	
0143 Nordschule 1 (Pavillon)	6,01 %	
0223 Feuerwehrgerätehaus Bürbach	5,99 %	
9013 Briefwahlbezirk XIII	5,97 %	
0171 Siegerlandhalle - Siegerlandzimmer	5,94 %	
0192 Christofferhaus Siegen	5,88 %	
0183 AWO Fritz-Fries-Seniorenzentrum	5,81 %	
9012 Briefwahlbezirk XII	5,79 %	
0201 Bauhof Fludersbach	5,63 %	
9005 Briefwahlbezirk V	5,63 %	
0172 Diesterwegschule	5,62 %	
0132 Ehem. Hammerhütter Schule	5,61 %	
































0282 DRK-Zentrum Siegen-Süd 1	5,53 %	■
9006 Briefwahlbezirk VI	5,52 %	■
0082 Jung-Stilling-Schule 1	5,52 %	■
0222 Bertha-von-Suttner-Gesamtschule 2	5,36 %	■
0181 Realschule Am Häusling	5,34 %	■
0091 Rathaus Weidenau	5,24 %	■
0033 Kapellenschule Obersetzen	5,23 %	■
0041 Bürgerhaus Geisweid 2	5,15 %	■
0242 Gosenbacher Schule 1	5,05 %	■
0092 Bauhof Weidenau	5,00 %	■
0111 Kapellenschule Trupbach	4,99 %	■
0012 Alte Schule Langenholdinghausen	4,78 %	■
9008 Briefwahlbezirk VIII	4,72 %	■
0023 Albert-Schweitzer-Schule 2	4,64 %	■
0112 Bürgerhaus Seelbach	4,49 %	■
0252 Bürgerhaus Niederschelden	4,43 %	■
9014 Briefwahlbezirk XIV	4,41 %	■
0042 Feuerwehrgerätehaus Geisweid	4,41 %	■
0051 Albert-Schweitzer-Schule 3	4,35 %	■
0014 AWO Kindertagesstätte Langenholdingh.	4,25 %	■
9010 Briefwahlbezirk X	4,24 %	■
0251 Grundschule Auf dem Hubenfeld 1	4,20 %	■
0243 Gosenbacher Schule 2	4,17 %	■
0221 Bertha-von-Suttner-Gesamtschule 1	4,16 %	■
0123 Achenbacher Schule	4,15 %	■
0262 Ehem. Dreisbachschule 2	4,08 %	■
0232 Freie Christl. Schule Siegen	4,03 %	■
0133 Ehem. Fischbacherbergschule 2	4,00 %	■
0241 Feuerwehrgerätehaus Oberschelden	3,98 %	■
9011 Briefwahlbezirk XI	3,98 %	■
0021 Feuerwehrgerätehaus Sohlbach-Buchen	3,95 %	■
0212 Hainer Schule 2	3,94 %	■
9001 Briefwahlbezirk I	3,90 %	■
0202 Pestalozzischule	3,88 %	■
0271 Grundschule Eiserfeld	3,84 %	■
0281 Jugendtreff Eiserfeld 2	3,84 %	■
0292 Eiserner Schule 1	3,67 %	■

0263 Ev. ref. Kirchengem. Christuskirche	3,67 %	■
0231 Grundschule Kaan-Marienborn	3,65 %	■
0022 Albert-Schweitzer-Schule 1	3,64 %	■
0061 Jugendtreff Geisweid	3,62 %	■
0062 Kindertagesstätte Oase Hüttental	3,49 %	■
0043 Rathaus Geisweid	3,48 %	■
0013 Birlenbacher Schule	3,39 %	■
0235 Alte Schule Feuersbach	3,33 %	■
0234 Alte Schule Breitenbach	3,27 %	■
0031 Geisweider Schule	3,22 %	■
0293 Eiserner Schule 2	3,18 %	■
0011 Feuerwehrgerätehaus Meiswinkel	3,17 %	■
0121 Ehem. Fischbacherbergschule 1	2,79 %	■
0124 Ehem. Dreisbachschule 1	2,65 %	■
0052 Realschule Am Schießberg	2,44 %	■
0032 Bürgerhaus Geisweid 1	2,19 %	■
0261 Grundschule Auf dem Hubenfeld 2	2,18 %	■
0272 Jugendtreff Eiserfeld 1	2,07 %	■
0122 Feuerwehrgerätehaus Achenbach	1,77 %	■





































Stadt Siegen
Wahl zum Deutschen Bundestag 24.09.2017
Gabelmann, DIE LINKE, Ergebnis - Erststimmen
Wahlbezirk-Übersicht






































0161 Städt. Gymnasium Am Löhrtor 1	17,08 %	■
0191 Städt. Gymnasium Am Löhrtor 2	15,93 %	■
0152 Nordschule 3 (Hauptgebäude)	14,52 %	■
0143 Nordschule 1 (Pavillon)	14,42 %	■
0211 Hainer Schule 1	14,02 %	■
0201 Bauhof Fludersbach	13,80 %	■
0171 Siegerlandhalle - Siegerlandzimmer	13,63 %	■
0071 DRK-Zentrum Siegen-Nord	12,66 %	■
0181 Realschule Am Häusling	12,40 %	■
0133 Ehem. Fischbacherbergschule 2	12,35 %	■
0183 AWO Fritz-Fries-Seniorenzentrum	12,33 %	■
0014 AWO Kindertagesstätte Langenholdingh.	12,26 %	■
0141 Obenstruthschule 1	12,10 %	■
0142 Obenstruthschule 2	11,70 %	■
0121 Ehem. Fischbacherbergschule 1	11,63 %	■
0131 Berufskolleg Technik	11,54 %	■
0162 Realschule Am Oberen Schloss	11,45 %	■




















0082 Jung-Stilling-Schule 1	11,26 %	
0102 Diakonische Altenhilfe Fliednerheim	11,05 %	
0072 Ev. Kindertagesstätte Haardter Berg	10,97 %	
0093 Kindertreff Weidenau	10,90 %	
0132 Ehem. Hammerhütter Schule	10,73 %	
0031 Geisweider Schule	10,53 %	
0061 Jugendtreff Geisweid	10,34 %	
0081 Friedrich-Flender-Schule	10,31 %	
0032 Bürgerhaus Geisweid 1	10,22 %	
0062 Kindertagesstätte Oase Hüttental	9,98 %	
0192 Christofferhaus Siegen	9,94 %	
0091 Rathaus Weidenau	9,74 %	
0212 Hainer Schule 2	9,68 %	
0173 Ev. Gemeindehaus Rosterberg	9,60 %	
0223 Feuerwehrgerätehaus Bürbach	9,58 %	
0262 Ehem. Dreisbachschule 2	9,58 %	
0124 Ehem. Dreisbachschule 1	9,47 %	
0151 Nordschule 2 (Pavillon)	9,06 %	
0172 Diesterwegschule	8,84 %	
0013 Birlenbacher Schule	8,76 %	
0043 Rathaus Geisweid	8,71 %	
0101 Jung-Stilling-Schule 3	8,56 %	
0052 Realschule Am Schießberg	8,54 %	
0051 Albert-Schweitzer-Schule 3	8,51 %	
0033 Kapellenschule Obersetzen	8,35 %	
0252 Bürgerhaus Niederschelden	8,29 %	
0041 Bürgerhaus Geisweid 2	8,25 %	
0222 Bertha-von-Suttner-Gesamtschule 2	8,13 %	
9002 Briefwahlbezirk II	8,07 %	
0221 Bertha-von-Suttner-Gesamtschule 1	8,05 %	
0292 Eiserner Schule 1	7,96 %	
0202 Pestalozzischule	7,76 %	
9009 Briefwahlbezirk IX	7,61 %	
9004 Briefwahlbezirk IV	7,53 %	
0111 Kapellenschule Trupbach	7,38 %	
9013 Briefwahlbezirk XIII	7,31 %	
0123 Achenbacher Schule	7,27 %	
0235 Alte Schule Feuersbach	7,22 %	

0023 Albert-Schweitzer-Schule 2	7,22 %	
0263 Ev. ref. Kirchengem. Christuskirche	7,09 %	
9003 Briefwahlbezirk III	6,92 %	
0272 Jugendtreff Eiserfeld 1	6,80 %	
0042 Feuerwehrgerätehaus Geisweid	6,68 %	
0182 Weiterbildungskolleg	6,65 %	
0112 Bürgerhaus Seelbach	6,63 %	
0271 Grundschule Eiserfeld	6,61 %	
0092 Bauhof Weidenau	6,47 %	
0243 Gosenbacher Schule 2	6,44 %	
0232 Freie Christl. Schule Siegen	6,38 %	
9007 Briefwahlbezirk VII	6,33 %	
9001 Briefwahlbezirk I	6,23 %	
0233 Bürgerhaus Volnsberg	6,20 %	
0251 Grundschule Auf dem Hubenfeld 1	6,17 %	
0231 Grundschule Kaan-Marienborn	6,09 %	
0242 Gosenbacher Schule 1	6,06 %	
0282 DRK-Zentrum Siegen-Süd 1	6,06 %	
0011 Feuerwehrgerätehaus Meiswinkel	6,05 %	
9012 Briefwahlbezirk XII	5,93 %	
0261 Grundschule Auf dem Hubenfeld 2	5,92 %	
0012 Alte Schule Langenholdinghausen	5,82 %	
0281 Jugendtreff Eiserfeld 2	5,70 %	
0241 Feuerwehrgerätehaus Oberschelden	5,69 %	
0293 Eiserner Schule 2	5,62 %	
9008 Briefwahlbezirk VIII	5,57 %	
9014 Briefwahlbezirk XIV	5,49 %	
0022 Albert-Schweitzer-Schule 1	5,45 %	
9005 Briefwahlbezirk V	5,22 %	
0291 DRK-Zentrum Siegen-Süd 2	4,85 %	
9006 Briefwahlbezirk VI	4,85 %	
9011 Briefwahlbezirk XI	4,80 %	
0021 Feuerwehrgerätehaus Sohlbach-Buchen	4,64 %	
0234 Alte Schule Breitenbach	4,58 %	
0122 Feuerwehrgerätehaus Achenbach	4,56 %	
0083 Jung-Stilling-Schule 2	4,44 %	
9010 Briefwahlbezirk X	4,05 %	

















Stadt Siegen
Wahl zum Deutschen Bundestag 24.09.2017
Prof. Dr. Siebrat, FDP, Ergebnis - Erststimmen
Wahlbezirk-Übersicht







































0234 Alte Schule Breitenbach	13,73 %	
0172 Diesterwegschule	13,25 %	
0032 Bürgerhaus Geisweid 1	12,41 %	
0151 Nordschule 2 (Pavillon)	11,78 %	
0221 Bertha-von-Suttner-Gesamtschule 1	11,43 %	
0242 Gosenbacher Schule 1	10,61 %	
0121 Ehem. Fischbacherbergschule 1	10,23 %	
0161 Städt. Gymnasium Am Löhrtor 1	10,21 %	
0011 Feuerwehrgerätehaus Meiswinkel	10,09 %	
0083 Jung-Stilling-Schule 2	10,06 %	
9009 Briefwahlbezirk IX	9,84 %	
0241 Feuerwehrgerätehaus Oberschelden	9,49 %	
0131 Berufskolleg Technik	9,34 %	
0223 Feuerwehrgerätehaus Bürbach	9,28 %	
9012 Briefwahlbezirk XII	9,26 %	
9001 Briefwahlbezirk I	9,23 %	
9004 Briefwahlbezirk IV	9,18 %	
9007 Briefwahlbezirk VII	9,18 %	
9005 Briefwahlbezirk V	9,11 %	
9008 Briefwahlbezirk VIII	9,11 %	
0072 Ev. Kindertagesstätte Haardter Berg	8,96 %	
0183 AWO Fritz-Fries-Seniorenzentrum	8,84 %	
0042 Feuerwehrgerätehaus Geisweid	8,82 %	
0124 Ehem. Dreisbachschule 1	8,71 %	
0243 Gosenbacher Schule 2	8,71 %	
0202 Pestalozzischule	8,69 %	
9014 Briefwahlbezirk XIV	8,66 %	
9002 Briefwahlbezirk II	8,61 %	
0132 Ehem. Hammerhütter Schule	8,54 %	
0222 Bertha-von-Suttner-Gesamtschule 2	8,33 %	
0235 Alte Schule Feuersbach	8,33 %	
0211 Hainer Schule 1	8,23 %	
0081 Friedrich-Flender-Schule	8,21 %	
9010 Briefwahlbezirk X	8,09 %	
9011 Briefwahlbezirk XI	8,07 %	
0212 Hainer Schule 2	8,06 %	




































0093 Kindertreff Weidenau	8,06 %	
0091 Rathaus Weidenau	8,05 %	
0293 Eiserner Schule 2	8,05 %	
0014 AWO Kindertagesstätte Langenholdingh.	8,02 %	
9013 Briefwahlbezirk XIII	7,93 %	
9006 Briefwahlbezirk VI	7,87 %	
0051 Albert-Schweitzer-Schule 3	7,61 %	
0082 Jung-Stilling-Schule 1	7,59 %	
0171 Siegerlandhalle - Siegerlandzimmer	7,56 %	
0102 Diakonische Altenhilfe Fliednerheim	7,46 %	
0021 Feuerwehrgerätehaus Sohlbach-Buchen	7,39 %	
0112 Bürgerhaus Seelbach	7,38 %	
0101 Jung-Stilling-Schule 3	7,37 %	
0092 Bauhof Weidenau	7,35 %	
0162 Realschule Am Oberen Schloss	7,33 %	
9003 Briefwahlbezirk III	7,25 %	
0111 Kapellenschule Trupbach	7,16 %	
0262 Ehem. Dreisbachschule 2	7,06 %	
0152 Nordschule 3 (Hauptgebäude)	6,99 %	
0043 Rathaus Geisweid	6,97 %	
0133 Ehem. Fischbacherbergschule 2	6,96 %	
0232 Freie Christl. Schule Siegen	6,94 %	
0231 Grundschule Kaan-Marienborn	6,90 %	
0141 Obenstruthschule 1	6,89 %	
0012 Alte Schule Langenholdinghausen	6,86 %	
0263 Ev. ref. Kirchengem. Christuskirche	6,85 %	
0142 Obenstruthschule 2	6,73 %	
0071 DRK-Zentrum Siegen-Nord	6,66 %	
0271 Grundschule Eiserfeld	6,61 %	
0261 Grundschule Auf dem Hubenfeld 2	6,54 %	
0123 Achenbacher Schule	6,53 %	
0272 Jugendtreff Eiserfeld 1	6,51 %	
0033 Kapellenschule Obersetzen	6,51 %	
0143 Nordschule 1 (Pavillon)	6,49 %	
0181 Realschule Am Häusling	6,49 %	
0182 Weiterbildungskolleg	6,37 %	
0052 Realschule Am Schießberg	6,34 %	

0122 Feuerwehrgerätehaus Achenbach	6,33 %	
0201 Bauhof Fludersbach	6,20 %	
0041 Bürgerhaus Geisweid 2	6,19 %	
0192 Christofferhaus Siegen	6,09 %	
0252 Bürgerhaus Niederschelden	5,97 %	
0013 Birlenbacher Schule	5,93 %	
0023 Albert-Schweitzer-Schule 2	5,93 %	
0251 Grundschule Auf dem Hubenfeld 1	5,93 %	
0031 Geisweider Schule	5,85 %	
0291 DRK-Zentrum Siegen-Süd 2	5,83 %	
0282 DRK-Zentrum Siegen-Süd 1	5,70 %	
0281 Jugendtreff Eiserfeld 2	5,59 %	
0062 Kindertagesstätte Oase Hüttental	5,49 %	
0233 Bürgerhaus Volnsberg	5,43 %	
0173 Ev. Gemeindehaus Rosterberg	5,37 %	
0292 Eiserner Schule 1	5,31 %	
0191 Städt. Gymnasium Am Löhrtor 2	5,24 %	
0022 Albert-Schweitzer-Schule 1	5,19 %	
0061 Jugendtreff Geisweid	4,65 %	




































Stadt Siegen
Wahl zum Deutschen Bundestag 24.09.2017
Dr. Appelt, AfD, Ergebnis - Erststimmen
Wahlbezirk-Übersicht

0133 Ehem. Fischbacherbergschule 2	23,48 %	
0121 Ehem. Fischbacherbergschule 1	20,47 %	
0032 Bürgerhaus Geisweid 1	18,98 %	
0202 Pestalozzischule	18,67 %	
0234 Alte Schule Breitenbach	16,99 %	
0201 Bauhof Fludersbach	16,62 %	
0291 DRK-Zentrum Siegen-Süd 2	16,18 %	
0263 Ev. ref. Kirchengem. Christuskirche	16,14 %	
0252 Bürgerhaus Niederschelden	15,22 %	
0192 Christofferhaus Siegen	15,21 %	
0132 Ehem. Hammerhütter Schule	15,12 %	
0123 Achenbacher Schule	14,99 %	
0082 Jung-Stilling-Schule 1	14,94 %	
0221 Bertha-von-Suttner-Gesamtschule 1	14,03 %	
0102 Diakonische Altenhilfe Fliednerheim	14,01 %	
0222 Bertha-von-Suttner-Gesamtschule 2	13,89 %	

0235 Alte Schule Feuersbach	13,89 %	
0062 Kindertagesstätte Oase Hüttental	13,47 %	
0292 Eiserner Schule 1	13,27 %	
0262 Ehem. Dreisbachschule 2	13,19 %	
0031 Geisweider Schule	13,16 %	
0051 Albert-Schweitzer-Schule 3	13,04 %	
0181 Realschule Am Häusling	12,98 %	
0052 Realschule Am Schießberg	12,93 %	
0243 Gosenbacher Schule 2	12,31 %	
0012 Alte Schule Langenholdinghausen	12,06 %	
0061 Jugendtreff Geisweid	11,89 %	
0014 AWO Kindertagesstätte Langenholdingh.	11,79 %	
0242 Gosenbacher Schule 1	11,45 %	
0231 Grundschule Kaan-Marienborn	11,36 %	
0013 Birlenbacher Schule	11,30 %	
0272 Jugendtreff Eiserfeld 1	11,24 %	
0261 Grundschule Auf dem Hubenfeld 2	11,21 %	
0092 Bauhof Weidenau	11,18 %	
0021 Feuerwehrgerätehaus Sohlbach-Buchen	11,17 %	
0124 Ehem. Dreisbachschule 1	10,98 %	
0271 Grundschule Eiserfeld	10,91 %	
0122 Feuerwehrgerätehaus Achenbach	10,89 %	
0233 Bürgerhaus Volnsberg	10,85 %	
0072 Ev. Kindertagesstätte Haardter Berg	10,79 %	
0212 Hainer Schule 2	10,75 %	
0091 Rathaus Weidenau	10,67 %	
0232 Freie Christl. Schule Siegen	10,63 %	
0033 Kapellenschule Obersetzen	10,61 %	
0173 Ev. Gemeindehaus Rosterberg	10,36 %	
0101 Jung-Stilling-Schule 3	10,34 %	
0041 Bürgerhaus Geisweid 2	10,31 %	
0183 AWO Fritz-Fries-Seniorenzentrum	10,23 %	
0241 Feuerwehrgerätehaus Oberschelden	10,06 %	
0023 Albert-Schweitzer-Schule 2	10,05 %	
9010 Briefwahlbezirk X	9,92 %	
0042 Feuerwehrgerätehaus Geisweid	9,82 %	
0143 Nordschule 1 (Pavillon)	9,62 %	
0211 Hainer Schule 1	9,60 %	

0171 Siegerlandhalle - Siegerlandzimmer	9,58 %	
0191 Städt. Gymnasium Am Löhrtor 2	9,43 %	
0251 Grundschule Auf dem Hubenfeld 1	9,38 %	
0081 Friedrich-Flender-Schule	9,35 %	
0281 Jugendtreff Eiserfeld 2	9,32 %	
0083 Jung-Stilling-Schule 2	9,17 %	
0112 Bürgerhaus Seelbach	9,09 %	
0043 Rathaus Geisweid	9,06 %	
0011 Feuerwehrgerätehaus Meiswinkel	8,93 %	
0111 Kapellenschule Trupbach	8,79 %	
9011 Briefwahlbezirk XI	8,58 %	
0022 Albert-Schweitzer-Schule 1	8,57 %	
0282 DRK-Zentrum Siegen-Süd 1	8,56 %	
0223 Feuerwehrgerätehaus Bürbach	8,38 %	
0131 Berufskolleg Technik	8,24 %	
9001 Briefwahlbezirk I	8,18 %	
0071 DRK-Zentrum Siegen-Nord	8,12 %	
9009 Briefwahlbezirk IX	8,11 %	
9008 Briefwahlbezirk VIII	8,06 %	
0093 Kindertreff Weidenau	8,06 %	
0182 Weiterbildungskolleg	8,03 %	
9003 Briefwahlbezirk III	7,83 %	
9014 Briefwahlbezirk XIV	7,81 %	
0141 Obenstruthschule 1	7,64 %	
9002 Briefwahlbezirk II	7,61 %	
9005 Briefwahlbezirk V	7,51 %	
9013 Briefwahlbezirk XIII	7,38 %	
9007 Briefwahlbezirk VII	7,37 %	
0293 Eiserner Schule 2	7,30 %	
0172 Diesterwegschule	7,23 %	
9004 Briefwahlbezirk IV	7,14 %	
0142 Obenstruthschule 2	7,02 %	
0151 Nordschule 2 (Pavillon)	6,52 %	
0152 Nordschule 3 (Hauptgebäude)	6,30 %	
9012 Briefwahlbezirk XII	6,08 %	
9006 Briefwahlbezirk VI	5,94 %	
0162 Realschule Am Oberen Schloss	5,80 %	
0161 Städt. Gymnasium Am Löhrtor 1	4,79 %	

Stadt Siegen
Wahl zum Deutschen Bundestag 24.09.2017
Kiel, Die PARTEI, Ergebnis - Erststimmen
Wahlbezirk-Übersicht

0041 Bürgerhaus Geisweid 2	7,22 %	
0172 Diesterwegschule	5,22 %	
0161 Städt. Gymnasium Am Löhrtor 1	5,21 %	
0031 Geisweider Schule	4,68 %	
0162 Realschule Am Oberen Schloss	4,27 %	
0072 Ev. Kindertagesstätte Haardter Berg	4,02 %	
0171 Siegerlandhalle - Siegerlandzimmer	3,91 %	
0143 Nordschule 1 (Pavillon)	3,85 %	
0181 Realschule Am Häusling	3,82 %	
0211 Hainer Schule 1	3,81 %	
0152 Nordschule 3 (Hauptgebäude)	3,56 %	
0132 Ehem. Hammerhütter Schule	3,41 %	
0191 Städt. Gymnasium Am Löhrtor 2	2,94 %	
0052 Realschule Am Schießberg	2,93 %	
0093 Kindertreff Weidenau	2,84 %	
0091 Rathaus Weidenau	2,81 %	
0071 DRK-Zentrum Siegen-Nord	2,76 %	
0281 Jugendtreff Eiserfeld 2	2,74 %	
0221 Bertha-von-Suttner-Gesamtschule 1	2,60 %	
9009 Briefwahlbezirk IX	2,56 %	
0013 Birlenbacher Schule	2,54 %	
0062 Kindertagesstätte Oase Hüttental	2,49 %	
9012 Briefwahlbezirk XII	2,46 %	
0231 Grundschule Kaan-Marienborn	2,43 %	
9002 Briefwahlbezirk II	2,38 %	
0222 Bertha-von-Suttner-Gesamtschule 2	2,38 %	
0014 AWO Kindertagesstätte Langenholdingh.	2,36 %	
0151 Nordschule 2 (Pavillon)	2,36 %	
0061 Jugendtreff Geisweid	2,33 %	
0271 Grundschule Eiserfeld	2,30 %	
0124 Ehem. Dreisbachschule 1	2,27 %	
0051 Albert-Schweitzer-Schule 3	2,17 %	
0282 DRK-Zentrum Siegen-Süd 1	2,14 %	
9004 Briefwahlbezirk IV	2,10 %	
0223 Feuerwehrgerätehaus Bürbach	2,10 %	

0092 Bauhof Weidenau	2,06 %	■
0142 Obenstruthschule 2	2,05 %	■
0292 Eiserner Schule 1	2,04 %	■
0242 Gosenbacher Schule 1	2,02 %	■
0212 Hainer Schule 2	1,97 %	■
9006 Briefwahlbezirk VI	1,92 %	■
0131 Berufskolleg Technik	1,92 %	■
0192 Christofferhaus Siegen	1,83 %	■
0101 Jung-Stilling-Schule 3	1,78 %	■
0083 Jung-Stilling-Schule 2	1,78 %	■
0272 Jugendtreff Eiserfeld 1	1,78 %	■
9003 Briefwahlbezirk III	1,76 %	■
9007 Briefwahlbezirk VII	1,74 %	■
0263 Ev. ref. Kirchengem. Christuskirche	1,71 %	■
0243 Gosenbacher Schule 2	1,70 %	■
0201 Bauhof Fludersbach	1,69 %	■
0122 Feuerwehrgerätehaus Achenbach	1,52 %	■
9001 Briefwahlbezirk I	1,50 %	■
0112 Bürgerhaus Seelbach	1,50 %	■
0202 Pestalozzischule	1,48 %	■
0232 Freie Christl. Schule Siegen	1,45 %	■
0011 Feuerwehrgerätehaus Meiswinkel	1,44 %	■
9013 Briefwahlbezirk XIII	1,41 %	■
0102 Diakonische Altenhilfe Fliednerheim	1,41 %	■
0262 Ehem. Dreisbachschule 2	1,41 %	■
0043 Rathaus Geisweid	1,39 %	■
0021 Feuerwehrgerätehaus Sohlbach-Buchen	1,37 %	■
0252 Bürgerhaus Niederschelden	1,35 %	■
0081 Friedrich-Flender-Schule	1,34 %	■
0123 Achenbacher Schule	1,34 %	■
0293 Eiserner Schule 2	1,31 %	■
0141 Obenstruthschule 1	1,30 %	■
0022 Albert-Schweitzer-Schule 1	1,30 %	■
0023 Albert-Schweitzer-Schule 2	1,29 %	■
0042 Feuerwehrgerätehaus Geisweid	1,26 %	■
0261 Grundschule Auf dem Hubenfeld 2	1,25 %	■
0251 Grundschule Auf dem Hubenfeld 1	1,23 %	■
9005 Briefwahlbezirk V	1,18 %	■

9008 Briefwahlbezirk VIII	1,18 %	■
0173 Ev. Gemeindehaus Rosterberg	1,15 %	■
0082 Jung-Stilling-Schule 1	1,15 %	■
0033 Kapellenschule Obersetzen	1,13 %	■
0111 Kapellenschule Trupbach	1,08 %	■
9014 Briefwahlbezirk XIV	1,08 %	■
0012 Alte Schule Langenholdinghausen	1,04 %	■
0291 DRK-Zentrum Siegen-Süd 2	0,97 %	■
0241 Feuerwehrgerätehaus Oberschelden	0,95 %	■
0182 Weiterbildungskolleg	0,83 %	■
0233 Bürgerhaus Volnsberg	0,78 %	■
9010 Briefwahlbezirk X	0,77 %	■
0183 AWO Fritz-Fries-Seniorenzentrum	0,70 %	■
0133 Ehem. Fischbacherbergschule 2	0,70 %	■
0235 Alte Schule Feuersbach	0,56 %	■
0121 Ehem. Fischbacherbergschule 1	0,47 %	■
9011 Briefwahlbezirk XI	0,41 %	■
0032 Bürgerhaus Geisweid 1	0,00 %	
0234 Alte Schule Breitenbach	0,00 %	

Stadt Siegen
Wahl zum Deutschen Bundestag 24.09.2017
Krause, ÖDP, Ergebnis - Erststimmen
Wahlbezirk-Übersicht

0062 Kindertagesstätte Oase Hüttental	2,74 %	■
0012 Alte Schule Langenholdinghausen	2,49 %	■
0014 AWO Kindertagesstätte Langenholdingh.	2,36 %	■
0233 Bürgerhaus Volnsberg	2,33 %	■
0022 Albert-Schweitzer-Schule 1	2,08 %	■
0243 Gosenbacher Schule 2	1,89 %	■
0061 Jugendtreff Geisweid	1,81 %	■
0071 DRK-Zentrum Siegen-Nord	1,79 %	■
0272 Jugendtreff Eiserfeld 1	1,78 %	■
0231 Grundschule Kaan-Marienborn	1,62 %	■
0112 Bürgerhaus Seelbach	1,60 %	■
0111 Kapellenschule Trupbach	1,52 %	■
0124 Ehem. Dreisbachschule 1	1,52 %	■
0031 Geisweider Schule	1,46 %	■
0032 Bürgerhaus Geisweid 1	1,46 %	■
0042 Feuerwehrgerätehaus Geisweid	1,39 %	■
0081 Friedrich-Flender-Schule	1,34 %	■
0052 Realschule Am Schießberg	1,22 %	■

0092 Bauhof Weidenau	1,18 %	■
0241 Feuerwehrgerätehaus Oberschelden	1,14 %	■
0141 Obenstruthschule 1	1,12 %	■
0182 Weiterbildungskolleg	1,11 %	■
0262 Ehem. Dreisbachschule 2	1,10 %	■
0223 Feuerwehrgerätehaus Bürbach	1,05 %	■
9005 Briefwahlbezirk V	1,04 %	■
0041 Bürgerhaus Geisweid 2	1,03 %	■
9002 Briefwahlbezirk II	1,00 %	■
0143 Nordschule 1 (Pavillon)	0,96 %	■
0152 Nordschule 3 (Hauptgebäude)	0,96 %	■
0212 Hainer Schule 2	0,90 %	■
0123 Achenbacher Schule	0,89 %	■
9009 Briefwahlbezirk IX	0,83 %	■
9011 Briefwahlbezirk XI	0,82 %	■
0292 Eiserner Schule 1	0,82 %	■
9007 Briefwahlbezirk VII	0,76 %	■
0162 Realschule Am Oberen Schloss	0,76 %	■
0043 Rathaus Geisweid	0,70 %	■
0133 Ehem. Fischbacherbergschule 2	0,70 %	■
0082 Jung-Stilling-Schule 1	0,69 %	■
9006 Briefwahlbezirk VI	0,67 %	■
0234 Alte Schule Breitenbach	0,65 %	■
0291 DRK-Zentrum Siegen-Süd 2	0,65 %	■
9004 Briefwahlbezirk IV	0,64 %	■
0261 Grundschule Auf dem Hubenfeld 2	0,62 %	■
0271 Grundschule Eiserfeld	0,61 %	■
0192 Christofferhaus Siegen	0,61 %	■
0222 Bertha-von-Suttner-Gesamtschule 2	0,60 %	■
9010 Briefwahlbezirk X	0,58 %	■
0011 Feuerwehrgerätehaus Meiswinkel	0,58 %	■
0293 Eiserner Schule 2	0,56 %	■
0235 Alte Schule Feuersbach	0,56 %	■
0072 Ev. Kindertagesstätte Haardter Berg	0,55 %	■
0221 Bertha-von-Suttner-Gesamtschule 1	0,52 %	■
0102 Diakonische Altenhilfe Fliednerheim	0,51 %	■
0122 Feuerwehrgerätehaus Achenbach	0,51 %	■

0132 Ehem. Hammerhütter Schule	0,49 %	■
0101 Jung-Stilling-Schule 3	0,48 %	■
0093 Kindertreff Weidenau	0,47 %	■
0121 Ehem. Fischbacherbergschule 1	0,47 %	■
0183 AWO Fritz-Fries-Seniorenzentrum	0,47 %	■
9014 Briefwahlbezirk XIV	0,46 %	■
9008 Briefwahlbezirk VIII	0,46 %	■
0211 Hainer Schule 1	0,46 %	■
9001 Briefwahlbezirk I	0,45 %	■
0232 Freie Christl. Schule Siegen	0,45 %	■
9012 Briefwahlbezirk XII	0,43 %	■
0033 Kapellenschule Obersetzen	0,42 %	■
9003 Briefwahlbezirk III	0,39 %	■
0181 Realschule Am Häusling	0,38 %	■
0202 Pestalozzischule	0,37 %	■
0051 Albert-Schweitzer-Schule 3	0,36 %	■
0151 Nordschule 2 (Pavillon)	0,36 %	■
9013 Briefwahlbezirk XIII	0,31 %	■
0083 Jung-Stilling-Schule 2	0,30 %	■
0142 Obenstruthschule 2	0,29 %	■
0201 Bauhof Fludersbach	0,28 %	■
0131 Berufskolleg Technik	0,27 %	■
0171 Siegerlandhalle - Siegerlandzimmer	0,27 %	■
0023 Albert-Schweitzer-Schule 2	0,26 %	■
0251 Grundschule Auf dem Hubenfeld 1	0,25 %	■
0281 Jugendtreff Eiserfeld 2	0,22 %	■
0161 Städt. Gymnasium Am Löhrtor 1	0,21 %	■
0173 Ev. Gemeindehaus Rosterberg	0,19 %	■
0091 Rathaus Weidenau	0,19 %	■
0013 Birlenbacher Schule	0,00 %	
0021 Feuerwehrgerätehaus Sohlbach-Buchen	0,00 %	
0172 Diesterwegschule	0,00 %	
0191 Städt. Gymnasium Am Löhrtor 2	0,00 %	
0242 Gosenbacher Schule 1	0,00 %	
0252 Bürgerhaus Niederschelden	0,00 %	
0263 Ev. ref. Kirchengem. Christuskirche	0,00 %	
0282 DRK-Zentrum Siegen-Süd 1	0,00 %	

Stadt Siegen
Wahl zum Deutschen Bundestag 24.09.2017
Eichbaum, Einzelbewerber, Ergebnis - Erststimmen
Wahlbezirk-Übersicht

0231 Grundschule Kaan-Marienborn	2,64 %	■
0061 Jugendtreff Geisweid	1,81 %	■
0043 Rathaus Geisweid	1,39 %	■
0062 Kindertagesstätte Oase Hüttental	1,25 %	■
0152 Nordschule 3 (Hauptgebäude)	1,23 %	■
0111 Kapellenschule Trupbach	1,08 %	■
9009 Briefwahlbezirk IX	1,08 %	■
9002 Briefwahlbezirk II	1,00 %	■
9004 Briefwahlbezirk IV	0,96 %	■
0014 AWO Kindertagesstätte Langenholdingh.	0,94 %	■
0211 Hainer Schule 1	0,91 %	■
0212 Hainer Schule 2	0,90 %	■
0142 Obenstruthschule 2	0,88 %	■
0191 Städt. Gymnasium Am Löhrtor 2	0,84 %	■
9005 Briefwahlbezirk V	0,83 %	■
0161 Städt. Gymnasium Am Löhrtor 1	0,83 %	■
0172 Diesterwegschule	0,80 %	■
0222 Bertha-von-Suttner-Gesamtschule 2	0,79 %	■
9008 Briefwahlbezirk VIII	0,79 %	■
0233 Bürgerhaus Volnsberg	0,78 %	■
9010 Briefwahlbezirk X	0,77 %	■
0122 Feuerwehrgerätehaus Achenbach	0,76 %	■
9006 Briefwahlbezirk VI	0,75 %	■
0251 Grundschule Auf dem Hubenfeld 1	0,74 %	■
9012 Briefwahlbezirk XII	0,72 %	■
9011 Briefwahlbezirk XI	0,72 %	■
9007 Briefwahlbezirk VII	0,70 %	■
0102 Diakonische Altenhilfe Fliednerheim	0,64 %	■
9013 Briefwahlbezirk XIII	0,63 %	■
0262 Ehem. Dreisbachschule 2	0,63 %	■
0292 Eiserner Schule 1	0,61 %	■
0162 Realschule Am Oberen Schloss	0,61 %	■
0192 Christofferhaus Siegen	0,61 %	■
0123 Achenbacher Schule	0,59 %	■
0092 Bauhof Weidenau	0,59 %	■
0011 Feuerwehrgerätehaus Meiswinkel	0,58 %	■

0081 Friedrich-Flender-Schule	0,57 %	■
0033 Kapellenschule Obersetzen	0,57 %	■
0201 Bauhof Fludersbach	0,56 %	■
0235 Alte Schule Feuersbach	0,56 %	■
0021 Feuerwehrgerätehaus Sohl- bach-Buchen	0,52 %	■
0023 Albert-Schweitzer-Schule 2	0,52 %	■
0052 Realschule Am Schießberg	0,49 %	■
0071 DRK-Zentrum Siegen-Nord	0,49 %	■
0093 Kindertreff Weidenau	0,47 %	■
0271 Grundschule Eiserfeld	0,46 %	■
9001 Briefwahlbezirk I	0,45 %	■
0223 Feuerwehrgerätehaus Bürbach	0,45 %	■
0171 Siegerlandhalle - Siegerlandzim- mer	0,40 %	■
9003 Briefwahlbezirk III	0,39 %	■
9014 Briefwahlbezirk XIV	0,39 %	■
0252 Bürgerhaus Niederschelden	0,39 %	■
0124 Ehem. Dreisbachschule 1	0,38 %	■
0141 Obenstruthschule 1	0,37 %	■
0051 Albert-Schweitzer-Schule 3	0,36 %	■
0133 Ehem. Fischbacherbergschule 2	0,35 %	■
0232 Freie Christl. Schule Siegen	0,34 %	■
0272 Jugendtreff Eiserfeld 1	0,30 %	■
0031 Geisweider Schule	0,29 %	■
0013 Birlenbacher Schule	0,28 %	■
0022 Albert-Schweitzer-Schule 1	0,26 %	■
0143 Nordschule 1 (Pavillon)	0,24 %	■
0101 Jung-Stilling-Schule 3	0,24 %	■
0173 Ev. Gemeindehaus Rosterberg	0,19 %	■
0181 Realschule Am Häusling	0,19 %	■
0091 Rathaus Weidenau	0,19 %	■
0202 Pestalozzischule	0,18 %	■
0072 Ev. Kindertagesstätte Haardter Berg	0,18 %	■
0151 Nordschule 2 (Pavillon)	0,18 %	■
0042 Feuerwehrgerätehaus Geisweid	0,13 %	■
0281 Jugendtreff Eiserfeld 2	0,11 %	■
0112 Bürgerhaus Seelbach	0,11 %	■
0012 Alte Schule Langenholdinghausen	0,00 %	
0032 Bürgerhaus Geisweid 1	0,00 %	
0041 Bürgerhaus Geisweid 2	0,00 %	

0082 Jung-Stilling-Schule 1	0,00 %	
0083 Jung-Stilling-Schule 2	0,00 %	
0121 Ehem. Fischbacherbergschule 1	0,00 %	
0131 Berufskolleg Technik	0,00 %	
0132 Ehem. Hammerhütter Schule	0,00 %	
0182 Weiterbildungskolleg	0,00 %	
0183 AWO Fritz-Fries-Seniorenzentrum	0,00 %	
0221 Bertha-von-Suttner-Gesamtschule 1	0,00 %	
0234 Alte Schule Breitenbach	0,00 %	
0241 Feuerwehrgerätehaus Oberschelden	0,00 %	
0242 Gosenbacher Schule 1	0,00 %	
0243 Gosenbacher Schule 2	0,00 %	
0261 Grundschule Auf dem Hubenfeld 2	0,00 %	
0263 Ev. ref. Kirchengem. Christuskirche	0,00 %	
0282 DRK-Zentrum Siegen-Süd 1	0,00 %	
0291 DRK-Zentrum Siegen-Süd 2	0,00 %	
0293 Eiserner Schule 2	0,00 %	




































Stadt Siegen
Wahl zum Deutschen Bundestag 24.09.2017
CDU, Ergebnis - Zweitstimmen
Wahlbezirk-Übersicht







































0241 Feuerwehrgerätehaus Oberschelden	41,32 %	████████████████████
0122 Feuerwehrgerätehaus Achenbach	38,58 %	██████████████████
9011 Briefwahlbezirk XI	38,41 %	██████████████████
9006 Briefwahlbezirk VI	38,16 %	██████████████████
9005 Briefwahlbezirk V	37,80 %	██████████████████
0281 Jugendtreff Eiserfeld 2	37,14 %	██████████████████
0112 Bürgerhaus Seelbach	36,63 %	██████████████████
0011 Feuerwehrgerätehaus Meiswinkel	36,49 %	██████████████████
0233 Bürgerhaus Volnsberg	36,43 %	██████████████████
9010 Briefwahlbezirk X	36,35 %	██████████████████
9008 Briefwahlbezirk VIII	35,82 %	██████████████████
0282 DRK-Zentrum Siegen-Süd 1	35,82 %	██████████████████
9012 Briefwahlbezirk XII	35,80 %	██████████████████
9014 Briefwahlbezirk XIV	35,59 %	██████████████████
9001 Briefwahlbezirk I	35,59 %	██████████████████
0232 Freie Christl. Schule Siegen	35,31 %	██████████████████
0272 Jugendtreff Eiserfeld 1	34,93 %	██████████████████




















0021 Feuerwehrgerätehaus Sohlbach-Buchen	34,83 %	██████████
9003 Briefwahlbezirk III	34,50 %	██████████
9013 Briefwahlbezirk XIII	34,42 %	██████████
0111 Kapellenschule Trupbach	34,24 %	██████████
0172 Diesterwegschule	33,33 %	██████████
9009 Briefwahlbezirk IX	32,73 %	██████████
9007 Briefwahlbezirk VII	32,64 %	██████████
0151 Nordschule 2 (Pavillon)	32,61 %	██████████
0291 DRK-Zentrum Siegen-Süd 2	32,47 %	██████████
0123 Achenbacher Schule	32,40 %	██████████
0013 Birlenbacher Schule	32,39 %	██████████
0042 Feuerwehrgerätehaus Geisweid	32,04 %	██████████
0012 Alte Schule Langenholdinghausen	31,95 %	██████████
0234 Alte Schule Breitenbach	31,58 %	██████████
0023 Albert-Schweitzer-Schule 2	31,38 %	██████████
0293 Eiserner Schule 2	31,16 %	██████████
0183 AWO Fritz-Fries-Seniorenzentrum	30,37 %	██████████
9002 Briefwahlbezirk II	30,26 %	██████████
0221 Bertha-von-Suttner-Gesamtschule 1	30,13 %	██████████
9004 Briefwahlbezirk IV	29,94 %	██████████
0033 Kapellenschule Obersetzen	29,66 %	██████████
0263 Ev. ref. Kirchengem. Christuskirche	29,51 %	██████████
0251 Grundschule Auf dem Hubenfeld 1	29,21 %	██████████
0061 Jugendtreff Geisweid	28,97 %	██████████
0223 Feuerwehrgerätehaus Bürbach	28,89 %	██████████
0243 Gosenbacher Schule 2	28,49 %	██████████
0261 Grundschule Auf dem Hubenfeld 2	28,17 %	██████████
0231 Grundschule Kaan-Marienborn	28,17 %	██████████
0143 Nordschule 1 (Pavillon)	28,12 %	██████████
0292 Eiserner Schule 1	28,05 %	██████████
0271 Grundschule Eiserfeld	28,04 %	██████████
0252 Bürgerhaus Niederschelden	27,88 %	██████████
0141 Obenstruthschule 1	27,78 %	██████████
0083 Jung-Stilling-Schule 2	27,60 %	██████████
0071 DRK-Zentrum Siegen-Nord	27,36 %	██████████
0173 Ev. Gemeindehaus Rosterberg	27,12 %	██████████
0091 Rathaus Weidenau	27,07 %	██████████
0022 Albert-Schweitzer-Schule 1	26,94 %	██████████

0212 Hainer Schule 2	26,70 %	██████████
0152 Nordschule 3 (Hauptgebäude)	26,68 %	██████████
0052 Realschule Am Schießberg	26,65 %	██████████
0131 Berufskolleg Technik	26,50 %	██████████
0121 Ehem. Fischbacherbergschule 1	26,17 %	██████████
0182 Weiterbildungskolleg	26,04 %	██████████
0072 Ev. Kindertagesstätte Haardter Berg	25,97 %	██████████
0062 Kindertagesstätte Oase Hüttental	25,92 %	██████████
0082 Jung-Stilling-Schule 1	25,91 %	██████████
0043 Rathaus Geisweid	25,86 %	██████████
0124 Ehem. Dreisbachschule 1	25,38 %	██████████
0222 Bertha-von-Suttner-Gesamtschule 2	25,35 %	██████████
0142 Obenstruthschule 2	25,22 %	██████████
0235 Alte Schule Feuersbach	25,00 %	██████████
0202 Pestalozzischule	24,91 %	██████████
0191 Städt. Gymnasium Am Löhrtor 2	24,48 %	██████████
0211 Hainer Schule 1	24,43 %	██████████
0081 Friedrich-Flender-Schule	24,38 %	██████████
0093 Kindertreff Weidenau	24,17 %	██████████
0181 Realschule Am Häusling	24,00 %	██████████
0162 Realschule Am Oberen Schloss	23,97 %	██████████
0014 AWO Kindertagesstätte Langenholdingh.	23,83 %	██████████
0242 Gosenbacher Schule 1	23,79 %	██████████
0262 Ehem. Dreisbachschule 2	23,70 %	██████████
0101 Jung-Stilling-Schule 3	23,69 %	██████████
0161 Städt. Gymnasium Am Löhrtor 1	23,54 %	██████████
0133 Ehem. Fischbacherbergschule 2	23,53 %	██████████
0032 Bürgerhaus Geisweid 1	23,36 %	██████████
0102 Diakonische Altenhilfe Fliednerheim	22,79 %	██████████
0171 Siegerlandhalle - Siegerlandzimmer	22,78 %	██████████
0031 Geisweider Schule	22,77 %	██████████
0192 Christofferhaus Siegen	22,76 %	██████████
0051 Albert-Schweitzer-Schule 3	22,68 %	██████████
0041 Bürgerhaus Geisweid 2	22,16 %	██████████
0092 Bauhof Weidenau	21,99 %	██████████
0201 Bauhof Fludersbach	21,57 %	██████████
0132 Ehem. Hammerhütter Schule	16,87 %	██████████



















Stadt Siegen
Wahl zum Deutschen Bundestag 24.09.2017
SPD, Ergebnis - Zweitstimmen
Wahlbezirk-Übersicht







































0022 Albert-Schweitzer-Schule 1	37,05 %	
0041 Bürgerhaus Geisweid 2	34,02 %	
0293 Eiserner Schule 2	33,58 %	
0292 Eiserner Schule 1	33,54 %	
0092 Bauhof Weidenau	33,43 %	
0242 Gosenbacher Schule 1	33,33 %	
0261 Grundschule Auf dem Hubenfeld 2	33,13 %	
0251 Grundschule Auf dem Hubenfeld 1	32,92 %	
0051 Albert-Schweitzer-Schule 3	32,86 %	
0262 Ehem. Dreisbachschule 2	31,71 %	
0043 Rathaus Geisweid	31,38 %	
0271 Grundschule Eiserfeld	31,28 %	
0192 Christofferhaus Siegen	30,89 %	
0182 Weiterbildungskolleg	30,75 %	
0124 Ehem. Dreisbachschule 1	30,68 %	
0093 Kindertreff Weidenau	29,70 %	
0142 Oberstruthschule 2	29,62 %	
0282 DRK-Zentrum Siegen-Süd 1	29,43 %	
0291 DRK-Zentrum Siegen-Süd 2	29,22 %	
0083 Jung-Stilling-Schule 2	29,08 %	
0243 Gosenbacher Schule 2	29,06 %	
0033 Kapellenschule Obersetzen	28,81 %	
0202 Pestalozzischule	28,78 %	
0014 AWO Kindertagesstätte Langenholdingh.	28,50 %	
0173 Ev. Gemeindehaus Rosterberg	28,46 %	
0023 Albert-Schweitzer-Schule 2	28,32 %	
0212 Hainer Schule 2	28,32 %	
0102 Diakonische Altenhilfe Fliednerheim	28,30 %	
0252 Bürgerhaus Niederschelden	28,27 %	
0091 Rathaus Weidenau	28,01 %	
0052 Realschule Am Schießberg	27,87 %	
0235 Alte Schule Feuersbach	27,78 %	
0201 Bauhof Fludersbach	27,73 %	
0272 Jugendtreff Eiserfeld 1	27,16 %	
0232 Freie Christl. Schule Siegen	27,15 %	

0171 Siegerlandhalle - Siegerlandzimmer	27,09 %	
9014 Briefwahlbezirk XIV	26,43 %	
0101 Jung-Stilling-Schule 3	26,19 %	
0042 Feuerwehrgerätehaus Geisweid	26,03 %	
0132 Ehem. Hammerhütter Schule	25,92 %	
0223 Feuerwehrgerätehaus Bürbach	25,75 %	
0121 Ehem. Fischbacherbergschule 1	25,70 %	
0111 Kapellenschule Trupbach	25,68 %	
0081 Friedrich-Flender-Schule	25,52 %	
0012 Alte Schule Langenholdinghausen	25,52 %	
0281 Jugendtreff Eiserfeld 2	25,38 %	
9004 Briefwahlbezirk IV	25,29 %	
9010 Briefwahlbezirk X	25,27 %	
9011 Briefwahlbezirk XI	25,23 %	
0231 Grundschule Kaan-Marienborn	25,15 %	
0263 Ev. ref. Kirchengem. Christuskirche	25,12 %	
0222 Bertha-von-Suttner-Gesamtschule 2	24,95 %	
0061 Jugendtreff Geisweid	24,87 %	
0072 Ev. Kindertagesstätte Haardter Berg	24,86 %	
9013 Briefwahlbezirk XIII	24,84 %	
0062 Kindertagesstätte Oase Hüttental	24,69 %	
9007 Briefwahlbezirk VII	24,62 %	
9001 Briefwahlbezirk I	24,40 %	
0211 Hainer Schule 1	24,27 %	
0032 Bürgerhaus Geisweid 1	24,09 %	
9012 Briefwahlbezirk XII	23,91 %	
0133 Ehem. Fischbacherbergschule 2	23,88 %	
0011 Feuerwehrgerätehaus Meiswinkel	23,85 %	
0123 Achenbacher Schule	23,82 %	
0143 Nordschule 1 (Pavillon)	23,80 %	
9002 Briefwahlbezirk II	23,73 %	
0141 Obenstruthschule 1	23,70 %	
0183 AWO Fritz-Fries-Seniorenzentrum	23,60 %	
9005 Briefwahlbezirk V	23,49 %	
9003 Briefwahlbezirk III	23,46 %	
0071 DRK-Zentrum Siegen-Nord	23,29 %	
0021 Feuerwehrgerätehaus Sohlbach-Buchen	23,28 %	
9008 Briefwahlbezirk VIII	23,27 %	

0181 Realschule Am Häusling	23,05 %	
0112 Bürgerhaus Seelbach	22,90 %	
0122 Feuerwehrgerätehaus Achenbach	22,84 %	
0013 Birlenbacher Schule	22,82 %	
0082 Jung-Stilling-Schule 1	22,73 %	
0241 Feuerwehrgerätehaus Oberschelden	22,64 %	
9009 Briefwahlbezirk IX	22,56 %	
0191 Städt. Gymnasium Am Löhrtor 2	22,38 %	
0162 Realschule Am Oberen Schloss	22,29 %	
0031 Geisweider Schule	21,61 %	
9006 Briefwahlbezirk VI	21,59 %	
0221 Bertha-von-Suttner-Gesamtschule 1	20,78 %	
0131 Berufskolleg Technik	20,77 %	
0172 Diesterwegschule	19,68 %	
0161 Städt. Gymnasium Am Löhrtor 1	19,58 %	
0152 Nordschule 3 (Hauptgebäude)	19,56 %	
0151 Nordschule 2 (Pavillon)	19,02 %	
0233 Bürgerhaus Volnsberg	15,50 %	
0234 Alte Schule Breitenbach	13,16 %	





































Stadt Siegen
Wahl zum Deutschen Bundestag 24.09.2017
GRÜNE, Ergebnis - Zweitstimmen
Wahlbezirk-Übersicht






































0161 Städt. Gymnasium Am Löhrtor 1	13,12 %	
0131 Berufskolleg Technik	12,02 %	
0151 Nordschule 2 (Pavillon)	11,96 %	
0152 Nordschule 3 (Hauptgebäude)	11,76 %	
0071 DRK-Zentrum Siegen-Nord	11,40 %	
0141 Obenstruthschule 1	11,30 %	
0182 Weiterbildungskolleg	10,53 %	
0162 Realschule Am Oberen Schloss	10,38 %	
0081 Friedrich-Flender-Schule	10,29 %	
0173 Ev. Gemeindehaus Rosterberg	10,00 %	
0142 Obenstruthschule 2	9,68 %	
0191 Städt. Gymnasium Am Löhrtor 2	9,41 %	
9004 Briefwahlbezirk IV	9,36 %	
0083 Jung-Stilling-Schule 2	8,90 %	
0093 Kindertreff Weidenau	8,69 %	
0234 Alte Schule Breitenbach	8,55 %	
0211 Hainer Schule 1	8,55 %	
0172 Diesterwegschule	8,43 %	




















0092 Bauhof Weidenau	8,21 %	
0101 Jung-Stilling-Schule 3	8,10 %	
0181 Realschule Am Häusling	7,81 %	
0031 Geisweider Schule	7,78 %	
9009 Briefwahlbezirk IX	7,69 %	
9003 Briefwahlbezirk III	7,60 %	
9007 Briefwahlbezirk VII	7,54 %	
0091 Rathaus Weidenau	7,52 %	
9002 Briefwahlbezirk II	7,37 %	
0223 Feuerwehrgerätehaus Bürbach	7,34 %	
0132 Ehem. Hammerhütter Schule	7,33 %	
0143 Nordschule 1 (Pavillon)	7,21 %	
9006 Briefwahlbezirk VI	7,20 %	
0102 Diakonische Altenhilfe Fliednerheim	7,17 %	
0171 Siegerlandhalle - Siegerlandzimmer	7,14 %	
0033 Kapellenschule Obersetzen	7,06 %	
0112 Bürgerhaus Seelbach	6,82 %	
0072 Ev. Kindertagesstätte Haardter Berg	6,81 %	
0252 Bürgerhaus Niederschelden	6,73 %	
9013 Briefwahlbezirk XIII	6,70 %	
0235 Alte Schule Feuersbach	6,67 %	
0282 DRK-Zentrum Siegen-Süd 1	6,56 %	
0222 Bertha-von-Suttner-Gesamtschule 2	6,53 %	
0201 Bauhof Fludersbach	6,44 %	
0251 Grundschule Auf dem Hubenfeld 1	6,44 %	
0183 AWO Fritz-Fries-Seniorenzentrum	6,31 %	
9012 Briefwahlbezirk XII	6,23 %	
9005 Briefwahlbezirk V	6,18 %	
0231 Grundschule Kaan-Marienborn	6,04 %	
0242 Gosenbacher Schule 1	6,03 %	
0082 Jung-Stilling-Schule 1	5,91 %	
0023 Albert-Schweitzer-Schule 2	5,87 %	
0043 Rathaus Geisweid	5,86 %	
0271 Grundschule Eiserfeld	5,86 %	
0111 Kapellenschule Trupbach	5,85 %	
0032 Bürgerhaus Geisweid 1	5,84 %	
0012 Alte Schule Langenholdinghausen	5,81 %	
9001 Briefwahlbezirk I	5,78 %	

0212 Hainer Schule 2	5,73 %	■
0221 Bertha-von-Suttner-Gesamtschule 1	5,71 %	■
0041 Bürgerhaus Geisweid 2	5,67 %	■
0013 Birlenbacher Schule	5,63 %	■
0062 Kindertagesstätte Oase Hüttental	5,62 %	■
0263 Ev. ref. Kirchengem. Christuskirche	5,61 %	■
0123 Achenbacher Schule	5,47 %	■
0262 Ehem. Dreisbachschule 2	5,34 %	■
9014 Briefwahlbezirk XIV	5,32 %	■
9008 Briefwahlbezirk VIII	5,29 %	■
0192 Christofferhaus Siegen	5,28 %	■
0292 Eiserner Schule 1	5,08 %	■
0293 Eiserner Schule 2	5,04 %	■
9010 Briefwahlbezirk X	5,01 %	■
0052 Realschule Am Schießberg	4,89 %	■
0042 Feuerwehrgerätehaus Geisweid	4,88 %	■
0021 Feuerwehrgerätehaus Sohlbach-Buchen	4,83 %	■
9011 Briefwahlbezirk XI	4,80 %	■
0022 Albert-Schweitzer-Schule 1	4,66 %	■
0124 Ehem. Dreisbachschule 1	4,55 %	■
0241 Feuerwehrgerätehaus Oberschelden	4,34 %	■
0232 Freie Christl. Schule Siegen	4,25 %	■
0051 Albert-Schweitzer-Schule 3	4,11 %	■
0281 Jugendtreff Eiserfeld 2	4,07 %	■
0011 Feuerwehrgerätehaus Meiswinkel	4,02 %	■
0291 DRK-Zentrum Siegen-Süd 2	3,90 %	■
0272 Jugendtreff Eiserfeld 1	3,88 %	■
0233 Bürgerhaus Volnsberg	3,88 %	■
0061 Jugendtreff Geisweid	3,85 %	■
0243 Gosenbacher Schule 2	3,77 %	■
0014 AWO Kindertagesstätte Langenholdingh.	3,74 %	■
0202 Pestalozzischule	3,69 %	■
0122 Feuerwehrgerätehaus Achenbach	3,55 %	■
0133 Ehem. Fischbacherbergschule 2	3,46 %	■
0121 Ehem. Fischbacherbergschule 1	3,27 %	■
0261 Grundschule Auf dem Hubenfeld 2	3,10 %	■



















Stadt Siegen
Wahl zum Deutschen Bundestag 24.09.2017
DIE LINKE, Ergebnis - Zweitstimmen
Wahlbezirk-Übersicht







































0162 Realschule Am Oberen Schloss	19,85 %	
0161 Städt. Gymnasium Am Löhrtor 1	19,38 %	
0143 Nordschule 1 (Pavillon)	19,23 %	
0152 Nordschule 3 (Hauptgebäude)	17,78 %	
0191 Städt. Gymnasium Am Löhrtor 2	17,57 %	
0211 Hainer Schule 1	16,95 %	
0171 Siegerlandhalle - Siegerlandzimmer	16,71 %	
0131 Berufskolleg Technik	16,67 %	
0041 Bürgerhaus Geisweid 2	16,49 %	
0201 Bauhof Fludersbach	16,25 %	
0082 Jung-Stilling-Schule 1	16,14 %	
0141 Obenstruthschule 1	15,37 %	
0183 AWO Fritz-Fries-Seniorenzentrum	14,72 %	
0014 AWO Kindertagesstätte Langenholdingh.	14,49 %	
0101 Jung-Stilling-Schule 3	14,40 %	
0223 Feuerwehrgerätehaus Bürbach	14,22 %	
0132 Ehem. Hammerhütter Schule	14,18 %	
0081 Friedrich-Flender-Schule	13,52 %	
0181 Realschule Am Häusling	13,52 %	
0071 DRK-Zentrum Siegen-Nord	13,36 %	
0133 Ehem. Fischbacherbergschule 2	13,32 %	
0093 Kindertreff Weidenau	13,27 %	
0072 Ev. Kindertagesstätte Haardter Berg	13,08 %	
0192 Christofferhaus Siegen	12,80 %	
0142 Obenstruthschule 2	12,61 %	
0212 Hainer Schule 2	12,37 %	
0061 Jugendtreff Geisweid	12,31 %	
0062 Kindertagesstätte Oase Hüttental	12,22 %	
0121 Ehem. Fischbacherbergschule 1	12,15 %	
0231 Grundschule Kaan-Marienborn	11,87 %	
0151 Nordschule 2 (Pavillon)	11,78 %	
0052 Realschule Am Schießberg	11,74 %	
0173 Ev. Gemeindehaus Rosterberg	11,73 %	
0222 Bertha-von-Suttner-Gesamtschule 2	11,68 %	
9002 Briefwahlbezirk II	11,67 %	
0262 Ehem. Dreisbachschule 2	11,62 %	





































0102 Diakonische Altenhilfe Fliednerheim	11,52 %	
0091 Rathaus Weidenau	11,47 %	
0182 Weiterbildungskolleg	11,36 %	
0031 Geisweider Schule	10,66 %	
0202 Pestalozzischule	10,52 %	
0172 Diesterwegschule	10,44 %	
0221 Bertha-von-Suttner-Gesamtschule 1	10,13 %	
0252 Bürgerhaus Niederschelden	10,00 %	
9003 Briefwahlbezirk III	9,94 %	
0123 Achenbacher Schule	9,91 %	
0042 Feuerwehrgerätehaus Geisweid	9,89 %	
0051 Albert-Schweitzer-Schule 3	9,82 %	
0043 Rathaus Geisweid	9,66 %	
0292 Eiserner Schule 1	9,35 %	
9004 Briefwahlbezirk IV	9,30 %	
0111 Kapellenschule Trupbach	9,10 %	
0263 Ev. ref. Kirchengem. Christuskirche	9,02 %	
0261 Grundschule Auf dem Hubenfeld 2	8,98 %	
9013 Briefwahlbezirk XIII	8,96 %	
0272 Jugendtreff Eiserfeld 1	8,96 %	
9009 Briefwahlbezirk IX	8,93 %	
0251 Grundschule Auf dem Hubenfeld 1	8,91 %	
0281 Jugendtreff Eiserfeld 2	8,90 %	
0032 Bürgerhaus Geisweid 1	8,76 %	
0033 Kapellenschule Obersetzen	8,76 %	
0013 Birlenbacher Schule	8,73 %	
0124 Ehem. Dreisbachschule 1	8,71 %	
0243 Gosenbacher Schule 2	8,68 %	
0271 Grundschule Eiserfeld	8,63 %	
0021 Feuerwehrgerätehaus Sohlbach-Buchen	8,62 %	
0092 Bauhof Weidenau	8,50 %	
0011 Feuerwehrgerätehaus Meiswinkel	8,33 %	
9007 Briefwahlbezirk VII	8,16 %	
0282 DRK-Zentrum Siegen-Süd 1	8,16 %	
0291 DRK-Zentrum Siegen-Süd 2	8,12 %	
9005 Briefwahlbezirk V	7,92 %	
0023 Albert-Schweitzer-Schule 2	7,91 %	

0234 Alte Schule Breitenbach	7,89 %	
0012 Alte Schule Langenholdinghausen	7,88 %	
9012 Briefwahlbezirk XII	7,83 %	
0233 Bürgerhaus Volnsberg	7,75 %	
0083 Jung-Stilling-Schule 2	7,72 %	
0232 Freie Christl. Schule Siegen	7,71 %	
9001 Briefwahlbezirk I	7,66 %	
0241 Feuerwehrgerätehaus Oberschelden	7,55 %	
9008 Briefwahlbezirk VIII	7,52 %	
0242 Gosenbacher Schule 1	7,37 %	
9014 Briefwahlbezirk XIV	7,24 %	
0235 Alte Schule Feuersbach	7,22 %	
0293 Eiserner Schule 2	7,09 %	
0112 Bürgerhaus Seelbach	7,03 %	
0022 Albert-Schweitzer-Schule 1	6,99 %	
9006 Briefwahlbezirk VI	6,86 %	
9011 Briefwahlbezirk XI	6,23 %	
0122 Feuerwehrgerätehaus Achenbach	5,33 %	
9010 Briefwahlbezirk X	5,21 %	

Stadt Siegen
Wahl zum Deutschen Bundestag 24.09.2017
FDP, Ergebnis - Zweitstimmen
Wahlbezirk-Übersicht



































0233 Bürgerhaus Volnsberg	19,38 %	
0234 Alte Schule Breitenbach	19,08 %	
9008 Briefwahlbezirk VIII	15,10 %	
9001 Briefwahlbezirk I	15,02 %	
0011 Feuerwehrgerätehaus Meiswinkel	14,94 %	
9007 Briefwahlbezirk VII	14,59 %	
9009 Briefwahlbezirk IX	14,55 %	
0151 Nordschule 2 (Pavillon)	14,49 %	
9010 Briefwahlbezirk X	14,27 %	
9005 Briefwahlbezirk V	14,25 %	
0122 Feuerwehrgerätehaus Achenbach	14,21 %	
9014 Briefwahlbezirk XIV	14,10 %	
9012 Briefwahlbezirk XII	14,06 %	
9002 Briefwahlbezirk II	13,90 %	
0132 Ehem. Hammerhütter Schule	13,69 %	
9006 Briefwahlbezirk VI	13,47 %	
0021 Feuerwehrgerätehaus Sohlbach-Buchen	13,45 %	
0235 Alte Schule Feuersbach	13,33 %	





















9011 Briefwahlbezirk XI	13,28 %	
0242 Gosenbacher Schule 1	13,07 %	
9004 Briefwahlbezirk IV	12,99 %	
0081 Friedrich-Flender-Schule	12,95 %	
0222 Bertha-von-Suttner-Gesamtschule 2	12,87 %	
9013 Briefwahlbezirk XIII	12,85 %	
0131 Berufskolleg Technik	12,84 %	
0013 Birlenbacher Schule	12,68 %	
0083 Jung-Stilling-Schule 2	12,46 %	
0161 Städt. Gymnasium Am Löhrtor 1	12,29 %	
0012 Alte Schule Langenholdinghausen	12,24 %	
0221 Bertha-von-Suttner-Gesamtschule 1	12,21 %	
0124 Ehem. Dreisbachschule 1	12,12 %	
0261 Grundschule Auf dem Hubenfeld 2	12,07 %	
0172 Diesterwegschule	12,05 %	
0101 Jung-Stilling-Schule 3	11,90 %	
0243 Gosenbacher Schule 2	11,89 %	
0111 Kapellenschule Trupbach	11,81 %	
9003 Briefwahlbezirk III	11,70 %	
0032 Bürgerhaus Geisweid 1	11,68 %	
0112 Bürgerhaus Seelbach	11,50 %	
0042 Feuerwehrgerätehaus Geisweid	11,39 %	
0271 Grundschule Eiserfeld	11,09 %	
0191 Städt. Gymnasium Am Löhrtor 2	11,09 %	
0272 Jugendtreff Eiserfeld 1	11,04 %	
0043 Rathaus Geisweid	11,03 %	
0033 Kapellenschule Obersetzen	11,02 %	
0212 Hainer Schule 2	10,93 %	
0181 Realschule Am Häusling	10,67 %	
0232 Freie Christl. Schule Siegen	10,50 %	
0082 Jung-Stilling-Schule 1	10,45 %	
0162 Realschule Am Oberen Schloss	10,38 %	
0183 AWO Fritz-Fries-Seniorenzentrum	10,28 %	
0052 Realschule Am Schießberg	10,27 %	
0091 Rathaus Weidenau	10,15 %	
0293 Eiserner Schule 2	10,07 %	
0231 Grundschule Kaan-Marienborn	10,06 %	
0102 Diakonische Altenhilfe Fliednerheim	9,99 %	

0202 Pestalozzischule	9,96 %	
0072 Ev. Kindertagesstätte Haardter Berg	9,94 %	
0251 Grundschule Auf dem Hubenfeld 1	9,90 %	
0223 Feuerwehrgerätehaus Bürbach	9,88 %	
0152 Nordschule 3 (Hauptgebäude)	9,85 %	
0171 Siegerlandhalle - Siegerlandzimmer	9,84 %	
0031 Geisweider Schule	9,80 %	
0093 Kindertreff Weidenau	9,79 %	
0182 Weiterbildungskolleg	9,70 %	
0142 Obenstruthschule 2	9,68 %	
0051 Albert-Schweitzer-Schule 3	9,64 %	
0241 Feuerwehrgerätehaus Oberschelden	9,62 %	
0263 Ev. ref. Kirchengem. Christuskirche	9,51 %	
0092 Bauhof Weidenau	9,38 %	
0121 Ehem. Fischbacherbergschule 1	9,35 %	
0023 Albert-Schweitzer-Schule 2	9,18 %	
0211 Hainer Schule 1	9,16 %	
0281 Jugendtreff Eiserfeld 2	9,12 %	
0141 Obenstruthschule 1	9,07 %	
0022 Albert-Schweitzer-Schule 1	9,07 %	
0173 Ev. Gemeindehaus Rosterberg	9,04 %	
0014 AWO Kindertagesstätte Langenholdingh.	8,88 %	
0071 DRK-Zentrum Siegen-Nord	8,79 %	
0061 Jugendtreff Geisweid	8,72 %	
0262 Ehem. Dreisbachschule 2	8,63 %	
0123 Achenbacher Schule	8,43 %	
0282 DRK-Zentrum Siegen-Süd 1	8,16 %	
0291 DRK-Zentrum Siegen-Süd 2	8,12 %	
0192 Christofferhaus Siegen	7,72 %	
0252 Bürgerhaus Niederschelden	7,50 %	
0143 Nordschule 1 (Pavillon)	7,45 %	
0133 Ehem. Fischbacherbergschule 2	7,44 %	
0041 Bürgerhaus Geisweid 2	7,22 %	
0062 Kindertagesstätte Oase Hüttental	6,85 %	
0201 Bauhof Fludersbach	6,16 %	
0292 Eiserner Schule 1	6,10 %	

















Stadt Siegen
Wahl zum Deutschen Bundestag 24.09.2017
AfD, Ergebnis - Zweitstimmen
Wahlbezirk-Übersicht

0133 Ehem. Fischbacherbergschule 2	25,09 %	
0032 Bürgerhaus Geisweid 1	22,63 %	
0121 Ehem. Fischbacherbergschule 1	21,50 %	
0202 Pestalozzischule	19,19 %	
0234 Alte Schule Breitenbach	17,76 %	
0201 Bauhof Fludersbach	17,09 %	
0263 Ev. ref. Kirchengem. Christuskirche	17,07 %	
0082 Jung-Stilling-Schule 1	16,36 %	
0123 Achenbacher Schule	15,98 %	
0252 Bürgerhaus Niederschelden	15,96 %	
0132 Ehem. Hammerhütter Schule	15,89 %	
0221 Bertha-von-Suttner-Gesamtschule 1	15,58 %	
0291 DRK-Zentrum Siegen-Süd 2	15,58 %	
0102 Diakonische Altenhilfe Fliednerheim	15,49 %	
0192 Christofferhaus Siegen	15,45 %	
0235 Alte Schule Feuersbach	15,00 %	
0031 Geisweider Schule	14,70 %	
0222 Bertha-von-Suttner-Gesamtschule 2	14,46 %	
0181 Realschule Am Häusling	14,29 %	
0051 Albert-Schweitzer-Schule 3	14,11 %	
0262 Ehem. Dreisbachschule 2	13,97 %	
0092 Bauhof Weidenau	13,78 %	
0124 Ehem. Dreisbachschule 1	13,64 %	
0013 Birlenbacher Schule	13,52 %	
0242 Gosenbacher Schule 1	13,40 %	
0243 Gosenbacher Schule 2	13,40 %	
0061 Jugendtreff Geisweid	13,33 %	
0292 Eiserner Schule 1	13,01 %	
0231 Grundschule Kaan-Marienborn	12,68 %	
0232 Freie Christl. Schule Siegen	12,63 %	
0014 AWO Kindertagesstätte Langenholdingh.	12,62 %	
0033 Kapellenschule Obersetzen	12,29 %	
0042 Feuerwehrgerätehaus Geisweid	12,27 %	
0012 Alte Schule Langenholdinghausen	12,24 %	
0212 Hainer Schule 2	12,19 %	

0122 Feuerwehrgerätehaus Achenbach	12,18 %	
0072 Ev. Kindertagesstätte Haardter Berg	12,15 %	
0271 Grundschule Eiserfeld	12,02 %	
0171 Siegerlandhalle - Siegerlandzimmer	11,86 %	
0052 Realschule Am Schießberg	11,74 %	
0062 Kindertagesstätte Oase Hüttental	11,74 %	
0023 Albert-Schweitzer-Schule 2	11,73 %	
0101 Jung-Stilling-Schule 3	11,55 %	
0091 Rathaus Weidenau	11,47 %	
0183 AWO Fritz-Fries-Seniorenzentrum	11,45 %	
0021 Feuerwehrgerätehaus Sohlbach-Buchen	11,38 %	
0241 Feuerwehrgerätehaus Oberschelden	11,13 %	
0281 Jugendtreff Eiserfeld 2	10,88 %	
0251 Grundschule Auf dem Hubenfeld 1	10,64 %	
0211 Hainer Schule 1	10,53 %	
0261 Grundschule Auf dem Hubenfeld 2	10,53 %	
0081 Friedrich-Flender-Schule	10,29 %	
0173 Ev. Gemeindehaus Rosterberg	10,19 %	
0172 Diesterwegschule	10,04 %	
9010 Briefwahlbezirk X	10,03 %	
0093 Kindertreff Weidenau	9,95 %	
0223 Feuerwehrgerätehaus Bürbach	9,88 %	
0272 Jugendtreff Eiserfeld 1	9,85 %	
0022 Albert-Schweitzer-Schule 1	9,84 %	
0191 Städt. Gymnasium Am Löhrtor 2	9,83 %	
0112 Bürgerhaus Seelbach	9,80 %	
0083 Jung-Stilling-Schule 2	9,79 %	
0011 Feuerwehrgerätehaus Meiswinkel	9,77 %	
0111 Kapellenschule Trupbach	9,64 %	
0282 DRK-Zentrum Siegen-Süd 1	9,40 %	
0293 Eiserner Schule 2	9,33 %	
0233 Bürgerhaus Volnsberg	9,30 %	
9008 Briefwahlbezirk VIII	9,28 %	
9009 Briefwahlbezirk IX	9,09 %	
9011 Briefwahlbezirk XI	9,09 %	
0043 Rathaus Geisweid	8,97 %	
0143 Nordschule 1 (Pavillon)	8,89 %	

9014 Briefwahlbezirk XIV	8,63 %	
0182 Weiterbildungskolleg	8,59 %	
0131 Berufskolleg Technik	8,47 %	
0141 Obenstruthschule 1	8,33 %	
9001 Briefwahlbezirk I	8,33 %	
0071 DRK-Zentrum Siegen-Nord	8,31 %	
9007 Briefwahlbezirk VII	8,30 %	
9002 Briefwahlbezirk II	8,14 %	
9003 Briefwahlbezirk III	8,12 %	
9013 Briefwahlbezirk XIII	8,02 %	
0142 Obenstruthschule 2	7,92 %	
9006 Briefwahlbezirk VI	7,87 %	
9005 Briefwahlbezirk V	7,78 %	
0041 Bürgerhaus Geisweid 2	7,73 %	
9012 Briefwahlbezirk XII	7,68 %	
9004 Briefwahlbezirk IV	7,64 %	
0151 Nordschule 2 (Pavillon)	7,61 %	
0152 Nordschule 3 (Hauptgebäude)	7,52 %	
0162 Realschule Am Oberen Schloss	7,48 %	
0161 Städt. Gymnasium Am Löhrtor 1	5,83 %	

Stadt Siegen
Wahl zum Deutschen Bundestag 24.09.2017
Die PARTEI, Ergebnis - Zweitstimmen
Wahlbezirk-Übersicht

0162 Realschule Am Oberen Schloss	3,66 %	
0211 Hainer Schule 1	3,05 %	
0181 Realschule Am Häusling	3,05 %	
0014 AWO Kindertagesstätte Langenholdingh.	2,80 %	
0132 Ehem. Hammerhütter Schule	2,69 %	
0152 Nordschule 3 (Hauptgebäude)	2,46 %	
0143 Nordschule 1 (Pavillon)	2,40 %	
0263 Ev. ref. Kirchengem. Christuskirche	2,20 %	
0151 Nordschule 2 (Pavillon)	2,17 %	
0071 DRK-Zentrum Siegen-Nord	2,12 %	
0091 Rathaus Weidenau	2,07 %	
0092 Bauhof Weidenau	2,05 %	
0031 Geisweider Schule	2,02 %	
0052 Realschule Am Schießberg	1,96 %	
0173 Ev. Gemeindehaus Rosterberg	1,92 %	
0191 Städt. Gymnasium Am Löhrtor 2	1,88 %	

0221 Bertha-von-Suttner-Gesamtschule 1	1,82 %	■
0083 Jung-Stilling-Schule 2	1,78 %	■
0142 Obenstruthschule 2	1,76 %	■
0171 Siegerlandhalle - Siegerlandzimmer	1,75 %	■
9012 Briefwahlbezirk XII	1,74 %	■
0093 Kindertreff Weidenau	1,74 %	■
9009 Briefwahlbezirk IX	1,74 %	■
0072 Ev. Kindertagesstätte Haardter Berg	1,66 %	■
0231 Grundschule Kaan-Marienborn	1,61 %	■
0222 Bertha-von-Suttner-Gesamtschule 2	1,58 %	■
0061 Jugendtreff Geisweid	1,54 %	■
9004 Briefwahlbezirk IV	1,53 %	■
0223 Feuerwehrgerätehaus Bürbach	1,50 %	■
9002 Briefwahlbezirk II	1,46 %	■
0281 Jugendtreff Eiserfeld 2	1,43 %	■
0201 Bauhof Fludersbach	1,40 %	■
0021 Feuerwehrgerätehaus Sohlbach-Buchen	1,38 %	■
0122 Feuerwehrgerätehaus Achenbach	1,27 %	■
0262 Ehem. Dreisbachschule 2	1,26 %	■
9007 Briefwahlbezirk VII	1,24 %	■
0251 Grundschule Auf dem Hubenfeld 1	1,24 %	■
0062 Kindertagesstätte Oase Hüttental	1,22 %	■
9008 Briefwahlbezirk VIII	1,18 %	■
0242 Gosenbacher Schule 1	1,17 %	■
9006 Briefwahlbezirk VI	1,17 %	■
0183 AWO Fritz-Fries-Seniorenzentrum	1,17 %	■
9013 Briefwahlbezirk XIII	1,17 %	■
0011 Feuerwehrgerätehaus Meiswinkel	1,15 %	■
0124 Ehem. Dreisbachschule 1	1,14 %	■
0243 Gosenbacher Schule 2	1,13 %	■
0293 Eiserner Schule 2	1,12 %	■
0235 Alte Schule Feuersbach	1,11 %	■
0182 Weiterbildungskolleg	1,11 %	■
0131 Berufskolleg Technik	1,09 %	■
0271 Grundschule Eiserfeld	1,08 %	■
0112 Bürgerhaus Seelbach	1,06 %	■
9003 Briefwahlbezirk III	1,04 %	■

0041 Bürgerhaus Geisweid 2	1,03 %	■
0033 Kapellenschule Obersetzen	0,99 %	■
0252 Bürgerhaus Niederschelden	0,96 %	■
0101 Jung-Stilling-Schule 3	0,95 %	■
0261 Grundschule Auf dem Hubenfeld 2	0,93 %	■
0082 Jung-Stilling-Schule 1	0,91 %	■
0272 Jugendtreff Eiserfeld 1	0,90 %	■
0282 DRK-Zentrum Siegen-Süd 1	0,89 %	■
0111 Kapellenschule Trupbach	0,87 %	■
0012 Alte Schule Langenholdinghausen	0,83 %	■
0172 Diesterwegschule	0,80 %	■
0233 Bürgerhaus Volnsberg	0,78 %	■
0102 Diakonische Altenhilfe Fliednerheim	0,77 %	■
0023 Albert-Schweitzer-Schule 2	0,77 %	■
9001 Briefwahlbezirk I	0,75 %	■
0032 Bürgerhaus Geisweid 1	0,73 %	■
0234 Alte Schule Breitenbach	0,66 %	■
9005 Briefwahlbezirk V	0,63 %	■
0161 Städt. Gymnasium Am Löhrtor 1	0,62 %	■
9014 Briefwahlbezirk XIV	0,62 %	■
0292 Eiserner Schule 1	0,61 %	■
0123 Achenbacher Schule	0,59 %	■
0241 Feuerwehrgerätehaus Oberschelden	0,57 %	■
0232 Freie Christl. Schule Siegen	0,56 %	■
0141 Obenstruthschule 1	0,56 %	■
0212 Hainer Schule 2	0,54 %	■
0022 Albert-Schweitzer-Schule 1	0,52 %	■
9011 Briefwahlbezirk XI	0,51 %	■
0121 Ehem. Fischbacherbergschule 1	0,47 %	■
0192 Christofferhaus Siegen	0,41 %	■
9010 Briefwahlbezirk X	0,39 %	■
0081 Friedrich-Flender-Schule	0,38 %	■
0042 Feuerwehrgerätehaus Geisweid	0,38 %	■
0202 Pestalozzischule	0,37 %	■
0133 Ehem. Fischbacherbergschule 2	0,35 %	■
0043 Rathaus Geisweid	0,34 %	■
0013 Birlenbacher Schule	0,28 %	■
0051 Albert-Schweitzer-Schule 3	0,18 %	■
0291 DRK-Zentrum Siegen-Süd 2	0,00 %	

Stadt Siegen
Wahl zum Deutschen Bundestag 24.09.2017
Tierschutzpartei, Ergebnis - Zweitstimmen
Wahlbezirk-Übersicht

0172 Diesterwegschule	2,41 %	■
0052 Realschule Am Schießberg	1,96 %	■
0102 Diakonische Altenhilfe Fliednerheim	1,66 %	■
0292 Eiserner Schule 1	1,63 %	■
0191 Städt. Gymnasium Am Löhrtor 2	1,46 %	■
0032 Bürgerhaus Geisweid 1	1,46 %	■
0031 Geisweider Schule	1,44 %	■
0201 Bauhof Fludersbach	1,40 %	■
9012 Briefwahlbezirk XII	1,30 %	■
0261 Grundschule Auf dem Hubenfeld 2	1,24 %	■
0133 Ehem. Fischbacherbergschule 2	1,21 %	■
0243 Gosenbacher Schule 2	1,13 %	■
0152 Nordschule 3 (Hauptgebäude)	1,09 %	■
9004 Briefwahlbezirk IV	1,08 %	■
0101 Jung-Stilling-Schule 3	1,07 %	■
0112 Bürgerhaus Seelbach	1,06 %	■
0012 Alte Schule Langenholdinghausen	1,04 %	■
0041 Bürgerhaus Geisweid 2	1,03 %	■
9009 Briefwahlbezirk IX	0,99 %	■
0062 Kindertagesstätte Oase Hüttental	0,98 %	■
9003 Briefwahlbezirk III	0,97 %	■
9010 Briefwahlbezirk X	0,96 %	■
0014 AWO Kindertagesstätte Langenholdingh.	0,93 %	■
0183 AWO Fritz-Fries-Seniorenzentrum	0,93 %	■
0082 Jung-Stilling-Schule 1	0,91 %	■
0212 Hainer Schule 2	0,90 %	■
0051 Albert-Schweitzer-Schule 3	0,89 %	■
0083 Jung-Stilling-Schule 2	0,89 %	■
0033 Kapellenschule Obersetzen	0,85 %	■
9006 Briefwahlbezirk VI	0,84 %	■
9007 Briefwahlbezirk VII	0,83 %	■
0071 DRK-Zentrum Siegen-Nord	0,81 %	■
0222 Bertha-von-Suttner-Gesamtschule 2	0,79 %	■
0262 Ehem. Dreisbachschule 2	0,78 %	■
0233 Bürgerhaus Volnsberg	0,78 %	■
0211 Hainer Schule 1	0,76 %	■

0124 Ehem. Dreisbachschule 1	0,76 %	■
9001 Briefwahlbezirk I	0,75 %	■
9011 Briefwahlbezirk XI	0,72 %	■
0021 Feuerwehrgerätehaus Sohl- bach-Buchen	0,69 %	■
0043 Rathaus Geisweid	0,69 %	■
0171 Siegerlandhalle - Siegerlandzim- mer	0,67 %	■
0242 Gosenbacher Schule 1	0,67 %	■
0291 DRK-Zentrum Siegen-Süd 2	0,65 %	■
0042 Feuerwehrgerätehaus Geisweid	0,63 %	■
9013 Briefwahlbezirk XIII	0,62 %	■
0142 Obenstruthschule 2	0,59 %	■
0173 Ev. Gemeindehaus Rosterberg	0,58 %	■
0081 Friedrich-Flender-Schule	0,57 %	■
0293 Eiserner Schule 2	0,56 %	■
0232 Freie Christl. Schule Siegen	0,56 %	■
9005 Briefwahlbezirk V	0,56 %	■
0141 Obenstruthschule 1	0,56 %	■
0235 Alte Schule Feuersbach	0,56 %	■
0072 Ev. Kindertagesstätte Haardter Berg	0,55 %	■
0111 Kapellenschule Trupbach	0,54 %	■
9002 Briefwahlbezirk II	0,54 %	■
0221 Bertha-von-Suttner-Gesamtschule 1	0,52 %	■
0023 Albert-Schweitzer-Schule 2	0,51 %	■
0132 Ehem. Hammerhütter Schule	0,49 %	■
0093 Kindertreff Weidenau	0,47 %	■
0271 Grundschule Eiserfeld	0,46 %	■
0123 Achenbacher Schule	0,44 %	■
0281 Jugendtreff Eiserfeld 2	0,44 %	■
0192 Christofferhaus Siegen	0,41 %	■
0231 Grundschule Kaan-Marienborn	0,40 %	■
0252 Bürgerhaus Niederschelden	0,38 %	■
0181 Realschule Am Häusling	0,38 %	■
0241 Feuerwehrgerätehaus Oberschel- den	0,38 %	■
0091 Rathaus Weidenau	0,38 %	■
9014 Briefwahlbezirk XIV	0,31 %	■
0162 Realschule Am Oberen Schloss	0,31 %	■
0223 Feuerwehrgerätehaus Bürbach	0,30 %	■
0272 Jugendtreff Eiserfeld 1	0,30 %	■

0092 Bauhof Weidenau	0,29 %	■
0011 Feuerwehrgerätehaus Meiswinkel	0,29 %	■
0013 Birlenbacher Schule	0,28 %	■
0182 Weiterbildungskolleg	0,28 %	■
9008 Briefwahlbezirk VIII	0,26 %	■
0061 Jugendtreff Geisweid	0,26 %	■
0122 Feuerwehrgerätehaus Achenbach	0,25 %	■
0251 Grundschule Auf dem Hubenfeld 1	0,25 %	■
0263 Ev. ref. Kirchengem. Christuskirche	0,24 %	■
0143 Nordschule 1 (Pavillon)	0,24 %	■
0161 Städt. Gymnasium Am Löhrtor 1	0,21 %	■
0202 Pestalozzischule	0,18 %	■
0282 DRK-Zentrum Siegen-Süd 1	0,18 %	■
0022 Albert-Schweitzer-Schule 1	0,00 %	
0121 Ehem. Fischbacherbergschule 1	0,00 %	
0131 Berufskolleg Technik	0,00 %	
0151 Nordschule 2 (Pavillon)	0,00 %	
0234 Alte Schule Breitenbach	0,00 %	