

Wahlbuch  
Europawahl  
13.06.2004  
Stadt Bad Berleburg  
Herausgegeben am 06.09.2016

# Inhaltsverzeichnis

|                       |    |
|-----------------------|----|
| Europawahl            | 1  |
| Stadt Bad Berleburg   | 1  |
| Stadtteile            | 3  |
| Alertshausen          | 3  |
| Arfeld                | 5  |
| Beddelhausen          | 7  |
| Berghausen            | 9  |
| Briefwahlbezirke      | 11 |
| Diedenshausen         | 13 |
| Dotzlar               | 15 |
| Elsoff                | 17 |
| Girkhausen            | 19 |
| Hemschlar             | 21 |
| Kernstadt             | 23 |
| Raumland              | 25 |
| Richstein             | 27 |
| Rinthe                | 29 |
| Sassenhausen          | 31 |
| Schüllar/Wemlighausen | 33 |
| Schwarzenau           | 35 |
| Stünzel               | 37 |
| Weidenhausen          | 39 |
| Wingeshausen          | 41 |
| Wunderthausen         | 43 |
| Übersicht Stadtteile  | 45 |
| Wahlbezirke           | 52 |
| 011                   | 52 |
| 021                   | 54 |
| 031                   | 56 |
| 041                   | 58 |
| 051                   | 60 |
| 061                   | 62 |
| 071                   | 64 |
| 081                   | 66 |
| 091                   | 68 |
| 101                   | 70 |
| 111                   | 72 |
| 121                   | 74 |
| 131                   | 76 |
| 141                   | 78 |
| 151                   | 80 |

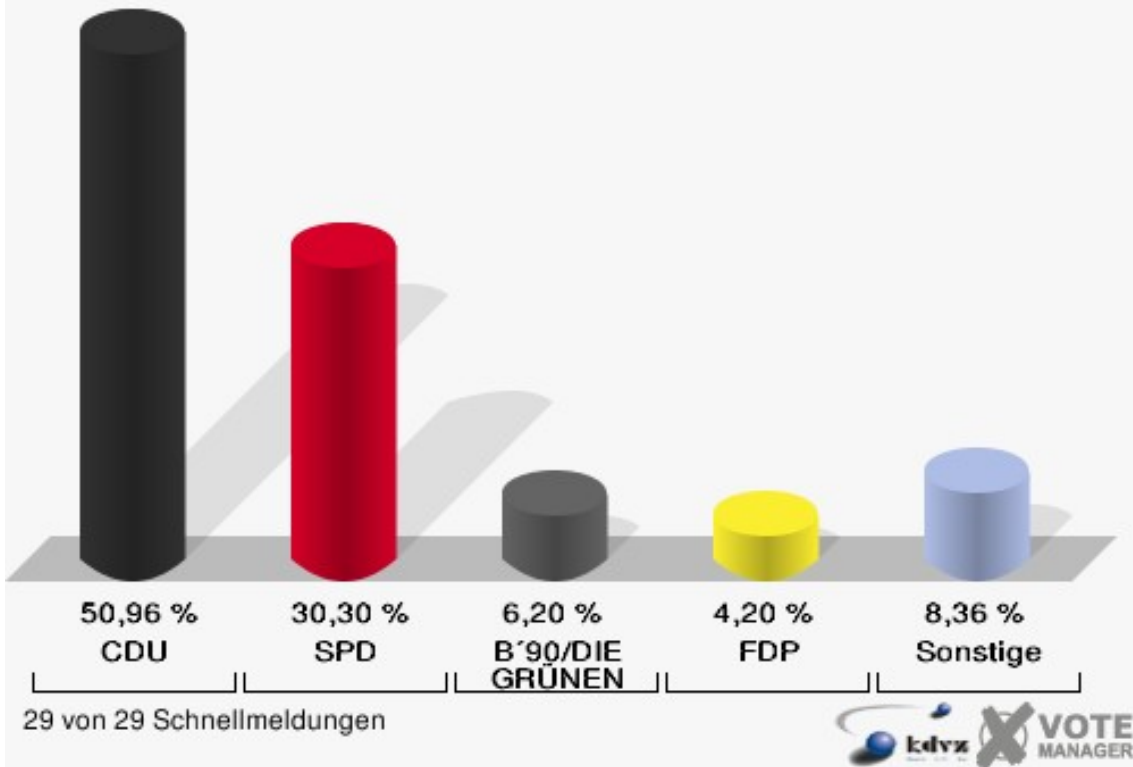
|                          |     |
|--------------------------|-----|
| 161                      | 82  |
| 171                      | 84  |
| 181                      | 86  |
| 191                      | 88  |
| 201                      | 90  |
| 211                      | 92  |
| 221                      | 94  |
| 231                      | 96  |
| 241                      | 98  |
| 251                      | 100 |
| 261                      | 102 |
| 271                      | 104 |
| Briefwahlvorstand I 289  | 106 |
| Briefwahlvorstand II 299 | 108 |
| Übersicht Wahlbezirke    | 110 |

# Europawahl

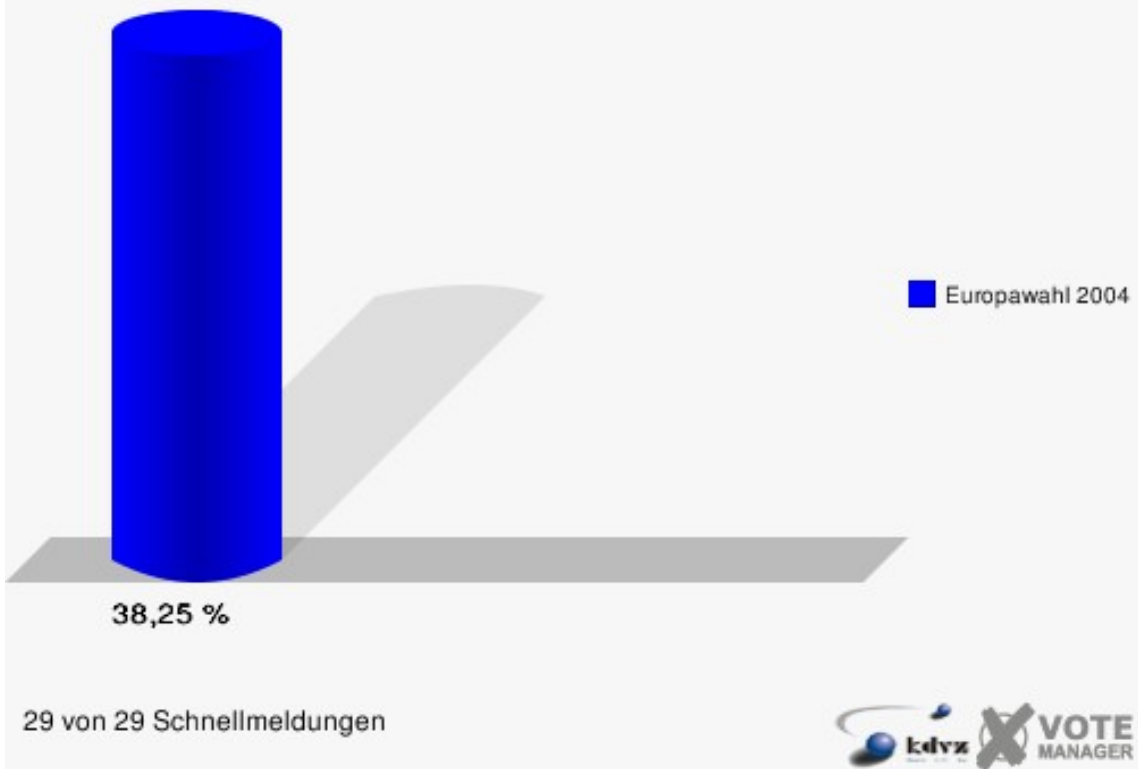
## Stadt Bad Berleburg

|                     | Anzahl | Prozent |
|---------------------|--------|---------|
| Wahlberechtigte     | 16.485 |         |
| Wähler/innen        | 6.305  | 38,25 % |
| ungültige Stimmen   | 94     | 1,49 %  |
| gültige Stimmen     | 6.211  | 98,51 % |
| CDU                 | 3.165  | 50,96 % |
| SPD                 | 1.882  | 30,30 % |
| B´90/DIE GRÜNEN     | 385    | 6,20 %  |
| FDP                 | 261    | 4,20 %  |
| DIE LINKE           | 73     | 1,18 %  |
| REP                 | 85     | 1,37 %  |
| Tierschutzpartei    | 51     | 0,82 %  |
| DIE GRAUEN          | 55     | 0,89 %  |
| DIE FRAUEN          | 21     | 0,34 %  |
| NPD                 | 42     | 0,68 %  |
| ÖDP                 | 15     | 0,24 %  |
| PBC                 | 31     | 0,50 %  |
| CM                  | 10     | 0,16 %  |
| ZENTRUM             | 6      | 0,10 %  |
| BÜSO                | 1      | 0,02 %  |
| Deutschland         | 37     | 0,60 %  |
| Unabhängige Kandid. | 21     | 0,34 %  |
| AUFBRUCH            | 12     | 0,19 %  |
| DKP                 | 6      | 0,10 %  |
| DP                  | 12     | 0,19 %  |
| FAMILIE             | 40     | 0,64 %  |
| PSG                 | 0      | 0,00 %  |

Stadt Bad Berleburg  
Europawahl 13.06.2004  
Gesamtergebnis



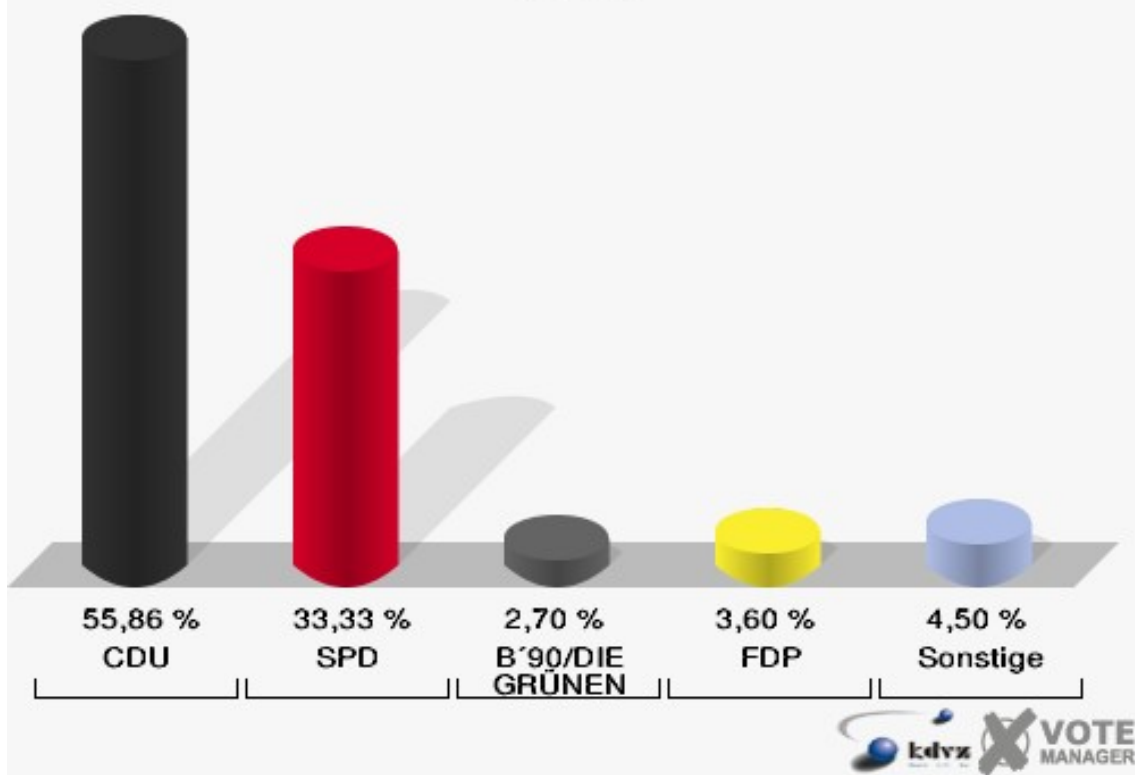
Stadt Bad Berleburg  
Europawahl 13.06.2004  
Wahlbeteiligung Gesamtergebnis



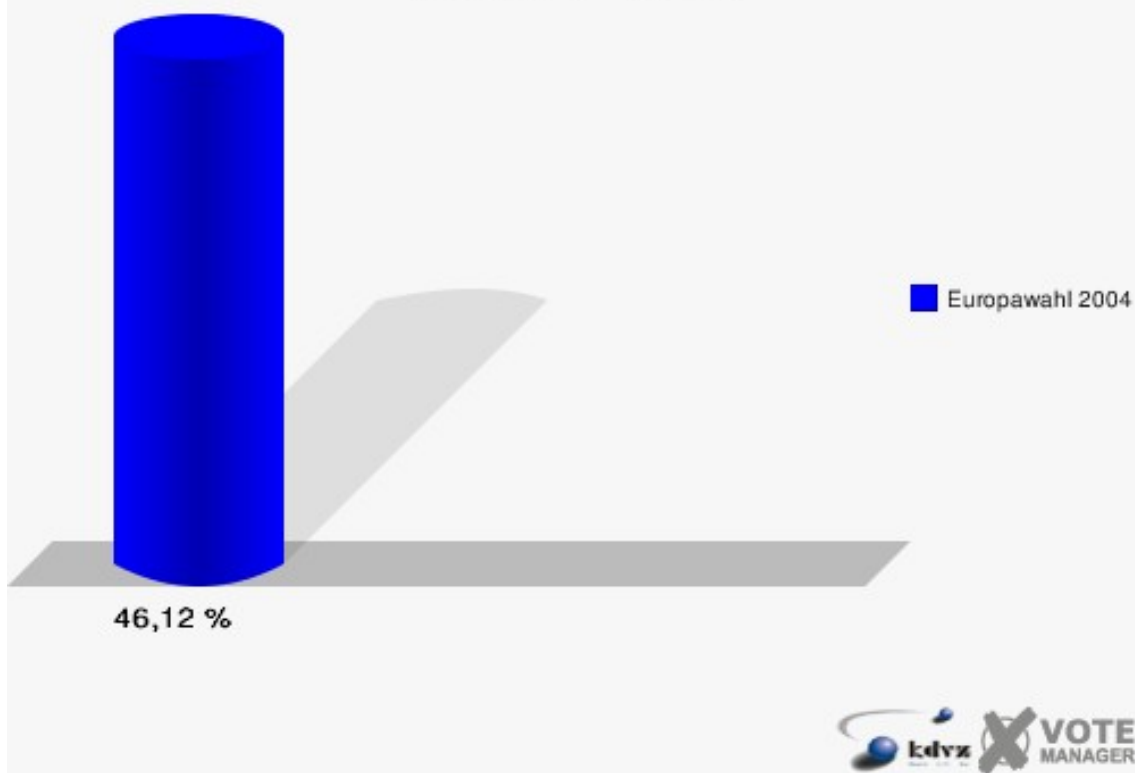
## Stadtteile Alertshausen

|                     | Anzahl | Prozent |
|---------------------|--------|---------|
| Wahlberechtigte     | 245    |         |
| Wähler/innen        | 113    | 46,12 % |
| ungültige Stimmen   | 2      | 1,77 %  |
| gültige Stimmen     | 111    | 98,23 % |
| CDU                 | 62     | 55,86 % |
| SPD                 | 37     | 33,33 % |
| B'90/DIE GRÜNEN     | 3      | 2,70 %  |
| FDP                 | 4      | 3,60 %  |
| DIE LINKE           | 0      | 0,00 %  |
| REP                 | 1      | 0,90 %  |
| Tierschutzpartei    | 0      | 0,00 %  |
| DIE GRAUEN          | 1      | 0,90 %  |
| DIE FRAUEN          | 0      | 0,00 %  |
| NPD                 | 0      | 0,00 %  |
| ÖDP                 | 0      | 0,00 %  |
| PBC                 | 0      | 0,00 %  |
| CM                  | 0      | 0,00 %  |
| ZENTRUM             | 0      | 0,00 %  |
| BÜSO                | 0      | 0,00 %  |
| Deutschland         | 1      | 0,90 %  |
| Unabhängige Kandid. | 0      | 0,00 %  |
| AUFBRUCH            | 0      | 0,00 %  |
| DKP                 | 0      | 0,00 %  |
| DP                  | 2      | 1,80 %  |
| FAMILIE             | 0      | 0,00 %  |
| PSG                 | 0      | 0,00 %  |

Stadt Bad Berleburg  
Europawahl 13.06.2004  
Alertshausen



Stadt Bad Berleburg  
Europawahl 13.06.2004  
Wahlbeteiligung Alertshausen

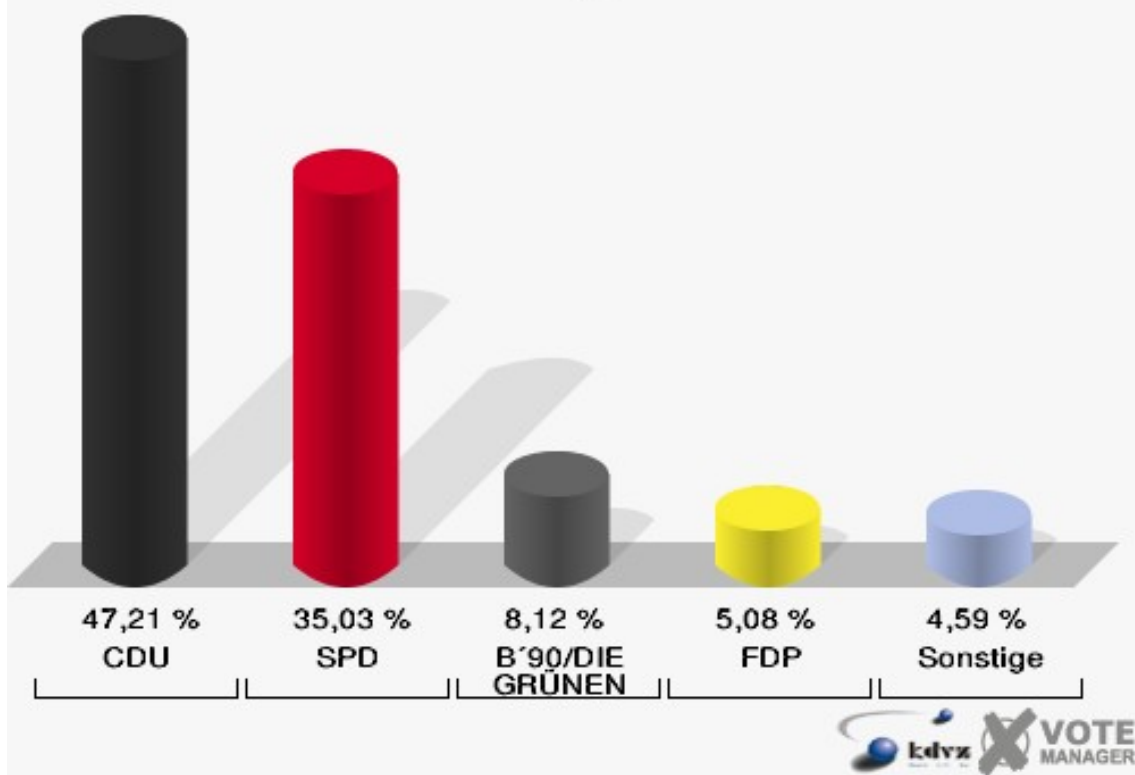


## Arfeld

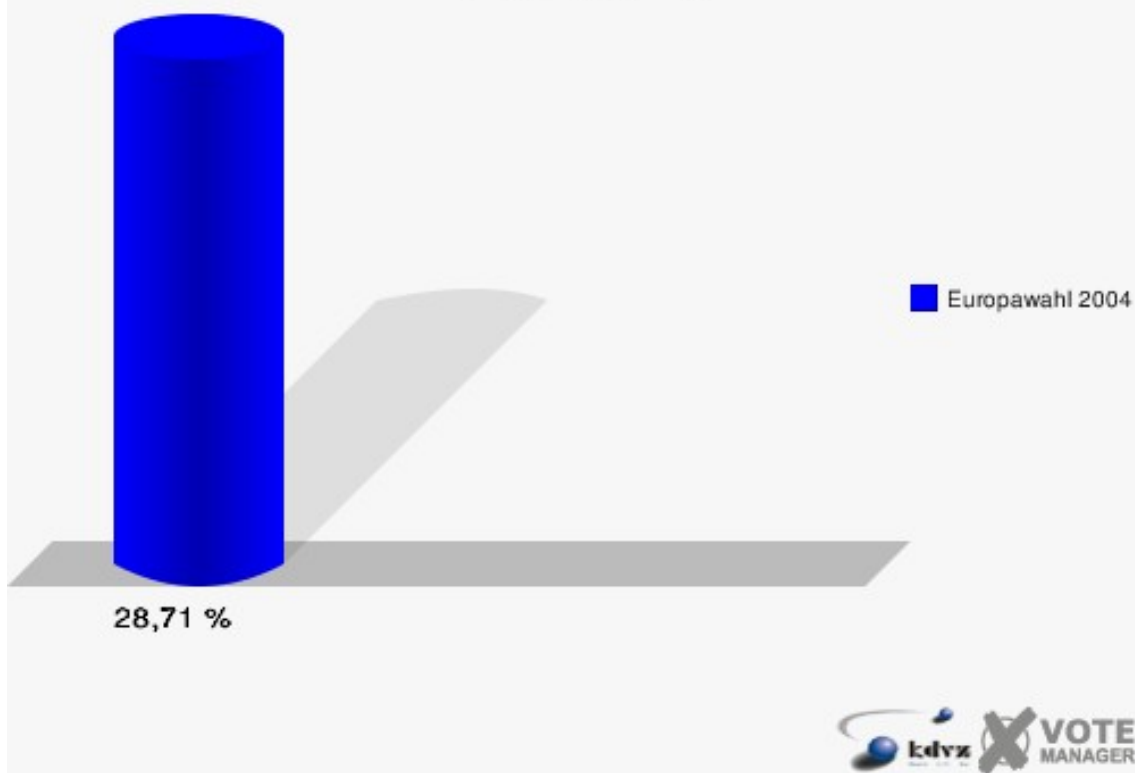
|                     | Anzahl | Prozent |
|---------------------|--------|---------|
| Wahlberechtigte     | 721    |         |
| Wähler/innen        | 207    | 28,71 % |
| ungültige Stimmen   | 10     | 4,83 %  |
| gültige Stimmen     | 197    | 95,17 % |
| CDU                 | 93     | 47,21 % |
| SPD                 | 69     | 35,03 % |
| B'90/DIE GRÜNEN     | 16     | 8,12 %  |
| FDP                 | 10     | 5,08 %  |
| DIE LINKE           | 2      | 1,02 %  |
| REP                 | 1      | 0,51 %  |
| Tierschutzpartei    | 1      | 0,51 %  |
| DIE GRAUEN          | 1      | 0,51 %  |
| DIE FRAUEN          | 0      | 0,00 %  |
| NPD                 | 1      | 0,51 %  |
| ÖDP                 | 0      | 0,00 %  |
| PBC                 | 0      | 0,00 %  |
| CM                  | 0      | 0,00 %  |
| ZENTRUM             | 1      | 0,51 %  |
| BÜSO                | 0      | 0,00 %  |
| Deutschland         | 0      | 0,00 %  |
| Unabhängige Kandid. | 1      | 0,51 %  |
| AUFBRUCH            | 0      | 0,00 %  |
| DKP                 | 0      | 0,00 %  |
| DP                  | 0      | 0,00 %  |
| FAMILIE             | 1      | 0,51 %  |
| PSG                 | 0      | 0,00 %  |



Stadt Bad Berleburg  
Europawahl 13.06.2004  
Arfeld



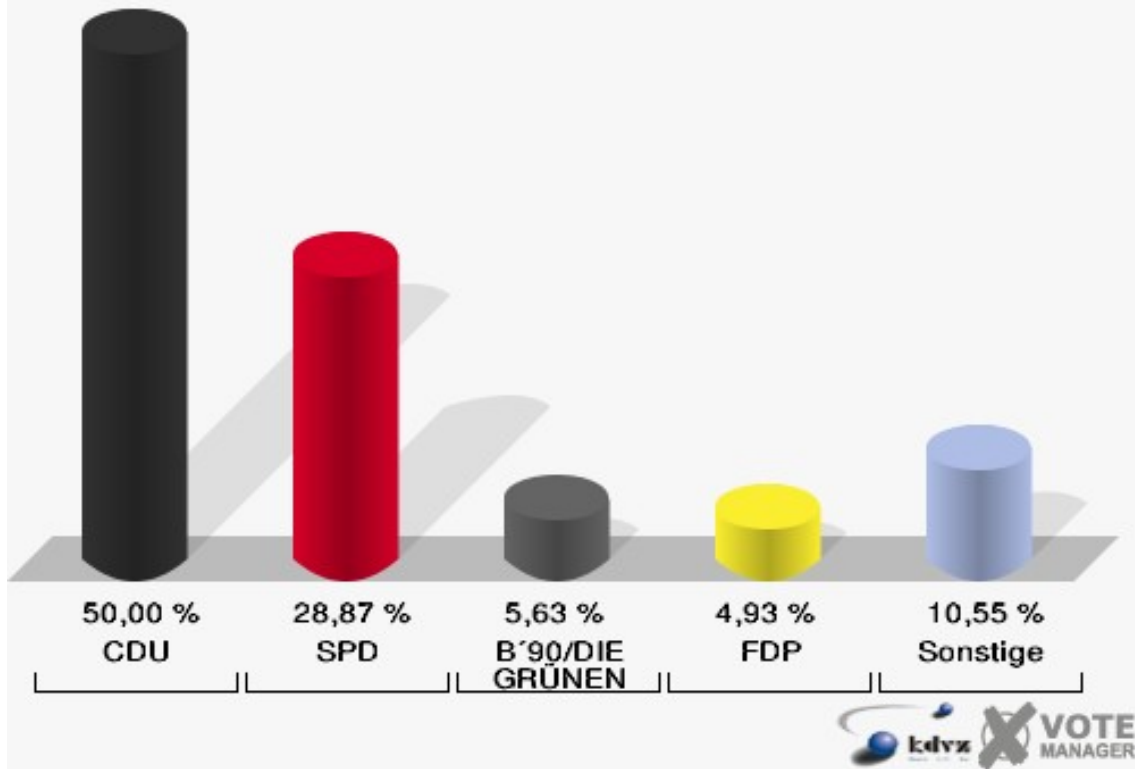
Stadt Bad Berleburg  
Europawahl 13.06.2004  
Wahlbeteiligung Arfeld



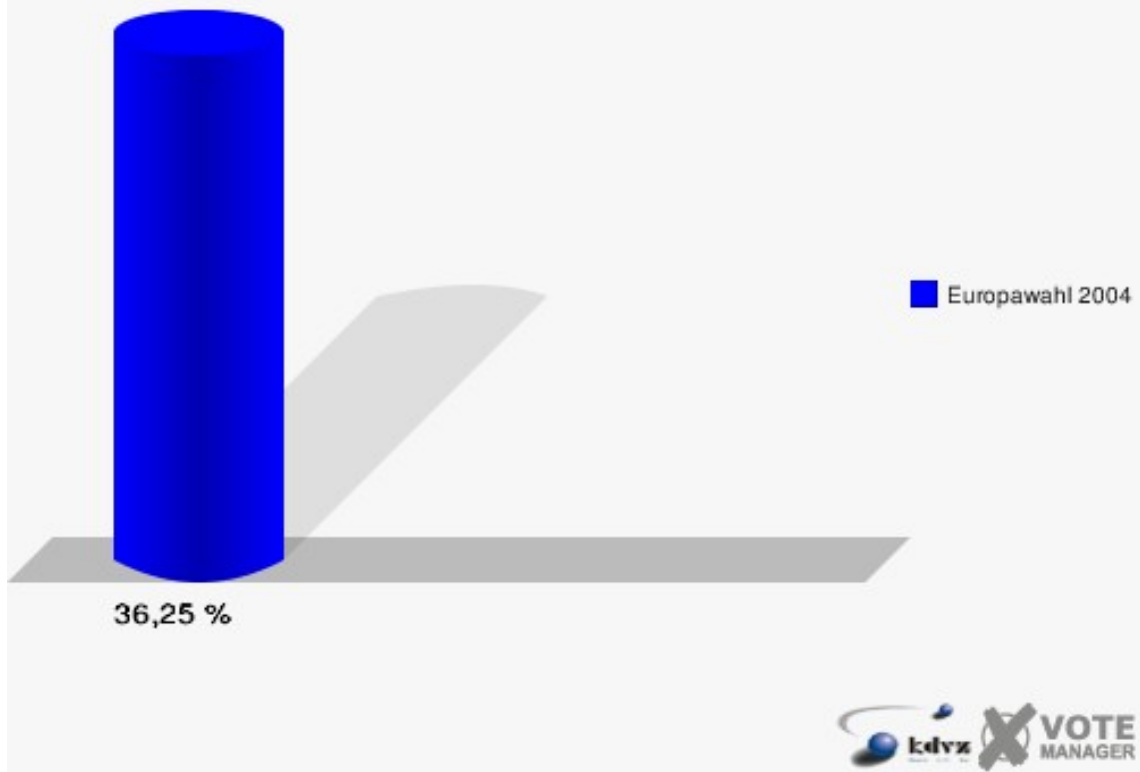
## Beddelhausen

|                     | Anzahl | Prozent |
|---------------------|--------|---------|
| Wahlberechtigte     | 400    |         |
| Wähler/innen        | 145    | 36,25 % |
| ungültige Stimmen   | 3      | 2,07 %  |
| gültige Stimmen     | 142    | 97,93 % |
| CDU                 | 71     | 50,00 % |
| SPD                 | 41     | 28,87 % |
| B'90/DIE GRÜNEN     | 8      | 5,63 %  |
| FDP                 | 7      | 4,93 %  |
| DIE LINKE           | 0      | 0,00 %  |
| REP                 | 1      | 0,70 %  |
| Tierschutzpartei    | 0      | 0,00 %  |
| DIE GRAUEN          | 3      | 2,11 %  |
| DIE FRAUEN          | 0      | 0,00 %  |
| NPD                 | 4      | 2,82 %  |
| ÖDP                 | 2      | 1,41 %  |
| PBC                 | 0      | 0,00 %  |
| CM                  | 0      | 0,00 %  |
| ZENTRUM             | 0      | 0,00 %  |
| BÜSO                | 0      | 0,00 %  |
| Deutschland         | 0      | 0,00 %  |
| Unabhängige Kandid. | 1      | 0,70 %  |
| AUFBRUCH            | 0      | 0,00 %  |
| DKP                 | 1      | 0,70 %  |
| DP                  | 0      | 0,00 %  |
| FAMILIE             | 3      | 2,11 %  |
| PSG                 | 0      | 0,00 %  |

Stadt Bad Berleburg  
Europawahl 13.06.2004  
Beddelhausen



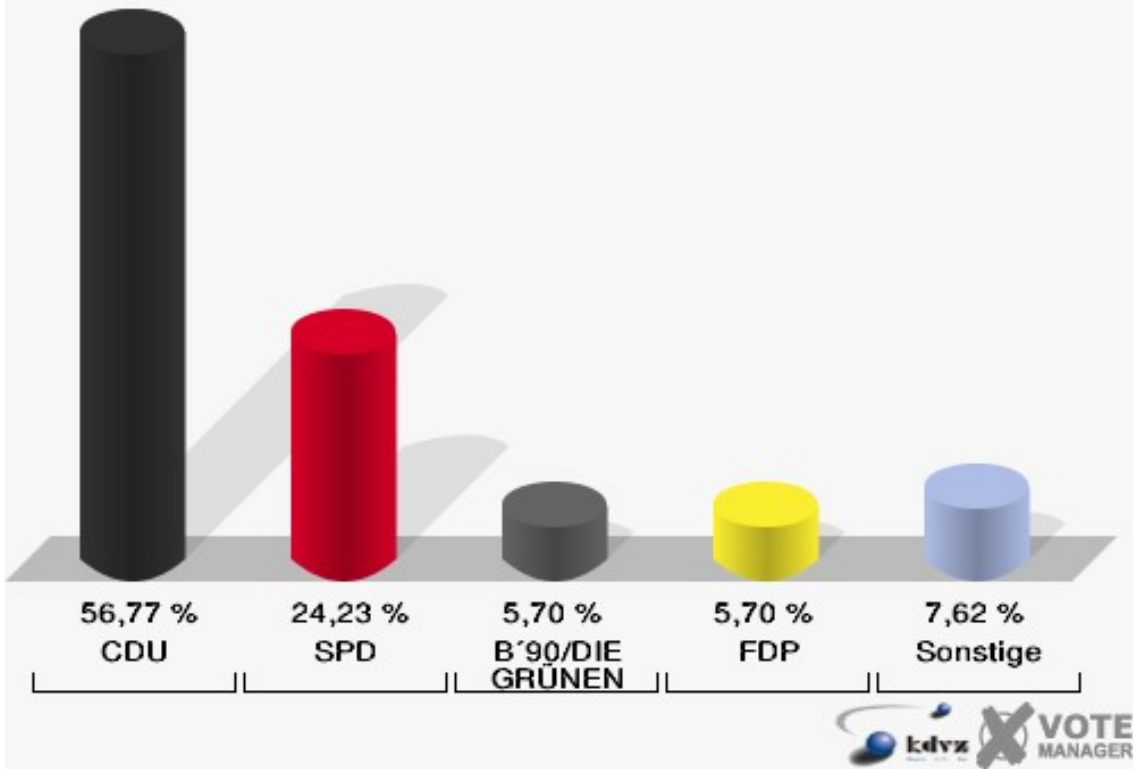
Stadt Bad Berleburg  
Europawahl 13.06.2004  
Wahlbeteiligung Beddelhausen



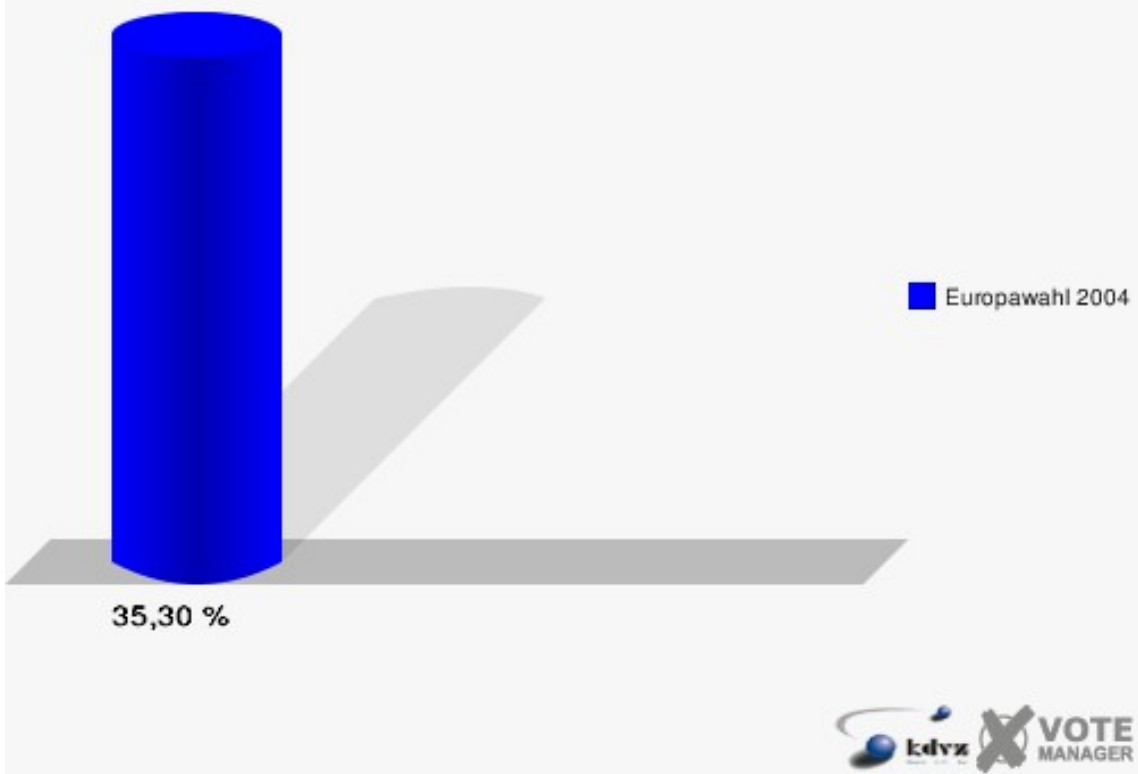
## Berghausen

|                     | Anzahl | Prozent |
|---------------------|--------|---------|
| Wahlberechtigte     | 1.201  |         |
| Wähler/innen        | 424    | 35,30 % |
| ungültige Stimmen   | 3      | 0,71 %  |
| gültige Stimmen     | 421    | 99,29 % |
| CDU                 | 239    | 56,77 % |
| SPD                 | 102    | 24,23 % |
| B'90/DIE GRÜNEN     | 24     | 5,70 %  |
| FDP                 | 24     | 5,70 %  |
| DIE LINKE           | 1      | 0,24 %  |
| REP                 | 8      | 1,90 %  |
| Tierschutzpartei    | 2      | 0,48 %  |
| DIE GRAUEN          | 1      | 0,24 %  |
| DIE FRAUEN          | 3      | 0,71 %  |
| NPD                 | 5      | 1,19 %  |
| ÖDP                 | 0      | 0,00 %  |
| PBC                 | 5      | 1,19 %  |
| CM                  | 0      | 0,00 %  |
| ZENTRUM             | 0      | 0,00 %  |
| BÜSO                | 0      | 0,00 %  |
| Deutschland         | 0      | 0,00 %  |
| Unabhängige Kandid. | 4      | 0,95 %  |
| AUFBRUCH            | 0      | 0,00 %  |
| DKP                 | 1      | 0,24 %  |
| DP                  | 0      | 0,00 %  |
| FAMILIE             | 2      | 0,48 %  |
| PSG                 | 0      | 0,00 %  |

Stadt Bad Berleburg  
Europawahl 13.06.2004  
Berghausen



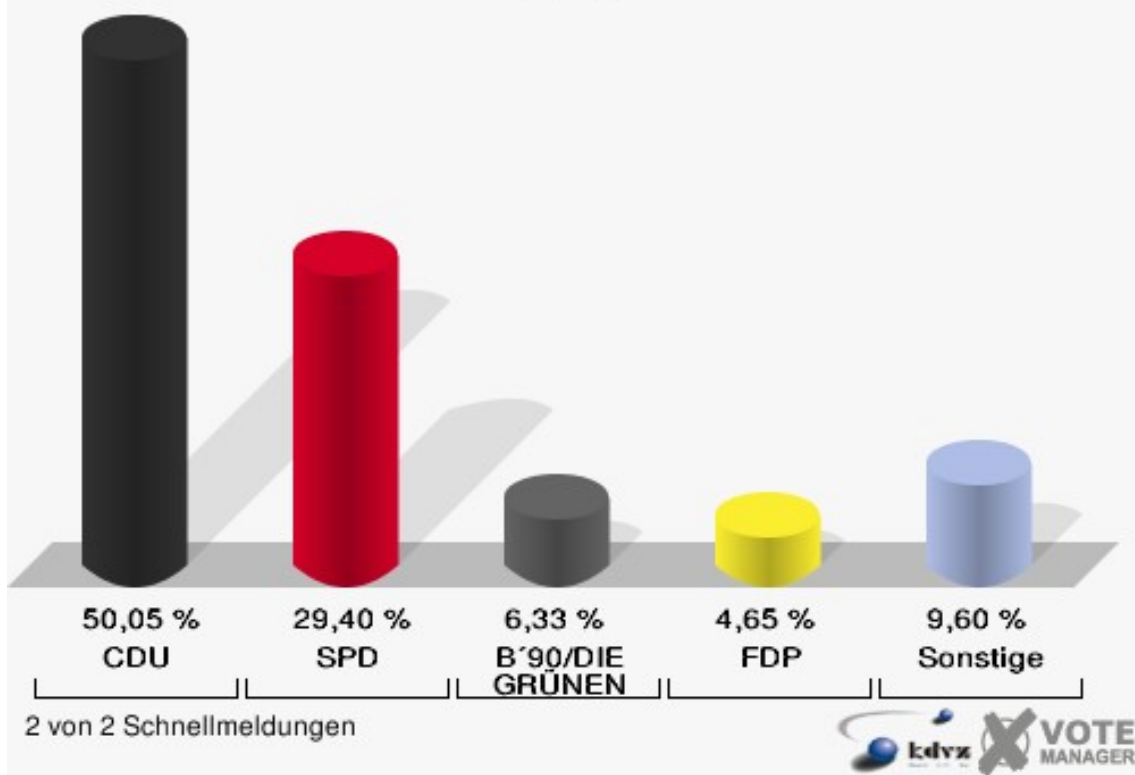
Stadt Bad Berleburg  
Europawahl 13.06.2004  
Wahlbeteiligung Berghausen



## Briefwahlbezirke

|                     | Anzahl | Prozent |
|---------------------|--------|---------|
| Wähler/innen        | 1.089  |         |
| ungültige Stimmen   | 14     | 1,29 %  |
| gültige Stimmen     | 1.075  | 98,71 % |
| CDU                 | 538    | 50,05 % |
| SPD                 | 316    | 29,40 % |
| B'90/DIE GRÜNEN     | 68     | 6,33 %  |
| FDP                 | 50     | 4,65 %  |
| DIE LINKE           | 11     | 1,02 %  |
| REP                 | 19     | 1,77 %  |
| Tierschutzpartei    | 17     | 1,58 %  |
| DIE GRAUEN          | 16     | 1,49 %  |
| DIE FRAUEN          | 3      | 0,28 %  |
| NPD                 | 5      | 0,47 %  |
| ÖDP                 | 2      | 0,19 %  |
| PBC                 | 6      | 0,56 %  |
| CM                  | 2      | 0,19 %  |
| ZENTRUM             | 0      | 0,00 %  |
| BÜSO                | 0      | 0,00 %  |
| Deutschland         | 9      | 0,84 %  |
| Unabhängige Kandid. | 1      | 0,09 %  |
| AUFBRUCH            | 2      | 0,19 %  |
| DKP                 | 0      | 0,00 %  |
| DP                  | 3      | 0,28 %  |
| FAMILIE             | 7      | 0,65 %  |
| PSG                 | 0      | 0,00 %  |

Stadt Bad Berleburg  
Europawahl 13.06.2004  
Briefwahlbezirke

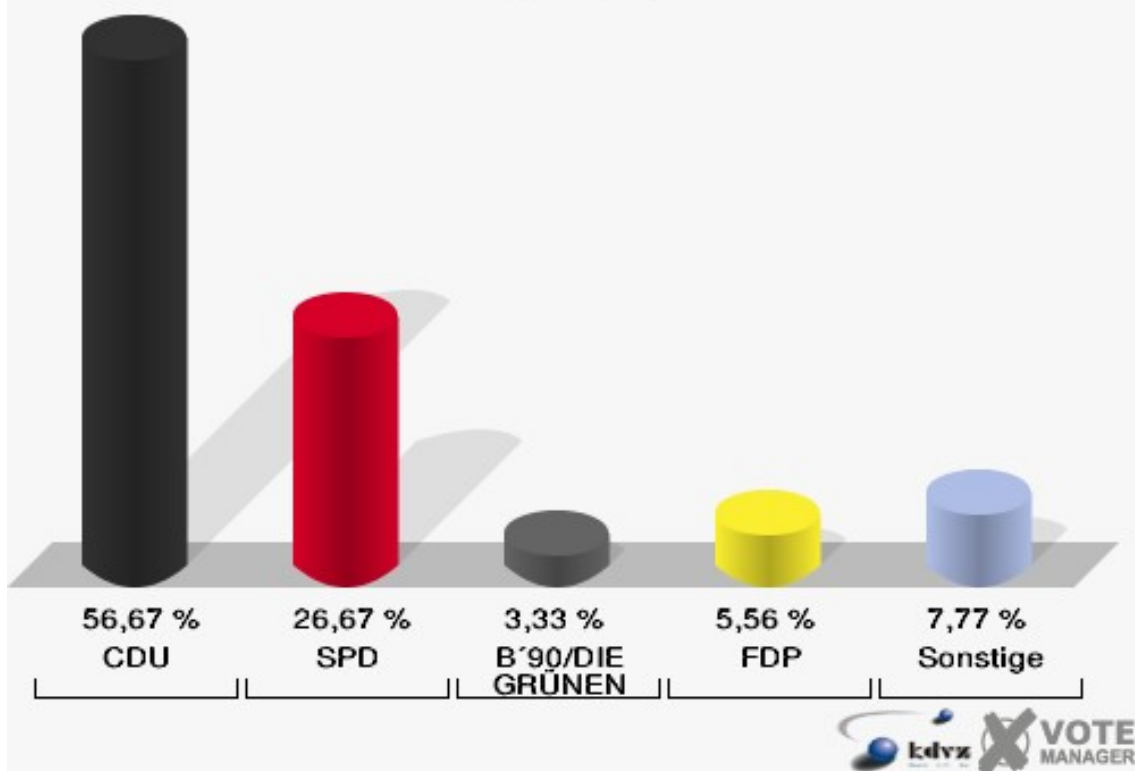


## Diedenshausen

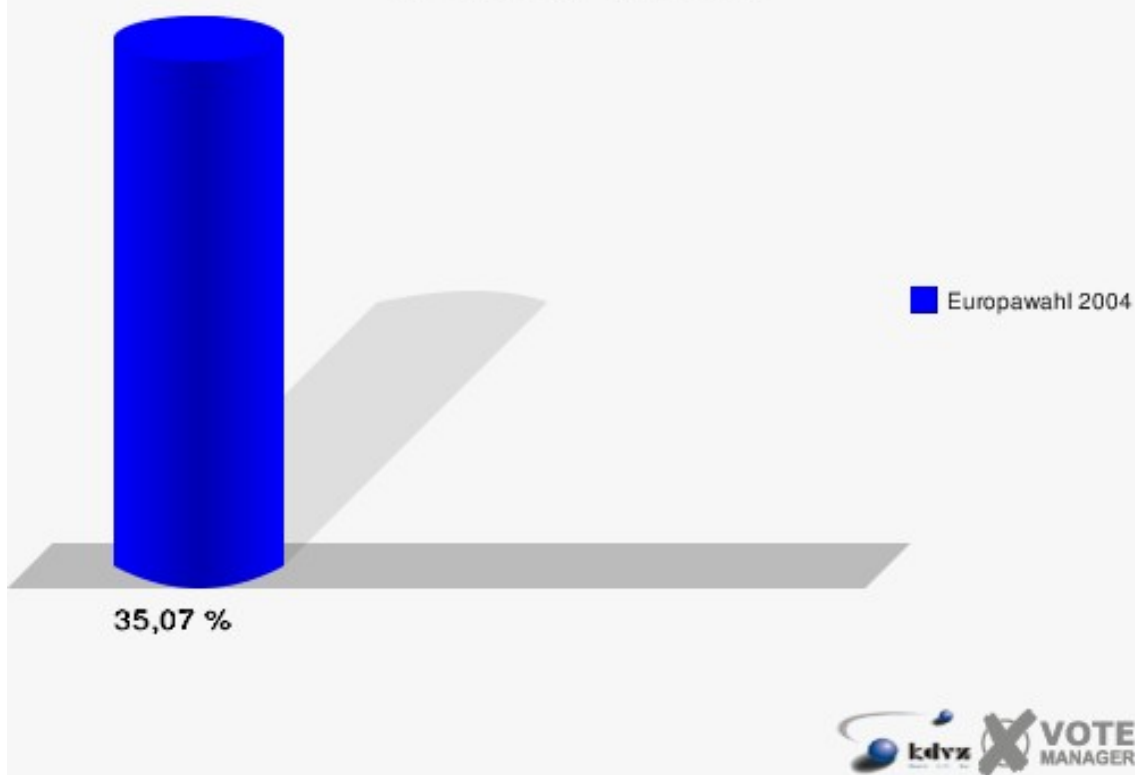
|                     | Anzahl | Prozent |
|---------------------|--------|---------|
| Wahlberechtigte     | 268    |         |
| Wähler/innen        | 94     | 35,07 % |
| ungültige Stimmen   | 4      | 4,26 %  |
| gültige Stimmen     | 90     | 95,74 % |
| CDU                 | 51     | 56,67 % |
| SPD                 | 24     | 26,67 % |
| B'90/DIE GRÜNEN     | 3      | 3,33 %  |
| FDP                 | 5      | 5,56 %  |
| DIE LINKE           | 1      | 1,11 %  |
| REP                 | 0      | 0,00 %  |
| Tierschutzpartei    | 0      | 0,00 %  |
| DIE GRAUEN          | 2      | 2,22 %  |
| DIE FRAUEN          | 0      | 0,00 %  |
| NPD                 | 3      | 3,33 %  |
| ÖDP                 | 0      | 0,00 %  |
| PBC                 | 0      | 0,00 %  |
| CM                  | 0      | 0,00 %  |
| ZENTRUM             | 0      | 0,00 %  |
| BÜSO                | 0      | 0,00 %  |
| Deutschland         | 0      | 0,00 %  |
| Unabhängige Kandid. | 0      | 0,00 %  |
| AUFBRUCH            | 0      | 0,00 %  |
| DKP                 | 1      | 1,11 %  |
| DP                  | 0      | 0,00 %  |
| FAMILIE             | 0      | 0,00 %  |
| PSG                 | 0      | 0,00 %  |



Stadt Bad Berleburg  
Europawahl 13.06.2004  
Diedenshausen

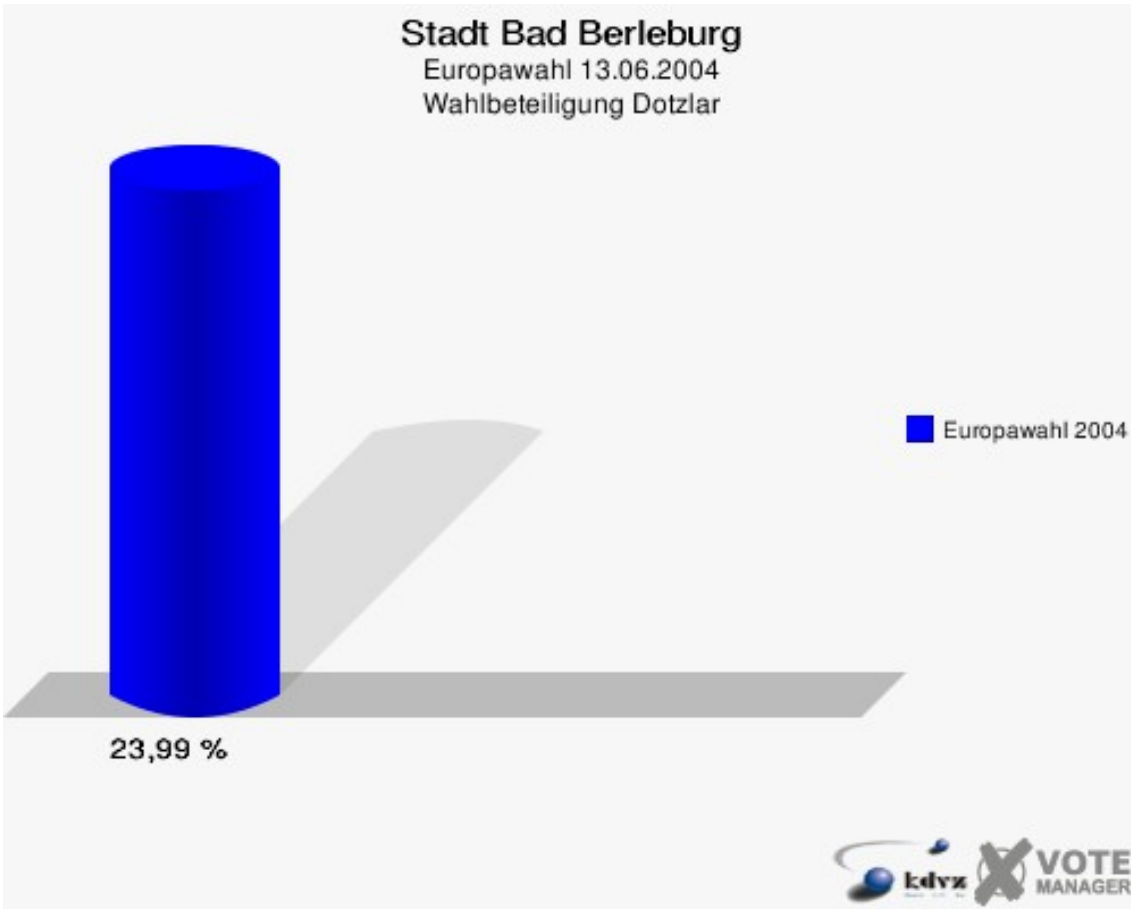
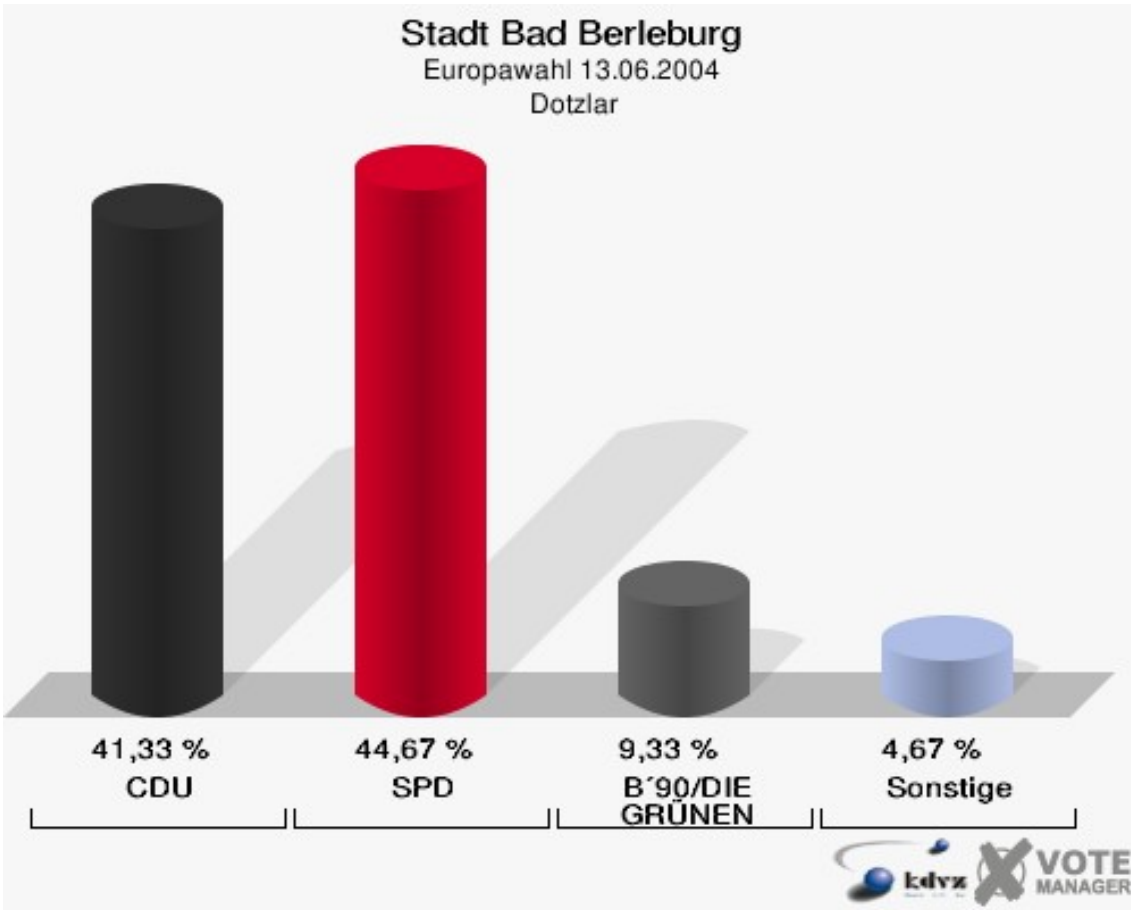


Stadt Bad Berleburg  
Europawahl 13.06.2004  
Wahlbeteiligung Diedenshausen



## Dotzlar

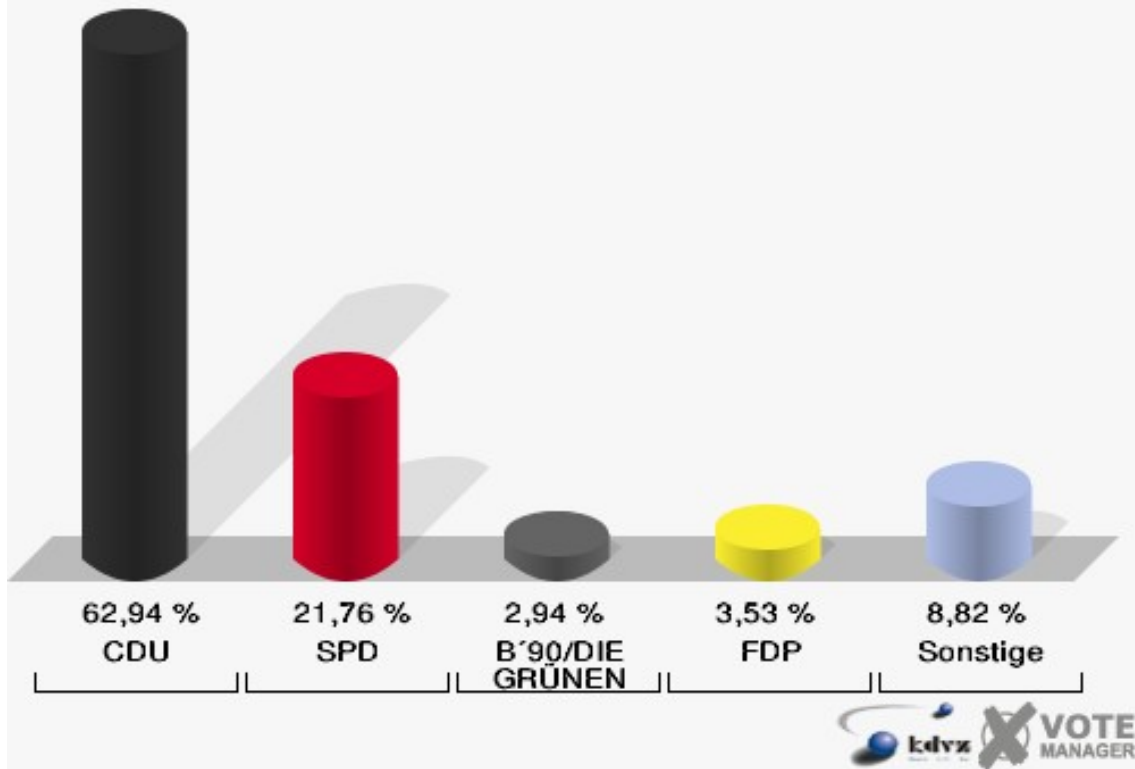
|                     | Anzahl | Prozent |
|---------------------|--------|---------|
| Wahlberechtigte     | 646    |         |
| Wähler/innen        | 155    | 23,99 % |
| ungültige Stimmen   | 5      | 3,23 %  |
| gültige Stimmen     | 150    | 96,77 % |
| CDU                 | 62     | 41,33 % |
| SPD                 | 67     | 44,67 % |
| B'90/DIE GRÜNEN     | 14     | 9,33 %  |
| FDP                 | 2      | 1,33 %  |
| DIE LINKE           | 1      | 0,67 %  |
| REP                 | 0      | 0,00 %  |
| Tierschutzpartei    | 0      | 0,00 %  |
| DIE GRAUEN          | 0      | 0,00 %  |
| DIE FRAUEN          | 2      | 1,33 %  |
| NPD                 | 1      | 0,67 %  |
| ÖDP                 | 0      | 0,00 %  |
| PBC                 | 0      | 0,00 %  |
| CM                  | 0      | 0,00 %  |
| ZENTRUM             | 0      | 0,00 %  |
| BÜSO                | 0      | 0,00 %  |
| Deutschland         | 0      | 0,00 %  |
| Unabhängige Kandid. | 0      | 0,00 %  |
| AUFBRUCH            | 0      | 0,00 %  |
| DKP                 | 0      | 0,00 %  |
| DP                  | 0      | 0,00 %  |
| FAMILIE             | 1      | 0,67 %  |
| PSG                 | 0      | 0,00 %  |



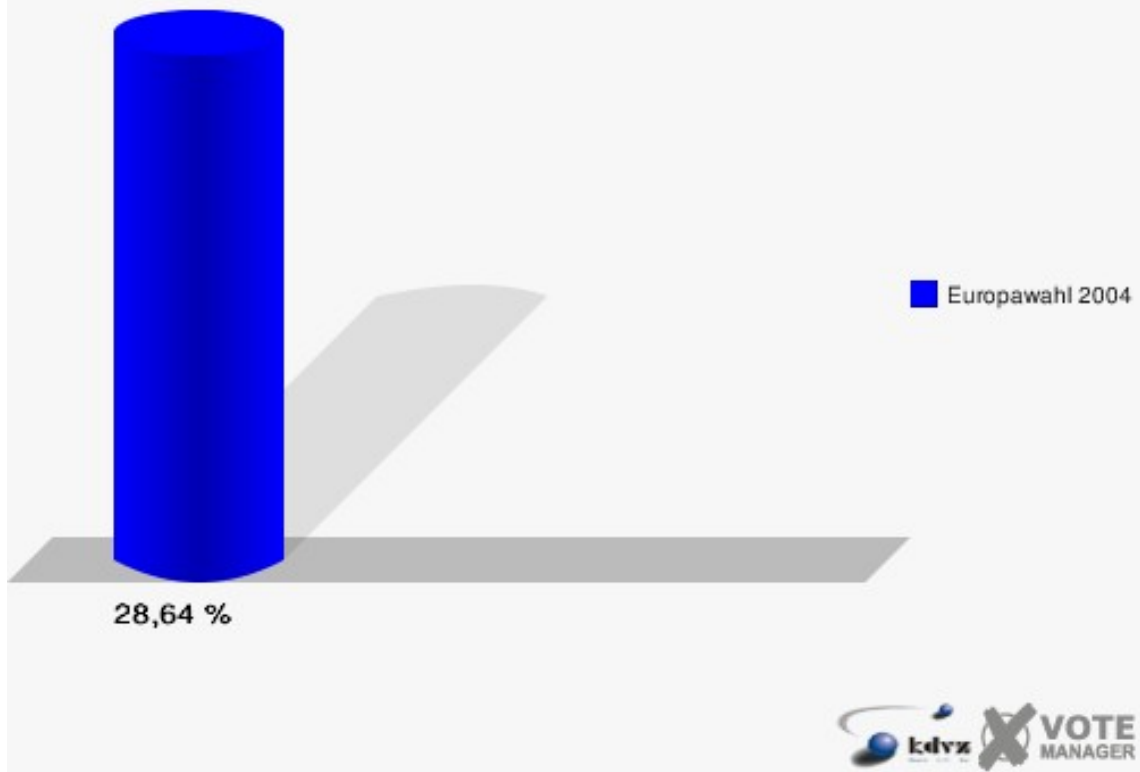
## Elsoff

|                     | Anzahl | Prozent |
|---------------------|--------|---------|
| Wahlberechtigte     | 597    |         |
| Wähler/innen        | 171    | 28,64 % |
| ungültige Stimmen   | 1      | 0,58 %  |
| gültige Stimmen     | 170    | 99,42 % |
| CDU                 | 107    | 62,94 % |
| SPD                 | 37     | 21,76 % |
| B'90/DIE GRÜNEN     | 5      | 2,94 %  |
| FDP                 | 6      | 3,53 %  |
| DIE LINKE           | 4      | 2,35 %  |
| REP                 | 5      | 2,94 %  |
| Tierschutzpartei    | 0      | 0,00 %  |
| DIE GRAUEN          | 1      | 0,59 %  |
| DIE FRAUEN          | 0      | 0,00 %  |
| NPD                 | 0      | 0,00 %  |
| ÖDP                 | 0      | 0,00 %  |
| PBC                 | 0      | 0,00 %  |
| CM                  | 0      | 0,00 %  |
| ZENTRUM             | 1      | 0,59 %  |
| BÜSO                | 0      | 0,00 %  |
| Deutschland         | 0      | 0,00 %  |
| Unabhängige Kandid. | 0      | 0,00 %  |
| AUFBRUCH            | 3      | 1,76 %  |
| DKP                 | 0      | 0,00 %  |
| DP                  | 1      | 0,59 %  |
| FAMILIE             | 0      | 0,00 %  |
| PSG                 | 0      | 0,00 %  |

Stadt Bad Berleburg  
Europawahl 13.06.2004  
Elsoff



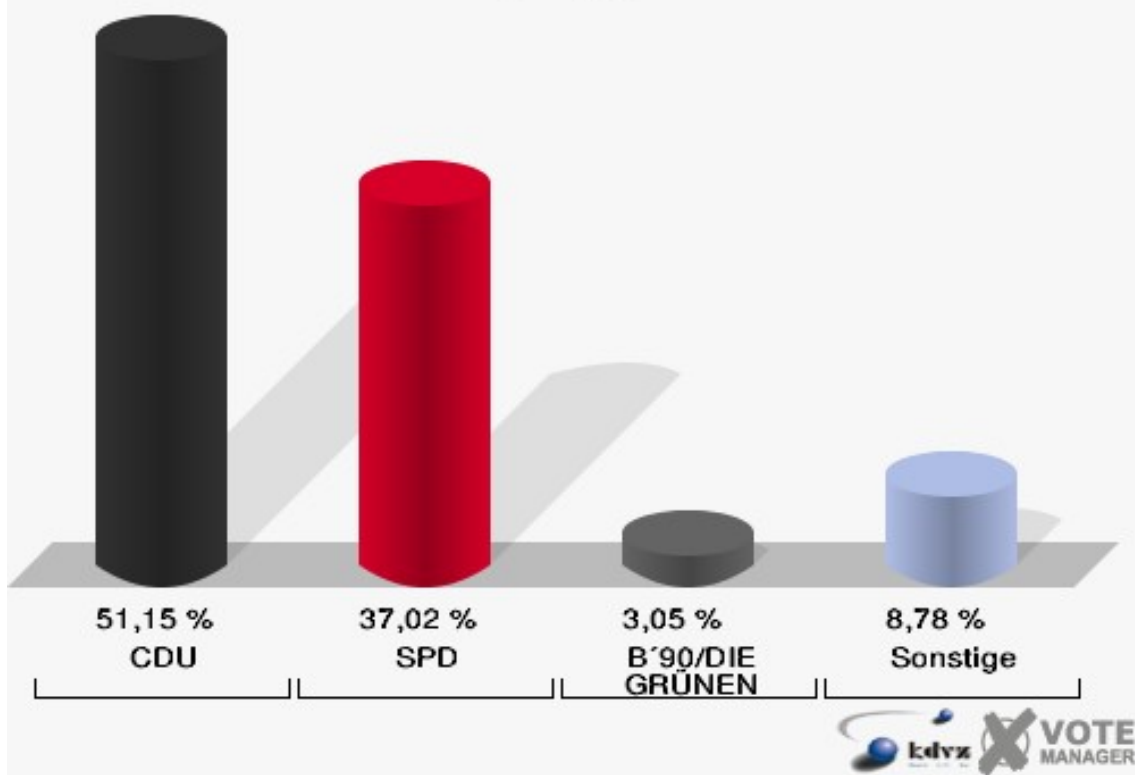
Stadt Bad Berleburg  
Europawahl 13.06.2004  
Wahlbeteiligung Elsoff



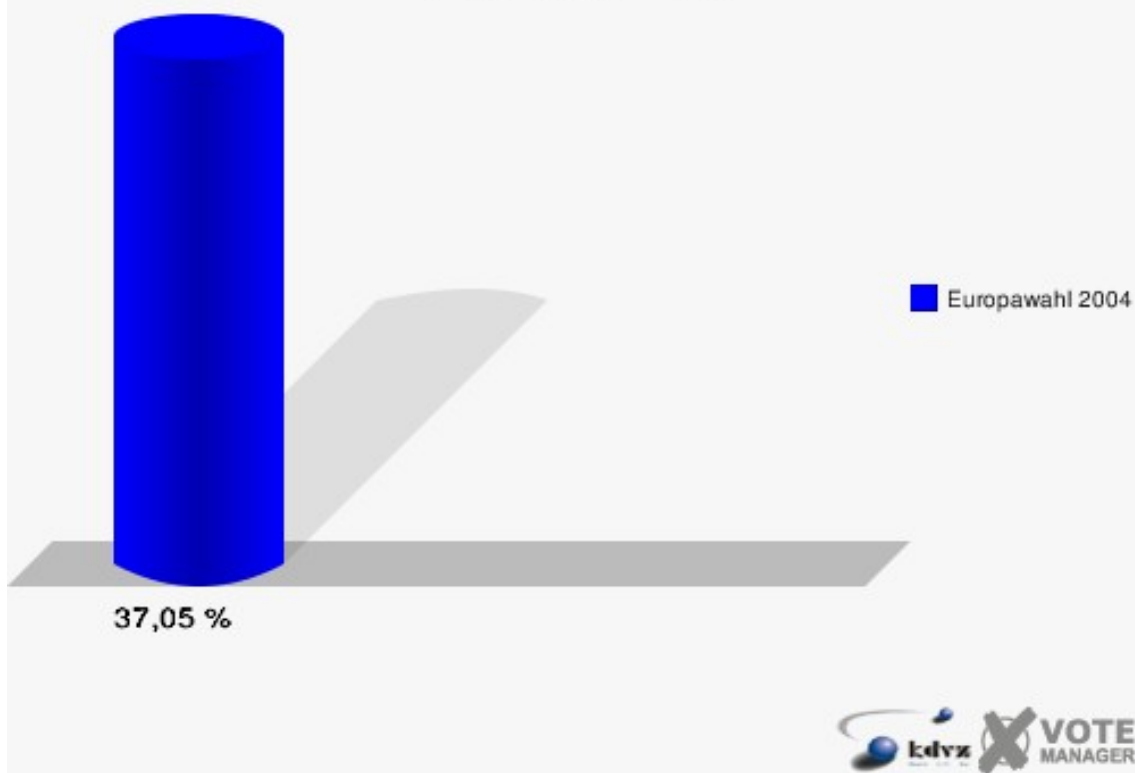
## Girkhausen

|                     | Anzahl | Prozent |
|---------------------|--------|---------|
| Wahlberechtigte     | 726    |         |
| Wähler/innen        | 269    | 37,05 % |
| ungültige Stimmen   | 7      | 2,60 %  |
| gültige Stimmen     | 262    | 97,40 % |
| CDU                 | 134    | 51,15 % |
| SPD                 | 97     | 37,02 % |
| B'90/DIE GRÜNEN     | 8      | 3,05 %  |
| FDP                 | 5      | 1,91 %  |
| DIE LINKE           | 2      | 0,76 %  |
| REP                 | 3      | 1,15 %  |
| Tierschutzpartei    | 3      | 1,15 %  |
| DIE GRAUEN          | 2      | 0,76 %  |
| DIE FRAUEN          | 0      | 0,00 %  |
| NPD                 | 1      | 0,38 %  |
| ÖDP                 | 0      | 0,00 %  |
| PBC                 | 1      | 0,38 %  |
| CM                  | 0      | 0,00 %  |
| ZENTRUM             | 0      | 0,00 %  |
| BÜSO                | 0      | 0,00 %  |
| Deutschland         | 3      | 1,15 %  |
| Unabhängige Kandid. | 1      | 0,38 %  |
| AUFBRUCH            | 0      | 0,00 %  |
| DKP                 | 1      | 0,38 %  |
| DP                  | 0      | 0,00 %  |
| FAMILIE             | 1      | 0,38 %  |
| PSG                 | 0      | 0,00 %  |

Stadt Bad Berleburg  
Europawahl 13.06.2004  
Girkhausen



Stadt Bad Berleburg  
Europawahl 13.06.2004  
Wahlbeteiligung Girkhausen

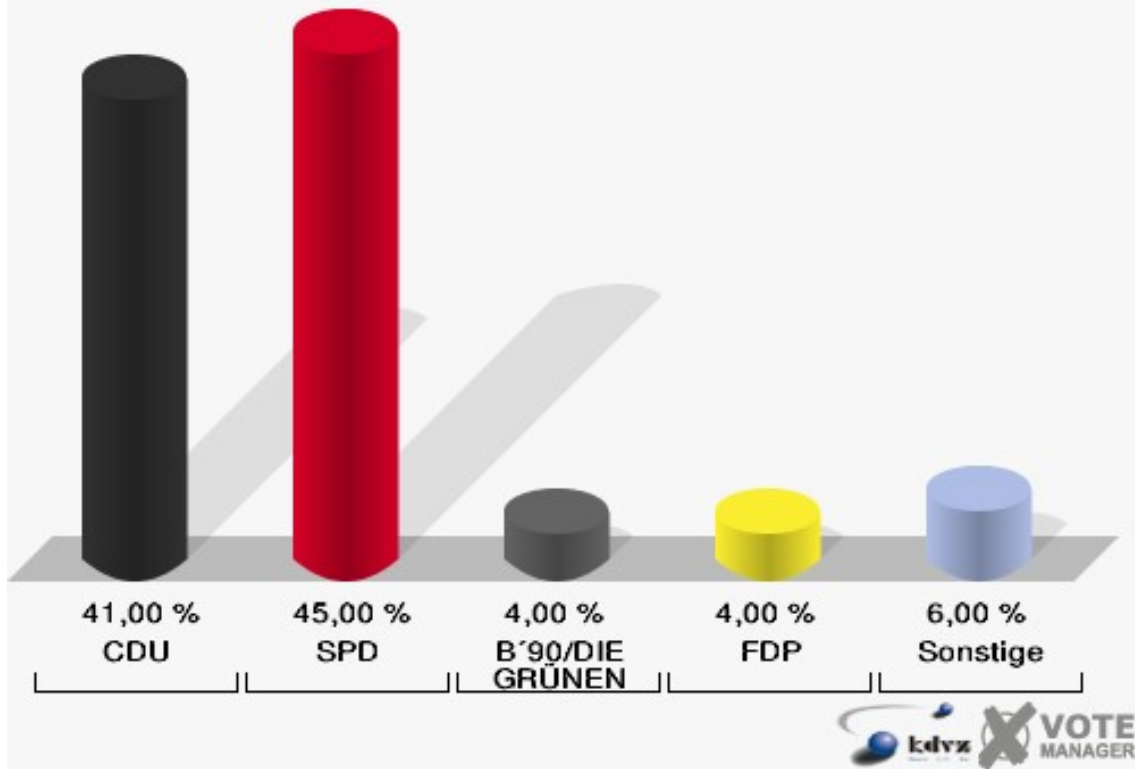


## Hemschlar

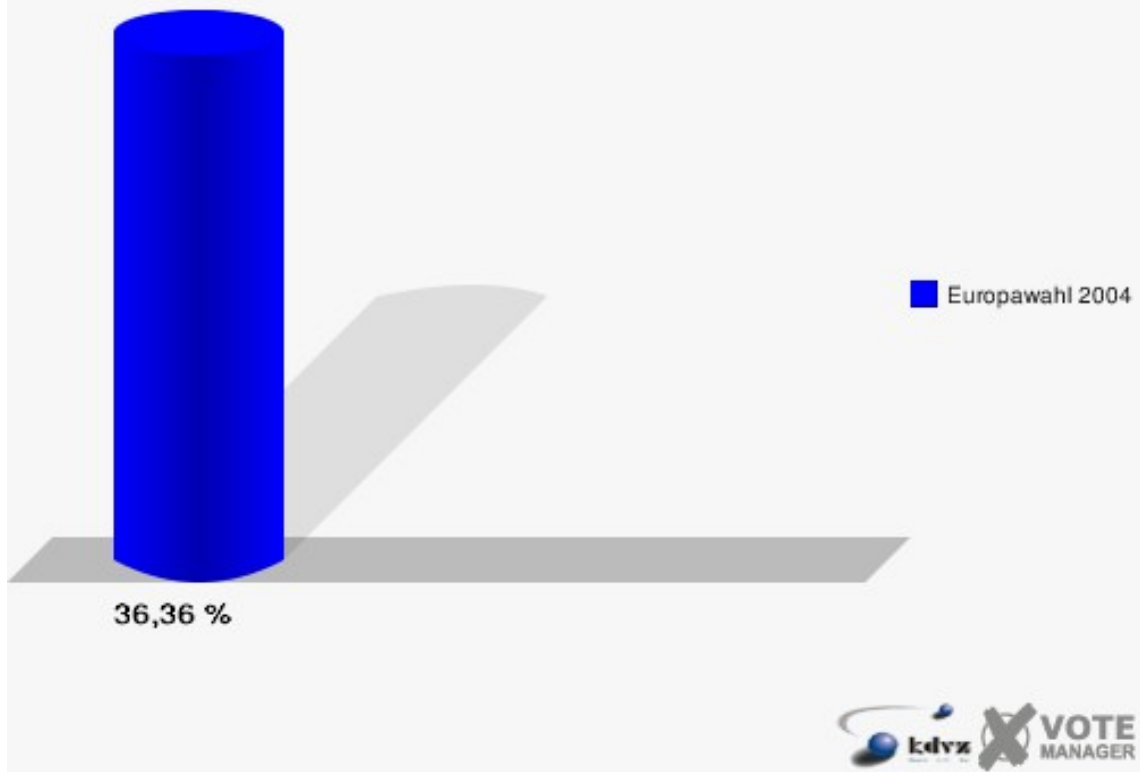
|                     | Anzahl | Prozent  |
|---------------------|--------|----------|
| Wahlberechtigte     | 275    |          |
| Wähler/innen        | 100    | 36,36 %  |
| ungültige Stimmen   | 0      | 0,00 %   |
| gültige Stimmen     | 100    | 100,00 % |
| CDU                 | 41     | 41,00 %  |
| SPD                 | 45     | 45,00 %  |
| B'90/DIE GRÜNEN     | 4      | 4,00 %   |
| FDP                 | 4      | 4,00 %   |
| DIE LINKE           | 1      | 1,00 %   |
| REP                 | 1      | 1,00 %   |
| Tierschutzpartei    | 0      | 0,00 %   |
| DIE GRAUEN          | 0      | 0,00 %   |
| DIE FRAUEN          | 0      | 0,00 %   |
| NPD                 | 1      | 1,00 %   |
| ÖDP                 | 0      | 0,00 %   |
| PBC                 | 3      | 3,00 %   |
| CM                  | 0      | 0,00 %   |
| ZENTRUM             | 0      | 0,00 %   |
| BÜSO                | 0      | 0,00 %   |
| Deutschland         | 0      | 0,00 %   |
| Unabhängige Kandid. | 0      | 0,00 %   |
| AUFBRUCH            | 0      | 0,00 %   |
| DKP                 | 0      | 0,00 %   |
| DP                  | 0      | 0,00 %   |
| FAMILIE             | 0      | 0,00 %   |
| PSG                 | 0      | 0,00 %   |



Stadt Bad Berleburg  
Europawahl 13.06.2004  
Hemschlar



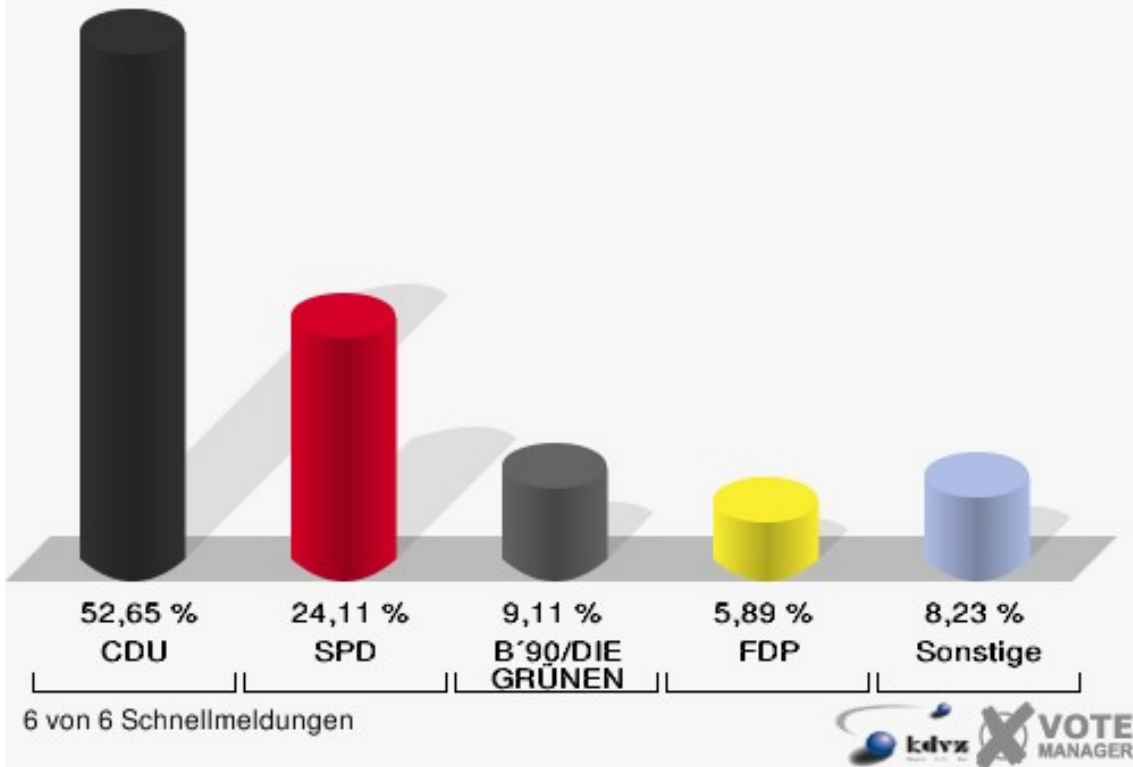
Stadt Bad Berleburg  
Europawahl 13.06.2004  
Wahlbeteiligung Hemschlar



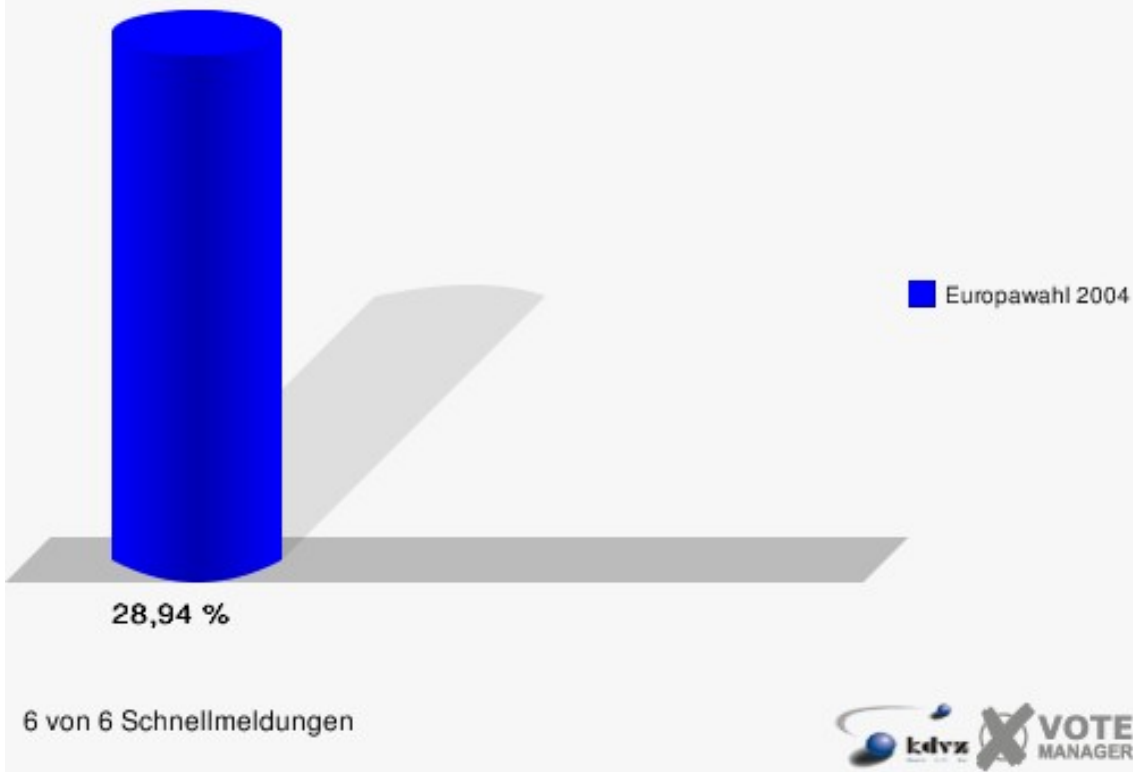
## Kernstadt

|                     | Anzahl | Prozent |
|---------------------|--------|---------|
| Wahlberechtigte     | 5.238  |         |
| Wähler/innen        | 1.516  | 28,94 % |
| ungültige Stimmen   | 23     | 1,52 %  |
| gültige Stimmen     | 1.493  | 98,48 % |
| CDU                 | 786    | 52,65 % |
| SPD                 | 360    | 24,11 % |
| B'90/DIE GRÜNEN     | 136    | 9,11 %  |
| FDP                 | 88     | 5,89 %  |
| DIE LINKE           | 27     | 1,81 %  |
| REP                 | 18     | 1,21 %  |
| Tierschutzpartei    | 17     | 1,14 %  |
| DIE GRAUEN          | 10     | 0,67 %  |
| DIE FRAUEN          | 5      | 0,33 %  |
| NPD                 | 5      | 0,33 %  |
| ÖDP                 | 6      | 0,40 %  |
| PBC                 | 3      | 0,20 %  |
| CM                  | 3      | 0,20 %  |
| ZENTRUM             | 1      | 0,07 %  |
| BÜSO                | 0      | 0,00 %  |
| Deutschland         | 10     | 0,67 %  |
| Unabhängige Kandid. | 3      | 0,20 %  |
| AUFBRUCH            | 2      | 0,13 %  |
| DKP                 | 1      | 0,07 %  |
| DP                  | 3      | 0,20 %  |
| FAMILIE             | 9      | 0,60 %  |
| PSG                 | 0      | 0,00 %  |

Stadt Bad Berleburg  
Europawahl 13.06.2004  
Kernstadt



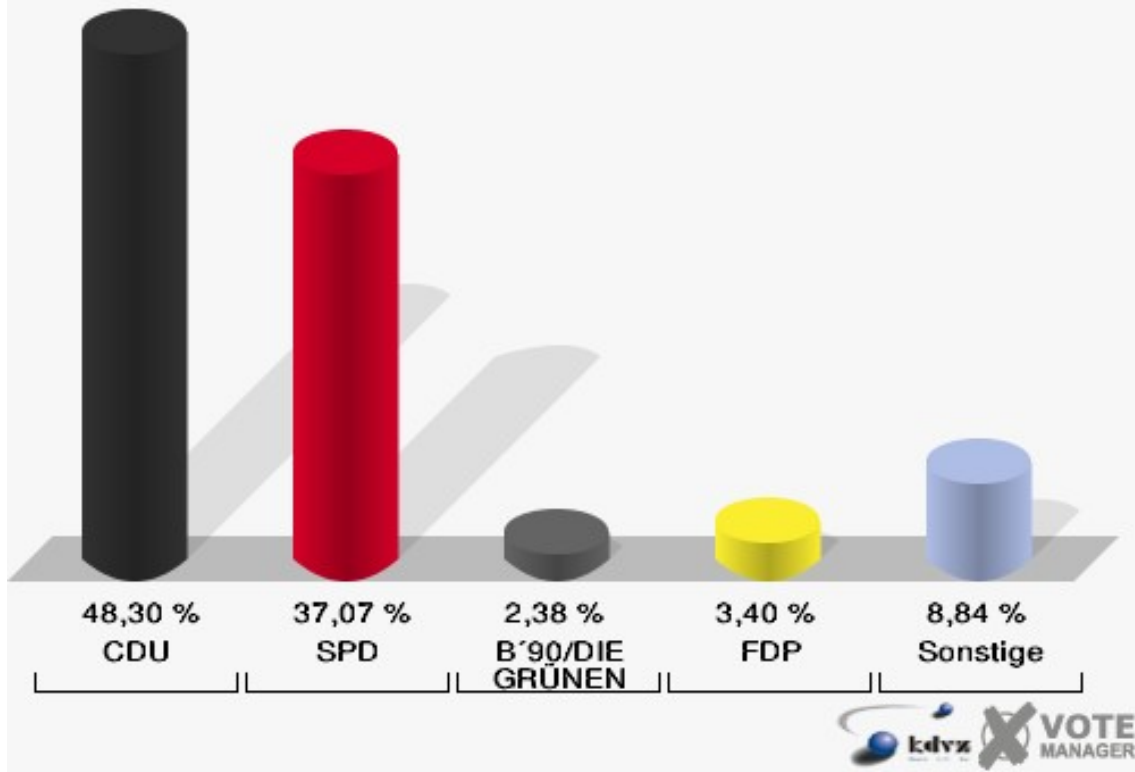
Stadt Bad Berleburg  
Europawahl 13.06.2004  
Wahlbeteiligung Kernstadt



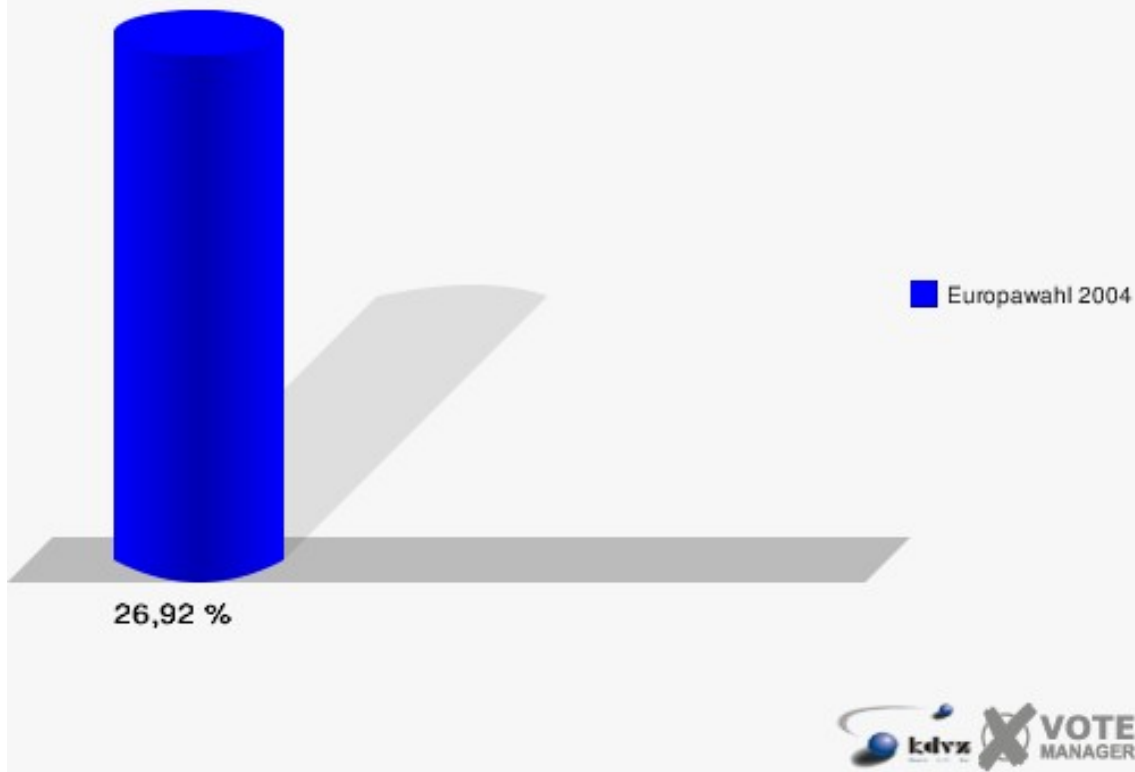
## Raumland

|                     | Anzahl | Prozent |
|---------------------|--------|---------|
| Wahlberechtigte     | 1.107  |         |
| Wähler/innen        | 298    | 26,92 % |
| ungültige Stimmen   | 4      | 1,34 %  |
| gültige Stimmen     | 294    | 98,66 % |
| CDU                 | 142    | 48,30 % |
| SPD                 | 109    | 37,07 % |
| B'90/DIE GRÜNEN     | 7      | 2,38 %  |
| FDP                 | 10     | 3,40 %  |
| DIE LINKE           | 1      | 0,34 %  |
| REP                 | 6      | 2,04 %  |
| Tierschutzpartei    | 0      | 0,00 %  |
| DIE GRAUEN          | 4      | 1,36 %  |
| DIE FRAUEN          | 0      | 0,00 %  |
| NPD                 | 1      | 0,34 %  |
| ÖDP                 | 1      | 0,34 %  |
| PBC                 | 2      | 0,68 %  |
| CM                  | 3      | 1,02 %  |
| ZENTRUM             | 1      | 0,34 %  |
| BÜSO                | 0      | 0,00 %  |
| Deutschland         | 0      | 0,00 %  |
| Unabhängige Kandid. | 4      | 1,36 %  |
| AUFBRUCH            | 1      | 0,34 %  |
| DKP                 | 0      | 0,00 %  |
| DP                  | 0      | 0,00 %  |
| FAMILIE             | 2      | 0,68 %  |
| PSG                 | 0      | 0,00 %  |

Stadt Bad Berleburg  
Europawahl 13.06.2004  
Raumland



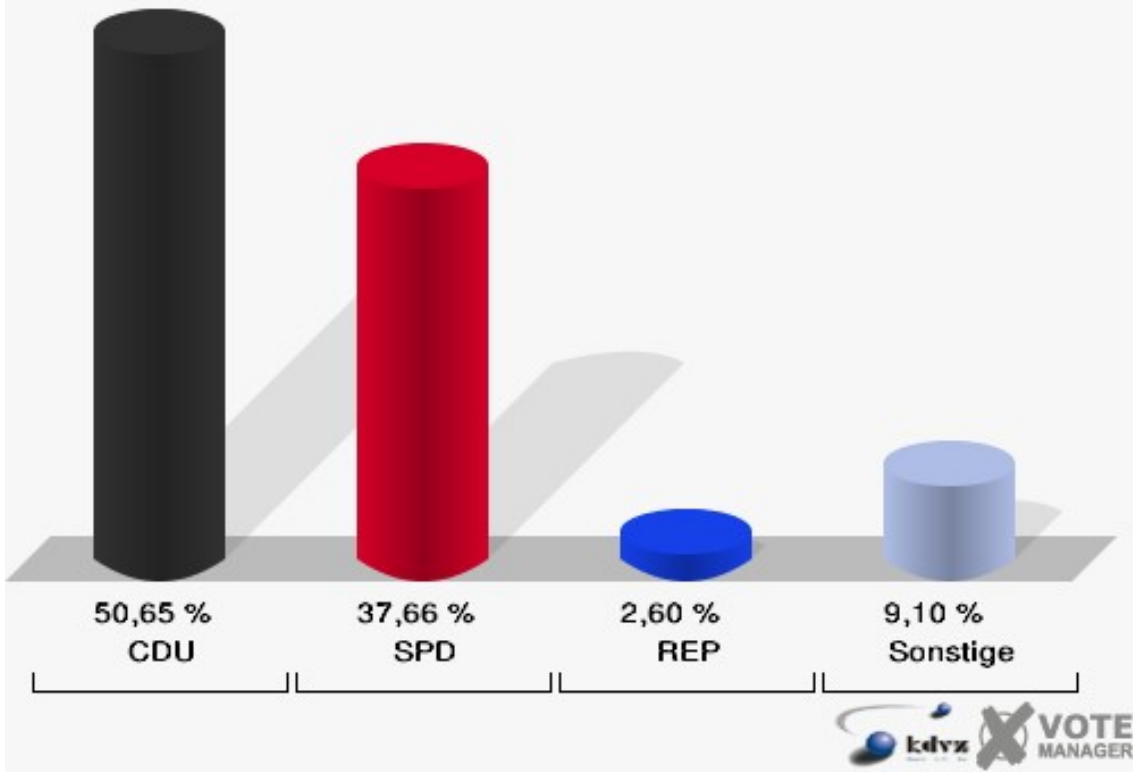
Stadt Bad Berleburg  
Europawahl 13.06.2004  
Wahlbeteiligung Raumland



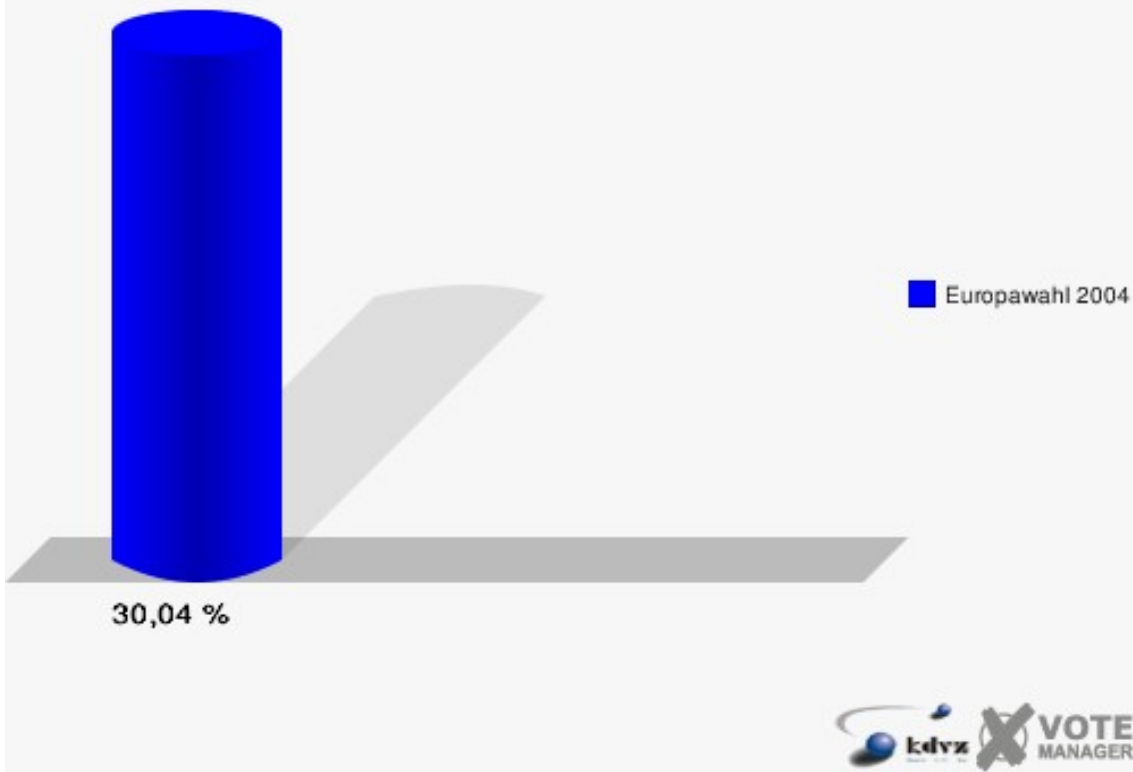
## Richstein

|                     | Anzahl | Prozent |
|---------------------|--------|---------|
| Wahlberechtigte     | 263    |         |
| Wähler/innen        | 79     | 30,04 % |
| ungültige Stimmen   | 2      | 2,53 %  |
| gültige Stimmen     | 77     | 97,47 % |
| CDU                 | 39     | 50,65 % |
| SPD                 | 29     | 37,66 % |
| B'90/DIE GRÜNEN     | 1      | 1,30 %  |
| FDP                 | 1      | 1,30 %  |
| DIE LINKE           | 0      | 0,00 %  |
| REP                 | 2      | 2,60 %  |
| Tierschutzpartei    | 0      | 0,00 %  |
| DIE GRAUEN          | 0      | 0,00 %  |
| DIE FRAUEN          | 0      | 0,00 %  |
| NPD                 | 1      | 1,30 %  |
| ÖDP                 | 0      | 0,00 %  |
| PBC                 | 1      | 1,30 %  |
| CM                  | 0      | 0,00 %  |
| ZENTRUM             | 0      | 0,00 %  |
| BÜSO                | 0      | 0,00 %  |
| Deutschland         | 1      | 1,30 %  |
| Unabhängige Kandid. | 0      | 0,00 %  |
| AUFBRUCH            | 1      | 1,30 %  |
| DKP                 | 1      | 1,30 %  |
| DP                  | 0      | 0,00 %  |
| FAMILIE             | 0      | 0,00 %  |
| PSG                 | 0      | 0,00 %  |

Stadt Bad Berleburg  
Europawahl 13.06.2004  
Richstein



Stadt Bad Berleburg  
Europawahl 13.06.2004  
Wahlbeteiligung Richstein

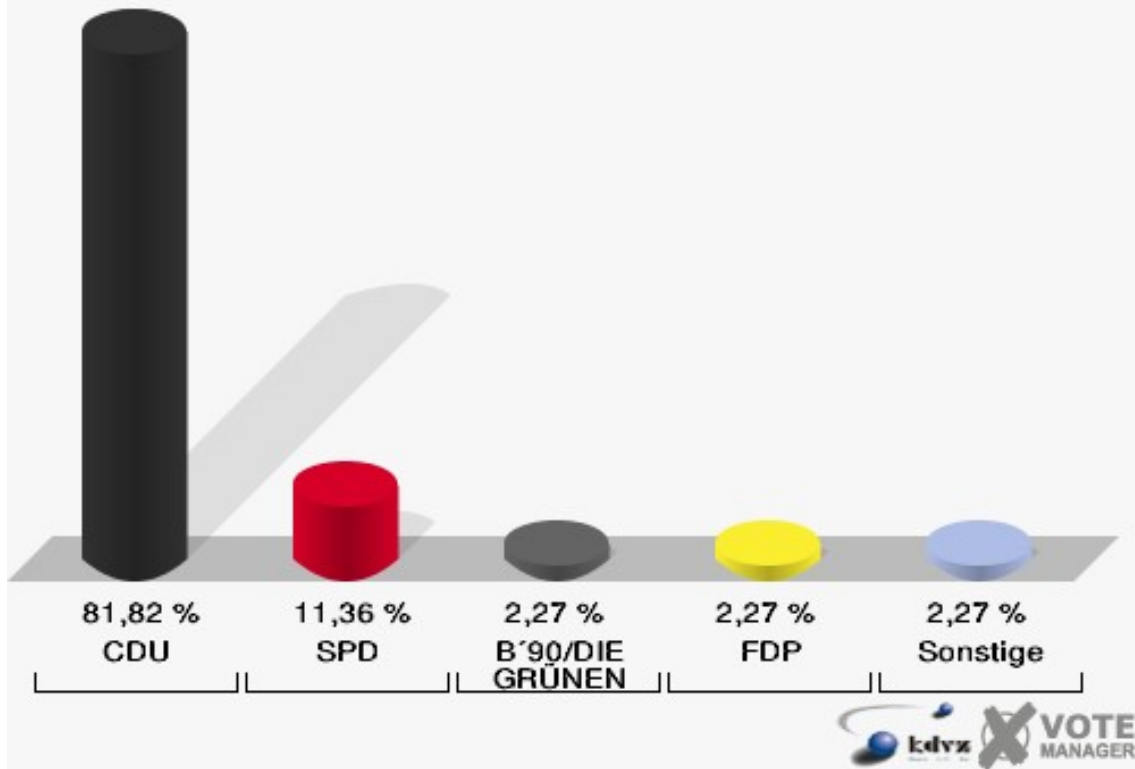


## Rinthe

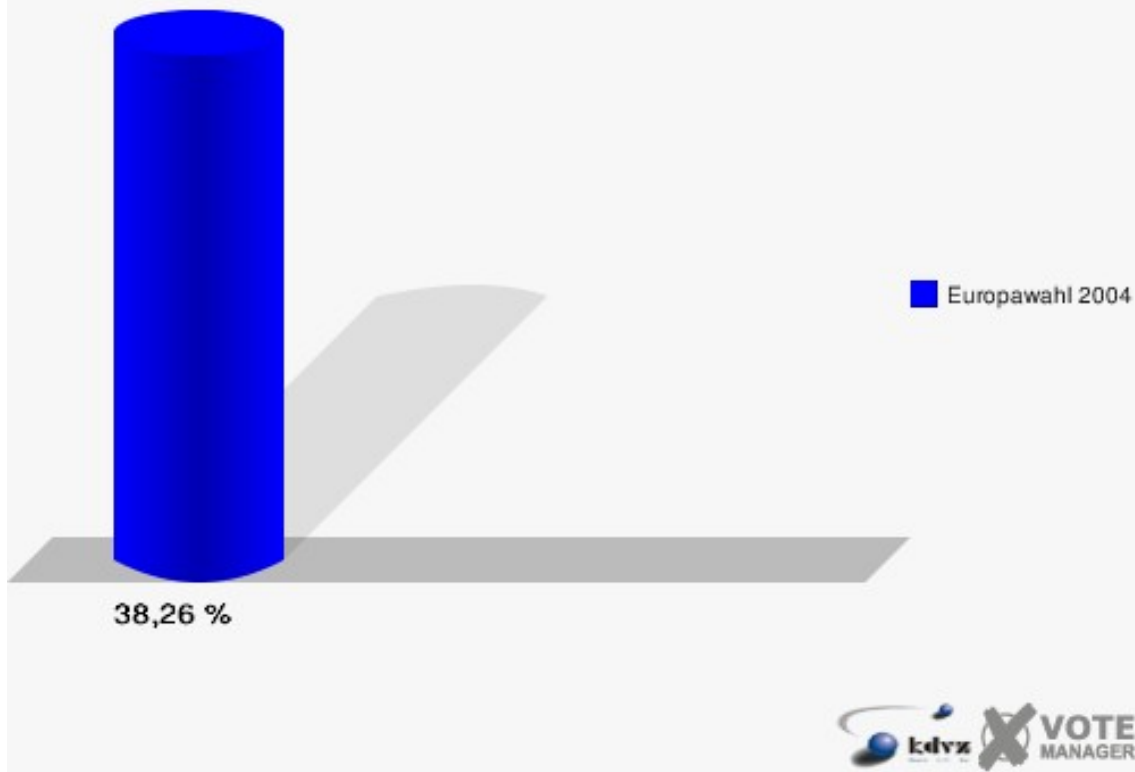
|                     | Anzahl | Prozent  |
|---------------------|--------|----------|
| Wahlberechtigte     | 115    |          |
| Wähler/innen        | 44     | 38,26 %  |
| ungültige Stimmen   | 0      | 0,00 %   |
| gültige Stimmen     | 44     | 100,00 % |
| CDU                 | 36     | 81,82 %  |
| SPD                 | 5      | 11,36 %  |
| B'90/DIE GRÜNEN     | 1      | 2,27 %   |
| FDP                 | 1      | 2,27 %   |
| DIE LINKE           | 0      | 0,00 %   |
| REP                 | 1      | 2,27 %   |
| Tierschutzpartei    | 0      | 0,00 %   |
| DIE GRAUEN          | 0      | 0,00 %   |
| DIE FRAUEN          | 0      | 0,00 %   |
| NPD                 | 0      | 0,00 %   |
| ÖDP                 | 0      | 0,00 %   |
| PBC                 | 0      | 0,00 %   |
| CM                  | 0      | 0,00 %   |
| ZENTRUM             | 0      | 0,00 %   |
| BÜSO                | 0      | 0,00 %   |
| Deutschland         | 0      | 0,00 %   |
| Unabhängige Kandid. | 0      | 0,00 %   |
| AUFBRUCH            | 0      | 0,00 %   |
| DKP                 | 0      | 0,00 %   |
| DP                  | 0      | 0,00 %   |
| FAMILIE             | 0      | 0,00 %   |
| PSG                 | 0      | 0,00 %   |



Stadt Bad Berleburg  
Europawahl 13.06.2004  
Rinthe



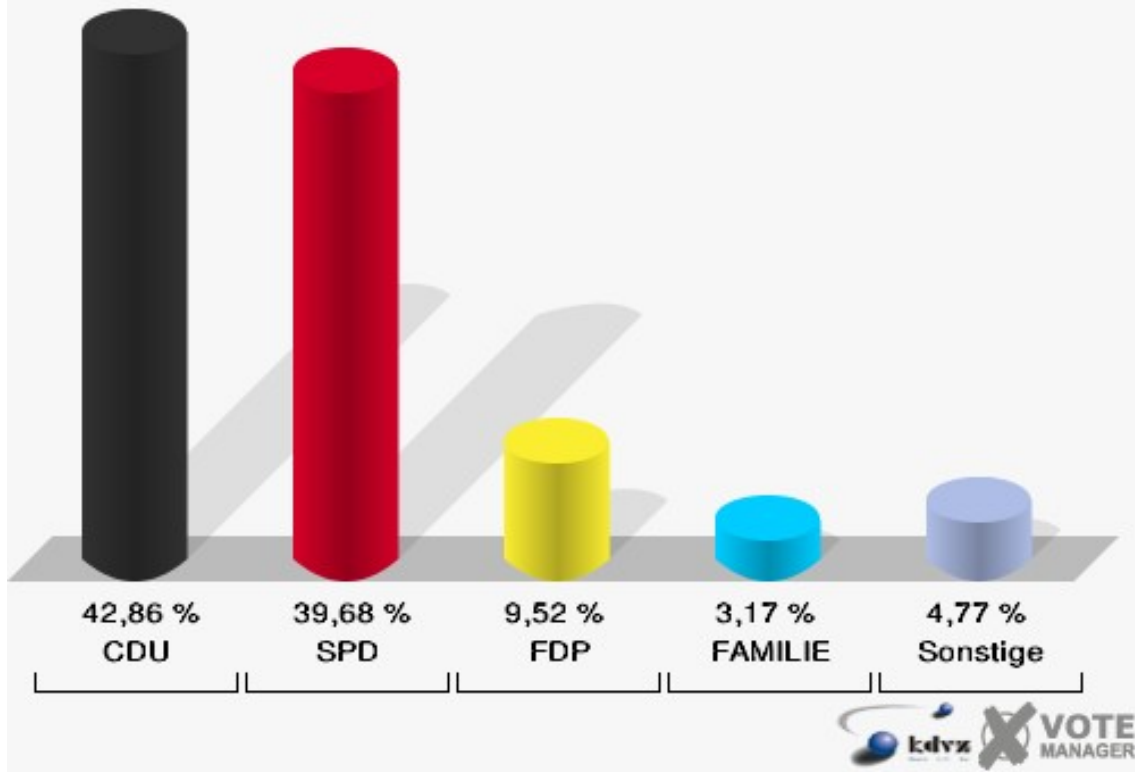
Stadt Bad Berleburg  
Europawahl 13.06.2004  
Wahlbeteiligung Rinthe



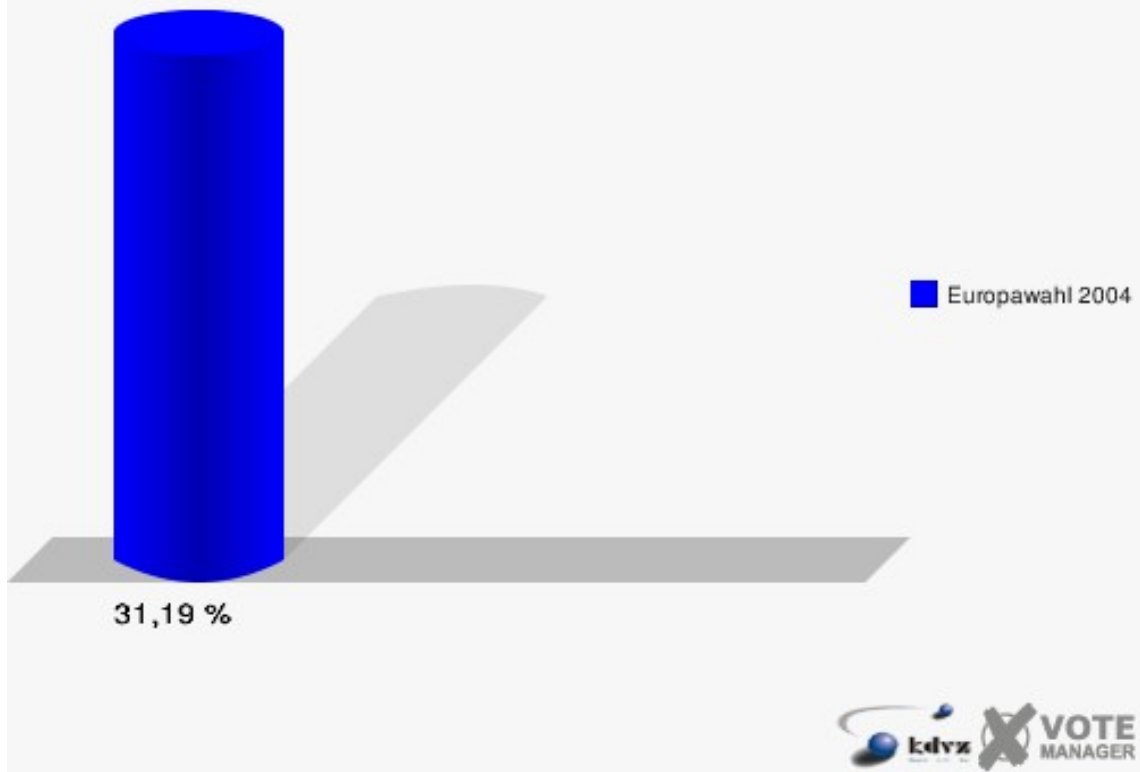
## Sassenhausen

|                     | Anzahl | Prozent  |
|---------------------|--------|----------|
| Wahlberechtigte     | 202    |          |
| Wähler/innen        | 63     | 31,19 %  |
| ungültige Stimmen   | 0      | 0,00 %   |
| gültige Stimmen     | 63     | 100,00 % |
| CDU                 | 27     | 42,86 %  |
| SPD                 | 25     | 39,68 %  |
| B'90/DIE GRÜNEN     | 0      | 0,00 %   |
| FDP                 | 6      | 9,52 %   |
| DIE LINKE           | 1      | 1,59 %   |
| REP                 | 0      | 0,00 %   |
| Tierschutzpartei    | 0      | 0,00 %   |
| DIE GRAUEN          | 0      | 0,00 %   |
| DIE FRAUEN          | 0      | 0,00 %   |
| NPD                 | 0      | 0,00 %   |
| ÖDP                 | 0      | 0,00 %   |
| PBC                 | 0      | 0,00 %   |
| CM                  | 0      | 0,00 %   |
| ZENTRUM             | 0      | 0,00 %   |
| BÜSO                | 0      | 0,00 %   |
| Deutschland         | 1      | 1,59 %   |
| Unabhängige Kandid. | 0      | 0,00 %   |
| AUFBRUCH            | 0      | 0,00 %   |
| DKP                 | 0      | 0,00 %   |
| DP                  | 1      | 1,59 %   |
| FAMILIE             | 2      | 3,17 %   |
| PSG                 | 0      | 0,00 %   |

Stadt Bad Berleburg  
Europawahl 13.06.2004  
Sassenhausen



Stadt Bad Berleburg  
Europawahl 13.06.2004  
Wahlbeteiligung Sassenhausen



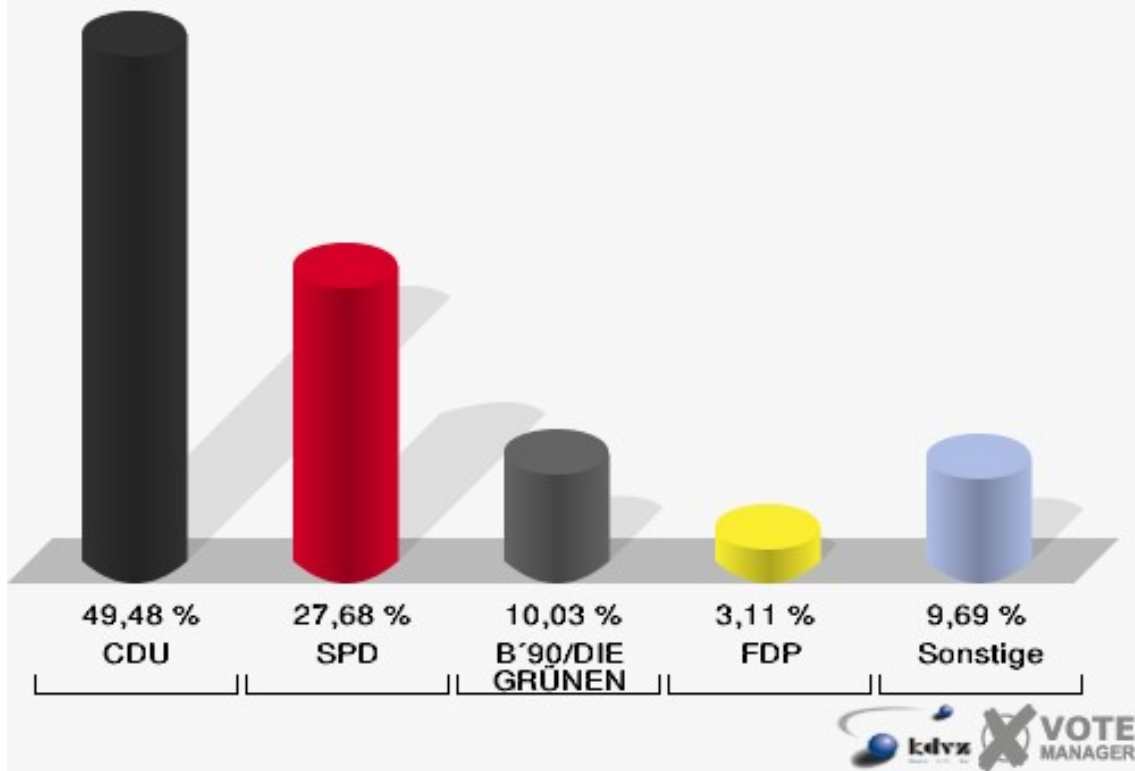
## Schüller/Wemlighausen

|                     | Anzahl | Prozent  |
|---------------------|--------|----------|
| Wahlberechtigte     | 790    |          |
| Wähler/innen        | 289    | 36,58 %  |
| ungültige Stimmen   | 0      | 0,00 %   |
| gültige Stimmen     | 289    | 100,00 % |
| CDU                 | 143    | 49,48 %  |
| SPD                 | 80     | 27,68 %  |
| B'90/DIE GRÜNEN     | 29     | 10,03 %  |
| FDP                 | 9      | 3,11 %   |
| DIE LINKE           | 3      | 1,04 %   |
| REP                 | 7      | 2,42 %   |
| Tierschutzpartei    | 1      | 0,35 %   |
| DIE GRAUEN          | 2      | 0,69 %   |
| DIE FRAUEN          | 0      | 0,00 %   |
| NPD                 | 1      | 0,35 %   |
| ÖDP                 | 2      | 0,69 %   |
| PBC                 | 4      | 1,38 %   |
| CM                  | 2      | 0,69 %   |
| ZENTRUM             | 0      | 0,00 %   |
| BÜSO                | 0      | 0,00 %   |
| Deutschland         | 0      | 0,00 %   |
| Unabhängige Kandid. | 1      | 0,35 %   |
| AUFBRUCH            | 2      | 0,69 %   |
| DKP                 | 0      | 0,00 %   |
| DP                  | 0      | 0,00 %   |
| FAMILIE             | 3      | 1,04 %   |
| PSG                 | 0      | 0,00 %   |

### Stadt Bad Berleburg

Europawahl 13.06.2004

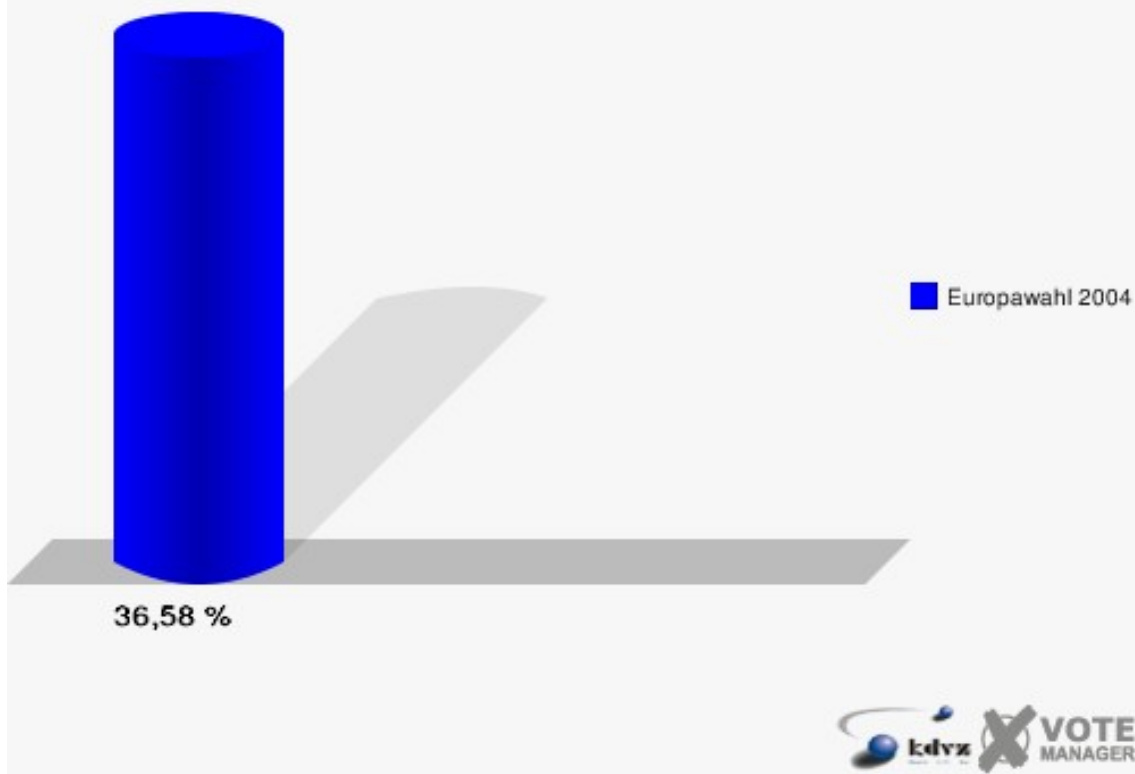
Schüller/Wemlighausen



### Stadt Bad Berleburg

Europawahl 13.06.2004

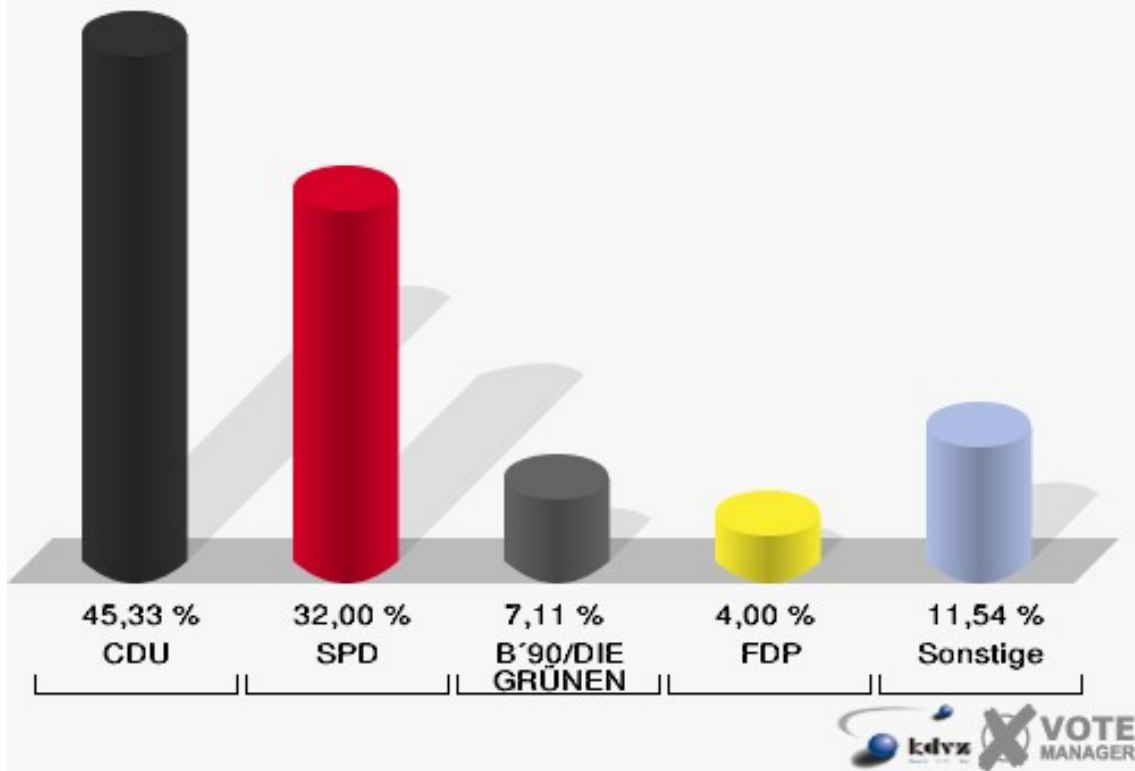
Wahlbeteiligung Schüller/Wemlighausen



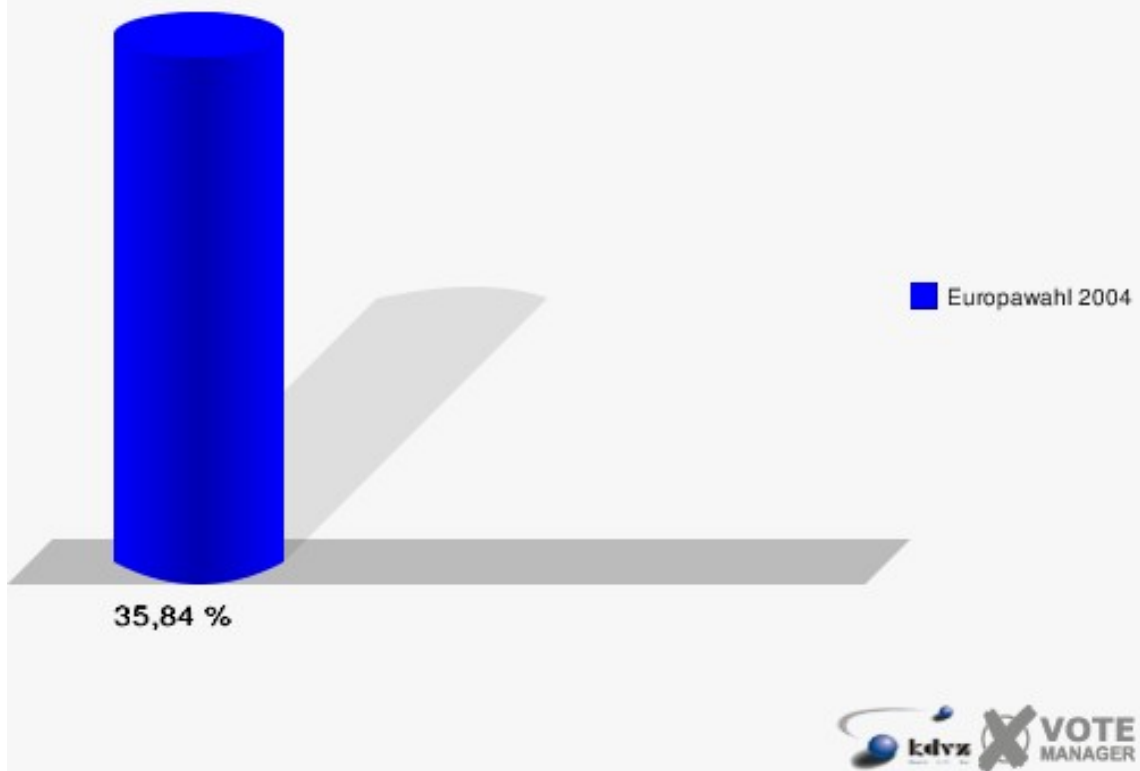
## Schwarzenau

|                     | Anzahl | Prozent |
|---------------------|--------|---------|
| Wahlberechtigte     | 639    |         |
| Wähler/innen        | 229    | 35,84 % |
| ungültige Stimmen   | 4      | 1,75 %  |
| gültige Stimmen     | 225    | 98,25 % |
| CDU                 | 102    | 45,33 % |
| SPD                 | 72     | 32,00 % |
| B'90/DIE GRÜNEN     | 16     | 7,11 %  |
| FDP                 | 9      | 4,00 %  |
| DIE LINKE           | 3      | 1,33 %  |
| REP                 | 4      | 1,78 %  |
| Tierschutzpartei    | 3      | 1,33 %  |
| DIE GRAUEN          | 4      | 1,78 %  |
| DIE FRAUEN          | 2      | 0,89 %  |
| NPD                 | 0      | 0,00 %  |
| ÖDP                 | 1      | 0,44 %  |
| PBC                 | 3      | 1,33 %  |
| CM                  | 0      | 0,00 %  |
| ZENTRUM             | 0      | 0,00 %  |
| BÜSO                | 0      | 0,00 %  |
| Deutschland         | 2      | 0,89 %  |
| Unabhängige Kandid. | 0      | 0,00 %  |
| AUFBRUCH            | 0      | 0,00 %  |
| DKP                 | 0      | 0,00 %  |
| DP                  | 1      | 0,44 %  |
| FAMILIE             | 3      | 1,33 %  |
| PSG                 | 0      | 0,00 %  |

Stadt Bad Berleburg  
Europawahl 13.06.2004  
Schwarzenau



Stadt Bad Berleburg  
Europawahl 13.06.2004  
Wahlbeteiligung Schwarzenau

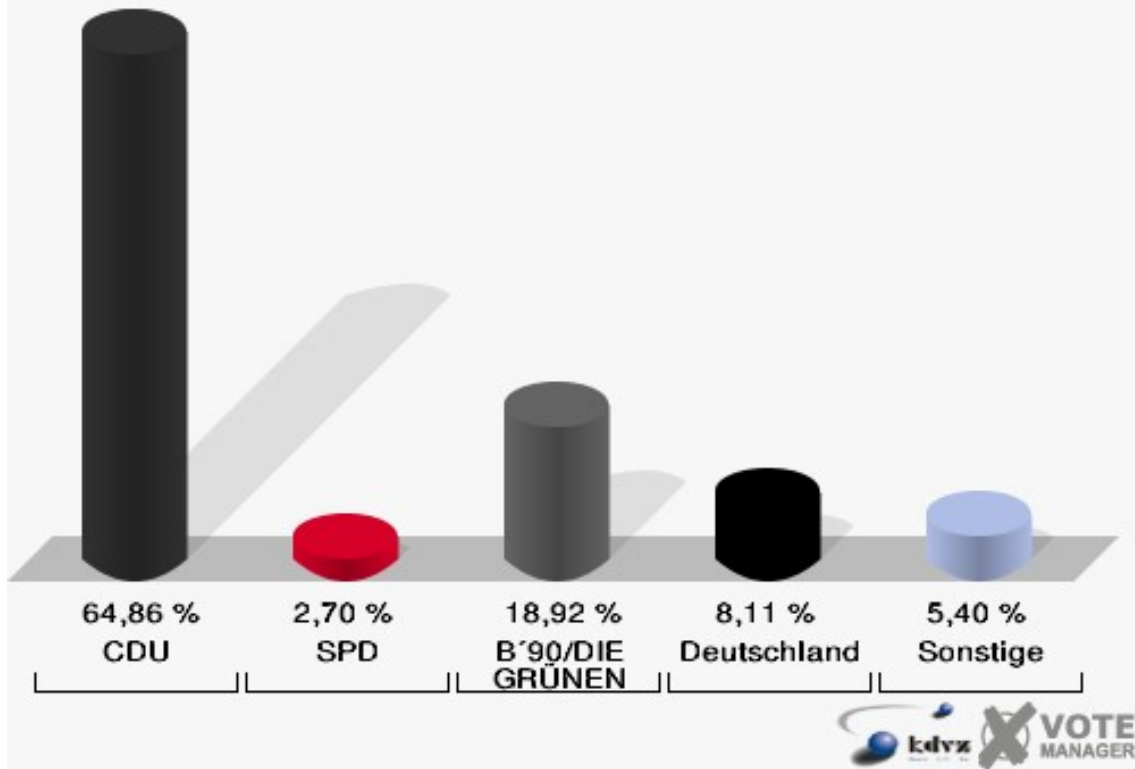


## Stünzel

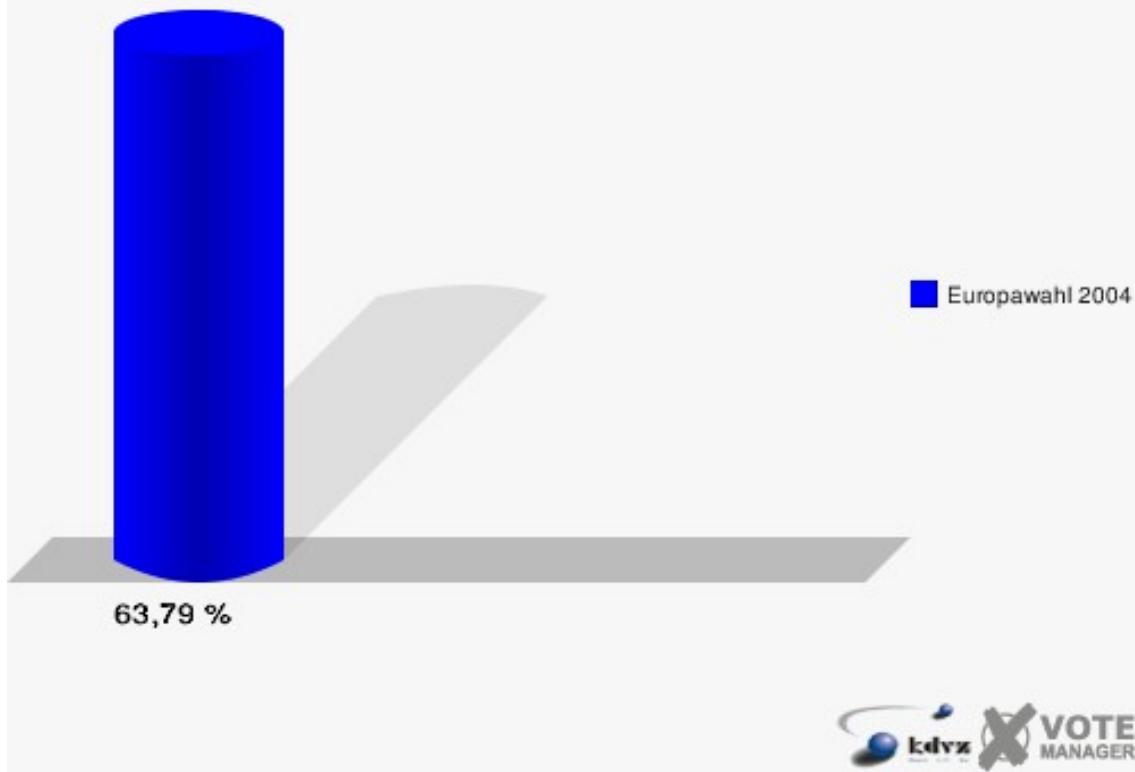
|                     | Anzahl | Prozent  |
|---------------------|--------|----------|
| Wahlberechtigte     | 58     |          |
| Wähler/innen        | 37     | 63,79 %  |
| ungültige Stimmen   | 0      | 0,00 %   |
| gültige Stimmen     | 37     | 100,00 % |
| CDU                 | 24     | 64,86 %  |
| SPD                 | 1      | 2,70 %   |
| B'90/DIE GRÜNEN     | 7      | 18,92 %  |
| FDP                 | 0      | 0,00 %   |
| DIE LINKE           | 0      | 0,00 %   |
| REP                 | 0      | 0,00 %   |
| Tierschutzpartei    | 0      | 0,00 %   |
| DIE GRAUEN          | 0      | 0,00 %   |
| DIE FRAUEN          | 0      | 0,00 %   |
| NPD                 | 0      | 0,00 %   |
| ÖDP                 | 0      | 0,00 %   |
| PBC                 | 0      | 0,00 %   |
| CM                  | 0      | 0,00 %   |
| ZENTRUM             | 1      | 2,70 %   |
| BÜSO                | 0      | 0,00 %   |
| Deutschland         | 3      | 8,11 %   |
| Unabhängige Kandid. | 0      | 0,00 %   |
| AUFBRUCH            | 0      | 0,00 %   |
| DKP                 | 0      | 0,00 %   |
| DP                  | 0      | 0,00 %   |
| FAMILIE             | 1      | 2,70 %   |
| PSG                 | 0      | 0,00 %   |



Stadt Bad Berleburg  
Europawahl 13.06.2004  
Stünzel



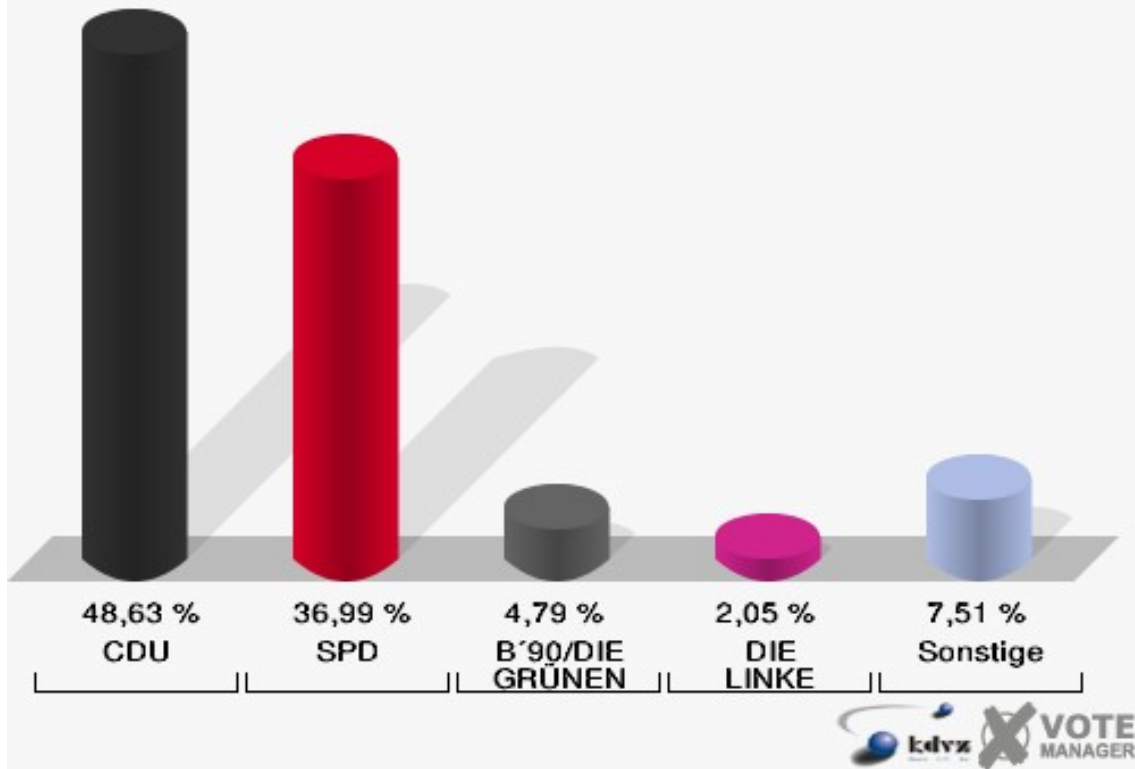
Stadt Bad Berleburg  
Europawahl 13.06.2004  
Wahlbeteiligung Stünzel



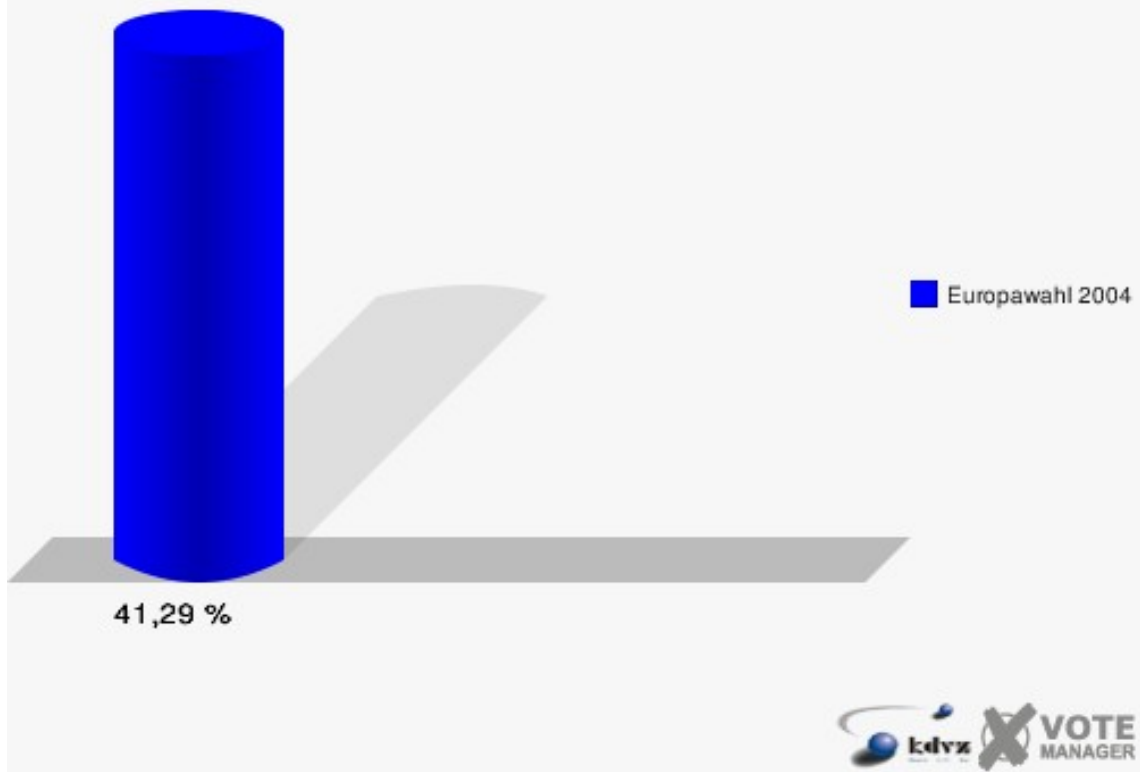
## Weidenhausen

|                     | Anzahl | Prozent |
|---------------------|--------|---------|
| Wahlberechtigte     | 356    |         |
| Wähler/innen        | 147    | 41,29 % |
| ungültige Stimmen   | 1      | 0,68 %  |
| gültige Stimmen     | 146    | 99,32 % |
| CDU                 | 71     | 48,63 % |
| SPD                 | 54     | 36,99 % |
| B'90/DIE GRÜNEN     | 7      | 4,79 %  |
| FDP                 | 2      | 1,37 %  |
| DIE LINKE           | 3      | 2,05 %  |
| REP                 | 2      | 1,37 %  |
| Tierschutzpartei    | 0      | 0,00 %  |
| DIE GRAUEN          | 1      | 0,68 %  |
| DIE FRAUEN          | 1      | 0,68 %  |
| NPD                 | 2      | 1,37 %  |
| ÖDP                 | 1      | 0,68 %  |
| PBC                 | 0      | 0,00 %  |
| CM                  | 0      | 0,00 %  |
| ZENTRUM             | 0      | 0,00 %  |
| BÜSO                | 0      | 0,00 %  |
| Deutschland         | 0      | 0,00 %  |
| Unabhängige Kandid. | 1      | 0,68 %  |
| AUFBRUCH            | 1      | 0,68 %  |
| DKP                 | 0      | 0,00 %  |
| DP                  | 0      | 0,00 %  |
| FAMILIE             | 0      | 0,00 %  |
| PSG                 | 0      | 0,00 %  |

Stadt Bad Berleburg  
Europawahl 13.06.2004  
Weidenhausen



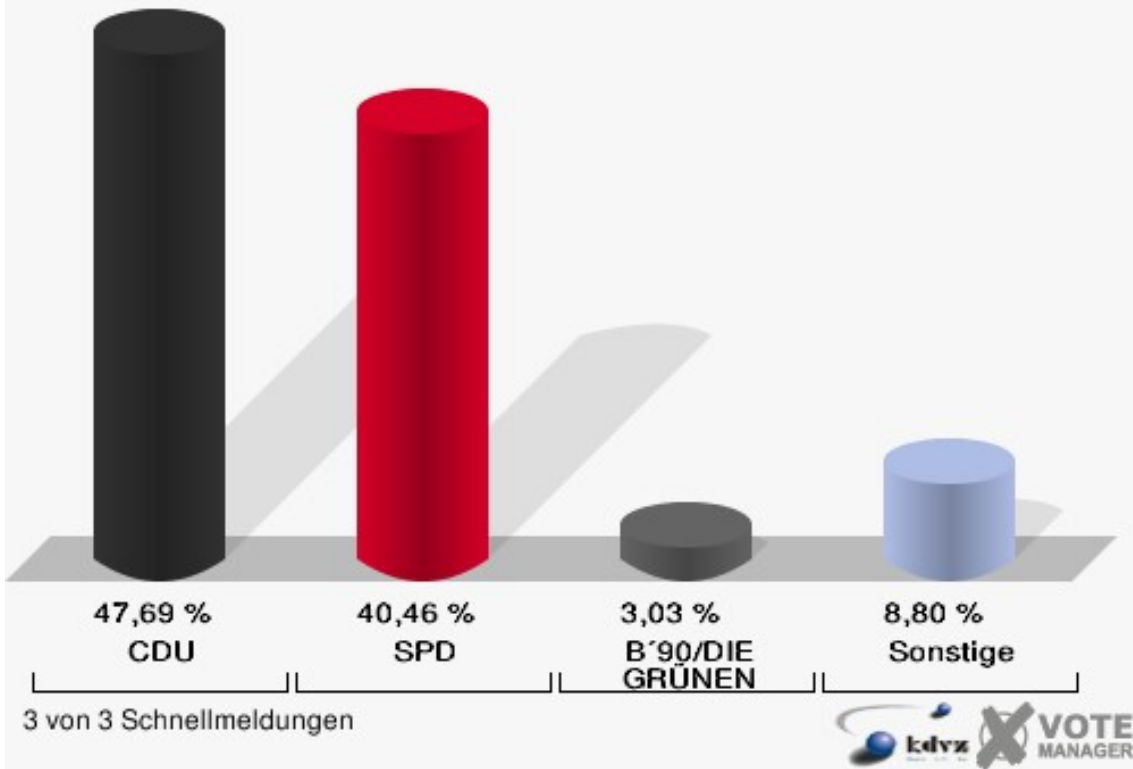
Stadt Bad Berleburg  
Europawahl 13.06.2004  
Wahlbeteiligung Weidenhausen



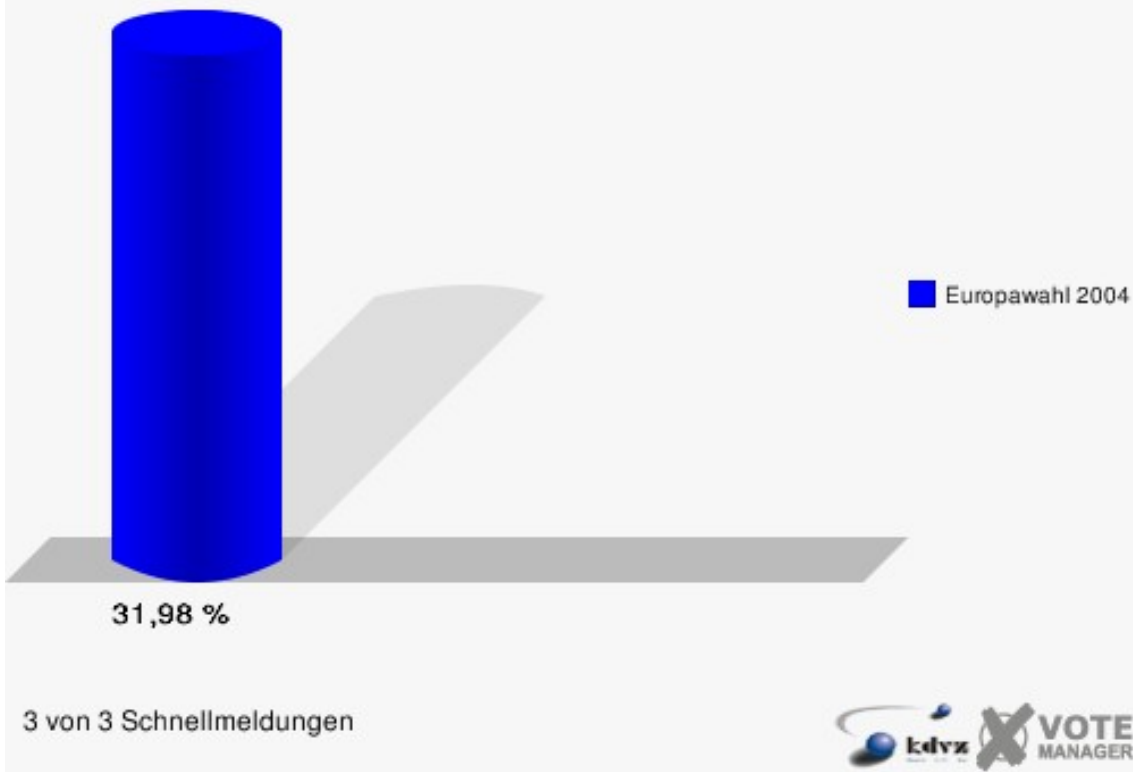
## Wingeshausen

|                     | Anzahl | Prozent |
|---------------------|--------|---------|
| Wahlberechtigte     | 2.192  |         |
| Wähler/innen        | 701    | 31,98 % |
| ungültige Stimmen   | 9      | 1,28 %  |
| gültige Stimmen     | 692    | 98,72 % |
| CDU                 | 330    | 47,69 % |
| SPD                 | 280    | 40,46 % |
| B'90/DIE GRÜNEN     | 21     | 3,03 %  |
| FDP                 | 11     | 1,59 %  |
| DIE LINKE           | 9      | 1,30 %  |
| REP                 | 3      | 0,43 %  |
| Tierschutzpartei    | 6      | 0,87 %  |
| DIE GRAUEN          | 4      | 0,58 %  |
| DIE FRAUEN          | 4      | 0,58 %  |
| NPD                 | 9      | 1,30 %  |
| ÖDP                 | 0      | 0,00 %  |
| PBC                 | 0      | 0,00 %  |
| CM                  | 0      | 0,00 %  |
| ZENTRUM             | 1      | 0,14 %  |
| BÜSO                | 0      | 0,00 %  |
| Deutschland         | 7      | 1,01 %  |
| Unabhängige Kandid. | 1      | 0,14 %  |
| AUFBRUCH            | 0      | 0,00 %  |
| DKP                 | 0      | 0,00 %  |
| DP                  | 1      | 0,14 %  |
| FAMILIE             | 5      | 0,72 %  |
| PSG                 | 0      | 0,00 %  |

Stadt Bad Berleburg  
Europawahl 13.06.2004  
Wingeshausen



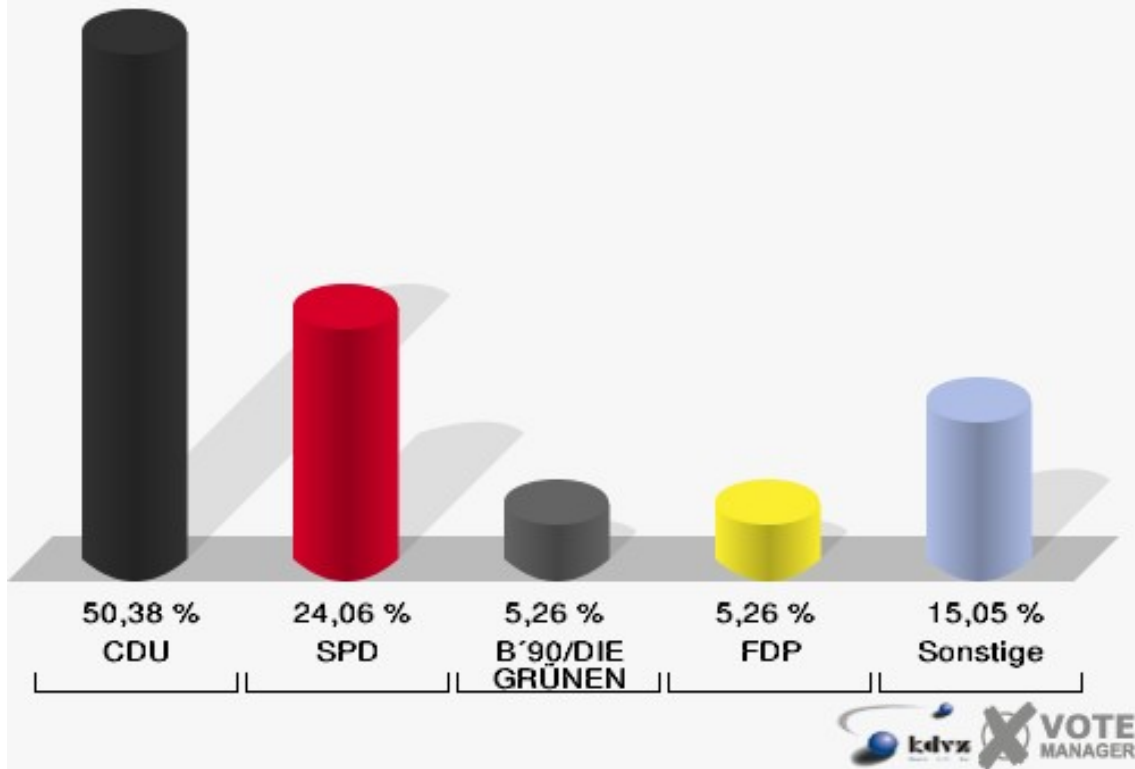
Stadt Bad Berleburg  
Europawahl 13.06.2004  
Wahlbeteiligung Wingeshausen



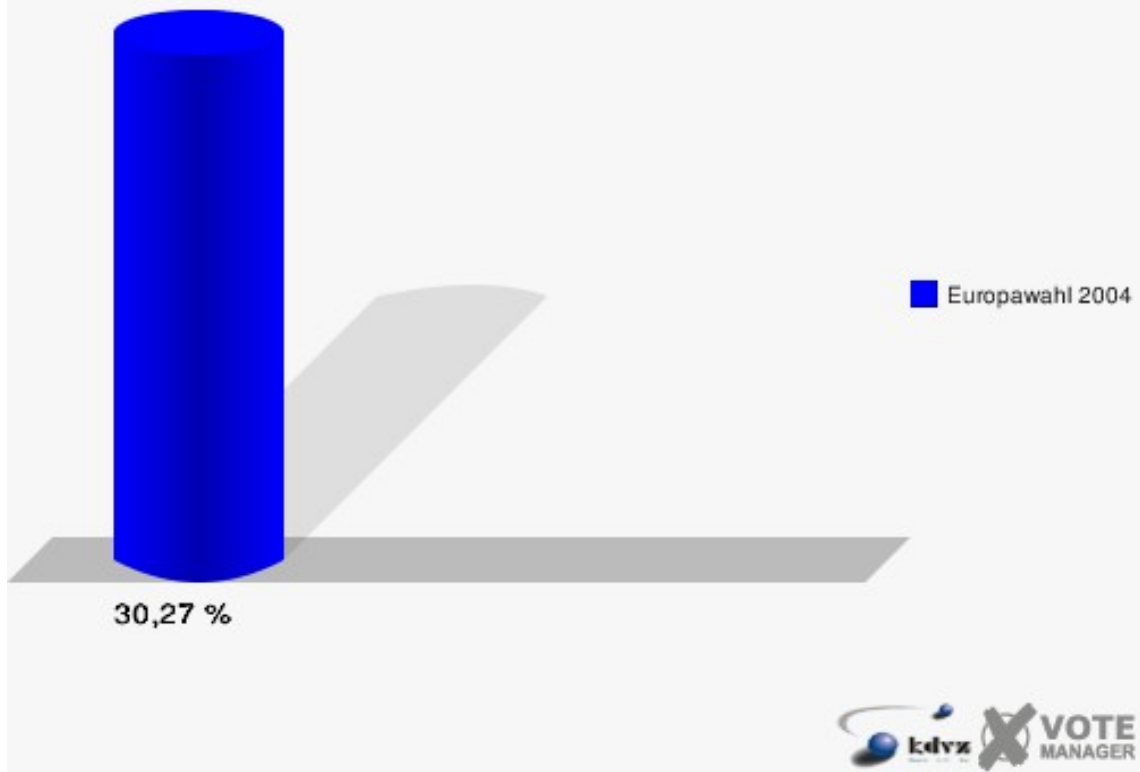
## Wunderthausen

|                     | Anzahl | Prozent |
|---------------------|--------|---------|
| Wahlberechtigte     | 446    |         |
| Wähler/innen        | 135    | 30,27 % |
| ungültige Stimmen   | 2      | 1,48 %  |
| gültige Stimmen     | 133    | 98,52 % |
| CDU                 | 67     | 50,38 % |
| SPD                 | 32     | 24,06 % |
| B'90/DIE GRÜNEN     | 7      | 5,26 %  |
| FDP                 | 7      | 5,26 %  |
| DIE LINKE           | 3      | 2,26 %  |
| REP                 | 3      | 2,26 %  |
| Tierschutzpartei    | 1      | 0,75 %  |
| DIE GRAUEN          | 3      | 2,26 %  |
| DIE FRAUEN          | 1      | 0,75 %  |
| NPD                 | 2      | 1,50 %  |
| ÖDP                 | 0      | 0,00 %  |
| PBC                 | 3      | 2,26 %  |
| CM                  | 0      | 0,00 %  |
| ZENTRUM             | 0      | 0,00 %  |
| BÜSO                | 1      | 0,75 %  |
| Deutschland         | 0      | 0,00 %  |
| Unabhängige Kandid. | 3      | 2,26 %  |
| AUFBRUCH            | 0      | 0,00 %  |
| DKP                 | 0      | 0,00 %  |
| DP                  | 0      | 0,00 %  |
| FAMILIE             | 0      | 0,00 %  |
| PSG                 | 0      | 0,00 %  |

Stadt Bad Berleburg  
Europawahl 13.06.2004  
Wunderthausen



Stadt Bad Berleburg  
Europawahl 13.06.2004  
Wahlbeteiligung Wunderthausen



# Übersicht Stadtteile

## Stadt Bad Berleburg Europawahl 13.06.2004 Zusammenstellung der Ergebnisse nach Stadtteilen

| Stadtteil             | Wahlberechtigte | Wähler  | gültig   | CDU            | SPD            | B'90/DIE GRÜNEN | FDP    | DIE LINKE | REP    | Tierschutzpartei | DIE GRAUEN | DIE FRAUEN | NPD    | ÖDP    | PBC    | CM     | ZENTRUM | BÜSO   |
|-----------------------|-----------------|---------|----------|----------------|----------------|-----------------|--------|-----------|--------|------------------|------------|------------|--------|--------|--------|--------|---------|--------|
| Alertshausen          | 245             | 113     | 111      | <b>62</b>      | 37             | 3               | 4      | 0         | 1      | 0                | 1          | 0          | 0      | 0      | 0      | 0      | 0       | 0      |
|                       |                 | 46,12 % | 98,23 %  | <b>55,86 %</b> | 33,33 %        | 2,70 %          | 3,60 % | 0,00 %    | 0,90 % | 0,00 %           | 0,90 %     | 0,00 %     | 0,00 % | 0,00 % | 0,00 % | 0,00 % | 0,00 %  | 0,00 % |
| Arfeld                | 721             | 207     | 197      | <b>93</b>      | 69             | 16              | 10     | 2         | 1      | 1                | 1          | 0          | 1      | 0      | 0      | 0      | 1       | 0      |
|                       |                 | 28,71 % | 95,17 %  | <b>47,21 %</b> | 35,03 %        | 8,12 %          | 5,08 % | 1,02 %    | 0,51 % | 0,51 %           | 0,51 %     | 0,00 %     | 0,51 % | 0,00 % | 0,00 % | 0,00 % | 0,00 %  | 0,51 % |
| Beddelhausen          | 400             | 145     | 142      | <b>71</b>      | 41             | 8               | 7      | 0         | 1      | 0                | 3          | 0          | 4      | 2      | 0      | 0      | 0       | 0      |
|                       |                 | 36,25 % | 97,93 %  | <b>50,00 %</b> | 28,87 %        | 5,63 %          | 4,93 % | 0,00 %    | 0,70 % | 0,00 %           | 2,11 %     | 0,00 %     | 2,82 % | 1,41 % | 0,00 % | 0,00 % | 0,00 %  | 0,00 % |
| Berghausen            | 1.201           | 424     | 421      | <b>239</b>     | 102            | 24              | 24     | 1         | 8      | 2                | 1          | 3          | 5      | 0      | 5      | 0      | 0       | 0      |
|                       |                 | 35,30 % | 99,29 %  | <b>56,77 %</b> | 24,23 %        | 5,70 %          | 5,70 % | 0,24 %    | 1,90 % | 0,48 %           | 0,24 %     | 0,71 %     | 1,19 % | 0,00 % | 1,19 % | 0,00 % | 0,00 %  | 0,00 % |
| Briefwahlbezirke      | 0               | 1.089   | 1.075    | <b>538</b>     | 316            | 68              | 50     | 11        | 19     | 17               | 16         | 3          | 5      | 2      | 6      | 2      | 0       | 0      |
|                       |                 |         | 98,71 %  | <b>50,05 %</b> | 29,40 %        | 6,33 %          | 4,65 % | 1,02 %    | 1,77 % | 1,58 %           | 1,49 %     | 0,28 %     | 0,47 % | 0,19 % | 0,56 % | 0,19 % | 0,00 %  | 0,00 % |
| Diedenshausen         | 268             | 94      | 90       | <b>51</b>      | 24             | 3               | 5      | 1         | 0      | 0                | 2          | 0          | 3      | 0      | 0      | 0      | 0       | 0      |
|                       |                 | 35,07 % | 95,74 %  | <b>56,67 %</b> | 26,67 %        | 3,33 %          | 5,56 % | 1,11 %    | 0,00 % | 0,00 %           | 2,22 %     | 0,00 %     | 3,33 % | 0,00 % | 0,00 % | 0,00 % | 0,00 %  | 0,00 % |
| Dotzlar               | 646             | 155     | 150      | <b>62</b>      | <b>67</b>      | 14              | 2      | 1         | 0      | 0                | 0          | 2          | 1      | 0      | 0      | 0      | 0       | 0      |
|                       |                 | 23,99 % | 96,77 %  | 41,33 %        | <b>44,67 %</b> | 9,33 %          | 1,33 % | 0,67 %    | 0,00 % | 0,00 %           | 0,00 %     | 1,33 %     | 0,67 % | 0,00 % | 0,00 % | 0,00 % | 0,00 %  | 0,00 % |
| Elsoff                | 597             | 171     | 170      | <b>107</b>     | 37             | 5               | 6      | 4         | 5      | 0                | 1          | 0          | 0      | 0      | 0      | 0      | 1       | 0      |
|                       |                 | 28,64 % | 99,42 %  | <b>62,94 %</b> | 21,76 %        | 2,94 %          | 3,53 % | 2,35 %    | 2,94 % | 0,00 %           | 0,59 %     | 0,00 %     | 0,00 % | 0,00 % | 0,00 % | 0,00 % | 0,59 %  |        |
| Girkhausen            | 726             | 269     | 262      | <b>134</b>     | 97             | 8               | 5      | 2         | 3      | 3                | 2          | 0          | 1      | 0      | 1      | 0      | 0       | 0      |
|                       |                 | 37,05 % | 97,40 %  | <b>51,15 %</b> | 37,02 %        | 3,05 %          | 1,91 % | 0,76 %    | 1,15 % | 1,15 %           | 0,76 %     | 0,00 %     | 0,38 % | 0,00 % | 0,38 % | 0,00 % | 0,00 %  | 0,00 % |
| Hemschlar             | 275             | 100     | 100      | 41             | <b>45</b>      | 4               | 4      | 1         | 1      | 0                | 0          | 0          | 1      | 0      | 3      | 0      | 0       | 0      |
|                       |                 | 36,36 % | 100,00 % | 41,00 %        | <b>45,00 %</b> | 4,00 %          | 4,00 % | 1,00 %    | 1,00 % | 0,00 %           | 0,00 %     | 0,00 %     | 1,00 % | 0,00 % | 3,00 % | 0,00 % | 0,00 %  | 0,00 % |
| Kernstadt             | 5.238           | 1.516   | 1.493    | <b>786</b>     | 360            | 136             | 88     | 27        | 18     | 17               | 10         | 5          | 5      | 6      | 3      | 3      | 1       | 0      |
|                       |                 | 28,94 % | 98,48 %  | <b>52,65 %</b> | 24,11 %        | 9,11 %          | 5,89 % | 1,81 %    | 1,21 % | 1,14 %           | 0,67 %     | 0,33 %     | 0,33 % | 0,40 % | 0,20 % | 0,20 % | 0,07 %  |        |
| Raumland              | 1.107           | 298     | 294      | <b>142</b>     | 109            | 7               | 10     | 1         | 6      | 0                | 4          | 0          | 1      | 1      | 2      | 3      | 1       | 0      |
|                       |                 | 26,92 % | 98,66 %  | <b>48,30 %</b> | 37,07 %        | 2,38 %          | 3,40 % | 0,34 %    | 2,04 % | 0,00 %           | 1,36 %     | 0,00 %     | 0,34 % | 0,34 % | 0,68 % | 1,02 % | 0,34 %  |        |
| Richstein             | 263             | 79      | 77       | <b>39</b>      | 29             | 1               | 1      | 0         | 2      | 0                | 0          | 0          | 1      | 0      | 1      | 0      | 0       | 0      |
|                       |                 | 30,04 % | 97,47 %  | <b>50,65 %</b> | 37,66 %        | 1,30 %          | 1,30 % | 0,00 %    | 2,60 % | 0,00 %           | 0,00 %     | 0,00 %     | 1,30 % | 0,00 % | 1,30 % | 0,00 % | 0,00 %  |        |
| Rinthe                | 115             | 44      | 44       | <b>36</b>      | 5              | 1               | 1      | 0         | 1      | 0                | 0          | 0          | 0      | 0      | 0      | 0      | 0       | 0      |
|                       |                 | 38,26 % | 100,00 % | <b>81,82 %</b> | 11,36 %        | 2,27 %          | 2,27 % | 0,00 %    | 2,27 % | 0,00 %           | 0,00 %     | 0,00 %     | 0,00 % | 0,00 % | 0,00 % | 0,00 % | 0,00 %  |        |
| Sassenhausen          | 202             | 63      | 63       | <b>27</b>      | 25             | 0               | 6      | 1         | 0      | 0                | 0          | 0          | 0      | 0      | 0      | 0      | 0       | 0      |
|                       |                 | 31,19 % | 100,00 % | <b>42,86 %</b> | 39,68 %        | 0,00 %          | 9,52 % | 1,59 %    | 0,00 % | 0,00 %           | 0,00 %     | 0,00 %     | 0,00 % | 0,00 % | 0,00 % | 0,00 % | 0,00 %  |        |
| Schüller/Wemlighausen | 790             | 289     | 289      | <b>143</b>     | 80             | 29              | 9      | 3         | 7      | 1                | 2          | 0          | 1      | 2      | 4      | 2      | 0       | 0      |
|                       |                 | 36,58 % | 100,00 % | <b>49,48 %</b> | 27,68 %        | 10,03 %         | 3,11 % | 1,04 %    | 2,42 % | 0,35 %           | 0,69 %     | 0,00 %     | 0,35 % | 0,69 % | 1,38 % | 0,69 % | 0,00 %  |        |
| Schwarzenau           | 639             | 229     | 225      | <b>102</b>     | 72             | 16              | 9      | 3         | 4      | 3                | 4          | 2          | 0      | 1      | 3      | 0      | 0       | 0      |
|                       |                 | 35,84 % | 98,25 %  | <b>45,33 %</b> | 32,00 %        | 7,11 %          | 4,00 % | 1,33 %    | 1,78 % | 1,33 %           | 1,78 %     | 0,89 %     | 0,00 % | 0,44 % | 1,33 % | 0,00 % | 0,00 %  |        |
| Stünzel               | 58              | 37      | 37       | <b>24</b>      | 1              | 7               | 0      | 0         | 0      | 0                | 0          | 0          | 0      | 0      | 0      | 0      | 1       | 0      |



| Stadtteil                  | Wahlberechtigte | Wähler  | gültig   | CDU            | SPD     | B'90/DIE GRÜNEN | FDP    | DIE LINKE | REP    | Tierschutzpartei | DIE GRAUEN | DIE FRAUEN | NPD    | ÖDP    | PBC    | CM     | ZENTRUM | BÜSO   |
|----------------------------|-----------------|---------|----------|----------------|---------|-----------------|--------|-----------|--------|------------------|------------|------------|--------|--------|--------|--------|---------|--------|
|                            |                 | 63,79 % | 100,00 % | <b>64,86 %</b> | 2,70 %  | 18,92 %         | 0,00 % | 0,00 %    | 0,00 % | 0,00 %           | 0,00 %     | 0,00 %     | 0,00 % | 0,00 % | 0,00 % | 0,00 % | 2,70 %  | 0,00 % |
| <b>Weidenhausen</b>        | 356             | 147     | 146      | <b>71</b>      | 54      | 7               | 2      | 3         | 2      | 0                | 1          | 1          | 2      | 1      | 0      | 0      | 0       | 0      |
|                            |                 | 41,29 % | 99,32 %  | <b>48,63 %</b> | 36,99 % | 4,79 %          | 1,37 % | 2,05 %    | 1,37 % | 0,00 %           | 0,68 %     | 0,68 %     | 1,37 % | 0,68 % | 0,00 % | 0,00 % | 0,00 %  | 0,00 % |
| <b>Wingeshausen</b>        | 2.192           | 701     | 692      | <b>330</b>     | 280     | 21              | 11     | 9         | 3      | 6                | 4          | 4          | 9      | 0      | 0      | 0      | 1       | 0      |
|                            |                 | 31,98 % | 98,72 %  | <b>47,69 %</b> | 40,46 % | 3,03 %          | 1,59 % | 1,30 %    | 0,43 % | 0,87 %           | 0,58 %     | 0,58 %     | 1,30 % | 0,00 % | 0,00 % | 0,00 % | 0,14 %  | 0,00 % |
| <b>Wunderthausen</b>       | 446             | 135     | 133      | <b>67</b>      | 32      | 7               | 7      | 3         | 3      | 1                | 3          | 1          | 2      | 0      | 3      | 0      | 0       | 1      |
|                            |                 | 30,27 % | 98,52 %  | <b>50,38 %</b> | 24,06 % | 5,26 %          | 5,26 % | 2,26 %    | 2,26 % | 0,75 %           | 2,26 %     | 0,75 %     | 1,50 % | 0,00 % | 2,26 % | 0,00 % | 0,00 %  | 0,75 % |
| <b>Stadt Bad Berleburg</b> | 16.485          | 6.305   | 6.211    | <b>3.165</b>   | 1.882   | 385             | 261    | 73        | 85     | 51               | 55         | 21         | 42     | 15     | 31     | 10     | 6       | 1      |
|                            |                 | 38,25 % | 98,51 %  | <b>50,96 %</b> | 30,30 % | 6,20 %          | 4,20 % | 1,18 %    | 1,37 % | 0,82 %           | 0,89 %     | 0,34 %     | 0,68 % | 0,24 % | 0,50 % | 0,16 % | 0,10 %  | 0,02 % |

| Stadtteil                    | Deutschland | Unabhängige Kandid. | AUFBRUCH | DKP    | DP     | FAMILIE | PSG    |
|------------------------------|-------------|---------------------|----------|--------|--------|---------|--------|
| <b>Alertshausen</b>          | 1           | 0                   | 0        | 0      | 2      | 0       | 0      |
|                              | 0,90 %      | 0,00 %              | 0,00 %   | 0,00 % | 1,80 % | 0,00 %  | 0,00 % |
| <b>Arfeld</b>                | 0           | 1                   | 0        | 0      | 0      | 1       | 0      |
|                              | 0,00 %      | 0,51 %              | 0,00 %   | 0,00 % | 0,00 % | 0,51 %  | 0,00 % |
| <b>Beddelhausen</b>          | 0           | 1                   | 0        | 1      | 0      | 3       | 0      |
|                              | 0,00 %      | 0,70 %              | 0,00 %   | 0,70 % | 0,00 % | 2,11 %  | 0,00 % |
| <b>Berghausen</b>            | 0           | 4                   | 0        | 1      | 0      | 2       | 0      |
|                              | 0,00 %      | 0,95 %              | 0,00 %   | 0,24 % | 0,00 % | 0,48 %  | 0,00 % |
| <b>Briefwahlbezirke</b>      | 9           | 1                   | 2        | 0      | 3      | 7       | 0      |
|                              | 0,84 %      | 0,09 %              | 0,19 %   | 0,00 % | 0,28 % | 0,65 %  | 0,00 % |
| <b>Diedenshausen</b>         | 0           | 0                   | 0        | 1      | 0      | 0       | 0      |
|                              | 0,00 %      | 0,00 %              | 0,00 %   | 1,11 % | 0,00 % | 0,00 %  | 0,00 % |
| <b>Dotzlar</b>               | 0           | 0                   | 0        | 0      | 0      | 1       | 0      |
|                              | 0,00 %      | 0,00 %              | 0,00 %   | 0,00 % | 0,00 % | 0,67 %  | 0,00 % |
| <b>Elsoff</b>                | 0           | 0                   | 3        | 0      | 1      | 0       | 0      |
|                              | 0,00 %      | 0,00 %              | 1,76 %   | 0,00 % | 0,59 % | 0,00 %  | 0,00 % |
| <b>Girkhausen</b>            | 3           | 1                   | 0        | 1      | 0      | 1       | 0      |
|                              | 1,15 %      | 0,38 %              | 0,00 %   | 0,38 % | 0,00 % | 0,38 %  | 0,00 % |
| <b>Hemschlar</b>             | 0           | 0                   | 0        | 0      | 0      | 0       | 0      |
|                              | 0,00 %      | 0,00 %              | 0,00 %   | 0,00 % | 0,00 % | 0,00 %  | 0,00 % |
| <b>Kernstadt</b>             | 10          | 3                   | 2        | 1      | 3      | 9       | 0      |
|                              | 0,67 %      | 0,20 %              | 0,13 %   | 0,07 % | 0,20 % | 0,60 %  | 0,00 % |
| <b>Raumland</b>              | 0           | 4                   | 1        | 0      | 0      | 2       | 0      |
|                              | 0,00 %      | 1,36 %              | 0,34 %   | 0,00 % | 0,00 % | 0,68 %  | 0,00 % |
| <b>Richstein</b>             | 1           | 0                   | 1        | 1      | 0      | 0       | 0      |
|                              | 1,30 %      | 0,00 %              | 1,30 %   | 1,30 % | 0,00 % | 0,00 %  | 0,00 % |
| <b>Rinthe</b>                | 0           | 0                   | 0        | 0      | 0      | 0       | 0      |
|                              | 0,00 %      | 0,00 %              | 0,00 %   | 0,00 % | 0,00 % | 0,00 %  | 0,00 % |
| <b>Sassenhausen</b>          | 1           | 0                   | 0        | 0      | 1      | 2       | 0      |
|                              | 1,59 %      | 0,00 %              | 0,00 %   | 0,00 % | 1,59 % | 3,17 %  | 0,00 % |
| <b>Schüller/Wemlighausen</b> | 0           | 1                   | 2        | 0      | 0      | 3       | 0      |
|                              | 0,00 %      | 0,35 %              | 0,69 %   | 0,00 % | 0,00 % | 1,04 %  | 0,00 % |
| <b>Schwarzenau</b>           | 2           | 0                   | 0        | 0      | 1      | 3       | 0      |
|                              | 0,89 %      | 0,00 %              | 0,00 %   | 0,00 % | 0,44 % | 1,33 %  | 0,00 % |
| <b>Stünzel</b>               | 3           | 0                   | 0        | 0      | 0      | 1       | 0      |
|                              | 8,11 %      | 0,00 %              | 0,00 %   | 0,00 % | 0,00 % | 2,70 %  | 0,00 % |
| <b>Weidenhausen</b>          | 0           | 1                   | 1        | 0      | 0      | 0       | 0      |
|                              | 0,00 %      | 0,68 %              | 0,68 %   | 0,00 % | 0,00 % | 0,00 %  | 0,00 % |
| <b>Wingeshausen</b>          | 7           | 1                   | 0        | 0      | 1      | 5       | 0      |
|                              | 1,01 %      | 0,14 %              | 0,00 %   | 0,00 % | 0,14 % | 0,72 %  | 0,00 % |







| Stadtteil                  | Deutschland | Unabhängige Kandid. | AUFBRUCH | DKP    | DP     | FAMILIE | PSG    |
|----------------------------|-------------|---------------------|----------|--------|--------|---------|--------|
| <b>Wunderthausen</b>       | 0           | 3                   | 0        | 0      | 0      | 0       | 0      |
|                            | 0,00 %      | 2,26 %              | 0,00 %   | 0,00 % | 0,00 % | 0,00 %  | 0,00 % |
| <b>Stadt Bad Berleburg</b> | 37          | 21                  | 12       | 6      | 12     | 40      | 0      |
|                            | 0,60 %      | 0,34 %              | 0,19 %   | 0,10 % | 0,19 % | 0,64 %  | 0,00 % |

Stadt Bad Berleburg  
Europawahl 13.06.2004  
CDU, Ergebnis  
Stadtteil-Übersicht





















|                       |         |  |
|-----------------------|---------|--|
| Rinthe                | 81,82 % |  |
| Stünzel               | 64,86 % |  |
| Elsoff                | 62,94 % |  |
| Berghausen            | 56,77 % |  |
| Diedenshausen         | 56,67 % |  |
| Alertshausen          | 55,86 % |  |
| Kernstadt             | 52,65 % |  |
| Girkhausen            | 51,15 % |  |
| Richstein             | 50,65 % |  |
| Wunderthausen         | 50,38 % |  |
| Briefwahlbezirke      | 50,05 % |  |
| Beddelhausen          | 50,00 % |  |
| Schüllar/Wemlighausen | 49,48 % |  |
| Weidenhausen          | 48,63 % |  |
| Raumland              | 48,30 % |  |
| Wingeshausen          | 47,69 % |  |
| Arfeld                | 47,21 % |  |
| Schwarzenau           | 45,33 % |  |
| Sassenhausen          | 42,86 % |  |
| Dotzlar               | 41,33 % |  |
| Hemschlar             | 41,00 % |  |

Stadt Bad Berleburg  
Europawahl 13.06.2004  
SPD, Ergebnis  
Stadtteil-Übersicht





















|                       |         |  |
|-----------------------|---------|--|
| Hemschlar             | 45,00 % |  |
| Dotzlar               | 44,67 % |  |
| Wingeshausen          | 40,46 % |  |
| Sassenhausen          | 39,68 % |  |
| Richstein             | 37,66 % |  |
| Raumland              | 37,07 % |  |
| Girkhausen            | 37,02 % |  |
| Weidenhausen          | 36,99 % |  |
| Arfeld                | 35,03 % |  |
| Alertshausen          | 33,33 % |  |
| Schwarzenau           | 32,00 % |  |
| Briefwahlbezirke      | 29,40 % |  |
| Beddelhausen          | 28,87 % |  |
| Schüllar/Wemlighausen | 27,68 % |  |
| Diedenshausen         | 26,67 % |  |

|               |         |   |
|---------------|---------|---|
| Berghausen    | 24,23 % |  |
| Kernstadt     | 24,11 % |  |
| Wunderthausen | 24,06 % |  |
| Elsoff        | 21,76 % |  |
| Rinthe        | 11,36 % |  |
| Stünzel       | 2,70 %  |  |

Stadt Bad Berleburg  
Europawahl 13.06.2004  
B'90/DIE GRÜNEN, Ergebnis  
Stadtteil-Übersicht

|                       |         |   |
|-----------------------|---------|---|
| Stünzel               | 18,92 % |    |
| Schüllar/Wemlighausen | 10,03 % |    |
| Dotzlar               | 9,33 %  |    |
| Kernstadt             | 9,11 %  |    |
| Arfeld                | 8,12 %  |    |
| Schwarzenau           | 7,11 %  |    |
| Briefwahlbezirke      | 6,33 %  |    |
| Berghausen            | 5,70 %  |    |
| Beddelhausen          | 5,63 %  |    |
| Wunderthausen         | 5,26 %  |    |
| Weidenhausen          | 4,79 %  |  |
| Hemschlar             | 4,00 %  |  |
| Diedenshausen         | 3,33 %  |  |
| Girkhausen            | 3,05 %  |  |
| Wingeshausen          | 3,03 %  |  |
| Elsoff                | 2,94 %  |  |
| Alertshausen          | 2,70 %  |  |
| Raumland              | 2,38 %  |  |
| Rinthe                | 2,27 %  |  |
| Richstein             | 1,30 %  |  |
| Sassenhausen          | 0,00 %  |   |

Stadt Bad Berleburg  
Europawahl 13.06.2004  
FDP, Ergebnis  
Stadtteil-Übersicht

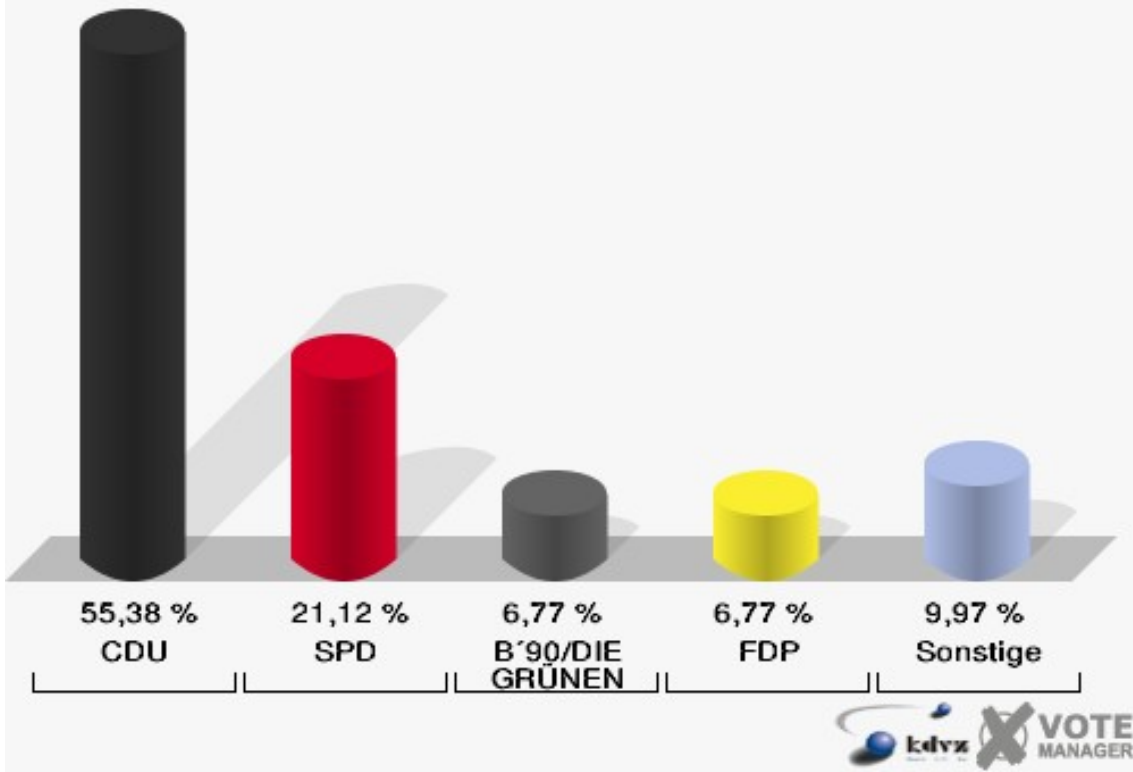
|                       |        |   |
|-----------------------|--------|---|
| Sassenhausen          | 9,52 % |    |
| Kernstadt             | 5,89 % |    |
| Berghausen            | 5,70 % |    |
| Diedenshausen         | 5,56 % |    |
| Wunderthausen         | 5,26 % |    |
| Arfeld                | 5,08 % |    |
| Beddelhausen          | 4,93 % |    |
| Briefwahlbezirke      | 4,65 % |    |
| Hemschlar             | 4,00 % |    |
| Schwarzenau           | 4,00 % |    |
| Alertshausen          | 3,60 % |    |
| Elsoff                | 3,53 % |    |
| Raumland              | 3,40 % |    |
| Schüllar/Wemlighausen | 3,11 % |    |
| Rinthe                | 2,27 % |    |
| Girkhausen            | 1,91 % |    |
| Wingeshausen          | 1,59 % |  |
| Weidenhausen          | 1,37 % |  |
| Dotzlar               | 1,33 % |  |
| Richstein             | 1,30 % |  |
| Stünzel               | 0,00 % |   |

# Wahlbezirke

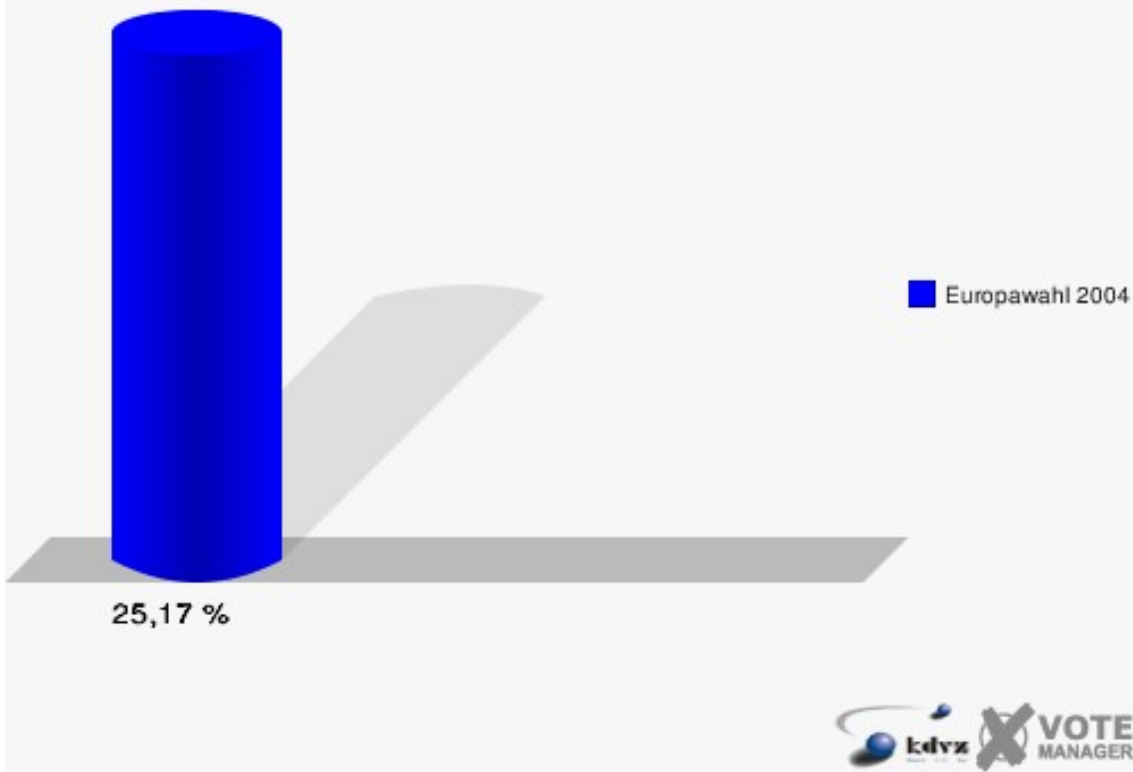
## 011

|                     | Anzahl | Prozent |
|---------------------|--------|---------|
| Wahlberechtigte     | 1.021  |         |
| Wähler/innen        | 257    | 25,17 % |
| ungültige Stimmen   | 6      | 2,33 %  |
| gültige Stimmen     | 251    | 97,67 % |
| CDU                 | 139    | 55,38 % |
| SPD                 | 53     | 21,12 % |
| B'90/DIE GRÜNEN     | 17     | 6,77 %  |
| FDP                 | 17     | 6,77 %  |
| DIE LINKE           | 7      | 2,79 %  |
| REP                 | 4      | 1,59 %  |
| Tierschutzpartei    | 3      | 1,20 %  |
| DIE GRAUEN          | 4      | 1,59 %  |
| DIE FRAUEN          | 1      | 0,40 %  |
| NPD                 | 2      | 0,80 %  |
| ÖDP                 | 0      | 0,00 %  |
| PBC                 | 0      | 0,00 %  |
| CM                  | 0      | 0,00 %  |
| ZENTRUM             | 0      | 0,00 %  |
| BÜSO                | 0      | 0,00 %  |
| Deutschland         | 1      | 0,40 %  |
| Unabhängige Kandid. | 0      | 0,00 %  |
| AUFBRUCH            | 0      | 0,00 %  |
| DKP                 | 1      | 0,40 %  |
| DP                  | 1      | 0,40 %  |
| FAMILIE             | 1      | 0,40 %  |
| PSG                 | 0      | 0,00 %  |

Stadt Bad Berleburg  
Europawahl 13.06.2004  
011



Stadt Bad Berleburg  
Europawahl 13.06.2004  
Wahlbeteiligung 011

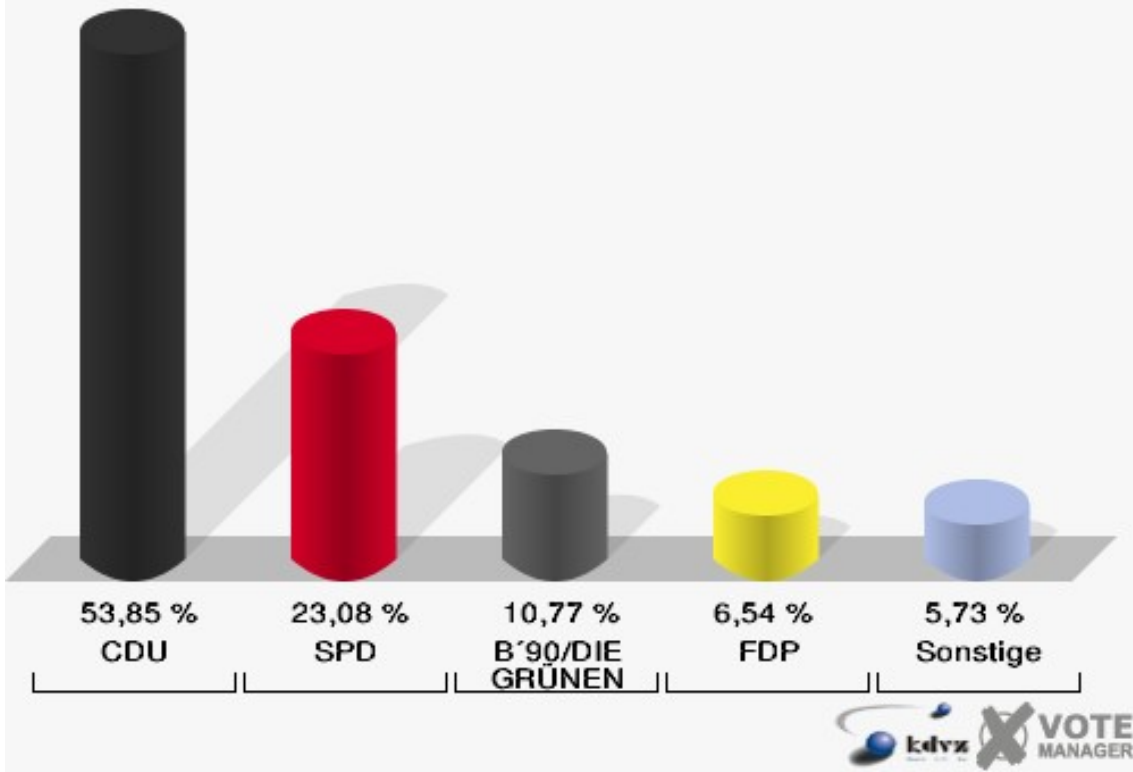




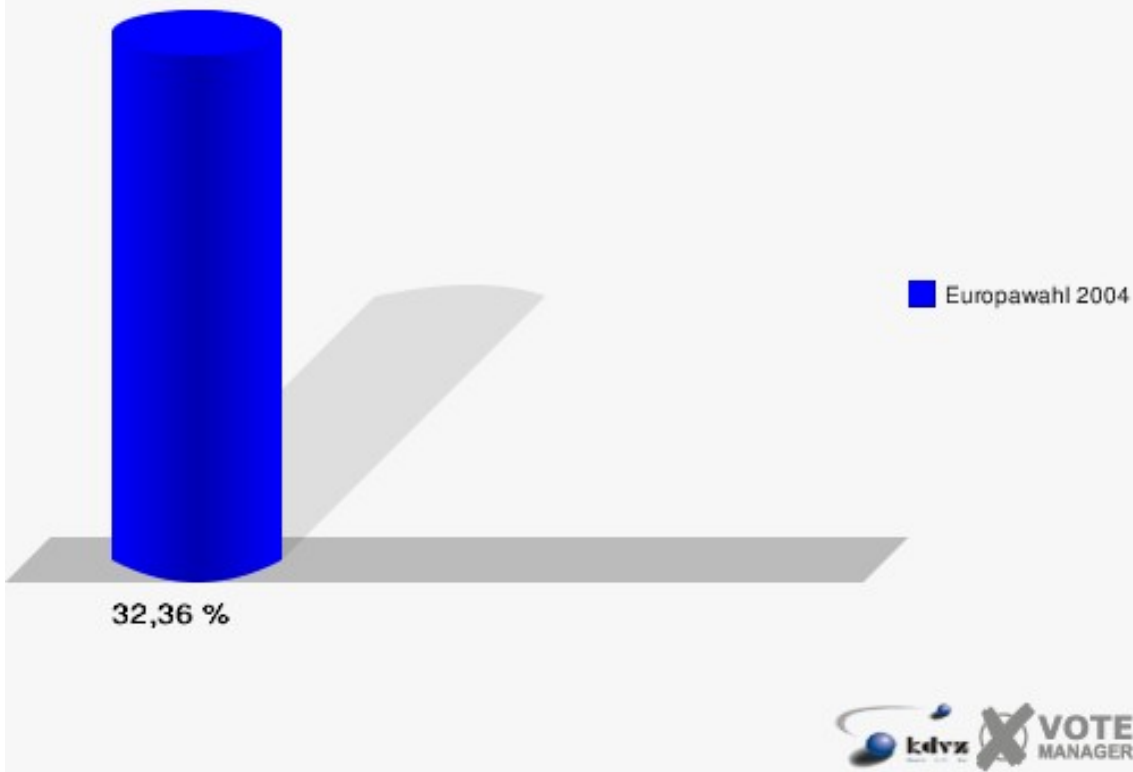
021

|                     | Anzahl | Prozent |
|---------------------|--------|---------|
| Wahlberechtigte     | 819    |         |
| Wähler/innen        | 265    | 32,36 % |
| ungültige Stimmen   | 5      | 1,89 %  |
| gültige Stimmen     | 260    | 98,11 % |
| CDU                 | 140    | 53,85 % |
| SPD                 | 60     | 23,08 % |
| B'90/DIE GRÜNEN     | 28     | 10,77 % |
| FDP                 | 17     | 6,54 %  |
| DIE LINKE           | 3      | 1,15 %  |
| REP                 | 1      | 0,38 %  |
| Tierschutzpartei    | 4      | 1,54 %  |
| DIE GRAUEN          | 0      | 0,00 %  |
| DIE FRAUEN          | 1      | 0,38 %  |
| NPD                 | 1      | 0,38 %  |
| ÖDP                 | 0      | 0,00 %  |
| PBC                 | 1      | 0,38 %  |
| CM                  | 0      | 0,00 %  |
| ZENTRUM             | 1      | 0,38 %  |
| BÜSO                | 0      | 0,00 %  |
| Deutschland         | 0      | 0,00 %  |
| Unabhängige Kandid. | 1      | 0,38 %  |
| AUFBRUCH            | 1      | 0,38 %  |
| DKP                 | 0      | 0,00 %  |
| DP                  | 1      | 0,38 %  |
| FAMILIE             | 0      | 0,00 %  |
| PSG                 | 0      | 0,00 %  |

Stadt Bad Berleburg  
Europawahl 13.06.2004  
021



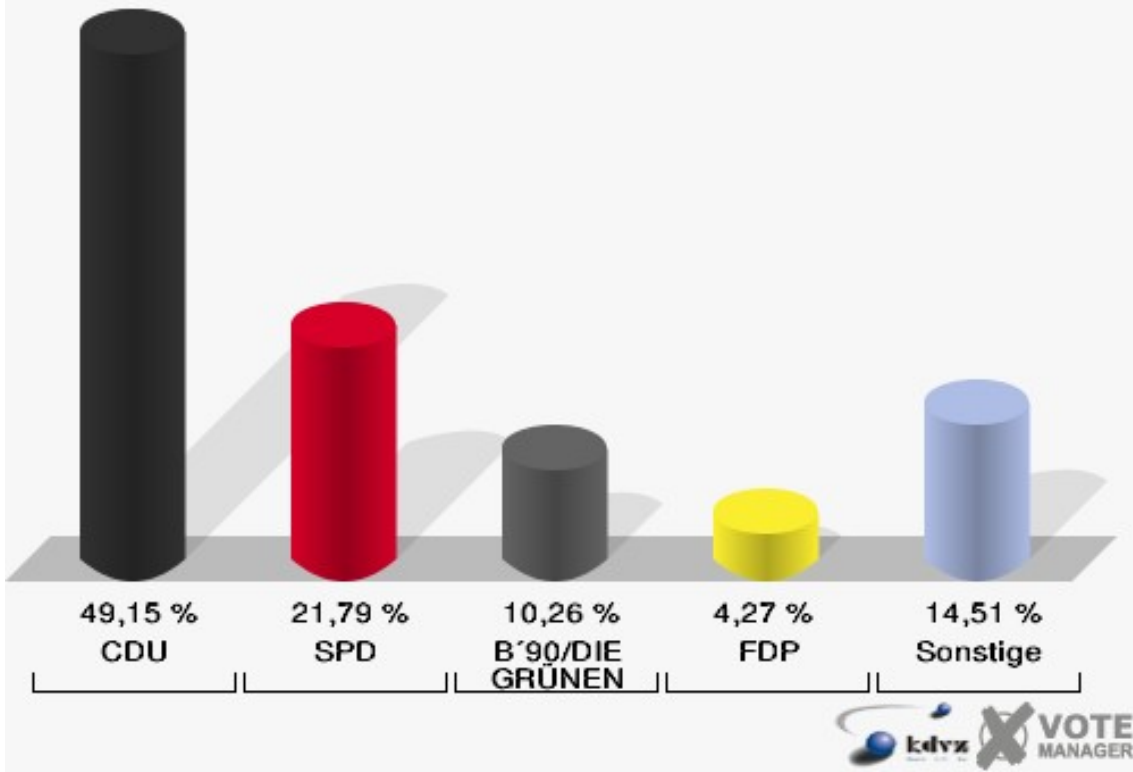
Stadt Bad Berleburg  
Europawahl 13.06.2004  
Wahlbeteiligung 021



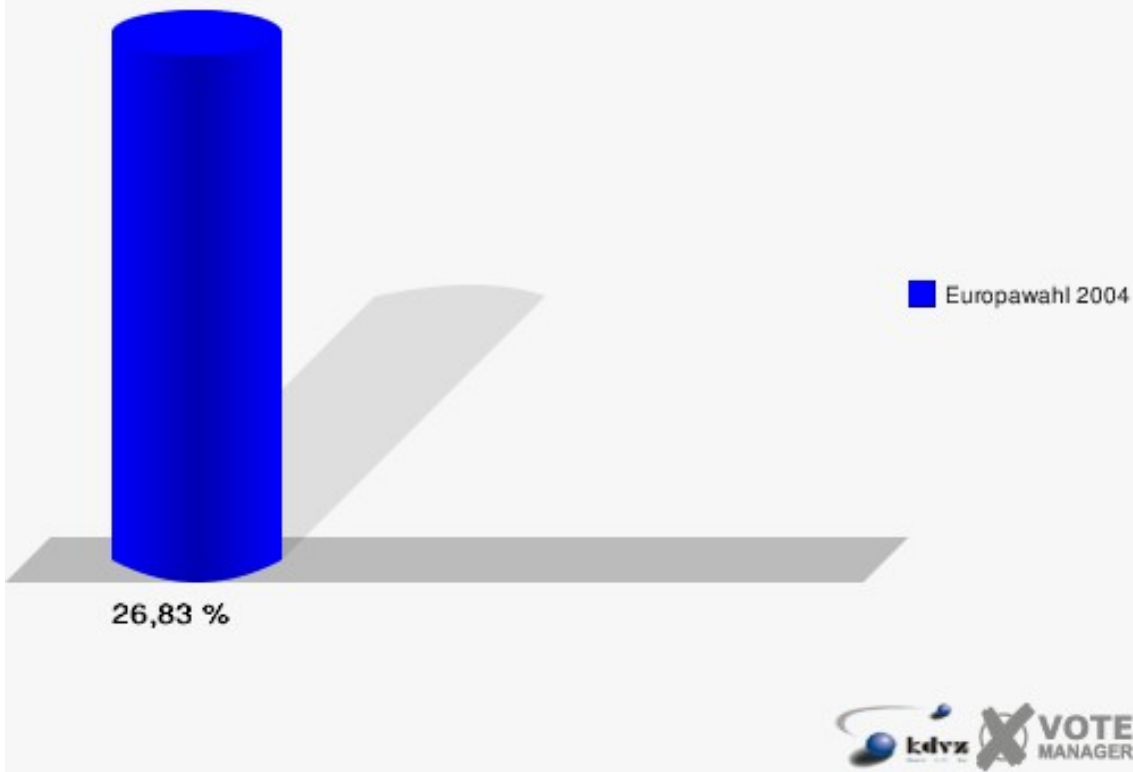
031

|                     | Anzahl | Prozent |
|---------------------|--------|---------|
| Wahlberechtigte     | 876    |         |
| Wähler/innen        | 235    | 26,83 % |
| ungültige Stimmen   | 1      | 0,43 %  |
| gültige Stimmen     | 234    | 99,57 % |
| CDU                 | 115    | 49,15 % |
| SPD                 | 51     | 21,79 % |
| B'90/DIE GRÜNEN     | 24     | 10,26 % |
| FDP                 | 10     | 4,27 %  |
| DIE LINKE           | 3      | 1,28 %  |
| REP                 | 3      | 1,28 %  |
| Tierschutzpartei    | 6      | 2,56 %  |
| DIE GRAUEN          | 0      | 0,00 %  |
| DIE FRAUEN          | 3      | 1,28 %  |
| NPD                 | 1      | 0,43 %  |
| ÖDP                 | 4      | 1,71 %  |
| PBC                 | 2      | 0,85 %  |
| CM                  | 2      | 0,85 %  |
| ZENTRUM             | 0      | 0,00 %  |
| BÜSO                | 0      | 0,00 %  |
| Deutschland         | 4      | 1,71 %  |
| Unabhängige Kandid. | 2      | 0,85 %  |
| AUFBRUCH            | 0      | 0,00 %  |
| DKP                 | 0      | 0,00 %  |
| DP                  | 1      | 0,43 %  |
| FAMILIE             | 3      | 1,28 %  |
| PSG                 | 0      | 0,00 %  |

Stadt Bad Berleburg  
Europawahl 13.06.2004  
031



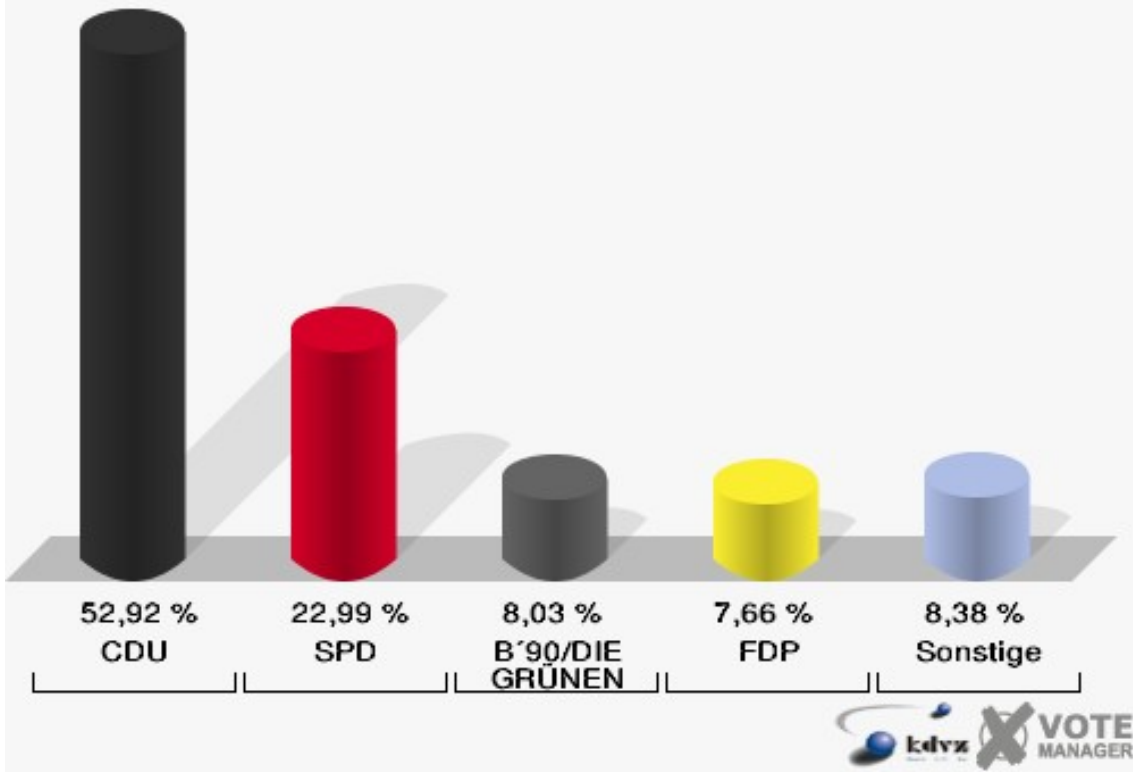
Stadt Bad Berleburg  
Europawahl 13.06.2004  
Wahlbeteiligung 031



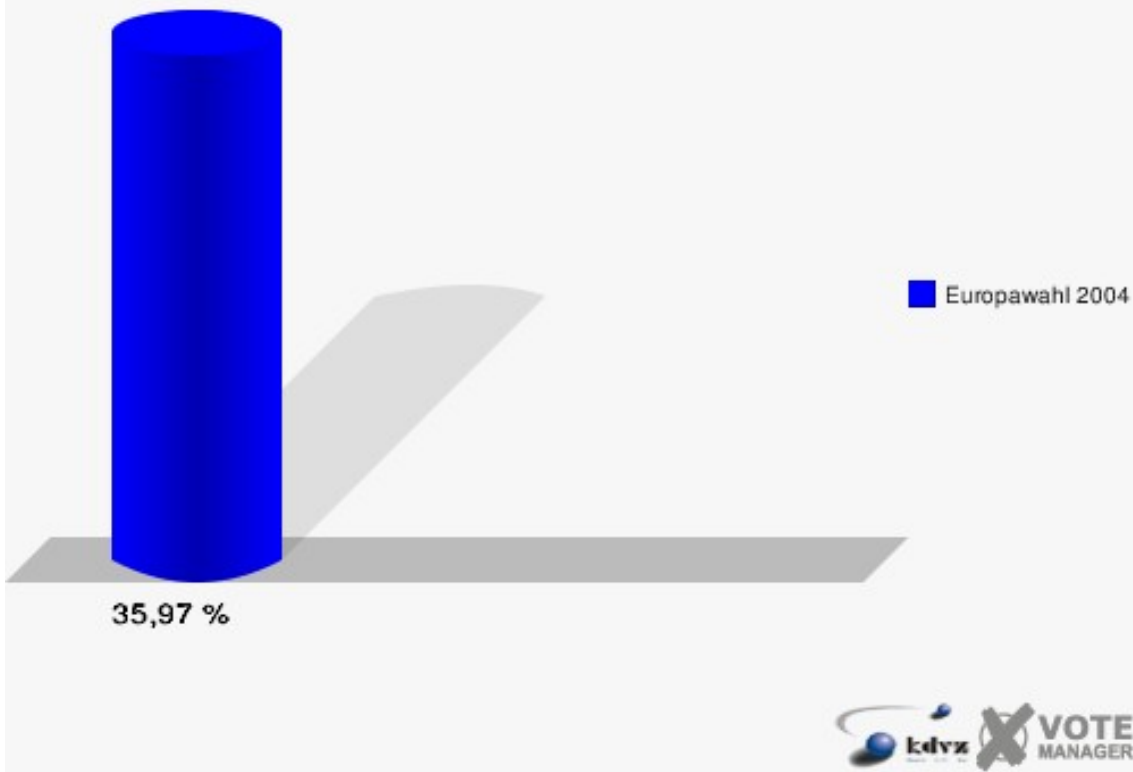
## 041

|                     | Anzahl | Prozent |
|---------------------|--------|---------|
| Wahlberechtigte     | 770    |         |
| Wähler/innen        | 277    | 35,97 % |
| ungültige Stimmen   | 3      | 1,08 %  |
| gültige Stimmen     | 274    | 98,92 % |
| CDU                 | 145    | 52,92 % |
| SPD                 | 63     | 22,99 % |
| B'90/DIE GRÜNEN     | 22     | 8,03 %  |
| FDP                 | 21     | 7,66 %  |
| DIE LINKE           | 9      | 3,28 %  |
| REP                 | 4      | 1,46 %  |
| Tierschutzpartei    | 2      | 0,73 %  |
| DIE GRAUEN          | 4      | 1,46 %  |
| DIE FRAUEN          | 0      | 0,00 %  |
| NPD                 | 0      | 0,00 %  |
| ÖDP                 | 0      | 0,00 %  |
| PBC                 | 0      | 0,00 %  |
| CM                  | 1      | 0,36 %  |
| ZENTRUM             | 0      | 0,00 %  |
| BÜSO                | 0      | 0,00 %  |
| Deutschland         | 2      | 0,73 %  |
| Unabhängige Kandid. | 0      | 0,00 %  |
| AUFBRUCH            | 0      | 0,00 %  |
| DKP                 | 0      | 0,00 %  |
| DP                  | 0      | 0,00 %  |
| FAMILIE             | 1      | 0,36 %  |
| PSG                 | 0      | 0,00 %  |

Stadt Bad Berleburg  
Europawahl 13.06.2004  
041



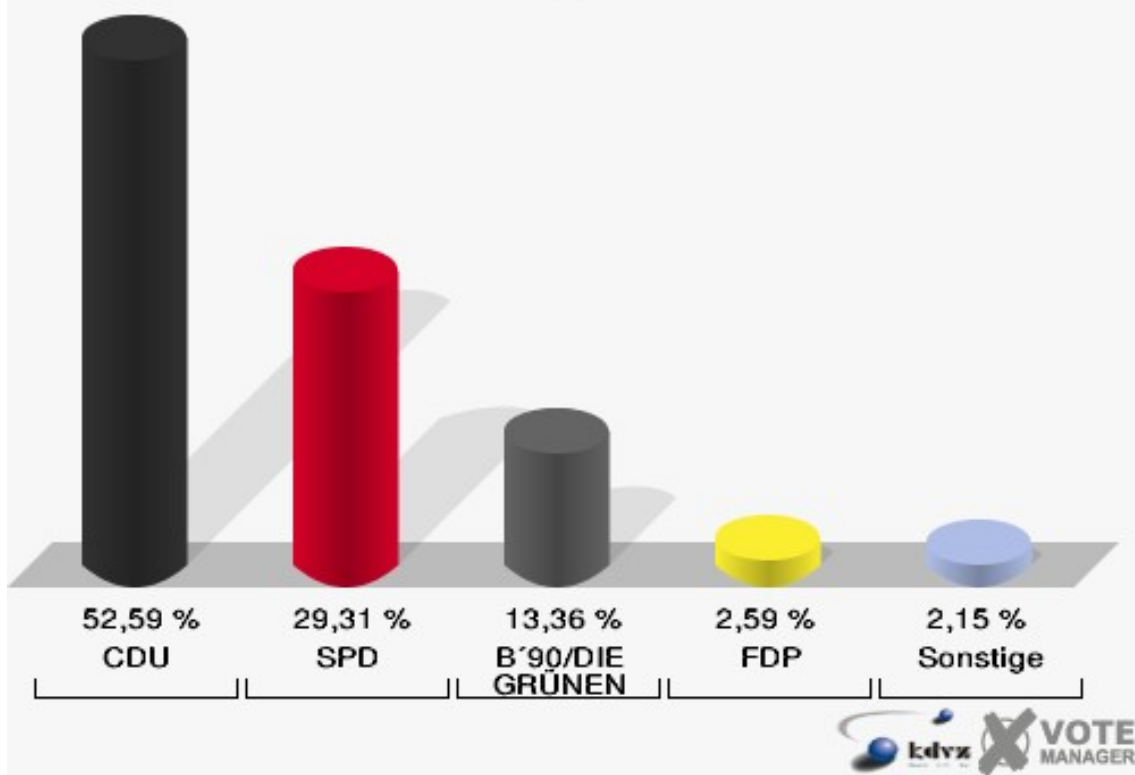
Stadt Bad Berleburg  
Europawahl 13.06.2004  
Wahlbeteiligung 041



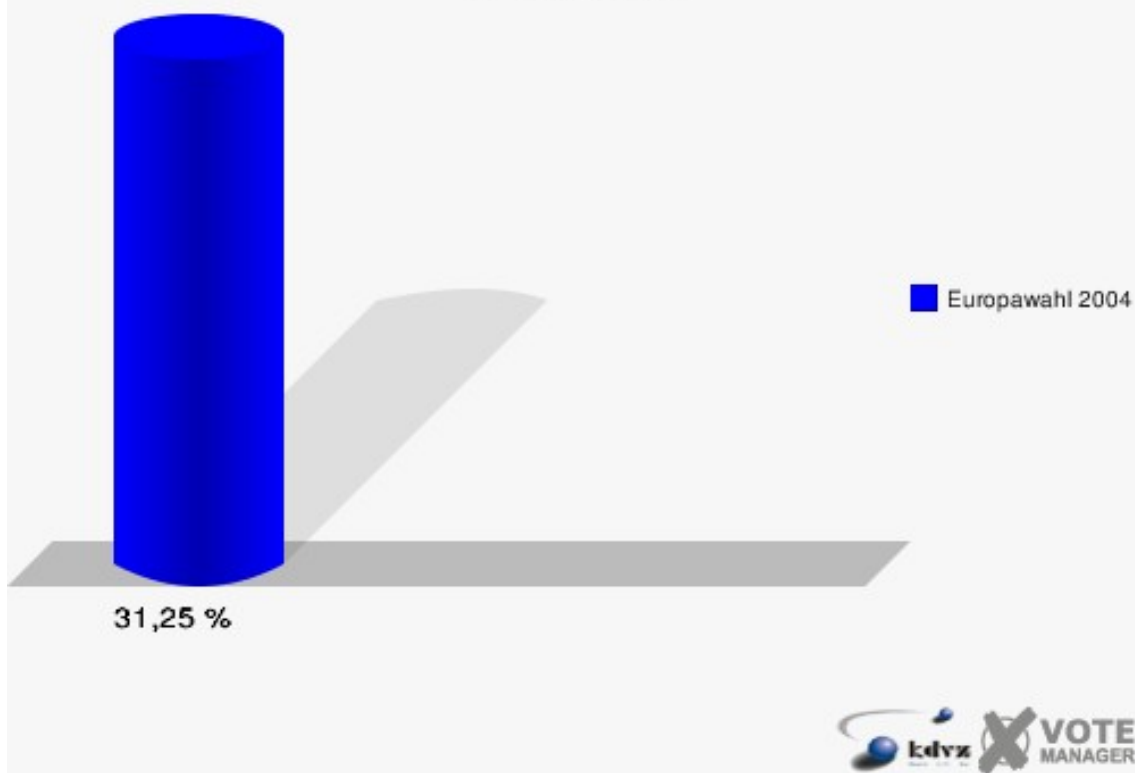
## 051

|                     | Anzahl | Prozent |
|---------------------|--------|---------|
| Wahlberechtigte     | 752    |         |
| Wähler/innen        | 235    | 31,25 % |
| ungültige Stimmen   | 3      | 1,28 %  |
| gültige Stimmen     | 232    | 98,72 % |
| CDU                 | 122    | 52,59 % |
| SPD                 | 68     | 29,31 % |
| B'90/DIE GRÜNEN     | 31     | 13,36 % |
| FDP                 | 6      | 2,59 %  |
| DIE LINKE           | 3      | 1,29 %  |
| REP                 | 2      | 0,86 %  |
| Tierschutzpartei    | 0      | 0,00 %  |
| DIE GRAUEN          | 0      | 0,00 %  |
| DIE FRAUEN          | 0      | 0,00 %  |
| NPD                 | 0      | 0,00 %  |
| ÖDP                 | 0      | 0,00 %  |
| PBC                 | 0      | 0,00 %  |
| CM                  | 0      | 0,00 %  |
| ZENTRUM             | 0      | 0,00 %  |
| BÜSO                | 0      | 0,00 %  |
| Deutschland         | 0      | 0,00 %  |
| Unabhängige Kandid. | 0      | 0,00 %  |
| AUFBRUCH            | 0      | 0,00 %  |
| DKP                 | 0      | 0,00 %  |
| DP                  | 0      | 0,00 %  |
| FAMILIE             | 0      | 0,00 %  |
| PSG                 | 0      | 0,00 %  |

Stadt Bad Berleburg  
Europawahl 13.06.2004  
051



Stadt Bad Berleburg  
Europawahl 13.06.2004  
Wahlbeteiligung 051

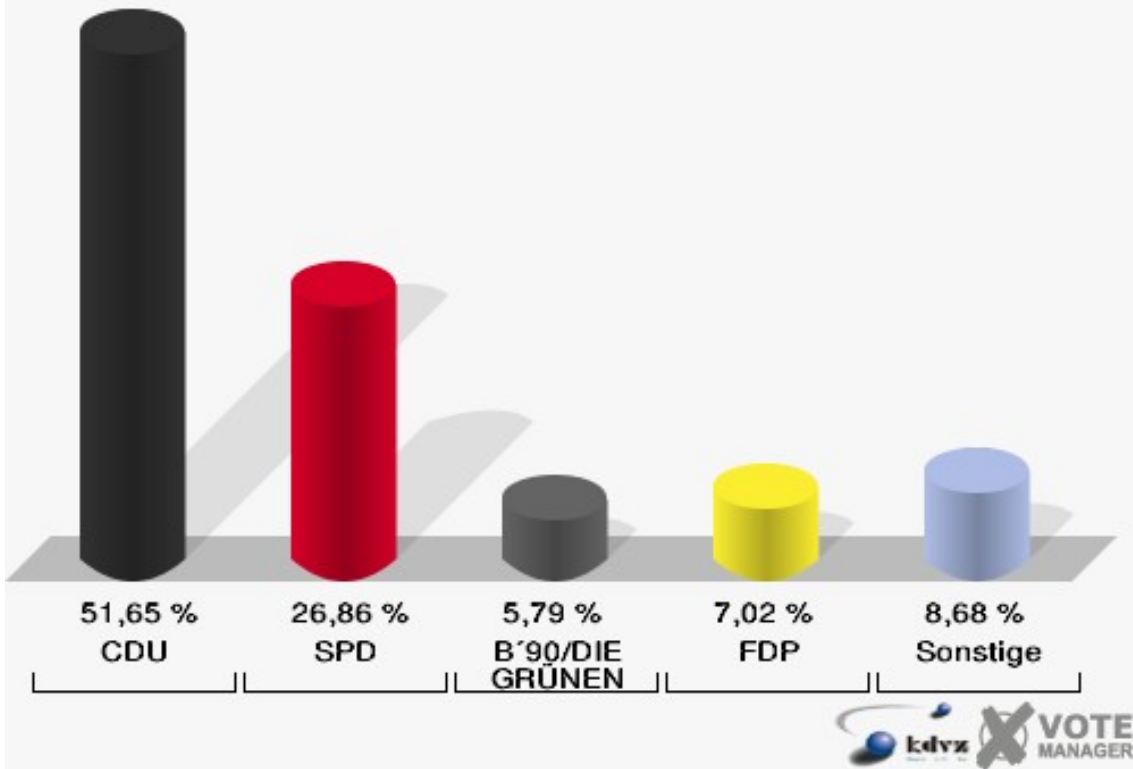




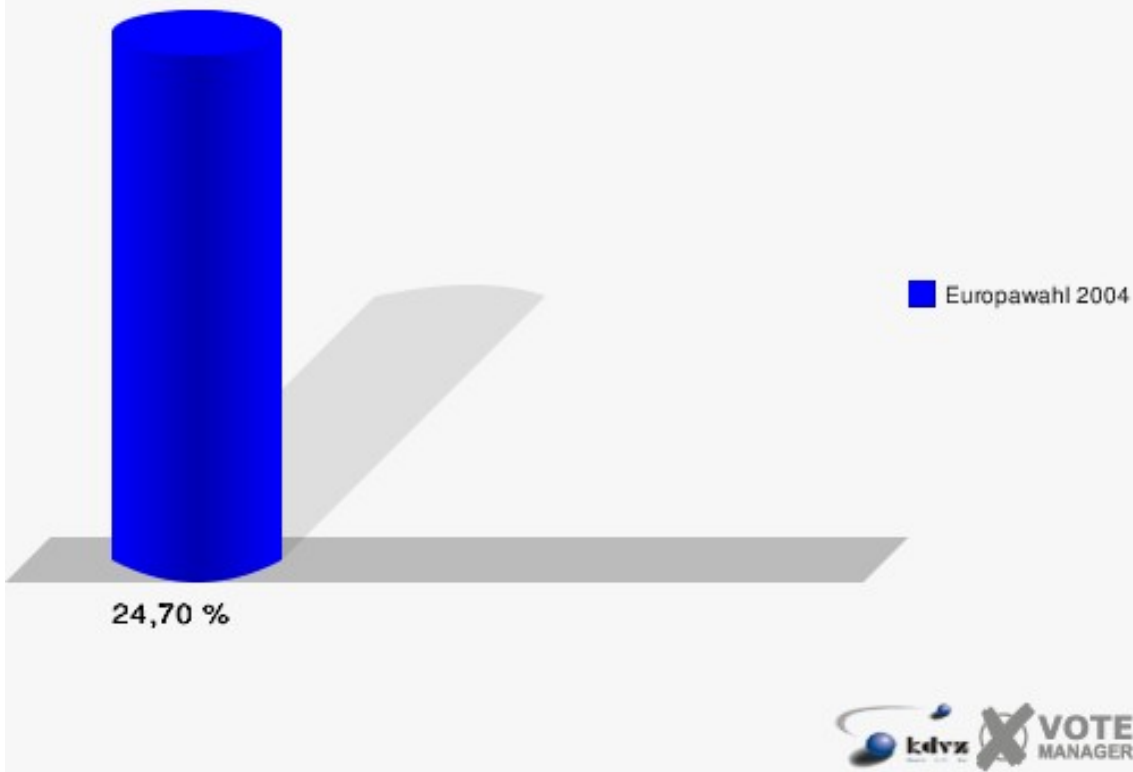
061

|                     | Anzahl | Prozent |
|---------------------|--------|---------|
| Wahlberechtigte     | 1.000  |         |
| Wähler/innen        | 247    | 24,70 % |
| ungültige Stimmen   | 5      | 2,02 %  |
| gültige Stimmen     | 242    | 97,98 % |
| CDU                 | 125    | 51,65 % |
| SPD                 | 65     | 26,86 % |
| B'90/DIE GRÜNEN     | 14     | 5,79 %  |
| FDP                 | 17     | 7,02 %  |
| DIE LINKE           | 2      | 0,83 %  |
| REP                 | 4      | 1,65 %  |
| Tierschutzpartei    | 2      | 0,83 %  |
| DIE GRAUEN          | 2      | 0,83 %  |
| DIE FRAUEN          | 0      | 0,00 %  |
| NPD                 | 1      | 0,41 %  |
| ÖDP                 | 2      | 0,83 %  |
| PBC                 | 0      | 0,00 %  |
| CM                  | 0      | 0,00 %  |
| ZENTRUM             | 0      | 0,00 %  |
| BÜSO                | 0      | 0,00 %  |
| Deutschland         | 3      | 1,24 %  |
| Unabhängige Kandid. | 0      | 0,00 %  |
| AUFBRUCH            | 1      | 0,41 %  |
| DKP                 | 0      | 0,00 %  |
| DP                  | 0      | 0,00 %  |
| FAMILIE             | 4      | 1,65 %  |
| PSG                 | 0      | 0,00 %  |

Stadt Bad Berleburg  
Europawahl 13.06.2004  
061



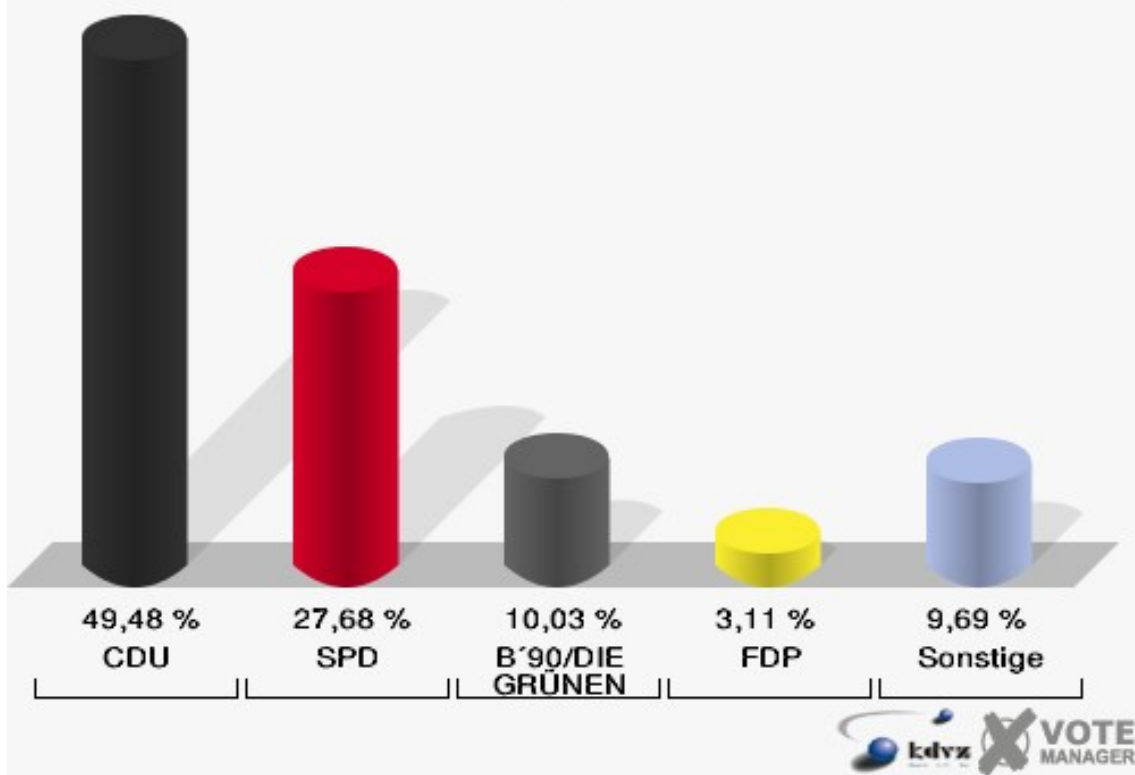
Stadt Bad Berleburg  
Europawahl 13.06.2004  
Wahlbeteiligung 061



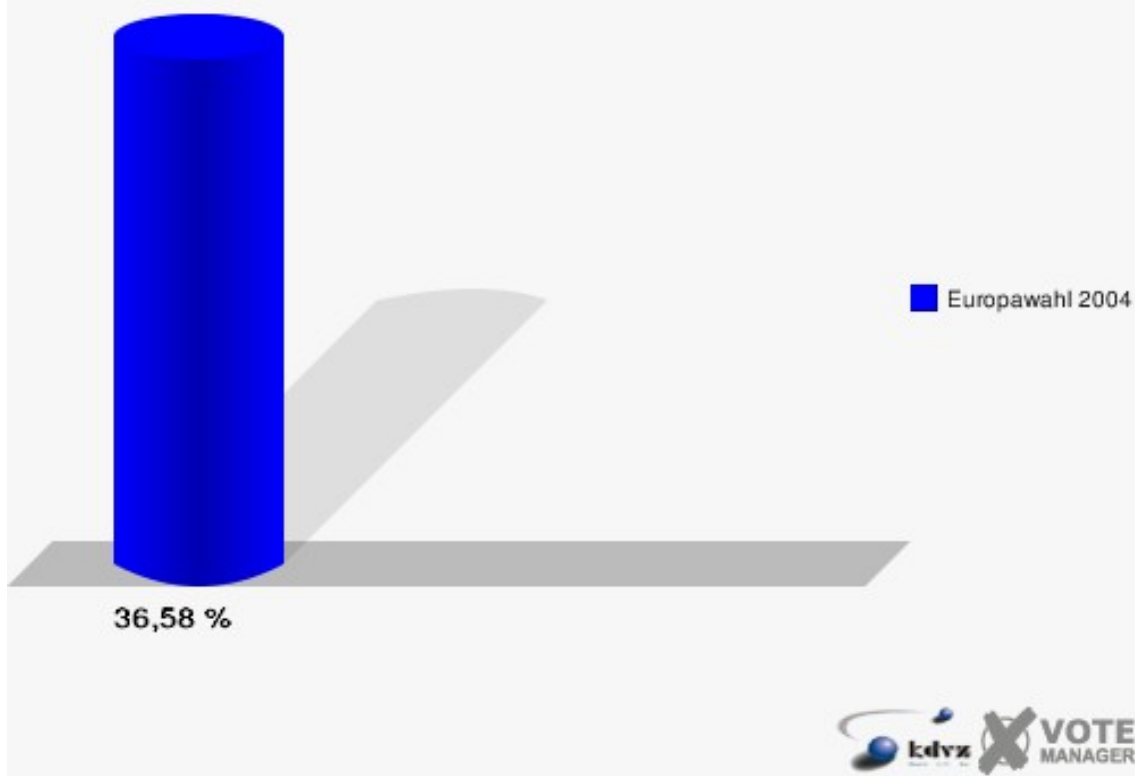
071

|                     | Anzahl | Prozent  |
|---------------------|--------|----------|
| Wahlberechtigte     | 790    |          |
| Wähler/innen        | 289    | 36,58 %  |
| ungültige Stimmen   | 0      | 0,00 %   |
| gültige Stimmen     | 289    | 100,00 % |
| CDU                 | 143    | 49,48 %  |
| SPD                 | 80     | 27,68 %  |
| B'90/DIE GRÜNEN     | 29     | 10,03 %  |
| FDP                 | 9      | 3,11 %   |
| DIE LINKE           | 3      | 1,04 %   |
| REP                 | 7      | 2,42 %   |
| Tierschutzpartei    | 1      | 0,35 %   |
| DIE GRAUEN          | 2      | 0,69 %   |
| DIE FRAUEN          | 0      | 0,00 %   |
| NPD                 | 1      | 0,35 %   |
| ÖDP                 | 2      | 0,69 %   |
| PBC                 | 4      | 1,38 %   |
| CM                  | 2      | 0,69 %   |
| ZENTRUM             | 0      | 0,00 %   |
| BÜSO                | 0      | 0,00 %   |
| Deutschland         | 0      | 0,00 %   |
| Unabhängige Kandid. | 1      | 0,35 %   |
| AUFBRUCH            | 2      | 0,69 %   |
| DKP                 | 0      | 0,00 %   |
| DP                  | 0      | 0,00 %   |
| FAMILIE             | 3      | 1,04 %   |
| PSG                 | 0      | 0,00 %   |

Stadt Bad Berleburg  
Europawahl 13.06.2004  
071



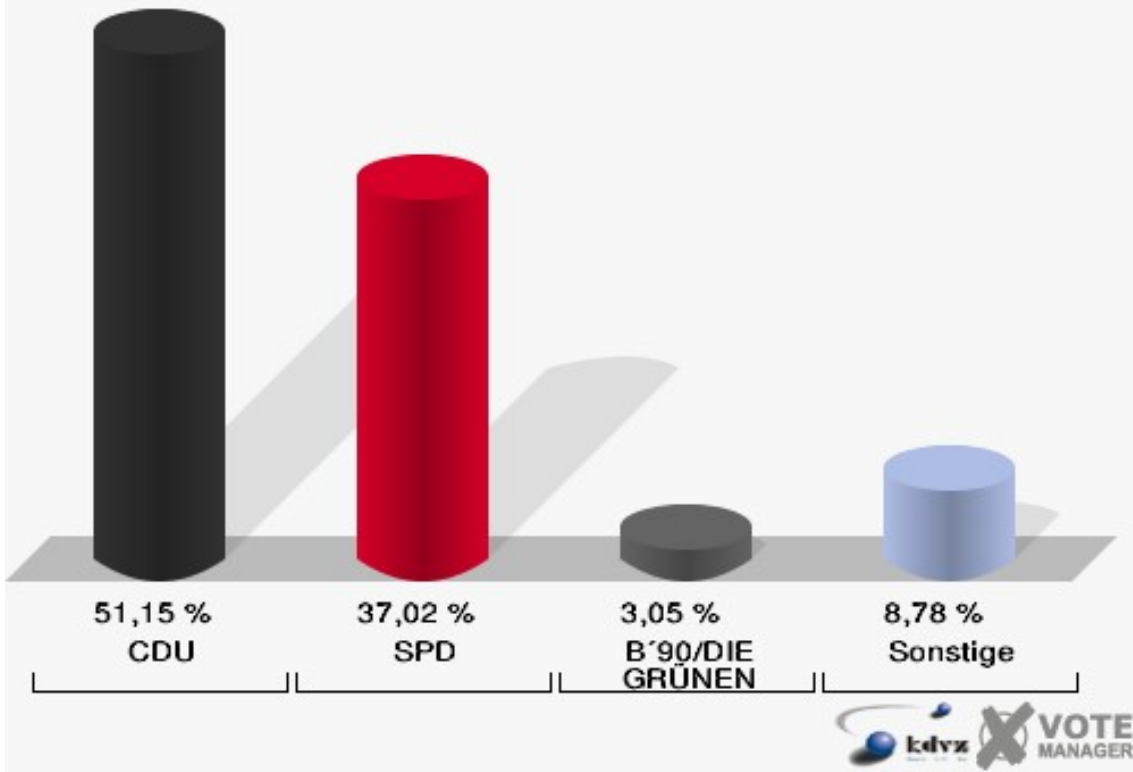
Stadt Bad Berleburg  
Europawahl 13.06.2004  
Wahlbeteiligung 071



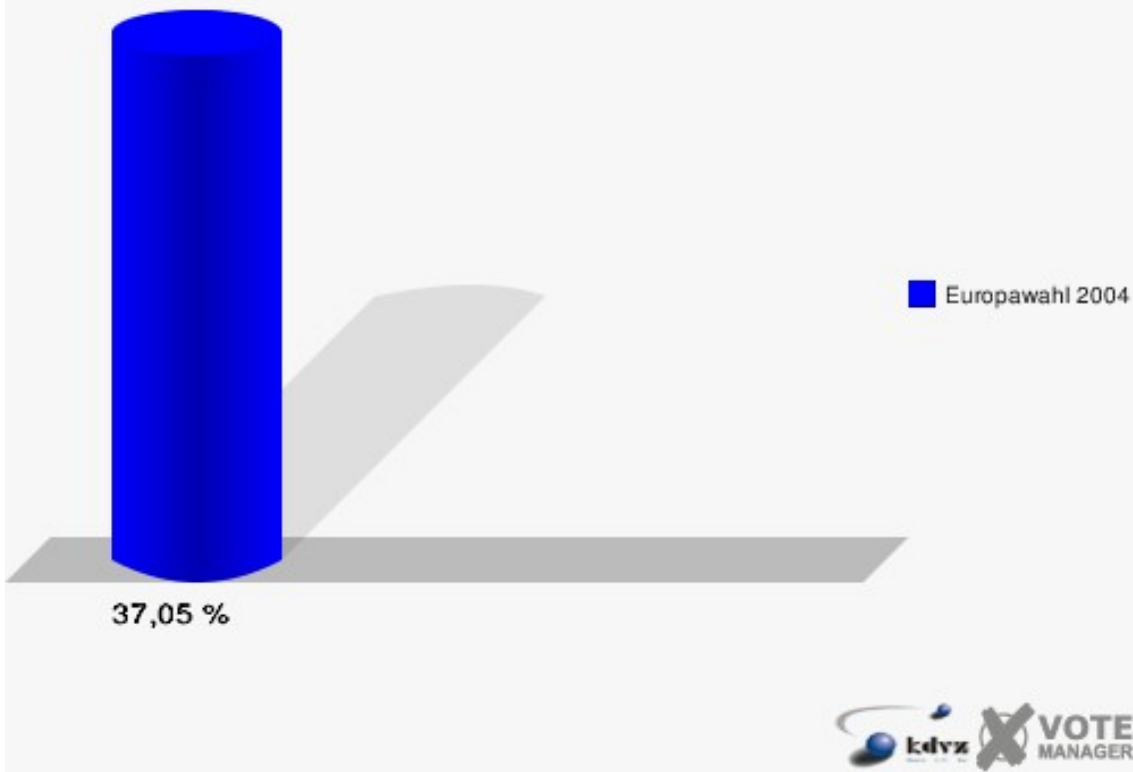
081

|                     | Anzahl | Prozent |
|---------------------|--------|---------|
| Wahlberechtigte     | 726    |         |
| Wähler/innen        | 269    | 37,05 % |
| ungültige Stimmen   | 7      | 2,60 %  |
| gültige Stimmen     | 262    | 97,40 % |
| CDU                 | 134    | 51,15 % |
| SPD                 | 97     | 37,02 % |
| B'90/DIE GRÜNEN     | 8      | 3,05 %  |
| FDP                 | 5      | 1,91 %  |
| DIE LINKE           | 2      | 0,76 %  |
| REP                 | 3      | 1,15 %  |
| Tierschutzpartei    | 3      | 1,15 %  |
| DIE GRAUEN          | 2      | 0,76 %  |
| DIE FRAUEN          | 0      | 0,00 %  |
| NPD                 | 1      | 0,38 %  |
| ÖDP                 | 0      | 0,00 %  |
| PBC                 | 1      | 0,38 %  |
| CM                  | 0      | 0,00 %  |
| ZENTRUM             | 0      | 0,00 %  |
| BÜSO                | 0      | 0,00 %  |
| Deutschland         | 3      | 1,15 %  |
| Unabhängige Kandid. | 1      | 0,38 %  |
| AUFBRUCH            | 0      | 0,00 %  |
| DKP                 | 1      | 0,38 %  |
| DP                  | 0      | 0,00 %  |
| FAMILIE             | 1      | 0,38 %  |
| PSG                 | 0      | 0,00 %  |

Stadt Bad Berleburg  
Europawahl 13.06.2004  
081



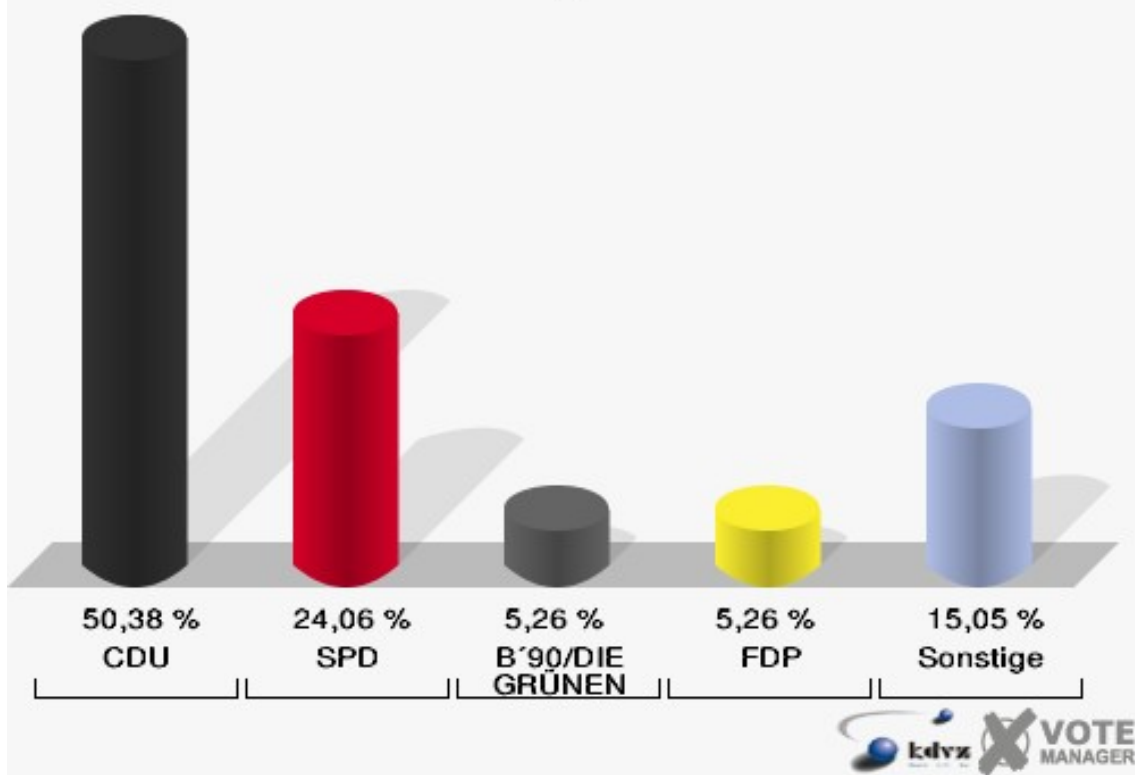
Stadt Bad Berleburg  
Europawahl 13.06.2004  
Wahlbeteiligung 081



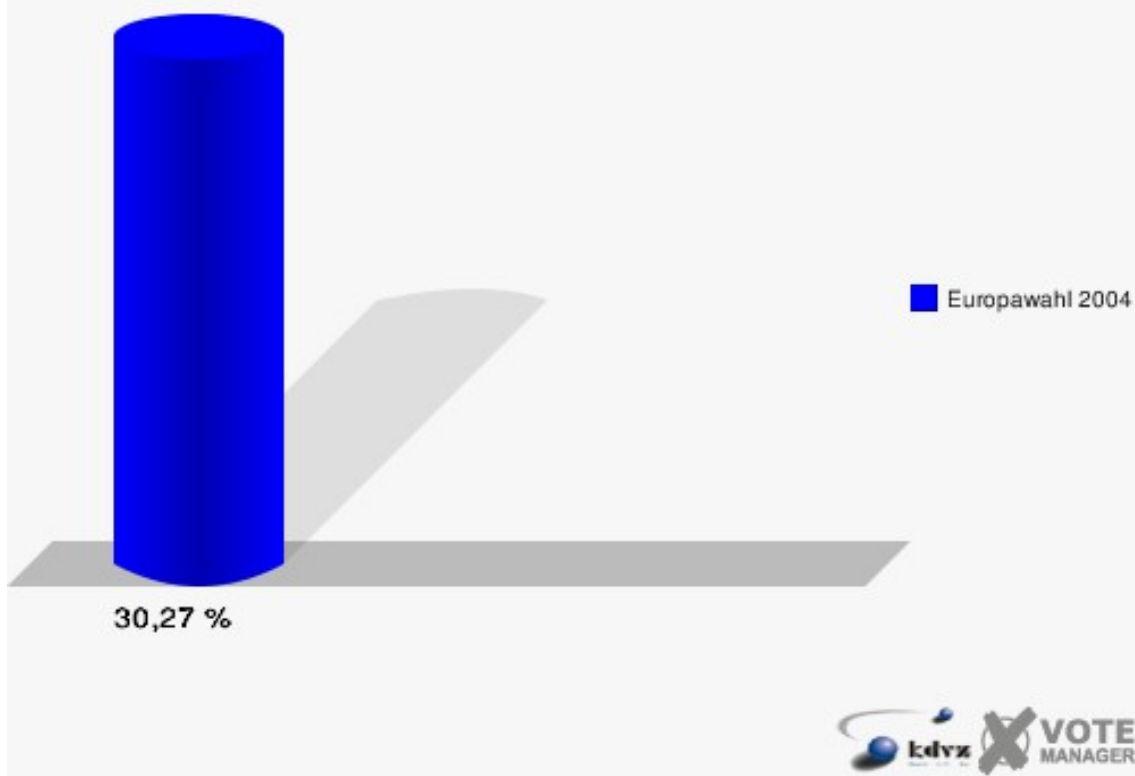
091

|                     | Anzahl | Prozent |
|---------------------|--------|---------|
| Wahlberechtigte     | 446    |         |
| Wähler/innen        | 135    | 30,27 % |
| ungültige Stimmen   | 2      | 1,48 %  |
| gültige Stimmen     | 133    | 98,52 % |
| CDU                 | 67     | 50,38 % |
| SPD                 | 32     | 24,06 % |
| B'90/DIE GRÜNEN     | 7      | 5,26 %  |
| FDP                 | 7      | 5,26 %  |
| DIE LINKE           | 3      | 2,26 %  |
| REP                 | 3      | 2,26 %  |
| Tierschutzpartei    | 1      | 0,75 %  |
| DIE GRAUEN          | 3      | 2,26 %  |
| DIE FRAUEN          | 1      | 0,75 %  |
| NPD                 | 2      | 1,50 %  |
| ÖDP                 | 0      | 0,00 %  |
| PBC                 | 3      | 2,26 %  |
| CM                  | 0      | 0,00 %  |
| ZENTRUM             | 0      | 0,00 %  |
| BÜSO                | 1      | 0,75 %  |
| Deutschland         | 0      | 0,00 %  |
| Unabhängige Kandid. | 3      | 2,26 %  |
| AUFBRUCH            | 0      | 0,00 %  |
| DKP                 | 0      | 0,00 %  |
| DP                  | 0      | 0,00 %  |
| FAMILIE             | 0      | 0,00 %  |
| PSG                 | 0      | 0,00 %  |

Stadt Bad Berleburg  
Europawahl 13.06.2004  
091



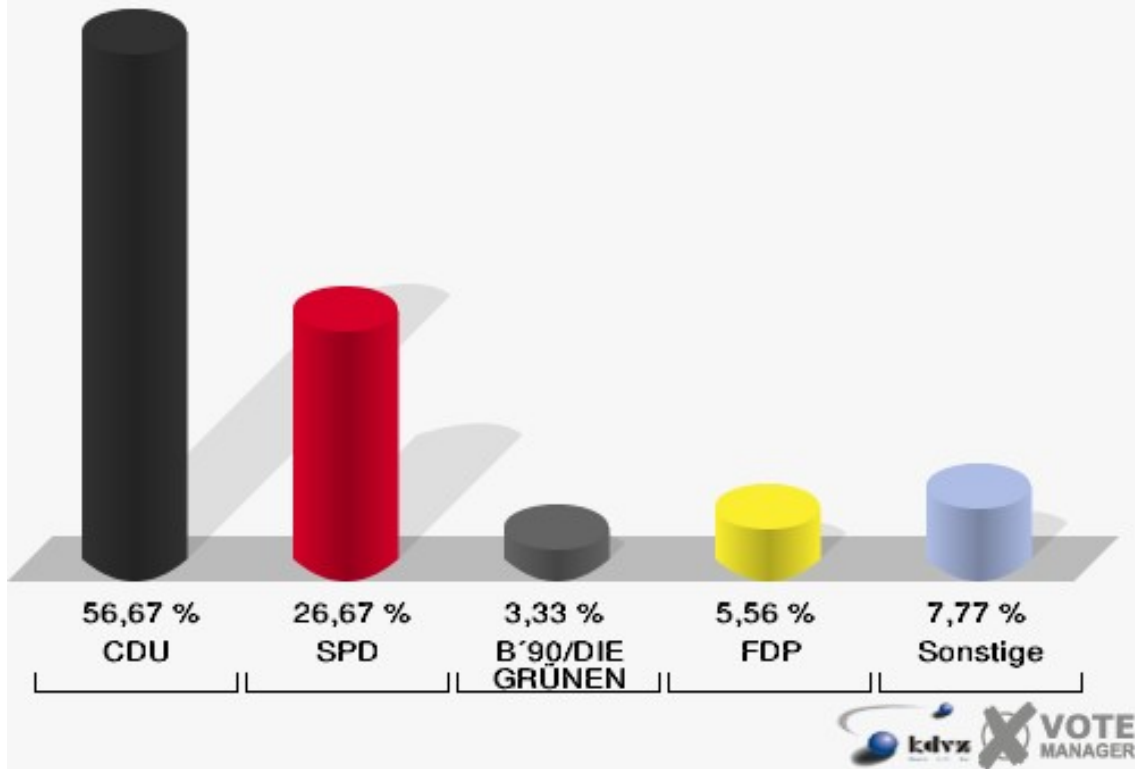
Stadt Bad Berleburg  
Europawahl 13.06.2004  
Wahlbeteiligung 091



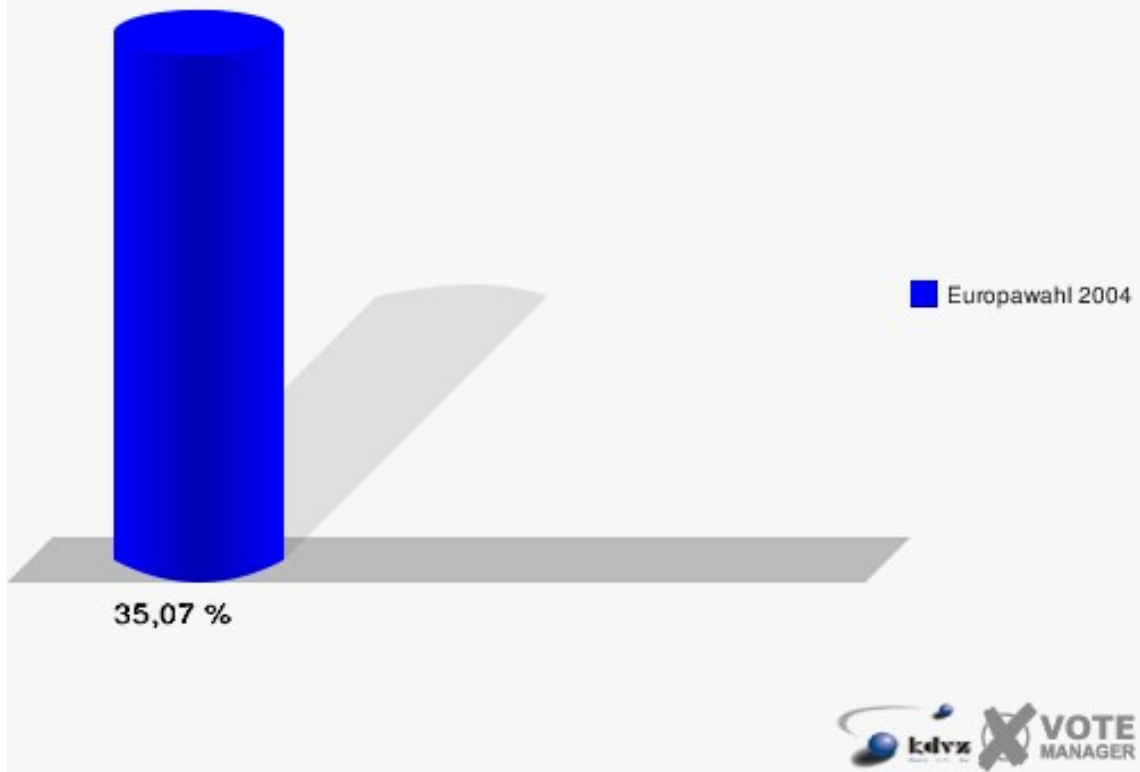


|                     | Anzahl | Prozent |
|---------------------|--------|---------|
| Wahlberechtigte     | 268    |         |
| Wähler/innen        | 94     | 35,07 % |
| ungültige Stimmen   | 4      | 4,26 %  |
| gültige Stimmen     | 90     | 95,74 % |
| CDU                 | 51     | 56,67 % |
| SPD                 | 24     | 26,67 % |
| B'90/DIE GRÜNEN     | 3      | 3,33 %  |
| FDP                 | 5      | 5,56 %  |
| DIE LINKE           | 1      | 1,11 %  |
| REP                 | 0      | 0,00 %  |
| Tierschutzpartei    | 0      | 0,00 %  |
| DIE GRAUEN          | 2      | 2,22 %  |
| DIE FRAUEN          | 0      | 0,00 %  |
| NPD                 | 3      | 3,33 %  |
| ÖDP                 | 0      | 0,00 %  |
| PBC                 | 0      | 0,00 %  |
| CM                  | 0      | 0,00 %  |
| ZENTRUM             | 0      | 0,00 %  |
| BÜSO                | 0      | 0,00 %  |
| Deutschland         | 0      | 0,00 %  |
| Unabhängige Kandid. | 0      | 0,00 %  |
| AUFBRUCH            | 0      | 0,00 %  |
| DKP                 | 1      | 1,11 %  |
| DP                  | 0      | 0,00 %  |
| FAMILIE             | 0      | 0,00 %  |
| PSG                 | 0      | 0,00 %  |

Stadt Bad Berleburg  
Europawahl 13.06.2004  
101

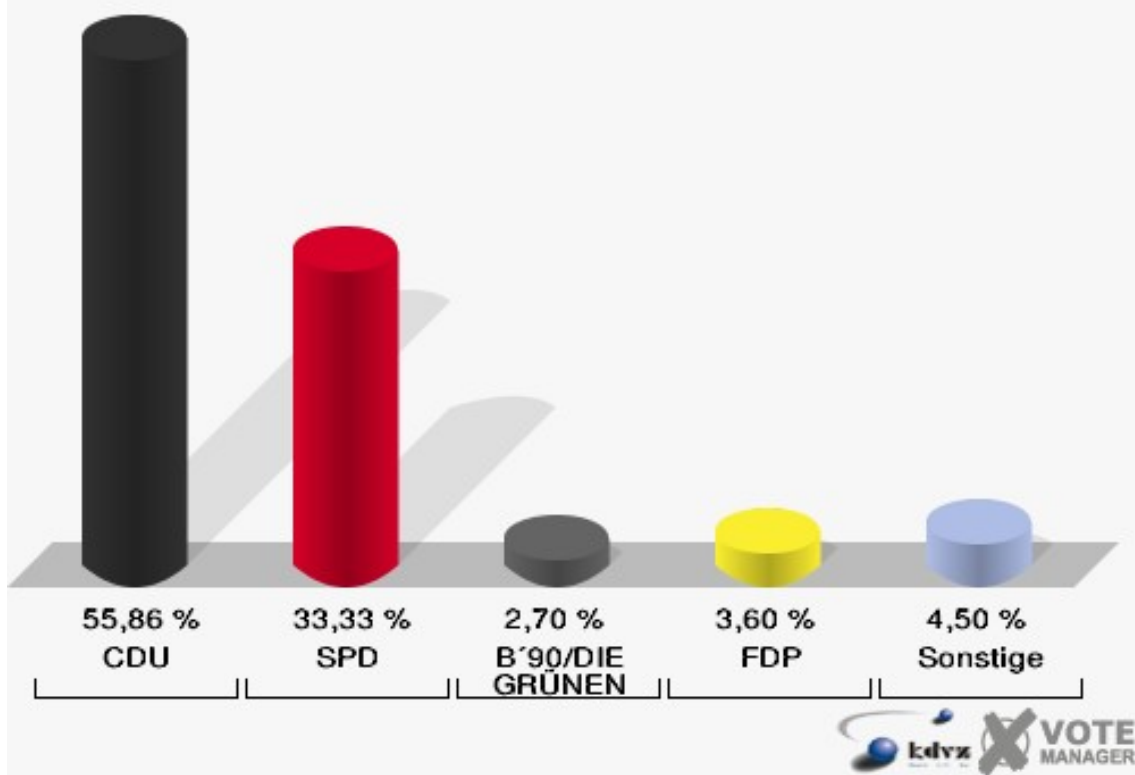


Stadt Bad Berleburg  
Europawahl 13.06.2004  
Wahlbeteiligung 101

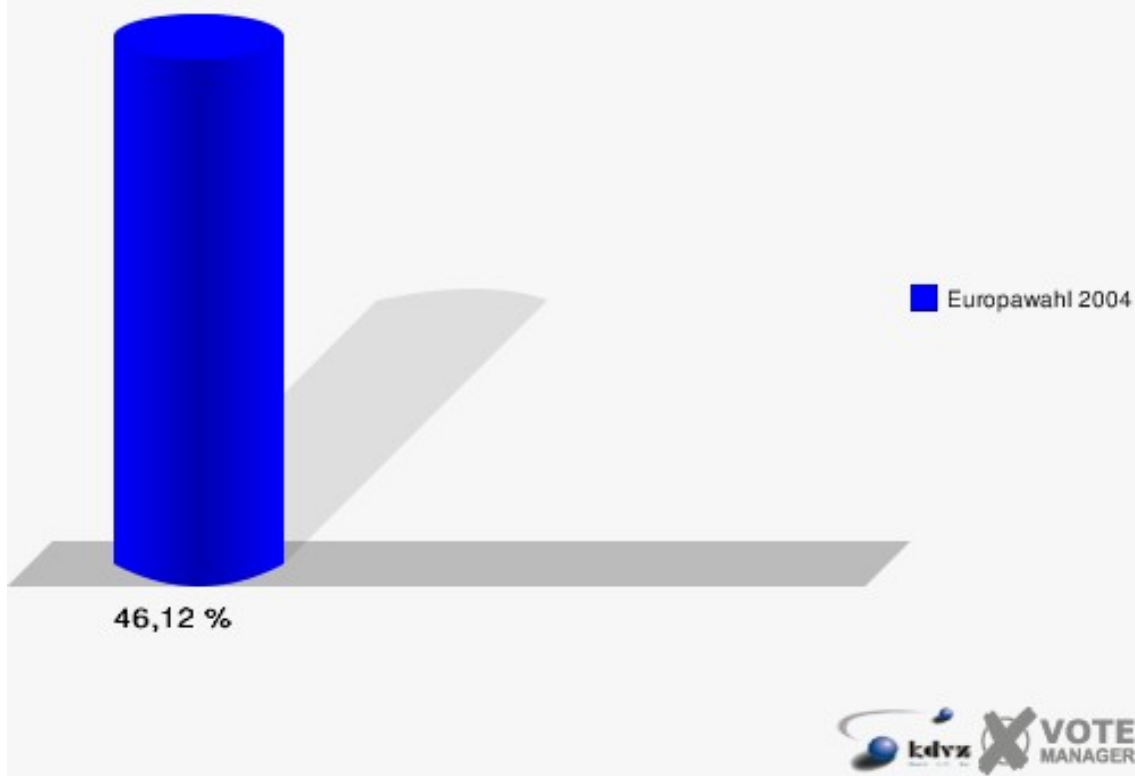


|                     | Anzahl | Prozent |
|---------------------|--------|---------|
| Wahlberechtigte     | 245    |         |
| Wähler/innen        | 113    | 46,12 % |
| ungültige Stimmen   | 2      | 1,77 %  |
| gültige Stimmen     | 111    | 98,23 % |
| CDU                 | 62     | 55,86 % |
| SPD                 | 37     | 33,33 % |
| B'90/DIE GRÜNEN     | 3      | 2,70 %  |
| FDP                 | 4      | 3,60 %  |
| DIE LINKE           | 0      | 0,00 %  |
| REP                 | 1      | 0,90 %  |
| Tierschutzpartei    | 0      | 0,00 %  |
| DIE GRAUEN          | 1      | 0,90 %  |
| DIE FRAUEN          | 0      | 0,00 %  |
| NPD                 | 0      | 0,00 %  |
| ÖDP                 | 0      | 0,00 %  |
| PBC                 | 0      | 0,00 %  |
| CM                  | 0      | 0,00 %  |
| ZENTRUM             | 0      | 0,00 %  |
| BÜSO                | 0      | 0,00 %  |
| Deutschland         | 1      | 0,90 %  |
| Unabhängige Kandid. | 0      | 0,00 %  |
| AUFBRUCH            | 0      | 0,00 %  |
| DKP                 | 0      | 0,00 %  |
| DP                  | 2      | 1,80 %  |
| FAMILIE             | 0      | 0,00 %  |
| PSG                 | 0      | 0,00 %  |

Stadt Bad Berleburg  
Europawahl 13.06.2004  
111

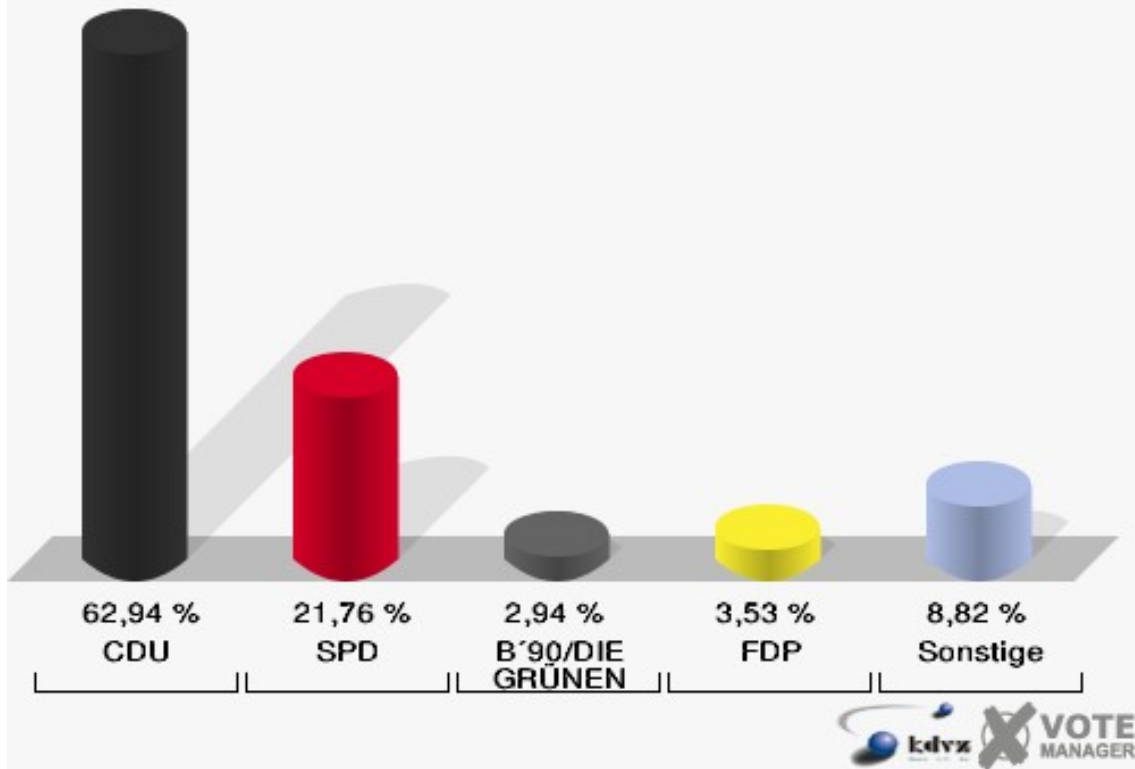


Stadt Bad Berleburg  
Europawahl 13.06.2004  
Wahlbeteiligung 111

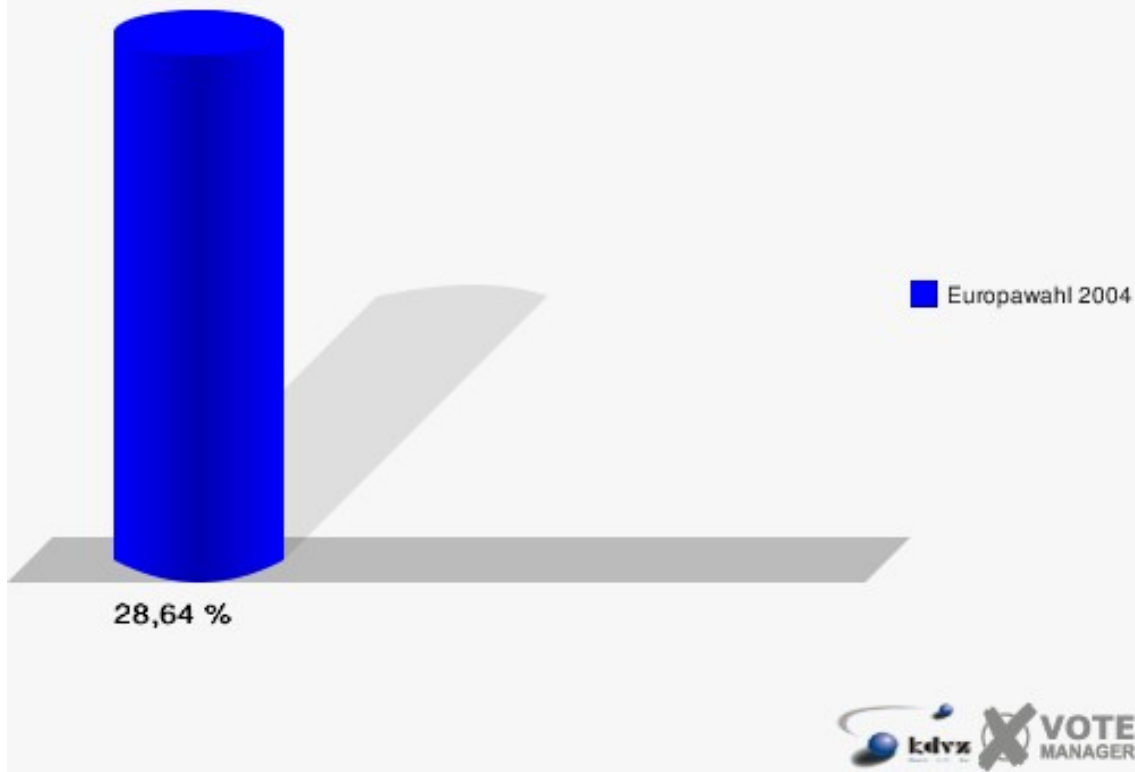


|                     | Anzahl | Prozent |
|---------------------|--------|---------|
| Wahlberechtigte     | 597    |         |
| Wähler/innen        | 171    | 28,64 % |
| ungültige Stimmen   | 1      | 0,58 %  |
| gültige Stimmen     | 170    | 99,42 % |
| CDU                 | 107    | 62,94 % |
| SPD                 | 37     | 21,76 % |
| B'90/DIE GRÜNEN     | 5      | 2,94 %  |
| FDP                 | 6      | 3,53 %  |
| DIE LINKE           | 4      | 2,35 %  |
| REP                 | 5      | 2,94 %  |
| Tierschutzpartei    | 0      | 0,00 %  |
| DIE GRAUEN          | 1      | 0,59 %  |
| DIE FRAUEN          | 0      | 0,00 %  |
| NPD                 | 0      | 0,00 %  |
| ÖDP                 | 0      | 0,00 %  |
| PBC                 | 0      | 0,00 %  |
| CM                  | 0      | 0,00 %  |
| ZENTRUM             | 1      | 0,59 %  |
| BÜSO                | 0      | 0,00 %  |
| Deutschland         | 0      | 0,00 %  |
| Unabhängige Kandid. | 0      | 0,00 %  |
| AUFBRUCH            | 3      | 1,76 %  |
| DKP                 | 0      | 0,00 %  |
| DP                  | 1      | 0,59 %  |
| FAMILIE             | 0      | 0,00 %  |
| PSG                 | 0      | 0,00 %  |

Stadt Bad Berleburg  
Europawahl 13.06.2004  
121

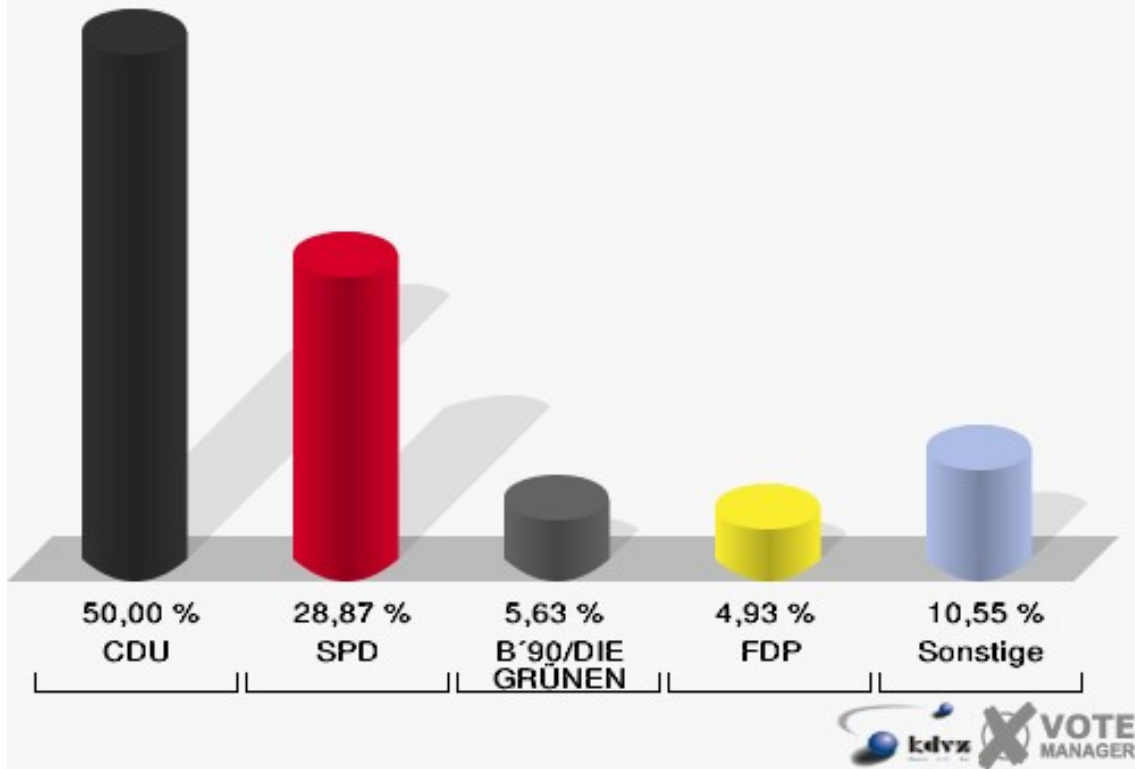


Stadt Bad Berleburg  
Europawahl 13.06.2004  
Wahlbeteiligung 121

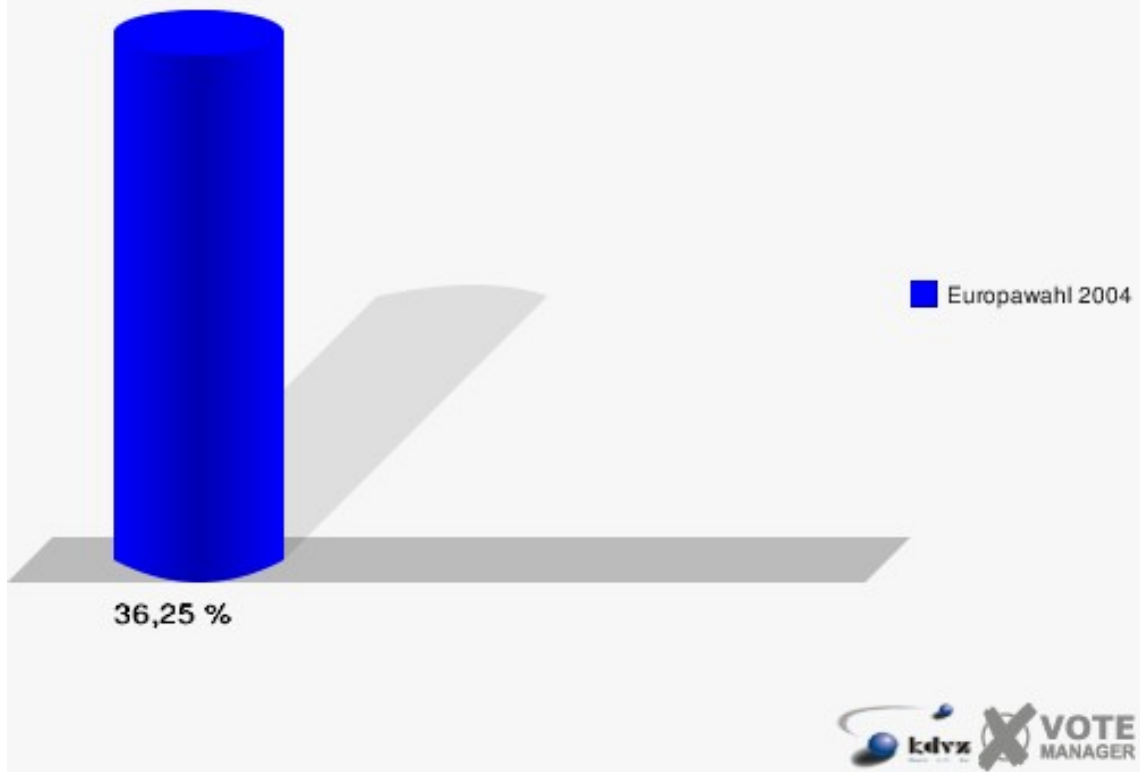


|                     | Anzahl | Prozent |
|---------------------|--------|---------|
| Wahlberechtigte     | 400    |         |
| Wähler/innen        | 145    | 36,25 % |
| ungültige Stimmen   | 3      | 2,07 %  |
| gültige Stimmen     | 142    | 97,93 % |
| CDU                 | 71     | 50,00 % |
| SPD                 | 41     | 28,87 % |
| B'90/DIE GRÜNEN     | 8      | 5,63 %  |
| FDP                 | 7      | 4,93 %  |
| DIE LINKE           | 0      | 0,00 %  |
| REP                 | 1      | 0,70 %  |
| Tierschutzpartei    | 0      | 0,00 %  |
| DIE GRAUEN          | 3      | 2,11 %  |
| DIE FRAUEN          | 0      | 0,00 %  |
| NPD                 | 4      | 2,82 %  |
| ÖDP                 | 2      | 1,41 %  |
| PBC                 | 0      | 0,00 %  |
| CM                  | 0      | 0,00 %  |
| ZENTRUM             | 0      | 0,00 %  |
| BÜSO                | 0      | 0,00 %  |
| Deutschland         | 0      | 0,00 %  |
| Unabhängige Kandid. | 1      | 0,70 %  |
| AUFBRUCH            | 0      | 0,00 %  |
| DKP                 | 1      | 0,70 %  |
| DP                  | 0      | 0,00 %  |
| FAMILIE             | 3      | 2,11 %  |
| PSG                 | 0      | 0,00 %  |

Stadt Bad Berleburg  
Europawahl 13.06.2004  
131



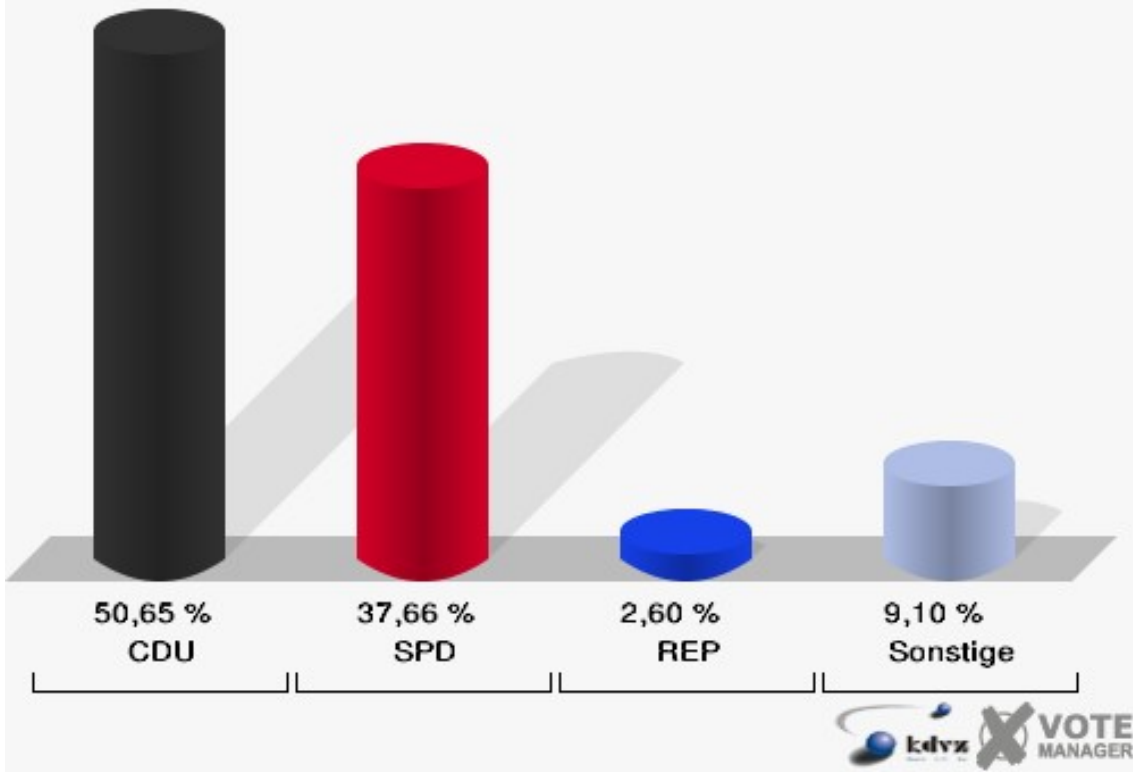
Stadt Bad Berleburg  
Europawahl 13.06.2004  
Wahlbeteiligung 131



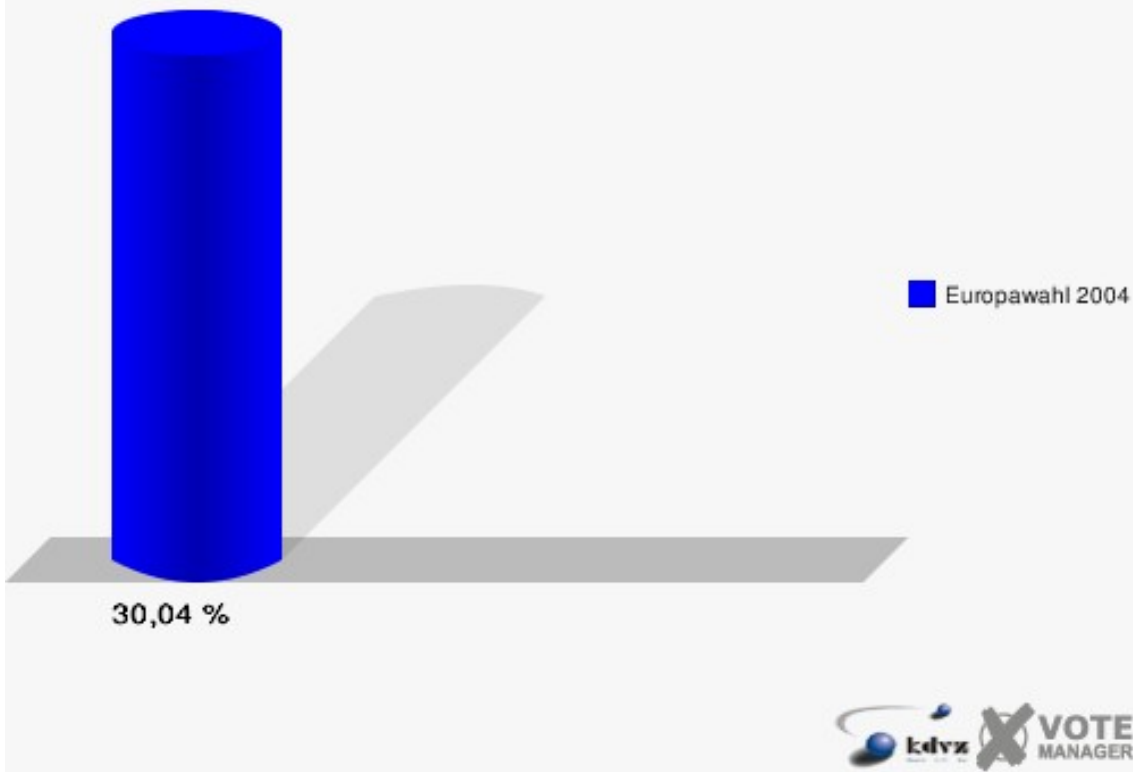


|                     | Anzahl | Prozent |
|---------------------|--------|---------|
| Wahlberechtigte     | 263    |         |
| Wähler/innen        | 79     | 30,04 % |
| ungültige Stimmen   | 2      | 2,53 %  |
| gültige Stimmen     | 77     | 97,47 % |
| CDU                 | 39     | 50,65 % |
| SPD                 | 29     | 37,66 % |
| B'90/DIE GRÜNEN     | 1      | 1,30 %  |
| FDP                 | 1      | 1,30 %  |
| DIE LINKE           | 0      | 0,00 %  |
| REP                 | 2      | 2,60 %  |
| Tierschutzpartei    | 0      | 0,00 %  |
| DIE GRAUEN          | 0      | 0,00 %  |
| DIE FRAUEN          | 0      | 0,00 %  |
| NPD                 | 1      | 1,30 %  |
| ÖDP                 | 0      | 0,00 %  |
| PBC                 | 1      | 1,30 %  |
| CM                  | 0      | 0,00 %  |
| ZENTRUM             | 0      | 0,00 %  |
| BÜSO                | 0      | 0,00 %  |
| Deutschland         | 1      | 1,30 %  |
| Unabhängige Kandid. | 0      | 0,00 %  |
| AUFBRUCH            | 1      | 1,30 %  |
| DKP                 | 1      | 1,30 %  |
| DP                  | 0      | 0,00 %  |
| FAMILIE             | 0      | 0,00 %  |
| PSG                 | 0      | 0,00 %  |

Stadt Bad Berleburg  
Europawahl 13.06.2004  
141

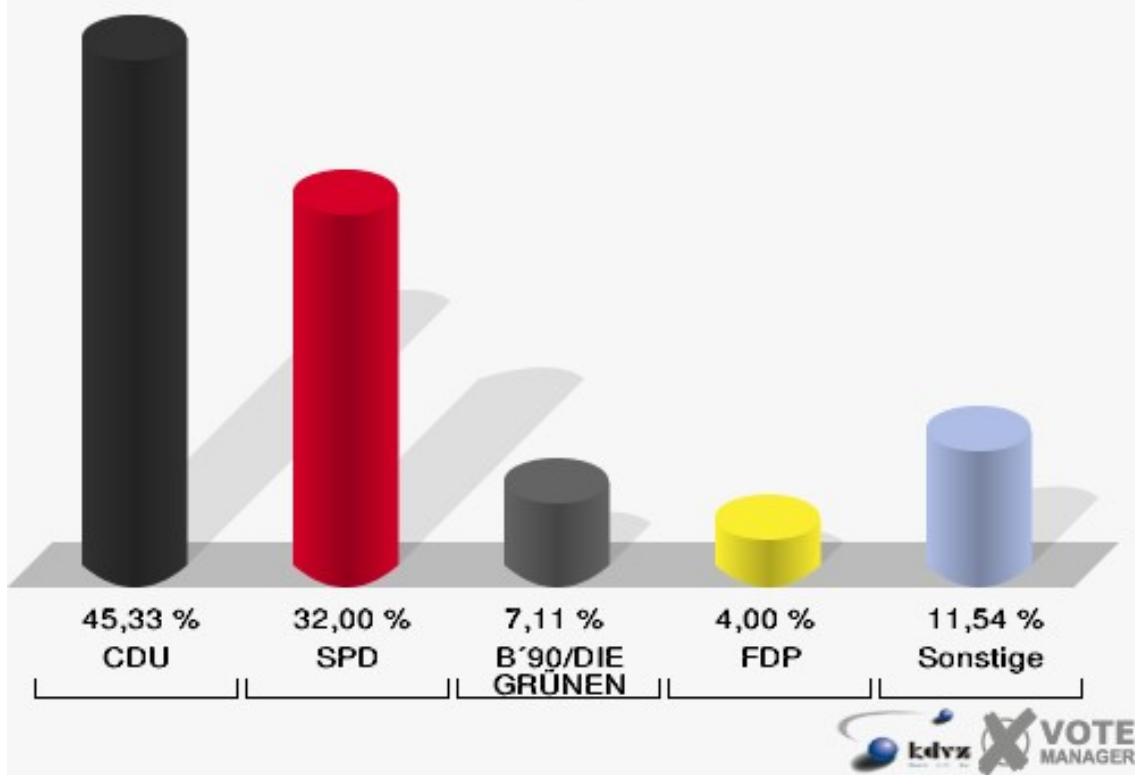


Stadt Bad Berleburg  
Europawahl 13.06.2004  
Wahlbeteiligung 141

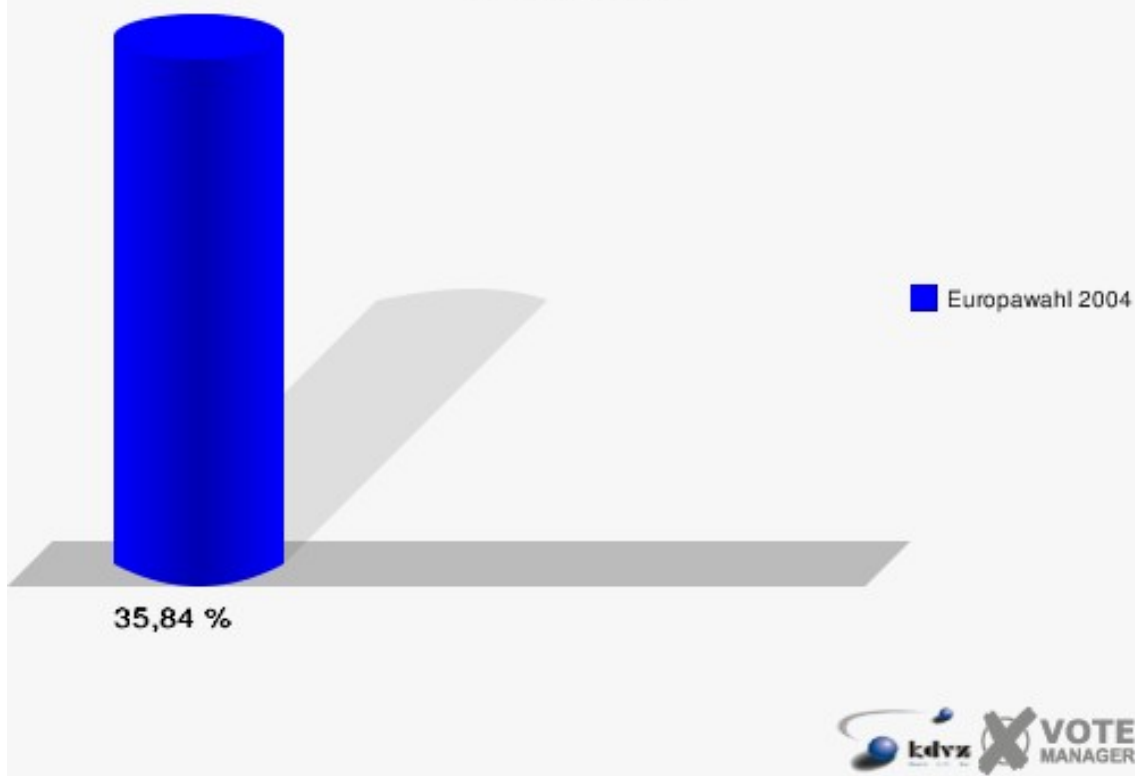


|                     | Anzahl | Prozent |
|---------------------|--------|---------|
| Wahlberechtigte     | 639    |         |
| Wähler/innen        | 229    | 35,84 % |
| ungültige Stimmen   | 4      | 1,75 %  |
| gültige Stimmen     | 225    | 98,25 % |
| CDU                 | 102    | 45,33 % |
| SPD                 | 72     | 32,00 % |
| B'90/DIE GRÜNEN     | 16     | 7,11 %  |
| FDP                 | 9      | 4,00 %  |
| DIE LINKE           | 3      | 1,33 %  |
| REP                 | 4      | 1,78 %  |
| Tierschutzpartei    | 3      | 1,33 %  |
| DIE GRAUEN          | 4      | 1,78 %  |
| DIE FRAUEN          | 2      | 0,89 %  |
| NPD                 | 0      | 0,00 %  |
| ÖDP                 | 1      | 0,44 %  |
| PBC                 | 3      | 1,33 %  |
| CM                  | 0      | 0,00 %  |
| ZENTRUM             | 0      | 0,00 %  |
| BÜSO                | 0      | 0,00 %  |
| Deutschland         | 2      | 0,89 %  |
| Unabhängige Kandid. | 0      | 0,00 %  |
| AUFBRUCH            | 0      | 0,00 %  |
| DKP                 | 0      | 0,00 %  |
| DP                  | 1      | 0,44 %  |
| FAMILIE             | 3      | 1,33 %  |
| PSG                 | 0      | 0,00 %  |

Stadt Bad Berleburg  
Europawahl 13.06.2004  
151

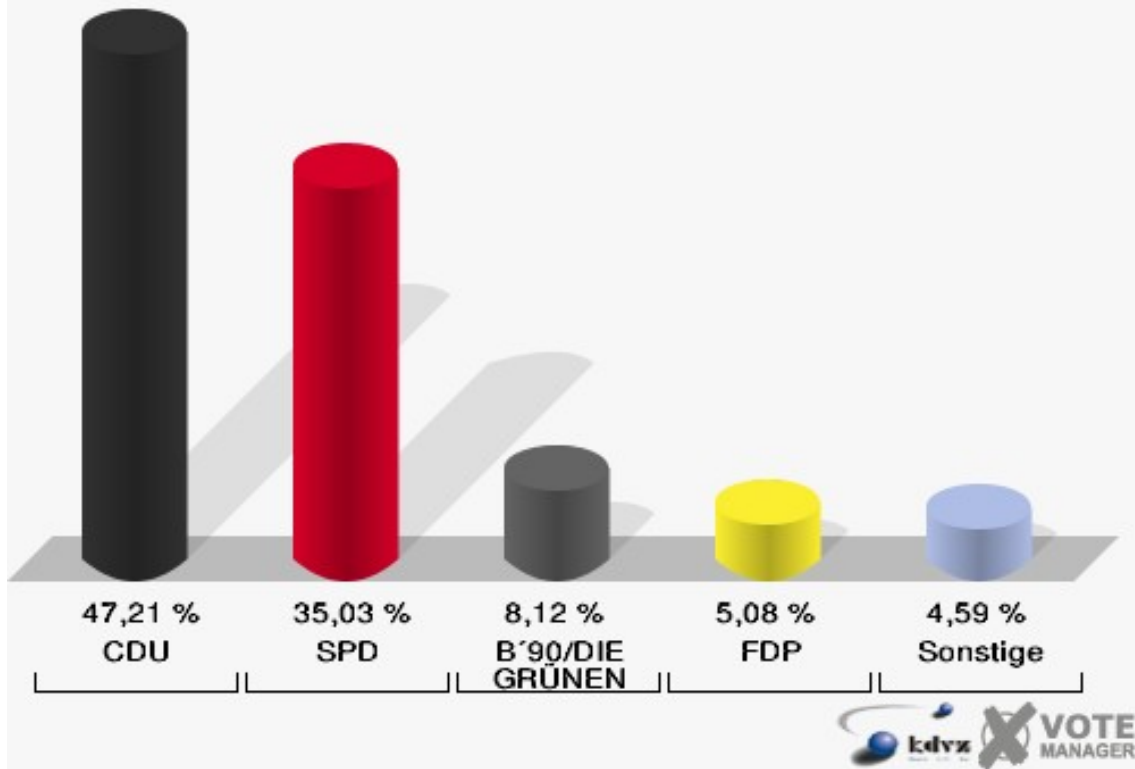


Stadt Bad Berleburg  
Europawahl 13.06.2004  
Wahlbeteiligung 151

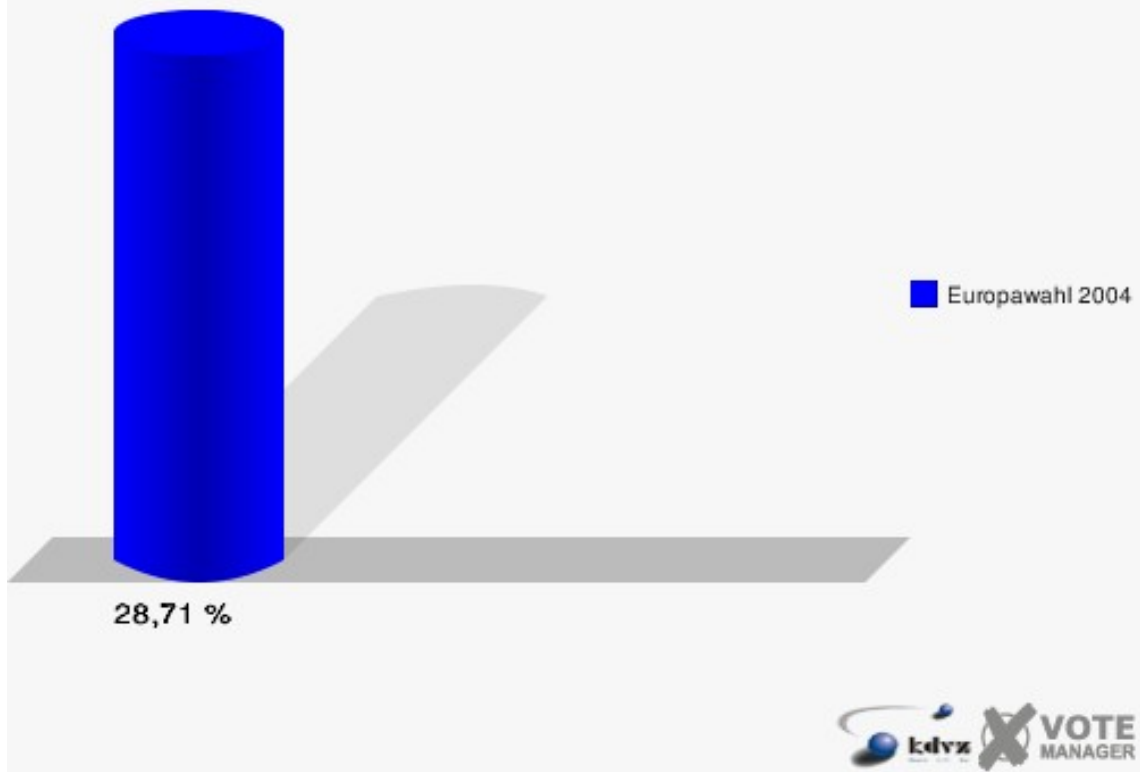


|                     | Anzahl | Prozent |
|---------------------|--------|---------|
| Wahlberechtigte     | 721    |         |
| Wähler/innen        | 207    | 28,71 % |
| ungültige Stimmen   | 10     | 4,83 %  |
| gültige Stimmen     | 197    | 95,17 % |
| CDU                 | 93     | 47,21 % |
| SPD                 | 69     | 35,03 % |
| B'90/DIE GRÜNEN     | 16     | 8,12 %  |
| FDP                 | 10     | 5,08 %  |
| DIE LINKE           | 2      | 1,02 %  |
| REP                 | 1      | 0,51 %  |
| Tierschutzpartei    | 1      | 0,51 %  |
| DIE GRAUEN          | 1      | 0,51 %  |
| DIE FRAUEN          | 0      | 0,00 %  |
| NPD                 | 1      | 0,51 %  |
| ÖDP                 | 0      | 0,00 %  |
| PBC                 | 0      | 0,00 %  |
| CM                  | 0      | 0,00 %  |
| ZENTRUM             | 1      | 0,51 %  |
| BÜSO                | 0      | 0,00 %  |
| Deutschland         | 0      | 0,00 %  |
| Unabhängige Kandid. | 1      | 0,51 %  |
| AUFBRUCH            | 0      | 0,00 %  |
| DKP                 | 0      | 0,00 %  |
| DP                  | 0      | 0,00 %  |
| FAMILIE             | 1      | 0,51 %  |
| PSG                 | 0      | 0,00 %  |

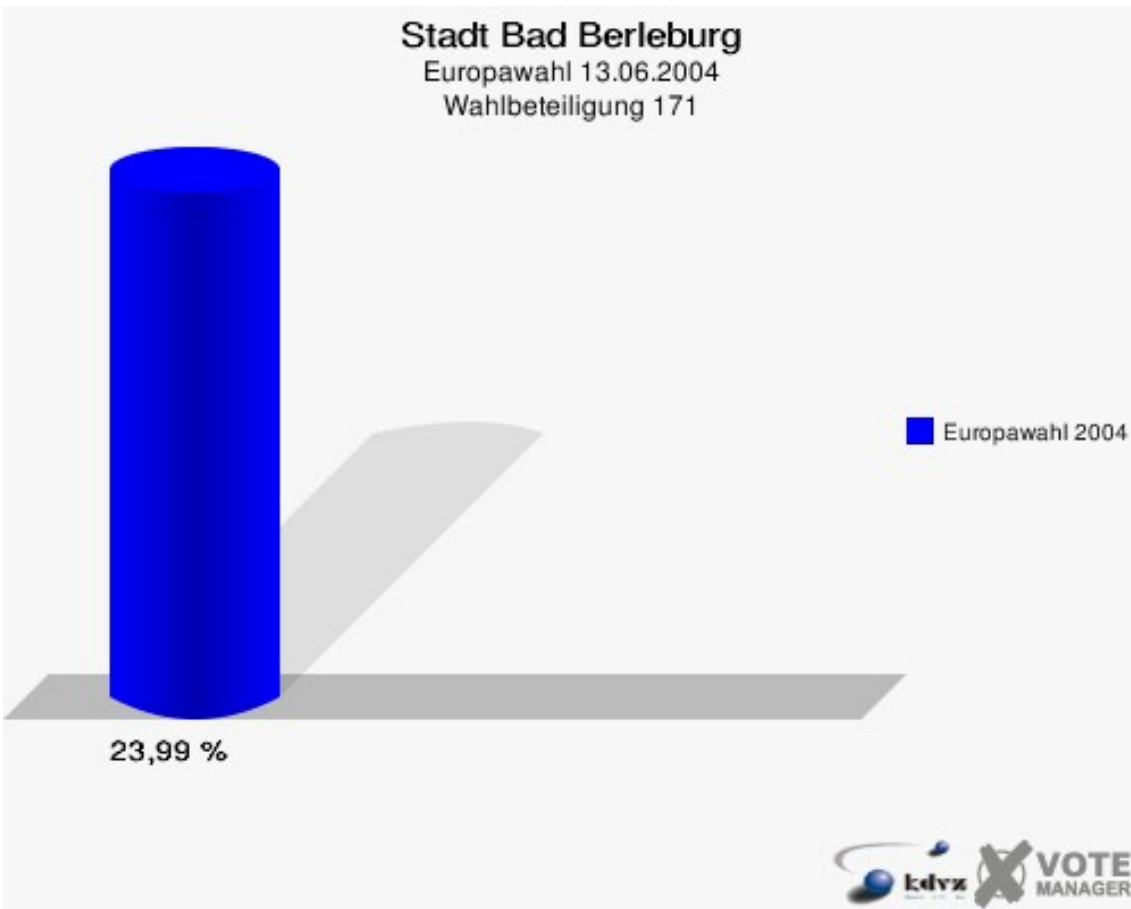
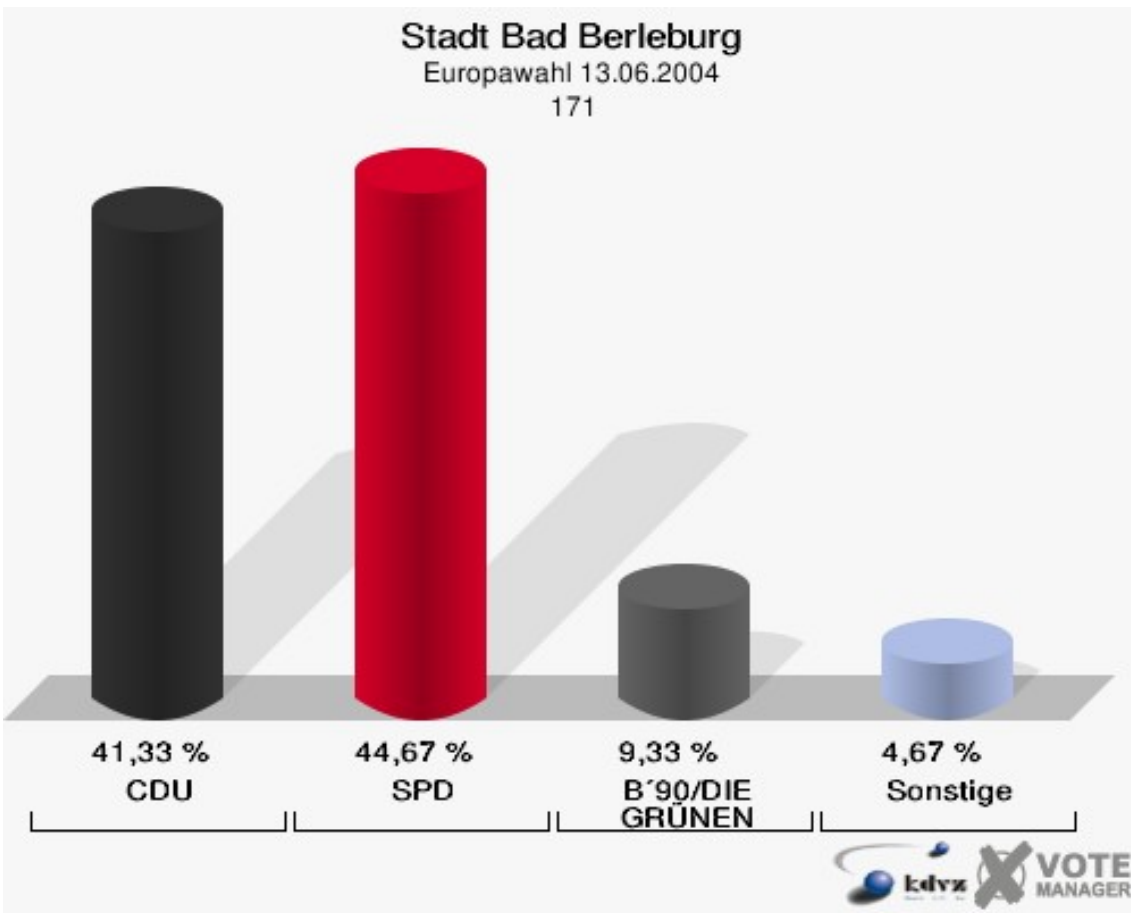
Stadt Bad Berleburg  
Europawahl 13.06.2004  
161



Stadt Bad Berleburg  
Europawahl 13.06.2004  
Wahlbeteiligung 161



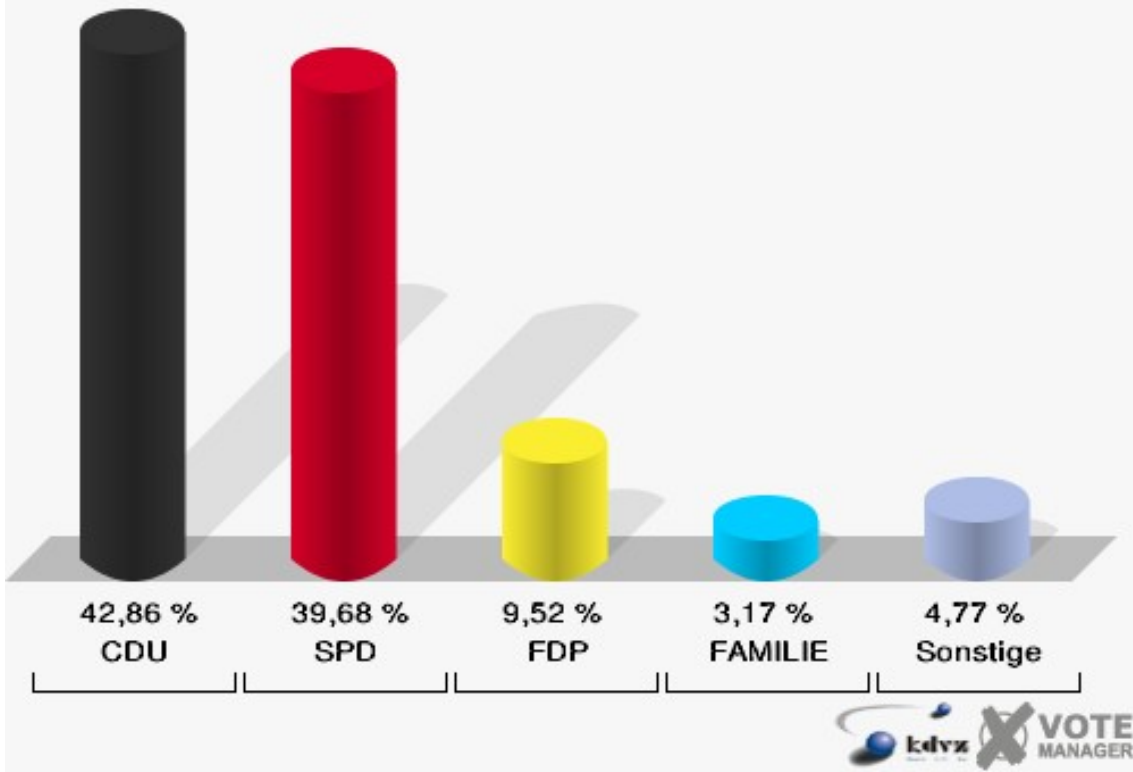
|                     | Anzahl | Prozent |
|---------------------|--------|---------|
| Wahlberechtigte     | 646    |         |
| Wähler/innen        | 155    | 23,99 % |
| ungültige Stimmen   | 5      | 3,23 %  |
| gültige Stimmen     | 150    | 96,77 % |
| CDU                 | 62     | 41,33 % |
| SPD                 | 67     | 44,67 % |
| B'90/DIE GRÜNEN     | 14     | 9,33 %  |
| FDP                 | 2      | 1,33 %  |
| DIE LINKE           | 1      | 0,67 %  |
| REP                 | 0      | 0,00 %  |
| Tierschutzpartei    | 0      | 0,00 %  |
| DIE GRAUEN          | 0      | 0,00 %  |
| DIE FRAUEN          | 2      | 1,33 %  |
| NPD                 | 1      | 0,67 %  |
| ÖDP                 | 0      | 0,00 %  |
| PBC                 | 0      | 0,00 %  |
| CM                  | 0      | 0,00 %  |
| ZENTRUM             | 0      | 0,00 %  |
| BÜSO                | 0      | 0,00 %  |
| Deutschland         | 0      | 0,00 %  |
| Unabhängige Kandid. | 0      | 0,00 %  |
| AUFBRUCH            | 0      | 0,00 %  |
| DKP                 | 0      | 0,00 %  |
| DP                  | 0      | 0,00 %  |
| FAMILIE             | 1      | 0,67 %  |
| PSG                 | 0      | 0,00 %  |



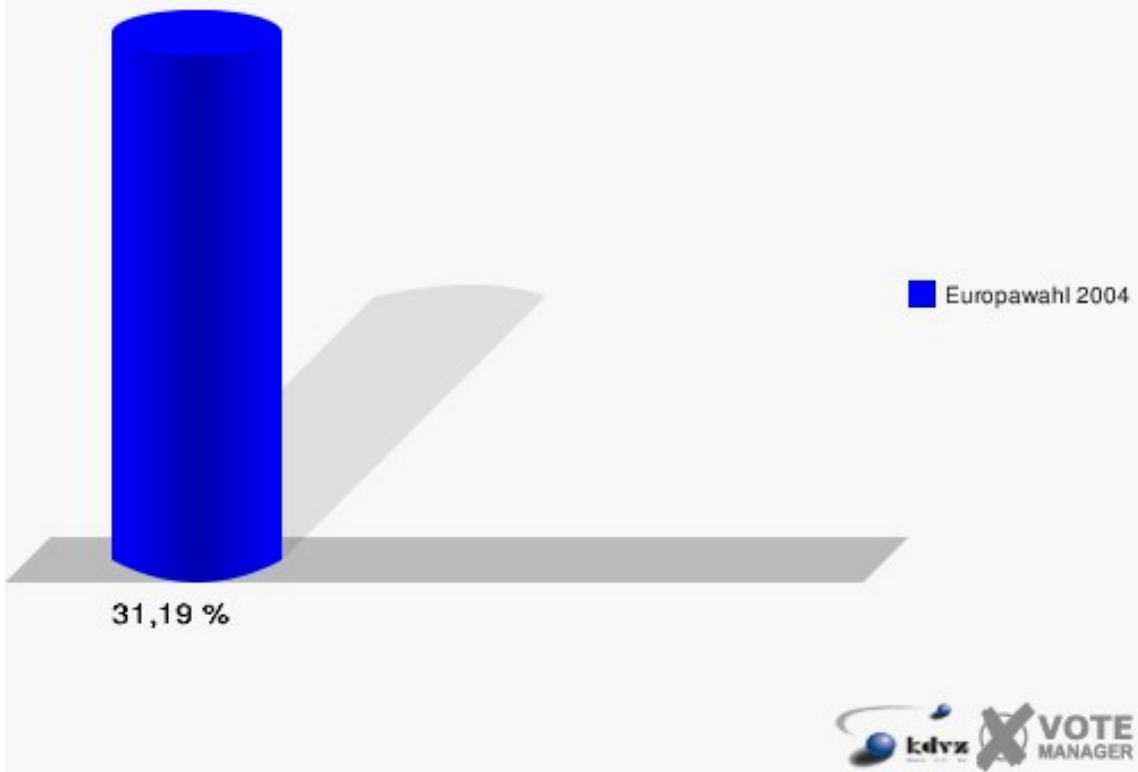


|                     | Anzahl | Prozent  |
|---------------------|--------|----------|
| Wahlberechtigte     | 202    |          |
| Wähler/innen        | 63     | 31,19 %  |
| ungültige Stimmen   | 0      | 0,00 %   |
| gültige Stimmen     | 63     | 100,00 % |
| CDU                 | 27     | 42,86 %  |
| SPD                 | 25     | 39,68 %  |
| B'90/DIE GRÜNEN     | 0      | 0,00 %   |
| FDP                 | 6      | 9,52 %   |
| DIE LINKE           | 1      | 1,59 %   |
| REP                 | 0      | 0,00 %   |
| Tierschutzpartei    | 0      | 0,00 %   |
| DIE GRAUEN          | 0      | 0,00 %   |
| DIE FRAUEN          | 0      | 0,00 %   |
| NPD                 | 0      | 0,00 %   |
| ÖDP                 | 0      | 0,00 %   |
| PBC                 | 0      | 0,00 %   |
| CM                  | 0      | 0,00 %   |
| ZENTRUM             | 0      | 0,00 %   |
| BÜSO                | 0      | 0,00 %   |
| Deutschland         | 1      | 1,59 %   |
| Unabhängige Kandid. | 0      | 0,00 %   |
| AUFBRUCH            | 0      | 0,00 %   |
| DKP                 | 0      | 0,00 %   |
| DP                  | 1      | 1,59 %   |
| FAMILIE             | 2      | 3,17 %   |
| PSG                 | 0      | 0,00 %   |

Stadt Bad Berleburg  
Europawahl 13.06.2004  
181



Stadt Bad Berleburg  
Europawahl 13.06.2004  
Wahlbeteiligung 181

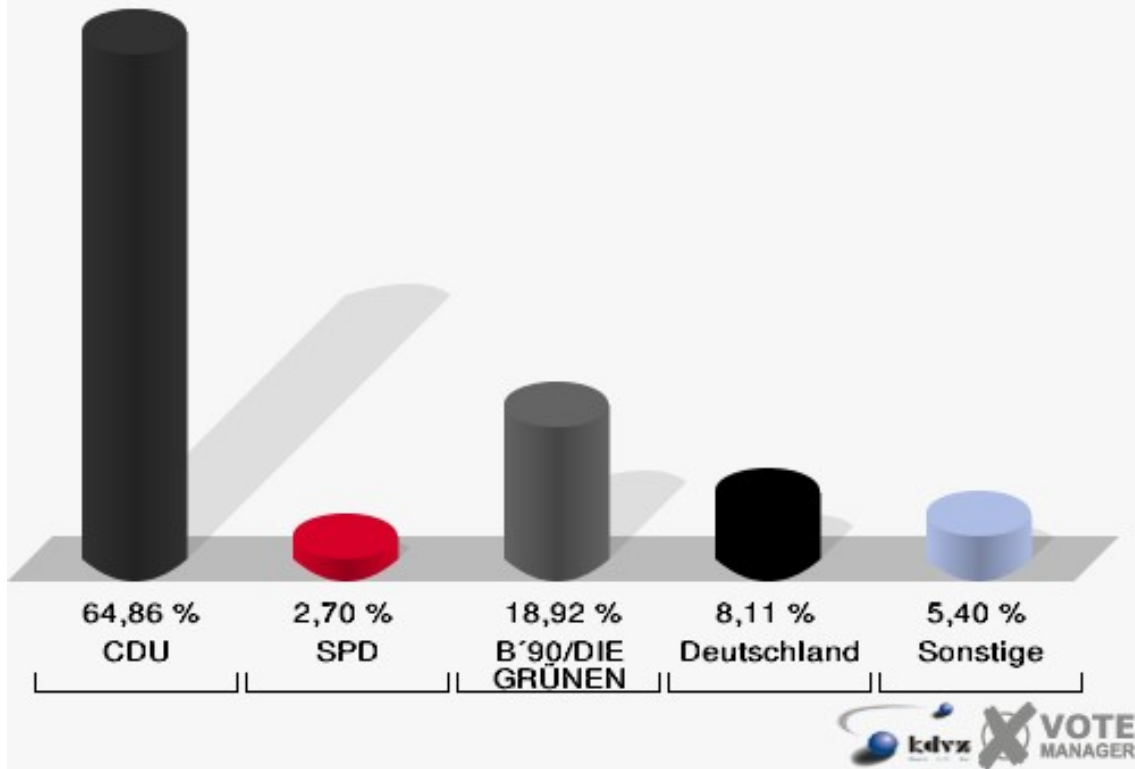


|                     | Anzahl | Prozent  |
|---------------------|--------|----------|
| Wahlberechtigte     | 58     |          |
| Wähler/innen        | 37     | 63,79 %  |
| ungültige Stimmen   | 0      | 0,00 %   |
| gültige Stimmen     | 37     | 100,00 % |
| CDU                 | 24     | 64,86 %  |
| SPD                 | 1      | 2,70 %   |
| B'90/DIE GRÜNEN     | 7      | 18,92 %  |
| FDP                 | 0      | 0,00 %   |
| DIE LINKE           | 0      | 0,00 %   |
| REP                 | 0      | 0,00 %   |
| Tierschutzpartei    | 0      | 0,00 %   |
| DIE GRAUEN          | 0      | 0,00 %   |
| DIE FRAUEN          | 0      | 0,00 %   |
| NPD                 | 0      | 0,00 %   |
| ÖDP                 | 0      | 0,00 %   |
| PBC                 | 0      | 0,00 %   |
| CM                  | 0      | 0,00 %   |
| ZENTRUM             | 1      | 2,70 %   |
| BÜSO                | 0      | 0,00 %   |
| Deutschland         | 3      | 8,11 %   |
| Unabhängige Kandid. | 0      | 0,00 %   |
| AUFBRUCH            | 0      | 0,00 %   |
| DKP                 | 0      | 0,00 %   |
| DP                  | 0      | 0,00 %   |
| FAMILIE             | 1      | 2,70 %   |
| PSG                 | 0      | 0,00 %   |

### Stadt Bad Berleburg

Europawahl 13.06.2004

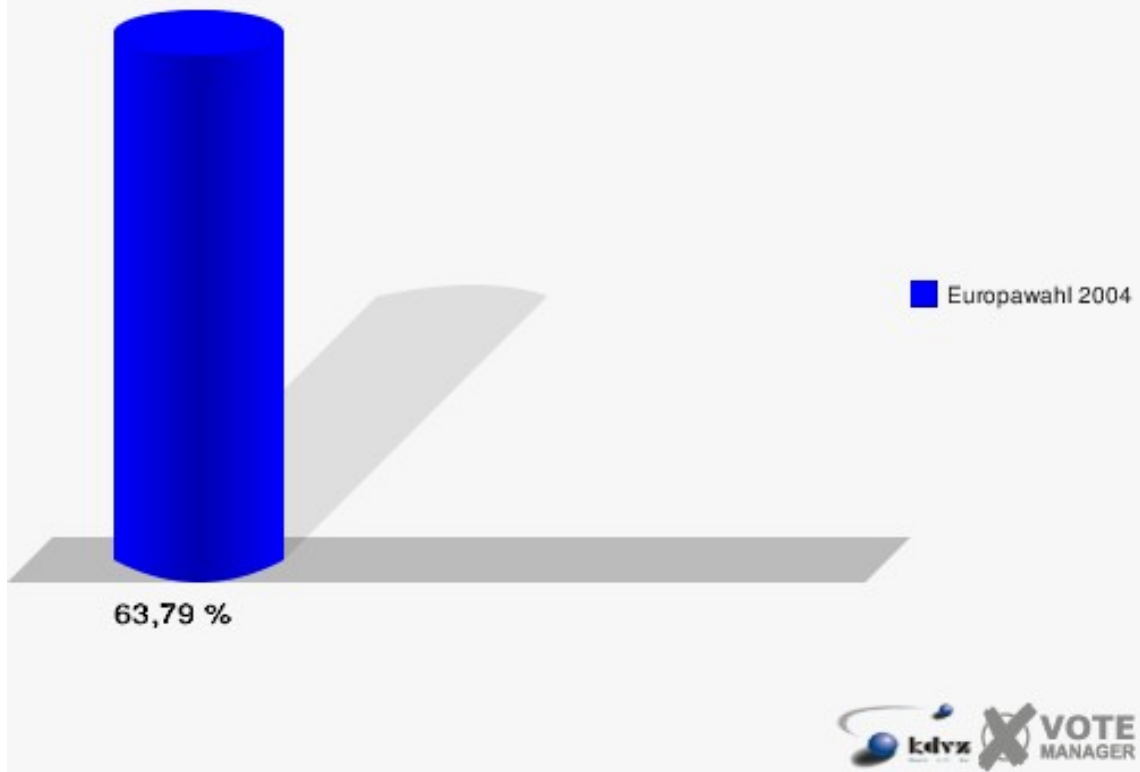
191



### Stadt Bad Berleburg

Europawahl 13.06.2004

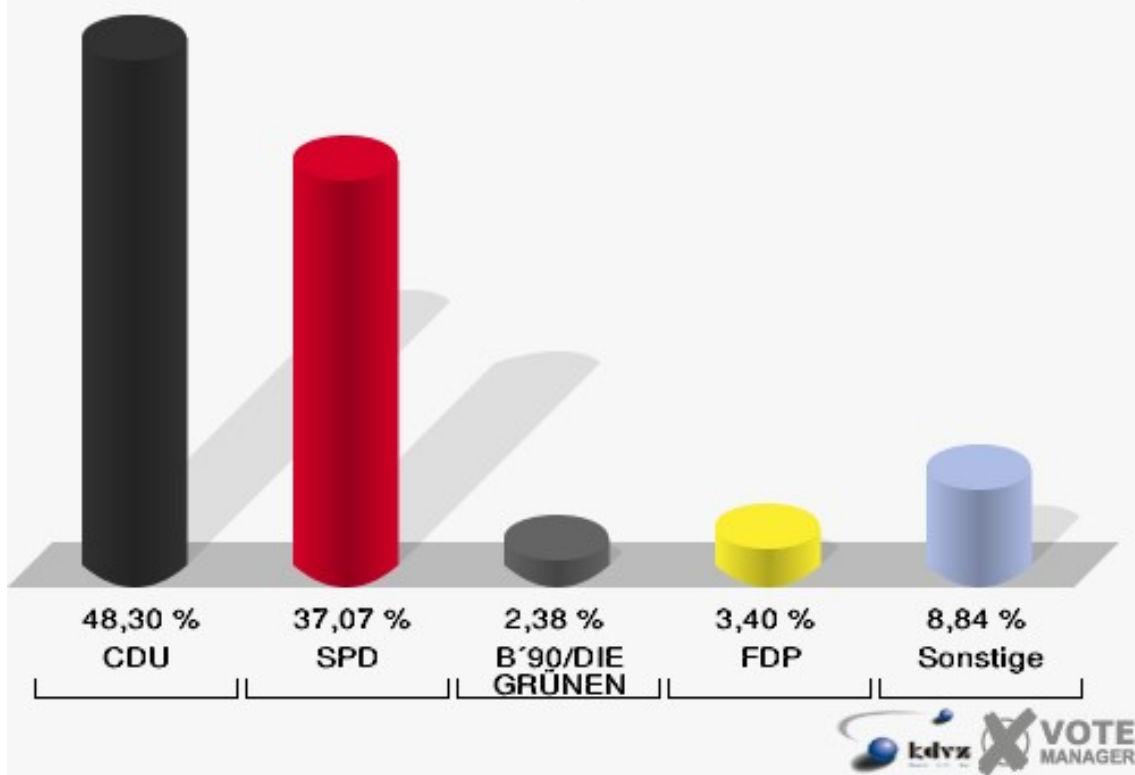
Wahlbeteiligung 191



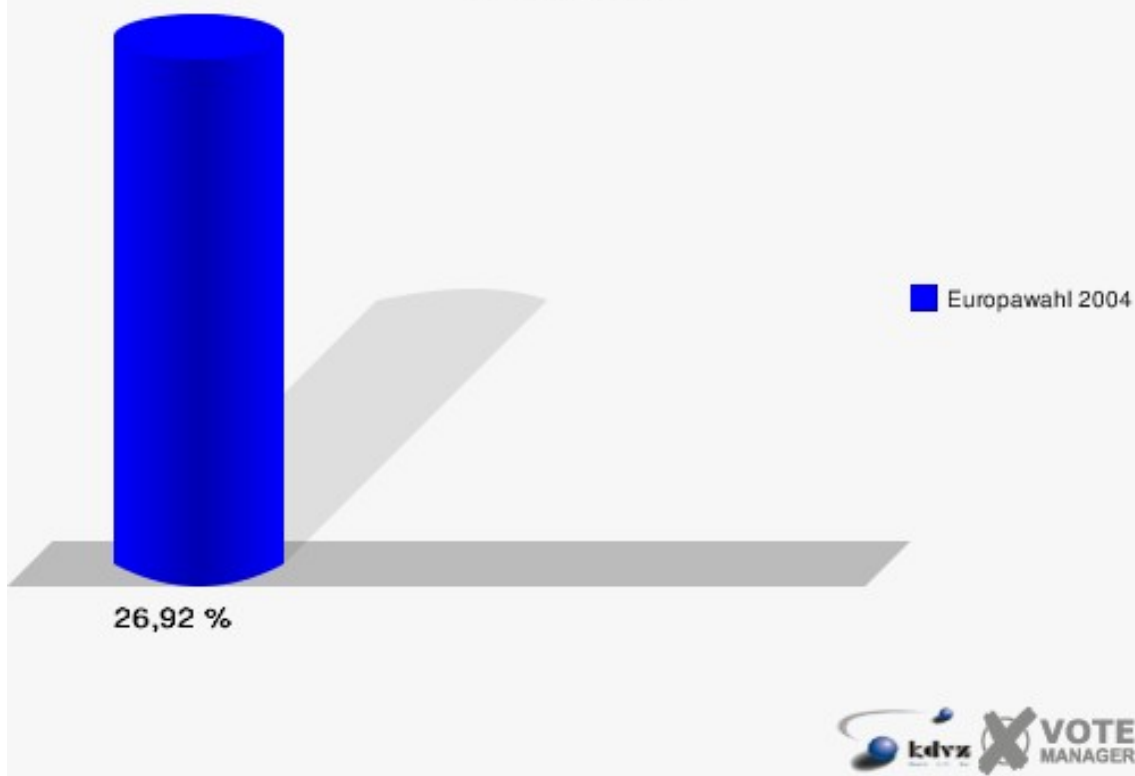
## 201

|                     | Anzahl | Prozent |
|---------------------|--------|---------|
| Wahlberechtigte     | 1.107  |         |
| Wähler/innen        | 298    | 26,92 % |
| ungültige Stimmen   | 4      | 1,34 %  |
| gültige Stimmen     | 294    | 98,66 % |
| CDU                 | 142    | 48,30 % |
| SPD                 | 109    | 37,07 % |
| B'90/DIE GRÜNEN     | 7      | 2,38 %  |
| FDP                 | 10     | 3,40 %  |
| DIE LINKE           | 1      | 0,34 %  |
| REP                 | 6      | 2,04 %  |
| Tierschutzpartei    | 0      | 0,00 %  |
| DIE GRAUEN          | 4      | 1,36 %  |
| DIE FRAUEN          | 0      | 0,00 %  |
| NPD                 | 1      | 0,34 %  |
| ÖDP                 | 1      | 0,34 %  |
| PBC                 | 2      | 0,68 %  |
| CM                  | 3      | 1,02 %  |
| ZENTRUM             | 1      | 0,34 %  |
| BÜSO                | 0      | 0,00 %  |
| Deutschland         | 0      | 0,00 %  |
| Unabhängige Kandid. | 4      | 1,36 %  |
| AUFBRUCH            | 1      | 0,34 %  |
| DKP                 | 0      | 0,00 %  |
| DP                  | 0      | 0,00 %  |
| FAMILIE             | 2      | 0,68 %  |
| PSG                 | 0      | 0,00 %  |

### Stadt Bad Berleburg Europawahl 13.06.2004 201

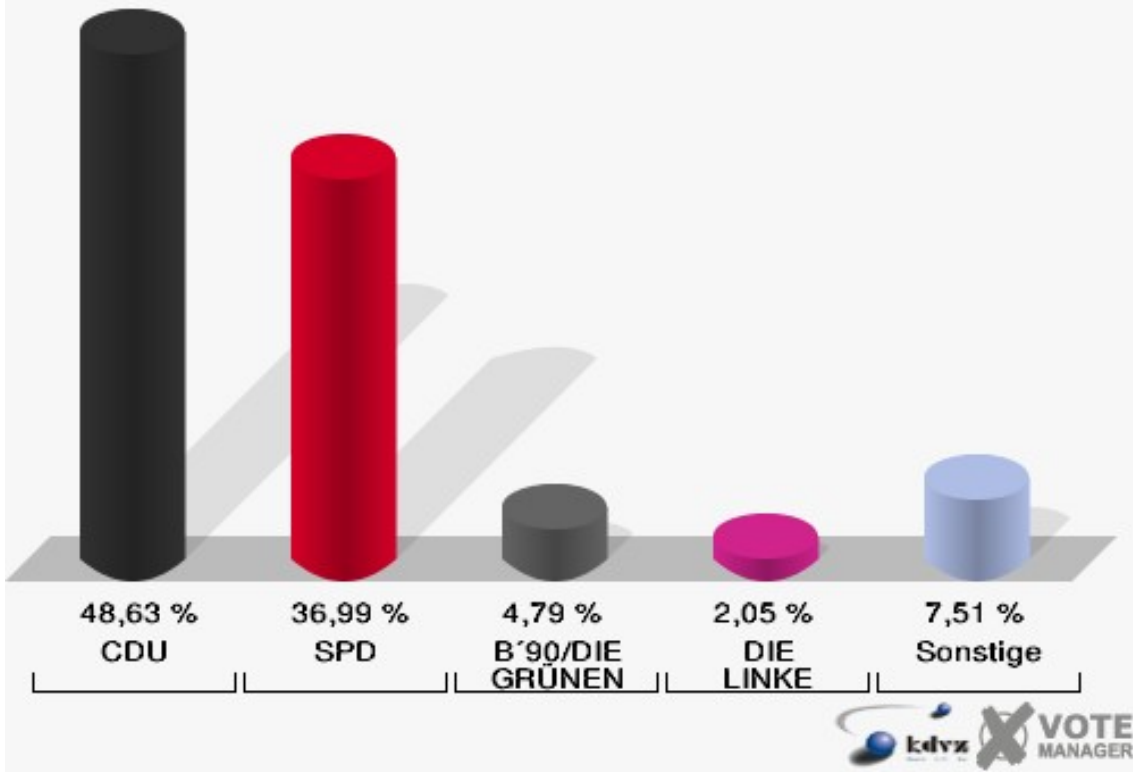


### Stadt Bad Berleburg Europawahl 13.06.2004 Wahlbeteiligung 201

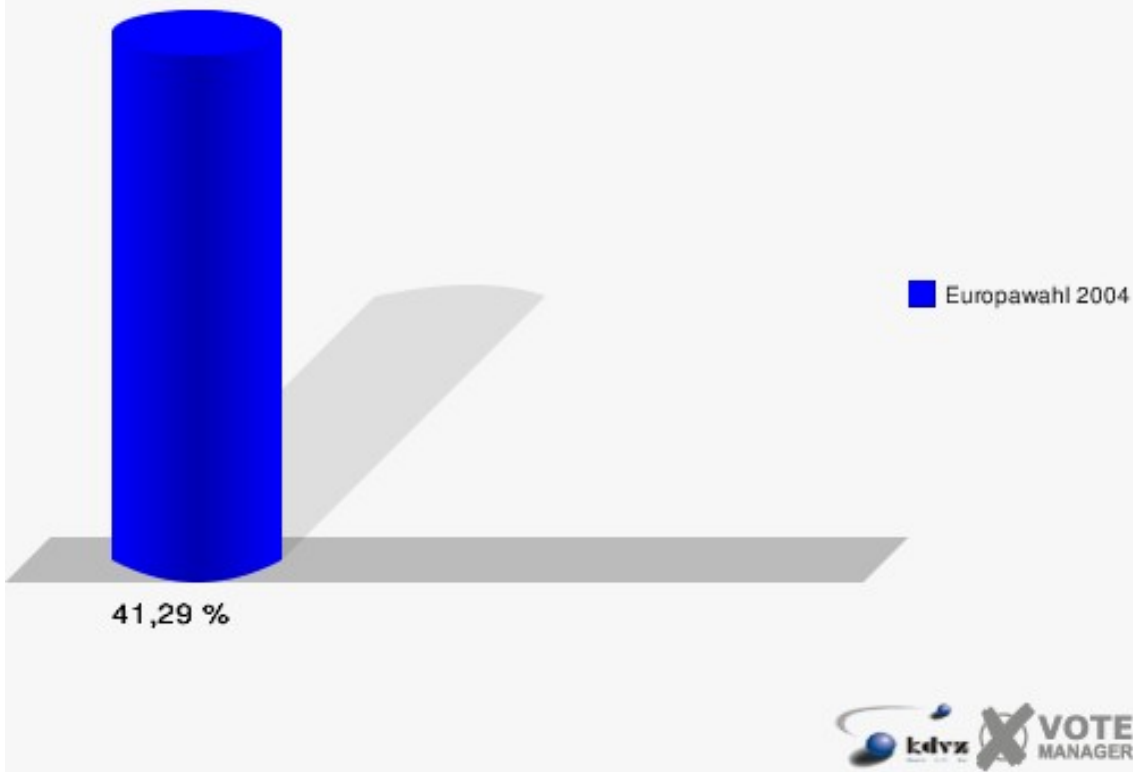


|                     | Anzahl | Prozent |
|---------------------|--------|---------|
| Wahlberechtigte     | 356    |         |
| Wähler/innen        | 147    | 41,29 % |
| ungültige Stimmen   | 1      | 0,68 %  |
| gültige Stimmen     | 146    | 99,32 % |
| CDU                 | 71     | 48,63 % |
| SPD                 | 54     | 36,99 % |
| B'90/DIE GRÜNEN     | 7      | 4,79 %  |
| FDP                 | 2      | 1,37 %  |
| DIE LINKE           | 3      | 2,05 %  |
| REP                 | 2      | 1,37 %  |
| Tierschutzpartei    | 0      | 0,00 %  |
| DIE GRAUEN          | 1      | 0,68 %  |
| DIE FRAUEN          | 1      | 0,68 %  |
| NPD                 | 2      | 1,37 %  |
| ÖDP                 | 1      | 0,68 %  |
| PBC                 | 0      | 0,00 %  |
| CM                  | 0      | 0,00 %  |
| ZENTRUM             | 0      | 0,00 %  |
| BÜSO                | 0      | 0,00 %  |
| Deutschland         | 0      | 0,00 %  |
| Unabhängige Kandid. | 1      | 0,68 %  |
| AUFBRUCH            | 1      | 0,68 %  |
| DKP                 | 0      | 0,00 %  |
| DP                  | 0      | 0,00 %  |
| FAMILIE             | 0      | 0,00 %  |
| PSG                 | 0      | 0,00 %  |

Stadt Bad Berleburg  
Europawahl 13.06.2004  
211



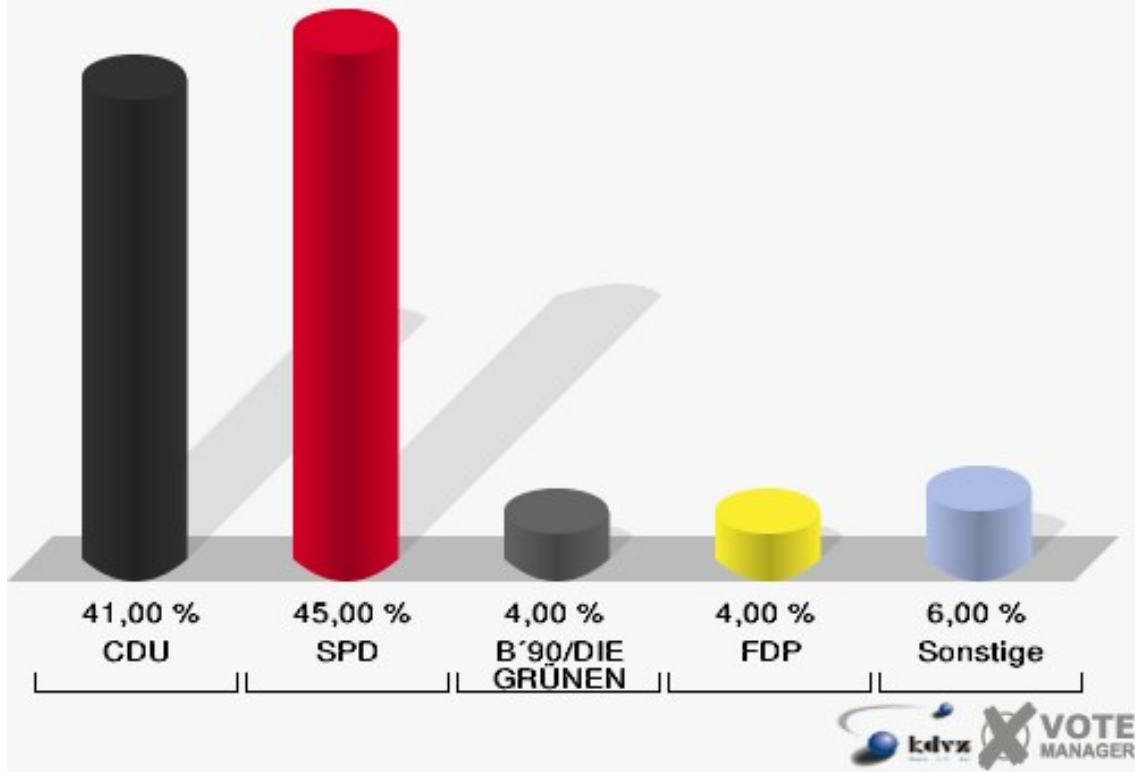
Stadt Bad Berleburg  
Europawahl 13.06.2004  
Wahlbeteiligung 211



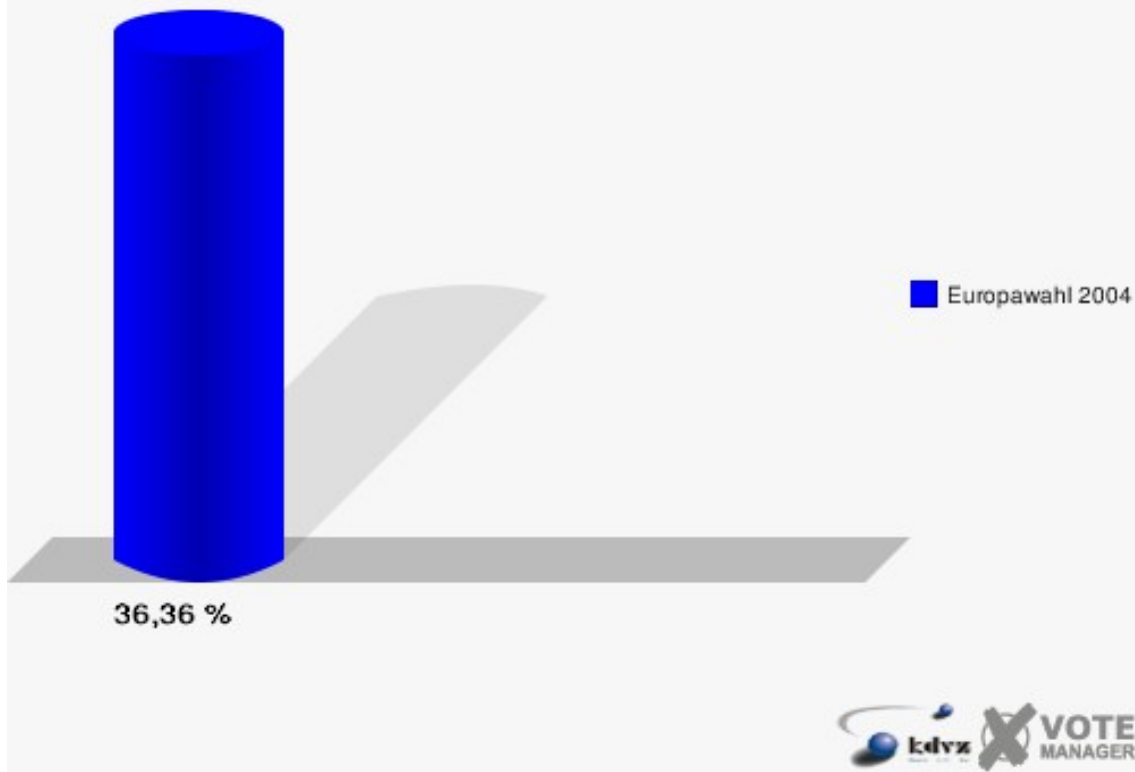


|                     | Anzahl | Prozent  |
|---------------------|--------|----------|
| Wahlberechtigte     | 275    |          |
| Wähler/innen        | 100    | 36,36 %  |
| ungültige Stimmen   | 0      | 0,00 %   |
| gültige Stimmen     | 100    | 100,00 % |
| CDU                 | 41     | 41,00 %  |
| SPD                 | 45     | 45,00 %  |
| B'90/DIE GRÜNEN     | 4      | 4,00 %   |
| FDP                 | 4      | 4,00 %   |
| DIE LINKE           | 1      | 1,00 %   |
| REP                 | 1      | 1,00 %   |
| Tierschutzpartei    | 0      | 0,00 %   |
| DIE GRAUEN          | 0      | 0,00 %   |
| DIE FRAUEN          | 0      | 0,00 %   |
| NPD                 | 1      | 1,00 %   |
| ÖDP                 | 0      | 0,00 %   |
| PBC                 | 3      | 3,00 %   |
| CM                  | 0      | 0,00 %   |
| ZENTRUM             | 0      | 0,00 %   |
| BÜSO                | 0      | 0,00 %   |
| Deutschland         | 0      | 0,00 %   |
| Unabhängige Kandid. | 0      | 0,00 %   |
| AUFBRUCH            | 0      | 0,00 %   |
| DKP                 | 0      | 0,00 %   |
| DP                  | 0      | 0,00 %   |
| FAMILIE             | 0      | 0,00 %   |
| PSG                 | 0      | 0,00 %   |

Stadt Bad Berleburg  
Europawahl 13.06.2004  
221

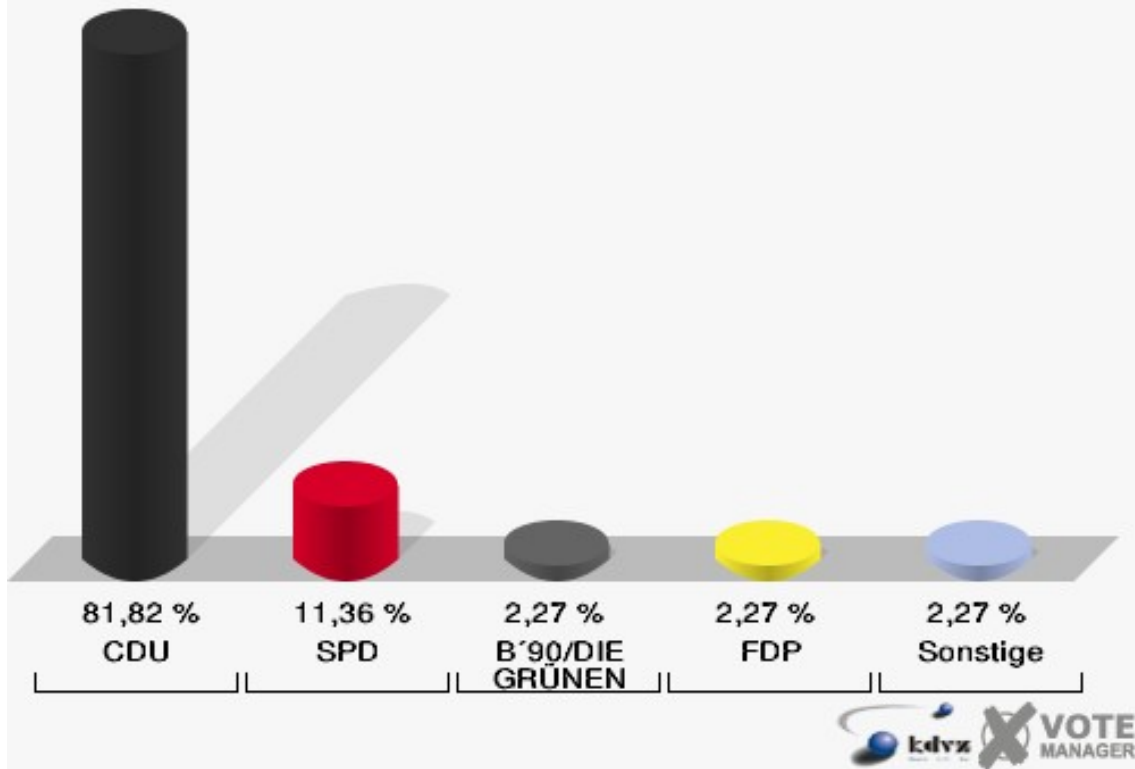


Stadt Bad Berleburg  
Europawahl 13.06.2004  
Wahlbeteiligung 221

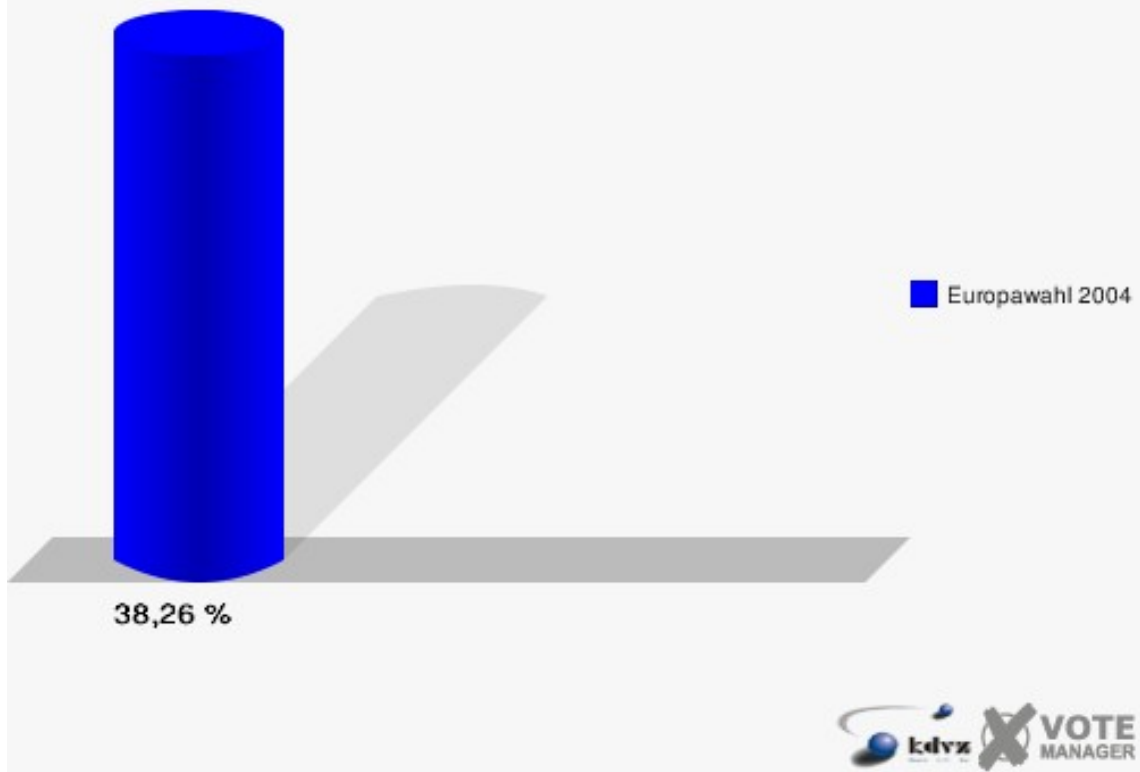


|                     | Anzahl | Prozent  |
|---------------------|--------|----------|
| Wahlberechtigte     | 115    |          |
| Wähler/innen        | 44     | 38,26 %  |
| ungültige Stimmen   | 0      | 0,00 %   |
| gültige Stimmen     | 44     | 100,00 % |
| CDU                 | 36     | 81,82 %  |
| SPD                 | 5      | 11,36 %  |
| B'90/DIE GRÜNEN     | 1      | 2,27 %   |
| FDP                 | 1      | 2,27 %   |
| DIE LINKE           | 0      | 0,00 %   |
| REP                 | 1      | 2,27 %   |
| Tierschutzpartei    | 0      | 0,00 %   |
| DIE GRAUEN          | 0      | 0,00 %   |
| DIE FRAUEN          | 0      | 0,00 %   |
| NPD                 | 0      | 0,00 %   |
| ÖDP                 | 0      | 0,00 %   |
| PBC                 | 0      | 0,00 %   |
| CM                  | 0      | 0,00 %   |
| ZENTRUM             | 0      | 0,00 %   |
| BÜSO                | 0      | 0,00 %   |
| Deutschland         | 0      | 0,00 %   |
| Unabhängige Kandid. | 0      | 0,00 %   |
| AUFBRUCH            | 0      | 0,00 %   |
| DKP                 | 0      | 0,00 %   |
| DP                  | 0      | 0,00 %   |
| FAMILIE             | 0      | 0,00 %   |
| PSG                 | 0      | 0,00 %   |

Stadt Bad Berleburg  
Europawahl 13.06.2004  
231

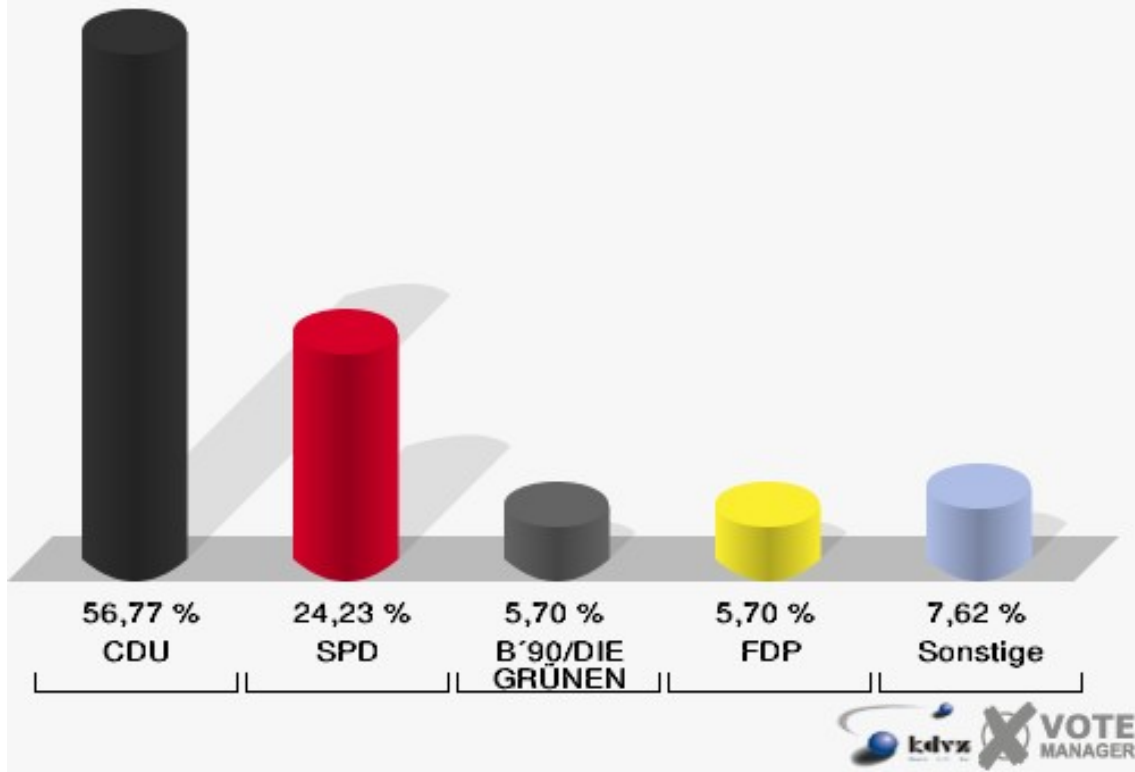


Stadt Bad Berleburg  
Europawahl 13.06.2004  
Wahlbeteiligung 231

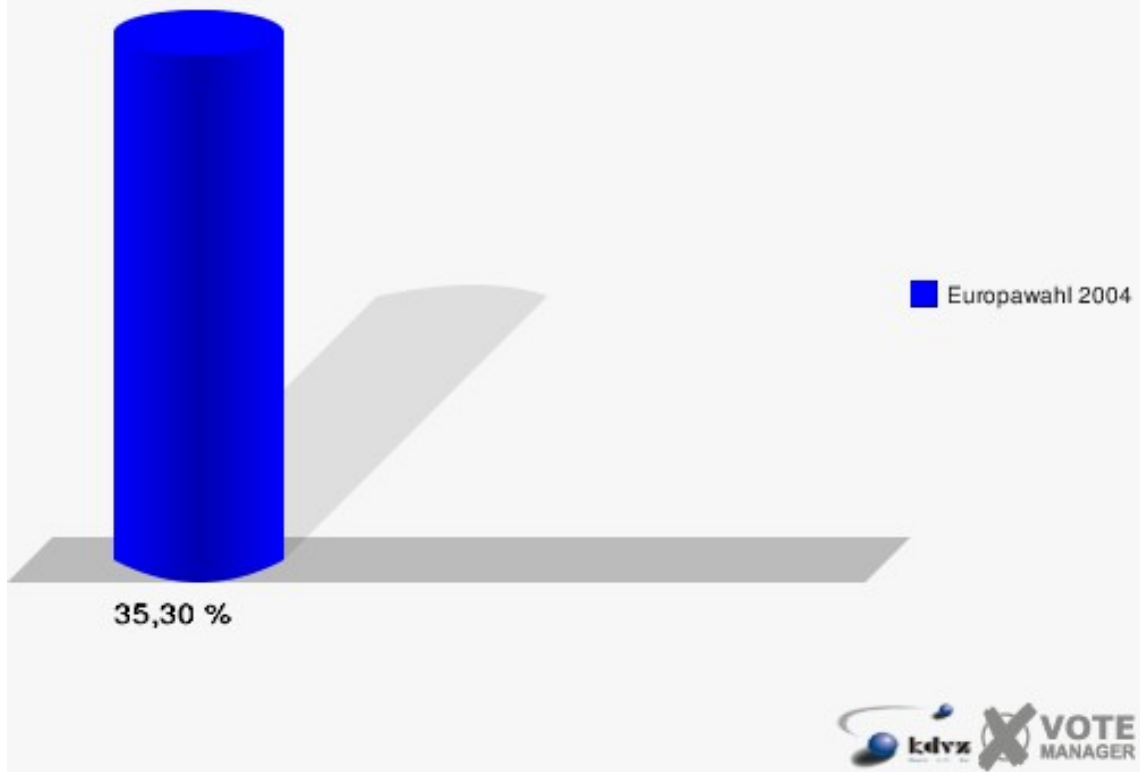


|                     | Anzahl | Prozent |
|---------------------|--------|---------|
| Wahlberechtigte     | 1.201  |         |
| Wähler/innen        | 424    | 35,30 % |
| ungültige Stimmen   | 3      | 0,71 %  |
| gültige Stimmen     | 421    | 99,29 % |
| CDU                 | 239    | 56,77 % |
| SPD                 | 102    | 24,23 % |
| B'90/DIE GRÜNEN     | 24     | 5,70 %  |
| FDP                 | 24     | 5,70 %  |
| DIE LINKE           | 1      | 0,24 %  |
| REP                 | 8      | 1,90 %  |
| Tierschutzpartei    | 2      | 0,48 %  |
| DIE GRAUEN          | 1      | 0,24 %  |
| DIE FRAUEN          | 3      | 0,71 %  |
| NPD                 | 5      | 1,19 %  |
| ÖDP                 | 0      | 0,00 %  |
| PBC                 | 5      | 1,19 %  |
| CM                  | 0      | 0,00 %  |
| ZENTRUM             | 0      | 0,00 %  |
| BÜSO                | 0      | 0,00 %  |
| Deutschland         | 0      | 0,00 %  |
| Unabhängige Kandid. | 4      | 0,95 %  |
| AUFBRUCH            | 0      | 0,00 %  |
| DKP                 | 1      | 0,24 %  |
| DP                  | 0      | 0,00 %  |
| FAMILIE             | 2      | 0,48 %  |
| PSG                 | 0      | 0,00 %  |

Stadt Bad Berleburg  
Europawahl 13.06.2004  
241



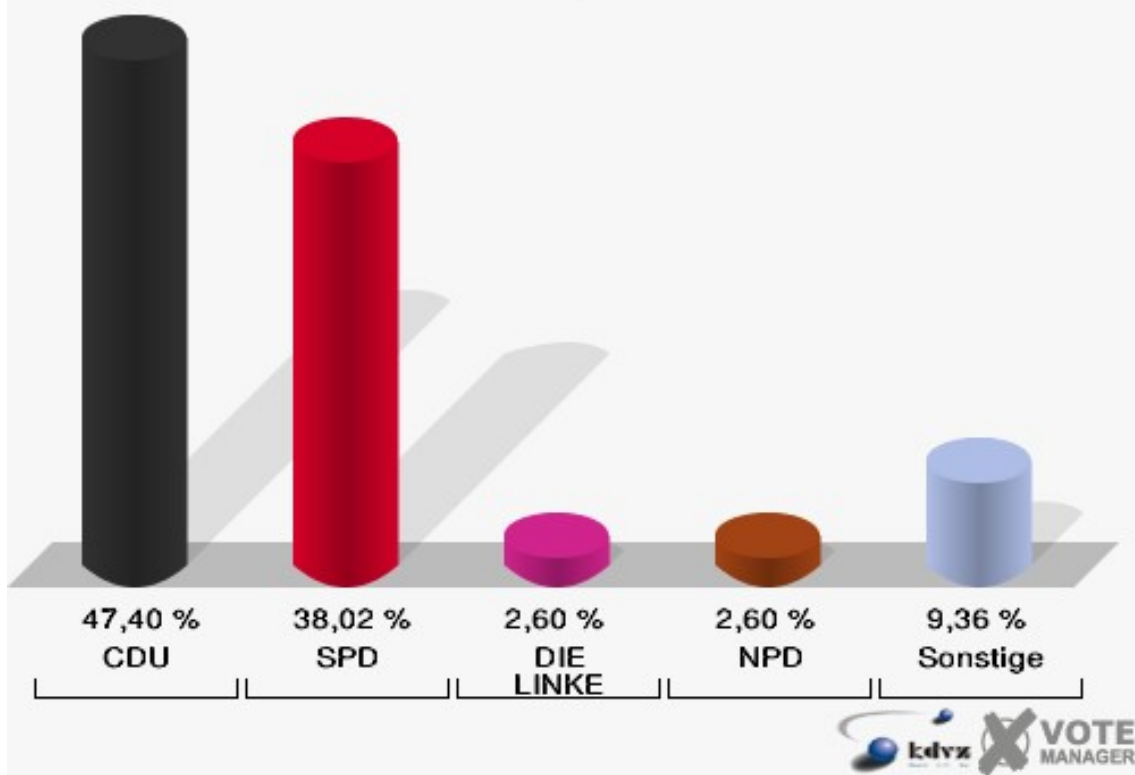
Stadt Bad Berleburg  
Europawahl 13.06.2004  
Wahlbeteiligung 241



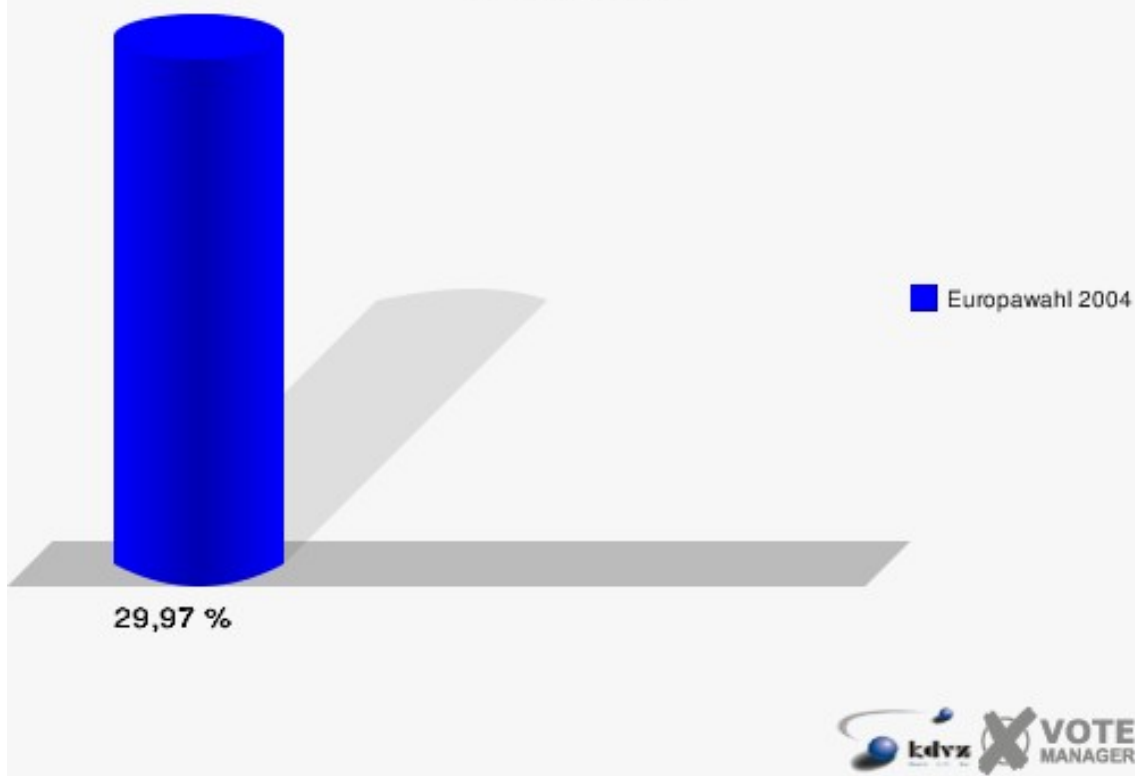
## 251

|                     | Anzahl | Prozent |
|---------------------|--------|---------|
| Wahlberechtigte     | 644    |         |
| Wähler/innen        | 193    | 29,97 % |
| ungültige Stimmen   | 1      | 0,52 %  |
| gültige Stimmen     | 192    | 99,48 % |
| CDU                 | 91     | 47,40 % |
| SPD                 | 73     | 38,02 % |
| B'90/DIE GRÜNEN     | 2      | 1,04 %  |
| FDP                 | 2      | 1,04 %  |
| DIE LINKE           | 5      | 2,60 %  |
| REP                 | 1      | 0,52 %  |
| Tierschutzpartei    | 4      | 2,08 %  |
| DIE GRAUEN          | 1      | 0,52 %  |
| DIE FRAUEN          | 2      | 1,04 %  |
| NPD                 | 5      | 2,60 %  |
| ÖDP                 | 0      | 0,00 %  |
| PBC                 | 0      | 0,00 %  |
| CM                  | 0      | 0,00 %  |
| ZENTRUM             | 0      | 0,00 %  |
| BÜSO                | 0      | 0,00 %  |
| Deutschland         | 3      | 1,56 %  |
| Unabhängige Kandid. | 0      | 0,00 %  |
| AUFBRUCH            | 0      | 0,00 %  |
| DKP                 | 0      | 0,00 %  |
| DP                  | 1      | 0,52 %  |
| FAMILIE             | 2      | 1,04 %  |
| PSG                 | 0      | 0,00 %  |

Stadt Bad Berleburg  
Europawahl 13.06.2004  
251



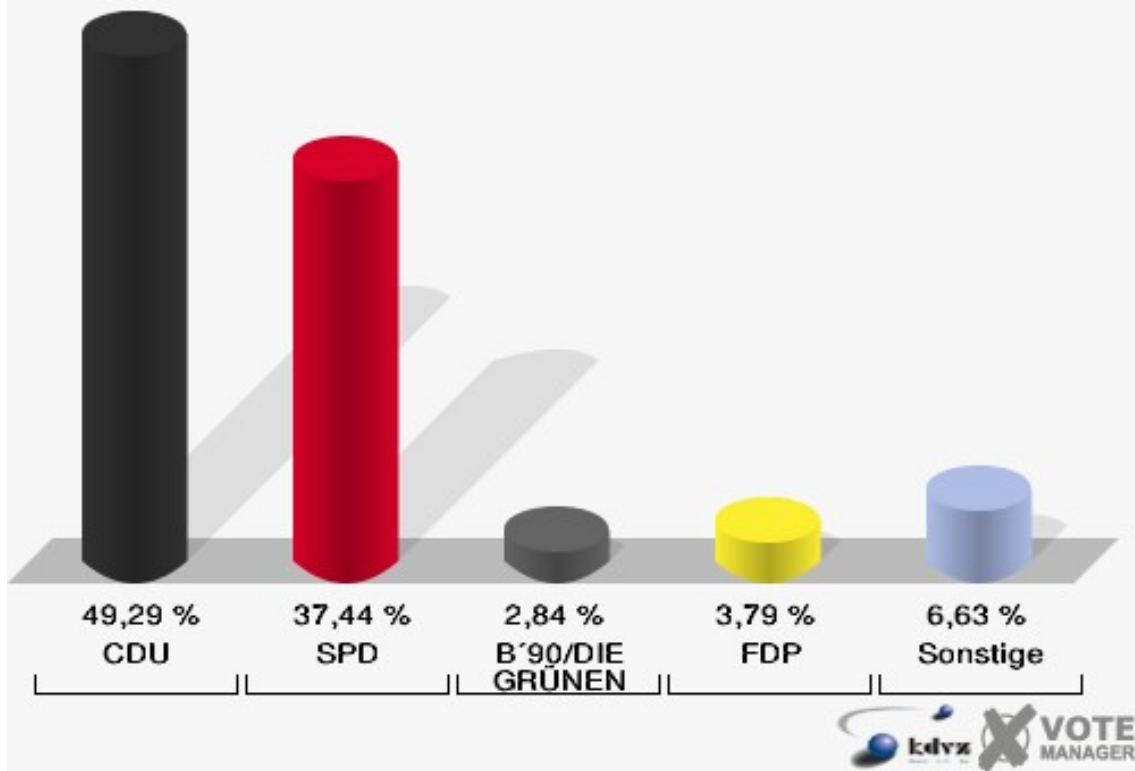
Stadt Bad Berleburg  
Europawahl 13.06.2004  
Wahlbeteiligung 251



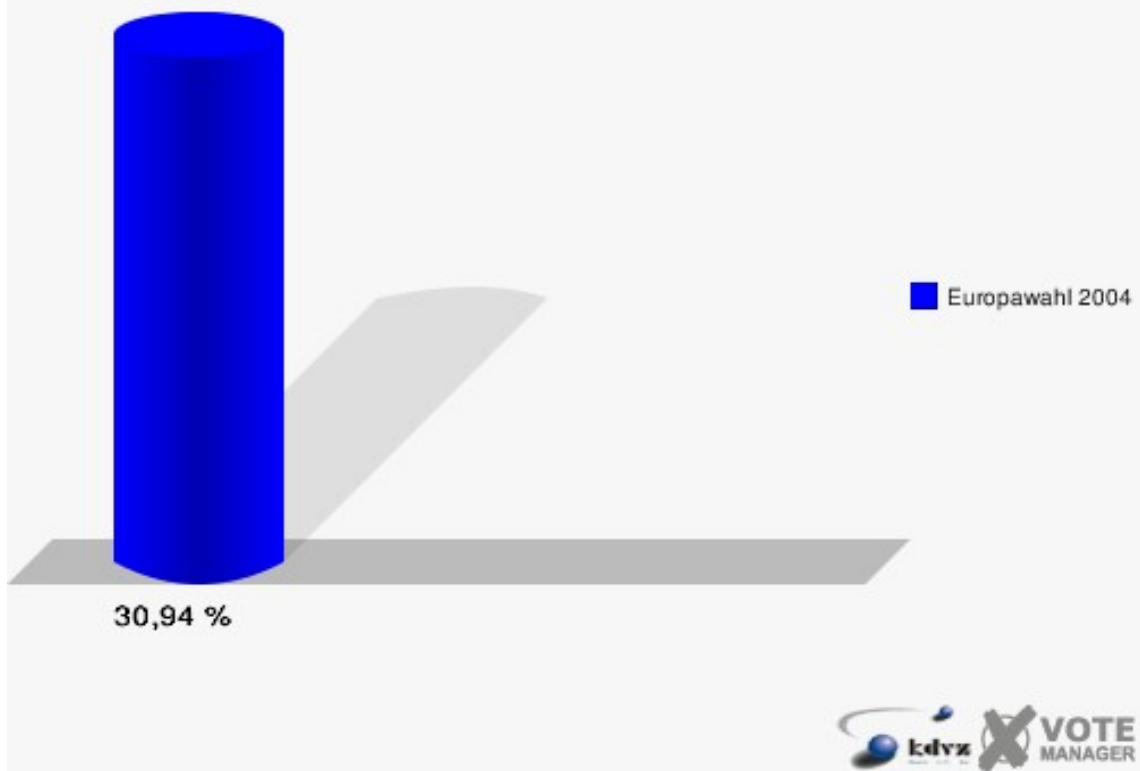


|                     | Anzahl | Prozent |
|---------------------|--------|---------|
| Wahlberechtigte     | 695    |         |
| Wähler/innen        | 215    | 30,94 % |
| ungültige Stimmen   | 4      | 1,86 %  |
| gültige Stimmen     | 211    | 98,14 % |
| CDU                 | 104    | 49,29 % |
| SPD                 | 79     | 37,44 % |
| B'90/DIE GRÜNEN     | 6      | 2,84 %  |
| FDP                 | 8      | 3,79 %  |
| DIE LINKE           | 3      | 1,42 %  |
| REP                 | 1      | 0,47 %  |
| Tierschutzpartei    | 1      | 0,47 %  |
| DIE GRAUEN          | 1      | 0,47 %  |
| DIE FRAUEN          | 2      | 0,95 %  |
| NPD                 | 2      | 0,95 %  |
| ÖDP                 | 0      | 0,00 %  |
| PBC                 | 0      | 0,00 %  |
| CM                  | 0      | 0,00 %  |
| ZENTRUM             | 0      | 0,00 %  |
| BÜSO                | 0      | 0,00 %  |
| Deutschland         | 2      | 0,95 %  |
| Unabhängige Kandid. | 0      | 0,00 %  |
| AUFBRUCH            | 0      | 0,00 %  |
| DKP                 | 0      | 0,00 %  |
| DP                  | 0      | 0,00 %  |
| FAMILIE             | 2      | 0,95 %  |
| PSG                 | 0      | 0,00 %  |

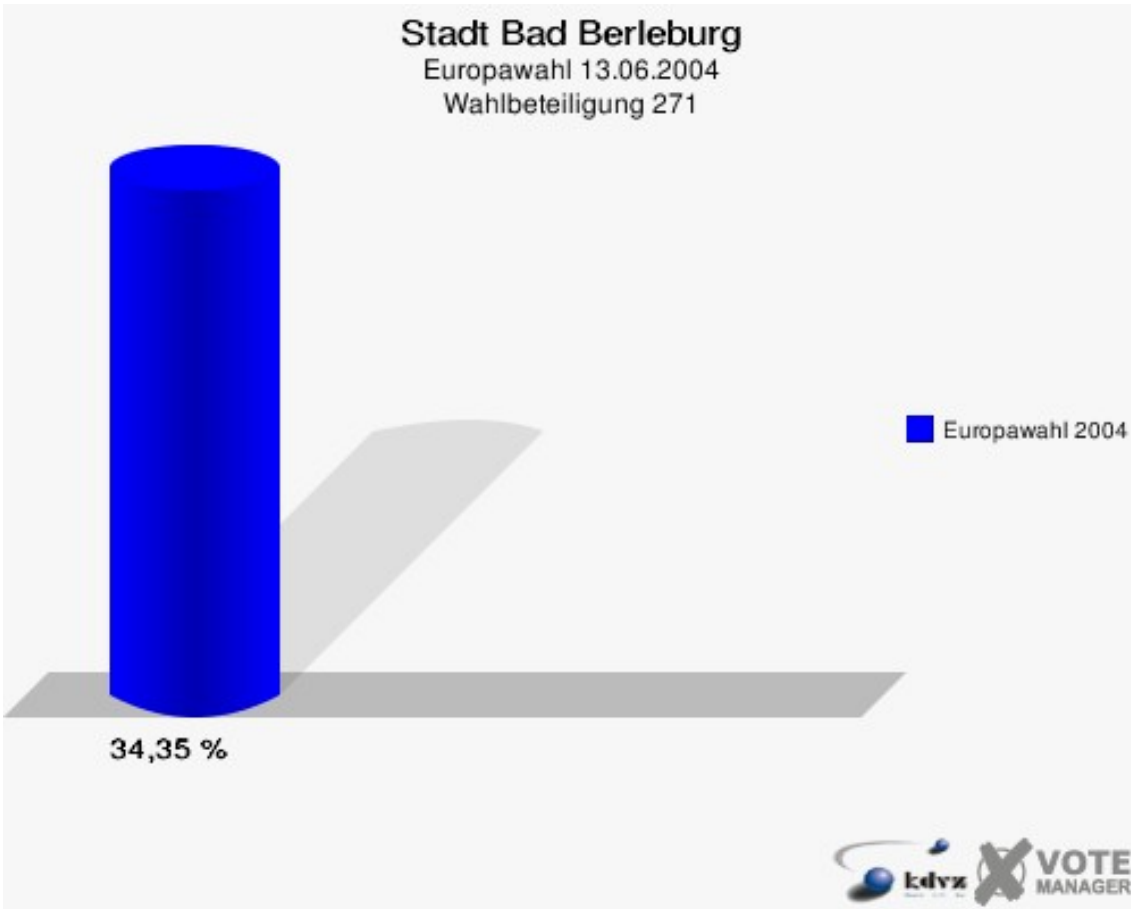
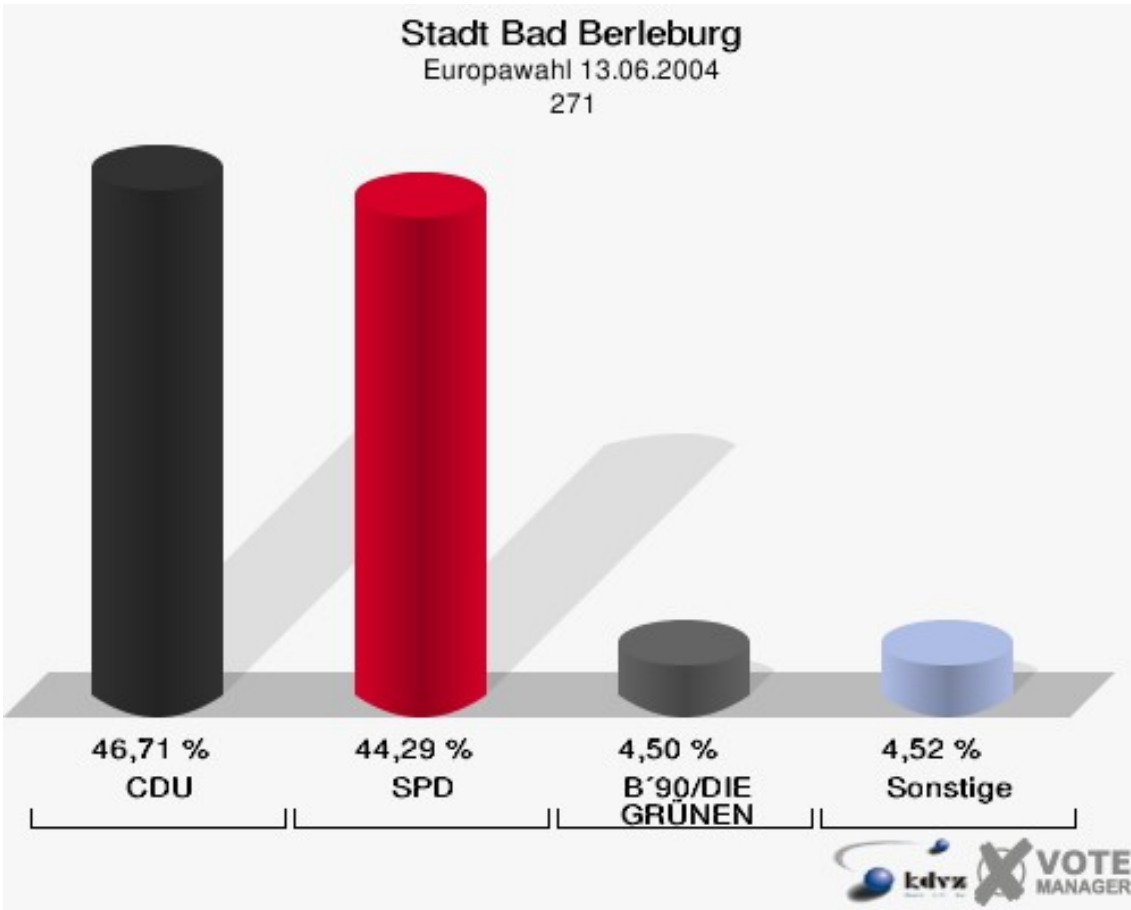
Stadt Bad Berleburg  
Europawahl 13.06.2004  
261



Stadt Bad Berleburg  
Europawahl 13.06.2004  
Wahlbeteiligung 261



|                     | Anzahl | Prozent |
|---------------------|--------|---------|
| Wahlberechtigte     | 853    |         |
| Wähler/innen        | 293    | 34,35 % |
| ungültige Stimmen   | 4      | 1,37 %  |
| gültige Stimmen     | 289    | 98,63 % |
| CDU                 | 135    | 46,71 % |
| SPD                 | 128    | 44,29 % |
| B'90/DIE GRÜNEN     | 13     | 4,50 %  |
| FDP                 | 1      | 0,35 %  |
| DIE LINKE           | 1      | 0,35 %  |
| REP                 | 1      | 0,35 %  |
| Tierschutzpartei    | 1      | 0,35 %  |
| DIE GRAUEN          | 2      | 0,69 %  |
| DIE FRAUEN          | 0      | 0,00 %  |
| NPD                 | 2      | 0,69 %  |
| ÖDP                 | 0      | 0,00 %  |
| PBC                 | 0      | 0,00 %  |
| CM                  | 0      | 0,00 %  |
| ZENTRUM             | 1      | 0,35 %  |
| BÜSO                | 0      | 0,00 %  |
| Deutschland         | 2      | 0,69 %  |
| Unabhängige Kandid. | 1      | 0,35 %  |
| AUFBRUCH            | 0      | 0,00 %  |
| DKP                 | 0      | 0,00 %  |
| DP                  | 0      | 0,00 %  |
| FAMILIE             | 1      | 0,35 %  |
| PSG                 | 0      | 0,00 %  |



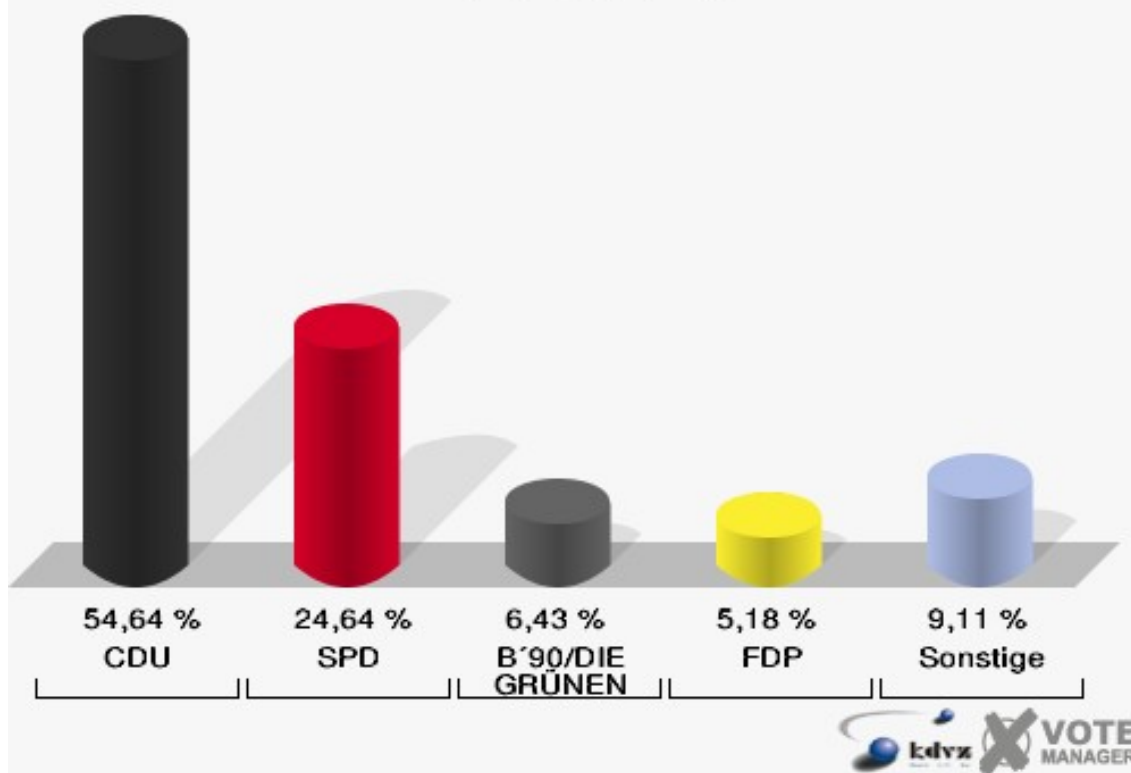
## Briefwahlvorstand I 289

|                     | Anzahl | Prozent |
|---------------------|--------|---------|
| Wähler/innen        | 565    |         |
| ungültige Stimmen   | 5      | 0,88 %  |
| gültige Stimmen     | 560    | 99,12 % |
| CDU                 | 306    | 54,64 % |
| SPD                 | 138    | 24,64 % |
| B'90/DIE GRÜNEN     | 36     | 6,43 %  |
| FDP                 | 29     | 5,18 %  |
| DIE LINKE           | 5      | 0,89 %  |
| REP                 | 7      | 1,25 %  |
| Tierschutzpartei    | 9      | 1,61 %  |
| DIE GRAUEN          | 10     | 1,79 %  |
| DIE FRAUEN          | 3      | 0,54 %  |
| NPD                 | 2      | 0,36 %  |
| ÖDP                 | 0      | 0,00 %  |
| PBC                 | 5      | 0,89 %  |
| CM                  | 1      | 0,18 %  |
| ZENTRUM             | 0      | 0,00 %  |
| BÜSO                | 0      | 0,00 %  |
| Deutschland         | 4      | 0,71 %  |
| Unabhängige Kandid. | 0      | 0,00 %  |
| AUFBRUCH            | 0      | 0,00 %  |
| DKP                 | 0      | 0,00 %  |
| DP                  | 1      | 0,18 %  |
| FAMILIE             | 4      | 0,71 %  |
| PSG                 | 0      | 0,00 %  |

# Stadt Bad Berleburg

Europawahl 13.06.2004

Briefwahlvorstand | 289



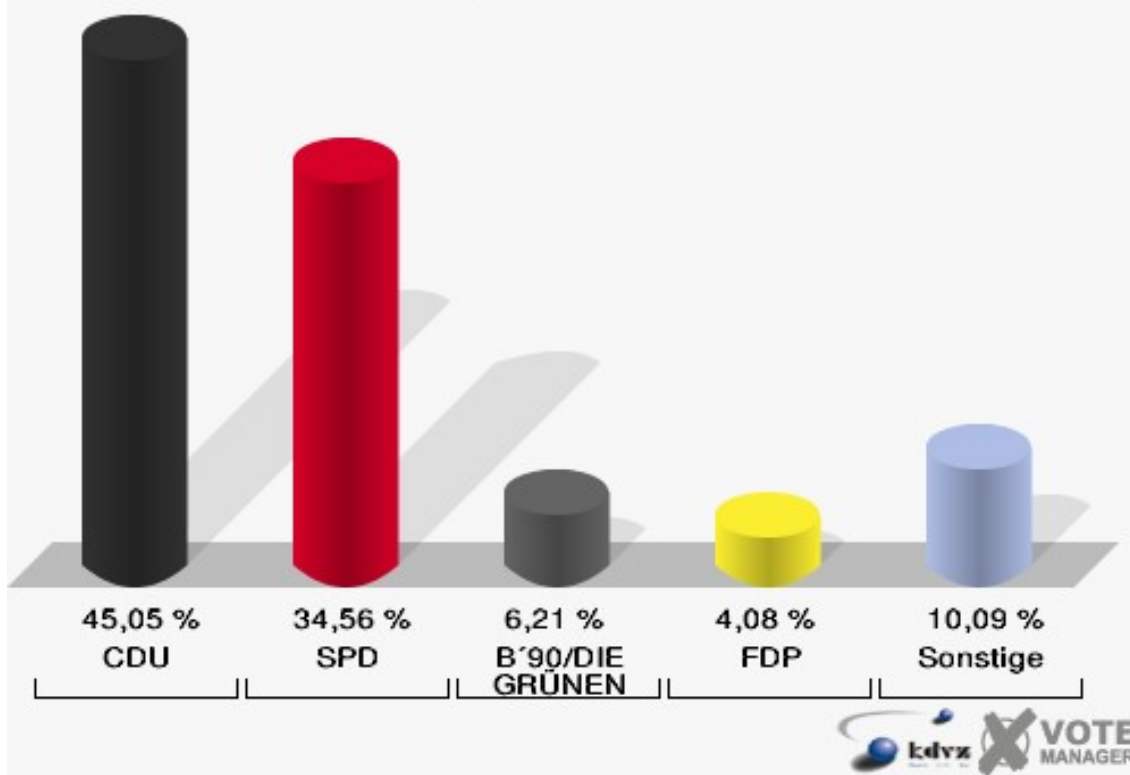
## Briefwahlvorstand II 299

|                     | Anzahl | Prozent |
|---------------------|--------|---------|
| Wähler/innen        | 524    |         |
| ungültige Stimmen   | 9      | 1,72 %  |
| gültige Stimmen     | 515    | 98,28 % |
| CDU                 | 232    | 45,05 % |
| SPD                 | 178    | 34,56 % |
| B'90/DIE GRÜNEN     | 32     | 6,21 %  |
| FDP                 | 21     | 4,08 %  |
| DIE LINKE           | 6      | 1,17 %  |
| REP                 | 12     | 2,33 %  |
| Tierschutzpartei    | 8      | 1,55 %  |
| DIE GRAUEN          | 6      | 1,17 %  |
| DIE FRAUEN          | 0      | 0,00 %  |
| NPD                 | 3      | 0,58 %  |
| ÖDP                 | 2      | 0,39 %  |
| PBC                 | 1      | 0,19 %  |
| CM                  | 1      | 0,19 %  |
| ZENTRUM             | 0      | 0,00 %  |
| BÜSO                | 0      | 0,00 %  |
| Deutschland         | 5      | 0,97 %  |
| Unabhängige Kandid. | 1      | 0,19 %  |
| AUFBRUCH            | 2      | 0,39 %  |
| DKP                 | 0      | 0,00 %  |
| DP                  | 2      | 0,39 %  |
| FAMILIE             | 3      | 0,58 %  |
| PSG                 | 0      | 0,00 %  |

# Stadt Bad Berleburg

Europawahl 13.06.2004

Briefwahlvorstand II 299





# Übersicht Wahlbezirke

## Stadt Bad Berleburg Europawahl 13.06.2004 Zusammenstellung der Ergebnisse nach Wahlbezirken






























| Wahlbezirk | Wahlberechtigte | Wähler  | gültig   | CDU            | SPD            | B'90/DIE GRÜNEN | FDP    | DIE LINKE | REP    | Tierschutzpartei | DIE GRAUEN | DIE FRAUEN | NPD    | ÖDP    | PBC    | CM     | ZENTRUM | BÜSO   |
|------------|-----------------|---------|----------|----------------|----------------|-----------------|--------|-----------|--------|------------------|------------|------------|--------|--------|--------|--------|---------|--------|
| 011        | 1.021           | 257     | 251      | <b>139</b>     | 53             | 17              | 17     | 7         | 4      | 3                | 4          | 1          | 2      | 0      | 0      | 0      | 0       | 0      |
|            |                 | 25,17 % | 97,67 %  | <b>55,38 %</b> | 21,12 %        | 6,77 %          | 6,77 % | 2,79 %    | 1,59 % | 1,20 %           | 1,59 %     | 0,40 %     | 0,80 % | 0,00 % | 0,00 % | 0,00 % | 0,00 %  | 0,00 % |
| 021        | 819             | 265     | 260      | <b>140</b>     | 60             | 28              | 17     | 3         | 1      | 4                | 0          | 1          | 1      | 0      | 1      | 0      | 1       | 0      |
|            |                 | 32,36 % | 98,11 %  | <b>53,85 %</b> | 23,08 %        | 10,77 %         | 6,54 % | 1,15 %    | 0,38 % | 1,54 %           | 0,00 %     | 0,38 %     | 0,38 % | 0,00 % | 0,38 % | 0,00 % | 0,38 %  | 0,00 % |
| 031        | 876             | 235     | 234      | <b>115</b>     | 51             | 24              | 10     | 3         | 3      | 6                | 0          | 3          | 1      | 4      | 2      | 2      | 0       | 0      |
|            |                 | 26,83 % | 99,57 %  | <b>49,15 %</b> | 21,79 %        | 10,26 %         | 4,27 % | 1,28 %    | 1,28 % | 2,56 %           | 0,00 %     | 1,28 %     | 0,43 % | 1,71 % | 0,85 % | 0,85 % | 0,00 %  | 0,00 % |
| 041        | 770             | 277     | 274      | <b>145</b>     | 63             | 22              | 21     | 9         | 4      | 2                | 4          | 0          | 0      | 0      | 0      | 1      | 0       | 0      |
|            |                 | 35,97 % | 98,92 %  | <b>52,92 %</b> | 22,99 %        | 8,03 %          | 7,66 % | 3,28 %    | 1,46 % | 0,73 %           | 1,46 %     | 0,00 %     | 0,00 % | 0,00 % | 0,00 % | 0,36 % | 0,00 %  | 0,00 % |
| 051        | 752             | 235     | 232      | <b>122</b>     | 68             | 31              | 6      | 3         | 2      | 0                | 0          | 0          | 0      | 0      | 0      | 0      | 0       | 0      |
|            |                 | 31,25 % | 98,72 %  | <b>52,59 %</b> | 29,31 %        | 13,36 %         | 2,59 % | 1,29 %    | 0,86 % | 0,00 %           | 0,00 %     | 0,00 %     | 0,00 % | 0,00 % | 0,00 % | 0,00 % | 0,00 %  | 0,00 % |
| 061        | 1.000           | 247     | 242      | <b>125</b>     | 65             | 14              | 17     | 2         | 4      | 2                | 2          | 0          | 1      | 2      | 0      | 0      | 0       | 0      |
|            |                 | 24,70 % | 97,98 %  | <b>51,65 %</b> | 26,86 %        | 5,79 %          | 7,02 % | 0,83 %    | 1,65 % | 0,83 %           | 0,83 %     | 0,00 %     | 0,41 % | 0,83 % | 0,00 % | 0,00 % | 0,00 %  | 0,00 % |
| 071        | 790             | 289     | 289      | <b>143</b>     | 80             | 29              | 9      | 3         | 7      | 1                | 2          | 0          | 1      | 2      | 4      | 2      | 0       | 0      |
|            |                 | 36,58 % | 100,00 % | <b>49,48 %</b> | 27,68 %        | 10,03 %         | 3,11 % | 1,04 %    | 2,42 % | 0,35 %           | 0,69 %     | 0,00 %     | 0,35 % | 0,69 % | 1,38 % | 0,69 % | 0,00 %  | 0,00 % |
| 081        | 726             | 269     | 262      | <b>134</b>     | 97             | 8               | 5      | 2         | 3      | 3                | 2          | 0          | 1      | 0      | 1      | 0      | 0       | 0      |
|            |                 | 37,05 % | 97,40 %  | <b>51,15 %</b> | 37,02 %        | 3,05 %          | 1,91 % | 0,76 %    | 1,15 % | 1,15 %           | 0,76 %     | 0,00 %     | 0,38 % | 0,00 % | 0,38 % | 0,00 % | 0,00 %  | 0,00 % |
| 091        | 446             | 135     | 133      | <b>67</b>      | 32             | 7               | 7      | 3         | 3      | 1                | 3          | 1          | 2      | 0      | 3      | 0      | 0       | 1      |
|            |                 | 30,27 % | 98,52 %  | <b>50,38 %</b> | 24,06 %        | 5,26 %          | 5,26 % | 2,26 %    | 2,26 % | 0,75 %           | 2,26 %     | 0,75 %     | 1,50 % | 0,00 % | 2,26 % | 0,00 % | 0,00 %  | 0,75 % |
| 101        | 268             | 94      | 90       | <b>51</b>      | 24             | 3               | 5      | 1         | 0      | 0                | 2          | 0          | 3      | 0      | 0      | 0      | 0       | 0      |
|            |                 | 35,07 % | 95,74 %  | <b>56,67 %</b> | 26,67 %        | 3,33 %          | 5,56 % | 1,11 %    | 0,00 % | 0,00 %           | 2,22 %     | 0,00 %     | 3,33 % | 0,00 % | 0,00 % | 0,00 % | 0,00 %  | 0,00 % |
| 111        | 245             | 113     | 111      | <b>62</b>      | 37             | 3               | 4      | 0         | 1      | 0                | 1          | 0          | 0      | 0      | 0      | 0      | 0       | 0      |
|            |                 | 46,12 % | 98,23 %  | <b>55,86 %</b> | 33,33 %        | 2,70 %          | 3,60 % | 0,00 %    | 0,90 % | 0,00 %           | 0,90 %     | 0,00 %     | 0,00 % | 0,00 % | 0,00 % | 0,00 % | 0,00 %  | 0,00 % |
| 121        | 597             | 171     | 170      | <b>107</b>     | 37             | 5               | 6      | 4         | 5      | 0                | 1          | 0          | 0      | 0      | 0      | 0      | 1       | 0      |
|            |                 | 28,64 % | 99,42 %  | <b>62,94 %</b> | 21,76 %        | 2,94 %          | 3,53 % | 2,35 %    | 2,94 % | 0,00 %           | 0,59 %     | 0,00 %     | 0,00 % | 0,00 % | 0,00 % | 0,00 % | 0,59 %  | 0,00 % |
| 131        | 400             | 145     | 142      | <b>71</b>      | 41             | 8               | 7      | 0         | 1      | 0                | 3          | 0          | 4      | 2      | 0      | 0      | 0       | 0      |
|            |                 | 36,25 % | 97,93 %  | <b>50,00 %</b> | 28,87 %        | 5,63 %          | 4,93 % | 0,00 %    | 0,70 % | 0,00 %           | 2,11 %     | 0,00 %     | 2,82 % | 1,41 % | 0,00 % | 0,00 % | 0,00 %  | 0,00 % |
| 141        | 263             | 79      | 77       | <b>39</b>      | 29             | 1               | 1      | 0         | 2      | 0                | 0          | 0          | 1      | 0      | 1      | 0      | 0       | 0      |
|            |                 | 30,04 % | 97,47 %  | <b>50,65 %</b> | 37,66 %        | 1,30 %          | 1,30 % | 0,00 %    | 2,60 % | 0,00 %           | 0,00 %     | 0,00 %     | 1,30 % | 0,00 % | 1,30 % | 0,00 % | 0,00 %  | 0,00 % |
| 151        | 639             | 229     | 225      | <b>102</b>     | 72             | 16              | 9      | 3         | 4      | 3                | 4          | 2          | 0      | 1      | 3      | 0      | 0       | 0      |
|            |                 | 35,84 % | 98,25 %  | <b>45,33 %</b> | 32,00 %        | 7,11 %          | 4,00 % | 1,33 %    | 1,78 % | 1,33 %           | 1,78 %     | 0,89 %     | 0,00 % | 0,44 % | 1,33 % | 0,00 % | 0,00 %  | 0,00 % |
| 161        | 721             | 207     | 197      | <b>93</b>      | 69             | 16              | 10     | 2         | 1      | 1                | 1          | 0          | 1      | 0      | 0      | 0      | 1       | 0      |
|            |                 | 28,71 % | 95,17 %  | <b>47,21 %</b> | 35,03 %        | 8,12 %          | 5,08 % | 1,02 %    | 0,51 % | 0,51 %           | 0,51 %     | 0,00 %     | 0,51 % | 0,00 % | 0,00 % | 0,00 % | 0,51 %  | 0,00 % |
| 171        | 646             | 155     | 150      | <b>62</b>      | <b>67</b>      | 14              | 2      | 1         | 0      | 0                | 0          | 2          | 1      | 0      | 0      | 0      | 0       | 0      |
|            |                 | 23,99 % | 96,77 %  | 41,33 %        | <b>44,67 %</b> | 9,33 %          | 1,33 % | 0,67 %    | 0,00 % | 0,00 %           | 0,00 %     | 1,33 %     | 0,67 % | 0,00 % | 0,00 % | 0,00 % | 0,00 %  | 0,00 % |
| 181        | 202             | 63      | 63       | <b>27</b>      | 25             | 0               | 6      | 1         | 0      | 0                | 0          | 0          | 0      | 0      | 0      | 0      | 0       |        |

| Wahlbezirk               | Wahlberechtigte | Wähler  | gültig   | CDU            | SPD            | B'90/DIE GRÜNEN | FDP    | DIE LINKE | REP    | Tierschutzpartei | DIE GRAUEN | DIE FRAUEN | NPD    | ÖDP    | PBC    | CM     | ZENTRUM | BÜSO   |
|--------------------------|-----------------|---------|----------|----------------|----------------|-----------------|--------|-----------|--------|------------------|------------|------------|--------|--------|--------|--------|---------|--------|
|                          |                 | 31,19 % | 100,00 % | <b>42,86 %</b> | 39,68 %        | 0,00 %          | 9,52 % | 1,59 %    | 0,00 % | 0,00 %           | 0,00 %     | 0,00 %     | 0,00 % | 0,00 % | 0,00 % | 0,00 % | 0,00 %  | 0,00 % |
| 191                      | 58              | 37      | 37       | <b>24</b>      | 1              | 7               | 0      | 0         | 0      | 0                | 0          | 0          | 0      | 0      | 0      | 0      | 1       | 0      |
|                          |                 | 63,79 % | 100,00 % | <b>64,86 %</b> | 2,70 %         | 18,92 %         | 0,00 % | 0,00 %    | 0,00 % | 0,00 %           | 0,00 %     | 0,00 %     | 0,00 % | 0,00 % | 0,00 % | 0,00 % | 0,00 %  | 2,70 % |
| 201                      | 1.107           | 298     | 294      | <b>142</b>     | 109            | 7               | 10     | 1         | 6      | 0                | 4          | 0          | 1      | 1      | 2      | 3      | 1       | 0      |
|                          |                 | 26,92 % | 98,66 %  | <b>48,30 %</b> | 37,07 %        | 2,38 %          | 3,40 % | 0,34 %    | 2,04 % | 0,00 %           | 1,36 %     | 0,00 %     | 0,34 % | 0,34 % | 0,68 % | 1,02 % | 0,34 %  | 0,00 % |
| 211                      | 356             | 147     | 146      | <b>71</b>      | 54             | 7               | 2      | 3         | 2      | 0                | 1          | 1          | 2      | 1      | 0      | 0      | 0       | 0      |
|                          |                 | 41,29 % | 99,32 %  | <b>48,63 %</b> | 36,99 %        | 4,79 %          | 1,37 % | 2,05 %    | 1,37 % | 0,00 %           | 0,68 %     | 0,68 %     | 1,37 % | 0,68 % | 0,00 % | 0,00 % | 0,00 %  | 0,00 % |
| 221                      | 275             | 100     | 100      | <b>41</b>      | <b>45</b>      | 4               | 4      | 1         | 1      | 0                | 0          | 0          | 1      | 0      | 3      | 0      | 0       | 0      |
|                          |                 | 36,36 % | 100,00 % | 41,00 %        | <b>45,00 %</b> | 4,00 %          | 4,00 % | 1,00 %    | 1,00 % | 0,00 %           | 0,00 %     | 0,00 %     | 1,00 % | 0,00 % | 3,00 % | 0,00 % | 0,00 %  | 0,00 % |
| 231                      | 115             | 44      | 44       | <b>36</b>      | 5              | 1               | 1      | 0         | 1      | 0                | 0          | 0          | 0      | 0      | 0      | 0      | 0       | 0      |
|                          |                 | 38,26 % | 100,00 % | <b>81,82 %</b> | 11,36 %        | 2,27 %          | 2,27 % | 0,00 %    | 2,27 % | 0,00 %           | 0,00 %     | 0,00 %     | 0,00 % | 0,00 % | 0,00 % | 0,00 % | 0,00 %  | 0,00 % |
| 241                      | 1.201           | 424     | 421      | <b>239</b>     | 102            | 24              | 24     | 1         | 8      | 2                | 1          | 3          | 5      | 0      | 5      | 0      | 0       | 0      |
|                          |                 | 35,30 % | 99,29 %  | <b>56,77 %</b> | 24,23 %        | 5,70 %          | 5,70 % | 0,24 %    | 1,90 % | 0,48 %           | 0,24 %     | 0,71 %     | 1,19 % | 0,00 % | 1,19 % | 0,00 % | 0,00 %  | 0,00 % |
| 251                      | 644             | 193     | 192      | <b>91</b>      | 73             | 2               | 2      | 5         | 1      | 4                | 1          | 2          | 5      | 0      | 0      | 0      | 0       | 0      |
|                          |                 | 29,97 % | 99,48 %  | <b>47,40 %</b> | 38,02 %        | 1,04 %          | 1,04 % | 2,60 %    | 0,52 % | 2,08 %           | 0,52 %     | 1,04 %     | 2,60 % | 0,00 % | 0,00 % | 0,00 % | 0,00 %  | 0,00 % |
| 261                      | 695             | 215     | 211      | <b>104</b>     | 79             | 6               | 8      | 3         | 1      | 1                | 1          | 2          | 2      | 0      | 0      | 0      | 0       | 0      |
|                          |                 | 30,94 % | 98,14 %  | <b>49,29 %</b> | 37,44 %        | 2,84 %          | 3,79 % | 1,42 %    | 0,47 % | 0,47 %           | 0,47 %     | 0,95 %     | 0,95 % | 0,00 % | 0,00 % | 0,00 % | 0,00 %  | 0,00 % |
| 271                      | 853             | 293     | 289      | <b>135</b>     | 128            | 13              | 1      | 1         | 1      | 1                | 2          | 0          | 2      | 0      | 0      | 0      | 1       | 0      |
|                          |                 | 34,35 % | 98,63 %  | <b>46,71 %</b> | 44,29 %        | 4,50 %          | 0,35 % | 0,35 %    | 0,35 % | 0,35 %           | 0,69 %     | 0,00 %     | 0,69 % | 0,00 % | 0,00 % | 0,00 % | 0,35 %  | 0,00 % |
| Briefwahlvorstand I 289  | 0               | 565     | 560      | <b>306</b>     | 138            | 36              | 29     | 5         | 7      | 9                | 10         | 3          | 2      | 0      | 5      | 1      | 0       | 0      |
|                          |                 |         | 99,12 %  | <b>54,64 %</b> | 24,64 %        | 6,43 %          | 5,18 % | 0,89 %    | 1,25 % | 1,61 %           | 1,79 %     | 0,54 %     | 0,36 % | 0,00 % | 0,89 % | 0,18 % | 0,00 %  | 0,00 % |
| Briefwahlvorstand II 299 | 0               | 524     | 515      | <b>232</b>     | 178            | 32              | 21     | 6         | 12     | 8                | 6          | 0          | 3      | 2      | 1      | 1      | 0       | 0      |
|                          |                 |         | 98,28 %  | <b>45,05 %</b> | 34,56 %        | 6,21 %          | 4,08 % | 1,17 %    | 2,33 % | 1,55 %           | 1,17 %     | 0,00 %     | 0,58 % | 0,39 % | 0,19 % | 0,19 % | 0,00 %  | 0,00 % |
| Stadt Bad Berleburg      | 16.485          | 6.305   | 6.211    | <b>3.165</b>   | 1.882          | 385             | 261    | 73        | 85     | 51               | 55         | 21         | 42     | 15     | 31     | 10     | 6       | 1      |
|                          |                 | 38,25 % | 98,51 %  | <b>50,96 %</b> | 30,30 %        | 6,20 %          | 4,20 % | 1,18 %    | 1,37 % | 0,82 %           | 0,89 %     | 0,34 %     | 0,68 % | 0,24 % | 0,50 % | 0,16 % | 0,10 %  | 0,02 % |






























| Wahlbezirk | Deutschland | Unabhängige Kandid. | AUFBRUCH | DKP    | DP     | FAMILIE | PSG    |
|------------|-------------|---------------------|----------|--------|--------|---------|--------|
| 011        | 1           | 0                   | 0        | 1      | 1      | 1       | 0      |
|            | 0,40 %      | 0,00 %              | 0,00 %   | 0,40 % | 0,40 % | 0,40 %  | 0,00 % |
| 021        | 0           | 1                   | 1        | 0      | 1      | 0       | 0      |
|            | 0,00 %      | 0,38 %              | 0,38 %   | 0,00 % | 0,38 % | 0,00 %  | 0,00 % |
| 031        | 4           | 2                   | 0        | 0      | 1      | 3       | 0      |
|            | 1,71 %      | 0,85 %              | 0,00 %   | 0,00 % | 0,43 % | 1,28 %  | 0,00 % |
| 041        | 2           | 0                   | 0        | 0      | 0      | 1       | 0      |
|            | 0,73 %      | 0,00 %              | 0,00 %   | 0,00 % | 0,00 % | 0,36 %  | 0,00 % |
| 051        | 0           | 0                   | 0        | 0      | 0      | 0       | 0      |
|            | 0,00 %      | 0,00 %              | 0,00 %   | 0,00 % | 0,00 % | 0,00 %  | 0,00 % |
| 061        | 3           | 0                   | 1        | 0      | 0      | 4       | 0      |
|            | 1,24 %      | 0,00 %              | 0,41 %   | 0,00 % | 0,00 % | 1,65 %  | 0,00 % |
| 071        | 0           | 1                   | 2        | 0      | 0      | 3       | 0      |
|            | 0,00 %      | 0,35 %              | 0,69 %   | 0,00 % | 0,00 % | 1,04 %  | 0,00 % |
| 081        | 3           | 1                   | 0        | 1      | 0      | 1       | 0      |
|            | 1,15 %      | 0,38 %              | 0,00 %   | 0,38 % | 0,00 % | 0,38 %  | 0,00 % |
| 091        | 0           | 3                   | 0        | 0      | 0      | 0       | 0      |
|            | 0,00 %      | 2,26 %              | 0,00 %   | 0,00 % | 0,00 % | 0,00 %  | 0,00 % |
| 101        | 0           | 0                   | 0        | 1      | 0      | 0       | 0      |
|            | 0,00 %      | 0,00 %              | 0,00 %   | 1,11 % | 0,00 % | 0,00 %  | 0,00 % |
| 111        | 1           | 0                   | 0        | 0      | 2      | 0       | 0      |
|            | 0,90 %      | 0,00 %              | 0,00 %   | 0,00 % | 1,80 % | 0,00 %  | 0,00 % |
| 121        | 0           | 0                   | 3        | 0      | 1      | 0       | 0      |
|            | 0,00 %      | 0,00 %              | 1,76 %   | 0,00 % | 0,59 % | 0,00 %  | 0,00 % |
| 131        | 0           | 1                   | 0        | 1      | 0      | 3       | 0      |
|            | 0,00 %      | 0,70 %              | 0,00 %   | 0,70 % | 0,00 % | 2,11 %  | 0,00 % |
| 141        | 1           | 0                   | 1        | 1      | 0      | 0       | 0      |
|            | 1,30 %      | 0,00 %              | 1,30 %   | 1,30 % | 0,00 % | 0,00 %  | 0,00 % |
| 151        | 2           | 0                   | 0        | 0      | 1      | 3       | 0      |
|            | 0,89 %      | 0,00 %              | 0,00 %   | 0,00 % | 0,44 % | 1,33 %  | 0,00 % |
| 161        | 0           | 1                   | 0        | 0      | 0      | 1       | 0      |
|            | 0,00 %      | 0,51 %              | 0,00 %   | 0,00 % | 0,00 % | 0,51 %  | 0,00 % |
| 171        | 0           | 0                   | 0        | 0      | 0      | 1       | 0      |
|            | 0,00 %      | 0,00 %              | 0,00 %   | 0,00 % | 0,00 % | 0,67 %  | 0,00 % |
| 181        | 1           | 0                   | 0        | 0      | 1      | 2       | 0      |
|            | 1,59 %      | 0,00 %              | 0,00 %   | 0,00 % | 1,59 % | 3,17 %  | 0,00 % |
| 191        | 3           | 0                   | 0        | 0      | 0      | 1       | 0      |
|            | 8,11 %      | 0,00 %              | 0,00 %   | 0,00 % | 0,00 % | 2,70 %  | 0,00 % |
| 201        | 0           | 4                   | 1        | 0      | 0      | 2       | 0      |
|            | 0,00 %      | 1,36 %              | 0,34 %   | 0,00 % | 0,00 % | 0,68 %  | 0,00 % |

| Wahlbezirk                      | Deutschland | Unabhängige Kandid. | AUFBRUCH | DKP    | DP     | FAMILIE | PSG    |
|---------------------------------|-------------|---------------------|----------|--------|--------|---------|--------|
| <b>211</b>                      | 0           | 1                   | 1        | 0      | 0      | 0       | 0      |
|                                 | 0,00 %      | 0,68 %              | 0,68 %   | 0,00 % | 0,00 % | 0,00 %  | 0,00 % |
| <b>221</b>                      | 0           | 0                   | 0        | 0      | 0      | 0       | 0      |
|                                 | 0,00 %      | 0,00 %              | 0,00 %   | 0,00 % | 0,00 % | 0,00 %  | 0,00 % |
| <b>231</b>                      | 0           | 0                   | 0        | 0      | 0      | 0       | 0      |
|                                 | 0,00 %      | 0,00 %              | 0,00 %   | 0,00 % | 0,00 % | 0,00 %  | 0,00 % |
| <b>241</b>                      | 0           | 4                   | 0        | 1      | 0      | 2       | 0      |
|                                 | 0,00 %      | 0,95 %              | 0,00 %   | 0,24 % | 0,00 % | 0,48 %  | 0,00 % |
| <b>251</b>                      | 3           | 0                   | 0        | 0      | 1      | 2       | 0      |
|                                 | 1,56 %      | 0,00 %              | 0,00 %   | 0,00 % | 0,52 % | 1,04 %  | 0,00 % |
| <b>261</b>                      | 2           | 0                   | 0        | 0      | 0      | 2       | 0      |
|                                 | 0,95 %      | 0,00 %              | 0,00 %   | 0,00 % | 0,00 % | 0,95 %  | 0,00 % |
| <b>271</b>                      | 2           | 1                   | 0        | 0      | 0      | 1       | 0      |
|                                 | 0,69 %      | 0,35 %              | 0,00 %   | 0,00 % | 0,00 % | 0,35 %  | 0,00 % |
| <b>Briefwahlvorstand I 289</b>  | 4           | 0                   | 0        | 0      | 1      | 4       | 0      |
|                                 | 0,71 %      | 0,00 %              | 0,00 %   | 0,00 % | 0,18 % | 0,71 %  | 0,00 % |
| <b>Briefwahlvorstand II 299</b> | 5           | 1                   | 2        | 0      | 2      | 3       | 0      |
|                                 | 0,97 %      | 0,19 %              | 0,39 %   | 0,00 % | 0,39 % | 0,58 %  | 0,00 % |
| <b>Stadt Bad Berleburg</b>      | 37          | 21                  | 12       | 6      | 12     | 40      | 0      |
|                                 | 0,60 %      | 0,34 %              | 0,19 %   | 0,10 % | 0,19 % | 0,64 %  | 0,00 % |

Stadt Bad Berleburg  
Europawahl 13.06.2004  
CDU, Ergebnis  
Wahlbezirk-Übersicht

|                          |         |  |
|--------------------------|---------|--|
| 231                      | 81,82 % |    |
| 191                      | 64,86 % |    |
| 121                      | 62,94 % |    |
| 241                      | 56,77 % |    |
| 101                      | 56,67 % |    |
| 111                      | 55,86 % |    |
| 011                      | 55,38 % |    |
| Briefwahlvorstand I 289  | 54,64 % |    |
| 021                      | 53,85 % |    |
| 041                      | 52,92 % |    |
| 051                      | 52,59 % |    |
| 061                      | 51,65 % |    |
| 081                      | 51,15 % |    |
| 141                      | 50,65 % |    |
| 091                      | 50,38 % |    |
| 131                      | 50,00 % |    |
| 071                      | 49,48 % |   |
| 261                      | 49,29 % |  |
| 031                      | 49,15 % |  |
| 211                      | 48,63 % |  |
| 201                      | 48,30 % |  |
| 251                      | 47,40 % |  |
| 161                      | 47,21 % |  |
| 271                      | 46,71 % |  |
| 151                      | 45,33 % |  |
| Briefwahlvorstand II 299 | 45,05 % |  |
| 181                      | 42,86 % |  |
| 171                      | 41,33 % |  |
| 221                      | 41,00 % |  |





























Stadt Bad Berleburg  
Europawahl 13.06.2004  
SPD, Ergebnis  
Wahlbezirk-Übersicht

|                          |         |   |
|--------------------------|---------|---|
| 221                      | 45,00 % |   |
| 171                      | 44,67 % |   |
| 271                      | 44,29 % |   |
| 181                      | 39,68 % |   |
| 251                      | 38,02 % |   |
| 141                      | 37,66 % |   |
| 261                      | 37,44 % |   |
| 201                      | 37,07 % |   |
| 081                      | 37,02 % |   |
| 211                      | 36,99 % |   |
| 161                      | 35,03 % |   |
| Briefwahlvorstand II 299 | 34,56 % |   |
| 111                      | 33,33 % |   |
| 151                      | 32,00 % |   |
| 051                      | 29,31 % |    |
| 131                      | 28,87 % |    |
| 071                      | 27,68 % |  |
| 061                      | 26,86 % |  |
| 101                      | 26,67 % |  |
| Briefwahlvorstand I 289  | 24,64 % |  |
| 241                      | 24,23 % |  |
| 091                      | 24,06 % |  |
| 021                      | 23,08 % |  |
| 041                      | 22,99 % |  |
| 031                      | 21,79 % |  |
| 121                      | 21,76 % |  |
| 011                      | 21,12 % |  |
| 231                      | 11,36 % |  |
| 191                      | 2,70 %  |  |

Stadt Bad Berleburg  
Europawahl 13.06.2004  
B'90/DIE GRÜNEN, Ergebnis  
Wahlbezirk-Übersicht

|                          |         |            |
|--------------------------|---------|------------|
| 191                      | 18,92 % | ██████████ |
| 051                      | 13,36 % | ████████   |
| 021                      | 10,77 % | ██████     |
| 031                      | 10,26 % | ██████     |
| 071                      | 10,03 % | ██████     |
| 171                      | 9,33 %  | █████      |
| 161                      | 8,12 %  | █████      |
| 041                      | 8,03 %  | █████      |
| 151                      | 7,11 %  | █████      |
| 011                      | 6,77 %  | █████      |
| Briefwahlvorstand I 289  | 6,43 %  | █████      |
| Briefwahlvorstand II 299 | 6,21 %  | █████      |
| 061                      | 5,79 %  | █████      |
| 241                      | 5,70 %  | █████      |
| 131                      | 5,63 %  | █████      |
| 091                      | 5,26 %  | █████      |
| 211                      | 4,79 %  | █████      |
| 271                      | 4,50 %  | █████      |
| 221                      | 4,00 %  | █████      |
| 101                      | 3,33 %  | ███        |
| 081                      | 3,05 %  | ███        |
| 121                      | 2,94 %  | ███        |
| 261                      | 2,84 %  | ███        |
| 111                      | 2,70 %  | ███        |
| 201                      | 2,38 %  | ███        |
| 231                      | 2,27 %  | ███        |
| 141                      | 1,30 %  | ██         |
| 251                      | 1,04 %  | ██         |
| 181                      | 0,00 %  |            |

Stadt Bad Berleburg  
Europawahl 13.06.2004  
FDP, Ergebnis  
Wahlbezirk-Übersicht

|                          |        |   |
|--------------------------|--------|---|
| 181                      | 9,52 % |    |
| 041                      | 7,66 % |    |
| 061                      | 7,02 % |    |
| 011                      | 6,77 % |    |
| 021                      | 6,54 % |    |
| 241                      | 5,70 % |    |
| 101                      | 5,56 % |    |
| 091                      | 5,26 % |    |
| Briefwahlvorstand I 289  | 5,18 % |    |
| 161                      | 5,08 % |    |
| 131                      | 4,93 % |    |
| 031                      | 4,27 % |    |
| Briefwahlvorstand II 299 | 4,08 % |    |
| 151                      | 4,00 % |    |
| 221                      | 4,00 % |    |
| 261                      | 3,79 % |    |
| 111                      | 3,60 % |  |
| 121                      | 3,53 % |  |
| 201                      | 3,40 % |  |
| 071                      | 3,11 % |  |
| 051                      | 2,59 % |  |
| 231                      | 2,27 % |  |
| 081                      | 1,91 % |  |
| 211                      | 1,37 % |  |
| 171                      | 1,33 % |  |
| 141                      | 1,30 % |  |
| 251                      | 1,04 % |  |
| 271                      | 0,35 % |  |
| 191                      | 0,00 % |   |