

Wahlbuch  
Europawahl  
13.06.2004  
Stadt Freudenberg  
Herausgegeben am 06.09.2016

# Inhaltsverzeichnis

Europawahl	1
Stadt Freudenberg	1
Wahlbezirke	3
011	3
021	5
031	7
032	9
033	11
041	13
051	15
052	17
061	19
062	21
063	23
071	25
081	27
091	29
092	31
101	33
102	35
103	37
104	39
111	41
121	43
131	45
141	47
151	49
161	51
171	53
Briefwahlbezirk I 209	55
Briefwahlbezirk II 219	57
Briefwahlbezirk III 229	59
Übersicht Wahlbezirke	61

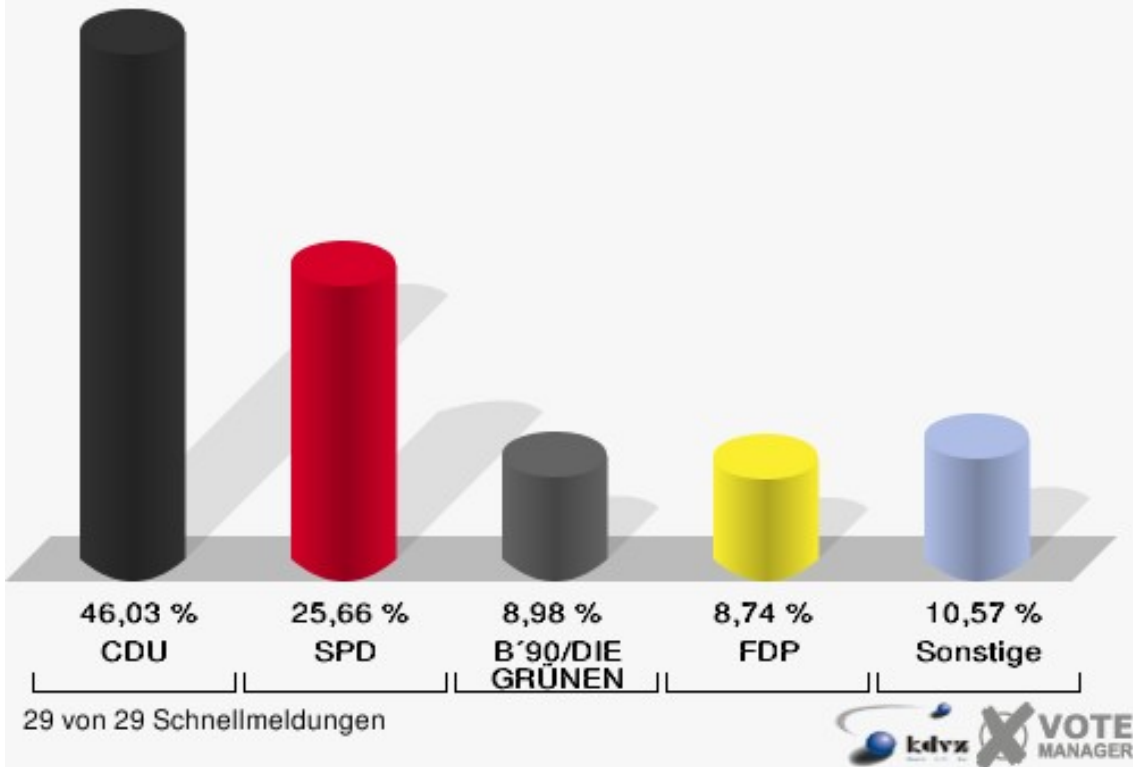
# Europawahl Stadt Freudenberg

	Anzahl	Prozent
Wahlberechtigte	14.038	
Wähler/innen	4.965	35,37 %
ungültige Stimmen	90	1,81 %
gültige Stimmen	4.875	98,19 %
CDU	2.244	46,03 %
SPD	1.251	25,66 %
B´90/DIE GRÜNEN	438	8,98 %
FDP	426	8,74 %
DIE LINKE	61	1,25 %
REP	77	1,58 %
Tierschutzpartei	48	0,98 %
DIE GRAUEN	37	0,76 %
DIE FRAUEN	13	0,27 %
NPD	26	0,53 %
ÖDP	29	0,59 %
PBC	93	1,91 %
CM	27	0,55 %
ZENTRUM	5	0,10 %
BÜSO	3	0,06 %
Deutschland	13	0,27 %
Unabhängige Kandid.	12	0,25 %
AUFBRUCH	12	0,25 %
DKP	3	0,06 %
DP	9	0,18 %
FAMILIE	47	0,96 %
PSG	1	0,02 %

### Stadt Freudenberg

Europawahl 13.06.2004

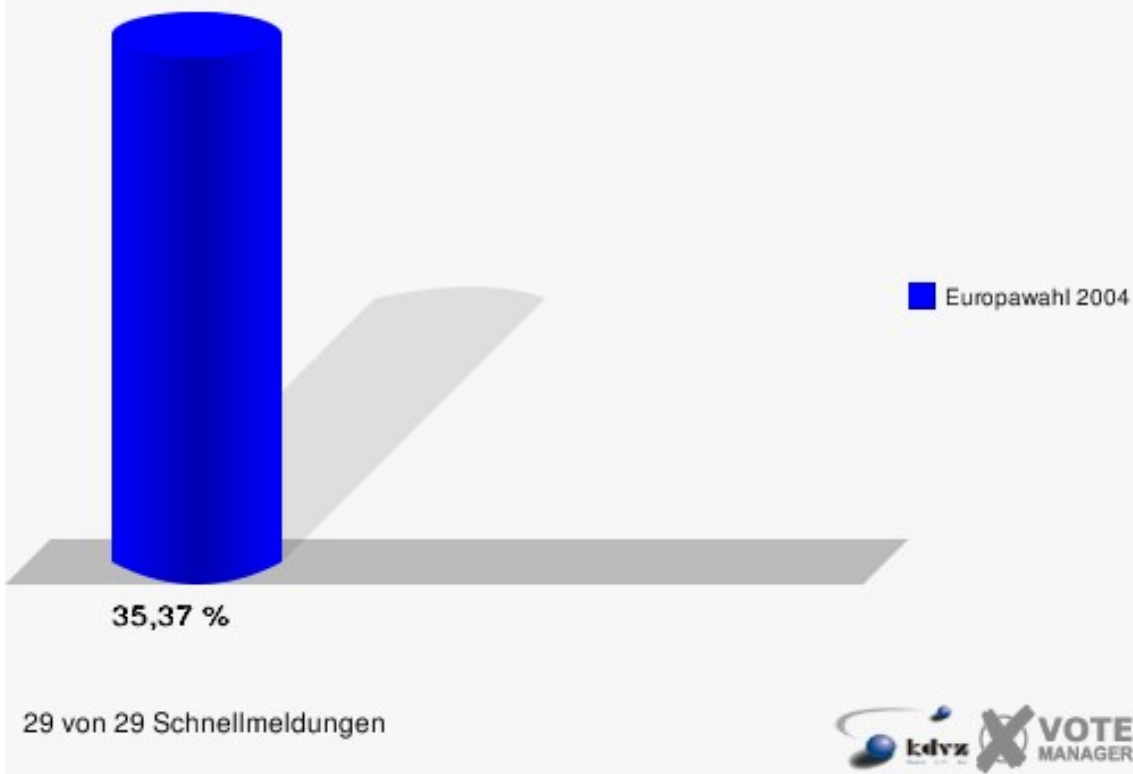
Gesamtergebnis



### Stadt Freudenberg

Europawahl 13.06.2004

Wahlbeteiligung Gesamtergebnis



# Wahlbezirke

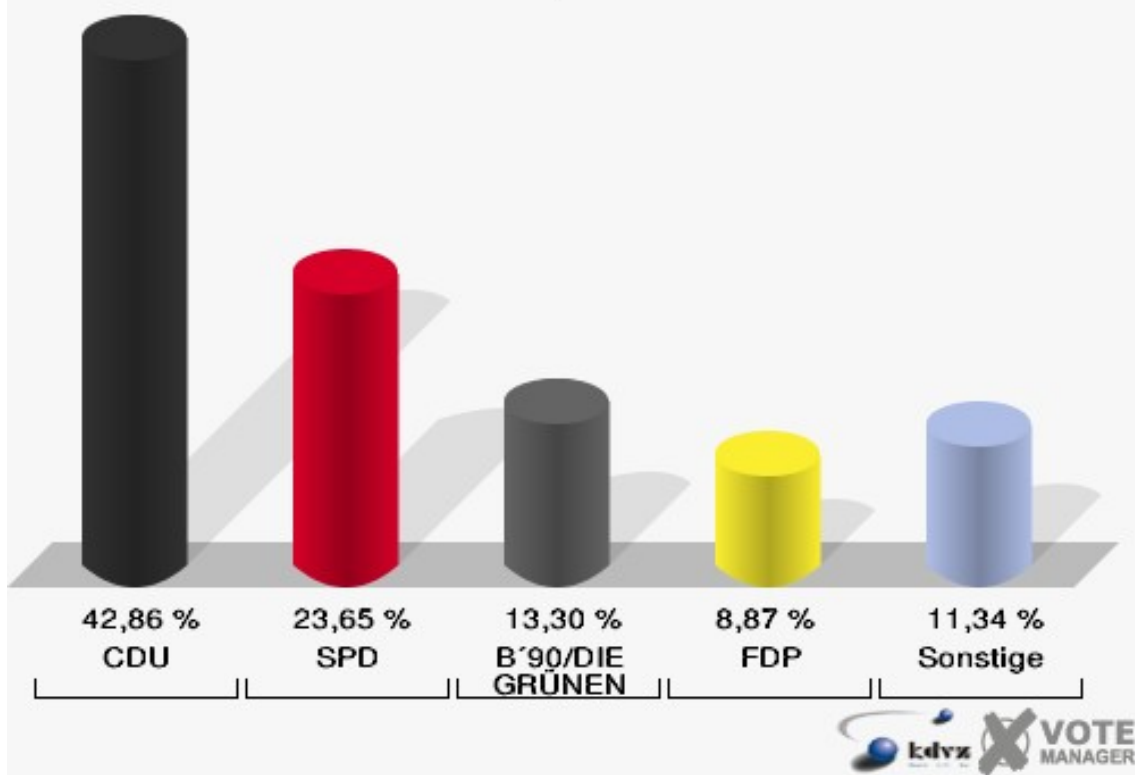
## 011

	Anzahl	Prozent
Wahlberechtigte	716	
Wähler/innen	205	28,63 %
ungültige Stimmen	2	0,98 %
gültige Stimmen	203	99,02 %
CDU	87	42,86 %
SPD	48	23,65 %
B'90/DIE GRÜNEN	27	13,30 %
FDP	18	8,87 %
DIE LINKE	3	1,48 %
REP	3	1,48 %
Tierschutzpartei	0	0,00 %
DIE GRAUEN	1	0,49 %
DIE FRAUEN	2	0,99 %
NPD	2	0,99 %
ÖDP	1	0,49 %
PBC	6	2,96 %
CM	1	0,49 %
ZENTRUM	1	0,49 %
BÜSO	0	0,00 %
Deutschland	0	0,00 %
Unabhängige Kandid.	0	0,00 %
AUFBRUCH	1	0,49 %
DKP	0	0,00 %
DP	2	0,99 %
FAMILIE	0	0,00 %
PSG	0	0,00 %

### Stadt Freudenberg

Europawahl 13.06.2004

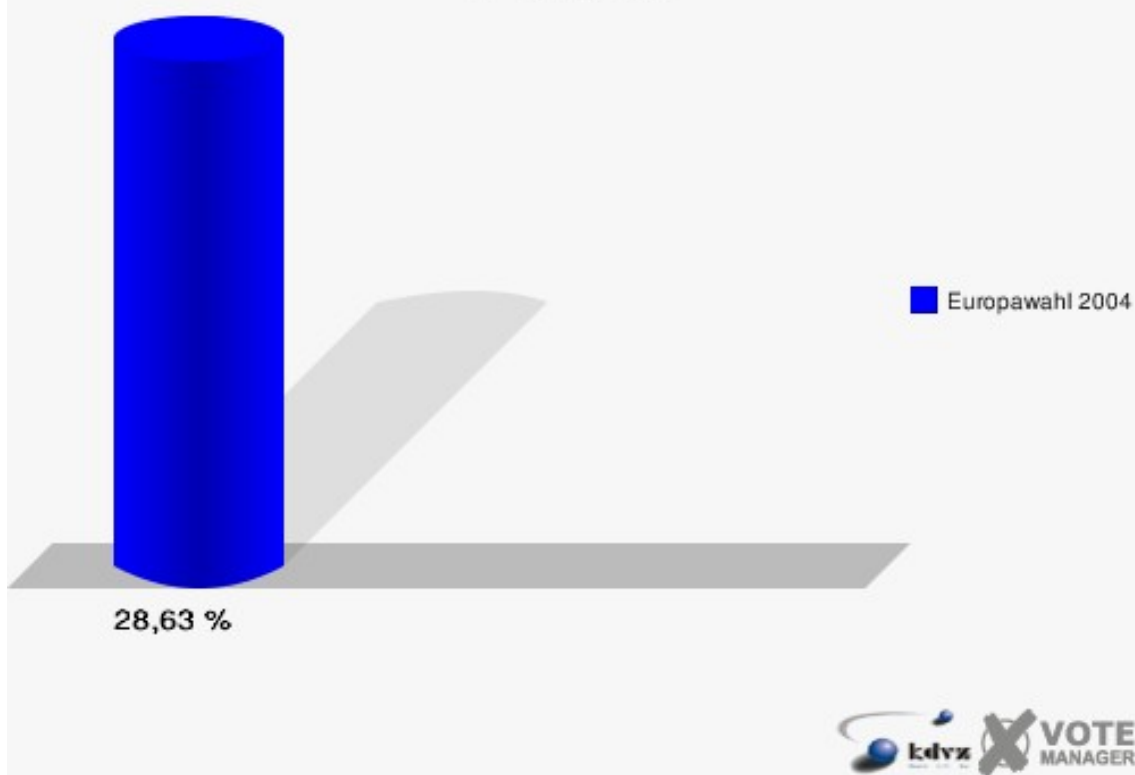
011



### Stadt Freudenberg

Europawahl 13.06.2004

Wahlbeteiligung 011



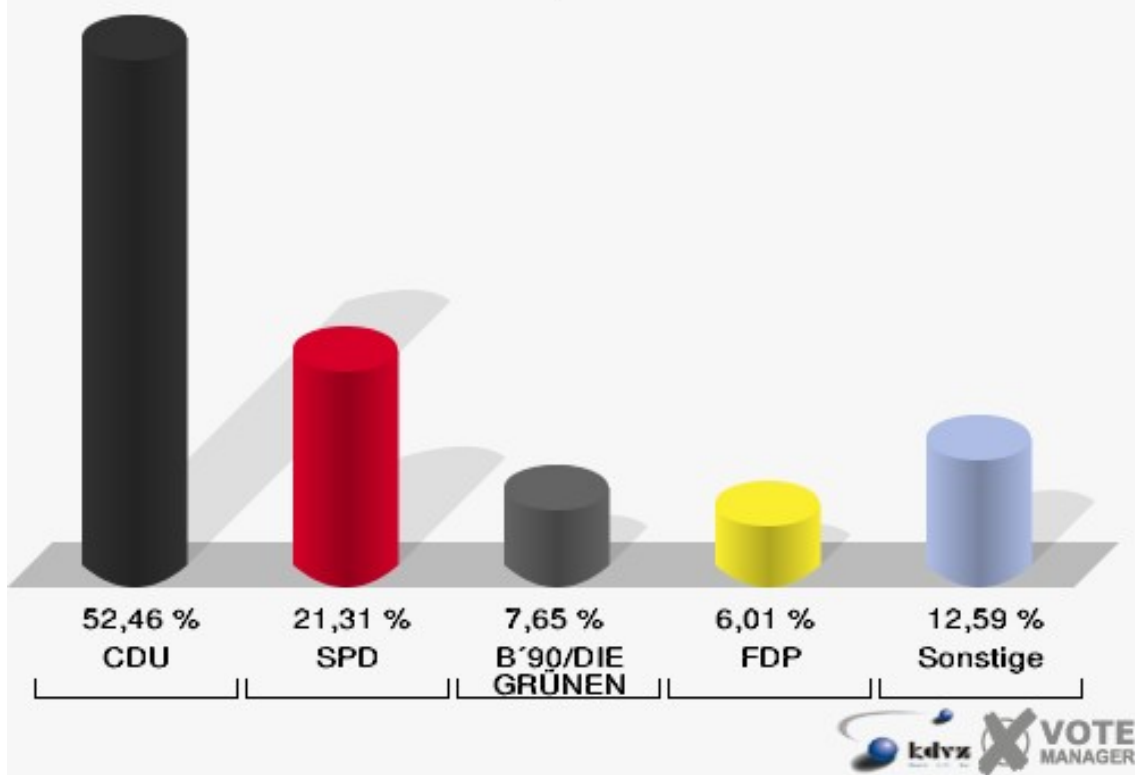
021

	Anzahl	Prozent
Wahlberechtigte	744	
Wähler/innen	183	24,60 %
ungültige Stimmen	0	0,00 %
gültige Stimmen	183	100,00 %
CDU	96	52,46 %
SPD	39	21,31 %
B'90/DIE GRÜNEN	14	7,65 %
FDP	11	6,01 %
DIE LINKE	1	0,55 %
REP	1	0,55 %
Tierschutzpartei	0	0,00 %
DIE GRAUEN	1	0,55 %
DIE FRAUEN	1	0,55 %
NPD	0	0,00 %
ÖDP	5	2,73 %
PBC	7	3,83 %
CM	0	0,00 %
ZENTRUM	1	0,55 %
BÜSO	0	0,00 %
Deutschland	0	0,00 %
Unabhängige Kandid.	1	0,55 %
AUFBRUCH	0	0,00 %
DKP	0	0,00 %
DP	3	1,64 %
FAMILIE	2	1,09 %
PSG	0	0,00 %

### Stadt Freudenberg

Europawahl 13.06.2004

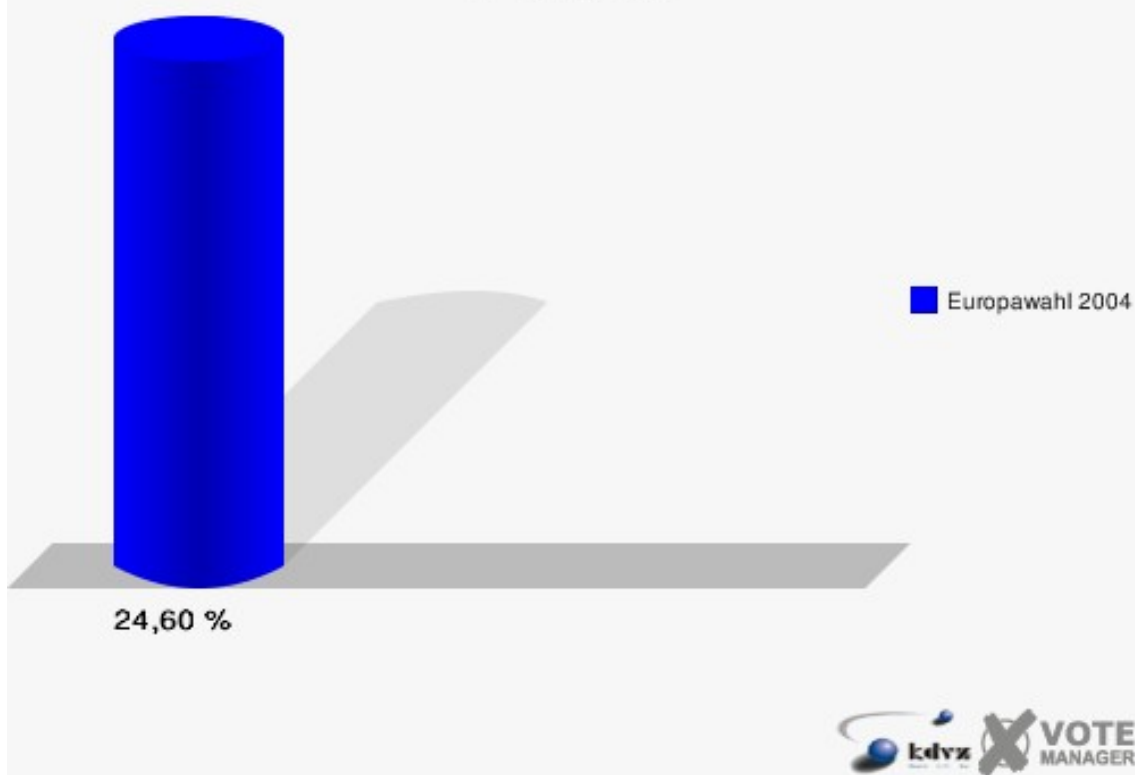
021



### Stadt Freudenberg

Europawahl 13.06.2004

Wahlbeteiligung 021





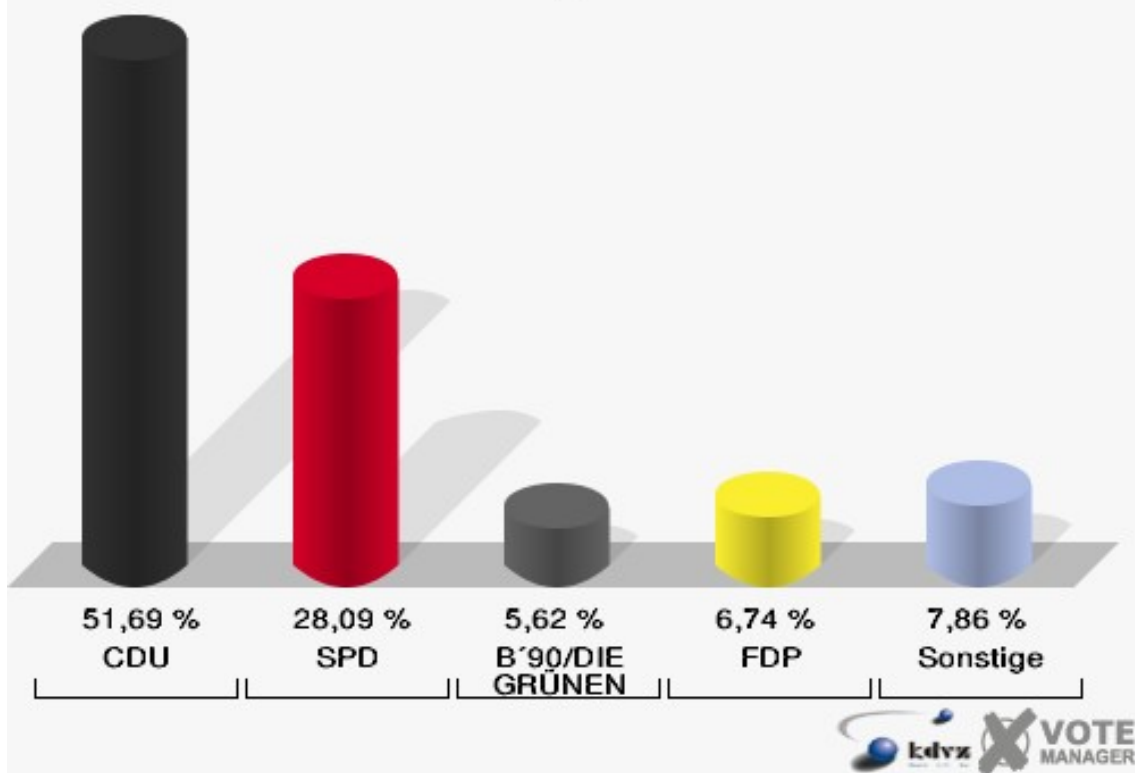
031

	Anzahl	Prozent
Wahlberechtigte	322	
Wähler/innen	94	29,19 %
ungültige Stimmen	5	5,32 %
gültige Stimmen	89	94,68 %
CDU	46	51,69 %
SPD	25	28,09 %
B'90/DIE GRÜNEN	5	5,62 %
FDP	6	6,74 %
DIE LINKE	0	0,00 %
REP	1	1,12 %
Tierschutzpartei	0	0,00 %
DIE GRAUEN	1	1,12 %
DIE FRAUEN	0	0,00 %
NPD	2	2,25 %
ÖDP	0	0,00 %
PBC	2	2,25 %
CM	0	0,00 %
ZENTRUM	0	0,00 %
BÜSO	0	0,00 %
Deutschland	0	0,00 %
Unabhängige Kandid.	0	0,00 %
AUFBRUCH	0	0,00 %
DKP	0	0,00 %
DP	0	0,00 %
FAMILIE	1	1,12 %
PSG	0	0,00 %

### Stadt Freudenberg

Europawahl 13.06.2004

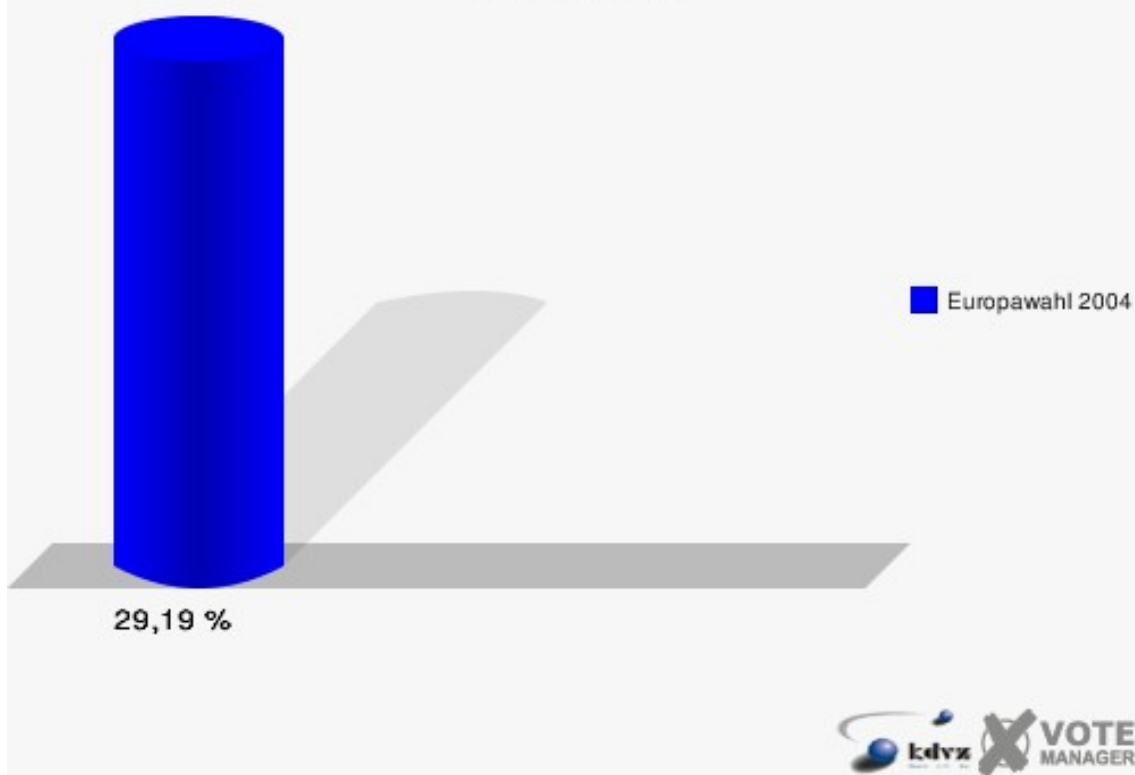
031



### Stadt Freudenberg

Europawahl 13.06.2004

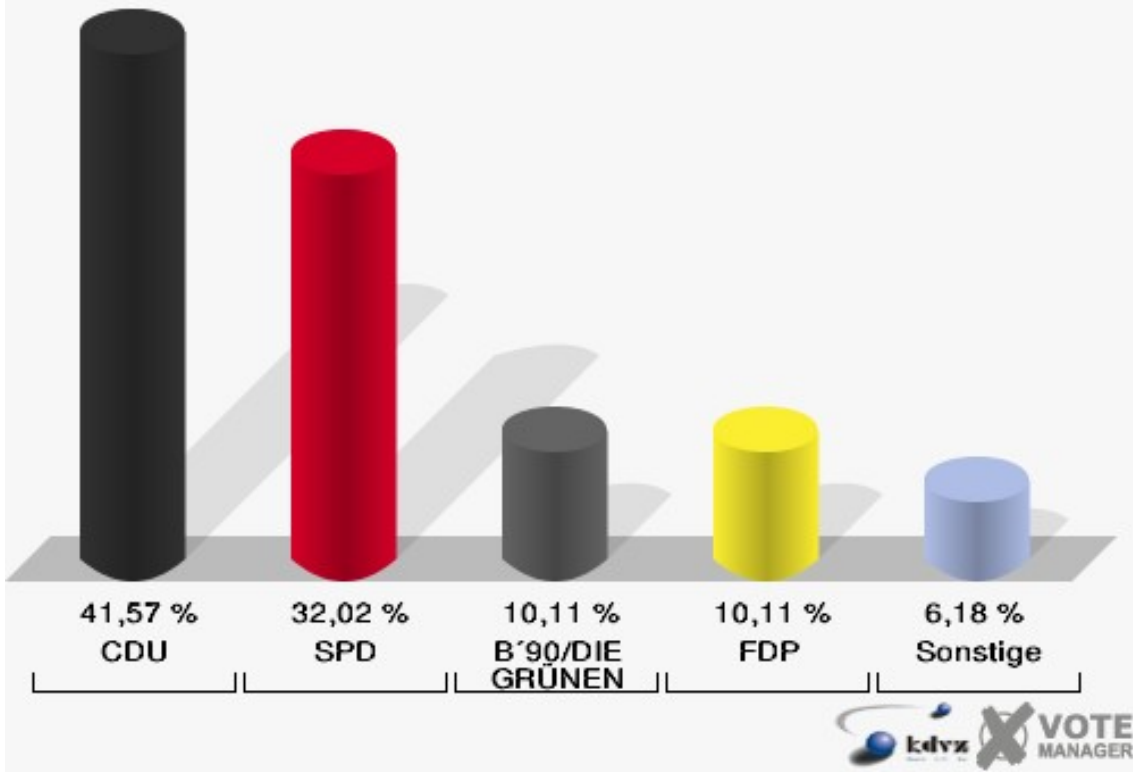
Wahlbeteiligung 031



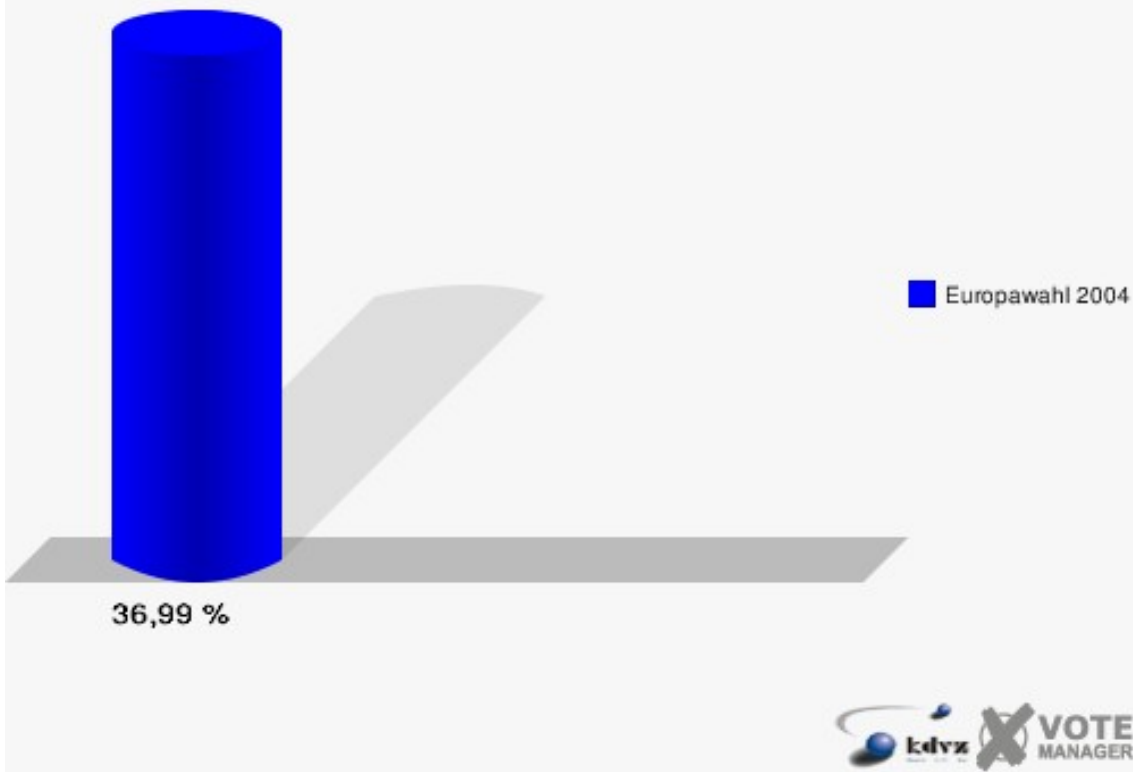
032

	Anzahl	Prozent
Wahlberechtigte	492	
Wähler/innen	182	36,99 %
ungültige Stimmen	4	2,20 %
gültige Stimmen	178	97,80 %
CDU	74	41,57 %
SPD	57	32,02 %
B'90/DIE GRÜNEN	18	10,11 %
FDP	18	10,11 %
DIE LINKE	1	0,56 %
REP	4	2,25 %
Tierschutzpartei	1	0,56 %
DIE GRAUEN	0	0,00 %
DIE FRAUEN	0	0,00 %
NPD	0	0,00 %
ÖDP	0	0,00 %
PBC	4	2,25 %
CM	0	0,00 %
ZENTRUM	0	0,00 %
BÜSO	0	0,00 %
Deutschland	0	0,00 %
Unabhängige Kandid.	0	0,00 %
AUFBRUCH	0	0,00 %
DKP	0	0,00 %
DP	0	0,00 %
FAMILIE	1	0,56 %
PSG	0	0,00 %

Stadt Freudenberg  
Europawahl 13.06.2004  
032



Stadt Freudenberg  
Europawahl 13.06.2004  
Wahlbeteiligung 032

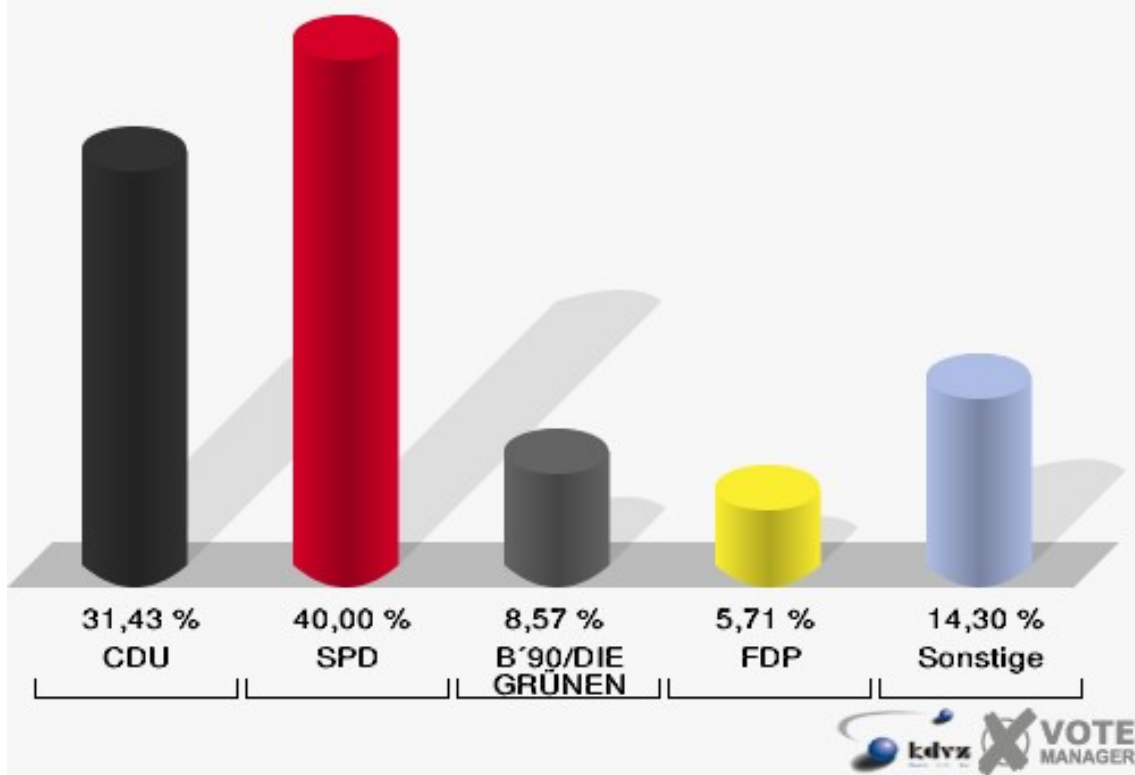


033

	Anzahl	Prozent
Wahlberechtigte	118	
Wähler/innen	35	29,66 %
ungültige Stimmen	0	0,00 %
gültige Stimmen	35	100,00 %
CDU	11	31,43 %
SPD	14	40,00 %
B'90/DIE GRÜNEN	3	8,57 %
FDP	2	5,71 %
DIE LINKE	1	2,86 %
REP	1	2,86 %
Tierschutzpartei	0	0,00 %
DIE GRAUEN	1	2,86 %
DIE FRAUEN	0	0,00 %
NPD	0	0,00 %
ÖDP	0	0,00 %
PBC	0	0,00 %
CM	0	0,00 %
ZENTRUM	0	0,00 %
BÜSO	0	0,00 %
Deutschland	0	0,00 %
Unabhängige Kandid.	1	2,86 %
AUFBRUCH	0	0,00 %
DKP	1	2,86 %
DP	0	0,00 %
FAMILIE	0	0,00 %
PSG	0	0,00 %

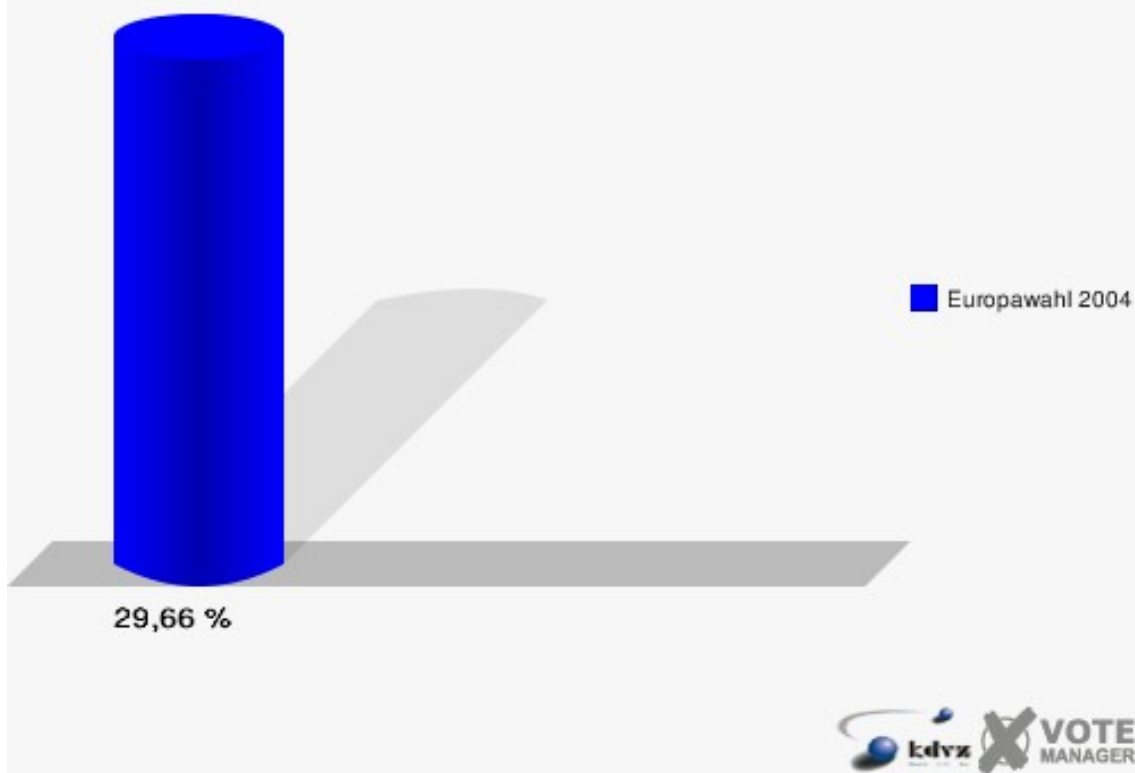
### Stadt Freudenberg

Europawahl 13.06.2004  
033



### Stadt Freudenberg

Europawahl 13.06.2004  
Wahlbeteiligung 033



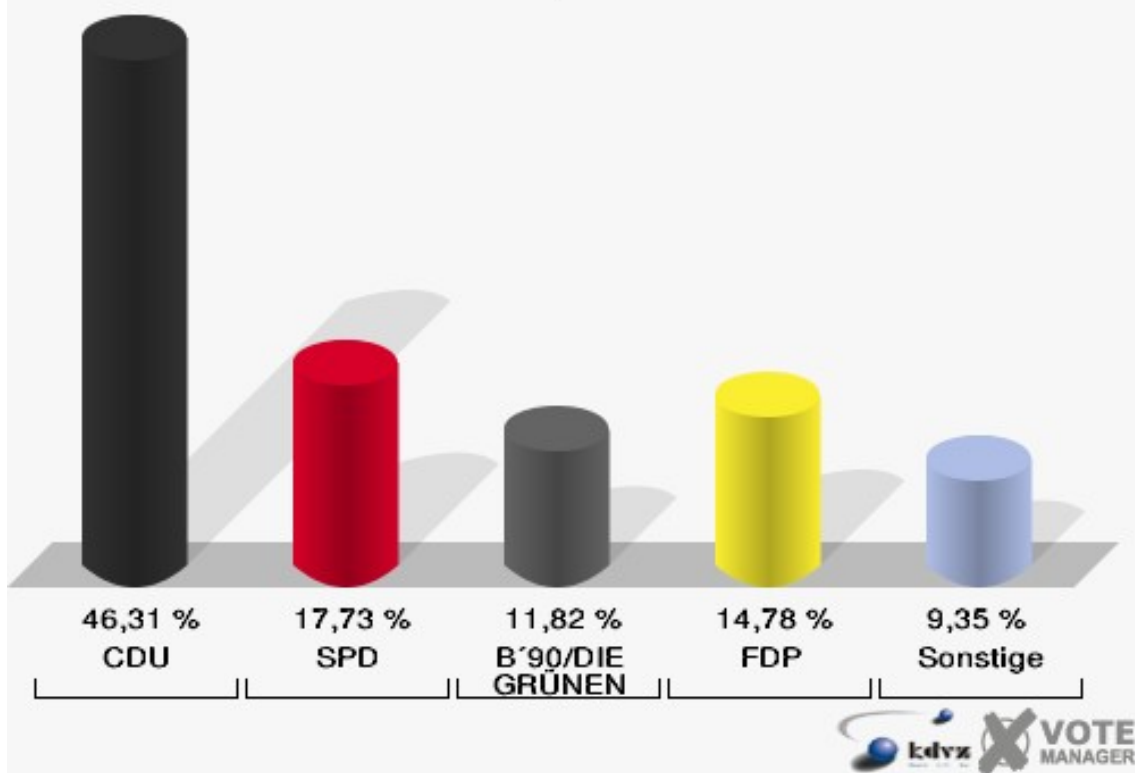
## 041

	Anzahl	Prozent
Wahlberechtigte	646	
Wähler/innen	210	32,51 %
ungültige Stimmen	7	3,33 %
gültige Stimmen	203	96,67 %
CDU	94	46,31 %
SPD	36	17,73 %
B'90/DIE GRÜNEN	24	11,82 %
FDP	30	14,78 %
DIE LINKE	4	1,97 %
REP	3	1,48 %
Tierschutzpartei	5	2,46 %
DIE GRAUEN	1	0,49 %
DIE FRAUEN	0	0,00 %
NPD	3	1,48 %
ÖDP	1	0,49 %
PBC	0	0,00 %
CM	1	0,49 %
ZENTRUM	0	0,00 %
BÜSO	0	0,00 %
Deutschland	1	0,49 %
Unabhängige Kandid.	0	0,00 %
AUFBRUCH	0	0,00 %
DKP	0	0,00 %
DP	0	0,00 %
FAMILIE	0	0,00 %
PSG	0	0,00 %

### Stadt Freudenberg

Europawahl 13.06.2004

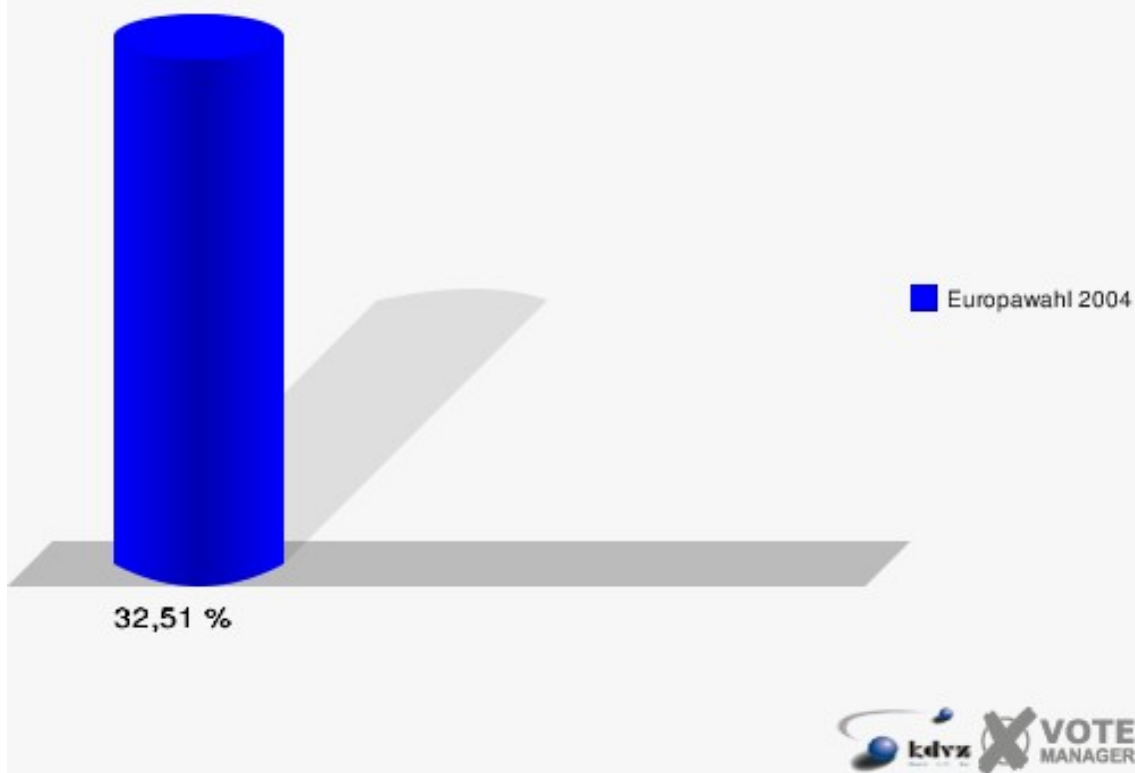
041



### Stadt Freudenberg

Europawahl 13.06.2004

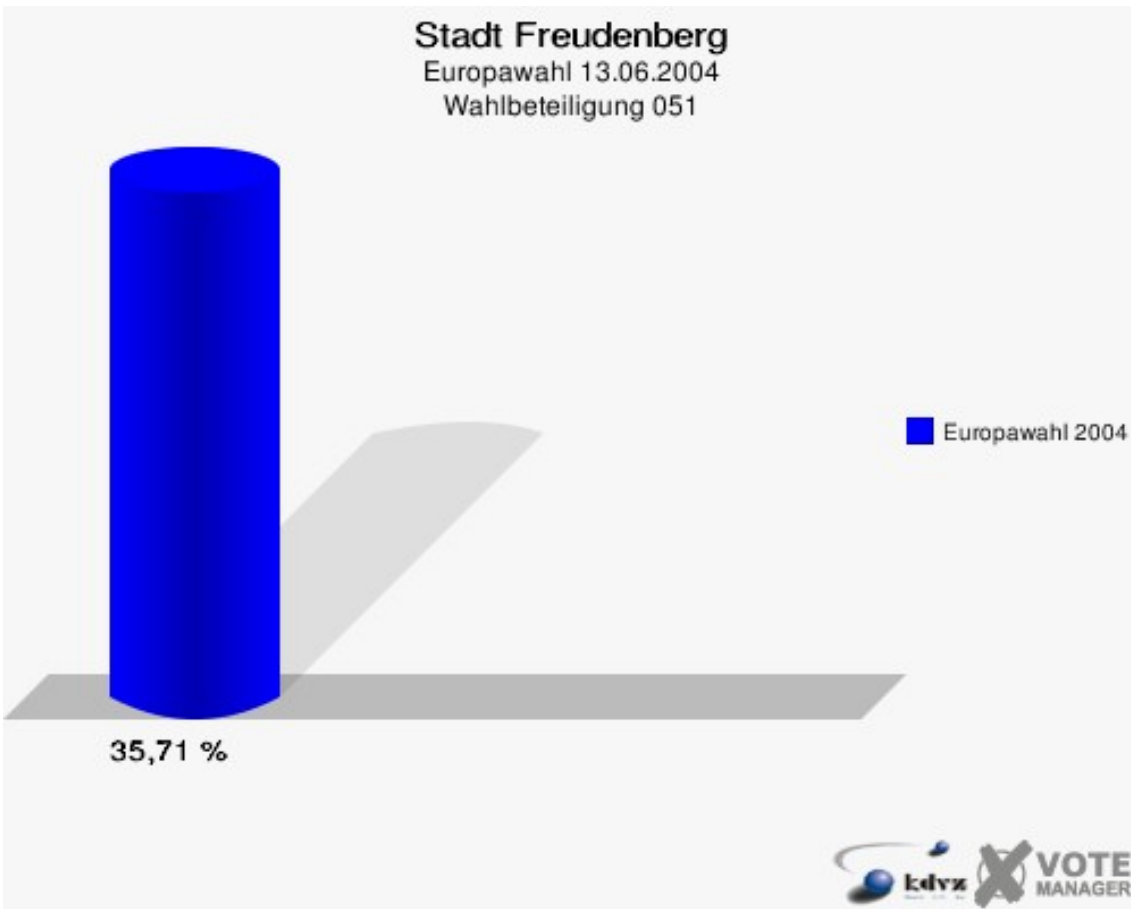
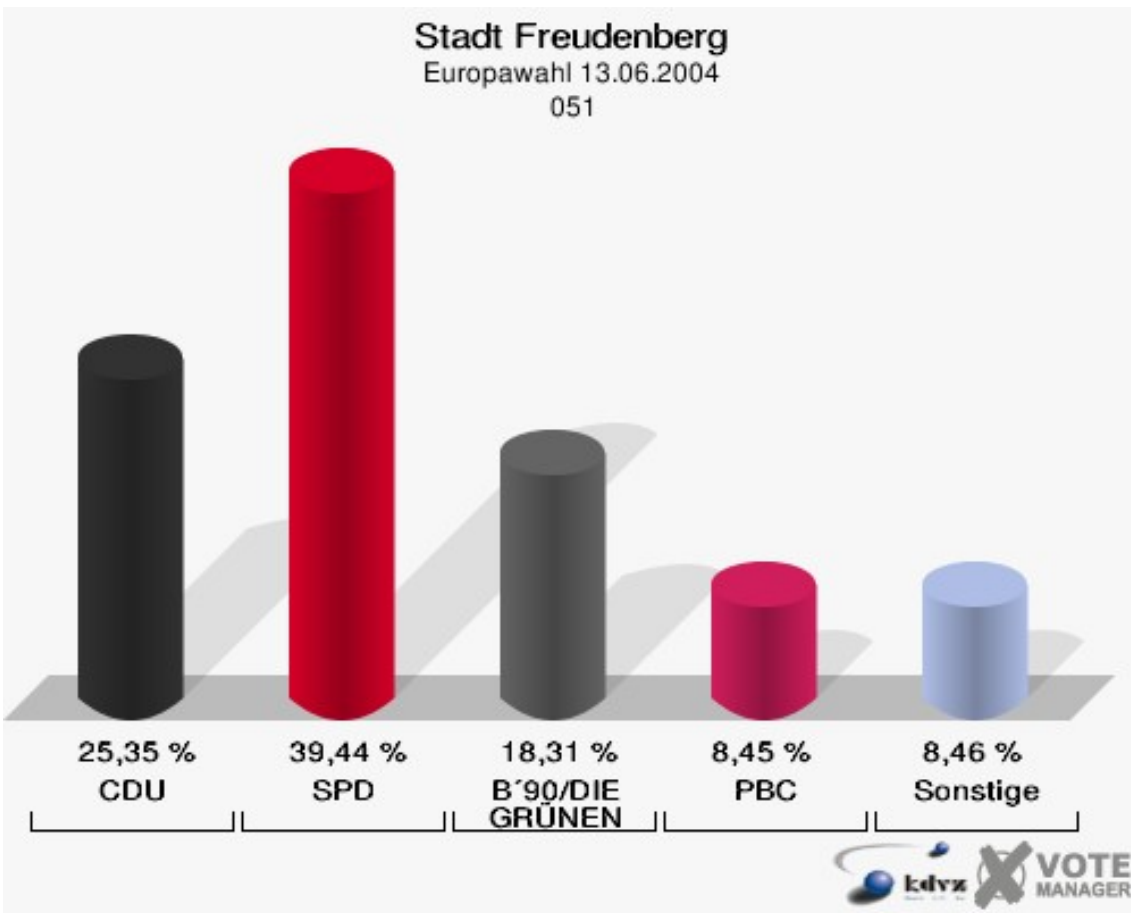
Wahlbeteiligung 041





051

	Anzahl	Prozent
Wahlberechtigte	210	
Wähler/innen	75	35,71 %
ungültige Stimmen	4	5,33 %
gültige Stimmen	71	94,67 %
CDU	18	25,35 %
SPD	28	39,44 %
B'90/DIE GRÜNEN	13	18,31 %
FDP	3	4,23 %
DIE LINKE	0	0,00 %
REP	0	0,00 %
Tierschutzpartei	1	1,41 %
DIE GRAUEN	0	0,00 %
DIE FRAUEN	0	0,00 %
NPD	0	0,00 %
ÖDP	0	0,00 %
PBC	6	8,45 %
CM	1	1,41 %
ZENTRUM	0	0,00 %
BÜSO	0	0,00 %
Deutschland	0	0,00 %
Unabhängige Kandid.	0	0,00 %
AUFBRUCH	0	0,00 %
DKP	0	0,00 %
DP	1	1,41 %
FAMILIE	0	0,00 %
PSG	0	0,00 %



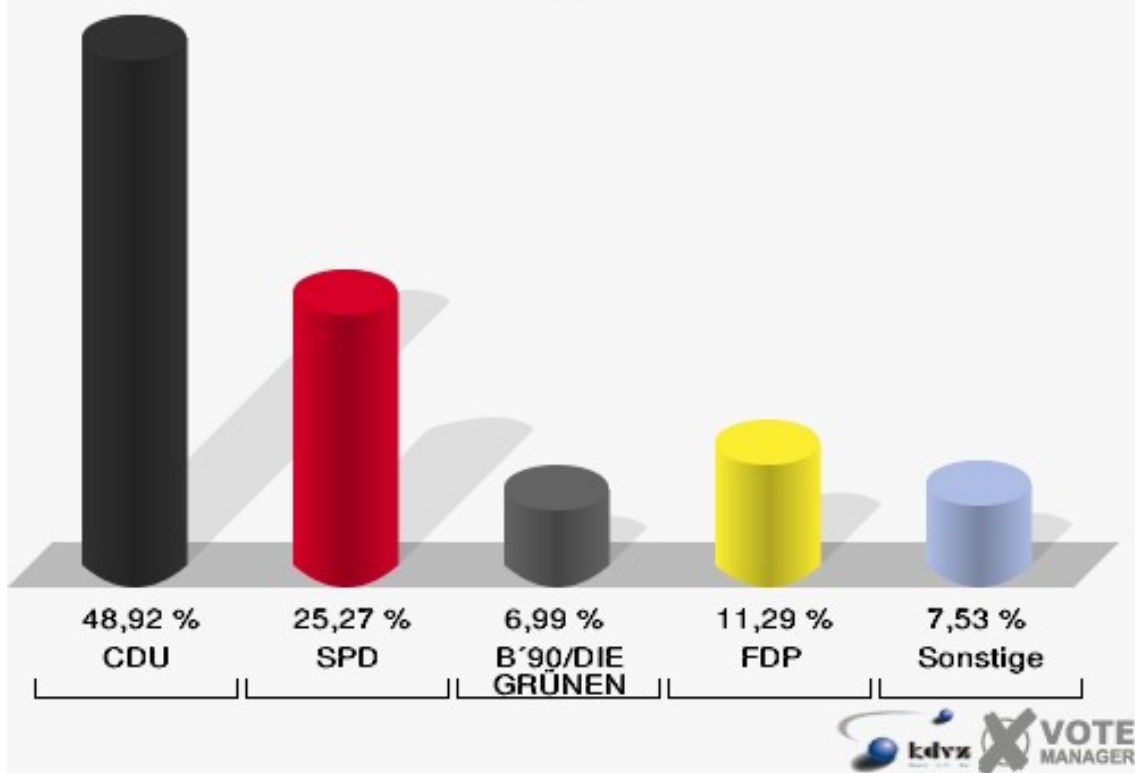
052

	Anzahl	Prozent
Wahlberechtigte	673	
Wähler/innen	187	27,79 %
ungültige Stimmen	1	0,53 %
gültige Stimmen	186	99,47 %
CDU	91	48,92 %
SPD	47	25,27 %
B'90/DIE GRÜNEN	13	6,99 %
FDP	21	11,29 %
DIE LINKE	0	0,00 %
REP	2	1,08 %
Tierschutzpartei	3	1,61 %
DIE GRAUEN	0	0,00 %
DIE FRAUEN	0	0,00 %
NPD	1	0,54 %
ÖDP	0	0,00 %
PBC	3	1,61 %
CM	1	0,54 %
ZENTRUM	0	0,00 %
BÜSO	0	0,00 %
Deutschland	3	1,61 %
Unabhängige Kandid.	0	0,00 %
AUFBRUCH	0	0,00 %
DKP	0	0,00 %
DP	0	0,00 %
FAMILIE	1	0,54 %
PSG	0	0,00 %

### Stadt Freudenberg

Europawahl 13.06.2004

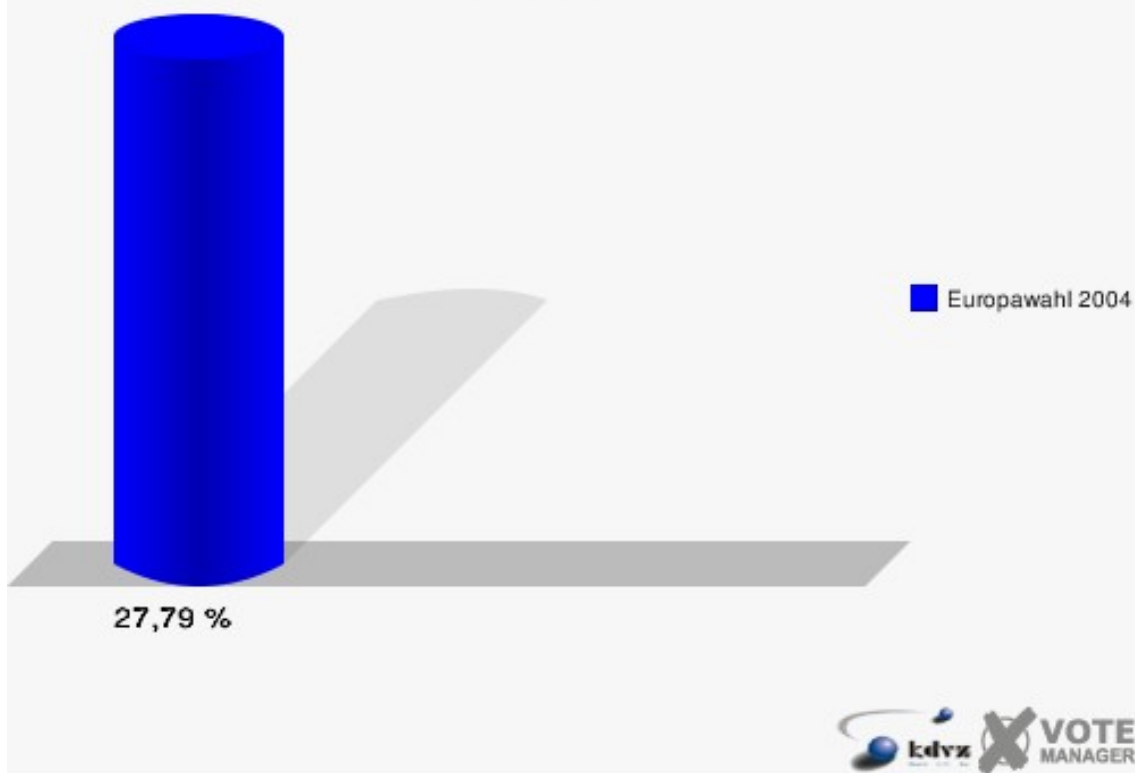
052



### Stadt Freudenberg

Europawahl 13.06.2004

Wahlbeteiligung 052



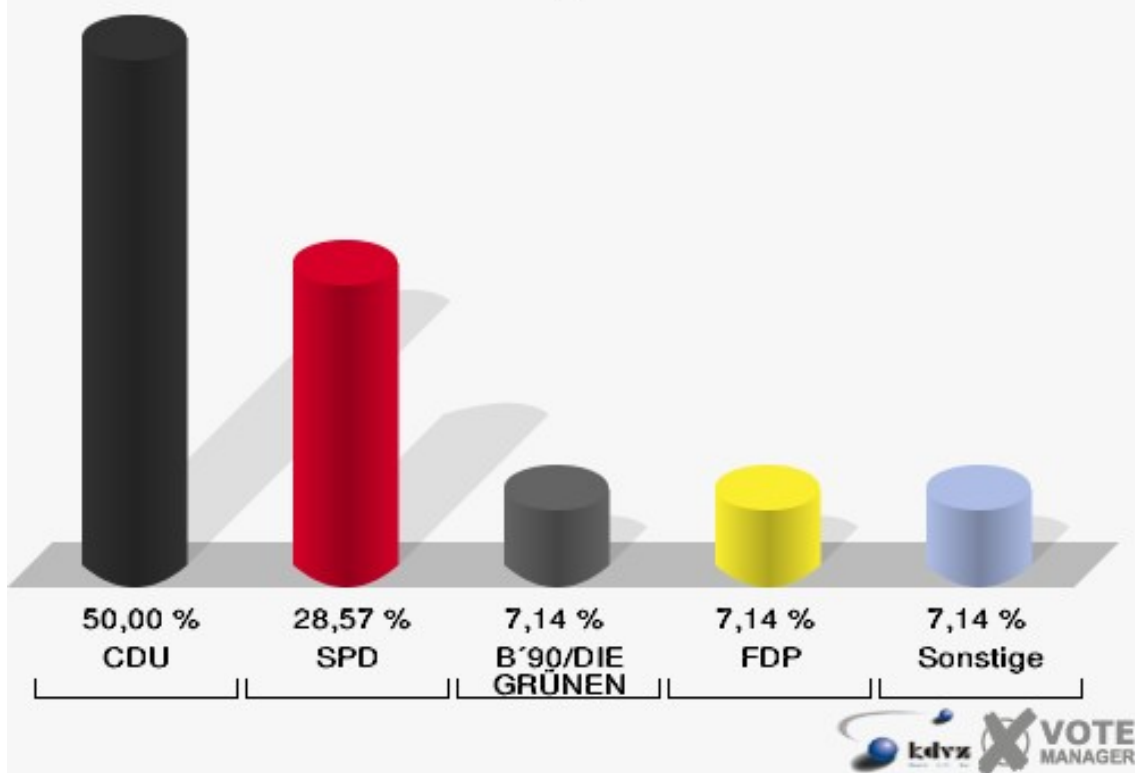
061

	Anzahl	Prozent
Wahlberechtigte	184	
Wähler/innen	43	23,37 %
ungültige Stimmen	1	2,33 %
gültige Stimmen	42	97,67 %
CDU	21	50,00 %
SPD	12	28,57 %
B'90/DIE GRÜNEN	3	7,14 %
FDP	3	7,14 %
DIE LINKE	0	0,00 %
REP	0	0,00 %
Tierschutzpartei	0	0,00 %
DIE GRAUEN	0	0,00 %
DIE FRAUEN	0	0,00 %
NPD	0	0,00 %
ÖDP	0	0,00 %
PBC	0	0,00 %
CM	2	4,76 %
ZENTRUM	0	0,00 %
BÜSO	0	0,00 %
Deutschland	0	0,00 %
Unabhängige Kandid.	0	0,00 %
AUFBRUCH	0	0,00 %
DKP	0	0,00 %
DP	0	0,00 %
FAMILIE	1	2,38 %
PSG	0	0,00 %

### Stadt Freudenberg

Europawahl 13.06.2004

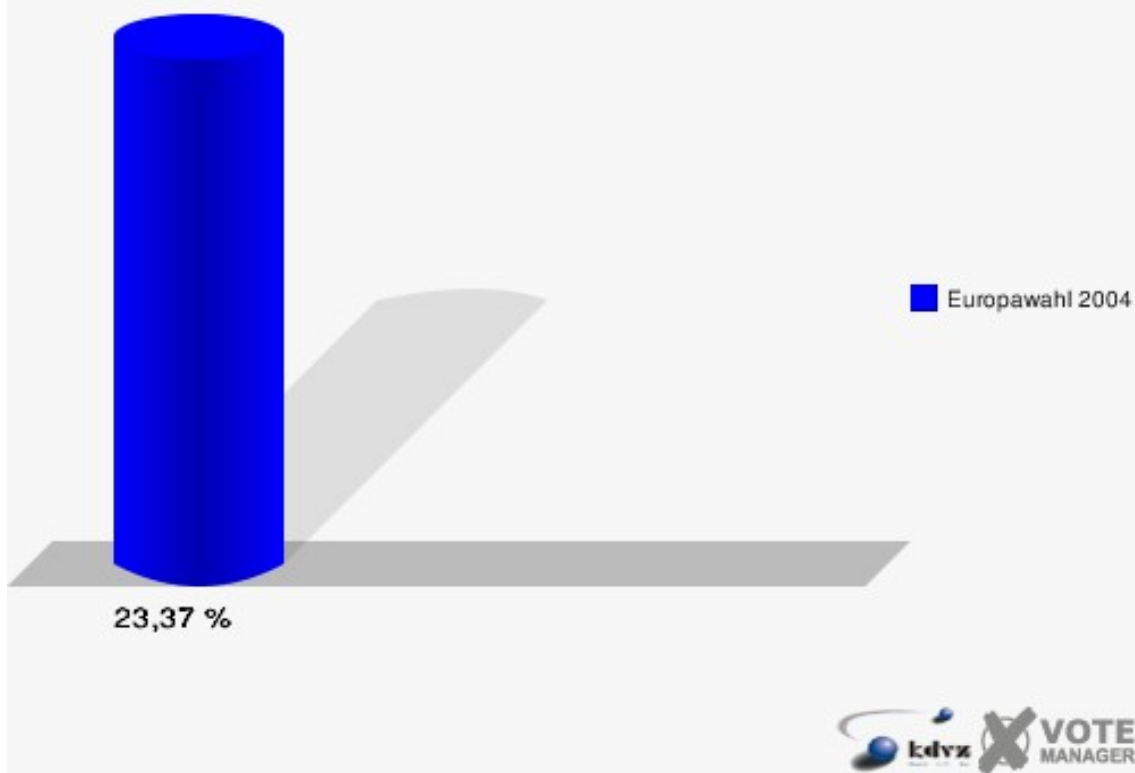
061



### Stadt Freudenberg

Europawahl 13.06.2004

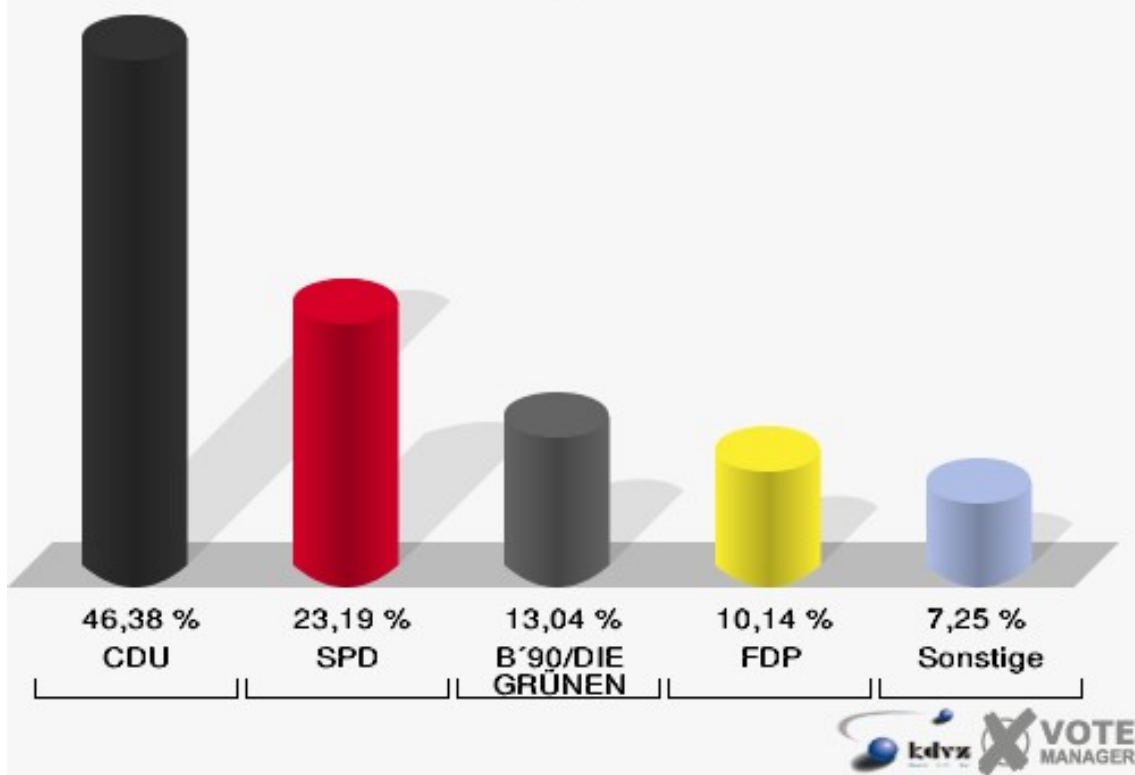
Wahlbeteiligung 061



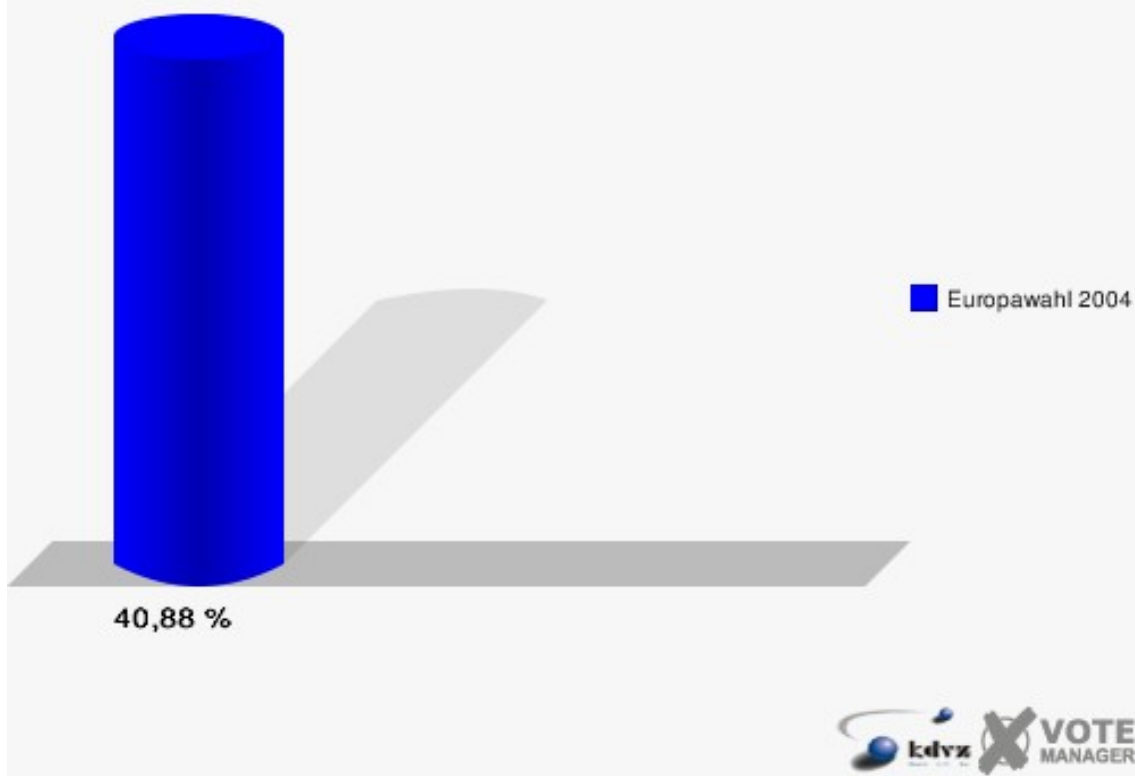
062

	Anzahl	Prozent
Wahlberechtigte	181	
Wähler/innen	74	40,88 %
ungültige Stimmen	5	6,76 %
gültige Stimmen	69	93,24 %
CDU	32	46,38 %
SPD	16	23,19 %
B'90/DIE GRÜNEN	9	13,04 %
FDP	7	10,14 %
DIE LINKE	0	0,00 %
REP	0	0,00 %
Tierschutzpartei	0	0,00 %
DIE GRAUEN	0	0,00 %
DIE FRAUEN	0	0,00 %
NPD	1	1,45 %
ÖDP	0	0,00 %
PBC	1	1,45 %
CM	0	0,00 %
ZENTRUM	0	0,00 %
BÜSO	0	0,00 %
Deutschland	0	0,00 %
Unabhängige Kandid.	0	0,00 %
AUFBRUCH	0	0,00 %
DKP	0	0,00 %
DP	1	1,45 %
FAMILIE	2	2,90 %
PSG	0	0,00 %

Stadt Freudenberg  
Europawahl 13.06.2004  
062



Stadt Freudenberg  
Europawahl 13.06.2004  
Wahlbeteiligung 062



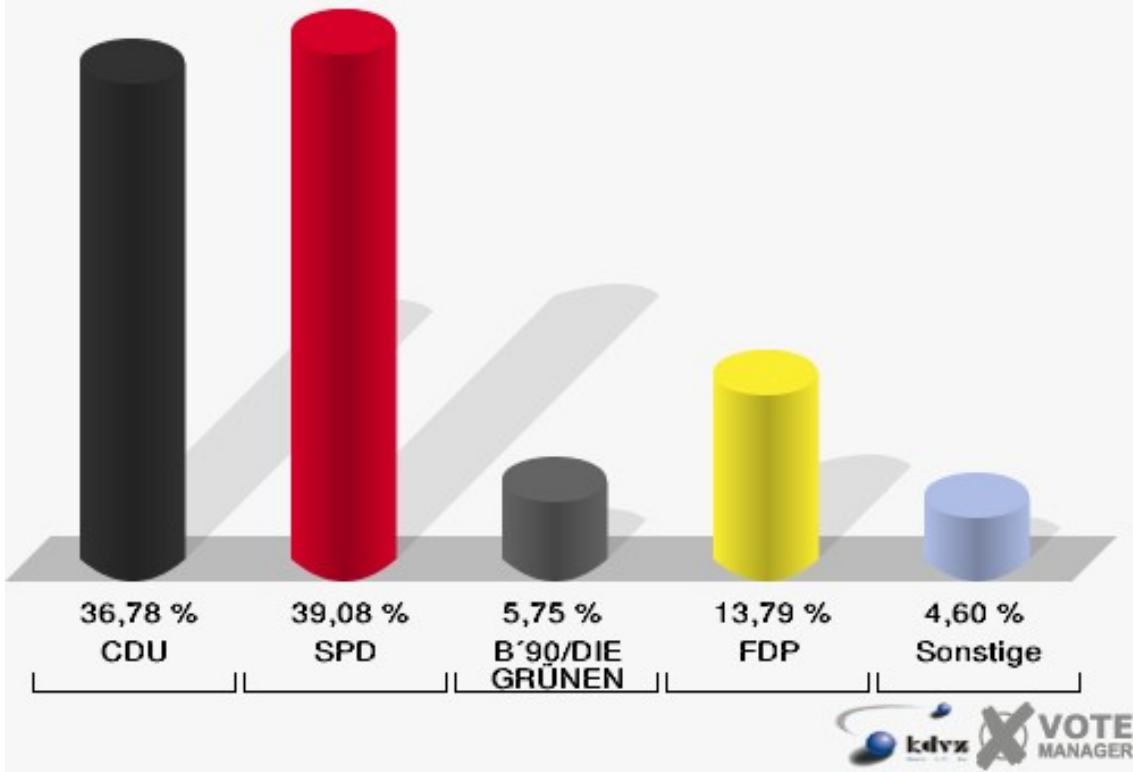


063

	Anzahl	Prozent
Wahlberechtigte	314	
Wähler/innen	87	27,71 %
ungültige Stimmen	0	0,00 %
gültige Stimmen	87	100,00 %
CDU	32	36,78 %
SPD	34	39,08 %
B'90/DIE GRÜNEN	5	5,75 %
FDP	12	13,79 %
DIE LINKE	0	0,00 %
REP	0	0,00 %
Tierschutzpartei	0	0,00 %
DIE GRAUEN	0	0,00 %
DIE FRAUEN	0	0,00 %
NPD	0	0,00 %
ÖDP	0	0,00 %
PBC	0	0,00 %
CM	0	0,00 %
ZENTRUM	0	0,00 %
BÜSO	0	0,00 %
Deutschland	1	1,15 %
Unabhängige Kandid.	0	0,00 %
AUFBRUCH	0	0,00 %
DKP	0	0,00 %
DP	0	0,00 %
FAMILIE	3	3,45 %
PSG	0	0,00 %

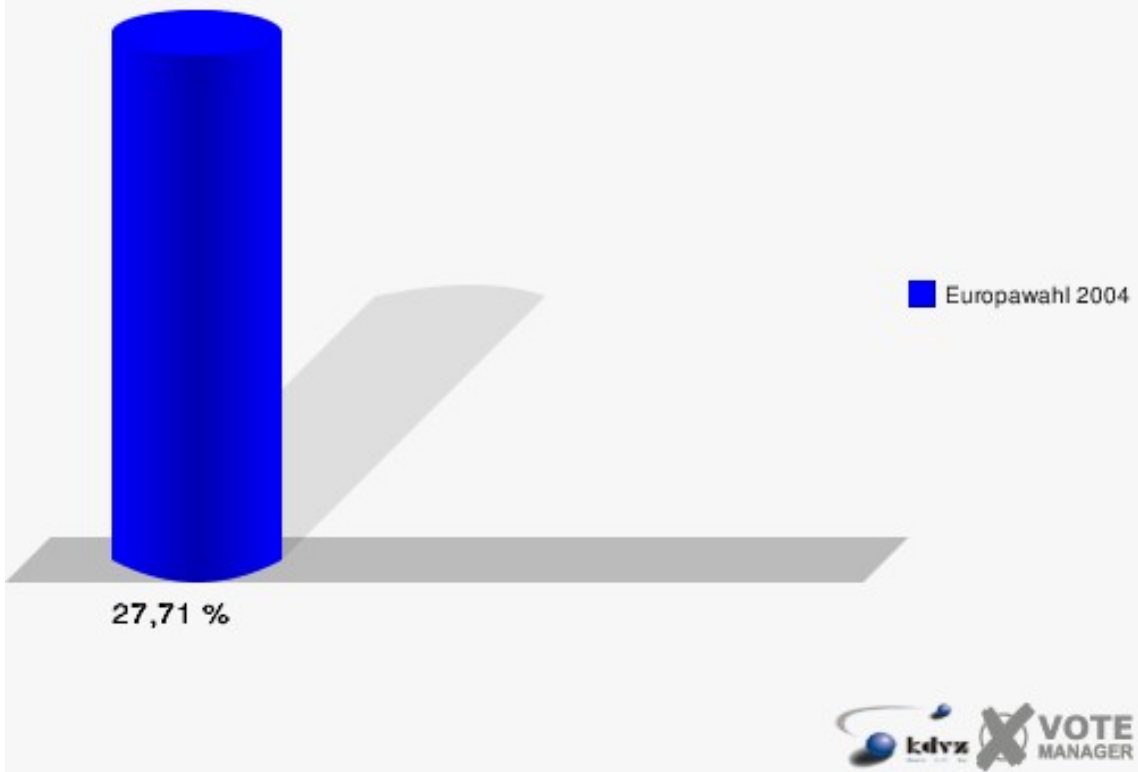
### Stadt Freudenberg

Europawahl 13.06.2004  
063



### Stadt Freudenberg

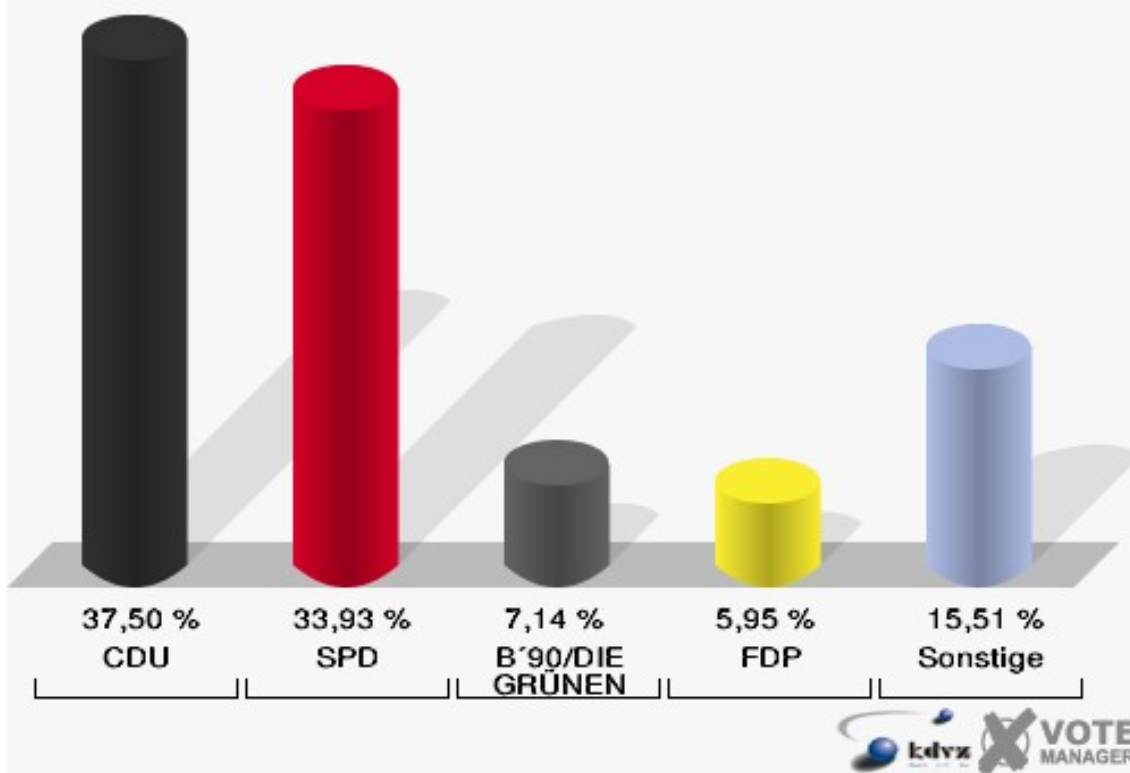
Europawahl 13.06.2004  
Wahlbeteiligung 063



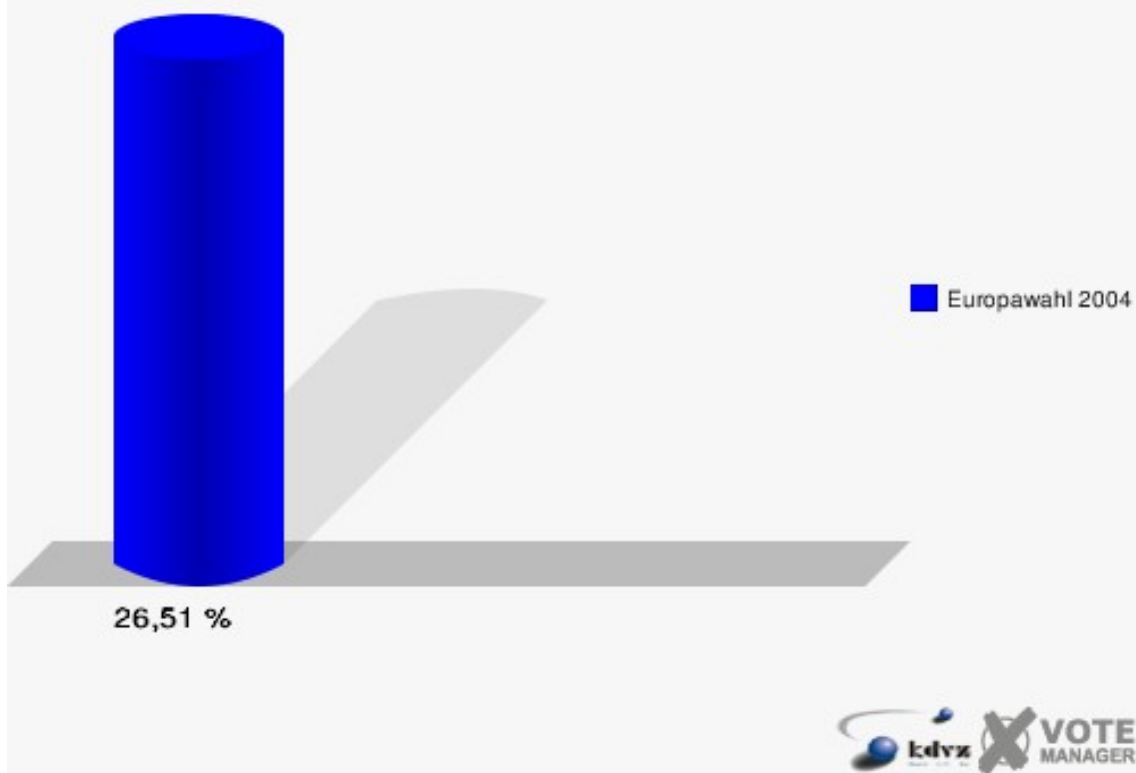
071

	Anzahl	Prozent
Wahlberechtigte	645	
Wähler/innen	171	26,51 %
ungültige Stimmen	3	1,75 %
gültige Stimmen	168	98,25 %
CDU	63	37,50 %
SPD	57	33,93 %
B'90/DIE GRÜNEN	12	7,14 %
FDP	10	5,95 %
DIE LINKE	1	0,60 %
REP	3	1,79 %
Tierschutzpartei	3	1,79 %
DIE GRAUEN	5	2,98 %
DIE FRAUEN	2	1,19 %
NPD	0	0,00 %
ÖDP	4	2,38 %
PBC	2	1,19 %
CM	1	0,60 %
ZENTRUM	1	0,60 %
BÜSO	0	0,00 %
Deutschland	1	0,60 %
Unabhängige Kandid.	1	0,60 %
AUFBRUCH	0	0,00 %
DKP	0	0,00 %
DP	0	0,00 %
FAMILIE	2	1,19 %
PSG	0	0,00 %

Stadt Freudenberg  
Europawahl 13.06.2004  
071



Stadt Freudenberg  
Europawahl 13.06.2004  
Wahlbeteiligung 071



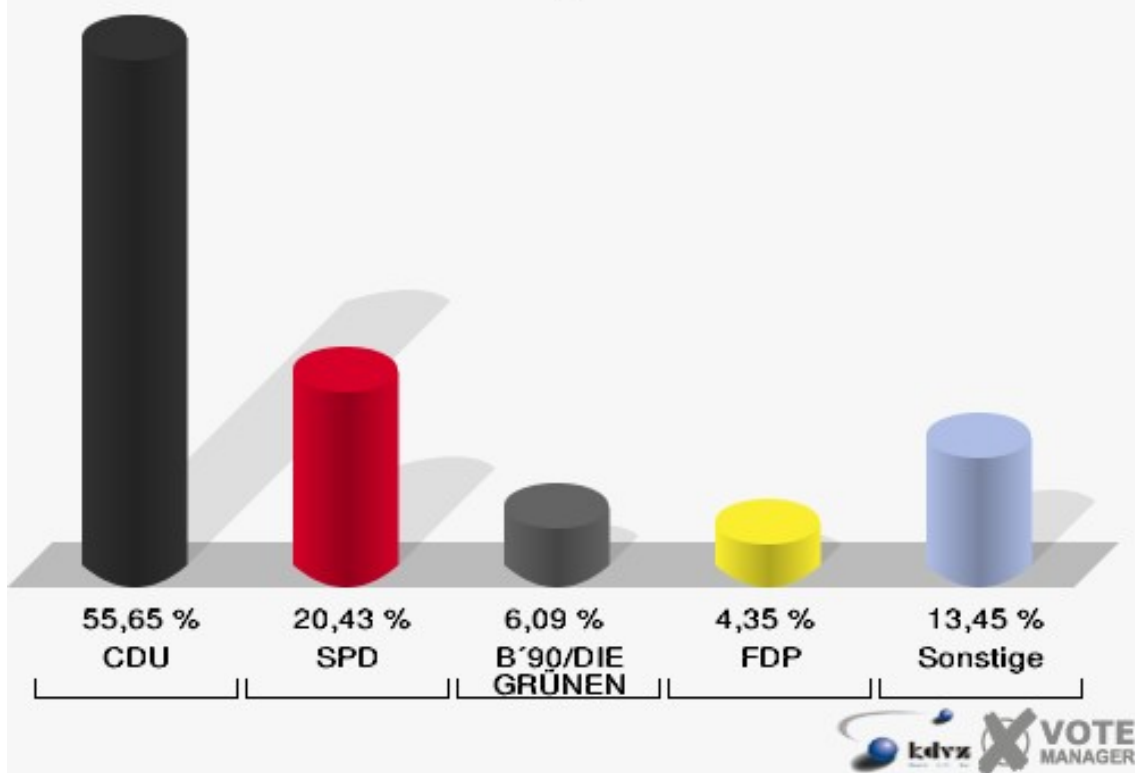
081

	Anzahl	Prozent
Wahlberechtigte	797	
Wähler/innen	236	29,61 %
ungültige Stimmen	6	2,54 %
gültige Stimmen	230	97,46 %
CDU	128	55,65 %
SPD	47	20,43 %
B'90/DIE GRÜNEN	14	6,09 %
FDP	10	4,35 %
DIE LINKE	4	1,74 %
REP	5	2,17 %
Tierschutzpartei	3	1,30 %
DIE GRAUEN	2	0,87 %
DIE FRAUEN	0	0,00 %
NPD	1	0,43 %
ÖDP	3	1,30 %
PBC	6	2,61 %
CM	1	0,43 %
ZENTRUM	0	0,00 %
BÜSO	0	0,00 %
Deutschland	2	0,87 %
Unabhängige Kandid.	0	0,00 %
AUFBRUCH	0	0,00 %
DKP	0	0,00 %
DP	0	0,00 %
FAMILIE	3	1,30 %
PSG	1	0,43 %

### Stadt Freudenberg

Europawahl 13.06.2004

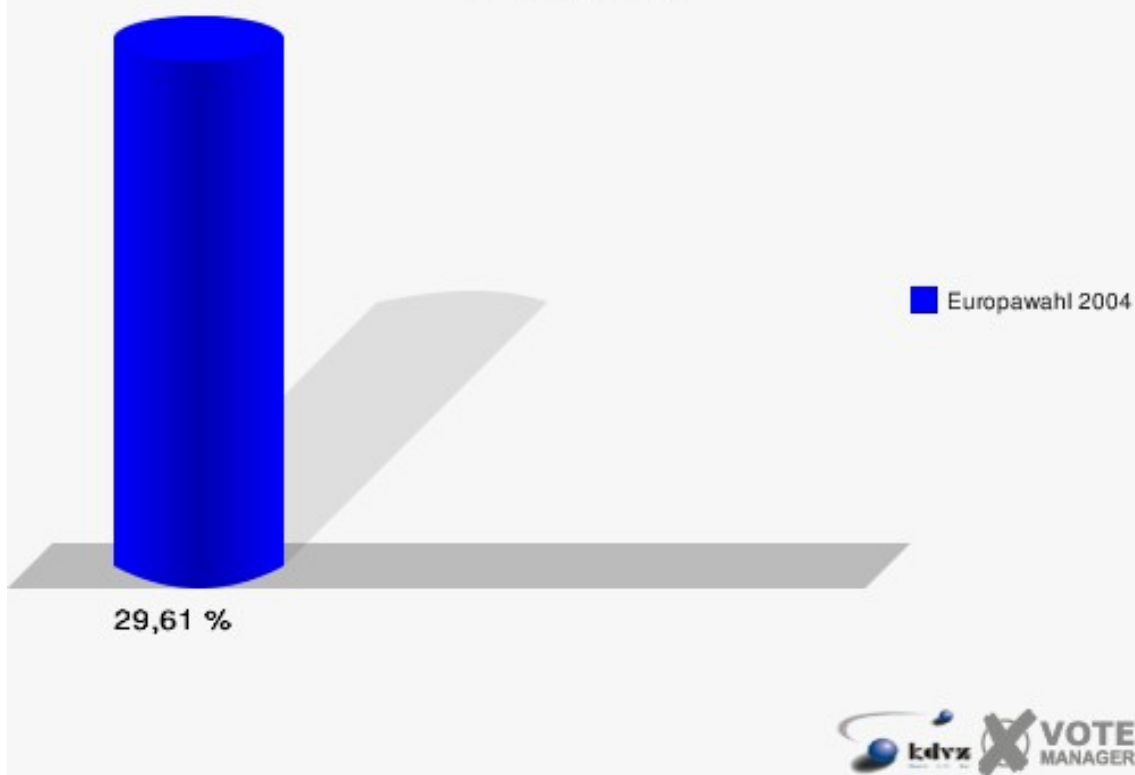
081



### Stadt Freudenberg

Europawahl 13.06.2004

Wahlbeteiligung 081



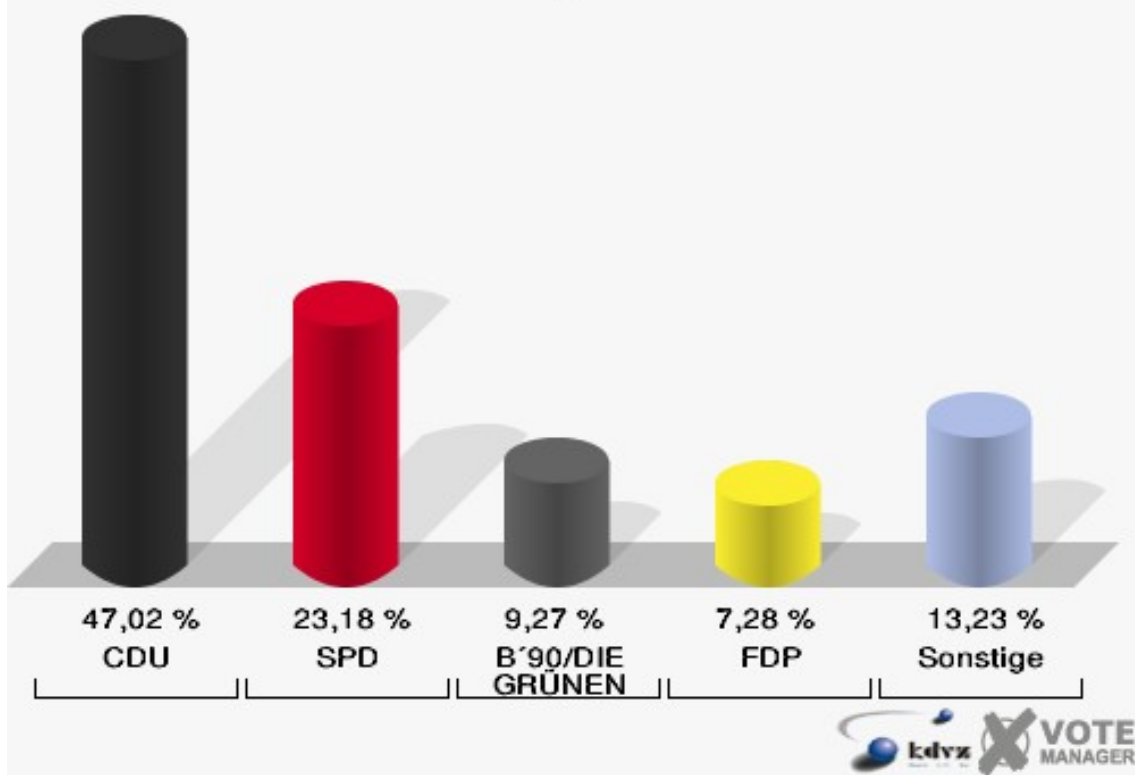
091

	Anzahl	Prozent
Wahlberechtigte	473	
Wähler/innen	152	32,14 %
ungültige Stimmen	1	0,66 %
gültige Stimmen	151	99,34 %
CDU	71	47,02 %
SPD	35	23,18 %
B'90/DIE GRÜNEN	14	9,27 %
FDP	11	7,28 %
DIE LINKE	1	0,66 %
REP	4	2,65 %
Tierschutzpartei	1	0,66 %
DIE GRAUEN	1	0,66 %
DIE FRAUEN	0	0,00 %
NPD	0	0,00 %
ÖDP	5	3,31 %
PBC	3	1,99 %
CM	1	0,66 %
ZENTRUM	0	0,00 %
BÜSO	1	0,66 %
Deutschland	0	0,00 %
Unabhängige Kandid.	1	0,66 %
AUFBRUCH	0	0,00 %
DKP	0	0,00 %
DP	1	0,66 %
FAMILIE	1	0,66 %
PSG	0	0,00 %

### Stadt Freudenberg

Europawahl 13.06.2004

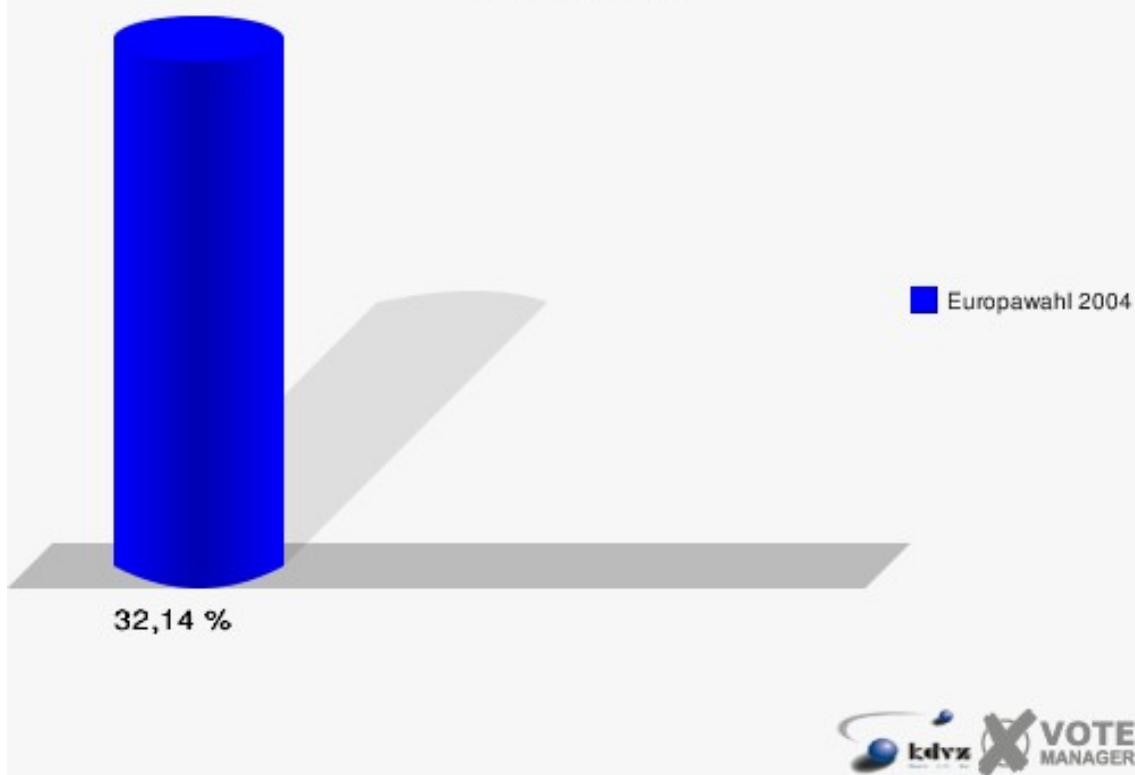
091



### Stadt Freudenberg

Europawahl 13.06.2004

Wahlbeteiligung 091



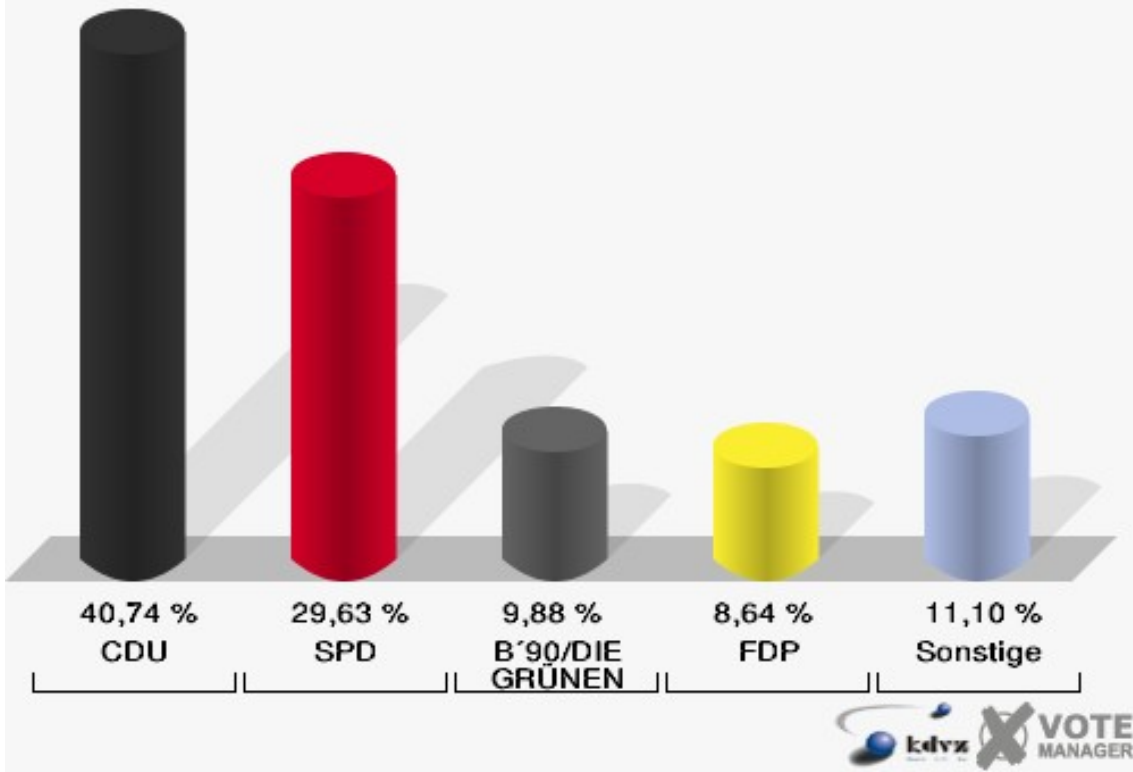


092

	Anzahl	Prozent
Wahlberechtigte	288	
Wähler/innen	83	28,82 %
ungültige Stimmen	2	2,41 %
gültige Stimmen	81	97,59 %
CDU	33	40,74 %
SPD	24	29,63 %
B'90/DIE GRÜNEN	8	9,88 %
FDP	7	8,64 %
DIE LINKE	3	3,70 %
REP	2	2,47 %
Tierschutzpartei	0	0,00 %
DIE GRAUEN	1	1,23 %
DIE FRAUEN	0	0,00 %
NPD	0	0,00 %
ÖDP	0	0,00 %
PBC	0	0,00 %
CM	0	0,00 %
ZENTRUM	0	0,00 %
BÜSO	0	0,00 %
Deutschland	0	0,00 %
Unabhängige Kandid.	0	0,00 %
AUFBRUCH	3	3,70 %
DKP	0	0,00 %
DP	0	0,00 %
FAMILIE	0	0,00 %
PSG	0	0,00 %

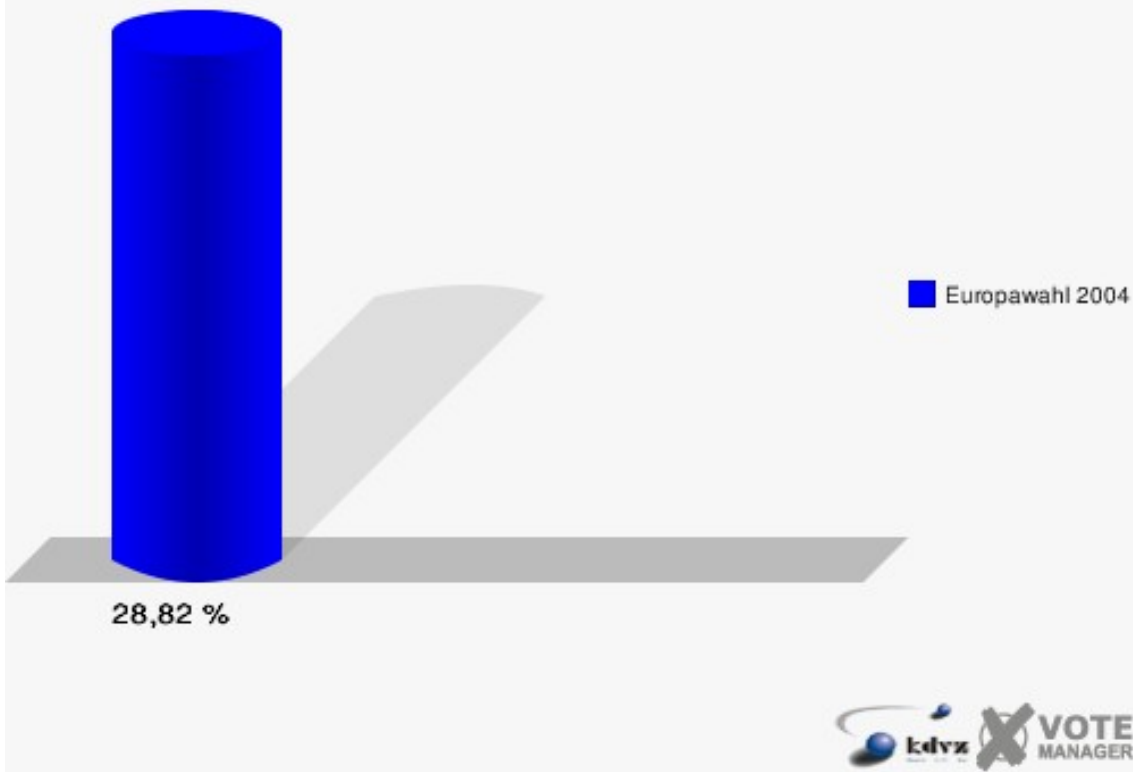
### Stadt Freudenberg

Europawahl 13.06.2004  
092



### Stadt Freudenberg

Europawahl 13.06.2004  
Wahlbeteiligung 092

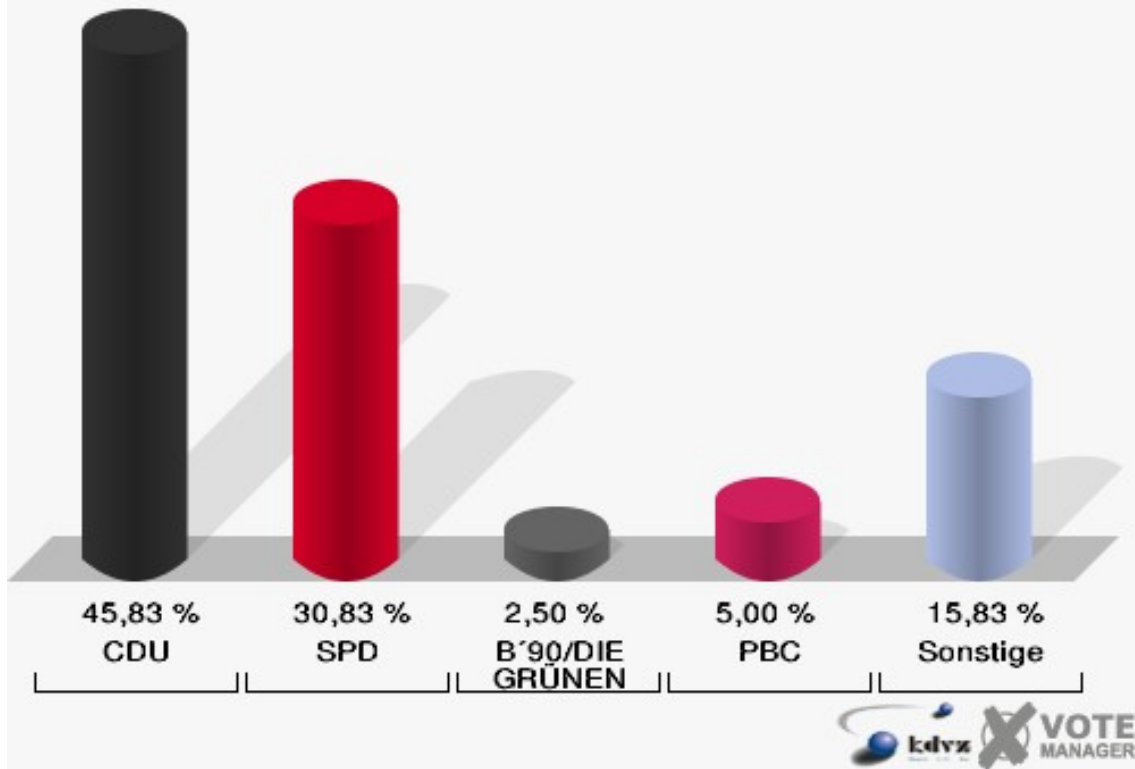


	Anzahl	Prozent
Wahlberechtigte	347	
Wähler/innen	125	36,02 %
ungültige Stimmen	5	4,00 %
gültige Stimmen	120	96,00 %
CDU	55	45,83 %
SPD	37	30,83 %
B'90/DIE GRÜNEN	3	2,50 %
FDP	3	2,50 %
DIE LINKE	3	2,50 %
REP	1	0,83 %
Tierschutzpartei	2	1,67 %
DIE GRAUEN	0	0,00 %
DIE FRAUEN	1	0,83 %
NPD	2	1,67 %
ÖDP	1	0,83 %
PBC	6	5,00 %
CM	2	1,67 %
ZENTRUM	0	0,00 %
BÜSO	0	0,00 %
Deutschland	0	0,00 %
Unabhängige Kandid.	2	1,67 %
AUFBRUCH	1	0,83 %
DKP	0	0,00 %
DP	0	0,00 %
FAMILIE	1	0,83 %
PSG	0	0,00 %

### Stadt Freudenberg

Europawahl 13.06.2004

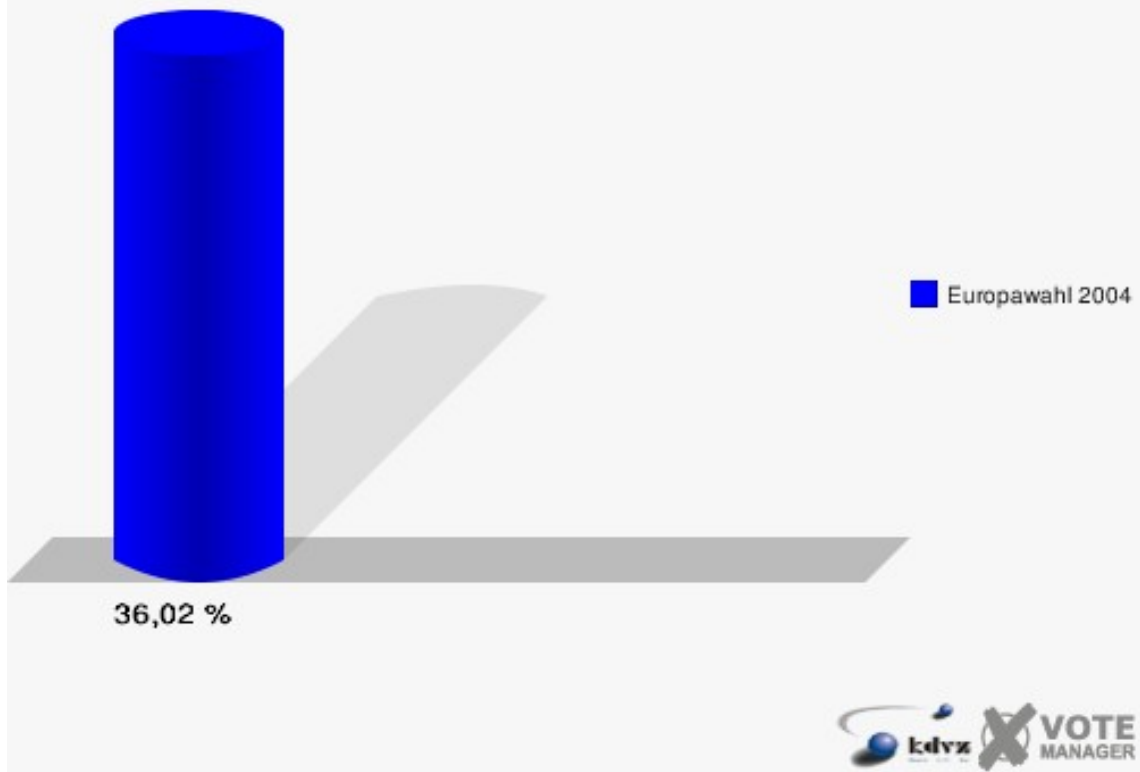
101



### Stadt Freudenberg

Europawahl 13.06.2004

Wahlbeteiligung 101

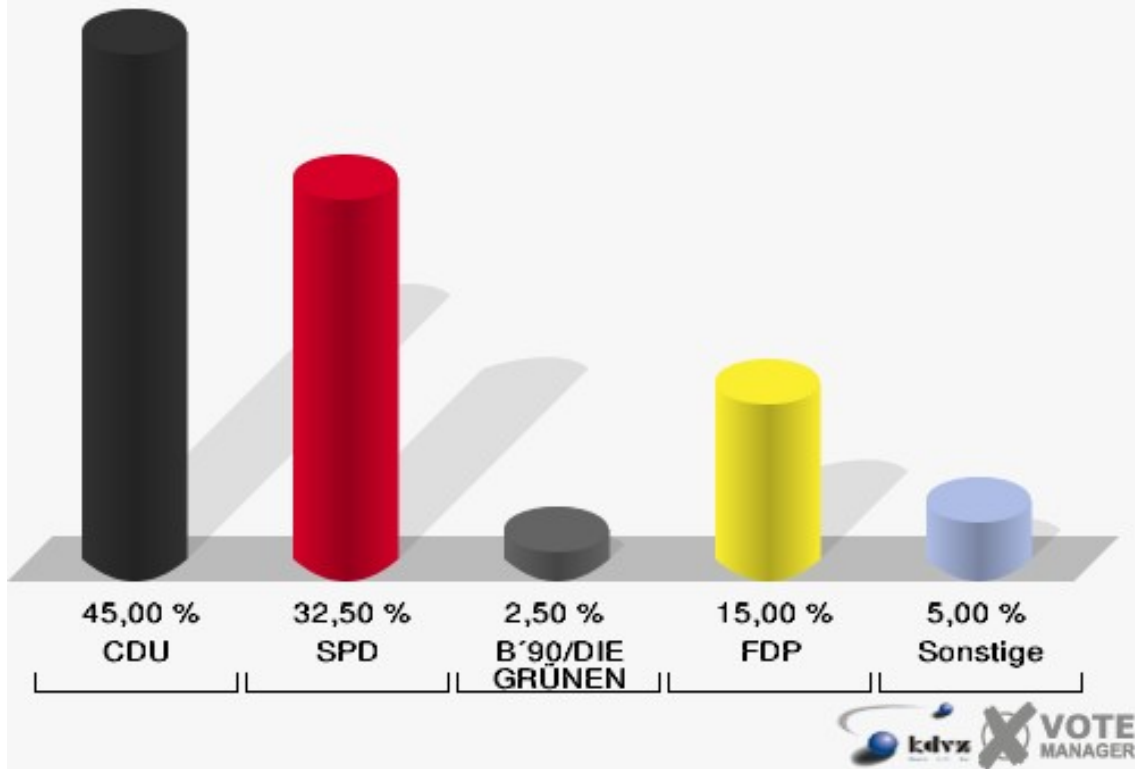


	Anzahl	Prozent
Wahlberechtigte	71	
Wähler/innen	41	57,75 %
ungültige Stimmen	1	2,44 %
gültige Stimmen	40	97,56 %
CDU	18	45,00 %
SPD	13	32,50 %
B'90/DIE GRÜNEN	1	2,50 %
FDP	6	15,00 %
DIE LINKE	0	0,00 %
REP	1	2,50 %
Tierschutzpartei	0	0,00 %
DIE GRAUEN	0	0,00 %
DIE FRAUEN	0	0,00 %
NPD	0	0,00 %
ÖDP	0	0,00 %
PBC	0	0,00 %
CM	0	0,00 %
ZENTRUM	0	0,00 %
BÜSO	0	0,00 %
Deutschland	0	0,00 %
Unabhängige Kandid.	0	0,00 %
AUFBRUCH	0	0,00 %
DKP	0	0,00 %
DP	0	0,00 %
FAMILIE	1	2,50 %
PSG	0	0,00 %

### Stadt Freudenberg

Europawahl 13.06.2004

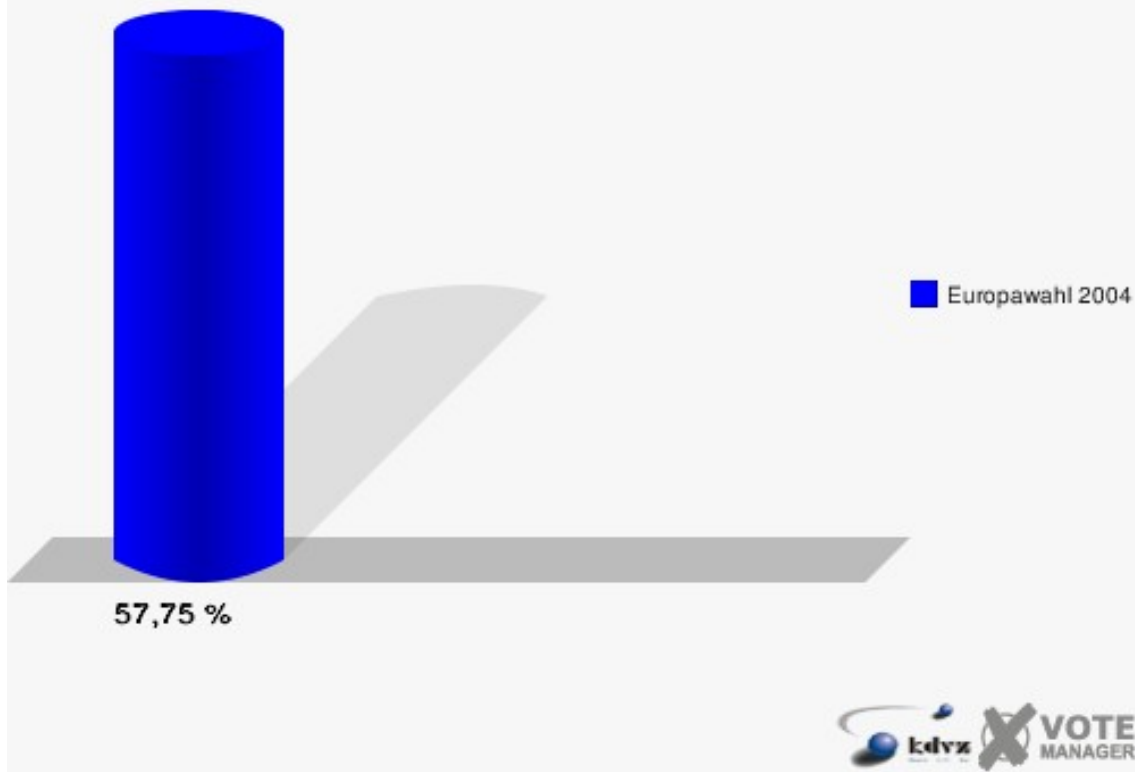
102



### Stadt Freudenberg

Europawahl 13.06.2004

Wahlbeteiligung 102

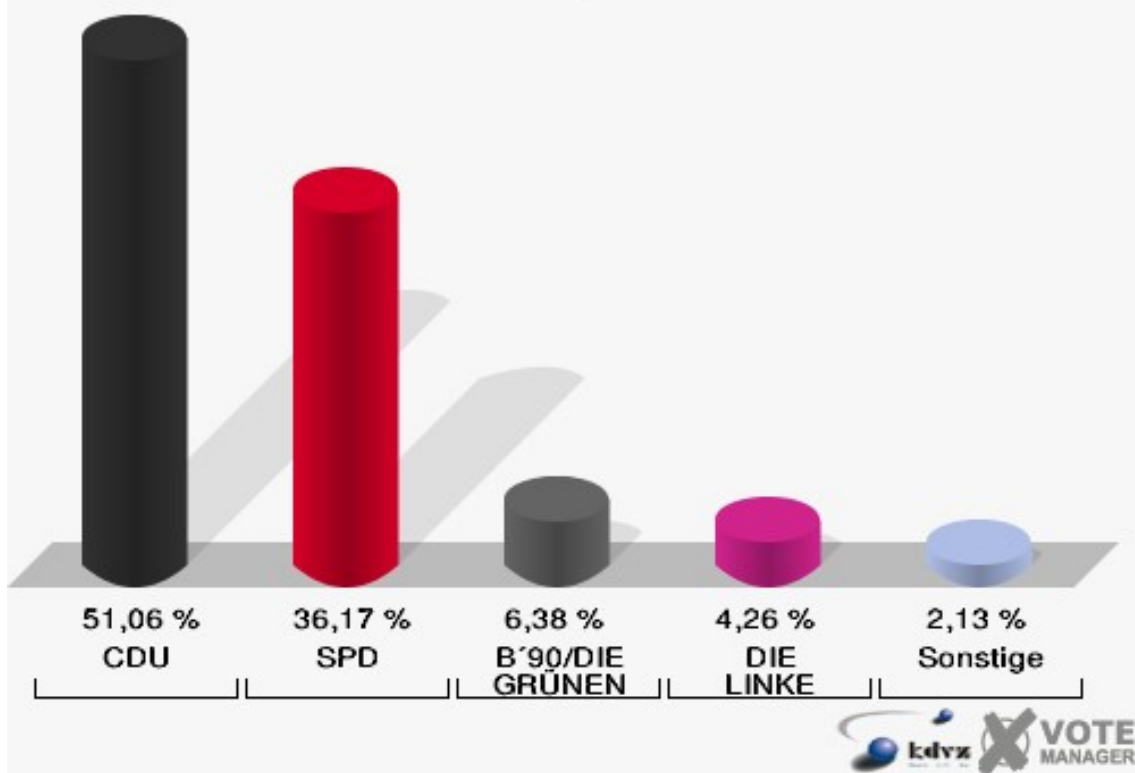


	Anzahl	Prozent
Wahlberechtigte	158	
Wähler/innen	50	31,65 %
ungültige Stimmen	3	6,00 %
gültige Stimmen	47	94,00 %
CDU	24	51,06 %
SPD	17	36,17 %
B'90/DIE GRÜNEN	3	6,38 %
FDP	0	0,00 %
DIE LINKE	2	4,26 %
REP	1	2,13 %
Tierschutzpartei	0	0,00 %
DIE GRAUEN	0	0,00 %
DIE FRAUEN	0	0,00 %
NPD	0	0,00 %
ÖDP	0	0,00 %
PBC	0	0,00 %
CM	0	0,00 %
ZENTRUM	0	0,00 %
BÜSO	0	0,00 %
Deutschland	0	0,00 %
Unabhängige Kandid.	0	0,00 %
AUFBRUCH	0	0,00 %
DKP	0	0,00 %
DP	0	0,00 %
FAMILIE	0	0,00 %
PSG	0	0,00 %

### Stadt Freudenberg

Europawahl 13.06.2004

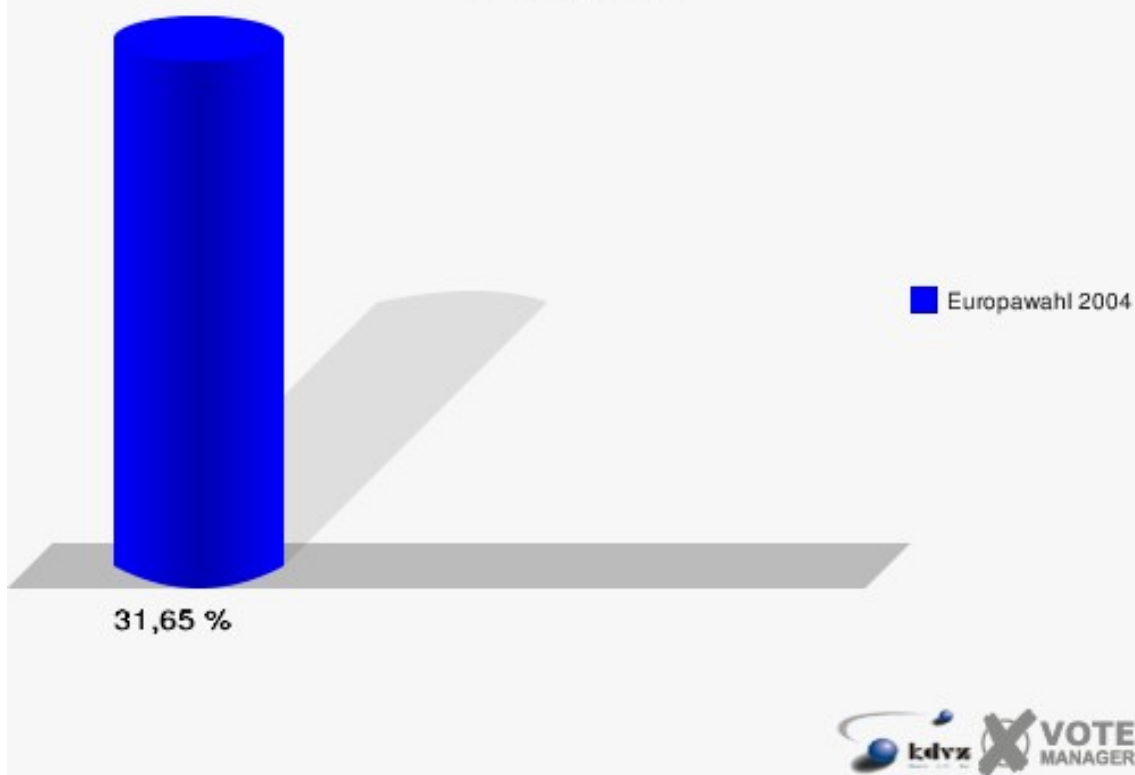
103



### Stadt Freudenberg

Europawahl 13.06.2004

Wahlbeteiligung 103



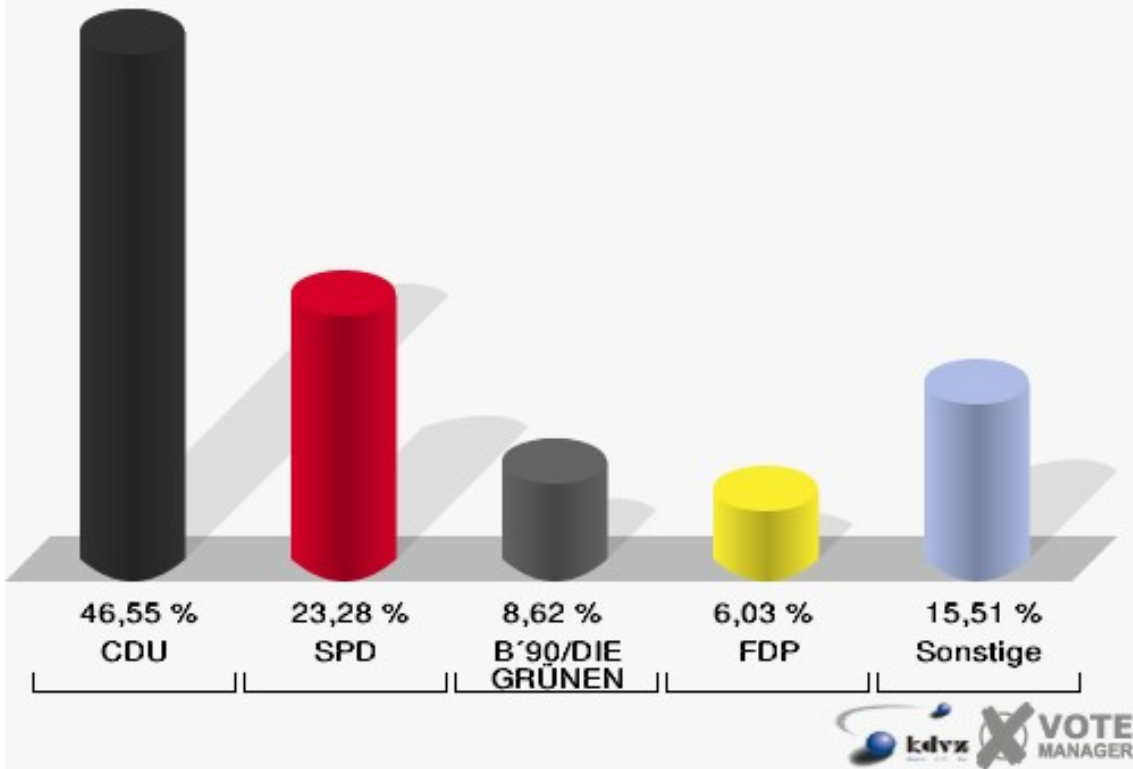


	Anzahl	Prozent
Wahlberechtigte	312	
Wähler/innen	122	39,10 %
ungültige Stimmen	6	4,92 %
gültige Stimmen	116	95,08 %
CDU	54	46,55 %
SPD	27	23,28 %
B'90/DIE GRÜNEN	10	8,62 %
FDP	7	6,03 %
DIE LINKE	6	5,17 %
REP	0	0,00 %
Tierschutzpartei	3	2,59 %
DIE GRAUEN	2	1,72 %
DIE FRAUEN	0	0,00 %
NPD	0	0,00 %
ÖDP	2	1,72 %
PBC	3	2,59 %
CM	0	0,00 %
ZENTRUM	0	0,00 %
BÜSO	0	0,00 %
Deutschland	0	0,00 %
Unabhängige Kandid.	0	0,00 %
AUFBRUCH	0	0,00 %
DKP	0	0,00 %
DP	0	0,00 %
FAMILIE	2	1,72 %
PSG	0	0,00 %

### Stadt Freudenberg

Europawahl 13.06.2004

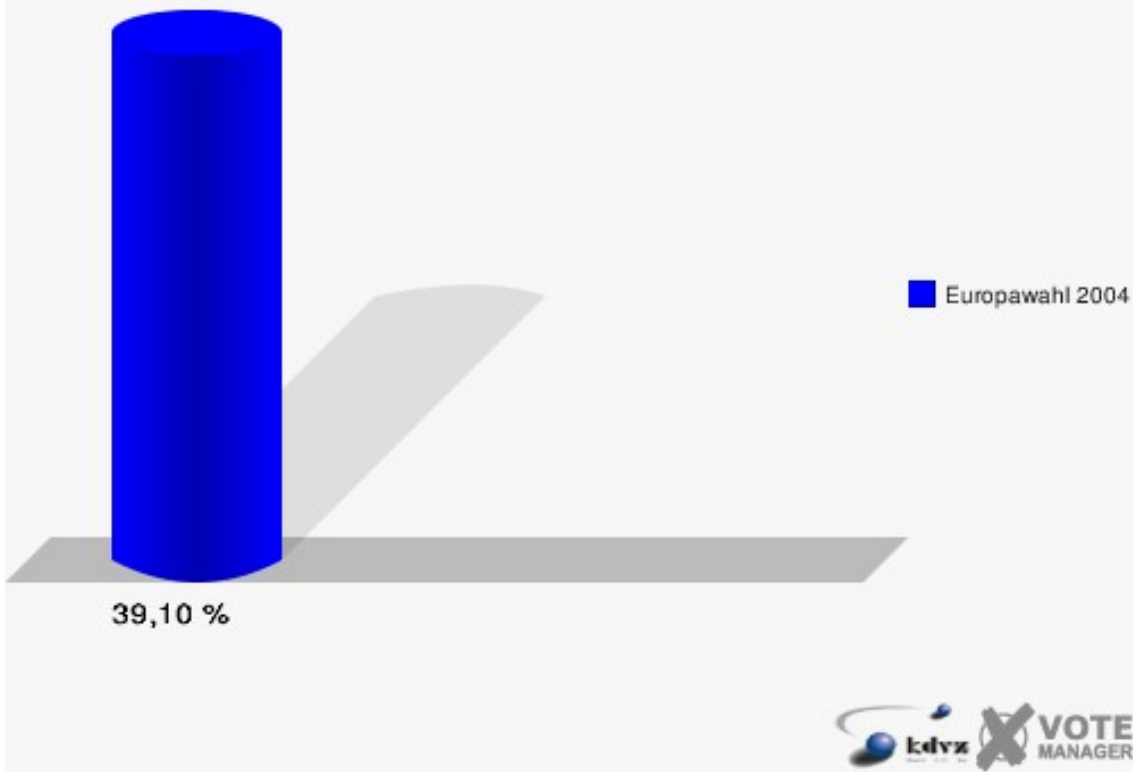
104



### Stadt Freudenberg

Europawahl 13.06.2004

Wahlbeteiligung 104

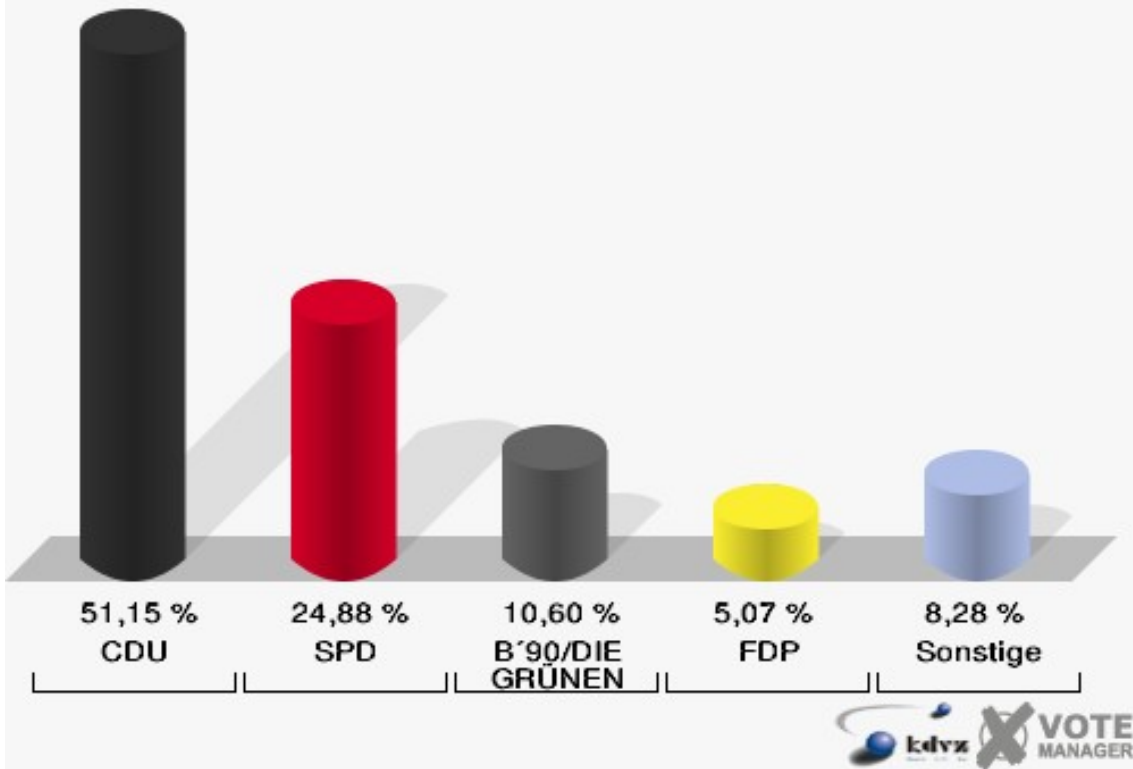


	Anzahl	Prozent
Wahlberechtigte	866	
Wähler/innen	224	25,87 %
ungültige Stimmen	7	3,12 %
gültige Stimmen	217	96,88 %
CDU	111	51,15 %
SPD	54	24,88 %
B'90/DIE GRÜNEN	23	10,60 %
FDP	11	5,07 %
DIE LINKE	2	0,92 %
REP	3	1,38 %
Tierschutzpartei	1	0,46 %
DIE GRAUEN	2	0,92 %
DIE FRAUEN	0	0,00 %
NPD	2	0,92 %
ÖDP	1	0,46 %
PBC	2	0,92 %
CM	1	0,46 %
ZENTRUM	0	0,00 %
BÜSO	0	0,00 %
Deutschland	0	0,00 %
Unabhängige Kandid.	0	0,00 %
AUFBRUCH	1	0,46 %
DKP	1	0,46 %
DP	0	0,00 %
FAMILIE	2	0,92 %
PSG	0	0,00 %

### Stadt Freudenberg

Europawahl 13.06.2004

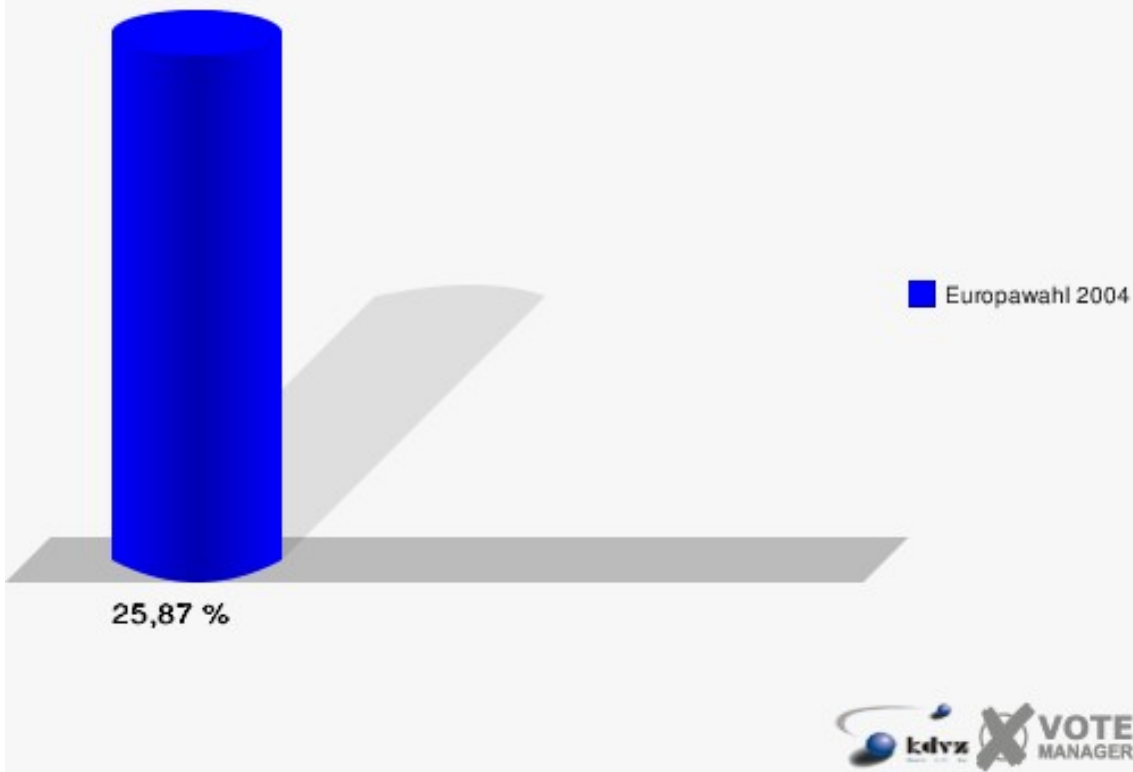
111



### Stadt Freudenberg

Europawahl 13.06.2004

Wahlbeteiligung 111

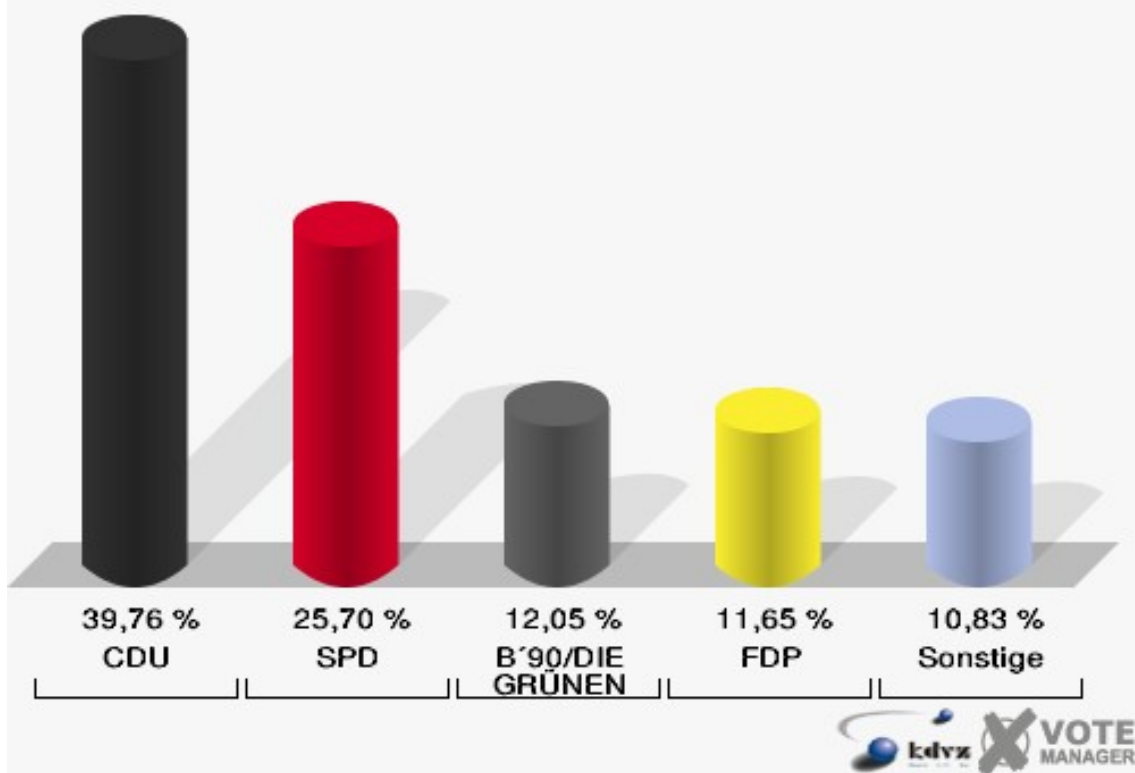


	Anzahl	Prozent
Wahlberechtigte	980	
Wähler/innen	250	25,51 %
ungültige Stimmen	1	0,40 %
gültige Stimmen	249	99,60 %
CDU	99	39,76 %
SPD	64	25,70 %
B'90/DIE GRÜNEN	30	12,05 %
FDP	29	11,65 %
DIE LINKE	0	0,00 %
REP	10	4,02 %
Tierschutzpartei	4	1,61 %
DIE GRAUEN	3	1,20 %
DIE FRAUEN	0	0,00 %
NPD	2	0,80 %
ÖDP	1	0,40 %
PBC	2	0,80 %
CM	0	0,00 %
ZENTRUM	1	0,40 %
BÜSO	0	0,00 %
Deutschland	0	0,00 %
Unabhängige Kandid.	1	0,40 %
AUFBRUCH	0	0,00 %
DKP	0	0,00 %
DP	0	0,00 %
FAMILIE	3	1,20 %
PSG	0	0,00 %

### Stadt Freudenberg

Europawahl 13.06.2004

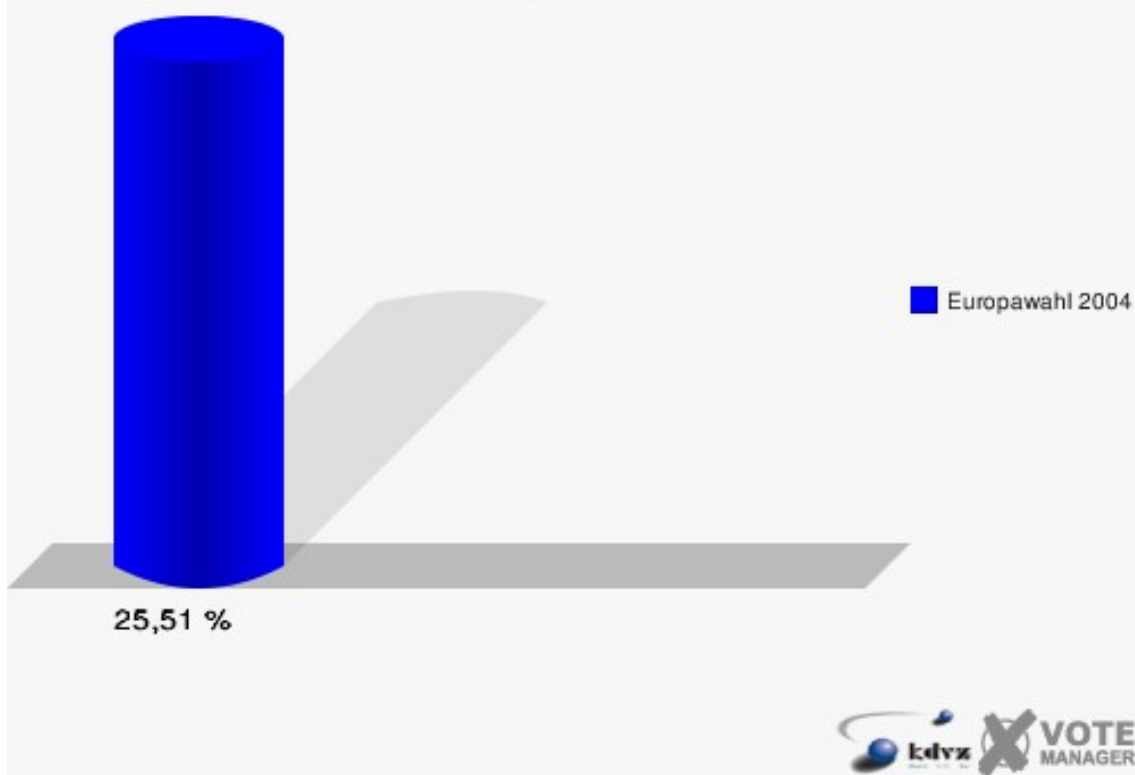
121



### Stadt Freudenberg

Europawahl 13.06.2004

Wahlbeteiligung 121

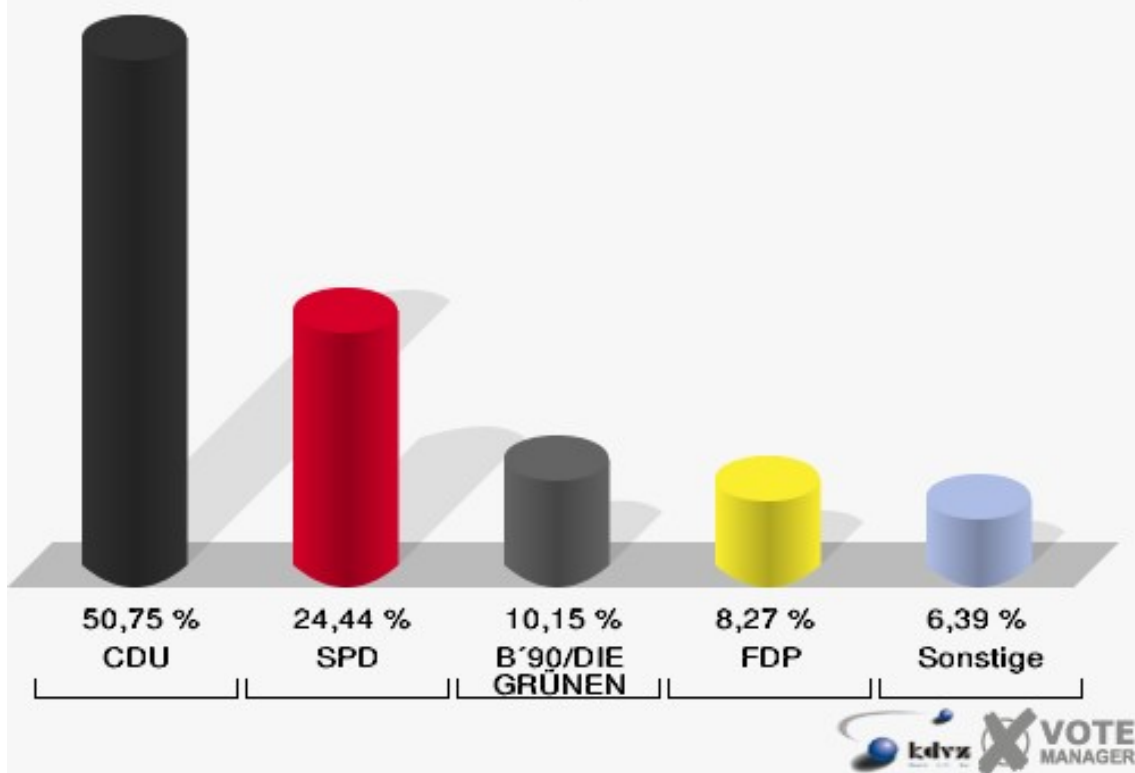


	Anzahl	Prozent
Wahlberechtigte	942	
Wähler/innen	270	28,66 %
ungültige Stimmen	4	1,48 %
gültige Stimmen	266	98,52 %
CDU	135	50,75 %
SPD	65	24,44 %
B'90/DIE GRÜNEN	27	10,15 %
FDP	22	8,27 %
DIE LINKE	4	1,50 %
REP	1	0,38 %
Tierschutzpartei	1	0,38 %
DIE GRAUEN	2	0,75 %
DIE FRAUEN	2	0,75 %
NPD	0	0,00 %
ÖDP	1	0,38 %
PBC	4	1,50 %
CM	0	0,00 %
ZENTRUM	0	0,00 %
BÜSO	0	0,00 %
Deutschland	0	0,00 %
Unabhängige Kandid.	2	0,75 %
AUFBRUCH	0	0,00 %
DKP	0	0,00 %
DP	0	0,00 %
FAMILIE	0	0,00 %
PSG	0	0,00 %

### Stadt Freudenberg

Europawahl 13.06.2004

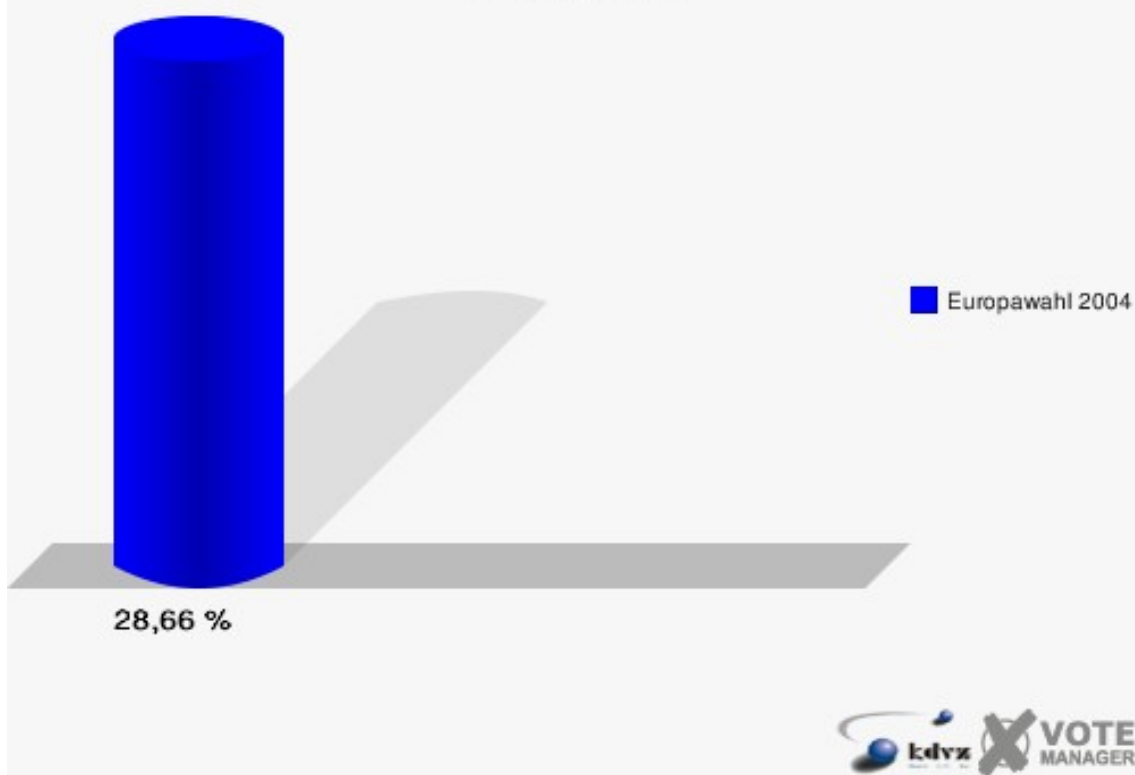
131



### Stadt Freudenberg

Europawahl 13.06.2004

Wahlbeteiligung 131



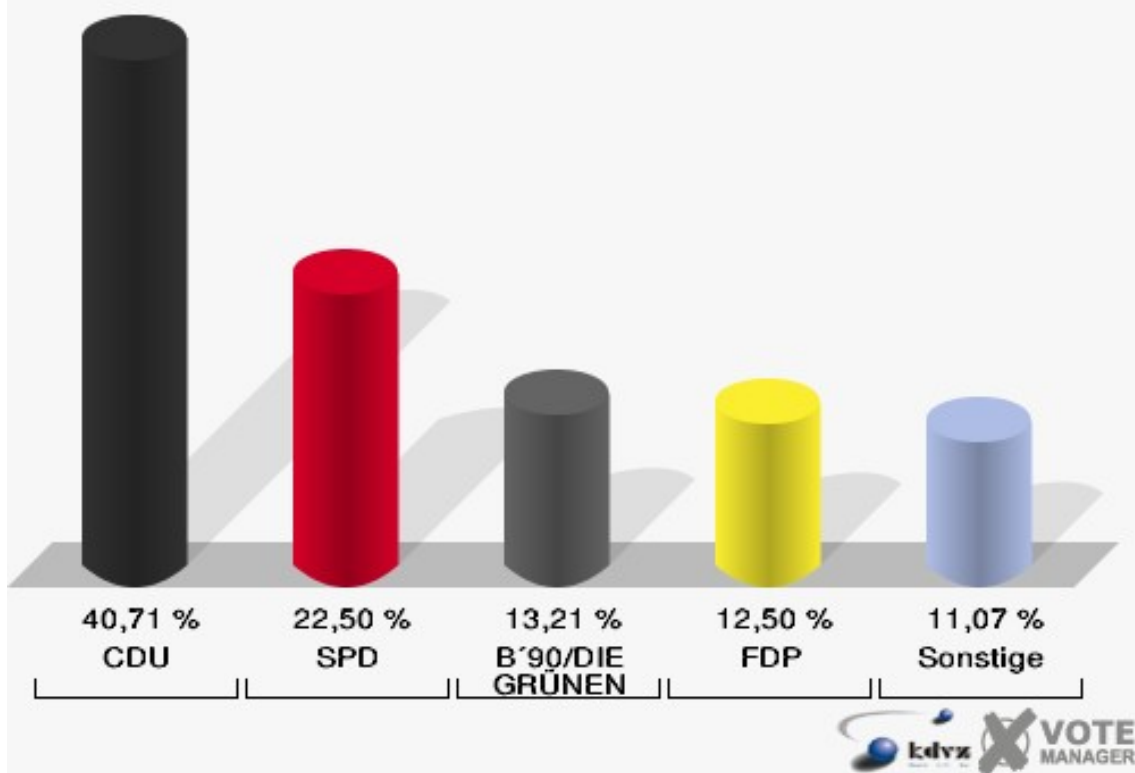


	Anzahl	Prozent
Wahlberechtigte	949	
Wähler/innen	283	29,82 %
ungültige Stimmen	3	1,06 %
gültige Stimmen	280	98,94 %
CDU	114	40,71 %
SPD	63	22,50 %
B'90/DIE GRÜNEN	37	13,21 %
FDP	35	12,50 %
DIE LINKE	3	1,07 %
REP	6	2,14 %
Tierschutzpartei	3	1,07 %
DIE GRAUEN	2	0,71 %
DIE FRAUEN	1	0,36 %
NPD	1	0,36 %
ÖDP	1	0,36 %
PBC	4	1,43 %
CM	1	0,36 %
ZENTRUM	0	0,00 %
BÜSO	1	0,36 %
Deutschland	2	0,71 %
Unabhängige Kandid.	1	0,36 %
AUFBRUCH	2	0,71 %
DKP	0	0,00 %
DP	0	0,00 %
FAMILIE	3	1,07 %
PSG	0	0,00 %

### Stadt Freudenberg

Europawahl 13.06.2004

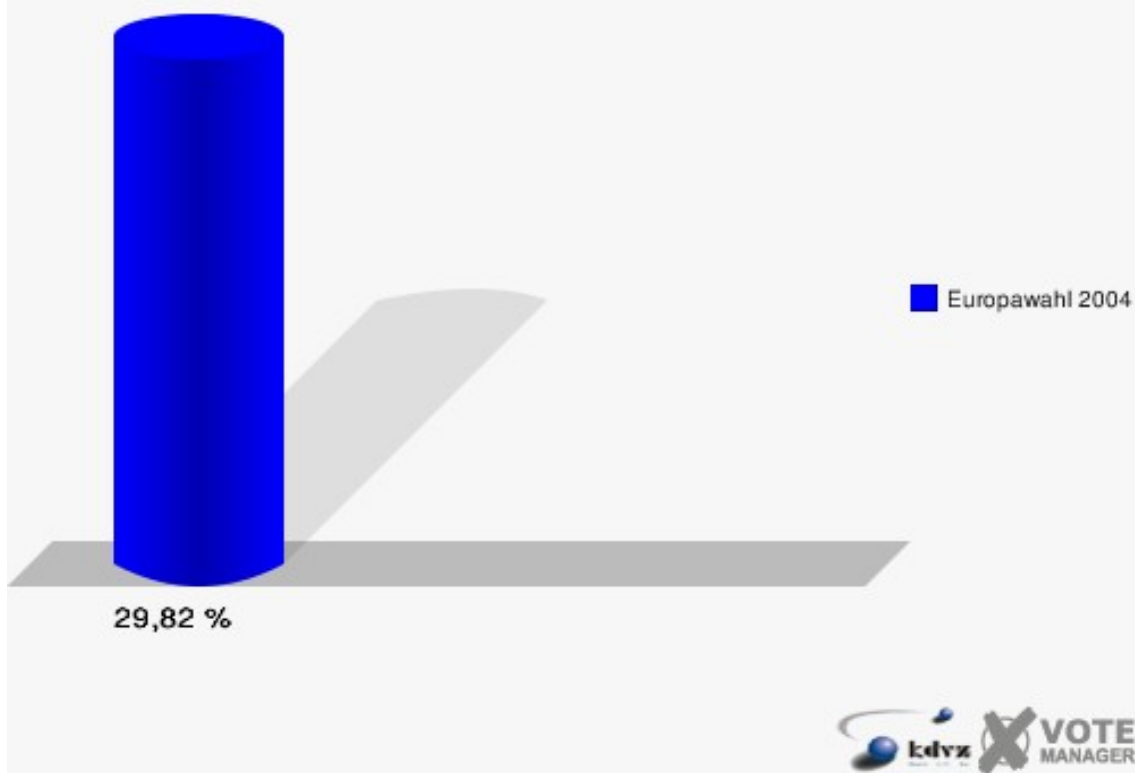
141



### Stadt Freudenberg

Europawahl 13.06.2004

Wahlbeteiligung 141

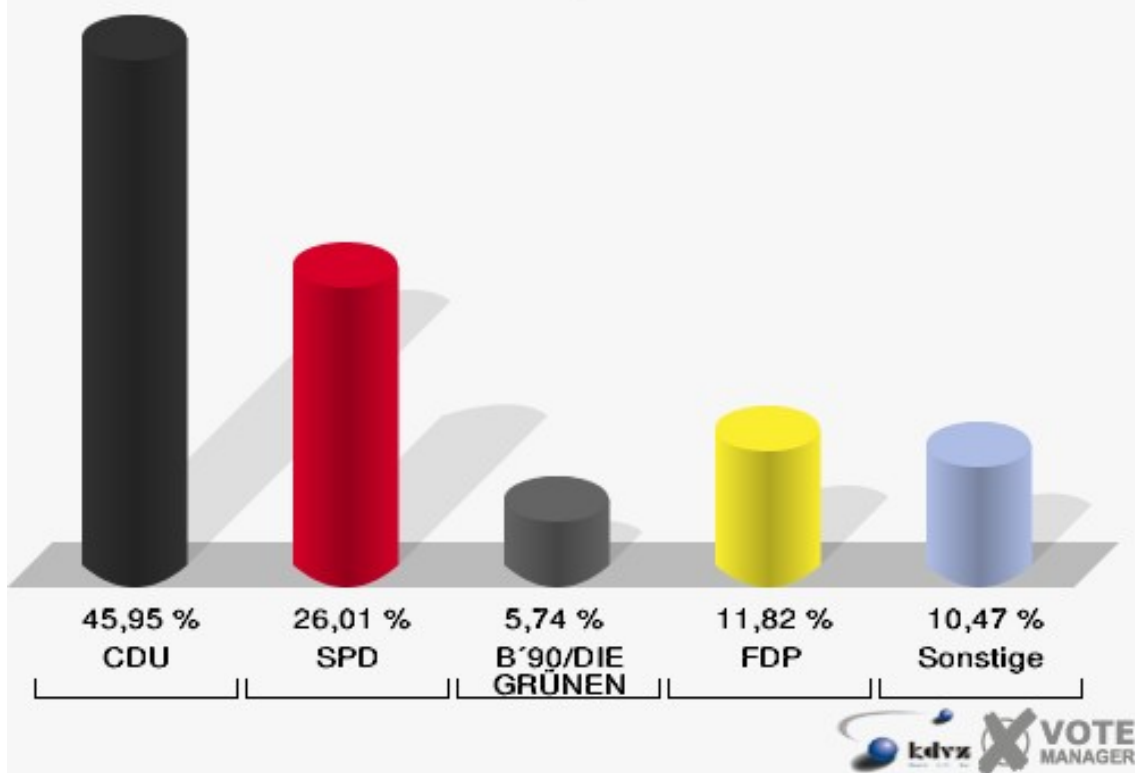


	Anzahl	Prozent
Wahlberechtigte	833	
Wähler/innen	301	36,13 %
ungültige Stimmen	5	1,66 %
gültige Stimmen	296	98,34 %
CDU	136	45,95 %
SPD	77	26,01 %
B'90/DIE GRÜNEN	17	5,74 %
FDP	35	11,82 %
DIE LINKE	7	2,36 %
REP	5	1,69 %
Tierschutzpartei	2	0,68 %
DIE GRAUEN	3	1,01 %
DIE FRAUEN	1	0,34 %
NPD	0	0,00 %
ÖDP	1	0,34 %
PBC	4	1,35 %
CM	0	0,00 %
ZENTRUM	0	0,00 %
BÜSO	0	0,00 %
Deutschland	1	0,34 %
Unabhängige Kandid.	0	0,00 %
AUFBRUCH	0	0,00 %
DKP	0	0,00 %
DP	0	0,00 %
FAMILIE	7	2,36 %
PSG	0	0,00 %

### Stadt Freudenberg

Europawahl 13.06.2004

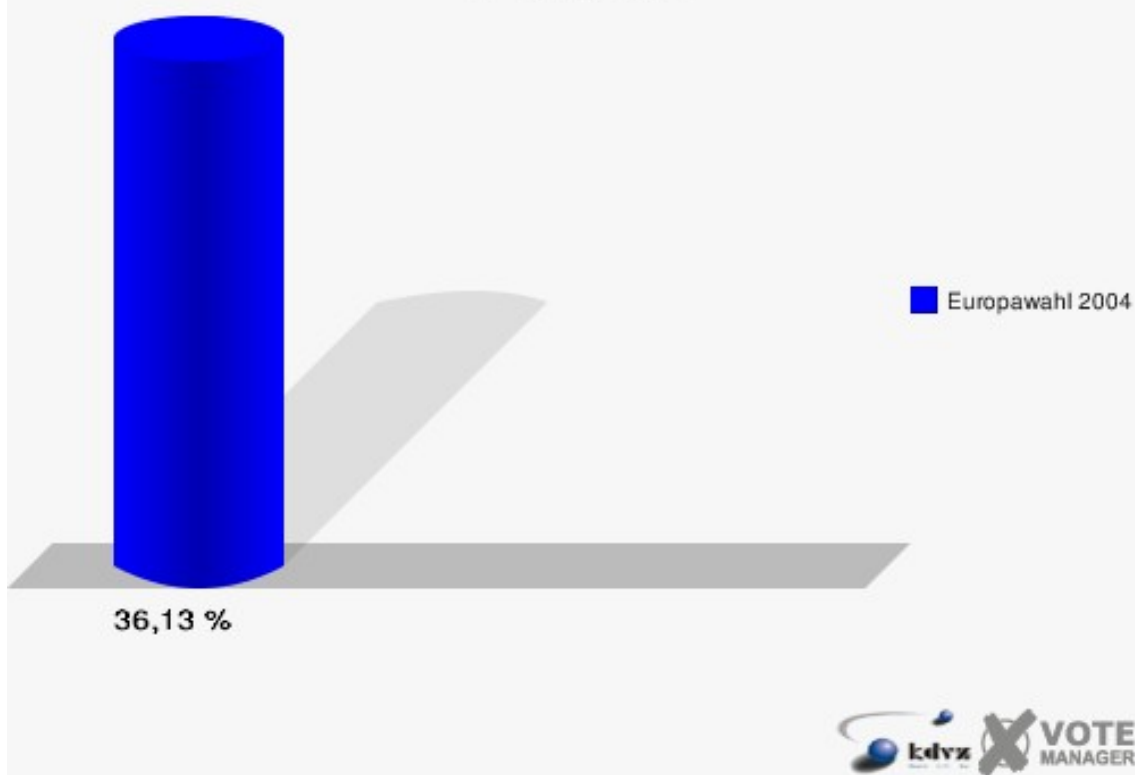
151



### Stadt Freudenberg

Europawahl 13.06.2004

Wahlbeteiligung 151

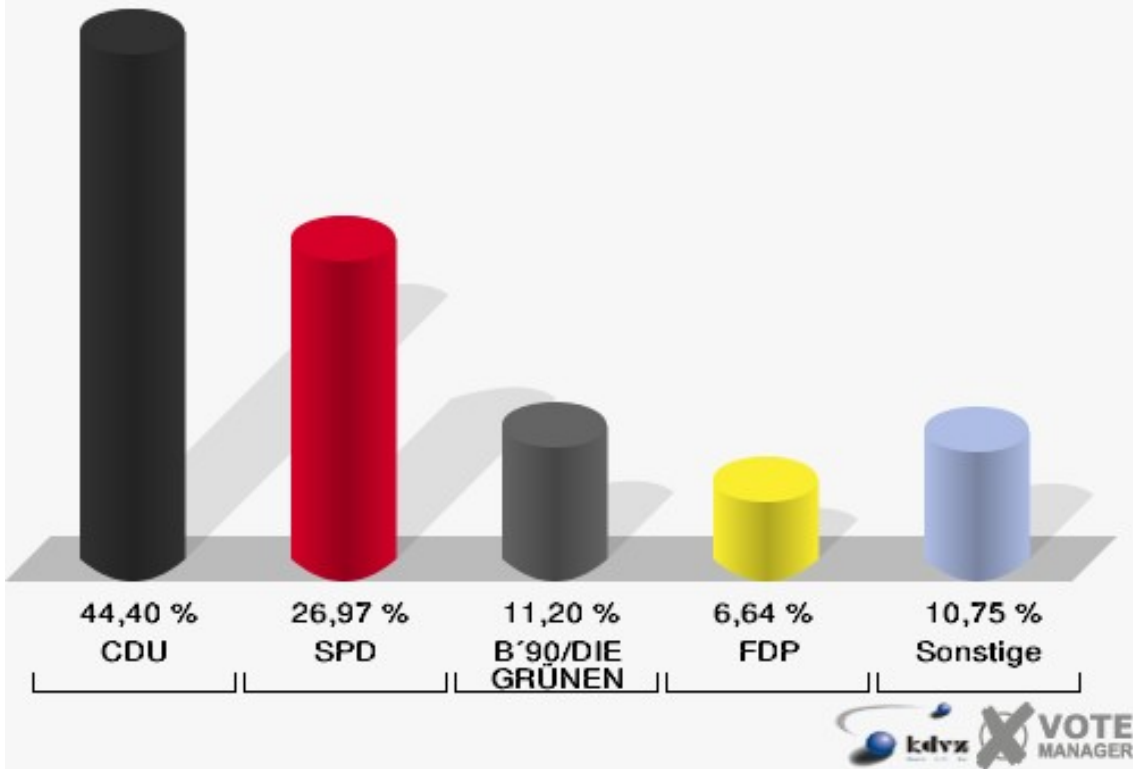


	Anzahl	Prozent
Wahlberechtigte	899	
Wähler/innen	243	27,03 %
ungültige Stimmen	2	0,82 %
gültige Stimmen	241	99,18 %
CDU	107	44,40 %
SPD	65	26,97 %
B'90/DIE GRÜNEN	27	11,20 %
FDP	16	6,64 %
DIE LINKE	3	1,24 %
REP	1	0,41 %
Tierschutzpartei	1	0,41 %
DIE GRAUEN	0	0,00 %
DIE FRAUEN	2	0,83 %
NPD	1	0,41 %
ÖDP	0	0,00 %
PBC	7	2,90 %
CM	6	2,49 %
ZENTRUM	0	0,00 %
BÜSO	0	0,00 %
Deutschland	0	0,00 %
Unabhängige Kandid.	1	0,41 %
AUFBRUCH	1	0,41 %
DKP	0	0,00 %
DP	0	0,00 %
FAMILIE	3	1,24 %
PSG	0	0,00 %

### Stadt Freudenberg

Europawahl 13.06.2004

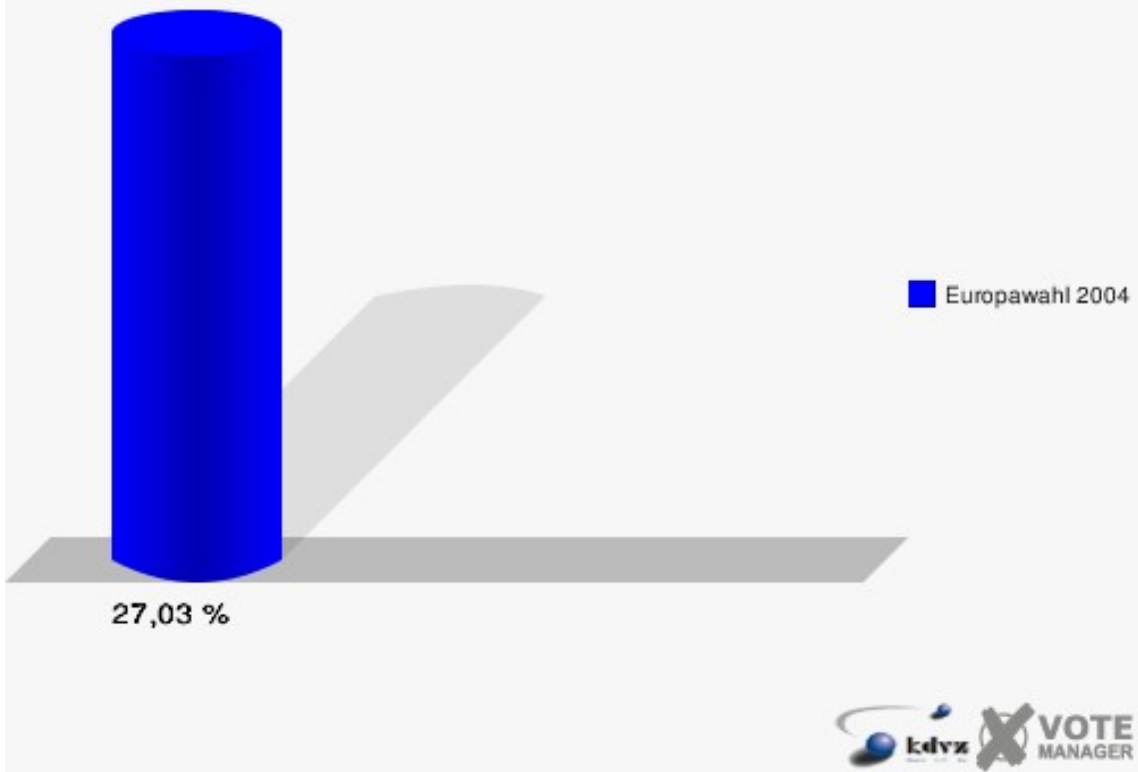
161



### Stadt Freudenberg

Europawahl 13.06.2004

Wahlbeteiligung 161

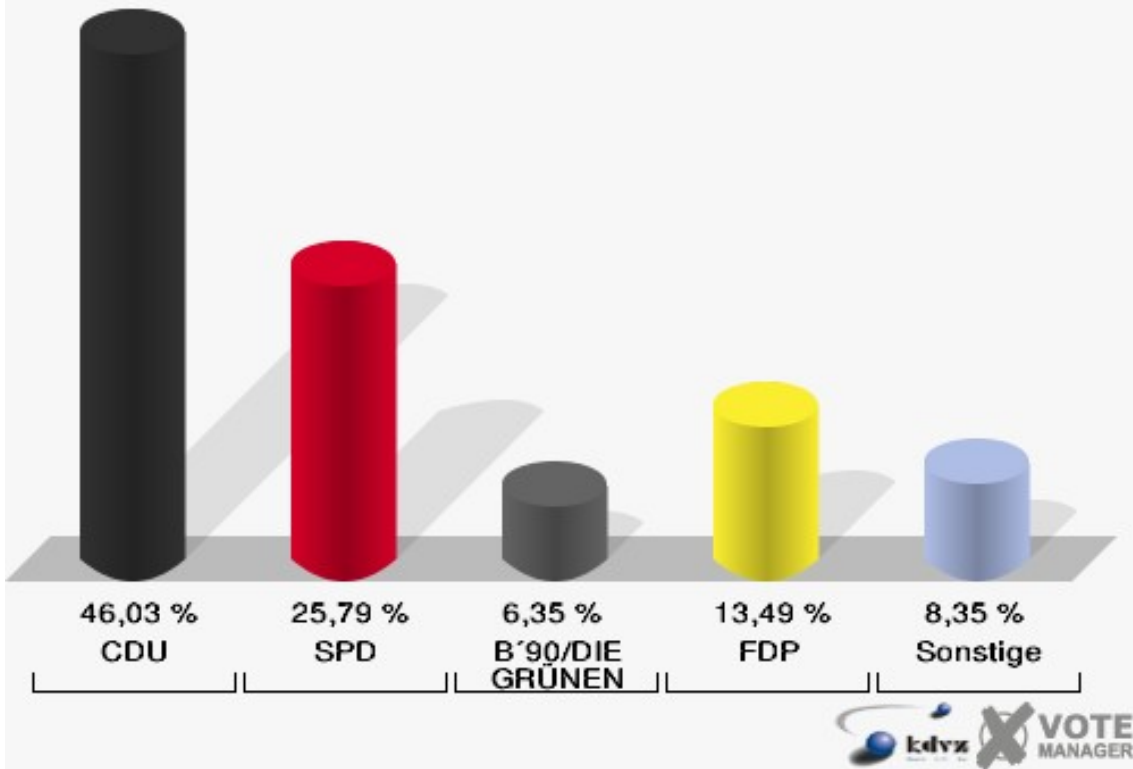


	Anzahl	Prozent
Wahlberechtigte	878	
Wähler/innen	260	29,61 %
ungültige Stimmen	8	3,08 %
gültige Stimmen	252	96,92 %
CDU	116	46,03 %
SPD	65	25,79 %
B'90/DIE GRÜNEN	16	6,35 %
FDP	34	13,49 %
DIE LINKE	1	0,40 %
REP	2	0,79 %
Tierschutzpartei	4	1,59 %
DIE GRAUEN	0	0,00 %
DIE FRAUEN	0	0,00 %
NPD	2	0,79 %
ÖDP	0	0,00 %
PBC	7	2,78 %
CM	1	0,40 %
ZENTRUM	0	0,00 %
BÜSO	1	0,40 %
Deutschland	1	0,40 %
Unabhängige Kandid.	0	0,00 %
AUFBRUCH	0	0,00 %
DKP	0	0,00 %
DP	1	0,40 %
FAMILIE	1	0,40 %
PSG	0	0,00 %

### Stadt Freudenberg

Europawahl 13.06.2004

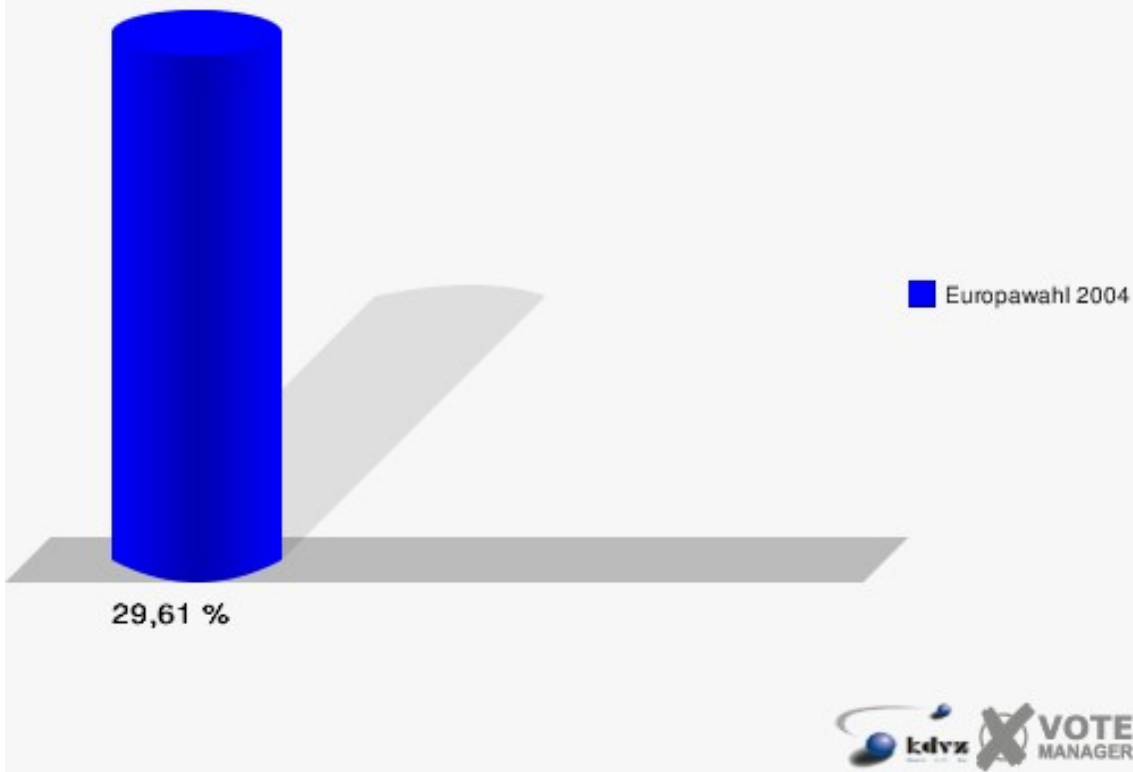
171



### Stadt Freudenberg

Europawahl 13.06.2004

Wahlbeteiligung 171

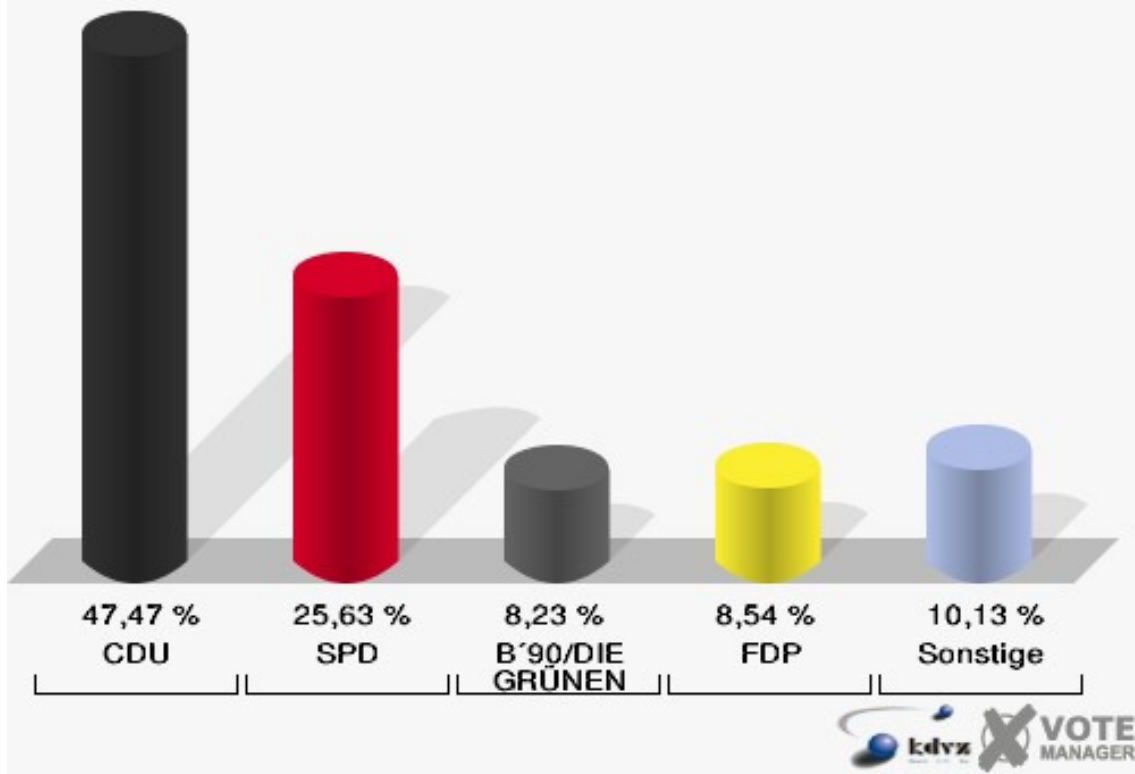




## Briefwahlbezirk I 209

	Anzahl	Prozent
Wähler/innen	317	
ungültige Stimmen	1	0,32 %
gültige Stimmen	316	99,68 %
CDU	150	47,47 %
SPD	81	25,63 %
B'90/DIE GRÜNEN	26	8,23 %
FDP	27	8,54 %
DIE LINKE	4	1,27 %
REP	2	0,63 %
Tierschutzpartei	5	1,58 %
DIE GRAUEN	3	0,95 %
DIE FRAUEN	1	0,32 %
NPD	1	0,32 %
ÖDP	2	0,63 %
PBC	8	2,53 %
CM	2	0,63 %
ZENTRUM	1	0,32 %
BÜSO	0	0,00 %
Deutschland	0	0,00 %
Unabhängige Kandid.	0	0,00 %
AUFBRUCH	0	0,00 %
DKP	0	0,00 %
DP	0	0,00 %
FAMILIE	3	0,95 %
PSG	0	0,00 %

**Stadt Freudenberg**  
Europawahl 13.06.2004  
Briefwahlbezirk I 209



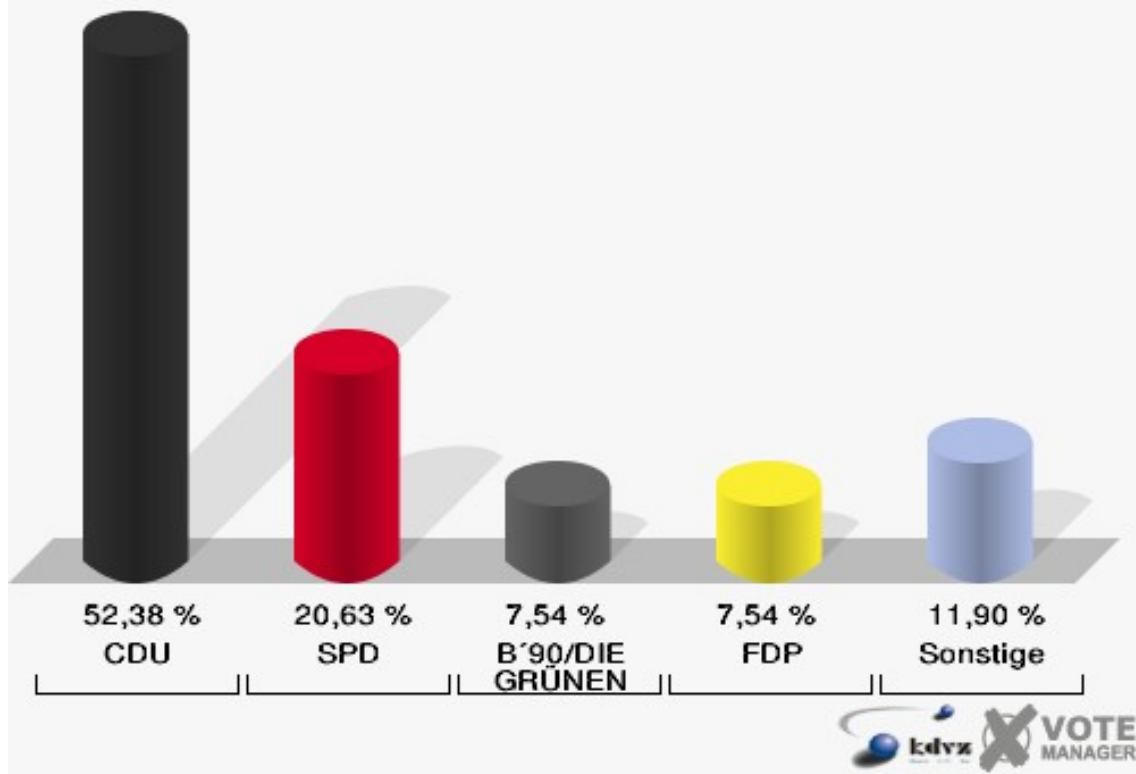
## Briefwahlbezirk II 219

	Anzahl	Prozent
Wähler/innen	255	
ungültige Stimmen	3	1,18 %
gültige Stimmen	252	98,82 %
CDU	132	52,38 %
SPD	52	20,63 %
B'90/DIE GRÜNEN	19	7,54 %
FDP	19	7,54 %
DIE LINKE	3	1,19 %
REP	7	2,78 %
Tierschutzpartei	2	0,79 %
DIE GRAUEN	3	1,19 %
DIE FRAUEN	0	0,00 %
NPD	2	0,79 %
ÖDP	0	0,00 %
PBC	5	1,98 %
CM	4	1,59 %
ZENTRUM	0	0,00 %
BÜSO	0	0,00 %
Deutschland	1	0,40 %
Unabhängige Kandid.	1	0,40 %
AUFBRUCH	2	0,79 %
DKP	0	0,00 %
DP	0	0,00 %
FAMILIE	0	0,00 %
PSG	0	0,00 %

# Stadt Freudenberg

Europawahl 13.06.2004

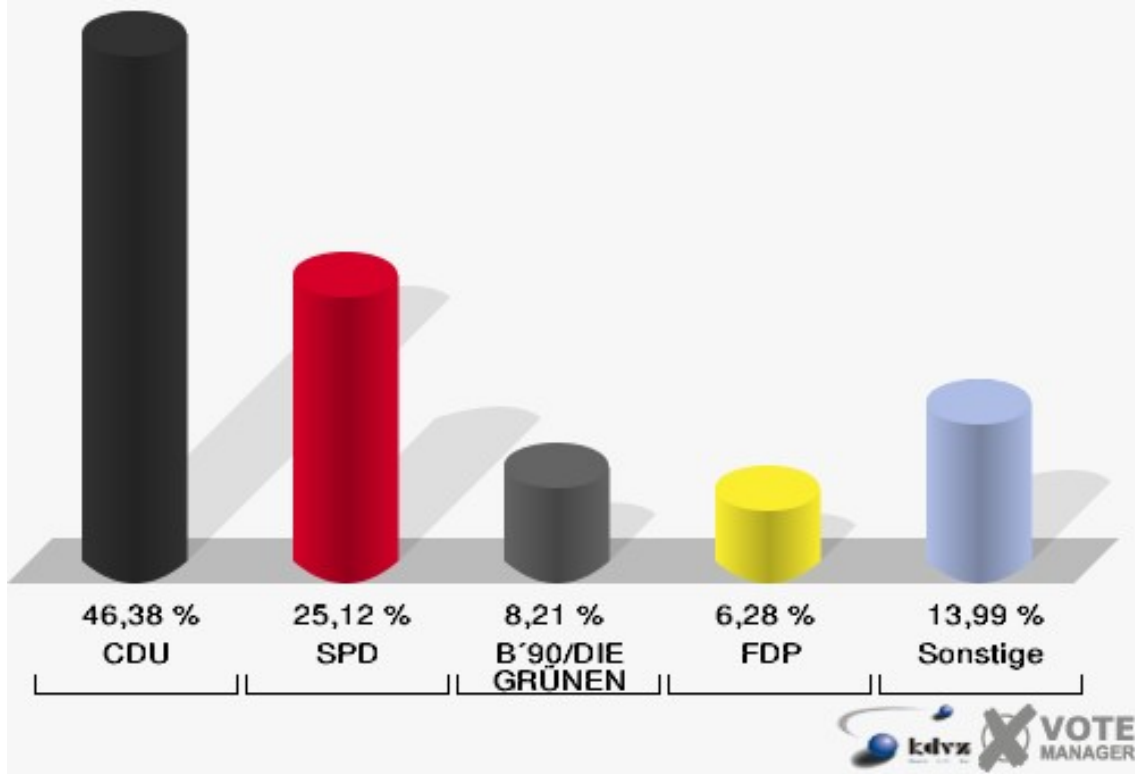
Briefwahlbezirk II 219



## Briefwahlbezirk III 229

	Anzahl	Prozent
Wähler/innen	207	
ungültige Stimmen	0	0,00 %
gültige Stimmen	207	100,00 %
CDU	96	46,38 %
SPD	52	25,12 %
B'90/DIE GRÜNEN	17	8,21 %
FDP	13	6,28 %
DIE LINKE	4	1,93 %
REP	8	3,86 %
Tierschutzpartei	3	1,45 %
DIE GRAUEN	3	1,45 %
DIE FRAUEN	0	0,00 %
NPD	3	1,45 %
ÖDP	0	0,00 %
PBC	1	0,48 %
CM	1	0,48 %
ZENTRUM	0	0,00 %
BÜSO	0	0,00 %
Deutschland	0	0,00 %
Unabhängige Kandid.	0	0,00 %
AUFBRUCH	1	0,48 %
DKP	1	0,48 %
DP	0	0,00 %
FAMILIE	4	1,93 %
PSG	0	0,00 %

**Stadt Freudenberg**  
Europawahl 13.06.2004  
Briefwahlbezirk III 229



# Übersicht Wahlbezirke

## Stadt Freudenberg Europawahl 13.06.2004 Zusammenstellung der Ergebnisse nach Wahlbezirken

Wahlbezirk	Wahlberechtigte	Wähler	gültig	CDU	SPD	B'90/DIE GRÜNEN	FDP	DIE LINKE	REP	Tierschutzpartei	DIE GRAUEN	DIE FRAUEN	NPD	ÖDP	PBC	CM	ZENTRUM	BÜSO
011	716	205	203	<b>87</b>	48	27	18	3	3	0	1	2	2	1	6	1	1	0
		28,63 %	99,02 %	<b>42,86 %</b>	23,65 %	13,30 %	8,87 %	1,48 %	1,48 %	0,00 %	0,49 %	0,99 %	0,99 %	0,49 %	2,96 %	0,49 %	0,49 %	0,00 %
021	744	183	183	<b>96</b>	39	14	11	1	1	0	1	1	0	5	7	0	1	0
		24,60 %	100,00 %	<b>52,46 %</b>	21,31 %	7,65 %	6,01 %	0,55 %	0,55 %	0,00 %	0,55 %	0,55 %	0,00 %	2,73 %	3,83 %	0,00 %	0,55 %	0,00 %
031	322	94	89	<b>46</b>	25	5	6	0	1	0	1	0	2	0	2	0	0	0
		29,19 %	94,68 %	<b>51,69 %</b>	28,09 %	5,62 %	6,74 %	0,00 %	1,12 %	0,00 %	1,12 %	0,00 %	2,25 %	0,00 %	2,25 %	0,00 %	0,00 %	0,00 %
032	492	182	178	<b>74</b>	57	18	18	1	4	1	0	0	0	0	4	0	0	0
		36,99 %	97,80 %	<b>41,57 %</b>	32,02 %	10,11 %	10,11 %	0,56 %	2,25 %	0,56 %	0,00 %	0,00 %	0,00 %	0,00 %	2,25 %	0,00 %	0,00 %	0,00 %
033	118	35	35	11	<b>14</b>	3	2	1	1	0	1	0	0	0	0	0	0	0
		29,66 %	100,00 %	31,43 %	<b>40,00 %</b>	8,57 %	5,71 %	2,86 %	2,86 %	0,00 %	2,86 %	0,00 %	0,00 %	0,00 %	0,00 %	0,00 %	0,00 %	0,00 %
041	646	210	203	<b>94</b>	36	24	30	4	3	5	1	0	3	1	0	1	0	0
		32,51 %	96,67 %	<b>46,31 %</b>	17,73 %	11,82 %	14,78 %	1,97 %	1,48 %	2,46 %	0,49 %	0,00 %	1,48 %	0,49 %	0,00 %	0,49 %	0,00 %	0,00 %
051	210	75	71	18	<b>28</b>	13	3	0	0	1	0	0	0	0	6	1	0	0
		35,71 %	94,67 %	25,35 %	<b>39,44 %</b>	18,31 %	4,23 %	0,00 %	0,00 %	1,41 %	0,00 %	0,00 %	0,00 %	0,00 %	8,45 %	1,41 %	0,00 %	0,00 %
052	673	187	186	<b>91</b>	47	13	21	0	2	3	0	0	1	0	3	1	0	0
		27,79 %	99,47 %	<b>48,92 %</b>	25,27 %	6,99 %	11,29 %	0,00 %	1,08 %	1,61 %	0,00 %	0,00 %	0,54 %	0,00 %	1,61 %	0,54 %	0,00 %	0,00 %
061	184	43	42	<b>21</b>	12	3	3	0	0	0	0	0	0	0	0	2	0	0
		23,37 %	97,67 %	<b>50,00 %</b>	28,57 %	7,14 %	7,14 %	0,00 %	0,00 %	0,00 %	0,00 %	0,00 %	0,00 %	0,00 %	0,00 %	0,00 %	4,76 %	0,00 %
062	181	74	69	<b>32</b>	16	9	7	0	0	0	0	0	1	0	1	0	0	0
		40,88 %	93,24 %	<b>46,38 %</b>	23,19 %	13,04 %	10,14 %	0,00 %	0,00 %	0,00 %	0,00 %	0,00 %	1,45 %	0,00 %	1,45 %	0,00 %	0,00 %	0,00 %
063	314	87	87	32	<b>34</b>	5	12	0	0	0	0	0	0	0	0	0	0	0
		27,71 %	100,00 %	36,78 %	<b>39,08 %</b>	5,75 %	13,79 %	0,00 %	0,00 %	0,00 %	0,00 %	0,00 %	0,00 %	0,00 %	0,00 %	0,00 %	0,00 %	0,00 %
071	645	171	168	<b>63</b>	57	12	10	1	3	3	5	2	0	4	2	1	1	0
		26,51 %	98,25 %	<b>37,50 %</b>	33,93 %	7,14 %	5,95 %	0,60 %	1,79 %	1,79 %	2,98 %	1,19 %	0,00 %	2,38 %	1,19 %	0,60 %	0,60 %	0,00 %
081	797	236	230	<b>128</b>	47	14	10	4	5	3	2	0	1	3	6	1	0	0
		29,61 %	97,46 %	<b>55,65 %</b>	20,43 %	6,09 %	4,35 %	1,74 %	2,17 %	1,30 %	0,87 %	0,00 %	0,43 %	1,30 %	2,61 %	0,43 %	0,00 %	0,00 %
091	473	152	151	<b>71</b>	35	14	11	1	4	1	1	0	0	5	3	1	0	1
		32,14 %	99,34 %	<b>47,02 %</b>	23,18 %	9,27 %	7,28 %	0,66 %	2,65 %	0,66 %	0,66 %	0,00 %	0,00 %	3,31 %	1,99 %	0,66 %	0,00 %	0,66 %
092	288	83	81	<b>33</b>	24	8	7	3	2	0	1	0	0	0	0	0	0	0
		28,82 %	97,59 %	<b>40,74 %</b>	29,63 %	9,88 %	8,64 %	3,70 %	2,47 %	0,00 %	1,23 %	0,00 %	0,00 %	0,00 %	0,00 %	0,00 %	0,00 %	0,00 %
101	347	125	120	<b>55</b>	37	3	3	3	1	2	0	1	2	1	6	2	0	0
		36,02 %	96,00 %	<b>45,83 %</b>	30,83 %	2,50 %	2,50 %	2,50 %	0,83 %	1,67 %	0,00 %	0,83 %	1,67 %	0,83 %	5,00 %	1,67 %	0,00 %	0,00 %
102	71	41	40	<b>18</b>	13	1	6	0	1	0	0	0	0	0	0	0	0	0
		57,75 %	97,56 %	<b>45,00 %</b>	32,50 %	2,50 %	15,00 %	0,00 %	2,50 %	0,00 %	0,00 %	0,00 %	0,00 %	0,00 %	0,00 %	0,00 %	0,00 %	0,00 %
103	158	50	47	<b>24</b>	17	3	0	2	1	0	0	0	0	0	0	0	0	

Wahlbezirk	Wahlberechtigte	Wähler	gültig	CDU	SPD	B'90/DIE GRÜNEN	FDP	DIE LINKE	REP	Tierschutzpartei	DIE GRAUEN	DIE FRAUEN	NPD	ÖDP	PBC	CM	ZENTRUM	BÜSO
		31,65 %	94,00 %	<b>51,06 %</b>	36,17 %	6,38 %	0,00 %	4,26 %	2,13 %	0,00 %	0,00 %	0,00 %	0,00 %	0,00 %	0,00 %	0,00 %	0,00 %	0,00 %
<b>104</b>	312	122	116	<b>54</b>	27	10	7	6	0	3	2	0	0	2	3	0	0	0
		39,10 %	95,08 %	<b>46,55 %</b>	23,28 %	8,62 %	6,03 %	5,17 %	0,00 %	2,59 %	1,72 %	0,00 %	0,00 %	1,72 %	2,59 %	0,00 %	0,00 %	0,00 %
<b>111</b>	866	224	217	<b>111</b>	54	23	11	2	3	1	2	0	2	1	2	1	0	0
		25,87 %	96,88 %	<b>51,15 %</b>	24,88 %	10,60 %	5,07 %	0,92 %	1,38 %	0,46 %	0,92 %	0,00 %	0,92 %	0,46 %	0,92 %	0,46 %	0,00 %	0,00 %
<b>121</b>	980	250	249	<b>99</b>	64	30	29	0	10	4	3	0	2	1	2	0	1	0
		25,51 %	99,60 %	<b>39,76 %</b>	25,70 %	12,05 %	11,65 %	0,00 %	4,02 %	1,61 %	1,20 %	0,00 %	0,80 %	0,40 %	0,80 %	0,00 %	0,40 %	0,00 %
<b>131</b>	942	270	266	<b>135</b>	65	27	22	4	1	1	2	2	0	1	4	0	0	0
		28,66 %	98,52 %	<b>50,75 %</b>	24,44 %	10,15 %	8,27 %	1,50 %	0,38 %	0,38 %	0,75 %	0,75 %	0,00 %	0,38 %	1,50 %	0,00 %	0,00 %	0,00 %
<b>141</b>	949	283	280	<b>114</b>	63	37	35	3	6	3	2	1	1	1	4	1	0	1
		29,82 %	98,94 %	<b>40,71 %</b>	22,50 %	13,21 %	12,50 %	1,07 %	2,14 %	1,07 %	0,71 %	0,36 %	0,36 %	0,36 %	1,43 %	0,36 %	0,00 %	0,36 %
<b>151</b>	833	301	296	<b>136</b>	77	17	35	7	5	2	3	1	0	1	4	0	0	0
		36,13 %	98,34 %	<b>45,95 %</b>	26,01 %	5,74 %	11,82 %	2,36 %	1,69 %	0,68 %	1,01 %	0,34 %	0,00 %	0,34 %	1,35 %	0,00 %	0,00 %	0,00 %
<b>161</b>	899	243	241	<b>107</b>	65	27	16	3	1	1	0	2	1	0	7	6	0	0
		27,03 %	99,18 %	<b>44,40 %</b>	26,97 %	11,20 %	6,64 %	1,24 %	0,41 %	0,41 %	0,00 %	0,83 %	0,41 %	0,00 %	2,90 %	2,49 %	0,00 %	0,00 %
<b>171</b>	878	260	252	<b>116</b>	65	16	34	1	2	4	0	0	2	0	7	1	0	1
		29,61 %	96,92 %	<b>46,03 %</b>	25,79 %	6,35 %	13,49 %	0,40 %	0,79 %	1,59 %	0,00 %	0,00 %	0,79 %	0,00 %	2,78 %	0,40 %	0,00 %	0,40 %
<b>Briefwahlbezirk I 209</b>	0	317	316	<b>150</b>	81	26	27	4	2	5	3	1	1	2	8	2	1	0
			99,68 %	<b>47,47 %</b>	25,63 %	8,23 %	8,54 %	1,27 %	0,63 %	1,58 %	0,95 %	0,32 %	0,32 %	0,63 %	2,53 %	0,63 %	0,32 %	0,00 %
<b>Briefwahlbezirk II 219</b>	0	255	252	<b>132</b>	52	19	19	3	7	2	3	0	2	0	5	4	0	0
			98,82 %	<b>52,38 %</b>	20,63 %	7,54 %	7,54 %	1,19 %	2,78 %	0,79 %	1,19 %	0,00 %	0,79 %	0,00 %	1,98 %	1,59 %	0,00 %	0,00 %
<b>Briefwahlbezirk III 229</b>	0	207	207	<b>96</b>	52	17	13	4	8	3	3	0	3	0	1	1	0	0
			100,00 %	<b>46,38 %</b>	25,12 %	8,21 %	6,28 %	1,93 %	3,86 %	1,45 %	1,45 %	0,00 %	1,45 %	0,00 %	0,48 %	0,48 %	0,00 %	0,00 %
<b>Stadt Freudenberg</b>	14.038	4.965	4.875	<b>2.244</b>	1.251	438	426	61	77	48	37	13	26	29	93	27	5	3
		35,37 %	98,19 %	<b>46,03 %</b>	25,66 %	8,98 %	8,74 %	1,25 %	1,58 %	0,98 %	0,76 %	0,27 %	0,53 %	0,59 %	1,91 %	0,55 %	0,10 %	0,06 %
































Wahlbezirk	Deutschland	Unabhängige Kandid.	AUFBRUCH	DKP	DP	FAMILIE	PSG
011	0	0	1	0	2	0	0
	0,00 %	0,00 %	0,49 %	0,00 %	0,99 %	0,00 %	0,00 %
021	0	1	0	0	3	2	0
	0,00 %	0,55 %	0,00 %	0,00 %	1,64 %	1,09 %	0,00 %
031	0	0	0	0	0	1	0
	0,00 %	0,00 %	0,00 %	0,00 %	0,00 %	1,12 %	0,00 %
032	0	0	0	0	0	1	0
	0,00 %	0,00 %	0,00 %	0,00 %	0,00 %	0,56 %	0,00 %
033	0	1	0	1	0	0	0
	0,00 %	2,86 %	0,00 %	2,86 %	0,00 %	0,00 %	0,00 %
041	1	0	0	0	0	0	0
	0,49 %	0,00 %	0,00 %	0,00 %	0,00 %	0,00 %	0,00 %
051	0	0	0	0	1	0	0
	0,00 %	0,00 %	0,00 %	0,00 %	1,41 %	0,00 %	0,00 %
052	3	0	0	0	0	1	0
	1,61 %	0,00 %	0,00 %	0,00 %	0,00 %	0,54 %	0,00 %
061	0	0	0	0	0	1	0
	0,00 %	0,00 %	0,00 %	0,00 %	0,00 %	2,38 %	0,00 %
062	0	0	0	0	1	2	0
	0,00 %	0,00 %	0,00 %	0,00 %	1,45 %	2,90 %	0,00 %
063	1	0	0	0	0	3	0
	1,15 %	0,00 %	0,00 %	0,00 %	0,00 %	3,45 %	0,00 %
071	1	1	0	0	0	2	0
	0,60 %	0,60 %	0,00 %	0,00 %	0,00 %	1,19 %	0,00 %
081	2	0	0	0	0	3	1
	0,87 %	0,00 %	0,00 %	0,00 %	0,00 %	1,30 %	0,43 %
091	0	1	0	0	1	1	0
	0,00 %	0,66 %	0,00 %	0,00 %	0,66 %	0,66 %	0,00 %
092	0	0	3	0	0	0	0
	0,00 %	0,00 %	3,70 %	0,00 %	0,00 %	0,00 %	0,00 %
101	0	2	1	0	0	1	0
	0,00 %	1,67 %	0,83 %	0,00 %	0,00 %	0,83 %	0,00 %
102	0	0	0	0	0	1	0
	0,00 %	0,00 %	0,00 %	0,00 %	0,00 %	2,50 %	0,00 %
103	0	0	0	0	0	0	0
	0,00 %	0,00 %	0,00 %	0,00 %	0,00 %	0,00 %	0,00 %
104	0	0	0	0	0	2	0
	0,00 %	0,00 %	0,00 %	0,00 %	0,00 %	1,72 %	0,00 %
111	0	0	1	1	0	2	0
	0,00 %	0,00 %	0,46 %	0,46 %	0,00 %	0,92 %	0,00 %

Wahlbezirk	Deutschland	Unabhängige Kandid.	AUFBRUCH	DKP	DP	FAMILIE	PSG
<b>121</b>	0	1	0	0	0	3	0
	0,00 %	0,40 %	0,00 %	0,00 %	0,00 %	1,20 %	0,00 %
<b>131</b>	0	2	0	0	0	0	0
	0,00 %	0,75 %	0,00 %	0,00 %	0,00 %	0,00 %	0,00 %
<b>141</b>	2	1	2	0	0	3	0
	0,71 %	0,36 %	0,71 %	0,00 %	0,00 %	1,07 %	0,00 %
<b>151</b>	1	0	0	0	0	7	0
	0,34 %	0,00 %	0,00 %	0,00 %	0,00 %	2,36 %	0,00 %
<b>161</b>	0	1	1	0	0	3	0
	0,00 %	0,41 %	0,41 %	0,00 %	0,00 %	1,24 %	0,00 %
<b>171</b>	1	0	0	0	0	1	0
	0,40 %	0,00 %	0,00 %	0,00 %	0,00 %	0,40 %	0,00 %
<b>Briefwahlbezirk I 209</b>	0	0	0	0	0	3	0
	0,00 %	0,00 %	0,00 %	0,00 %	0,00 %	0,95 %	0,00 %
<b>Briefwahlbezirk II 219</b>	1	1	2	0	0	0	0
	0,40 %	0,40 %	0,79 %	0,00 %	0,00 %	0,00 %	0,00 %
<b>Briefwahlbezirk III 229</b>	0	0	1	1	0	4	0
	0,00 %	0,00 %	0,48 %	0,48 %	0,00 %	1,93 %	0,00 %
<b>Stadt Freudenberg</b>	13	12	12	3	9	47	1
	0,27 %	0,25 %	0,25 %	0,06 %	0,18 %	0,96 %	0,02 %

Stadt Freudenberg  
Europawahl 13.06.2004  
CDU, Ergebnis  
Wahlbezirk-Übersicht

081	55,65 %	
021	52,46 %	
Briefwahlbezirk II 219	52,38 %	
031	51,69 %	
111	51,15 %	
103	51,06 %	
131	50,75 %	
061	50,00 %	
052	48,92 %	
Briefwahlbezirk I 209	47,47 %	
091	47,02 %	
104	46,55 %	
062	46,38 %	
Briefwahlbezirk III 229	46,38 %	
041	46,31 %	
171	46,03 %	
151	45,95 %	
101	45,83 %	
102	45,00 %	
161	44,40 %	
011	42,86 %	
032	41,57 %	
092	40,74 %	
141	40,71 %	
121	39,76 %	
071	37,50 %	
063	36,78 %	
033	31,43 %	
051	25,35 %	





























Stadt Freudenberg  
Europawahl 13.06.2004  
SPD, Ergebnis  
Wahlbezirk-Übersicht

033	40,00 %	
051	39,44 %	
063	39,08 %	
103	36,17 %	
071	33,93 %	
102	32,50 %	
032	32,02 %	
101	30,83 %	
092	29,63 %	
061	28,57 %	
031	28,09 %	
161	26,97 %	
151	26,01 %	
171	25,79 %	
121	25,70 %	
Briefwahlbezirk I 209	25,63 %	
052	25,27 %	
Briefwahlbezirk III 229	25,12 %	
111	24,88 %	
131	24,44 %	
011	23,65 %	
104	23,28 %	
062	23,19 %	
091	23,18 %	
141	22,50 %	
021	21,31 %	
Briefwahlbezirk II 219	20,63 %	
081	20,43 %	
041	17,73 %	

Stadt Freudenberg  
Europawahl 13.06.2004  
B'90/DIE GRÜNEN, Ergebnis  
Wahlbezirk-Übersicht

051	18,31 %	██████████
011	13,30 %	██████
141	13,21 %	██████
062	13,04 %	██████
121	12,05 %	██████
041	11,82 %	██████
161	11,20 %	██████
111	10,60 %	██████
131	10,15 %	██████
032	10,11 %	██████
092	9,88 %	██████
091	9,27 %	██████
104	8,62 %	██████
033	8,57 %	██████
Briefwahlbezirk I 209	8,23 %	██████
Briefwahlbezirk III 229	8,21 %	██████
021	7,65 %	██████
Briefwahlbezirk II 219	7,54 %	██████
061	7,14 %	██████
071	7,14 %	██████
052	6,99 %	██████
103	6,38 %	██████
171	6,35 %	██████
081	6,09 %	██████
063	5,75 %	██████
151	5,74 %	██████
031	5,62 %	██████
101	2,50 %	██
102	2,50 %	██

Stadt Freudenberg  
Europawahl 13.06.2004  
FDP, Ergebnis  
Wahlbezirk-Übersicht

102	15,00 %	
041	14,78 %	
063	13,79 %	
171	13,49 %	
141	12,50 %	
151	11,82 %	
121	11,65 %	
052	11,29 %	
062	10,14 %	
032	10,11 %	
011	8,87 %	
092	8,64 %	
Briefwahlbezirk I 209	8,54 %	
131	8,27 %	
Briefwahlbezirk II 219	7,54 %	
091	7,28 %	
061	7,14 %	
031	6,74 %	
161	6,64 %	
Briefwahlbezirk III 229	6,28 %	
104	6,03 %	
021	6,01 %	
071	5,95 %	
033	5,71 %	
111	5,07 %	
081	4,35 %	
051	4,23 %	
101	2,50 %	
103	0,00 %	