

Wahlbuch
Europawahl
13.06.2004
Stadt Hilchenbach
Herausgegeben am 06.09.2016

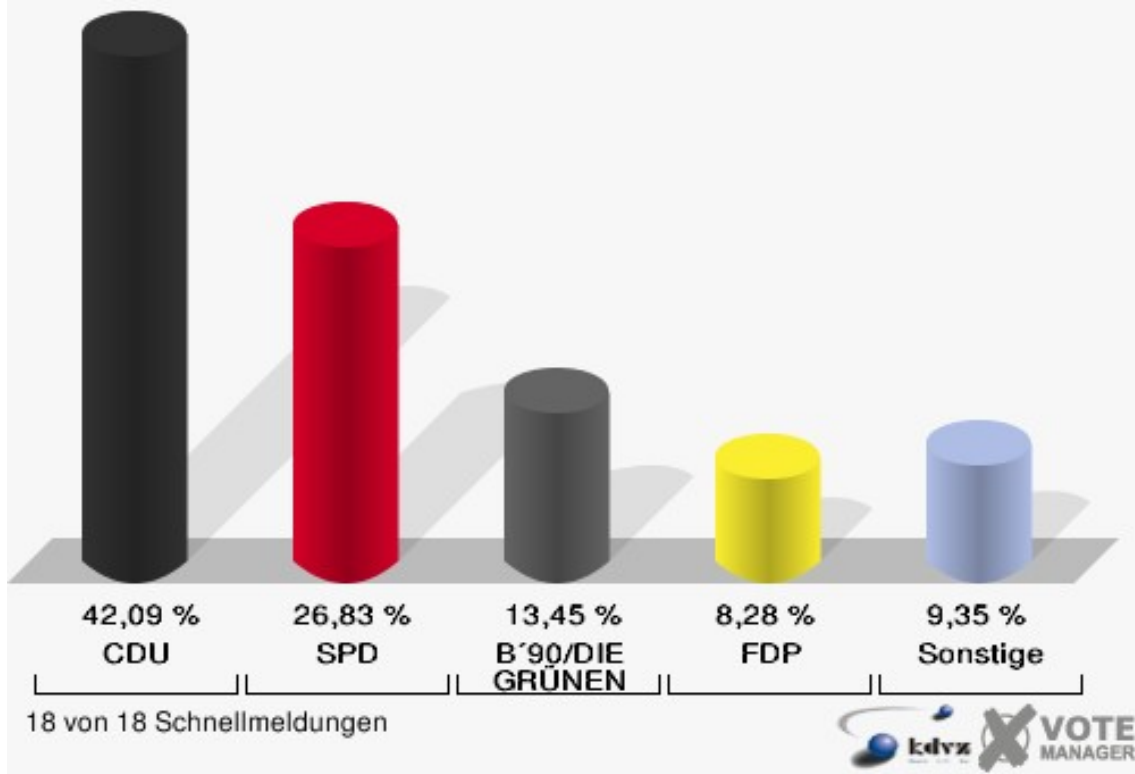
Inhaltsverzeichnis

Europawahl	1
Stadt Hilchenbach	1
Wahlbezirke	5
011	5
021	7
031	9
041	11
051	13
061	15
071	17
081	19
091	21
101	23
111	25
121	27
131	29
141	31
151	33
161	35
Briefwahlbezirk I (1.1-5.1) 019	37
Briefwahlbezirk II (6.1-16.1) 029	39
Übersicht Wahlbezirke	41

Europawahl Stadt Hilchenbach

	Anzahl	Prozent
Wahlberechtigte	12.301	
Wähler/innen	4.550	36,99 %
ungültige Stimmen	81	1,78 %
gültige Stimmen	4.469	98,22 %
CDU	1.881	42,09 %
SPD	1.199	26,83 %
B´90/DIE GRÜNEN	601	13,45 %
FDP	370	8,28 %
DIE LINKE	55	1,23 %
REP	68	1,52 %
Tierschutzpartei	57	1,28 %
DIE GRAUEN	37	0,83 %
DIE FRAUEN	22	0,49 %
NPD	15	0,34 %
ÖDP	16	0,36 %
PBC	40	0,90 %
CM	16	0,36 %
ZENTRUM	3	0,07 %
BÜSO	2	0,04 %
Deutschland	25	0,56 %
Unabhängige Kandid.	18	0,40 %
AUFBRUCH	1	0,02 %
DKP	2	0,04 %
DP	9	0,20 %
FAMILIE	31	0,69 %
PSG	1	0,02 %

Stadt Hilchenbach
Europawahl 13.06.2004
Gesamtergebnis

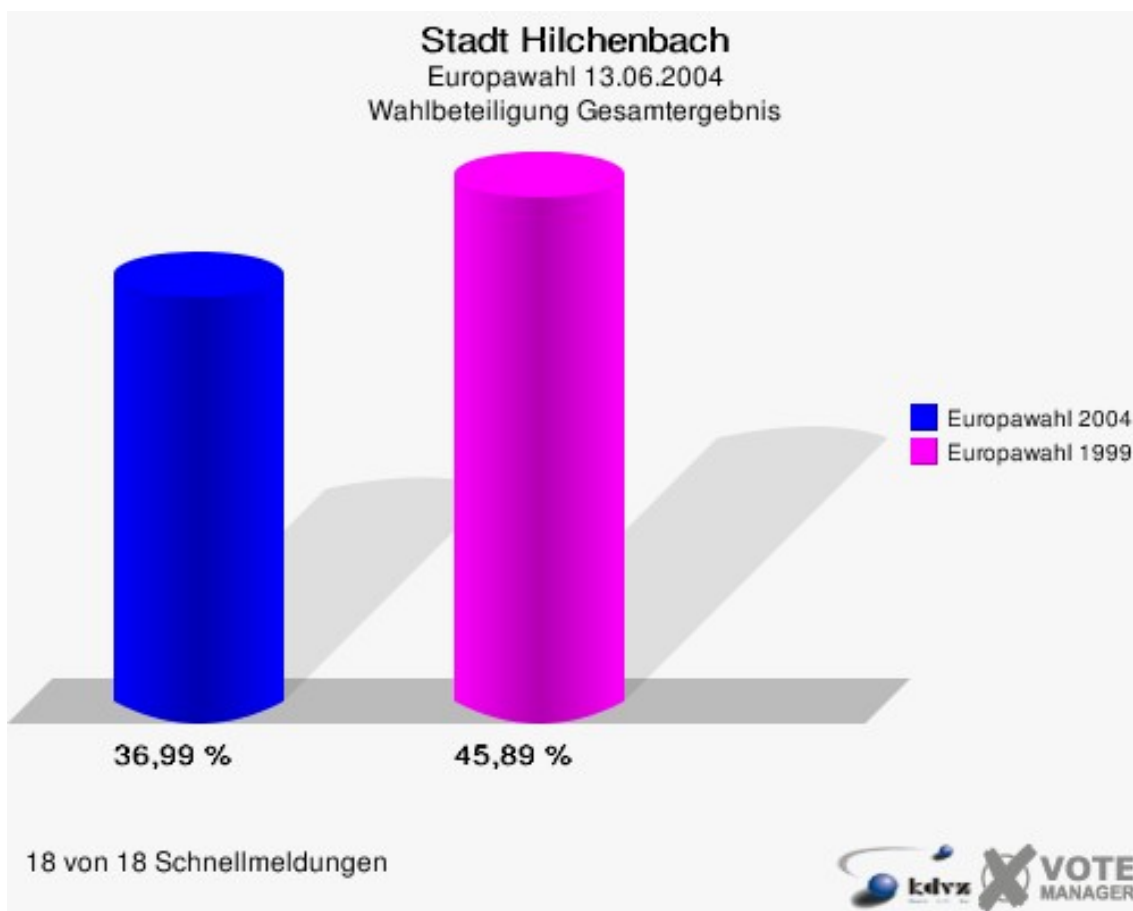


Stadt Hilchenbach
Europawahl 13.06.2004
Gewinne und Verluste Gesamtergebnis

	Europawahl 13.06.2004	Europawahl 13.06.1999	
		Ergebnis	Gewinne und Verluste
Wahlberechtigte	12.301	12.154	+147
Wähler	4.550	5.577	-1.027
	36,99 %	45,89 %	-8,90 %
gültige Stimmen	4.469	5.541	-1.072
	98,22 %	99,35 %	-1,13 %
CDU	1.881	2.346	-465
	42,09 %	42,34 %	-0,25 %
SPD	1.199	2.354	-1.155
	26,83 %	42,48 %	-15,65 %
B'90/DIE GRÜNEN	601	362	+239
	13,45 %	6,53 %	+6,92 %
FDP	370	202	+168
	8,28 %	3,65 %	+4,63 %
DIE LINKE	55	36	+19
	1,23 %	0,65 %	+0,58 %
REP	68	60	+8
	1,52 %	1,08 %	+0,44 %
Tierschutzpartei	57	30	+27
	1,28 %	0,54 %	+0,74 %
DIE GRAUEN	37	24	+13
	0,83 %	0,43 %	+0,40 %
DIE FRAUEN	22	13	+9
	0,49 %	0,23 %	+0,26 %
NPD	15	7	+8
	0,34 %	0,13 %	+0,21 %
ÖDP	16	18	-2
	0,36 %	0,32 %	+0,04 %
PBC	40	38	+2
	0,90 %	0,69 %	+0,21 %
CM	16	8	+8
	0,36 %	0,14 %	+0,22 %
ZENTRUM	3	0	+3
	0,07 %	0,00 %	+0,07 %
BÜSO	2	1	+1
	0,04 %	0,02 %	+0,02 %
Deutschland	25	0	+25

	0,56 %	0,00 %	+0,56 %
Unabhängige Kandid.	18	0	+18
	0,40 %	0,00 %	+0,40 %
AUFBRUCH	1	0	+1
	0,02 %	0,00 %	+0,02 %
DKP	2	0	+2
	0,04 %	0,00 %	+0,04 %
DP	9	0	+9
	0,20 %	0,00 %	+0,20 %
FAMILIE	31	0	+31
	0,69 %	0,00 %	+0,69 %
PSG	1	0	+1
	0,02 %	0,00 %	+0,02 %
Sonstige	0	42	-42
	0,00 %	0,76 %	-0,76 %

Europawahl 13.06.1999: Sonstige = APD, NATURGESETZ, PASS, ASP, HP

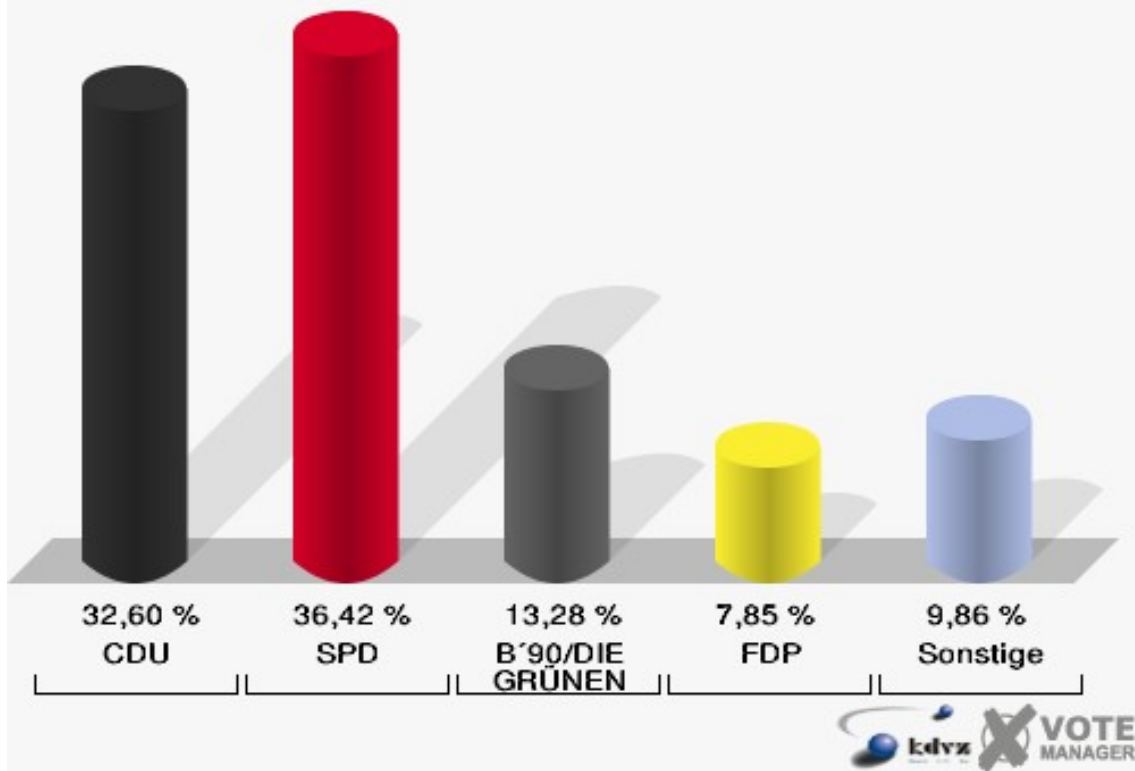


Wahlbezirke

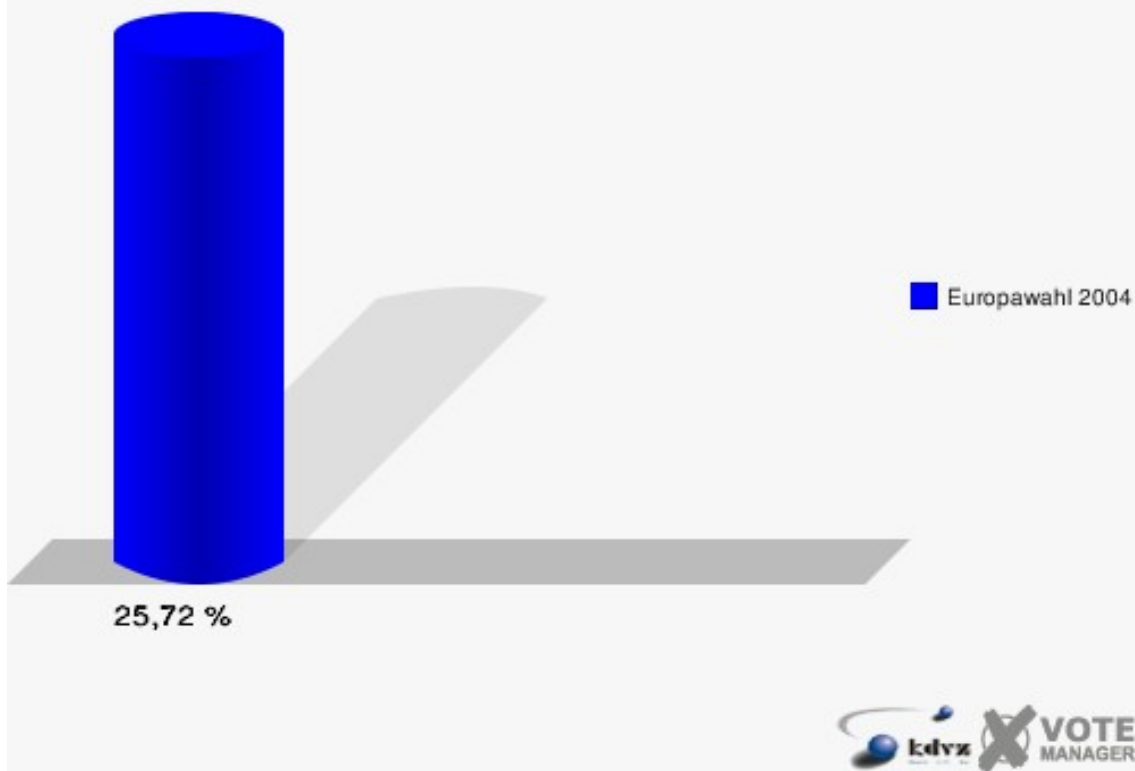
011

	Anzahl	Prozent
Wahlberechtigte	1.987	
Wähler/innen	511	25,72 %
ungültige Stimmen	14	2,74 %
gültige Stimmen	497	97,26 %
CDU	162	32,60 %
SPD	181	36,42 %
B'90/DIE GRÜNEN	66	13,28 %
FDP	39	7,85 %
DIE LINKE	6	1,21 %
REP	6	1,21 %
Tierschutzpartei	8	1,61 %
DIE GRAUEN	6	1,21 %
DIE FRAUEN	1	0,20 %
NPD	2	0,40 %
ÖDP	5	1,01 %
PBC	6	1,21 %
CM	1	0,20 %
ZENTRUM	1	0,20 %
BÜSO	0	0,00 %
Deutschland	1	0,20 %
Unabhängige Kandid.	2	0,40 %
AUFBRUCH	0	0,00 %
DKP	0	0,00 %
DP	0	0,00 %
FAMILIE	4	0,80 %
PSG	0	0,00 %

Stadt Hilchenbach
Europawahl 13.06.2004
011



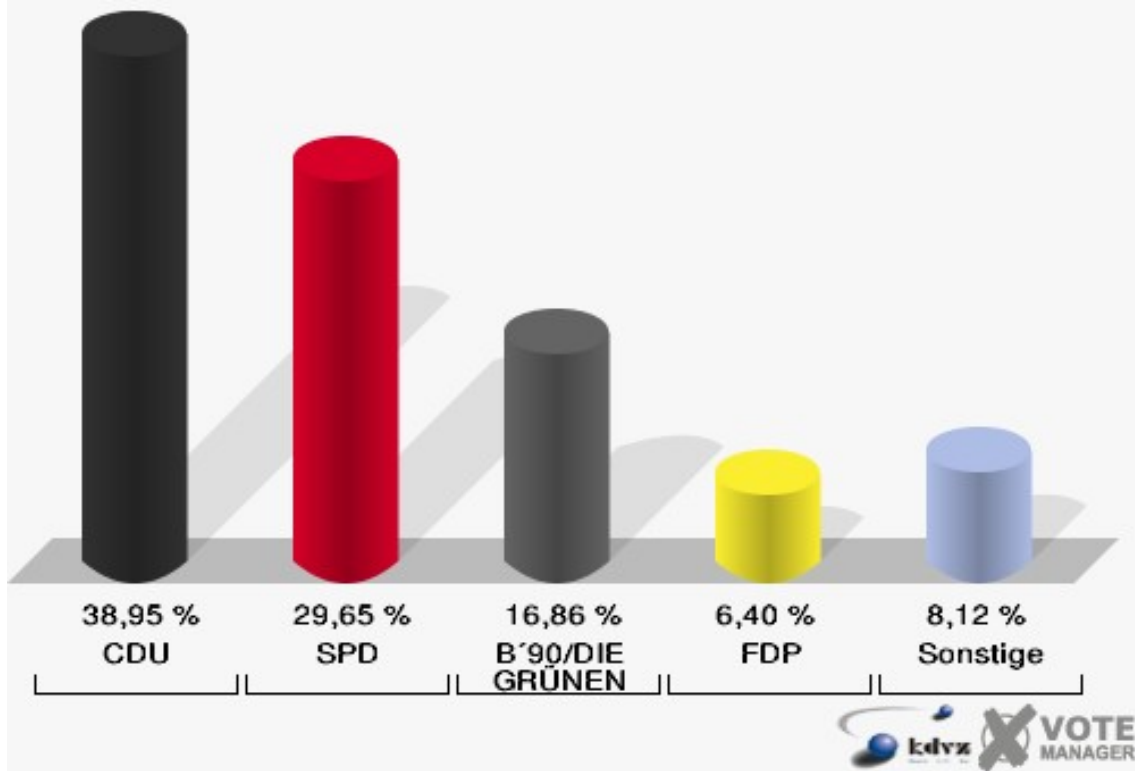
Stadt Hilchenbach
Europawahl 13.06.2004
Wahlbeteiligung 011



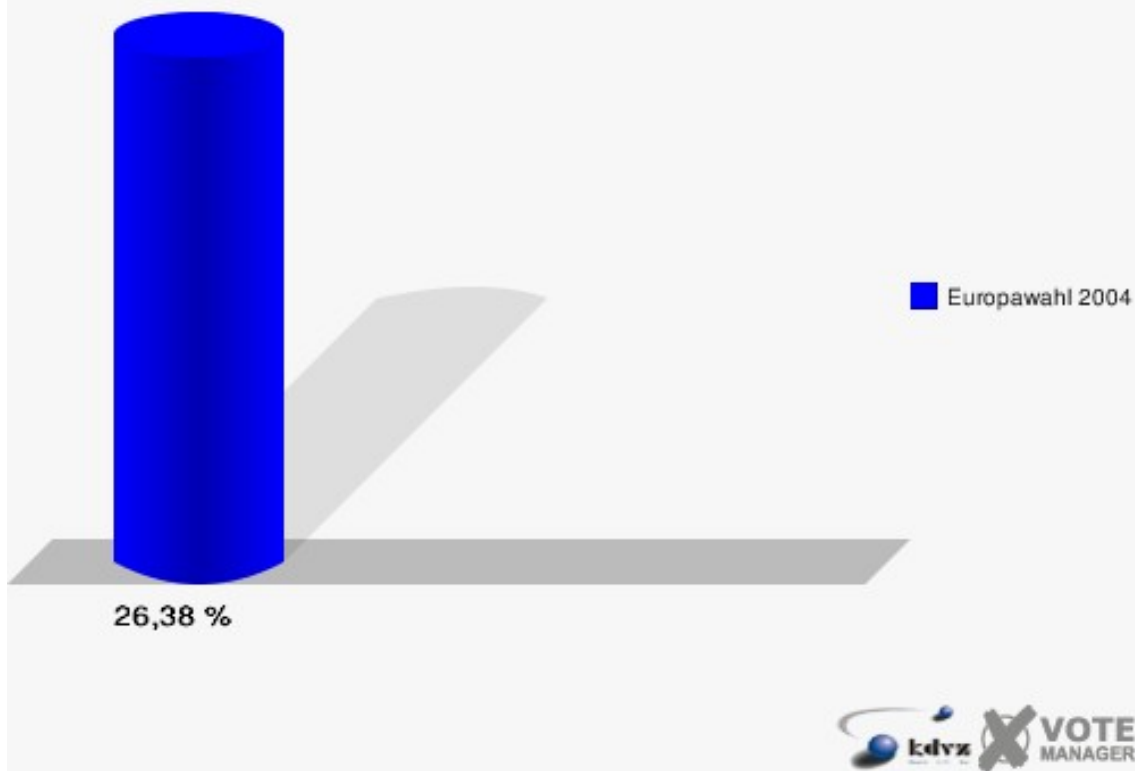
021

	Anzahl	Prozent
Wahlberechtigte	652	
Wähler/innen	172	26,38 %
ungültige Stimmen	0	0,00 %
gültige Stimmen	172	100,00 %
CDU	67	38,95 %
SPD	51	29,65 %
B'90/DIE GRÜNEN	29	16,86 %
FDP	11	6,40 %
DIE LINKE	1	0,58 %
REP	2	1,16 %
Tierschutzpartei	1	0,58 %
DIE GRAUEN	1	0,58 %
DIE FRAUEN	2	1,16 %
NPD	1	0,58 %
ÖDP	1	0,58 %
PBC	1	0,58 %
CM	1	0,58 %
ZENTRUM	0	0,00 %
BÜSO	0	0,00 %
Deutschland	2	1,16 %
Unabhängige Kandid.	0	0,00 %
AUFBRUCH	0	0,00 %
DKP	0	0,00 %
DP	1	0,58 %
FAMILIE	0	0,00 %
PSG	0	0,00 %

Stadt Hilchenbach
Europawahl 13.06.2004
021



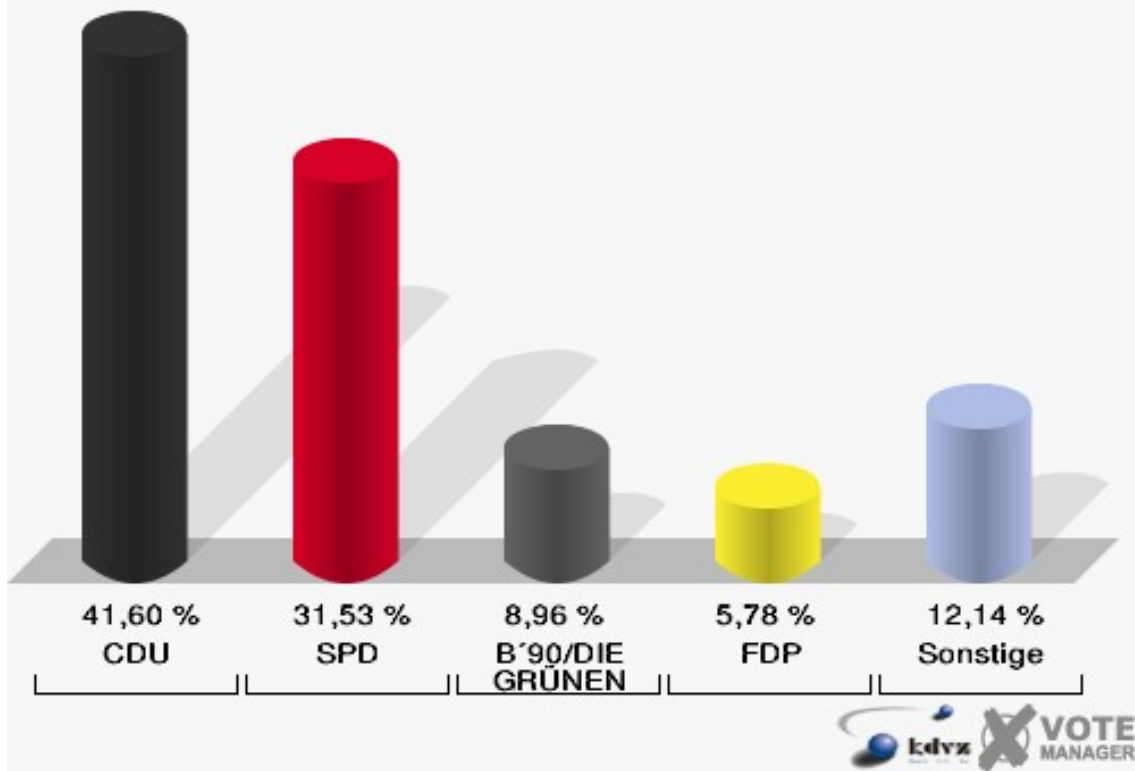
Stadt Hilchenbach
Europawahl 13.06.2004
Wahlbeteiligung 021



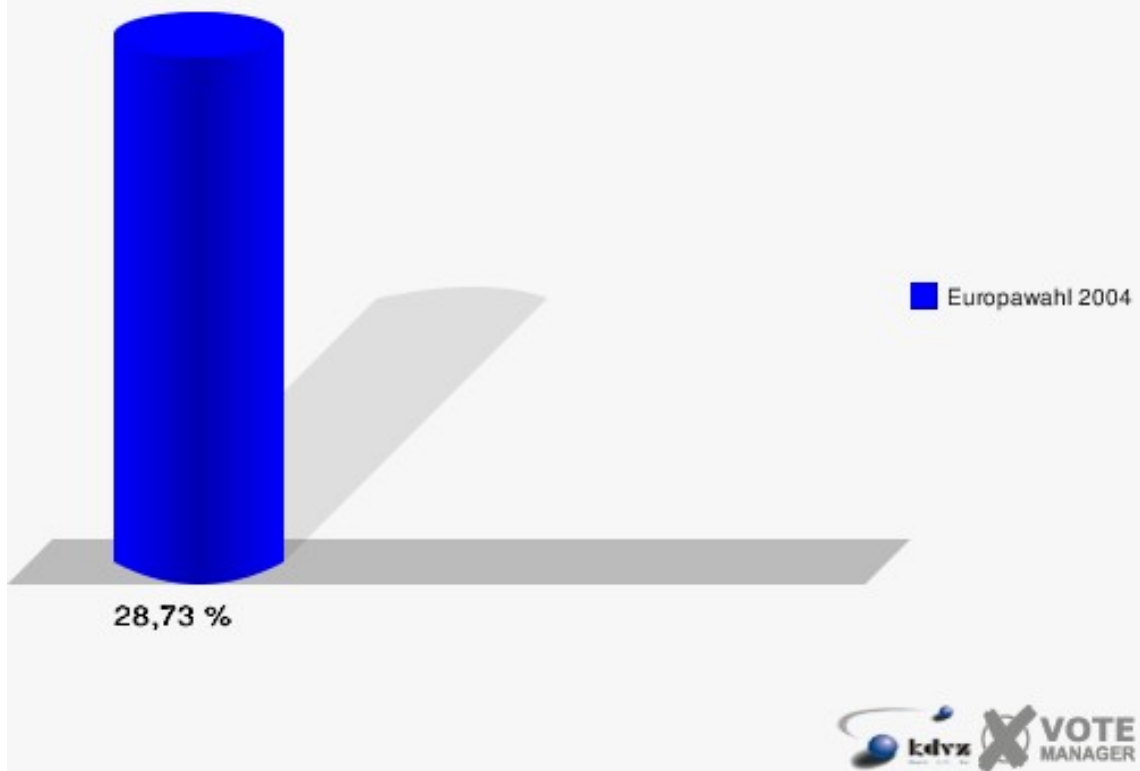
031

	Anzahl	Prozent
Wahlberechtigte	1.911	
Wähler/innen	549	28,73 %
ungültige Stimmen	13	2,37 %
gültige Stimmen	536	97,63 %
CDU	223	41,60 %
SPD	169	31,53 %
B'90/DIE GRÜNEN	48	8,96 %
FDP	31	5,78 %
DIE LINKE	5	0,93 %
REP	8	1,49 %
Tierschutzpartei	7	1,31 %
DIE GRAUEN	4	0,75 %
DIE FRAUEN	4	0,75 %
NPD	0	0,00 %
ÖDP	3	0,56 %
PBC	13	2,43 %
CM	5	0,93 %
ZENTRUM	1	0,19 %
BÜSO	0	0,00 %
Deutschland	2	0,37 %
Unabhängige Kandid.	1	0,19 %
AUFBRUCH	0	0,00 %
DKP	0	0,00 %
DP	2	0,37 %
FAMILIE	10	1,87 %
PSG	0	0,00 %

Stadt Hilchenbach
Europawahl 13.06.2004
031



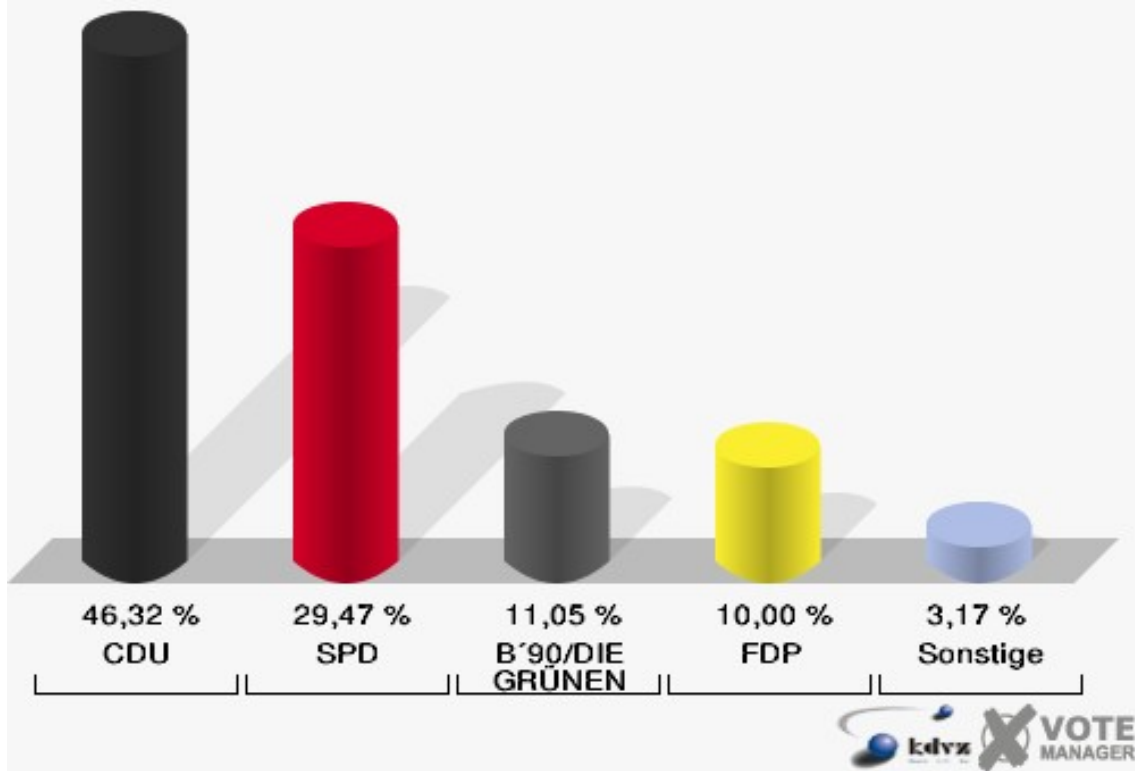
Stadt Hilchenbach
Europawahl 13.06.2004
Wahlbeteiligung 031



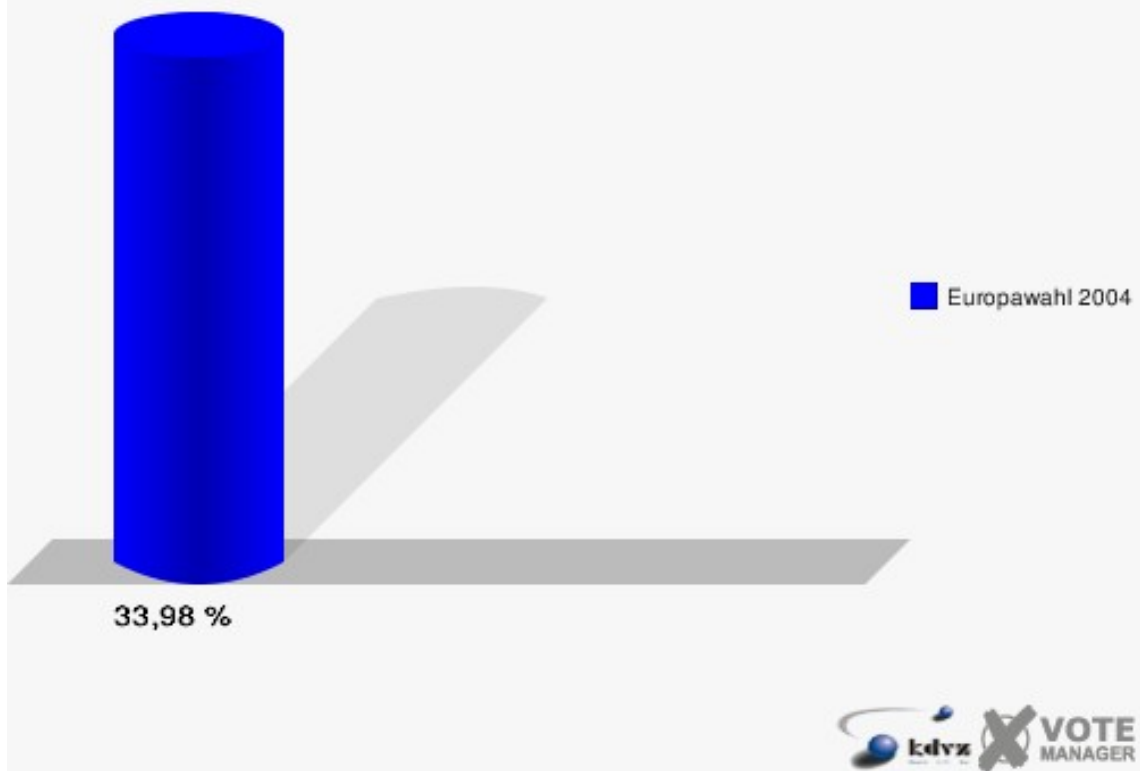
041

	Anzahl	Prozent
Wahlberechtigte	568	
Wähler/innen	193	33,98 %
ungültige Stimmen	3	1,55 %
gültige Stimmen	190	98,45 %
CDU	88	46,32 %
SPD	56	29,47 %
B'90/DIE GRÜNEN	21	11,05 %
FDP	19	10,00 %
DIE LINKE	1	0,53 %
REP	1	0,53 %
Tierschutzpartei	0	0,00 %
DIE GRAUEN	0	0,00 %
DIE FRAUEN	0	0,00 %
NPD	0	0,00 %
ÖDP	0	0,00 %
PBC	0	0,00 %
CM	0	0,00 %
ZENTRUM	0	0,00 %
BÜSO	0	0,00 %
Deutschland	1	0,53 %
Unabhängige Kandid.	0	0,00 %
AUFBRUCH	0	0,00 %
DKP	1	0,53 %
DP	0	0,00 %
FAMILIE	2	1,05 %
PSG	0	0,00 %

Stadt Hilchenbach
Europawahl 13.06.2004
041



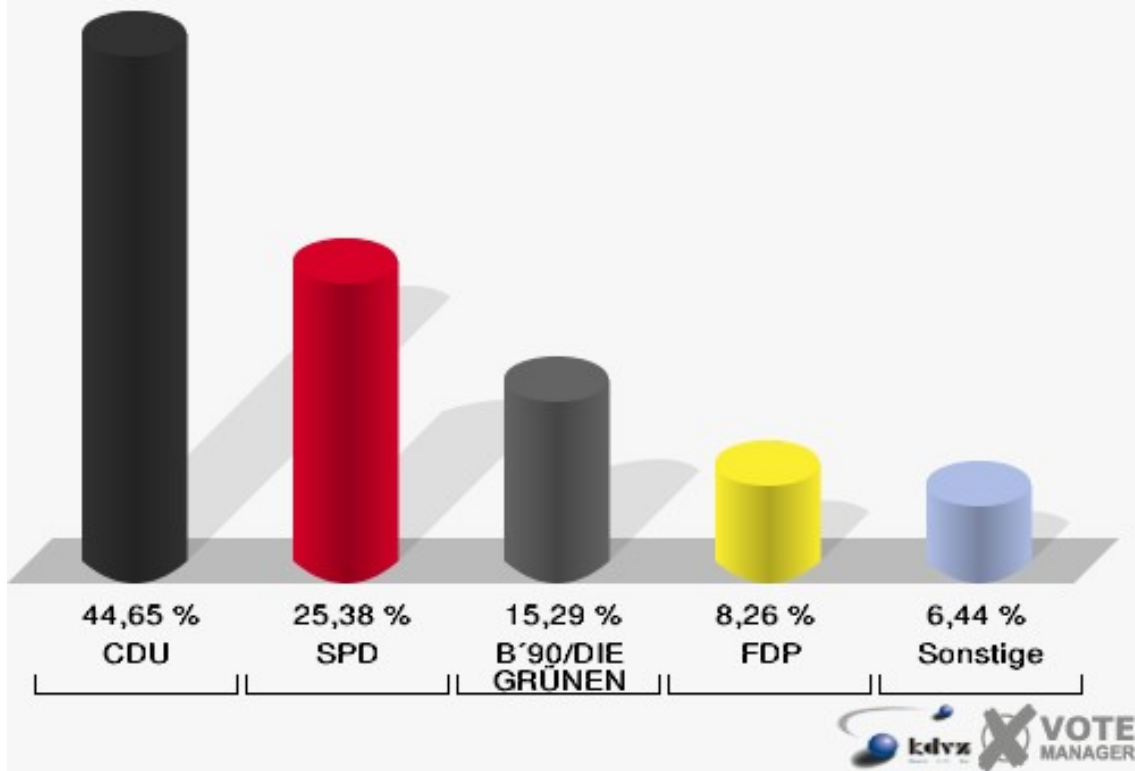
Stadt Hilchenbach
Europawahl 13.06.2004
Wahlbeteiligung 041



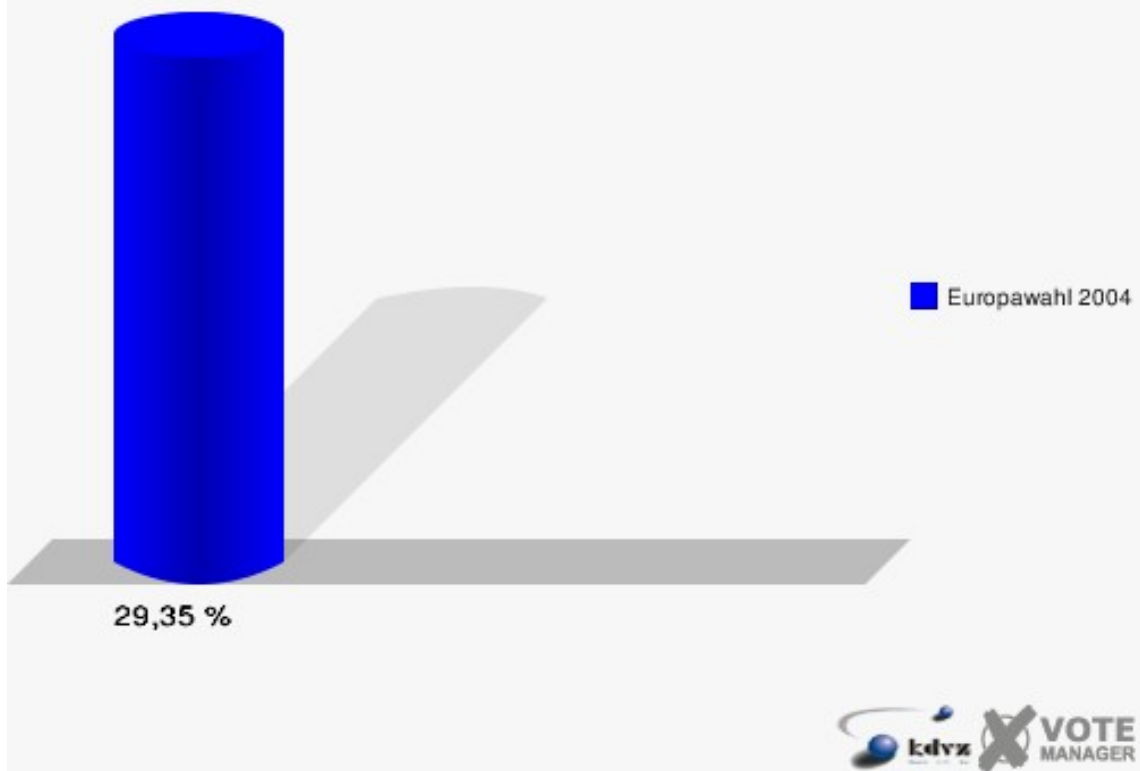
051

	Anzahl	Prozent
Wahlberechtigte	1.138	
Wähler/innen	334	29,35 %
ungültige Stimmen	7	2,10 %
gültige Stimmen	327	97,90 %
CDU	146	44,65 %
SPD	83	25,38 %
B'90/DIE GRÜNEN	50	15,29 %
FDP	27	8,26 %
DIE LINKE	3	0,92 %
REP	4	1,22 %
Tierschutzpartei	3	0,92 %
DIE GRAUEN	0	0,00 %
DIE FRAUEN	3	0,92 %
NPD	1	0,31 %
ÖDP	1	0,31 %
PBC	1	0,31 %
CM	2	0,61 %
ZENTRUM	0	0,00 %
BÜSO	0	0,00 %
Deutschland	0	0,00 %
Unabhängige Kandid.	1	0,31 %
AUFBRUCH	0	0,00 %
DKP	0	0,00 %
DP	0	0,00 %
FAMILIE	2	0,61 %
PSG	0	0,00 %

Stadt Hilchenbach
Europawahl 13.06.2004
051



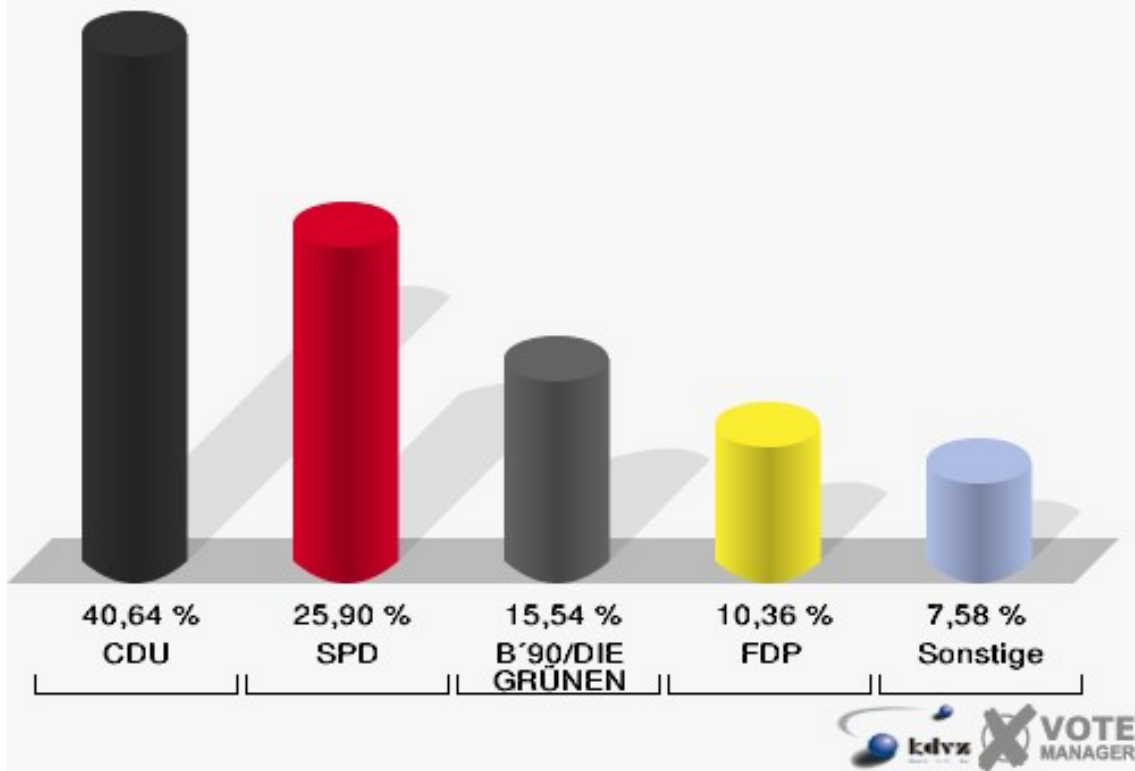
Stadt Hilchenbach
Europawahl 13.06.2004
Wahlbeteiligung 051



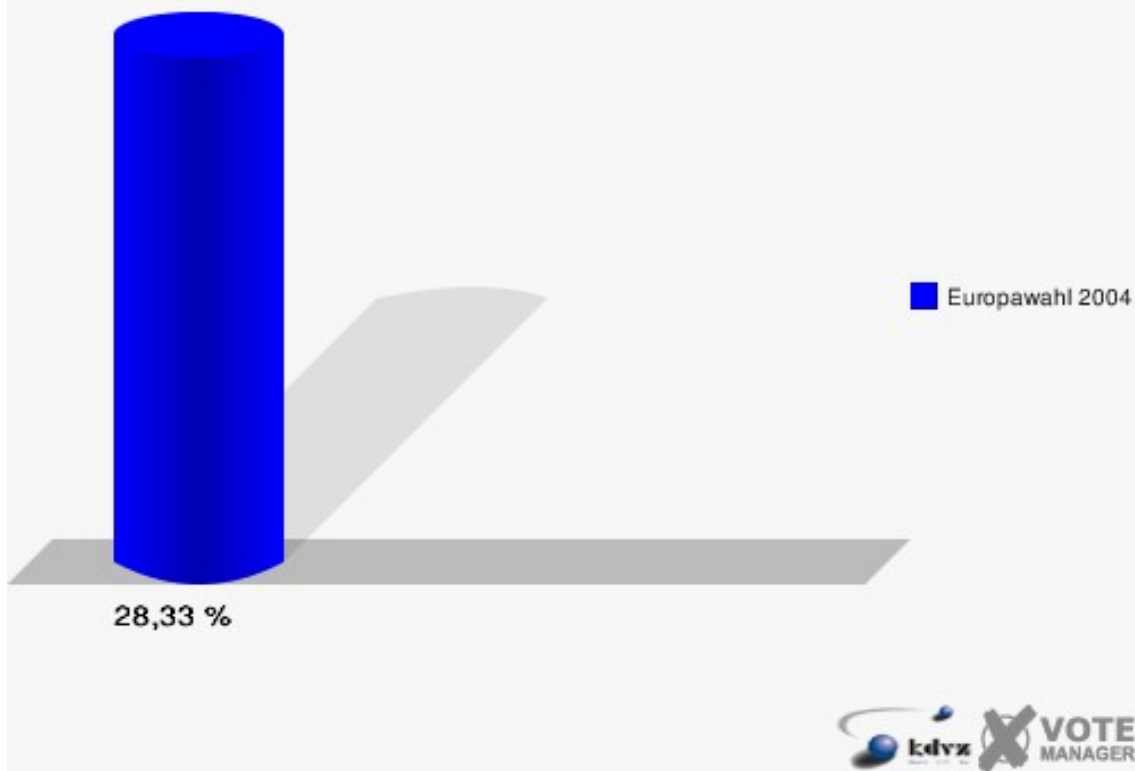
061

	Anzahl	Prozent
Wahlberechtigte	1.800	
Wähler/innen	510	28,33 %
ungültige Stimmen	8	1,57 %
gültige Stimmen	502	98,43 %
CDU	204	40,64 %
SPD	130	25,90 %
B'90/DIE GRÜNEN	78	15,54 %
FDP	52	10,36 %
DIE LINKE	8	1,59 %
REP	9	1,79 %
Tierschutzpartei	3	0,60 %
DIE GRAUEN	4	0,80 %
DIE FRAUEN	1	0,20 %
NPD	2	0,40 %
ÖDP	0	0,00 %
PBC	2	0,40 %
CM	2	0,40 %
ZENTRUM	0	0,00 %
BÜSO	0	0,00 %
Deutschland	1	0,20 %
Unabhängige Kandid.	3	0,60 %
AUFBRUCH	0	0,00 %
DKP	0	0,00 %
DP	0	0,00 %
FAMILIE	3	0,60 %
PSG	0	0,00 %

Stadt Hilchenbach
Europawahl 13.06.2004
061



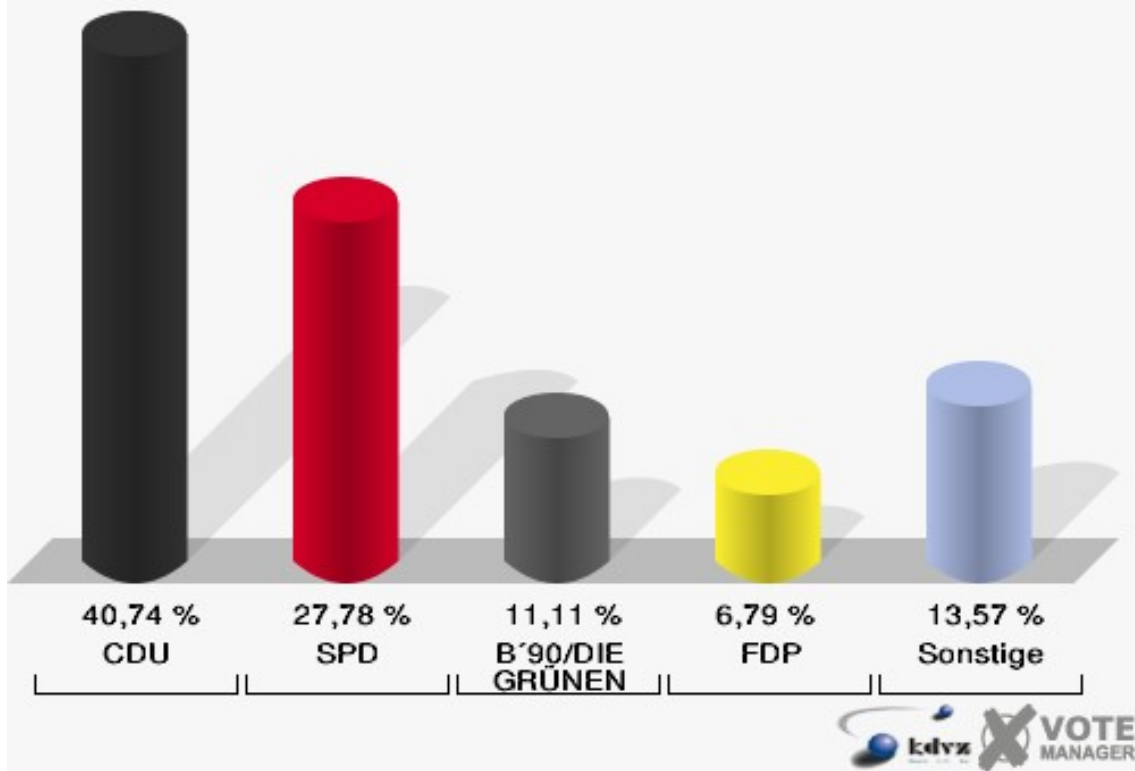
Stadt Hilchenbach
Europawahl 13.06.2004
Wahlbeteiligung 061



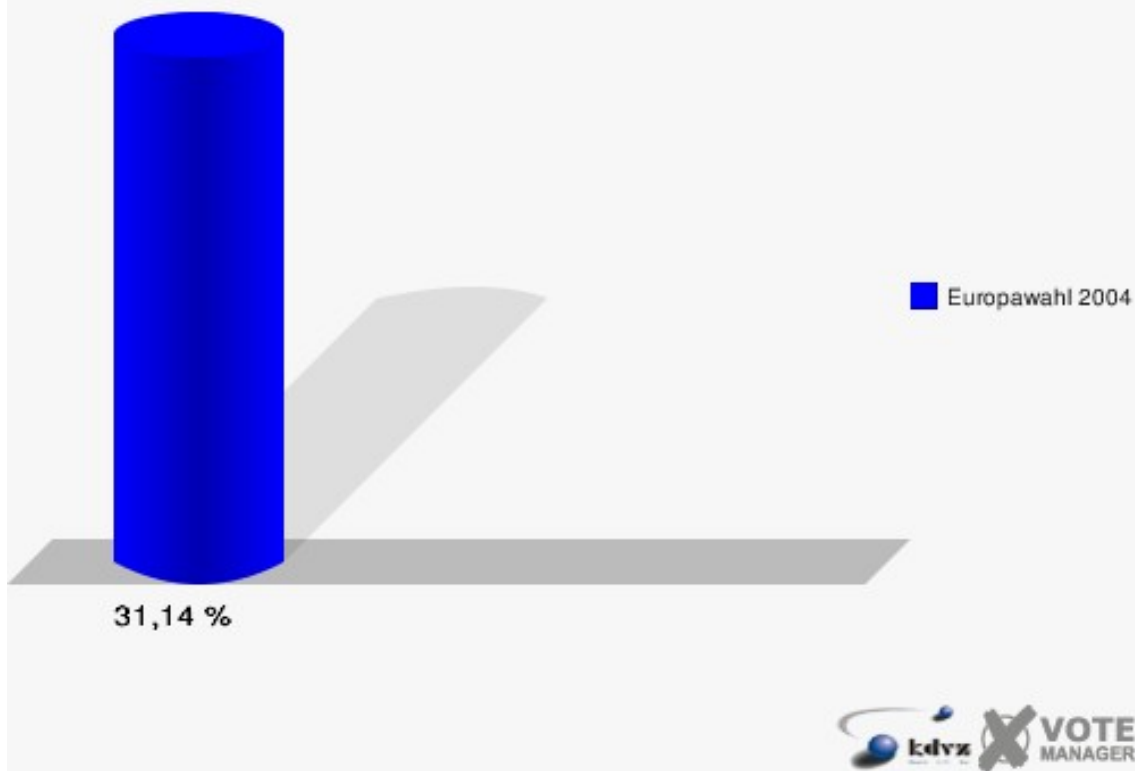
071

	Anzahl	Prozent
Wahlberechtigte	533	
Wähler/innen	166	31,14 %
ungültige Stimmen	4	2,41 %
gültige Stimmen	162	97,59 %
CDU	66	40,74 %
SPD	45	27,78 %
B'90/DIE GRÜNEN	18	11,11 %
FDP	11	6,79 %
DIE LINKE	2	1,23 %
REP	3	1,85 %
Tierschutzpartei	3	1,85 %
DIE GRAUEN	1	0,62 %
DIE FRAUEN	0	0,00 %
NPD	1	0,62 %
ÖDP	0	0,00 %
PBC	2	1,23 %
CM	0	0,00 %
ZENTRUM	1	0,62 %
BÜSO	0	0,00 %
Deutschland	6	3,70 %
Unabhängige Kandid.	2	1,23 %
AUFBRUCH	0	0,00 %
DKP	0	0,00 %
DP	1	0,62 %
FAMILIE	0	0,00 %
PSG	0	0,00 %

Stadt Hilchenbach
Europawahl 13.06.2004
071



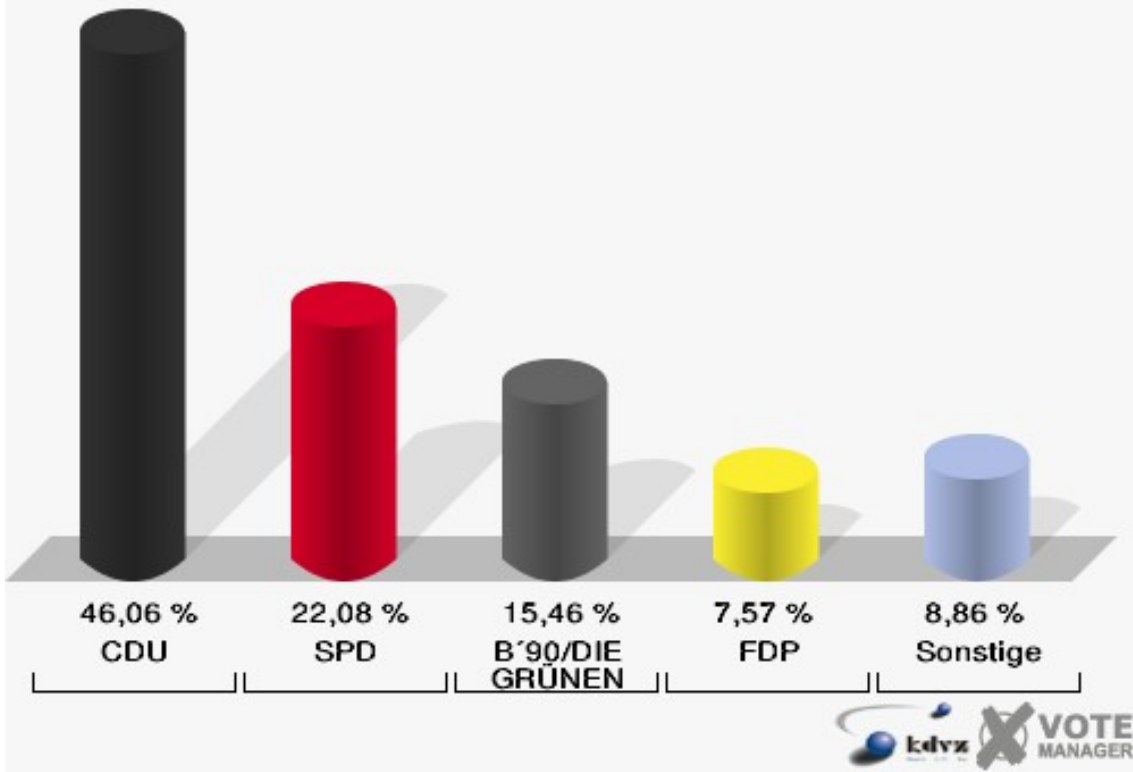
Stadt Hilchenbach
Europawahl 13.06.2004
Wahlbeteiligung 071



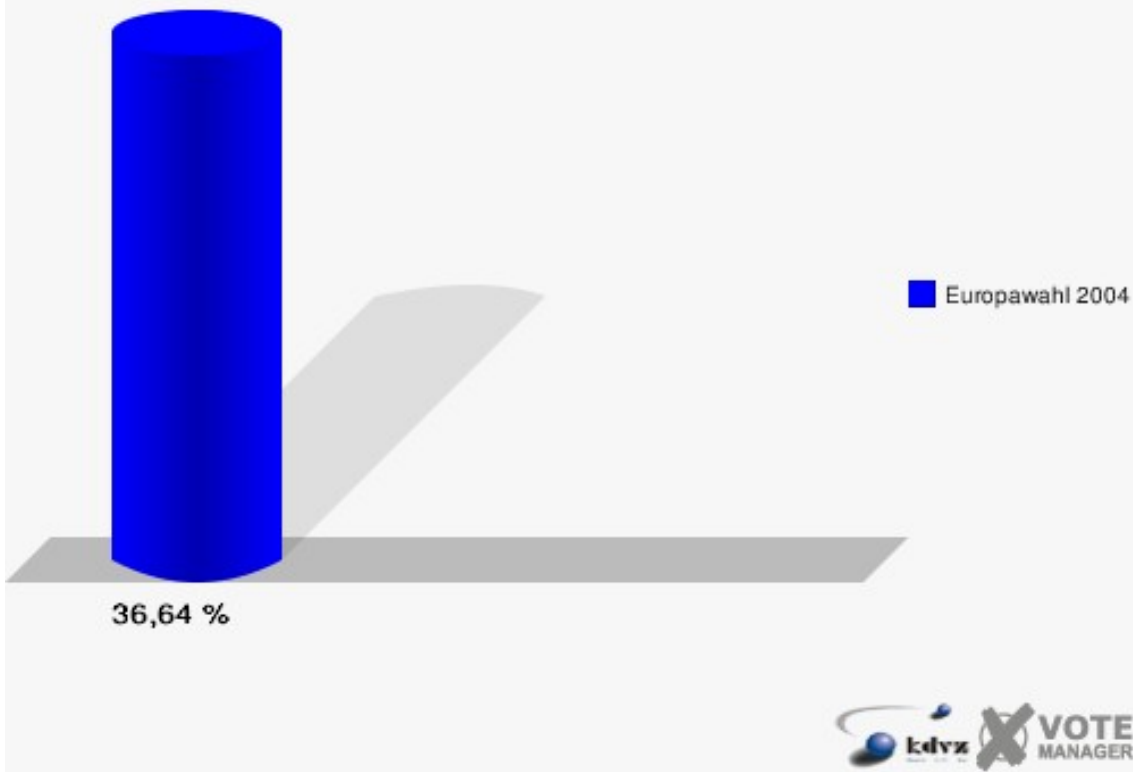
081

	Anzahl	Prozent
Wahlberechtigte	876	
Wähler/innen	321	36,64 %
ungültige Stimmen	4	1,25 %
gültige Stimmen	317	98,75 %
CDU	146	46,06 %
SPD	70	22,08 %
B'90/DIE GRÜNEN	49	15,46 %
FDP	24	7,57 %
DIE LINKE	3	0,95 %
REP	6	1,89 %
Tierschutzpartei	3	0,95 %
DIE GRAUEN	5	1,58 %
DIE FRAUEN	2	0,63 %
NPD	1	0,32 %
ÖDP	1	0,32 %
PBC	2	0,63 %
CM	0	0,00 %
ZENTRUM	0	0,00 %
BÜSO	1	0,32 %
Deutschland	0	0,00 %
Unabhängige Kandid.	1	0,32 %
AUFBRUCH	1	0,32 %
DKP	0	0,00 %
DP	0	0,00 %
FAMILIE	2	0,63 %
PSG	0	0,00 %

Stadt Hilchenbach
Europawahl 13.06.2004
081



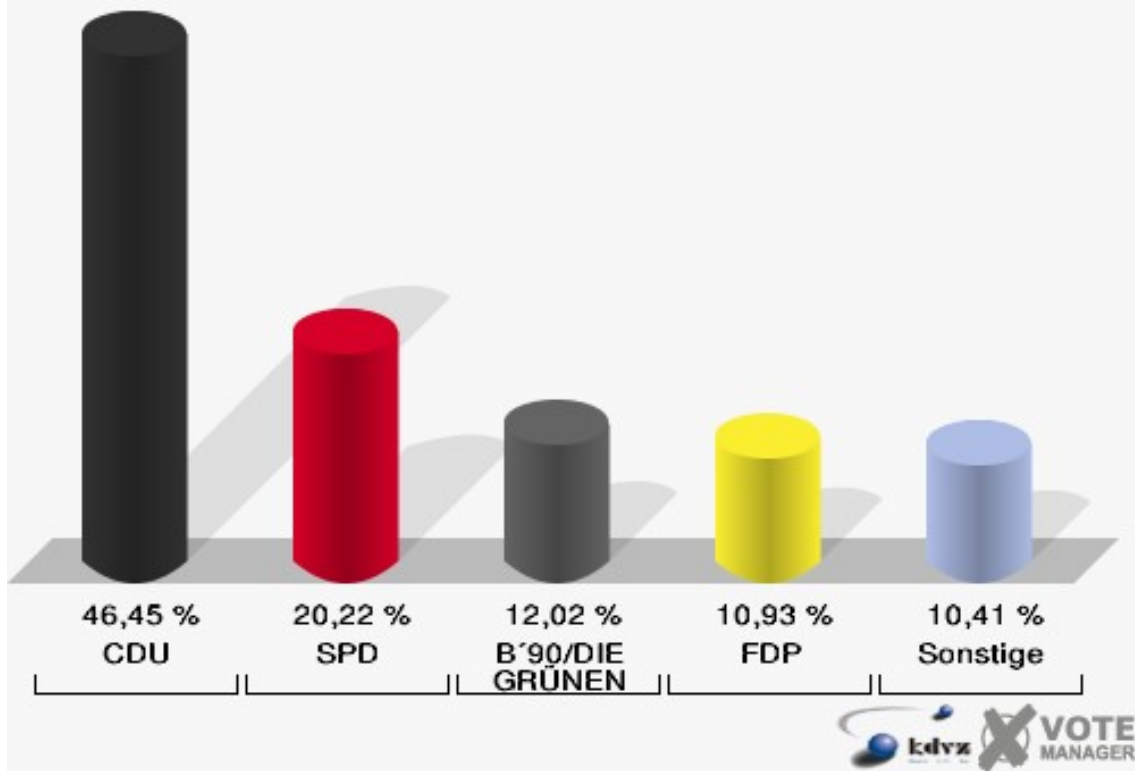
Stadt Hilchenbach
Europawahl 13.06.2004
Wahlbeteiligung 081



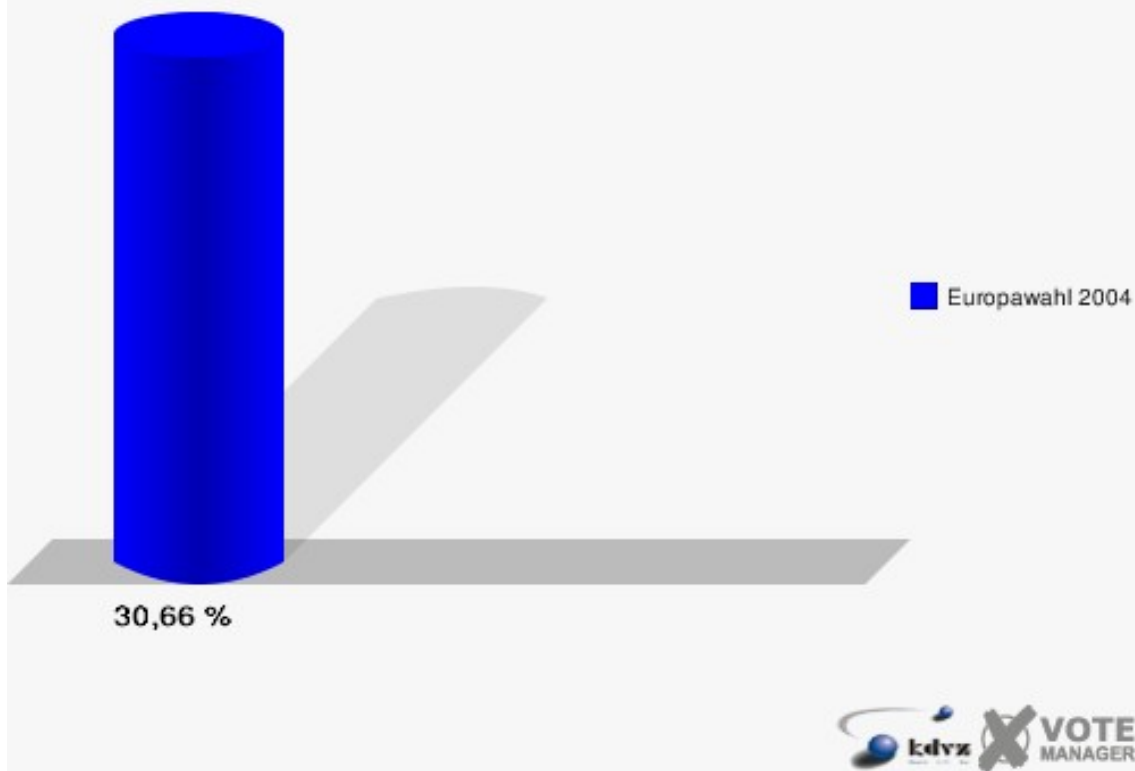
091

	Anzahl	Prozent
Wahlberechtigte	610	
Wähler/innen	187	30,66 %
ungültige Stimmen	4	2,14 %
gültige Stimmen	183	97,86 %
CDU	85	46,45 %
SPD	37	20,22 %
B'90/DIE GRÜNEN	22	12,02 %
FDP	20	10,93 %
DIE LINKE	4	2,19 %
REP	4	2,19 %
Tierschutzpartei	1	0,55 %
DIE GRAUEN	3	1,64 %
DIE FRAUEN	0	0,00 %
NPD	0	0,00 %
ÖDP	0	0,00 %
PBC	3	1,64 %
CM	0	0,00 %
ZENTRUM	0	0,00 %
BÜSO	0	0,00 %
Deutschland	1	0,55 %
Unabhängige Kandid.	1	0,55 %
AUFBRUCH	0	0,00 %
DKP	0	0,00 %
DP	1	0,55 %
FAMILIE	1	0,55 %
PSG	0	0,00 %

Stadt Hilchenbach
Europawahl 13.06.2004
091

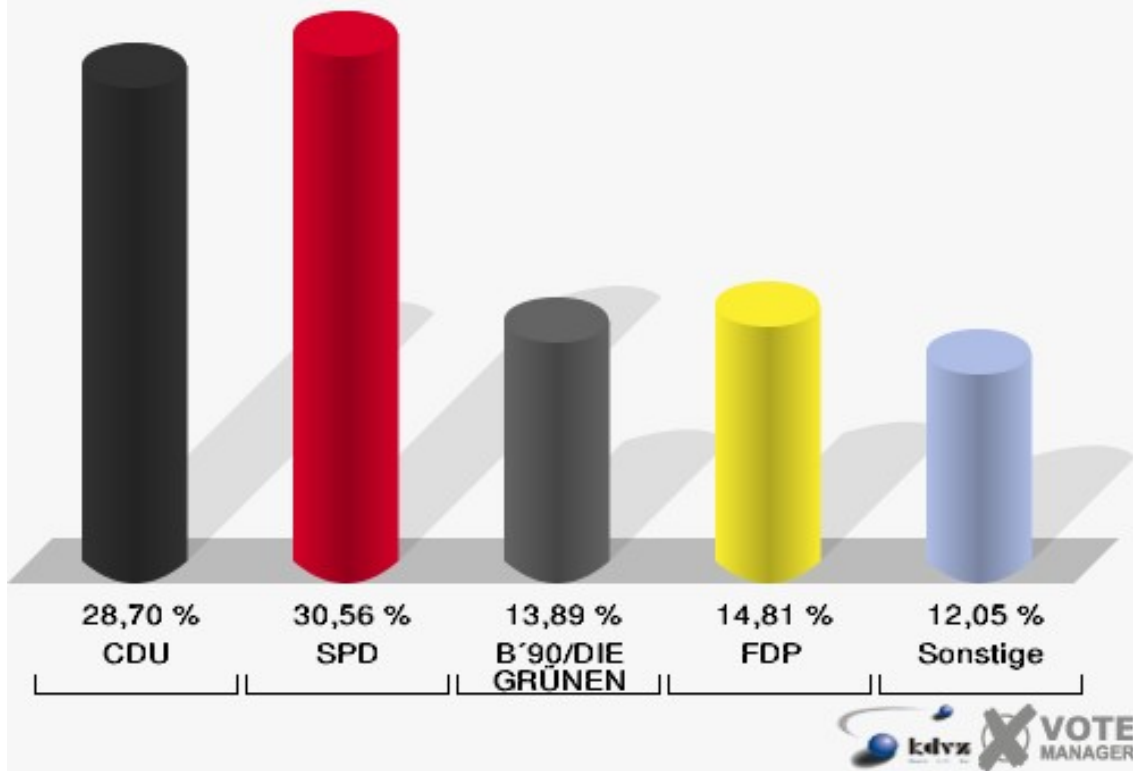


Stadt Hilchenbach
Europawahl 13.06.2004
Wahlbeteiligung 091

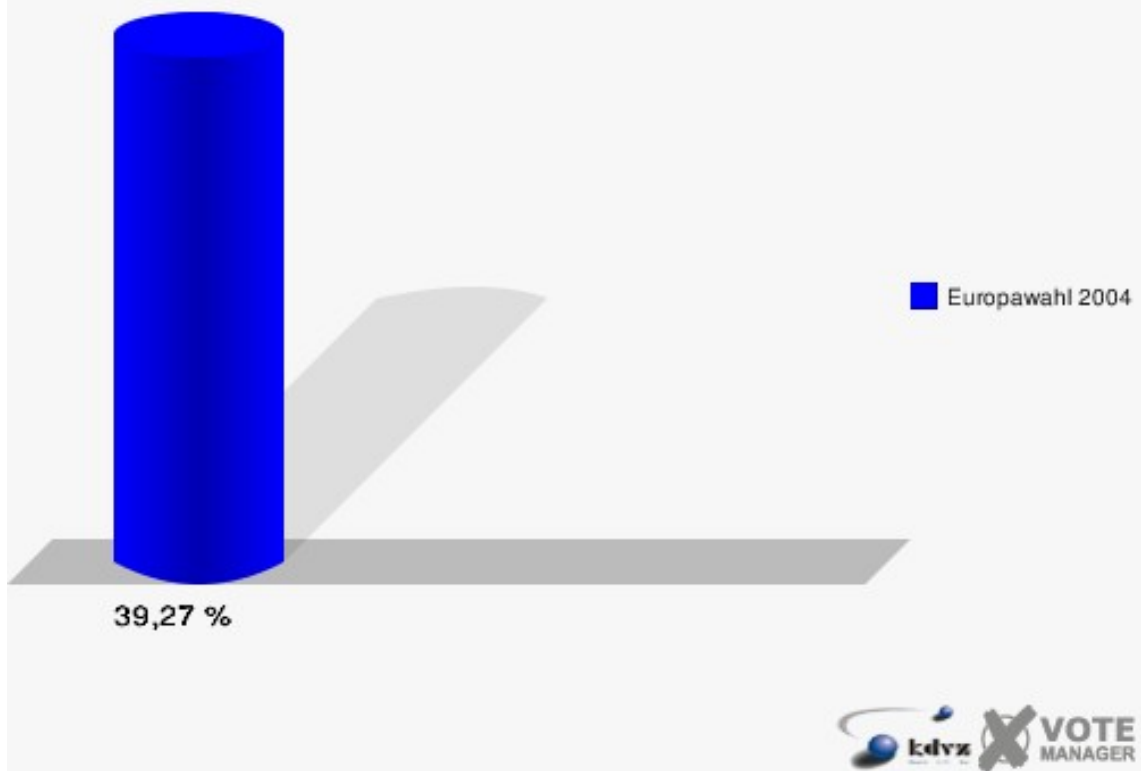


	Anzahl	Prozent
Wahlberechtigte	275	
Wähler/innen	108	39,27 %
ungültige Stimmen	0	0,00 %
gültige Stimmen	108	100,00 %
CDU	31	28,70 %
SPD	33	30,56 %
B'90/DIE GRÜNEN	15	13,89 %
FDP	16	14,81 %
DIE LINKE	4	3,70 %
REP	1	0,93 %
Tierschutzpartei	2	1,85 %
DIE GRAUEN	0	0,00 %
DIE FRAUEN	0	0,00 %
NPD	1	0,93 %
ÖDP	0	0,00 %
PBC	1	0,93 %
CM	0	0,00 %
ZENTRUM	0	0,00 %
BÜSO	0	0,00 %
Deutschland	2	1,85 %
Unabhängige Kandid.	0	0,00 %
AUFBRUCH	0	0,00 %
DKP	0	0,00 %
DP	0	0,00 %
FAMILIE	1	0,93 %
PSG	1	0,93 %

Stadt Hilchenbach
Europawahl 13.06.2004
101

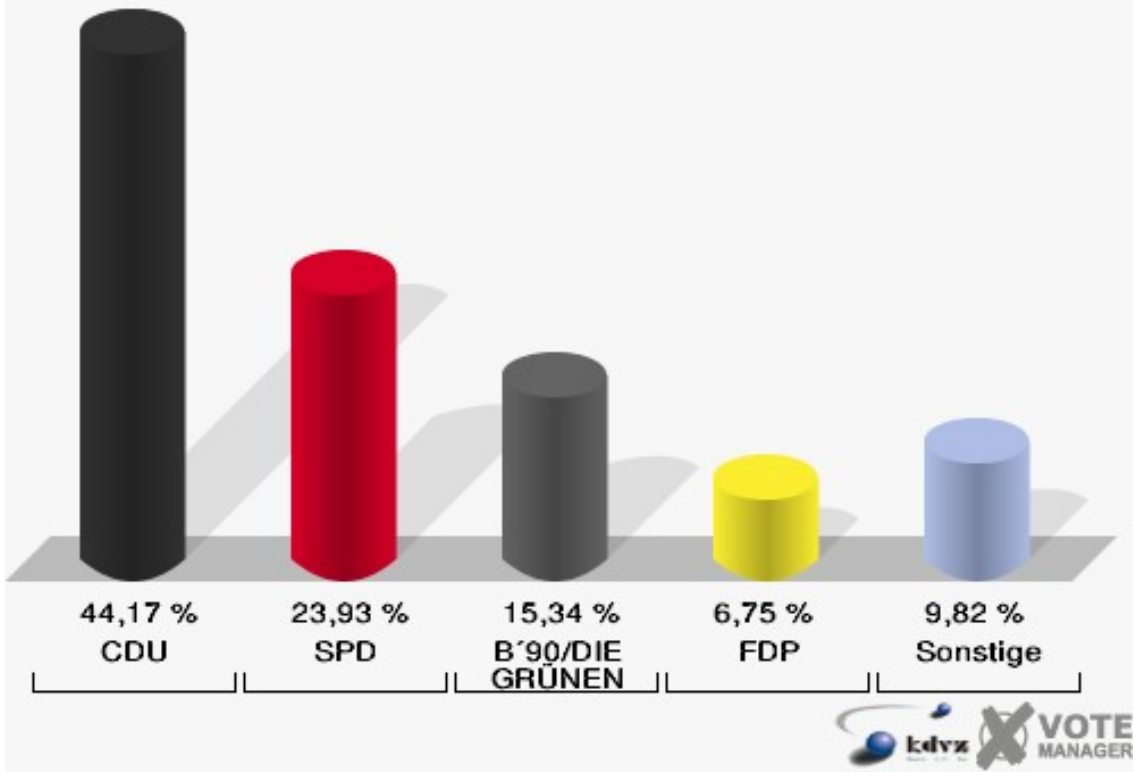


Stadt Hilchenbach
Europawahl 13.06.2004
Wahlbeteiligung 101

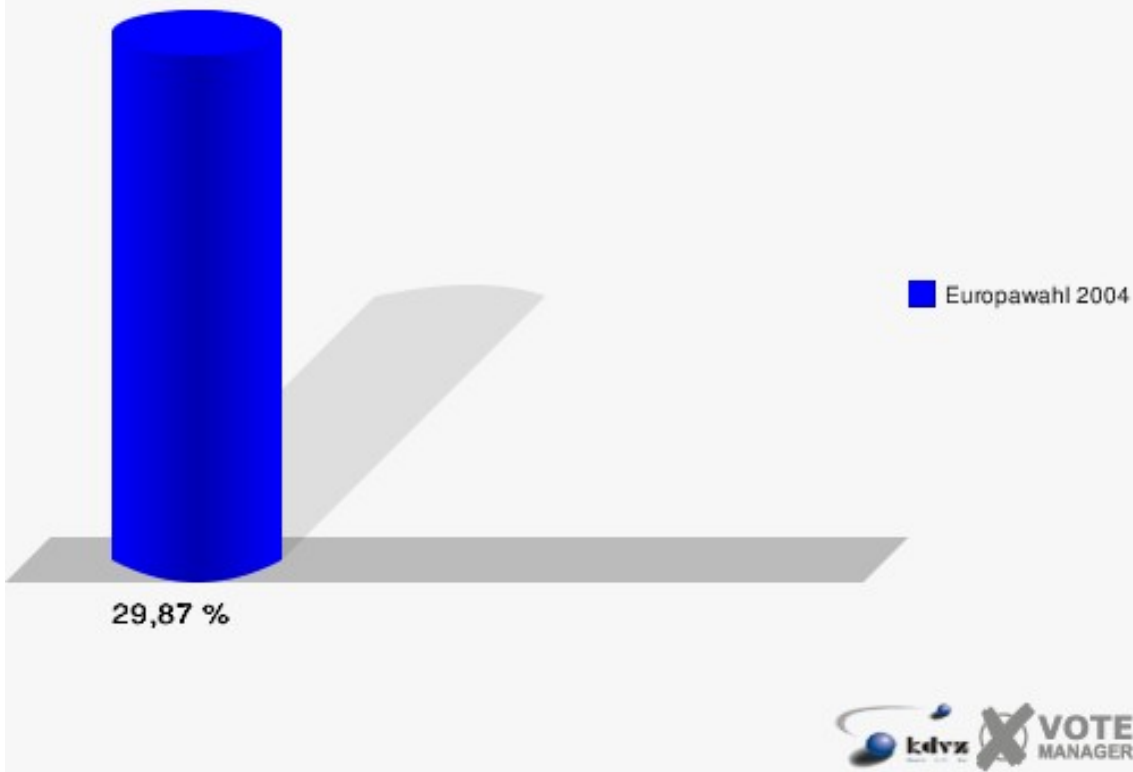


	Anzahl	Prozent
Wahlberechtigte	549	
Wähler/innen	164	29,87 %
ungültige Stimmen	1	0,61 %
gültige Stimmen	163	99,39 %
CDU	72	44,17 %
SPD	39	23,93 %
B'90/DIE GRÜNEN	25	15,34 %
FDP	11	6,75 %
DIE LINKE	2	1,23 %
REP	5	3,07 %
Tierschutzpartei	1	0,61 %
DIE GRAUEN	0	0,00 %
DIE FRAUEN	0	0,00 %
NPD	0	0,00 %
ÖDP	2	1,23 %
PBC	3	1,84 %
CM	0	0,00 %
ZENTRUM	0	0,00 %
BÜSO	0	0,00 %
Deutschland	0	0,00 %
Unabhängige Kandid.	2	1,23 %
AUFBRUCH	0	0,00 %
DKP	0	0,00 %
DP	0	0,00 %
FAMILIE	1	0,61 %
PSG	0	0,00 %

Stadt Hilchenbach
Europawahl 13.06.2004
111

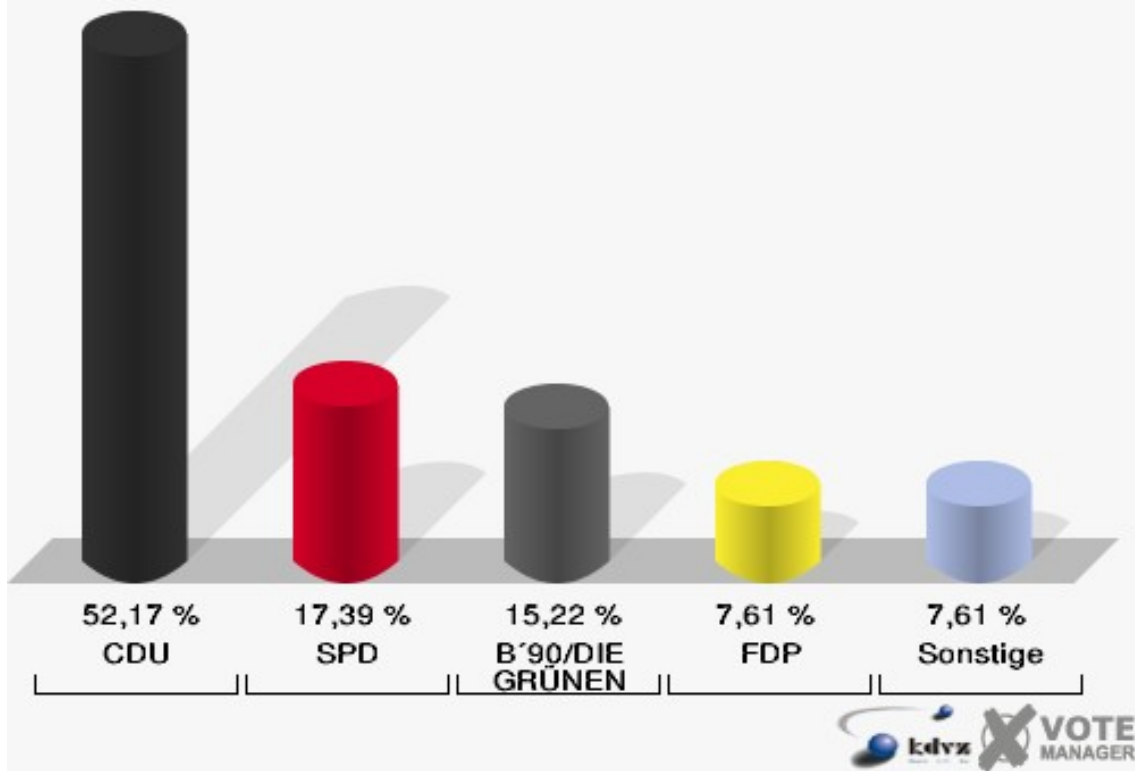


Stadt Hilchenbach
Europawahl 13.06.2004
Wahlbeteiligung 111

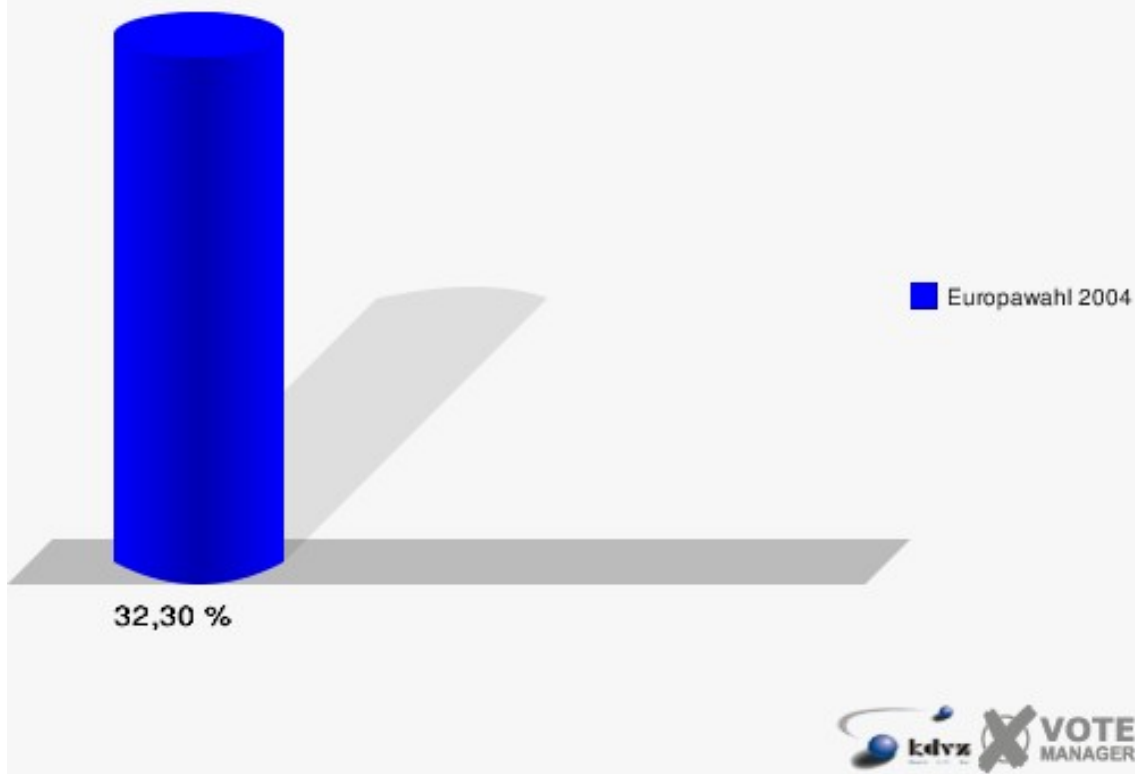


	Anzahl	Prozent
Wahlberechtigte	291	
Wähler/innen	94	32,30 %
ungültige Stimmen	2	2,13 %
gültige Stimmen	92	97,87 %
CDU	48	52,17 %
SPD	16	17,39 %
B'90/DIE GRÜNEN	14	15,22 %
FDP	7	7,61 %
DIE LINKE	2	2,17 %
REP	1	1,09 %
Tierschutzpartei	2	2,17 %
DIE GRAUEN	0	0,00 %
DIE FRAUEN	1	1,09 %
NPD	0	0,00 %
ÖDP	0	0,00 %
PBC	0	0,00 %
CM	0	0,00 %
ZENTRUM	0	0,00 %
BÜSO	0	0,00 %
Deutschland	1	1,09 %
Unabhängige Kandid.	0	0,00 %
AUFBRUCH	0	0,00 %
DKP	0	0,00 %
DP	0	0,00 %
FAMILIE	0	0,00 %
PSG	0	0,00 %

Stadt Hilchenbach
Europawahl 13.06.2004
121

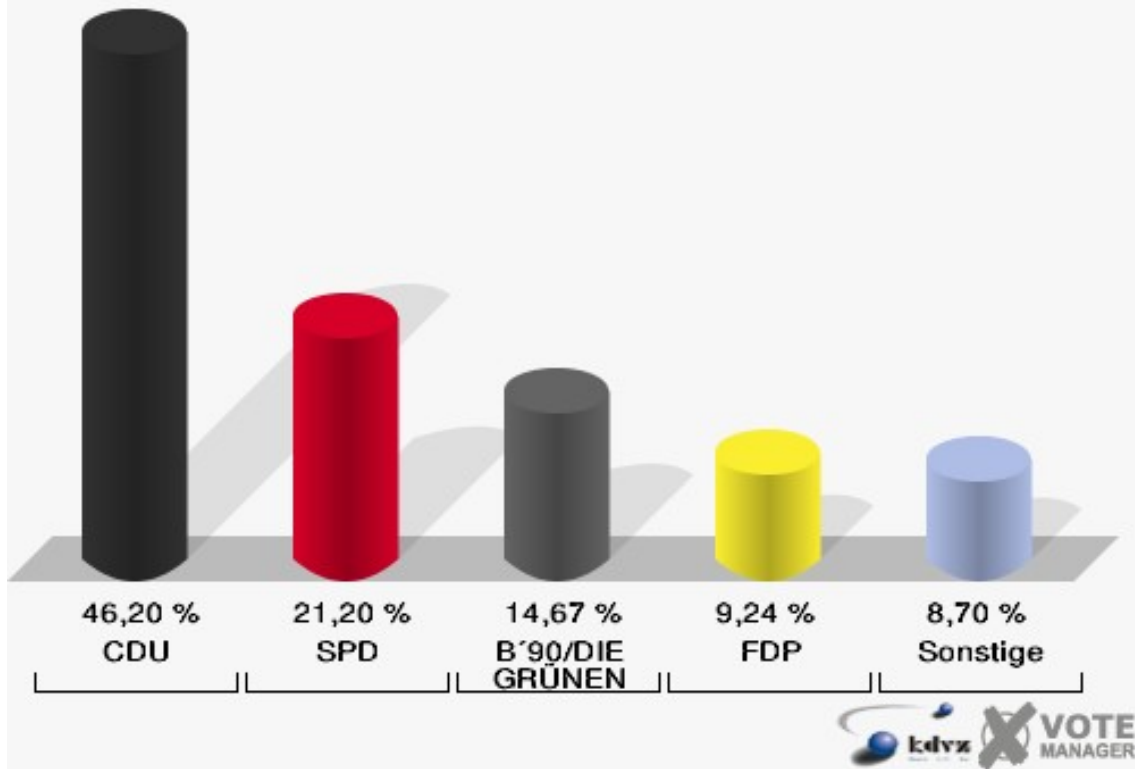


Stadt Hilchenbach
Europawahl 13.06.2004
Wahlbeteiligung 121

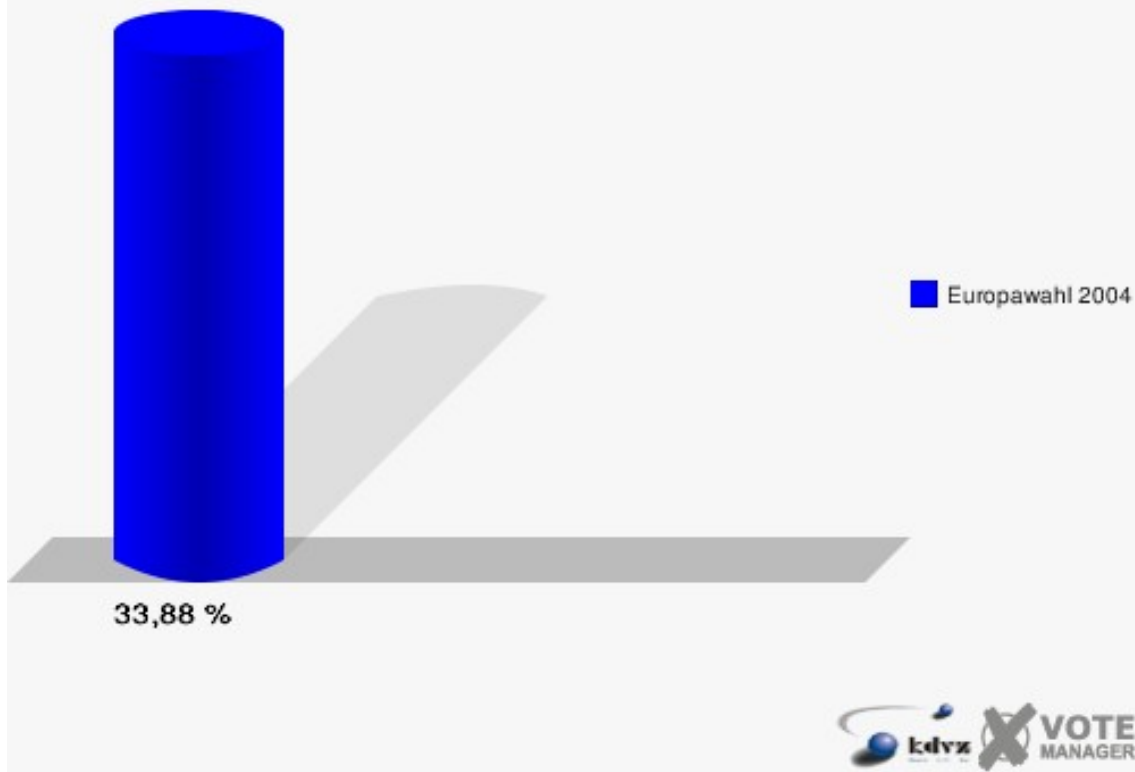


	Anzahl	Prozent
Wahlberechtigte	549	
Wähler/innen	186	33,88 %
ungültige Stimmen	2	1,08 %
gültige Stimmen	184	98,92 %
CDU	85	46,20 %
SPD	39	21,20 %
B'90/DIE GRÜNEN	27	14,67 %
FDP	17	9,24 %
DIE LINKE	5	2,72 %
REP	5	2,72 %
Tierschutzpartei	1	0,54 %
DIE GRAUEN	0	0,00 %
DIE FRAUEN	0	0,00 %
NPD	2	1,09 %
ÖDP	0	0,00 %
PBC	0	0,00 %
CM	2	1,09 %
ZENTRUM	0	0,00 %
BÜSO	0	0,00 %
Deutschland	0	0,00 %
Unabhängige Kandid.	0	0,00 %
AUFBRUCH	0	0,00 %
DKP	0	0,00 %
DP	0	0,00 %
FAMILIE	1	0,54 %
PSG	0	0,00 %

Stadt Hilchenbach
Europawahl 13.06.2004
131

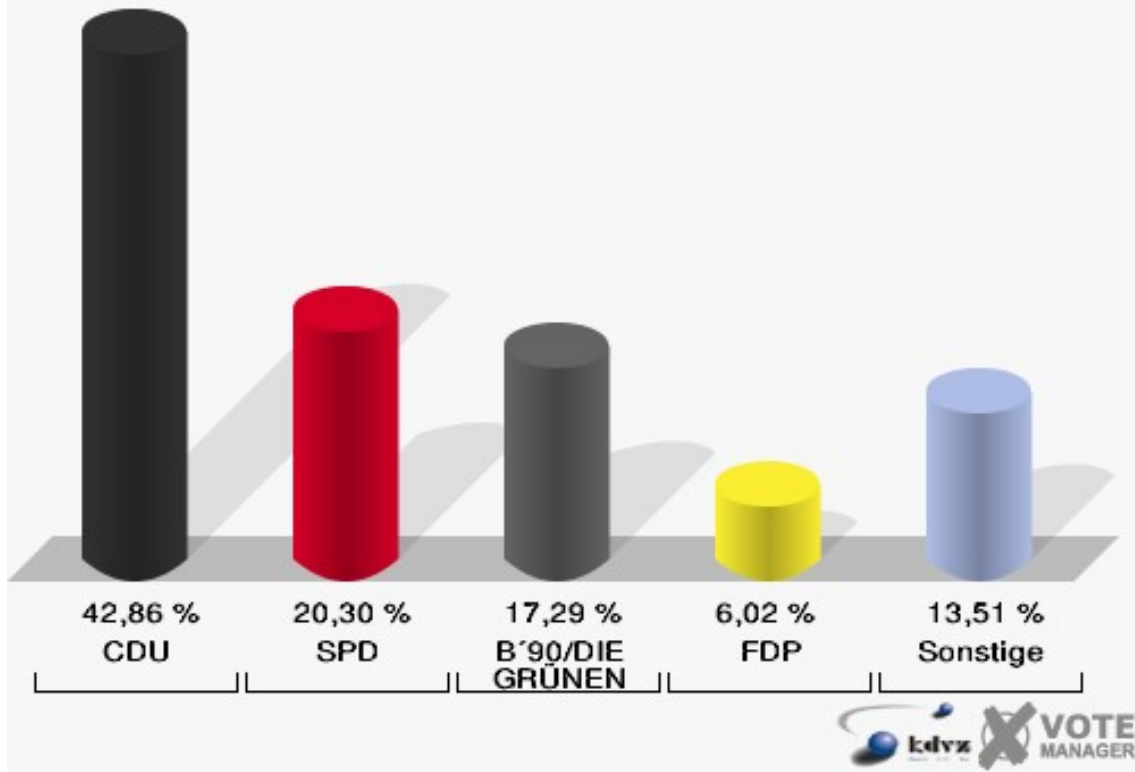


Stadt Hilchenbach
Europawahl 13.06.2004
Wahlbeteiligung 131

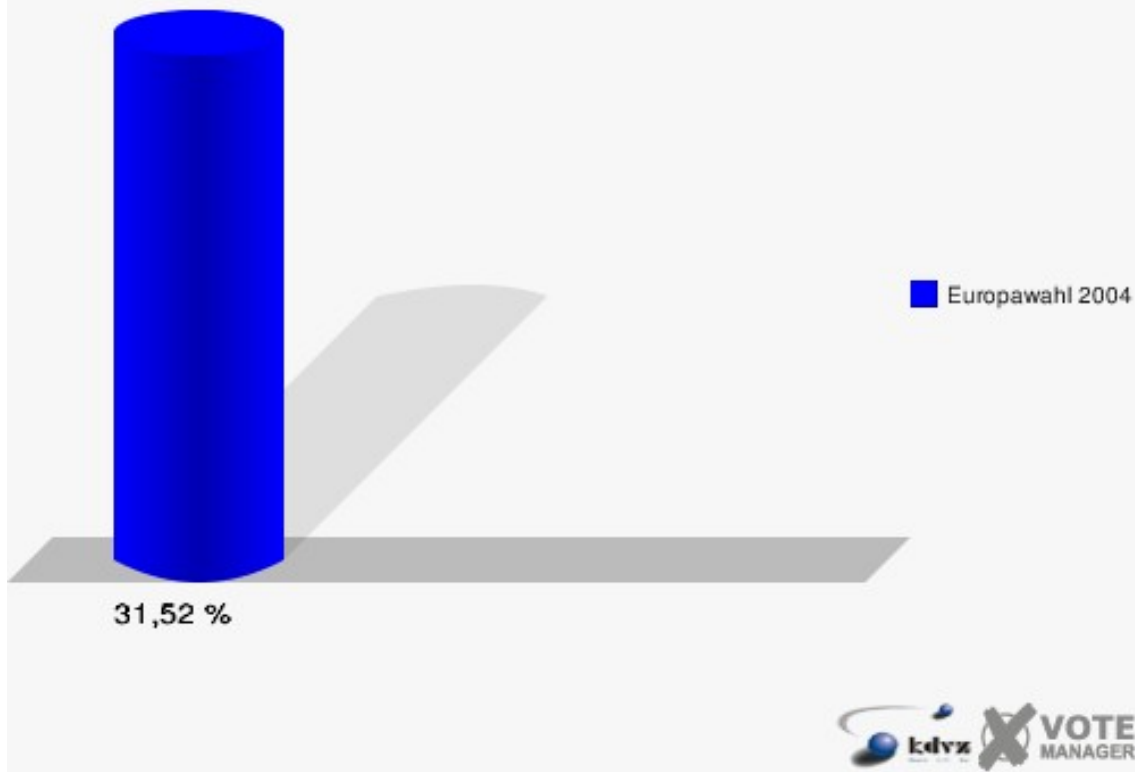


	Anzahl	Prozent
Wahlberechtigte	422	
Wähler/innen	133	31,52 %
ungültige Stimmen	0	0,00 %
gültige Stimmen	133	100,00 %
CDU	57	42,86 %
SPD	27	20,30 %
B'90/DIE GRÜNEN	23	17,29 %
FDP	8	6,02 %
DIE LINKE	0	0,00 %
REP	1	0,75 %
Tierschutzpartei	5	3,76 %
DIE GRAUEN	2	1,50 %
DIE FRAUEN	2	1,50 %
NPD	2	1,50 %
ÖDP	0	0,00 %
PBC	0	0,00 %
CM	2	1,50 %
ZENTRUM	0	0,00 %
BÜSO	1	0,75 %
Deutschland	0	0,00 %
Unabhängige Kandid.	1	0,75 %
AUFBRUCH	0	0,00 %
DKP	0	0,00 %
DP	0	0,00 %
FAMILIE	2	1,50 %
PSG	0	0,00 %

Stadt Hilchenbach
Europawahl 13.06.2004
141

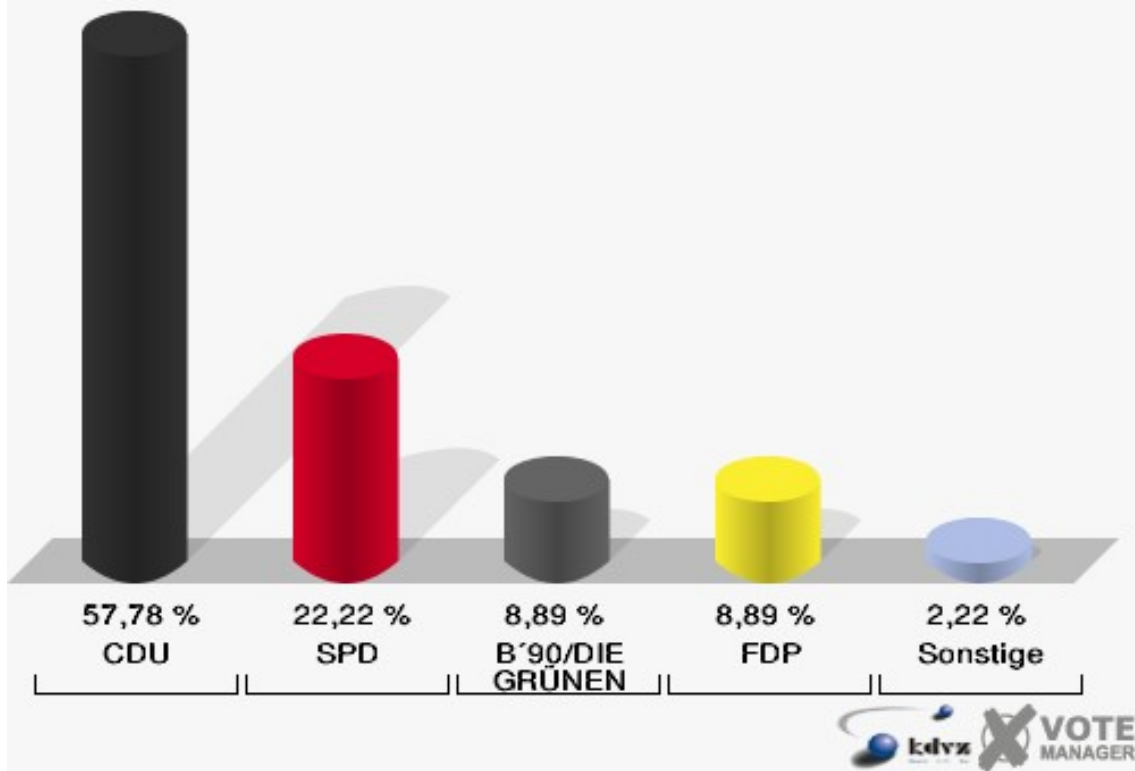


Stadt Hilchenbach
Europawahl 13.06.2004
Wahlbeteiligung 141

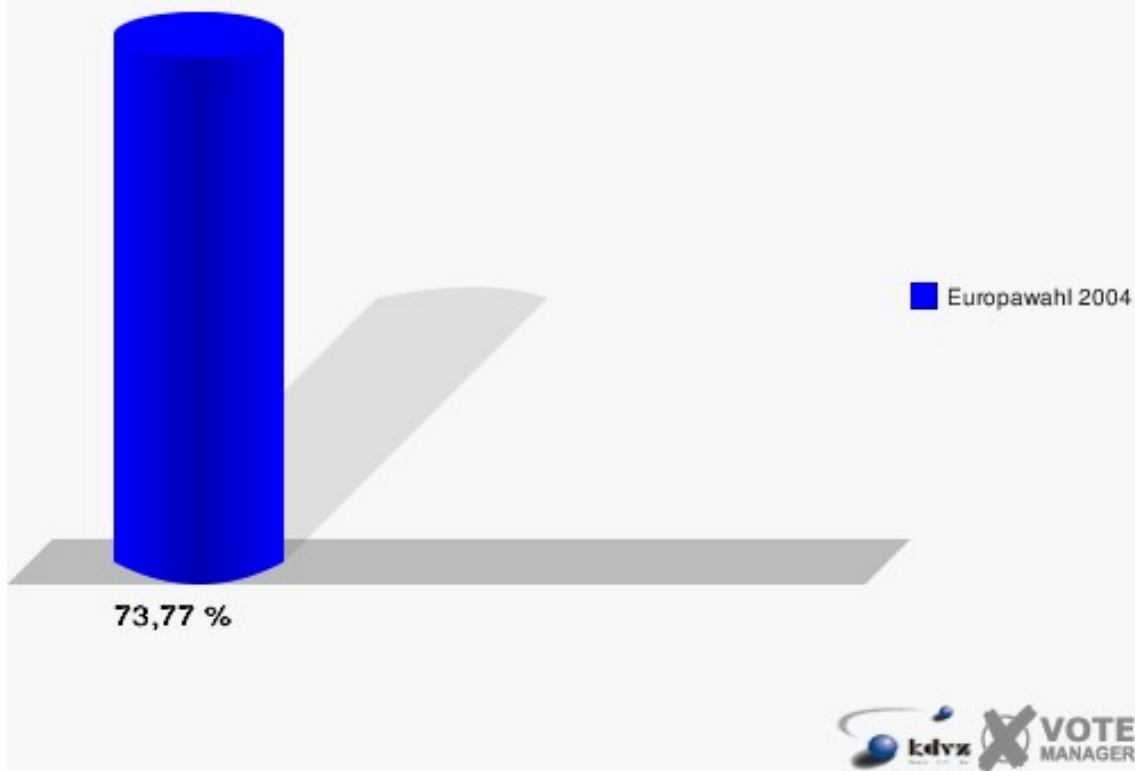


	Anzahl	Prozent
Wahlberechtigte	61	
Wähler/innen	45	73,77 %
ungültige Stimmen	0	0,00 %
gültige Stimmen	45	100,00 %
CDU	26	57,78 %
SPD	10	22,22 %
B'90/DIE GRÜNEN	4	8,89 %
FDP	4	8,89 %
DIE LINKE	0	0,00 %
REP	0	0,00 %
Tierschutzpartei	0	0,00 %
DIE GRAUEN	0	0,00 %
DIE FRAUEN	0	0,00 %
NPD	0	0,00 %
ÖDP	0	0,00 %
PBC	0	0,00 %
CM	0	0,00 %
ZENTRUM	0	0,00 %
BÜSO	0	0,00 %
Deutschland	1	2,22 %
Unabhängige Kandid.	0	0,00 %
AUFBRUCH	0	0,00 %
DKP	0	0,00 %
DP	0	0,00 %
FAMILIE	0	0,00 %
PSG	0	0,00 %

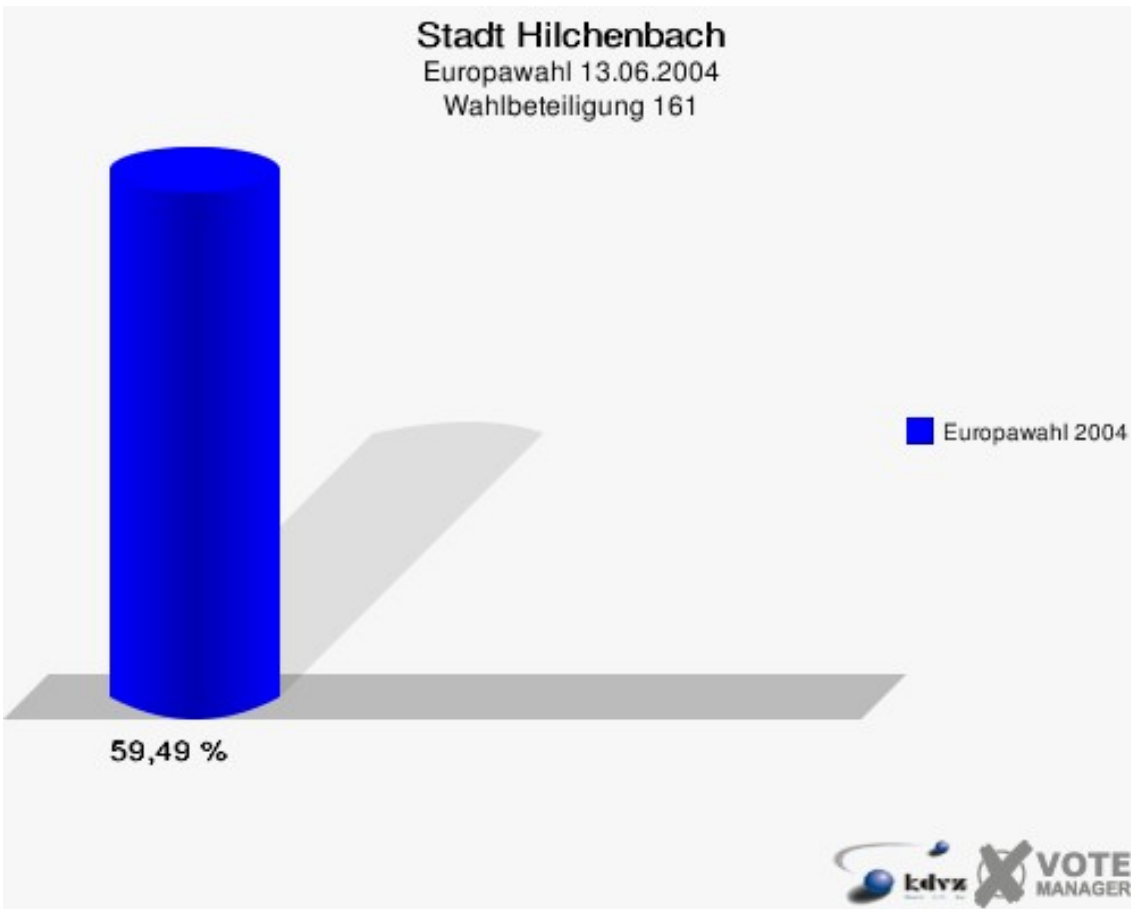
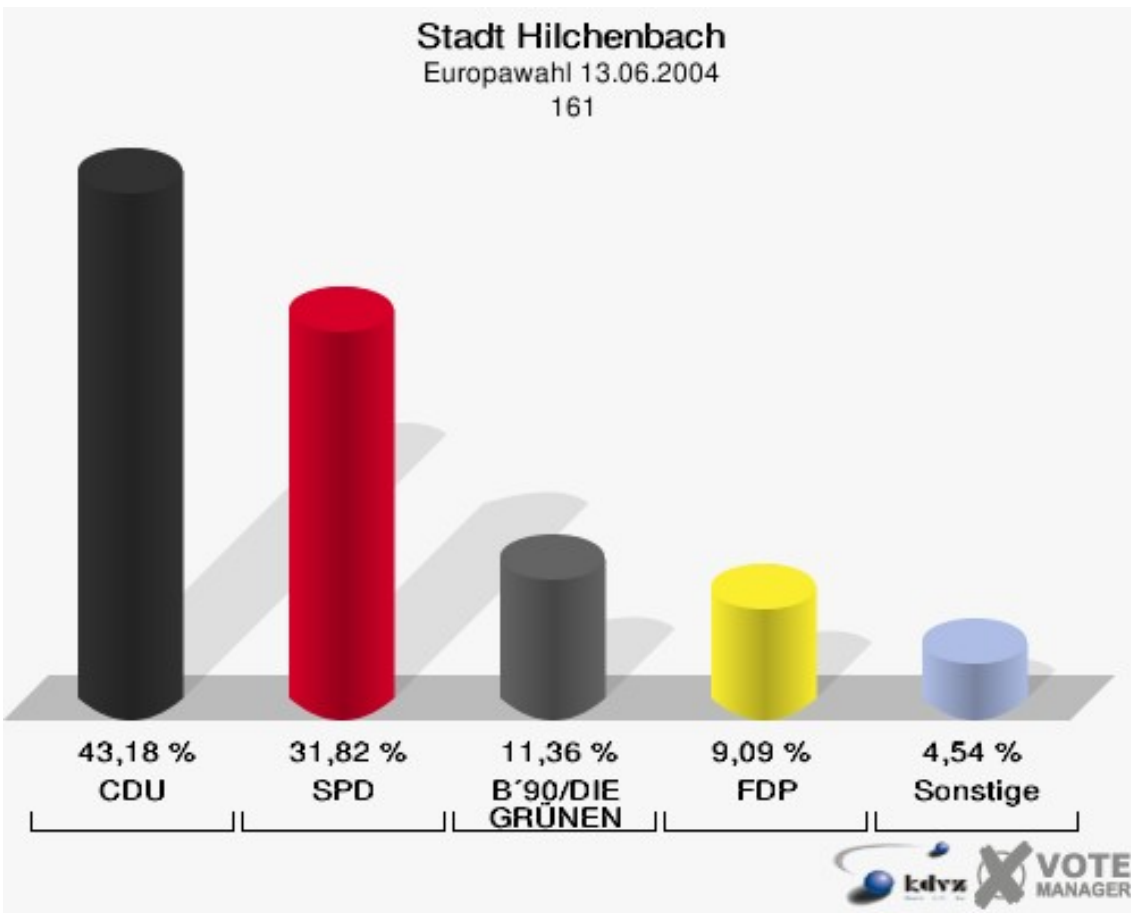
Stadt Hilchenbach
Europawahl 13.06.2004
151



Stadt Hilchenbach
Europawahl 13.06.2004
Wahlbeteiligung 151



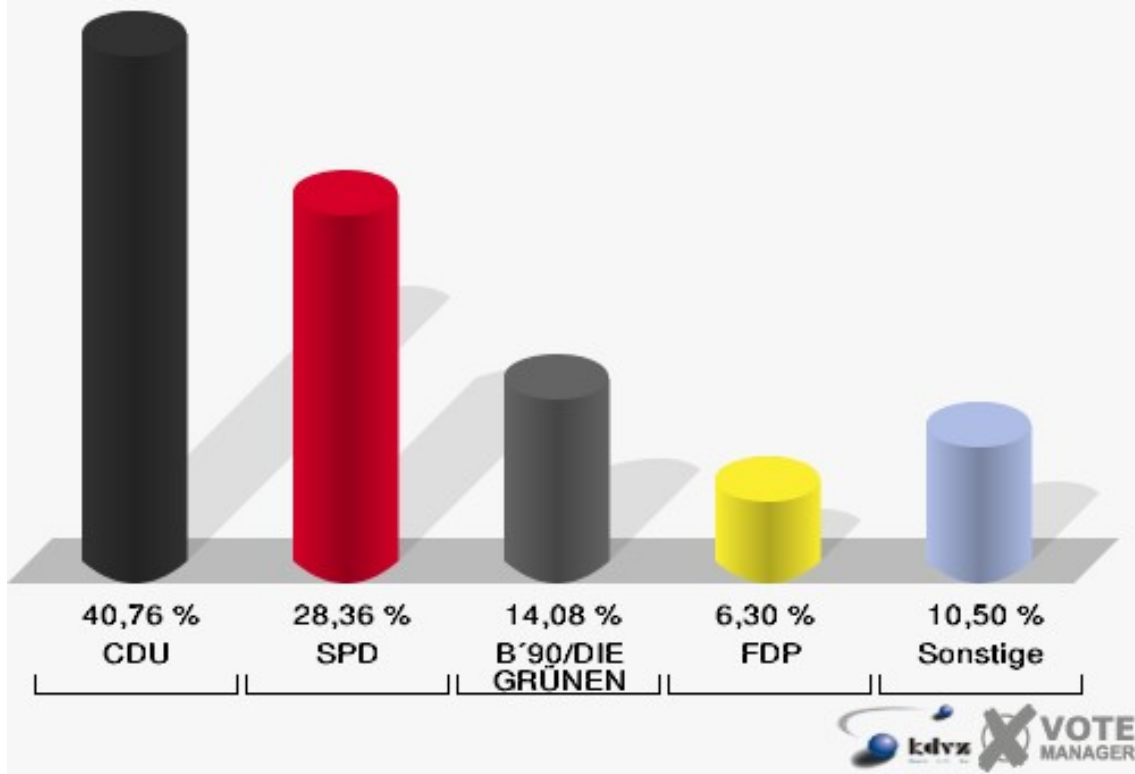
	Anzahl	Prozent
Wahlberechtigte	79	
Wähler/innen	47	59,49 %
ungültige Stimmen	3	6,38 %
gültige Stimmen	44	93,62 %
CDU	19	43,18 %
SPD	14	31,82 %
B'90/DIE GRÜNEN	5	11,36 %
FDP	4	9,09 %
DIE LINKE	0	0,00 %
REP	0	0,00 %
Tierschutzpartei	0	0,00 %
DIE GRAUEN	0	0,00 %
DIE FRAUEN	0	0,00 %
NPD	0	0,00 %
ÖDP	0	0,00 %
PBC	1	2,27 %
CM	1	2,27 %
ZENTRUM	0	0,00 %
BÜSO	0	0,00 %
Deutschland	0	0,00 %
Unabhängige Kandid.	0	0,00 %
AUFBRUCH	0	0,00 %
DKP	0	0,00 %
DP	0	0,00 %
FAMILIE	0	0,00 %
PSG	0	0,00 %



Briefwahlbezirk I (1.1-5.1) 019

	Anzahl	Prozent
Wähler/innen	486	
ungültige Stimmen	10	2,06 %
gültige Stimmen	476	97,94 %
CDU	194	40,76 %
SPD	135	28,36 %
B'90/DIE GRÜNEN	67	14,08 %
FDP	30	6,30 %
DIE LINKE	4	0,84 %
REP	8	1,68 %
Tierschutzpartei	11	2,31 %
DIE GRAUEN	8	1,68 %
DIE FRAUEN	3	0,63 %
NPD	2	0,42 %
ÖDP	3	0,63 %
PBC	2	0,42 %
CM	0	0,00 %
ZENTRUM	0	0,00 %
BÜSO	0	0,00 %
Deutschland	1	0,21 %
Unabhängige Kandid.	4	0,84 %
AUFBRUCH	0	0,00 %
DKP	0	0,00 %
DP	3	0,63 %
FAMILIE	1	0,21 %
PSG	0	0,00 %

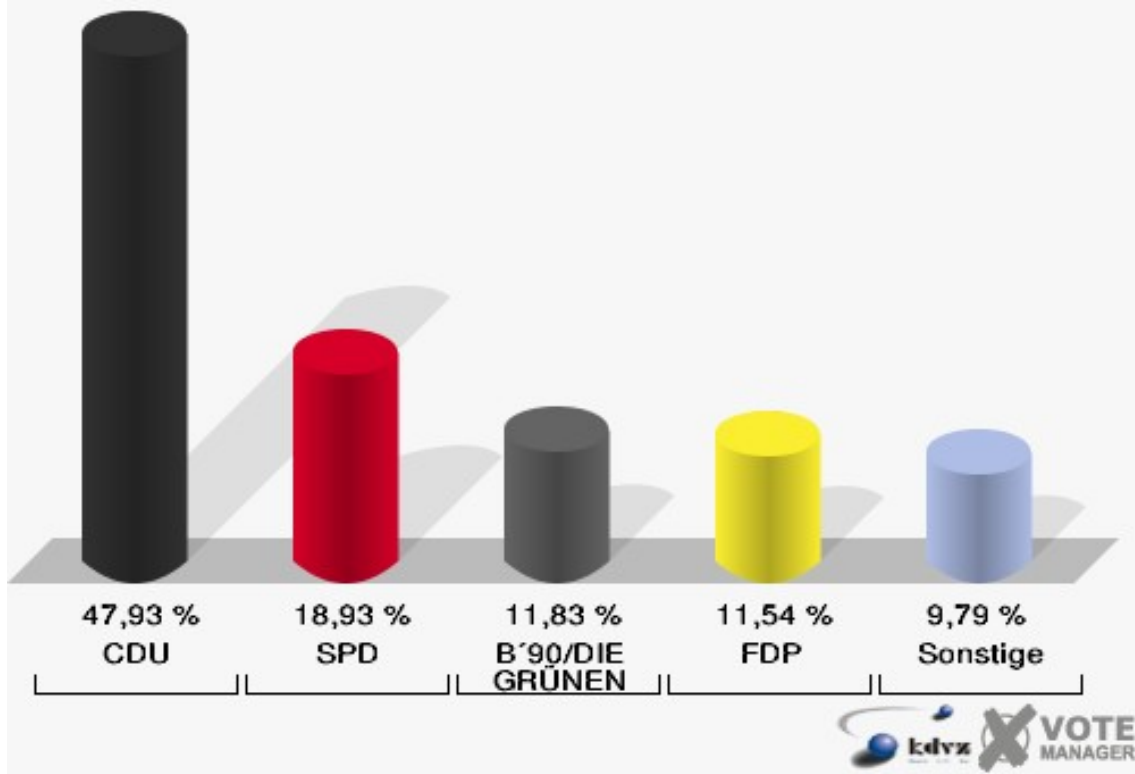
Stadt Hilchenbach
Europawahl 13.06.2004
Briefwahlbezirk I (1.1-5.1) 019



Briefwahlbezirk II (6.1-16.1) 029

	Anzahl	Prozent
Wähler/innen	344	
ungültige Stimmen	6	1,74 %
gültige Stimmen	338	98,26 %
CDU	162	47,93 %
SPD	64	18,93 %
B'90/DIE GRÜNEN	40	11,83 %
FDP	39	11,54 %
DIE LINKE	5	1,48 %
REP	4	1,18 %
Tierschutzpartei	6	1,78 %
DIE GRAUEN	3	0,89 %
DIE FRAUEN	3	0,89 %
NPD	0	0,00 %
ÖDP	0	0,00 %
PBC	3	0,89 %
CM	0	0,00 %
ZENTRUM	0	0,00 %
BÜSO	0	0,00 %
Deutschland	6	1,78 %
Unabhängige Kandid.	0	0,00 %
AUFBRUCH	0	0,00 %
DKP	1	0,30 %
DP	1	0,30 %
FAMILIE	1	0,30 %
PSG	0	0,00 %

Stadt Hilchenbach
Europawahl 13.06.2004
Briefwahlbezirk II (6.1-16.1) 029



Übersicht Wahlbezirke

Stadt Hilchenbach
Europawahl 13.06.2004
Zusammenstellung der Ergebnisse nach Wahlbezirken

Wahlbezirk	Wahlberechtigte	Wähler	gültig	CDU	SPD	B'90/DIE GRÜNEN	FDP	DIE LINKE	REP	Tierschutzpartei	DIE GRAUEN	DIE FRAUEN	NPD	ÖDP	PBC	CM	ZENTRUM	BÜSO
011	1.987	511	497	162	181	66	39	6	6	8	6	1	2	5	6	1	1	0
		25,72 %	97,26 %	32,60 %	36,42 %	13,28 %	7,85 %	1,21 %	1,21 %	1,61 %	1,21 %	0,20 %	0,40 %	1,01 %	1,21 %	0,20 %	0,20 %	0,00 %
021	652	172	172	67	51	29	11	1	2	1	1	2	1	1	1	1	0	0
		26,38 %	100,00 %	38,95 %	29,65 %	16,86 %	6,40 %	0,58 %	1,16 %	0,58 %	0,58 %	1,16 %	0,58 %	0,58 %	0,58 %	0,58 %	0,00 %	0,00 %
031	1.911	549	536	223	169	48	31	5	8	7	4	4	0	3	13	5	1	0
		28,73 %	97,63 %	41,60 %	31,53 %	8,96 %	5,78 %	0,93 %	1,49 %	1,31 %	0,75 %	0,75 %	0,00 %	0,56 %	2,43 %	0,93 %	0,19 %	0,00 %
041	568	193	190	88	56	21	19	1	1	0	0	0	0	0	0	0	0	0
		33,98 %	98,45 %	46,32 %	29,47 %	11,05 %	10,00 %	0,53 %	0,53 %	0,00 %	0,00 %	0,00 %	0,00 %	0,00 %	0,00 %	0,00 %	0,00 %	0,00 %
051	1.138	334	327	146	83	50	27	3	4	3	0	3	1	1	1	2	0	0
		29,35 %	97,90 %	44,65 %	25,38 %	15,29 %	8,26 %	0,92 %	1,22 %	0,92 %	0,00 %	0,92 %	0,31 %	0,31 %	0,31 %	0,61 %	0,00 %	0,00 %
061	1.800	510	502	204	130	78	52	8	9	3	4	1	2	0	2	2	0	0
		28,33 %	98,43 %	40,64 %	25,90 %	15,54 %	10,36 %	1,59 %	1,79 %	0,60 %	0,80 %	0,20 %	0,40 %	0,00 %	0,40 %	0,40 %	0,00 %	0,00 %
071	533	166	162	66	45	18	11	2	3	3	1	0	1	0	2	0	1	0
		31,14 %	97,59 %	40,74 %	27,78 %	11,11 %	6,79 %	1,23 %	1,85 %	1,85 %	0,62 %	0,00 %	0,62 %	0,00 %	1,23 %	0,00 %	0,62 %	0,00 %
081	876	321	317	146	70	49	24	3	6	3	5	2	1	1	2	0	0	1
		36,64 %	98,75 %	46,06 %	22,08 %	15,46 %	7,57 %	0,95 %	1,89 %	0,95 %	1,58 %	0,63 %	0,32 %	0,32 %	0,63 %	0,00 %	0,00 %	0,32 %
091	610	187	183	85	37	22	20	4	4	1	3	0	0	0	3	0	0	0
		30,66 %	97,86 %	46,45 %	20,22 %	12,02 %	10,93 %	2,19 %	2,19 %	0,55 %	1,64 %	0,00 %	0,00 %	0,00 %	1,64 %	0,00 %	0,00 %	0,00 %
101	275	108	108	31	33	15	16	4	1	2	0	0	1	0	1	0	0	0
		39,27 %	100,00 %	28,70 %	30,56 %	13,89 %	14,81 %	3,70 %	0,93 %	1,85 %	0,00 %	0,00 %	0,93 %	0,00 %	0,93 %	0,00 %	0,00 %	0,00 %
111	549	164	163	72	39	25	11	2	5	1	0	0	0	2	3	0	0	0
		29,87 %	99,39 %	44,17 %	23,93 %	15,34 %	6,75 %	1,23 %	3,07 %	0,61 %	0,00 %	0,00 %	0,00 %	1,23 %	1,84 %	0,00 %	0,00 %	0,00 %
121	291	94	92	48	16	14	7	2	1	2	0	1	0	0	0	0	0	0
		32,30 %	97,87 %	52,17 %	17,39 %	15,22 %	7,61 %	2,17 %	1,09 %	2,17 %	0,00 %	1,09 %	0,00 %	0,00 %	0,00 %	0,00 %	0,00 %	0,00 %
131	549	186	184	85	39	27	17	5	5	1	0	0	2	0	0	2	0	0
		33,88 %	98,92 %	46,20 %	21,20 %	14,67 %	9,24 %	2,72 %	2,72 %	0,54 %	0,00 %	0,00 %	1,09 %	0,00 %	0,00 %	1,09 %	0,00 %	0,00 %
141	422	133	133	57	27	23	8	0	1	5	2	2	2	0	0	2	0	1
		31,52 %	100,00 %	42,86 %	20,30 %	17,29 %	6,02 %	0,00 %	0,75 %	3,76 %	1,50 %	1,50 %	1,50 %	0,00 %	0,00 %	1,50 %	0,00 %	0,75 %
151	61	45	45	26	10	4	4	0	0	0	0	0	0	0	0	0	0	0
		73,77 %	100,00 %	57,78 %	22,22 %	8,89 %	8,89 %	0,00 %	0,00 %	0,00 %	0,00 %	0,00 %	0,00 %	0,00 %	0,00 %	0,00 %	0,00 %	0,00 %
161	79	47	44	19	14	5	4	0	0	0	0	0	0	0	1	1	0	0
		59,49 %	93,62 %	43,18 %	31,82 %	11,36 %	9,09 %	0,00 %	0,00 %	0,00 %	0,00 %	0,00 %	0,00 %	0,00 %	2,27 %	2,27 %	0,00 %	0,00 %
Briefwahlbezirk I (1.1-5.1) 019	0	486	476	194	135	67	30	4	8	11	8	3	2	3	2	0	0	0
		97,94 %	40,76 %	28,36 %	14,08 %	6,30 %	0,84 %	1,68 %	2,31 %	1,68 %	0,63 %	0,42 %	0,63 %	0,42 %	0,00 %	0,00 %	0,00 %	

Wahlbezirk	Wahlbe- rechtigte	Wähler	gültig	CDU	SPD	B'90/DIE GRÜNEN	FDP	DIE LINKE	REP	Tierschutz- partei	DIE GRAUEN	DIE FRAUEN	NPD	ÖDP	PBC	CM	ZENTRUM	BÜSO
Briefwahlbezirk II (6.1-16.1) 029	0	344	338	162	64	40	39	5	4	6	3	3	0	0	3	0	0	0
			98,26 %	47,93 %	18,93 %	11,83 %	11,54 %	1,48 %	1,18 %	1,78 %	0,89 %	0,89 %	0,00 %	0,00 %	0,89 %	0,00 %	0,00 %	0,00 %
Stadt Hilchen- bach	12.301	4.550	4.469	1.881	1.199	601	370	55	68	57	37	22	15	16	40	16	3	2
			36,99 %	98,22 %	42,09 %	26,83 %	13,45 %	8,28 %	1,23 %	1,52 %	1,28 %	0,83 %	0,49 %	0,34 %	0,36 %	0,90 %	0,36 %	0,07 %

Wahlbezirk	Deutschland	Unabhängige Kandid.	AUFBRUCH	DKP	DP	FAMILIE	PSG
011	1	2	0	0	0	4	0
	0,20 %	0,40 %	0,00 %	0,00 %	0,00 %	0,80 %	0,00 %
021	2	0	0	0	1	0	0
	1,16 %	0,00 %	0,00 %	0,00 %	0,58 %	0,00 %	0,00 %
031	2	1	0	0	2	10	0
	0,37 %	0,19 %	0,00 %	0,00 %	0,37 %	1,87 %	0,00 %
041	1	0	0	1	0	2	0
	0,53 %	0,00 %	0,00 %	0,53 %	0,00 %	1,05 %	0,00 %
051	0	1	0	0	0	2	0
	0,00 %	0,31 %	0,00 %	0,00 %	0,00 %	0,61 %	0,00 %
061	1	3	0	0	0	3	0
	0,20 %	0,60 %	0,00 %	0,00 %	0,00 %	0,60 %	0,00 %
071	6	2	0	0	1	0	0
	3,70 %	1,23 %	0,00 %	0,00 %	0,62 %	0,00 %	0,00 %
081	0	1	1	0	0	2	0
	0,00 %	0,32 %	0,32 %	0,00 %	0,00 %	0,63 %	0,00 %
091	1	1	0	0	1	1	0
	0,55 %	0,55 %	0,00 %	0,00 %	0,55 %	0,55 %	0,00 %
101	2	0	0	0	0	1	1
	1,85 %	0,00 %	0,00 %	0,00 %	0,00 %	0,93 %	0,93 %
111	0	2	0	0	0	1	0
	0,00 %	1,23 %	0,00 %	0,00 %	0,00 %	0,61 %	0,00 %
121	1	0	0	0	0	0	0
	1,09 %	0,00 %	0,00 %	0,00 %	0,00 %	0,00 %	0,00 %
131	0	0	0	0	0	1	0
	0,00 %	0,00 %	0,00 %	0,00 %	0,00 %	0,54 %	0,00 %
141	0	1	0	0	0	2	0
	0,00 %	0,75 %	0,00 %	0,00 %	0,00 %	1,50 %	0,00 %
151	1	0	0	0	0	0	0
	2,22 %	0,00 %	0,00 %	0,00 %	0,00 %	0,00 %	0,00 %
161	0	0	0	0	0	0	0
	0,00 %	0,00 %	0,00 %	0,00 %	0,00 %	0,00 %	0,00 %
Briefwahlbezirk I (1.1-5.1) 019	1	4	0	0	3	1	0
	0,21 %	0,84 %	0,00 %	0,00 %	0,63 %	0,21 %	0,00 %
Briefwahlbezirk II (6.1-16.1) 029	6	0	0	1	1	1	0
	1,78 %	0,00 %	0,00 %	0,30 %	0,30 %	0,30 %	0,00 %
Stadt Hilchenbach	25	18	1	2	9	31	1
	0,56 %	0,40 %	0,02 %	0,04 %	0,20 %	0,69 %	0,02 %

Stadt Hilchenbach
Europawahl 13.06.2004
CDU, Ergebnis
Wahlbezirk-Übersicht

151	57,78 %	
121	52,17 %	
Briefwahlbezirk II (6.1-16.1) 029	47,93 %	
091	46,45 %	
041	46,32 %	
131	46,20 %	
081	46,06 %	
051	44,65 %	
111	44,17 %	
161	43,18 %	
141	42,86 %	
031	41,60 %	
Briefwahlbezirk I (1.1-5.1) 019	40,76 %	
071	40,74 %	
061	40,64 %	
021	38,95 %	
011	32,60 %	
101	28,70 %	

Stadt Hilchenbach
Europawahl 13.06.2004
SPD, Ergebnis
Wahlbezirk-Übersicht

011	36,42 %	
161	31,82 %	
031	31,53 %	
101	30,56 %	
021	29,65 %	
041	29,47 %	
Briefwahlbezirk I (1.1-5.1) 019	28,36 %	
071	27,78 %	
061	25,90 %	
051	25,38 %	
111	23,93 %	
151	22,22 %	
081	22,08 %	
131	21,20 %	
141	20,30 %	
091	20,22 %	
Briefwahlbezirk II (6.1-16.1) 029	18,93 %	
121	17,39 %	

Stadt Hilchenbach
Europawahl 13.06.2004
B'90/DIE GRÜNEN, Ergebnis
Wahlbezirk-Übersicht

141	17,29 %	████████
021	16,86 %	████████
061	15,54 %	████████
081	15,46 %	████████
111	15,34 %	████████
051	15,29 %	████████
121	15,22 %	████████
131	14,67 %	████████
Briefwahlbezirk I (1.1-5.1) 019	14,08 %	████████
101	13,89 %	████████
011	13,28 %	████████
091	12,02 %	████████
Briefwahlbezirk II (6.1-16.1) 029	11,83 %	████████
161	11,36 %	████████
071	11,11 %	████████
041	11,05 %	████████
031	8,96 %	████
151	8,89 %	████

Stadt Hilchenbach
Europawahl 13.06.2004
FDP, Ergebnis
Wahlbezirk-Übersicht

101	14,81 %	████████
Briefwahlbezirk II (6.1-16.1) 029	11,54 %	████████
091	10,93 %	████████
061	10,36 %	████████
041	10,00 %	████████
131	9,24 %	████████
161	9,09 %	████████
151	8,89 %	████████
051	8,26 %	████████
011	7,85 %	████████
121	7,61 %	████████
081	7,57 %	████████
071	6,79 %	████████
111	6,75 %	████████
021	6,40 %	████████
Briefwahlbezirk I (1.1-5.1) 019	6,30 %	████████
141	6,02 %	████████
031	5,78 %	████████