

Wahlbuch
Europawahl
13.06.2004
Stadt Netphen

Herausgegeben am 06.09.2016

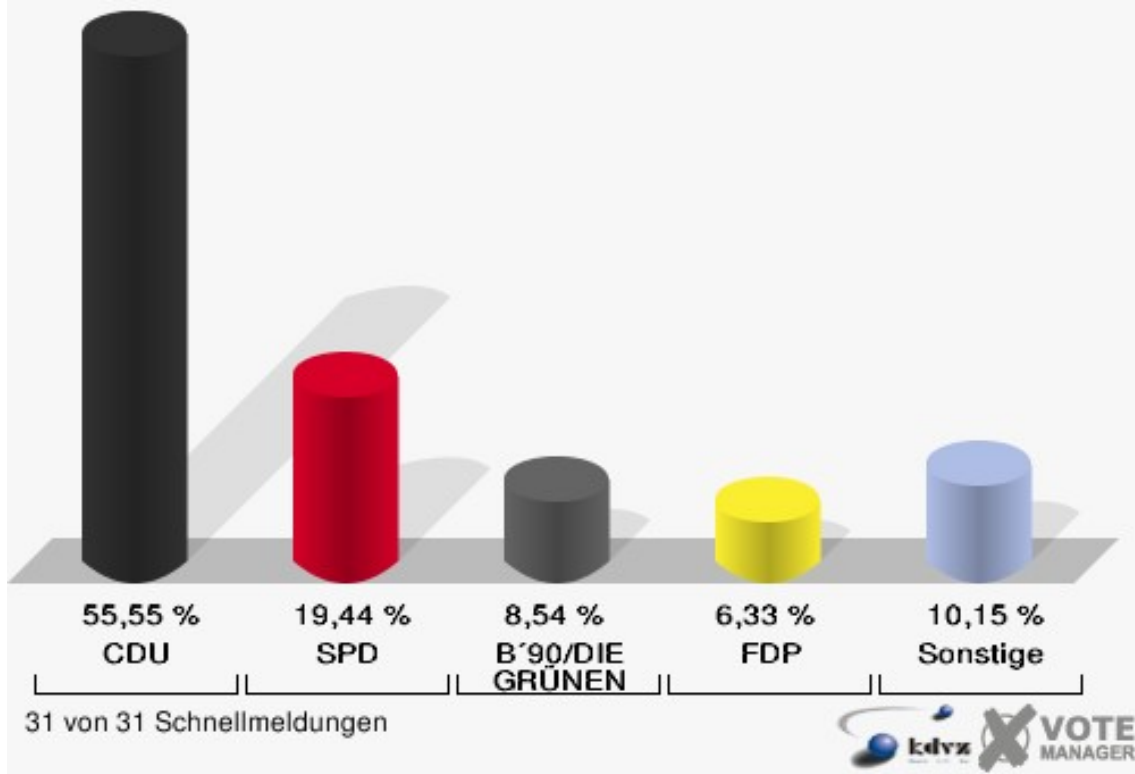
Inhaltsverzeichnis

| | |
|------------------------|-----|
| Europawahl | 1 |
| Stadt Netphen | 1 |
| Wahlbezirke | 5 |
| 011 | 5 |
| 021 | 9 |
| 031 | 13 |
| 041 | 17 |
| 051 | 21 |
| 061 | 25 |
| 071 | 29 |
| 081 | 33 |
| 091 | 37 |
| 101 | 41 |
| 111 | 45 |
| 121 | 49 |
| 131 | 53 |
| 141 | 57 |
| 151 | 61 |
| 161 | 65 |
| 171 | 69 |
| 181 | 73 |
| 191 | 77 |
| 201 | 81 |
| 211 | 85 |
| 221 | 89 |
| 231 | 93 |
| 241 | 97 |
| 251 | 101 |
| 261 | 105 |
| 271 | 109 |
| 281 | 113 |
| 291 | 117 |
| Briefwahlbezirk I 009 | 121 |
| Briefwahlbezirk II 019 | 125 |
| Übersicht Wahlbezirke | 129 |

Europawahl Stadt Netphen

| | Anzahl | Prozent |
|---------------------|--------|---------|
| Wahlberechtigte | 18.725 | |
| Wähler/innen | 7.673 | 40,98 % |
| ungültige Stimmen | 108 | 1,41 % |
| gültige Stimmen | 7.565 | 98,59 % |
| CDU | 4.202 | 55,55 % |
| SPD | 1.471 | 19,44 % |
| B´90/DIE GRÜNEN | 646 | 8,54 % |
| FDP | 479 | 6,33 % |
| DIE LINKE | 134 | 1,77 % |
| REP | 120 | 1,59 % |
| Tierschutzpartei | 78 | 1,03 % |
| DIE GRAUEN | 60 | 0,79 % |
| DIE FRAUEN | 24 | 0,32 % |
| NPD | 37 | 0,49 % |
| ÖDP | 25 | 0,33 % |
| PBC | 69 | 0,91 % |
| CM | 25 | 0,33 % |
| ZENTRUM | 14 | 0,19 % |
| BÜSO | 8 | 0,11 % |
| Deutschland | 32 | 0,42 % |
| Unabhängige Kandid. | 25 | 0,33 % |
| AUFBRUCH | 9 | 0,12 % |
| DKP | 2 | 0,03 % |
| DP | 21 | 0,28 % |
| FAMILIE | 78 | 1,03 % |
| PSG | 6 | 0,08 % |

Stadt Netphen
Europawahl 13.06.2004
Gesamtergebnis

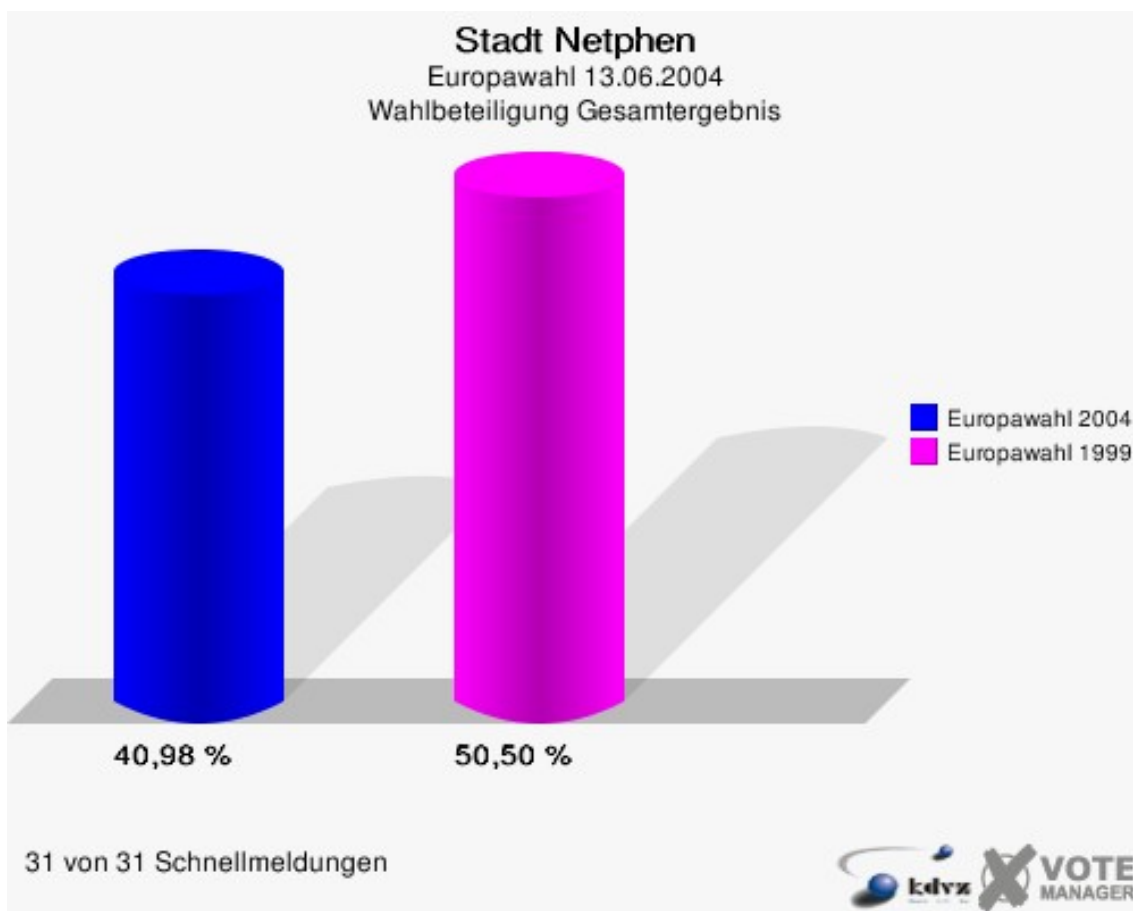


Stadt Netphen
Europawahl 13.06.2004
Gewinne und Verluste Gesamtergebnis

| | Europawahl 13.06.2004 | Europawahl 13.06.1999 | |
|------------------|-----------------------|-----------------------|----------------------|
| | | Ergebnis | Gewinne und Verluste |
| Wahlberechtigte | 18.725 | 18.315 | +410 |
| Wähler | 7.673 | 9.249 | -1.576 |
| | 40,98 % | 50,50 % | -9,52 % |
| gültige Stimmen | 7.565 | 9.176 | -1.611 |
| | 98,59 % | 99,21 % | -0,62 % |
| CDU | 4.202 | 5.403 | -1.201 |
| | 55,55 % | 58,88 % | -3,33 % |
| SPD | 1.471 | 2.704 | -1.233 |
| | 19,44 % | 29,47 % | -10,03 % |
| B'90/DIE GRÜNEN | 646 | 389 | +257 |
| | 8,54 % | 4,24 % | +4,30 % |
| FDP | 479 | 222 | +257 |
| | 6,33 % | 2,42 % | +3,91 % |
| DIE LINKE | 134 | 70 | +64 |
| | 1,77 % | 0,76 % | +1,01 % |
| REP | 120 | 106 | +14 |
| | 1,59 % | 1,16 % | +0,43 % |
| Tierschutzpartei | 78 | 51 | +27 |
| | 1,03 % | 0,56 % | +0,47 % |
| DIE GRAUEN | 60 | 21 | +39 |
| | 0,79 % | 0,23 % | +0,56 % |
| DIE FRAUEN | 24 | 36 | -12 |
| | 0,32 % | 0,39 % | -0,07 % |
| NPD | 37 | 20 | +17 |
| | 0,49 % | 0,22 % | +0,27 % |
| ÖDP | 25 | 31 | -6 |
| | 0,33 % | 0,34 % | -0,01 % |
| PBC | 69 | 46 | +23 |
| | 0,91 % | 0,50 % | +0,41 % |
| CM | 25 | 22 | +3 |
| | 0,33 % | 0,24 % | +0,09 % |
| ZENTRUM | 14 | 2 | +12 |
| | 0,19 % | 0,02 % | +0,17 % |
| BÜSO | 8 | 4 | +4 |
| | 0,11 % | 0,04 % | +0,07 % |
| Deutschland | 32 | 0 | +32 |

| | | | |
|---------------------|--------|--------|---------|
| | 0,42 % | 0,00 % | +0,42 % |
| Unabhängige Kandid. | 25 | 0 | +25 |
| | 0,33 % | 0,00 % | +0,33 % |
| AUFBRUCH | 9 | 0 | +9 |
| | 0,12 % | 0,00 % | +0,12 % |
| DKP | 2 | 0 | +2 |
| | 0,03 % | 0,00 % | +0,03 % |
| DP | 21 | 0 | +21 |
| | 0,28 % | 0,00 % | +0,28 % |
| FAMILIE | 78 | 0 | +78 |
| | 1,03 % | 0,00 % | +1,03 % |
| PSG | 6 | 0 | +6 |
| | 0,08 % | 0,00 % | +0,08 % |
| Sonstige | 0 | 49 | -49 |
| | 0,00 % | 0,53 % | -0,53 % |

Europawahl 13.06.1999: Sonstige = APD, NATURGESETZ, PASS, ASP, HP

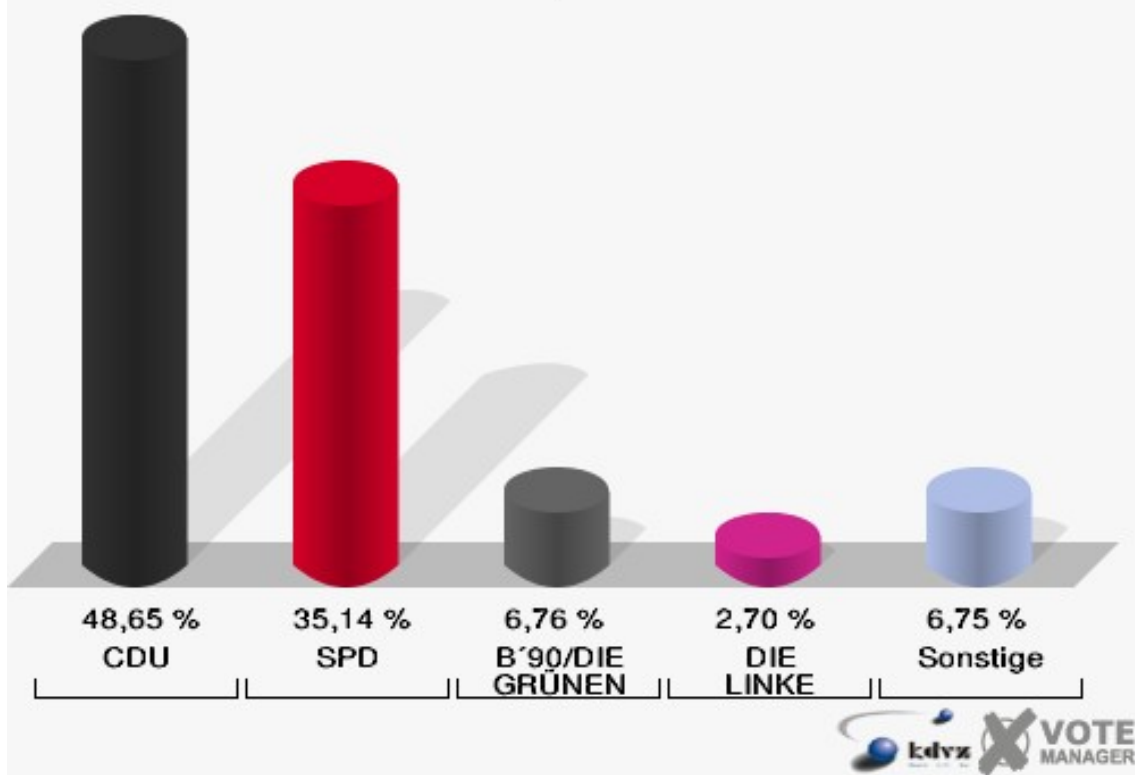


Wahlbezirke

011

| | Anzahl | Prozent |
|---------------------|--------|---------|
| Wahlberechtigte | 154 | |
| Wähler/innen | 78 | 50,65 % |
| ungültige Stimmen | 4 | 5,13 % |
| gültige Stimmen | 74 | 94,87 % |
| CDU | 36 | 48,65 % |
| SPD | 26 | 35,14 % |
| B'90/DIE GRÜNEN | 5 | 6,76 % |
| FDP | 0 | 0,00 % |
| DIE LINKE | 2 | 2,70 % |
| REP | 2 | 2,70 % |
| Tierschutzpartei | 0 | 0,00 % |
| DIE GRAUEN | 0 | 0,00 % |
| DIE FRAUEN | 0 | 0,00 % |
| NPD | 1 | 1,35 % |
| ÖDP | 1 | 1,35 % |
| PBC | 0 | 0,00 % |
| CM | 0 | 0,00 % |
| ZENTRUM | 0 | 0,00 % |
| BÜSO | 0 | 0,00 % |
| Deutschland | 0 | 0,00 % |
| Unabhängige Kandid. | 1 | 1,35 % |
| AUFBRUCH | 0 | 0,00 % |
| DKP | 0 | 0,00 % |
| DP | 0 | 0,00 % |
| FAMILIE | 0 | 0,00 % |
| PSG | 0 | 0,00 % |

Stadt Netphen
Europawahl 13.06.2004
011

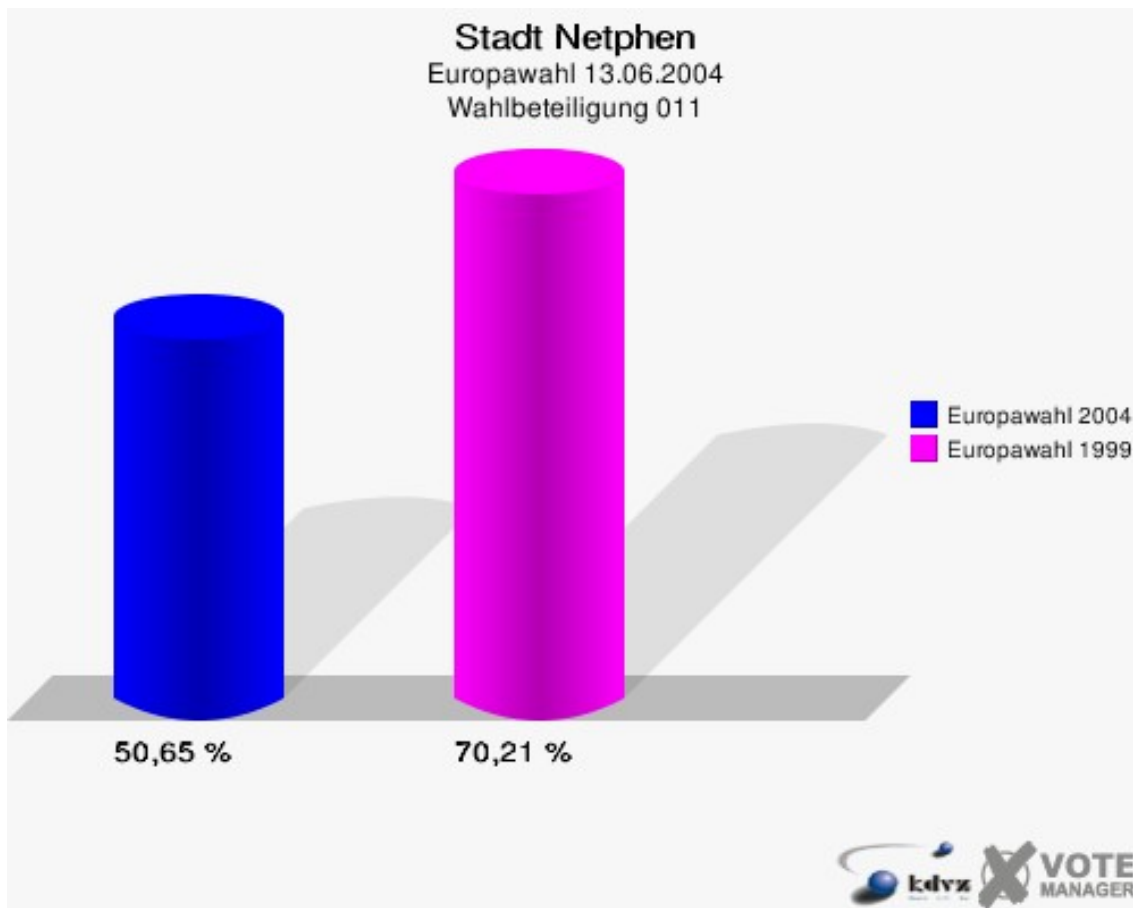


Stadt Netphen
Europawahl 13.06.2004
Gewinne und Verluste 011

| | Europawahl 13.06.2004 | Europawahl 13.06.1999 | |
|------------------|-----------------------|-----------------------|----------------------|
| | | Ergebnis | Gewinne und Verluste |
| Wahlberechtigte | 154 | 141 | +13 |
| Wähler | 78 | 99 | -21 |
| | 50,65 % | 70,21 % | -19,56 % |
| gültige Stimmen | 74 | 98 | -24 |
| | 94,87 % | 98,99 % | -4,12 % |
| CDU | 36 | 39 | -3 |
| | 48,65 % | 39,80 % | +8,85 % |
| SPD | 26 | 44 | -18 |
| | 35,14 % | 44,90 % | -9,76 % |
| B'90/DIE GRÜNEN | 5 | 6 | -1 |
| | 6,76 % | 6,12 % | +0,64 % |
| FDP | 0 | 2 | -2 |
| | 0,00 % | 2,04 % | -2,04 % |
| DIE LINKE | 2 | 1 | +1 |
| | 2,70 % | 1,02 % | +1,68 % |
| REP | 2 | 2 | +0 |
| | 2,70 % | 2,04 % | +0,66 % |
| Tierschutzpartei | 0 | 0 | +0 |
| | 0,00 % | 0,00 % | +0,00 % |
| DIE GRAUEN | 0 | 0 | +0 |
| | 0,00 % | 0,00 % | +0,00 % |
| DIE FRAUEN | 0 | 0 | +0 |
| | 0,00 % | 0,00 % | +0,00 % |
| NPD | 1 | 0 | +1 |
| | 1,35 % | 0,00 % | +1,35 % |
| ÖDP | 1 | 3 | -2 |
| | 1,35 % | 3,06 % | -1,71 % |
| PBC | 0 | 0 | +0 |
| | 0,00 % | 0,00 % | +0,00 % |
| CM | 0 | 0 | +0 |
| | 0,00 % | 0,00 % | +0,00 % |
| ZENTRUM | 0 | 0 | +0 |
| | 0,00 % | 0,00 % | +0,00 % |
| BÜSO | 0 | 0 | +0 |
| | 0,00 % | 0,00 % | +0,00 % |
| Deutschland | 0 | 0 | +0 |

| | | | |
|---------------------|--------|--------|---------|
| | 0,00 % | 0,00 % | +0,00 % |
| Unabhängige Kandid. | 1 | 0 | +1 |
| | 1,35 % | 0,00 % | +1,35 % |
| AUFBRUCH | 0 | 0 | +0 |
| | 0,00 % | 0,00 % | +0,00 % |
| DKP | 0 | 0 | +0 |
| | 0,00 % | 0,00 % | +0,00 % |
| DP | 0 | 0 | +0 |
| | 0,00 % | 0,00 % | +0,00 % |
| FAMILIE | 0 | 0 | +0 |
| | 0,00 % | 0,00 % | +0,00 % |
| PSG | 0 | 0 | +0 |
| | 0,00 % | 0,00 % | +0,00 % |
| Sonstige | 0 | 1 | -1 |
| | 0,00 % | 1,02 % | -1,02 % |

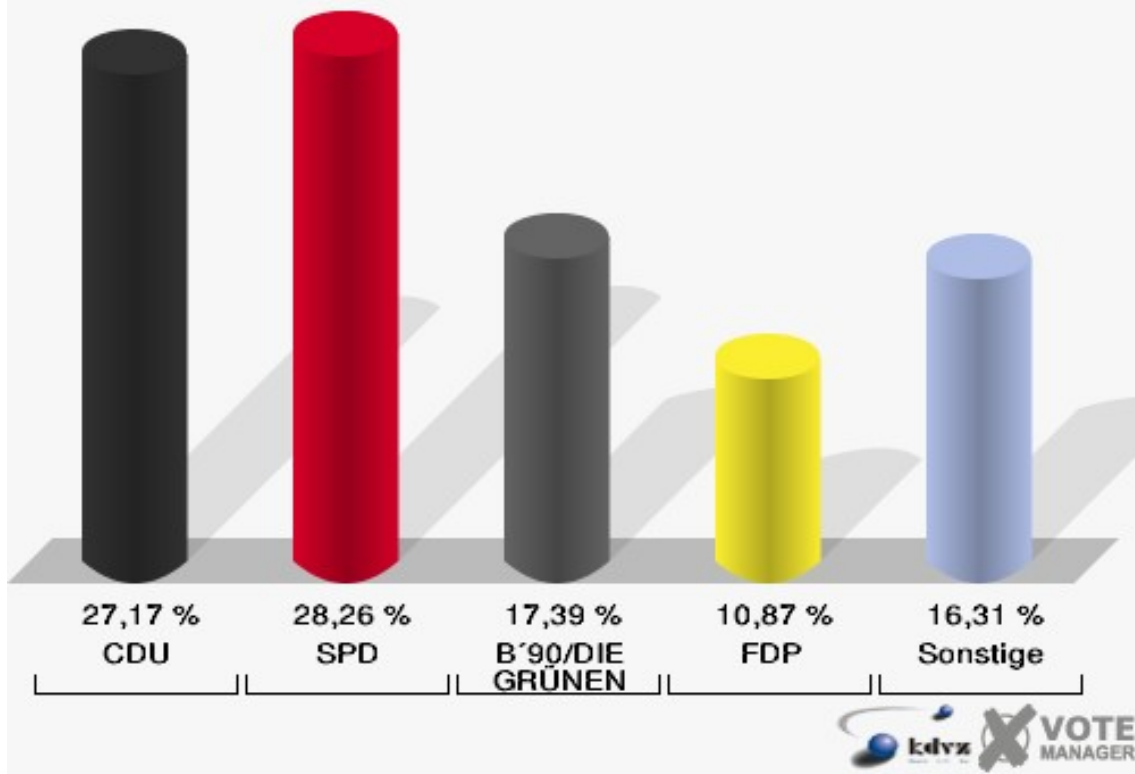
Europawahl 13.06.1999: Sonstige = APD, NATURGESETZ, PASS, ASP, HP



021

| | Anzahl | Prozent |
|---------------------|--------|----------|
| Wahlberechtigte | 235 | |
| Wähler/innen | 92 | 39,15 % |
| ungültige Stimmen | 0 | 0,00 % |
| gültige Stimmen | 92 | 100,00 % |
| CDU | 25 | 27,17 % |
| SPD | 26 | 28,26 % |
| B'90/DIE GRÜNEN | 16 | 17,39 % |
| FDP | 10 | 10,87 % |
| DIE LINKE | 2 | 2,17 % |
| REP | 4 | 4,35 % |
| Tierschutzpartei | 4 | 4,35 % |
| DIE GRAUEN | 2 | 2,17 % |
| DIE FRAUEN | 0 | 0,00 % |
| NPD | 0 | 0,00 % |
| ÖDP | 0 | 0,00 % |
| PBC | 0 | 0,00 % |
| CM | 1 | 1,09 % |
| ZENTRUM | 1 | 1,09 % |
| BÜSO | 0 | 0,00 % |
| Deutschland | 0 | 0,00 % |
| Unabhängige Kandid. | 0 | 0,00 % |
| AUFBRUCH | 0 | 0,00 % |
| DKP | 0 | 0,00 % |
| DP | 0 | 0,00 % |
| FAMILIE | 1 | 1,09 % |
| PSG | 0 | 0,00 % |

Stadt Netphen
Europawahl 13.06.2004
021

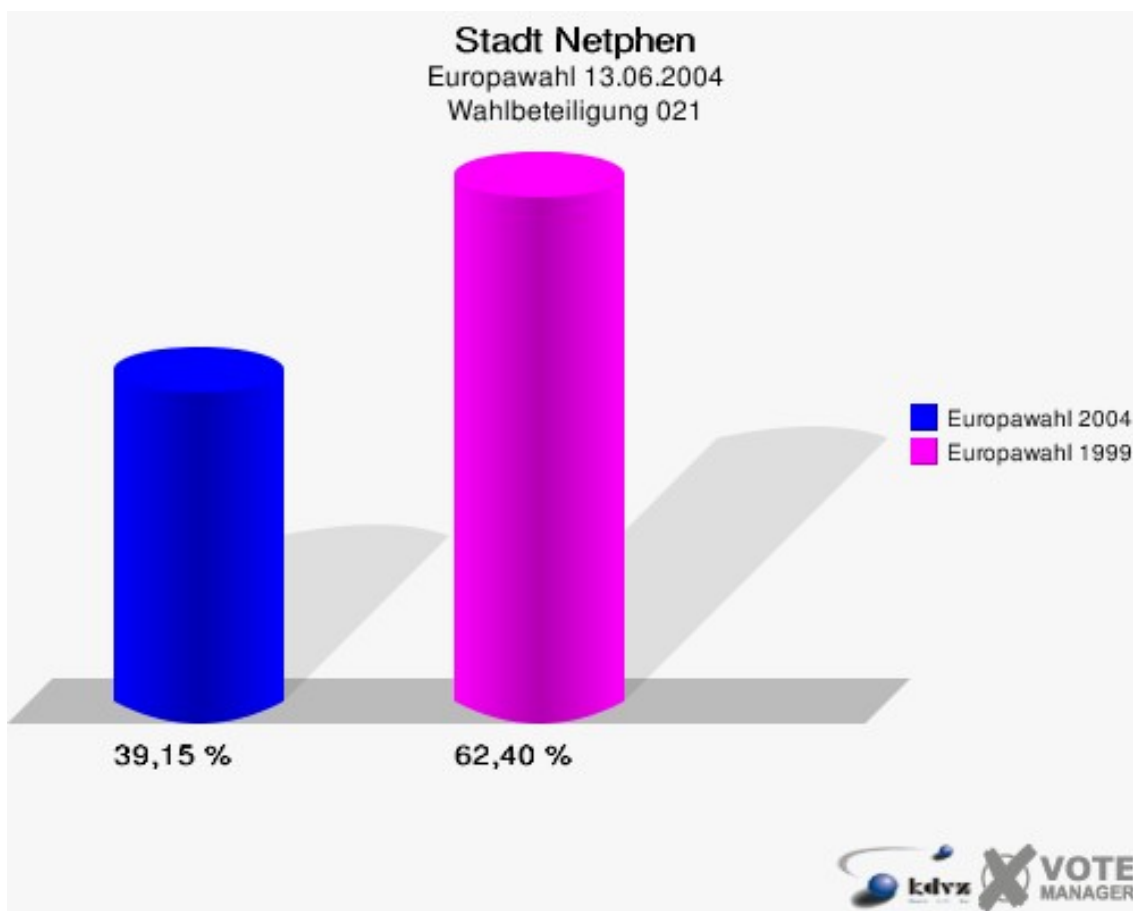


Stadt Netphen
Europawahl 13.06.2004
Gewinne und Verluste 021

| | Europawahl 13.06.2004 | Europawahl 13.06.1999 | |
|------------------|-----------------------|-----------------------|----------------------|
| | | Ergebnis | Gewinne und Verluste |
| Wahlberechtigte | 235 | 242 | -7 |
| Wähler | 92 | 151 | -59 |
| | 39,15 % | 62,40 % | -23,25 % |
| gültige Stimmen | 92 | 148 | -56 |
| | 100,00 % | 98,01 % | +1,99 % |
| CDU | 25 | 55 | -30 |
| | 27,17 % | 37,16 % | -9,99 % |
| SPD | 26 | 68 | -42 |
| | 28,26 % | 45,95 % | -17,69 % |
| B'90/DIE GRÜNEN | 16 | 10 | +6 |
| | 17,39 % | 6,76 % | +10,63 % |
| FDP | 10 | 4 | +6 |
| | 10,87 % | 2,70 % | +8,17 % |
| DIE LINKE | 2 | 3 | -1 |
| | 2,17 % | 2,03 % | +0,14 % |
| REP | 4 | 0 | +4 |
| | 4,35 % | 0,00 % | +4,35 % |
| Tierschutzpartei | 4 | 2 | +2 |
| | 4,35 % | 1,35 % | +3,00 % |
| DIE GRAUEN | 2 | 1 | +1 |
| | 2,17 % | 0,68 % | +1,49 % |
| DIE FRAUEN | 0 | 1 | -1 |
| | 0,00 % | 0,68 % | -0,68 % |
| NPD | 0 | 1 | -1 |
| | 0,00 % | 0,68 % | -0,68 % |
| ÖDP | 0 | 0 | +0 |
| | 0,00 % | 0,00 % | +0,00 % |
| PBC | 0 | 0 | +0 |
| | 0,00 % | 0,00 % | +0,00 % |
| CM | 1 | 0 | +1 |
| | 1,09 % | 0,00 % | +1,09 % |
| ZENTRUM | 1 | 0 | +1 |
| | 1,09 % | 0,00 % | +1,09 % |
| BÜSO | 0 | 1 | -1 |
| | 0,00 % | 0,68 % | -0,68 % |
| Deutschland | 0 | 0 | +0 |

| | | | |
|---------------------|--------|--------|---------|
| | 0,00 % | 0,00 % | +0,00 % |
| Unabhängige Kandid. | 0 | 0 | +0 |
| | 0,00 % | 0,00 % | +0,00 % |
| AUFBRUCH | 0 | 0 | +0 |
| | 0,00 % | 0,00 % | +0,00 % |
| DKP | 0 | 0 | +0 |
| | 0,00 % | 0,00 % | +0,00 % |
| DP | 0 | 0 | +0 |
| | 0,00 % | 0,00 % | +0,00 % |
| FAMILIE | 1 | 0 | +1 |
| | 1,09 % | 0,00 % | +1,09 % |
| PSG | 0 | 0 | +0 |
| | 0,00 % | 0,00 % | +0,00 % |
| Sonstige | 0 | 2 | -2 |
| | 0,00 % | 1,35 % | -1,35 % |

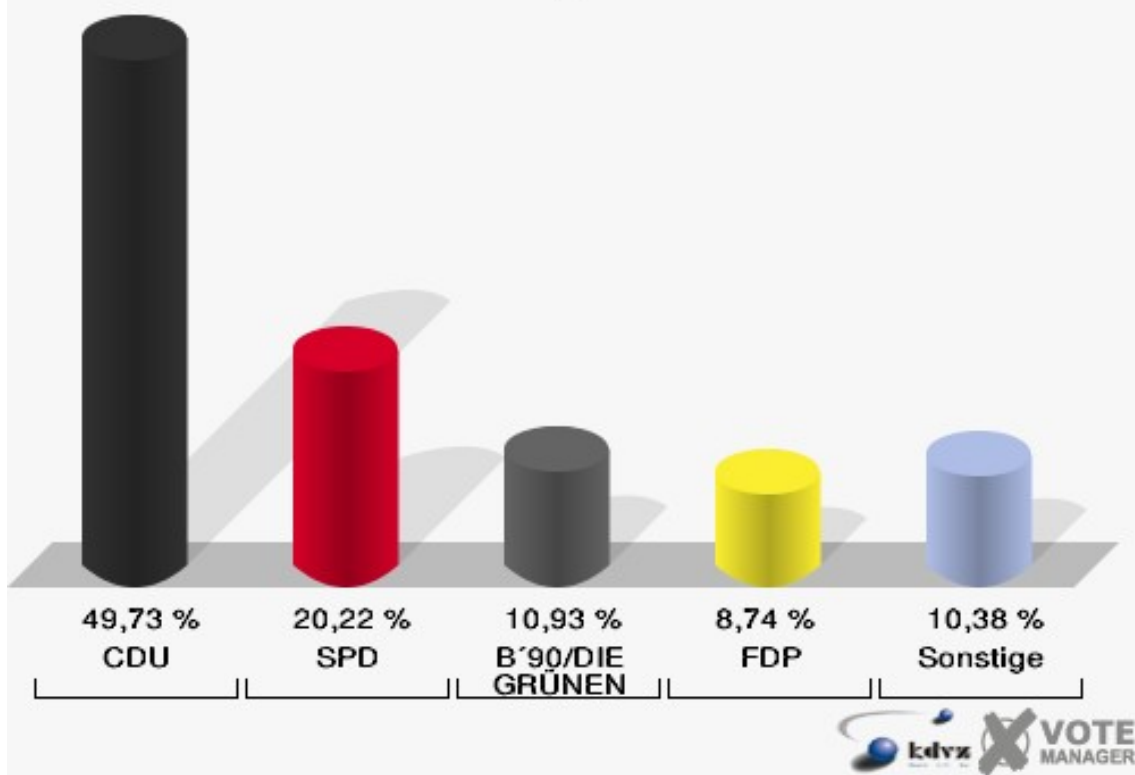
Europawahl 13.06.1999: Sonstige = APD, NATURGESETZ, PASS, ASP, HP



031

| | Anzahl | Prozent |
|---------------------|--------|----------|
| Wahlberechtigte | 538 | |
| Wähler/innen | 183 | 34,01 % |
| ungültige Stimmen | 0 | 0,00 % |
| gültige Stimmen | 183 | 100,00 % |
| CDU | 91 | 49,73 % |
| SPD | 37 | 20,22 % |
| B'90/DIE GRÜNEN | 20 | 10,93 % |
| FDP | 16 | 8,74 % |
| DIE LINKE | 2 | 1,09 % |
| REP | 8 | 4,37 % |
| Tierschutzpartei | 2 | 1,09 % |
| DIE GRAUEN | 2 | 1,09 % |
| DIE FRAUEN | 2 | 1,09 % |
| NPD | 0 | 0,00 % |
| ÖDP | 0 | 0,00 % |
| PBC | 0 | 0,00 % |
| CM | 0 | 0,00 % |
| ZENTRUM | 0 | 0,00 % |
| BÜSO | 0 | 0,00 % |
| Deutschland | 1 | 0,55 % |
| Unabhängige Kandid. | 0 | 0,00 % |
| AUFBRUCH | 1 | 0,55 % |
| DKP | 0 | 0,00 % |
| DP | 0 | 0,00 % |
| FAMILIE | 0 | 0,00 % |
| PSG | 1 | 0,55 % |

Stadt Netphen
Europawahl 13.06.2004
031

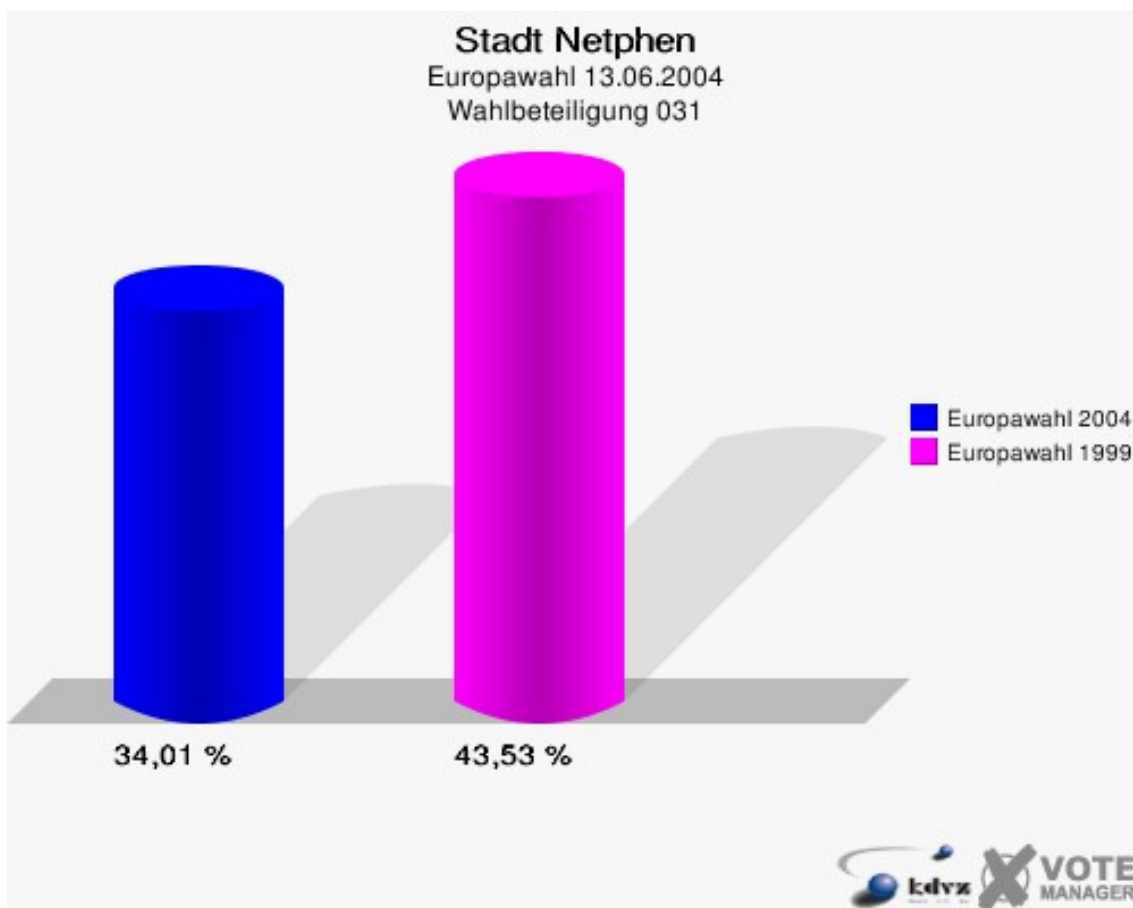


Stadt Netphen
Europawahl 13.06.2004
Gewinne und Verluste 031

| | Europawahl 13.06.2004 | Europawahl 13.06.1999 | |
|------------------|-----------------------|-----------------------|----------------------|
| | | Ergebnis | Gewinne und Verluste |
| Wahlberechtigte | 538 | 556 | -18 |
| Wähler | 183 | 242 | -59 |
| | 34,01 % | 43,53 % | -9,51 % |
| gültige Stimmen | 183 | 241 | -58 |
| | 100,00 % | 99,59 % | +0,41 % |
| CDU | 91 | 126 | -35 |
| | 49,73 % | 52,28 % | -2,55 % |
| SPD | 37 | 71 | -34 |
| | 20,22 % | 29,46 % | -9,24 % |
| B'90/DIE GRÜNEN | 20 | 23 | -3 |
| | 10,93 % | 9,54 % | +1,39 % |
| FDP | 16 | 7 | +9 |
| | 8,74 % | 2,90 % | +5,84 % |
| DIE LINKE | 2 | 2 | +0 |
| | 1,09 % | 0,83 % | +0,26 % |
| REP | 8 | 3 | +5 |
| | 4,37 % | 1,24 % | +3,13 % |
| Tierschutzpartei | 2 | 2 | +0 |
| | 1,09 % | 0,83 % | +0,26 % |
| DIE GRAUEN | 2 | 0 | +2 |
| | 1,09 % | 0,00 % | +1,09 % |
| DIE FRAUEN | 2 | 2 | +0 |
| | 1,09 % | 0,83 % | +0,26 % |
| NPD | 0 | 0 | +0 |
| | 0,00 % | 0,00 % | +0,00 % |
| ÖDP | 0 | 2 | -2 |
| | 0,00 % | 0,83 % | -0,83 % |
| PBC | 0 | 1 | -1 |
| | 0,00 % | 0,41 % | -0,41 % |
| CM | 0 | 0 | +0 |
| | 0,00 % | 0,00 % | +0,00 % |
| ZENTRUM | 0 | 0 | +0 |
| | 0,00 % | 0,00 % | +0,00 % |
| BÜSO | 0 | 0 | +0 |
| | 0,00 % | 0,00 % | +0,00 % |
| Deutschland | 1 | 0 | +1 |

| | | | |
|---------------------|--------|--------|---------|
| | 0,55 % | 0,00 % | +0,55 % |
| Unabhängige Kandid. | 0 | 0 | +0 |
| | 0,00 % | 0,00 % | +0,00 % |
| AUFBRUCH | 1 | 0 | +1 |
| | 0,55 % | 0,00 % | +0,55 % |
| DKP | 0 | 0 | +0 |
| | 0,00 % | 0,00 % | +0,00 % |
| DP | 0 | 0 | +0 |
| | 0,00 % | 0,00 % | +0,00 % |
| FAMILIE | 0 | 0 | +0 |
| | 0,00 % | 0,00 % | +0,00 % |
| PSG | 1 | 0 | +1 |
| | 0,55 % | 0,00 % | +0,55 % |
| Sonstige | 0 | 2 | -2 |
| | 0,00 % | 0,83 % | -0,83 % |

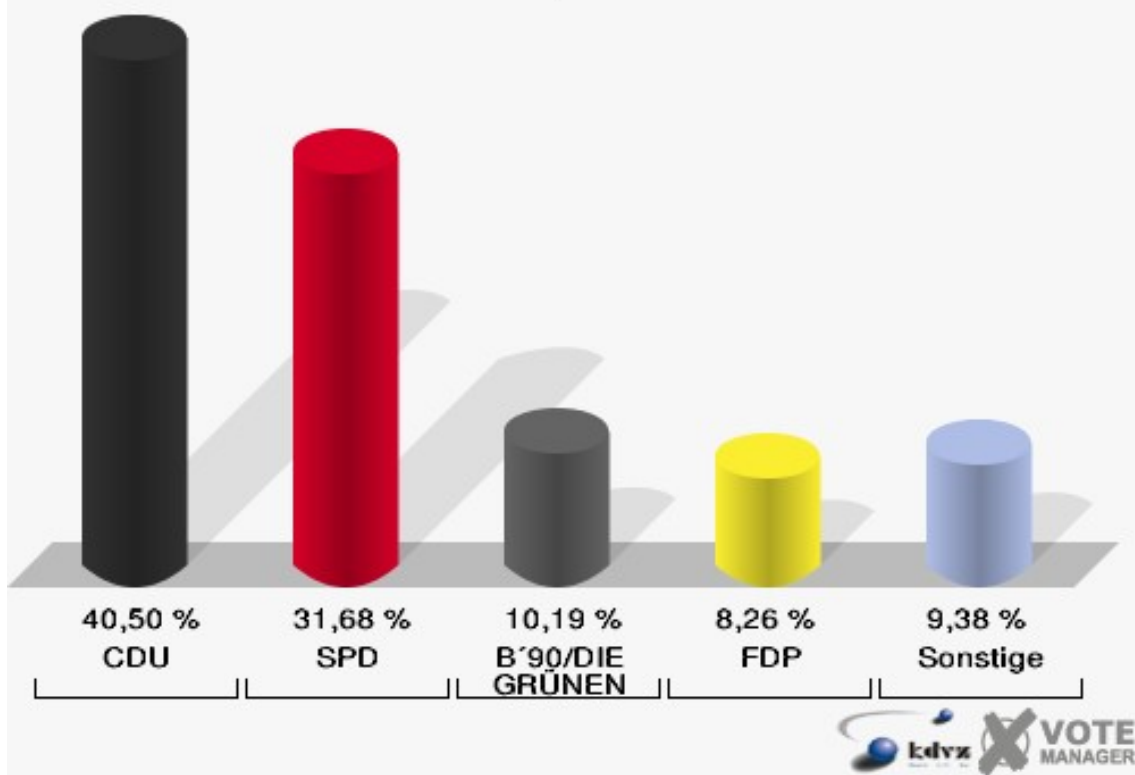
Europawahl 13.06.1999: Sonstige = APD, NATURGESETZ, PASS, ASP, HP



041

| | Anzahl | Prozent |
|---------------------|--------|---------|
| Wahlberechtigte | 914 | |
| Wähler/innen | 365 | 39,93 % |
| ungültige Stimmen | 2 | 0,55 % |
| gültige Stimmen | 363 | 99,45 % |
| CDU | 147 | 40,50 % |
| SPD | 115 | 31,68 % |
| B'90/DIE GRÜNEN | 37 | 10,19 % |
| FDP | 30 | 8,26 % |
| DIE LINKE | 1 | 0,28 % |
| REP | 4 | 1,10 % |
| Tierschutzpartei | 3 | 0,83 % |
| DIE GRAUEN | 7 | 1,93 % |
| DIE FRAUEN | 0 | 0,00 % |
| NPD | 1 | 0,28 % |
| ÖDP | 0 | 0,00 % |
| PBC | 7 | 1,93 % |
| CM | 4 | 1,10 % |
| ZENTRUM | 0 | 0,00 % |
| BÜSO | 1 | 0,28 % |
| Deutschland | 4 | 1,10 % |
| Unabhängige Kandid. | 2 | 0,55 % |
| AUFBRUCH | 0 | 0,00 % |
| DKP | 0 | 0,00 % |
| DP | 0 | 0,00 % |
| FAMILIE | 0 | 0,00 % |
| PSG | 0 | 0,00 % |

Stadt Netphen
Europawahl 13.06.2004
041

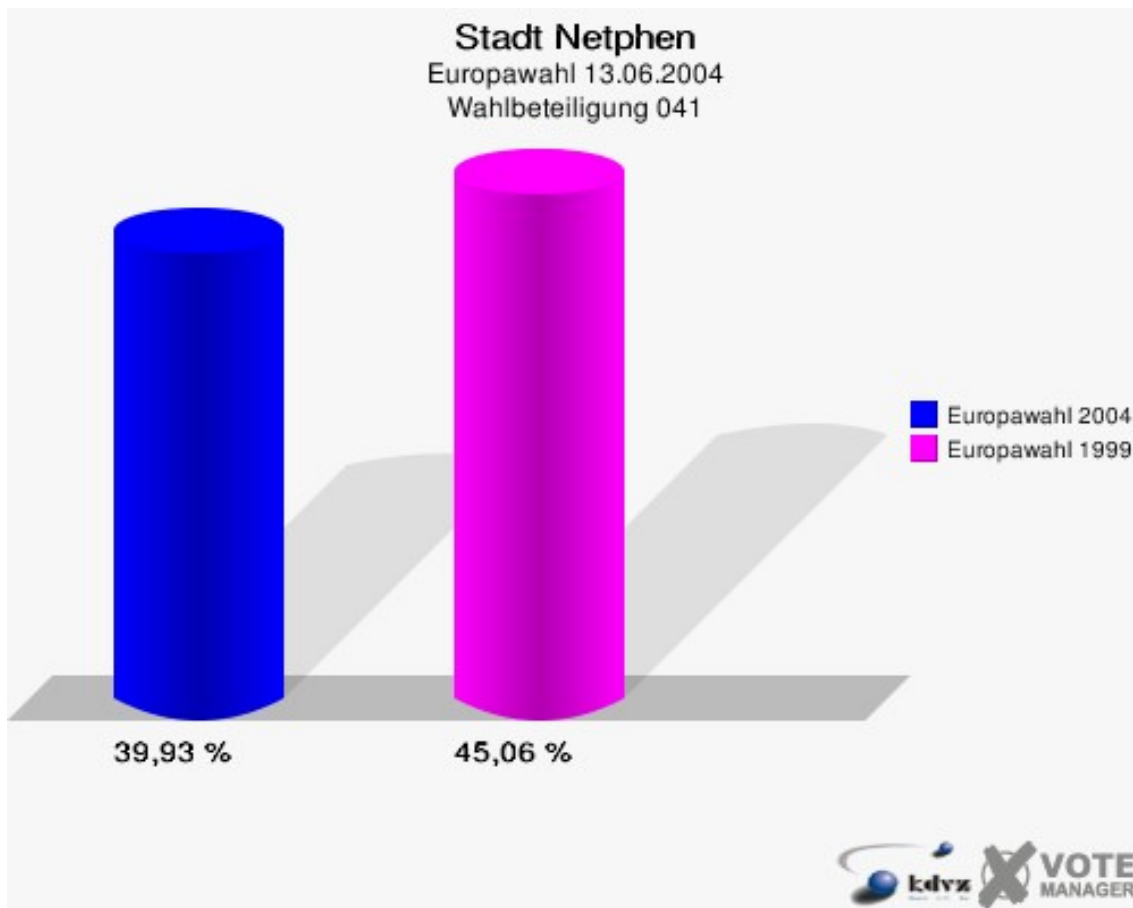


Stadt Netphen
Europawahl 13.06.2004
Gewinne und Verluste 041

| | Europawahl 13.06.2004 | Europawahl 13.06.1999 | |
|------------------|-----------------------|-----------------------|----------------------|
| | | Ergebnis | Gewinne und Verluste |
| Wahlberechtigte | 914 | 830 | +84 |
| Wähler | 365 | 374 | -9 |
| | 39,93 % | 45,06 % | -5,13 % |
| gültige Stimmen | 363 | 372 | -9 |
| | 99,45 % | 99,47 % | -0,01 % |
| CDU | 147 | 174 | -27 |
| | 40,50 % | 46,77 % | -6,27 % |
| SPD | 115 | 157 | -42 |
| | 31,68 % | 42,20 % | -10,52 % |
| B'90/DIE GRÜNEN | 37 | 17 | +20 |
| | 10,19 % | 4,57 % | +5,62 % |
| FDP | 30 | 10 | +20 |
| | 8,26 % | 2,69 % | +5,57 % |
| DIE LINKE | 1 | 1 | +0 |
| | 0,28 % | 0,27 % | +0,01 % |
| REP | 4 | 3 | +1 |
| | 1,10 % | 0,81 % | +0,29 % |
| Tierschutzpartei | 3 | 2 | +1 |
| | 0,83 % | 0,54 % | +0,29 % |
| DIE GRAUEN | 7 | 2 | +5 |
| | 1,93 % | 0,54 % | +1,39 % |
| DIE FRAUEN | 0 | 1 | -1 |
| | 0,00 % | 0,27 % | -0,27 % |
| NPD | 1 | 0 | +1 |
| | 0,28 % | 0,00 % | +0,28 % |
| ÖDP | 0 | 0 | +0 |
| | 0,00 % | 0,00 % | +0,00 % |
| PBC | 7 | 1 | +6 |
| | 1,93 % | 0,27 % | +1,66 % |
| CM | 4 | 1 | +3 |
| | 1,10 % | 0,27 % | +0,83 % |
| ZENTRUM | 0 | 0 | +0 |
| | 0,00 % | 0,00 % | +0,00 % |
| BÜSO | 1 | 0 | +1 |
| | 0,28 % | 0,00 % | +0,28 % |
| Deutschland | 4 | 0 | +4 |

| | | | |
|---------------------|--------|--------|---------|
| | 1,10 % | 0,00 % | +1,10 % |
| Unabhängige Kandid. | 2 | 0 | +2 |
| | 0,55 % | 0,00 % | +0,55 % |
| AUFBRUCH | 0 | 0 | +0 |
| | 0,00 % | 0,00 % | +0,00 % |
| DKP | 0 | 0 | +0 |
| | 0,00 % | 0,00 % | +0,00 % |
| DP | 0 | 0 | +0 |
| | 0,00 % | 0,00 % | +0,00 % |
| FAMILIE | 0 | 0 | +0 |
| | 0,00 % | 0,00 % | +0,00 % |
| PSG | 0 | 0 | +0 |
| | 0,00 % | 0,00 % | +0,00 % |
| Sonstige | 0 | 3 | -3 |
| | 0,00 % | 0,81 % | -0,81 % |

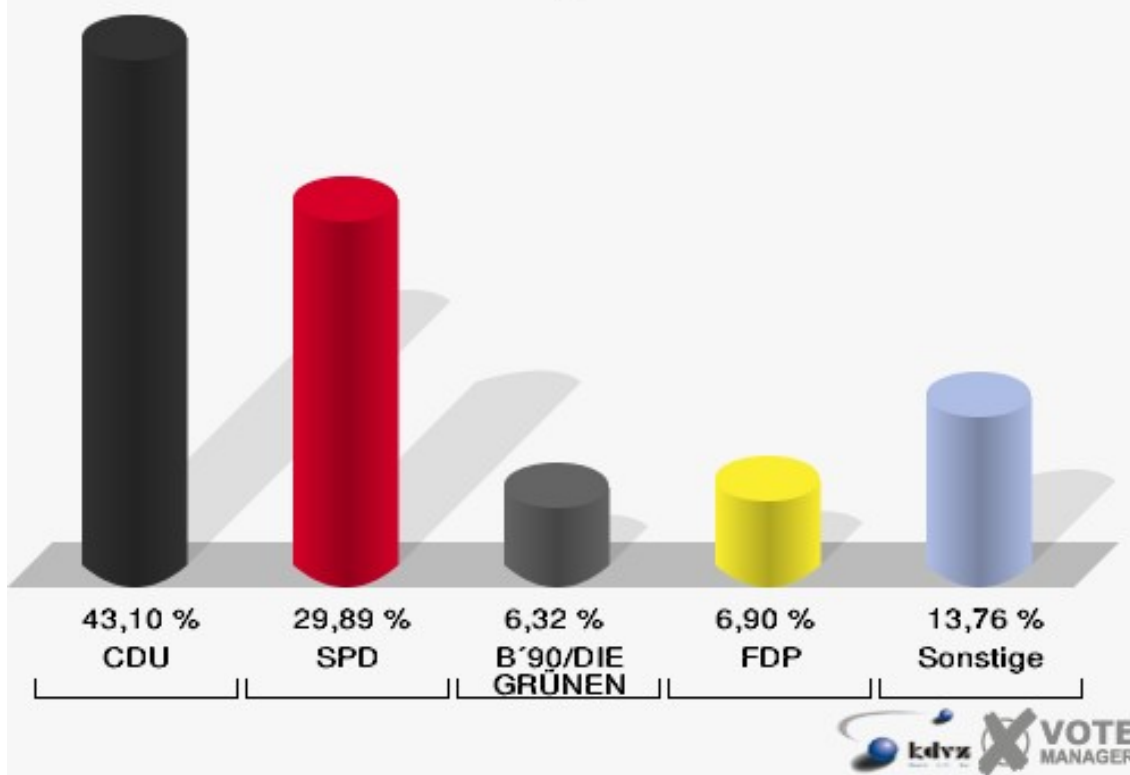
Europawahl 13.06.1999: Sonstige = APD, NATURGESETZ, PASS, ASP, HP



051

| | Anzahl | Prozent |
|---------------------|--------|---------|
| Wahlberechtigte | 723 | |
| Wähler/innen | 180 | 24,90 % |
| ungültige Stimmen | 6 | 3,33 % |
| gültige Stimmen | 174 | 96,67 % |
| CDU | 75 | 43,10 % |
| SPD | 52 | 29,89 % |
| B'90/DIE GRÜNEN | 11 | 6,32 % |
| FDP | 12 | 6,90 % |
| DIE LINKE | 1 | 0,57 % |
| REP | 5 | 2,87 % |
| Tierschutzpartei | 1 | 0,57 % |
| DIE GRAUEN | 3 | 1,72 % |
| DIE FRAUEN | 1 | 0,57 % |
| NPD | 1 | 0,57 % |
| ÖDP | 0 | 0,00 % |
| PBC | 5 | 2,87 % |
| CM | 2 | 1,15 % |
| ZENTRUM | 2 | 1,15 % |
| BÜSO | 0 | 0,00 % |
| Deutschland | 0 | 0,00 % |
| Unabhängige Kandid. | 0 | 0,00 % |
| AUFBRUCH | 0 | 0,00 % |
| DKP | 0 | 0,00 % |
| DP | 1 | 0,57 % |
| FAMILIE | 2 | 1,15 % |
| PSG | 0 | 0,00 % |

Stadt Netphen
Europawahl 13.06.2004
051

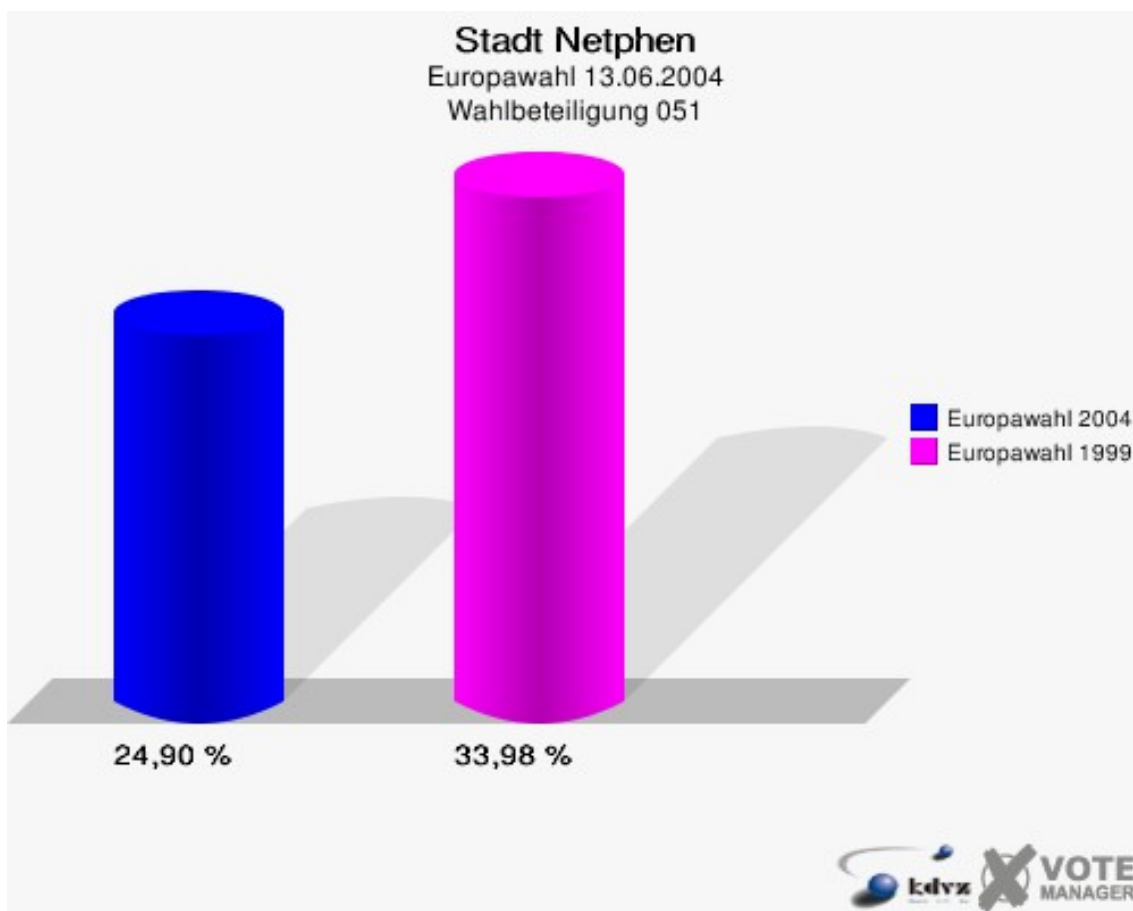


Stadt Netphen
Europawahl 13.06.2004
Gewinne und Verluste 051

| | Europawahl 13.06.2004 | Europawahl 13.06.1999 | |
|------------------|-----------------------|-----------------------|----------------------|
| | | Ergebnis | Gewinne und Verluste |
| Wahlberechtigte | 723 | 727 | -4 |
| Wähler | 180 | 247 | -67 |
| | 24,90 % | 33,98 % | -9,08 % |
| gültige Stimmen | 174 | 245 | -71 |
| | 96,67 % | 99,19 % | -2,52 % |
| CDU | 75 | 107 | -32 |
| | 43,10 % | 43,67 % | -0,57 % |
| SPD | 52 | 107 | -55 |
| | 29,89 % | 43,67 % | -13,78 % |
| B'90/DIE GRÜNEN | 11 | 6 | +5 |
| | 6,32 % | 2,45 % | +3,87 % |
| FDP | 12 | 3 | +9 |
| | 6,90 % | 1,22 % | +5,68 % |
| DIE LINKE | 1 | 1 | +0 |
| | 0,57 % | 0,41 % | +0,16 % |
| REP | 5 | 9 | -4 |
| | 2,87 % | 3,67 % | -0,80 % |
| Tierschutzpartei | 1 | 1 | +0 |
| | 0,57 % | 0,41 % | +0,16 % |
| DIE GRAUEN | 3 | 1 | +2 |
| | 1,72 % | 0,41 % | +1,31 % |
| DIE FRAUEN | 1 | 0 | +1 |
| | 0,57 % | 0,00 % | +0,57 % |
| NPD | 1 | 2 | -1 |
| | 0,57 % | 0,82 % | -0,25 % |
| ÖDP | 0 | 0 | +0 |
| | 0,00 % | 0,00 % | +0,00 % |
| PBC | 5 | 3 | +2 |
| | 2,87 % | 1,22 % | +1,65 % |
| CM | 2 | 3 | -1 |
| | 1,15 % | 1,22 % | -0,07 % |
| ZENTRUM | 2 | 0 | +2 |
| | 1,15 % | 0,00 % | +1,15 % |
| BÜSO | 0 | 1 | -1 |
| | 0,00 % | 0,41 % | -0,41 % |
| Deutschland | 0 | 0 | +0 |

| | | | |
|---------------------|--------|--------|---------|
| | 0,00 % | 0,00 % | +0,00 % |
| Unabhängige Kandid. | 0 | 0 | +0 |
| | 0,00 % | 0,00 % | +0,00 % |
| AUFBRUCH | 0 | 0 | +0 |
| | 0,00 % | 0,00 % | +0,00 % |
| DKP | 0 | 0 | +0 |
| | 0,00 % | 0,00 % | +0,00 % |
| DP | 1 | 0 | +1 |
| | 0,57 % | 0,00 % | +0,57 % |
| FAMILIE | 2 | 0 | +2 |
| | 1,15 % | 0,00 % | +1,15 % |
| PSG | 0 | 0 | +0 |
| | 0,00 % | 0,00 % | +0,00 % |
| Sonstige | 0 | 1 | -1 |
| | 0,00 % | 0,41 % | -0,41 % |

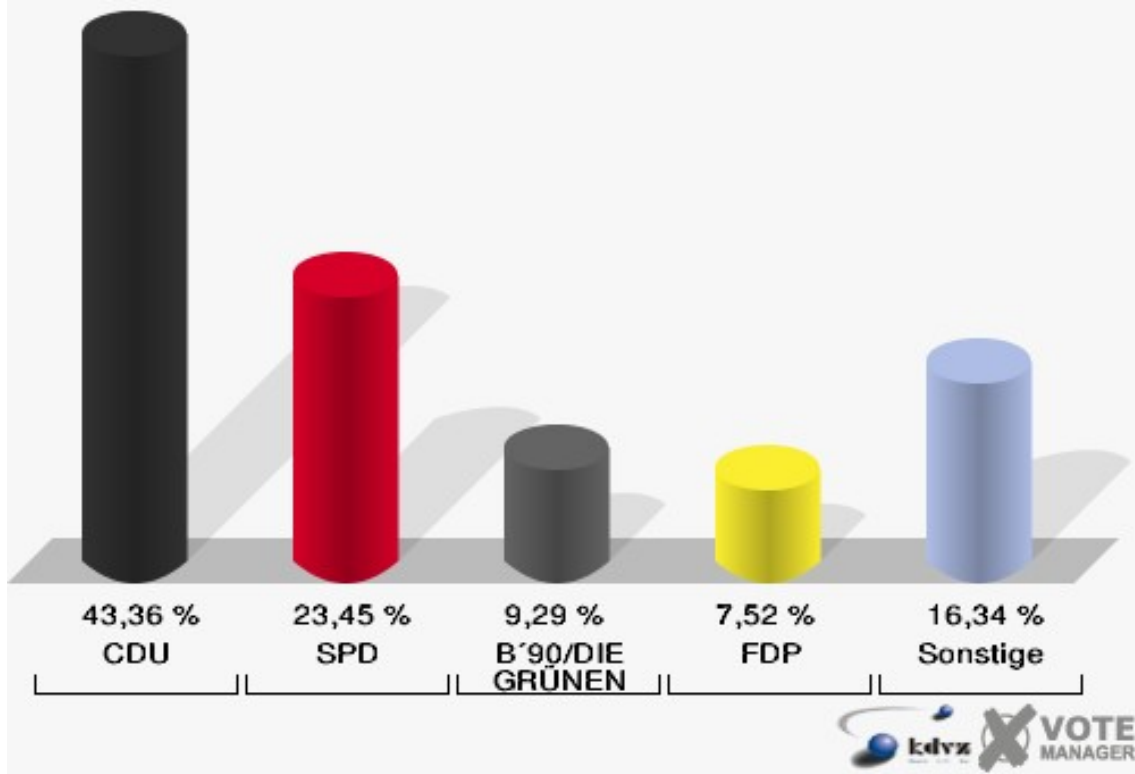
Europawahl 13.06.1999: Sonstige = APD, NATURGESETZ, PASS, ASP, HP



061

| | Anzahl | Prozent |
|---------------------|--------|----------|
| Wahlberechtigte | 750 | |
| Wähler/innen | 226 | 30,13 % |
| ungültige Stimmen | 0 | 0,00 % |
| gültige Stimmen | 226 | 100,00 % |
| CDU | 98 | 43,36 % |
| SPD | 53 | 23,45 % |
| B'90/DIE GRÜNEN | 21 | 9,29 % |
| FDP | 17 | 7,52 % |
| DIE LINKE | 5 | 2,21 % |
| REP | 9 | 3,98 % |
| Tierschutzpartei | 5 | 2,21 % |
| DIE GRAUEN | 6 | 2,65 % |
| DIE FRAUEN | 0 | 0,00 % |
| NPD | 1 | 0,44 % |
| ÖDP | 0 | 0,00 % |
| PBC | 2 | 0,88 % |
| CM | 2 | 0,88 % |
| ZENTRUM | 1 | 0,44 % |
| BÜSO | 0 | 0,00 % |
| Deutschland | 2 | 0,88 % |
| Unabhängige Kandid. | 0 | 0,00 % |
| AUFBRUCH | 0 | 0,00 % |
| DKP | 0 | 0,00 % |
| DP | 1 | 0,44 % |
| FAMILIE | 3 | 1,33 % |
| PSG | 0 | 0,00 % |

Stadt Netphen
Europawahl 13.06.2004
061

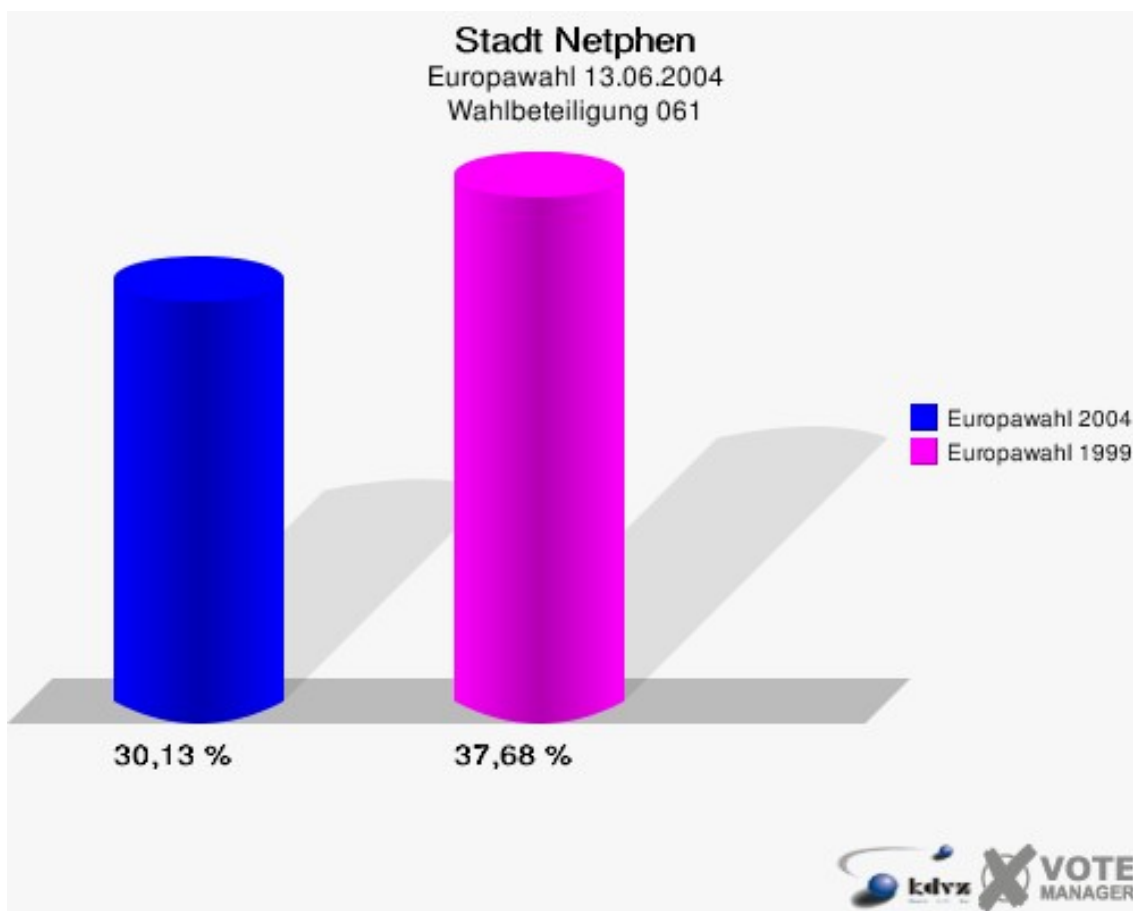


Stadt Netphen
Europawahl 13.06.2004
Gewinne und Verluste 061

| | Europawahl 13.06.2004 | Europawahl 13.06.1999 | |
|------------------|-----------------------|-----------------------|----------------------|
| | | Ergebnis | Gewinne und Verluste |
| Wahlberechtigte | 750 | 706 | +44 |
| Wähler | 226 | 266 | -40 |
| | 30,13 % | 37,68 % | -7,54 % |
| gültige Stimmen | 226 | 265 | -39 |
| | 100,00 % | 99,62 % | +0,38 % |
| CDU | 98 | 126 | -28 |
| | 43,36 % | 47,55 % | -4,19 % |
| SPD | 53 | 109 | -56 |
| | 23,45 % | 41,13 % | -17,68 % |
| B'90/DIE GRÜNEN | 21 | 8 | +13 |
| | 9,29 % | 3,02 % | +6,27 % |
| FDP | 17 | 3 | +14 |
| | 7,52 % | 1,13 % | +6,39 % |
| DIE LINKE | 5 | 3 | +2 |
| | 2,21 % | 1,13 % | +1,08 % |
| REP | 9 | 3 | +6 |
| | 3,98 % | 1,13 % | +2,85 % |
| Tierschutzpartei | 5 | 7 | -2 |
| | 2,21 % | 2,64 % | -0,43 % |
| DIE GRAUEN | 6 | 0 | +6 |
| | 2,65 % | 0,00 % | +2,65 % |
| DIE FRAUEN | 0 | 1 | -1 |
| | 0,00 % | 0,38 % | -0,38 % |
| NPD | 1 | 0 | +1 |
| | 0,44 % | 0,00 % | +0,44 % |
| ÖDP | 0 | 0 | +0 |
| | 0,00 % | 0,00 % | +0,00 % |
| PBC | 2 | 2 | +0 |
| | 0,88 % | 0,75 % | +0,13 % |
| CM | 2 | 1 | +1 |
| | 0,88 % | 0,38 % | +0,50 % |
| ZENTRUM | 1 | 0 | +1 |
| | 0,44 % | 0,00 % | +0,44 % |
| BÜSO | 0 | 0 | +0 |
| | 0,00 % | 0,00 % | +0,00 % |
| Deutschland | 2 | 0 | +2 |

| | | | |
|---------------------|--------|--------|---------|
| | 0,88 % | 0,00 % | +0,88 % |
| Unabhängige Kandid. | 0 | 0 | +0 |
| | 0,00 % | 0,00 % | +0,00 % |
| AUFBRUCH | 0 | 0 | +0 |
| | 0,00 % | 0,00 % | +0,00 % |
| DKP | 0 | 0 | +0 |
| | 0,00 % | 0,00 % | +0,00 % |
| DP | 1 | 0 | +1 |
| | 0,44 % | 0,00 % | +0,44 % |
| FAMILIE | 3 | 0 | +3 |
| | 1,33 % | 0,00 % | +1,33 % |
| PSG | 0 | 0 | +0 |
| | 0,00 % | 0,00 % | +0,00 % |
| Sonstige | 0 | 2 | -2 |
| | 0,00 % | 0,75 % | -0,75 % |

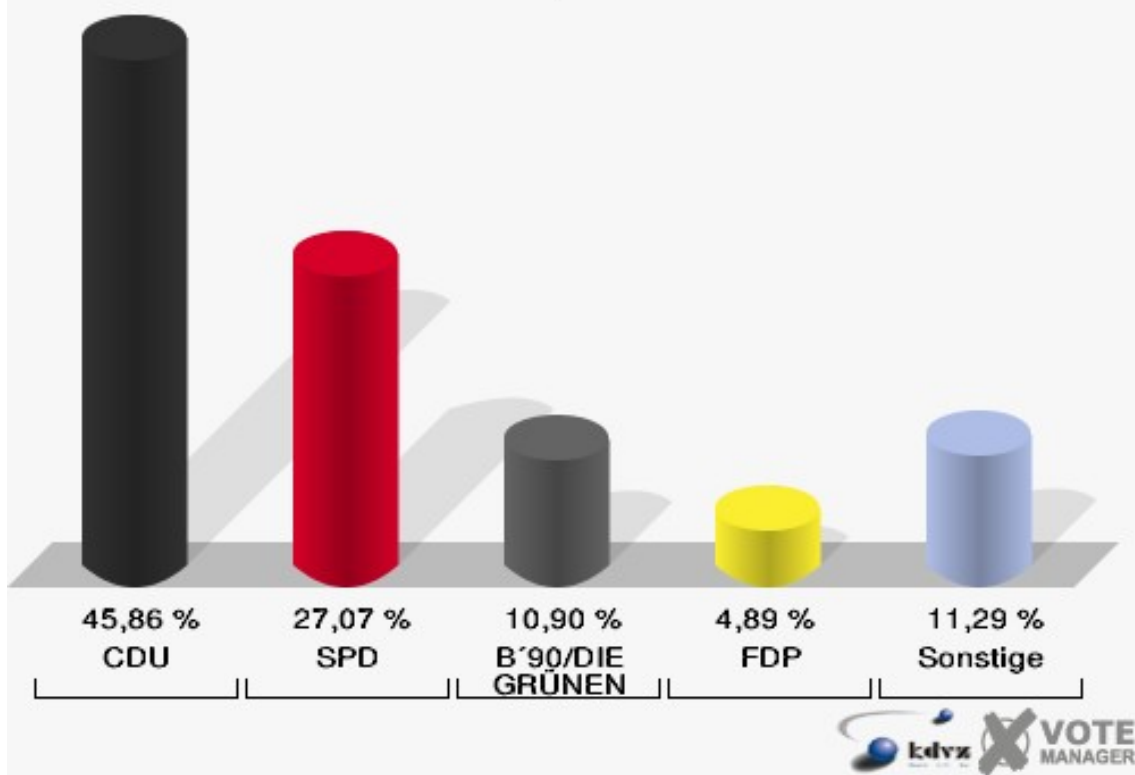
Europawahl 13.06.1999: Sonstige = APD, NATURGESETZ, PASS, ASP, HP



071

| | Anzahl | Prozent |
|---------------------|--------|---------|
| Wahlberechtigte | 887 | |
| Wähler/innen | 275 | 31,00 % |
| ungültige Stimmen | 9 | 3,27 % |
| gültige Stimmen | 266 | 96,73 % |
| CDU | 122 | 45,86 % |
| SPD | 72 | 27,07 % |
| B'90/DIE GRÜNEN | 29 | 10,90 % |
| FDP | 13 | 4,89 % |
| DIE LINKE | 6 | 2,26 % |
| REP | 5 | 1,88 % |
| Tierschutzpartei | 5 | 1,88 % |
| DIE GRAUEN | 1 | 0,38 % |
| DIE FRAUEN | 3 | 1,13 % |
| NPD | 2 | 0,75 % |
| ÖDP | 0 | 0,00 % |
| PBC | 1 | 0,38 % |
| CM | 0 | 0,00 % |
| ZENTRUM | 0 | 0,00 % |
| BÜSO | 0 | 0,00 % |
| Deutschland | 2 | 0,75 % |
| Unabhängige Kandid. | 0 | 0,00 % |
| AUFBRUCH | 0 | 0,00 % |
| DKP | 0 | 0,00 % |
| DP | 0 | 0,00 % |
| FAMILIE | 5 | 1,88 % |
| PSG | 0 | 0,00 % |

Stadt Netphen
Europawahl 13.06.2004
071

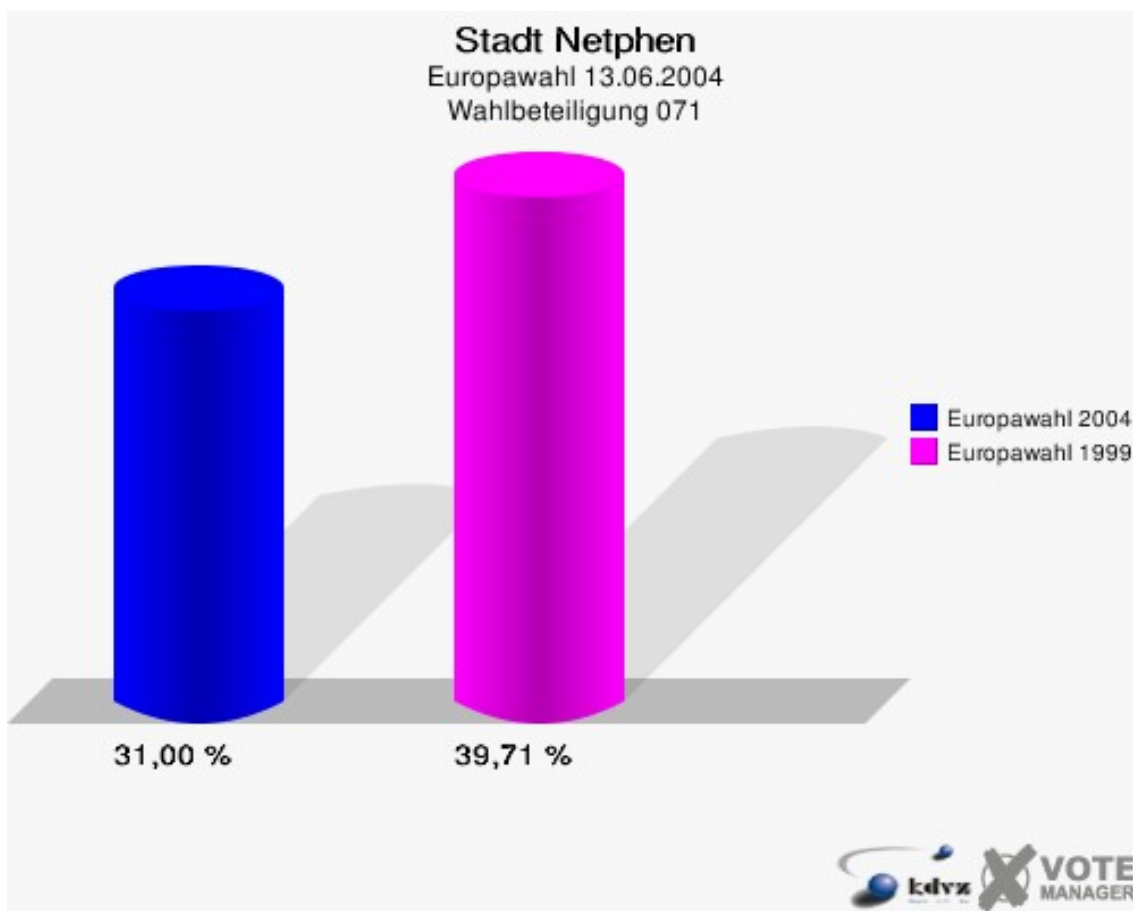


Stadt Netphen
Europawahl 13.06.2004
Gewinne und Verluste 071

| | Europawahl 13.06.2004 | Europawahl 13.06.1999 | |
|------------------|-----------------------|-----------------------|----------------------|
| | | Ergebnis | Gewinne und Verluste |
| Wahlberechtigte | 887 | 899 | -12 |
| Wähler | 275 | 357 | -82 |
| | 31,00 % | 39,71 % | -8,71 % |
| gültige Stimmen | 266 | 353 | -87 |
| | 96,73 % | 98,88 % | -2,15 % |
| CDU | 122 | 191 | -69 |
| | 45,86 % | 54,11 % | -8,25 % |
| SPD | 72 | 137 | -65 |
| | 27,07 % | 38,81 % | -11,74 % |
| B'90/DIE GRÜNEN | 29 | 7 | +22 |
| | 10,90 % | 1,98 % | +8,92 % |
| FDP | 13 | 2 | +11 |
| | 4,89 % | 0,57 % | +4,32 % |
| DIE LINKE | 6 | 3 | +3 |
| | 2,26 % | 0,85 % | +1,41 % |
| REP | 5 | 3 | +2 |
| | 1,88 % | 0,85 % | +1,03 % |
| Tierschutzpartei | 5 | 2 | +3 |
| | 1,88 % | 0,57 % | +1,31 % |
| DIE GRAUEN | 1 | 1 | +0 |
| | 0,38 % | 0,28 % | +0,10 % |
| DIE FRAUEN | 3 | 1 | +2 |
| | 1,13 % | 0,28 % | +0,85 % |
| NPD | 2 | 1 | +1 |
| | 0,75 % | 0,28 % | +0,47 % |
| ÖDP | 0 | 1 | -1 |
| | 0,00 % | 0,28 % | -0,28 % |
| PBC | 1 | 3 | -2 |
| | 0,38 % | 0,85 % | -0,47 % |
| CM | 0 | 0 | +0 |
| | 0,00 % | 0,00 % | +0,00 % |
| ZENTRUM | 0 | 0 | +0 |
| | 0,00 % | 0,00 % | +0,00 % |
| BÜSO | 0 | 0 | +0 |
| | 0,00 % | 0,00 % | +0,00 % |
| Deutschland | 2 | 0 | +2 |

| | | | |
|---------------------|--------|--------|---------|
| | 0,75 % | 0,00 % | +0,75 % |
| Unabhängige Kandid. | 0 | 0 | +0 |
| | 0,00 % | 0,00 % | +0,00 % |
| AUFBRUCH | 0 | 0 | +0 |
| | 0,00 % | 0,00 % | +0,00 % |
| DKP | 0 | 0 | +0 |
| | 0,00 % | 0,00 % | +0,00 % |
| DP | 0 | 0 | +0 |
| | 0,00 % | 0,00 % | +0,00 % |
| FAMILIE | 5 | 0 | +5 |
| | 1,88 % | 0,00 % | +1,88 % |
| PSG | 0 | 0 | +0 |
| | 0,00 % | 0,00 % | +0,00 % |
| Sonstige | 0 | 1 | -1 |
| | 0,00 % | 0,28 % | -0,28 % |

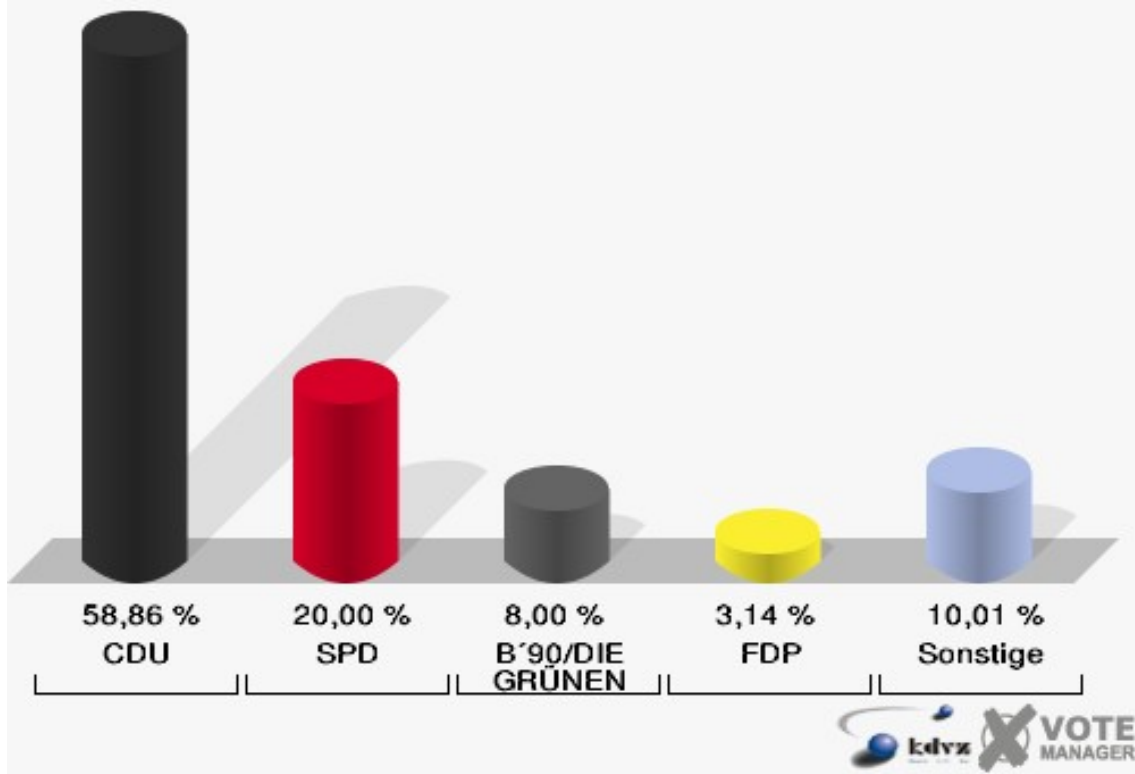
Europawahl 13.06.1999: Sonstige = APD, NATURGESETZ, PASS, ASP, HP



081

| | Anzahl | Prozent |
|---------------------|--------|---------|
| Wahlberechtigte | 959 | |
| Wähler/innen | 355 | 37,02 % |
| ungültige Stimmen | 5 | 1,41 % |
| gültige Stimmen | 350 | 98,59 % |
| CDU | 206 | 58,86 % |
| SPD | 70 | 20,00 % |
| B'90/DIE GRÜNEN | 28 | 8,00 % |
| FDP | 11 | 3,14 % |
| DIE LINKE | 9 | 2,57 % |
| REP | 3 | 0,86 % |
| Tierschutzpartei | 4 | 1,14 % |
| DIE GRAUEN | 2 | 0,57 % |
| DIE FRAUEN | 0 | 0,00 % |
| NPD | 3 | 0,86 % |
| ÖDP | 0 | 0,00 % |
| PBC | 5 | 1,43 % |
| CM | 1 | 0,29 % |
| ZENTRUM | 0 | 0,00 % |
| BÜSO | 1 | 0,29 % |
| Deutschland | 0 | 0,00 % |
| Unabhängige Kandid. | 0 | 0,00 % |
| AUFBRUCH | 0 | 0,00 % |
| DKP | 0 | 0,00 % |
| DP | 1 | 0,29 % |
| FAMILIE | 4 | 1,14 % |
| PSG | 2 | 0,57 % |

Stadt Netphen
Europawahl 13.06.2004
081

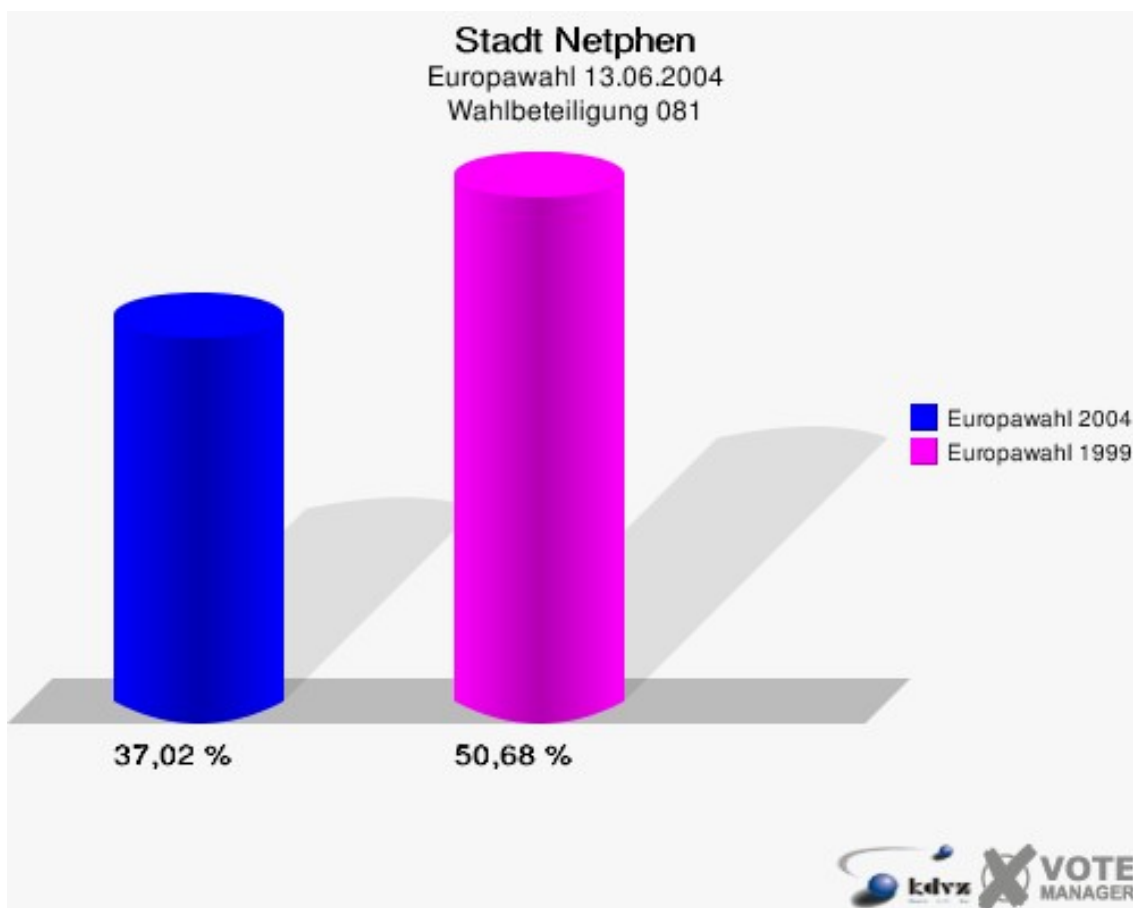


Stadt Netphen
Europawahl 13.06.2004
Gewinne und Verluste 081

| | Europawahl 13.06.2004 | Europawahl 13.06.1999 | |
|------------------|-----------------------|-----------------------|----------------------|
| | | Ergebnis | Gewinne und Verluste |
| Wahlberechtigte | 959 | 951 | +8 |
| Wähler | 355 | 482 | -127 |
| | 37,02 % | 50,68 % | -13,67 % |
| gültige Stimmen | 350 | 481 | -131 |
| | 98,59 % | 99,79 % | -1,20 % |
| CDU | 206 | 289 | -83 |
| | 58,86 % | 60,08 % | -1,22 % |
| SPD | 70 | 128 | -58 |
| | 20,00 % | 26,61 % | -6,61 % |
| B'90/DIE GRÜNEN | 28 | 27 | +1 |
| | 8,00 % | 5,61 % | +2,39 % |
| FDP | 11 | 12 | -1 |
| | 3,14 % | 2,49 % | +0,65 % |
| DIE LINKE | 9 | 5 | +4 |
| | 2,57 % | 1,04 % | +1,53 % |
| REP | 3 | 9 | -6 |
| | 0,86 % | 1,87 % | -1,01 % |
| Tierschutzpartei | 4 | 3 | +1 |
| | 1,14 % | 0,62 % | +0,52 % |
| DIE GRAUEN | 2 | 0 | +2 |
| | 0,57 % | 0,00 % | +0,57 % |
| DIE FRAUEN | 0 | 2 | -2 |
| | 0,00 % | 0,42 % | -0,42 % |
| NPD | 3 | 0 | +3 |
| | 0,86 % | 0,00 % | +0,86 % |
| ÖDP | 0 | 1 | -1 |
| | 0,00 % | 0,21 % | -0,21 % |
| PBC | 5 | 1 | +4 |
| | 1,43 % | 0,21 % | +1,22 % |
| CM | 1 | 2 | -1 |
| | 0,29 % | 0,42 % | -0,13 % |
| ZENTRUM | 0 | 0 | +0 |
| | 0,00 % | 0,00 % | +0,00 % |
| BÜSO | 1 | 0 | +1 |
| | 0,29 % | 0,00 % | +0,29 % |
| Deutschland | 0 | 0 | +0 |

| | | | |
|---------------------|--------|--------|---------|
| | 0,00 % | 0,00 % | +0,00 % |
| Unabhängige Kandid. | 0 | 0 | +0 |
| | 0,00 % | 0,00 % | +0,00 % |
| AUFBRUCH | 0 | 0 | +0 |
| | 0,00 % | 0,00 % | +0,00 % |
| DKP | 0 | 0 | +0 |
| | 0,00 % | 0,00 % | +0,00 % |
| DP | 1 | 0 | +1 |
| | 0,29 % | 0,00 % | +0,29 % |
| FAMILIE | 4 | 0 | +4 |
| | 1,14 % | 0,00 % | +1,14 % |
| PSG | 2 | 0 | +2 |
| | 0,57 % | 0,00 % | +0,57 % |
| Sonstige | 0 | 2 | -2 |
| | 0,00 % | 0,42 % | -0,42 % |

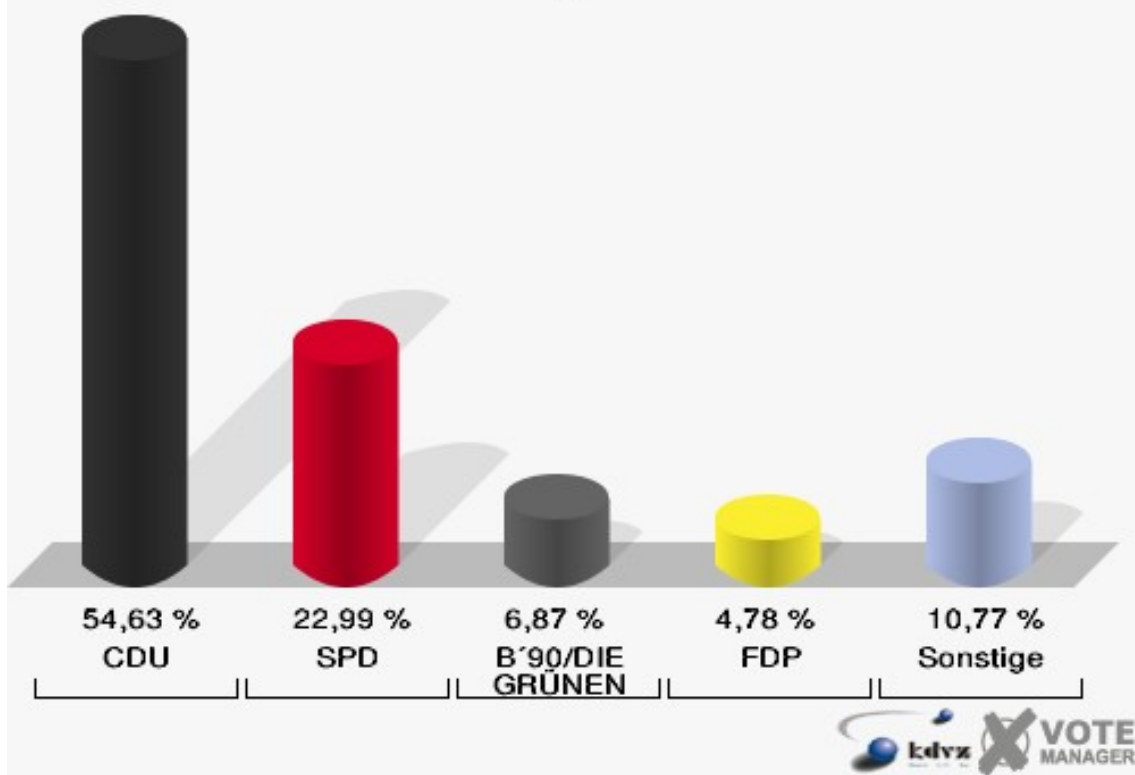
Europawahl 13.06.1999: Sonstige = APD, NATURGESETZ, PASS, ASP, HP



091

| | Anzahl | Prozent |
|---------------------|--------|---------|
| Wahlberechtigte | 986 | |
| Wähler/innen | 336 | 34,08 % |
| ungültige Stimmen | 1 | 0,30 % |
| gültige Stimmen | 335 | 99,70 % |
| CDU | 183 | 54,63 % |
| SPD | 77 | 22,99 % |
| B'90/DIE GRÜNEN | 23 | 6,87 % |
| FDP | 16 | 4,78 % |
| DIE LINKE | 7 | 2,09 % |
| REP | 7 | 2,09 % |
| Tierschutzpartei | 1 | 0,30 % |
| DIE GRAUEN | 2 | 0,60 % |
| DIE FRAUEN | 1 | 0,30 % |
| NPD | 3 | 0,90 % |
| ÖDP | 5 | 1,49 % |
| PBC | 3 | 0,90 % |
| CM | 1 | 0,30 % |
| ZENTRUM | 0 | 0,00 % |
| BÜSO | 0 | 0,00 % |
| Deutschland | 1 | 0,30 % |
| Unabhängige Kandid. | 2 | 0,60 % |
| AUFBRUCH | 0 | 0,00 % |
| DKP | 0 | 0,00 % |
| DP | 2 | 0,60 % |
| FAMILIE | 1 | 0,30 % |
| PSG | 0 | 0,00 % |

Stadt Netphen
Europawahl 13.06.2004
091

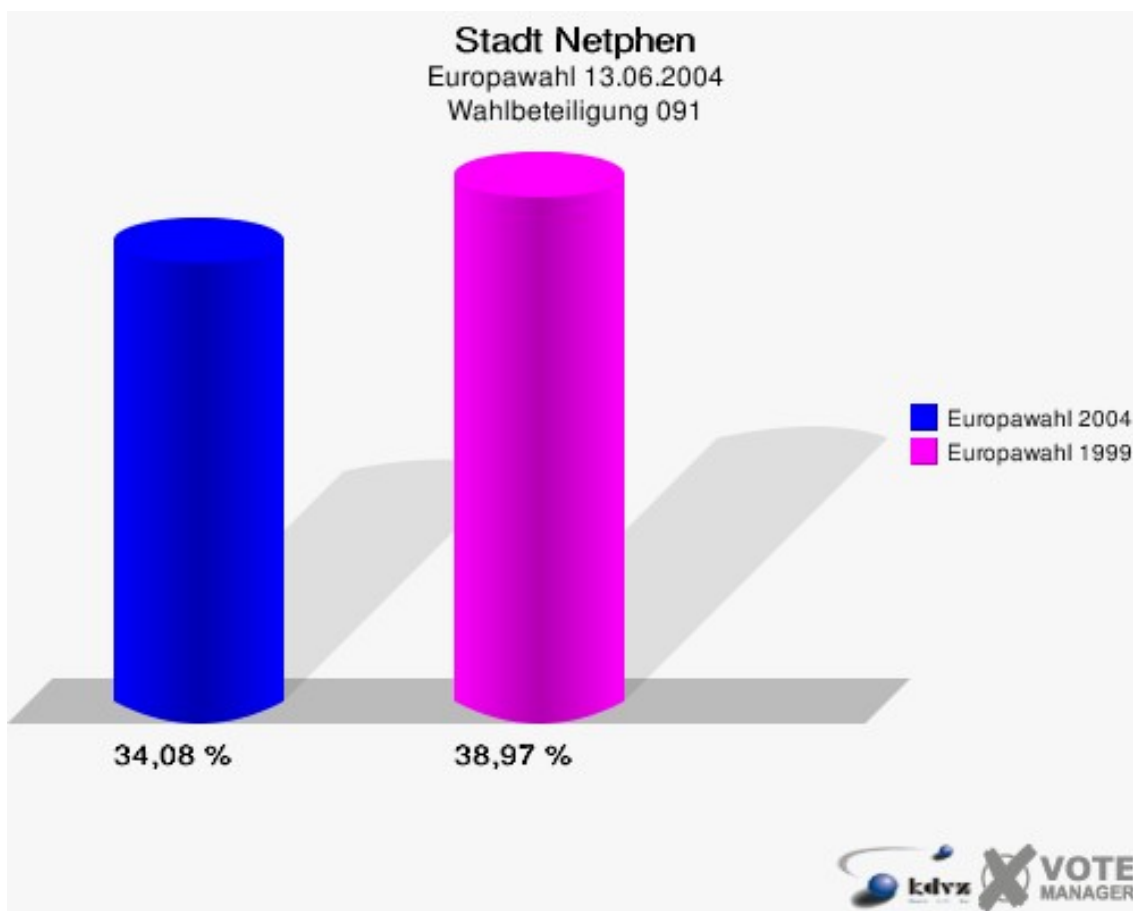


Stadt Netphen
Europawahl 13.06.2004
Gewinne und Verluste 091

| | Europawahl 13.06.2004 | Europawahl 13.06.1999 | |
|------------------|-----------------------|-----------------------|----------------------|
| | | Ergebnis | Gewinne und Verluste |
| Wahlberechtigte | 986 | 1.011 | -25 |
| Wähler | 336 | 394 | -58 |
| | 34,08 % | 38,97 % | -4,89 % |
| gültige Stimmen | 335 | 393 | -58 |
| | 99,70 % | 99,75 % | -0,04 % |
| CDU | 183 | 211 | -28 |
| | 54,63 % | 53,69 % | +0,94 % |
| SPD | 77 | 119 | -42 |
| | 22,99 % | 30,28 % | -7,29 % |
| B'90/DIE GRÜNEN | 23 | 13 | +10 |
| | 6,87 % | 3,31 % | +3,56 % |
| FDP | 16 | 25 | -9 |
| | 4,78 % | 6,36 % | -1,58 % |
| DIE LINKE | 7 | 3 | +4 |
| | 2,09 % | 0,76 % | +1,33 % |
| REP | 7 | 5 | +2 |
| | 2,09 % | 1,27 % | +0,82 % |
| Tierschutzpartei | 1 | 4 | -3 |
| | 0,30 % | 1,02 % | -0,72 % |
| DIE GRAUEN | 2 | 1 | +1 |
| | 0,60 % | 0,25 % | +0,35 % |
| DIE FRAUEN | 1 | 0 | +1 |
| | 0,30 % | 0,00 % | +0,30 % |
| NPD | 3 | 2 | +1 |
| | 0,90 % | 0,51 % | +0,39 % |
| ÖDP | 5 | 6 | -1 |
| | 1,49 % | 1,53 % | -0,04 % |
| PBC | 3 | 2 | +1 |
| | 0,90 % | 0,51 % | +0,39 % |
| CM | 1 | 1 | +0 |
| | 0,30 % | 0,25 % | +0,05 % |
| ZENTRUM | 0 | 0 | +0 |
| | 0,00 % | 0,00 % | +0,00 % |
| BÜSO | 0 | 0 | +0 |
| | 0,00 % | 0,00 % | +0,00 % |
| Deutschland | 1 | 0 | +1 |

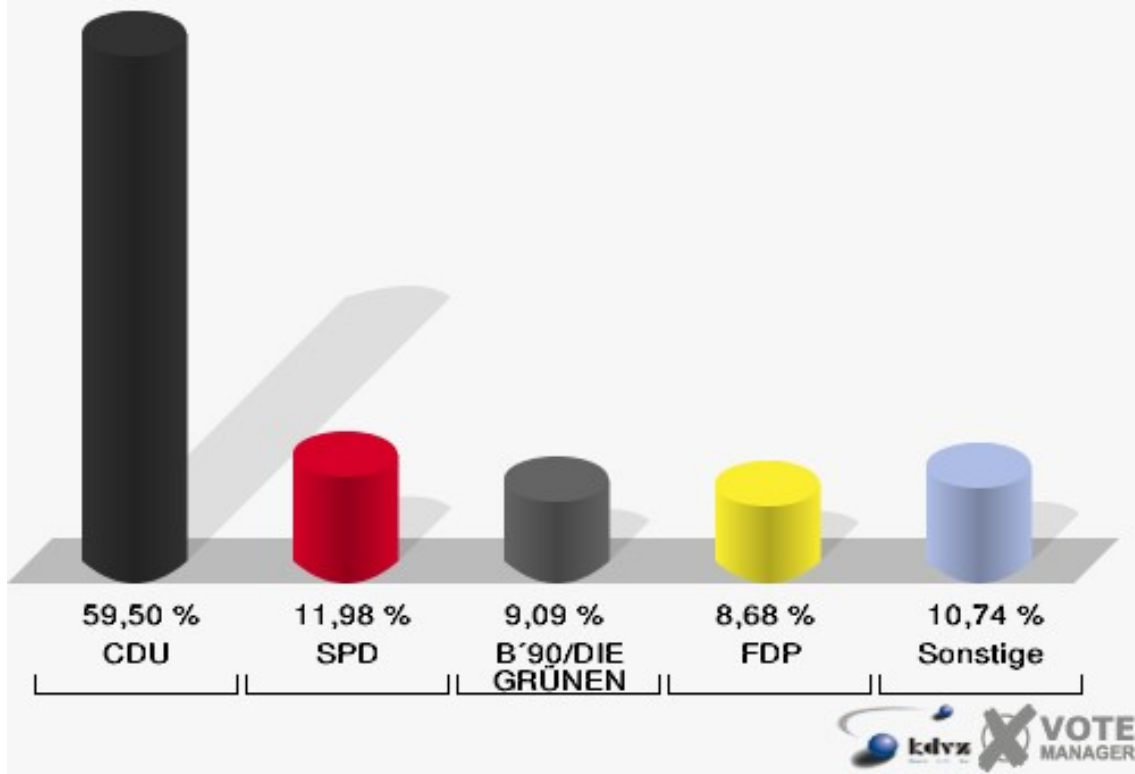
| | | | |
|---------------------|--------|--------|---------|
| | 0,30 % | 0,00 % | +0,30 % |
| Unabhängige Kandid. | 2 | 0 | +2 |
| | 0,60 % | 0,00 % | +0,60 % |
| AUFBRUCH | 0 | 0 | +0 |
| | 0,00 % | 0,00 % | +0,00 % |
| DKP | 0 | 0 | +0 |
| | 0,00 % | 0,00 % | +0,00 % |
| DP | 2 | 0 | +2 |
| | 0,60 % | 0,00 % | +0,60 % |
| FAMILIE | 1 | 0 | +1 |
| | 0,30 % | 0,00 % | +0,30 % |
| PSG | 0 | 0 | +0 |
| | 0,00 % | 0,00 % | +0,00 % |
| Sonstige | 0 | 1 | -1 |
| | 0,00 % | 0,25 % | -0,25 % |

Europawahl 13.06.1999: Sonstige = APD, NATURGESETZ, PASS, ASP, HP



| | Anzahl | Prozent |
|---------------------|--------|---------|
| Wahlberechtigte | 680 | |
| Wähler/innen | 246 | 36,18 % |
| ungültige Stimmen | 4 | 1,63 % |
| gültige Stimmen | 242 | 98,37 % |
| CDU | 144 | 59,50 % |
| SPD | 29 | 11,98 % |
| B'90/DIE GRÜNEN | 22 | 9,09 % |
| FDP | 21 | 8,68 % |
| DIE LINKE | 8 | 3,31 % |
| REP | 3 | 1,24 % |
| Tierschutzpartei | 2 | 0,83 % |
| DIE GRAUEN | 1 | 0,41 % |
| DIE FRAUEN | 1 | 0,41 % |
| NPD | 2 | 0,83 % |
| ÖDP | 4 | 1,65 % |
| PBC | 0 | 0,00 % |
| CM | 1 | 0,41 % |
| ZENTRUM | 0 | 0,00 % |
| BÜSO | 1 | 0,41 % |
| Deutschland | 0 | 0,00 % |
| Unabhängige Kandid. | 0 | 0,00 % |
| AUFBRUCH | 0 | 0,00 % |
| DKP | 1 | 0,41 % |
| DP | 2 | 0,83 % |
| FAMILIE | 0 | 0,00 % |
| PSG | 0 | 0,00 % |

Stadt Netphen
Europawahl 13.06.2004
101

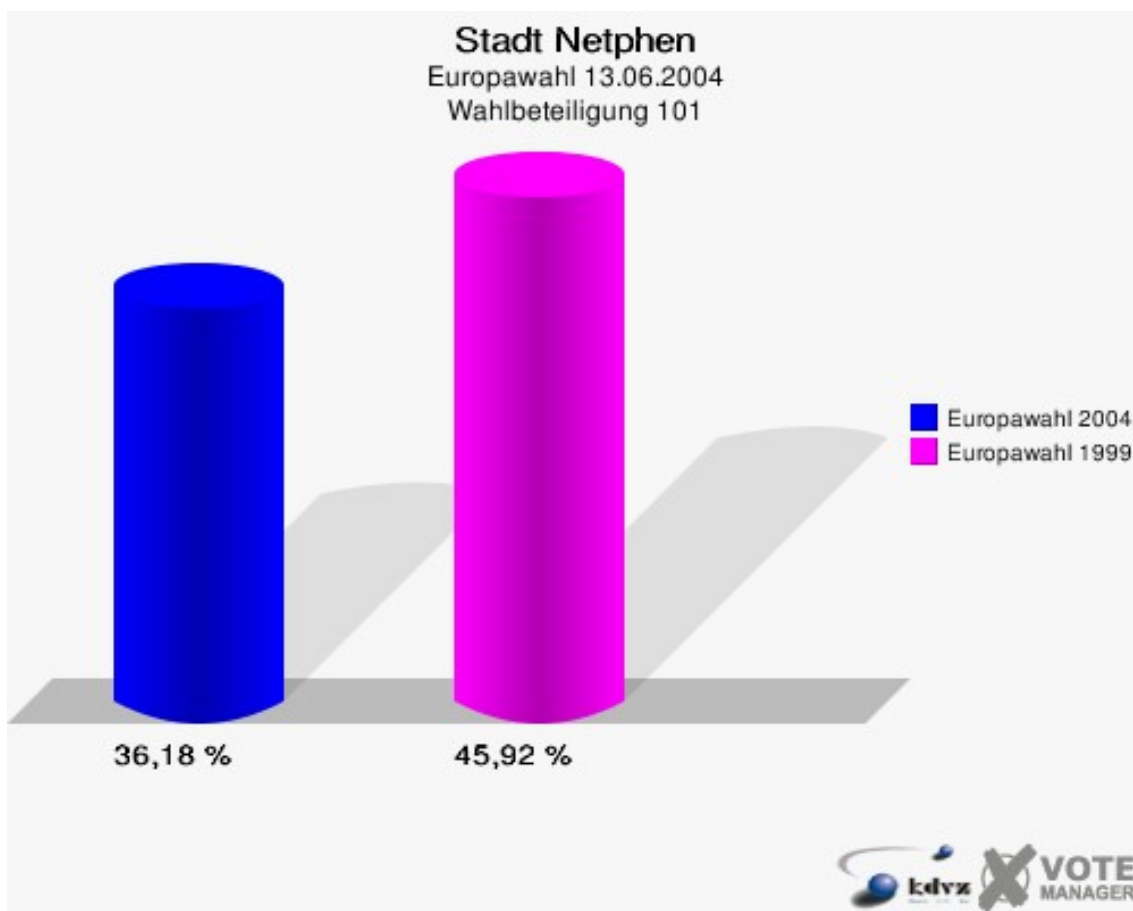


Stadt Netphen
Europawahl 13.06.2004
Gewinne und Verluste 101

| | Europawahl 13.06.2004 | Europawahl 13.06.1999 | |
|------------------|-----------------------|-----------------------|----------------------|
| | | Ergebnis | Gewinne und Verluste |
| Wahlberechtigte | 680 | 612 | +68 |
| Wähler | 246 | 281 | -35 |
| | 36,18 % | 45,92 % | -9,74 % |
| gültige Stimmen | 242 | 278 | -36 |
| | 98,37 % | 98,93 % | -0,56 % |
| CDU | 144 | 170 | -26 |
| | 59,50 % | 61,15 % | -1,65 % |
| SPD | 29 | 73 | -44 |
| | 11,98 % | 26,26 % | -14,28 % |
| B'90/DIE GRÜNEN | 22 | 8 | +14 |
| | 9,09 % | 2,88 % | +6,21 % |
| FDP | 21 | 8 | +13 |
| | 8,68 % | 2,88 % | +5,80 % |
| DIE LINKE | 8 | 1 | +7 |
| | 3,31 % | 0,36 % | +2,95 % |
| REP | 3 | 6 | -3 |
| | 1,24 % | 2,16 % | -0,92 % |
| Tierschutzpartei | 2 | 1 | +1 |
| | 0,83 % | 0,36 % | +0,47 % |
| DIE GRAUEN | 1 | 1 | +0 |
| | 0,41 % | 0,36 % | +0,05 % |
| DIE FRAUEN | 1 | 2 | -1 |
| | 0,41 % | 0,72 % | -0,31 % |
| NPD | 2 | 4 | -2 |
| | 0,83 % | 1,44 % | -0,61 % |
| ÖDP | 4 | 0 | +4 |
| | 1,65 % | 0,00 % | +1,65 % |
| PBC | 0 | 0 | +0 |
| | 0,00 % | 0,00 % | +0,00 % |
| CM | 1 | 1 | +0 |
| | 0,41 % | 0,36 % | +0,05 % |
| ZENTRUM | 0 | 0 | +0 |
| | 0,00 % | 0,00 % | +0,00 % |
| BÜSO | 1 | 0 | +1 |
| | 0,41 % | 0,00 % | +0,41 % |
| Deutschland | 0 | 0 | +0 |

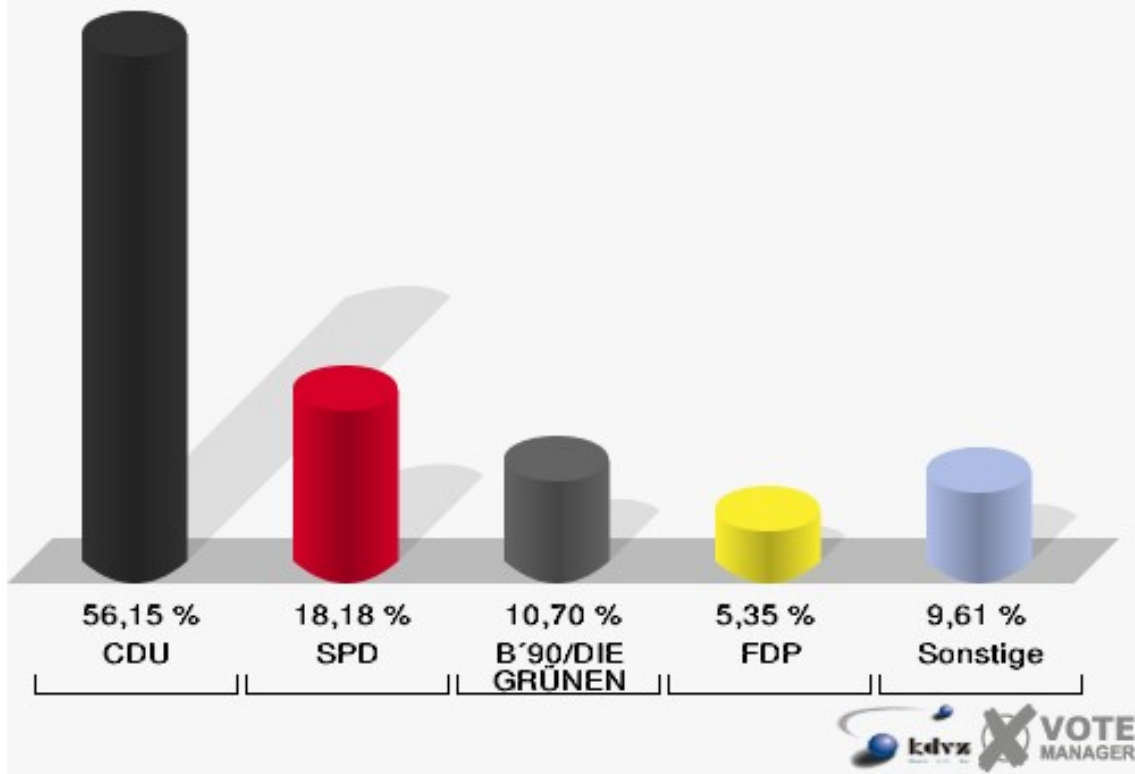
| | | | |
|---------------------|--------|--------|---------|
| | 0,00 % | 0,00 % | +0,00 % |
| Unabhängige Kandid. | 0 | 0 | +0 |
| | 0,00 % | 0,00 % | +0,00 % |
| AUFBRUCH | 0 | 0 | +0 |
| | 0,00 % | 0,00 % | +0,00 % |
| DKP | 1 | 0 | +1 |
| | 0,41 % | 0,00 % | +0,41 % |
| DP | 2 | 0 | +2 |
| | 0,83 % | 0,00 % | +0,83 % |
| FAMILIE | 0 | 0 | +0 |
| | 0,00 % | 0,00 % | +0,00 % |
| PSG | 0 | 0 | +0 |
| | 0,00 % | 0,00 % | +0,00 % |
| Sonstige | 0 | 3 | -3 |
| | 0,00 % | 1,08 % | -1,08 % |

Europawahl 13.06.1999: Sonstige = APD, NATURGESETZ, PASS, ASP, HP



| | Anzahl | Prozent |
|---------------------|--------|---------|
| Wahlberechtigte | 459 | |
| Wähler/innen | 189 | 41,18 % |
| ungültige Stimmen | 2 | 1,06 % |
| gültige Stimmen | 187 | 98,94 % |
| CDU | 105 | 56,15 % |
| SPD | 34 | 18,18 % |
| B'90/DIE GRÜNEN | 20 | 10,70 % |
| FDP | 10 | 5,35 % |
| DIE LINKE | 3 | 1,60 % |
| REP | 0 | 0,00 % |
| Tierschutzpartei | 2 | 1,07 % |
| DIE GRAUEN | 2 | 1,07 % |
| DIE FRAUEN | 1 | 0,53 % |
| NPD | 4 | 2,14 % |
| ÖDP | 0 | 0,00 % |
| PBC | 2 | 1,07 % |
| CM | 0 | 0,00 % |
| ZENTRUM | 0 | 0,00 % |
| BÜSO | 0 | 0,00 % |
| Deutschland | 1 | 0,53 % |
| Unabhängige Kandid. | 0 | 0,00 % |
| AUFBRUCH | 0 | 0,00 % |
| DKP | 0 | 0,00 % |
| DP | 0 | 0,00 % |
| FAMILIE | 3 | 1,60 % |
| PSG | 0 | 0,00 % |

Stadt Netphen
Europawahl 13.06.2004
111

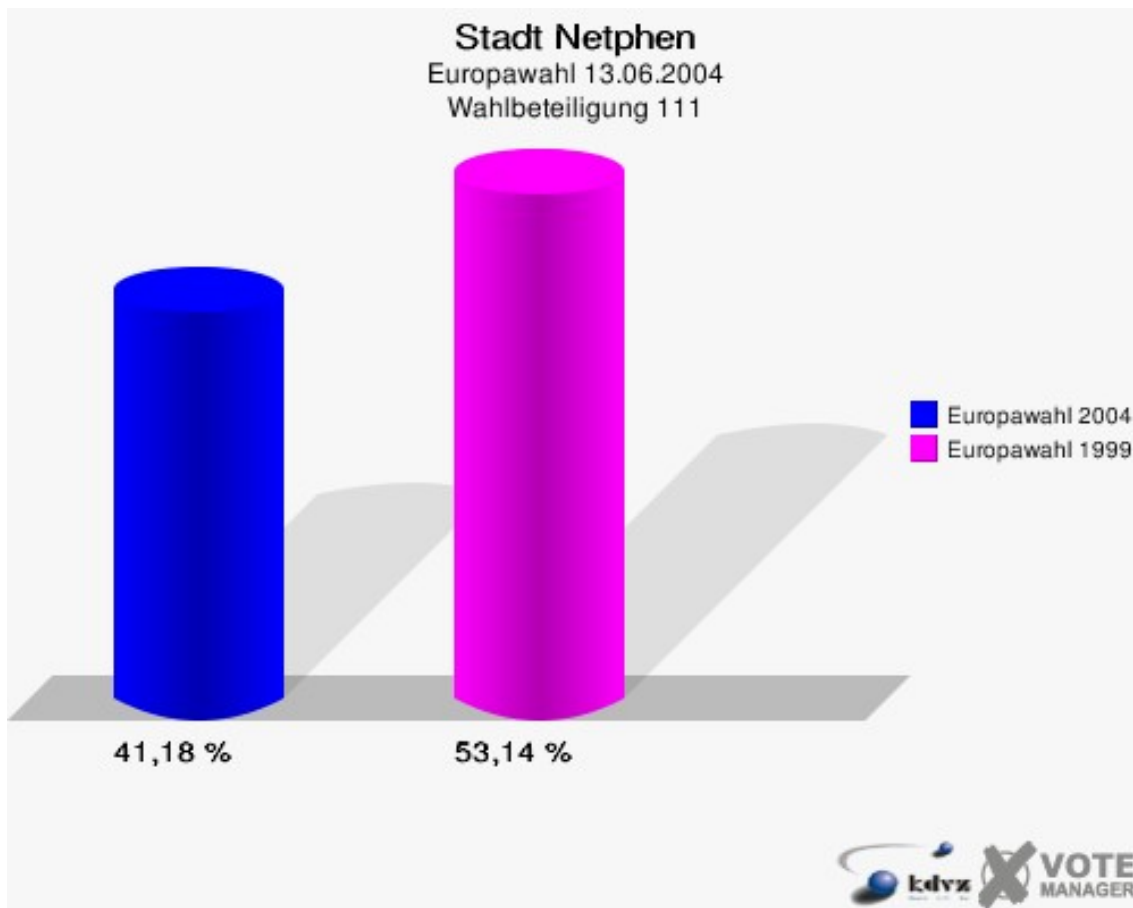


Stadt Netphen
Europawahl 13.06.2004
Gewinne und Verluste 111

| | Europawahl 13.06.2004 | Europawahl 13.06.1999 | |
|------------------|-----------------------|-----------------------|----------------------|
| | | Ergebnis | Gewinne und Verluste |
| Wahlberechtigte | 459 | 446 | +13 |
| Wähler | 189 | 237 | -48 |
| | 41,18 % | 53,14 % | -11,96 % |
| gültige Stimmen | 187 | 233 | -46 |
| | 98,94 % | 98,31 % | +0,63 % |
| CDU | 105 | 153 | -48 |
| | 56,15 % | 65,67 % | -9,52 % |
| SPD | 34 | 52 | -18 |
| | 18,18 % | 22,32 % | -4,14 % |
| B'90/DIE GRÜNEN | 20 | 11 | +9 |
| | 10,70 % | 4,72 % | +5,98 % |
| FDP | 10 | 4 | +6 |
| | 5,35 % | 1,72 % | +3,63 % |
| DIE LINKE | 3 | 0 | +3 |
| | 1,60 % | 0,00 % | +1,60 % |
| REP | 0 | 8 | -8 |
| | 0,00 % | 3,43 % | -3,43 % |
| Tierschutzpartei | 2 | 0 | +2 |
| | 1,07 % | 0,00 % | +1,07 % |
| DIE GRAUEN | 2 | 0 | +2 |
| | 1,07 % | 0,00 % | +1,07 % |
| DIE FRAUEN | 1 | 1 | +0 |
| | 0,53 % | 0,43 % | +0,10 % |
| NPD | 4 | 1 | +3 |
| | 2,14 % | 0,43 % | +1,71 % |
| ÖDP | 0 | 2 | -2 |
| | 0,00 % | 0,86 % | -0,86 % |
| PBC | 2 | 0 | +2 |
| | 1,07 % | 0,00 % | +1,07 % |
| CM | 0 | 0 | +0 |
| | 0,00 % | 0,00 % | +0,00 % |
| ZENTRUM | 0 | 0 | +0 |
| | 0,00 % | 0,00 % | +0,00 % |
| BÜSO | 0 | 1 | -1 |
| | 0,00 % | 0,43 % | -0,43 % |
| Deutschland | 1 | 0 | +1 |

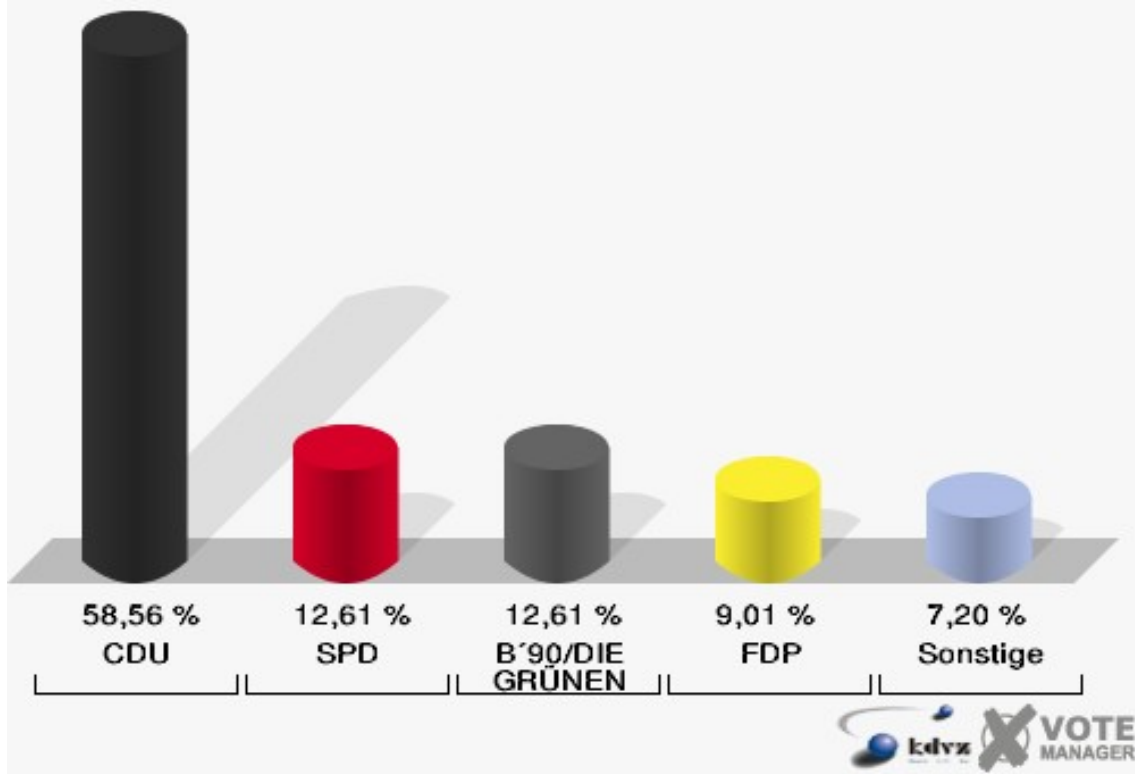
| | | | |
|---------------------|--------|--------|---------|
| | 0,53 % | 0,00 % | +0,53 % |
| Unabhängige Kandid. | 0 | 0 | +0 |
| | 0,00 % | 0,00 % | +0,00 % |
| AUFBRUCH | 0 | 0 | +0 |
| | 0,00 % | 0,00 % | +0,00 % |
| DKP | 0 | 0 | +0 |
| | 0,00 % | 0,00 % | +0,00 % |
| DP | 0 | 0 | +0 |
| | 0,00 % | 0,00 % | +0,00 % |
| FAMILIE | 3 | 0 | +3 |
| | 1,60 % | 0,00 % | +1,60 % |
| PSG | 0 | 0 | +0 |
| | 0,00 % | 0,00 % | +0,00 % |
| Sonstige | 0 | 0 | +0 |
| | 0,00 % | 0,00 % | +0,00 % |

Europawahl 13.06.1999: Sonstige = APD, NATURGESETZ, PASS, ASP, HP



| | Anzahl | Prozent |
|---------------------|--------|---------|
| Wahlberechtigte | 321 | |
| Wähler/innen | 112 | 34,89 % |
| ungültige Stimmen | 1 | 0,89 % |
| gültige Stimmen | 111 | 99,11 % |
| CDU | 65 | 58,56 % |
| SPD | 14 | 12,61 % |
| B'90/DIE GRÜNEN | 14 | 12,61 % |
| FDP | 10 | 9,01 % |
| DIE LINKE | 2 | 1,80 % |
| REP | 0 | 0,00 % |
| Tierschutzpartei | 1 | 0,90 % |
| DIE GRAUEN | 0 | 0,00 % |
| DIE FRAUEN | 0 | 0,00 % |
| NPD | 0 | 0,00 % |
| ÖDP | 0 | 0,00 % |
| PBC | 2 | 1,80 % |
| CM | 0 | 0,00 % |
| ZENTRUM | 0 | 0,00 % |
| BÜSO | 0 | 0,00 % |
| Deutschland | 0 | 0,00 % |
| Unabhängige Kandid. | 1 | 0,90 % |
| AUFBRUCH | 0 | 0,00 % |
| DKP | 0 | 0,00 % |
| DP | 1 | 0,90 % |
| FAMILIE | 1 | 0,90 % |
| PSG | 0 | 0,00 % |

Stadt Netphen
Europawahl 13.06.2004
121

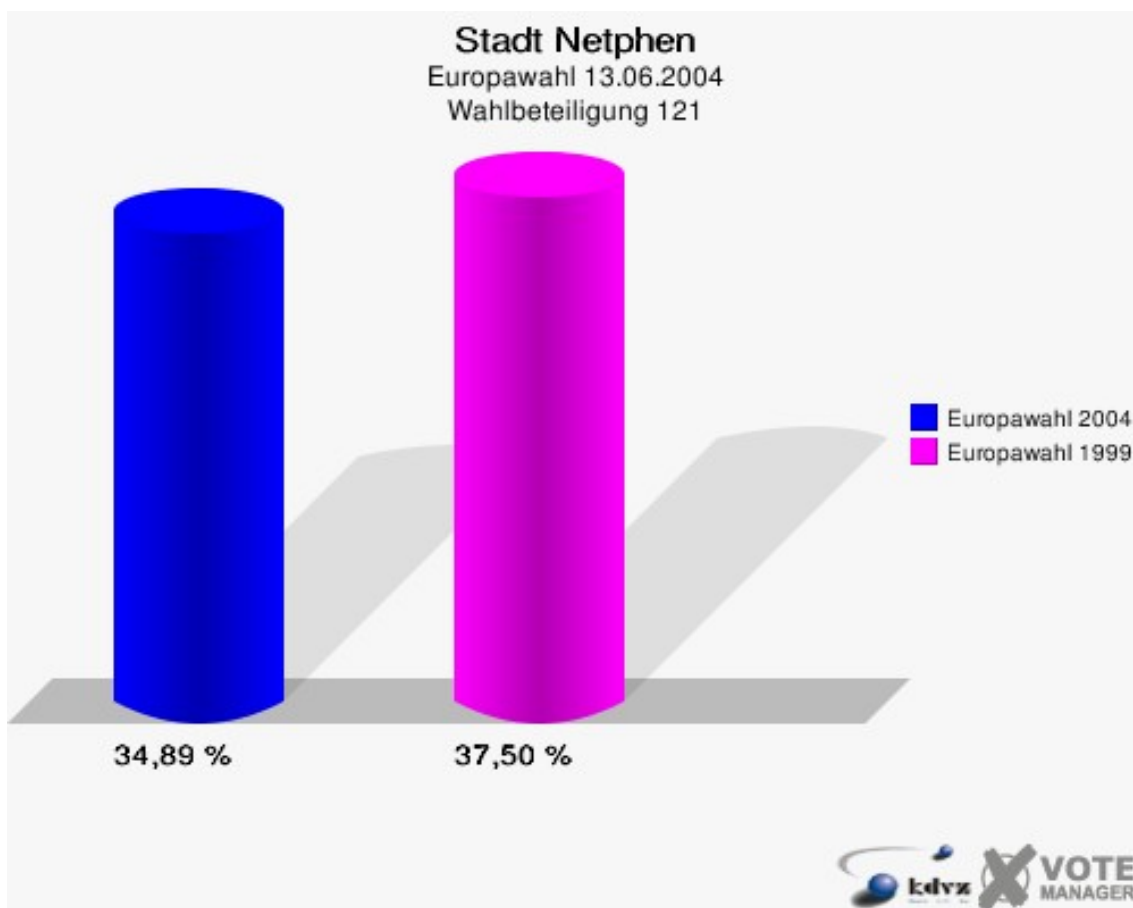


Stadt Netphen
Europawahl 13.06.2004
Gewinne und Verluste 121

| | Europawahl 13.06.2004 | Europawahl 13.06.1999 | |
|------------------|-----------------------|-----------------------|----------------------|
| | | Ergebnis | Gewinne und Verluste |
| Wahlberechtigte | 321 | 304 | +17 |
| Wähler | 112 | 114 | -2 |
| | 34,89 % | 37,50 % | -2,61 % |
| gültige Stimmen | 111 | 114 | -3 |
| | 99,11 % | 100,00 % | -0,89 % |
| CDU | 65 | 69 | -4 |
| | 58,56 % | 60,53 % | -1,97 % |
| SPD | 14 | 32 | -18 |
| | 12,61 % | 28,07 % | -15,46 % |
| B'90/DIE GRÜNEN | 14 | 8 | +6 |
| | 12,61 % | 7,02 % | +5,59 % |
| FDP | 10 | 2 | +8 |
| | 9,01 % | 1,75 % | +7,26 % |
| DIE LINKE | 2 | 2 | +0 |
| | 1,80 % | 1,75 % | +0,05 % |
| REP | 0 | 0 | +0 |
| | 0,00 % | 0,00 % | +0,00 % |
| Tierschutzpartei | 1 | 0 | +1 |
| | 0,90 % | 0,00 % | +0,90 % |
| DIE GRAUEN | 0 | 0 | +0 |
| | 0,00 % | 0,00 % | +0,00 % |
| DIE FRAUEN | 0 | 0 | +0 |
| | 0,00 % | 0,00 % | +0,00 % |
| NPD | 0 | 0 | +0 |
| | 0,00 % | 0,00 % | +0,00 % |
| ÖDP | 0 | 0 | +0 |
| | 0,00 % | 0,00 % | +0,00 % |
| PBC | 2 | 0 | +2 |
| | 1,80 % | 0,00 % | +1,80 % |
| CM | 0 | 0 | +0 |
| | 0,00 % | 0,00 % | +0,00 % |
| ZENTRUM | 0 | 0 | +0 |
| | 0,00 % | 0,00 % | +0,00 % |
| BÜSO | 0 | 0 | +0 |
| | 0,00 % | 0,00 % | +0,00 % |
| Deutschland | 0 | 0 | +0 |

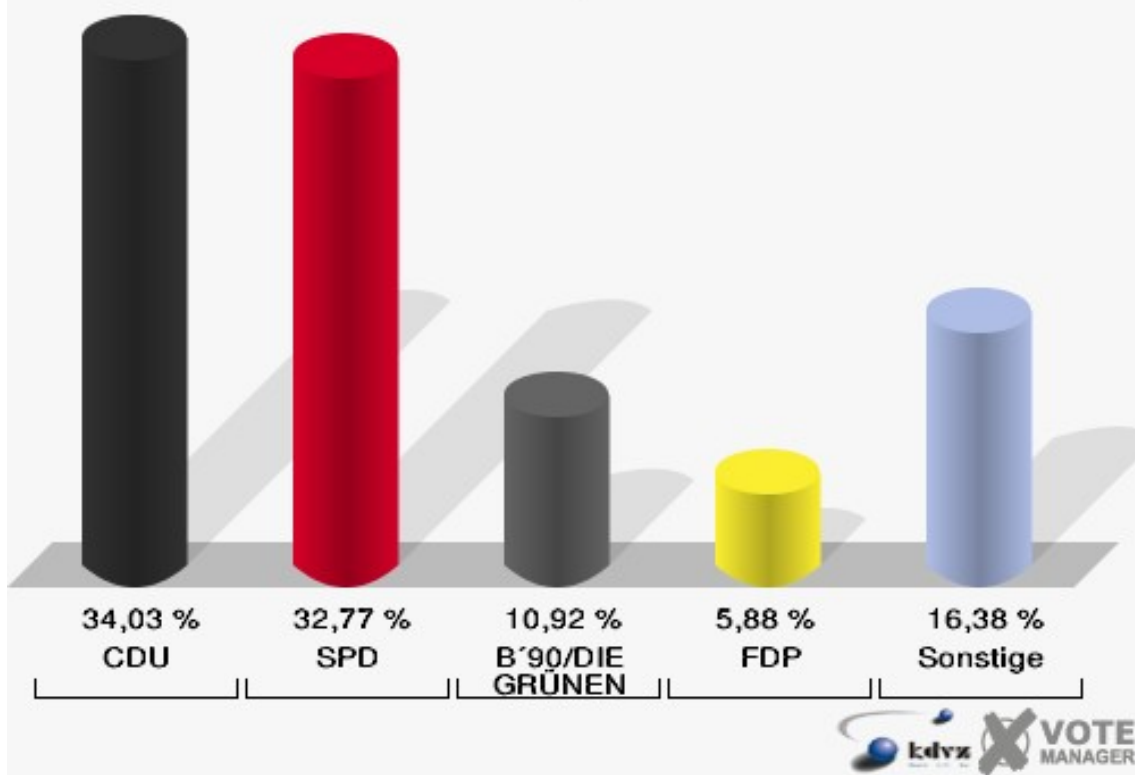
| | | | |
|---------------------|--------|--------|---------|
| | 0,00 % | 0,00 % | +0,00 % |
| Unabhängige Kandid. | 1 | 0 | +1 |
| | 0,90 % | 0,00 % | +0,90 % |
| AUFBRUCH | 0 | 0 | +0 |
| | 0,00 % | 0,00 % | +0,00 % |
| DKP | 0 | 0 | +0 |
| | 0,00 % | 0,00 % | +0,00 % |
| DP | 1 | 0 | +1 |
| | 0,90 % | 0,00 % | +0,90 % |
| FAMILIE | 1 | 0 | +1 |
| | 0,90 % | 0,00 % | +0,90 % |
| PSG | 0 | 0 | +0 |
| | 0,00 % | 0,00 % | +0,00 % |
| Sonstige | 0 | 1 | -1 |
| | 0,00 % | 0,88 % | -0,88 % |

Europawahl 13.06.1999: Sonstige = APD, NATURGESETZ, PASS, ASP, HP



| | Anzahl | Prozent |
|---------------------|--------|---------|
| Wahlberechtigte | 658 | |
| Wähler/innen | 242 | 36,78 % |
| ungültige Stimmen | 4 | 1,65 % |
| gültige Stimmen | 238 | 98,35 % |
| CDU | 81 | 34,03 % |
| SPD | 78 | 32,77 % |
| B'90/DIE GRÜNEN | 26 | 10,92 % |
| FDP | 14 | 5,88 % |
| DIE LINKE | 4 | 1,68 % |
| REP | 12 | 5,04 % |
| Tierschutzpartei | 5 | 2,10 % |
| DIE GRAUEN | 5 | 2,10 % |
| DIE FRAUEN | 0 | 0,00 % |
| NPD | 1 | 0,42 % |
| ÖDP | 0 | 0,00 % |
| PBC | 5 | 2,10 % |
| CM | 2 | 0,84 % |
| ZENTRUM | 1 | 0,42 % |
| BÜSO | 0 | 0,00 % |
| Deutschland | 1 | 0,42 % |
| Unabhängige Kandid. | 0 | 0,00 % |
| AUFBRUCH | 1 | 0,42 % |
| DKP | 0 | 0,00 % |
| DP | 1 | 0,42 % |
| FAMILIE | 1 | 0,42 % |
| PSG | 0 | 0,00 % |

Stadt Netphen
Europawahl 13.06.2004
131

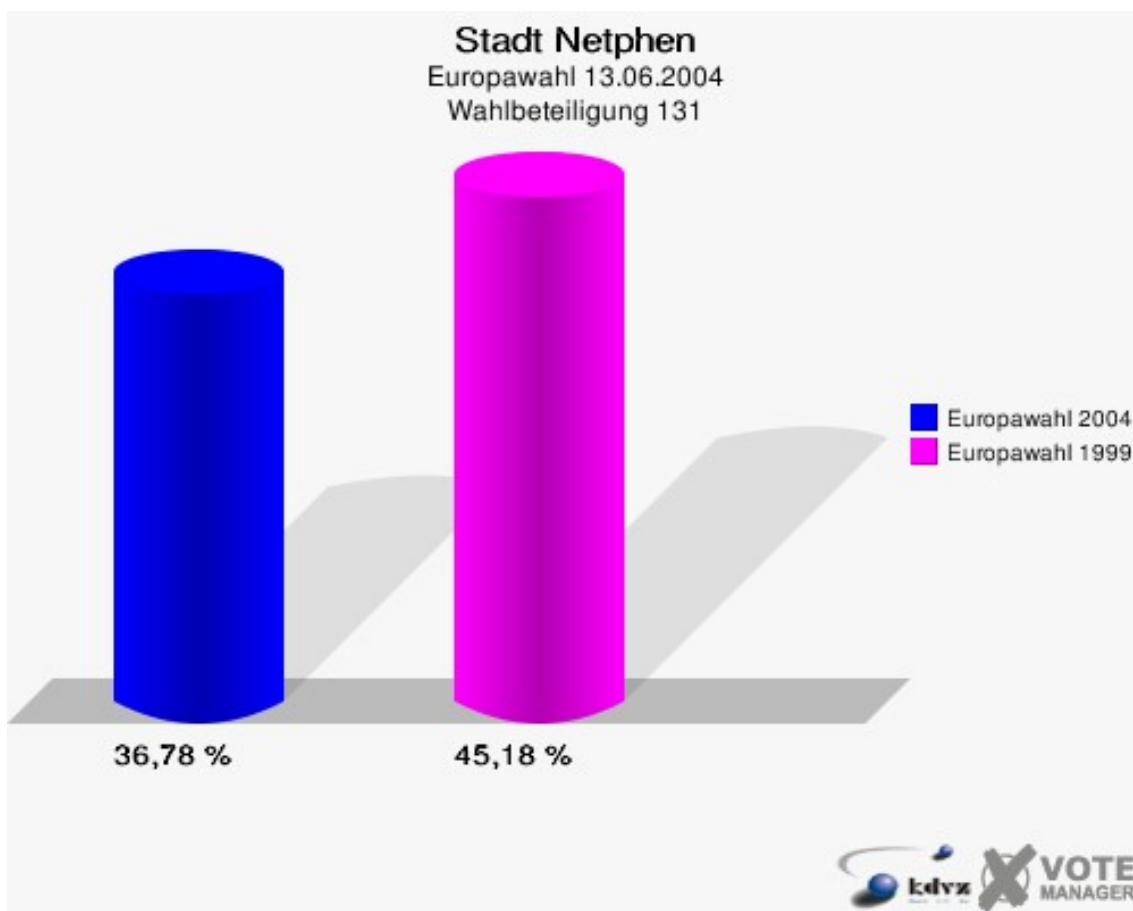


Stadt Netphen
Europawahl 13.06.2004
Gewinne und Verluste 131

| | Europawahl 13.06.2004 | Europawahl 13.06.1999 | |
|------------------|-----------------------|-----------------------|----------------------|
| | | Ergebnis | Gewinne und Verluste |
| Wahlberechtigte | 658 | 664 | -6 |
| Wähler | 242 | 300 | -58 |
| | 36,78 % | 45,18 % | -8,40 % |
| gültige Stimmen | 238 | 298 | -60 |
| | 98,35 % | 99,33 % | -0,99 % |
| CDU | 81 | 126 | -45 |
| | 34,03 % | 42,28 % | -8,25 % |
| SPD | 78 | 134 | -56 |
| | 32,77 % | 44,97 % | -12,20 % |
| B'90/DIE GRÜNEN | 26 | 18 | +8 |
| | 10,92 % | 6,04 % | +4,88 % |
| FDP | 14 | 9 | +5 |
| | 5,88 % | 3,02 % | +2,86 % |
| DIE LINKE | 4 | 2 | +2 |
| | 1,68 % | 0,67 % | +1,01 % |
| REP | 12 | 1 | +11 |
| | 5,04 % | 0,34 % | +4,70 % |
| Tierschutzpartei | 5 | 1 | +4 |
| | 2,10 % | 0,34 % | +1,76 % |
| DIE GRAUEN | 5 | 1 | +4 |
| | 2,10 % | 0,34 % | +1,76 % |
| DIE FRAUEN | 0 | 0 | +0 |
| | 0,00 % | 0,00 % | +0,00 % |
| NPD | 1 | 2 | -1 |
| | 0,42 % | 0,67 % | -0,25 % |
| ÖDP | 0 | 1 | -1 |
| | 0,00 % | 0,34 % | -0,34 % |
| PBC | 5 | 1 | +4 |
| | 2,10 % | 0,34 % | +1,76 % |
| CM | 2 | 2 | +0 |
| | 0,84 % | 0,67 % | +0,17 % |
| ZENTRUM | 1 | 0 | +1 |
| | 0,42 % | 0,00 % | +0,42 % |
| BÜSO | 0 | 0 | +0 |
| | 0,00 % | 0,00 % | +0,00 % |
| Deutschland | 1 | 0 | +1 |

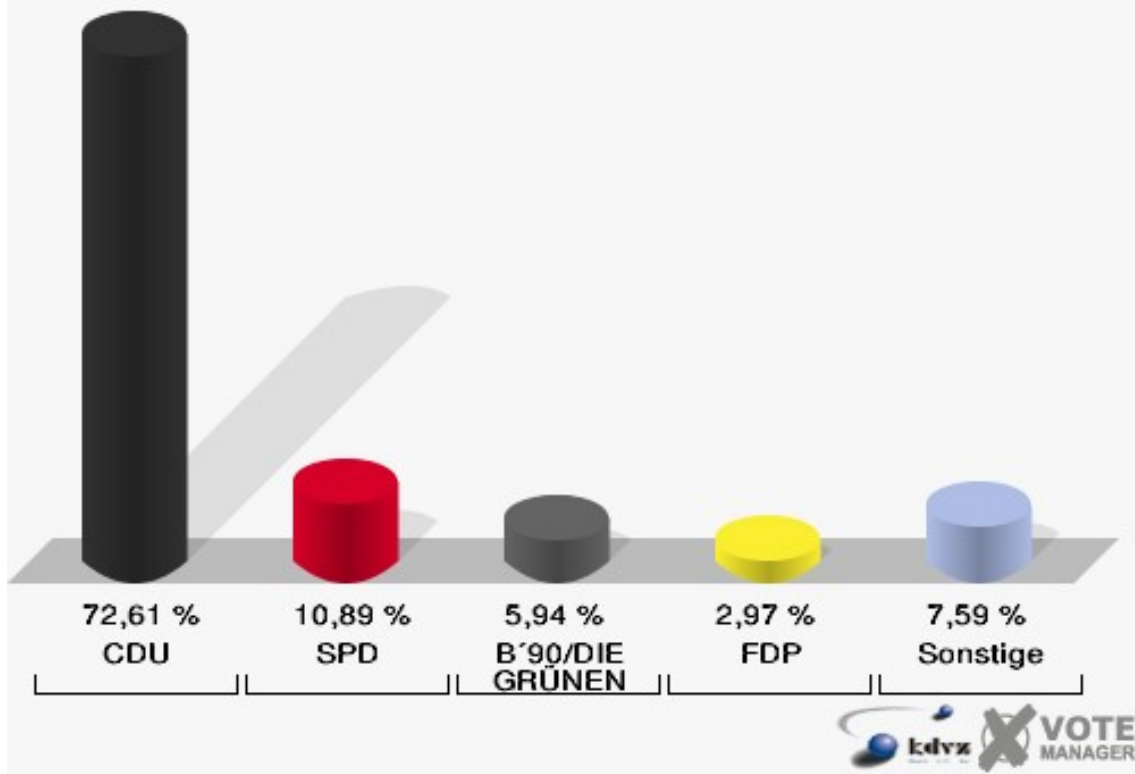
| | | | |
|---------------------|--------|--------|---------|
| | 0,42 % | 0,00 % | +0,42 % |
| Unabhängige Kandid. | 0 | 0 | +0 |
| | 0,00 % | 0,00 % | +0,00 % |
| AUFBRUCH | 1 | 0 | +1 |
| | 0,42 % | 0,00 % | +0,42 % |
| DKP | 0 | 0 | +0 |
| | 0,00 % | 0,00 % | +0,00 % |
| DP | 1 | 0 | +1 |
| | 0,42 % | 0,00 % | +0,42 % |
| FAMILIE | 1 | 0 | +1 |
| | 0,42 % | 0,00 % | +0,42 % |
| PSG | 0 | 0 | +0 |
| | 0,00 % | 0,00 % | +0,00 % |
| Sonstige | 0 | 0 | +0 |
| | 0,00 % | 0,00 % | +0,00 % |

Europawahl 13.06.1999: Sonstige = APD, NATURGESETZ, PASS, ASP, HP



| | Anzahl | Prozent |
|---------------------|--------|---------|
| Wahlberechtigte | 763 | |
| Wähler/innen | 309 | 40,50 % |
| ungültige Stimmen | 6 | 1,94 % |
| gültige Stimmen | 303 | 98,06 % |
| CDU | 220 | 72,61 % |
| SPD | 33 | 10,89 % |
| B'90/DIE GRÜNEN | 18 | 5,94 % |
| FDP | 9 | 2,97 % |
| DIE LINKE | 4 | 1,32 % |
| REP | 1 | 0,33 % |
| Tierschutzpartei | 3 | 0,99 % |
| DIE GRAUEN | 2 | 0,66 % |
| DIE FRAUEN | 0 | 0,00 % |
| NPD | 0 | 0,00 % |
| ÖDP | 0 | 0,00 % |
| PBC | 6 | 1,98 % |
| CM | 0 | 0,00 % |
| ZENTRUM | 1 | 0,33 % |
| BÜSO | 0 | 0,00 % |
| Deutschland | 1 | 0,33 % |
| Unabhängige Kandid. | 1 | 0,33 % |
| AUFBRUCH | 0 | 0,00 % |
| DKP | 0 | 0,00 % |
| DP | 0 | 0,00 % |
| FAMILIE | 3 | 0,99 % |
| PSG | 1 | 0,33 % |

Stadt Netphen
Europawahl 13.06.2004
141

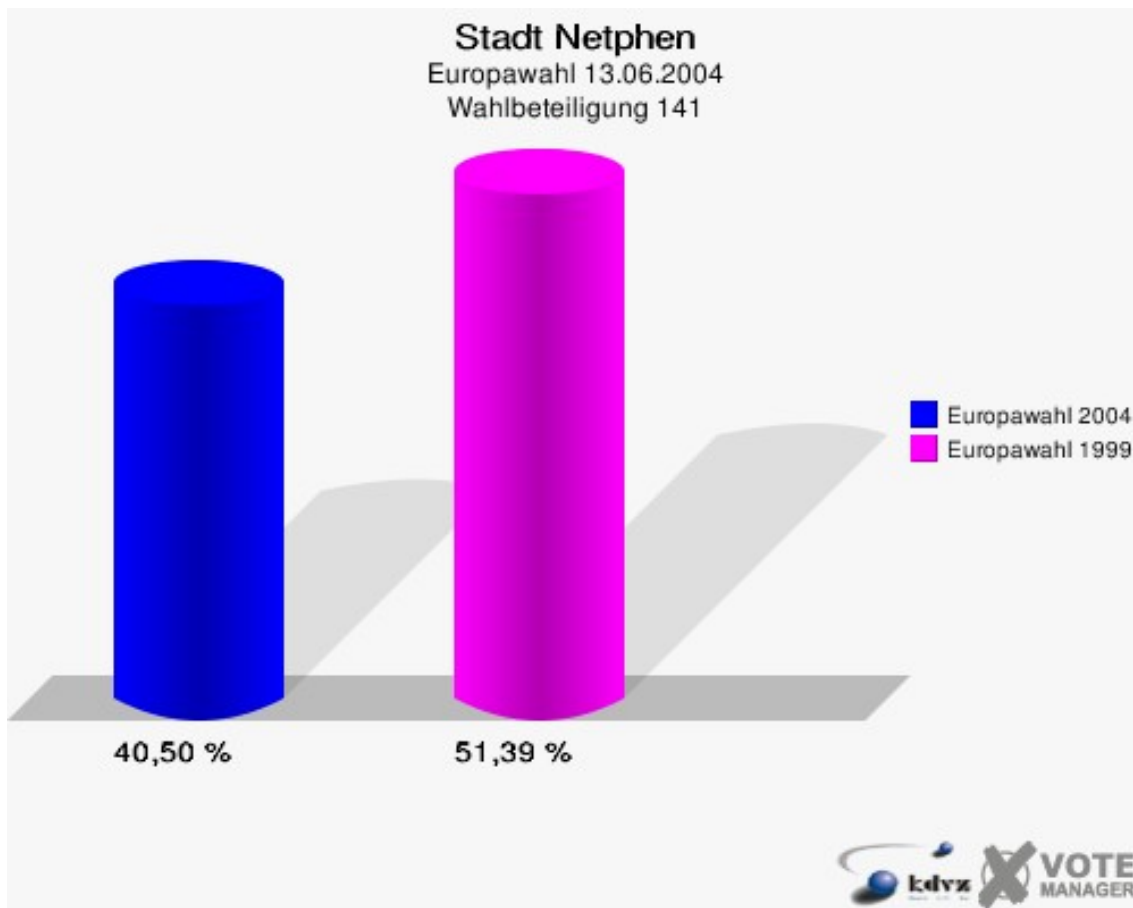


Stadt Netphen
Europawahl 13.06.2004
Gewinne und Verluste 141

| | Europawahl 13.06.2004 | Europawahl 13.06.1999 | |
|------------------|-----------------------|-----------------------|----------------------|
| | | Ergebnis | Gewinne und Verluste |
| Wahlberechtigte | 763 | 753 | +10 |
| Wähler | 309 | 387 | -78 |
| | 40,50 % | 51,39 % | -10,90 % |
| gültige Stimmen | 303 | 382 | -79 |
| | 98,06 % | 98,71 % | -0,65 % |
| CDU | 220 | 297 | -77 |
| | 72,61 % | 77,75 % | -5,14 % |
| SPD | 33 | 68 | -35 |
| | 10,89 % | 17,80 % | -6,91 % |
| B'90/DIE GRÜNEN | 18 | 3 | +15 |
| | 5,94 % | 0,79 % | +5,15 % |
| FDP | 9 | 5 | +4 |
| | 2,97 % | 1,31 % | +1,66 % |
| DIE LINKE | 4 | 2 | +2 |
| | 1,32 % | 0,52 % | +0,80 % |
| REP | 1 | 0 | +1 |
| | 0,33 % | 0,00 % | +0,33 % |
| Tierschutzpartei | 3 | 0 | +3 |
| | 0,99 % | 0,00 % | +0,99 % |
| DIE GRAUEN | 2 | 0 | +2 |
| | 0,66 % | 0,00 % | +0,66 % |
| DIE FRAUEN | 0 | 3 | -3 |
| | 0,00 % | 0,79 % | -0,79 % |
| NPD | 0 | 0 | +0 |
| | 0,00 % | 0,00 % | +0,00 % |
| ÖDP | 0 | 0 | +0 |
| | 0,00 % | 0,00 % | +0,00 % |
| PBC | 6 | 4 | +2 |
| | 1,98 % | 1,05 % | +0,93 % |
| CM | 0 | 0 | +0 |
| | 0,00 % | 0,00 % | +0,00 % |
| ZENTRUM | 1 | 0 | +1 |
| | 0,33 % | 0,00 % | +0,33 % |
| BÜSO | 0 | 0 | +0 |
| | 0,00 % | 0,00 % | +0,00 % |
| Deutschland | 1 | 0 | +1 |

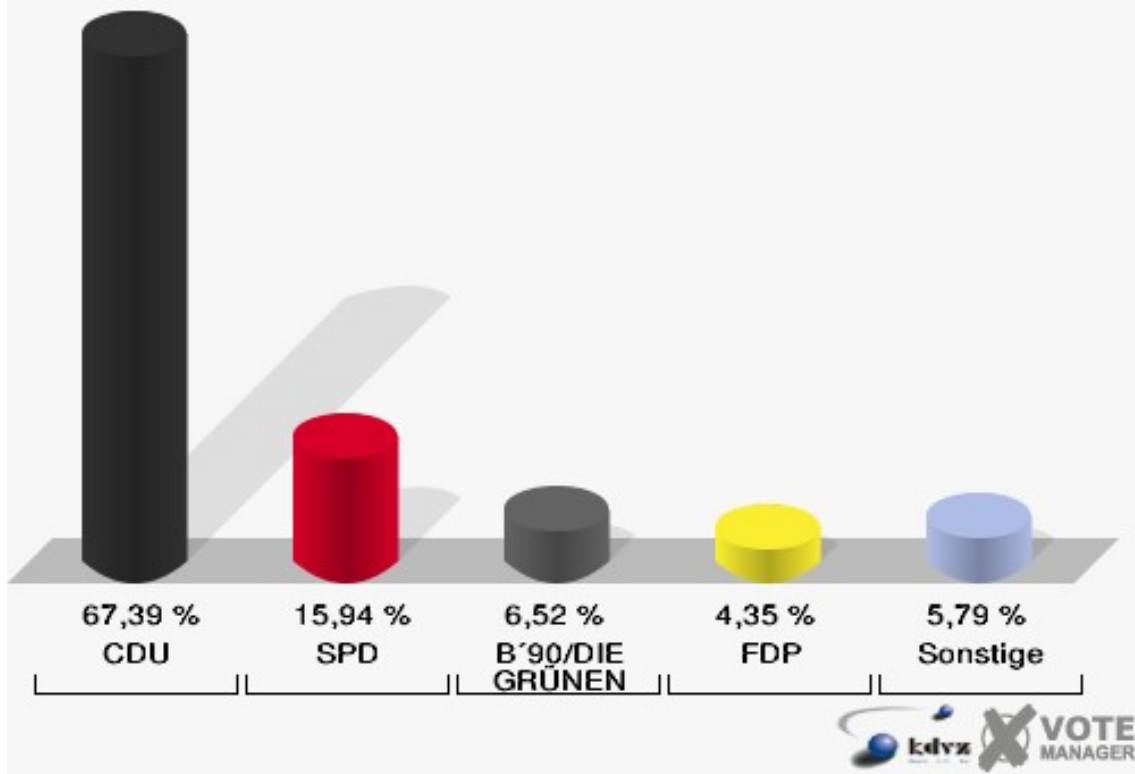
| | | | |
|---------------------|--------|--------|---------|
| | 0,33 % | 0,00 % | +0,33 % |
| Unabhängige Kandid. | 1 | 0 | +1 |
| | 0,33 % | 0,00 % | +0,33 % |
| AUFBRUCH | 0 | 0 | +0 |
| | 0,00 % | 0,00 % | +0,00 % |
| DKP | 0 | 0 | +0 |
| | 0,00 % | 0,00 % | +0,00 % |
| DP | 0 | 0 | +0 |
| | 0,00 % | 0,00 % | +0,00 % |
| FAMILIE | 3 | 0 | +3 |
| | 0,99 % | 0,00 % | +0,99 % |
| PSG | 1 | 0 | +1 |
| | 0,33 % | 0,00 % | +0,33 % |
| Sonstige | 0 | 0 | +0 |
| | 0,00 % | 0,00 % | +0,00 % |

Europawahl 13.06.1999: Sonstige = APD, NATURGESETZ, PASS, ASP, HP



| | Anzahl | Prozent |
|---------------------|--------|---------|
| Wahlberechtigte | 306 | |
| Wähler/innen | 139 | 45,42 % |
| ungültige Stimmen | 1 | 0,72 % |
| gültige Stimmen | 138 | 99,28 % |
| CDU | 93 | 67,39 % |
| SPD | 22 | 15,94 % |
| B'90/DIE GRÜNEN | 9 | 6,52 % |
| FDP | 6 | 4,35 % |
| DIE LINKE | 3 | 2,17 % |
| REP | 3 | 2,17 % |
| Tierschutzpartei | 0 | 0,00 % |
| DIE GRAUEN | 0 | 0,00 % |
| DIE FRAUEN | 0 | 0,00 % |
| NPD | 0 | 0,00 % |
| ÖDP | 0 | 0,00 % |
| PBC | 0 | 0,00 % |
| CM | 0 | 0,00 % |
| ZENTRUM | 0 | 0,00 % |
| BÜSO | 0 | 0,00 % |
| Deutschland | 0 | 0,00 % |
| Unabhängige Kandid. | 0 | 0,00 % |
| AUFBRUCH | 2 | 1,45 % |
| DKP | 0 | 0,00 % |
| DP | 0 | 0,00 % |
| FAMILIE | 0 | 0,00 % |
| PSG | 0 | 0,00 % |

Stadt Netphen
Europawahl 13.06.2004
151

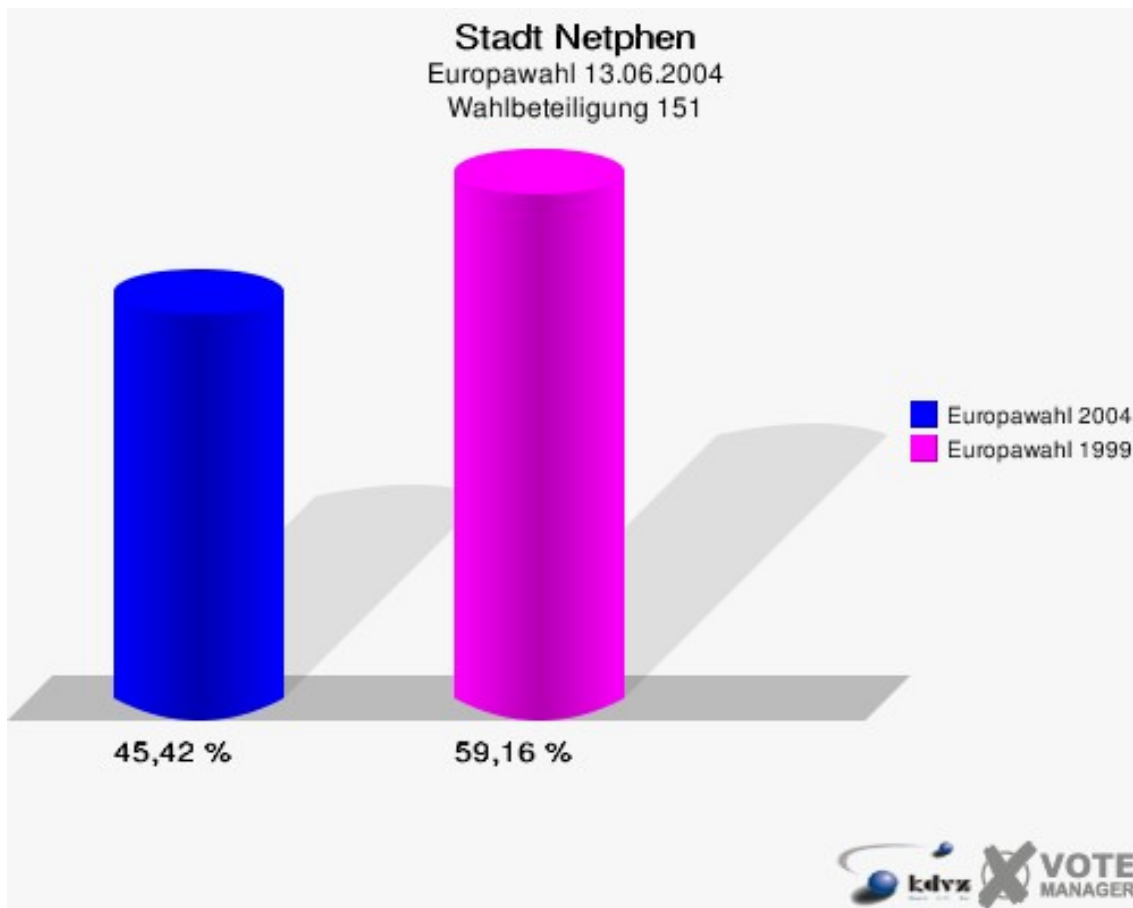


Stadt Netphen
Europawahl 13.06.2004
Gewinne und Verluste 151

| | Europawahl 13.06.2004 | Europawahl 13.06.1999 | |
|------------------|-----------------------|-----------------------|----------------------|
| | | Ergebnis | Gewinne und Verluste |
| Wahlberechtigte | 306 | 311 | -5 |
| Wähler | 139 | 184 | -45 |
| | 45,42 % | 59,16 % | -13,74 % |
| gültige Stimmen | 138 | 184 | -46 |
| | 99,28 % | 100,00 % | -0,72 % |
| CDU | 93 | 129 | -36 |
| | 67,39 % | 70,11 % | -2,72 % |
| SPD | 22 | 43 | -21 |
| | 15,94 % | 23,37 % | -7,43 % |
| B'90/DIE GRÜNEN | 9 | 5 | +4 |
| | 6,52 % | 2,72 % | +3,80 % |
| FDP | 6 | 2 | +4 |
| | 4,35 % | 1,09 % | +3,26 % |
| DIE LINKE | 3 | 0 | +3 |
| | 2,17 % | 0,00 % | +2,17 % |
| REP | 3 | 2 | +1 |
| | 2,17 % | 1,09 % | +1,08 % |
| Tierschutzpartei | 0 | 0 | +0 |
| | 0,00 % | 0,00 % | +0,00 % |
| DIE GRAUEN | 0 | 1 | -1 |
| | 0,00 % | 0,54 % | -0,54 % |
| DIE FRAUEN | 0 | 0 | +0 |
| | 0,00 % | 0,00 % | +0,00 % |
| NPD | 0 | 0 | +0 |
| | 0,00 % | 0,00 % | +0,00 % |
| ÖDP | 0 | 0 | +0 |
| | 0,00 % | 0,00 % | +0,00 % |
| PBC | 0 | 0 | +0 |
| | 0,00 % | 0,00 % | +0,00 % |
| CM | 0 | 0 | +0 |
| | 0,00 % | 0,00 % | +0,00 % |
| ZENTRUM | 0 | 0 | +0 |
| | 0,00 % | 0,00 % | +0,00 % |
| BÜSO | 0 | 0 | +0 |
| | 0,00 % | 0,00 % | +0,00 % |
| Deutschland | 0 | 0 | +0 |

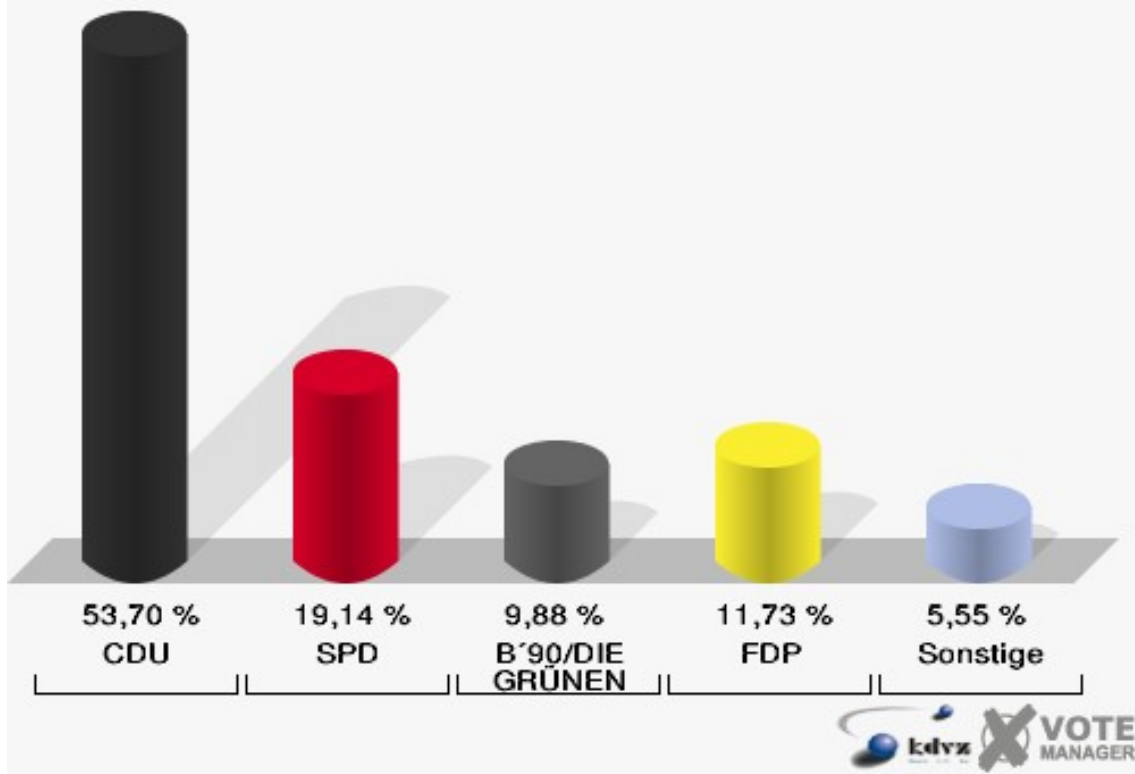
| | | | |
|---------------------|--------|--------|---------|
| | 0,00 % | 0,00 % | +0,00 % |
| Unabhängige Kandid. | 0 | 0 | +0 |
| | 0,00 % | 0,00 % | +0,00 % |
| AUFBRUCH | 2 | 0 | +2 |
| | 1,45 % | 0,00 % | +1,45 % |
| DKP | 0 | 0 | +0 |
| | 0,00 % | 0,00 % | +0,00 % |
| DP | 0 | 0 | +0 |
| | 0,00 % | 0,00 % | +0,00 % |
| FAMILIE | 0 | 0 | +0 |
| | 0,00 % | 0,00 % | +0,00 % |
| PSG | 0 | 0 | +0 |
| | 0,00 % | 0,00 % | +0,00 % |
| Sonstige | 0 | 2 | -2 |
| | 0,00 % | 1,09 % | -1,09 % |

Europawahl 13.06.1999: Sonstige = APD, NATURGESETZ, PASS, ASP, HP



| | Anzahl | Prozent |
|---------------------|--------|----------|
| Wahlberechtigte | 451 | |
| Wähler/innen | 162 | 35,92 % |
| ungültige Stimmen | 0 | 0,00 % |
| gültige Stimmen | 162 | 100,00 % |
| CDU | 87 | 53,70 % |
| SPD | 31 | 19,14 % |
| B'90/DIE GRÜNEN | 16 | 9,88 % |
| FDP | 19 | 11,73 % |
| DIE LINKE | 2 | 1,23 % |
| REP | 2 | 1,23 % |
| Tierschutzpartei | 0 | 0,00 % |
| DIE GRAUEN | 0 | 0,00 % |
| DIE FRAUEN | 2 | 1,23 % |
| NPD | 0 | 0,00 % |
| ÖDP | 0 | 0,00 % |
| PBC | 0 | 0,00 % |
| CM | 0 | 0,00 % |
| ZENTRUM | 0 | 0,00 % |
| BÜSO | 0 | 0,00 % |
| Deutschland | 1 | 0,62 % |
| Unabhängige Kandid. | 0 | 0,00 % |
| AUFBRUCH | 1 | 0,62 % |
| DKP | 0 | 0,00 % |
| DP | 0 | 0,00 % |
| FAMILIE | 1 | 0,62 % |
| PSG | 0 | 0,00 % |

Stadt Netphen
Europawahl 13.06.2004
161

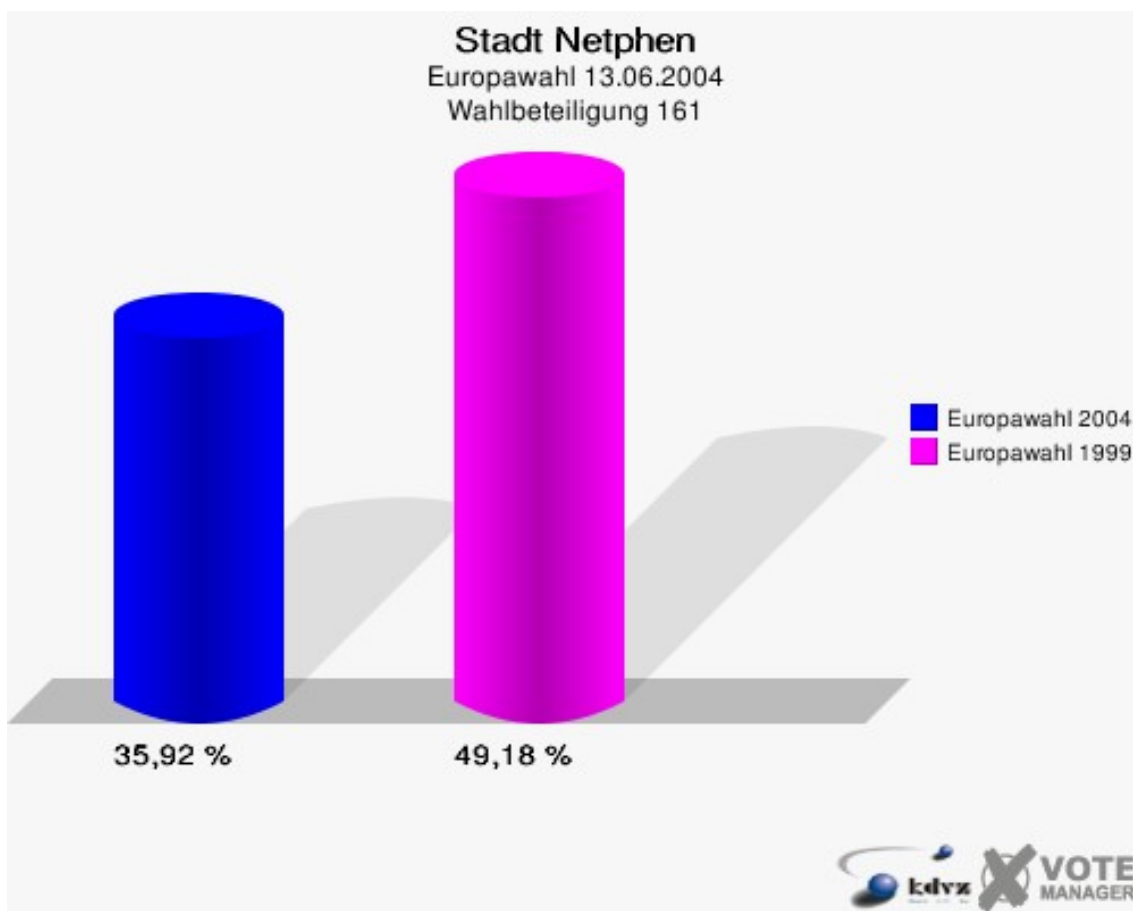


Stadt Netphen
Europawahl 13.06.2004
Gewinne und Verluste 161

| | Europawahl 13.06.2004 | Europawahl 13.06.1999 | |
|------------------|-----------------------|-----------------------|----------------------|
| | | Ergebnis | Gewinne und Verluste |
| Wahlberechtigte | 451 | 429 | +22 |
| Wähler | 162 | 211 | -49 |
| | 35,92 % | 49,18 % | -13,26 % |
| gültige Stimmen | 162 | 206 | -44 |
| | 100,00 % | 97,63 % | +2,37 % |
| CDU | 87 | 116 | -29 |
| | 53,70 % | 56,31 % | -2,61 % |
| SPD | 31 | 57 | -26 |
| | 19,14 % | 27,67 % | -8,53 % |
| B'90/DIE GRÜNEN | 16 | 14 | +2 |
| | 9,88 % | 6,80 % | +3,08 % |
| FDP | 19 | 7 | +12 |
| | 11,73 % | 3,40 % | +8,33 % |
| DIE LINKE | 2 | 2 | +0 |
| | 1,23 % | 0,97 % | +0,26 % |
| REP | 2 | 4 | -2 |
| | 1,23 % | 1,94 % | -0,71 % |
| Tierschutzpartei | 0 | 1 | -1 |
| | 0,00 % | 0,49 % | -0,49 % |
| DIE GRAUEN | 0 | 1 | -1 |
| | 0,00 % | 0,49 % | -0,49 % |
| DIE FRAUEN | 2 | 2 | +0 |
| | 1,23 % | 0,97 % | +0,26 % |
| NPD | 0 | 1 | -1 |
| | 0,00 % | 0,49 % | -0,49 % |
| ÖDP | 0 | 0 | +0 |
| | 0,00 % | 0,00 % | +0,00 % |
| PBC | 0 | 0 | +0 |
| | 0,00 % | 0,00 % | +0,00 % |
| CM | 0 | 0 | +0 |
| | 0,00 % | 0,00 % | +0,00 % |
| ZENTRUM | 0 | 0 | +0 |
| | 0,00 % | 0,00 % | +0,00 % |
| BÜSO | 0 | 0 | +0 |
| | 0,00 % | 0,00 % | +0,00 % |
| Deutschland | 1 | 0 | +1 |

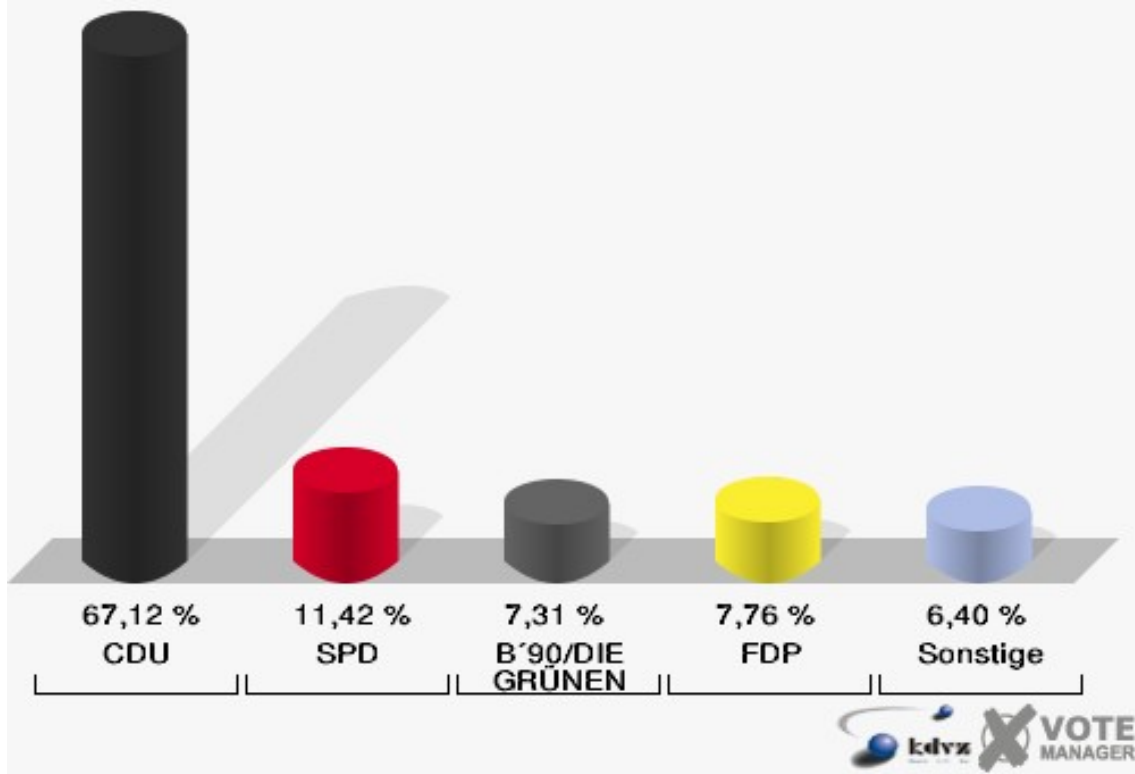
| | | | |
|---------------------|--------|--------|---------|
| | 0,62 % | 0,00 % | +0,62 % |
| Unabhängige Kandid. | 0 | 0 | +0 |
| | 0,00 % | 0,00 % | +0,00 % |
| AUFBRUCH | 1 | 0 | +1 |
| | 0,62 % | 0,00 % | +0,62 % |
| DKP | 0 | 0 | +0 |
| | 0,00 % | 0,00 % | +0,00 % |
| DP | 0 | 0 | +0 |
| | 0,00 % | 0,00 % | +0,00 % |
| FAMILIE | 1 | 0 | +1 |
| | 0,62 % | 0,00 % | +0,62 % |
| PSG | 0 | 0 | +0 |
| | 0,00 % | 0,00 % | +0,00 % |
| Sonstige | 0 | 1 | -1 |
| | 0,00 % | 0,49 % | -0,49 % |

Europawahl 13.06.1999: Sonstige = APD, NATURGESETZ, PASS, ASP, HP



| | Anzahl | Prozent |
|---------------------|--------|---------|
| Wahlberechtigte | 661 | |
| Wähler/innen | 222 | 33,59 % |
| ungültige Stimmen | 3 | 1,35 % |
| gültige Stimmen | 219 | 98,65 % |
| CDU | 147 | 67,12 % |
| SPD | 25 | 11,42 % |
| B'90/DIE GRÜNEN | 16 | 7,31 % |
| FDP | 17 | 7,76 % |
| DIE LINKE | 5 | 2,28 % |
| REP | 0 | 0,00 % |
| Tierschutzpartei | 0 | 0,00 % |
| DIE GRAUEN | 1 | 0,46 % |
| DIE FRAUEN | 0 | 0,00 % |
| NPD | 1 | 0,46 % |
| ÖDP | 1 | 0,46 % |
| PBC | 0 | 0,00 % |
| CM | 0 | 0,00 % |
| ZENTRUM | 0 | 0,00 % |
| BÜSO | 2 | 0,91 % |
| Deutschland | 0 | 0,00 % |
| Unabhängige Kandid. | 0 | 0,00 % |
| AUFBRUCH | 0 | 0,00 % |
| DKP | 0 | 0,00 % |
| DP | 1 | 0,46 % |
| FAMILIE | 3 | 1,37 % |
| PSG | 0 | 0,00 % |

Stadt Netphen
Europawahl 13.06.2004
171

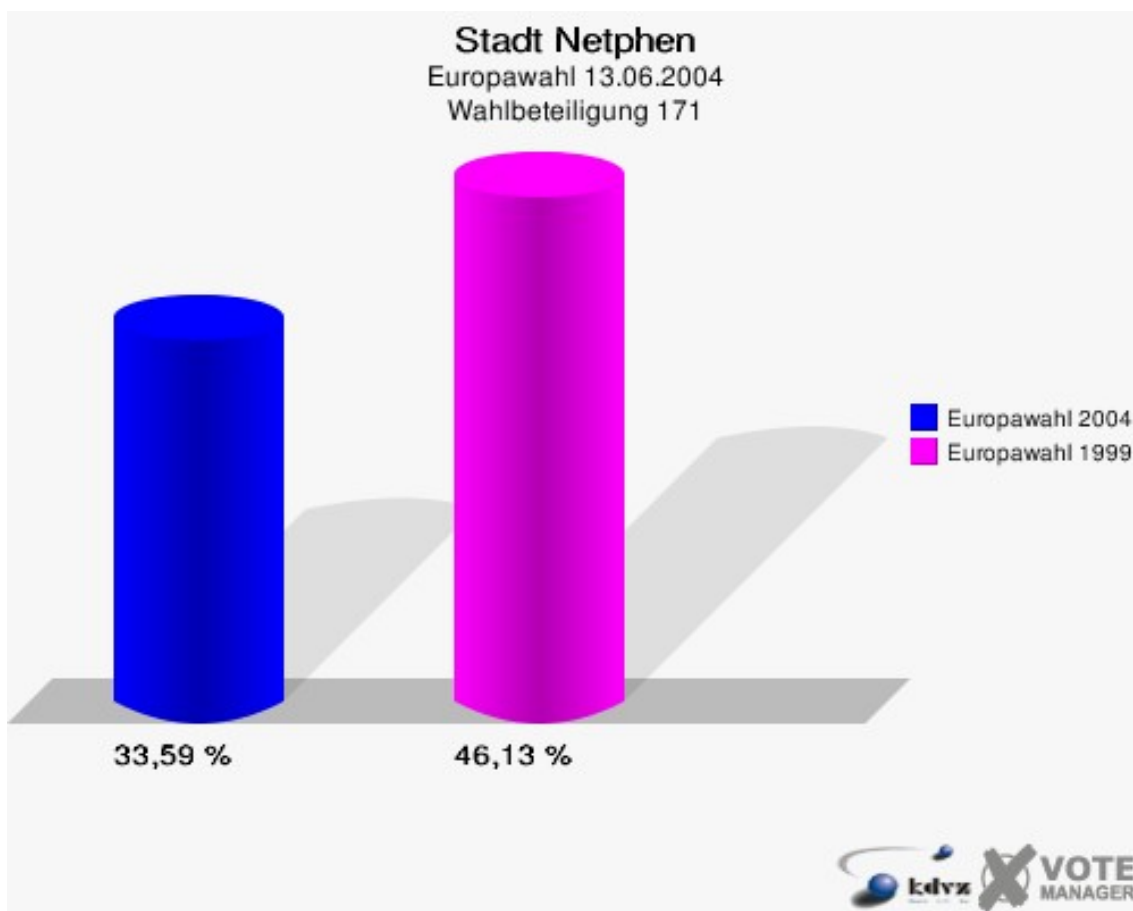


Stadt Netphen
Europawahl 13.06.2004
Gewinne und Verluste 171

| | Europawahl 13.06.2004 | Europawahl 13.06.1999 | |
|------------------|-----------------------|-----------------------|----------------------|
| | | Ergebnis | Gewinne und Verluste |
| Wahlberechtigte | 661 | 620 | +41 |
| Wähler | 222 | 286 | -64 |
| | 33,59 % | 46,13 % | -12,54 % |
| gültige Stimmen | 219 | 284 | -65 |
| | 98,65 % | 99,30 % | -0,65 % |
| CDU | 147 | 225 | -78 |
| | 67,12 % | 79,23 % | -12,11 % |
| SPD | 25 | 40 | -15 |
| | 11,42 % | 14,08 % | -2,66 % |
| B'90/DIE GRÜNEN | 16 | 7 | +9 |
| | 7,31 % | 2,46 % | +4,85 % |
| FDP | 17 | 2 | +15 |
| | 7,76 % | 0,70 % | +7,06 % |
| DIE LINKE | 5 | 1 | +4 |
| | 2,28 % | 0,35 % | +1,93 % |
| REP | 0 | 2 | -2 |
| | 0,00 % | 0,70 % | -0,70 % |
| Tierschutzpartei | 0 | 1 | -1 |
| | 0,00 % | 0,35 % | -0,35 % |
| DIE GRAUEN | 1 | 0 | +1 |
| | 0,46 % | 0,00 % | +0,46 % |
| DIE FRAUEN | 0 | 0 | +0 |
| | 0,00 % | 0,00 % | +0,00 % |
| NPD | 1 | 0 | +1 |
| | 0,46 % | 0,00 % | +0,46 % |
| ÖDP | 1 | 1 | +0 |
| | 0,46 % | 0,35 % | +0,11 % |
| PBC | 0 | 0 | +0 |
| | 0,00 % | 0,00 % | +0,00 % |
| CM | 0 | 2 | -2 |
| | 0,00 % | 0,70 % | -0,70 % |
| ZENTRUM | 0 | 0 | +0 |
| | 0,00 % | 0,00 % | +0,00 % |
| BÜSO | 2 | 0 | +2 |
| | 0,91 % | 0,00 % | +0,91 % |
| Deutschland | 0 | 0 | +0 |

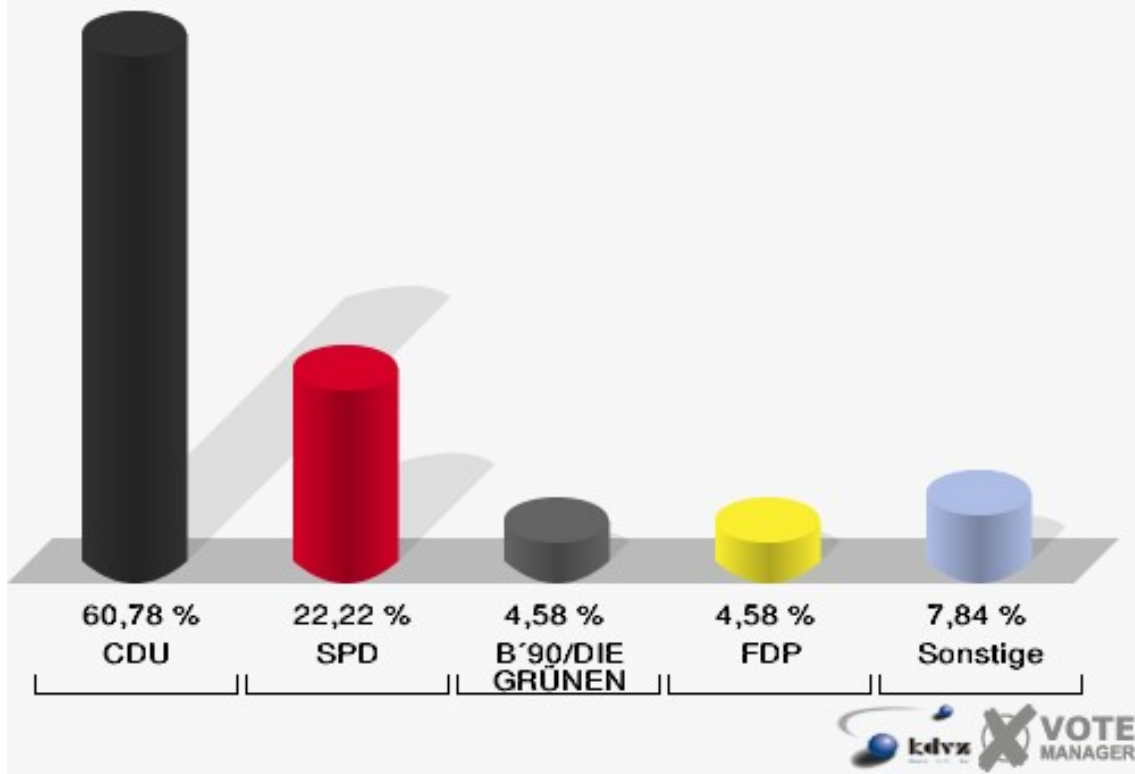
| | | | |
|---------------------|--------|--------|---------|
| | 0,00 % | 0,00 % | +0,00 % |
| Unabhängige Kandid. | 0 | 0 | +0 |
| | 0,00 % | 0,00 % | +0,00 % |
| AUFBRUCH | 0 | 0 | +0 |
| | 0,00 % | 0,00 % | +0,00 % |
| DKP | 0 | 0 | +0 |
| | 0,00 % | 0,00 % | +0,00 % |
| DP | 1 | 0 | +1 |
| | 0,46 % | 0,00 % | +0,46 % |
| FAMILIE | 3 | 0 | +3 |
| | 1,37 % | 0,00 % | +1,37 % |
| PSG | 0 | 0 | +0 |
| | 0,00 % | 0,00 % | +0,00 % |
| Sonstige | 0 | 3 | -3 |
| | 0,00 % | 1,06 % | -1,06 % |

Europawahl 13.06.1999: Sonstige = APD, NATURGESETZ, PASS, ASP, HP



| | Anzahl | Prozent |
|---------------------|--------|---------|
| Wahlberechtigte | 385 | |
| Wähler/innen | 154 | 40,00 % |
| ungültige Stimmen | 1 | 0,65 % |
| gültige Stimmen | 153 | 99,35 % |
| CDU | 93 | 60,78 % |
| SPD | 34 | 22,22 % |
| B'90/DIE GRÜNEN | 7 | 4,58 % |
| FDP | 7 | 4,58 % |
| DIE LINKE | 1 | 0,65 % |
| REP | 3 | 1,96 % |
| Tierschutzpartei | 3 | 1,96 % |
| DIE GRAUEN | 0 | 0,00 % |
| DIE FRAUEN | 0 | 0,00 % |
| NPD | 0 | 0,00 % |
| ÖDP | 2 | 1,31 % |
| PBC | 1 | 0,65 % |
| CM | 0 | 0,00 % |
| ZENTRUM | 0 | 0,00 % |
| BÜSO | 0 | 0,00 % |
| Deutschland | 0 | 0,00 % |
| Unabhängige Kandid. | 0 | 0,00 % |
| AUFBRUCH | 0 | 0,00 % |
| DKP | 0 | 0,00 % |
| DP | 0 | 0,00 % |
| FAMILIE | 2 | 1,31 % |
| PSG | 0 | 0,00 % |

Stadt Netphen
Europawahl 13.06.2004
181

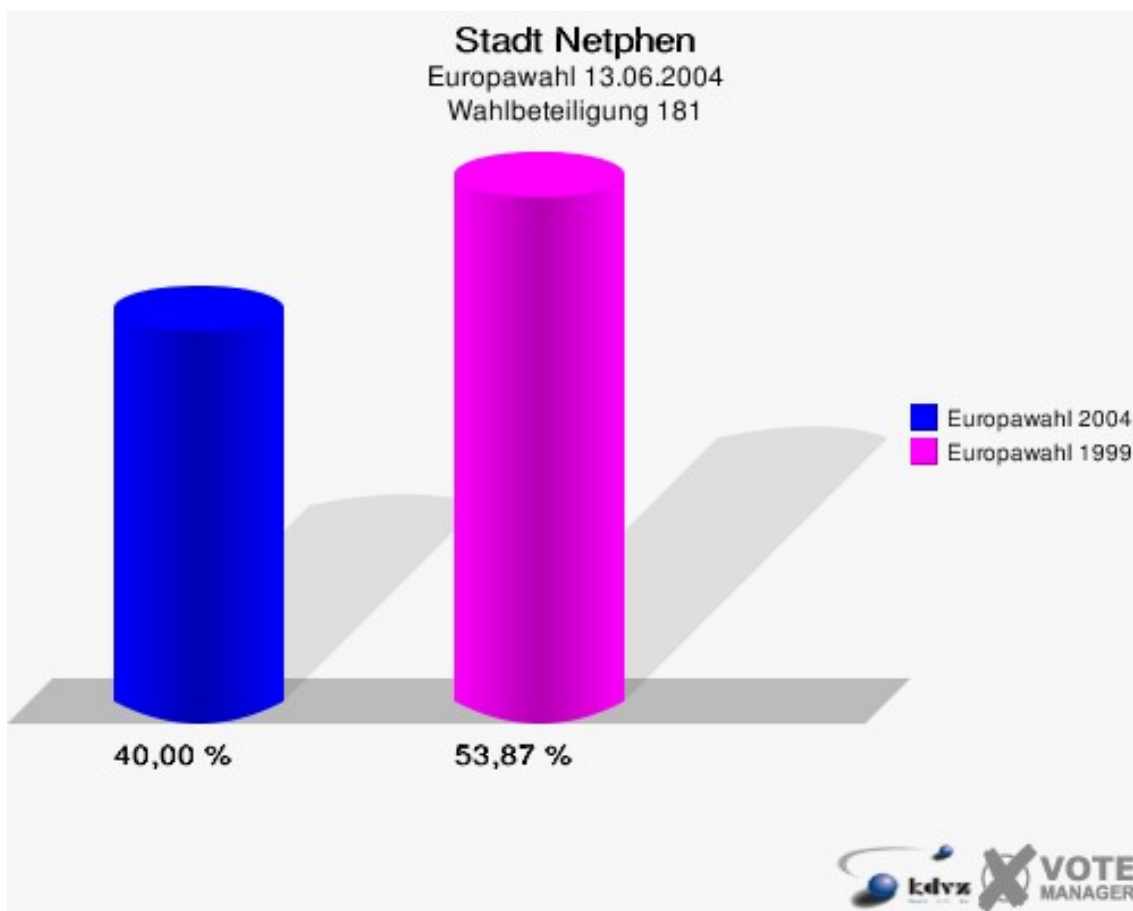


Stadt Netphen
Europawahl 13.06.2004
Gewinne und Verluste 181

| | Europawahl 13.06.2004 | Europawahl 13.06.1999 | |
|------------------|-----------------------|-----------------------|----------------------|
| | | Ergebnis | Gewinne und Verluste |
| Wahlberechtigte | 385 | 375 | +10 |
| Wähler | 154 | 202 | -48 |
| | 40,00 % | 53,87 % | -13,87 % |
| gültige Stimmen | 153 | 200 | -47 |
| | 99,35 % | 99,01 % | +0,34 % |
| CDU | 93 | 116 | -23 |
| | 60,78 % | 58,00 % | +2,78 % |
| SPD | 34 | 62 | -28 |
| | 22,22 % | 31,00 % | -8,78 % |
| B'90/DIE GRÜNEN | 7 | 6 | +1 |
| | 4,58 % | 3,00 % | +1,58 % |
| FDP | 7 | 7 | +0 |
| | 4,58 % | 3,50 % | +1,08 % |
| DIE LINKE | 1 | 1 | +0 |
| | 0,65 % | 0,50 % | +0,15 % |
| REP | 3 | 4 | -1 |
| | 1,96 % | 2,00 % | -0,04 % |
| Tierschutzpartei | 3 | 2 | +1 |
| | 1,96 % | 1,00 % | +0,96 % |
| DIE GRAUEN | 0 | 0 | +0 |
| | 0,00 % | 0,00 % | +0,00 % |
| DIE FRAUEN | 0 | 1 | -1 |
| | 0,00 % | 0,50 % | -0,50 % |
| NPD | 0 | 0 | +0 |
| | 0,00 % | 0,00 % | +0,00 % |
| ÖDP | 2 | 0 | +2 |
| | 1,31 % | 0,00 % | +1,31 % |
| PBC | 1 | 1 | +0 |
| | 0,65 % | 0,50 % | +0,15 % |
| CM | 0 | 0 | +0 |
| | 0,00 % | 0,00 % | +0,00 % |
| ZENTRUM | 0 | 0 | +0 |
| | 0,00 % | 0,00 % | +0,00 % |
| BÜSO | 0 | 0 | +0 |
| | 0,00 % | 0,00 % | +0,00 % |
| Deutschland | 0 | 0 | +0 |

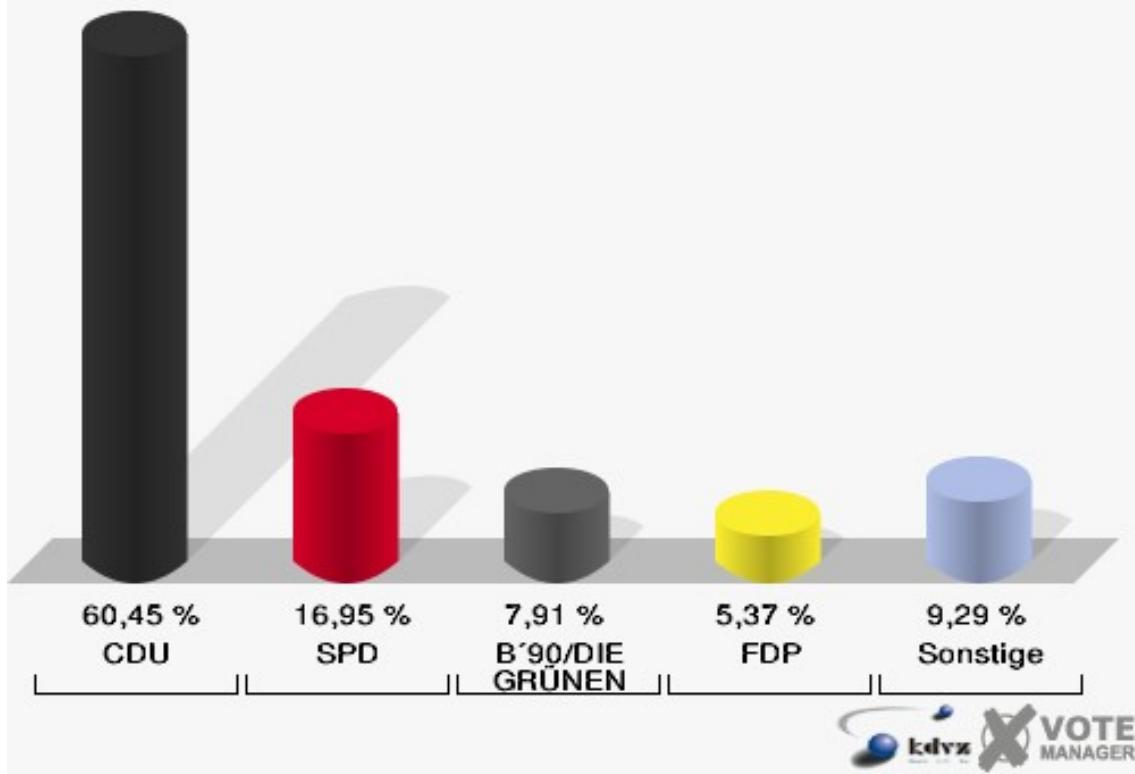
| | | | |
|---------------------|--------|--------|---------|
| | 0,00 % | 0,00 % | +0,00 % |
| Unabhängige Kandid. | 0 | 0 | +0 |
| | 0,00 % | 0,00 % | +0,00 % |
| AUFBRUCH | 0 | 0 | +0 |
| | 0,00 % | 0,00 % | +0,00 % |
| DKP | 0 | 0 | +0 |
| | 0,00 % | 0,00 % | +0,00 % |
| DP | 0 | 0 | +0 |
| | 0,00 % | 0,00 % | +0,00 % |
| FAMILIE | 2 | 0 | +2 |
| | 1,31 % | 0,00 % | +1,31 % |
| PSG | 0 | 0 | +0 |
| | 0,00 % | 0,00 % | +0,00 % |
| Sonstige | 0 | 0 | +0 |
| | 0,00 % | 0,00 % | +0,00 % |

Europawahl 13.06.1999: Sonstige = APD, NATURGESETZ, PASS, ASP, HP



| | Anzahl | Prozent |
|---------------------|--------|---------|
| Wahlberechtigte | 987 | |
| Wähler/innen | 356 | 36,07 % |
| ungültige Stimmen | 2 | 0,56 % |
| gültige Stimmen | 354 | 99,44 % |
| CDU | 214 | 60,45 % |
| SPD | 60 | 16,95 % |
| B'90/DIE GRÜNEN | 28 | 7,91 % |
| FDP | 19 | 5,37 % |
| DIE LINKE | 9 | 2,54 % |
| REP | 5 | 1,41 % |
| Tierschutzpartei | 1 | 0,28 % |
| DIE GRAUEN | 2 | 0,56 % |
| DIE FRAUEN | 0 | 0,00 % |
| NPD | 2 | 0,56 % |
| ÖDP | 1 | 0,28 % |
| PBC | 4 | 1,13 % |
| CM | 1 | 0,28 % |
| ZENTRUM | 0 | 0,00 % |
| BÜSO | 0 | 0,00 % |
| Deutschland | 2 | 0,56 % |
| Unabhängige Kandid. | 0 | 0,00 % |
| AUFBRUCH | 0 | 0,00 % |
| DKP | 1 | 0,28 % |
| DP | 2 | 0,56 % |
| FAMILIE | 3 | 0,85 % |
| PSG | 0 | 0,00 % |

Stadt Netphen
Europawahl 13.06.2004
191

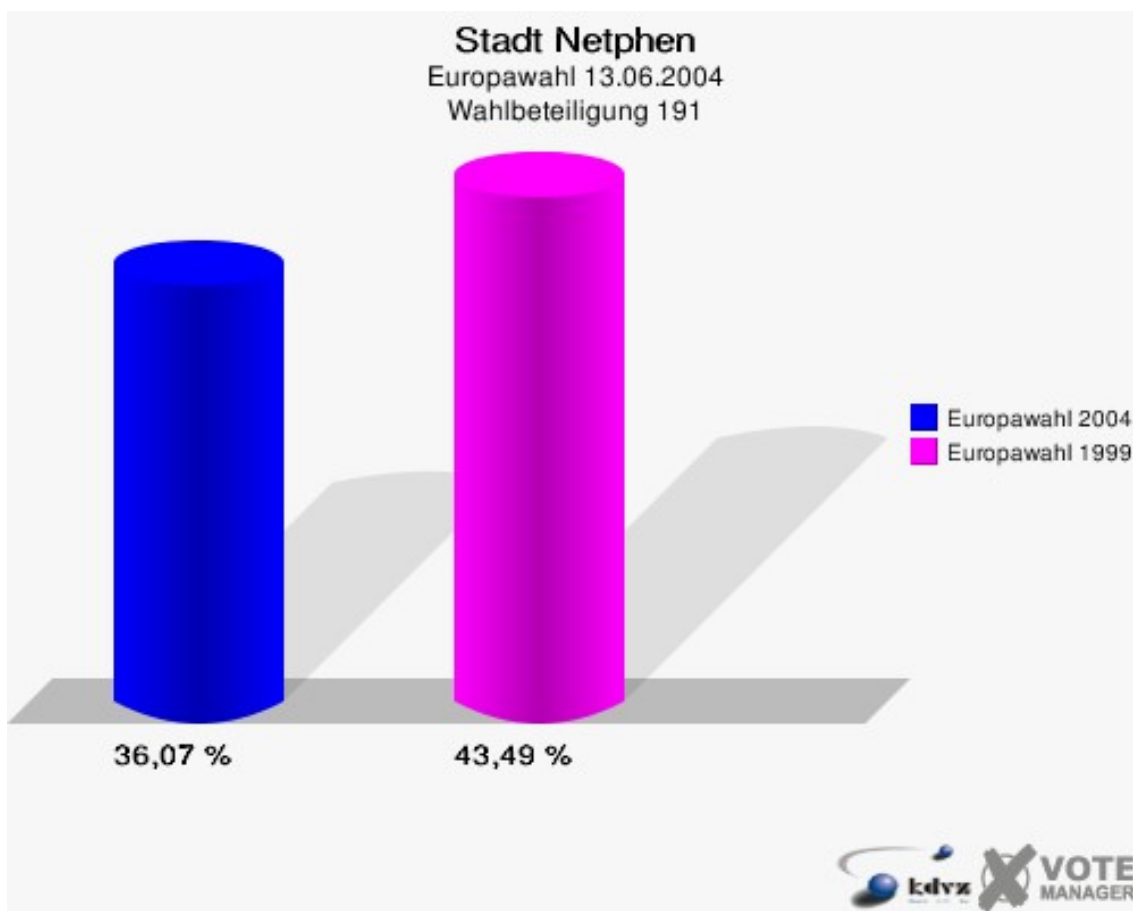


Stadt Netphen
Europawahl 13.06.2004
Gewinne und Verluste 191

| | Europawahl 13.06.2004 | Europawahl 13.06.1999 | |
|------------------|-----------------------|-----------------------|----------------------|
| | | Ergebnis | Gewinne und Verluste |
| Wahlberechtigte | 987 | 968 | +19 |
| Wähler | 356 | 421 | -65 |
| | 36,07 % | 43,49 % | -7,42 % |
| gültige Stimmen | 354 | 417 | -63 |
| | 99,44 % | 99,05 % | +0,39 % |
| CDU | 214 | 275 | -61 |
| | 60,45 % | 65,95 % | -5,50 % |
| SPD | 60 | 103 | -43 |
| | 16,95 % | 24,70 % | -7,75 % |
| B'90/DIE GRÜNEN | 28 | 14 | +14 |
| | 7,91 % | 3,36 % | +4,55 % |
| FDP | 19 | 12 | +7 |
| | 5,37 % | 2,88 % | +2,49 % |
| DIE LINKE | 9 | 1 | +8 |
| | 2,54 % | 0,24 % | +2,30 % |
| REP | 5 | 2 | +3 |
| | 1,41 % | 0,48 % | +0,93 % |
| Tierschutzpartei | 1 | 1 | +0 |
| | 0,28 % | 0,24 % | +0,04 % |
| DIE GRAUEN | 2 | 0 | +2 |
| | 0,56 % | 0,00 % | +0,56 % |
| DIE FRAUEN | 0 | 1 | -1 |
| | 0,00 % | 0,24 % | -0,24 % |
| NPD | 2 | 2 | +0 |
| | 0,56 % | 0,48 % | +0,08 % |
| ÖDP | 1 | 0 | +1 |
| | 0,28 % | 0,00 % | +0,28 % |
| PBC | 4 | 3 | +1 |
| | 1,13 % | 0,72 % | +0,41 % |
| CM | 1 | 2 | -1 |
| | 0,28 % | 0,48 % | -0,20 % |
| ZENTRUM | 0 | 0 | +0 |
| | 0,00 % | 0,00 % | +0,00 % |
| BÜSO | 0 | 0 | +0 |
| | 0,00 % | 0,00 % | +0,00 % |
| Deutschland | 2 | 0 | +2 |

| | | | |
|---------------------|--------|--------|---------|
| | 0,56 % | 0,00 % | +0,56 % |
| Unabhängige Kandid. | 0 | 0 | +0 |
| | 0,00 % | 0,00 % | +0,00 % |
| AUFBRUCH | 0 | 0 | +0 |
| | 0,00 % | 0,00 % | +0,00 % |
| DKP | 1 | 0 | +1 |
| | 0,28 % | 0,00 % | +0,28 % |
| DP | 2 | 0 | +2 |
| | 0,56 % | 0,00 % | +0,56 % |
| FAMILIE | 3 | 0 | +3 |
| | 0,85 % | 0,00 % | +0,85 % |
| PSG | 0 | 0 | +0 |
| | 0,00 % | 0,00 % | +0,00 % |
| Sonstige | 0 | 1 | -1 |
| | 0,00 % | 0,24 % | -0,24 % |

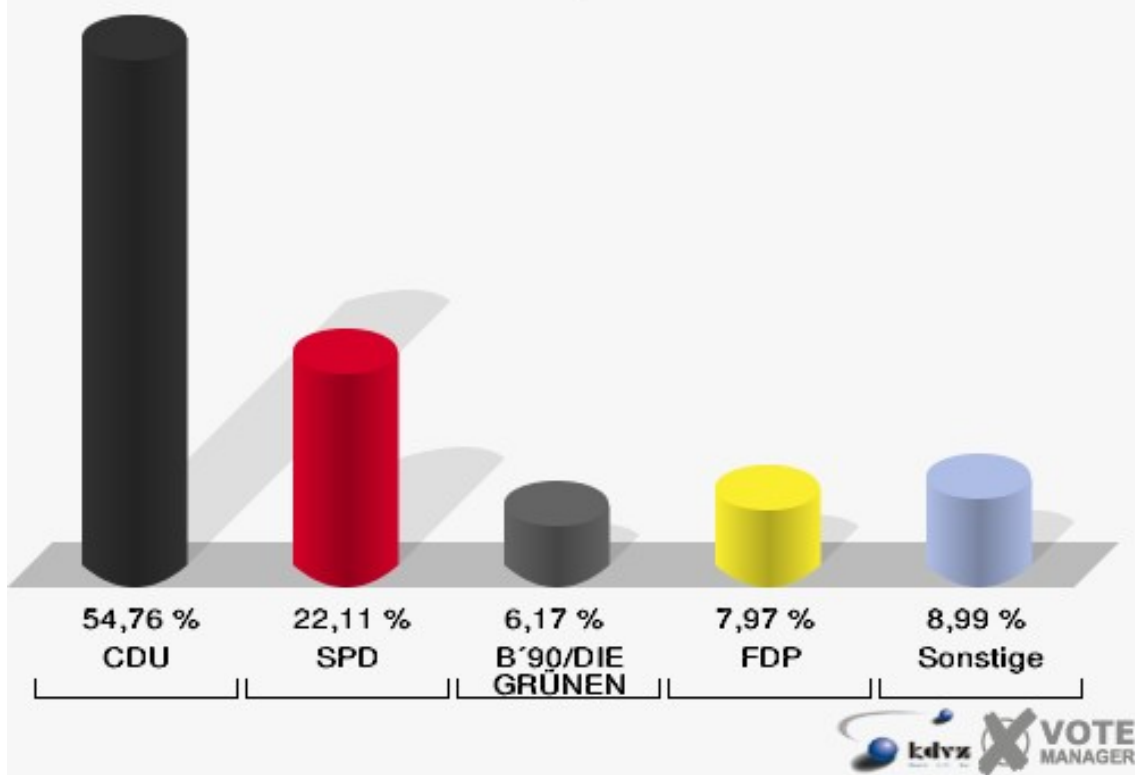
Europawahl 13.06.1999: Sonstige = APD, NATURGESETZ, PASS, ASP, HP



201

| | Anzahl | Prozent |
|---------------------|--------|---------|
| Wahlberechtigte | 1.163 | |
| Wähler/innen | 396 | 34,05 % |
| ungültige Stimmen | 7 | 1,77 % |
| gültige Stimmen | 389 | 98,23 % |
| CDU | 213 | 54,76 % |
| SPD | 86 | 22,11 % |
| B'90/DIE GRÜNEN | 24 | 6,17 % |
| FDP | 31 | 7,97 % |
| DIE LINKE | 5 | 1,29 % |
| REP | 3 | 0,77 % |
| Tierschutzpartei | 5 | 1,29 % |
| DIE GRAUEN | 2 | 0,51 % |
| DIE FRAUEN | 3 | 0,77 % |
| NPD | 2 | 0,51 % |
| ÖDP | 1 | 0,26 % |
| PBC | 2 | 0,51 % |
| CM | 0 | 0,00 % |
| ZENTRUM | 2 | 0,51 % |
| BÜSO | 0 | 0,00 % |
| Deutschland | 0 | 0,00 % |
| Unabhängige Kandid. | 0 | 0,00 % |
| AUFBRUCH | 0 | 0,00 % |
| DKP | 0 | 0,00 % |
| DP | 1 | 0,26 % |
| FAMILIE | 9 | 2,31 % |
| PSG | 0 | 0,00 % |

Stadt Netphen
Europawahl 13.06.2004
201

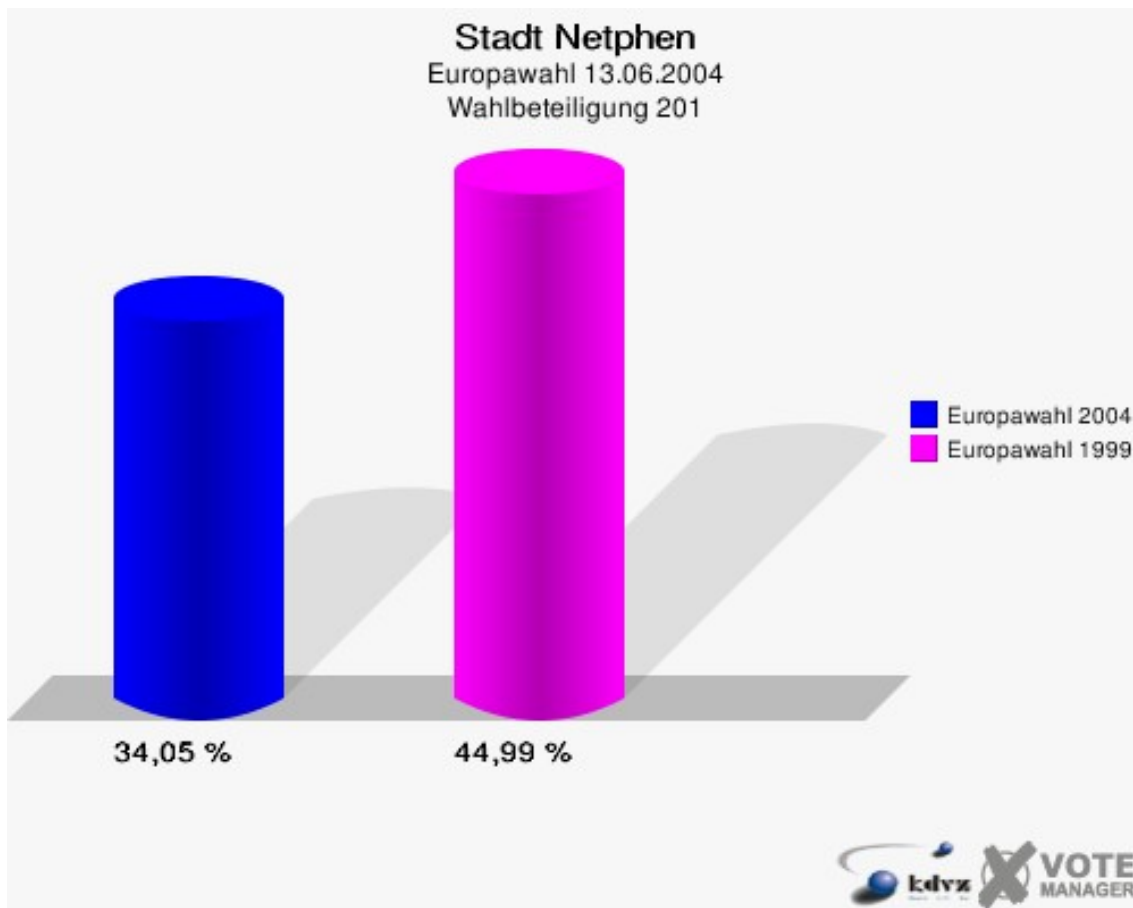


Stadt Netphen
Europawahl 13.06.2004
Gewinne und Verluste 201

| | Europawahl 13.06.2004 | Europawahl 13.06.1999 | |
|------------------|-----------------------|-----------------------|----------------------|
| | | Ergebnis | Gewinne und Verluste |
| Wahlberechtigte | 1.163 | 1.118 | +45 |
| Wähler | 396 | 503 | -107 |
| | 34,05 % | 44,99 % | -10,94 % |
| gültige Stimmen | 389 | 501 | -112 |
| | 98,23 % | 99,60 % | -1,37 % |
| CDU | 213 | 290 | -77 |
| | 54,76 % | 57,88 % | -3,12 % |
| SPD | 86 | 157 | -71 |
| | 22,11 % | 31,34 % | -9,23 % |
| B'90/DIE GRÜNEN | 24 | 19 | +5 |
| | 6,17 % | 3,79 % | +2,38 % |
| FDP | 31 | 11 | +20 |
| | 7,97 % | 2,20 % | +5,77 % |
| DIE LINKE | 5 | 5 | +0 |
| | 1,29 % | 1,00 % | +0,29 % |
| REP | 3 | 4 | -1 |
| | 0,77 % | 0,80 % | -0,03 % |
| Tierschutzpartei | 5 | 2 | +3 |
| | 1,29 % | 0,40 % | +0,89 % |
| DIE GRAUEN | 2 | 0 | +2 |
| | 0,51 % | 0,00 % | +0,51 % |
| DIE FRAUEN | 3 | 1 | +2 |
| | 0,77 % | 0,20 % | +0,57 % |
| NPD | 2 | 0 | +2 |
| | 0,51 % | 0,00 % | +0,51 % |
| ÖDP | 1 | 1 | +0 |
| | 0,26 % | 0,20 % | +0,06 % |
| PBC | 2 | 7 | -5 |
| | 0,51 % | 1,40 % | -0,89 % |
| CM | 0 | 1 | -1 |
| | 0,00 % | 0,20 % | -0,20 % |
| ZENTRUM | 2 | 0 | +2 |
| | 0,51 % | 0,00 % | +0,51 % |
| BÜSO | 0 | 1 | -1 |
| | 0,00 % | 0,20 % | -0,20 % |
| Deutschland | 0 | 0 | +0 |

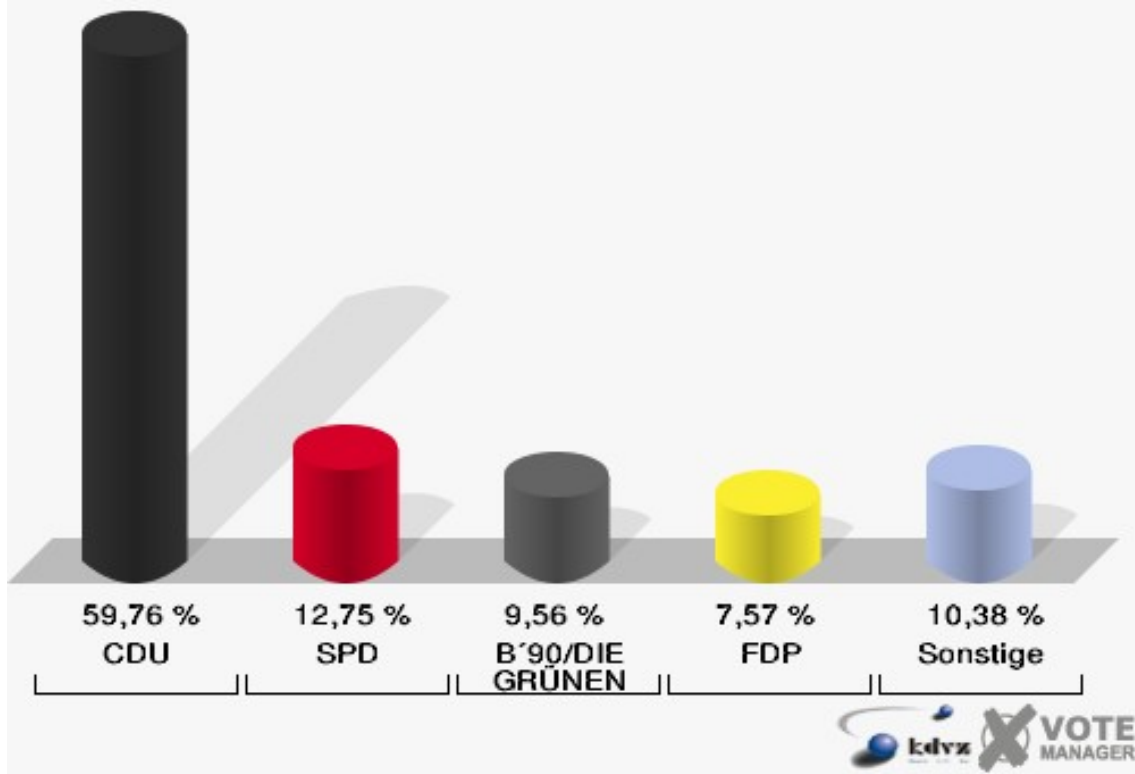
| | | | |
|---------------------|--------|--------|---------|
| | 0,00 % | 0,00 % | +0,00 % |
| Unabhängige Kandid. | 0 | 0 | +0 |
| | 0,00 % | 0,00 % | +0,00 % |
| AUFBRUCH | 0 | 0 | +0 |
| | 0,00 % | 0,00 % | +0,00 % |
| DKP | 0 | 0 | +0 |
| | 0,00 % | 0,00 % | +0,00 % |
| DP | 1 | 0 | +1 |
| | 0,26 % | 0,00 % | +0,26 % |
| FAMILIE | 9 | 0 | +9 |
| | 2,31 % | 0,00 % | +2,31 % |
| PSG | 0 | 0 | +0 |
| | 0,00 % | 0,00 % | +0,00 % |
| Sonstige | 0 | 2 | -2 |
| | 0,00 % | 0,40 % | -0,40 % |

Europawahl 13.06.1999: Sonstige = APD, NATURGESETZ, PASS, ASP, HP



| | Anzahl | Prozent |
|---------------------|--------|---------|
| Wahlberechtigte | 798 | |
| Wähler/innen | 254 | 31,83 % |
| ungültige Stimmen | 3 | 1,18 % |
| gültige Stimmen | 251 | 98,82 % |
| CDU | 150 | 59,76 % |
| SPD | 32 | 12,75 % |
| B'90/DIE GRÜNEN | 24 | 9,56 % |
| FDP | 19 | 7,57 % |
| DIE LINKE | 4 | 1,59 % |
| REP | 8 | 3,19 % |
| Tierschutzpartei | 2 | 0,80 % |
| DIE GRAUEN | 1 | 0,40 % |
| DIE FRAUEN | 1 | 0,40 % |
| NPD | 1 | 0,40 % |
| ÖDP | 1 | 0,40 % |
| PBC | 2 | 0,80 % |
| CM | 0 | 0,00 % |
| ZENTRUM | 1 | 0,40 % |
| BÜSO | 0 | 0,00 % |
| Deutschland | 1 | 0,40 % |
| Unabhängige Kandid. | 3 | 1,20 % |
| AUFBRUCH | 0 | 0,00 % |
| DKP | 0 | 0,00 % |
| DP | 0 | 0,00 % |
| FAMILIE | 1 | 0,40 % |
| PSG | 0 | 0,00 % |

Stadt Netphen
Europawahl 13.06.2004
211

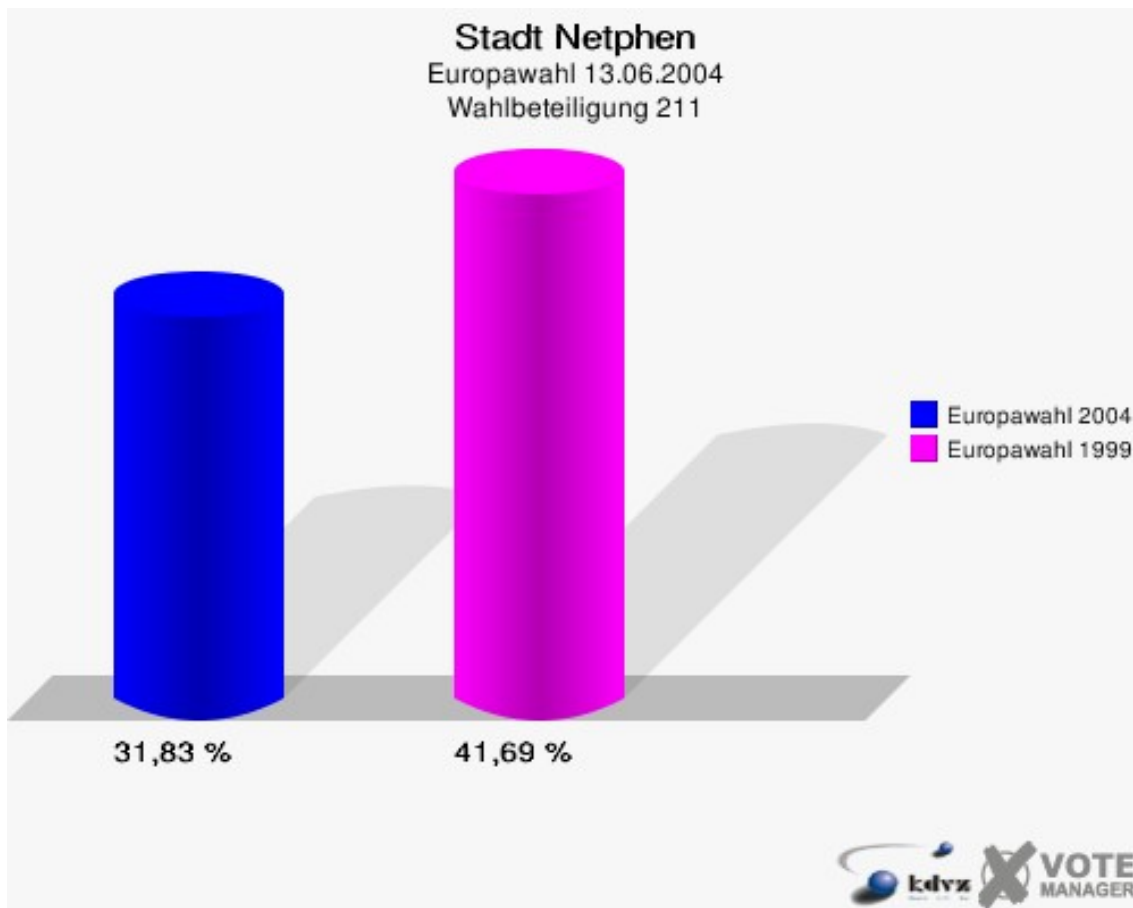


Stadt Netphen
Europawahl 13.06.2004
Gewinne und Verluste 211

| | Europawahl 13.06.2004 | Europawahl 13.06.1999 | |
|------------------|-----------------------|-----------------------|----------------------|
| | | Ergebnis | Gewinne und Verluste |
| Wahlberechtigte | 798 | 842 | -44 |
| Wähler | 254 | 351 | -97 |
| | 31,83 % | 41,69 % | -9,86 % |
| gültige Stimmen | 251 | 345 | -94 |
| | 98,82 % | 98,29 % | +0,53 % |
| CDU | 150 | 209 | -59 |
| | 59,76 % | 60,58 % | -0,82 % |
| SPD | 32 | 93 | -61 |
| | 12,75 % | 26,96 % | -14,21 % |
| B'90/DIE GRÜNEN | 24 | 14 | +10 |
| | 9,56 % | 4,06 % | +5,50 % |
| FDP | 19 | 12 | +7 |
| | 7,57 % | 3,48 % | +4,09 % |
| DIE LINKE | 4 | 2 | +2 |
| | 1,59 % | 0,58 % | +1,01 % |
| REP | 8 | 4 | +4 |
| | 3,19 % | 1,16 % | +2,03 % |
| Tierschutzpartei | 2 | 1 | +1 |
| | 0,80 % | 0,29 % | +0,51 % |
| DIE GRAUEN | 1 | 1 | +0 |
| | 0,40 % | 0,29 % | +0,11 % |
| DIE FRAUEN | 1 | 1 | +0 |
| | 0,40 % | 0,29 % | +0,11 % |
| NPD | 1 | 0 | +1 |
| | 0,40 % | 0,00 % | +0,40 % |
| ÖDP | 1 | 1 | +0 |
| | 0,40 % | 0,29 % | +0,11 % |
| PBC | 2 | 1 | +1 |
| | 0,80 % | 0,29 % | +0,51 % |
| CM | 0 | 3 | -3 |
| | 0,00 % | 0,87 % | -0,87 % |
| ZENTRUM | 1 | 0 | +1 |
| | 0,40 % | 0,00 % | +0,40 % |
| BÜSO | 0 | 0 | +0 |
| | 0,00 % | 0,00 % | +0,00 % |
| Deutschland | 1 | 0 | +1 |

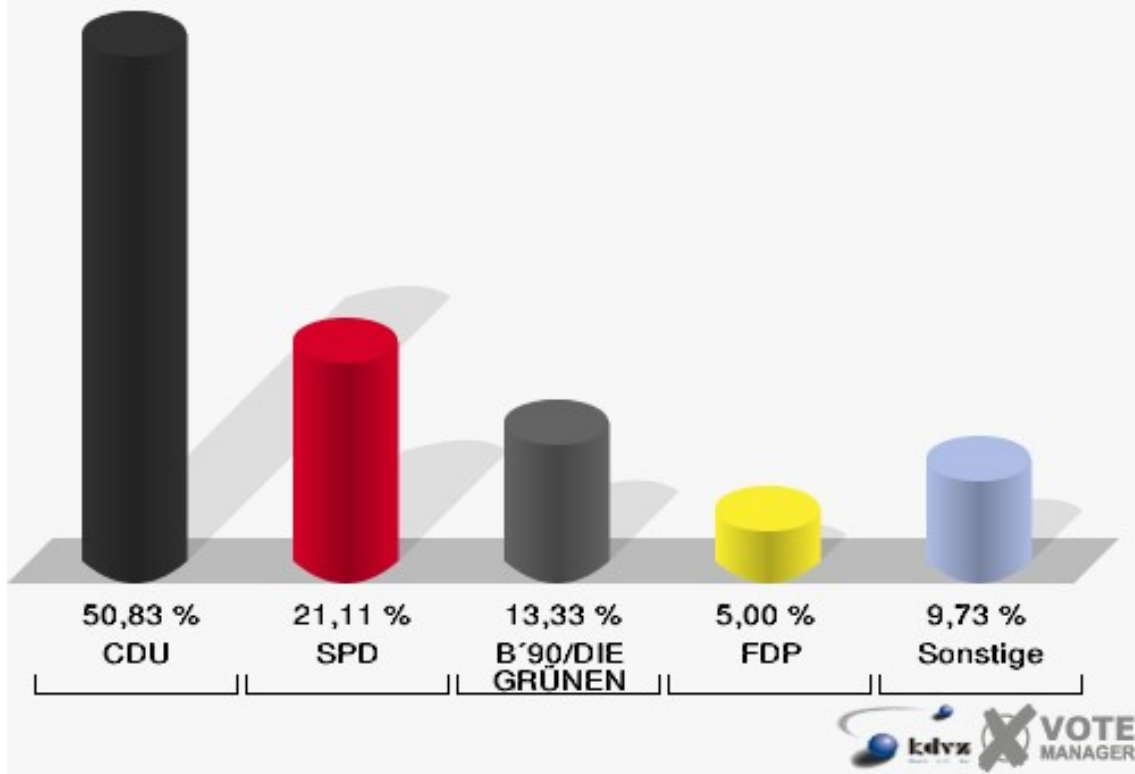
| | | | |
|---------------------|--------|--------|---------|
| | 0,40 % | 0,00 % | +0,40 % |
| Unabhängige Kandid. | 3 | 0 | +3 |
| | 1,20 % | 0,00 % | +1,20 % |
| AUFBRUCH | 0 | 0 | +0 |
| | 0,00 % | 0,00 % | +0,00 % |
| DKP | 0 | 0 | +0 |
| | 0,00 % | 0,00 % | +0,00 % |
| DP | 0 | 0 | +0 |
| | 0,00 % | 0,00 % | +0,00 % |
| FAMILIE | 1 | 0 | +1 |
| | 0,40 % | 0,00 % | +0,40 % |
| PSG | 0 | 0 | +0 |
| | 0,00 % | 0,00 % | +0,00 % |
| Sonstige | 0 | 3 | -3 |
| | 0,00 % | 0,87 % | -0,87 % |

Europawahl 13.06.1999: Sonstige = APD, NATURGESETZ, PASS, ASP, HP



| | Anzahl | Prozent |
|---------------------|--------|---------|
| Wahlberechtigte | 1.064 | |
| Wähler/innen | 369 | 34,68 % |
| ungültige Stimmen | 9 | 2,44 % |
| gültige Stimmen | 360 | 97,56 % |
| CDU | 183 | 50,83 % |
| SPD | 76 | 21,11 % |
| B'90/DIE GRÜNEN | 48 | 13,33 % |
| FDP | 18 | 5,00 % |
| DIE LINKE | 7 | 1,94 % |
| REP | 4 | 1,11 % |
| Tierschutzpartei | 3 | 0,83 % |
| DIE GRAUEN | 2 | 0,56 % |
| DIE FRAUEN | 0 | 0,00 % |
| NPD | 0 | 0,00 % |
| ÖDP | 1 | 0,28 % |
| PBC | 6 | 1,67 % |
| CM | 1 | 0,28 % |
| ZENTRUM | 1 | 0,28 % |
| BÜSO | 0 | 0,00 % |
| Deutschland | 1 | 0,28 % |
| Unabhängige Kandid. | 1 | 0,28 % |
| AUFBRUCH | 1 | 0,28 % |
| DKP | 0 | 0,00 % |
| DP | 3 | 0,83 % |
| FAMILIE | 4 | 1,11 % |
| PSG | 0 | 0,00 % |

Stadt Netphen
Europawahl 13.06.2004
221

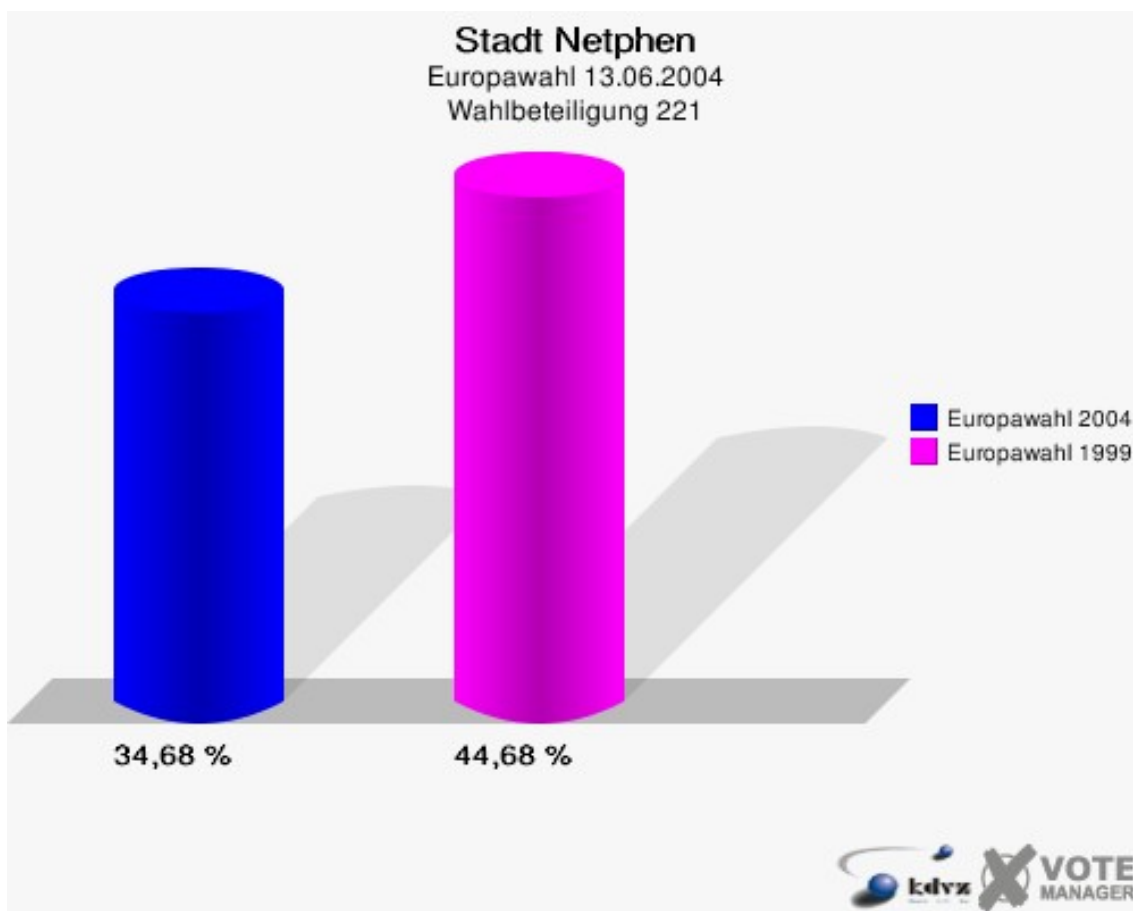


Stadt Netphen
Europawahl 13.06.2004
Gewinne und Verluste 221

| | Europawahl 13.06.2004 | Europawahl 13.06.1999 | |
|------------------|-----------------------|-----------------------|----------------------|
| | | Ergebnis | Gewinne und Verluste |
| Wahlberechtigte | 1.064 | 987 | +77 |
| Wähler | 369 | 441 | -72 |
| | 34,68 % | 44,68 % | -10,00 % |
| gültige Stimmen | 360 | 439 | -79 |
| | 97,56 % | 99,55 % | -1,99 % |
| CDU | 183 | 250 | -67 |
| | 50,83 % | 56,95 % | -6,12 % |
| SPD | 76 | 129 | -53 |
| | 21,11 % | 29,38 % | -8,27 % |
| B'90/DIE GRÜNEN | 48 | 29 | +19 |
| | 13,33 % | 6,61 % | +6,72 % |
| FDP | 18 | 8 | +10 |
| | 5,00 % | 1,82 % | +3,18 % |
| DIE LINKE | 7 | 7 | +0 |
| | 1,94 % | 1,59 % | +0,35 % |
| REP | 4 | 3 | +1 |
| | 1,11 % | 0,68 % | +0,43 % |
| Tierschutzpartei | 3 | 1 | +2 |
| | 0,83 % | 0,23 % | +0,60 % |
| DIE GRAUEN | 2 | 1 | +1 |
| | 0,56 % | 0,23 % | +0,33 % |
| DIE FRAUEN | 0 | 5 | -5 |
| | 0,00 % | 1,14 % | -1,14 % |
| NPD | 0 | 0 | +0 |
| | 0,00 % | 0,00 % | +0,00 % |
| ÖDP | 1 | 2 | -1 |
| | 0,28 % | 0,46 % | -0,18 % |
| PBC | 6 | 2 | +4 |
| | 1,67 % | 0,46 % | +1,21 % |
| CM | 1 | 0 | +1 |
| | 0,28 % | 0,00 % | +0,28 % |
| ZENTRUM | 1 | 0 | +1 |
| | 0,28 % | 0,00 % | +0,28 % |
| BÜSO | 0 | 0 | +0 |
| | 0,00 % | 0,00 % | +0,00 % |
| Deutschland | 1 | 0 | +1 |

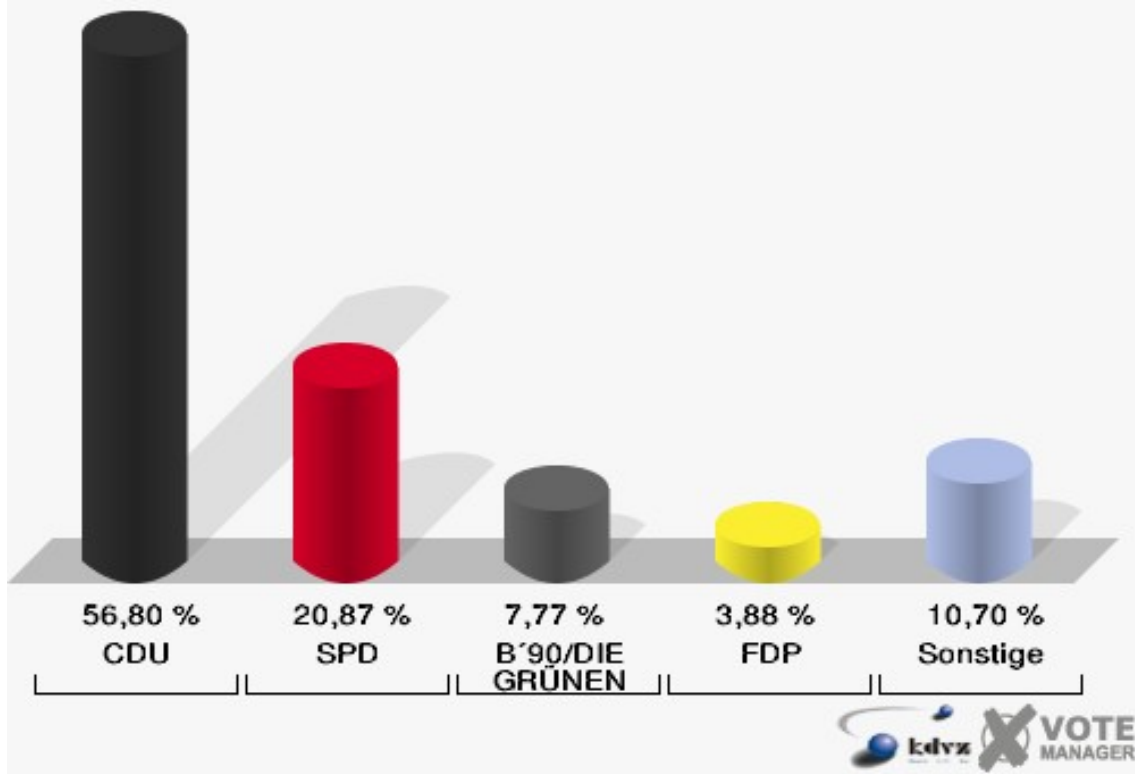
| | | | |
|---------------------|--------|--------|---------|
| | 0,28 % | 0,00 % | +0,28 % |
| Unabhängige Kandid. | 1 | 0 | +1 |
| | 0,28 % | 0,00 % | +0,28 % |
| AUFBRUCH | 1 | 0 | +1 |
| | 0,28 % | 0,00 % | +0,28 % |
| DKP | 0 | 0 | +0 |
| | 0,00 % | 0,00 % | +0,00 % |
| DP | 3 | 0 | +3 |
| | 0,83 % | 0,00 % | +0,83 % |
| FAMILIE | 4 | 0 | +4 |
| | 1,11 % | 0,00 % | +1,11 % |
| PSG | 0 | 0 | +0 |
| | 0,00 % | 0,00 % | +0,00 % |
| Sonstige | 0 | 2 | -2 |
| | 0,00 % | 0,46 % | -0,46 % |

Europawahl 13.06.1999: Sonstige = APD, NATURGESETZ, PASS, ASP, HP



| | Anzahl | Prozent |
|---------------------|--------|---------|
| Wahlberechtigte | 671 | |
| Wähler/innen | 213 | 31,74 % |
| ungültige Stimmen | 7 | 3,29 % |
| gültige Stimmen | 206 | 96,71 % |
| CDU | 117 | 56,80 % |
| SPD | 43 | 20,87 % |
| B'90/DIE GRÜNEN | 16 | 7,77 % |
| FDP | 8 | 3,88 % |
| DIE LINKE | 2 | 0,97 % |
| REP | 4 | 1,94 % |
| Tierschutzpartei | 1 | 0,49 % |
| DIE GRAUEN | 2 | 0,97 % |
| DIE FRAUEN | 1 | 0,49 % |
| NPD | 1 | 0,49 % |
| ÖDP | 1 | 0,49 % |
| PBC | 0 | 0,00 % |
| CM | 2 | 0,97 % |
| ZENTRUM | 1 | 0,49 % |
| BÜSO | 0 | 0,00 % |
| Deutschland | 0 | 0,00 % |
| Unabhängige Kandid. | 2 | 0,97 % |
| AUFBRUCH | 0 | 0,00 % |
| DKP | 0 | 0,00 % |
| DP | 0 | 0,00 % |
| FAMILIE | 5 | 2,43 % |
| PSG | 0 | 0,00 % |

Stadt Netphen
Europawahl 13.06.2004
231

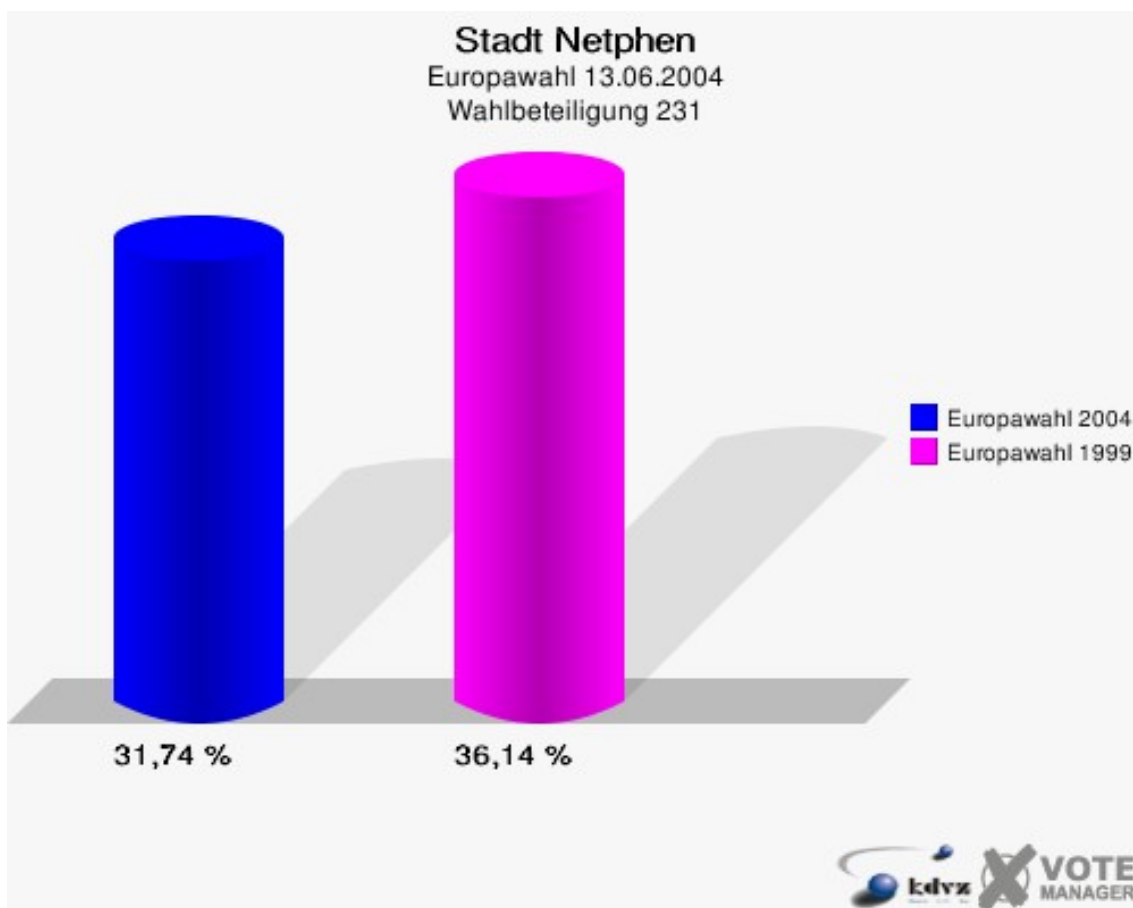


Stadt Netphen
Europawahl 13.06.2004
Gewinne und Verluste 231

| | Europawahl 13.06.2004 | Europawahl 13.06.1999 | |
|------------------|-----------------------|-----------------------|----------------------|
| | | Ergebnis | Gewinne und Verluste |
| Wahlberechtigte | 671 | 689 | -18 |
| Wähler | 213 | 249 | -36 |
| | 31,74 % | 36,14 % | -4,40 % |
| gültige Stimmen | 206 | 248 | -42 |
| | 96,71 % | 99,60 % | -2,88 % |
| CDU | 117 | 143 | -26 |
| | 56,80 % | 57,66 % | -0,86 % |
| SPD | 43 | 77 | -34 |
| | 20,87 % | 31,05 % | -10,18 % |
| B'90/DIE GRÜNEN | 16 | 14 | +2 |
| | 7,77 % | 5,65 % | +2,12 % |
| FDP | 8 | 7 | +1 |
| | 3,88 % | 2,82 % | +1,06 % |
| DIE LINKE | 2 | 1 | +1 |
| | 0,97 % | 0,40 % | +0,57 % |
| REP | 4 | 1 | +3 |
| | 1,94 % | 0,40 % | +1,54 % |
| Tierschutzpartei | 1 | 0 | +1 |
| | 0,49 % | 0,00 % | +0,49 % |
| DIE GRAUEN | 2 | 1 | +1 |
| | 0,97 % | 0,40 % | +0,57 % |
| DIE FRAUEN | 1 | 1 | +0 |
| | 0,49 % | 0,40 % | +0,09 % |
| NPD | 1 | 0 | +1 |
| | 0,49 % | 0,00 % | +0,49 % |
| ÖDP | 1 | 1 | +0 |
| | 0,49 % | 0,40 % | +0,09 % |
| PBC | 0 | 1 | -1 |
| | 0,00 % | 0,40 % | -0,40 % |
| CM | 2 | 0 | +2 |
| | 0,97 % | 0,00 % | +0,97 % |
| ZENTRUM | 1 | 0 | +1 |
| | 0,49 % | 0,00 % | +0,49 % |
| BÜSO | 0 | 0 | +0 |
| | 0,00 % | 0,00 % | +0,00 % |
| Deutschland | 0 | 0 | +0 |

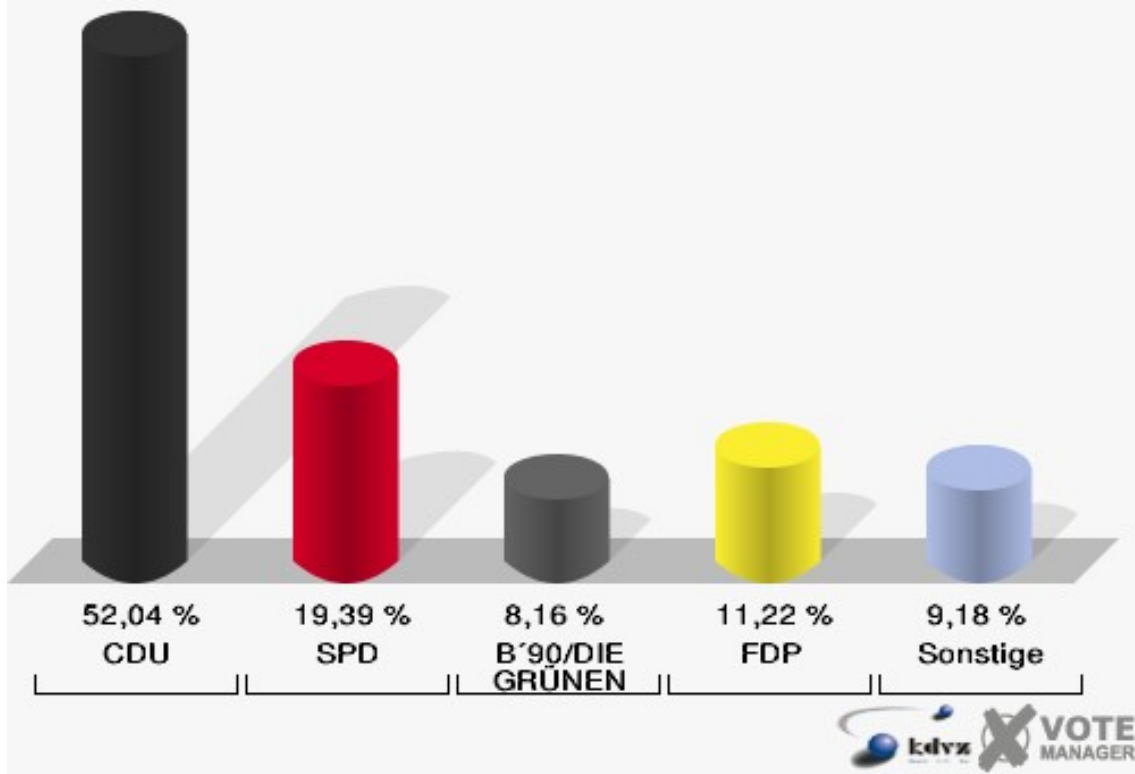
| | | | |
|---------------------|--------|--------|---------|
| | 0,00 % | 0,00 % | +0,00 % |
| Unabhängige Kandid. | 2 | 0 | +2 |
| | 0,97 % | 0,00 % | +0,97 % |
| AUFBRUCH | 0 | 0 | +0 |
| | 0,00 % | 0,00 % | +0,00 % |
| DKP | 0 | 0 | +0 |
| | 0,00 % | 0,00 % | +0,00 % |
| DP | 0 | 0 | +0 |
| | 0,00 % | 0,00 % | +0,00 % |
| FAMILIE | 5 | 0 | +5 |
| | 2,43 % | 0,00 % | +2,43 % |
| PSG | 0 | 0 | +0 |
| | 0,00 % | 0,00 % | +0,00 % |
| Sonstige | 0 | 1 | -1 |
| | 0,00 % | 0,40 % | -0,40 % |

Europawahl 13.06.1999: Sonstige = APD, NATURGESETZ, PASS, ASP, HP



| | Anzahl | Prozent |
|---------------------|--------|---------|
| Wahlberechtigte | 252 | |
| Wähler/innen | 100 | 39,68 % |
| ungültige Stimmen | 2 | 2,00 % |
| gültige Stimmen | 98 | 98,00 % |
| CDU | 51 | 52,04 % |
| SPD | 19 | 19,39 % |
| B'90/DIE GRÜNEN | 8 | 8,16 % |
| FDP | 11 | 11,22 % |
| DIE LINKE | 2 | 2,04 % |
| REP | 1 | 1,02 % |
| Tierschutzpartei | 3 | 3,06 % |
| DIE GRAUEN | 1 | 1,02 % |
| DIE FRAUEN | 0 | 0,00 % |
| NPD | 0 | 0,00 % |
| ÖDP | 0 | 0,00 % |
| PBC | 0 | 0,00 % |
| CM | 0 | 0,00 % |
| ZENTRUM | 0 | 0,00 % |
| BÜSO | 0 | 0,00 % |
| Deutschland | 0 | 0,00 % |
| Unabhängige Kandid. | 1 | 1,02 % |
| AUFBRUCH | 0 | 0,00 % |
| DKP | 0 | 0,00 % |
| DP | 0 | 0,00 % |
| FAMILIE | 1 | 1,02 % |
| PSG | 0 | 0,00 % |

Stadt Netphen
Europawahl 13.06.2004
241

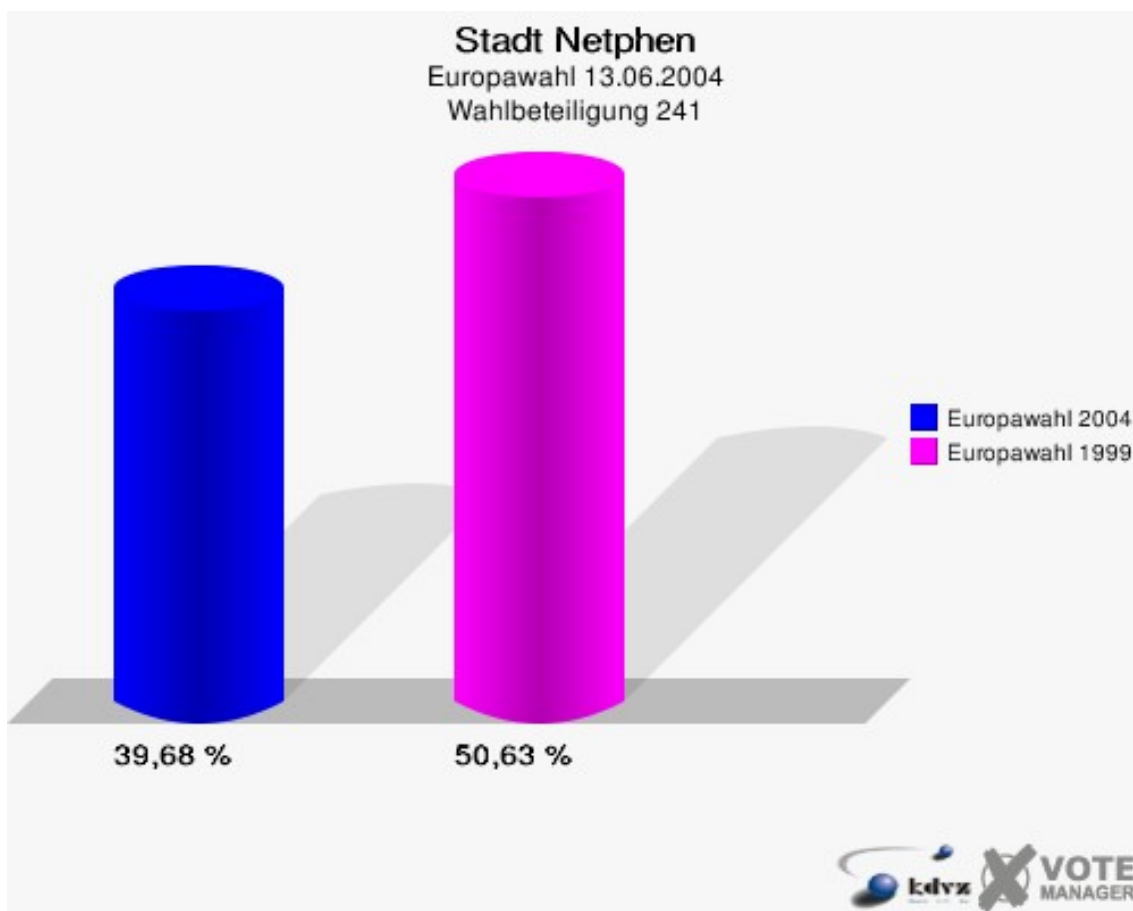


Stadt Netphen
Europawahl 13.06.2004
Gewinne und Verluste 241

| | Europawahl 13.06.2004 | Europawahl 13.06.1999 | |
|------------------|-----------------------|-----------------------|----------------------|
| | | Ergebnis | Gewinne und Verluste |
| Wahlberechtigte | 252 | 237 | +15 |
| Wähler | 100 | 120 | -20 |
| | 39,68 % | 50,63 % | -10,95 % |
| gültige Stimmen | 98 | 119 | -21 |
| | 98,00 % | 99,17 % | -1,17 % |
| CDU | 51 | 62 | -11 |
| | 52,04 % | 52,10 % | -0,06 % |
| SPD | 19 | 38 | -19 |
| | 19,39 % | 31,93 % | -12,54 % |
| B'90/DIE GRÜNEN | 8 | 6 | +2 |
| | 8,16 % | 5,04 % | +3,12 % |
| FDP | 11 | 5 | +6 |
| | 11,22 % | 4,20 % | +7,02 % |
| DIE LINKE | 2 | 0 | +2 |
| | 2,04 % | 0,00 % | +2,04 % |
| REP | 1 | 1 | +0 |
| | 1,02 % | 0,84 % | +0,18 % |
| Tierschutzpartei | 3 | 3 | +0 |
| | 3,06 % | 2,52 % | +0,54 % |
| DIE GRAUEN | 1 | 0 | +1 |
| | 1,02 % | 0,00 % | +1,02 % |
| DIE FRAUEN | 0 | 0 | +0 |
| | 0,00 % | 0,00 % | +0,00 % |
| NPD | 0 | 1 | -1 |
| | 0,00 % | 0,84 % | -0,84 % |
| ÖDP | 0 | 0 | +0 |
| | 0,00 % | 0,00 % | +0,00 % |
| PBC | 0 | 0 | +0 |
| | 0,00 % | 0,00 % | +0,00 % |
| CM | 0 | 0 | +0 |
| | 0,00 % | 0,00 % | +0,00 % |
| ZENTRUM | 0 | 0 | +0 |
| | 0,00 % | 0,00 % | +0,00 % |
| BÜSO | 0 | 0 | +0 |
| | 0,00 % | 0,00 % | +0,00 % |
| Deutschland | 0 | 0 | +0 |

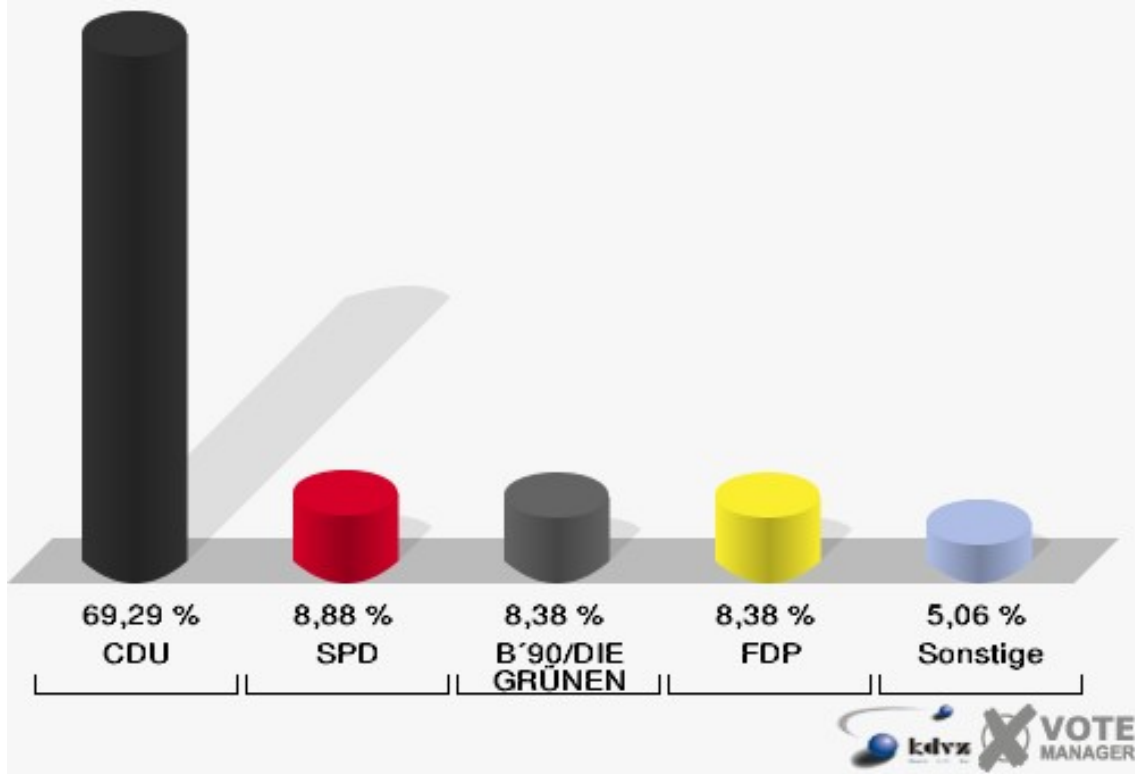
| | | | |
|---------------------|--------|--------|---------|
| | 0,00 % | 0,00 % | +0,00 % |
| Unabhängige Kandid. | 1 | 0 | +1 |
| | 1,02 % | 0,00 % | +1,02 % |
| AUFBRUCH | 0 | 0 | +0 |
| | 0,00 % | 0,00 % | +0,00 % |
| DKP | 0 | 0 | +0 |
| | 0,00 % | 0,00 % | +0,00 % |
| DP | 0 | 0 | +0 |
| | 0,00 % | 0,00 % | +0,00 % |
| FAMILIE | 1 | 0 | +1 |
| | 1,02 % | 0,00 % | +1,02 % |
| PSG | 0 | 0 | +0 |
| | 0,00 % | 0,00 % | +0,00 % |
| Sonstige | 0 | 3 | -3 |
| | 0,00 % | 2,52 % | -2,52 % |

Europawahl 13.06.1999: Sonstige = APD, NATURGESETZ, PASS, ASP, HP



| | Anzahl | Prozent |
|---------------------|--------|---------|
| Wahlberechtigte | 971 | |
| Wähler/innen | 396 | 40,78 % |
| ungültige Stimmen | 2 | 0,51 % |
| gültige Stimmen | 394 | 99,49 % |
| CDU | 273 | 69,29 % |
| SPD | 35 | 8,88 % |
| B'90/DIE GRÜNEN | 33 | 8,38 % |
| FDP | 33 | 8,38 % |
| DIE LINKE | 2 | 0,51 % |
| REP | 1 | 0,25 % |
| Tierschutzpartei | 0 | 0,00 % |
| DIE GRAUEN | 2 | 0,51 % |
| DIE FRAUEN | 1 | 0,25 % |
| NPD | 0 | 0,00 % |
| ÖDP | 2 | 0,51 % |
| PBC | 2 | 0,51 % |
| CM | 1 | 0,25 % |
| ZENTRUM | 1 | 0,25 % |
| BÜSO | 0 | 0,00 % |
| Deutschland | 0 | 0,00 % |
| Unabhängige Kandid. | 3 | 0,76 % |
| AUFBRUCH | 1 | 0,25 % |
| DKP | 0 | 0,00 % |
| DP | 1 | 0,25 % |
| FAMILIE | 3 | 0,76 % |
| PSG | 0 | 0,00 % |

Stadt Netphen
Europawahl 13.06.2004
251

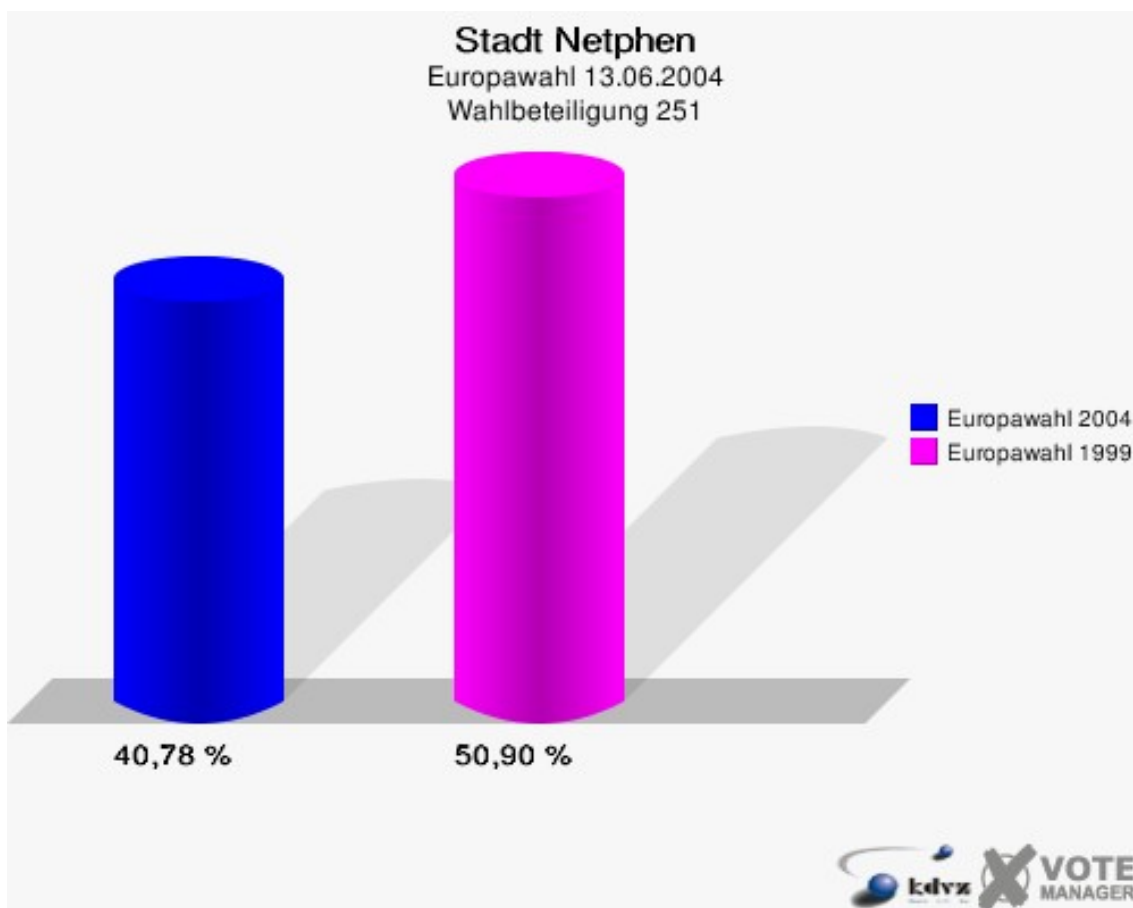


Stadt Netphen
Europawahl 13.06.2004
Gewinne und Verluste 251

| | Europawahl 13.06.2004 | Europawahl 13.06.1999 | |
|------------------|-----------------------|-----------------------|----------------------|
| | | Ergebnis | Gewinne und Verluste |
| Wahlberechtigte | 971 | 941 | +30 |
| Wähler | 396 | 479 | -83 |
| | 40,78 % | 50,90 % | -10,12 % |
| gültige Stimmen | 394 | 476 | -82 |
| | 99,49 % | 99,37 % | +0,12 % |
| CDU | 273 | 338 | -65 |
| | 69,29 % | 71,01 % | -1,72 % |
| SPD | 35 | 87 | -52 |
| | 8,88 % | 18,28 % | -9,40 % |
| B'90/DIE GRÜNEN | 33 | 23 | +10 |
| | 8,38 % | 4,83 % | +3,55 % |
| FDP | 33 | 18 | +15 |
| | 8,38 % | 3,78 % | +4,60 % |
| DIE LINKE | 2 | 1 | +1 |
| | 0,51 % | 0,21 % | +0,30 % |
| REP | 1 | 3 | -2 |
| | 0,25 % | 0,63 % | -0,38 % |
| Tierschutzpartei | 0 | 0 | +0 |
| | 0,00 % | 0,00 % | +0,00 % |
| DIE GRAUEN | 2 | 0 | +2 |
| | 0,51 % | 0,00 % | +0,51 % |
| DIE FRAUEN | 1 | 4 | -3 |
| | 0,25 % | 0,84 % | -0,59 % |
| NPD | 0 | 1 | -1 |
| | 0,00 % | 0,21 % | -0,21 % |
| ÖDP | 2 | 0 | +2 |
| | 0,51 % | 0,00 % | +0,51 % |
| PBC | 2 | 0 | +2 |
| | 0,51 % | 0,00 % | +0,51 % |
| CM | 1 | 0 | +1 |
| | 0,25 % | 0,00 % | +0,25 % |
| ZENTRUM | 1 | 0 | +1 |
| | 0,25 % | 0,00 % | +0,25 % |
| BÜSO | 0 | 0 | +0 |
| | 0,00 % | 0,00 % | +0,00 % |
| Deutschland | 0 | 0 | +0 |

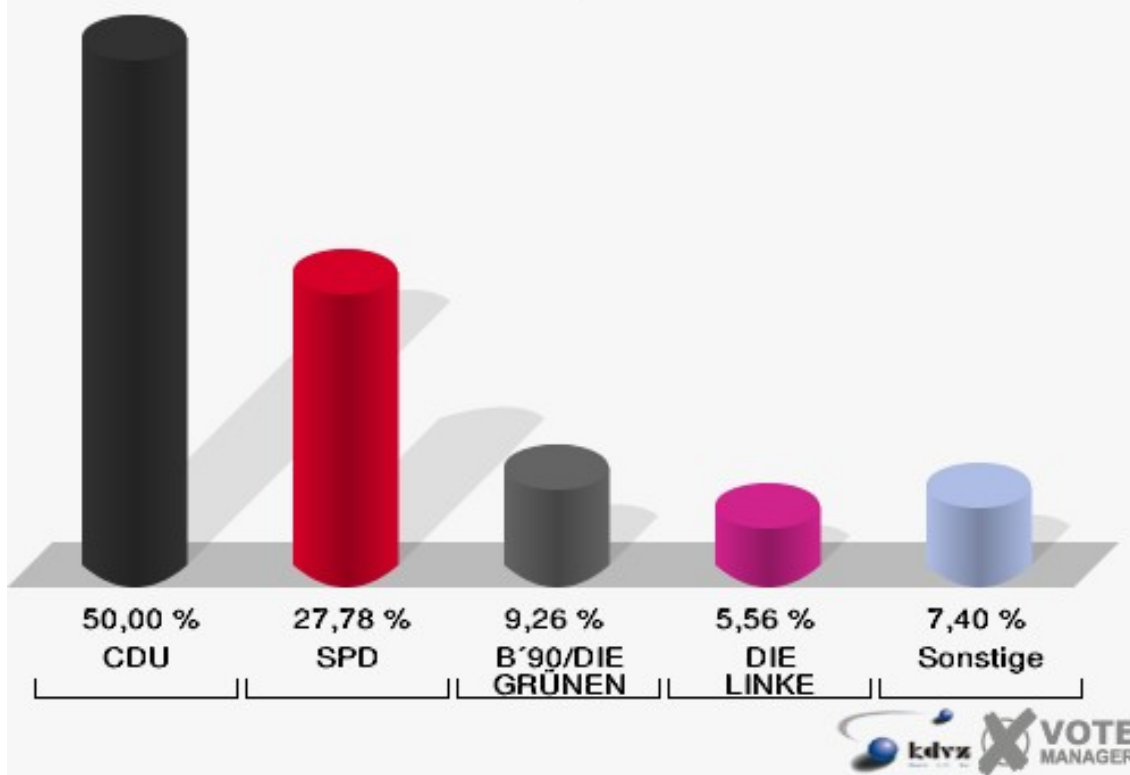
| | | | |
|---------------------|--------|--------|---------|
| | 0,00 % | 0,00 % | +0,00 % |
| Unabhängige Kandid. | 3 | 0 | +3 |
| | 0,76 % | 0,00 % | +0,76 % |
| AUFBRUCH | 1 | 0 | +1 |
| | 0,25 % | 0,00 % | +0,25 % |
| DKP | 0 | 0 | +0 |
| | 0,00 % | 0,00 % | +0,00 % |
| DP | 1 | 0 | +1 |
| | 0,25 % | 0,00 % | +0,25 % |
| FAMILIE | 3 | 0 | +3 |
| | 0,76 % | 0,00 % | +0,76 % |
| PSG | 0 | 0 | +0 |
| | 0,00 % | 0,00 % | +0,00 % |
| Sonstige | 0 | 1 | -1 |
| | 0,00 % | 0,21 % | -0,21 % |

Europawahl 13.06.1999: Sonstige = APD, NATURGESETZ, PASS, ASP, HP



| | Anzahl | Prozent |
|---------------------|--------|---------|
| Wahlberechtigte | 100 | |
| Wähler/innen | 55 | 55,00 % |
| ungültige Stimmen | 1 | 1,82 % |
| gültige Stimmen | 54 | 98,18 % |
| CDU | 27 | 50,00 % |
| SPD | 15 | 27,78 % |
| B'90/DIE GRÜNEN | 5 | 9,26 % |
| FDP | 1 | 1,85 % |
| DIE LINKE | 3 | 5,56 % |
| REP | 0 | 0,00 % |
| Tierschutzpartei | 0 | 0,00 % |
| DIE GRAUEN | 0 | 0,00 % |
| DIE FRAUEN | 1 | 1,85 % |
| NPD | 0 | 0,00 % |
| ÖDP | 0 | 0,00 % |
| PBC | 0 | 0,00 % |
| CM | 0 | 0,00 % |
| ZENTRUM | 0 | 0,00 % |
| BÜSO | 1 | 1,85 % |
| Deutschland | 0 | 0,00 % |
| Unabhängige Kandid. | 0 | 0,00 % |
| AUFBRUCH | 0 | 0,00 % |
| DKP | 0 | 0,00 % |
| DP | 1 | 1,85 % |
| FAMILIE | 0 | 0,00 % |
| PSG | 0 | 0,00 % |

Stadt Netphen
Europawahl 13.06.2004
261

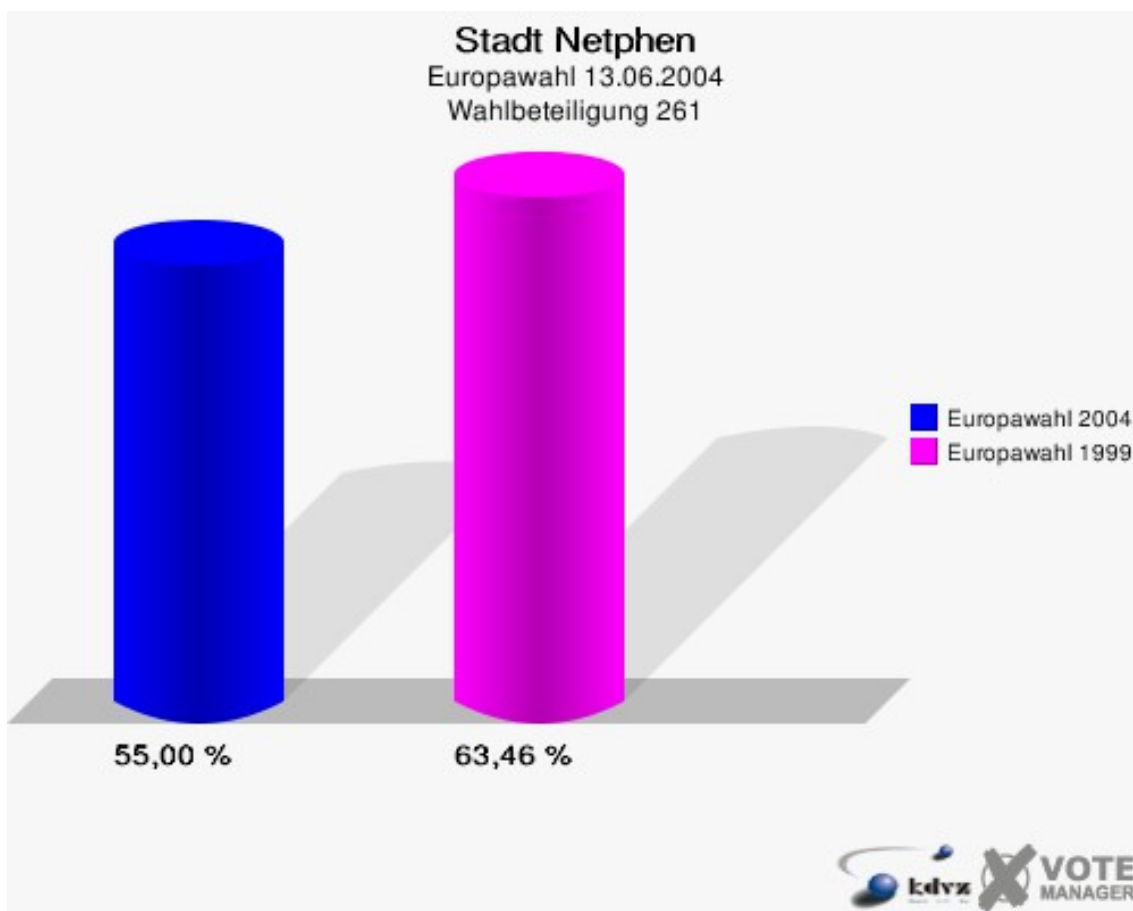


Stadt Netphen
Europawahl 13.06.2004
Gewinne und Verluste 261

| | Europawahl 13.06.2004 | Europawahl 13.06.1999 | |
|------------------|-----------------------|-----------------------|----------------------|
| | | Ergebnis | Gewinne und Verluste |
| Wahlberechtigte | 100 | 104 | -4 |
| Wähler | 55 | 66 | -11 |
| | 55,00 % | 63,46 % | -8,46 % |
| gültige Stimmen | 54 | 65 | -11 |
| | 98,18 % | 98,48 % | -0,30 % |
| CDU | 27 | 31 | -4 |
| | 50,00 % | 47,69 % | +2,31 % |
| SPD | 15 | 24 | -9 |
| | 27,78 % | 36,92 % | -9,14 % |
| B'90/DIE GRÜNEN | 5 | 3 | +2 |
| | 9,26 % | 4,62 % | +4,64 % |
| FDP | 1 | 0 | +1 |
| | 1,85 % | 0,00 % | +1,85 % |
| DIE LINKE | 3 | 0 | +3 |
| | 5,56 % | 0,00 % | +5,56 % |
| REP | 0 | 3 | -3 |
| | 0,00 % | 4,62 % | -4,62 % |
| Tierschutzpartei | 0 | 2 | -2 |
| | 0,00 % | 3,08 % | -3,08 % |
| DIE GRAUEN | 0 | 0 | +0 |
| | 0,00 % | 0,00 % | +0,00 % |
| DIE FRAUEN | 1 | 0 | +1 |
| | 1,85 % | 0,00 % | +1,85 % |
| NPD | 0 | 0 | +0 |
| | 0,00 % | 0,00 % | +0,00 % |
| ÖDP | 0 | 0 | +0 |
| | 0,00 % | 0,00 % | +0,00 % |
| PBC | 0 | 1 | -1 |
| | 0,00 % | 1,54 % | -1,54 % |
| CM | 0 | 0 | +0 |
| | 0,00 % | 0,00 % | +0,00 % |
| ZENTRUM | 0 | 0 | +0 |
| | 0,00 % | 0,00 % | +0,00 % |
| BÜSO | 1 | 0 | +1 |
| | 1,85 % | 0,00 % | +1,85 % |
| Deutschland | 0 | 0 | +0 |

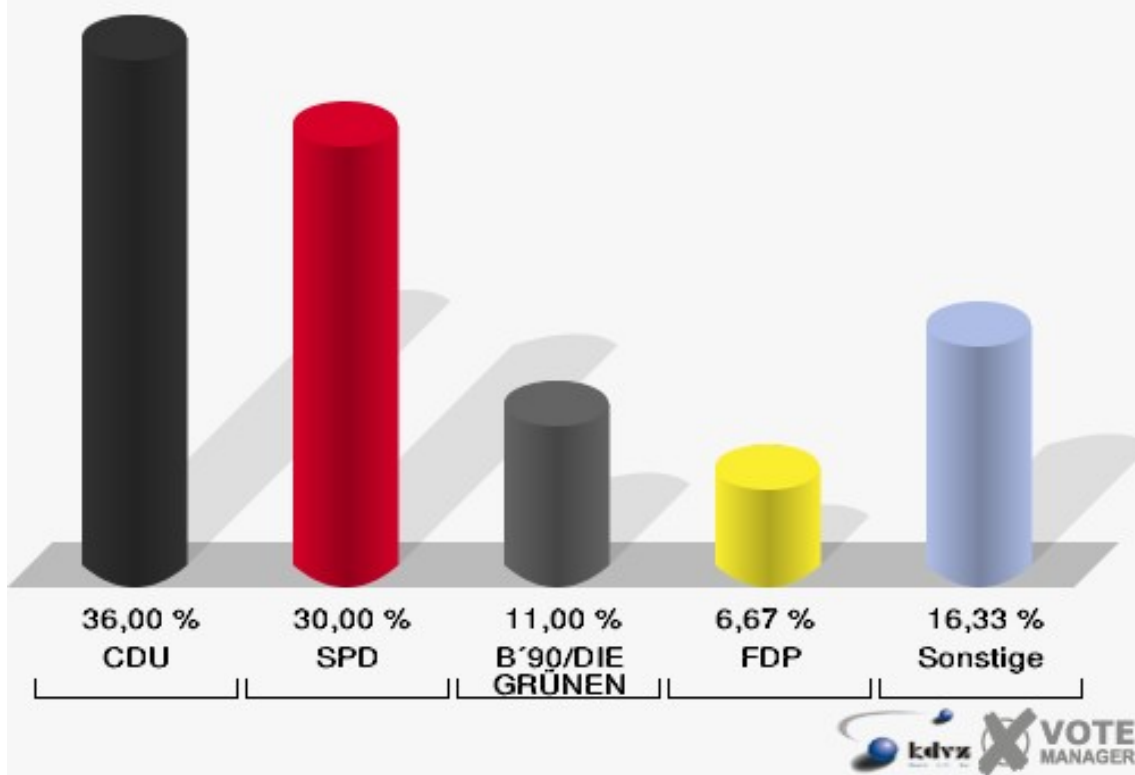
| | | | |
|---------------------|--------|--------|---------|
| | 0,00 % | 0,00 % | +0,00 % |
| Unabhängige Kandid. | 0 | 0 | +0 |
| | 0,00 % | 0,00 % | +0,00 % |
| AUFBRUCH | 0 | 0 | +0 |
| | 0,00 % | 0,00 % | +0,00 % |
| DKP | 0 | 0 | +0 |
| | 0,00 % | 0,00 % | +0,00 % |
| DP | 1 | 0 | +1 |
| | 1,85 % | 0,00 % | +1,85 % |
| FAMILIE | 0 | 0 | +0 |
| | 0,00 % | 0,00 % | +0,00 % |
| PSG | 0 | 0 | +0 |
| | 0,00 % | 0,00 % | +0,00 % |
| Sonstige | 0 | 1 | -1 |
| | 0,00 % | 1,54 % | -1,54 % |

Europawahl 13.06.1999: Sonstige = APD, NATURGESETZ, PASS, ASP, HP



| | Anzahl | Prozent |
|---------------------|--------|---------|
| Wahlberechtigte | 873 | |
| Wähler/innen | 308 | 35,28 % |
| ungültige Stimmen | 8 | 2,60 % |
| gültige Stimmen | 300 | 97,40 % |
| CDU | 108 | 36,00 % |
| SPD | 90 | 30,00 % |
| B'90/DIE GRÜNEN | 33 | 11,00 % |
| FDP | 20 | 6,67 % |
| DIE LINKE | 9 | 3,00 % |
| REP | 6 | 2,00 % |
| Tierschutzpartei | 9 | 3,00 % |
| DIE GRAUEN | 3 | 1,00 % |
| DIE FRAUEN | 2 | 0,67 % |
| NPD | 2 | 0,67 % |
| ÖDP | 2 | 0,67 % |
| PBC | 4 | 1,33 % |
| CM | 1 | 0,33 % |
| ZENTRUM | 0 | 0,00 % |
| BÜSO | 2 | 0,67 % |
| Deutschland | 3 | 1,00 % |
| Unabhängige Kandid. | 0 | 0,00 % |
| AUFBRUCH | 1 | 0,33 % |
| DKP | 0 | 0,00 % |
| DP | 0 | 0,00 % |
| FAMILIE | 4 | 1,33 % |
| PSG | 1 | 0,33 % |

Stadt Netphen
Europawahl 13.06.2004
271

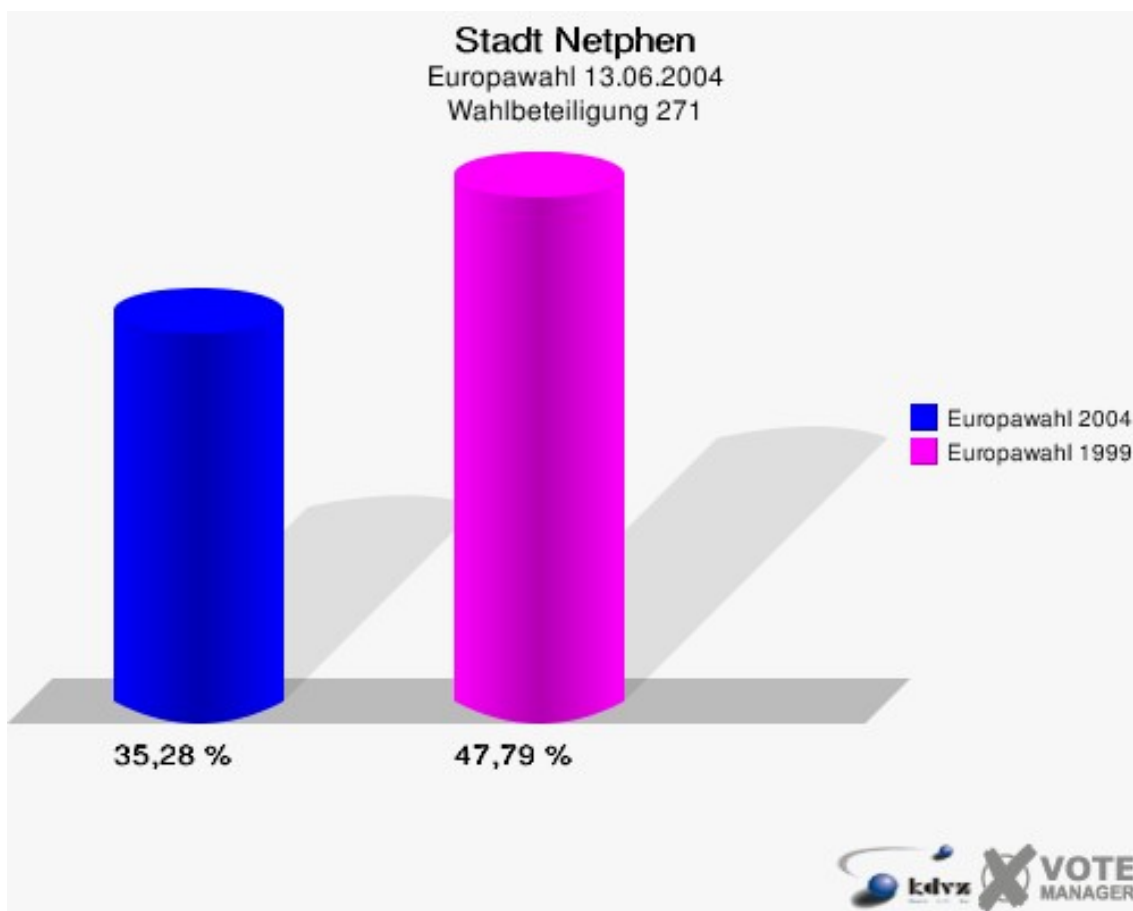


Stadt Netphen
Europawahl 13.06.2004
Gewinne und Verluste 271

| | Europawahl 13.06.2004 | Europawahl 13.06.1999 | |
|------------------|-----------------------|-----------------------|----------------------|
| | | Ergebnis | Gewinne und Verluste |
| Wahlberechtigte | 873 | 837 | +36 |
| Wähler | 308 | 400 | -92 |
| | 35,28 % | 47,79 % | -12,51 % |
| gültige Stimmen | 300 | 394 | -94 |
| | 97,40 % | 98,50 % | -1,10 % |
| CDU | 108 | 167 | -59 |
| | 36,00 % | 42,39 % | -6,39 % |
| SPD | 90 | 173 | -83 |
| | 30,00 % | 43,91 % | -13,91 % |
| B'90/DIE GRÜNEN | 33 | 14 | +19 |
| | 11,00 % | 3,55 % | +7,45 % |
| FDP | 20 | 8 | +12 |
| | 6,67 % | 2,03 % | +4,64 % |
| DIE LINKE | 9 | 9 | +0 |
| | 3,00 % | 2,28 % | +0,72 % |
| REP | 6 | 5 | +1 |
| | 2,00 % | 1,27 % | +0,73 % |
| Tierschutzpartei | 9 | 4 | +5 |
| | 3,00 % | 1,02 % | +1,98 % |
| DIE GRAUEN | 3 | 2 | +1 |
| | 1,00 % | 0,51 % | +0,49 % |
| DIE FRAUEN | 2 | 1 | +1 |
| | 0,67 % | 0,25 % | +0,42 % |
| NPD | 2 | 1 | +1 |
| | 0,67 % | 0,25 % | +0,42 % |
| ÖDP | 2 | 1 | +1 |
| | 0,67 % | 0,25 % | +0,42 % |
| PBC | 4 | 5 | -1 |
| | 1,33 % | 1,27 % | +0,06 % |
| CM | 1 | 1 | +0 |
| | 0,33 % | 0,25 % | +0,08 % |
| ZENTRUM | 0 | 1 | -1 |
| | 0,00 % | 0,25 % | -0,25 % |
| BÜSO | 2 | 0 | +2 |
| | 0,67 % | 0,00 % | +0,67 % |
| Deutschland | 3 | 0 | +3 |

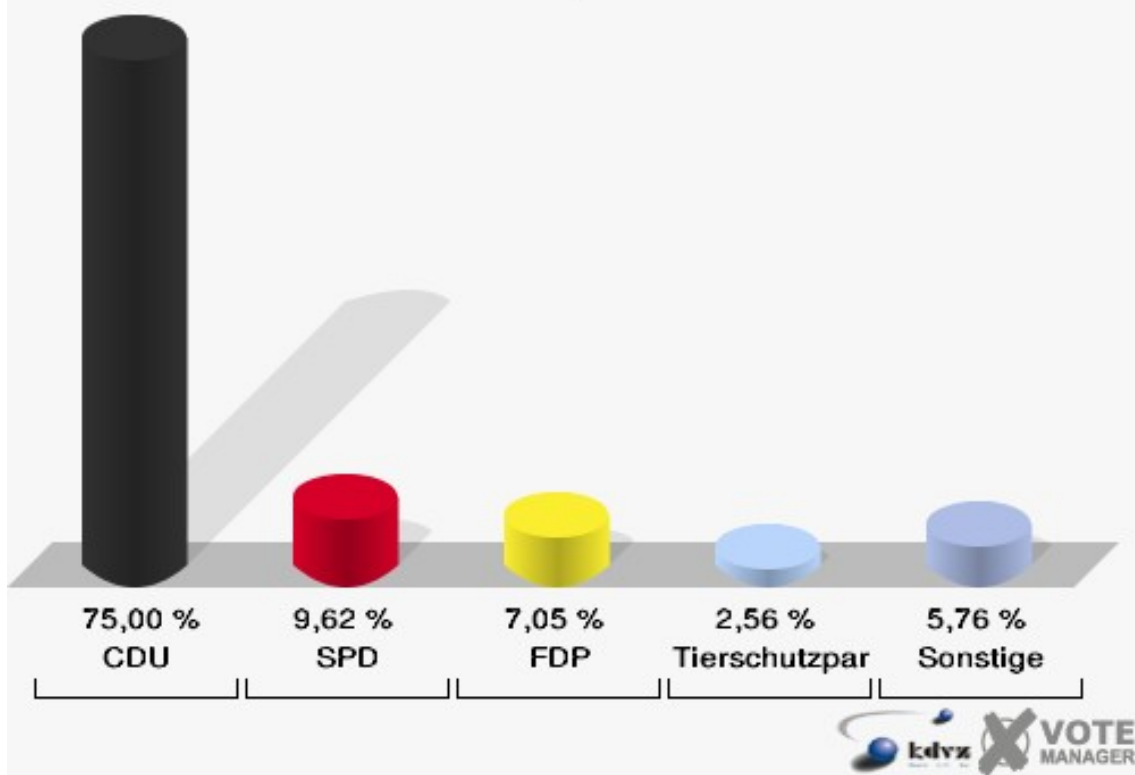
| | | | |
|---------------------|--------|--------|---------|
| | 1,00 % | 0,00 % | +1,00 % |
| Unabhängige Kandid. | 0 | 0 | +0 |
| | 0,00 % | 0,00 % | +0,00 % |
| AUFBRUCH | 1 | 0 | +1 |
| | 0,33 % | 0,00 % | +0,33 % |
| DKP | 0 | 0 | +0 |
| | 0,00 % | 0,00 % | +0,00 % |
| DP | 0 | 0 | +0 |
| | 0,00 % | 0,00 % | +0,00 % |
| FAMILIE | 4 | 0 | +4 |
| | 1,33 % | 0,00 % | +1,33 % |
| PSG | 1 | 0 | +1 |
| | 0,33 % | 0,00 % | +0,33 % |
| Sonstige | 0 | 2 | -2 |
| | 0,00 % | 0,51 % | -0,51 % |

Europawahl 13.06.1999: Sonstige = APD, NATURGESETZ, PASS, ASP, HP



| | Anzahl | Prozent |
|---------------------|--------|---------|
| Wahlberechtigte | 356 | |
| Wähler/innen | 158 | 44,38 % |
| ungültige Stimmen | 2 | 1,27 % |
| gültige Stimmen | 156 | 98,73 % |
| CDU | 117 | 75,00 % |
| SPD | 15 | 9,62 % |
| B'90/DIE GRÜNEN | 1 | 0,64 % |
| FDP | 11 | 7,05 % |
| DIE LINKE | 0 | 0,00 % |
| REP | 3 | 1,92 % |
| Tierschutzpartei | 4 | 2,56 % |
| DIE GRAUEN | 0 | 0,00 % |
| DIE FRAUEN | 0 | 0,00 % |
| NPD | 3 | 1,92 % |
| ÖDP | 0 | 0,00 % |
| PBC | 0 | 0,00 % |
| CM | 1 | 0,64 % |
| ZENTRUM | 0 | 0,00 % |
| BÜSO | 0 | 0,00 % |
| Deutschland | 0 | 0,00 % |
| Unabhängige Kandid. | 0 | 0,00 % |
| AUFBRUCH | 0 | 0,00 % |
| DKP | 0 | 0,00 % |
| DP | 0 | 0,00 % |
| FAMILIE | 1 | 0,64 % |
| PSG | 0 | 0,00 % |

Stadt Netphen
Europawahl 13.06.2004
281

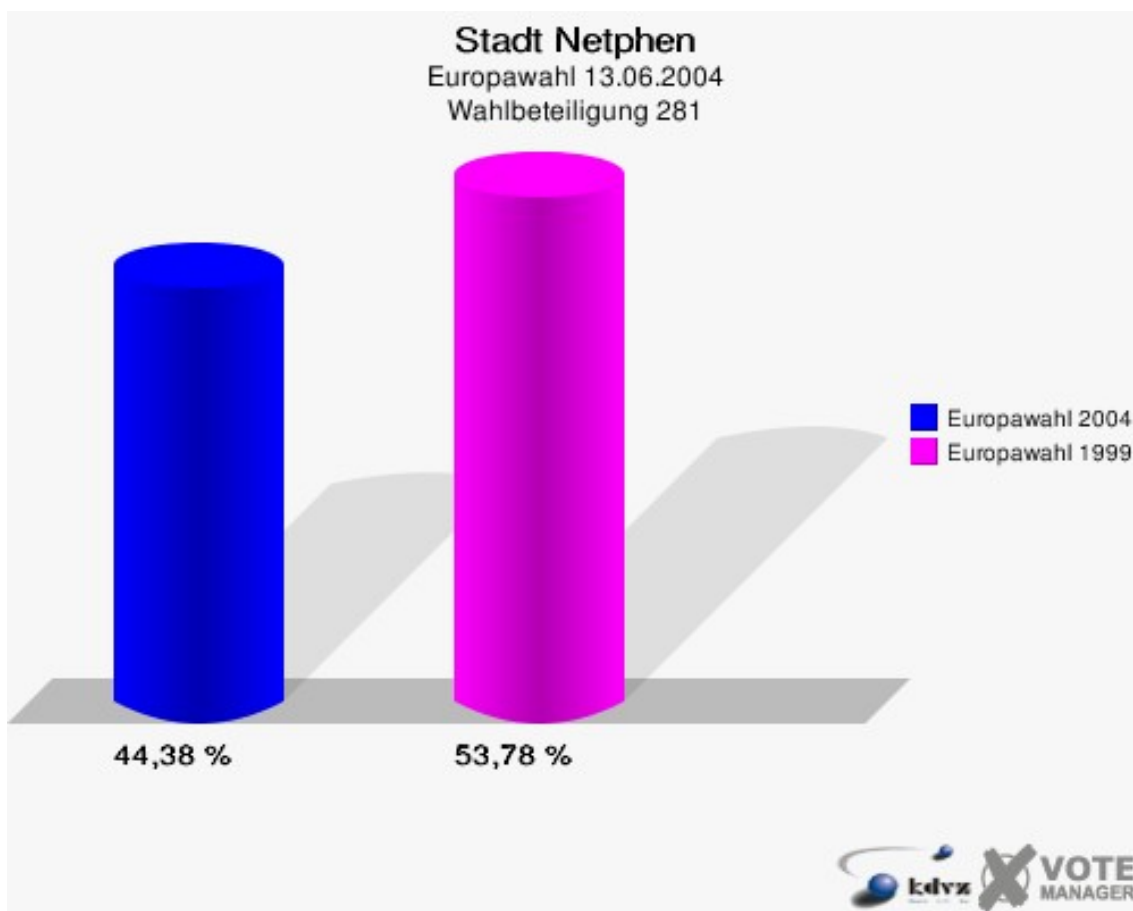


Stadt Netphen
Europawahl 13.06.2004
Gewinne und Verluste 281

| | Europawahl 13.06.2004 | Europawahl 13.06.1999 | |
|------------------|-----------------------|-----------------------|----------------------|
| | | Ergebnis | Gewinne und Verluste |
| Wahlberechtigte | 356 | 357 | -1 |
| Wähler | 158 | 192 | -34 |
| | 44,38 % | 53,78 % | -9,40 % |
| gültige Stimmen | 156 | 191 | -35 |
| | 98,73 % | 99,48 % | -0,74 % |
| CDU | 117 | 156 | -39 |
| | 75,00 % | 81,68 % | -6,68 % |
| SPD | 15 | 28 | -13 |
| | 9,62 % | 14,66 % | -5,04 % |
| B'90/DIE GRÜNEN | 1 | 1 | +0 |
| | 0,64 % | 0,52 % | +0,12 % |
| FDP | 11 | 0 | +11 |
| | 7,05 % | 0,00 % | +7,05 % |
| DIE LINKE | 0 | 0 | +0 |
| | 0,00 % | 0,00 % | +0,00 % |
| REP | 3 | 2 | +1 |
| | 1,92 % | 1,05 % | +0,87 % |
| Tierschutzpartei | 4 | 1 | +3 |
| | 2,56 % | 0,52 % | +2,04 % |
| DIE GRAUEN | 0 | 0 | +0 |
| | 0,00 % | 0,00 % | +0,00 % |
| DIE FRAUEN | 0 | 0 | +0 |
| | 0,00 % | 0,00 % | +0,00 % |
| NPD | 3 | 0 | +3 |
| | 1,92 % | 0,00 % | +1,92 % |
| ÖDP | 0 | 0 | +0 |
| | 0,00 % | 0,00 % | +0,00 % |
| PBC | 0 | 1 | -1 |
| | 0,00 % | 0,52 % | -0,52 % |
| CM | 1 | 1 | +0 |
| | 0,64 % | 0,52 % | +0,12 % |
| ZENTRUM | 0 | 0 | +0 |
| | 0,00 % | 0,00 % | +0,00 % |
| BÜSO | 0 | 0 | +0 |
| | 0,00 % | 0,00 % | +0,00 % |
| Deutschland | 0 | 0 | +0 |

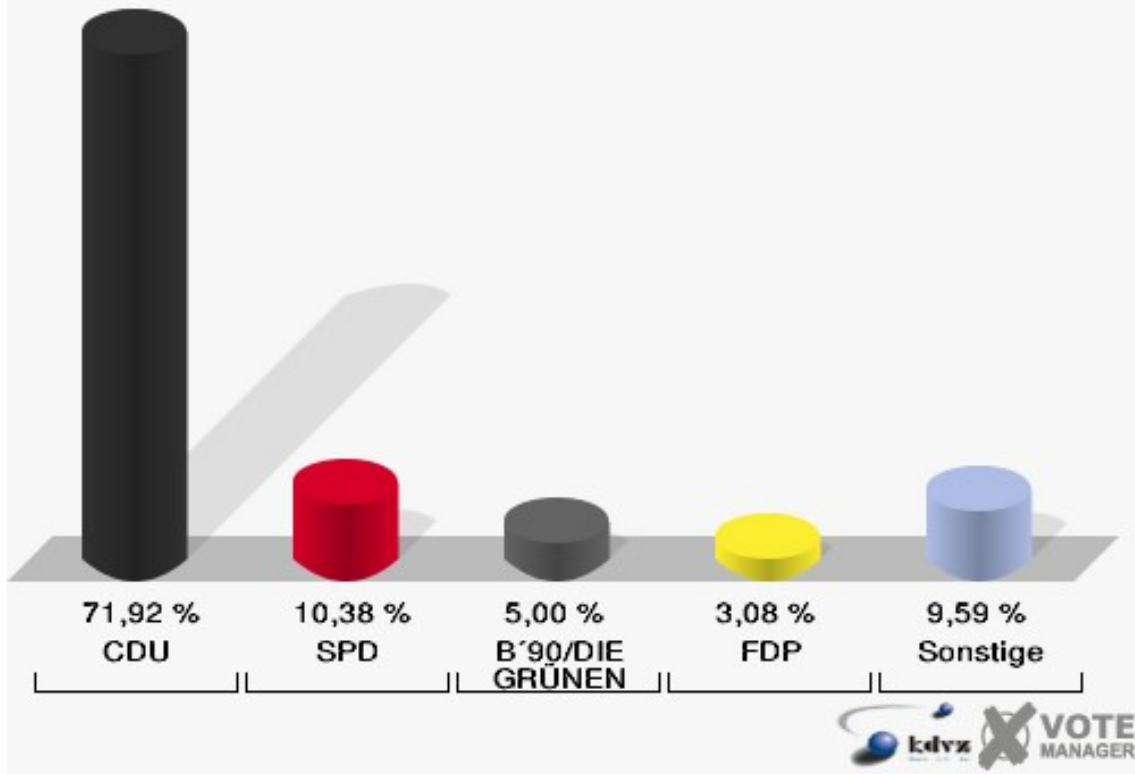
| | | | |
|---------------------|--------|--------|---------|
| | 0,00 % | 0,00 % | +0,00 % |
| Unabhängige Kandid. | 0 | 0 | +0 |
| | 0,00 % | 0,00 % | +0,00 % |
| AUFBRUCH | 0 | 0 | +0 |
| | 0,00 % | 0,00 % | +0,00 % |
| DKP | 0 | 0 | +0 |
| | 0,00 % | 0,00 % | +0,00 % |
| DP | 0 | 0 | +0 |
| | 0,00 % | 0,00 % | +0,00 % |
| FAMILIE | 1 | 0 | +1 |
| | 0,64 % | 0,00 % | +0,64 % |
| PSG | 0 | 0 | +0 |
| | 0,00 % | 0,00 % | +0,00 % |
| Sonstige | 0 | 1 | -1 |
| | 0,00 % | 0,52 % | -0,52 % |

Europawahl 13.06.1999: Sonstige = APD, NATURGESETZ, PASS, ASP, HP



| | Anzahl | Prozent |
|---------------------|--------|---------|
| Wahlberechtigte | 660 | |
| Wähler/innen | 267 | 40,45 % |
| ungültige Stimmen | 7 | 2,62 % |
| gültige Stimmen | 260 | 97,38 % |
| CDU | 187 | 71,92 % |
| SPD | 27 | 10,38 % |
| B'90/DIE GRÜNEN | 13 | 5,00 % |
| FDP | 8 | 3,08 % |
| DIE LINKE | 3 | 1,15 % |
| REP | 4 | 1,54 % |
| Tierschutzpartei | 1 | 0,38 % |
| DIE GRAUEN | 1 | 0,38 % |
| DIE FRAUEN | 1 | 0,38 % |
| NPD | 0 | 0,00 % |
| ÖDP | 0 | 0,00 % |
| PBC | 2 | 0,77 % |
| CM | 1 | 0,38 % |
| ZENTRUM | 2 | 0,77 % |
| BÜSO | 0 | 0,00 % |
| Deutschland | 4 | 1,54 % |
| Unabhängige Kandid. | 2 | 0,77 % |
| AUFBRUCH | 1 | 0,38 % |
| DKP | 0 | 0,00 % |
| DP | 1 | 0,38 % |
| FAMILIE | 2 | 0,77 % |
| PSG | 0 | 0,00 % |

Stadt Netphen
Europawahl 13.06.2004
291

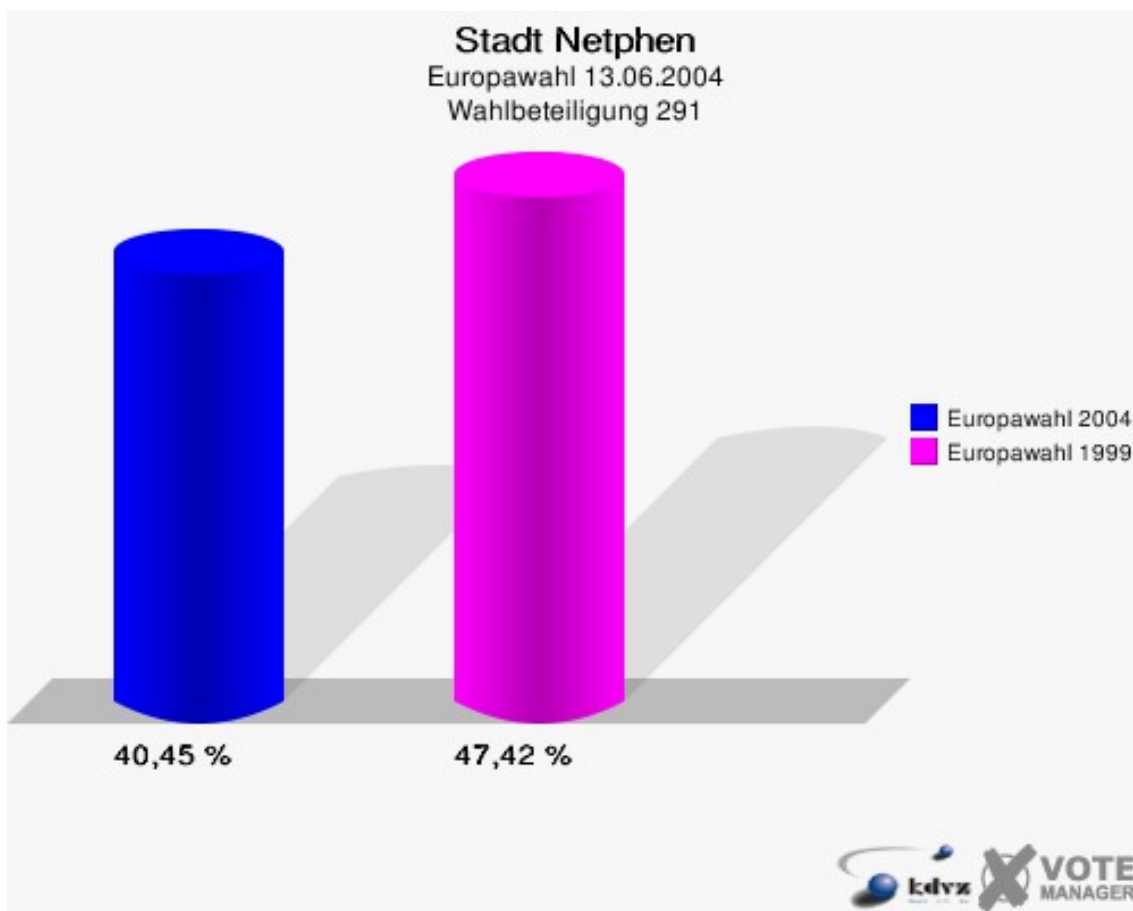


Stadt Netphen
Europawahl 13.06.2004
Gewinne und Verluste 291

| | Europawahl 13.06.2004 | Europawahl 13.06.1999 | |
|------------------|-----------------------|-----------------------|----------------------|
| | | Ergebnis | Gewinne und Verluste |
| Wahlberechtigte | 660 | 658 | +2 |
| Wähler | 267 | 312 | -45 |
| | 40,45 % | 47,42 % | -6,96 % |
| gültige Stimmen | 260 | 309 | -49 |
| | 97,38 % | 99,04 % | -1,66 % |
| CDU | 187 | 223 | -36 |
| | 71,92 % | 72,17 % | -0,25 % |
| SPD | 27 | 64 | -37 |
| | 10,38 % | 20,71 % | -10,33 % |
| B'90/DIE GRÜNEN | 13 | 7 | +6 |
| | 5,00 % | 2,27 % | +2,73 % |
| FDP | 8 | 4 | +4 |
| | 3,08 % | 1,29 % | +1,79 % |
| DIE LINKE | 3 | 2 | +1 |
| | 1,15 % | 0,65 % | +0,50 % |
| REP | 4 | 5 | -1 |
| | 1,54 % | 1,62 % | -0,08 % |
| Tierschutzpartei | 1 | 0 | +1 |
| | 0,38 % | 0,00 % | +0,38 % |
| DIE GRAUEN | 1 | 0 | +1 |
| | 0,38 % | 0,00 % | +0,38 % |
| DIE FRAUEN | 1 | 2 | -1 |
| | 0,38 % | 0,65 % | -0,27 % |
| NPD | 0 | 0 | +0 |
| | 0,00 % | 0,00 % | +0,00 % |
| ÖDP | 0 | 0 | +0 |
| | 0,00 % | 0,00 % | +0,00 % |
| PBC | 2 | 1 | +1 |
| | 0,77 % | 0,32 % | +0,45 % |
| CM | 1 | 0 | +1 |
| | 0,38 % | 0,00 % | +0,38 % |
| ZENTRUM | 2 | 0 | +2 |
| | 0,77 % | 0,00 % | +0,77 % |
| BÜSO | 0 | 0 | +0 |
| | 0,00 % | 0,00 % | +0,00 % |
| Deutschland | 4 | 0 | +4 |

| | | | |
|---------------------|--------|--------|---------|
| | 1,54 % | 0,00 % | +1,54 % |
| Unabhängige Kandid. | 2 | 0 | +2 |
| | 0,77 % | 0,00 % | +0,77 % |
| AUFBRUCH | 1 | 0 | +1 |
| | 0,38 % | 0,00 % | +0,38 % |
| DKP | 0 | 0 | +0 |
| | 0,00 % | 0,00 % | +0,00 % |
| DP | 1 | 0 | +1 |
| | 0,38 % | 0,00 % | +0,38 % |
| FAMILIE | 2 | 0 | +2 |
| | 0,77 % | 0,00 % | +0,77 % |
| PSG | 0 | 0 | +0 |
| | 0,00 % | 0,00 % | +0,00 % |
| Sonstige | 0 | 1 | -1 |
| | 0,00 % | 0,32 % | -0,32 % |

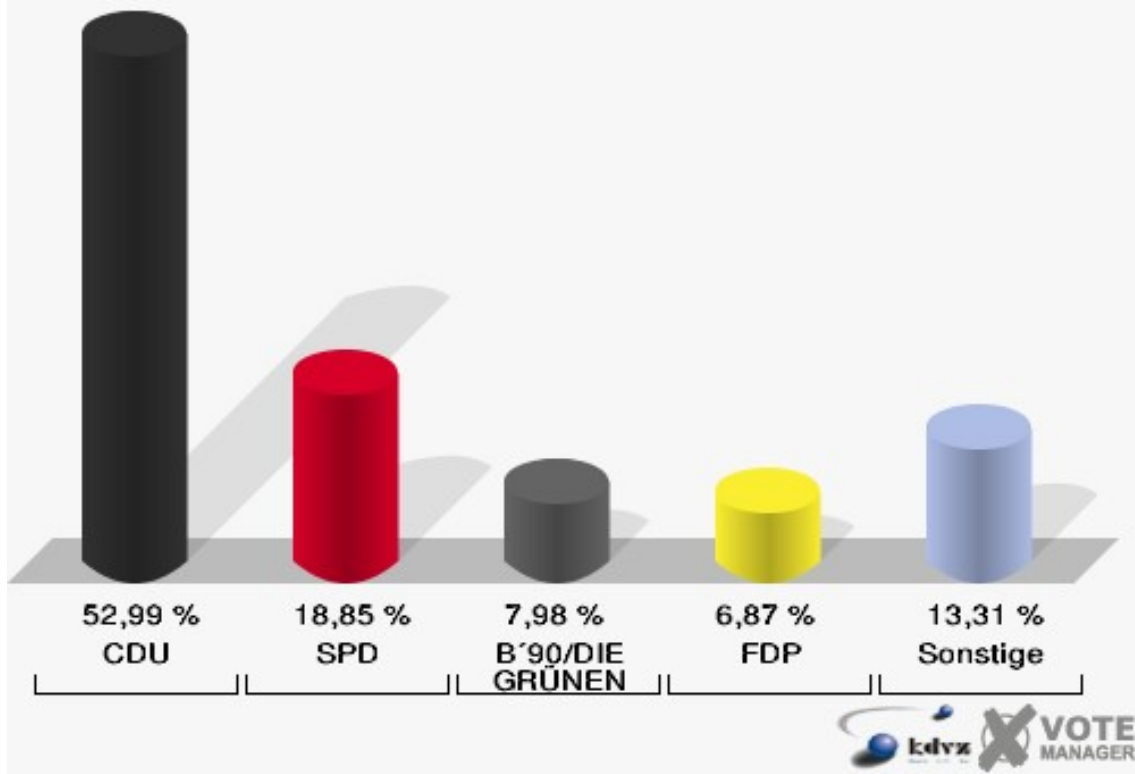
Europawahl 13.06.1999: Sonstige = APD, NATURGESETZ, PASS, ASP, HP



Briefwahlbezirk I 009

| | Anzahl | Prozent |
|---------------------|--------|---------|
| Wähler/innen | 458 | |
| ungültige Stimmen | 7 | 1,53 % |
| gültige Stimmen | 451 | 98,47 % |
| CDU | 239 | 52,99 % |
| SPD | 85 | 18,85 % |
| B'90/DIE GRÜNEN | 36 | 7,98 % |
| FDP | 31 | 6,87 % |
| DIE LINKE | 11 | 2,44 % |
| REP | 7 | 1,55 % |
| Tierschutzpartei | 3 | 0,67 % |
| DIE GRAUEN | 5 | 1,11 % |
| DIE FRAUEN | 3 | 0,67 % |
| NPD | 3 | 0,67 % |
| ÖDP | 1 | 0,22 % |
| PBC | 7 | 1,55 % |
| CM | 1 | 0,22 % |
| ZENTRUM | 0 | 0,00 % |
| BÜSO | 0 | 0,00 % |
| Deutschland | 6 | 1,33 % |
| Unabhängige Kandid. | 4 | 0,89 % |
| AUFBRUCH | 0 | 0,00 % |
| DKP | 0 | 0,00 % |
| DP | 1 | 0,22 % |
| FAMILIE | 7 | 1,55 % |
| PSG | 1 | 0,22 % |

Stadt Netphen
Europawahl 13.06.2004
Briefwahlbezirk I 009



Stadt Netphen
Europawahl 13.06.2004
Gewinne und Verluste Briefwahlbezirk I 009

| | Europawahl 13.06.2004 | Europawahl 13.06.1999 | |
|------------------|-----------------------|-----------------------|----------------------|
| | | Ergebnis | Gewinne und Verluste |
| Wahlberechtigte | 0 | 0 | +0 |
| Wähler | 458 | 473 | -15 |
| gültige Stimmen | 451 | 470 | -19 |
| | 98,47 % | 99,37 % | -0,89 % |
| CDU | 239 | 278 | -39 |
| | 52,99 % | 59,15 % | -6,16 % |
| SPD | 85 | 134 | -49 |
| | 18,85 % | 28,51 % | -9,66 % |
| B´90/DIE GRÜNEN | 36 | 17 | +19 |
| | 7,98 % | 3,62 % | +4,36 % |
| FDP | 31 | 9 | +22 |
| | 6,87 % | 1,91 % | +4,96 % |
| DIE LINKE | 11 | 6 | +5 |
| | 2,44 % | 1,28 % | +1,16 % |
| REP | 7 | 5 | +2 |
| | 1,55 % | 1,06 % | +0,49 % |
| Tierschutzpartei | 3 | 4 | -1 |
| | 0,67 % | 0,85 % | -0,18 % |
| DIE GRAUEN | 5 | 4 | +1 |
| | 1,11 % | 0,85 % | +0,26 % |
| DIE FRAUEN | 3 | 2 | +1 |
| | 0,67 % | 0,43 % | +0,24 % |
| NPD | 3 | 1 | +2 |
| | 0,67 % | 0,21 % | +0,46 % |
| ÖDP | 1 | 5 | -4 |
| | 0,22 % | 1,06 % | -0,84 % |
| PBC | 7 | 2 | +5 |
| | 1,55 % | 0,43 % | +1,12 % |
| CM | 1 | 1 | +0 |
| | 0,22 % | 0,21 % | +0,01 % |
| ZENTRUM | 0 | 0 | +0 |
| | 0,00 % | 0,00 % | +0,00 % |
| BÜSO | 0 | 0 | +0 |
| | 0,00 % | 0,00 % | +0,00 % |
| Deutschland | 6 | 0 | +6 |
| | 1,33 % | 0,00 % | +1,33 % |

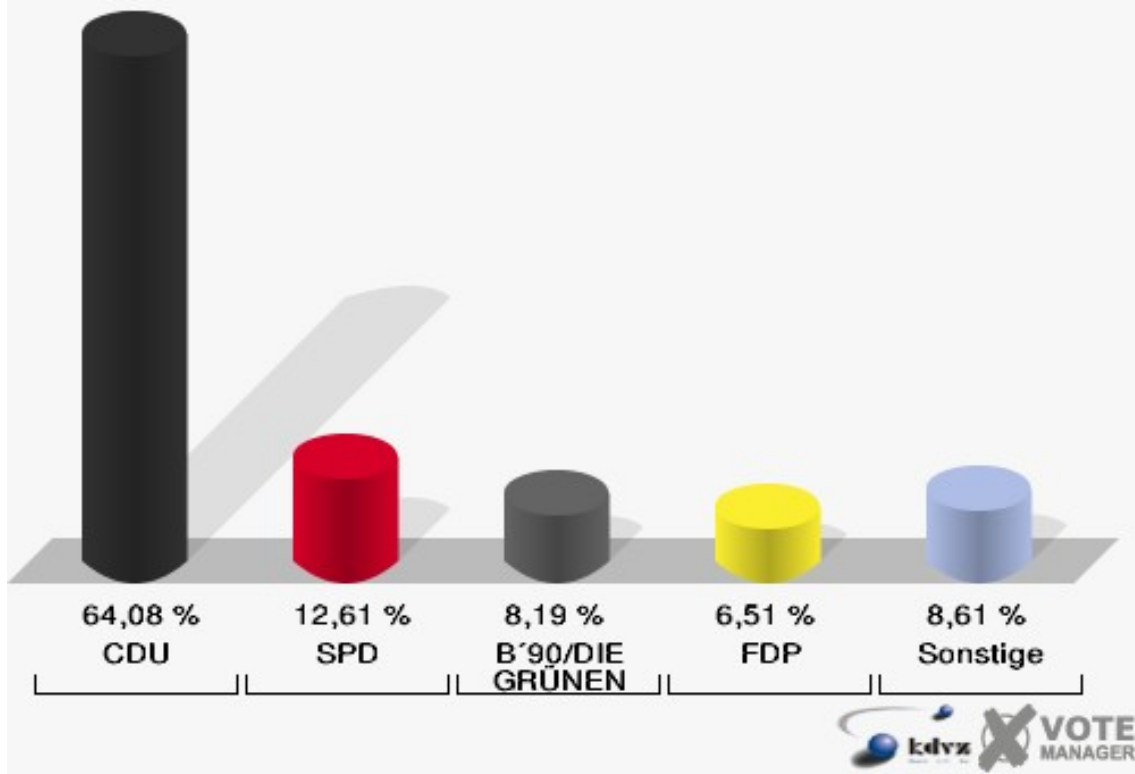
| | | | |
|---------------------|--------|--------|---------|
| Unabhängige Kandid. | 4 | 0 | +4 |
| | 0,89 % | 0,00 % | +0,89 % |
| AUFBRUCH | 0 | 0 | +0 |
| | 0,00 % | 0,00 % | +0,00 % |
| DKP | 0 | 0 | +0 |
| | 0,00 % | 0,00 % | +0,00 % |
| DP | 1 | 0 | +1 |
| | 0,22 % | 0,00 % | +0,22 % |
| FAMILIE | 7 | 0 | +7 |
| | 1,55 % | 0,00 % | +1,55 % |
| PSG | 1 | 0 | +1 |
| | 0,22 % | 0,00 % | +0,22 % |
| Sonstige | 0 | 2 | -2 |
| | 0,00 % | 0,43 % | -0,43 % |

Europawahl 13.06.1999: Sonstige = APD, NATURGESETZ, PASS, ASP, HP

Briefwahlbezirk II 019

| | Anzahl | Prozent |
|---------------------|--------|---------|
| Wähler/innen | 478 | |
| ungültige Stimmen | 2 | 0,42 % |
| gültige Stimmen | 476 | 99,58 % |
| CDU | 305 | 64,08 % |
| SPD | 60 | 12,61 % |
| B'90/DIE GRÜNEN | 39 | 8,19 % |
| FDP | 31 | 6,51 % |
| DIE LINKE | 10 | 2,10 % |
| REP | 3 | 0,63 % |
| Tierschutzpartei | 5 | 1,05 % |
| DIE GRAUEN | 3 | 0,63 % |
| DIE FRAUEN | 0 | 0,00 % |
| NPD | 3 | 0,63 % |
| ÖDP | 2 | 0,42 % |
| PBC | 1 | 0,21 % |
| CM | 2 | 0,42 % |
| ZENTRUM | 0 | 0,00 % |
| BÜSO | 0 | 0,00 % |
| Deutschland | 1 | 0,21 % |
| Unabhängige Kandid. | 2 | 0,42 % |
| AUFBRUCH | 0 | 0,00 % |
| DKP | 0 | 0,00 % |
| DP | 1 | 0,21 % |
| FAMILIE | 8 | 1,68 % |
| PSG | 0 | 0,00 % |

Stadt Netphen
Europawahl 13.06.2004
Briefwahlbezirk II 019



Stadt Netphen
Europawahl 13.06.2004
Gewinne und Verluste Briefwahlbezirk II 019

| | Europawahl 13.06.2004 | Europawahl 13.06.1999 | |
|------------------|-----------------------|-----------------------|----------------------|
| | | Ergebnis | Gewinne und Verluste |
| Wahlberechtigte | 0 | 0 | +0 |
| Wähler | 478 | 428 | +50 |
| gültige Stimmen | 476 | 427 | +49 |
| | 99,58 % | 99,77 % | -0,18 % |
| CDU | 305 | 262 | +43 |
| | 64,08 % | 61,36 % | +2,72 % |
| SPD | 60 | 96 | -36 |
| | 12,61 % | 22,48 % | -9,87 % |
| B'90/DIE GRÜNEN | 39 | 31 | +8 |
| | 8,19 % | 7,26 % | +0,93 % |
| FDP | 31 | 14 | +17 |
| | 6,51 % | 3,28 % | +3,23 % |
| DIE LINKE | 10 | 3 | +7 |
| | 2,10 % | 0,70 % | +1,40 % |
| REP | 3 | 4 | -1 |
| | 0,63 % | 0,94 % | -0,31 % |
| Tierschutzpartei | 5 | 3 | +2 |
| | 1,05 % | 0,70 % | +0,35 % |
| DIE GRAUEN | 3 | 2 | +1 |
| | 0,63 % | 0,47 % | +0,16 % |
| DIE FRAUEN | 0 | 1 | -1 |
| | 0,00 % | 0,23 % | -0,23 % |
| NPD | 3 | 0 | +3 |
| | 0,63 % | 0,00 % | +0,63 % |
| ÖDP | 2 | 3 | -1 |
| | 0,42 % | 0,70 % | -0,28 % |
| PBC | 1 | 3 | -2 |
| | 0,21 % | 0,70 % | -0,49 % |
| CM | 2 | 0 | +2 |
| | 0,42 % | 0,00 % | +0,42 % |
| ZENTRUM | 0 | 1 | -1 |
| | 0,00 % | 0,23 % | -0,23 % |
| BÜSO | 0 | 0 | +0 |
| | 0,00 % | 0,00 % | +0,00 % |
| Deutschland | 1 | 0 | +1 |
| | 0,21 % | 0,00 % | +0,21 % |

| | | | |
|---------------------|--------|--------|---------|
| Unabhängige Kandid. | 2 | 0 | +2 |
| | 0,42 % | 0,00 % | +0,42 % |
| AUFBRUCH | 0 | 0 | +0 |
| | 0,00 % | 0,00 % | +0,00 % |
| DKP | 0 | 0 | +0 |
| | 0,00 % | 0,00 % | +0,00 % |
| DP | 1 | 0 | +1 |
| | 0,21 % | 0,00 % | +0,21 % |
| FAMILIE | 8 | 0 | +8 |
| | 1,68 % | 0,00 % | +1,68 % |
| PSG | 0 | 0 | +0 |
| | 0,00 % | 0,00 % | +0,00 % |
| Sonstige | 0 | 4 | -4 |
| | 0,00 % | 0,94 % | -0,94 % |

Europawahl 13.06.1999: Sonstige = APD, NATURGESETZ, PASS, ASP, HP

Übersicht Wahlbezirke

Stadt Netphen Europawahl 13.06.2004 Zusammenstellung der Ergebnisse nach Wahlbezirken
































| Wahlbezirk | Wahlberechtigte | Wähler | gültig | CDU | SPD | B'90/DIE GRÜNEN | FDP | DIE LINKE | REP | Tierschutzpartei | DIE GRAUEN | DIE FRAUEN | NPD | ÖDP | PBC | CM | ZENTRUM | BÜSO |
|------------|-----------------|---------|----------|----------------|----------------|-----------------|---------|-----------|--------|------------------|------------|------------|--------|--------|--------|--------|---------|--------|
| 011 | 154 | 78 | 74 | 36 | 26 | 5 | 0 | 2 | 2 | 0 | 0 | 0 | 1 | 1 | 0 | 0 | 0 | 0 |
| | | 50,65 % | 94,87 % | 48,65 % | 35,14 % | 6,76 % | 0,00 % | 2,70 % | 2,70 % | 0,00 % | 0,00 % | 0,00 % | 1,35 % | 1,35 % | 0,00 % | 0,00 % | 0,00 % | 0,00 % |
| 021 | 235 | 92 | 92 | 25 | 26 | 16 | 10 | 2 | 4 | 4 | 2 | 0 | 0 | 0 | 0 | 1 | 1 | 0 |
| | | 39,15 % | 100,00 % | 27,17 % | 28,26 % | 17,39 % | 10,87 % | 2,17 % | 4,35 % | 4,35 % | 2,17 % | 0,00 % | 0,00 % | 0,00 % | 0,00 % | 0,00 % | 1,09 % | 1,09 % |
| 031 | 538 | 183 | 183 | 91 | 37 | 20 | 16 | 2 | 8 | 2 | 2 | 2 | 0 | 0 | 0 | 0 | 0 | 0 |
| | | 34,01 % | 100,00 % | 49,73 % | 20,22 % | 10,93 % | 8,74 % | 1,09 % | 4,37 % | 1,09 % | 1,09 % | 1,09 % | 0,00 % | 0,00 % | 0,00 % | 0,00 % | 0,00 % | 0,00 % |
| 041 | 914 | 365 | 363 | 147 | 115 | 37 | 30 | 1 | 4 | 3 | 7 | 0 | 1 | 0 | 7 | 4 | 0 | 1 |
| | | 39,93 % | 99,45 % | 40,50 % | 31,68 % | 10,19 % | 8,26 % | 0,28 % | 1,10 % | 0,83 % | 1,93 % | 0,00 % | 0,28 % | 0,00 % | 1,93 % | 1,10 % | 0,00 % | 0,28 % |
| 051 | 723 | 180 | 174 | 75 | 52 | 11 | 12 | 1 | 5 | 1 | 3 | 1 | 1 | 0 | 5 | 2 | 2 | 0 |
| | | 24,90 % | 96,67 % | 43,10 % | 29,89 % | 6,32 % | 6,90 % | 0,57 % | 2,87 % | 0,57 % | 1,72 % | 0,57 % | 0,57 % | 0,00 % | 2,87 % | 1,15 % | 1,15 % | 0,00 % |
| 061 | 750 | 226 | 226 | 98 | 53 | 21 | 17 | 5 | 9 | 5 | 6 | 0 | 1 | 0 | 2 | 2 | 1 | 0 |
| | | 30,13 % | 100,00 % | 43,36 % | 23,45 % | 9,29 % | 7,52 % | 2,21 % | 3,98 % | 2,21 % | 2,65 % | 0,00 % | 0,44 % | 0,00 % | 0,88 % | 0,88 % | 0,44 % | 0,00 % |
| 071 | 887 | 275 | 266 | 122 | 72 | 29 | 13 | 6 | 5 | 5 | 1 | 3 | 2 | 0 | 1 | 0 | 0 | 0 |
| | | 31,00 % | 96,73 % | 45,86 % | 27,07 % | 10,90 % | 4,89 % | 2,26 % | 1,88 % | 1,88 % | 0,38 % | 1,13 % | 0,75 % | 0,00 % | 0,38 % | 0,00 % | 0,00 % | 0,00 % |
| 081 | 959 | 355 | 350 | 206 | 70 | 28 | 11 | 9 | 3 | 4 | 2 | 0 | 3 | 0 | 5 | 1 | 0 | 1 |
| | | 37,02 % | 98,59 % | 58,86 % | 20,00 % | 8,00 % | 3,14 % | 2,57 % | 0,86 % | 1,14 % | 0,57 % | 0,00 % | 0,86 % | 0,00 % | 1,43 % | 0,29 % | 0,00 % | 0,29 % |
| 091 | 986 | 336 | 335 | 183 | 77 | 23 | 16 | 7 | 7 | 1 | 2 | 1 | 3 | 5 | 3 | 1 | 0 | 0 |
| | | 34,08 % | 99,70 % | 54,63 % | 22,99 % | 6,87 % | 4,78 % | 2,09 % | 2,09 % | 0,30 % | 0,60 % | 0,30 % | 0,90 % | 1,49 % | 0,90 % | 0,30 % | 0,00 % | 0,00 % |
| 101 | 680 | 246 | 242 | 144 | 29 | 22 | 21 | 8 | 3 | 2 | 1 | 1 | 2 | 4 | 0 | 1 | 0 | 1 |
| | | 36,18 % | 98,37 % | 59,50 % | 11,98 % | 9,09 % | 8,68 % | 3,31 % | 1,24 % | 0,83 % | 0,41 % | 0,41 % | 0,83 % | 1,65 % | 0,00 % | 0,41 % | 0,00 % | 0,41 % |
| 111 | 459 | 189 | 187 | 105 | 34 | 20 | 10 | 3 | 0 | 2 | 2 | 1 | 4 | 0 | 2 | 0 | 0 | 0 |
| | | 41,18 % | 98,94 % | 56,15 % | 18,18 % | 10,70 % | 5,35 % | 1,60 % | 0,00 % | 1,07 % | 1,07 % | 0,53 % | 2,14 % | 0,00 % | 1,07 % | 0,00 % | 0,00 % | 0,00 % |
| 121 | 321 | 112 | 111 | 65 | 14 | 14 | 10 | 2 | 0 | 1 | 0 | 0 | 0 | 0 | 2 | 0 | 0 | 0 |
| | | 34,89 % | 99,11 % | 58,56 % | 12,61 % | 12,61 % | 9,01 % | 1,80 % | 0,00 % | 0,90 % | 0,00 % | 0,00 % | 0,00 % | 0,00 % | 1,80 % | 0,00 % | 0,00 % | 0,00 % |
| 131 | 658 | 242 | 238 | 81 | 78 | 26 | 14 | 4 | 12 | 5 | 5 | 0 | 1 | 0 | 5 | 2 | 1 | 0 |
| | | 36,78 % | 98,35 % | 34,03 % | 32,77 % | 10,92 % | 5,88 % | 1,68 % | 5,04 % | 2,10 % | 2,10 % | 0,00 % | 0,42 % | 0,00 % | 2,10 % | 0,84 % | 0,42 % | 0,00 % |
| 141 | 763 | 309 | 303 | 220 | 33 | 18 | 9 | 4 | 1 | 3 | 2 | 0 | 0 | 0 | 6 | 0 | 1 | 0 |
| | | 40,50 % | 98,06 % | 72,61 % | 10,89 % | 5,94 % | 2,97 % | 1,32 % | 0,33 % | 0,99 % | 0,66 % | 0,00 % | 0,00 % | 0,00 % | 1,98 % | 0,00 % | 0,33 % | 0,00 % |
| 151 | 306 | 139 | 138 | 93 | 22 | 9 | 6 | 3 | 3 | 0 | 0 | 0 | 0 | 0 | 0 | 0 | 0 | 0 |
| | | 45,42 % | 99,28 % | 67,39 % | 15,94 % | 6,52 % | 4,35 % | 2,17 % | 2,17 % | 0,00 % | 0,00 % | 0,00 % | 0,00 % | 0,00 % | 0,00 % | 0,00 % | 0,00 % | 0,00 % |
| 161 | 451 | 162 | 162 | 87 | 31 | 16 | 19 | 2 | 2 | 0 | 0 | 2 | 0 | 0 | 0 | 0 | 0 | 0 |
| | | 35,92 % | 100,00 % | 53,70 % | 19,14 % | 9,88 % | 11,73 % | 1,23 % | 1,23 % | 0,00 % | 0,00 % | 1,23 % | 0,00 % | 0,00 % | 0,00 % | 0,00 % | 0,00 % | 0,00 % |
| 171 | 661 | 222 | 219 | 147 | 25 | 16 | 17 | 5 | 0 | 0 | 1 | 0 | 1 | 1 | 0 | 0 | 0 | 2 |
| | | 33,59 % | 98,65 % | 67,12 % | 11,42 % | 7,31 % | 7,76 % | 2,28 % | 0,00 % | 0,00 % | 0,46 % | 0,00 % | 0,46 % | 0,46 % | 0,00 % | 0,00 % | 0,00 % | 0,91 % |
| 181 | 385 | 154 | 153 | 93 | 34 | 7 | 7 | 1 | 3 | 3 | 0 | 0 | 0 | 2 | 1 | 0 | 0 | 0 |

| Wahlbezirk | Wahlberechtigte | Wähler | gültig | CDU | SPD | B'90/DIE GRÜNEN | FDP | DIE LINKE | REP | Tierschutzpartei | DIE GRAUEN | DIE FRAUEN | NPD | ÖDP | PBC | CM | ZENTRUM | BÜSO |
|------------------------|-----------------|---------|---------|----------------|---------|-----------------|---------|-----------|--------|------------------|------------|------------|--------|--------|--------|--------|---------|--------|
| | | 40,00 % | 99,35 % | 60,78 % | 22,22 % | 4,58 % | 4,58 % | 0,65 % | 1,96 % | 1,96 % | 0,00 % | 0,00 % | 0,00 % | 1,31 % | 0,65 % | 0,00 % | 0,00 % | 0,00 % |
| 191 | 987 | 356 | 354 | 214 | 60 | 28 | 19 | 9 | 5 | 1 | 2 | 0 | 2 | 1 | 4 | 1 | 0 | 0 |
| | | 36,07 % | 99,44 % | 60,45 % | 16,95 % | 7,91 % | 5,37 % | 2,54 % | 1,41 % | 0,28 % | 0,56 % | 0,00 % | 0,56 % | 0,28 % | 1,13 % | 0,28 % | 0,00 % | 0,00 % |
| 201 | 1.163 | 396 | 389 | 213 | 86 | 24 | 31 | 5 | 3 | 5 | 2 | 3 | 2 | 1 | 2 | 0 | 2 | 0 |
| | | 34,05 % | 98,23 % | 54,76 % | 22,11 % | 6,17 % | 7,97 % | 1,29 % | 0,77 % | 1,29 % | 0,51 % | 0,77 % | 0,51 % | 0,26 % | 0,51 % | 0,00 % | 0,51 % | 0,00 % |
| 211 | 798 | 254 | 251 | 150 | 32 | 24 | 19 | 4 | 8 | 2 | 1 | 1 | 1 | 1 | 2 | 0 | 1 | 0 |
| | | 31,83 % | 98,82 % | 59,76 % | 12,75 % | 9,56 % | 7,57 % | 1,59 % | 3,19 % | 0,80 % | 0,40 % | 0,40 % | 0,40 % | 0,40 % | 0,80 % | 0,00 % | 0,40 % | 0,00 % |
| 221 | 1.064 | 369 | 360 | 183 | 76 | 48 | 18 | 7 | 4 | 3 | 2 | 0 | 0 | 1 | 6 | 1 | 1 | 0 |
| | | 34,68 % | 97,56 % | 50,83 % | 21,11 % | 13,33 % | 5,00 % | 1,94 % | 1,11 % | 0,83 % | 0,56 % | 0,00 % | 0,00 % | 0,28 % | 1,67 % | 0,28 % | 0,28 % | 0,00 % |
| 231 | 671 | 213 | 206 | 117 | 43 | 16 | 8 | 2 | 4 | 1 | 2 | 1 | 1 | 1 | 0 | 2 | 1 | 0 |
| | | 31,74 % | 96,71 % | 56,80 % | 20,87 % | 7,77 % | 3,88 % | 0,97 % | 1,94 % | 0,49 % | 0,97 % | 0,49 % | 0,49 % | 0,49 % | 0,00 % | 0,97 % | 0,49 % | 0,00 % |
| 241 | 252 | 100 | 98 | 51 | 19 | 8 | 11 | 2 | 1 | 3 | 1 | 0 | 0 | 0 | 0 | 0 | 0 | 0 |
| | | 39,68 % | 98,00 % | 52,04 % | 19,39 % | 8,16 % | 11,22 % | 2,04 % | 1,02 % | 3,06 % | 1,02 % | 0,00 % | 0,00 % | 0,00 % | 0,00 % | 0,00 % | 0,00 % | 0,00 % |
| 251 | 971 | 396 | 394 | 273 | 35 | 33 | 33 | 2 | 1 | 0 | 2 | 1 | 0 | 2 | 2 | 1 | 1 | 0 |
| | | 40,78 % | 99,49 % | 69,29 % | 8,88 % | 8,38 % | 8,38 % | 0,51 % | 0,25 % | 0,00 % | 0,51 % | 0,25 % | 0,00 % | 0,51 % | 0,51 % | 0,25 % | 0,25 % | 0,00 % |
| 261 | 100 | 55 | 54 | 27 | 15 | 5 | 1 | 3 | 0 | 0 | 0 | 1 | 0 | 0 | 0 | 0 | 0 | 1 |
| | | 55,00 % | 98,18 % | 50,00 % | 27,78 % | 9,26 % | 1,85 % | 5,56 % | 0,00 % | 0,00 % | 0,00 % | 1,85 % | 0,00 % | 0,00 % | 0,00 % | 0,00 % | 0,00 % | 1,85 % |
| 271 | 873 | 308 | 300 | 108 | 90 | 33 | 20 | 9 | 6 | 9 | 3 | 2 | 2 | 2 | 4 | 1 | 0 | 2 |
| | | 35,28 % | 97,40 % | 36,00 % | 30,00 % | 11,00 % | 6,67 % | 3,00 % | 2,00 % | 3,00 % | 1,00 % | 0,67 % | 0,67 % | 0,67 % | 1,33 % | 0,33 % | 0,00 % | 0,67 % |
| 281 | 356 | 158 | 156 | 117 | 15 | 1 | 11 | 0 | 3 | 4 | 0 | 0 | 3 | 0 | 0 | 1 | 0 | 0 |
| | | 44,38 % | 98,73 % | 75,00 % | 9,62 % | 0,64 % | 7,05 % | 0,00 % | 1,92 % | 2,56 % | 0,00 % | 0,00 % | 1,92 % | 0,00 % | 0,00 % | 0,64 % | 0,00 % | 0,00 % |
| 291 | 660 | 267 | 260 | 187 | 27 | 13 | 8 | 3 | 4 | 1 | 1 | 1 | 0 | 0 | 2 | 1 | 2 | 0 |
| | | 40,45 % | 97,38 % | 71,92 % | 10,38 % | 5,00 % | 3,08 % | 1,15 % | 1,54 % | 0,38 % | 0,38 % | 0,38 % | 0,00 % | 0,00 % | 0,77 % | 0,38 % | 0,77 % | 0,00 % |
| Briefwahlbezirk I 009 | 0 | 458 | 451 | 239 | 85 | 36 | 31 | 11 | 7 | 3 | 5 | 3 | 3 | 1 | 7 | 1 | 0 | 0 |
| | | | 98,47 % | 52,99 % | 18,85 % | 7,98 % | 6,87 % | 2,44 % | 1,55 % | 0,67 % | 1,11 % | 0,67 % | 0,67 % | 0,22 % | 1,55 % | 0,22 % | 0,00 % | 0,00 % |
| Briefwahlbezirk II 019 | 0 | 478 | 476 | 305 | 60 | 39 | 31 | 10 | 3 | 5 | 3 | 0 | 3 | 2 | 1 | 2 | 0 | 0 |
| | | | 99,58 % | 64,08 % | 12,61 % | 8,19 % | 6,51 % | 2,10 % | 0,63 % | 1,05 % | 0,63 % | 0,00 % | 0,63 % | 0,42 % | 0,21 % | 0,42 % | 0,00 % | 0,00 % |
| Stadt Netphen | 18.725 | 7.673 | 7.565 | 4.202 | 1.471 | 646 | 479 | 134 | 120 | 78 | 60 | 24 | 37 | 25 | 69 | 25 | 14 | 8 |
| | | 40,98 % | 98,59 % | 55,55 % | 19,44 % | 8,54 % | 6,33 % | 1,77 % | 1,59 % | 1,03 % | 0,79 % | 0,32 % | 0,49 % | 0,33 % | 0,91 % | 0,33 % | 0,19 % | 0,11 % |
































| Wahlbezirk | Deutschland | Unabhängige Kandid. | AUFBRUCH | DKP | DP | FAMILIE | PSG |
|------------|-------------|---------------------|----------|--------|--------|---------|--------|
| 011 | 0 | 1 | 0 | 0 | 0 | 0 | 0 |
| | 0,00 % | 1,35 % | 0,00 % | 0,00 % | 0,00 % | 0,00 % | 0,00 % |
| 021 | 0 | 0 | 0 | 0 | 0 | 0 | 1 |
| | 0,00 % | 0,00 % | 0,00 % | 0,00 % | 0,00 % | 0,00 % | 1,09 % |
| 031 | 1 | 0 | 1 | 0 | 0 | 0 | 0 |
| | 0,55 % | 0,00 % | 0,55 % | 0,00 % | 0,00 % | 0,00 % | 0,55 % |
| 041 | 4 | 2 | 0 | 0 | 0 | 0 | 0 |
| | 1,10 % | 0,55 % | 0,00 % | 0,00 % | 0,00 % | 0,00 % | 0,00 % |
| 051 | 0 | 0 | 0 | 0 | 0 | 1 | 2 |
| | 0,00 % | 0,00 % | 0,00 % | 0,00 % | 0,00 % | 0,57 % | 1,15 % |
| 061 | 2 | 0 | 0 | 0 | 0 | 1 | 3 |
| | 0,88 % | 0,00 % | 0,00 % | 0,00 % | 0,00 % | 0,44 % | 1,33 % |
| 071 | 2 | 0 | 0 | 0 | 0 | 0 | 5 |
| | 0,75 % | 0,00 % | 0,00 % | 0,00 % | 0,00 % | 0,00 % | 1,88 % |
| 081 | 0 | 0 | 0 | 0 | 0 | 1 | 4 |
| | 0,00 % | 0,00 % | 0,00 % | 0,00 % | 0,00 % | 0,29 % | 1,14 % |
| 091 | 1 | 2 | 0 | 0 | 0 | 2 | 1 |
| | 0,30 % | 0,60 % | 0,00 % | 0,00 % | 0,00 % | 0,60 % | 0,30 % |
| 101 | 0 | 0 | 0 | 0 | 1 | 2 | 0 |
| | 0,00 % | 0,00 % | 0,00 % | 0,00 % | 0,41 % | 0,83 % | 0,00 % |
| 111 | 1 | 0 | 0 | 0 | 0 | 0 | 3 |
| | 0,53 % | 0,00 % | 0,00 % | 0,00 % | 0,00 % | 0,00 % | 1,60 % |
| 121 | 0 | 1 | 0 | 0 | 0 | 1 | 1 |
| | 0,00 % | 0,90 % | 0,00 % | 0,00 % | 0,00 % | 0,90 % | 0,90 % |
| 131 | 1 | 0 | 1 | 0 | 0 | 1 | 1 |
| | 0,42 % | 0,00 % | 0,42 % | 0,00 % | 0,00 % | 0,42 % | 0,42 % |
| 141 | 1 | 1 | 0 | 0 | 0 | 0 | 3 |
| | 0,33 % | 0,33 % | 0,00 % | 0,00 % | 0,00 % | 0,00 % | 0,99 % |
| 151 | 0 | 0 | 2 | 0 | 0 | 0 | 0 |
| | 0,00 % | 0,00 % | 1,45 % | 0,00 % | 0,00 % | 0,00 % | 0,00 % |
| 161 | 1 | 0 | 1 | 0 | 0 | 0 | 1 |
| | 0,62 % | 0,00 % | 0,62 % | 0,00 % | 0,00 % | 0,00 % | 0,62 % |
| 171 | 0 | 0 | 0 | 0 | 0 | 1 | 3 |
| | 0,00 % | 0,00 % | 0,00 % | 0,00 % | 0,00 % | 0,46 % | 1,37 % |
| 181 | 0 | 0 | 0 | 0 | 0 | 0 | 2 |
| | 0,00 % | 0,00 % | 0,00 % | 0,00 % | 0,00 % | 0,00 % | 1,31 % |
| 191 | 2 | 0 | 0 | 0 | 1 | 2 | 3 |
| | 0,56 % | 0,00 % | 0,00 % | 0,00 % | 0,28 % | 0,56 % | 0,85 % |
| 201 | 0 | 0 | 0 | 0 | 0 | 1 | 9 |
| | 0,00 % | 0,00 % | 0,00 % | 0,00 % | 0,00 % | 0,26 % | 2,31 % |

| Wahlbezirk | Deutschland | Unabhängige Kandid. | AUFBRUCH | DKP | DP | FAMILIE | PSG |
|------------------------|-------------|---------------------|----------|--------|--------|---------|--------|
| 211 | 1 | 3 | 0 | 0 | 0 | 1 | 0 |
| | 0,40 % | 1,20 % | 0,00 % | 0,00 % | 0,00 % | 0,40 % | 0,00 % |
| 221 | 1 | 1 | 1 | 0 | 3 | 4 | 0 |
| | 0,28 % | 0,28 % | 0,28 % | 0,00 % | 0,83 % | 1,11 % | 0,00 % |
| 231 | 0 | 2 | 0 | 0 | 0 | 5 | 0 |
| | 0,00 % | 0,97 % | 0,00 % | 0,00 % | 0,00 % | 2,43 % | 0,00 % |
| 241 | 0 | 1 | 0 | 0 | 0 | 1 | 0 |
| | 0,00 % | 1,02 % | 0,00 % | 0,00 % | 0,00 % | 1,02 % | 0,00 % |
| 251 | 0 | 3 | 1 | 0 | 1 | 3 | 0 |
| | 0,00 % | 0,76 % | 0,25 % | 0,00 % | 0,25 % | 0,76 % | 0,00 % |
| 261 | 0 | 0 | 0 | 0 | 1 | 0 | 0 |
| | 0,00 % | 0,00 % | 0,00 % | 0,00 % | 1,85 % | 0,00 % | 0,00 % |
| 271 | 3 | 0 | 1 | 0 | 0 | 4 | 1 |
| | 1,00 % | 0,00 % | 0,33 % | 0,00 % | 0,00 % | 1,33 % | 0,33 % |
| 281 | 0 | 0 | 0 | 0 | 0 | 1 | 0 |
| | 0,00 % | 0,00 % | 0,00 % | 0,00 % | 0,00 % | 0,64 % | 0,00 % |
| 291 | 4 | 2 | 1 | 0 | 1 | 2 | 0 |
| | 1,54 % | 0,77 % | 0,38 % | 0,00 % | 0,38 % | 0,77 % | 0,00 % |
| Briefwahlbezirk I 009 | 6 | 4 | 0 | 0 | 1 | 7 | 1 |
| | 1,33 % | 0,89 % | 0,00 % | 0,00 % | 0,22 % | 1,55 % | 0,22 % |
| Briefwahlbezirk II 019 | 1 | 2 | 0 | 0 | 1 | 8 | 0 |
| | 0,21 % | 0,42 % | 0,00 % | 0,00 % | 0,21 % | 1,68 % | 0,00 % |
| Stadt Netphen | 32 | 25 | 9 | 2 | 21 | 78 | 6 |
| | 0,42 % | 0,33 % | 0,12 % | 0,03 % | 0,28 % | 1,03 % | 0,08 % |
































Stadt Netphen
Europawahl 13.06.2004
CDU, Ergebnis
Wahlbezirk-Übersicht

| | | |
|------------------------|---------|--|
| 281 | 75,00 % |  |
| 141 | 72,61 % |  |
| 291 | 71,92 % |  |
| 251 | 69,29 % |  |
| 151 | 67,39 % |  |
| 171 | 67,12 % |  |
| Briefwahlbezirk II 019 | 64,08 % |  |
| 181 | 60,78 % |  |
| 191 | 60,45 % |  |
| 211 | 59,76 % |  |
| 101 | 59,50 % |  |
| 081 | 58,86 % |  |
| 121 | 58,56 % |  |
| 231 | 56,80 % |  |
| 111 | 56,15 % |  |
| 201 | 54,76 % |  |
| 091 | 54,63 % |  |
| 161 | 53,70 % |  |
| Briefwahlbezirk I 009 | 52,99 % |  |
| 241 | 52,04 % |  |
| 221 | 50,83 % |  |
| 261 | 50,00 % |  |
| 031 | 49,73 % |  |
| 011 | 48,65 % |  |
| 071 | 45,86 % |  |
| 061 | 43,36 % |  |
| 051 | 43,10 % |  |
| 041 | 40,50 % |  |
| 271 | 36,00 % |  |
| 131 | 34,03 % |  |
| 021 | 27,17 % |  |

Stadt Netphen
Europawahl 13.06.2004
CDU, Gewinne und Verluste
Wahlbezirk-Übersicht

| | | |
|------------------------|----------|---|
| 011 | 8,85 % |  |
| 181 | 2,78 % |  |
| Briefwahlbezirk II 019 | 2,72 % |  |
| 261 | 2,31 % |  |
| 091 | 0,94 % |  |
| 241 | -0,06 % |  |
| 291 | -0,25 % |  |
| 051 | -0,57 % |  |
| 211 | -0,82 % |  |
| 231 | -0,87 % |  |
| 081 | -1,23 % |  |
| 101 | -1,65 % |  |
| 251 | -1,72 % |  |
| 121 | -1,97 % |  |
| 031 | -2,56 % |  |
| 161 | -2,61 % |  |
| 151 | -2,72 % |  |
| 201 | -3,13 % |  |
| 061 | -4,18 % |  |
| 141 | -5,14 % |  |
| 191 | -5,50 % |  |
| 221 | -6,11 % |  |
| Briefwahlbezirk I 009 | -6,16 % |  |
| 041 | -6,28 % |  |
| 271 | -6,39 % |  |
| 281 | -6,68 % |  |
| 071 | -8,24 % |  |
| 131 | -8,25 % |  |
| 111 | -9,52 % |  |
| 021 | -9,99 % |  |
| 171 | -12,10 % |  |

Stadt Netphen
Europawahl 13.06.2004
SPD, Ergebnis
Wahlbezirk-Übersicht

| | | |
|------------------------|---------|---|
| 011 | 35,14 % |  |
| 131 | 32,77 % |  |
| 041 | 31,68 % |  |
| 271 | 30,00 % |  |
| 051 | 29,89 % |  |
| 021 | 28,26 % |  |
| 261 | 27,78 % |  |
| 071 | 27,07 % |  |
| 061 | 23,45 % |  |
| 091 | 22,99 % |  |
| 181 | 22,22 % |  |
| 201 | 22,11 % |  |
| 221 | 21,11 % |  |
| 231 | 20,87 % |  |
| 031 | 20,22 % |  |
| 081 | 20,00 % |  |
| 241 | 19,39 % |  |
| 161 | 19,14 % |  |
| Briefwahlbezirk I 009 | 18,85 % |  |
| 111 | 18,18 % |  |
| 191 | 16,95 % |  |
| 151 | 15,94 % |  |
| 211 | 12,75 % |  |
| 121 | 12,61 % |  |
| Briefwahlbezirk II 019 | 12,61 % |  |
| 101 | 11,98 % |  |
| 171 | 11,42 % |  |
| 141 | 10,89 % |  |
| 291 | 10,38 % |  |
| 281 | 9,62 % |  |
| 251 | 8,88 % |  |

Stadt Netphen
Europawahl 13.06.2004
SPD, Gewinne und Verluste
Wahlbezirk-Übersicht

| | | | |
|------------------------|----------|---|--|
| 171 | -2,67 % | ■ | |
| 111 | -4,14 % | ■ | |
| 281 | -5,04 % | ■ | |
| 081 | -6,61 % | ■ | |
| 141 | -6,91 % | ■ | |
| 091 | -7,29 % | ■ | |
| 151 | -7,43 % | ■ | |
| 191 | -7,75 % | ■ | |
| 221 | -8,27 % | ■ | |
| 161 | -8,53 % | ■ | |
| 181 | -8,78 % | ■ | |
| 261 | -9,15 % | ■ | |
| 201 | -9,23 % | ■ | |
| 031 | -9,24 % | ■ | |
| 251 | -9,39 % | ■ | |
| Briefwahlbezirk I 009 | -9,66 % | ■ | |
| 011 | -9,76 % | ■ | |
| Briefwahlbezirk II 019 | -9,88 % | ■ | |
| 231 | -10,17 % | ■ | |
| 291 | -10,33 % | ■ | |
| 041 | -10,52 % | ■ | |
| 071 | -11,74 % | ■ | |
| 131 | -12,19 % | ■ | |
| 241 | -12,55 % | ■ | |
| 051 | -13,79 % | ■ | |
| 271 | -13,91 % | ■ | |
| 211 | -14,21 % | ■ | |
| 101 | -14,28 % | ■ | |
| 121 | -15,46 % | ■ | |
| 061 | -17,68 % | ■ | |
| 021 | -17,69 % | ■ | |































Stadt Netphen
Europawahl 13.06.2004
B'90/DIE GRÜNEN, Ergebnis
Wahlbezirk-Übersicht

| | | |
|------------------------|---------|------------|
| 021 | 17,39 % | ██████████ |
| 221 | 13,33 % | ████████ |
| 121 | 12,61 % | ████████ |
| 271 | 11,00 % | ████████ |
| 031 | 10,93 % | ██████ |
| 131 | 10,92 % | ██████ |
| 071 | 10,90 % | ██████ |
| 111 | 10,70 % | ██████ |
| 041 | 10,19 % | ██████ |
| 161 | 9,88 % | ██████ |
| 211 | 9,56 % | ██████ |
| 061 | 9,29 % | ██████ |
| 261 | 9,26 % | ██████ |
| 101 | 9,09 % | ██████ |
| 251 | 8,38 % | ██████ |
| Briefwahlbezirk II 019 | 8,19 % | ██████ |
| 241 | 8,16 % | ██████ |
| 081 | 8,00 % | ██████ |
| Briefwahlbezirk I 009 | 7,98 % | ██████ |
| 191 | 7,91 % | ██████ |
| 231 | 7,77 % | ██████ |
| 171 | 7,31 % | ██████ |
| 091 | 6,87 % | ██████ |
| 011 | 6,76 % | ██████ |
| 151 | 6,52 % | ██████ |
| 051 | 6,32 % | ██████ |
| 201 | 6,17 % | ██████ |
| 141 | 5,94 % | ██████ |
| 291 | 5,00 % | ██████ |
| 181 | 4,58 % | ██████ |
| 281 | 0,64 % | █ |

Stadt Netphen
Europawahl 13.06.2004
B'90/DIE GRÜNEN, Gewinne und Verluste
Wahlbezirk-Übersicht

| | | |
|------------------------|---------|---|
| 021 | 10,63 % | ■ |
| 071 | 8,92 % | ■ |
| 271 | 7,45 % | ■ |
| 221 | 6,73 % | ■ |
| 061 | 6,27 % | ■ |
| 101 | 6,21 % | ■ |
| 111 | 5,97 % | ■ |
| 041 | 5,62 % | ■ |
| 121 | 5,60 % | ■ |
| 211 | 5,50 % | ■ |
| 141 | 5,16 % | ■ |
| 131 | 4,88 % | ■ |
| 171 | 4,84 % | ■ |
| 261 | 4,64 % | ■ |
| 191 | 4,55 % | ■ |
| Briefwahlbezirk I 009 | 4,37 % | ■ |
| 051 | 3,87 % | ■ |
| 151 | 3,80 % | ■ |
| 091 | 3,56 % | ■ |
| 251 | 3,54 % | ■ |
| 241 | 3,12 % | ■ |
| 161 | 3,08 % | ■ |
| 291 | 2,73 % | ■ |
| 081 | 2,39 % | ■ |
| 201 | 2,38 % | ■ |
| 231 | 2,12 % | ■ |
| 181 | 1,58 % | ■ |
| 031 | 1,39 % | ■ |
| Briefwahlbezirk II 019 | 0,93 % | ■ |
| 011 | 0,63 % | ■ |
| 281 | 0,12 % | ■ |

Stadt Netphen
Europawahl 13.06.2004
FDP, Ergebnis
Wahlbezirk-Übersicht

| | | |
|------------------------|---------|---|
| 161 | 11,73 % |  |
| 241 | 11,22 % |  |
| 021 | 10,87 % |  |
| 121 | 9,01 % |  |
| 031 | 8,74 % |  |
| 101 | 8,68 % |  |
| 251 | 8,38 % |  |
| 041 | 8,26 % |  |
| 201 | 7,97 % |  |
| 171 | 7,76 % |  |
| 211 | 7,57 % |  |
| 061 | 7,52 % |  |
| 281 | 7,05 % |  |
| 051 | 6,90 % |  |
| Briefwahlbezirk I 009 | 6,87 % |  |
| 271 | 6,67 % |  |
| Briefwahlbezirk II 019 | 6,51 % |  |
| 131 | 5,88 % |  |
| 191 | 5,37 % |  |
| 111 | 5,35 % |  |
| 221 | 5,00 % |  |
| 071 | 4,89 % |  |
| 091 | 4,78 % |  |
| 181 | 4,58 % |  |
| 151 | 4,35 % |  |
| 231 | 3,88 % |  |
| 081 | 3,14 % |  |
| 291 | 3,08 % |  |
| 141 | 2,97 % |  |
| 261 | 1,85 % |  |
| 011 | 0,00 % | |

Stadt Netphen
Europawahl 13.06.2004
FDP, Gewinne und Verluste
Wahlbezirk-Übersicht

| | | | |
|------------------------|---------|--|---|
| 161 | 8,33 % | | ■ |
| 021 | 8,17 % | | ■ |
| 121 | 7,25 % | | ■ |
| 171 | 7,06 % | | ■ |
| 281 | 7,05 % | | ■ |
| 241 | 7,02 % | | ■ |
| 061 | 6,39 % | | ■ |
| 031 | 5,84 % | | ■ |
| 101 | 5,80 % | | ■ |
| 201 | 5,77 % | | ■ |
| 051 | 5,67 % | | ■ |
| 041 | 5,58 % | | ■ |
| Briefwahlbezirk I 009 | 4,96 % | | ■ |
| 271 | 4,64 % | | ■ |
| 251 | 4,59 % | | ■ |
| 071 | 4,32 % | | ■ |
| 211 | 4,09 % | | ■ |
| 111 | 3,63 % | | ■ |
| 151 | 3,26 % | | ■ |
| Briefwahlbezirk II 019 | 3,23 % | | ■ |
| 221 | 3,18 % | | ■ |
| 131 | 2,86 % | | ■ |
| 191 | 2,49 % | | ■ |
| 261 | 1,85 % | | ■ |
| 291 | 1,78 % | | ■ |
| 141 | 1,66 % | | ■ |
| 181 | 1,08 % | | ■ |
| 231 | 1,06 % | | ■ |
| 081 | 0,65 % | | ■ |
| 091 | -1,59 % | | ■ |
| 011 | -2,04 % | | ■ |