

Wahlbuch
Europawahl
13.06.2004
Stadt Siegen

Herausgegeben am 06.09.2016

Inhaltsverzeichnis

Europawahl	1
Stadt Siegen	1
Wahlbezirke	3
011	3
012	5
013	7
014	9
021	11
022	13
023	15
031	17
032	19
033	21
041	23
042	25
043	27
051	29
052	31
061	33
062	35
071	37
072	39
081	41
082	43
083	45
091	47
092	49
093	51
101	53
102	55
111	57
112	59
121	61
122	63
123	65
124	67
131	69
132	71
133	73
141	75
142	77

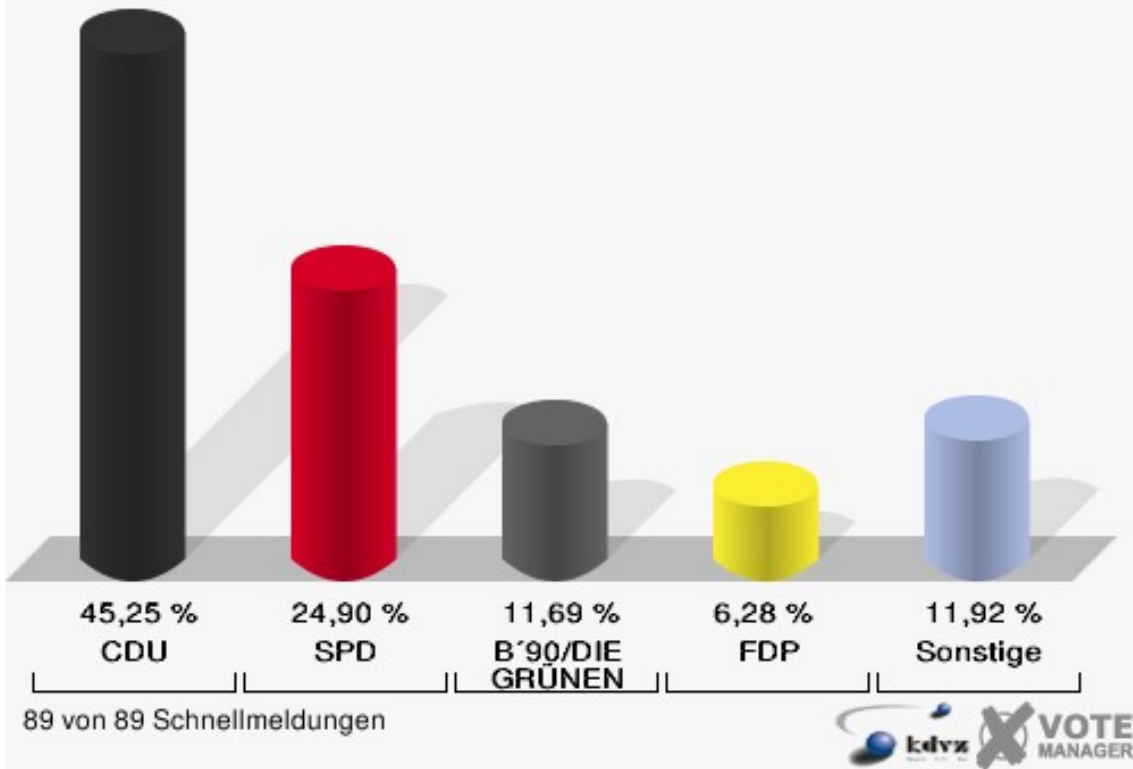
143	79
151	81
152	83
153	85
161	87
162	89
171	91
172	93
173	95
181	97
182	99
183	101
191	103
192	105
201	107
202	109
211	111
212	113
221	115
222	117
223	119
231	121
232	123
233	125
234	127
235	129
241	131
242	133
243	135
251	137
252	139
253	141
261	143
262	145
263	147
271	149
272	151
281	153
282	155
291	157
292	159
293	161

Briefwahlbezirk 1 001	163
Briefwahlbezirk 2 002	165
Briefwahlbezirk 3 003	167
Briefwahlbezirk 4 004	169
Briefwahlbezirk 5 005	171
Briefwahlbezirk 6 006	173
Briefwahlbezirk 7 007	175
Briefwahlbezirk 8 008	177
Briefwahlbezirk 9 009	179
Übersicht Wahlbezirke	181

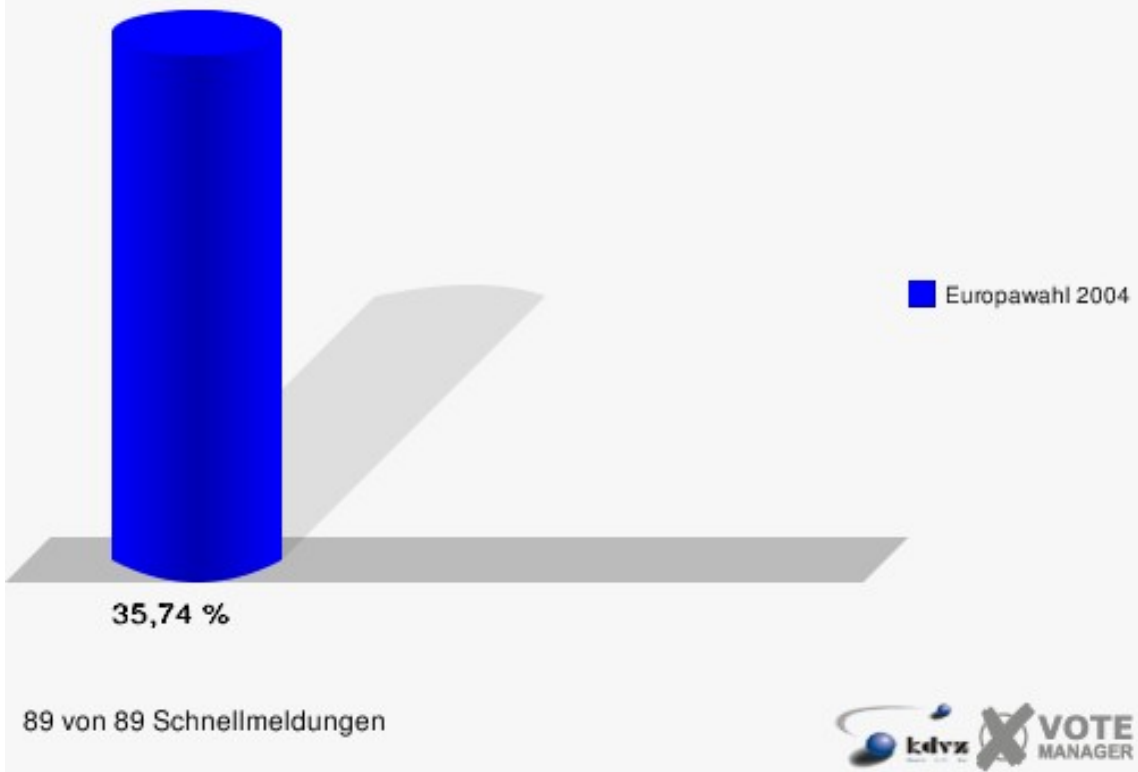
Europawahl Stadt Siegen

	Anzahl	Prozent
Wahlberechtigte	78.195	
Wähler/innen	27.944	35,74 %
ungültige Stimmen	425	1,52 %
gültige Stimmen	27.519	98,48 %
CDU	12.452	45,25 %
SPD	6.851	24,90 %
B'90/DIE GRÜNEN	3.216	11,69 %
FDP	1.727	6,28 %
DIE LINKE	629	2,29 %
REP	585	2,13 %
Tierschutzpartei	335	1,22 %
DIE GRAUEN	283	1,03 %
DIE FRAUEN	93	0,34 %
NPD	198	0,72 %
ÖDP	118	0,43 %
PBC	330	1,20 %
CM	74	0,27 %
ZENTRUM	33	0,12 %
BÜSO	30	0,11 %
Deutschland	136	0,49 %
Unabhängige Kandid.	58	0,21 %
AUFBRUCH	33	0,12 %
DKP	49	0,18 %
DP	90	0,33 %
FAMILIE	172	0,63 %
PSG	27	0,10 %

Stadt Siegen
Europawahl 13.06.2004
Gesamtergebnis



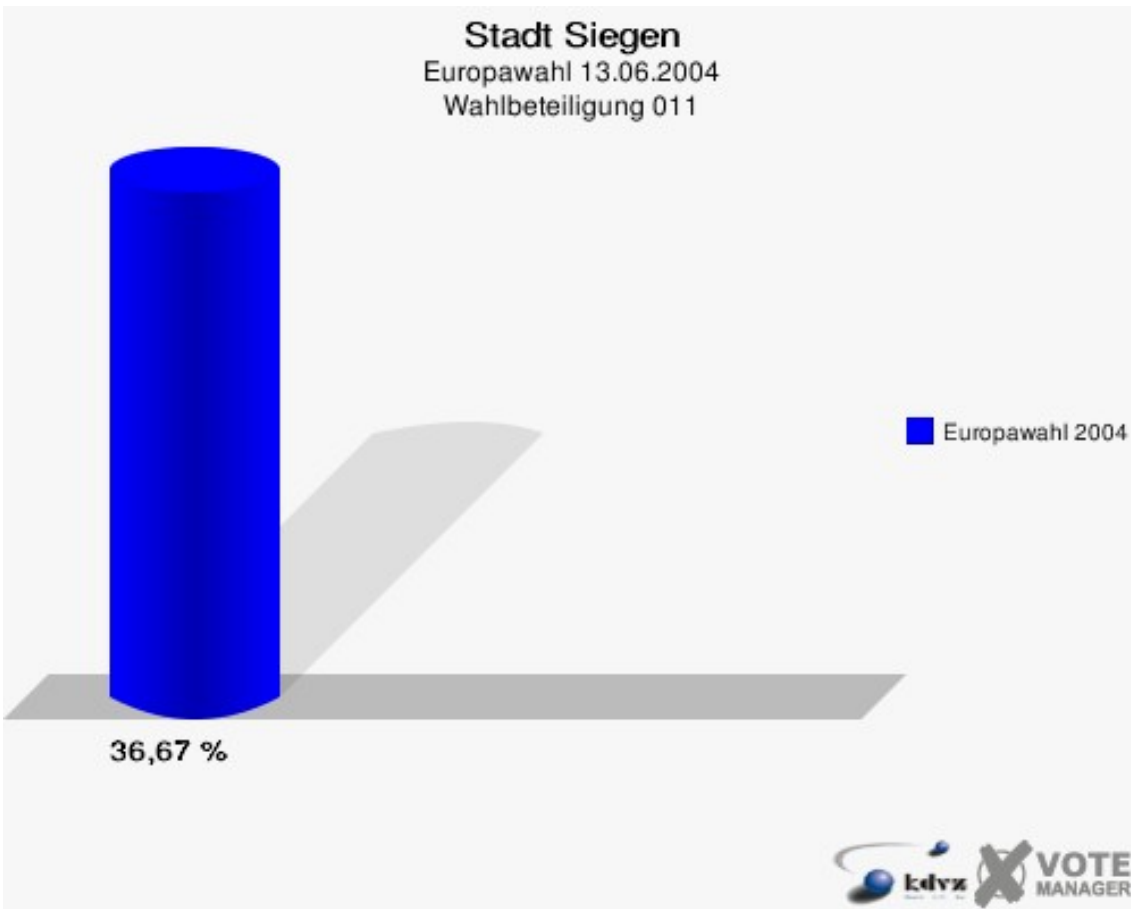
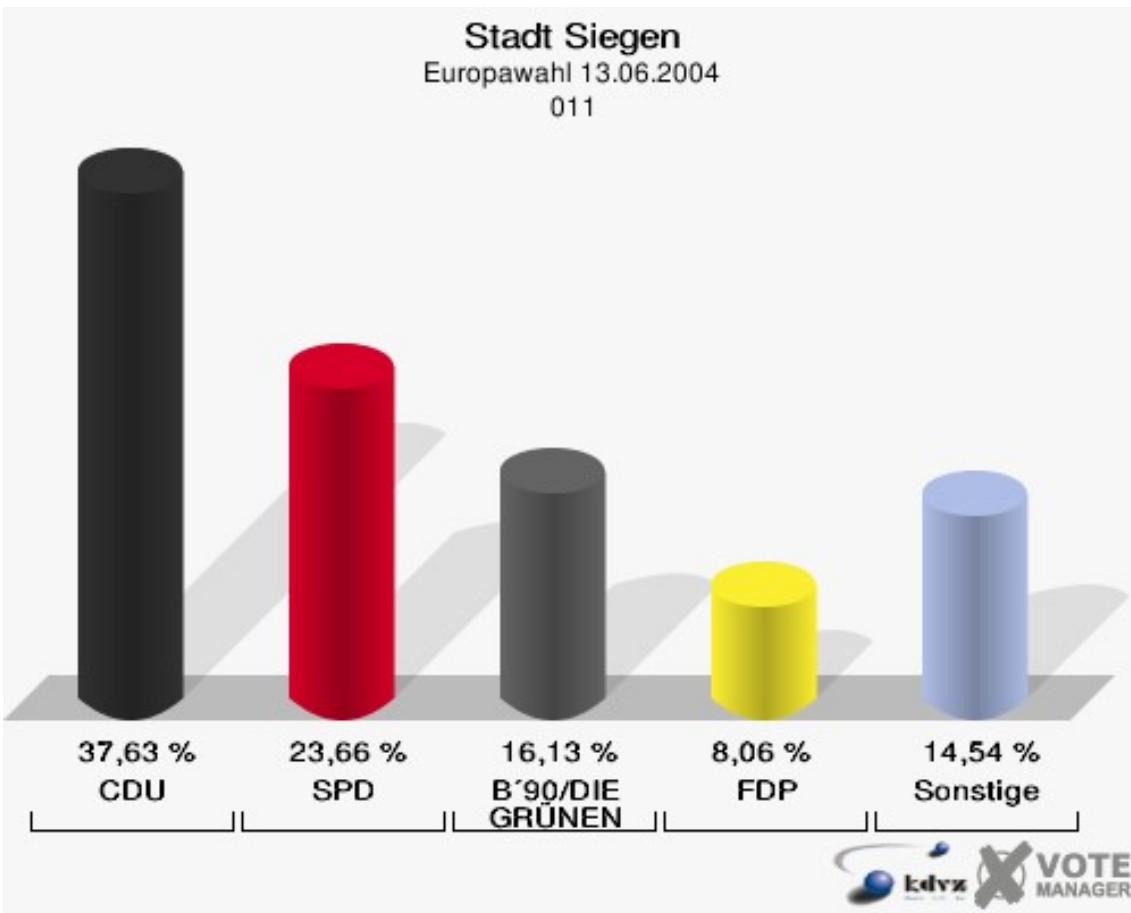
Stadt Siegen
Europawahl 13.06.2004
Wahlbeteiligung Gesamtergebnis



Wahlbezirke

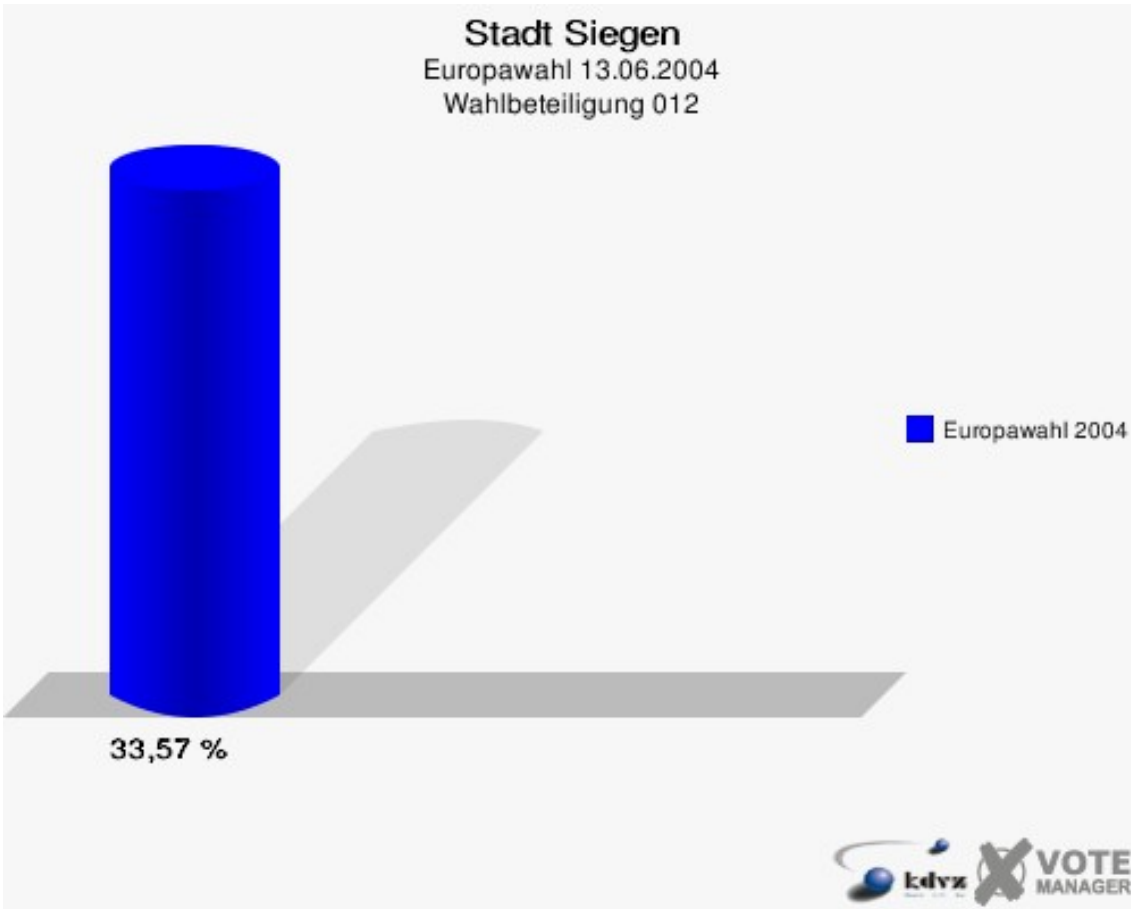
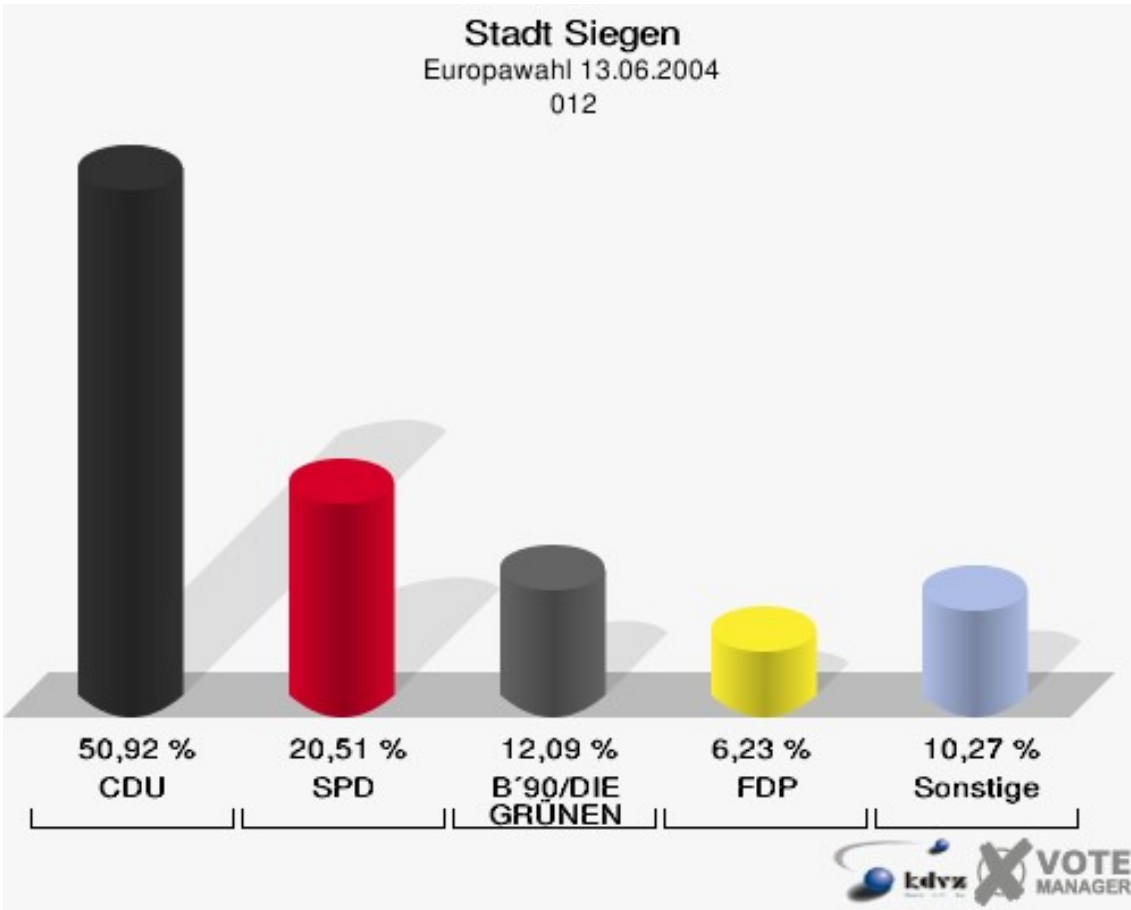
011

	Anzahl	Prozent
Wahlberechtigte	510	
Wähler/innen	187	36,67 %
ungültige Stimmen	1	0,53 %
gültige Stimmen	186	99,47 %
CDU	70	37,63 %
SPD	44	23,66 %
B'90/DIE GRÜNEN	30	16,13 %
FDP	15	8,06 %
DIE LINKE	2	1,08 %
REP	4	2,15 %
Tierschutzpartei	0	0,00 %
DIE GRAUEN	1	0,54 %
DIE FRAUEN	1	0,54 %
NPD	0	0,00 %
ÖDP	0	0,00 %
PBC	14	7,53 %
CM	1	0,54 %
ZENTRUM	0	0,00 %
BÜSO	2	1,08 %
Deutschland	0	0,00 %
Unabhängige Kandid.	1	0,54 %
AUFBRUCH	0	0,00 %
DKP	0	0,00 %
DP	1	0,54 %
FAMILIE	0	0,00 %
PSG	0	0,00 %



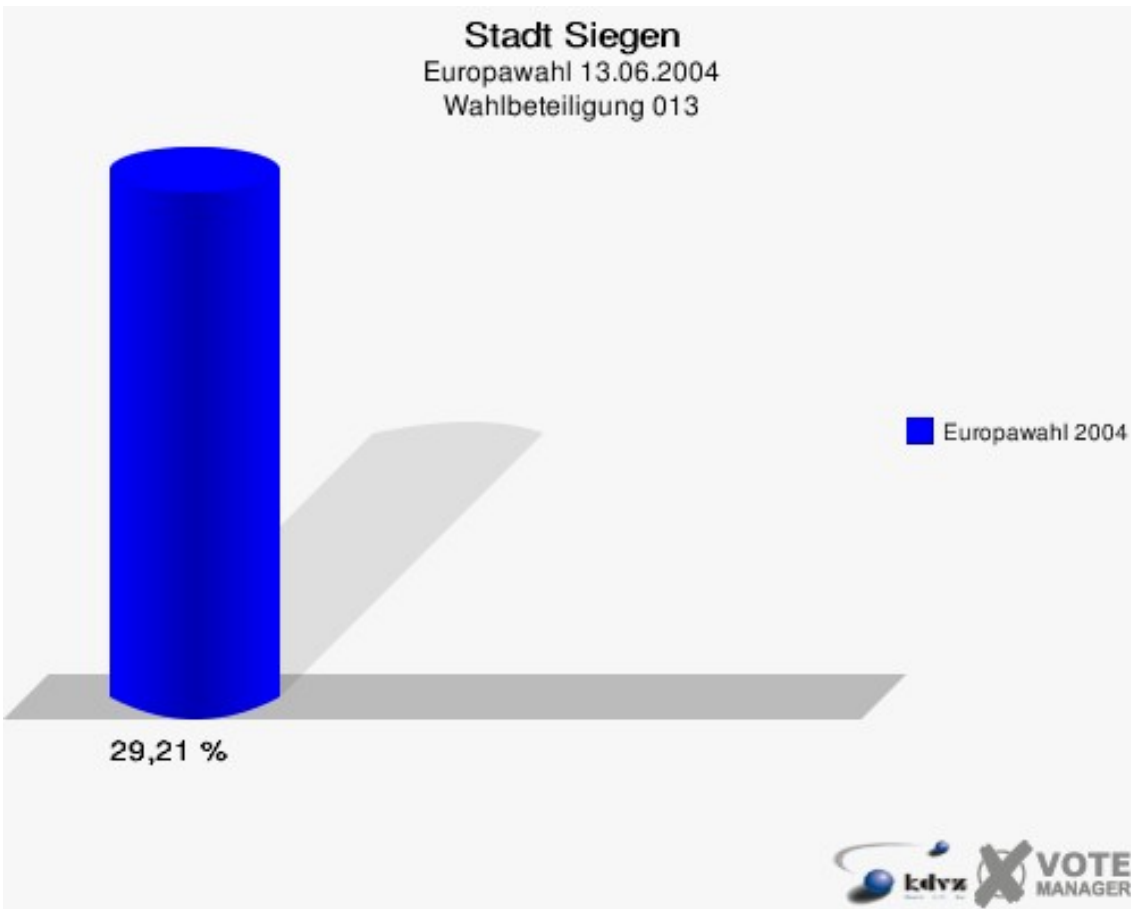
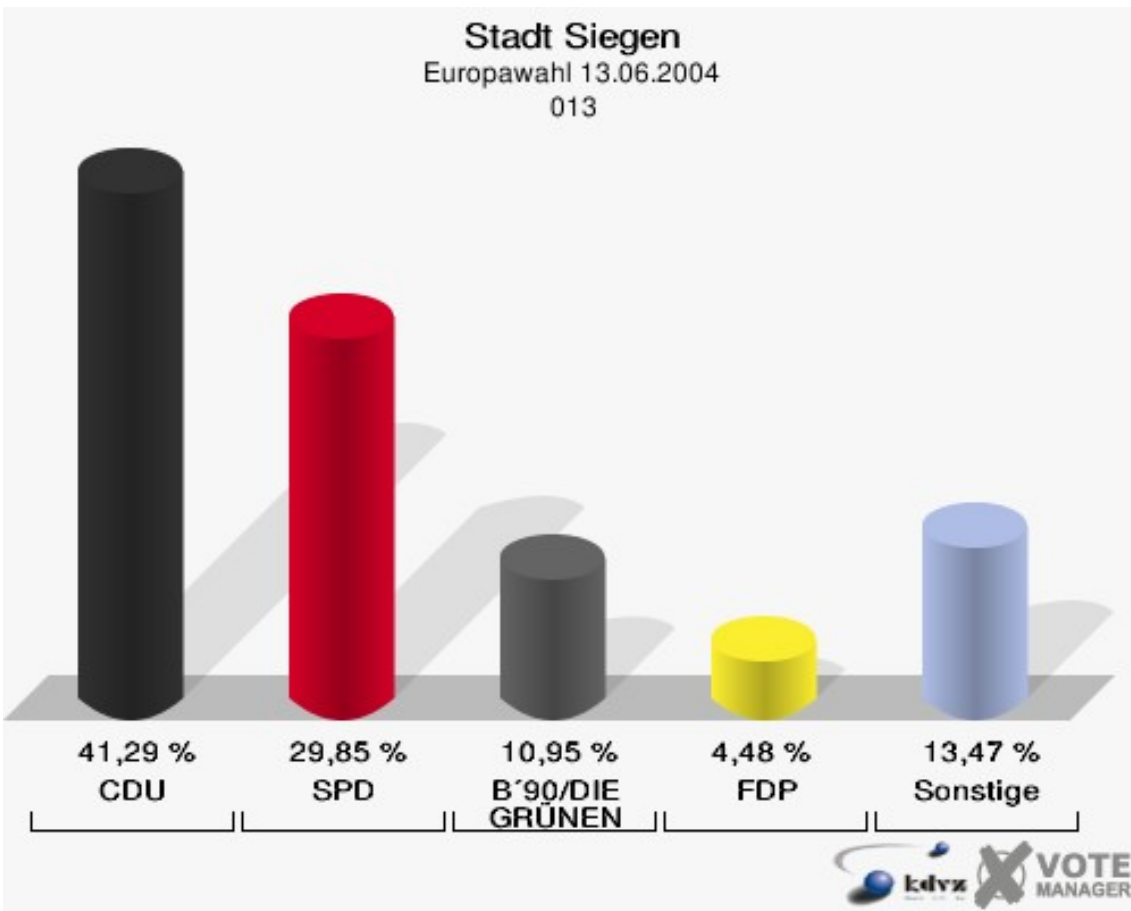
012

	Anzahl	Prozent
Wahlberechtigte	831	
Wähler/innen	279	33,57 %
ungültige Stimmen	6	2,15 %
gültige Stimmen	273	97,85 %
CDU	139	50,92 %
SPD	56	20,51 %
B'90/DIE GRÜNEN	33	12,09 %
FDP	17	6,23 %
DIE LINKE	2	0,73 %
REP	5	1,83 %
Tierschutzpartei	1	0,37 %
DIE GRAUEN	4	1,47 %
DIE FRAUEN	1	0,37 %
NPD	3	1,10 %
ÖDP	2	0,73 %
PBC	3	1,10 %
CM	4	1,47 %
ZENTRUM	0	0,00 %
BÜSO	0	0,00 %
Deutschland	0	0,00 %
Unabhängige Kandid.	0	0,00 %
AUFBRUCH	0	0,00 %
DKP	0	0,00 %
DP	0	0,00 %
FAMILIE	3	1,10 %
PSG	0	0,00 %



013

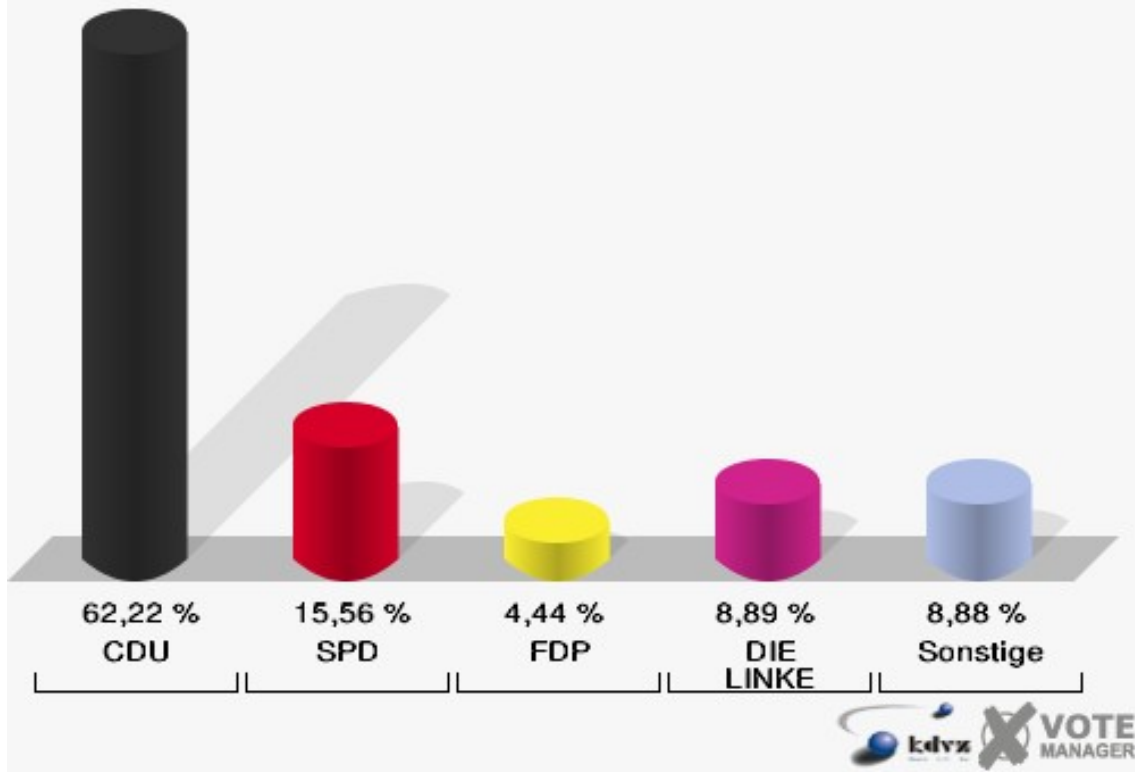
	Anzahl	Prozent
Wahlberechtigte	695	
Wähler/innen	203	29,21 %
ungültige Stimmen	2	0,99 %
gültige Stimmen	201	99,01 %
CDU	83	41,29 %
SPD	60	29,85 %
B'90/DIE GRÜNEN	22	10,95 %
FDP	9	4,48 %
DIE LINKE	1	0,50 %
REP	6	2,99 %
Tierschutzpartei	6	2,99 %
DIE GRAUEN	1	0,50 %
DIE FRAUEN	1	0,50 %
NPD	2	1,00 %
ÖDP	0	0,00 %
PBC	5	2,49 %
CM	0	0,00 %
ZENTRUM	0	0,00 %
BÜSO	0	0,00 %
Deutschland	0	0,00 %
Unabhängige Kandid.	0	0,00 %
AUFBRUCH	1	0,50 %
DKP	0	0,00 %
DP	2	1,00 %
FAMILIE	2	1,00 %
PSG	0	0,00 %



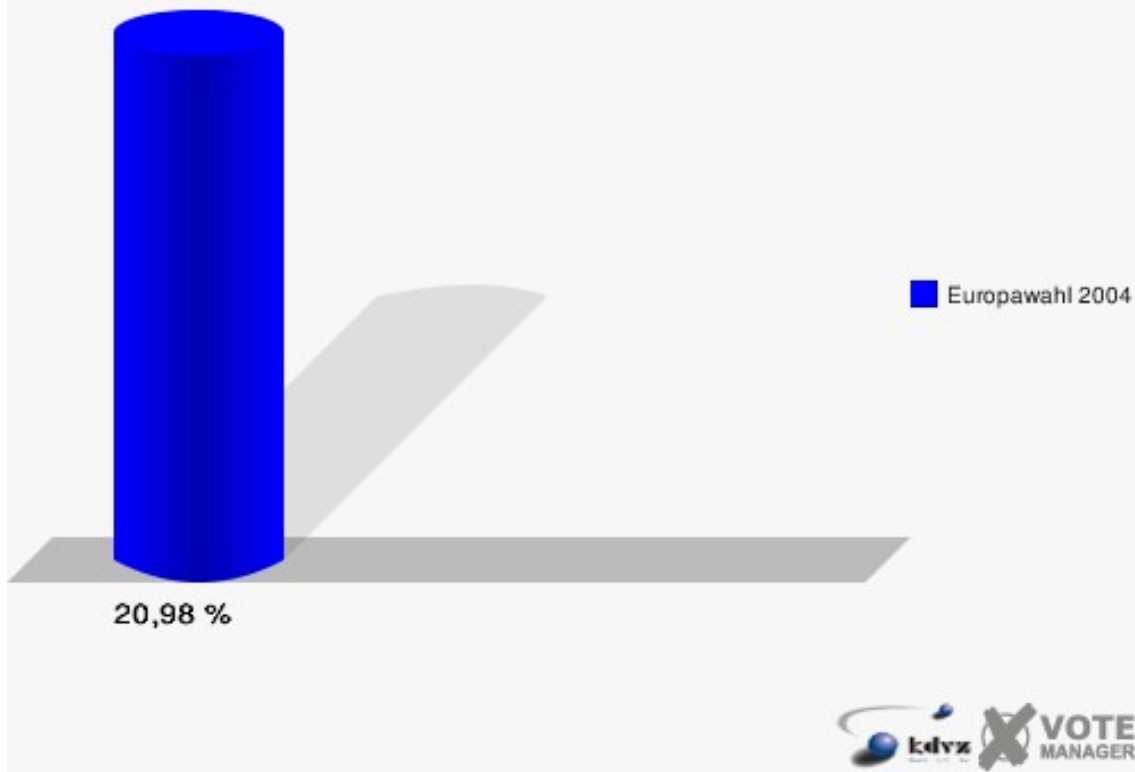
014

	Anzahl	Prozent
Wahlberechtigte	448	
Wähler/innen	94	20,98 %
ungültige Stimmen	4	4,26 %
gültige Stimmen	90	95,74 %
CDU	56	62,22 %
SPD	14	15,56 %
B'90/DIE GRÜNEN	2	2,22 %
FDP	4	4,44 %
DIE LINKE	8	8,89 %
REP	0	0,00 %
Tierschutzpartei	1	1,11 %
DIE GRAUEN	0	0,00 %
DIE FRAUEN	1	1,11 %
NPD	0	0,00 %
ÖDP	0	0,00 %
PBC	3	3,33 %
CM	0	0,00 %
ZENTRUM	0	0,00 %
BÜSO	0	0,00 %
Deutschland	0	0,00 %
Unabhängige Kandid.	0	0,00 %
AUFBRUCH	0	0,00 %
DKP	0	0,00 %
DP	0	0,00 %
FAMILIE	1	1,11 %
PSG	0	0,00 %

Stadt Siegen
Europawahl 13.06.2004
014

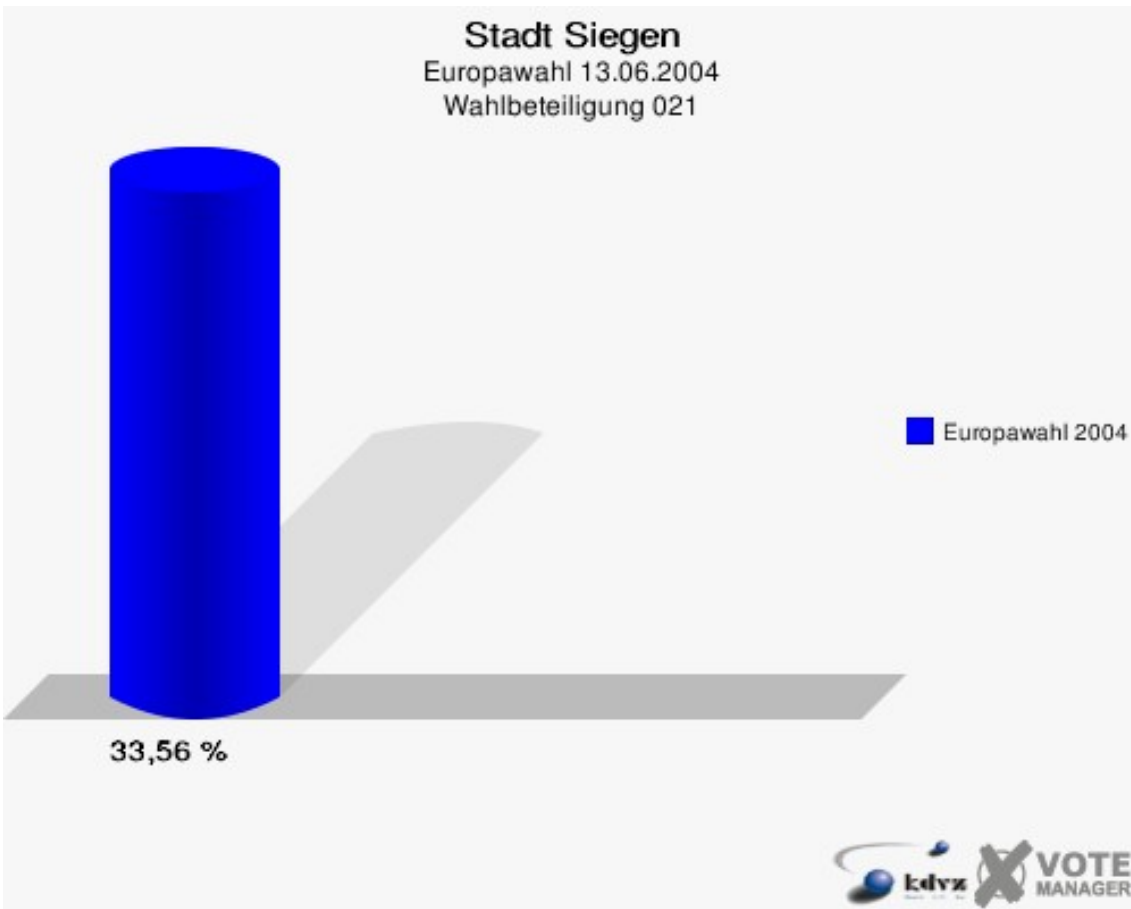
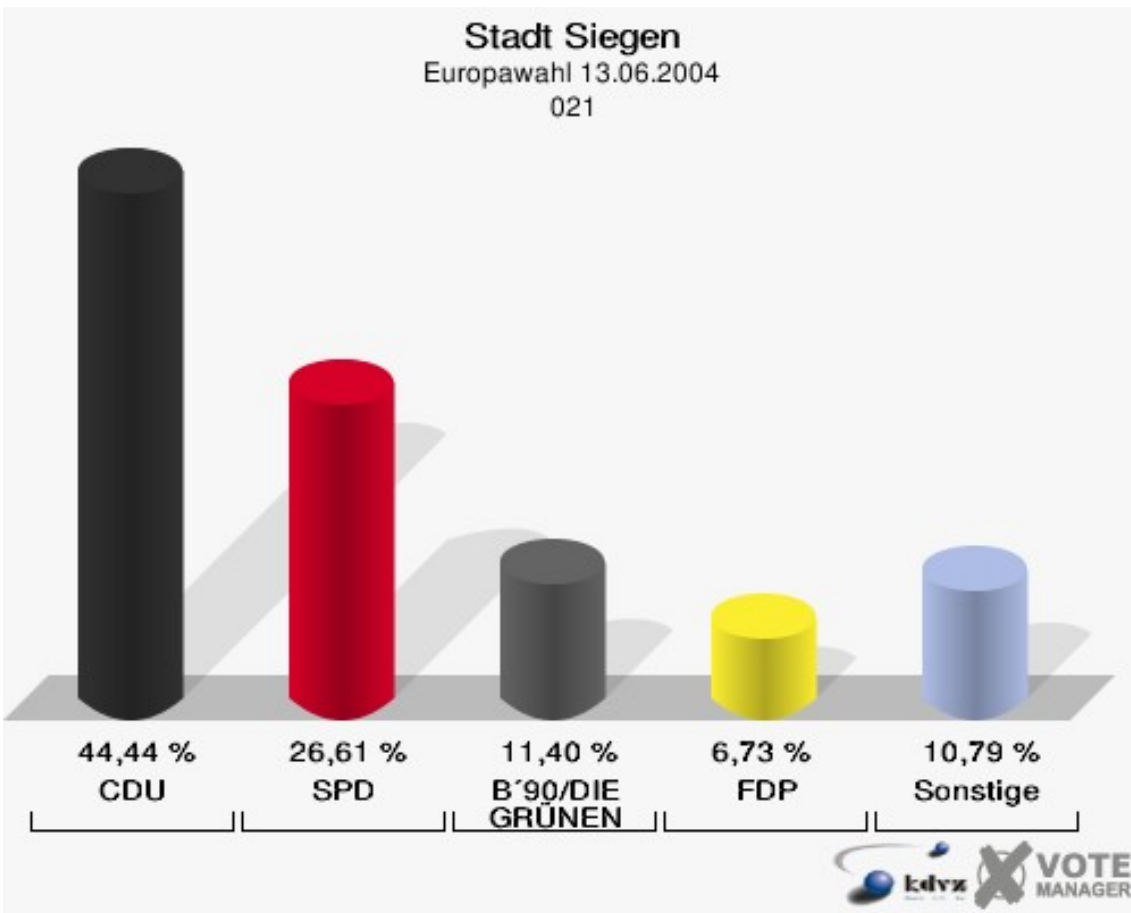


Stadt Siegen
Europawahl 13.06.2004
Wahlbeteiligung 014



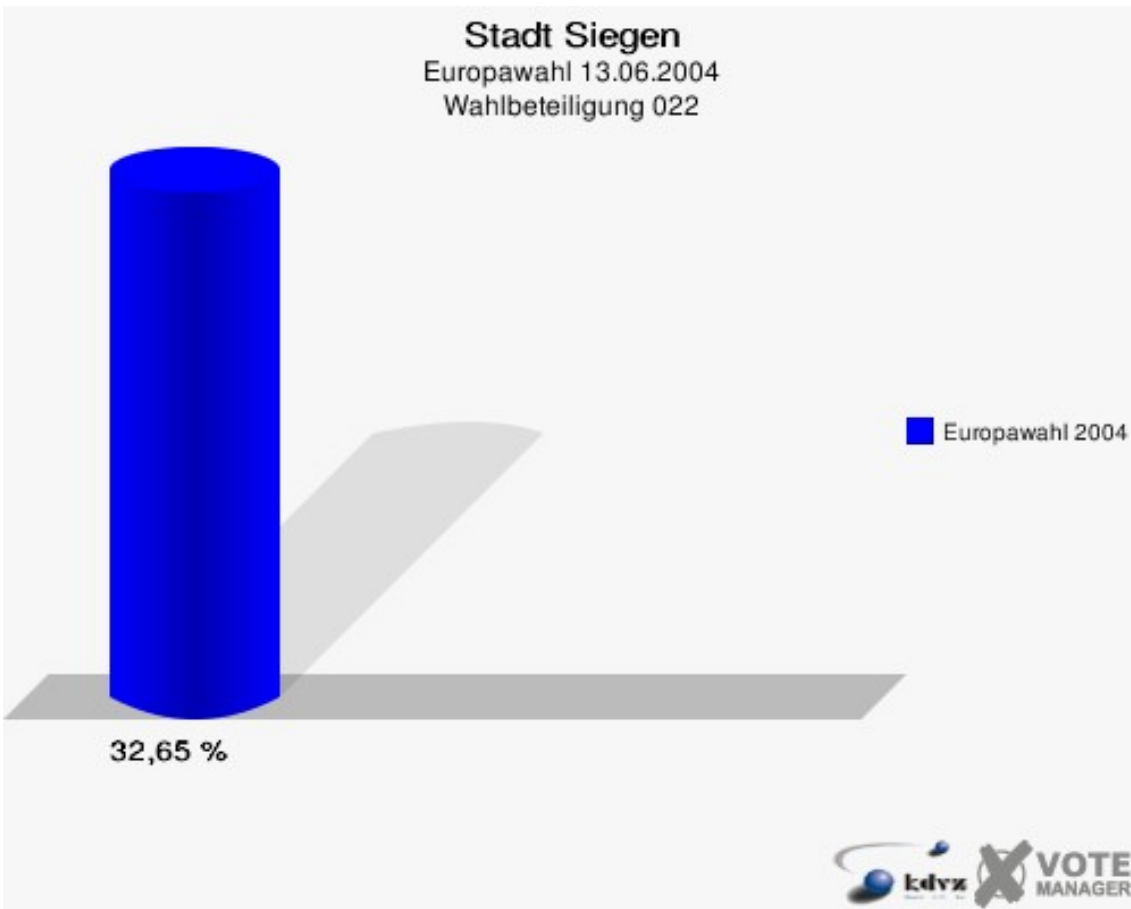
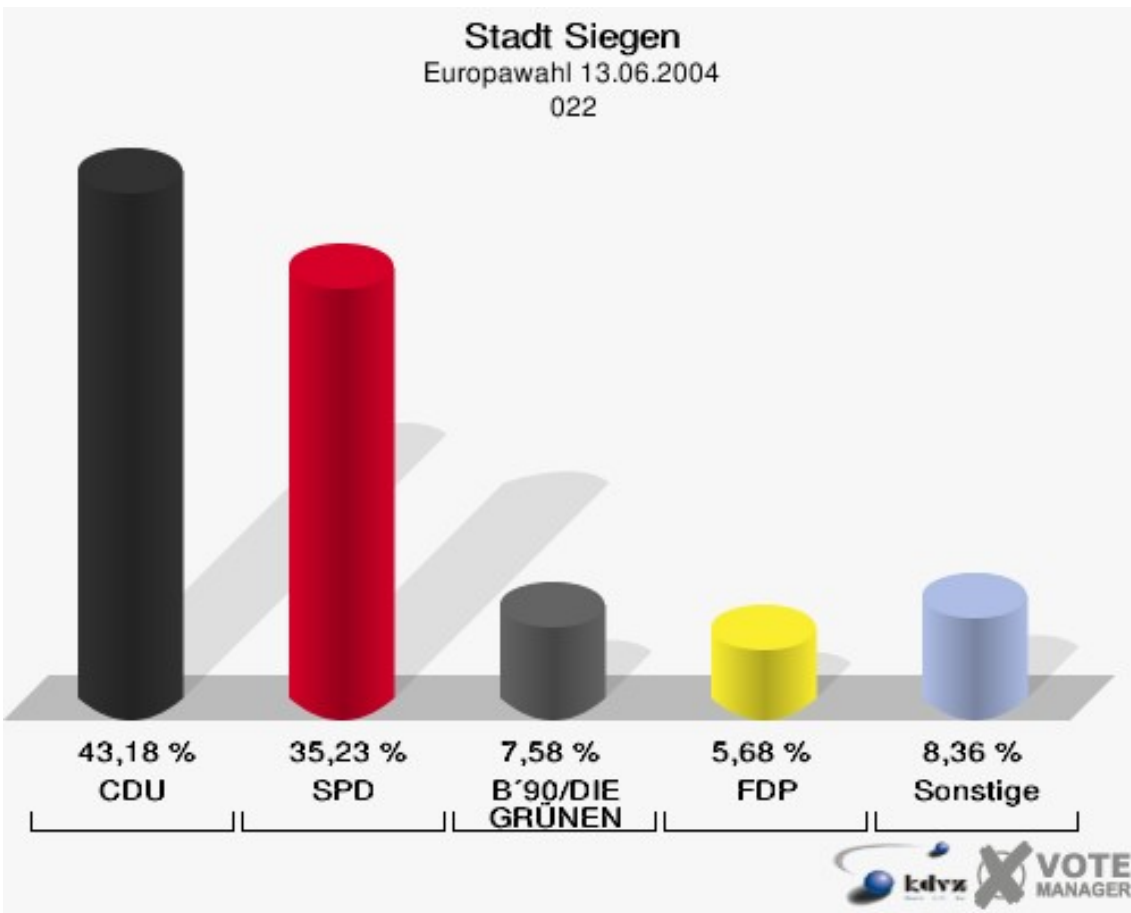
021

	Anzahl	Prozent
Wahlberechtigte	1.022	
Wähler/innen	343	33,56 %
ungültige Stimmen	1	0,29 %
gültige Stimmen	342	99,71 %
CDU	152	44,44 %
SPD	91	26,61 %
B'90/DIE GRÜNEN	39	11,40 %
FDP	23	6,73 %
DIE LINKE	2	0,58 %
REP	14	4,09 %
Tierschutzpartei	3	0,88 %
DIE GRAUEN	2	0,58 %
DIE FRAUEN	2	0,58 %
NPD	3	0,88 %
ÖDP	0	0,00 %
PBC	6	1,75 %
CM	0	0,00 %
ZENTRUM	0	0,00 %
BÜSO	0	0,00 %
Deutschland	1	0,29 %
Unabhängige Kandid.	0	0,00 %
AUFBRUCH	1	0,29 %
DKP	1	0,29 %
DP	0	0,00 %
FAMILIE	2	0,58 %
PSG	0	0,00 %



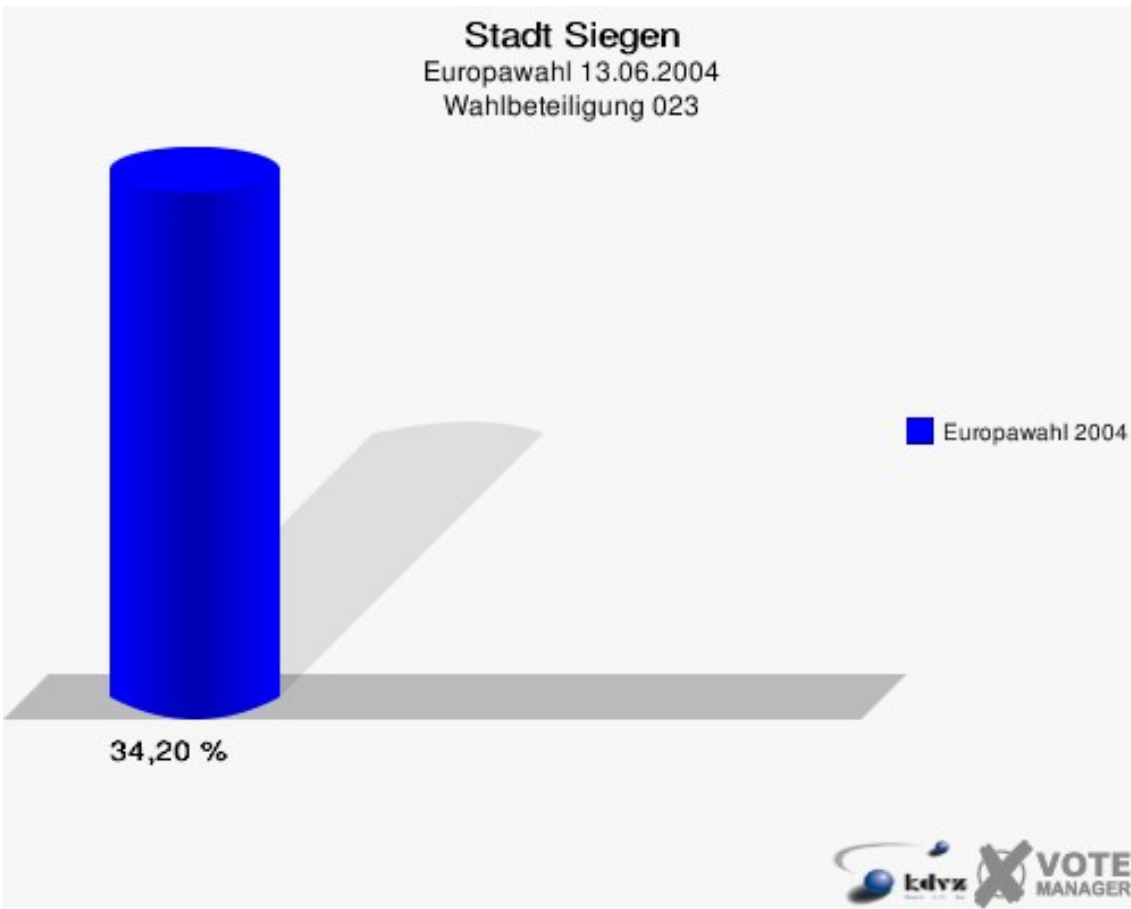
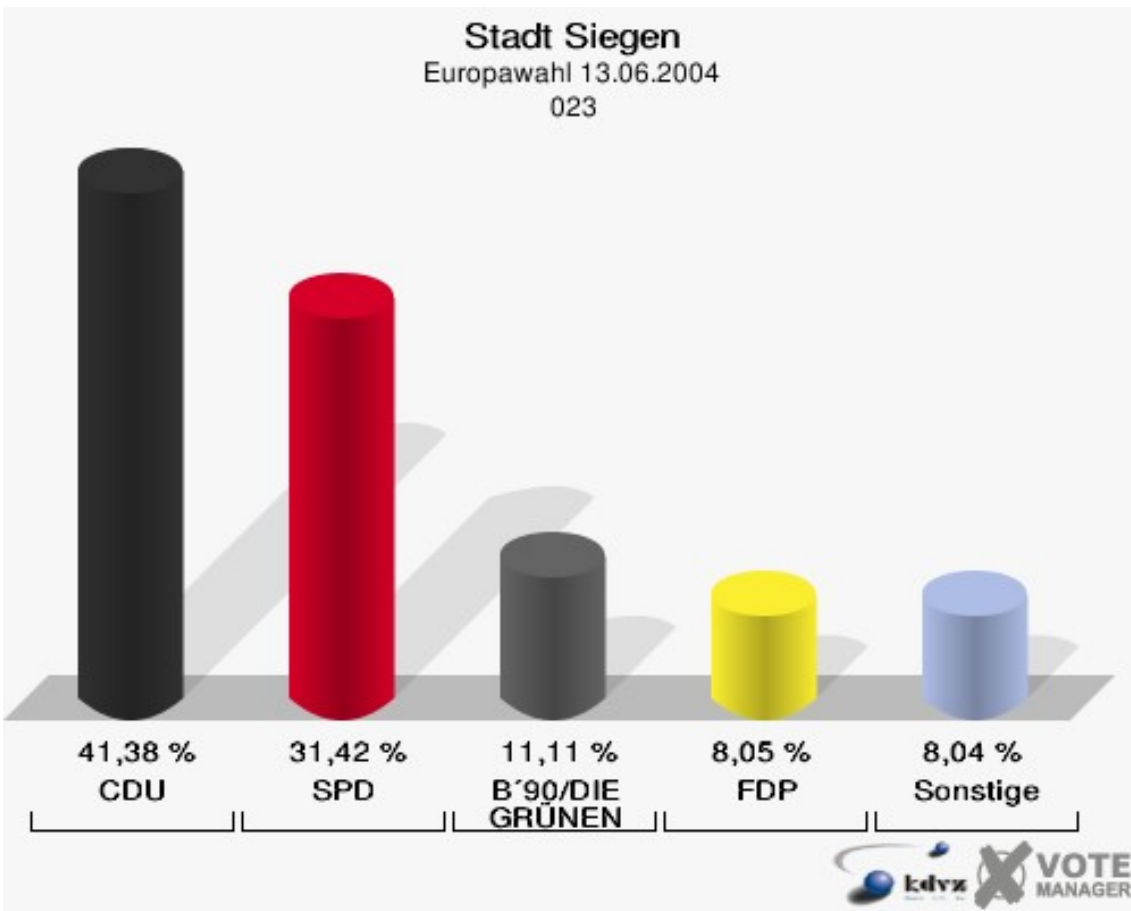
022

	Anzahl	Prozent
Wahlberechtigte	827	
Wähler/innen	270	32,65 %
ungültige Stimmen	6	2,22 %
gültige Stimmen	264	97,78 %
CDU	114	43,18 %
SPD	93	35,23 %
B'90/DIE GRÜNEN	20	7,58 %
FDP	15	5,68 %
DIE LINKE	4	1,52 %
REP	4	1,52 %
Tierschutzpartei	2	0,76 %
DIE GRAUEN	3	1,14 %
DIE FRAUEN	2	0,76 %
NPD	3	1,14 %
ÖDP	0	0,00 %
PBC	2	0,76 %
CM	0	0,00 %
ZENTRUM	0	0,00 %
BÜSO	0	0,00 %
Deutschland	0	0,00 %
Unabhängige Kandid.	0	0,00 %
AUFBRUCH	0	0,00 %
DKP	1	0,38 %
DP	0	0,00 %
FAMILIE	1	0,38 %
PSG	0	0,00 %



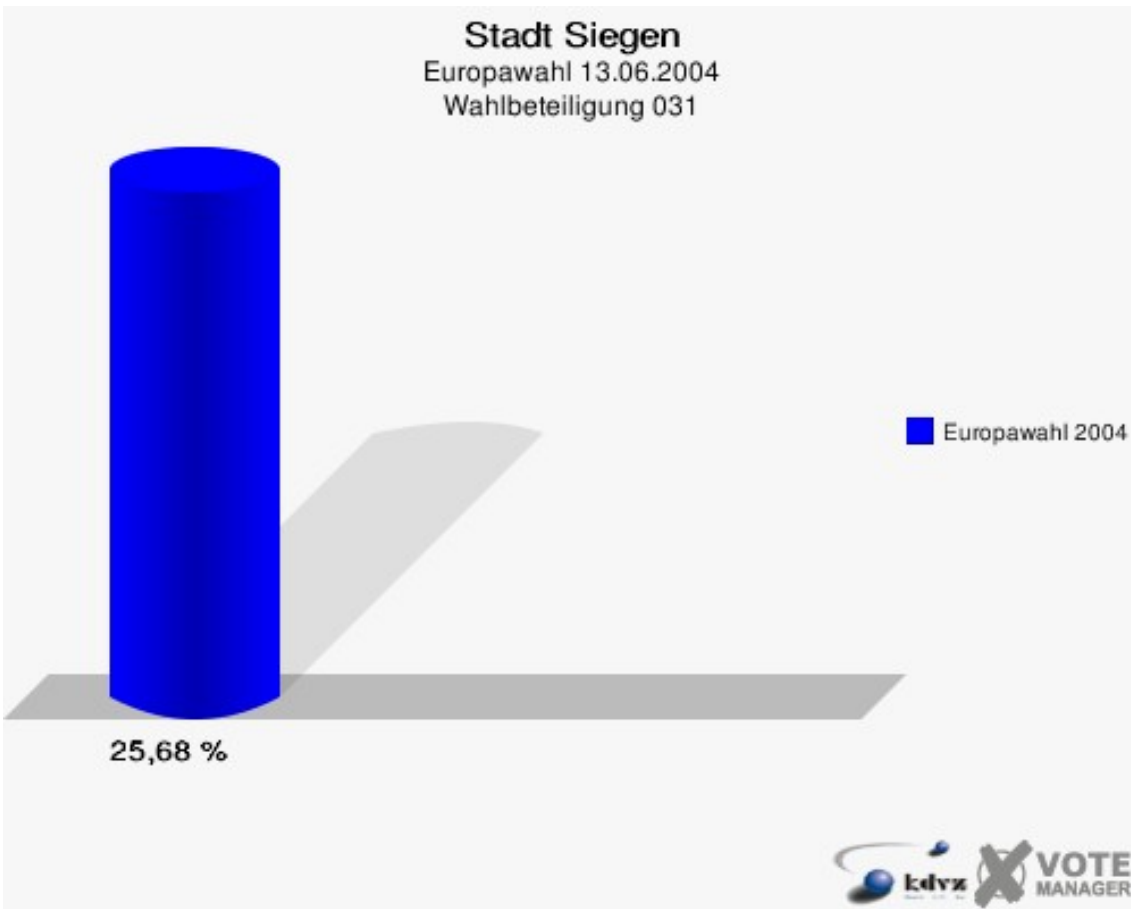
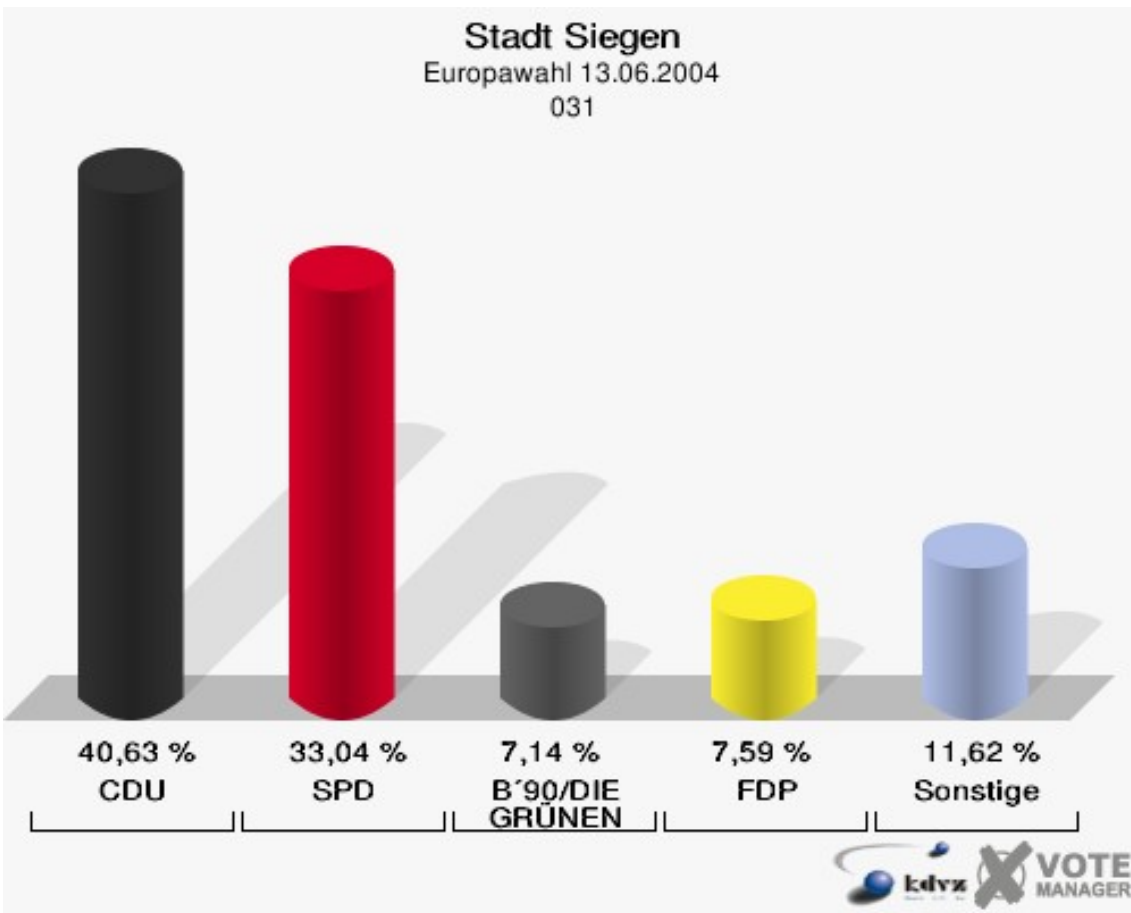
023

	Anzahl	Prozent
Wahlberechtigte	772	
Wähler/innen	264	34,20 %
ungültige Stimmen	3	1,14 %
gültige Stimmen	261	98,86 %
CDU	108	41,38 %
SPD	82	31,42 %
B'90/DIE GRÜNEN	29	11,11 %
FDP	21	8,05 %
DIE LINKE	7	2,68 %
REP	2	0,77 %
Tierschutzpartei	1	0,38 %
DIE GRAUEN	1	0,38 %
DIE FRAUEN	1	0,38 %
NPD	3	1,15 %
ÖDP	0	0,00 %
PBC	2	0,77 %
CM	0	0,00 %
ZENTRUM	0	0,00 %
BÜSO	0	0,00 %
Deutschland	2	0,77 %
Unabhängige Kandid.	1	0,38 %
AUFBRUCH	0	0,00 %
DKP	0	0,00 %
DP	0	0,00 %
FAMILIE	1	0,38 %
PSG	0	0,00 %



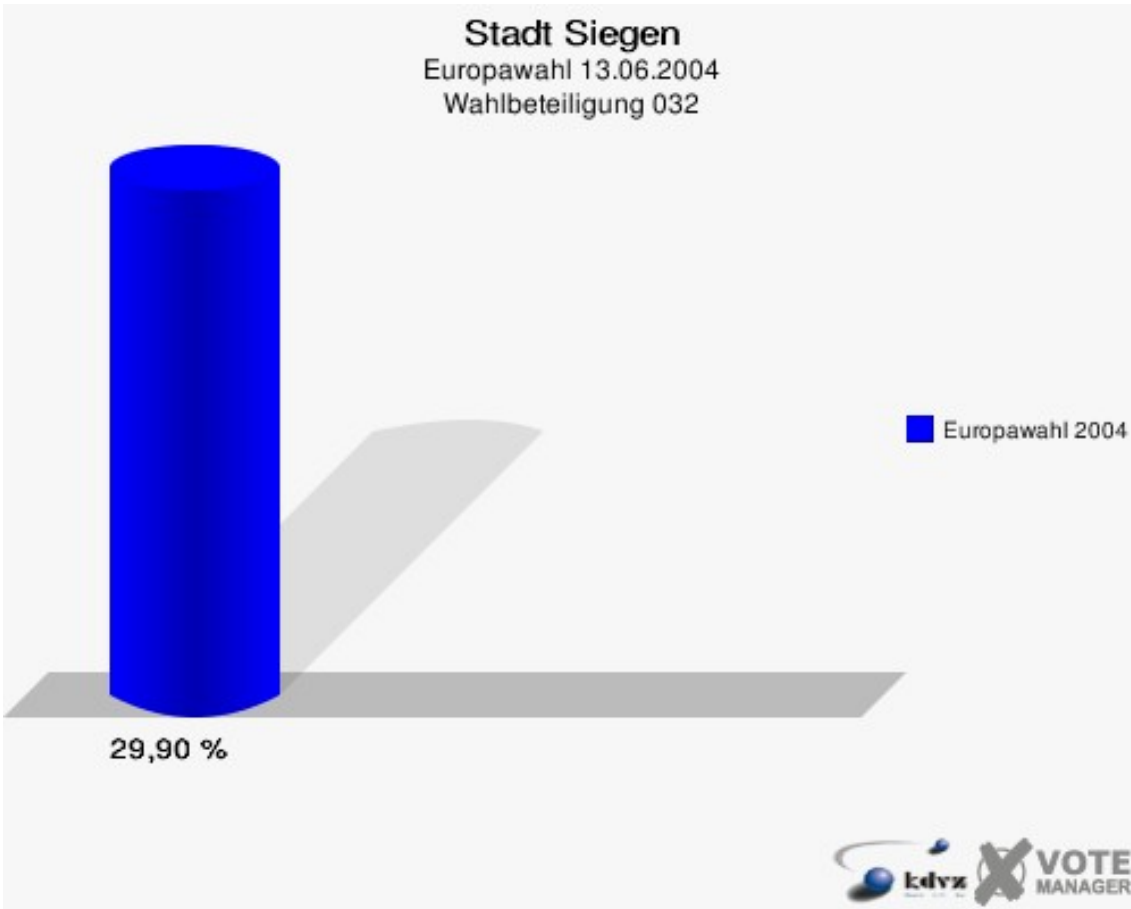
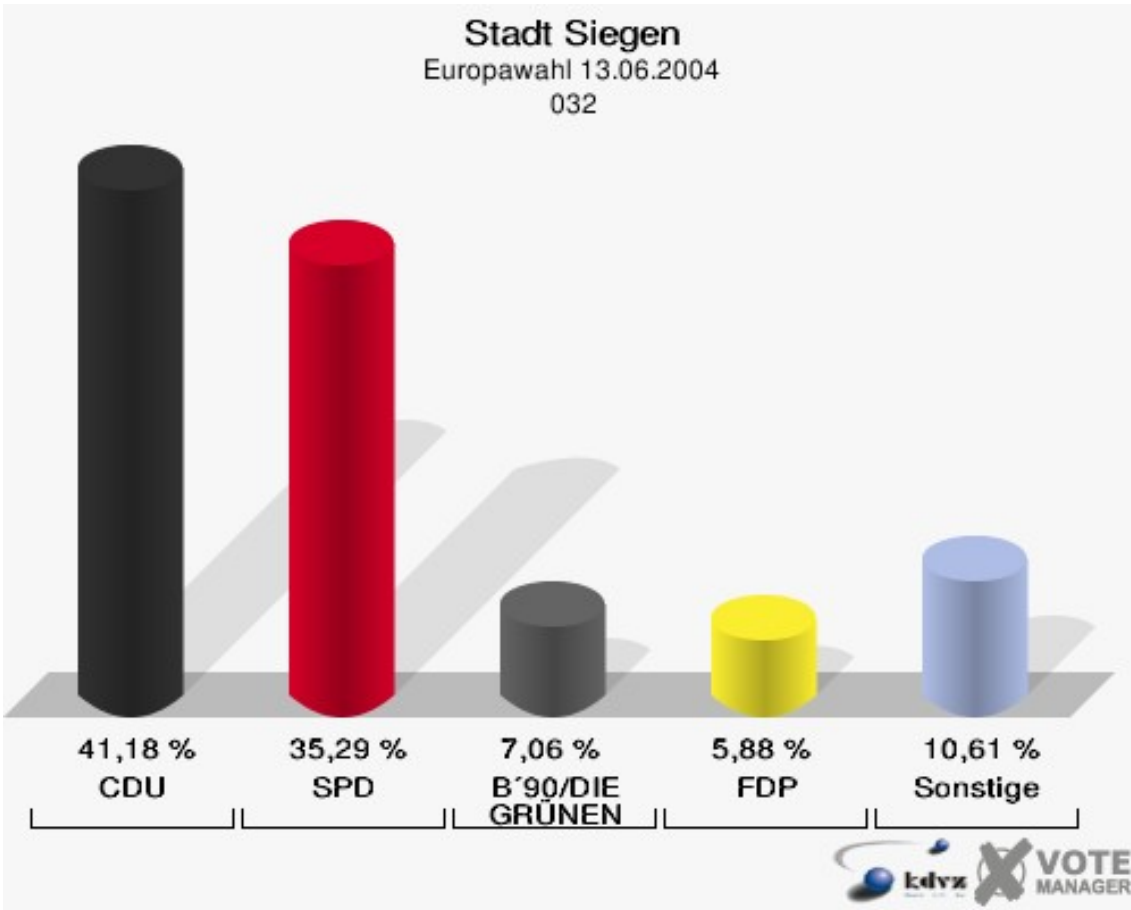
031

	Anzahl	Prozent
Wahlberechtigte	884	
Wähler/innen	227	25,68 %
ungültige Stimmen	3	1,32 %
gültige Stimmen	224	98,68 %
CDU	91	40,62 %
SPD	74	33,04 %
B'90/DIE GRÜNEN	16	7,14 %
FDP	17	7,59 %
DIE LINKE	4	1,79 %
REP	7	3,12 %
Tierschutzpartei	3	1,34 %
DIE GRAUEN	2	0,89 %
DIE FRAUEN	0	0,00 %
NPD	1	0,45 %
ÖDP	0	0,00 %
PBC	6	2,68 %
CM	1	0,45 %
ZENTRUM	0	0,00 %
BÜSO	0	0,00 %
Deutschland	0	0,00 %
Unabhängige Kandid.	0	0,00 %
AUFBRUCH	0	0,00 %
DKP	0	0,00 %
DP	0	0,00 %
FAMILIE	2	0,89 %
PSG	0	0,00 %



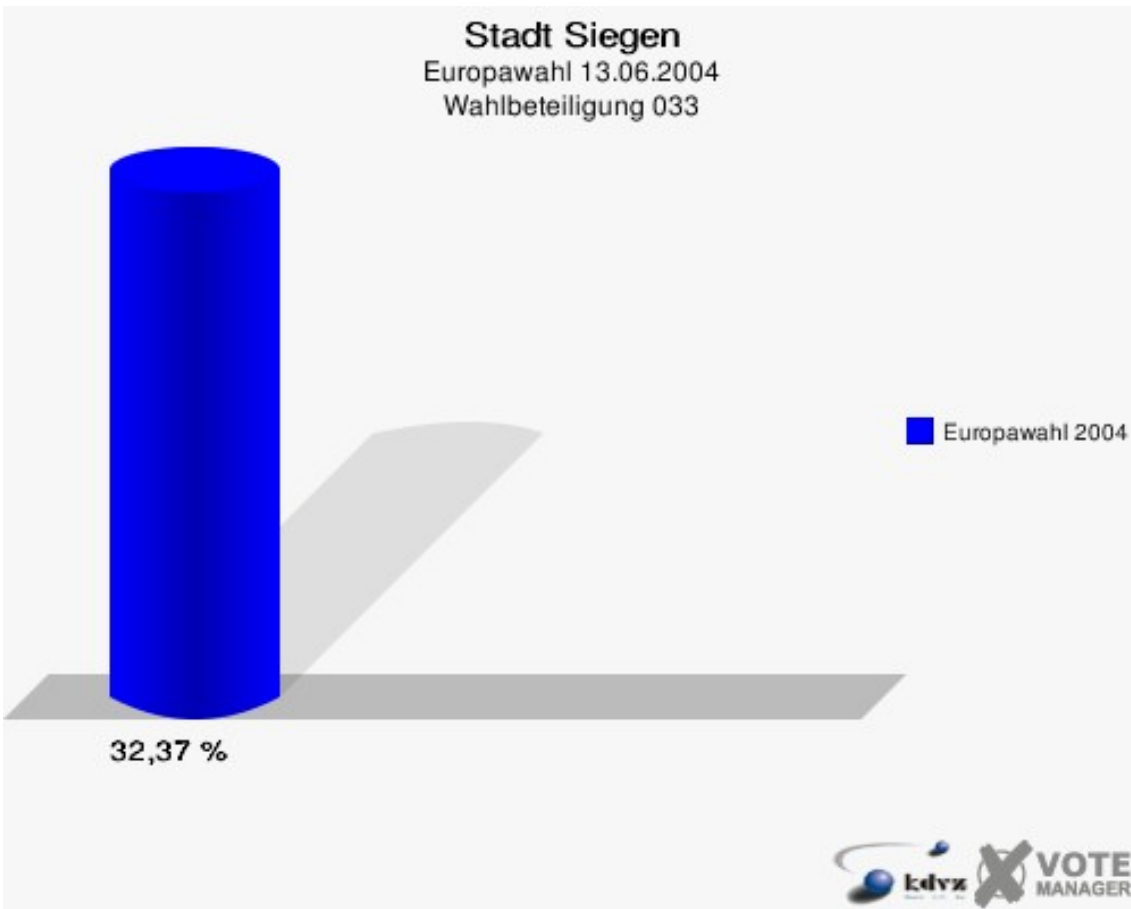
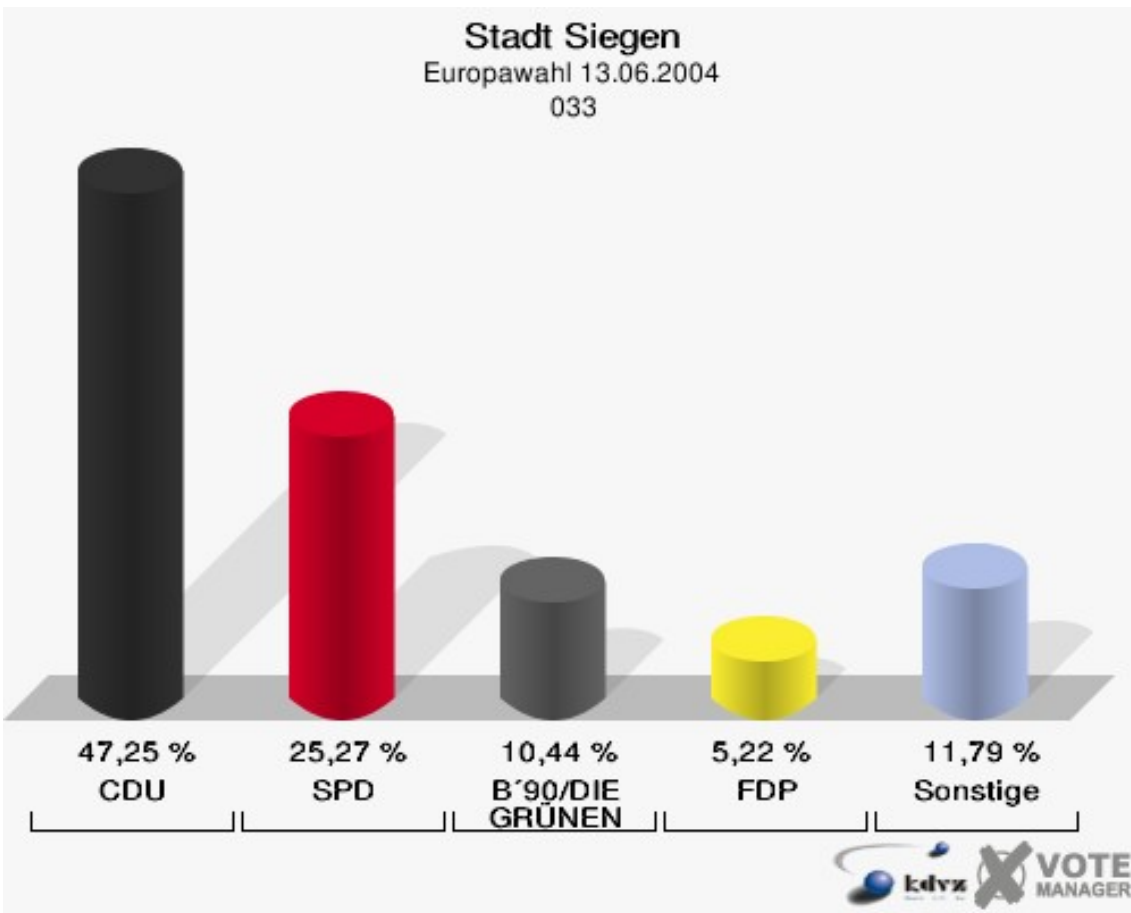
032

	Anzahl	Prozent
Wahlberechtigte	291	
Wähler/innen	87	29,90 %
ungültige Stimmen	2	2,30 %
gültige Stimmen	85	97,70 %
CDU	35	41,18 %
SPD	30	35,29 %
B'90/DIE GRÜNEN	6	7,06 %
FDP	5	5,88 %
DIE LINKE	0	0,00 %
REP	3	3,53 %
Tierschutzpartei	0	0,00 %
DIE GRAUEN	0	0,00 %
DIE FRAUEN	0	0,00 %
NPD	0	0,00 %
ÖDP	0	0,00 %
PBC	1	1,18 %
CM	1	1,18 %
ZENTRUM	1	1,18 %
BÜSO	0	0,00 %
Deutschland	1	1,18 %
Unabhängige Kandid.	0	0,00 %
AUFBRUCH	1	1,18 %
DKP	1	1,18 %
DP	0	0,00 %
FAMILIE	0	0,00 %
PSG	0	0,00 %



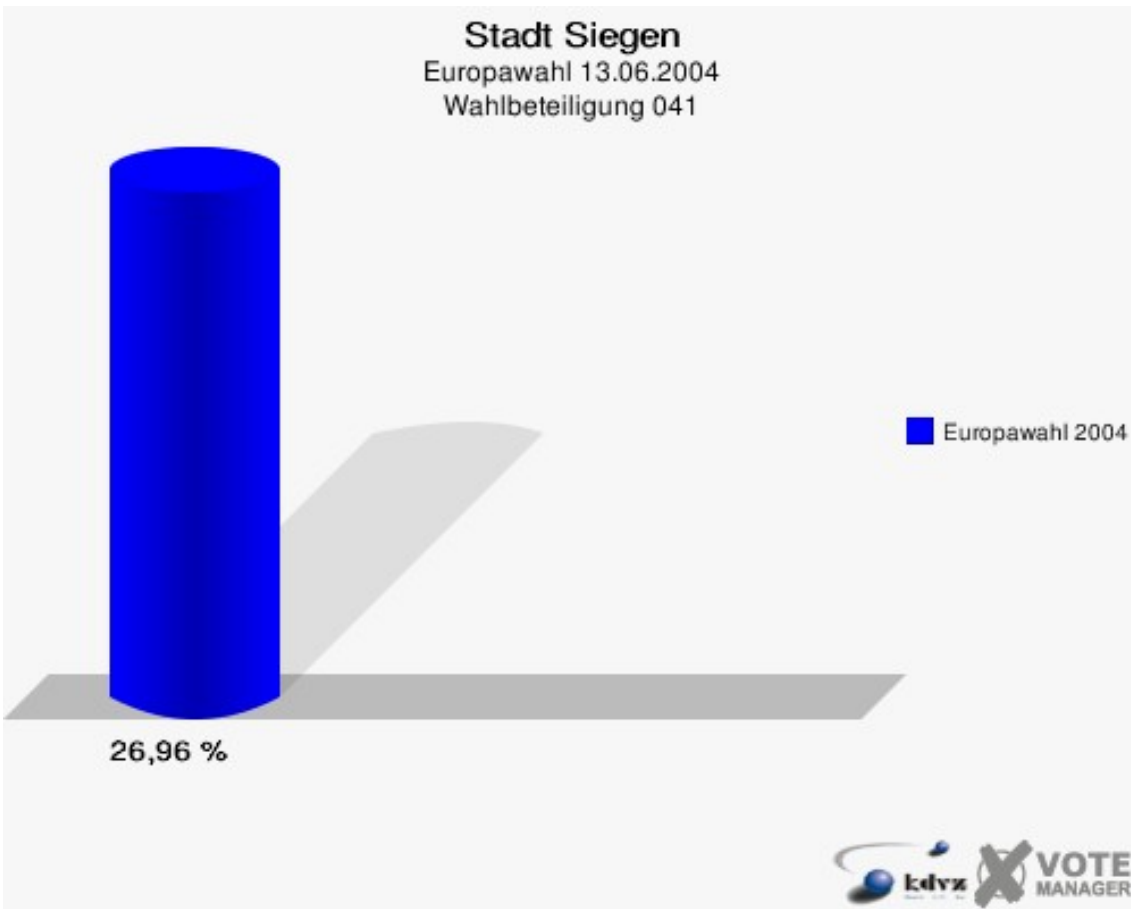
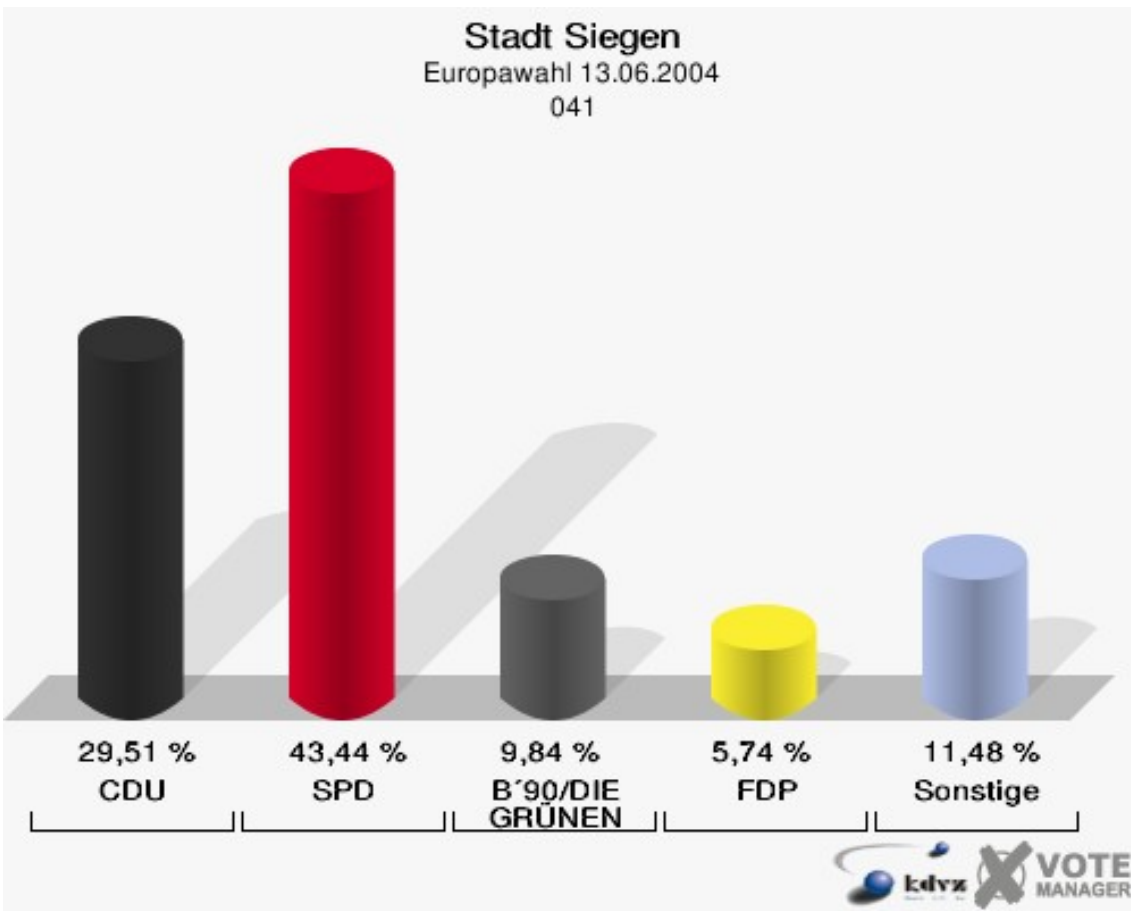
033

	Anzahl	Prozent
Wahlberechtigte	1.140	
Wähler/innen	369	32,37 %
ungültige Stimmen	5	1,36 %
gültige Stimmen	364	98,64 %
CDU	172	47,25 %
SPD	92	25,27 %
B'90/DIE GRÜNEN	38	10,44 %
FDP	19	5,22 %
DIE LINKE	9	2,47 %
REP	6	1,65 %
Tierschutzpartei	6	1,65 %
DIE GRAUEN	4	1,10 %
DIE FRAUEN	0	0,00 %
NPD	2	0,55 %
ÖDP	3	0,82 %
PBC	3	0,82 %
CM	1	0,27 %
ZENTRUM	0	0,00 %
BÜSO	0	0,00 %
Deutschland	0	0,00 %
Unabhängige Kandid.	1	0,27 %
AUFBRUCH	0	0,00 %
DKP	0	0,00 %
DP	1	0,27 %
FAMILIE	6	1,65 %
PSG	1	0,27 %



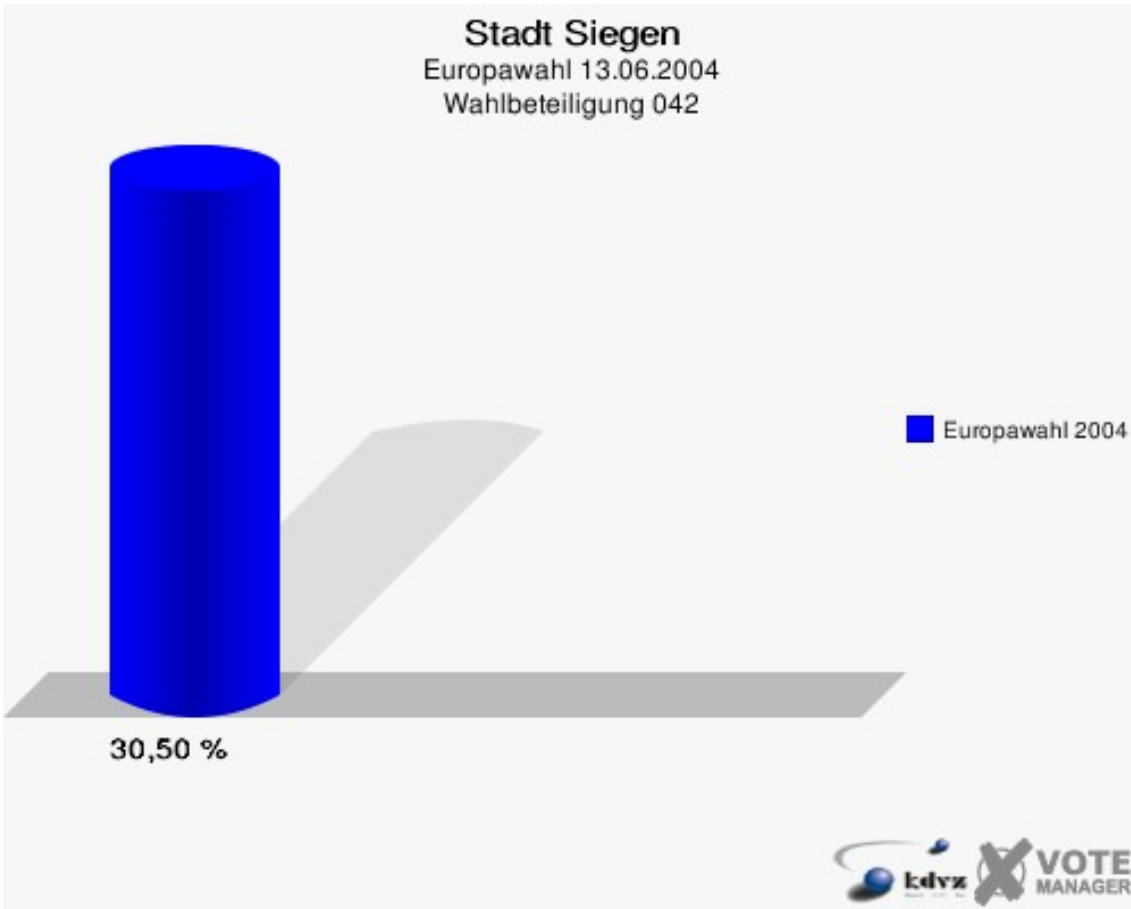
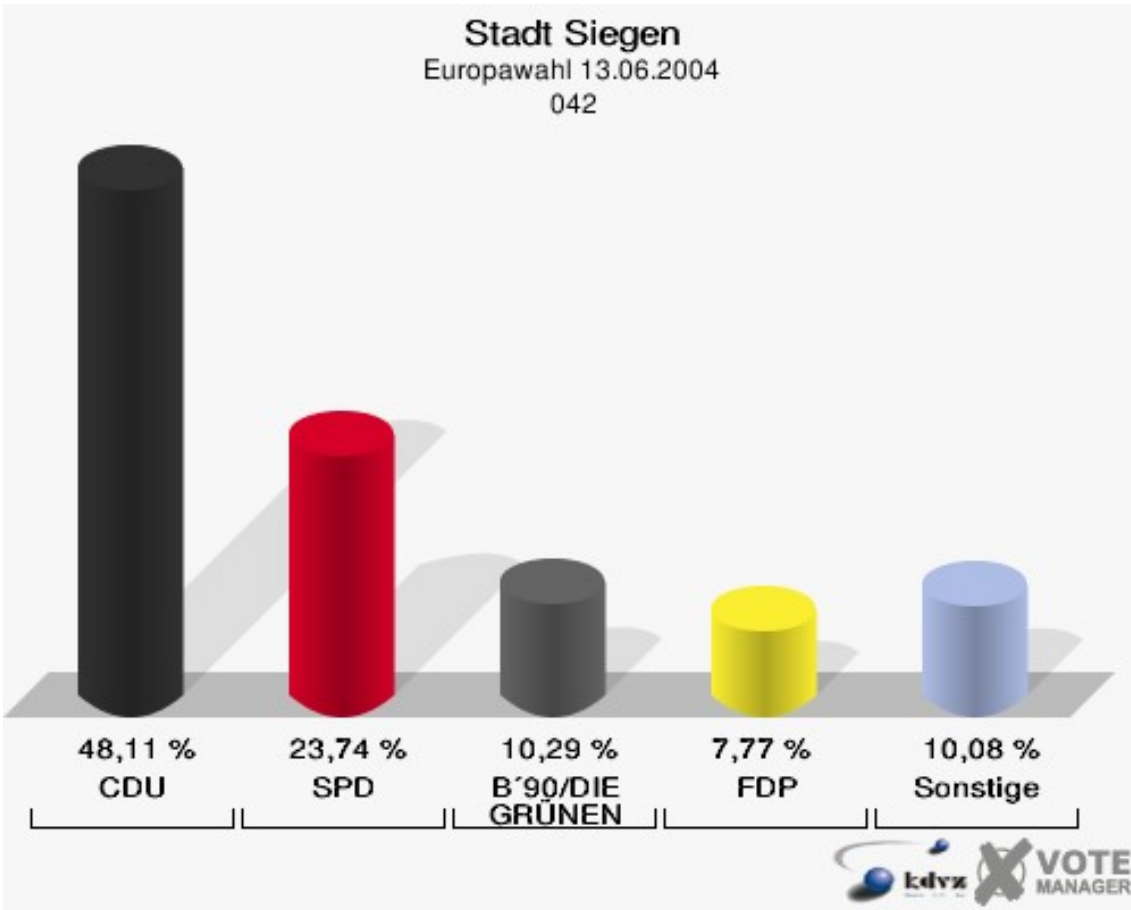
041

	Anzahl	Prozent
Wahlberechtigte	460	
Wähler/innen	124	26,96 %
ungültige Stimmen	2	1,61 %
gültige Stimmen	122	98,39 %
CDU	36	29,51 %
SPD	53	43,44 %
B'90/DIE GRÜNEN	12	9,84 %
FDP	7	5,74 %
DIE LINKE	4	3,28 %
REP	4	3,28 %
Tierschutzpartei	1	0,82 %
DIE GRAUEN	1	0,82 %
DIE FRAUEN	0	0,00 %
NPD	0	0,00 %
ÖDP	0	0,00 %
PBC	0	0,00 %
CM	0	0,00 %
ZENTRUM	0	0,00 %
BÜSO	0	0,00 %
Deutschland	0	0,00 %
Unabhängige Kandid.	0	0,00 %
AUFBRUCH	1	0,82 %
DKP	0	0,00 %
DP	2	1,64 %
FAMILIE	1	0,82 %
PSG	0	0,00 %



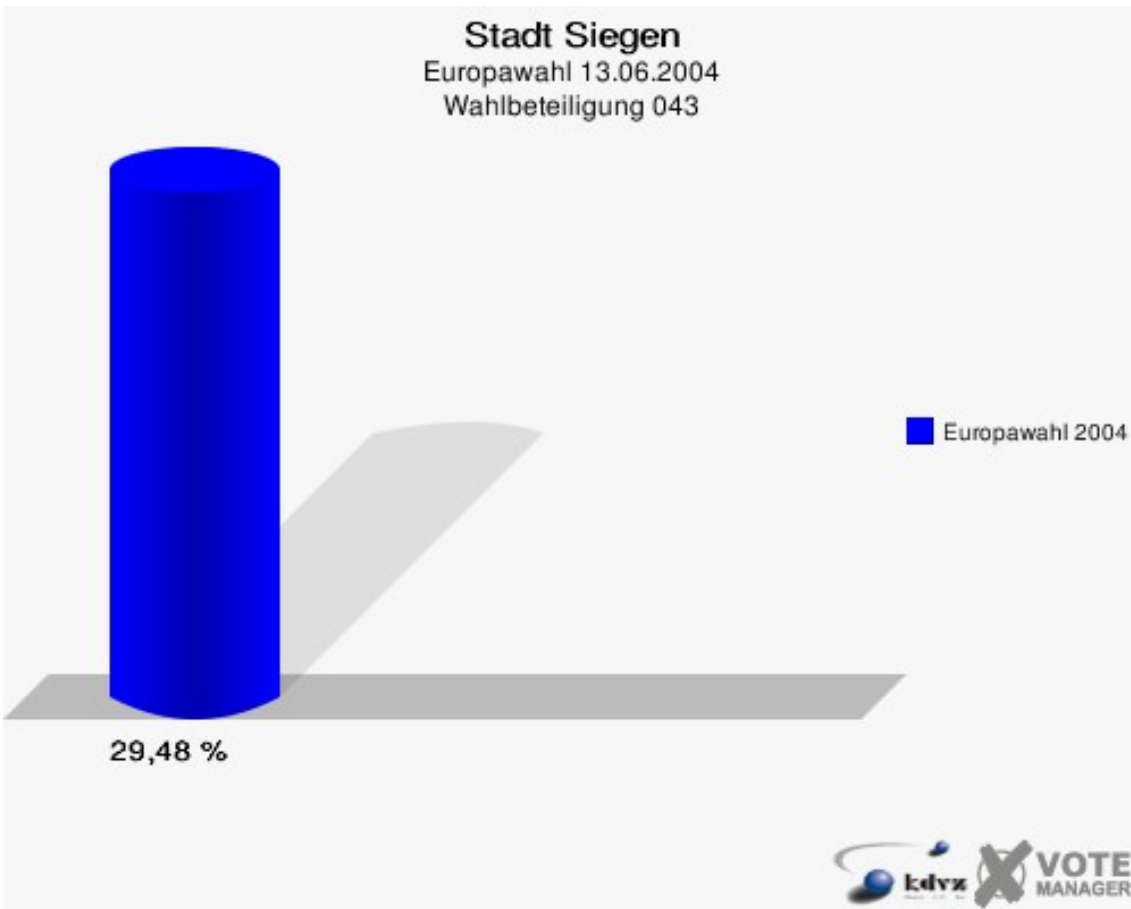
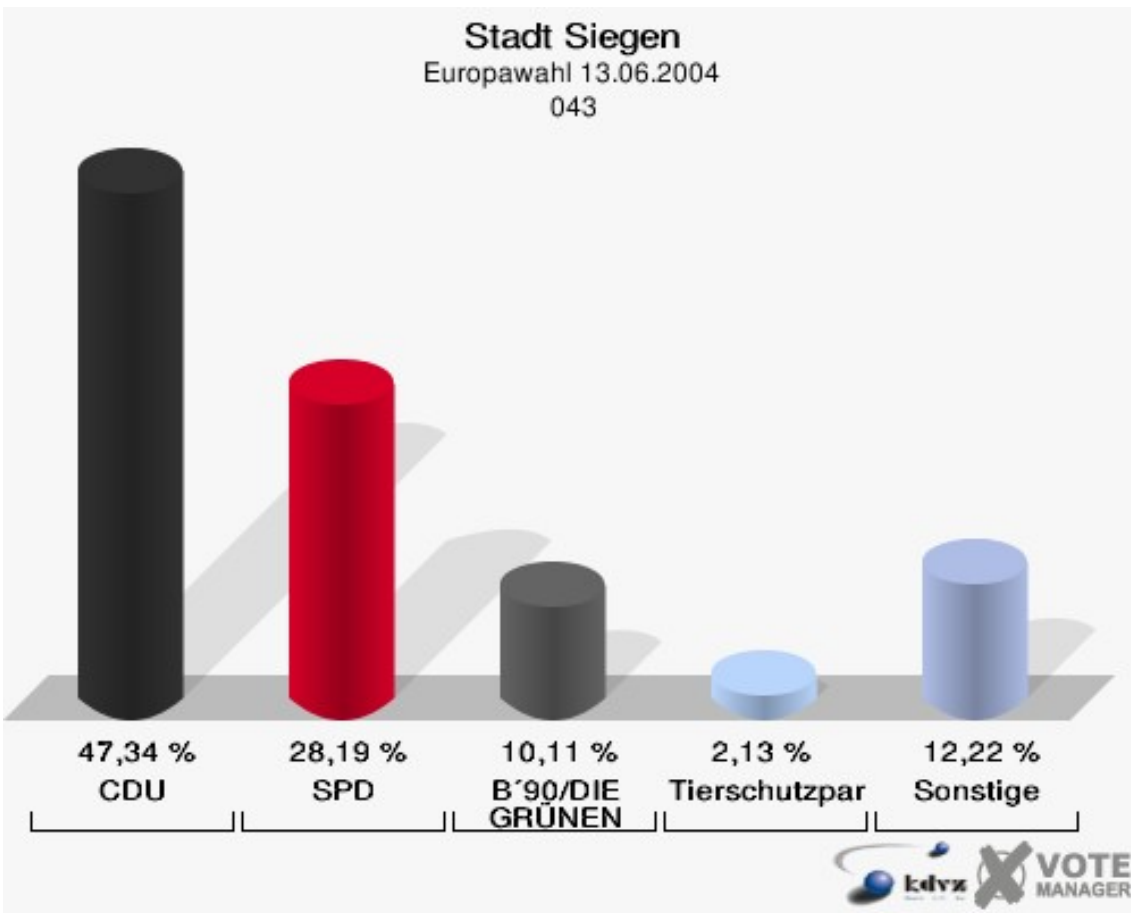
042

	Anzahl	Prozent
Wahlberechtigte	1.574	
Wähler/innen	480	30,50 %
ungültige Stimmen	4	0,83 %
gültige Stimmen	476	99,17 %
CDU	229	48,11 %
SPD	113	23,74 %
B'90/DIE GRÜNEN	49	10,29 %
FDP	37	7,77 %
DIE LINKE	5	1,05 %
REP	7	1,47 %
Tierschutzpartei	5	1,05 %
DIE GRAUEN	4	0,84 %
DIE FRAUEN	2	0,42 %
NPD	3	0,63 %
ÖDP	4	0,84 %
PBC	7	1,47 %
CM	1	0,21 %
ZENTRUM	0	0,00 %
BÜSO	1	0,21 %
Deutschland	1	0,21 %
Unabhängige Kandid.	1	0,21 %
AUFBRUCH	2	0,42 %
DKP	1	0,21 %
DP	0	0,00 %
FAMILIE	3	0,63 %
PSG	1	0,21 %



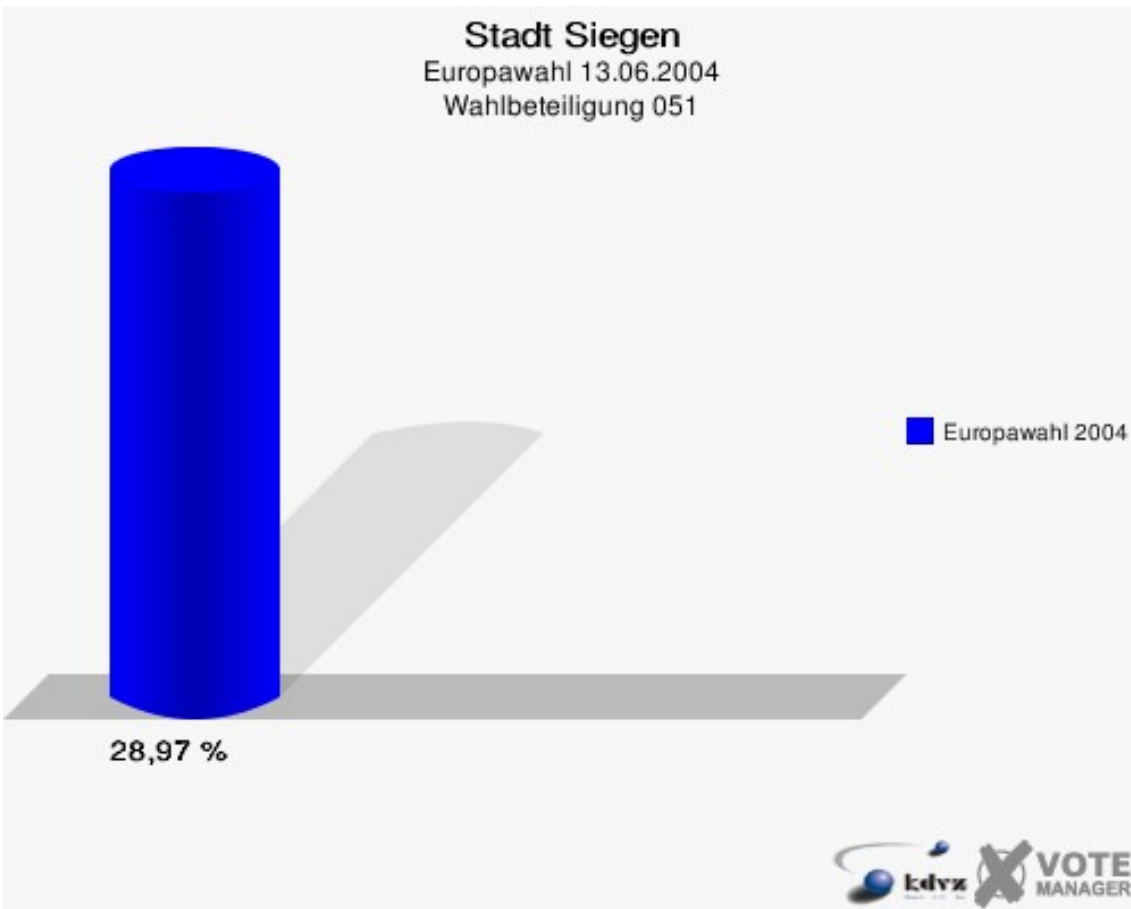
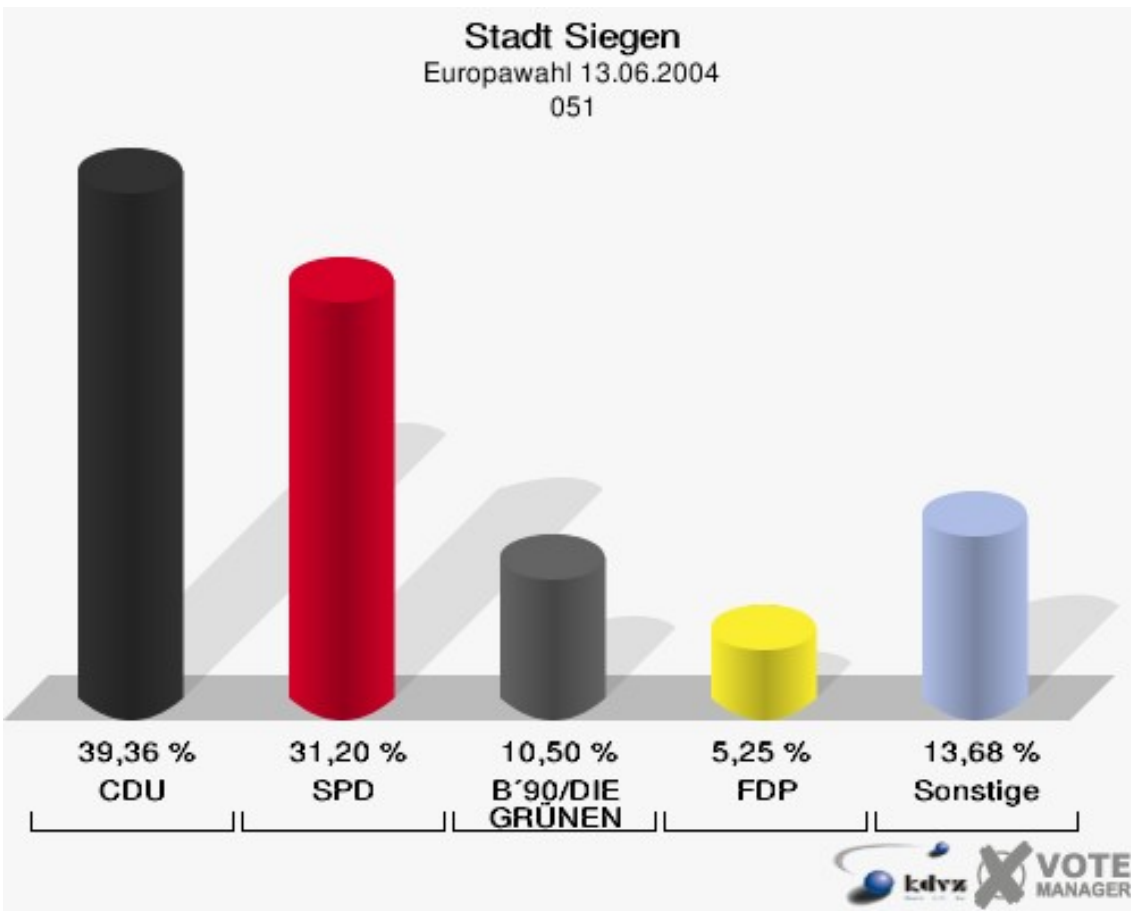
043

	Anzahl	Prozent
Wahlberechtigte	648	
Wähler/innen	191	29,48 %
ungültige Stimmen	3	1,57 %
gültige Stimmen	188	98,43 %
CDU	89	47,34 %
SPD	53	28,19 %
B'90/DIE GRÜNEN	19	10,11 %
FDP	3	1,60 %
DIE LINKE	2	1,06 %
REP	2	1,06 %
Tierschutzpartei	4	2,13 %
DIE GRAUEN	3	1,60 %
DIE FRAUEN	1	0,53 %
NPD	3	1,60 %
ÖDP	2	1,06 %
PBC	2	1,06 %
CM	1	0,53 %
ZENTRUM	0	0,00 %
BÜSO	1	0,53 %
Deutschland	1	0,53 %
Unabhängige Kandid.	0	0,00 %
AUFBRUCH	0	0,00 %
DKP	0	0,00 %
DP	1	0,53 %
FAMILIE	1	0,53 %
PSG	0	0,00 %



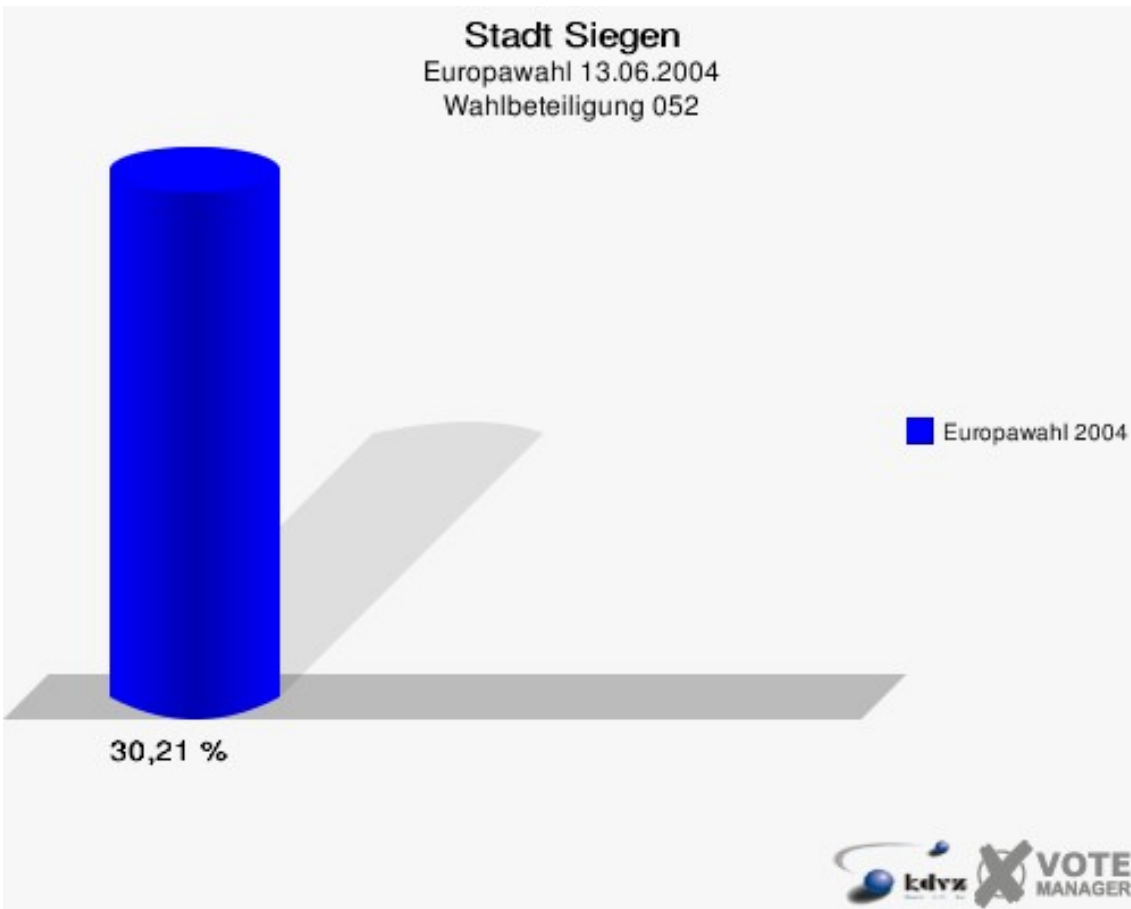
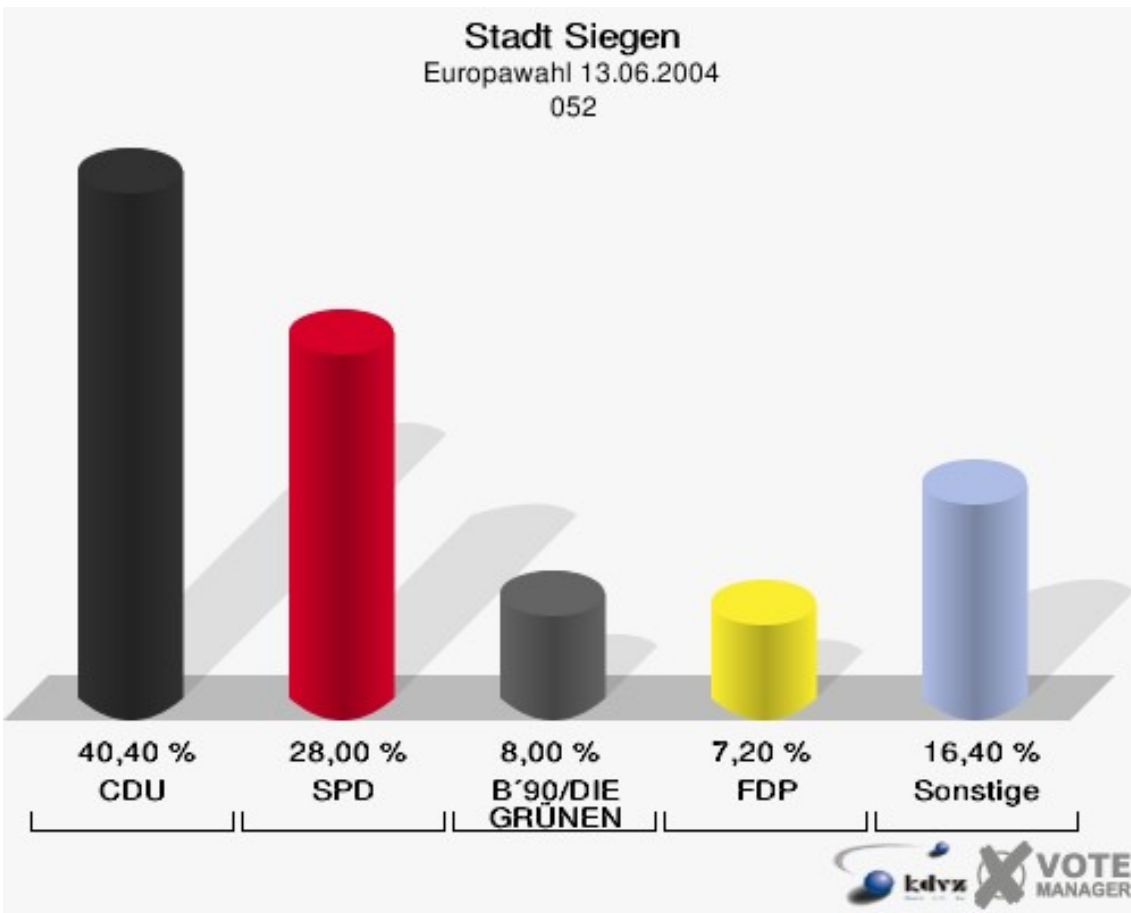
051

	Anzahl	Prozent
Wahlberechtigte	1.215	
Wähler/innen	352	28,97 %
ungültige Stimmen	9	2,56 %
gültige Stimmen	343	97,44 %
CDU	135	39,36 %
SPD	107	31,20 %
B'90/DIE GRÜNEN	36	10,50 %
FDP	18	5,25 %
DIE LINKE	14	4,08 %
REP	9	2,62 %
Tierschutzpartei	5	1,46 %
DIE GRAUEN	1	0,29 %
DIE FRAUEN	1	0,29 %
NPD	5	1,46 %
ÖDP	1	0,29 %
PBC	3	0,87 %
CM	1	0,29 %
ZENTRUM	0	0,00 %
BÜSO	2	0,58 %
Deutschland	1	0,29 %
Unabhängige Kandid.	1	0,29 %
AUFBRUCH	0	0,00 %
DKP	0	0,00 %
DP	0	0,00 %
FAMILIE	2	0,58 %
PSG	1	0,29 %



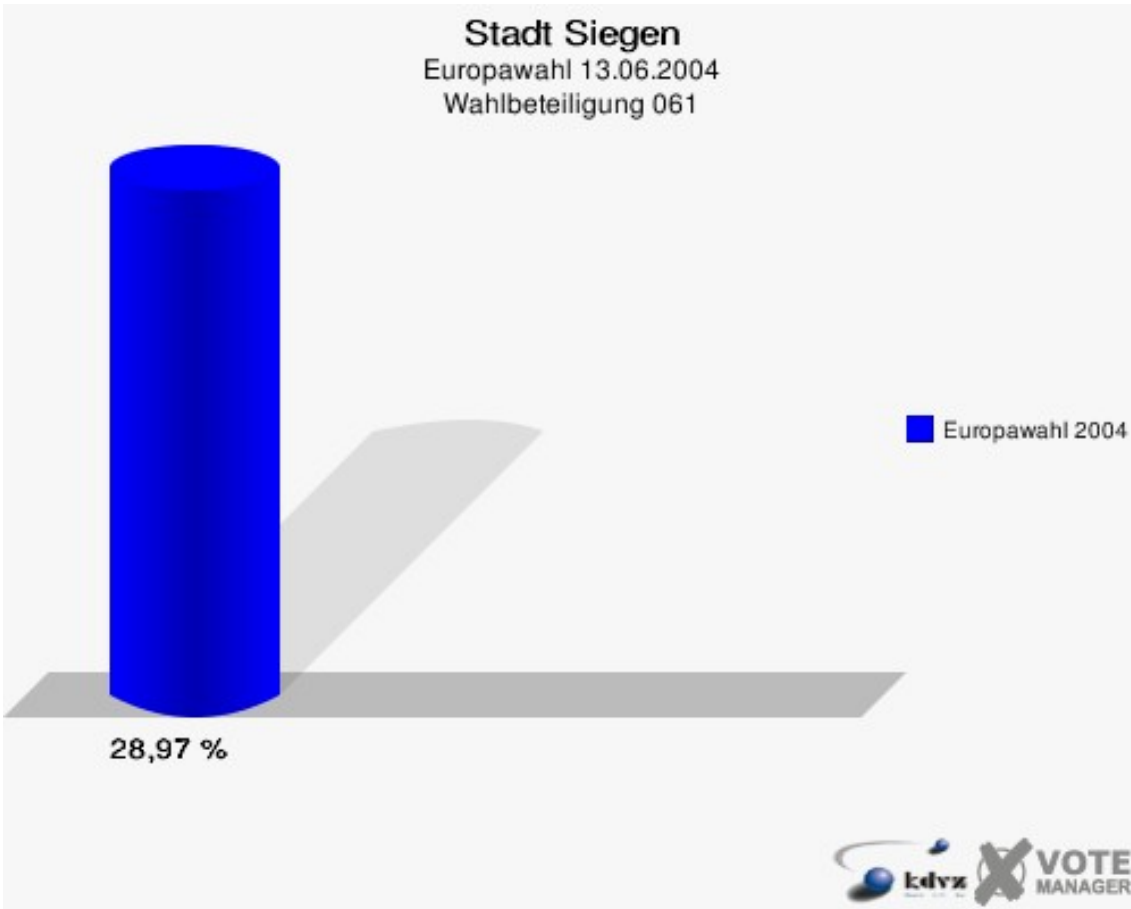
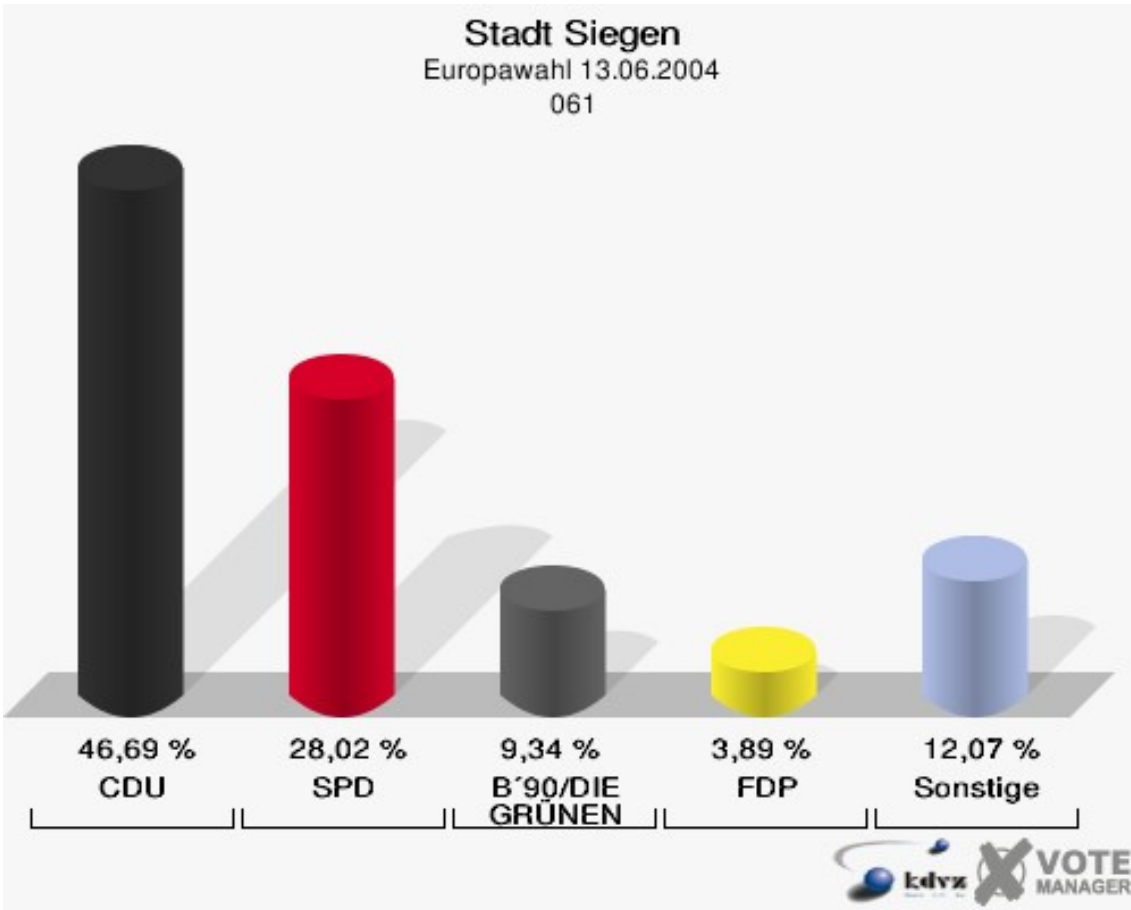
052

	Anzahl	Prozent
Wahlberechtigte	854	
Wähler/innen	258	30,21 %
ungültige Stimmen	8	3,10 %
gültige Stimmen	250	96,90 %
CDU	101	40,40 %
SPD	70	28,00 %
B'90/DIE GRÜNEN	20	8,00 %
FDP	18	7,20 %
DIE LINKE	8	3,20 %
REP	12	4,80 %
Tierschutzpartei	4	1,60 %
DIE GRAUEN	3	1,20 %
DIE FRAUEN	1	0,40 %
NPD	2	0,80 %
ÖDP	3	1,20 %
PBC	3	1,20 %
CM	0	0,00 %
ZENTRUM	0	0,00 %
BÜSO	0	0,00 %
Deutschland	3	1,20 %
Unabhängige Kandid.	0	0,00 %
AUFBRUCH	1	0,40 %
DKP	0	0,00 %
DP	0	0,00 %
FAMILIE	1	0,40 %
PSG	0	0,00 %



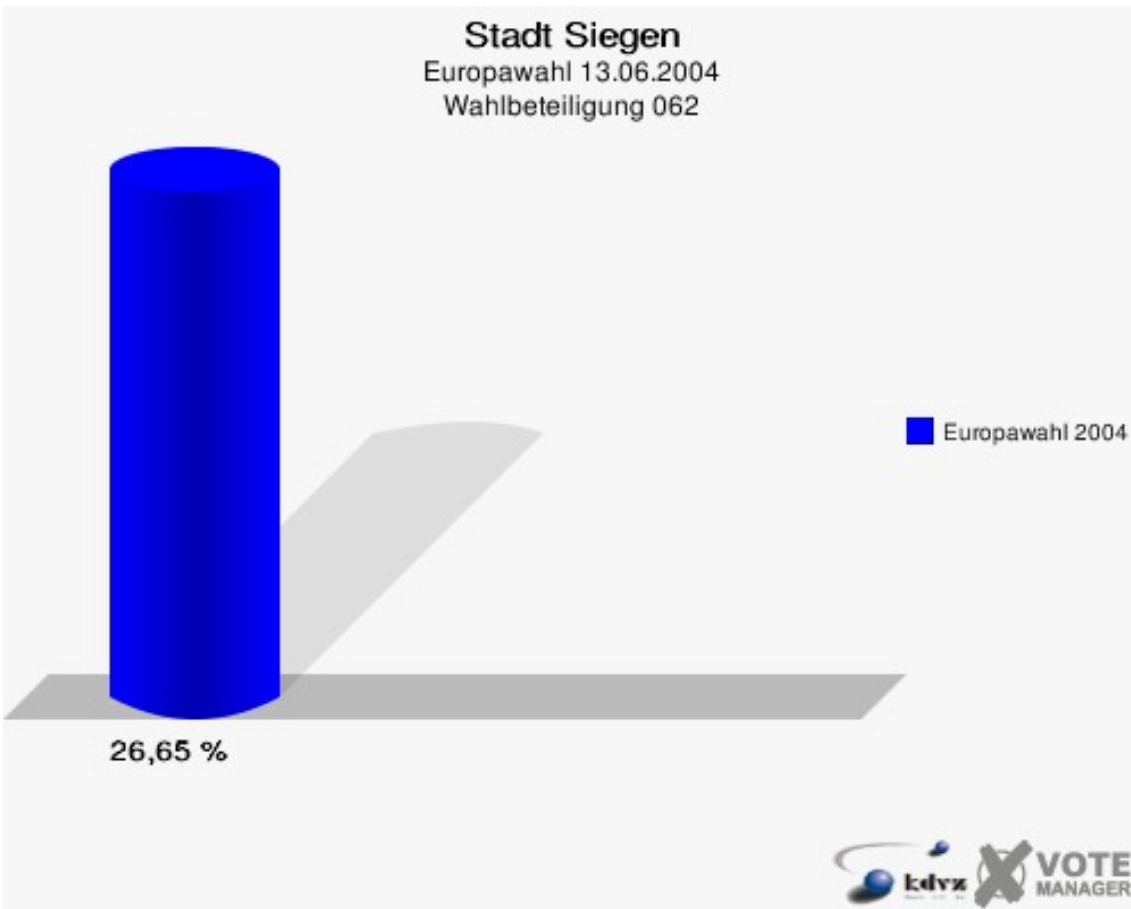
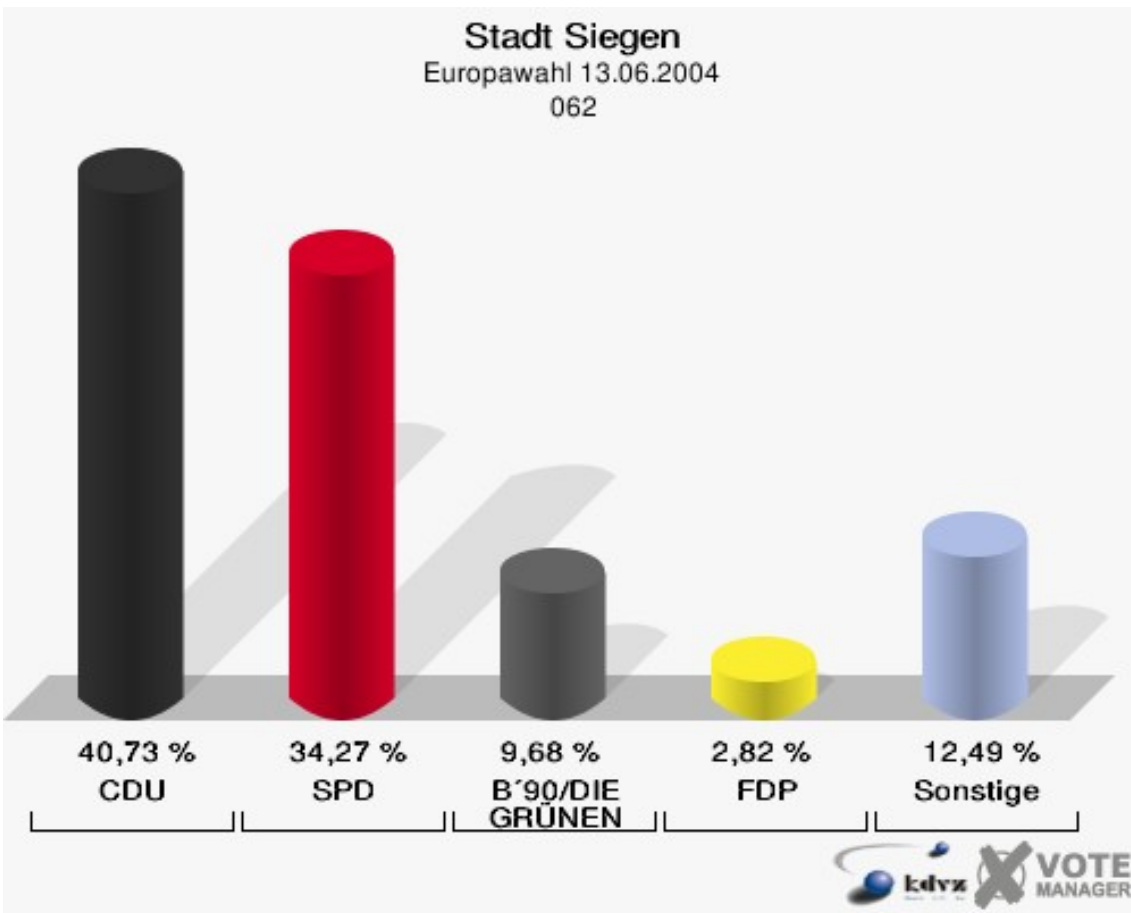
061

	Anzahl	Prozent
Wahlberechtigte	901	
Wähler/innen	261	28,97 %
ungültige Stimmen	4	1,53 %
gültige Stimmen	257	98,47 %
CDU	120	46,69 %
SPD	72	28,02 %
B'90/DIE GRÜNEN	24	9,34 %
FDP	10	3,89 %
DIE LINKE	6	2,33 %
REP	10	3,89 %
Tierschutzpartei	0	0,00 %
DIE GRAUEN	1	0,39 %
DIE FRAUEN	0	0,00 %
NPD	2	0,78 %
ÖDP	2	0,78 %
PBC	5	1,95 %
CM	1	0,39 %
ZENTRUM	0	0,00 %
BÜSO	1	0,39 %
Deutschland	1	0,39 %
Unabhängige Kandid.	0	0,00 %
AUFBRUCH	0	0,00 %
DKP	0	0,00 %
DP	0	0,00 %
FAMILIE	2	0,78 %
PSG	0	0,00 %



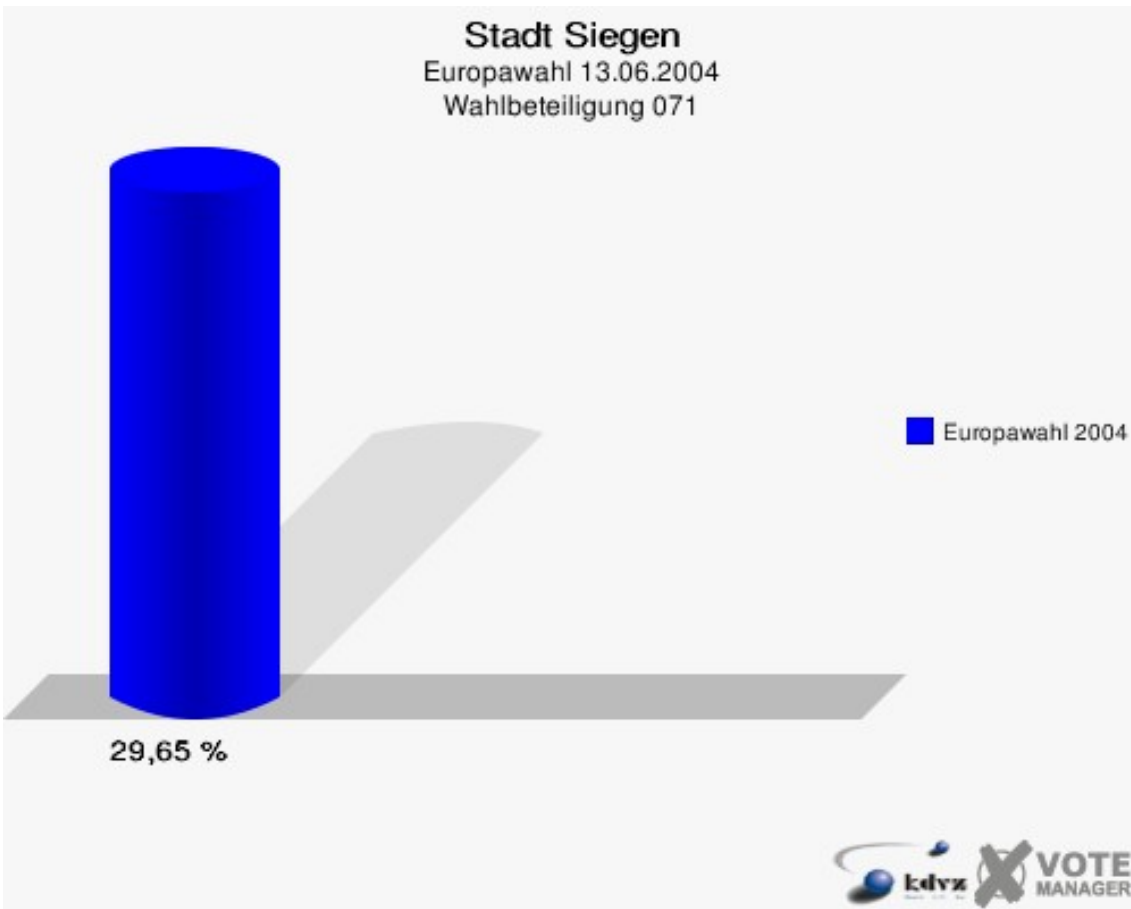
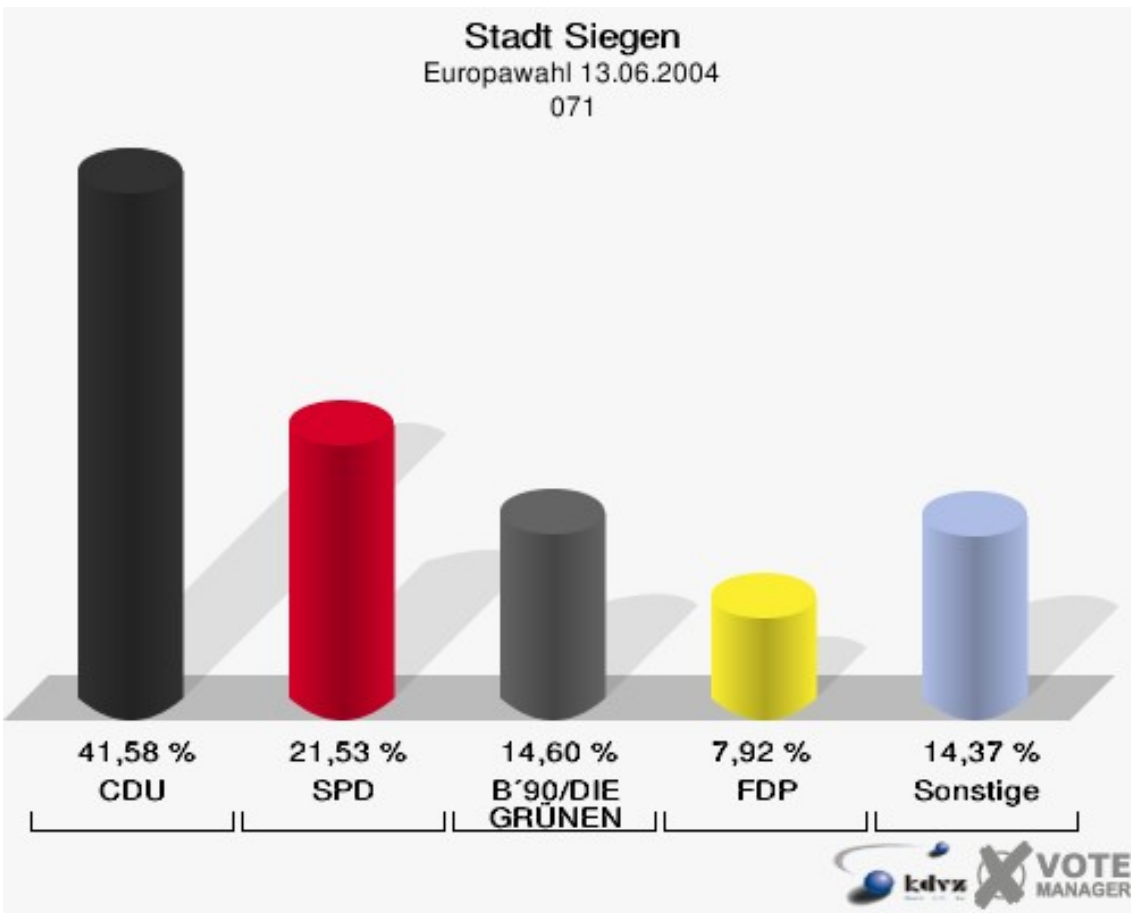
062

	Anzahl	Prozent
Wahlberechtigte	968	
Wähler/innen	258	26,65 %
ungültige Stimmen	10	3,88 %
gültige Stimmen	248	96,12 %
CDU	101	40,73 %
SPD	85	34,27 %
B'90/DIE GRÜNEN	24	9,68 %
FDP	7	2,82 %
DIE LINKE	6	2,42 %
REP	7	2,82 %
Tierschutzpartei	4	1,61 %
DIE GRAUEN	2	0,81 %
DIE FRAUEN	0	0,00 %
NPD	1	0,40 %
ÖDP	0	0,00 %
PBC	6	2,42 %
CM	1	0,40 %
ZENTRUM	0	0,00 %
BÜSO	0	0,00 %
Deutschland	0	0,00 %
Unabhängige Kandid.	0	0,00 %
AUFBRUCH	1	0,40 %
DKP	0	0,00 %
DP	0	0,00 %
FAMILIE	3	1,21 %
PSG	0	0,00 %



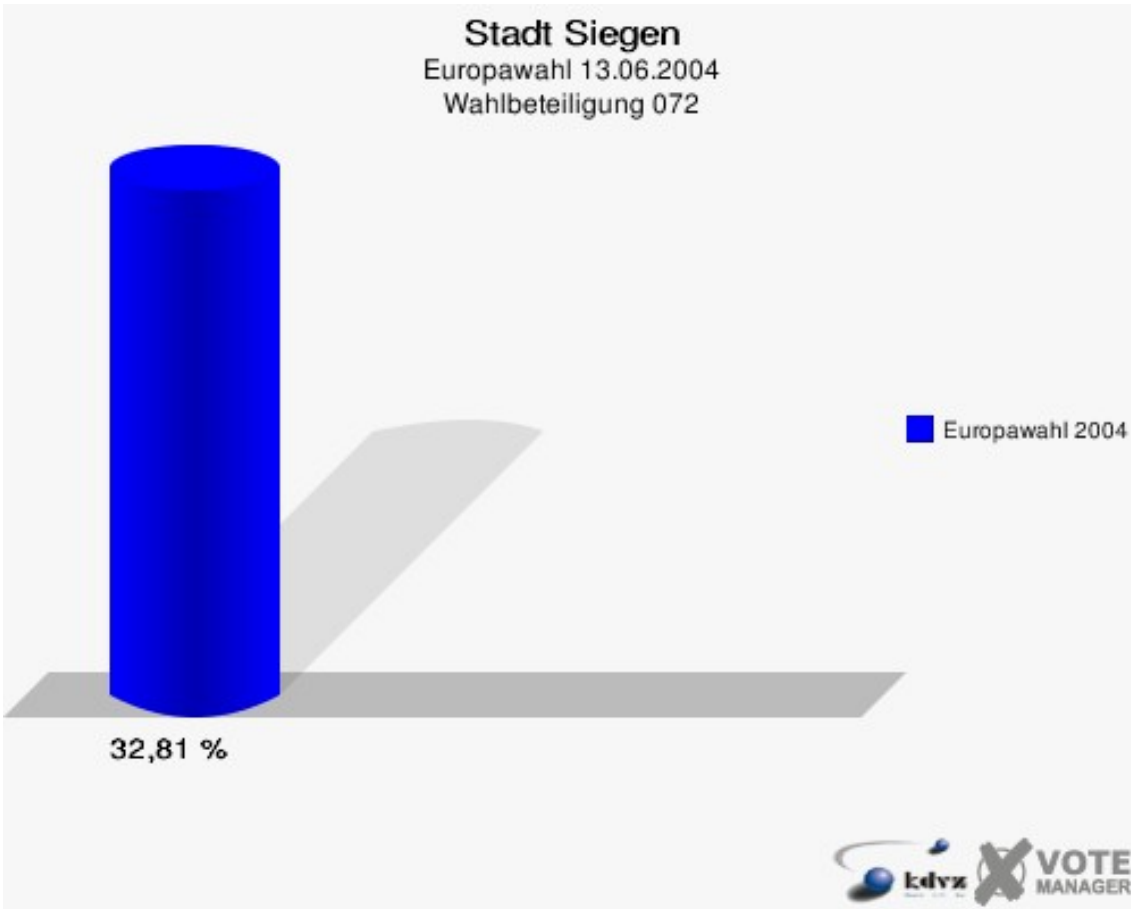
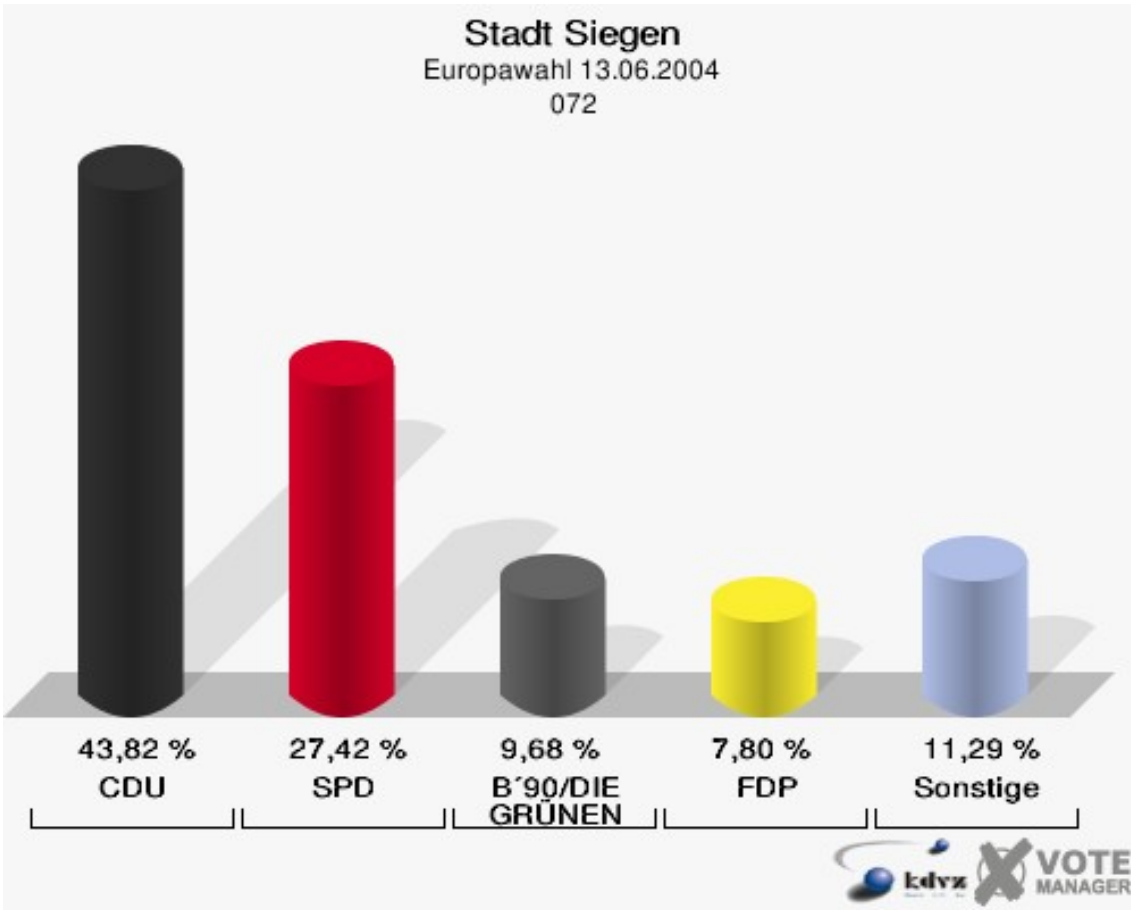
071

	Anzahl	Prozent
Wahlberechtigte	1.393	
Wähler/innen	413	29,65 %
ungültige Stimmen	9	2,18 %
gültige Stimmen	404	97,82 %
CDU	168	41,58 %
SPD	87	21,53 %
B'90/DIE GRÜNEN	59	14,60 %
FDP	32	7,92 %
DIE LINKE	15	3,71 %
REP	11	2,72 %
Tierschutzpartei	4	0,99 %
DIE GRAUEN	0	0,00 %
DIE FRAUEN	0	0,00 %
NPD	5	1,24 %
ÖDP	3	0,74 %
PBC	6	1,49 %
CM	2	0,50 %
ZENTRUM	1	0,25 %
BÜSO	0	0,00 %
Deutschland	4	0,99 %
Unabhängige Kandid.	0	0,00 %
AUFBRUCH	1	0,25 %
DKP	0	0,00 %
DP	2	0,50 %
FAMILIE	4	0,99 %
PSG	0	0,00 %



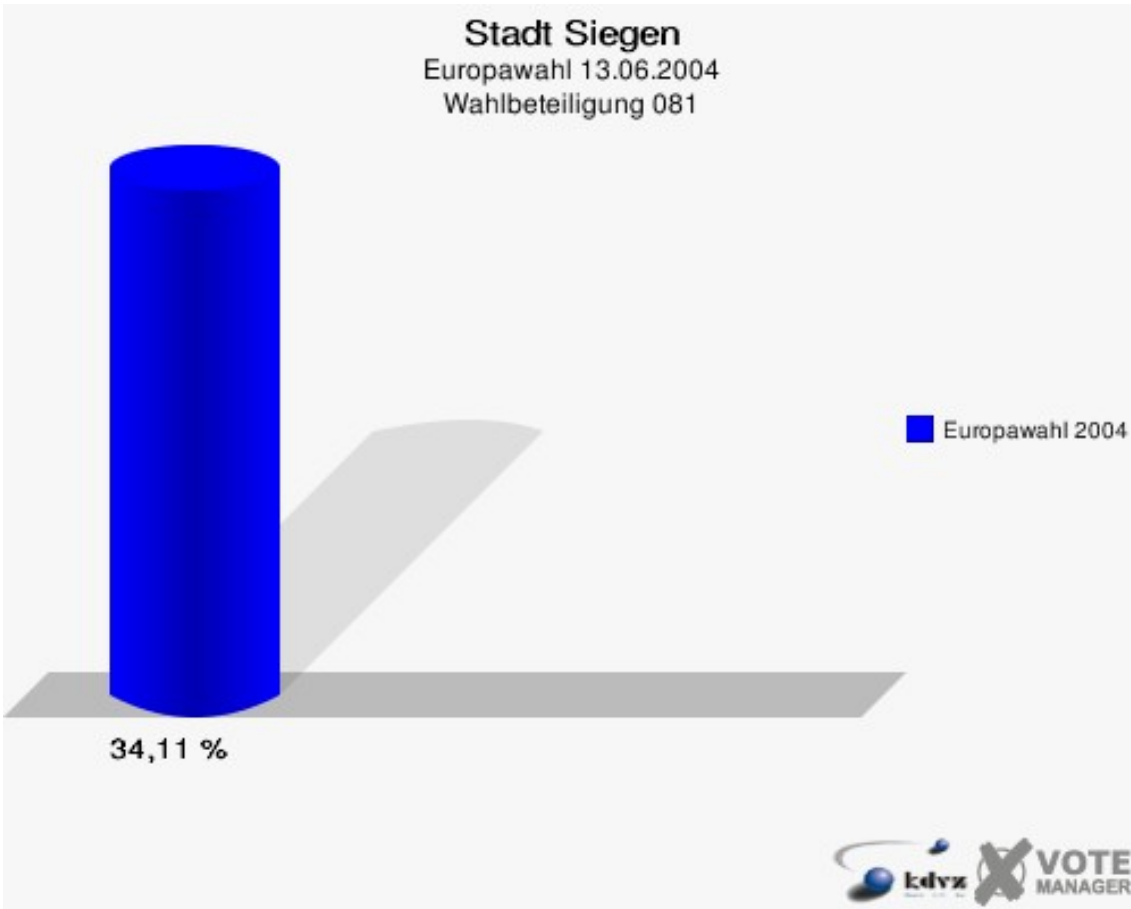
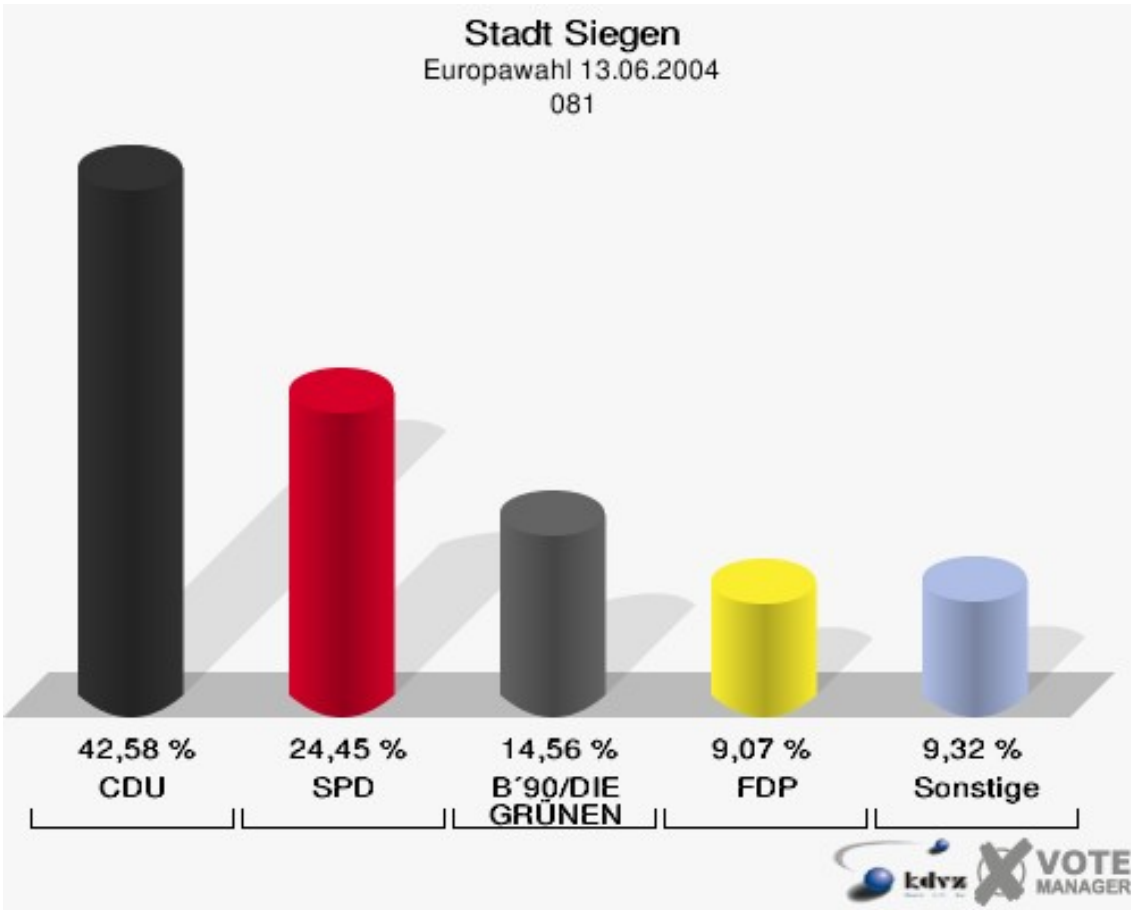
072

	Anzahl	Prozent
Wahlberechtigte	1.155	
Wähler/innen	379	32,81 %
ungültige Stimmen	7	1,85 %
gültige Stimmen	372	98,15 %
CDU	163	43,82 %
SPD	102	27,42 %
B'90/DIE GRÜNEN	36	9,68 %
FDP	29	7,80 %
DIE LINKE	13	3,49 %
REP	6	1,61 %
Tierschutzpartei	1	0,27 %
DIE GRAUEN	5	1,34 %
DIE FRAUEN	1	0,27 %
NPD	3	0,81 %
ÖDP	2	0,54 %
PBC	7	1,88 %
CM	0	0,00 %
ZENTRUM	0	0,00 %
BÜSO	0	0,00 %
Deutschland	0	0,00 %
Unabhängige Kandid.	0	0,00 %
AUFBRUCH	1	0,27 %
DKP	1	0,27 %
DP	0	0,00 %
FAMILIE	2	0,54 %
PSG	0	0,00 %



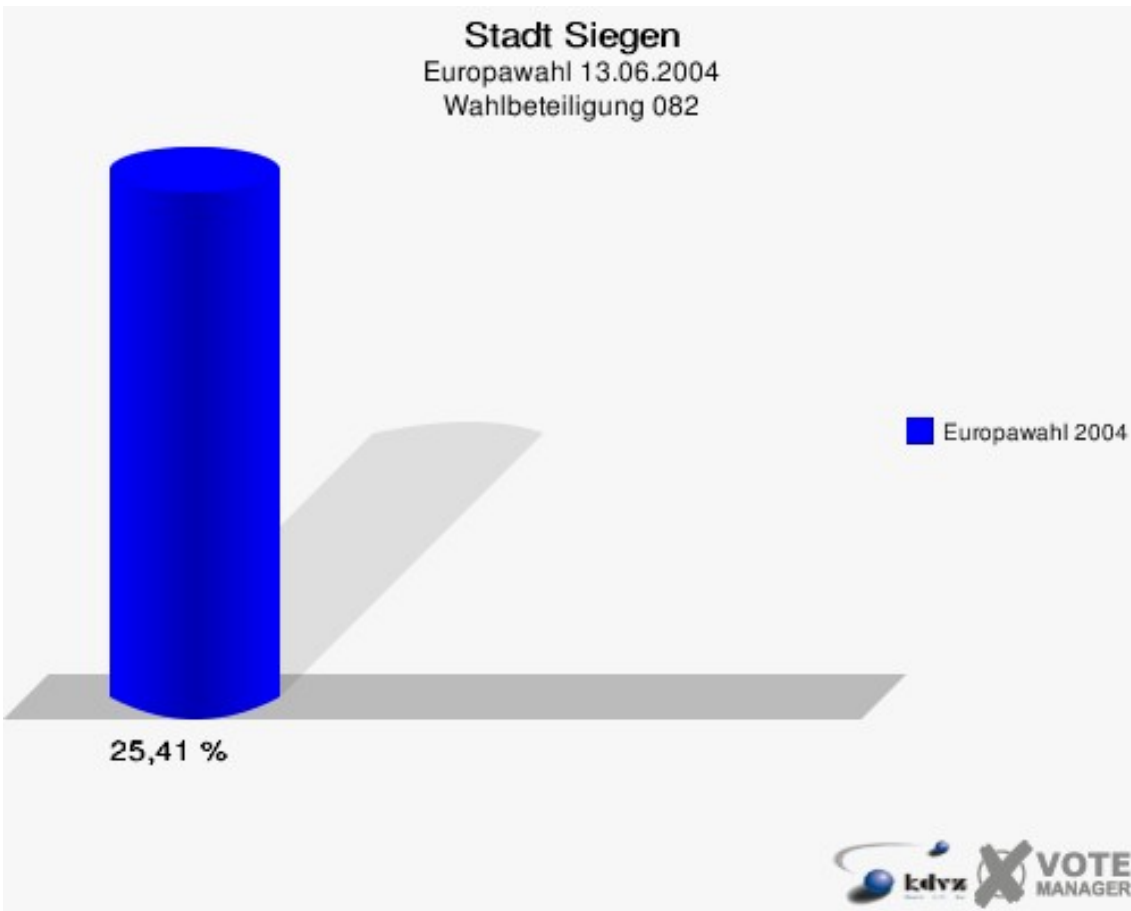
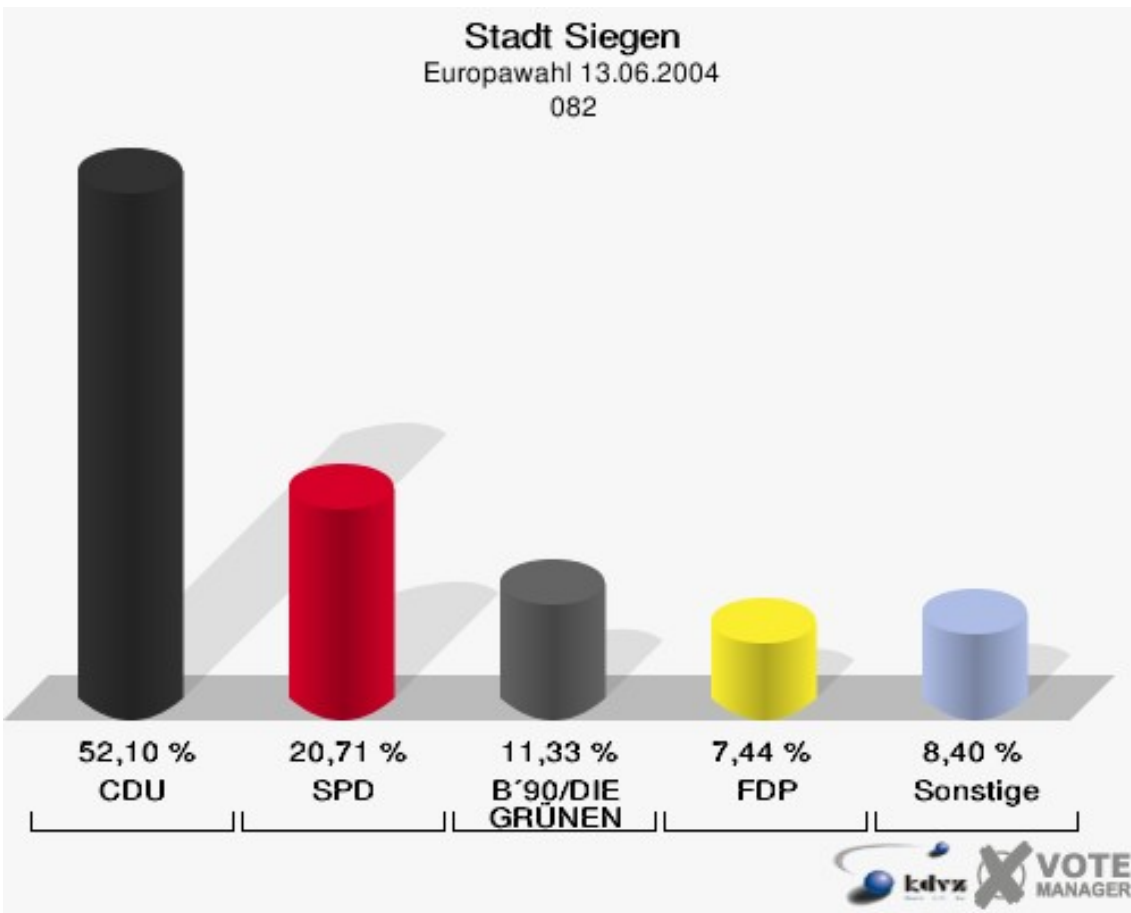
081

	Anzahl	Prozent
Wahlberechtigte	1.079	
Wähler/innen	368	34,11 %
ungültige Stimmen	4	1,09 %
gültige Stimmen	364	98,91 %
CDU	155	42,58 %
SPD	89	24,45 %
B'90/DIE GRÜNEN	53	14,56 %
FDP	33	9,07 %
DIE LINKE	9	2,47 %
REP	5	1,37 %
Tierschutzpartei	6	1,65 %
DIE GRAUEN	0	0,00 %
DIE FRAUEN	0	0,00 %
NPD	0	0,00 %
ÖDP	2	0,55 %
PBC	5	1,37 %
CM	0	0,00 %
ZENTRUM	1	0,27 %
BÜSO	0	0,00 %
Deutschland	0	0,00 %
Unabhängige Kandid.	0	0,00 %
AUFBRUCH	0	0,00 %
DKP	2	0,55 %
DP	0	0,00 %
FAMILIE	3	0,82 %
PSG	1	0,27 %



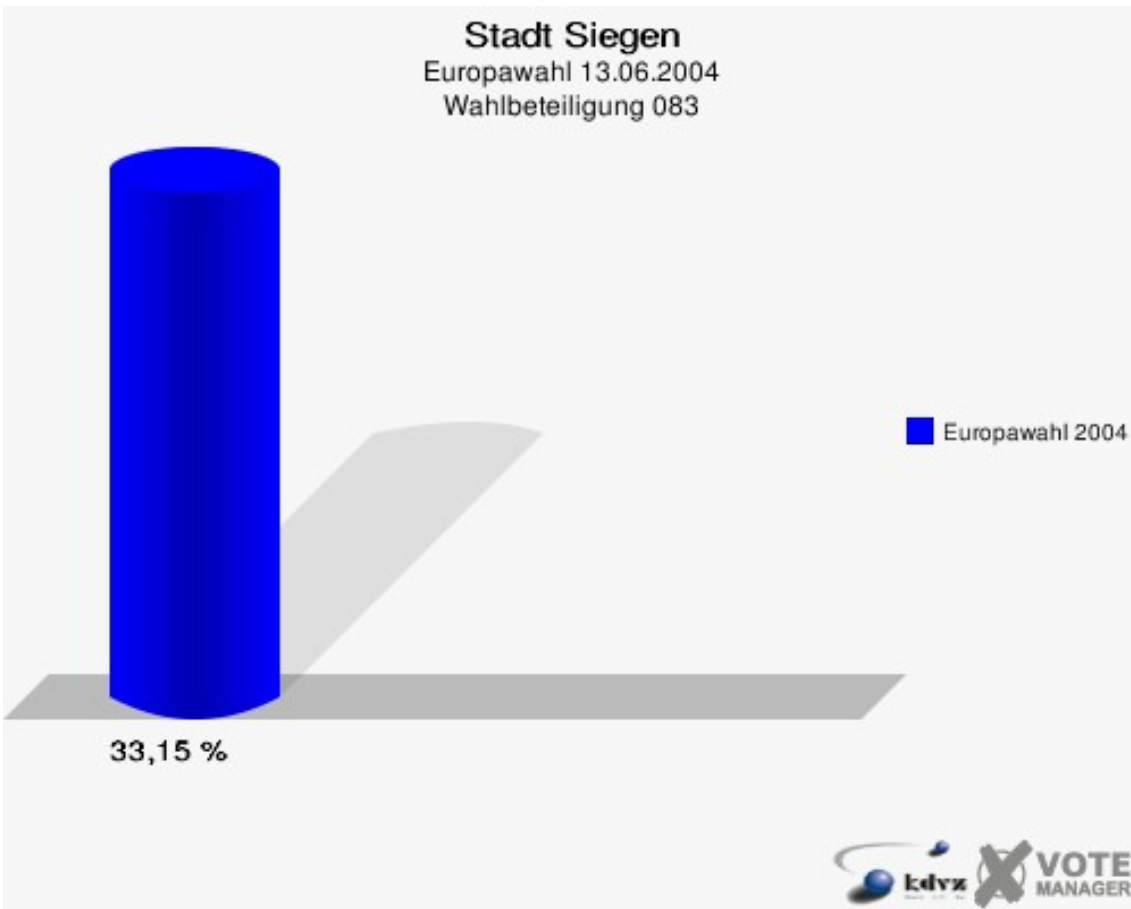
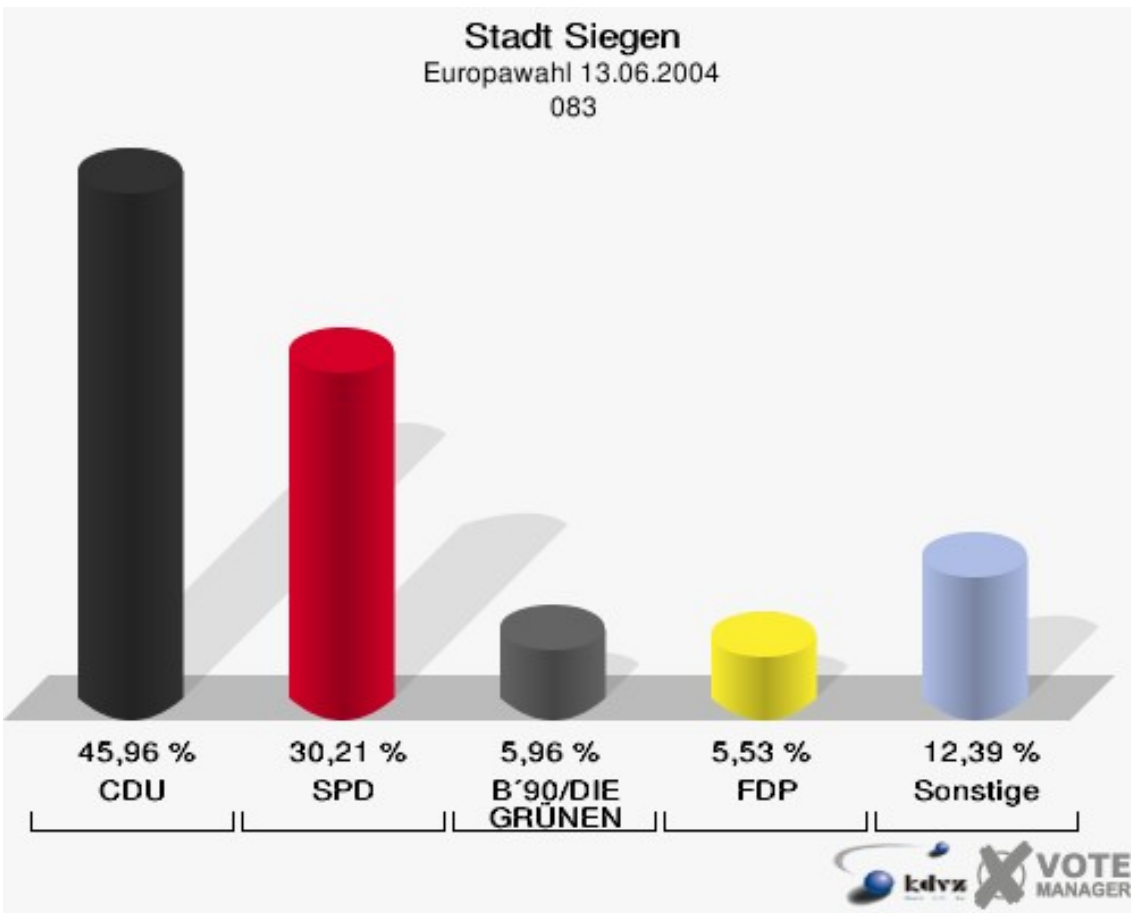
082

	Anzahl	Prozent
Wahlberechtigte	1.220	
Wähler/innen	310	25,41 %
ungültige Stimmen	1	0,32 %
gültige Stimmen	309	99,68 %
CDU	161	52,10 %
SPD	64	20,71 %
B'90/DIE GRÜNEN	35	11,33 %
FDP	23	7,44 %
DIE LINKE	4	1,29 %
REP	11	3,56 %
Tierschutzpartei	1	0,32 %
DIE GRAUEN	2	0,65 %
DIE FRAUEN	1	0,32 %
NPD	1	0,32 %
ÖDP	0	0,00 %
PBC	0	0,00 %
CM	0	0,00 %
ZENTRUM	0	0,00 %
BÜSO	0	0,00 %
Deutschland	1	0,32 %
Unabhängige Kandid.	0	0,00 %
AUFBRUCH	0	0,00 %
DKP	1	0,32 %
DP	2	0,65 %
FAMILIE	2	0,65 %
PSG	0	0,00 %



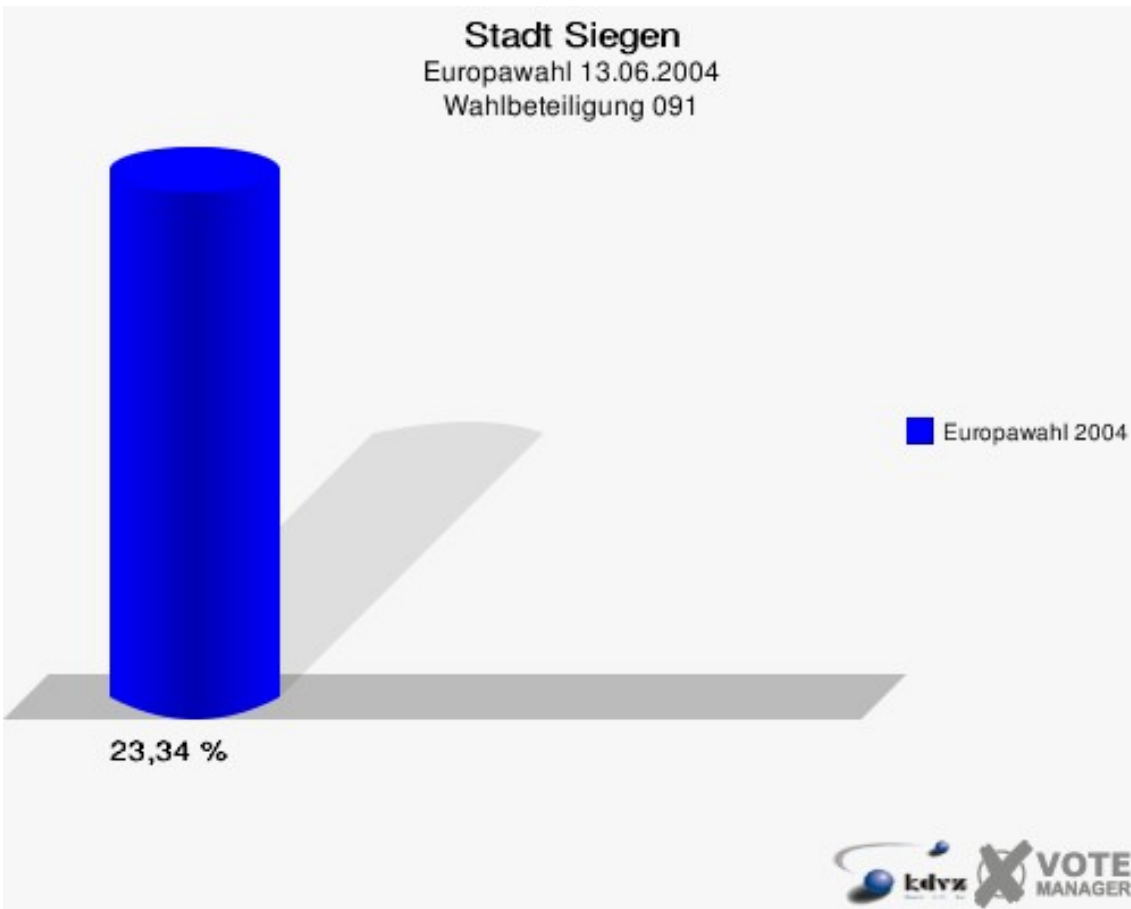
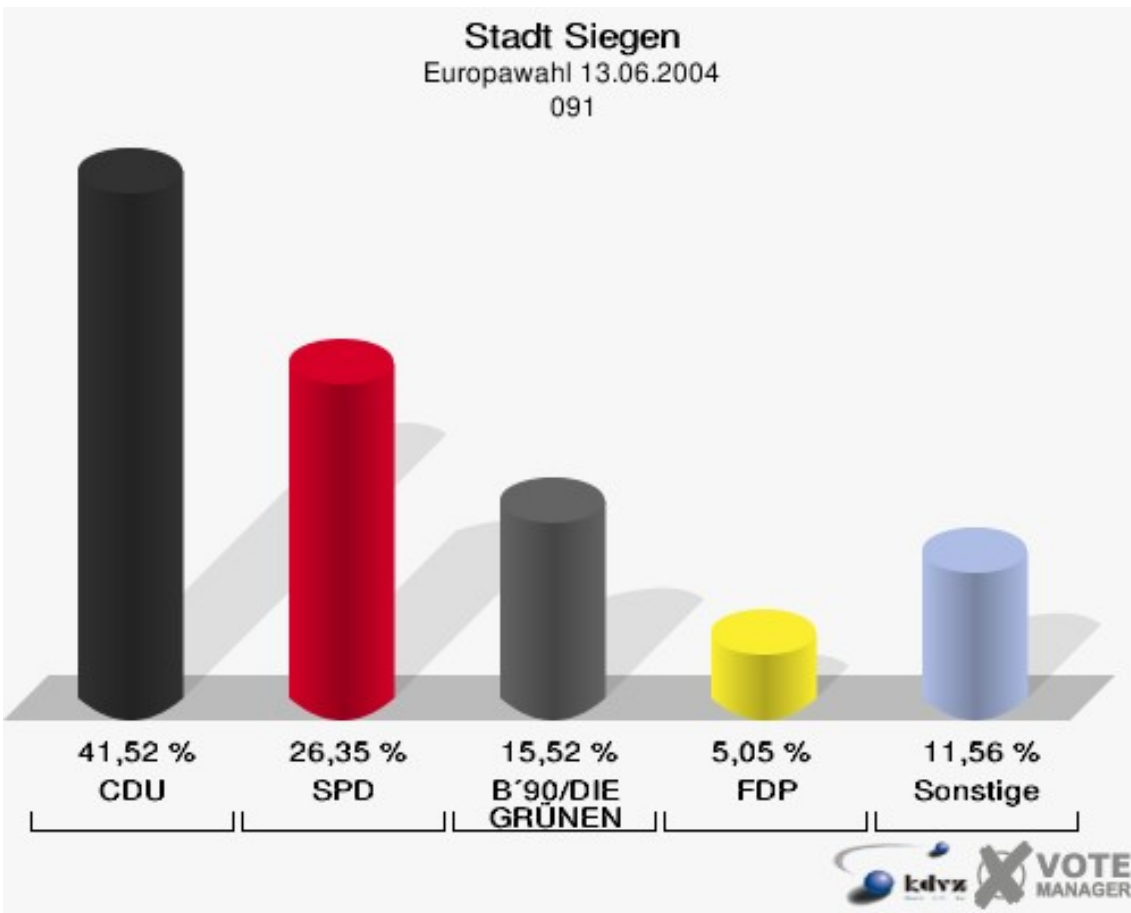
083

	Anzahl	Prozent
Wahlberechtigte	721	
Wähler/innen	239	33,15 %
ungültige Stimmen	4	1,67 %
gültige Stimmen	235	98,33 %
CDU	108	45,96 %
SPD	71	30,21 %
B'90/DIE GRÜNEN	14	5,96 %
FDP	13	5,53 %
DIE LINKE	3	1,28 %
REP	9	3,83 %
Tierschutzpartei	1	0,43 %
DIE GRAUEN	3	1,28 %
DIE FRAUEN	1	0,43 %
NPD	1	0,43 %
ÖDP	2	0,85 %
PBC	3	1,28 %
CM	1	0,43 %
ZENTRUM	0	0,00 %
BÜSO	0	0,00 %
Deutschland	1	0,43 %
Unabhängige Kandid.	1	0,43 %
AUFBRUCH	0	0,00 %
DKP	0	0,00 %
DP	1	0,43 %
FAMILIE	1	0,43 %
PSG	1	0,43 %



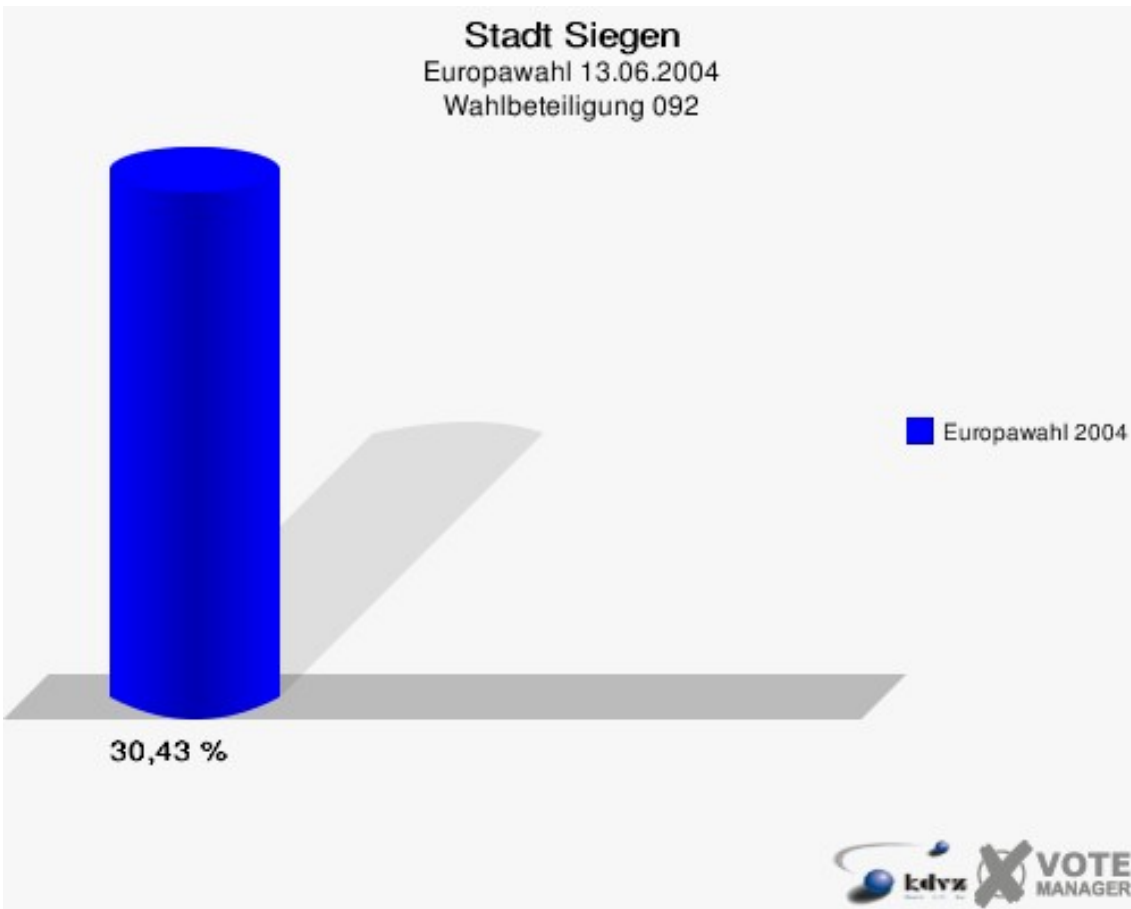
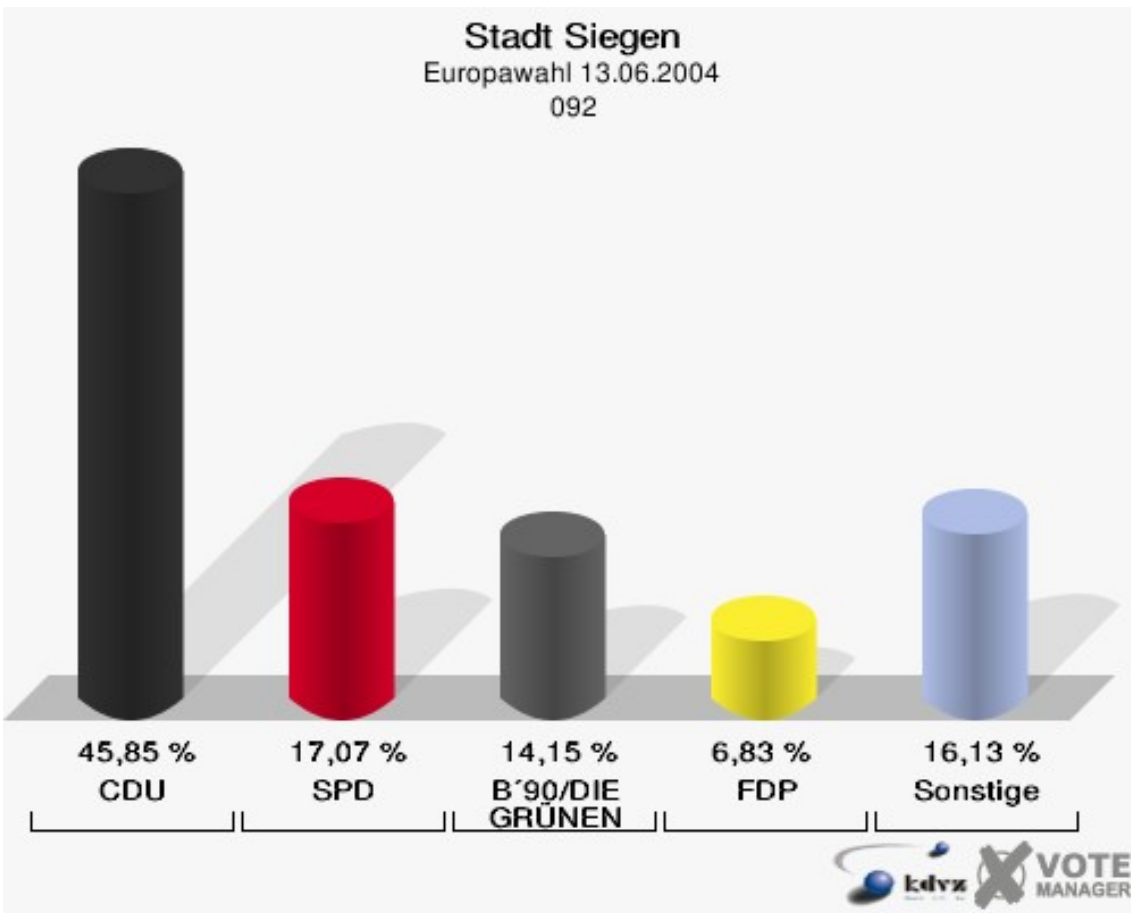
091

	Anzahl	Prozent
Wahlberechtigte	1.208	
Wähler/innen	282	23,34 %
ungültige Stimmen	5	1,77 %
gültige Stimmen	277	98,23 %
CDU	115	41,52 %
SPD	73	26,35 %
B'90/DIE GRÜNEN	43	15,52 %
FDP	14	5,05 %
DIE LINKE	7	2,53 %
REP	7	2,53 %
Tierschutzpartei	7	2,53 %
DIE GRAUEN	5	1,81 %
DIE FRAUEN	0	0,00 %
NPD	2	0,72 %
ÖDP	0	0,00 %
PBC	0	0,00 %
CM	0	0,00 %
ZENTRUM	0	0,00 %
BÜSO	0	0,00 %
Deutschland	2	0,72 %
Unabhängige Kandid.	0	0,00 %
AUFBRUCH	0	0,00 %
DKP	0	0,00 %
DP	1	0,36 %
FAMILIE	0	0,00 %
PSG	1	0,36 %



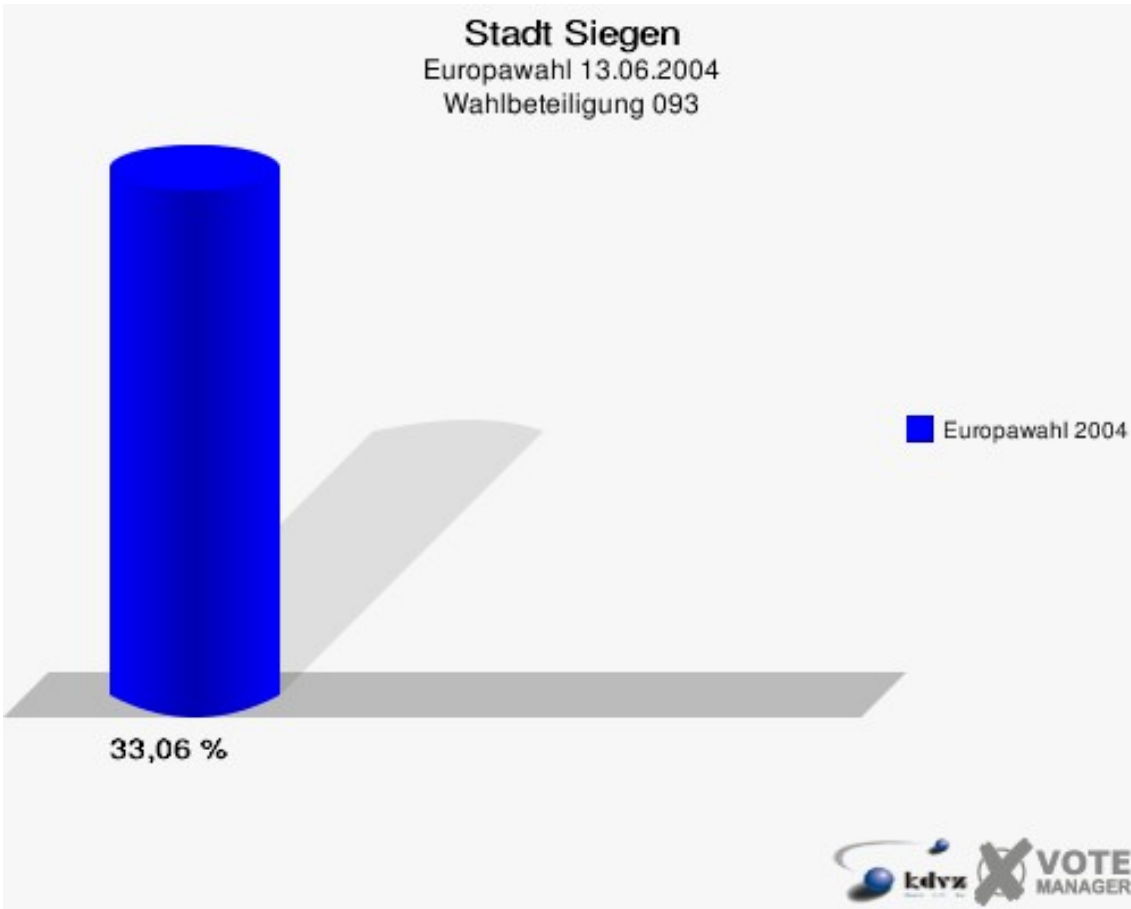
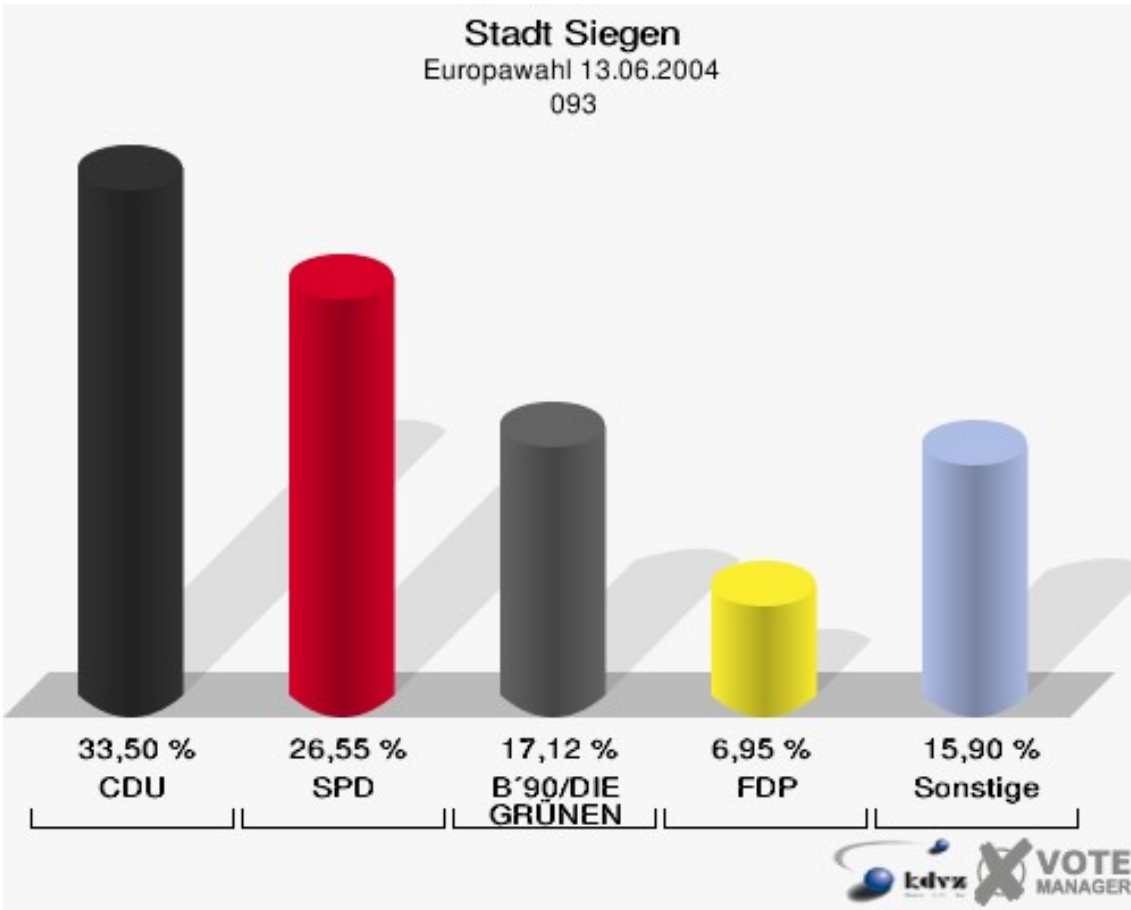
092

	Anzahl	Prozent
Wahlberechtigte	677	
Wähler/innen	206	30,43 %
ungültige Stimmen	1	0,49 %
gültige Stimmen	205	99,51 %
CDU	94	45,85 %
SPD	35	17,07 %
B'90/DIE GRÜNEN	29	14,15 %
FDP	14	6,83 %
DIE LINKE	5	2,44 %
REP	5	2,44 %
Tierschutzpartei	1	0,49 %
DIE GRAUEN	2	0,98 %
DIE FRAUEN	1	0,49 %
NPD	6	2,93 %
ÖDP	1	0,49 %
PBC	2	0,98 %
CM	5	2,44 %
ZENTRUM	0	0,00 %
BÜSO	0	0,00 %
Deutschland	1	0,49 %
Unabhängige Kandid.	1	0,49 %
AUFBRUCH	0	0,00 %
DKP	0	0,00 %
DP	1	0,49 %
FAMILIE	2	0,98 %
PSG	0	0,00 %

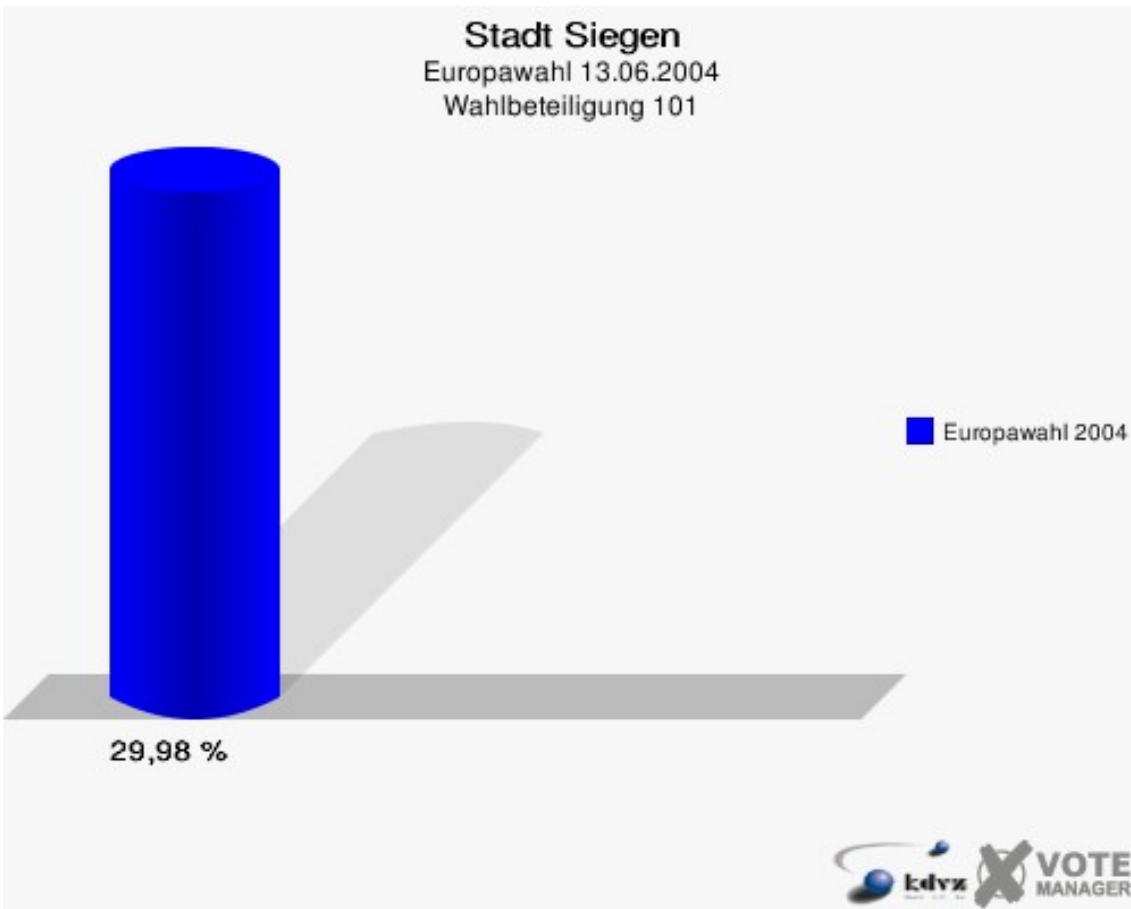
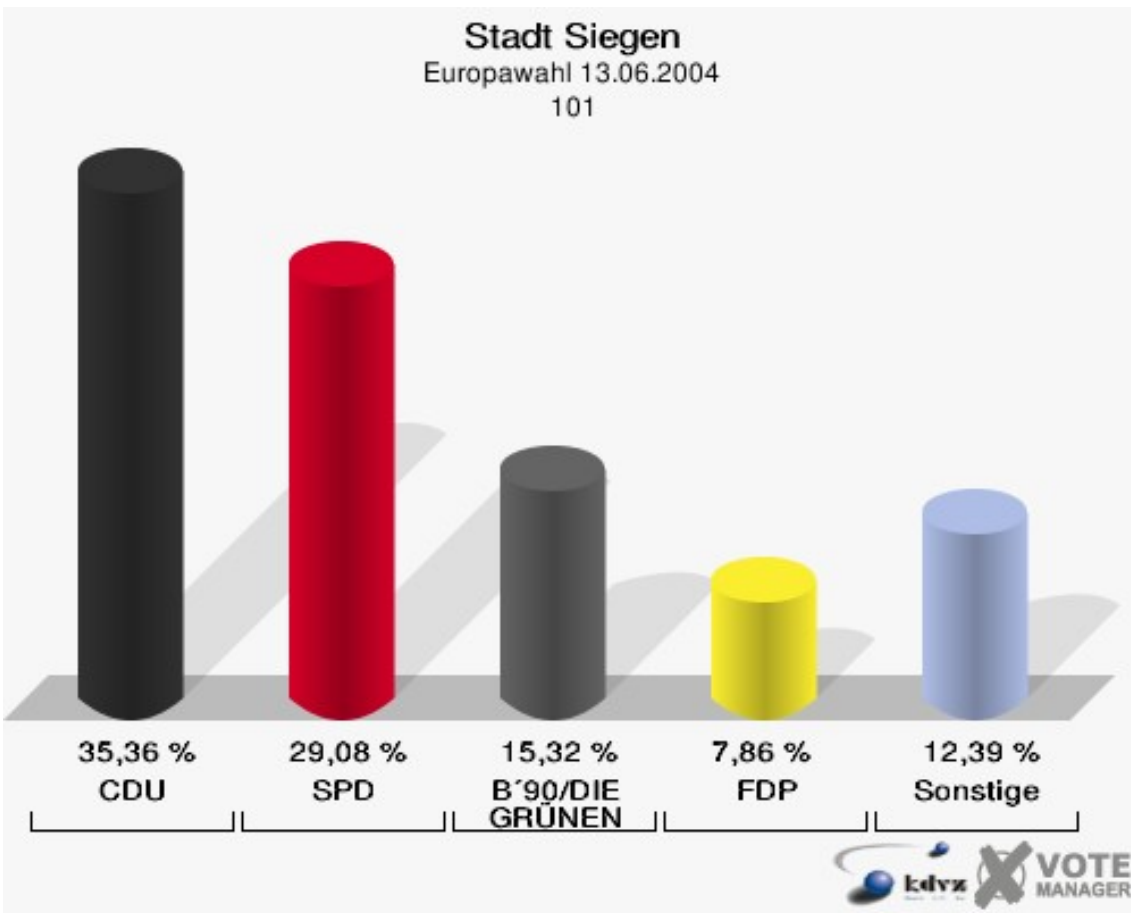


093

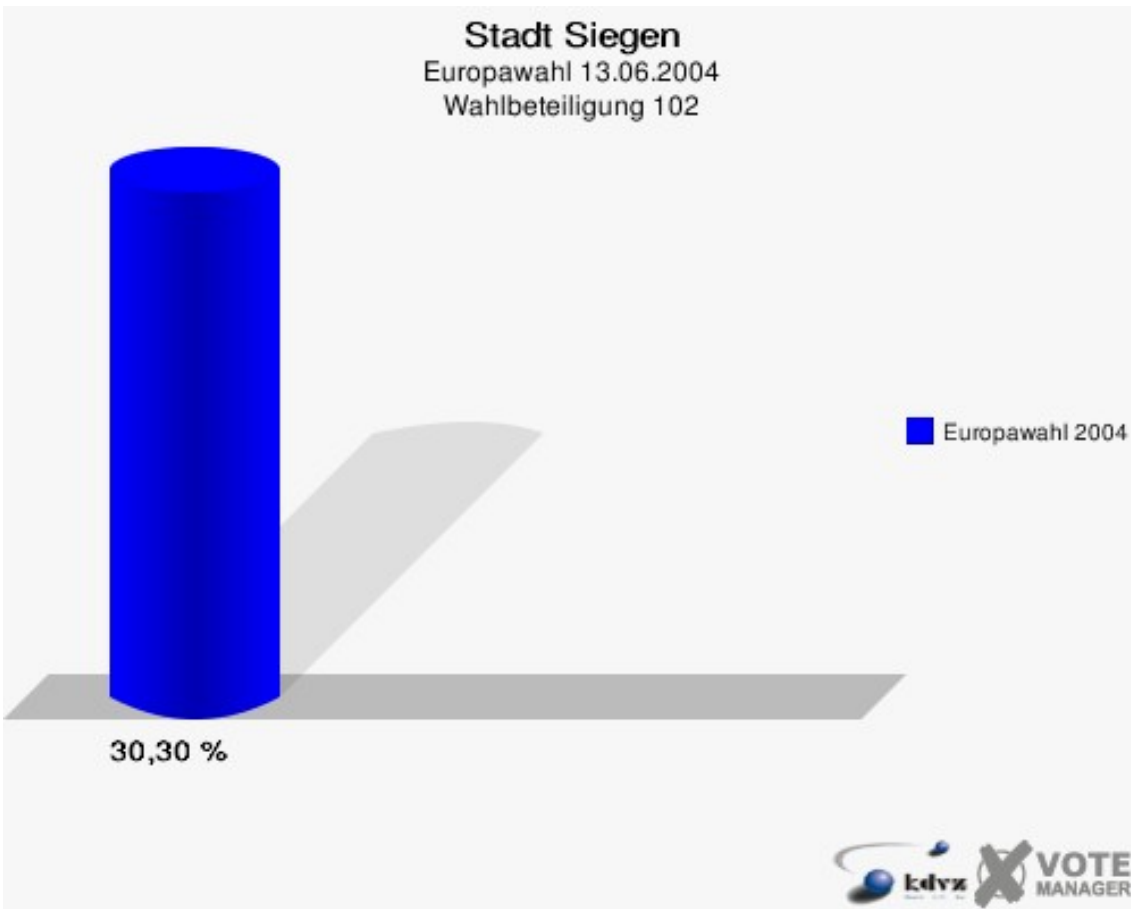
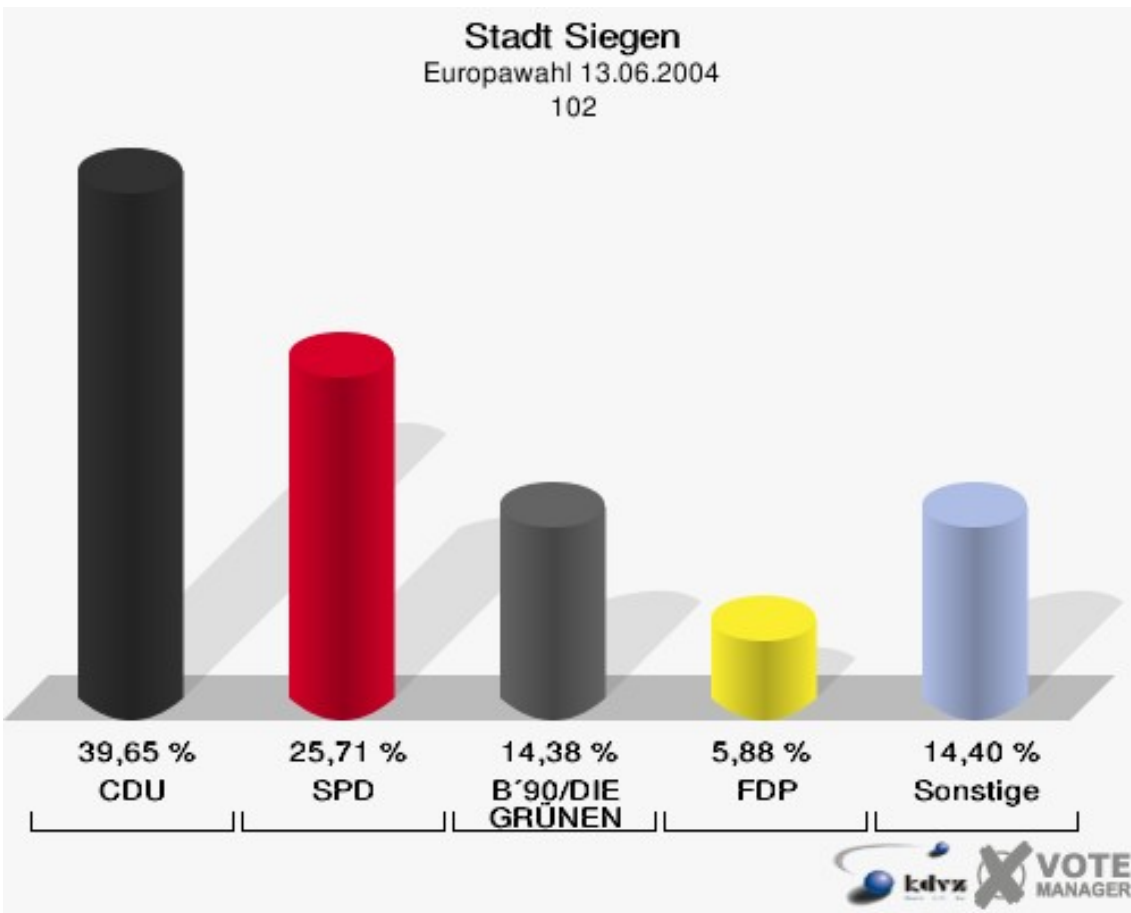
	Anzahl	Prozent
Wahlberechtigte	1.234	
Wähler/innen	408	33,06 %
ungültige Stimmen	5	1,23 %
gültige Stimmen	403	98,77 %
CDU	135	33,50 %
SPD	107	26,55 %
B'90/DIE GRÜNEN	69	17,12 %
FDP	28	6,95 %
DIE LINKE	13	3,23 %
REP	10	2,48 %
Tierschutzpartei	7	1,74 %
DIE GRAUEN	8	1,99 %
DIE FRAUEN	4	0,99 %
NPD	3	0,74 %
ÖDP	1	0,25 %
PBC	7	1,74 %
CM	0	0,00 %
ZENTRUM	1	0,25 %
BÜSO	1	0,25 %
Deutschland	2	0,50 %
Unabhängige Kandid.	5	1,24 %
AUFBRUCH	1	0,25 %
DKP	0	0,00 %
DP	0	0,00 %
FAMILIE	0	0,00 %
PSG	1	0,25 %



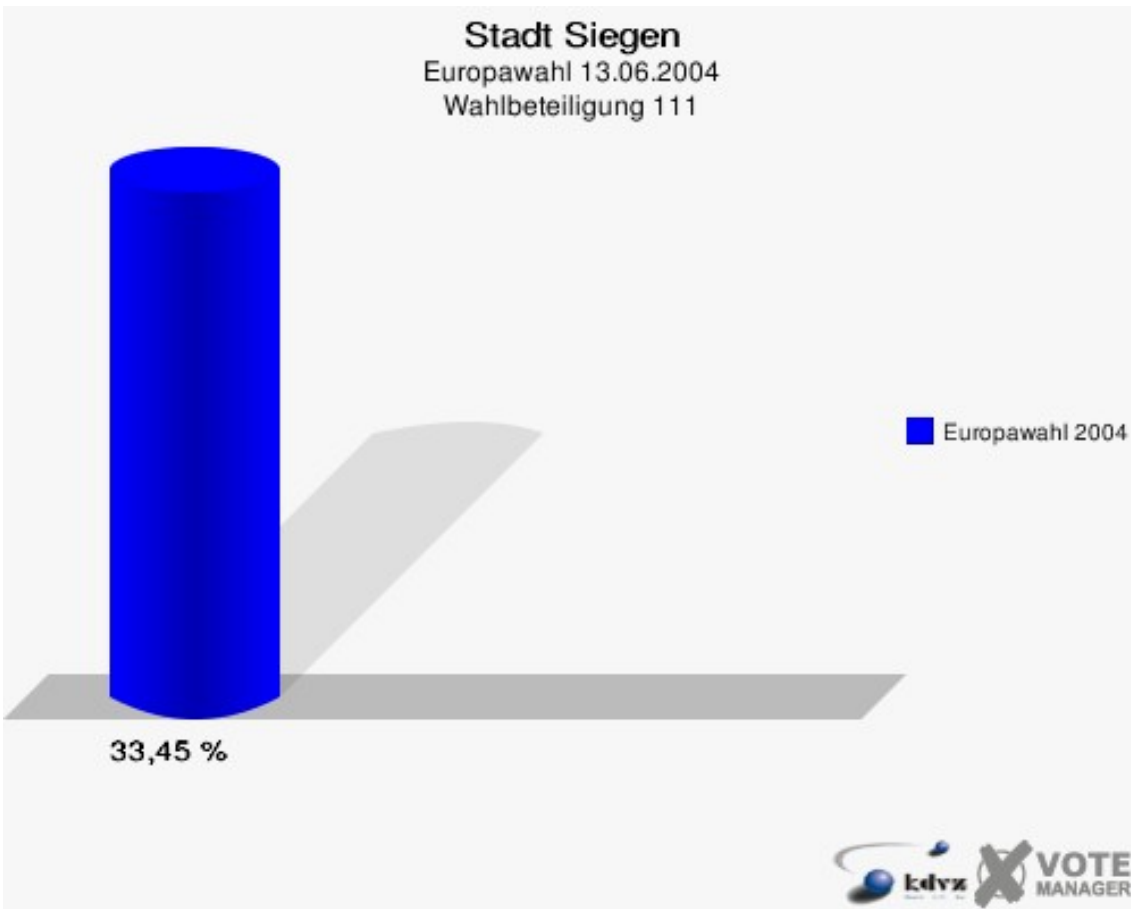
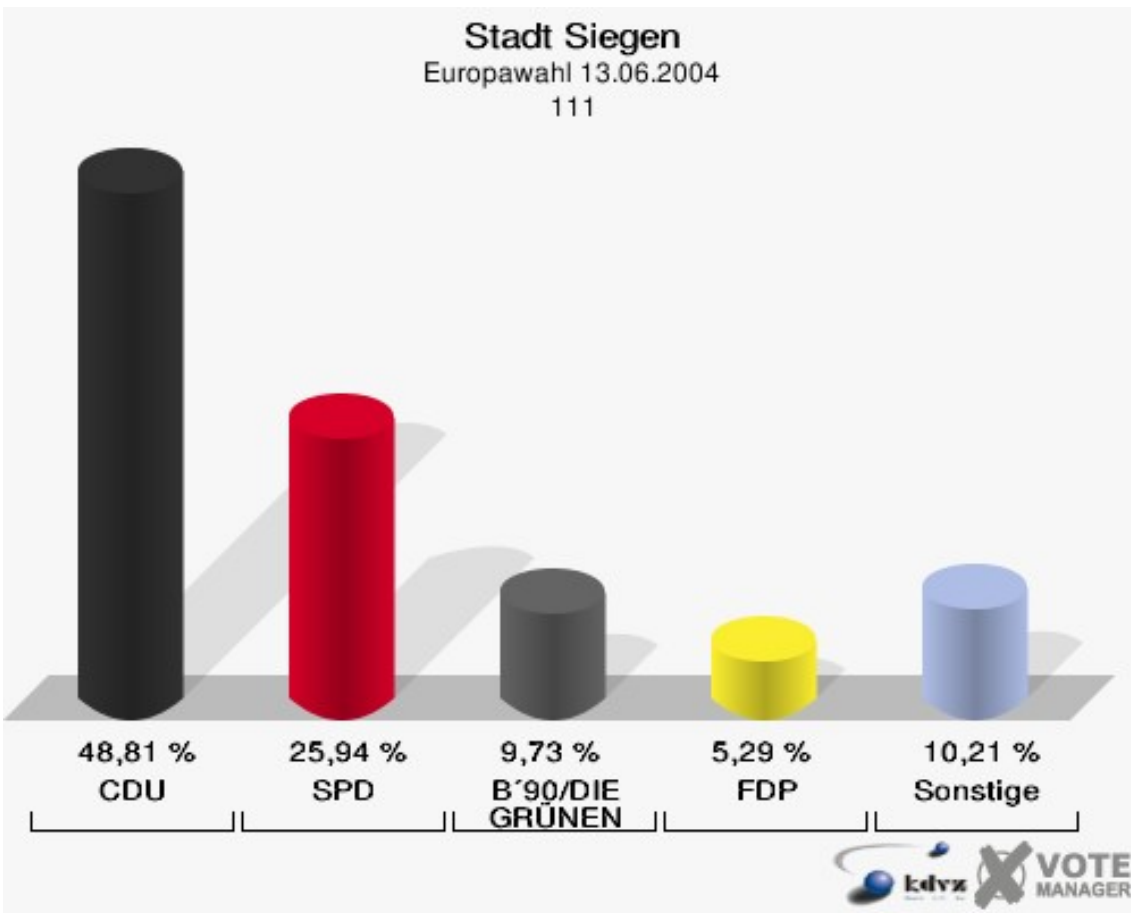
	Anzahl	Prozent
Wahlberechtigte	1.718	
Wähler/innen	515	29,98 %
ungültige Stimmen	6	1,17 %
gültige Stimmen	509	98,83 %
CDU	180	35,36 %
SPD	148	29,08 %
B'90/DIE GRÜNEN	78	15,32 %
FDP	40	7,86 %
DIE LINKE	11	2,16 %
REP	9	1,77 %
Tierschutzpartei	10	1,96 %
DIE GRAUEN	2	0,39 %
DIE FRAUEN	2	0,39 %
NPD	4	0,79 %
ÖDP	4	0,79 %
PBC	4	0,79 %
CM	1	0,20 %
ZENTRUM	2	0,39 %
BÜSO	1	0,20 %
Deutschland	2	0,39 %
Unabhängige Kandid.	1	0,20 %
AUFBRUCH	0	0,00 %
DKP	1	0,20 %
DP	1	0,20 %
FAMILIE	5	0,98 %
PSG	3	0,59 %



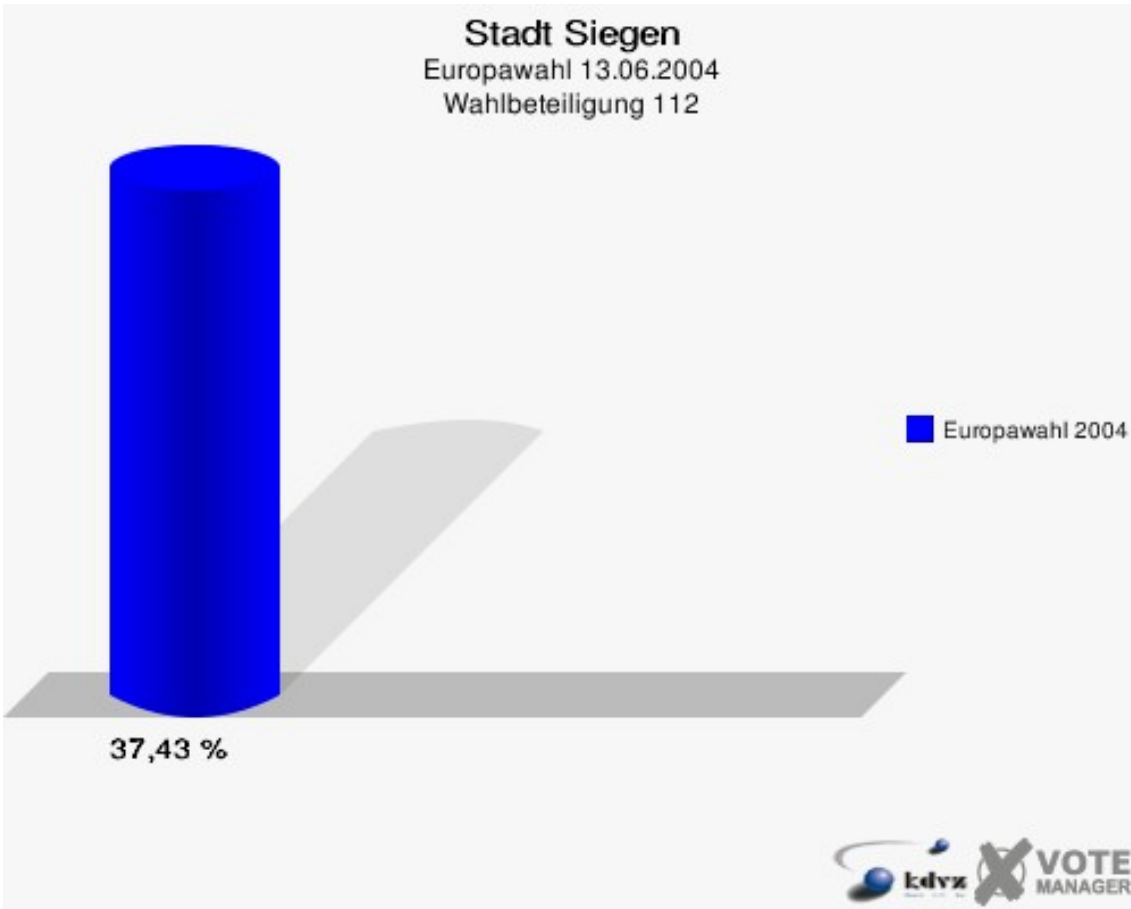
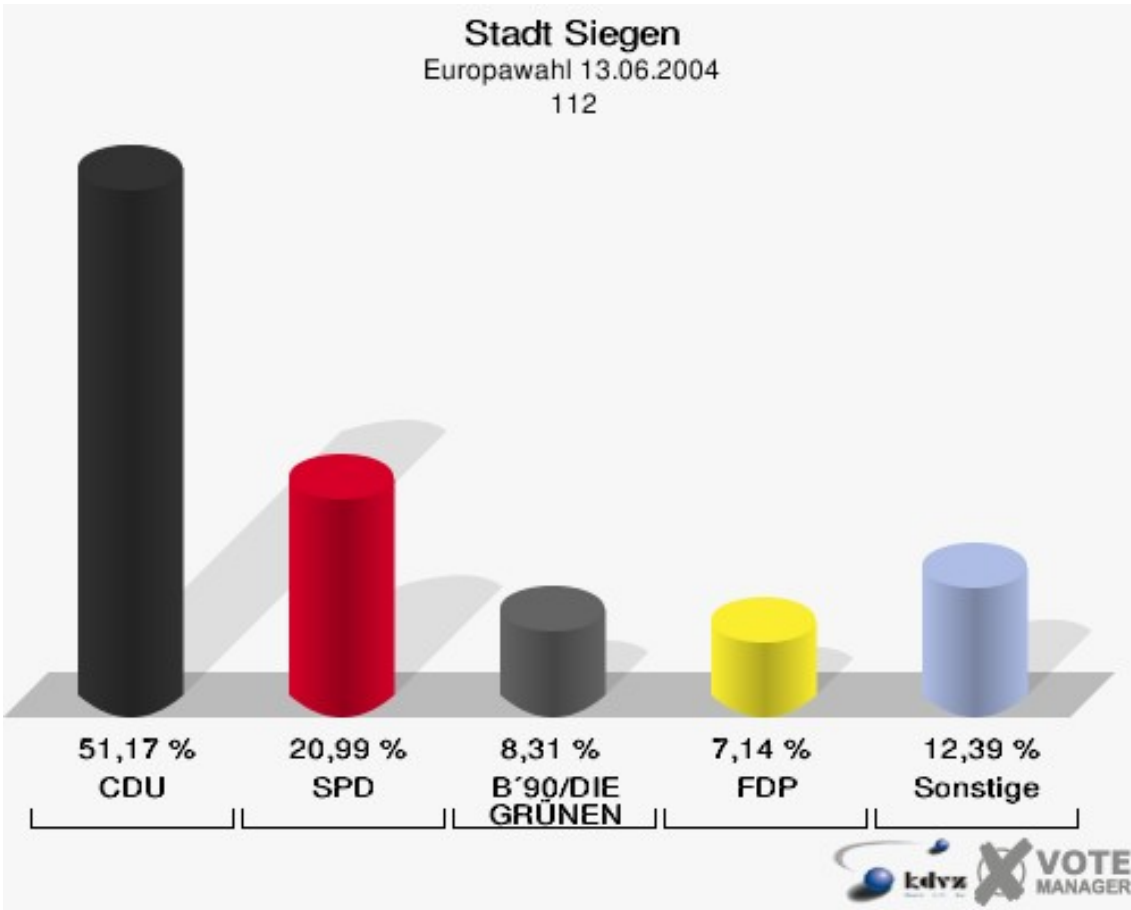
	Anzahl	Prozent
Wahlberechtigte	1.525	
Wähler/innen	462	30,30 %
ungültige Stimmen	3	0,65 %
gültige Stimmen	459	99,35 %
CDU	182	39,65 %
SPD	118	25,71 %
B'90/DIE GRÜNEN	66	14,38 %
FDP	27	5,88 %
DIE LINKE	16	3,49 %
REP	14	3,05 %
Tierschutzpartei	3	0,65 %
DIE GRAUEN	6	1,31 %
DIE FRAUEN	0	0,00 %
NPD	2	0,44 %
ÖDP	0	0,00 %
PBC	7	1,53 %
CM	0	0,00 %
ZENTRUM	0	0,00 %
BÜSO	0	0,00 %
Deutschland	2	0,44 %
Unabhängige Kandid.	3	0,65 %
AUFBRUCH	0	0,00 %
DKP	2	0,44 %
DP	10	2,18 %
FAMILIE	0	0,00 %
PSG	1	0,22 %



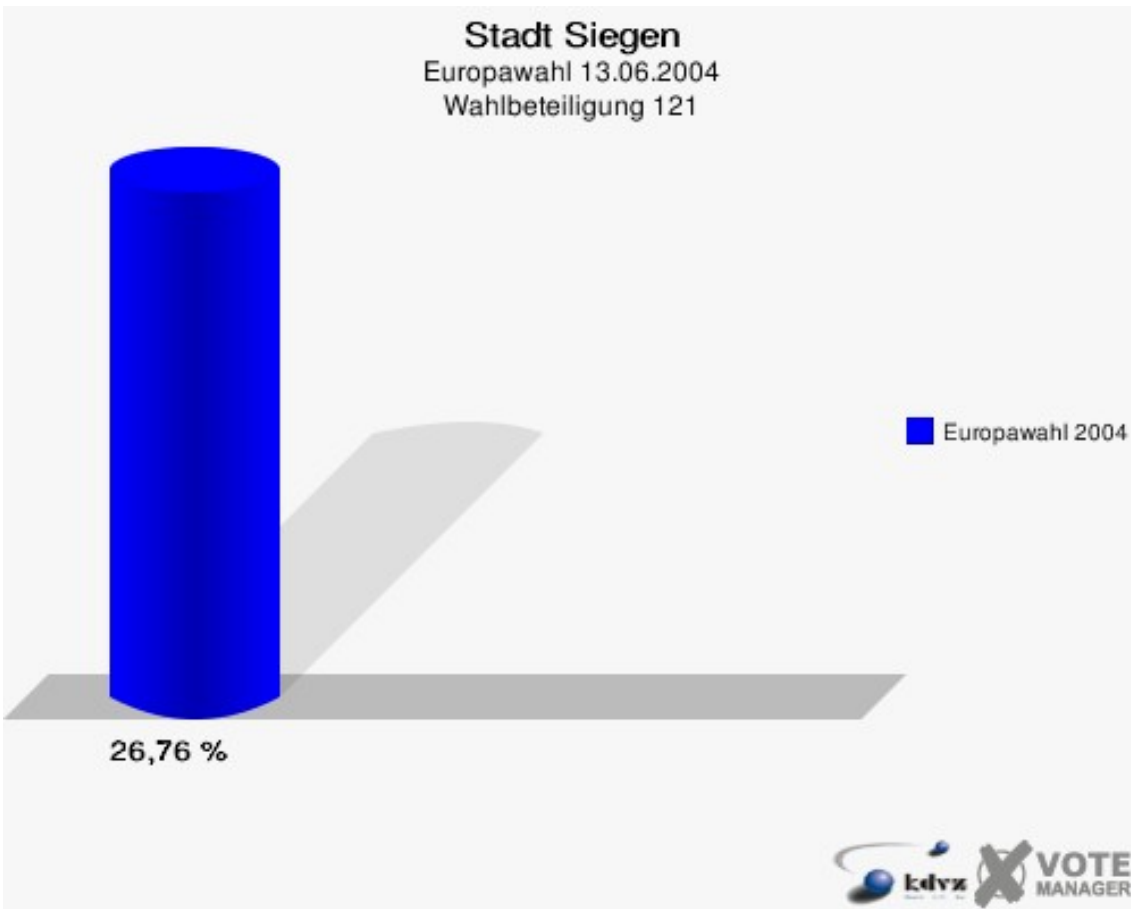
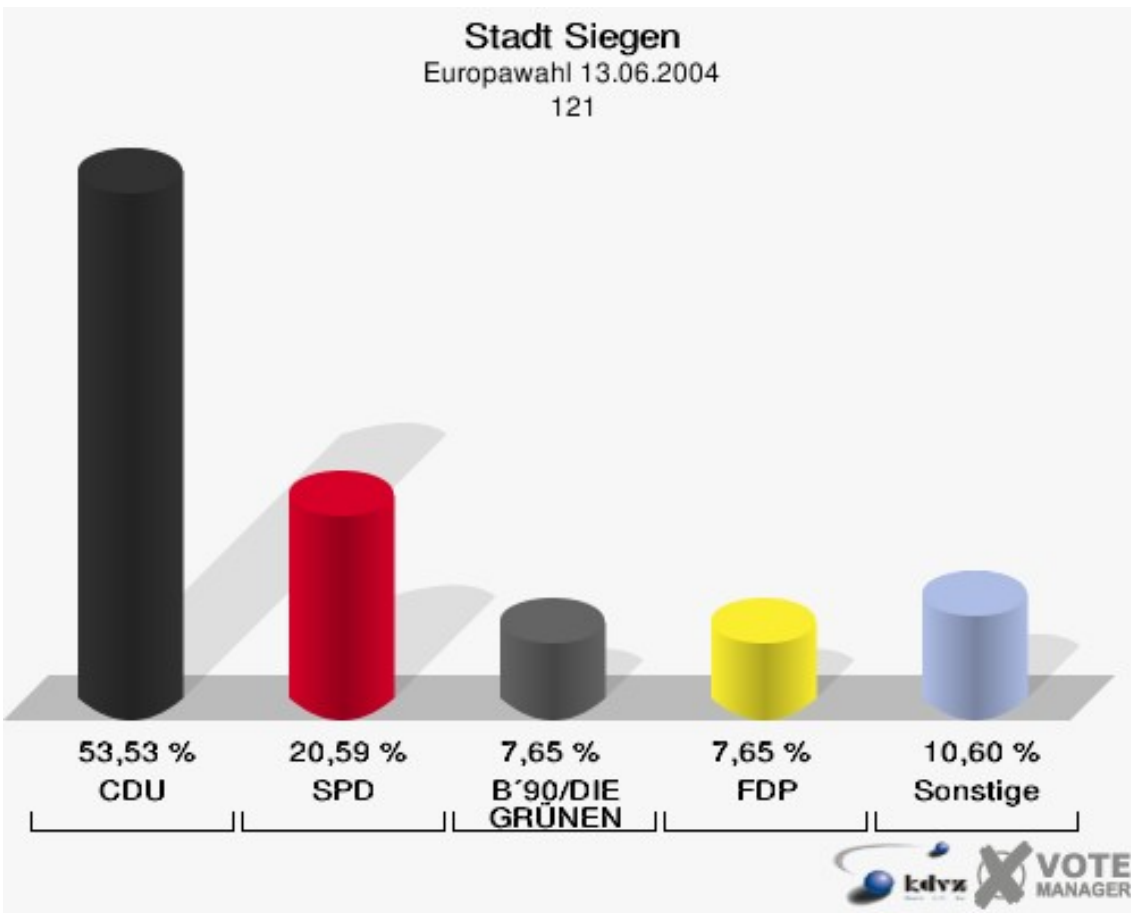
	Anzahl	Prozent
Wahlberechtigte	1.782	
Wähler/innen	596	33,45 %
ungültige Stimmen	10	1,68 %
gültige Stimmen	586	98,32 %
CDU	286	48,81 %
SPD	152	25,94 %
B'90/DIE GRÜNEN	57	9,73 %
FDP	31	5,29 %
DIE LINKE	5	0,85 %
REP	12	2,05 %
Tierschutzpartei	7	1,19 %
DIE GRAUEN	5	0,85 %
DIE FRAUEN	1	0,17 %
NPD	6	1,02 %
ÖDP	6	1,02 %
PBC	5	0,85 %
CM	3	0,51 %
ZENTRUM	0	0,00 %
BÜSO	0	0,00 %
Deutschland	4	0,68 %
Unabhängige Kandid.	0	0,00 %
AUFBRUCH	0	0,00 %
DKP	0	0,00 %
DP	0	0,00 %
FAMILIE	6	1,02 %
PSG	0	0,00 %



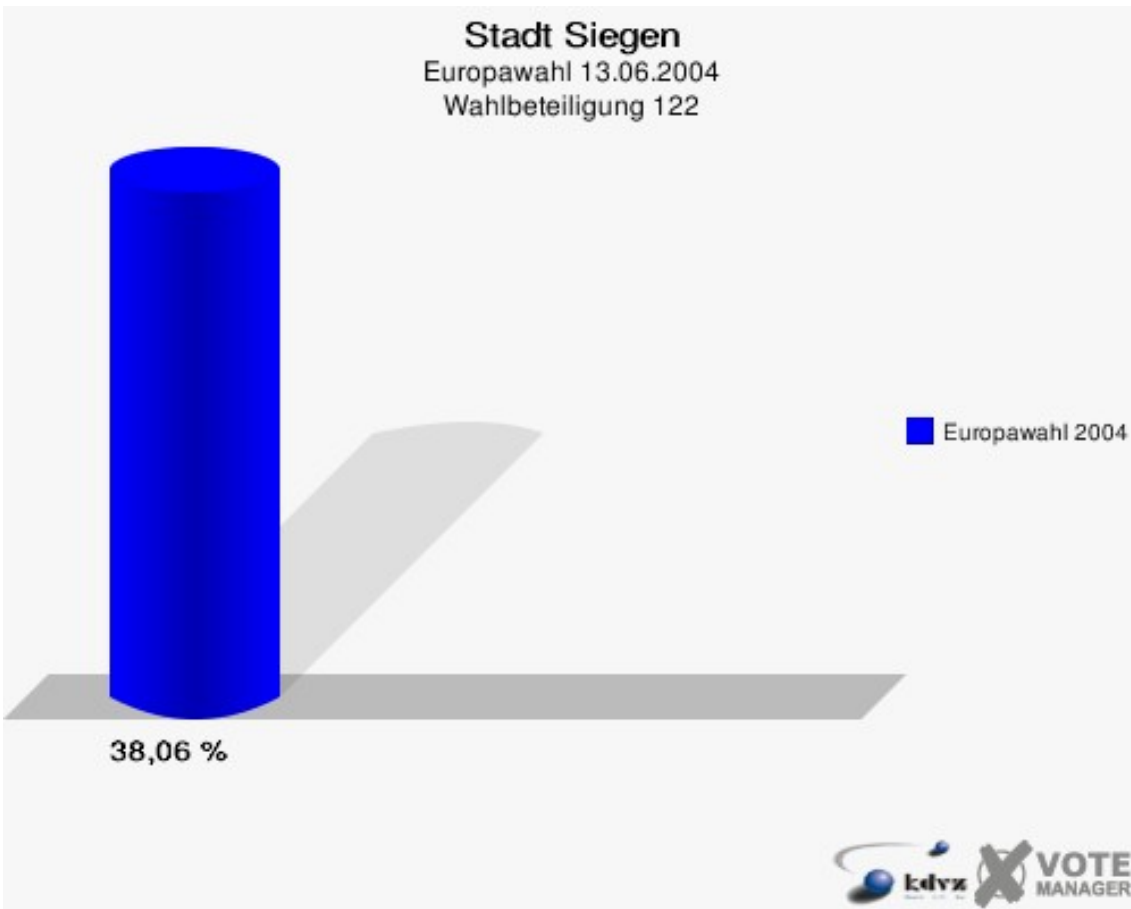
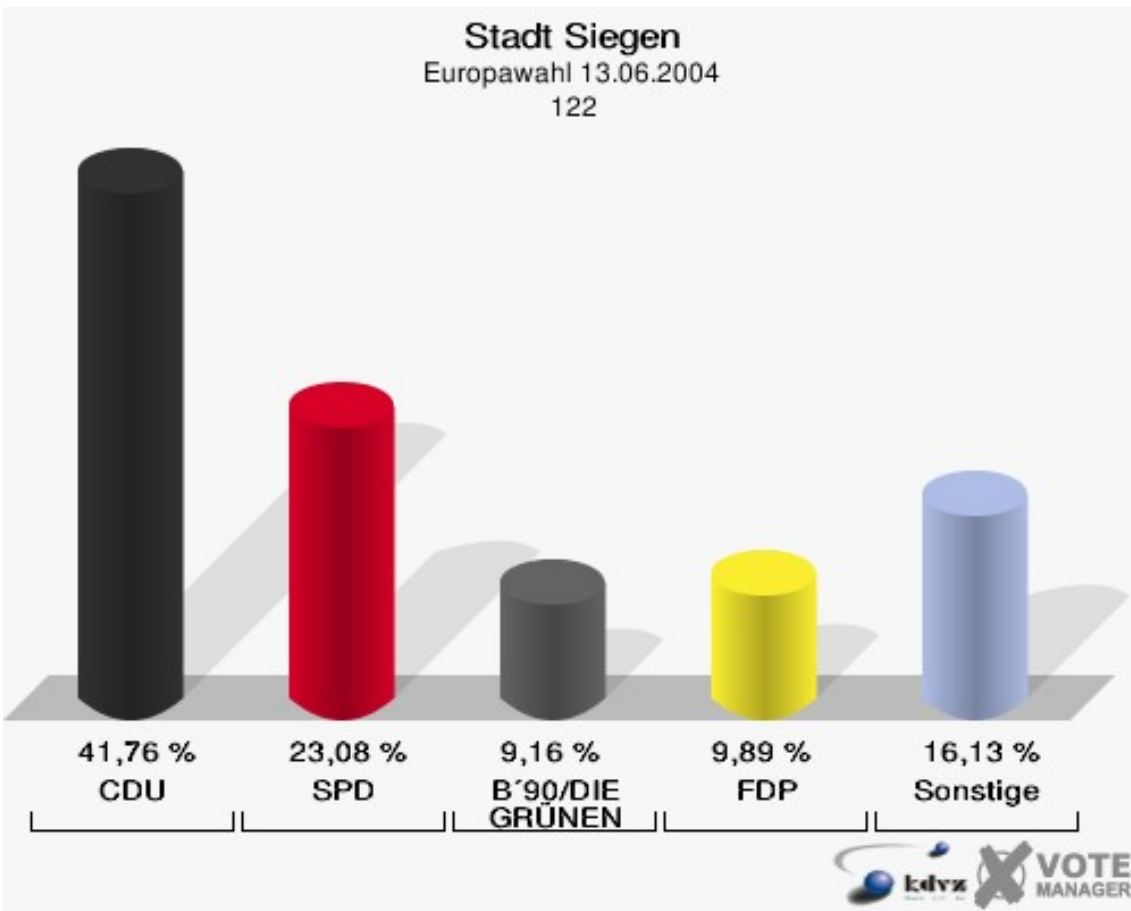
	Anzahl	Prozent
Wahlberechtigte	1.841	
Wähler/innen	689	37,43 %
ungültige Stimmen	3	0,44 %
gültige Stimmen	686	99,56 %
CDU	351	51,17 %
SPD	144	20,99 %
B'90/DIE GRÜNEN	57	8,31 %
FDP	49	7,14 %
DIE LINKE	10	1,46 %
REP	12	1,75 %
Tierschutzpartei	5	0,73 %
DIE GRAUEN	7	1,02 %
DIE FRAUEN	1	0,15 %
NPD	6	0,87 %
ÖDP	4	0,58 %
PBC	25	3,64 %
CM	2	0,29 %
ZENTRUM	0	0,00 %
BÜSO	0	0,00 %
Deutschland	1	0,15 %
Unabhängige Kandid.	3	0,44 %
AUFBRUCH	1	0,15 %
DKP	0	0,00 %
DP	2	0,29 %
FAMILIE	6	0,87 %
PSG	0	0,00 %



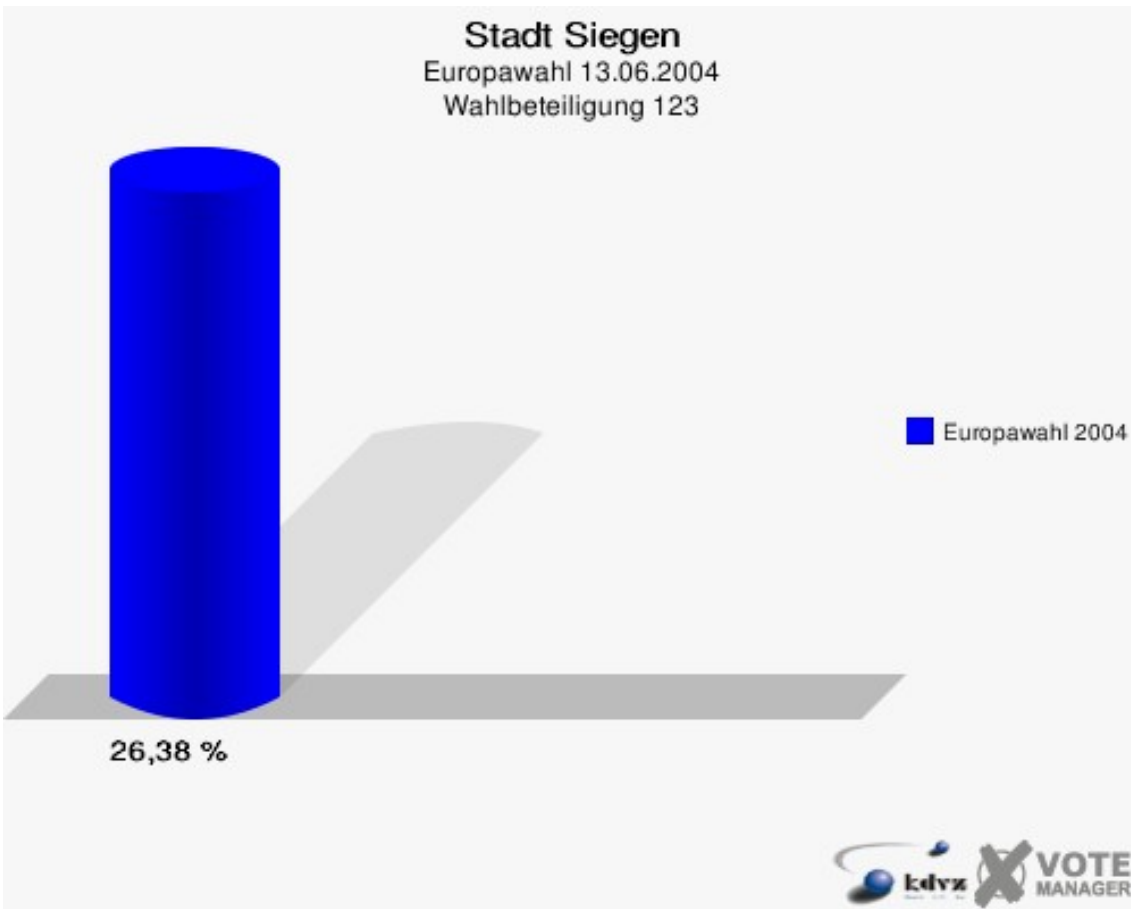
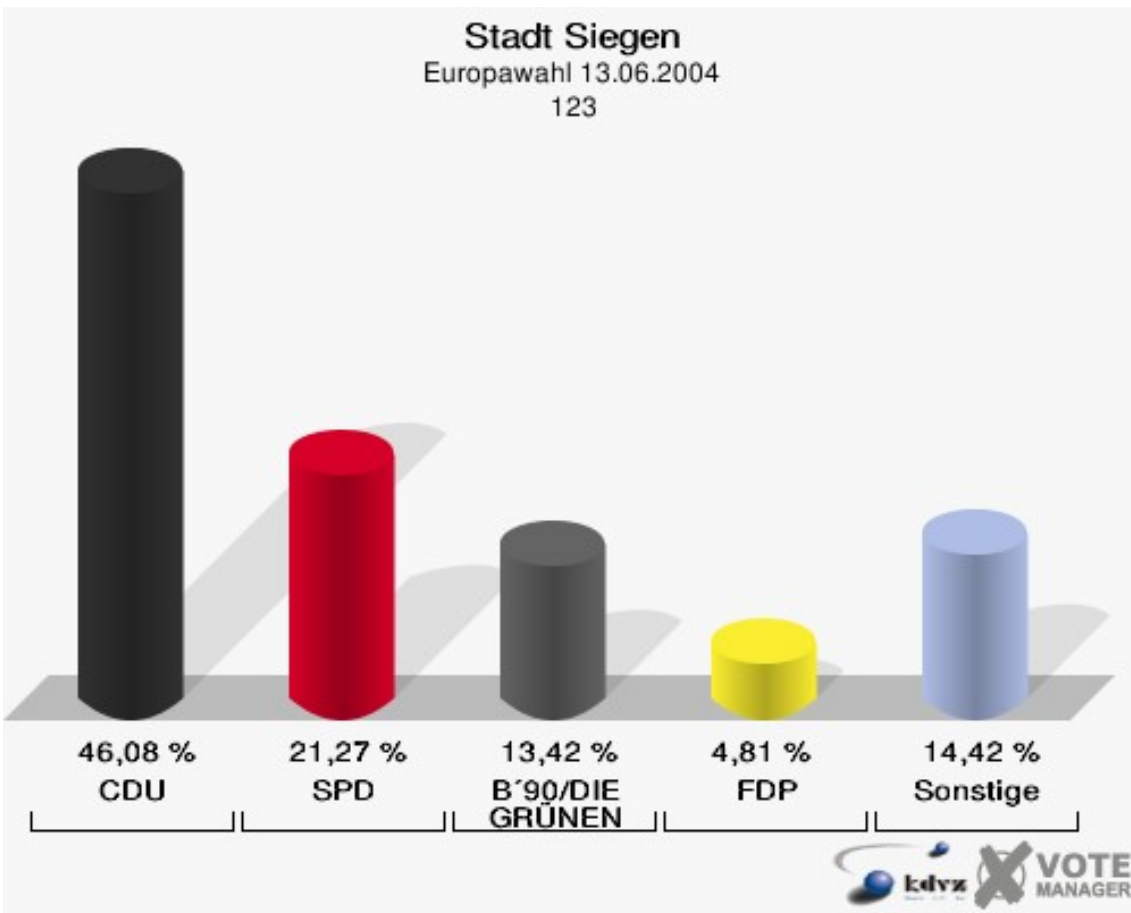
	Anzahl	Prozent
Wahlberechtigte	639	
Wähler/innen	171	26,76 %
ungültige Stimmen	1	0,58 %
gültige Stimmen	170	99,42 %
CDU	91	53,53 %
SPD	35	20,59 %
B'90/DIE GRÜNEN	13	7,65 %
FDP	13	7,65 %
DIE LINKE	4	2,35 %
REP	0	0,00 %
Tierschutzpartei	2	1,18 %
DIE GRAUEN	2	1,18 %
DIE FRAUEN	1	0,59 %
NPD	3	1,76 %
ÖDP	1	0,59 %
PBC	0	0,00 %
CM	0	0,00 %
ZENTRUM	0	0,00 %
BÜSO	0	0,00 %
Deutschland	1	0,59 %
Unabhängige Kandid.	0	0,00 %
AUFBRUCH	0	0,00 %
DKP	2	1,18 %
DP	1	0,59 %
FAMILIE	1	0,59 %
PSG	0	0,00 %



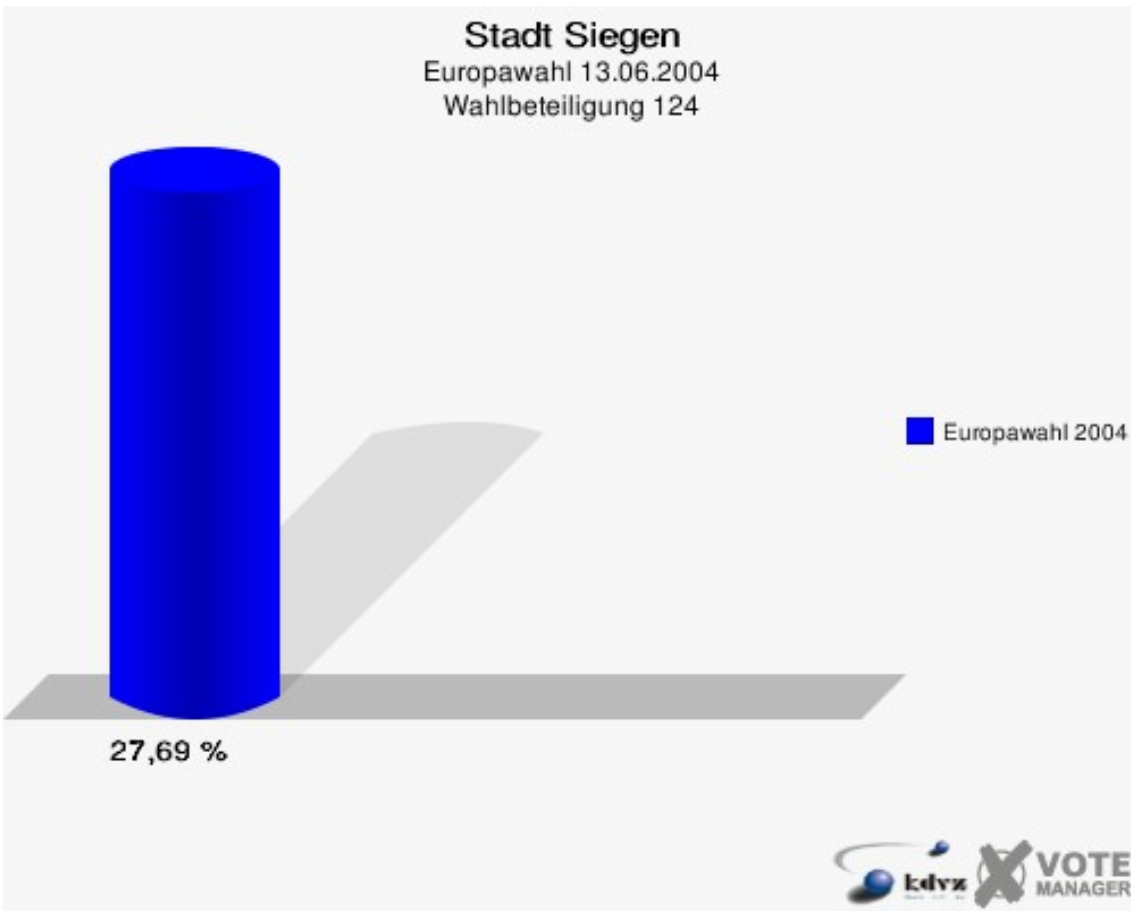
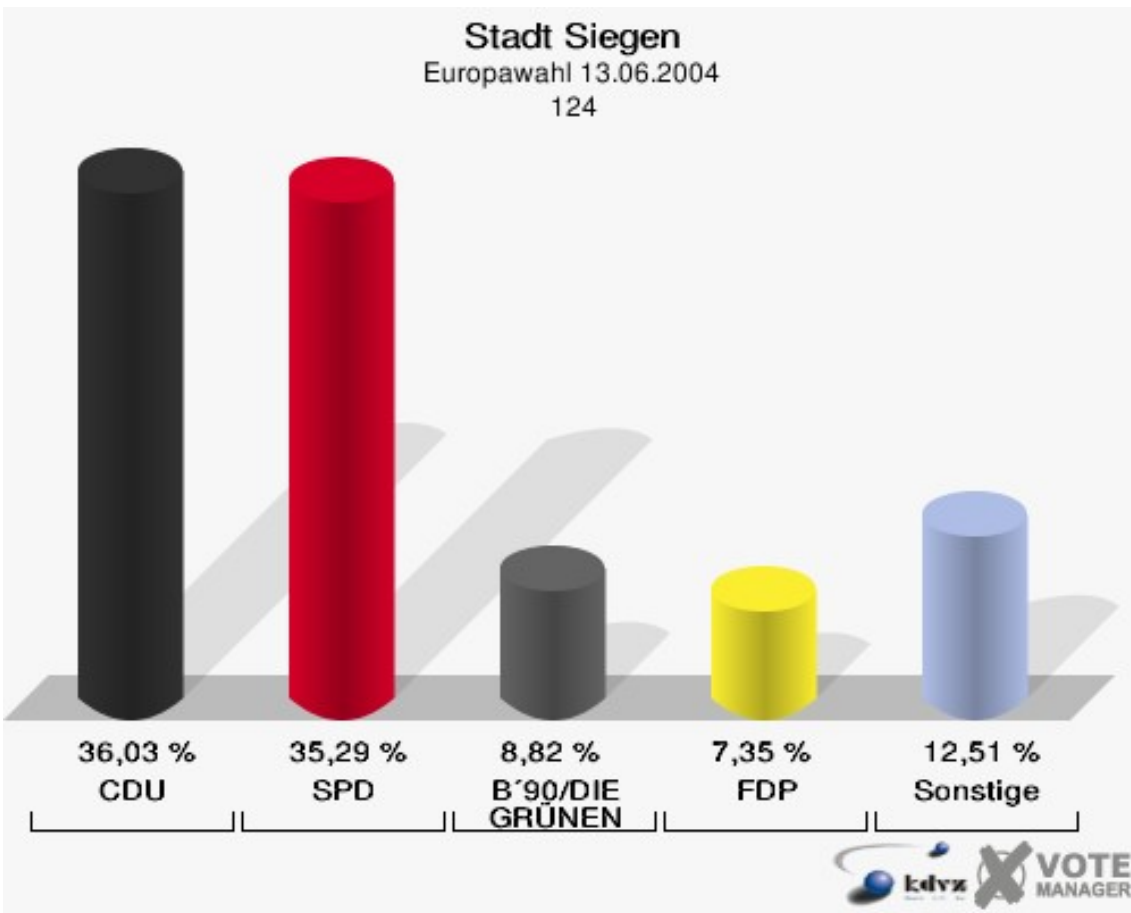
	Anzahl	Prozent
Wahlberechtigte	720	
Wähler/innen	274	38,06 %
ungültige Stimmen	1	0,36 %
gültige Stimmen	273	99,64 %
CDU	114	41,76 %
SPD	63	23,08 %
B'90/DIE GRÜNEN	25	9,16 %
FDP	27	9,89 %
DIE LINKE	3	1,10 %
REP	3	1,10 %
Tierschutzpartei	1	0,37 %
DIE GRAUEN	2	0,73 %
DIE FRAUEN	1	0,37 %
NPD	3	1,10 %
ÖDP	1	0,37 %
PBC	20	7,33 %
CM	1	0,37 %
ZENTRUM	2	0,73 %
BÜSO	0	0,00 %
Deutschland	2	0,73 %
Unabhängige Kandid.	2	0,73 %
AUFBRUCH	0	0,00 %
DKP	0	0,00 %
DP	2	0,73 %
FAMILIE	1	0,37 %
PSG	0	0,00 %



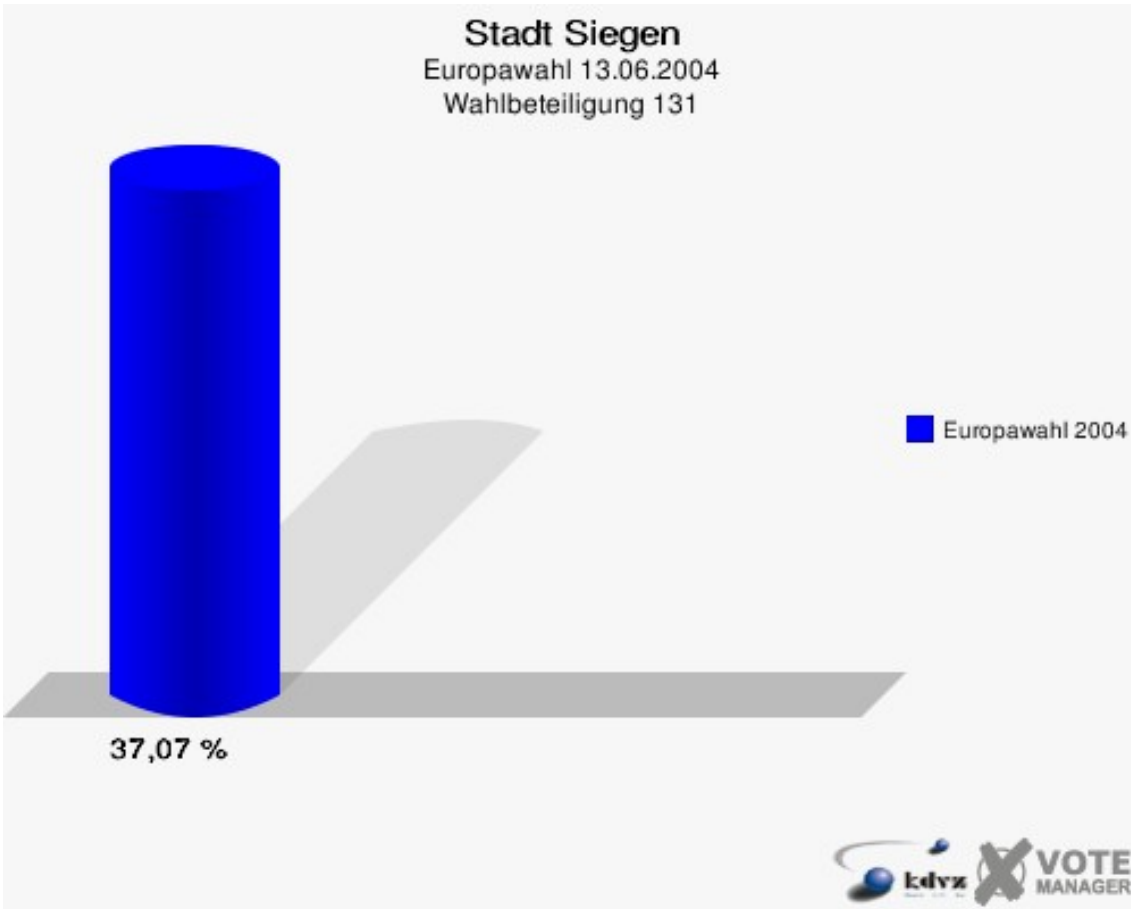
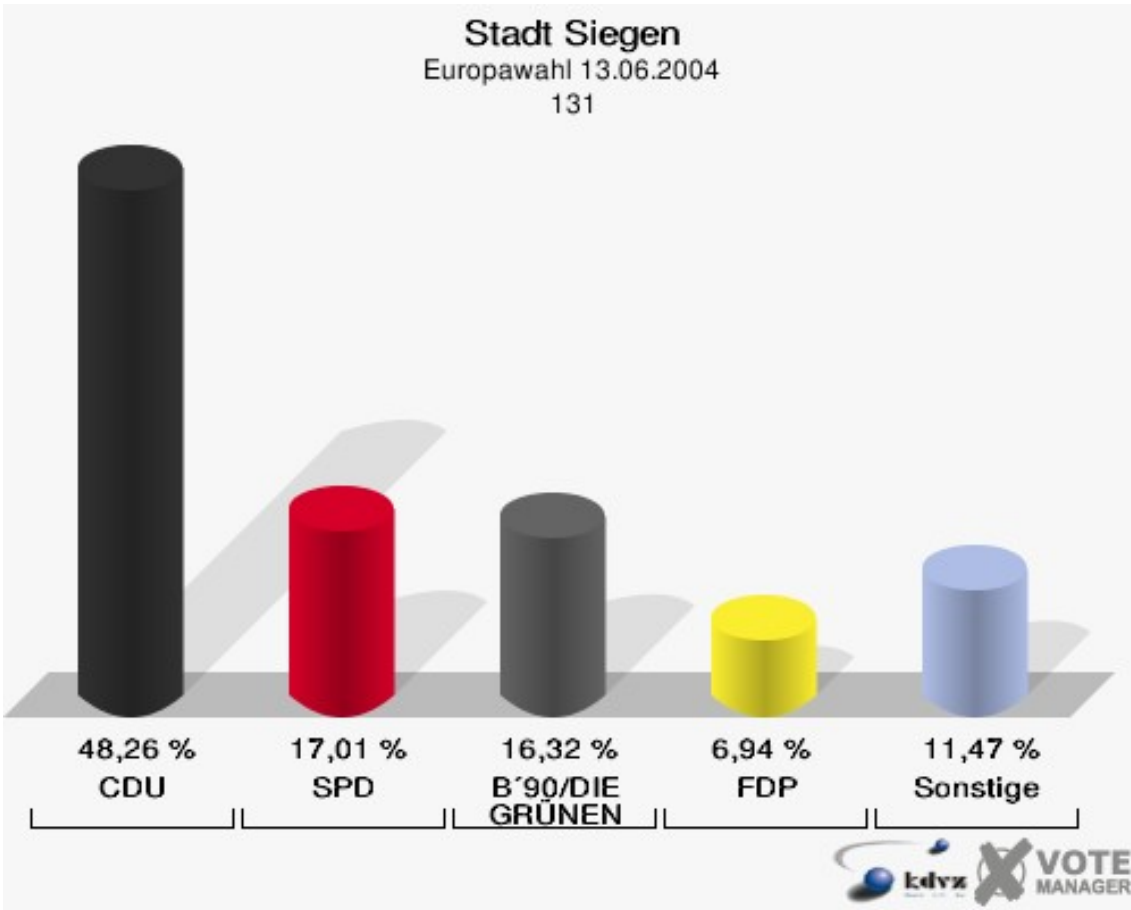
	Anzahl	Prozent
Wahlberechtigte	1.520	
Wähler/innen	401	26,38 %
ungültige Stimmen	6	1,50 %
gültige Stimmen	395	98,50 %
CDU	182	46,08 %
SPD	84	21,27 %
B'90/DIE GRÜNEN	53	13,42 %
FDP	19	4,81 %
DIE LINKE	15	3,80 %
REP	11	2,78 %
Tierschutzpartei	10	2,53 %
DIE GRAUEN	4	1,01 %
DIE FRAUEN	3	0,76 %
NPD	1	0,25 %
ÖDP	0	0,00 %
PBC	3	0,76 %
CM	0	0,00 %
ZENTRUM	0	0,00 %
BÜSO	0	0,00 %
Deutschland	3	0,76 %
Unabhängige Kandid.	0	0,00 %
AUFBRUCH	1	0,25 %
DKP	0	0,00 %
DP	0	0,00 %
FAMILIE	6	1,52 %
PSG	0	0,00 %



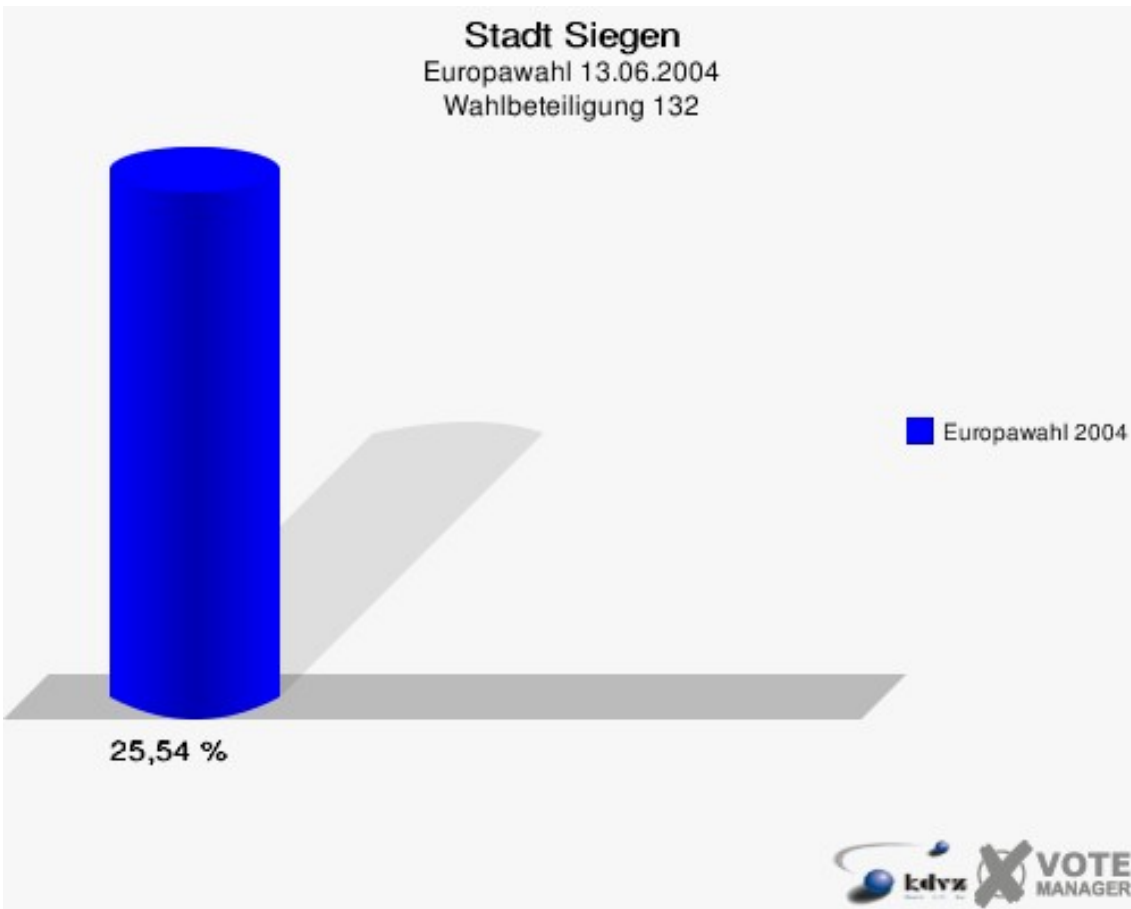
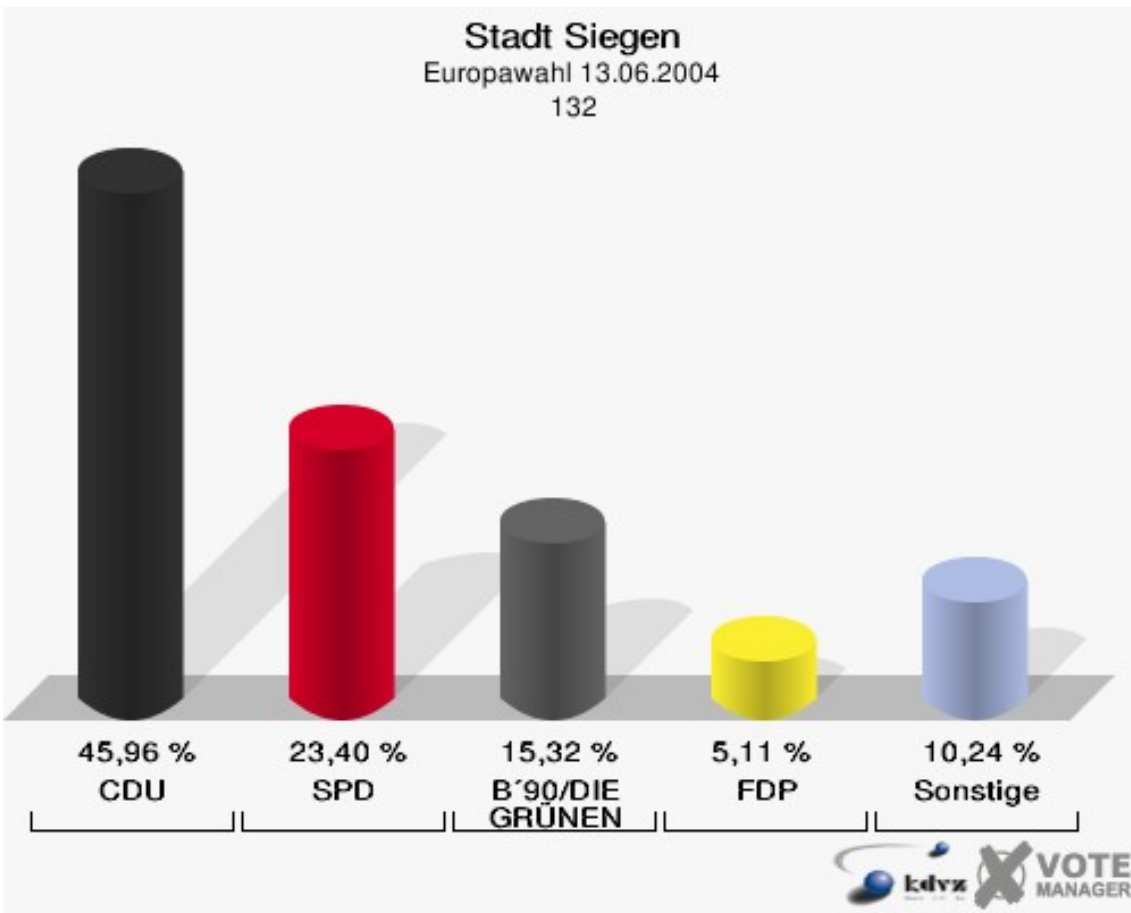
	Anzahl	Prozent
Wahlberechtigte	502	
Wähler/innen	139	27,69 %
ungültige Stimmen	3	2,16 %
gültige Stimmen	136	97,84 %
CDU	49	36,03 %
SPD	48	35,29 %
B'90/DIE GRÜNEN	12	8,82 %
FDP	10	7,35 %
DIE LINKE	4	2,94 %
REP	4	2,94 %
Tierschutzpartei	0	0,00 %
DIE GRAUEN	0	0,00 %
DIE FRAUEN	3	2,21 %
NPD	2	1,47 %
ÖDP	0	0,00 %
PBC	1	0,74 %
CM	1	0,74 %
ZENTRUM	0	0,00 %
BÜSO	0	0,00 %
Deutschland	2	1,47 %
Unabhängige Kandid.	0	0,00 %
AUFBRUCH	0	0,00 %
DKP	0	0,00 %
DP	0	0,00 %
FAMILIE	0	0,00 %
PSG	0	0,00 %



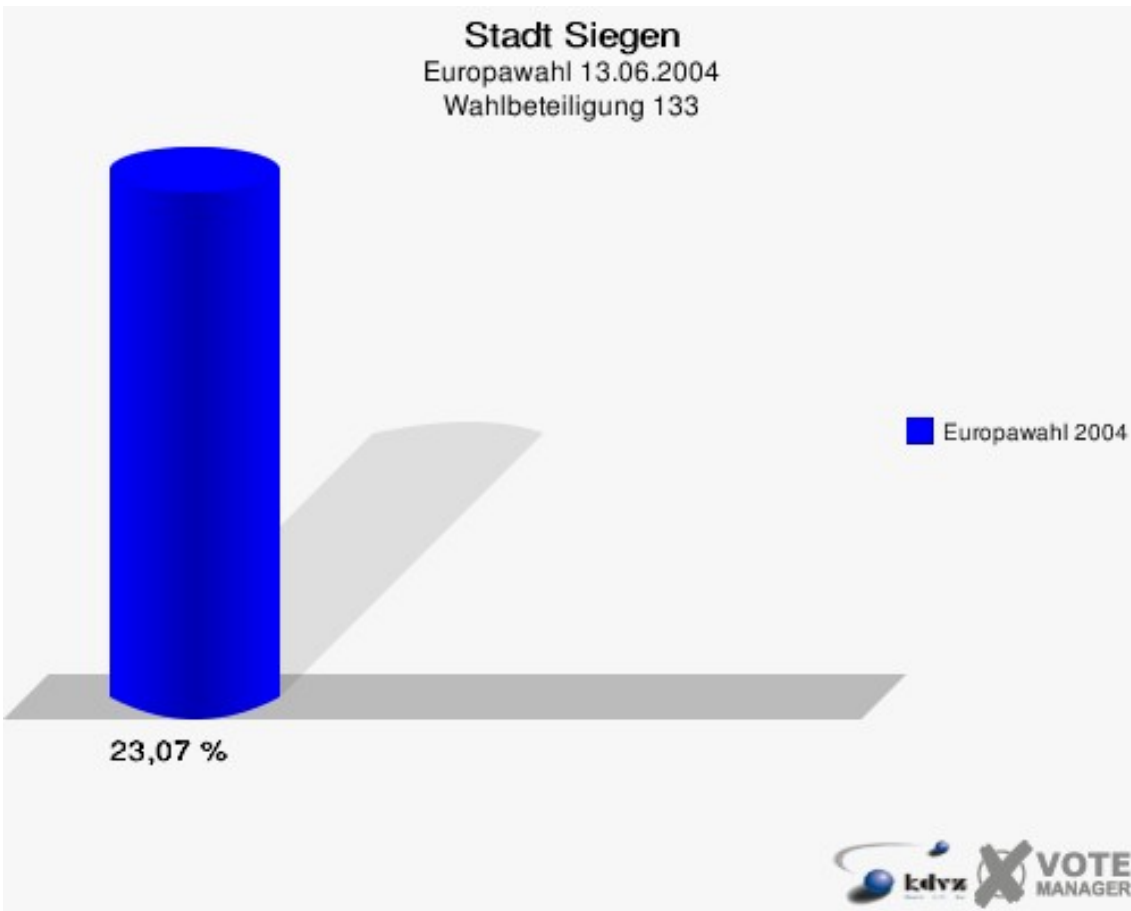
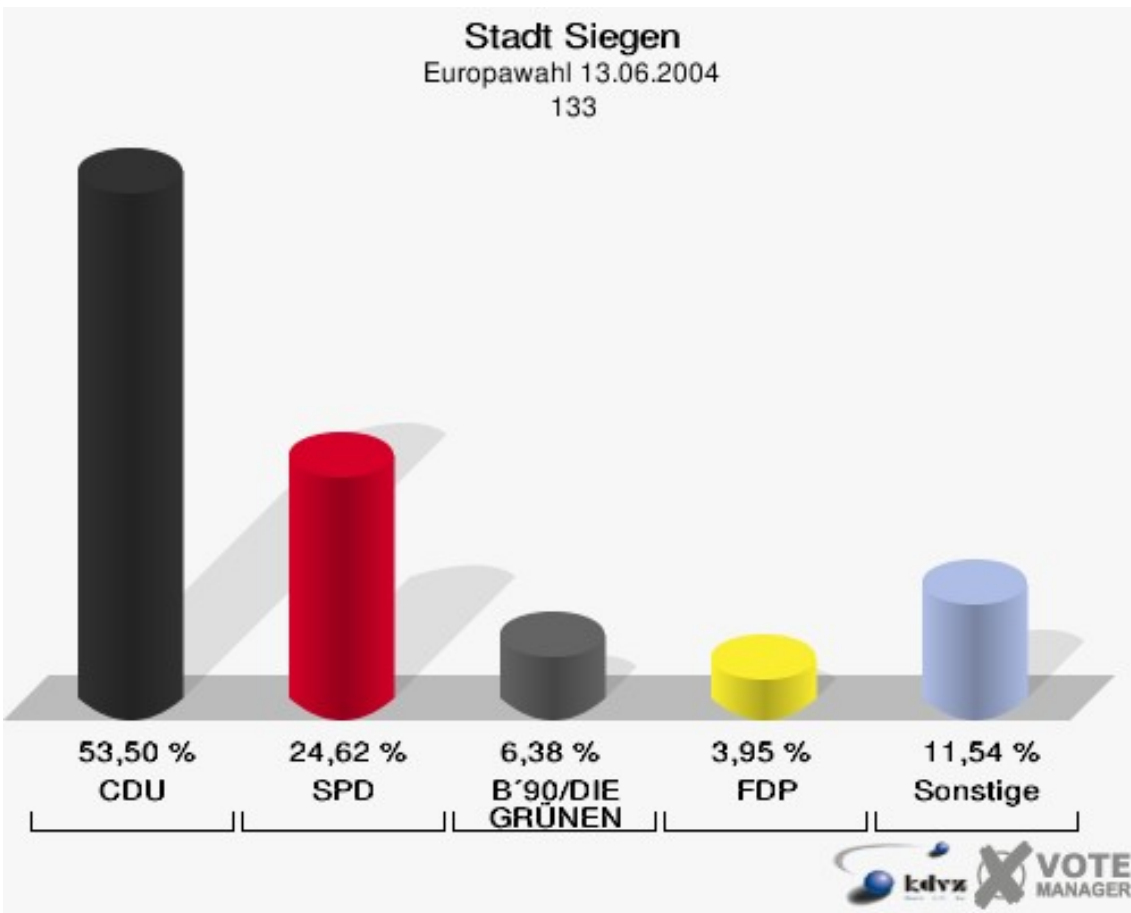
	Anzahl	Prozent
Wahlberechtigte	777	
Wähler/innen	288	37,07 %
ungültige Stimmen	0	0,00 %
gültige Stimmen	288	100,00 %
CDU	139	48,26 %
SPD	49	17,01 %
B'90/DIE GRÜNEN	47	16,32 %
FDP	20	6,94 %
DIE LINKE	6	2,08 %
REP	4	1,39 %
Tierschutzpartei	7	2,43 %
DIE GRAUEN	3	1,04 %
DIE FRAUEN	1	0,35 %
NPD	1	0,35 %
ÖDP	0	0,00 %
PBC	9	3,12 %
CM	0	0,00 %
ZENTRUM	0	0,00 %
BÜSO	1	0,35 %
Deutschland	1	0,35 %
Unabhängige Kandid.	0	0,00 %
AUFBRUCH	0	0,00 %
DKP	0	0,00 %
DP	0	0,00 %
FAMILIE	0	0,00 %
PSG	0	0,00 %



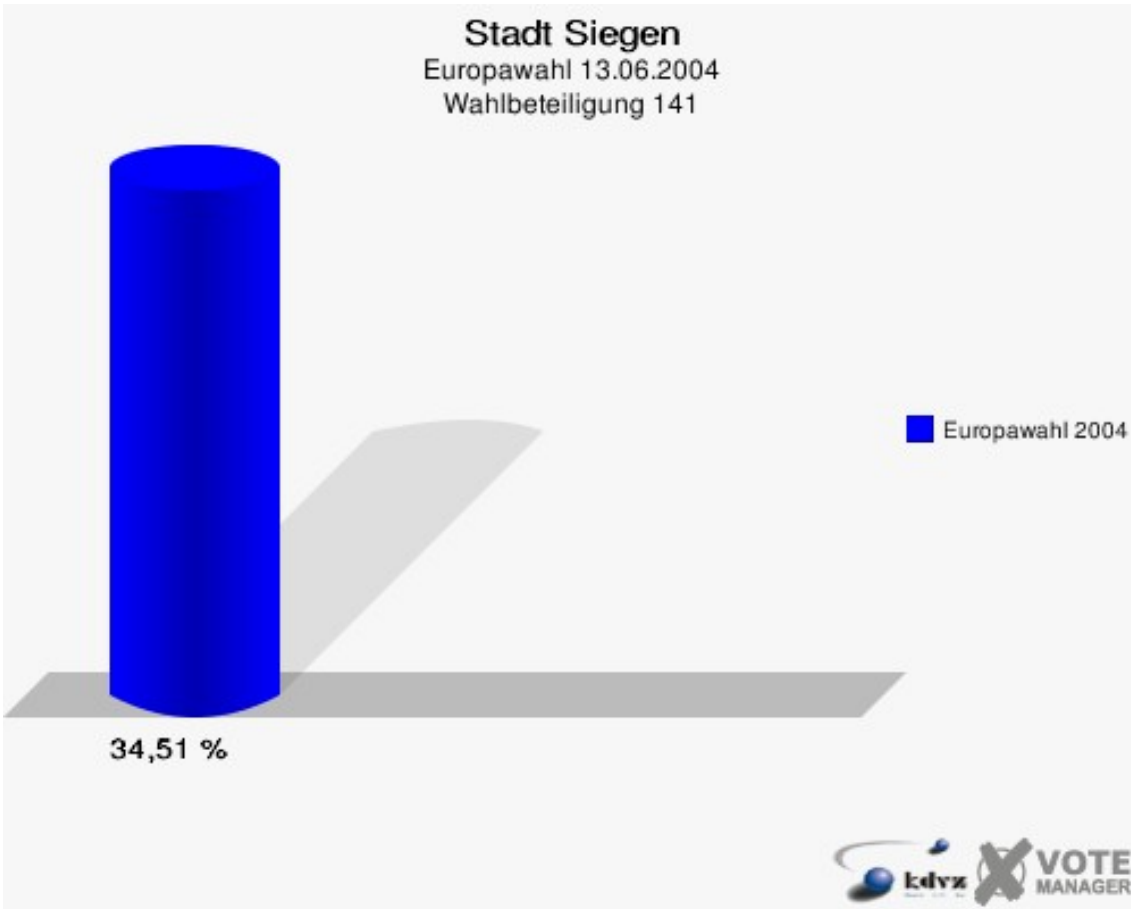
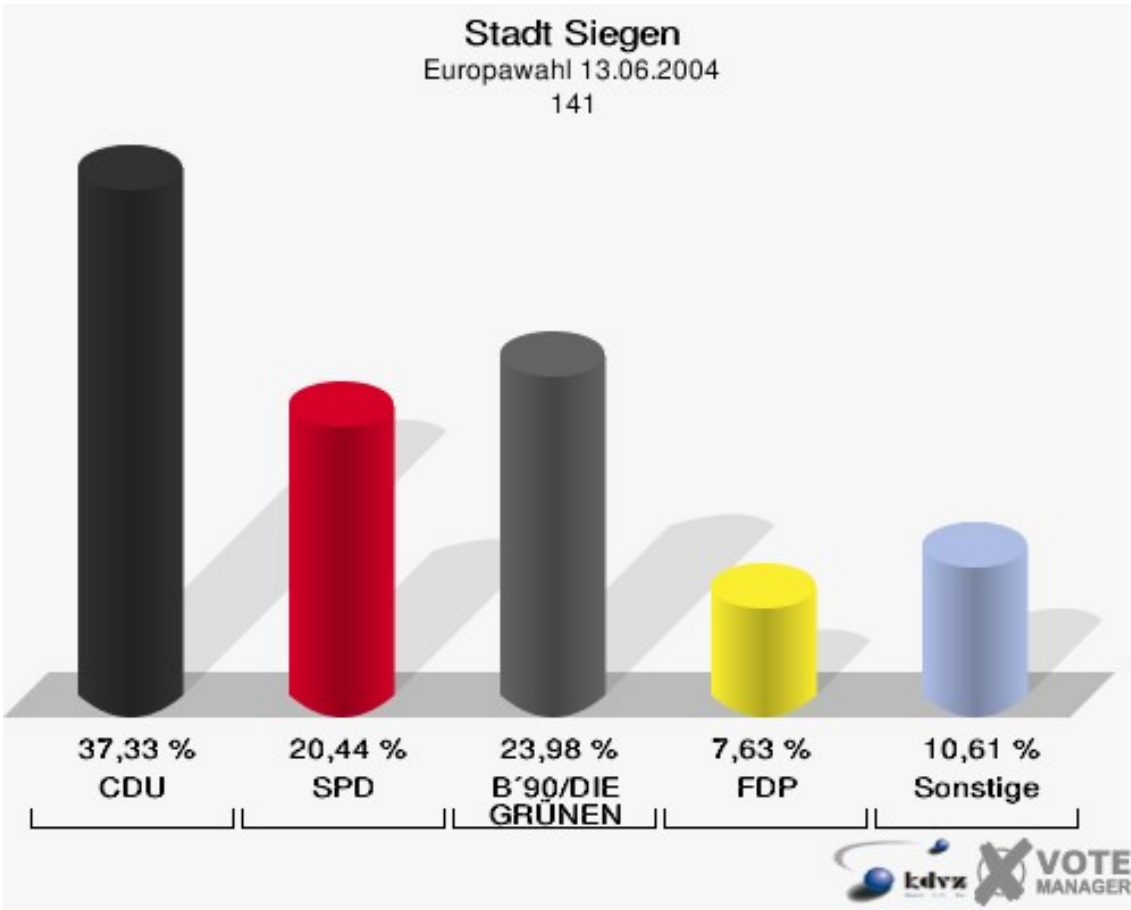
	Anzahl	Prozent
Wahlberechtigte	928	
Wähler/innen	237	25,54 %
ungültige Stimmen	2	0,84 %
gültige Stimmen	235	99,16 %
CDU	108	45,96 %
SPD	55	23,40 %
B'90/DIE GRÜNEN	36	15,32 %
FDP	12	5,11 %
DIE LINKE	5	2,13 %
REP	5	2,13 %
Tierschutzpartei	0	0,00 %
DIE GRAUEN	1	0,43 %
DIE FRAUEN	4	1,70 %
NPD	0	0,00 %
ÖDP	0	0,00 %
PBC	1	0,43 %
CM	0	0,00 %
ZENTRUM	0	0,00 %
BÜSO	1	0,43 %
Deutschland	2	0,85 %
Unabhängige Kandid.	0	0,00 %
AUFBRUCH	1	0,43 %
DKP	2	0,85 %
DP	0	0,00 %
FAMILIE	1	0,43 %
PSG	1	0,43 %



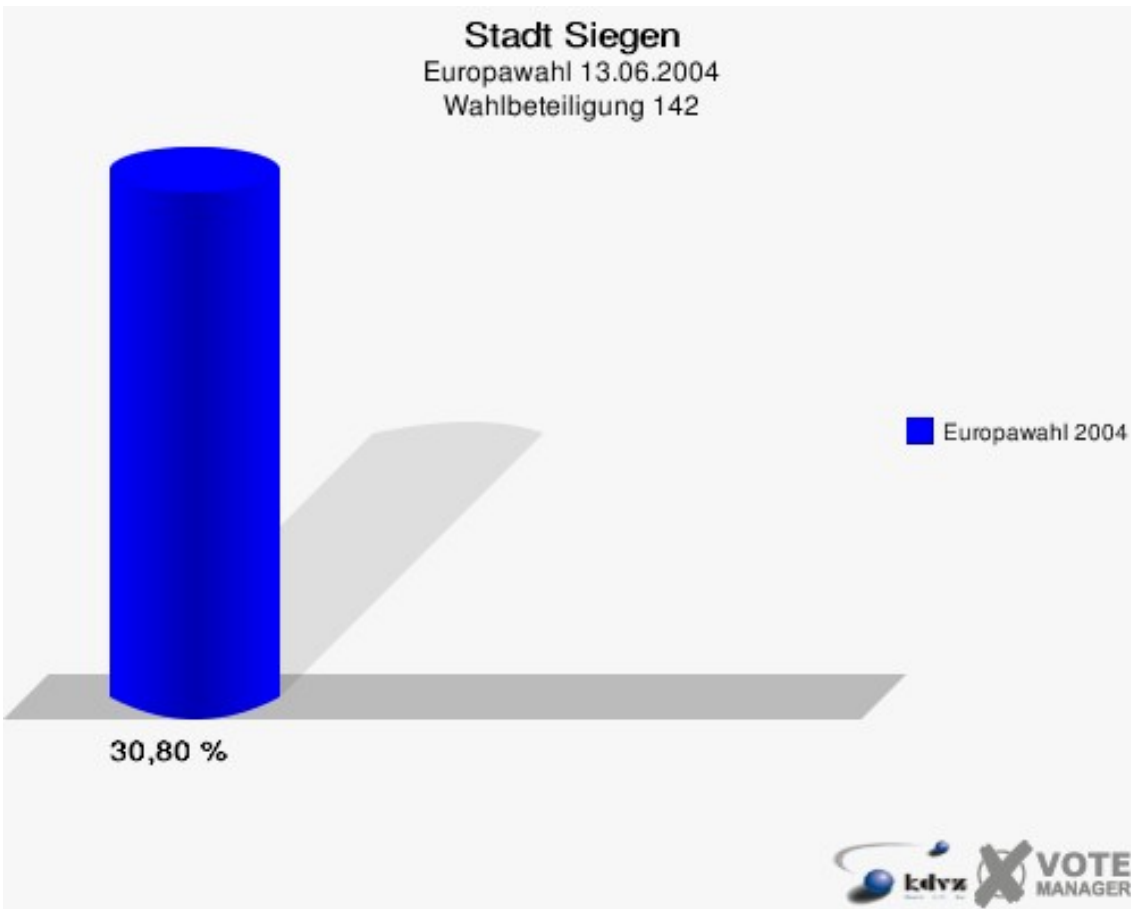
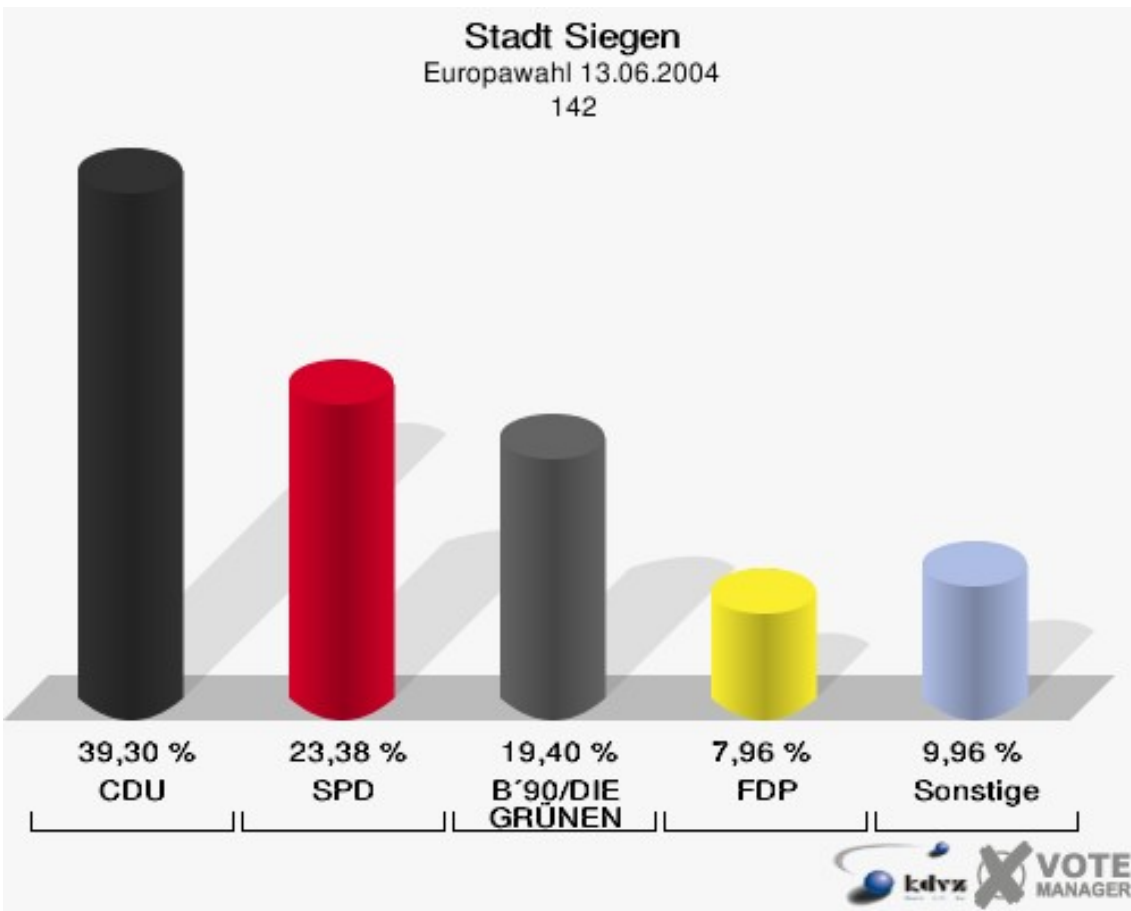
	Anzahl	Prozent
Wahlberechtigte	1.461	
Wähler/innen	337	23,07 %
ungültige Stimmen	8	2,37 %
gültige Stimmen	329	97,63 %
CDU	176	53,50 %
SPD	81	24,62 %
B'90/DIE GRÜNEN	21	6,38 %
FDP	13	3,95 %
DIE LINKE	3	0,91 %
REP	11	3,34 %
Tierschutzpartei	6	1,82 %
DIE GRAUEN	5	1,52 %
DIE FRAUEN	2	0,61 %
NPD	0	0,00 %
ÖDP	0	0,00 %
PBC	1	0,30 %
CM	2	0,61 %
ZENTRUM	0	0,00 %
BÜSO	0	0,00 %
Deutschland	2	0,61 %
Unabhängige Kandid.	0	0,00 %
AUFBRUCH	0	0,00 %
DKP	0	0,00 %
DP	3	0,91 %
FAMILIE	1	0,30 %
PSG	2	0,61 %



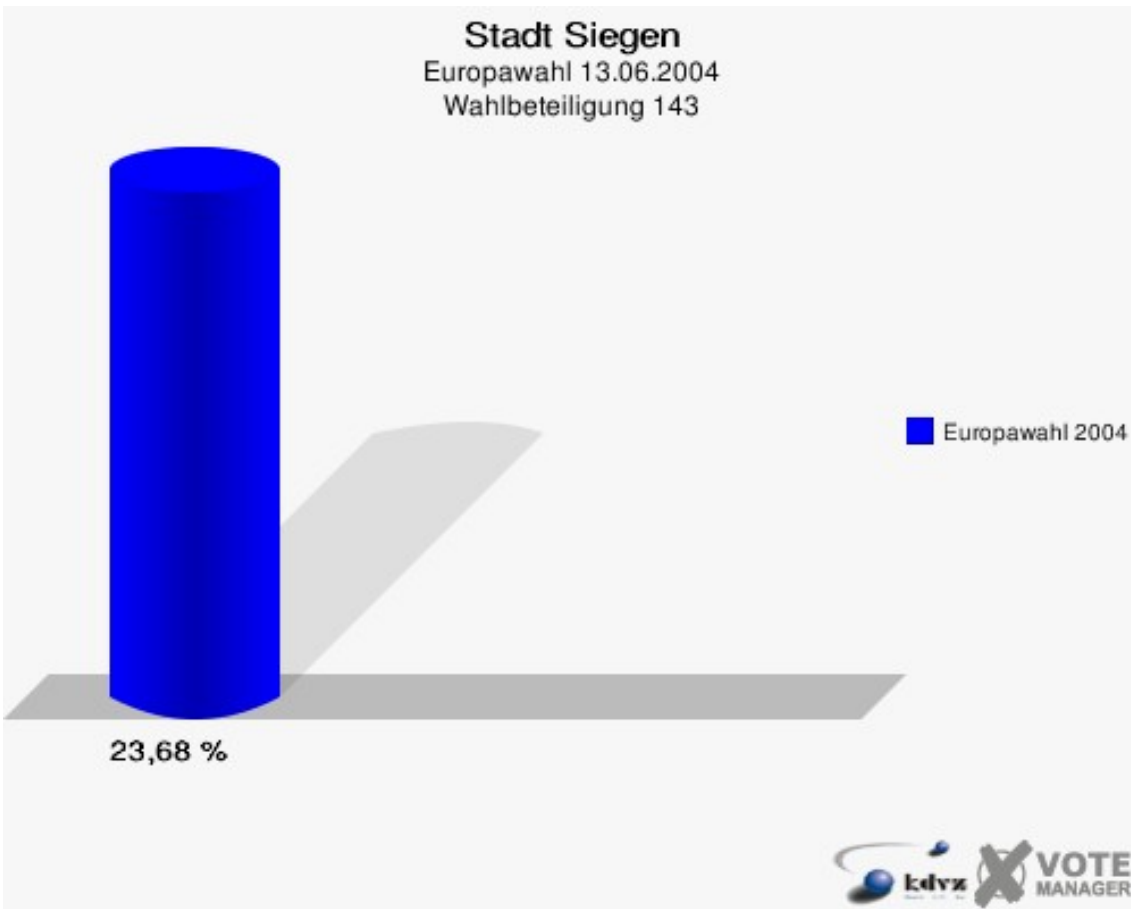
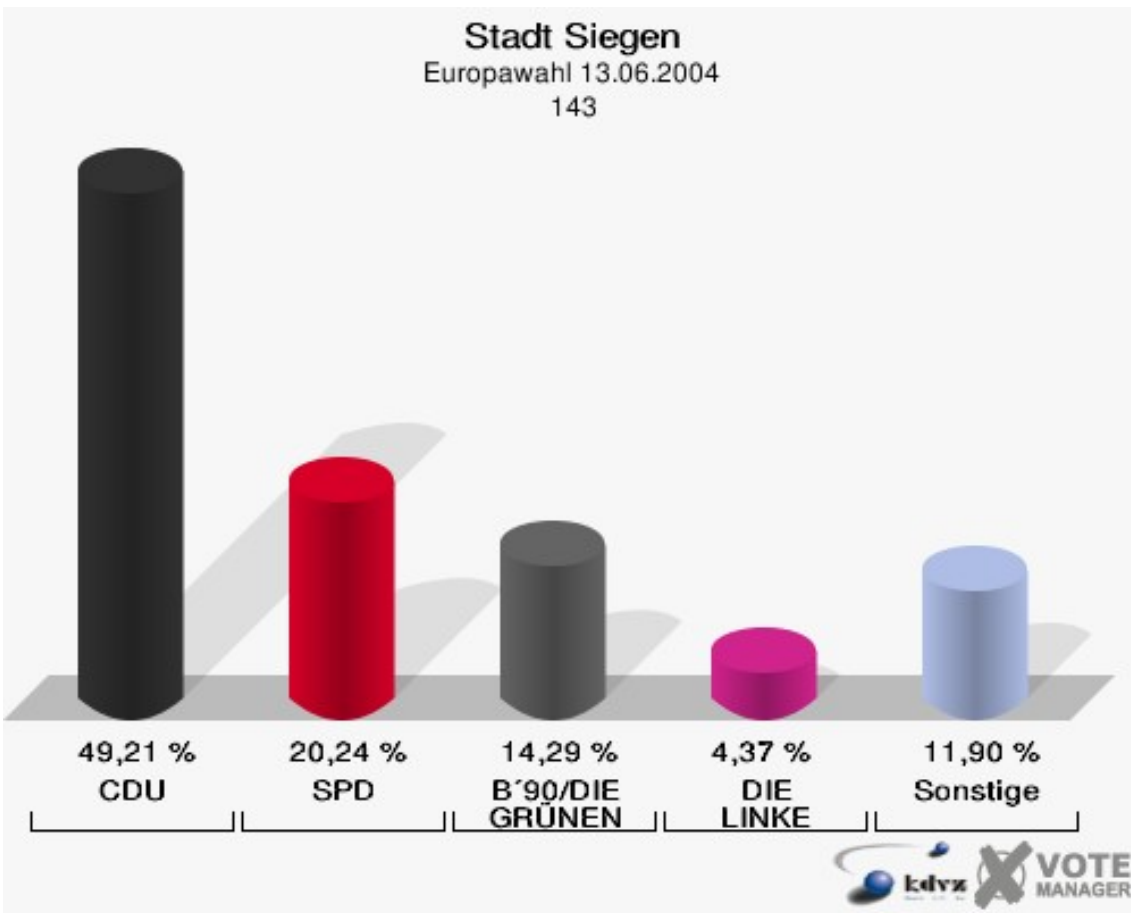
	Anzahl	Prozent
Wahlberechtigte	1.072	
Wähler/innen	370	34,51 %
ungültige Stimmen	3	0,81 %
gültige Stimmen	367	99,19 %
CDU	137	37,33 %
SPD	75	20,44 %
B'90/DIE GRÜNEN	88	23,98 %
FDP	28	7,63 %
DIE LINKE	11	3,00 %
REP	3	0,82 %
Tierschutzpartei	1	0,27 %
DIE GRAUEN	3	0,82 %
DIE FRAUEN	0	0,00 %
NPD	1	0,27 %
ÖDP	3	0,82 %
PBC	3	0,82 %
CM	2	0,54 %
ZENTRUM	0	0,00 %
BÜSO	2	0,54 %
Deutschland	0	0,00 %
Unabhängige Kandid.	0	0,00 %
AUFBRUCH	0	0,00 %
DKP	6	1,63 %
DP	2	0,54 %
FAMILIE	2	0,54 %
PSG	0	0,00 %



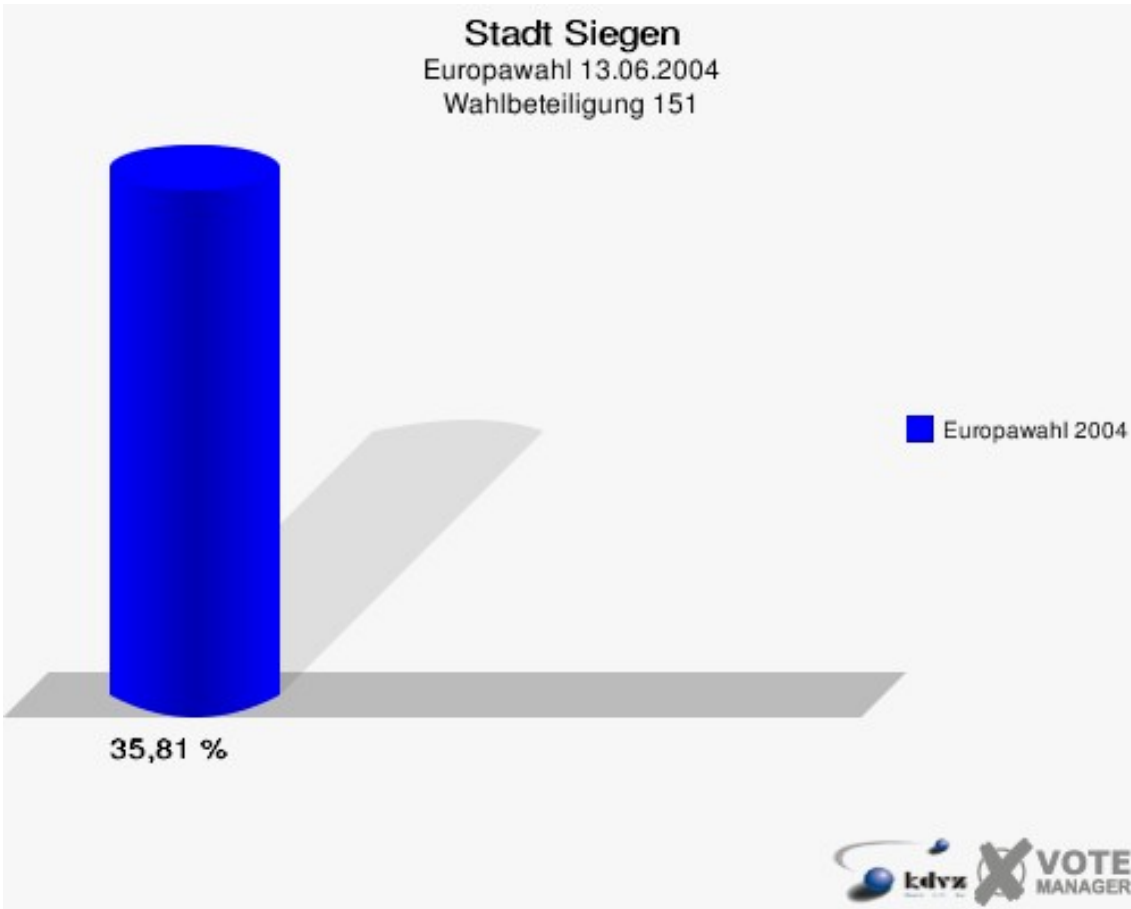
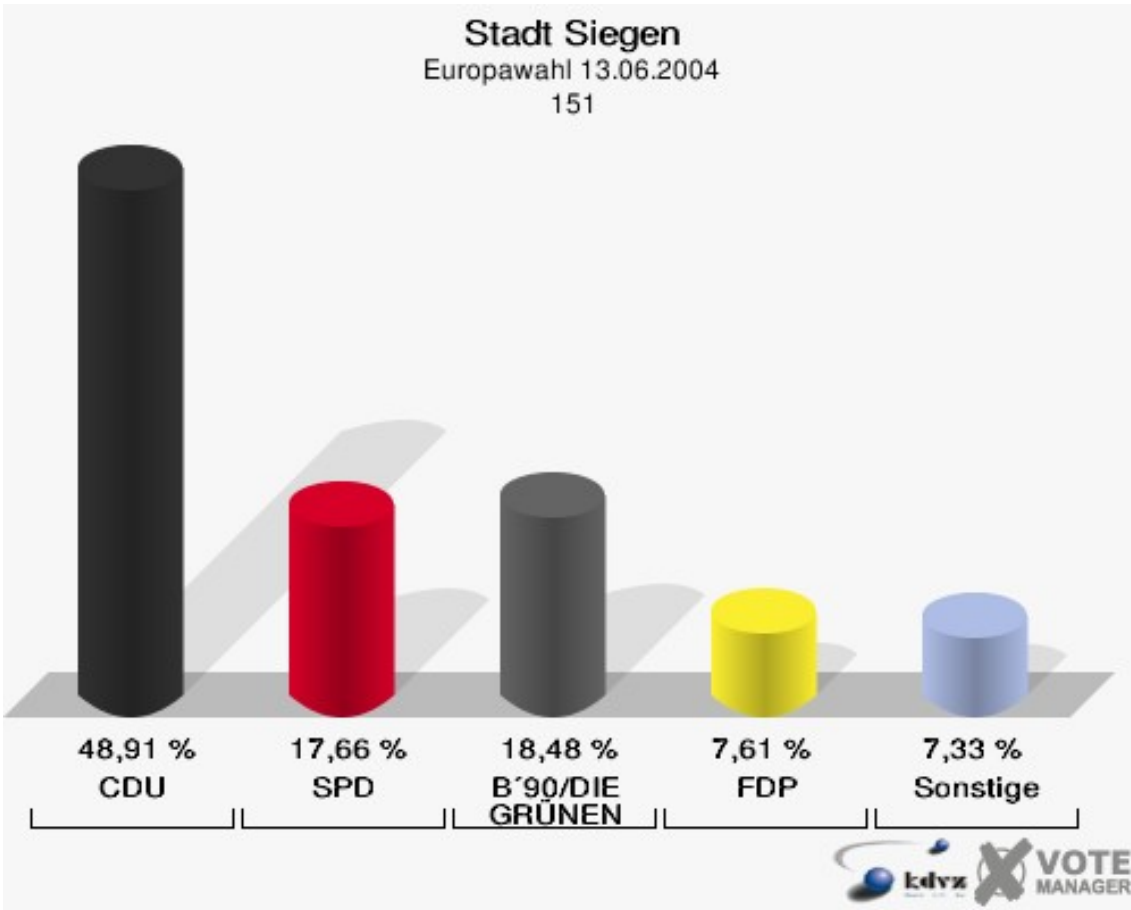
	Anzahl	Prozent
Wahlberechtigte	659	
Wähler/innen	203	30,80 %
ungültige Stimmen	2	0,99 %
gültige Stimmen	201	99,01 %
CDU	79	39,30 %
SPD	47	23,38 %
B'90/DIE GRÜNEN	39	19,40 %
FDP	16	7,96 %
DIE LINKE	5	2,49 %
REP	3	1,49 %
Tierschutzpartei	3	1,49 %
DIE GRAUEN	1	0,50 %
DIE FRAUEN	0	0,00 %
NPD	0	0,00 %
ÖDP	1	0,50 %
PBC	3	1,49 %
CM	1	0,50 %
ZENTRUM	0	0,00 %
BÜSO	1	0,50 %
Deutschland	1	0,50 %
Unabhängige Kandid.	0	0,00 %
AUFBRUCH	0	0,00 %
DKP	0	0,00 %
DP	1	0,50 %
FAMILIE	0	0,00 %
PSG	0	0,00 %



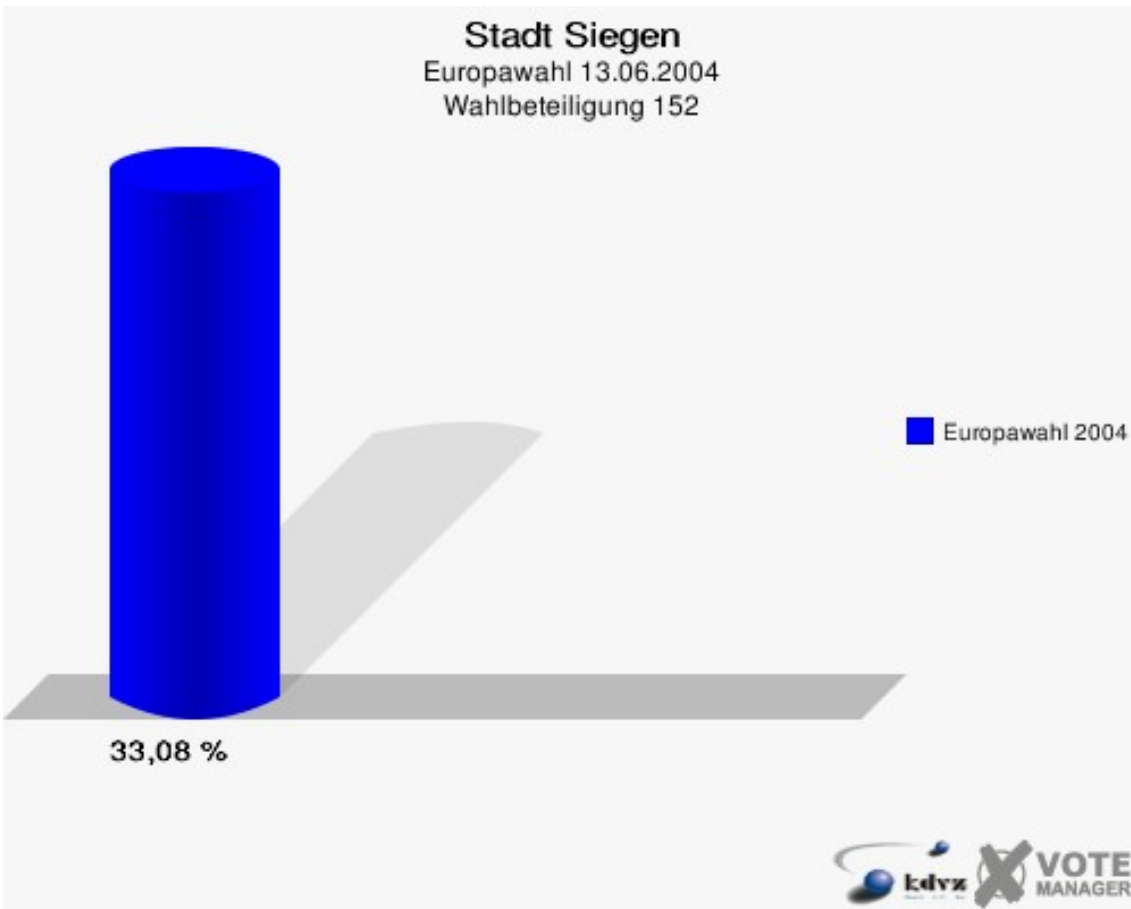
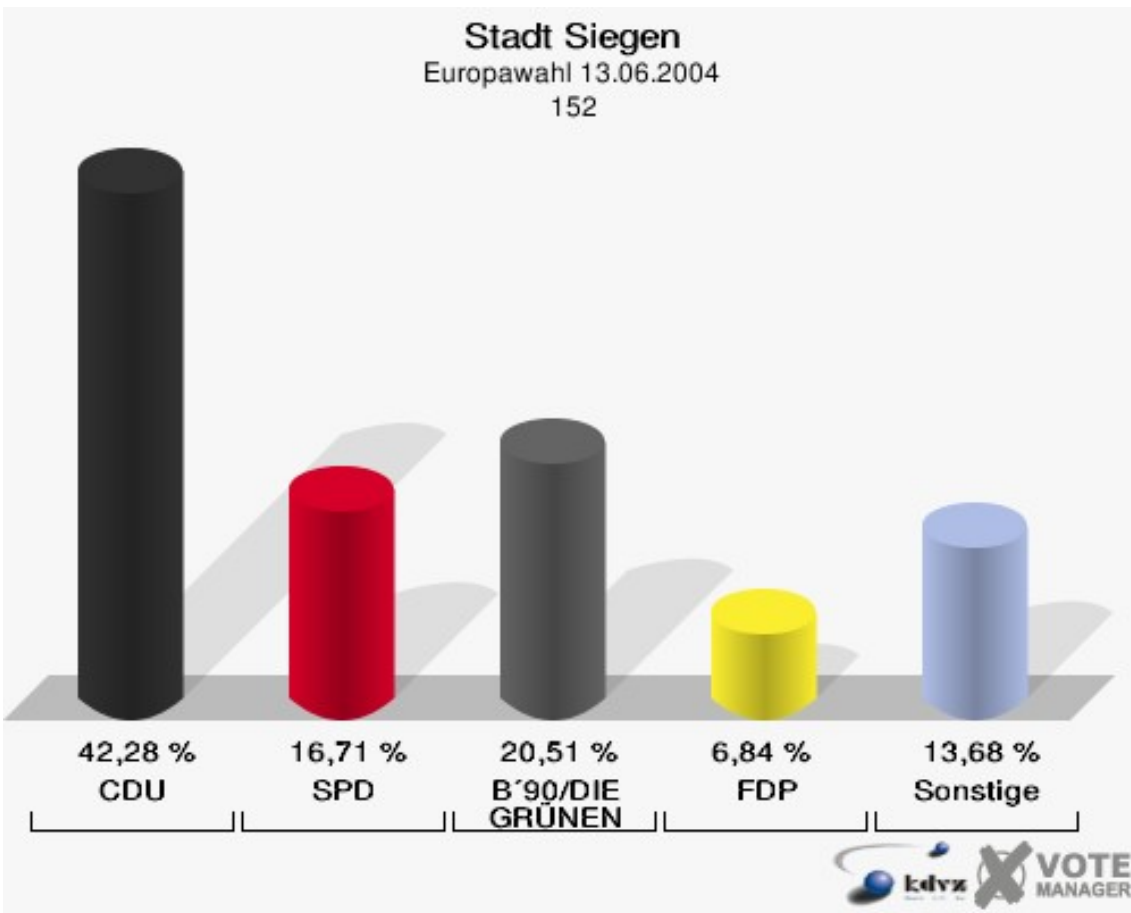
	Anzahl	Prozent
Wahlberechtigte	1.098	
Wähler/innen	260	23,68 %
ungültige Stimmen	8	3,08 %
gültige Stimmen	252	96,92 %
CDU	124	49,21 %
SPD	51	20,24 %
B'90/DIE GRÜNEN	36	14,29 %
FDP	10	3,97 %
DIE LINKE	11	4,37 %
REP	3	1,19 %
Tierschutzpartei	2	0,79 %
DIE GRAUEN	3	1,19 %
DIE FRAUEN	0	0,00 %
NPD	3	1,19 %
ÖDP	1	0,40 %
PBC	2	0,79 %
CM	0	0,00 %
ZENTRUM	0	0,00 %
BÜSO	2	0,79 %
Deutschland	1	0,40 %
Unabhängige Kandid.	0	0,00 %
AUFBRUCH	0	0,00 %
DKP	1	0,40 %
DP	0	0,00 %
FAMILIE	2	0,79 %
PSG	0	0,00 %



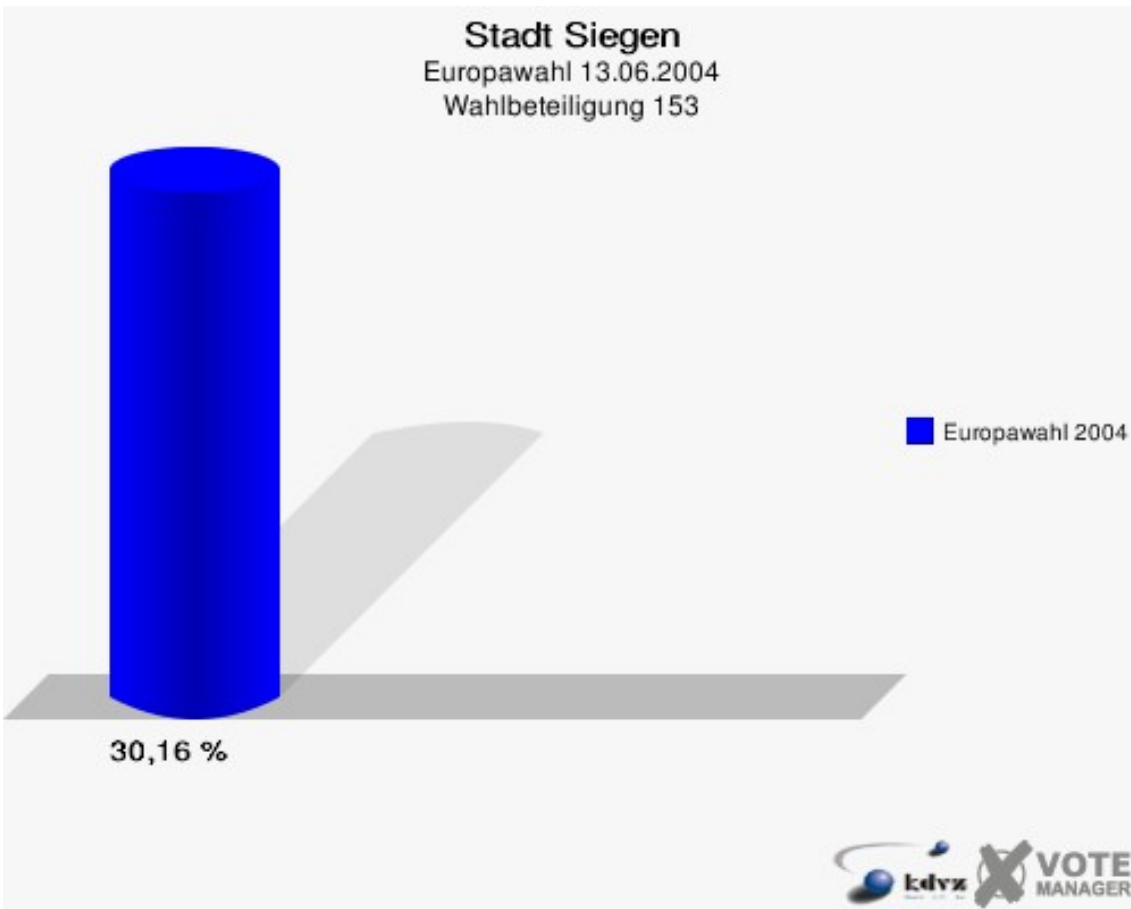
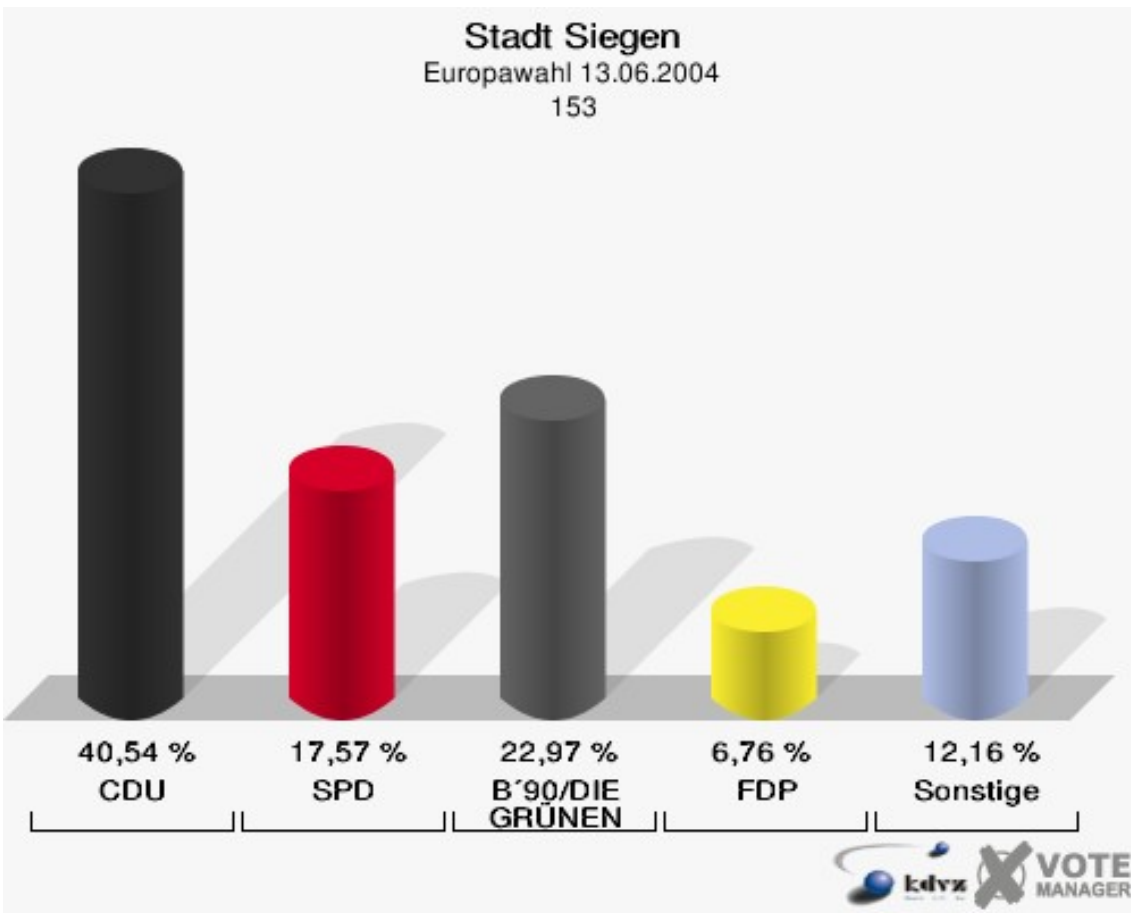
	Anzahl	Prozent
Wahlberechtigte	1.036	
Wähler/innen	371	35,81 %
ungültige Stimmen	3	0,81 %
gültige Stimmen	368	99,19 %
CDU	180	48,91 %
SPD	65	17,66 %
B'90/DIE GRÜNEN	68	18,48 %
FDP	28	7,61 %
DIE LINKE	8	2,17 %
REP	6	1,63 %
Tierschutzpartei	4	1,09 %
DIE GRAUEN	1	0,27 %
DIE FRAUEN	0	0,00 %
NPD	1	0,27 %
ÖDP	1	0,27 %
PBC	3	0,82 %
CM	0	0,00 %
ZENTRUM	0	0,00 %
BÜSO	0	0,00 %
Deutschland	0	0,00 %
Unabhängige Kandid.	1	0,27 %
AUFBRUCH	0	0,00 %
DKP	1	0,27 %
DP	1	0,27 %
FAMILIE	0	0,00 %
PSG	0	0,00 %



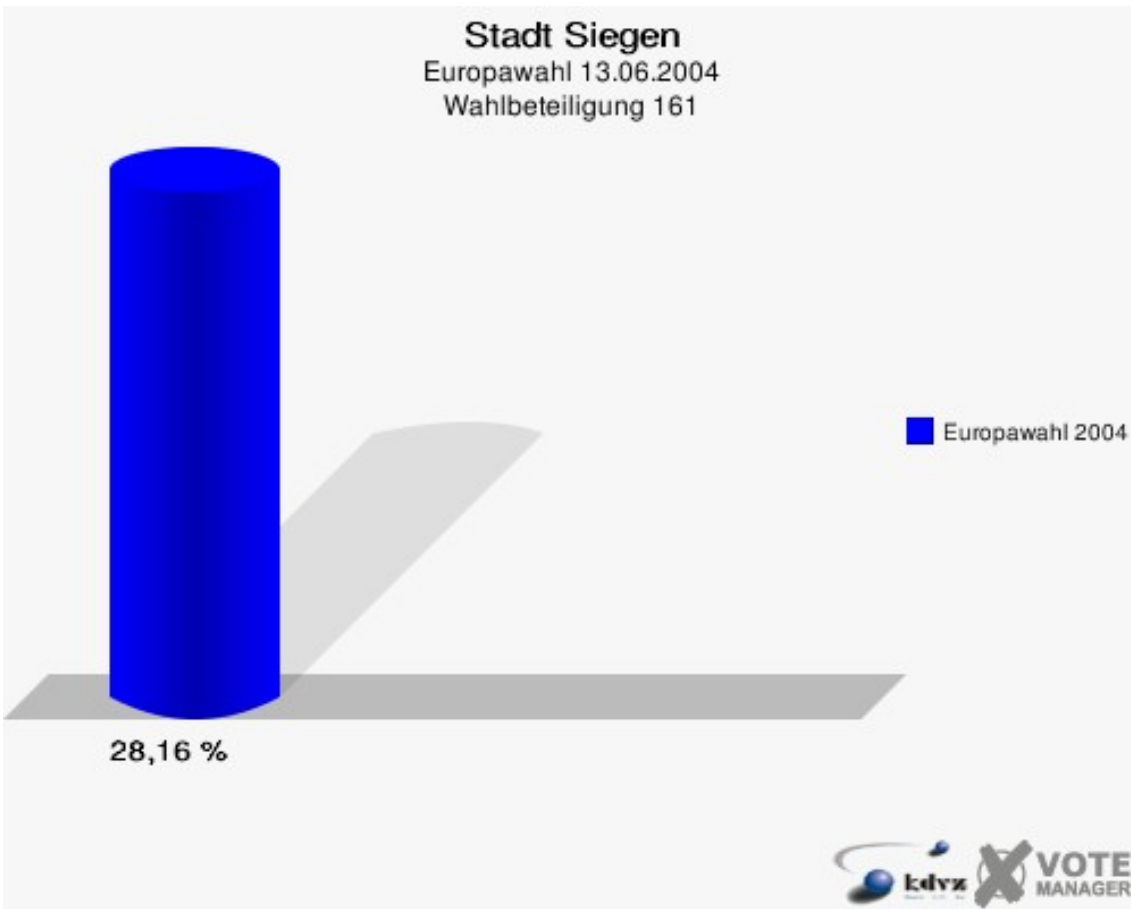
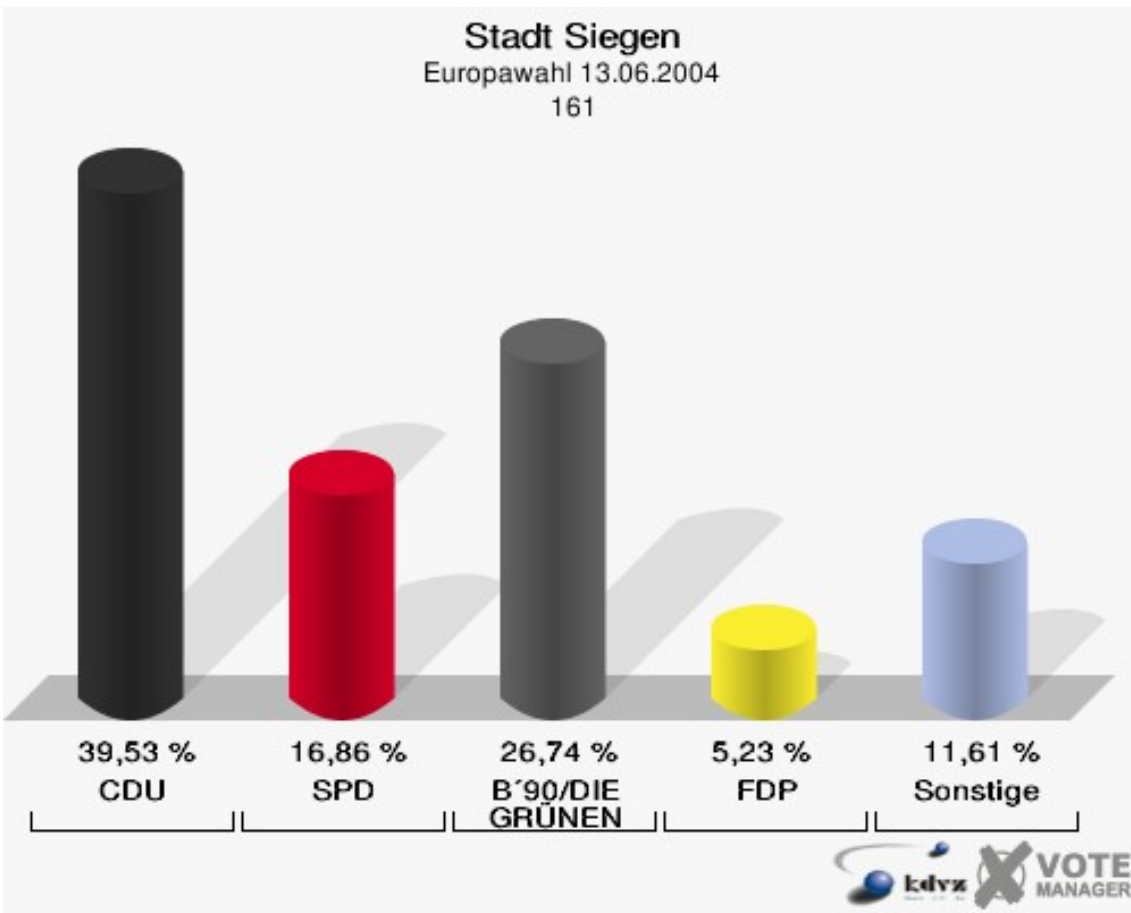
	Anzahl	Prozent
Wahlberechtigte	1.197	
Wähler/innen	396	33,08 %
ungültige Stimmen	1	0,25 %
gültige Stimmen	395	99,75 %
CDU	167	42,28 %
SPD	66	16,71 %
B'90/DIE GRÜNEN	81	20,51 %
FDP	27	6,84 %
DIE LINKE	11	2,78 %
REP	17	4,30 %
Tierschutzpartei	2	0,51 %
DIE GRAUEN	1	0,25 %
DIE FRAUEN	4	1,01 %
NPD	2	0,51 %
ÖDP	6	1,52 %
PBC	2	0,51 %
CM	0	0,00 %
ZENTRUM	2	0,51 %
BÜSO	0	0,00 %
Deutschland	5	1,27 %
Unabhängige Kandid.	2	0,51 %
AUFBRUCH	0	0,00 %
DKP	0	0,00 %
DP	0	0,00 %
FAMILIE	0	0,00 %
PSG	0	0,00 %



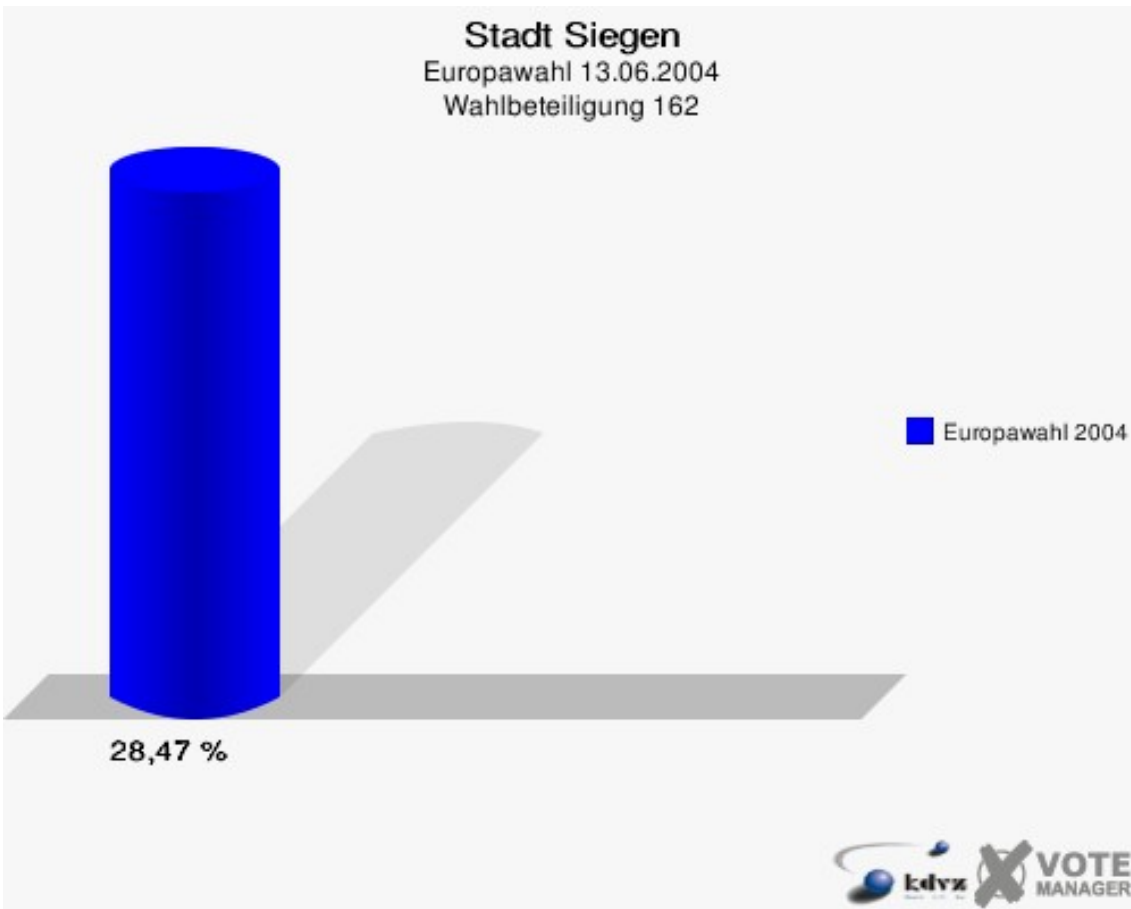
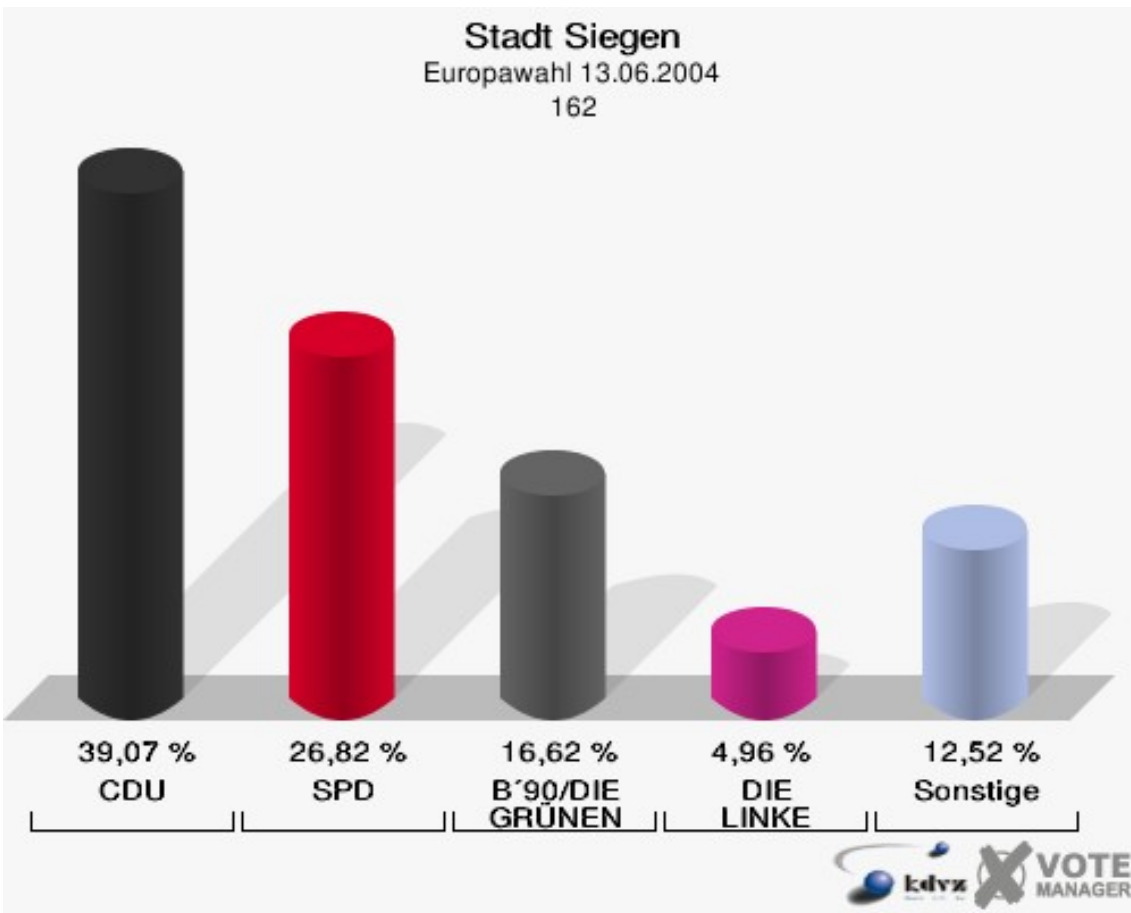
	Anzahl	Prozent
Wahlberechtigte	252	
Wähler/innen	76	30,16 %
ungültige Stimmen	2	2,63 %
gültige Stimmen	74	97,37 %
CDU	30	40,54 %
SPD	13	17,57 %
B'90/DIE GRÜNEN	17	22,97 %
FDP	5	6,76 %
DIE LINKE	5	6,76 %
REP	0	0,00 %
Tierschutzpartei	1	1,35 %
DIE GRAUEN	0	0,00 %
DIE FRAUEN	0	0,00 %
NPD	1	1,35 %
ÖDP	0	0,00 %
PBC	0	0,00 %
CM	0	0,00 %
ZENTRUM	0	0,00 %
BÜSO	0	0,00 %
Deutschland	1	1,35 %
Unabhängige Kandid.	0	0,00 %
AUFBRUCH	0	0,00 %
DKP	1	1,35 %
DP	0	0,00 %
FAMILIE	0	0,00 %
PSG	0	0,00 %



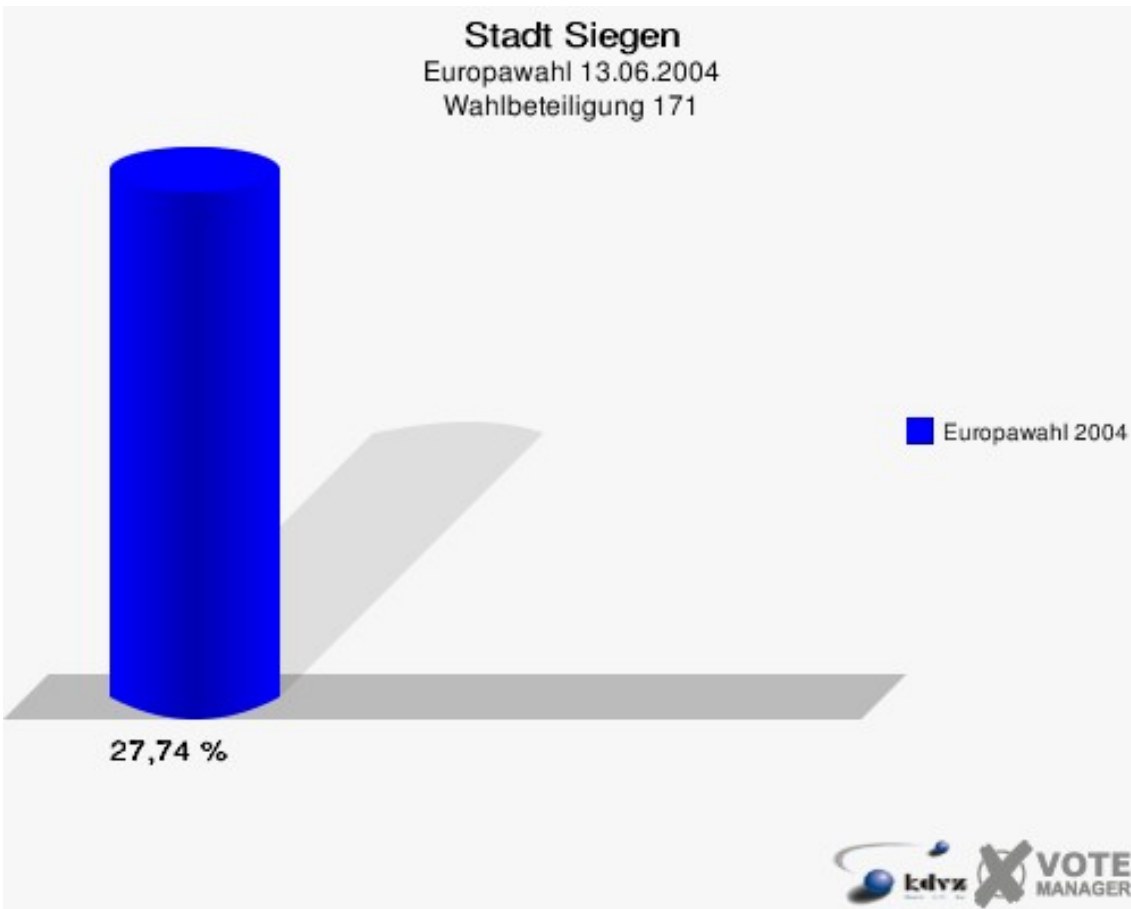
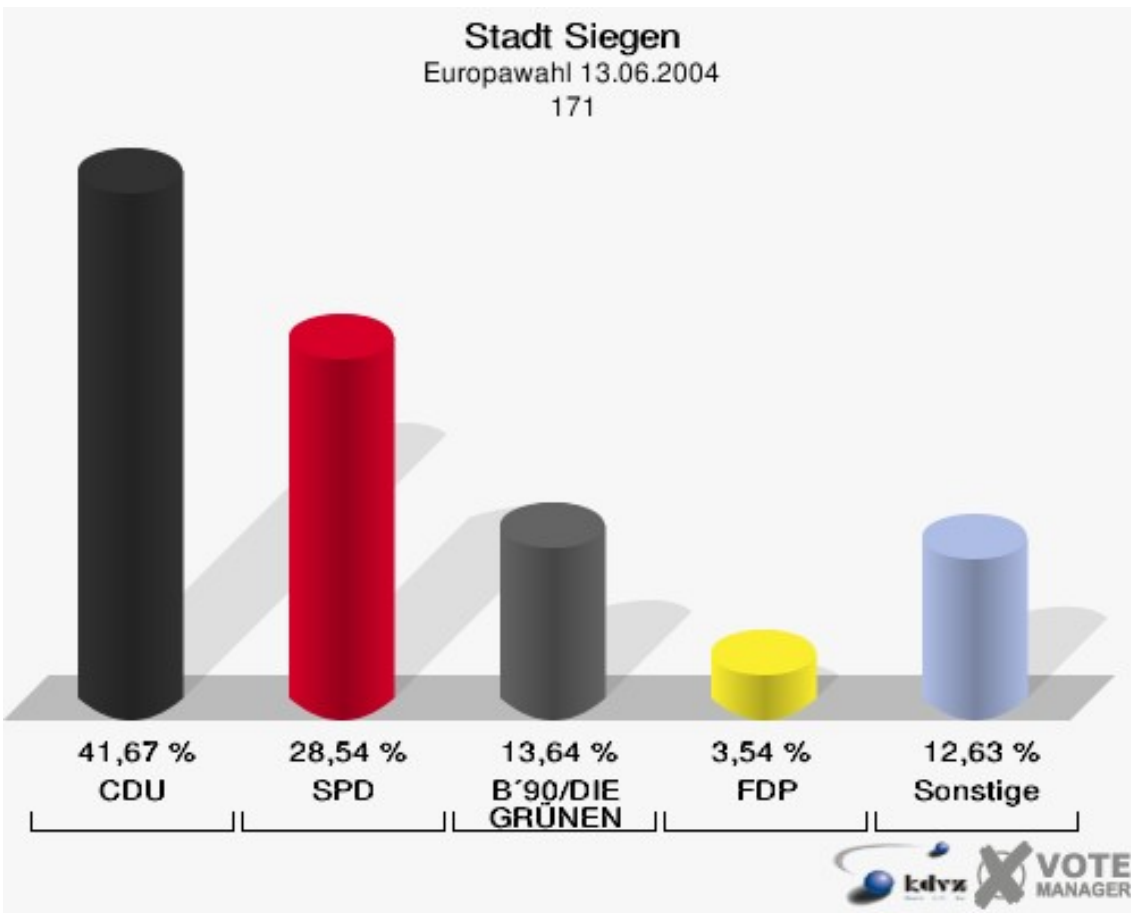
	Anzahl	Prozent
Wahlberechtigte	625	
Wähler/innen	176	28,16 %
ungültige Stimmen	4	2,27 %
gültige Stimmen	172	97,73 %
CDU	68	39,53 %
SPD	29	16,86 %
B'90/DIE GRÜNEN	46	26,74 %
FDP	9	5,23 %
DIE LINKE	7	4,07 %
REP	3	1,74 %
Tierschutzpartei	3	1,74 %
DIE GRAUEN	2	1,16 %
DIE FRAUEN	0	0,00 %
NPD	1	0,58 %
ÖDP	2	1,16 %
PBC	0	0,00 %
CM	0	0,00 %
ZENTRUM	0	0,00 %
BÜSO	1	0,58 %
Deutschland	1	0,58 %
Unabhängige Kandid.	0	0,00 %
AUFBRUCH	0	0,00 %
DKP	0	0,00 %
DP	0	0,00 %
FAMILIE	0	0,00 %
PSG	0	0,00 %



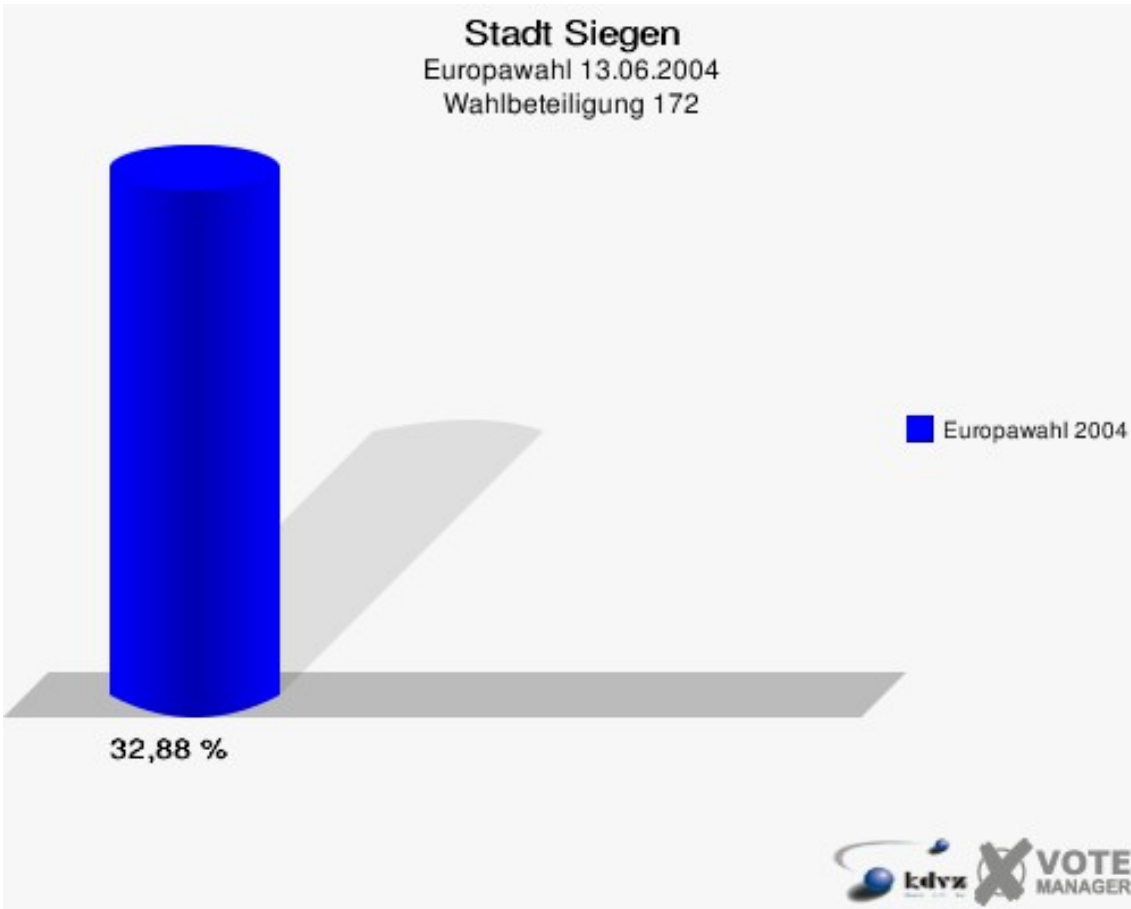
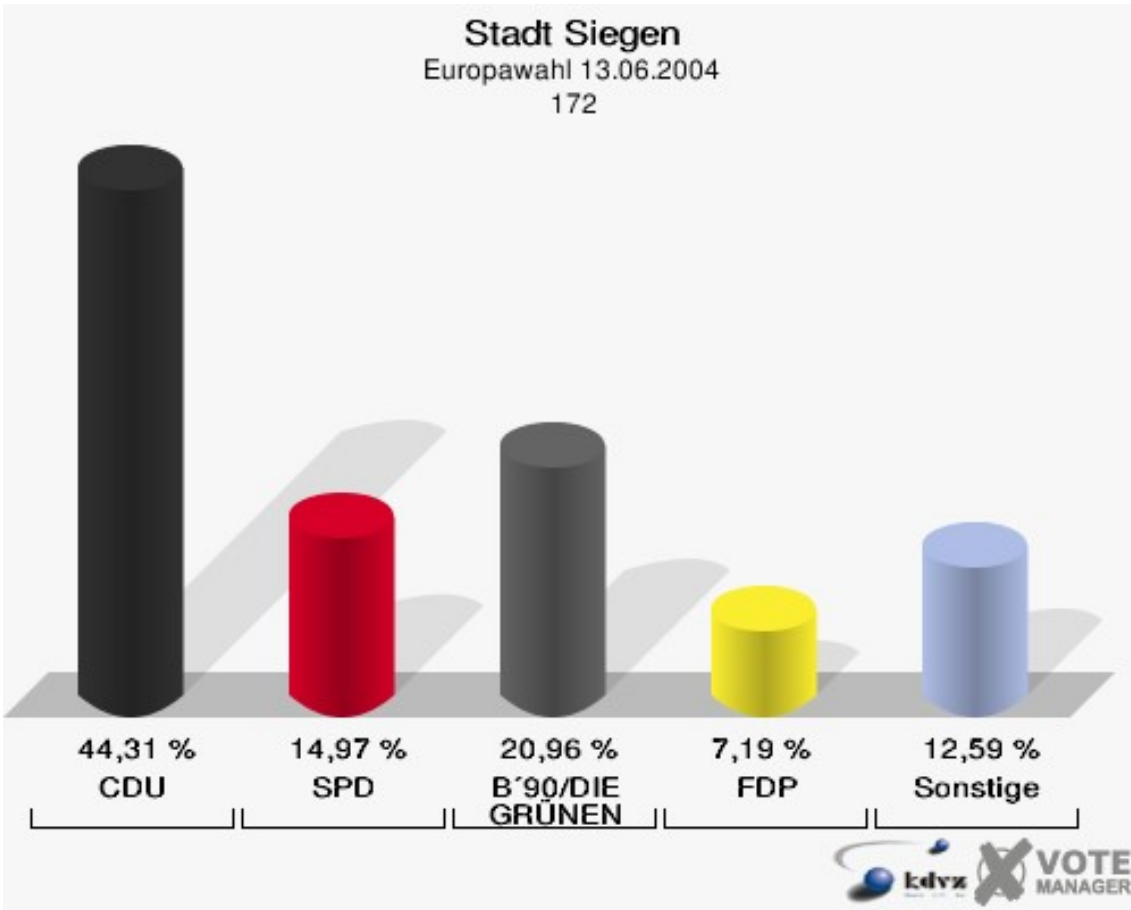
	Anzahl	Prozent
Wahlberechtigte	1.219	
Wähler/innen	347	28,47 %
ungültige Stimmen	4	1,15 %
gültige Stimmen	343	98,85 %
CDU	134	39,07 %
SPD	92	26,82 %
B'90/DIE GRÜNEN	57	16,62 %
FDP	13	3,79 %
DIE LINKE	17	4,96 %
REP	6	1,75 %
Tierschutzpartei	4	1,17 %
DIE GRAUEN	4	1,17 %
DIE FRAUEN	0	0,00 %
NPD	2	0,58 %
ÖDP	3	0,87 %
PBC	2	0,58 %
CM	1	0,29 %
ZENTRUM	0	0,00 %
BÜSO	1	0,29 %
Deutschland	0	0,00 %
Unabhängige Kandid.	2	0,58 %
AUFBRUCH	0	0,00 %
DKP	0	0,00 %
DP	2	0,58 %
FAMILIE	3	0,87 %
PSG	0	0,00 %



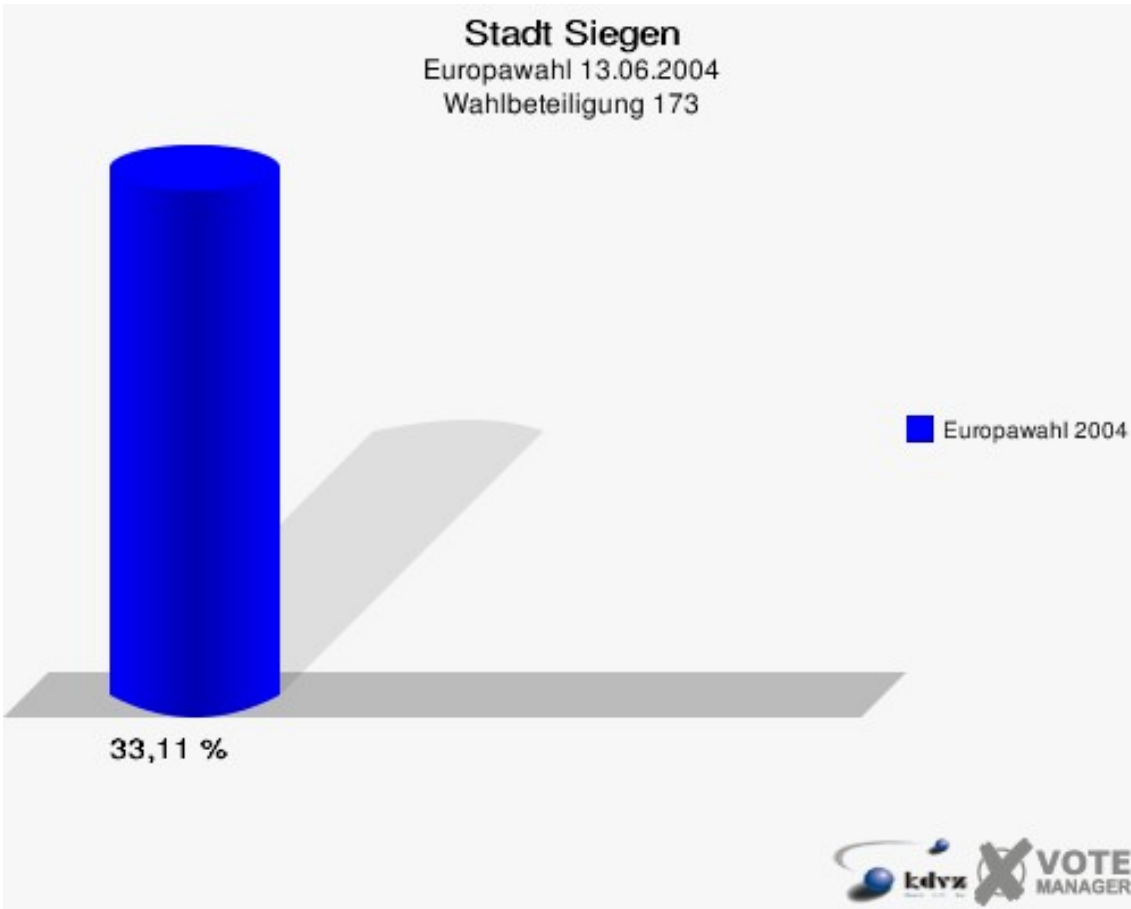
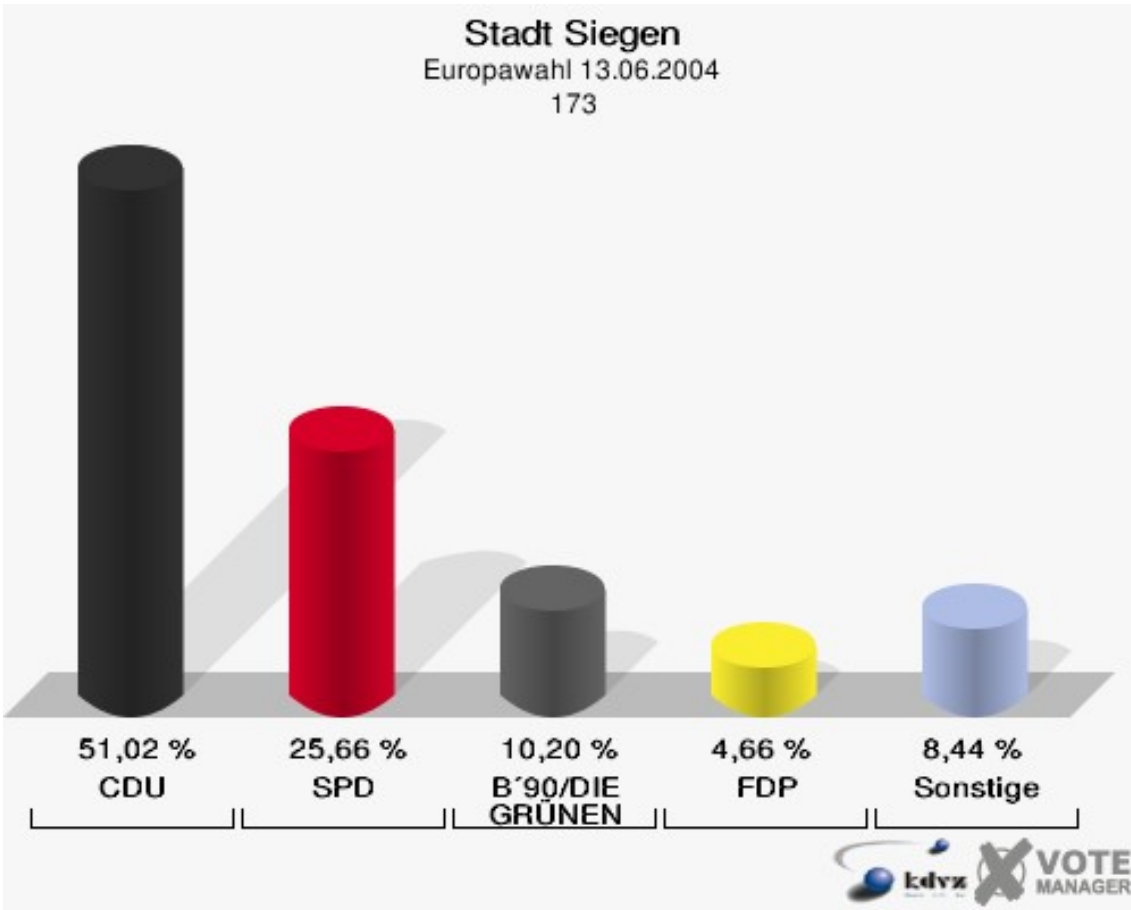
	Anzahl	Prozent
Wahlberechtigte	1.435	
Wähler/innen	398	27,74 %
ungültige Stimmen	2	0,50 %
gültige Stimmen	396	99,50 %
CDU	165	41,67 %
SPD	113	28,54 %
B'90/DIE GRÜNEN	54	13,64 %
FDP	14	3,54 %
DIE LINKE	13	3,28 %
REP	13	3,28 %
Tierschutzpartei	1	0,25 %
DIE GRAUEN	3	0,76 %
DIE FRAUEN	1	0,25 %
NPD	3	0,76 %
ÖDP	1	0,25 %
PBC	1	0,25 %
CM	1	0,25 %
ZENTRUM	3	0,76 %
BÜSO	0	0,00 %
Deutschland	2	0,51 %
Unabhängige Kandid.	0	0,00 %
AUFBRUCH	0	0,00 %
DKP	4	1,01 %
DP	2	0,51 %
FAMILIE	2	0,51 %
PSG	0	0,00 %



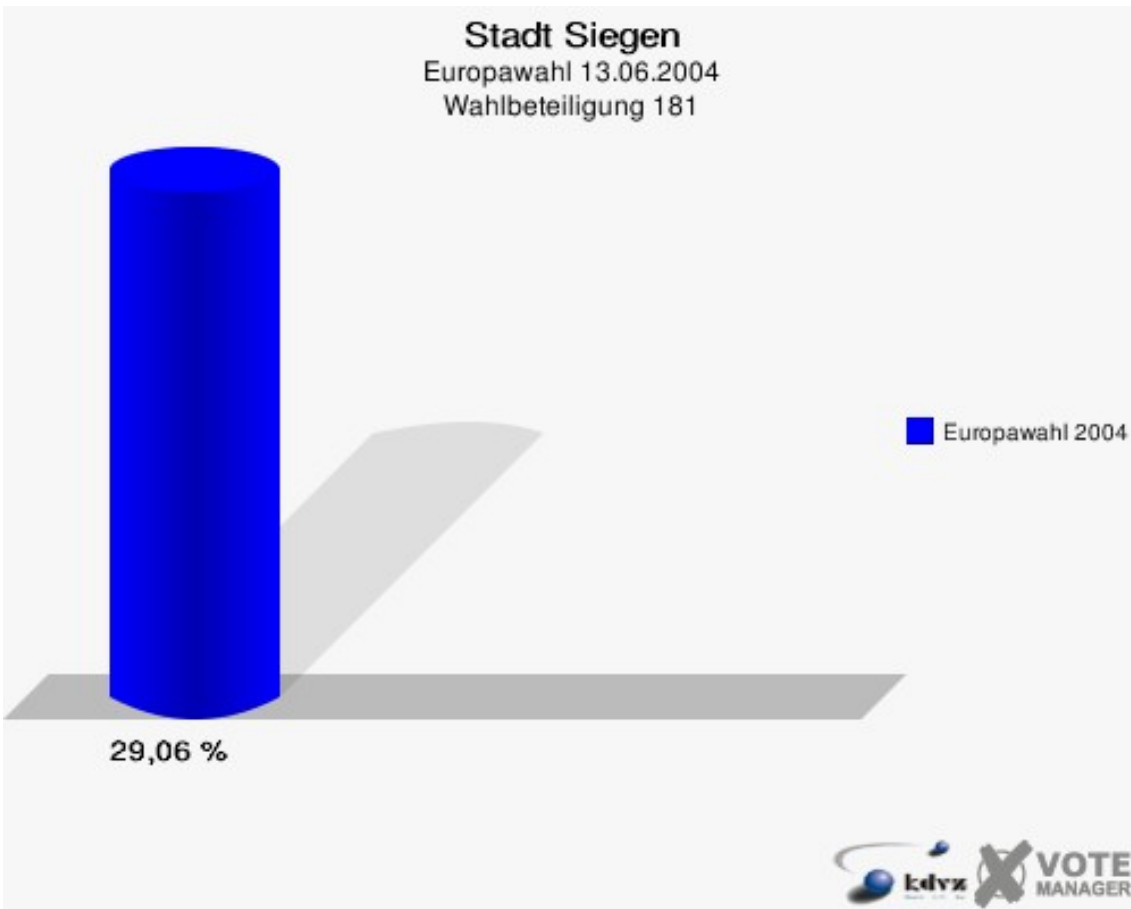
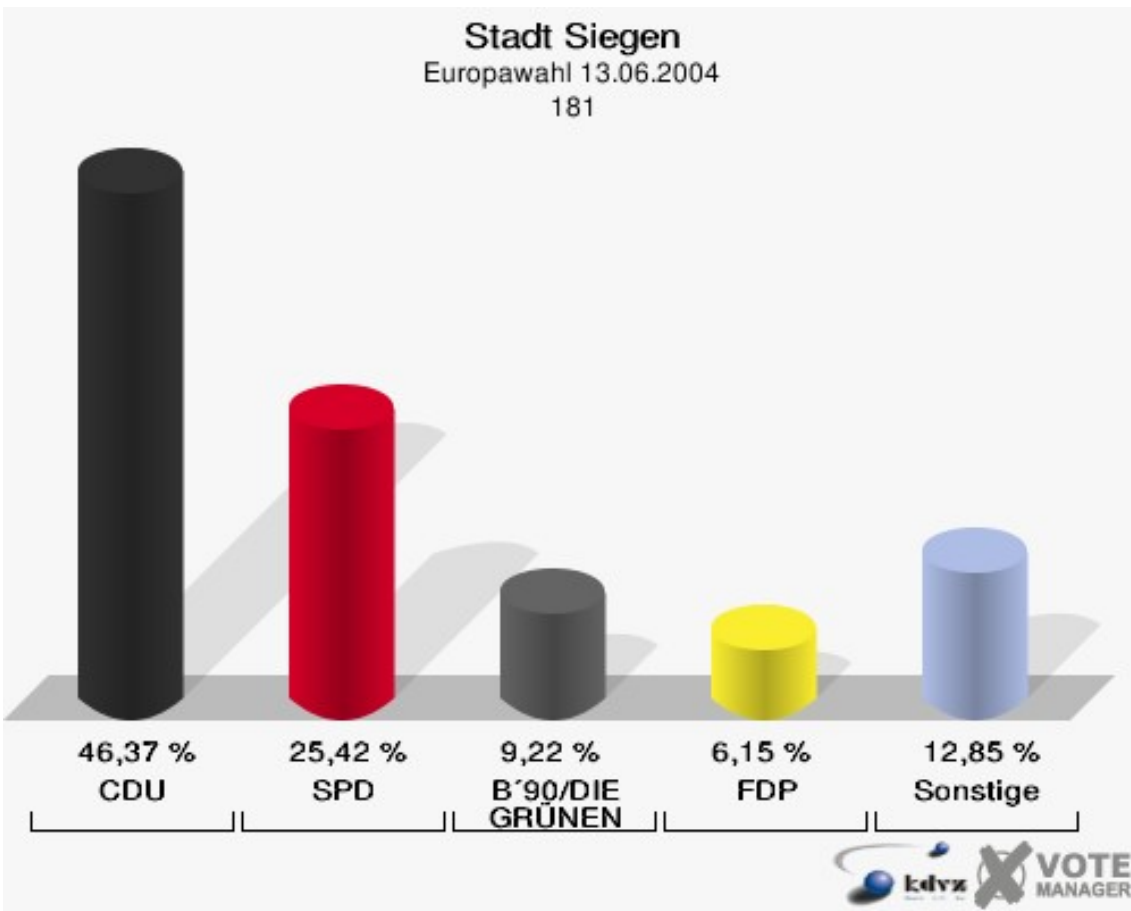
	Anzahl	Prozent
Wahlberechtigte	517	
Wähler/innen	170	32,88 %
ungültige Stimmen	3	1,76 %
gültige Stimmen	167	98,24 %
CDU	74	44,31 %
SPD	25	14,97 %
B'90/DIE GRÜNEN	35	20,96 %
FDP	12	7,19 %
DIE LINKE	4	2,40 %
REP	7	4,19 %
Tierschutzpartei	0	0,00 %
DIE GRAUEN	2	1,20 %
DIE FRAUEN	1	0,60 %
NPD	0	0,00 %
ÖDP	0	0,00 %
PBC	2	1,20 %
CM	0	0,00 %
ZENTRUM	1	0,60 %
BÜSO	0	0,00 %
Deutschland	2	1,20 %
Unabhängige Kandid.	0	0,00 %
AUFBRUCH	0	0,00 %
DKP	0	0,00 %
DP	1	0,60 %
FAMILIE	1	0,60 %
PSG	0	0,00 %



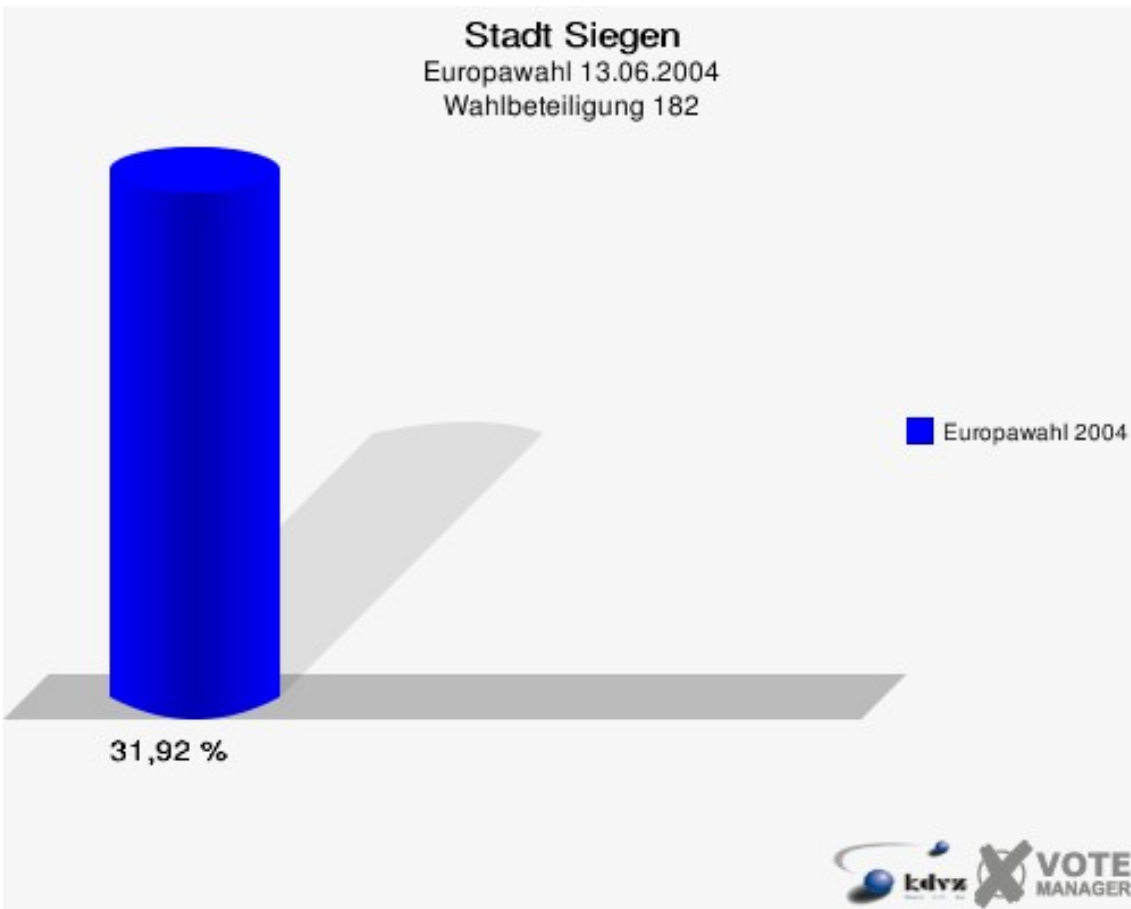
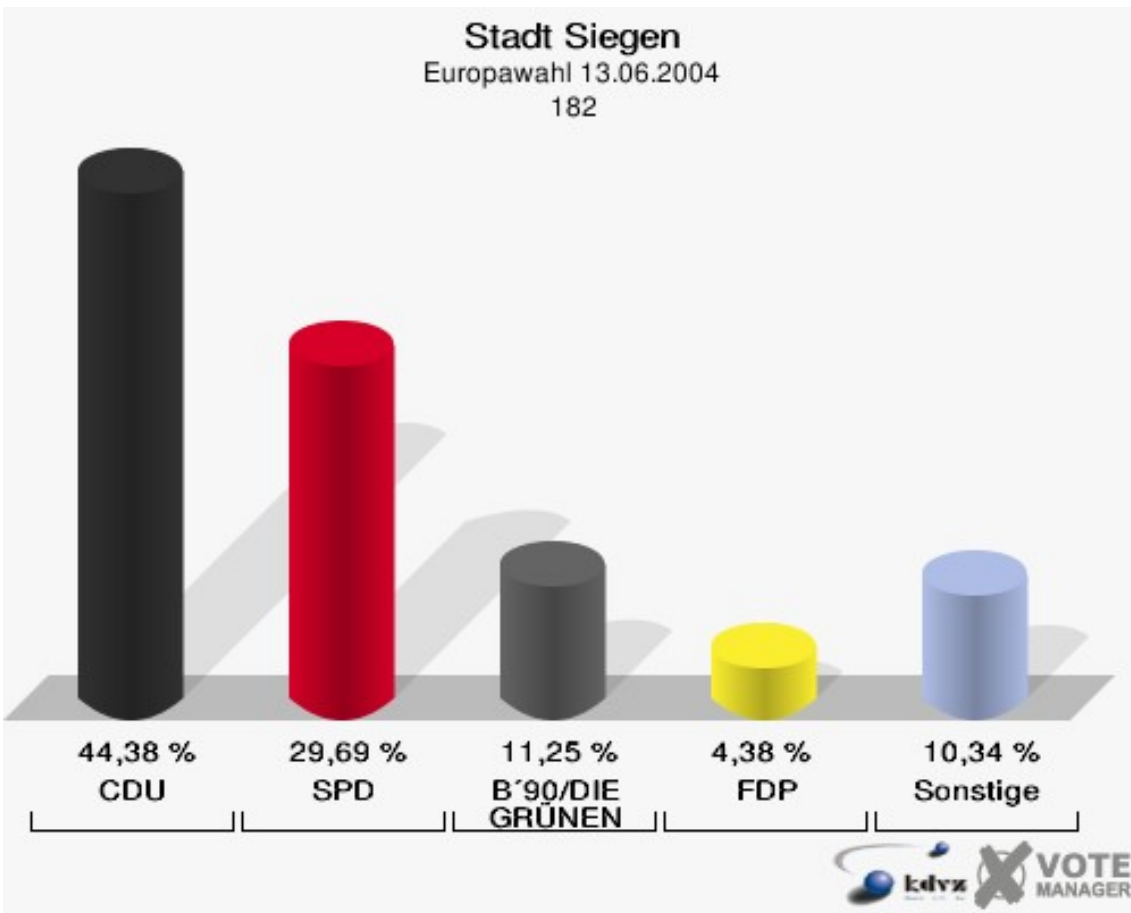
	Anzahl	Prozent
Wahlberechtigte	1.045	
Wähler/innen	346	33,11 %
ungültige Stimmen	3	0,87 %
gültige Stimmen	343	99,13 %
CDU	175	51,02 %
SPD	88	25,66 %
B'90/DIE GRÜNEN	35	10,20 %
FDP	16	4,66 %
DIE LINKE	2	0,58 %
REP	14	4,08 %
Tierschutzpartei	9	2,62 %
DIE GRAUEN	1	0,29 %
DIE FRAUEN	1	0,29 %
NPD	1	0,29 %
ÖDP	0	0,00 %
PBC	0	0,00 %
CM	0	0,00 %
ZENTRUM	0	0,00 %
BÜSO	0	0,00 %
Deutschland	0	0,00 %
Unabhängige Kandid.	0	0,00 %
AUFBRUCH	0	0,00 %
DKP	0	0,00 %
DP	0	0,00 %
FAMILIE	1	0,29 %
PSG	0	0,00 %



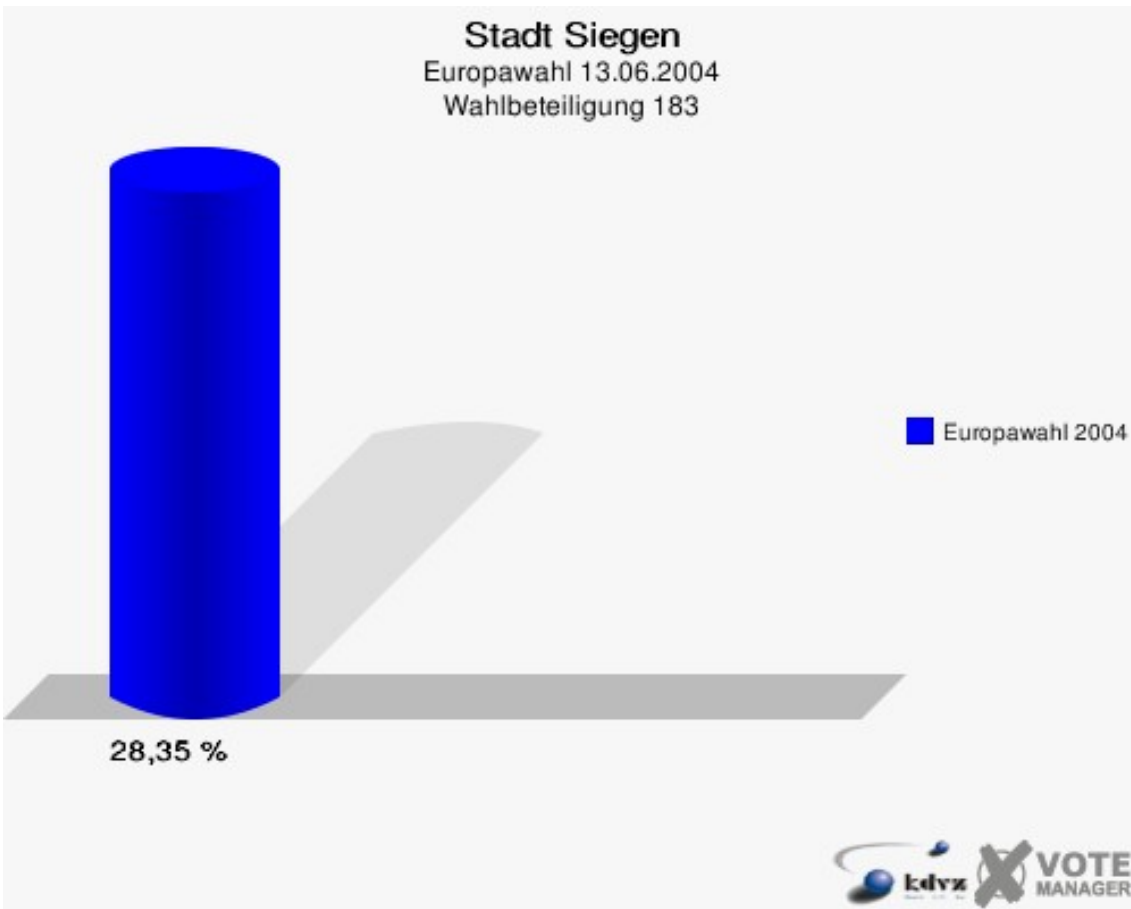
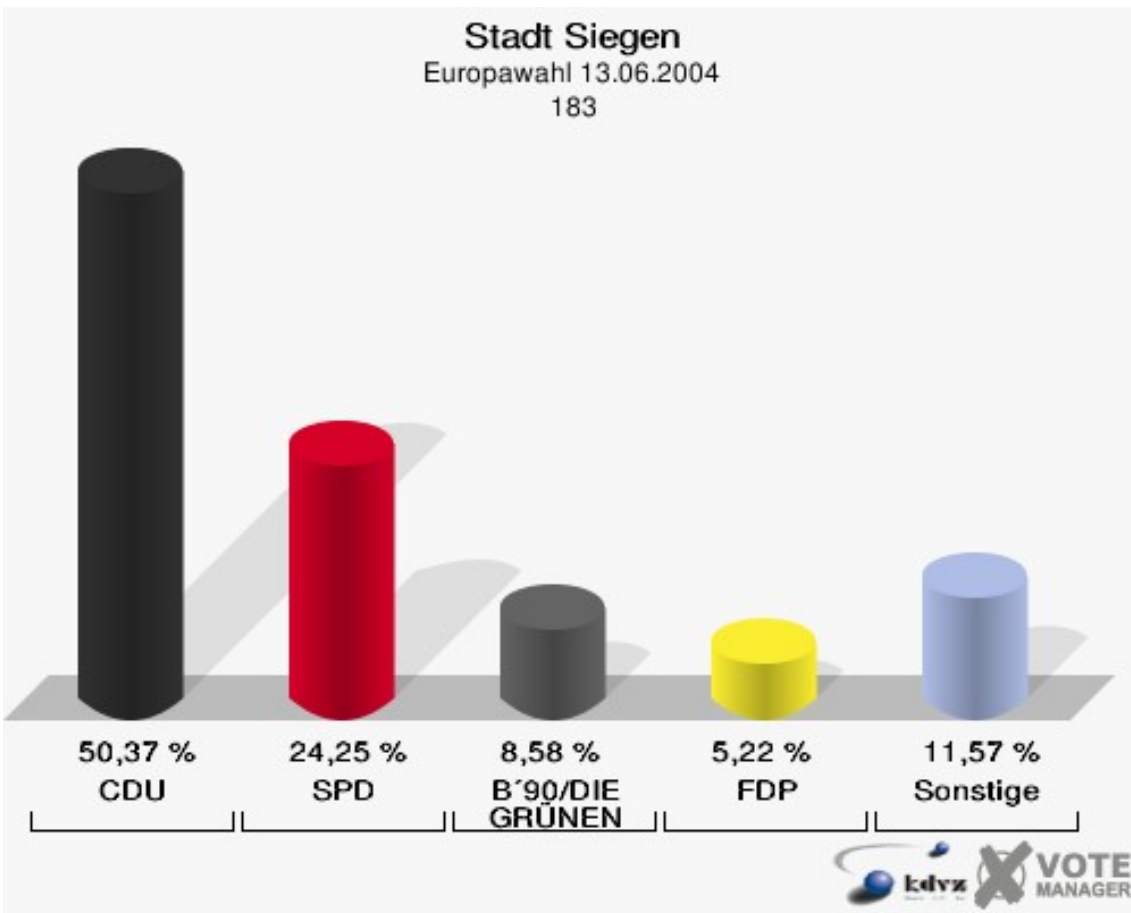
	Anzahl	Prozent
Wahlberechtigte	1.263	
Wähler/innen	367	29,06 %
ungültige Stimmen	9	2,45 %
gültige Stimmen	358	97,55 %
CDU	166	46,37 %
SPD	91	25,42 %
B'90/DIE GRÜNEN	33	9,22 %
FDP	22	6,15 %
DIE LINKE	13	3,63 %
REP	8	2,23 %
Tierschutzpartei	10	2,79 %
DIE GRAUEN	3	0,84 %
DIE FRAUEN	1	0,28 %
NPD	2	0,56 %
ÖDP	3	0,84 %
PBC	2	0,56 %
CM	0	0,00 %
ZENTRUM	1	0,28 %
BÜSO	0	0,00 %
Deutschland	0	0,00 %
Unabhängige Kandid.	0	0,00 %
AUFBRUCH	0	0,00 %
DKP	1	0,28 %
DP	0	0,00 %
FAMILIE	2	0,56 %
PSG	0	0,00 %



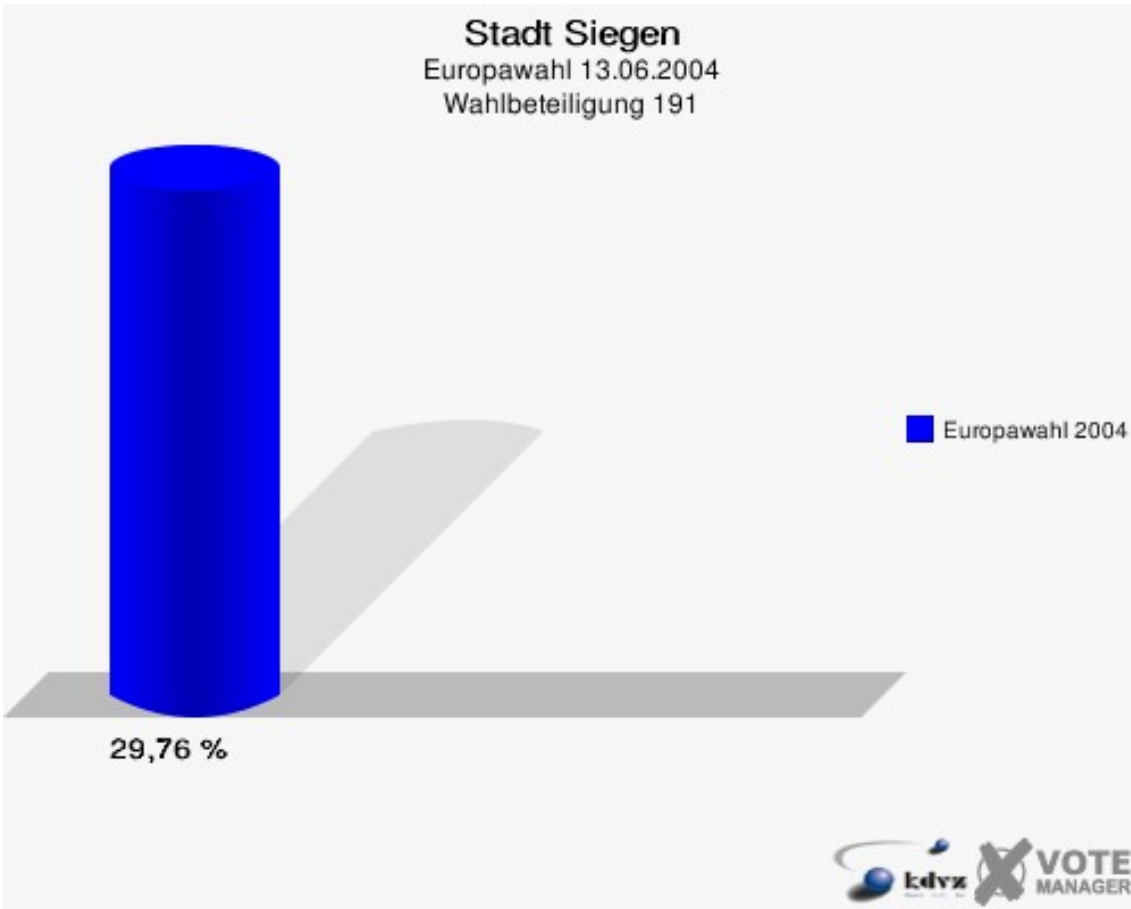
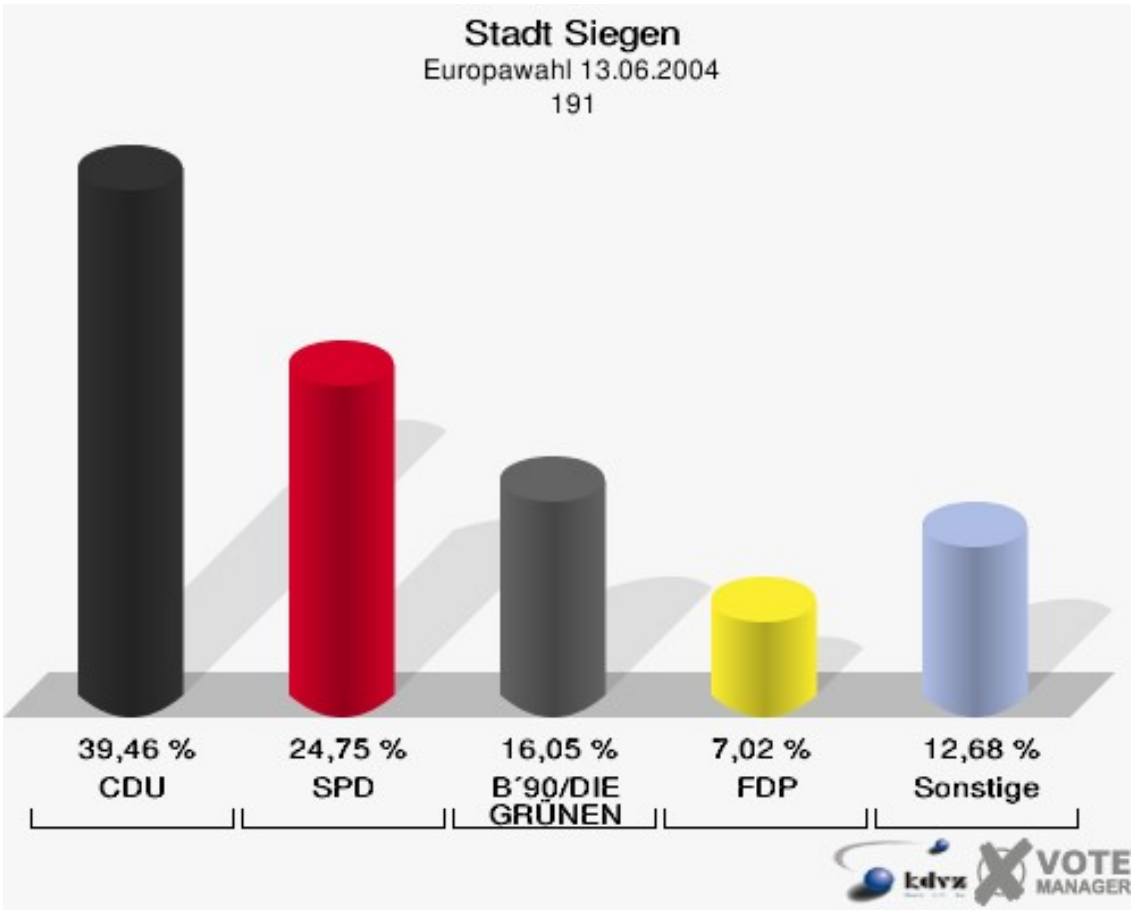
	Anzahl	Prozent
Wahlberechtigte	1.040	
Wähler/innen	332	31,92 %
ungültige Stimmen	12	3,61 %
gültige Stimmen	320	96,39 %
CDU	142	44,38 %
SPD	95	29,69 %
B'90/DIE GRÜNEN	36	11,25 %
FDP	14	4,38 %
DIE LINKE	7	2,19 %
REP	6	1,88 %
Tierschutzpartei	7	2,19 %
DIE GRAUEN	2	0,62 %
DIE FRAUEN	1	0,31 %
NPD	2	0,62 %
ÖDP	2	0,62 %
PBC	0	0,00 %
CM	3	0,94 %
ZENTRUM	0	0,00 %
BÜSO	0	0,00 %
Deutschland	0	0,00 %
Unabhängige Kandid.	0	0,00 %
AUFBRUCH	2	0,62 %
DKP	0	0,00 %
DP	1	0,31 %
FAMILIE	0	0,00 %
PSG	0	0,00 %



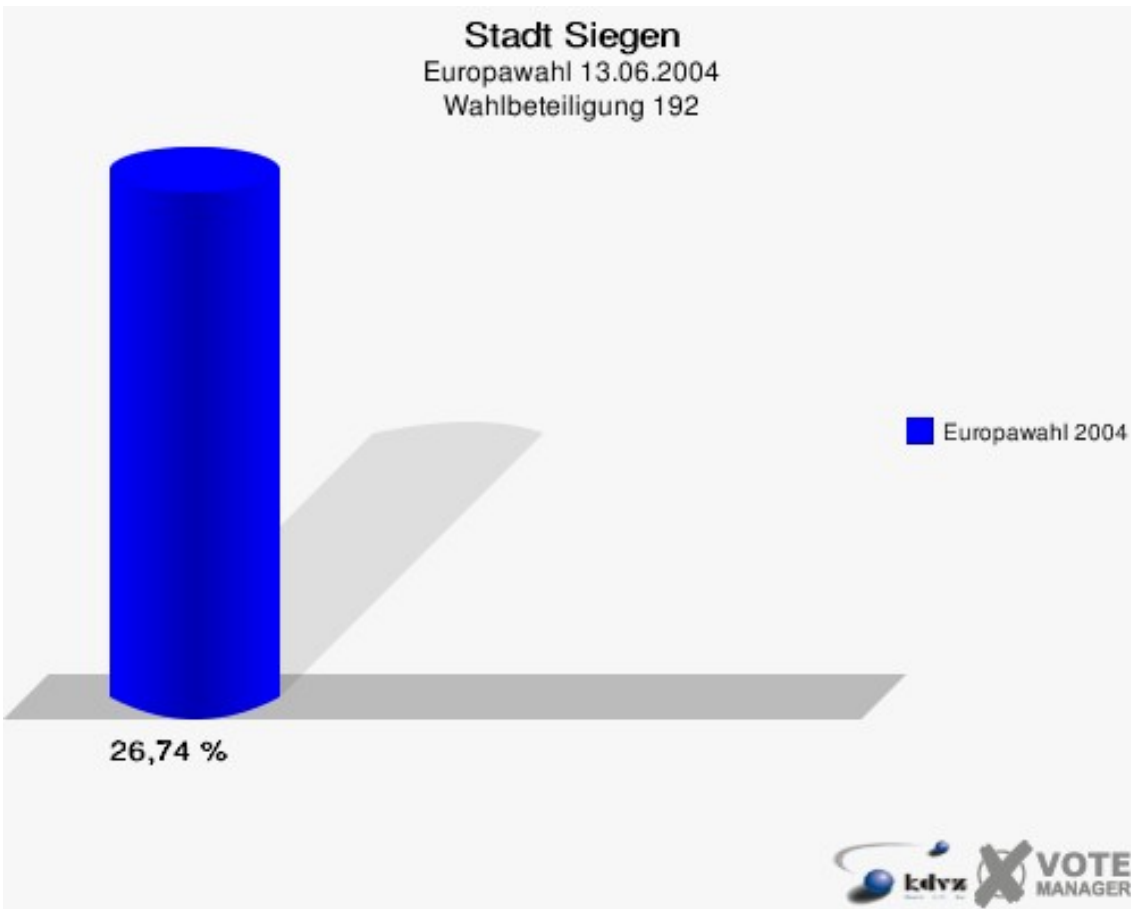
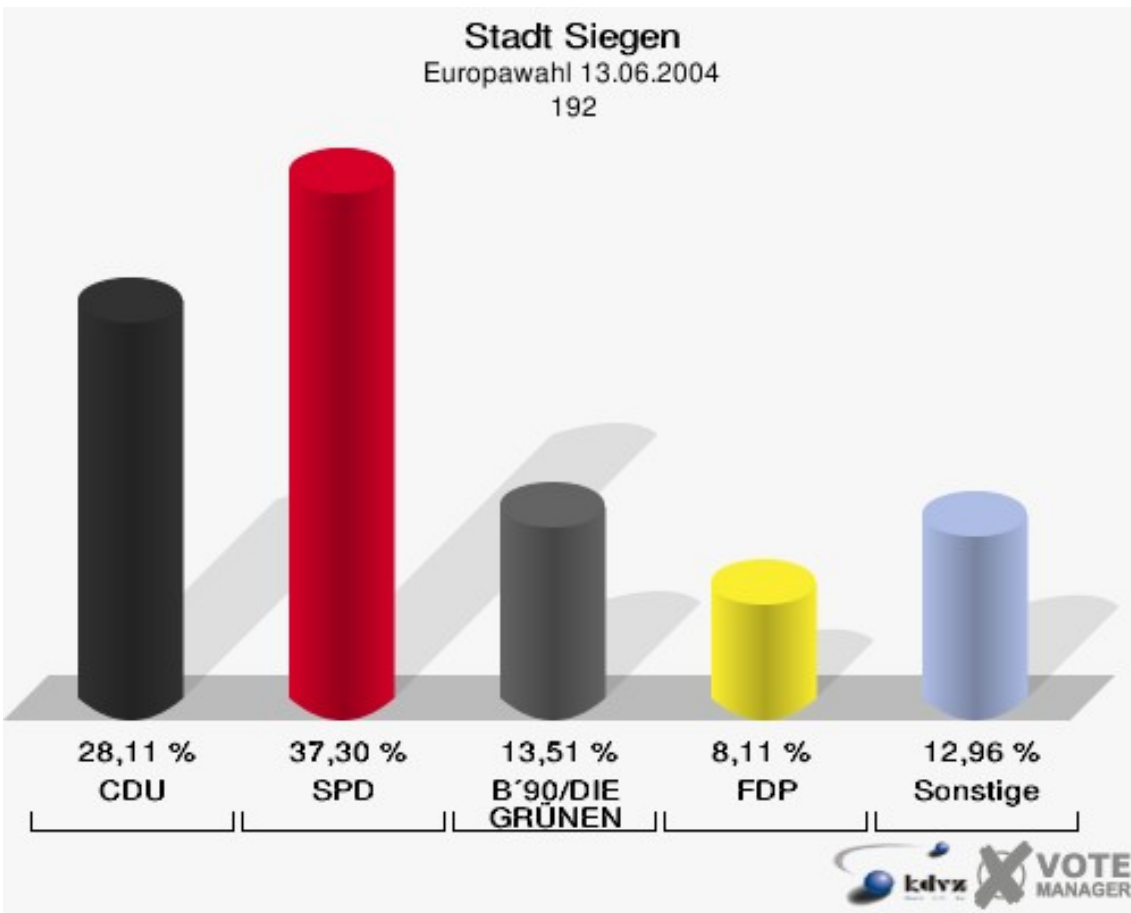
	Anzahl	Prozent
Wahlberechtigte	956	
Wähler/innen	271	28,35 %
ungültige Stimmen	3	1,11 %
gültige Stimmen	268	98,89 %
CDU	135	50,37 %
SPD	65	24,25 %
B'90/DIE GRÜNEN	23	8,58 %
FDP	14	5,22 %
DIE LINKE	5	1,87 %
REP	3	1,12 %
Tierschutzpartei	1	0,37 %
DIE GRAUEN	5	1,87 %
DIE FRAUEN	0	0,00 %
NPD	7	2,61 %
ÖDP	0	0,00 %
PBC	3	1,12 %
CM	1	0,37 %
ZENTRUM	0	0,00 %
BÜSO	0	0,00 %
Deutschland	2	0,75 %
Unabhängige Kandid.	0	0,00 %
AUFBRUCH	0	0,00 %
DKP	1	0,37 %
DP	1	0,37 %
FAMILIE	2	0,75 %
PSG	0	0,00 %



	Anzahl	Prozent
Wahlberechtigte	1.025	
Wähler/innen	305	29,76 %
ungültige Stimmen	6	1,97 %
gültige Stimmen	299	98,03 %
CDU	118	39,46 %
SPD	74	24,75 %
B'90/DIE GRÜNEN	48	16,05 %
FDP	21	7,02 %
DIE LINKE	14	4,68 %
REP	2	0,67 %
Tierschutzpartei	4	1,34 %
DIE GRAUEN	3	1,00 %
DIE FRAUEN	1	0,33 %
NPD	5	1,67 %
ÖDP	0	0,00 %
PBC	1	0,33 %
CM	0	0,00 %
ZENTRUM	0	0,00 %
BÜSO	1	0,33 %
Deutschland	3	1,00 %
Unabhängige Kandid.	0	0,00 %
AUFBRUCH	0	0,00 %
DKP	0	0,00 %
DP	3	1,00 %
FAMILIE	1	0,33 %
PSG	0	0,00 %

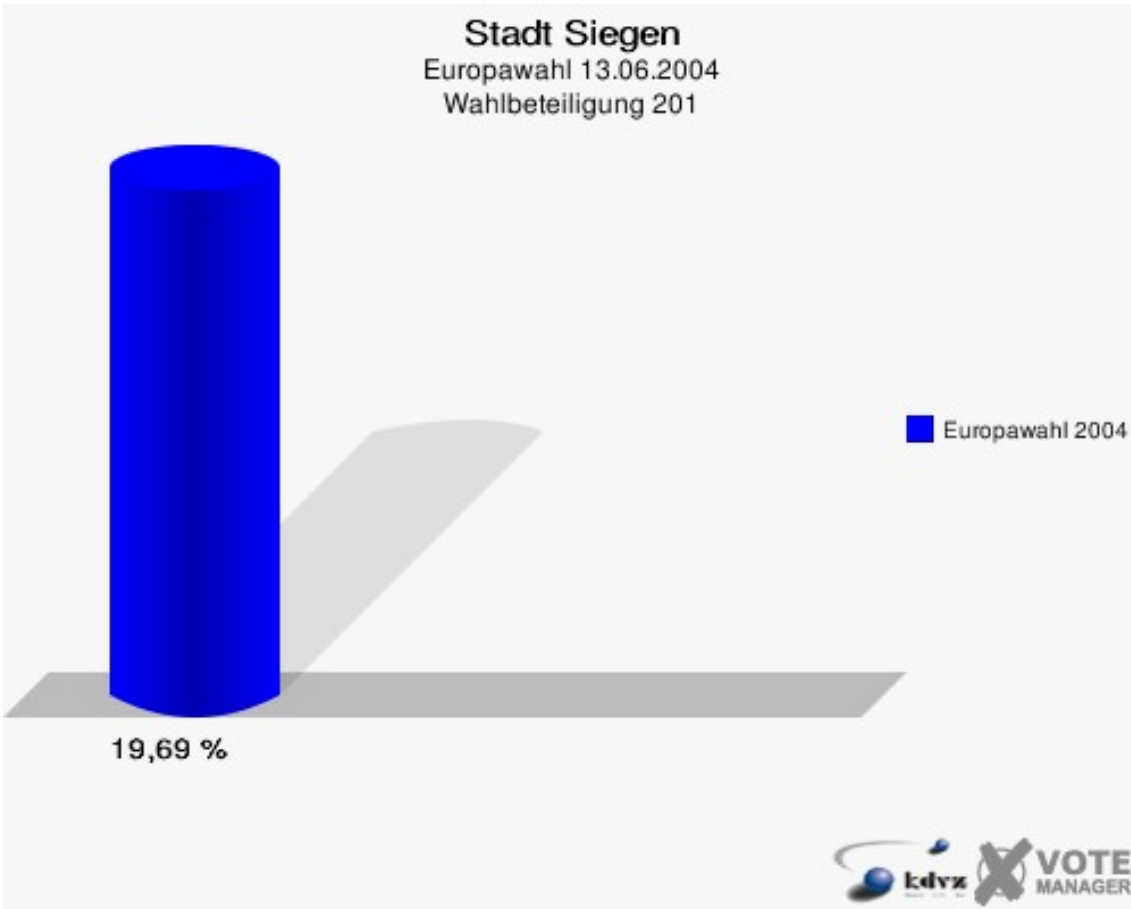
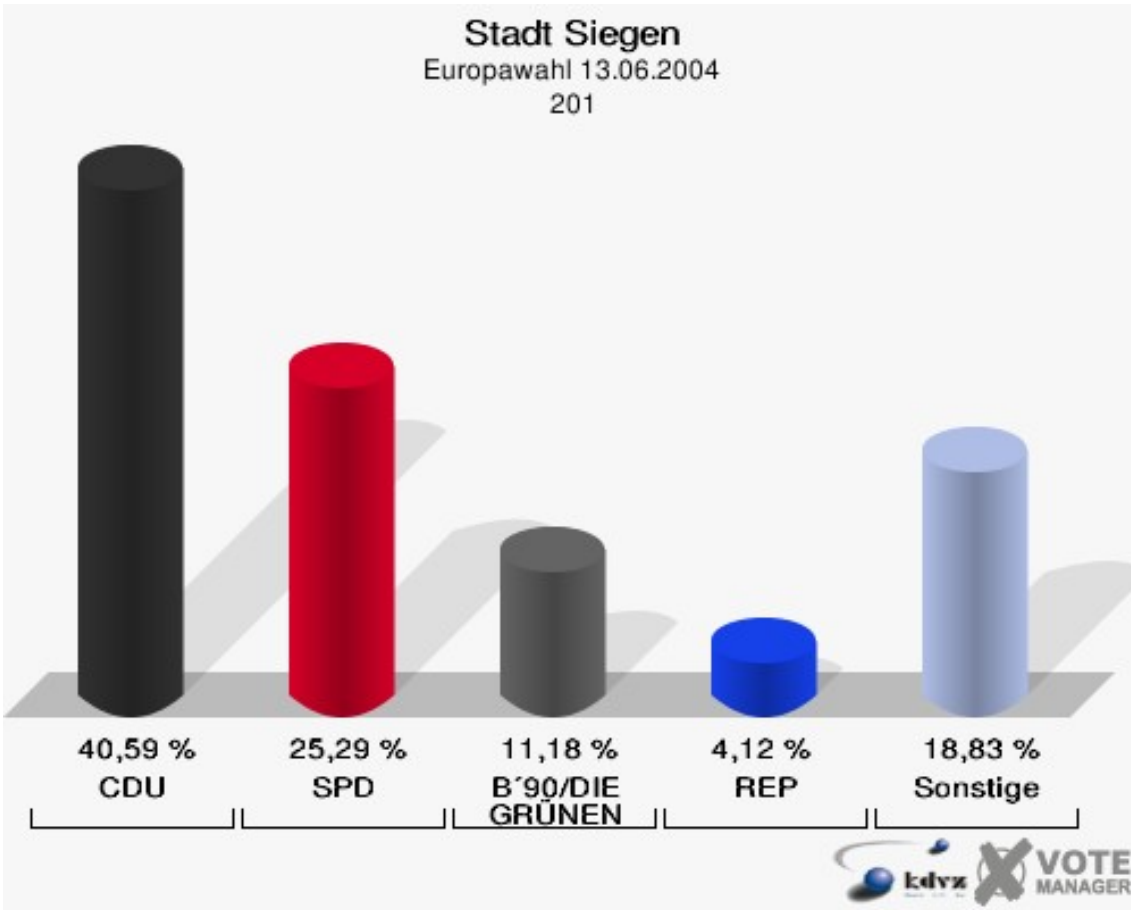


	Anzahl	Prozent
Wahlberechtigte	703	
Wähler/innen	188	26,74 %
ungültige Stimmen	3	1,60 %
gültige Stimmen	185	98,40 %
CDU	52	28,11 %
SPD	69	37,30 %
B'90/DIE GRÜNEN	25	13,51 %
FDP	15	8,11 %
DIE LINKE	9	4,86 %
REP	6	3,24 %
Tierschutzpartei	4	2,16 %
DIE GRAUEN	0	0,00 %
DIE FRAUEN	0	0,00 %
NPD	0	0,00 %
ÖDP	0	0,00 %
PBC	1	0,54 %
CM	1	0,54 %
ZENTRUM	0	0,00 %
BÜSO	0	0,00 %
Deutschland	1	0,54 %
Unabhängige Kandid.	0	0,00 %
AUFBRUCH	0	0,00 %
DKP	2	1,08 %
DP	0	0,00 %
FAMILIE	0	0,00 %
PSG	0	0,00 %

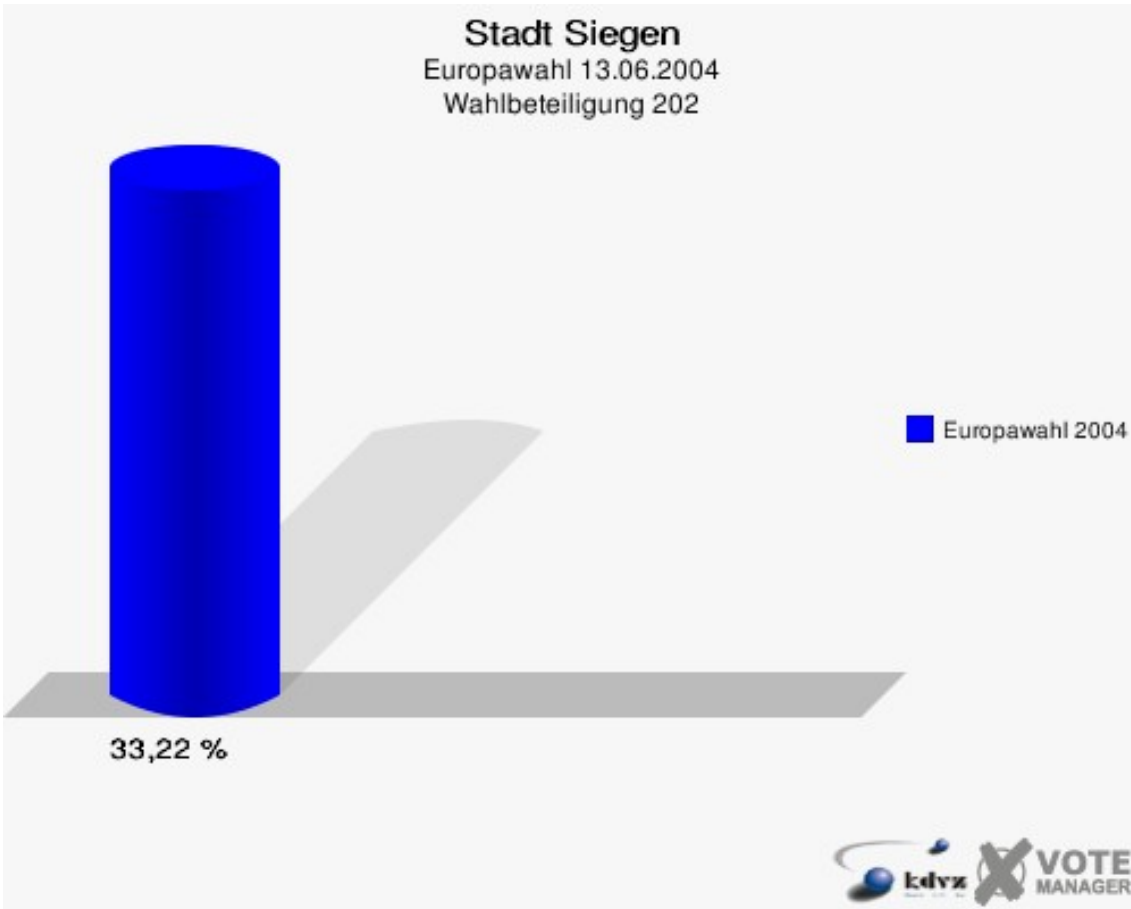
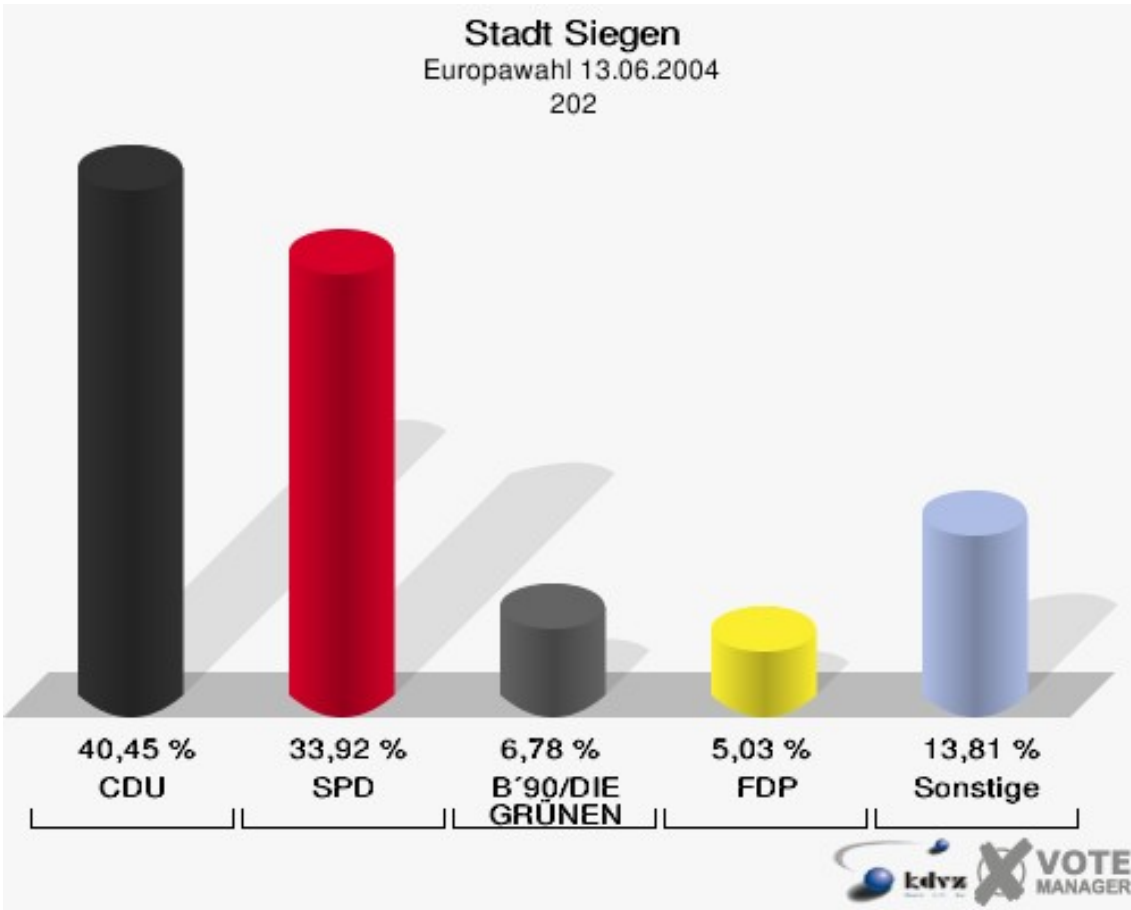


201

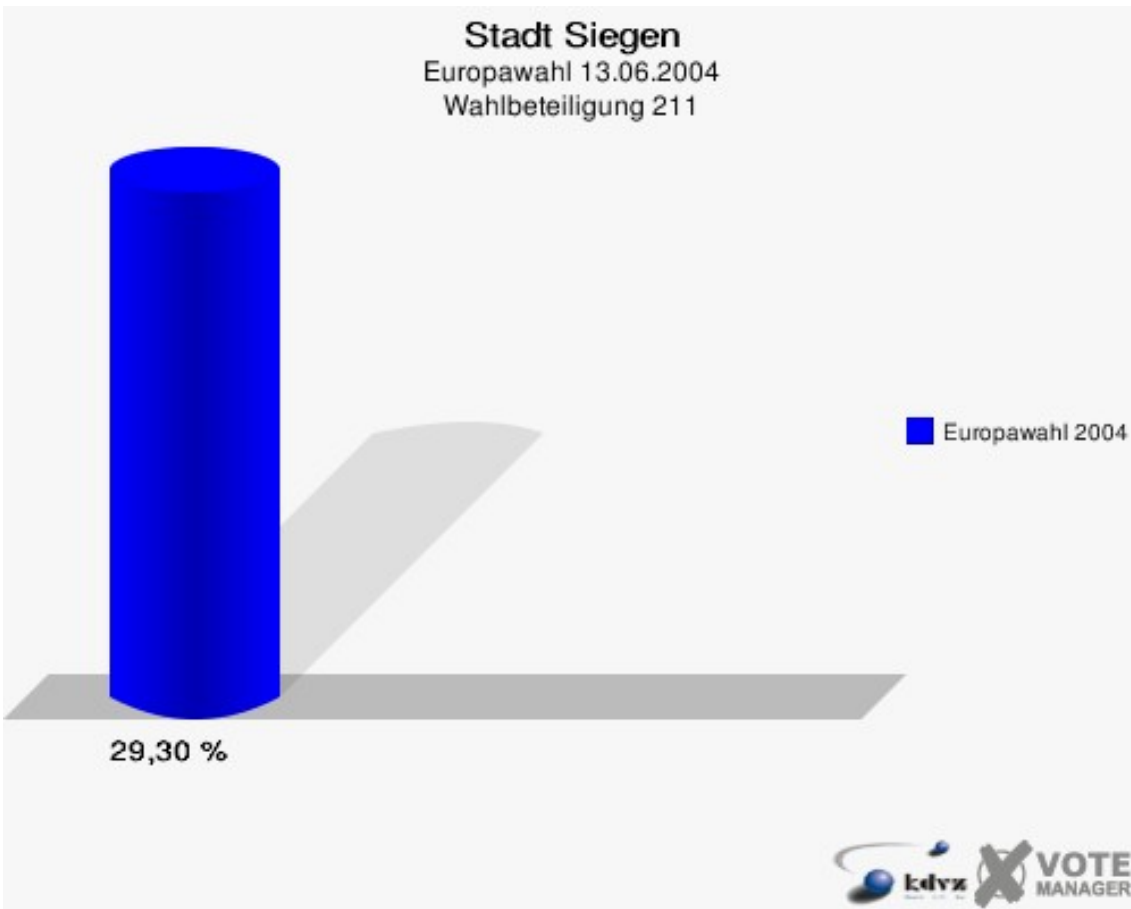
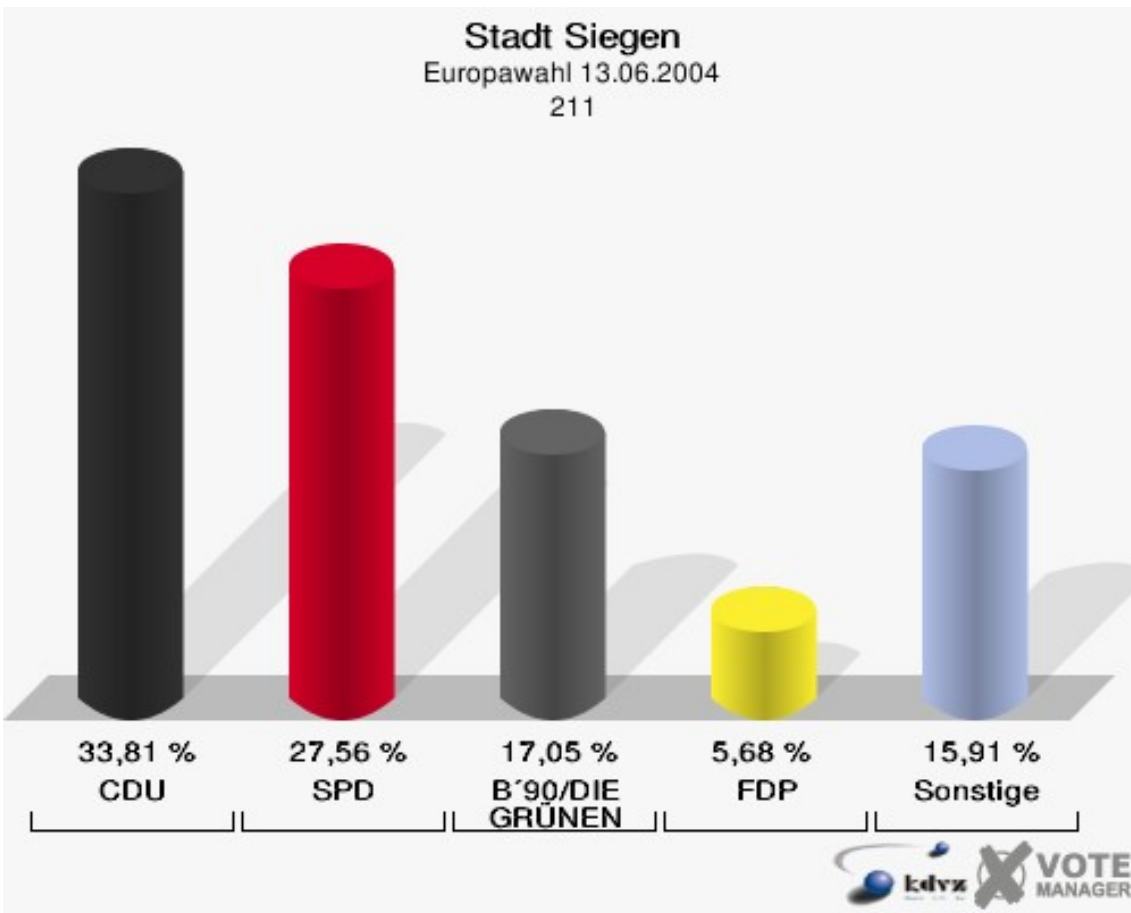
	Anzahl	Prozent
Wahlberechtigte	894	
Wähler/innen	176	19,69 %
ungültige Stimmen	6	3,41 %
gültige Stimmen	170	96,59 %
CDU	69	40,59 %
SPD	43	25,29 %
B'90/DIE GRÜNEN	19	11,18 %
FDP	6	3,53 %
DIE LINKE	5	2,94 %
REP	7	4,12 %
Tierschutzpartei	1	0,59 %
DIE GRAUEN	5	2,94 %
DIE FRAUEN	0	0,00 %
NPD	0	0,00 %
ÖDP	2	1,18 %
PBC	2	1,18 %
CM	2	1,18 %
ZENTRUM	0	0,00 %
BÜSO	1	0,59 %
Deutschland	0	0,00 %
Unabhängige Kandid.	1	0,59 %
AUFBRUCH	0	0,00 %
DKP	0	0,00 %
DP	0	0,00 %
FAMILIE	4	2,35 %
PSG	3	1,76 %



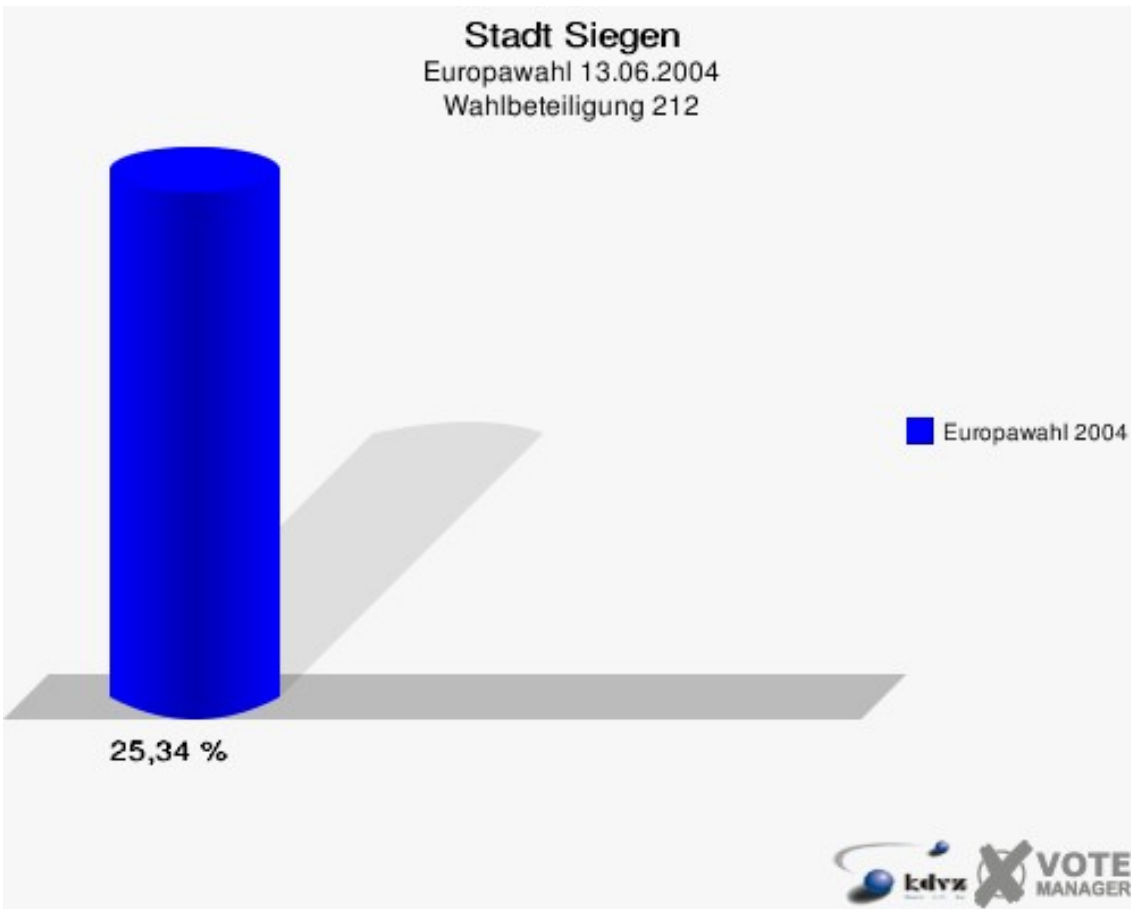
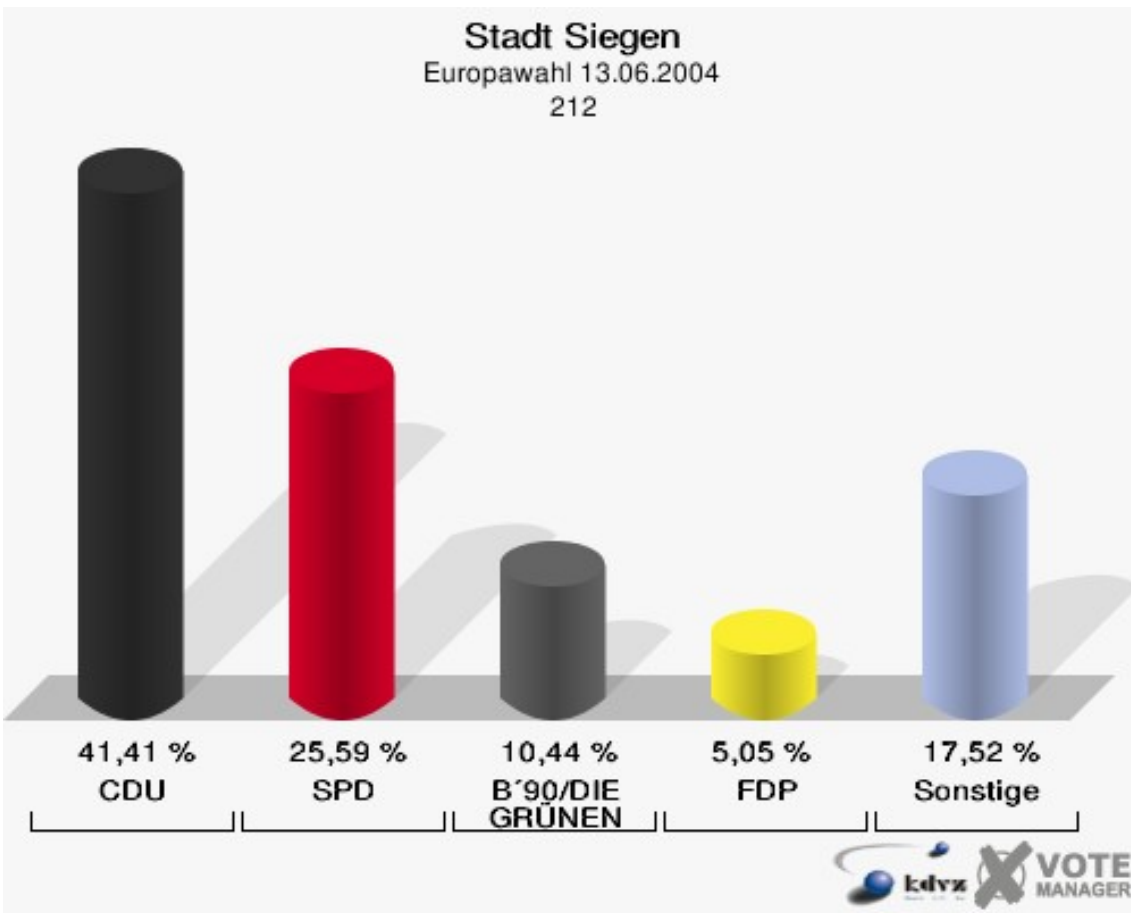
	Anzahl	Prozent
Wahlberechtigte	1.216	
Wähler/innen	404	33,22 %
ungültige Stimmen	6	1,49 %
gültige Stimmen	398	98,51 %
CDU	161	40,45 %
SPD	135	33,92 %
B'90/DIE GRÜNEN	27	6,78 %
FDP	20	5,03 %
DIE LINKE	10	2,51 %
REP	16	4,02 %
Tierschutzpartei	4	1,01 %
DIE GRAUEN	6	1,51 %
DIE FRAUEN	1	0,25 %
NPD	2	0,50 %
ÖDP	0	0,00 %
PBC	6	1,51 %
CM	2	0,50 %
ZENTRUM	0	0,00 %
BÜSO	0	0,00 %
Deutschland	2	0,50 %
Unabhängige Kandid.	1	0,25 %
AUFBRUCH	0	0,00 %
DKP	0	0,00 %
DP	2	0,50 %
FAMILIE	3	0,75 %
PSG	0	0,00 %



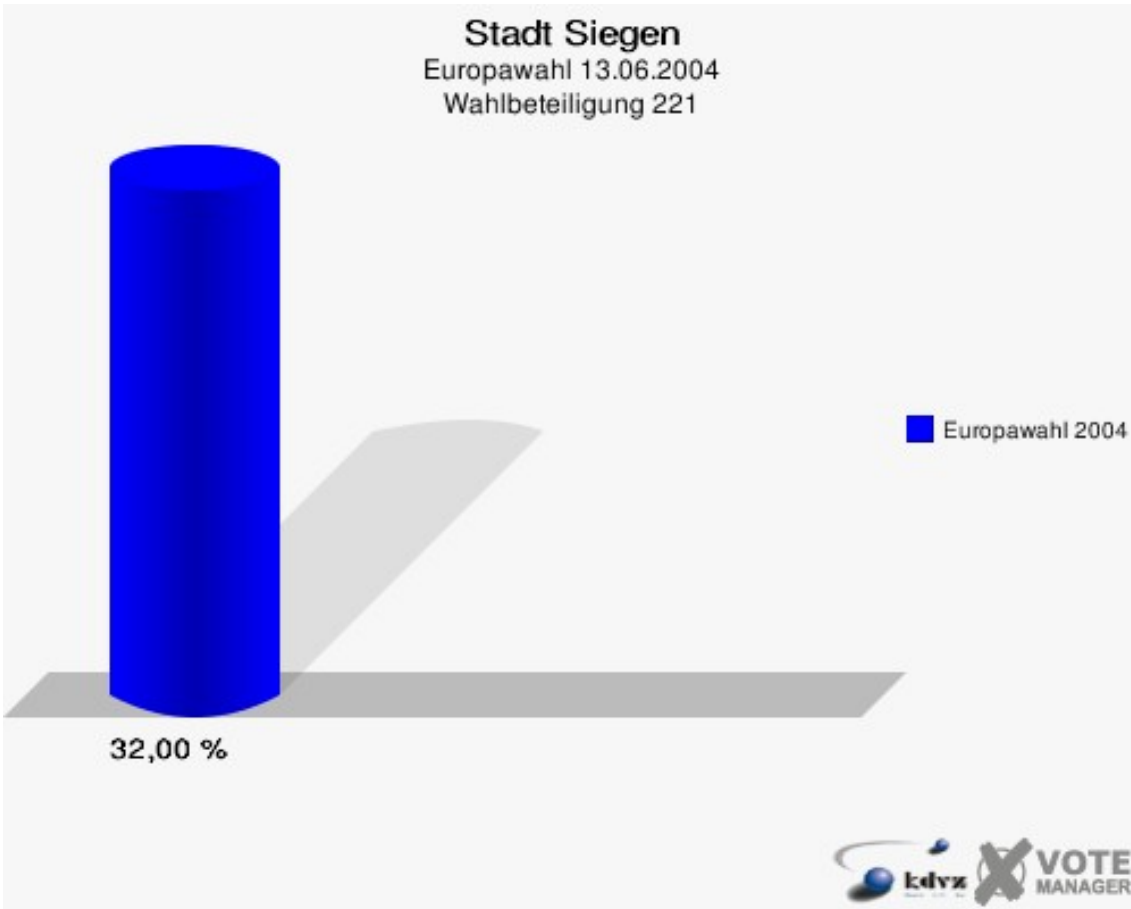
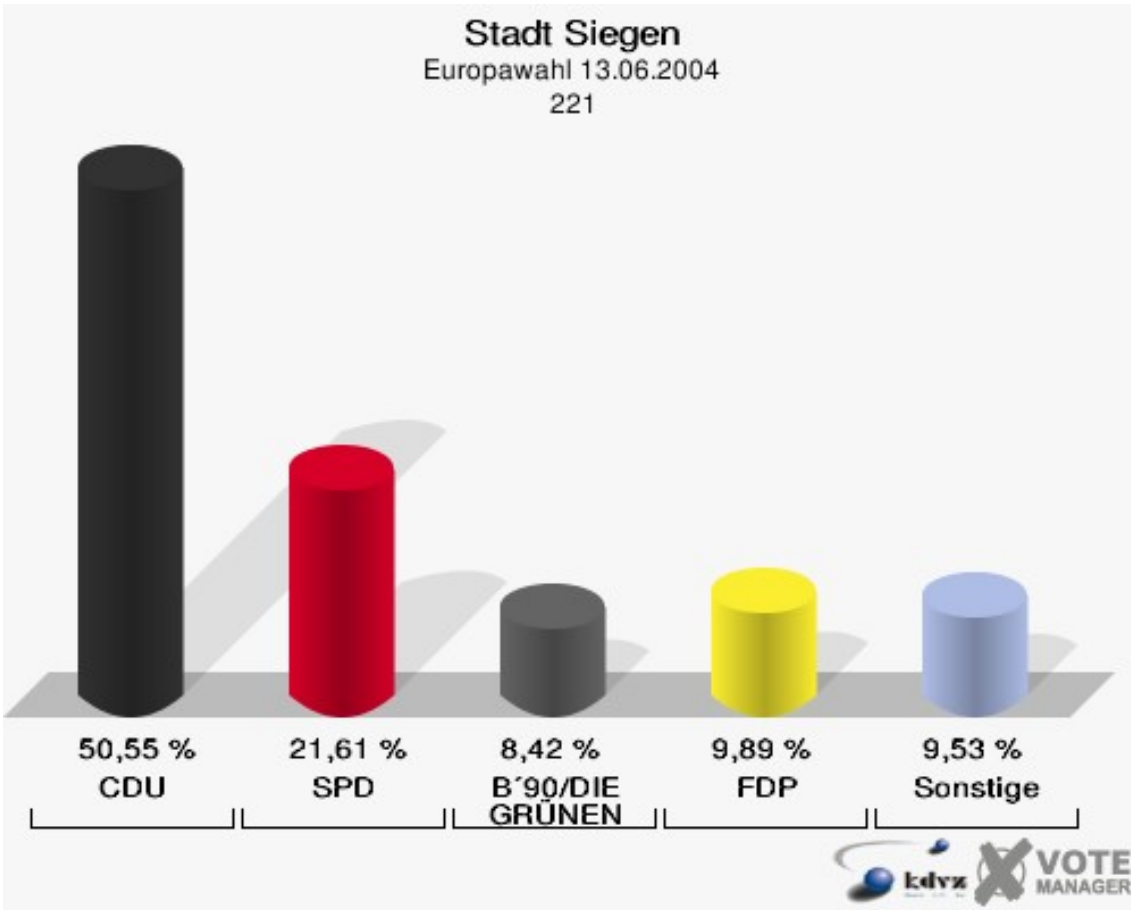
	Anzahl	Prozent
Wahlberechtigte	1.222	
Wähler/innen	358	29,30 %
ungültige Stimmen	6	1,68 %
gültige Stimmen	352	98,32 %
CDU	119	33,81 %
SPD	97	27,56 %
B'90/DIE GRÜNEN	60	17,05 %
FDP	20	5,68 %
DIE LINKE	16	4,55 %
REP	12	3,41 %
Tierschutzpartei	5	1,42 %
DIE GRAUEN	3	0,85 %
DIE FRAUEN	2	0,57 %
NPD	3	0,85 %
ÖDP	2	0,57 %
PBC	2	0,57 %
CM	0	0,00 %
ZENTRUM	1	0,28 %
BÜSO	1	0,28 %
Deutschland	2	0,57 %
Unabhängige Kandid.	0	0,00 %
AUFBRUCH	1	0,28 %
DKP	2	0,57 %
DP	2	0,57 %
FAMILIE	2	0,57 %
PSG	0	0,00 %



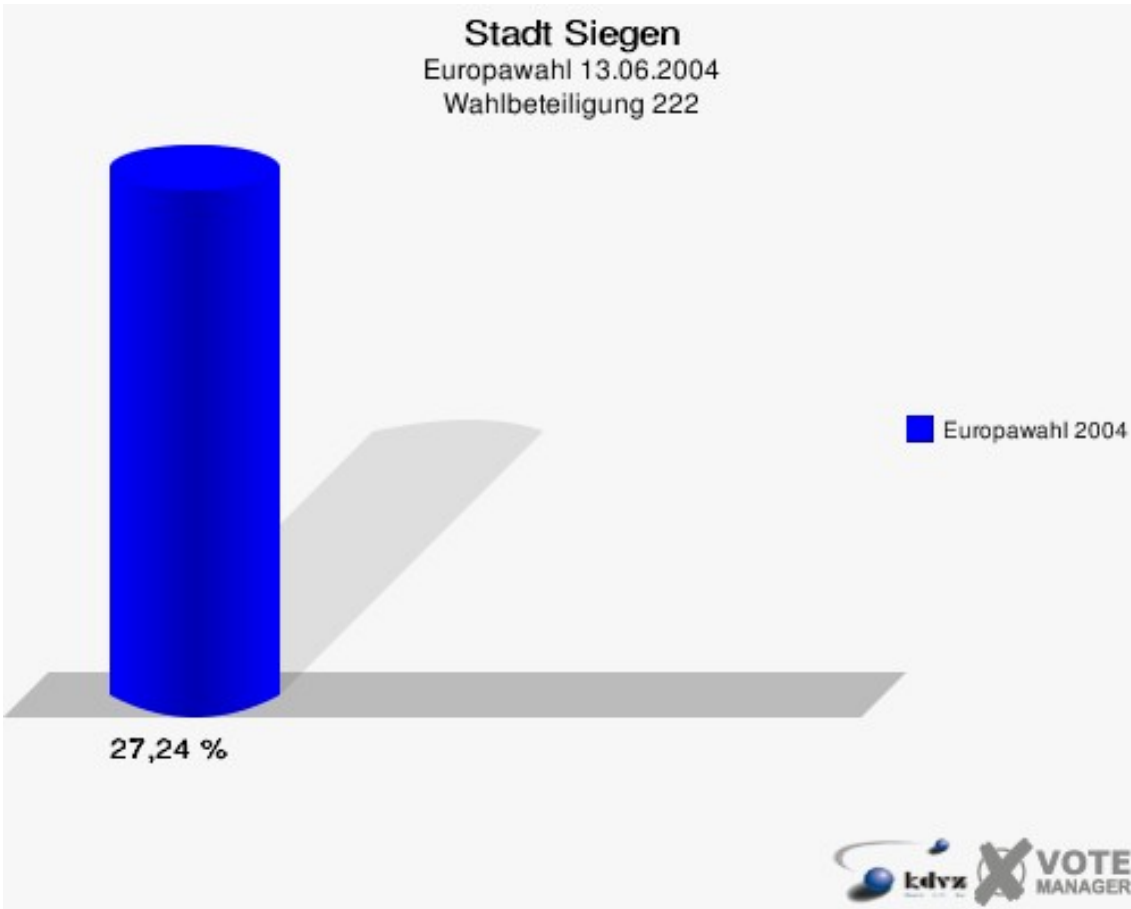
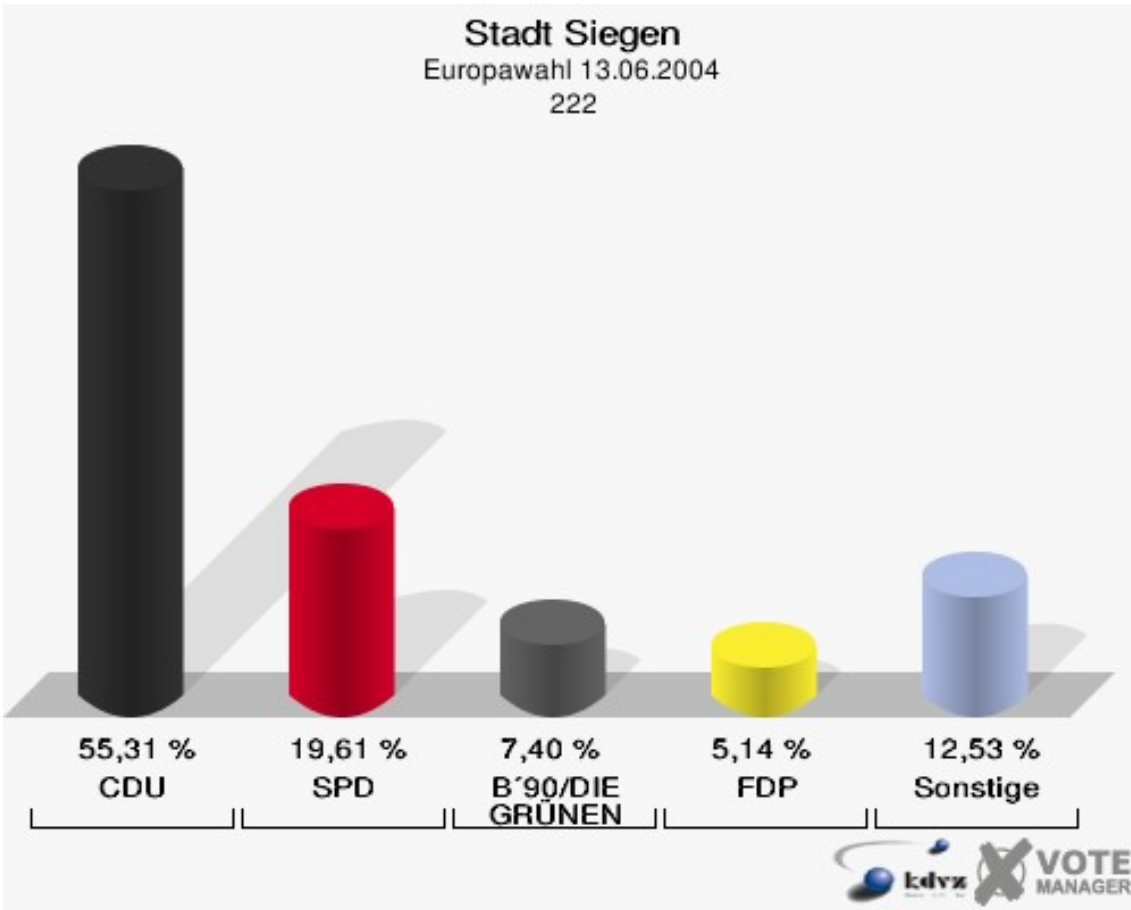
	Anzahl	Prozent
Wahlberechtigte	1.184	
Wähler/innen	300	25,34 %
ungültige Stimmen	3	1,00 %
gültige Stimmen	297	99,00 %
CDU	123	41,41 %
SPD	76	25,59 %
B'90/DIE GRÜNEN	31	10,44 %
FDP	15	5,05 %
DIE LINKE	13	4,38 %
REP	6	2,02 %
Tierschutzpartei	6	2,02 %
DIE GRAUEN	6	2,02 %
DIE FRAUEN	1	0,34 %
NPD	5	1,68 %
ÖDP	1	0,34 %
PBC	1	0,34 %
CM	0	0,00 %
ZENTRUM	0	0,00 %
BÜSO	0	0,00 %
Deutschland	1	0,34 %
Unabhängige Kandid.	1	0,34 %
AUFBRUCH	0	0,00 %
DKP	0	0,00 %
DP	0	0,00 %
FAMILIE	9	3,03 %
PSG	2	0,67 %



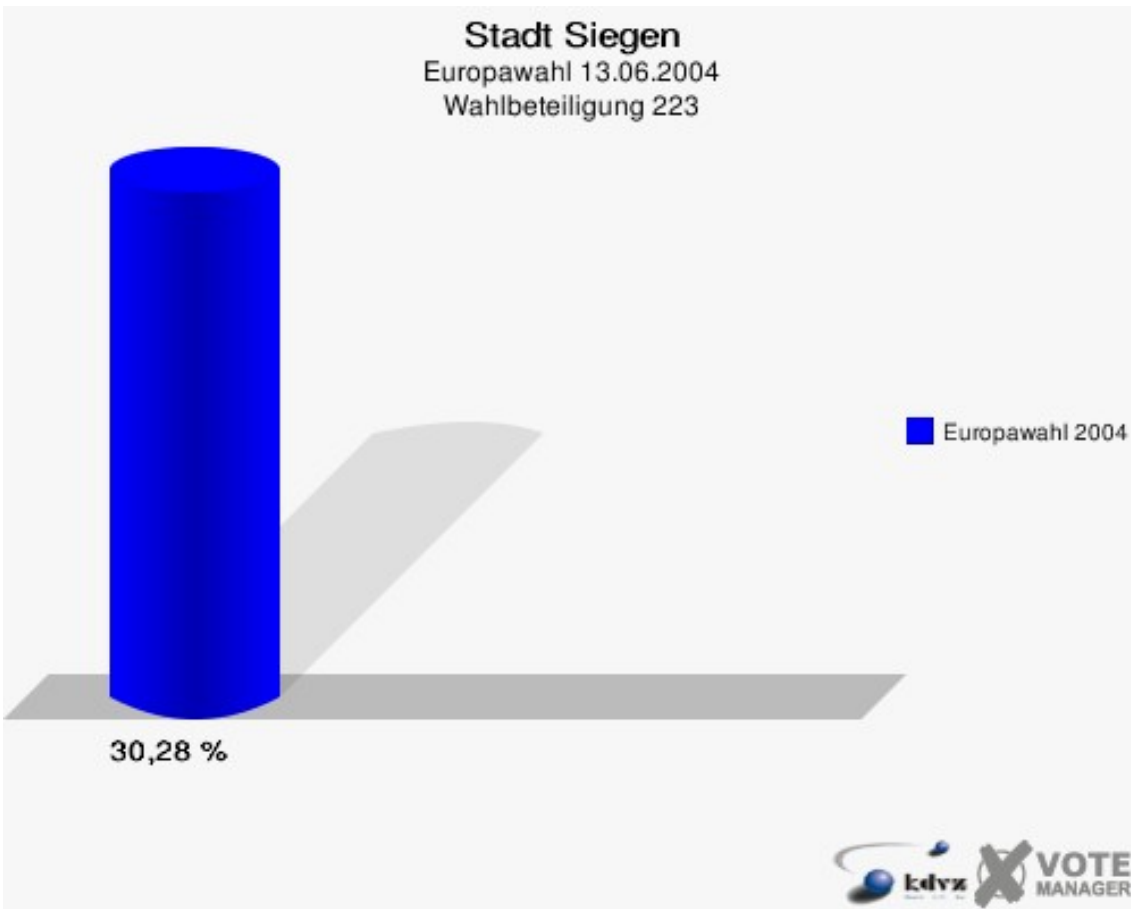
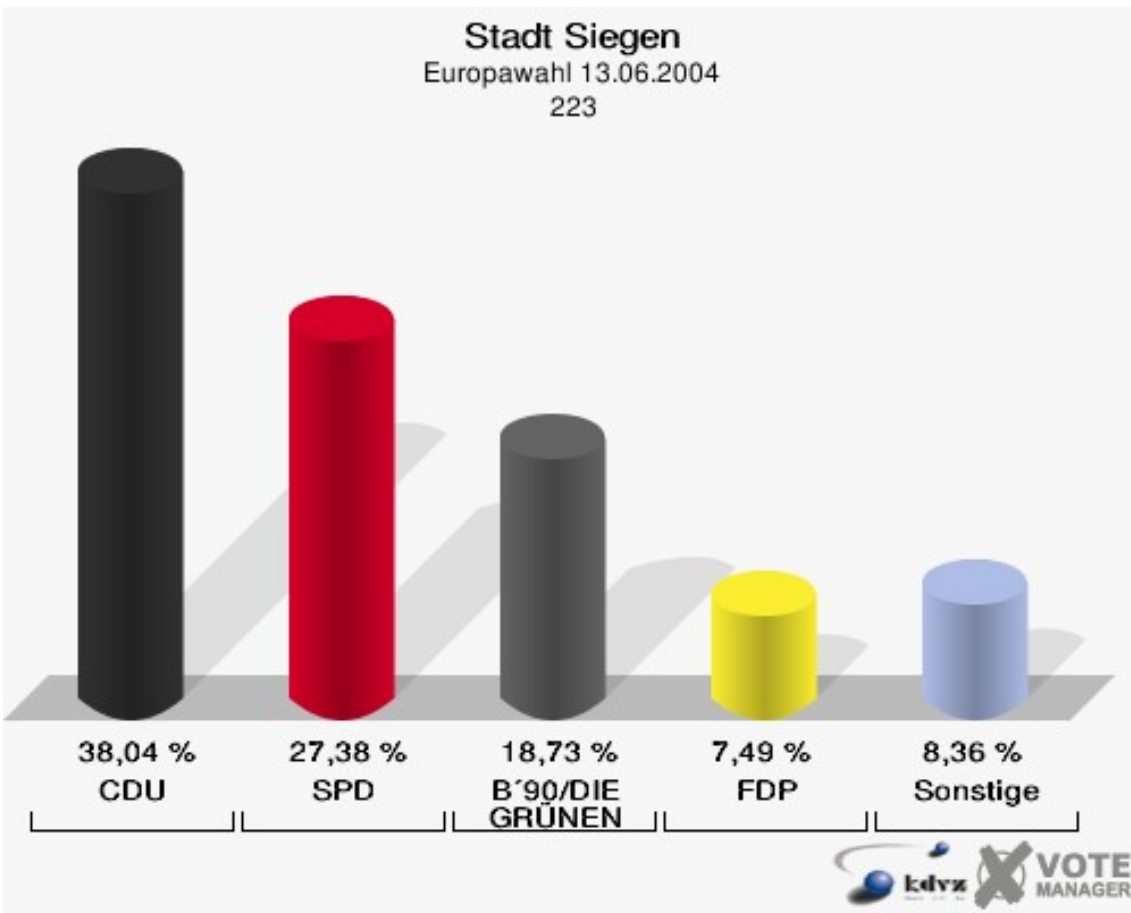
	Anzahl	Prozent
Wahlberechtigte	853	
Wähler/innen	273	32,00 %
ungültige Stimmen	0	0,00 %
gültige Stimmen	273	100,00 %
CDU	138	50,55 %
SPD	59	21,61 %
B'90/DIE GRÜNEN	23	8,42 %
FDP	27	9,89 %
DIE LINKE	2	0,73 %
REP	5	1,83 %
Tierschutzpartei	2	0,73 %
DIE GRAUEN	0	0,00 %
DIE FRAUEN	0	0,00 %
NPD	4	1,47 %
ÖDP	0	0,00 %
PBC	4	1,47 %
CM	2	0,73 %
ZENTRUM	0	0,00 %
BÜSO	0	0,00 %
Deutschland	1	0,37 %
Unabhängige Kandid.	0	0,00 %
AUFBRUCH	2	0,73 %
DKP	0	0,00 %
DP	4	1,47 %
FAMILIE	0	0,00 %
PSG	0	0,00 %



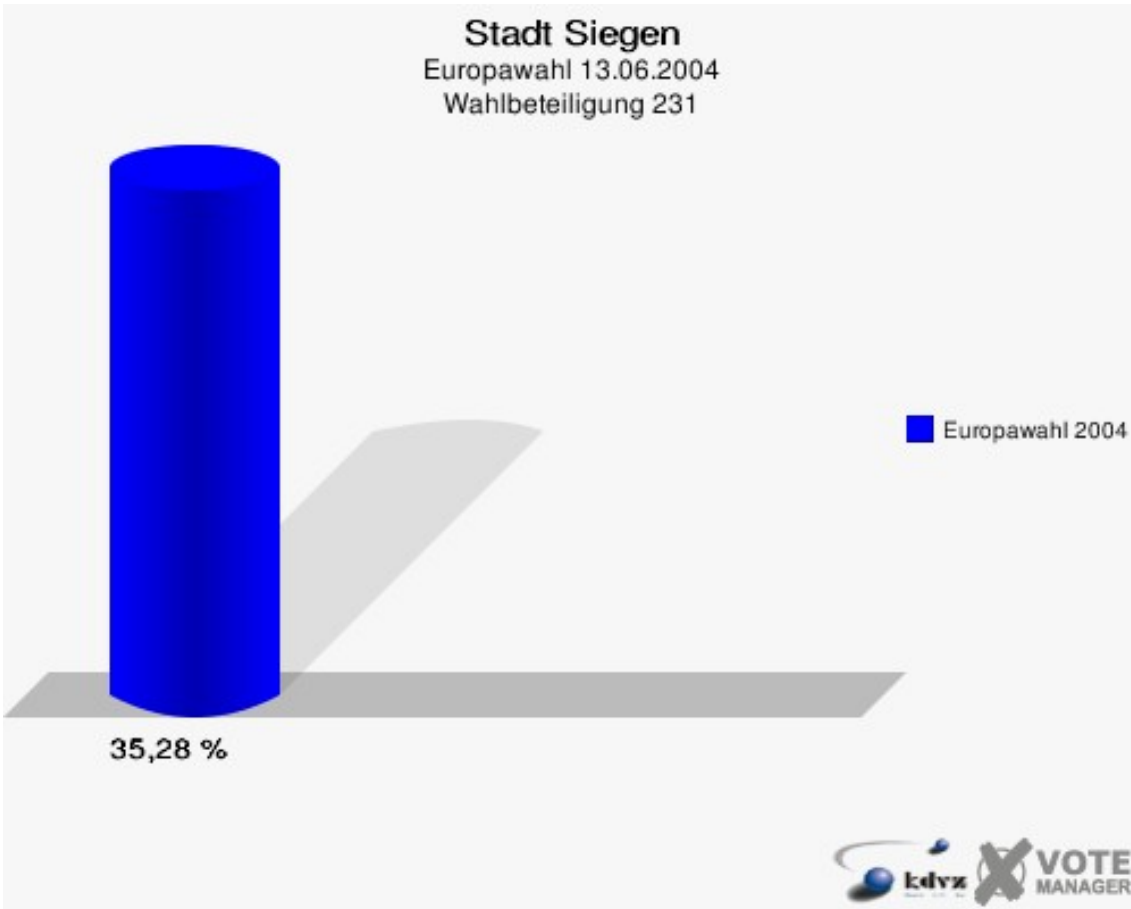
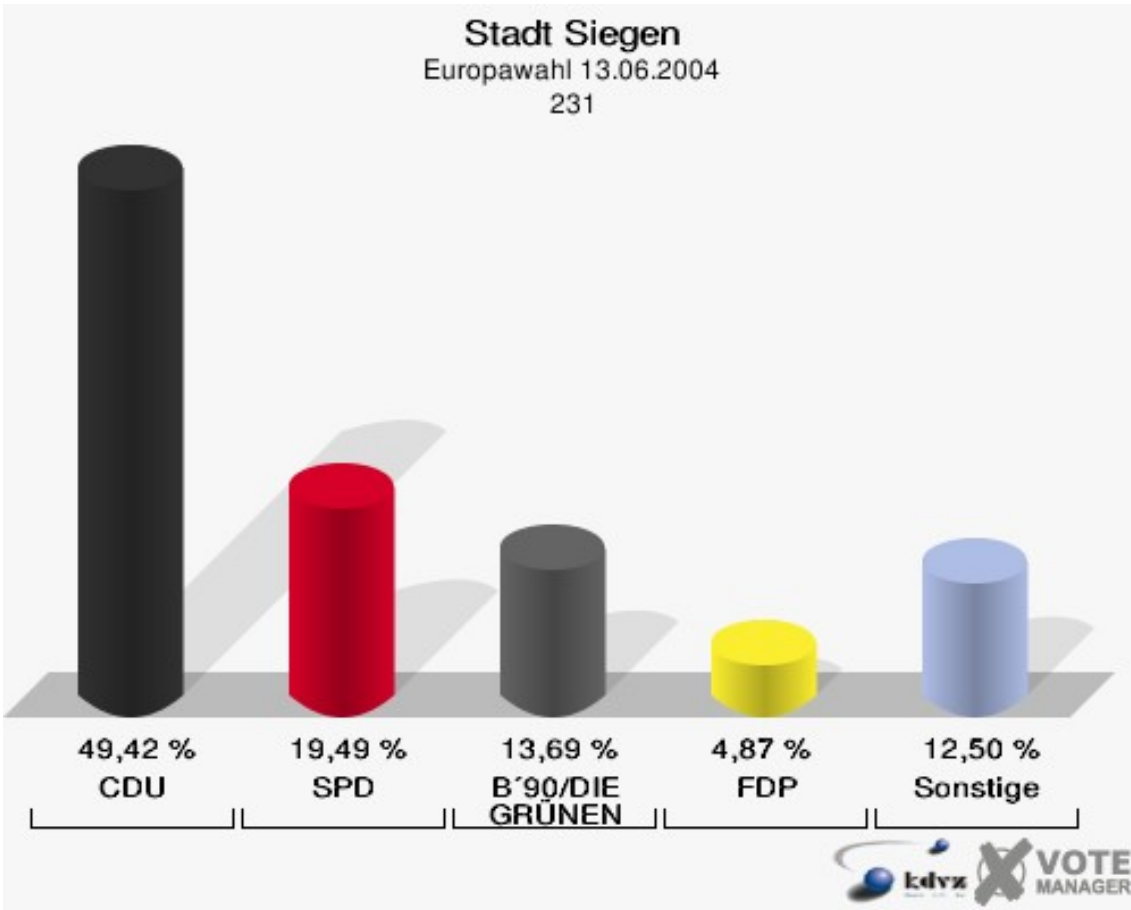
	Anzahl	Prozent
Wahlberechtigte	1.171	
Wähler/innen	319	27,24 %
ungültige Stimmen	8	2,51 %
gültige Stimmen	311	97,49 %
CDU	172	55,31 %
SPD	61	19,61 %
B'90/DIE GRÜNEN	23	7,40 %
FDP	16	5,14 %
DIE LINKE	6	1,93 %
REP	4	1,29 %
Tierschutzpartei	7	2,25 %
DIE GRAUEN	7	2,25 %
DIE FRAUEN	0	0,00 %
NPD	4	1,29 %
ÖDP	2	0,64 %
PBC	2	0,64 %
CM	0	0,00 %
ZENTRUM	0	0,00 %
BÜSO	1	0,32 %
Deutschland	2	0,64 %
Unabhängige Kandid.	0	0,00 %
AUFBRUCH	0	0,00 %
DKP	2	0,64 %
DP	2	0,64 %
FAMILIE	0	0,00 %
PSG	0	0,00 %



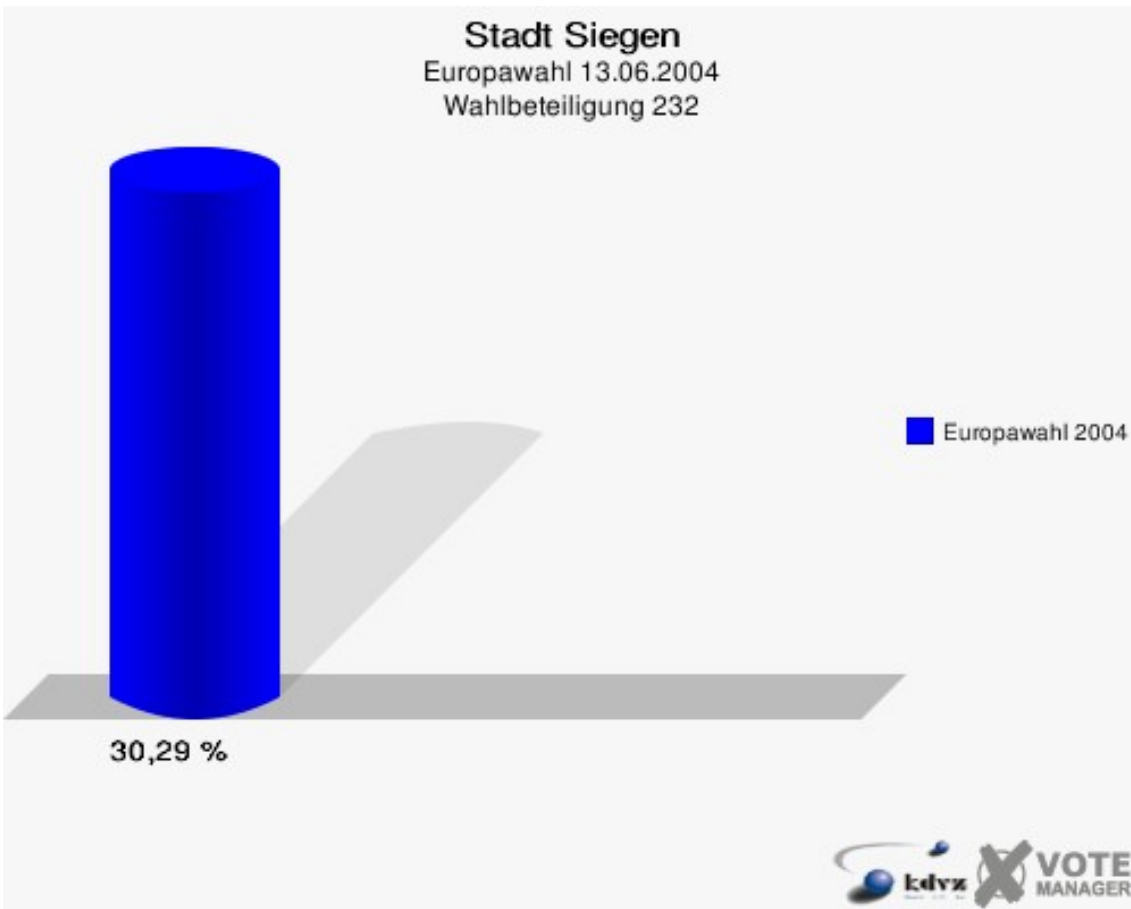
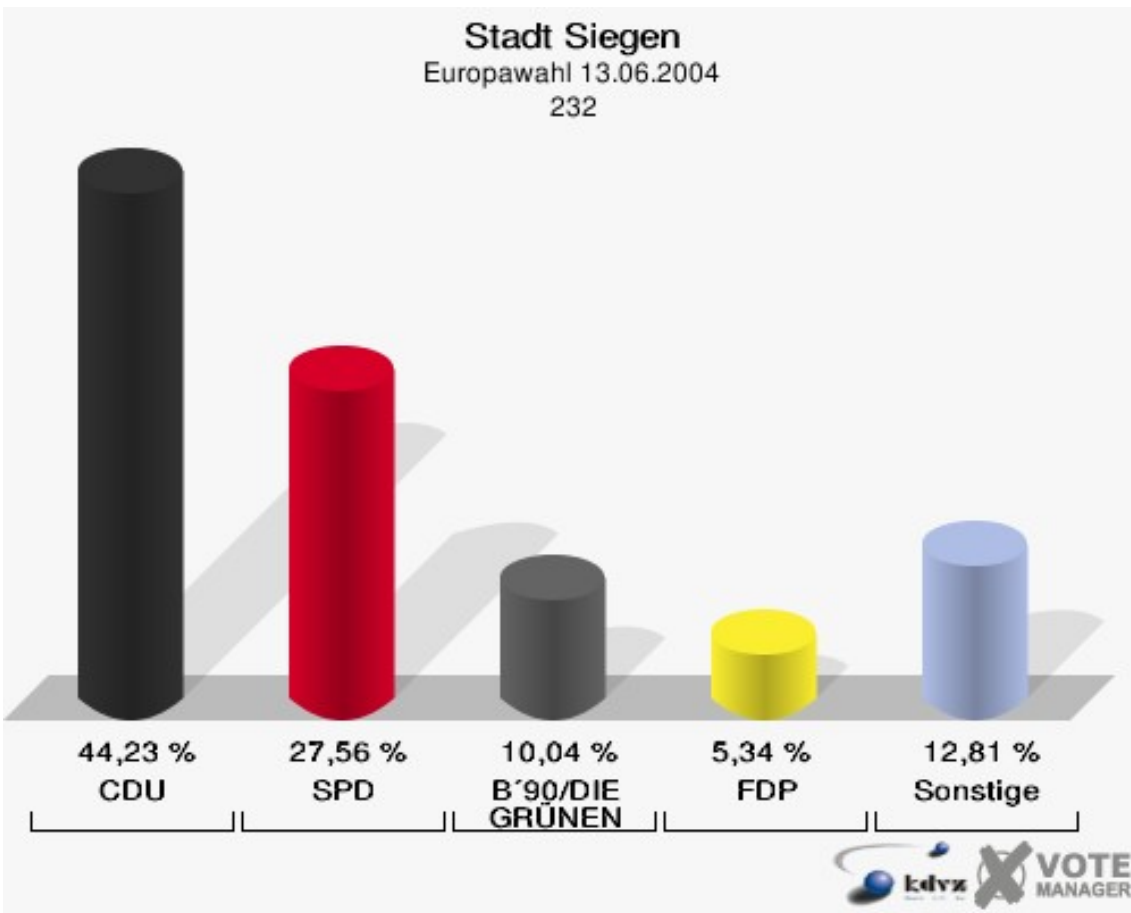
	Anzahl	Prozent
Wahlberechtigte	1.169	
Wähler/innen	354	30,28 %
ungültige Stimmen	7	1,98 %
gültige Stimmen	347	98,02 %
CDU	132	38,04 %
SPD	95	27,38 %
B'90/DIE GRÜNEN	65	18,73 %
FDP	26	7,49 %
DIE LINKE	9	2,59 %
REP	2	0,58 %
Tierschutzpartei	3	0,86 %
DIE GRAUEN	1	0,29 %
DIE FRAUEN	0	0,00 %
NPD	1	0,29 %
ÖDP	0	0,00 %
PBC	2	0,58 %
CM	0	0,00 %
ZENTRUM	4	1,15 %
BÜSO	0	0,00 %
Deutschland	2	0,58 %
Unabhängige Kandid.	0	0,00 %
AUFBRUCH	0	0,00 %
DKP	0	0,00 %
DP	2	0,58 %
FAMILIE	3	0,86 %
PSG	0	0,00 %



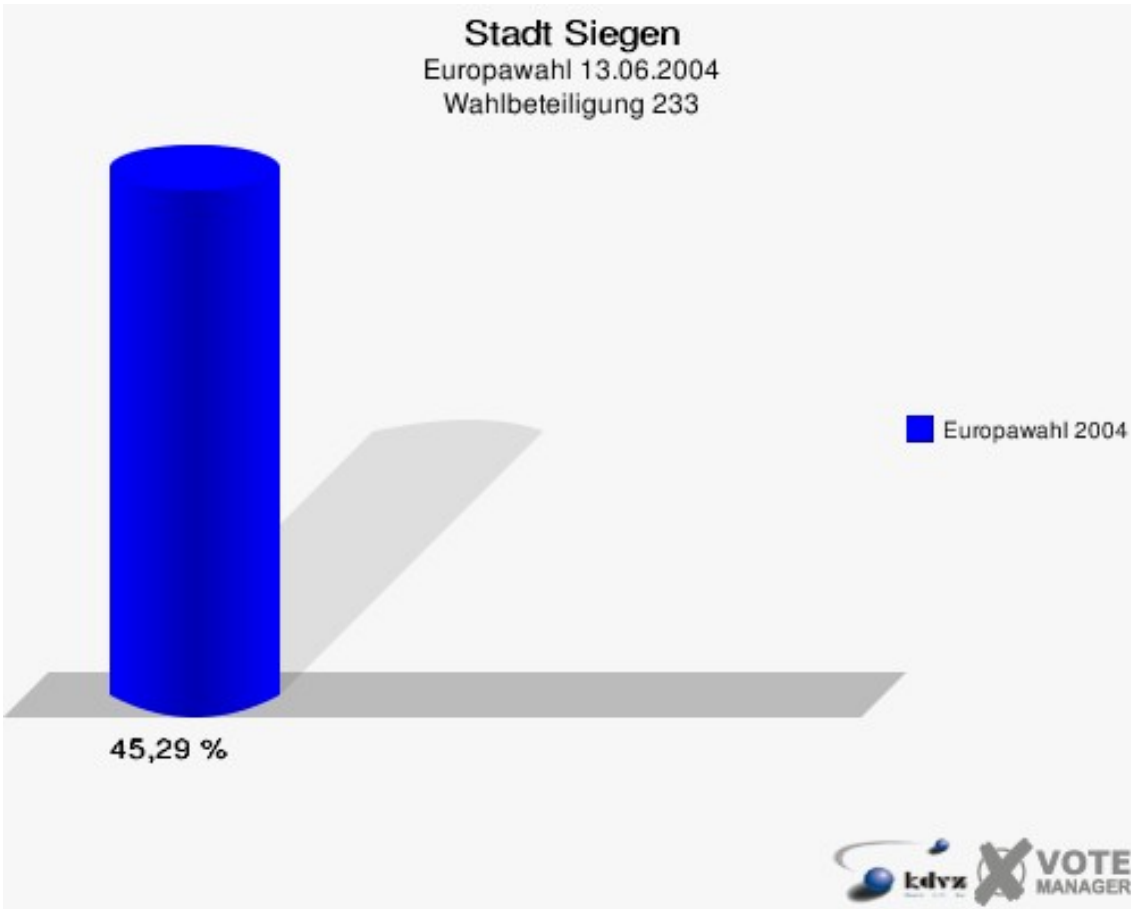
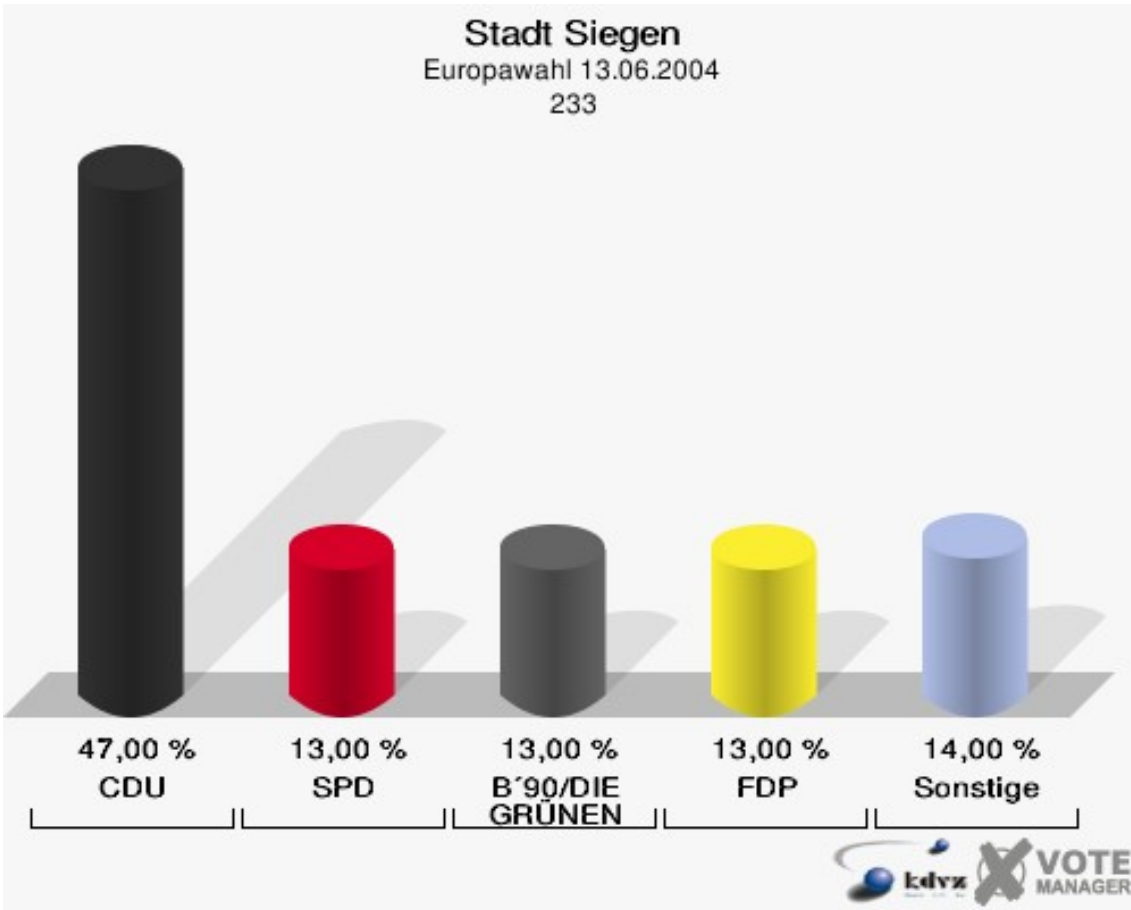
	Anzahl	Prozent
Wahlberechtigte	1.250	
Wähler/innen	441	35,28 %
ungültige Stimmen	10	2,27 %
gültige Stimmen	431	97,73 %
CDU	213	49,42 %
SPD	84	19,49 %
B'90/DIE GRÜNEN	59	13,69 %
FDP	21	4,87 %
DIE LINKE	9	2,09 %
REP	7	1,62 %
Tierschutzpartei	3	0,70 %
DIE GRAUEN	3	0,70 %
DIE FRAUEN	2	0,46 %
NPD	2	0,46 %
ÖDP	2	0,46 %
PBC	12	2,78 %
CM	2	0,46 %
ZENTRUM	1	0,23 %
BÜSO	0	0,00 %
Deutschland	1	0,23 %
Unabhängige Kandid.	2	0,46 %
AUFBRUCH	0	0,00 %
DKP	1	0,23 %
DP	2	0,46 %
FAMILIE	4	0,93 %
PSG	1	0,23 %



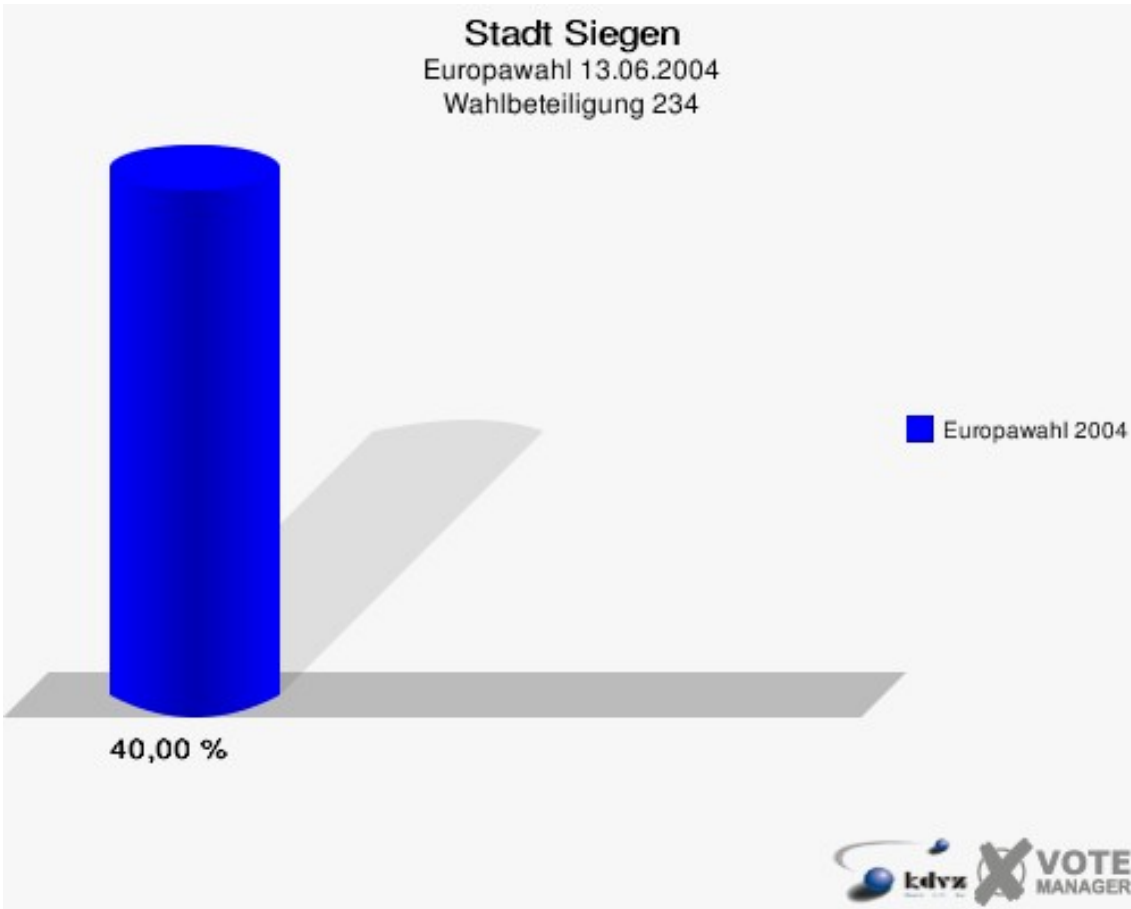
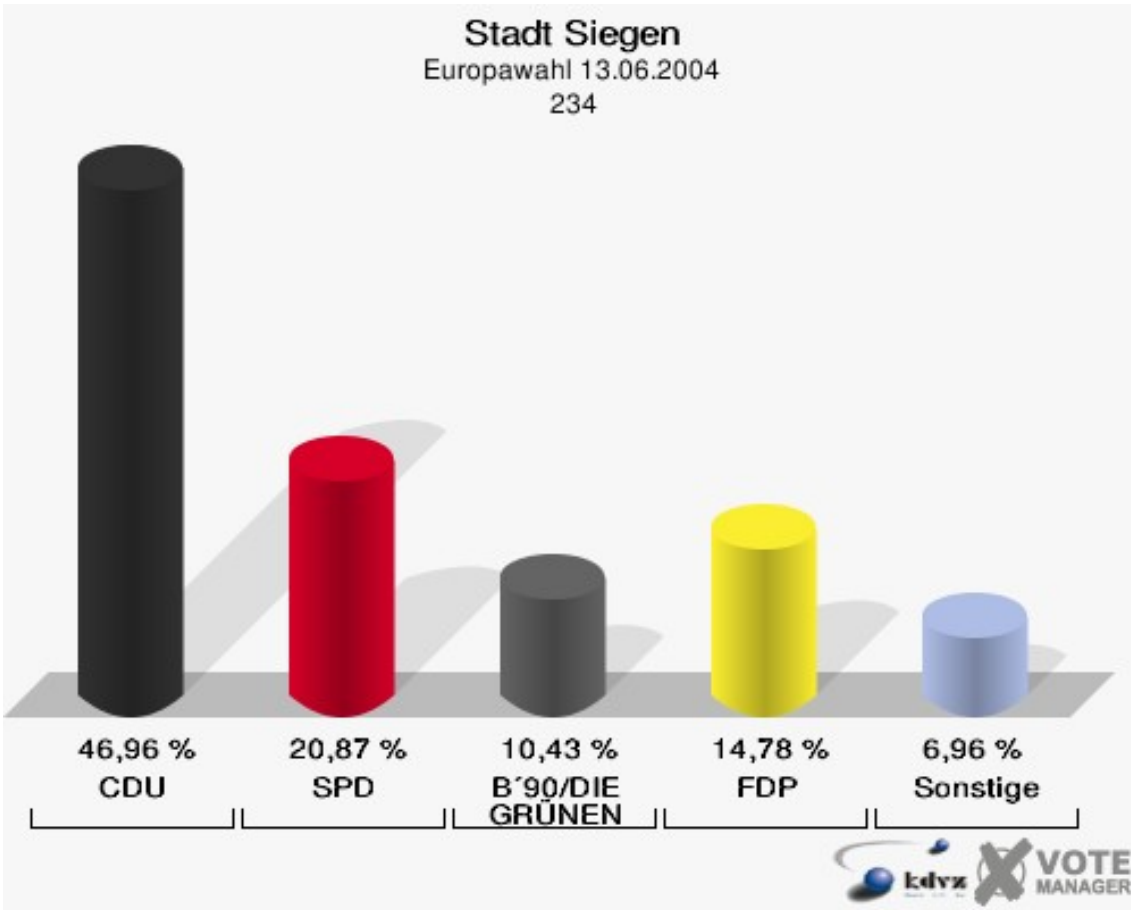
	Anzahl	Prozent
Wahlberechtigte	1.578	
Wähler/innen	478	30,29 %
ungültige Stimmen	10	2,09 %
gültige Stimmen	468	97,91 %
CDU	207	44,23 %
SPD	129	27,56 %
B'90/DIE GRÜNEN	47	10,04 %
FDP	25	5,34 %
DIE LINKE	9	1,92 %
REP	5	1,07 %
Tierschutzpartei	11	2,35 %
DIE GRAUEN	1	0,21 %
DIE FRAUEN	2	0,43 %
NPD	2	0,43 %
ÖDP	2	0,43 %
PBC	11	2,35 %
CM	1	0,21 %
ZENTRUM	1	0,21 %
BÜSO	0	0,00 %
Deutschland	4	0,85 %
Unabhängige Kandid.	3	0,64 %
AUFBRUCH	0	0,00 %
DKP	1	0,21 %
DP	5	1,07 %
FAMILIE	2	0,43 %
PSG	0	0,00 %



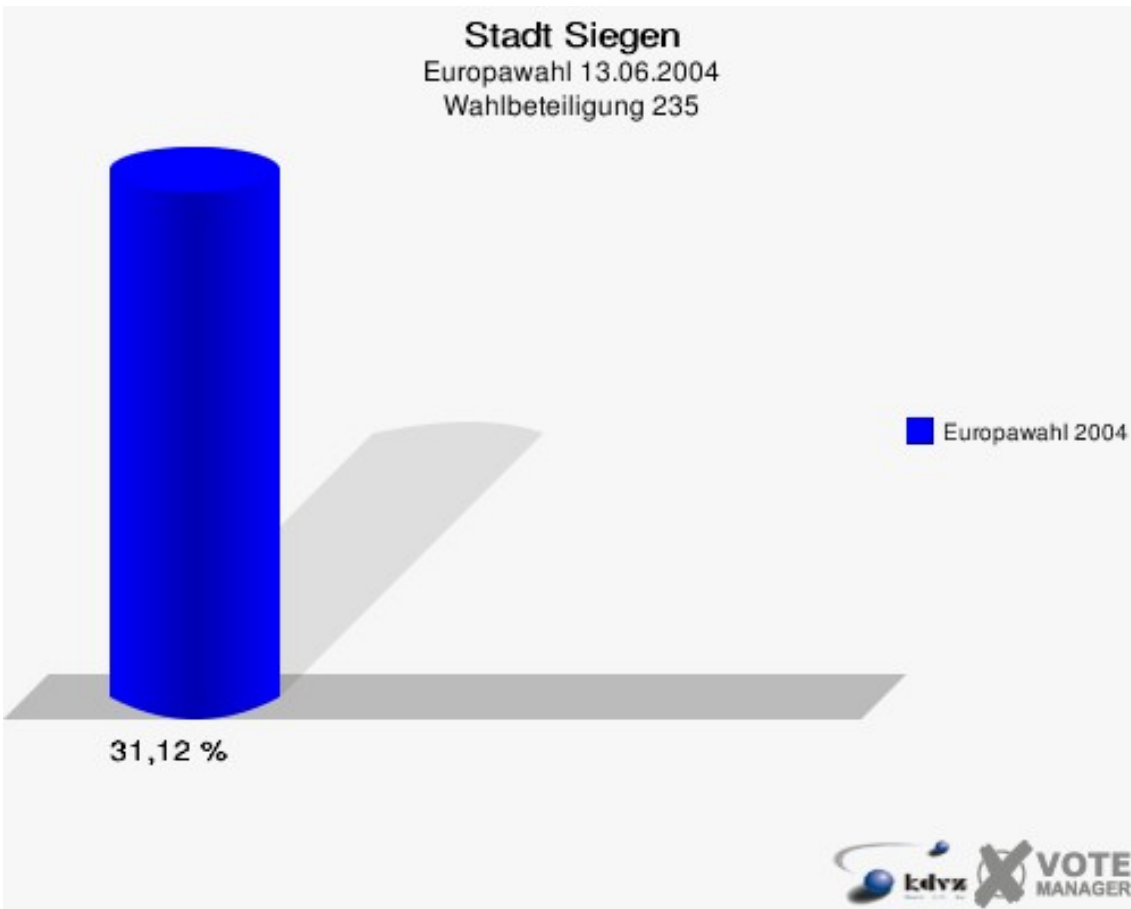
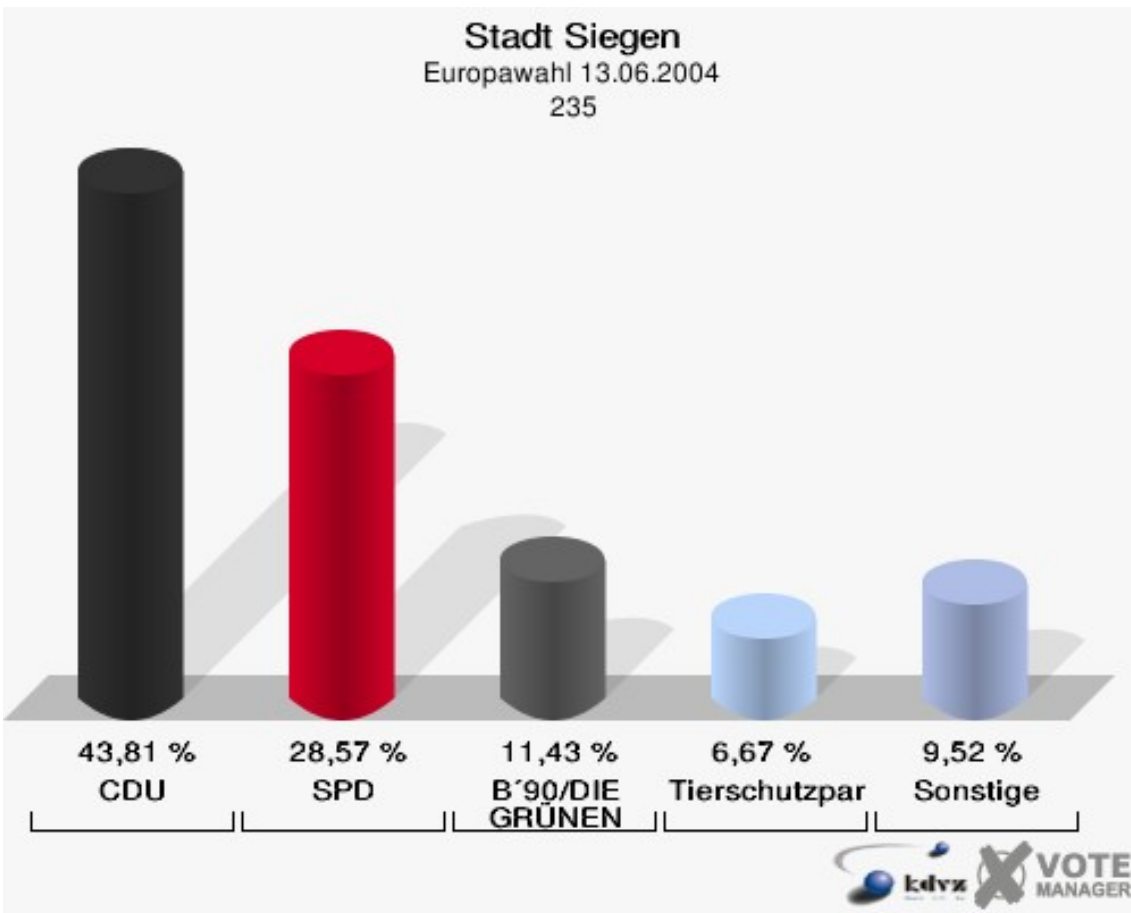
	Anzahl	Prozent
Wahlberechtigte	223	
Wähler/innen	101	45,29 %
ungültige Stimmen	1	0,99 %
gültige Stimmen	100	99,01 %
CDU	47	47,00 %
SPD	13	13,00 %
B'90/DIE GRÜNEN	13	13,00 %
FDP	13	13,00 %
DIE LINKE	0	0,00 %
REP	3	3,00 %
Tierschutzpartei	3	3,00 %
DIE GRAUEN	2	2,00 %
DIE FRAUEN	1	1,00 %
NPD	0	0,00 %
ÖDP	2	2,00 %
PBC	0	0,00 %
CM	0	0,00 %
ZENTRUM	0	0,00 %
BÜSO	1	1,00 %
Deutschland	0	0,00 %
Unabhängige Kandid.	1	1,00 %
AUFBRUCH	0	0,00 %
DKP	1	1,00 %
DP	0	0,00 %
FAMILIE	0	0,00 %
PSG	0	0,00 %



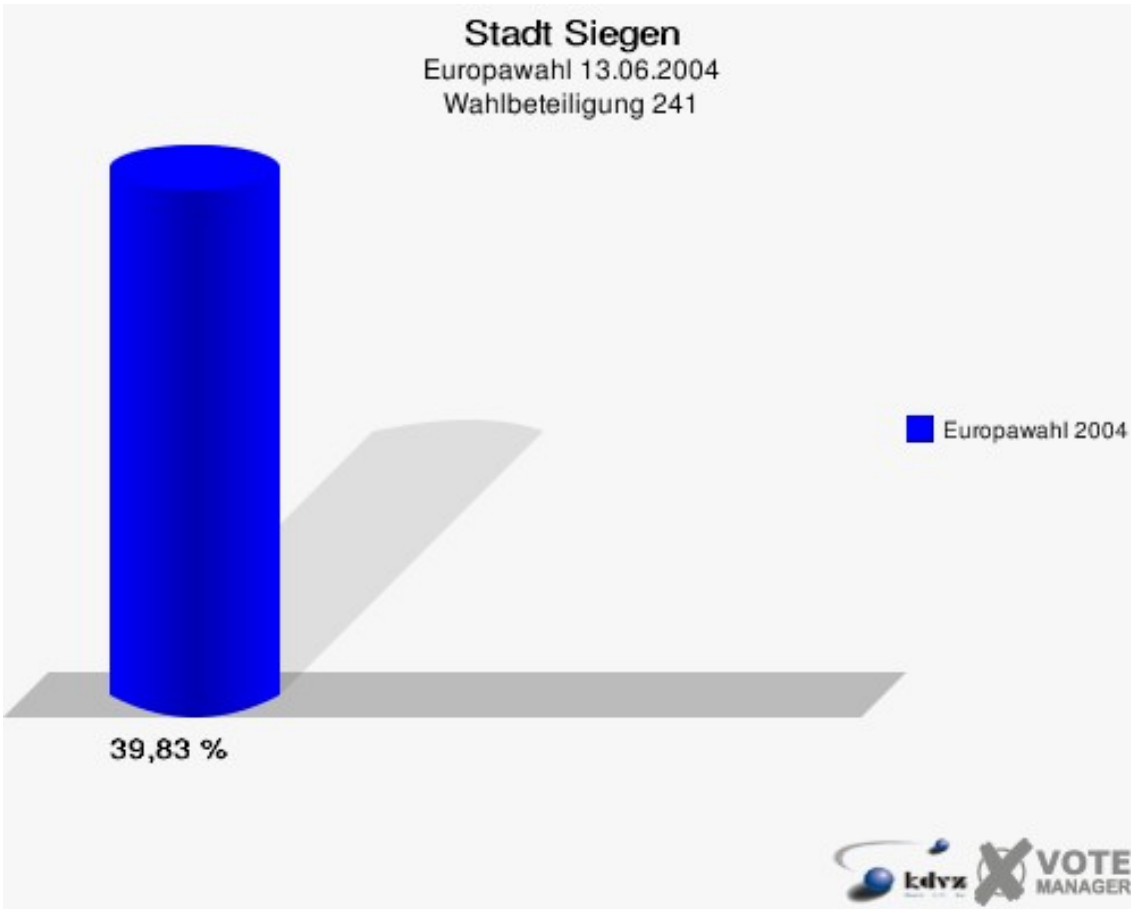
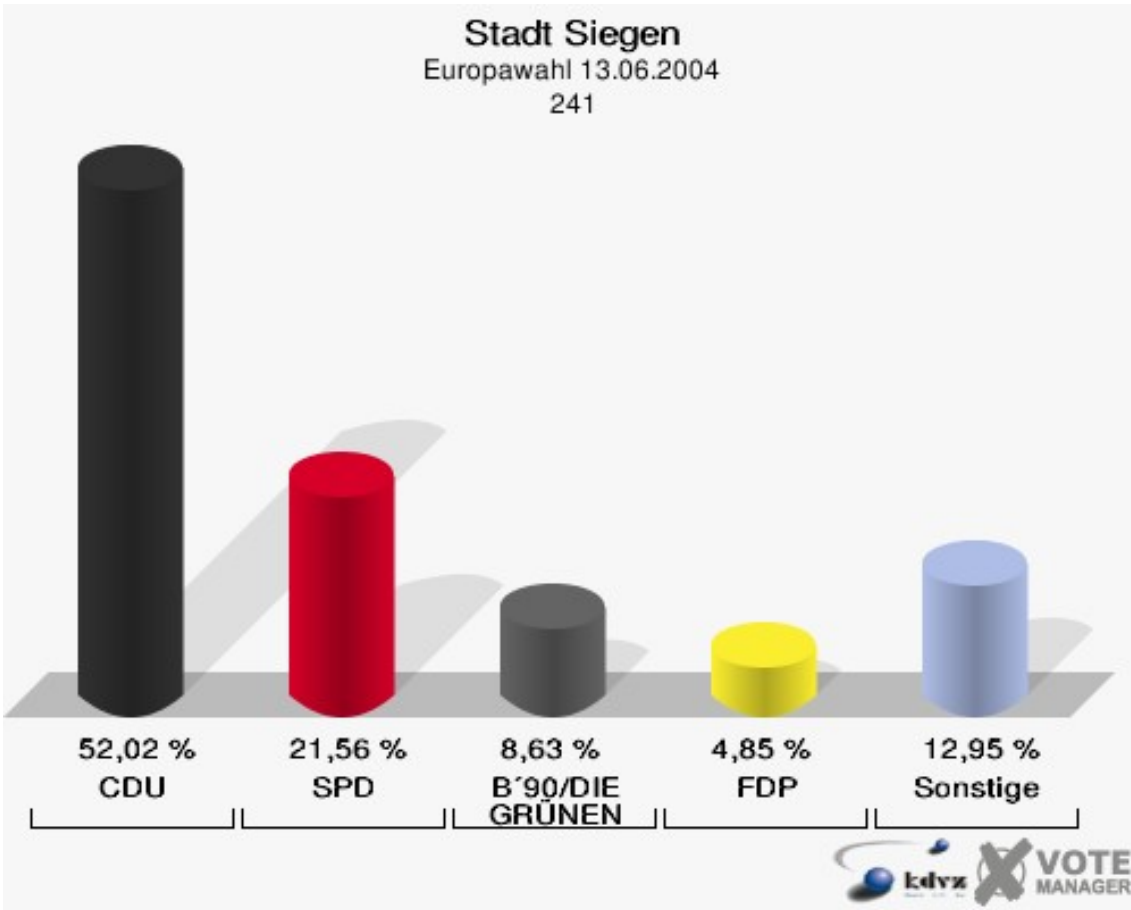
	Anzahl	Prozent
Wahlberechtigte	290	
Wähler/innen	116	40,00 %
ungültige Stimmen	1	0,86 %
gültige Stimmen	115	99,14 %
CDU	54	46,96 %
SPD	24	20,87 %
B'90/DIE GRÜNEN	12	10,43 %
FDP	17	14,78 %
DIE LINKE	1	0,87 %
REP	0	0,00 %
Tierschutzpartei	0	0,00 %
DIE GRAUEN	1	0,87 %
DIE FRAUEN	1	0,87 %
NPD	0	0,00 %
ÖDP	0	0,00 %
PBC	0	0,00 %
CM	0	0,00 %
ZENTRUM	0	0,00 %
BÜSO	0	0,00 %
Deutschland	3	2,61 %
Unabhängige Kandid.	0	0,00 %
AUFBRUCH	0	0,00 %
DKP	1	0,87 %
DP	0	0,00 %
FAMILIE	1	0,87 %
PSG	0	0,00 %



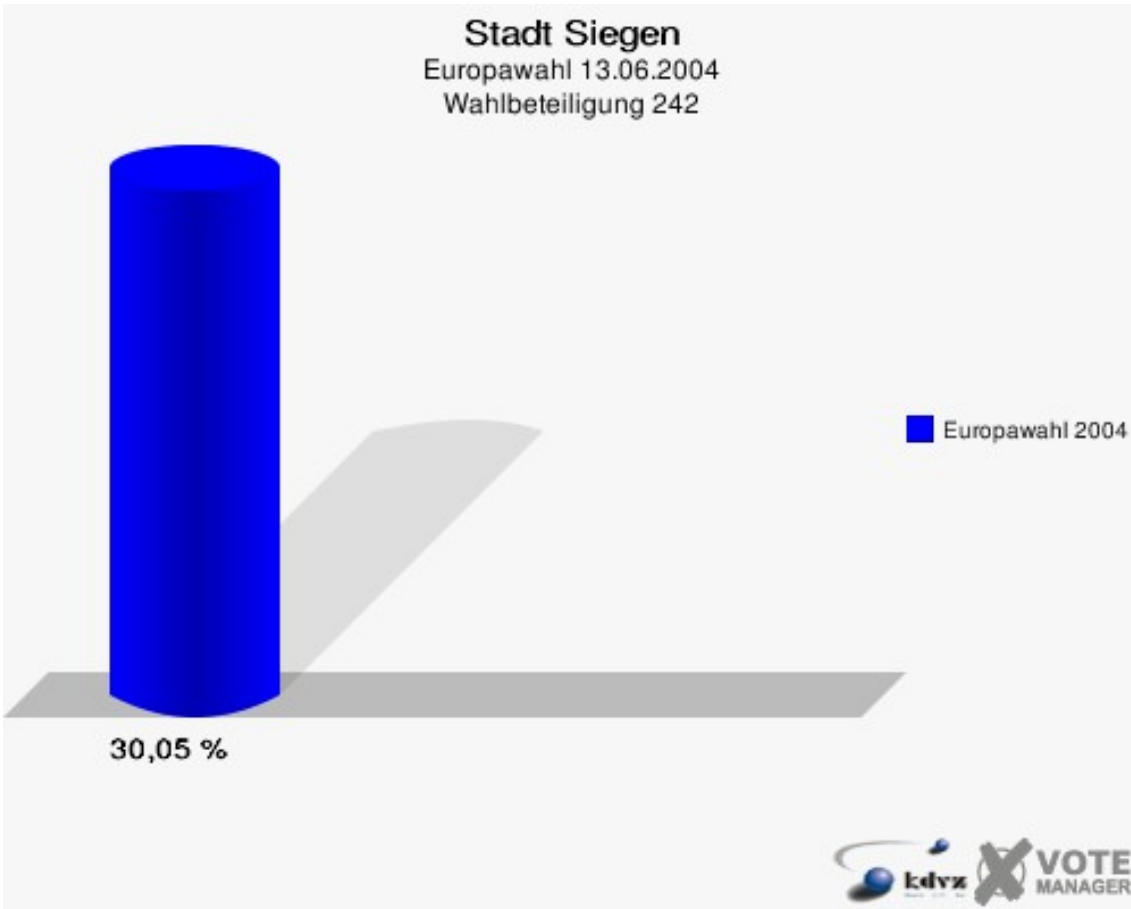
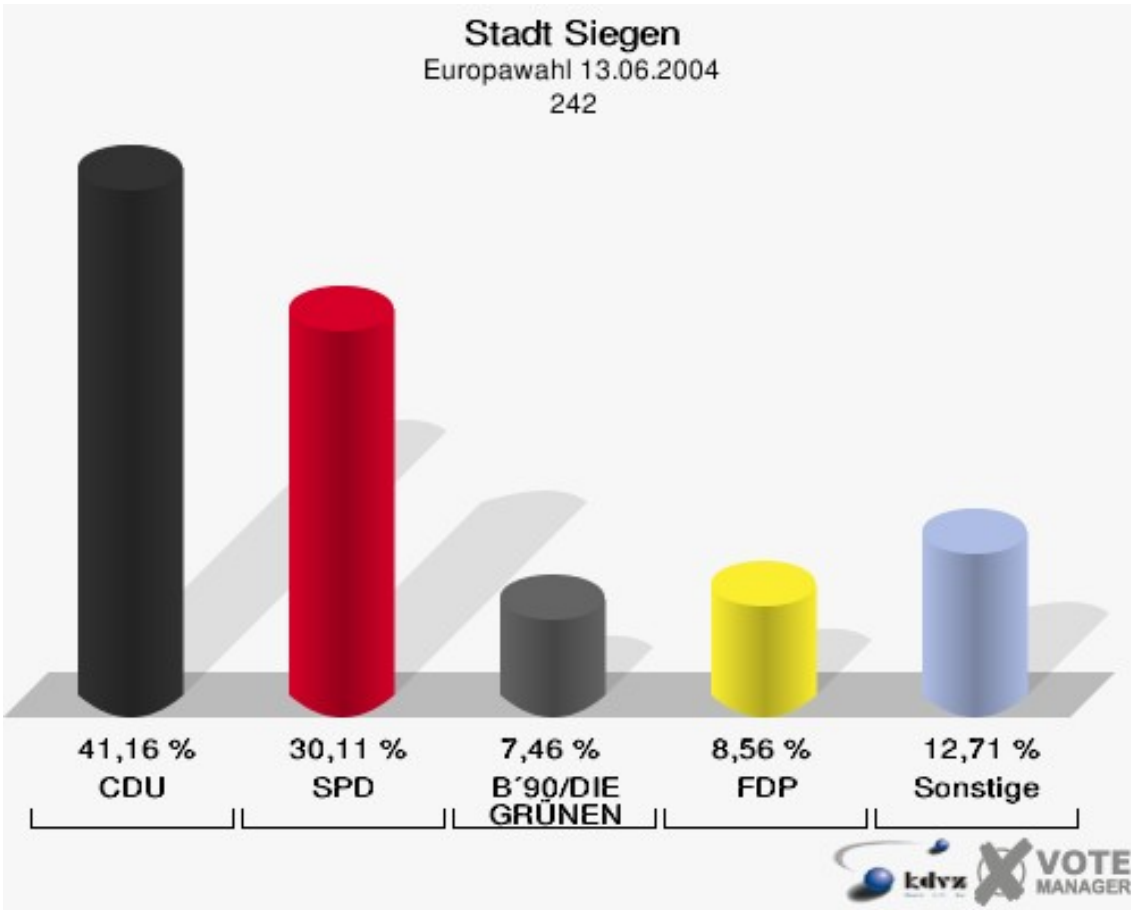
	Anzahl	Prozent
Wahlberechtigte	347	
Wähler/innen	108	31,12 %
ungültige Stimmen	3	2,78 %
gültige Stimmen	105	97,22 %
CDU	46	43,81 %
SPD	30	28,57 %
B'90/DIE GRÜNEN	12	11,43 %
FDP	1	0,95 %
DIE LINKE	3	2,86 %
REP	3	2,86 %
Tierschutzpartei	7	6,67 %
DIE GRAUEN	0	0,00 %
DIE FRAUEN	1	0,95 %
NPD	0	0,00 %
ÖDP	0	0,00 %
PBC	0	0,00 %
CM	0	0,00 %
ZENTRUM	0	0,00 %
BÜSO	0	0,00 %
Deutschland	0	0,00 %
Unabhängige Kandid.	0	0,00 %
AUFBRUCH	0	0,00 %
DKP	1	0,95 %
DP	1	0,95 %
FAMILIE	0	0,00 %
PSG	0	0,00 %



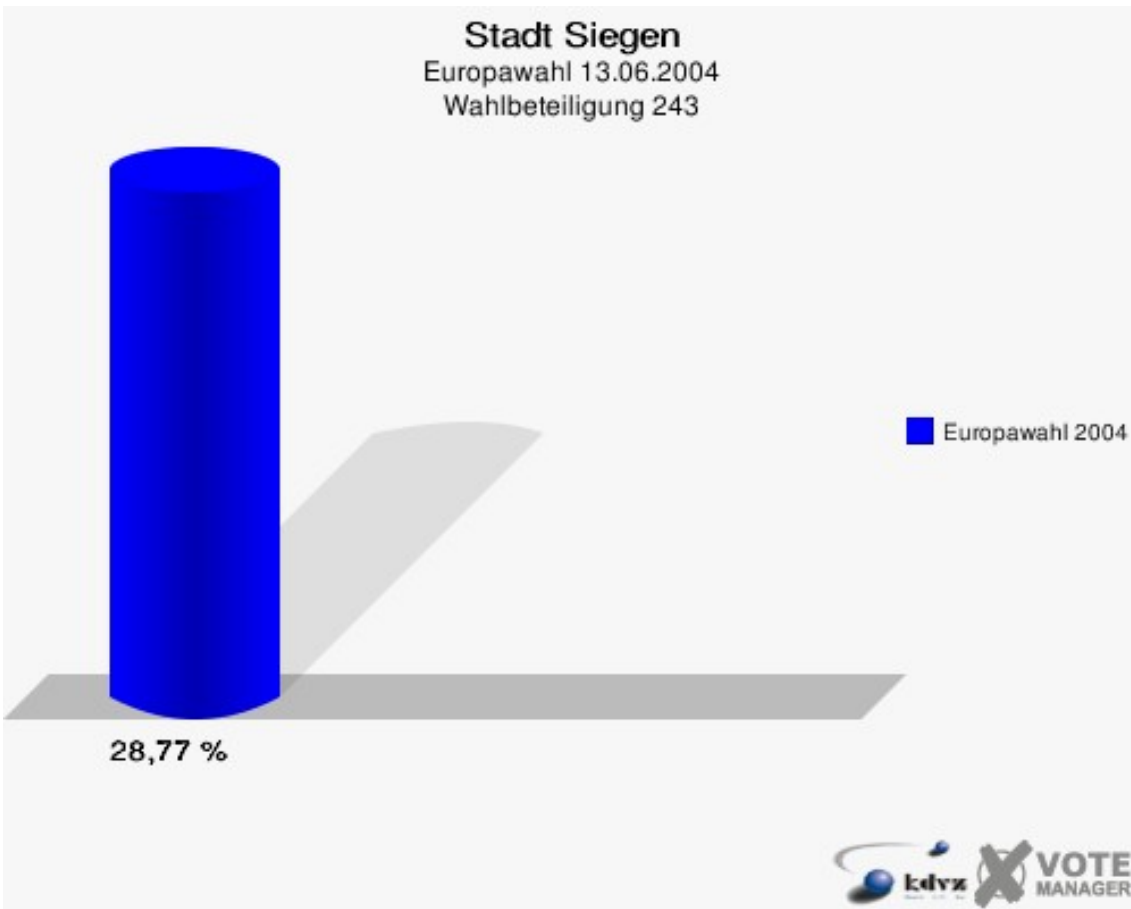
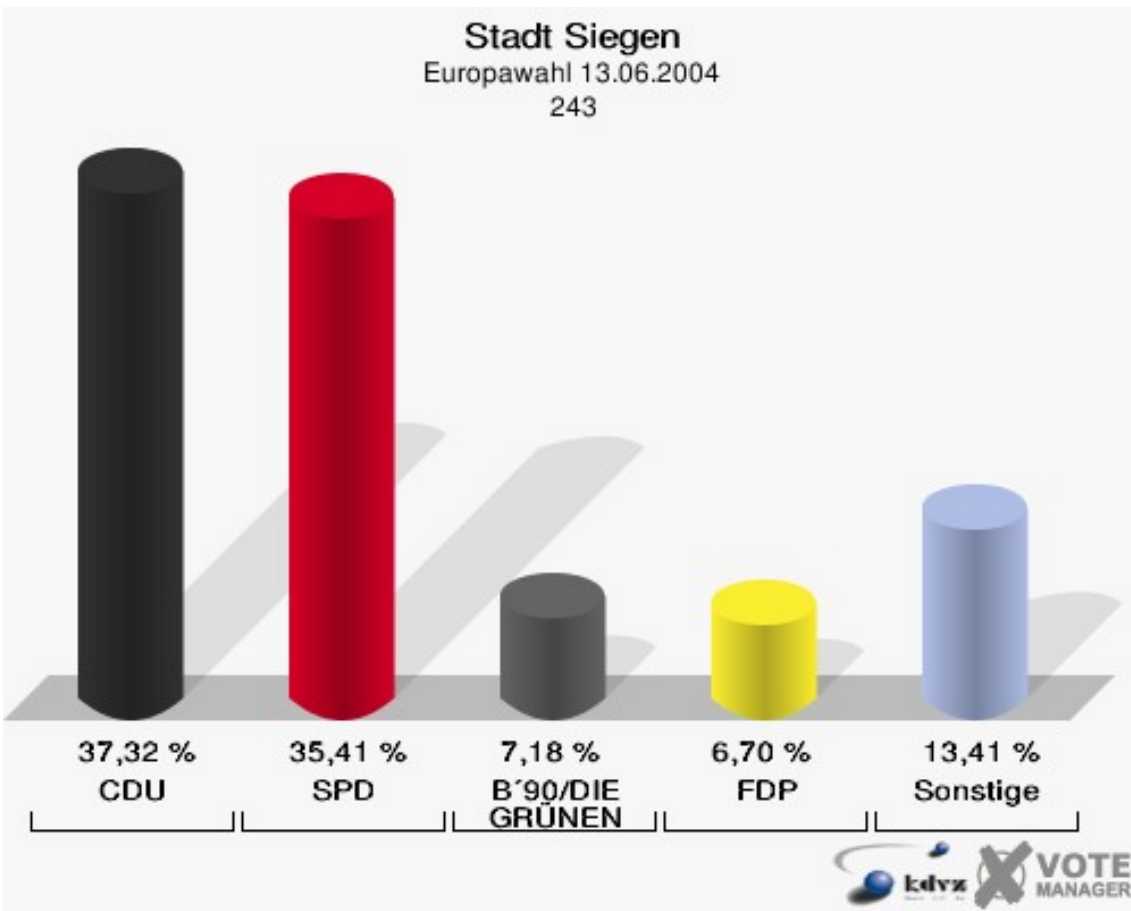
	Anzahl	Prozent
Wahlberechtigte	954	
Wähler/innen	380	39,83 %
ungültige Stimmen	9	2,37 %
gültige Stimmen	371	97,63 %
CDU	193	52,02 %
SPD	80	21,56 %
B'90/DIE GRÜNEN	32	8,63 %
FDP	18	4,85 %
DIE LINKE	4	1,08 %
REP	8	2,16 %
Tierschutzpartei	5	1,35 %
DIE GRAUEN	7	1,89 %
DIE FRAUEN	1	0,27 %
NPD	4	1,08 %
ÖDP	1	0,27 %
PBC	12	3,23 %
CM	1	0,27 %
ZENTRUM	0	0,00 %
BÜSO	0	0,00 %
Deutschland	1	0,27 %
Unabhängige Kandid.	0	0,00 %
AUFBRUCH	1	0,27 %
DKP	0	0,00 %
DP	0	0,00 %
FAMILIE	3	0,81 %
PSG	0	0,00 %



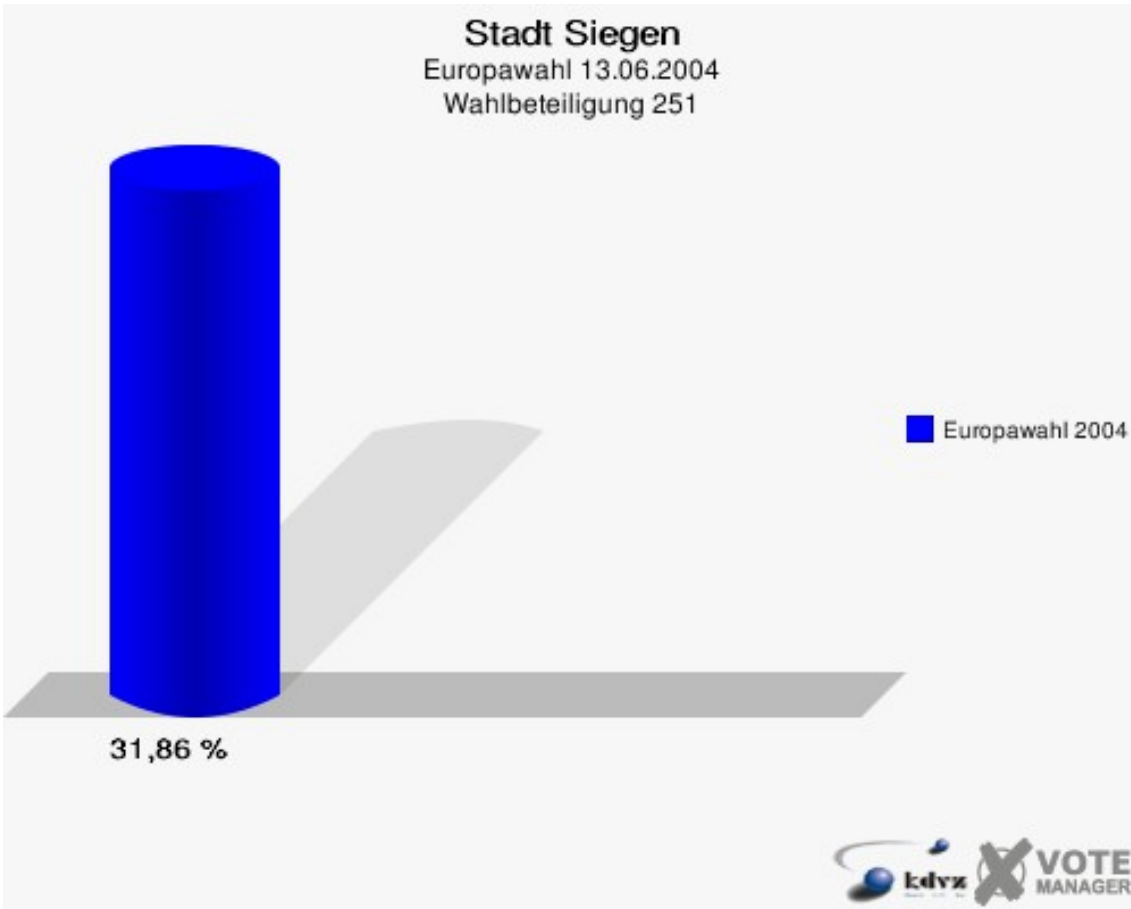
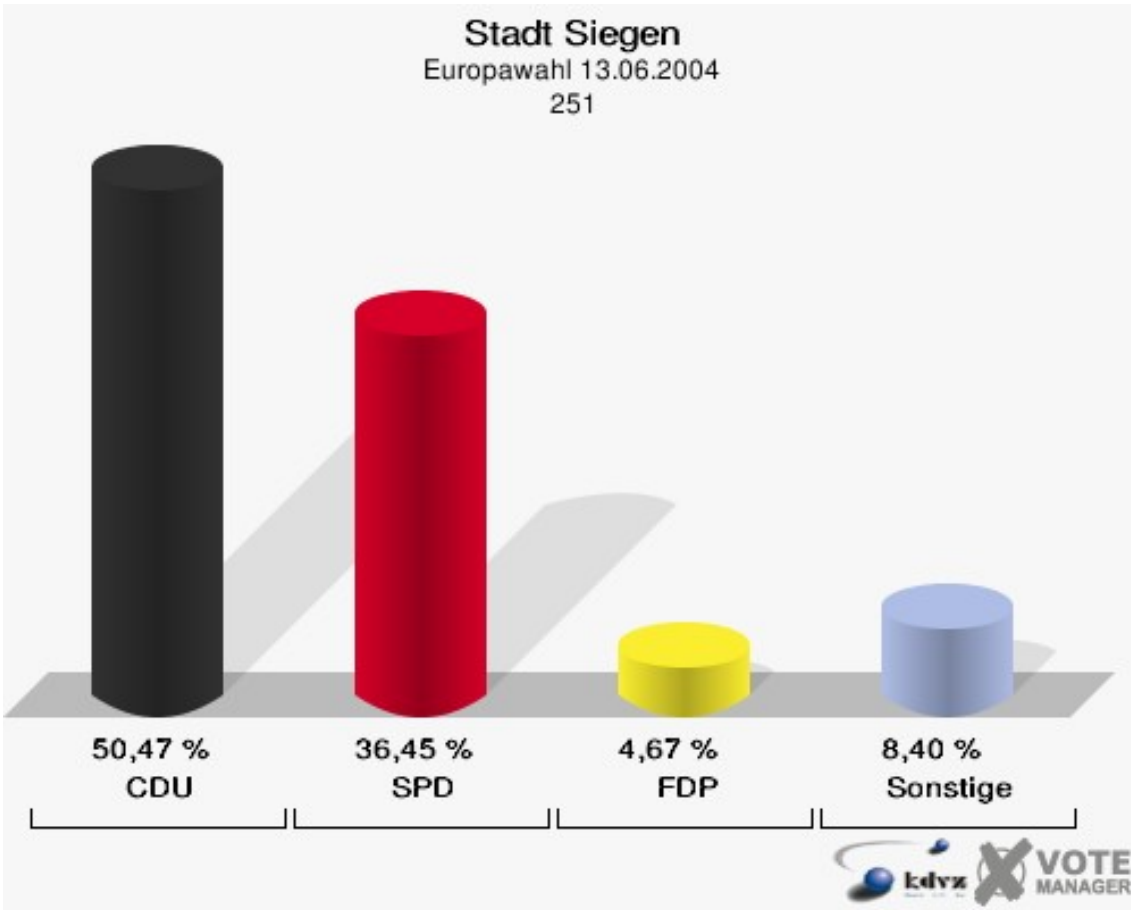
	Anzahl	Prozent
Wahlberechtigte	1.218	
Wähler/innen	366	30,05 %
ungültige Stimmen	4	1,09 %
gültige Stimmen	362	98,91 %
CDU	149	41,16 %
SPD	109	30,11 %
B'90/DIE GRÜNEN	27	7,46 %
FDP	31	8,56 %
DIE LINKE	5	1,38 %
REP	9	2,49 %
Tierschutzpartei	2	0,55 %
DIE GRAUEN	4	1,10 %
DIE FRAUEN	2	0,55 %
NPD	4	1,10 %
ÖDP	2	0,55 %
PBC	3	0,83 %
CM	1	0,28 %
ZENTRUM	0	0,00 %
BÜSO	1	0,28 %
Deutschland	5	1,38 %
Unabhängige Kandid.	1	0,28 %
AUFBRUCH	1	0,28 %
DKP	1	0,28 %
DP	2	0,55 %
FAMILIE	3	0,83 %
PSG	0	0,00 %



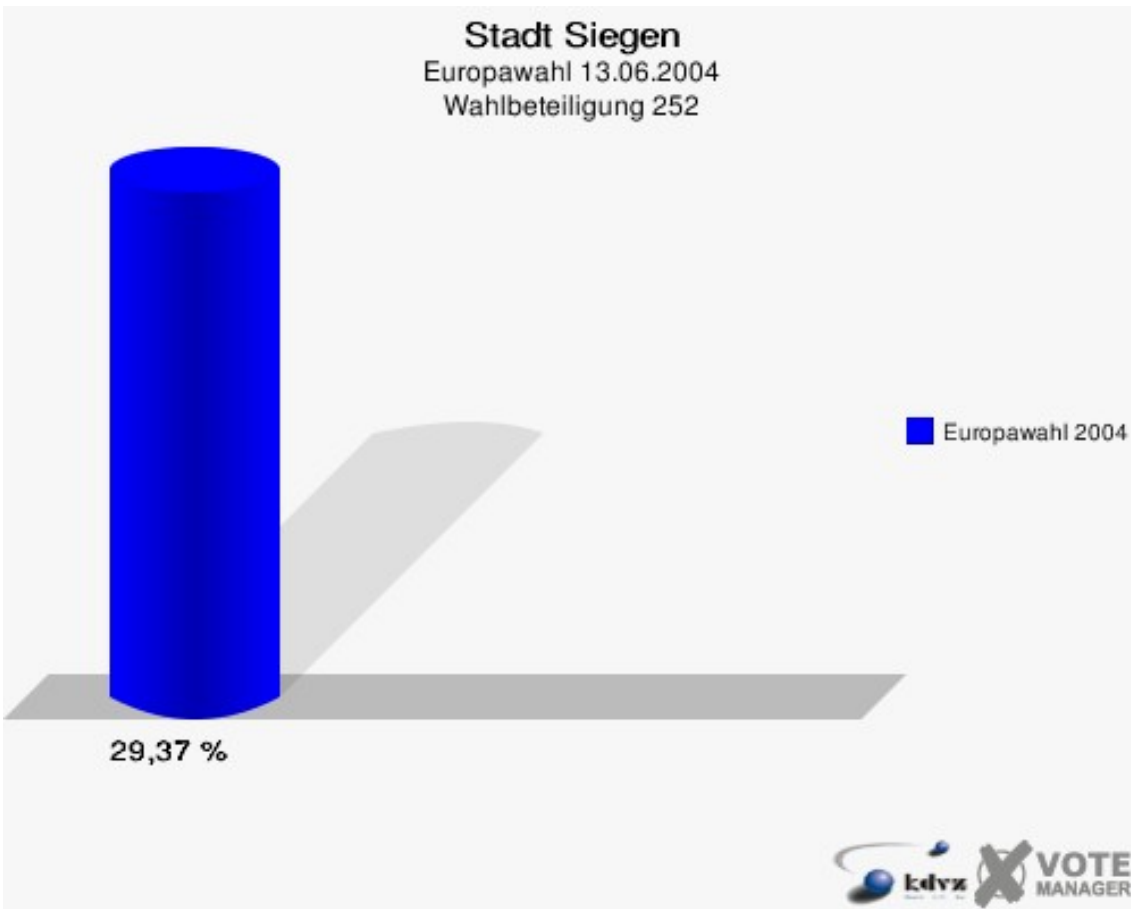
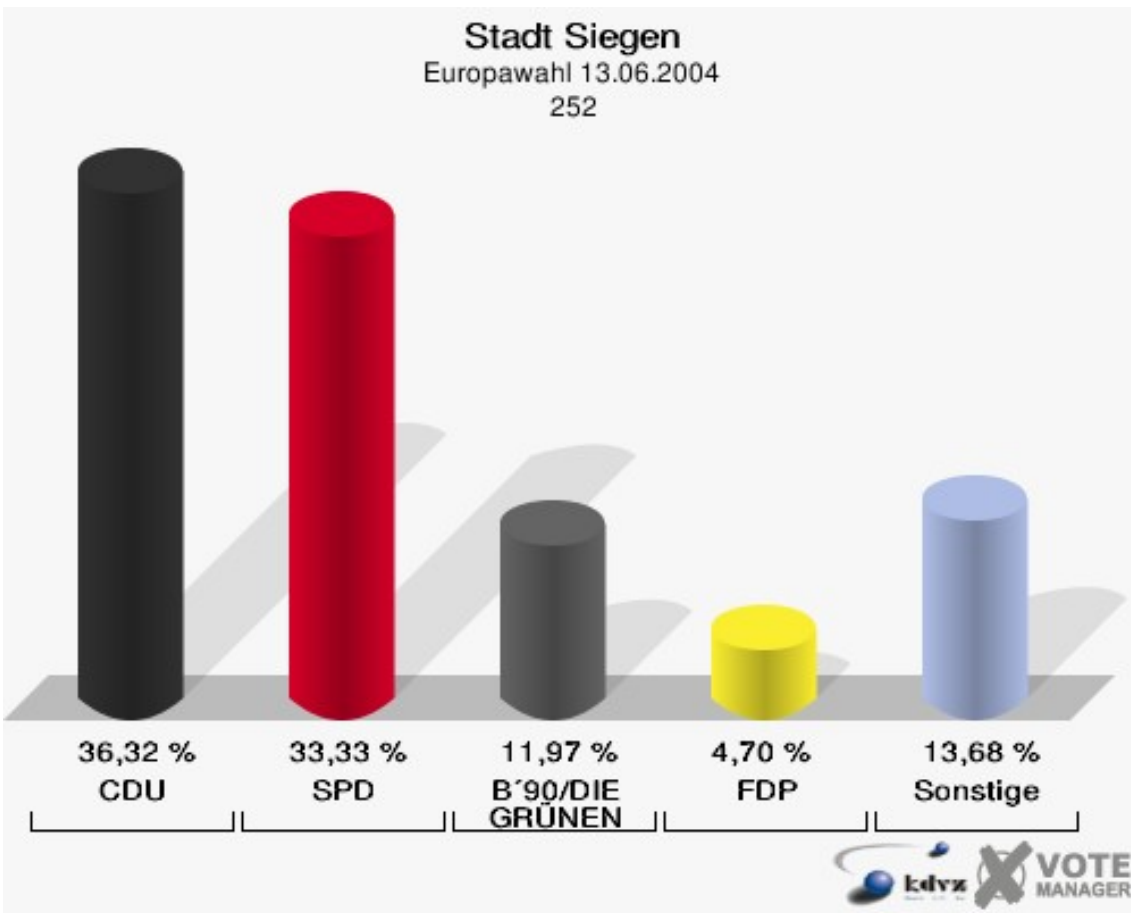
	Anzahl	Prozent
Wahlberechtigte	730	
Wähler/innen	210	28,77 %
ungültige Stimmen	1	0,48 %
gültige Stimmen	209	99,52 %
CDU	78	37,32 %
SPD	74	35,41 %
B'90/DIE GRÜNEN	15	7,18 %
FDP	14	6,70 %
DIE LINKE	7	3,35 %
REP	4	1,91 %
Tierschutzpartei	0	0,00 %
DIE GRAUEN	2	0,96 %
DIE FRAUEN	0	0,00 %
NPD	2	0,96 %
ÖDP	4	1,91 %
PBC	1	0,48 %
CM	3	1,44 %
ZENTRUM	1	0,48 %
BÜSO	0	0,00 %
Deutschland	1	0,48 %
Unabhängige Kandid.	0	0,00 %
AUFBRUCH	0	0,00 %
DKP	0	0,00 %
DP	1	0,48 %
FAMILIE	2	0,96 %
PSG	0	0,00 %



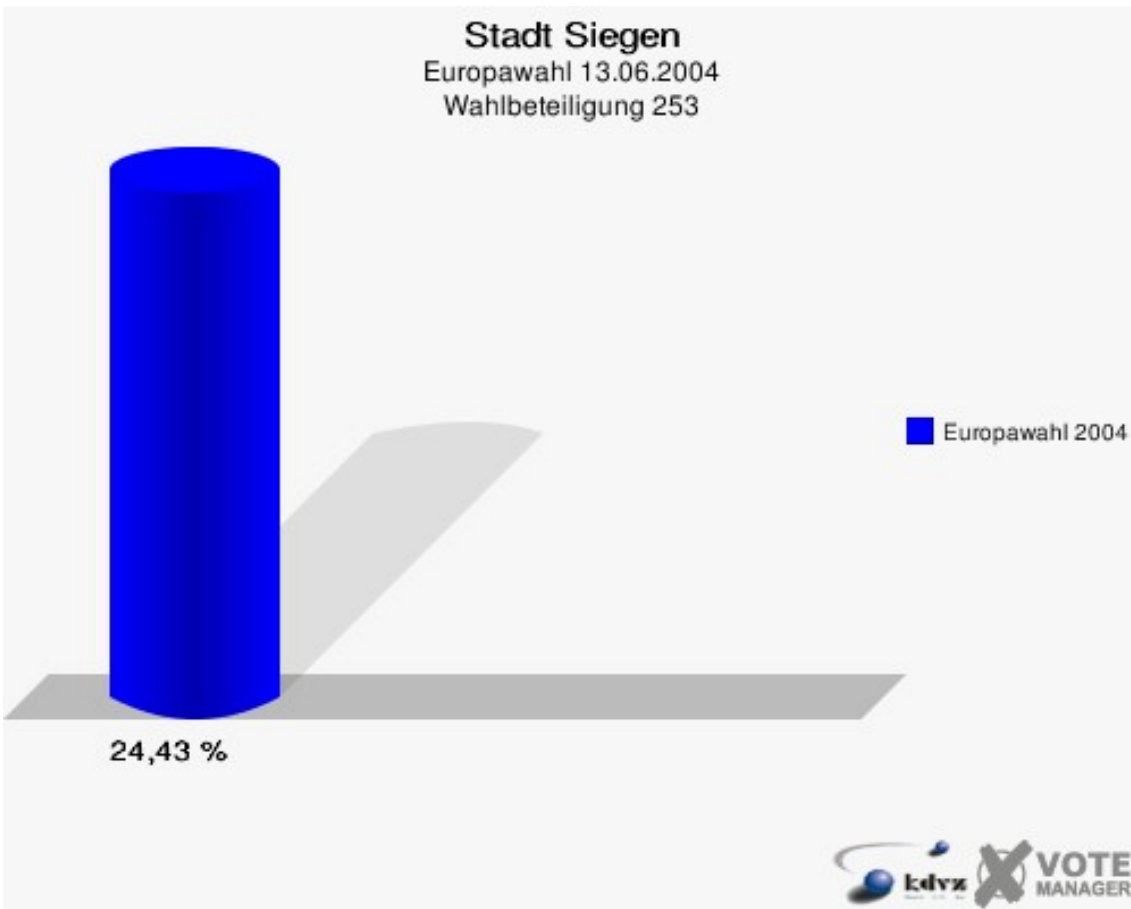
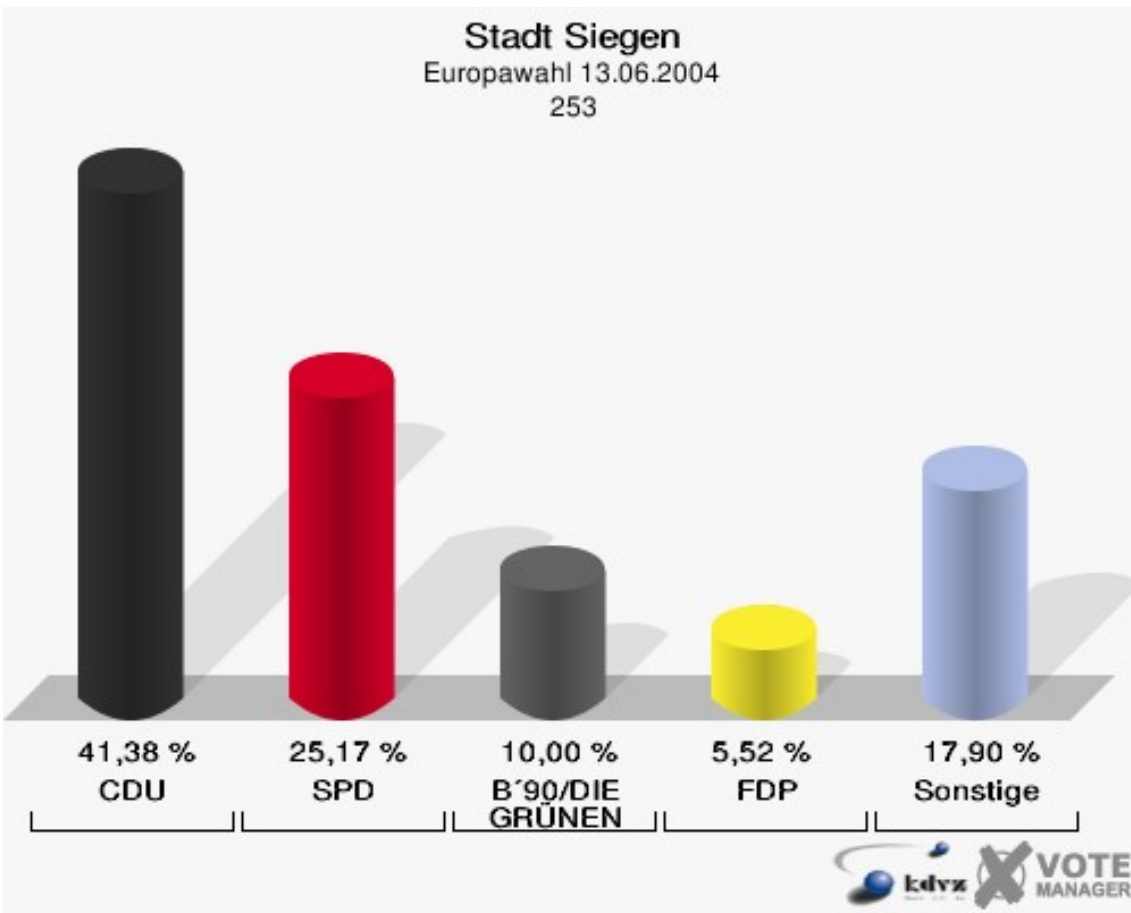
	Anzahl	Prozent
Wahlberechtigte	339	
Wähler/innen	108	31,86 %
ungültige Stimmen	1	0,93 %
gültige Stimmen	107	99,07 %
CDU	54	50,47 %
SPD	39	36,45 %
B'90/DIE GRÜNEN	2	1,87 %
FDP	5	4,67 %
DIE LINKE	0	0,00 %
REP	2	1,87 %
Tierschutzpartei	2	1,87 %
DIE GRAUEN	0	0,00 %
DIE FRAUEN	0	0,00 %
NPD	0	0,00 %
ÖDP	1	0,93 %
PBC	0	0,00 %
CM	0	0,00 %
ZENTRUM	1	0,93 %
BÜSO	0	0,00 %
Deutschland	0	0,00 %
Unabhängige Kandid.	0	0,00 %
AUFBRUCH	0	0,00 %
DKP	0	0,00 %
DP	0	0,00 %
FAMILIE	1	0,93 %
PSG	0	0,00 %



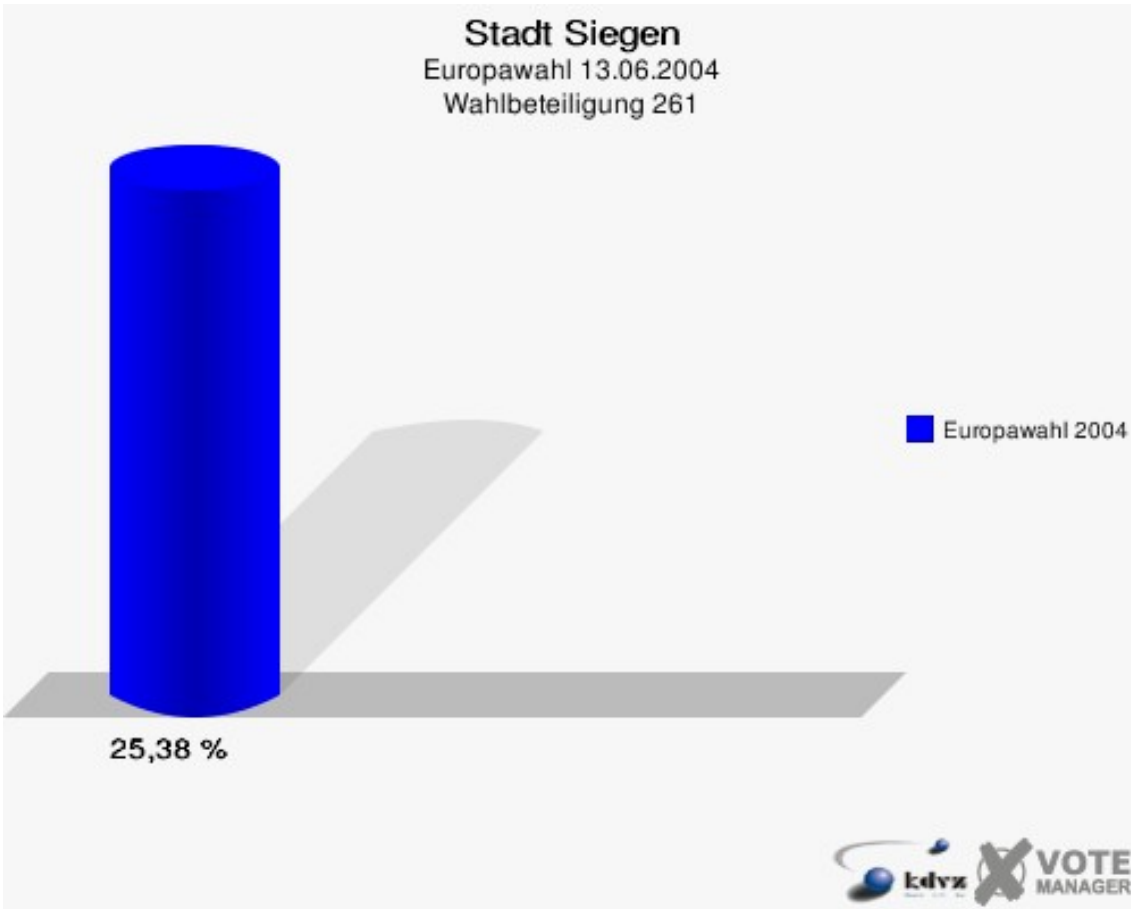
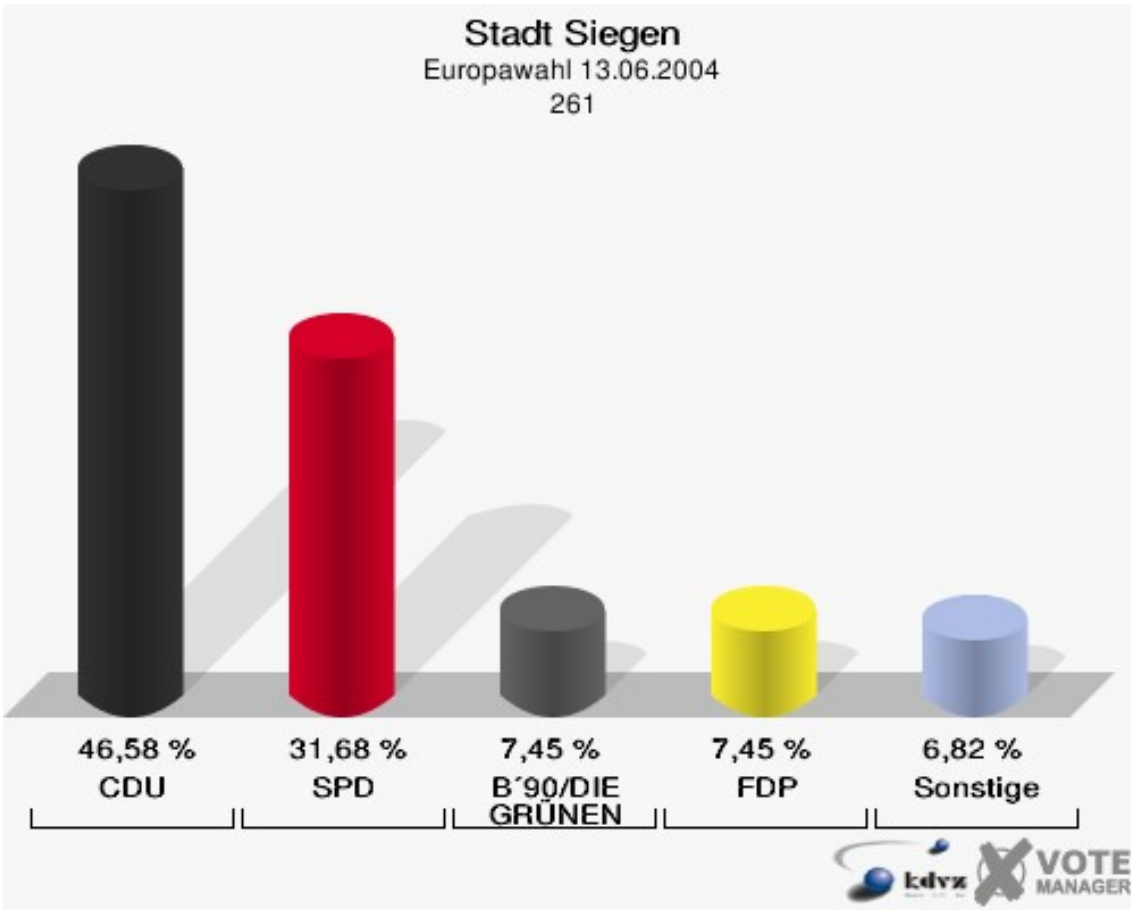
	Anzahl	Prozent
Wahlberechtigte	807	
Wähler/innen	237	29,37 %
ungültige Stimmen	3	1,27 %
gültige Stimmen	234	98,73 %
CDU	85	36,32 %
SPD	78	33,33 %
B'90/DIE GRÜNEN	28	11,97 %
FDP	11	4,70 %
DIE LINKE	4	1,71 %
REP	8	3,42 %
Tierschutzpartei	4	1,71 %
DIE GRAUEN	2	0,85 %
DIE FRAUEN	1	0,43 %
NPD	1	0,43 %
ÖDP	1	0,43 %
PBC	4	1,71 %
CM	2	0,85 %
ZENTRUM	1	0,43 %
BÜSO	0	0,00 %
Deutschland	4	1,71 %
Unabhängige Kandid.	0	0,00 %
AUFBRUCH	0	0,00 %
DKP	0	0,00 %
DP	0	0,00 %
FAMILIE	0	0,00 %
PSG	0	0,00 %



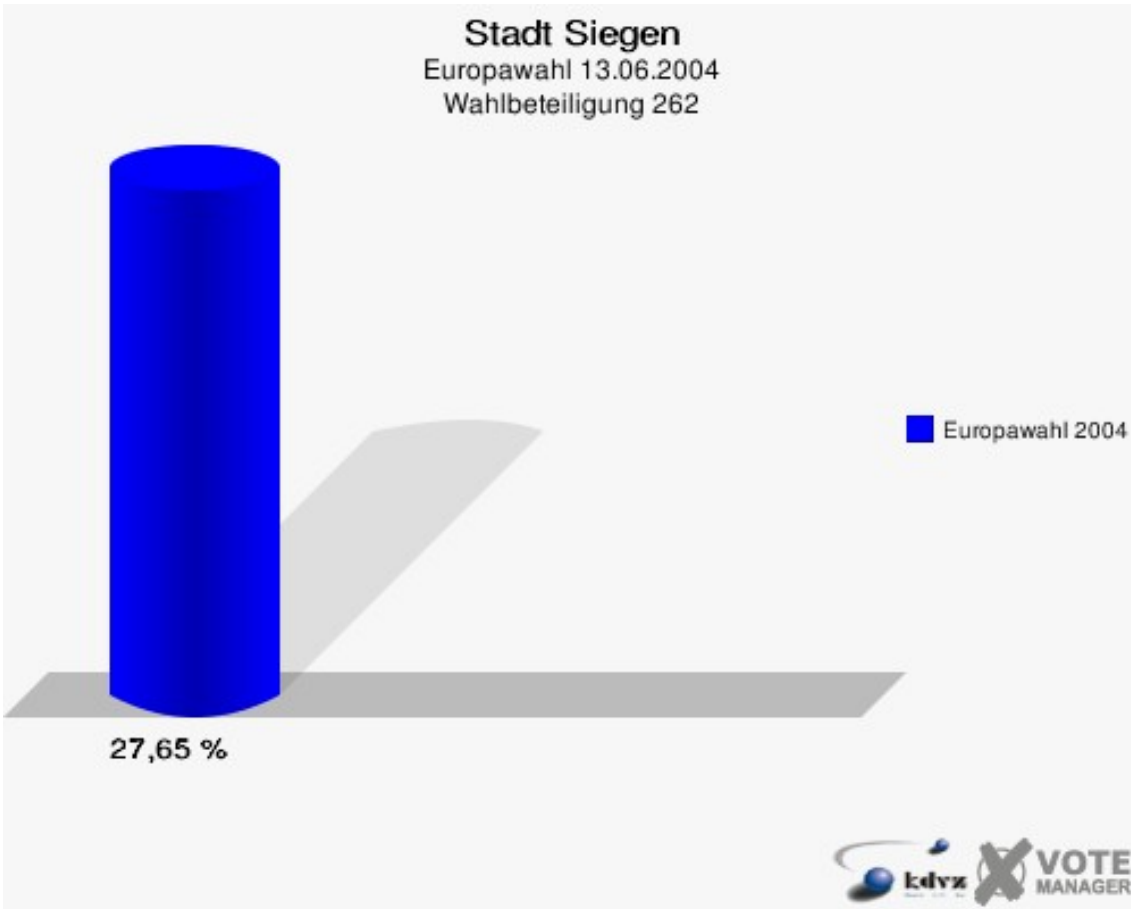
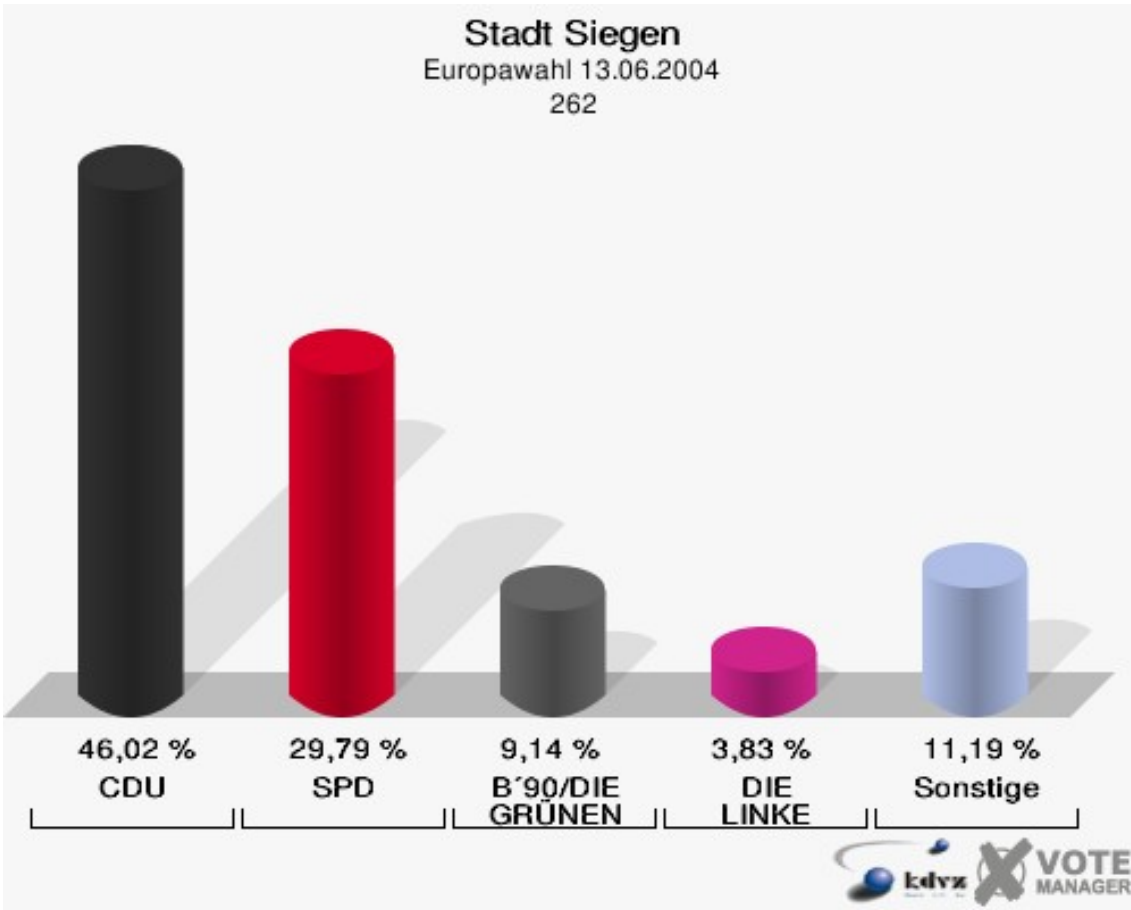
	Anzahl	Prozent
Wahlberechtigte	1.224	
Wähler/innen	299	24,43 %
ungültige Stimmen	9	3,01 %
gültige Stimmen	290	96,99 %
CDU	120	41,38 %
SPD	73	25,17 %
B'90/DIE GRÜNEN	29	10,00 %
FDP	16	5,52 %
DIE LINKE	13	4,48 %
REP	9	3,10 %
Tierschutzpartei	0	0,00 %
DIE GRAUEN	4	1,38 %
DIE FRAUEN	1	0,34 %
NPD	8	2,76 %
ÖDP	5	1,72 %
PBC	5	1,72 %
CM	1	0,34 %
ZENTRUM	0	0,00 %
BÜSO	2	0,69 %
Deutschland	0	0,00 %
Unabhängige Kandid.	0	0,00 %
AUFBRUCH	0	0,00 %
DKP	0	0,00 %
DP	1	0,34 %
FAMILIE	3	1,03 %
PSG	0	0,00 %



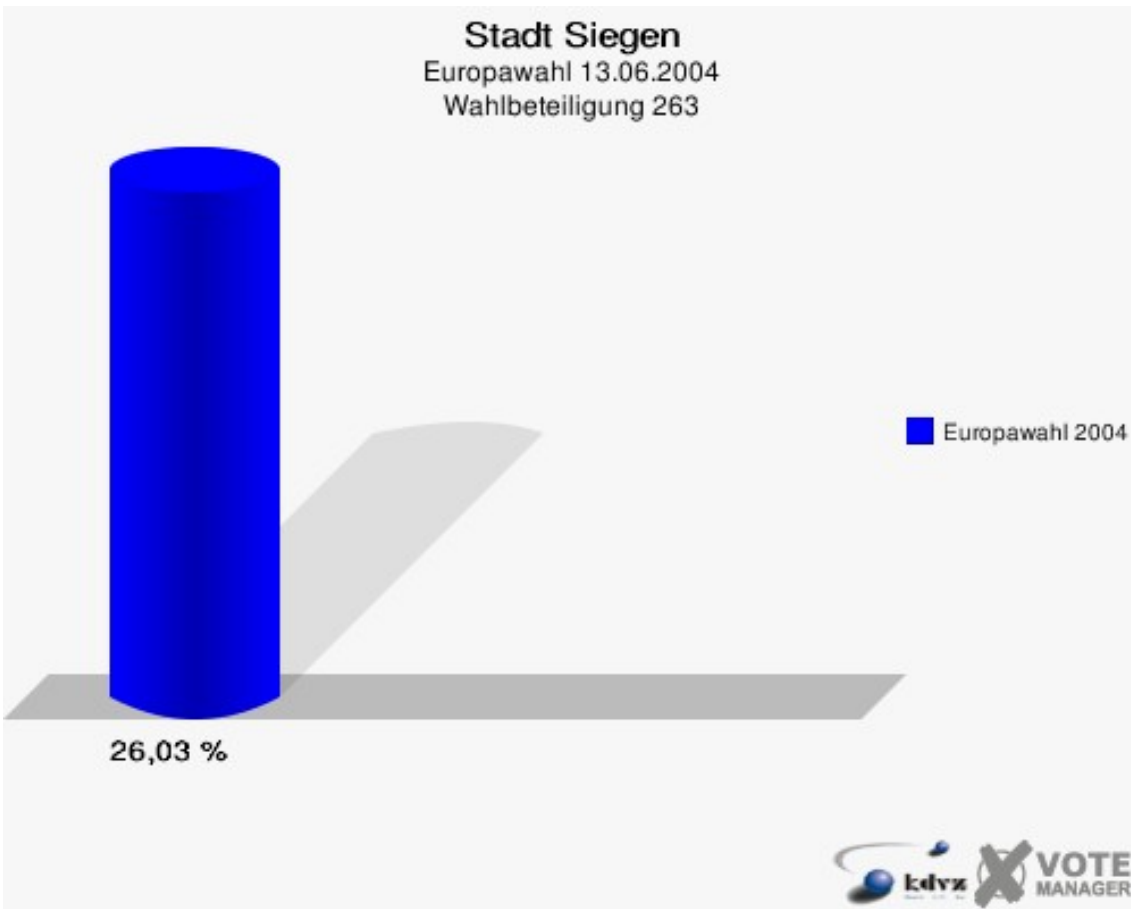
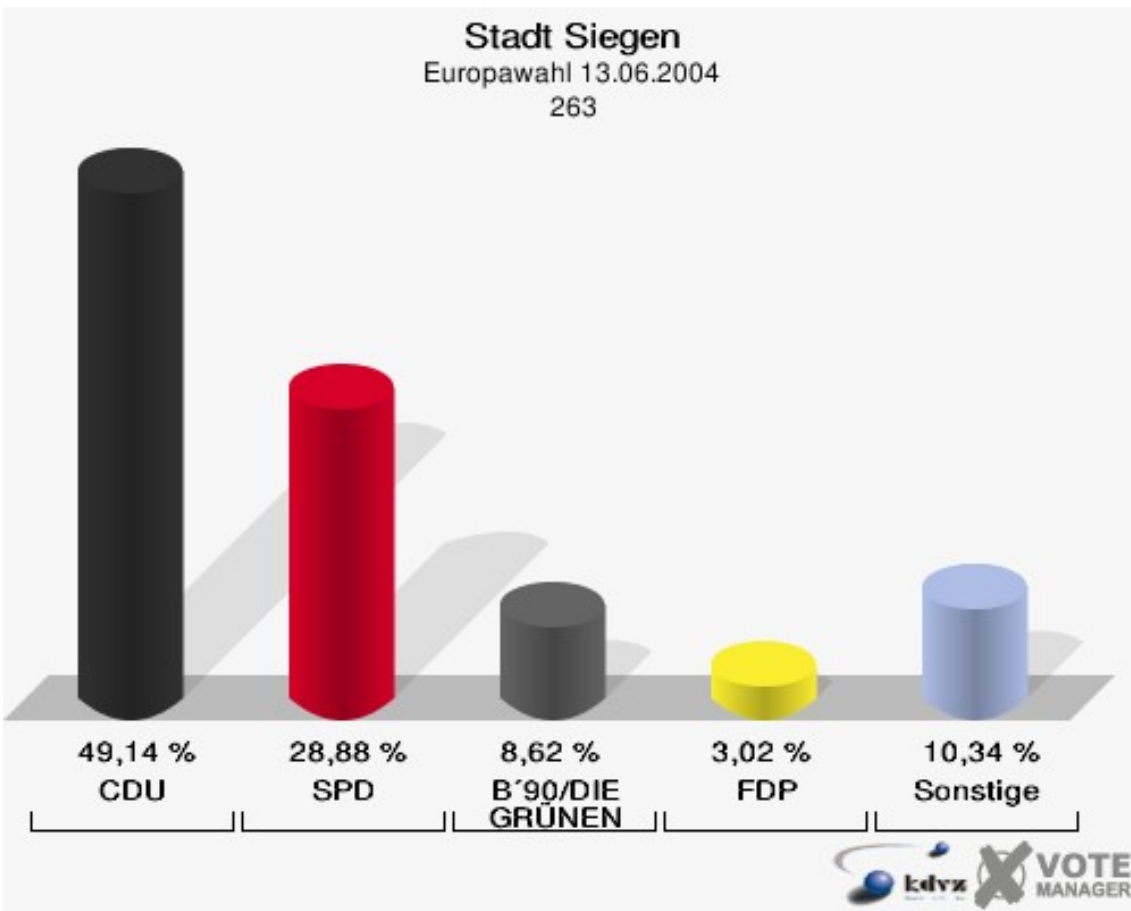
	Anzahl	Prozent
Wahlberechtigte	666	
Wähler/innen	169	25,38 %
ungültige Stimmen	8	4,73 %
gültige Stimmen	161	95,27 %
CDU	75	46,58 %
SPD	51	31,68 %
B'90/DIE GRÜNEN	12	7,45 %
FDP	12	7,45 %
DIE LINKE	1	0,62 %
REP	2	1,24 %
Tierschutzpartei	2	1,24 %
DIE GRAUEN	0	0,00 %
DIE FRAUEN	0	0,00 %
NPD	0	0,00 %
ÖDP	2	1,24 %
PBC	3	1,86 %
CM	0	0,00 %
ZENTRUM	0	0,00 %
BÜSO	0	0,00 %
Deutschland	1	0,62 %
Unabhängige Kandid.	0	0,00 %
AUFBRUCH	0	0,00 %
DKP	0	0,00 %
DP	0	0,00 %
FAMILIE	0	0,00 %
PSG	0	0,00 %



	Anzahl	Prozent
Wahlberechtigte	1.255	
Wähler/innen	347	27,65 %
ungültige Stimmen	8	2,31 %
gültige Stimmen	339	97,69 %
CDU	156	46,02 %
SPD	101	29,79 %
B'90/DIE GRÜNEN	31	9,14 %
FDP	7	2,06 %
DIE LINKE	13	3,83 %
REP	8	2,36 %
Tierschutzpartei	3	0,88 %
DIE GRAUEN	8	2,36 %
DIE FRAUEN	1	0,29 %
NPD	4	1,18 %
ÖDP	1	0,29 %
PBC	0	0,00 %
CM	2	0,59 %
ZENTRUM	0	0,00 %
BÜSO	0	0,00 %
Deutschland	0	0,00 %
Unabhängige Kandid.	0	0,00 %
AUFBRUCH	2	0,59 %
DKP	0	0,00 %
DP	0	0,00 %
FAMILIE	2	0,59 %
PSG	0	0,00 %

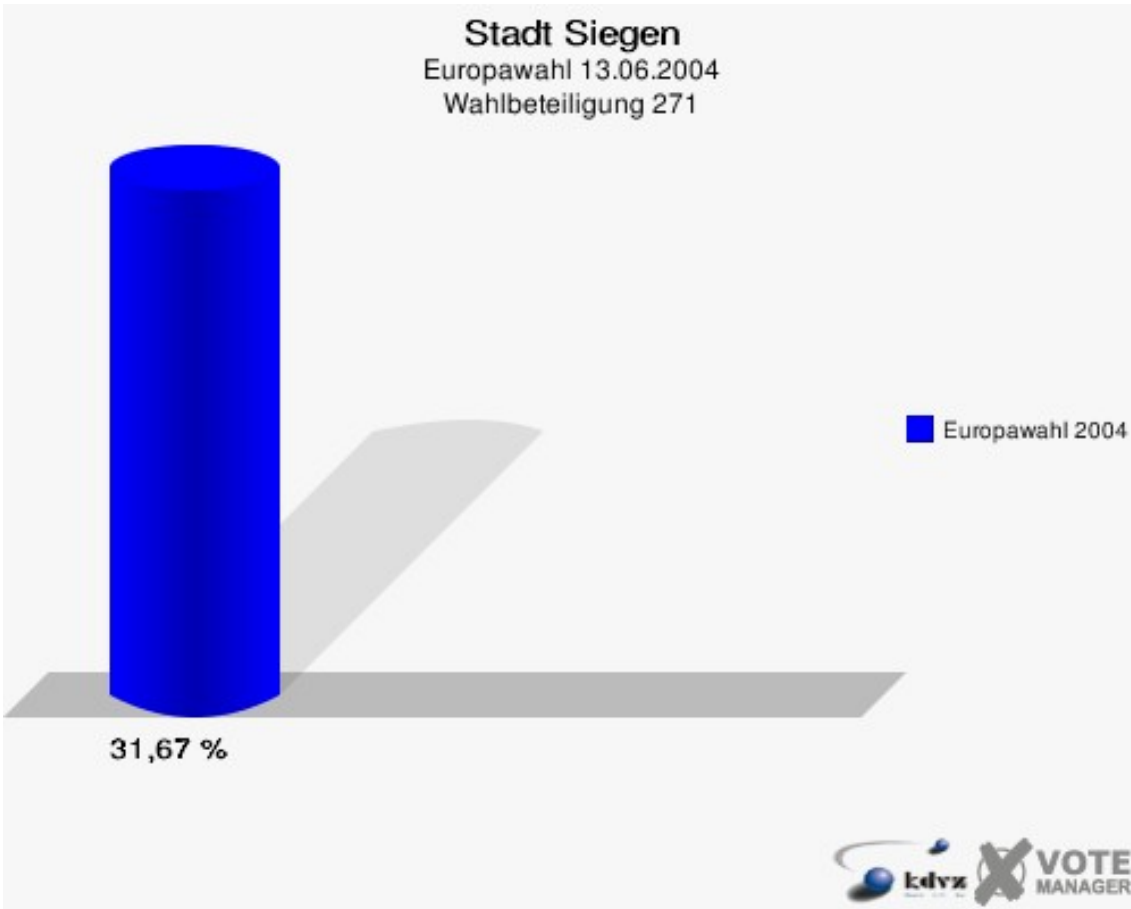
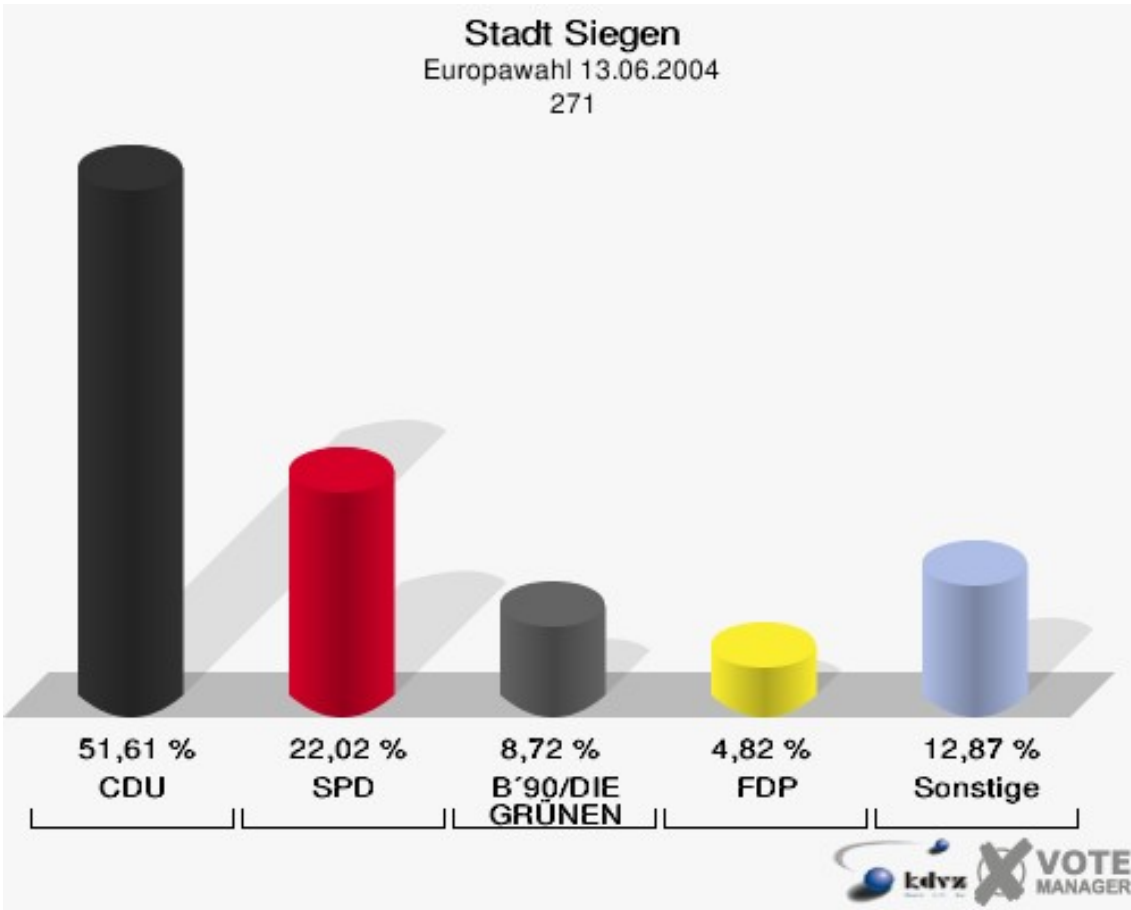


	Anzahl	Prozent
Wahlberechtigte	899	
Wähler/innen	234	26,03 %
ungültige Stimmen	2	0,85 %
gültige Stimmen	232	99,15 %
CDU	114	49,14 %
SPD	67	28,88 %
B'90/DIE GRÜNEN	20	8,62 %
FDP	7	3,02 %
DIE LINKE	0	0,00 %
REP	7	3,02 %
Tierschutzpartei	6	2,59 %
DIE GRAUEN	2	0,86 %
DIE FRAUEN	0	0,00 %
NPD	2	0,86 %
ÖDP	1	0,43 %
PBC	2	0,86 %
CM	1	0,43 %
ZENTRUM	0	0,00 %
BÜSO	0	0,00 %
Deutschland	1	0,43 %
Unabhängige Kandid.	1	0,43 %
AUFBRUCH	0	0,00 %
DKP	0	0,00 %
DP	0	0,00 %
FAMILIE	0	0,00 %
PSG	1	0,43 %

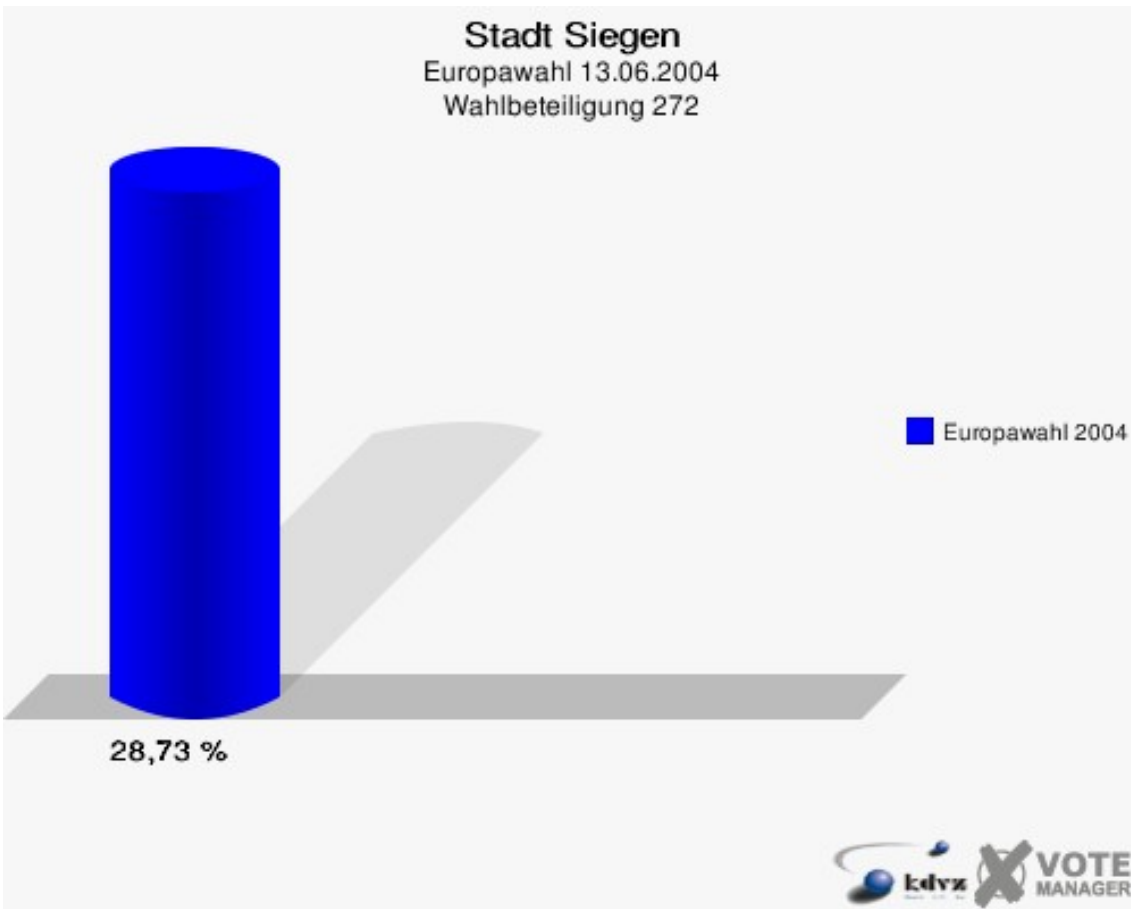
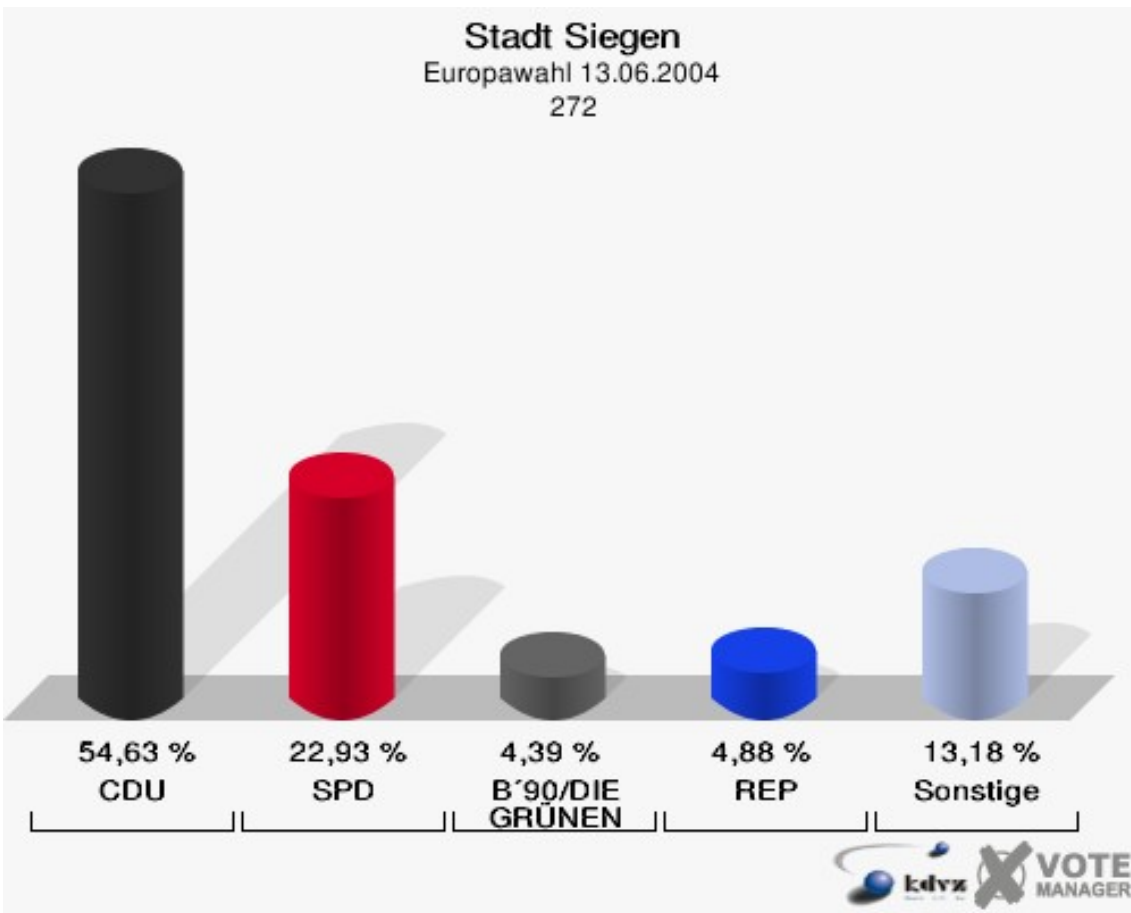


271

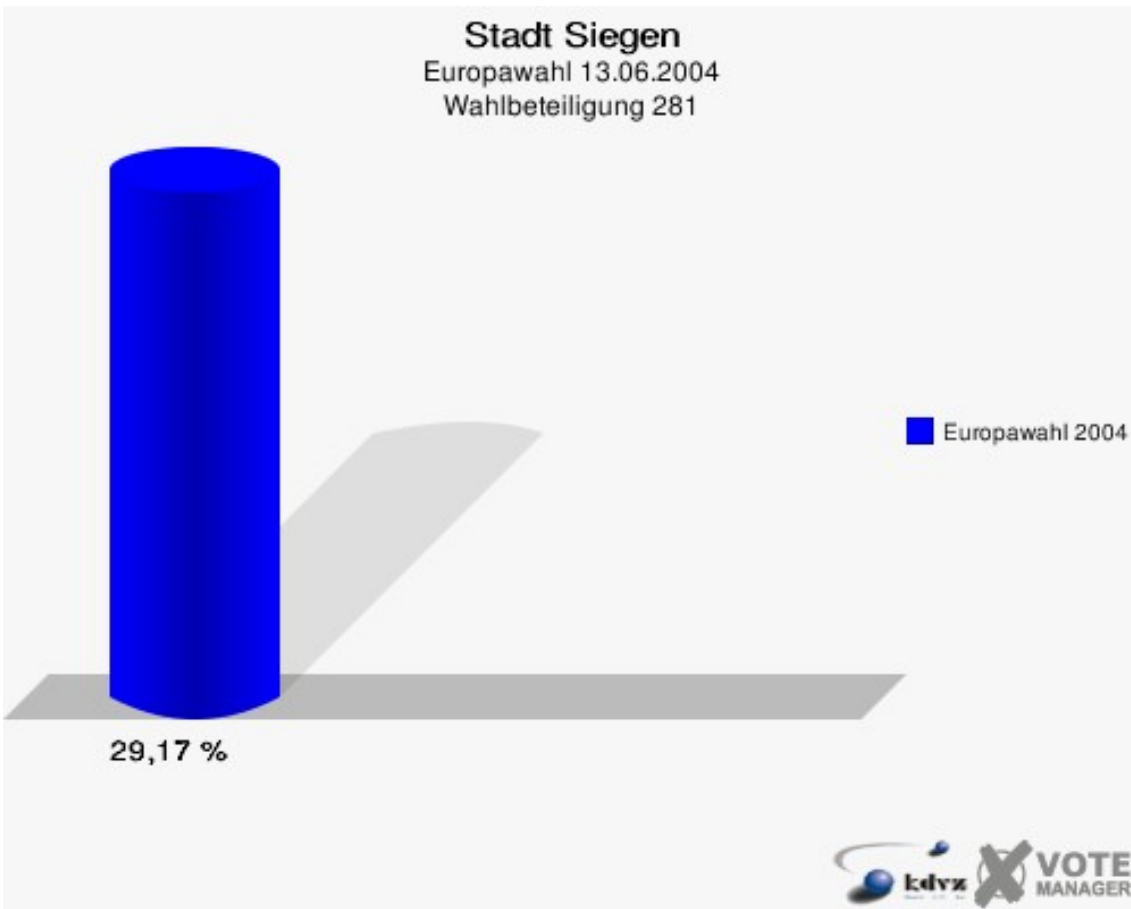
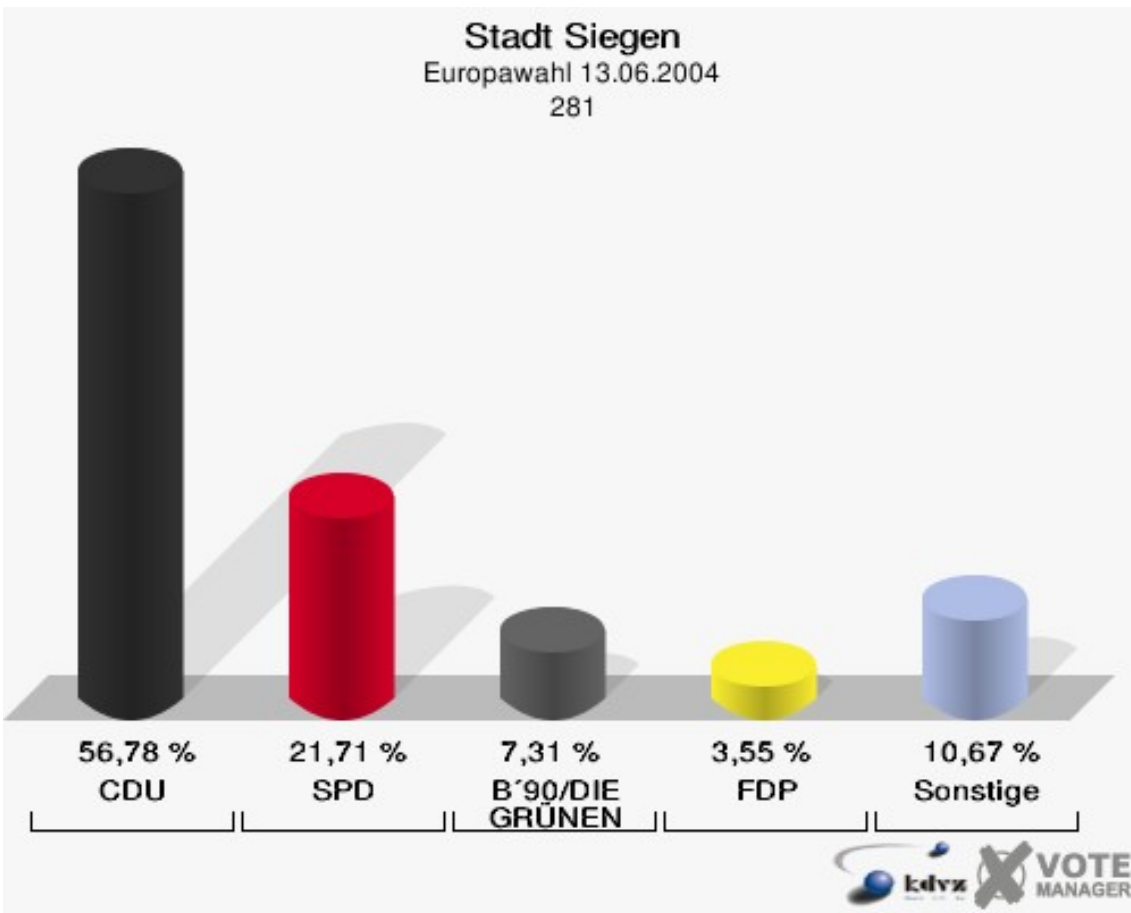
	Anzahl	Prozent
Wahlberechtigte	1.383	
Wähler/innen	438	31,67 %
ungültige Stimmen	2	0,46 %
gültige Stimmen	436	99,54 %
CDU	225	51,61 %
SPD	96	22,02 %
B'90/DIE GRÜNEN	38	8,72 %
FDP	21	4,82 %
DIE LINKE	7	1,61 %
REP	7	1,61 %
Tierschutzpartei	6	1,38 %
DIE GRAUEN	6	1,38 %
DIE FRAUEN	3	0,69 %
NPD	2	0,46 %
ÖDP	0	0,00 %
PBC	7	1,61 %
CM	1	0,23 %
ZENTRUM	1	0,23 %
BÜSO	1	0,23 %
Deutschland	3	0,69 %
Unabhängige Kandid.	0	0,00 %
AUFBRUCH	0	0,00 %
DKP	0	0,00 %
DP	3	0,69 %
FAMILIE	9	2,06 %
PSG	0	0,00 %



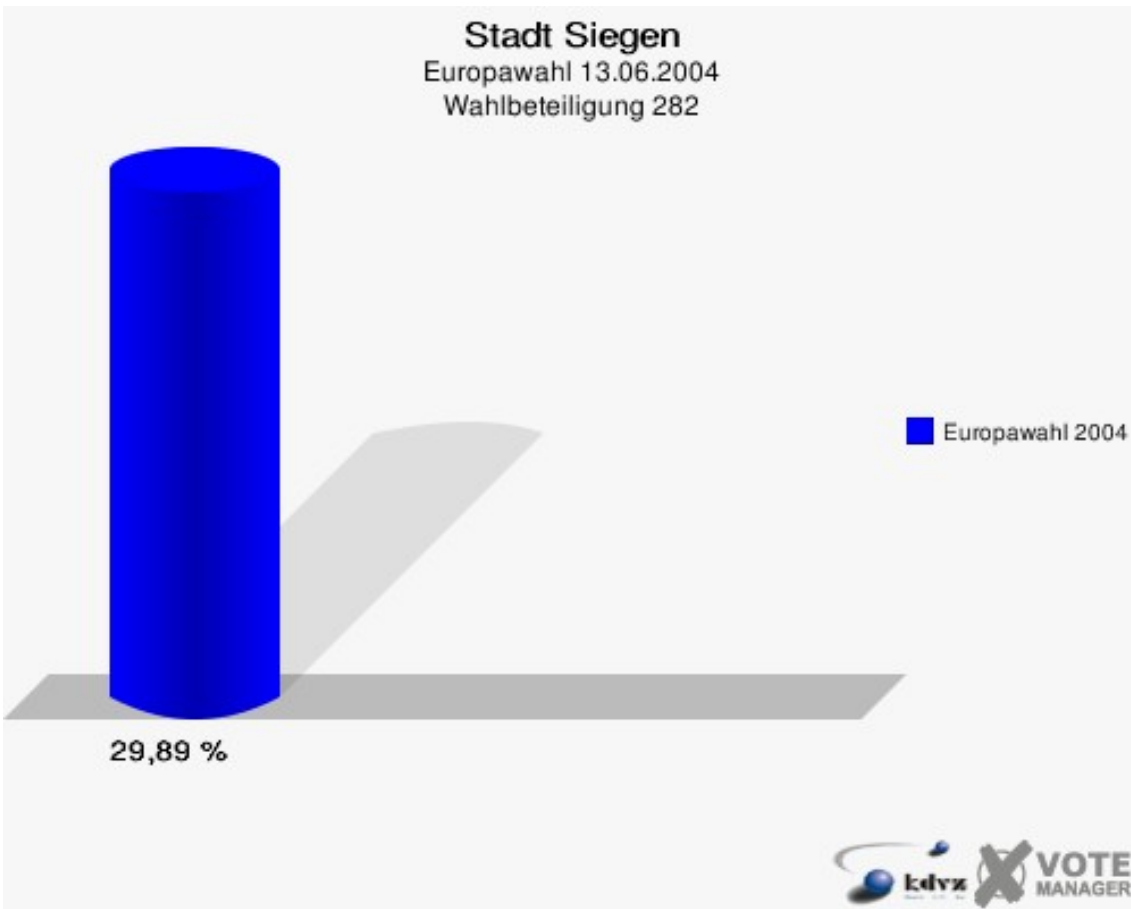
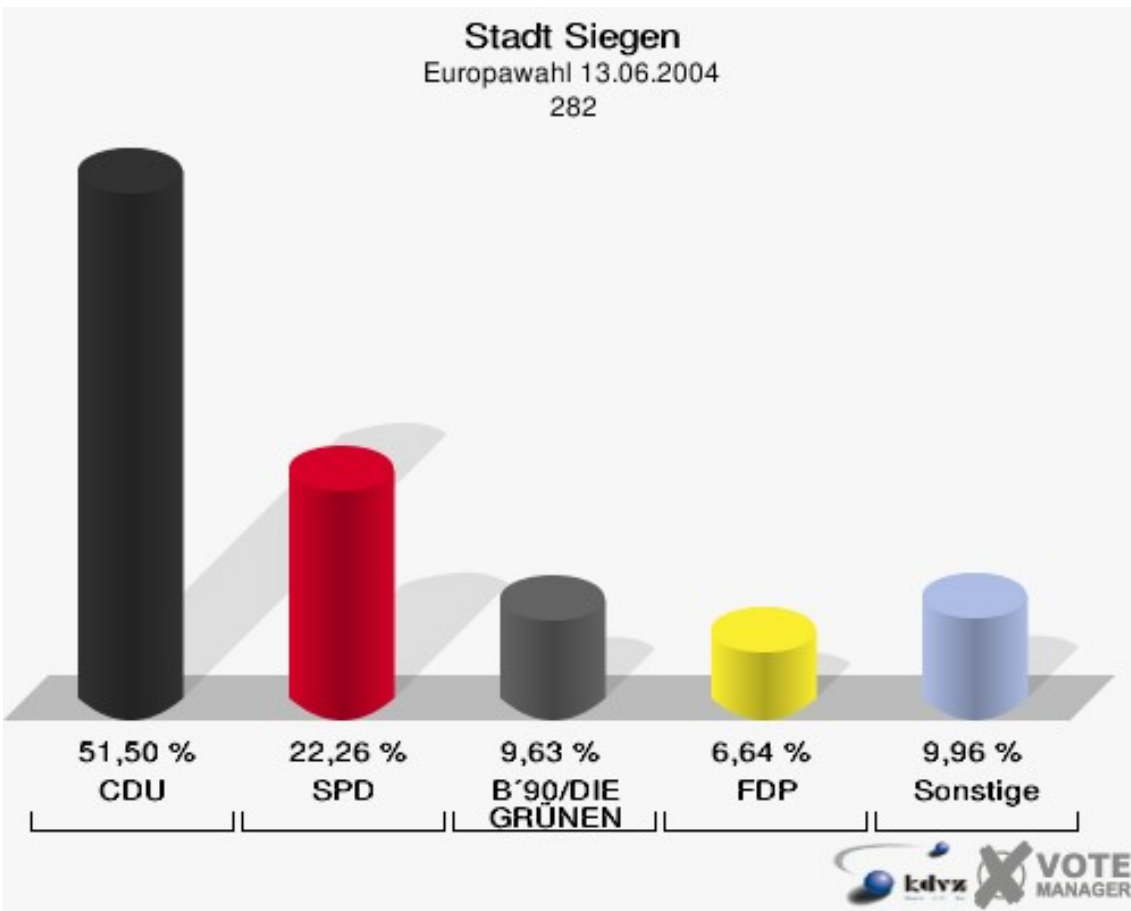
	Anzahl	Prozent
Wahlberechtigte	724	
Wähler/innen	208	28,73 %
ungültige Stimmen	3	1,44 %
gültige Stimmen	205	98,56 %
CDU	112	54,63 %
SPD	47	22,93 %
B'90/DIE GRÜNEN	9	4,39 %
FDP	8	3,90 %
DIE LINKE	1	0,49 %
REP	10	4,88 %
Tierschutzpartei	1	0,49 %
DIE GRAUEN	1	0,49 %
DIE FRAUEN	0	0,00 %
NPD	2	0,98 %
ÖDP	0	0,00 %
PBC	7	3,41 %
CM	0	0,00 %
ZENTRUM	0	0,00 %
BÜSO	0	0,00 %
Deutschland	0	0,00 %
Unabhängige Kandid.	1	0,49 %
AUFBRUCH	0	0,00 %
DKP	0	0,00 %
DP	0	0,00 %
FAMILIE	6	2,93 %
PSG	0	0,00 %



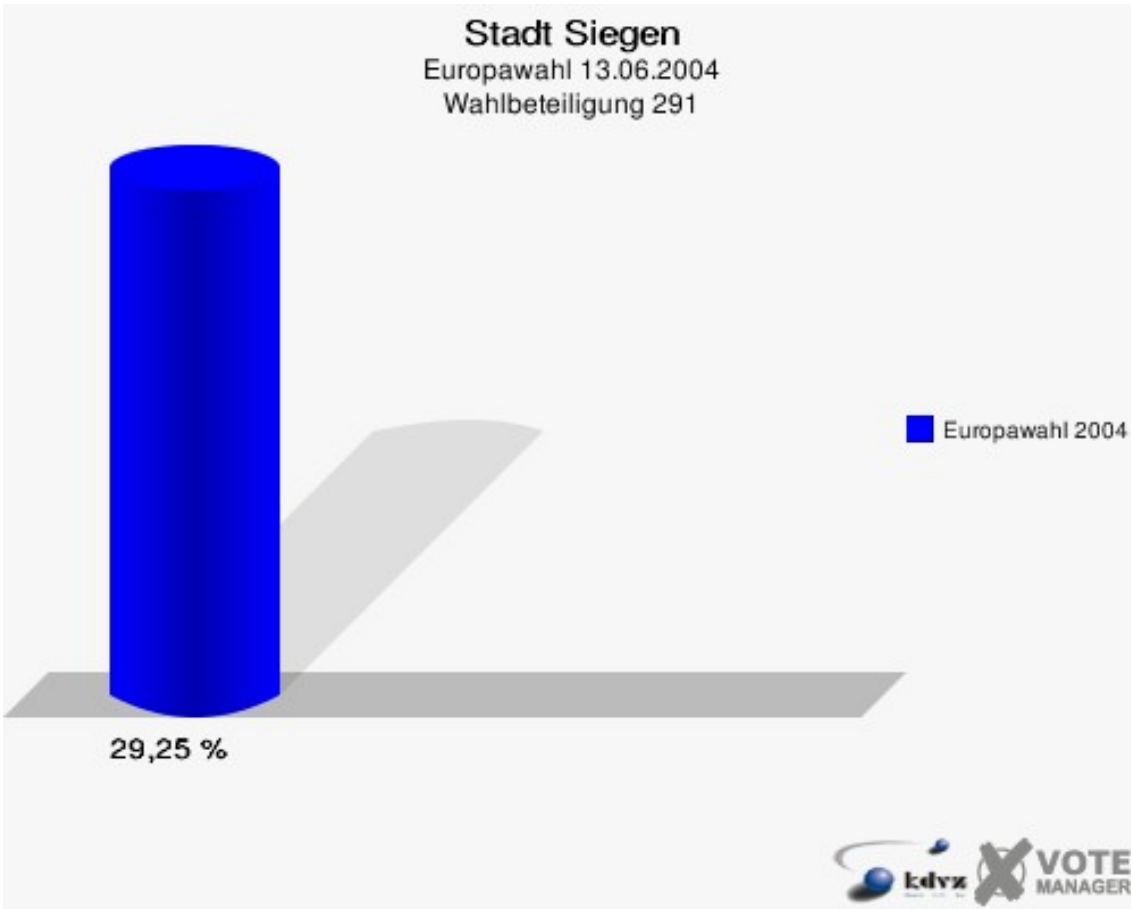
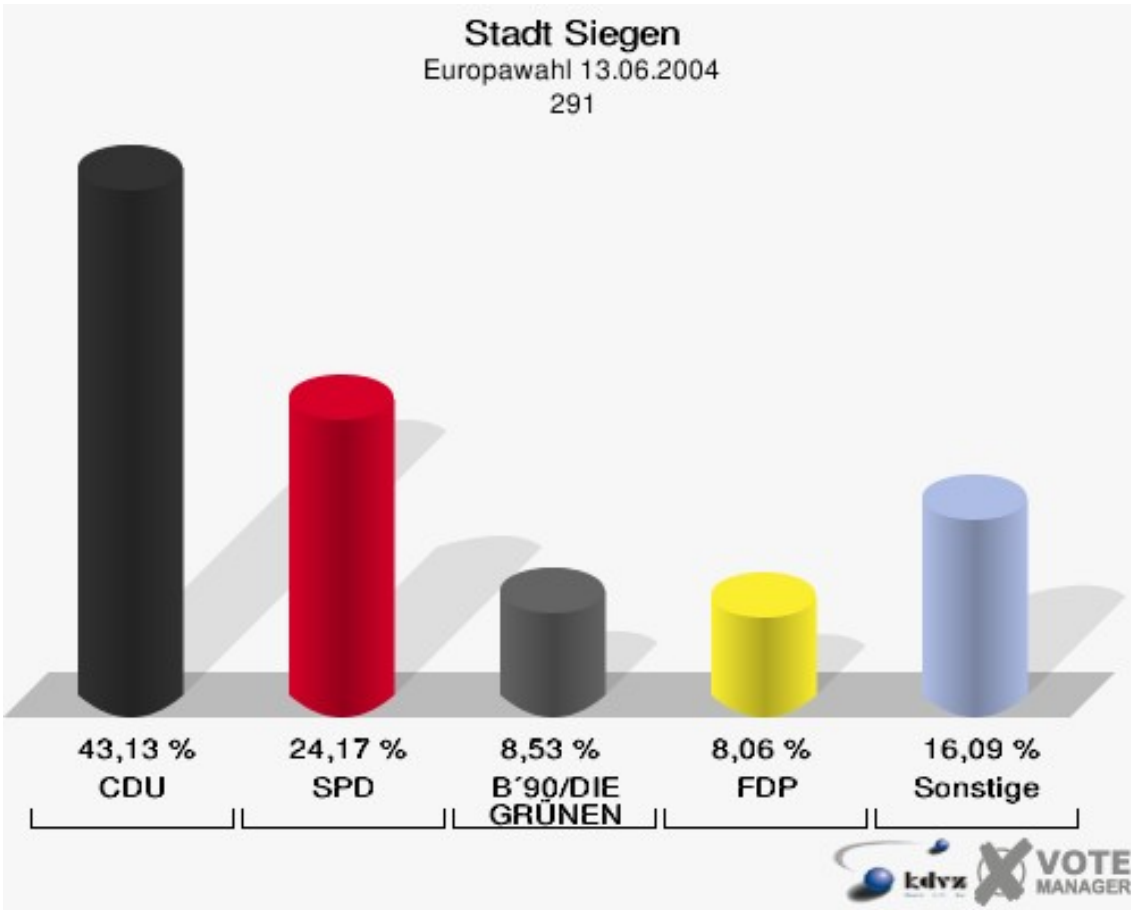
	Anzahl	Prozent
Wahlberechtigte	1.659	
Wähler/innen	484	29,17 %
ungültige Stimmen	5	1,03 %
gültige Stimmen	479	98,97 %
CDU	272	56,78 %
SPD	104	21,71 %
B'90/DIE GRÜNEN	35	7,31 %
FDP	17	3,55 %
DIE LINKE	12	2,51 %
REP	4	0,84 %
Tierschutzpartei	3	0,63 %
DIE GRAUEN	8	1,67 %
DIE FRAUEN	1	0,21 %
NPD	1	0,21 %
ÖDP	1	0,21 %
PBC	7	1,46 %
CM	0	0,00 %
ZENTRUM	2	0,42 %
BÜSO	1	0,21 %
Deutschland	5	1,04 %
Unabhängige Kandid.	0	0,00 %
AUFBRUCH	0	0,00 %
DKP	1	0,21 %
DP	1	0,21 %
FAMILIE	4	0,84 %
PSG	0	0,00 %



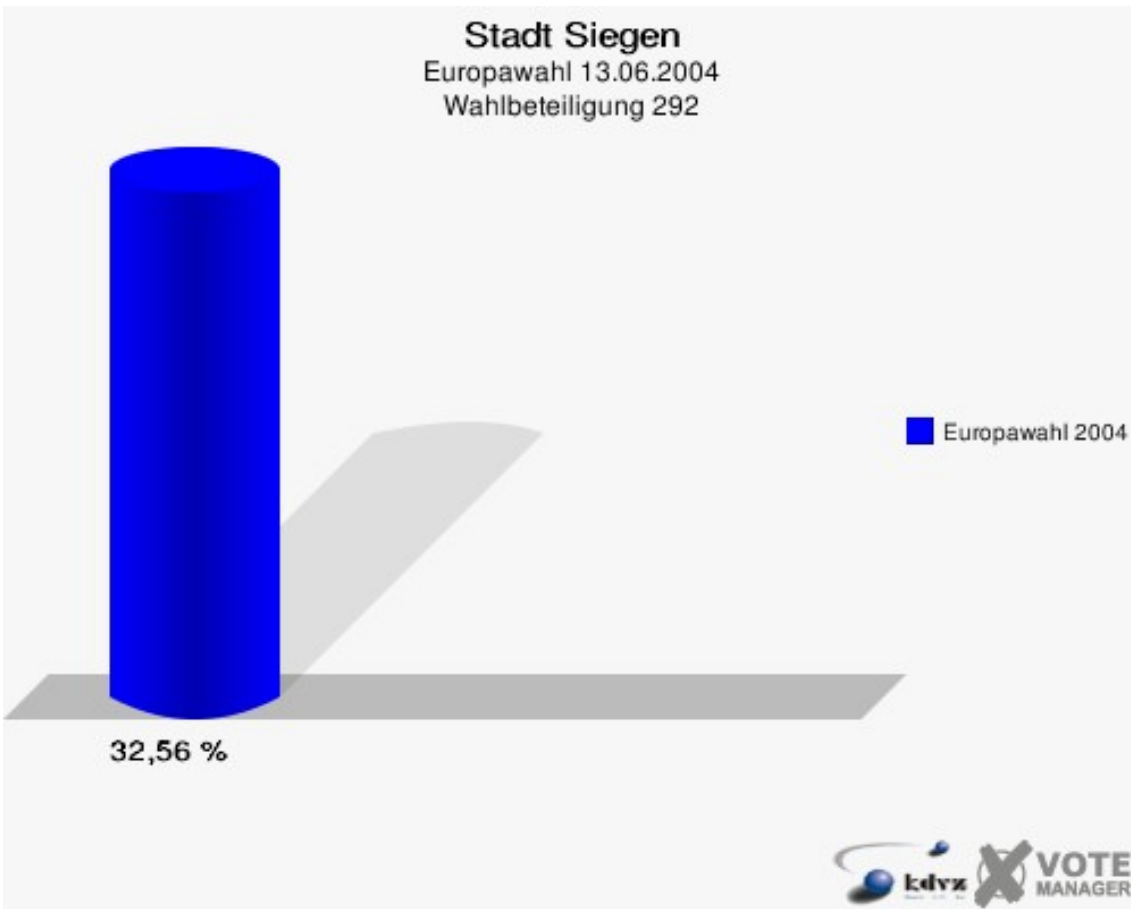
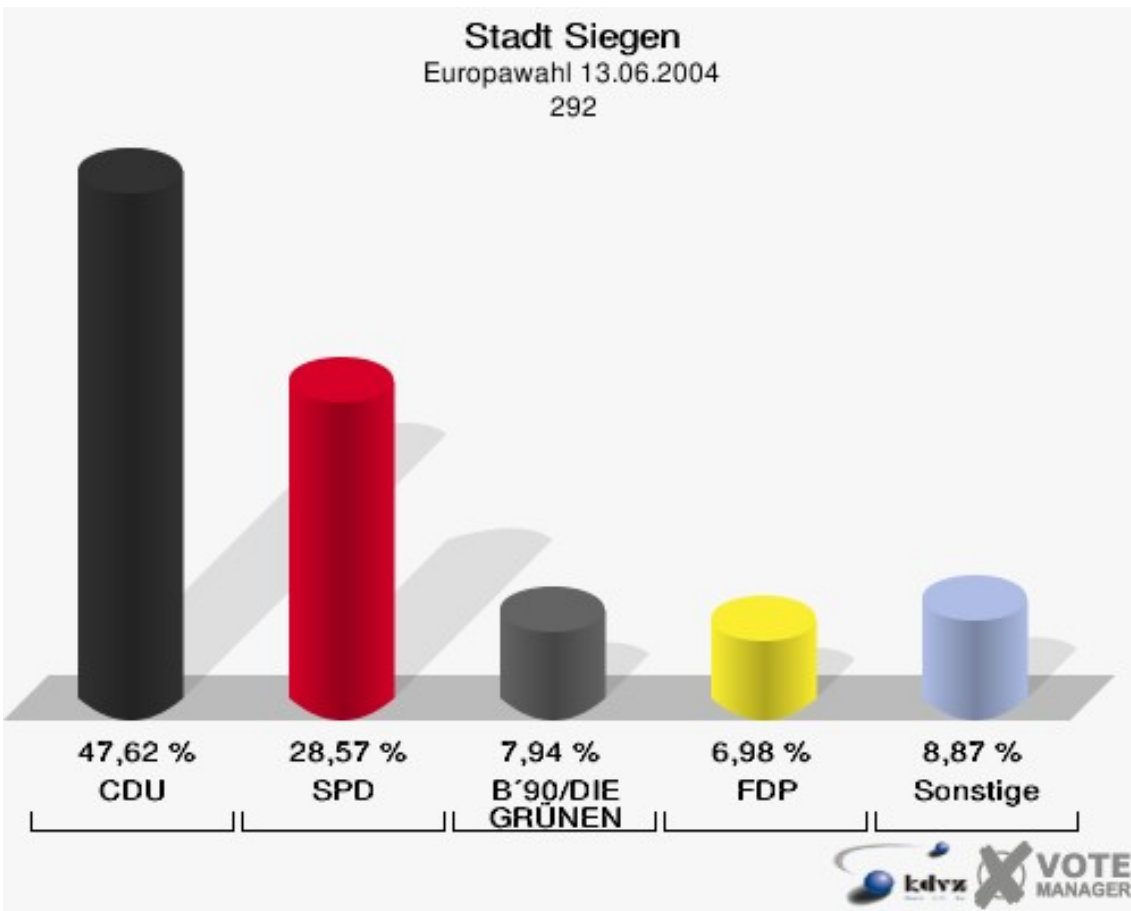
	Anzahl	Prozent
Wahlberechtigte	1.027	
Wähler/innen	307	29,89 %
ungültige Stimmen	6	1,95 %
gültige Stimmen	301	98,05 %
CDU	155	51,50 %
SPD	67	22,26 %
B'90/DIE GRÜNEN	29	9,63 %
FDP	20	6,64 %
DIE LINKE	5	1,66 %
REP	4	1,33 %
Tierschutzpartei	7	2,33 %
DIE GRAUEN	1	0,33 %
DIE FRAUEN	1	0,33 %
NPD	4	1,33 %
ÖDP	0	0,00 %
PBC	1	0,33 %
CM	1	0,33 %
ZENTRUM	0	0,00 %
BÜSO	0	0,00 %
Deutschland	0	0,00 %
Unabhängige Kandid.	4	1,33 %
AUFBRUCH	0	0,00 %
DKP	0	0,00 %
DP	1	0,33 %
FAMILIE	1	0,33 %
PSG	0	0,00 %



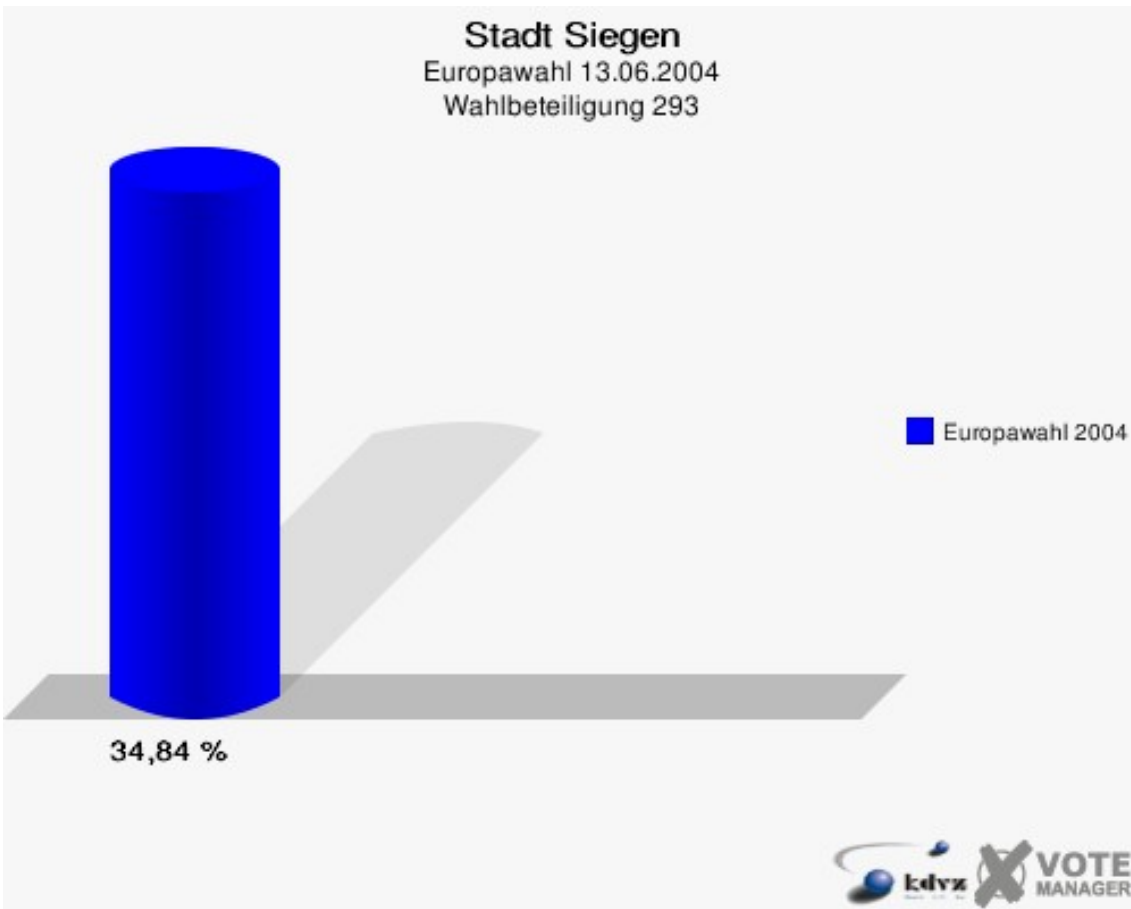
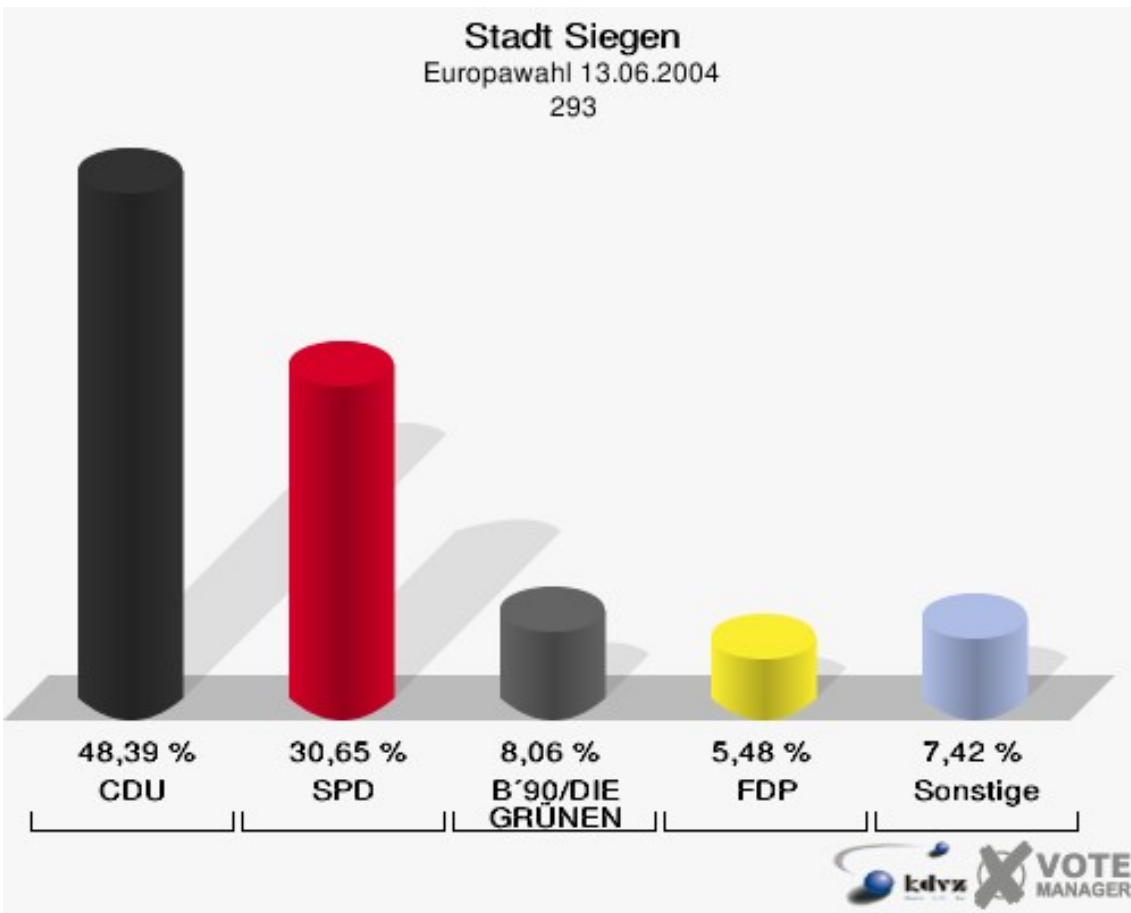
	Anzahl	Prozent
Wahlberechtigte	735	
Wähler/innen	215	29,25 %
ungültige Stimmen	4	1,86 %
gültige Stimmen	211	98,14 %
CDU	91	43,13 %
SPD	51	24,17 %
B'90/DIE GRÜNEN	18	8,53 %
FDP	17	8,06 %
DIE LINKE	6	2,84 %
REP	7	3,32 %
Tierschutzpartei	3	1,42 %
DIE GRAUEN	2	0,95 %
DIE FRAUEN	1	0,47 %
NPD	1	0,47 %
ÖDP	1	0,47 %
PBC	2	0,95 %
CM	0	0,00 %
ZENTRUM	0	0,00 %
BÜSO	1	0,47 %
Deutschland	1	0,47 %
Unabhängige Kandid.	2	0,95 %
AUFBRUCH	1	0,47 %
DKP	0	0,00 %
DP	0	0,00 %
FAMILIE	6	2,84 %
PSG	0	0,00 %



	Anzahl	Prozent
Wahlberechtigte	986	
Wähler/innen	321	32,56 %
ungültige Stimmen	6	1,87 %
gültige Stimmen	315	98,13 %
CDU	150	47,62 %
SPD	90	28,57 %
B'90/DIE GRÜNEN	25	7,94 %
FDP	22	6,98 %
DIE LINKE	3	0,95 %
REP	3	0,95 %
Tierschutzpartei	3	0,95 %
DIE GRAUEN	8	2,54 %
DIE FRAUEN	2	0,63 %
NPD	3	0,95 %
ÖDP	0	0,00 %
PBC	1	0,32 %
CM	2	0,63 %
ZENTRUM	1	0,32 %
BÜSO	0	0,00 %
Deutschland	2	0,63 %
Unabhängige Kandid.	0	0,00 %
AUFBRUCH	0	0,00 %
DKP	0	0,00 %
DP	0	0,00 %
FAMILIE	0	0,00 %
PSG	0	0,00 %



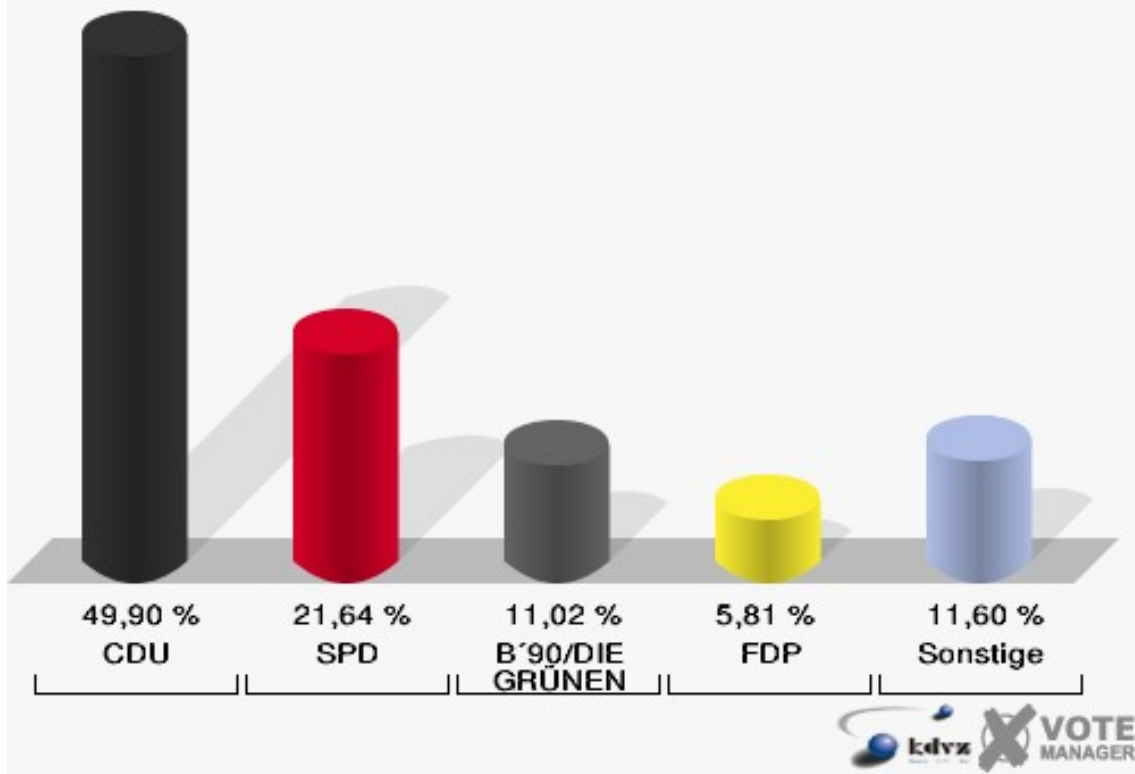
	Anzahl	Prozent
Wahlberechtigte	910	
Wähler/innen	317	34,84 %
ungültige Stimmen	7	2,21 %
gültige Stimmen	310	97,79 %
CDU	150	48,39 %
SPD	95	30,65 %
B'90/DIE GRÜNEN	25	8,06 %
FDP	17	5,48 %
DIE LINKE	7	2,26 %
REP	4	1,29 %
Tierschutzpartei	1	0,32 %
DIE GRAUEN	1	0,32 %
DIE FRAUEN	2	0,65 %
NPD	1	0,32 %
ÖDP	0	0,00 %
PBC	2	0,65 %
CM	0	0,00 %
ZENTRUM	0	0,00 %
BÜSO	0	0,00 %
Deutschland	0	0,00 %
Unabhängige Kandid.	0	0,00 %
AUFBRUCH	1	0,32 %
DKP	0	0,00 %
DP	0	0,00 %
FAMILIE	3	0,97 %
PSG	1	0,32 %



Briefwahlbezirk 1 001

	Anzahl	Prozent
Wähler/innen	506	
ungültige Stimmen	7	1,38 %
gültige Stimmen	499	98,62 %
CDU	249	49,90 %
SPD	108	21,64 %
B'90/DIE GRÜNEN	55	11,02 %
FDP	29	5,81 %
DIE LINKE	9	1,80 %
REP	8	1,60 %
Tierschutzpartei	6	1,20 %
DIE GRAUEN	11	2,20 %
DIE FRAUEN	2	0,40 %
NPD	2	0,40 %
ÖDP	3	0,60 %
PBC	1	0,20 %
CM	0	0,00 %
ZENTRUM	2	0,40 %
BÜSO	1	0,20 %
Deutschland	4	0,80 %
Unabhängige Kandid.	3	0,60 %
AUFBRUCH	1	0,20 %
DKP	2	0,40 %
DP	0	0,00 %
FAMILIE	2	0,40 %
PSG	1	0,20 %

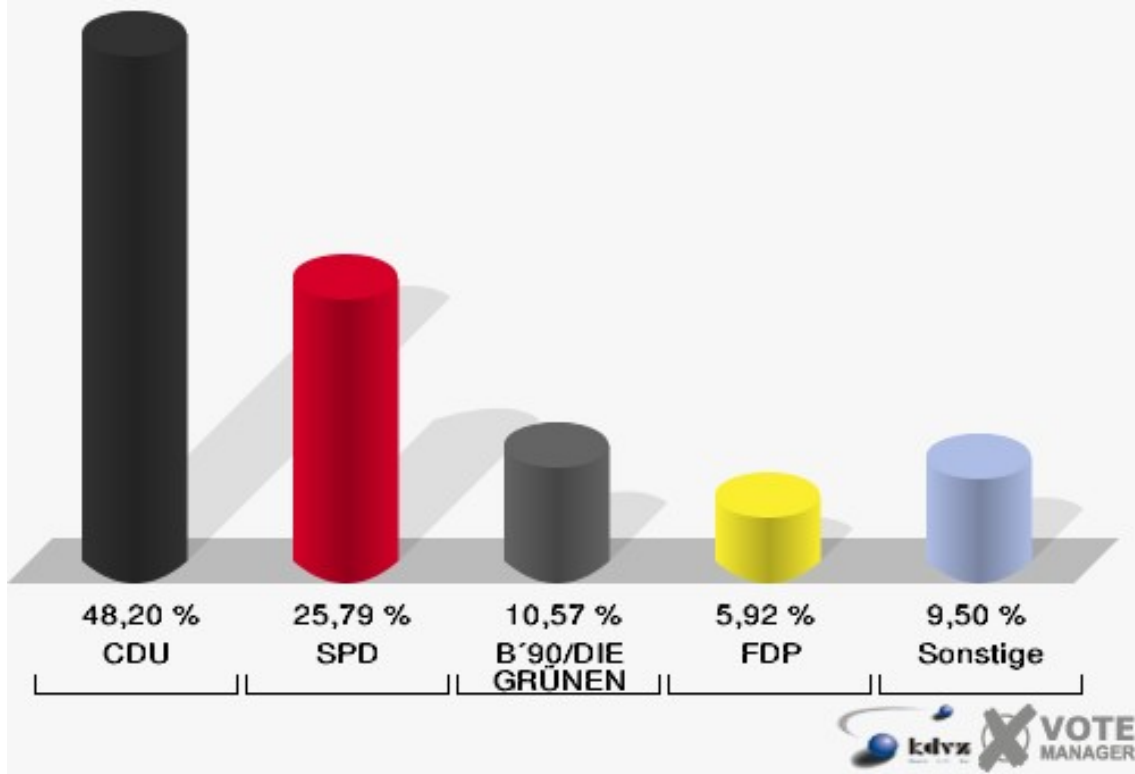
Stadt Siegen
Europawahl 13.06.2004
Briefwahlbezirk 1 001



Briefwahlbezirk 2 002

	Anzahl	Prozent
Wähler/innen	481	
ungültige Stimmen	8	1,66 %
gültige Stimmen	473	98,34 %
CDU	228	48,20 %
SPD	122	25,79 %
B'90/DIE GRÜNEN	50	10,57 %
FDP	28	5,92 %
DIE LINKE	13	2,75 %
REP	4	0,85 %
Tierschutzpartei	3	0,63 %
DIE GRAUEN	6	1,27 %
DIE FRAUEN	2	0,42 %
NPD	2	0,42 %
ÖDP	0	0,00 %
PBC	2	0,42 %
CM	1	0,21 %
ZENTRUM	0	0,00 %
BÜSO	0	0,00 %
Deutschland	6	1,27 %
Unabhängige Kandid.	2	0,42 %
AUFBRUCH	0	0,00 %
DKP	0	0,00 %
DP	2	0,42 %
FAMILIE	1	0,21 %
PSG	1	0,21 %

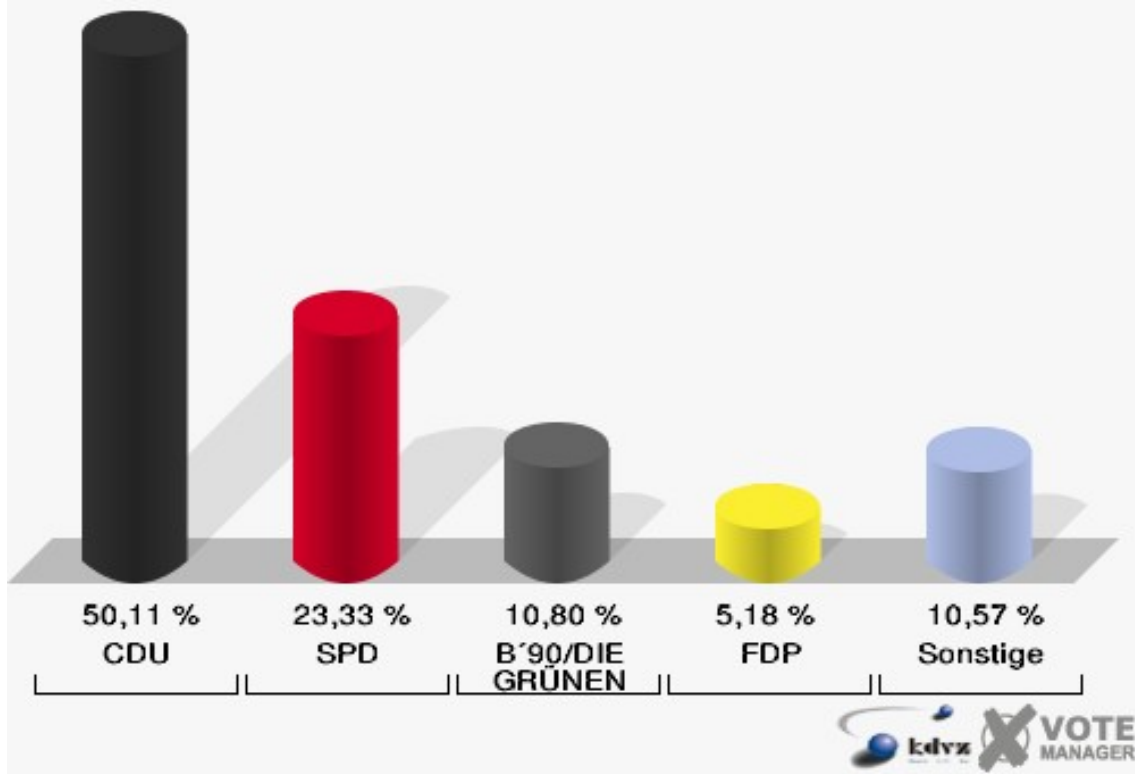
Stadt Siegen
Europawahl 13.06.2004
Briefwahlbezirk 2 002



Briefwahlbezirk 3 003

	Anzahl	Prozent
Wähler/innen	469	
ungültige Stimmen	6	1,28 %
gültige Stimmen	463	98,72 %
CDU	232	50,11 %
SPD	108	23,33 %
B'90/DIE GRÜNEN	50	10,80 %
FDP	24	5,18 %
DIE LINKE	13	2,81 %
REP	12	2,59 %
Tierschutzpartei	4	0,86 %
DIE GRAUEN	4	0,86 %
DIE FRAUEN	2	0,43 %
NPD	2	0,43 %
ÖDP	2	0,43 %
PBC	5	1,08 %
CM	0	0,00 %
ZENTRUM	0	0,00 %
BÜSO	0	0,00 %
Deutschland	2	0,43 %
Unabhängige Kandid.	2	0,43 %
AUFBRUCH	0	0,00 %
DKP	0	0,00 %
DP	1	0,22 %
FAMILIE	0	0,00 %
PSG	0	0,00 %

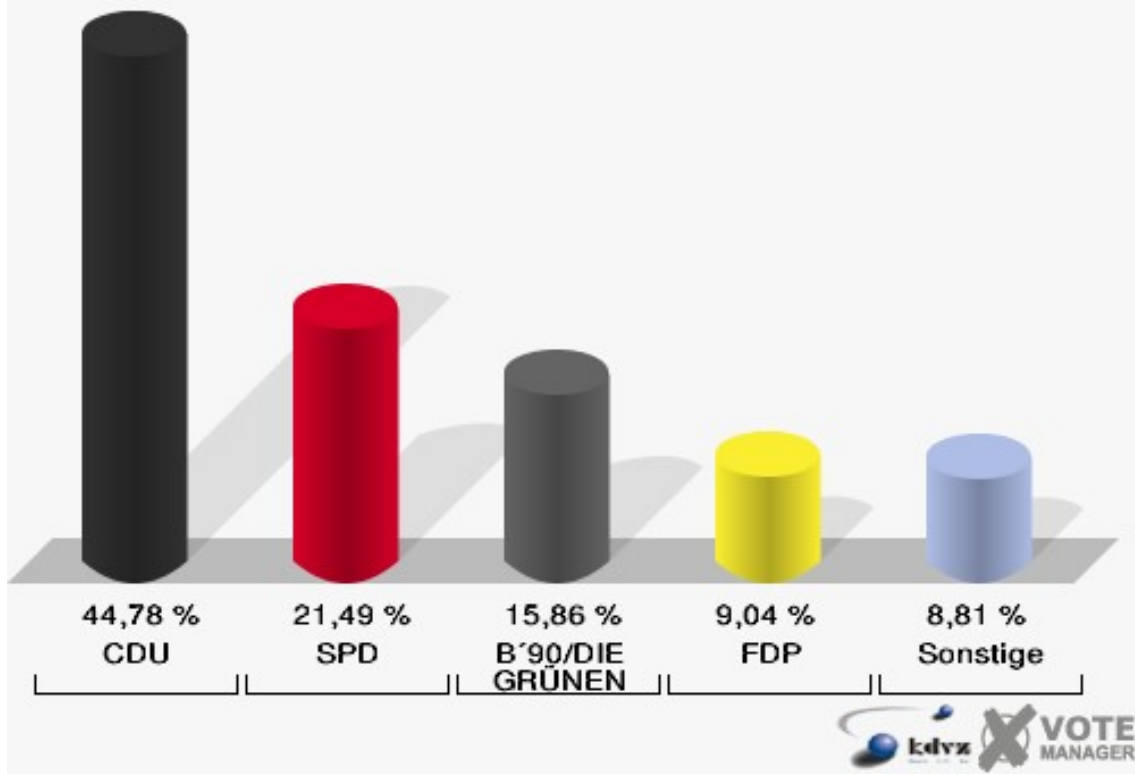
Stadt Siegen
Europawahl 13.06.2004
Briefwahlbezirk 3 003



Briefwahlbezirk 4 004

	Anzahl	Prozent
Wähler/innen	507	
ungültige Stimmen	9	1,78 %
gültige Stimmen	498	98,22 %
CDU	223	44,78 %
SPD	107	21,49 %
B'90/DIE GRÜNEN	79	15,86 %
FDP	45	9,04 %
DIE LINKE	5	1,00 %
REP	4	0,80 %
Tierschutzpartei	7	1,41 %
DIE GRAUEN	5	1,00 %
DIE FRAUEN	1	0,20 %
NPD	3	0,60 %
ÖDP	3	0,60 %
PBC	5	1,00 %
CM	3	0,60 %
ZENTRUM	0	0,00 %
BÜSO	0	0,00 %
Deutschland	1	0,20 %
Unabhängige Kandid.	3	0,60 %
AUFBRUCH	1	0,20 %
DKP	2	0,40 %
DP	0	0,00 %
FAMILIE	1	0,20 %
PSG	0	0,00 %

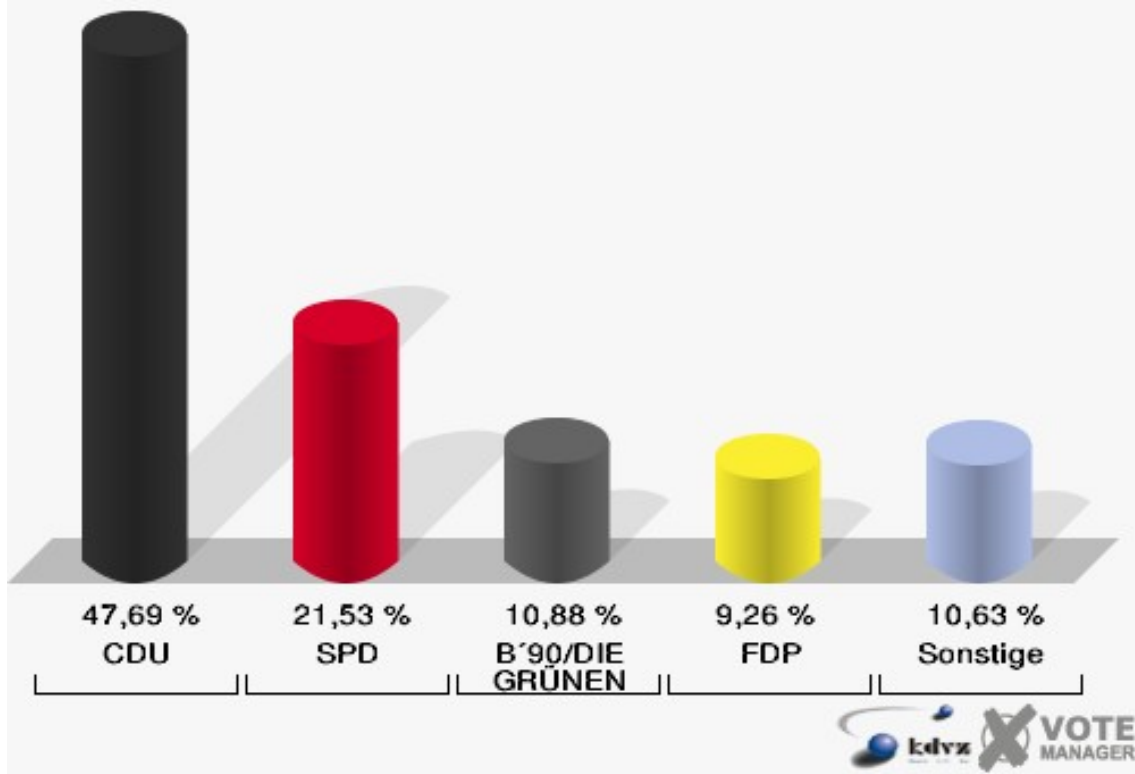
Stadt Siegen
Europawahl 13.06.2004
Briefwahlbezirk 4 004



Briefwahlbezirk 5 005

	Anzahl	Prozent
Wähler/innen	440	
ungültige Stimmen	8	1,82 %
gültige Stimmen	432	98,18 %
CDU	206	47,69 %
SPD	93	21,53 %
B'90/DIE GRÜNEN	47	10,88 %
FDP	40	9,26 %
DIE LINKE	2	0,46 %
REP	7	1,62 %
Tierschutzpartei	12	2,78 %
DIE GRAUEN	8	1,85 %
DIE FRAUEN	1	0,23 %
NPD	1	0,23 %
ÖDP	0	0,00 %
PBC	3	0,69 %
CM	0	0,00 %
ZENTRUM	0	0,00 %
BÜSO	0	0,00 %
Deutschland	5	1,16 %
Unabhängige Kandid.	1	0,23 %
AUFBRUCH	1	0,23 %
DKP	0	0,00 %
DP	2	0,46 %
FAMILIE	2	0,46 %
PSG	1	0,23 %

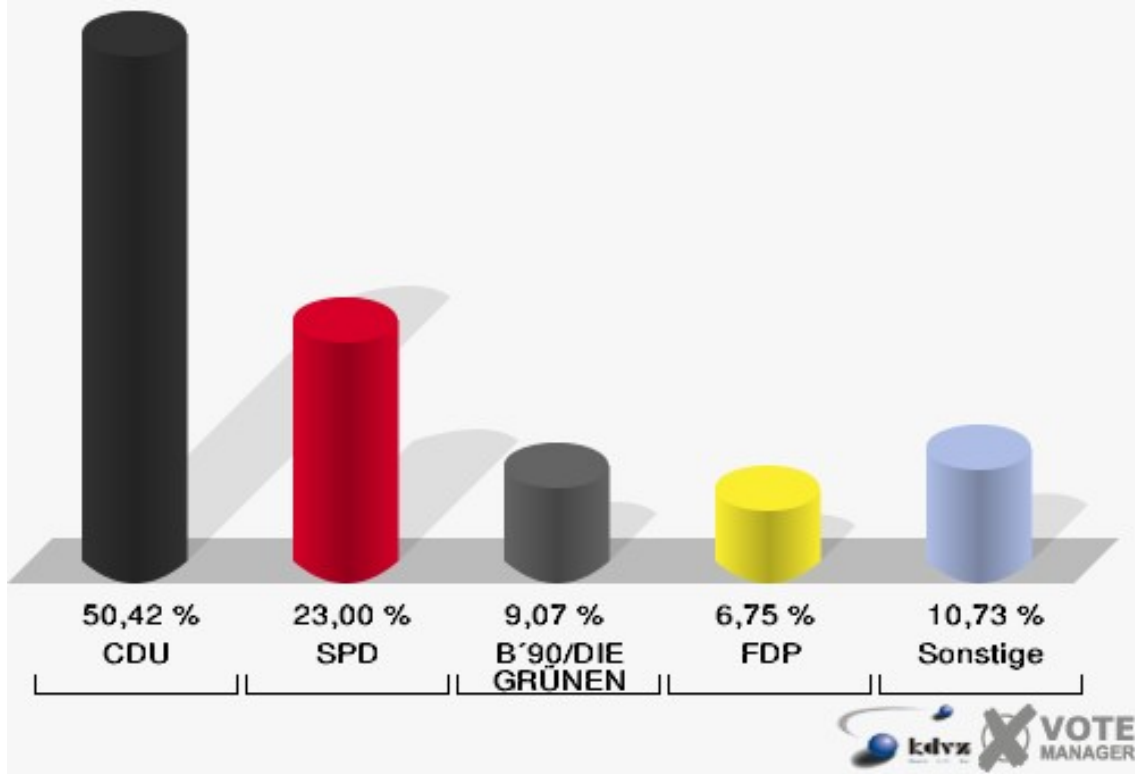
Stadt Siegen
Europawahl 13.06.2004
Briefwahlbezirk 5 005



Briefwahlbezirk 6 006

	Anzahl	Prozent
Wähler/innen	482	
ungültige Stimmen	8	1,66 %
gültige Stimmen	474	98,34 %
CDU	239	50,42 %
SPD	109	23,00 %
B'90/DIE GRÜNEN	43	9,07 %
FDP	32	6,75 %
DIE LINKE	12	2,53 %
REP	4	0,84 %
Tierschutzpartei	5	1,05 %
DIE GRAUEN	6	1,27 %
DIE FRAUEN	2	0,42 %
NPD	3	0,63 %
ÖDP	5	1,05 %
PBC	3	0,63 %
CM	0	0,00 %
ZENTRUM	0	0,00 %
BÜSO	0	0,00 %
Deutschland	4	0,84 %
Unabhängige Kandid.	1	0,21 %
AUFBRUCH	2	0,42 %
DKP	1	0,21 %
DP	3	0,63 %
FAMILIE	0	0,00 %
PSG	0	0,00 %

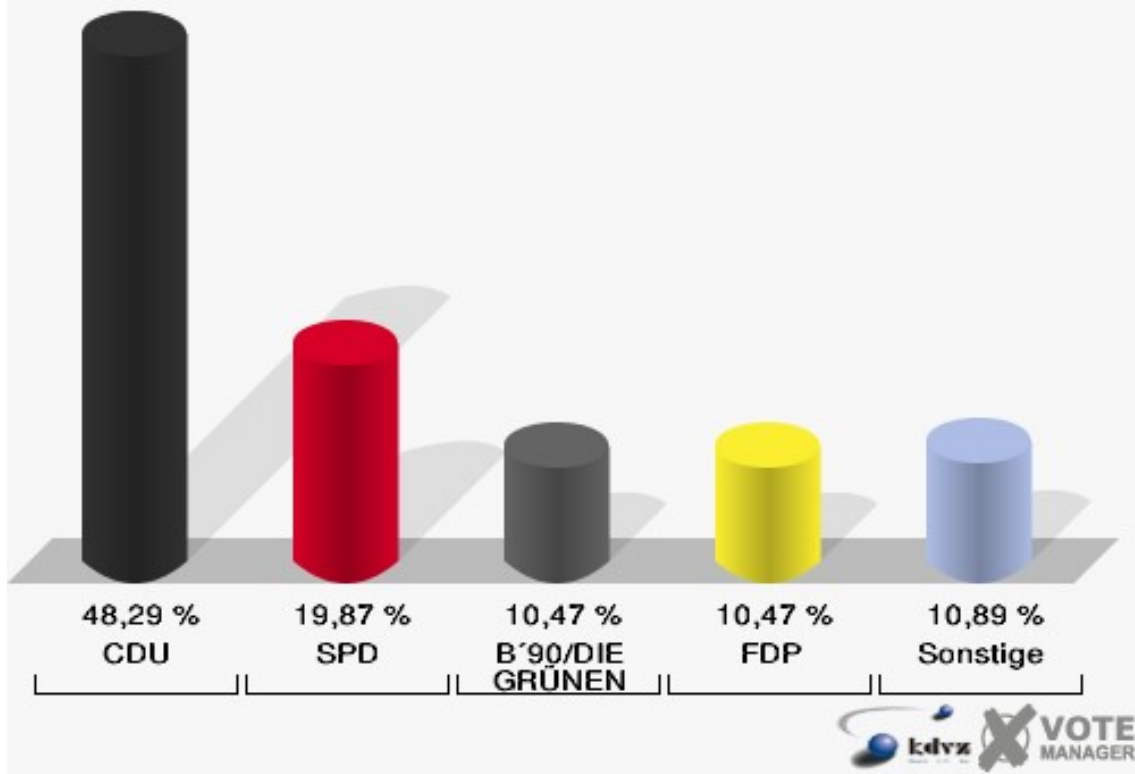
Stadt Siegen
Europawahl 13.06.2004
Briefwahlbezirk 6 006



Briefwahlbezirk 7 007

	Anzahl	Prozent
Wähler/innen	474	
ungültige Stimmen	6	1,27 %
gültige Stimmen	468	98,73 %
CDU	226	48,29 %
SPD	93	19,87 %
B'90/DIE GRÜNEN	49	10,47 %
FDP	49	10,47 %
DIE LINKE	7	1,50 %
REP	11	2,35 %
Tierschutzpartei	4	0,85 %
DIE GRAUEN	8	1,71 %
DIE FRAUEN	2	0,43 %
NPD	5	1,07 %
ÖDP	4	0,85 %
PBC	0	0,00 %
CM	0	0,00 %
ZENTRUM	2	0,43 %
BÜSO	0	0,00 %
Deutschland	0	0,00 %
Unabhängige Kandid.	1	0,21 %
AUFBRUCH	2	0,43 %
DKP	0	0,00 %
DP	1	0,21 %
FAMILIE	4	0,85 %
PSG	0	0,00 %

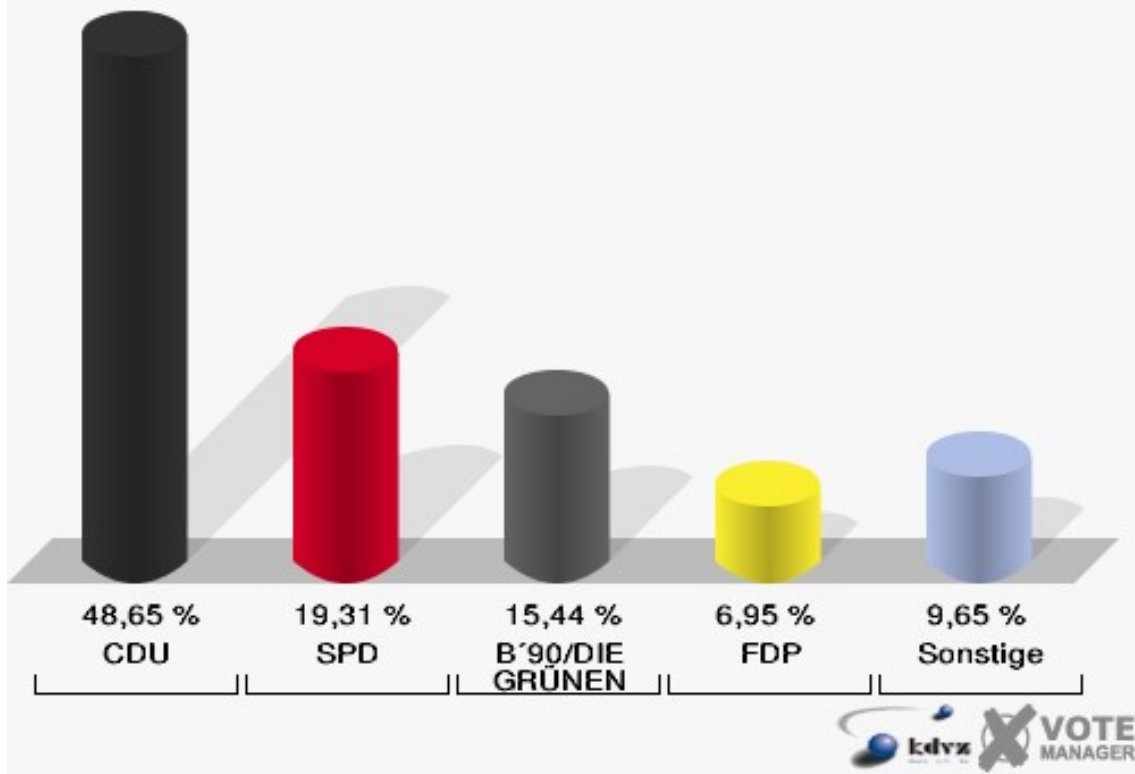
Stadt Siegen
Europawahl 13.06.2004
Briefwahlbezirk 7 007



Briefwahlbezirk 8 008

	Anzahl	Prozent
Wähler/innen	521	
ungültige Stimmen	3	0,58 %
gültige Stimmen	518	99,42 %
CDU	252	48,65 %
SPD	100	19,31 %
B'90/DIE GRÜNEN	80	15,44 %
FDP	36	6,95 %
DIE LINKE	9	1,74 %
REP	10	1,93 %
Tierschutzpartei	8	1,54 %
DIE GRAUEN	5	0,97 %
DIE FRAUEN	2	0,39 %
NPD	1	0,19 %
ÖDP	1	0,19 %
PBC	4	0,77 %
CM	2	0,39 %
ZENTRUM	0	0,00 %
BÜSO	0	0,00 %
Deutschland	3	0,58 %
Unabhängige Kandid.	0	0,00 %
AUFBRUCH	1	0,19 %
DKP	0	0,00 %
DP	1	0,19 %
FAMILIE	1	0,19 %
PSG	2	0,39 %

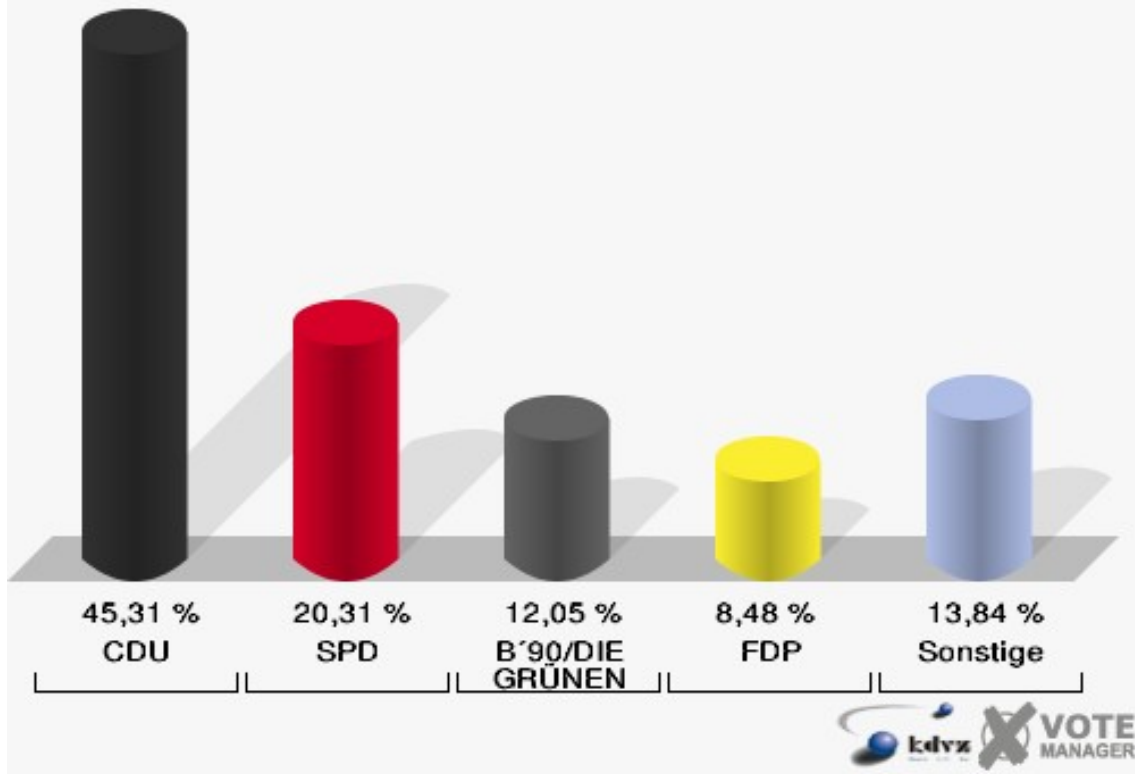
Stadt Siegen
Europawahl 13.06.2004
Briefwahlbezirk 8 008



Briefwahlbezirk 9 009

	Anzahl	Prozent
Wähler/innen	459	
ungültige Stimmen	11	2,40 %
gültige Stimmen	448	97,60 %
CDU	203	45,31 %
SPD	91	20,31 %
B'90/DIE GRÜNEN	54	12,05 %
FDP	38	8,48 %
DIE LINKE	11	2,46 %
REP	8	1,79 %
Tierschutzpartei	5	1,12 %
DIE GRAUEN	10	2,23 %
DIE FRAUEN	1	0,22 %
NPD	4	0,89 %
ÖDP	0	0,00 %
PBC	6	1,34 %
CM	3	0,67 %
ZENTRUM	0	0,00 %
BÜSO	0	0,00 %
Deutschland	6	1,34 %
Unabhängige Kandid.	1	0,22 %
AUFBRUCH	0	0,00 %
DKP	1	0,22 %
DP	4	0,89 %
FAMILIE	2	0,45 %
PSG	0	0,00 %

Stadt Siegen
Europawahl 13.06.2004
Briefwahlbezirk 9 009



Übersicht Wahlbezirke

Stadt Siegen Europawahl 13.06.2004 Zusammenstellung der Ergebnisse nach Wahlbezirken

Wahlbezirk	Wahlberechtigte	Wähler	gültig	CDU	SPD	B'90/DIE GRÜNEN	FDP	DIE LINKE	REP	Tierschutzpartei	DIE GRAUEN	DIE FRAUEN	NPD	ÖDP	PBC	CM	ZENTRUM	BÜSO
011	510	187	186	70	44	30	15	2	4	0	1	1	0	0	14	1	0	2
		36,67 %	99,47 %	37,63 %	23,66 %	16,13 %	8,06 %	1,08 %	2,15 %	0,00 %	0,54 %	0,54 %	0,00 %	0,00 %	7,53 %	0,54 %	0,00 %	1,08 %
012	831	279	273	139	56	33	17	2	5	1	4	1	3	2	3	4	0	0
		33,57 %	97,85 %	50,92 %	20,51 %	12,09 %	6,23 %	0,73 %	1,83 %	0,37 %	1,47 %	0,37 %	1,10 %	0,73 %	1,10 %	1,47 %	0,00 %	0,00 %
013	695	203	201	83	60	22	9	1	6	6	1	1	2	0	5	0	0	0
		29,21 %	99,01 %	41,29 %	29,85 %	10,95 %	4,48 %	0,50 %	2,99 %	2,99 %	0,50 %	0,50 %	1,00 %	0,00 %	2,49 %	0,00 %	0,00 %	0,00 %
014	448	94	90	56	14	2	4	8	0	1	0	1	0	0	3	0	0	0
		20,98 %	95,74 %	62,22 %	15,56 %	2,22 %	4,44 %	8,89 %	0,00 %	1,11 %	0,00 %	1,11 %	0,00 %	0,00 %	3,33 %	0,00 %	0,00 %	0,00 %
021	1.022	343	342	152	91	39	23	2	14	3	2	2	3	0	6	0	0	0
		33,56 %	99,71 %	44,44 %	26,61 %	11,40 %	6,73 %	0,58 %	4,09 %	0,88 %	0,58 %	0,58 %	0,88 %	0,00 %	1,75 %	0,00 %	0,00 %	0,00 %
022	827	270	264	114	93	20	15	4	4	2	3	2	3	0	2	0	0	0
		32,65 %	97,78 %	43,18 %	35,23 %	7,58 %	5,68 %	1,52 %	1,52 %	0,76 %	1,14 %	0,76 %	1,14 %	0,00 %	0,76 %	0,00 %	0,00 %	0,00 %
023	772	264	261	108	82	29	21	7	2	1	1	1	3	0	2	0	0	0
		34,20 %	98,86 %	41,38 %	31,42 %	11,11 %	8,05 %	2,68 %	0,77 %	0,38 %	0,38 %	0,38 %	1,15 %	0,00 %	0,77 %	0,00 %	0,00 %	0,00 %
031	884	227	224	91	74	16	17	4	7	3	2	0	1	0	6	1	0	0
		25,68 %	98,68 %	40,62 %	33,04 %	7,14 %	7,59 %	1,79 %	3,12 %	1,34 %	0,89 %	0,00 %	0,45 %	0,00 %	2,68 %	0,45 %	0,00 %	0,00 %
032	291	87	85	35	30	6	5	0	3	0	0	0	0	0	1	1	1	0
		29,90 %	97,70 %	41,18 %	35,29 %	7,06 %	5,88 %	0,00 %	3,53 %	0,00 %	0,00 %	0,00 %	0,00 %	0,00 %	1,18 %	1,18 %	1,18 %	0,00 %
033	1.140	369	364	172	92	38	19	9	6	6	4	0	2	3	3	1	0	0
		32,37 %	98,64 %	47,25 %	25,27 %	10,44 %	5,22 %	2,47 %	1,65 %	1,65 %	1,10 %	0,00 %	0,55 %	0,82 %	0,82 %	0,27 %	0,00 %	0,00 %
041	460	124	122	36	53	12	7	4	4	1	1	0	0	0	0	0	0	0
		26,96 %	98,39 %	29,51 %	43,44 %	9,84 %	5,74 %	3,28 %	3,28 %	0,82 %	0,82 %	0,00 %	0,00 %	0,00 %	0,00 %	0,00 %	0,00 %	0,00 %
042	1.574	480	476	229	113	49	37	5	7	5	4	2	3	4	7	1	0	1
		30,50 %	99,17 %	48,11 %	23,74 %	10,29 %	7,77 %	1,05 %	1,47 %	1,05 %	0,84 %	0,42 %	0,63 %	0,84 %	1,47 %	0,21 %	0,00 %	0,21 %
043	648	191	188	89	53	19	3	2	2	4	3	1	3	2	2	1	0	1
		29,48 %	98,43 %	47,34 %	28,19 %	10,11 %	1,60 %	1,06 %	1,06 %	2,13 %	1,60 %	0,53 %	1,60 %	1,06 %	1,06 %	0,53 %	0,00 %	0,53 %
051	1.215	352	343	135	107	36	18	14	9	5	1	1	5	1	3	1	0	2
		28,97 %	97,44 %	39,36 %	31,20 %	10,50 %	5,25 %	4,08 %	2,62 %	1,46 %	0,29 %	0,29 %	1,46 %	0,29 %	0,87 %	0,29 %	0,00 %	0,58 %
052	854	258	250	101	70	20	18	8	12	4	3	1	2	3	3	0	0	0
		30,21 %	96,90 %	40,40 %	28,00 %	8,00 %	7,20 %	3,20 %	4,80 %	1,60 %	1,20 %	0,40 %	0,80 %	1,20 %	1,20 %	0,00 %	0,00 %	0,00 %
061	901	261	257	120	72	24	10	6	10	0	1	0	2	2	5	1	0	1
		28,97 %	98,47 %	46,69 %	28,02 %	9,34 %	3,89 %	2,33 %	3,89 %	0,00 %	0,39 %	0,00 %	0,78 %	0,78 %	1,95 %	0,39 %	0,00 %	0,39 %
062	968	258	248	101	85	24	7	6	7	4	2	0	1	0	6	1	0	0
		26,65 %	96,12 %	40,73 %	34,27 %	9,68 %	2,82 %	2,42 %	2,82 %	1,61 %	0,81 %	0,00 %	0,40 %	0,00 %	2,42 %	0,40 %	0,00 %	0,00 %
071	1.393	413	404	168	87	59	32	15	11	4	0	0	5	3	6	2	1	0

Wahlbezirk	Wahlberechtigte	Wähler	gültig	CDU	SPD	B'90/DIE GRÜNEN	FDP	DIE LINKE	REP	Tierschutzpartei	DIE GRAUEN	DIE FRAUEN	NPD	ÖDP	PBC	CM	ZENTRUM	BÜSO
		29,65 %	97,82 %	41,58 %	21,53 %	14,60 %	7,92 %	3,71 %	2,72 %	0,99 %	0,00 %	0,00 %	1,24 %	0,74 %	1,49 %	0,50 %	0,25 %	0,00 %
072	1.155	379	372	163	102	36	29	13	6	1	5	1	3	2	7	0	0	0
		32,81 %	98,15 %	43,82 %	27,42 %	9,68 %	7,80 %	3,49 %	1,61 %	0,27 %	1,34 %	0,27 %	0,81 %	0,54 %	1,88 %	0,00 %	0,00 %	0,00 %
081	1.079	368	364	155	89	53	33	9	5	6	0	0	0	2	5	0	1	0
		34,11 %	98,91 %	42,58 %	24,45 %	14,56 %	9,07 %	2,47 %	1,37 %	1,65 %	0,00 %	0,00 %	0,00 %	0,55 %	1,37 %	0,00 %	0,27 %	0,00 %
082	1.220	310	309	161	64	35	23	4	11	1	2	1	1	0	0	0	0	0
		25,41 %	99,68 %	52,10 %	20,71 %	11,33 %	7,44 %	1,29 %	3,56 %	0,32 %	0,65 %	0,32 %	0,32 %	0,00 %	0,00 %	0,00 %	0,00 %	0,00 %
083	721	239	235	108	71	14	13	3	9	1	3	1	1	2	3	1	0	0
		33,15 %	98,33 %	45,96 %	30,21 %	5,96 %	5,53 %	1,28 %	3,83 %	0,43 %	1,28 %	0,43 %	0,43 %	0,85 %	1,28 %	0,43 %	0,00 %	0,00 %
091	1.208	282	277	115	73	43	14	7	7	7	5	0	2	0	0	0	0	0
		23,34 %	98,23 %	41,52 %	26,35 %	15,52 %	5,05 %	2,53 %	2,53 %	2,53 %	1,81 %	0,00 %	0,72 %	0,00 %	0,00 %	0,00 %	0,00 %	0,00 %
092	677	206	205	94	35	29	14	5	5	1	2	1	6	1	2	5	0	0
		30,43 %	99,51 %	45,85 %	17,07 %	14,15 %	6,83 %	2,44 %	2,44 %	0,49 %	0,98 %	0,49 %	2,93 %	0,49 %	0,98 %	2,44 %	0,00 %	0,00 %
093	1.234	408	403	135	107	69	28	13	10	7	8	4	3	1	7	0	1	1
		33,06 %	98,77 %	33,50 %	26,55 %	17,12 %	6,95 %	3,23 %	2,48 %	1,74 %	1,99 %	0,99 %	0,74 %	0,25 %	1,74 %	0,00 %	0,25 %	0,25 %
101	1.718	515	509	180	148	78	40	11	9	10	2	2	4	4	4	1	2	1
		29,98 %	98,83 %	35,36 %	29,08 %	15,32 %	7,86 %	2,16 %	1,77 %	1,96 %	0,39 %	0,39 %	0,79 %	0,79 %	0,79 %	0,20 %	0,39 %	0,20 %
102	1.525	462	459	182	118	66	27	16	14	3	6	0	2	0	7	0	0	0
		30,30 %	99,35 %	39,65 %	25,71 %	14,38 %	5,88 %	3,49 %	3,05 %	0,65 %	1,31 %	0,00 %	0,44 %	0,00 %	1,53 %	0,00 %	0,00 %	0,00 %
111	1.782	596	586	286	152	57	31	5	12	7	5	1	6	6	5	3	0	0
		33,45 %	98,32 %	48,81 %	25,94 %	9,73 %	5,29 %	0,85 %	2,05 %	1,19 %	0,85 %	0,17 %	1,02 %	1,02 %	0,85 %	0,51 %	0,00 %	0,00 %
112	1.841	689	686	351	144	57	49	10	12	5	7	1	6	4	25	2	0	0
		37,43 %	99,56 %	51,17 %	20,99 %	8,31 %	7,14 %	1,46 %	1,75 %	0,73 %	1,02 %	0,15 %	0,87 %	0,58 %	3,64 %	0,29 %	0,00 %	0,00 %
121	639	171	170	91	35	13	13	4	0	2	2	1	3	1	0	0	0	0
		26,76 %	99,42 %	53,53 %	20,59 %	7,65 %	7,65 %	2,35 %	0,00 %	1,18 %	1,18 %	0,59 %	1,76 %	0,59 %	0,00 %	0,00 %	0,00 %	0,00 %
122	720	274	273	114	63	25	27	3	3	1	2	1	3	1	20	1	2	0
		38,06 %	99,64 %	41,76 %	23,08 %	9,16 %	9,89 %	1,10 %	1,10 %	0,37 %	0,73 %	0,37 %	1,10 %	0,37 %	7,33 %	0,37 %	0,73 %	0,00 %
123	1.520	401	395	182	84	53	19	15	11	10	4	3	1	0	3	0	0	0
		26,38 %	98,50 %	46,08 %	21,27 %	13,42 %	4,81 %	3,80 %	2,78 %	2,53 %	1,01 %	0,76 %	0,25 %	0,00 %	0,76 %	0,00 %	0,00 %	0,00 %
124	502	139	136	49	48	12	10	4	4	0	0	3	2	0	1	1	0	0
		27,69 %	97,84 %	36,03 %	35,29 %	8,82 %	7,35 %	2,94 %	2,94 %	0,00 %	0,00 %	2,21 %	1,47 %	0,00 %	0,74 %	0,74 %	0,00 %	0,00 %
131	777	288	288	139	49	47	20	6	4	7	3	1	1	0	9	0	0	1
		37,07 %	100,00 %	48,26 %	17,01 %	16,32 %	6,94 %	2,08 %	1,39 %	2,43 %	1,04 %	0,35 %	0,35 %	0,00 %	3,12 %	0,00 %	0,00 %	0,35 %
132	928	237	235	108	55	36	12	5	5	0	1	4	0	0	1	0	0	1
		25,54 %	99,16 %	45,96 %	23,40 %	15,32 %	5,11 %	2,13 %	2,13 %	0,00 %	0,43 %	1,70 %	0,00 %	0,00 %	0,43 %	0,00 %	0,00 %	0,43 %
133	1.461	337	329	176	81	21	13	3	11	6	5	2	0	0	1	2	0	0
		23,07 %	97,63 %	53,50 %	24,62 %	6,38 %	3,95 %	0,91 %	3,34 %	1,82 %	1,52 %	0,61 %	0,00 %	0,00 %	0,30 %	0,61 %	0,00 %	0,00 %
141	1.072	370	367	137	75	88	28	11	3	1	3	0	1	3	3	2	0	2
		34,51 %	99,19 %	37,33 %	20,44 %	23,98 %	7,63 %	3,00 %	0,82 %	0,27 %	0,82 %	0,00 %	0,27 %	0,82 %	0,82 %	0,54 %	0,00 %	0,54 %
142	659	203	201	79	47	39	16	5	3	3	1	0	0	1	3	1	0	1

Wahlbezirk	Wahlberechtigte	Wähler	gültig	CDU	SPD	B'90/DIE GRÜNEN	FDP	DIE LINKE	REP	Tierschutzpartei	DIE GRAUEN	DIE FRAUEN	NPD	ÖDP	PBC	CM	ZENTRUM	BÜSO
		30,80 %	99,01 %	39,30 %	23,38 %	19,40 %	7,96 %	2,49 %	1,49 %	1,49 %	0,50 %	0,00 %	0,00 %	0,50 %	1,49 %	0,50 %	0,00 %	0,50 %
143	1.098	260	252	124	51	36	10	11	3	2	3	0	3	1	2	0	0	2
		23,68 %	96,92 %	49,21 %	20,24 %	14,29 %	3,97 %	4,37 %	1,19 %	0,79 %	1,19 %	0,00 %	1,19 %	0,40 %	0,79 %	0,00 %	0,00 %	0,79 %
		371	368	180	65	68	28	8	6	4	1	0	1	1	3	0	0	0
151	1.036	35,81 %	99,19 %	48,91 %	17,66 %	18,48 %	7,61 %	2,17 %	1,63 %	1,09 %	0,27 %	0,00 %	0,27 %	0,27 %	0,82 %	0,00 %	0,00 %	0,00 %
		396	395	167	66	81	27	11	17	2	1	4	2	6	2	0	2	0
152	1.197	33,08 %	99,75 %	42,28 %	16,71 %	20,51 %	6,84 %	2,78 %	4,30 %	0,51 %	0,25 %	1,01 %	0,51 %	1,52 %	0,51 %	0,00 %	0,51 %	0,00 %
		76	74	30	13	17	5	5	0	1	0	0	1	0	0	0	0	0
153	252	30,16 %	97,37 %	40,54 %	17,57 %	22,97 %	6,76 %	6,76 %	0,00 %	1,35 %	0,00 %	0,00 %	1,35 %	0,00 %	0,00 %	0,00 %	0,00 %	0,00 %
		176	172	68	29	46	9	7	3	3	2	0	1	2	0	0	0	1
161	625	28,16 %	97,73 %	39,53 %	16,86 %	26,74 %	5,23 %	4,07 %	1,74 %	1,74 %	1,16 %	0,00 %	0,58 %	1,16 %	0,00 %	0,00 %	0,00 %	0,58 %
		347	343	134	92	57	13	17	6	4	4	0	2	3	2	1	0	1
162	1.219	28,47 %	98,85 %	39,07 %	26,82 %	16,62 %	3,79 %	4,96 %	1,75 %	1,17 %	1,17 %	0,00 %	0,58 %	0,87 %	0,58 %	0,29 %	0,00 %	0,29 %
		398	396	165	113	54	14	13	13	1	3	1	3	1	1	1	3	0
171	1.435	27,74 %	99,50 %	41,67 %	28,54 %	13,64 %	3,54 %	3,28 %	3,28 %	0,25 %	0,76 %	0,25 %	0,76 %	0,25 %	0,25 %	0,25 %	0,76 %	0,00 %
		170	167	74	25	35	12	4	7	0	2	1	0	0	2	0	1	0
172	517	32,88 %	98,24 %	44,31 %	14,97 %	20,96 %	7,19 %	2,40 %	4,19 %	0,00 %	1,20 %	0,60 %	0,00 %	0,00 %	1,20 %	0,00 %	0,60 %	0,00 %
		346	343	175	88	35	16	2	14	9	1	1	1	0	0	0	0	0
173	1.045	33,11 %	99,13 %	51,02 %	25,66 %	10,20 %	4,66 %	0,58 %	4,08 %	2,62 %	0,29 %	0,29 %	0,29 %	0,00 %	0,00 %	0,00 %	0,00 %	0,00 %
		367	358	166	91	33	22	13	8	10	3	1	2	3	2	0	1	0
181	1.263	29,06 %	97,55 %	46,37 %	25,42 %	9,22 %	6,15 %	3,63 %	2,23 %	2,79 %	0,84 %	0,28 %	0,56 %	0,84 %	0,56 %	0,00 %	0,28 %	0,00 %
		332	320	142	95	36	14	7	6	7	2	1	2	2	0	3	0	0
182	1.040	31,92 %	96,39 %	44,38 %	29,69 %	11,25 %	4,38 %	2,19 %	1,88 %	2,19 %	0,62 %	0,31 %	0,62 %	0,62 %	0,00 %	0,94 %	0,00 %	0,00 %
		271	268	135	65	23	14	5	3	1	5	0	7	0	3	1	0	0
183	956	28,35 %	98,89 %	50,37 %	24,25 %	8,58 %	5,22 %	1,87 %	1,12 %	0,37 %	1,87 %	0,00 %	2,61 %	0,00 %	1,12 %	0,37 %	0,00 %	0,00 %
		305	299	118	74	48	21	14	2	4	3	1	5	0	1	0	0	1
191	1.025	29,76 %	98,03 %	39,46 %	24,75 %	16,05 %	7,02 %	4,68 %	0,67 %	1,34 %	1,00 %	0,33 %	1,67 %	0,00 %	0,33 %	0,00 %	0,00 %	0,33 %
		188	185	52	69	25	15	9	6	4	0	0	0	0	1	1	0	0
192	703	26,74 %	98,40 %	28,11 %	37,30 %	13,51 %	8,11 %	4,86 %	3,24 %	2,16 %	0,00 %	0,00 %	0,00 %	0,00 %	0,54 %	0,54 %	0,00 %	0,00 %
		176	170	69	43	19	6	5	7	1	5	0	0	2	2	2	0	1
201	894	19,69 %	96,59 %	40,59 %	25,29 %	11,18 %	3,53 %	2,94 %	4,12 %	0,59 %	2,94 %	0,00 %	0,00 %	1,18 %	1,18 %	1,18 %	0,00 %	0,59 %
		404	398	161	135	27	20	10	16	4	6	1	2	0	6	2	0	0
202	1.216	33,22 %	98,51 %	40,45 %	33,92 %	6,78 %	5,03 %	2,51 %	4,02 %	1,01 %	1,51 %	0,25 %	0,50 %	0,00 %	1,51 %	0,50 %	0,00 %	0,00 %
		358	352	119	97	60	20	16	12	5	3	2	3	2	2	0	1	1
211	1.222	29,30 %	98,32 %	33,81 %	27,56 %	17,05 %	5,68 %	4,55 %	3,41 %	1,42 %	0,85 %	0,57 %	0,85 %	0,57 %	0,57 %	0,00 %	0,28 %	0,28 %
		300	297	123	76	31	15	13	6	6	6	1	5	1	1	0	0	0
212	1.184	25,34 %	99,00 %	41,41 %	25,59 %	10,44 %	5,05 %	4,38 %	2,02 %	2,02 %	2,02 %	0,34 %	1,68 %	0,34 %	0,34 %	0,00 %	0,00 %	0,00 %
		273	273	138	59	23	27	2	5	2	0	0	4	0	4	2	0	0
221	853	32,00 %	100,00 %	50,55 %	21,61 %	8,42 %	9,89 %	0,73 %	1,83 %	0,73 %	0,00 %	0,00 %	1,47 %	0,00 %	1,47 %	0,73 %	0,00 %	0,00 %
		319	311	172	61	23	16	6	4	7	7	0	4	2	2	0	0	1
222	1.171	319	311	172	61	23	16	6	4	7	7	0	4	2	2	0	0	1

Wahlbezirk	Wahlberechtigte	Wähler	gültig	CDU	SPD	B'90/DIE GRÜNEN	FDP	DIE LINKE	REP	Tierschutzpartei	DIE GRAUEN	DIE FRAUEN	NPD	ÖDP	PBC	CM	ZENTRUM	BÜSO
		27,24 %	97,49 %	55,31 %	19,61 %	7,40 %	5,14 %	1,93 %	1,29 %	2,25 %	2,25 %	0,00 %	1,29 %	0,64 %	0,64 %	0,00 %	0,00 %	0,32 %
223	1.169	354	347	132	95	65	26	9	2	3	1	0	1	0	2	0	4	0
		30,28 %	98,02 %	38,04 %	27,38 %	18,73 %	7,49 %	2,59 %	0,58 %	0,86 %	0,29 %	0,00 %	0,29 %	0,00 %	0,58 %	0,00 %	1,15 %	0,00 %
231	1.250	441	431	213	84	59	21	9	7	3	3	2	2	2	12	2	1	0
		35,28 %	97,73 %	49,42 %	19,49 %	13,69 %	4,87 %	2,09 %	1,62 %	0,70 %	0,70 %	0,46 %	0,46 %	0,46 %	2,78 %	0,46 %	0,23 %	0,00 %
232	1.578	478	468	207	129	47	25	9	5	11	1	2	2	2	11	1	1	0
		30,29 %	97,91 %	44,23 %	27,56 %	10,04 %	5,34 %	1,92 %	1,07 %	2,35 %	0,21 %	0,43 %	0,43 %	0,43 %	2,35 %	0,21 %	0,21 %	0,00 %
233	223	101	100	47	13	13	13	0	3	3	2	1	0	2	0	0	0	1
		45,29 %	99,01 %	47,00 %	13,00 %	13,00 %	13,00 %	0,00 %	3,00 %	3,00 %	2,00 %	1,00 %	0,00 %	2,00 %	0,00 %	0,00 %	0,00 %	1,00 %
234	290	116	115	54	24	12	17	1	0	0	1	1	0	0	0	0	0	0
		40,00 %	99,14 %	46,96 %	20,87 %	10,43 %	14,78 %	0,87 %	0,00 %	0,00 %	0,87 %	0,87 %	0,00 %	0,00 %	0,00 %	0,00 %	0,00 %	0,00 %
235	347	108	105	46	30	12	1	3	3	7	0	1	0	0	0	0	0	0
		31,12 %	97,22 %	43,81 %	28,57 %	11,43 %	0,95 %	2,86 %	2,86 %	6,67 %	0,00 %	0,95 %	0,00 %	0,00 %	0,00 %	0,00 %	0,00 %	0,00 %
241	954	380	371	193	80	32	18	4	8	5	7	1	4	1	12	1	0	0
		39,83 %	97,63 %	52,02 %	21,56 %	8,63 %	4,85 %	1,08 %	2,16 %	1,35 %	1,89 %	0,27 %	1,08 %	0,27 %	3,23 %	0,27 %	0,00 %	0,00 %
242	1.218	366	362	149	109	27	31	5	9	2	4	2	4	2	3	1	0	1
		30,05 %	98,91 %	41,16 %	30,11 %	7,46 %	8,56 %	1,38 %	2,49 %	0,55 %	1,10 %	0,55 %	1,10 %	0,55 %	0,83 %	0,28 %	0,00 %	0,28 %
243	730	210	209	78	74	15	14	7	4	0	2	0	2	4	1	3	1	0
		28,77 %	99,52 %	37,32 %	35,41 %	7,18 %	6,70 %	3,35 %	1,91 %	0,00 %	0,96 %	0,00 %	0,96 %	1,91 %	0,48 %	1,44 %	0,48 %	0,00 %
251	339	108	107	54	39	2	5	0	2	2	0	0	0	1	0	0	1	0
		31,86 %	99,07 %	50,47 %	36,45 %	1,87 %	4,67 %	0,00 %	1,87 %	1,87 %	0,00 %	0,00 %	0,00 %	0,93 %	0,00 %	0,00 %	0,93 %	0,00 %
252	807	237	234	85	78	28	11	4	8	4	2	1	1	1	4	2	1	0
		29,37 %	98,73 %	36,32 %	33,33 %	11,97 %	4,70 %	1,71 %	3,42 %	1,71 %	0,85 %	0,43 %	0,43 %	0,43 %	1,71 %	0,85 %	0,43 %	0,00 %
253	1.224	299	290	120	73	29	16	13	9	0	4	1	8	5	5	1	0	2
		24,43 %	96,99 %	41,38 %	25,17 %	10,00 %	5,52 %	4,48 %	3,10 %	0,00 %	1,38 %	0,34 %	2,76 %	1,72 %	1,72 %	0,34 %	0,00 %	0,69 %
261	666	169	161	75	51	12	12	1	2	2	0	0	0	2	3	0	0	0
		25,38 %	95,27 %	46,58 %	31,68 %	7,45 %	7,45 %	0,62 %	1,24 %	1,24 %	0,00 %	0,00 %	0,00 %	1,24 %	1,86 %	0,00 %	0,00 %	0,00 %
262	1.255	347	339	156	101	31	7	13	8	3	8	1	4	1	0	2	0	0
		27,65 %	97,69 %	46,02 %	29,79 %	9,14 %	2,06 %	3,83 %	2,36 %	0,88 %	2,36 %	0,29 %	1,18 %	0,29 %	0,00 %	0,59 %	0,00 %	0,00 %
263	899	234	232	114	67	20	7	0	7	6	2	0	2	1	2	1	0	0
		26,03 %	99,15 %	49,14 %	28,88 %	8,62 %	3,02 %	0,00 %	3,02 %	2,59 %	0,86 %	0,00 %	0,86 %	0,43 %	0,86 %	0,43 %	0,00 %	0,00 %
271	1.383	438	436	225	96	38	21	7	7	6	6	3	2	0	7	1	1	1
		31,67 %	99,54 %	51,61 %	22,02 %	8,72 %	4,82 %	1,61 %	1,61 %	1,38 %	1,38 %	0,69 %	0,46 %	0,00 %	1,61 %	0,23 %	0,23 %	0,23 %
272	724	208	205	112	47	9	8	1	10	1	1	0	2	0	7	0	0	0
		28,73 %	98,56 %	54,63 %	22,93 %	4,39 %	3,90 %	0,49 %	4,88 %	0,49 %	0,49 %	0,00 %	0,98 %	0,00 %	3,41 %	0,00 %	0,00 %	0,00 %
281	1.659	484	479	272	104	35	17	12	4	3	8	1	1	1	7	0	2	1
		29,17 %	98,97 %	56,78 %	21,71 %	7,31 %	3,55 %	2,51 %	0,84 %	0,63 %	1,67 %	0,21 %	0,21 %	0,21 %	1,46 %	0,00 %	0,42 %	0,21 %
282	1.027	307	301	155	67	29	20	5	4	7	1	1	4	0	1	1	0	0
		29,89 %	98,05 %	51,50 %	22,26 %	9,63 %	6,64 %	1,66 %	1,33 %	2,33 %	0,33 %	0,33 %	1,33 %	0,00 %	0,33 %	0,33 %	0,00 %	0,00 %
291	735	215	211	91	51	18	17	6	7	3	2	1	1	1	2	0	0	1

Wahlbezirk	Wahlberechtigte	Wähler	gültig	CDU	SPD	B'90/DIE GRÜNEN	FDP	DIE LINKE	REP	Tierschutzpartei	DIE GRAUEN	DIE FRAUEN	NPD	ÖDP	PBC	CM	ZENTRUM	BÜSO
		29,25 %	98,14 %	43,13 %	24,17 %	8,53 %	8,06 %	2,84 %	3,32 %	1,42 %	0,95 %	0,47 %	0,47 %	0,47 %	0,95 %	0,00 %	0,00 %	0,47 %
292	986	321	315	150	90	25	22	3	3	3	8	2	3	0	1	2	1	0
		32,56 %	98,13 %	47,62 %	28,57 %	7,94 %	6,98 %	0,95 %	0,95 %	0,95 %	2,54 %	0,63 %	0,95 %	0,00 %	0,32 %	0,63 %	0,32 %	0,00 %
293	910	317	310	150	95	25	17	7	4	1	1	2	1	0	2	0	0	0
		34,84 %	97,79 %	48,39 %	30,65 %	8,06 %	5,48 %	2,26 %	1,29 %	0,32 %	0,32 %	0,65 %	0,32 %	0,00 %	0,65 %	0,00 %	0,00 %	0,00 %
Briefwahlbezirk 1 001	0	506	499	249	108	55	29	9	8	6	11	2	2	3	1	0	2	1
			98,62 %	49,90 %	21,64 %	11,02 %	5,81 %	1,80 %	1,60 %	1,20 %	2,20 %	0,40 %	0,40 %	0,60 %	0,20 %	0,00 %	0,40 %	0,20 %
Briefwahlbezirk 2 002	0	481	473	228	122	50	28	13	4	3	6	2	2	0	2	1	0	0
			98,34 %	48,20 %	25,79 %	10,57 %	5,92 %	2,75 %	0,85 %	0,63 %	1,27 %	0,42 %	0,42 %	0,00 %	0,42 %	0,21 %	0,00 %	0,00 %
Briefwahlbezirk 3 003	0	469	463	232	108	50	24	13	12	4	4	2	2	2	5	0	0	0
			98,72 %	50,11 %	23,33 %	10,80 %	5,18 %	2,81 %	2,59 %	0,86 %	0,86 %	0,43 %	0,43 %	0,43 %	1,08 %	0,00 %	0,00 %	0,00 %
Briefwahlbezirk 4 004	0	507	498	223	107	79	45	5	4	7	5	1	3	3	5	3	0	0
			98,22 %	44,78 %	21,49 %	15,86 %	9,04 %	1,00 %	0,80 %	1,41 %	1,00 %	0,20 %	0,60 %	0,60 %	1,00 %	0,60 %	0,00 %	0,00 %
Briefwahlbezirk 5 005	0	440	432	206	93	47	40	2	7	12	8	1	1	0	3	0	0	0
			98,18 %	47,69 %	21,53 %	10,88 %	9,26 %	0,46 %	1,62 %	2,78 %	1,85 %	0,23 %	0,23 %	0,00 %	0,69 %	0,00 %	0,00 %	0,00 %
Briefwahlbezirk 6 006	0	482	474	239	109	43	32	12	4	5	6	2	3	5	3	0	0	0
			98,34 %	50,42 %	23,00 %	9,07 %	6,75 %	2,53 %	0,84 %	1,05 %	1,27 %	0,42 %	0,63 %	1,05 %	0,63 %	0,00 %	0,00 %	0,00 %
Briefwahlbezirk 7 007	0	474	468	226	93	49	49	7	11	4	8	2	5	4	0	0	2	0
			98,73 %	48,29 %	19,87 %	10,47 %	10,47 %	1,50 %	2,35 %	0,85 %	1,71 %	0,43 %	1,07 %	0,85 %	0,00 %	0,00 %	0,43 %	0,00 %
Briefwahlbezirk 8 008	0	521	518	252	100	80	36	9	10	8	5	2	1	1	4	2	0	0
			99,42 %	48,65 %	19,31 %	15,44 %	6,95 %	1,74 %	1,93 %	1,54 %	0,97 %	0,39 %	0,19 %	0,19 %	0,77 %	0,39 %	0,00 %	0,00 %
Briefwahlbezirk 9 009	0	459	448	203	91	54	38	11	8	5	10	1	4	0	6	3	0	0
			97,60 %	45,31 %	20,31 %	12,05 %	8,48 %	2,46 %	1,79 %	1,12 %	2,23 %	0,22 %	0,89 %	0,00 %	1,34 %	0,67 %	0,00 %	0,00 %
Stadt Siegen	78.195	27.944	27.519	12.452	6.851	3.216	1.727	629	585	335	283	93	198	118	330	74	33	30
		35,74 %	98,48 %	45,25 %	24,90 %	11,69 %	6,28 %	2,29 %	2,13 %	1,22 %	1,03 %	0,34 %	0,72 %	0,43 %	1,20 %	0,27 %	0,12 %	0,11 %

Wahlbezirk	Deutschland	Unabhängige Kandid.	AUFBRUCH	DKP	DP	FAMILIE	PSG
011	0	1	0	0	1	0	0
	0,00 %	0,54 %	0,00 %	0,00 %	0,54 %	0,00 %	0,00 %
012	0	0	0	0	0	3	0
	0,00 %	0,00 %	0,00 %	0,00 %	0,00 %	1,10 %	0,00 %
013	0	0	1	0	2	2	0
	0,00 %	0,00 %	0,50 %	0,00 %	1,00 %	1,00 %	0,00 %
014	0	0	0	0	0	1	0
	0,00 %	0,00 %	0,00 %	0,00 %	0,00 %	1,11 %	0,00 %
021	1	0	1	1	0	2	0
	0,29 %	0,00 %	0,29 %	0,29 %	0,00 %	0,58 %	0,00 %
022	0	0	0	0	1	0	1
	0,00 %	0,00 %	0,00 %	0,38 %	0,00 %	0,38 %	0,00 %
023	2	1	0	0	0	1	0
	0,77 %	0,38 %	0,00 %	0,00 %	0,00 %	0,38 %	0,00 %
031	0	0	0	0	0	2	0
	0,00 %	0,00 %	0,00 %	0,00 %	0,00 %	0,89 %	0,00 %
032	1	0	1	1	0	0	0
	1,18 %	0,00 %	1,18 %	1,18 %	0,00 %	0,00 %	0,00 %
033	0	1	0	0	1	6	1
	0,00 %	0,27 %	0,00 %	0,00 %	0,27 %	1,65 %	0,27 %
041	0	0	1	0	2	1	0
	0,00 %	0,00 %	0,82 %	0,00 %	1,64 %	0,82 %	0,00 %
042	1	1	2	1	0	3	1
	0,21 %	0,21 %	0,42 %	0,21 %	0,00 %	0,63 %	0,21 %
043	1	0	0	0	1	1	0
	0,53 %	0,00 %	0,00 %	0,00 %	0,53 %	0,53 %	0,00 %
051	1	1	0	0	0	2	1
	0,29 %	0,29 %	0,00 %	0,00 %	0,00 %	0,58 %	0,29 %
052	3	0	1	0	0	1	0
	1,20 %	0,00 %	0,40 %	0,00 %	0,00 %	0,40 %	0,00 %
061	1	0	0	0	0	2	0
	0,39 %	0,00 %	0,00 %	0,00 %	0,00 %	0,78 %	0,00 %
062	0	0	1	0	0	3	0
	0,00 %	0,00 %	0,40 %	0,00 %	0,00 %	1,21 %	0,00 %
071	4	0	1	0	2	4	0
	0,99 %	0,00 %	0,25 %	0,00 %	0,50 %	0,99 %	0,00 %
072	0	0	1	1	0	2	0
	0,00 %	0,00 %	0,27 %	0,27 %	0,00 %	0,54 %	0,00 %
081	0	0	0	2	0	3	1
	0,00 %	0,00 %	0,00 %	0,55 %	0,00 %	0,82 %	0,27 %










































Wahlbezirk	Deutschland	Unabhängige Kandid.	AUFBRUCH	DKP	DP	FAMILIE	PSG
082	1	0	0	1	2	2	0
	0,32 %	0,00 %	0,00 %	0,32 %	0,65 %	0,65 %	0,00 %
083	1	1	0	0	1	1	1
	0,43 %	0,43 %	0,00 %	0,00 %	0,43 %	0,43 %	0,43 %
091	2	0	0	0	1	0	1
	0,72 %	0,00 %	0,00 %	0,00 %	0,36 %	0,00 %	0,36 %
092	1	1	0	0	1	2	0
	0,49 %	0,49 %	0,00 %	0,00 %	0,49 %	0,98 %	0,00 %
093	2	5	1	0	0	0	1
	0,50 %	1,24 %	0,25 %	0,00 %	0,00 %	0,00 %	0,25 %
101	2	1	0	1	1	5	3
	0,39 %	0,20 %	0,00 %	0,20 %	0,20 %	0,98 %	0,59 %
102	2	3	0	2	10	0	1
	0,44 %	0,65 %	0,00 %	0,44 %	2,18 %	0,00 %	0,22 %
111	4	0	0	0	0	6	0
	0,68 %	0,00 %	0,00 %	0,00 %	0,00 %	1,02 %	0,00 %
112	1	3	1	0	2	6	0
	0,15 %	0,44 %	0,15 %	0,00 %	0,29 %	0,87 %	0,00 %
121	1	0	0	2	1	1	0
	0,59 %	0,00 %	0,00 %	1,18 %	0,59 %	0,59 %	0,00 %
122	2	2	0	0	2	1	0
	0,73 %	0,73 %	0,00 %	0,00 %	0,73 %	0,37 %	0,00 %
123	3	0	1	0	0	6	0
	0,76 %	0,00 %	0,25 %	0,00 %	0,00 %	1,52 %	0,00 %
124	2	0	0	0	0	0	0
	1,47 %	0,00 %	0,00 %	0,00 %	0,00 %	0,00 %	0,00 %
131	1	0	0	0	0	0	0
	0,35 %	0,00 %	0,00 %	0,00 %	0,00 %	0,00 %	0,00 %
132	2	0	1	2	0	1	1
	0,85 %	0,00 %	0,43 %	0,85 %	0,00 %	0,43 %	0,43 %
133	2	0	0	0	3	1	2
	0,61 %	0,00 %	0,00 %	0,00 %	0,91 %	0,30 %	0,61 %
141	0	0	0	6	2	2	0
	0,00 %	0,00 %	0,00 %	1,63 %	0,54 %	0,54 %	0,00 %
142	1	0	0	0	1	0	0
	0,50 %	0,00 %	0,00 %	0,00 %	0,50 %	0,00 %	0,00 %
143	1	0	0	1	0	2	0
	0,40 %	0,00 %	0,00 %	0,40 %	0,00 %	0,79 %	0,00 %
151	0	1	0	1	1	0	0
	0,00 %	0,27 %	0,00 %	0,27 %	0,27 %	0,00 %	0,00 %





















Wahlbezirk	Deutschland	Unabhängige Kandid.	AUFBRUCH	DKP	DP	FAMILIE	PSG
152	5	2	0	0	0	0	0
	1,27 %	0,51 %	0,00 %	0,00 %	0,00 %	0,00 %	0,00 %
153	1	0	0	1	0	0	0
	1,35 %	0,00 %	0,00 %	1,35 %	0,00 %	0,00 %	0,00 %
161	1	0	0	0	0	0	0
	0,58 %	0,00 %	0,00 %	0,00 %	0,00 %	0,00 %	0,00 %
162	0	2	0	0	2	3	0
	0,00 %	0,58 %	0,00 %	0,00 %	0,58 %	0,87 %	0,00 %
171	2	0	0	4	2	2	0
	0,51 %	0,00 %	0,00 %	1,01 %	0,51 %	0,51 %	0,00 %
172	2	0	0	0	1	1	0
	1,20 %	0,00 %	0,00 %	0,00 %	0,60 %	0,60 %	0,00 %
173	0	0	0	0	0	1	0
	0,00 %	0,00 %	0,00 %	0,00 %	0,00 %	0,29 %	0,00 %
181	0	0	0	1	0	2	0
	0,00 %	0,00 %	0,00 %	0,28 %	0,00 %	0,56 %	0,00 %
182	0	0	2	0	1	0	0
	0,00 %	0,00 %	0,62 %	0,00 %	0,31 %	0,00 %	0,00 %
183	2	0	0	1	1	2	0
	0,75 %	0,00 %	0,00 %	0,37 %	0,37 %	0,75 %	0,00 %
191	3	0	0	0	3	1	0
	1,00 %	0,00 %	0,00 %	0,00 %	1,00 %	0,33 %	0,00 %
192	1	0	0	2	0	0	0
	0,54 %	0,00 %	0,00 %	1,08 %	0,00 %	0,00 %	0,00 %
201	0	1	0	0	0	4	3
	0,00 %	0,59 %	0,00 %	0,00 %	0,00 %	2,35 %	1,76 %
202	2	1	0	0	2	3	0
	0,50 %	0,25 %	0,00 %	0,00 %	0,50 %	0,75 %	0,00 %
211	2	0	1	2	2	2	0
	0,57 %	0,00 %	0,28 %	0,57 %	0,57 %	0,57 %	0,00 %
212	1	1	0	0	0	9	2
	0,34 %	0,34 %	0,00 %	0,00 %	0,00 %	3,03 %	0,67 %
221	1	0	2	0	4	0	0
	0,37 %	0,00 %	0,73 %	0,00 %	1,47 %	0,00 %	0,00 %
222	2	0	0	2	2	0	0
	0,64 %	0,00 %	0,00 %	0,64 %	0,64 %	0,00 %	0,00 %
223	2	0	0	0	2	3	0
	0,58 %	0,00 %	0,00 %	0,00 %	0,58 %	0,86 %	0,00 %
231	1	2	0	1	2	4	1
	0,23 %	0,46 %	0,00 %	0,23 %	0,46 %	0,93 %	0,23 %

Wahlbezirk	Deutschland	Unabhängige Kandid.	AUFBRUCH	DKP	DP	FAMILIE	PSG
232	4	3	0	1	5	2	0
	0,85 %	0,64 %	0,00 %	0,21 %	1,07 %	0,43 %	0,00 %
233	0	1	0	1	0	0	0
	0,00 %	1,00 %	0,00 %	1,00 %	0,00 %	0,00 %	0,00 %
234	3	0	0	1	0	1	0
	2,61 %	0,00 %	0,00 %	0,87 %	0,00 %	0,87 %	0,00 %
235	0	0	0	1	1	0	0
	0,00 %	0,00 %	0,00 %	0,95 %	0,95 %	0,00 %	0,00 %
241	1	0	1	0	0	3	0
	0,27 %	0,00 %	0,27 %	0,00 %	0,00 %	0,81 %	0,00 %
242	5	1	1	1	2	3	0
	1,38 %	0,28 %	0,28 %	0,28 %	0,55 %	0,83 %	0,00 %
243	1	0	0	0	1	2	0
	0,48 %	0,00 %	0,00 %	0,00 %	0,48 %	0,96 %	0,00 %
251	0	0	0	0	0	1	0
	0,00 %	0,00 %	0,00 %	0,00 %	0,00 %	0,93 %	0,00 %
252	4	0	0	0	0	0	0
	1,71 %	0,00 %	0,00 %	0,00 %	0,00 %	0,00 %	0,00 %
253	0	0	0	0	1	3	0
	0,00 %	0,00 %	0,00 %	0,00 %	0,34 %	1,03 %	0,00 %
261	1	0	0	0	0	0	0
	0,62 %	0,00 %	0,00 %	0,00 %	0,00 %	0,00 %	0,00 %
262	0	0	2	0	0	2	0
	0,00 %	0,00 %	0,59 %	0,00 %	0,00 %	0,59 %	0,00 %
263	1	1	0	0	0	0	1
	0,43 %	0,43 %	0,00 %	0,00 %	0,00 %	0,00 %	0,43 %
271	3	0	0	0	3	9	0
	0,69 %	0,00 %	0,00 %	0,00 %	0,69 %	2,06 %	0,00 %
272	0	1	0	0	0	6	0
	0,00 %	0,49 %	0,00 %	0,00 %	0,00 %	2,93 %	0,00 %
281	5	0	0	1	1	4	0
	1,04 %	0,00 %	0,00 %	0,21 %	0,21 %	0,84 %	0,00 %
282	0	4	0	0	1	1	0
	0,00 %	1,33 %	0,00 %	0,00 %	0,33 %	0,33 %	0,00 %
291	1	2	1	0	0	6	0
	0,47 %	0,95 %	0,47 %	0,00 %	0,00 %	2,84 %	0,00 %
292	2	0	0	0	0	0	0
	0,63 %	0,00 %	0,00 %	0,00 %	0,00 %	0,00 %	0,00 %
293	0	0	1	0	0	3	1
	0,00 %	0,00 %	0,32 %	0,00 %	0,00 %	0,97 %	0,32 %



















Wahlbezirk	Deutschland	Unabhängige Kandid.	AUFBRUCH	DKP	DP	FAMILIE	PSG
Briefwahlbezirk 1 001	4	3	1	2	0	2	1
	0,80 %	0,60 %	0,20 %	0,40 %	0,00 %	0,40 %	0,20 %
Briefwahlbezirk 2 002	6	2	0	0	2	1	1
	1,27 %	0,42 %	0,00 %	0,00 %	0,42 %	0,21 %	0,21 %
Briefwahlbezirk 3 003	2	2	0	0	1	0	0
	0,43 %	0,43 %	0,00 %	0,00 %	0,22 %	0,00 %	0,00 %
Briefwahlbezirk 4 004	1	3	1	2	0	1	0
	0,20 %	0,60 %	0,20 %	0,40 %	0,00 %	0,20 %	0,00 %
Briefwahlbezirk 5 005	5	1	1	0	2	2	1
	1,16 %	0,23 %	0,23 %	0,00 %	0,46 %	0,46 %	0,23 %
Briefwahlbezirk 6 006	4	1	2	1	3	0	0
	0,84 %	0,21 %	0,42 %	0,21 %	0,63 %	0,00 %	0,00 %
Briefwahlbezirk 7 007	0	1	2	0	1	4	0
	0,00 %	0,21 %	0,43 %	0,00 %	0,21 %	0,85 %	0,00 %
Briefwahlbezirk 8 008	3	0	1	0	1	1	2
	0,58 %	0,00 %	0,19 %	0,00 %	0,19 %	0,19 %	0,39 %
Briefwahlbezirk 9 009	6	1	0	1	4	2	0
	1,34 %	0,22 %	0,00 %	0,22 %	0,89 %	0,45 %	0,00 %
Stadt Siegen	136	58	33	49	90	172	27
	0,49 %	0,21 %	0,12 %	0,18 %	0,33 %	0,63 %	0,10 %

181	46,37 %	████████████████████
123	46,08 %	████████████████████
262	46,02 %	████████████████████
083	45,96 %	████████████████████
132	45,96 %	████████████████████
092	45,85 %	████████████████████
Briefwahlbezirk 9 009	45,31 %	████████████████████
Briefwahlbezirk 4 004	44,78 %	████████████████████
021	44,44 %	████████████████████
182	44,38 %	████████████████████
172	44,31 %	████████████████████
232	44,23 %	████████████████████
072	43,82 %	████████████████████
235	43,81 %	████████████████████
022	43,18 %	████████████████████
291	43,13 %	████████████████████
081	42,58 %	████████████████████
152	42,28 %	████████████████████
122	41,76 %	████████████████████
171	41,67 %	████████████████████
071	41,58 %	████████████████████
091	41,52 %	████████████████████
212	41,41 %	████████████████████
023	41,38 %	████████████████████
253	41,38 %	████████████████████
013	41,29 %	████████████████████
032	41,18 %	████████████████████
242	41,16 %	████████████████████
062	40,73 %	████████████████████
031	40,62 %	████████████████████
201	40,59 %	████████████████████
153	40,54 %	████████████████████
202	40,45 %	████████████████████
052	40,40 %	████████████████████
102	39,65 %	████████████████████
161	39,53 %	████████████████████
191	39,46 %	████████████████████
051	39,36 %	████████████████████
142	39,30 %	████████████████████
162	39,07 %	████████████████████
223	38,04 %	████████████████████

232	27,56 %	
211	27,56 %	
072	27,42 %	
223	27,38 %	
162	26,82 %	
021	26,61 %	
093	26,55 %	
091	26,35 %	
111	25,94 %	
Briefwahlbezirk 2 002	25,79 %	
102	25,71 %	
173	25,66 %	
212	25,59 %	
181	25,42 %	
201	25,29 %	
033	25,27 %	
253	25,17 %	
191	24,75 %	
133	24,62 %	
081	24,45 %	
183	24,25 %	
291	24,17 %	
042	23,74 %	
011	23,66 %	
132	23,40 %	
142	23,38 %	
Briefwahlbezirk 3 003	23,33 %	
122	23,08 %	
Briefwahlbezirk 6 006	23,00 %	
272	22,93 %	
282	22,26 %	
271	22,02 %	
281	21,71 %	
Briefwahlbezirk 1 001	21,64 %	
221	21,61 %	
241	21,56 %	
071	21,53 %	
Briefwahlbezirk 5 005	21,53 %	
Briefwahlbezirk 4 004	21,49 %	
123	21,27 %	
112	20,99 %	

234	20,87 %	
082	20,71 %	
121	20,59 %	
012	20,51 %	
141	20,44 %	
Briefwahlbezirk 9 009	20,31 %	
143	20,24 %	
Briefwahlbezirk 7 007	19,87 %	
222	19,61 %	
231	19,49 %	
Briefwahlbezirk 8 008	19,31 %	
151	17,66 %	
153	17,57 %	
092	17,07 %	
131	17,01 %	
161	16,86 %	
152	16,71 %	
014	15,56 %	
172	14,97 %	
233	13,00 %	







































Stadt Siegen
Europawahl 13.06.2004
B'90/DIE GRÜNEN, Ergebnis
Wahlbezirk-Übersicht










































161	26,74 %	
141	23,98 %	
153	22,97 %	
172	20,96 %	
152	20,51 %	
142	19,40 %	
223	18,73 %	
151	18,48 %	
093	17,12 %	
211	17,05 %	
162	16,62 %	
131	16,32 %	
011	16,13 %	
191	16,05 %	
Briefwahlbezirk 4 004	15,86 %	
091	15,52 %	
Briefwahlbezirk 8 008	15,44 %	
101	15,32 %	

132	15,32 %	██████
071	14,60 %	██████
081	14,56 %	██████
102	14,38 %	██████
143	14,29 %	██████
092	14,15 %	██████
231	13,69 %	██████
171	13,64 %	██████
192	13,51 %	██████
123	13,42 %	██████
233	13,00 %	██████
012	12,09 %	██████
Briefwahlbezirk 9 009	12,05 %	██████
252	11,97 %	██████
235	11,43 %	██████
021	11,40 %	██████
082	11,33 %	██████
182	11,25 %	██████
201	11,18 %	██████
023	11,11 %	██████
Briefwahlbezirk 1 001	11,02 %	██████
013	10,95 %	██████
Briefwahlbezirk 5 005	10,88 %	██████
Briefwahlbezirk 3 003	10,80 %	██████
Briefwahlbezirk 2 002	10,57 %	██████
051	10,50 %	██████
Briefwahlbezirk 7 007	10,47 %	██████
033	10,44 %	██████
212	10,44 %	██████
234	10,43 %	██████
042	10,29 %	██████
173	10,20 %	██████
043	10,11 %	██████
232	10,04 %	██████
253	10,00 %	██████
041	9,84 %	██████
111	9,73 %	██████
062	9,68 %	██████
072	9,68 %	██████
282	9,63 %	██████
061	9,34 %	██████

181	9,22 %	■
122	9,16 %	■
262	9,14 %	■
Briefwahlbezirk 6 006	9,07 %	■
124	8,82 %	■
271	8,72 %	■
241	8,63 %	■
263	8,62 %	■
183	8,58 %	■
291	8,53 %	■
221	8,42 %	■
112	8,31 %	■
293	8,06 %	■
052	8,00 %	■
292	7,94 %	■
121	7,65 %	■
022	7,58 %	■
242	7,46 %	■
261	7,45 %	■
222	7,40 %	■
281	7,31 %	■
243	7,18 %	■
031	7,14 %	■
032	7,06 %	■
202	6,78 %	■
133	6,38 %	■
083	5,96 %	■
272	4,39 %	■
014	2,22 %	■
251	1,87 %	■

Stadt Siegen
Europawahl 13.06.2004
FDP, Ergebnis
Wahlbezirk-Übersicht

234	14,78 %	
233	13,00 %	
Briefwahlbezirk 7 007	10,47 %	
122	9,89 %	
221	9,89 %	
Briefwahlbezirk 5 005	9,26 %	
081	9,07 %	
Briefwahlbezirk 4 004	9,04 %	
242	8,56 %	
Briefwahlbezirk 9 009	8,48 %	
192	8,11 %	
011	8,06 %	
291	8,06 %	
023	8,05 %	
142	7,96 %	
071	7,92 %	
101	7,86 %	
072	7,80 %	
042	7,77 %	
121	7,65 %	
141	7,63 %	
151	7,61 %	
031	7,59 %	
223	7,49 %	
261	7,45 %	
082	7,44 %	
124	7,35 %	
052	7,20 %	
172	7,19 %	
112	7,14 %	
191	7,02 %	
292	6,98 %	
Briefwahlbezirk 8 008	6,95 %	
093	6,95 %	
131	6,94 %	
152	6,84 %	
092	6,83 %	
153	6,76 %	

Briefwahlbezirk 6 006	6,75 %	
021	6,73 %	
243	6,70 %	
282	6,64 %	
012	6,23 %	
181	6,15 %	
Briefwahlbezirk 2 002	5,92 %	
032	5,88 %	
102	5,88 %	
Briefwahlbezirk 1 001	5,81 %	
041	5,74 %	
022	5,68 %	
211	5,68 %	
083	5,53 %	
253	5,52 %	
293	5,48 %	
232	5,34 %	
111	5,29 %	
051	5,25 %	
161	5,23 %	
183	5,22 %	
033	5,22 %	
Briefwahlbezirk 3 003	5,18 %	
222	5,14 %	
132	5,11 %	
091	5,05 %	
212	5,05 %	
202	5,03 %	
231	4,87 %	
241	4,85 %	
271	4,82 %	
123	4,81 %	
252	4,70 %	
251	4,67 %	
173	4,66 %	
013	4,48 %	
014	4,44 %	
182	4,38 %	
143	3,97 %	
133	3,95 %	
272	3,90 %	

061	3,89 %	■
162	3,79 %	■
281	3,55 %	■
171	3,54 %	■
201	3,53 %	■
263	3,02 %	■
062	2,82 %	■
262	2,06 %	■
043	1,60 %	■
235	0,95 %	■