

Wahlbuch
Europawahl
07.06.2009
Gemeinde Dahlem
Herausgegeben am 12.07.2016

Inhaltsverzeichnis

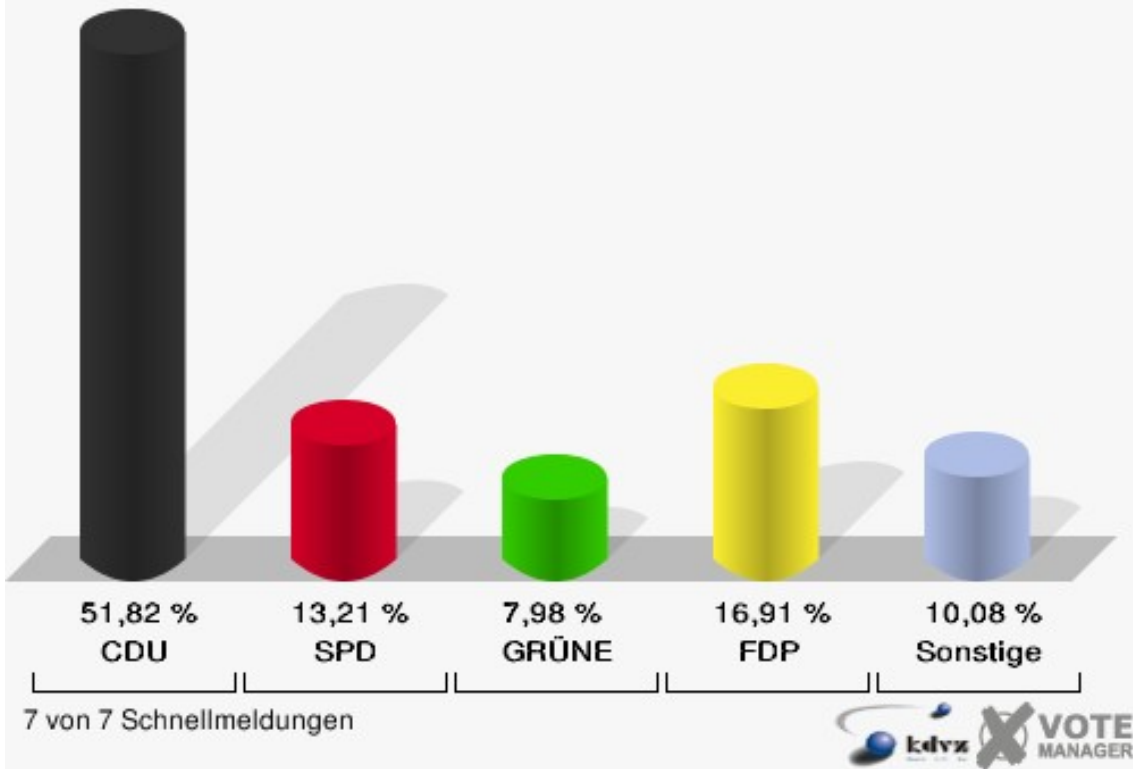
Europawahl	1
Gemeinde Dahlem	1
Ortsteile	6
Baasem	6
Berk	11
Dahlem	16
Frauenkron	21
Kronenburg	26
Schmidtheim	31
Übersicht Ortsteile	36
Wahlbezirke	41
01.0 Baasem	41
02.0 Berk	46
03.0 Dahlem	51
04.0 Frauenkron	56
05.0 Kronenburg	61
06.0 Schmidtheim	66
07.0 Briefwahllokal	71
Übersicht Wahlbezirke	75

Europawahl

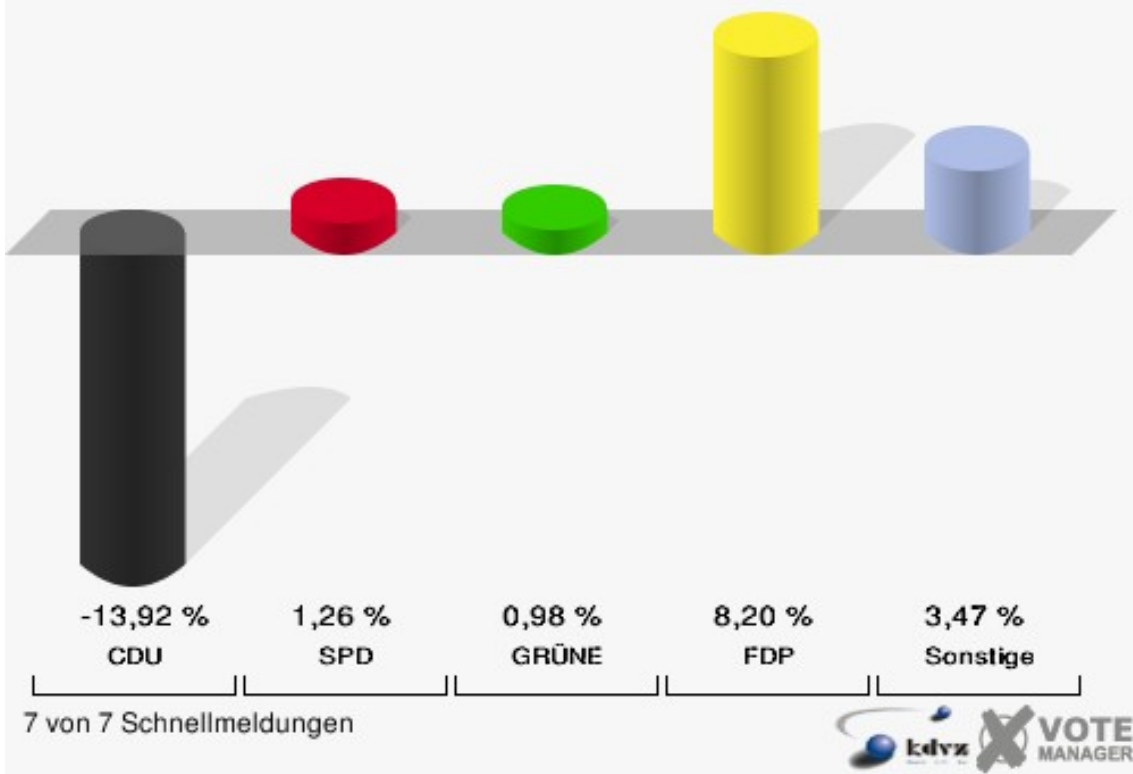
Gemeinde Dahlem

	Anzahl	Prozent
Wahlberechtigte	3.370	
Wähler/innen	1.589	47,15 %
ungültige Stimmen	22	1,38 %
gültige Stimmen	1.567	98,62 %
CDU	812	51,82 %
SPD	207	13,21 %
GRÜNE	125	7,98 %
FDP	265	16,91 %
DIE LINKE	56	3,57 %
REP	10	0,64 %
Tierschutzpartei	20	1,28 %
FAMILIE	16	1,02 %
DIE FRAUEN	3	0,19 %
Volksabstimmung	3	0,19 %
PBC	2	0,13 %
ÖDP	2	0,13 %
CM	3	0,19 %
DKP	1	0,06 %
AUFBRUCH	3	0,19 %
PSG	0	0,00 %
BüSo	0	0,00 %
50 Plus	1	0,06 %
AUF	3	0,19 %
BP	1	0,06 %
DVU	2	0,13 %
DIE GRAUEN	4	0,26 %
DIE VIOLETTEN	5	0,32 %
EDE	0	0,00 %
FBI / Freie Wähler	1	0,06 %
FÜR VOLKSENTSCHEIDE (Wählergemeinschaft)	3	0,19 %
FREIE WÄHLER	3	0,19 %
Newropeans	2	0,13 %
PIRATEN	7	0,45 %
RRP	4	0,26 %
RENTNER	3	0,19 %

Gemeinde Dahlem
Europawahl 07.06.2009
Gesamtergebnis



Gemeinde Dahlem
Europawahl 2009 - Europawahl 2004
Gewinne und Verluste Gesamtergebnis



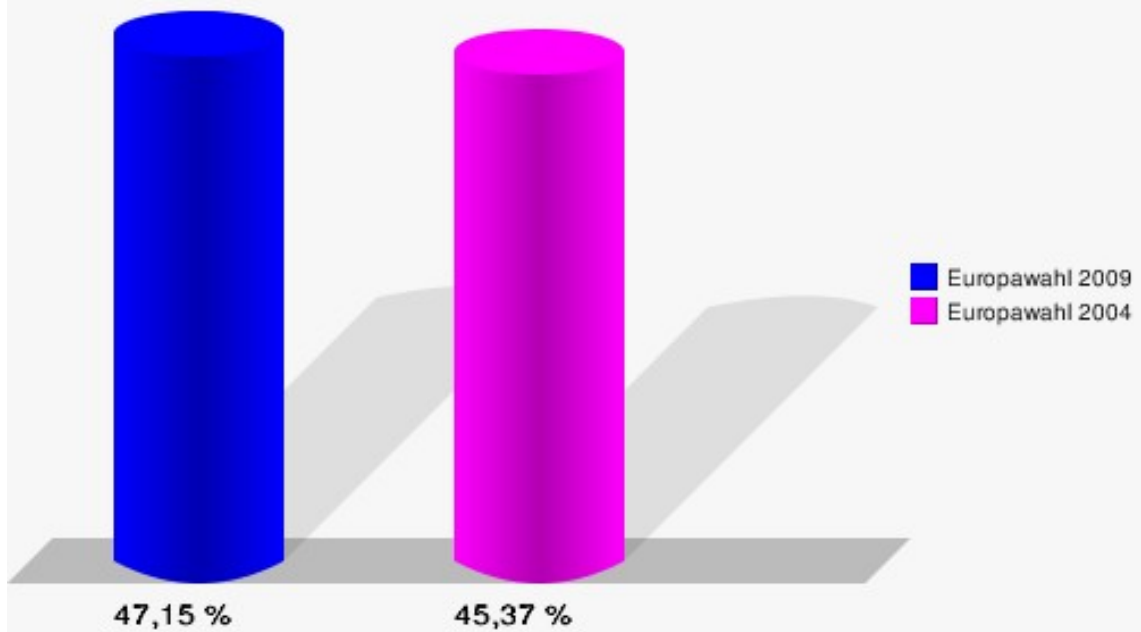
Gemeinde Dahlem
Europawahl 07.06.2009
Gewinne und Verluste Gesamtergebnis

	Europawahl 07.06.2009	Europawahl 13.06.2004	
		Ergebnis	Gewinne und Verluste
Wahlberechtigte	3.370	3.401	-31
Wähler	1.589	1.543	+46
	47,15 %	45,37 %	+1,78 %
gültige Stimmen	1.567	1.515	+52
	98,62 %	98,19 %	+0,43 %
CDU	812	996	-184
	51,82 %	65,74 %	-13,92 %
SPD	207	181	+26
	13,21 %	11,95 %	+1,26 %
GRÜNE	125	106	+19
	7,98 %	7,00 %	+0,98 %
FDP	265	132	+133
	16,91 %	8,71 %	+8,20 %
DIE LINKE	56	19	+37
	3,57 %	1,25 %	+2,32 %
REP	10	7	+3
	0,64 %	0,46 %	+0,18 %
Tierschutzpartei	20	20	+0
	1,28 %	1,32 %	-0,04 %
FAMILIE	16	12	+4
	1,02 %	0,79 %	+0,23 %
DIE FRAUEN	3	5	-2
	0,19 %	0,33 %	-0,14 %
Volksabstimmung	3	0	+3
	0,19 %	0,00 %	+0,19 %
PBC	2	2	+0
	0,13 %	0,13 %	+0,00 %
ÖDP	2	1	+1
	0,13 %	0,07 %	+0,06 %
CM	3	5	-2
	0,19 %	0,33 %	-0,14 %
DKP	1	1	+0
	0,06 %	0,07 %	-0,01 %
AUFBRUCH	3	1	+2
	0,19 %	0,07 %	+0,12 %
PSG	0	1	-1

	0,00 %	0,07 %	-0,07 %
BüSo	0	1	-1
	0,00 %	0,07 %	-0,07 %
50 Plus	1	0	+1
	0,06 %	0,00 %	+0,06 %
AUF	3	0	+3
	0,19 %	0,00 %	+0,19 %
BP	1	0	+1
	0,06 %	0,00 %	+0,06 %
DVU	2	0	+2
	0,13 %	0,00 %	+0,13 %
DIE GRAUEN	4	10	-6
	0,26 %	0,66 %	-0,40 %
DIE VIOLETTEN	5	0	+5
	0,32 %	0,00 %	+0,32 %
EDE	0	0	+0
	0,00 %	0,00 %	+0,00 %
FBI / Freie Wähler	1	0	+1
	0,06 %	0,00 %	+0,06 %
FÜR VOLKSENTSCHEIDE (Wählergemeinschaft)	3	0	+3
	0,19 %	0,00 %	+0,19 %
FREIE WÄHLER	3	0	+3
	0,19 %	0,00 %	+0,19 %
Newropeans	2	0	+2
	0,13 %	0,00 %	+0,13 %
PIRATEN	7	0	+7
	0,45 %	0,00 %	+0,45 %
RRP	4	0	+4
	0,26 %	0,00 %	+0,26 %
RENTNER	3	0	+3
	0,19 %	0,00 %	+0,19 %
Sonstige	0	15	-15
	0,00 %	0,99 %	-0,99 %

Europawahl 13.06.2004: Sonstige = NPD, ZENTRUM, Deutschland, Unabhäng. Kandidaten, DP

Gemeinde Dahlem
Europawahl 07.06.2009
Wahlbeteiligung Gesamtergebnis



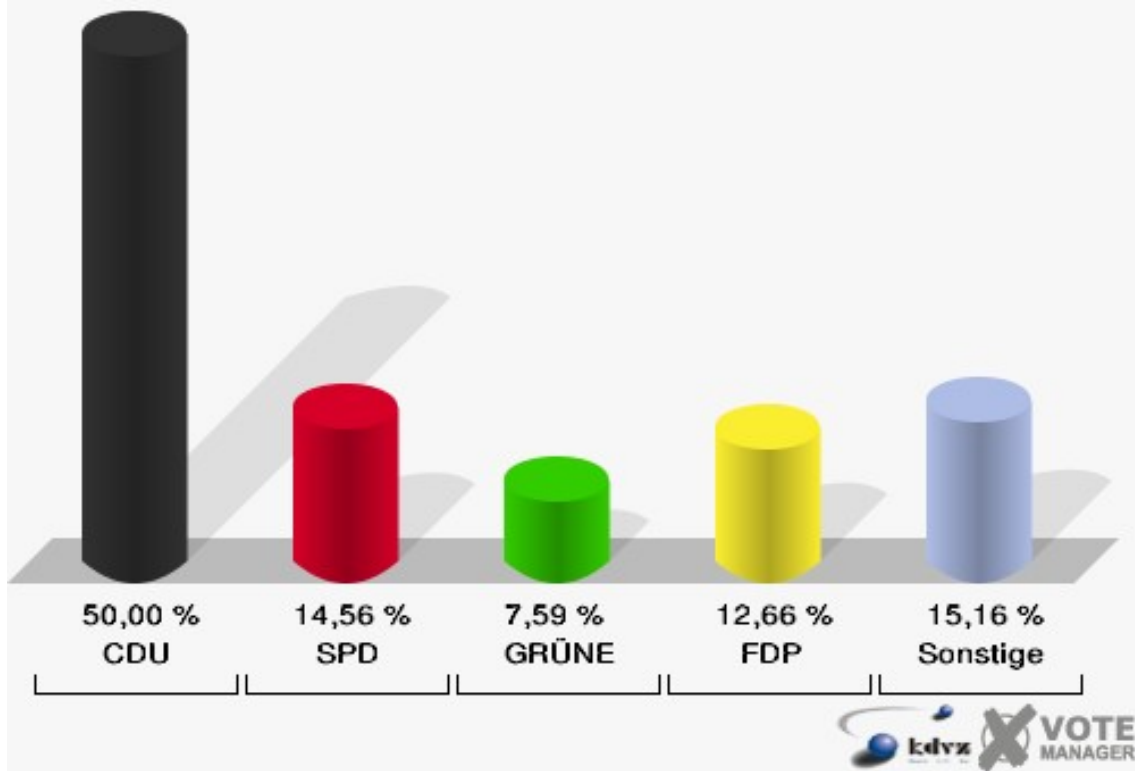
7 von 7 Schnellmeldungen



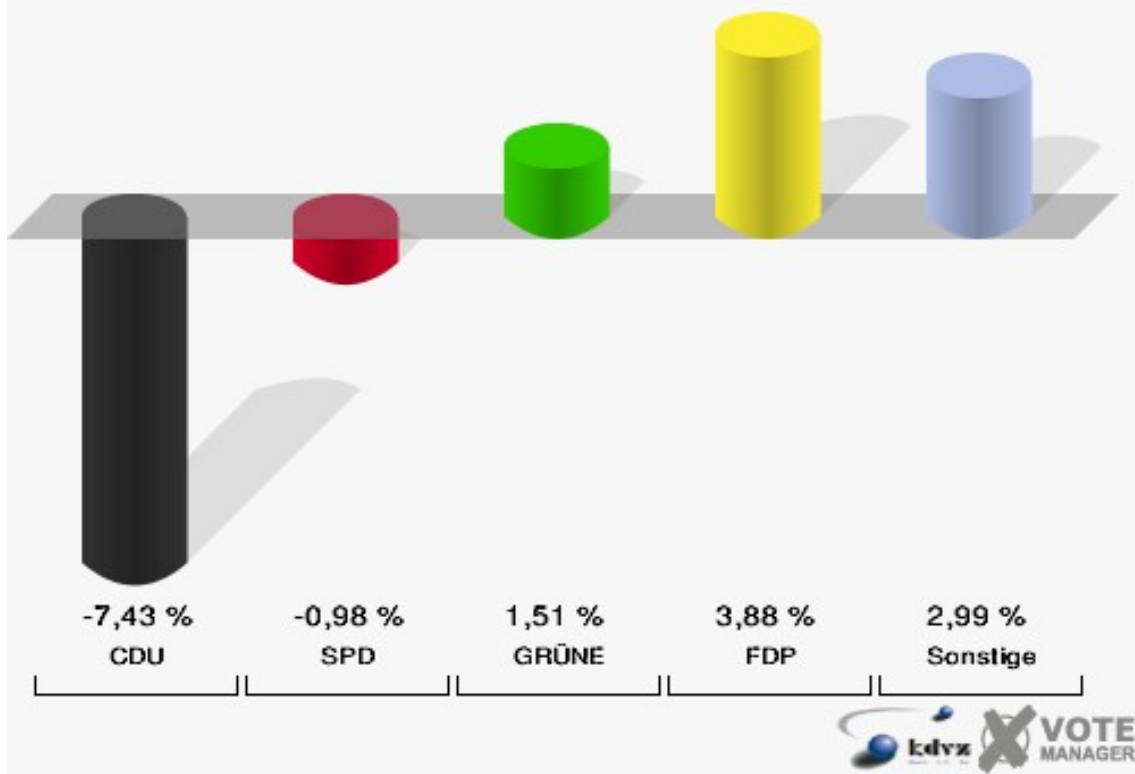
Ortsteile Baasem

	Anzahl	Prozent
Wahlberechtigte	357	
Wähler/innen	159	44,54 %
ungültige Stimmen	1	0,63 %
gültige Stimmen	158	99,37 %
CDU	79	50,00 %
SPD	23	14,56 %
GRÜNE	12	7,59 %
FDP	20	12,66 %
DIE LINKE	8	5,06 %
REP	1	0,63 %
Tierschutzpartei	1	0,63 %
FAMILIE	0	0,00 %
DIE FRAUEN	0	0,00 %
Volksabstimmung	0	0,00 %
PBC	0	0,00 %
ÖDP	1	0,63 %
CM	0	0,00 %
DKP	0	0,00 %
AUFBRUCH	1	0,63 %
PSG	0	0,00 %
BüSo	0	0,00 %
50 Plus	0	0,00 %
AUF	1	0,63 %
BP	1	0,63 %
DVU	0	0,00 %
DIE GRAUEN	1	0,63 %
DIE VIOLETTEN	1	0,63 %
EDE	0	0,00 %
FBI / Freie Wähler	1	0,63 %
FÜR VOLKSENTSCHEIDE (Wählergemeinschaft)	1	0,63 %
FREIE WÄHLER	2	1,27 %
Newropeans	0	0,00 %
PIRATEN	1	0,63 %
RRP	2	1,27 %
RENTNER	1	0,63 %

Gemeinde Dahlem
Europawahl 07.06.2009
Baasem



Gemeinde Dahlem
Europawahl 2009 - Europawahl 2004
Gewinne und Verluste Baasem



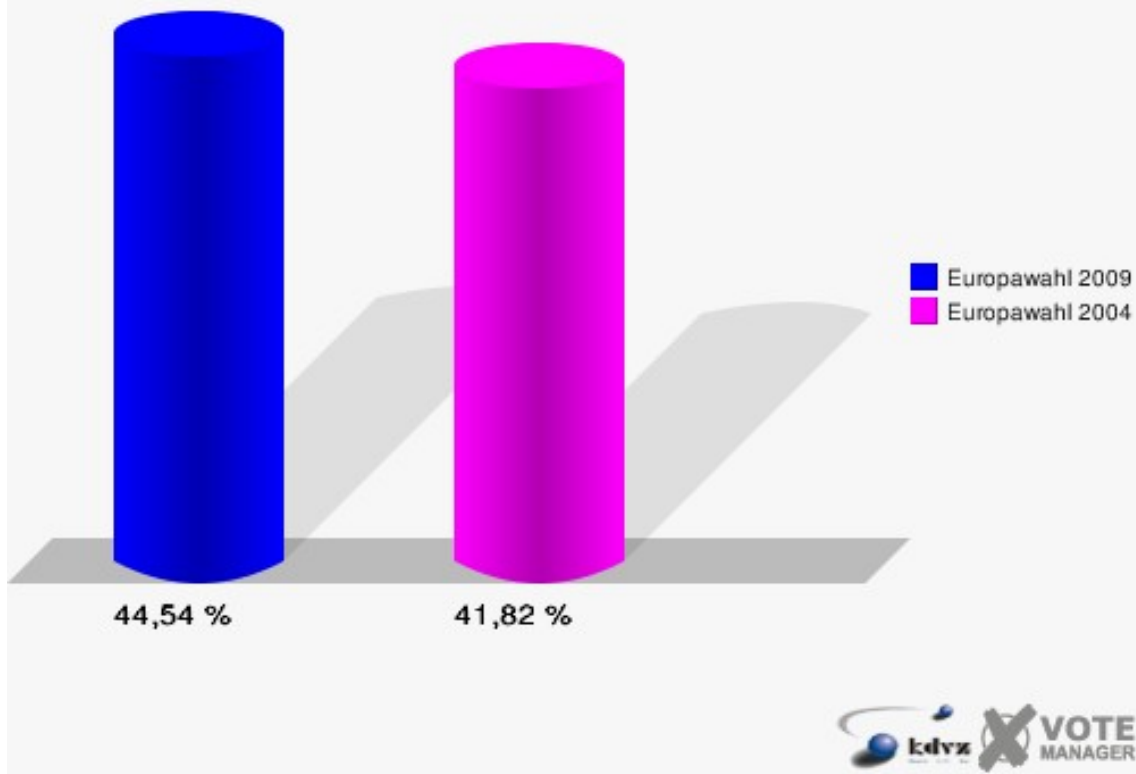
Gemeinde Dahlem
Europawahl 07.06.2009
Gewinne und Verluste Baasem

	Europawahl 07.06.2009	Europawahl 13.06.2004	
		Ergebnis	Gewinne und Verluste
Wahlberechtigte	357	373	-16
Wähler	159	156	+3
	44,54 %	41,82 %	+2,71 %
gültige Stimmen	158	148	+10
	99,37 %	94,87 %	+4,50 %
CDU	79	85	-6
	50,00 %	57,43 %	-7,43 %
SPD	23	23	+0
	14,56 %	15,54 %	-0,98 %
GRÜNE	12	9	+3
	7,59 %	6,08 %	+1,51 %
FDP	20	13	+7
	12,66 %	8,78 %	+3,88 %
DIE LINKE	8	3	+5
	5,06 %	2,03 %	+3,03 %
REP	1	2	-1
	0,63 %	1,35 %	-0,72 %
Tierschutzpartei	1	2	-1
	0,63 %	1,35 %	-0,72 %
FAMILIE	0	1	-1
	0,00 %	0,68 %	-0,68 %
DIE FRAUEN	0	1	-1
	0,00 %	0,68 %	-0,68 %
Volksabstimmung	0	0	+0
	0,00 %	0,00 %	+0,00 %
PBC	0	0	+0
	0,00 %	0,00 %	+0,00 %
ÖDP	1	0	+1
	0,63 %	0,00 %	+0,63 %
CM	0	0	+0
	0,00 %	0,00 %	+0,00 %
DKP	0	0	+0
	0,00 %	0,00 %	+0,00 %
AUFBRUCH	1	1	+0
	0,63 %	0,68 %	-0,05 %
PSG	0	0	+0

	0,00 %	0,00 %	+0,00 %
BüSo	0	0	+0
	0,00 %	0,00 %	+0,00 %
50 Plus	0	0	+0
	0,00 %	0,00 %	+0,00 %
AUF	1	0	+1
	0,63 %	0,00 %	+0,63 %
BP	1	0	+1
	0,63 %	0,00 %	+0,63 %
DVU	0	0	+0
	0,00 %	0,00 %	+0,00 %
DIE GRAUEN	1	4	-3
	0,63 %	2,70 %	-2,07 %
DIE VIOLETTEN	1	0	+1
	0,63 %	0,00 %	+0,63 %
EDE	0	0	+0
	0,00 %	0,00 %	+0,00 %
FBI / Freie Wähler	1	0	+1
	0,63 %	0,00 %	+0,63 %
FÜR VOLKSENTSCHEIDE (Wählergemeinschaft)	1	0	+1
	0,63 %	0,00 %	+0,63 %
FREIE WÄHLER	2	0	+2
	1,27 %	0,00 %	+1,27 %
Newropeans	0	0	+0
	0,00 %	0,00 %	+0,00 %
PIRATEN	1	0	+1
	0,63 %	0,00 %	+0,63 %
RRP	2	0	+2
	1,27 %	0,00 %	+1,27 %
RENTNER	1	0	+1
	0,63 %	0,00 %	+0,63 %
Sonstige	0	4	-4
	0,00 %	2,70 %	-2,70 %

Europawahl 13.06.2004: Sonstige = NPD, ZENTRUM, Deutschland, Unabhäng. Kandidaten, DP

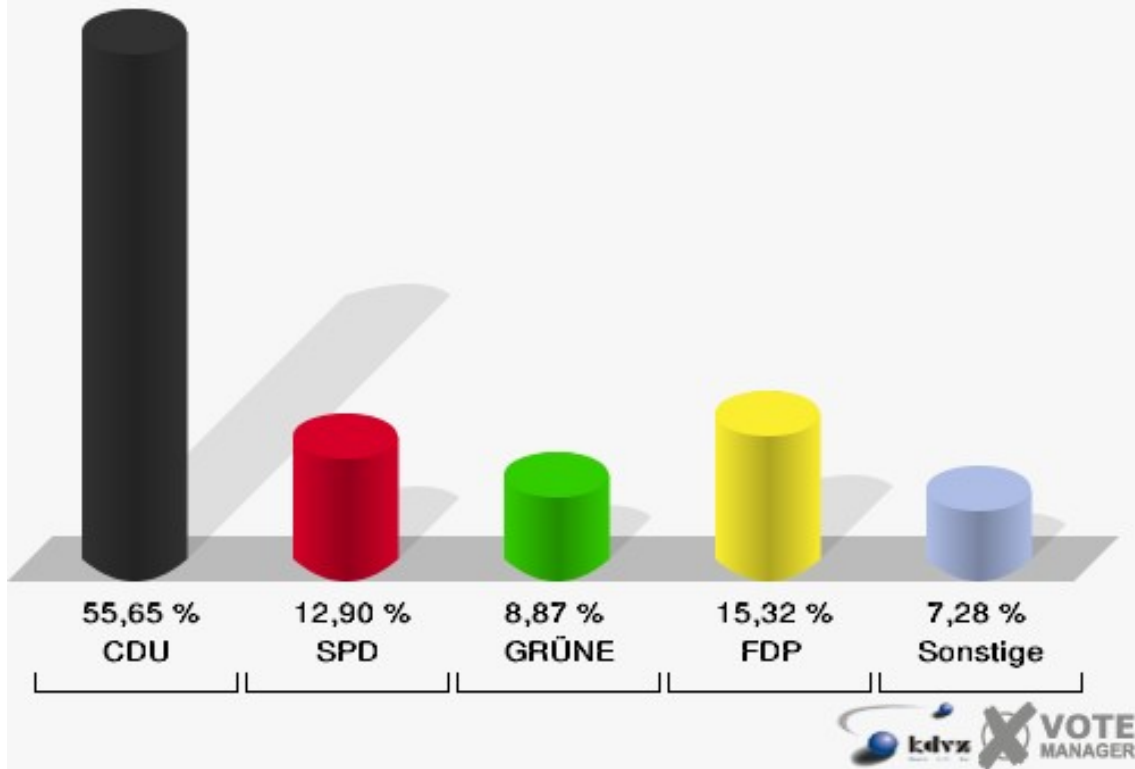
Gemeinde Dahlem
Europawahl 07.06.2009
Wahlbeteiligung Baasem



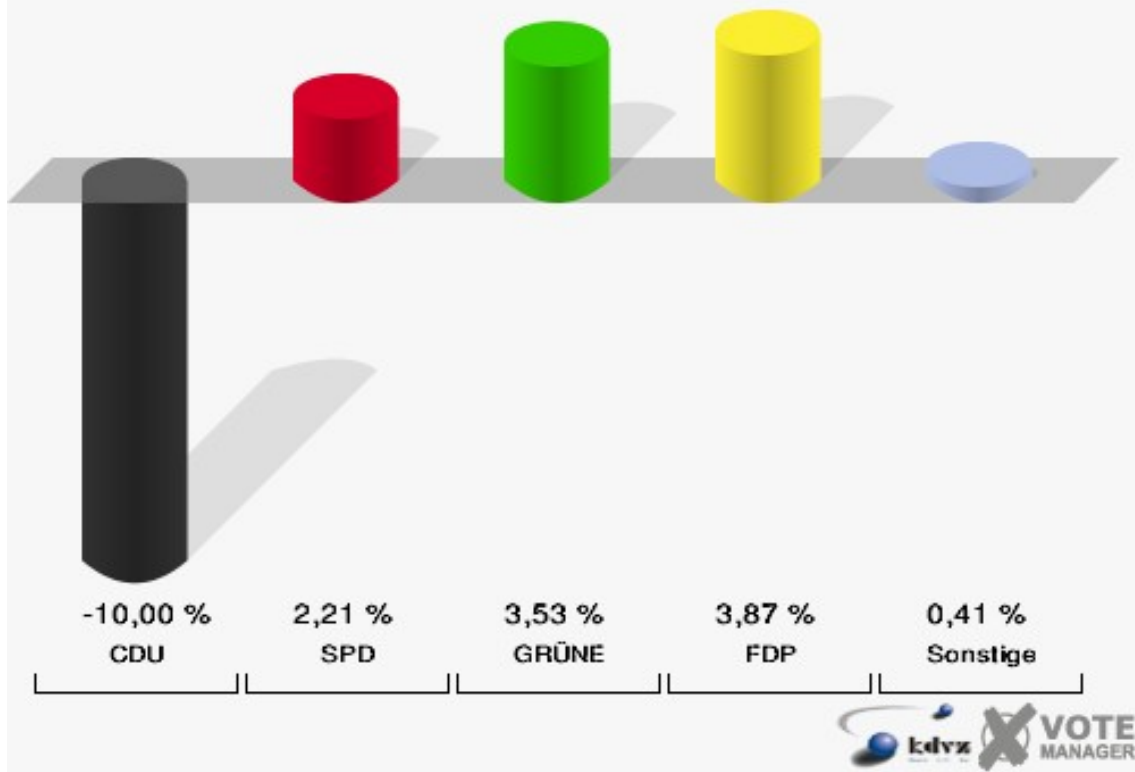
Berk

	Anzahl	Prozent
Wahlberechtigte	287	
Wähler/innen	124	43,21 %
ungültige Stimmen	0	0,00 %
gültige Stimmen	124	100,00 %
CDU	69	55,65 %
SPD	16	12,90 %
GRÜNE	11	8,87 %
FDP	19	15,32 %
DIE LINKE	2	1,61 %
REP	1	0,81 %
Tierschutzpartei	1	0,81 %
FAMILIE	1	0,81 %
DIE FRAUEN	1	0,81 %
Volksabstimmung	1	0,81 %
PBC	0	0,00 %
ÖDP	0	0,00 %
CM	0	0,00 %
DKP	1	0,81 %
AUFBRUCH	0	0,00 %
PSG	0	0,00 %
BüSo	0	0,00 %
50 Plus	0	0,00 %
AUF	0	0,00 %
BP	0	0,00 %
DVU	1	0,81 %
DIE GRAUEN	0	0,00 %
DIE VIOLETTEN	0	0,00 %
EDE	0	0,00 %
FBI / Freie Wähler	0	0,00 %
FÜR VOLKSENTSCHEIDE (Wählergemeinschaft)	0	0,00 %
FREIE WÄHLER	0	0,00 %
Newropeans	0	0,00 %
PIRATEN	0	0,00 %
RRP	0	0,00 %
RENTNER	0	0,00 %

Gemeinde Dahlem
Europawahl 07.06.2009
Berk



Gemeinde Dahlem
Europawahl 2009 - Europawahl 2004
Gewinne und Verluste Berk



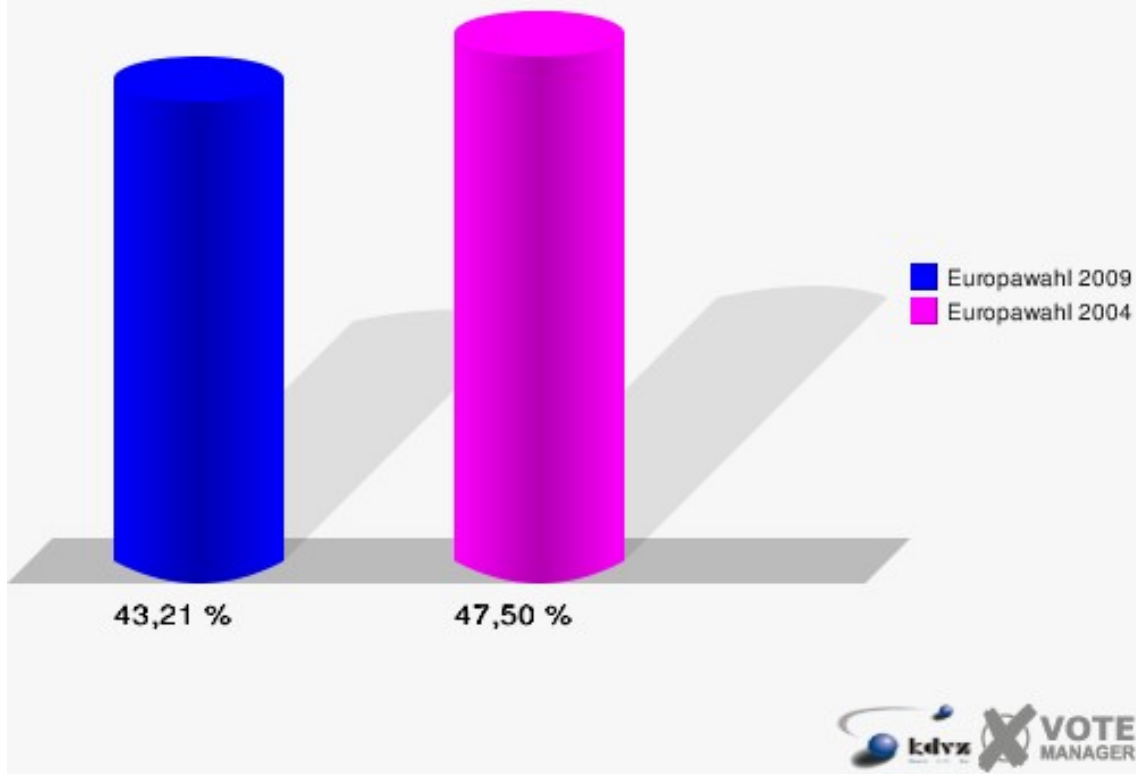
Gemeinde Dahlem
Europawahl 07.06.2009
Gewinne und Verluste Berk

	Europawahl 07.06.2009	Europawahl 13.06.2004	
		Ergebnis	Gewinne und Verluste
Wahlberechtigte	287	280	+7
Wähler	124	133	-9
	43,21 %	47,50 %	-4,29 %
gültige Stimmen	124	131	-7
	100,00 %	98,50 %	+1,50 %
CDU	69	86	-17
	55,65 %	65,65 %	-10,00 %
SPD	16	14	+2
	12,90 %	10,69 %	+2,21 %
GRÜNE	11	7	+4
	8,87 %	5,34 %	+3,53 %
FDP	19	15	+4
	15,32 %	11,45 %	+3,87 %
DIE LINKE	2	2	+0
	1,61 %	1,53 %	+0,08 %
REP	1	0	+1
	0,81 %	0,00 %	+0,81 %
Tierschutzpartei	1	2	-1
	0,81 %	1,53 %	-0,72 %
FAMILIE	1	1	+0
	0,81 %	0,76 %	+0,05 %
DIE FRAUEN	1	0	+1
	0,81 %	0,00 %	+0,81 %
Volksabstimmung	1	0	+1
	0,81 %	0,00 %	+0,81 %
PBC	0	0	+0
	0,00 %	0,00 %	+0,00 %
ÖDP	0	0	+0
	0,00 %	0,00 %	+0,00 %
CM	0	0	+0
	0,00 %	0,00 %	+0,00 %
DKP	1	0	+1
	0,81 %	0,00 %	+0,81 %
AUFBRUCH	0	0	+0
	0,00 %	0,00 %	+0,00 %
PSG	0	0	+0

	0,00 %	0,00 %	+0,00 %
BüSo	0	1	-1
	0,00 %	0,76 %	-0,76 %
50 Plus	0	0	+0
	0,00 %	0,00 %	+0,00 %
AUF	0	0	+0
	0,00 %	0,00 %	+0,00 %
BP	0	0	+0
	0,00 %	0,00 %	+0,00 %
DVU	1	0	+1
	0,81 %	0,00 %	+0,81 %
DIE GRAUEN	0	0	+0
	0,00 %	0,00 %	+0,00 %
DIE VIOLETTEN	0	0	+0
	0,00 %	0,00 %	+0,00 %
EDE	0	0	+0
	0,00 %	0,00 %	+0,00 %
FBI / Freie Wähler	0	0	+0
	0,00 %	0,00 %	+0,00 %
FÜR VOLKSENTSCHEIDE (Wählergemeinschaft)	0	0	+0
	0,00 %	0,00 %	+0,00 %
FREIE WÄHLER	0	0	+0
	0,00 %	0,00 %	+0,00 %
Newropeans	0	0	+0
	0,00 %	0,00 %	+0,00 %
PIRATEN	0	0	+0
	0,00 %	0,00 %	+0,00 %
RRP	0	0	+0
	0,00 %	0,00 %	+0,00 %
RENTNER	0	0	+0
	0,00 %	0,00 %	+0,00 %
Sonstige	0	3	-3
	0,00 %	2,29 %	-2,29 %

Europawahl 13.06.2004: Sonstige = NPD, ZENTRUM, Deutschland, Unabhäng. Kandidaten, DP

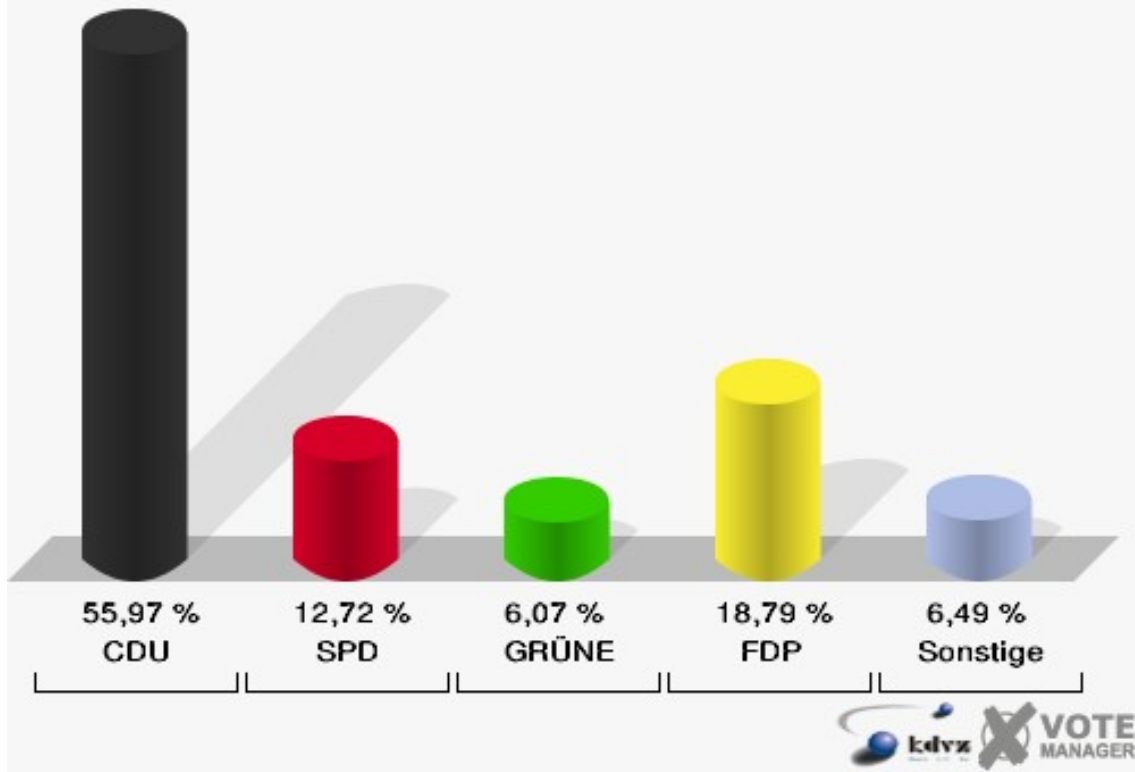
Gemeinde Dahlem
Europawahl 07.06.2009
Wahlbeteiligung Berk



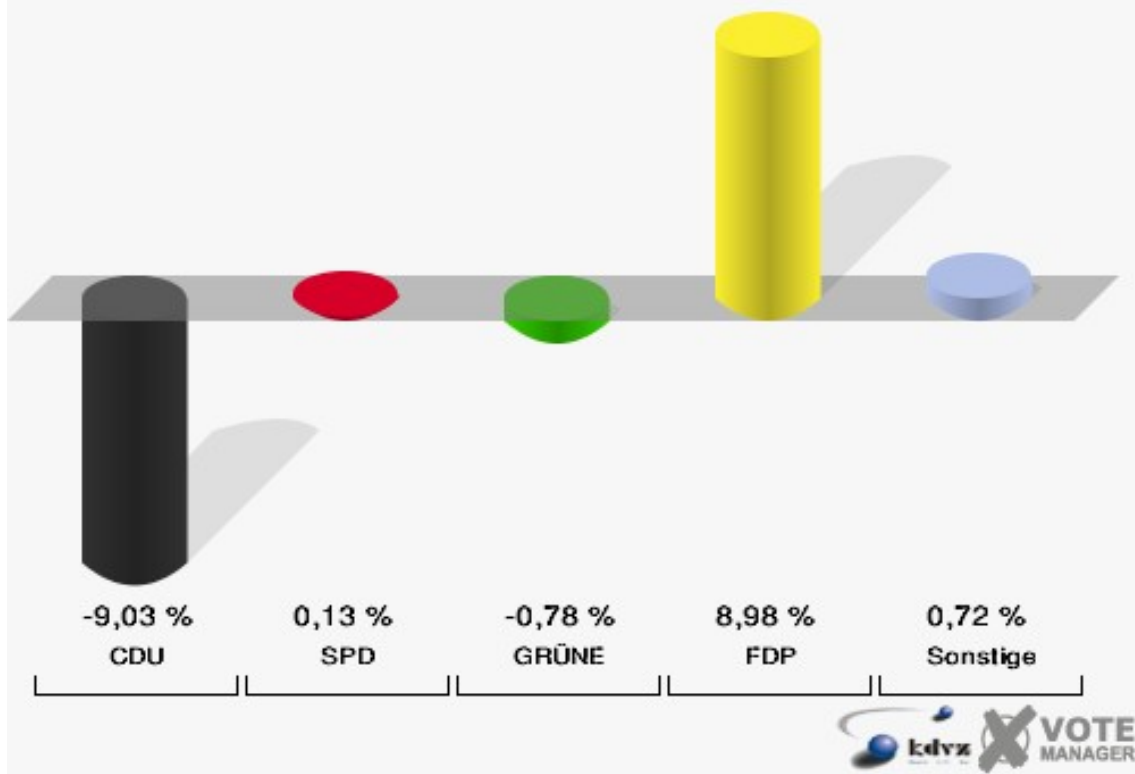
Dahlem

	Anzahl	Prozent
Wahlberechtigte	1.238	
Wähler/innen	517	41,76 %
ungültige Stimmen	6	1,16 %
gültige Stimmen	511	98,84 %
CDU	286	55,97 %
SPD	65	12,72 %
GRÜNE	31	6,07 %
FDP	96	18,79 %
DIE LINKE	10	1,96 %
REP	4	0,78 %
Tierschutzpartei	4	0,78 %
FAMILIE	3	0,59 %
DIE FRAUEN	0	0,00 %
Volksabstimmung	0	0,00 %
PBC	1	0,20 %
ÖDP	0	0,00 %
CM	0	0,00 %
DKP	0	0,00 %
AUFBRUCH	1	0,20 %
PSG	0	0,00 %
BüSo	0	0,00 %
50 Plus	0	0,00 %
AUF	0	0,00 %
BP	0	0,00 %
DVU	1	0,20 %
DIE GRAUEN	1	0,20 %
DIE VIOLETTEN	2	0,39 %
EDE	0	0,00 %
FBI / Freie Wähler	0	0,00 %
FÜR VOLKSENTSCHEIDE (Wählergemeinschaft)	1	0,20 %
FREIE WÄHLER	1	0,20 %
Newropeans	2	0,39 %
PIRATEN	1	0,20 %
RRP	0	0,00 %
RENTNER	1	0,20 %

Gemeinde Dahlem
Europawahl 07.06.2009
Dahlem



Gemeinde Dahlem
Europawahl 2009 - Europawahl 2004
Gewinne und Verluste Dahlem



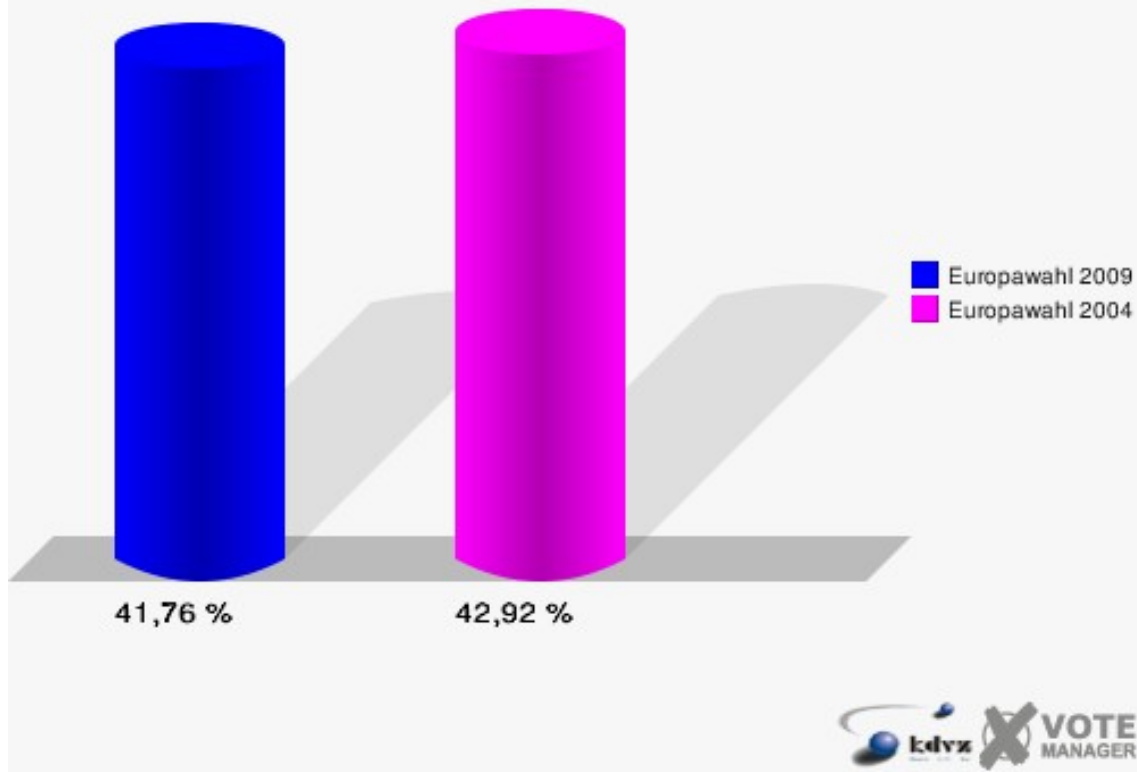
Gemeinde Dahlem
Europawahl 07.06.2009
Gewinne und Verluste Dahlem

	Europawahl 07.06.2009	Europawahl 13.06.2004	
		Ergebnis	Gewinne und Verluste
Wahlberechtigte	1.238	1.272	-34
Wähler	517	546	-29
	41,76 %	42,92 %	-1,16 %
gültige Stimmen	511	540	-29
	98,84 %	98,90 %	-0,06 %
CDU	286	351	-65
	55,97 %	65,00 %	-9,03 %
SPD	65	68	-3
	12,72 %	12,59 %	+0,13 %
GRÜNE	31	37	-6
	6,07 %	6,85 %	-0,78 %
FDP	96	53	+43
	18,79 %	9,81 %	+8,98 %
DIE LINKE	10	4	+6
	1,96 %	0,74 %	+1,22 %
REP	4	2	+2
	0,78 %	0,37 %	+0,41 %
Tierschutzpartei	4	7	-3
	0,78 %	1,30 %	-0,52 %
FAMILIE	3	3	+0
	0,59 %	0,56 %	+0,03 %
DIE FRAUEN	0	3	-3
	0,00 %	0,56 %	-0,56 %
Volksabstimmung	0	0	+0
	0,00 %	0,00 %	+0,00 %
PBC	1	0	+1
	0,20 %	0,00 %	+0,20 %
ÖDP	0	0	+0
	0,00 %	0,00 %	+0,00 %
CM	0	3	-3
	0,00 %	0,56 %	-0,56 %
DKP	0	0	+0
	0,00 %	0,00 %	+0,00 %
AUFBRUCH	1	0	+1
	0,20 %	0,00 %	+0,20 %
PSG	0	1	-1

	0,00 %	0,19 %	-0,19 %
BüSo	0	0	+0
	0,00 %	0,00 %	+0,00 %
50 Plus	0	0	+0
	0,00 %	0,00 %	+0,00 %
AUF	0	0	+0
	0,00 %	0,00 %	+0,00 %
BP	0	0	+0
	0,00 %	0,00 %	+0,00 %
DVU	1	0	+1
	0,20 %	0,00 %	+0,20 %
DIE GRAUEN	1	5	-4
	0,20 %	0,93 %	-0,73 %
DIE VIOLETTEN	2	0	+2
	0,39 %	0,00 %	+0,39 %
EDE	0	0	+0
	0,00 %	0,00 %	+0,00 %
FBI / Freie Wähler	0	0	+0
	0,00 %	0,00 %	+0,00 %
FÜR VOLKSENTSCHEIDE (Wählergemeinschaft)	1	0	+1
	0,20 %	0,00 %	+0,20 %
FREIE WÄHLER	1	0	+1
	0,20 %	0,00 %	+0,20 %
Newropeans	2	0	+2
	0,39 %	0,00 %	+0,39 %
PIRATEN	1	0	+1
	0,20 %	0,00 %	+0,20 %
RRP	0	0	+0
	0,00 %	0,00 %	+0,00 %
RENTNER	1	0	+1
	0,20 %	0,00 %	+0,20 %
Sonstige	0	3	-3
	0,00 %	0,56 %	-0,56 %

Europawahl 13.06.2004: Sonstige = NPD, ZENTRUM, Deutschland, Unabhäng. Kandidaten, DP

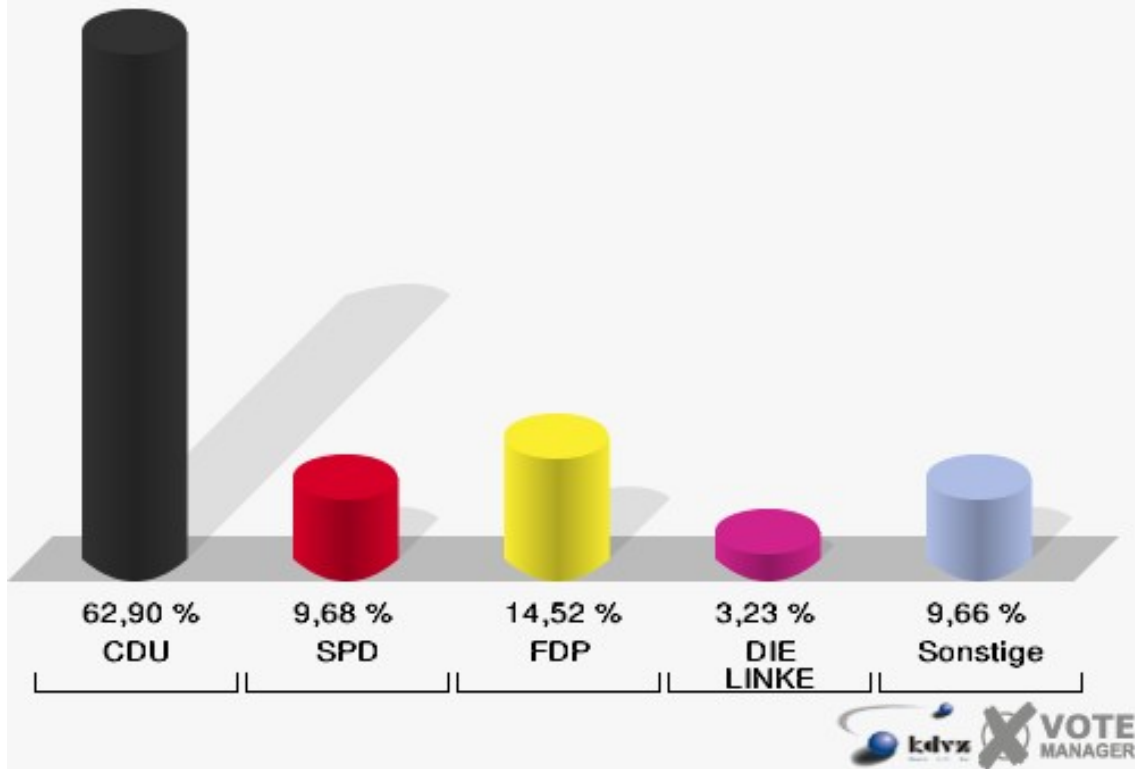
Gemeinde Dahlem
Europawahl 07.06.2009
Wahlbeteiligung Dahlem



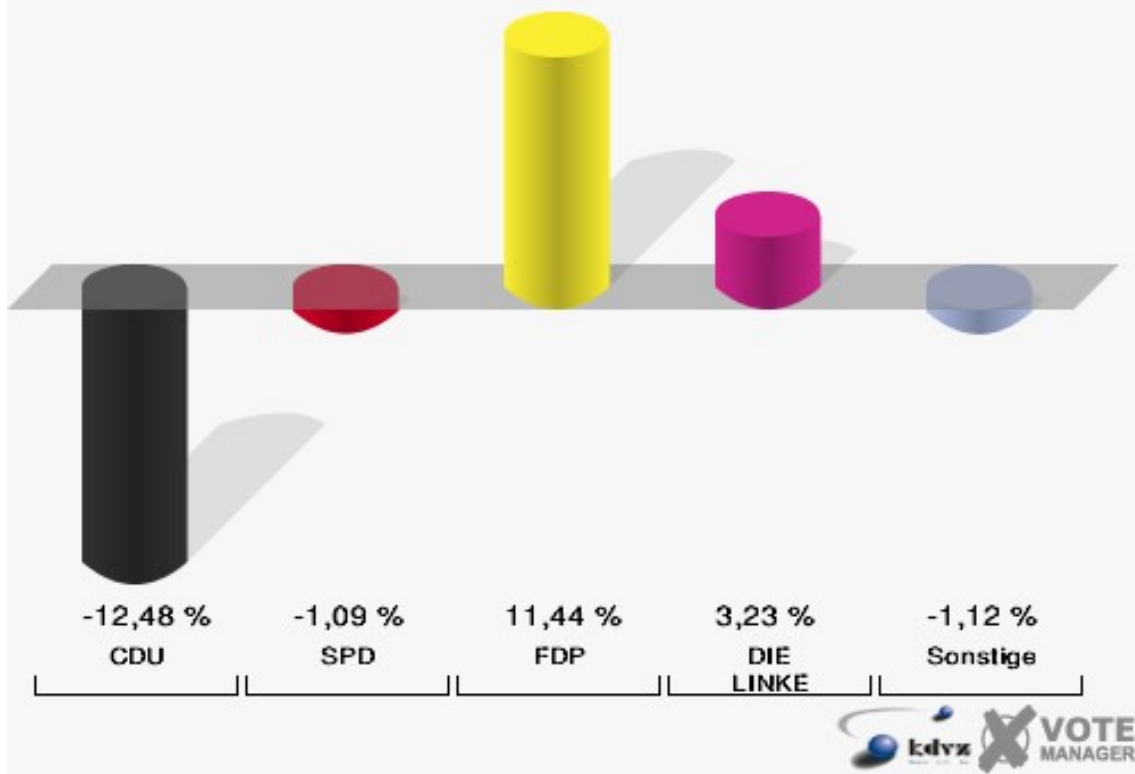
Frauenkron

	Anzahl	Prozent
Wahlberechtigte	155	
Wähler/innen	62	40,00 %
ungültige Stimmen	0	0,00 %
gültige Stimmen	62	100,00 %
CDU	39	62,90 %
SPD	6	9,68 %
GRÜNE	1	1,61 %
FDP	9	14,52 %
DIE LINKE	2	3,23 %
REP	1	1,61 %
Tierschutzpartei	0	0,00 %
FAMILIE	1	1,61 %
DIE FRAUEN	0	0,00 %
Volksabstimmung	0	0,00 %
PBC	0	0,00 %
ÖDP	0	0,00 %
CM	1	1,61 %
DKP	0	0,00 %
AUFBRUCH	0	0,00 %
PSG	0	0,00 %
BüSo	0	0,00 %
50 Plus	0	0,00 %
AUF	0	0,00 %
BP	0	0,00 %
DVU	0	0,00 %
DIE GRAUEN	0	0,00 %
DIE VIOLETTEN	1	1,61 %
EDE	0	0,00 %
FBI / Freie Wähler	0	0,00 %
FÜR VOLKSENTSCHEIDE (Wählergemeinschaft)	0	0,00 %
FREIE WÄHLER	0	0,00 %
Newropeans	0	0,00 %
PIRATEN	0	0,00 %
RRP	0	0,00 %
RENTNER	1	1,61 %

Gemeinde Dahlem
Europawahl 07.06.2009
Frauenkron



Gemeinde Dahlem
Europawahl 2009 - Europawahl 2004
Gewinne und Verluste Frauenkron



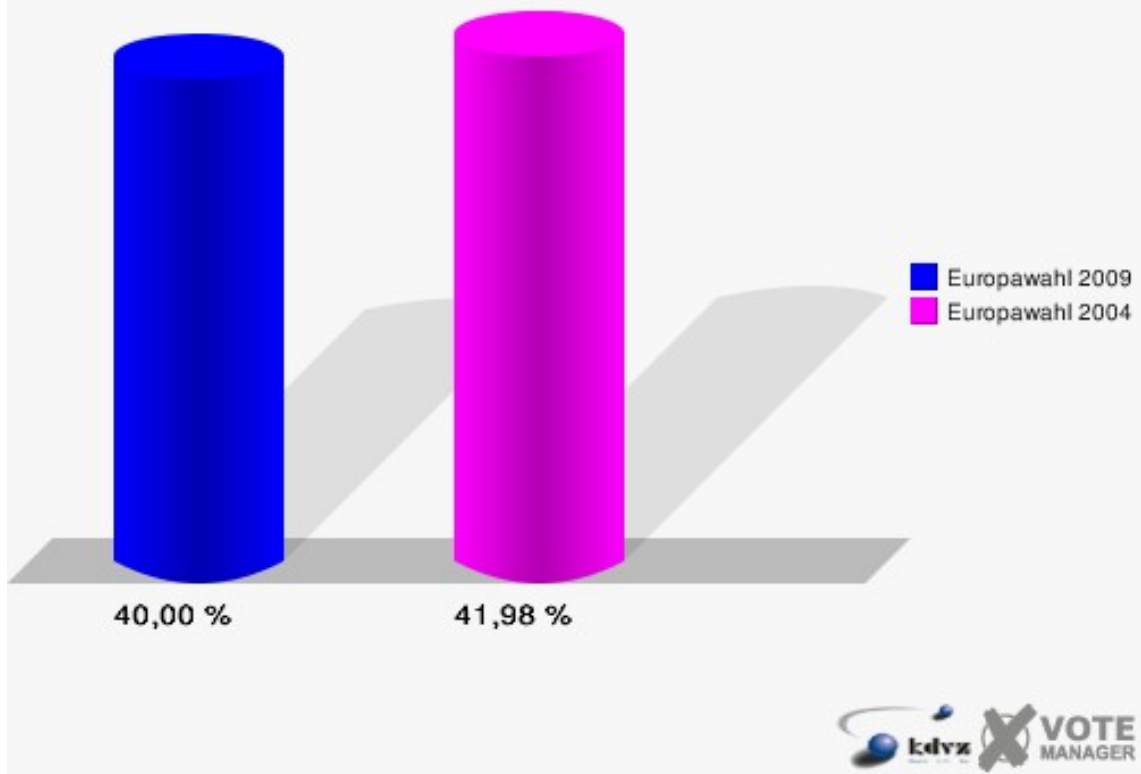
Gemeinde Dahlem
Europawahl 07.06.2009
Gewinne und Verluste Frauenkron

	Europawahl 07.06.2009	Europawahl 13.06.2004	
		Ergebnis	Gewinne und Verluste
Wahlberechtigte	155	162	-7
Wähler	62	68	-6
	40,00 %	41,98 %	-1,98 %
gültige Stimmen	62	65	-3
	100,00 %	95,59 %	+4,41 %
CDU	39	49	-10
	62,90 %	75,38 %	-12,48 %
SPD	6	7	-1
	9,68 %	10,77 %	-1,09 %
GRÜNE	1	2	-1
	1,61 %	3,08 %	-1,47 %
FDP	9	2	+7
	14,52 %	3,08 %	+11,44 %
DIE LINKE	2	0	+2
	3,23 %	0,00 %	+3,23 %
REP	1	0	+1
	1,61 %	0,00 %	+1,61 %
Tierschutzpartei	0	3	-3
	0,00 %	4,62 %	-4,62 %
FAMILIE	1	2	-1
	1,61 %	3,08 %	-1,47 %
DIE FRAUEN	0	0	+0
	0,00 %	0,00 %	+0,00 %
Volksabstimmung	0	0	+0
	0,00 %	0,00 %	+0,00 %
PBC	0	0	+0
	0,00 %	0,00 %	+0,00 %
ÖDP	0	0	+0
	0,00 %	0,00 %	+0,00 %
CM	1	0	+1
	1,61 %	0,00 %	+1,61 %
DKP	0	0	+0
	0,00 %	0,00 %	+0,00 %
AUFBRUCH	0	0	+0
	0,00 %	0,00 %	+0,00 %
PSG	0	0	+0

	0,00 %	0,00 %	+0,00 %
BüSo	0	0	+0
	0,00 %	0,00 %	+0,00 %
50 Plus	0	0	+0
	0,00 %	0,00 %	+0,00 %
AUF	0	0	+0
	0,00 %	0,00 %	+0,00 %
BP	0	0	+0
	0,00 %	0,00 %	+0,00 %
DVU	0	0	+0
	0,00 %	0,00 %	+0,00 %
DIE GRAUEN	0	0	+0
	0,00 %	0,00 %	+0,00 %
DIE VIOLETTEN	1	0	+1
	1,61 %	0,00 %	+1,61 %
EDE	0	0	+0
	0,00 %	0,00 %	+0,00 %
FBI / Freie Wähler	0	0	+0
	0,00 %	0,00 %	+0,00 %
FÜR VOLKSENTSCHEIDE (Wählergemeinschaft)	0	0	+0
	0,00 %	0,00 %	+0,00 %
FREIE WÄHLER	0	0	+0
	0,00 %	0,00 %	+0,00 %
Newropeans	0	0	+0
	0,00 %	0,00 %	+0,00 %
PIRATEN	0	0	+0
	0,00 %	0,00 %	+0,00 %
RRP	0	0	+0
	0,00 %	0,00 %	+0,00 %
RENTNER	1	0	+1
	1,61 %	0,00 %	+1,61 %
Sonstige	0	0	+0
	0,00 %	0,00 %	+0,00 %

Europawahl 13.06.2004: Sonstige = NPD, ZENTRUM, Deutschland, Unabhäng. Kandidaten, DP

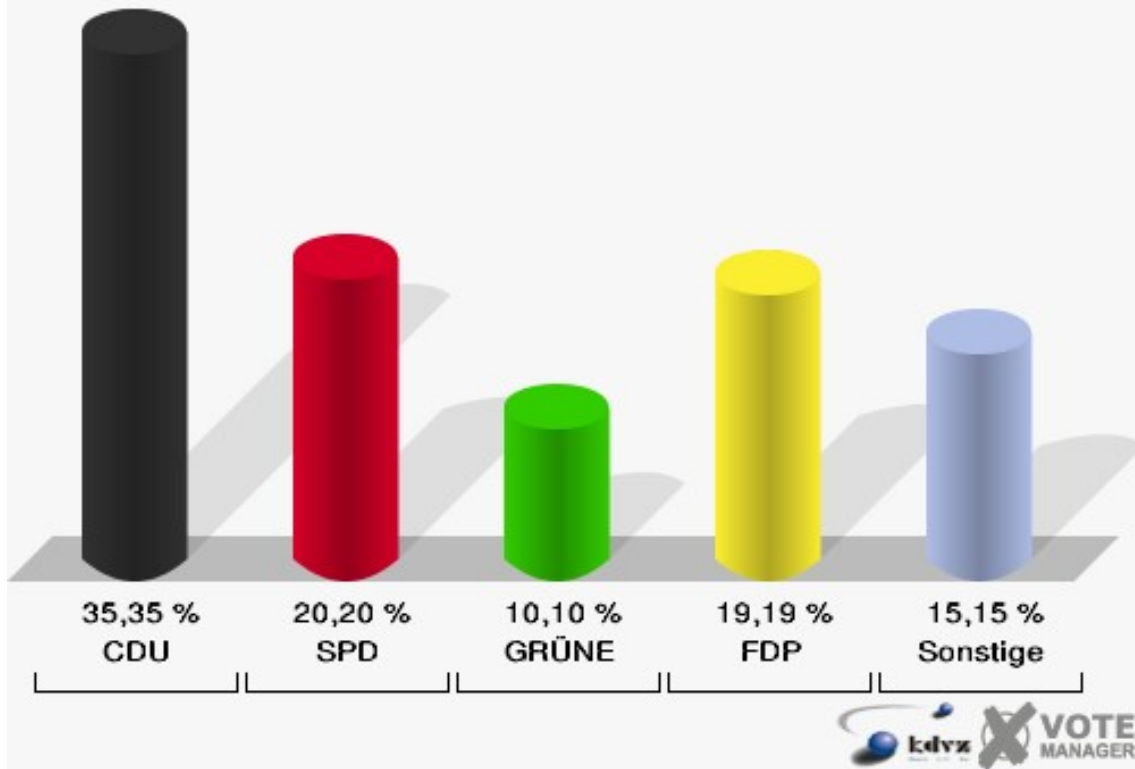
Gemeinde Dahlem
Europawahl 07.06.2009
Wahlbeteiligung Frauenkron



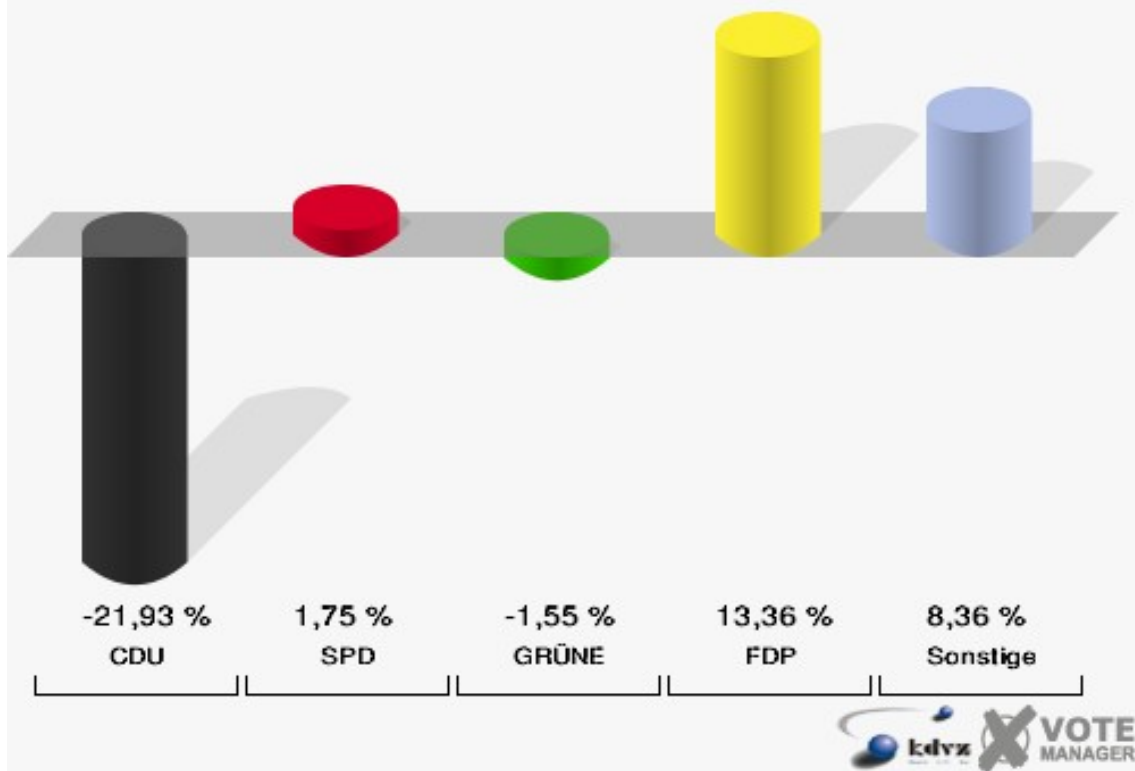
Kronenburg

	Anzahl	Prozent
Wahlberechtigte	266	
Wähler/innen	103	38,72 %
ungültige Stimmen	4	3,88 %
gültige Stimmen	99	96,12 %
CDU	35	35,35 %
SPD	20	20,20 %
GRÜNE	10	10,10 %
FDP	19	19,19 %
DIE LINKE	8	8,08 %
REP	0	0,00 %
Tierschutzpartei	1	1,01 %
FAMILIE	0	0,00 %
DIE FRAUEN	0	0,00 %
Volksabstimmung	1	1,01 %
PBC	1	1,01 %
ÖDP	0	0,00 %
CM	1	1,01 %
DKP	0	0,00 %
AUFBRUCH	0	0,00 %
PSG	0	0,00 %
BüSo	0	0,00 %
50 Plus	1	1,01 %
AUF	2	2,02 %
BP	0	0,00 %
DVU	0	0,00 %
DIE GRAUEN	0	0,00 %
DIE VIOLETTEN	0	0,00 %
EDE	0	0,00 %
FBI / Freie Wähler	0	0,00 %
FÜR VOLKSENTSCHEIDE (Wählergemeinschaft)	0	0,00 %
FREIE WÄHLER	0	0,00 %
Newropeans	0	0,00 %
PIRATEN	0	0,00 %
RRP	0	0,00 %
RENTNER	0	0,00 %

Gemeinde Dahlem
Europawahl 07.06.2009
Kronenburg



Gemeinde Dahlem
Europawahl 2009 - Europawahl 2004
Gewinne und Verluste Kronenburg



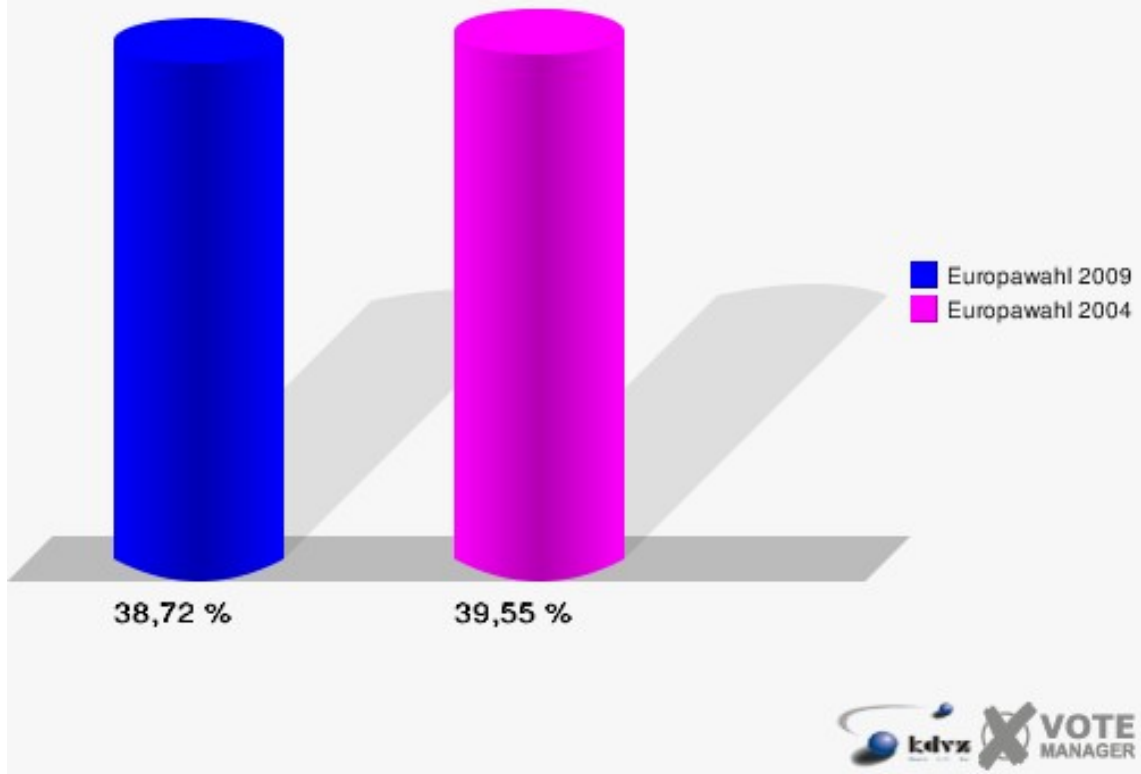
Gemeinde Dahlem
Europawahl 07.06.2009
Gewinne und Verluste Kronenburg

	Europawahl 07.06.2009	Europawahl 13.06.2004	
		Ergebnis	Gewinne und Verluste
Wahlberechtigte	266	268	-2
Wähler	103	106	-3
	38,72 %	39,55 %	-0,83 %
gültige Stimmen	99	103	-4
	96,12 %	97,17 %	-1,05 %
CDU	35	59	-24
	35,35 %	57,28 %	-21,93 %
SPD	20	19	+1
	20,20 %	18,45 %	+1,75 %
GRÜNE	10	12	-2
	10,10 %	11,65 %	-1,55 %
FDP	19	6	+13
	19,19 %	5,83 %	+13,36 %
DIE LINKE	8	3	+5
	8,08 %	2,91 %	+5,17 %
REP	0	0	+0
	0,00 %	0,00 %	+0,00 %
Tierschutzpartei	1	1	+0
	1,01 %	0,97 %	+0,04 %
FAMILIE	0	1	-1
	0,00 %	0,97 %	-0,97 %
DIE FRAUEN	0	0	+0
	0,00 %	0,00 %	+0,00 %
Volksabstimmung	1	0	+1
	1,01 %	0,00 %	+1,01 %
PBC	1	1	+0
	1,01 %	0,97 %	+0,04 %
ÖDP	0	0	+0
	0,00 %	0,00 %	+0,00 %
CM	1	0	+1
	1,01 %	0,00 %	+1,01 %
DKP	0	0	+0
	0,00 %	0,00 %	+0,00 %
AUFBRUCH	0	0	+0
	0,00 %	0,00 %	+0,00 %
PSG	0	0	+0

	0,00 %	0,00 %	+0,00 %
BüSo	0	0	+0
	0,00 %	0,00 %	+0,00 %
50 Plus	1	0	+1
	1,01 %	0,00 %	+1,01 %
AUF	2	0	+2
	2,02 %	0,00 %	+2,02 %
BP	0	0	+0
	0,00 %	0,00 %	+0,00 %
DVU	0	0	+0
	0,00 %	0,00 %	+0,00 %
DIE GRAUEN	0	0	+0
	0,00 %	0,00 %	+0,00 %
DIE VIOLETTEN	0	0	+0
	0,00 %	0,00 %	+0,00 %
EDE	0	0	+0
	0,00 %	0,00 %	+0,00 %
FBI / Freie Wähler	0	0	+0
	0,00 %	0,00 %	+0,00 %
FÜR VOLKSENTSCHEIDE (Wählergemeinschaft)	0	0	+0
	0,00 %	0,00 %	+0,00 %
FREIE WÄHLER	0	0	+0
	0,00 %	0,00 %	+0,00 %
Newropeans	0	0	+0
	0,00 %	0,00 %	+0,00 %
PIRATEN	0	0	+0
	0,00 %	0,00 %	+0,00 %
RRP	0	0	+0
	0,00 %	0,00 %	+0,00 %
RENTNER	0	0	+0
	0,00 %	0,00 %	+0,00 %
Sonstige	0	1	-1
	0,00 %	0,97 %	-0,97 %

Europawahl 13.06.2004: Sonstige = NPD, ZENTRUM, Deutschland, Unabhäng. Kandidaten, DP

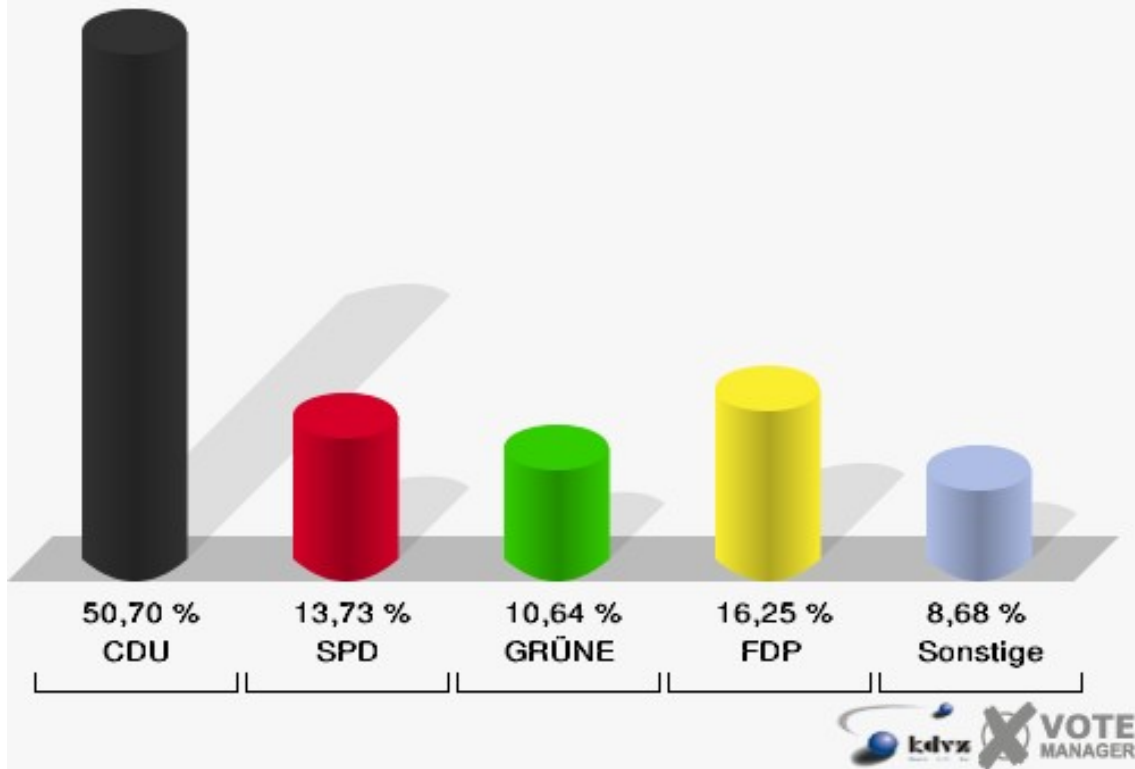
Gemeinde Dahlem
Europawahl 07.06.2009
Wahlbeteiligung Kronenburg



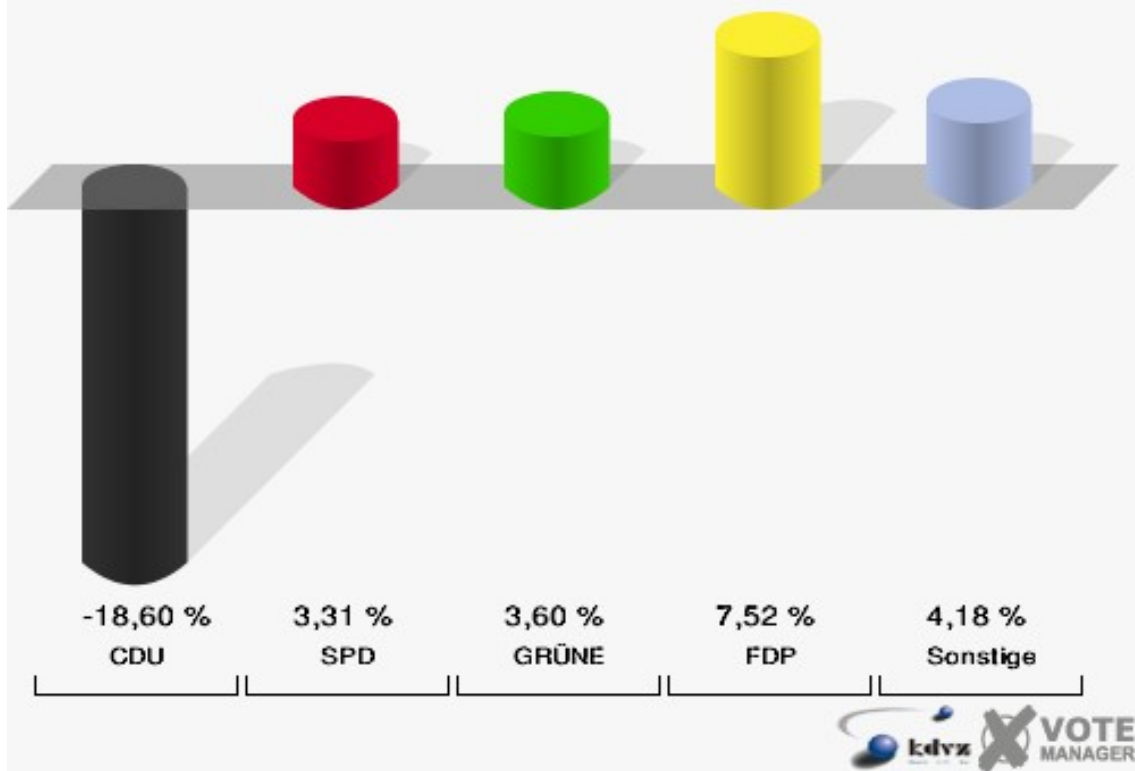
Schmidtheim

	Anzahl	Prozent
Wahlberechtigte	1.067	
Wähler/innen	365	34,21 %
ungültige Stimmen	8	2,19 %
gültige Stimmen	357	97,81 %
CDU	181	50,70 %
SPD	49	13,73 %
GRÜNE	38	10,64 %
FDP	58	16,25 %
DIE LINKE	15	4,20 %
REP	2	0,56 %
Tierschutzpartei	6	1,68 %
FAMILIE	3	0,84 %
DIE FRAUEN	1	0,28 %
Volksabstimmung	0	0,00 %
PBC	0	0,00 %
ÖDP	0	0,00 %
CM	0	0,00 %
DKP	0	0,00 %
AUFBRUCH	0	0,00 %
PSG	0	0,00 %
BüSo	0	0,00 %
50 Plus	0	0,00 %
AUF	0	0,00 %
BP	0	0,00 %
DVU	0	0,00 %
DIE GRAUEN	2	0,56 %
DIE VIOLETTEN	0	0,00 %
EDE	0	0,00 %
FBI / Freie Wähler	0	0,00 %
FÜR VOLKSENTSCHEIDE (Wählergemeinschaft)	0	0,00 %
FREIE WÄHLER	0	0,00 %
Newropeans	0	0,00 %
PIRATEN	1	0,28 %
RRP	1	0,28 %
RENTNER	0	0,00 %

Gemeinde Dahlem
Europawahl 07.06.2009
Schmidtheim



Gemeinde Dahlem
Europawahl 2009 - Europawahl 2004
Gewinne und Verluste Schmidtheim



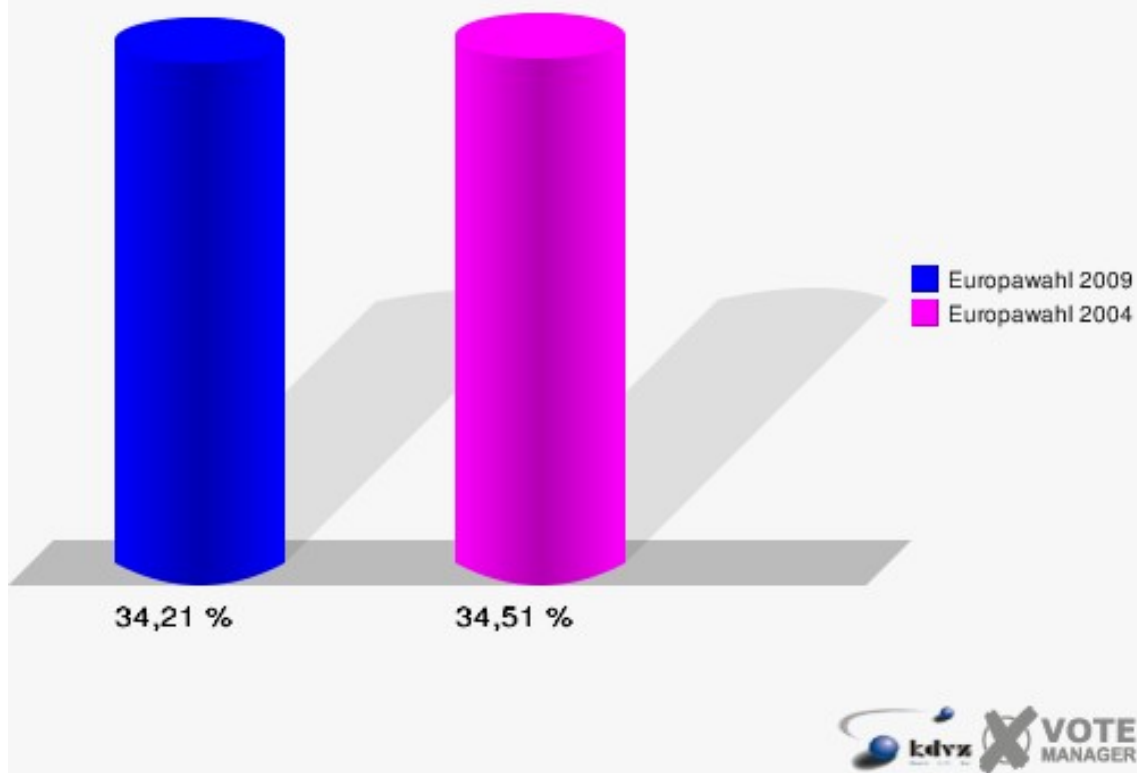
Gemeinde Dahlem
Europawahl 07.06.2009
Gewinne und Verluste Schmidtheim

	Europawahl 07.06.2009	Europawahl 13.06.2004	
		Ergebnis	Gewinne und Verluste
Wahlberechtigte	1.067	1.046	+21
Wähler	365	361	+4
	34,21 %	34,51 %	-0,30 %
gültige Stimmen	357	355	+2
	97,81 %	98,34 %	-0,53 %
CDU	181	246	-65
	50,70 %	69,30 %	-18,60 %
SPD	49	37	+12
	13,73 %	10,42 %	+3,31 %
GRÜNE	38	25	+13
	10,64 %	7,04 %	+3,60 %
FDP	58	31	+27
	16,25 %	8,73 %	+7,52 %
DIE LINKE	15	5	+10
	4,20 %	1,41 %	+2,79 %
REP	2	2	+0
	0,56 %	0,56 %	+0,00 %
Tierschutzpartei	6	2	+4
	1,68 %	0,56 %	+1,12 %
FAMILIE	3	2	+1
	0,84 %	0,56 %	+0,28 %
DIE FRAUEN	1	1	+0
	0,28 %	0,28 %	+0,00 %
Volksabstimmung	0	0	+0
	0,00 %	0,00 %	+0,00 %
PBC	0	0	+0
	0,00 %	0,00 %	+0,00 %
ÖDP	0	0	+0
	0,00 %	0,00 %	+0,00 %
CM	0	0	+0
	0,00 %	0,00 %	+0,00 %
DKP	0	0	+0
	0,00 %	0,00 %	+0,00 %
AUFBRUCH	0	0	+0
	0,00 %	0,00 %	+0,00 %
PSG	0	0	+0

	0,00 %	0,00 %	+0,00 %
BüSo	0	0	+0
	0,00 %	0,00 %	+0,00 %
50 Plus	0	0	+0
	0,00 %	0,00 %	+0,00 %
AUF	0	0	+0
	0,00 %	0,00 %	+0,00 %
BP	0	0	+0
	0,00 %	0,00 %	+0,00 %
DVU	0	0	+0
	0,00 %	0,00 %	+0,00 %
DIE GRAUEN	2	1	+1
	0,56 %	0,28 %	+0,28 %
DIE VIOLETTEN	0	0	+0
	0,00 %	0,00 %	+0,00 %
EDE	0	0	+0
	0,00 %	0,00 %	+0,00 %
FBI / Freie Wähler	0	0	+0
	0,00 %	0,00 %	+0,00 %
FÜR VOLKSENTSCHEIDE (Wählergemeinschaft)	0	0	+0
	0,00 %	0,00 %	+0,00 %
FREIE WÄHLER	0	0	+0
	0,00 %	0,00 %	+0,00 %
Newropeans	0	0	+0
	0,00 %	0,00 %	+0,00 %
PIRATEN	1	0	+1
	0,28 %	0,00 %	+0,28 %
RRP	1	0	+1
	0,28 %	0,00 %	+0,28 %
RENTNER	0	0	+0
	0,00 %	0,00 %	+0,00 %
Sonstige	0	3	-3
	0,00 %	0,85 %	-0,85 %

Europawahl 13.06.2004: Sonstige = NPD, ZENTRUM, Deutschland, Unabhäng. Kandidaten, DP

Gemeinde Dahlem
Europawahl 07.06.2009
Wahlbeteiligung Schmidheim









Übersicht Ortsteile

Gemeinde Dahlem
Europawahl 07.06.2009
Zusammenstellung der Ergebnisse nach Ortsteilen


Ortsteil	Wahlberechtigte	Wähler	gültig	CDU	SPD	GRÜNE	FDP	DIE LINKE	REP	Tierschutzpartei	FAMILIE	DIE FRAUEN	Volksabstimmung	PBC	ÖDP	CM	DKP	AUFBRUCH
Baasem	357	159	158	79	23	12	20	8	1	1	0	0	0	0	1	0	0	1
		44,54 %	99,37 %	50,00 %	14,56 %	7,59 %	12,66 %	5,06 %	0,63 %	0,63 %	0,00 %	0,00 %	0,00 %	0,00 %	0,63 %	0,00 %	0,00 %	0,63 %
Berk	287	124	124	69	16	11	19	2	1	1	1	1	1	0	0	0	1	0
		43,21 %	100,00 %	55,65 %	12,90 %	8,87 %	15,32 %	1,61 %	0,81 %	0,81 %	0,81 %	0,81 %	0,81 %	0,00 %	0,00 %	0,00 %	0,81 %	0,00 %
Dahlem	1.238	517	511	286	65	31	96	10	4	4	3	0	0	1	0	0	0	1
		41,76 %	98,84 %	55,97 %	12,72 %	6,07 %	18,79 %	1,96 %	0,78 %	0,78 %	0,59 %	0,00 %	0,00 %	0,20 %	0,00 %	0,00 %	0,00 %	0,20 %
Frauenkron	155	62	62	39	6	1	9	2	1	0	1	0	0	0	0	1	0	0
		40,00 %	100,00 %	62,90 %	9,68 %	1,61 %	14,52 %	3,23 %	1,61 %	0,00 %	1,61 %	0,00 %	0,00 %	0,00 %	0,00 %	1,61 %	0,00 %	0,00 %
Kronenburg	266	103	99	35	20	10	19	8	0	1	0	0	1	1	0	1	0	0
		38,72 %	96,12 %	35,35 %	20,20 %	10,10 %	19,19 %	8,08 %	0,00 %	1,01 %	0,00 %	0,00 %	1,01 %	1,01 %	0,00 %	1,01 %	0,00 %	0,00 %
Schmidtheim	1.067	365	357	181	49	38	58	15	2	6	3	1	0	0	0	0	0	0
		34,21 %	97,81 %	50,70 %	13,73 %	10,64 %	16,25 %	4,20 %	0,56 %	1,68 %	0,84 %	0,28 %	0,00 %	0,00 %	0,00 %	0,00 %	0,00 %	0,00 %
Gemeinde Dahlem	3.370	1.589	1.567	812	207	125	265	56	10	20	16	3	3	2	2	3	1	3
		47,15 %	98,62 %	51,82 %	13,21 %	7,98 %	16,91 %	3,57 %	0,64 %	1,28 %	1,02 %	0,19 %	0,19 %	0,13 %	0,13 %	0,19 %	0,06 %	0,19 %

Ortsteil	PSG	BüSo	50 Plus	AUF	BP	DVU	DIE GRAUEN	DIE VIO- LETTEN	EDE	FBI / Freie Wähler	FÜR VOL- KSEN- TSCHEIDE (Wählerge- meinschaft)	FREIE WÄHLER	Newropeans	PIRATEN	RRP	RENTNER
Baasem	0	0	0	1	1	0	1	1	0	1	1	2	0	1	2	1
	0,00 %	0,00 %	0,00 %	0,63 %	0,63 %	0,00 %	0,63 %	0,63 %	0,00 %	0,63 %	0,63 %	1,27 %	0,00 %	0,63 %	1,27 %	0,63 %
Berk	0	0	0	0	0	1	0	0	0	0	0	0	0	0	0	0
	0,00 %	0,00 %	0,00 %	0,00 %	0,00 %	0,81 %	0,00 %	0,00 %	0,00 %	0,00 %	0,00 %	0,00 %	0,00 %	0,00 %	0,00 %	0,00 %
Dahlem	0	0	0	0	0	1	1	2	0	0	1	1	2	1	0	1
	0,00 %	0,00 %	0,00 %	0,00 %	0,00 %	0,20 %	0,20 %	0,39 %	0,00 %	0,00 %	0,20 %	0,20 %	0,39 %	0,20 %	0,00 %	0,20 %
Frauenkron	0	0	0	0	0	0	0	1	0	0	0	0	0	0	0	1
	0,00 %	0,00 %	0,00 %	0,00 %	0,00 %	0,00 %	0,00 %	1,61 %	0,00 %	0,00 %	0,00 %	0,00 %	0,00 %	0,00 %	0,00 %	1,61 %
Kronenburg	0	0	1	2	0	0	0	0	0	0	0	0	0	0	0	0
	0,00 %	0,00 %	1,01 %	2,02 %	0,00 %	0,00 %	0,00 %	0,00 %	0,00 %	0,00 %	0,00 %	0,00 %	0,00 %	0,00 %	0,00 %	0,00 %
Schmidtheim	0	0	0	0	0	0	2	0	0	0	0	0	0	1	1	0
	0,00 %	0,00 %	0,00 %	0,00 %	0,00 %	0,00 %	0,56 %	0,00 %	0,00 %	0,00 %	0,00 %	0,00 %	0,00 %	0,28 %	0,28 %	0,00 %
Gemeinde Dahlem	0	0	1	3	1	2	4	5	0	1	3	3	2	7	4	3
	0,00 %	0,00 %	0,06 %	0,19 %	0,06 %	0,13 %	0,26 %	0,32 %	0,00 %	0,06 %	0,19 %	0,19 %	0,13 %	0,45 %	0,26 %	0,19 %







Gemeinde Dahlem
Europawahl 07.06.2009
CDU, Ergebnis
Ortsteil-Übersicht

Frauenkron	62,90 %	
Dahlem	55,97 %	
Berk	55,65 %	
Schmidtheim	50,70 %	
Baasem	50,00 %	
Kronenburg	35,35 %	

Gemeinde Dahlem
Europawahl 07.06.2009
CDU, Gewinne und Verluste
Ortsteil-Übersicht

Baasem	-7,43 %	
Dahlem	-9,03 %	
Berk	-10,00 %	
Frauenkron	-12,48 %	
Schmidtheim	-18,60 %	
Kronenburg	-21,93 %	







Gemeinde Dahlem
Europawahl 07.06.2009
SPD, Ergebnis
Ortsteil-Übersicht

Kronenburg	20,20 %	
Baasem	14,56 %	
Schmidtheim	13,73 %	
Berk	12,90 %	
Dahlem	12,72 %	
Frauenkron	9,68 %	

Gemeinde Dahlem
Europawahl 07.06.2009
SPD, Gewinne und Verluste
Ortsteil-Übersicht

Schmidtheim	3,30 %		■
Berk	2,22 %		■
Kronenburg	1,76 %		■
Dahlem	0,13 %		■
Baasem	-0,98 %		■
Frauenkron	-1,09 %		■







Gemeinde Dahlem
Europawahl 07.06.2009
GRÜNE, Ergebnis
Ortsteil-Übersicht

Schmidtheim	10,64 %	
Kronenburg	10,10 %	
Berk	8,87 %	
Baasem	7,59 %	
Dahlem	6,07 %	
Frauenkron	1,61 %	







Gemeinde Dahlem
Europawahl 07.06.2009
GRÜNE, Gewinne und Verluste
Ortsteil-Übersicht

Schmidtheim	3,60 %		■
Berk	3,53 %		■
Baasem	1,51 %		■
Dahlem	-0,79 %		■
Frauenkron	-1,46 %		■
Kronenburg	-1,55 %		■

Gemeinde Dahlem
 Europawahl 07.06.2009
 FDP, Ergebnis
 Ortsteil-Übersicht

Kronenburg	19,19 %	
Dahlem	18,79 %	
Schmidtheim	16,25 %	
Berk	15,32 %	
Frauenkron	14,52 %	
Baasem	12,66 %	

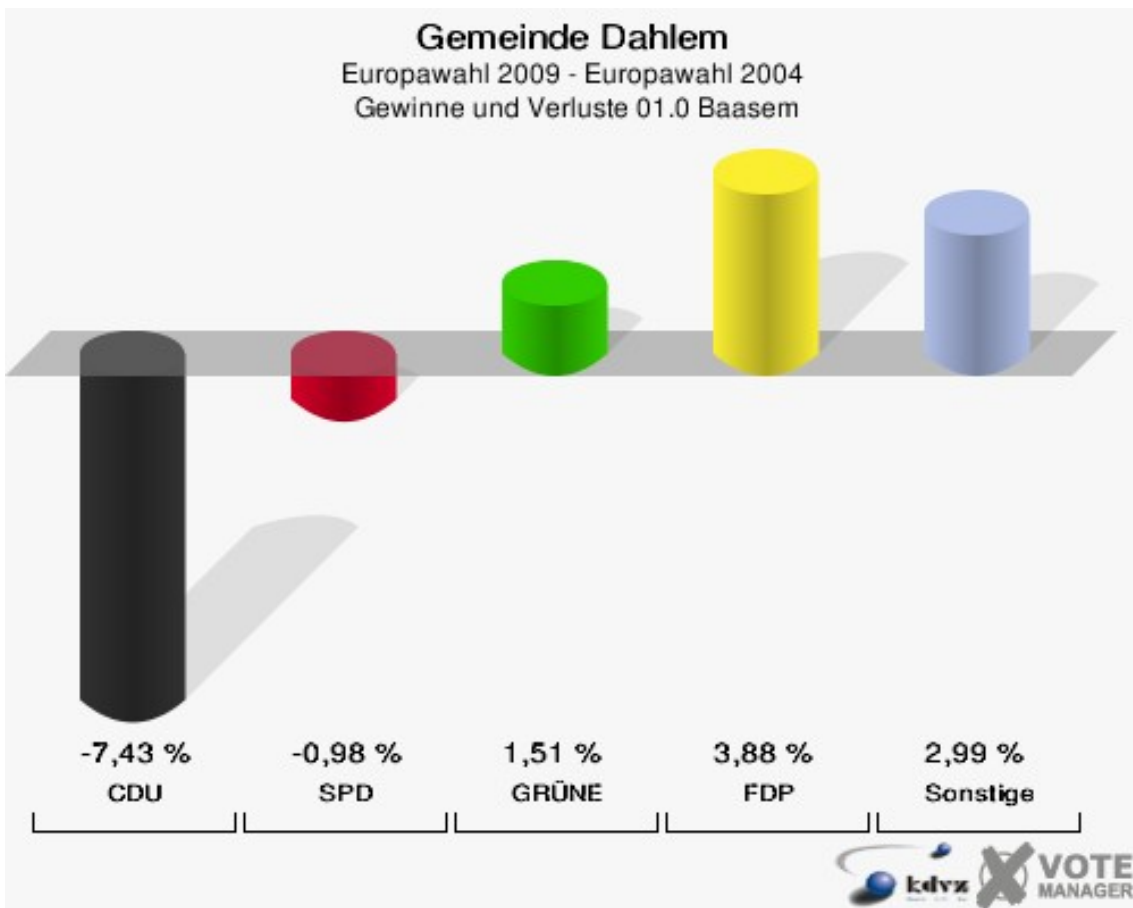
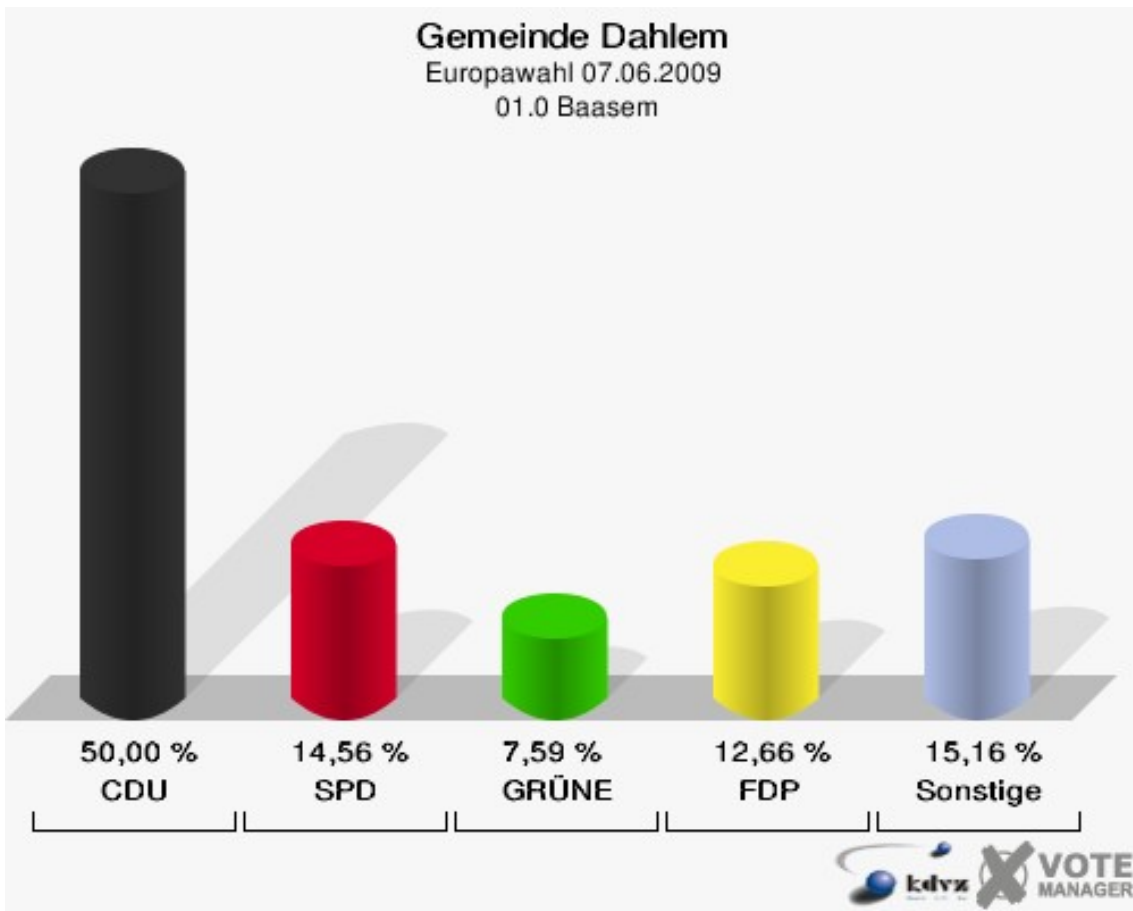
Gemeinde Dahlem
 Europawahl 07.06.2009
 FDP, Gewinne und Verluste
 Ortsteil-Übersicht

Kronenburg	13,37 %	
Frauenkron	11,44 %	
Dahlem	8,97 %	
Schmidtheim	7,51 %	
Baasem	3,87 %	
Berk	3,87 %	

Wahlbezirke

01.0 Baasem

	Anzahl	Prozent
Wahlberechtigte	357	
Wähler/innen	159	44,54 %
ungültige Stimmen	1	0,63 %
gültige Stimmen	158	99,37 %
CDU	79	50,00 %
SPD	23	14,56 %
GRÜNE	12	7,59 %
FDP	20	12,66 %
DIE LINKE	8	5,06 %
REP	1	0,63 %
Tierschutzpartei	1	0,63 %
FAMILIE	0	0,00 %
DIE FRAUEN	0	0,00 %
Volksabstimmung	0	0,00 %
PBC	0	0,00 %
ÖDP	1	0,63 %
CM	0	0,00 %
DKP	0	0,00 %
AUFBRUCH	1	0,63 %
PSG	0	0,00 %
BüSo	0	0,00 %
50 Plus	0	0,00 %
AUF	1	0,63 %
BP	1	0,63 %
DVU	0	0,00 %
DIE GRAUEN	1	0,63 %
DIE VIOLETTEN	1	0,63 %
EDE	0	0,00 %
FBI / Freie Wähler	1	0,63 %
FÜR VOLKSENTSCHEIDE (Wählergemeinschaft)	1	0,63 %
FREIE WÄHLER	2	1,27 %
Newropeans	0	0,00 %
PIRATEN	1	0,63 %
RRP	2	1,27 %
RENTNER	1	0,63 %



Die Vergleichszahlen wurden auf die aktuelle Wahlbezirktgliederung umgerechnet.

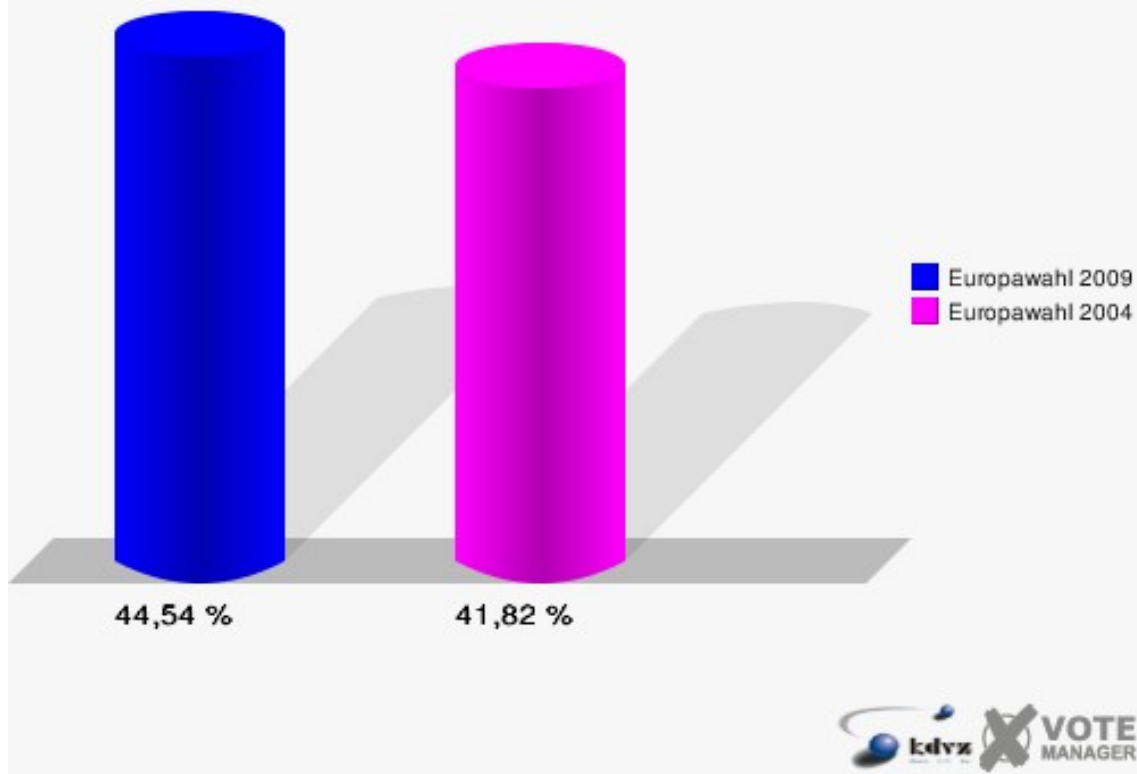
Gemeinde Dahlem
Europawahl 07.06.2009
Gewinne und Verluste 01.0 Baasem

	Europawahl 07.06.2009	Europawahl 13.06.2004 *	
		Ergebnis	Gewinne und Verluste
Wahlberechtigte	357	373	-16
Wähler	159	156	+3
	44,54 %	41,82 %	+2,71 %
gültige Stimmen	158	148	+10
	99,37 %	94,87 %	+4,50 %
CDU	79	85	-6
	50,00 %	57,43 %	-7,43 %
SPD	23	23	+0
	14,56 %	15,54 %	-0,98 %
GRÜNE	12	9	+3
	7,59 %	6,08 %	+1,51 %
FDP	20	13	+7
	12,66 %	8,78 %	+3,88 %
DIE LINKE	8	3	+5
	5,06 %	2,03 %	+3,03 %
REP	1	2	-1
	0,63 %	1,35 %	-0,72 %
Tierschutzpartei	1	2	-1
	0,63 %	1,35 %	-0,72 %
FAMILIE	0	1	-1
	0,00 %	0,68 %	-0,68 %
DIE FRAUEN	0	1	-1
	0,00 %	0,68 %	-0,68 %
Volksabstimmung	0	0	+0
	0,00 %	0,00 %	+0,00 %
PBC	0	0	+0
	0,00 %	0,00 %	+0,00 %
ÖDP	1	0	+1
	0,63 %	0,00 %	+0,63 %
CM	0	0	+0
	0,00 %	0,00 %	+0,00 %
DKP	0	0	+0
	0,00 %	0,00 %	+0,00 %
AUFBRUCH	1	1	+0
	0,63 %	0,68 %	-0,05 %
PSG	0	0	+0

	0,00 %	0,00 %	+0,00 %
BüSo	0	0	+0
	0,00 %	0,00 %	+0,00 %
50 Plus	0	0	+0
	0,00 %	0,00 %	+0,00 %
AUF	1	0	+1
	0,63 %	0,00 %	+0,63 %
BP	1	0	+1
	0,63 %	0,00 %	+0,63 %
DVU	0	0	+0
	0,00 %	0,00 %	+0,00 %
DIE GRAUEN	1	4	-3
	0,63 %	2,70 %	-2,07 %
DIE VIOLETTEN	1	0	+1
	0,63 %	0,00 %	+0,63 %
EDE	0	0	+0
	0,00 %	0,00 %	+0,00 %
FBI / Freie Wähler	1	0	+1
	0,63 %	0,00 %	+0,63 %
FÜR VOLKSENTSCHEIDE (Wählergemeinschaft)	1	0	+1
	0,63 %	0,00 %	+0,63 %
FREIE WÄHLER	2	0	+2
	1,27 %	0,00 %	+1,27 %
Newropeans	0	0	+0
	0,00 %	0,00 %	+0,00 %
PIRATEN	1	0	+1
	0,63 %	0,00 %	+0,63 %
RRP	2	0	+2
	1,27 %	0,00 %	+1,27 %
RENTNER	1	0	+1
	0,63 %	0,00 %	+0,63 %
Sonstige	0	4	-4
	0,00 %	2,70 %	-2,70 %

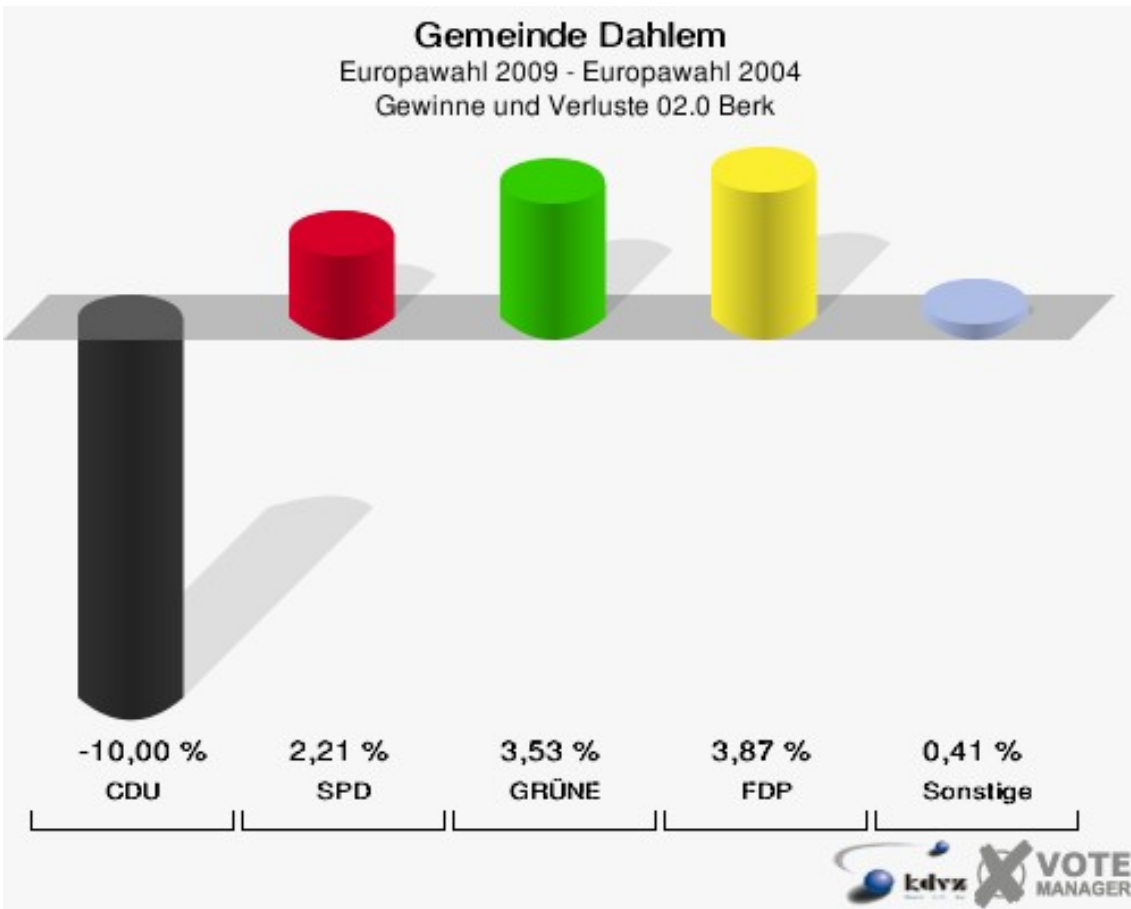
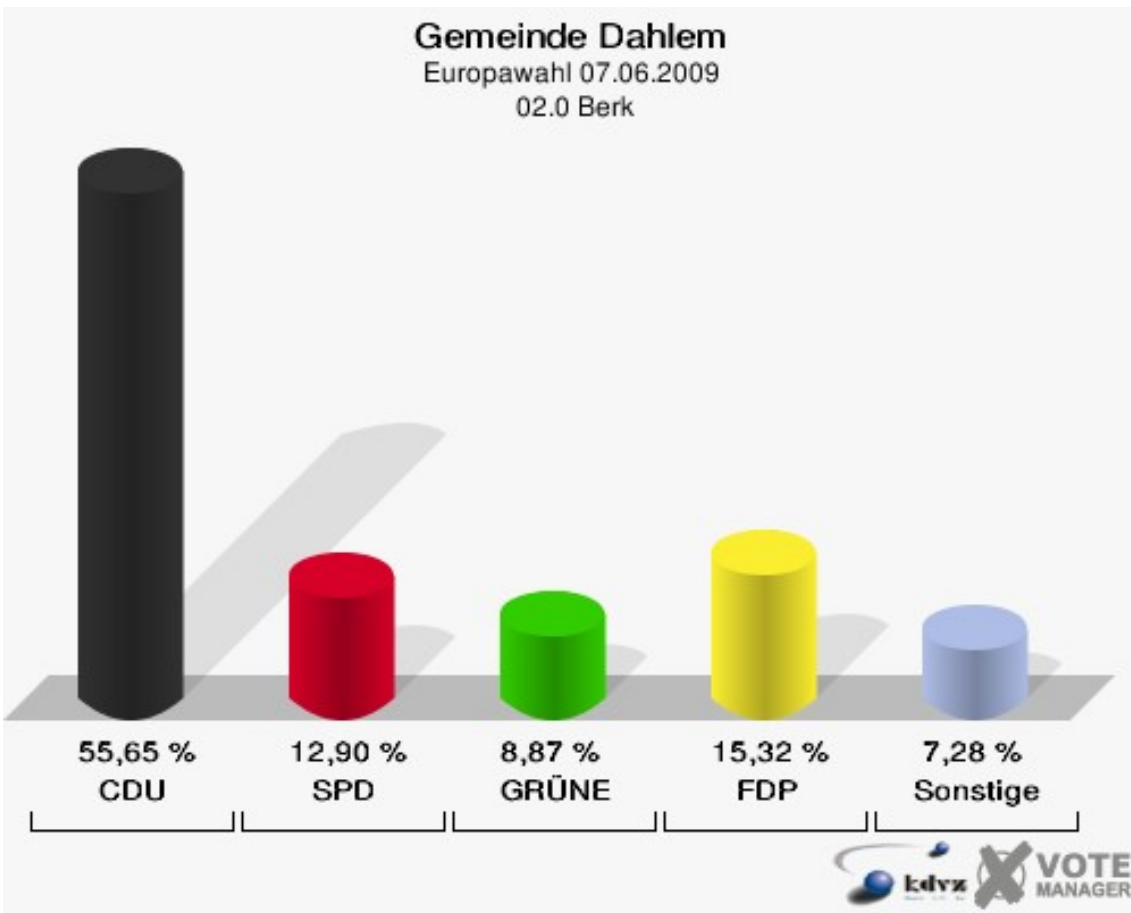
* Die Vergleichszahlen wurden auf die aktuelle Wahlgebietsgliederung umgerechnet.
Europawahl 13.06.2004: Sonstige = NPD, ZENTRUM, Deutschland, Unabhäng. Kandidaten, DP

Gemeinde Dahlem
Europawahl 07.06.2009
Wahlbeteiligung 01.0 Baasem



02.0 Berk

	Anzahl	Prozent
Wahlberechtigte	287	
Wähler/innen	124	43,21 %
ungültige Stimmen	0	0,00 %
gültige Stimmen	124	100,00 %
CDU	69	55,65 %
SPD	16	12,90 %
GRÜNE	11	8,87 %
FDP	19	15,32 %
DIE LINKE	2	1,61 %
REP	1	0,81 %
Tierschutzpartei	1	0,81 %
FAMILIE	1	0,81 %
DIE FRAUEN	1	0,81 %
Volksabstimmung	1	0,81 %
PBC	0	0,00 %
ÖDP	0	0,00 %
CM	0	0,00 %
DKP	1	0,81 %
AUFBRUCH	0	0,00 %
PSG	0	0,00 %
BüSo	0	0,00 %
50 Plus	0	0,00 %
AUF	0	0,00 %
BP	0	0,00 %
DVU	1	0,81 %
DIE GRAUEN	0	0,00 %
DIE VIOLETTEN	0	0,00 %
EDE	0	0,00 %
FBI / Freie Wähler	0	0,00 %
FÜR VOLKSENTSCHEIDE (Wählergemeinschaft)	0	0,00 %
FREIE WÄHLER	0	0,00 %
Newropeans	0	0,00 %
PIRATEN	0	0,00 %
RRP	0	0,00 %
RENTNER	0	0,00 %



Die Vergleichszahlen wurden auf die aktuelle Wahlgebietsgliederung umgerechnet.

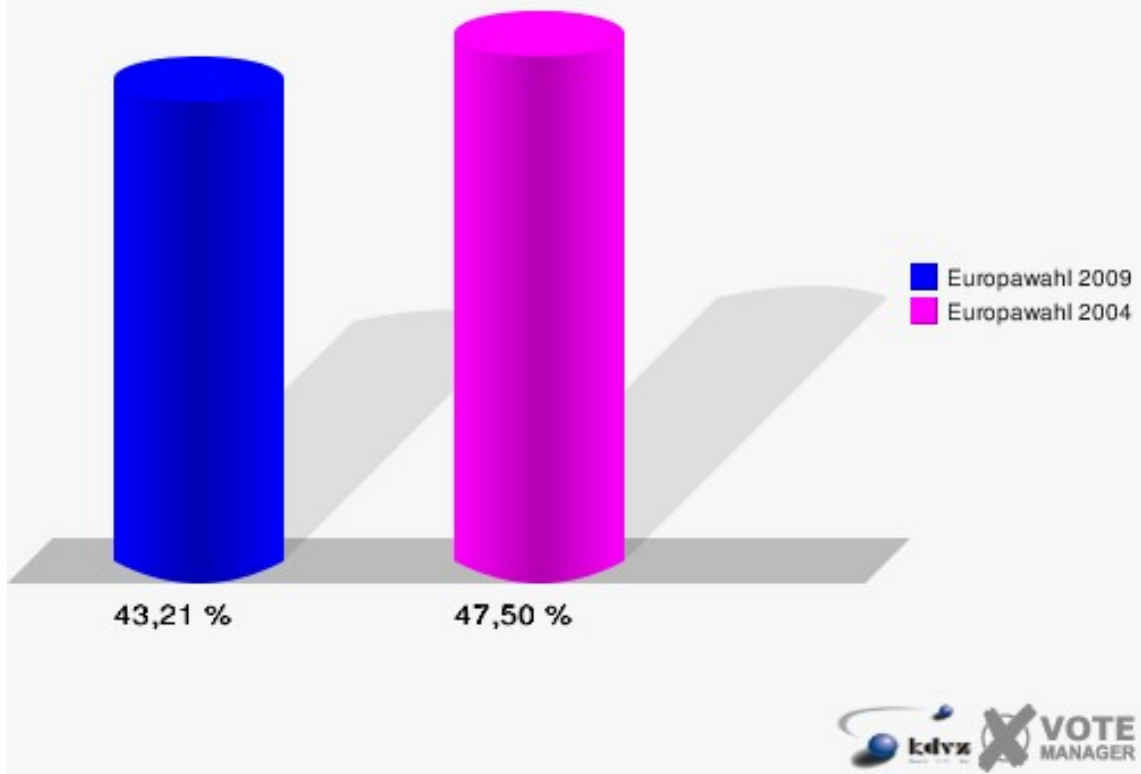
Gemeinde Dahlem
Europawahl 07.06.2009
Gewinne und Verluste 02.0 Berk

	Europawahl 07.06.2009	Europawahl 13.06.2004 *	
		Ergebnis	Gewinne und Verluste
Wahlberechtigte	287	280	+7
Wähler	124	133	-9
	43,21 %	47,50 %	-4,29 %
gültige Stimmen	124	131	-7
	100,00 %	98,50 %	+1,50 %
CDU	69	86	-17
	55,65 %	65,65 %	-10,00 %
SPD	16	14	+2
	12,90 %	10,69 %	+2,21 %
GRÜNE	11	7	+4
	8,87 %	5,34 %	+3,53 %
FDP	19	15	+4
	15,32 %	11,45 %	+3,87 %
DIE LINKE	2	2	+0
	1,61 %	1,53 %	+0,08 %
REP	1	0	+1
	0,81 %	0,00 %	+0,81 %
Tierschutzpartei	1	2	-1
	0,81 %	1,53 %	-0,72 %
FAMILIE	1	1	+0
	0,81 %	0,76 %	+0,05 %
DIE FRAUEN	1	0	+1
	0,81 %	0,00 %	+0,81 %
Volksabstimmung	1	0	+1
	0,81 %	0,00 %	+0,81 %
PBC	0	0	+0
	0,00 %	0,00 %	+0,00 %
ÖDP	0	0	+0
	0,00 %	0,00 %	+0,00 %
CM	0	0	+0
	0,00 %	0,00 %	+0,00 %
DKP	1	0	+1
	0,81 %	0,00 %	+0,81 %
AUFBRUCH	0	0	+0
	0,00 %	0,00 %	+0,00 %
PSG	0	0	+0

	0,00 %	0,00 %	+0,00 %
BüSo	0	1	-1
	0,00 %	0,76 %	-0,76 %
50 Plus	0	0	+0
	0,00 %	0,00 %	+0,00 %
AUF	0	0	+0
	0,00 %	0,00 %	+0,00 %
BP	0	0	+0
	0,00 %	0,00 %	+0,00 %
DVU	1	0	+1
	0,81 %	0,00 %	+0,81 %
DIE GRAUEN	0	0	+0
	0,00 %	0,00 %	+0,00 %
DIE VIOLETTEN	0	0	+0
	0,00 %	0,00 %	+0,00 %
EDE	0	0	+0
	0,00 %	0,00 %	+0,00 %
FBI / Freie Wähler	0	0	+0
	0,00 %	0,00 %	+0,00 %
FÜR VOLKSENTSCHEIDE (Wählergemeinschaft)	0	0	+0
	0,00 %	0,00 %	+0,00 %
FREIE WÄHLER	0	0	+0
	0,00 %	0,00 %	+0,00 %
Newropeans	0	0	+0
	0,00 %	0,00 %	+0,00 %
PIRATEN	0	0	+0
	0,00 %	0,00 %	+0,00 %
RRP	0	0	+0
	0,00 %	0,00 %	+0,00 %
RENTNER	0	0	+0
	0,00 %	0,00 %	+0,00 %
Sonstige	0	3	-3
	0,00 %	2,29 %	-2,29 %

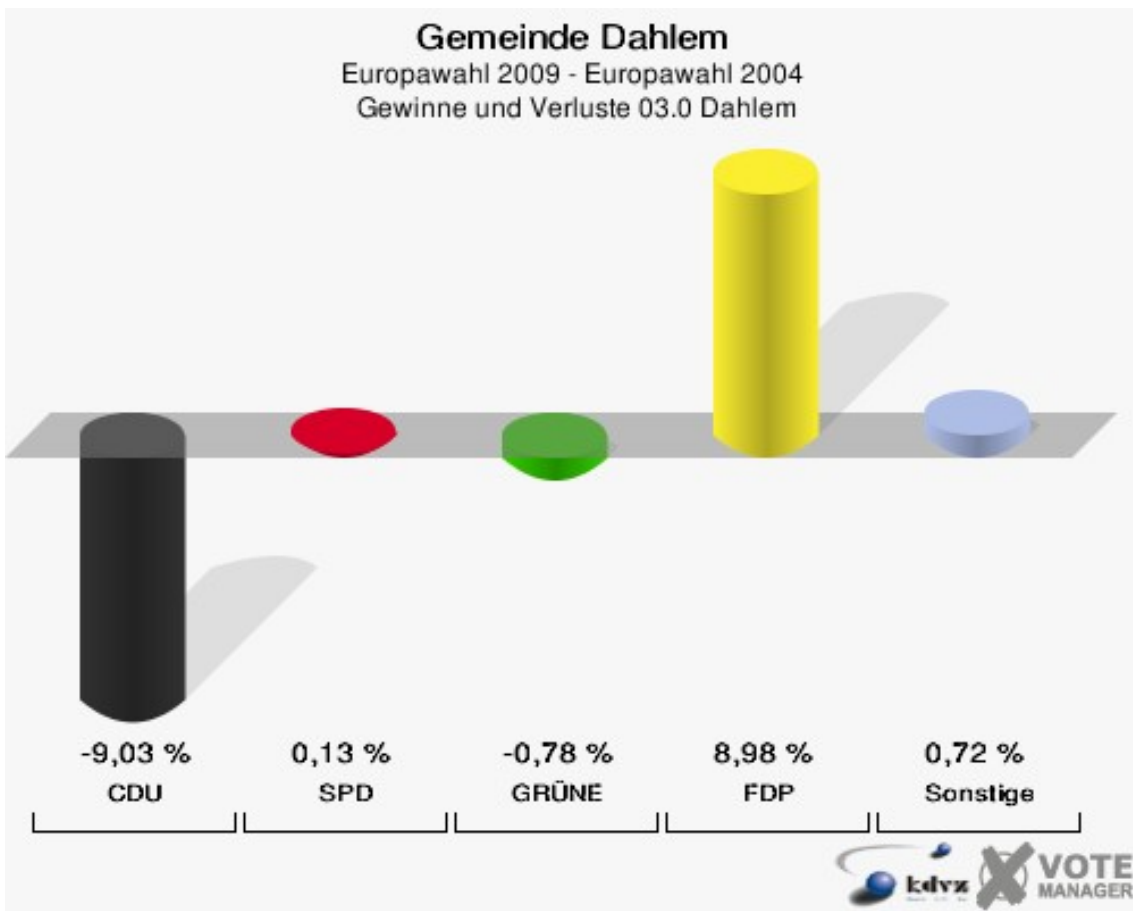
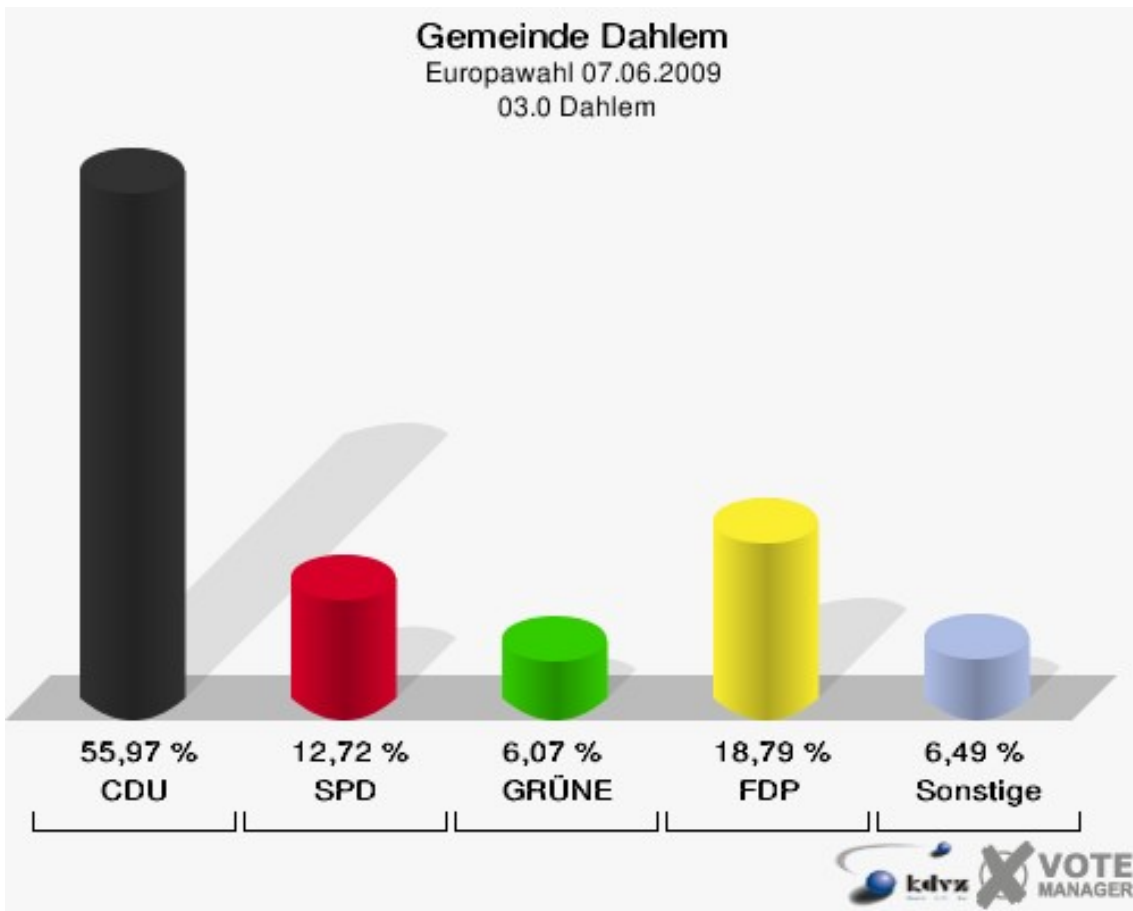
* Die Vergleichszahlen wurden auf die aktuelle Wahlgebietsgliederung umgerechnet.
Europawahl 13.06.2004: Sonstige = NPD, ZENTRUM, Deutschland, Unabhäng. Kandidaten, DP

Gemeinde Dahlem
Europawahl 07.06.2009
Wahlbeteiligung 02.0 Berk



03.0 Dahlem

	Anzahl	Prozent
Wahlberechtigte	1.238	
Wähler/innen	517	41,76 %
ungültige Stimmen	6	1,16 %
gültige Stimmen	511	98,84 %
CDU	286	55,97 %
SPD	65	12,72 %
GRÜNE	31	6,07 %
FDP	96	18,79 %
DIE LINKE	10	1,96 %
REP	4	0,78 %
Tierschutzpartei	4	0,78 %
FAMILIE	3	0,59 %
DIE FRAUEN	0	0,00 %
Volksabstimmung	0	0,00 %
PBC	1	0,20 %
ÖDP	0	0,00 %
CM	0	0,00 %
DKP	0	0,00 %
AUFBRUCH	1	0,20 %
PSG	0	0,00 %
BüSo	0	0,00 %
50 Plus	0	0,00 %
AUF	0	0,00 %
BP	0	0,00 %
DVU	1	0,20 %
DIE GRAUEN	1	0,20 %
DIE VIOLETTEN	2	0,39 %
EDE	0	0,00 %
FBI / Freie Wähler	0	0,00 %
FÜR VOLKSENTSCHEIDE (Wählergemeinschaft)	1	0,20 %
FREIE WÄHLER	1	0,20 %
Newropeans	2	0,39 %
PIRATEN	1	0,20 %
RRP	0	0,00 %
RENTNER	1	0,20 %



Die Vergleichszahlen wurden auf die aktuelle Wahlbezirgsgliederung umgerechnet.

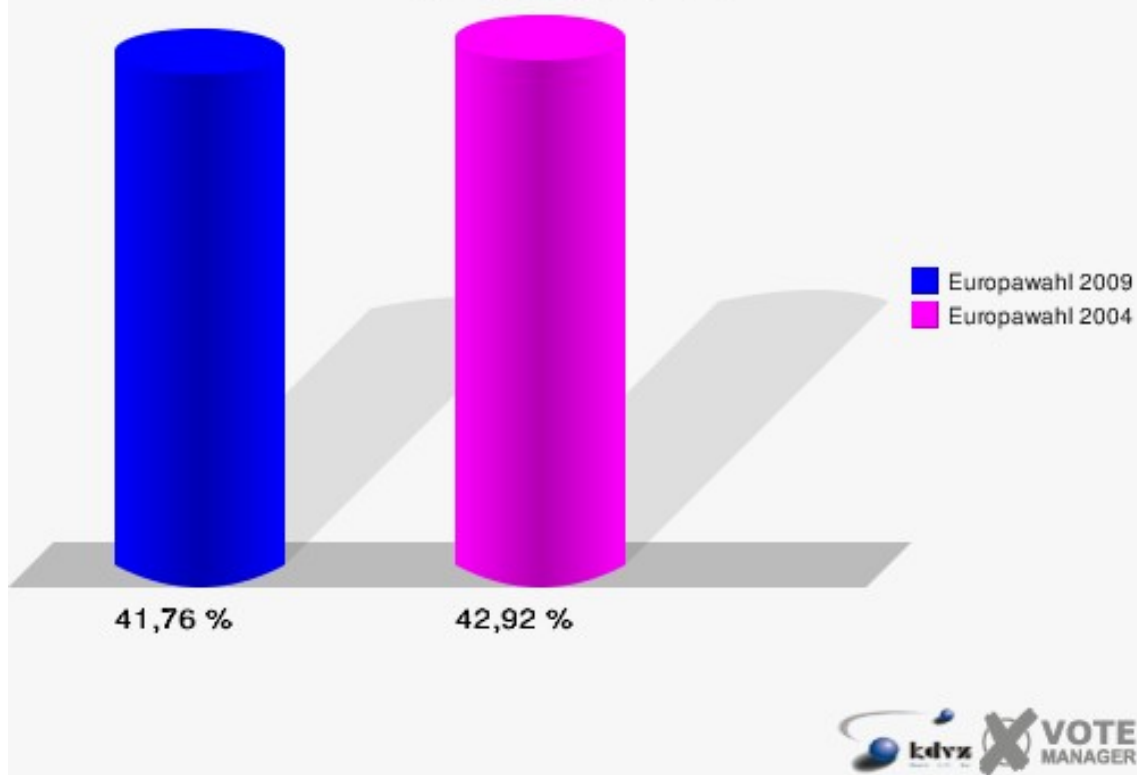
Gemeinde Dahlem
Europawahl 07.06.2009
Gewinne und Verluste 03.0 Dahlem

	Europawahl 07.06.2009	Europawahl 13.06.2004 *	
		Ergebnis	Gewinne und Verluste
Wahlberechtigte	1.238	1.272	-34
Wähler	517	546	-29
	41,76 %	42,92 %	-1,16 %
gültige Stimmen	511	540	-29
	98,84 %	98,90 %	-0,06 %
CDU	286	351	-65
	55,97 %	65,00 %	-9,03 %
SPD	65	68	-3
	12,72 %	12,59 %	+0,13 %
GRÜNE	31	37	-6
	6,07 %	6,85 %	-0,78 %
FDP	96	53	+43
	18,79 %	9,81 %	+8,98 %
DIE LINKE	10	4	+6
	1,96 %	0,74 %	+1,22 %
REP	4	2	+2
	0,78 %	0,37 %	+0,41 %
Tierschutzpartei	4	7	-3
	0,78 %	1,30 %	-0,52 %
FAMILIE	3	3	+0
	0,59 %	0,56 %	+0,03 %
DIE FRAUEN	0	3	-3
	0,00 %	0,56 %	-0,56 %
Volksabstimmung	0	0	+0
	0,00 %	0,00 %	+0,00 %
PBC	1	0	+1
	0,20 %	0,00 %	+0,20 %
ÖDP	0	0	+0
	0,00 %	0,00 %	+0,00 %
CM	0	3	-3
	0,00 %	0,56 %	-0,56 %
DKP	0	0	+0
	0,00 %	0,00 %	+0,00 %
AUFBRUCH	1	0	+1
	0,20 %	0,00 %	+0,20 %
PSG	0	1	-1

	0,00 %	0,19 %	-0,19 %
BüSo	0	0	+0
	0,00 %	0,00 %	+0,00 %
50 Plus	0	0	+0
	0,00 %	0,00 %	+0,00 %
AUF	0	0	+0
	0,00 %	0,00 %	+0,00 %
BP	0	0	+0
	0,00 %	0,00 %	+0,00 %
DVU	1	0	+1
	0,20 %	0,00 %	+0,20 %
DIE GRAUEN	1	5	-4
	0,20 %	0,93 %	-0,73 %
DIE VIOLETTEN	2	0	+2
	0,39 %	0,00 %	+0,39 %
EDE	0	0	+0
	0,00 %	0,00 %	+0,00 %
FBI / Freie Wähler	0	0	+0
	0,00 %	0,00 %	+0,00 %
FÜR VOLKSENTSCHEIDE (Wählergemeinschaft)	1	0	+1
	0,20 %	0,00 %	+0,20 %
FREIE WÄHLER	1	0	+1
	0,20 %	0,00 %	+0,20 %
Newropeans	2	0	+2
	0,39 %	0,00 %	+0,39 %
PIRATEN	1	0	+1
	0,20 %	0,00 %	+0,20 %
RRP	0	0	+0
	0,00 %	0,00 %	+0,00 %
RENTNER	1	0	+1
	0,20 %	0,00 %	+0,20 %
Sonstige	0	3	-3
	0,00 %	0,56 %	-0,56 %

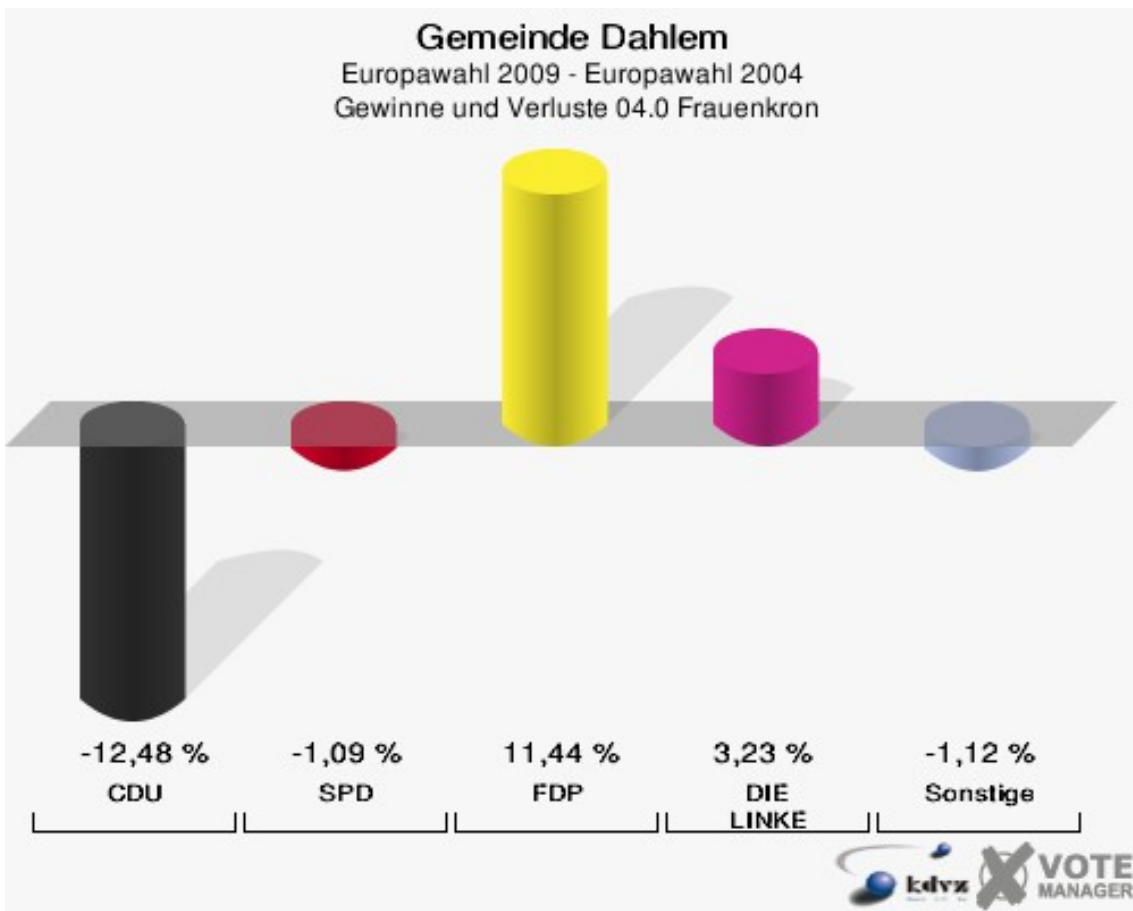
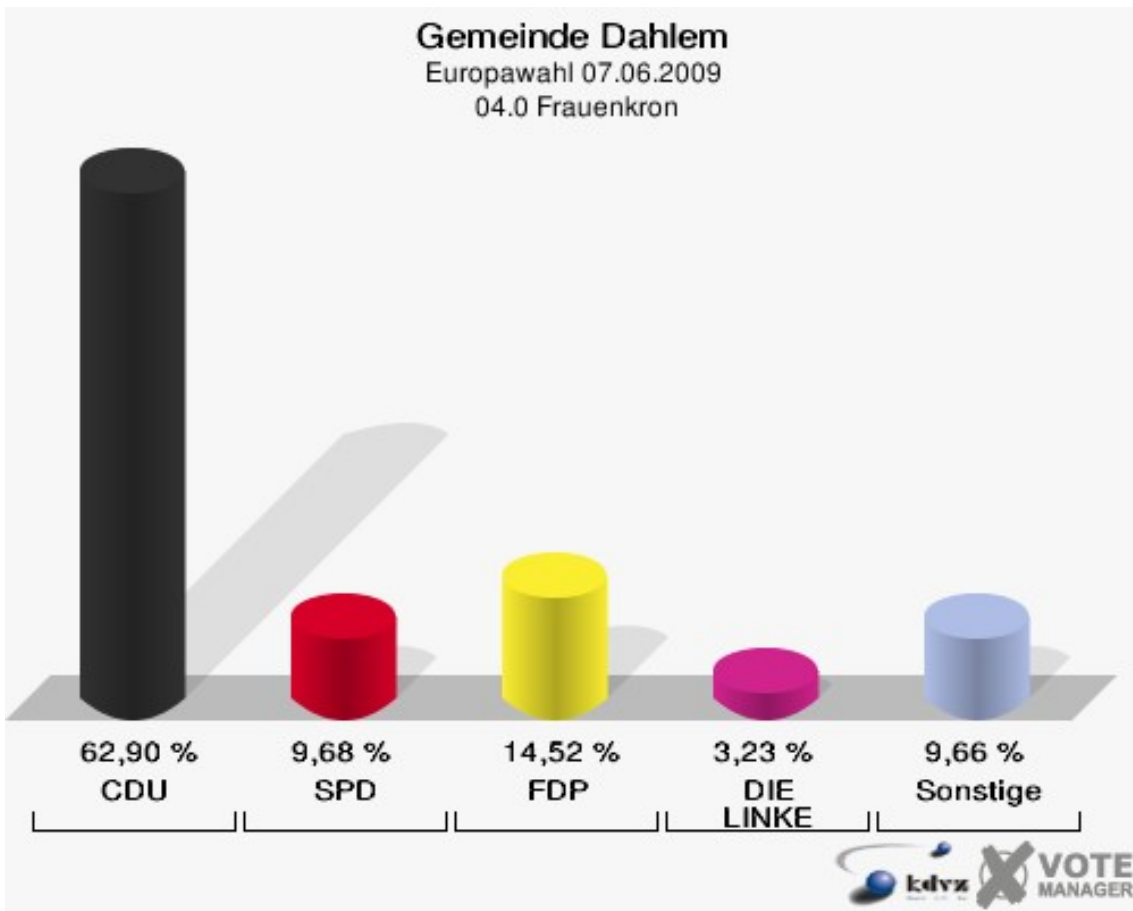
* Die Vergleichszahlen wurden auf die aktuelle Wahlgebietsgliederung umgerechnet.
Europawahl 13.06.2004: Sonstige = NPD, ZENTRUM, Deutschland, Unabhäng. Kandidaten, DP

Gemeinde Dahlem
Europawahl 07.06.2009
Wahlbeteiligung 03.0 Dahlem



04.0 Frauenkron

	Anzahl	Prozent
Wahlberechtigte	155	
Wähler/innen	62	40,00 %
ungültige Stimmen	0	0,00 %
gültige Stimmen	62	100,00 %
CDU	39	62,90 %
SPD	6	9,68 %
GRÜNE	1	1,61 %
FDP	9	14,52 %
DIE LINKE	2	3,23 %
REP	1	1,61 %
Tierschutzpartei	0	0,00 %
FAMILIE	1	1,61 %
DIE FRAUEN	0	0,00 %
Volksabstimmung	0	0,00 %
PBC	0	0,00 %
ÖDP	0	0,00 %
CM	1	1,61 %
DKP	0	0,00 %
AUFBRUCH	0	0,00 %
PSG	0	0,00 %
BüSo	0	0,00 %
50 Plus	0	0,00 %
AUF	0	0,00 %
BP	0	0,00 %
DVU	0	0,00 %
DIE GRAUEN	0	0,00 %
DIE VIOLETTEN	1	1,61 %
EDE	0	0,00 %
FBI / Freie Wähler	0	0,00 %
FÜR VOLKSENTSCHEIDE (Wählergemeinschaft)	0	0,00 %
FREIE WÄHLER	0	0,00 %
Newropeans	0	0,00 %
PIRATEN	0	0,00 %
RRP	0	0,00 %
RENTNER	1	1,61 %



Die Vergleichszahlen wurden auf die aktuelle Wahlbezirgsgliederung umgerechnet.

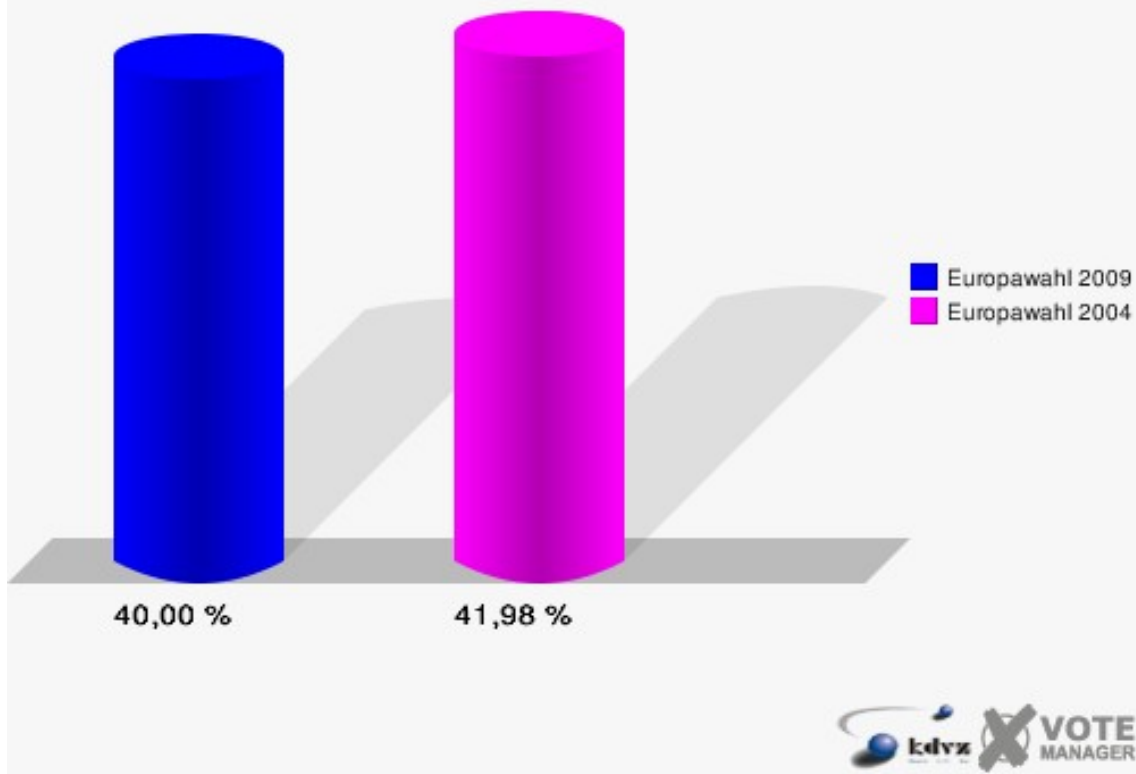
Gemeinde Dahlem
Europawahl 07.06.2009
Gewinne und Verluste 04.0 Frauenkron

	Europawahl 07.06.2009	Europawahl 13.06.2004 *	
		Ergebnis	Gewinne und Verluste
Wahlberechtigte	155	162	-7
Wähler	62	68	-6
	40,00 %	41,98 %	-1,98 %
gültige Stimmen	62	65	-3
	100,00 %	95,59 %	+4,41 %
CDU	39	49	-10
	62,90 %	75,38 %	-12,48 %
SPD	6	7	-1
	9,68 %	10,77 %	-1,09 %
GRÜNE	1	2	-1
	1,61 %	3,08 %	-1,47 %
FDP	9	2	+7
	14,52 %	3,08 %	+11,44 %
DIE LINKE	2	0	+2
	3,23 %	0,00 %	+3,23 %
REP	1	0	+1
	1,61 %	0,00 %	+1,61 %
Tierschutzpartei	0	3	-3
	0,00 %	4,62 %	-4,62 %
FAMILIE	1	2	-1
	1,61 %	3,08 %	-1,47 %
DIE FRAUEN	0	0	+0
	0,00 %	0,00 %	+0,00 %
Volksabstimmung	0	0	+0
	0,00 %	0,00 %	+0,00 %
PBC	0	0	+0
	0,00 %	0,00 %	+0,00 %
ÖDP	0	0	+0
	0,00 %	0,00 %	+0,00 %
CM	1	0	+1
	1,61 %	0,00 %	+1,61 %
DKP	0	0	+0
	0,00 %	0,00 %	+0,00 %
AUFBRUCH	0	0	+0
	0,00 %	0,00 %	+0,00 %
PSG	0	0	+0

	0,00 %	0,00 %	+0,00 %
BüSo	0	0	+0
	0,00 %	0,00 %	+0,00 %
50 Plus	0	0	+0
	0,00 %	0,00 %	+0,00 %
AUF	0	0	+0
	0,00 %	0,00 %	+0,00 %
BP	0	0	+0
	0,00 %	0,00 %	+0,00 %
DVU	0	0	+0
	0,00 %	0,00 %	+0,00 %
DIE GRAUEN	0	0	+0
	0,00 %	0,00 %	+0,00 %
DIE VIOLETTEN	1	0	+1
	1,61 %	0,00 %	+1,61 %
EDE	0	0	+0
	0,00 %	0,00 %	+0,00 %
FBI / Freie Wähler	0	0	+0
	0,00 %	0,00 %	+0,00 %
FÜR VOLKSENTSCHEIDE (Wählergemeinschaft)	0	0	+0
	0,00 %	0,00 %	+0,00 %
FREIE WÄHLER	0	0	+0
	0,00 %	0,00 %	+0,00 %
Newropeans	0	0	+0
	0,00 %	0,00 %	+0,00 %
PIRATEN	0	0	+0
	0,00 %	0,00 %	+0,00 %
RRP	0	0	+0
	0,00 %	0,00 %	+0,00 %
RENTNER	1	0	+1
	1,61 %	0,00 %	+1,61 %
Sonstige	0	0	+0
	0,00 %	0,00 %	+0,00 %

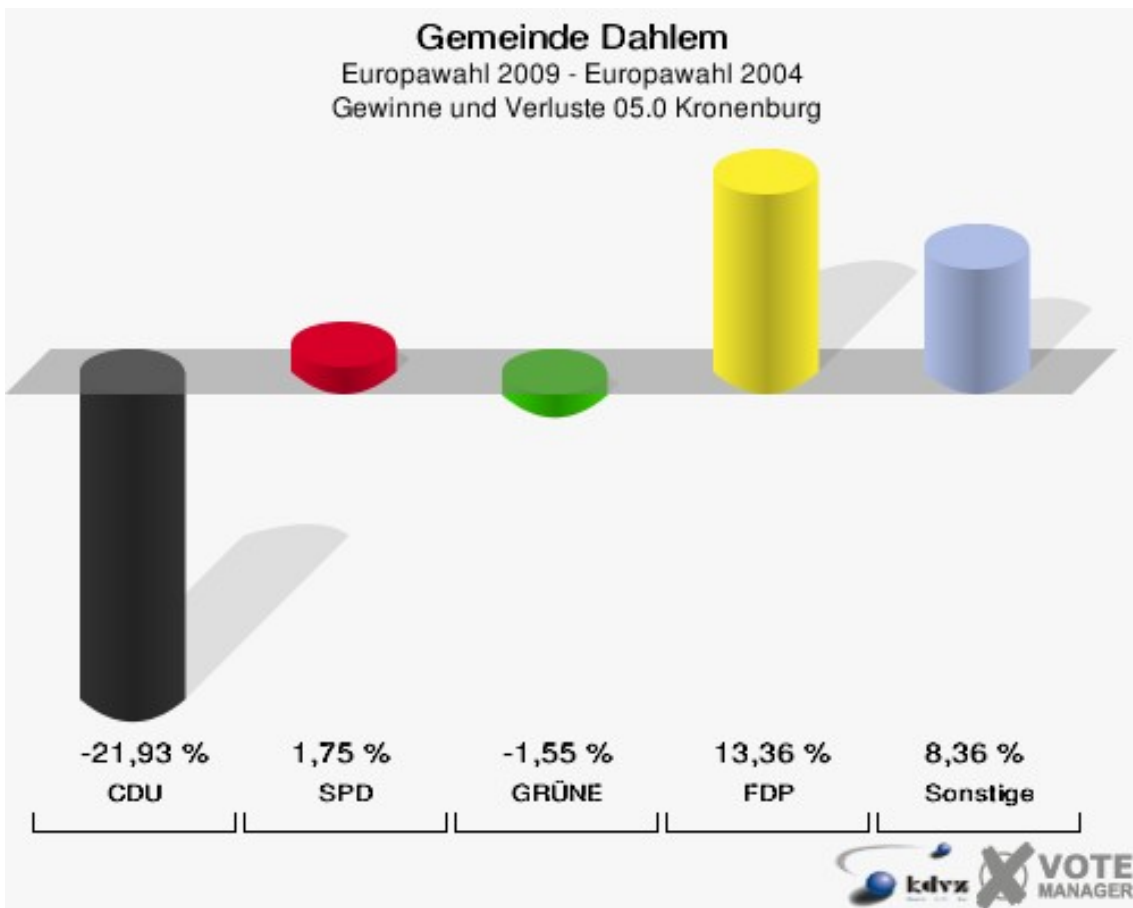
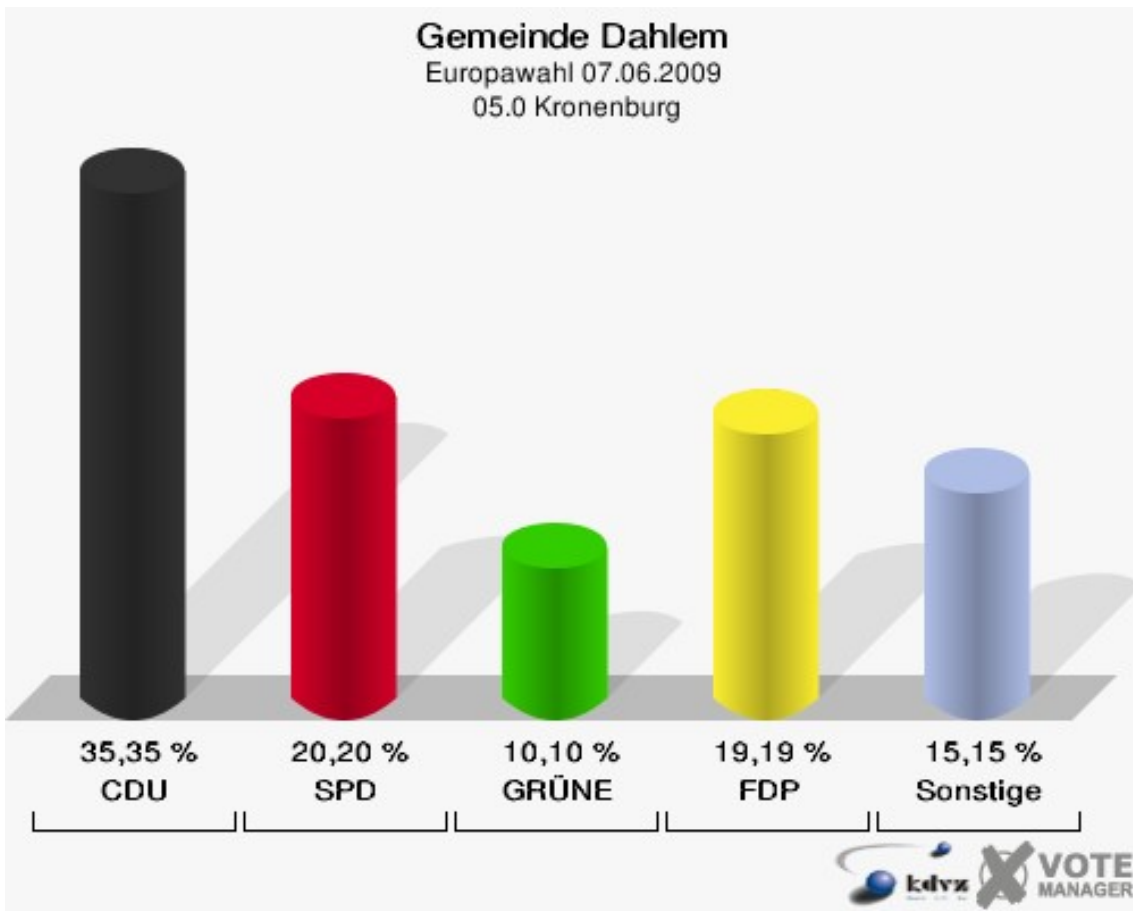
* Die Vergleichszahlen wurden auf die aktuelle Wahlgebietsgliederung umgerechnet.
Europawahl 13.06.2004: Sonstige = NPD, ZENTRUM, Deutschland, Unabhäng. Kandidaten, DP

Gemeinde Dahlem
Europawahl 07.06.2009
Wahlbeteiligung 04.0 Frauenkron



05.0 Kronenburg

	Anzahl	Prozent
Wahlberechtigte	266	
Wähler/innen	103	38,72 %
ungültige Stimmen	4	3,88 %
gültige Stimmen	99	96,12 %
CDU	35	35,35 %
SPD	20	20,20 %
GRÜNE	10	10,10 %
FDP	19	19,19 %
DIE LINKE	8	8,08 %
REP	0	0,00 %
Tierschutzpartei	1	1,01 %
FAMILIE	0	0,00 %
DIE FRAUEN	0	0,00 %
Volksabstimmung	1	1,01 %
PBC	1	1,01 %
ÖDP	0	0,00 %
CM	1	1,01 %
DKP	0	0,00 %
AUFBRUCH	0	0,00 %
PSG	0	0,00 %
BüSo	0	0,00 %
50 Plus	1	1,01 %
AUF	2	2,02 %
BP	0	0,00 %
DVU	0	0,00 %
DIE GRAUEN	0	0,00 %
DIE VIOLETTEN	0	0,00 %
EDE	0	0,00 %
FBI / Freie Wähler	0	0,00 %
FÜR VOLKSENTSCHEIDE (Wählergemeinschaft)	0	0,00 %
FREIE WÄHLER	0	0,00 %
Newropeans	0	0,00 %
PIRATEN	0	0,00 %
RRP	0	0,00 %
RENTNER	0	0,00 %



Die Vergleichszahlen wurden auf die aktuelle Wahlgebietsgliederung umgerechnet.

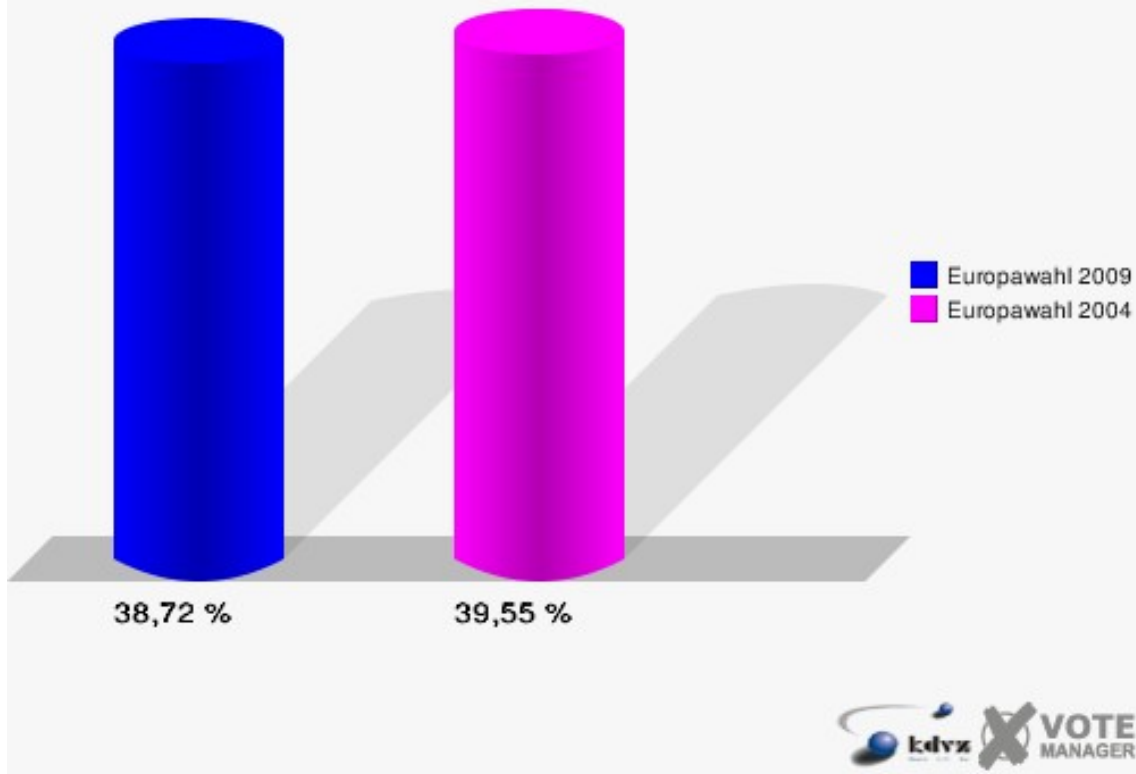
Gemeinde Dahlem
Europawahl 07.06.2009
Gewinne und Verluste 05.0 Kronenburg

	Europawahl 07.06.2009	Europawahl 13.06.2004 *	
		Ergebnis	Gewinne und Verluste
Wahlberechtigte	266	268	-2
Wähler	103	106	-3
	38,72 %	39,55 %	-0,83 %
gültige Stimmen	99	103	-4
	96,12 %	97,17 %	-1,05 %
CDU	35	59	-24
	35,35 %	57,28 %	-21,93 %
SPD	20	19	+1
	20,20 %	18,45 %	+1,75 %
GRÜNE	10	12	-2
	10,10 %	11,65 %	-1,55 %
FDP	19	6	+13
	19,19 %	5,83 %	+13,36 %
DIE LINKE	8	3	+5
	8,08 %	2,91 %	+5,17 %
REP	0	0	+0
	0,00 %	0,00 %	+0,00 %
Tierschutzpartei	1	1	+0
	1,01 %	0,97 %	+0,04 %
FAMILIE	0	1	-1
	0,00 %	0,97 %	-0,97 %
DIE FRAUEN	0	0	+0
	0,00 %	0,00 %	+0,00 %
Volksabstimmung	1	0	+1
	1,01 %	0,00 %	+1,01 %
PBC	1	1	+0
	1,01 %	0,97 %	+0,04 %
ÖDP	0	0	+0
	0,00 %	0,00 %	+0,00 %
CM	1	0	+1
	1,01 %	0,00 %	+1,01 %
DKP	0	0	+0
	0,00 %	0,00 %	+0,00 %
AUFBRUCH	0	0	+0
	0,00 %	0,00 %	+0,00 %
PSG	0	0	+0

	0,00 %	0,00 %	+0,00 %
BüSo	0	0	+0
	0,00 %	0,00 %	+0,00 %
50 Plus	1	0	+1
	1,01 %	0,00 %	+1,01 %
AUF	2	0	+2
	2,02 %	0,00 %	+2,02 %
BP	0	0	+0
	0,00 %	0,00 %	+0,00 %
DVU	0	0	+0
	0,00 %	0,00 %	+0,00 %
DIE GRAUEN	0	0	+0
	0,00 %	0,00 %	+0,00 %
DIE VIOLETTEN	0	0	+0
	0,00 %	0,00 %	+0,00 %
EDE	0	0	+0
	0,00 %	0,00 %	+0,00 %
FBI / Freie Wähler	0	0	+0
	0,00 %	0,00 %	+0,00 %
FÜR VOLKSENTSCHEIDE (Wählergemeinschaft)	0	0	+0
	0,00 %	0,00 %	+0,00 %
FREIE WÄHLER	0	0	+0
	0,00 %	0,00 %	+0,00 %
Newropeans	0	0	+0
	0,00 %	0,00 %	+0,00 %
PIRATEN	0	0	+0
	0,00 %	0,00 %	+0,00 %
RRP	0	0	+0
	0,00 %	0,00 %	+0,00 %
RENTNER	0	0	+0
	0,00 %	0,00 %	+0,00 %
Sonstige	0	1	-1
	0,00 %	0,97 %	-0,97 %

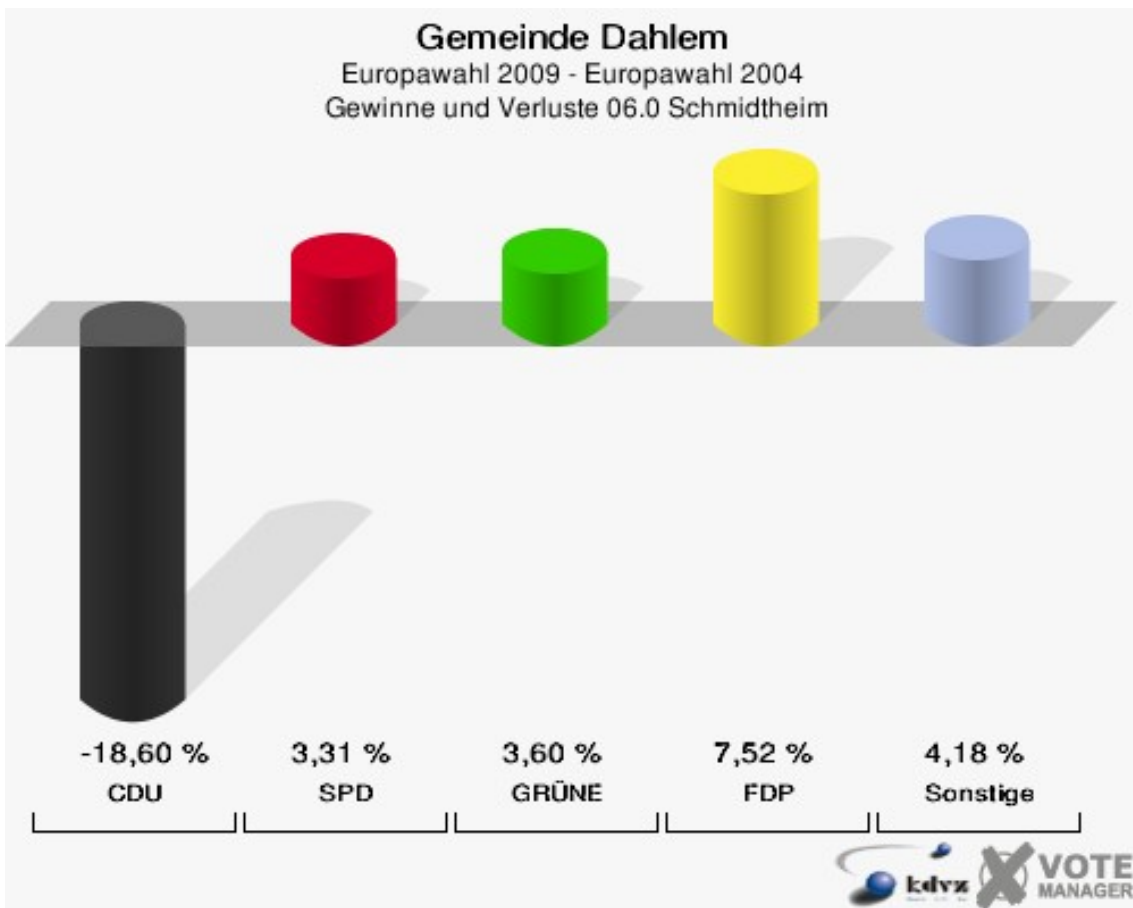
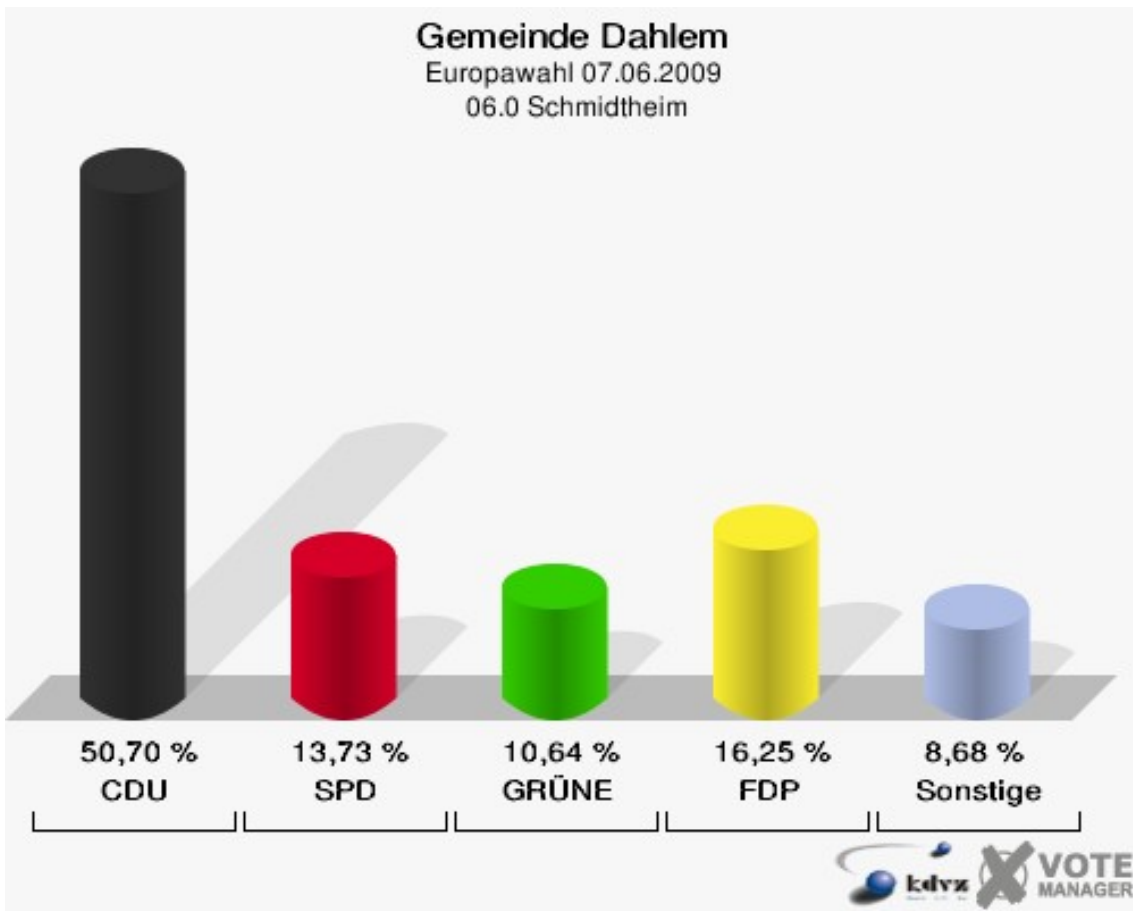
* Die Vergleichszahlen wurden auf die aktuelle Wahlgebietsgliederung umgerechnet.
Europawahl 13.06.2004: Sonstige = NPD, ZENTRUM, Deutschland, Unabhäng. Kandidaten, DP

Gemeinde Dahlem
Europawahl 07.06.2009
Wahlbeteiligung 05.0 Kronenburg



06.0 Schmidheim

	Anzahl	Prozent
Wahlberechtigte	1.067	
Wähler/innen	365	34,21 %
ungültige Stimmen	8	2,19 %
gültige Stimmen	357	97,81 %
CDU	181	50,70 %
SPD	49	13,73 %
GRÜNE	38	10,64 %
FDP	58	16,25 %
DIE LINKE	15	4,20 %
REP	2	0,56 %
Tierschutzpartei	6	1,68 %
FAMILIE	3	0,84 %
DIE FRAUEN	1	0,28 %
Volksabstimmung	0	0,00 %
PBC	0	0,00 %
ÖDP	0	0,00 %
CM	0	0,00 %
DKP	0	0,00 %
AUFBRUCH	0	0,00 %
PSG	0	0,00 %
BüSo	0	0,00 %
50 Plus	0	0,00 %
AUF	0	0,00 %
BP	0	0,00 %
DVU	0	0,00 %
DIE GRAUEN	2	0,56 %
DIE VIOLETTEN	0	0,00 %
EDE	0	0,00 %
FBI / Freie Wähler	0	0,00 %
FÜR VOLKSENTSCHEIDE (Wählergemeinschaft)	0	0,00 %
FREIE WÄHLER	0	0,00 %
Newropeans	0	0,00 %
PIRATEN	1	0,28 %
RRP	1	0,28 %
RENTNER	0	0,00 %



Die Vergleichszahlen wurden auf die aktuelle Wahlgebietsgliederung umgerechnet.

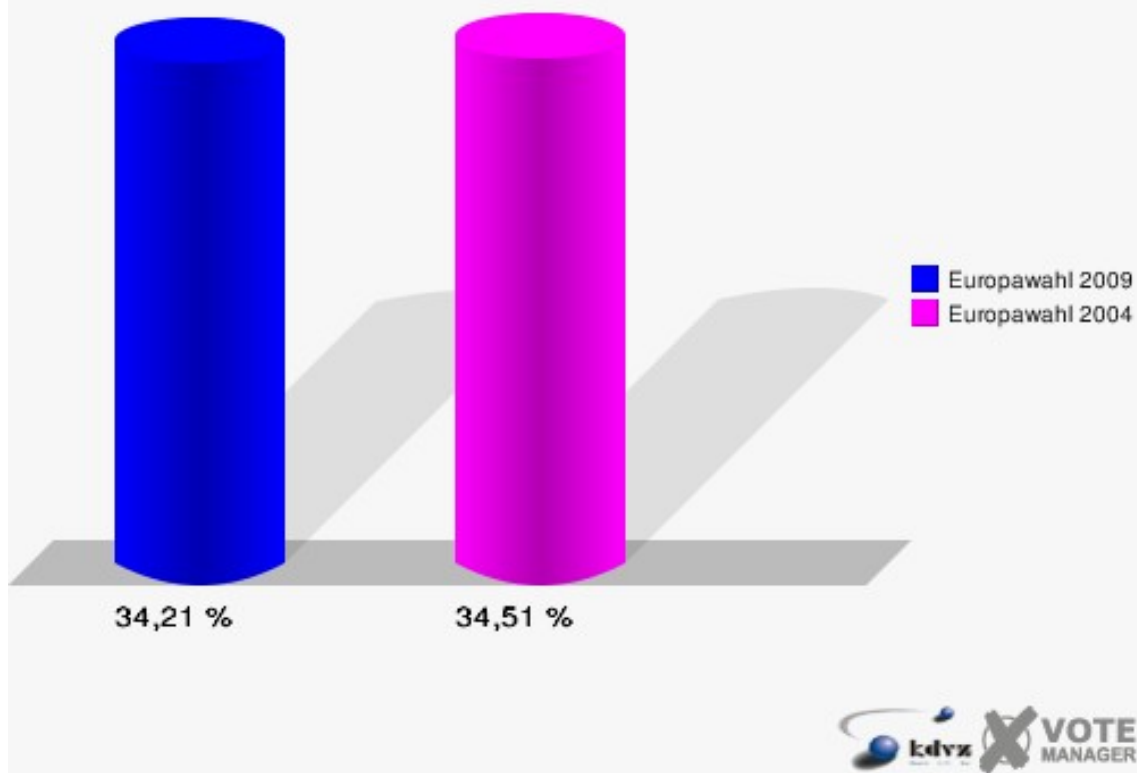
Gemeinde Dahlem
Europawahl 07.06.2009
Gewinne und Verluste 06.0 Schmidtheim

	Europawahl 07.06.2009	Europawahl 13.06.2004 *	
		Ergebnis	Gewinne und Verluste
Wahlberechtigte	1.067	1.046	+21
Wähler	365	361	+4
	34,21 %	34,51 %	-0,30 %
gültige Stimmen	357	355	+2
	97,81 %	98,34 %	-0,53 %
CDU	181	246	-65
	50,70 %	69,30 %	-18,60 %
SPD	49	37	+12
	13,73 %	10,42 %	+3,31 %
GRÜNE	38	25	+13
	10,64 %	7,04 %	+3,60 %
FDP	58	31	+27
	16,25 %	8,73 %	+7,52 %
DIE LINKE	15	5	+10
	4,20 %	1,41 %	+2,79 %
REP	2	2	+0
	0,56 %	0,56 %	+0,00 %
Tierschutzpartei	6	2	+4
	1,68 %	0,56 %	+1,12 %
FAMILIE	3	2	+1
	0,84 %	0,56 %	+0,28 %
DIE FRAUEN	1	1	+0
	0,28 %	0,28 %	+0,00 %
Volksabstimmung	0	0	+0
	0,00 %	0,00 %	+0,00 %
PBC	0	0	+0
	0,00 %	0,00 %	+0,00 %
ÖDP	0	0	+0
	0,00 %	0,00 %	+0,00 %
CM	0	0	+0
	0,00 %	0,00 %	+0,00 %
DKP	0	0	+0
	0,00 %	0,00 %	+0,00 %
AUFBRUCH	0	0	+0
	0,00 %	0,00 %	+0,00 %
PSG	0	0	+0

	0,00 %	0,00 %	+0,00 %
BüSo	0	0	+0
	0,00 %	0,00 %	+0,00 %
50 Plus	0	0	+0
	0,00 %	0,00 %	+0,00 %
AUF	0	0	+0
	0,00 %	0,00 %	+0,00 %
BP	0	0	+0
	0,00 %	0,00 %	+0,00 %
DVU	0	0	+0
	0,00 %	0,00 %	+0,00 %
DIE GRAUEN	2	1	+1
	0,56 %	0,28 %	+0,28 %
DIE VIOLETTEN	0	0	+0
	0,00 %	0,00 %	+0,00 %
EDE	0	0	+0
	0,00 %	0,00 %	+0,00 %
FBI / Freie Wähler	0	0	+0
	0,00 %	0,00 %	+0,00 %
FÜR VOLKSENTSCHEIDE (Wählergemeinschaft)	0	0	+0
	0,00 %	0,00 %	+0,00 %
FREIE WÄHLER	0	0	+0
	0,00 %	0,00 %	+0,00 %
Newropeans	0	0	+0
	0,00 %	0,00 %	+0,00 %
PIRATEN	1	0	+1
	0,28 %	0,00 %	+0,28 %
RRP	1	0	+1
	0,28 %	0,00 %	+0,28 %
RENTNER	0	0	+0
	0,00 %	0,00 %	+0,00 %
Sonstige	0	3	-3
	0,00 %	0,85 %	-0,85 %

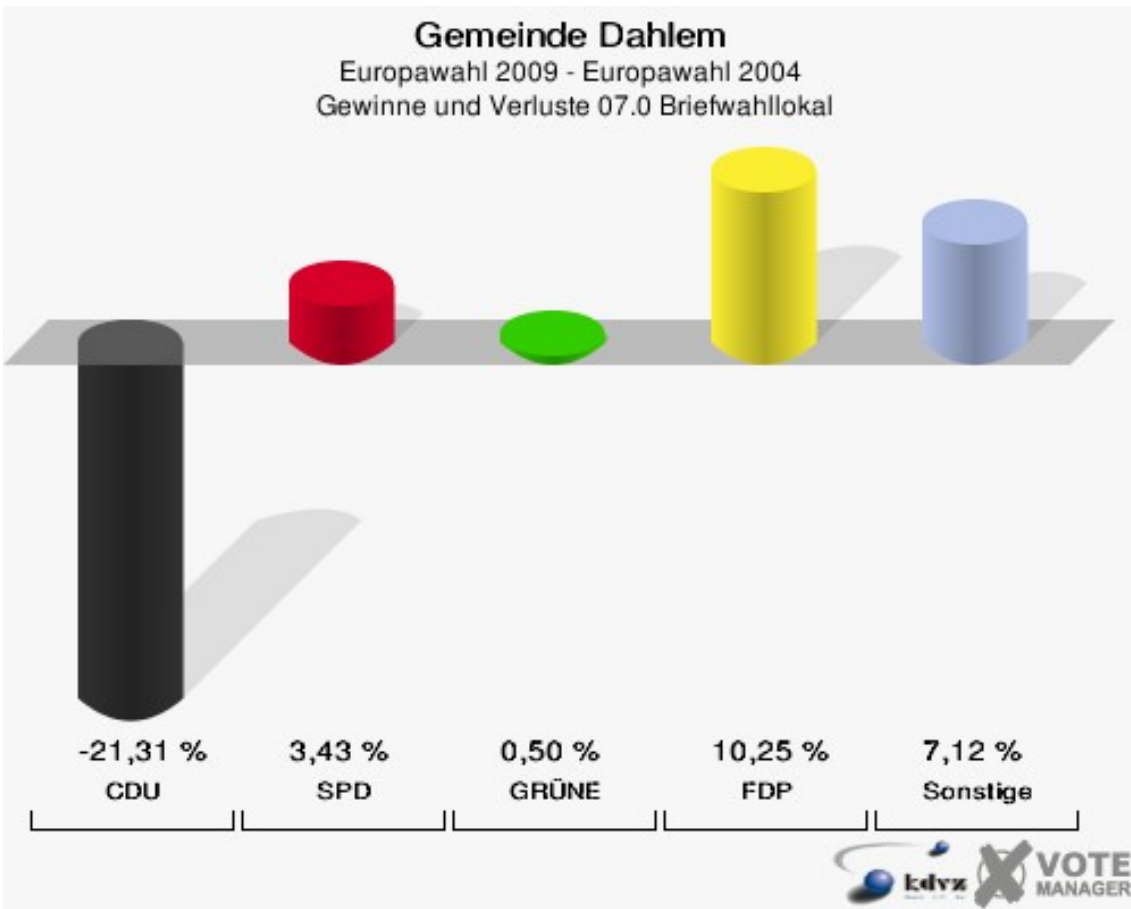
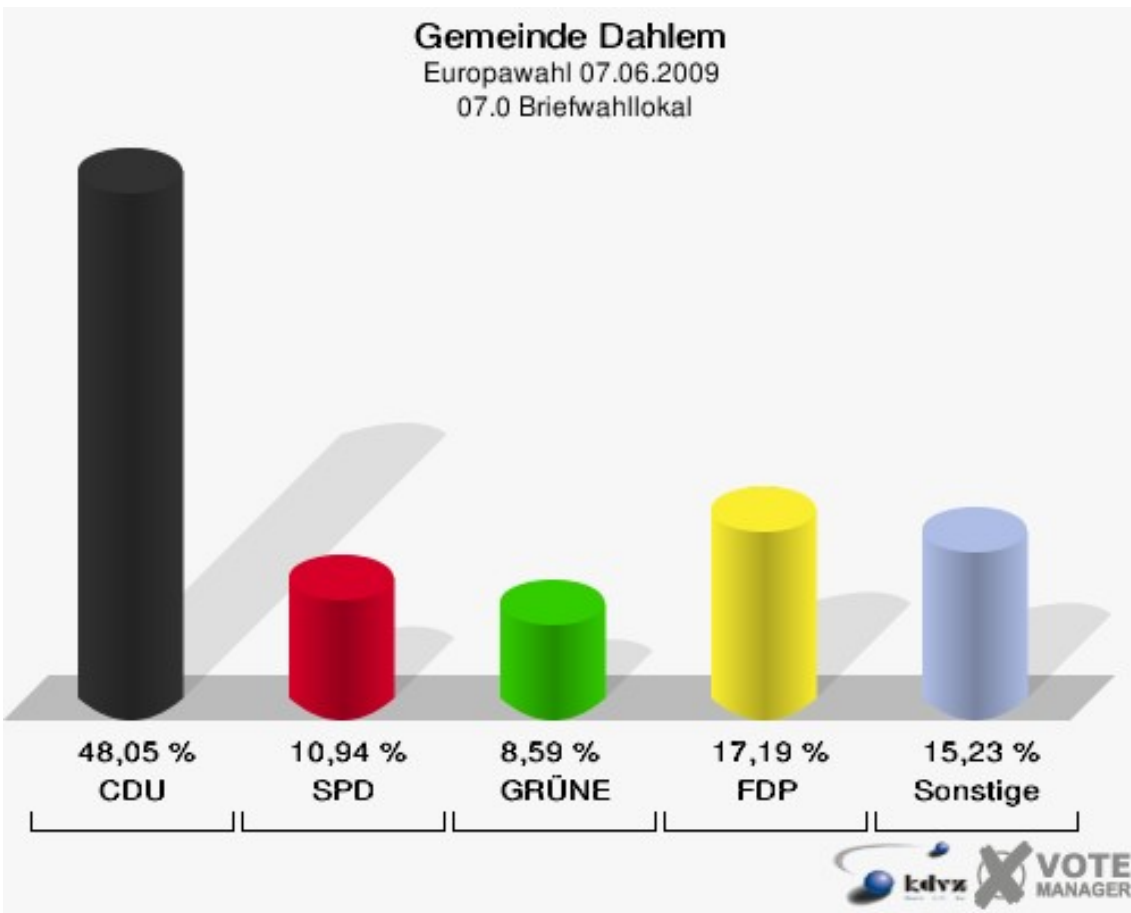
* Die Vergleichszahlen wurden auf die aktuelle Wahlgebietsgliederung umgerechnet.
Europawahl 13.06.2004: Sonstige = NPD, ZENTRUM, Deutschland, Unabhäng. Kandidaten, DP

Gemeinde Dahlem
Europawahl 07.06.2009
Wahlbeteiligung 06.0 Schmidheim



07.0 Briefwahllokal

	Anzahl	Prozent
Wähler/innen	259	
ungültige Stimmen	3	1,16 %
gültige Stimmen	256	98,84 %
CDU	123	48,05 %
SPD	28	10,94 %
GRÜNE	22	8,59 %
FDP	44	17,19 %
DIE LINKE	11	4,30 %
REP	1	0,39 %
Tierschutzpartei	7	2,73 %
FAMILIE	8	3,12 %
DIE FRAUEN	1	0,39 %
Volksabstimmung	1	0,39 %
PBC	0	0,00 %
ÖDP	1	0,39 %
CM	1	0,39 %
DKP	0	0,00 %
AUFBRUCH	1	0,39 %
PSG	0	0,00 %
BüSo	0	0,00 %
50 Plus	0	0,00 %
AUF	0	0,00 %
BP	0	0,00 %
DVU	0	0,00 %
DIE GRAUEN	0	0,00 %
DIE VIOLETTEN	1	0,39 %
EDE	0	0,00 %
FBI / Freie Wähler	0	0,00 %
FÜR VOLKSENTSCHEIDE (Wählergemeinschaft)	1	0,39 %
FREIE WÄHLER	0	0,00 %
Newropeans	0	0,00 %
PIRATEN	4	1,56 %
RRP	1	0,39 %
RENTNER	0	0,00 %



Die Vergleichszahlen wurden auf die aktuelle Wahlgebietsgliederung umgerechnet.

Gemeinde Dahlem
Europawahl 07.06.2009
Gewinne und Verluste 07.0 Briefwahllokal

	Europawahl 07.06.2009	Europawahl 13.06.2004 *	
		Ergebnis	Gewinne und Verluste
Wahlberechtigte	0	0	+0
Wähler	259	173	+86
gültige Stimmen	256	173	+83
	98,84 %	100,00 %	-1,16 %
CDU	123	120	+3
	48,05 %	69,36 %	-21,31 %
SPD	28	13	+15
	10,94 %	7,51 %	+3,43 %
GRÜNE	22	14	+8
	8,59 %	8,09 %	+0,50 %
FDP	44	12	+32
	17,19 %	6,94 %	+10,25 %
DIE LINKE	11	2	+9
	4,30 %	1,16 %	+3,14 %
REP	1	1	+0
	0,39 %	0,58 %	-0,19 %
Tierschutzpartei	7	3	+4
	2,73 %	1,73 %	+1,00 %
FAMILIE	8	2	+6
	3,13 %	1,16 %	+1,97 %
DIE FRAUEN	1	0	+1
	0,39 %	0,00 %	+0,39 %
Volksabstimmung	1	0	+1
	0,39 %	0,00 %	+0,39 %
PBC	0	1	-1
	0,00 %	0,58 %	-0,58 %
ÖDP	1	1	+0
	0,39 %	0,58 %	-0,19 %
CM	1	2	-1
	0,39 %	1,16 %	-0,77 %
DKP	0	1	-1
	0,00 %	0,58 %	-0,58 %
AUFBRUCH	1	0	+1
	0,39 %	0,00 %	+0,39 %
PSG	0	0	+0
	0,00 %	0,00 %	+0,00 %

BüSo	0	0	+0
	0,00 %	0,00 %	+0,00 %
50 Plus	0	0	+0
	0,00 %	0,00 %	+0,00 %
AUF	0	0	+0
	0,00 %	0,00 %	+0,00 %
BP	0	0	+0
	0,00 %	0,00 %	+0,00 %
DVU	0	0	+0
	0,00 %	0,00 %	+0,00 %
DIE GRAUEN	0	0	+0
	0,00 %	0,00 %	+0,00 %
DIE VIOLETTEN	1	0	+1
	0,39 %	0,00 %	+0,39 %
EDE	0	0	+0
	0,00 %	0,00 %	+0,00 %
FBI / Freie Wähler	0	0	+0
	0,00 %	0,00 %	+0,00 %
FÜR VOLKSENTSCHEIDE (Wählergemeinschaft)	1	0	+1
	0,39 %	0,00 %	+0,39 %
FREIE WÄHLER	0	0	+0
	0,00 %	0,00 %	+0,00 %
Newropeans	0	0	+0
	0,00 %	0,00 %	+0,00 %
PIRATEN	4	0	+4
	1,56 %	0,00 %	+1,56 %
RRP	1	0	+1
	0,39 %	0,00 %	+0,39 %
RENTNER	0	0	+0
	0,00 %	0,00 %	+0,00 %
Sonstige	0	1	-1
	0,00 %	0,58 %	-0,58 %

* Die Vergleichszahlen wurden auf die aktuelle Wahlgebietsgliederung umgerechnet.
Europawahl 13.06.2004: Sonstige = NPD, ZENTRUM, Deutschland, Unabhäng. Kandidaten, DP








Übersicht Wahlbezirke

Gemeinde Dahlem
Europawahl 07.06.2009
Zusammenstellung der Ergebnisse nach Wahlbezirken



Wahlbezirk	Wahlberechtigte	Wähler	gültig	CDU	SPD	GRÜNE	FDP	DIE LINKE	REP	Tierschutzpartei	FAMILIE	DIE FRAUEN	Volksabstimmung	PBC	ÖDP	CM	DKP	AUFBRUCH
01.0 Baasem	357	159	158	79	23	12	20	8	1	1	0	0	0	0	1	0	0	1
		44,54 %	99,37 %	50,00 %	14,56 %	7,59 %	12,66 %	5,06 %	0,63 %	0,63 %	0,00 %	0,00 %	0,00 %	0,00 %	0,63 %	0,00 %	0,00 %	0,63 %
02.0 Berk	287	124	124	69	16	11	19	2	1	1	1	1	1	0	0	0	1	0
		43,21 %	100,00 %	55,65 %	12,90 %	8,87 %	15,32 %	1,61 %	0,81 %	0,81 %	0,81 %	0,81 %	0,81 %	0,00 %	0,00 %	0,00 %	0,81 %	0,00 %
03.0 Dahlem	1.238	517	511	286	65	31	96	10	4	4	3	0	0	1	0	0	0	1
		41,76 %	98,84 %	55,97 %	12,72 %	6,07 %	18,79 %	1,96 %	0,78 %	0,78 %	0,59 %	0,00 %	0,00 %	0,20 %	0,00 %	0,00 %	0,00 %	0,20 %
04.0 Frauenkron	155	62	62	39	6	1	9	2	1	0	1	0	0	0	0	1	0	0
		40,00 %	100,00 %	62,90 %	9,68 %	1,61 %	14,52 %	3,23 %	1,61 %	0,00 %	1,61 %	0,00 %	0,00 %	0,00 %	0,00 %	1,61 %	0,00 %	0,00 %
05.0 Kronenburg	266	103	99	35	20	10	19	8	0	1	0	0	1	1	0	1	0	0
		38,72 %	96,12 %	35,35 %	20,20 %	10,10 %	19,19 %	8,08 %	0,00 %	1,01 %	0,00 %	0,00 %	1,01 %	1,01 %	0,00 %	1,01 %	0,00 %	0,00 %
06.0 Schmidtheim	1.067	365	357	181	49	38	58	15	2	6	3	1	0	0	0	0	0	0
		34,21 %	97,81 %	50,70 %	13,73 %	10,64 %	16,25 %	4,20 %	0,56 %	1,68 %	0,84 %	0,28 %	0,00 %	0,00 %	0,00 %	0,00 %	0,00 %	0,00 %
07.0 Briefwahllokal	0	259	256	123	28	22	44	11	1	7	8	1	1	0	1	1	0	1
		98,84 %	48,05 %	10,94 %	8,59 %	17,19 %	4,30 %	0,39 %	2,73 %	3,12 %	0,39 %	0,39 %	0,00 %	0,39 %	0,39 %	0,00 %	0,39 %	
Gemeinde Dahlem	3.370	1.589	1.567	812	207	125	265	56	10	20	16	3	3	2	2	3	1	3
		47,15 %	98,62 %	51,82 %	13,21 %	7,98 %	16,91 %	3,57 %	0,64 %	1,28 %	1,02 %	0,19 %	0,19 %	0,13 %	0,13 %	0,19 %	0,06 %	0,19 %

Wahlbezirk	PSG	BüSo	50 Plus	AUF	BP	DVU	DIE GRAUEN	DIE VIO- LETTEN	EDE	FBI / Freie Wähler	FÜR VOL- KSEN- TSCHEIDE (Wählerge- meinschaft)	FREIE WÄHLER	Newropeans	PIRATEN	RRP	RENTNER
01.0 Baasem	0	0	0	1	1	0	1	1	0	1	1	2	0	1	2	1
	0,00 %	0,00 %	0,00 %	0,63 %	0,63 %	0,00 %	0,63 %	0,63 %	0,00 %	0,63 %	0,63 %	1,27 %	0,00 %	0,63 %	1,27 %	0,63 %
02.0 Berk	0	0	0	0	0	1	0	0	0	0	0	0	0	0	0	0
	0,00 %	0,00 %	0,00 %	0,00 %	0,00 %	0,81 %	0,00 %	0,00 %	0,00 %	0,00 %	0,00 %	0,00 %	0,00 %	0,00 %	0,00 %	0,00 %
03.0 Dahlem	0	0	0	0	0	1	1	2	0	0	1	1	2	1	0	1
	0,00 %	0,00 %	0,00 %	0,00 %	0,00 %	0,20 %	0,20 %	0,39 %	0,00 %	0,00 %	0,20 %	0,20 %	0,39 %	0,20 %	0,00 %	0,20 %
04.0 Frauenkron	0	0	0	0	0	0	0	1	0	0	0	0	0	0	0	1
	0,00 %	0,00 %	0,00 %	0,00 %	0,00 %	0,00 %	0,00 %	1,61 %	0,00 %	0,00 %	0,00 %	0,00 %	0,00 %	0,00 %	0,00 %	1,61 %
05.0 Kronenburg	0	0	1	2	0	0	0	0	0	0	0	0	0	0	0	0
	0,00 %	0,00 %	1,01 %	2,02 %	0,00 %	0,00 %	0,00 %	0,00 %	0,00 %	0,00 %	0,00 %	0,00 %	0,00 %	0,00 %	0,00 %	0,00 %
06.0 Schmidtheim	0	0	0	0	0	0	2	0	0	0	0	0	0	1	1	0
	0,00 %	0,00 %	0,00 %	0,00 %	0,00 %	0,00 %	0,56 %	0,00 %	0,00 %	0,00 %	0,00 %	0,00 %	0,00 %	0,28 %	0,28 %	0,00 %
07.0 Briefwahllo- kal	0	0	0	0	0	0	0	1	0	0	1	0	0	4	1	0
	0,00 %	0,00 %	0,00 %	0,00 %	0,00 %	0,00 %	0,00 %	0,39 %	0,00 %	0,00 %	0,39 %	0,00 %	0,00 %	1,56 %	0,39 %	0,00 %
Gemeinde Dahlem	0	0	1	3	1	2	4	5	0	1	3	3	2	7	4	3
	0,00 %	0,00 %	0,06 %	0,19 %	0,06 %	0,13 %	0,26 %	0,32 %	0,00 %	0,06 %	0,19 %	0,19 %	0,13 %	0,45 %	0,26 %	0,19 %








Gemeinde Dahlem
Europawahl 07.06.2009
CDU, Ergebnis
Wahlbezirk-Übersicht

04.0 Frauenkron	62,90 %	
03.0 Dahlem	55,97 %	
02.0 Berk	55,65 %	
06.0 Schmidtheim	50,70 %	
01.0 Baasem	50,00 %	
07.0 Briefwahllokal	48,05 %	
05.0 Kronenburg	35,35 %	

Gemeinde Dahlem
Europawahl 07.06.2009
CDU, Gewinne und Verluste
Wahlbezirk-Übersicht

01.0 Baasem	-7,43 %	
03.0 Dahlem	-9,03 %	
02.0 Berk	-10,00 %	
04.0 Frauenkron	-12,48 %	
06.0 Schmidtheim	-18,60 %	
07.0 Briefwahllokal	-21,32 %	
05.0 Kronenburg	-21,93 %	








Gemeinde Dahlem
Europawahl 07.06.2009
SPD, Ergebnis
Wahlbezirk-Übersicht

05.0 Kronenburg	20,20 %	
01.0 Baasem	14,56 %	
06.0 Schmidtheim	13,73 %	
02.0 Berk	12,90 %	
03.0 Dahlem	12,72 %	
07.0 Briefwahllokal	10,94 %	
04.0 Frauenkron	9,68 %	

Gemeinde Dahlem
Europawahl 07.06.2009
SPD, Gewinne und Verluste
Wahlbezirk-Übersicht

07.0 Briefwahllokal	3,42 %		■
06.0 Schmidtheim	3,30 %		■
02.0 Berk	2,22 %		■
05.0 Kronenburg	1,76 %		■
03.0 Dahlem	0,13 %		■
01.0 Baasem	-0,98 %		■
04.0 Frauenkron	-1,09 %		■








Gemeinde Dahlem
Europawahl 07.06.2009
GRÜNE, Ergebnis
Wahlbezirk-Übersicht

06.0 Schmidtheim	10,64 %	
05.0 Kronenburg	10,10 %	
02.0 Berk	8,87 %	
07.0 Briefwahllokal	8,59 %	
01.0 Baasem	7,59 %	
03.0 Dahlem	6,07 %	
04.0 Frauenkron	1,61 %	







Gemeinde Dahlem
Europawahl 07.06.2009
GRÜNE, Gewinne und Verluste
Wahlbezirk-Übersicht

06.0 Schmidtheim	3,60 %		■
02.0 Berk	3,53 %		■
01.0 Baasem	1,51 %		■
07.0 Briefwahllokal	0,50 %		■
03.0 Dahlem	-0,79 %		■
04.0 Frauenkron	-1,46 %		■
05.0 Kronenburg	-1,55 %		■

Gemeinde Dahlem
Europawahl 07.06.2009
FDP, Ergebnis
Wahlbezirk-Übersicht

05.0 Kronenburg	19,19 %	
03.0 Dahlem	18,79 %	
07.0 Briefwahllokal	17,19 %	
06.0 Schmidtheim	16,25 %	
02.0 Berk	15,32 %	
04.0 Frauenkron	14,52 %	
01.0 Baasem	12,66 %	

Gemeinde Dahlem
Europawahl 07.06.2009
FDP, Gewinne und Verluste
Wahlbezirk-Übersicht

05.0 Kronenburg	13,37 %	
04.0 Frauenkron	11,44 %	
07.0 Briefwahllokal	10,25 %	
03.0 Dahlem	8,97 %	
06.0 Schmidtheim	7,51 %	
01.0 Baasem	3,87 %	
02.0 Berk	3,87 %	