

Wahlbuch
Europawahl
07.06.2009
Stadt Wiehl

Herausgegeben am 04.10.2016

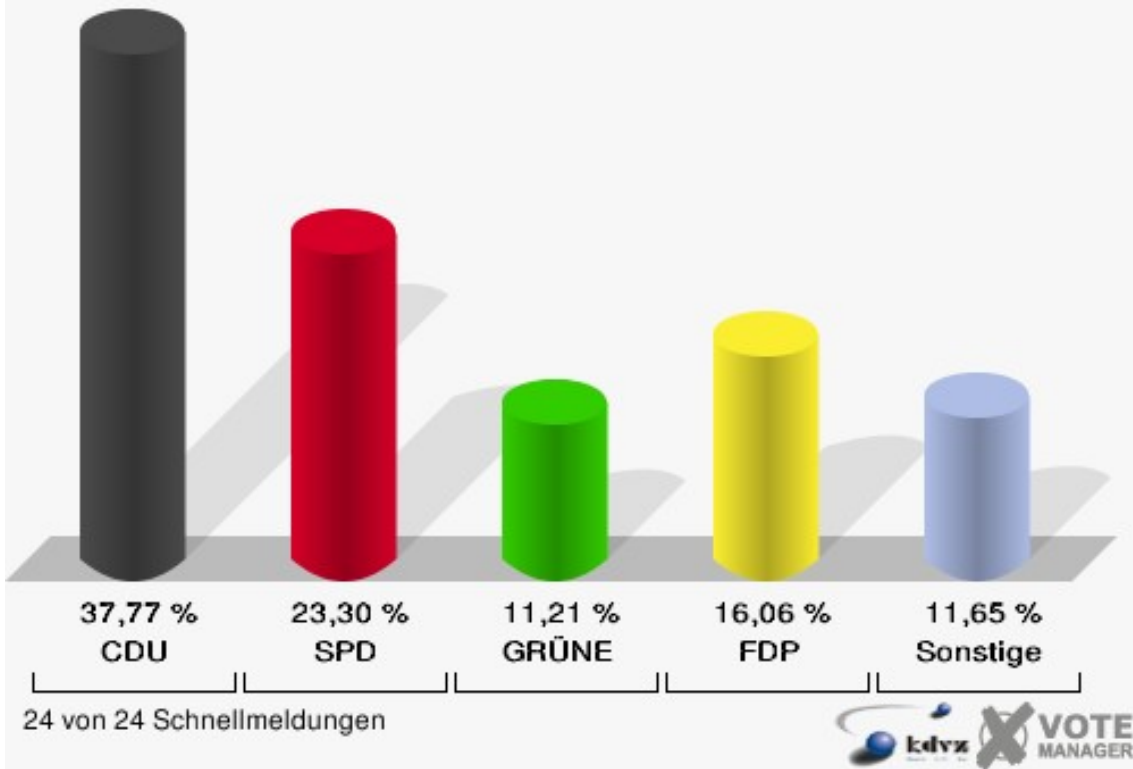
Inhaltsverzeichnis

Europawahl	1
Stadt Wiehl	1
Wahlbezirke	3
010-Seniorentagesst. OASe	3
020-Jugendzentrum Wiehl	5
031-Jugendamt	7
032-Seniorenzentrum Bethel	9
040-Kindergarten Wiehl	11
051-Gymnasium Wiehl	13
052-Grundschule Oberwiehl	15
060-Grundschule Oberwiehl	17
071-Volksbank Oberwiehl	19
072-Hotel Deubel	21
081-Sparkasse Marienhagen	23
082-Tennishaus Morkepütz	25
090-Gasthof Sonnenhof	27
100-Sparkasse Bielstein	29
110-Volksbank Bielstein	31
120-J.-Kirchner-Kindergarten	33
131-Gasth.Oberbantenberger Hof	35
132-Sparkasse Bomig	37
140-Kindergarten Weiershagen	39
150-Volksbank Drabenderhöhe	41
160-Kulturhaus Dabenderhöhe	43
170-Dorfhaus Hillerscheid	45
180-Johanniter-Kindergarten	47
01B-Briefwahlbezirk 1	49
Übersicht Wahlbezirke	51

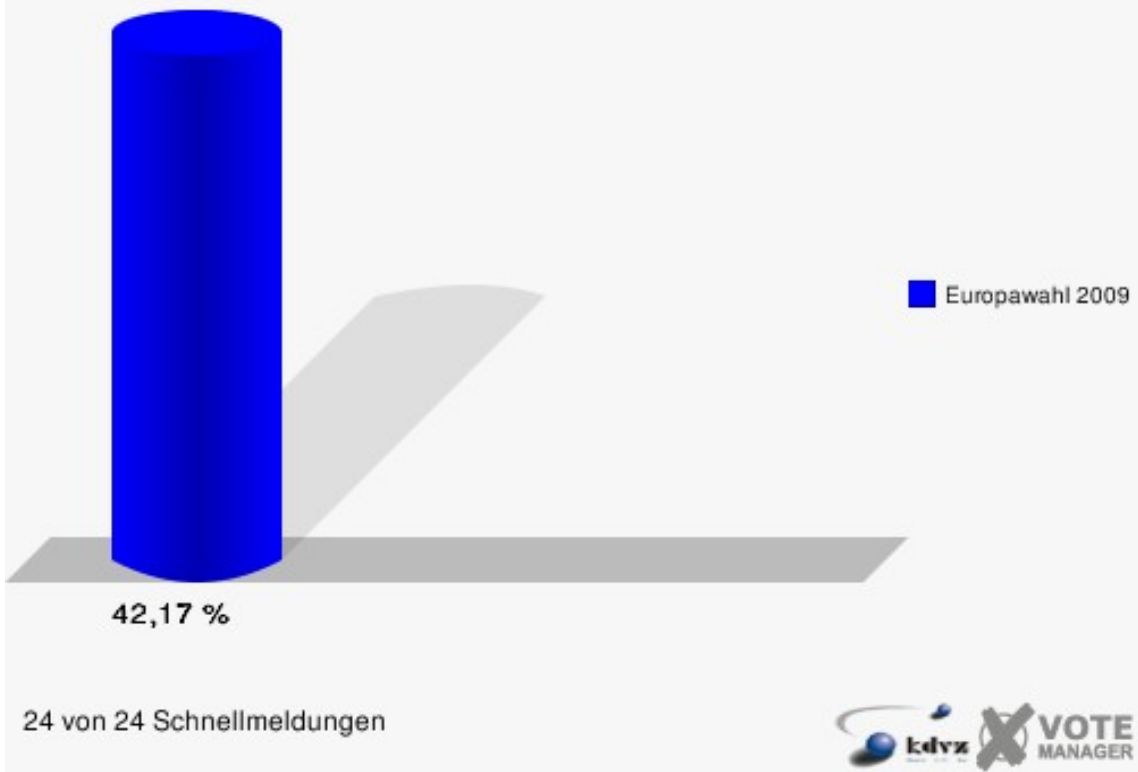
Europawahl Stadt Wiehl

	Anzahl	Prozent
Wahlberechtigte	20.452	
Wähler/innen	8.624	42,17 %
ungültige Stimmen	106	1,23 %
gültige Stimmen	8.518	98,77 %
CDU	3.217	37,77 %
SPD	1.985	23,30 %
GRÜNE	955	11,21 %
FDP	1.368	16,06 %
DIE LINKE	356	4,18 %
REP	62	0,73 %
Die Tierschutzpartei	63	0,74 %
FAMILIE	63	0,74 %
DIE FRAUEN	18	0,21 %
Volksabstimmung	23	0,27 %
PBC	67	0,79 %
ÖDP	12	0,14 %
CM	19	0,22 %
DKP	13	0,15 %
AUFBRUCH	8	0,09 %
PSG	5	0,06 %
BüSo	1	0,01 %
50Plus	16	0,19 %
AUF	21	0,25 %
BP	7	0,08 %
DVU	39	0,46 %
DIE GRAUEN	14	0,16 %
DIE VIOLETTEN	11	0,13 %
EDE	1	0,01 %
FBI	7	0,08 %
FÜR VOLKSENTSCHEIDE	14	0,16 %
FW FREIE WÄHLER	18	0,21 %
Newropeans	0	0,00 %
PIRATEN	65	0,76 %
RRP	21	0,25 %
RENTNER	49	0,58 %

Stadt Wiehl
Europawahl 07.06.2009
Gesamtergebnis



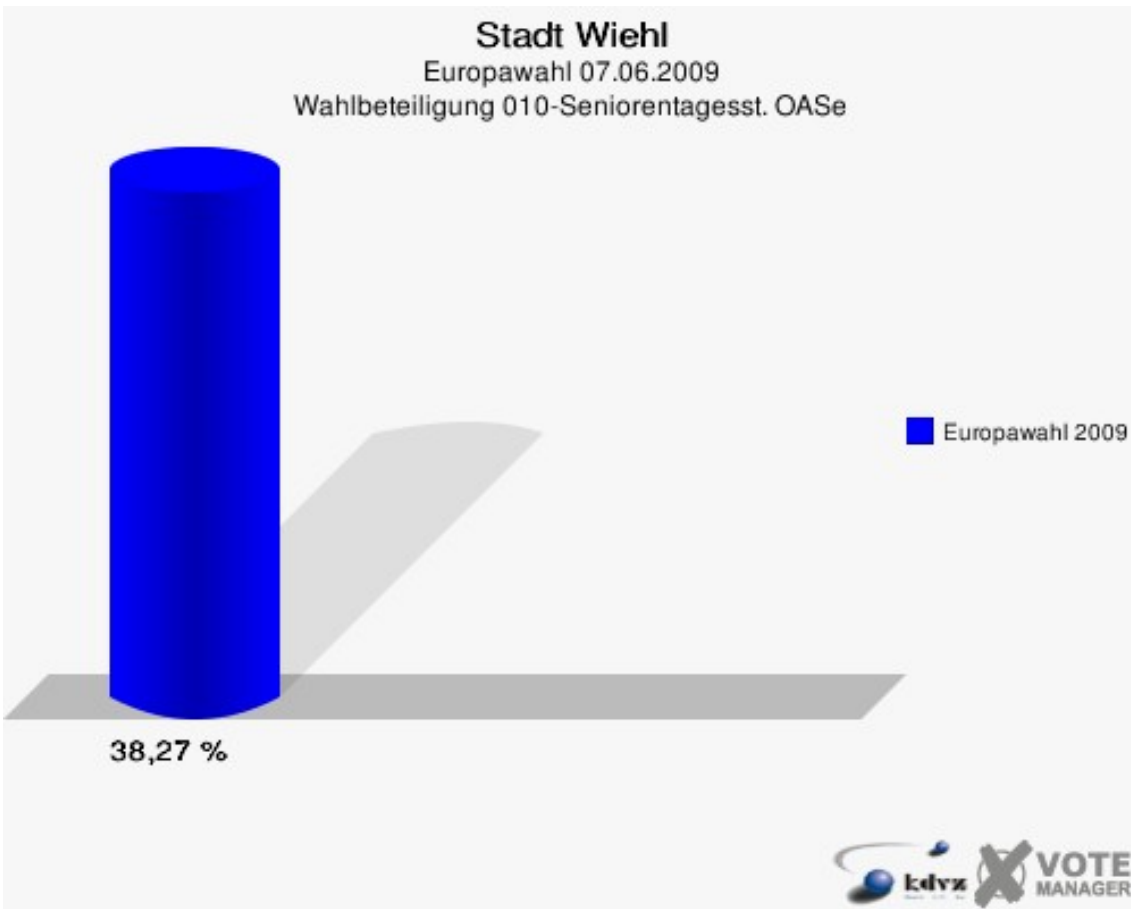
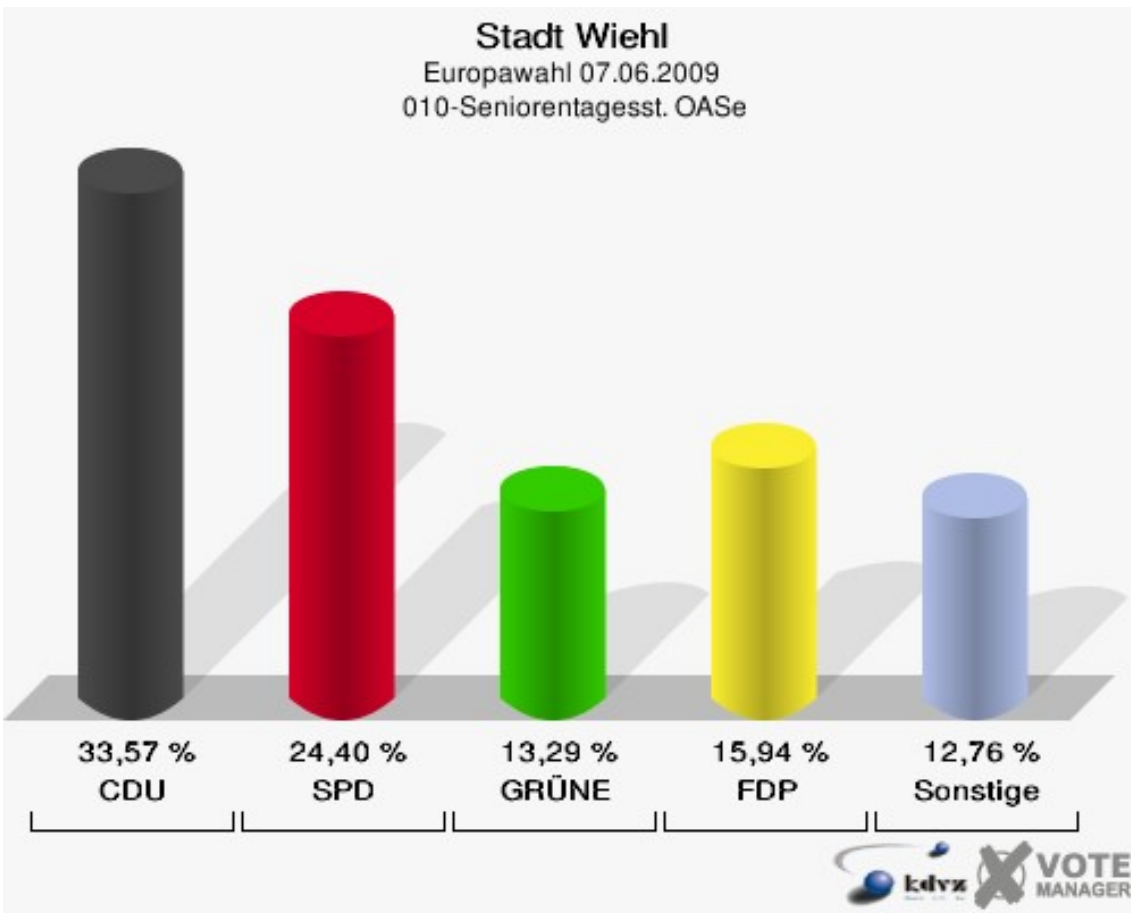
Stadt Wiehl
Europawahl 07.06.2009
Wahlbeteiligung Gesamtergebnis



Wahlbezirke

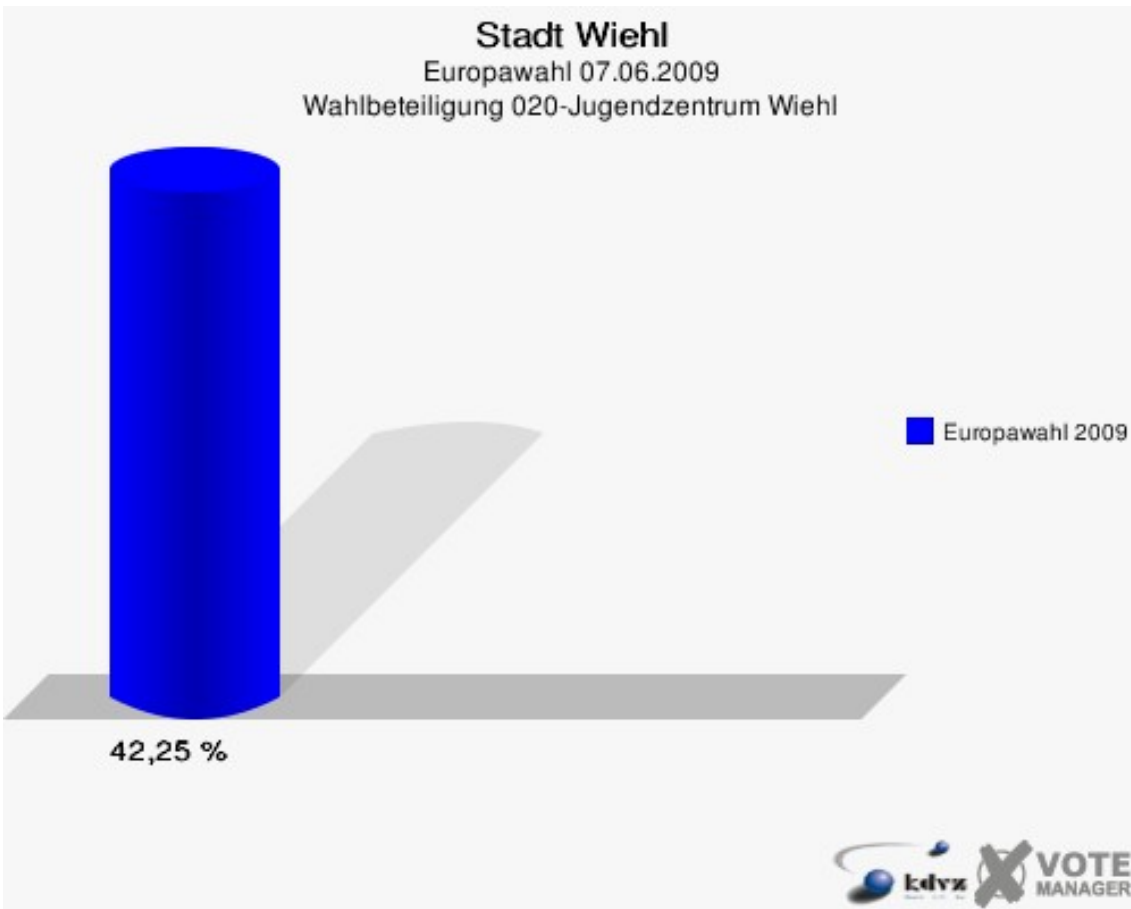
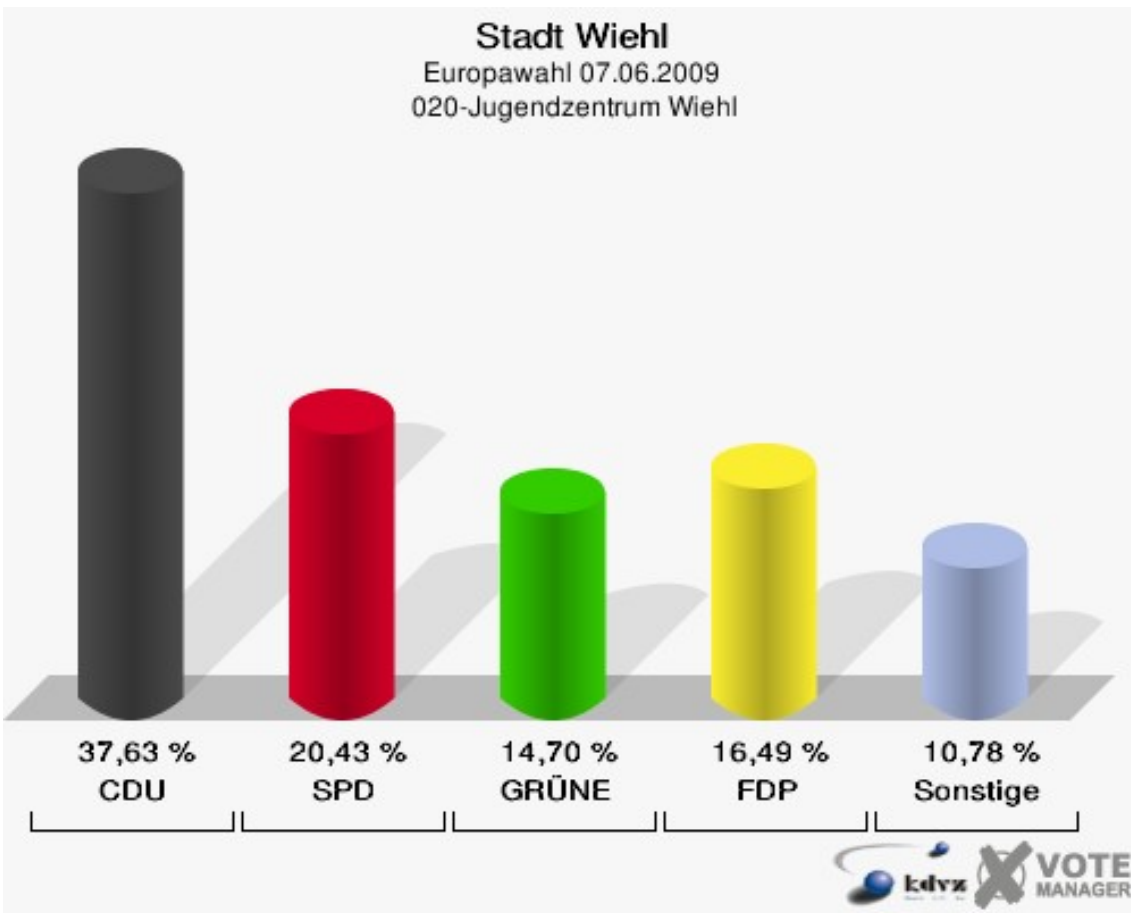
010-Seniorentagesst. OASe

	Anzahl	Prozent
Wahlberechtigte	1.100	
Wähler/innen	421	38,27 %
ungültige Stimmen	7	1,66 %
gültige Stimmen	414	98,34 %
CDU	139	33,57 %
SPD	101	24,40 %
GRÜNE	55	13,29 %
FDP	66	15,94 %
DIE LINKE	16	3,86 %
REP	1	0,24 %
Die Tierschutzpartei	5	1,21 %
FAMILIE	1	0,24 %
DIE FRAUEN	1	0,24 %
Volksabstimmung	1	0,24 %
PBC	3	0,72 %
ÖDP	2	0,48 %
CM	2	0,48 %
DKP	0	0,00 %
AUFBRUCH	3	0,72 %
PSG	0	0,00 %
BüSo	0	0,00 %
50Plus	2	0,48 %
AUF	3	0,72 %
BP	0	0,00 %
DVU	3	0,72 %
DIE GRAUEN	1	0,24 %
DIE VIOLETTEN	0	0,00 %
EDE	0	0,00 %
FBI	0	0,00 %
FÜR VOLKSENTSCHEIDE	1	0,24 %
FW FREIE WÄHLER	1	0,24 %
Newropeans	0	0,00 %
PIRATEN	4	0,97 %
RRP	1	0,24 %
RENTNER	2	0,48 %



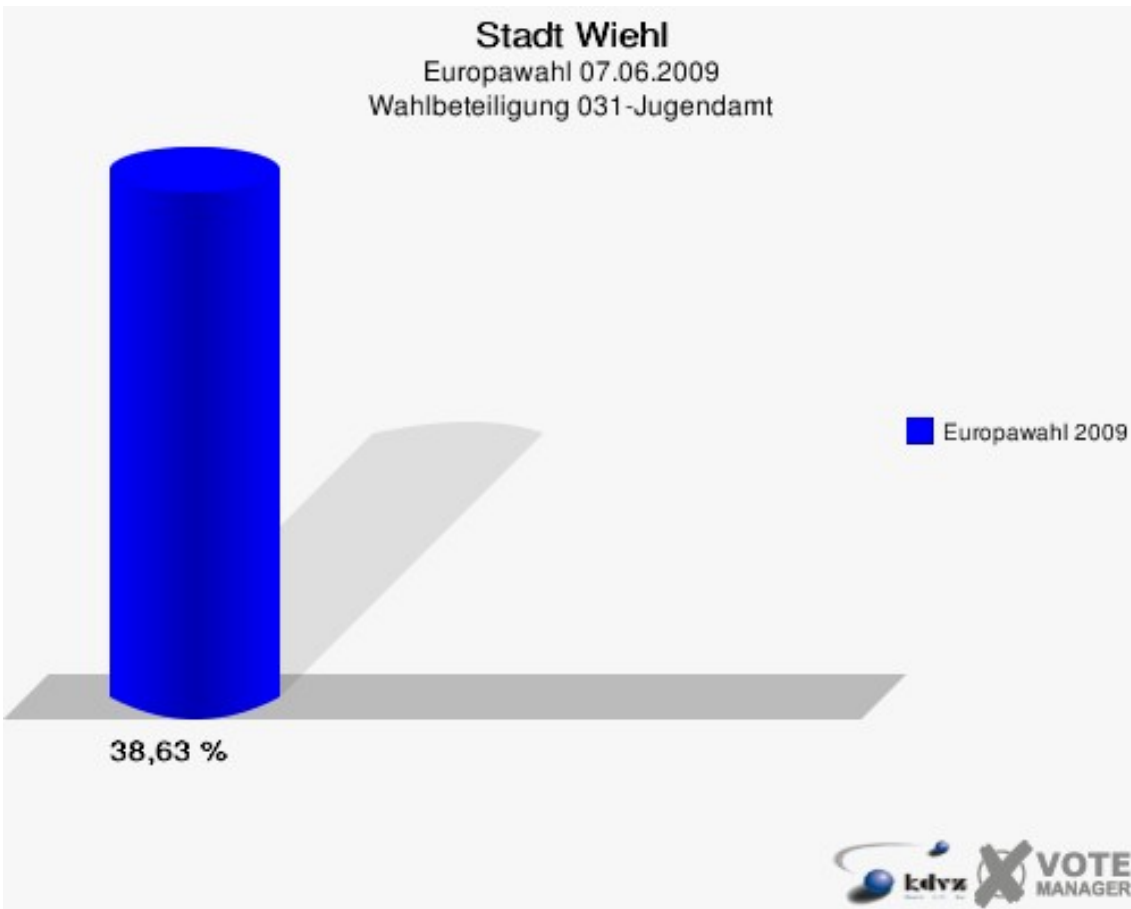
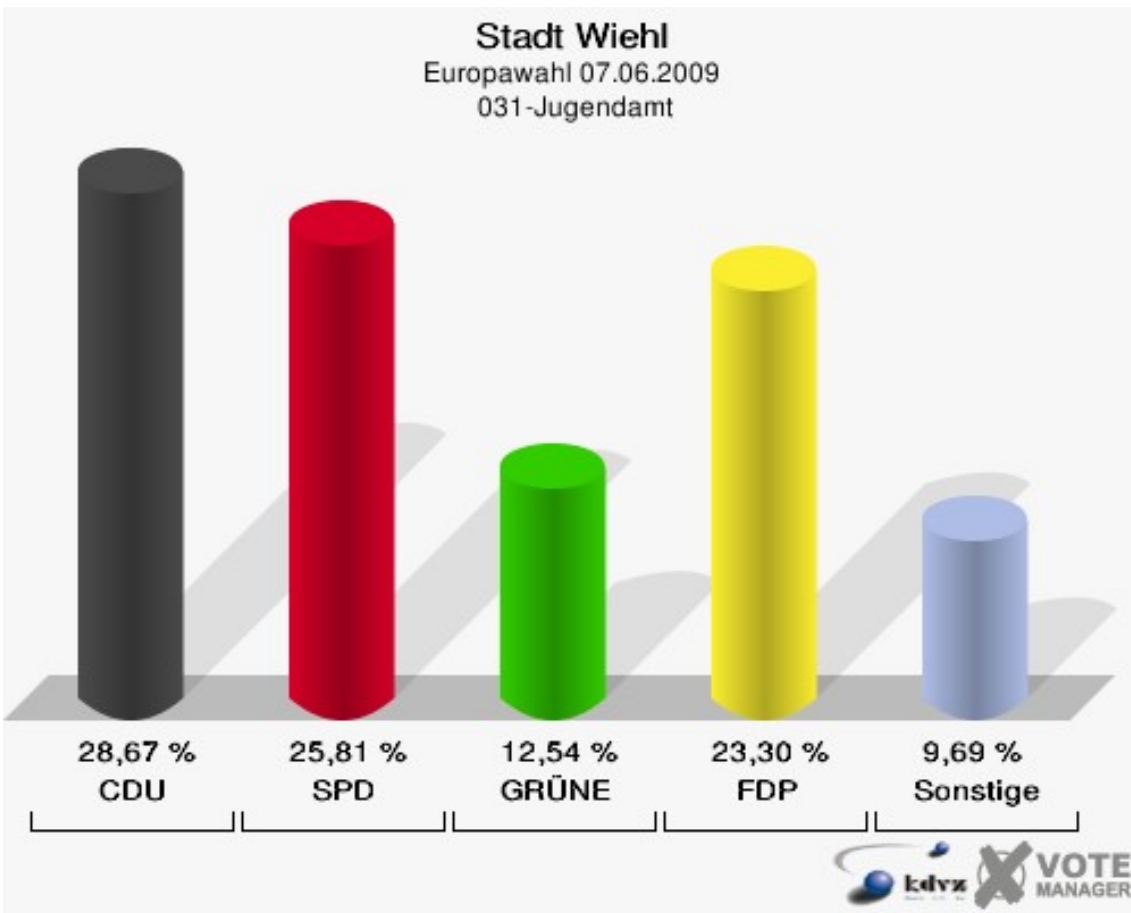
020-Jugendzentrum Wiehl

	Anzahl	Prozent
Wahlberechtigte	1.323	
Wähler/innen	559	42,25 %
ungültige Stimmen	1	0,18 %
gültige Stimmen	558	99,82 %
CDU	210	37,63 %
SPD	114	20,43 %
GRÜNE	82	14,70 %
FDP	92	16,49 %
DIE LINKE	18	3,23 %
REP	2	0,36 %
Die Tierschutzpartei	3	0,54 %
FAMILIE	3	0,54 %
DIE FRAUEN	1	0,18 %
Volksabstimmung	3	0,54 %
PBC	12	2,15 %
ÖDP	0	0,00 %
CM	0	0,00 %
DKP	1	0,18 %
AUFBRUCH	2	0,36 %
PSG	0	0,00 %
BüSo	0	0,00 %
50Plus	1	0,18 %
AUF	2	0,36 %
BP	2	0,36 %
DVU	1	0,18 %
DIE GRAUEN	0	0,00 %
DIE VIOLETTEN	0	0,00 %
EDE	0	0,00 %
FBI	0	0,00 %
FÜR VOLKSENTSCHEIDE	4	0,72 %
FW FREIE WÄHLER	0	0,00 %
Newropeans	0	0,00 %
PIRATEN	3	0,54 %
RRP	1	0,18 %
RENTNER	1	0,18 %



031-Jugendamt

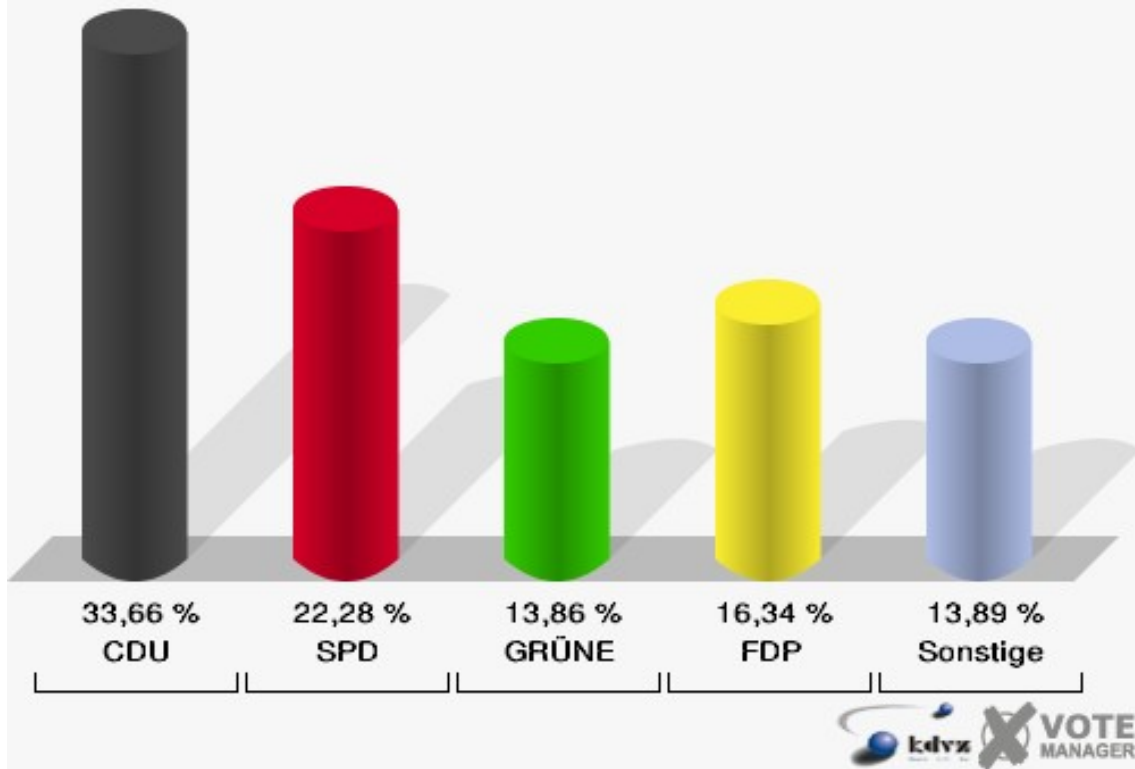
	Anzahl	Prozent
Wahlberechtigte	730	
Wähler/innen	282	38,63 %
ungültige Stimmen	3	1,06 %
gültige Stimmen	279	98,94 %
CDU	80	28,67 %
SPD	72	25,81 %
GRÜNE	35	12,54 %
FDP	65	23,30 %
DIE LINKE	5	1,79 %
REP	1	0,36 %
Die Tierschutzpartei	5	1,79 %
FAMILIE	0	0,00 %
DIE FRAUEN	0	0,00 %
Volksabstimmung	2	0,72 %
PBC	0	0,00 %
ÖDP	1	0,36 %
CM	0	0,00 %
DKP	2	0,72 %
AUFBRUCH	0	0,00 %
PSG	0	0,00 %
BüSo	0	0,00 %
50Plus	1	0,36 %
AUF	0	0,00 %
BP	0	0,00 %
DVU	2	0,72 %
DIE GRAUEN	0	0,00 %
DIE VIOLETTEN	2	0,72 %
EDE	0	0,00 %
FBI	0	0,00 %
FÜR VOLKSENTSCHEIDE	0	0,00 %
FW FREIE WÄHLER	0	0,00 %
Newropeans	0	0,00 %
PIRATEN	1	0,36 %
RRP	0	0,00 %
RENTNER	5	1,79 %



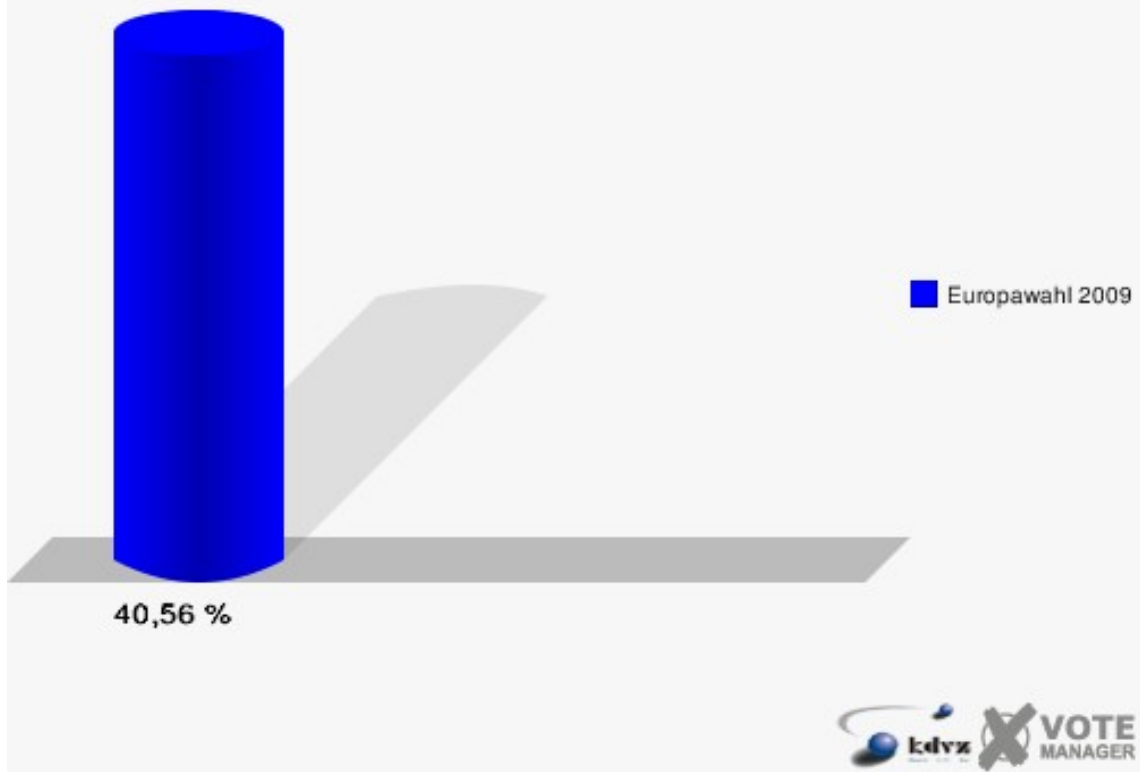
032-Seniorenzentrum Bethel

	Anzahl	Prozent
Wahlberechtigte	503	
Wähler/innen	204	40,56 %
ungültige Stimmen	2	0,98 %
gültige Stimmen	202	99,02 %
CDU	68	33,66 %
SPD	45	22,28 %
GRÜNE	28	13,86 %
FDP	33	16,34 %
DIE LINKE	10	4,95 %
REP	0	0,00 %
Die Tierschutzpartei	0	0,00 %
FAMILIE	2	0,99 %
DIE FRAUEN	1	0,50 %
Volksabstimmung	0	0,00 %
PBC	2	0,99 %
ÖDP	2	0,99 %
CM	1	0,50 %
DKP	0	0,00 %
AUFBRUCH	0	0,00 %
PSG	0	0,00 %
BüSo	0	0,00 %
50Plus	1	0,50 %
AUF	0	0,00 %
BP	0	0,00 %
DVU	2	0,99 %
DIE GRAUEN	1	0,50 %
DIE VIOLETTEN	0	0,00 %
EDE	0	0,00 %
FBI	0	0,00 %
FÜR VOLKSENTSCHEIDE	0	0,00 %
FW FREIE WÄHLER	0	0,00 %
Newropeans	0	0,00 %
PIRATEN	5	2,48 %
RRP	0	0,00 %
RENTNER	1	0,50 %

Stadt Wiehl
Europawahl 07.06.2009
032-Seniorenzentrum Bethel

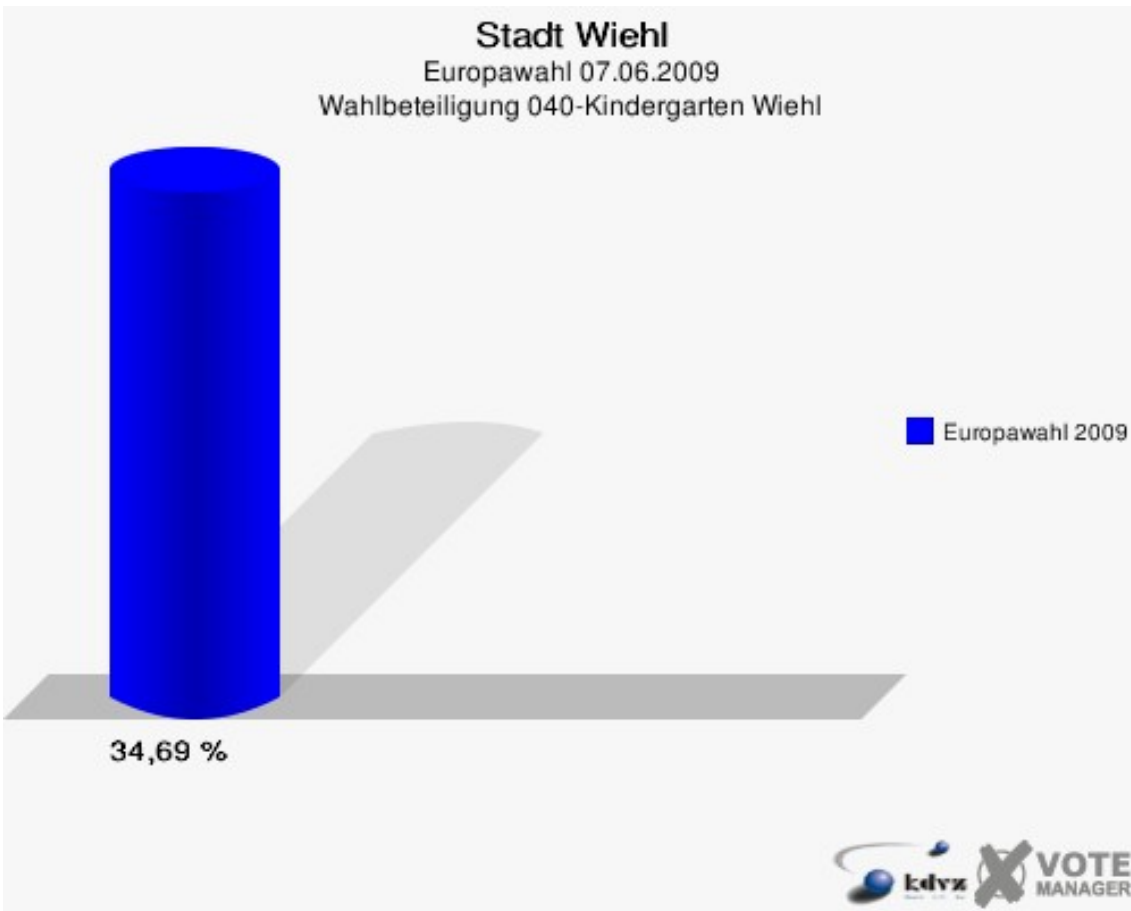
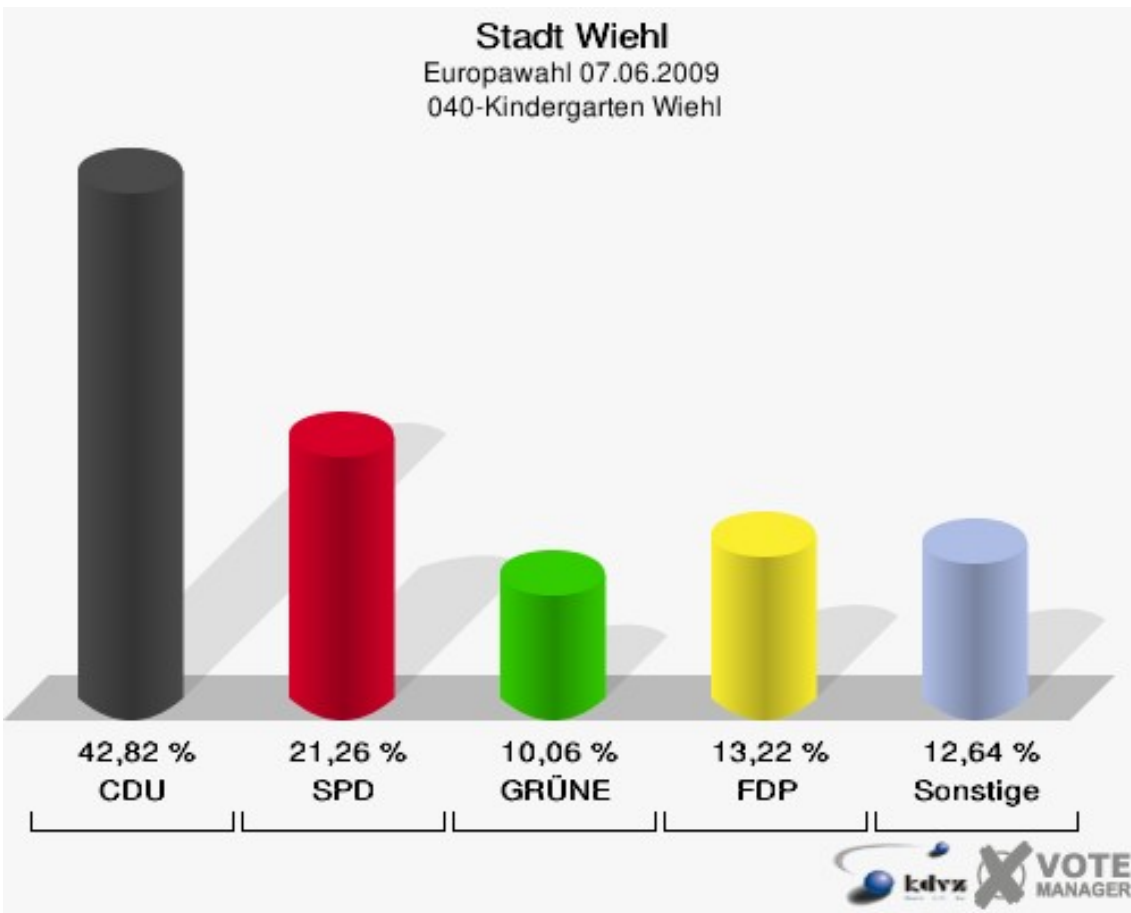


Stadt Wiehl
Europawahl 07.06.2009
Wahlbeteiligung 032-Seniorenzentrum Bethel



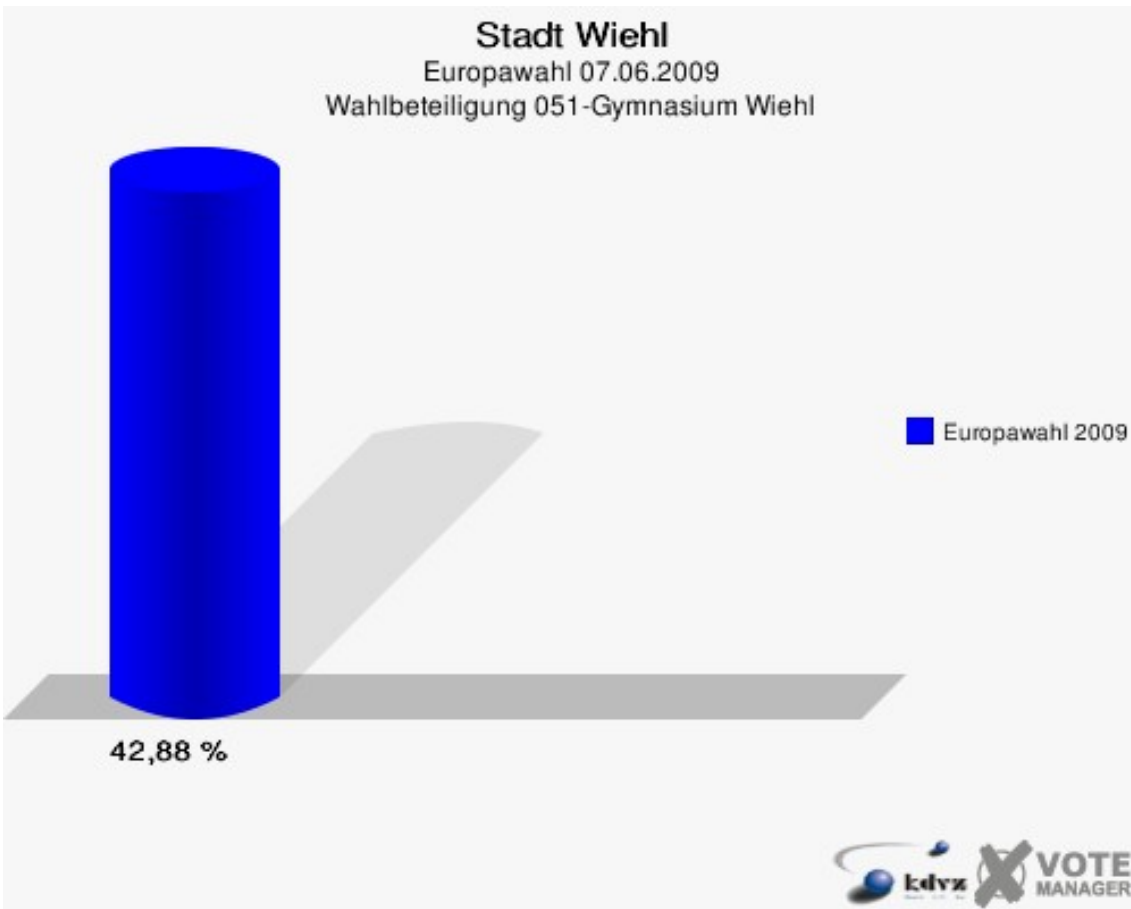
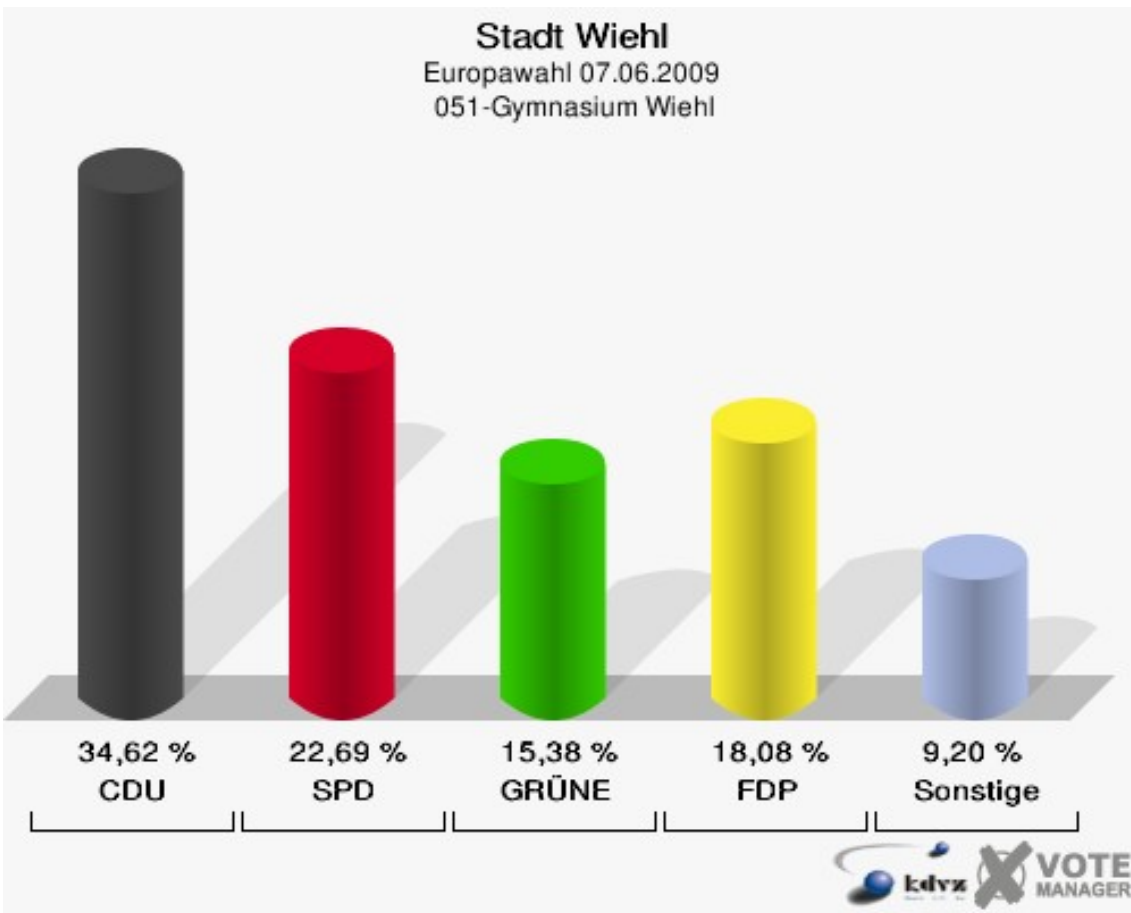
040-Kindergarten Wiehl

	Anzahl	Prozent
Wahlberechtigte	1.006	
Wähler/innen	349	34,69 %
ungültige Stimmen	1	0,29 %
gültige Stimmen	348	99,71 %
CDU	149	42,82 %
SPD	74	21,26 %
GRÜNE	35	10,06 %
FDP	46	13,22 %
DIE LINKE	13	3,74 %
REP	0	0,00 %
Die Tierschutzpartei	3	0,86 %
FAMILIE	3	0,86 %
DIE FRAUEN	2	0,57 %
Volksabstimmung	1	0,29 %
PBC	4	1,15 %
ÖDP	1	0,29 %
CM	3	0,86 %
DKP	0	0,00 %
AUFBRUCH	1	0,29 %
PSG	0	0,00 %
BüSo	0	0,00 %
50Plus	0	0,00 %
AUF	0	0,00 %
BP	0	0,00 %
DVU	3	0,86 %
DIE GRAUEN	0	0,00 %
DIE VIOLETTEN	0	0,00 %
EDE	0	0,00 %
FBI	0	0,00 %
FÜR VOLKSENTSCHEIDE	1	0,29 %
FW FREIE WÄHLER	2	0,57 %
Newropeans	0	0,00 %
PIRATEN	3	0,86 %
RRP	1	0,29 %
RENTNER	3	0,86 %



051-Gymnasium Wiehl

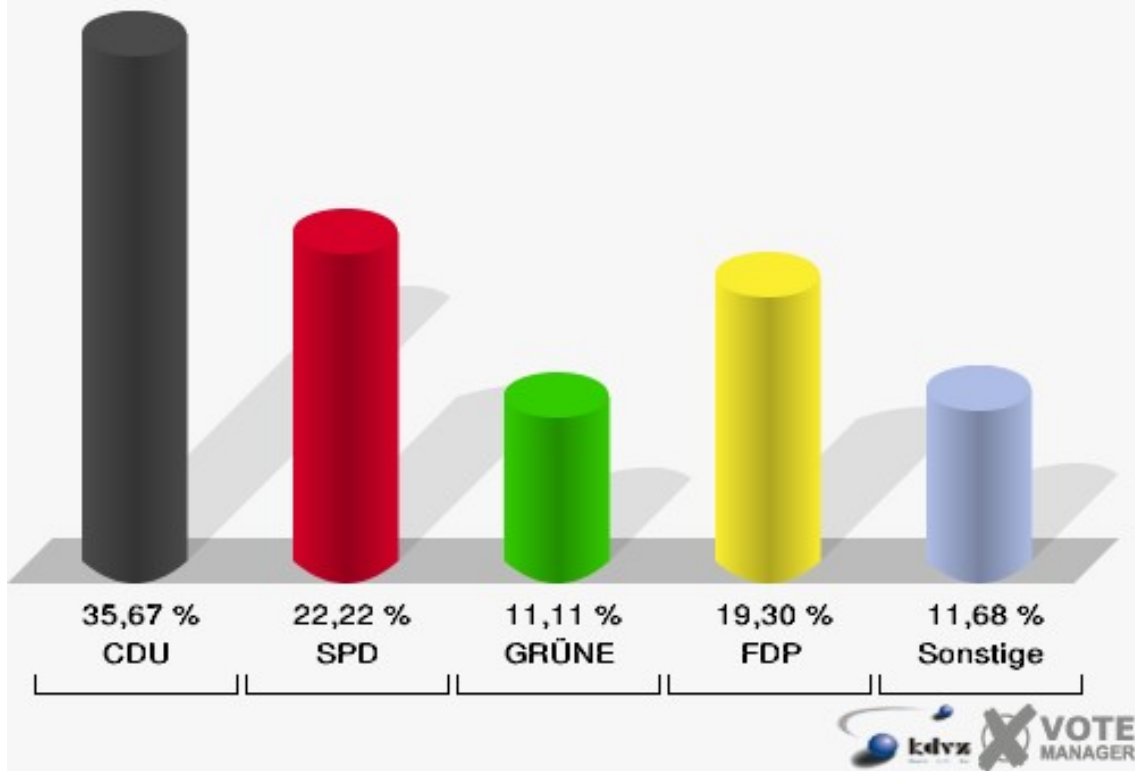
	Anzahl	Prozent
Wahlberechtigte	611	
Wähler/innen	262	42,88 %
ungültige Stimmen	2	0,76 %
gültige Stimmen	260	99,24 %
CDU	90	34,62 %
SPD	59	22,69 %
GRÜNE	40	15,38 %
FDP	47	18,08 %
DIE LINKE	5	1,92 %
REP	2	0,77 %
Die Tierschutzpartei	1	0,38 %
FAMILIE	1	0,38 %
DIE FRAUEN	0	0,00 %
Volksabstimmung	2	0,77 %
PBC	3	1,15 %
ÖDP	2	0,77 %
CM	0	0,00 %
DKP	0	0,00 %
AUFBRUCH	0	0,00 %
PSG	0	0,00 %
BüSo	0	0,00 %
50Plus	1	0,38 %
AUF	0	0,00 %
BP	1	0,38 %
DVU	0	0,00 %
DIE GRAUEN	0	0,00 %
DIE VIOLETTEN	0	0,00 %
EDE	0	0,00 %
FBI	1	0,38 %
FÜR VOLKSENTSCHEIDE	1	0,38 %
FW FREIE WÄHLER	2	0,77 %
Newropeans	0	0,00 %
PIRATEN	2	0,77 %
RRP	0	0,00 %
RENTNER	0	0,00 %



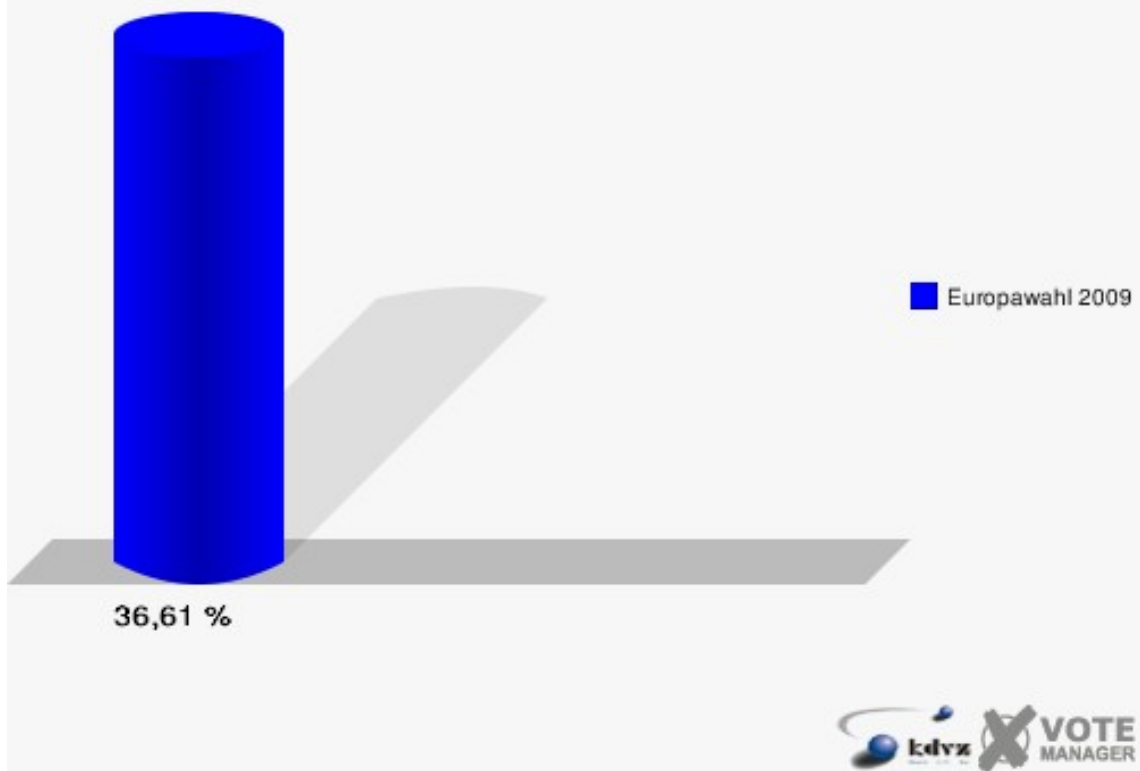
052-Grundschule Oberwiehl

	Anzahl	Prozent
Wahlberechtigte	478	
Wähler/innen	175	36,61 %
ungültige Stimmen	4	2,29 %
gültige Stimmen	171	97,71 %
CDU	61	35,67 %
SPD	38	22,22 %
GRÜNE	19	11,11 %
FDP	33	19,30 %
DIE LINKE	8	4,68 %
REP	1	0,58 %
Die Tierschutzpartei	3	1,75 %
FAMILIE	2	1,17 %
DIE FRAUEN	0	0,00 %
Volksabstimmung	1	0,58 %
PBC	0	0,00 %
ÖDP	0	0,00 %
CM	0	0,00 %
DKP	0	0,00 %
AUFBRUCH	0	0,00 %
PSG	0	0,00 %
BüSo	0	0,00 %
50Plus	0	0,00 %
AUF	1	0,58 %
BP	0	0,00 %
DVU	0	0,00 %
DIE GRAUEN	0	0,00 %
DIE VIOLETTEN	0	0,00 %
EDE	0	0,00 %
FBI	0	0,00 %
FÜR VOLKSENTSCHEIDE	0	0,00 %
FW FREIE WÄHLER	0	0,00 %
Newropeans	0	0,00 %
PIRATEN	2	1,17 %
RRP	0	0,00 %
RENTNER	2	1,17 %

Stadt Wiehl
Europawahl 07.06.2009
052-Grundschule Oberwiehl



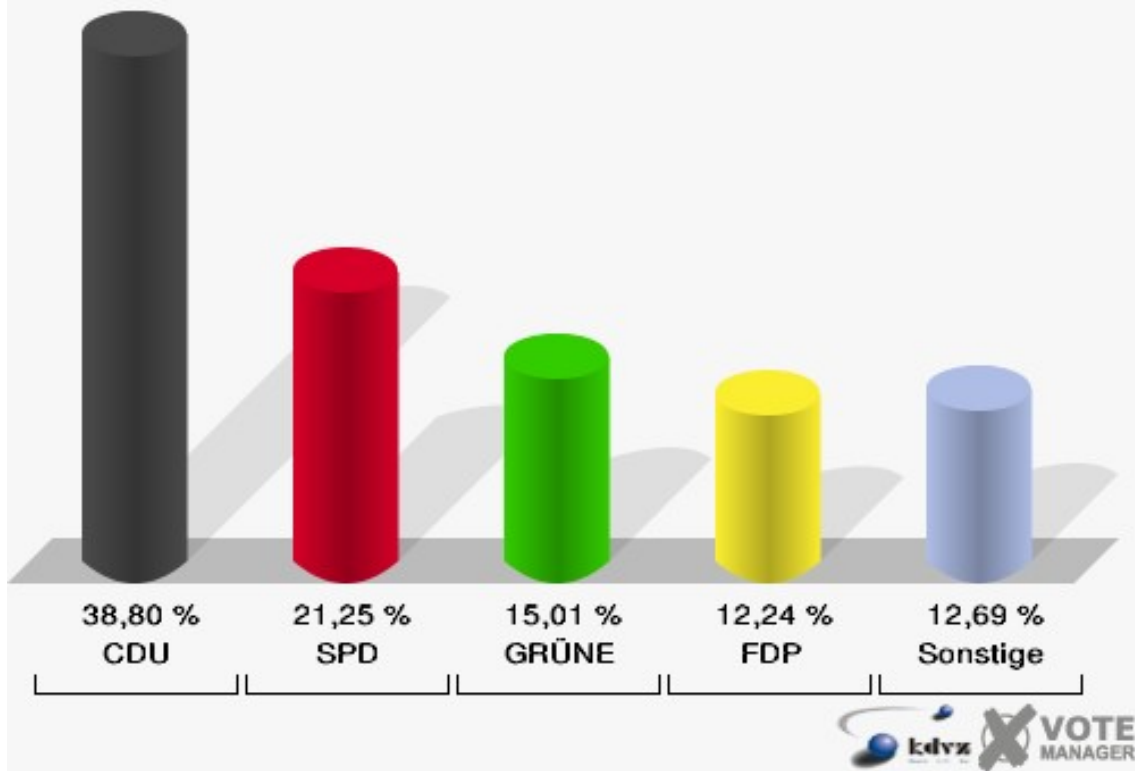
Stadt Wiehl
Europawahl 07.06.2009
Wahlbeteiligung 052-Grundschule Oberwiehl



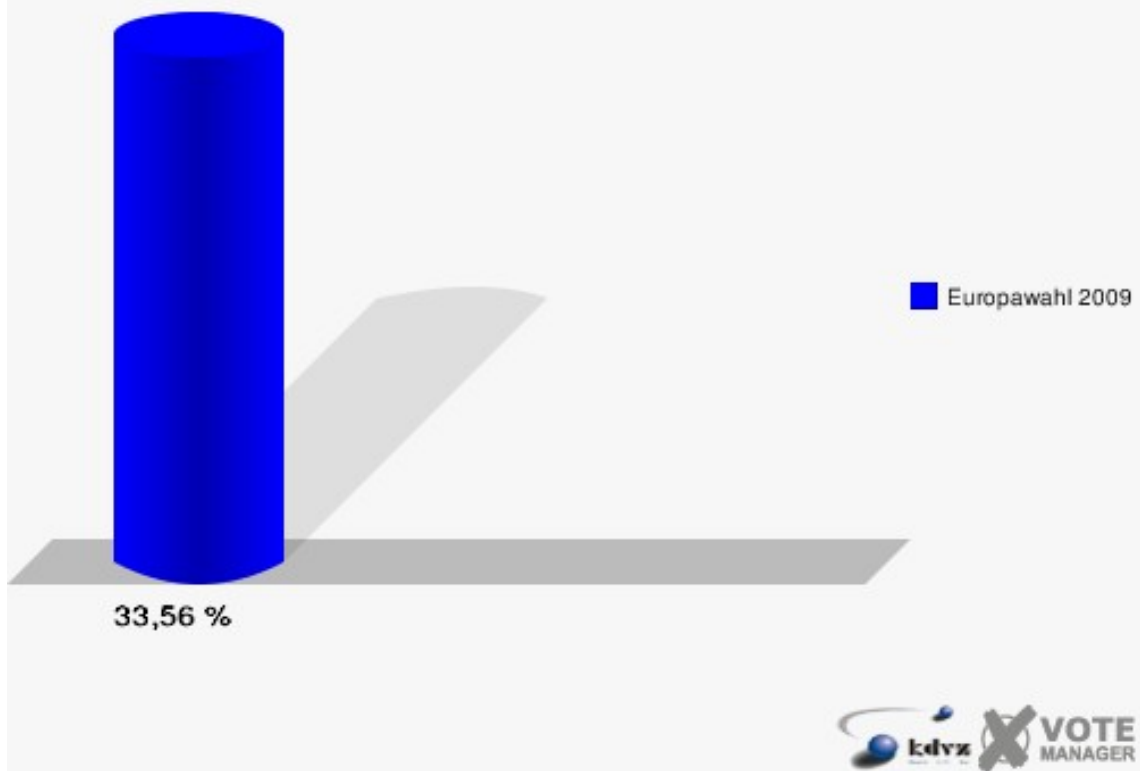
060-Grundschule Oberwiehl

	Anzahl	Prozent
Wahlberechtigte	1.305	
Wähler/innen	438	33,56 %
ungültige Stimmen	5	1,14 %
gültige Stimmen	433	98,86 %
CDU	168	38,80 %
SPD	92	21,25 %
GRÜNE	65	15,01 %
FDP	53	12,24 %
DIE LINKE	23	5,31 %
REP	2	0,46 %
Die Tierschutzpartei	2	0,46 %
FAMILIE	7	1,62 %
DIE FRAUEN	5	1,15 %
Volksabstimmung	0	0,00 %
PBC	7	1,62 %
ÖDP	0	0,00 %
CM	1	0,23 %
DKP	0	0,00 %
AUFBRUCH	0	0,00 %
PSG	1	0,23 %
BüSo	0	0,00 %
50Plus	0	0,00 %
AUF	0	0,00 %
BP	1	0,23 %
DVU	2	0,46 %
DIE GRAUEN	0	0,00 %
DIE VIOLETTEN	0	0,00 %
EDE	0	0,00 %
FBI	0	0,00 %
FÜR VOLKSENTSCHEIDE	0	0,00 %
FW FREIE WÄHLER	0	0,00 %
Newropeans	0	0,00 %
PIRATEN	2	0,46 %
RRP	1	0,23 %
RENTNER	1	0,23 %

Stadt Wiehl
Europawahl 07.06.2009
060-Grundschule Oberwiehl

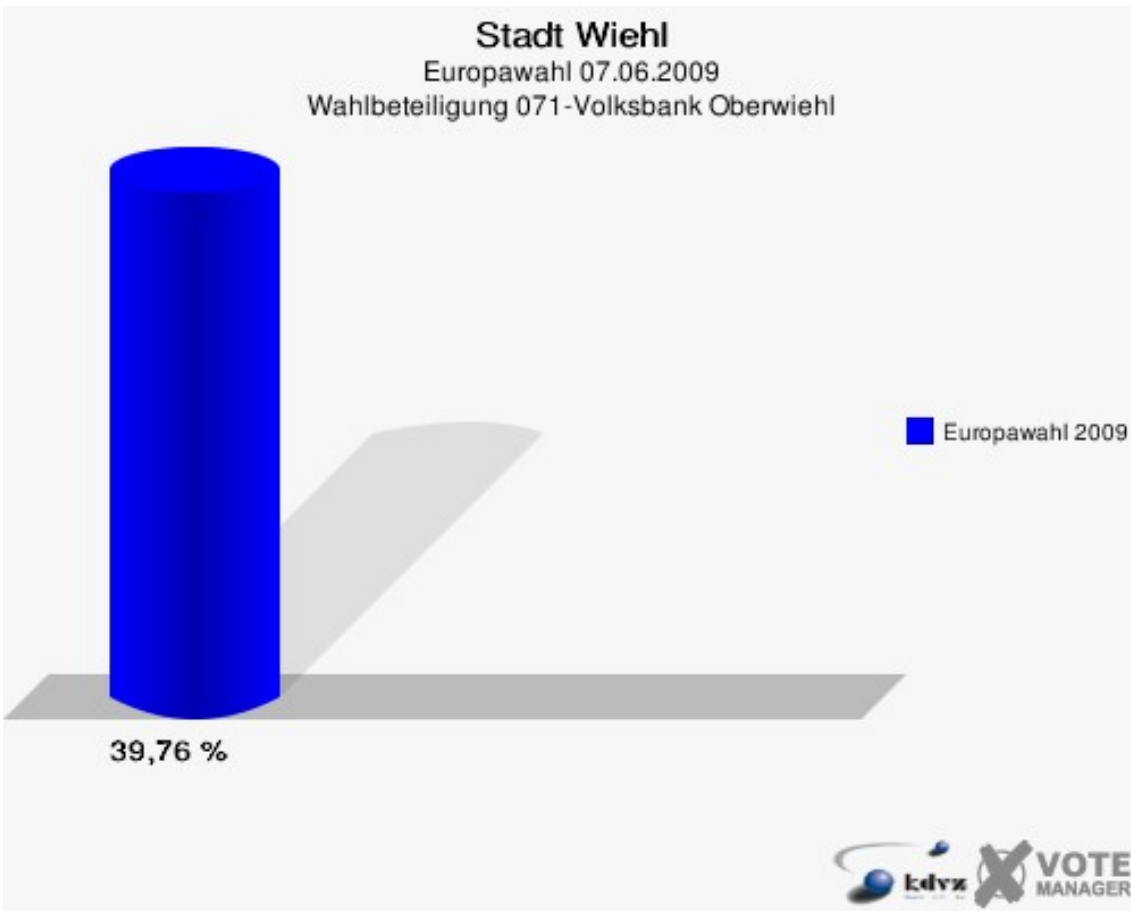
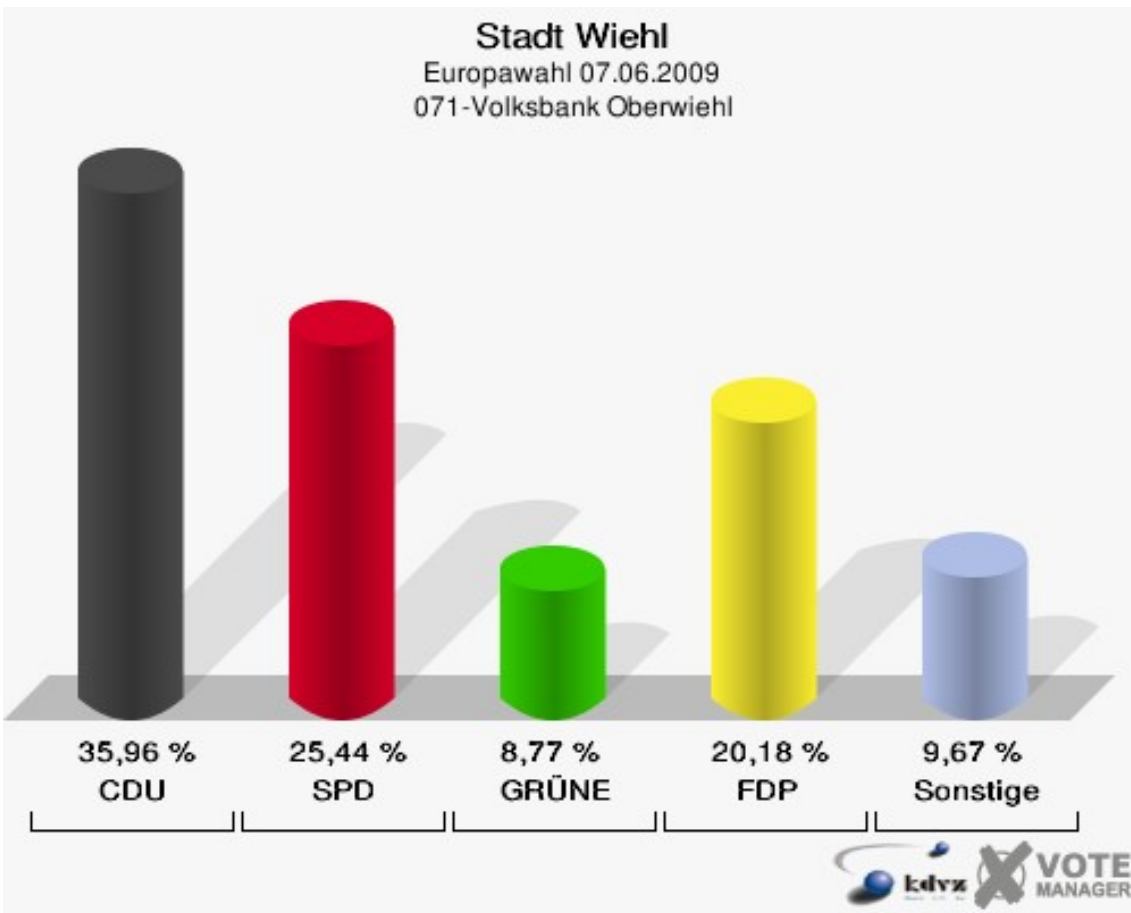


Stadt Wiehl
Europawahl 07.06.2009
Wahlbeteiligung 060-Grundschule Oberwiehl



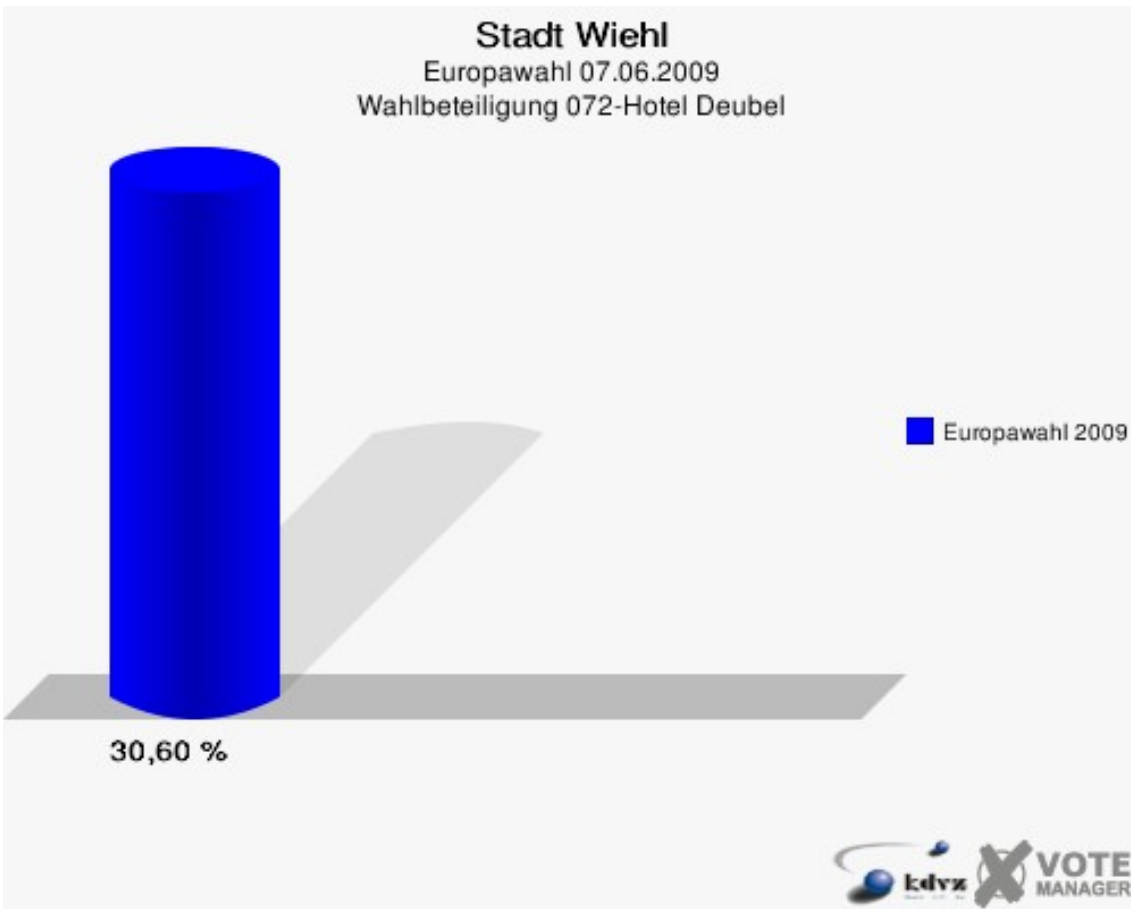
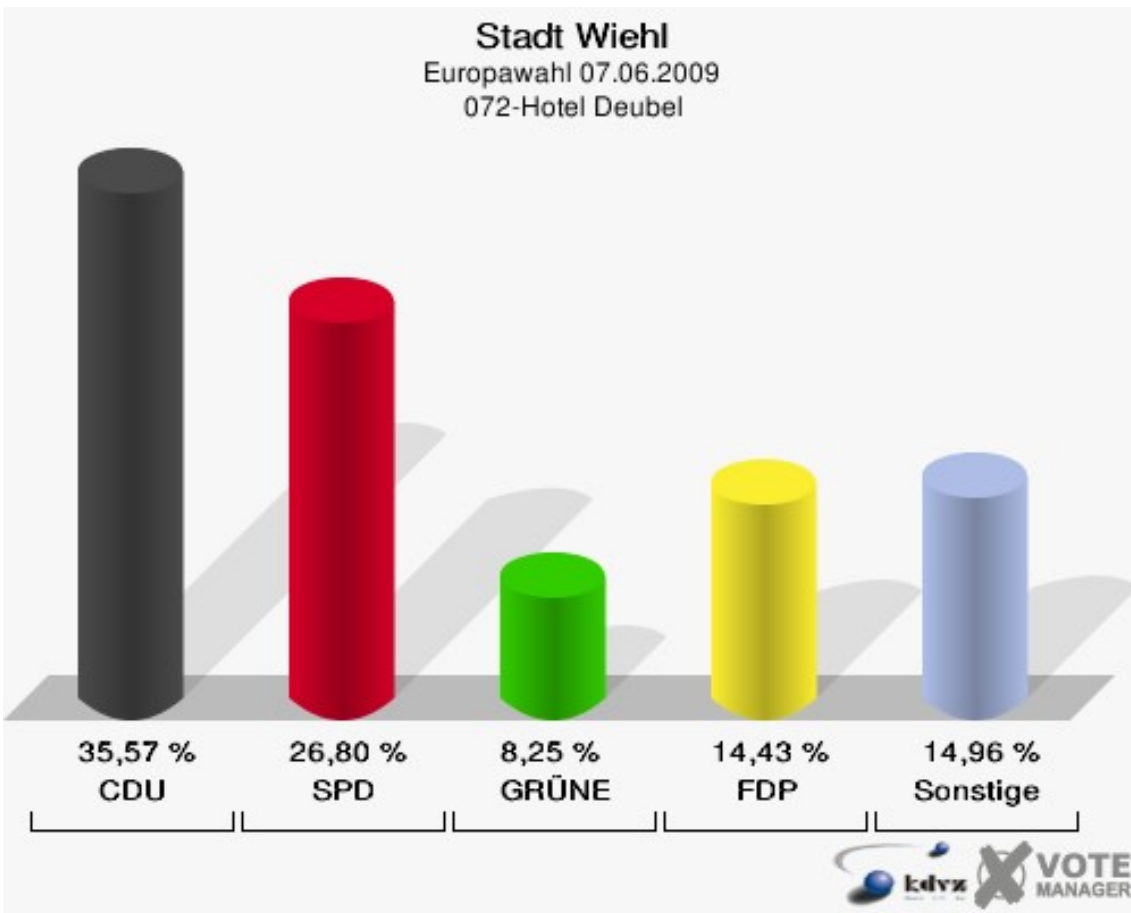
071-Volksbank Oberwiehl

	Anzahl	Prozent
Wahlberechtigte	591	
Wähler/innen	235	39,76 %
ungültige Stimmen	7	2,98 %
gültige Stimmen	228	97,02 %
CDU	82	35,96 %
SPD	58	25,44 %
GRÜNE	20	8,77 %
FDP	46	20,18 %
DIE LINKE	9	3,95 %
REP	0	0,00 %
Die Tierschutzpartei	0	0,00 %
FAMILIE	2	0,88 %
DIE FRAUEN	0	0,00 %
Volksabstimmung	2	0,88 %
PBC	0	0,00 %
ÖDP	0	0,00 %
CM	1	0,44 %
DKP	0	0,00 %
AUFBRUCH	0	0,00 %
PSG	0	0,00 %
BüSo	0	0,00 %
50Plus	2	0,88 %
AUF	1	0,44 %
BP	0	0,00 %
DVU	0	0,00 %
DIE GRAUEN	0	0,00 %
DIE VIOLETTEN	1	0,44 %
EDE	1	0,44 %
FBI	0	0,00 %
FÜR VOLKSENTSCHEIDE	0	0,00 %
FW FREIE WÄHLER	0	0,00 %
Newropeans	0	0,00 %
PIRATEN	2	0,88 %
RRP	1	0,44 %
RENTNER	0	0,00 %



072-Hotel Deubel

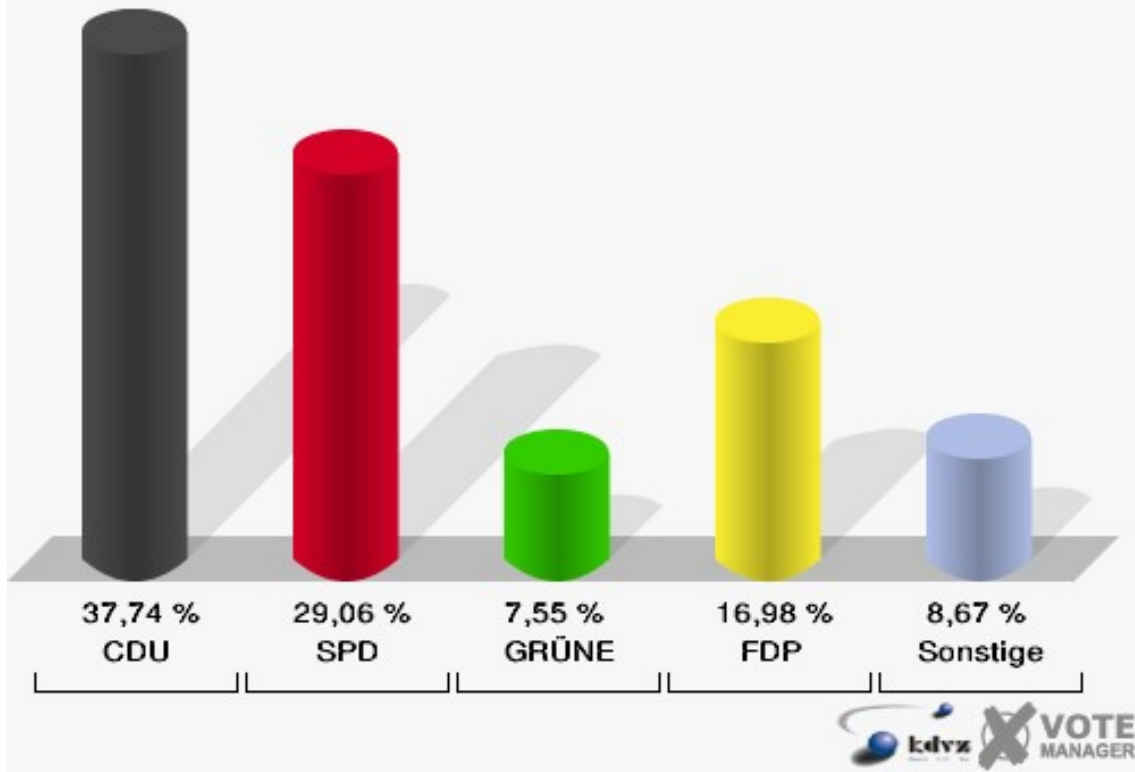
	Anzahl	Prozent
Wahlberechtigte	634	
Wähler/innen	194	30,60 %
ungültige Stimmen	0	0,00 %
gültige Stimmen	194	100,00 %
CDU	69	35,57 %
SPD	52	26,80 %
GRÜNE	16	8,25 %
FDP	28	14,43 %
DIE LINKE	8	4,12 %
REP	2	1,03 %
Die Tierschutzpartei	0	0,00 %
FAMILIE	6	3,09 %
DIE FRAUEN	0	0,00 %
Volksabstimmung	0	0,00 %
PBC	1	0,52 %
ÖDP	0	0,00 %
CM	1	0,52 %
DKP	0	0,00 %
AUFBRUCH	0	0,00 %
PSG	0	0,00 %
BüSo	0	0,00 %
50Plus	0	0,00 %
AUF	0	0,00 %
BP	0	0,00 %
DVU	4	2,06 %
DIE GRAUEN	1	0,52 %
DIE VIOLETTEN	1	0,52 %
EDE	0	0,00 %
FBI	0	0,00 %
FÜR VOLKSENTSCHEIDE	0	0,00 %
FW FREIE WÄHLER	0	0,00 %
Newropeans	0	0,00 %
PIRATEN	4	2,06 %
RRP	0	0,00 %
RENTNER	1	0,52 %



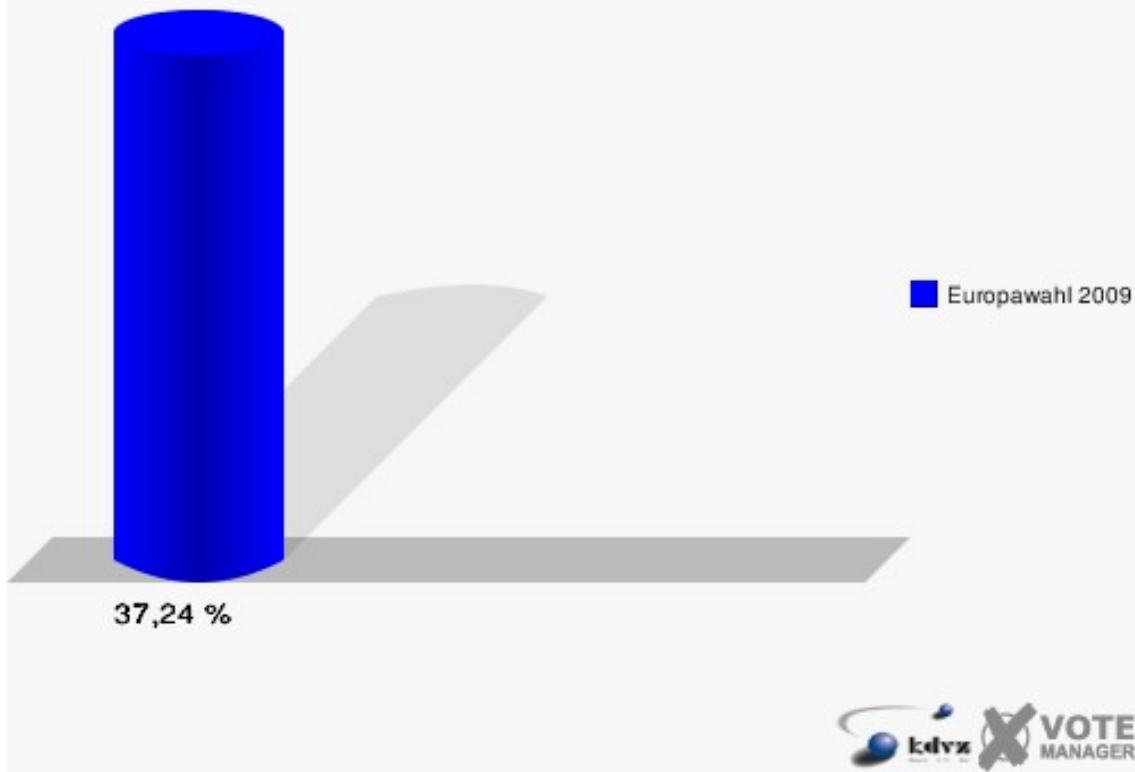
081-Sparkasse Marienhagen

	Anzahl	Prozent
Wahlberechtigte	725	
Wähler/innen	270	37,24 %
ungültige Stimmen	5	1,85 %
gültige Stimmen	265	98,15 %
CDU	100	37,74 %
SPD	77	29,06 %
GRÜNE	20	7,55 %
FDP	45	16,98 %
DIE LINKE	7	2,64 %
REP	2	0,75 %
Die Tierschutzpartei	1	0,38 %
FAMILIE	2	0,75 %
DIE FRAUEN	1	0,38 %
Volksabstimmung	0	0,00 %
PBC	0	0,00 %
ÖDP	0	0,00 %
CM	2	0,75 %
DKP	1	0,38 %
AUFBRUCH	0	0,00 %
PSG	0	0,00 %
BüSo	0	0,00 %
50Plus	0	0,00 %
AUF	0	0,00 %
BP	0	0,00 %
DVU	0	0,00 %
DIE GRAUEN	0	0,00 %
DIE VIOLETTEN	1	0,38 %
EDE	0	0,00 %
FBI	0	0,00 %
FÜR VOLKSENTSCHEIDE	0	0,00 %
FW FREIE WÄHLER	1	0,38 %
Newropeans	0	0,00 %
PIRATEN	3	1,13 %
RRP	0	0,00 %
RENTNER	2	0,75 %

Stadt Wiehl
Europawahl 07.06.2009
081-Sparkasse Marienhagen



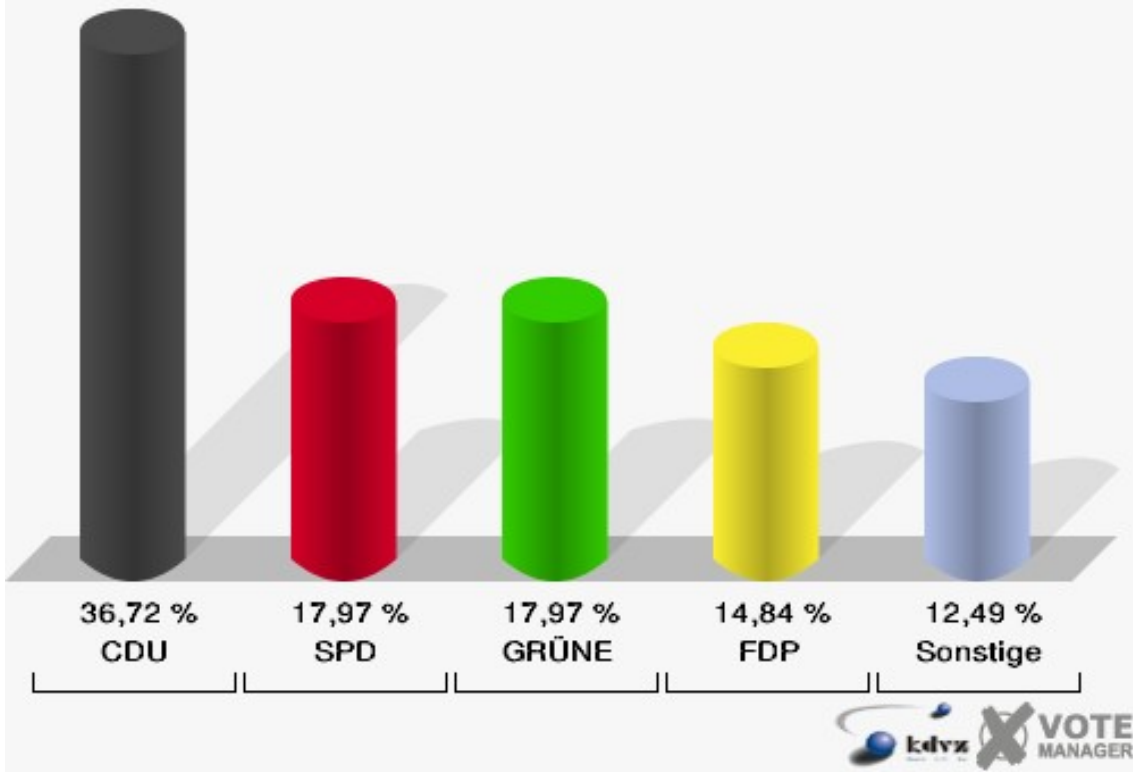
Stadt Wiehl
Europawahl 07.06.2009
Wahlbeteiligung 081-Sparkasse Marienhagen



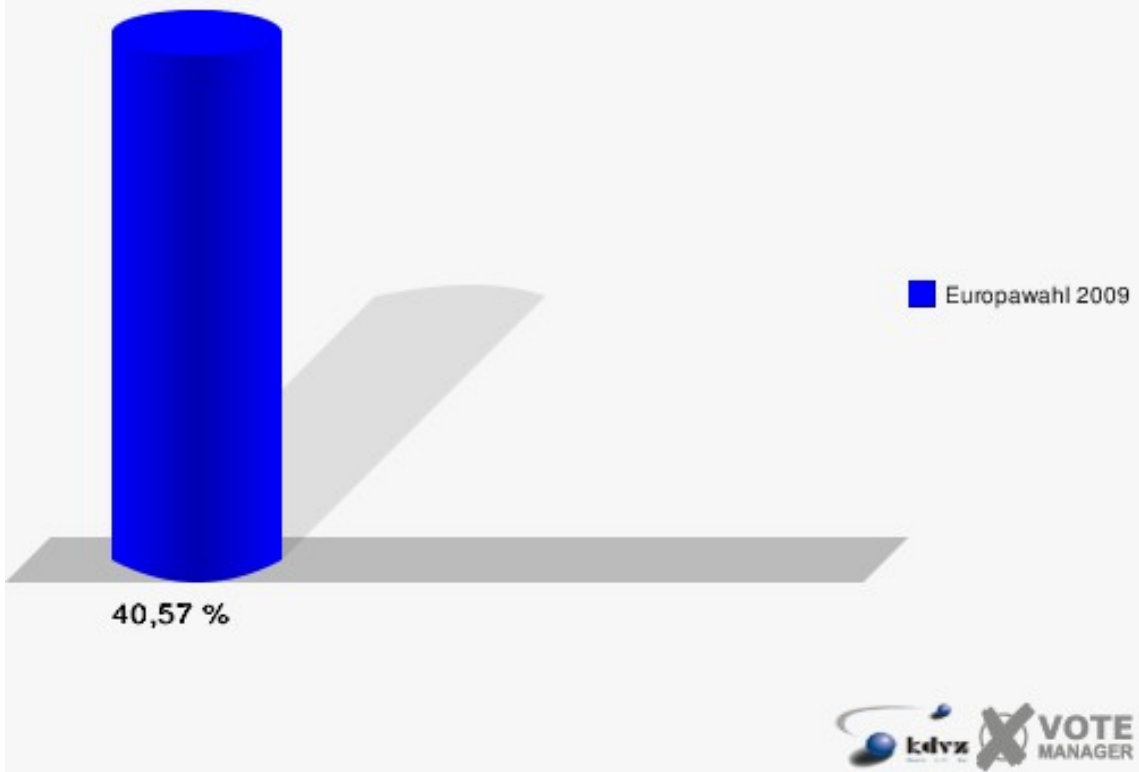
082-Tennishaus Morkepütz

	Anzahl	Prozent
Wahlberechtigte	318	
Wähler/innen	129	40,57 %
ungültige Stimmen	1	0,78 %
gültige Stimmen	128	99,22 %
CDU	47	36,72 %
SPD	23	17,97 %
GRÜNE	23	17,97 %
FDP	19	14,84 %
DIE LINKE	6	4,69 %
REP	2	1,56 %
Die Tierschutzpartei	3	2,34 %
FAMILIE	1	0,78 %
DIE FRAUEN	0	0,00 %
Volksabstimmung	0	0,00 %
PBC	0	0,00 %
ÖDP	0	0,00 %
CM	0	0,00 %
DKP	2	1,56 %
AUFBRUCH	0	0,00 %
PSG	0	0,00 %
BüSo	0	0,00 %
50Plus	0	0,00 %
AUF	0	0,00 %
BP	0	0,00 %
DVU	0	0,00 %
DIE GRAUEN	0	0,00 %
DIE VIOLETTEN	0	0,00 %
EDE	0	0,00 %
FBI	1	0,78 %
FÜR VOLKSENTSCHEIDE	0	0,00 %
FW FREIE WÄHLER	0	0,00 %
Newropeans	0	0,00 %
PIRATEN	1	0,78 %
RRP	0	0,00 %
RENTNER	0	0,00 %

Stadt Wiehl
Europawahl 07.06.2009
082-Tennishaus Morkepütz

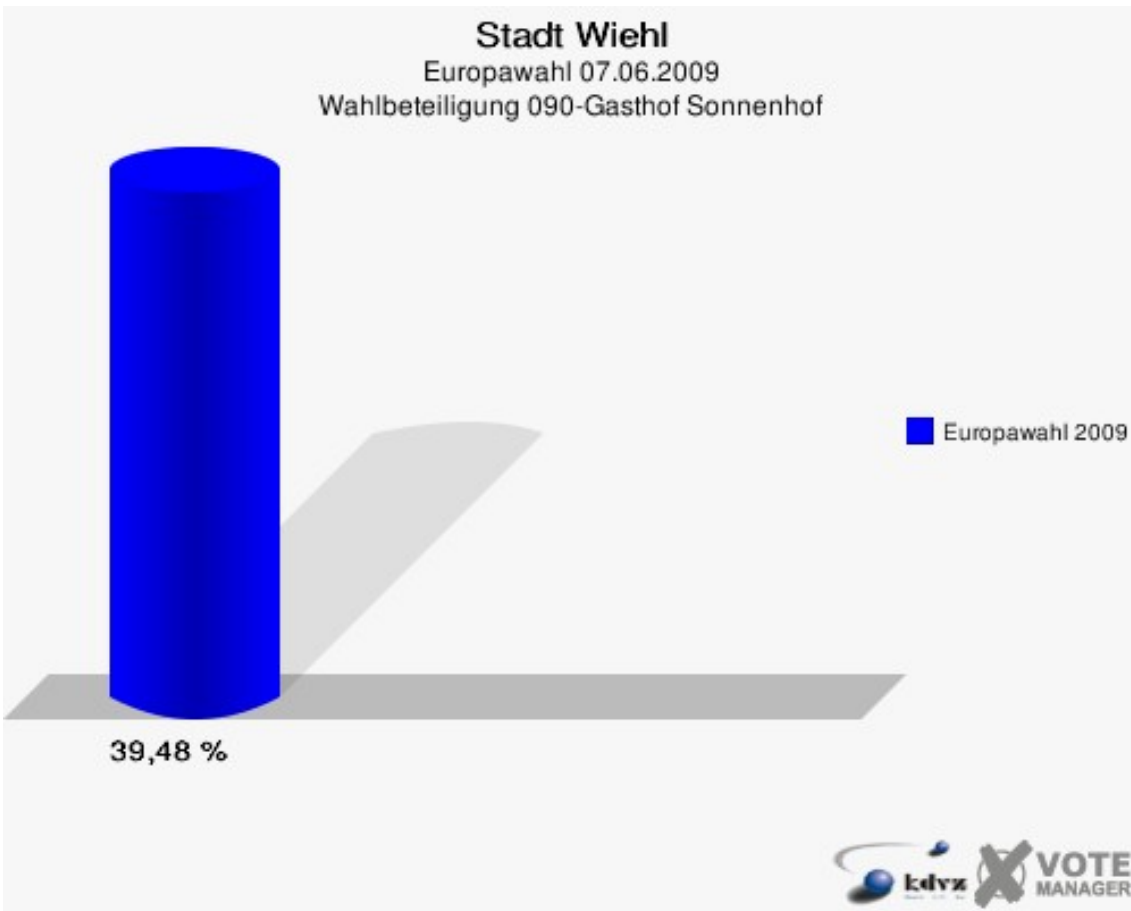
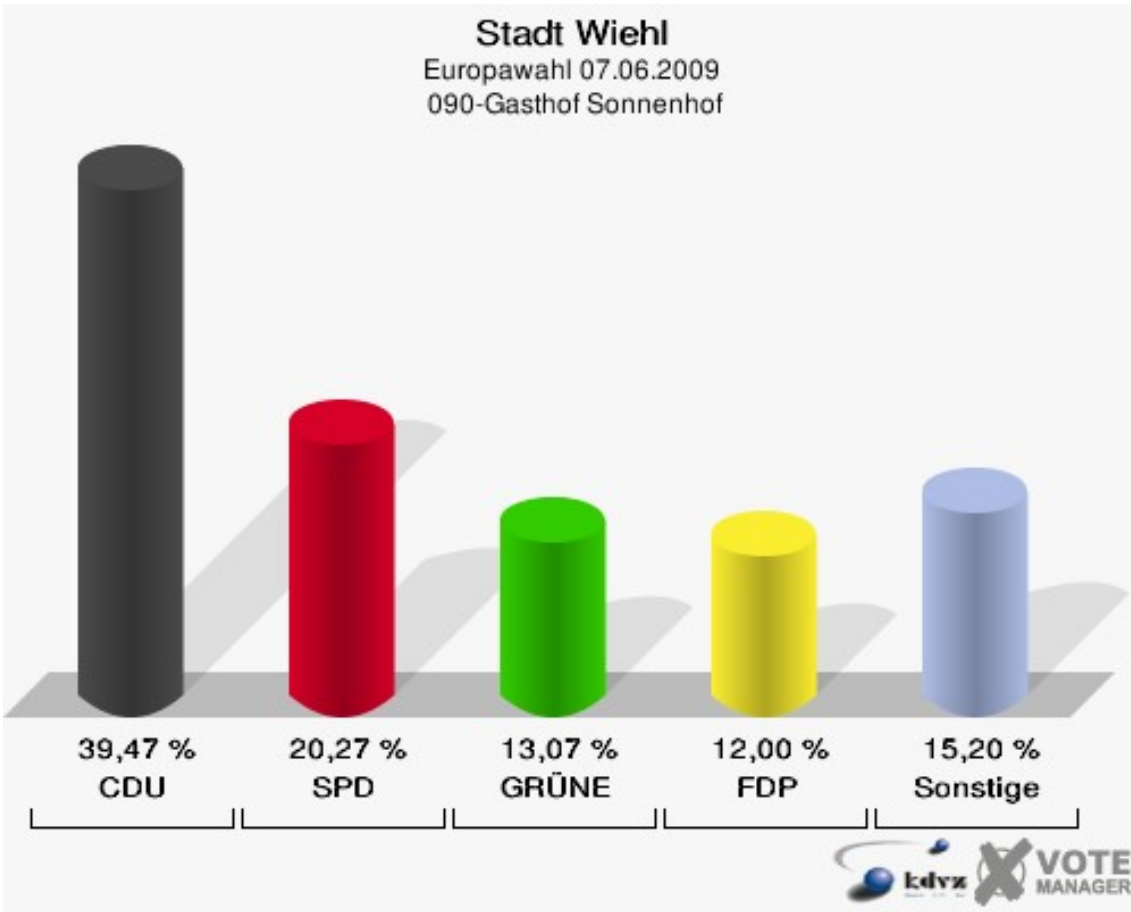


Stadt Wiehl
Europawahl 07.06.2009
Wahlbeteiligung 082-Tennishaus Morkepütz



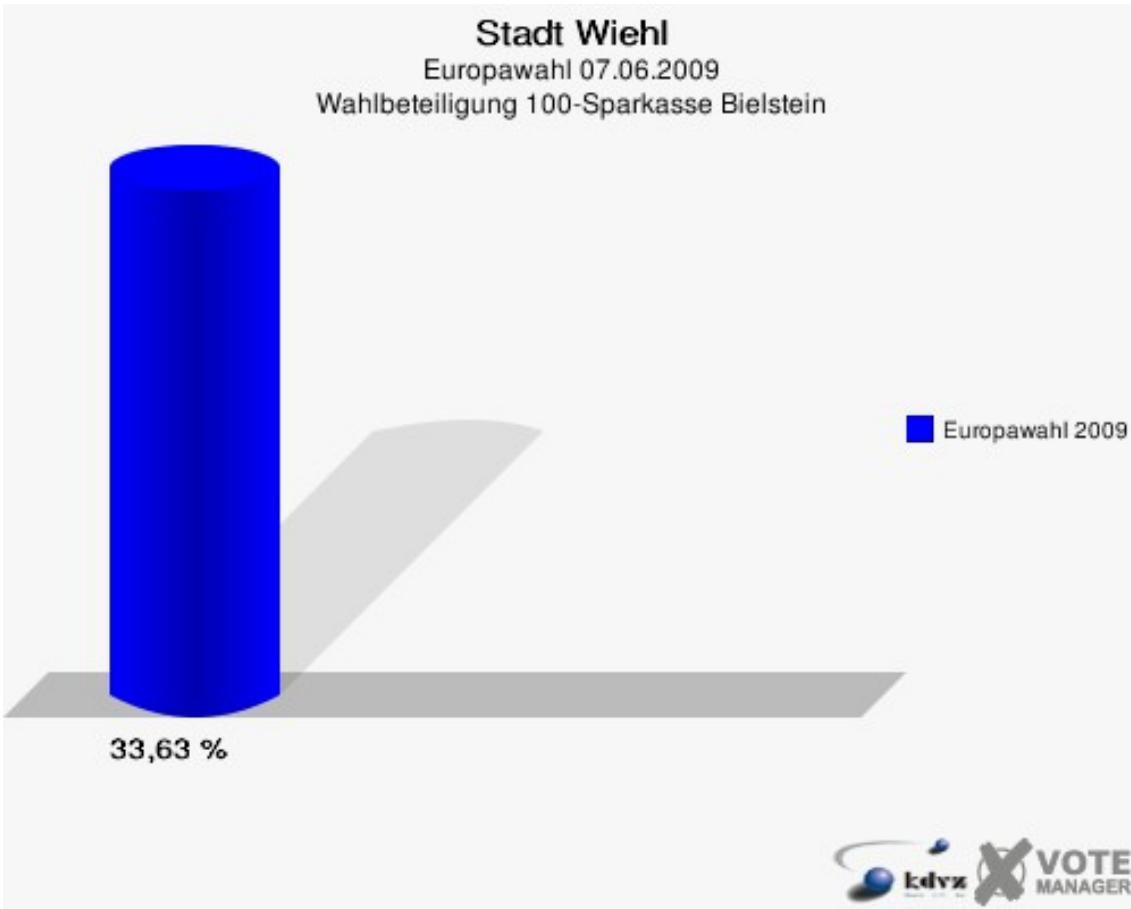
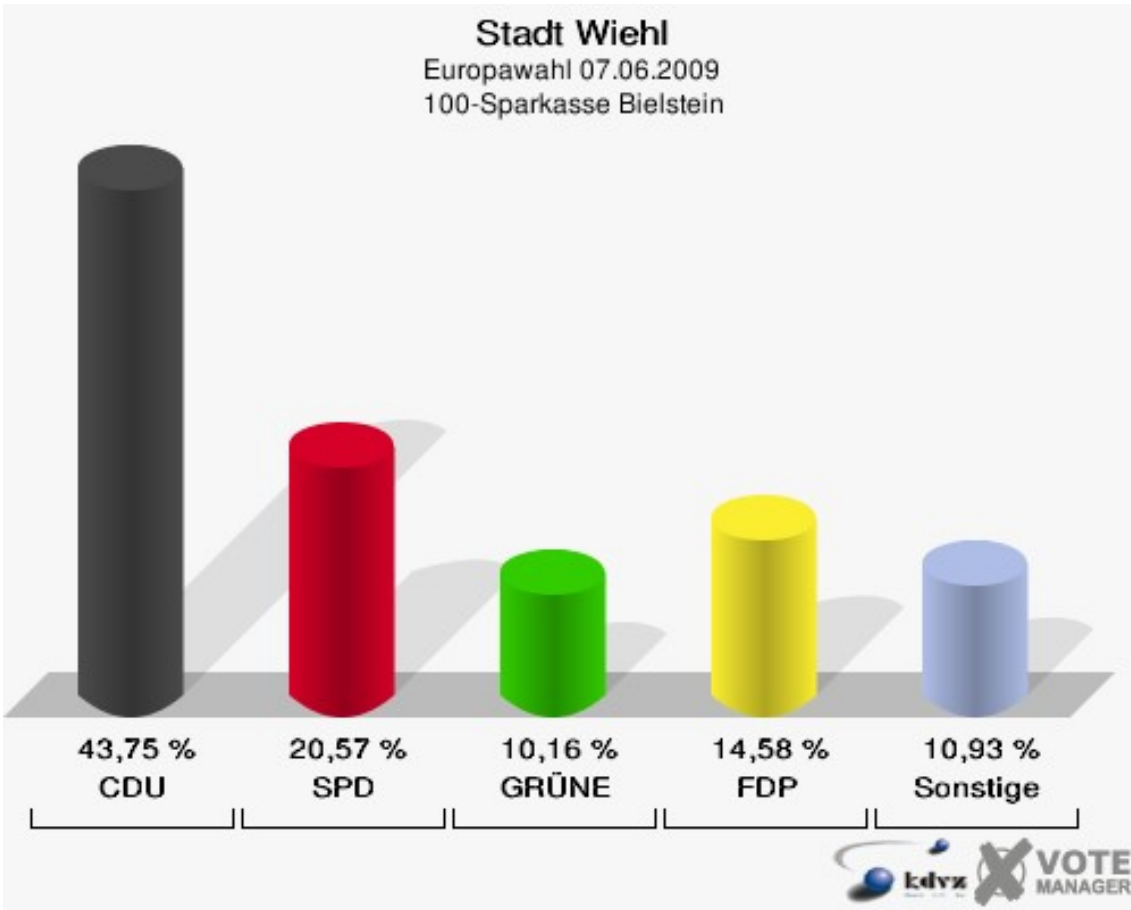
090-Gasthof Sonnenhof

	Anzahl	Prozent
Wahlberechtigte	960	
Wähler/innen	379	39,48 %
ungültige Stimmen	4	1,06 %
gültige Stimmen	375	98,94 %
CDU	148	39,47 %
SPD	76	20,27 %
GRÜNE	49	13,07 %
FDP	45	12,00 %
DIE LINKE	20	5,33 %
REP	5	1,33 %
Die Tierschutzpartei	5	1,33 %
FAMILIE	0	0,00 %
DIE FRAUEN	1	0,27 %
Volksabstimmung	0	0,00 %
PBC	5	1,33 %
ÖDP	2	0,53 %
CM	1	0,27 %
DKP	0	0,00 %
AUFBRUCH	0	0,00 %
PSG	1	0,27 %
BüSo	0	0,00 %
50Plus	0	0,00 %
AUF	0	0,00 %
BP	1	0,27 %
DVU	1	0,27 %
DIE GRAUEN	1	0,27 %
DIE VIOLETTEN	1	0,27 %
EDE	0	0,00 %
FBI	0	0,00 %
FÜR VOLKSENTSCHEIDE	2	0,53 %
FW FREIE WÄHLER	3	0,80 %
Newropeans	0	0,00 %
PIRATEN	1	0,27 %
RRP	2	0,53 %
RENTNER	5	1,33 %



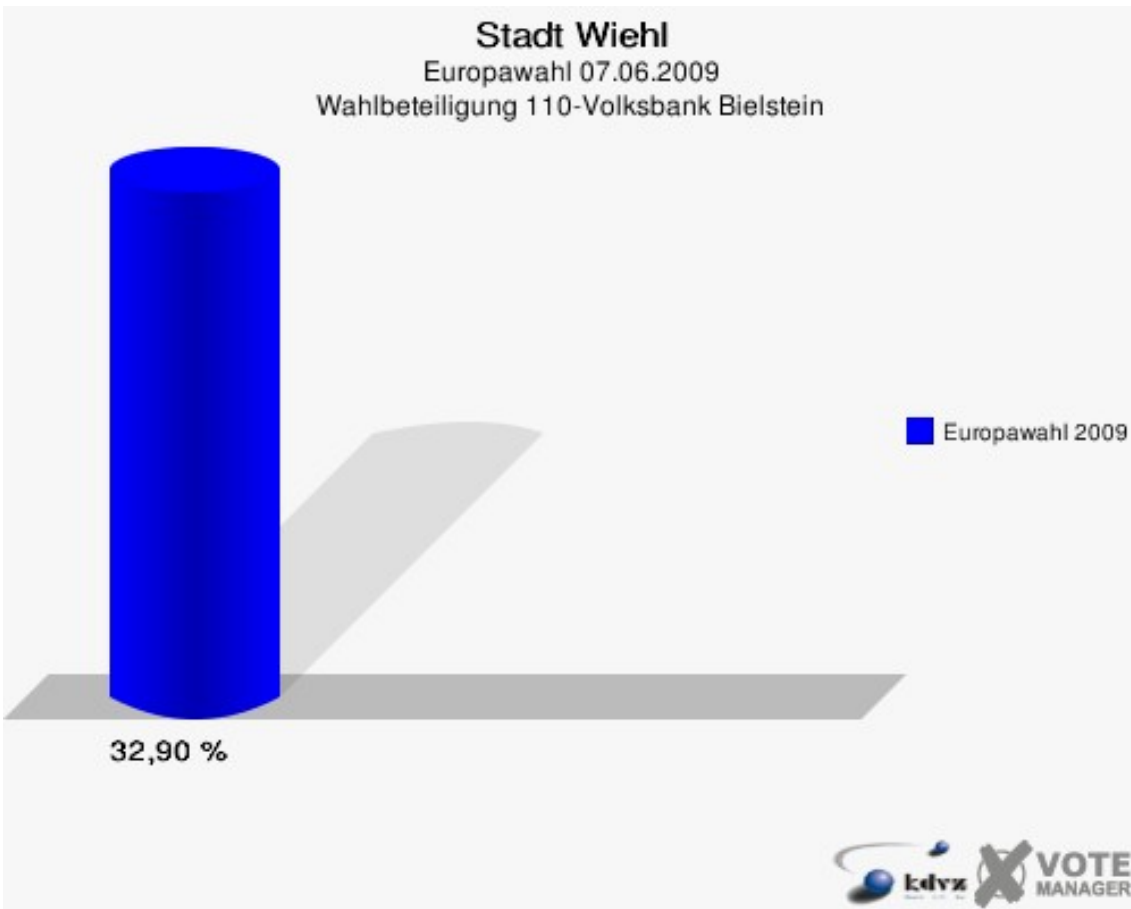
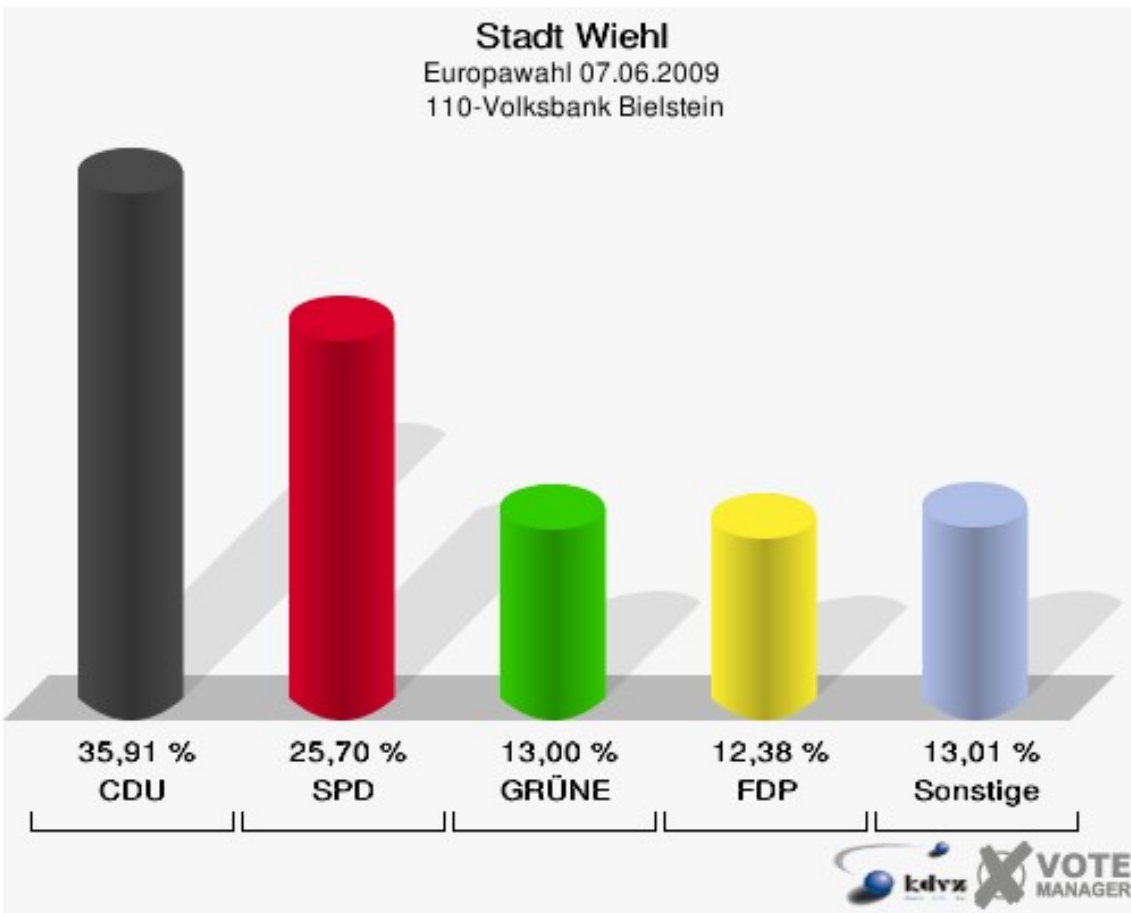
100-Sparkasse Bielstein

	Anzahl	Prozent
Wahlberechtigte	1.142	
Wähler/innen	384	33,63 %
ungültige Stimmen	0	0,00 %
gültige Stimmen	384	100,00 %
CDU	168	43,75 %
SPD	79	20,57 %
GRÜNE	39	10,16 %
FDP	56	14,58 %
DIE LINKE	13	3,39 %
REP	7	1,82 %
Die Tierschutzpartei	0	0,00 %
FAMILIE	4	1,04 %
DIE FRAUEN	0	0,00 %
Volksabstimmung	2	0,52 %
PBC	2	0,52 %
ÖDP	0	0,00 %
CM	0	0,00 %
DKP	2	0,52 %
AUFBRUCH	0	0,00 %
PSG	1	0,26 %
BüSo	0	0,00 %
50Plus	0	0,00 %
AUF	2	0,52 %
BP	0	0,00 %
DVU	0	0,00 %
DIE GRAUEN	2	0,52 %
DIE VIOLETTEN	0	0,00 %
EDE	0	0,00 %
FBI	0	0,00 %
FÜR VOLKSENTSCHEIDE	0	0,00 %
FW FREIE WÄHLER	0	0,00 %
Newropeans	0	0,00 %
PIRATEN	3	0,78 %
RRP	1	0,26 %
RENTNER	3	0,78 %



110-Volksbank Bielstein

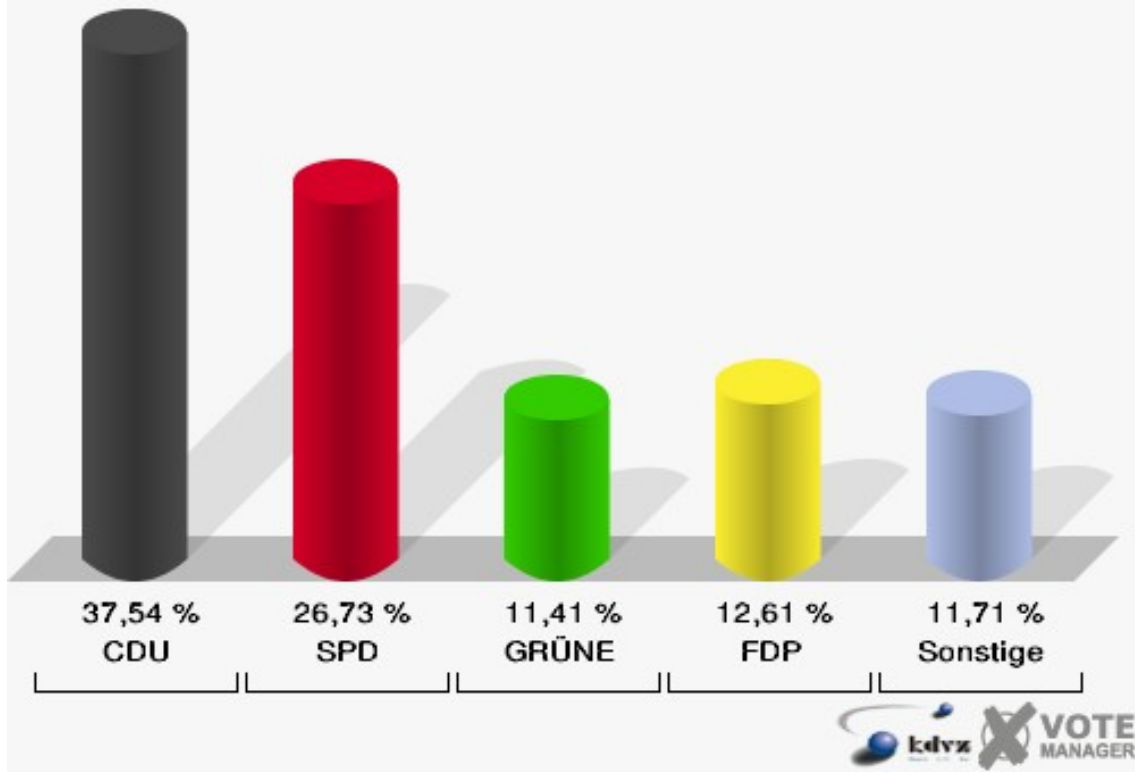
	Anzahl	Prozent
Wahlberechtigte	994	
Wähler/innen	327	32,90 %
ungültige Stimmen	4	1,22 %
gültige Stimmen	323	98,78 %
CDU	116	35,91 %
SPD	83	25,70 %
GRÜNE	42	13,00 %
FDP	40	12,38 %
DIE LINKE	16	4,95 %
REP	3	0,93 %
Die Tierschutzpartei	3	0,93 %
FAMILIE	2	0,62 %
DIE FRAUEN	0	0,00 %
Volksabstimmung	1	0,31 %
PBC	5	1,55 %
ÖDP	1	0,31 %
CM	1	0,31 %
DKP	0	0,00 %
AUFBRUCH	0	0,00 %
PSG	0	0,00 %
BüSo	0	0,00 %
50Plus	0	0,00 %
AUF	4	1,24 %
BP	0	0,00 %
DVU	0	0,00 %
DIE GRAUEN	1	0,31 %
DIE VIOLETTEN	0	0,00 %
EDE	0	0,00 %
FBI	0	0,00 %
FÜR VOLKSENTSCHEIDE	0	0,00 %
FW FREIE WÄHLER	1	0,31 %
Newropeans	0	0,00 %
PIRATEN	2	0,62 %
RRP	0	0,00 %
RENTNER	2	0,62 %



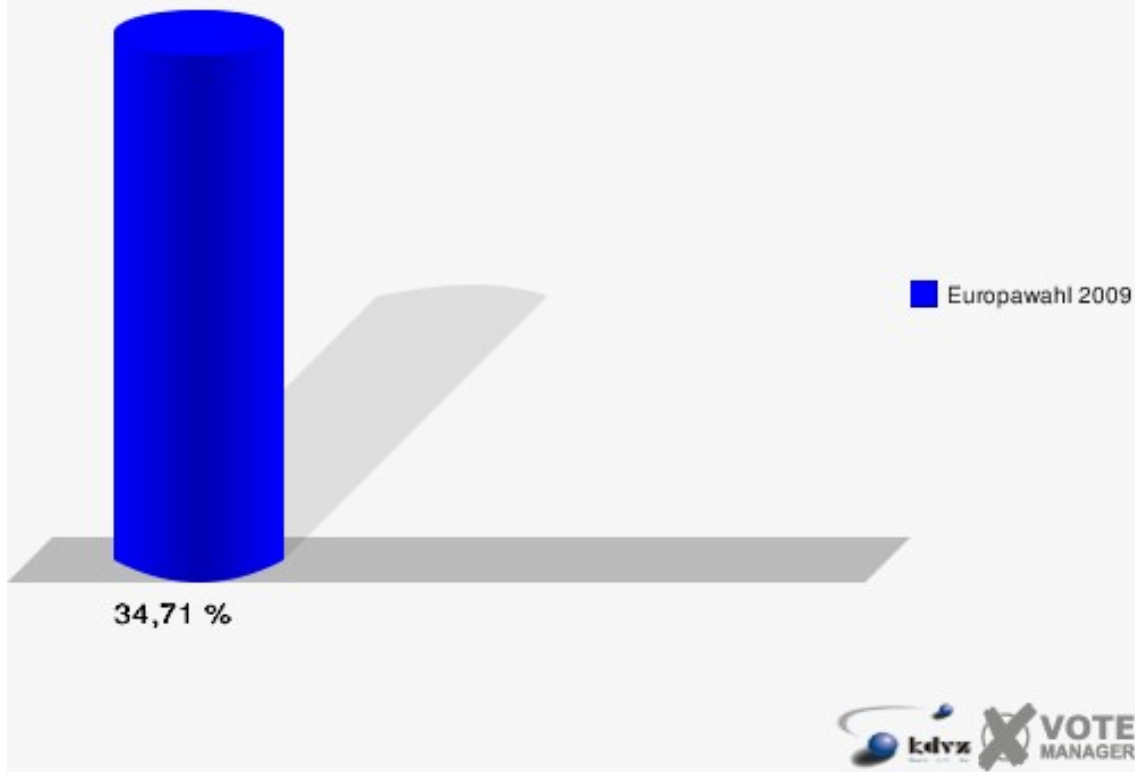
120-J.-Kirchner-Kindergarten

	Anzahl	Prozent
Wahlberechtigte	968	
Wähler/innen	336	34,71 %
ungültige Stimmen	3	0,89 %
gültige Stimmen	333	99,11 %
CDU	125	37,54 %
SPD	89	26,73 %
GRÜNE	38	11,41 %
FDP	42	12,61 %
DIE LINKE	20	6,01 %
REP	0	0,00 %
Die Tierschutzpartei	4	1,20 %
FAMILIE	1	0,30 %
DIE FRAUEN	2	0,60 %
Volksabstimmung	0	0,00 %
PBC	2	0,60 %
ÖDP	0	0,00 %
CM	0	0,00 %
DKP	1	0,30 %
AUFBRUCH	0	0,00 %
PSG	0	0,00 %
BüSo	0	0,00 %
50Plus	0	0,00 %
AUF	0	0,00 %
BP	0	0,00 %
DVU	1	0,30 %
DIE GRAUEN	1	0,30 %
DIE VIOLETTEN	0	0,00 %
EDE	0	0,00 %
FBI	1	0,30 %
FÜR VOLKSENTSCHEIDE	0	0,00 %
FW FREIE WÄHLER	0	0,00 %
Newropeans	0	0,00 %
PIRATEN	2	0,60 %
RRP	0	0,00 %
RENTNER	4	1,20 %

Stadt Wiehl
Europawahl 07.06.2009
120-J.-Kirchner-Kindergarten

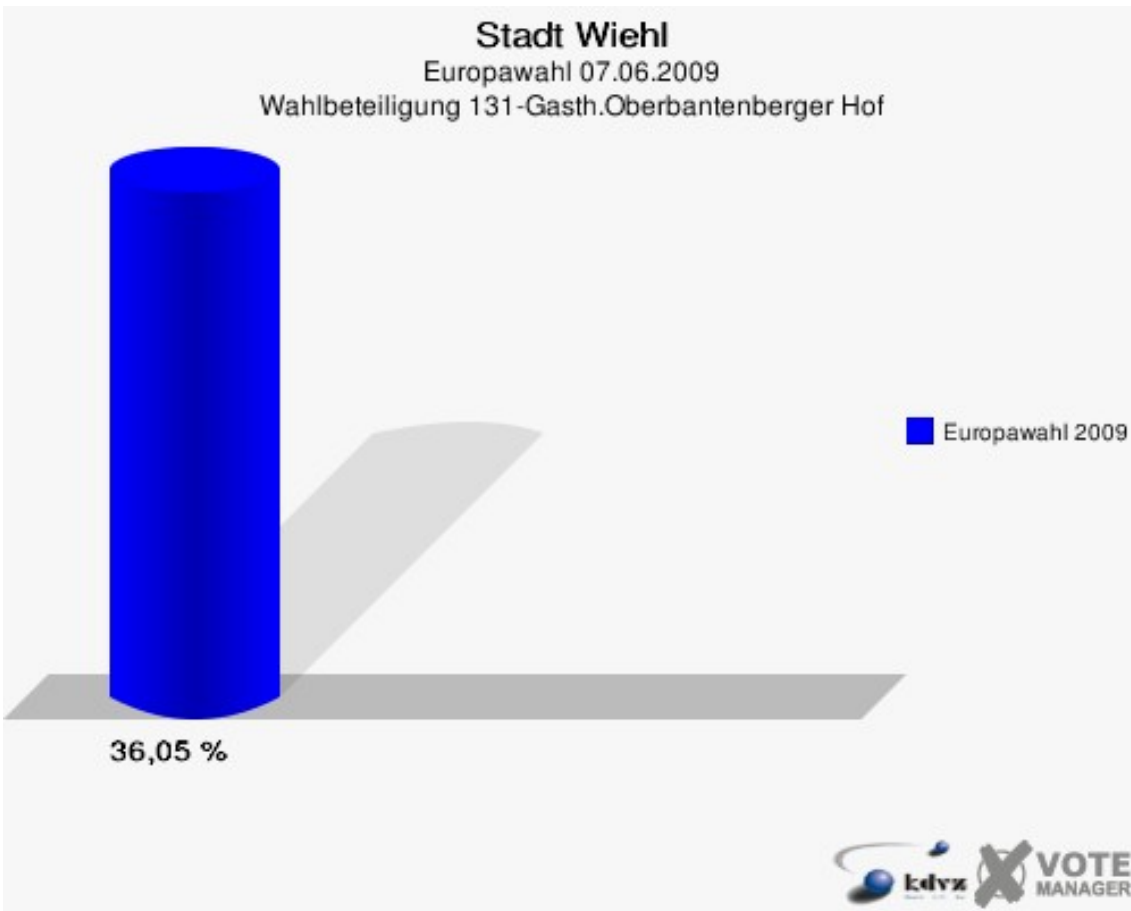
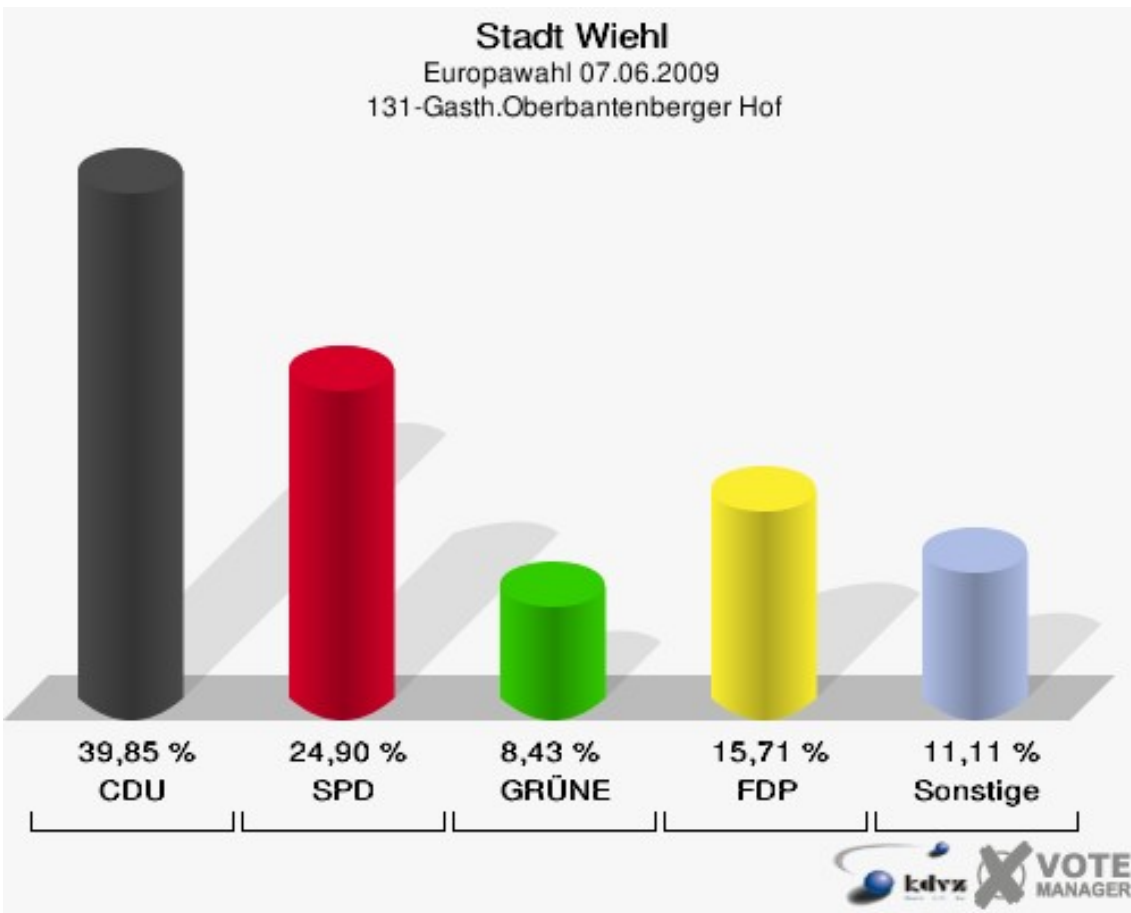


Stadt Wiehl
Europawahl 07.06.2009
Wahlbeteiligung 120-J.-Kirchner-Kindergarten



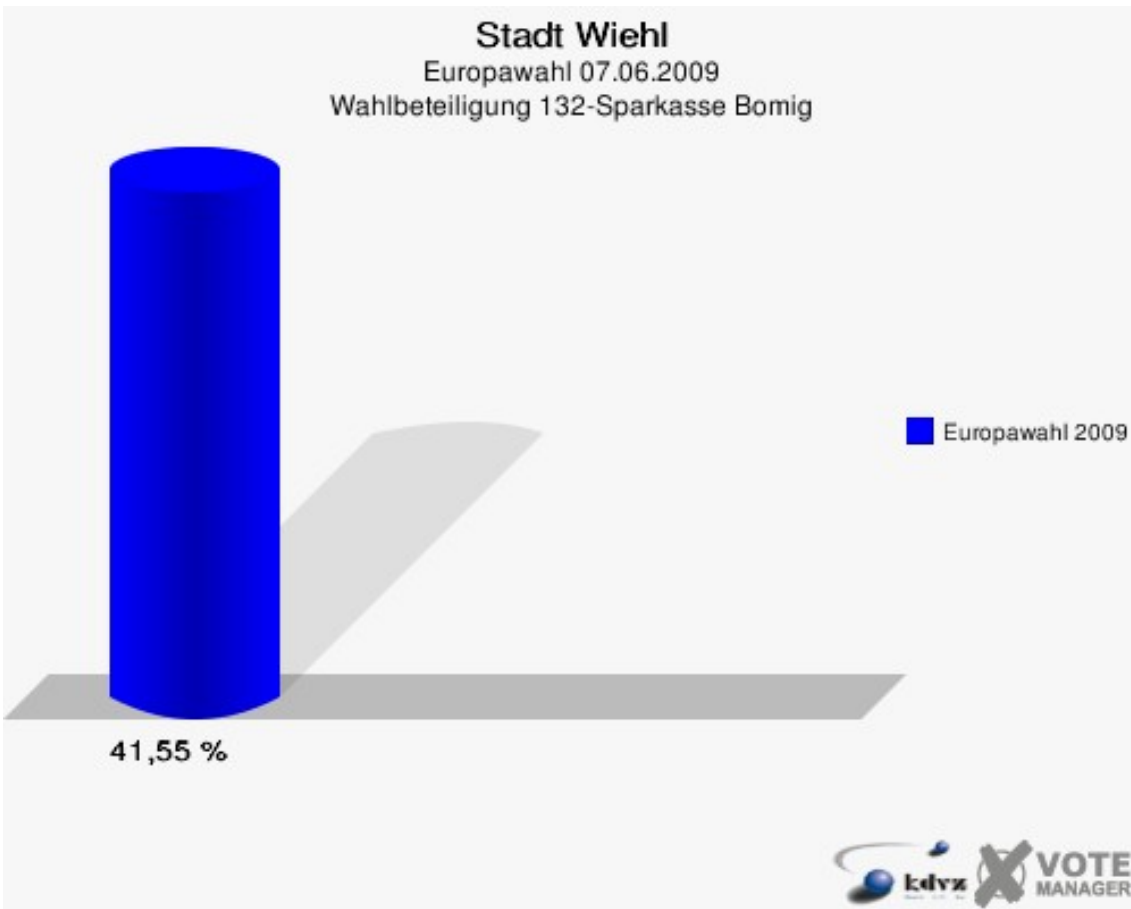
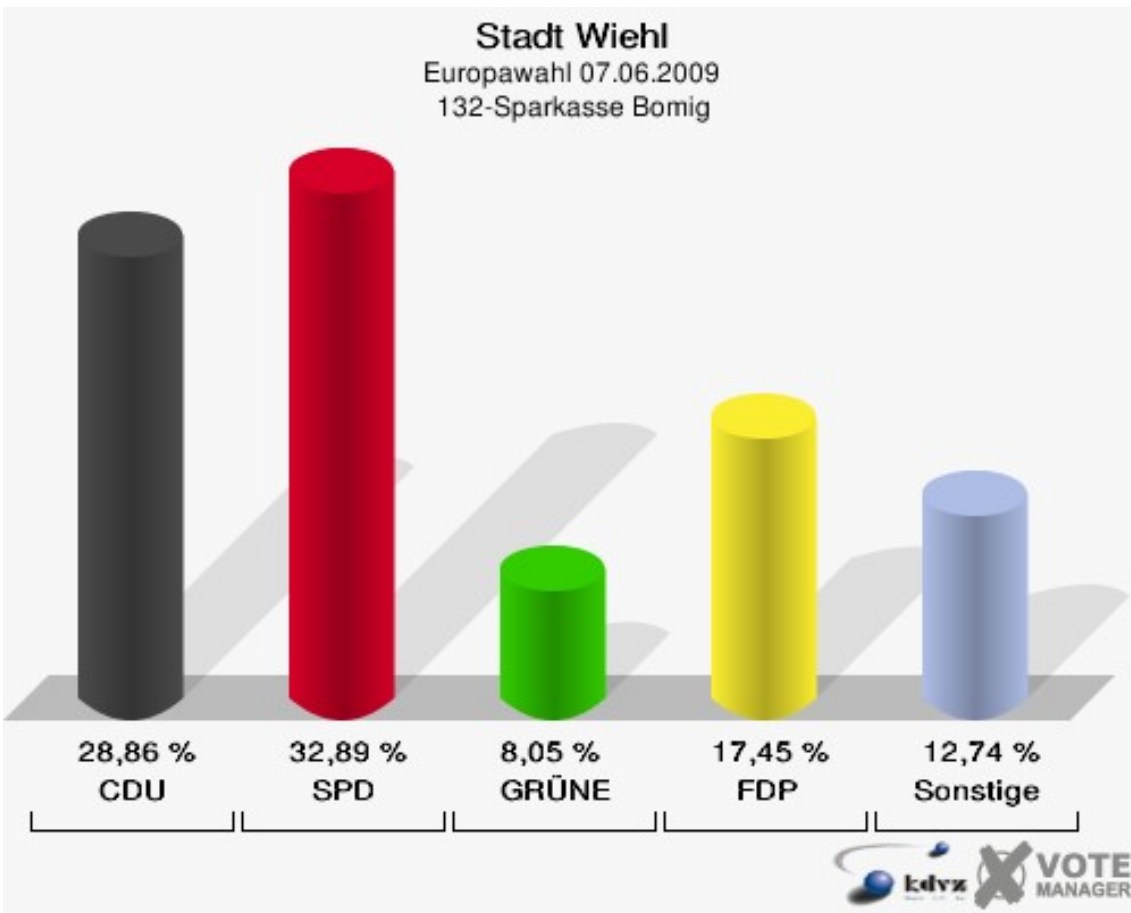
131-Gasth.Oberbantenberger Hof

	Anzahl	Prozent
Wahlberechtigte	735	
Wähler/innen	265	36,05 %
ungültige Stimmen	4	1,51 %
gültige Stimmen	261	98,49 %
CDU	104	39,85 %
SPD	65	24,90 %
GRÜNE	22	8,43 %
FDP	41	15,71 %
DIE LINKE	12	4,60 %
REP	0	0,00 %
Die Tierschutzpartei	2	0,77 %
FAMILIE	1	0,38 %
DIE FRAUEN	0	0,00 %
Volksabstimmung	0	0,00 %
PBC	0	0,00 %
ÖDP	0	0,00 %
CM	0	0,00 %
DKP	0	0,00 %
AUFBRUCH	0	0,00 %
PSG	0	0,00 %
BüSo	0	0,00 %
50Plus	0	0,00 %
AUF	0	0,00 %
BP	0	0,00 %
DVU	7	2,68 %
DIE GRAUEN	1	0,38 %
DIE VIOLETTEN	0	0,00 %
EDE	0	0,00 %
FBI	0	0,00 %
FÜR VOLKSENTSCHEIDE	0	0,00 %
FW FREIE WÄHLER	0	0,00 %
Newropeans	0	0,00 %
PIRATEN	1	0,38 %
RRP	2	0,77 %
RENTNER	3	1,15 %



132-Sparkasse Bomig

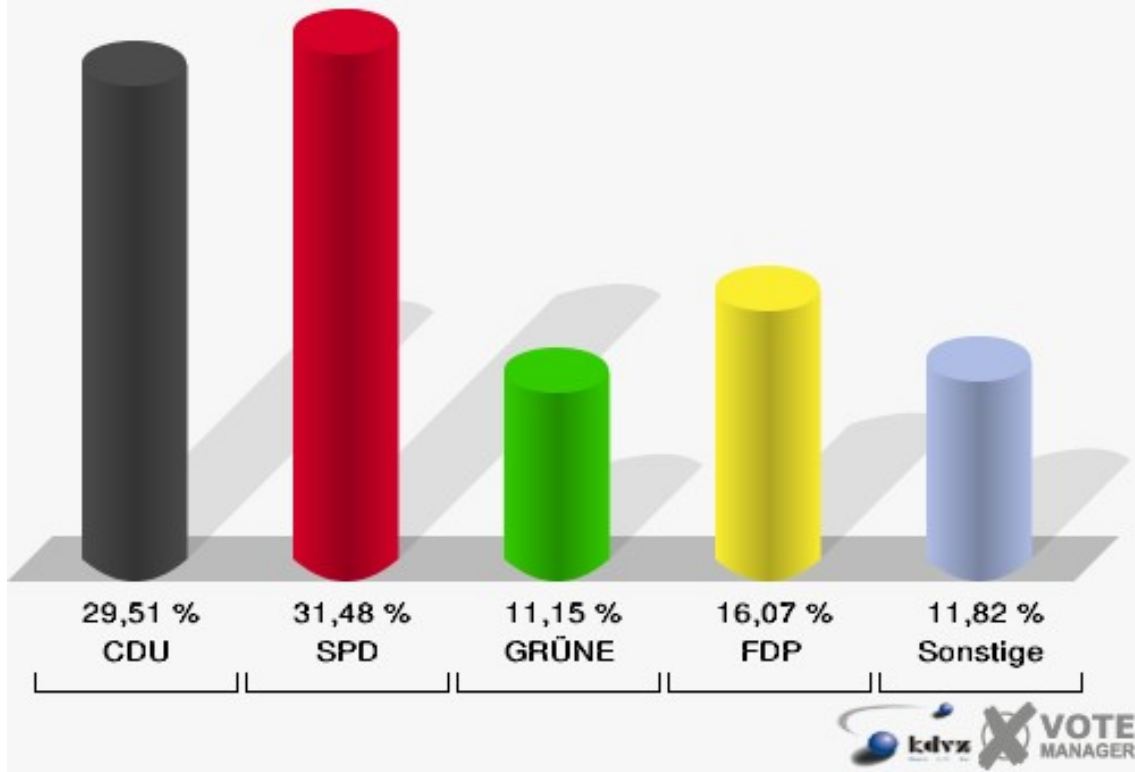
	Anzahl	Prozent
Wahlberechtigte	361	
Wähler/innen	150	41,55 %
ungültige Stimmen	1	0,67 %
gültige Stimmen	149	99,33 %
CDU	43	28,86 %
SPD	49	32,89 %
GRÜNE	12	8,05 %
FDP	26	17,45 %
DIE LINKE	8	5,37 %
REP	2	1,34 %
Die Tierschutzpartei	0	0,00 %
FAMILIE	1	0,67 %
DIE FRAUEN	0	0,00 %
Volksabstimmung	1	0,67 %
PBC	0	0,00 %
ÖDP	0	0,00 %
CM	0	0,00 %
DKP	1	0,67 %
AUFBRUCH	0	0,00 %
PSG	0	0,00 %
BüSo	1	0,67 %
50Plus	0	0,00 %
AUF	0	0,00 %
BP	0	0,00 %
DVU	0	0,00 %
DIE GRAUEN	0	0,00 %
DIE VIOLETTEN	0	0,00 %
EDE	0	0,00 %
FBI	1	0,67 %
FÜR VOLKSENTSCHEIDE	1	0,67 %
FW FREIE WÄHLER	0	0,00 %
Newropeans	0	0,00 %
PIRATEN	0	0,00 %
RRP	0	0,00 %
RENTNER	3	2,01 %



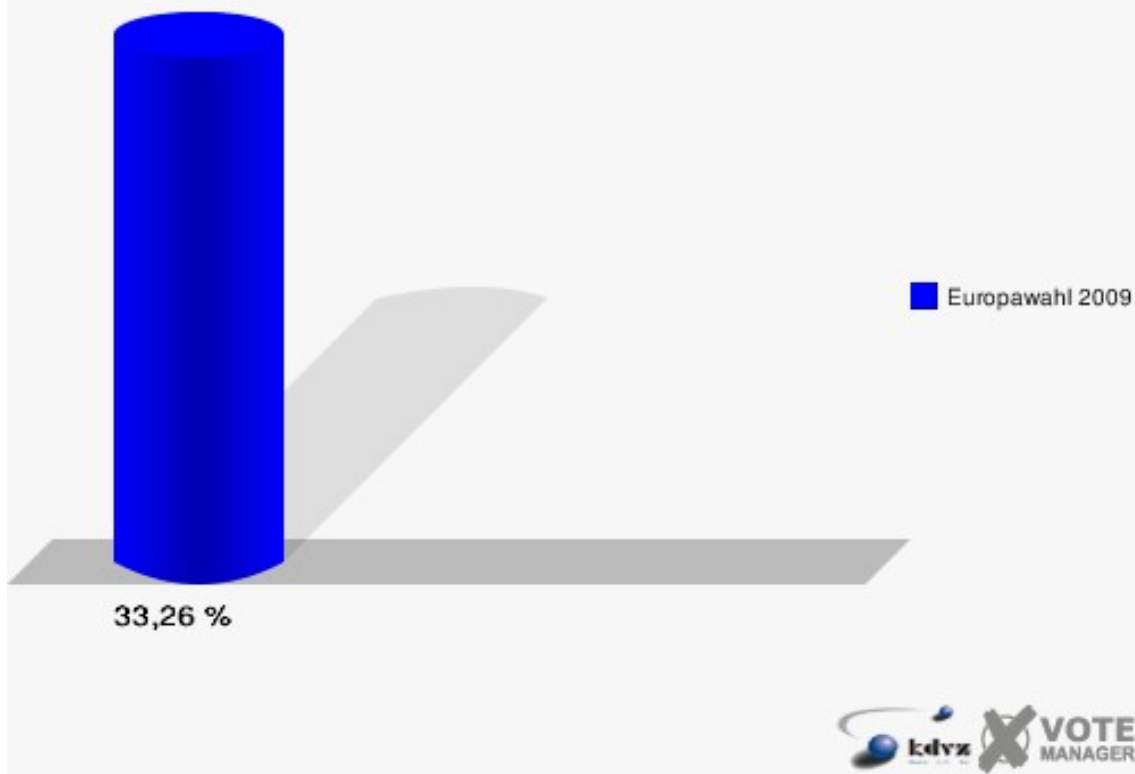
140-Kindergarten Weiershagen

	Anzahl	Prozent
Wahlberechtigte	950	
Wähler/innen	316	33,26 %
ungültige Stimmen	11	3,48 %
gültige Stimmen	305	96,52 %
CDU	90	29,51 %
SPD	96	31,48 %
GRÜNE	34	11,15 %
FDP	49	16,07 %
DIE LINKE	10	3,28 %
REP	3	0,98 %
Die Tierschutzpartei	3	0,98 %
FAMILIE	4	1,31 %
DIE FRAUEN	0	0,00 %
Volksabstimmung	2	0,66 %
PBC	0	0,00 %
ÖDP	0	0,00 %
CM	0	0,00 %
DKP	1	0,33 %
AUFBRUCH	1	0,33 %
PSG	0	0,00 %
BüSo	0	0,00 %
50Plus	1	0,33 %
AUF	0	0,00 %
BP	0	0,00 %
DVU	4	1,31 %
DIE GRAUEN	0	0,00 %
DIE VIOLETTEN	1	0,33 %
EDE	0	0,00 %
FBI	0	0,00 %
FÜR VOLKSENTSCHEIDE	0	0,00 %
FW FREIE WÄHLER	2	0,66 %
Newropeans	0	0,00 %
PIRATEN	2	0,66 %
RRP	0	0,00 %
RENTNER	2	0,66 %

Stadt Wiehl
Europawahl 07.06.2009
140-Kindergarten Weiershagen

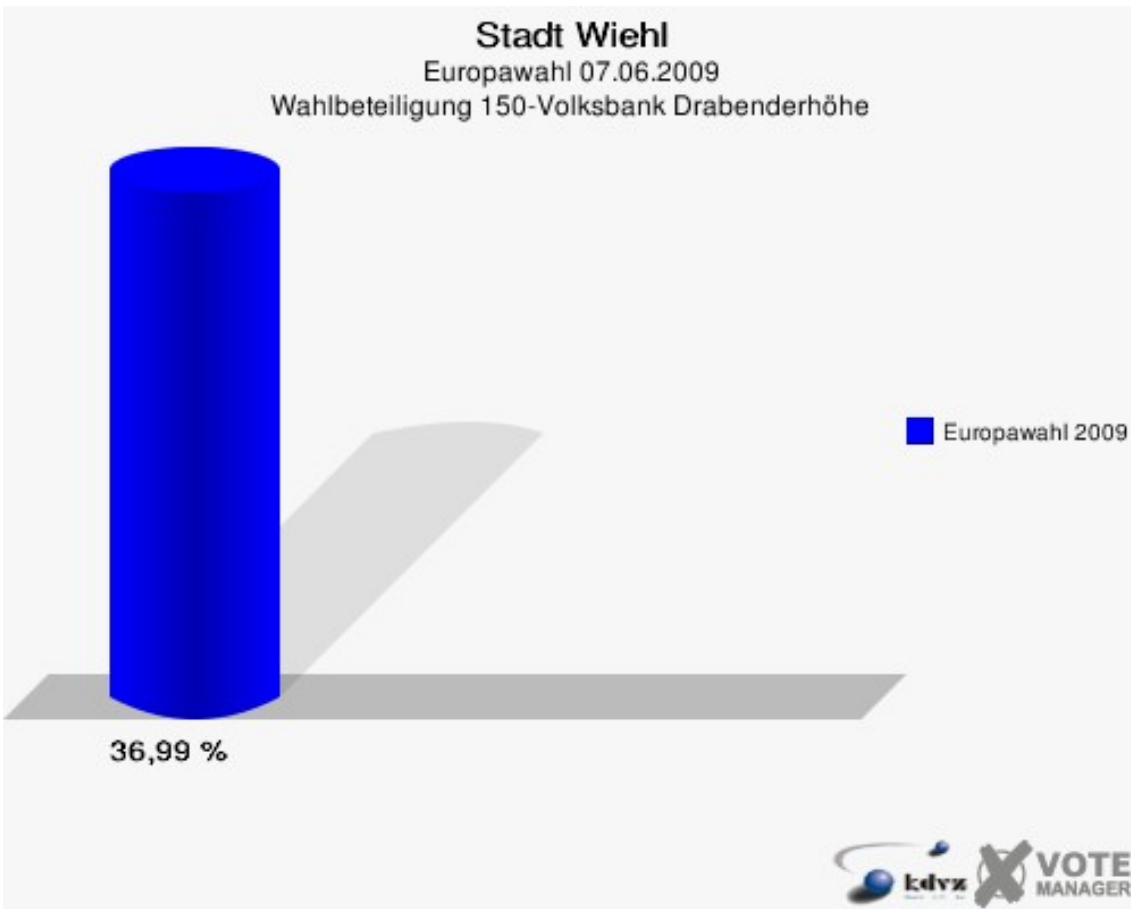
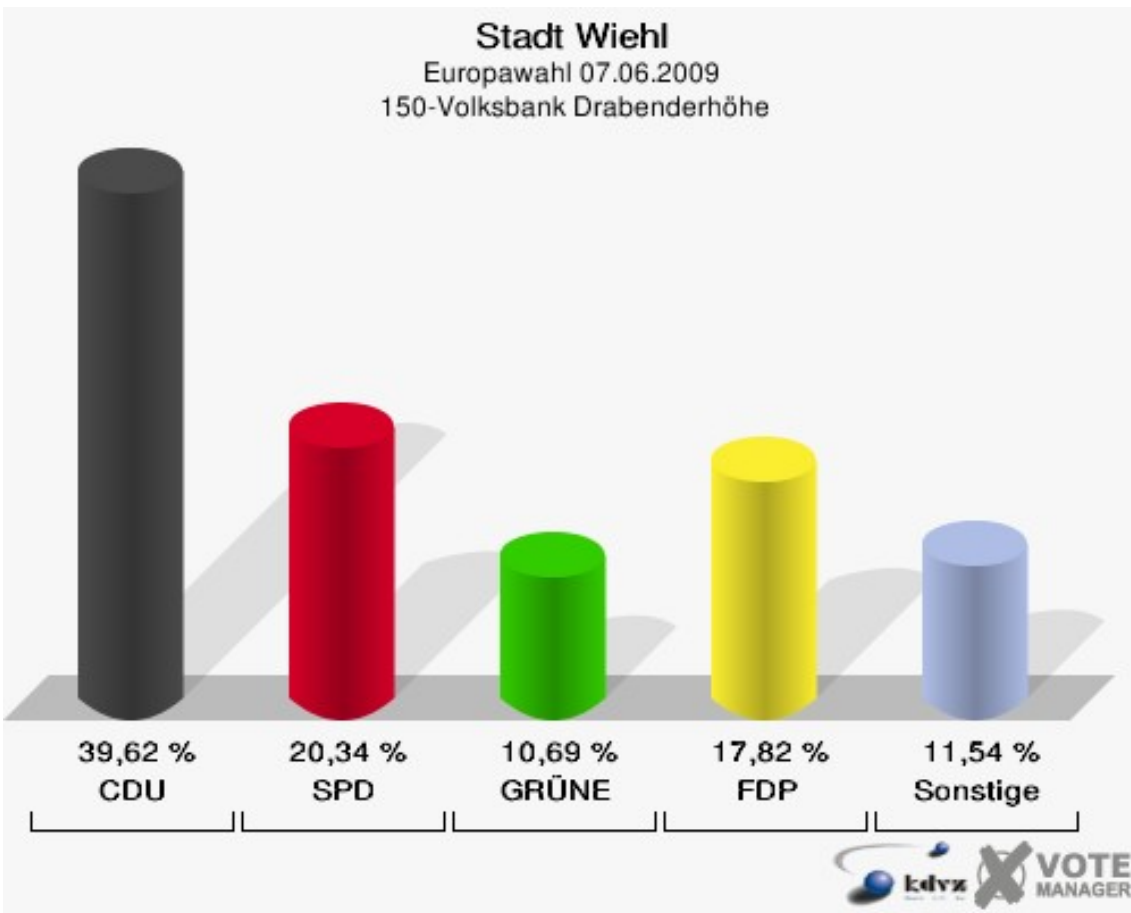


Stadt Wiehl
Europawahl 07.06.2009
Wahlbeteiligung 140-Kindergarten Weiershagen



150-Volksbank Drabenderhöhe

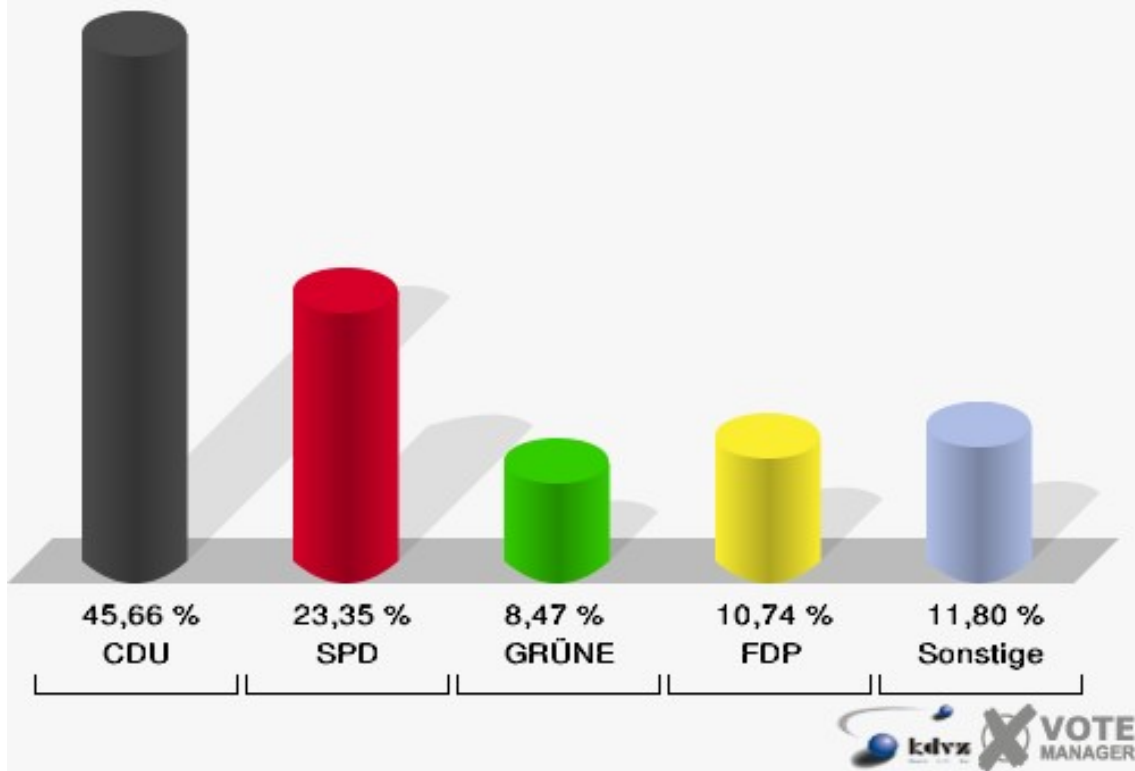
	Anzahl	Prozent
Wahlberechtigte	1.314	
Wähler/innen	486	36,99 %
ungültige Stimmen	9	1,85 %
gültige Stimmen	477	98,15 %
CDU	189	39,62 %
SPD	97	20,34 %
GRÜNE	51	10,69 %
FDP	85	17,82 %
DIE LINKE	16	3,35 %
REP	7	1,47 %
Die Tierschutzpartei	3	0,63 %
FAMILIE	1	0,21 %
DIE FRAUEN	1	0,21 %
Volksabstimmung	0	0,00 %
PBC	4	0,84 %
ÖDP	0	0,00 %
CM	1	0,21 %
DKP	0	0,00 %
AUFBRUCH	0	0,00 %
PSG	0	0,00 %
BüSo	0	0,00 %
50Plus	1	0,21 %
AUF	4	0,84 %
BP	1	0,21 %
DVU	1	0,21 %
DIE GRAUEN	1	0,21 %
DIE VIOLETTEN	3	0,63 %
EDE	0	0,00 %
FBI	2	0,42 %
FÜR VOLKSENTSCHEIDE	1	0,21 %
FW FREIE WÄHLER	1	0,21 %
Newropeans	0	0,00 %
PIRATEN	7	1,47 %
RRP	0	0,00 %
RENTNER	0	0,00 %



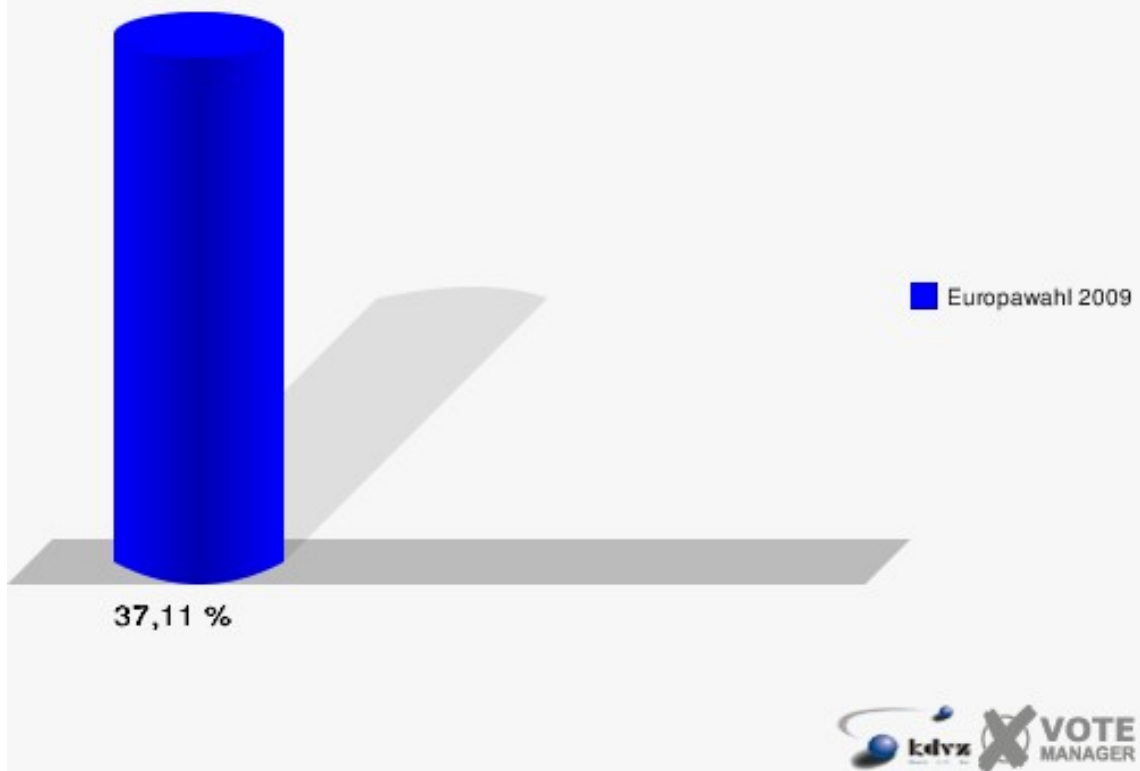
160-Kulturhaus Dabenderhöhe

	Anzahl	Prozent
Wahlberechtigte	1.323	
Wähler/innen	491	37,11 %
ungültige Stimmen	7	1,43 %
gültige Stimmen	484	98,57 %
CDU	221	45,66 %
SPD	113	23,35 %
GRÜNE	41	8,47 %
FDP	52	10,74 %
DIE LINKE	18	3,72 %
REP	6	1,24 %
Die Tierschutzpartei	4	0,83 %
FAMILIE	5	1,03 %
DIE FRAUEN	0	0,00 %
Volksabstimmung	0	0,00 %
PBC	5	1,03 %
ÖDP	1	0,21 %
CM	1	0,21 %
DKP	0	0,00 %
AUFBRUCH	0	0,00 %
PSG	1	0,21 %
BüSo	0	0,00 %
50Plus	0	0,00 %
AUF	3	0,62 %
BP	0	0,00 %
DVU	3	0,62 %
DIE GRAUEN	1	0,21 %
DIE VIOLETTEN	0	0,00 %
EDE	0	0,00 %
FBI	1	0,21 %
FÜR VOLKSENTSCHEIDE	0	0,00 %
FW FREIE WÄHLER	1	0,21 %
Newropeans	0	0,00 %
PIRATEN	3	0,62 %
RRP	1	0,21 %
RENTNER	3	0,62 %

Stadt Wiehl
Europawahl 07.06.2009
160-Kulturhaus Dabenderhöhe

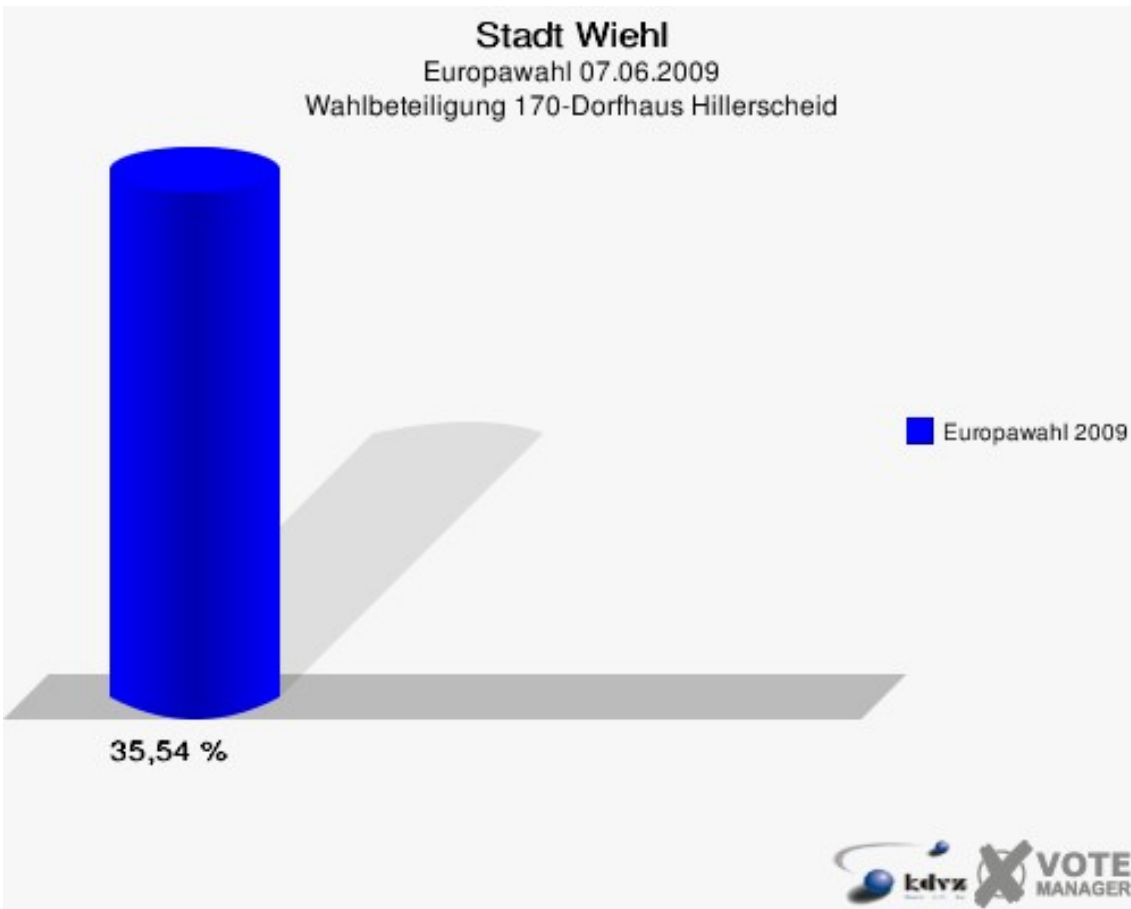
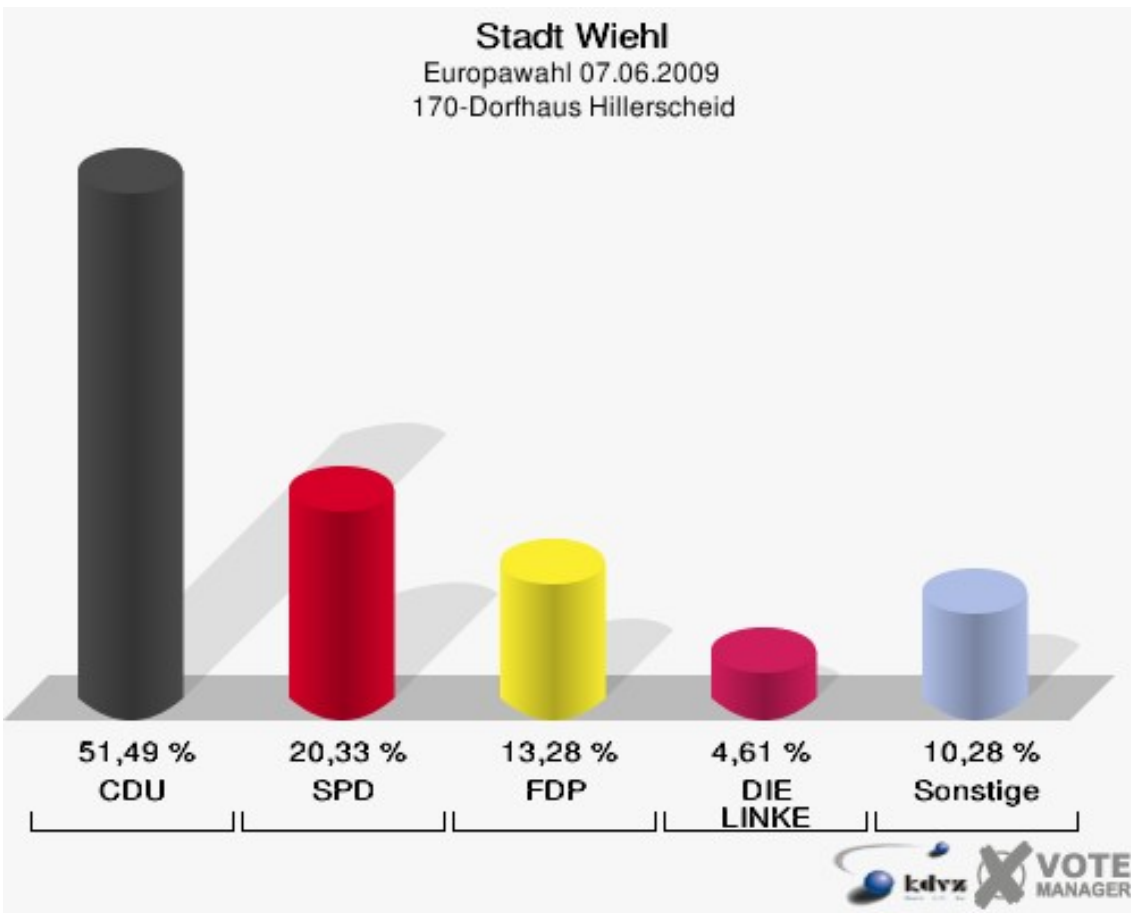


Stadt Wiehl
Europawahl 07.06.2009
Wahlbeteiligung 160-Kulturhaus Dabenderhöhe



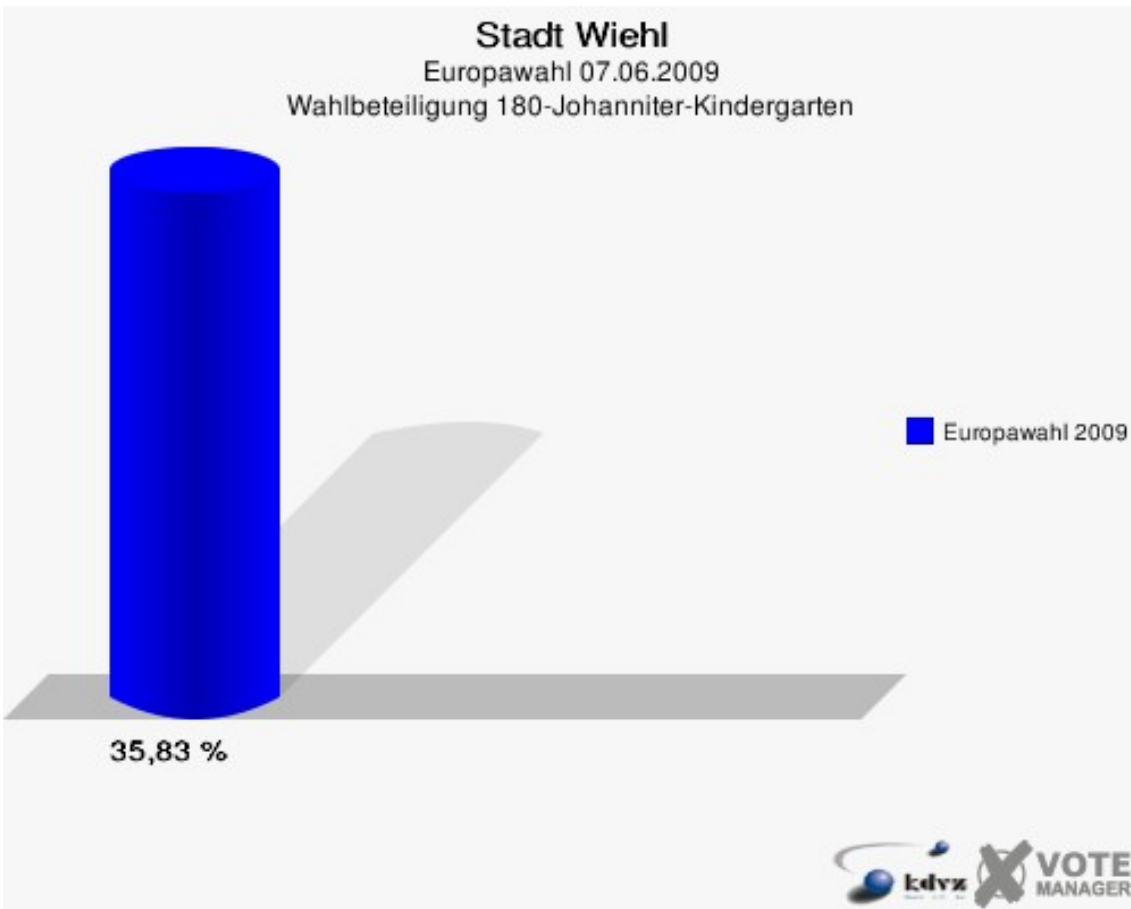
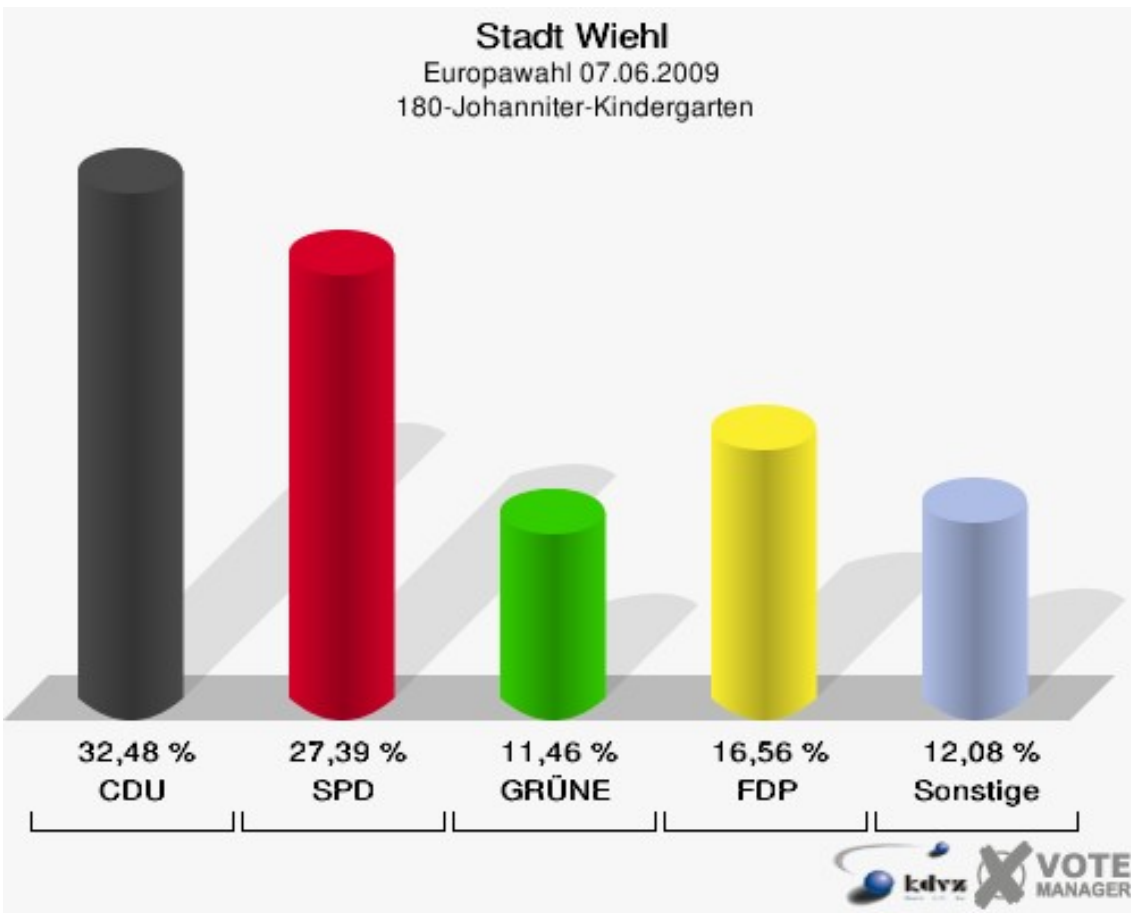
170-Dorfhaus Hillerscheid

	Anzahl	Prozent
Wahlberechtigte	1.058	
Wähler/innen	376	35,54 %
ungültige Stimmen	7	1,86 %
gültige Stimmen	369	98,14 %
CDU	190	51,49 %
SPD	75	20,33 %
GRÜNE	15	4,07 %
FDP	49	13,28 %
DIE LINKE	17	4,61 %
REP	1	0,27 %
Die Tierschutzpartei	3	0,81 %
FAMILIE	3	0,81 %
DIE FRAUEN	2	0,54 %
Volksabstimmung	0	0,00 %
PBC	2	0,54 %
ÖDP	0	0,00 %
CM	1	0,27 %
DKP	0	0,00 %
AUFBRUCH	0	0,00 %
PSG	0	0,00 %
BüSo	0	0,00 %
50Plus	2	0,54 %
AUF	0	0,00 %
BP	0	0,00 %
DVU	1	0,27 %
DIE GRAUEN	0	0,00 %
DIE VIOLETTEN	0	0,00 %
EDE	0	0,00 %
FBI	0	0,00 %
FÜR VOLKSENTSCHEIDE	1	0,27 %
FW FREIE WÄHLER	0	0,00 %
Newropeans	0	0,00 %
PIRATEN	2	0,54 %
RRP	3	0,81 %
RENTNER	2	0,54 %



180-Johanniter-Kindergarten

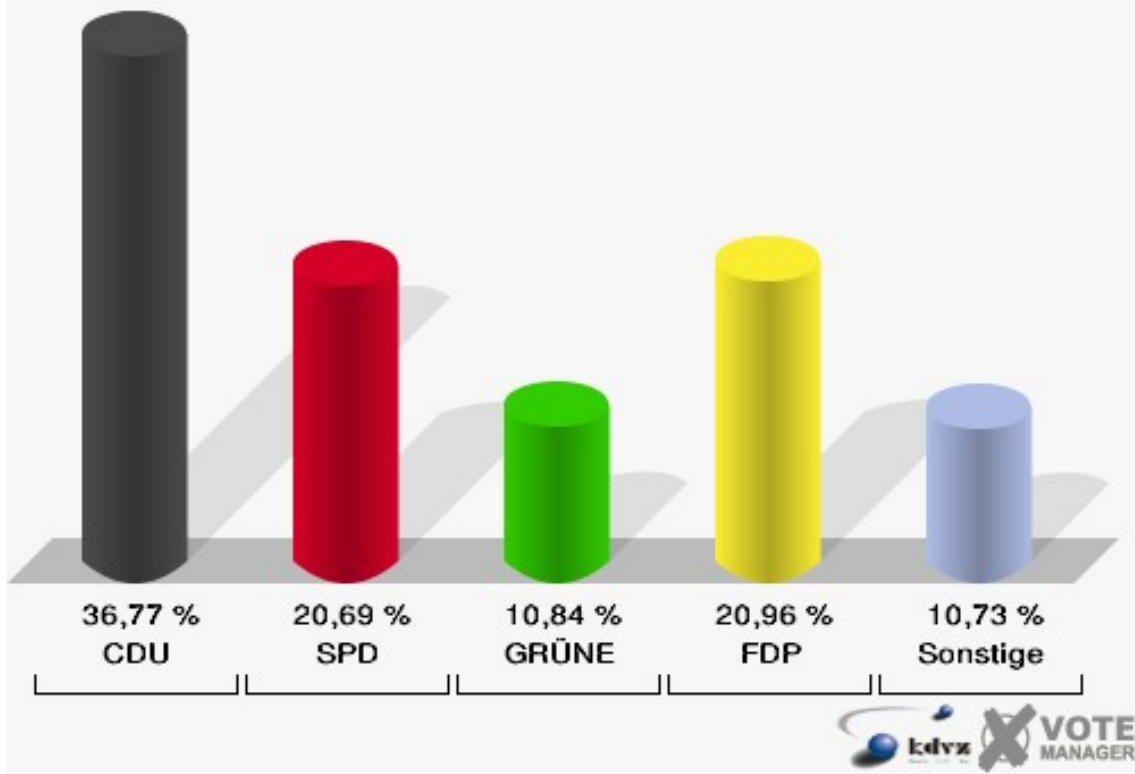
	Anzahl	Prozent
Wahlberechtigte	1.323	
Wähler/innen	474	35,83 %
ungültige Stimmen	3	0,63 %
gültige Stimmen	471	99,37 %
CDU	153	32,48 %
SPD	129	27,39 %
GRÜNE	54	11,46 %
FDP	78	16,56 %
DIE LINKE	24	5,10 %
REP	3	0,64 %
Die Tierschutzpartei	4	0,85 %
FAMILIE	5	1,06 %
DIE FRAUEN	0	0,00 %
Volksabstimmung	1	0,21 %
PBC	4	0,85 %
ÖDP	0	0,00 %
CM	1	0,21 %
DKP	1	0,21 %
AUFBRUCH	1	0,21 %
PSG	0	0,00 %
BüSo	0	0,00 %
50Plus	1	0,21 %
AUF	1	0,21 %
BP	0	0,00 %
DVU	2	0,42 %
DIE GRAUEN	1	0,21 %
DIE VIOLETTEN	0	0,00 %
EDE	0	0,00 %
FBI	0	0,00 %
FÜR VOLKSENTSCHEIDE	0	0,00 %
FW FREIE WÄHLER	1	0,21 %
Newropeans	0	0,00 %
PIRATEN	5	1,06 %
RRP	0	0,00 %
RENTNER	2	0,42 %



01B-Briefwahlbezirk 1

	Anzahl	Prozent
Wähler/innen	1.122	
ungültige Stimmen	15	1,34 %
gültige Stimmen	1.107	98,66 %
CDU	407	36,77 %
SPD	229	20,69 %
GRÜNE	120	10,84 %
FDP	232	20,96 %
DIE LINKE	54	4,88 %
REP	10	0,90 %
Die Tierschutzpartei	6	0,54 %
FAMILIE	6	0,54 %
DIE FRAUEN	1	0,09 %
Volksabstimmung	4	0,36 %
PBC	6	0,54 %
ÖDP	0	0,00 %
CM	2	0,18 %
DKP	1	0,09 %
AUFBRUCH	0	0,00 %
PSG	1	0,09 %
BüSo	0	0,00 %
50Plus	3	0,27 %
AUF	0	0,00 %
BP	1	0,09 %
DVU	2	0,18 %
DIE GRAUEN	2	0,18 %
DIE VIOLETTEN	1	0,09 %
EDE	0	0,00 %
FBI	0	0,00 %
FÜR VOLKSENTSCHEIDE	2	0,18 %
FW FREIE WÄHLER	3	0,27 %
Newropeans	0	0,00 %
PIRATEN	5	0,45 %
RRP	7	0,63 %
RENTNER	2	0,18 %

Stadt Wiehl
Europawahl 07.06.2009
01B-Briefwahlbezirk 1



Übersicht Wahlbezirke

Stadt Wiehl Europawahl 07.06.2009 Zusammenstellung der Ergebnisse nach Wahlbezirken

Wahlbezirk	Wahlberechtigte	Wähler	gültig	CDU	SPD	GRÜNE	FDP	DIE LINKE	REP	Die Tier-schutzpar-tei	FAMILIE	DIE FRAUEN	Volksab-stimmung	PBC	ÖDP	CM	DKP	AUF- BRUCH
010-Seniorenta-gesst. OASE	1.100	421	414	139	101	55	66	16	1	5	1	1	1	3	2	2	0	3
		38,27 %	98,34 %	33,57 %	24,40 %	13,29 %	15,94 %	3,86 %	0,24 %	1,21 %	0,24 %	0,24 %	0,24 %	0,72 %	0,48 %	0,48 %	0,00 %	0,72 %
020-Jugendzen-trum Wiehl	1.323	559	558	210	114	82	92	18	2	3	3	1	3	12	0	0	1	2
		42,25 %	99,82 %	37,63 %	20,43 %	14,70 %	16,49 %	3,23 %	0,36 %	0,54 %	0,54 %	0,18 %	0,54 %	2,15 %	0,00 %	0,00 %	0,18 %	0,36 %
031-Jugendamt	730	282	279	80	72	35	65	5	1	5	0	0	2	0	1	0	2	0
		38,63 %	98,94 %	28,67 %	25,81 %	12,54 %	23,30 %	1,79 %	0,36 %	1,79 %	0,00 %	0,00 %	0,72 %	0,00 %	0,36 %	0,00 %	0,72 %	0,00 %
032-Senioren-zentrum Bethel	503	204	202	68	45	28	33	10	0	0	2	1	0	2	2	1	0	0
		40,56 %	99,02 %	33,66 %	22,28 %	13,86 %	16,34 %	4,95 %	0,00 %	0,00 %	0,99 %	0,50 %	0,00 %	0,99 %	0,99 %	0,50 %	0,00 %	0,00 %
040-Kindergar-ten Wiehl	1.006	349	348	149	74	35	46	13	0	3	3	2	1	4	1	3	0	1
		34,69 %	99,71 %	42,82 %	21,26 %	10,06 %	13,22 %	3,74 %	0,00 %	0,86 %	0,86 %	0,57 %	0,29 %	1,15 %	0,29 %	0,86 %	0,00 %	0,29 %
051-Gymnasium Wiehl	611	262	260	90	59	40	47	5	2	1	1	0	2	3	2	0	0	0
		42,88 %	99,24 %	34,62 %	22,69 %	15,38 %	18,08 %	1,92 %	0,77 %	0,38 %	0,38 %	0,00 %	0,77 %	1,15 %	0,77 %	0,00 %	0,00 %	0,00 %
052-Grund-schule Ober-wiehl	478	175	171	61	38	19	33	8	1	3	2	0	1	0	0	0	0	0
		36,61 %	97,71 %	35,67 %	22,22 %	11,11 %	19,30 %	4,68 %	0,58 %	1,75 %	1,17 %	0,00 %	0,58 %	0,00 %	0,00 %	0,00 %	0,00 %	0,00 %
060-Grund-schule Ober-wiehl	1.305	438	433	168	92	65	53	23	2	2	7	5	0	7	0	1	0	0
		33,56 %	98,86 %	38,80 %	21,25 %	15,01 %	12,24 %	5,31 %	0,46 %	0,46 %	1,62 %	1,15 %	0,00 %	1,62 %	0,00 %	0,23 %	0,00 %	0,00 %
071-Volksbank Oberwiehl	591	235	228	82	58	20	46	9	0	0	2	0	2	0	0	1	0	0
		39,76 %	97,02 %	35,96 %	25,44 %	8,77 %	20,18 %	3,95 %	0,00 %	0,00 %	0,88 %	0,00 %	0,88 %	0,00 %	0,00 %	0,44 %	0,00 %	0,00 %
072-Hotel Deu-bel	634	194	194	69	52	16	28	8	2	0	6	0	0	1	0	1	0	0
		30,60 %	100,00 %	35,57 %	26,80 %	8,25 %	14,43 %	4,12 %	1,03 %	0,00 %	3,09 %	0,00 %	0,00 %	0,52 %	0,00 %	0,52 %	0,00 %	0,00 %
081-Sparkasse Marienhagen	725	270	265	100	77	20	45	7	2	1	2	1	0	0	0	2	1	0
		37,24 %	98,15 %	37,74 %	29,06 %	7,55 %	16,98 %	2,64 %	0,75 %	0,38 %	0,75 %	0,38 %	0,00 %	0,00 %	0,00 %	0,75 %	0,38 %	0,00 %
082-Tennishaus Morkepütz	318	129	128	47	23	23	19	6	2	3	1	0	0	0	0	0	2	0
		40,57 %	99,22 %	36,72 %	17,97 %	17,97 %	14,84 %	4,69 %	1,56 %	2,34 %	0,78 %	0,00 %	0,00 %	0,00 %	0,00 %	0,00 %	1,56 %	0,00 %
090-Gasthof Sonnenhof	960	379	375	148	76	49	45	20	5	5	0	1	0	5	2	1	0	0
		39,48 %	98,94 %	39,47 %	20,27 %	13,07 %	12,00 %	5,33 %	1,33 %	1,33 %	0,00 %	0,27 %	0,00 %	1,33 %	0,53 %	0,27 %	0,00 %	0,00 %
100-Sparkasse Bielstein	1.142	384	384	168	79	39	56	13	7	0	4	0	2	2	0	0	2	0
		33,63 %	100,00 %	43,75 %	20,57 %	10,16 %	14,58 %	3,39 %	1,82 %	0,00 %	1,04 %	0,00 %	0,52 %	0,52 %	0,00 %	0,00 %	0,52 %	0,00 %
110-Volksbank Bielstein	994	327	323	116	83	42	40	16	3	3	2	0	1	5	1	1	0	0
		32,90 %	98,78 %	35,91 %	25,70 %	13,00 %	12,38 %	4,95 %	0,93 %	0,93 %	0,62 %	0,00 %	0,31 %	1,55 %	0,31 %	0,31 %	0,00 %	0,00 %
120-J.-Kirch-ner-Kindergar-ten	968	336	333	125	89	38	42	20	0	4	1	2	0	2	0	0	1	0
		34,71 %	99,11 %	37,54 %	26,73 %	11,41 %	12,61 %	6,01 %	0,00 %	1,20 %	0,30 %	0,60 %	0,00 %	0,60 %	0,00 %	0,00 %	0,30 %	0,00 %

Wahlbezirk	Wahlberechtigte	Wähler	gültig	CDU	SPD	GRÜNE	FDP	DIE LINKE	REP	Die Tier-schutzpar-tei	FAMILIE	DIE FRAUEN	Volksab-stimmung	PBC	ÖDP	CM	DKP	AUF-BRUCH
131-Gasth.Ober-bantenberger Hof	735	265	261	104	65	22	41	12	0	2	1	0	0	0	0	0	0	0
		36,05 %	98,49 %	39,85 %	24,90 %	8,43 %	15,71 %	4,60 %	0,00 %	0,77 %	0,38 %	0,00 %	0,00 %	0,00 %	0,00 %	0,00 %	0,00 %	0,00 %
132-Sparkasse Bomig	361	150	149	43	49	12	26	8	2	0	1	0	1	0	0	0	0	1
		41,55 %	99,33 %	28,86 %	32,89 %	8,05 %	17,45 %	5,37 %	1,34 %	0,00 %	0,67 %	0,00 %	0,67 %	0,00 %	0,00 %	0,00 %	0,00 %	0,67 %
140-Kindergarten Weiersha-gen	950	316	305	90	96	34	49	10	3	3	4	0	2	0	0	0	0	1
		33,26 %	96,52 %	29,51 %	31,48 %	11,15 %	16,07 %	3,28 %	0,98 %	0,98 %	1,31 %	0,00 %	0,66 %	0,00 %	0,00 %	0,00 %	0,00 %	0,33 %
150-Volksbank Drabenderhöhe	1.314	486	477	189	97	51	85	16	7	3	1	1	0	4	0	1	0	0
		36,99 %	98,15 %	39,62 %	20,34 %	10,69 %	17,82 %	3,35 %	1,47 %	0,63 %	0,21 %	0,21 %	0,00 %	0,84 %	0,00 %	0,21 %	0,00 %	0,00 %
160-Kulturhaus Dabenderhöhe	1.323	491	484	221	113	41	52	18	6	4	5	0	0	5	1	1	1	0
		37,11 %	98,57 %	45,66 %	23,35 %	8,47 %	10,74 %	3,72 %	1,24 %	0,83 %	1,03 %	0,00 %	0,00 %	1,03 %	0,21 %	0,21 %	0,00 %	0,00 %
170-Dorfhaus Hillerscheid	1.058	376	369	190	75	15	49	17	1	3	3	2	0	2	0	1	0	0
		35,54 %	98,14 %	51,49 %	20,33 %	4,07 %	13,28 %	4,61 %	0,27 %	0,81 %	0,81 %	0,54 %	0,00 %	0,54 %	0,00 %	0,27 %	0,00 %	0,00 %
180-Johanni-ter-Kindergarten	1.323	474	471	153	129	54	78	24	3	4	5	0	1	4	0	1	1	1
		35,83 %	99,37 %	32,48 %	27,39 %	11,46 %	16,56 %	5,10 %	0,64 %	0,85 %	1,06 %	0,00 %	0,21 %	0,85 %	0,00 %	0,21 %	0,21 %	0,21 %
01B-Briefwahl-bezirk 1	0	1.122	1.107	407	229	120	232	54	10	6	6	1	4	6	0	2	1	0
			98,66 %	36,77 %	20,69 %	10,84 %	20,96 %	4,88 %	0,90 %	0,54 %	0,54 %	0,09 %	0,36 %	0,54 %	0,00 %	0,18 %	0,09 %	0,00 %
Stadt Wiehl	20.452	8.624	8.518	3.217	1.985	955	1.368	356	62	63	63	18	23	67	12	19	13	8
		42,17 %	98,77 %	37,77 %	23,30 %	11,21 %	16,06 %	4,18 %	0,73 %	0,74 %	0,74 %	0,21 %	0,27 %	0,79 %	0,14 %	0,22 %	0,15 %	0,09 %

























Wahlbezirk	PSG	BüSo	50Plus	AUF	BP	DVU	DIE GRAUEN	DIE VIO- LETTEN	EDE	FBI	FÜR VOL- KSEN- TSCHIED	FW FREIE WÄHLER	Newropeans	PIRATEN	RRP	RENTNER
010-Seniorenta- gesst. OASE	0	0	2	3	0	3	1	0	0	0	1	1	0	4	1	2
	0,00 %	0,00 %	0,48 %	0,72 %	0,00 %	0,72 %	0,24 %	0,00 %	0,00 %	0,00 %	0,24 %	0,24 %	0,00 %	0,97 %	0,24 %	0,48 %
020-Jugendzen- trum Wiehl	0	0	1	2	2	1	0	0	0	0	4	0	0	3	1	1
	0,00 %	0,00 %	0,18 %	0,36 %	0,36 %	0,18 %	0,00 %	0,00 %	0,00 %	0,00 %	0,72 %	0,00 %	0,00 %	0,54 %	0,18 %	0,18 %
031-Jugendamt	0	0	1	0	0	2	0	2	0	0	0	0	0	1	0	5
	0,00 %	0,00 %	0,36 %	0,00 %	0,00 %	0,72 %	0,00 %	0,72 %	0,00 %	0,00 %	0,00 %	0,00 %	0,00 %	0,36 %	0,00 %	1,79 %
032-Seniorenen- trum Bethel	0	0	1	0	0	2	1	0	0	0	0	0	0	5	0	1
	0,00 %	0,00 %	0,50 %	0,00 %	0,00 %	0,99 %	0,50 %	0,00 %	0,00 %	0,00 %	0,00 %	0,00 %	0,00 %	2,48 %	0,00 %	0,50 %
040-Kindergarten Wiehl	0	0	0	0	0	3	0	0	0	0	1	2	0	3	1	3
	0,00 %	0,00 %	0,00 %	0,00 %	0,00 %	0,86 %	0,00 %	0,00 %	0,00 %	0,00 %	0,29 %	0,57 %	0,00 %	0,86 %	0,29 %	0,86 %
051-Gymnasium Wiehl	0	0	1	0	1	0	0	0	0	1	1	2	0	2	0	0
	0,00 %	0,00 %	0,38 %	0,00 %	0,38 %	0,00 %	0,00 %	0,00 %	0,00 %	0,38 %	0,38 %	0,77 %	0,00 %	0,77 %	0,00 %	0,00 %
052-Grundschule Oberwiehl	0	0	0	1	0	0	0	0	0	0	0	0	0	2	0	2
	0,00 %	0,00 %	0,00 %	0,58 %	0,00 %	0,00 %	0,00 %	0,00 %	0,00 %	0,00 %	0,00 %	0,00 %	0,00 %	1,17 %	0,00 %	1,17 %
060-Grundschule Oberwiehl	1	0	0	0	1	2	0	0	0	0	0	0	0	2	1	1
	0,23 %	0,00 %	0,00 %	0,00 %	0,23 %	0,46 %	0,00 %	0,00 %	0,00 %	0,00 %	0,00 %	0,00 %	0,00 %	0,46 %	0,23 %	0,23 %
071-Volksbank Oberwiehl	0	0	2	1	0	0	0	1	1	0	0	0	0	2	1	0
	0,00 %	0,00 %	0,88 %	0,44 %	0,00 %	0,00 %	0,00 %	0,44 %	0,44 %	0,00 %	0,00 %	0,00 %	0,00 %	0,88 %	0,44 %	0,00 %
072-Hotel Deubel	0	0	0	0	0	4	1	1	0	0	0	0	0	4	0	1
	0,00 %	0,00 %	0,00 %	0,00 %	0,00 %	2,06 %	0,52 %	0,52 %	0,00 %	0,00 %	0,00 %	0,00 %	0,00 %	2,06 %	0,00 %	0,52 %
081-Sparkasse Marienhagen	0	0	0	0	0	0	0	1	0	0	0	1	0	3	0	2
	0,00 %	0,00 %	0,00 %	0,00 %	0,00 %	0,00 %	0,00 %	0,38 %	0,00 %	0,00 %	0,00 %	0,38 %	0,00 %	1,13 %	0,00 %	0,75 %
082-Tennishaus Morkeputz	0	0	0	0	0	0	0	0	0	1	0	0	0	1	0	0
	0,00 %	0,00 %	0,00 %	0,00 %	0,00 %	0,00 %	0,00 %	0,00 %	0,00 %	0,78 %	0,00 %	0,00 %	0,00 %	0,78 %	0,00 %	0,00 %
090-Gasthof Son- nenhof	1	0	0	0	1	1	1	1	0	0	2	3	0	1	2	5
	0,27 %	0,00 %	0,00 %	0,00 %	0,27 %	0,27 %	0,27 %	0,27 %	0,00 %	0,00 %	0,53 %	0,80 %	0,00 %	0,27 %	0,53 %	1,33 %
100-Sparkasse Bielstein	1	0	0	2	0	0	2	0	0	0	0	0	0	3	1	3
	0,26 %	0,00 %	0,00 %	0,52 %	0,00 %	0,00 %	0,52 %	0,00 %	0,00 %	0,00 %	0,00 %	0,00 %	0,00 %	0,78 %	0,26 %	0,78 %
110-Volksbank Bielstein	0	0	0	4	0	0	1	0	0	0	0	1	0	2	0	2
	0,00 %	0,00 %	0,00 %	1,24 %	0,00 %	0,00 %	0,31 %	0,00 %	0,00 %	0,00 %	0,00 %	0,31 %	0,00 %	0,62 %	0,00 %	0,62 %
120-J.-Kirch- ner-Kindergarten	0	0	0	0	0	1	1	0	0	1	0	0	0	2	0	4
	0,00 %	0,00 %	0,00 %	0,00 %	0,00 %	0,30 %	0,30 %	0,00 %	0,00 %	0,30 %	0,00 %	0,00 %	0,00 %	0,60 %	0,00 %	1,20 %
131-Gasth.Ober- bantenberger Hof	0	0	0	0	0	7	1	0	0	0	0	0	0	1	2	3
	0,00 %	0,00 %	0,00 %	0,00 %	0,00 %	2,68 %	0,38 %	0,00 %	0,00 %	0,00 %	0,00 %	0,00 %	0,00 %	0,38 %	0,77 %	1,15 %
132-Sparkasse Bomig	0	1	0	0	0	0	0	0	0	1	1	0	0	0	0	3
	0,00 %	0,67 %	0,00 %	0,00 %	0,00 %	0,00 %	0,00 %	0,00 %	0,00 %	0,67 %	0,67 %	0,00 %	0,00 %	0,00 %	0,00 %	2,01 %
140-Kindergarten Weershagen	0	0	1	0	0	4	0	1	0	0	0	2	0	2	0	2
	0,00 %	0,00 %	0,33 %	0,00 %	0,00 %	1,31 %	0,00 %	0,33 %	0,00 %	0,00 %	0,00 %	0,66 %	0,00 %	0,66 %	0,00 %	0,66 %

Wahlbezirk	PSG	BüSo	50Plus	AUF	BP	DVU	DIE GRAUEN	DIE VIO- LETTEN	EDE	FBI	FÜR VOL- KSEN- TSCHEIDE	FW FREIE WÄHLER	Newropeans	PIRATEN	RRP	RENTNER
150-Volksbank Drabenderhöhe	0	0	1	4	1	1	1	3	0	2	1	1	0	7	0	0
	0,00 %	0,00 %	0,21 %	0,84 %	0,21 %	0,21 %	0,21 %	0,63 %	0,00 %	0,42 %	0,21 %	0,21 %	0,00 %	1,47 %	0,00 %	0,00 %
160-Kulturhaus Dabenderhöhe	1	0	0	3	0	3	1	0	0	1	0	1	0	3	1	3
	0,21 %	0,00 %	0,00 %	0,62 %	0,00 %	0,62 %	0,21 %	0,00 %	0,00 %	0,21 %	0,00 %	0,21 %	0,00 %	0,62 %	0,21 %	0,62 %
170-Dorfhaus Hil- lerscheid	0	0	2	0	0	1	0	0	0	0	1	0	0	2	3	2
	0,00 %	0,00 %	0,54 %	0,00 %	0,00 %	0,27 %	0,00 %	0,00 %	0,00 %	0,00 %	0,27 %	0,00 %	0,00 %	0,54 %	0,81 %	0,54 %
180-Johanni- ter-Kindergarten	0	0	1	1	0	2	1	0	0	0	0	1	0	5	0	2
	0,00 %	0,00 %	0,21 %	0,21 %	0,00 %	0,42 %	0,21 %	0,00 %	0,00 %	0,00 %	0,00 %	0,21 %	0,00 %	1,06 %	0,00 %	0,42 %
01B-Briefwahlbe- zirk 1	1	0	3	0	1	2	2	1	0	0	2	3	0	5	7	2
	0,09 %	0,00 %	0,27 %	0,00 %	0,09 %	0,18 %	0,18 %	0,09 %	0,00 %	0,00 %	0,18 %	0,27 %	0,00 %	0,45 %	0,63 %	0,18 %
Stadt Wiehl	5	1	16	21	7	39	14	11	1	7	14	18	0	65	21	49
	0,06 %	0,01 %	0,19 %	0,25 %	0,08 %	0,46 %	0,16 %	0,13 %	0,01 %	0,08 %	0,16 %	0,21 %	0,00 %	0,76 %	0,25 %	0,58 %

























Stadt Wiehl
Europawahl 07.06.2009
CDU, Ergebnis
Wahlbezirk-Übersicht

170-Dorfhaus Hillerscheid	51,49 %	
160-Kulturhaus Dabenderhöhe	45,66 %	
100-Sparkasse Bielstein	43,75 %	
040-Kindergarten Wiehl	42,82 %	
131-Gasth.Oberbantenberger Hof	39,85 %	
150-Volksbank Drabenderhöhe	39,62 %	
090-Gasthof Sonnenhof	39,47 %	
060-Grundschule Oberwiehl	38,80 %	
081-Sparkasse Marienhagen	37,74 %	
020-Jugendzentrum Wiehl	37,63 %	
120-J.-Kirchner-Kindergarten	37,54 %	
01B-Briefwahlbezirk 1	36,77 %	
082-Tennishaus Morkeputz	36,72 %	
071-Volksbank Oberwiehl	35,96 %	
110-Volksbank Bielstein	35,91 %	
052-Grundschule Oberwiehl	35,67 %	
072-Hotel Deubel	35,57 %	
051-Gymnasium Wiehl	34,62 %	
032-Seniorenzentrum Bethel	33,66 %	
010-Seniorentagesst. OASe	33,57 %	
180-Johanniter-Kindergarten	32,48 %	
140-Kindergarten Weiershagen	29,51 %	
132-Sparkasse Bomig	28,86 %	
031-Jugendamt	28,67 %	
























Stadt Wiehl
Europawahl 07.06.2009
SPD, Ergebnis
Wahlbezirk-Übersicht

132-Sparkasse Bomig	32,89 %	
140-Kindergarten Weiershagen	31,48 %	
081-Sparkasse Marienhagen	29,06 %	
180-Johanniter-Kindergarten	27,39 %	
072-Hotel Deubel	26,80 %	
120-J.-Kirchner-Kindergarten	26,73 %	
031-Jugendamt	25,81 %	
110-Volksbank Bielstein	25,70 %	
071-Volksbank Oberwiehl	25,44 %	
131-Gasth.Oberbantenberger Hof	24,90 %	
010-Seniorentagesst. OASe	24,40 %	
160-Kulturhaus Dabenderhöhe	23,35 %	
051-Gymnasium Wiehl	22,69 %	
032-Seniorenzentrum Bethel	22,28 %	
052-Grundschule Oberwiehl	22,22 %	
040-Kindergarten Wiehl	21,26 %	
060-Grundschule Oberwiehl	21,25 %	
01B-Briefwahlbezirk 1	20,69 %	
100-Sparkasse Bielstein	20,57 %	
020-Jugendzentrum Wiehl	20,43 %	
150-Volksbank Drabenderhöhe	20,34 %	
170-Dorfhaus Hillerscheid	20,33 %	
090-Gasthof Sonnenhof	20,27 %	
082-Tennisclub Morkeputz	17,97 %	

Stadt Wiehl
Europawahl 07.06.2009
GRÜNE, Ergebnis
Wahlbezirk-Übersicht

082-Tennishaus Morkepütz	17,97 %	
051-Gymnasium Wiehl	15,38 %	
060-Grundschule Oberwiehl	15,01 %	
020-Jugendzentrum Wiehl	14,70 %	
032-Seniorenzentrum Bethel	13,86 %	
010-Seniorentagesst. OASe	13,29 %	
090-Gasthof Sonnenhof	13,07 %	
110-Volksbank Bielstein	13,00 %	
031-Jugendamt	12,54 %	
180-Johanniter-Kindergarten	11,46 %	
120-J.-Kirchner-Kindergarten	11,41 %	
140-Kindergarten Weiershagen	11,15 %	
052-Grundschule Oberwiehl	11,11 %	
01B-Briefwahlbezirk 1	10,84 %	
150-Volksbank Drabenderhöhe	10,69 %	
100-Sparkasse Bielstein	10,16 %	
040-Kindergarten Wiehl	10,06 %	
071-Volksbank Oberwiehl	8,77 %	
160-Kulturhaus Dabenderhöhe	8,47 %	
131-Gasth.Oberbantenberger Hof	8,43 %	
072-Hotel Deubel	8,25 %	
132-Sparkasse Bomig	8,05 %	
081-Sparkasse Marienhagen	7,55 %	
170-Dorfhaus Hillerscheid	4,07 %	

Stadt Wiehl
Europawahl 07.06.2009
FDP, Ergebnis
Wahlbezirk-Übersicht

031-Jugendamt	23,30 %	
01B-Briefwahlbezirk 1	20,96 %	
071-Volksbank Oberwiehl	20,18 %	
052-Grundschule Oberwiehl	19,30 %	
051-Gymnasium Wiehl	18,08 %	
150-Volksbank Drabenderhöhe	17,82 %	
132-Sparkasse Bomig	17,45 %	
081-Sparkasse Marienhagen	16,98 %	
180-Johanniter-Kindergarten	16,56 %	
020-Jugendzentrum Wiehl	16,49 %	
032-Seniorenzentrum Bethel	16,34 %	
140-Kindergarten Weiershagen	16,07 %	
010-Seniorentagesst. OASe	15,94 %	
131-Gasth.Oberbantenberger Hof	15,71 %	
082-Tennisclub Morkepütz	14,84 %	
100-Sparkasse Bielstein	14,58 %	
072-Hotel Deubel	14,43 %	
170-Dorfhaus Hillerscheid	13,28 %	
040-Kindergarten Wiehl	13,22 %	
120-J.-Kirchner-Kindergarten	12,61 %	
110-Volksbank Bielstein	12,38 %	
060-Grundschule Oberwiehl	12,24 %	
090-Gasthof Sonnenhof	12,00 %	
160-Kulturhaus Dabenderhöhe	10,74 %	