

Wahlbuch  
Europawahl  
26.05.2019  
Stadt Heimbach  
Herausgegeben am 26.05.2019

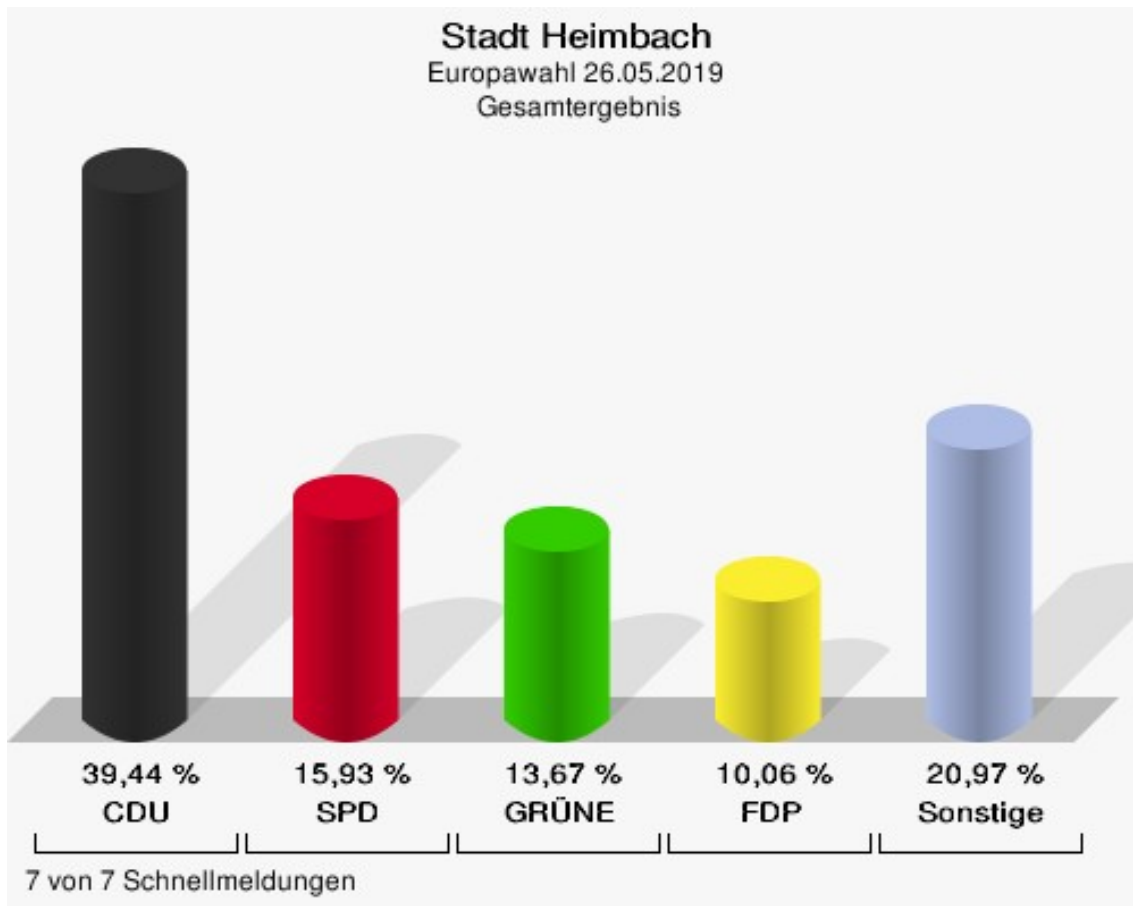
# Inhaltsverzeichnis

Europawahl	1
Stadt Heimbach	1
Stadtteile	8
Blens	8
Hasenfeld	14
Hausen	20
Heimbach	26
Hergarten/Düttling	32
Vlatten	38
Übersicht Stadtteile	44
Wahlbezirke	50
Blens	50
Hasenfeld	55
Hausen	60
Heimbach	65
Hergarten	70
Vlatten	75
Briefwahlbezirk	80
Übersicht Wahlbezirke	85

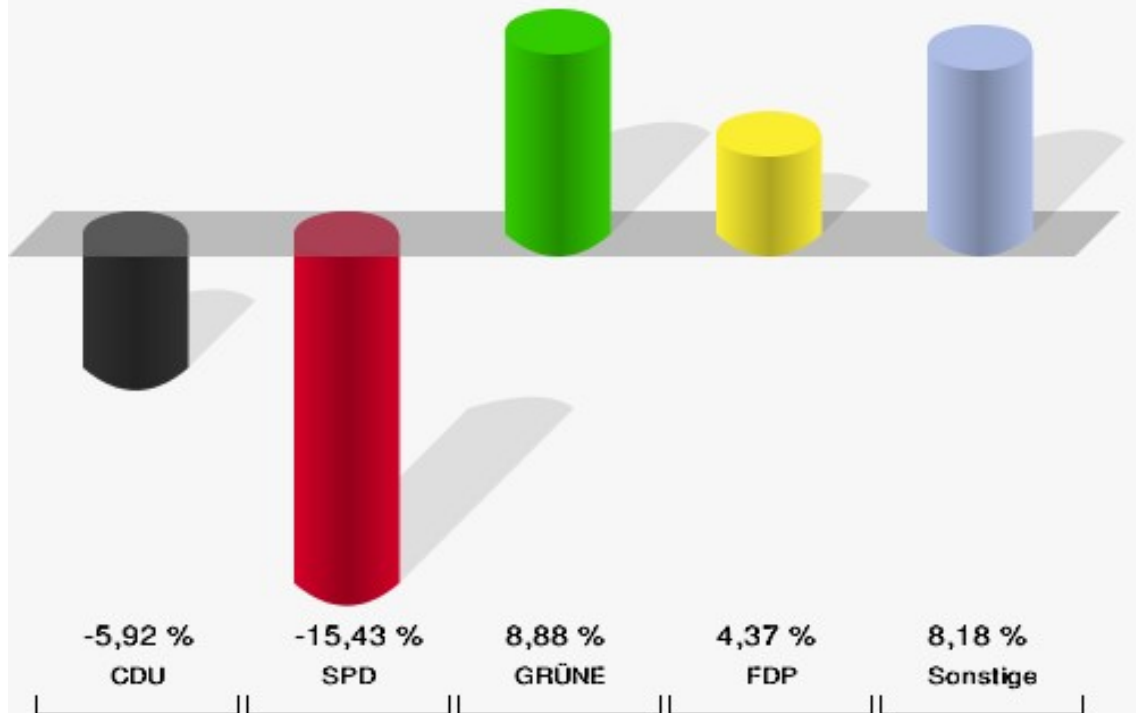
# Europawahl Stadt Heimbach

	Anzahl	Prozent
Wahlberechtigte	3.526	
Wähler/innen	2.256	63,98 %
ungültige Stimmen	40	1,77 %
gültige Stimmen	2.216	98,23 %
CDU	874	39,44 %
SPD	353	15,93 %
GRÜNE	303	13,67 %
AfD	203	9,16 %
DIE LINKE	78	3,52 %
FDP	223	10,06 %
PIRATEN	16	0,72 %
Tierschutzpartei	31	1,40 %
NPD	2	0,09 %
Die PARTEI	27	1,22 %
FAMILIE	19	0,86 %
FREIE WÄHLER	17	0,77 %
Volksabstimmung	5	0,23 %
ÖDP	7	0,32 %
DKP	0	0,00 %
MLPD	1	0,05 %
BP	3	0,14 %
SGP	0	0,00 %
TIERSCHUTZ hier!	3	0,14 %
Tierschutzallianz	6	0,27 %
Bündnis C	3	0,14 %
BIG	0	0,00 %
BGE	1	0,05 %
DIE DIREKTE!	1	0,05 %
Demokratie in Europa - DiEM25	5	0,23 %
III. Weg	0	0,00 %
Die Grauen	3	0,14 %
DIE RECHTE	1	0,05 %
Die Violetten	2	0,09 %
LIEBE	1	0,05 %
DIE FRAUEN	1	0,05 %
Graue Panther	7	0,32 %
LKR - Bernd Lucke und die Liberal-Konservativen Reformer	0	0,00 %

	Anzahl	Prozent
MENSCHLICHE WELT	2	0,09 %
NL	0	0,00 %
ÖkoLinX	1	0,05 %
Die Humanisten	2	0,09 %
PARTEI FÜR DIE TIERE	4	0,18 %
Gesundheitsforschung	2	0,09 %
Volt	9	0,41 %



**Stadt Heimbach**  
Europawahl 2019 - Europawahl 2014  
Gewinne und Verluste Gesamtergebnis



7 von 7 Schnellmeldungen

Stadt Heimbach  
Europawahl 26.05.2019  
Gewinne und Verluste Gesamtergebnis

	Europawahl 26.05.2019	Europawahl 25.05.2014		Wahl zum Deut- schen Bundestag 24.09.2017		Landtagswahl 14.05.2017	
		Ergebnis	Gewinne und Ver- luste	Ergebnis	Gewinne und Ver- luste	Ergebnis	Gewinne und Ver- luste
Wahlberechtigte	3.526	3.558	-32	3.506	+20	3.517	+9
Wähler	2.256	2.396	-140	2.690	-434	2.391	-135
	63,98 %	67,34 %	-3,36 %	76,73 %	-12,74 %	67,98 %	-4,00 %
gültige Stimmen	2.216	2.337	-121	2.660	-444	2.352	-136
	98,23 %	97,54 %	+0,69 %	98,88 %	-0,66 %	98,37 %	-0,14 %
CDU	874	1.060	-186	1.091	-217	1.009	-135
	39,44 %	45,36 %	-5,92 %	41,02 %	-1,58 %	42,90 %	-3,46 %
SPD	353	733	-380	621	-268	599	-246
	15,93 %	31,36 %	-15,43 %	23,35 %	-7,42 %	25,47 %	-9,54 %
GRÜNE	303	112	+191	145	+158	107	+196
	13,67 %	4,79 %	+8,88 %	5,45 %	+8,22 %	4,55 %	+9,12 %
AfD	203	90	+113	209	-6	147	+56
	9,16 %	3,85 %	+5,31 %	7,86 %	+1,30 %	6,25 %	+2,91 %
DIE LINKE	78	79	-1	141	-63	81	-3
	3,52 %	3,38 %	+0,14 %	5,30 %	-1,78 %	3,44 %	+0,08 %
FDP	223	133	+90	377	-154	339	-116
	10,06 %	5,69 %	+4,37 %	14,17 %	-4,11 %	14,41 %	-4,35 %
PIRATEN	16	24	-8	12	+4	18	-2
	0,72 %	1,03 %	-0,31 %	0,45 %	+0,27 %	0,77 %	-0,05 %
Tierschutzpartei	31	30	+1	26	+5	23	+8
	1,40 %	1,28 %	+0,12 %	0,98 %	+0,42 %	0,98 %	+0,42 %
NPD	2	11	-9	6	-4	5	-3
	0,09 %	0,47 %	-0,38 %	0,23 %	-0,14 %	0,21 %	-0,12 %
Die PARTEI	27	11	+16	14	+13	4	+23
	1,22 %	0,47 %	+0,75 %	0,53 %	+0,69 %	0,17 %	+1,05 %
FAMILIE	19	11	+8	0	+19	0	+19
	0,86 %	0,47 %	+0,39 %	0,00 %	+0,86 %	0,00 %	+0,86 %
FREIE WÄHLER	17	14	+3	5	+12	0	+17
	0,77 %	0,60 %	+0,17 %	0,19 %	+0,58 %	0,00 %	+0,77 %
Volksabstimmung	5	4	+1	4	+1	1	+4
	0,23 %	0,17 %	+0,06 %	0,15 %	+0,08 %	0,04 %	+0,19 %
ÖDP	7	2	+5	4	+3	1	+6
	0,32 %	0,09 %	+0,23 %	0,15 %	+0,17 %	0,04 %	+0,28 %
DKP	0	1	-1	0	+0	0	+0

	Europawahl 26.05.2019	Europawahl 25.05.2014		Wahl zum Deut- schen Bundestag 24.09.2017		Landtagswahl 14.05.2017	
		Ergebnis	Gewinne und Ver- luste	Ergebnis	Gewinne und Ver- luste	Ergebnis	Gewinne und Ver- luste
	0,00 %	0,04 %	-0,04 %	0,00 %	+0,00 %	0,00 %	+0,00 %
MLPD	1	0	+1	0	+1	0	+1
	0,05 %	0,00 %	+0,05 %	0,00 %	+0,05 %	0,00 %	+0,05 %
BP	3	4	-1	0	+3	0	+3
	0,14 %	0,17 %	-0,03 %	0,00 %	+0,14 %	0,00 %	+0,14 %
SGP	0	0	+0	0	+0	0	+0
	0,00 %	0,00 %	+0,00 %	0,00 %	+0,00 %	0,00 %	+0,00 %
TIERSCHUTZ hier!	3	0	+3	0	+3	0	+3
	0,14 %	0,00 %	+0,14 %	0,00 %	+0,14 %	0,00 %	+0,14 %
Tierschutzallianz	6	0	+6	0	+6	0	+6
	0,27 %	0,00 %	+0,27 %	0,00 %	+0,27 %	0,00 %	+0,27 %
Bündnis C	3	7	-4	0	+3	0	+3
	0,14 %	0,30 %	-0,16 %	0,00 %	+0,14 %	0,00 %	+0,14 %
BIG	0	0	+0	0	+0	0	+0
	0,00 %	0,00 %	+0,00 %	0,00 %	+0,00 %	0,00 %	+0,00 %
BGE	1	0	+1	1	+0	0	+1
	0,05 %	0,00 %	+0,05 %	0,04 %	+0,01 %	0,00 %	+0,05 %
DIE DIREKTE!	1	0	+1	0	+1	0	+1
	0,05 %	0,00 %	+0,05 %	0,00 %	+0,05 %	0,00 %	+0,05 %
Demokratie in Europa - DiEM25	5	0	+5	0	+5	0	+5
	0,23 %	0,00 %	+0,23 %	0,00 %	+0,23 %	0,00 %	+0,23 %
III. Weg	0	0	+0	0	+0	0	+0
	0,00 %	0,00 %	+0,00 %	0,00 %	+0,00 %	0,00 %	+0,00 %
Die Grauen	3	0	+3	0	+3	0	+3
	0,14 %	0,00 %	+0,14 %	0,00 %	+0,14 %	0,00 %	+0,14 %
DIE RECHTE	1	0	+1	0	+1	0	+1
	0,05 %	0,00 %	+0,05 %	0,00 %	+0,05 %	0,00 %	+0,05 %
Die Violetten	2	0	+2	0	+2	0	+2
	0,09 %	0,00 %	+0,09 %	0,00 %	+0,09 %	0,00 %	+0,09 %
LIEBE	1	0	+1	0	+1	0	+1
	0,05 %	0,00 %	+0,05 %	0,00 %	+0,05 %	0,00 %	+0,05 %
DIE FRAUEN	1	0	+1	0	+1	0	+1
	0,05 %	0,00 %	+0,05 %	0,00 %	+0,05 %	0,00 %	+0,05 %
Graue Panther	7	0	+7	0	+7	0	+7
	0,32 %	0,00 %	+0,32 %	0,00 %	+0,32 %	0,00 %	+0,32 %

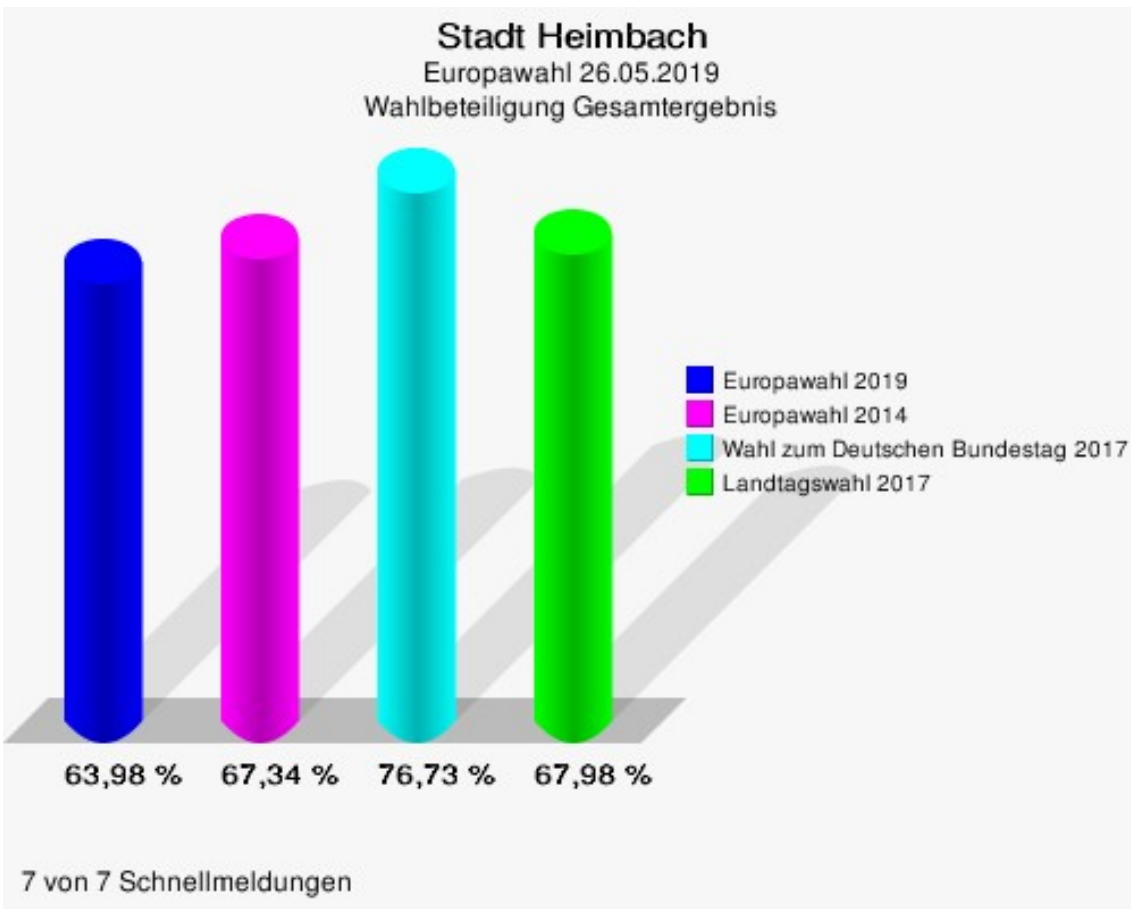
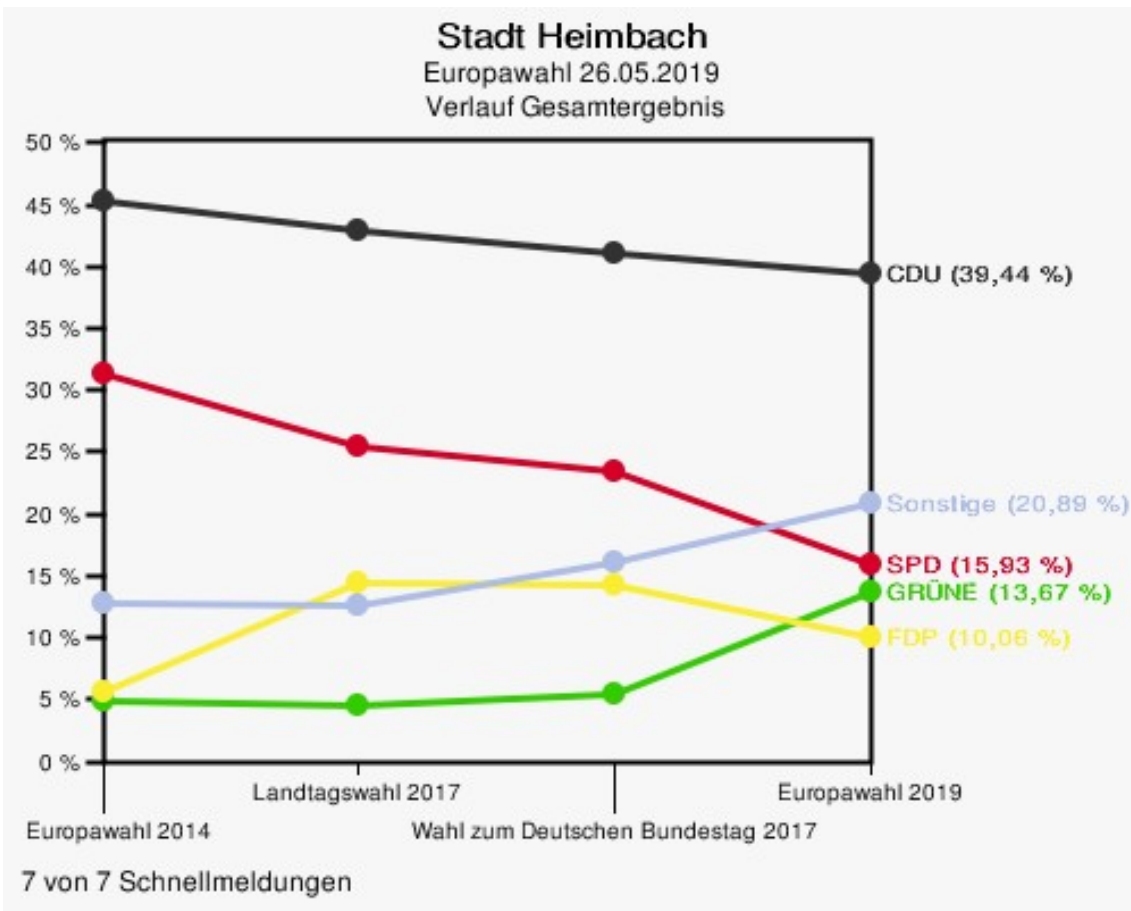
	Europawahl 26.05.2019	Europawahl 25.05.2014		Wahl zum Deut- schen Bundestag 24.09.2017		Landtagswahl 14.05.2017	
		Ergebnis	Gewinne und Ver- luste	Ergebnis	Gewinne und Ver- luste	Ergebnis	Gewinne und Ver- luste
LKR - Bernd Lucke und die Libe- ral-Konservativen Reformer	0	0	+0	0	+0	0	+0
	0,00 %	0,00 %	+0,00 %	0,00 %	+0,00 %	0,00 %	+0,00 %
MENSCHLICHE WELT	2	0	+2	0	+2	0	+2
	0,09 %	0,00 %	+0,09 %	0,00 %	+0,09 %	0,00 %	+0,09 %
NL	0	0	+0	0	+0	0	+0
	0,00 %	0,00 %	+0,00 %	0,00 %	+0,00 %	0,00 %	+0,00 %
ÖkoLinX	1	0	+1	0	+1	0	+1
	0,05 %	0,00 %	+0,05 %	0,00 %	+0,05 %	0,00 %	+0,05 %
Die Humanisten	2	0	+2	0	+2	0	+2
	0,09 %	0,00 %	+0,09 %	0,00 %	+0,09 %	0,00 %	+0,09 %
PARTEI FÜR DIE TIERE	4	0	+4	0	+4	0	+4
	0,18 %	0,00 %	+0,18 %	0,00 %	+0,18 %	0,00 %	+0,18 %
Gesundheitsfor- schung	2	0	+2	0	+2	1	+1
	0,09 %	0,00 %	+0,09 %	0,00 %	+0,09 %	0,04 %	+0,05 %
Volt	9	0	+9	0	+9	0	+9
	0,41 %	0,00 %	+0,41 %	0,00 %	+0,41 %	0,00 %	+0,41 %
Sonstige	0	11	-11	4	-4	17	-17
	0,00 %	0,47 %	-0,47 %	0,15 %	-0,15 %	0,72 %	-0,72 %

Europawahl 25.05.2014: Sonstige = REP, CM, PSG, BÜSO, PRO NRW

Wahl zum Deutschen Bundestag 24.09.2017: Sonstige = Allianz Deutscher Demokraten, DiB, DM, V-Partei<sup>3</sup>

Landtagswahl 14.05.2017: Sonstige = FREIE WÄHLER, FBI/FWG, AD-Demokraten NRW, AUFBRUCH C, DBD, ZENTRUM, DIE RECHTE, REP, DIE VIOLETTEN, JED, PAN, PARTEILOSE WG „BRD“, Schöner Leben, V-Partei<sup>3</sup>

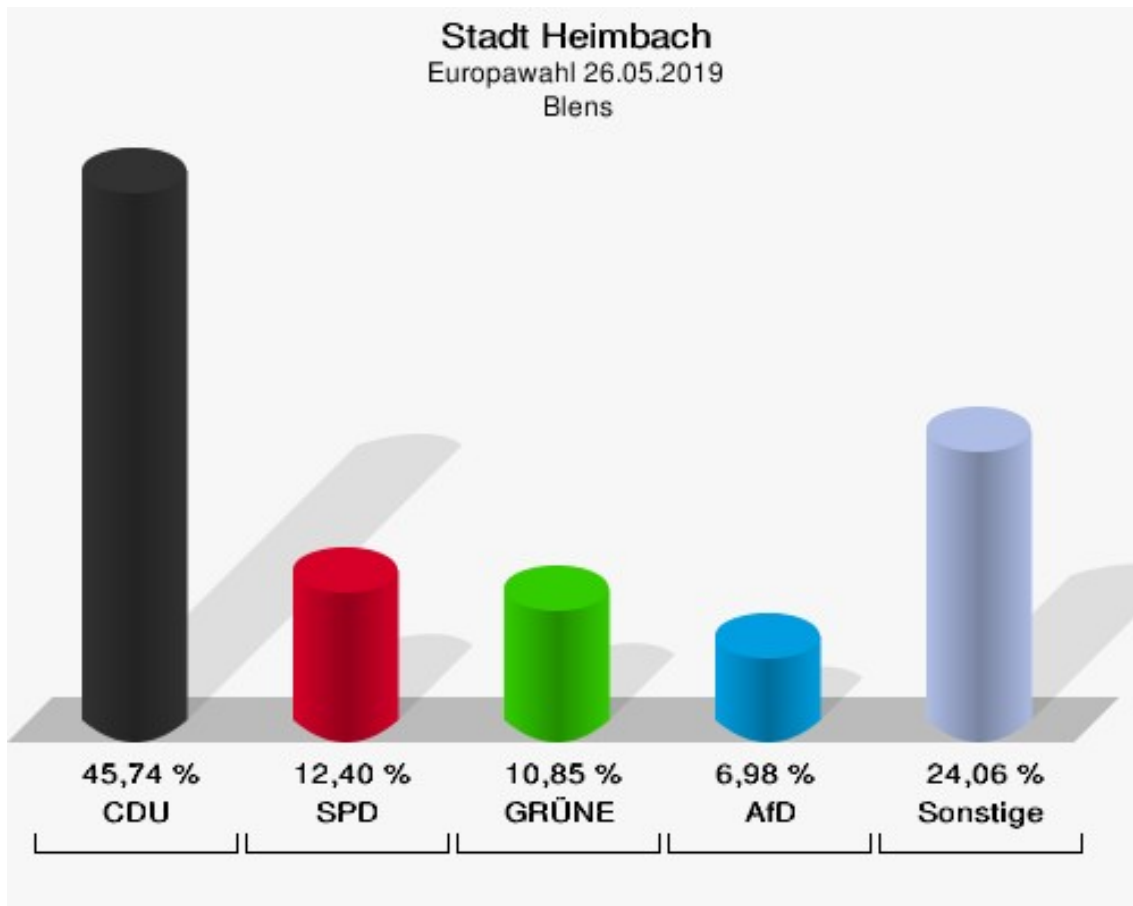




## Stadtteile Blens

	Anzahl	Prozent
Wahlberechtigte	258	
Wähler/innen	132	51,16 %
ungültige Stimmen	3	2,27 %
gültige Stimmen	129	97,73 %
CDU	59	45,74 %
SPD	16	12,40 %
GRÜNE	14	10,85 %
AfD	9	6,98 %
DIE LINKE	4	3,10 %
FDP	7	5,43 %
PIRATEN	3	2,33 %
Tierschutzpartei	3	2,33 %
NPD	0	0,00 %
Die PARTEI	0	0,00 %
FAMILIE	3	2,33 %
FREIE WÄHLER	4	3,10 %
Volksabstimmung	1	0,78 %
ÖDP	0	0,00 %
DKP	0	0,00 %
MLPD	0	0,00 %
BP	0	0,00 %
SGP	0	0,00 %
TIERSCHUTZ hier!	0	0,00 %
Tierschutzallianz	0	0,00 %
Bündnis C	2	1,55 %
BIG	0	0,00 %
BGE	0	0,00 %
DIE DIREKTE!	0	0,00 %
Demokratie in Europa - DiEM25	0	0,00 %
III. Weg	0	0,00 %
Die Grauen	1	0,78 %
DIE RECHTE	0	0,00 %
Die Violetten	0	0,00 %
LIEBE	0	0,00 %
DIE FRAUEN	0	0,00 %
Graue Panther	2	1,55 %
LKR - Bernd Lucke und die Liberal-Konservativen Reformer	0	0,00 %

	Anzahl	Prozent
MENSCHLICHE WELT	0	0,00 %
NL	0	0,00 %
ÖkoLinX	0	0,00 %
Die Humanisten	0	0,00 %
PARTEI FÜR DIE TIERE	1	0,78 %
Gesundheitsforschung	0	0,00 %
Volt	0	0,00 %



Stadt Heimbach  
Europawahl 26.05.2019  
Gewinne und Verluste Blens

	Europawahl 26.05.2019	Wahl zum Deutschen Bundestag 24.09.2017		Landtagswahl 14.05.2017	
		Ergebnis	Gewinne und Verluste	Ergebnis	Gewinne und Verluste
Wahlberechtigte	258	255	+3	254	+4
Wähler	132	154	-22	162	-30
	51,16 %	60,39 %	-9,23 %	63,78 %	-12,62 %
gültige Stimmen	129	150	-21	157	-28
	97,73 %	97,40 %	+0,32 %	96,91 %	+0,81 %
CDU	59	72	-13	74	-15
	45,74 %	48,00 %	-2,26 %	47,13 %	-1,39 %
SPD	16	27	-11	35	-19
	12,40 %	18,00 %	-5,60 %	22,29 %	-9,89 %
GRÜNE	14	6	+8	6	+8
	10,85 %	4,00 %	+6,85 %	3,82 %	+7,03 %
AfD	9	11	-2	12	-3
	6,98 %	7,33 %	-0,35 %	7,64 %	-0,66 %
DIE LINKE	4	7	-3	5	-1
	3,10 %	4,67 %	-1,57 %	3,18 %	-0,08 %
FDP	7	23	-16	21	-14
	5,43 %	15,33 %	-9,90 %	13,38 %	-7,95 %
PIRATEN	3	1	+2	2	+1
	2,33 %	0,67 %	+1,66 %	1,27 %	+1,06 %
Tierschutzpartei	3	0	+3	0	+3
	2,33 %	0,00 %	+2,33 %	0,00 %	+2,33 %
NPD	0	0	+0	1	-1
	0,00 %	0,00 %	+0,00 %	0,64 %	-0,64 %
Die PARTEI	0	2	-2	1	-1
	0,00 %	1,33 %	-1,33 %	0,64 %	-0,64 %
FAMILIE	3	0	+3	0	+3
	2,33 %	0,00 %	+2,33 %	0,00 %	+2,33 %
FREIE WÄHLER	4	1	+3	0	+4
	3,10 %	0,67 %	+2,43 %	0,00 %	+3,10 %
Volksabstimmung	1	0	+1	0	+1
	0,78 %	0,00 %	+0,78 %	0,00 %	+0,78 %
ÖDP	0	0	+0	0	+0
	0,00 %	0,00 %	+0,00 %	0,00 %	+0,00 %
DKP	0	0	+0	0	+0
	0,00 %	0,00 %	+0,00 %	0,00 %	+0,00 %

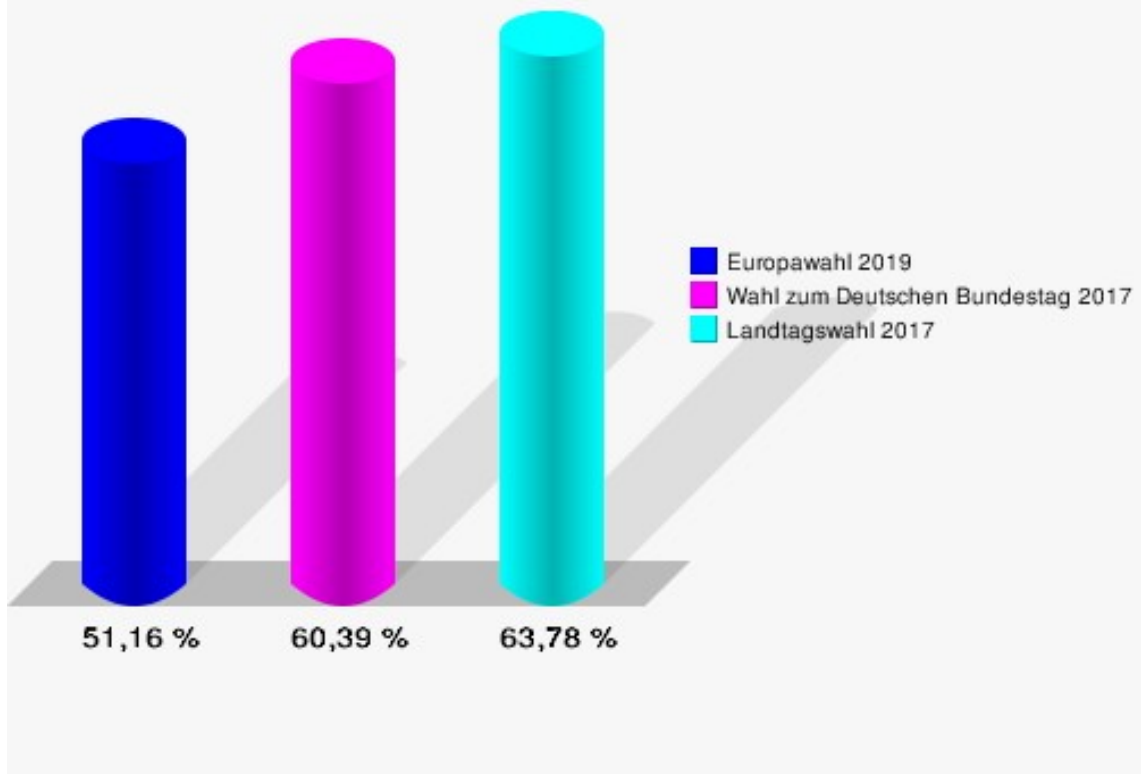
	Europawahl 26.05.2019	Wahl zum Deutschen Bundestag 24.09.2017		Landtagswahl 14.05.2017	
		Ergebnis	Gewinne und Verluste	Ergebnis	Gewinne und Verluste
MLPD	0	0	+0	0	+0
	0,00 %	0,00 %	+0,00 %	0,00 %	+0,00 %
BP	0	0	+0	0	+0
	0,00 %	0,00 %	+0,00 %	0,00 %	+0,00 %
SGP	0	0	+0	0	+0
	0,00 %	0,00 %	+0,00 %	0,00 %	+0,00 %
TIERSCHUTZ hier!	0	0	+0	0	+0
	0,00 %	0,00 %	+0,00 %	0,00 %	+0,00 %
Tierschutzallianz	0	0	+0	0	+0
	0,00 %	0,00 %	+0,00 %	0,00 %	+0,00 %
Bündnis C	2	0	+2	0	+2
	1,55 %	0,00 %	+1,55 %	0,00 %	+1,55 %
BIG	0	0	+0	0	+0
	0,00 %	0,00 %	+0,00 %	0,00 %	+0,00 %
BGE	0	0	+0	0	+0
	0,00 %	0,00 %	+0,00 %	0,00 %	+0,00 %
DIE DIREKTE!	0	0	+0	0	+0
	0,00 %	0,00 %	+0,00 %	0,00 %	+0,00 %
Demokratie in Europa - DiEM25	0	0	+0	0	+0
	0,00 %	0,00 %	+0,00 %	0,00 %	+0,00 %
III. Weg	0	0	+0	0	+0
	0,00 %	0,00 %	+0,00 %	0,00 %	+0,00 %
Die Grauen	1	0	+1	0	+1
	0,78 %	0,00 %	+0,78 %	0,00 %	+0,78 %
DIE RECHTE	0	0	+0	0	+0
	0,00 %	0,00 %	+0,00 %	0,00 %	+0,00 %
Die Violetten	0	0	+0	0	+0
	0,00 %	0,00 %	+0,00 %	0,00 %	+0,00 %
LIEBE	0	0	+0	0	+0
	0,00 %	0,00 %	+0,00 %	0,00 %	+0,00 %
DIE FRAUEN	0	0	+0	0	+0
	0,00 %	0,00 %	+0,00 %	0,00 %	+0,00 %
Graue Panther	2	0	+2	0	+2
	1,55 %	0,00 %	+1,55 %	0,00 %	+1,55 %
LKR - Bernd Lucke und die Liberal-Konservativen Reformer	0	0	+0	0	+0
	0,00 %	0,00 %	+0,00 %	0,00 %	+0,00 %
MENSCHLICHE WELT	0	0	+0	0	+0

	Europawahl 26.05.2019	Wahl zum Deutschen Bundestag 24.09.2017		Landtagswahl 14.05.2017	
		Ergebnis	Gewinne und Verluste	Ergebnis	Gewinne und Verluste
	0,00 %	0,00 %	+0,00 %	0,00 %	+0,00 %
NL	0	0	+0	0	+0
	0,00 %	0,00 %	+0,00 %	0,00 %	+0,00 %
ÖkoLinX	0	0	+0	0	+0
	0,00 %	0,00 %	+0,00 %	0,00 %	+0,00 %
Die Humanisten	0	0	+0	0	+0
	0,00 %	0,00 %	+0,00 %	0,00 %	+0,00 %
PARTEI FÜR DIE TIERE	1	0	+1	0	+1
	0,78 %	0,00 %	+0,78 %	0,00 %	+0,78 %
Gesundheitsforschung	0	0	+0	0	+0
	0,00 %	0,00 %	+0,00 %	0,00 %	+0,00 %
Volt	0	0	+0	0	+0
	0,00 %	0,00 %	+0,00 %	0,00 %	+0,00 %
Sonstige	0	0	+0	0	+0
	0,00 %	0,00 %	+0,00 %	0,00 %	+0,00 %

Wahl zum Deutschen Bundestag 24.09.2017: Sonstige = Allianz Deutscher Demokraten, DiB, DM, V-Partei<sup>3</sup>

Landtagswahl 14.05.2017: Sonstige = FREIE WÄHLER, FBI/FWG, AD-Demokraten NRW, AUFBRUCH C, DBD, ZENTRUM, DIE RECHTE, REP, DIE VIOLETTEN, JED, PAN, PARTEILOSE WG „BRD“, Schöner Leben, V-Partei<sup>3</sup>

**Stadt Heimbach**  
Europawahl 26.05.2019  
Wahlbeteiligung Blens

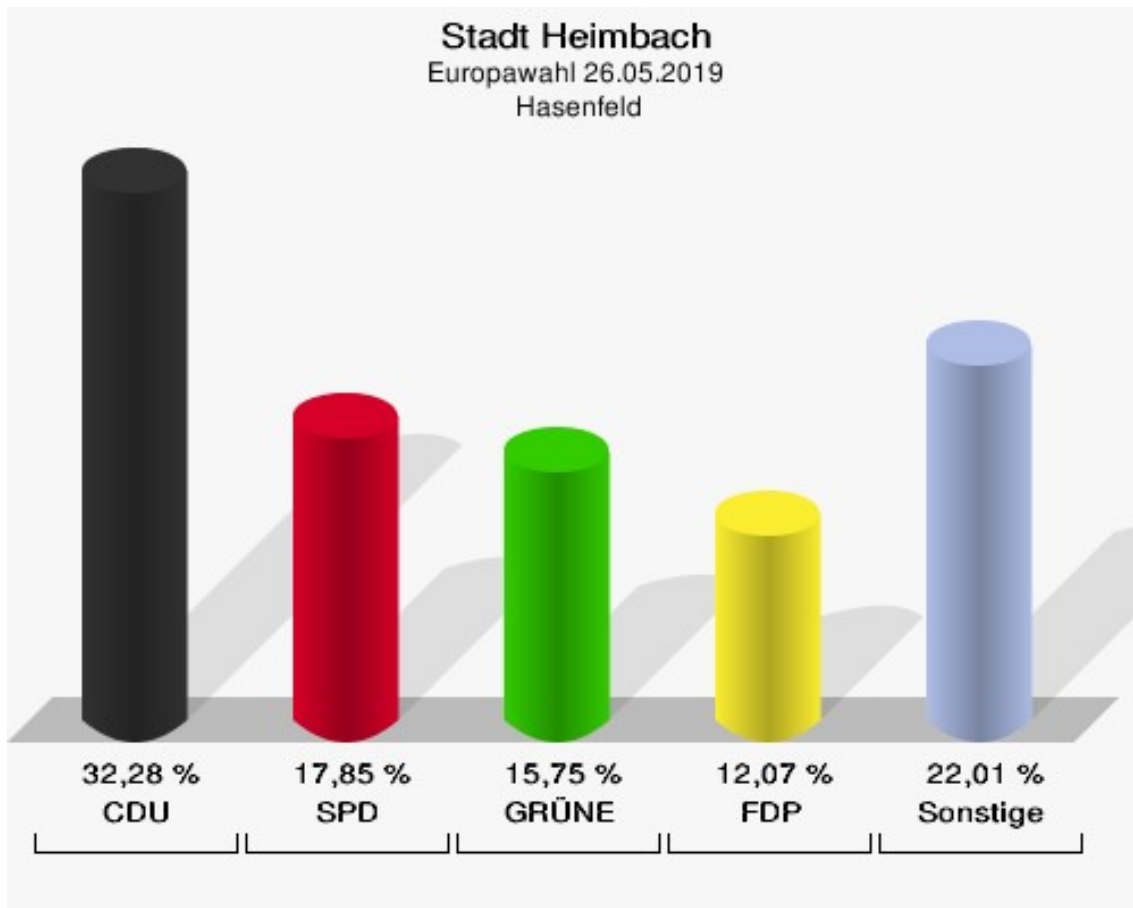


## Hasenfeld

	Anzahl	Prozent
Wahlberechtigte	959	
Wähler/innen	385	40,15 %
ungültige Stimmen	4	1,04 %
gültige Stimmen	381	98,96 %
CDU	123	32,28 %
SPD	68	17,85 %
GRÜNE	60	15,75 %
AfD	44	11,55 %
DIE LINKE	16	4,20 %
FDP	46	12,07 %
PIRATEN	2	0,52 %
Tierschutzpartei	5	1,31 %
NPD	1	0,26 %
Die PARTEI	4	1,05 %
FAMILIE	2	0,52 %
FREIE WÄHLER	2	0,52 %
Volksabstimmung	0	0,00 %
ÖDP	1	0,26 %
DKP	0	0,00 %
MLPD	1	0,26 %
BP	0	0,00 %
SGP	0	0,00 %
TIERSCHUTZ hier!	0	0,00 %
Tierschutzallianz	1	0,26 %
Bündnis C	0	0,00 %
BIG	0	0,00 %
BGE	0	0,00 %
DIE DIREKTE!	0	0,00 %
Demokratie in Europa - DiEM25	0	0,00 %
III. Weg	0	0,00 %
Die Grauen	0	0,00 %
DIE RECHTE	0	0,00 %
Die Violetten	1	0,26 %
LIEBE	0	0,00 %
DIE FRAUEN	0	0,00 %
Graue Panther	0	0,00 %
LKR - Bernd Lucke und die Liberal-Konservativen Reformer	0	0,00 %
MENSCHLICHE WELT	0	0,00 %



	Anzahl	Prozent
NL	0	0,00 %
ÖkoLinX	0	0,00 %
Die Humanisten	1	0,26 %
PARTEI FÜR DIE TIERE	1	0,26 %
Gesundheitsforschung	0	0,00 %
Volt	2	0,52 %



Stadt Heimbach  
Europawahl 26.05.2019  
Gewinne und Verluste Hasenfeld

	Europawahl 26.05.2019		Wahl zum Deutschen Bundestag 24.09.2017		Landtagswahl 14.05.2017	
	Ergebnis	Gewinne und Verluste	Ergebnis	Gewinne und Verluste	Ergebnis	Gewinne und Verluste
Wahlberechtigte	959	946	+13	942	+17	
Wähler	385	427	-42	418	-33	
	40,15 %	45,14 %	-4,99 %	44,37 %	-4,23 %	
gültige Stimmen	381	420	-39	407	-26	
	98,96 %	98,36 %	+0,60 %	97,37 %	+1,59 %	
CDU	123	144	-21	150	-27	
	32,28 %	34,29 %	-2,01 %	36,86 %	-4,58 %	
SPD	68	126	-58	112	-44	
	17,85 %	30,00 %	-12,15 %	27,52 %	-9,67 %	
GRÜNE	60	24	+36	20	+40	
	15,75 %	5,71 %	+10,04 %	4,91 %	+10,84 %	
AfD	44	40	+4	31	+13	
	11,55 %	9,52 %	+2,03 %	7,62 %	+3,93 %	
DIE LINKE	16	16	+0	14	+2	
	4,20 %	3,81 %	+0,39 %	3,44 %	+0,76 %	
FDP	46	58	-12	69	-23	
	12,07 %	13,81 %	-1,74 %	16,95 %	-4,88 %	
PIRATEN	2	3	-1	3	-1	
	0,52 %	0,71 %	-0,19 %	0,74 %	-0,22 %	
Tierschutzpartei	5	3	+2	6	-1	
	1,31 %	0,71 %	+0,60 %	1,47 %	-0,16 %	
NPD	1	2	-1	0	+1	
	0,26 %	0,48 %	-0,22 %	0,00 %	+0,26 %	
Die PARTEI	4	0	+4	0	+4	
	1,05 %	0,00 %	+1,05 %	0,00 %	+1,05 %	
FAMILIE	2	0	+2	0	+2	
	0,52 %	0,00 %	+0,52 %	0,00 %	+0,52 %	
FREIE WÄHLER	2	2	+0	0	+2	
	0,52 %	0,48 %	+0,04 %	0,00 %	+0,52 %	
Volksabstimmung	0	0	+0	0	+0	
	0,00 %	0,00 %	+0,00 %	0,00 %	+0,00 %	
ÖDP	1	2	-1	0	+1	
	0,26 %	0,48 %	-0,22 %	0,00 %	+0,26 %	
DKP	0	0	+0	0	+0	
	0,00 %	0,00 %	+0,00 %	0,00 %	+0,00 %	

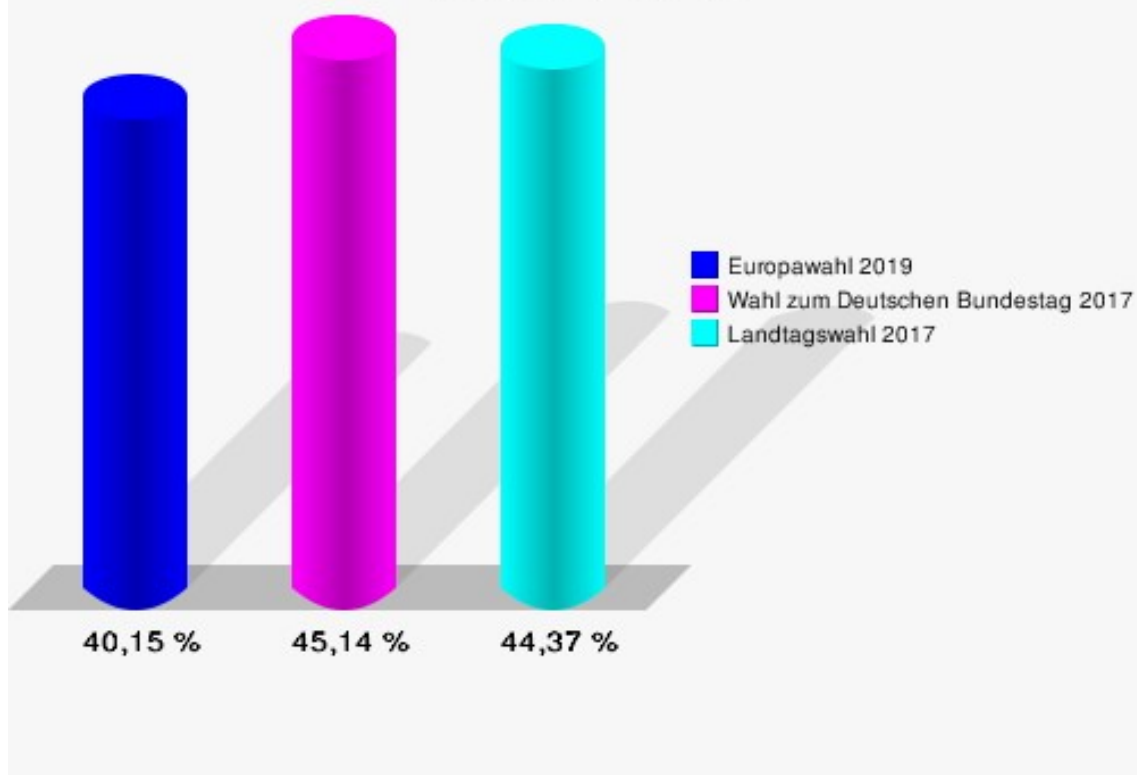
	Europawahl 26.05.2019	Wahl zum Deutschen Bundestag 24.09.2017		Landtagswahl 14.05.2017	
		Ergebnis	Gewinne und Verluste	Ergebnis	Gewinne und Verluste
MLPD	1	0	+1	0	+1
	0,26 %	0,00 %	+0,26 %	0,00 %	+0,26 %
BP	0	0	+0	0	+0
	0,00 %	0,00 %	+0,00 %	0,00 %	+0,00 %
SGP	0	0	+0	0	+0
	0,00 %	0,00 %	+0,00 %	0,00 %	+0,00 %
TIERSCHUTZ hier!	0	0	+0	0	+0
	0,00 %	0,00 %	+0,00 %	0,00 %	+0,00 %
Tierschutzallianz	1	0	+1	0	+1
	0,26 %	0,00 %	+0,26 %	0,00 %	+0,26 %
Bündnis C	0	0	+0	0	+0
	0,00 %	0,00 %	+0,00 %	0,00 %	+0,00 %
BIG	0	0	+0	0	+0
	0,00 %	0,00 %	+0,00 %	0,00 %	+0,00 %
BGE	0	0	+0	0	+0
	0,00 %	0,00 %	+0,00 %	0,00 %	+0,00 %
DIE DIREKTE!	0	0	+0	0	+0
	0,00 %	0,00 %	+0,00 %	0,00 %	+0,00 %
Demokratie in Europa - DiEM25	0	0	+0	0	+0
	0,00 %	0,00 %	+0,00 %	0,00 %	+0,00 %
III. Weg	0	0	+0	0	+0
	0,00 %	0,00 %	+0,00 %	0,00 %	+0,00 %
Die Grauen	0	0	+0	0	+0
	0,00 %	0,00 %	+0,00 %	0,00 %	+0,00 %
DIE RECHTE	0	0	+0	0	+0
	0,00 %	0,00 %	+0,00 %	0,00 %	+0,00 %
Die Violetten	1	0	+1	0	+1
	0,26 %	0,00 %	+0,26 %	0,00 %	+0,26 %
LIEBE	0	0	+0	0	+0
	0,00 %	0,00 %	+0,00 %	0,00 %	+0,00 %
DIE FRAUEN	0	0	+0	0	+0
	0,00 %	0,00 %	+0,00 %	0,00 %	+0,00 %
Graue Panther	0	0	+0	0	+0
	0,00 %	0,00 %	+0,00 %	0,00 %	+0,00 %
LKR - Bernd Lucke und die Liberal-Konservativen Reformer	0	0	+0	0	+0
	0,00 %	0,00 %	+0,00 %	0,00 %	+0,00 %
MENSCHLICHE WELT	0	0	+0	0	+0

	Europawahl 26.05.2019	Wahl zum Deutschen Bundestag 24.09.2017		Landtagswahl 14.05.2017	
		Ergebnis	Gewinne und Verluste	Ergebnis	Gewinne und Verluste
	0,00 %	0,00 %	+0,00 %	0,00 %	+0,00 %
NL	0	0	+0	0	+0
	0,00 %	0,00 %	+0,00 %	0,00 %	+0,00 %
ÖkoLinX	0	0	+0	0	+0
	0,00 %	0,00 %	+0,00 %	0,00 %	+0,00 %
Die Humanisten	1	0	+1	0	+1
	0,26 %	0,00 %	+0,26 %	0,00 %	+0,26 %
PARTEI FÜR DIE TIERE	1	0	+1	0	+1
	0,26 %	0,00 %	+0,26 %	0,00 %	+0,26 %
Gesundheitsforschung	0	0	+0	0	+0
	0,00 %	0,00 %	+0,00 %	0,00 %	+0,00 %
Volt	2	0	+2	0	+2
	0,52 %	0,00 %	+0,52 %	0,00 %	+0,52 %
Sonstige	0	0	+0	2	-2
	0,00 %	0,00 %	+0,00 %	0,49 %	-0,49 %

Wahl zum Deutschen Bundestag 24.09.2017: Sonstige = Allianz Deutscher Demokraten, DiB, DM, V-Partei<sup>3</sup>

Landtagswahl 14.05.2017: Sonstige = FREIE WÄHLER, FBI/FWG, AD-Demokraten NRW, AUFBRUCH C, DBD, ZENTRUM, DIE RECHTE, REP, DIE VIOLETTEN, JED, PAN, PARTEILOSE WG „BRD“, Schöner Leben, V-Partei<sup>3</sup>

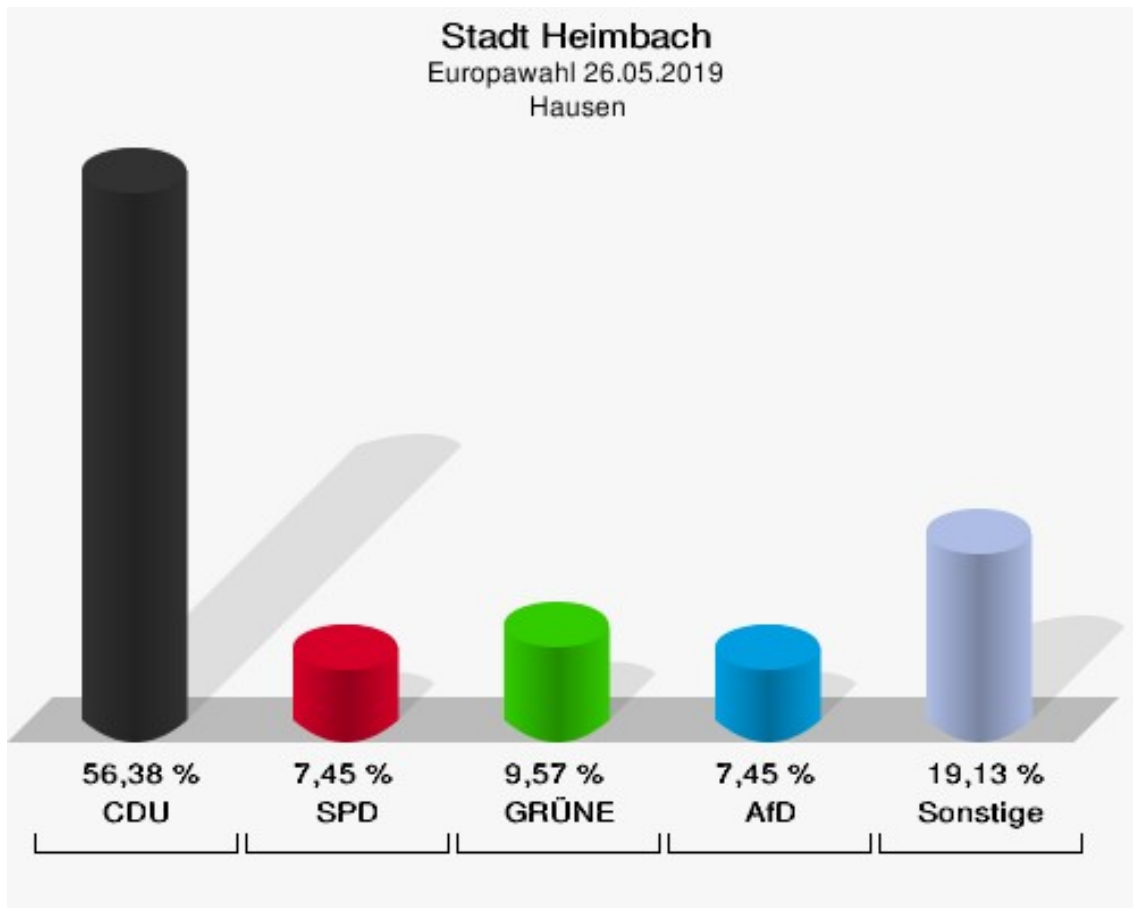
**Stadt Heimbach**  
Europawahl 26.05.2019  
Wahlbeteiligung Hasenfeld



## Hausen

	Anzahl	Prozent
Wahlberechtigte	222	
Wähler/innen	96	43,24 %
ungültige Stimmen	2	2,08 %
gültige Stimmen	94	97,92 %
CDU	53	56,38 %
SPD	7	7,45 %
GRÜNE	9	9,57 %
AfD	7	7,45 %
DIE LINKE	4	4,26 %
FDP	6	6,38 %
PIRATEN	1	1,06 %
Tierschutzpartei	3	3,19 %
NPD	0	0,00 %
Die PARTEI	1	1,06 %
FAMILIE	0	0,00 %
FREIE WÄHLER	0	0,00 %
Volksabstimmung	0	0,00 %
ÖDP	0	0,00 %
DKP	0	0,00 %
MLPD	0	0,00 %
BP	0	0,00 %
SGP	0	0,00 %
TIERSCHUTZ hier!	0	0,00 %
Tierschutzallianz	0	0,00 %
Bündnis C	0	0,00 %
BIG	0	0,00 %
BGE	0	0,00 %
DIE DIREKTE!	0	0,00 %
Demokratie in Europa - DiEM25	0	0,00 %
III. Weg	0	0,00 %
Die Grauen	0	0,00 %
DIE RECHTE	0	0,00 %
Die Violetten	0	0,00 %
LIEBE	1	1,06 %
DIE FRAUEN	0	0,00 %
Graue Panther	0	0,00 %
LKR - Bernd Lucke und die Liberal-Konservativen Reformer	0	0,00 %
MENSCHLICHE WELT	0	0,00 %

	Anzahl	Prozent
NL	0	0,00 %
ÖkoLinX	0	0,00 %
Die Humanisten	1	1,06 %
PARTEI FÜR DIE TIERE	0	0,00 %
Gesundheitsforschung	0	0,00 %
Volt	1	1,06 %



Stadt Heimbach  
Europawahl 26.05.2019  
Gewinne und Verluste Hausen

	Europawahl 26.05.2019	Wahl zum Deutschen Bundestag 24.09.2017		Landtagswahl 14.05.2017	
		Ergebnis	Gewinne und Verluste	Ergebnis	Gewinne und Verluste
Wahlberechtigte	222	223	-1	225	-3
Wähler	96	107	-11	118	-22
	43,24 %	47,98 %	-4,74 %	52,44 %	-9,20 %
gültige Stimmen	94	106	-12	116	-22
	97,92 %	99,07 %	-1,15 %	98,31 %	-0,39 %
CDU	53	43	+10	61	-8
	56,38 %	40,57 %	+15,81 %	52,59 %	+3,79 %
SPD	7	20	-13	21	-14
	7,45 %	18,87 %	-11,42 %	18,10 %	-10,65 %
GRÜNE	9	5	+4	6	+3
	9,57 %	4,72 %	+4,85 %	5,17 %	+4,40 %
AfD	7	11	-4	7	+0
	7,45 %	10,38 %	-2,93 %	6,03 %	+1,42 %
DIE LINKE	4	5	-1	4	+0
	4,26 %	4,72 %	-0,46 %	3,45 %	+0,81 %
FDP	6	18	-12	13	-7
	6,38 %	16,98 %	-10,60 %	11,21 %	-4,83 %
PIRATEN	1	3	-2	0	+1
	1,06 %	2,83 %	-1,77 %	0,00 %	+1,06 %
Tierschutzpartei	3	1	+2	3	+0
	3,19 %	0,94 %	+2,25 %	2,59 %	+0,60 %
NPD	0	0	+0	0	+0
	0,00 %	0,00 %	+0,00 %	0,00 %	+0,00 %
Die PARTEI	1	0	+1	0	+1
	1,06 %	0,00 %	+1,06 %	0,00 %	+1,06 %
FAMILIE	0	0	+0	0	+0
	0,00 %	0,00 %	+0,00 %	0,00 %	+0,00 %
FREIE WÄHLER	0	0	+0	0	+0
	0,00 %	0,00 %	+0,00 %	0,00 %	+0,00 %
Volksabstimmung	0	0	+0	0	+0
	0,00 %	0,00 %	+0,00 %	0,00 %	+0,00 %
ÖDP	0	0	+0	0	+0
	0,00 %	0,00 %	+0,00 %	0,00 %	+0,00 %
DKP	0	0	+0	0	+0
	0,00 %	0,00 %	+0,00 %	0,00 %	+0,00 %



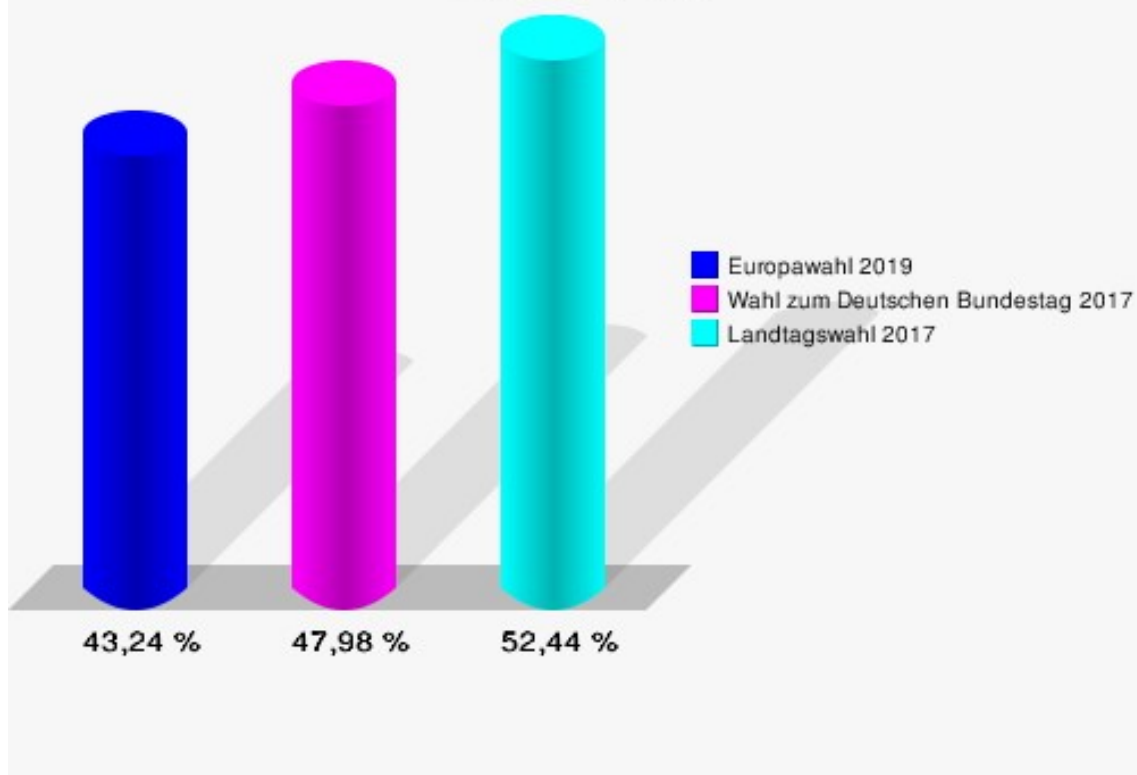
	Europawahl 26.05.2019	Wahl zum Deutschen Bundestag 24.09.2017		Landtagswahl 14.05.2017	
		Ergebnis	Gewinne und Verluste	Ergebnis	Gewinne und Verluste
MLPD	0	0	+0	0	+0
	0,00 %	0,00 %	+0,00 %	0,00 %	+0,00 %
BP	0	0	+0	0	+0
	0,00 %	0,00 %	+0,00 %	0,00 %	+0,00 %
SGP	0	0	+0	0	+0
	0,00 %	0,00 %	+0,00 %	0,00 %	+0,00 %
TIERSCHUTZ hier!	0	0	+0	0	+0
	0,00 %	0,00 %	+0,00 %	0,00 %	+0,00 %
Tierschutzallianz	0	0	+0	0	+0
	0,00 %	0,00 %	+0,00 %	0,00 %	+0,00 %
Bündnis C	0	0	+0	0	+0
	0,00 %	0,00 %	+0,00 %	0,00 %	+0,00 %
BIG	0	0	+0	0	+0
	0,00 %	0,00 %	+0,00 %	0,00 %	+0,00 %
BGE	0	0	+0	0	+0
	0,00 %	0,00 %	+0,00 %	0,00 %	+0,00 %
DIE DIREKTE!	0	0	+0	0	+0
	0,00 %	0,00 %	+0,00 %	0,00 %	+0,00 %
Demokratie in Europa - DiEM25	0	0	+0	0	+0
	0,00 %	0,00 %	+0,00 %	0,00 %	+0,00 %
III. Weg	0	0	+0	0	+0
	0,00 %	0,00 %	+0,00 %	0,00 %	+0,00 %
Die Grauen	0	0	+0	0	+0
	0,00 %	0,00 %	+0,00 %	0,00 %	+0,00 %
DIE RECHTE	0	0	+0	0	+0
	0,00 %	0,00 %	+0,00 %	0,00 %	+0,00 %
Die Violetten	0	0	+0	0	+0
	0,00 %	0,00 %	+0,00 %	0,00 %	+0,00 %
LIEBE	1	0	+1	0	+1
	1,06 %	0,00 %	+1,06 %	0,00 %	+1,06 %
DIE FRAUEN	0	0	+0	0	+0
	0,00 %	0,00 %	+0,00 %	0,00 %	+0,00 %
Graue Panther	0	0	+0	0	+0
	0,00 %	0,00 %	+0,00 %	0,00 %	+0,00 %
LKR - Bernd Lucke und die Liberal-Konservativen Reformer	0	0	+0	0	+0
	0,00 %	0,00 %	+0,00 %	0,00 %	+0,00 %
MENSCHLICHE WELT	0	0	+0	0	+0

	Europawahl 26.05.2019	Wahl zum Deutschen Bundestag 24.09.2017		Landtagswahl 14.05.2017	
		Ergebnis	Gewinne und Verluste	Ergebnis	Gewinne und Verluste
	0,00 %	0,00 %	+0,00 %	0,00 %	+0,00 %
NL	0	0	+0	0	+0
	0,00 %	0,00 %	+0,00 %	0,00 %	+0,00 %
ÖkoLinX	0	0	+0	0	+0
	0,00 %	0,00 %	+0,00 %	0,00 %	+0,00 %
Die Humanisten	1	0	+1	0	+1
	1,06 %	0,00 %	+1,06 %	0,00 %	+1,06 %
PARTEI FÜR DIE TIERE	0	0	+0	0	+0
	0,00 %	0,00 %	+0,00 %	0,00 %	+0,00 %
Gesundheitsforschung	0	0	+0	0	+0
	0,00 %	0,00 %	+0,00 %	0,00 %	+0,00 %
Volt	1	0	+1	0	+1
	1,06 %	0,00 %	+1,06 %	0,00 %	+1,06 %
Sonstige	0	0	+0	1	-1
	0,00 %	0,00 %	+0,00 %	0,86 %	-0,86 %

Wahl zum Deutschen Bundestag 24.09.2017: Sonstige = Allianz Deutscher Demokraten, DiB, DM, V-Partei<sup>3</sup>

Landtagswahl 14.05.2017: Sonstige = FREIE WÄHLER, FBI/FWG, AD-Demokraten NRW, AUFBRUCH C, DBD, ZENTRUM, DIE RECHTE, REP, DIE VIOLETTEN, JED, PAN, PARTEILOSE WG „BRD“, Schöner Leben, V-Partei<sup>3</sup>

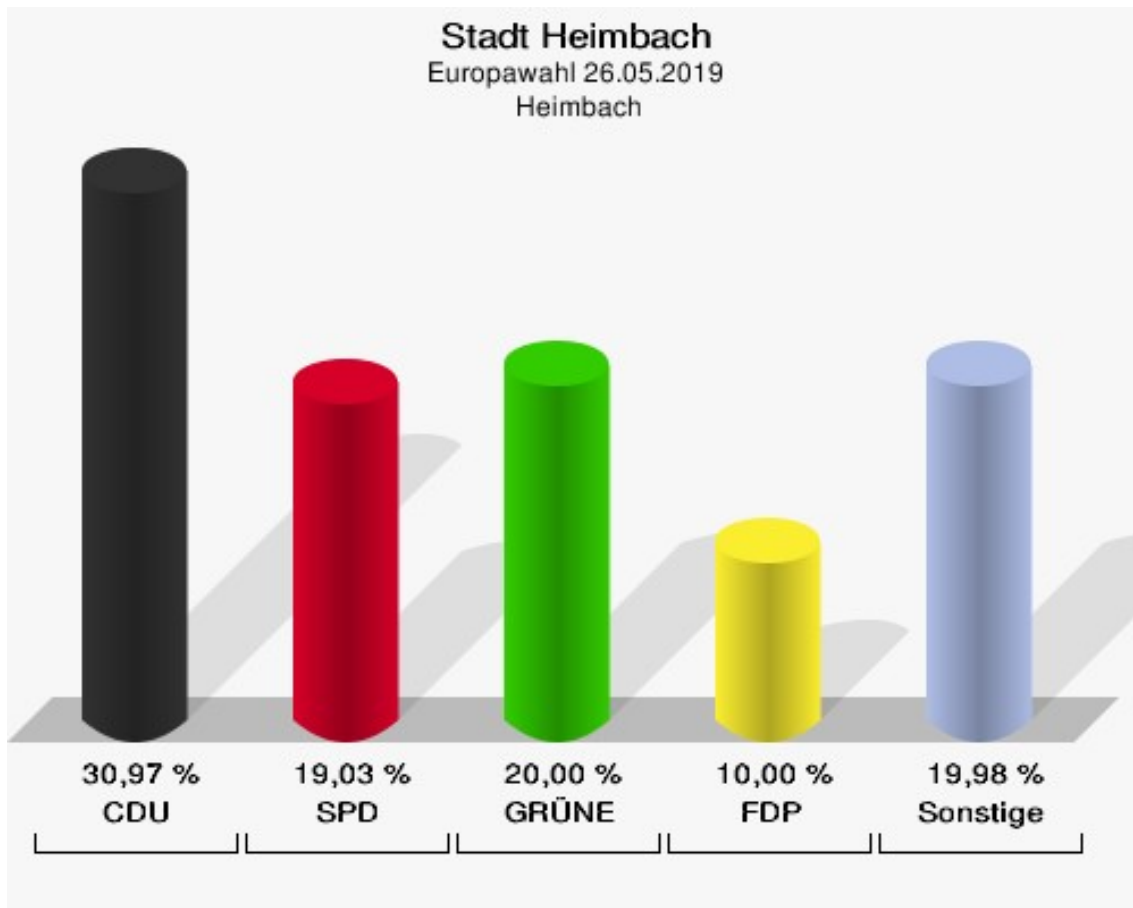
**Stadt Heimbach**  
Europawahl 26.05.2019  
Wahlbeteiligung Hausen



## Heimbach

	Anzahl	Prozent
Wahlberechtigte	824	
Wähler/innen	318	38,59 %
ungültige Stimmen	8	2,52 %
gültige Stimmen	310	97,48 %
CDU	96	30,97 %
SPD	59	19,03 %
GRÜNE	62	20,00 %
AfD	23	7,42 %
DIE LINKE	11	3,55 %
FDP	31	10,00 %
PIRATEN	1	0,32 %
Tierschutzpartei	1	0,32 %
NPD	0	0,00 %
Die PARTEI	7	2,26 %
FAMILIE	5	1,61 %
FREIE WÄHLER	1	0,32 %
Volksabstimmung	1	0,32 %
ÖDP	1	0,32 %
DKP	0	0,00 %
MLPD	0	0,00 %
BP	0	0,00 %
SGP	0	0,00 %
TIERSCHUTZ hier!	0	0,00 %
Tierschutzallianz	1	0,32 %
Bündnis C	1	0,32 %
BIG	0	0,00 %
BGE	0	0,00 %
DIE DIREKTE!	0	0,00 %
Demokratie in Europa - DiEM25	2	0,65 %
III. Weg	0	0,00 %
Die Grauen	1	0,32 %
DIE RECHTE	0	0,00 %
Die Violetten	1	0,32 %
LIEBE	0	0,00 %
DIE FRAUEN	0	0,00 %
Graue Panther	3	0,97 %
LKR - Bernd Lucke und die Liberal-Konservativen Reformer	0	0,00 %
MENSCHLICHE WELT	0	0,00 %

	Anzahl	Prozent
NL	0	0,00 %
ÖkoLinX	0	0,00 %
Die Humanisten	0	0,00 %
PARTEI FÜR DIE TIERE	0	0,00 %
Gesundheitsforschung	1	0,32 %
Volt	1	0,32 %



Stadt Heimbach  
Europawahl 26.05.2019  
Gewinne und Verluste Heimbach

	Europawahl 26.05.2019		Wahl zum Deutschen Bundestag 24.09.2017		Landtagswahl 14.05.2017	
			Ergebnis	Gewinne und Verluste	Ergebnis	Gewinne und Verluste
Wahlberechtigte	824		835	-11	841	-17
Wähler	318		371	-53	342	-24
	38,59 %		44,43 %	-5,84 %	40,67 %	-2,07 %
gültige Stimmen	310		367	-57	332	-22
	97,48 %		98,92 %	-1,44 %	97,08 %	+0,41 %
CDU	96		128	-32	119	-23
	30,97 %		34,88 %	-3,91 %	35,84 %	-4,87 %
SPD	59		92	-33	98	-39
	19,03 %		25,07 %	-6,04 %	29,52 %	-10,49 %
GRÜNE	62		23	+39	21	+41
	20,00 %		6,27 %	+13,73 %	6,33 %	+13,67 %
AfD	23		34	-11	19	+4
	7,42 %		9,26 %	-1,84 %	5,72 %	+1,70 %
DIE LINKE	11		18	-7	16	-5
	3,55 %		4,90 %	-1,35 %	4,82 %	-1,27 %
FDP	31		64	-33	50	-19
	10,00 %		17,44 %	-7,44 %	15,06 %	-5,06 %
PIRATEN	1		1	+0	4	-3
	0,32 %		0,27 %	+0,05 %	1,20 %	-0,88 %
Tierschutzpartei	1		3	-2	1	+0
	0,32 %		0,82 %	-0,50 %	0,30 %	+0,02 %
NPD	0		0	+0	0	+0
	0,00 %		0,00 %	+0,00 %	0,00 %	+0,00 %
Die PARTEI	7		2	+5	0	+7
	2,26 %		0,54 %	+1,72 %	0,00 %	+2,26 %
FAMILIE	5		0	+5	0	+5
	1,61 %		0,00 %	+1,61 %	0,00 %	+1,61 %
FREIE WÄHLER	1		0	+1	0	+1
	0,32 %		0,00 %	+0,32 %	0,00 %	+0,32 %
Volksabstimmung	1		1	+0	0	+1
	0,32 %		0,27 %	+0,05 %	0,00 %	+0,32 %
ÖDP	1		0	+1	0	+1
	0,32 %		0,00 %	+0,32 %	0,00 %	+0,32 %
DKP	0		0	+0	0	+0
	0,00 %		0,00 %	+0,00 %	0,00 %	+0,00 %

	Europawahl 26.05.2019	Wahl zum Deutschen Bundestag 24.09.2017		Landtagswahl 14.05.2017	
		Ergebnis	Gewinne und Verluste	Ergebnis	Gewinne und Verluste
MLPD	0	0	+0	0	+0
	0,00 %	0,00 %	+0,00 %	0,00 %	+0,00 %
BP	0	0	+0	0	+0
	0,00 %	0,00 %	+0,00 %	0,00 %	+0,00 %
SGP	0	0	+0	0	+0
	0,00 %	0,00 %	+0,00 %	0,00 %	+0,00 %
TIERSCHUTZ hier!	0	0	+0	0	+0
	0,00 %	0,00 %	+0,00 %	0,00 %	+0,00 %
Tierschutzallianz	1	0	+1	0	+1
	0,32 %	0,00 %	+0,32 %	0,00 %	+0,32 %
Bündnis C	1	0	+1	0	+1
	0,32 %	0,00 %	+0,32 %	0,00 %	+0,32 %
BIG	0	0	+0	0	+0
	0,00 %	0,00 %	+0,00 %	0,00 %	+0,00 %
BGE	0	0	+0	0	+0
	0,00 %	0,00 %	+0,00 %	0,00 %	+0,00 %
DIE DIREKTE!	0	0	+0	0	+0
	0,00 %	0,00 %	+0,00 %	0,00 %	+0,00 %
Demokratie in Europa - DiEM25	2	0	+2	0	+2
	0,65 %	0,00 %	+0,65 %	0,00 %	+0,65 %
III. Weg	0	0	+0	0	+0
	0,00 %	0,00 %	+0,00 %	0,00 %	+0,00 %
Die Grauen	1	0	+1	0	+1
	0,32 %	0,00 %	+0,32 %	0,00 %	+0,32 %
DIE RECHTE	0	0	+0	0	+0
	0,00 %	0,00 %	+0,00 %	0,00 %	+0,00 %
Die Violetten	1	0	+1	0	+1
	0,32 %	0,00 %	+0,32 %	0,00 %	+0,32 %
LIEBE	0	0	+0	0	+0
	0,00 %	0,00 %	+0,00 %	0,00 %	+0,00 %
DIE FRAUEN	0	0	+0	0	+0
	0,00 %	0,00 %	+0,00 %	0,00 %	+0,00 %
Graue Panther	3	0	+3	0	+3
	0,97 %	0,00 %	+0,97 %	0,00 %	+0,97 %
LKR - Bernd Lucke und die Liberal-Konservativen Reformer	0	0	+0	0	+0
	0,00 %	0,00 %	+0,00 %	0,00 %	+0,00 %
MENSCHLICHE WELT	0	0	+0	0	+0

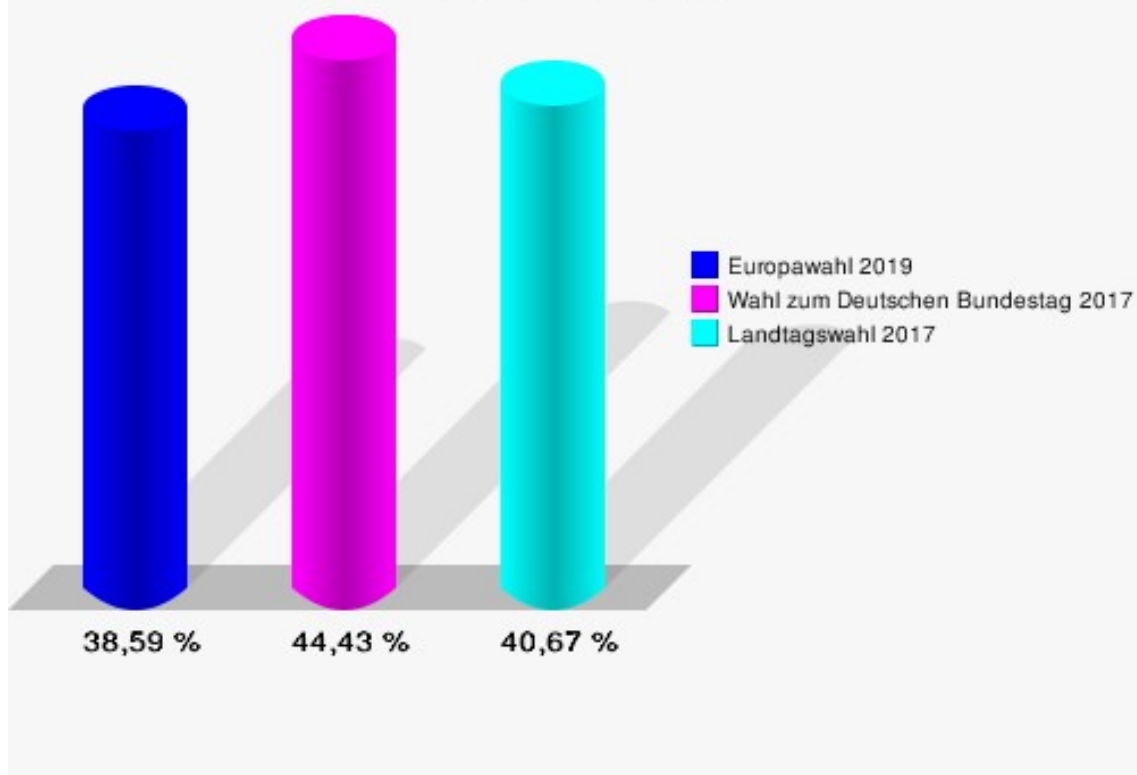
	Europawahl 26.05.2019	Wahl zum Deutschen Bundestag 24.09.2017		Landtagswahl 14.05.2017	
		Ergebnis	Gewinne und Verluste	Ergebnis	Gewinne und Verluste
	0,00 %	0,00 %	+0,00 %	0,00 %	+0,00 %
NL	0	0	+0	0	+0
	0,00 %	0,00 %	+0,00 %	0,00 %	+0,00 %
ÖkoLinX	0	0	+0	0	+0
	0,00 %	0,00 %	+0,00 %	0,00 %	+0,00 %
Die Humanisten	0	0	+0	0	+0
	0,00 %	0,00 %	+0,00 %	0,00 %	+0,00 %
PARTEI FÜR DIE TIERE	0	0	+0	0	+0
	0,00 %	0,00 %	+0,00 %	0,00 %	+0,00 %
Gesundheitsforschung	1	0	+1	0	+1
	0,32 %	0,00 %	+0,32 %	0,00 %	+0,32 %
Volt	1	0	+1	0	+1
	0,32 %	0,00 %	+0,32 %	0,00 %	+0,32 %
Sonstige	0	1	-1	4	-4
	0,00 %	0,27 %	-0,27 %	1,20 %	-1,20 %

Wahl zum Deutschen Bundestag 24.09.2017: Sonstige = Allianz Deutscher Demokraten, DiB, DM, V-Partei<sup>3</sup>

Landtagswahl 14.05.2017: Sonstige = FREIE WÄHLER, FBI/FWG, AD-Demokraten NRW, AUFBRUCH C, DBD, ZENTRUM, DIE RECHTE, REP, DIE VIOLETTEN, JED, PAN, PARTEILOSE WG „BRD“, Schöner Leben, V-Partei<sup>3</sup>



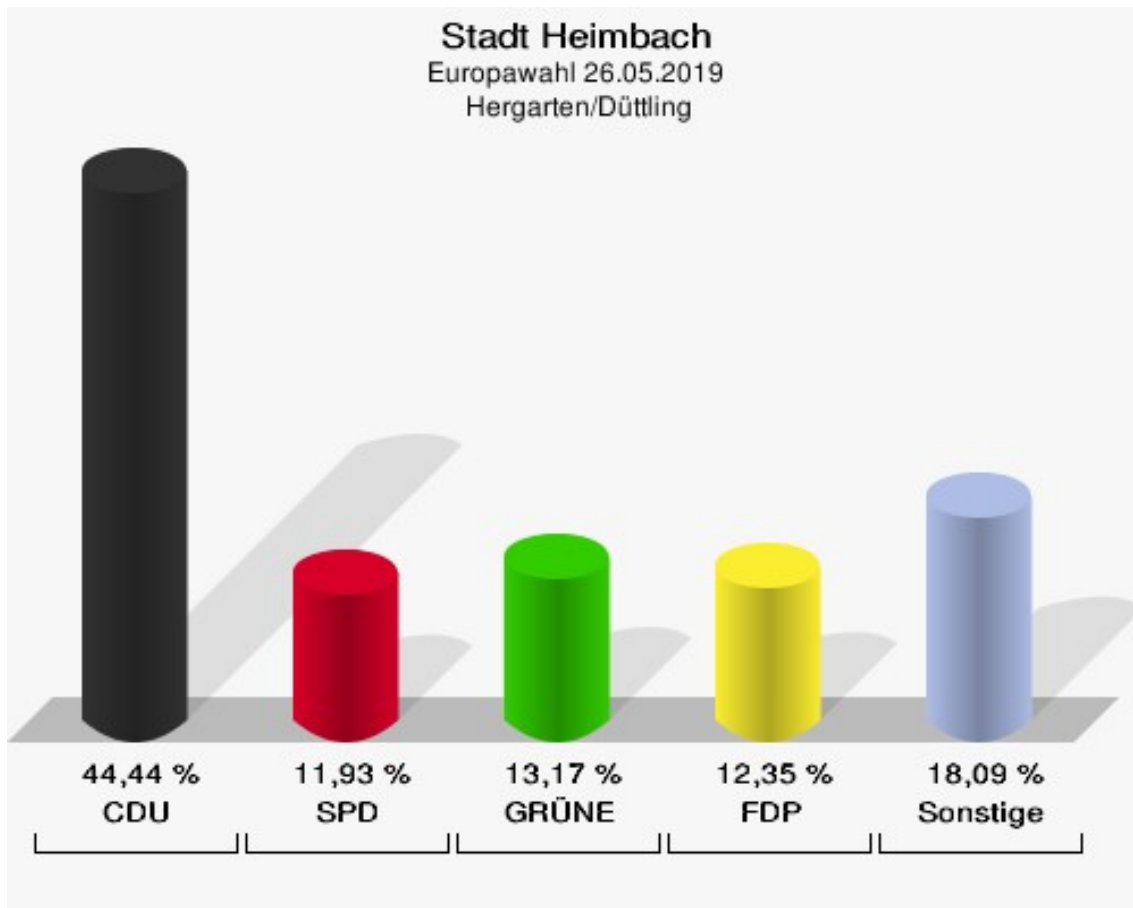
**Stadt Heimbach**  
Europawahl 26.05.2019  
Wahlbeteiligung Heimbach



## Hergarten/Düttling

	Anzahl	Prozent
Wahlberechtigte	520	
Wähler/innen	247	47,50 %
ungültige Stimmen	4	1,62 %
gültige Stimmen	243	98,38 %
CDU	108	44,44 %
SPD	29	11,93 %
GRÜNE	32	13,17 %
AfD	20	8,23 %
DIE LINKE	5	2,06 %
FDP	30	12,35 %
PIRATEN	4	1,65 %
Tierschutzpartei	1	0,41 %
NPD	1	0,41 %
Die PARTEI	2	0,82 %
FAMILIE	2	0,82 %
FREIE WÄHLER	1	0,41 %
Volksabstimmung	0	0,00 %
ÖDP	3	1,23 %
DKP	0	0,00 %
MLPD	0	0,00 %
BP	0	0,00 %
SGP	0	0,00 %
TIERSCHUTZ hier!	0	0,00 %
Tierschutzallianz	1	0,41 %
Bündnis C	0	0,00 %
BIG	0	0,00 %
BGE	0	0,00 %
DIE DIREKTE!	0	0,00 %
Demokratie in Europa - DiEM25	0	0,00 %
III. Weg	0	0,00 %
Die Grauen	0	0,00 %
DIE RECHTE	0	0,00 %
Die Violetten	0	0,00 %
LIEBE	0	0,00 %
DIE FRAUEN	1	0,41 %
Graue Panther	0	0,00 %
LKR - Bernd Lucke und die Liberal-Konservativen Reformer	0	0,00 %
MENSCHLICHE WELT	1	0,41 %

	Anzahl	Prozent
NL	0	0,00 %
ÖkoLinX	0	0,00 %
Die Humanisten	0	0,00 %
PARTEI FÜR DIE TIERE	1	0,41 %
Gesundheitsforschung	0	0,00 %
Volt	1	0,41 %



Stadt Heimbach  
Europawahl 26.05.2019  
Gewinne und Verluste Hergarten/Düttling

	Europawahl 26.05.2019		Wahl zum Deutschen Bundestag 24.09.2017		Landtagswahl 14.05.2017	
			Ergebnis	Gewinne und Verluste	Ergebnis	Gewinne und Verluste
Wahlberechtigte	520		506	+14	517	+3
Wähler	247		282	-35	276	-29
	47,50 %		55,73 %	-8,23 %	53,38 %	-5,88 %
gültige Stimmen	243		278	-35	271	-28
	98,38 %		98,58 %	-0,20 %	98,19 %	+0,19 %
CDU	108		137	-29	148	-40
	44,44 %		49,28 %	-4,84 %	54,61 %	-10,17 %
SPD	29		54	-25	46	-17
	11,93 %		19,42 %	-7,49 %	16,97 %	-5,04 %
GRÜNE	32		16	+16	16	+16
	13,17 %		5,76 %	+7,41 %	5,90 %	+7,27 %
AfD	20		13	+7	9	+11
	8,23 %		4,68 %	+3,55 %	3,32 %	+4,91 %
DIE LINKE	5		13	-8	3	+2
	2,06 %		4,68 %	-2,62 %	1,11 %	+0,95 %
FDP	30		40	-10	37	-7
	12,35 %		14,39 %	-2,04 %	13,65 %	-1,30 %
PIRATEN	4		1	+3	3	+1
	1,65 %		0,36 %	+1,29 %	1,11 %	+0,54 %
Tierschutzpartei	1		1	+0	4	-3
	0,41 %		0,36 %	+0,05 %	1,48 %	-1,07 %
NPD	1		0	+1	0	+1
	0,41 %		0,00 %	+0,41 %	0,00 %	+0,41 %
Die PARTEI	2		0	+2	1	+1
	0,82 %		0,00 %	+0,82 %	0,37 %	+0,45 %
FAMILIE	2		0	+2	0	+2
	0,82 %		0,00 %	+0,82 %	0,00 %	+0,82 %
FREIE WÄHLER	1		1	+0	0	+1
	0,41 %		0,36 %	+0,05 %	0,00 %	+0,41 %
Volksabstimmung	0		0	+0	1	-1
	0,00 %		0,00 %	+0,00 %	0,37 %	-0,37 %
ÖDP	3		0	+3	0	+3
	1,23 %		0,00 %	+1,23 %	0,00 %	+1,23 %
DKP	0		0	+0	0	+0
	0,00 %		0,00 %	+0,00 %	0,00 %	+0,00 %

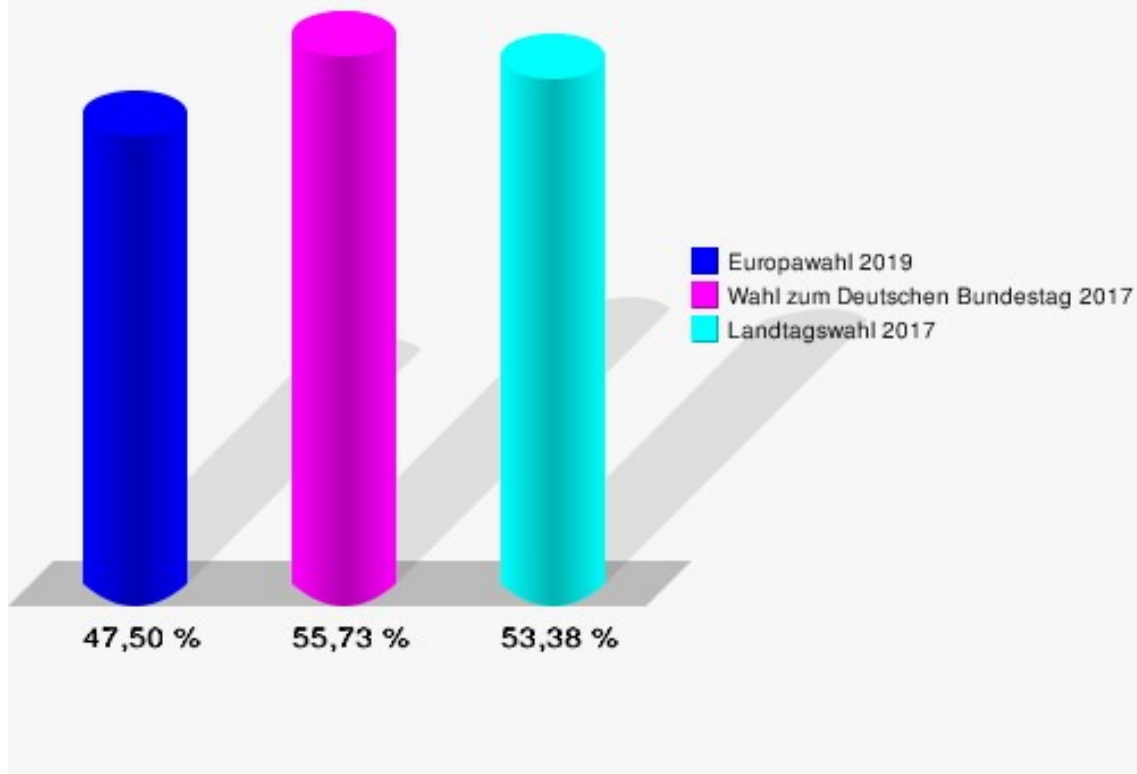
	Europawahl 26.05.2019	Wahl zum Deutschen Bundestag 24.09.2017		Landtagswahl 14.05.2017	
		Ergebnis	Gewinne und Verluste	Ergebnis	Gewinne und Verluste
MLPD	0	0	+0	0	+0
	0,00 %	0,00 %	+0,00 %	0,00 %	+0,00 %
BP	0	0	+0	0	+0
	0,00 %	0,00 %	+0,00 %	0,00 %	+0,00 %
SGP	0	0	+0	0	+0
	0,00 %	0,00 %	+0,00 %	0,00 %	+0,00 %
TIERSCHUTZ hier!	0	0	+0	0	+0
	0,00 %	0,00 %	+0,00 %	0,00 %	+0,00 %
Tierschutzallianz	1	0	+1	0	+1
	0,41 %	0,00 %	+0,41 %	0,00 %	+0,41 %
Bündnis C	0	0	+0	0	+0
	0,00 %	0,00 %	+0,00 %	0,00 %	+0,00 %
BIG	0	0	+0	0	+0
	0,00 %	0,00 %	+0,00 %	0,00 %	+0,00 %
BGE	0	0	+0	0	+0
	0,00 %	0,00 %	+0,00 %	0,00 %	+0,00 %
DIE DIREKTE!	0	0	+0	0	+0
	0,00 %	0,00 %	+0,00 %	0,00 %	+0,00 %
Demokratie in Europa - DiEM25	0	0	+0	0	+0
	0,00 %	0,00 %	+0,00 %	0,00 %	+0,00 %
III. Weg	0	0	+0	0	+0
	0,00 %	0,00 %	+0,00 %	0,00 %	+0,00 %
Die Grauen	0	0	+0	0	+0
	0,00 %	0,00 %	+0,00 %	0,00 %	+0,00 %
DIE RECHTE	0	0	+0	0	+0
	0,00 %	0,00 %	+0,00 %	0,00 %	+0,00 %
Die Violetten	0	0	+0	0	+0
	0,00 %	0,00 %	+0,00 %	0,00 %	+0,00 %
LIEBE	0	0	+0	0	+0
	0,00 %	0,00 %	+0,00 %	0,00 %	+0,00 %
DIE FRAUEN	1	0	+1	0	+1
	0,41 %	0,00 %	+0,41 %	0,00 %	+0,41 %
Graue Panther	0	0	+0	0	+0
	0,00 %	0,00 %	+0,00 %	0,00 %	+0,00 %
LKR - Bernd Lucke und die Liberal-Konservativen Reformer	0	0	+0	0	+0
	0,00 %	0,00 %	+0,00 %	0,00 %	+0,00 %
MENSCHLICHE WELT	1	0	+1	0	+1

	Europawahl 26.05.2019	Wahl zum Deutschen Bundestag 24.09.2017		Landtagswahl 14.05.2017	
		Ergebnis	Gewinne und Verluste	Ergebnis	Gewinne und Verluste
	0,41 %	0,00 %	+0,41 %	0,00 %	+0,41 %
NL	0	0	+0	0	+0
	0,00 %	0,00 %	+0,00 %	0,00 %	+0,00 %
ÖkoLinX	0	0	+0	0	+0
	0,00 %	0,00 %	+0,00 %	0,00 %	+0,00 %
Die Humanisten	0	0	+0	0	+0
	0,00 %	0,00 %	+0,00 %	0,00 %	+0,00 %
PARTEI FÜR DIE TIERE	1	0	+1	0	+1
	0,41 %	0,00 %	+0,41 %	0,00 %	+0,41 %
Gesundheitsforschung	0	0	+0	0	+0
	0,00 %	0,00 %	+0,00 %	0,00 %	+0,00 %
Volt	1	0	+1	0	+1
	0,41 %	0,00 %	+0,41 %	0,00 %	+0,41 %
Sonstige	0	2	-2	3	-3
	0,00 %	0,72 %	-0,72 %	1,11 %	-1,11 %

Wahl zum Deutschen Bundestag 24.09.2017: Sonstige = Allianz Deutscher Demokraten, DiB, DM, V-Partei<sup>3</sup>

Landtagswahl 14.05.2017: Sonstige = FREIE WÄHLER, FBI/FWG, AD-Demokraten NRW, AUFBRUCH C, DBD, ZENTRUM, DIE RECHTE, REP, DIE VIOLETTEN, JED, PAN, PARTEILOSE WG „BRD“, Schöner Leben, V-Partei<sup>3</sup>

**Stadt Heimbach**  
Europawahl 26.05.2019  
Wahlbeteiligung Hergarten/Düttling

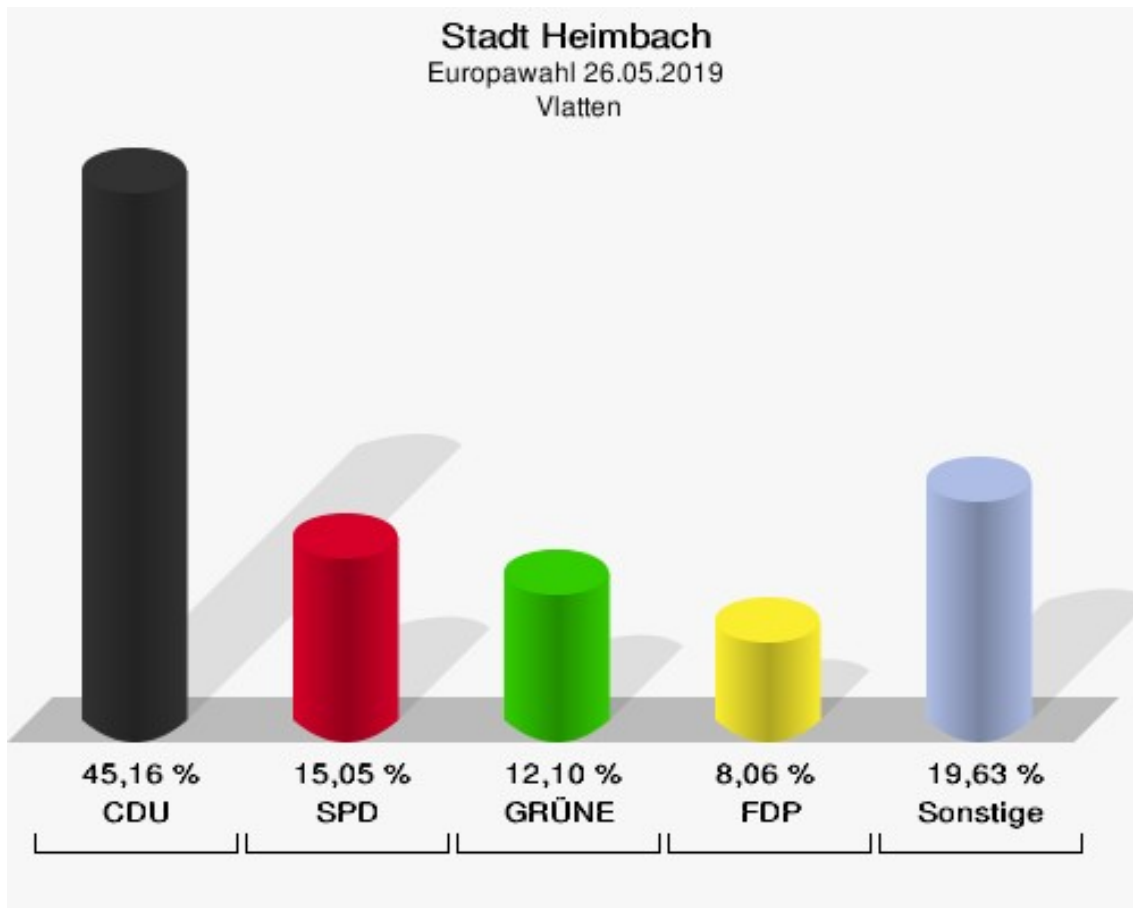


## Vlatten

	Anzahl	Prozent
Wahlberechtigte	743	
Wähler/innen	387	52,09 %
ungültige Stimmen	15	3,88 %
gültige Stimmen	372	96,12 %
CDU	168	45,16 %
SPD	56	15,05 %
GRÜNE	45	12,10 %
AfD	26	6,99 %
DIE LINKE	14	3,76 %
FDP	30	8,06 %
PIRATEN	3	0,81 %
Tierschutzpartei	9	2,42 %
NPD	0	0,00 %
Die PARTEI	7	1,88 %
FAMILIE	2	0,54 %
FREIE WÄHLER	5	1,34 %
Volksabstimmung	0	0,00 %
ÖDP	0	0,00 %
DKP	0	0,00 %
MLPD	0	0,00 %
BP	0	0,00 %
SGP	0	0,00 %
TIERSCHUTZ hier!	0	0,00 %
Tierschutzallianz	2	0,54 %
Bündnis C	0	0,00 %
BIG	0	0,00 %
BGE	0	0,00 %
DIE DIREKTE!	0	0,00 %
Demokratie in Europa - DiEM25	0	0,00 %
III. Weg	0	0,00 %
Die Grauen	1	0,27 %
DIE RECHTE	0	0,00 %
Die Violetten	0	0,00 %
LIEBE	0	0,00 %
DIE FRAUEN	0	0,00 %
Graue Panther	0	0,00 %
LKR - Bernd Lucke und die Liberal-Konservativen Reformer	0	0,00 %
MENSCHLICHE WELT	0	0,00 %



	Anzahl	Prozent
NL	0	0,00 %
ÖkoLinX	0	0,00 %
Die Humanisten	0	0,00 %
PARTEI FÜR DIE TIERE	1	0,27 %
Gesundheitsforschung	1	0,27 %
Volt	2	0,54 %



Stadt Heimbach  
Europawahl 26.05.2019  
Gewinne und Verluste Vlaten

	Europawahl 26.05.2019	Wahl zum Deutschen Bundestag 24.09.2017		Landtagswahl 14.05.2017	
		Ergebnis	Gewinne und Verluste	Ergebnis	Gewinne und Verluste
Wahlberechtigte	743	741	+2	738	+5
Wähler	387	462	-75	440	-53
	52,09 %	62,35 %	-10,26 %	59,62 %	-7,53 %
gültige Stimmen	372	455	-83	434	-62
	96,12 %	98,48 %	-2,36 %	98,64 %	-2,51 %
CDU	168	220	-52	214	-46
	45,16 %	48,35 %	-3,19 %	49,31 %	-4,15 %
SPD	56	98	-42	92	-36
	15,05 %	21,54 %	-6,49 %	21,20 %	-6,15 %
GRÜNE	45	16	+29	14	+31
	12,10 %	3,52 %	+8,58 %	3,23 %	+8,87 %
AfD	26	30	-4	26	+0
	6,99 %	6,59 %	+0,40 %	5,99 %	+1,00 %
DIE LINKE	14	24	-10	12	+2
	3,76 %	5,27 %	-1,51 %	2,76 %	+1,00 %
FDP	30	57	-27	65	-35
	8,06 %	12,53 %	-4,47 %	14,98 %	-6,92 %
PIRATEN	3	1	+2	5	-2
	0,81 %	0,22 %	+0,59 %	1,15 %	-0,34 %
Tierschutzpartei	9	2	+7	2	+7
	2,42 %	0,44 %	+1,98 %	0,46 %	+1,96 %
NPD	0	0	+0	2	-2
	0,00 %	0,00 %	+0,00 %	0,46 %	-0,46 %
Die PARTEI	7	5	+2	1	+6
	1,88 %	1,10 %	+0,78 %	0,23 %	+1,65 %
FAMILIE	2	0	+2	0	+2
	0,54 %	0,00 %	+0,54 %	0,00 %	+0,54 %
FREIE WÄHLER	5	0	+5	0	+5
	1,34 %	0,00 %	+1,34 %	0,00 %	+1,34 %
Volksabstimmung	0	0	+0	0	+0
	0,00 %	0,00 %	+0,00 %	0,00 %	+0,00 %
ÖDP	0	1	-1	0	+0
	0,00 %	0,22 %	-0,22 %	0,00 %	+0,00 %
DKP	0	0	+0	0	+0
	0,00 %	0,00 %	+0,00 %	0,00 %	+0,00 %

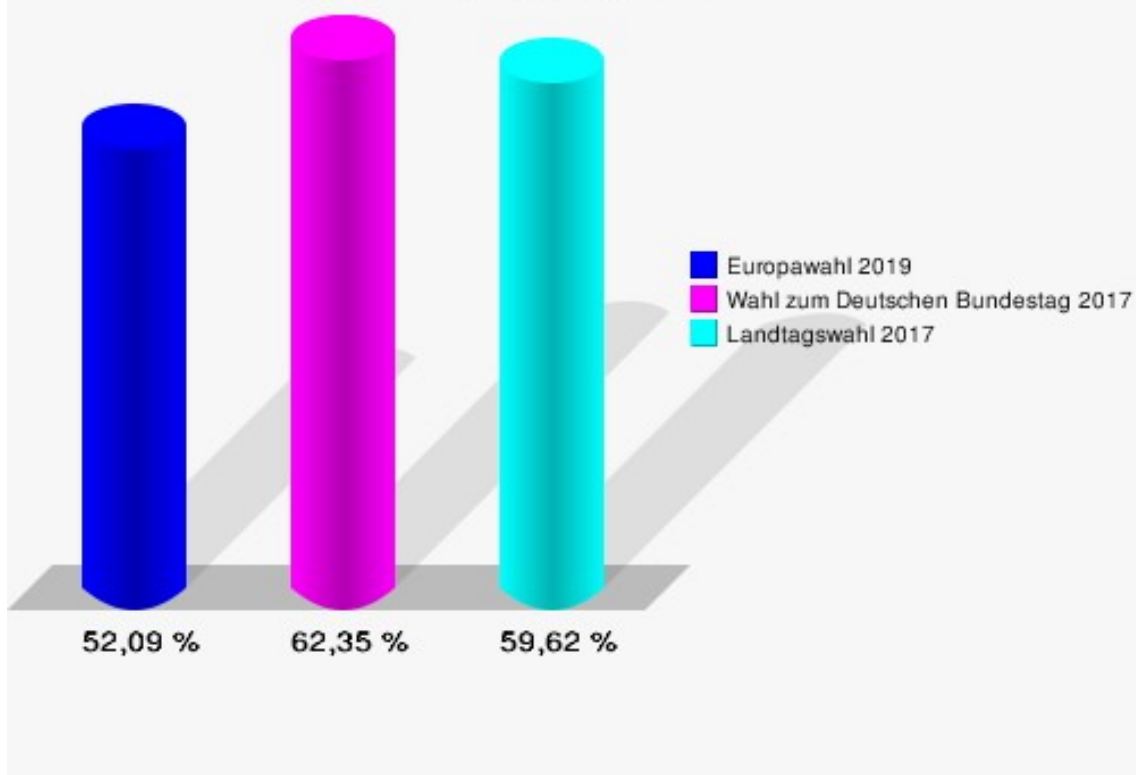
	Europawahl 26.05.2019	Wahl zum Deutschen Bundestag 24.09.2017		Landtagswahl 14.05.2017	
		Ergebnis	Gewinne und Verluste	Ergebnis	Gewinne und Verluste
MLPD	0	0	+0	0	+0
	0,00 %	0,00 %	+0,00 %	0,00 %	+0,00 %
BP	0	0	+0	0	+0
	0,00 %	0,00 %	+0,00 %	0,00 %	+0,00 %
SGP	0	0	+0	0	+0
	0,00 %	0,00 %	+0,00 %	0,00 %	+0,00 %
TIERSCHUTZ hier!	0	0	+0	0	+0
	0,00 %	0,00 %	+0,00 %	0,00 %	+0,00 %
Tierschutzallianz	2	0	+2	0	+2
	0,54 %	0,00 %	+0,54 %	0,00 %	+0,54 %
Bündnis C	0	0	+0	0	+0
	0,00 %	0,00 %	+0,00 %	0,00 %	+0,00 %
BIG	0	0	+0	0	+0
	0,00 %	0,00 %	+0,00 %	0,00 %	+0,00 %
BGE	0	1	-1	0	+0
	0,00 %	0,22 %	-0,22 %	0,00 %	+0,00 %
DIE DIREKTE!	0	0	+0	0	+0
	0,00 %	0,00 %	+0,00 %	0,00 %	+0,00 %
Demokratie in Europa - DiEM25	0	0	+0	0	+0
	0,00 %	0,00 %	+0,00 %	0,00 %	+0,00 %
III. Weg	0	0	+0	0	+0
	0,00 %	0,00 %	+0,00 %	0,00 %	+0,00 %
Die Grauen	1	0	+1	0	+1
	0,27 %	0,00 %	+0,27 %	0,00 %	+0,27 %
DIE RECHTE	0	0	+0	0	+0
	0,00 %	0,00 %	+0,00 %	0,00 %	+0,00 %
Die Violetten	0	0	+0	0	+0
	0,00 %	0,00 %	+0,00 %	0,00 %	+0,00 %
LIEBE	0	0	+0	0	+0
	0,00 %	0,00 %	+0,00 %	0,00 %	+0,00 %
DIE FRAUEN	0	0	+0	0	+0
	0,00 %	0,00 %	+0,00 %	0,00 %	+0,00 %
Graue Panther	0	0	+0	0	+0
	0,00 %	0,00 %	+0,00 %	0,00 %	+0,00 %
LKR - Bernd Lucke und die Liberal-Konservativen Reformer	0	0	+0	0	+0
	0,00 %	0,00 %	+0,00 %	0,00 %	+0,00 %
MENSCHLICHE WELT	0	0	+0	0	+0

	Europawahl 26.05.2019	Wahl zum Deutschen Bundestag 24.09.2017		Landtagswahl 14.05.2017	
		Ergebnis	Gewinne und Verluste	Ergebnis	Gewinne und Verluste
	0,00 %	0,00 %	+0,00 %	0,00 %	+0,00 %
NL	0	0	+0	0	+0
	0,00 %	0,00 %	+0,00 %	0,00 %	+0,00 %
ÖkoLinX	0	0	+0	0	+0
	0,00 %	0,00 %	+0,00 %	0,00 %	+0,00 %
Die Humanisten	0	0	+0	0	+0
	0,00 %	0,00 %	+0,00 %	0,00 %	+0,00 %
PARTEI FÜR DIE TIERE	1	0	+1	0	+1
	0,27 %	0,00 %	+0,27 %	0,00 %	+0,27 %
Gesundheitsforschung	1	0	+1	0	+1
	0,27 %	0,00 %	+0,27 %	0,00 %	+0,27 %
Volt	2	0	+2	0	+2
	0,54 %	0,00 %	+0,54 %	0,00 %	+0,54 %
Sonstige	0	0	+0	1	-1
	0,00 %	0,00 %	+0,00 %	0,23 %	-0,23 %

Wahl zum Deutschen Bundestag 24.09.2017: Sonstige = Allianz Deutscher Demokraten, DiB, DM, V-Partei<sup>3</sup>

Landtagswahl 14.05.2017: Sonstige = FREIE WÄHLER, FBI/FWG, AD-Demokraten NRW, AUFBRUCH C, DBD, ZENTRUM, DIE RECHTE, REP, DIE VIOLETTEN, JED, PAN, PARTEILOSE WG „BRD“, Schöner Leben, V-Partei<sup>3</sup>

**Stadt Heimbach**  
Europawahl 26.05.2019  
Wahlbeteiligung Vlaten



# Übersicht Stadtteile

Stadt Heimbach Europawahl 26.05.2019 Zusammenstellung der Ergebnisse nach Stadtteilen																		
Stadtteil	Schnell- meldungen	Wahlbe- rechtigte	Wähler	gültig	CDU	SPD	GRÜNE	AfD	DIE LINKE	FDP	PIRATEN	Tierschutz- partei	NPD	Die PAR- TEI	FAMILIE	FREIE WÄHLER	Volksab- stimmung	ÖDP
<b>Blens</b>	1 von 1	258	132	129	<b>59</b>	16	14	9	4	7	3	3	0	0	3	4	1	0
			51,16 %	97,73 %	<b>45,74 %</b>	12,40 %	10,85 %	6,98 %	3,10 %	5,43 %	2,33 %	2,33 %	0,00 %	0,00 %	2,33 %	3,10 %	0,78 %	0,00 %
<b>Hasenfeld</b>	1 von 1	959	385	381	<b>123</b>	68	60	44	16	46	2	5	1	4	2	2	0	1
			40,15 %	98,96 %	<b>32,28 %</b>	17,85 %	15,75 %	11,55 %	4,20 %	12,07 %	0,52 %	1,31 %	0,26 %	1,05 %	0,52 %	0,52 %	0,00 %	0,26 %
<b>Hausen</b>	1 von 1	222	96	94	<b>53</b>	7	9	7	4	6	1	3	0	1	0	0	0	0
			43,24 %	97,92 %	<b>56,38 %</b>	7,45 %	9,57 %	7,45 %	4,26 %	6,38 %	1,06 %	3,19 %	0,00 %	1,06 %	0,00 %	0,00 %	0,00 %	0,00 %
<b>Heimbach</b>	1 von 1	824	318	310	<b>96</b>	59	62	23	11	31	1	1	0	7	5	1	1	1
			38,59 %	97,48 %	<b>30,97 %</b>	19,03 %	20,00 %	7,42 %	3,55 %	10,00 %	0,32 %	0,32 %	0,00 %	2,26 %	1,61 %	0,32 %	0,32 %	0,32 %
<b>Hergarten/Dütt- ling</b>	1 von 1	520	247	243	<b>108</b>	29	32	20	5	30	4	1	1	2	2	1	0	3
			47,50 %	98,38 %	<b>44,44 %</b>	11,93 %	13,17 %	8,23 %	2,06 %	12,35 %	1,65 %	0,41 %	0,41 %	0,82 %	0,82 %	0,41 %	0,00 %	1,23 %
<b>Vlatten</b>	1 von 1	743	387	372	<b>168</b>	56	45	26	14	30	3	9	0	7	2	5	0	0
			52,09 %	96,12 %	<b>45,16 %</b>	15,05 %	12,10 %	6,99 %	3,76 %	8,06 %	0,81 %	2,42 %	0,00 %	1,88 %	0,54 %	1,34 %	0,00 %	0,00 %
<b>Stadt Heimbach</b>	7 von 7	3.526	2.256	2.216	<b>874</b>	353	303	203	78	223	16	31	2	27	19	17	5	7
			63,98 %	98,23 %	<b>39,44 %</b>	15,93 %	13,67 %	9,16 %	3,52 %	10,06 %	0,72 %	1,40 %	0,09 %	1,22 %	0,86 %	0,77 %	0,23 %	0,32 %

Stadt Heimbach  
Europawahl 26.05.2019  
Zusammenstellung der Ergebnisse nach Stadtteilen

Stadtteil	DKP	MLPD	BP	SGP	TIERSCHU- hier!	Tierschutz- allianz	Bündnis C	BIG	BGE	DIE DIREKTE!	Demokratie in Europa - DIEM25	III. Weg	Die Grauen	DIE RECHTE	Die Violet- ten	LIEBE	DIE FRAUEN	Graue Panther
<b>Blens</b>	0	0	0	0	0	0	2	0	0	0	0	0	1	0	0	0	0	2
	0,00 %	0,00 %	0,00 %	0,00 %	0,00 %	0,00 %	1,55 %	0,00 %	0,00 %	0,00 %	0,00 %	0,00 %	0,78 %	0,00 %	0,00 %	0,00 %	0,00 %	1,55 %
<b>Hasenfeld</b>	0	1	0	0	0	1	0	0	0	0	0	0	0	0	1	0	0	0
	0,00 %	0,26 %	0,00 %	0,00 %	0,00 %	0,26 %	0,00 %	0,00 %	0,00 %	0,00 %	0,00 %	0,00 %	0,00 %	0,00 %	0,26 %	0,00 %	0,00 %	0,00 %
<b>Hausen</b>	0	0	0	0	0	0	0	0	0	0	0	0	0	0	0	1	0	0
	0,00 %	0,00 %	0,00 %	0,00 %	0,00 %	0,00 %	0,00 %	0,00 %	0,00 %	0,00 %	0,00 %	0,00 %	0,00 %	0,00 %	0,00 %	1,06 %	0,00 %	0,00 %
<b>Heimbach</b>	0	0	0	0	0	1	1	0	0	0	2	0	1	0	1	0	0	3
	0,00 %	0,00 %	0,00 %	0,00 %	0,00 %	0,32 %	0,32 %	0,00 %	0,00 %	0,00 %	0,65 %	0,00 %	0,32 %	0,00 %	0,32 %	0,00 %	0,00 %	0,97 %
<b>Hergarten/Dütt- ling</b>	0	0	0	0	0	1	0	0	0	0	0	0	0	0	0	0	1	0
	0,00 %	0,00 %	0,00 %	0,00 %	0,00 %	0,41 %	0,00 %	0,00 %	0,00 %	0,00 %	0,00 %	0,00 %	0,00 %	0,00 %	0,00 %	0,00 %	0,41 %	0,00 %
<b>Vlatten</b>	0	0	0	0	0	2	0	0	0	0	0	0	1	0	0	0	0	0
	0,00 %	0,00 %	0,00 %	0,00 %	0,00 %	0,54 %	0,00 %	0,00 %	0,00 %	0,00 %	0,00 %	0,00 %	0,27 %	0,00 %	0,00 %	0,00 %	0,00 %	0,00 %
<b>Stadt Heimbach</b>	0	1	3	0	3	6	3	0	1	1	5	0	3	1	2	1	1	7
	0,00 %	0,05 %	0,14 %	0,00 %	0,14 %	0,27 %	0,14 %	0,00 %	0,05 %	0,05 %	0,23 %	0,00 %	0,14 %	0,05 %	0,09 %	0,05 %	0,05 %	0,32 %

Stadt Heimbach  
Europawahl 26.05.2019  
Zusammenstellung der Ergebnisse nach Stadtteilen

Stadtteil	LKR - Bernd Lucke und die Liberal-Konservativen Reformer	MENSCHLICHE WELT	NL	ÖkoLinX	Die Humanisten	PARTEI FÜR DIE TIERE	Gesundheitsforschung	Volt
<b>Blens</b>	0	0	0	0	0	1	0	0
	0,00 %	0,00 %	0,00 %	0,00 %	0,00 %	0,78 %	0,00 %	0,00 %
<b>Hasenfeld</b>	0	0	0	0	1	1	0	2
	0,00 %	0,00 %	0,00 %	0,00 %	0,26 %	0,26 %	0,00 %	0,52 %
<b>Hausen</b>	0	0	0	0	1	0	0	1
	0,00 %	0,00 %	0,00 %	0,00 %	1,06 %	0,00 %	0,00 %	1,06 %
<b>Heimbach</b>	0	0	0	0	0	0	1	1
	0,00 %	0,00 %	0,00 %	0,00 %	0,00 %	0,00 %	0,32 %	0,32 %
<b>Hergarten/Düttling</b>	0	1	0	0	0	1	0	1
	0,00 %	0,41 %	0,00 %	0,00 %	0,00 %	0,41 %	0,00 %	0,41 %
<b>Vlatten</b>	0	0	0	0	0	1	1	2
	0,00 %	0,00 %	0,00 %	0,00 %	0,00 %	0,27 %	0,27 %	0,54 %
<b>Stadt Heimbach</b>	0	2	0	1	2	4	2	9
	0,00 %	0,09 %	0,00 %	0,05 %	0,09 %	0,18 %	0,09 %	0,41 %



Stadt Heimbach  
Europawahl 26.05.2019  
CDU, Ergebnis  
Stadtteil-Übersicht

Hausen	56,38 %	
Blens	45,74 %	
Vlatten	45,16 %	
Hergarten/Düttling	44,44 %	
Hasenfeld	32,28 %	
Heimbach	30,97 %	







Stadt Heimbach  
Europawahl 26.05.2019  
CDU, Gewinne und Verluste  
Stadtteil-Übersicht

Hausen	15,82 %	
Hasenfeld	-2,00 %	
Blens	-2,26 %	
Vlatten	-3,19 %	
Heimbach	-3,91 %	
Hergarten/Düttling	-4,84 %	







Stadt Heimbach  
Europawahl 26.05.2019  
SPD, Ergebnis  
Stadtteil-Übersicht

Heimbach	19,03 %	
Hasenfeld	17,85 %	
Vlatten	15,05 %	
Blens	12,40 %	
Hergarten/Düttling	11,93 %	
Hausen	7,45 %	







Stadt Heimbach  
Europawahl 26.05.2019  
SPD, Gewinne und Verluste  
Stadtteil-Übersicht

Blens	-5,60 %		
Heimbach	-6,04 %		
Vlatten	-6,48 %		
Hergarten/Düttling	-7,49 %		
Hausen	-11,42 %		
Hasenfeld	-12,15 %		







Stadt Heimbach  
Europawahl 26.05.2019  
GRÜNE, Ergebnis  
Stadtteil-Übersicht

Heimbach	20,00 %	
Hasenfeld	15,75 %	
Hergarten/Düttling	13,17 %	
Vlatten	12,10 %	
Blens	10,85 %	
Hausen	9,57 %	





Stadt Heimbach  
Europawahl 26.05.2019  
GRÜNE, Gewinne und Verluste  
Stadtteil-Übersicht

Heimbach	13,73 %	
Hasenfeld	10,03 %	
Vlatten	8,58 %	
Hergarten/Düttling	7,41 %	
Blens	6,85 %	
Hausen	4,86 %	

Stadt Heimbach  
Europawahl 26.05.2019  
FDP, Ergebnis  
Stadtteil-Übersicht

Hergarten/Düttling	12,35 %	
Hasenfeld	12,07 %	
Heimbach	10,00 %	
Vlatten	8,06 %	
Hausen	6,38 %	
Blens	5,43 %	

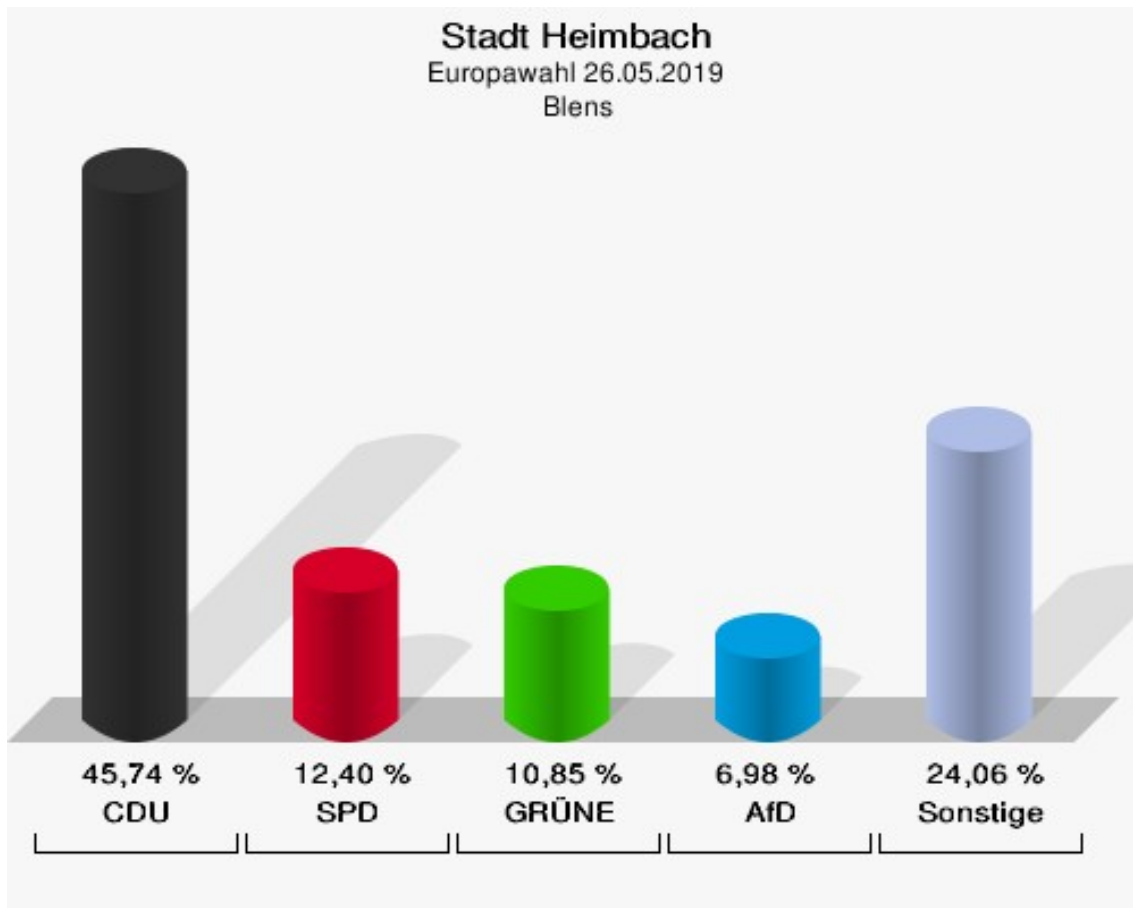
Stadt Heimbach  
Europawahl 26.05.2019  
FDP, Gewinne und Verluste  
Stadtteil-Übersicht

Hasenfeld	-1,74 %	
Hergarten/Düttling	-2,04 %	
Vlatten	-4,46 %	
Heimbach	-7,44 %	
Blens	-9,91 %	
Hausen	-10,60 %	

## Wahlbezirke Blens

	Anzahl	Prozent
Wahlberechtigte	258	
Wähler/innen	132	51,16 %
ungültige Stimmen	3	2,27 %
gültige Stimmen	129	97,73 %
CDU	59	45,74 %
SPD	16	12,40 %
GRÜNE	14	10,85 %
AfD	9	6,98 %
DIE LINKE	4	3,10 %
FDP	7	5,43 %
PIRATEN	3	2,33 %
Tierschutzpartei	3	2,33 %
NPD	0	0,00 %
Die PARTEI	0	0,00 %
FAMILIE	3	2,33 %
FREIE WÄHLER	4	3,10 %
Volksabstimmung	1	0,78 %
ÖDP	0	0,00 %
DKP	0	0,00 %
MLPD	0	0,00 %
BP	0	0,00 %
SGP	0	0,00 %
TIERSCHUTZ hier!	0	0,00 %
Tierschutzallianz	0	0,00 %
Bündnis C	2	1,55 %
BIG	0	0,00 %
BGE	0	0,00 %
DIE DIREKTE!	0	0,00 %
Demokratie in Europa - DiEM25	0	0,00 %
III. Weg	0	0,00 %
Die Grauen	1	0,78 %
DIE RECHTE	0	0,00 %
Die Violetten	0	0,00 %
LIEBE	0	0,00 %
DIE FRAUEN	0	0,00 %
Graue Panther	2	1,55 %
LKR - Bernd Lucke und die Liberal-Konservativen Reformer	0	0,00 %

	Anzahl	Prozent
MENSCHLICHE WELT	0	0,00 %
NL	0	0,00 %
ÖkoLinX	0	0,00 %
Die Humanisten	0	0,00 %
PARTEI FÜR DIE TIERE	1	0,78 %
Gesundheitsforschung	0	0,00 %
Volt	0	0,00 %



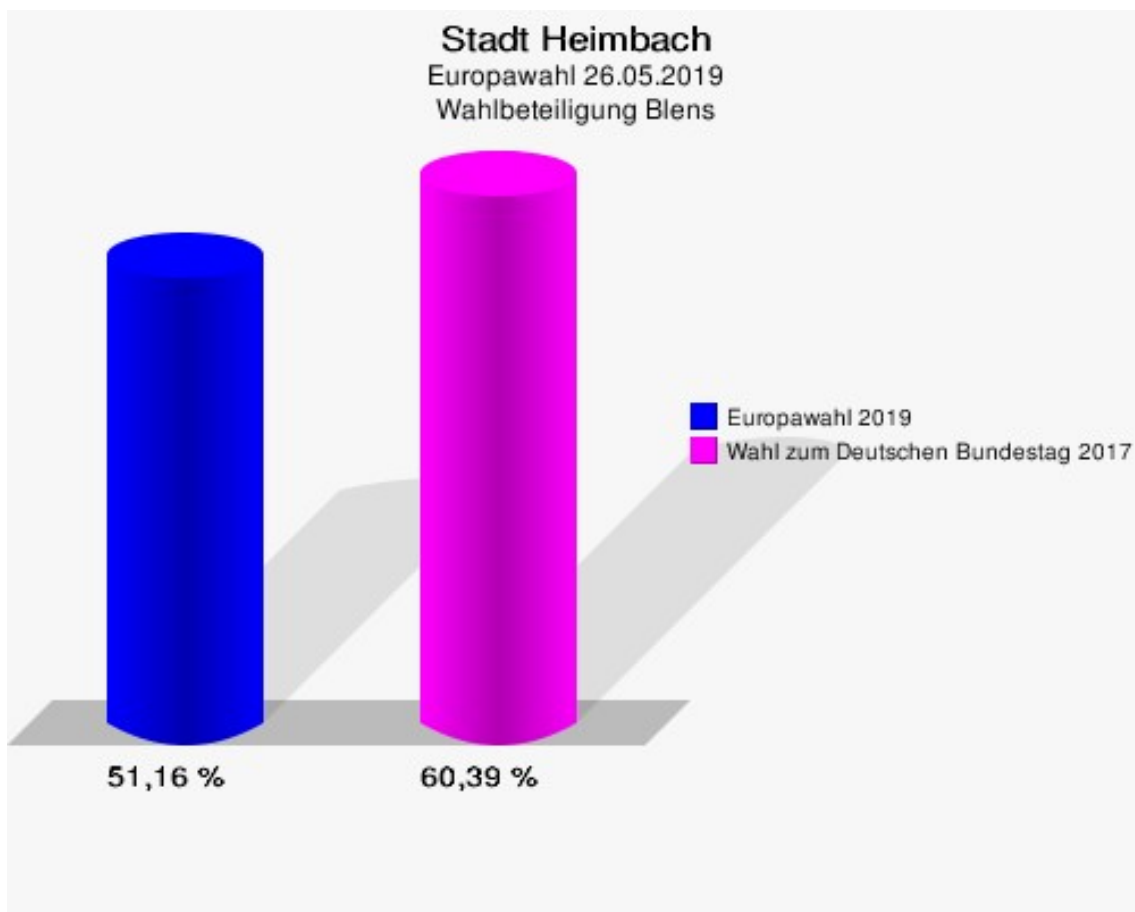
Stadt Heimbach  
Europawahl 26.05.2019  
Gewinne und Verluste Blens

	Europawahl 26.05.2019		Wahl zum Deutschen Bundestag 24.09.2017	
			Ergebnis	Gewinne und Verluste
Wahlberechtigte	258		255	+3
Wähler	132		154	-22
	51,16 %		60,39 %	-9,23 %
gültige Stimmen	129		150	-21
	97,73 %		97,40 %	+0,32 %
CDU	59		72	-13
	45,74 %		48,00 %	-2,26 %
SPD	16		27	-11
	12,40 %		18,00 %	-5,60 %
GRÜNE	14		6	+8
	10,85 %		4,00 %	+6,85 %
AfD	9		11	-2
	6,98 %		7,33 %	-0,35 %
DIE LINKE	4		7	-3
	3,10 %		4,67 %	-1,57 %
FDP	7		23	-16
	5,43 %		15,33 %	-9,90 %
PIRATEN	3		1	+2
	2,33 %		0,67 %	+1,66 %
Tierschutzpartei	3		0	+3
	2,33 %		0,00 %	+2,33 %
NPD	0		0	+0
	0,00 %		0,00 %	+0,00 %
Die PARTEI	0		2	-2
	0,00 %		1,33 %	-1,33 %
FAMILIE	3		0	+3
	2,33 %		0,00 %	+2,33 %
FREIE WÄHLER	4		1	+3
	3,10 %		0,67 %	+2,43 %
Volksabstimmung	1		0	+1
	0,78 %		0,00 %	+0,78 %
ÖDP	0		0	+0
	0,00 %		0,00 %	+0,00 %
DKP	0		0	+0
	0,00 %		0,00 %	+0,00 %
MLPD	0		0	+0

	Europawahl 26.05.2019	Wahl zum Deutschen Bundestag 24.09.2017	
		Ergebnis	Gewinne und Verluste
	0,00 %	0,00 %	+0,00 %
BP	0	0	+0
	0,00 %	0,00 %	+0,00 %
SGP	0	0	+0
	0,00 %	0,00 %	+0,00 %
TIERSCHUTZ hier!	0	0	+0
	0,00 %	0,00 %	+0,00 %
Tierschutzallianz	0	0	+0
	0,00 %	0,00 %	+0,00 %
Bündnis C	2	0	+2
	1,55 %	0,00 %	+1,55 %
BIG	0	0	+0
	0,00 %	0,00 %	+0,00 %
BGE	0	0	+0
	0,00 %	0,00 %	+0,00 %
DIE DIREKTE!	0	0	+0
	0,00 %	0,00 %	+0,00 %
Demokratie in Europa - DiEM25	0	0	+0
	0,00 %	0,00 %	+0,00 %
III. Weg	0	0	+0
	0,00 %	0,00 %	+0,00 %
Die Grauen	1	0	+1
	0,78 %	0,00 %	+0,78 %
DIE RECHTE	0	0	+0
	0,00 %	0,00 %	+0,00 %
Die Violetten	0	0	+0
	0,00 %	0,00 %	+0,00 %
LIEBE	0	0	+0
	0,00 %	0,00 %	+0,00 %
DIE FRAUEN	0	0	+0
	0,00 %	0,00 %	+0,00 %
Graue Panther	2	0	+2
	1,55 %	0,00 %	+1,55 %
LKR - Bernd Lucke und die Libe- ral-Konservativen Reformer	0	0	+0
	0,00 %	0,00 %	+0,00 %
MENSCHLICHE WELT	0	0	+0
	0,00 %	0,00 %	+0,00 %
NL	0	0	+0

	Europawahl 26.05.2019	Wahl zum Deutschen Bundestag 24.09.2017	
		Ergebnis	Gewinne und Verluste
	0,00 %	0,00 %	+0,00 %
ÖkoLinX	0	0	+0
	0,00 %	0,00 %	+0,00 %
Die Humanisten	0	0	+0
	0,00 %	0,00 %	+0,00 %
PARTEI FÜR DIE TIERE	1	0	+1
	0,78 %	0,00 %	+0,78 %
Gesundheitsforschung	0	0	+0
	0,00 %	0,00 %	+0,00 %
Volt	0	0	+0
	0,00 %	0,00 %	+0,00 %
Sonstige	0	0	+0
	0,00 %	0,00 %	+0,00 %

Wahl zum Deutschen Bundestag 24.09.2017: Sonstige = Allianz Deutscher Demokraten, DiB, DM, V-Partei<sup>3</sup>

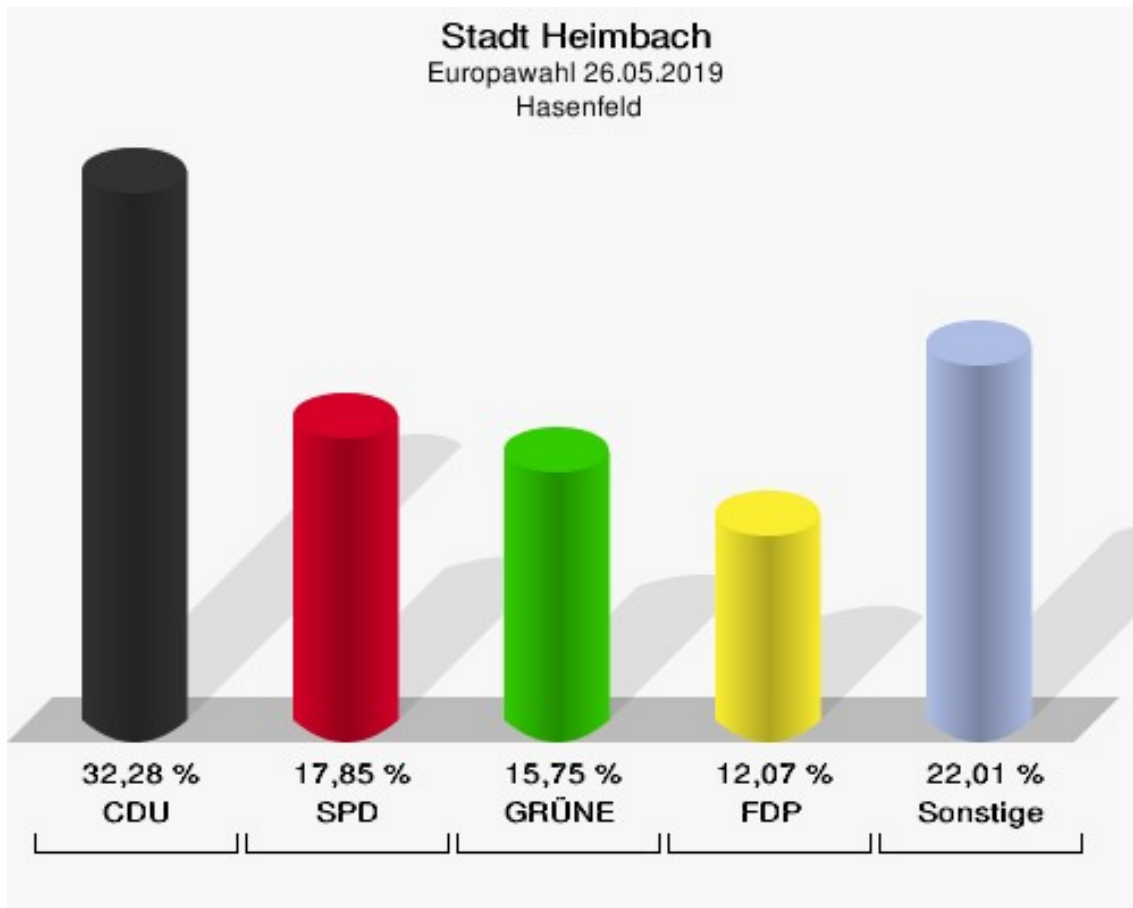




## Hasenfeld

	Anzahl	Prozent
Wahlberechtigte	959	
Wähler/innen	385	40,15 %
ungültige Stimmen	4	1,04 %
gültige Stimmen	381	98,96 %
CDU	123	32,28 %
SPD	68	17,85 %
GRÜNE	60	15,75 %
AfD	44	11,55 %
DIE LINKE	16	4,20 %
FDP	46	12,07 %
PIRATEN	2	0,52 %
Tierschutzpartei	5	1,31 %
NPD	1	0,26 %
Die PARTEI	4	1,05 %
FAMILIE	2	0,52 %
FREIE WÄHLER	2	0,52 %
Volksabstimmung	0	0,00 %
ÖDP	1	0,26 %
DKP	0	0,00 %
MLPD	1	0,26 %
BP	0	0,00 %
SGP	0	0,00 %
TIERSCHUTZ hier!	0	0,00 %
Tierschutzallianz	1	0,26 %
Bündnis C	0	0,00 %
BIG	0	0,00 %
BGE	0	0,00 %
DIE DIREKTE!	0	0,00 %
Demokratie in Europa - DiEM25	0	0,00 %
III. Weg	0	0,00 %
Die Grauen	0	0,00 %
DIE RECHTE	0	0,00 %
Die Violetten	1	0,26 %
LIEBE	0	0,00 %
DIE FRAUEN	0	0,00 %
Graue Panther	0	0,00 %
LKR - Bernd Lucke und die Liberal-Konservativen Reformer	0	0,00 %
MENSCHLICHE WELT	0	0,00 %

	Anzahl	Prozent
NL	0	0,00 %
ÖkoLinX	0	0,00 %
Die Humanisten	1	0,26 %
PARTEI FÜR DIE TIERE	1	0,26 %
Gesundheitsforschung	0	0,00 %
Volt	2	0,52 %



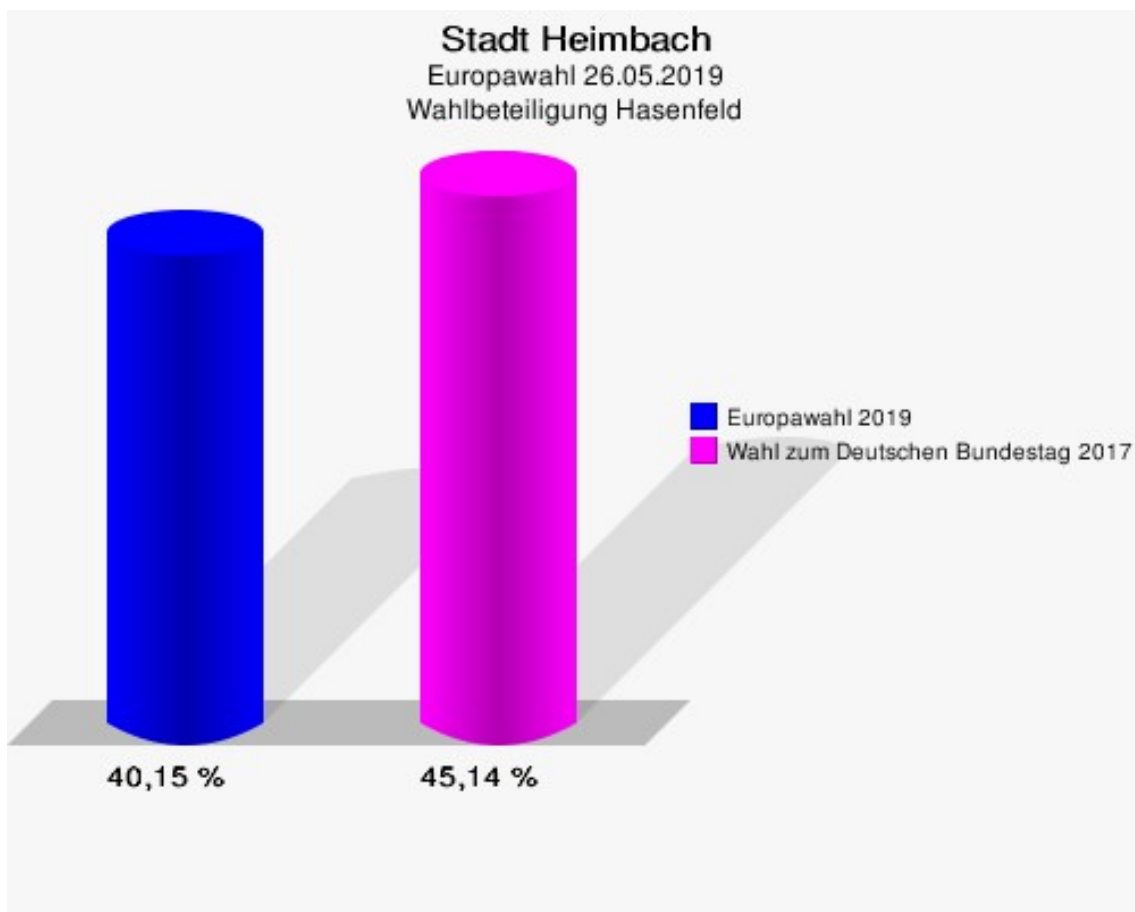
Stadt Heimbach  
Europawahl 26.05.2019  
Gewinne und Verluste Hasenfeld

	Europawahl 26.05.2019	Wahl zum Deutschen Bundestag 24.09.2017	
		Ergebnis	Gewinne und Verluste
Wahlberechtigte	959	946	+13
Wähler	385	427	-42
	40,15 %	45,14 %	-4,99 %
gültige Stimmen	381	420	-39
	98,96 %	98,36 %	+0,60 %
CDU	123	144	-21
	32,28 %	34,29 %	-2,01 %
SPD	68	126	-58
	17,85 %	30,00 %	-12,15 %
GRÜNE	60	24	+36
	15,75 %	5,71 %	+10,04 %
AfD	44	40	+4
	11,55 %	9,52 %	+2,03 %
DIE LINKE	16	16	+0
	4,20 %	3,81 %	+0,39 %
FDP	46	58	-12
	12,07 %	13,81 %	-1,74 %
PIRATEN	2	3	-1
	0,52 %	0,71 %	-0,19 %
Tierschutzpartei	5	3	+2
	1,31 %	0,71 %	+0,60 %
NPD	1	2	-1
	0,26 %	0,48 %	-0,22 %
Die PARTEI	4	0	+4
	1,05 %	0,00 %	+1,05 %
FAMILIE	2	0	+2
	0,52 %	0,00 %	+0,52 %
FREIE WÄHLER	2	2	+0
	0,52 %	0,48 %	+0,04 %
Volksabstimmung	0	0	+0
	0,00 %	0,00 %	+0,00 %
ÖDP	1	2	-1
	0,26 %	0,48 %	-0,22 %
DKP	0	0	+0
	0,00 %	0,00 %	+0,00 %
MLPD	1	0	+1

	Europawahl 26.05.2019	Wahl zum Deutschen Bundestag 24.09.2017	
		Ergebnis	Gewinne und Verluste
	0,26 %	0,00 %	+0,26 %
BP	0	0	+0
	0,00 %	0,00 %	+0,00 %
SGP	0	0	+0
	0,00 %	0,00 %	+0,00 %
TIERSCHUTZ hier!	0	0	+0
	0,00 %	0,00 %	+0,00 %
Tierschutzallianz	1	0	+1
	0,26 %	0,00 %	+0,26 %
Bündnis C	0	0	+0
	0,00 %	0,00 %	+0,00 %
BIG	0	0	+0
	0,00 %	0,00 %	+0,00 %
BGE	0	0	+0
	0,00 %	0,00 %	+0,00 %
DIE DIREKTE!	0	0	+0
	0,00 %	0,00 %	+0,00 %
Demokratie in Europa - DiEM25	0	0	+0
	0,00 %	0,00 %	+0,00 %
III. Weg	0	0	+0
	0,00 %	0,00 %	+0,00 %
Die Grauen	0	0	+0
	0,00 %	0,00 %	+0,00 %
DIE RECHTE	0	0	+0
	0,00 %	0,00 %	+0,00 %
Die Violetten	1	0	+1
	0,26 %	0,00 %	+0,26 %
LIEBE	0	0	+0
	0,00 %	0,00 %	+0,00 %
DIE FRAUEN	0	0	+0
	0,00 %	0,00 %	+0,00 %
Graue Panther	0	0	+0
	0,00 %	0,00 %	+0,00 %
LKR - Bernd Lucke und die Libe- ral-Konservativen Reformer	0	0	+0
	0,00 %	0,00 %	+0,00 %
MENSCHLICHE WELT	0	0	+0
	0,00 %	0,00 %	+0,00 %
NL	0	0	+0

	Europawahl 26.05.2019	Wahl zum Deutschen Bundestag 24.09.2017	
		Ergebnis	Gewinne und Verluste
	0,00 %	0,00 %	+0,00 %
ÖkoLinX	0	0	+0
	0,00 %	0,00 %	+0,00 %
Die Humanisten	1	0	+1
	0,26 %	0,00 %	+0,26 %
PARTEI FÜR DIE TIERE	1	0	+1
	0,26 %	0,00 %	+0,26 %
Gesundheitsforschung	0	0	+0
	0,00 %	0,00 %	+0,00 %
Volt	2	0	+2
	0,52 %	0,00 %	+0,52 %
Sonstige	0	0	+0
	0,00 %	0,00 %	+0,00 %

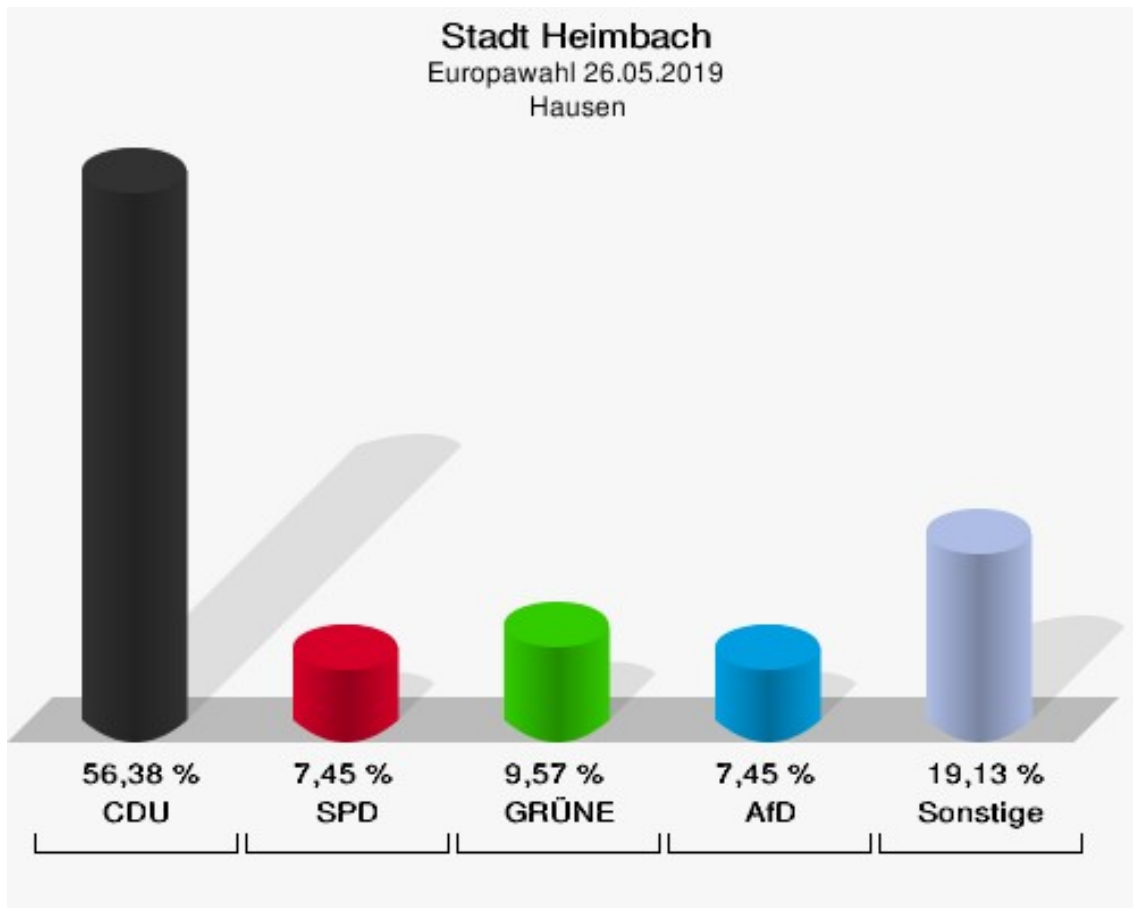
Wahl zum Deutschen Bundestag 24.09.2017: Sonstige = Allianz Deutscher Demokraten, DiB, DM, V-Partei<sup>3</sup>



## Hausen

	Anzahl	Prozent
Wahlberechtigte	222	
Wähler/innen	96	43,24 %
ungültige Stimmen	2	2,08 %
gültige Stimmen	94	97,92 %
CDU	53	56,38 %
SPD	7	7,45 %
GRÜNE	9	9,57 %
AfD	7	7,45 %
DIE LINKE	4	4,26 %
FDP	6	6,38 %
PIRATEN	1	1,06 %
Tierschutzpartei	3	3,19 %
NPD	0	0,00 %
Die PARTEI	1	1,06 %
FAMILIE	0	0,00 %
FREIE WÄHLER	0	0,00 %
Volksabstimmung	0	0,00 %
ÖDP	0	0,00 %
DKP	0	0,00 %
MLPD	0	0,00 %
BP	0	0,00 %
SGP	0	0,00 %
TIERSCHUTZ hier!	0	0,00 %
Tierschutzallianz	0	0,00 %
Bündnis C	0	0,00 %
BIG	0	0,00 %
BGE	0	0,00 %
DIE DIREKTE!	0	0,00 %
Demokratie in Europa - DiEM25	0	0,00 %
III. Weg	0	0,00 %
Die Grauen	0	0,00 %
DIE RECHTE	0	0,00 %
Die Violetten	0	0,00 %
LIEBE	1	1,06 %
DIE FRAUEN	0	0,00 %
Graue Panther	0	0,00 %
LKR - Bernd Lucke und die Liberal-Konservativen Reformer	0	0,00 %
MENSCHLICHE WELT	0	0,00 %

	Anzahl	Prozent
NL	0	0,00 %
ÖkoLinX	0	0,00 %
Die Humanisten	1	1,06 %
PARTEI FÜR DIE TIERE	0	0,00 %
Gesundheitsforschung	0	0,00 %
Volt	1	1,06 %



Stadt Heimbach  
Europawahl 26.05.2019  
Gewinne und Verluste Hausen

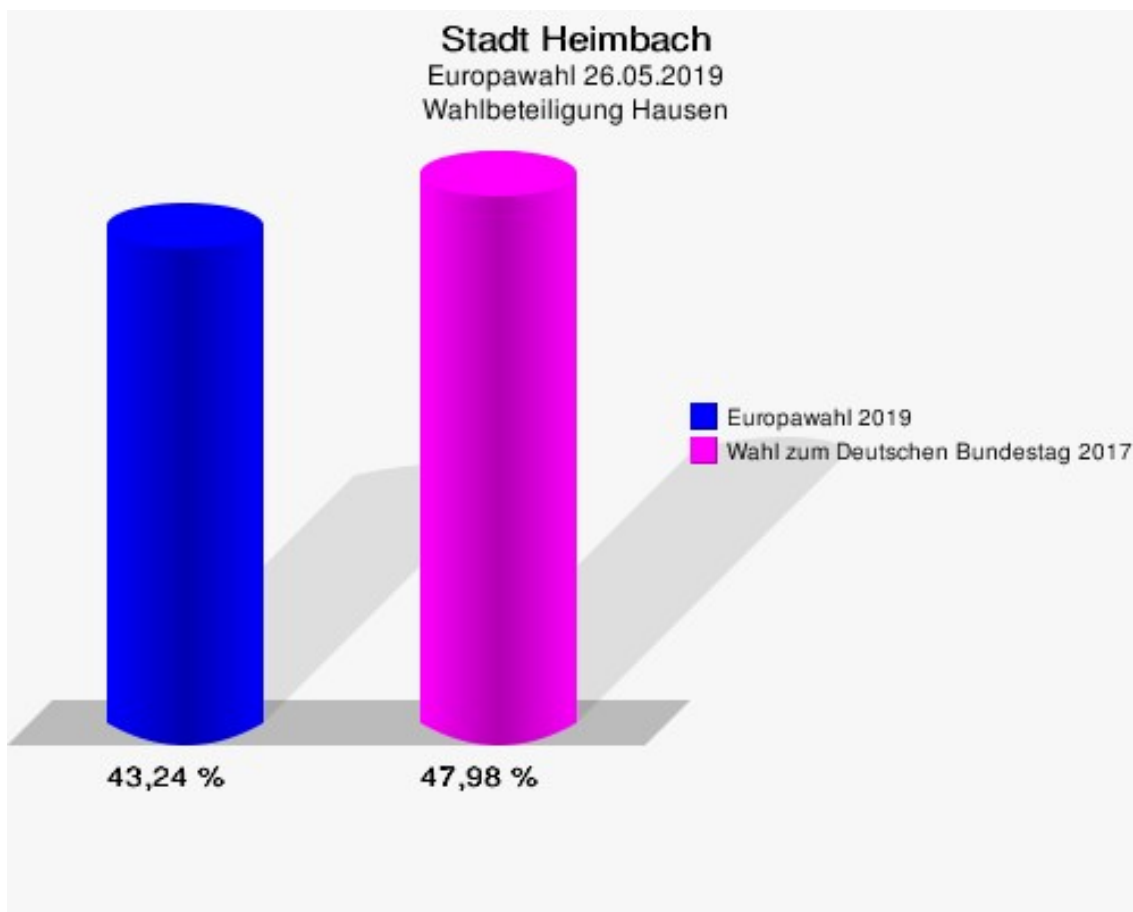
	Europawahl 26.05.2019		Wahl zum Deutschen Bundestag 24.09.2017	
			Ergebnis	Gewinne und Verluste
Wahlberechtigte	222		223	-1
Wähler	96		107	-11
	43,24 %		47,98 %	-4,74 %
gültige Stimmen	94		106	-12
	97,92 %		99,07 %	-1,15 %
CDU	53		43	+10
	56,38 %		40,57 %	+15,81 %
SPD	7		20	-13
	7,45 %		18,87 %	-11,42 %
GRÜNE	9		5	+4
	9,57 %		4,72 %	+4,85 %
AfD	7		11	-4
	7,45 %		10,38 %	-2,93 %
DIE LINKE	4		5	-1
	4,26 %		4,72 %	-0,46 %
FDP	6		18	-12
	6,38 %		16,98 %	-10,60 %
PIRATEN	1		3	-2
	1,06 %		2,83 %	-1,77 %
Tierschutzpartei	3		1	+2
	3,19 %		0,94 %	+2,25 %
NPD	0		0	+0
	0,00 %		0,00 %	+0,00 %
Die PARTEI	1		0	+1
	1,06 %		0,00 %	+1,06 %
FAMILIE	0		0	+0
	0,00 %		0,00 %	+0,00 %
FREIE WÄHLER	0		0	+0
	0,00 %		0,00 %	+0,00 %
Volksabstimmung	0		0	+0
	0,00 %		0,00 %	+0,00 %
ÖDP	0		0	+0
	0,00 %		0,00 %	+0,00 %
DKP	0		0	+0
	0,00 %		0,00 %	+0,00 %
MLPD	0		0	+0



	Europawahl 26.05.2019	Wahl zum Deutschen Bundestag 24.09.2017	
		Ergebnis	Gewinne und Verluste
	0,00 %	0,00 %	+0,00 %
BP	0	0	+0
	0,00 %	0,00 %	+0,00 %
SGP	0	0	+0
	0,00 %	0,00 %	+0,00 %
TIERSCHUTZ hier!	0	0	+0
	0,00 %	0,00 %	+0,00 %
Tierschutzallianz	0	0	+0
	0,00 %	0,00 %	+0,00 %
Bündnis C	0	0	+0
	0,00 %	0,00 %	+0,00 %
BIG	0	0	+0
	0,00 %	0,00 %	+0,00 %
BGE	0	0	+0
	0,00 %	0,00 %	+0,00 %
DIE DIREKTE!	0	0	+0
	0,00 %	0,00 %	+0,00 %
Demokratie in Europa - DiEM25	0	0	+0
	0,00 %	0,00 %	+0,00 %
III. Weg	0	0	+0
	0,00 %	0,00 %	+0,00 %
Die Grauen	0	0	+0
	0,00 %	0,00 %	+0,00 %
DIE RECHTE	0	0	+0
	0,00 %	0,00 %	+0,00 %
Die Violetten	0	0	+0
	0,00 %	0,00 %	+0,00 %
LIEBE	1	0	+1
	1,06 %	0,00 %	+1,06 %
DIE FRAUEN	0	0	+0
	0,00 %	0,00 %	+0,00 %
Graue Panther	0	0	+0
	0,00 %	0,00 %	+0,00 %
LKR - Bernd Lucke und die Libe- ral-Konservativen Reformer	0	0	+0
	0,00 %	0,00 %	+0,00 %
MENSCHLICHE WELT	0	0	+0
	0,00 %	0,00 %	+0,00 %
NL	0	0	+0

	Europawahl 26.05.2019	Wahl zum Deutschen Bundestag 24.09.2017	
		Ergebnis	Gewinne und Verluste
	0,00 %	0,00 %	+0,00 %
ÖkoLinX	0	0	+0
	0,00 %	0,00 %	+0,00 %
Die Humanisten	1	0	+1
	1,06 %	0,00 %	+1,06 %
PARTEI FÜR DIE TIERE	0	0	+0
	0,00 %	0,00 %	+0,00 %
Gesundheitsforschung	0	0	+0
	0,00 %	0,00 %	+0,00 %
Volt	1	0	+1
	1,06 %	0,00 %	+1,06 %
Sonstige	0	0	+0
	0,00 %	0,00 %	+0,00 %

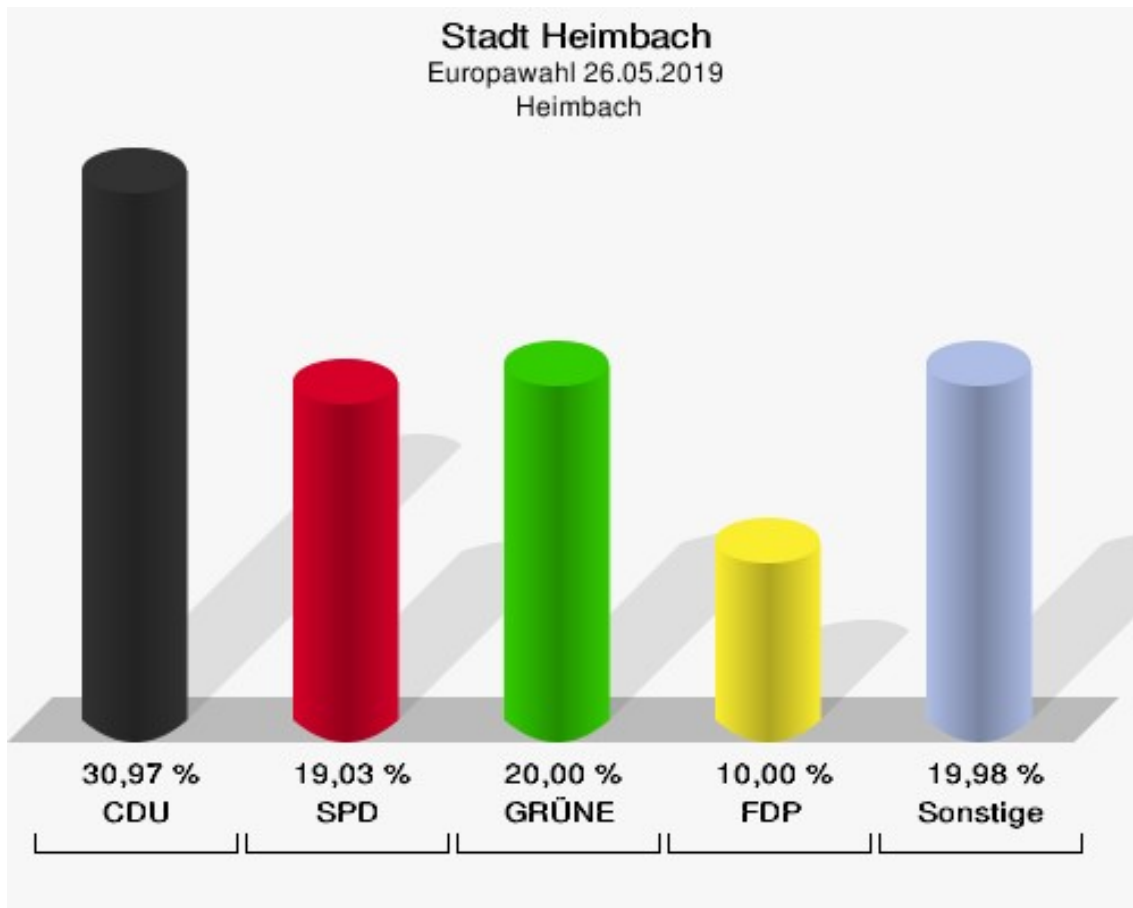
Wahl zum Deutschen Bundestag 24.09.2017: Sonstige = Allianz Deutscher Demokraten, DiB, DM, V-Partei<sup>3</sup>



## Heimbach

	Anzahl	Prozent
Wahlberechtigte	824	
Wähler/innen	318	38,59 %
ungültige Stimmen	8	2,52 %
gültige Stimmen	310	97,48 %
CDU	96	30,97 %
SPD	59	19,03 %
GRÜNE	62	20,00 %
AfD	23	7,42 %
DIE LINKE	11	3,55 %
FDP	31	10,00 %
PIRATEN	1	0,32 %
Tierschutzpartei	1	0,32 %
NPD	0	0,00 %
Die PARTEI	7	2,26 %
FAMILIE	5	1,61 %
FREIE WÄHLER	1	0,32 %
Volksabstimmung	1	0,32 %
ÖDP	1	0,32 %
DKP	0	0,00 %
MLPD	0	0,00 %
BP	0	0,00 %
SGP	0	0,00 %
TIERSCHUTZ hier!	0	0,00 %
Tierschutzallianz	1	0,32 %
Bündnis C	1	0,32 %
BIG	0	0,00 %
BGE	0	0,00 %
DIE DIREKTE!	0	0,00 %
Demokratie in Europa - DiEM25	2	0,65 %
III. Weg	0	0,00 %
Die Grauen	1	0,32 %
DIE RECHTE	0	0,00 %
Die Violetten	1	0,32 %
LIEBE	0	0,00 %
DIE FRAUEN	0	0,00 %
Graue Panther	3	0,97 %
LKR - Bernd Lucke und die Liberal-Konservativen Reformer	0	0,00 %
MENSCHLICHE WELT	0	0,00 %

	Anzahl	Prozent
NL	0	0,00 %
ÖkoLinX	0	0,00 %
Die Humanisten	0	0,00 %
PARTEI FÜR DIE TIERE	0	0,00 %
Gesundheitsforschung	1	0,32 %
Volt	1	0,32 %



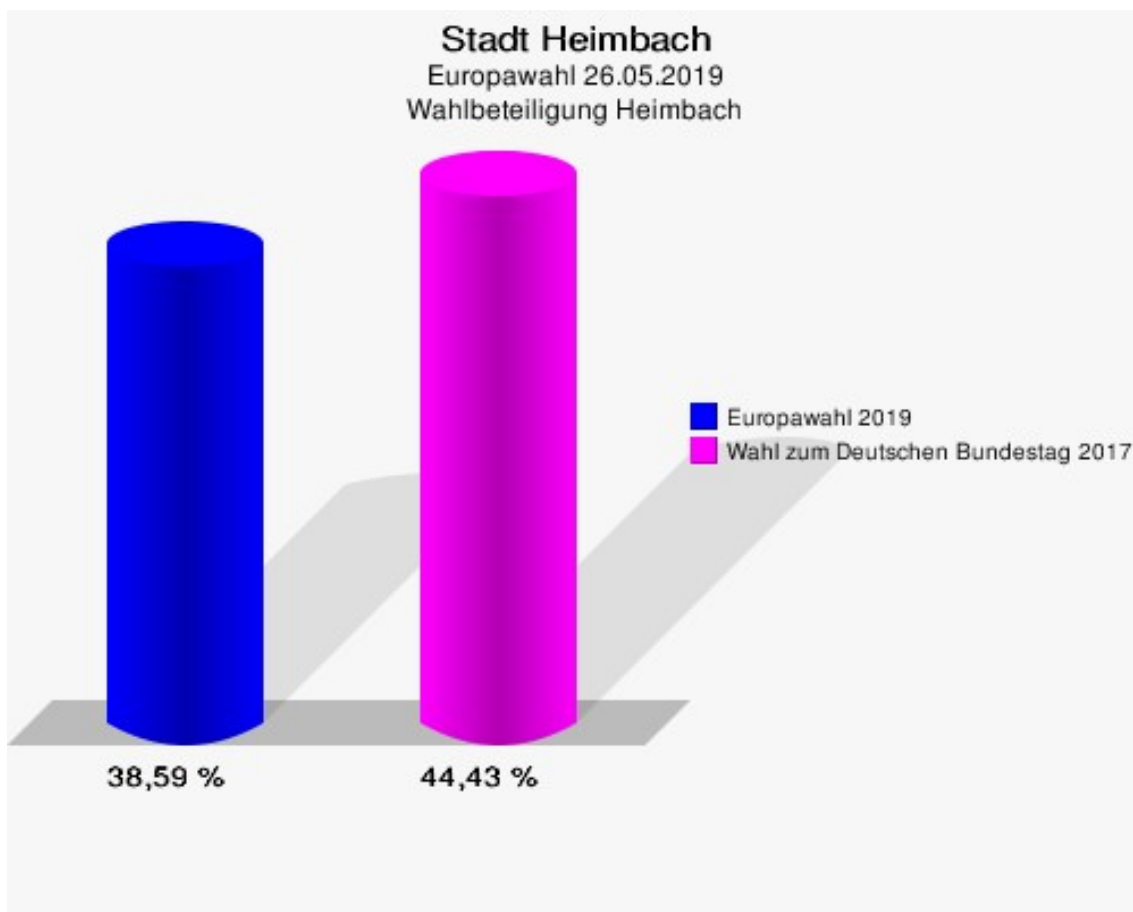
Stadt Heimbach  
Europawahl 26.05.2019  
Gewinne und Verluste Heimbach

	Europawahl 26.05.2019		Wahl zum Deutschen Bundestag 24.09.2017	
			Ergebnis	Gewinne und Verluste
Wahlberechtigte	824		835	-11
Wähler	318		371	-53
	38,59 %		44,43 %	-5,84 %
gültige Stimmen	310		367	-57
	97,48 %		98,92 %	-1,44 %
CDU	96		128	-32
	30,97 %		34,88 %	-3,91 %
SPD	59		92	-33
	19,03 %		25,07 %	-6,04 %
GRÜNE	62		23	+39
	20,00 %		6,27 %	+13,73 %
AfD	23		34	-11
	7,42 %		9,26 %	-1,84 %
DIE LINKE	11		18	-7
	3,55 %		4,90 %	-1,35 %
FDP	31		64	-33
	10,00 %		17,44 %	-7,44 %
PIRATEN	1		1	+0
	0,32 %		0,27 %	+0,05 %
Tierschutzpartei	1		3	-2
	0,32 %		0,82 %	-0,50 %
NPD	0		0	+0
	0,00 %		0,00 %	+0,00 %
Die PARTEI	7		2	+5
	2,26 %		0,54 %	+1,72 %
FAMILIE	5		0	+5
	1,61 %		0,00 %	+1,61 %
FREIE WÄHLER	1		0	+1
	0,32 %		0,00 %	+0,32 %
Volksabstimmung	1		1	+0
	0,32 %		0,27 %	+0,05 %
ÖDP	1		0	+1
	0,32 %		0,00 %	+0,32 %
DKP	0		0	+0
	0,00 %		0,00 %	+0,00 %
MLPD	0		0	+0

	Europawahl 26.05.2019	Wahl zum Deutschen Bundestag 24.09.2017	
		Ergebnis	Gewinne und Verluste
	0,00 %	0,00 %	+0,00 %
BP	0	0	+0
	0,00 %	0,00 %	+0,00 %
SGP	0	0	+0
	0,00 %	0,00 %	+0,00 %
TIERSCHUTZ hier!	0	0	+0
	0,00 %	0,00 %	+0,00 %
Tierschutzallianz	1	0	+1
	0,32 %	0,00 %	+0,32 %
Bündnis C	1	0	+1
	0,32 %	0,00 %	+0,32 %
BIG	0	0	+0
	0,00 %	0,00 %	+0,00 %
BGE	0	0	+0
	0,00 %	0,00 %	+0,00 %
DIE DIREKTE!	0	0	+0
	0,00 %	0,00 %	+0,00 %
Demokratie in Europa - DiEM25	2	0	+2
	0,65 %	0,00 %	+0,65 %
III. Weg	0	0	+0
	0,00 %	0,00 %	+0,00 %
Die Grauen	1	0	+1
	0,32 %	0,00 %	+0,32 %
DIE RECHTE	0	0	+0
	0,00 %	0,00 %	+0,00 %
Die Violetten	1	0	+1
	0,32 %	0,00 %	+0,32 %
LIEBE	0	0	+0
	0,00 %	0,00 %	+0,00 %
DIE FRAUEN	0	0	+0
	0,00 %	0,00 %	+0,00 %
Graue Panther	3	0	+3
	0,97 %	0,00 %	+0,97 %
LKR - Bernd Lucke und die Libe- ral-Konservativen Reformer	0	0	+0
	0,00 %	0,00 %	+0,00 %
MENSCHLICHE WELT	0	0	+0
	0,00 %	0,00 %	+0,00 %
NL	0	0	+0

	Europawahl 26.05.2019	Wahl zum Deutschen Bundestag 24.09.2017	
		Ergebnis	Gewinne und Verluste
	0,00 %	0,00 %	+0,00 %
ÖkoLinX	0	0	+0
	0,00 %	0,00 %	+0,00 %
Die Humanisten	0	0	+0
	0,00 %	0,00 %	+0,00 %
PARTEI FÜR DIE TIERE	0	0	+0
	0,00 %	0,00 %	+0,00 %
Gesundheitsforschung	1	0	+1
	0,32 %	0,00 %	+0,32 %
Volt	1	0	+1
	0,32 %	0,00 %	+0,32 %
Sonstige	0	1	-1
	0,00 %	0,27 %	-0,27 %

Wahl zum Deutschen Bundestag 24.09.2017: Sonstige = Allianz Deutscher Demokraten, DiB, DM, V-Partei<sup>3</sup>

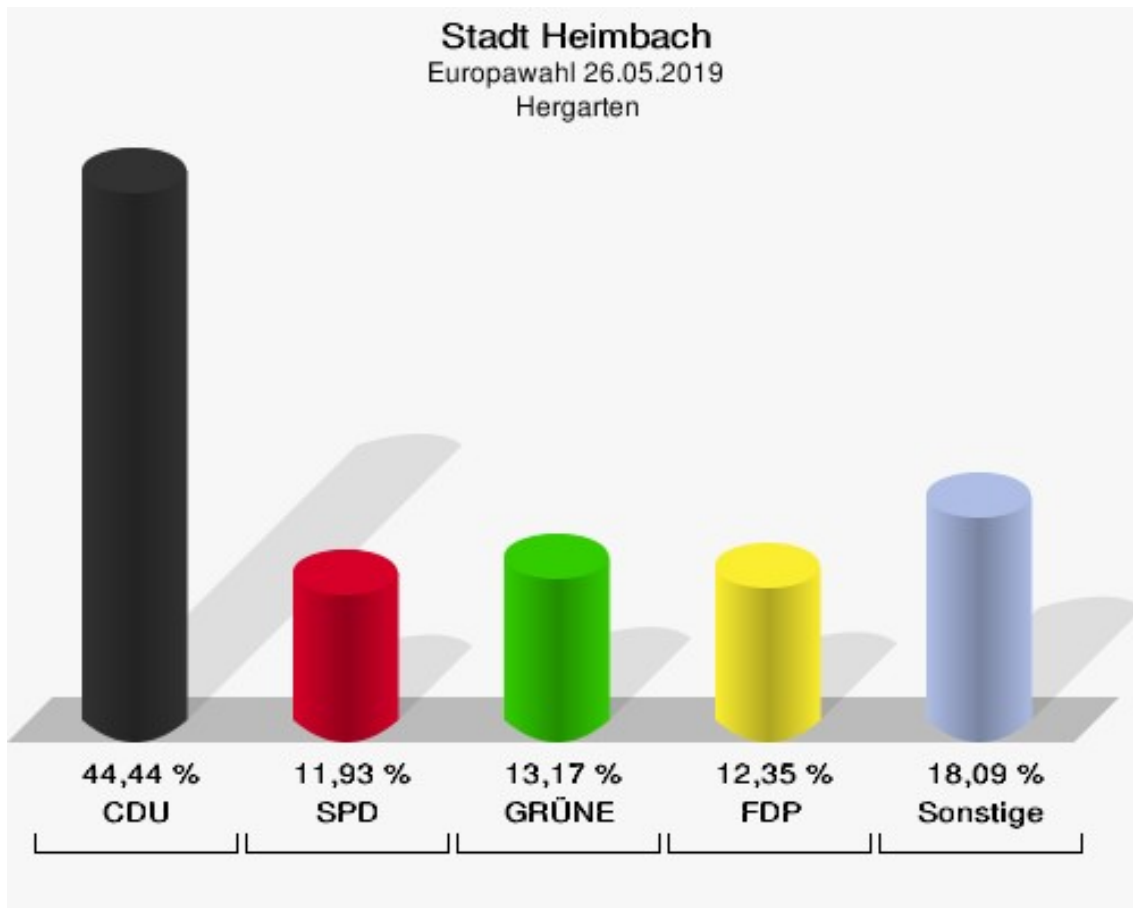


## Hergarten

	Anzahl	Prozent
Wahlberechtigte	520	
Wähler/innen	247	47,50 %
ungültige Stimmen	4	1,62 %
gültige Stimmen	243	98,38 %
CDU	108	44,44 %
SPD	29	11,93 %
GRÜNE	32	13,17 %
AfD	20	8,23 %
DIE LINKE	5	2,06 %
FDP	30	12,35 %
PIRATEN	4	1,65 %
Tierschutzpartei	1	0,41 %
NPD	1	0,41 %
Die PARTEI	2	0,82 %
FAMILIE	2	0,82 %
FREIE WÄHLER	1	0,41 %
Volksabstimmung	0	0,00 %
ÖDP	3	1,23 %
DKP	0	0,00 %
MLPD	0	0,00 %
BP	0	0,00 %
SGP	0	0,00 %
TIERSCHUTZ hier!	0	0,00 %
Tierschutzallianz	1	0,41 %
Bündnis C	0	0,00 %
BIG	0	0,00 %
BGE	0	0,00 %
DIE DIREKTE!	0	0,00 %
Demokratie in Europa - DiEM25	0	0,00 %
III. Weg	0	0,00 %
Die Grauen	0	0,00 %
DIE RECHTE	0	0,00 %
Die Violetten	0	0,00 %
LIEBE	0	0,00 %
DIE FRAUEN	1	0,41 %
Graue Panther	0	0,00 %
LKR - Bernd Lucke und die Liberal-Konservativen Reformer	0	0,00 %
MENSCHLICHE WELT	1	0,41 %



	Anzahl	Prozent
NL	0	0,00 %
ÖkoLinX	0	0,00 %
Die Humanisten	0	0,00 %
PARTEI FÜR DIE TIERE	1	0,41 %
Gesundheitsforschung	0	0,00 %
Volt	1	0,41 %



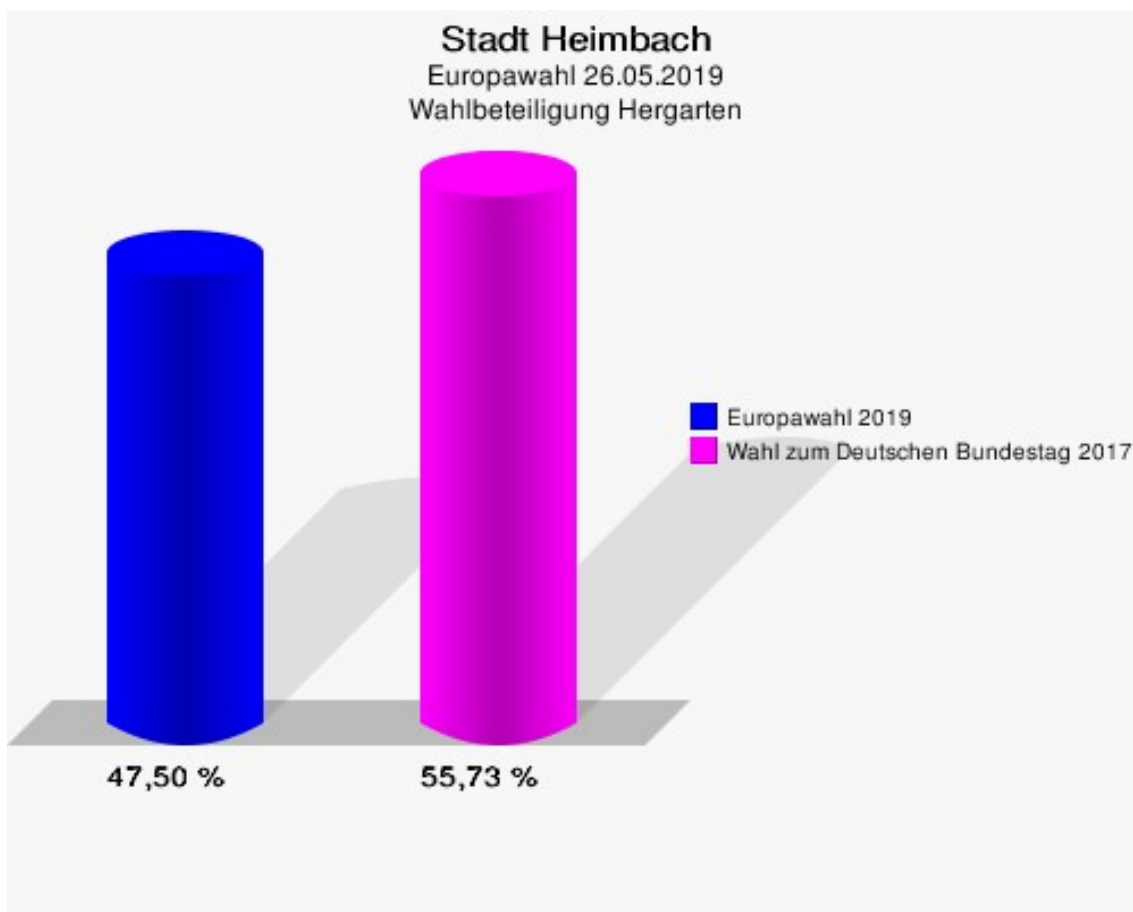
Stadt Heimbach  
Europawahl 26.05.2019  
Gewinne und Verluste Hergarten

	Europawahl 26.05.2019		Wahl zum Deutschen Bundestag 24.09.2017	
			Ergebnis	Gewinne und Verluste
Wahlberechtigte	520		506	+14
Wähler	247		282	-35
	47,50 %		55,73 %	-8,23 %
gültige Stimmen	243		278	-35
	98,38 %		98,58 %	-0,20 %
CDU	108		137	-29
	44,44 %		49,28 %	-4,84 %
SPD	29		54	-25
	11,93 %		19,42 %	-7,49 %
GRÜNE	32		16	+16
	13,17 %		5,76 %	+7,41 %
AfD	20		13	+7
	8,23 %		4,68 %	+3,55 %
DIE LINKE	5		13	-8
	2,06 %		4,68 %	-2,62 %
FDP	30		40	-10
	12,35 %		14,39 %	-2,04 %
PIRATEN	4		1	+3
	1,65 %		0,36 %	+1,29 %
Tierschutzpartei	1		1	+0
	0,41 %		0,36 %	+0,05 %
NPD	1		0	+1
	0,41 %		0,00 %	+0,41 %
Die PARTEI	2		0	+2
	0,82 %		0,00 %	+0,82 %
FAMILIE	2		0	+2
	0,82 %		0,00 %	+0,82 %
FREIE WÄHLER	1		1	+0
	0,41 %		0,36 %	+0,05 %
Volksabstimmung	0		0	+0
	0,00 %		0,00 %	+0,00 %
ÖDP	3		0	+3
	1,23 %		0,00 %	+1,23 %
DKP	0		0	+0
	0,00 %		0,00 %	+0,00 %
MLPD	0		0	+0

	Europawahl 26.05.2019	Wahl zum Deutschen Bundestag 24.09.2017	
		Ergebnis	Gewinne und Verluste
	0,00 %	0,00 %	+0,00 %
BP	0	0	+0
	0,00 %	0,00 %	+0,00 %
SGP	0	0	+0
	0,00 %	0,00 %	+0,00 %
TIERSCHUTZ hier!	0	0	+0
	0,00 %	0,00 %	+0,00 %
Tierschutzallianz	1	0	+1
	0,41 %	0,00 %	+0,41 %
Bündnis C	0	0	+0
	0,00 %	0,00 %	+0,00 %
BIG	0	0	+0
	0,00 %	0,00 %	+0,00 %
BGE	0	0	+0
	0,00 %	0,00 %	+0,00 %
DIE DIREKTE!	0	0	+0
	0,00 %	0,00 %	+0,00 %
Demokratie in Europa - DiEM25	0	0	+0
	0,00 %	0,00 %	+0,00 %
III. Weg	0	0	+0
	0,00 %	0,00 %	+0,00 %
Die Grauen	0	0	+0
	0,00 %	0,00 %	+0,00 %
DIE RECHTE	0	0	+0
	0,00 %	0,00 %	+0,00 %
Die Violetten	0	0	+0
	0,00 %	0,00 %	+0,00 %
LIEBE	0	0	+0
	0,00 %	0,00 %	+0,00 %
DIE FRAUEN	1	0	+1
	0,41 %	0,00 %	+0,41 %
Graue Panther	0	0	+0
	0,00 %	0,00 %	+0,00 %
LKR - Bernd Lucke und die Libe- ral-Konservativen Reformer	0	0	+0
	0,00 %	0,00 %	+0,00 %
MENSCHLICHE WELT	1	0	+1
	0,41 %	0,00 %	+0,41 %
NL	0	0	+0

	Europawahl 26.05.2019	Wahl zum Deutschen Bundestag 24.09.2017	
		Ergebnis	Gewinne und Verluste
	0,00 %	0,00 %	+0,00 %
ÖkoLinX	0	0	+0
	0,00 %	0,00 %	+0,00 %
Die Humanisten	0	0	+0
	0,00 %	0,00 %	+0,00 %
PARTEI FÜR DIE TIERE	1	0	+1
	0,41 %	0,00 %	+0,41 %
Gesundheitsforschung	0	0	+0
	0,00 %	0,00 %	+0,00 %
Volt	1	0	+1
	0,41 %	0,00 %	+0,41 %
Sonstige	0	2	-2
	0,00 %	0,72 %	-0,72 %

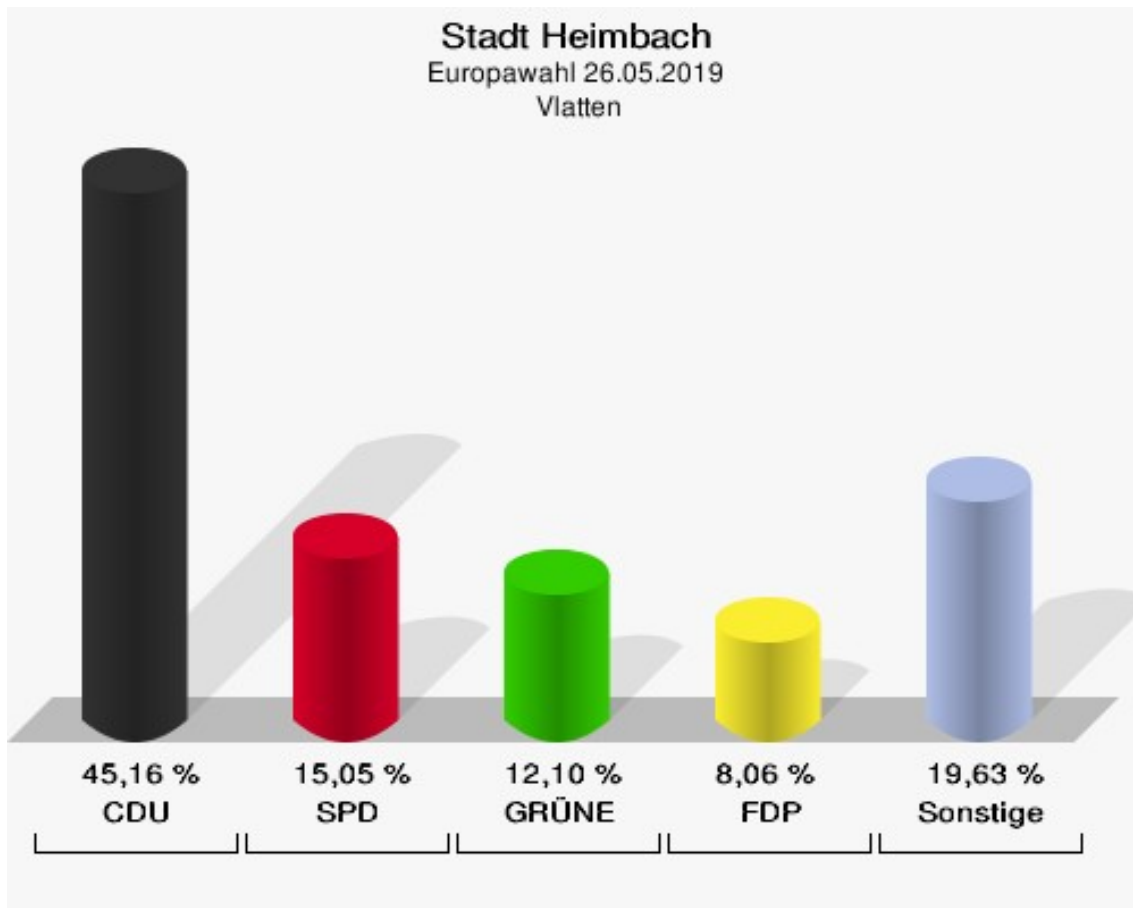
Wahl zum Deutschen Bundestag 24.09.2017: Sonstige = Allianz Deutscher Demokraten, DiB, DM, V-Partei<sup>3</sup>



## Vlatten

	Anzahl	Prozent
Wahlberechtigte	743	
Wähler/innen	387	52,09 %
ungültige Stimmen	15	3,88 %
gültige Stimmen	372	96,12 %
CDU	168	45,16 %
SPD	56	15,05 %
GRÜNE	45	12,10 %
AfD	26	6,99 %
DIE LINKE	14	3,76 %
FDP	30	8,06 %
PIRATEN	3	0,81 %
Tierschutzpartei	9	2,42 %
NPD	0	0,00 %
Die PARTEI	7	1,88 %
FAMILIE	2	0,54 %
FREIE WÄHLER	5	1,34 %
Volksabstimmung	0	0,00 %
ÖDP	0	0,00 %
DKP	0	0,00 %
MLPD	0	0,00 %
BP	0	0,00 %
SGP	0	0,00 %
TIERSCHUTZ hier!	0	0,00 %
Tierschutzallianz	2	0,54 %
Bündnis C	0	0,00 %
BIG	0	0,00 %
BGE	0	0,00 %
DIE DIREKTE!	0	0,00 %
Demokratie in Europa - DiEM25	0	0,00 %
III. Weg	0	0,00 %
Die Grauen	1	0,27 %
DIE RECHTE	0	0,00 %
Die Violetten	0	0,00 %
LIEBE	0	0,00 %
DIE FRAUEN	0	0,00 %
Graue Panther	0	0,00 %
LKR - Bernd Lucke und die Liberal-Konservativen Reformer	0	0,00 %
MENSCHLICHE WELT	0	0,00 %

	Anzahl	Prozent
NL	0	0,00 %
ÖkoLinX	0	0,00 %
Die Humanisten	0	0,00 %
PARTEI FÜR DIE TIERE	1	0,27 %
Gesundheitsforschung	1	0,27 %
Volt	2	0,54 %



Stadt Heimbach  
Europawahl 26.05.2019  
Gewinne und Verluste Vlaten

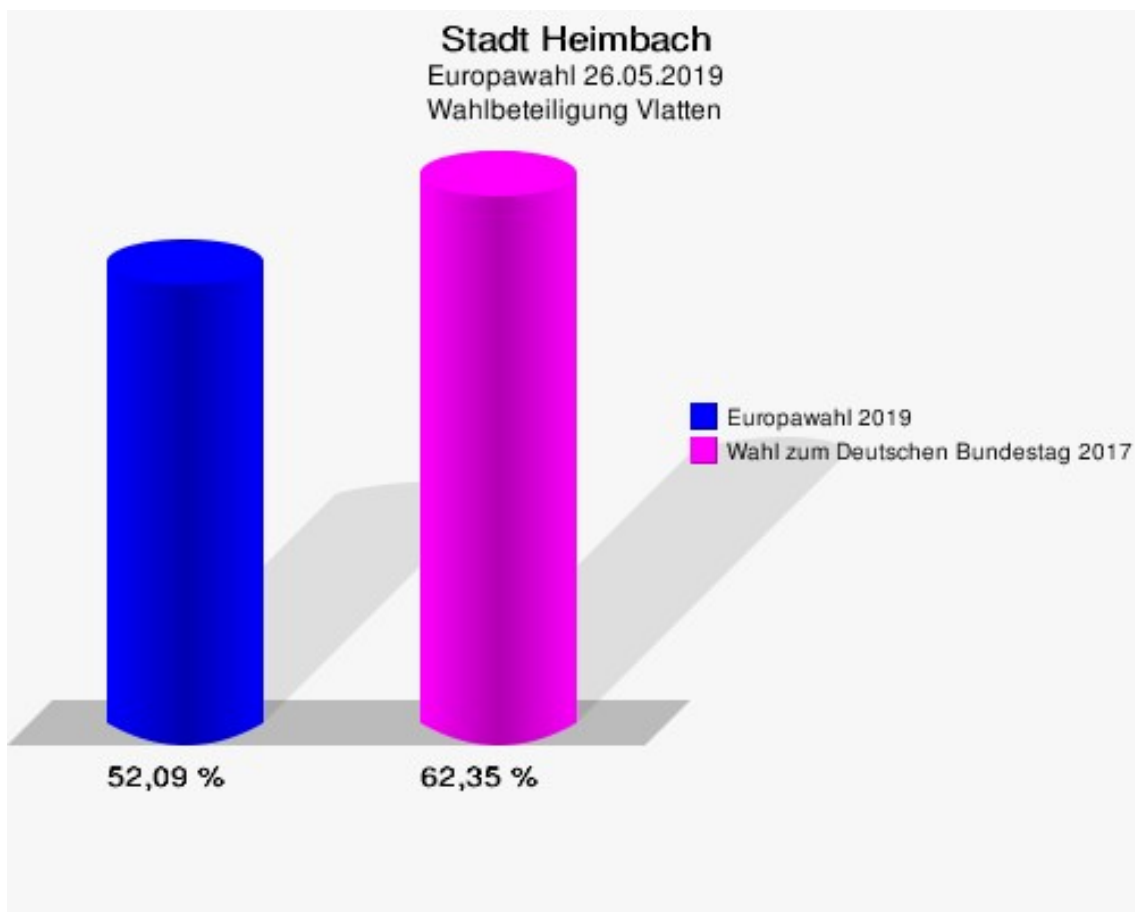
	Europawahl 26.05.2019		Wahl zum Deutschen Bundestag 24.09.2017	
			Ergebnis	Gewinne und Verluste
Wahlberechtigte	743		741	+2
Wähler	387		462	-75
	52,09 %		62,35 %	-10,26 %
gültige Stimmen	372		455	-83
	96,12 %		98,48 %	-2,36 %
CDU	168		220	-52
	45,16 %		48,35 %	-3,19 %
SPD	56		98	-42
	15,05 %		21,54 %	-6,49 %
GRÜNE	45		16	+29
	12,10 %		3,52 %	+8,58 %
AfD	26		30	-4
	6,99 %		6,59 %	+0,40 %
DIE LINKE	14		24	-10
	3,76 %		5,27 %	-1,51 %
FDP	30		57	-27
	8,06 %		12,53 %	-4,47 %
PIRATEN	3		1	+2
	0,81 %		0,22 %	+0,59 %
Tierschutzpartei	9		2	+7
	2,42 %		0,44 %	+1,98 %
NPD	0		0	+0
	0,00 %		0,00 %	+0,00 %
Die PARTEI	7		5	+2
	1,88 %		1,10 %	+0,78 %
FAMILIE	2		0	+2
	0,54 %		0,00 %	+0,54 %
FREIE WÄHLER	5		0	+5
	1,34 %		0,00 %	+1,34 %
Volksabstimmung	0		0	+0
	0,00 %		0,00 %	+0,00 %
ÖDP	0		1	-1
	0,00 %		0,22 %	-0,22 %
DKP	0		0	+0
	0,00 %		0,00 %	+0,00 %
MLPD	0		0	+0

	Europawahl 26.05.2019	Wahl zum Deutschen Bundestag 24.09.2017	
		Ergebnis	Gewinne und Verluste
	0,00 %	0,00 %	+0,00 %
BP	0	0	+0
	0,00 %	0,00 %	+0,00 %
SGP	0	0	+0
	0,00 %	0,00 %	+0,00 %
TIERSCHUTZ hier!	0	0	+0
	0,00 %	0,00 %	+0,00 %
Tierschutzallianz	2	0	+2
	0,54 %	0,00 %	+0,54 %
Bündnis C	0	0	+0
	0,00 %	0,00 %	+0,00 %
BIG	0	0	+0
	0,00 %	0,00 %	+0,00 %
BGE	0	1	-1
	0,00 %	0,22 %	-0,22 %
DIE DIREKTE!	0	0	+0
	0,00 %	0,00 %	+0,00 %
Demokratie in Europa - DiEM25	0	0	+0
	0,00 %	0,00 %	+0,00 %
III. Weg	0	0	+0
	0,00 %	0,00 %	+0,00 %
Die Grauen	1	0	+1
	0,27 %	0,00 %	+0,27 %
DIE RECHTE	0	0	+0
	0,00 %	0,00 %	+0,00 %
Die Violetten	0	0	+0
	0,00 %	0,00 %	+0,00 %
LIEBE	0	0	+0
	0,00 %	0,00 %	+0,00 %
DIE FRAUEN	0	0	+0
	0,00 %	0,00 %	+0,00 %
Graue Panther	0	0	+0
	0,00 %	0,00 %	+0,00 %
LKR - Bernd Lucke und die Libe- ral-Konservativen Reformer	0	0	+0
	0,00 %	0,00 %	+0,00 %
MENSCHLICHE WELT	0	0	+0
	0,00 %	0,00 %	+0,00 %
NL	0	0	+0



	Europawahl 26.05.2019	Wahl zum Deutschen Bundestag 24.09.2017	
		Ergebnis	Gewinne und Verluste
	0,00 %	0,00 %	+0,00 %
ÖkoLinX	0	0	+0
	0,00 %	0,00 %	+0,00 %
Die Humanisten	0	0	+0
	0,00 %	0,00 %	+0,00 %
PARTEI FÜR DIE TIERE	1	0	+1
	0,27 %	0,00 %	+0,27 %
Gesundheitsforschung	1	0	+1
	0,27 %	0,00 %	+0,27 %
Volt	2	0	+2
	0,54 %	0,00 %	+0,54 %
Sonstige	0	0	+0
	0,00 %	0,00 %	+0,00 %

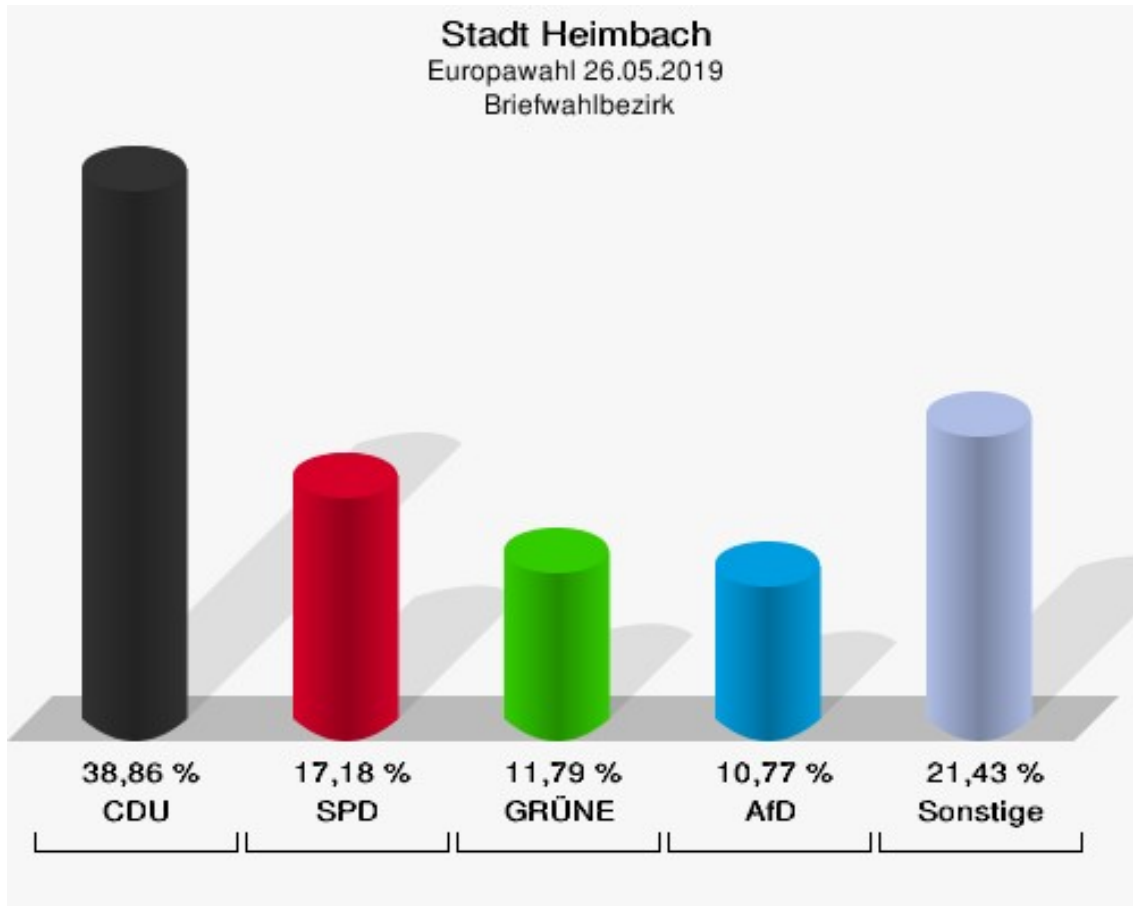
Wahl zum Deutschen Bundestag 24.09.2017: Sonstige = Allianz Deutscher Demokraten, DiB, DM, V-Partei<sup>3</sup>



## Briefwahlbezirk

	Anzahl	Prozent
Wähler/innen	691	
ungültige Stimmen	4	0,58 %
gültige Stimmen	687	99,42 %
CDU	267	38,86 %
SPD	118	17,18 %
GRÜNE	81	11,79 %
AfD	74	10,77 %
DIE LINKE	24	3,49 %
FDP	73	10,63 %
PIRATEN	2	0,29 %
Tierschutzpartei	9	1,31 %
NPD	0	0,00 %
Die PARTEI	6	0,87 %
FAMILIE	5	0,73 %
FREIE WÄHLER	4	0,58 %
Volksabstimmung	3	0,44 %
ÖDP	2	0,29 %
DKP	0	0,00 %
MLPD	0	0,00 %
BP	3	0,44 %
SGP	0	0,00 %
TIERSCHUTZ hier!	3	0,44 %
Tierschutzallianz	1	0,15 %
Bündnis C	0	0,00 %
BIG	0	0,00 %
BGE	1	0,15 %
DIE DIREKTE!	1	0,15 %
Demokratie in Europa - DiEM25	3	0,44 %
III. Weg	0	0,00 %
Die Grauen	0	0,00 %
DIE RECHTE	1	0,15 %
Die Violetten	0	0,00 %
LIEBE	0	0,00 %
DIE FRAUEN	0	0,00 %
Graue Panther	2	0,29 %
LKR - Bernd Lucke und die Liberal-Konservativen Reformer	0	0,00 %
MENSCHLICHE WELT	1	0,15 %
NL	0	0,00 %

	Anzahl	Prozent
ÖkoLinX	1	0,15 %
Die Humanisten	0	0,00 %
PARTEI FÜR DIE TIERE	0	0,00 %
Gesundheitsforschung	0	0,00 %
Volt	2	0,29 %



Stadt Heimbach  
Europawahl 26.05.2019  
Gewinne und Verluste Briefwahlbezirk

	Europawahl 26.05.2019	Wahl zum Deutschen Bundestag 24.09.2017	
		Ergebnis	Gewinne und Verluste
Wahlberechtigte	0	0	+0
Wähler	691	887	-196
gültige Stimmen	687	884	-197
	99,42 %	99,66 %	-0,24 %
CDU	267	347	-80
	38,86 %	39,25 %	-0,39 %
SPD	118	204	-86
	17,18 %	23,08 %	-5,90 %
GRÜNE	81	55	+26
	11,79 %	6,22 %	+5,57 %
AfD	74	70	+4
	10,77 %	7,92 %	+2,85 %
DIE LINKE	24	58	-34
	3,49 %	6,56 %	-3,07 %
FDP	73	117	-44
	10,63 %	13,24 %	-2,61 %
PIRATEN	2	2	+0
	0,29 %	0,23 %	+0,06 %
Tierschutzpartei	9	16	-7
	1,31 %	1,81 %	-0,50 %
NPD	0	4	-4
	0,00 %	0,45 %	-0,45 %
Die PARTEI	6	5	+1
	0,87 %	0,57 %	+0,30 %
FAMILIE	5	0	+5
	0,73 %	0,00 %	+0,73 %
FREIE WÄHLER	4	1	+3
	0,58 %	0,11 %	+0,47 %
Volksabstimmung	3	3	+0
	0,44 %	0,34 %	+0,10 %
ÖDP	2	1	+1
	0,29 %	0,11 %	+0,18 %
DKP	0	0	+0
	0,00 %	0,00 %	+0,00 %
MLPD	0	0	+0

	Europawahl 26.05.2019	Wahl zum Deutschen Bundestag 24.09.2017	
		Ergebnis	Gewinne und Verluste
	0,00 %	0,00 %	+0,00 %
BP	3	0	+3
	0,44 %	0,00 %	+0,44 %
SGP	0	0	+0
	0,00 %	0,00 %	+0,00 %
TIERSCHUTZ hier!	3	0	+3
	0,44 %	0,00 %	+0,44 %
Tierschutzallianz	1	0	+1
	0,15 %	0,00 %	+0,15 %
Bündnis C	0	0	+0
	0,00 %	0,00 %	+0,00 %
BIG	0	0	+0
	0,00 %	0,00 %	+0,00 %
BGE	1	0	+1
	0,15 %	0,00 %	+0,15 %
DIE DIREKTE!	1	0	+1
	0,15 %	0,00 %	+0,15 %
Demokratie in Europa - DiEM25	3	0	+3
	0,44 %	0,00 %	+0,44 %
III. Weg	0	0	+0
	0,00 %	0,00 %	+0,00 %
Die Grauen	0	0	+0
	0,00 %	0,00 %	+0,00 %
DIE RECHTE	1	0	+1
	0,15 %	0,00 %	+0,15 %
Die Violetten	0	0	+0
	0,00 %	0,00 %	+0,00 %
LIEBE	0	0	+0
	0,00 %	0,00 %	+0,00 %
DIE FRAUEN	0	0	+0
	0,00 %	0,00 %	+0,00 %
Graue Panther	2	0	+2
	0,29 %	0,00 %	+0,29 %
LKR - Bernd Lucke und die Libe- ral-Konservativen Reformer	0	0	+0
	0,00 %	0,00 %	+0,00 %
MENSCHLICHE WELT	1	0	+1
	0,15 %	0,00 %	+0,15 %
NL	0	0	+0

	Europawahl 26.05.2019	Wahl zum Deutschen Bundestag 24.09.2017	
		Ergebnis	Gewinne und Verluste
	0,00 %	0,00 %	+0,00 %
ÖkoLinX	1	0	+1
	0,15 %	0,00 %	+0,15 %
Die Humanisten	0	0	+0
	0,00 %	0,00 %	+0,00 %
PARTEI FÜR DIE TIERE	0	0	+0
	0,00 %	0,00 %	+0,00 %
Gesundheitsforschung	0	0	+0
	0,00 %	0,00 %	+0,00 %
Volt	2	0	+2
	0,29 %	0,00 %	+0,29 %
Sonstige	0	1	-1
	0,00 %	0,11 %	-0,11 %

Wahl zum Deutschen Bundestag 24.09.2017: Sonstige = Allianz Deutscher Demokraten, DiB, DM, V-Partei<sup>3</sup>

# Übersicht Wahlbezirke

Stadt Heimbach Europawahl 26.05.2019 Zusammenstellung der Ergebnisse nach Wahlbezirken																		
Wahlbezirk	Schnell- meldungen	Wahlbe- rechtigte	Wähler	gültig	CDU	SPD	GRÜNE	AfD	DIE LINKE	FDP	PIRATEN	Tierschutz- partei	NPD	Die PAR- TEI	FAMILIE	FREIE WÄHLER	Volksab- stimmung	ÖDP
<b>Blens</b>	1 von 1	258	132	129	<b>59</b>	16	14	9	4	7	3	3	0	0	3	4	1	0
			51,16 %	97,73 %	<b>45,74 %</b>	12,40 %	10,85 %	6,98 %	3,10 %	5,43 %	2,33 %	2,33 %	0,00 %	0,00 %	2,33 %	3,10 %	0,78 %	0,00 %
<b>Hasenfeld</b>	1 von 1	959	385	381	<b>123</b>	68	60	44	16	46	2	5	1	4	2	2	0	1
			40,15 %	98,96 %	<b>32,28 %</b>	17,85 %	15,75 %	11,55 %	4,20 %	12,07 %	0,52 %	1,31 %	0,26 %	1,05 %	0,52 %	0,52 %	0,00 %	0,26 %
<b>Hausen</b>	1 von 1	222	96	94	<b>53</b>	7	9	7	4	6	1	3	0	1	0	0	0	0
			43,24 %	97,92 %	<b>56,38 %</b>	7,45 %	9,57 %	7,45 %	4,26 %	6,38 %	1,06 %	3,19 %	0,00 %	1,06 %	0,00 %	0,00 %	0,00 %	0,00 %
<b>Heimbach</b>	1 von 1	824	318	310	<b>96</b>	59	62	23	11	31	1	1	0	7	5	1	1	1
			38,59 %	97,48 %	<b>30,97 %</b>	19,03 %	20,00 %	7,42 %	3,55 %	10,00 %	0,32 %	0,32 %	0,00 %	2,26 %	1,61 %	0,32 %	0,32 %	0,32 %
<b>Hergarten</b>	1 von 1	520	247	243	<b>108</b>	29	32	20	5	30	4	1	1	2	2	1	0	3
			47,50 %	98,38 %	<b>44,44 %</b>	11,93 %	13,17 %	8,23 %	2,06 %	12,35 %	1,65 %	0,41 %	0,41 %	0,82 %	0,82 %	0,41 %	0,00 %	1,23 %
<b>Vlatten</b>	1 von 1	743	387	372	<b>168</b>	56	45	26	14	30	3	9	0	7	2	5	0	0
			52,09 %	96,12 %	<b>45,16 %</b>	15,05 %	12,10 %	6,99 %	3,76 %	8,06 %	0,81 %	2,42 %	0,00 %	1,88 %	0,54 %	1,34 %	0,00 %	0,00 %
<b>Briefwahlbezirk</b>	1 von 1	0	691	687	<b>267</b>	118	81	74	24	73	2	9	0	6	5	4	3	2
				99,42 %	<b>38,86 %</b>	17,18 %	11,79 %	10,77 %	3,49 %	10,63 %	0,29 %	1,31 %	0,00 %	0,87 %	0,73 %	0,58 %	0,44 %	0,29 %
<b>Stadt Heimbach</b>	7 von 7	3.526	2.256	2.216	<b>874</b>	353	303	203	78	223	16	31	2	27	19	17	5	7
			63,98 %	98,23 %	<b>39,44 %</b>	15,93 %	13,67 %	9,16 %	3,52 %	10,06 %	0,72 %	1,40 %	0,09 %	1,22 %	0,86 %	0,77 %	0,23 %	0,32 %

Stadt Heimbach  
Europawahl 26.05.2019  
Zusammenstellung der Ergebnisse nach Wahlbezirken








Wahlbezirk	DKP	MLPD	BP	SGP	TIERSCHU- hier!	Tierschutz- allianz	Bündnis C	BIG	BGE	DIE DIREKTE!	Demokratie in Europa - DIEM25	III. Weg	Die Grauen	DIE RECHTE	Die Violet- ten	LIEBE	DIE FRAUEN	Graue Panther
<b>Blens</b>	0	0	0	0	0	0	2	0	0	0	0	0	1	0	0	0	0	2
	0,00 %	0,00 %	0,00 %	0,00 %	0,00 %	0,00 %	1,55 %	0,00 %	0,00 %	0,00 %	0,00 %	0,00 %	0,78 %	0,00 %	0,00 %	0,00 %	0,00 %	1,55 %
<b>Hasenfeld</b>	0	1	0	0	0	1	0	0	0	0	0	0	0	0	1	0	0	0
	0,00 %	0,26 %	0,00 %	0,00 %	0,00 %	0,26 %	0,00 %	0,00 %	0,00 %	0,00 %	0,00 %	0,00 %	0,00 %	0,00 %	0,26 %	0,00 %	0,00 %	0,00 %
<b>Hausen</b>	0	0	0	0	0	0	0	0	0	0	0	0	0	0	0	1	0	0
	0,00 %	0,00 %	0,00 %	0,00 %	0,00 %	0,00 %	0,00 %	0,00 %	0,00 %	0,00 %	0,00 %	0,00 %	0,00 %	0,00 %	0,00 %	1,06 %	0,00 %	0,00 %
<b>Heimbach</b>	0	0	0	0	0	1	1	0	0	0	2	0	1	0	1	0	0	3
	0,00 %	0,00 %	0,00 %	0,00 %	0,00 %	0,32 %	0,32 %	0,00 %	0,00 %	0,00 %	0,65 %	0,00 %	0,32 %	0,00 %	0,32 %	0,00 %	0,00 %	0,97 %
<b>Hergarten</b>	0	0	0	0	0	1	0	0	0	0	0	0	0	0	0	0	1	0
	0,00 %	0,00 %	0,00 %	0,00 %	0,00 %	0,41 %	0,00 %	0,00 %	0,00 %	0,00 %	0,00 %	0,00 %	0,00 %	0,00 %	0,00 %	0,00 %	0,41 %	0,00 %
<b>Vlatten</b>	0	0	0	0	0	2	0	0	0	0	0	0	1	0	0	0	0	0
	0,00 %	0,00 %	0,00 %	0,00 %	0,00 %	0,54 %	0,00 %	0,00 %	0,00 %	0,00 %	0,00 %	0,00 %	0,27 %	0,00 %	0,00 %	0,00 %	0,00 %	0,00 %
<b>Briefwahlbezirk</b>	0	0	3	0	3	1	0	0	1	1	3	0	0	1	0	0	0	2
	0,00 %	0,00 %	0,44 %	0,00 %	0,44 %	0,15 %	0,00 %	0,00 %	0,15 %	0,15 %	0,44 %	0,00 %	0,00 %	0,15 %	0,00 %	0,00 %	0,00 %	0,29 %
<b>Stadt Heimbach</b>	0	1	3	0	3	6	3	0	1	1	5	0	3	1	2	1	1	7
	0,00 %	0,05 %	0,14 %	0,00 %	0,14 %	0,27 %	0,14 %	0,00 %	0,05 %	0,05 %	0,23 %	0,00 %	0,14 %	0,05 %	0,09 %	0,05 %	0,05 %	0,32 %










Stadt Heimbach  
Europawahl 26.05.2019  
Zusammenstellung der Ergebnisse nach Wahlbezirken

Wahlbezirk	LKR - Bernd Lucke und die Liberal-Konservati- ven Reformier	MENSCHLICHE WELT	NL	ÖkoLinX	Die Humanisten	PARTEI FÜR DIE TIERE	Gesundheitsforschung	Volt
<b>Blens</b>	0	0	0	0	0	1	0	0
	0,00 %	0,00 %	0,00 %	0,00 %	0,00 %	0,78 %	0,00 %	0,00 %
<b>Hasenfeld</b>	0	0	0	0	1	1	0	2
	0,00 %	0,00 %	0,00 %	0,00 %	0,26 %	0,26 %	0,00 %	0,52 %
<b>Hausen</b>	0	0	0	0	1	0	0	1
	0,00 %	0,00 %	0,00 %	0,00 %	1,06 %	0,00 %	0,00 %	1,06 %
<b>Heimbach</b>	0	0	0	0	0	0	1	1
	0,00 %	0,00 %	0,00 %	0,00 %	0,00 %	0,00 %	0,32 %	0,32 %
<b>Hergarten</b>	0	1	0	0	0	1	0	1
	0,00 %	0,41 %	0,00 %	0,00 %	0,00 %	0,41 %	0,00 %	0,41 %
<b>Vlatten</b>	0	0	0	0	0	1	1	2
	0,00 %	0,00 %	0,00 %	0,00 %	0,00 %	0,27 %	0,27 %	0,54 %
<b>Briefwahlbezirk</b>	0	1	0	1	0	0	0	2
	0,00 %	0,15 %	0,00 %	0,15 %	0,00 %	0,00 %	0,00 %	0,29 %
<b>Stadt Heimbach</b>	0	2	0	1	2	4	2	9
	0,00 %	0,09 %	0,00 %	0,05 %	0,09 %	0,18 %	0,09 %	0,41 %








Stadt Heimbach  
Europawahl 26.05.2019  
CDU, Ergebnis  
Wahlbezirk-Übersicht

Hausen	56,38 %	
Blens	45,74 %	
Vlatten	45,16 %	
Hergarten	44,44 %	
Briefwahlbezirk	38,86 %	
Hasenfeld	32,28 %	
Heimbach	30,97 %	


Stadt Heimbach  
Europawahl 26.05.2019  
CDU, Gewinne und Verluste  
Wahlbezirk-Übersicht

Hausen	15,82 %	
Briefwahlbezirk	-0,39 %	
Hasenfeld	-2,00 %	
Blens	-2,26 %	
Vlatten	-3,19 %	
Heimbach	-3,91 %	
Hergarten	-4,84 %	








Stadt Heimbach  
Europawahl 26.05.2019  
SPD, Ergebnis  
Wahlbezirk-Übersicht

Heimbach	19,03 %	
Hasenfeld	17,85 %	
Briefwahlbezirk	17,18 %	
Vlatten	15,05 %	
Blens	12,40 %	
Hergarten	11,93 %	
Hausen	7,45 %	








Stadt Heimbach  
Europawahl 26.05.2019  
SPD, Gewinne und Verluste  
Wahlbezirk-Übersicht

Blens	-5,60 %		
Briefwahlbezirk	-5,90 %		
Heimbach	-6,04 %		
Vlatten	-6,48 %		
Hergarten	-7,49 %		
Hausen	-11,42 %		
Hasenfeld	-12,15 %		








Stadt Heimbach  
Europawahl 26.05.2019  
GRÜNE, Ergebnis  
Wahlbezirk-Übersicht

Heimbach	20,00 %	
Hasenfeld	15,75 %	
Hergarten	13,17 %	
Vlatten	12,10 %	
Briefwahlbezirk	11,79 %	
Blens	10,85 %	
Hausen	9,57 %	



Stadt Heimbach  
Europawahl 26.05.2019  
GRÜNE, Gewinne und Verluste  
Wahlbezirk-Übersicht

Heimbach	13,73 %	
Hasenfeld	10,03 %	
Vlatten	8,58 %	
Hergarten	7,41 %	
Blens	6,85 %	
Briefwahlbezirk	5,57 %	
Hausen	4,86 %	

Stadt Heimbach  
Europawahl 26.05.2019  
FDP, Ergebnis  
Wahlbezirk-Übersicht

Hergarten	12,35 %	
Hasenfeld	12,07 %	
Briefwahlbezirk	10,63 %	
Heimbach	10,00 %	
Vlatten	8,06 %	
Hausen	6,38 %	
Blens	5,43 %	

Stadt Heimbach  
Europawahl 26.05.2019  
FDP, Gewinne und Verluste  
Wahlbezirk-Übersicht

Hasenfeld	-1,74 %	
Hergarten	-2,04 %	
Briefwahlbezirk	-2,61 %	
Vlatten	-4,46 %	
Heimbach	-7,44 %	
Blens	-9,91 %	
Hausen	-10,60 %	