

Wahlbuch
Europawahl
26.05.2019
Stadt Jülich

Herausgegeben am 26.05.2019

Inhaltsverzeichnis

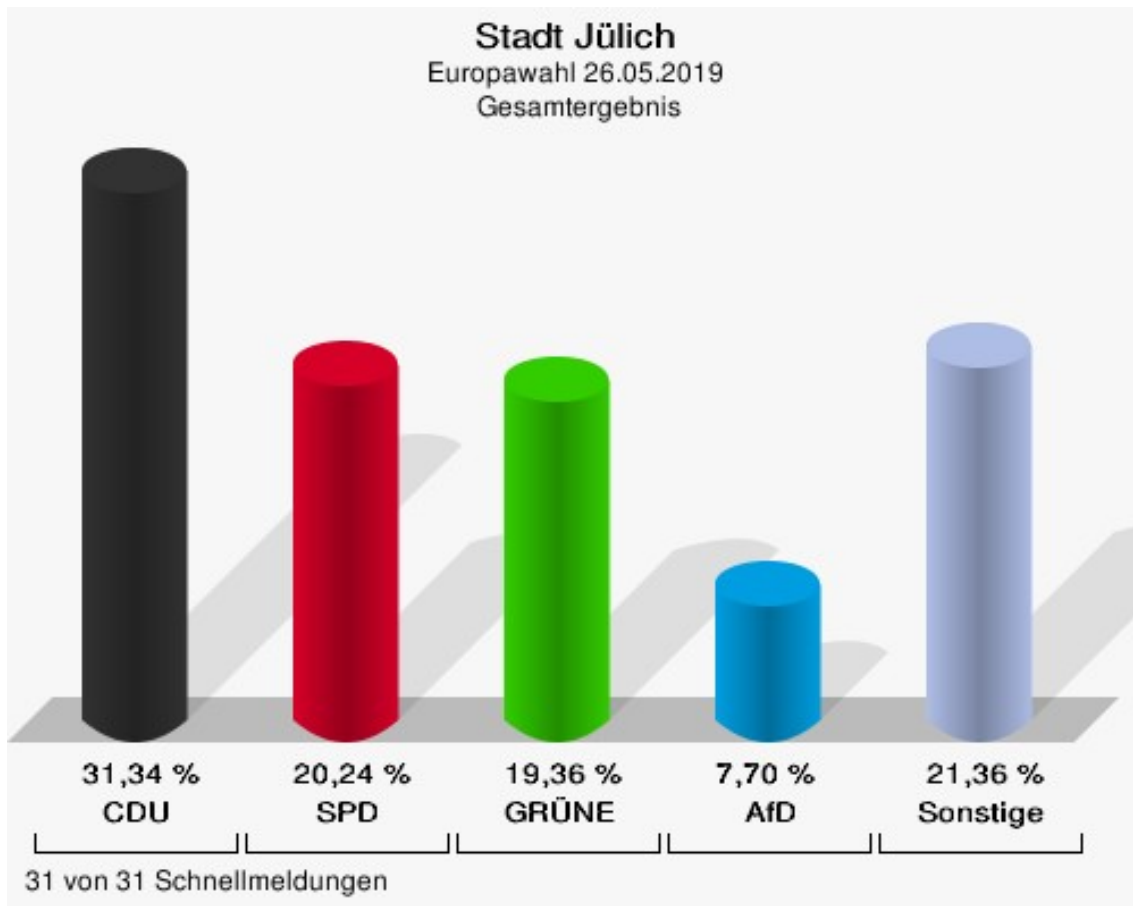
Europawahl	1
Stadt Jülich	1
Stadtteile	7
Altenburg	7
Barmen	10
Bourheim	13
Broich	16
Daubenrath	19
Güsten	22
Innenstadt	25
Kirchberg	28
Koslar	31
Lich-Steinstraß	34
Mersch-Pattern	37
Merzenhausen	40
Selgersdorf	43
Stetternich	46
Welldorf-Serrest	49
Übersicht Stadtteile	52
Wahlbezirke	57
1 - Jülich Innenstadt	57
2 - Jülich Innenstadt	60
3 - Jülich Innenstadt	63
4 - Jülich Innenstadt	66
5.1 - Lich-Steinstraß	69
6 - Jülich Innenstadt	72
7 - Jülich Innenstadt	75
8 - Jülich Innenstadt	78
9 - Jülich Innenstadt	81
10 - Jülich Innenstadt	84
11.1 - Selgersdorf	87
11.2 - Altenburg	90
11.3 - Daubenrath	93
12 - Kirchberg	96
13.1 - Koslar-West	99
13.2 - Bourheim	102
14 - Koslar-Ost	105
15.1 - Barmen	108
15.2 - Merzenhausen	111
16.1 - Broich	114
16.2 - Mersch	117

17.1 - Patten	120
17.2 - Güsten	123
18 - Welldorf mit Serrest	126
19 - Stetternich	129
Briefwahl I	132
Briefwahl II	134
Briefwahl III	136
Briefwahl IV	138
Briefwahl V	140
Briefwahl VI	142
Übersicht Wahlbezirke	144

Europawahl Stadt Jülich

	Anzahl	Prozent
Wahlberechtigte	24.645	
Wähler/innen	15.864	64,37 %
ungültige Stimmen	174	1,10 %
gültige Stimmen	15.690	98,90 %
CDU	4.918	31,34 %
SPD	3.176	20,24 %
GRÜNE	3.037	19,36 %
AfD	1.208	7,70 %
DIE LINKE	554	3,53 %
FDP	1.191	7,59 %
PIRATEN	115	0,73 %
Tierschutzpartei	242	1,54 %
NPD	25	0,16 %
Die PARTEI	312	1,99 %
FAMILIE	136	0,87 %
FREIE WÄHLER	88	0,56 %
Volksabstimmung	33	0,21 %
ÖDP	72	0,46 %
DKP	3	0,02 %
MLPD	4	0,03 %
BP	16	0,10 %
SGP	0	0,00 %
TIERSCHUTZ hier!	47	0,30 %
Tierschutzallianz	22	0,14 %
Bündnis C	9	0,06 %
BIG	22	0,14 %
BGE	12	0,08 %
DIE DIREKTE!	5	0,03 %
Demokratie in Europa - DiEM25	35	0,22 %
III. Weg	4	0,03 %
Die Grauen	30	0,19 %
DIE RECHTE	5	0,03 %
Die Violetten	25	0,16 %
LIEBE	13	0,08 %
DIE FRAUEN	18	0,11 %
Graue Panther	38	0,24 %
LKR - Bernd Lucke und die Liberal-Konservativen Reformer	16	0,10 %

	Anzahl	Prozent
MENSCHLICHE WELT	8	0,05 %
NL	11	0,07 %
ÖkoLinX	6	0,04 %
Die Humanisten	39	0,25 %
PARTEI FÜR DIE TIERE	33	0,21 %
Gesundheitsforschung	26	0,17 %
Volt	136	0,87 %



Stadt Jülich
Europawahl 2019 - Europawahl 2014
Gewinne und Verluste Gesamtergebnis



31 von 31 Schnellmeldungen

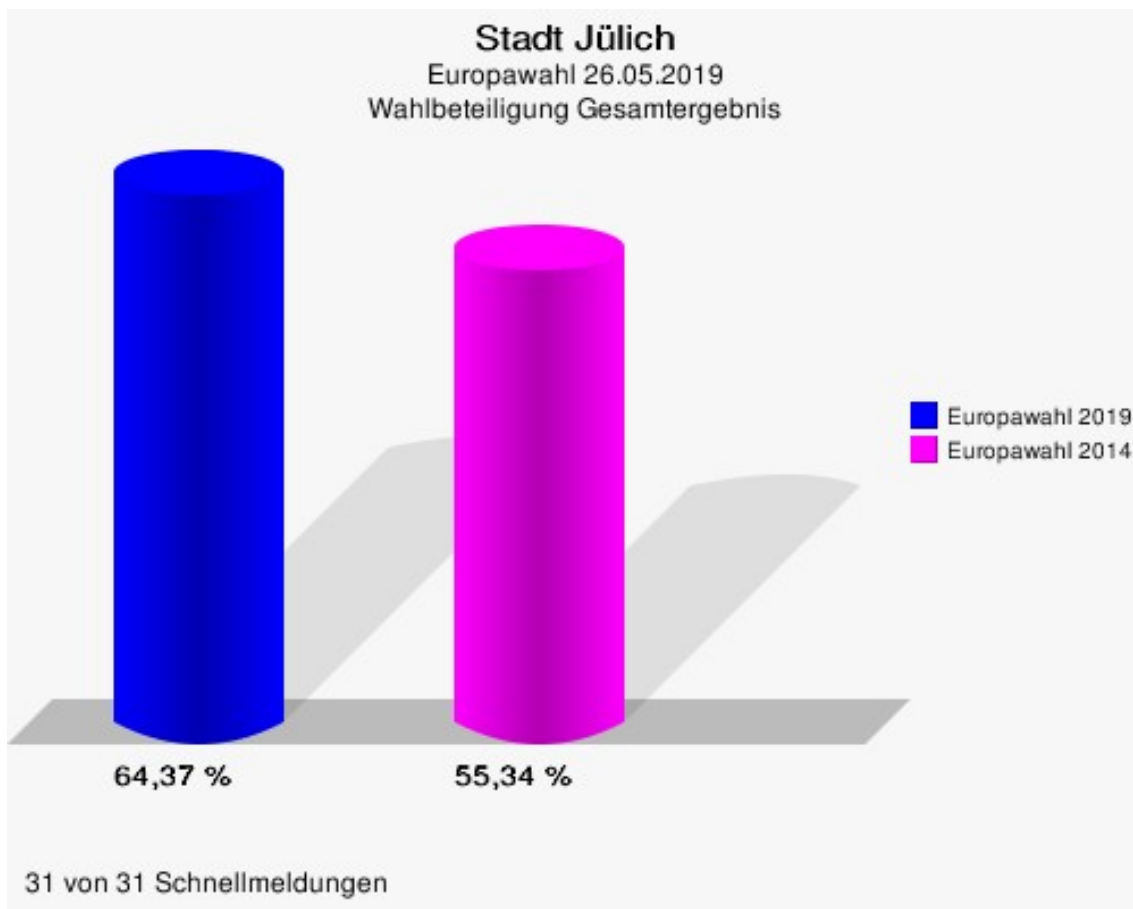
Stadt Jülich
Europawahl 26.05.2019
Gewinne und Verluste Gesamtergebnis

	Europawahl 26.05.2019		Europawahl 25.05.2014	
			Ergebnis	Gewinne und Verluste
Wahlberechtigte	24.645		25.067	-422
Wähler	15.864		13.872	+1.992
	64,37 %		55,34 %	+9,03 %
gültige Stimmen	15.690		13.633	+2.057
	98,90 %		98,28 %	+0,63 %
CDU	4.918		4.876	+42
	31,34 %		35,77 %	-4,43 %
SPD	3.176		5.160	-1.984
	20,24 %		37,85 %	-17,61 %
GRÜNE	3.037		1.100	+1.937
	19,36 %		8,07 %	+11,29 %
AfD	1.208		637	+571
	7,70 %		4,67 %	+3,03 %
DIE LINKE	554		506	+48
	3,53 %		3,71 %	-0,18 %
FDP	1.191		527	+664
	7,59 %		3,87 %	+3,72 %
PIRATEN	115		208	-93
	0,73 %		1,53 %	-0,80 %
Tierschutzpartei	242		159	+83
	1,54 %		1,17 %	+0,37 %
NPD	25		57	-32
	0,16 %		0,42 %	-0,26 %
Die PARTEI	312		86	+226
	1,99 %		0,63 %	+1,36 %
FAMILIE	136		74	+62
	0,87 %		0,54 %	+0,33 %
FREIE WÄHLER	88		66	+22
	0,56 %		0,48 %	+0,08 %
Volksabstimmung	33		39	-6
	0,21 %		0,29 %	-0,08 %
ÖDP	72		27	+45
	0,46 %		0,20 %	+0,26 %
DKP	3		3	+0
	0,02 %		0,02 %	+0,00 %
MLPD	4		6	-2

	Europawahl 26.05.2019	Europawahl 25.05.2014	
		Ergebnis	Gewinne und Verluste
	0,03 %	0,04 %	-0,01 %
BP	16	5	+11
	0,10 %	0,04 %	+0,06 %
SGP	0	0	+0
	0,00 %	0,00 %	+0,00 %
TIERSCHUTZ hier!	47	0	+47
	0,30 %	0,00 %	+0,30 %
Tierschutzallianz	22	0	+22
	0,14 %	0,00 %	+0,14 %
Bündnis C	9	16	-7
	0,06 %	0,12 %	-0,06 %
BIG	22	0	+22
	0,14 %	0,00 %	+0,14 %
BGE	12	0	+12
	0,08 %	0,00 %	+0,08 %
DIE DIREKTE!	5	0	+5
	0,03 %	0,00 %	+0,03 %
Demokratie in Europa - DiEM25	35	0	+35
	0,22 %	0,00 %	+0,22 %
III. Weg	4	0	+4
	0,03 %	0,00 %	+0,03 %
Die Grauen	30	0	+30
	0,19 %	0,00 %	+0,19 %
DIE RECHTE	5	0	+5
	0,03 %	0,00 %	+0,03 %
Die Violetten	25	0	+25
	0,16 %	0,00 %	+0,16 %
LIEBE	13	0	+13
	0,08 %	0,00 %	+0,08 %
DIE FRAUEN	18	0	+18
	0,11 %	0,00 %	+0,11 %
Graue Panther	38	0	+38
	0,24 %	0,00 %	+0,24 %
LKR - Bernd Lucke und die Liberal-Konservativen Reformer	16	0	+16
	0,10 %	0,00 %	+0,10 %
MENSCHLICHE WELT	8	0	+8
	0,05 %	0,00 %	+0,05 %
NL	11	0	+11

	Europawahl 26.05.2019	Europawahl 25.05.2014	
		Ergebnis	Gewinne und Verluste
	0,07 %	0,00 %	+0,07 %
ÖkoLinX	6	0	+6
	0,04 %	0,00 %	+0,04 %
Die Humanisten	39	0	+39
	0,25 %	0,00 %	+0,25 %
PARTEI FÜR DIE TIERE	33	0	+33
	0,21 %	0,00 %	+0,21 %
Gesundheitsforschung	26	0	+26
	0,17 %	0,00 %	+0,17 %
Volt	136	0	+136
	0,87 %	0,00 %	+0,87 %
Sonstige	0	81	-81
	0,00 %	0,59 %	-0,59 %

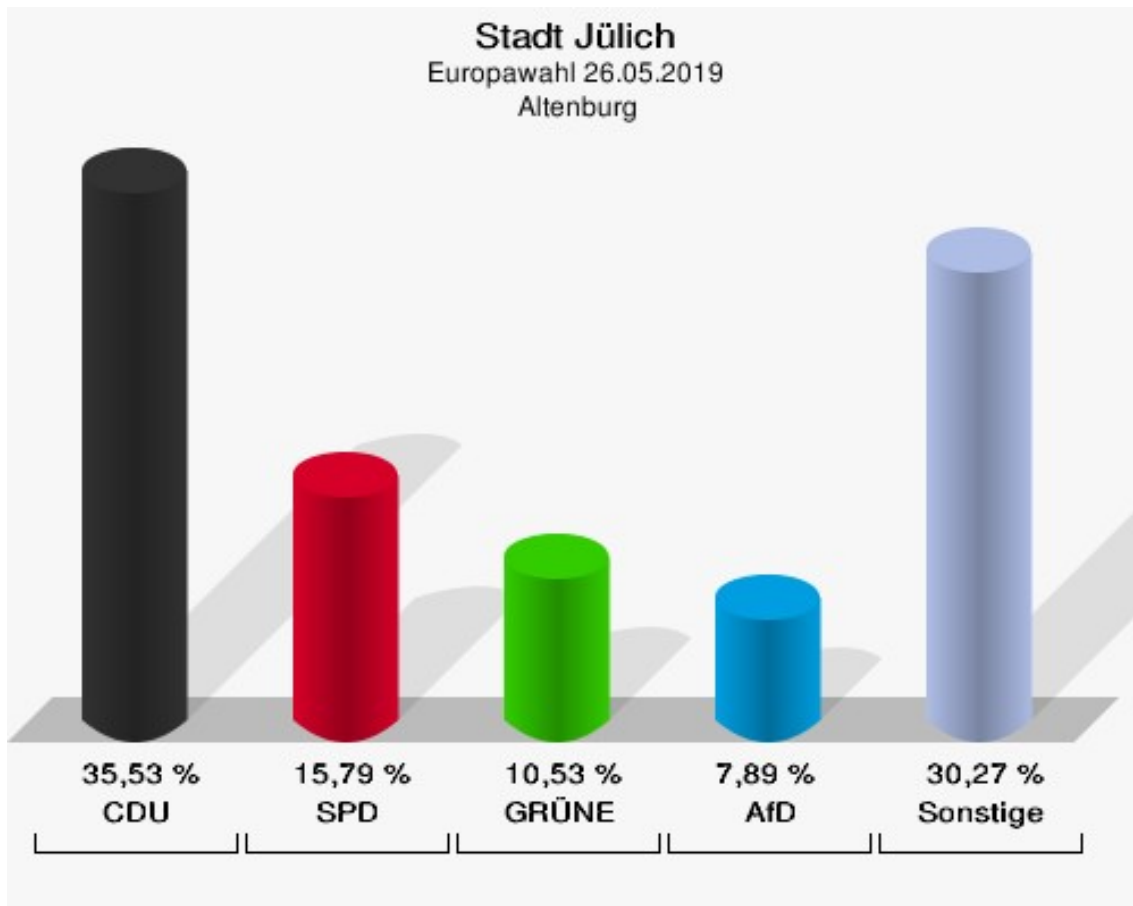
Europawahl 25.05.2014: Sonstige = REP, CM, PSG, BÜSO, PRO NRW



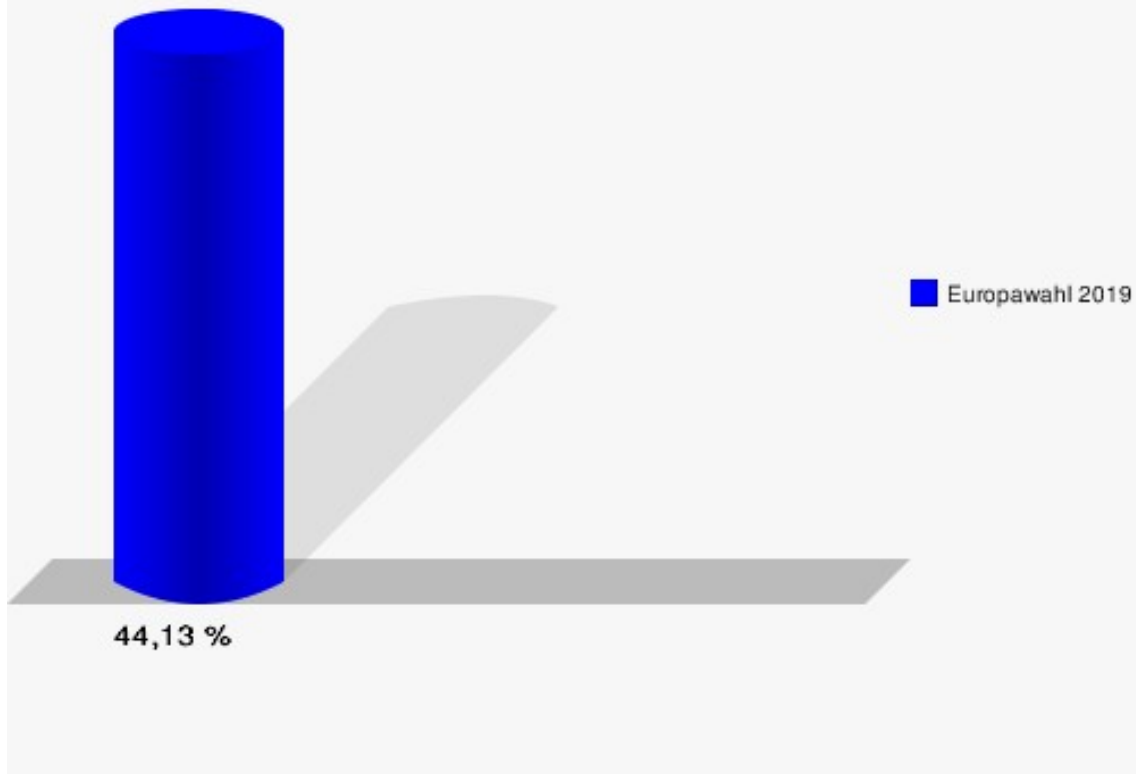
Stadtteile Altenburg

	Anzahl	Prozent
Wahlberechtigte	179	
Wähler/innen	79	44,13 %
ungültige Stimmen	3	3,80 %
gültige Stimmen	76	96,20 %
CDU	27	35,53 %
SPD	12	15,79 %
GRÜNE	8	10,53 %
AfD	6	7,89 %
DIE LINKE	1	1,32 %
FDP	4	5,26 %
PIRATEN	0	0,00 %
Tierschutzpartei	2	2,63 %
NPD	1	1,32 %
Die PARTEI	5	6,58 %
FAMILIE	1	1,32 %
FREIE WÄHLER	4	5,26 %
Volksabstimmung	0	0,00 %
ÖDP	1	1,32 %
DKP	0	0,00 %
MLPD	0	0,00 %
BP	0	0,00 %
SGP	0	0,00 %
TIERSCHUTZ hier!	0	0,00 %
Tierschutzallianz	0	0,00 %
Bündnis C	0	0,00 %
BIG	0	0,00 %
BGE	0	0,00 %
DIE DIREKTE!	0	0,00 %
Demokratie in Europa - DiEM25	0	0,00 %
III. Weg	0	0,00 %
Die Grauen	0	0,00 %
DIE RECHTE	0	0,00 %
Die Violetten	2	2,63 %
LIEBE	0	0,00 %
DIE FRAUEN	0	0,00 %
Graue Panther	0	0,00 %
LKR - Bernd Lucke und die Liberal-Konservativen Reformer	0	0,00 %

	Anzahl	Prozent
MENSCHLICHE WELT	0	0,00 %
NL	0	0,00 %
ÖkoLinX	0	0,00 %
Die Humanisten	0	0,00 %
PARTEI FÜR DIE TIERE	0	0,00 %
Gesundheitsforschung	0	0,00 %
Volt	2	2,63 %



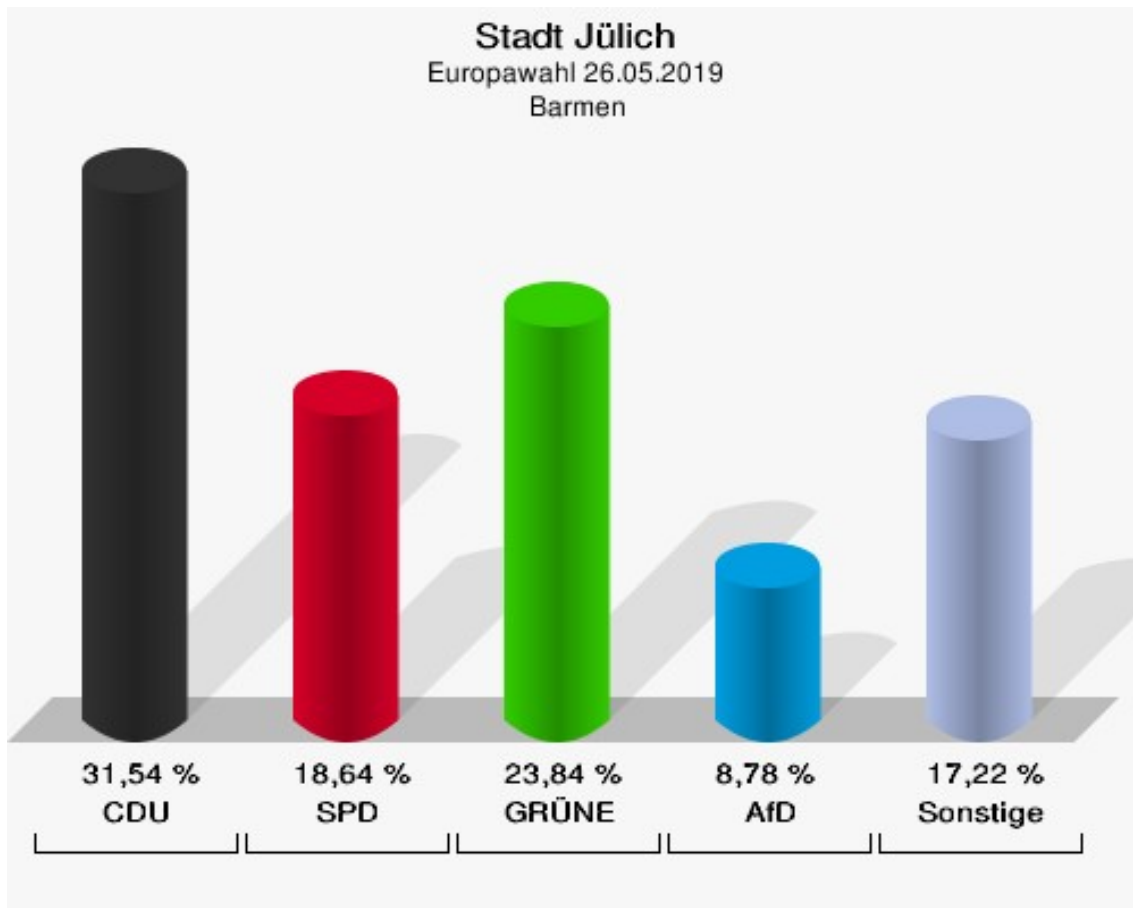
Stadt Jülich
Europawahl 26.05.2019
Wahlbeteiligung Altenburg



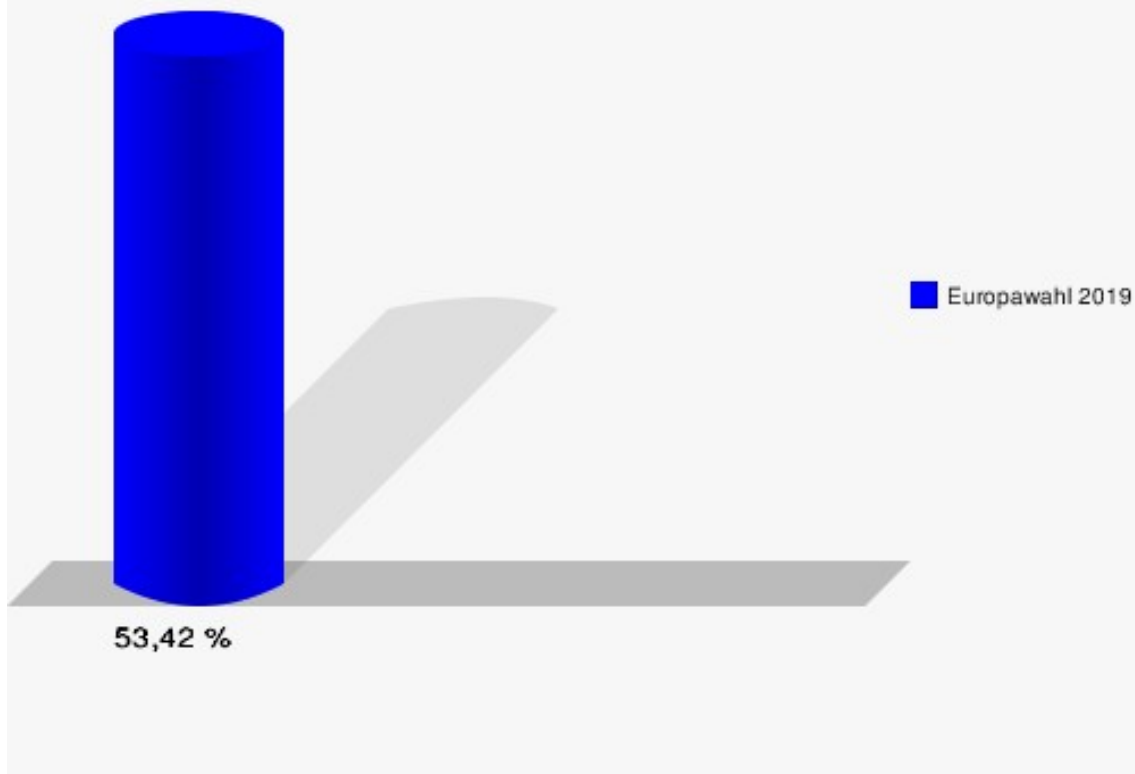
Barmen

	Anzahl	Prozent
Wahlberechtigte	1.054	
Wähler/innen	563	53,42 %
ungültige Stimmen	5	0,89 %
gültige Stimmen	558	99,11 %
CDU	176	31,54 %
SPD	104	18,64 %
GRÜNE	133	23,84 %
AfD	49	8,78 %
DIE LINKE	20	3,58 %
FDP	29	5,20 %
PIRATEN	1	0,18 %
Tierschutzpartei	5	0,90 %
NPD	1	0,18 %
Die PARTEI	9	1,61 %
FAMILIE	8	1,43 %
FREIE WÄHLER	3	0,54 %
Volksabstimmung	1	0,18 %
ÖDP	0	0,00 %
DKP	0	0,00 %
MLPD	1	0,18 %
BP	0	0,00 %
SGP	0	0,00 %
TIERSCHUTZ hier!	0	0,00 %
Tierschutzallianz	1	0,18 %
Bündnis C	0	0,00 %
BIG	0	0,00 %
BGE	0	0,00 %
DIE DIREKTE!	0	0,00 %
Demokratie in Europa - DiEM25	0	0,00 %
III. Weg	0	0,00 %
Die Grauen	3	0,54 %
DIE RECHTE	0	0,00 %
Die Violetten	0	0,00 %
LIEBE	1	0,18 %
DIE FRAUEN	2	0,36 %
Graue Panther	0	0,00 %
LKR - Bernd Lucke und die Liberal-Konservativen Reformer	2	0,36 %
MENSCHLICHE WELT	0	0,00 %

	Anzahl	Prozent
NL	1	0,18 %
ÖkoLinX	0	0,00 %
Die Humanisten	1	0,18 %
PARTEI FÜR DIE TIERE	2	0,36 %
Gesundheitsforschung	1	0,18 %
Volt	4	0,72 %



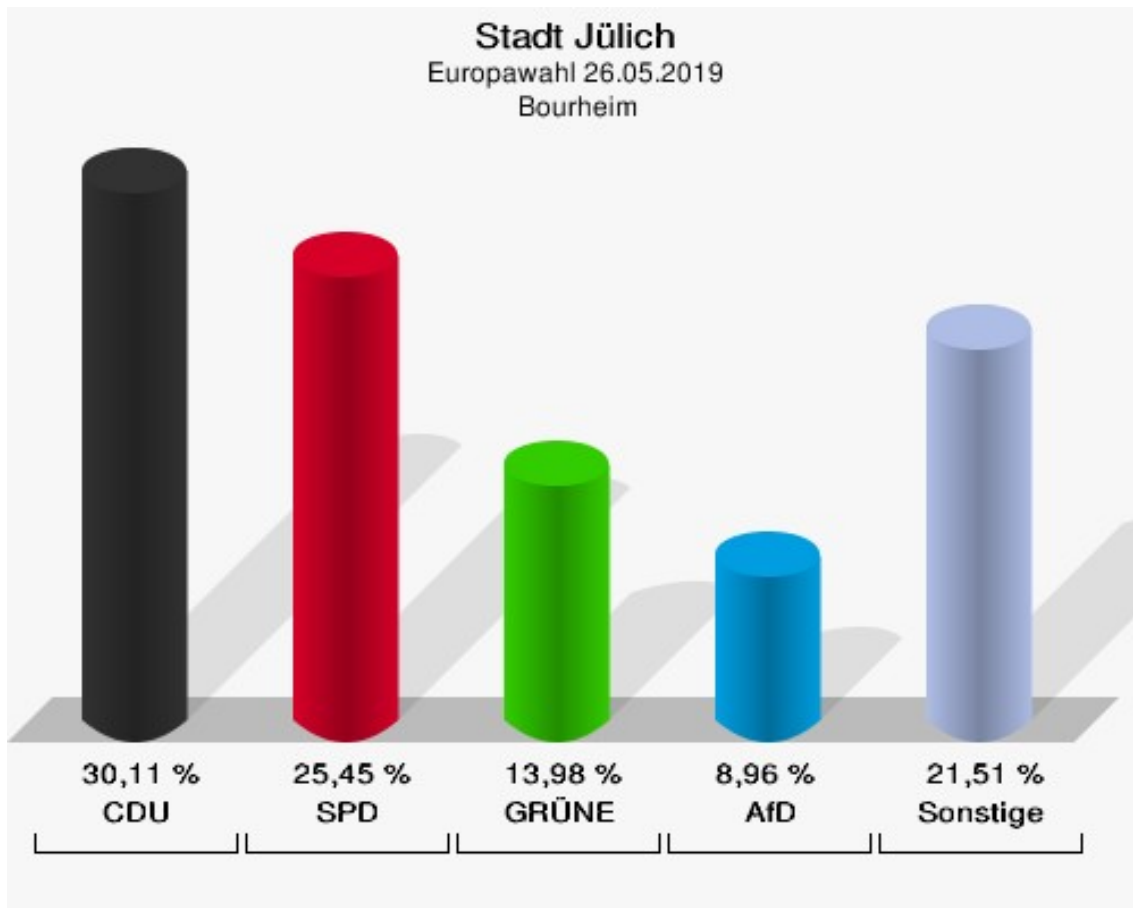
Stadt Jülich
Europawahl 26.05.2019
Wahlbeteiligung Barmen



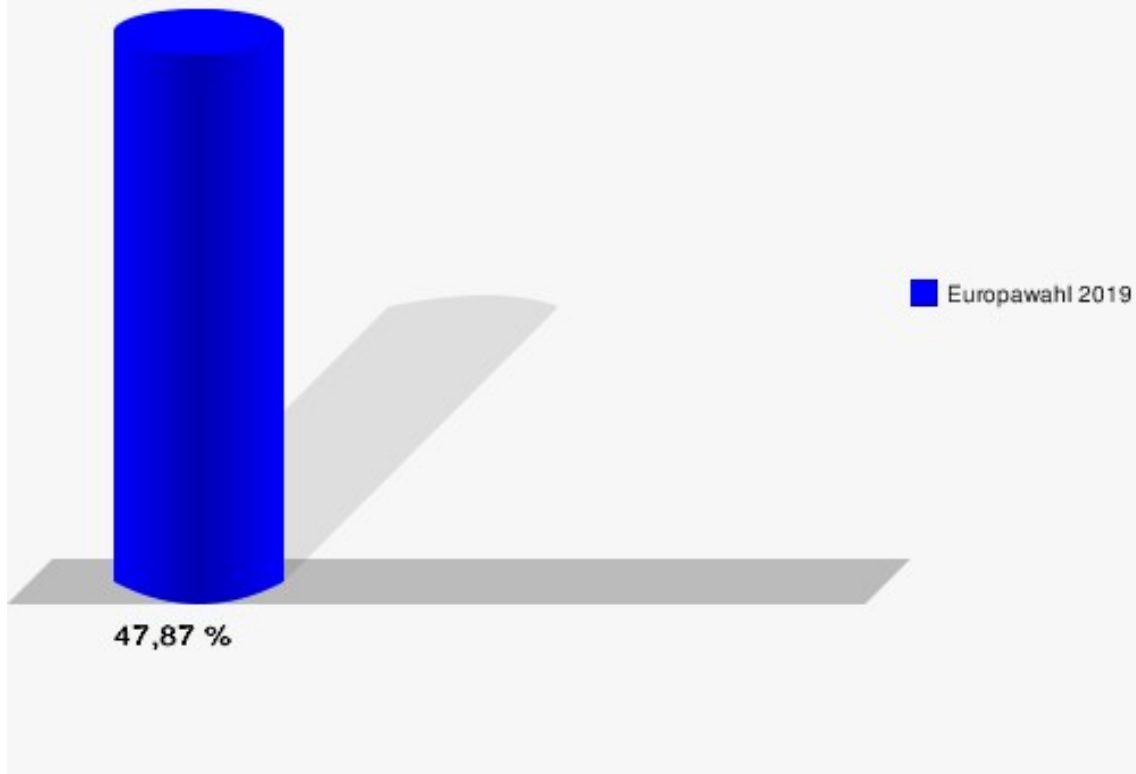
Bourheim

	Anzahl	Prozent
Wahlberechtigte	587	
Wähler/innen	281	47,87 %
ungültige Stimmen	2	0,71 %
gültige Stimmen	279	99,29 %
CDU	84	30,11 %
SPD	71	25,45 %
GRÜNE	39	13,98 %
AfD	25	8,96 %
DIE LINKE	6	2,15 %
FDP	23	8,24 %
PIRATEN	5	1,79 %
Tierschutzpartei	7	2,51 %
NPD	0	0,00 %
Die PARTEI	4	1,43 %
FAMILIE	4	1,43 %
FREIE WÄHLER	1	0,36 %
Volksabstimmung	3	1,08 %
ÖDP	0	0,00 %
DKP	0	0,00 %
MLPD	0	0,00 %
BP	0	0,00 %
SGP	0	0,00 %
TIERSCHUTZ hier!	2	0,72 %
Tierschutzallianz	0	0,00 %
Bündnis C	0	0,00 %
BIG	0	0,00 %
BGE	0	0,00 %
DIE DIREKTE!	0	0,00 %
Demokratie in Europa - DiEM25	0	0,00 %
III. Weg	0	0,00 %
Die Grauen	0	0,00 %
DIE RECHTE	0	0,00 %
Die Violetten	1	0,36 %
LIEBE	0	0,00 %
DIE FRAUEN	1	0,36 %
Graue Panther	1	0,36 %
LKR - Bernd Lucke und die Liberal-Konservativen Reformer	0	0,00 %
MENSCHLICHE WELT	0	0,00 %

	Anzahl	Prozent
NL	0	0,00 %
ÖkoLinX	0	0,00 %
Die Humanisten	0	0,00 %
PARTEI FÜR DIE TIERE	0	0,00 %
Gesundheitsforschung	1	0,36 %
Volt	1	0,36 %



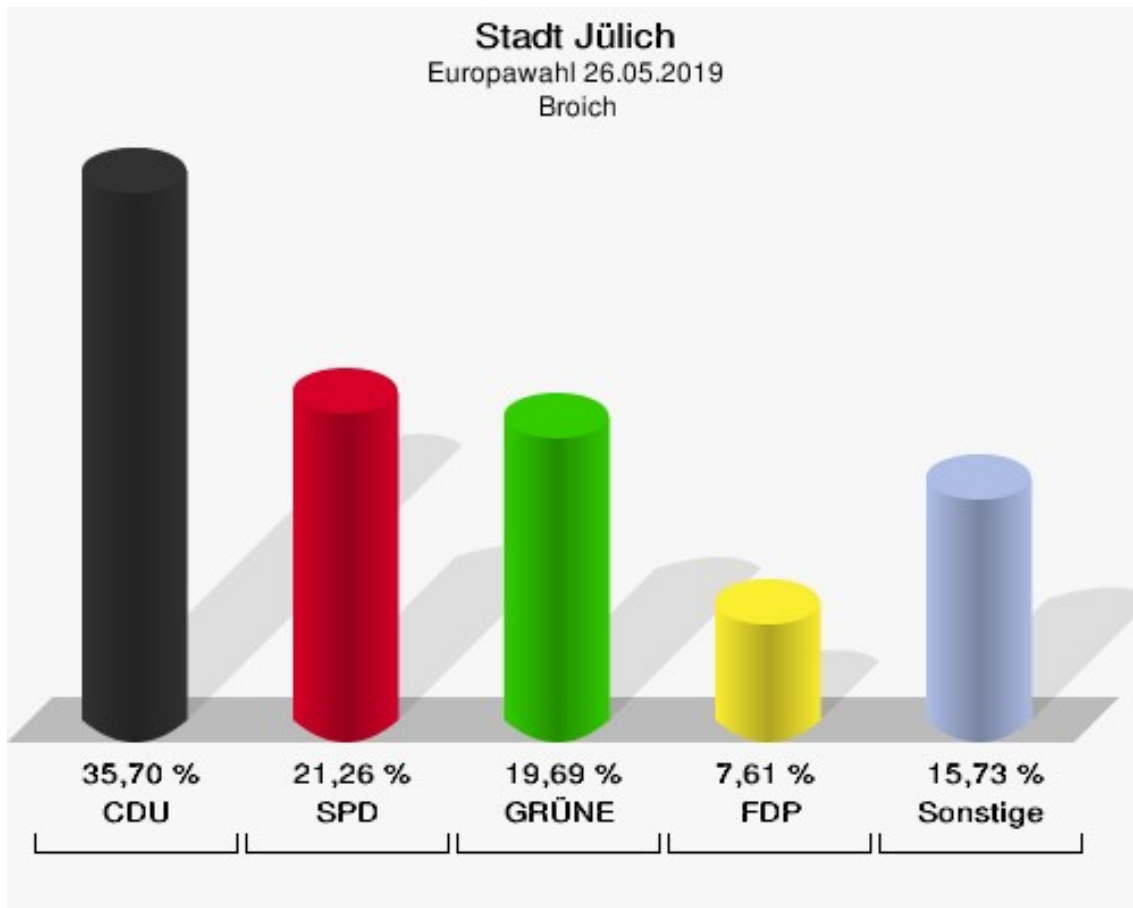
Stadt Jülich
Europawahl 26.05.2019
Wahlbeteiligung Bourheim



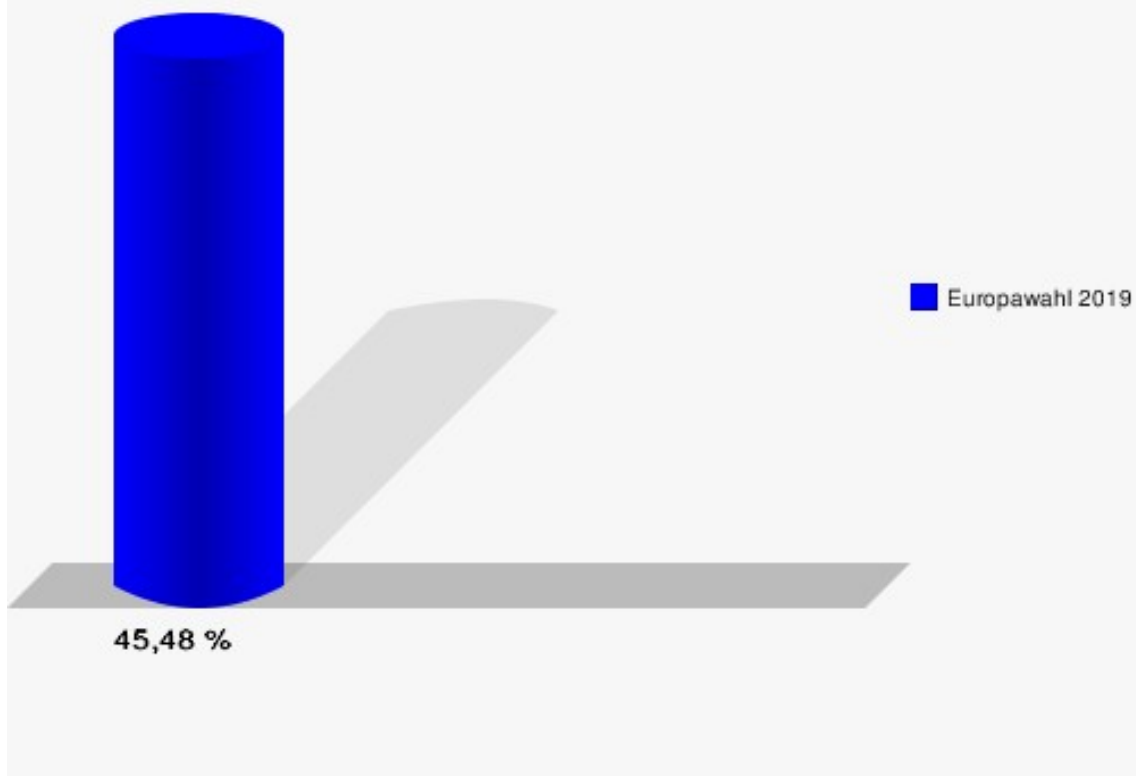
Broich

	Anzahl	Prozent
Wahlberechtigte	851	
Wähler/innen	387	45,48 %
ungültige Stimmen	6	1,55 %
gültige Stimmen	381	98,45 %
CDU	136	35,70 %
SPD	81	21,26 %
GRÜNE	75	19,69 %
AfD	20	5,25 %
DIE LINKE	13	3,41 %
FDP	29	7,61 %
PIRATEN	1	0,26 %
Tierschutzpartei	4	1,05 %
NPD	0	0,00 %
Die PARTEI	2	0,52 %
FAMILIE	3	0,79 %
FREIE WÄHLER	2	0,52 %
Volksabstimmung	0	0,00 %
ÖDP	3	0,79 %
DKP	1	0,26 %
MLPD	0	0,00 %
BP	0	0,00 %
SGP	0	0,00 %
TIERSCHUTZ hier!	0	0,00 %
Tierschutzallianz	0	0,00 %
Bündnis C	0	0,00 %
BIG	0	0,00 %
BGE	0	0,00 %
DIE DIREKTE!	0	0,00 %
Demokratie in Europa - DiEM25	0	0,00 %
III. Weg	0	0,00 %
Die Grauen	0	0,00 %
DIE RECHTE	0	0,00 %
Die Violetten	0	0,00 %
LIEBE	1	0,26 %
DIE FRAUEN	0	0,00 %
Graue Panther	2	0,52 %
LKR - Bernd Lucke und die Liberal-Konservativen Reformer	0	0,00 %
MENSCHLICHE WELT	0	0,00 %

	Anzahl	Prozent
NL	0	0,00 %
ÖkoLinX	1	0,26 %
Die Humanisten	0	0,00 %
PARTEI FÜR DIE TIERE	3	0,79 %
Gesundheitsforschung	0	0,00 %
Volt	4	1,05 %



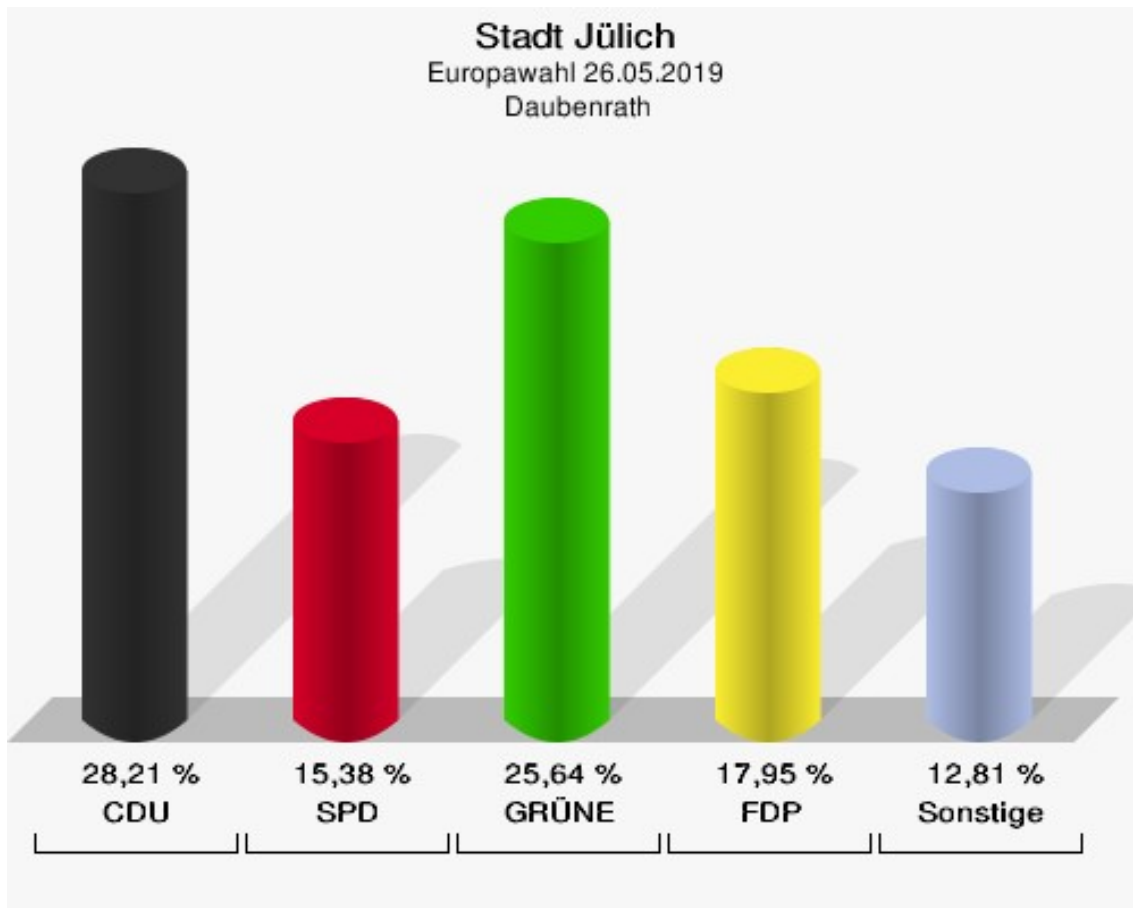
Stadt Jülich
Europawahl 26.05.2019
Wahlbeteiligung Broich



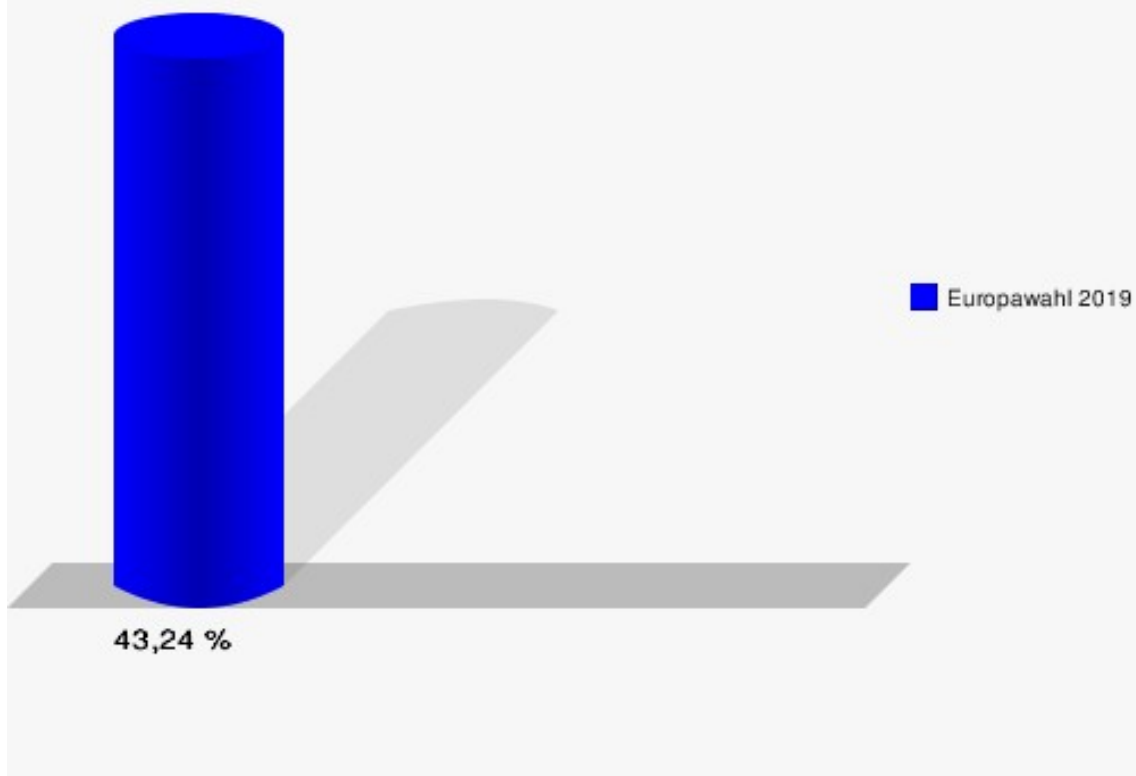
Daubenrath

	Anzahl	Prozent
Wahlberechtigte	185	
Wähler/innen	80	43,24 %
ungültige Stimmen	2	2,50 %
gültige Stimmen	78	97,50 %
CDU	22	28,21 %
SPD	12	15,38 %
GRÜNE	20	25,64 %
AfD	2	2,56 %
DIE LINKE	1	1,28 %
FDP	14	17,95 %
PIRATEN	0	0,00 %
Tierschutzpartei	3	3,85 %
NPD	1	1,28 %
Die PARTEI	0	0,00 %
FAMILIE	0	0,00 %
FREIE WÄHLER	0	0,00 %
Volksabstimmung	0	0,00 %
ÖDP	0	0,00 %
DKP	0	0,00 %
MLPD	0	0,00 %
BP	0	0,00 %
SGP	0	0,00 %
TIERSCHUTZ hier!	0	0,00 %
Tierschutzallianz	0	0,00 %
Bündnis C	0	0,00 %
BIG	0	0,00 %
BGE	0	0,00 %
DIE DIREKTE!	0	0,00 %
Demokratie in Europa - DiEM25	0	0,00 %
III. Weg	0	0,00 %
Die Grauen	0	0,00 %
DIE RECHTE	0	0,00 %
Die Violetten	0	0,00 %
LIEBE	0	0,00 %
DIE FRAUEN	0	0,00 %
Graue Panther	0	0,00 %
LKR - Bernd Lucke und die Liberal-Konservativen Reformer	0	0,00 %
MENSCHLICHE WELT	0	0,00 %

	Anzahl	Prozent
NL	0	0,00 %
ÖkoLinX	0	0,00 %
Die Humanisten	1	1,28 %
PARTEI FÜR DIE TIERE	0	0,00 %
Gesundheitsforschung	0	0,00 %
Volt	2	2,56 %



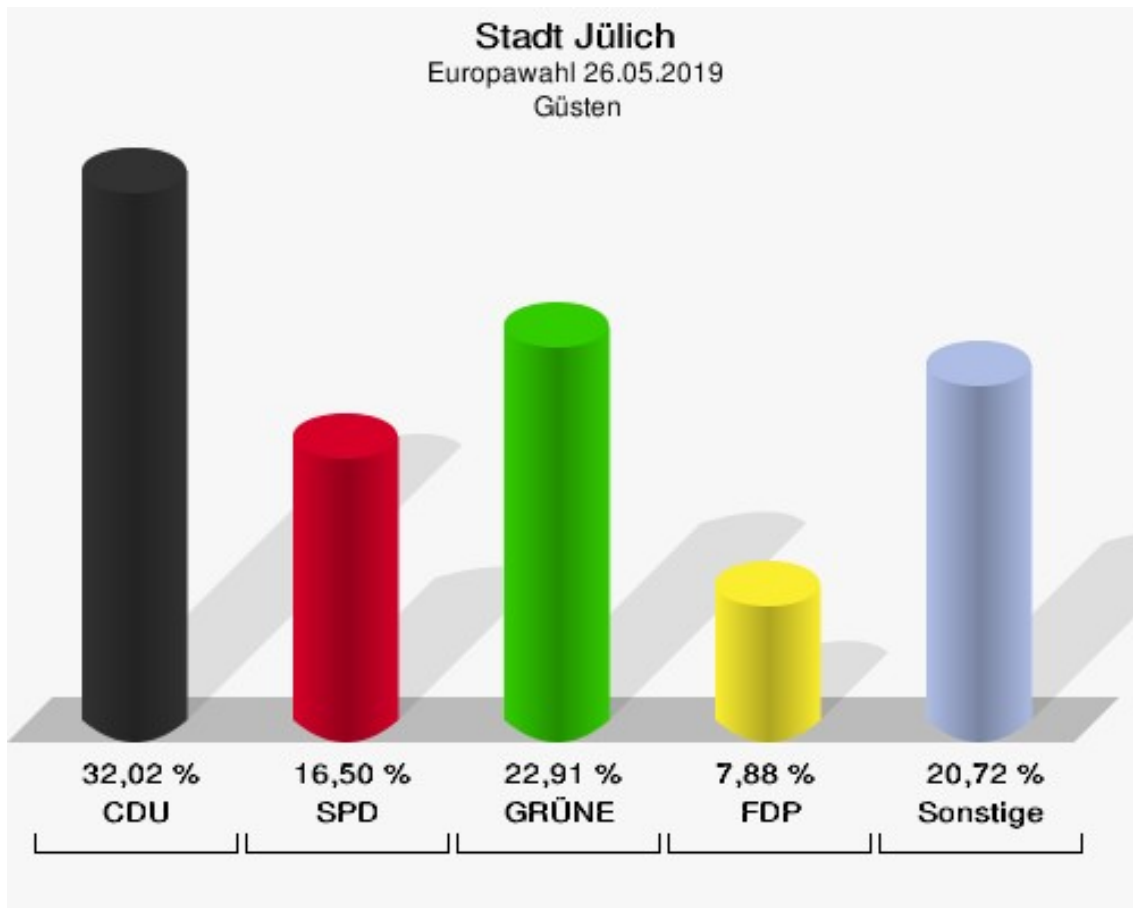
Stadt Jülich
Europawahl 26.05.2019
Wahlbeteiligung Daubenrath



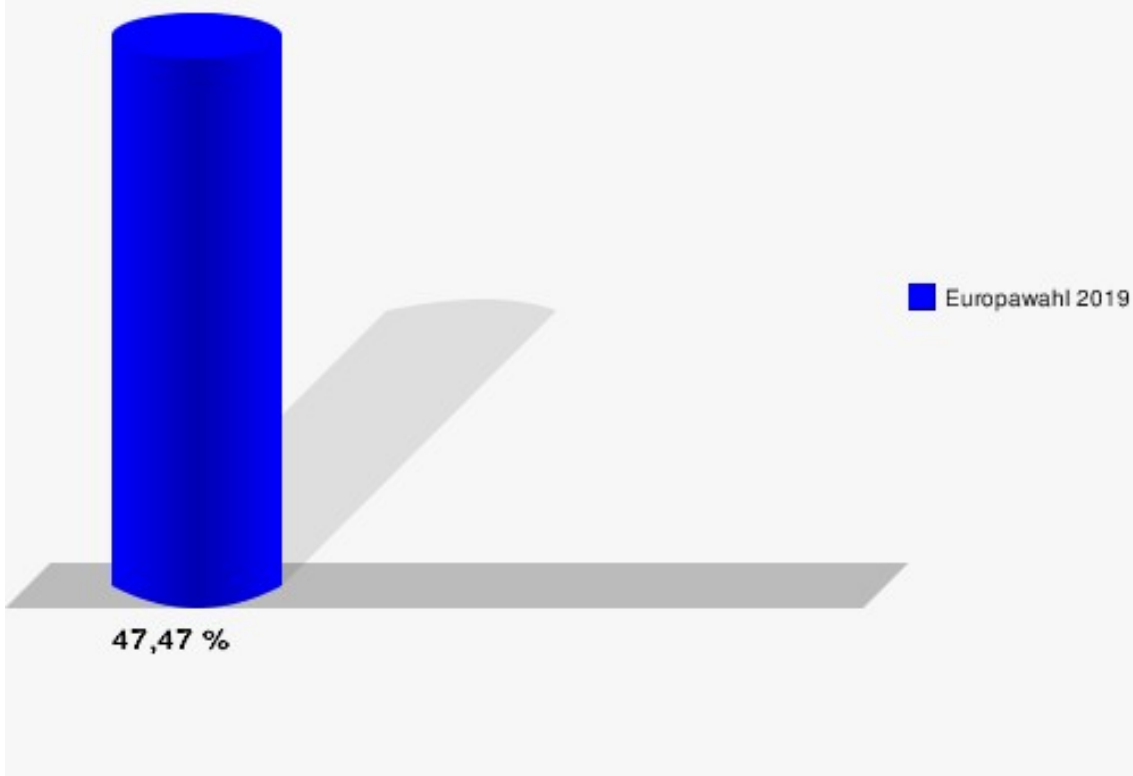
Güsten

	Anzahl	Prozent
Wahlberechtigte	868	
Wähler/innen	412	47,47 %
ungültige Stimmen	6	1,46 %
gültige Stimmen	406	98,54 %
CDU	130	32,02 %
SPD	67	16,50 %
GRÜNE	93	22,91 %
AfD	27	6,65 %
DIE LINKE	12	2,96 %
FDP	32	7,88 %
PIRATEN	1	0,25 %
Tierschutzpartei	11	2,71 %
NPD	1	0,25 %
Die PARTEI	8	1,97 %
FAMILIE	7	1,72 %
FREIE WÄHLER	5	1,23 %
Volksabstimmung	0	0,00 %
ÖDP	0	0,00 %
DKP	0	0,00 %
MLPD	1	0,25 %
BP	0	0,00 %
SGP	0	0,00 %
TIERSCHUTZ hier!	1	0,25 %
Tierschutzallianz	0	0,00 %
Bündnis C	0	0,00 %
BIG	0	0,00 %
BGE	0	0,00 %
DIE DIREKTE!	0	0,00 %
Demokratie in Europa - DiEM25	2	0,49 %
III. Weg	0	0,00 %
Die Grauen	1	0,25 %
DIE RECHTE	0	0,00 %
Die Violetten	1	0,25 %
LIEBE	1	0,25 %
DIE FRAUEN	0	0,00 %
Graue Panther	1	0,25 %
LKR - Bernd Lucke und die Liberal-Konservativen Reformer	0	0,00 %
MENSCHLICHE WELT	0	0,00 %

	Anzahl	Prozent
NL	0	0,00 %
ÖkoLinX	0	0,00 %
Die Humanisten	1	0,25 %
PARTEI FÜR DIE TIERE	1	0,25 %
Gesundheitsforschung	0	0,00 %
Volt	2	0,49 %



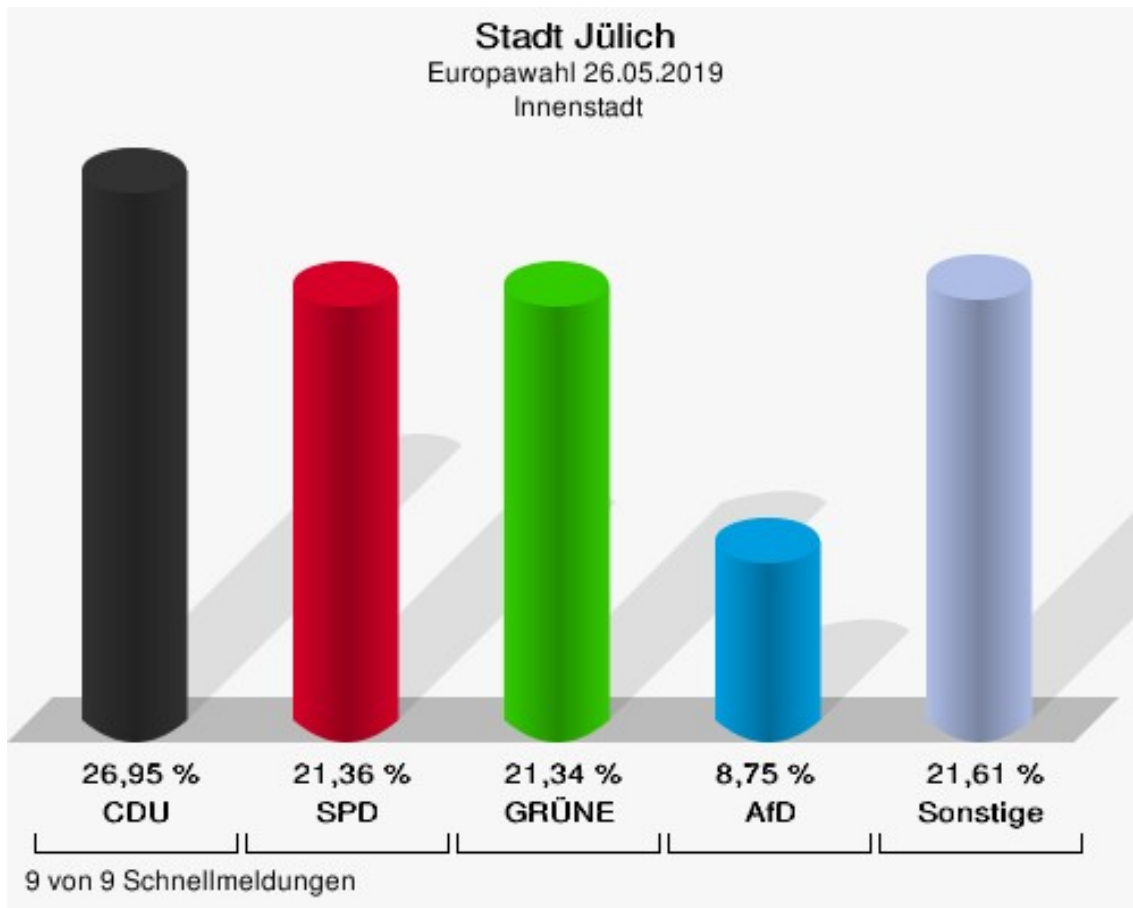
Stadt Jülich
Europawahl 26.05.2019
Wahlbeteiligung Gästen



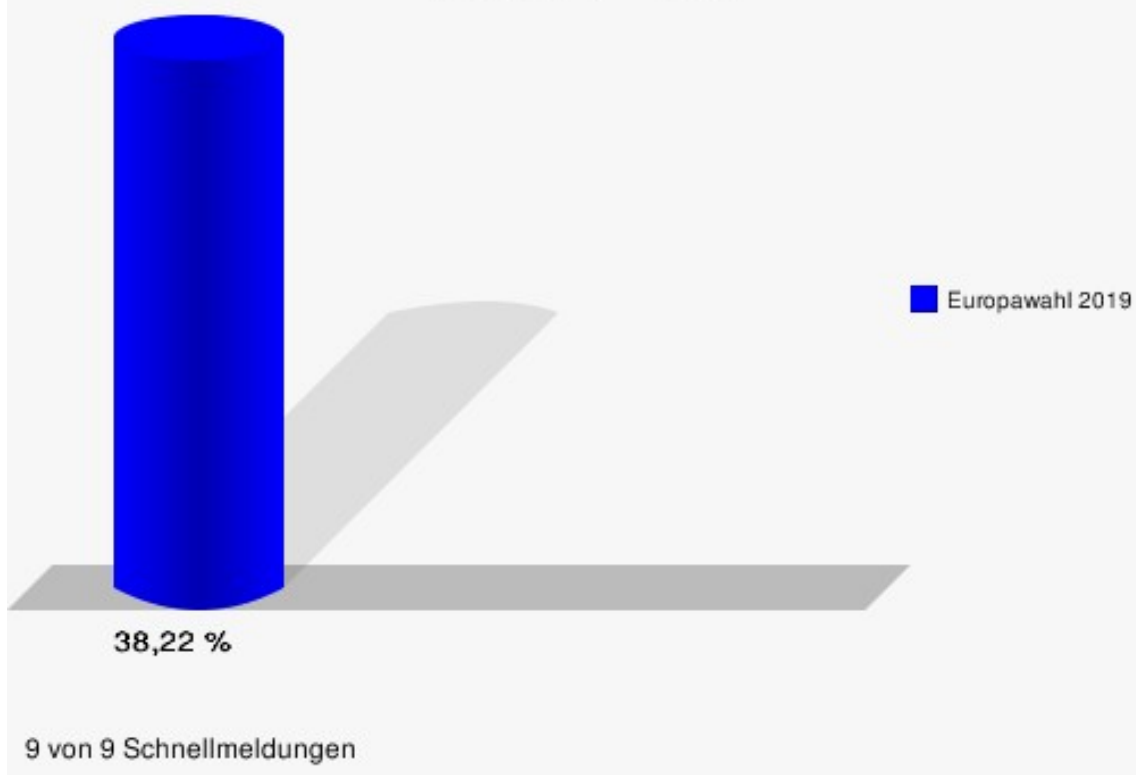
Innenstadt

	Anzahl	Prozent
Wahlberechtigte	11.576	
Wähler/innen	4.424	38,22 %
ungültige Stimmen	56	1,27 %
gültige Stimmen	4.368	98,73 %
CDU	1.177	26,95 %
SPD	933	21,36 %
GRÜNE	932	21,34 %
AfD	382	8,75 %
DIE LINKE	180	4,12 %
FDP	271	6,20 %
PIRATEN	31	0,71 %
Tierschutzpartei	74	1,69 %
NPD	10	0,23 %
Die PARTEI	118	2,70 %
FAMILIE	40	0,92 %
FREIE WÄHLER	20	0,46 %
Volksabstimmung	6	0,14 %
ÖDP	24	0,55 %
DKP	2	0,05 %
MLPD	0	0,00 %
BP	3	0,07 %
SGP	0	0,00 %
TIERSCHUTZ hier!	11	0,25 %
Tierschutzallianz	8	0,18 %
Bündnis C	2	0,05 %
BIG	11	0,25 %
BGE	3	0,07 %
DIE DIREKTE!	1	0,02 %
Demokratie in Europa - DiEM25	15	0,34 %
III. Weg	2	0,05 %
Die Grauen	10	0,23 %
DIE RECHTE	1	0,02 %
Die Violetten	5	0,11 %
LIEBE	0	0,00 %
DIE FRAUEN	4	0,09 %
Graue Panther	12	0,27 %
LKR - Bernd Lucke und die Liberal-Konservativen Reformer	2	0,05 %
MENSCHLICHE WELT	2	0,05 %

	Anzahl	Prozent
NL	2	0,05 %
ÖkoLinX	3	0,07 %
Die Humanisten	15	0,34 %
PARTEI FÜR DIE TIERE	12	0,27 %
Gesundheitsforschung	6	0,14 %
Volt	38	0,87 %



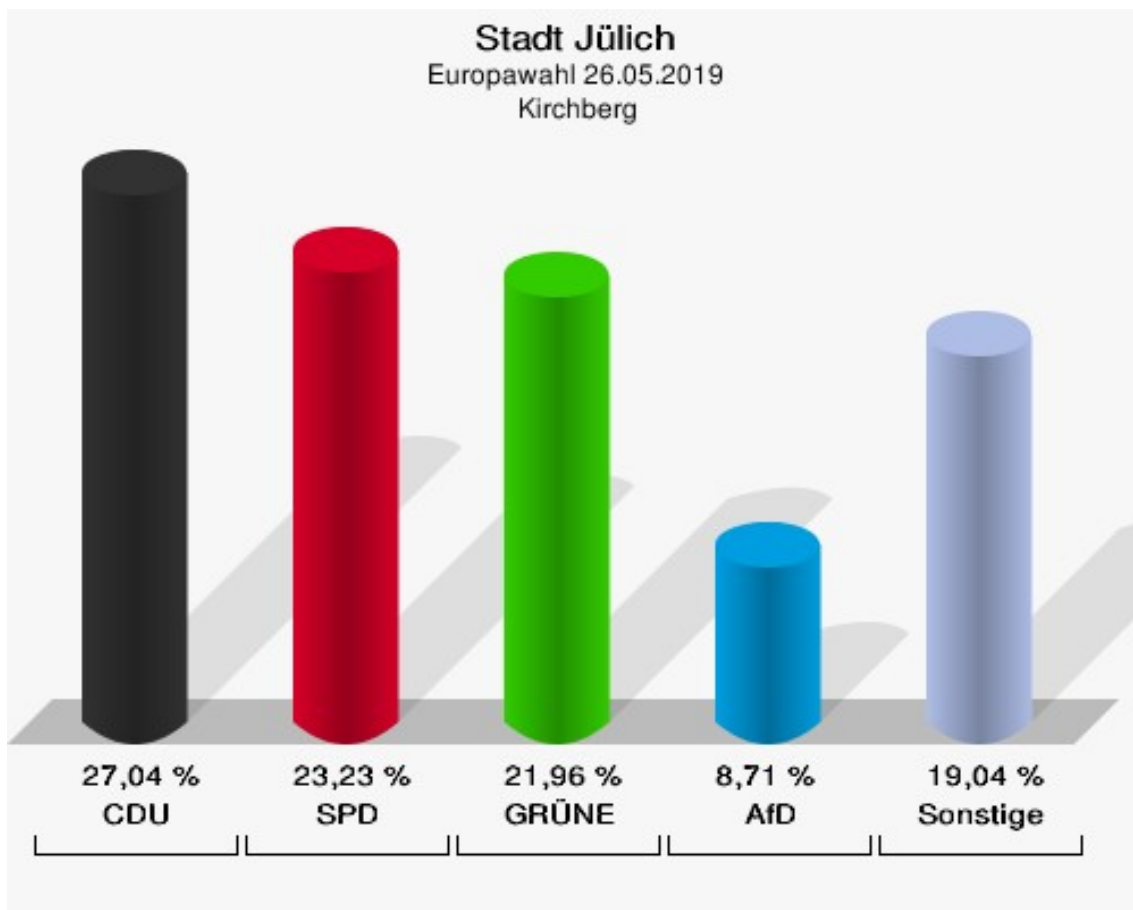
Stadt Jülich
Europawahl 26.05.2019
Wahlbeteiligung Innenstadt



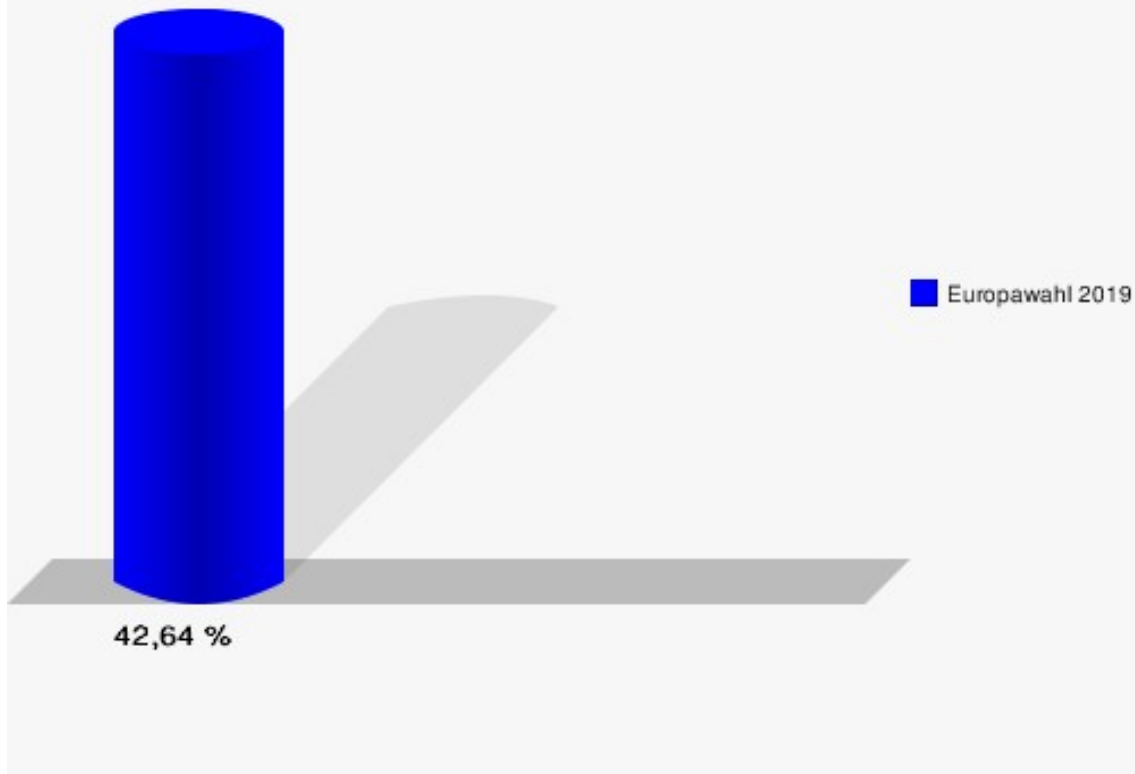
Kirchberg

	Anzahl	Prozent
Wahlberechtigte	1.311	
Wähler/innen	559	42,64 %
ungültige Stimmen	8	1,43 %
gültige Stimmen	551	98,57 %
CDU	149	27,04 %
SPD	128	23,23 %
GRÜNE	121	21,96 %
AfD	48	8,71 %
DIE LINKE	18	3,27 %
FDP	44	7,99 %
PIRATEN	4	0,73 %
Tierschutzpartei	4	0,73 %
NPD	2	0,36 %
Die PARTEI	11	2,00 %
FAMILIE	3	0,54 %
FREIE WÄHLER	2	0,36 %
Volksabstimmung	3	0,54 %
ÖDP	1	0,18 %
DKP	0	0,00 %
MLPD	0	0,00 %
BP	0	0,00 %
SGP	0	0,00 %
TIERSCHUTZ hier!	0	0,00 %
Tierschutzallianz	1	0,18 %
Bündnis C	0	0,00 %
BIG	3	0,54 %
BGE	0	0,00 %
DIE DIREKTE!	0	0,00 %
Demokratie in Europa - DiEM25	1	0,18 %
III. Weg	1	0,18 %
Die Grauen	0	0,00 %
DIE RECHTE	0	0,00 %
Die Violetten	0	0,00 %
LIEBE	0	0,00 %
DIE FRAUEN	0	0,00 %
Graue Panther	0	0,00 %
LKR - Bernd Lucke und die Liberal-Konservativen Reformer	0	0,00 %
MENSCHLICHE WELT	0	0,00 %

	Anzahl	Prozent
NL	0	0,00 %
ÖkoLinX	1	0,18 %
Die Humanisten	2	0,36 %
PARTEI FÜR DIE TIERE	2	0,36 %
Gesundheitsforschung	1	0,18 %
Volt	1	0,18 %



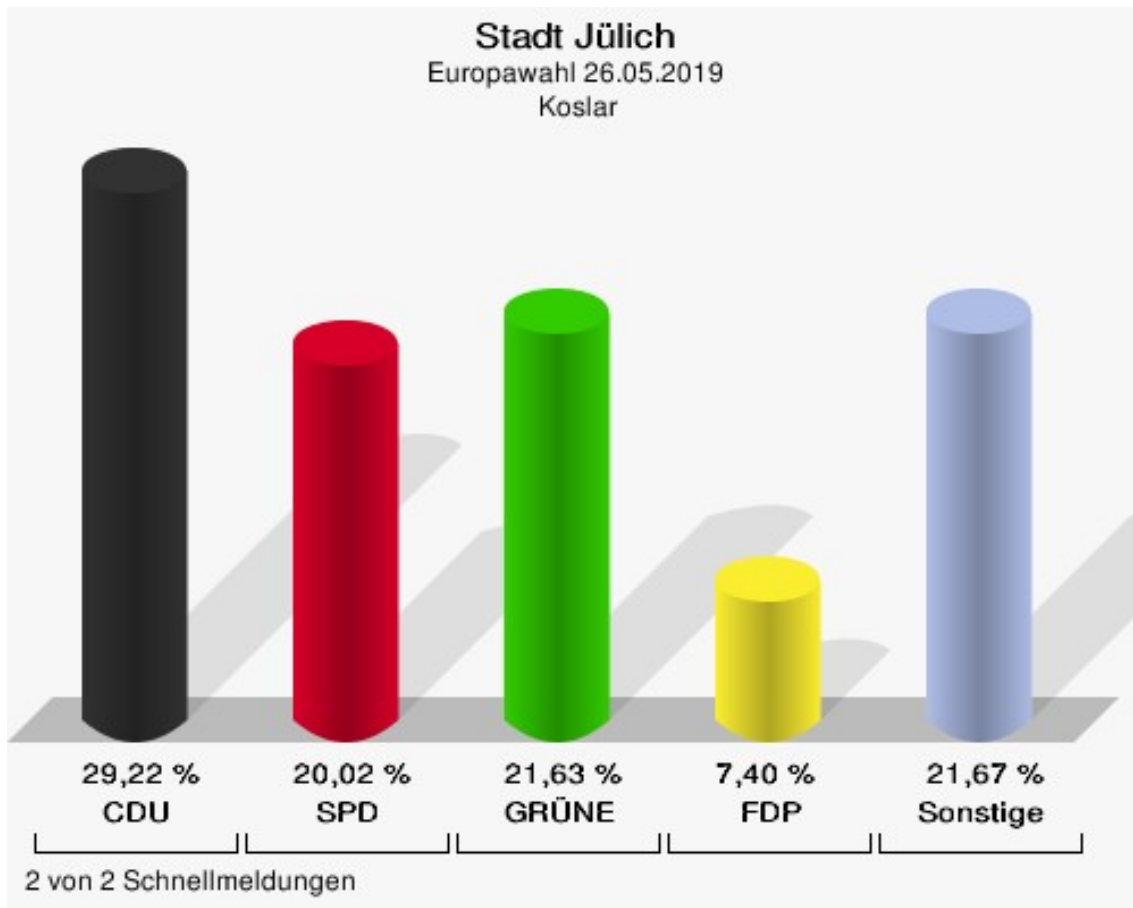
Stadt Jülich
Europawahl 26.05.2019
Wahlbeteiligung Kirchberg



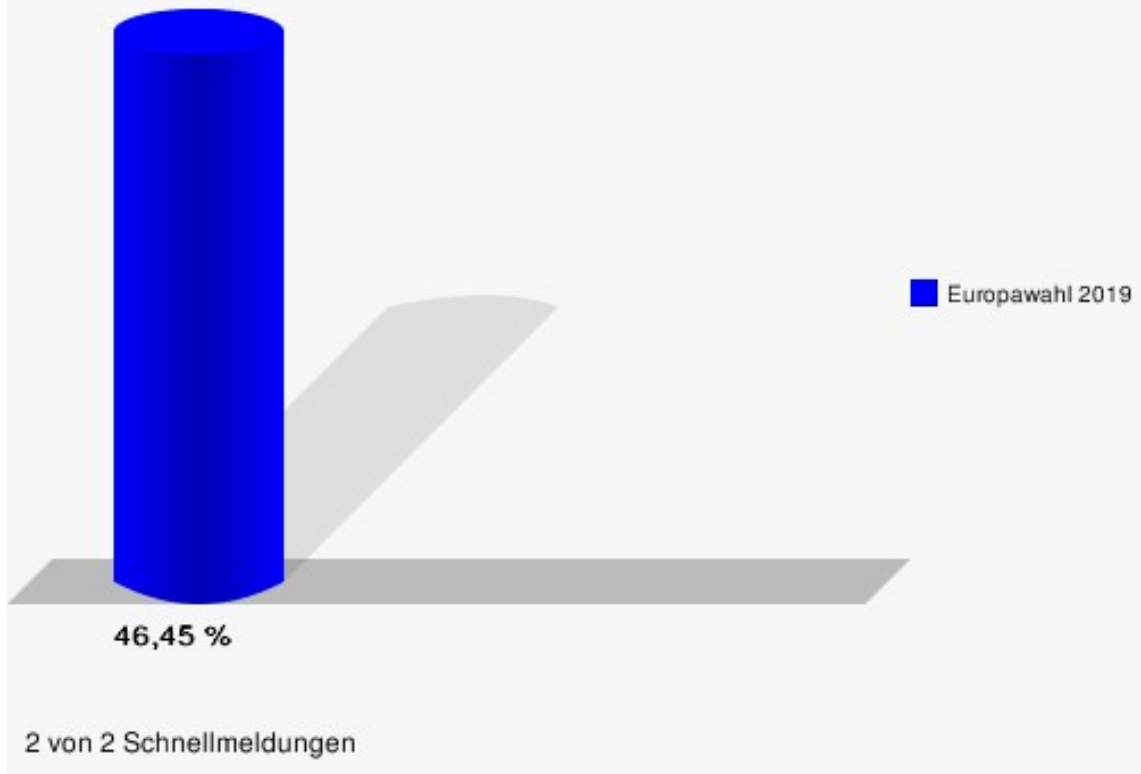
Koslar

	Anzahl	Prozent
Wahlberechtigte	2.297	
Wähler/innen	1.067	46,45 %
ungültige Stimmen	13	1,22 %
gültige Stimmen	1.054	98,78 %
CDU	308	29,22 %
SPD	211	20,02 %
GRÜNE	228	21,63 %
AfD	72	6,83 %
DIE LINKE	37	3,51 %
FDP	78	7,40 %
PIRATEN	11	1,04 %
Tierschutzpartei	19	1,80 %
NPD	3	0,28 %
Die PARTEI	20	1,90 %
FAMILIE	15	1,42 %
FREIE WÄHLER	5	0,47 %
Volksabstimmung	0	0,00 %
ÖDP	5	0,47 %
DKP	0	0,00 %
MLPD	1	0,09 %
BP	0	0,00 %
SGP	0	0,00 %
TIERSCHUTZ hier!	5	0,47 %
Tierschutzallianz	0	0,00 %
Bündnis C	0	0,00 %
BIG	2	0,19 %
BGE	2	0,19 %
DIE DIREKTE!	0	0,00 %
Demokratie in Europa - DiEM25	1	0,09 %
III. Weg	0	0,00 %
Die Grauen	3	0,28 %
DIE RECHTE	0	0,00 %
Die Violetten	0	0,00 %
LIEBE	1	0,09 %
DIE FRAUEN	2	0,19 %
Graue Panther	2	0,19 %
LKR - Bernd Lucke und die Liberal-Konservativen Reformer	2	0,19 %
MENSCHLICHE WELT	0	0,00 %

	Anzahl	Prozent
NL	1	0,09 %
ÖkoLinX	0	0,00 %
Die Humanisten	1	0,09 %
PARTEI FÜR DIE TIERE	1	0,09 %
Gesundheitsforschung	2	0,19 %
Volt	16	1,52 %



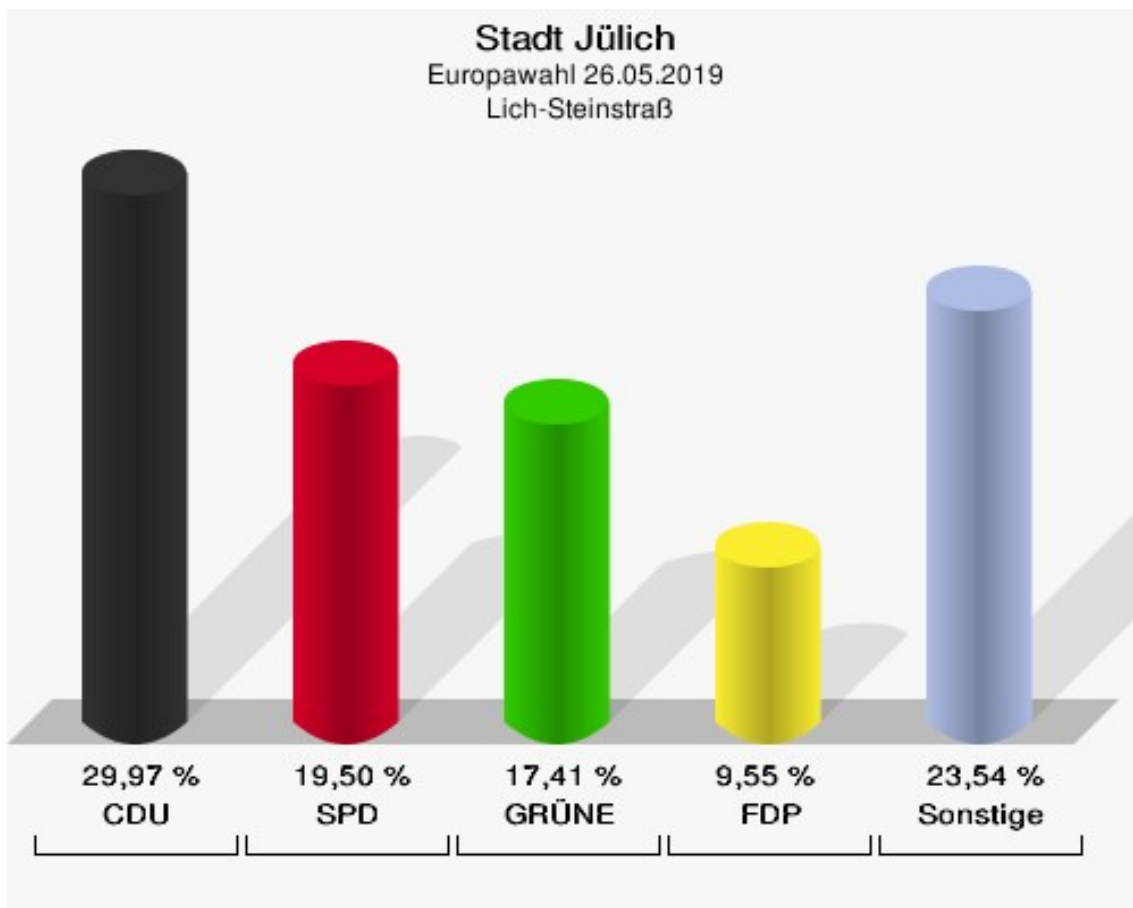
Stadt Jülich
Europawahl 26.05.2019
Wahlbeteiligung Koslar



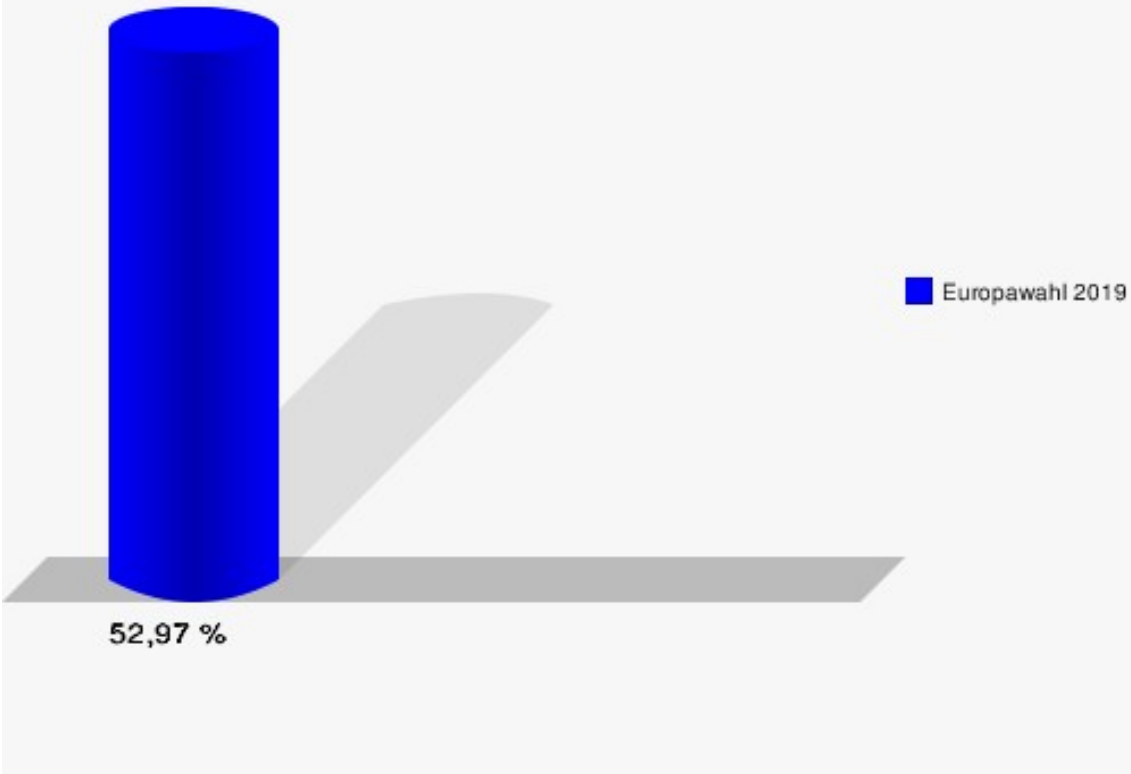
Lich-Steinstraß

	Anzahl	Prozent
Wahlberechtigte	1.448	
Wähler/innen	767	52,97 %
ungültige Stimmen	3	0,39 %
gültige Stimmen	764	99,61 %
CDU	229	29,97 %
SPD	149	19,50 %
GRÜNE	133	17,41 %
AfD	62	8,12 %
DIE LINKE	33	4,32 %
FDP	73	9,55 %
PIRATEN	9	1,18 %
Tierschutzpartei	13	1,70 %
NPD	1	0,13 %
Die PARTEI	17	2,23 %
FAMILIE	5	0,65 %
FREIE WÄHLER	5	0,65 %
Volksabstimmung	0	0,00 %
ÖDP	2	0,26 %
DKP	0	0,00 %
MLPD	0	0,00 %
BP	1	0,13 %
SGP	0	0,00 %
TIERSCHUTZ hier!	0	0,00 %
Tierschutzallianz	1	0,13 %
Bündnis C	3	0,39 %
BIG	0	0,00 %
BGE	0	0,00 %
DIE DIREKTE!	1	0,13 %
Demokratie in Europa - DiEM25	1	0,13 %
III. Weg	0	0,00 %
Die Grauen	1	0,13 %
DIE RECHTE	0	0,00 %
Die Violetten	0	0,00 %
LIEBE	2	0,26 %
DIE FRAUEN	0	0,00 %
Graue Panther	2	0,26 %
LKR - Bernd Lucke und die Liberal-Konservativen Reformer	2	0,26 %
MENSCHLICHE WELT	0	0,00 %

	Anzahl	Prozent
NL	1	0,13 %
ÖkoLinX	0	0,00 %
Die Humanisten	5	0,65 %
PARTEI FÜR DIE TIERE	0	0,00 %
Gesundheitsforschung	1	0,13 %
Volt	12	1,57 %



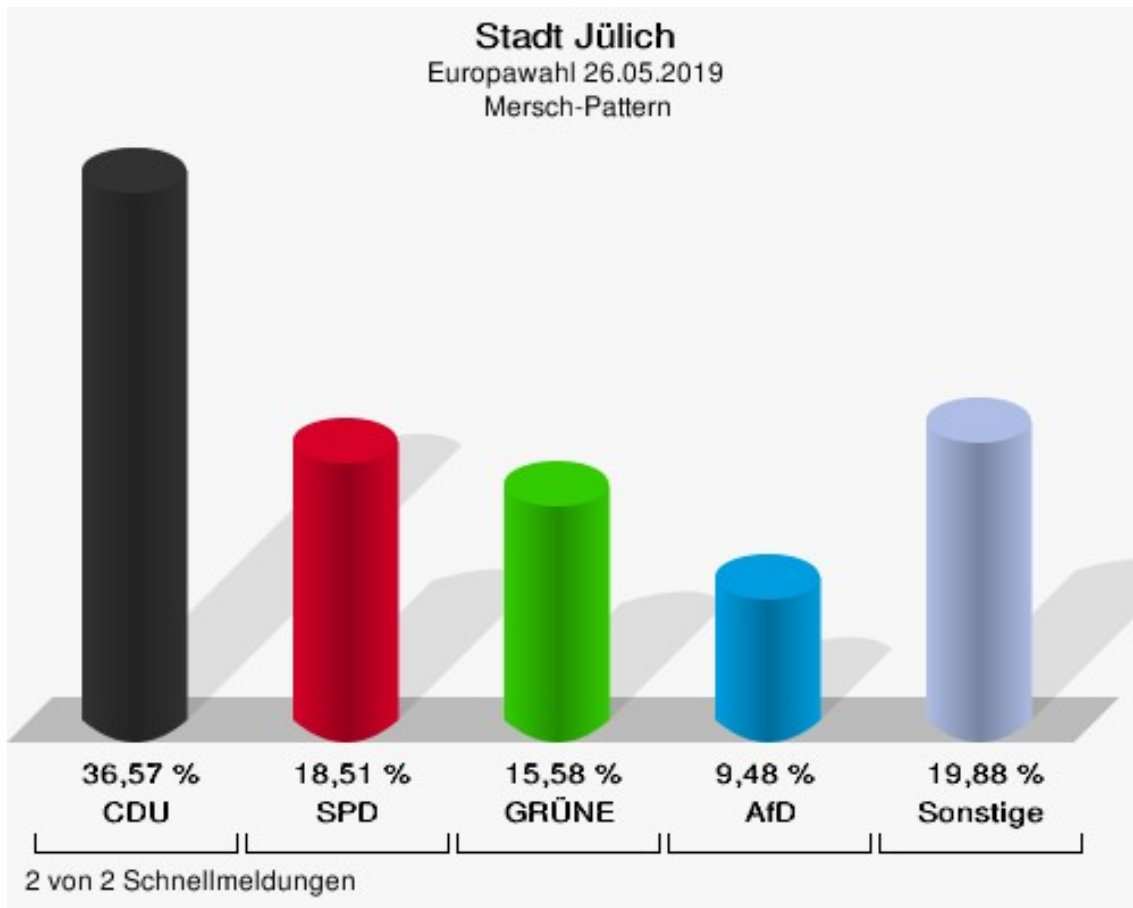
Stadt Jülich
Europawahl 26.05.2019
Wahlbeteiligung Lich-Steinstraß



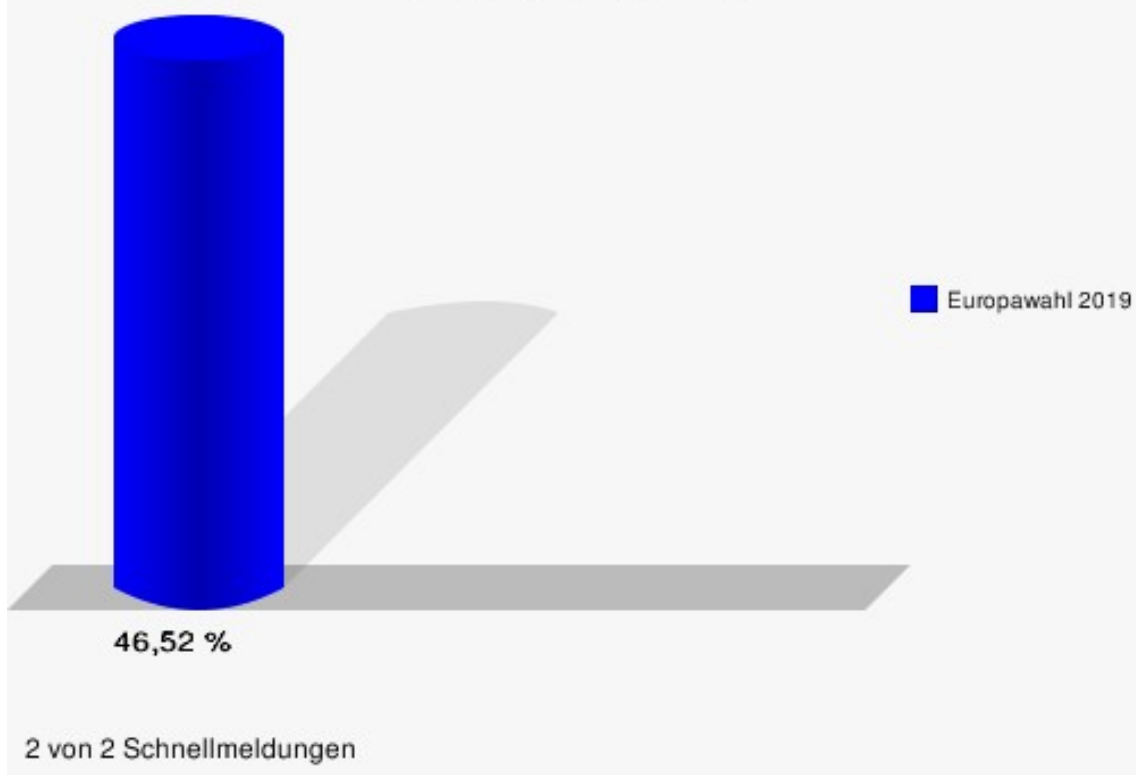
Mersch-Pattern

	Anzahl	Prozent
Wahlberechtigte	963	
Wähler/innen	448	46,52 %
ungültige Stimmen	5	1,12 %
gültige Stimmen	443	98,88 %
CDU	162	36,57 %
SPD	82	18,51 %
GRÜNE	69	15,58 %
AfD	42	9,48 %
DIE LINKE	10	2,26 %
FDP	41	9,26 %
PIRATEN	1	0,23 %
Tierschutzpartei	7	1,58 %
NPD	0	0,00 %
Die PARTEI	9	2,03 %
FAMILIE	3	0,68 %
FREIE WÄHLER	4	0,90 %
Volksabstimmung	2	0,45 %
ÖDP	5	1,13 %
DKP	0	0,00 %
MLPD	0	0,00 %
BP	1	0,23 %
SGP	0	0,00 %
TIERSCHUTZ hier!	0	0,00 %
Tierschutzallianz	0	0,00 %
Bündnis C	0	0,00 %
BIG	0	0,00 %
BGE	0	0,00 %
DIE DIREKTE!	0	0,00 %
Demokratie in Europa - DiEM25	0	0,00 %
III. Weg	0	0,00 %
Die Grauen	2	0,45 %
DIE RECHTE	0	0,00 %
Die Violetten	0	0,00 %
LIEBE	0	0,00 %
DIE FRAUEN	0	0,00 %
Graue Panther	0	0,00 %
LKR - Bernd Lucke und die Liberal-Konservativen Reformer	0	0,00 %
MENSCHLICHE WELT	0	0,00 %

	Anzahl	Prozent
NL	0	0,00 %
ÖkoLinX	0	0,00 %
Die Humanisten	0	0,00 %
PARTEI FÜR DIE TIERE	1	0,23 %
Gesundheitsforschung	0	0,00 %
Volt	2	0,45 %



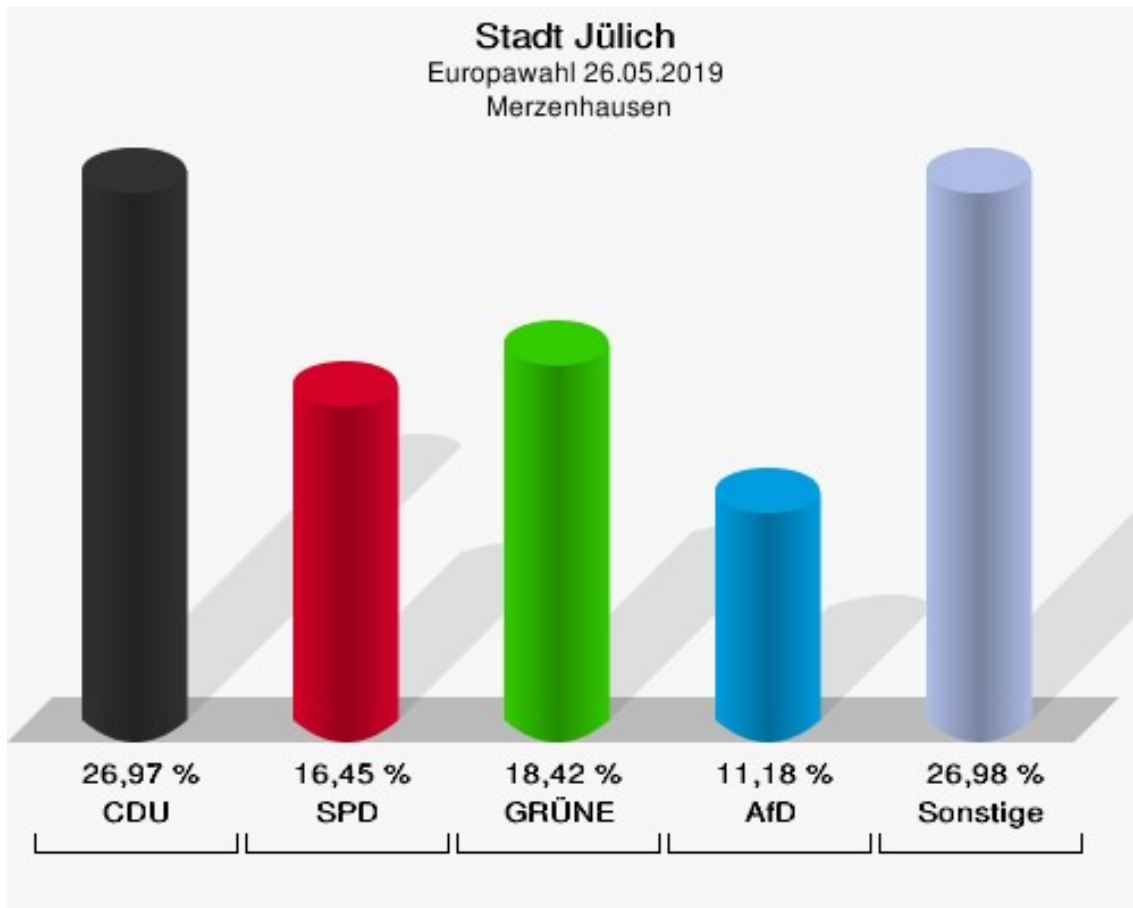
Stadt Jülich
Europawahl 26.05.2019
Wahlbeteiligung Mersch-Pattern



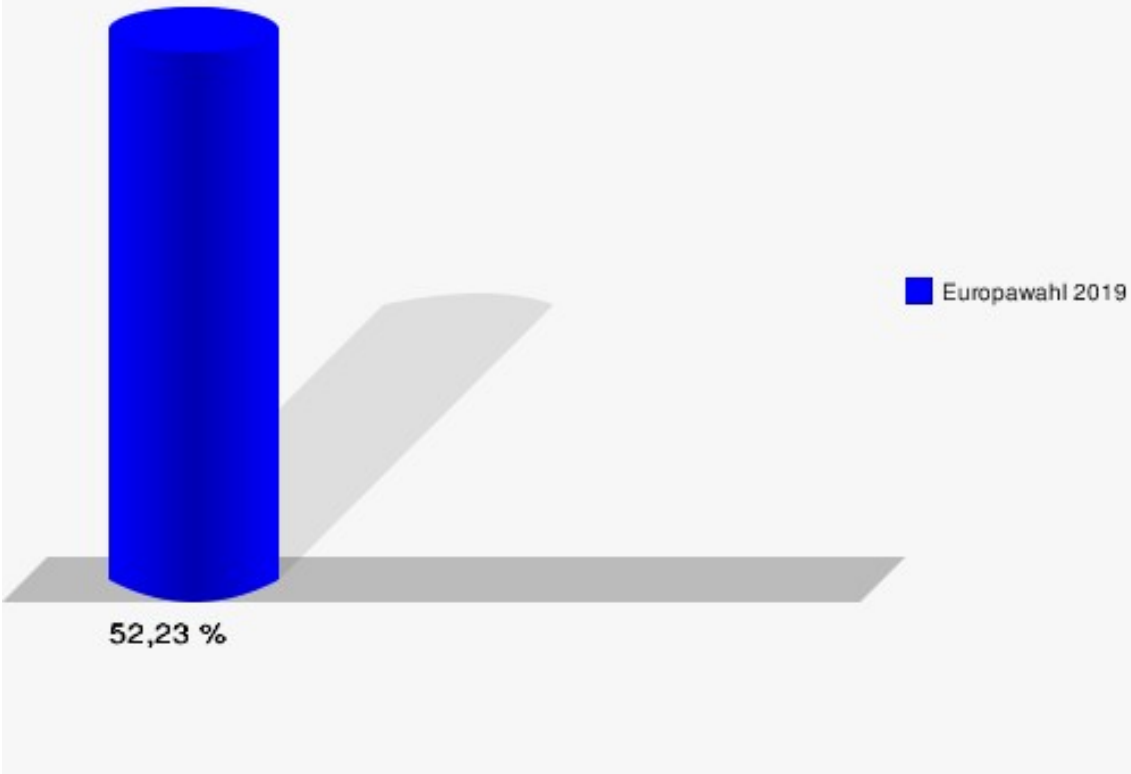
Merzenhausen

	Anzahl	Prozent
Wahlberechtigte	291	
Wähler/innen	152	52,23 %
ungültige Stimmen	0	0,00 %
gültige Stimmen	152	100,00 %
CDU	41	26,97 %
SPD	25	16,45 %
GRÜNE	28	18,42 %
AfD	17	11,18 %
DIE LINKE	9	5,92 %
FDP	17	11,18 %
PIRATEN	0	0,00 %
Tierschutzpartei	4	2,63 %
NPD	0	0,00 %
Die PARTEI	1	0,66 %
FAMILIE	1	0,66 %
FREIE WÄHLER	0	0,00 %
Volksabstimmung	0	0,00 %
ÖDP	1	0,66 %
DKP	0	0,00 %
MLPD	0	0,00 %
BP	0	0,00 %
SGP	0	0,00 %
TIERSCHUTZ hier!	0	0,00 %
Tierschutzallianz	0	0,00 %
Bündnis C	0	0,00 %
BIG	0	0,00 %
BGE	0	0,00 %
DIE DIREKTE!	0	0,00 %
Demokratie in Europa - DiEM25	1	0,66 %
III. Weg	0	0,00 %
Die Grauen	1	0,66 %
DIE RECHTE	0	0,00 %
Die Violetten	3	1,97 %
LIEBE	0	0,00 %
DIE FRAUEN	1	0,66 %
Graue Panther	0	0,00 %
LKR - Bernd Lucke und die Liberal-Konservativen Reformer	0	0,00 %
MENSCHLICHE WELT	0	0,00 %

	Anzahl	Prozent
NL	0	0,00 %
ÖkoLinX	0	0,00 %
Die Humanisten	1	0,66 %
PARTEI FÜR DIE TIERE	0	0,00 %
Gesundheitsforschung	1	0,66 %
Volt	0	0,00 %



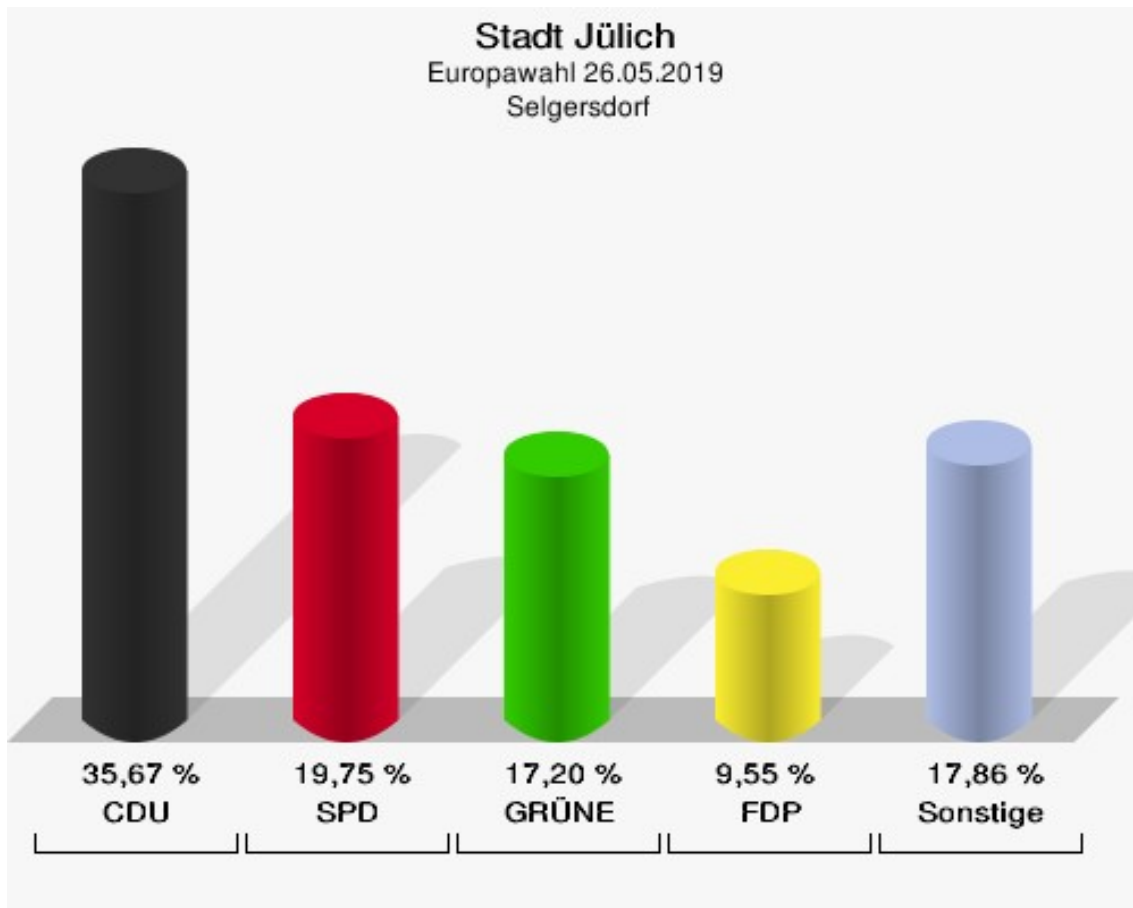
Stadt Jülich
Europawahl 26.05.2019
Wahlbeteiligung Merzenhausen



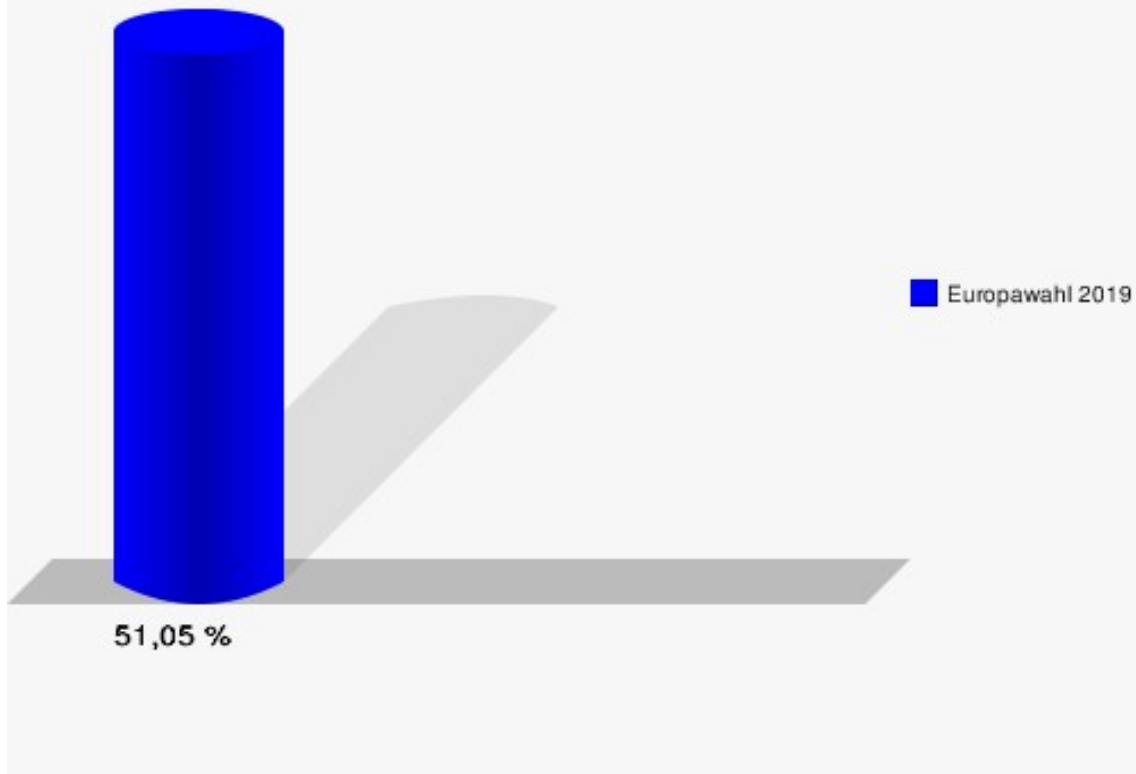
Selgersdorf

	Anzahl	Prozent
Wahlberechtigte	617	
Wähler/innen	315	51,05 %
ungültige Stimmen	1	0,32 %
gültige Stimmen	314	99,68 %
CDU	112	35,67 %
SPD	62	19,75 %
GRÜNE	54	17,20 %
AfD	14	4,46 %
DIE LINKE	14	4,46 %
FDP	30	9,55 %
PIRATEN	1	0,32 %
Tierschutzpartei	1	0,32 %
NPD	1	0,32 %
Die PARTEI	5	1,59 %
FAMILIE	6	1,91 %
FREIE WÄHLER	0	0,00 %
Volksabstimmung	1	0,32 %
ÖDP	3	0,96 %
DKP	0	0,00 %
MLPD	0	0,00 %
BP	0	0,00 %
SGP	0	0,00 %
TIERSCHUTZ hier!	1	0,32 %
Tierschutzallianz	0	0,00 %
Bündnis C	0	0,00 %
BIG	2	0,64 %
BGE	0	0,00 %
DIE DIREKTE!	0	0,00 %
Demokratie in Europa - DiEM25	0	0,00 %
III. Weg	0	0,00 %
Die Grauen	0	0,00 %
DIE RECHTE	1	0,32 %
Die Violetten	0	0,00 %
LIEBE	0	0,00 %
DIE FRAUEN	0	0,00 %
Graue Panther	2	0,64 %
LKR - Bernd Lucke und die Liberal-Konservativen Reformer	0	0,00 %
MENSCHLICHE WELT	1	0,32 %

	Anzahl	Prozent
NL	0	0,00 %
ÖkoLinX	0	0,00 %
Die Humanisten	1	0,32 %
PARTEI FÜR DIE TIERE	1	0,32 %
Gesundheitsforschung	0	0,00 %
Volt	1	0,32 %



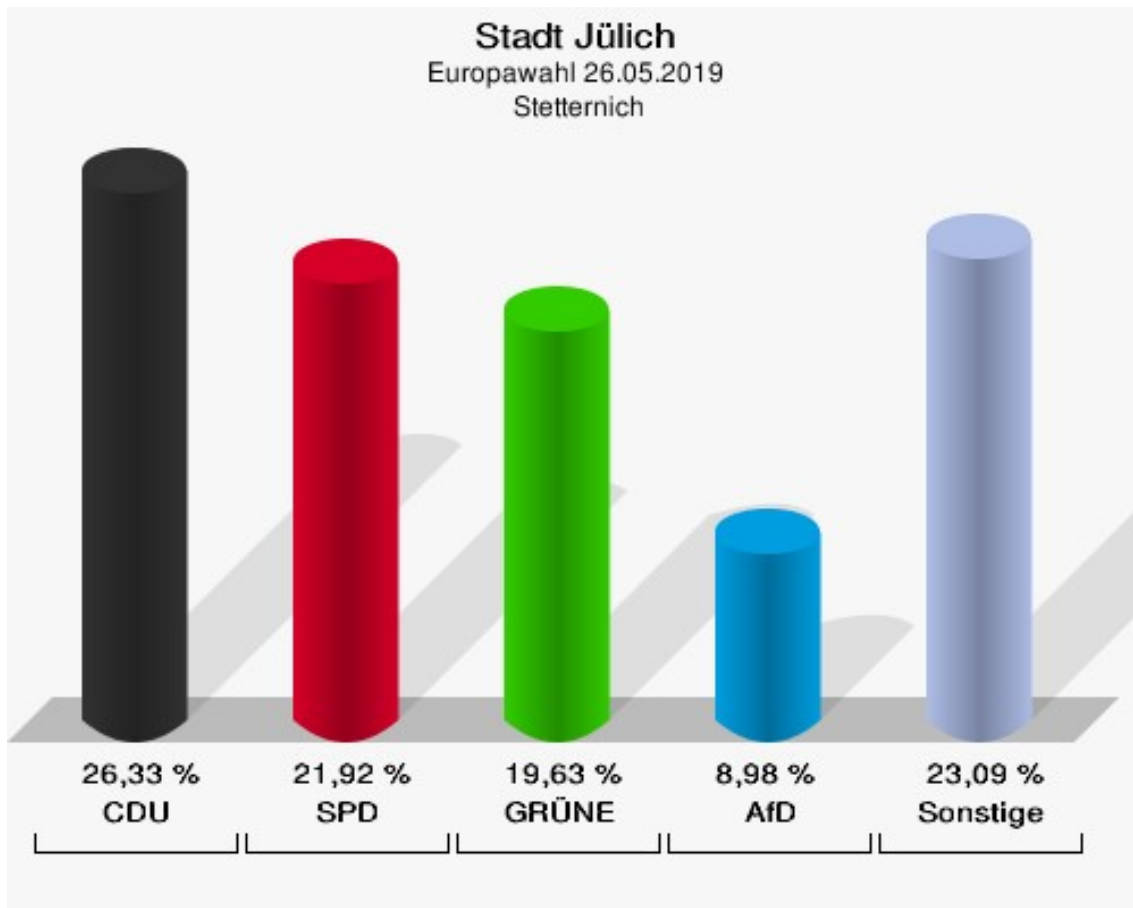
Stadt Jülich
Europawahl 26.05.2019
Wahlbeteiligung Selgersdorf



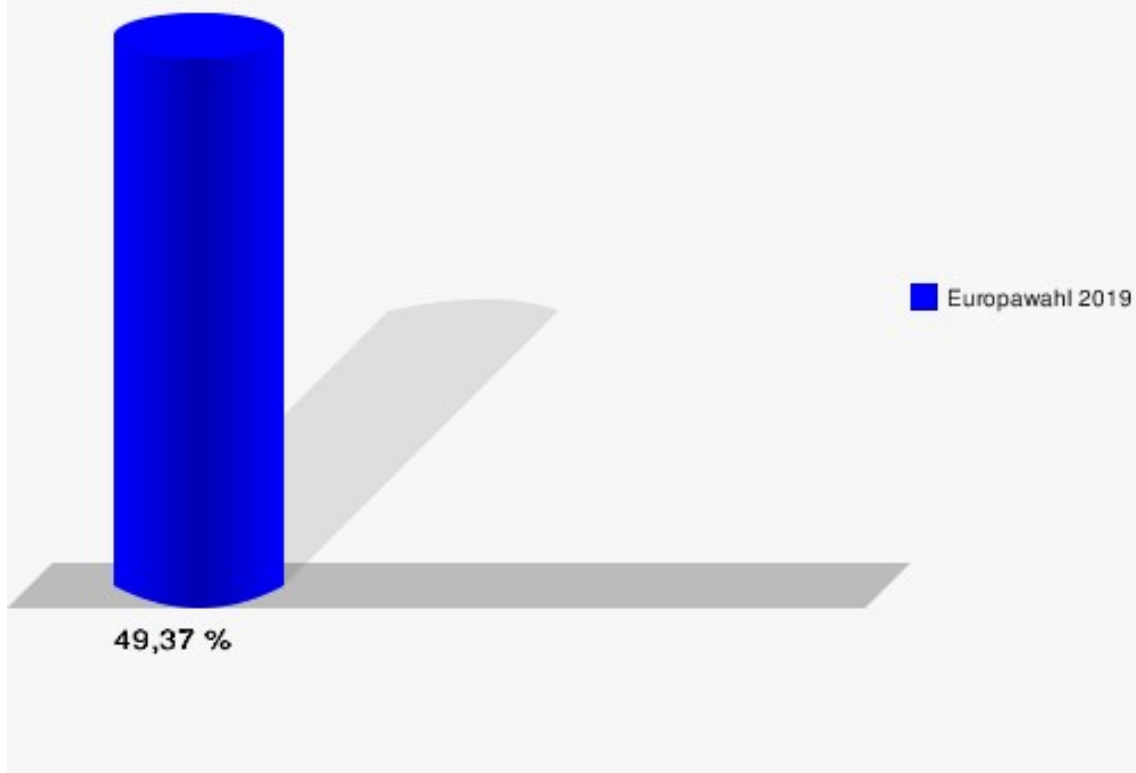
Stetternich

	Anzahl	Prozent
Wahlberechtigte	1.339	
Wähler/innen	661	49,37 %
ungültige Stimmen	4	0,61 %
gültige Stimmen	657	99,39 %
CDU	173	26,33 %
SPD	144	21,92 %
GRÜNE	129	19,63 %
AfD	59	8,98 %
DIE LINKE	28	4,26 %
FDP	39	5,94 %
PIRATEN	4	0,61 %
Tierschutzpartei	6	0,91 %
NPD	1	0,15 %
Die PARTEI	19	2,89 %
FAMILIE	10	1,52 %
FREIE WÄHLER	4	0,61 %
Volksabstimmung	1	0,15 %
ÖDP	5	0,76 %
DKP	0	0,00 %
MLPD	0	0,00 %
BP	1	0,15 %
SGP	0	0,00 %
TIERSCHUTZ hier!	0	0,00 %
Tierschutzallianz	1	0,15 %
Bündnis C	0	0,00 %
BIG	0	0,00 %
BGE	0	0,00 %
DIE DIREKTE!	1	0,15 %
Demokratie in Europa - DiEM25	5	0,76 %
III. Weg	0	0,00 %
Die Grauen	2	0,30 %
DIE RECHTE	0	0,00 %
Die Violetten	3	0,46 %
LIEBE	2	0,30 %
DIE FRAUEN	2	0,30 %
Graue Panther	1	0,15 %
LKR - Bernd Lucke und die Liberal-Konservativen Reformer	2	0,30 %
MENSCHLICHE WELT	1	0,15 %

	Anzahl	Prozent
NL	1	0,15 %
ÖkoLinX	1	0,15 %
Die Humanisten	1	0,15 %
PARTEI FÜR DIE TIERE	1	0,15 %
Gesundheitsforschung	0	0,00 %
Volt	10	1,52 %



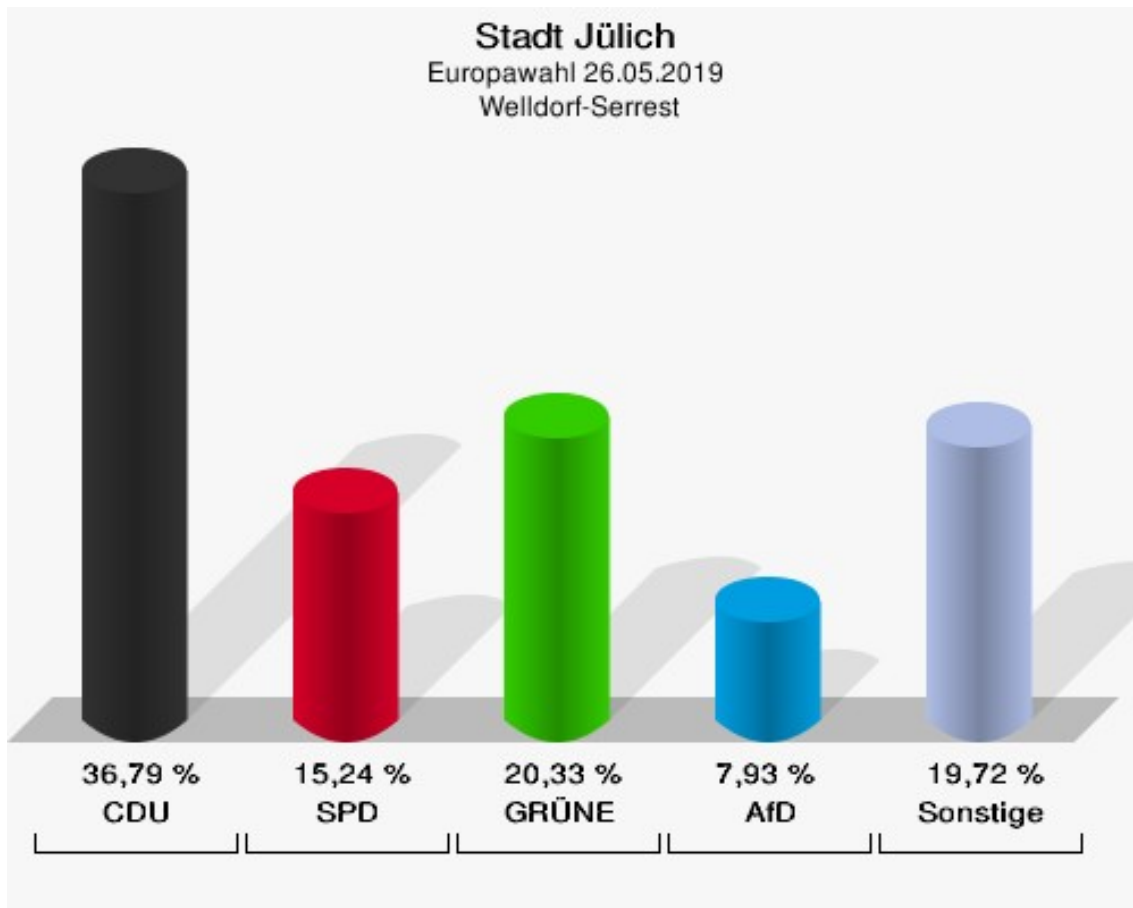
Stadt Jülich
Europawahl 26.05.2019
Wahlbeteiligung Stetternich



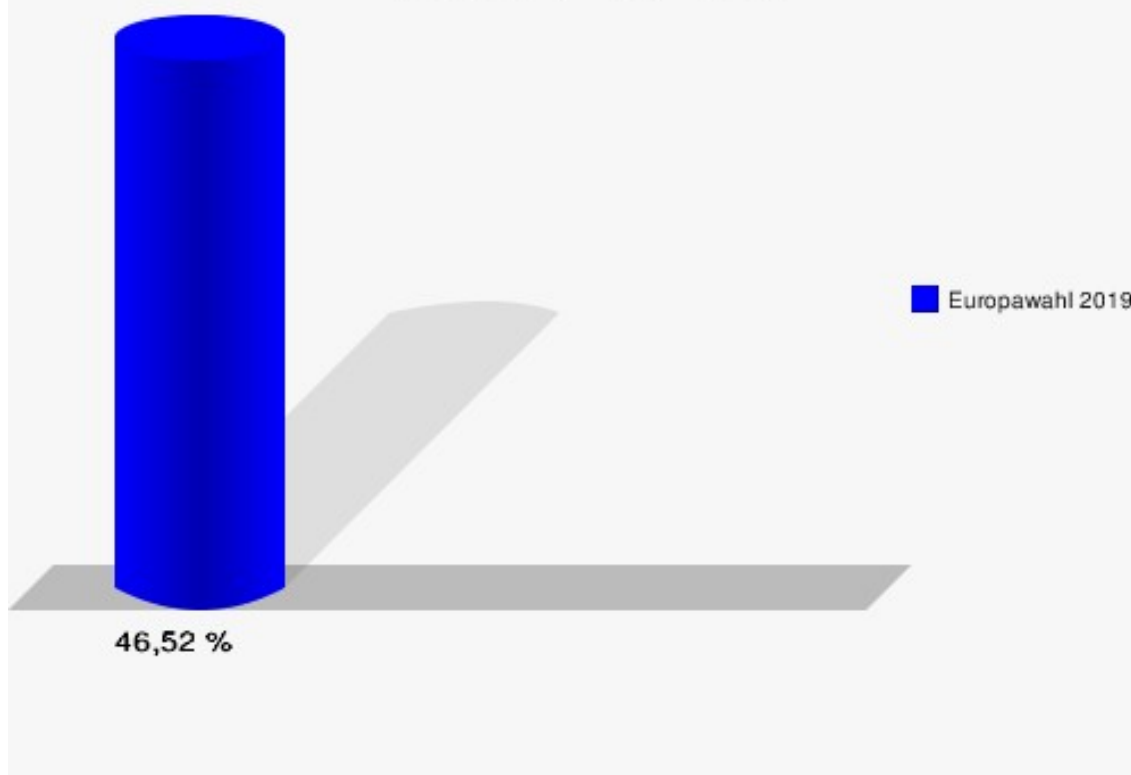
Welldorf-Serrest

	Anzahl	Prozent
Wahlberechtigte	1.079	
Wähler/innen	502	46,52 %
ungültige Stimmen	10	1,99 %
gültige Stimmen	492	98,01 %
CDU	181	36,79 %
SPD	75	15,24 %
GRÜNE	100	20,33 %
AfD	39	7,93 %
DIE LINKE	9	1,83 %
FDP	37	7,52 %
PIRATEN	3	0,61 %
Tierschutzpartei	9	1,83 %
NPD	0	0,00 %
Die PARTEI	10	2,03 %
FAMILIE	3	0,61 %
FREIE WÄHLER	5	1,02 %
Volksabstimmung	0	0,00 %
ÖDP	2	0,41 %
DKP	0	0,00 %
MLPD	0	0,00 %
BP	0	0,00 %
SGP	0	0,00 %
TIERSCHUTZ hier!	3	0,61 %
Tierschutzallianz	0	0,00 %
Bündnis C	0	0,00 %
BIG	0	0,00 %
BGE	0	0,00 %
DIE DIREKTE!	1	0,20 %
Demokratie in Europa - DiEM25	0	0,00 %
III. Weg	0	0,00 %
Die Grauen	0	0,00 %
DIE RECHTE	0	0,00 %
Die Violetten	0	0,00 %
LIEBE	1	0,20 %
DIE FRAUEN	0	0,00 %
Graue Panther	3	0,61 %
LKR - Bernd Lucke und die Liberal-Konservativen Reformer	0	0,00 %
MENSCHLICHE WELT	0	0,00 %

	Anzahl	Prozent
NL	0	0,00 %
ÖkoLinX	0	0,00 %
Die Humanisten	3	0,61 %
PARTEI FÜR DIE TIERE	4	0,81 %
Gesundheitsforschung	2	0,41 %
Volt	2	0,41 %



Stadt Jülich
Europawahl 26.05.2019
Wahlbeteiligung Welldorf-Serrest



Übersicht Stadtteile

Stadt Jülich Europawahl 26.05.2019 Zusammenstellung der Ergebnisse nach Stadtteilen																			
Stadtteil	Schnell- meldungen	Wahlbe- rechtigte	Wähler	gültig	CDU	SPD	GRÜNE	AfD	DIE LINKE	FDP	PIRATEN	Tierschutz- partei	NPD	Die PAR- TEI	FAMILIE	FREIE WÄHLER	Volksab- stimmung	ÖDP	
Altenburg	1 von 1	179	79	76	27	12	8	6	1	4	0	2	1	5	1	4	0	1	
			44,13 %	96,20 %	35,53 %	15,79 %	10,53 %	7,89 %	1,32 %	5,26 %	0,00 %	2,63 %	1,32 %	6,58 %	1,32 %	5,26 %	0,00 %	1,32 %	
Barmen	1 von 1	1.054	563	558	176	104	133	49	20	29	1	5	1	9	8	3	1	0	
			53,42 %	99,11 %	31,54 %	18,64 %	23,84 %	8,78 %	3,58 %	5,20 %	0,18 %	0,90 %	0,18 %	1,61 %	1,43 %	0,54 %	0,18 %	0,00 %	
Bourheim	1 von 1	587	281	279	84	71	39	25	6	23	5	7	0	4	4	1	3	0	
			47,87 %	99,29 %	30,11 %	25,45 %	13,98 %	8,96 %	2,15 %	8,24 %	1,79 %	2,51 %	0,00 %	1,43 %	1,43 %	0,36 %	1,08 %	0,00 %	
Broich	1 von 1	851	387	381	136	81	75	20	13	29	1	4	0	2	3	2	0	3	
			45,48 %	98,45 %	35,70 %	21,26 %	19,69 %	5,25 %	3,41 %	7,61 %	0,26 %	1,05 %	0,00 %	0,52 %	0,79 %	0,52 %	0,00 %	0,79 %	
Daubenrath	1 von 1	185	80	78	22	12	20	2	1	14	0	3	1	0	0	0	0	0	
			43,24 %	97,50 %	28,21 %	15,38 %	25,64 %	2,56 %	1,28 %	17,95 %	0,00 %	3,85 %	1,28 %	0,00 %	0,00 %	0,00 %	0,00 %	0,00 %	
Güsten	1 von 1	868	412	406	130	67	93	27	12	32	1	11	1	8	7	5	0	0	
			47,47 %	98,54 %	32,02 %	16,50 %	22,91 %	6,65 %	2,96 %	7,88 %	0,25 %	2,71 %	0,25 %	1,97 %	1,72 %	1,23 %	0,00 %	0,00 %	
Innenstadt	9 von 9	11.576	4.424	4.368	1.177	933	932	382	180	271	31	74	10	118	40	20	6	24	
			38,22 %	98,73 %	26,95 %	21,36 %	21,34 %	8,75 %	4,12 %	6,20 %	0,71 %	1,69 %	0,23 %	2,70 %	0,92 %	0,46 %	0,14 %	0,55 %	
Kirchberg	1 von 1	1.311	559	551	149	128	121	48	18	44	4	4	2	11	3	2	3	1	
			42,64 %	98,57 %	27,04 %	23,23 %	21,96 %	8,71 %	3,27 %	7,99 %	0,73 %	0,73 %	0,36 %	2,00 %	0,54 %	0,36 %	0,54 %	0,18 %	
Koslar	2 von 2	2.297	1.067	1.054	308	211	228	72	37	78	11	19	3	20	15	5	0	5	
			46,45 %	98,78 %	29,22 %	20,02 %	21,63 %	6,83 %	3,51 %	7,40 %	1,04 %	1,80 %	0,28 %	1,90 %	1,42 %	0,47 %	0,00 %	0,47 %	
Lich-Steinstraß	1 von 1	1.448	767	764	229	149	133	62	33	73	9	13	1	17	5	5	0	2	
			52,97 %	99,61 %	29,97 %	19,50 %	17,41 %	8,12 %	4,32 %	9,55 %	1,18 %	1,70 %	0,13 %	2,23 %	0,65 %	0,65 %	0,00 %	0,26 %	
Mersch-Pattern	2 von 2	963	448	443	162	82	69	42	10	41	1	7	0	9	3	4	2	5	
			46,52 %	98,88 %	36,57 %	18,51 %	15,58 %	9,48 %	2,26 %	9,26 %	0,23 %	1,58 %	0,00 %	2,03 %	0,68 %	0,90 %	0,45 %	1,13 %	
Merzenhausen	1 von 1	291	152	152	41	25	28	17	9	17	0	4	0	1	1	0	0	1	
			52,23 %	100,00 %	26,97 %	16,45 %	18,42 %	11,18 %	5,92 %	11,18 %	0,00 %	2,63 %	0,00 %	0,66 %	0,66 %	0,00 %	0,00 %	0,66 %	
Selgersdorf	1 von 1	617	315	314	112	62	54	14	14	30	1	1	1	5	6	0	1	3	
			51,05 %	99,68 %	35,67 %	19,75 %	17,20 %	4,46 %	4,46 %	9,55 %	0,32 %	0,32 %	0,32 %	1,59 %	1,91 %	0,00 %	0,32 %	0,96 %	
Stetternich	1 von 1	1.339	661	657	173	144	129	59	28	39	4	6	1	19	10	4	1	5	
			49,37 %	99,39 %	26,33 %	21,92 %	19,63 %	8,98 %	4,26 %	5,94 %	0,61 %	0,91 %	0,15 %	2,89 %	1,52 %	0,61 %	0,15 %	0,76 %	
Welldorf-Serrest	1 von 1	1.079	502	492	181	75	100	39	9	37	3	9	0	10	3	5	0	2	
			46,52 %	98,01 %	36,79 %	15,24 %	20,33 %	7,93 %	1,83 %	7,52 %	0,61 %	1,83 %	0,00 %	2,03 %	0,61 %	1,02 %	0,00 %	0,41 %	
Stadt Jülich	31 von 31	24.645	15.864	15.690	4.918	3.176	3.037	1.208	554	1.191	115	242	25	312	136	88	33	72	
			64,37 %	98,90 %	31,34 %	20,24 %	19,36 %	7,70 %	3,53 %	7,59 %	0,73 %	1,54 %	0,16 %	1,99 %	0,87 %	0,56 %	0,21 %	0,46 %	

Stadt Jülich
Europawahl 26.05.2019
Zusammenstellung der Ergebnisse nach Stadtteilen

Stadtteil	DKP	MLPD	BP	SGP	TIERSCHU hier!	Tierschutz- allianz	Bündnis C	BIG	BGE	DIE DIREKTE!	Demokratie in Europa - DiEM25	III. Weg	Die Grauen	DIE RECHTE	Die Viole- ten	LIEBE	DIE FRAUEN	Graue Panther
Altenburg	0	0	0	0	0	0	0	0	0	0	0	0	0	0	2	0	0	0
	0,00 %	0,00 %	0,00 %	0,00 %	0,00 %	0,00 %	0,00 %	0,00 %	0,00 %	0,00 %	0,00 %	0,00 %	0,00 %	0,00 %	2,63 %	0,00 %	0,00 %	0,00 %
Barmen	0	1	0	0	0	1	0	0	0	0	0	0	3	0	0	1	2	0
	0,00 %	0,18 %	0,00 %	0,00 %	0,00 %	0,18 %	0,00 %	0,00 %	0,00 %	0,00 %	0,00 %	0,00 %	0,54 %	0,00 %	0,00 %	0,18 %	0,36 %	0,00 %
Bourheim	0	0	0	0	2	0	0	0	0	0	0	0	0	0	1	0	1	1
	0,00 %	0,00 %	0,00 %	0,00 %	0,72 %	0,00 %	0,00 %	0,00 %	0,00 %	0,00 %	0,00 %	0,00 %	0,00 %	0,00 %	0,36 %	0,00 %	0,36 %	0,36 %
Broich	1	0	0	0	0	0	0	0	0	0	0	0	0	0	0	1	0	2
	0,26 %	0,00 %	0,00 %	0,00 %	0,00 %	0,00 %	0,00 %	0,00 %	0,00 %	0,00 %	0,00 %	0,00 %	0,00 %	0,00 %	0,00 %	0,26 %	0,00 %	0,52 %
Daubenrath	0	0	0	0	0	0	0	0	0	0	0	0	0	0	0	0	0	0
	0,00 %	0,00 %	0,00 %	0,00 %	0,00 %	0,00 %	0,00 %	0,00 %	0,00 %	0,00 %	0,00 %	0,00 %	0,00 %	0,00 %	0,00 %	0,00 %	0,00 %	0,00 %
Güsten	0	1	0	0	1	0	0	0	0	0	2	0	1	0	1	1	0	1
	0,00 %	0,25 %	0,00 %	0,00 %	0,25 %	0,00 %	0,00 %	0,00 %	0,00 %	0,00 %	0,49 %	0,00 %	0,25 %	0,00 %	0,25 %	0,25 %	0,00 %	0,25 %
Innenstadt	2	0	3	0	11	8	2	11	3	1	15	2	10	1	5	0	4	12
	0,05 %	0,00 %	0,07 %	0,00 %	0,25 %	0,18 %	0,05 %	0,25 %	0,07 %	0,02 %	0,34 %	0,05 %	0,23 %	0,02 %	0,11 %	0,00 %	0,09 %	0,27 %
Kirchberg	0	0	0	0	0	1	0	3	0	0	1	1	0	0	0	0	0	0
	0,00 %	0,00 %	0,00 %	0,00 %	0,00 %	0,18 %	0,00 %	0,54 %	0,00 %	0,00 %	0,18 %	0,18 %	0,00 %	0,00 %	0,00 %	0,00 %	0,00 %	0,00 %
Koslar	0	1	0	0	5	0	0	2	2	0	1	0	3	0	0	1	2	2
	0,00 %	0,09 %	0,00 %	0,00 %	0,47 %	0,00 %	0,00 %	0,19 %	0,19 %	0,00 %	0,09 %	0,00 %	0,28 %	0,00 %	0,00 %	0,09 %	0,19 %	0,19 %
Lich-Steinstraß	0	0	1	0	0	1	3	0	0	1	1	0	1	0	0	2	0	2
	0,00 %	0,00 %	0,13 %	0,00 %	0,00 %	0,13 %	0,39 %	0,00 %	0,00 %	0,13 %	0,13 %	0,00 %	0,13 %	0,00 %	0,00 %	0,26 %	0,00 %	0,26 %
Mersch-Pattern	0	0	1	0	0	0	0	0	0	0	0	0	2	0	0	0	0	0
	0,00 %	0,00 %	0,23 %	0,00 %	0,00 %	0,00 %	0,00 %	0,00 %	0,00 %	0,00 %	0,00 %	0,00 %	0,45 %	0,00 %	0,00 %	0,00 %	0,00 %	0,00 %
Merzenhausen	0	0	0	0	0	0	0	0	0	0	1	0	1	0	3	0	1	0
	0,00 %	0,00 %	0,00 %	0,00 %	0,00 %	0,00 %	0,00 %	0,00 %	0,00 %	0,00 %	0,66 %	0,00 %	0,66 %	0,00 %	1,97 %	0,00 %	0,66 %	0,00 %
Selgersdorf	0	0	0	0	1	0	0	2	0	0	0	0	0	1	0	0	0	2
	0,00 %	0,00 %	0,00 %	0,00 %	0,32 %	0,00 %	0,00 %	0,64 %	0,00 %	0,00 %	0,00 %	0,00 %	0,00 %	0,32 %	0,00 %	0,00 %	0,00 %	0,64 %
Stetternich	0	0	1	0	0	1	0	0	0	1	5	0	2	0	3	2	2	1
	0,00 %	0,00 %	0,15 %	0,00 %	0,00 %	0,15 %	0,00 %	0,00 %	0,00 %	0,15 %	0,76 %	0,00 %	0,30 %	0,00 %	0,46 %	0,30 %	0,30 %	0,15 %
Welldorf-Serrest	0	0	0	0	3	0	0	0	0	1	0	0	0	0	0	1	0	3
	0,00 %	0,00 %	0,00 %	0,00 %	0,61 %	0,00 %	0,00 %	0,00 %	0,00 %	0,20 %	0,00 %	0,00 %	0,00 %	0,00 %	0,00 %	0,20 %	0,00 %	0,61 %
Stadt Jülich	3	4	16	0	47	22	9	22	12	5	35	4	30	5	25	13	18	38
	0,02 %	0,03 %	0,10 %	0,00 %	0,30 %	0,14 %	0,06 %	0,14 %	0,08 %	0,03 %	0,22 %	0,03 %	0,19 %	0,03 %	0,16 %	0,08 %	0,11 %	0,24 %

Stadt Jülich
Europawahl 26.05.2019
Zusammenstellung der Ergebnisse nach Stadtteilen

Stadtteil	LKR - Bernd Lucke und die Liberal-Konservativen Reformier	MENSCHLICHE WELT	NL	ÖkoLinX	Die Humanisten	PARTEI FÜR DIE TIERE	Gesundheitsforschung	Volt
Altenburg	0	0	0	0	0	0	0	2
	0,00 %	0,00 %	0,00 %	0,00 %	0,00 %	0,00 %	0,00 %	2,63 %
Barmen	2	0	1	0	1	2	1	4
	0,36 %	0,00 %	0,18 %	0,00 %	0,18 %	0,36 %	0,18 %	0,72 %
Bourheim	0	0	0	0	0	0	1	1
	0,00 %	0,00 %	0,00 %	0,00 %	0,00 %	0,00 %	0,36 %	0,36 %
Broich	0	0	0	1	0	3	0	4
	0,00 %	0,00 %	0,00 %	0,26 %	0,00 %	0,79 %	0,00 %	1,05 %
Daubenrath	0	0	0	0	1	0	0	2
	0,00 %	0,00 %	0,00 %	0,00 %	1,28 %	0,00 %	0,00 %	2,56 %
Güsten	0	0	0	0	1	1	0	2
	0,00 %	0,00 %	0,00 %	0,00 %	0,25 %	0,25 %	0,00 %	0,49 %
Innenstadt	2	2	2	3	15	12	6	38
	0,05 %	0,05 %	0,05 %	0,07 %	0,34 %	0,27 %	0,14 %	0,87 %
Kirchberg	0	0	0	1	2	2	1	1
	0,00 %	0,00 %	0,00 %	0,18 %	0,36 %	0,36 %	0,18 %	0,18 %
Koslar	2	0	1	0	1	1	2	16
	0,19 %	0,00 %	0,09 %	0,00 %	0,09 %	0,09 %	0,19 %	1,52 %
Lich-Steinstraß	2	0	1	0	5	0	1	12
	0,26 %	0,00 %	0,13 %	0,00 %	0,65 %	0,00 %	0,13 %	1,57 %
Mersch-Pattern	0	0	0	0	0	1	0	2
	0,00 %	0,00 %	0,00 %	0,00 %	0,00 %	0,23 %	0,00 %	0,45 %
Merzenhausen	0	0	0	0	1	0	1	0
	0,00 %	0,00 %	0,00 %	0,00 %	0,66 %	0,00 %	0,66 %	0,00 %
Selgersdorf	0	1	0	0	1	1	0	1
	0,00 %	0,32 %	0,00 %	0,00 %	0,32 %	0,32 %	0,00 %	0,32 %
Stetternich	2	1	1	1	1	1	0	10
	0,30 %	0,15 %	0,15 %	0,15 %	0,15 %	0,15 %	0,00 %	1,52 %
Welldorf-Serrest	0	0	0	0	3	4	2	2
	0,00 %	0,00 %	0,00 %	0,00 %	0,61 %	0,81 %	0,41 %	0,41 %
Stadt Jülich	16	8	11	6	39	33	26	136
	0,10 %	0,05 %	0,07 %	0,04 %	0,25 %	0,21 %	0,17 %	0,87 %
















Stadt Jülich
Europawahl 26.05.2019
CDU, Ergebnis
Stadtteil-Übersicht

Welldorf-Serrest	36,79 %	
Mersch-Pattern	36,57 %	
Broich	35,70 %	
Selgersdorf	35,67 %	
Altenburg	35,53 %	
Güsten	32,02 %	
Barmen	31,54 %	
Bourheim	30,11 %	
Lich-Steinstraß	29,97 %	
Koslar	29,22 %	
Daubenrath	28,21 %	
Kirchberg	27,04 %	
Merzenhausen	26,97 %	
Innenstadt	26,95 %	
Stetternich	26,33 %	
















Stadt Jülich
Europawahl 26.05.2019
SPD, Ergebnis
Stadtteil-Übersicht

Bourheim	25,45 %	
Kirchberg	23,23 %	
Stetternich	21,92 %	
Innenstadt	21,36 %	
Broich	21,26 %	
Koslar	20,02 %	
Selgersdorf	19,75 %	
Lich-Steinstraß	19,50 %	
Barmen	18,64 %	
Mersch-Pattern	18,51 %	
Güsten	16,50 %	
Merzenhausen	16,45 %	
Altenburg	15,79 %	
Daubenrath	15,38 %	
Welldorf-Serrest	15,24 %	

Stadt Jülich
Europawahl 26.05.2019
GRÜNE, Ergebnis
Stadtteil-Übersicht

Daubenrath	25,64 %	
Barmen	23,84 %	
Güsten	22,91 %	
Kirchberg	21,96 %	
Koslar	21,63 %	
Innenstadt	21,34 %	
Welldorf-Serrest	20,33 %	
Broich	19,69 %	
Stetternich	19,63 %	
Merzenhausen	18,42 %	
Lich-Steinstraß	17,41 %	
Selgersdorf	17,20 %	
Mersch-Pattern	15,58 %	
Bourheim	13,98 %	
Altenburg	10,53 %	

Stadt Jülich
Europawahl 26.05.2019
AfD, Ergebnis
Stadtteil-Übersicht

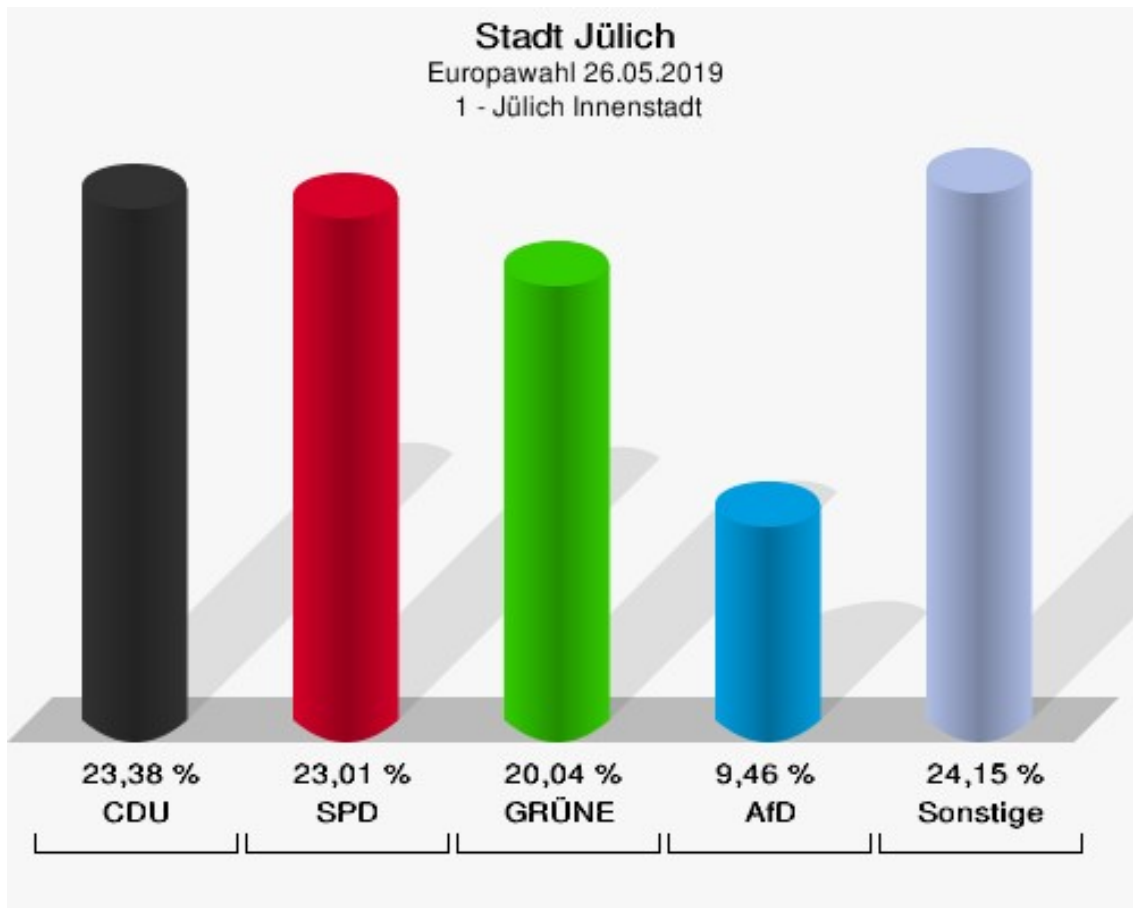
Merzenhausen	11,18 %	
Mersch-Pattern	9,48 %	
Stetternich	8,98 %	
Bourheim	8,96 %	
Barmen	8,78 %	
Innenstadt	8,75 %	
Kirchberg	8,71 %	
Lich-Steinstraß	8,12 %	
Welldorf-Serrest	7,93 %	
Altenburg	7,89 %	
Koslar	6,83 %	
Güsten	6,65 %	
Broich	5,25 %	
Selgersdorf	4,46 %	
Daubenrath	2,56 %	

Wahlbezirke

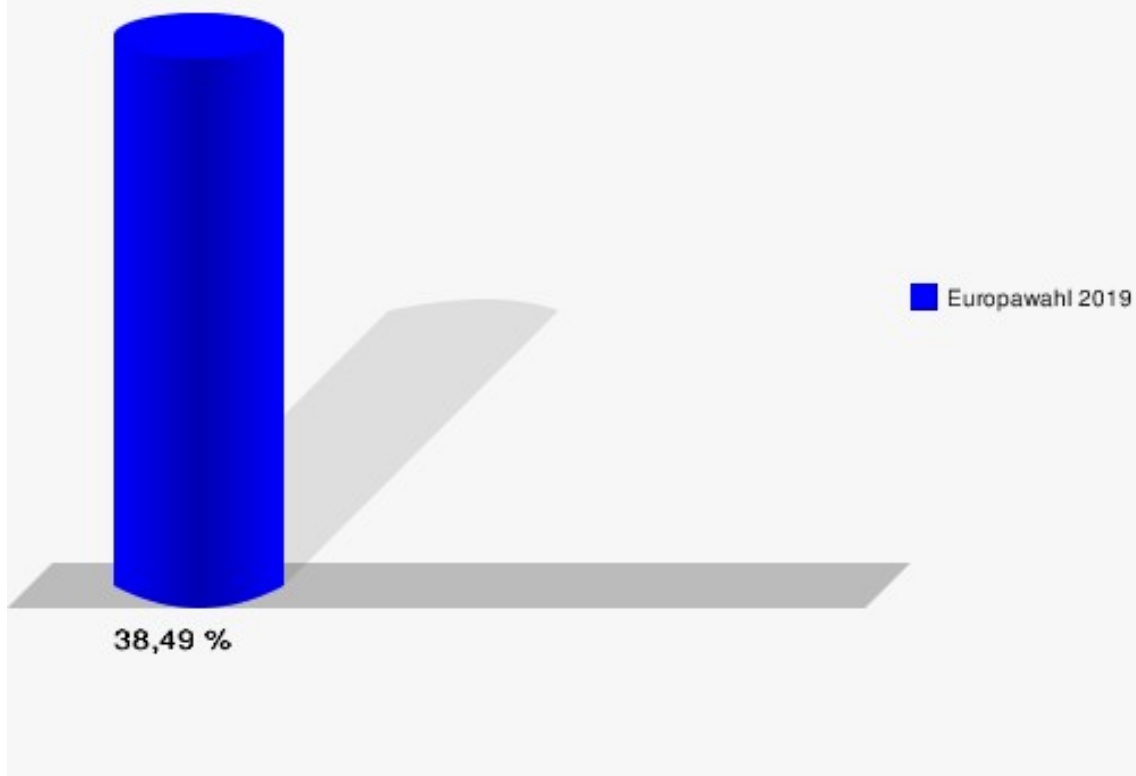
1 - Jülich Innenstadt

	Anzahl	Prozent
Wahlberechtigte	1.421	
Wähler/innen	547	38,49 %
ungültige Stimmen	8	1,46 %
gültige Stimmen	539	98,54 %
CDU	126	23,38 %
SPD	124	23,01 %
GRÜNE	108	20,04 %
AfD	51	9,46 %
DIE LINKE	28	5,19 %
FDP	26	4,82 %
PIRATEN	1	0,19 %
Tierschutzpartei	16	2,97 %
NPD	2	0,37 %
Die PARTEI	20	3,71 %
FAMILIE	7	1,30 %
FREIE WÄHLER	1	0,19 %
Volksabstimmung	1	0,19 %
ÖDP	7	1,30 %
DKP	0	0,00 %
MLPD	0	0,00 %
BP	0	0,00 %
SGP	0	0,00 %
TIERSCHUTZ hier!	5	0,93 %
Tierschutzallianz	0	0,00 %
Bündnis C	0	0,00 %
BIG	0	0,00 %
BGE	0	0,00 %
DIE DIREKTE!	0	0,00 %
Demokratie in Europa - DiEM25	1	0,19 %
III. Weg	2	0,37 %
Die Grauen	2	0,37 %
DIE RECHTE	0	0,00 %
Die Violetten	1	0,19 %
LIEBE	0	0,00 %
DIE FRAUEN	0	0,00 %
Graue Panther	3	0,56 %
LKR - Bernd Lucke und die Liberal-Konservativen Reformer	0	0,00 %

	Anzahl	Prozent
MENSCHLICHE WELT	0	0,00 %
NL	1	0,19 %
ÖkoLinX	0	0,00 %
Die Humanisten	1	0,19 %
PARTEI FÜR DIE TIERE	0	0,00 %
Gesundheitsforschung	1	0,19 %
Volt	4	0,74 %



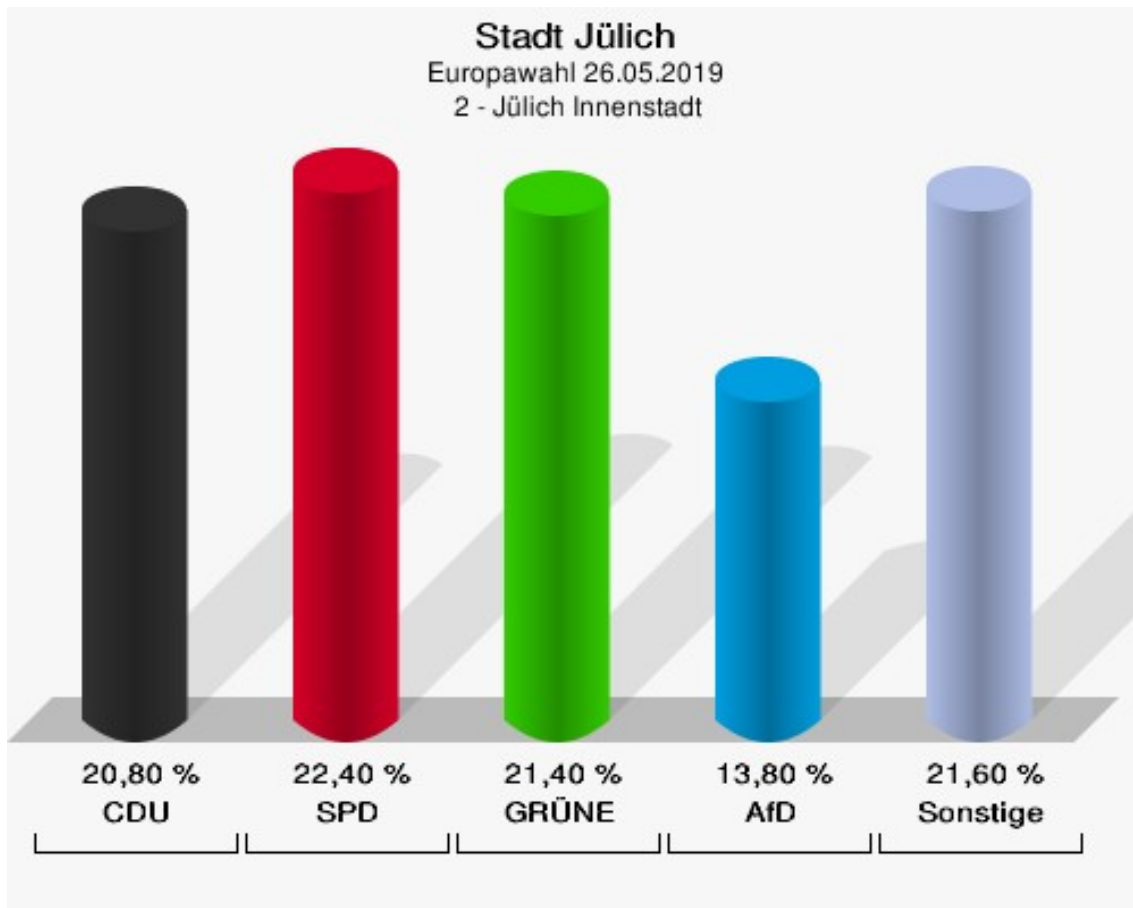
Stadt Jülich
Europawahl 26.05.2019
Wahlbeteiligung 1 - Jülich Innenstadt



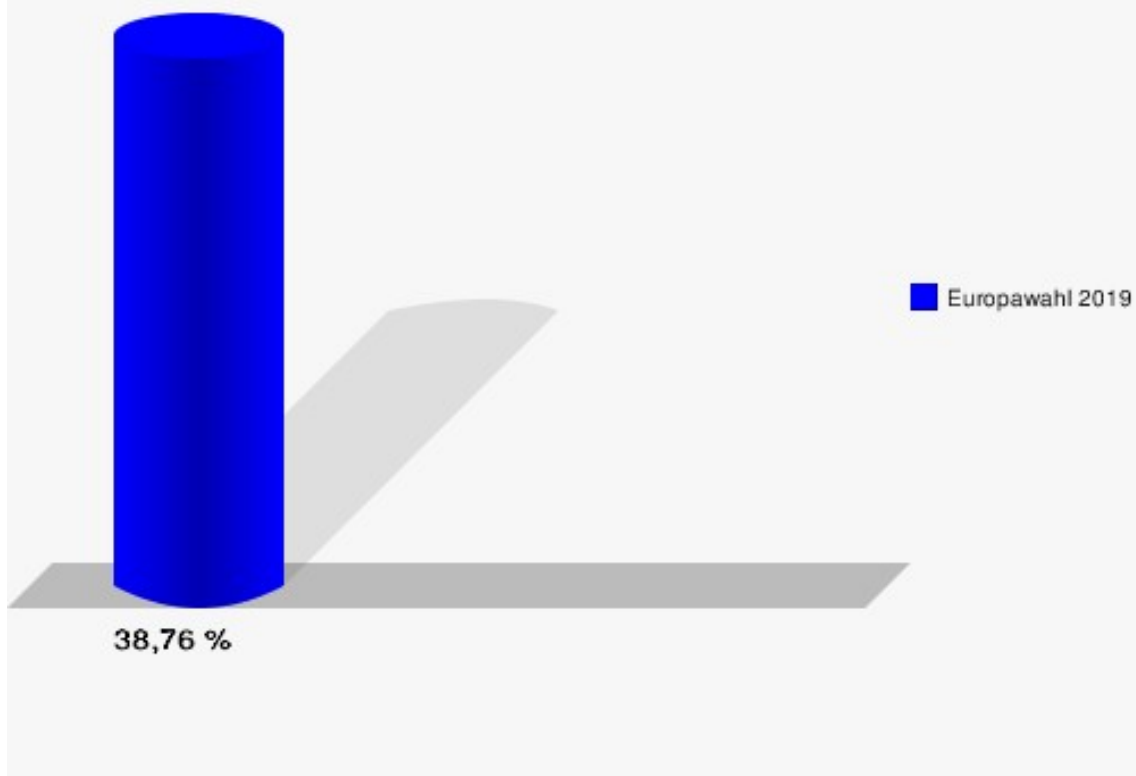
2 - Jülich Innenstadt

	Anzahl	Prozent
Wahlberechtigte	1.308	
Wähler/innen	507	38,76 %
ungültige Stimmen	7	1,38 %
gültige Stimmen	500	98,62 %
CDU	104	20,80 %
SPD	112	22,40 %
GRÜNE	107	21,40 %
AfD	69	13,80 %
DIE LINKE	24	4,80 %
FDP	24	4,80 %
PIRATEN	4	0,80 %
Tierschutzpartei	11	2,20 %
NPD	3	0,60 %
Die PARTEI	6	1,20 %
FAMILIE	1	0,20 %
FREIE WÄHLER	7	1,40 %
Volksabstimmung	1	0,20 %
ÖDP	4	0,80 %
DKP	0	0,00 %
MLPD	0	0,00 %
BP	3	0,60 %
SGP	0	0,00 %
TIERSCHUTZ hier!	1	0,20 %
Tierschutzallianz	0	0,00 %
Bündnis C	2	0,40 %
BIG	0	0,00 %
BGE	0	0,00 %
DIE DIREKTE!	0	0,00 %
Demokratie in Europa - DiEM25	0	0,00 %
III. Weg	0	0,00 %
Die Grauen	1	0,20 %
DIE RECHTE	0	0,00 %
Die Violetten	0	0,00 %
LIEBE	0	0,00 %
DIE FRAUEN	2	0,40 %
Graue Panther	0	0,00 %
LKR - Bernd Lucke und die Liberal-Konservativen Reformer	0	0,00 %
MENSCHLICHE WELT	1	0,20 %

	Anzahl	Prozent
NL	0	0,00 %
ÖkoLinX	1	0,20 %
Die Humanisten	5	1,00 %
PARTEI FÜR DIE TIERE	2	0,40 %
Gesundheitsforschung	1	0,20 %
Volt	4	0,80 %



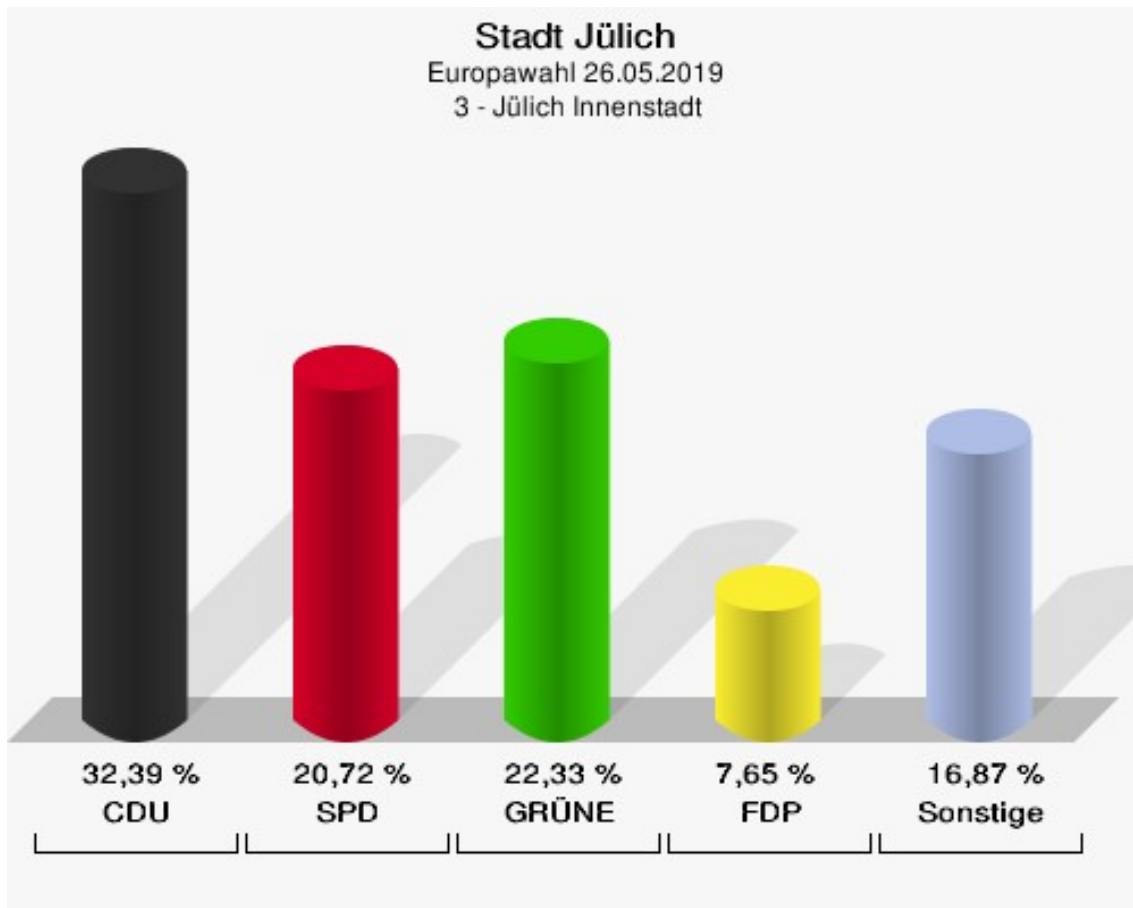
Stadt Jülich
Europawahl 26.05.2019
Wahlbeteiligung 2 - Jülich Innenstadt



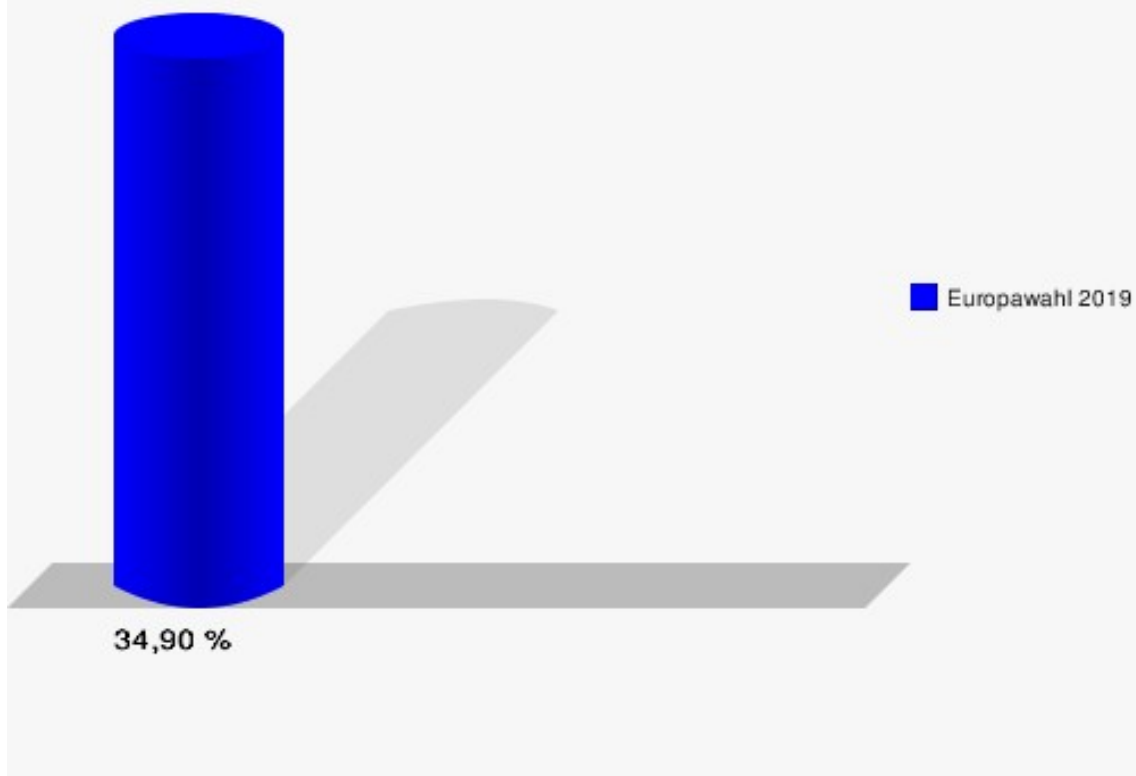
3 - Jülich Innenstadt

	Anzahl	Prozent
Wahlberechtigte	1.450	
Wähler/innen	506	34,90 %
ungültige Stimmen	9	1,78 %
gültige Stimmen	497	98,22 %
CDU	161	32,39 %
SPD	103	20,72 %
GRÜNE	111	22,33 %
AfD	36	7,24 %
DIE LINKE	10	2,01 %
FDP	38	7,65 %
PIRATEN	3	0,60 %
Tierschutzpartei	5	1,01 %
NPD	0	0,00 %
Die PARTEI	12	2,41 %
FAMILIE	1	0,20 %
FREIE WÄHLER	2	0,40 %
Volksabstimmung	2	0,40 %
ÖDP	0	0,00 %
DKP	0	0,00 %
MLPD	0	0,00 %
BP	0	0,00 %
SGP	0	0,00 %
TIERSCHUTZ hier!	0	0,00 %
Tierschutzallianz	0	0,00 %
Bündnis C	0	0,00 %
BIG	1	0,20 %
BGE	0	0,00 %
DIE DIREKTE!	0	0,00 %
Demokratie in Europa - DiEM25	3	0,60 %
III. Weg	0	0,00 %
Die Grauen	1	0,20 %
DIE RECHTE	1	0,20 %
Die Violetten	0	0,00 %
LIEBE	0	0,00 %
DIE FRAUEN	0	0,00 %
Graue Panther	2	0,40 %
LKR - Bernd Lucke und die Liberal-Konservativen Reformer	0	0,00 %
MENSCHLICHE WELT	0	0,00 %

	Anzahl	Prozent
NL	0	0,00 %
ÖkoLinX	0	0,00 %
Die Humanisten	1	0,20 %
PARTEI FÜR DIE TIERE	1	0,20 %
Gesundheitsforschung	0	0,00 %
Volt	3	0,60 %



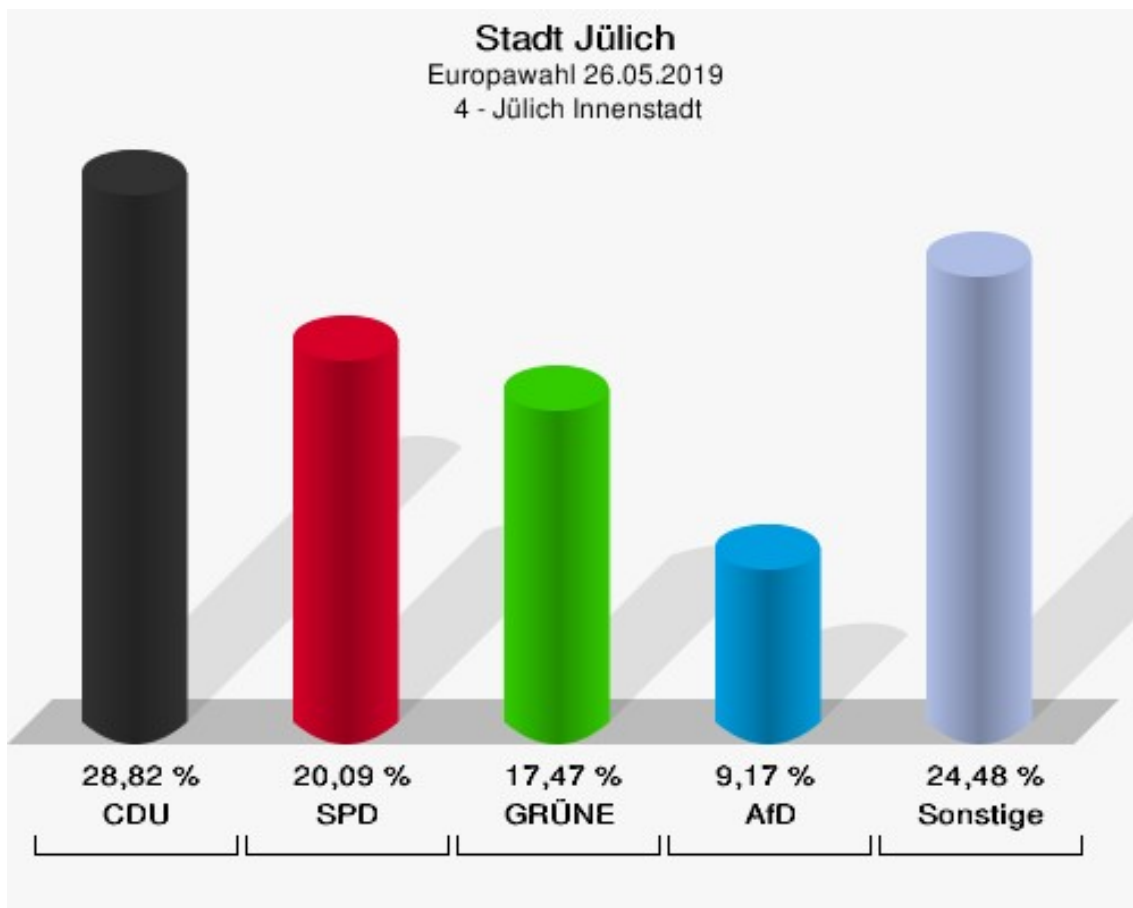
Stadt Jülich
Europawahl 26.05.2019
Wahlbeteiligung 3 - Jülich Innenstadt



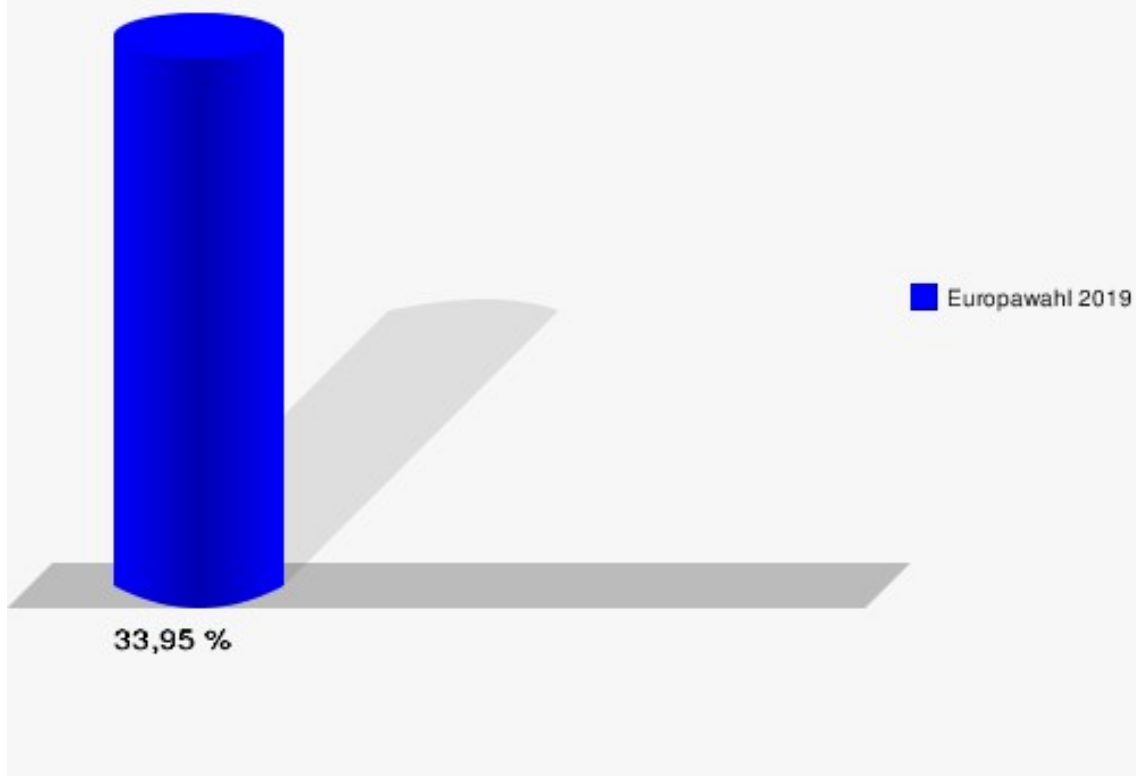
4 - Jülich Innenstadt

	Anzahl	Prozent
Wahlberechtigte	1.355	
Wähler/innen	460	33,95 %
ungültige Stimmen	2	0,43 %
gültige Stimmen	458	99,57 %
CDU	132	28,82 %
SPD	92	20,09 %
GRÜNE	80	17,47 %
AfD	42	9,17 %
DIE LINKE	12	2,62 %
FDP	34	7,42 %
PIRATEN	5	1,09 %
Tierschutzpartei	9	1,97 %
NPD	0	0,00 %
Die PARTEI	16	3,49 %
FAMILIE	10	2,18 %
FREIE WÄHLER	1	0,22 %
Volksabstimmung	0	0,00 %
ÖDP	4	0,87 %
DKP	0	0,00 %
MLPD	0	0,00 %
BP	0	0,00 %
SGP	0	0,00 %
TIERSCHUTZ hier!	1	0,22 %
Tierschutzallianz	3	0,66 %
Bündnis C	0	0,00 %
BIG	3	0,66 %
BGE	0	0,00 %
DIE DIREKTE!	0	0,00 %
Demokratie in Europa - DiEM25	3	0,66 %
III. Weg	0	0,00 %
Die Grauen	1	0,22 %
DIE RECHTE	0	0,00 %
Die Violetten	0	0,00 %
LIEBE	0	0,00 %
DIE FRAUEN	0	0,00 %
Graue Panther	2	0,44 %
LKR - Bernd Lucke und die Liberal-Konservativen Reformer	0	0,00 %
MENSCHLICHE WELT	0	0,00 %

	Anzahl	Prozent
NL	1	0,22 %
ÖkoLinX	0	0,00 %
Die Humanisten	2	0,44 %
PARTEI FÜR DIE TIERE	1	0,22 %
Gesundheitsforschung	1	0,22 %
Volt	3	0,66 %



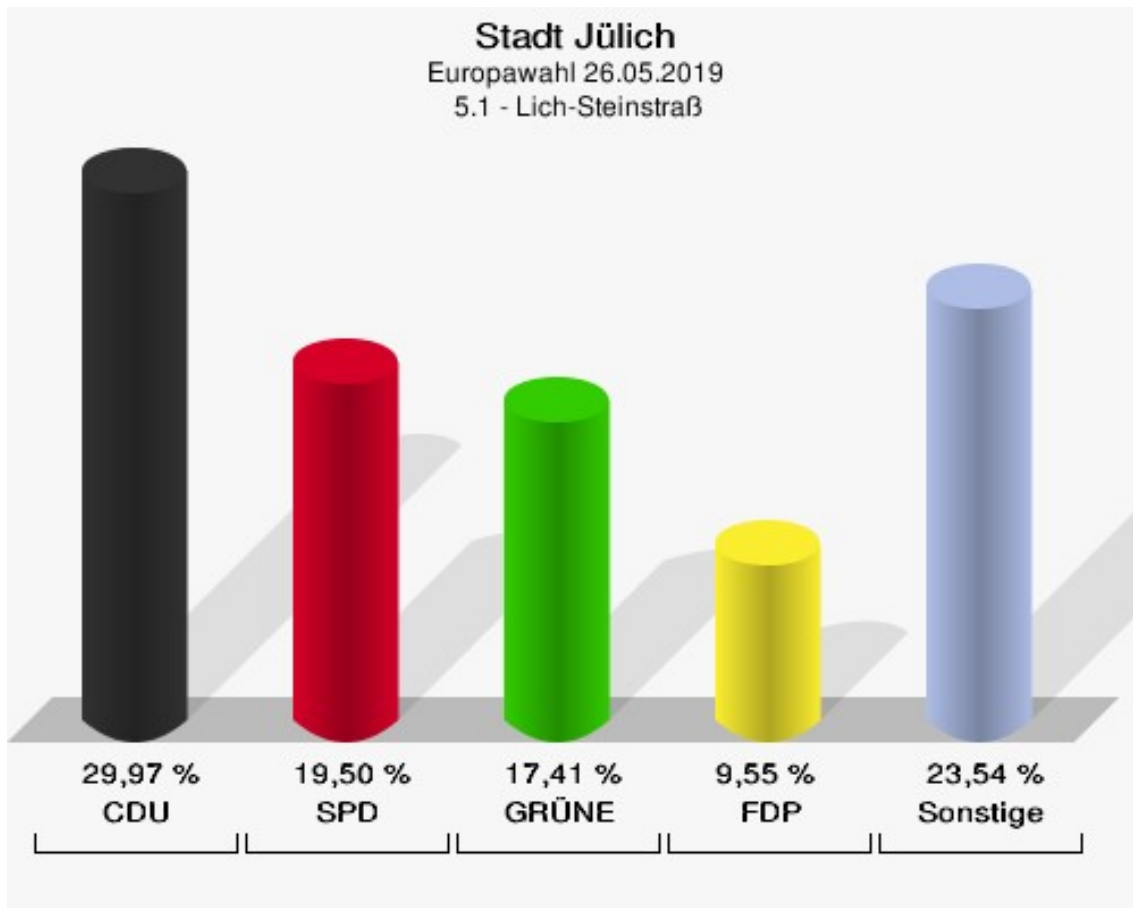
Stadt Jülich
Europawahl 26.05.2019
Wahlbeteiligung 4 - Jülich Innenstadt



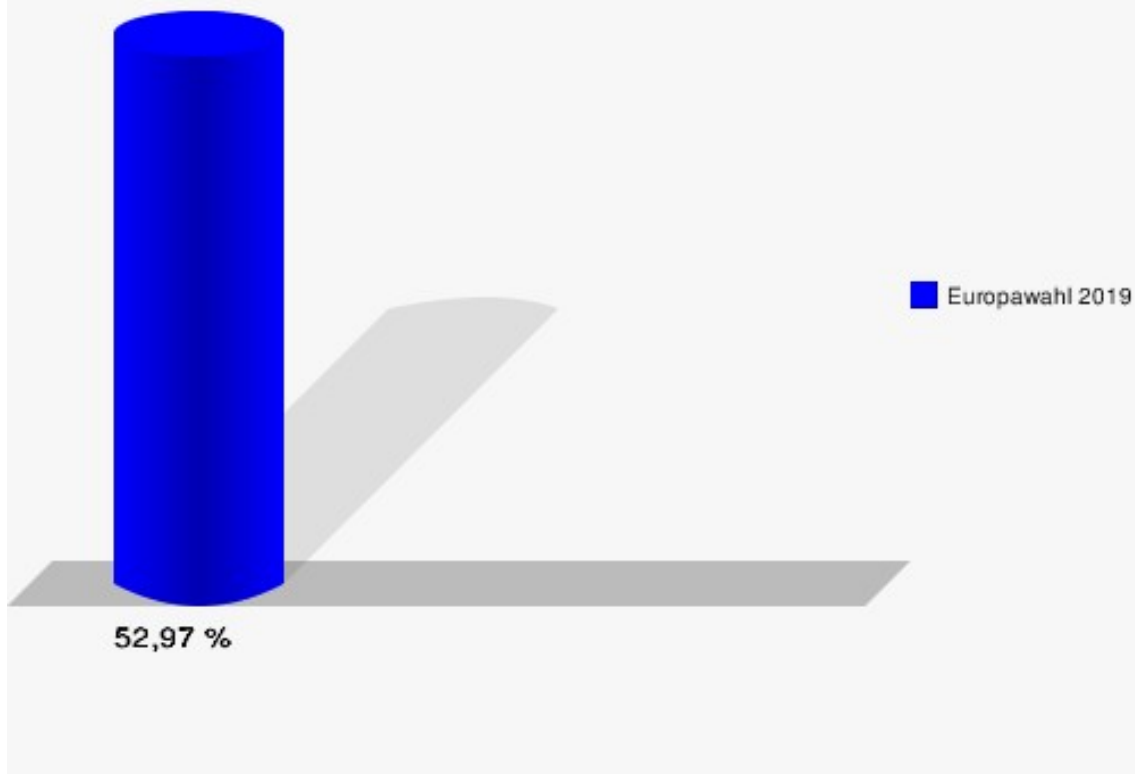
5.1 - Lich-Steinstraß

	Anzahl	Prozent
Wahlberechtigte	1.448	
Wähler/innen	767	52,97 %
ungültige Stimmen	3	0,39 %
gültige Stimmen	764	99,61 %
CDU	229	29,97 %
SPD	149	19,50 %
GRÜNE	133	17,41 %
AfD	62	8,12 %
DIE LINKE	33	4,32 %
FDP	73	9,55 %
PIRATEN	9	1,18 %
Tierschutzpartei	13	1,70 %
NPD	1	0,13 %
Die PARTEI	17	2,23 %
FAMILIE	5	0,65 %
FREIE WÄHLER	5	0,65 %
Volksabstimmung	0	0,00 %
ÖDP	2	0,26 %
DKP	0	0,00 %
MLPD	0	0,00 %
BP	1	0,13 %
SGP	0	0,00 %
TIERSCHUTZ hier!	0	0,00 %
Tierschutzallianz	1	0,13 %
Bündnis C	3	0,39 %
BIG	0	0,00 %
BGE	0	0,00 %
DIE DIREKTE!	1	0,13 %
Demokratie in Europa - DiEM25	1	0,13 %
III. Weg	0	0,00 %
Die Grauen	1	0,13 %
DIE RECHTE	0	0,00 %
Die Violetten	0	0,00 %
LIEBE	2	0,26 %
DIE FRAUEN	0	0,00 %
Graue Panther	2	0,26 %
LKR - Bernd Lucke und die Liberal-Konservativen Reformer	2	0,26 %
MENSCHLICHE WELT	0	0,00 %

	Anzahl	Prozent
NL	1	0,13 %
ÖkoLinX	0	0,00 %
Die Humanisten	5	0,65 %
PARTEI FÜR DIE TIERE	0	0,00 %
Gesundheitsforschung	1	0,13 %
Volt	12	1,57 %



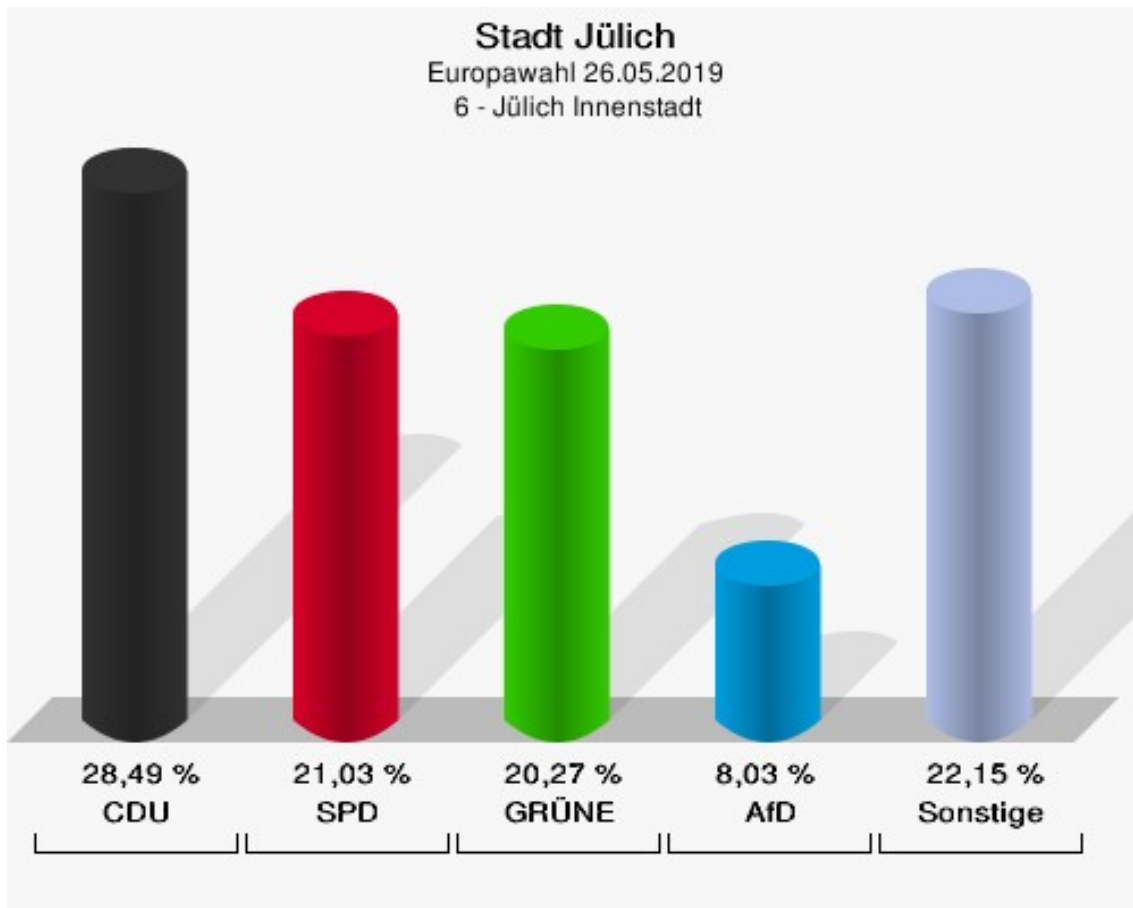
Stadt Jülich
Europawahl 26.05.2019
Wahlbeteiligung 5.1 - Lich-Steinstraß



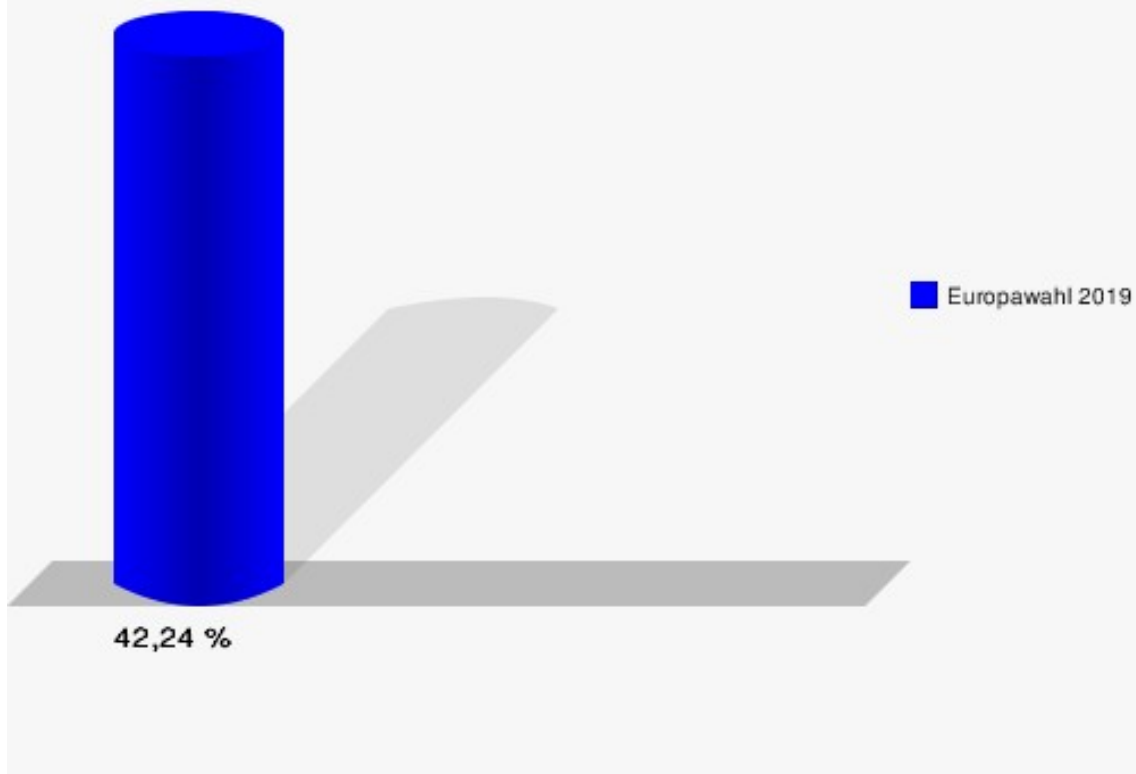
6 - Jülich Innenstadt

	Anzahl	Prozent
Wahlberechtigte	1.257	
Wähler/innen	531	42,24 %
ungültige Stimmen	8	1,51 %
gültige Stimmen	523	98,49 %
CDU	149	28,49 %
SPD	110	21,03 %
GRÜNE	106	20,27 %
AfD	42	8,03 %
DIE LINKE	26	4,97 %
FDP	26	4,97 %
PIRATEN	2	0,38 %
Tierschutzpartei	8	1,53 %
NPD	1	0,19 %
Die PARTEI	17	3,25 %
FAMILIE	4	0,76 %
FREIE WÄHLER	1	0,19 %
Volksabstimmung	1	0,19 %
ÖDP	4	0,76 %
DKP	1	0,19 %
MLPD	0	0,00 %
BP	0	0,00 %
SGP	0	0,00 %
TIERSCHUTZ hier!	2	0,38 %
Tierschutzallianz	0	0,00 %
Bündnis C	0	0,00 %
BIG	1	0,19 %
BGE	2	0,38 %
DIE DIREKTE!	0	0,00 %
Demokratie in Europa - DiEM25	1	0,19 %
III. Weg	0	0,00 %
Die Grauen	0	0,00 %
DIE RECHTE	0	0,00 %
Die Violetten	1	0,19 %
LIEBE	0	0,00 %
DIE FRAUEN	0	0,00 %
Graue Panther	3	0,57 %
LKR - Bernd Lucke und die Liberal-Konservativen Reformer	0	0,00 %
MENSCHLICHE WELT	0	0,00 %

	Anzahl	Prozent
NL	0	0,00 %
ÖkoLinX	0	0,00 %
Die Humanisten	2	0,38 %
PARTEI FÜR DIE TIERE	5	0,96 %
Gesundheitsforschung	2	0,38 %
Volt	6	1,15 %



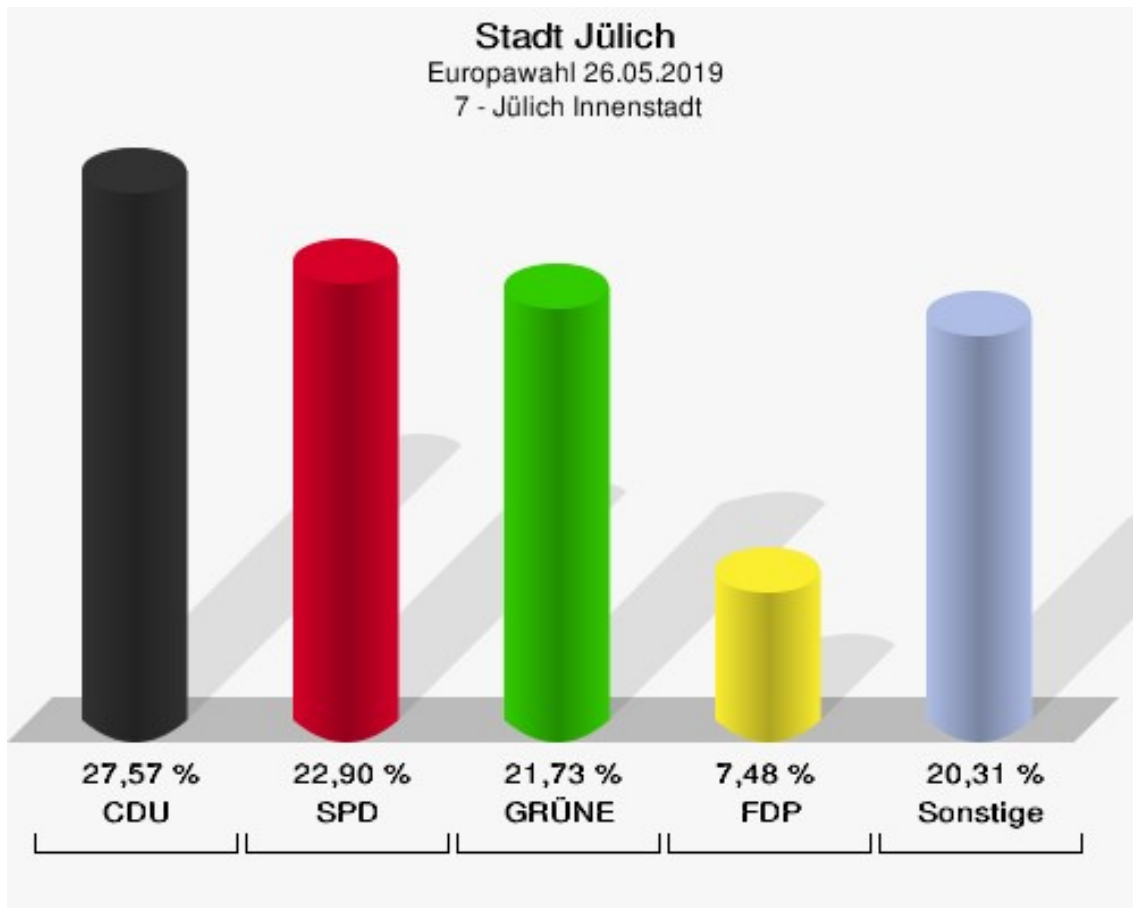
Stadt Jülich
Europawahl 26.05.2019
Wahlbeteiligung 6 - Jülich Innenstadt



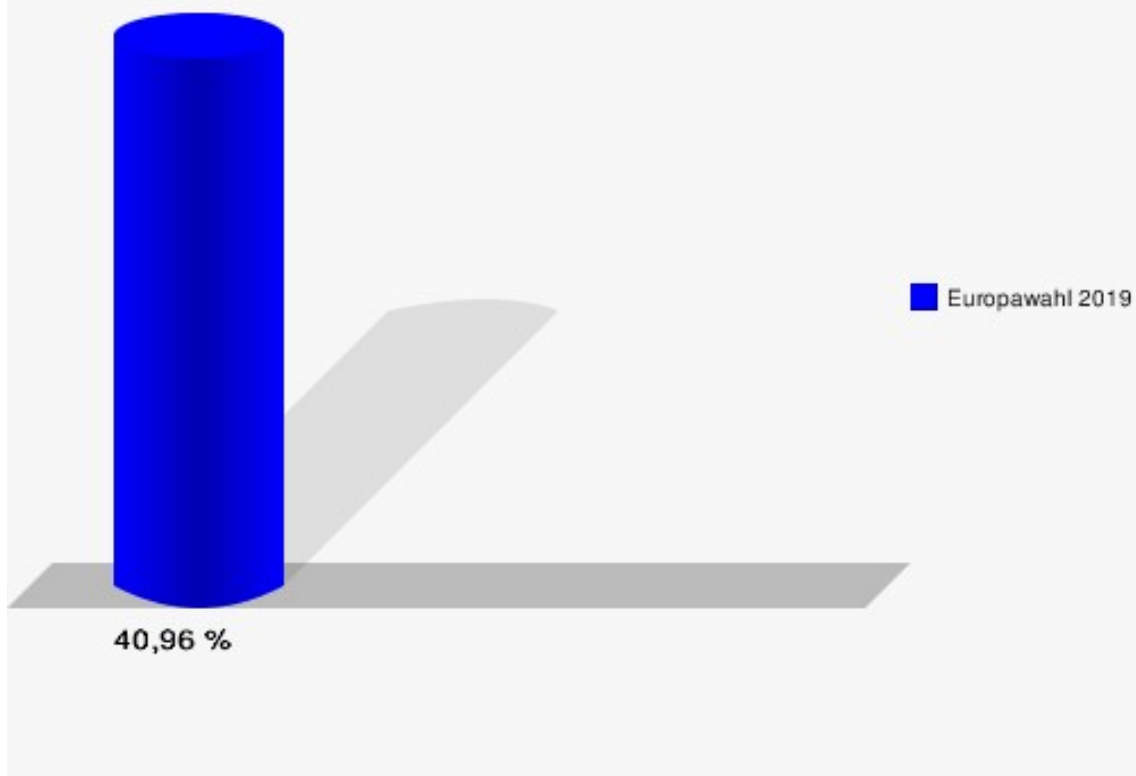
7 - Jülich Innenstadt

	Anzahl	Prozent
Wahlberechtigte	1.062	
Wähler/innen	435	40,96 %
ungültige Stimmen	7	1,61 %
gültige Stimmen	428	98,39 %
CDU	118	27,57 %
SPD	98	22,90 %
GRÜNE	93	21,73 %
AfD	24	5,61 %
DIE LINKE	24	5,61 %
FDP	32	7,48 %
PIRATEN	4	0,93 %
Tierschutzpartei	6	1,40 %
NPD	1	0,23 %
Die PARTEI	6	1,40 %
FAMILIE	4	0,93 %
FREIE WÄHLER	0	0,00 %
Volksabstimmung	0	0,00 %
ÖDP	0	0,00 %
DKP	0	0,00 %
MLPD	0	0,00 %
BP	0	0,00 %
SGP	0	0,00 %
TIERSCHUTZ hier!	2	0,47 %
Tierschutzallianz	0	0,00 %
Bündnis C	0	0,00 %
BIG	5	1,17 %
BGE	1	0,23 %
DIE DIREKTE!	0	0,00 %
Demokratie in Europa - DiEM25	1	0,23 %
III. Weg	0	0,00 %
Die Grauen	0	0,00 %
DIE RECHTE	0	0,00 %
Die Violetten	0	0,00 %
LIEBE	0	0,00 %
DIE FRAUEN	2	0,47 %
Graue Panther	0	0,00 %
LKR - Bernd Lucke und die Liberal-Konservativen Reformer	1	0,23 %
MENSCHLICHE WELT	0	0,00 %

	Anzahl	Prozent
NL	0	0,00 %
ÖkoLinX	1	0,23 %
Die Humanisten	0	0,00 %
PARTEI FÜR DIE TIERE	0	0,00 %
Gesundheitsforschung	0	0,00 %
Volt	5	1,17 %



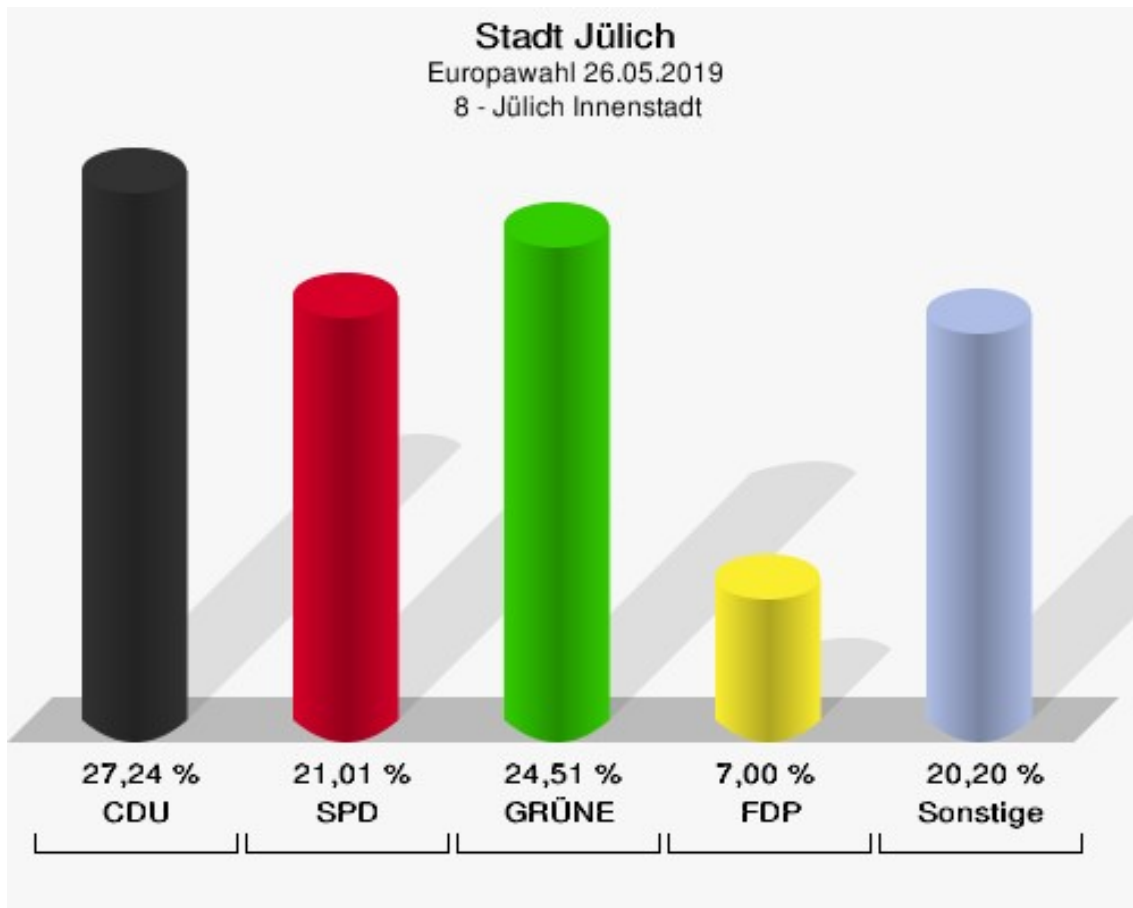
Stadt Jülich
Europawahl 26.05.2019
Wahlbeteiligung 7 - Jülich Innenstadt



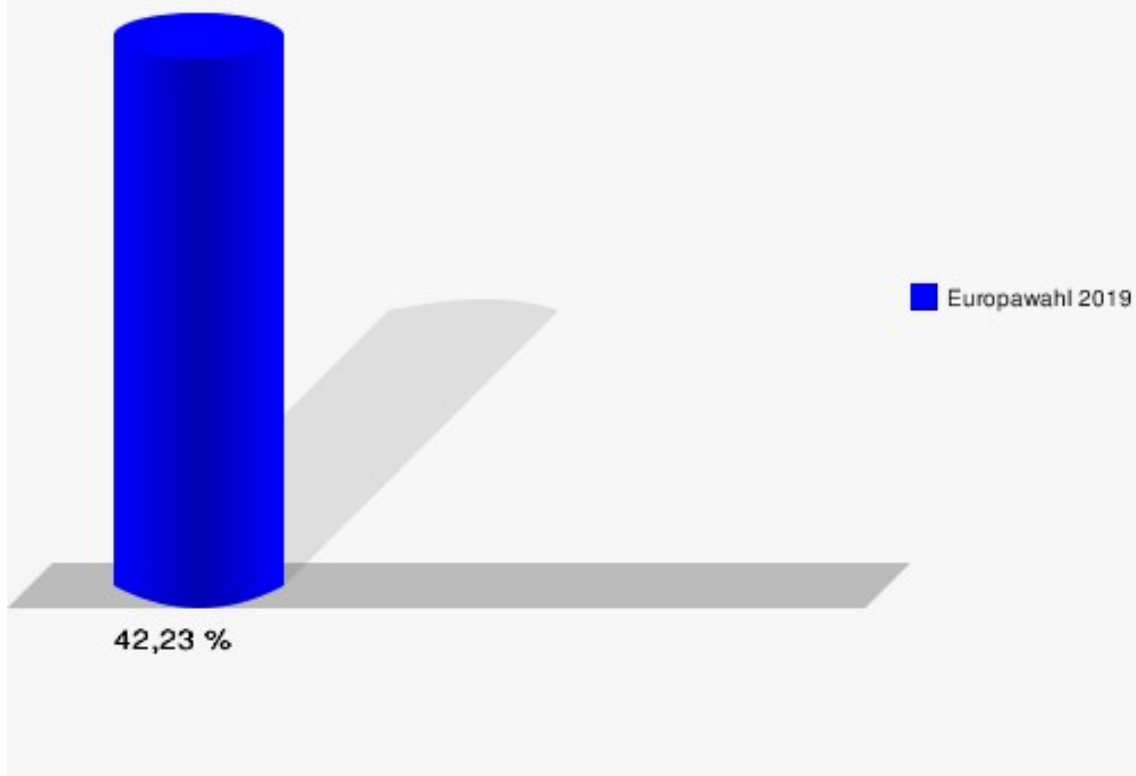
8 - Jülich Innenstadt

	Anzahl	Prozent
Wahlberechtigte	1.222	
Wähler/innen	516	42,23 %
ungültige Stimmen	2	0,39 %
gültige Stimmen	514	99,61 %
CDU	140	27,24 %
SPD	108	21,01 %
GRÜNE	126	24,51 %
AfD	33	6,42 %
DIE LINKE	16	3,11 %
FDP	36	7,00 %
PIRATEN	3	0,58 %
Tierschutzpartei	7	1,36 %
NPD	2	0,39 %
Die PARTEI	13	2,53 %
FAMILIE	5	0,97 %
FREIE WÄHLER	4	0,78 %
Volksabstimmung	0	0,00 %
ÖDP	1	0,19 %
DKP	1	0,19 %
MLPD	0	0,00 %
BP	0	0,00 %
SGP	0	0,00 %
TIERSCHUTZ hier!	0	0,00 %
Tierschutzallianz	5	0,97 %
Bündnis C	0	0,00 %
BIG	0	0,00 %
BGE	0	0,00 %
DIE DIREKTE!	0	0,00 %
Demokratie in Europa - DiEM25	2	0,39 %
III. Weg	0	0,00 %
Die Grauen	2	0,39 %
DIE RECHTE	0	0,00 %
Die Violetten	1	0,19 %
LIEBE	0	0,00 %
DIE FRAUEN	0	0,00 %
Graue Panther	0	0,00 %
LKR - Bernd Lucke und die Liberal-Konservativen Reformer	0	0,00 %
MENSCHLICHE WELT	1	0,19 %

	Anzahl	Prozent
NL	0	0,00 %
ÖkoLinX	0	0,00 %
Die Humanisten	0	0,00 %
PARTEI FÜR DIE TIERE	1	0,19 %
Gesundheitsforschung	0	0,00 %
Volt	7	1,36 %



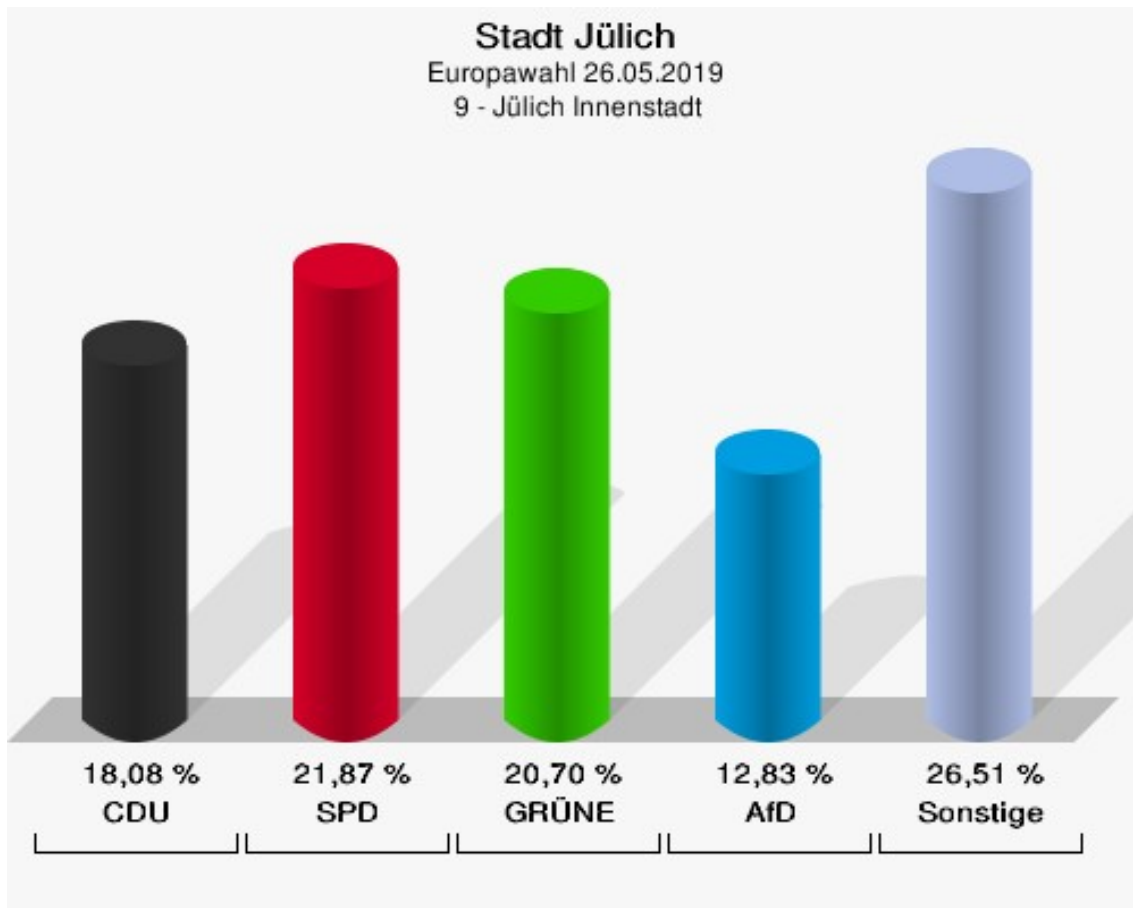
Stadt Jülich
Europawahl 26.05.2019
Wahlbeteiligung 8 - Jülich Innenstadt



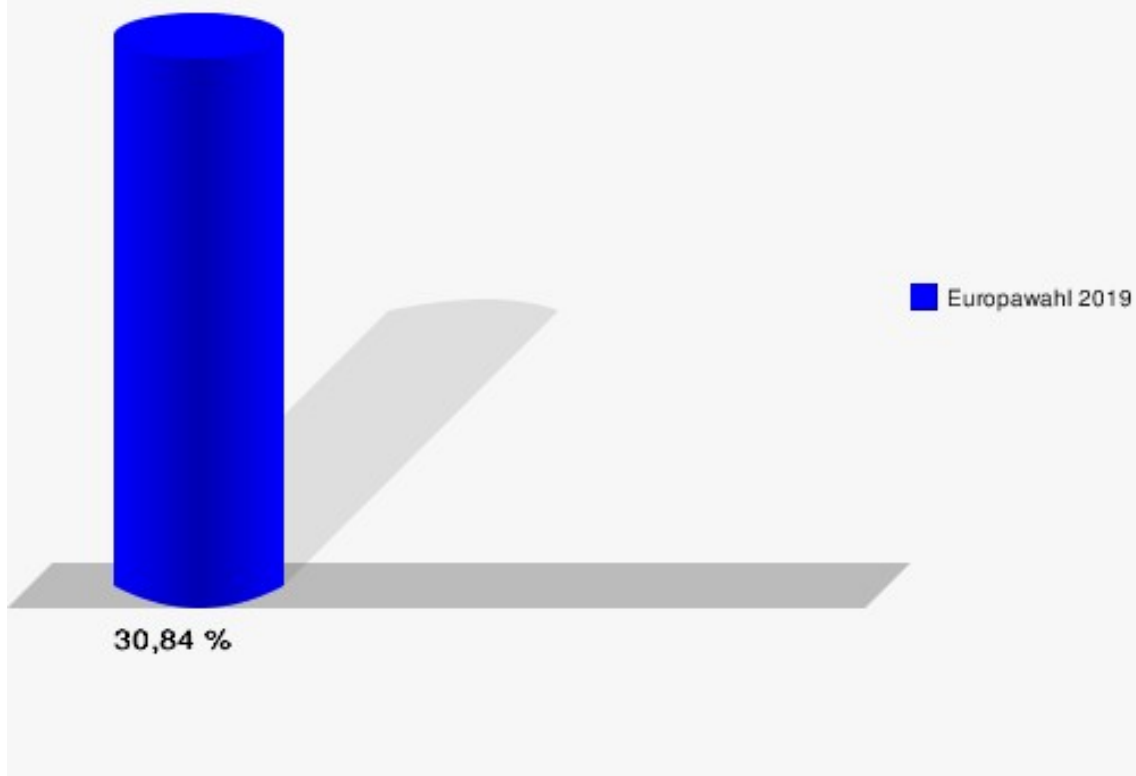
9 - Jülich Innenstadt

	Anzahl	Prozent
Wahlberechtigte	1.151	
Wähler/innen	355	30,84 %
ungültige Stimmen	12	3,38 %
gültige Stimmen	343	96,62 %
CDU	62	18,08 %
SPD	75	21,87 %
GRÜNE	71	20,70 %
AfD	44	12,83 %
DIE LINKE	24	7,00 %
FDP	16	4,66 %
PIRATEN	6	1,75 %
Tierschutzpartei	7	2,04 %
NPD	1	0,29 %
Die PARTEI	13	3,79 %
FAMILIE	4	1,17 %
FREIE WÄHLER	1	0,29 %
Volksabstimmung	0	0,00 %
ÖDP	1	0,29 %
DKP	0	0,00 %
MLPD	0	0,00 %
BP	0	0,00 %
SGP	0	0,00 %
TIERSCHUTZ hier!	0	0,00 %
Tierschutzallianz	0	0,00 %
Bündnis C	0	0,00 %
BIG	0	0,00 %
BGE	0	0,00 %
DIE DIREKTE!	0	0,00 %
Demokratie in Europa - DiEM25	2	0,58 %
III. Weg	0	0,00 %
Die Grauen	3	0,87 %
DIE RECHTE	0	0,00 %
Die Violetten	2	0,58 %
LIEBE	0	0,00 %
DIE FRAUEN	0	0,00 %
Graue Panther	1	0,29 %
LKR - Bernd Lucke und die Liberal-Konservativen Reformer	0	0,00 %
MENSCHLICHE WELT	0	0,00 %

	Anzahl	Prozent
NL	0	0,00 %
ÖkoLinX	1	0,29 %
Die Humanisten	3	0,87 %
PARTEI FÜR DIE TIERE	2	0,58 %
Gesundheitsforschung	0	0,00 %
Volt	4	1,17 %



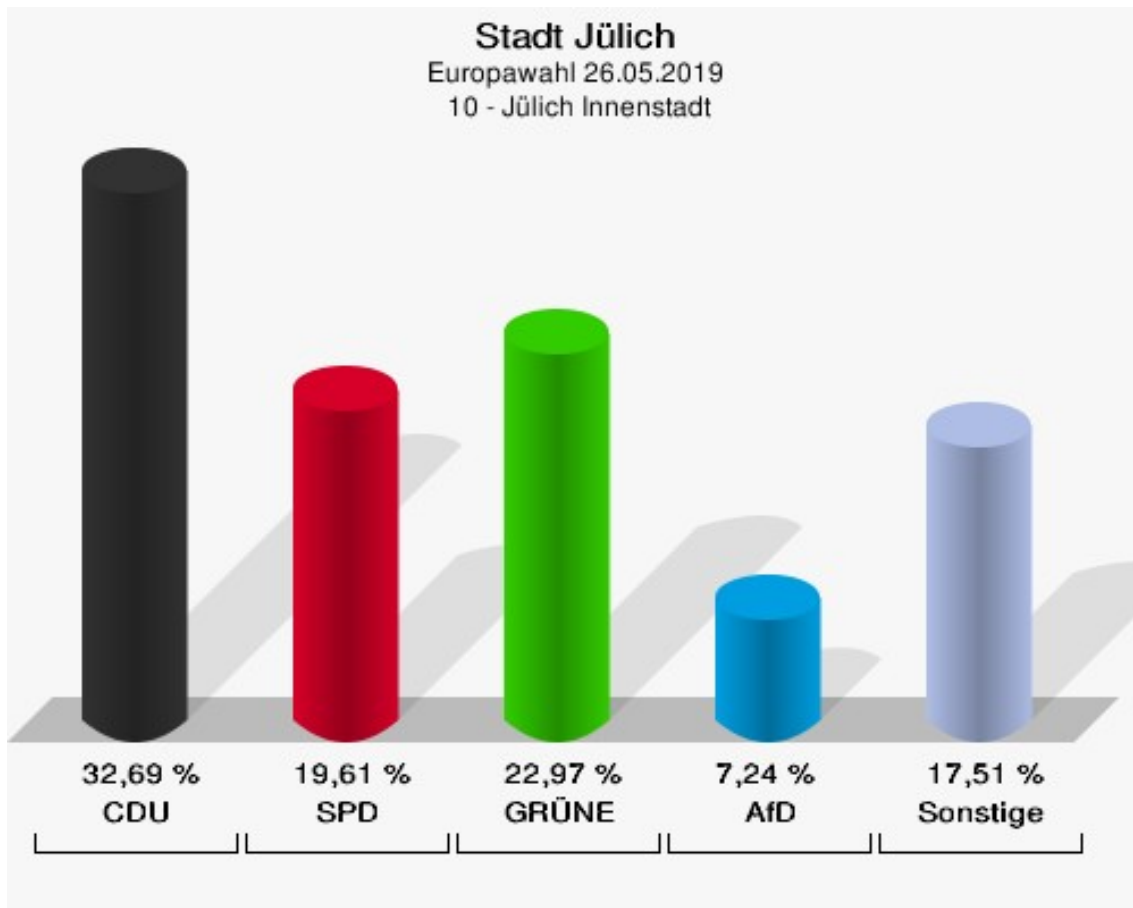
Stadt Jülich
Europawahl 26.05.2019
Wahlbeteiligung 9 - Jülich Innenstadt



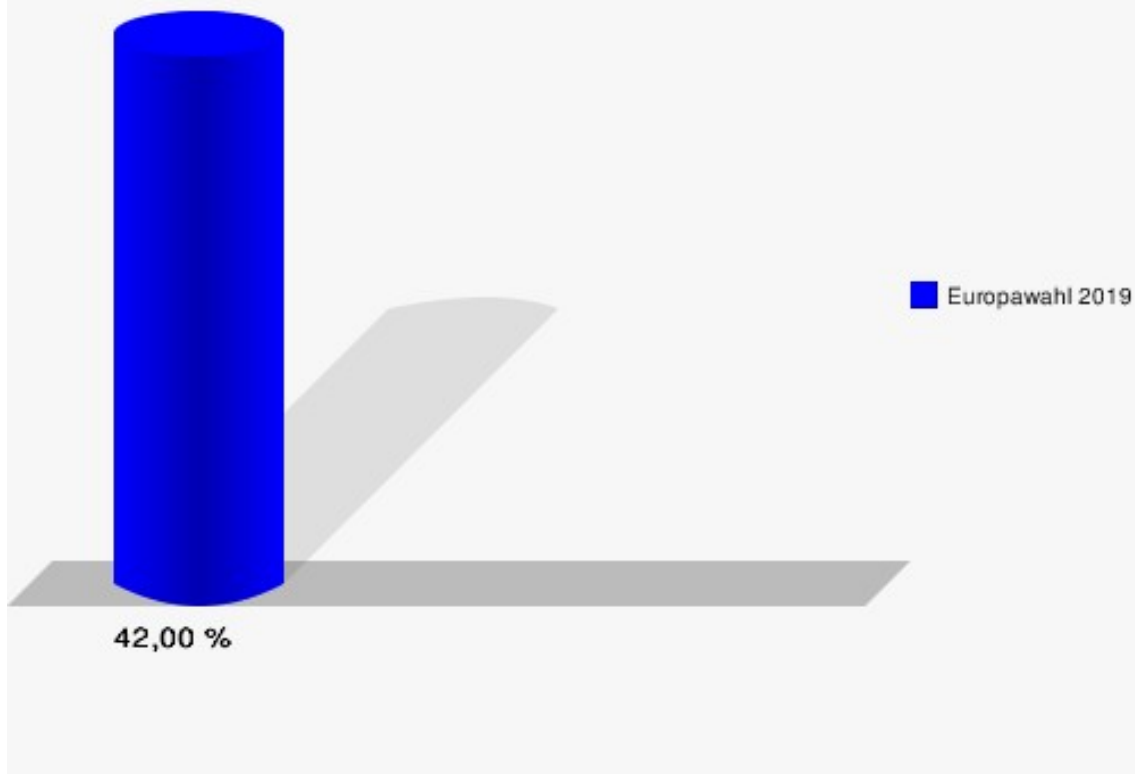
10 - Jülich Innenstadt

	Anzahl	Prozent
Wahlberechtigte	1.350	
Wähler/innen	567	42,00 %
ungültige Stimmen	1	0,18 %
gültige Stimmen	566	99,82 %
CDU	185	32,69 %
SPD	111	19,61 %
GRÜNE	130	22,97 %
AfD	41	7,24 %
DIE LINKE	16	2,83 %
FDP	39	6,89 %
PIRATEN	3	0,53 %
Tierschutzpartei	5	0,88 %
NPD	0	0,00 %
Die PARTEI	15	2,65 %
FAMILIE	4	0,71 %
FREIE WÄHLER	3	0,53 %
Volksabstimmung	1	0,18 %
ÖDP	3	0,53 %
DKP	0	0,00 %
MLPD	0	0,00 %
BP	0	0,00 %
SGP	0	0,00 %
TIERSCHUTZ hier!	0	0,00 %
Tierschutzallianz	0	0,00 %
Bündnis C	0	0,00 %
BIG	1	0,18 %
BGE	0	0,00 %
DIE DIREKTE!	1	0,18 %
Demokratie in Europa - DiEM25	2	0,35 %
III. Weg	0	0,00 %
Die Grauen	0	0,00 %
DIE RECHTE	0	0,00 %
Die Violetten	0	0,00 %
LIEBE	0	0,00 %
DIE FRAUEN	0	0,00 %
Graue Panther	1	0,18 %
LKR - Bernd Lucke und die Liberal-Konservativen Reformer	1	0,18 %
MENSCHLICHE WELT	0	0,00 %

	Anzahl	Prozent
NL	0	0,00 %
ÖkoLinX	0	0,00 %
Die Humanisten	1	0,18 %
PARTEI FÜR DIE TIERE	0	0,00 %
Gesundheitsforschung	1	0,18 %
Volt	2	0,35 %



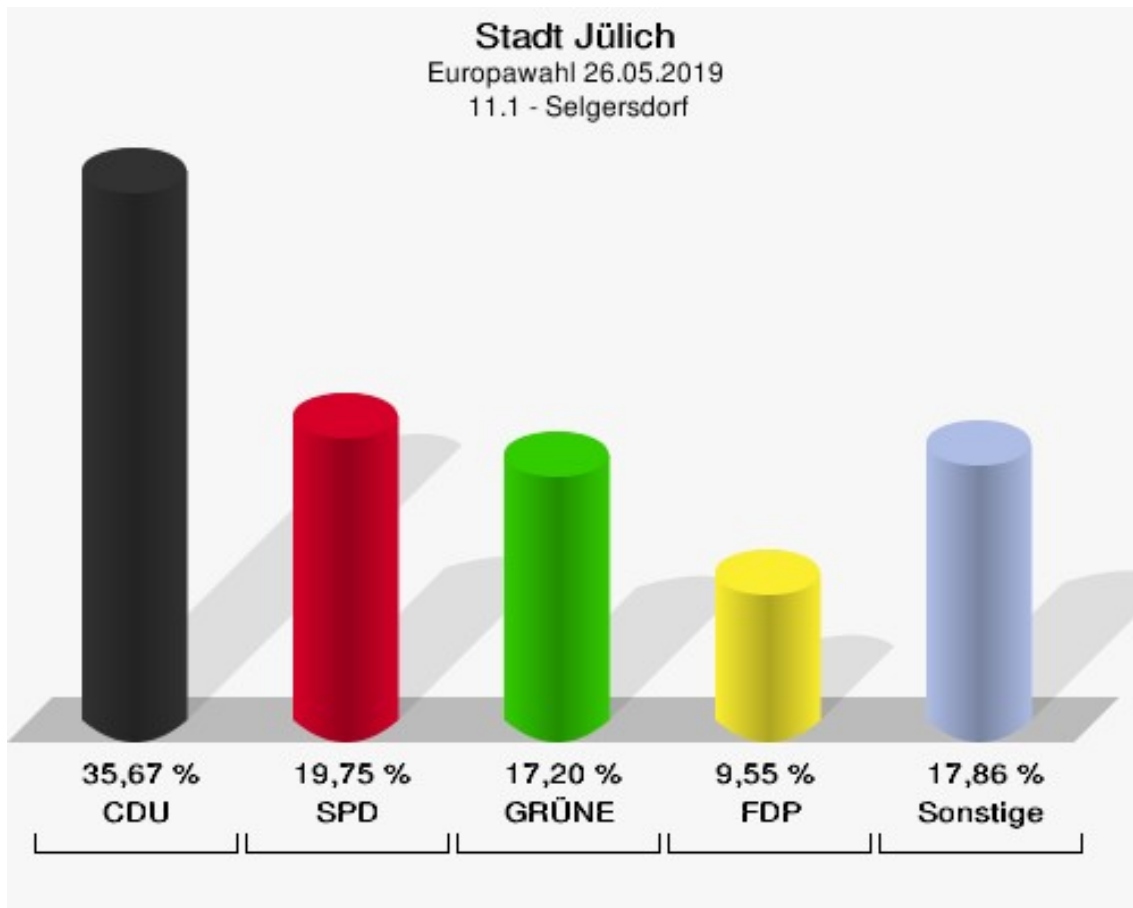
Stadt Jülich
Europawahl 26.05.2019
Wahlbeteiligung 10 - Jülich Innenstadt



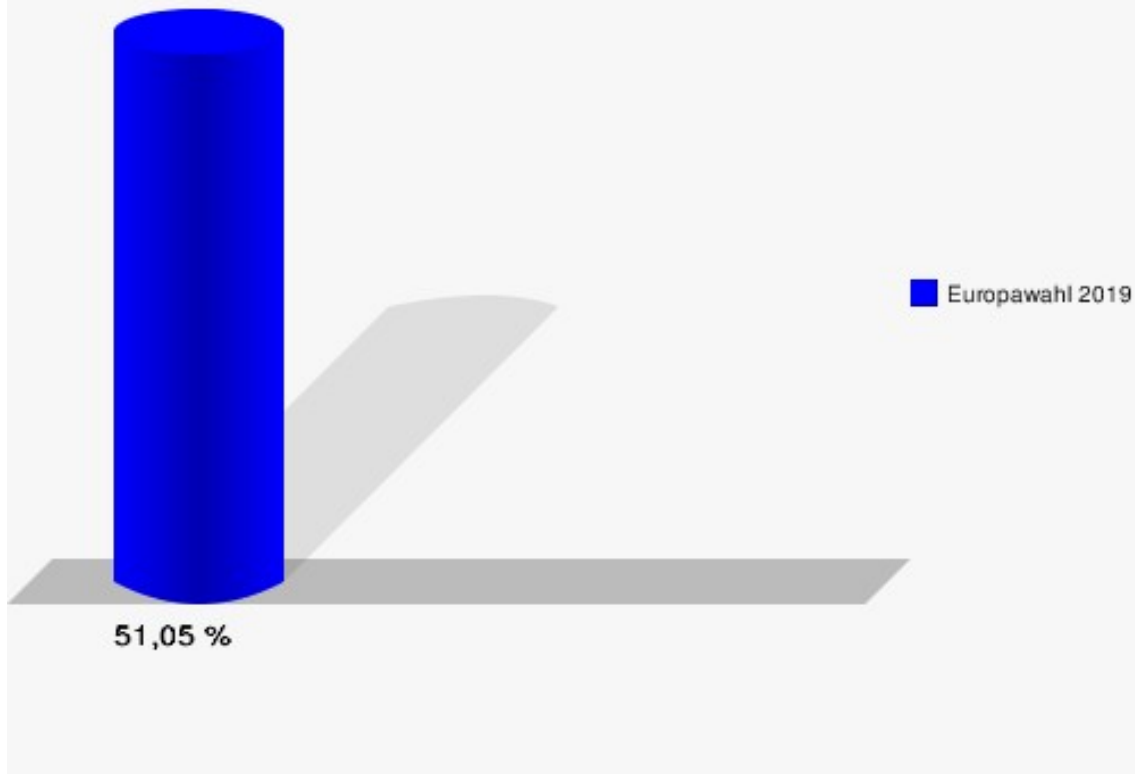
11.1 - Selgersdorf

	Anzahl	Prozent
Wahlberechtigte	617	
Wähler/innen	315	51,05 %
ungültige Stimmen	1	0,32 %
gültige Stimmen	314	99,68 %
CDU	112	35,67 %
SPD	62	19,75 %
GRÜNE	54	17,20 %
AfD	14	4,46 %
DIE LINKE	14	4,46 %
FDP	30	9,55 %
PIRATEN	1	0,32 %
Tierschutzpartei	1	0,32 %
NPD	1	0,32 %
Die PARTEI	5	1,59 %
FAMILIE	6	1,91 %
FREIE WÄHLER	0	0,00 %
Volksabstimmung	1	0,32 %
ÖDP	3	0,96 %
DKP	0	0,00 %
MLPD	0	0,00 %
BP	0	0,00 %
SGP	0	0,00 %
TIERSCHUTZ hier!	1	0,32 %
Tierschutzallianz	0	0,00 %
Bündnis C	0	0,00 %
BIG	2	0,64 %
BGE	0	0,00 %
DIE DIREKTE!	0	0,00 %
Demokratie in Europa - DiEM25	0	0,00 %
III. Weg	0	0,00 %
Die Grauen	0	0,00 %
DIE RECHTE	1	0,32 %
Die Violetten	0	0,00 %
LIEBE	0	0,00 %
DIE FRAUEN	0	0,00 %
Graue Panther	2	0,64 %
LKR - Bernd Lucke und die Liberal-Konservativen Reformer	0	0,00 %
MENSCHLICHE WELT	1	0,32 %

	Anzahl	Prozent
NL	0	0,00 %
ÖkoLinX	0	0,00 %
Die Humanisten	1	0,32 %
PARTEI FÜR DIE TIERE	1	0,32 %
Gesundheitsforschung	0	0,00 %
Volt	1	0,32 %



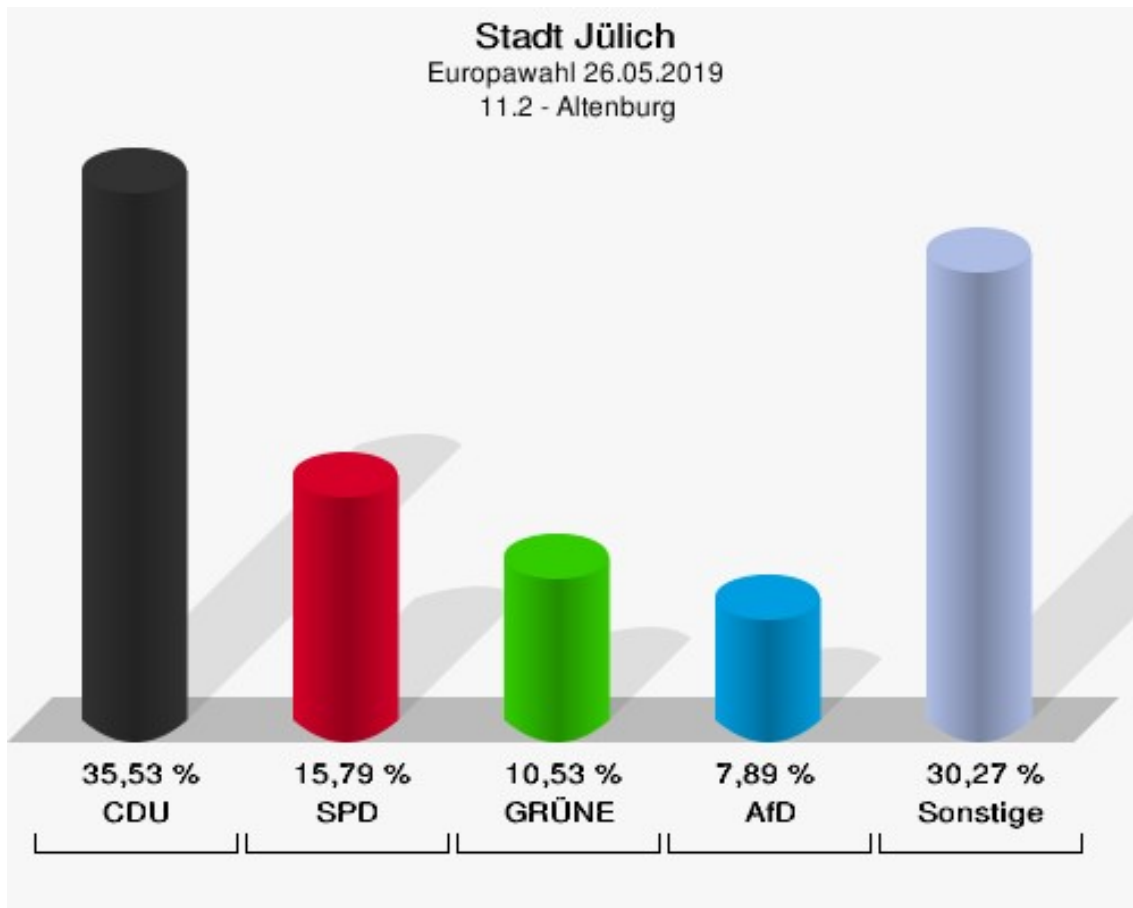
Stadt Jülich
Europawahl 26.05.2019
Wahlbeteiligung 11.1 - Selgersdorf



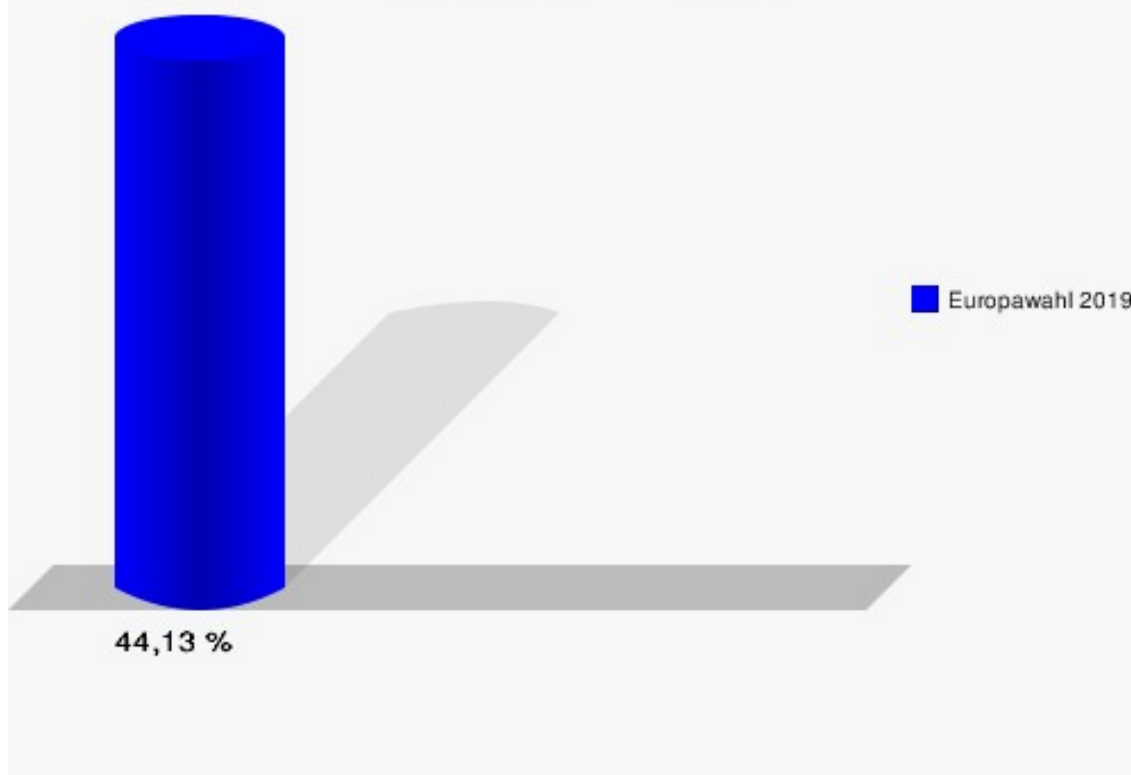
11.2 - Altenburg

	Anzahl	Prozent
Wahlberechtigte	179	
Wähler/innen	79	44,13 %
ungültige Stimmen	3	3,80 %
gültige Stimmen	76	96,20 %
CDU	27	35,53 %
SPD	12	15,79 %
GRÜNE	8	10,53 %
AfD	6	7,89 %
DIE LINKE	1	1,32 %
FDP	4	5,26 %
PIRATEN	0	0,00 %
Tierschutzpartei	2	2,63 %
NPD	1	1,32 %
Die PARTEI	5	6,58 %
FAMILIE	1	1,32 %
FREIE WÄHLER	4	5,26 %
Volksabstimmung	0	0,00 %
ÖDP	1	1,32 %
DKP	0	0,00 %
MLPD	0	0,00 %
BP	0	0,00 %
SGP	0	0,00 %
TIERSCHUTZ hier!	0	0,00 %
Tierschutzallianz	0	0,00 %
Bündnis C	0	0,00 %
BIG	0	0,00 %
BGE	0	0,00 %
DIE DIREKTE!	0	0,00 %
Demokratie in Europa - DiEM25	0	0,00 %
III. Weg	0	0,00 %
Die Grauen	0	0,00 %
DIE RECHTE	0	0,00 %
Die Violetten	2	2,63 %
LIEBE	0	0,00 %
DIE FRAUEN	0	0,00 %
Graue Panther	0	0,00 %
LKR - Bernd Lucke und die Liberal-Konservativen Reformer	0	0,00 %
MENSCHLICHE WELT	0	0,00 %

	Anzahl	Prozent
NL	0	0,00 %
ÖkoLinX	0	0,00 %
Die Humanisten	0	0,00 %
PARTEI FÜR DIE TIERE	0	0,00 %
Gesundheitsforschung	0	0,00 %
Volt	2	2,63 %



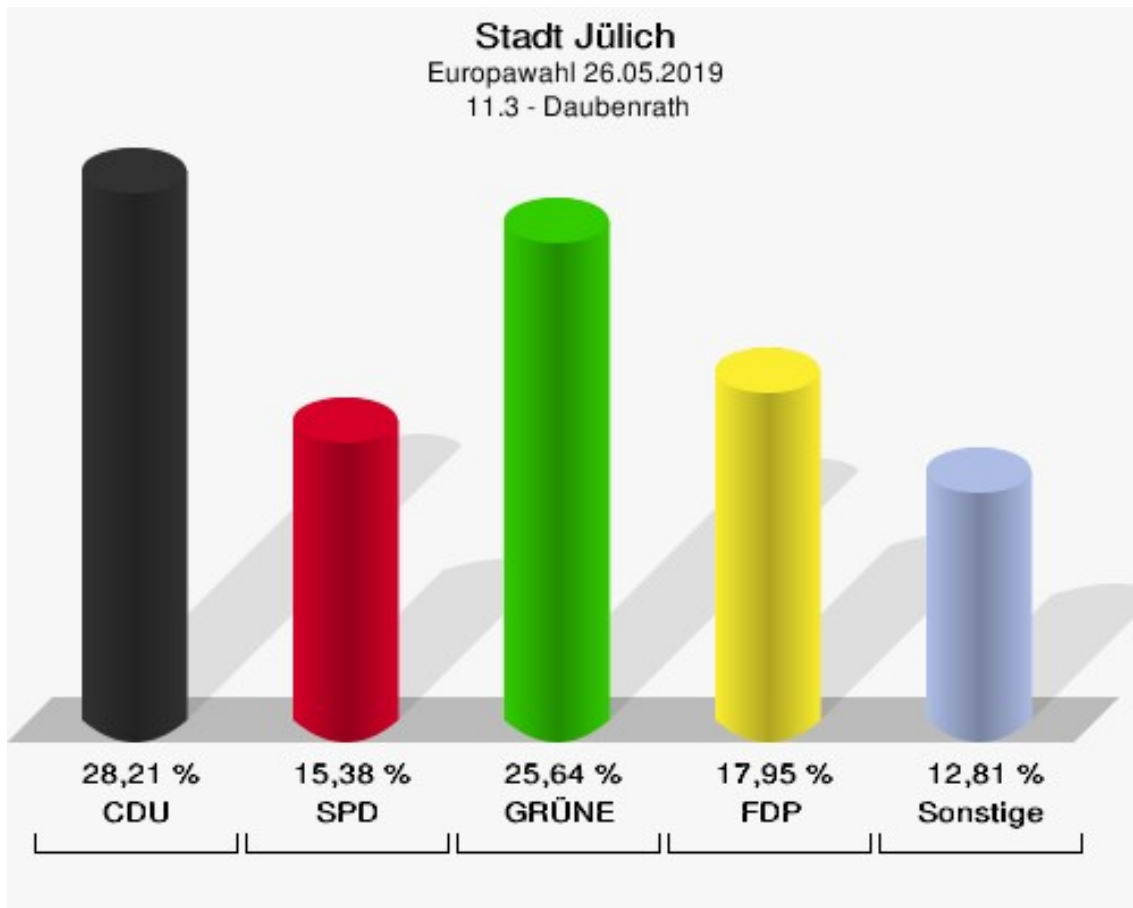
Stadt Jülich
Europawahl 26.05.2019
Wahlbeteiligung 11.2 - Altenburg



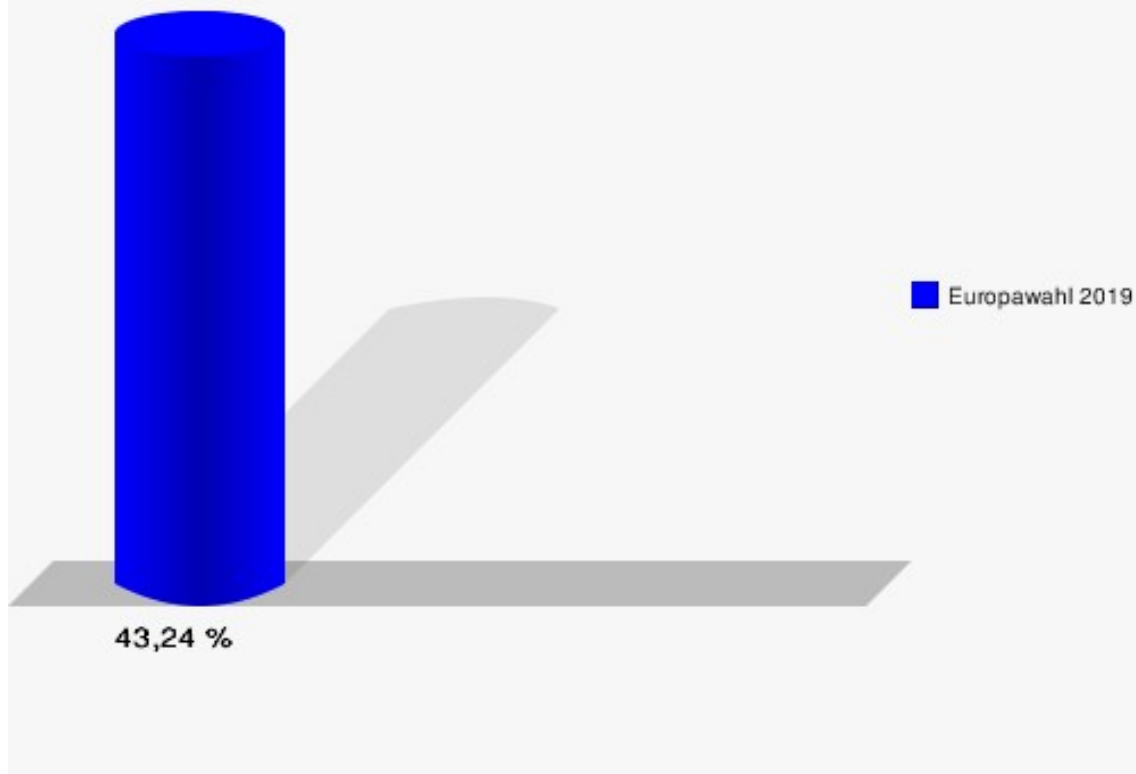
11.3 - Daubenrath

	Anzahl	Prozent
Wahlberechtigte	185	
Wähler/innen	80	43,24 %
ungültige Stimmen	2	2,50 %
gültige Stimmen	78	97,50 %
CDU	22	28,21 %
SPD	12	15,38 %
GRÜNE	20	25,64 %
AfD	2	2,56 %
DIE LINKE	1	1,28 %
FDP	14	17,95 %
PIRATEN	0	0,00 %
Tierschutzpartei	3	3,85 %
NPD	1	1,28 %
Die PARTEI	0	0,00 %
FAMILIE	0	0,00 %
FREIE WÄHLER	0	0,00 %
Volksabstimmung	0	0,00 %
ÖDP	0	0,00 %
DKP	0	0,00 %
MLPD	0	0,00 %
BP	0	0,00 %
SGP	0	0,00 %
TIERSCHUTZ hier!	0	0,00 %
Tierschutzallianz	0	0,00 %
Bündnis C	0	0,00 %
BIG	0	0,00 %
BGE	0	0,00 %
DIE DIREKTE!	0	0,00 %
Demokratie in Europa - DiEM25	0	0,00 %
III. Weg	0	0,00 %
Die Grauen	0	0,00 %
DIE RECHTE	0	0,00 %
Die Violetten	0	0,00 %
LIEBE	0	0,00 %
DIE FRAUEN	0	0,00 %
Graue Panther	0	0,00 %
LKR - Bernd Lucke und die Liberal-Konservativen Reformer	0	0,00 %
MENSCHLICHE WELT	0	0,00 %

	Anzahl	Prozent
NL	0	0,00 %
ÖkoLinX	0	0,00 %
Die Humanisten	1	1,28 %
PARTEI FÜR DIE TIERE	0	0,00 %
Gesundheitsforschung	0	0,00 %
Volt	2	2,56 %



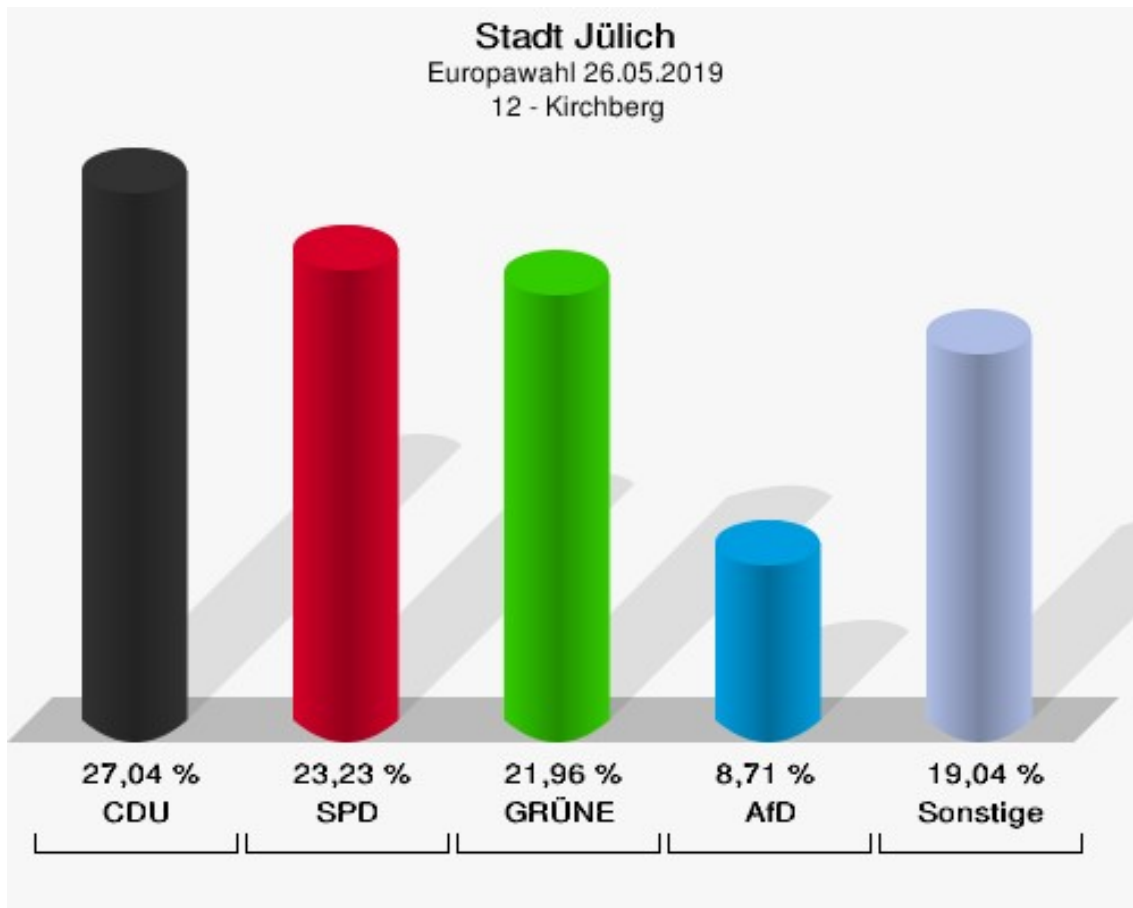
Stadt Jülich
Europawahl 26.05.2019
Wahlbeteiligung 11.3 - Daubenrath



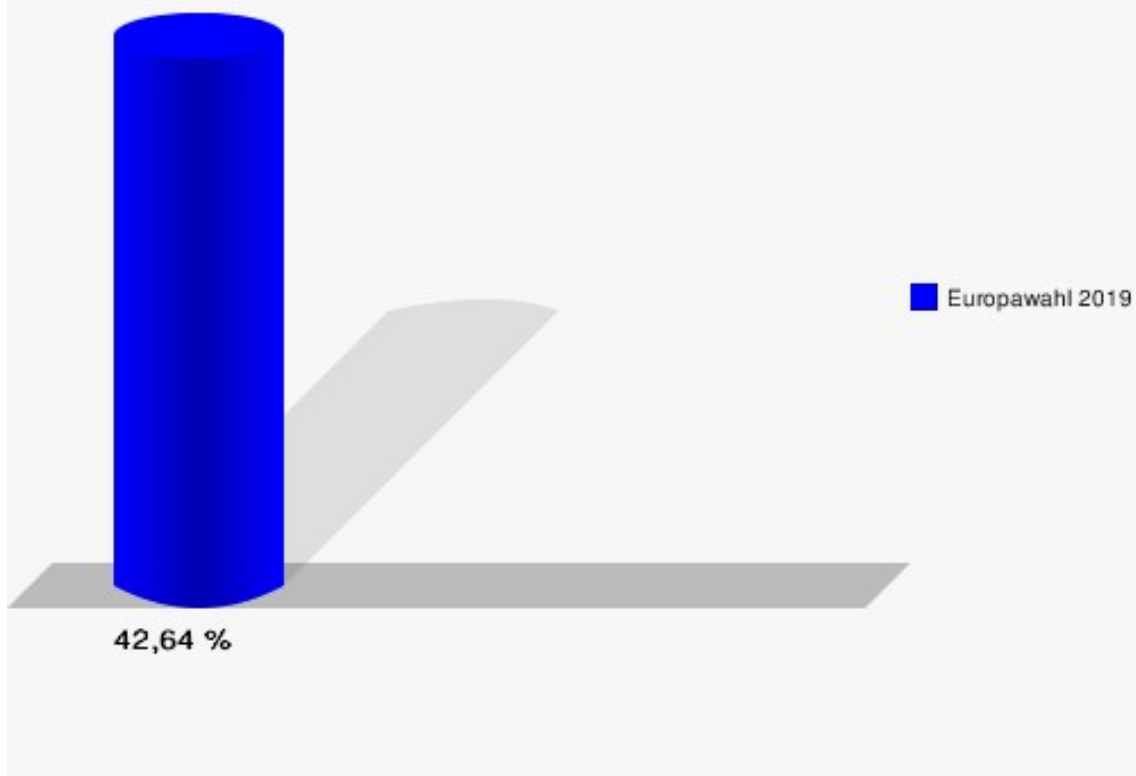
12 - Kirchberg

	Anzahl	Prozent
Wahlberechtigte	1.311	
Wähler/innen	559	42,64 %
ungültige Stimmen	8	1,43 %
gültige Stimmen	551	98,57 %
CDU	149	27,04 %
SPD	128	23,23 %
GRÜNE	121	21,96 %
AfD	48	8,71 %
DIE LINKE	18	3,27 %
FDP	44	7,99 %
PIRATEN	4	0,73 %
Tierschutzpartei	4	0,73 %
NPD	2	0,36 %
Die PARTEI	11	2,00 %
FAMILIE	3	0,54 %
FREIE WÄHLER	2	0,36 %
Volksabstimmung	3	0,54 %
ÖDP	1	0,18 %
DKP	0	0,00 %
MLPD	0	0,00 %
BP	0	0,00 %
SGP	0	0,00 %
TIERSCHUTZ hier!	0	0,00 %
Tierschutzallianz	1	0,18 %
Bündnis C	0	0,00 %
BIG	3	0,54 %
BGE	0	0,00 %
DIE DIREKTE!	0	0,00 %
Demokratie in Europa - DiEM25	1	0,18 %
III. Weg	1	0,18 %
Die Grauen	0	0,00 %
DIE RECHTE	0	0,00 %
Die Violetten	0	0,00 %
LIEBE	0	0,00 %
DIE FRAUEN	0	0,00 %
Graue Panther	0	0,00 %
LKR - Bernd Lucke und die Liberal-Konservativen Reformer	0	0,00 %
MENSCHLICHE WELT	0	0,00 %

	Anzahl	Prozent
NL	0	0,00 %
ÖkoLinX	1	0,18 %
Die Humanisten	2	0,36 %
PARTEI FÜR DIE TIERE	2	0,36 %
Gesundheitsforschung	1	0,18 %
Volt	1	0,18 %



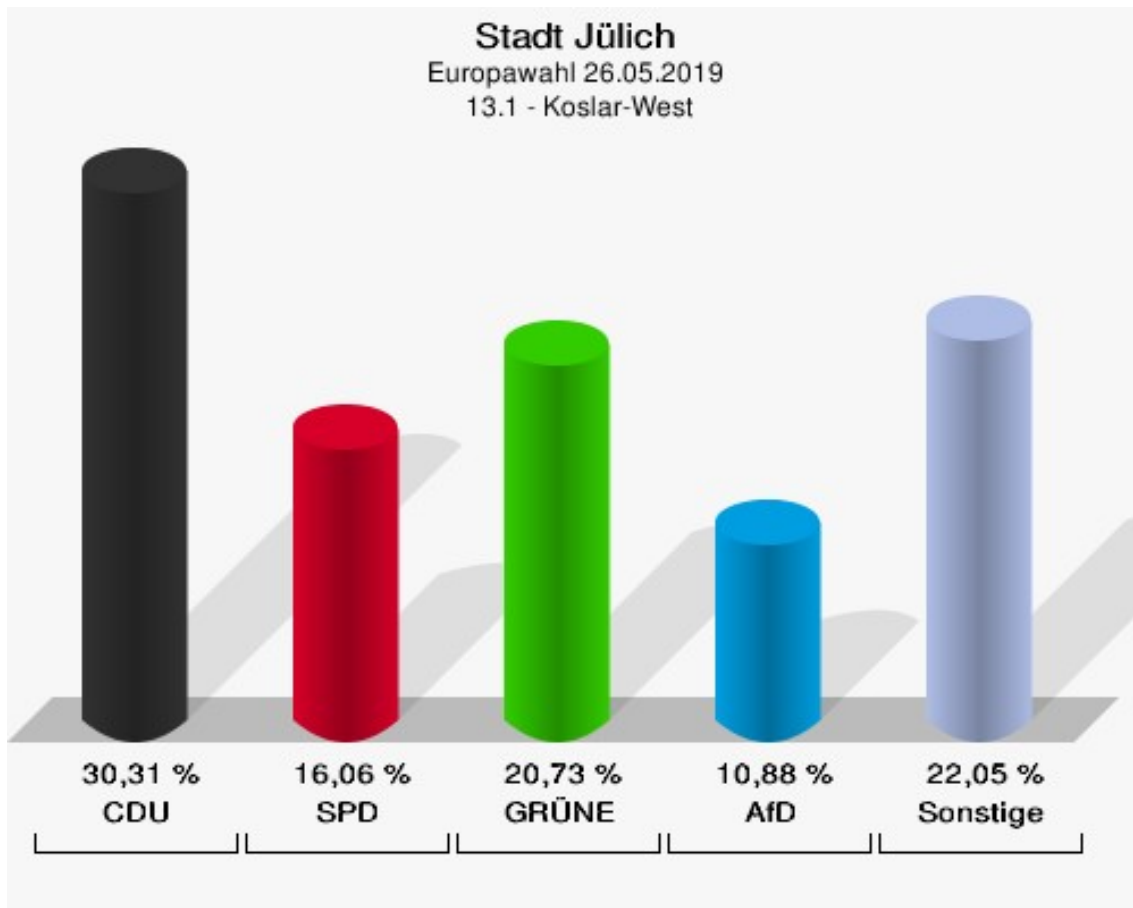
Stadt Jülich
Europawahl 26.05.2019
Wahlbeteiligung 12 - Kirchberg



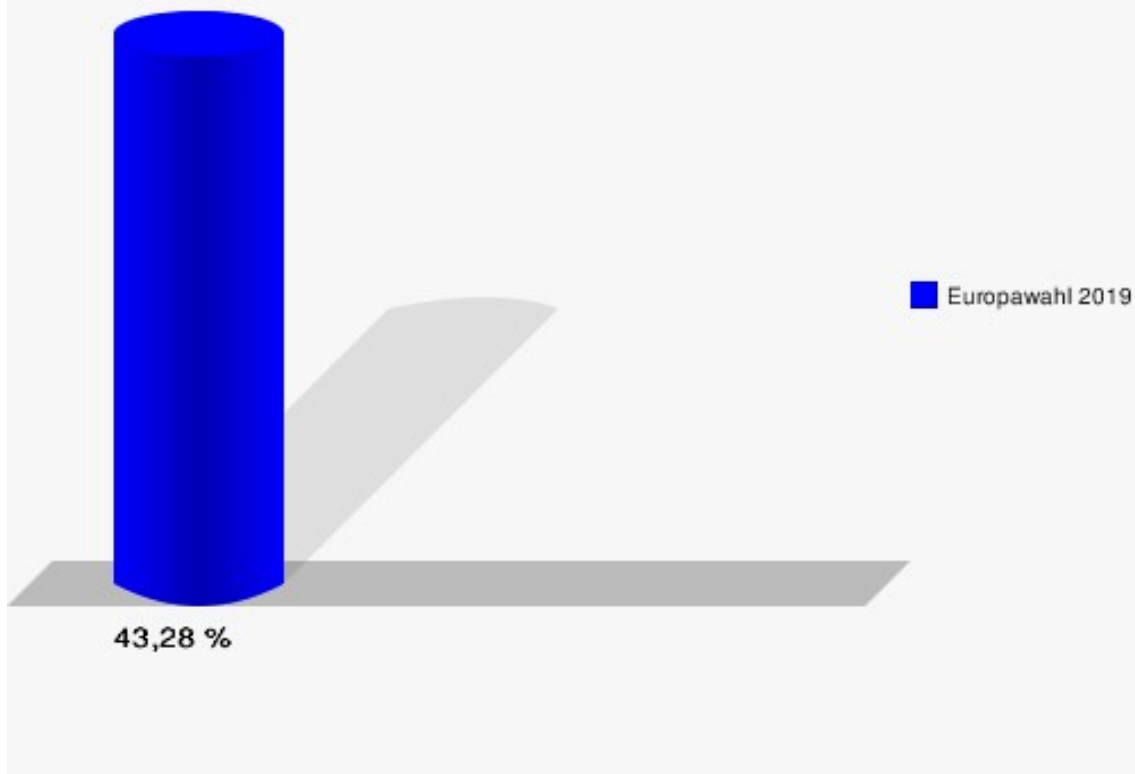
13.1 - Koslar-West

	Anzahl	Prozent
Wahlberechtigte	908	
Wähler/innen	393	43,28 %
ungültige Stimmen	7	1,78 %
gültige Stimmen	386	98,22 %
CDU	117	30,31 %
SPD	62	16,06 %
GRÜNE	80	20,73 %
AfD	42	10,88 %
DIE LINKE	13	3,37 %
FDP	33	8,55 %
PIRATEN	5	1,30 %
Tierschutzpartei	7	1,81 %
NPD	1	0,26 %
Die PARTEI	5	1,30 %
FAMILIE	3	0,78 %
FREIE WÄHLER	3	0,78 %
Volksabstimmung	0	0,00 %
ÖDP	4	1,04 %
DKP	0	0,00 %
MLPD	0	0,00 %
BP	0	0,00 %
SGP	0	0,00 %
TIERSCHUTZ hier!	3	0,78 %
Tierschutzallianz	0	0,00 %
Bündnis C	0	0,00 %
BIG	0	0,00 %
BGE	1	0,26 %
DIE DIREKTE!	0	0,00 %
Demokratie in Europa - DiEM25	0	0,00 %
III. Weg	0	0,00 %
Die Grauen	2	0,52 %
DIE RECHTE	0	0,00 %
Die Violetten	0	0,00 %
LIEBE	0	0,00 %
DIE FRAUEN	0	0,00 %
Graue Panther	0	0,00 %
LKR - Bernd Lucke und die Liberal-Konservativen Reformer	2	0,52 %
MENSCHLICHE WELT	0	0,00 %

	Anzahl	Prozent
NL	0	0,00 %
ÖkoLinX	0	0,00 %
Die Humanisten	1	0,26 %
PARTEI FÜR DIE TIERE	1	0,26 %
Gesundheitsforschung	1	0,26 %
Volt	0	0,00 %



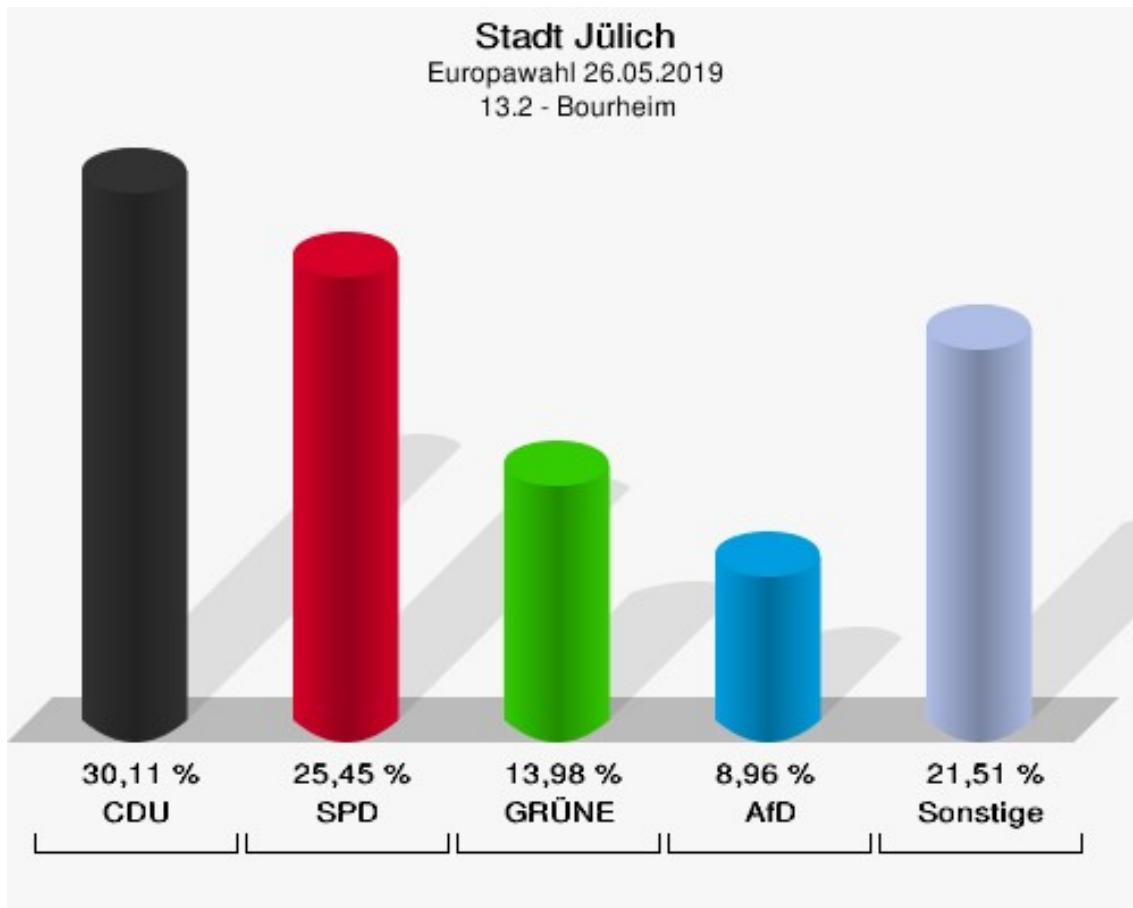
Stadt Jülich
Europawahl 26.05.2019
Wahlbeteiligung 13.1 - Koslar-West



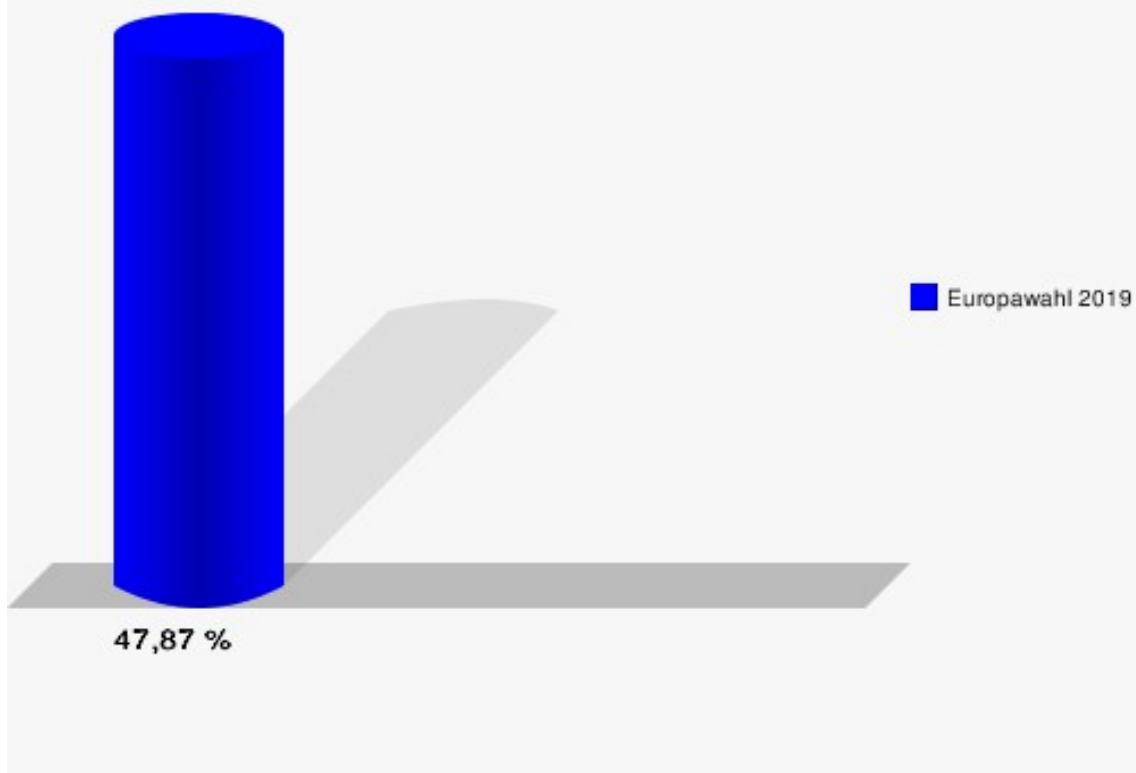
13.2 - Bourheim

	Anzahl	Prozent
Wahlberechtigte	587	
Wähler/innen	281	47,87 %
ungültige Stimmen	2	0,71 %
gültige Stimmen	279	99,29 %
CDU	84	30,11 %
SPD	71	25,45 %
GRÜNE	39	13,98 %
AfD	25	8,96 %
DIE LINKE	6	2,15 %
FDP	23	8,24 %
PIRATEN	5	1,79 %
Tierschutzpartei	7	2,51 %
NPD	0	0,00 %
Die PARTEI	4	1,43 %
FAMILIE	4	1,43 %
FREIE WÄHLER	1	0,36 %
Volksabstimmung	3	1,08 %
ÖDP	0	0,00 %
DKP	0	0,00 %
MLPD	0	0,00 %
BP	0	0,00 %
SGP	0	0,00 %
TIERSCHUTZ hier!	2	0,72 %
Tierschutzallianz	0	0,00 %
Bündnis C	0	0,00 %
BIG	0	0,00 %
BGE	0	0,00 %
DIE DIREKTE!	0	0,00 %
Demokratie in Europa - DiEM25	0	0,00 %
III. Weg	0	0,00 %
Die Grauen	0	0,00 %
DIE RECHTE	0	0,00 %
Die Violetten	1	0,36 %
LIEBE	0	0,00 %
DIE FRAUEN	1	0,36 %
Graue Panther	1	0,36 %
LKR - Bernd Lucke und die Liberal-Konservativen Reformer	0	0,00 %
MENSCHLICHE WELT	0	0,00 %

	Anzahl	Prozent
NL	0	0,00 %
ÖkoLinX	0	0,00 %
Die Humanisten	0	0,00 %
PARTEI FÜR DIE TIERE	0	0,00 %
Gesundheitsforschung	1	0,36 %
Volt	1	0,36 %



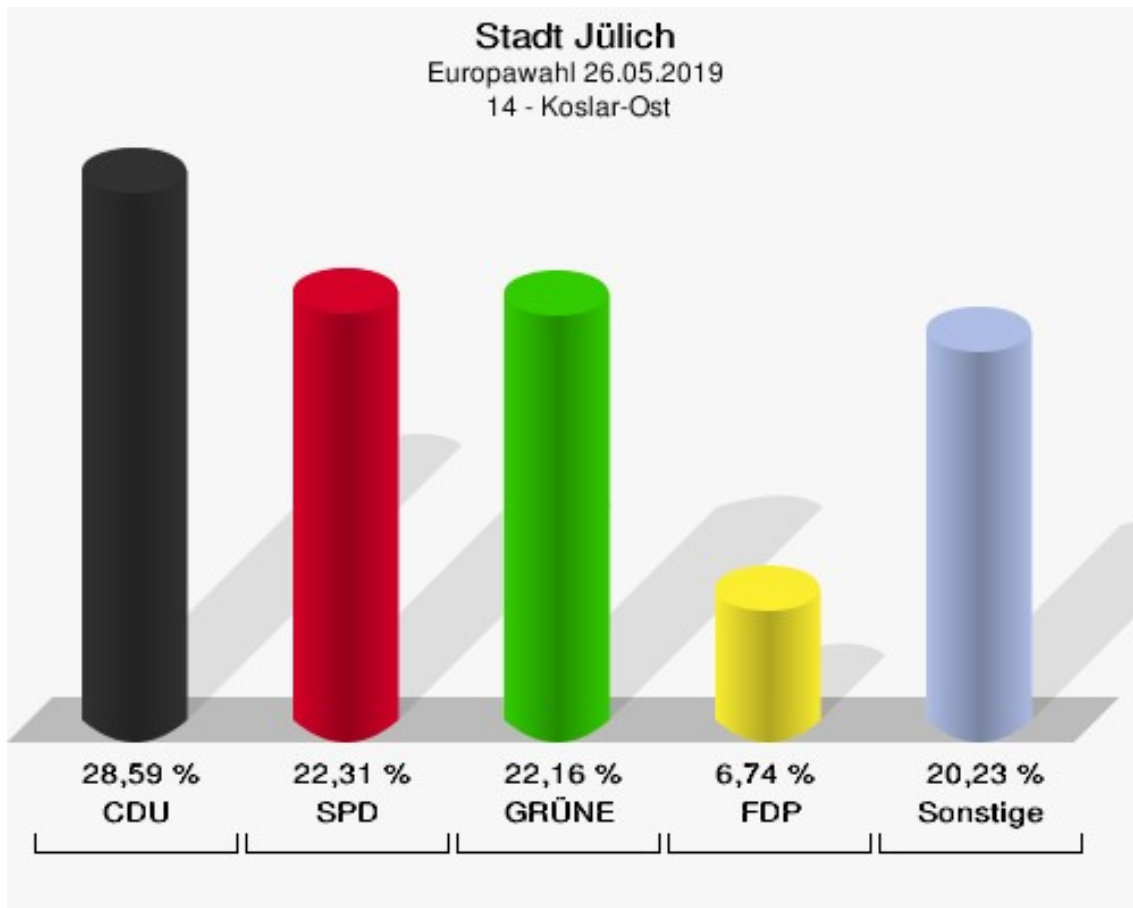
Stadt Jülich
Europawahl 26.05.2019
Wahlbeteiligung 13.2 - Bourheim



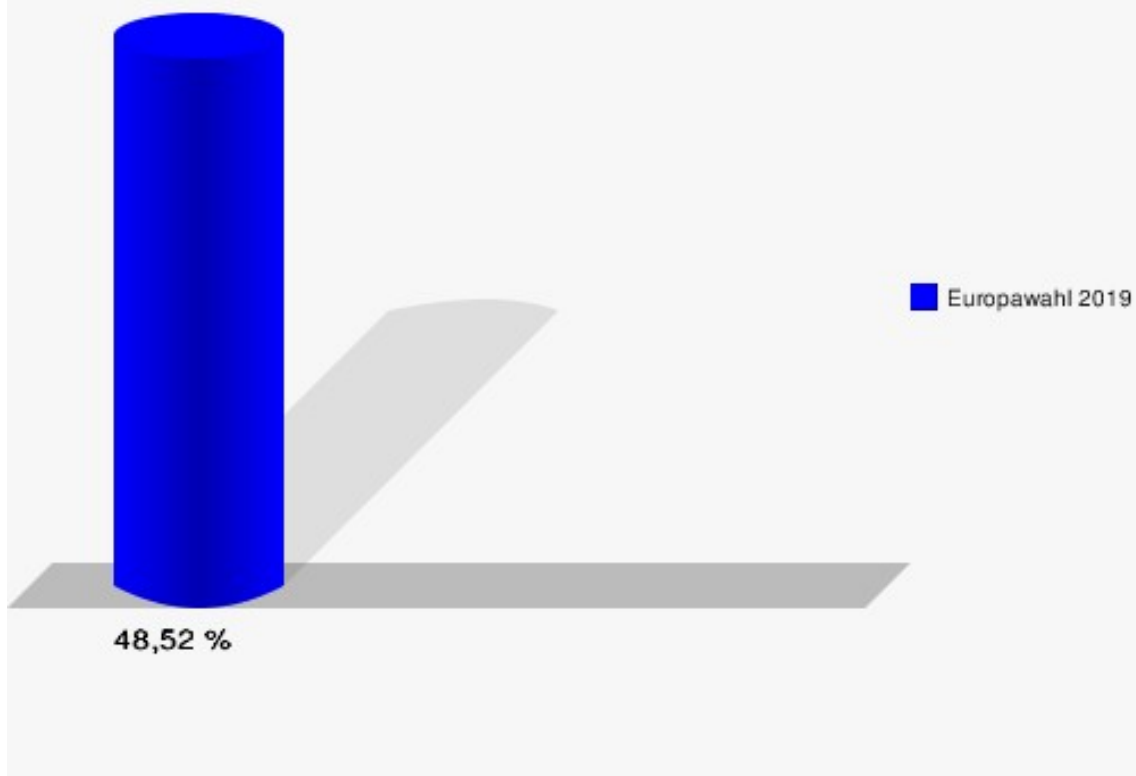
14 - Koslar-Ost

	Anzahl	Prozent
Wahlberechtigte	1.389	
Wähler/innen	674	48,52 %
ungültige Stimmen	6	0,89 %
gültige Stimmen	668	99,11 %
CDU	191	28,59 %
SPD	149	22,31 %
GRÜNE	148	22,16 %
AfD	30	4,49 %
DIE LINKE	24	3,59 %
FDP	45	6,74 %
PIRATEN	6	0,90 %
Tierschutzpartei	12	1,80 %
NPD	2	0,30 %
Die PARTEI	15	2,25 %
FAMILIE	12	1,80 %
FREIE WÄHLER	2	0,30 %
Volksabstimmung	0	0,00 %
ÖDP	1	0,15 %
DKP	0	0,00 %
MLPD	1	0,15 %
BP	0	0,00 %
SGP	0	0,00 %
TIERSCHUTZ hier!	2	0,30 %
Tierschutzallianz	0	0,00 %
Bündnis C	0	0,00 %
BIG	2	0,30 %
BGE	1	0,15 %
DIE DIREKTE!	0	0,00 %
Demokratie in Europa - DiEM25	1	0,15 %
III. Weg	0	0,00 %
Die Grauen	1	0,15 %
DIE RECHTE	0	0,00 %
Die Violetten	0	0,00 %
LIEBE	1	0,15 %
DIE FRAUEN	2	0,30 %
Graue Panther	2	0,30 %
LKR - Bernd Lucke und die Liberal-Konservativen Reformer	0	0,00 %
MENSCHLICHE WELT	0	0,00 %

	Anzahl	Prozent
NL	1	0,15 %
ÖkoLinX	0	0,00 %
Die Humanisten	0	0,00 %
PARTEI FÜR DIE TIERE	0	0,00 %
Gesundheitsforschung	1	0,15 %
Volt	16	2,40 %



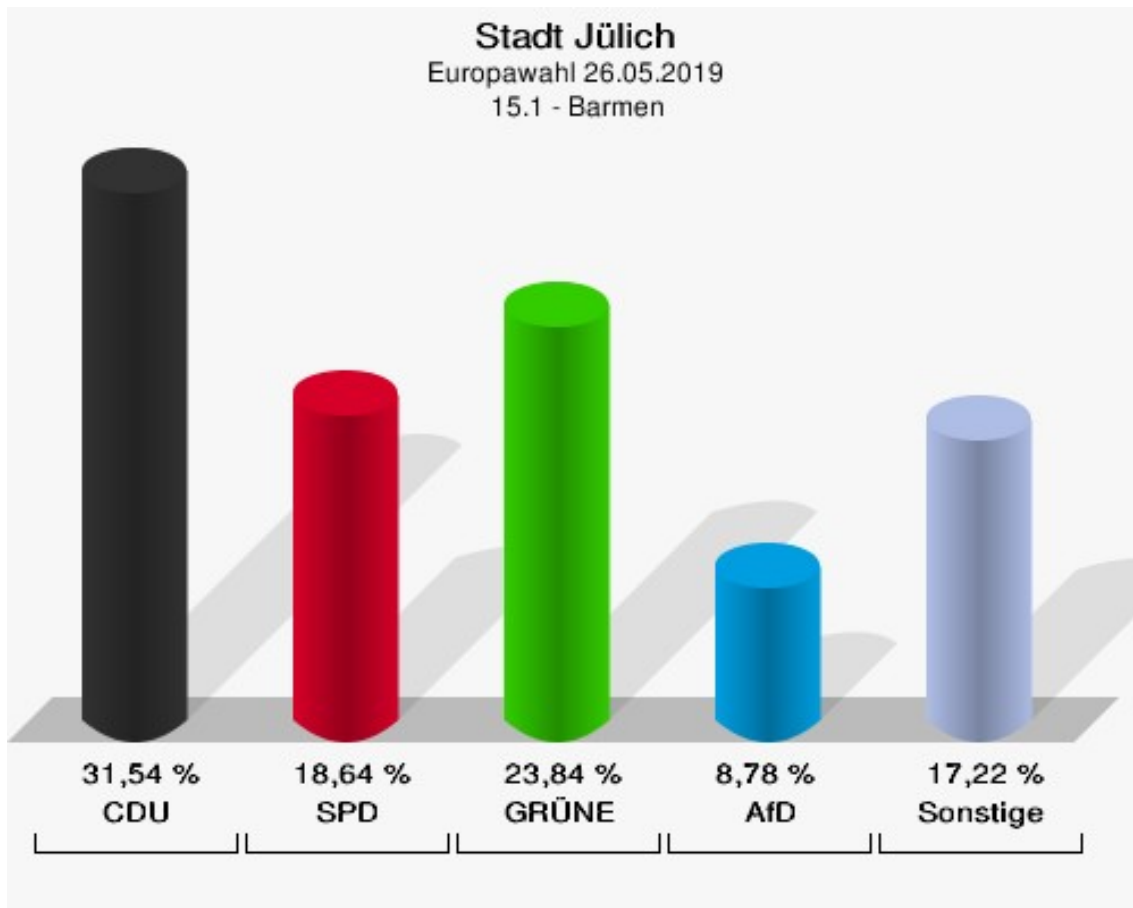
Stadt Jülich
Europawahl 26.05.2019
Wahlbeteiligung 14 - Koslar-Ost



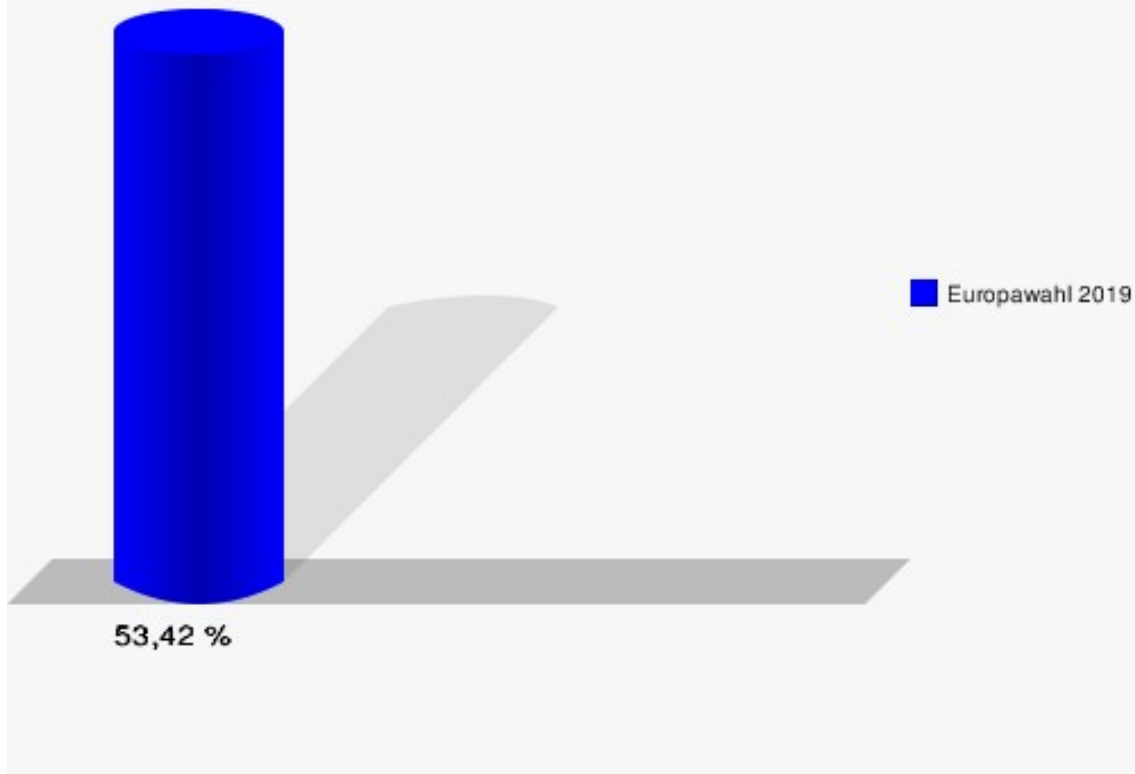
15.1 - Barmen

	Anzahl	Prozent
Wahlberechtigte	1.054	
Wähler/innen	563	53,42 %
ungültige Stimmen	5	0,89 %
gültige Stimmen	558	99,11 %
CDU	176	31,54 %
SPD	104	18,64 %
GRÜNE	133	23,84 %
AfD	49	8,78 %
DIE LINKE	20	3,58 %
FDP	29	5,20 %
PIRATEN	1	0,18 %
Tierschutzpartei	5	0,90 %
NPD	1	0,18 %
Die PARTEI	9	1,61 %
FAMILIE	8	1,43 %
FREIE WÄHLER	3	0,54 %
Volksabstimmung	1	0,18 %
ÖDP	0	0,00 %
DKP	0	0,00 %
MLPD	1	0,18 %
BP	0	0,00 %
SGP	0	0,00 %
TIERSCHUTZ hier!	0	0,00 %
Tierschutzallianz	1	0,18 %
Bündnis C	0	0,00 %
BIG	0	0,00 %
BGE	0	0,00 %
DIE DIREKTE!	0	0,00 %
Demokratie in Europa - DiEM25	0	0,00 %
III. Weg	0	0,00 %
Die Grauen	3	0,54 %
DIE RECHTE	0	0,00 %
Die Violetten	0	0,00 %
LIEBE	1	0,18 %
DIE FRAUEN	2	0,36 %
Graue Panther	0	0,00 %
LKR - Bernd Lucke und die Liberal-Konservativen Reformer	2	0,36 %
MENSCHLICHE WELT	0	0,00 %

	Anzahl	Prozent
NL	1	0,18 %
ÖkoLinX	0	0,00 %
Die Humanisten	1	0,18 %
PARTEI FÜR DIE TIERE	2	0,36 %
Gesundheitsforschung	1	0,18 %
Volt	4	0,72 %



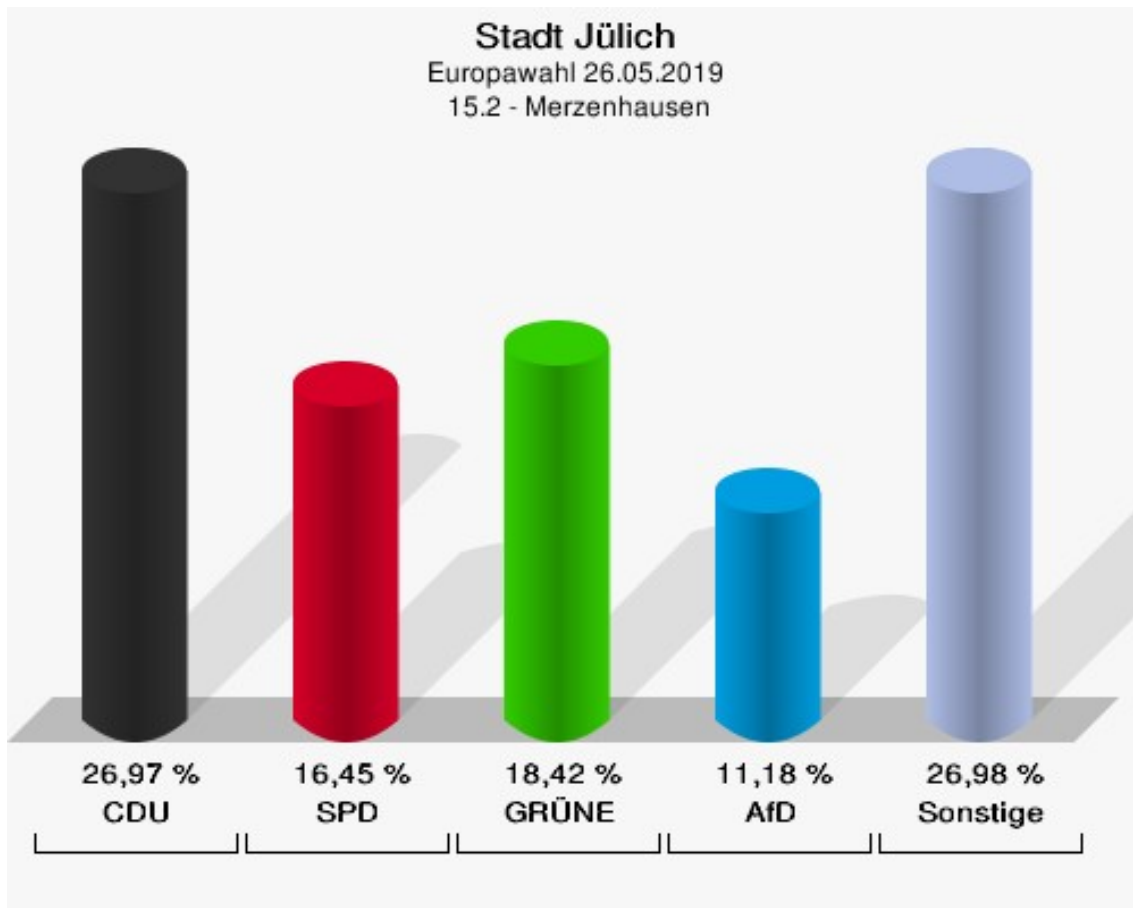
Stadt Jülich
Europawahl 26.05.2019
Wahlbeteiligung 15.1 - Barmen



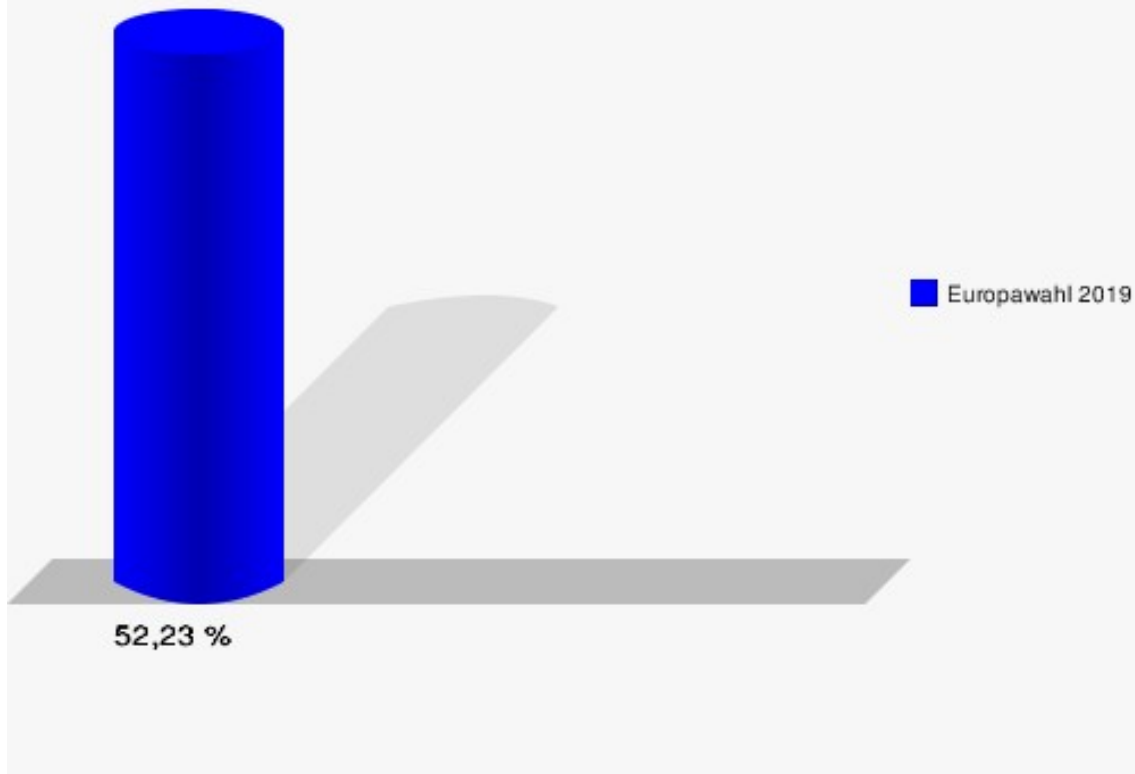
15.2 - Merzenhausen

	Anzahl	Prozent
Wahlberechtigte	291	
Wähler/innen	152	52,23 %
ungültige Stimmen	0	0,00 %
gültige Stimmen	152	100,00 %
CDU	41	26,97 %
SPD	25	16,45 %
GRÜNE	28	18,42 %
AfD	17	11,18 %
DIE LINKE	9	5,92 %
FDP	17	11,18 %
PIRATEN	0	0,00 %
Tierschutzpartei	4	2,63 %
NPD	0	0,00 %
Die PARTEI	1	0,66 %
FAMILIE	1	0,66 %
FREIE WÄHLER	0	0,00 %
Volksabstimmung	0	0,00 %
ÖDP	1	0,66 %
DKP	0	0,00 %
MLPD	0	0,00 %
BP	0	0,00 %
SGP	0	0,00 %
TIERSCHUTZ hier!	0	0,00 %
Tierschutzallianz	0	0,00 %
Bündnis C	0	0,00 %
BIG	0	0,00 %
BGE	0	0,00 %
DIE DIREKTE!	0	0,00 %
Demokratie in Europa - DiEM25	1	0,66 %
III. Weg	0	0,00 %
Die Grauen	1	0,66 %
DIE RECHTE	0	0,00 %
Die Violetten	3	1,97 %
LIEBE	0	0,00 %
DIE FRAUEN	1	0,66 %
Graue Panther	0	0,00 %
LKR - Bernd Lucke und die Liberal-Konservativen Reformer	0	0,00 %
MENSCHLICHE WELT	0	0,00 %

	Anzahl	Prozent
NL	0	0,00 %
ÖkoLinX	0	0,00 %
Die Humanisten	1	0,66 %
PARTEI FÜR DIE TIERE	0	0,00 %
Gesundheitsforschung	1	0,66 %
Volt	0	0,00 %



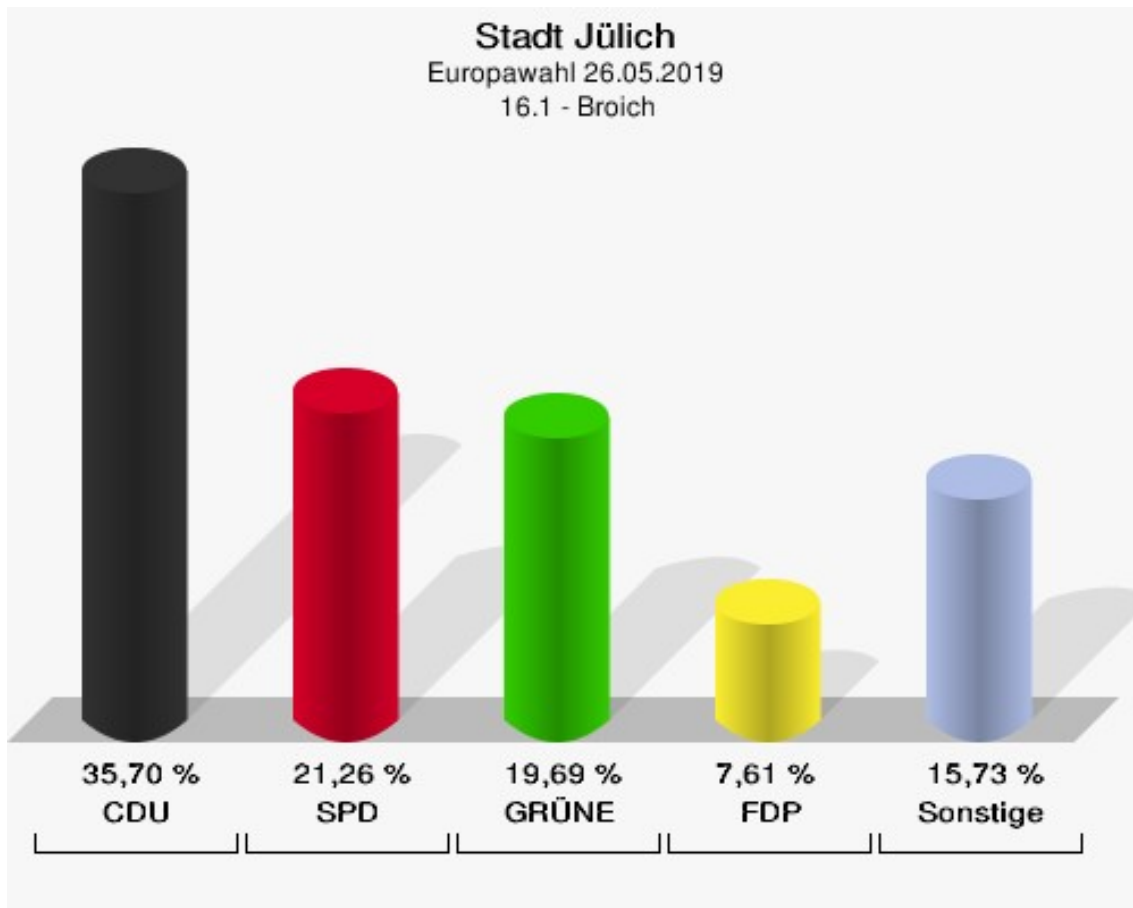
Stadt Jülich
Europawahl 26.05.2019
Wahlbeteiligung 15.2 - Merzenhausen



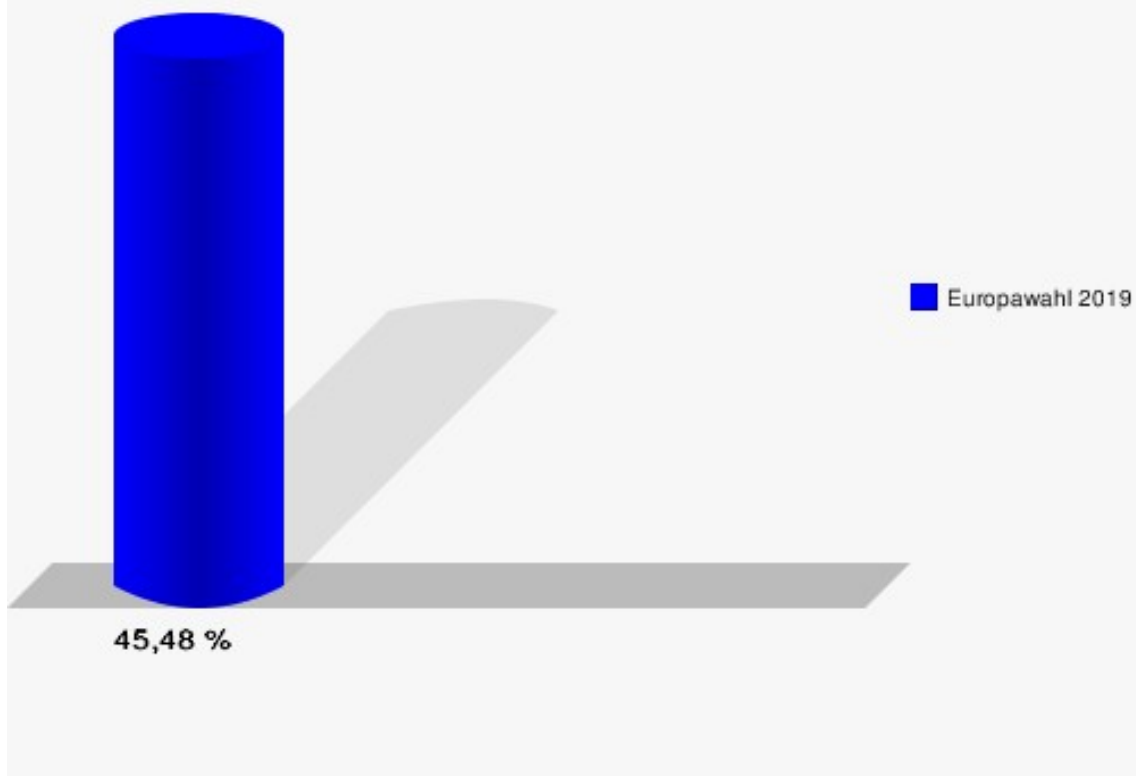
16.1 - Broich

	Anzahl	Prozent
Wahlberechtigte	851	
Wähler/innen	387	45,48 %
ungültige Stimmen	6	1,55 %
gültige Stimmen	381	98,45 %
CDU	136	35,70 %
SPD	81	21,26 %
GRÜNE	75	19,69 %
AfD	20	5,25 %
DIE LINKE	13	3,41 %
FDP	29	7,61 %
PIRATEN	1	0,26 %
Tierschutzpartei	4	1,05 %
NPD	0	0,00 %
Die PARTEI	2	0,52 %
FAMILIE	3	0,79 %
FREIE WÄHLER	2	0,52 %
Volksabstimmung	0	0,00 %
ÖDP	3	0,79 %
DKP	1	0,26 %
MLPD	0	0,00 %
BP	0	0,00 %
SGP	0	0,00 %
TIERSCHUTZ hier!	0	0,00 %
Tierschutzallianz	0	0,00 %
Bündnis C	0	0,00 %
BIG	0	0,00 %
BGE	0	0,00 %
DIE DIREKTE!	0	0,00 %
Demokratie in Europa - DiEM25	0	0,00 %
III. Weg	0	0,00 %
Die Grauen	0	0,00 %
DIE RECHTE	0	0,00 %
Die Violetten	0	0,00 %
LIEBE	1	0,26 %
DIE FRAUEN	0	0,00 %
Graue Panther	2	0,52 %
LKR - Bernd Lucke und die Liberal-Konservativen Reformer	0	0,00 %
MENSCHLICHE WELT	0	0,00 %

	Anzahl	Prozent
NL	0	0,00 %
ÖkoLinX	1	0,26 %
Die Humanisten	0	0,00 %
PARTEI FÜR DIE TIERE	3	0,79 %
Gesundheitsforschung	0	0,00 %
Volt	4	1,05 %



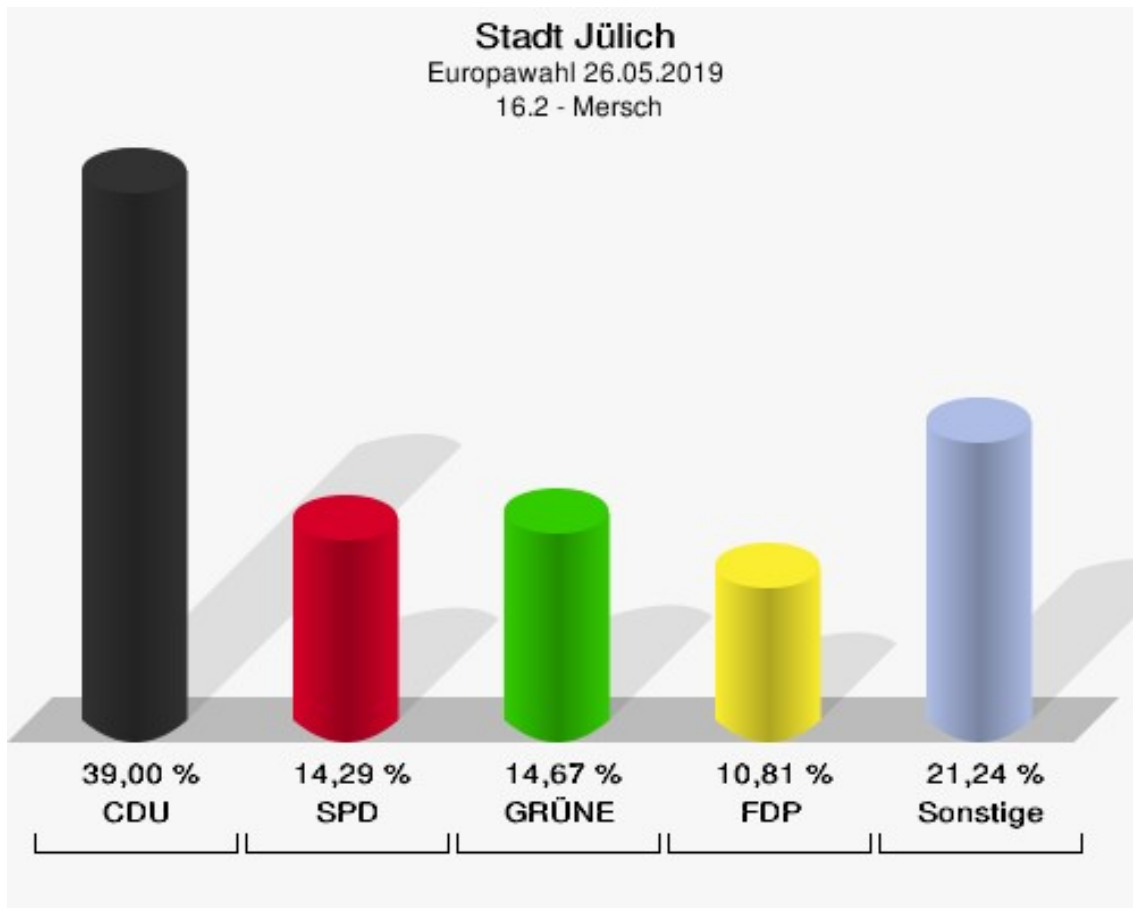
Stadt Jülich
Europawahl 26.05.2019
Wahlbeteiligung 16.1 - Broich



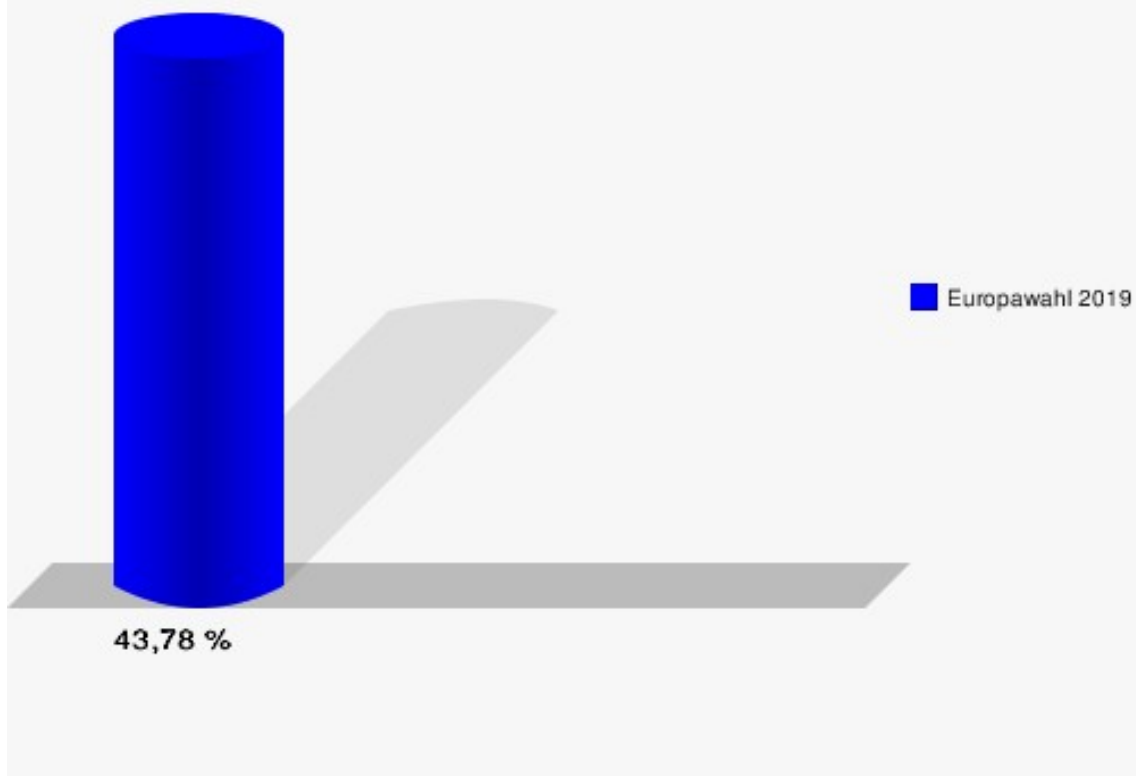
16.2 - Mersch

	Anzahl	Prozent
Wahlberechtigte	603	
Wähler/innen	264	43,78 %
ungültige Stimmen	5	1,89 %
gültige Stimmen	259	98,11 %
CDU	101	39,00 %
SPD	37	14,29 %
GRÜNE	38	14,67 %
AfD	27	10,42 %
DIE LINKE	8	3,09 %
FDP	28	10,81 %
PIRATEN	1	0,39 %
Tierschutzpartei	5	1,93 %
NPD	0	0,00 %
Die PARTEI	2	0,77 %
FAMILIE	2	0,77 %
FREIE WÄHLER	3	1,16 %
Volksabstimmung	0	0,00 %
ÖDP	4	1,54 %
DKP	0	0,00 %
MLPD	0	0,00 %
BP	1	0,39 %
SGP	0	0,00 %
TIERSCHUTZ hier!	0	0,00 %
Tierschutzallianz	0	0,00 %
Bündnis C	0	0,00 %
BIG	0	0,00 %
BGE	0	0,00 %
DIE DIREKTE!	0	0,00 %
Demokratie in Europa - DiEM25	0	0,00 %
III. Weg	0	0,00 %
Die Grauen	1	0,39 %
DIE RECHTE	0	0,00 %
Die Violetten	0	0,00 %
LIEBE	0	0,00 %
DIE FRAUEN	0	0,00 %
Graue Panther	0	0,00 %
LKR - Bernd Lucke und die Liberal-Konservativen Reformer	0	0,00 %
MENSCHLICHE WELT	0	0,00 %

	Anzahl	Prozent
NL	0	0,00 %
ÖkoLinX	0	0,00 %
Die Humanisten	0	0,00 %
PARTEI FÜR DIE TIERE	0	0,00 %
Gesundheitsforschung	0	0,00 %
Volt	1	0,39 %



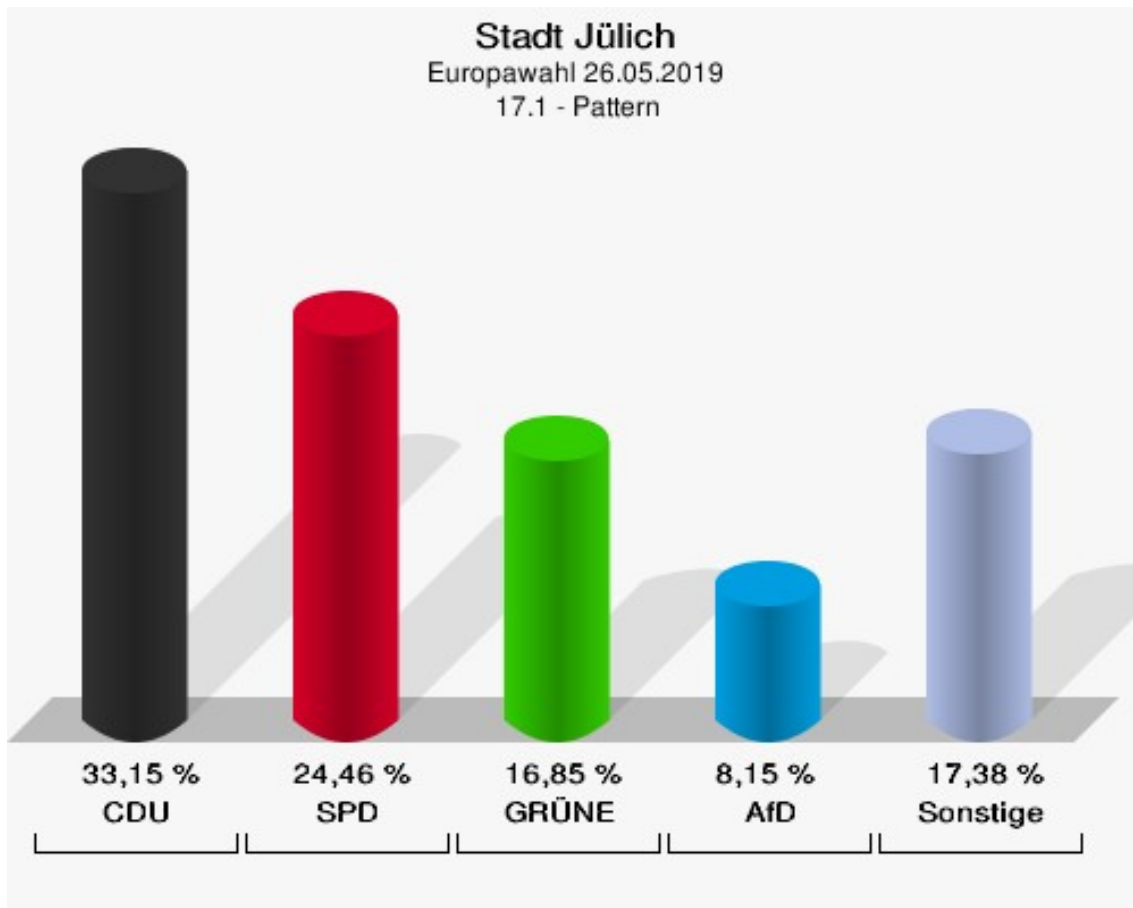
Stadt Jülich
Europawahl 26.05.2019
Wahlbeteiligung 16.2 - Mersch



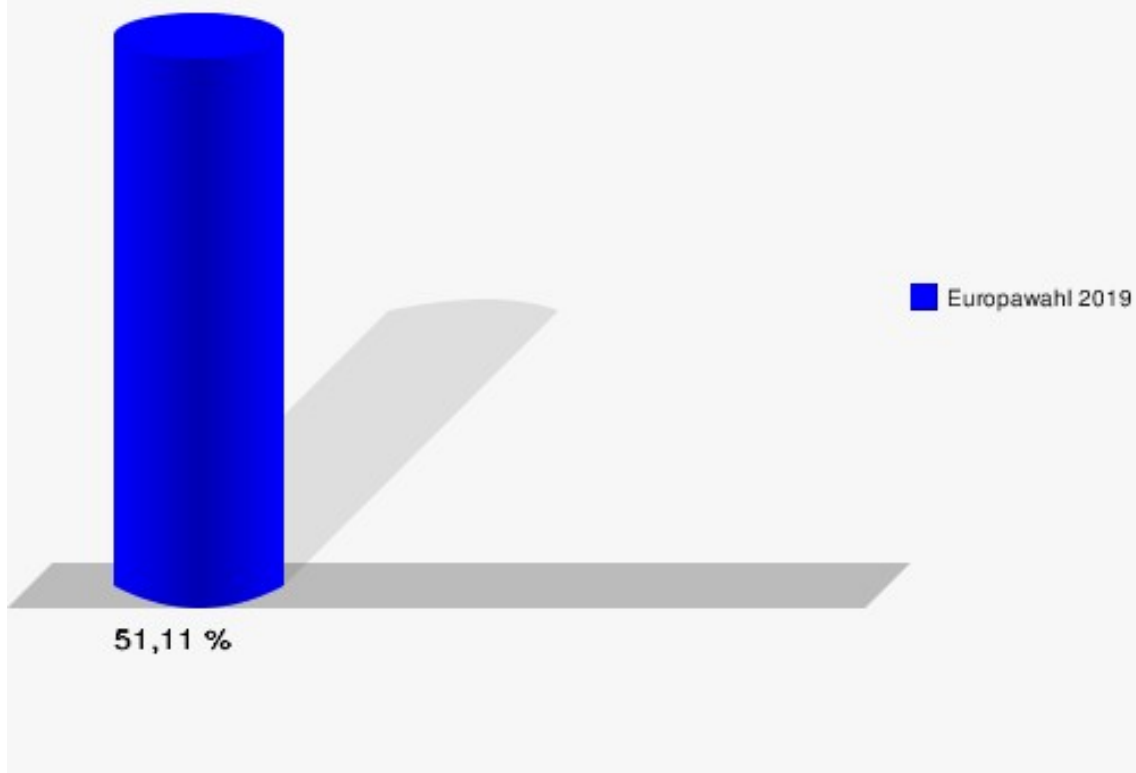
17.1 - Pattern

	Anzahl	Prozent
Wahlberechtigte	360	
Wähler/innen	184	51,11 %
ungültige Stimmen	0	0,00 %
gültige Stimmen	184	100,00 %
CDU	61	33,15 %
SPD	45	24,46 %
GRÜNE	31	16,85 %
AfD	15	8,15 %
DIE LINKE	2	1,09 %
FDP	13	7,07 %
PIRATEN	0	0,00 %
Tierschutzpartei	2	1,09 %
NPD	0	0,00 %
Die PARTEI	7	3,80 %
FAMILIE	1	0,54 %
FREIE WÄHLER	1	0,54 %
Volksabstimmung	2	1,09 %
ÖDP	1	0,54 %
DKP	0	0,00 %
MLPD	0	0,00 %
BP	0	0,00 %
SGP	0	0,00 %
TIERSCHUTZ hier!	0	0,00 %
Tierschutzallianz	0	0,00 %
Bündnis C	0	0,00 %
BIG	0	0,00 %
BGE	0	0,00 %
DIE DIREKTE!	0	0,00 %
Demokratie in Europa - DiEM25	0	0,00 %
III. Weg	0	0,00 %
Die Grauen	1	0,54 %
DIE RECHTE	0	0,00 %
Die Violetten	0	0,00 %
LIEBE	0	0,00 %
DIE FRAUEN	0	0,00 %
Graue Panther	0	0,00 %
LKR - Bernd Lucke und die Liberal-Konservativen Reformer	0	0,00 %
MENSCHLICHE WELT	0	0,00 %

	Anzahl	Prozent
NL	0	0,00 %
ÖkoLinX	0	0,00 %
Die Humanisten	0	0,00 %
PARTEI FÜR DIE TIERE	1	0,54 %
Gesundheitsforschung	0	0,00 %
Volt	1	0,54 %



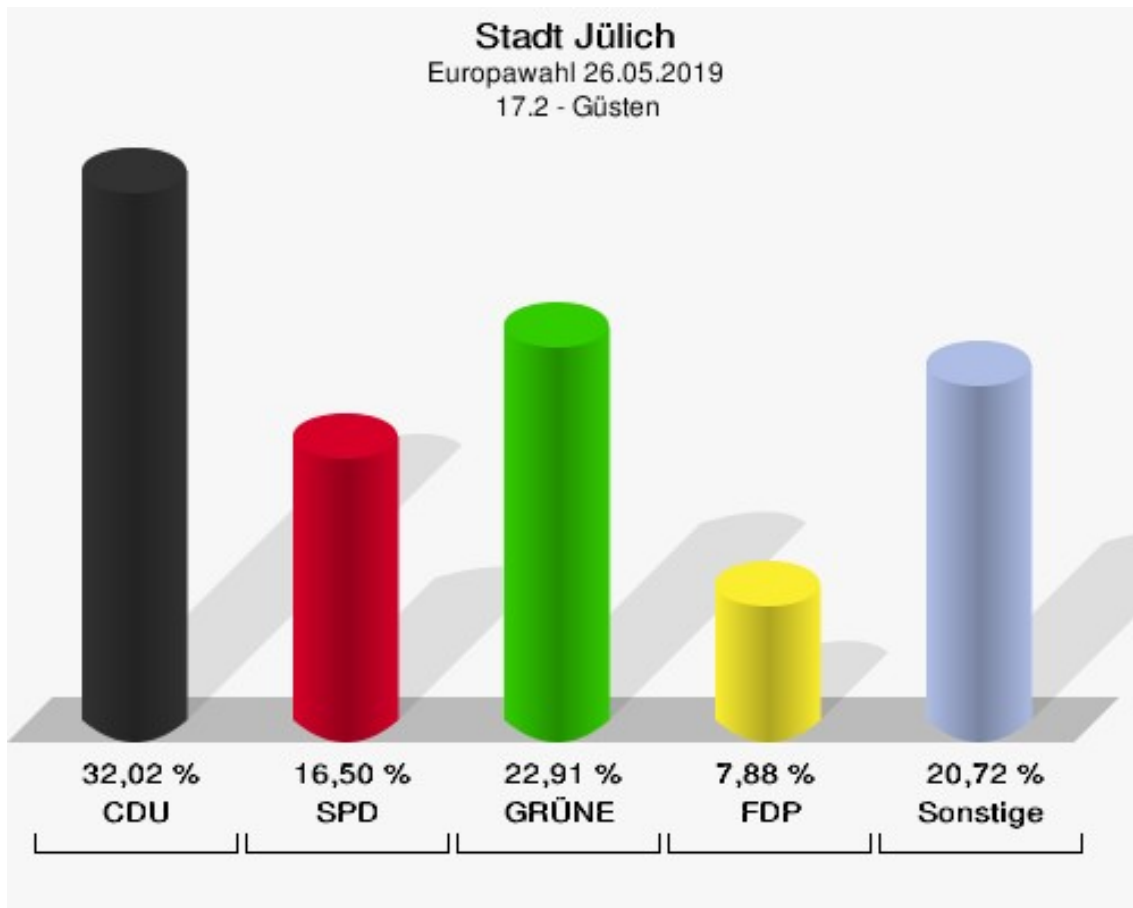
Stadt Jülich
Europawahl 26.05.2019
Wahlbeteiligung 17.1 - Pattern



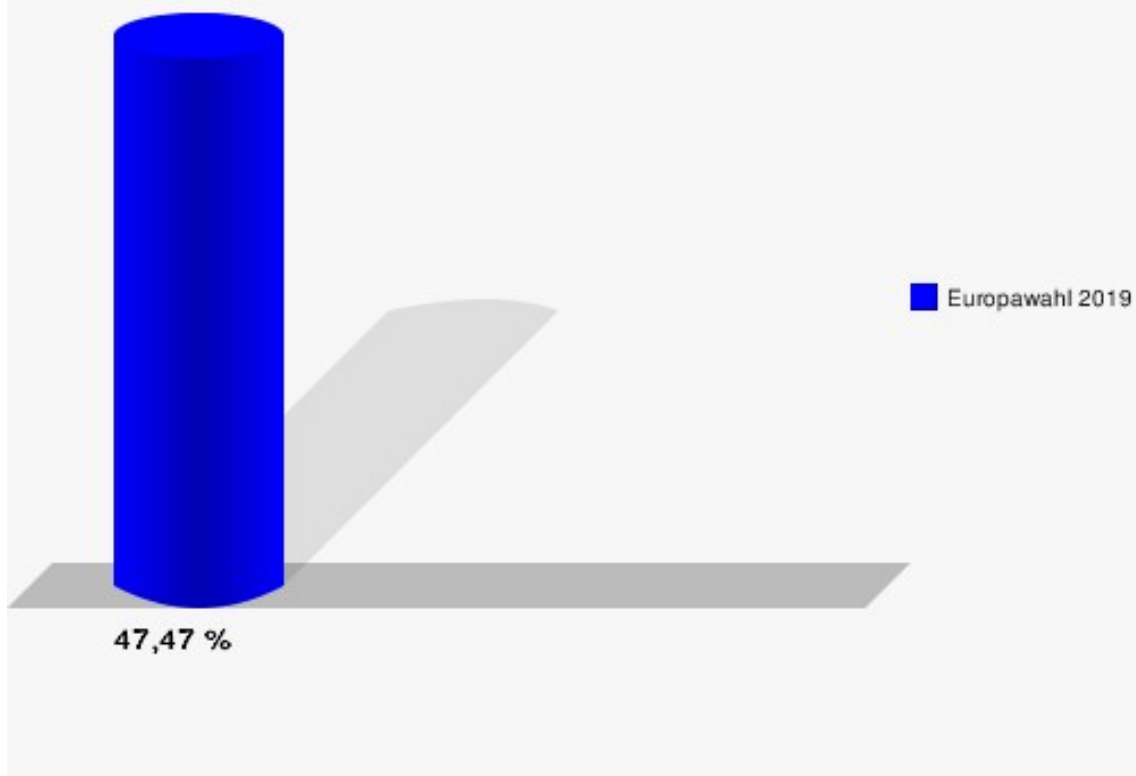
17.2 - Güsten

	Anzahl	Prozent
Wahlberechtigte	868	
Wähler/innen	412	47,47 %
ungültige Stimmen	6	1,46 %
gültige Stimmen	406	98,54 %
CDU	130	32,02 %
SPD	67	16,50 %
GRÜNE	93	22,91 %
AfD	27	6,65 %
DIE LINKE	12	2,96 %
FDP	32	7,88 %
PIRATEN	1	0,25 %
Tierschutzpartei	11	2,71 %
NPD	1	0,25 %
Die PARTEI	8	1,97 %
FAMILIE	7	1,72 %
FREIE WÄHLER	5	1,23 %
Volksabstimmung	0	0,00 %
ÖDP	0	0,00 %
DKP	0	0,00 %
MLPD	1	0,25 %
BP	0	0,00 %
SGP	0	0,00 %
TIERSCHUTZ hier!	1	0,25 %
Tierschutzallianz	0	0,00 %
Bündnis C	0	0,00 %
BIG	0	0,00 %
BGE	0	0,00 %
DIE DIREKTE!	0	0,00 %
Demokratie in Europa - DiEM25	2	0,49 %
III. Weg	0	0,00 %
Die Grauen	1	0,25 %
DIE RECHTE	0	0,00 %
Die Violetten	1	0,25 %
LIEBE	1	0,25 %
DIE FRAUEN	0	0,00 %
Graue Panther	1	0,25 %
LKR - Bernd Lucke und die Liberal-Konservativen Reformer	0	0,00 %
MENSCHLICHE WELT	0	0,00 %

	Anzahl	Prozent
NL	0	0,00 %
ÖkoLinX	0	0,00 %
Die Humanisten	1	0,25 %
PARTEI FÜR DIE TIERE	1	0,25 %
Gesundheitsforschung	0	0,00 %
Volt	2	0,49 %



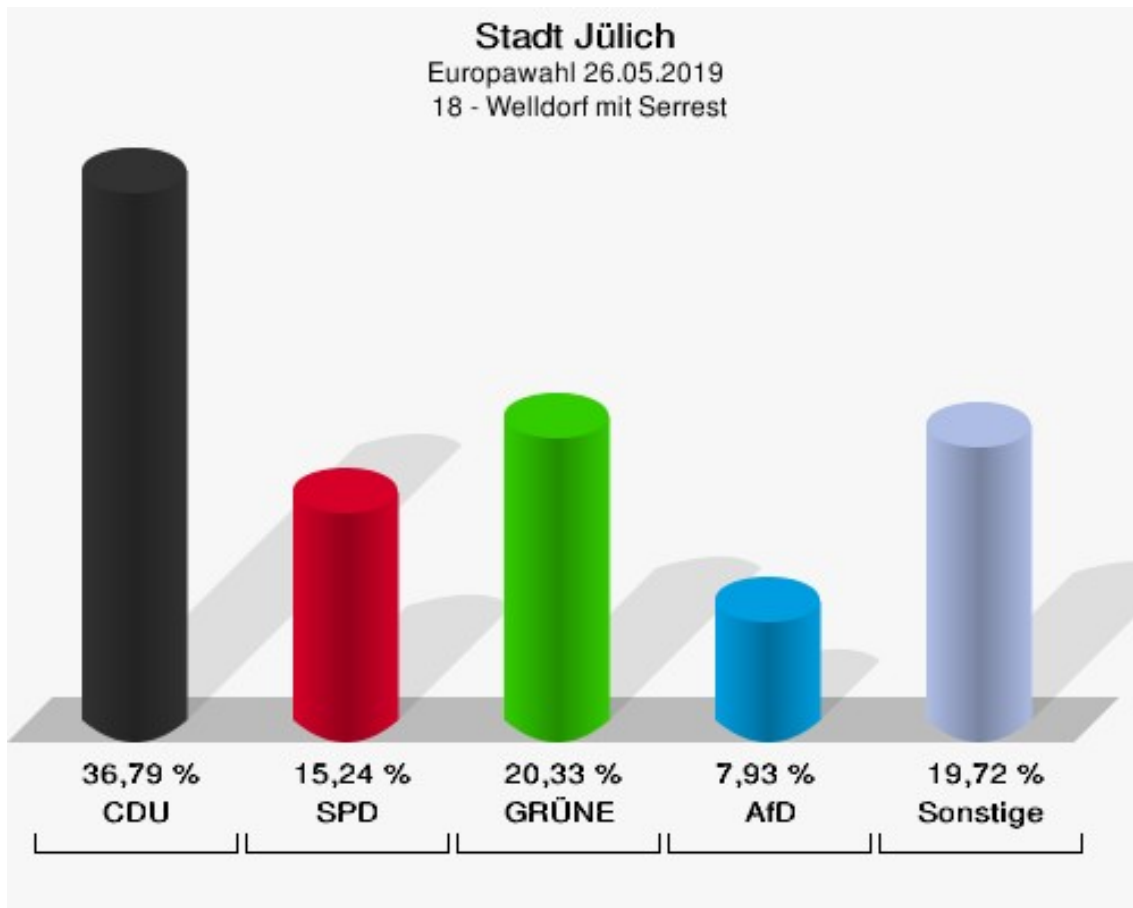
Stadt Jülich
Europawahl 26.05.2019
Wahlbeteiligung 17.2 - Güsten



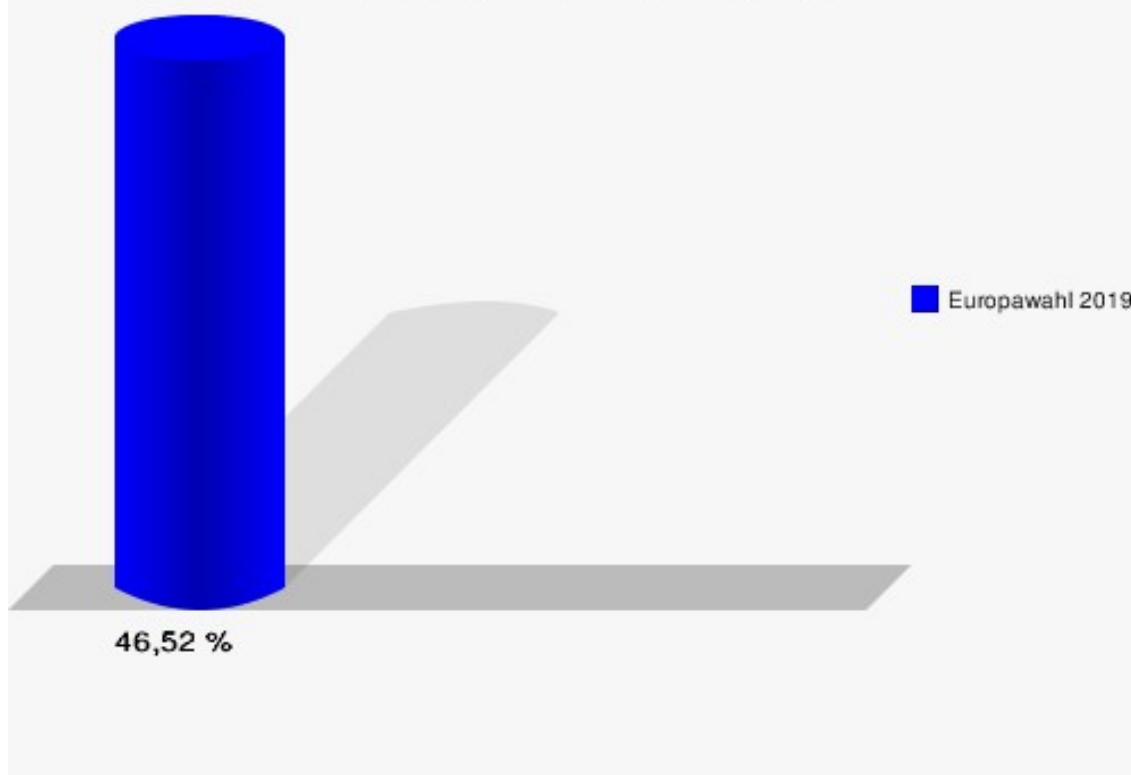
18 - Welldorf mit Serrest

	Anzahl	Prozent
Wahlberechtigte	1.079	
Wähler/innen	502	46,52 %
ungültige Stimmen	10	1,99 %
gültige Stimmen	492	98,01 %
CDU	181	36,79 %
SPD	75	15,24 %
GRÜNE	100	20,33 %
AfD	39	7,93 %
DIE LINKE	9	1,83 %
FDP	37	7,52 %
PIRATEN	3	0,61 %
Tierschutzpartei	9	1,83 %
NPD	0	0,00 %
Die PARTEI	10	2,03 %
FAMILIE	3	0,61 %
FREIE WÄHLER	5	1,02 %
Volksabstimmung	0	0,00 %
ÖDP	2	0,41 %
DKP	0	0,00 %
MLPD	0	0,00 %
BP	0	0,00 %
SGP	0	0,00 %
TIERSCHUTZ hier!	3	0,61 %
Tierschutzallianz	0	0,00 %
Bündnis C	0	0,00 %
BIG	0	0,00 %
BGE	0	0,00 %
DIE DIREKTE!	1	0,20 %
Demokratie in Europa - DiEM25	0	0,00 %
III. Weg	0	0,00 %
Die Grauen	0	0,00 %
DIE RECHTE	0	0,00 %
Die Violetten	0	0,00 %
LIEBE	1	0,20 %
DIE FRAUEN	0	0,00 %
Graue Panther	3	0,61 %
LKR - Bernd Lucke und die Liberal-Konservativen Reformer	0	0,00 %
MENSCHLICHE WELT	0	0,00 %

	Anzahl	Prozent
NL	0	0,00 %
ÖkoLinX	0	0,00 %
Die Humanisten	3	0,61 %
PARTEI FÜR DIE TIERE	4	0,81 %
Gesundheitsforschung	2	0,41 %
Volt	2	0,41 %



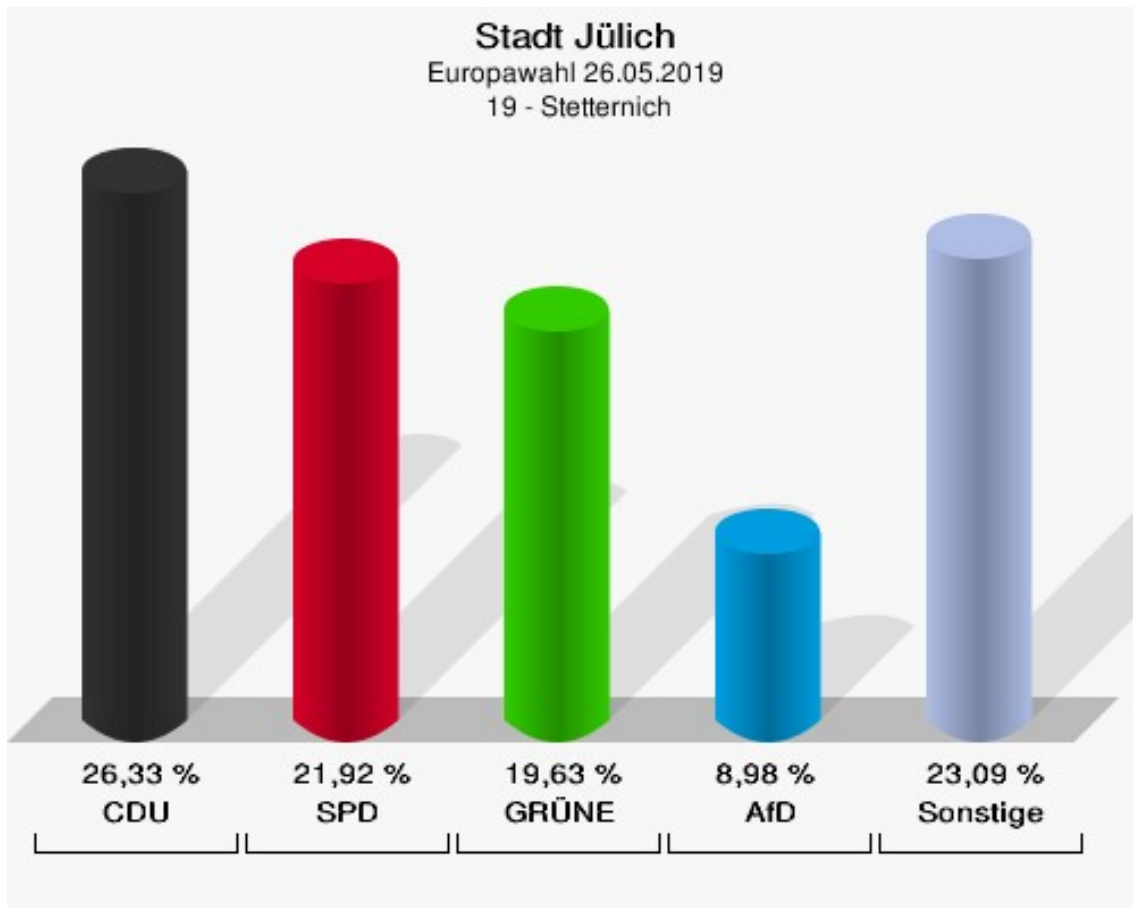
Stadt Jülich
Europawahl 26.05.2019
Wahlbeteiligung 18 - Welldorf mit Serrest



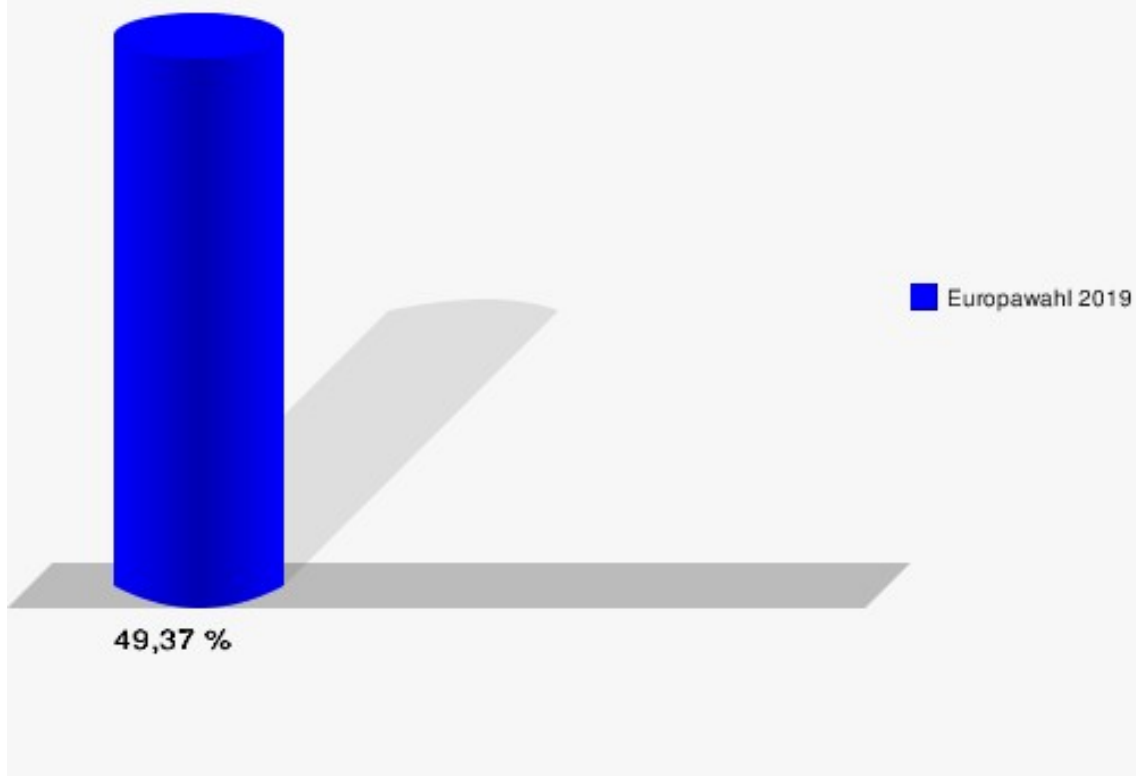
19 - Stetternich

	Anzahl	Prozent
Wahlberechtigte	1.339	
Wähler/innen	661	49,37 %
ungültige Stimmen	4	0,61 %
gültige Stimmen	657	99,39 %
CDU	173	26,33 %
SPD	144	21,92 %
GRÜNE	129	19,63 %
AfD	59	8,98 %
DIE LINKE	28	4,26 %
FDP	39	5,94 %
PIRATEN	4	0,61 %
Tierschutzpartei	6	0,91 %
NPD	1	0,15 %
Die PARTEI	19	2,89 %
FAMILIE	10	1,52 %
FREIE WÄHLER	4	0,61 %
Volksabstimmung	1	0,15 %
ÖDP	5	0,76 %
DKP	0	0,00 %
MLPD	0	0,00 %
BP	1	0,15 %
SGP	0	0,00 %
TIERSCHUTZ hier!	0	0,00 %
Tierschutzallianz	1	0,15 %
Bündnis C	0	0,00 %
BIG	0	0,00 %
BGE	0	0,00 %
DIE DIREKTE!	1	0,15 %
Demokratie in Europa - DiEM25	5	0,76 %
III. Weg	0	0,00 %
Die Grauen	2	0,30 %
DIE RECHTE	0	0,00 %
Die Violetten	3	0,46 %
LIEBE	2	0,30 %
DIE FRAUEN	2	0,30 %
Graue Panther	1	0,15 %
LKR - Bernd Lucke und die Liberal-Konservativen Reformer	2	0,30 %
MENSCHLICHE WELT	1	0,15 %

	Anzahl	Prozent
NL	1	0,15 %
ÖkoLinX	1	0,15 %
Die Humanisten	1	0,15 %
PARTEI FÜR DIE TIERE	1	0,15 %
Gesundheitsforschung	0	0,00 %
Volt	10	1,52 %



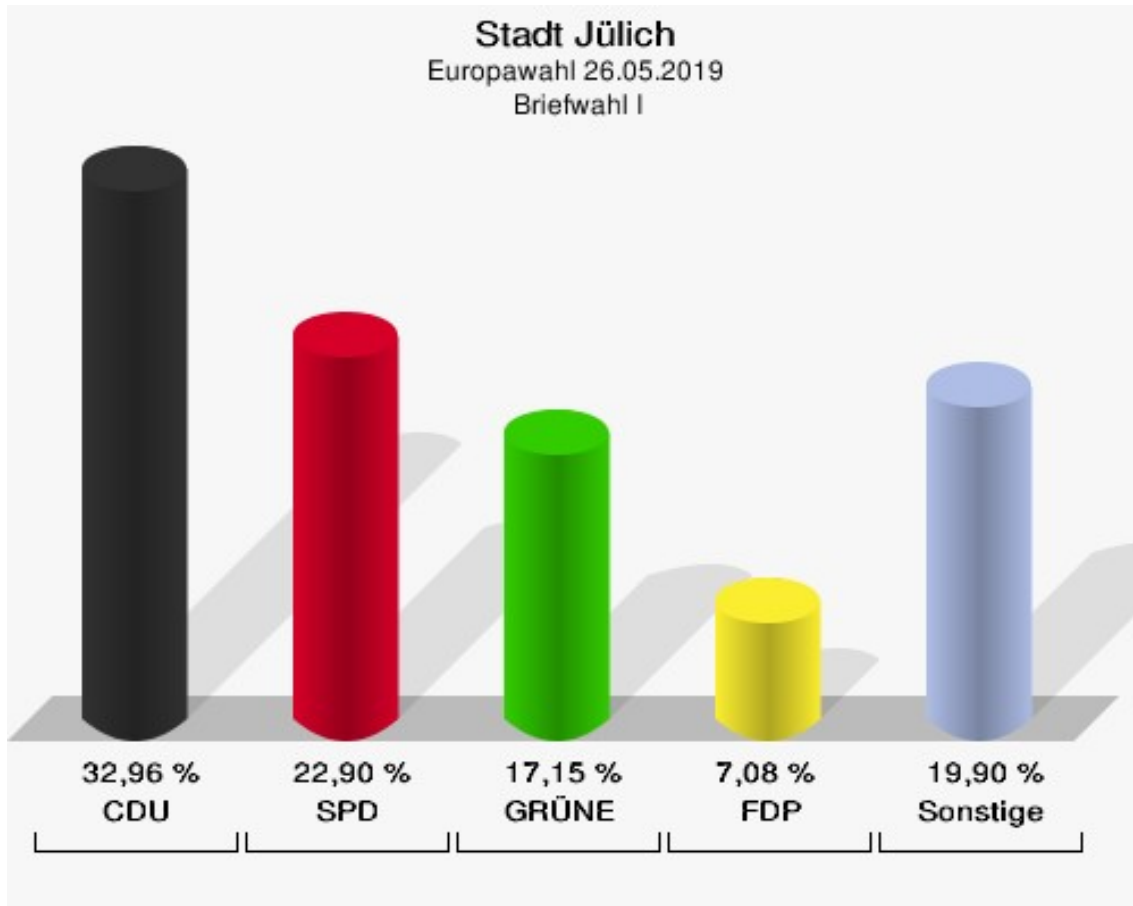
Stadt Jülich
Europawahl 26.05.2019
Wahlbeteiligung 19 - Stetternich



Briefwahl I

	Anzahl	Prozent
Wähler/innen	907	
ungültige Stimmen	3	0,33 %
gültige Stimmen	904	99,67 %
CDU	298	32,96 %
SPD	207	22,90 %
GRÜNE	155	17,15 %
AfD	43	4,76 %
DIE LINKE	38	4,20 %
FDP	64	7,08 %
PIRATEN	11	1,22 %
Tierschutzpartei	14	1,55 %
NPD	0	0,00 %
Die PARTEI	27	2,99 %
FAMILIE	6	0,66 %
FREIE WÄHLER	2	0,22 %
Volksabstimmung	3	0,33 %
ÖDP	4	0,44 %
DKP	0	0,00 %
MLPD	1	0,11 %
BP	2	0,22 %
SGP	0	0,00 %
TIERSCHUTZ hier!	4	0,44 %
Tierschutzallianz	1	0,11 %
Bündnis C	0	0,00 %
BIG	0	0,00 %
BGE	2	0,22 %
DIE DIREKTE!	0	0,00 %
Demokratie in Europa - DiEM25	1	0,11 %
III. Weg	0	0,00 %
Die Grauen	1	0,11 %
DIE RECHTE	0	0,00 %
Die Violetten	3	0,33 %
LIEBE	0	0,00 %
DIE FRAUEN	0	0,00 %
Graue Panther	3	0,33 %
LKR - Bernd Lucke und die Liberal-Konservativen Reformer	0	0,00 %
MENSCHLICHE WELT	1	0,11 %
NL	1	0,11 %

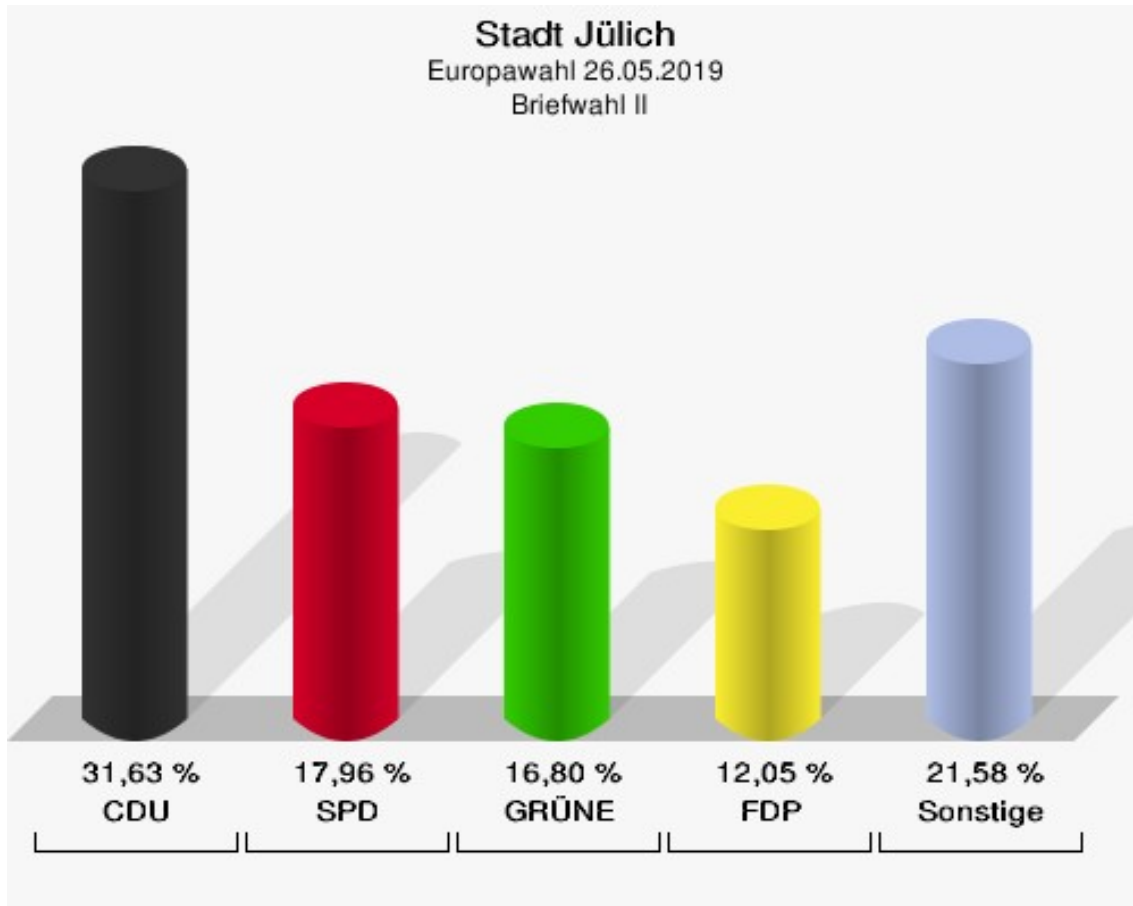
	Anzahl	Prozent
ÖkoLinX	0	0,00 %
Die Humanisten	0	0,00 %
PARTEI FÜR DIE TIERE	1	0,11 %
Gesundheitsforschung	1	0,11 %
Volt	10	1,11 %



Briefwahl II

	Anzahl	Prozent
Wähler/innen	867	
ungültige Stimmen	4	0,46 %
gültige Stimmen	863	99,54 %
CDU	273	31,63 %
SPD	155	17,96 %
GRÜNE	145	16,80 %
AfD	72	8,34 %
DIE LINKE	30	3,48 %
FDP	104	12,05 %
PIRATEN	6	0,70 %
Tierschutzpartei	6	0,70 %
NPD	1	0,12 %
Die PARTEI	14	1,62 %
FAMILIE	7	0,81 %
FREIE WÄHLER	8	0,93 %
Volksabstimmung	0	0,00 %
ÖDP	5	0,58 %
DKP	0	0,00 %
MLPD	0	0,00 %
BP	1	0,12 %
SGP	0	0,00 %
TIERSCHUTZ hier!	2	0,23 %
Tierschutzallianz	2	0,23 %
Bündnis C	3	0,35 %
BIG	0	0,00 %
BGE	0	0,00 %
DIE DIREKTE!	1	0,12 %
Demokratie in Europa - DiEM25	3	0,35 %
III. Weg	0	0,00 %
Die Grauen	0	0,00 %
DIE RECHTE	1	0,12 %
Die Violetten	3	0,35 %
LIEBE	0	0,00 %
DIE FRAUEN	0	0,00 %
Graue Panther	4	0,46 %
LKR - Bernd Lucke und die Liberal-Konservativen Reformer	0	0,00 %
MENSCHLICHE WELT	0	0,00 %
NL	0	0,00 %

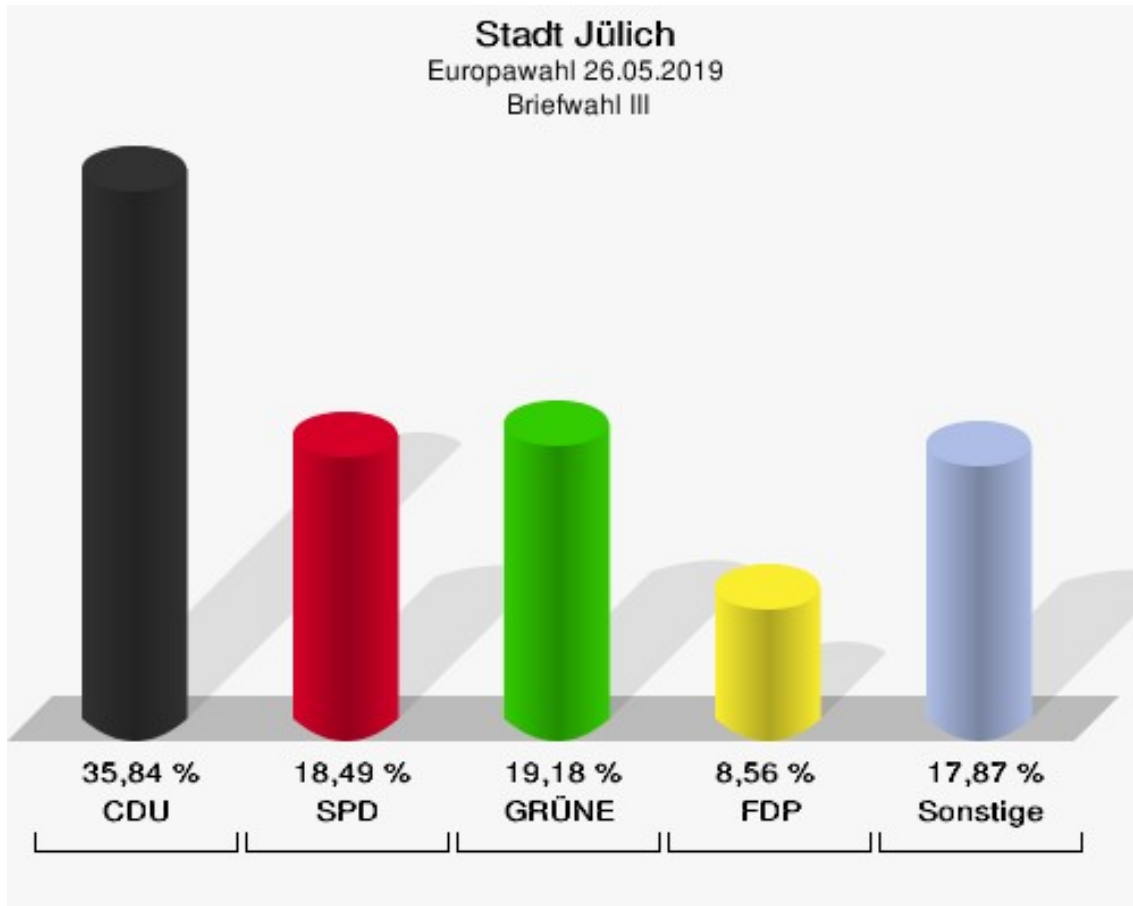
	Anzahl	Prozent
ÖkoLinX	0	0,00 %
Die Humanisten	3	0,35 %
PARTEI FÜR DIE TIERE	0	0,00 %
Gesundheitsforschung	0	0,00 %
Volt	14	1,62 %



Briefwahl III

	Anzahl	Prozent
Wähler/innen	878	
ungültige Stimmen	2	0,23 %
gültige Stimmen	876	99,77 %
CDU	314	35,84 %
SPD	162	18,49 %
GRÜNE	168	19,18 %
AfD	51	5,82 %
DIE LINKE	29	3,31 %
FDP	75	8,56 %
PIRATEN	5	0,57 %
Tierschutzpartei	10	1,14 %
NPD	1	0,11 %
Die PARTEI	13	1,48 %
FAMILIE	4	0,46 %
FREIE WÄHLER	4	0,46 %
Volksabstimmung	6	0,68 %
ÖDP	1	0,11 %
DKP	0	0,00 %
MLPD	0	0,00 %
BP	0	0,00 %
SGP	0	0,00 %
TIERSCHUTZ hier!	5	0,57 %
Tierschutzallianz	2	0,23 %
Bündnis C	1	0,11 %
BIG	0	0,00 %
BGE	0	0,00 %
DIE DIREKTE!	0	0,00 %
Demokratie in Europa - DiEM25	3	0,34 %
III. Weg	0	0,00 %
Die Grauen	1	0,11 %
DIE RECHTE	0	0,00 %
Die Violetten	1	0,11 %
LIEBE	3	0,34 %
DIE FRAUEN	1	0,11 %
Graue Panther	2	0,23 %
LKR - Bernd Lucke und die Liberal-Konservativen Reformer	0	0,00 %
MENSCHLICHE WELT	1	0,11 %
NL	2	0,23 %

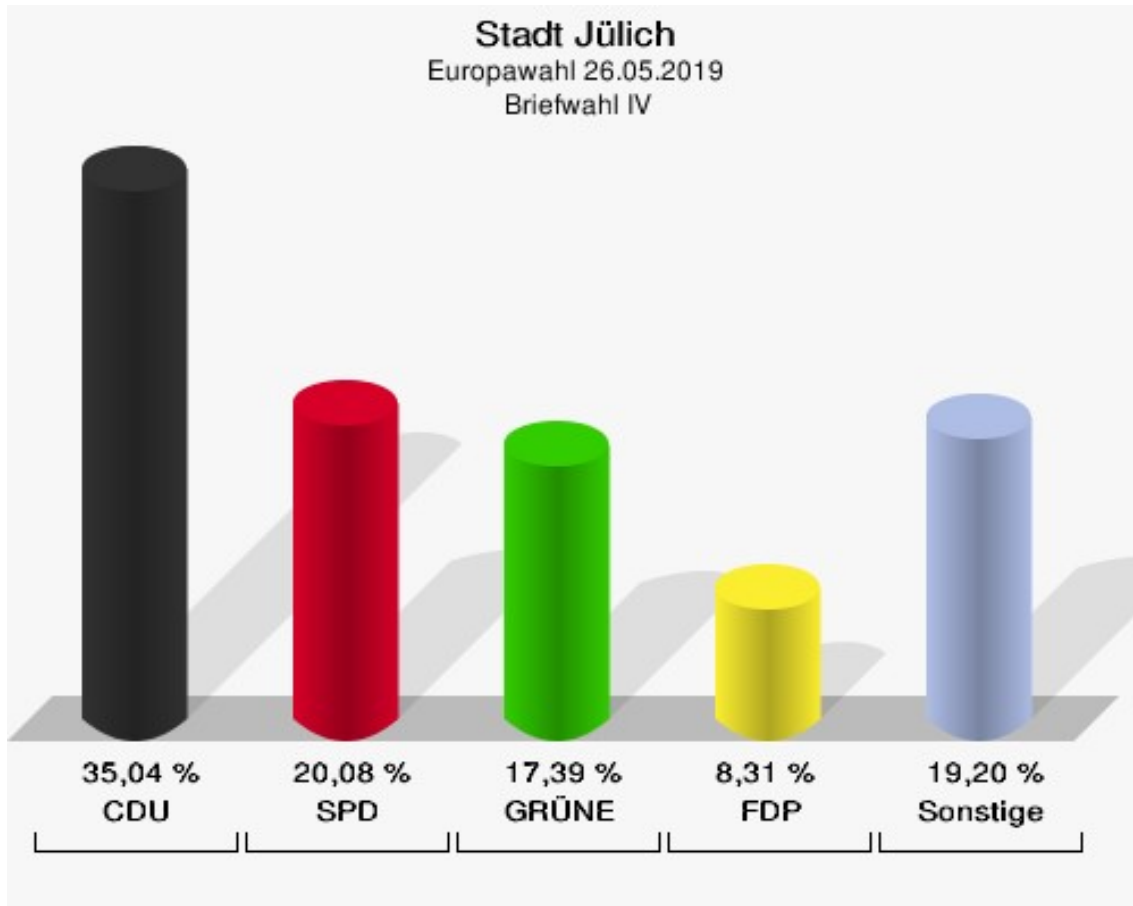
	Anzahl	Prozent
ÖkoLinX	0	0,00 %
Die Humanisten	1	0,11 %
PARTEI FÜR DIE TIERE	1	0,11 %
Gesundheitsforschung	3	0,34 %
Volt	6	0,68 %



Briefwahl IV

	Anzahl	Prozent
Wähler/innen	803	
ungültige Stimmen	21	2,62 %
gültige Stimmen	782	97,38 %
CDU	274	35,04 %
SPD	157	20,08 %
GRÜNE	136	17,39 %
AfD	61	7,80 %
DIE LINKE	22	2,81 %
FDP	65	8,31 %
PIRATEN	10	1,28 %
Tierschutzpartei	5	0,64 %
NPD	0	0,00 %
Die PARTEI	4	0,51 %
FAMILIE	0	0,00 %
FREIE WÄHLER	5	0,64 %
Volksabstimmung	2	0,26 %
ÖDP	7	0,90 %
DKP	0	0,00 %
MLPD	0	0,00 %
BP	1	0,13 %
SGP	0	0,00 %
TIERSCHUTZ hier!	0	0,00 %
Tierschutzallianz	1	0,13 %
Bündnis C	0	0,00 %
BIG	3	0,38 %
BGE	3	0,38 %
DIE DIREKTE!	0	0,00 %
Demokratie in Europa - DiEM25	1	0,13 %
III. Weg	0	0,00 %
Die Grauen	1	0,13 %
DIE RECHTE	2	0,26 %
Die Violetten	1	0,13 %
LIEBE	0	0,00 %
DIE FRAUEN	3	0,38 %
Graue Panther	2	0,26 %
LKR - Bernd Lucke und die Liberal-Konservativen Reformer	3	0,38 %
MENSCHLICHE WELT	0	0,00 %
NL	2	0,26 %

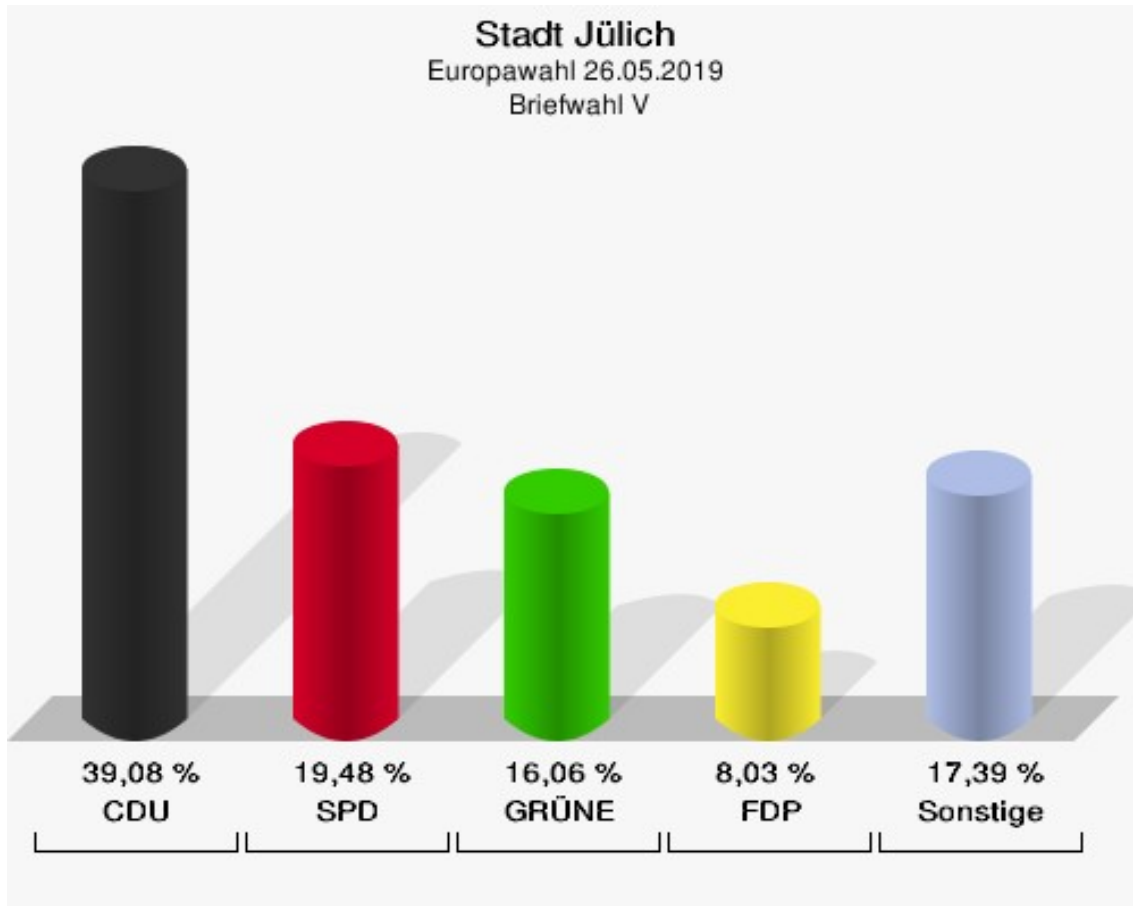
	Anzahl	Prozent
ÖkoLinX	0	0,00 %
Die Humanisten	0	0,00 %
PARTEI FÜR DIE TIERE	1	0,13 %
Gesundheitsforschung	5	0,64 %
Volt	5	0,64 %



Briefwahl V

	Anzahl	Prozent
Wähler/innen	851	
ungültige Stimmen	4	0,47 %
gültige Stimmen	847	99,53 %
CDU	331	39,08 %
SPD	165	19,48 %
GRÜNE	136	16,06 %
AfD	54	6,38 %
DIE LINKE	23	2,72 %
FDP	68	8,03 %
PIRATEN	8	0,94 %
Tierschutzpartei	16	1,89 %
NPD	0	0,00 %
Die PARTEI	8	0,94 %
FAMILIE	7	0,83 %
FREIE WÄHLER	6	0,71 %
Volksabstimmung	2	0,24 %
ÖDP	2	0,24 %
DKP	0	0,00 %
MLPD	0	0,00 %
BP	3	0,35 %
SGP	0	0,00 %
TIERSCHUTZ hier!	3	0,35 %
Tierschutzallianz	1	0,12 %
Bündnis C	0	0,00 %
BIG	1	0,12 %
BGE	1	0,12 %
DIE DIREKTE!	0	0,00 %
Demokratie in Europa - DiEM25	0	0,00 %
III. Weg	1	0,12 %
Die Grauen	1	0,12 %
DIE RECHTE	0	0,00 %
Die Violetten	0	0,00 %
LIEBE	1	0,12 %
DIE FRAUEN	2	0,24 %
Graue Panther	0	0,00 %
LKR - Bernd Lucke und die Liberal-Konservativen Reformer	1	0,12 %
MENSCHLICHE WELT	1	0,12 %
NL	0	0,00 %

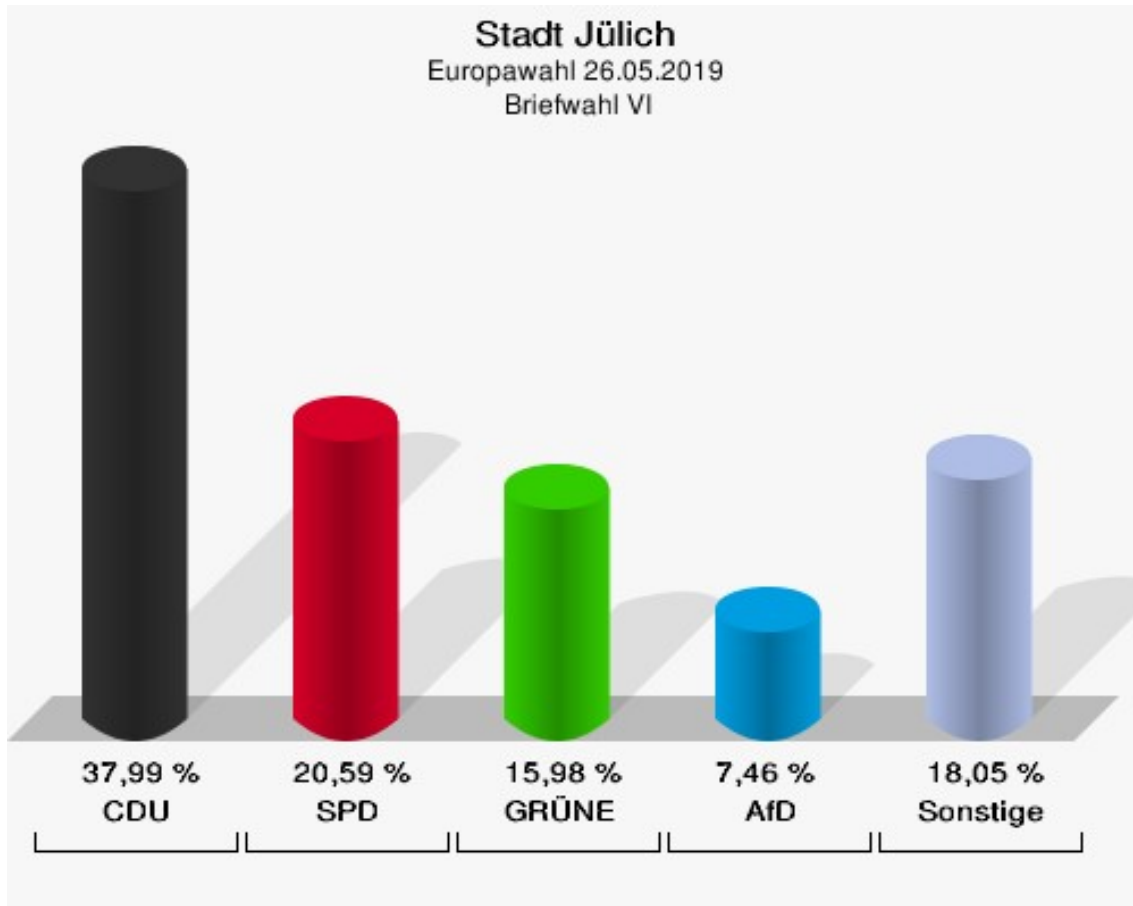
	Anzahl	Prozent
ÖkoLinX	0	0,00 %
Die Humanisten	1	0,12 %
PARTEI FÜR DIE TIERE	1	0,12 %
Gesundheitsforschung	1	0,12 %
Volt	2	0,24 %



Briefwahl VI

	Anzahl	Prozent
Wähler/innen	861	
ungültige Stimmen	16	1,86 %
gültige Stimmen	845	98,14 %
CDU	321	37,99 %
SPD	174	20,59 %
GRÜNE	135	15,98 %
AfD	63	7,46 %
DIE LINKE	21	2,49 %
FDP	54	6,39 %
PIRATEN	3	0,36 %
Tierschutzpartei	22	2,60 %
NPD	1	0,12 %
Die PARTEI	8	0,95 %
FAMILIE	3	0,36 %
FREIE WÄHLER	3	0,36 %
Volksabstimmung	3	0,36 %
ÖDP	1	0,12 %
DKP	0	0,00 %
MLPD	0	0,00 %
BP	3	0,36 %
SGP	0	0,00 %
TIERSCHUTZ hier!	10	1,18 %
Tierschutzallianz	3	0,36 %
Bündnis C	0	0,00 %
BIG	0	0,00 %
BGE	1	0,12 %
DIE DIREKTE!	0	0,00 %
Demokratie in Europa - DiEM25	1	0,12 %
III. Weg	0	0,00 %
Die Grauen	3	0,36 %
DIE RECHTE	0	0,00 %
Die Violetten	2	0,24 %
LIEBE	0	0,00 %
DIE FRAUEN	0	0,00 %
Graue Panther	1	0,12 %
LKR - Bernd Lucke und die Liberal-Konservativen Reformer	2	0,24 %
MENSCHLICHE WELT	1	0,12 %
NL	0	0,00 %

	Anzahl	Prozent
ÖkoLinX	0	0,00 %
Die Humanisten	2	0,24 %
PARTEI FÜR DIE TIERE	1	0,12 %
Gesundheitsforschung	1	0,12 %
Volt	2	0,24 %



Übersicht Wahlbezirke

Stadt Jülich Europawahl 26.05.2019 Zusammenstellung der Ergebnisse nach Wahlbezirken																		
Wahlbezirk	Schnell- meldungen	Wahlbe- rechtigte	Wähler	gültig	CDU	SPD	GRÜNE	AfD	DIE LINKE	FDP	PIRATEN	Tierschutz- partei	NPD	Die PAR- TEI	FAMILIE	FREIE WÄHLER	Volksab- stimmung	ÖDP
1 - Jülich Innen- stadt	1 von 1	1.421	547	539	126	124	108	51	28	26	1	16	2	20	7	1	1	7
			38,49 %	98,54 %	23,38 %	23,01 %	20,04 %	9,46 %	5,19 %	4,82 %	0,19 %	2,97 %	0,37 %	3,71 %	1,30 %	0,19 %	0,19 %	1,30 %
2 - Jülich Innen- stadt	1 von 1	1.308	507	500	104	112	107	69	24	24	4	11	3	6	1	7	1	4
			38,76 %	98,62 %	20,80 %	22,40 %	21,40 %	13,80 %	4,80 %	4,80 %	0,80 %	2,20 %	0,60 %	1,20 %	0,20 %	1,40 %	0,20 %	0,80 %
3 - Jülich Innen- stadt	1 von 1	1.450	506	497	161	103	111	36	10	38	3	5	0	12	1	2	2	0
			34,90 %	98,22 %	32,39 %	20,72 %	22,33 %	7,24 %	2,01 %	7,65 %	0,60 %	1,01 %	0,00 %	2,41 %	0,20 %	0,40 %	0,40 %	0,00 %
4 - Jülich Innen- stadt	1 von 1	1.355	460	458	132	92	80	42	12	34	5	9	0	16	10	1	0	4
			33,95 %	99,57 %	28,82 %	20,09 %	17,47 %	9,17 %	2,62 %	7,42 %	1,09 %	1,97 %	0,00 %	3,49 %	2,18 %	0,22 %	0,00 %	0,87 %
5.1 - Lich-Stein- straß	1 von 1	1.448	767	764	229	149	133	62	33	73	9	13	1	17	5	5	0	2
			52,97 %	99,61 %	29,97 %	19,50 %	17,41 %	8,12 %	4,32 %	9,55 %	1,18 %	1,70 %	0,13 %	2,23 %	0,65 %	0,65 %	0,00 %	0,26 %
6 - Jülich Innen- stadt	1 von 1	1.257	531	523	149	110	106	42	26	26	2	8	1	17	4	1	1	4
			42,24 %	98,49 %	28,49 %	21,03 %	20,27 %	8,03 %	4,97 %	4,97 %	0,38 %	1,53 %	0,19 %	3,25 %	0,76 %	0,19 %	0,19 %	0,76 %
7 - Jülich Innen- stadt	1 von 1	1.062	435	428	118	98	93	24	24	32	4	6	1	6	4	0	0	0
			40,96 %	98,39 %	27,57 %	22,90 %	21,73 %	5,61 %	5,61 %	7,48 %	0,93 %	1,40 %	0,23 %	1,40 %	0,93 %	0,00 %	0,00 %	0,00 %
8 - Jülich Innen- stadt	1 von 1	1.222	516	514	140	108	126	33	16	36	3	7	2	13	5	4	0	1
			42,23 %	99,61 %	27,24 %	21,01 %	24,51 %	6,42 %	3,11 %	7,00 %	0,58 %	1,36 %	0,39 %	2,53 %	0,97 %	0,78 %	0,00 %	0,19 %
9 - Jülich Innen- stadt	1 von 1	1.151	355	343	62	75	71	44	24	16	6	7	1	13	4	1	0	1
			30,84 %	96,62 %	18,08 %	21,87 %	20,70 %	12,83 %	7,00 %	4,66 %	1,75 %	2,04 %	0,29 %	3,79 %	1,17 %	0,29 %	0,00 %	0,29 %
10 - Jülich Innenstadt	1 von 1	1.350	567	566	185	111	130	41	16	39	3	5	0	15	4	3	1	3
			42,00 %	99,82 %	32,69 %	19,61 %	22,97 %	7,24 %	2,83 %	6,89 %	0,53 %	0,88 %	0,00 %	2,65 %	0,71 %	0,53 %	0,18 %	0,53 %
11.1 - Selgers- dorf	1 von 1	617	315	314	112	62	54	14	14	30	1	1	1	5	6	0	1	3
			51,05 %	99,68 %	35,67 %	19,75 %	17,20 %	4,46 %	4,46 %	9,55 %	0,32 %	0,32 %	0,32 %	1,59 %	1,91 %	0,00 %	0,32 %	0,96 %
11.2 - Altenburg	1 von 1	179	79	76	27	12	8	6	1	4	0	2	1	5	1	4	0	1
			44,13 %	96,20 %	35,53 %	15,79 %	10,53 %	7,89 %	1,32 %	5,26 %	0,00 %	2,63 %	1,32 %	6,58 %	1,32 %	5,26 %	0,00 %	1,32 %
11.3 - Dauben- rath	1 von 1	185	80	78	22	12	20	2	1	14	0	3	1	0	0	0	0	0
			43,24 %	97,50 %	28,21 %	15,38 %	25,64 %	2,56 %	1,28 %	17,95 %	0,00 %	3,85 %	1,28 %	0,00 %	0,00 %	0,00 %	0,00 %	0,00 %
12 - Kirchberg	1 von 1	1.311	559	551	149	128	121	48	18	44	4	4	2	11	3	2	3	1
			42,64 %	98,57 %	27,04 %	23,23 %	21,96 %	8,71 %	3,27 %	7,99 %	0,73 %	0,73 %	0,36 %	2,00 %	0,54 %	0,36 %	0,54 %	0,18 %
13.1 - Kos- lar-West	1 von 1	908	393	386	117	62	80	42	13	33	5	7	1	5	3	3	0	4
			43,28 %	98,22 %	30,31 %	16,06 %	20,73 %	10,88 %	3,37 %	8,55 %	1,30 %	1,81 %	0,26 %	1,30 %	0,78 %	0,78 %	0,00 %	1,04 %
13.2 - Bourheim	1 von 1	587	281	279	84	71	39	25	6	23	5	7	0	4	4	1	3	0
			47,87 %	99,29 %	30,11 %	25,45 %	13,98 %	8,96 %	2,15 %	8,24 %	1,79 %	2,51 %	0,00 %	1,43 %	1,43 %	0,36 %	1,08 %	0,00 %
14 - Koslar-Ost	1 von 1	1.389	674	668	191	149	148	30	24	45	6	12	2	15	12	2	0	1
			48,52 %	99,11 %	28,59 %	22,31 %	22,16 %	4,49 %	3,59 %	6,74 %	0,90 %	1,80 %	0,30 %	2,25 %	1,80 %	0,30 %	0,00 %	0,15 %
15.1 - Barmen	1 von 1	1.054	563	558	176	104	133	49	20	29	1	5	1	9	8	3	1	0
			53,42 %	99,11 %	31,54 %	18,64 %	23,84 %	8,78 %	3,58 %	5,20 %	0,18 %	0,90 %	0,18 %	1,61 %	1,43 %	0,54 %	0,18 %	0,00 %

Stadt Jülich
Europawahl 26.05.2019
Zusammenstellung der Ergebnisse nach Wahlbezirken

Wahlbezirk	Schnell- meldungen	Wahlbe- rechtigte	Wähler	gültig	CDU	SPD	GRÜNE	AfD	DIE LINKE	FDP	PIRATEN	Tierschutz- partei	NPD	Die PAR- TEI	FAMILIE	FREIE WÄHLER	Volksab- stimmung	ÖDP
15.2 - Merzen- hausen	1 von 1	291	152	152	41	25	28	17	9	17	0	4	0	1	1	0	0	1
			52,23 %	100,00 %	26,97 %	16,45 %	18,42 %	11,18 %	5,92 %	11,18 %	0,00 %	2,63 %	0,00 %	0,66 %	0,66 %	0,00 %	0,00 %	0,66 %
16.1 - Broich	1 von 1	851	387	381	136	81	75	20	13	29	1	4	0	2	3	2	0	3
			45,48 %	98,45 %	35,70 %	21,26 %	19,69 %	5,25 %	3,41 %	7,61 %	0,26 %	1,05 %	0,00 %	0,52 %	0,79 %	0,52 %	0,00 %	0,79 %
16.2 - Mersch	1 von 1	603	264	259	101	37	38	27	8	28	1	5	0	2	2	3	0	4
			43,78 %	98,11 %	39,00 %	14,29 %	14,67 %	10,42 %	3,09 %	10,81 %	0,39 %	1,93 %	0,00 %	0,77 %	0,77 %	1,16 %	0,00 %	1,54 %
17.1 - Pattern	1 von 1	360	184	184	61	45	31	15	2	13	0	2	0	7	1	1	2	1
			51,11 %	100,00 %	33,15 %	24,46 %	16,85 %	8,15 %	1,09 %	7,07 %	0,00 %	1,09 %	0,00 %	3,80 %	0,54 %	0,54 %	1,09 %	0,54 %
17.2 - Güsten	1 von 1	868	412	406	130	67	93	27	12	32	1	11	1	8	7	5	0	0
			47,47 %	98,54 %	32,02 %	16,50 %	22,91 %	6,65 %	2,96 %	7,88 %	0,25 %	2,71 %	0,25 %	1,97 %	1,72 %	1,23 %	0,00 %	0,00 %
18 - Welldorf mit Serrest	1 von 1	1.079	502	492	181	75	100	39	9	37	3	9	0	10	3	5	0	2
			46,52 %	98,01 %	36,79 %	15,24 %	20,33 %	7,93 %	1,83 %	7,52 %	0,61 %	1,83 %	0,00 %	2,03 %	0,61 %	1,02 %	0,00 %	0,41 %
19 - Stetternich	1 von 1	1.339	661	657	173	144	129	59	28	39	4	6	1	19	10	4	1	5
			49,37 %	99,39 %	26,33 %	21,92 %	19,63 %	8,98 %	4,26 %	5,94 %	0,61 %	0,91 %	0,15 %	2,89 %	1,52 %	0,61 %	0,15 %	0,76 %
Briefwahl I	1 von 1	0	907	904	298	207	155	43	38	64	11	14	0	27	6	2	3	4
					32,96 %	22,90 %	17,15 %	4,76 %	4,20 %	7,08 %	1,22 %	1,55 %	0,00 %	2,99 %	0,66 %	0,22 %	0,33 %	0,44 %
Briefwahl II	1 von 1	0	867	863	273	155	145	72	30	104	6	6	1	14	7	8	0	5
					31,63 %	17,96 %	16,80 %	8,34 %	3,48 %	12,05 %	0,70 %	0,70 %	0,12 %	1,62 %	0,81 %	0,93 %	0,00 %	0,58 %
Briefwahl III	1 von 1	0	878	876	314	162	168	51	29	75	5	10	1	13	4	4	6	1
					35,84 %	18,49 %	19,18 %	5,82 %	3,31 %	8,56 %	0,57 %	1,14 %	0,11 %	1,48 %	0,46 %	0,46 %	0,68 %	0,11 %
Briefwahl IV	1 von 1	0	803	782	274	157	136	61	22	65	10	5	0	4	0	5	2	7
					35,04 %	20,08 %	17,39 %	7,80 %	2,81 %	8,31 %	1,28 %	0,64 %	0,00 %	0,51 %	0,00 %	0,64 %	0,26 %	0,90 %
Briefwahl V	1 von 1	0	851	847	331	165	136	54	23	68	8	16	0	8	7	6	2	2
					39,08 %	19,48 %	16,06 %	6,38 %	2,72 %	8,03 %	0,94 %	1,89 %	0,00 %	0,94 %	0,83 %	0,71 %	0,24 %	0,24 %
Briefwahl VI	1 von 1	0	861	845	321	174	135	63	21	54	3	22	1	8	3	3	3	1
					37,99 %	20,59 %	15,98 %	7,46 %	2,49 %	6,39 %	0,36 %	2,60 %	0,12 %	0,95 %	0,36 %	0,36 %	0,36 %	0,12 %
Stadt Jülich	31 von 31	24.645	15.864	15.690	4.918	3.176	3.037	1.208	554	1.191	115	242	25	312	136	88	33	72
			64,37 %	98,90 %	31,34 %	20,24 %	19,36 %	7,70 %	3,53 %	7,59 %	0,73 %	1,54 %	0,16 %	1,99 %	0,87 %	0,56 %	0,21 %	0,46 %

Stadt Jülich
Europawahl 26.05.2019
Zusammenstellung der Ergebnisse nach Wahlbezirken

Wahlbezirk	DKP	MLPD	BP	SGP	TIERSCHU hier!	Tierschutz- allianz	Bündnis C	BIG	BGE	DIE DIREKTE!	Demokratie in Europa - DiEM25	III. Weg	Die Grauen	DIE RECHTE	Die Violet- ten	LIEBE	DIE FRAUEN	Graue Panther
1 - Jülich Innen- stadt	0	0	0	0	5	0	0	0	0	0	1	2	2	0	1	0	0	3
	0,00 %	0,00 %	0,00 %	0,00 %	0,93 %	0,00 %	0,00 %	0,00 %	0,00 %	0,00 %	0,19 %	0,37 %	0,37 %	0,00 %	0,19 %	0,00 %	0,00 %	0,56 %
2 - Jülich Innen- stadt	0	0	3	0	1	0	2	0	0	0	0	0	1	0	0	0	2	0
	0,00 %	0,00 %	0,60 %	0,00 %	0,20 %	0,00 %	0,40 %	0,00 %	0,00 %	0,00 %	0,00 %	0,00 %	0,20 %	0,00 %	0,00 %	0,00 %	0,40 %	0,00 %
3 - Jülich Innen- stadt	0	0	0	0	0	0	0	1	0	0	3	0	1	1	0	0	0	2
	0,00 %	0,00 %	0,00 %	0,00 %	0,00 %	0,00 %	0,00 %	0,20 %	0,00 %	0,00 %	0,60 %	0,00 %	0,20 %	0,20 %	0,00 %	0,00 %	0,00 %	0,40 %
4 - Jülich Innen- stadt	0	0	0	0	1	3	0	3	0	0	3	0	1	0	0	0	0	2
	0,00 %	0,00 %	0,00 %	0,00 %	0,22 %	0,66 %	0,00 %	0,66 %	0,00 %	0,00 %	0,66 %	0,00 %	0,22 %	0,00 %	0,00 %	0,00 %	0,00 %	0,44 %
5.1 - Lich-Stein- straß	0	0	1	0	0	1	3	0	0	1	1	0	1	0	0	2	0	2
	0,00 %	0,00 %	0,13 %	0,00 %	0,00 %	0,13 %	0,39 %	0,00 %	0,00 %	0,13 %	0,13 %	0,00 %	0,13 %	0,00 %	0,00 %	0,26 %	0,00 %	0,26 %
6 - Jülich Innen- stadt	1	0	0	0	2	0	0	1	2	0	1	0	0	0	1	0	0	3
	0,19 %	0,00 %	0,00 %	0,00 %	0,38 %	0,00 %	0,00 %	0,19 %	0,38 %	0,00 %	0,19 %	0,00 %	0,00 %	0,00 %	0,19 %	0,00 %	0,00 %	0,57 %
7 - Jülich Innen- stadt	0	0	0	0	2	0	0	5	1	0	1	0	0	0	0	0	2	0
	0,00 %	0,00 %	0,00 %	0,00 %	0,47 %	0,00 %	0,00 %	1,17 %	0,23 %	0,00 %	0,23 %	0,00 %	0,00 %	0,00 %	0,00 %	0,00 %	0,47 %	0,00 %
8 - Jülich Innen- stadt	1	0	0	0	0	5	0	0	0	0	2	0	2	0	1	0	0	0
	0,19 %	0,00 %	0,00 %	0,00 %	0,00 %	0,97 %	0,00 %	0,00 %	0,00 %	0,00 %	0,39 %	0,00 %	0,39 %	0,00 %	0,19 %	0,00 %	0,00 %	0,00 %
9 - Jülich Innen- stadt	0	0	0	0	0	0	0	0	0	0	2	0	3	0	2	0	0	1
	0,00 %	0,00 %	0,00 %	0,00 %	0,00 %	0,00 %	0,00 %	0,00 %	0,00 %	0,00 %	0,58 %	0,00 %	0,87 %	0,00 %	0,58 %	0,00 %	0,00 %	0,29 %
10 - Jülich Innenstadt	0	0	0	0	0	0	0	1	0	1	2	0	0	0	0	0	0	1
	0,00 %	0,00 %	0,00 %	0,00 %	0,00 %	0,00 %	0,00 %	0,18 %	0,00 %	0,18 %	0,35 %	0,00 %	0,00 %	0,00 %	0,00 %	0,00 %	0,00 %	0,18 %
11.1 - Selgers- dorf	0	0	0	0	1	0	0	2	0	0	0	0	0	1	0	0	0	2
	0,00 %	0,00 %	0,00 %	0,00 %	0,32 %	0,00 %	0,00 %	0,64 %	0,00 %	0,00 %	0,00 %	0,00 %	0,00 %	0,32 %	0,00 %	0,00 %	0,00 %	0,64 %
11.2 - Altenburg	0	0	0	0	0	0	0	0	0	0	0	0	0	0	2	0	0	0
	0,00 %	0,00 %	0,00 %	0,00 %	0,00 %	0,00 %	0,00 %	0,00 %	0,00 %	0,00 %	0,00 %	0,00 %	0,00 %	0,00 %	2,63 %	0,00 %	0,00 %	0,00 %
11.3 - Dauben- rath	0	0	0	0	0	0	0	0	0	0	0	0	0	0	0	0	0	0
	0,00 %	0,00 %	0,00 %	0,00 %	0,00 %	0,00 %	0,00 %	0,00 %	0,00 %	0,00 %	0,00 %	0,00 %	0,00 %	0,00 %	0,00 %	0,00 %	0,00 %	0,00 %
12 - Kirchberg	0	0	0	0	0	1	0	3	0	0	1	1	0	0	0	0	0	0
	0,00 %	0,00 %	0,00 %	0,00 %	0,00 %	0,18 %	0,00 %	0,54 %	0,00 %	0,00 %	0,18 %	0,18 %	0,00 %	0,00 %	0,00 %	0,00 %	0,00 %	0,00 %
13.1 - Kos- lar-West	0	0	0	0	3	0	0	0	1	0	0	0	2	0	0	0	0	0
	0,00 %	0,00 %	0,00 %	0,00 %	0,78 %	0,00 %	0,00 %	0,00 %	0,26 %	0,00 %	0,00 %	0,00 %	0,52 %	0,00 %	0,00 %	0,00 %	0,00 %	0,00 %
13.2 - Bourheim	0	0	0	0	2	0	0	0	0	0	0	0	0	0	1	0	1	1
	0,00 %	0,00 %	0,00 %	0,00 %	0,72 %	0,00 %	0,00 %	0,00 %	0,00 %	0,00 %	0,00 %	0,00 %	0,00 %	0,00 %	0,36 %	0,00 %	0,36 %	0,36 %
14 - Koslar-Ost	0	1	0	0	2	0	0	2	1	0	1	0	1	0	0	1	2	2
	0,00 %	0,15 %	0,00 %	0,00 %	0,30 %	0,00 %	0,00 %	0,30 %	0,15 %	0,00 %	0,15 %	0,00 %	0,15 %	0,00 %	0,00 %	0,15 %	0,30 %	0,30 %
15.1 - Barmen	0	1	0	0	0	1	0	0	0	0	0	0	3	0	0	1	2	0
	0,00 %	0,18 %	0,00 %	0,00 %	0,00 %	0,18 %	0,00 %	0,00 %	0,00 %	0,00 %	0,00 %	0,00 %	0,54 %	0,00 %	0,00 %	0,18 %	0,36 %	0,00 %

Stadt Jülich
Europawahl 26.05.2019
Zusammenstellung der Ergebnisse nach Wahlbezirken

Wahlbezirk	DKP	MLPD	BP	SGP	TIERSCHU- hier!	Tierschutz- allianz	Bündnis C	BIG	BGE	DIE DIREKTE!	Demokratie in Europa - DIEM25	III. Weg	Die Grauen	DIE RECHTE	Die Violet- ten	LIEBE	DIE FRAUEN	Graue Panther
15.2 - Merzen- hausen	0	0	0	0	0	0	0	0	0	0	1	0	1	0	3	0	1	0
	0,00 %	0,00 %	0,00 %	0,00 %	0,00 %	0,00 %	0,00 %	0,00 %	0,00 %	0,00 %	0,66 %	0,00 %	0,66 %	0,00 %	1,97 %	0,00 %	0,66 %	0,00 %
16.1 - Broich	1	0	0	0	0	0	0	0	0	0	0	0	0	0	0	1	0	2
	0,26 %	0,00 %	0,00 %	0,00 %	0,00 %	0,00 %	0,00 %	0,00 %	0,00 %	0,00 %	0,00 %	0,00 %	0,00 %	0,00 %	0,00 %	0,26 %	0,00 %	0,52 %
16.2 - Mersch	0	0	1	0	0	0	0	0	0	0	0	0	1	0	0	0	0	0
	0,00 %	0,00 %	0,39 %	0,00 %	0,00 %	0,00 %	0,00 %	0,00 %	0,00 %	0,00 %	0,00 %	0,00 %	0,39 %	0,00 %	0,00 %	0,00 %	0,00 %	0,00 %
17.1 - Pattern	0	0	0	0	0	0	0	0	0	0	0	0	1	0	0	0	0	0
	0,00 %	0,00 %	0,00 %	0,00 %	0,00 %	0,00 %	0,00 %	0,00 %	0,00 %	0,00 %	0,00 %	0,00 %	0,54 %	0,00 %	0,00 %	0,00 %	0,00 %	0,00 %
17.2 - Güsten	0	1	0	0	1	0	0	0	0	0	2	0	1	0	1	1	0	1
	0,00 %	0,25 %	0,00 %	0,00 %	0,25 %	0,00 %	0,00 %	0,00 %	0,00 %	0,00 %	0,49 %	0,00 %	0,25 %	0,00 %	0,25 %	0,25 %	0,00 %	0,25 %
18 - Welldorf mit Serrest	0	0	0	0	3	0	0	0	0	1	0	0	0	0	0	1	0	3
	0,00 %	0,00 %	0,00 %	0,00 %	0,61 %	0,00 %	0,00 %	0,00 %	0,00 %	0,20 %	0,00 %	0,00 %	0,00 %	0,00 %	0,00 %	0,20 %	0,00 %	0,61 %
19 - Stetternich	0	0	1	0	0	1	0	0	0	1	5	0	2	0	3	2	2	1
	0,00 %	0,00 %	0,15 %	0,00 %	0,00 %	0,15 %	0,00 %	0,00 %	0,00 %	0,15 %	0,76 %	0,00 %	0,30 %	0,00 %	0,46 %	0,30 %	0,30 %	0,15 %
Briefwahl I	0	1	2	0	4	1	0	0	2	0	1	0	1	0	3	0	0	3
	0,00 %	0,11 %	0,22 %	0,00 %	0,44 %	0,11 %	0,00 %	0,00 %	0,22 %	0,00 %	0,11 %	0,00 %	0,11 %	0,00 %	0,33 %	0,00 %	0,00 %	0,33 %
Briefwahl II	0	0	1	0	2	2	3	0	0	1	3	0	0	1	3	0	0	4
	0,00 %	0,00 %	0,12 %	0,00 %	0,23 %	0,23 %	0,35 %	0,00 %	0,00 %	0,12 %	0,35 %	0,00 %	0,00 %	0,12 %	0,35 %	0,00 %	0,00 %	0,46 %
Briefwahl III	0	0	0	0	5	2	1	0	0	0	3	0	1	0	1	3	1	2
	0,00 %	0,00 %	0,00 %	0,00 %	0,57 %	0,23 %	0,11 %	0,00 %	0,00 %	0,00 %	0,34 %	0,00 %	0,11 %	0,00 %	0,11 %	0,34 %	0,11 %	0,23 %
Briefwahl IV	0	0	1	0	0	1	0	3	3	0	1	0	1	2	1	0	3	2
	0,00 %	0,00 %	0,13 %	0,00 %	0,00 %	0,13 %	0,00 %	0,38 %	0,38 %	0,00 %	0,13 %	0,00 %	0,13 %	0,26 %	0,13 %	0,00 %	0,38 %	0,26 %
Briefwahl V	0	0	3	0	3	1	0	1	1	0	0	1	1	0	0	1	2	0
	0,00 %	0,00 %	0,35 %	0,00 %	0,35 %	0,12 %	0,00 %	0,12 %	0,12 %	0,00 %	0,00 %	0,12 %	0,12 %	0,00 %	0,00 %	0,12 %	0,24 %	0,00 %
Briefwahl VI	0	0	3	0	10	3	0	0	1	0	1	0	3	0	2	0	0	1
	0,00 %	0,00 %	0,36 %	0,00 %	1,18 %	0,36 %	0,00 %	0,00 %	0,12 %	0,00 %	0,12 %	0,00 %	0,36 %	0,00 %	0,24 %	0,00 %	0,00 %	0,12 %
Stadt Jülich	3	4	16	0	47	22	9	22	12	5	35	4	30	5	25	13	18	38
	0,02 %	0,03 %	0,10 %	0,00 %	0,30 %	0,14 %	0,06 %	0,14 %	0,08 %	0,03 %	0,22 %	0,03 %	0,19 %	0,03 %	0,16 %	0,08 %	0,11 %	0,24 %

Stadt Jülich
Europawahl 26.05.2019
Zusammenstellung der Ergebnisse nach Wahlbezirken

Wahlbezirk	LKR - Bernd Lucke und die Liberal-Konservativen Reformer	MENSCHLICHE WELT	NL	ÖkoLinX	Die Humanisten	PARTEI FÜR DIE TIERE	Gesundheitsforschung	Volt
1 - Jülich Innenstadt	0	0	1	0	1	0	1	4
	0,00 %	0,00 %	0,19 %	0,00 %	0,19 %	0,00 %	0,19 %	0,74 %
2 - Jülich Innenstadt	0	1	0	1	5	2	1	4
	0,00 %	0,20 %	0,00 %	0,20 %	1,00 %	0,40 %	0,20 %	0,80 %
3 - Jülich Innenstadt	0	0	0	0	1	1	0	3
	0,00 %	0,00 %	0,00 %	0,00 %	0,20 %	0,20 %	0,00 %	0,60 %
4 - Jülich Innenstadt	0	0	1	0	2	1	1	3
	0,00 %	0,00 %	0,22 %	0,00 %	0,44 %	0,22 %	0,22 %	0,66 %
5.1 - Lich-Steinstraß	2	0	1	0	5	0	1	12
	0,26 %	0,00 %	0,13 %	0,00 %	0,65 %	0,00 %	0,13 %	1,57 %
6 - Jülich Innenstadt	0	0	0	0	2	5	2	6
	0,00 %	0,00 %	0,00 %	0,00 %	0,38 %	0,96 %	0,38 %	1,15 %
7 - Jülich Innenstadt	1	0	0	1	0	0	0	5
	0,23 %	0,00 %	0,00 %	0,23 %	0,00 %	0,00 %	0,00 %	1,17 %
8 - Jülich Innenstadt	0	1	0	0	0	1	0	7
	0,00 %	0,19 %	0,00 %	0,00 %	0,00 %	0,19 %	0,00 %	1,36 %
9 - Jülich Innenstadt	0	0	0	1	3	2	0	4
	0,00 %	0,00 %	0,00 %	0,29 %	0,87 %	0,58 %	0,00 %	1,17 %
10 - Jülich Innenstadt	1	0	0	0	1	0	1	2
	0,18 %	0,00 %	0,00 %	0,00 %	0,18 %	0,00 %	0,18 %	0,35 %
11.1 - Selgersdorf	0	1	0	0	1	1	0	1
	0,00 %	0,32 %	0,00 %	0,00 %	0,32 %	0,32 %	0,00 %	0,32 %
11.2 - Altenburg	0	0	0	0	0	0	0	2
	0,00 %	0,00 %	0,00 %	0,00 %	0,00 %	0,00 %	0,00 %	2,63 %
11.3 - Daubenrath	0	0	0	0	1	0	0	2
	0,00 %	0,00 %	0,00 %	0,00 %	1,28 %	0,00 %	0,00 %	2,56 %
12 - Kirchberg	0	0	0	1	2	2	1	1
	0,00 %	0,00 %	0,00 %	0,18 %	0,36 %	0,36 %	0,18 %	0,18 %
13.1 - Koslar-West	2	0	0	0	1	1	1	0
	0,52 %	0,00 %	0,00 %	0,00 %	0,26 %	0,26 %	0,26 %	0,00 %
13.2 - Bourheim	0	0	0	0	0	0	1	1
	0,00 %	0,00 %	0,00 %	0,00 %	0,00 %	0,00 %	0,36 %	0,36 %
14 - Koslar-Ost	0	0	1	0	0	0	1	16
	0,00 %	0,00 %	0,15 %	0,00 %	0,00 %	0,00 %	0,15 %	2,40 %
15.1 - Barmen	2	0	1	0	1	2	1	4
	0,36 %	0,00 %	0,18 %	0,00 %	0,18 %	0,36 %	0,18 %	0,72 %
































Stadt Jülich
Europawahl 26.05.2019
Zusammenstellung der Ergebnisse nach Wahlbezirken

Wahlbezirk	LKR - Bernd Lucke und die Liberal-Konservati- ven Reformier	MENSCHLICHE WELT	NL	ÖkoLinX	Die Humanisten	PARTEI FÜR DIE TIERE	Gesundheitsforschung	Volt
15.2 - Merzenhausen	0	0	0	0	1	0	1	0
	0,00 %	0,00 %	0,00 %	0,00 %	0,66 %	0,00 %	0,66 %	0,00 %
16.1 - Broich	0	0	0	1	0	3	0	4
	0,00 %	0,00 %	0,00 %	0,26 %	0,00 %	0,79 %	0,00 %	1,05 %
16.2 - Mersch	0	0	0	0	0	0	0	1
	0,00 %	0,00 %	0,00 %	0,00 %	0,00 %	0,00 %	0,00 %	0,39 %
17.1 - Pattern	0	0	0	0	0	1	0	1
	0,00 %	0,00 %	0,00 %	0,00 %	0,00 %	0,54 %	0,00 %	0,54 %
17.2 - Güsten	0	0	0	0	1	1	0	2
	0,00 %	0,00 %	0,00 %	0,00 %	0,25 %	0,25 %	0,00 %	0,49 %
18 - Welldorf mit Serrest	0	0	0	0	3	4	2	2
	0,00 %	0,00 %	0,00 %	0,00 %	0,61 %	0,81 %	0,41 %	0,41 %
19 - Stetternich	2	1	1	1	1	1	0	10
	0,30 %	0,15 %	0,15 %	0,15 %	0,15 %	0,15 %	0,00 %	1,52 %
Briefwahl I	0	1	1	0	0	1	1	10
	0,00 %	0,11 %	0,11 %	0,00 %	0,00 %	0,11 %	0,11 %	1,11 %
Briefwahl II	0	0	0	0	3	0	0	14
	0,00 %	0,00 %	0,00 %	0,00 %	0,35 %	0,00 %	0,00 %	1,62 %
Briefwahl III	0	1	2	0	1	1	3	6
	0,00 %	0,11 %	0,23 %	0,00 %	0,11 %	0,11 %	0,34 %	0,68 %
Briefwahl IV	3	0	2	0	0	1	5	5
	0,38 %	0,00 %	0,26 %	0,00 %	0,00 %	0,13 %	0,64 %	0,64 %
Briefwahl V	1	1	0	0	1	1	1	2
	0,12 %	0,12 %	0,00 %	0,00 %	0,12 %	0,12 %	0,12 %	0,24 %
Briefwahl VI	2	1	0	0	2	1	1	2
	0,24 %	0,12 %	0,00 %	0,00 %	0,24 %	0,12 %	0,12 %	0,24 %
Stadt Jülich	16	8	11	6	39	33	26	136
	0,10 %	0,05 %	0,07 %	0,04 %	0,25 %	0,21 %	0,17 %	0,87 %
































Stadt Jülich
Europawahl 26.05.2019
CDU, Ergebnis
Wahlbezirk-Übersicht

Briefwahl V	39,08 %	
16.2 - Mersch	39,00 %	
Briefwahl VI	37,99 %	
18 - Welldorf mit Serrest	36,79 %	
Briefwahl III	35,84 %	
16.1 - Broich	35,70 %	
11.1 - Selgersdorf	35,67 %	
11.2 - Altenburg	35,53 %	
Briefwahl IV	35,04 %	
17.1 - Pattern	33,15 %	
Briefwahl I	32,96 %	
10 - Jülich Innenstadt	32,69 %	
3 - Jülich Innenstadt	32,39 %	
17.2 - Güsten	32,02 %	
Briefwahl II	31,63 %	
15.1 - Barmen	31,54 %	
13.1 - Koslar-West	30,31 %	
13.2 - Bourheim	30,11 %	
5.1 - Lich-Steinstraß	29,97 %	
4 - Jülich Innenstadt	28,82 %	
14 - Koslar-Ost	28,59 %	
6 - Jülich Innenstadt	28,49 %	
11.3 - Daubenrath	28,21 %	
7 - Jülich Innenstadt	27,57 %	
8 - Jülich Innenstadt	27,24 %	
12 - Kirchberg	27,04 %	
15.2 - Merzenhausen	26,97 %	
19 - Stetternich	26,33 %	
1 - Jülich Innenstadt	23,38 %	
2 - Jülich Innenstadt	20,80 %	
9 - Jülich Innenstadt	18,08 %	































Stadt Jülich
Europawahl 26.05.2019
SPD, Ergebnis
Wahlbezirk-Übersicht

13.2 - Bourheim	25,45 %	
17.1 - Pattern	24,46 %	
12 - Kirchberg	23,23 %	
1 - Jülich Innenstadt	23,01 %	
Briefwahl I	22,90 %	
7 - Jülich Innenstadt	22,90 %	
2 - Jülich Innenstadt	22,40 %	
14 - Koslar-Ost	22,31 %	
19 - Stetternich	21,92 %	
9 - Jülich Innenstadt	21,87 %	
16.1 - Broich	21,26 %	
6 - Jülich Innenstadt	21,03 %	
8 - Jülich Innenstadt	21,01 %	
3 - Jülich Innenstadt	20,72 %	
Briefwahl VI	20,59 %	
4 - Jülich Innenstadt	20,09 %	
Briefwahl IV	20,08 %	
11.1 - Selgersdorf	19,75 %	
10 - Jülich Innenstadt	19,61 %	
5.1 - Lich-Steinstraß	19,50 %	
Briefwahl V	19,48 %	
15.1 - Barmen	18,64 %	
Briefwahl III	18,49 %	
Briefwahl II	17,96 %	
17.2 - Güsten	16,50 %	
15.2 - Merzenhausen	16,45 %	
13.1 - Koslar-West	16,06 %	
11.2 - Altenburg	15,79 %	
11.3 - Daubenrath	15,38 %	
18 - Welldorf mit Serrest	15,24 %	
16.2 - Mersch	14,29 %	

Stadt Jülich
Europawahl 26.05.2019
GRÜNE, Ergebnis
Wahlbezirk-Übersicht

11.3 - Daubenrath	25,64 %	
8 - Jülich Innenstadt	24,51 %	
15.1 - Barmen	23,84 %	
10 - Jülich Innenstadt	22,97 %	
17.2 - Güsten	22,91 %	
3 - Jülich Innenstadt	22,33 %	
14 - Koslar-Ost	22,16 %	
12 - Kirchberg	21,96 %	
7 - Jülich Innenstadt	21,73 %	
2 - Jülich Innenstadt	21,40 %	
13.1 - Koslar-West	20,73 %	
9 - Jülich Innenstadt	20,70 %	
18 - Welldorf mit Serrest	20,33 %	
6 - Jülich Innenstadt	20,27 %	
1 - Jülich Innenstadt	20,04 %	
16.1 - Broich	19,69 %	
19 - Stetternich	19,63 %	
Briefwahl III	19,18 %	
15.2 - Merzenhausen	18,42 %	
4 - Jülich Innenstadt	17,47 %	
5.1 - Lich-Steinstraß	17,41 %	
Briefwahl IV	17,39 %	
11.1 - Selgersdorf	17,20 %	
Briefwahl I	17,15 %	
17.1 - Pattern	16,85 %	
Briefwahl II	16,80 %	
Briefwahl V	16,06 %	
Briefwahl VI	15,98 %	
16.2 - Mersch	14,67 %	
13.2 - Bourheim	13,98 %	
11.2 - Altenburg	10,53 %	

Stadt Jülich
Europawahl 26.05.2019
AfD, Ergebnis
Wahlbezirk-Übersicht

2 - Jülich Innenstadt	13,80 %	
9 - Jülich Innenstadt	12,83 %	
15.2 - Merzenhausen	11,18 %	
13.1 - Koslar-West	10,88 %	
16.2 - Mersch	10,42 %	
1 - Jülich Innenstadt	9,46 %	
4 - Jülich Innenstadt	9,17 %	
19 - Stetternich	8,98 %	
13.2 - Bourheim	8,96 %	
15.1 - Barmen	8,78 %	
12 - Kirchberg	8,71 %	
Briefwahl II	8,34 %	
17.1 - Pattern	8,15 %	
5.1 - Lich-Steinstraß	8,12 %	
6 - Jülich Innenstadt	8,03 %	
18 - Welldorf mit Serrest	7,93 %	
11.2 - Altenburg	7,89 %	
Briefwahl IV	7,80 %	
Briefwahl VI	7,46 %	
10 - Jülich Innenstadt	7,24 %	
3 - Jülich Innenstadt	7,24 %	
17.2 - Güsten	6,65 %	
8 - Jülich Innenstadt	6,42 %	
Briefwahl V	6,38 %	
Briefwahl III	5,82 %	
7 - Jülich Innenstadt	5,61 %	
16.1 - Broich	5,25 %	
Briefwahl I	4,76 %	
14 - Koslar-Ost	4,49 %	
11.1 - Selgersdorf	4,46 %	
11.3 - Daubenrath	2,56 %	