

Wahlbuch  
Europawahl  
26.05.2019  
Gemeinde Titz

Herausgegeben am 26.05.2019

# Inhaltsverzeichnis

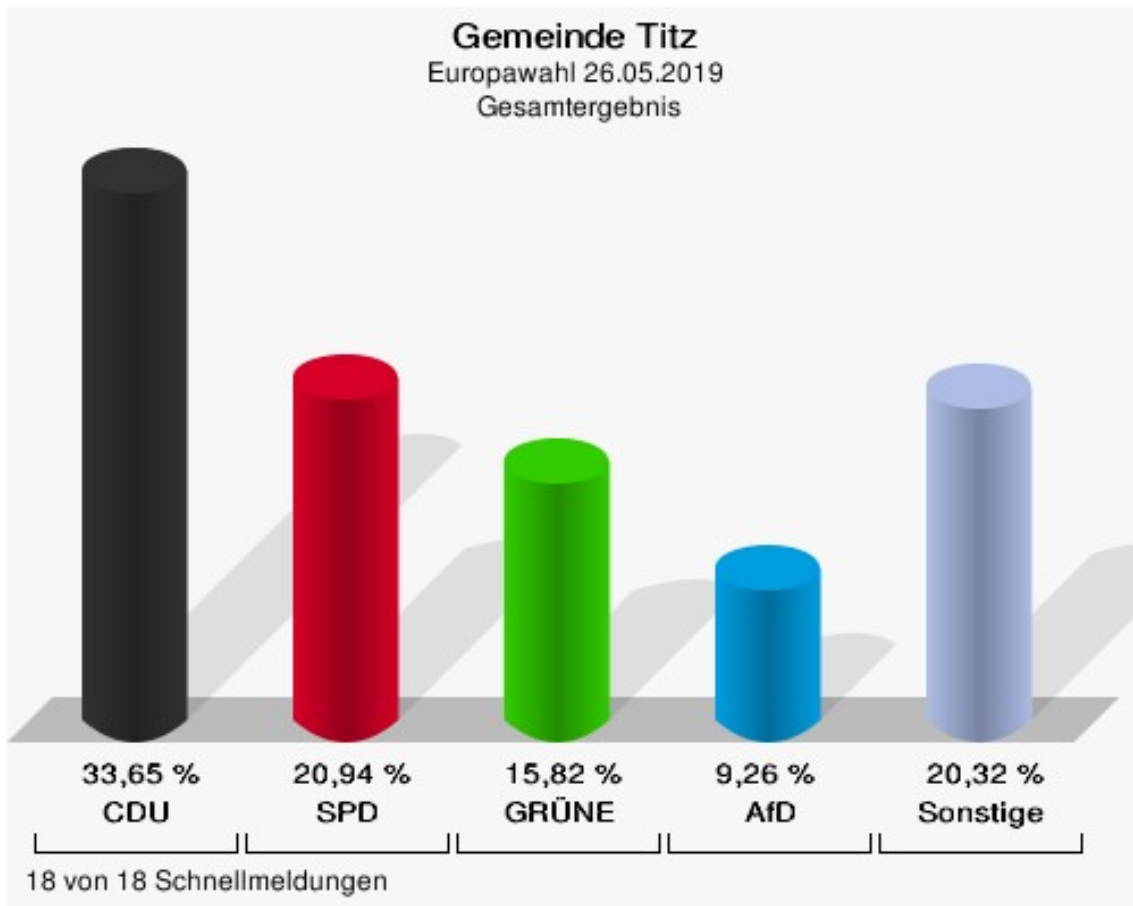
Europawahl	1
Gemeinde Titz	1
Ortsteile	7
Ameln	7
Briefwahl	10
Gevelsdorf	12
Hasselsweiler	15
Jackerath	18
Kalrath	21
Mündt- Opherten	24
Müntz	27
Ralshoven	30
Rödingen- Höllen	33
Spiel- Sevenich	36
Titz	39
Übersicht Ortsteile	42
Wahlbezirke	47
1.0 Müntz-Hompesch	47
2.0 Hasselsweiler	50
3.0 Ralshoven	53
4.0 Gevelsdorf	56
5.0 Titz I	59
6.0 Titz II	62
7.0 Titz III	65
8.0 Titz IV	68
9.0 Spiel-Sevenich	71
10.0 Ameln	74
11.0 Jackerath	77
12.0 Opherten-Mündt	80
13.0 Kalrath	83
14.0 Rödingen-Höllen I	86
15.0 Rödingen-Höllen II	89
16.0 Rödingen-Höllen III	92
17.0 Rathaus Titz (Stimmbezirk 1.0 - 8.0)	95
18.0 Rathaus Titz (Stimmbezirk 9.0 - 16.0)	97
Übersicht Wahlbezirke	99

# Europawahl

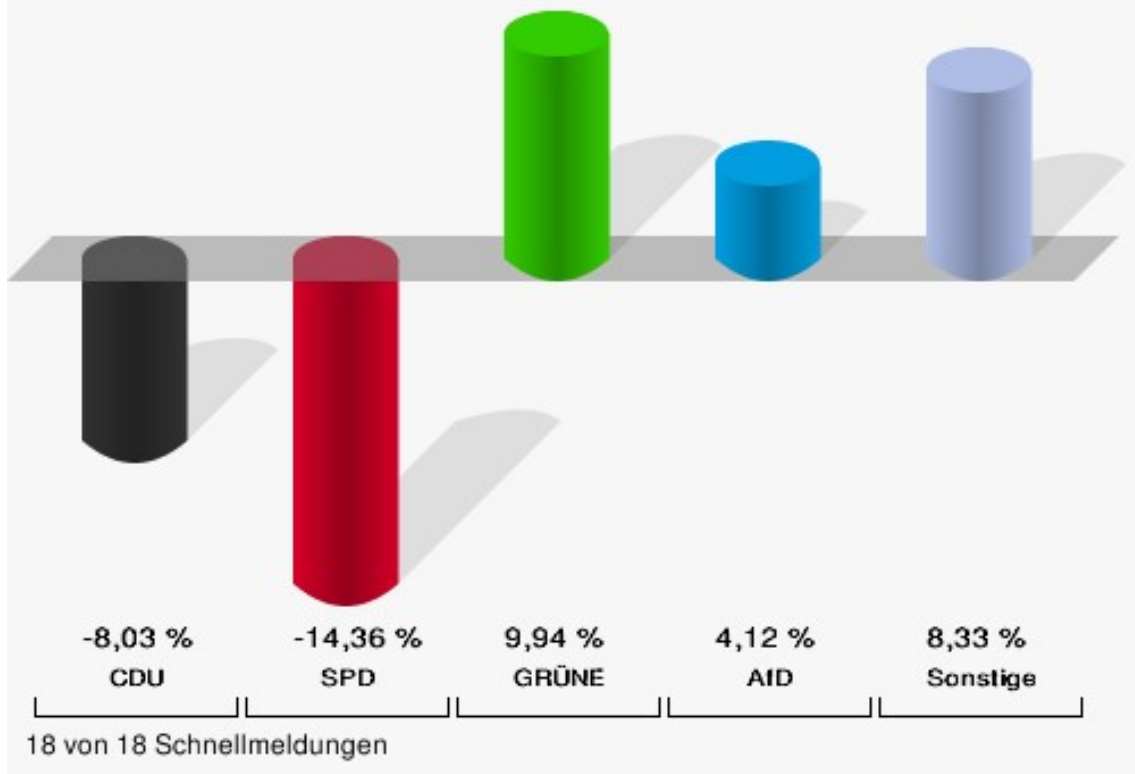
## Gemeinde Titz

	Anzahl	Prozent
Wahlberechtigte	6.718	
Wähler/innen	4.508	67,10 %
ungültige Stimmen	39	0,87 %
gültige Stimmen	4.469	99,13 %
CDU	1.504	33,65 %
SPD	936	20,94 %
GRÜNE	707	15,82 %
AfD	414	9,26 %
DIE LINKE	118	2,64 %
FDP	340	7,61 %
PIRATEN	24	0,54 %
Tierschutzpartei	101	2,26 %
NPD	14	0,31 %
Die PARTEI	78	1,75 %
FAMILIE	37	0,83 %
FREIE WÄHLER	32	0,72 %
Volksabstimmung	7	0,16 %
ÖDP	13	0,29 %
DKP	2	0,04 %
MLPD	0	0,00 %
BP	7	0,16 %
SGP	0	0,00 %
TIERSCHUTZ hier!	18	0,40 %
Tierschutzallianz	3	0,07 %
Bündnis C	2	0,04 %
BIG	2	0,04 %
BGE	1	0,02 %
DIE DIREKTE!	11	0,25 %
Demokratie in Europa - DiEM25	9	0,20 %
III. Weg	0	0,00 %
Die Grauen	10	0,22 %
DIE RECHTE	3	0,07 %
Die Violetten	3	0,07 %
LIEBE	5	0,11 %
DIE FRAUEN	7	0,16 %
Graue Panther	13	0,29 %
LKR - Bernd Lucke und die Liberal-Konservativen Reformer	6	0,13 %

	Anzahl	Prozent
MENSCHLICHE WELT	0	0,00 %
NL	3	0,07 %
ÖkoLinX	1	0,02 %
Die Humanisten	3	0,07 %
PARTEI FÜR DIE TIERE	10	0,22 %
Gesundheitsforschung	8	0,18 %
Volt	17	0,38 %



**Gemeinde Titz**  
Europawahl 2019 - Europawahl 2014  
Gewinne und Verluste Gesamtergebnis



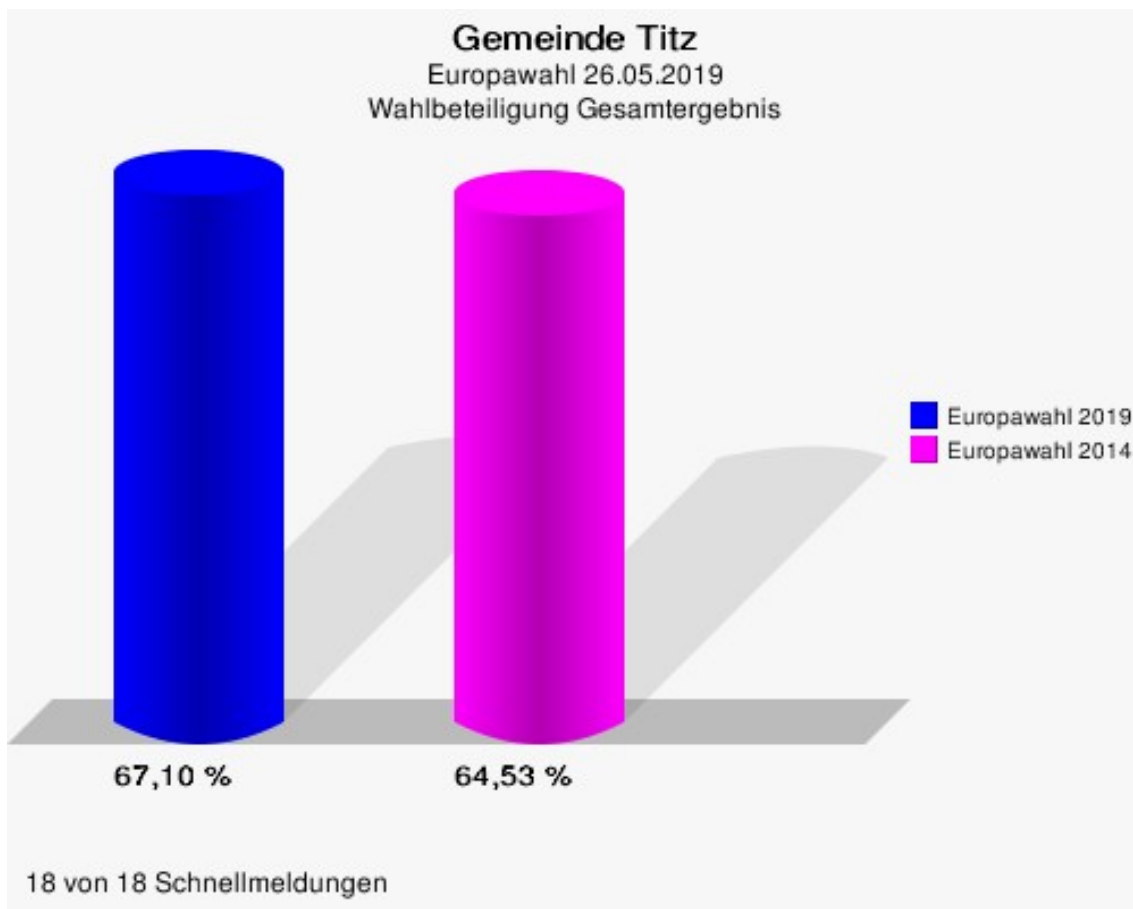
Gemeinde Titz  
Europawahl 26.05.2019  
Gewinne und Verluste Gesamtergebnis

	Europawahl 26.05.2019		Europawahl 25.05.2014	
		Ergebnis	Gewinne und Verluste	
Wahlberechtigte	6.718	6.600	+118	
Wähler	4.508	4.259	+249	
	67,10 %	64,53 %	+2,57 %	
gültige Stimmen	4.469	4.184	+285	
	99,13 %	98,24 %	+0,90 %	
CDU	1.504	1.744	-240	
	33,65 %	41,68 %	-8,03 %	
SPD	936	1.477	-541	
	20,94 %	35,30 %	-14,36 %	
GRÜNE	707	246	+461	
	15,82 %	5,88 %	+9,94 %	
AfD	414	215	+199	
	9,26 %	5,14 %	+4,12 %	
DIE LINKE	118	106	+12	
	2,64 %	2,53 %	+0,11 %	
FDP	340	112	+228	
	7,61 %	2,68 %	+4,93 %	
PIRATEN	24	63	-39	
	0,54 %	1,51 %	-0,97 %	
Tierschutzpartei	101	73	+28	
	2,26 %	1,74 %	+0,52 %	
NPD	14	32	-18	
	0,31 %	0,76 %	-0,45 %	
Die PARTEI	78	12	+66	
	1,75 %	0,29 %	+1,46 %	
FAMILIE	37	19	+18	
	0,83 %	0,45 %	+0,38 %	
FREIE WÄHLER	32	14	+18	
	0,72 %	0,33 %	+0,39 %	
Volksabstimmung	7	8	-1	
	0,16 %	0,19 %	-0,03 %	
ÖDP	13	7	+6	
	0,29 %	0,17 %	+0,12 %	
DKP	2	4	-2	
	0,04 %	0,10 %	-0,06 %	
MLPD	0	1	-1	

	Europawahl 26.05.2019	Europawahl 25.05.2014	
		Ergebnis	Gewinne und Verluste
	0,00 %	0,02 %	-0,02 %
BP	7	4	+3
	0,16 %	0,10 %	+0,06 %
SGP	0	0	+0
	0,00 %	0,00 %	+0,00 %
TIERSCHUTZ hier!	18	0	+18
	0,40 %	0,00 %	+0,40 %
Tierschutzallianz	3	0	+3
	0,07 %	0,00 %	+0,07 %
Bündnis C	2	3	-1
	0,04 %	0,07 %	-0,03 %
BIG	2	0	+2
	0,04 %	0,00 %	+0,04 %
BGE	1	0	+1
	0,02 %	0,00 %	+0,02 %
DIE DIREKTE!	11	0	+11
	0,25 %	0,00 %	+0,25 %
Demokratie in Europa - DiEM25	9	0	+9
	0,20 %	0,00 %	+0,20 %
III. Weg	0	0	+0
	0,00 %	0,00 %	+0,00 %
Die Grauen	10	0	+10
	0,22 %	0,00 %	+0,22 %
DIE RECHTE	3	0	+3
	0,07 %	0,00 %	+0,07 %
Die Violetten	3	0	+3
	0,07 %	0,00 %	+0,07 %
LIEBE	5	0	+5
	0,11 %	0,00 %	+0,11 %
DIE FRAUEN	7	0	+7
	0,16 %	0,00 %	+0,16 %
Graue Panther	13	0	+13
	0,29 %	0,00 %	+0,29 %
LKR - Bernd Lucke und die Liberal-Konservativen Reformer	6	0	+6
	0,13 %	0,00 %	+0,13 %
MENSCHLICHE WELT	0	0	+0
	0,00 %	0,00 %	+0,00 %
NL	3	0	+3

	Europawahl 26.05.2019	Europawahl 25.05.2014	
		Ergebnis	Gewinne und Verluste
	0,07 %	0,00 %	+0,07 %
ÖkoLinX	1	0	+1
	0,02 %	0,00 %	+0,02 %
Die Humanisten	3	0	+3
	0,07 %	0,00 %	+0,07 %
PARTEI FÜR DIE TIERE	10	0	+10
	0,22 %	0,00 %	+0,22 %
Gesundheitsforschung	8	0	+8
	0,18 %	0,00 %	+0,18 %
Volt	17	0	+17
	0,38 %	0,00 %	+0,38 %
Sonstige	0	44	-44
	0,00 %	1,05 %	-1,05 %

Europawahl 25.05.2014: Sonstige = REP, CM, PSG, BÜSO, PRO NRW

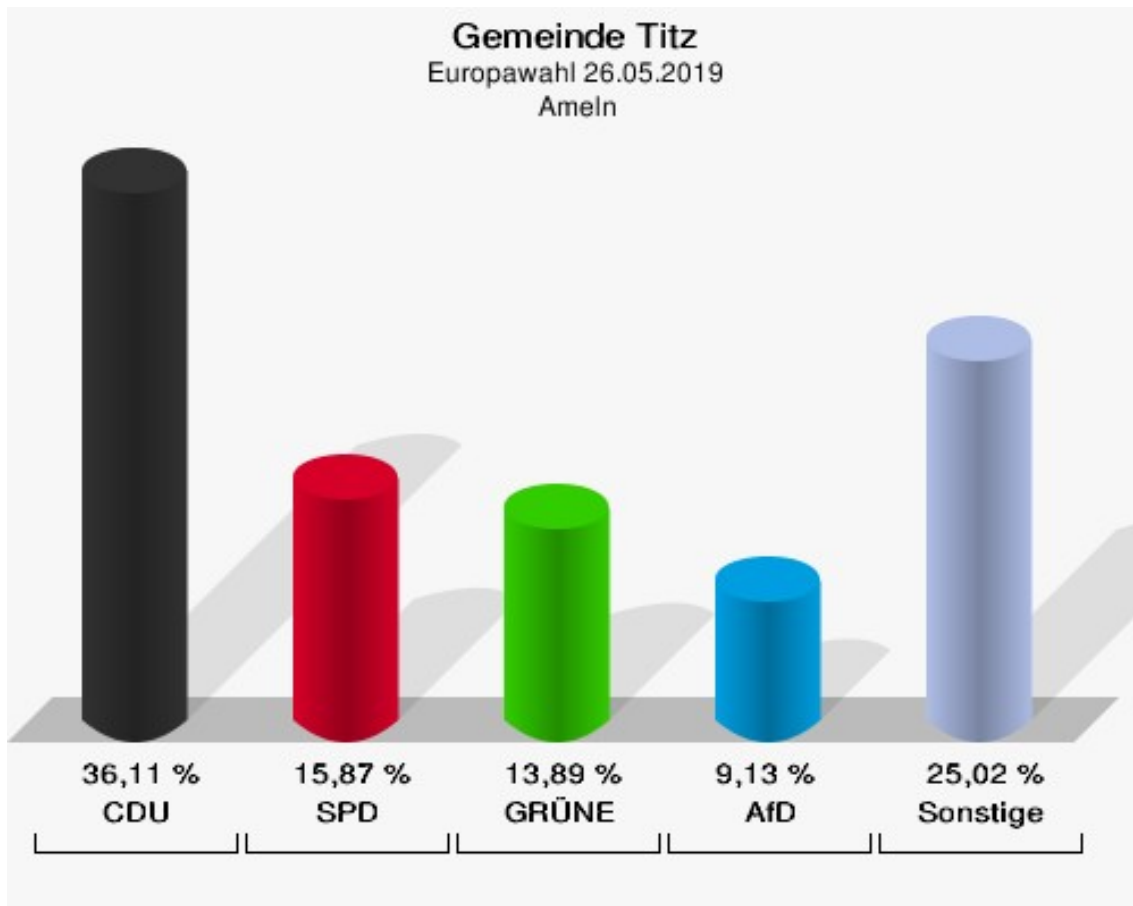




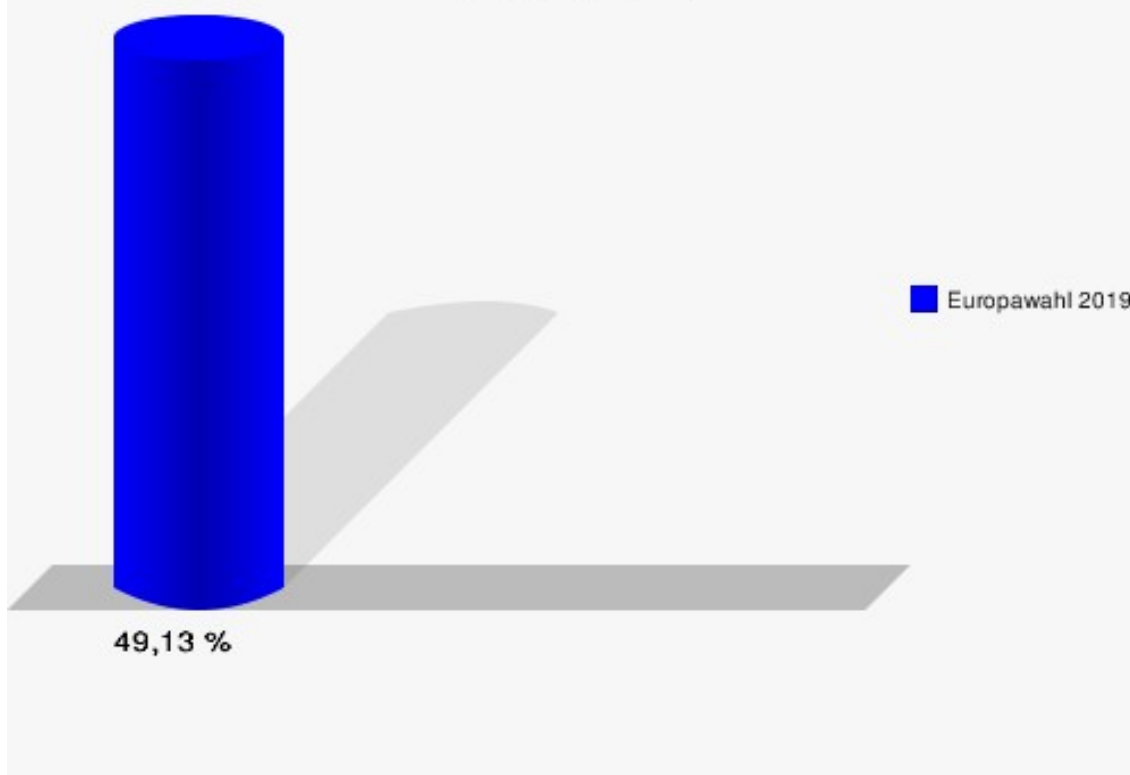
## Ortsteile Ameln

	Anzahl	Prozent
Wahlberechtigte	519	
Wähler/innen	255	49,13 %
ungültige Stimmen	3	1,18 %
gültige Stimmen	252	98,82 %
CDU	91	36,11 %
SPD	40	15,87 %
GRÜNE	35	13,89 %
AfD	23	9,13 %
DIE LINKE	8	3,17 %
FDP	19	7,54 %
PIRATEN	4	1,59 %
Tierschutzpartei	9	3,57 %
NPD	4	1,59 %
Die PARTEI	5	1,98 %
FAMILIE	3	1,19 %
FREIE WÄHLER	4	1,59 %
Volksabstimmung	0	0,00 %
ÖDP	1	0,40 %
DKP	0	0,00 %
MLPD	0	0,00 %
BP	0	0,00 %
SGP	0	0,00 %
TIERSCHUTZ hier!	1	0,40 %
Tierschutzallianz	0	0,00 %
Bündnis C	0	0,00 %
BIG	0	0,00 %
BGE	0	0,00 %
DIE DIREKTE!	0	0,00 %
Demokratie in Europa - DiEM25	0	0,00 %
III. Weg	0	0,00 %
Die Grauen	1	0,40 %
DIE RECHTE	0	0,00 %
Die Violetten	0	0,00 %
LIEBE	1	0,40 %
DIE FRAUEN	0	0,00 %
Graue Panther	1	0,40 %
LKR - Bernd Lucke und die Liberal-Konservativen Reformer	0	0,00 %

	Anzahl	Prozent
MENSCHLICHE WELT	0	0,00 %
NL	0	0,00 %
ÖkoLinX	0	0,00 %
Die Humanisten	0	0,00 %
PARTEI FÜR DIE TIERE	0	0,00 %
Gesundheitsforschung	1	0,40 %
Volt	1	0,40 %



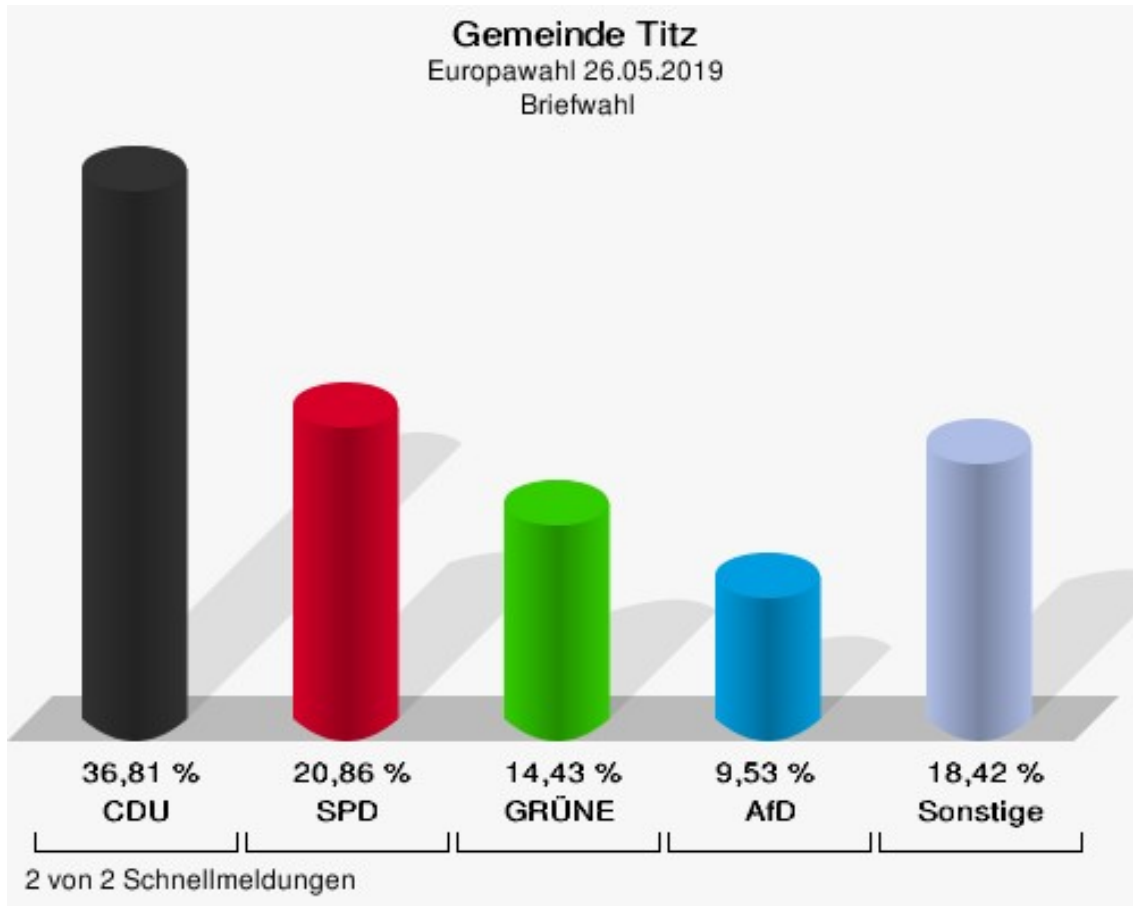
**Gemeinde Titz**  
Europawahl 26.05.2019  
Wahlbeteiligung Ameln



## Briefwahl

	Anzahl	Prozent
Wähler/innen	1.460	
ungültige Stimmen	12	0,82 %
gültige Stimmen	1.448	99,18 %
CDU	533	36,81 %
SPD	302	20,86 %
GRÜNE	209	14,43 %
AfD	138	9,53 %
DIE LINKE	34	2,35 %
FDP	104	7,18 %
PIRATEN	4	0,28 %
Tierschutzpartei	35	2,42 %
NPD	2	0,14 %
Die PARTEI	15	1,04 %
FAMILIE	14	0,97 %
FREIE WÄHLER	9	0,62 %
Volksabstimmung	2	0,14 %
ÖDP	0	0,00 %
DKP	1	0,07 %
MLPD	0	0,00 %
BP	4	0,28 %
SGP	0	0,00 %
TIERSCHUTZ hier!	10	0,69 %
Tierschutzallianz	0	0,00 %
Bündnis C	0	0,00 %
BIG	0	0,00 %
BGE	1	0,07 %
DIE DIREKTE!	5	0,35 %
Demokratie in Europa - DiEM25	2	0,14 %
III. Weg	0	0,00 %
Die Grauen	3	0,21 %
DIE RECHTE	3	0,21 %
Die Violetten	1	0,07 %
LIEBE	1	0,07 %
DIE FRAUEN	1	0,07 %
Graue Panther	4	0,28 %
LKR - Bernd Lucke und die Liberal-Konservativen Reformer	1	0,07 %
MENSCHLICHE WELT	0	0,00 %
NL	0	0,00 %

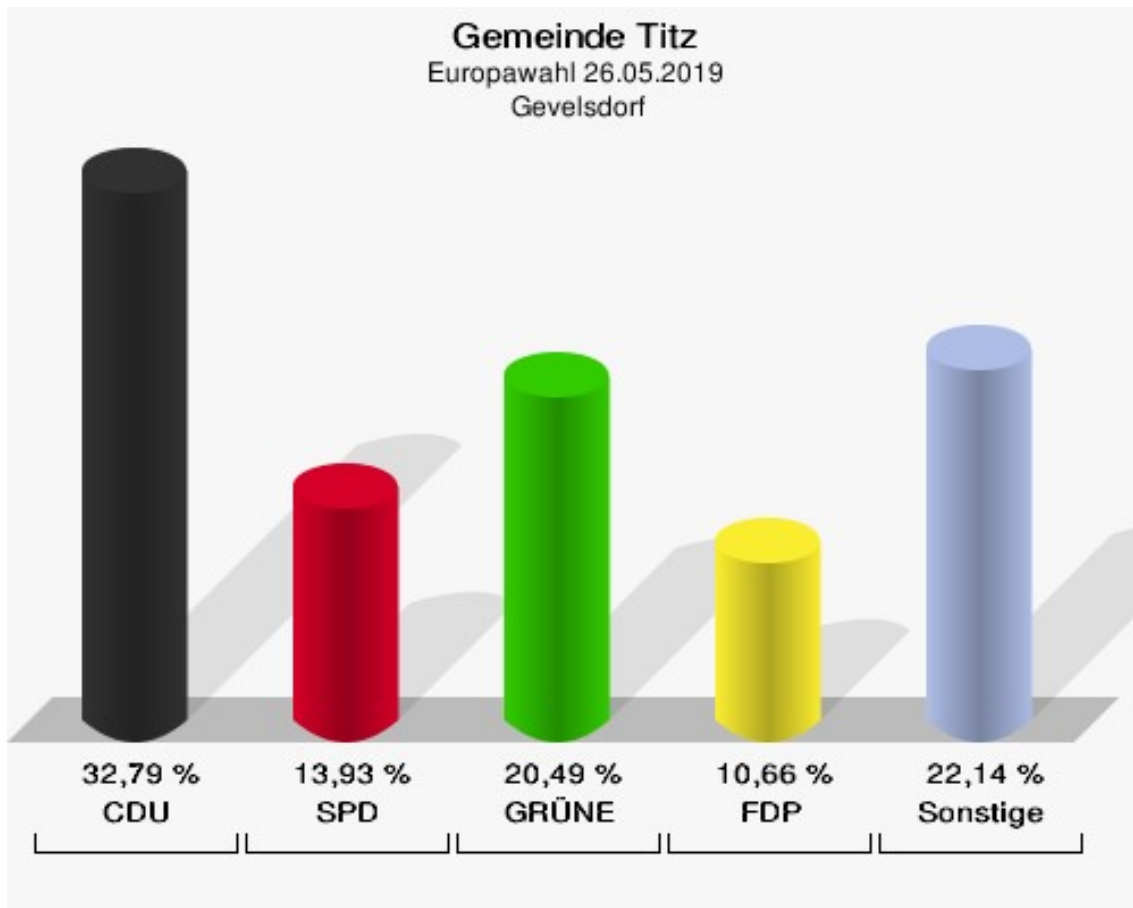
	Anzahl	Prozent
ÖkoLinX	0	0,00 %
Die Humanisten	1	0,07 %
PARTEI FÜR DIE TIERE	2	0,14 %
Gesundheitsforschung	3	0,21 %
Volt	4	0,28 %



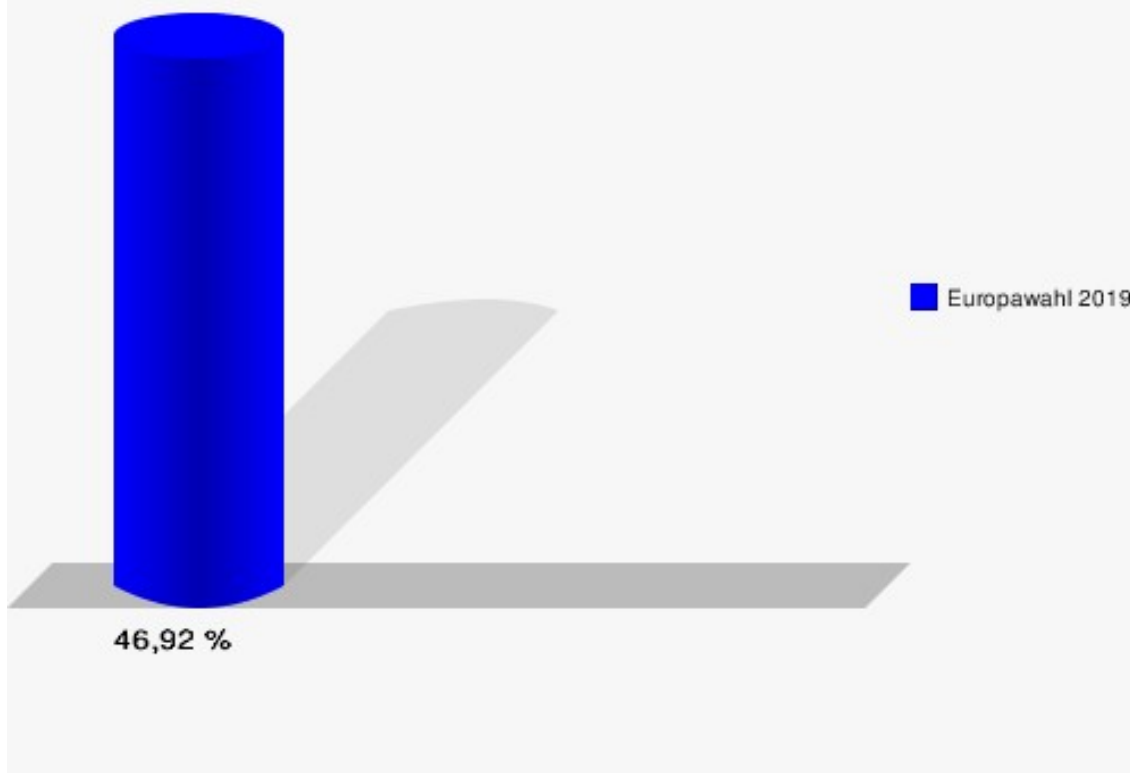
## Gevelsdorf

	Anzahl	Prozent
Wahlberechtigte	260	
Wähler/innen	122	46,92 %
ungültige Stimmen	0	0,00 %
gültige Stimmen	122	100,00 %
CDU	40	32,79 %
SPD	17	13,93 %
GRÜNE	25	20,49 %
AfD	12	9,84 %
DIE LINKE	4	3,28 %
FDP	13	10,66 %
PIRATEN	0	0,00 %
Tierschutzpartei	1	0,82 %
NPD	0	0,00 %
Die PARTEI	2	1,64 %
FAMILIE	0	0,00 %
FREIE WÄHLER	2	1,64 %
Volksabstimmung	0	0,00 %
ÖDP	1	0,82 %
DKP	0	0,00 %
MLPD	0	0,00 %
BP	0	0,00 %
SGP	0	0,00 %
TIERSCHUTZ hier!	1	0,82 %
Tierschutzallianz	0	0,00 %
Bündnis C	1	0,82 %
BIG	0	0,00 %
BGE	0	0,00 %
DIE DIREKTE!	0	0,00 %
Demokratie in Europa - DiEM25	1	0,82 %
III. Weg	0	0,00 %
Die Grauen	0	0,00 %
DIE RECHTE	0	0,00 %
Die Violetten	0	0,00 %
LIEBE	0	0,00 %
DIE FRAUEN	1	0,82 %
Graue Panther	0	0,00 %
LKR - Bernd Lucke und die Liberal-Konservativen Reformer	0	0,00 %
MENSCHLICHE WELT	0	0,00 %

	Anzahl	Prozent
NL	0	0,00 %
ÖkoLinX	0	0,00 %
Die Humanisten	0	0,00 %
PARTEI FÜR DIE TIERE	0	0,00 %
Gesundheitsforschung	0	0,00 %
Volt	1	0,82 %



**Gemeinde Titz**  
Europawahl 26.05.2019  
Wahlbeteiligung Gevelsdorf

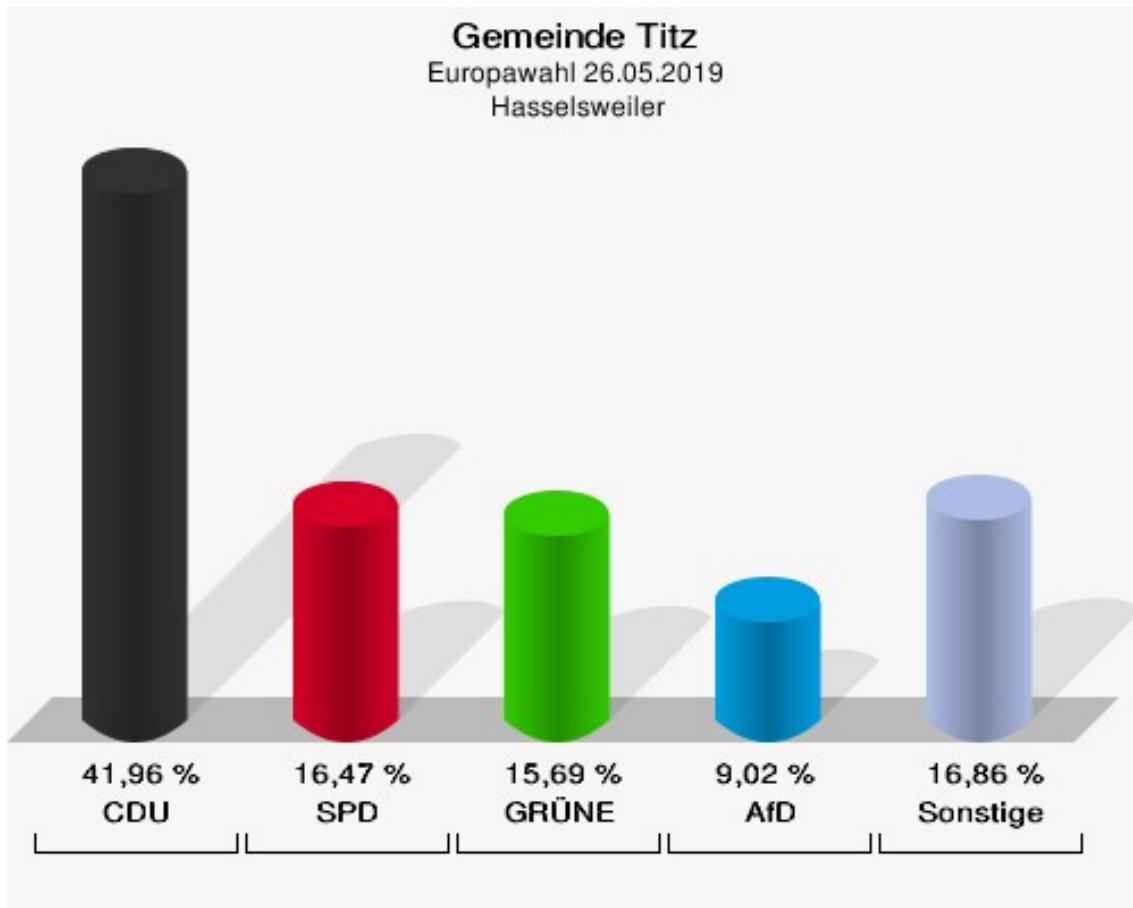




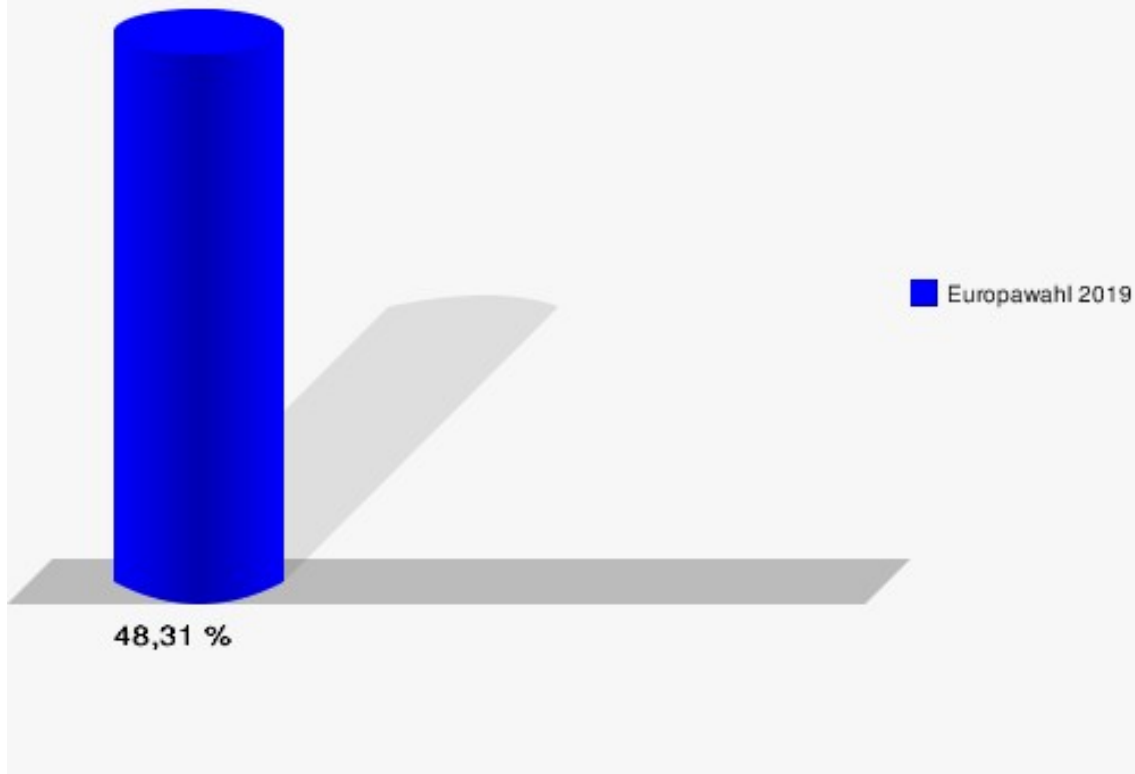
## Hasselsweiler

	Anzahl	Prozent
Wahlberechtigte	532	
Wähler/innen	257	48,31 %
ungültige Stimmen	2	0,78 %
gültige Stimmen	255	99,22 %
CDU	107	41,96 %
SPD	42	16,47 %
GRÜNE	40	15,69 %
AfD	23	9,02 %
DIE LINKE	5	1,96 %
FDP	18	7,06 %
PIRATEN	2	0,78 %
Tierschutzpartei	4	1,57 %
NPD	1	0,39 %
Die PARTEI	3	1,18 %
FAMILIE	3	1,18 %
FREIE WÄHLER	2	0,78 %
Volksabstimmung	0	0,00 %
ÖDP	0	0,00 %
DKP	0	0,00 %
MLPD	0	0,00 %
BP	0	0,00 %
SGP	0	0,00 %
TIERSCHUTZ hier!	3	1,18 %
Tierschutzallianz	0	0,00 %
Bündnis C	0	0,00 %
BIG	0	0,00 %
BGE	0	0,00 %
DIE DIREKTE!	0	0,00 %
Demokratie in Europa - DiEM25	2	0,78 %
III. Weg	0	0,00 %
Die Grauen	0	0,00 %
DIE RECHTE	0	0,00 %
Die Violetten	0	0,00 %
LIEBE	0	0,00 %
DIE FRAUEN	0	0,00 %
Graue Panther	0	0,00 %
LKR - Bernd Lucke und die Liberal-Konservativen Reformer	0	0,00 %
MENSCHLICHE WELT	0	0,00 %

	Anzahl	Prozent
NL	0	0,00 %
ÖkoLinX	0	0,00 %
Die Humanisten	0	0,00 %
PARTEI FÜR DIE TIERE	0	0,00 %
Gesundheitsforschung	0	0,00 %
Volt	0	0,00 %



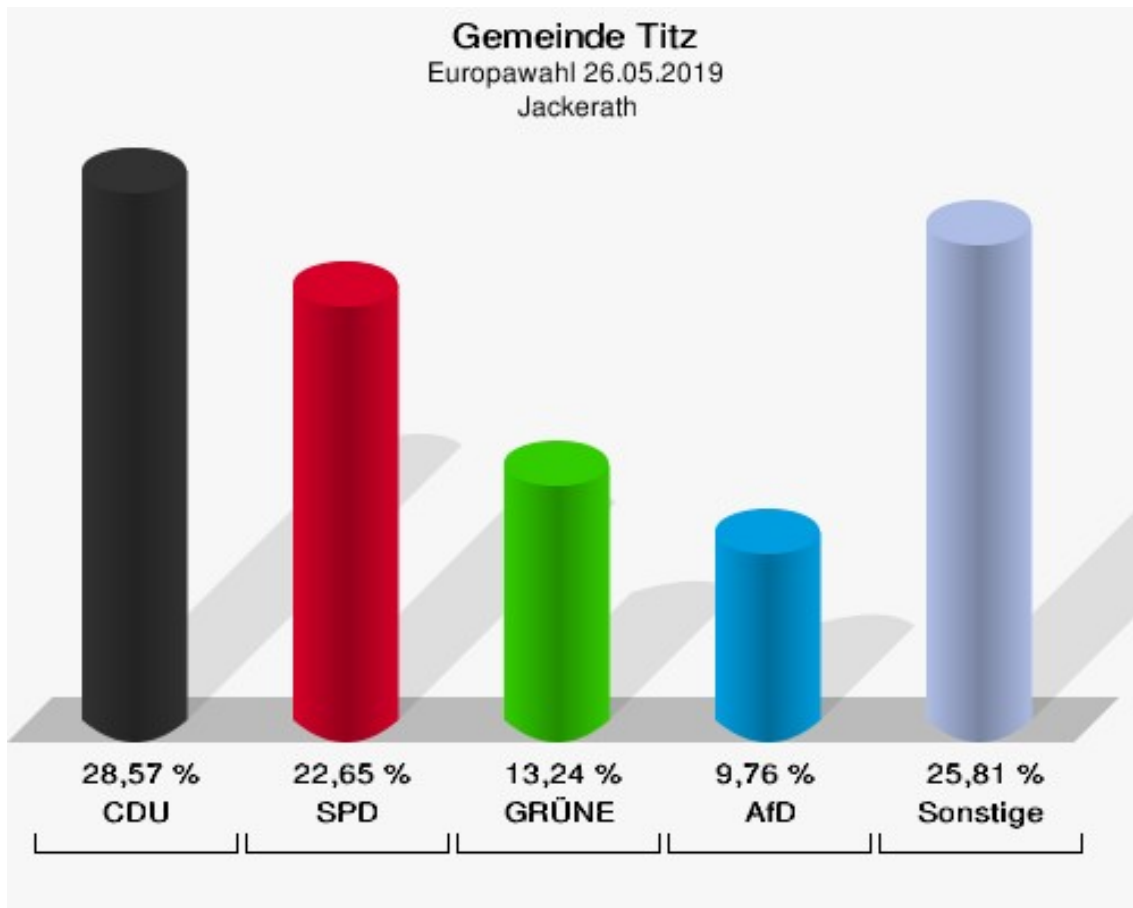
**Gemeinde Titz**  
Europawahl 26.05.2019  
Wahlbeteiligung Hasselsweiler



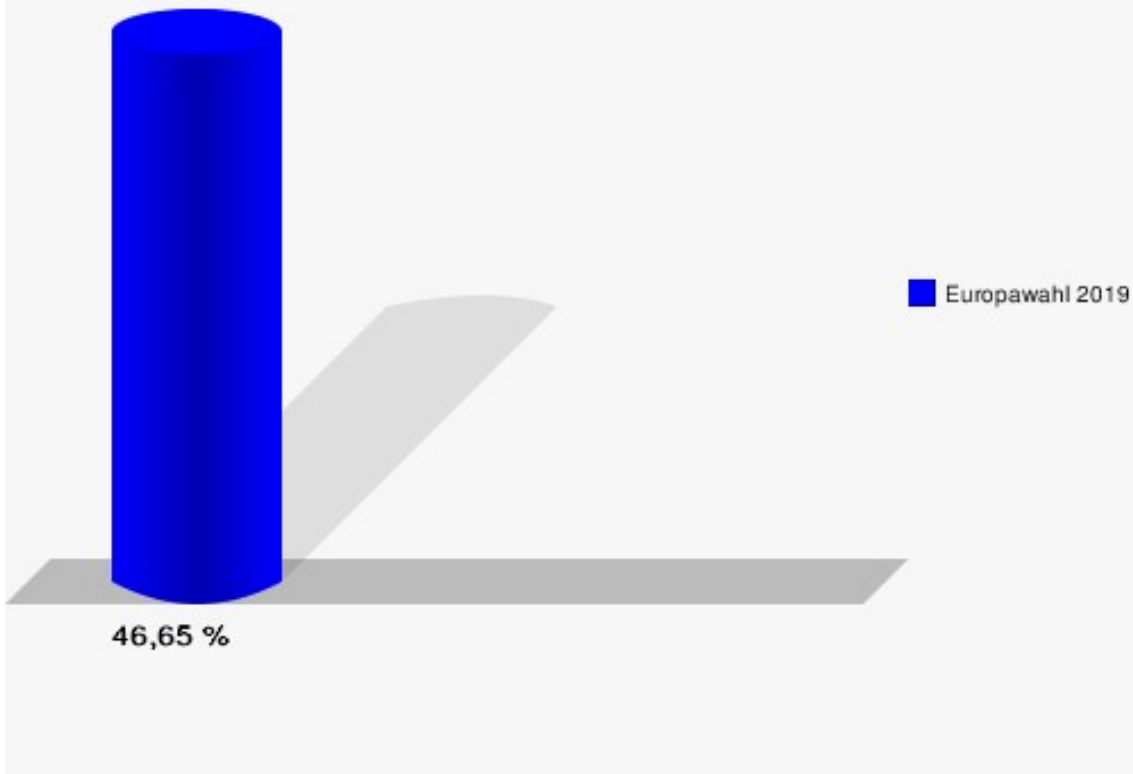
## Jackerath

	Anzahl	Prozent
Wahlberechtigte	626	
Wähler/innen	292	46,65 %
ungültige Stimmen	5	1,71 %
gültige Stimmen	287	98,29 %
CDU	82	28,57 %
SPD	65	22,65 %
GRÜNE	38	13,24 %
AfD	28	9,76 %
DIE LINKE	13	4,53 %
FDP	25	8,71 %
PIRATEN	0	0,00 %
Tierschutzpartei	8	2,79 %
NPD	1	0,35 %
Die PARTEI	6	2,09 %
FAMILIE	4	1,39 %
FREIE WÄHLER	2	0,70 %
Volksabstimmung	1	0,35 %
ÖDP	2	0,70 %
DKP	1	0,35 %
MLPD	0	0,00 %
BP	0	0,00 %
SGP	0	0,00 %
TIERSCHUTZ hier!	0	0,00 %
Tierschutzallianz	0	0,00 %
Bündnis C	0	0,00 %
BIG	0	0,00 %
BGE	0	0,00 %
DIE DIREKTE!	0	0,00 %
Demokratie in Europa - DiEM25	0	0,00 %
III. Weg	0	0,00 %
Die Grauen	1	0,35 %
DIE RECHTE	0	0,00 %
Die Violetten	0	0,00 %
LIEBE	1	0,35 %
DIE FRAUEN	1	0,35 %
Graue Panther	1	0,35 %
LKR - Bernd Lucke und die Liberal-Konservativen Reformer	0	0,00 %
MENSCHLICHE WELT	0	0,00 %

	Anzahl	Prozent
NL	1	0,35 %
ÖkoLinX	1	0,35 %
Die Humanisten	0	0,00 %
PARTEI FÜR DIE TIERE	3	1,05 %
Gesundheitsforschung	1	0,35 %
Volt	1	0,35 %



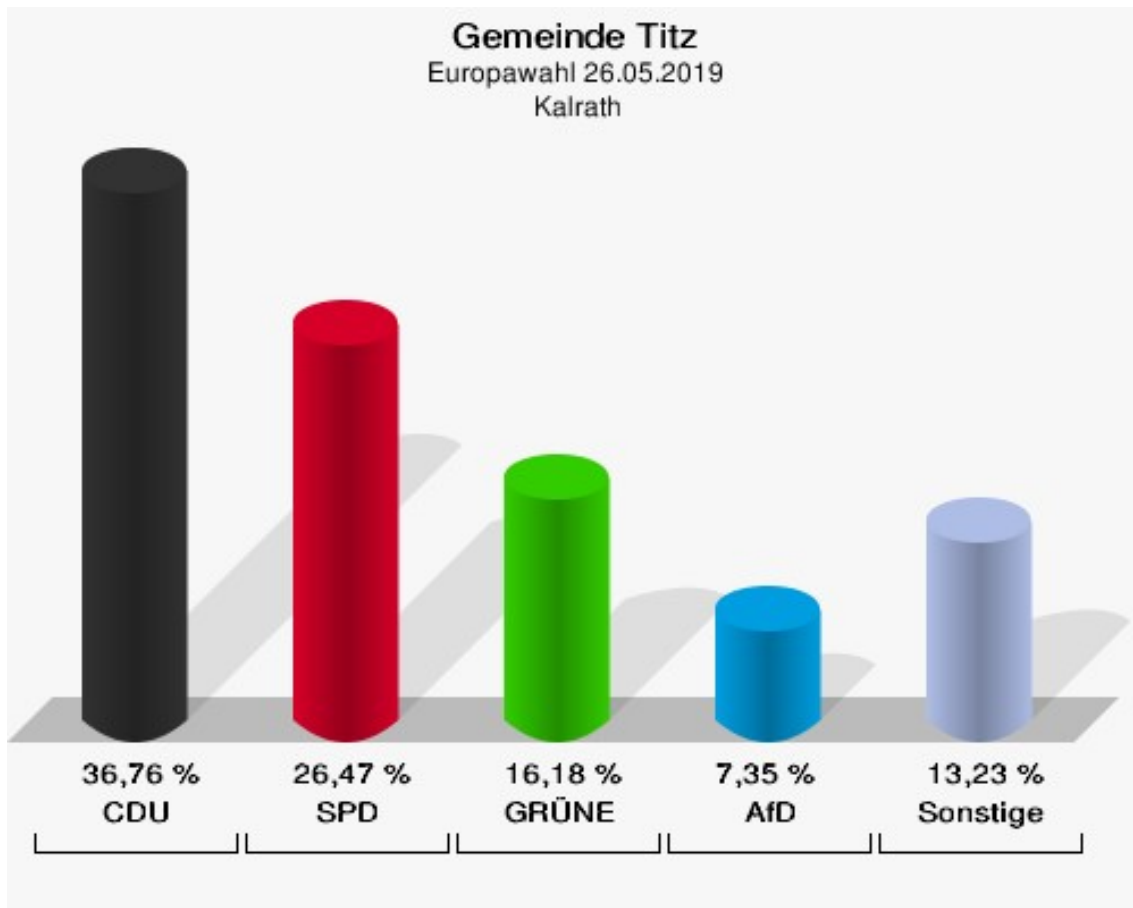
**Gemeinde Titz**  
Europawahl 26.05.2019  
Wahlbeteiligung Jackerath



## Kalrath

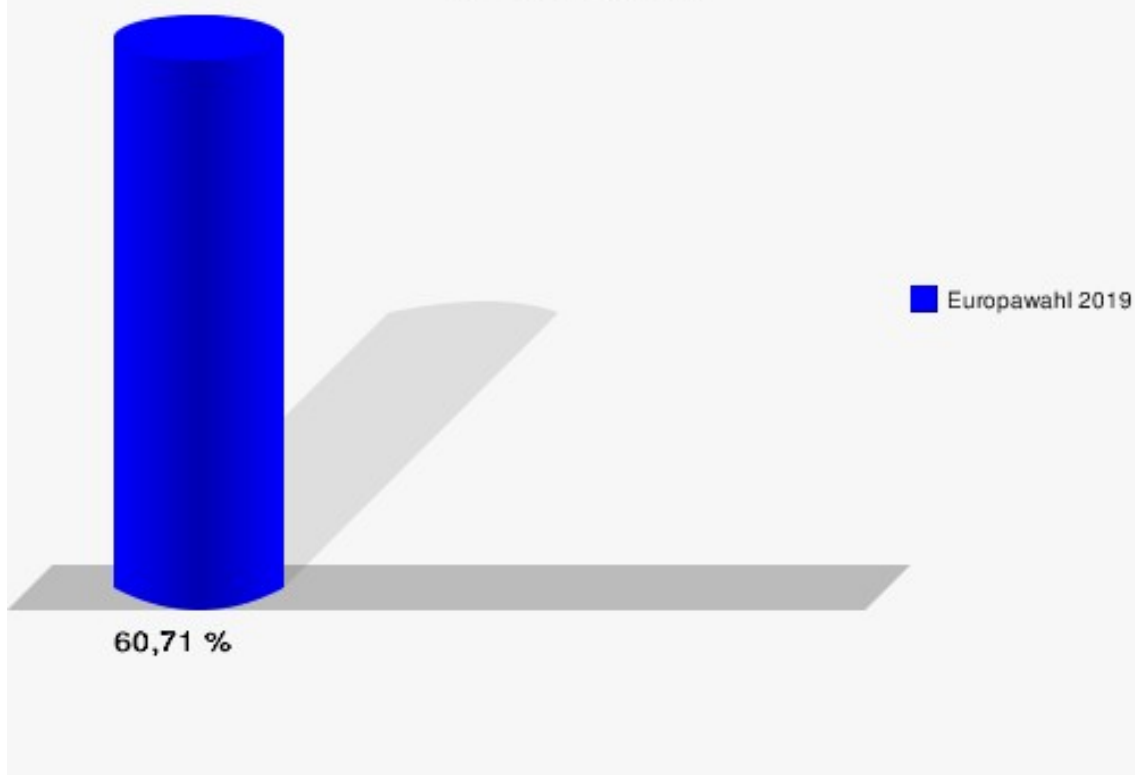
	Anzahl	Prozent
Wahlberechtigte	112	
Wähler/innen	68	60,71 %
ungültige Stimmen	0	0,00 %
gültige Stimmen	68	100,00 %
CDU	25	36,76 %
SPD	18	26,47 %
GRÜNE	11	16,18 %
AfD	5	7,35 %
DIE LINKE	0	0,00 %
FDP	3	4,41 %
PIRATEN	0	0,00 %
Tierschutzpartei	3	4,41 %
NPD	0	0,00 %
Die PARTEI	1	1,47 %
FAMILIE	0	0,00 %
FREIE WÄHLER	0	0,00 %
Volksabstimmung	0	0,00 %
ÖDP	0	0,00 %
DKP	0	0,00 %
MLPD	0	0,00 %
BP	0	0,00 %
SGP	0	0,00 %
TIERSCHUTZ hier!	0	0,00 %
Tierschutzallianz	0	0,00 %
Bündnis C	0	0,00 %
BIG	0	0,00 %
BGE	0	0,00 %
DIE DIREKTE!	0	0,00 %
Demokratie in Europa - DiEM25	0	0,00 %
III. Weg	0	0,00 %
Die Grauen	0	0,00 %
DIE RECHTE	0	0,00 %
Die Violetten	0	0,00 %
LIEBE	0	0,00 %
DIE FRAUEN	0	0,00 %
Graue Panther	1	1,47 %
LKR - Bernd Lucke und die Liberal-Konservativen Reformer	0	0,00 %
MENSCHLICHE WELT	0	0,00 %

	Anzahl	Prozent
NL	0	0,00 %
ÖkoLinX	0	0,00 %
Die Humanisten	0	0,00 %
PARTEI FÜR DIE TIERE	0	0,00 %
Gesundheitsforschung	0	0,00 %
Volt	1	1,47 %





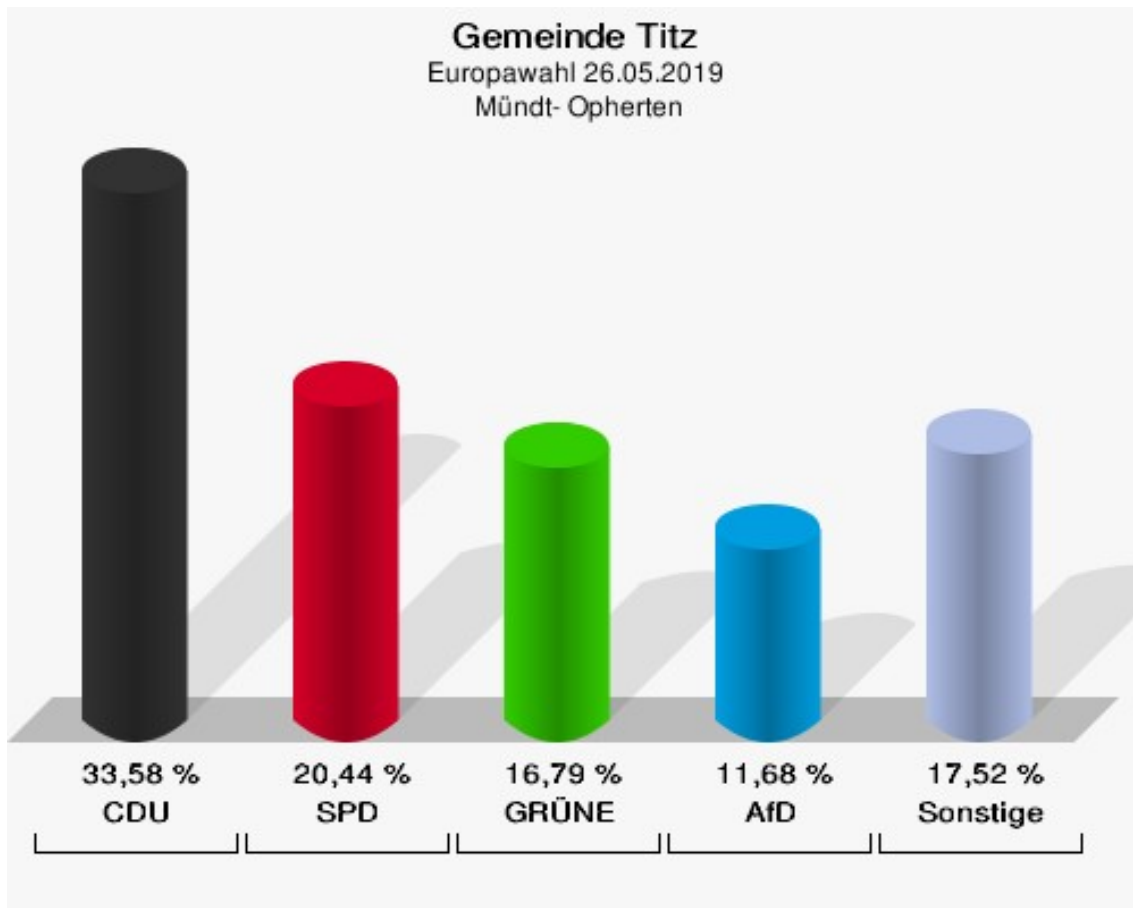
**Gemeinde Titz**  
Europawahl 26.05.2019  
Wahlbeteiligung Kalrath



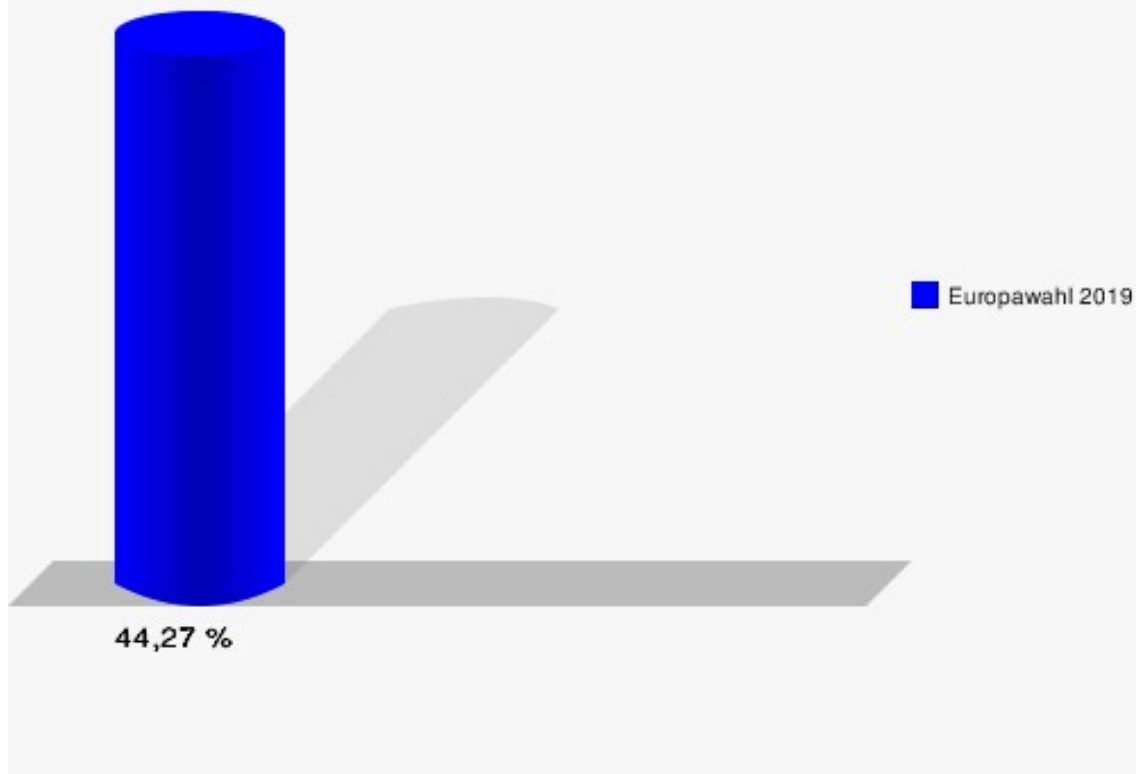
## Mündt- Opherten

	Anzahl	Prozent
Wahlberechtigte	314	
Wähler/innen	139	44,27 %
ungültige Stimmen	2	1,44 %
gültige Stimmen	137	98,56 %
CDU	46	33,58 %
SPD	28	20,44 %
GRÜNE	23	16,79 %
AfD	16	11,68 %
DIE LINKE	4	2,92 %
FDP	9	6,57 %
PIRATEN	1	0,73 %
Tierschutzpartei	5	3,65 %
NPD	0	0,00 %
Die PARTEI	0	0,00 %
FAMILIE	1	0,73 %
FREIE WÄHLER	0	0,00 %
Volksabstimmung	0	0,00 %
ÖDP	2	1,46 %
DKP	0	0,00 %
MLPD	0	0,00 %
BP	0	0,00 %
SGP	0	0,00 %
TIERSCHUTZ hier!	0	0,00 %
Tierschutzallianz	0	0,00 %
Bündnis C	0	0,00 %
BIG	0	0,00 %
BGE	0	0,00 %
DIE DIREKTE!	0	0,00 %
Demokratie in Europa - DiEM25	0	0,00 %
III. Weg	0	0,00 %
Die Grauen	0	0,00 %
DIE RECHTE	0	0,00 %
Die Violetten	0	0,00 %
LIEBE	0	0,00 %
DIE FRAUEN	0	0,00 %
Graue Panther	0	0,00 %
LKR - Bernd Lucke und die Liberal-Konservativen Reformer	0	0,00 %
MENSCHLICHE WELT	0	0,00 %

	Anzahl	Prozent
NL	0	0,00 %
ÖkoLinX	0	0,00 %
Die Humanisten	0	0,00 %
PARTEI FÜR DIE TIERE	0	0,00 %
Gesundheitsforschung	0	0,00 %
Volt	2	1,46 %



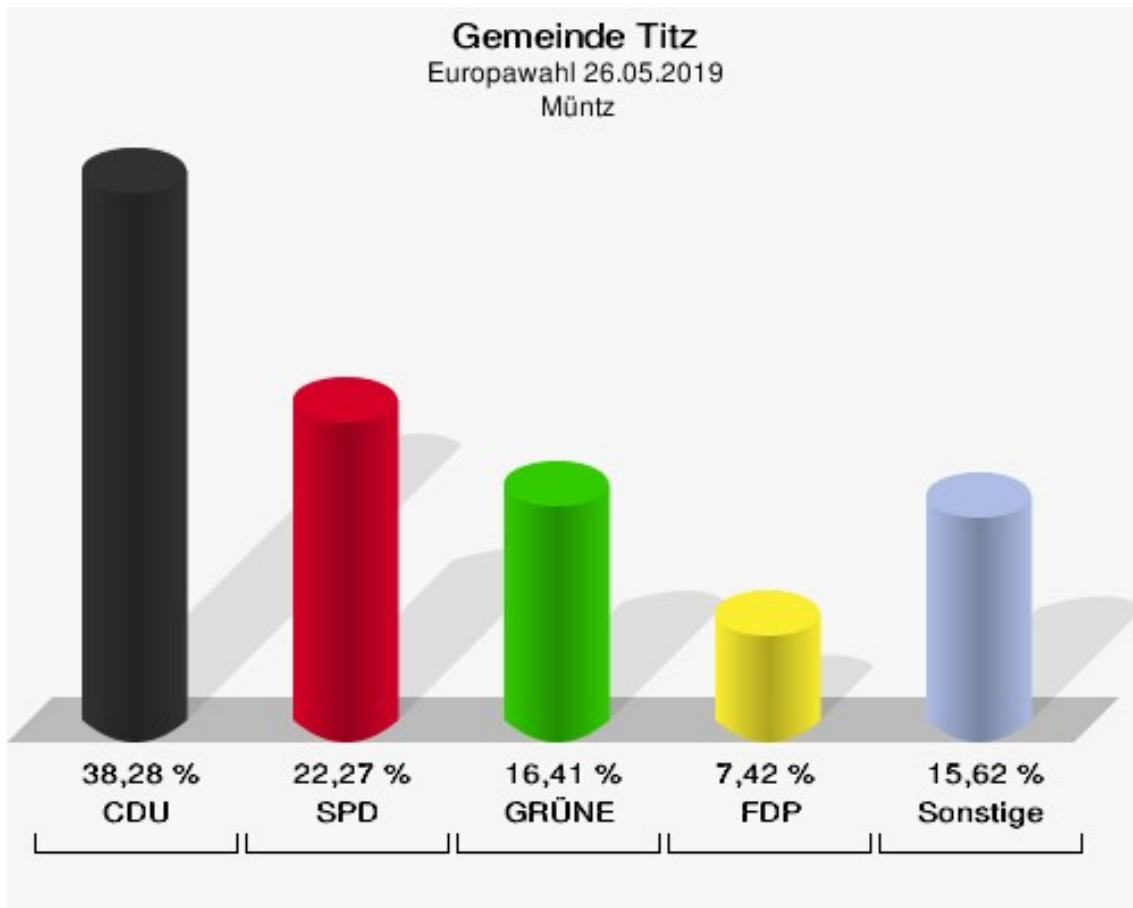
**Gemeinde Titz**  
Europawahl 26.05.2019  
Wahlbeteiligung Mündt- Opherten



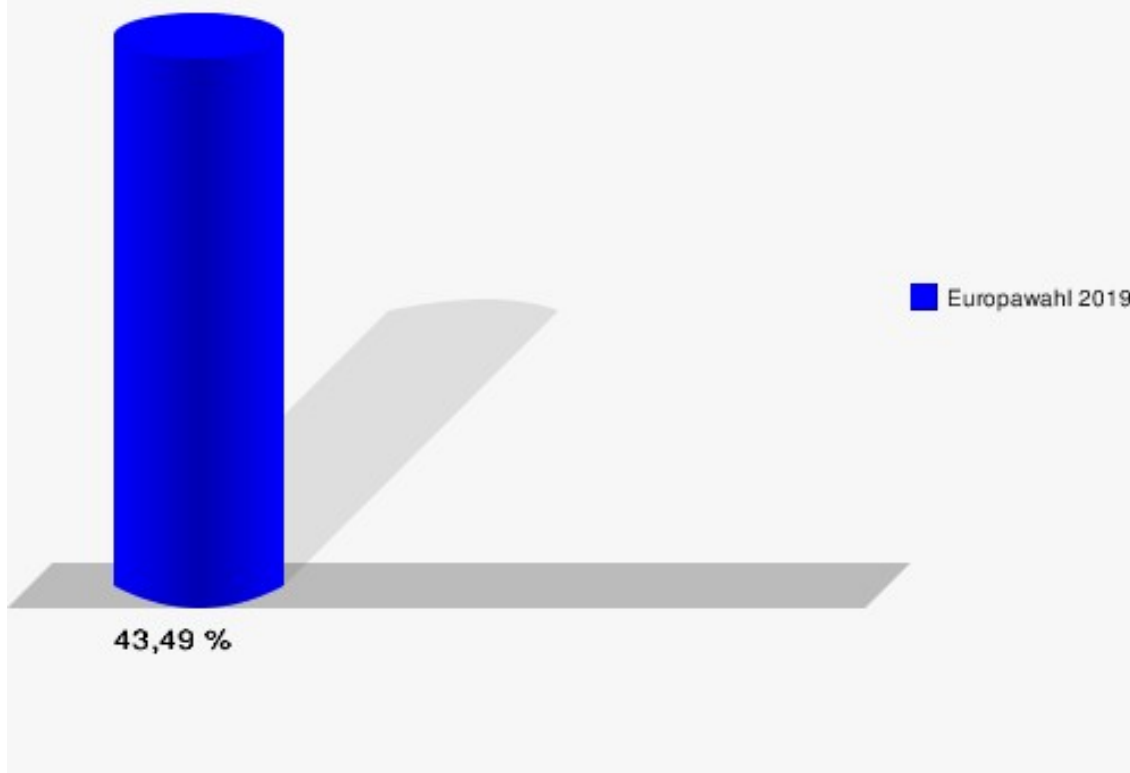
## Müntz

	Anzahl	Prozent
Wahlberechtigte	591	
Wähler/innen	257	43,49 %
ungültige Stimmen	1	0,39 %
gültige Stimmen	256	99,61 %
CDU	98	38,28 %
SPD	57	22,27 %
GRÜNE	42	16,41 %
AfD	15	5,86 %
DIE LINKE	9	3,52 %
FDP	19	7,42 %
PIRATEN	0	0,00 %
Tierschutzpartei	2	0,78 %
NPD	0	0,00 %
Die PARTEI	5	1,95 %
FAMILIE	1	0,39 %
FREIE WÄHLER	1	0,39 %
Volksabstimmung	0	0,00 %
ÖDP	1	0,39 %
DKP	0	0,00 %
MLPD	0	0,00 %
BP	0	0,00 %
SGP	0	0,00 %
TIERSCHUTZ hier!	1	0,39 %
Tierschutzallianz	0	0,00 %
Bündnis C	0	0,00 %
BIG	0	0,00 %
BGE	0	0,00 %
DIE DIREKTE!	2	0,78 %
Demokratie in Europa - DiEM25	0	0,00 %
III. Weg	0	0,00 %
Die Grauen	0	0,00 %
DIE RECHTE	0	0,00 %
Die Violetten	0	0,00 %
LIEBE	0	0,00 %
DIE FRAUEN	0	0,00 %
Graue Panther	0	0,00 %
LKR - Bernd Lucke und die Liberal-Konservativen Reformer	1	0,39 %
MENSCHLICHE WELT	0	0,00 %

	Anzahl	Prozent
NL	0	0,00 %
ÖkoLinX	0	0,00 %
Die Humanisten	0	0,00 %
PARTEI FÜR DIE TIERE	0	0,00 %
Gesundheitsforschung	0	0,00 %
Volt	2	0,78 %



**Gemeinde Titz**  
Europawahl 26.05.2019  
Wahlbeteiligung Müntz

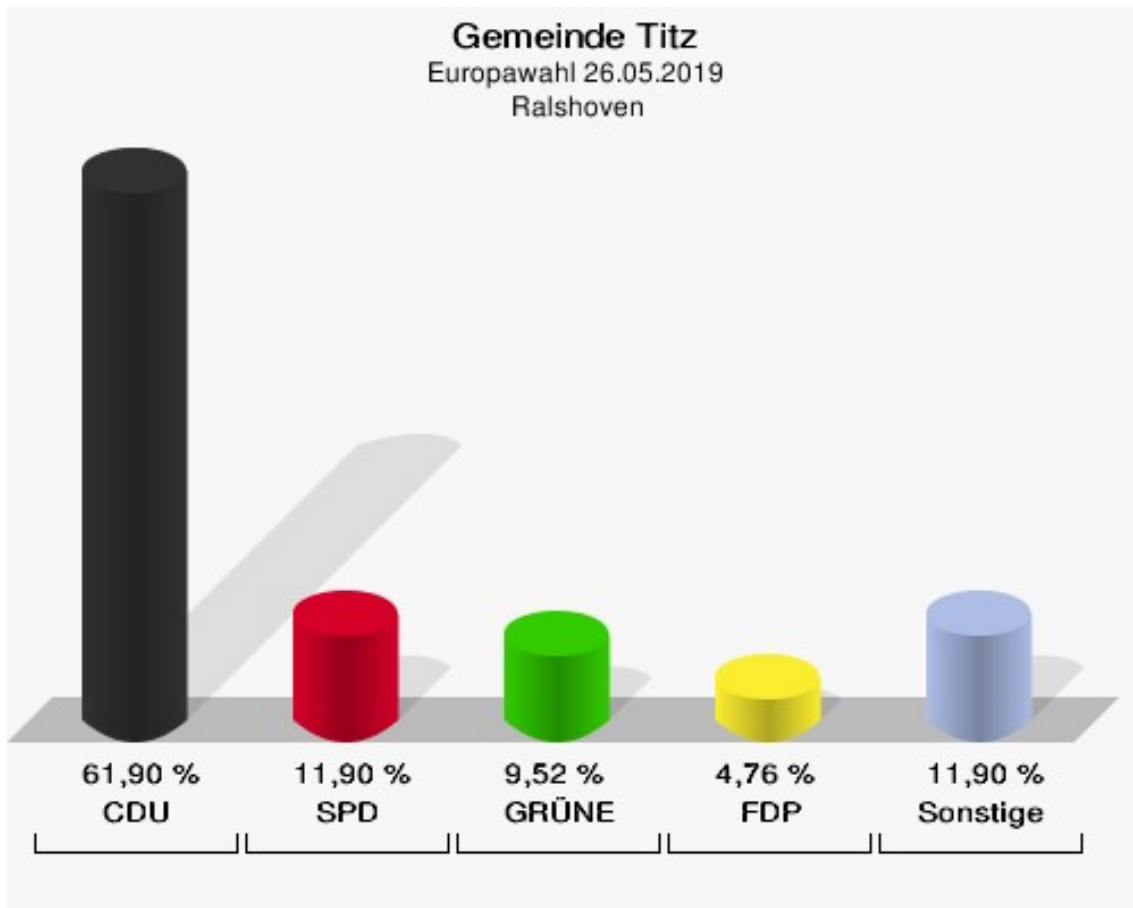


## Ralshoven

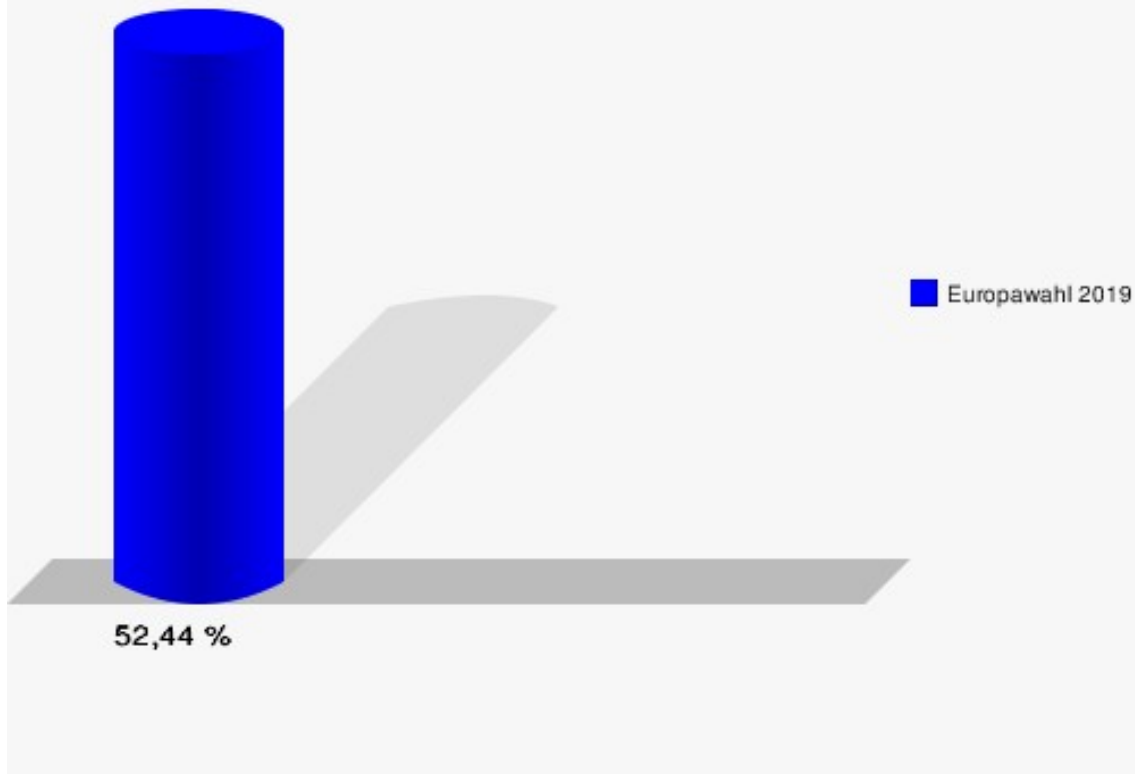
	Anzahl	Prozent
Wahlberechtigte	82	
Wähler/innen	43	52,44 %
ungültige Stimmen	1	2,33 %
gültige Stimmen	42	97,67 %
CDU	26	61,90 %
SPD	5	11,90 %
GRÜNE	4	9,52 %
AfD	1	2,38 %
DIE LINKE	0	0,00 %
FDP	2	4,76 %
PIRATEN	0	0,00 %
Tierschutzpartei	2	4,76 %
NPD	0	0,00 %
Die PARTEI	0	0,00 %
FAMILIE	0	0,00 %
FREIE WÄHLER	1	2,38 %
Volksabstimmung	1	2,38 %
ÖDP	0	0,00 %
DKP	0	0,00 %
MLPD	0	0,00 %
BP	0	0,00 %
SGP	0	0,00 %
TIERSCHUTZ hier!	0	0,00 %
Tierschutzallianz	0	0,00 %
Bündnis C	0	0,00 %
BIG	0	0,00 %
BGE	0	0,00 %
DIE DIREKTE!	0	0,00 %
Demokratie in Europa - DiEM25	0	0,00 %
III. Weg	0	0,00 %
Die Grauen	0	0,00 %
DIE RECHTE	0	0,00 %
Die Violetten	0	0,00 %
LIEBE	0	0,00 %
DIE FRAUEN	0	0,00 %
Graue Panther	0	0,00 %
LKR - Bernd Lucke und die Liberal-Konservativen Reformer	0	0,00 %
MENSCHLICHE WELT	0	0,00 %



	Anzahl	Prozent
NL	0	0,00 %
ÖkoLinX	0	0,00 %
Die Humanisten	0	0,00 %
PARTEI FÜR DIE TIERE	0	0,00 %
Gesundheitsforschung	0	0,00 %
Volt	0	0,00 %



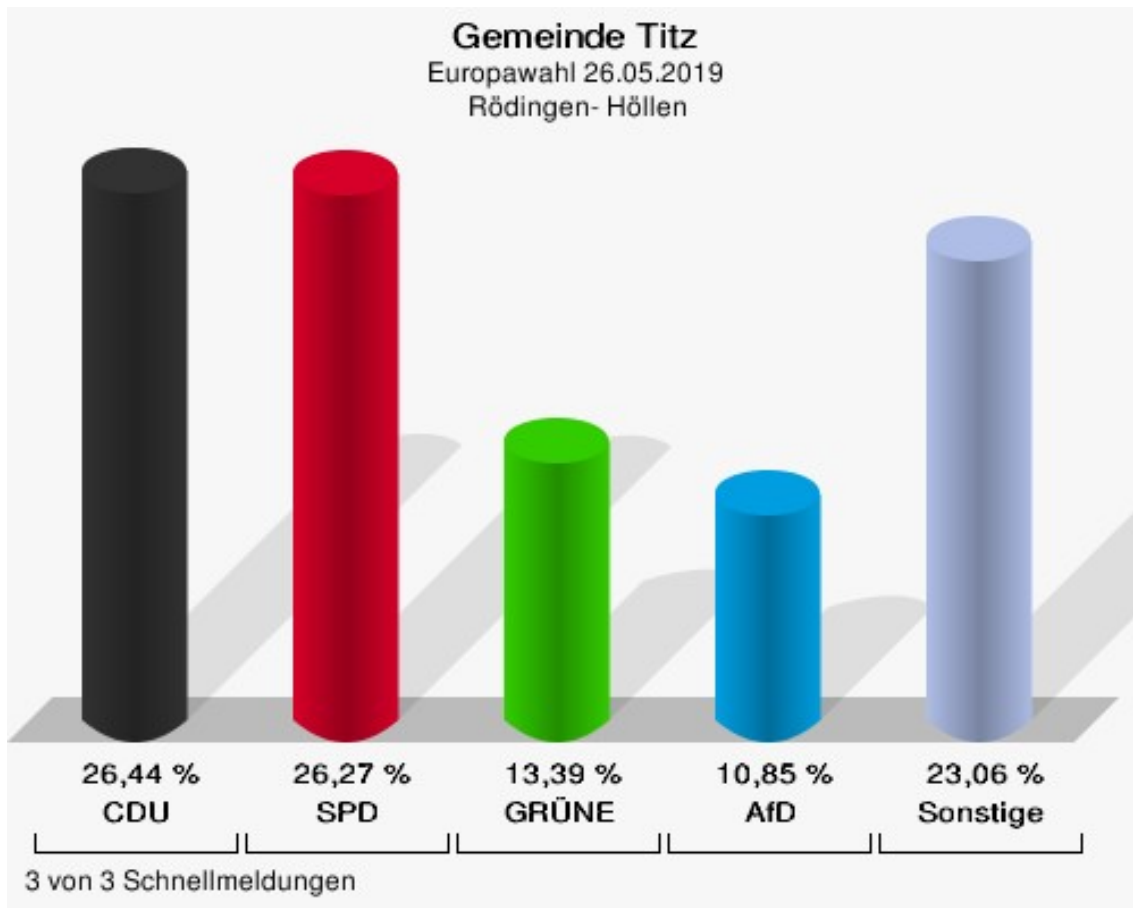
**Gemeinde Titz**  
Europawahl 26.05.2019  
Wahlbeteiligung Ralshoven



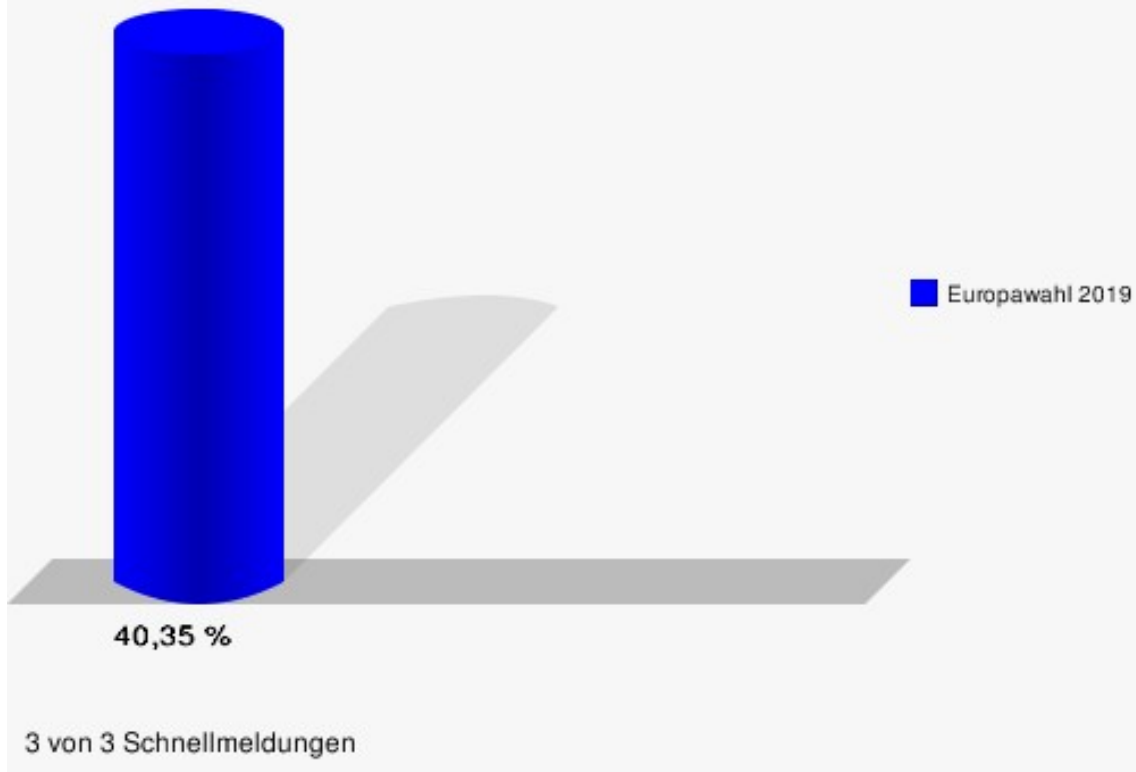
## Rödingen- Höllen

	Anzahl	Prozent
Wahlberechtigte	1.472	
Wähler/innen	594	40,35 %
ungültige Stimmen	4	0,67 %
gültige Stimmen	590	99,33 %
CDU	156	26,44 %
SPD	155	26,27 %
GRÜNE	79	13,39 %
AfD	64	10,85 %
DIE LINKE	20	3,39 %
FDP	51	8,64 %
PIRATEN	3	0,51 %
Tierschutzpartei	13	2,20 %
NPD	1	0,17 %
Die PARTEI	14	2,37 %
FAMILIE	4	0,68 %
FREIE WÄHLER	3	0,51 %
Volksabstimmung	2	0,34 %
ÖDP	4	0,68 %
DKP	0	0,00 %
MLPD	0	0,00 %
BP	1	0,17 %
SGP	0	0,00 %
TIERSCHUTZ hier!	2	0,34 %
Tierschutzallianz	2	0,34 %
Bündnis C	1	0,17 %
BIG	0	0,00 %
BGE	0	0,00 %
DIE DIREKTE!	1	0,17 %
Demokratie in Europa - DiEM25	2	0,34 %
III. Weg	0	0,00 %
Die Grauen	2	0,34 %
DIE RECHTE	0	0,00 %
Die Violetten	1	0,17 %
LIEBE	1	0,17 %
DIE FRAUEN	1	0,17 %
Graue Panther	1	0,17 %
LKR - Bernd Lucke und die Liberal-Konservativen Reformer	0	0,00 %
MENSCHLICHE WELT	0	0,00 %

	Anzahl	Prozent
NL	0	0,00 %
ÖkoLinX	0	0,00 %
Die Humanisten	0	0,00 %
PARTEI FÜR DIE TIERE	4	0,68 %
Gesundheitsforschung	1	0,17 %
Volt	1	0,17 %



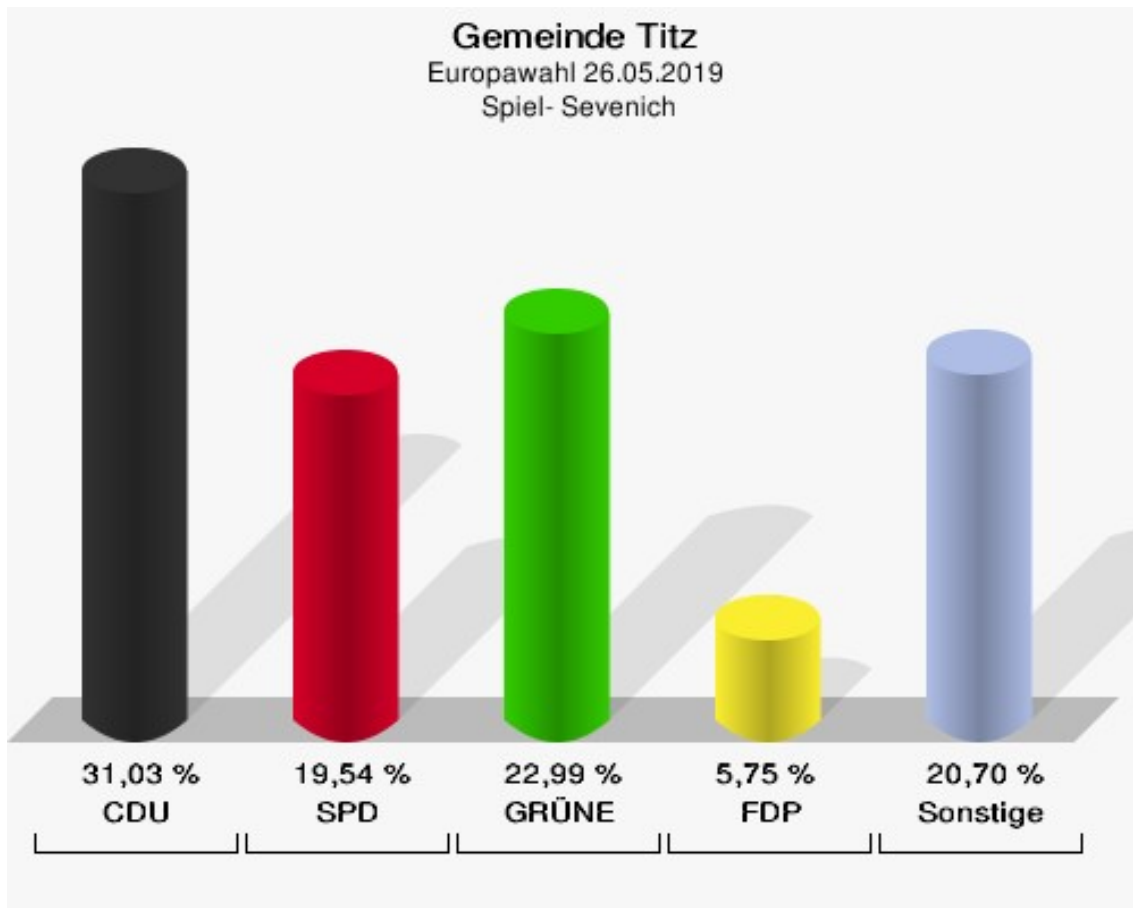
**Gemeinde Titz**  
Europawahl 26.05.2019  
Wahlbeteiligung Rödigen- Höllen



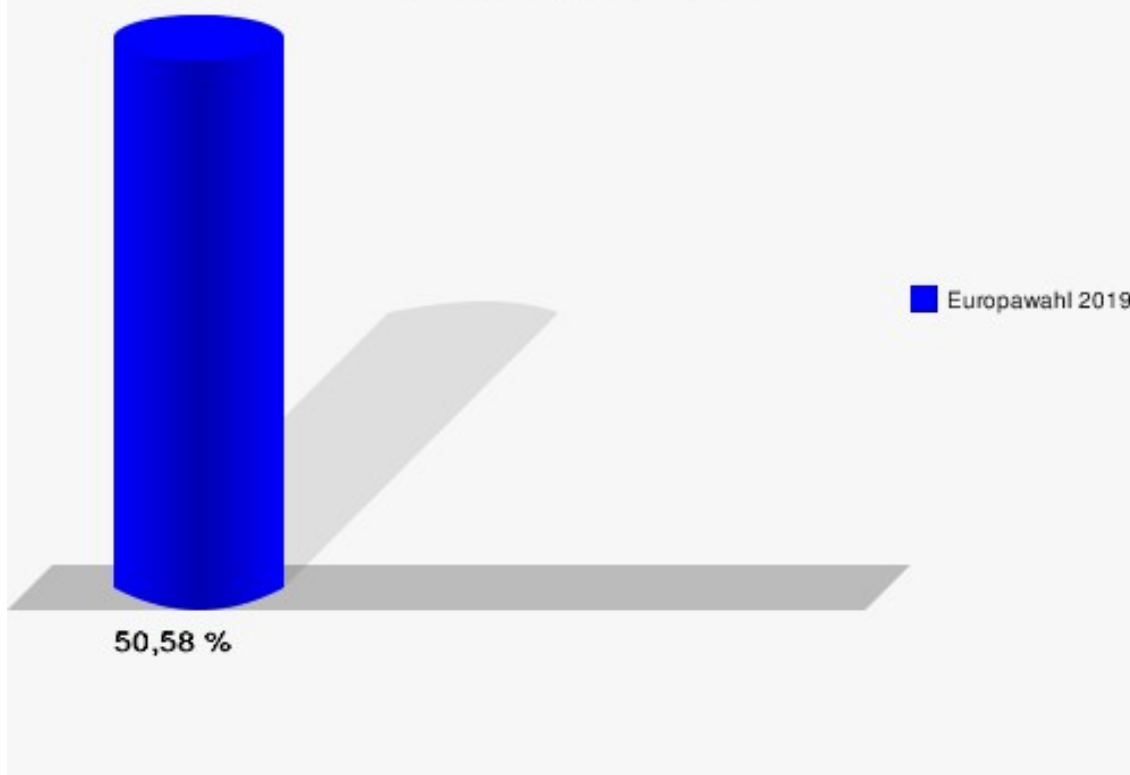
## Spiel- Sevenich

	Anzahl	Prozent
Wahlberechtigte	172	
Wähler/innen	87	50,58 %
ungültige Stimmen	0	0,00 %
gültige Stimmen	87	100,00 %
CDU	27	31,03 %
SPD	17	19,54 %
GRÜNE	20	22,99 %
AfD	3	3,45 %
DIE LINKE	2	2,30 %
FDP	5	5,75 %
PIRATEN	1	1,15 %
Tierschutzpartei	4	4,60 %
NPD	1	1,15 %
Die PARTEI	0	0,00 %
FAMILIE	1	1,15 %
FREIE WÄHLER	2	2,30 %
Volksabstimmung	0	0,00 %
ÖDP	0	0,00 %
DKP	0	0,00 %
MLPD	0	0,00 %
BP	1	1,15 %
SGP	0	0,00 %
TIERSCHUTZ hier!	0	0,00 %
Tierschutzallianz	0	0,00 %
Bündnis C	0	0,00 %
BIG	0	0,00 %
BGE	0	0,00 %
DIE DIREKTE!	0	0,00 %
Demokratie in Europa - DiEM25	0	0,00 %
III. Weg	0	0,00 %
Die Grauen	1	1,15 %
DIE RECHTE	0	0,00 %
Die Violetten	0	0,00 %
LIEBE	0	0,00 %
DIE FRAUEN	0	0,00 %
Graue Panther	0	0,00 %
LKR - Bernd Lucke und die Liberal-Konservativen Reformer	0	0,00 %
MENSCHLICHE WELT	0	0,00 %

	Anzahl	Prozent
NL	1	1,15 %
ÖkoLinX	0	0,00 %
Die Humanisten	0	0,00 %
PARTEI FÜR DIE TIERE	0	0,00 %
Gesundheitsforschung	0	0,00 %
Volt	1	1,15 %



**Gemeinde Titz**  
Europawahl 26.05.2019  
Wahlbeteiligung Spiel- Sevenich

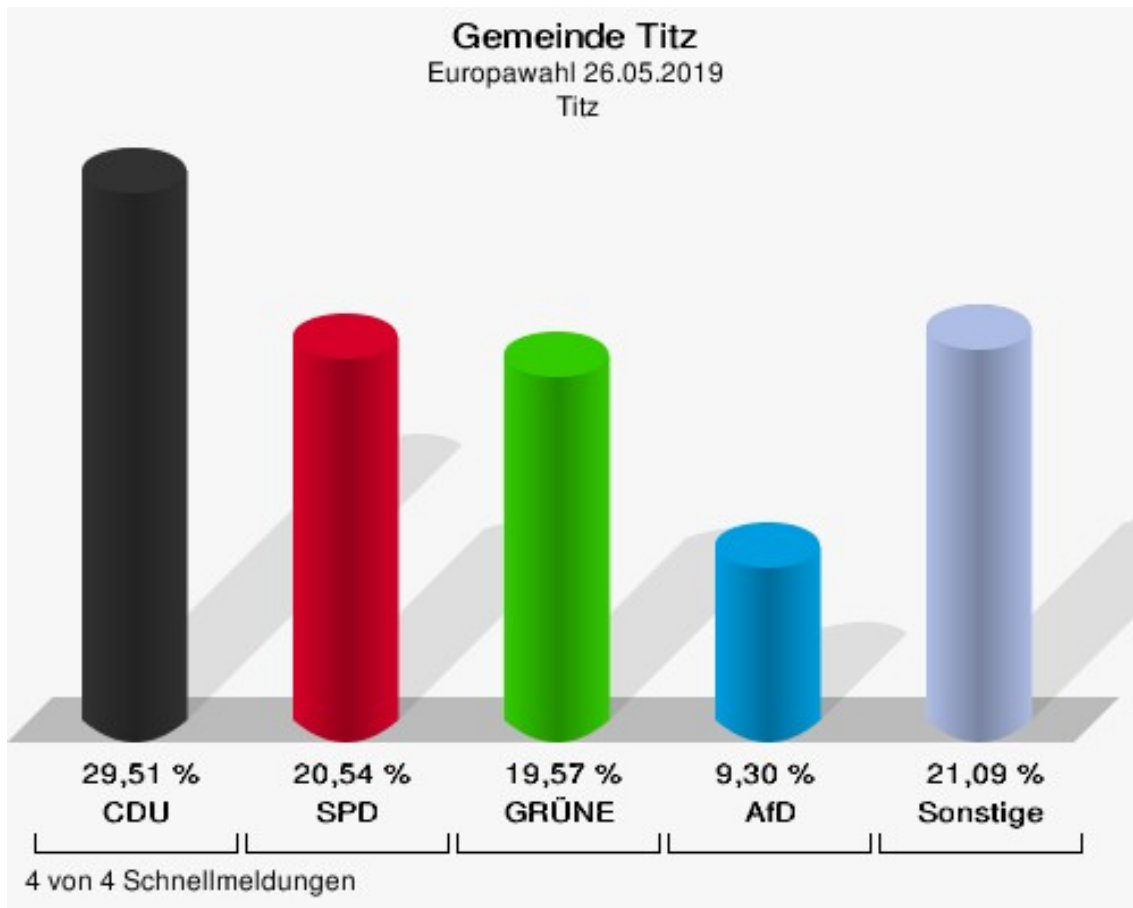




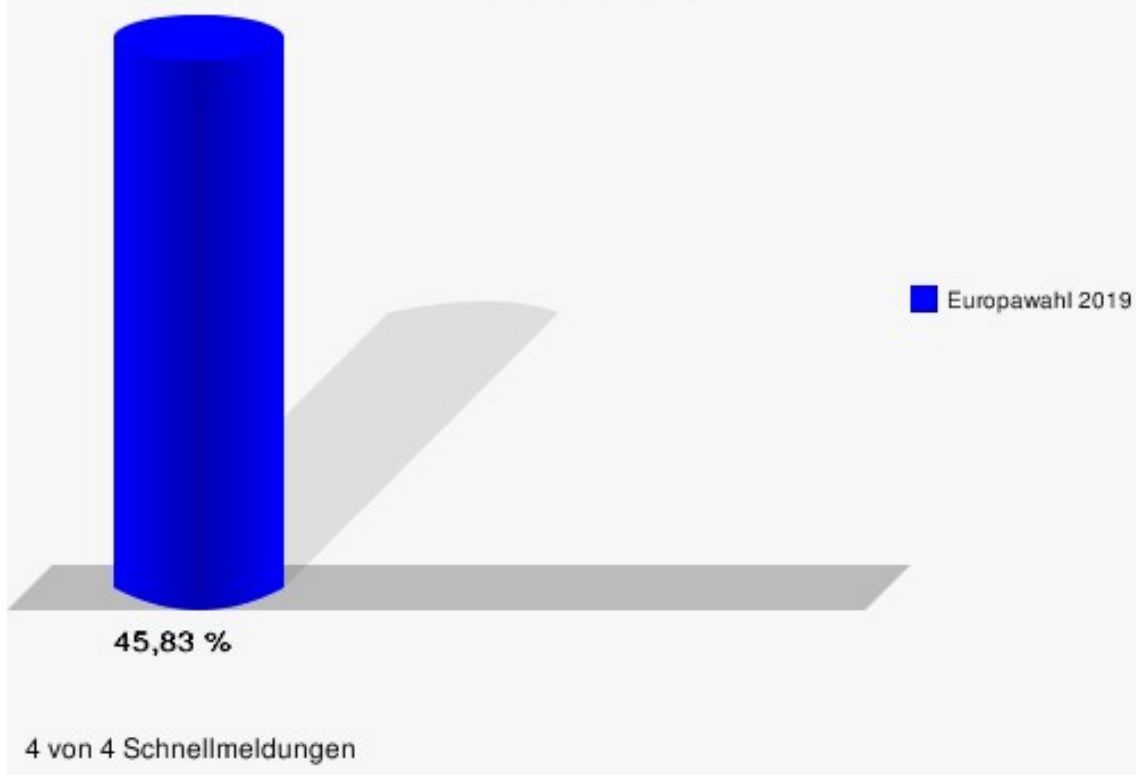
## Titz

	Anzahl	Prozent
Wahlberechtigte	2.038	
Wähler/innen	934	45,83 %
ungültige Stimmen	9	0,96 %
gültige Stimmen	925	99,04 %
CDU	273	29,51 %
SPD	190	20,54 %
GRÜNE	181	19,57 %
AfD	86	9,30 %
DIE LINKE	19	2,05 %
FDP	72	7,78 %
PIRATEN	9	0,97 %
Tierschutzpartei	15	1,62 %
NPD	4	0,43 %
Die PARTEI	27	2,92 %
FAMILIE	6	0,65 %
FREIE WÄHLER	6	0,65 %
Volksabstimmung	1	0,11 %
ÖDP	2	0,22 %
DKP	0	0,00 %
MLPD	0	0,00 %
BP	1	0,11 %
SGP	0	0,00 %
TIERSCHUTZ hier!	0	0,00 %
Tierschutzallianz	1	0,11 %
Bündnis C	0	0,00 %
BIG	2	0,22 %
BGE	0	0,00 %
DIE DIREKTE!	3	0,32 %
Demokratie in Europa - DiEM25	2	0,22 %
III. Weg	0	0,00 %
Die Grauen	2	0,22 %
DIE RECHTE	0	0,00 %
Die Violetten	1	0,11 %
LIEBE	1	0,11 %
DIE FRAUEN	3	0,32 %
Graue Panther	5	0,54 %
LKR - Bernd Lucke und die Liberal-Konservativen Reformer	4	0,43 %
MENSCHLICHE WELT	0	0,00 %

	Anzahl	Prozent
NL	1	0,11 %
ÖkoLinX	0	0,00 %
Die Humanisten	2	0,22 %
PARTEI FÜR DIE TIERE	1	0,11 %
Gesundheitsforschung	2	0,22 %
Volt	3	0,32 %



**Gemeinde Titz**  
Europawahl 26.05.2019  
Wahlbeteiligung Titz



# Übersicht Ortsteile

Gemeinde Titz Europawahl 26.05.2019 Zusammenstellung der Ergebnisse nach Ortsteilen																		
Ortsteil	Schnell- meldungen	Wahlbe- rechtigte	Wähler	gültig	CDU	SPD	GRÜNE	AfD	DIE LINKE	FDP	PIRATEN	Tierschutz- partei	NPD	Die PAR- TEI	FAMILIE	FREIE WÄHLER	Volksab- stimmung	ÖDP
Ameln	1 von 1	519	255	252	<b>91</b>	40	35	23	8	19	4	9	4	5	3	4	0	1
			49,13 %	98,82 %	<b>36,11 %</b>	15,87 %	13,89 %	9,13 %	3,17 %	7,54 %	1,59 %	3,57 %	1,59 %	1,98 %	1,19 %	1,59 %	0,00 %	0,40 %
Briefwahl	2 von 2	0	1.460	1.448	<b>533</b>	302	209	138	34	104	4	35	2	15	14	9	2	0
				99,18 %	<b>36,81 %</b>	20,86 %	14,43 %	9,53 %	2,35 %	7,18 %	0,28 %	2,42 %	0,14 %	1,04 %	0,97 %	0,62 %	0,14 %	0,00 %
Gevelsdorf	1 von 1	260	122	122	<b>40</b>	17	25	12	4	13	0	1	0	2	0	2	0	1
			46,92 %	100,00 %	<b>32,79 %</b>	13,93 %	20,49 %	9,84 %	3,28 %	10,66 %	0,00 %	0,82 %	0,00 %	1,64 %	0,00 %	1,64 %	0,00 %	0,82 %
Hasselsweiler	1 von 1	532	257	255	<b>107</b>	42	40	23	5	18	2	4	1	3	3	2	0	0
			48,31 %	99,22 %	<b>41,96 %</b>	16,47 %	15,69 %	9,02 %	1,96 %	7,06 %	0,78 %	1,57 %	0,39 %	1,18 %	1,18 %	0,78 %	0,00 %	0,00 %
Jackerath	1 von 1	626	292	287	<b>82</b>	65	38	28	13	25	0	8	1	6	4	2	1	2
			46,65 %	98,29 %	<b>28,57 %</b>	22,65 %	13,24 %	9,76 %	4,53 %	8,71 %	0,00 %	2,79 %	0,35 %	2,09 %	1,39 %	0,70 %	0,35 %	0,70 %
Kalrath	1 von 1	112	68	68	<b>25</b>	18	11	5	0	3	0	3	0	1	0	0	0	0
			60,71 %	100,00 %	<b>36,76 %</b>	26,47 %	16,18 %	7,35 %	0,00 %	4,41 %	0,00 %	4,41 %	0,00 %	1,47 %	0,00 %	0,00 %	0,00 %	0,00 %
Mündt- Opher- ten	1 von 1	314	139	137	<b>46</b>	28	23	16	4	9	1	5	0	0	1	0	0	2
			44,27 %	98,56 %	<b>33,58 %</b>	20,44 %	16,79 %	11,68 %	2,92 %	6,57 %	0,73 %	3,65 %	0,00 %	0,00 %	0,73 %	0,00 %	0,00 %	1,46 %
Müntz	1 von 1	591	257	256	<b>98</b>	57	42	15	9	19	0	2	0	5	1	1	0	1
			43,49 %	99,61 %	<b>38,28 %</b>	22,27 %	16,41 %	5,86 %	3,52 %	7,42 %	0,00 %	0,78 %	0,00 %	1,95 %	0,39 %	0,39 %	0,00 %	0,39 %
Ralshoven	1 von 1	82	43	42	<b>26</b>	5	4	1	0	2	0	2	0	0	0	1	1	0
			52,44 %	97,67 %	<b>61,90 %</b>	11,90 %	9,52 %	2,38 %	0,00 %	4,76 %	0,00 %	4,76 %	0,00 %	0,00 %	0,00 %	2,38 %	2,38 %	0,00 %
Rödingen- Höl- len	3 von 3	1.472	594	590	<b>156</b>	155	79	64	20	51	3	13	1	14	4	3	2	4
			40,35 %	99,33 %	<b>26,44 %</b>	26,27 %	13,39 %	10,85 %	3,39 %	8,64 %	0,51 %	2,20 %	0,17 %	2,37 %	0,68 %	0,51 %	0,34 %	0,68 %
Spiel- Sevenich	1 von 1	172	87	87	<b>27</b>	17	20	3	2	5	1	4	1	0	1	2	0	0
			50,58 %	100,00 %	<b>31,03 %</b>	19,54 %	22,99 %	3,45 %	2,30 %	5,75 %	1,15 %	4,60 %	1,15 %	0,00 %	1,15 %	2,30 %	0,00 %	0,00 %
Titz	4 von 4	2.038	934	925	<b>273</b>	190	181	86	19	72	9	15	4	27	6	6	1	2
			45,83 %	99,04 %	<b>29,51 %</b>	20,54 %	19,57 %	9,30 %	2,05 %	7,78 %	0,97 %	1,62 %	0,43 %	2,92 %	0,65 %	0,65 %	0,11 %	0,22 %
Gemeinde Titz	18 von 18	6.718	4.508	4.469	<b>1.504</b>	936	707	414	118	340	24	101	14	78	37	32	7	13
			67,10 %	99,13 %	<b>33,65 %</b>	20,94 %	15,82 %	9,26 %	2,64 %	7,61 %	0,54 %	2,26 %	0,31 %	1,75 %	0,83 %	0,72 %	0,16 %	0,29 %













Gemeinde Titz  
Europawahl 26.05.2019  
Zusammenstellung der Ergebnisse nach Ortsteilen

Ortsteil	DKP	MLPD	BP	SGP	TIERSCHU hier!	Tierschutz- allianz	Bündnis C	BIG	BGE	DIE DIREKTE!	Demokratie in Europa - DIEM25	III. Weg	Die Grauen	DIE RECHTE	Die Violet- ten	LIEBE	DIE FRAUEN	Graue Panther
<b>Ameln</b>	0	0	0	0	1	0	0	0	0	0	0	0	1	0	0	1	0	1
	0,00 %	0,00 %	0,00 %	0,00 %	0,40 %	0,00 %	0,00 %	0,00 %	0,00 %	0,00 %	0,00 %	0,00 %	0,40 %	0,00 %	0,00 %	0,40 %	0,00 %	0,40 %
<b>Briefwahl</b>	1	0	4	0	10	0	0	0	1	5	2	0	3	3	1	1	1	4
	0,07 %	0,00 %	0,28 %	0,00 %	0,69 %	0,00 %	0,00 %	0,00 %	0,07 %	0,35 %	0,14 %	0,00 %	0,21 %	0,21 %	0,07 %	0,07 %	0,07 %	0,28 %
<b>Gevelsdorf</b>	0	0	0	0	1	0	1	0	0	0	1	0	0	0	0	0	1	0
	0,00 %	0,00 %	0,00 %	0,00 %	0,82 %	0,00 %	0,82 %	0,00 %	0,00 %	0,00 %	0,82 %	0,00 %	0,00 %	0,00 %	0,00 %	0,00 %	0,82 %	0,00 %
<b>Hasselsweiler</b>	0	0	0	0	3	0	0	0	0	0	2	0	0	0	0	0	0	0
	0,00 %	0,00 %	0,00 %	0,00 %	1,18 %	0,00 %	0,00 %	0,00 %	0,00 %	0,00 %	0,78 %	0,00 %	0,00 %	0,00 %	0,00 %	0,00 %	0,00 %	0,00 %
<b>Jackerath</b>	1	0	0	0	0	0	0	0	0	0	0	0	1	0	0	1	1	1
	0,35 %	0,00 %	0,00 %	0,00 %	0,00 %	0,00 %	0,00 %	0,00 %	0,00 %	0,00 %	0,00 %	0,00 %	0,35 %	0,00 %	0,00 %	0,35 %	0,35 %	0,35 %
<b>Kalrath</b>	0	0	0	0	0	0	0	0	0	0	0	0	0	0	0	0	0	1
	0,00 %	0,00 %	0,00 %	0,00 %	0,00 %	0,00 %	0,00 %	0,00 %	0,00 %	0,00 %	0,00 %	0,00 %	0,00 %	0,00 %	0,00 %	0,00 %	0,00 %	1,47 %
<b>Mündt- Opher- ten</b>	0	0	0	0	0	0	0	0	0	0	0	0	0	0	0	0	0	0
	0,00 %	0,00 %	0,00 %	0,00 %	0,00 %	0,00 %	0,00 %	0,00 %	0,00 %	0,00 %	0,00 %	0,00 %	0,00 %	0,00 %	0,00 %	0,00 %	0,00 %	0,00 %
<b>Müntz</b>	0	0	0	0	1	0	0	0	0	2	0	0	0	0	0	0	0	0
	0,00 %	0,00 %	0,00 %	0,00 %	0,39 %	0,00 %	0,00 %	0,00 %	0,00 %	0,78 %	0,00 %	0,00 %	0,00 %	0,00 %	0,00 %	0,00 %	0,00 %	0,00 %
<b>Ralshoven</b>	0	0	0	0	0	0	0	0	0	0	0	0	0	0	0	0	0	0
	0,00 %	0,00 %	0,00 %	0,00 %	0,00 %	0,00 %	0,00 %	0,00 %	0,00 %	0,00 %	0,00 %	0,00 %	0,00 %	0,00 %	0,00 %	0,00 %	0,00 %	0,00 %
<b>Rödingen- Höl- len</b>	0	0	1	0	2	2	1	0	0	1	2	0	2	0	1	1	1	1
	0,00 %	0,00 %	0,17 %	0,00 %	0,34 %	0,34 %	0,17 %	0,00 %	0,00 %	0,17 %	0,34 %	0,00 %	0,34 %	0,00 %	0,17 %	0,17 %	0,17 %	0,17 %
<b>Spiel- Sevenich</b>	0	0	1	0	0	0	0	0	0	0	0	0	1	0	0	0	0	0
	0,00 %	0,00 %	1,15 %	0,00 %	0,00 %	0,00 %	0,00 %	0,00 %	0,00 %	0,00 %	0,00 %	0,00 %	1,15 %	0,00 %	0,00 %	0,00 %	0,00 %	0,00 %
<b>Titz</b>	0	0	1	0	0	1	0	2	0	3	2	0	2	0	1	1	3	5
	0,00 %	0,00 %	0,11 %	0,00 %	0,00 %	0,11 %	0,00 %	0,22 %	0,00 %	0,32 %	0,22 %	0,00 %	0,22 %	0,00 %	0,11 %	0,11 %	0,32 %	0,54 %
<b>Gemeinde Titz</b>	2	0	7	0	18	3	2	2	1	11	9	0	10	3	3	5	7	13
	0,04 %	0,00 %	0,16 %	0,00 %	0,40 %	0,07 %	0,04 %	0,04 %	0,02 %	0,25 %	0,20 %	0,00 %	0,22 %	0,07 %	0,07 %	0,11 %	0,16 %	0,29 %













Gemeinde Titz  
Europawahl 26.05.2019  
Zusammenstellung der Ergebnisse nach Ortsteilen

Ortsteil	LKR - Bernd Lucke und die Liberal-Konservativen Reformer	MENSCHLICHE WELT	NL	ÖkoLinX	Die Humanisten	PARTEI FÜR DIE TIERE	Gesundheitsforschung	Volt
<b>Ameln</b>	0	0	0	0	0	0	1	1
	0,00 %	0,00 %	0,00 %	0,00 %	0,00 %	0,00 %	0,40 %	0,40 %
<b>Briefwahl</b>	1	0	0	0	1	2	3	4
	0,07 %	0,00 %	0,00 %	0,00 %	0,07 %	0,14 %	0,21 %	0,28 %
<b>Gevelsdorf</b>	0	0	0	0	0	0	0	1
	0,00 %	0,00 %	0,00 %	0,00 %	0,00 %	0,00 %	0,00 %	0,82 %
<b>Hasselsweiler</b>	0	0	0	0	0	0	0	0
	0,00 %	0,00 %	0,00 %	0,00 %	0,00 %	0,00 %	0,00 %	0,00 %
<b>Jackerath</b>	0	0	1	1	0	3	1	1
	0,00 %	0,00 %	0,35 %	0,35 %	0,00 %	1,05 %	0,35 %	0,35 %
<b>Kalrath</b>	0	0	0	0	0	0	0	1
	0,00 %	0,00 %	0,00 %	0,00 %	0,00 %	0,00 %	0,00 %	1,47 %
<b>Mündt- Opherten</b>	0	0	0	0	0	0	0	2
	0,00 %	0,00 %	0,00 %	0,00 %	0,00 %	0,00 %	0,00 %	1,46 %
<b>Müntz</b>	1	0	0	0	0	0	0	2
	0,39 %	0,00 %	0,00 %	0,00 %	0,00 %	0,00 %	0,00 %	0,78 %
<b>Ralshoven</b>	0	0	0	0	0	0	0	0
	0,00 %	0,00 %	0,00 %	0,00 %	0,00 %	0,00 %	0,00 %	0,00 %
<b>Rödingen- Höllen</b>	0	0	0	0	0	4	1	1
	0,00 %	0,00 %	0,00 %	0,00 %	0,00 %	0,68 %	0,17 %	0,17 %
<b>Spiel- Sevenich</b>	0	0	1	0	0	0	0	1
	0,00 %	0,00 %	1,15 %	0,00 %	0,00 %	0,00 %	0,00 %	1,15 %
<b>Titz</b>	4	0	1	0	2	1	2	3
	0,43 %	0,00 %	0,11 %	0,00 %	0,22 %	0,11 %	0,22 %	0,32 %
<b>Gemeinde Titz</b>	6	0	3	1	3	10	8	17
	0,13 %	0,00 %	0,07 %	0,02 %	0,07 %	0,22 %	0,18 %	0,38 %













Gemeinde Titz  
Europawahl 26.05.2019  
CDU, Ergebnis  
Ortsteil-Übersicht

Ralshoven	61,90 %	
Hasselsweiler	41,96 %	
Müntz	38,28 %	
Briefwahl	36,81 %	
Kalrath	36,76 %	
Ameln	36,11 %	
Mündt- Opherten	33,58 %	
Gevelsdorf	32,79 %	
Spiel- Sevenich	31,03 %	
Titz	29,51 %	
Jackerath	28,57 %	
Rödingen- Höllen	26,44 %	













Gemeinde Titz  
Europawahl 26.05.2019  
SPD, Ergebnis  
Ortsteil-Übersicht

Kalrath	26,47 %	
Rödingen- Höllen	26,27 %	
Jackerath	22,65 %	
Müntz	22,27 %	
Briefwahl	20,86 %	
Titz	20,54 %	
Mündt- Opherten	20,44 %	
Spiel- Sevenich	19,54 %	
Hasselsweiler	16,47 %	
Ameln	15,87 %	
Gevelsdorf	13,93 %	
Ralshoven	11,90 %	

Gemeinde Titz  
Europawahl 26.05.2019  
GRÜNE, Ergebnis  
Ortsteil-Übersicht

Spiel- Sevenich	22,99 %	
Gevelsdorf	20,49 %	
Titz	19,57 %	
Mündt- Opherten	16,79 %	
Müntz	16,41 %	
Kalrath	16,18 %	
Hasselsweiler	15,69 %	
Briefwahl	14,43 %	
Ameln	13,89 %	
Rödingen- Höllen	13,39 %	
Jackerath	13,24 %	
Ralshoven	9,52 %	

Gemeinde Titz  
Europawahl 26.05.2019  
AfD, Ergebnis  
Ortsteil-Übersicht

Mündt- Opherten	11,68 %	
Rödingen- Höllen	10,85 %	
Gevelsdorf	9,84 %	
Jackerath	9,76 %	
Briefwahl	9,53 %	
Titz	9,30 %	
Ameln	9,13 %	
Hasselsweiler	9,02 %	
Kalrath	7,35 %	
Müntz	5,86 %	
Spiel- Sevenich	3,45 %	
Ralshoven	2,38 %	

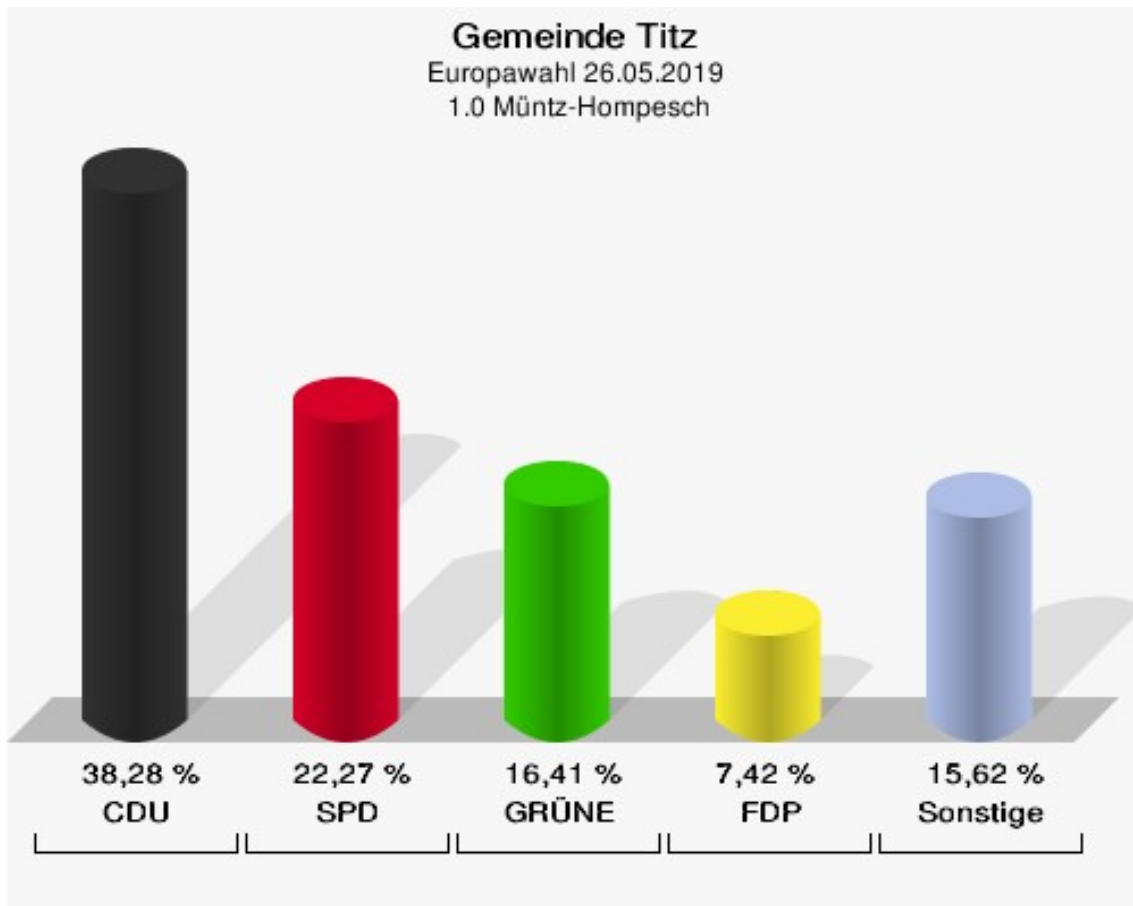


# Wahlbezirke

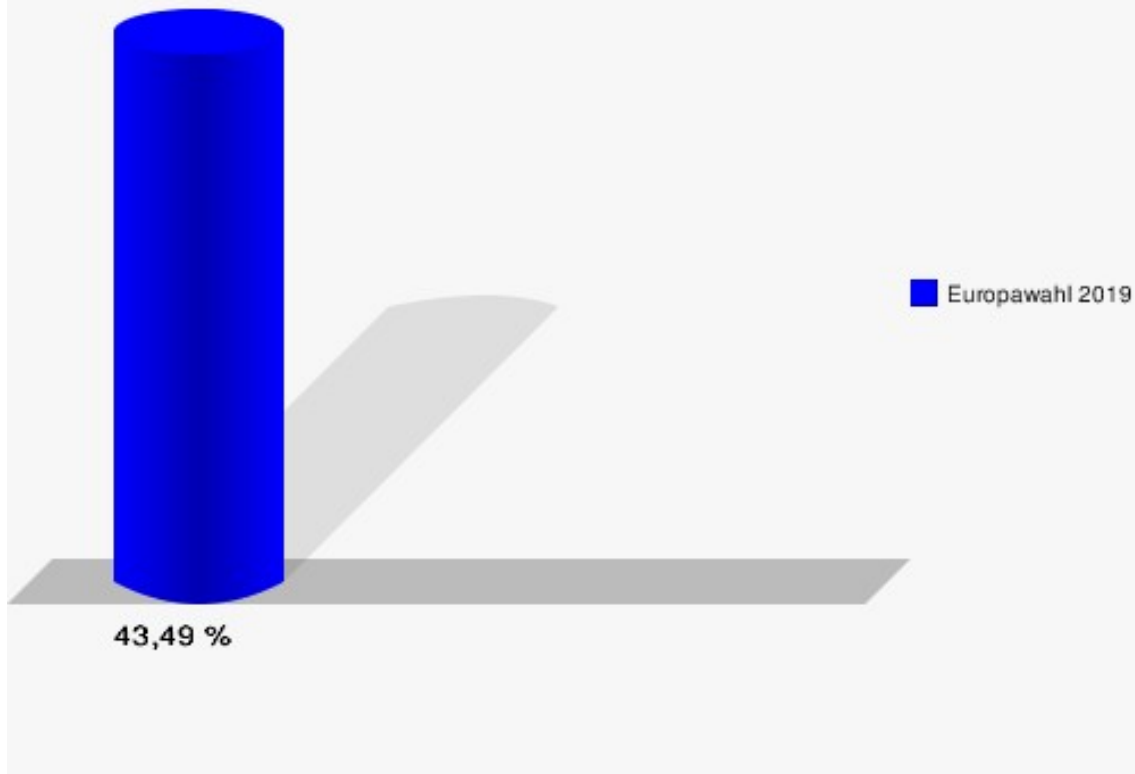
## 1.0 Müntz-Hompesch

	Anzahl	Prozent
Wahlberechtigte	591	
Wähler/innen	257	43,49 %
ungültige Stimmen	1	0,39 %
gültige Stimmen	256	99,61 %
CDU	98	38,28 %
SPD	57	22,27 %
GRÜNE	42	16,41 %
AfD	15	5,86 %
DIE LINKE	9	3,52 %
FDP	19	7,42 %
PIRATEN	0	0,00 %
Tierschutzpartei	2	0,78 %
NPD	0	0,00 %
Die PARTEI	5	1,95 %
FAMILIE	1	0,39 %
FREIE WÄHLER	1	0,39 %
Volksabstimmung	0	0,00 %
ÖDP	1	0,39 %
DKP	0	0,00 %
MLPD	0	0,00 %
BP	0	0,00 %
SGP	0	0,00 %
TIERSCHUTZ hier!	1	0,39 %
Tierschutzallianz	0	0,00 %
Bündnis C	0	0,00 %
BIG	0	0,00 %
BGE	0	0,00 %
DIE DIREKTE!	2	0,78 %
Demokratie in Europa - DiEM25	0	0,00 %
III. Weg	0	0,00 %
Die Grauen	0	0,00 %
DIE RECHTE	0	0,00 %
Die Violetten	0	0,00 %
LIEBE	0	0,00 %
DIE FRAUEN	0	0,00 %
Graue Panther	0	0,00 %
LKR - Bernd Lucke und die Liberal-Konservativen Reformer	1	0,39 %

	Anzahl	Prozent
MENSCHLICHE WELT	0	0,00 %
NL	0	0,00 %
ÖkoLinX	0	0,00 %
Die Humanisten	0	0,00 %
PARTEI FÜR DIE TIERE	0	0,00 %
Gesundheitsforschung	0	0,00 %
Volt	2	0,78 %



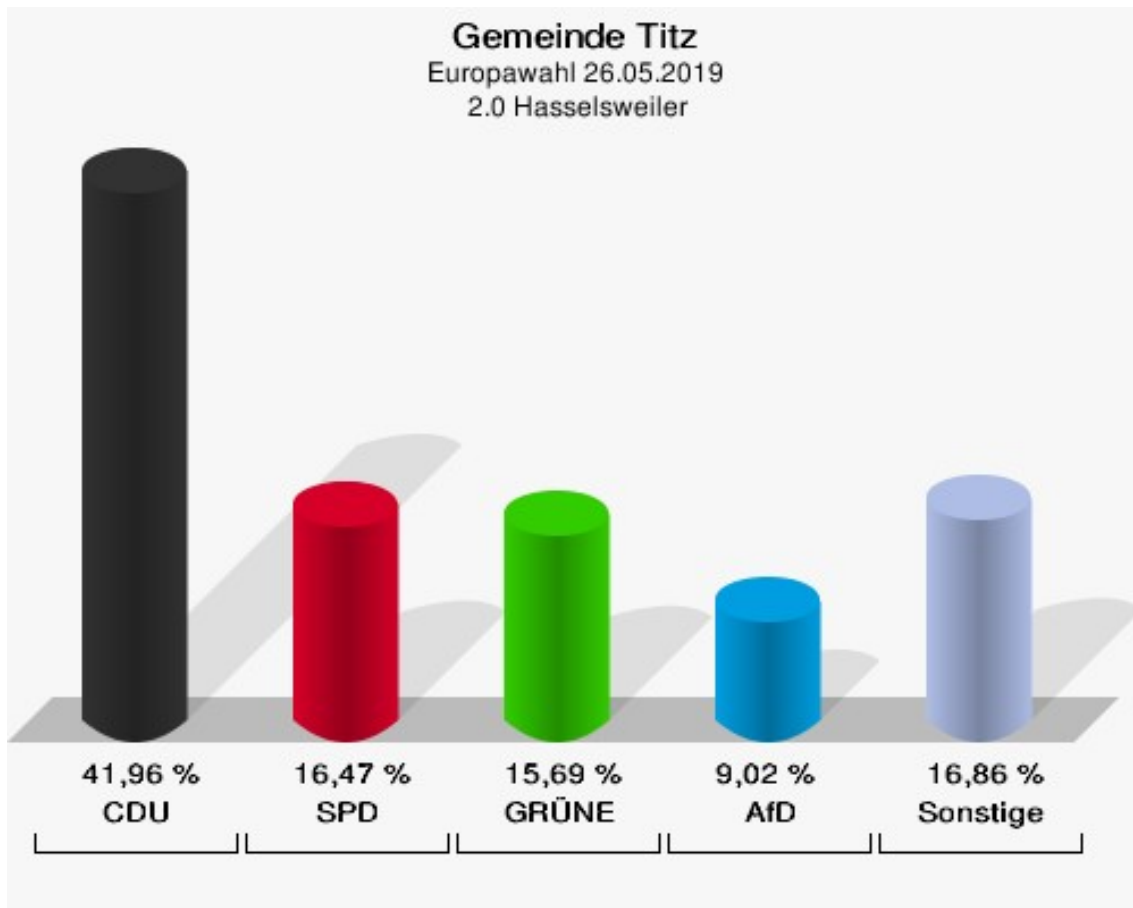
**Gemeinde Titz**  
Europawahl 26.05.2019  
Wahlbeteiligung 1.0 Müntz-Hompesch



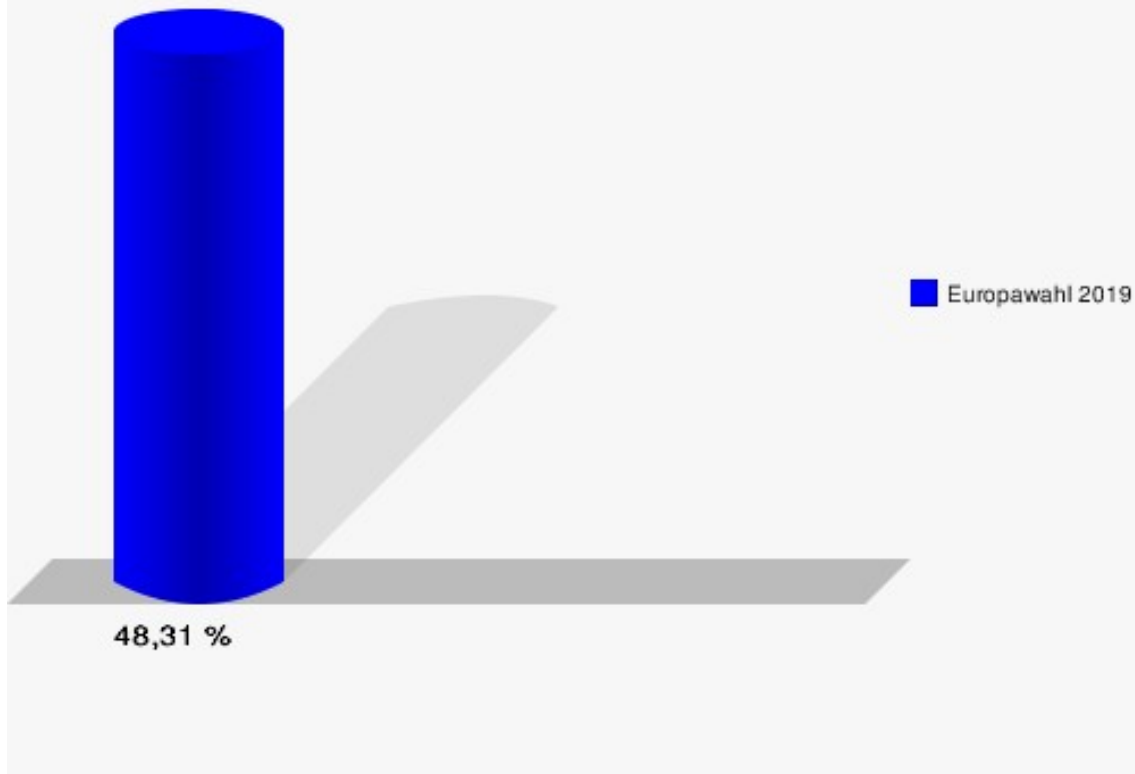
## 2.0 Hasselsweiler

	Anzahl	Prozent
Wahlberechtigte	532	
Wähler/innen	257	48,31 %
ungültige Stimmen	2	0,78 %
gültige Stimmen	255	99,22 %
CDU	107	41,96 %
SPD	42	16,47 %
GRÜNE	40	15,69 %
AfD	23	9,02 %
DIE LINKE	5	1,96 %
FDP	18	7,06 %
PIRATEN	2	0,78 %
Tierschutzpartei	4	1,57 %
NPD	1	0,39 %
Die PARTEI	3	1,18 %
FAMILIE	3	1,18 %
FREIE WÄHLER	2	0,78 %
Volksabstimmung	0	0,00 %
ÖDP	0	0,00 %
DKP	0	0,00 %
MLPD	0	0,00 %
BP	0	0,00 %
SGP	0	0,00 %
TIERSCHUTZ hier!	3	1,18 %
Tierschutzallianz	0	0,00 %
Bündnis C	0	0,00 %
BIG	0	0,00 %
BGE	0	0,00 %
DIE DIREKTE!	0	0,00 %
Demokratie in Europa - DiEM25	2	0,78 %
III. Weg	0	0,00 %
Die Grauen	0	0,00 %
DIE RECHTE	0	0,00 %
Die Violetten	0	0,00 %
LIEBE	0	0,00 %
DIE FRAUEN	0	0,00 %
Graue Panther	0	0,00 %
LKR - Bernd Lucke und die Liberal-Konservativen Reformer	0	0,00 %
MENSCHLICHE WELT	0	0,00 %

	Anzahl	Prozent
NL	0	0,00 %
ÖkoLinX	0	0,00 %
Die Humanisten	0	0,00 %
PARTEI FÜR DIE TIERE	0	0,00 %
Gesundheitsforschung	0	0,00 %
Volt	0	0,00 %



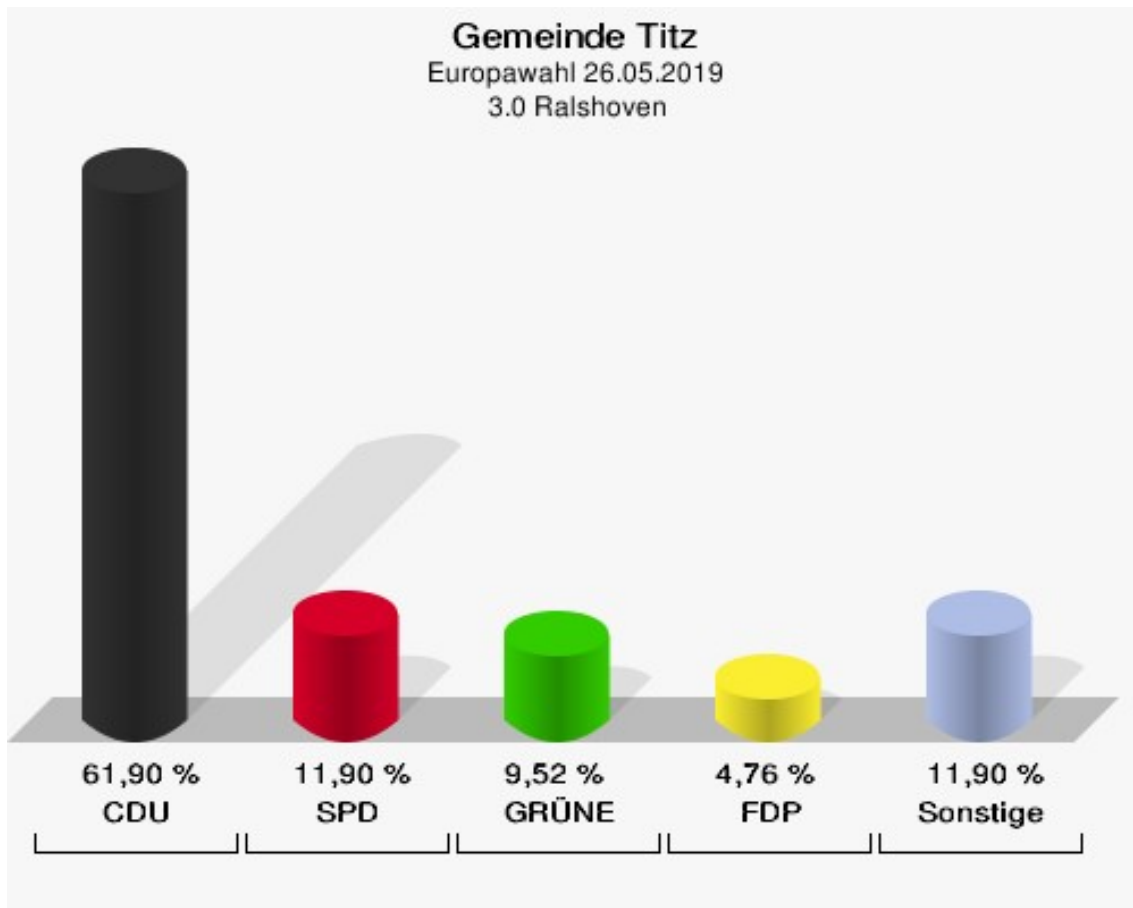
**Gemeinde Titz**  
Europawahl 26.05.2019  
Wahlbeteiligung 2.0 Hasselsweiler



### 3.0 Ralshoven

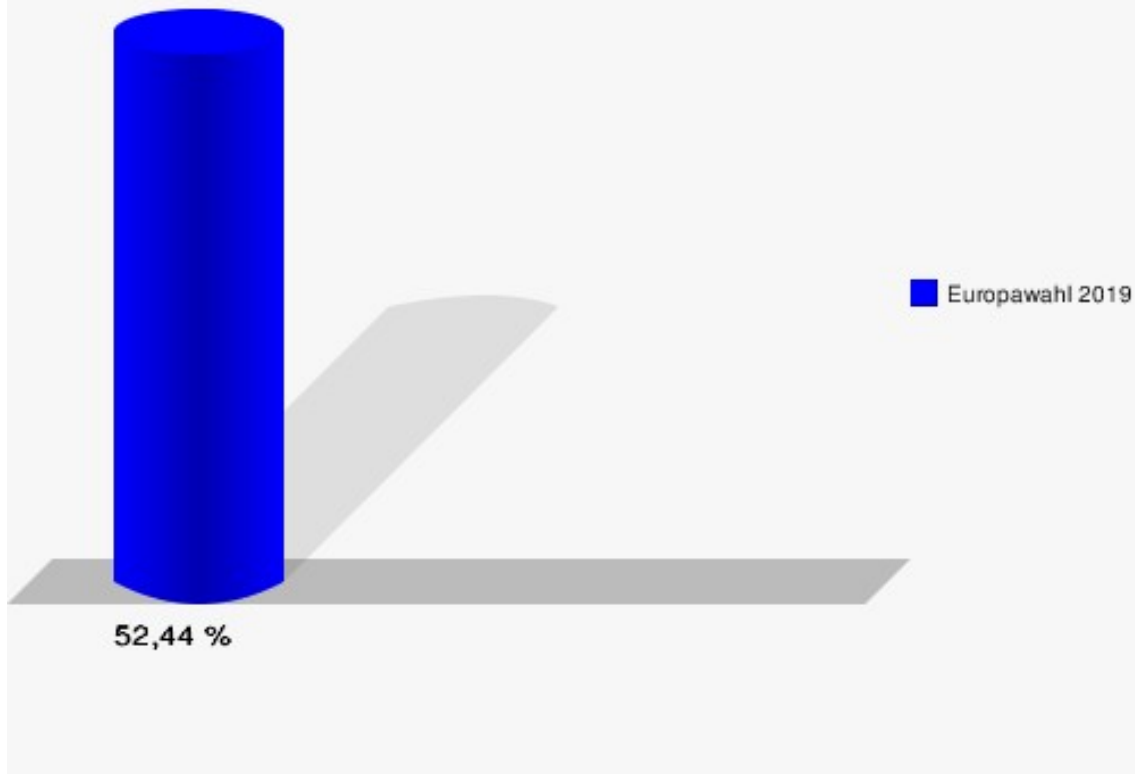
	Anzahl	Prozent
Wahlberechtigte	82	
Wähler/innen	43	52,44 %
ungültige Stimmen	1	2,33 %
gültige Stimmen	42	97,67 %
CDU	26	61,90 %
SPD	5	11,90 %
GRÜNE	4	9,52 %
AfD	1	2,38 %
DIE LINKE	0	0,00 %
FDP	2	4,76 %
PIRATEN	0	0,00 %
Tierschutzpartei	2	4,76 %
NPD	0	0,00 %
Die PARTEI	0	0,00 %
FAMILIE	0	0,00 %
FREIE WÄHLER	1	2,38 %
Volksabstimmung	1	2,38 %
ÖDP	0	0,00 %
DKP	0	0,00 %
MLPD	0	0,00 %
BP	0	0,00 %
SGP	0	0,00 %
TIERSCHUTZ hier!	0	0,00 %
Tierschutzallianz	0	0,00 %
Bündnis C	0	0,00 %
BIG	0	0,00 %
BGE	0	0,00 %
DIE DIREKTE!	0	0,00 %
Demokratie in Europa - DiEM25	0	0,00 %
III. Weg	0	0,00 %
Die Grauen	0	0,00 %
DIE RECHTE	0	0,00 %
Die Violetten	0	0,00 %
LIEBE	0	0,00 %
DIE FRAUEN	0	0,00 %
Graue Panther	0	0,00 %
LKR - Bernd Lucke und die Liberal-Konservativen Reformer	0	0,00 %
MENSCHLICHE WELT	0	0,00 %

	Anzahl	Prozent
NL	0	0,00 %
ÖkoLinX	0	0,00 %
Die Humanisten	0	0,00 %
PARTEI FÜR DIE TIERE	0	0,00 %
Gesundheitsforschung	0	0,00 %
Volt	0	0,00 %





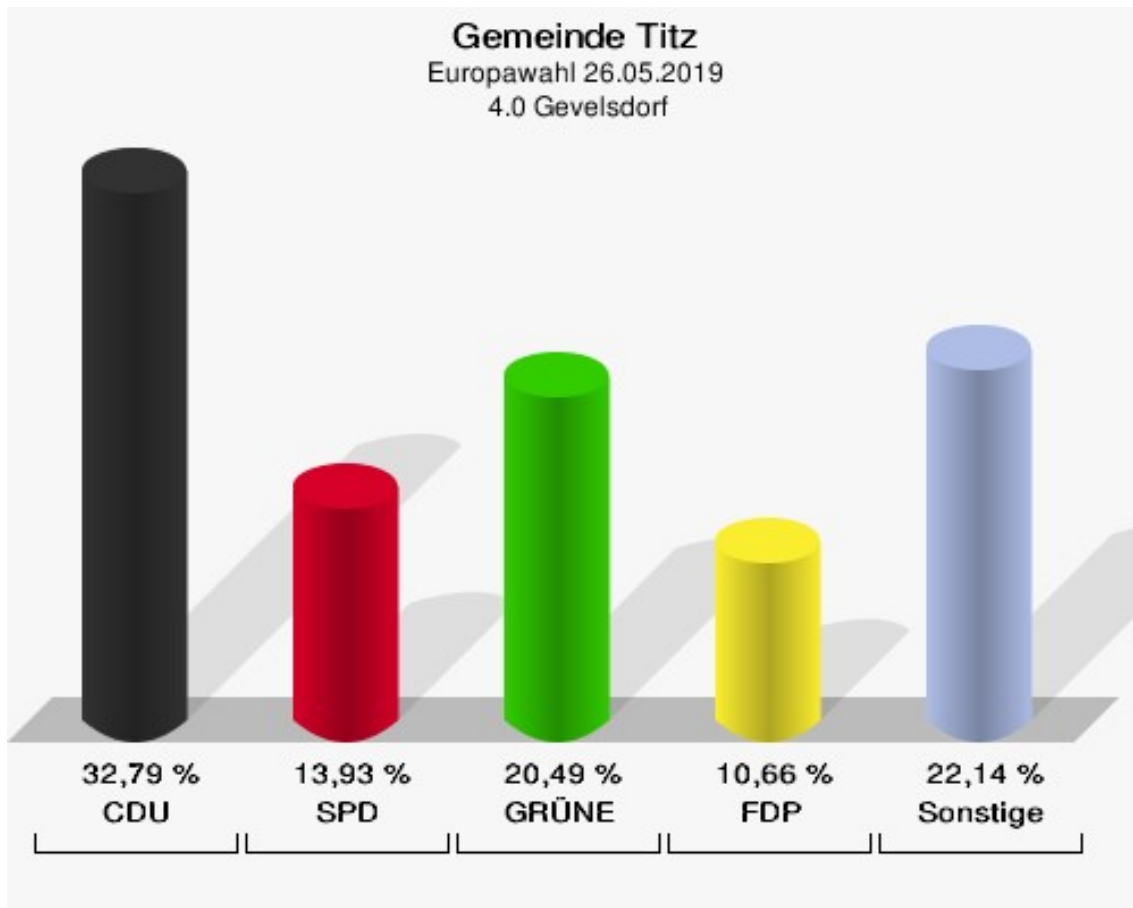
**Gemeinde Titz**  
Europawahl 26.05.2019  
Wahlbeteiligung 3.0 Ralshoven



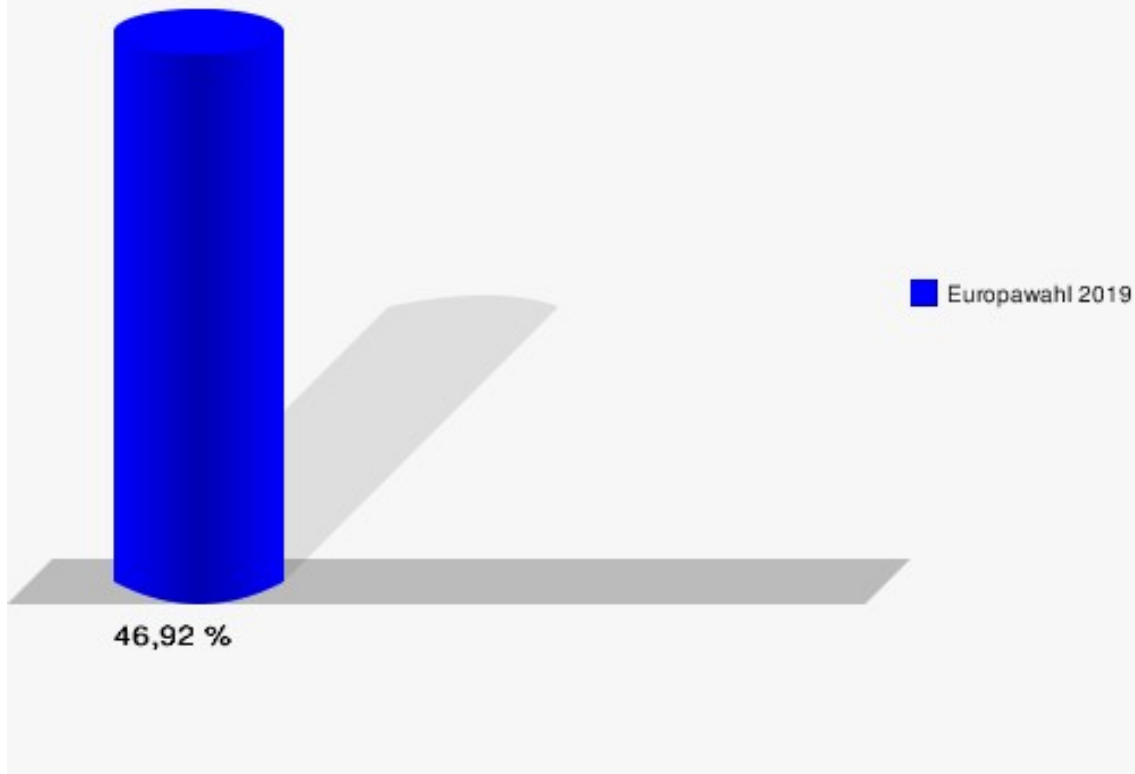
## 4.0 Gevelsdorf

	Anzahl	Prozent
Wahlberechtigte	260	
Wähler/innen	122	46,92 %
ungültige Stimmen	0	0,00 %
gültige Stimmen	122	100,00 %
CDU	40	32,79 %
SPD	17	13,93 %
GRÜNE	25	20,49 %
AfD	12	9,84 %
DIE LINKE	4	3,28 %
FDP	13	10,66 %
PIRATEN	0	0,00 %
Tierschutzpartei	1	0,82 %
NPD	0	0,00 %
Die PARTEI	2	1,64 %
FAMILIE	0	0,00 %
FREIE WÄHLER	2	1,64 %
Volksabstimmung	0	0,00 %
ÖDP	1	0,82 %
DKP	0	0,00 %
MLPD	0	0,00 %
BP	0	0,00 %
SGP	0	0,00 %
TIERSCHUTZ hier!	1	0,82 %
Tierschutzallianz	0	0,00 %
Bündnis C	1	0,82 %
BIG	0	0,00 %
BGE	0	0,00 %
DIE DIREKTE!	0	0,00 %
Demokratie in Europa - DiEM25	1	0,82 %
III. Weg	0	0,00 %
Die Grauen	0	0,00 %
DIE RECHTE	0	0,00 %
Die Violetten	0	0,00 %
LIEBE	0	0,00 %
DIE FRAUEN	1	0,82 %
Graue Panther	0	0,00 %
LKR - Bernd Lucke und die Liberal-Konservativen Reformer	0	0,00 %
MENSCHLICHE WELT	0	0,00 %

	Anzahl	Prozent
NL	0	0,00 %
ÖkoLinX	0	0,00 %
Die Humanisten	0	0,00 %
PARTEI FÜR DIE TIERE	0	0,00 %
Gesundheitsforschung	0	0,00 %
Volt	1	0,82 %



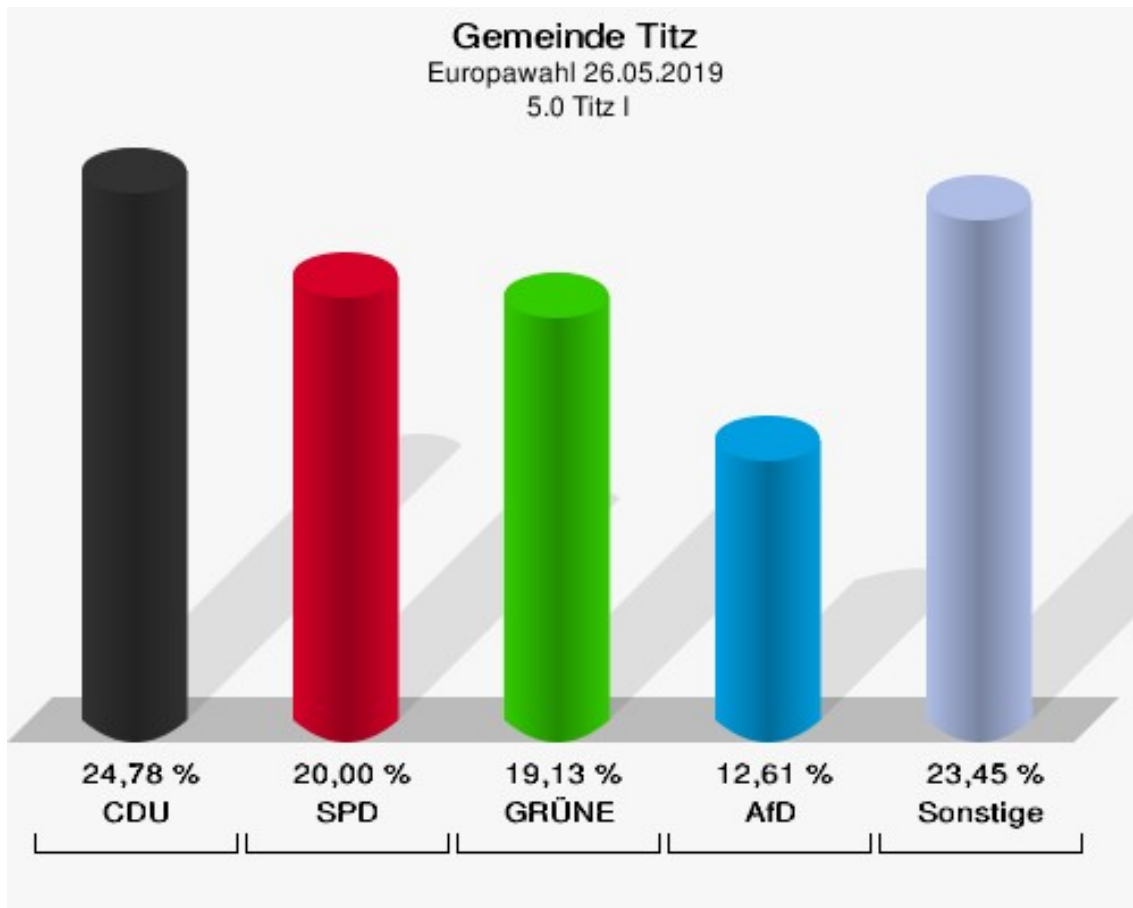
**Gemeinde Titz**  
Europawahl 26.05.2019  
Wahlbeteiligung 4.0 Gevelsdorf



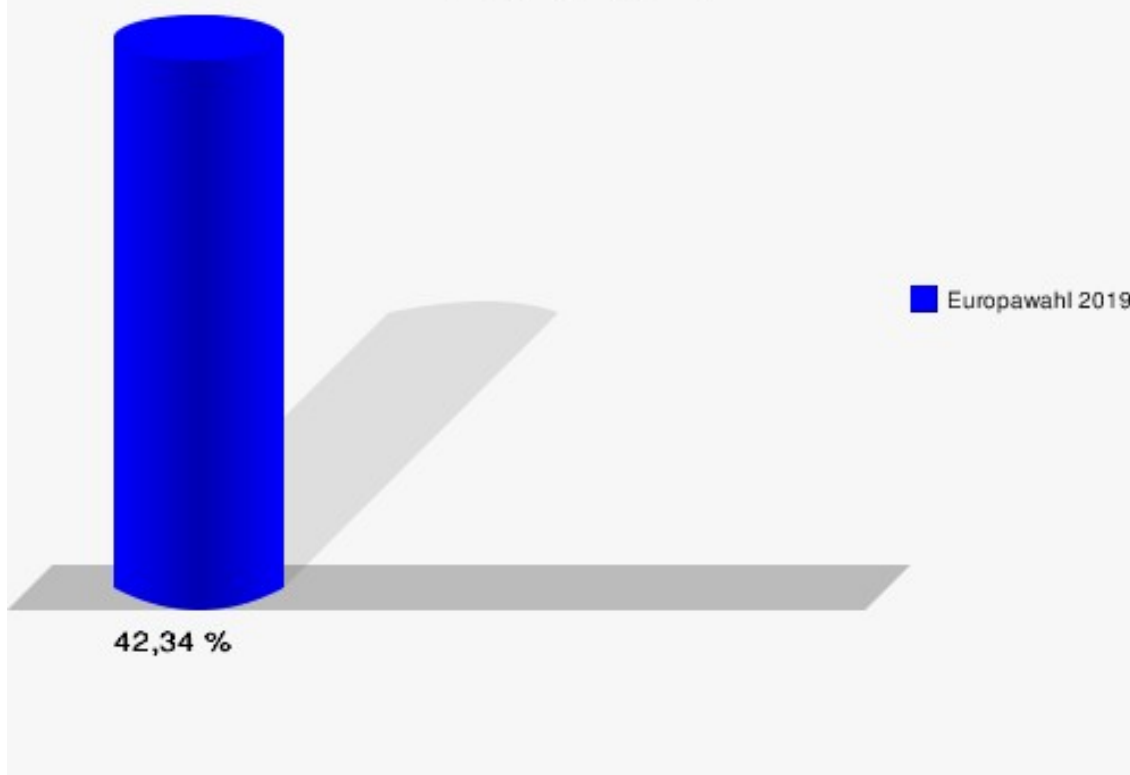
## 5.0 Titz I

	Anzahl	Prozent
Wahlberechtigte	548	
Wähler/innen	232	42,34 %
ungültige Stimmen	2	0,86 %
gültige Stimmen	230	99,14 %
CDU	57	24,78 %
SPD	46	20,00 %
GRÜNE	44	19,13 %
AfD	29	12,61 %
DIE LINKE	9	3,91 %
FDP	19	8,26 %
PIRATEN	4	1,74 %
Tierschutzpartei	5	2,17 %
NPD	1	0,43 %
Die PARTEI	5	2,17 %
FAMILIE	2	0,87 %
FREIE WÄHLER	2	0,87 %
Volksabstimmung	0	0,00 %
ÖDP	2	0,87 %
DKP	0	0,00 %
MLPD	0	0,00 %
BP	0	0,00 %
SGP	0	0,00 %
TIERSCHUTZ hier!	0	0,00 %
Tierschutzallianz	0	0,00 %
Bündnis C	0	0,00 %
BIG	0	0,00 %
BGE	0	0,00 %
DIE DIREKTE!	2	0,87 %
Demokratie in Europa - DiEM25	0	0,00 %
III. Weg	0	0,00 %
Die Grauen	0	0,00 %
DIE RECHTE	0	0,00 %
Die Violetten	0	0,00 %
LIEBE	1	0,43 %
DIE FRAUEN	0	0,00 %
Graue Panther	1	0,43 %
LKR - Bernd Lucke und die Liberal-Konservativen Reformer	0	0,00 %
MENSCHLICHE WELT	0	0,00 %

	Anzahl	Prozent
NL	0	0,00 %
ÖkoLinX	0	0,00 %
Die Humanisten	0	0,00 %
PARTEI FÜR DIE TIERE	0	0,00 %
Gesundheitsforschung	1	0,43 %
Volt	0	0,00 %



**Gemeinde Titz**  
Europawahl 26.05.2019  
Wahlbeteiligung 5.0 Titz I

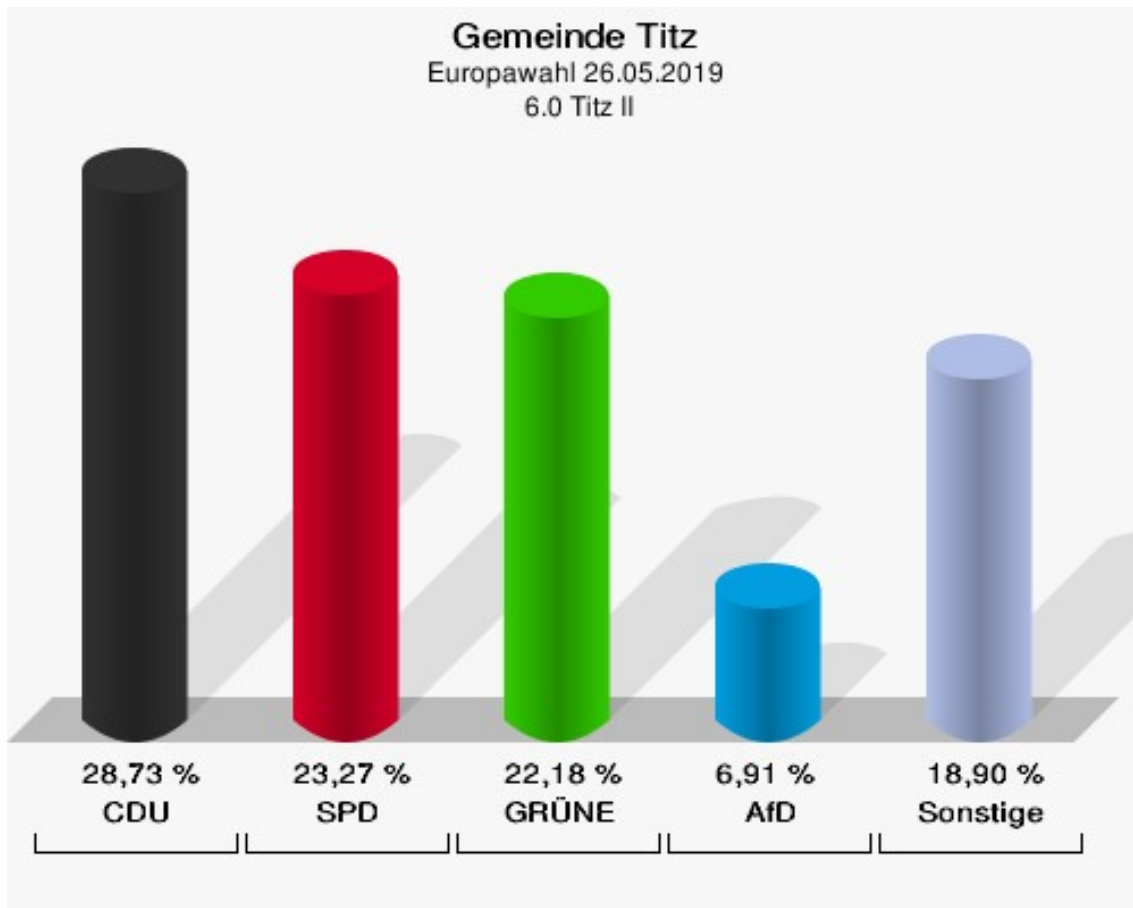


## 6.0 Titz II

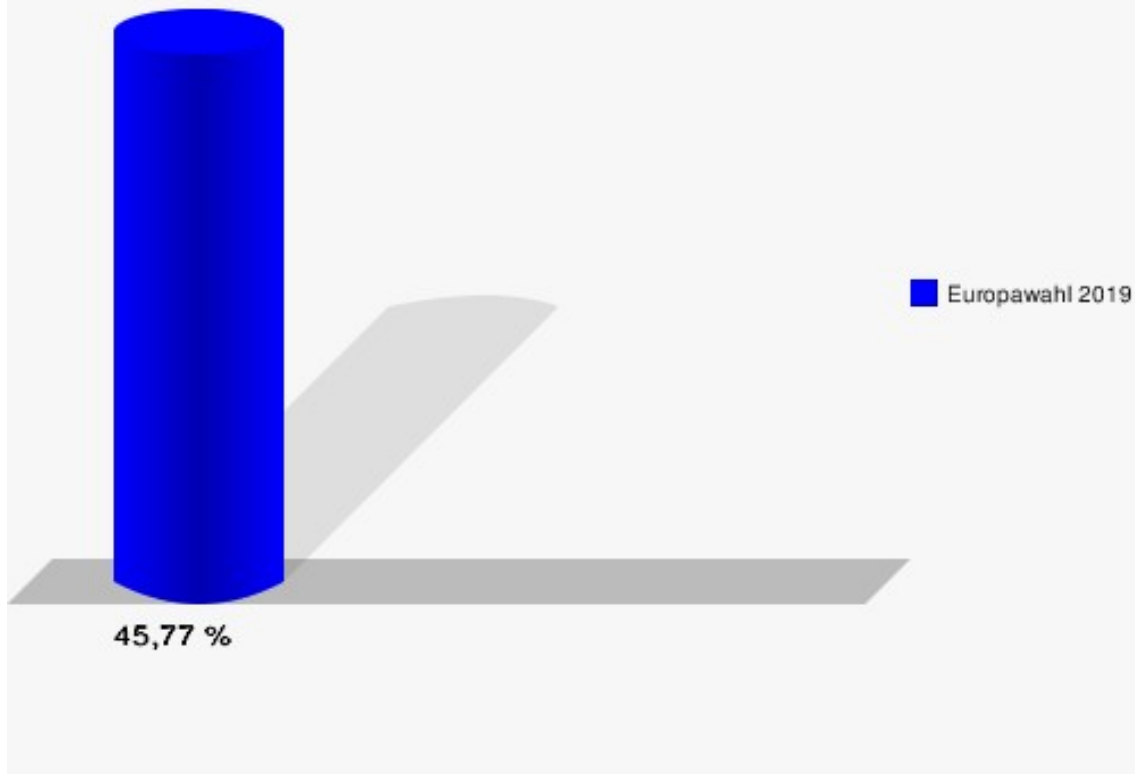
	Anzahl	Prozent
Wahlberechtigte	614	
Wähler/innen	281	45,77 %
ungültige Stimmen	6	2,14 %
gültige Stimmen	275	97,86 %
CDU	79	28,73 %
SPD	64	23,27 %
GRÜNE	61	22,18 %
AfD	19	6,91 %
DIE LINKE	4	1,45 %
FDP	19	6,91 %
PIRATEN	1	0,36 %
Tierschutzpartei	4	1,45 %
NPD	1	0,36 %
Die PARTEI	6	2,18 %
FAMILIE	2	0,73 %
FREIE WÄHLER	0	0,00 %
Volksabstimmung	0	0,00 %
ÖDP	0	0,00 %
DKP	0	0,00 %
MLPD	0	0,00 %
BP	0	0,00 %
SGP	0	0,00 %
TIERSCHUTZ hier!	0	0,00 %
Tierschutzallianz	0	0,00 %
Bündnis C	0	0,00 %
BIG	2	0,73 %
BGE	0	0,00 %
DIE DIREKTE!	1	0,36 %
Demokratie in Europa - DiEM25	1	0,36 %
III. Weg	0	0,00 %
Die Grauen	2	0,73 %
DIE RECHTE	0	0,00 %
Die Violetten	1	0,36 %
LIEBE	0	0,00 %
DIE FRAUEN	2	0,73 %
Graue Panther	0	0,00 %
LKR - Bernd Lucke und die Liberal-Konservativen Reformer	2	0,73 %
MENSCHLICHE WELT	0	0,00 %



	Anzahl	Prozent
NL	0	0,00 %
ÖkoLinX	0	0,00 %
Die Humanisten	2	0,73 %
PARTEI FÜR DIE TIERE	0	0,00 %
Gesundheitsforschung	0	0,00 %
Volt	2	0,73 %



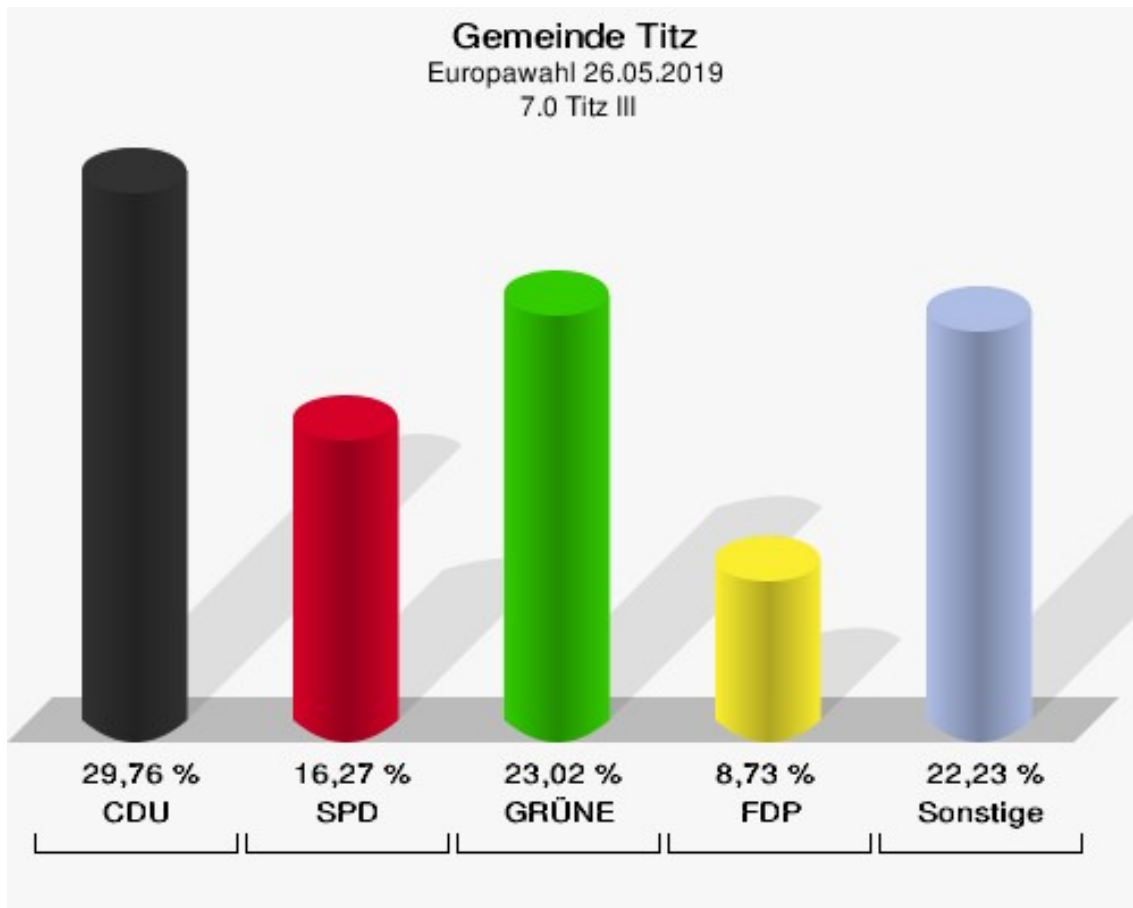
**Gemeinde Titz**  
Europawahl 26.05.2019  
Wahlbeteiligung 6.0 Titz II



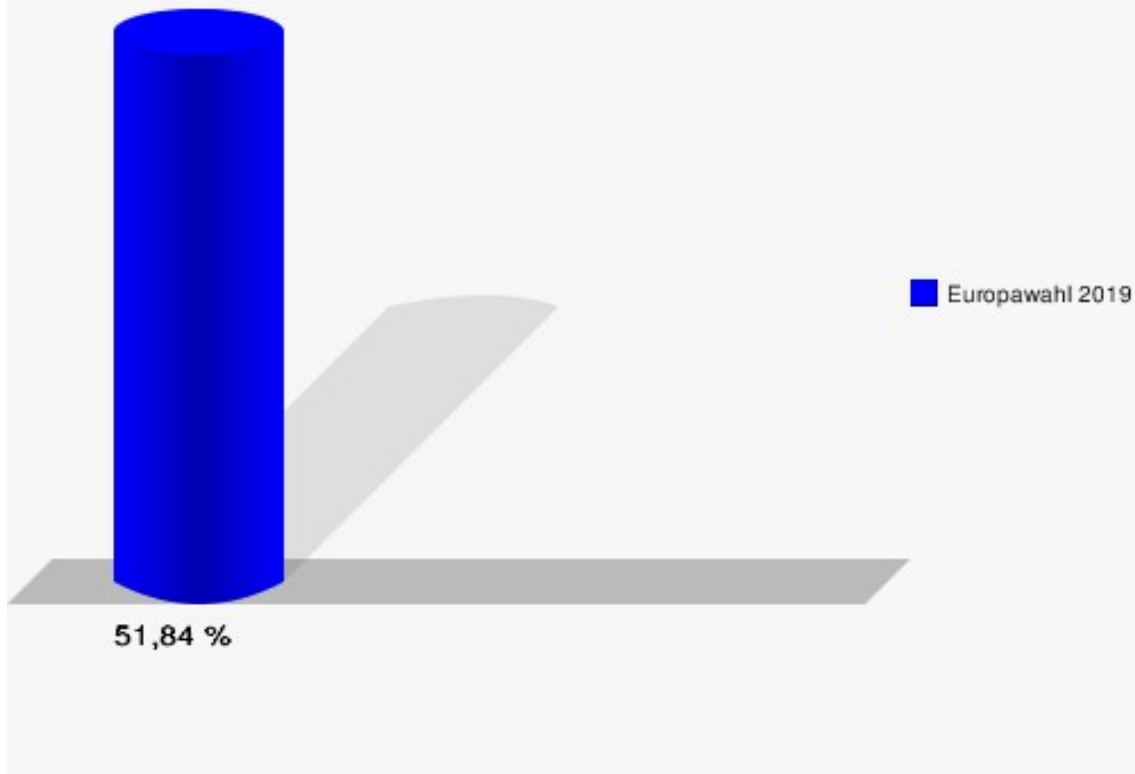
## 7.0 Titz III

	Anzahl	Prozent
Wahlberechtigte	488	
Wähler/innen	253	51,84 %
ungültige Stimmen	1	0,40 %
gültige Stimmen	252	99,60 %
CDU	75	29,76 %
SPD	41	16,27 %
GRÜNE	58	23,02 %
AfD	21	8,33 %
DIE LINKE	5	1,98 %
FDP	22	8,73 %
PIRATEN	3	1,19 %
Tierschutzpartei	2	0,79 %
NPD	1	0,40 %
Die PARTEI	8	3,17 %
FAMILIE	1	0,40 %
FREIE WÄHLER	3	1,19 %
Volksabstimmung	1	0,40 %
ÖDP	0	0,00 %
DKP	0	0,00 %
MLPD	0	0,00 %
BP	1	0,40 %
SGP	0	0,00 %
TIERSCHUTZ hier!	0	0,00 %
Tierschutzallianz	1	0,40 %
Bündnis C	0	0,00 %
BIG	0	0,00 %
BGE	0	0,00 %
DIE DIREKTE!	0	0,00 %
Demokratie in Europa - DiEM25	0	0,00 %
III. Weg	0	0,00 %
Die Grauen	0	0,00 %
DIE RECHTE	0	0,00 %
Die Violetten	0	0,00 %
LIEBE	0	0,00 %
DIE FRAUEN	1	0,40 %
Graue Panther	4	1,59 %
LKR - Bernd Lucke und die Liberal-Konservativen Reformer	2	0,79 %
MENSCHLICHE WELT	0	0,00 %

	Anzahl	Prozent
NL	1	0,40 %
ÖkoLinX	0	0,00 %
Die Humanisten	0	0,00 %
PARTEI FÜR DIE TIERE	0	0,00 %
Gesundheitsforschung	0	0,00 %
Volt	1	0,40 %



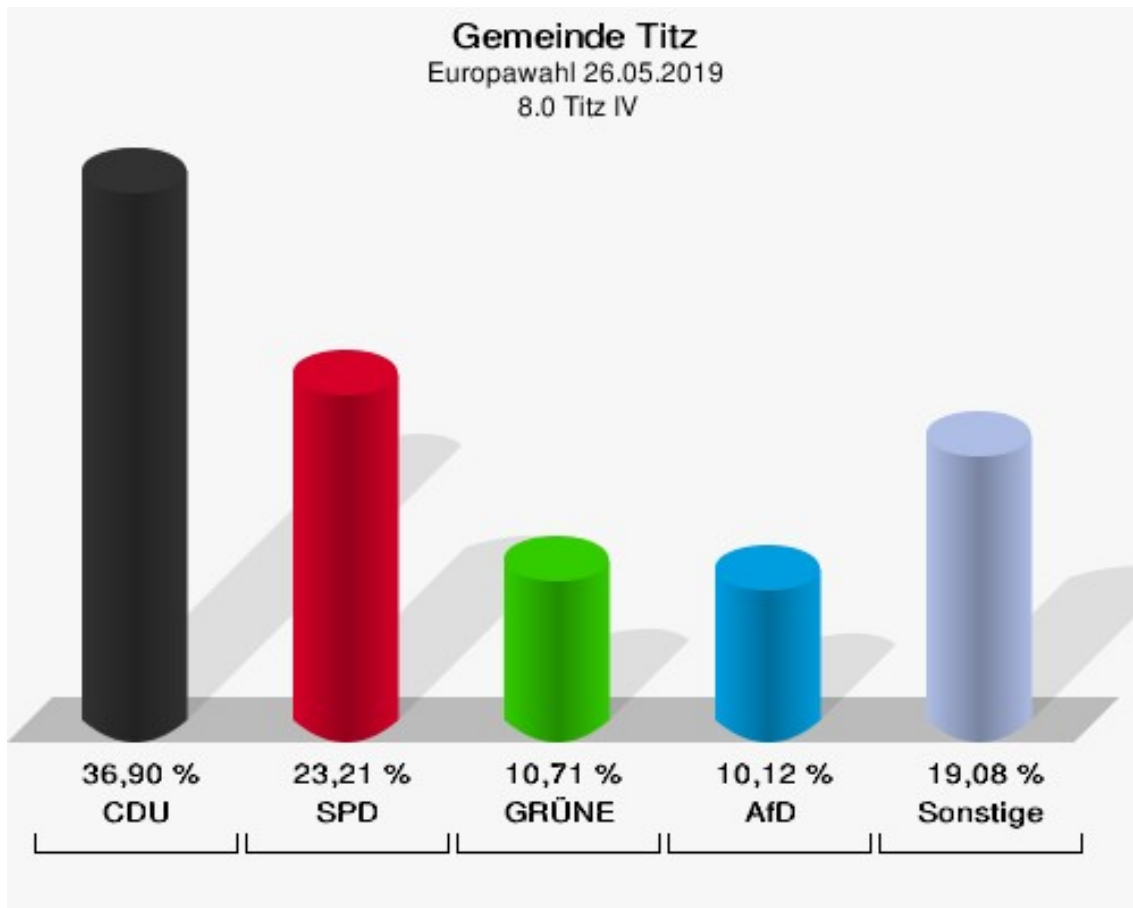
**Gemeinde Titz**  
Europawahl 26.05.2019  
Wahlbeteiligung 7.0 Titz III



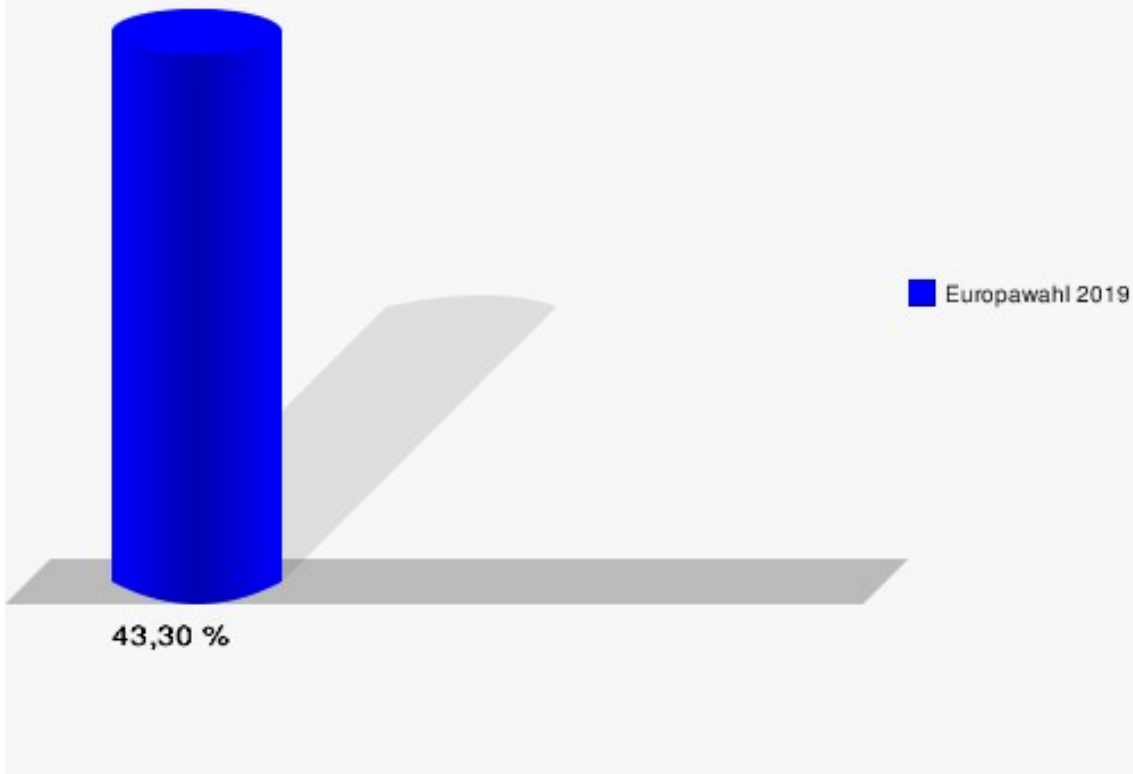
## 8.0 Titz IV

	Anzahl	Prozent
Wahlberechtigte	388	
Wähler/innen	168	43,30 %
ungültige Stimmen	0	0,00 %
gültige Stimmen	168	100,00 %
CDU	62	36,90 %
SPD	39	23,21 %
GRÜNE	18	10,71 %
AfD	17	10,12 %
DIE LINKE	1	0,60 %
FDP	12	7,14 %
PIRATEN	1	0,60 %
Tierschutzpartei	4	2,38 %
NPD	1	0,60 %
Die PARTEI	8	4,76 %
FAMILIE	1	0,60 %
FREIE WÄHLER	1	0,60 %
Volksabstimmung	0	0,00 %
ÖDP	0	0,00 %
DKP	0	0,00 %
MLPD	0	0,00 %
BP	0	0,00 %
SGP	0	0,00 %
TIERSCHUTZ hier!	0	0,00 %
Tierschutzallianz	0	0,00 %
Bündnis C	0	0,00 %
BIG	0	0,00 %
BGE	0	0,00 %
DIE DIREKTE!	0	0,00 %
Demokratie in Europa - DiEM25	1	0,60 %
III. Weg	0	0,00 %
Die Grauen	0	0,00 %
DIE RECHTE	0	0,00 %
Die Violetten	0	0,00 %
LIEBE	0	0,00 %
DIE FRAUEN	0	0,00 %
Graue Panther	0	0,00 %
LKR - Bernd Lucke und die Liberal-Konservativen Reformer	0	0,00 %
MENSCHLICHE WELT	0	0,00 %

	Anzahl	Prozent
NL	0	0,00 %
ÖkoLinX	0	0,00 %
Die Humanisten	0	0,00 %
PARTEI FÜR DIE TIERE	1	0,60 %
Gesundheitsforschung	1	0,60 %
Volt	0	0,00 %



**Gemeinde Titz**  
Europawahl 26.05.2019  
Wahlbeteiligung 8.0 Titz IV

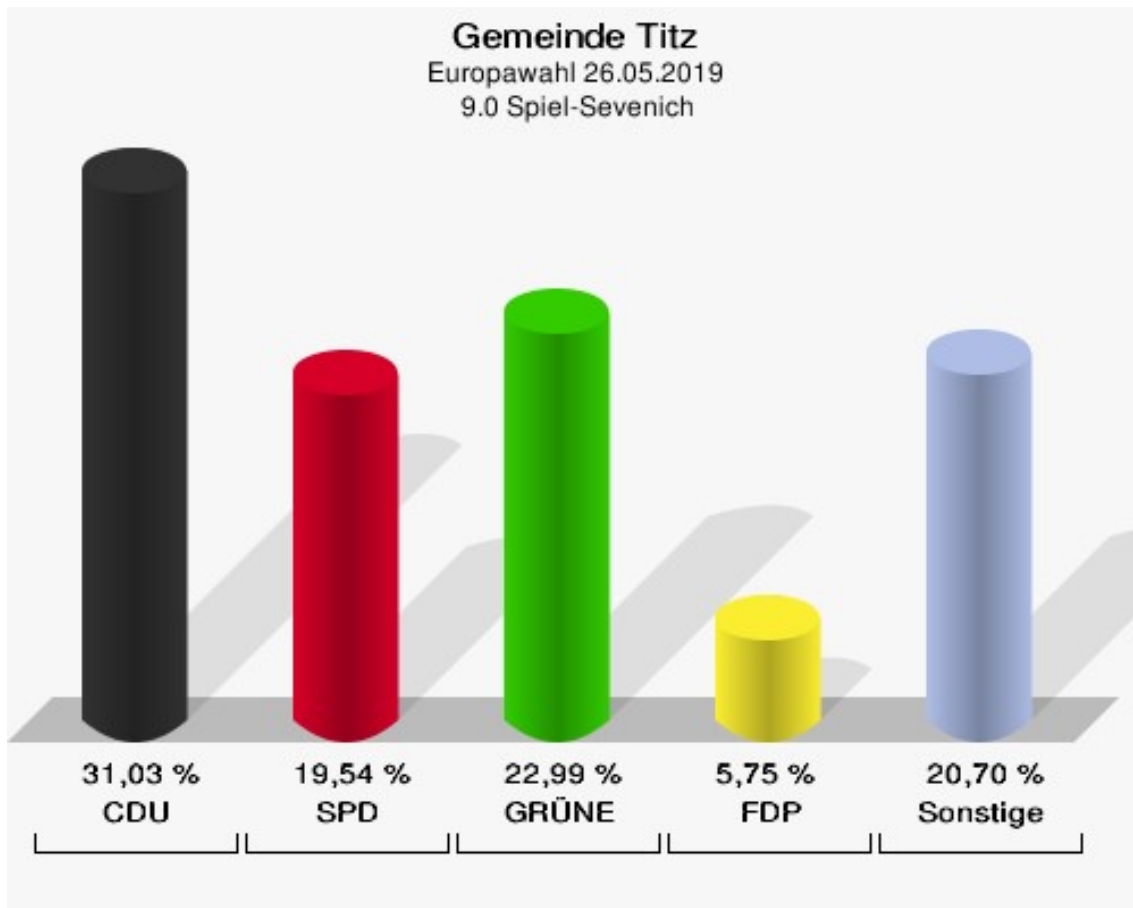




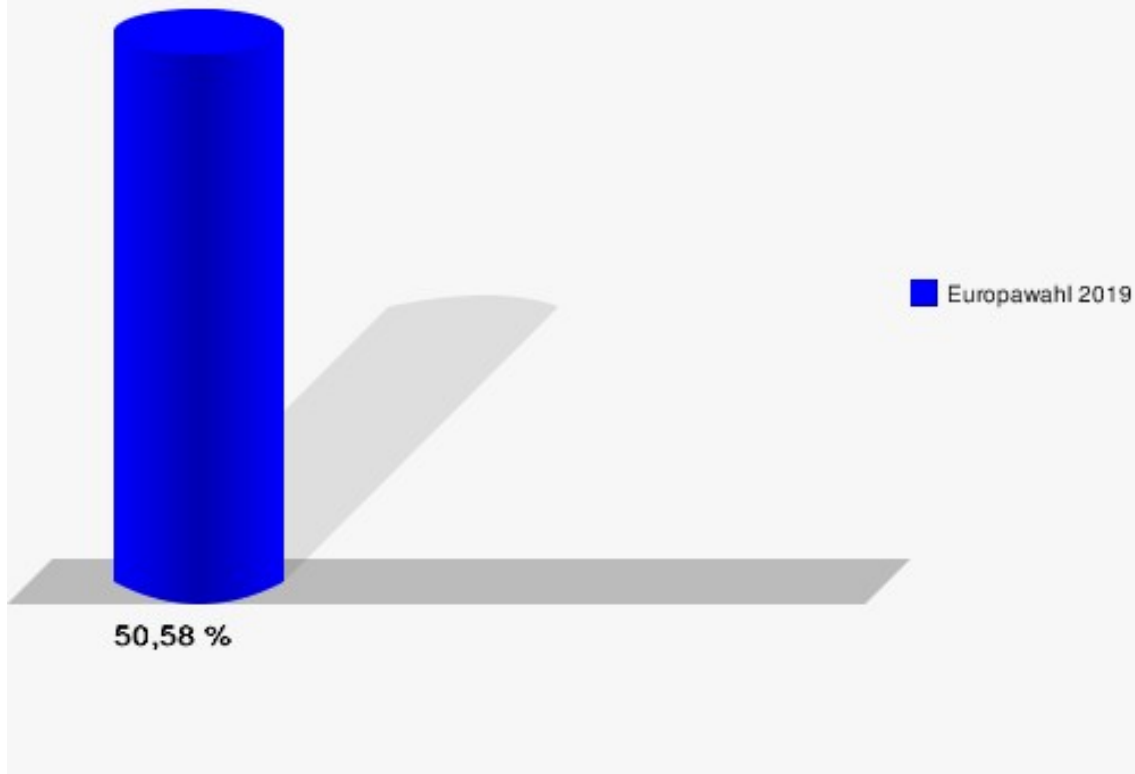
## 9.0 Spiel-Sevenich

	Anzahl	Prozent
Wahlberechtigte	172	
Wähler/innen	87	50,58 %
ungültige Stimmen	0	0,00 %
gültige Stimmen	87	100,00 %
CDU	27	31,03 %
SPD	17	19,54 %
GRÜNE	20	22,99 %
AfD	3	3,45 %
DIE LINKE	2	2,30 %
FDP	5	5,75 %
PIRATEN	1	1,15 %
Tierschutzpartei	4	4,60 %
NPD	1	1,15 %
Die PARTEI	0	0,00 %
FAMILIE	1	1,15 %
FREIE WÄHLER	2	2,30 %
Volksabstimmung	0	0,00 %
ÖDP	0	0,00 %
DKP	0	0,00 %
MLPD	0	0,00 %
BP	1	1,15 %
SGP	0	0,00 %
TIERSCHUTZ hier!	0	0,00 %
Tierschutzallianz	0	0,00 %
Bündnis C	0	0,00 %
BIG	0	0,00 %
BGE	0	0,00 %
DIE DIREKTE!	0	0,00 %
Demokratie in Europa - DiEM25	0	0,00 %
III. Weg	0	0,00 %
Die Grauen	1	1,15 %
DIE RECHTE	0	0,00 %
Die Violetten	0	0,00 %
LIEBE	0	0,00 %
DIE FRAUEN	0	0,00 %
Graue Panther	0	0,00 %
LKR - Bernd Lucke und die Liberal-Konservativen Reformer	0	0,00 %
MENSCHLICHE WELT	0	0,00 %

	Anzahl	Prozent
NL	1	1,15 %
ÖkoLinX	0	0,00 %
Die Humanisten	0	0,00 %
PARTEI FÜR DIE TIERE	0	0,00 %
Gesundheitsforschung	0	0,00 %
Volt	1	1,15 %



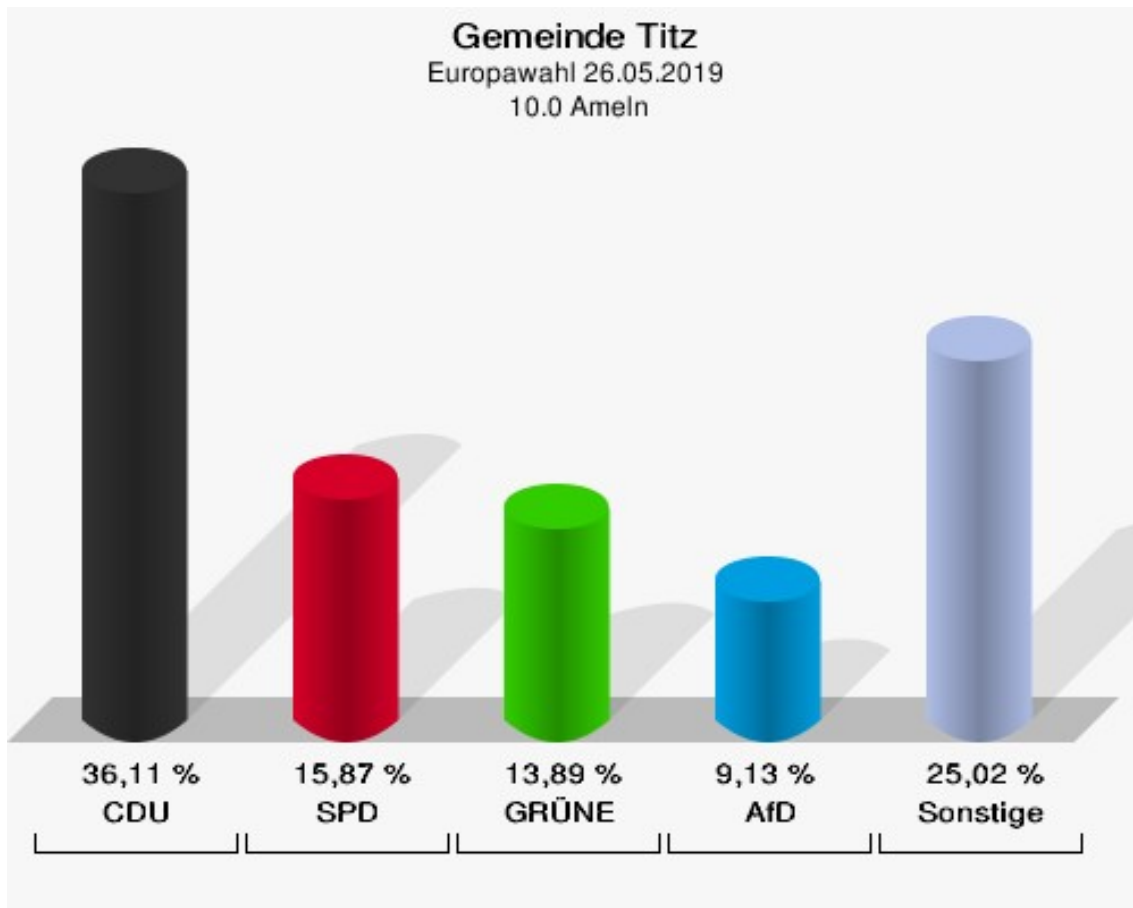
**Gemeinde Titz**  
Europawahl 26.05.2019  
Wahlbeteiligung 9.0 Spiel-Sevenich



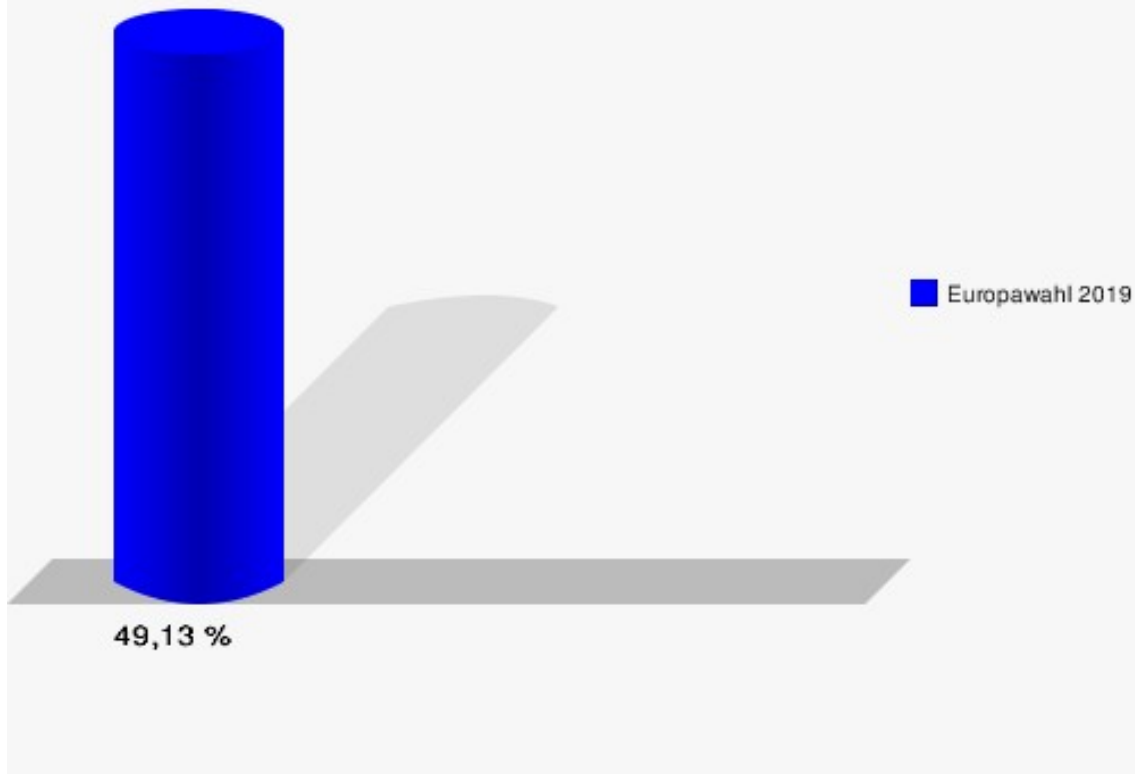
## 10.0 Ameln

	Anzahl	Prozent
Wahlberechtigte	519	
Wähler/innen	255	49,13 %
ungültige Stimmen	3	1,18 %
gültige Stimmen	252	98,82 %
CDU	91	36,11 %
SPD	40	15,87 %
GRÜNE	35	13,89 %
AfD	23	9,13 %
DIE LINKE	8	3,17 %
FDP	19	7,54 %
PIRATEN	4	1,59 %
Tierschutzpartei	9	3,57 %
NPD	4	1,59 %
Die PARTEI	5	1,98 %
FAMILIE	3	1,19 %
FREIE WÄHLER	4	1,59 %
Volksabstimmung	0	0,00 %
ÖDP	1	0,40 %
DKP	0	0,00 %
MLPD	0	0,00 %
BP	0	0,00 %
SGP	0	0,00 %
TIERSCHUTZ hier!	1	0,40 %
Tierschutzallianz	0	0,00 %
Bündnis C	0	0,00 %
BIG	0	0,00 %
BGE	0	0,00 %
DIE DIREKTE!	0	0,00 %
Demokratie in Europa - DiEM25	0	0,00 %
III. Weg	0	0,00 %
Die Grauen	1	0,40 %
DIE RECHTE	0	0,00 %
Die Violetten	0	0,00 %
LIEBE	1	0,40 %
DIE FRAUEN	0	0,00 %
Graue Panther	1	0,40 %
LKR - Bernd Lucke und die Liberal-Konservativen Reformer	0	0,00 %
MENSCHLICHE WELT	0	0,00 %

	Anzahl	Prozent
NL	0	0,00 %
ÖkoLinX	0	0,00 %
Die Humanisten	0	0,00 %
PARTEI FÜR DIE TIERE	0	0,00 %
Gesundheitsforschung	1	0,40 %
Volt	1	0,40 %



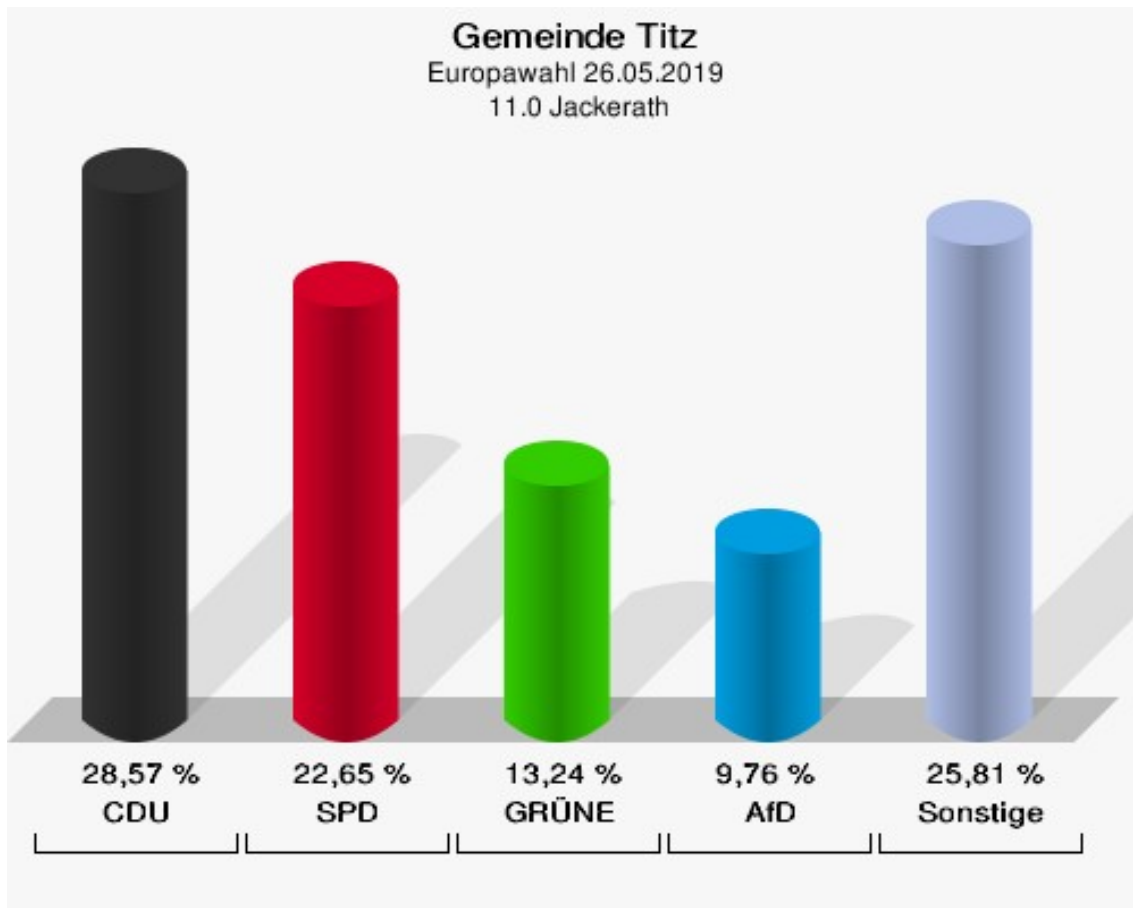
**Gemeinde Titz**  
Europawahl 26.05.2019  
Wahlbeteiligung 10.0 Ameln



## 11.0 Jackerath

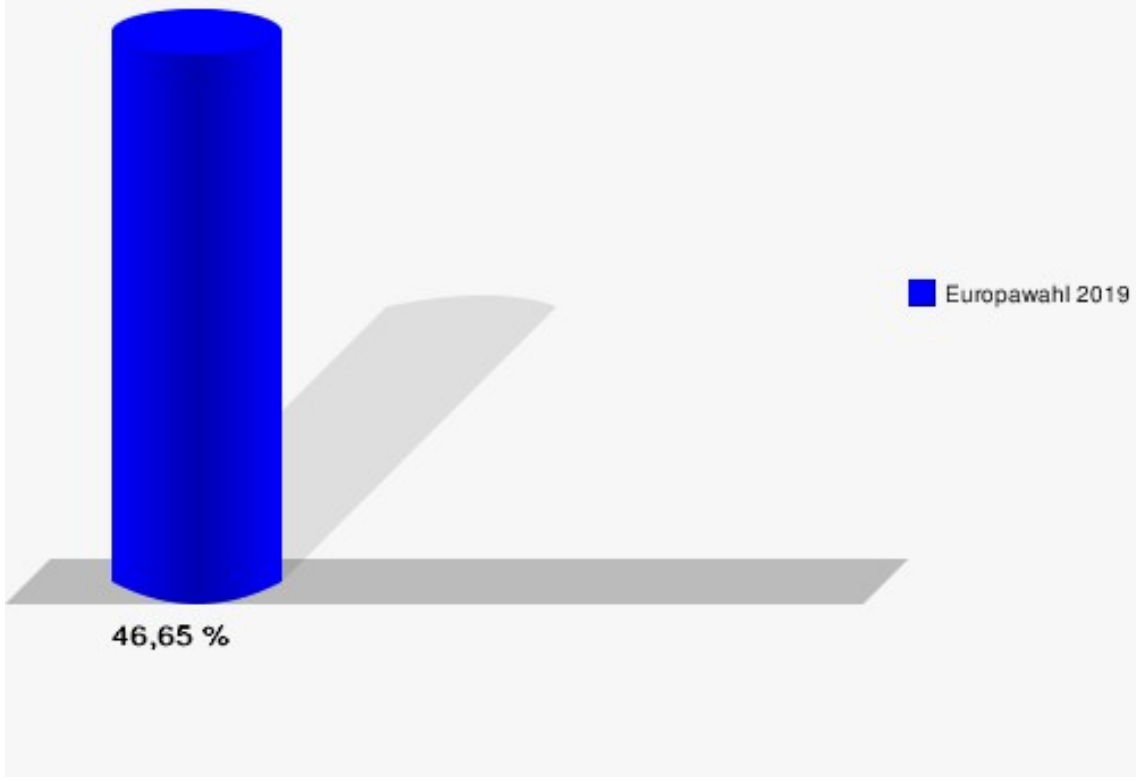
	Anzahl	Prozent
Wahlberechtigte	626	
Wähler/innen	292	46,65 %
ungültige Stimmen	5	1,71 %
gültige Stimmen	287	98,29 %
CDU	82	28,57 %
SPD	65	22,65 %
GRÜNE	38	13,24 %
AfD	28	9,76 %
DIE LINKE	13	4,53 %
FDP	25	8,71 %
PIRATEN	0	0,00 %
Tierschutzpartei	8	2,79 %
NPD	1	0,35 %
Die PARTEI	6	2,09 %
FAMILIE	4	1,39 %
FREIE WÄHLER	2	0,70 %
Volksabstimmung	1	0,35 %
ÖDP	2	0,70 %
DKP	1	0,35 %
MLPD	0	0,00 %
BP	0	0,00 %
SGP	0	0,00 %
TIERSCHUTZ hier!	0	0,00 %
Tierschutzallianz	0	0,00 %
Bündnis C	0	0,00 %
BIG	0	0,00 %
BGE	0	0,00 %
DIE DIREKTE!	0	0,00 %
Demokratie in Europa - DiEM25	0	0,00 %
III. Weg	0	0,00 %
Die Grauen	1	0,35 %
DIE RECHTE	0	0,00 %
Die Violetten	0	0,00 %
LIEBE	1	0,35 %
DIE FRAUEN	1	0,35 %
Graue Panther	1	0,35 %
LKR - Bernd Lucke und die Liberal-Konservativen Reformer	0	0,00 %
MENSCHLICHE WELT	0	0,00 %

	Anzahl	Prozent
NL	1	0,35 %
ÖkoLinX	1	0,35 %
Die Humanisten	0	0,00 %
PARTEI FÜR DIE TIERE	3	1,05 %
Gesundheitsforschung	1	0,35 %
Volt	1	0,35 %





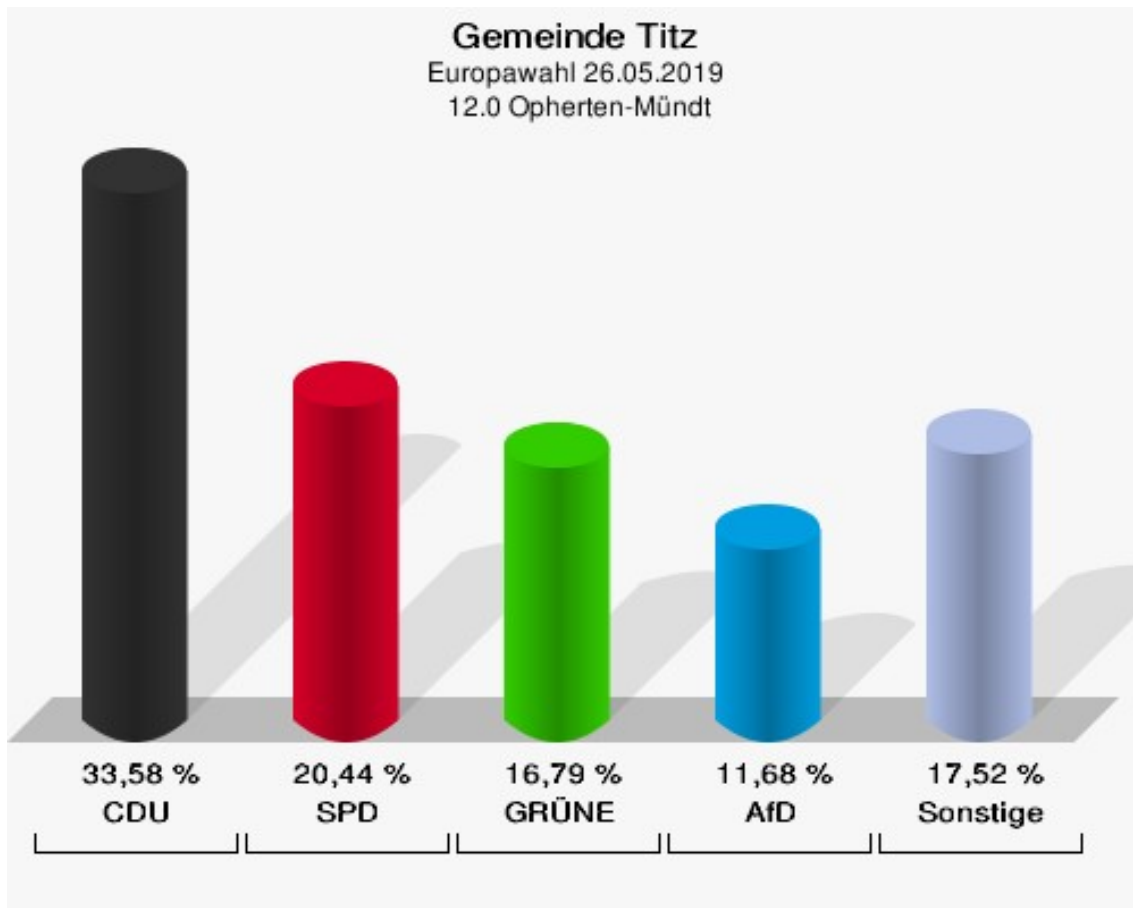
**Gemeinde Titz**  
Europawahl 26.05.2019  
Wahlbeteiligung 11.0 Jackerath



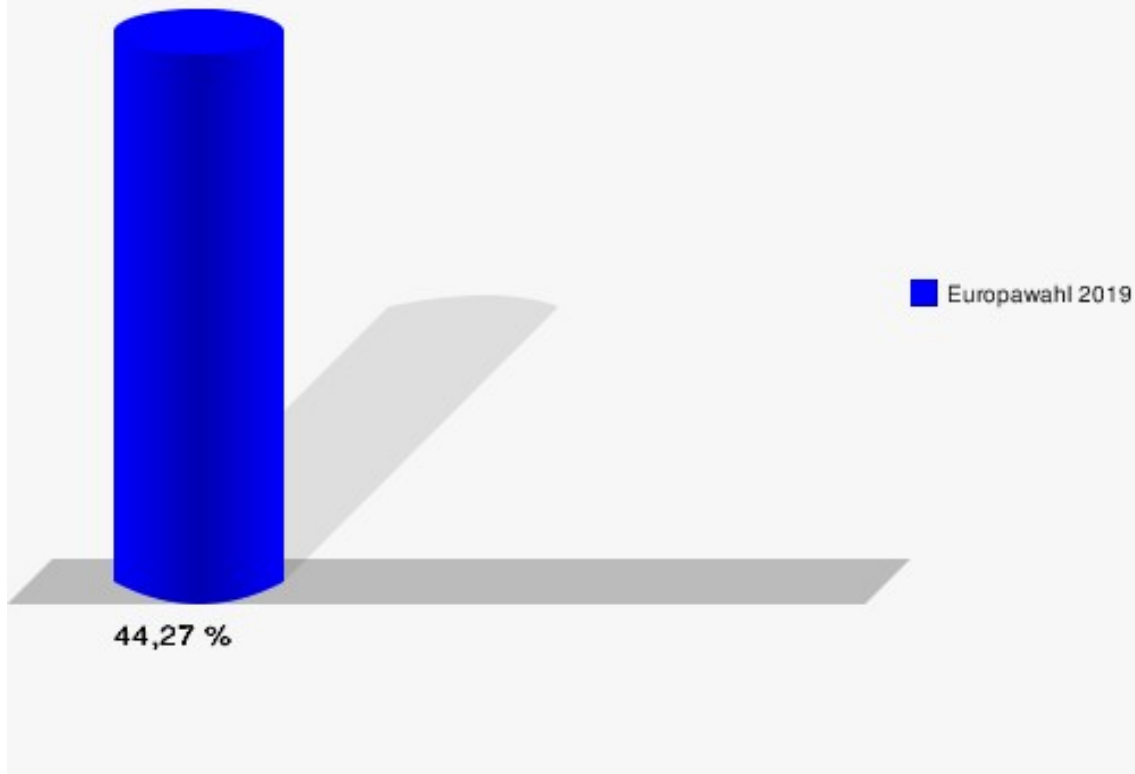
## 12.0 Opherten-Mündt

	Anzahl	Prozent
Wahlberechtigte	314	
Wähler/innen	139	44,27 %
ungültige Stimmen	2	1,44 %
gültige Stimmen	137	98,56 %
CDU	46	33,58 %
SPD	28	20,44 %
GRÜNE	23	16,79 %
AfD	16	11,68 %
DIE LINKE	4	2,92 %
FDP	9	6,57 %
PIRATEN	1	0,73 %
Tierschutzpartei	5	3,65 %
NPD	0	0,00 %
Die PARTEI	0	0,00 %
FAMILIE	1	0,73 %
FREIE WÄHLER	0	0,00 %
Volksabstimmung	0	0,00 %
ÖDP	2	1,46 %
DKP	0	0,00 %
MLPD	0	0,00 %
BP	0	0,00 %
SGP	0	0,00 %
TIERSCHUTZ hier!	0	0,00 %
Tierschutzallianz	0	0,00 %
Bündnis C	0	0,00 %
BIG	0	0,00 %
BGE	0	0,00 %
DIE DIREKTE!	0	0,00 %
Demokratie in Europa - DiEM25	0	0,00 %
III. Weg	0	0,00 %
Die Grauen	0	0,00 %
DIE RECHTE	0	0,00 %
Die Violetten	0	0,00 %
LIEBE	0	0,00 %
DIE FRAUEN	0	0,00 %
Graue Panther	0	0,00 %
LKR - Bernd Lucke und die Liberal-Konservativen Reformer	0	0,00 %
MENSCHLICHE WELT	0	0,00 %

	Anzahl	Prozent
NL	0	0,00 %
ÖkoLinX	0	0,00 %
Die Humanisten	0	0,00 %
PARTEI FÜR DIE TIERE	0	0,00 %
Gesundheitsforschung	0	0,00 %
Volt	2	1,46 %



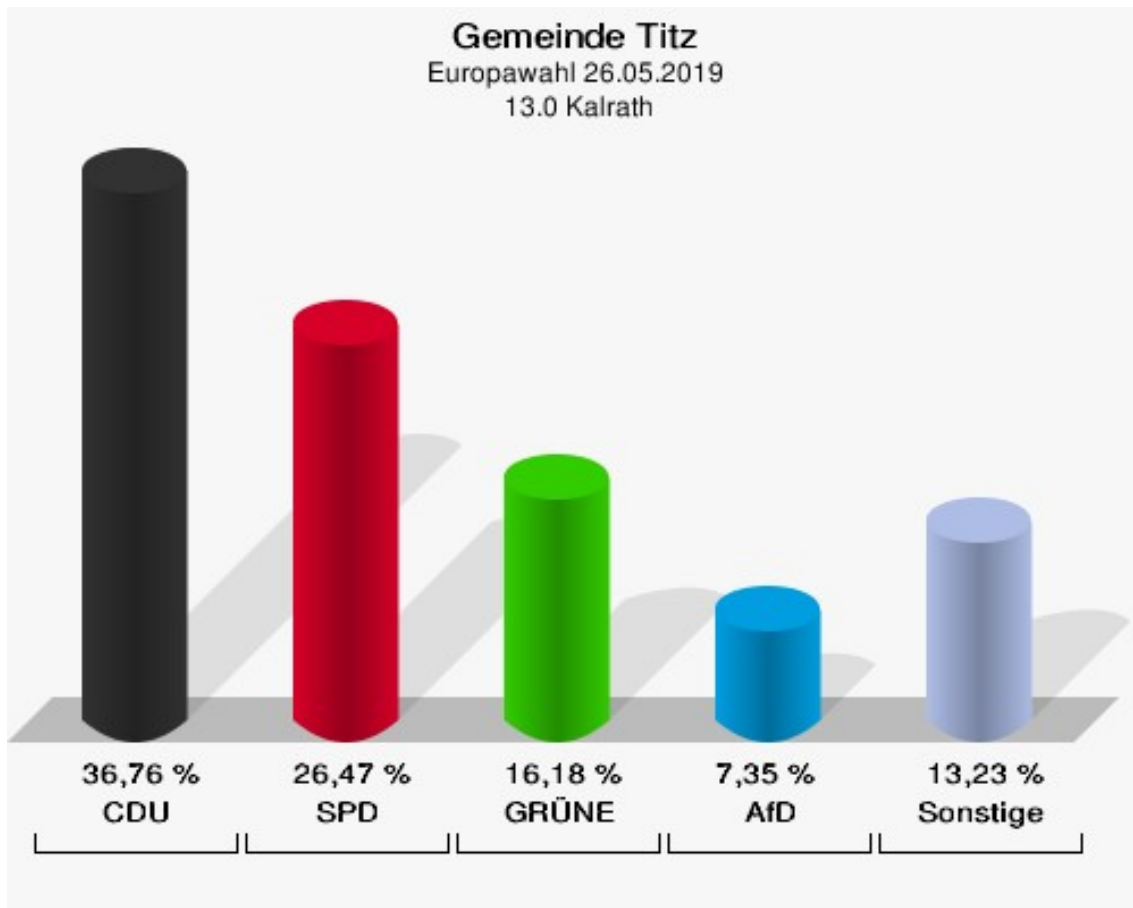
**Gemeinde Titz**  
Europawahl 26.05.2019  
Wahlbeteiligung 12.0 Opherten-Mündt



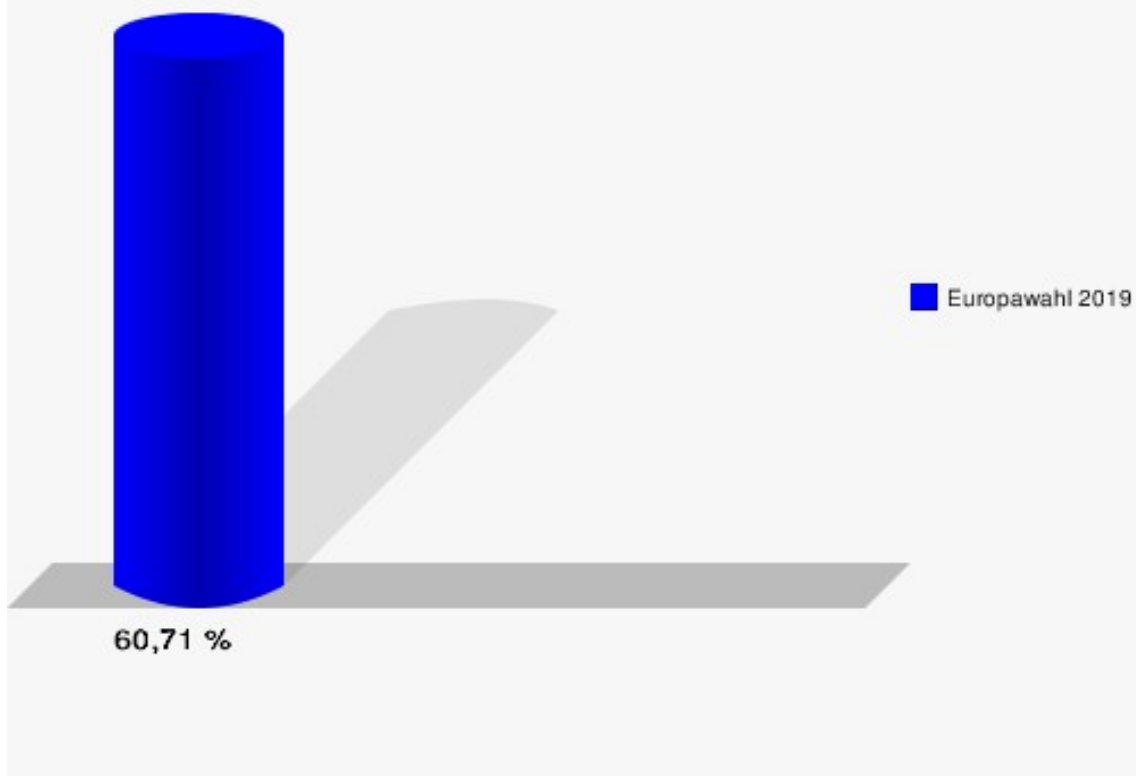
## 13.0 Kalrath

	Anzahl	Prozent
Wahlberechtigte	112	
Wähler/innen	68	60,71 %
ungültige Stimmen	0	0,00 %
gültige Stimmen	68	100,00 %
CDU	25	36,76 %
SPD	18	26,47 %
GRÜNE	11	16,18 %
AfD	5	7,35 %
DIE LINKE	0	0,00 %
FDP	3	4,41 %
PIRATEN	0	0,00 %
Tierschutzpartei	3	4,41 %
NPD	0	0,00 %
Die PARTEI	1	1,47 %
FAMILIE	0	0,00 %
FREIE WÄHLER	0	0,00 %
Volksabstimmung	0	0,00 %
ÖDP	0	0,00 %
DKP	0	0,00 %
MLPD	0	0,00 %
BP	0	0,00 %
SGP	0	0,00 %
TIERSCHUTZ hier!	0	0,00 %
Tierschutzallianz	0	0,00 %
Bündnis C	0	0,00 %
BIG	0	0,00 %
BGE	0	0,00 %
DIE DIREKTE!	0	0,00 %
Demokratie in Europa - DiEM25	0	0,00 %
III. Weg	0	0,00 %
Die Grauen	0	0,00 %
DIE RECHTE	0	0,00 %
Die Violetten	0	0,00 %
LIEBE	0	0,00 %
DIE FRAUEN	0	0,00 %
Graue Panther	1	1,47 %
LKR - Bernd Lucke und die Liberal-Konservativen Reformer	0	0,00 %
MENSCHLICHE WELT	0	0,00 %

	Anzahl	Prozent
NL	0	0,00 %
ÖkoLinX	0	0,00 %
Die Humanisten	0	0,00 %
PARTEI FÜR DIE TIERE	0	0,00 %
Gesundheitsforschung	0	0,00 %
Volt	1	1,47 %



**Gemeinde Titz**  
Europawahl 26.05.2019  
Wahlbeteiligung 13.0 Kalrath

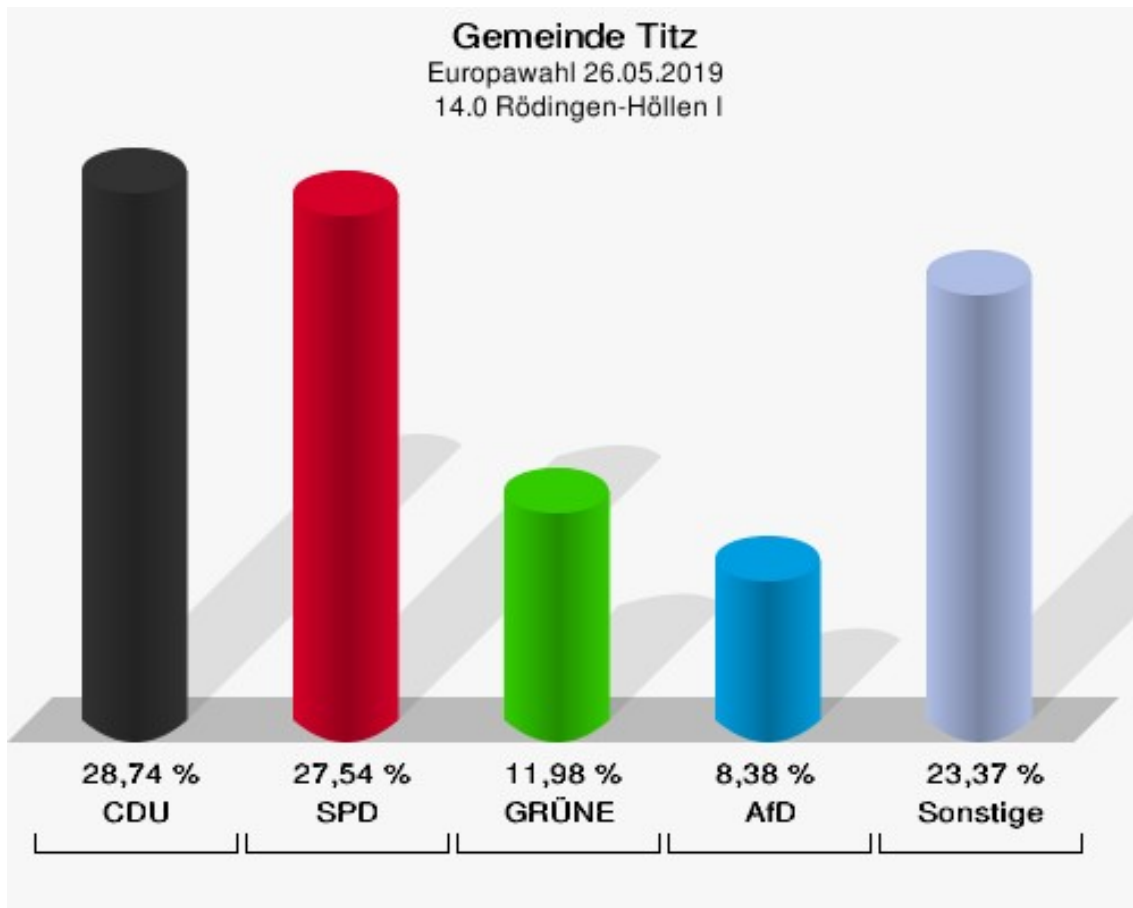


## 14.0 Rödingen-Höllen I

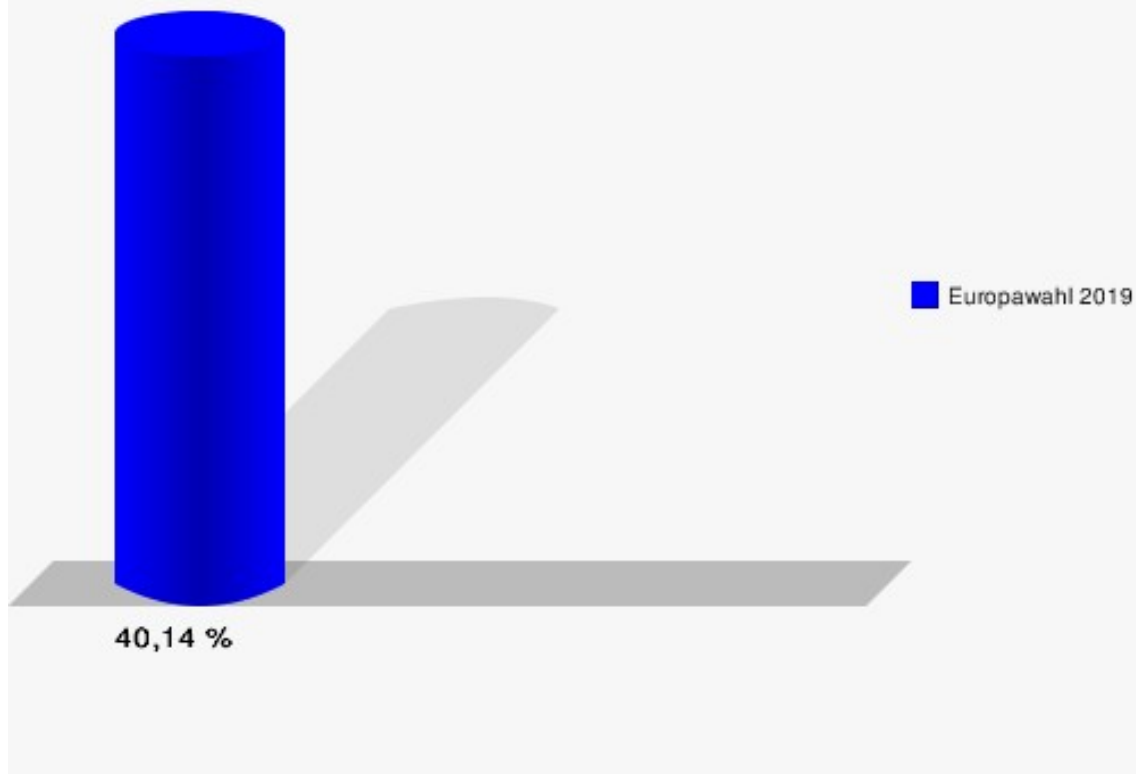
	Anzahl	Prozent
Wahlberechtigte	416	
Wähler/innen	167	40,14 %
ungültige Stimmen	0	0,00 %
gültige Stimmen	167	100,00 %
CDU	48	28,74 %
SPD	46	27,54 %
GRÜNE	20	11,98 %
AfD	14	8,38 %
DIE LINKE	6	3,59 %
FDP	11	6,59 %
PIRATEN	1	0,60 %
Tierschutzpartei	2	1,20 %
NPD	0	0,00 %
Die PARTEI	8	4,79 %
FAMILIE	3	1,80 %
FREIE WÄHLER	2	1,20 %
Volksabstimmung	0	0,00 %
ÖDP	2	1,20 %
DKP	0	0,00 %
MLPD	0	0,00 %
BP	0	0,00 %
SGP	0	0,00 %
TIERSCHUTZ hier!	0	0,00 %
Tierschutzallianz	1	0,60 %
Bündnis C	1	0,60 %
BIG	0	0,00 %
BGE	0	0,00 %
DIE DIREKTE!	1	0,60 %
Demokratie in Europa - DiEM25	0	0,00 %
III. Weg	0	0,00 %
Die Grauen	0	0,00 %
DIE RECHTE	0	0,00 %
Die Violetten	0	0,00 %
LIEBE	0	0,00 %
DIE FRAUEN	0	0,00 %
Graue Panther	0	0,00 %
LKR - Bernd Lucke und die Liberal-Konservativen Reformer	0	0,00 %
MENSCHLICHE WELT	0	0,00 %



	Anzahl	Prozent
NL	0	0,00 %
ÖkoLinX	0	0,00 %
Die Humanisten	0	0,00 %
PARTEI FÜR DIE TIERE	1	0,60 %
Gesundheitsforschung	0	0,00 %
Volt	0	0,00 %



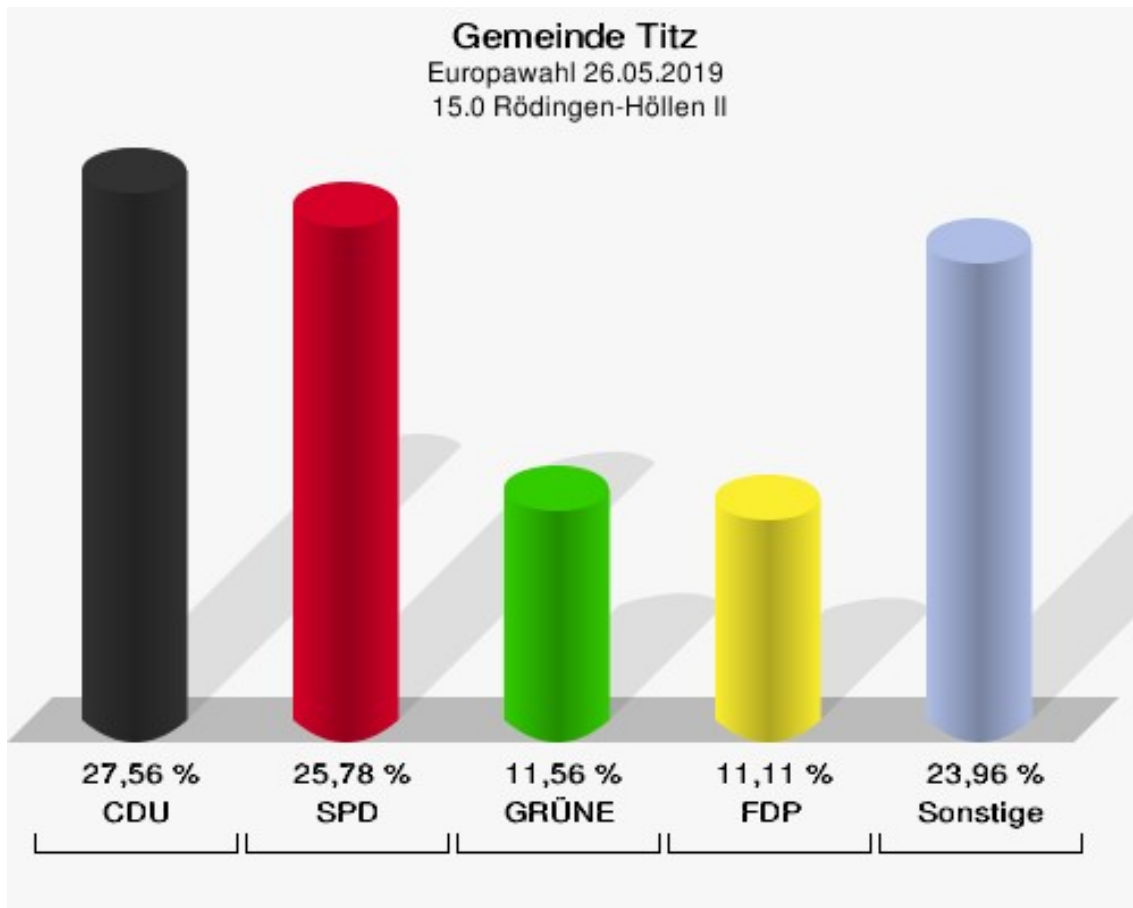
**Gemeinde Titz**  
Europawahl 26.05.2019  
Wahlbeteiligung 14.0 Rödingen-Höllen I



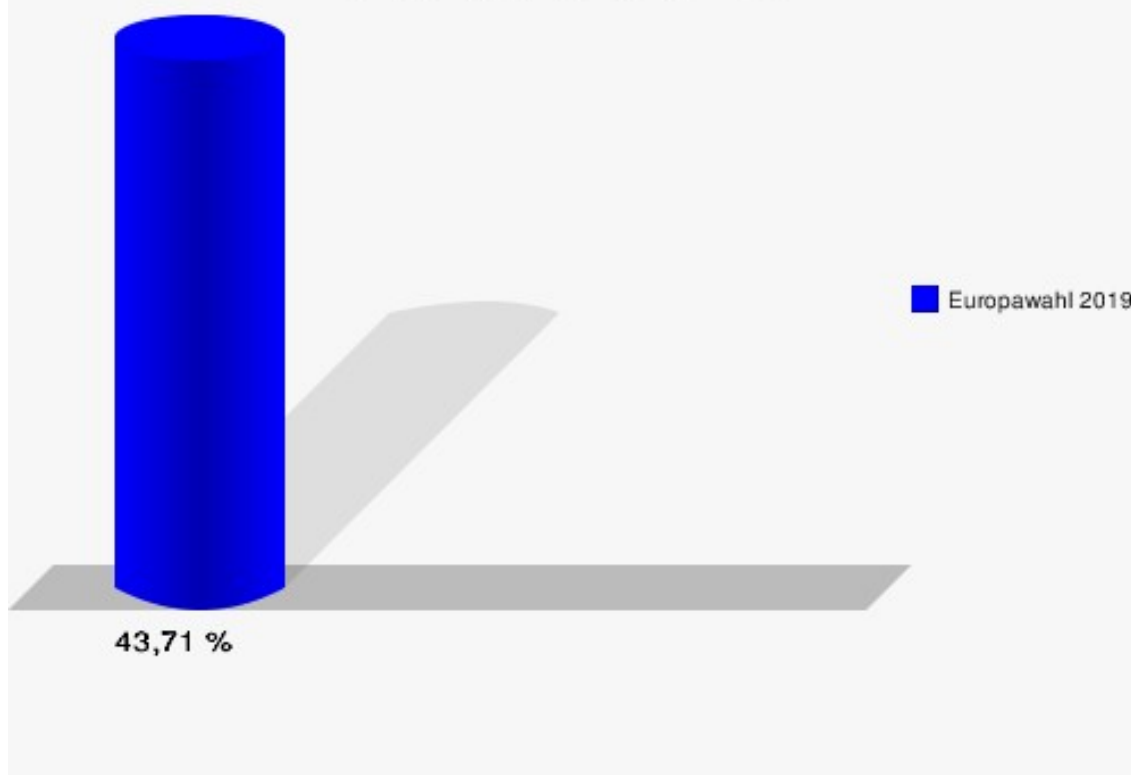
## 15.0 Rödingen-Höllen II

	Anzahl	Prozent
Wahlberechtigte	517	
Wähler/innen	226	43,71 %
ungültige Stimmen	1	0,44 %
gültige Stimmen	225	99,56 %
CDU	62	27,56 %
SPD	58	25,78 %
GRÜNE	26	11,56 %
AfD	22	9,78 %
DIE LINKE	8	3,56 %
FDP	25	11,11 %
PIRATEN	1	0,44 %
Tierschutzpartei	5	2,22 %
NPD	1	0,44 %
Die PARTEI	2	0,89 %
FAMILIE	0	0,00 %
FREIE WÄHLER	0	0,00 %
Volksabstimmung	1	0,44 %
ÖDP	2	0,89 %
DKP	0	0,00 %
MLPD	0	0,00 %
BP	1	0,44 %
SGP	0	0,00 %
TIERSCHUTZ hier!	1	0,44 %
Tierschutzallianz	0	0,00 %
Bündnis C	0	0,00 %
BIG	0	0,00 %
BGE	0	0,00 %
DIE DIREKTE!	0	0,00 %
Demokratie in Europa - DiEM25	2	0,89 %
III. Weg	0	0,00 %
Die Grauen	2	0,89 %
DIE RECHTE	0	0,00 %
Die Violetten	0	0,00 %
LIEBE	1	0,44 %
DIE FRAUEN	1	0,44 %
Graue Panther	1	0,44 %
LKR - Bernd Lucke und die Liberal-Konservativen Reformer	0	0,00 %
MENSCHLICHE WELT	0	0,00 %

	Anzahl	Prozent
NL	0	0,00 %
ÖkoLinX	0	0,00 %
Die Humanisten	0	0,00 %
PARTEI FÜR DIE TIERE	1	0,44 %
Gesundheitsforschung	1	0,44 %
Volt	1	0,44 %



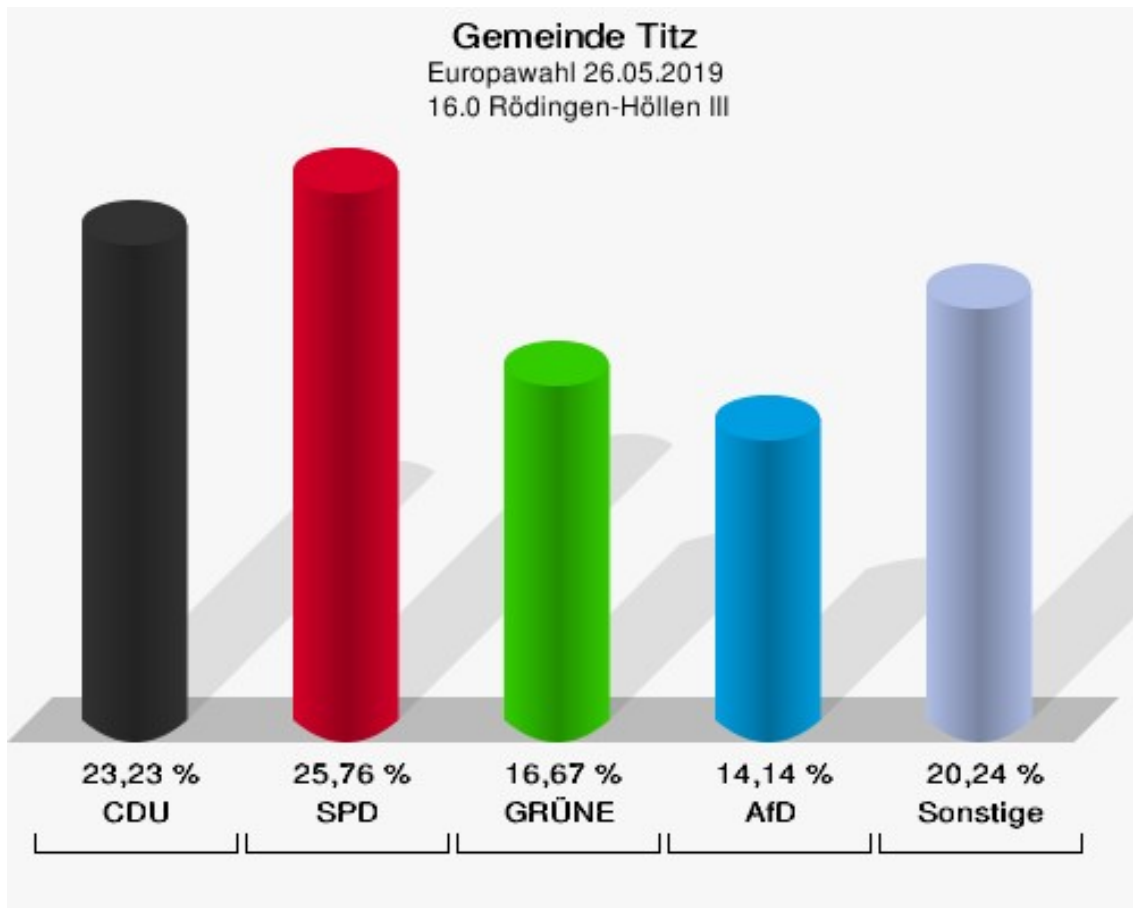
**Gemeinde Titz**  
Europawahl 26.05.2019  
Wahlbeteiligung 15.0 Rödingen-Höllen II



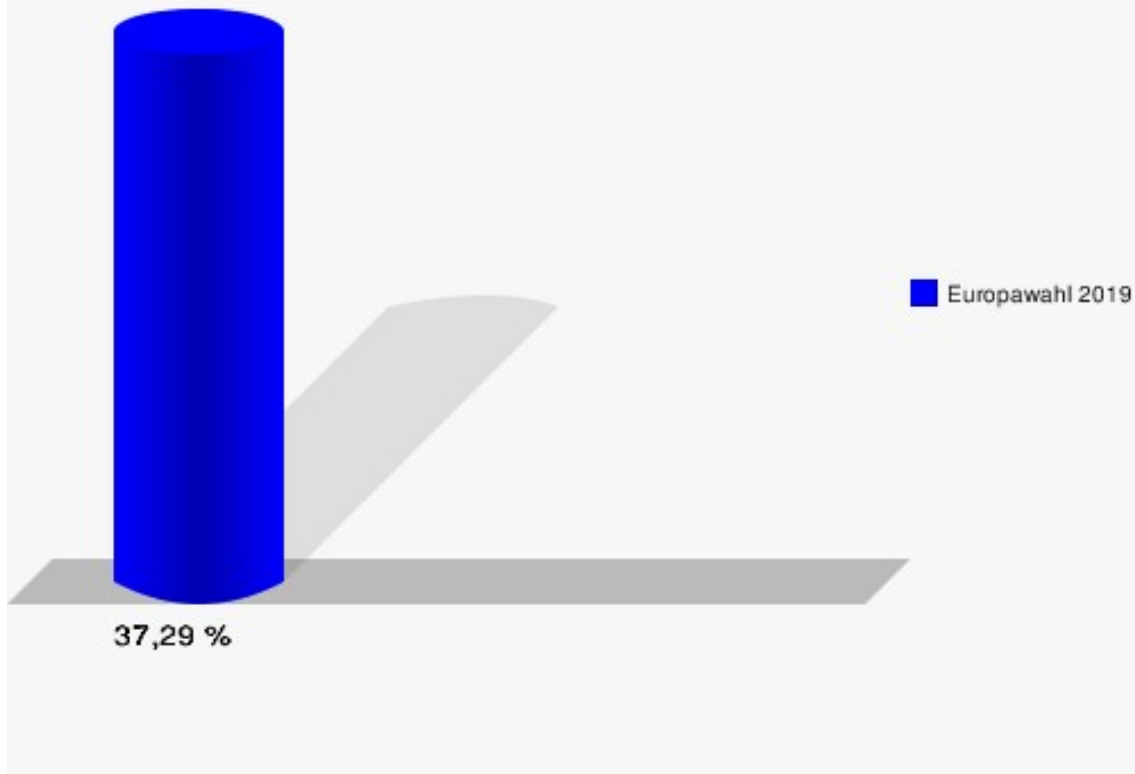
## 16.0 Rödingen-Höllen III

	Anzahl	Prozent
Wahlberechtigte	539	
Wähler/innen	201	37,29 %
ungültige Stimmen	3	1,49 %
gültige Stimmen	198	98,51 %
CDU	46	23,23 %
SPD	51	25,76 %
GRÜNE	33	16,67 %
AfD	28	14,14 %
DIE LINKE	6	3,03 %
FDP	15	7,58 %
PIRATEN	1	0,51 %
Tierschutzpartei	6	3,03 %
NPD	0	0,00 %
Die PARTEI	4	2,02 %
FAMILIE	1	0,51 %
FREIE WÄHLER	1	0,51 %
Volksabstimmung	1	0,51 %
ÖDP	0	0,00 %
DKP	0	0,00 %
MLPD	0	0,00 %
BP	0	0,00 %
SGP	0	0,00 %
TIERSCHUTZ hier!	1	0,51 %
Tierschutzallianz	1	0,51 %
Bündnis C	0	0,00 %
BIG	0	0,00 %
BGE	0	0,00 %
DIE DIREKTE!	0	0,00 %
Demokratie in Europa - DiEM25	0	0,00 %
III. Weg	0	0,00 %
Die Grauen	0	0,00 %
DIE RECHTE	0	0,00 %
Die Violetten	1	0,51 %
LIEBE	0	0,00 %
DIE FRAUEN	0	0,00 %
Graue Panther	0	0,00 %
LKR - Bernd Lucke und die Liberal-Konservativen Reformer	0	0,00 %
MENSCHLICHE WELT	0	0,00 %

	Anzahl	Prozent
NL	0	0,00 %
ÖkoLinX	0	0,00 %
Die Humanisten	0	0,00 %
PARTEI FÜR DIE TIERE	2	1,01 %
Gesundheitsforschung	0	0,00 %
Volt	0	0,00 %



**Gemeinde Titz**  
Europawahl 26.05.2019  
Wahlbeteiligung 16.0 Rödigen-Höllen III

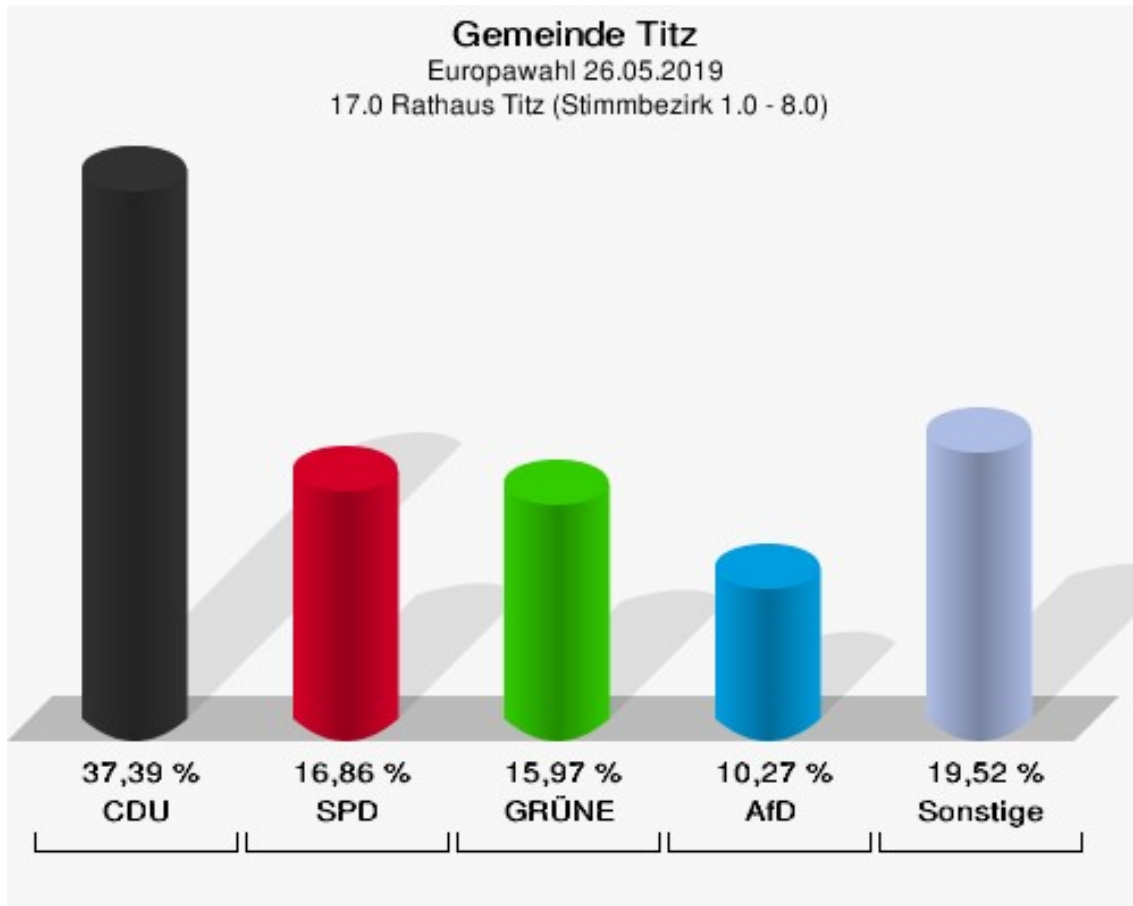




## 17.0 Rathaus Titz (Stimmbezirk 1.0 - 8.0)

	Anzahl	Prozent
Wähler/innen	794	
ungültige Stimmen	5	0,63 %
gültige Stimmen	789	99,37 %
CDU	295	37,39 %
SPD	133	16,86 %
GRÜNE	126	15,97 %
AfD	81	10,27 %
DIE LINKE	21	2,66 %
FDP	54	6,84 %
PIRATEN	3	0,38 %
Tierschutzpartei	15	1,90 %
NPD	2	0,25 %
Die PARTEI	10	1,27 %
FAMILIE	11	1,39 %
FREIE WÄHLER	7	0,89 %
Volksabstimmung	1	0,13 %
ÖDP	0	0,00 %
DKP	1	0,13 %
MLPD	0	0,00 %
BP	2	0,25 %
SGP	0	0,00 %
TIERSCHUTZ hier!	4	0,51 %
Tierschutzallianz	0	0,00 %
Bündnis C	0	0,00 %
BIG	0	0,00 %
BGE	1	0,13 %
DIE DIREKTE!	2	0,25 %
Demokratie in Europa - DiEM25	0	0,00 %
III. Weg	0	0,00 %
Die Grauen	3	0,38 %
DIE RECHTE	3	0,38 %
Die Violetten	1	0,13 %
LIEBE	1	0,13 %
DIE FRAUEN	0	0,00 %
Graue Panther	2	0,25 %
LKR - Bernd Lucke und die Liberal-Konservativen Reformer	0	0,00 %
MENSCHLICHE WELT	0	0,00 %
NL	0	0,00 %

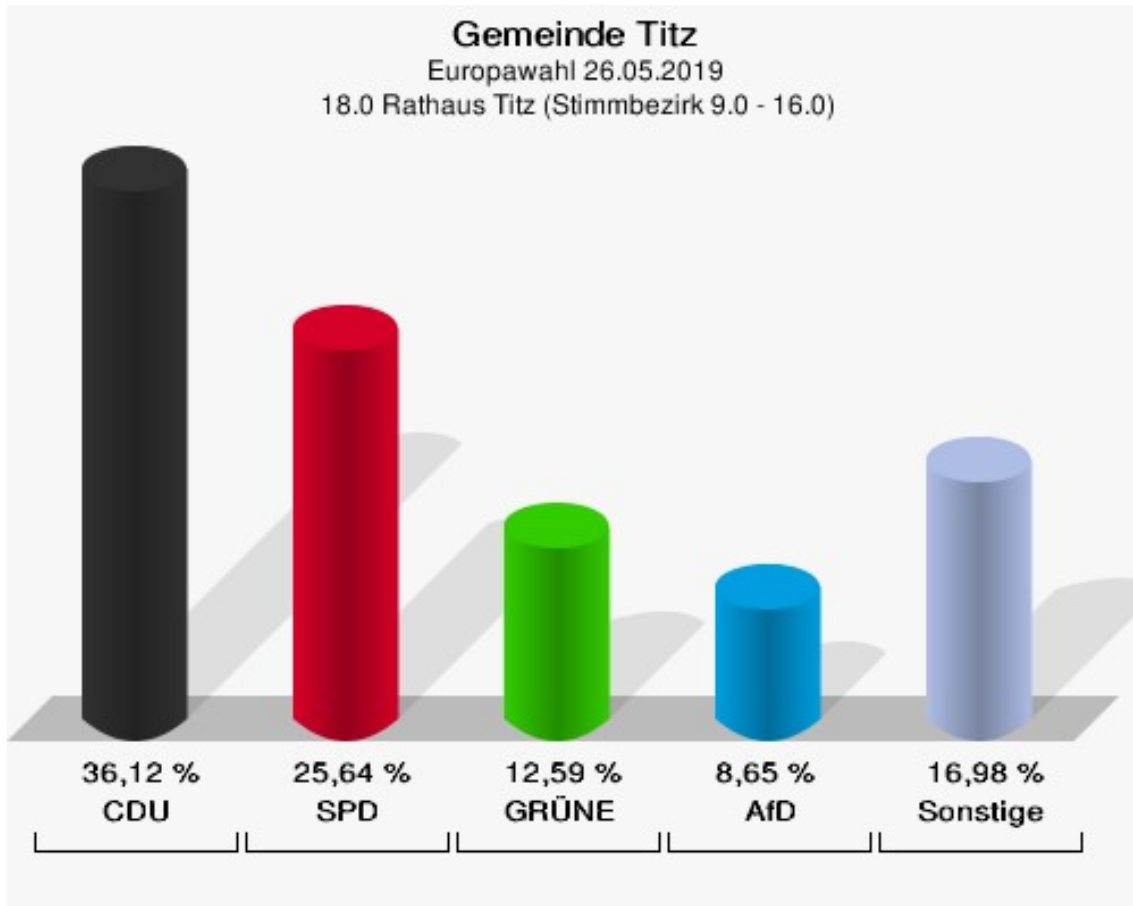
	Anzahl	Prozent
ÖkoLinX	0	0,00 %
Die Humanisten	1	0,13 %
PARTEI FÜR DIE TIERE	2	0,25 %
Gesundheitsforschung	3	0,38 %
Volt	4	0,51 %



## 18.0 Rathaus Titz (Stimmbezirk 9.0 - 16.0)

	Anzahl	Prozent
Wähler/innen	666	
ungültige Stimmen	7	1,05 %
gültige Stimmen	659	98,95 %
CDU	238	36,12 %
SPD	169	25,64 %
GRÜNE	83	12,59 %
AfD	57	8,65 %
DIE LINKE	13	1,97 %
FDP	50	7,59 %
PIRATEN	1	0,15 %
Tierschutzpartei	20	3,03 %
NPD	0	0,00 %
Die PARTEI	5	0,76 %
FAMILIE	3	0,46 %
FREIE WÄHLER	2	0,30 %
Volksabstimmung	1	0,15 %
ÖDP	0	0,00 %
DKP	0	0,00 %
MLPD	0	0,00 %
BP	2	0,30 %
SGP	0	0,00 %
TIERSCHUTZ hier!	6	0,91 %
Tierschutzallianz	0	0,00 %
Bündnis C	0	0,00 %
BIG	0	0,00 %
BGE	0	0,00 %
DIE DIREKTE!	3	0,46 %
Demokratie in Europa - DiEM25	2	0,30 %
III. Weg	0	0,00 %
Die Grauen	0	0,00 %
DIE RECHTE	0	0,00 %
Die Violetten	0	0,00 %
LIEBE	0	0,00 %
DIE FRAUEN	1	0,15 %
Graue Panther	2	0,30 %
LKR - Bernd Lucke und die Liberal-Konservativen Reformer	1	0,15 %
MENSCHLICHE WELT	0	0,00 %
NL	0	0,00 %

	Anzahl	Prozent
ÖkoLinX	0	0,00 %
Die Humanisten	0	0,00 %
PARTEI FÜR DIE TIERE	0	0,00 %
Gesundheitsforschung	0	0,00 %
Volt	0	0,00 %



# Übersicht Wahlbezirke

Gemeinde Titz Europawahl 26.05.2019 Zusammenstellung der Ergebnisse nach Wahlbezirken																		
Wahlbezirk	Schnell- meldungen	Wahlbe- rechtigte	Wähler	gültig	CDU	SPD	GRÜNE	AfD	DIE LINKE	FDP	PIRATEN	Tierschutz- partei	NPD	Die PAR- TEI	FAMILIE	FREIE WÄHLER	Volksab- stimmung	ÖDP
1.0 Müntz-Hom- pesch	1 von 1	591	257	256	<b>98</b>	57	42	15	9	19	0	2	0	5	1	1	0	1
			43,49 %	99,61 %	<b>38,28 %</b>	22,27 %	16,41 %	5,86 %	3,52 %	7,42 %	0,00 %	0,78 %	0,00 %	1,95 %	0,39 %	0,39 %	0,00 %	0,39 %
2.0 Hasselswei- ler	1 von 1	532	257	255	<b>107</b>	42	40	23	5	18	2	4	1	3	3	2	0	0
			48,31 %	99,22 %	<b>41,96 %</b>	16,47 %	15,69 %	9,02 %	1,96 %	7,06 %	0,78 %	1,57 %	0,39 %	1,18 %	1,18 %	0,78 %	0,00 %	0,00 %
3.0 Ralshoven	1 von 1	82	43	42	<b>26</b>	5	4	1	0	2	0	2	0	0	0	1	1	0
			52,44 %	97,67 %	<b>61,90 %</b>	11,90 %	9,52 %	2,38 %	0,00 %	4,76 %	0,00 %	4,76 %	0,00 %	0,00 %	0,00 %	2,38 %	2,38 %	0,00 %
4.0 Gevelsdorf	1 von 1	260	122	122	<b>40</b>	17	25	12	4	13	0	1	0	2	0	2	0	1
			46,92 %	100,00 %	<b>32,79 %</b>	13,93 %	20,49 %	9,84 %	3,28 %	10,66 %	0,00 %	0,82 %	0,00 %	1,64 %	0,00 %	1,64 %	0,00 %	0,82 %
5.0 Titz I	1 von 1	548	232	230	<b>57</b>	46	44	29	9	19	4	5	1	5	2	2	0	2
			42,34 %	99,14 %	<b>24,78 %</b>	20,00 %	19,13 %	12,61 %	3,91 %	8,26 %	1,74 %	2,17 %	0,43 %	2,17 %	0,87 %	0,87 %	0,00 %	0,87 %
6.0 Titz II	1 von 1	614	281	275	<b>79</b>	64	61	19	4	19	1	4	1	6	2	0	0	0
			45,77 %	97,86 %	<b>28,73 %</b>	23,27 %	22,18 %	6,91 %	1,45 %	6,91 %	0,36 %	1,45 %	0,36 %	2,18 %	0,73 %	0,00 %	0,00 %	0,00 %
7.0 Titz III	1 von 1	488	253	252	<b>75</b>	41	58	21	5	22	3	2	1	8	1	3	1	0
			51,84 %	99,60 %	<b>29,76 %</b>	16,27 %	23,02 %	8,33 %	1,98 %	8,73 %	1,19 %	0,79 %	0,40 %	3,17 %	0,40 %	1,19 %	0,40 %	0,00 %
8.0 Titz IV	1 von 1	388	168	168	<b>62</b>	39	18	17	1	12	1	4	1	8	1	1	0	0
			43,30 %	100,00 %	<b>36,90 %</b>	23,21 %	10,71 %	10,12 %	0,60 %	7,14 %	0,60 %	2,38 %	0,60 %	4,76 %	0,60 %	0,60 %	0,00 %	0,00 %
9.0 Spiel-Seve- nich	1 von 1	172	87	87	<b>27</b>	17	20	3	2	5	1	4	1	0	1	2	0	0
			50,58 %	100,00 %	<b>31,03 %</b>	19,54 %	22,99 %	3,45 %	2,30 %	5,75 %	1,15 %	4,60 %	1,15 %	0,00 %	1,15 %	2,30 %	0,00 %	0,00 %
10.0 Ameln	1 von 1	519	255	252	<b>91</b>	40	35	23	8	19	4	9	4	5	3	4	0	1
			49,13 %	98,82 %	<b>36,11 %</b>	15,87 %	13,89 %	9,13 %	3,17 %	7,54 %	1,59 %	3,57 %	1,59 %	1,98 %	1,19 %	1,59 %	0,00 %	0,40 %
11.0 Jackerath	1 von 1	626	292	287	<b>82</b>	65	38	28	13	25	0	8	1	6	4	2	1	2
			46,65 %	98,29 %	<b>28,57 %</b>	22,65 %	13,24 %	9,76 %	4,53 %	8,71 %	0,00 %	2,79 %	0,35 %	2,09 %	1,39 %	0,70 %	0,35 %	0,70 %
12.0 Opher- ten-Mündt	1 von 1	314	139	137	<b>46</b>	28	23	16	4	9	1	5	0	0	1	0	0	2
			44,27 %	98,56 %	<b>33,58 %</b>	20,44 %	16,79 %	11,68 %	2,92 %	6,57 %	0,73 %	3,65 %	0,00 %	0,00 %	0,73 %	0,00 %	0,00 %	1,46 %
13.0 Kalrath	1 von 1	112	68	68	<b>25</b>	18	11	5	0	3	0	3	0	1	0	0	0	0
			60,71 %	100,00 %	<b>36,76 %</b>	26,47 %	16,18 %	7,35 %	0,00 %	4,41 %	0,00 %	4,41 %	0,00 %	1,47 %	0,00 %	0,00 %	0,00 %	0,00 %
14.0 Rödin- gen-Hölln I	1 von 1	416	167	167	<b>48</b>	46	20	14	6	11	1	2	0	8	3	2	0	2
			40,14 %	100,00 %	<b>28,74 %</b>	27,54 %	11,98 %	8,38 %	3,59 %	6,59 %	0,60 %	1,20 %	0,00 %	4,79 %	1,80 %	1,20 %	0,00 %	1,20 %
15.0 Rödin- gen-Hölln II	1 von 1	517	226	225	<b>62</b>	58	26	22	8	25	1	5	1	2	0	0	1	2
			43,71 %	99,56 %	<b>27,56 %</b>	25,78 %	11,56 %	9,78 %	3,56 %	11,11 %	0,44 %	2,22 %	0,44 %	0,89 %	0,00 %	0,00 %	0,44 %	0,89 %
16.0 Rödin- gen-Hölln III	1 von 1	539	201	198	46	<b>51</b>	33	28	6	15	1	6	0	4	1	1	1	0
			37,29 %	98,51 %	23,23 %	<b>25,76 %</b>	16,67 %	14,14 %	3,03 %	7,58 %	0,51 %	3,03 %	0,00 %	2,02 %	0,51 %	0,51 %	0,51 %	0,00 %
17.0 Rathaus Titz (Stimme- zirk 1.0 - 8.0)	1 von 1	0	794	789	<b>295</b>	133	126	81	21	54	3	15	2	10	11	7	1	0
				99,37 %	<b>37,39 %</b>	16,86 %	15,97 %	10,27 %	2,66 %	6,84 %	0,38 %	1,90 %	0,25 %	1,27 %	1,39 %	0,89 %	0,13 %	0,00 %

Gemeinde Titz  
Europawahl 26.05.2019  
Zusammenstellung der Ergebnisse nach Wahlbezirken

Wahlbezirk	Schnell- meldungen	Wahlbe- rechtigte	Wähler	gültig	CDU	SPD	GRÜNE	AfD	DIE LINKE	FDP	PIRATEN	Tierschutz- partei	NPD	Die PAR- TEI	FAMILIE	FREIE WÄHLER	Volksab- stimmung	ÖDP
<b>18.0 Rathaus Titz (Stimmbe- zirk 9.0 - 16.0)</b>	1 von 1	0	666	659	<b>238</b>	169	83	57	13	50	1	20	0	5	3	2	1	0
				98,95 %	<b>36,12 %</b>	25,64 %	12,59 %	8,65 %	1,97 %	7,59 %	0,15 %	3,03 %	0,00 %	0,76 %	0,46 %	0,30 %	0,15 %	0,00 %
<b>Gemeinde Titz</b>	18 von 18	6.718	4.508	4.469	<b>1.504</b>	936	707	414	118	340	24	101	14	78	37	32	7	13
				67,10 %	99,13 %	<b>33,65 %</b>	20,94 %	15,82 %	9,26 %	2,64 %	7,61 %	0,54 %	2,26 %	0,31 %	1,75 %	0,83 %	0,72 %	0,16 %

Gemeinde Titz  
Europawahl 26.05.2019  
Zusammenstellung der Ergebnisse nach Wahlbezirken

Wahlbezirk	DKP	MLPD	BP	SGP	TIERSCHU hier!	Tierschutz- allianz	Bündnis C	BIG	BGE	DIE DIREKTE!	Demokratie in Europa - DiEM25	III. Weg	Die Grauen	DIE RECHTE	Die Viole- ten	LIEBE	DIE FRAUEN	Graue Panther
1.0 Müntz-Hompesch	0	0	0	0	1	0	0	0	0	2	0	0	0	0	0	0	0	0
	0,00 %	0,00 %	0,00 %	0,00 %	0,39 %	0,00 %	0,00 %	0,00 %	0,00 %	0,78 %	0,00 %	0,00 %	0,00 %	0,00 %	0,00 %	0,00 %	0,00 %	0,00 %
2.0 Hasselsweiler	0	0	0	0	3	0	0	0	0	0	2	0	0	0	0	0	0	0
	0,00 %	0,00 %	0,00 %	0,00 %	1,18 %	0,00 %	0,00 %	0,00 %	0,00 %	0,00 %	0,78 %	0,00 %	0,00 %	0,00 %	0,00 %	0,00 %	0,00 %	0,00 %
3.0 Ralshoven	0	0	0	0	0	0	0	0	0	0	0	0	0	0	0	0	0	0
	0,00 %	0,00 %	0,00 %	0,00 %	0,00 %	0,00 %	0,00 %	0,00 %	0,00 %	0,00 %	0,00 %	0,00 %	0,00 %	0,00 %	0,00 %	0,00 %	0,00 %	0,00 %
4.0 Gevelsdorf	0	0	0	0	1	0	1	0	0	0	1	0	0	0	0	0	1	0
	0,00 %	0,00 %	0,00 %	0,00 %	0,82 %	0,00 %	0,82 %	0,00 %	0,00 %	0,00 %	0,82 %	0,00 %	0,00 %	0,00 %	0,00 %	0,00 %	0,82 %	0,00 %
5.0 Titz I	0	0	0	0	0	0	0	0	0	2	0	0	0	0	0	1	0	1
	0,00 %	0,00 %	0,00 %	0,00 %	0,00 %	0,00 %	0,00 %	0,00 %	0,00 %	0,87 %	0,00 %	0,00 %	0,00 %	0,00 %	0,00 %	0,43 %	0,00 %	0,43 %
6.0 Titz II	0	0	0	0	0	0	0	2	0	1	1	0	2	0	1	0	2	0
	0,00 %	0,00 %	0,00 %	0,00 %	0,00 %	0,00 %	0,00 %	0,73 %	0,00 %	0,36 %	0,36 %	0,00 %	0,73 %	0,00 %	0,36 %	0,00 %	0,73 %	0,00 %
7.0 Titz III	0	0	1	0	0	1	0	0	0	0	0	0	0	0	0	0	1	4
	0,00 %	0,00 %	0,40 %	0,00 %	0,00 %	0,40 %	0,00 %	0,00 %	0,00 %	0,00 %	0,00 %	0,00 %	0,00 %	0,00 %	0,00 %	0,00 %	0,40 %	1,59 %
8.0 Titz IV	0	0	0	0	0	0	0	0	0	0	1	0	0	0	0	0	0	0
	0,00 %	0,00 %	0,00 %	0,00 %	0,00 %	0,00 %	0,00 %	0,00 %	0,00 %	0,00 %	0,60 %	0,00 %	0,00 %	0,00 %	0,00 %	0,00 %	0,00 %	0,00 %
9.0 Spiel-Sevenich	0	0	1	0	0	0	0	0	0	0	0	0	1	0	0	0	0	0
	0,00 %	0,00 %	1,15 %	0,00 %	0,00 %	0,00 %	0,00 %	0,00 %	0,00 %	0,00 %	0,00 %	0,00 %	1,15 %	0,00 %	0,00 %	0,00 %	0,00 %	0,00 %
10.0 Ameln	0	0	0	0	1	0	0	0	0	0	0	0	1	0	0	1	0	1
	0,00 %	0,00 %	0,00 %	0,00 %	0,40 %	0,00 %	0,00 %	0,00 %	0,00 %	0,00 %	0,00 %	0,00 %	0,40 %	0,00 %	0,00 %	0,40 %	0,00 %	0,40 %
11.0 Jackerath	1	0	0	0	0	0	0	0	0	0	0	0	1	0	0	1	1	1
	0,35 %	0,00 %	0,00 %	0,00 %	0,00 %	0,00 %	0,00 %	0,00 %	0,00 %	0,00 %	0,00 %	0,00 %	0,35 %	0,00 %	0,00 %	0,35 %	0,35 %	0,35 %
12.0 Opherten-Mündt	0	0	0	0	0	0	0	0	0	0	0	0	0	0	0	0	0	0
	0,00 %	0,00 %	0,00 %	0,00 %	0,00 %	0,00 %	0,00 %	0,00 %	0,00 %	0,00 %	0,00 %	0,00 %	0,00 %	0,00 %	0,00 %	0,00 %	0,00 %	0,00 %
13.0 Kalrath	0	0	0	0	0	0	0	0	0	0	0	0	0	0	0	0	0	1
	0,00 %	0,00 %	0,00 %	0,00 %	0,00 %	0,00 %	0,00 %	0,00 %	0,00 %	0,00 %	0,00 %	0,00 %	0,00 %	0,00 %	0,00 %	0,00 %	0,00 %	1,47 %
14.0 Rödigen-Höllen I	0	0	0	0	0	1	1	0	0	1	0	0	0	0	0	0	0	0
	0,00 %	0,00 %	0,00 %	0,00 %	0,00 %	0,60 %	0,60 %	0,00 %	0,00 %	0,60 %	0,00 %	0,00 %	0,00 %	0,00 %	0,00 %	0,00 %	0,00 %	0,00 %
15.0 Rödigen-Höllen II	0	0	1	0	1	0	0	0	0	0	2	0	2	0	0	1	1	1
	0,00 %	0,00 %	0,44 %	0,00 %	0,44 %	0,00 %	0,00 %	0,00 %	0,00 %	0,00 %	0,89 %	0,00 %	0,89 %	0,00 %	0,00 %	0,44 %	0,44 %	0,44 %
16.0 Rödigen-Höllen III	0	0	0	0	1	1	0	0	0	0	0	0	0	0	1	0	0	0
	0,00 %	0,00 %	0,00 %	0,00 %	0,51 %	0,51 %	0,00 %	0,00 %	0,00 %	0,00 %	0,00 %	0,00 %	0,00 %	0,00 %	0,51 %	0,00 %	0,00 %	0,00 %
17.0 Rathaus Titz (Stimmbezirk 1.0 - 8.0)	1	0	2	0	4	0	0	0	1	2	0	0	3	3	1	1	0	2
	0,13 %	0,00 %	0,25 %	0,00 %	0,51 %	0,00 %	0,00 %	0,00 %	0,13 %	0,25 %	0,00 %	0,00 %	0,38 %	0,38 %	0,13 %	0,13 %	0,00 %	0,25 %

Gemeinde Titz  
Europawahl 26.05.2019  
Zusammenstellung der Ergebnisse nach Wahlbezirken

Wahlbezirk	DKP	MLPD	BP	SGP	TIERSCHU- hier!	Tierschutz- allianz	Bündnis C	BIG	BGE	DIE DIREKTE!	Demokratie in Europa - DiEM25	III. Weg	Die Grauen	DIE RECHTE	Die Violet- ten	LIEBE	DIE FRAUEN	Graue Panther
<b>18.0 Rathaus Titz (Stimmbe- zirk 9.0 - 16.0)</b>	0	0	2	0	6	0	0	0	0	3	2	0	0	0	0	0	1	2
	0,00 %	0,00 %	0,30 %	0,00 %	0,91 %	0,00 %	0,00 %	0,00 %	0,00 %	0,46 %	0,30 %	0,00 %	0,00 %	0,00 %	0,00 %	0,00 %	0,15 %	0,30 %
<b>Gemeinde Titz</b>	2	0	7	0	18	3	2	2	1	11	9	0	10	3	3	5	7	13
	0,04 %	0,00 %	0,16 %	0,00 %	0,40 %	0,07 %	0,04 %	0,04 %	0,02 %	0,25 %	0,20 %	0,00 %	0,22 %	0,07 %	0,07 %	0,11 %	0,16 %	0,29 %





















Gemeinde Titz  
Europawahl 26.05.2019  
Zusammenstellung der Ergebnisse nach Wahlbezirken

Wahlbezirk	LKR - Bernd Lucke und die Liberal-Konservativen Reformier	MENSCHLICHE WELT	NL	ÖkoLinX	Die Humanisten	PARTEI FÜR DIE TIERE	Gesundheitsforschung	Volt
1.0 Müntz-Hompesch	1	0	0	0	0	0	0	2
	0,39 %	0,00 %	0,00 %	0,00 %	0,00 %	0,00 %	0,00 %	0,78 %
2.0 Hasselsweiler	0	0	0	0	0	0	0	0
	0,00 %	0,00 %	0,00 %	0,00 %	0,00 %	0,00 %	0,00 %	0,00 %
3.0 Ralshoven	0	0	0	0	0	0	0	0
	0,00 %	0,00 %	0,00 %	0,00 %	0,00 %	0,00 %	0,00 %	0,00 %
4.0 Gevelsdorf	0	0	0	0	0	0	0	1
	0,00 %	0,00 %	0,00 %	0,00 %	0,00 %	0,00 %	0,00 %	0,82 %
5.0 Titz I	0	0	0	0	0	0	1	0
	0,00 %	0,00 %	0,00 %	0,00 %	0,00 %	0,00 %	0,43 %	0,00 %
6.0 Titz II	2	0	0	0	2	0	0	2
	0,73 %	0,00 %	0,00 %	0,00 %	0,73 %	0,00 %	0,00 %	0,73 %
7.0 Titz III	2	0	1	0	0	0	0	1
	0,79 %	0,00 %	0,40 %	0,00 %	0,00 %	0,00 %	0,00 %	0,40 %
8.0 Titz IV	0	0	0	0	0	1	1	0
	0,00 %	0,00 %	0,00 %	0,00 %	0,00 %	0,60 %	0,60 %	0,00 %
9.0 Spiel-Sevenich	0	0	1	0	0	0	0	1
	0,00 %	0,00 %	1,15 %	0,00 %	0,00 %	0,00 %	0,00 %	1,15 %
10.0 Ameln	0	0	0	0	0	0	1	1
	0,00 %	0,00 %	0,00 %	0,00 %	0,00 %	0,00 %	0,40 %	0,40 %
11.0 Jackerath	0	0	1	1	0	3	1	1
	0,00 %	0,00 %	0,35 %	0,35 %	0,00 %	1,05 %	0,35 %	0,35 %
12.0 Opherten-Mündt	0	0	0	0	0	0	0	2
	0,00 %	0,00 %	0,00 %	0,00 %	0,00 %	0,00 %	0,00 %	1,46 %
13.0 Kalrath	0	0	0	0	0	0	0	1
	0,00 %	0,00 %	0,00 %	0,00 %	0,00 %	0,00 %	0,00 %	1,47 %
14.0 Rödingen-Höllen I	0	0	0	0	0	1	0	0
	0,00 %	0,00 %	0,00 %	0,00 %	0,00 %	0,60 %	0,00 %	0,00 %
15.0 Rödingen-Höllen II	0	0	0	0	0	1	1	1
	0,00 %	0,00 %	0,00 %	0,00 %	0,00 %	0,44 %	0,44 %	0,44 %
16.0 Rödingen-Höllen III	0	0	0	0	0	2	0	0
	0,00 %	0,00 %	0,00 %	0,00 %	0,00 %	1,01 %	0,00 %	0,00 %
17.0 Rathaus Titz (Stimmbezirk 1.0 - 8.0)	0	0	0	0	1	2	3	4
	0,00 %	0,00 %	0,00 %	0,00 %	0,13 %	0,25 %	0,38 %	0,51 %
18.0 Rathaus Titz (Stimmbezirk 9.0 - 16.0)	1	0	0	0	0	0	0	0
	0,15 %	0,00 %	0,00 %	0,00 %	0,00 %	0,00 %	0,00 %	0,00 %
















Gemeinde Titz  
Europawahl 26.05.2019  
Zusammenstellung der Ergebnisse nach Wahlbezirken




Wahlbezirk	LKR - Bernd Lucke und die Liberal-Konservativen Reformer	MENSCHLICHE WELT	NL	ÖkoLinX	Die Humanisten	PARTEI FÜR DIE TIERE	Gesundheitsforschung	Volt
<b>Gemeinde Titz</b>	6	0	3	1	3	10	8	17
	0,13 %	0,00 %	0,07 %	0,02 %	0,07 %	0,22 %	0,18 %	0,38 %

Gemeinde Titz  
Europawahl 26.05.2019  
CDU, Ergebnis  
Wahlbezirk-Übersicht



















3.0 Ralshoven	61,90 %	
2.0 Hasselsweiler	41,96 %	
1.0 Müntz-Hompesch	38,28 %	
17.0 Rathaus Titz (Stimmbezirk 1.0 - 8.0)	37,39 %	
8.0 Titz IV	36,90 %	
13.0 Kalrath	36,76 %	
18.0 Rathaus Titz (Stimmbezirk 9.0 - 16.0)	36,12 %	
10.0 Ameln	36,11 %	
12.0 Opherten-Mündt	33,58 %	
4.0 Gevelsdorf	32,79 %	
9.0 Spiel-Sevenich	31,03 %	
7.0 Titz III	29,76 %	
14.0 Rödingen-Höllen I	28,74 %	
6.0 Titz II	28,73 %	
11.0 Jackerath	28,57 %	
15.0 Rödingen-Höllen II	27,56 %	
5.0 Titz I	24,78 %	
16.0 Rödingen-Höllen III	23,23 %	

Gemeinde Titz  
Europawahl 26.05.2019  
SPD, Ergebnis  
Wahlbezirk-Übersicht













14.0 Rödingen-Höllen I	27,54 %	
13.0 Kalrath	26,47 %	
15.0 Rödingen-Höllen II	25,78 %	
16.0 Rödingen-Höllen III	25,76 %	
18.0 Rathaus Titz (Stimmbezirk 9.0 - 16.0)	25,64 %	
6.0 Titz II	23,27 %	
8.0 Titz IV	23,21 %	
11.0 Jackerath	22,65 %	
1.0 Müntz-Hompesch	22,27 %	
12.0 Opherten-Mündt	20,44 %	
5.0 Titz I	20,00 %	
9.0 Spiel-Sevenich	19,54 %	
17.0 Rathaus Titz (Stimmbezirk 1.0 - 8.0)	16,86 %	
2.0 Hasselsweiler	16,47 %	
7.0 Titz III	16,27 %	






10.0 Ameln	15,87 %	
4.0 Gevelsdorf	13,93 %	
3.0 Ralshoven	11,90 %	

Gemeinde Titz  
Europawahl 26.05.2019  
GRÜNE, Ergebnis  
Wahlbezirk-Übersicht

7.0 Titz III	23,02 %	
9.0 Spiel-Sevenich	22,99 %	
6.0 Titz II	22,18 %	
4.0 Gevelsdorf	20,49 %	
5.0 Titz I	19,13 %	
12.0 Opherten-Mündt	16,79 %	
16.0 Rödingen-Höllen III	16,67 %	
1.0 Müntz-Hompesch	16,41 %	
13.0 Kalrath	16,18 %	
17.0 Rathaus Titz (Stimmbezirk 1.0 - 8.0)	15,97 %	
2.0 Hasselsweiler	15,69 %	
10.0 Ameln	13,89 %	
11.0 Jackerath	13,24 %	
18.0 Rathaus Titz (Stimmbezirk 9.0 - 16.0)	12,59 %	
14.0 Rödingen-Höllen I	11,98 %	
15.0 Rödingen-Höllen II	11,56 %	
8.0 Titz IV	10,71 %	
3.0 Ralshoven	9,52 %	

Gemeinde Titz  
Europawahl 26.05.2019  
AfD, Ergebnis  
Wahlbezirk-Übersicht

16.0 Rödingen-Höllen III	14,14 %	
5.0 Titz I	12,61 %	
12.0 Opherten-Mündt	11,68 %	
17.0 Rathaus Titz (Stimmbezirk 1.0 - 8.0)	10,27 %	
8.0 Titz IV	10,12 %	
4.0 Gevelsdorf	9,84 %	
15.0 Rödingen-Höllen II	9,78 %	
11.0 Jackerath	9,76 %	
10.0 Ameln	9,13 %	
2.0 Hasselsweiler	9,02 %	
18.0 Rathaus Titz (Stimmbezirk 9.0 - 16.0)	8,65 %	
14.0 Rödingen-Höllen I	8,38 %	

7.0 Titz III	8,33 %	
13.0 Kalrath	7,35 %	
6.0 Titz II	6,91 %	
1.0 Müntz-Hompesch	5,86 %	
9.0 Spiel-Sevenich	3,45 %	
3.0 Ralshoven	2,38 %	