

Wahlbuch
Europawahl
26.05.2019
Kreisstadt Bergheim
Herausgegeben am 26.05.2019

Inhaltsverzeichnis

Europawahl	1
Kreisstadt Bergheim	1
Stadtteile	7
Ahe	7
Auenheim	13
Bergheim-Mitte	19
Büsdorf	25
Fliesteden	31
Glesch	37
Glessen	43
Kenten	49
Niederaußem	55
Oberaußem	61
Paffendorf	67
Quadrath-Ichendorf	73
Rheidt-Hüchelhoven	79
Thorr	85
Zieverich	91
Übersicht Stadtteile	97
Wahlbezirke	106
01.1 Ahe	106
01.2 Ahe	112
02.1 Thorr	118
02.2 Thorr	124
03.1 Glesch	130
03.2 Paffendorf	136
04.1 Zieverich	142
04.2 Zieverich	148
05.1 Zieverich-Süd/Bergheim-Mitte-Süd	154
05.2 Zieverich-Süd/Bergheim-Mitte-Süd	160
06.1 Kenten-West	166
06.2 Kenten-West	172
07.1 Kenten-Süd	178
07.2 Kenten-Süd	184
08.1 Kenten	190
08.2 Kenten	196
09.1 Bergheim-Mitte	202
09.2 Bergheim-Mitte	208
10.1 Bergheim-Mitte-Nord	214
10.2 Bergheim-Mitte-Nord	220
11.1 Oberaußem-West	226

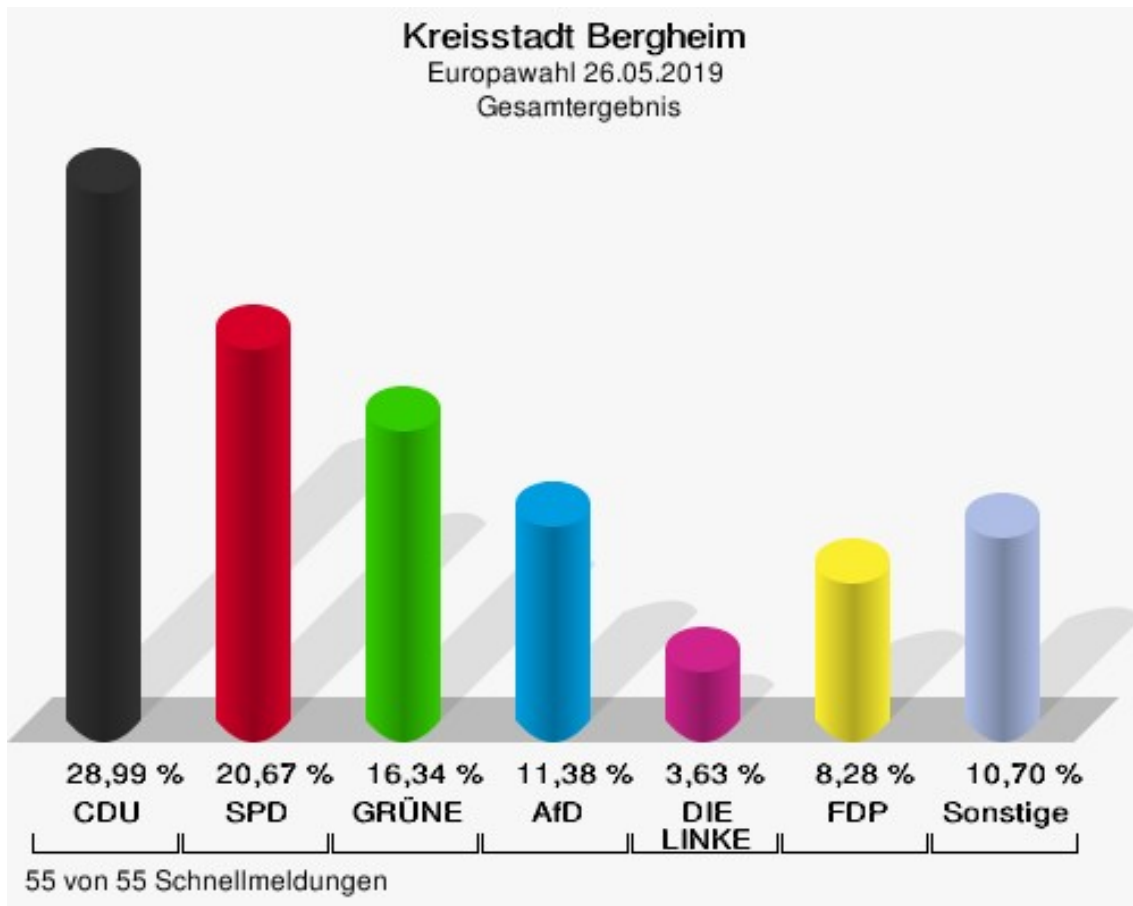
11.2 Oberaußem-West	232
12.1 Oberaußem-Ost	238
12.2 Oberaußem-Ost	244
13.1 Niederaußem-West	250
13.2 Niederaußem-West	256
14.1 Niederaußem-Ost	262
14.2 Niederaußem-Ost	268
15.1 Rheidt-Hüchelhoven	274
15.2 Rheidt-Hüchelhoven	280
15.3 Auenheim	286
16.1 Büsdorf	292
16.2 Fliesteden	298
17.1 Glessen-Nord	304
17.2 Glessen Nord	310
18.1 Glessen-Süd	316
18.2 Glessen-Süd	322
19.1 Quadrath-Ichendorf-Nord	328
19.2 Quadrath-Ichendorf-Nord	334
20.1 Quadrath-Ichendorf-Ost	340
20.2 Quadrath-Ichendorf-Ost	346
21.1 Quadrath-Ichendorf-Mitte	352
21.2 Quadrath-Ichendorf-Mitte	358
22.1 Quadrath-Ichendorf-Süd	364
22.2 Quadrath-Ichendorf-Süd	370
23.1 Quadrath-Ichendorf-Süd-West	376
23.2 Quadrath-Ichendorf-Süd-West	382
0.1 Briefwahl	388
0.2 Briefwahl	394
0.3 Briefwahl	400
0.4 Briefwahl	406
0.5 Briefwahl	412
0.6 Briefwahl	418
0.7 Briefwahl	424
0.8 Briefwahl	430
Übersicht Wahlbezirke	436

Europawahl

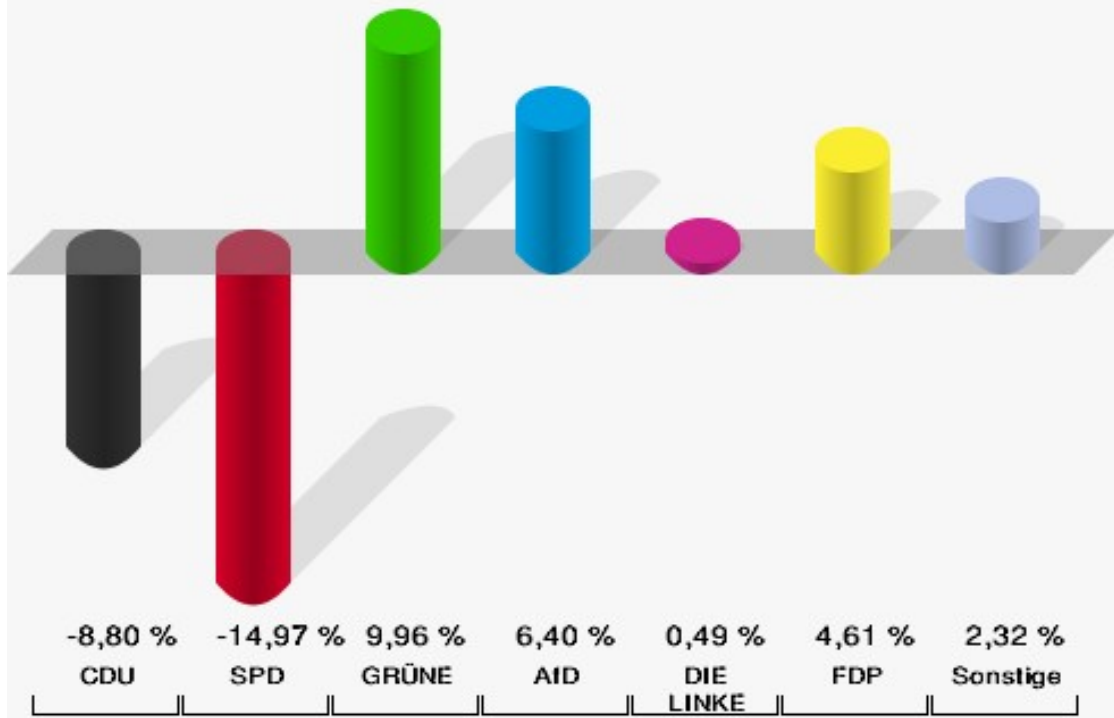
Kreisstadt Bergheim

	Anzahl	Prozent
Wahlberechtigte	43.161	
Wähler/innen	25.614	59,35 %
ungültige Stimmen	271	1,06 %
gültige Stimmen	25.343	98,94 %
CDU	7.348	28,99 %
SPD	5.239	20,67 %
GRÜNE	4.140	16,34 %
AfD	2.885	11,38 %
DIE LINKE	920	3,63 %
FDP	2.098	8,28 %
PIRATEN	199	0,79 %
Tierschutzpartei	482	1,90 %
NPD	54	0,21 %
Die PARTEI	513	2,02 %
FAMILIE	210	0,83 %
FREIE WÄHLER	143	0,56 %
Volksabstimmung	56	0,22 %
ÖDP	72	0,28 %
DKP	1	0,00 %
MLPD	7	0,03 %
BP	17	0,07 %
SGP	3	0,01 %
TIERSCHUTZ hier!	94	0,37 %
Tierschutzallianz	37	0,15 %
Bündnis C	21	0,08 %
BIG	123	0,49 %
BGE	13	0,05 %
DIE DIREKTE	19	0,07 %
Demokratie in Europa - DiEM25	40	0,16 %
III. Weg	8	0,03 %
Die Grauen	56	0,22 %
DIE RECHTE	34	0,13 %
DIE VIOLETTEN	20	0,08 %
LIEBE	29	0,11 %
DIE FRAUEN	32	0,13 %
Graue Panther	81	0,32 %
LKR - Bernd Lucke und die Liberal-Konservativen Reformer	27	0,11 %

	Anzahl	Prozent
MENSCHLICHE WELT	20	0,08 %
NL	10	0,04 %
ÖkoLinX	12	0,05 %
Die Humanisten	46	0,18 %
PARTEI FÜR DIE TIERE	80	0,32 %
Gesundheitsforschung	38	0,15 %
Volt	116	0,46 %



Kreisstadt Bergheim
Europawahl 2019 - Europawahl 2014
Gewinne und Verluste Gesamtergebnis



55 von 55 Schnellmeldungen

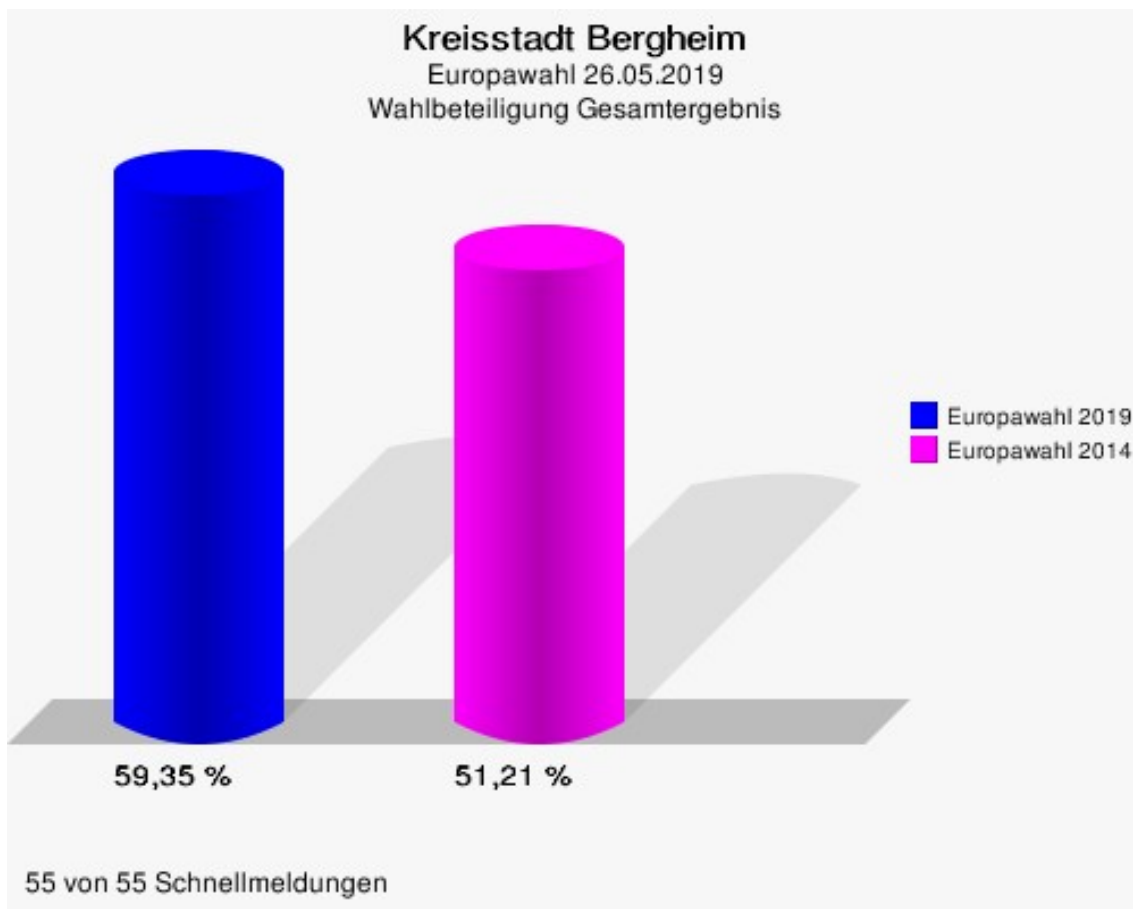
Kreisstadt Bergheim
Europawahl 26.05.2019
Gewinne und Verluste Gesamtergebnis

	Europawahl 26.05.2019	Europawahl 25.05.2014	
		Ergebnis	Gewinne und Verluste
Wahlberechtigte	43.161	43.379	-218
Wähler	25.614	22.214	+3.400
	59,35 %	51,21 %	+8,14 %
gültige Stimmen	25.343	21.829	+3.514
	98,94 %	98,27 %	+0,68 %
CDU	7.348	8.250	-902
	28,99 %	37,79 %	-8,80 %
SPD	5.239	7.780	-2.541
	20,67 %	35,64 %	-14,97 %
GRÜNE	4.140	1.393	+2.747
	16,34 %	6,38 %	+9,96 %
AfD	2.885	1.087	+1.798
	11,38 %	4,98 %	+6,40 %
DIE LINKE	920	685	+235
	3,63 %	3,14 %	+0,49 %
FDP	2.098	802	+1.296
	8,28 %	3,67 %	+4,61 %
PIRATEN	199	275	-76
	0,79 %	1,26 %	-0,47 %
Tierschutzpartei	482	346	+136
	1,90 %	1,59 %	+0,31 %
NPD	54	110	-56
	0,21 %	0,50 %	-0,29 %
Die PARTEI	513	81	+432
	2,02 %	0,37 %	+1,65 %
FAMILIE	210	103	+107
	0,83 %	0,47 %	+0,36 %
FREIE WÄHLER	143	79	+64
	0,56 %	0,36 %	+0,20 %
Volksabstimmung	56	80	-24
	0,22 %	0,37 %	-0,15 %
ÖDP	72	40	+32
	0,28 %	0,18 %	+0,10 %
DKP	1	5	-4
	0,00 %	0,02 %	-0,02 %
MLPD	7	14	-7

	Europawahl 26.05.2019	Europawahl 25.05.2014	
		Ergebnis	Gewinne und Verluste
	0,03 %	0,06 %	-0,03 %
BP	17	15	+2
	0,07 %	0,07 %	+0,00 %
SGP	3	0	+3
	0,01 %	0,00 %	+0,01 %
TIERSCHUTZ hier!	94	0	+94
	0,37 %	0,00 %	+0,37 %
Tierschutzallianz	37	0	+37
	0,15 %	0,00 %	+0,15 %
Bündnis C	21	33	-12
	0,08 %	0,15 %	-0,07 %
BIG	123	0	+123
	0,49 %	0,00 %	+0,49 %
BGE	13	0	+13
	0,05 %	0,00 %	+0,05 %
DIE DIREKTE	19	0	+19
	0,07 %	0,00 %	+0,07 %
Demokratie in Europa - DiEM25	40	0	+40
	0,16 %	0,00 %	+0,16 %
III. Weg	8	0	+8
	0,03 %	0,00 %	+0,03 %
Die Grauen	56	0	+56
	0,22 %	0,00 %	+0,22 %
DIE RECHTE	34	0	+34
	0,13 %	0,00 %	+0,13 %
DIE VIOLETTEN	20	0	+20
	0,08 %	0,00 %	+0,08 %
LIEBE	29	0	+29
	0,11 %	0,00 %	+0,11 %
DIE FRAUEN	32	0	+32
	0,13 %	0,00 %	+0,13 %
Graue Panther	81	0	+81
	0,32 %	0,00 %	+0,32 %
LKR - Bernd Lucke und die Liberal-Konservativen Reformer	27	0	+27
	0,11 %	0,00 %	+0,11 %
MENSCHLICHE WELT	20	0	+20
	0,08 %	0,00 %	+0,08 %
NL	10	0	+10

	Europawahl 26.05.2019	Europawahl 25.05.2014	
		Ergebnis	Gewinne und Verluste
	0,04 %	0,00 %	+0,04 %
ÖkoLinX	12	0	+12
	0,05 %	0,00 %	+0,05 %
Die Humanisten	46	0	+46
	0,18 %	0,00 %	+0,18 %
PARTEI FÜR DIE TIERE	80	0	+80
	0,32 %	0,00 %	+0,32 %
Gesundheitsforschung	38	0	+38
	0,15 %	0,00 %	+0,15 %
Volt	116	0	+116
	0,46 %	0,00 %	+0,46 %
Sonstige	0	651	-651
	0,00 %	2,98 %	-2,98 %

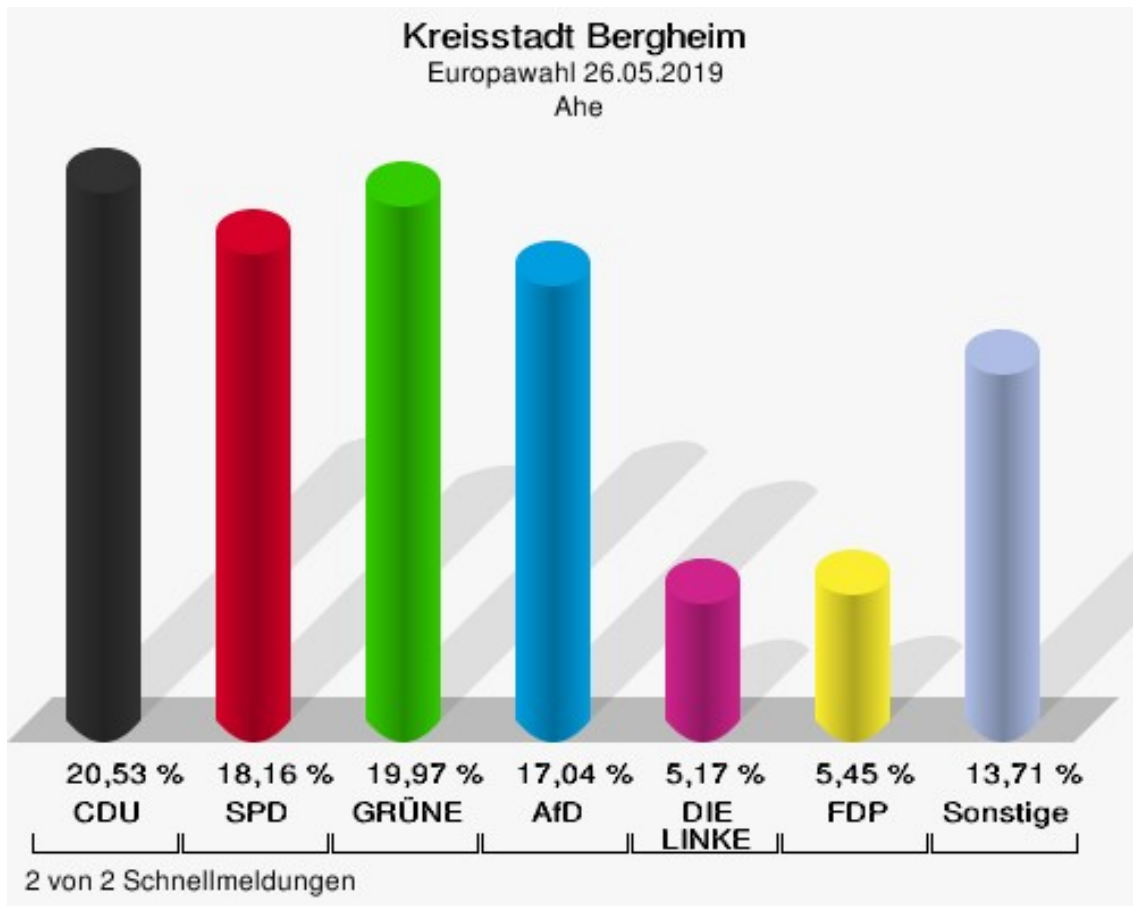
Europawahl 25.05.2014: Sonstige = REP, CM, PSG, BÜSO, PRO NRW



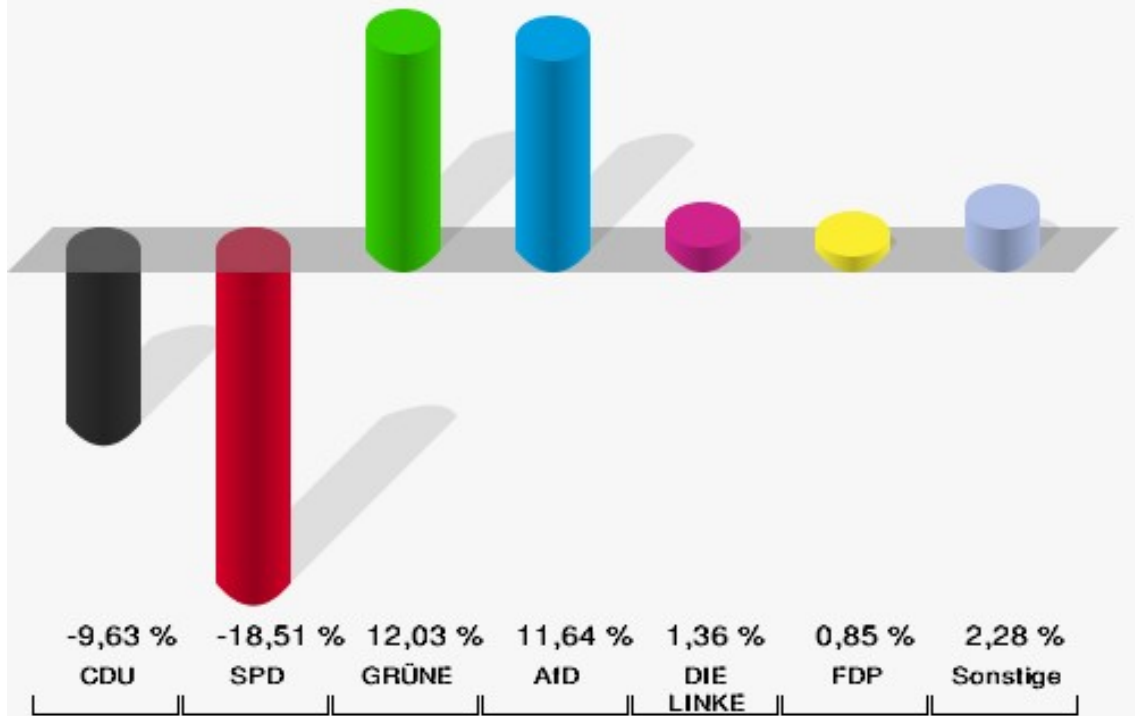
Stadtteile Ahe

	Anzahl	Prozent
Wahlberechtigte	1.803	
Wähler/innen	724	40,16 %
ungültige Stimmen	8	1,10 %
gültige Stimmen	716	98,90 %
CDU	147	20,53 %
SPD	130	18,16 %
GRÜNE	143	19,97 %
AfD	122	17,04 %
DIE LINKE	37	5,17 %
FDP	39	5,45 %
PIRATEN	13	1,82 %
Tierschutzpartei	15	2,09 %
NPD	0	0,00 %
Die PARTEI	12	1,68 %
FAMILIE	6	0,84 %
FREIE WÄHLER	8	1,12 %
Volksabstimmung	1	0,14 %
ÖDP	2	0,28 %
DKP	0	0,00 %
MLPD	0	0,00 %
BP	1	0,14 %
SGP	0	0,00 %
TIERSCHUTZ hier!	3	0,42 %
Tierschutzallianz	1	0,14 %
Bündnis C	0	0,00 %
BIG	13	1,82 %
BGE	0	0,00 %
DIE DIREKTE	0	0,00 %
Demokratie in Europa - DiEM25	4	0,56 %
III. Weg	0	0,00 %
Die Grauen	2	0,28 %
DIE RECHTE	3	0,42 %
DIE VIOLETTEN	0	0,00 %
LIEBE	1	0,14 %
DIE FRAUEN	1	0,14 %
Graue Panther	0	0,00 %
LKR - Bernd Lucke und die Liberal-Konservativen Reformer	0	0,00 %

	Anzahl	Prozent
MENSCHLICHE WELT	2	0,28 %
NL	0	0,00 %
ÖkoLinX	0	0,00 %
Die Humanisten	3	0,42 %
PARTEI FÜR DIE TIERE	2	0,28 %
Gesundheitsforschung	0	0,00 %
Volt	5	0,70 %



Kreisstadt Bergheim
Europawahl 2019 - Europawahl 2014
Gewinne und Verluste Ahe



2 von 2 Schnellmeldungen

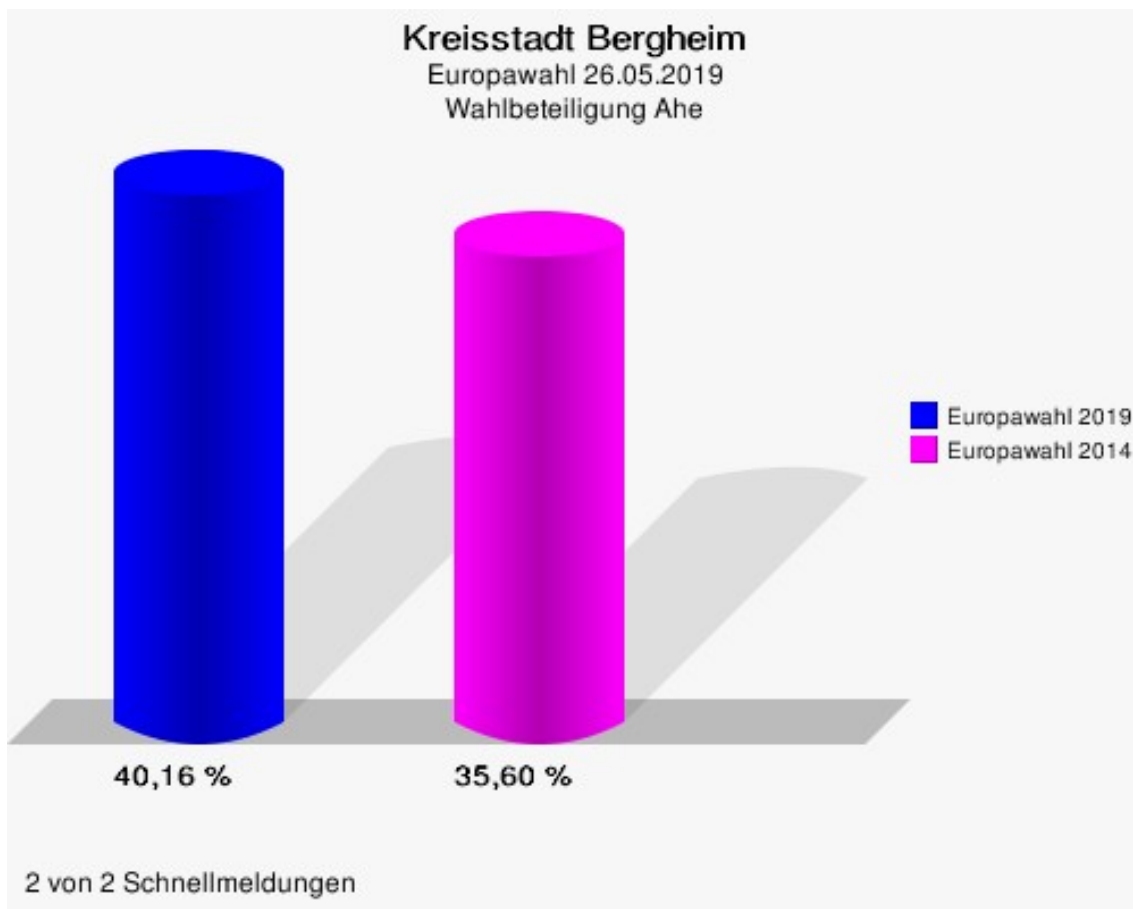
Kreisstadt Bergheim
Europawahl 26.05.2019
Gewinne und Verluste Ahe

	Europawahl 26.05.2019		Europawahl 25.05.2014	
			Ergebnis	Gewinne und Verluste
Wahlberechtigte	1.803	1.823	-20	
Wähler	724	649	+75	
	40,16 %	35,60 %	+4,55 %	
gültige Stimmen	716	630	+86	
	98,90 %	97,07 %	+1,82 %	
CDU	147	190	-43	
	20,53 %	30,16 %	-9,63 %	
SPD	130	231	-101	
	18,16 %	36,67 %	-18,51 %	
GRÜNE	143	50	+93	
	19,97 %	7,94 %	+12,03 %	
AfD	122	34	+88	
	17,04 %	5,40 %	+11,64 %	
DIE LINKE	37	24	+13	
	5,17 %	3,81 %	+1,36 %	
FDP	39	29	+10	
	5,45 %	4,60 %	+0,85 %	
PIRATEN	13	14	-1	
	1,82 %	2,22 %	-0,40 %	
Tierschutzpartei	15	17	-2	
	2,09 %	2,70 %	-0,61 %	
NPD	0	8	-8	
	0,00 %	1,27 %	-1,27 %	
Die PARTEI	12	1	+11	
	1,68 %	0,16 %	+1,52 %	
FAMILIE	6	3	+3	
	0,84 %	0,48 %	+0,36 %	
FREIE WÄHLER	8	3	+5	
	1,12 %	0,48 %	+0,64 %	
Volksabstimmung	1	4	-3	
	0,14 %	0,63 %	-0,49 %	
ÖDP	2	1	+1	
	0,28 %	0,16 %	+0,12 %	
DKP	0	0	+0	
	0,00 %	0,00 %	+0,00 %	
MLPD	0	0	+0	

	Europawahl 26.05.2019	Europawahl 25.05.2014	
		Ergebnis	Gewinne und Verluste
	0,00 %	0,00 %	+0,00 %
BP	1	0	+1
	0,14 %	0,00 %	+0,14 %
SGP	0	0	+0
	0,00 %	0,00 %	+0,00 %
TIERSCHUTZ hier!	3	0	+3
	0,42 %	0,00 %	+0,42 %
Tierschutzallianz	1	0	+1
	0,14 %	0,00 %	+0,14 %
Bündnis C	0	1	-1
	0,00 %	0,16 %	-0,16 %
BIG	13	0	+13
	1,82 %	0,00 %	+1,82 %
BGE	0	0	+0
	0,00 %	0,00 %	+0,00 %
DIE DIREKTE	0	0	+0
	0,00 %	0,00 %	+0,00 %
Demokratie in Europa - DiEM25	4	0	+4
	0,56 %	0,00 %	+0,56 %
III. Weg	0	0	+0
	0,00 %	0,00 %	+0,00 %
Die Grauen	2	0	+2
	0,28 %	0,00 %	+0,28 %
DIE RECHTE	3	0	+3
	0,42 %	0,00 %	+0,42 %
DIE VIOLETTEN	0	0	+0
	0,00 %	0,00 %	+0,00 %
LIEBE	1	0	+1
	0,14 %	0,00 %	+0,14 %
DIE FRAUEN	1	0	+1
	0,14 %	0,00 %	+0,14 %
Graue Panther	0	0	+0
	0,00 %	0,00 %	+0,00 %
LKR - Bernd Lucke und die Liberal-Konservativen Reformer	0	0	+0
	0,00 %	0,00 %	+0,00 %
MENSCHLICHE WELT	2	0	+2
	0,28 %	0,00 %	+0,28 %
NL	0	0	+0

	Europawahl 26.05.2019	Europawahl 25.05.2014	
		Ergebnis	Gewinne und Verluste
	0,00 %	0,00 %	+0,00 %
ÖkoLinX	0	0	+0
	0,00 %	0,00 %	+0,00 %
Die Humanisten	3	0	+3
	0,42 %	0,00 %	+0,42 %
PARTEI FÜR DIE TIERE	2	0	+2
	0,28 %	0,00 %	+0,28 %
Gesundheitsforschung	0	0	+0
	0,00 %	0,00 %	+0,00 %
Volt	5	0	+5
	0,70 %	0,00 %	+0,70 %
Sonstige	0	20	-20
	0,00 %	3,17 %	-3,17 %

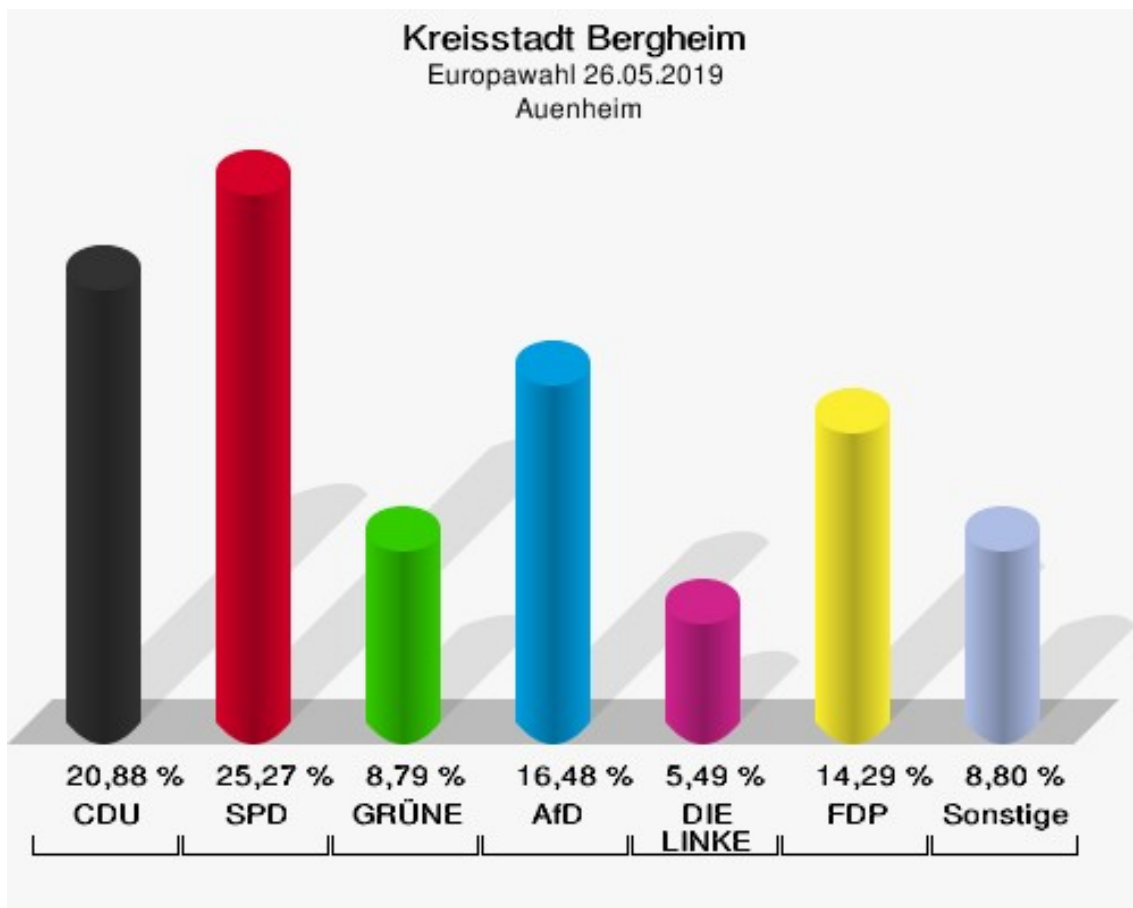
Europawahl 25.05.2014: Sonstige = REP, CM, PSG, BÜSO, PRO NRW



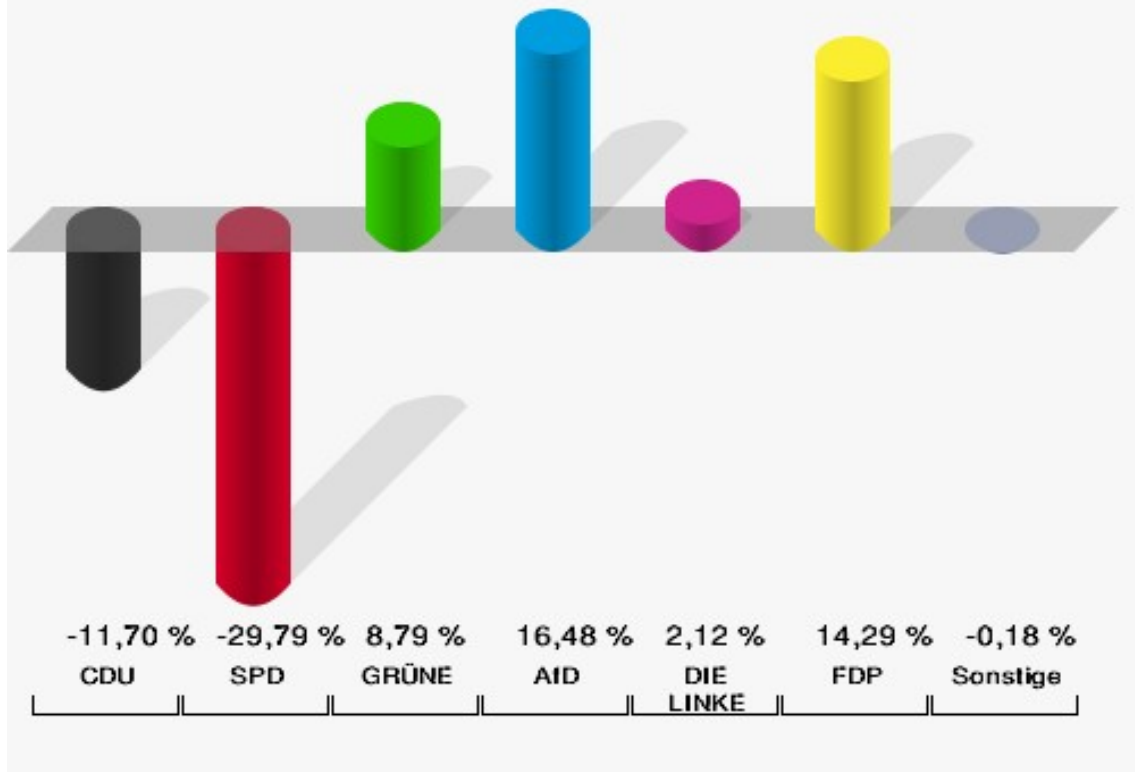
Auenheim

	Anzahl	Prozent
Wahlberechtigte	260	
Wähler/innen	93	35,77 %
ungültige Stimmen	2	2,15 %
gültige Stimmen	91	97,85 %
CDU	19	20,88 %
SPD	23	25,27 %
GRÜNE	8	8,79 %
AfD	15	16,48 %
DIE LINKE	5	5,49 %
FDP	13	14,29 %
PIRATEN	0	0,00 %
Tierschutzpartei	3	3,30 %
NPD	0	0,00 %
Die PARTEI	1	1,10 %
FAMILIE	0	0,00 %
FREIE WÄHLER	0	0,00 %
Volksabstimmung	0	0,00 %
ÖDP	0	0,00 %
DKP	0	0,00 %
MLPD	0	0,00 %
BP	0	0,00 %
SGP	0	0,00 %
TIERSCHUTZ hier!	1	1,10 %
Tierschutzallianz	0	0,00 %
Bündnis C	0	0,00 %
BIG	0	0,00 %
BGE	0	0,00 %
DIE DIREKTE	0	0,00 %
Demokratie in Europa - DiEM25	0	0,00 %
III. Weg	0	0,00 %
Die Grauen	0	0,00 %
DIE RECHTE	0	0,00 %
DIE VIOLETTEN	1	1,10 %
LIEBE	0	0,00 %
DIE FRAUEN	0	0,00 %
Graue Panther	0	0,00 %
LKR - Bernd Lucke und die Liberal-Konservativen Reformer	0	0,00 %
MENSCHLICHE WELT	0	0,00 %

	Anzahl	Prozent
NL	1	1,10 %
ÖkoLinX	0	0,00 %
Die Humanisten	1	1,10 %
PARTEI FÜR DIE TIERE	0	0,00 %
Gesundheitsforschung	0	0,00 %
Volt	0	0,00 %



Kreisstadt Bergheim
Europawahl 2019 - Europawahl 2014
Gewinne und Verluste Auenheim



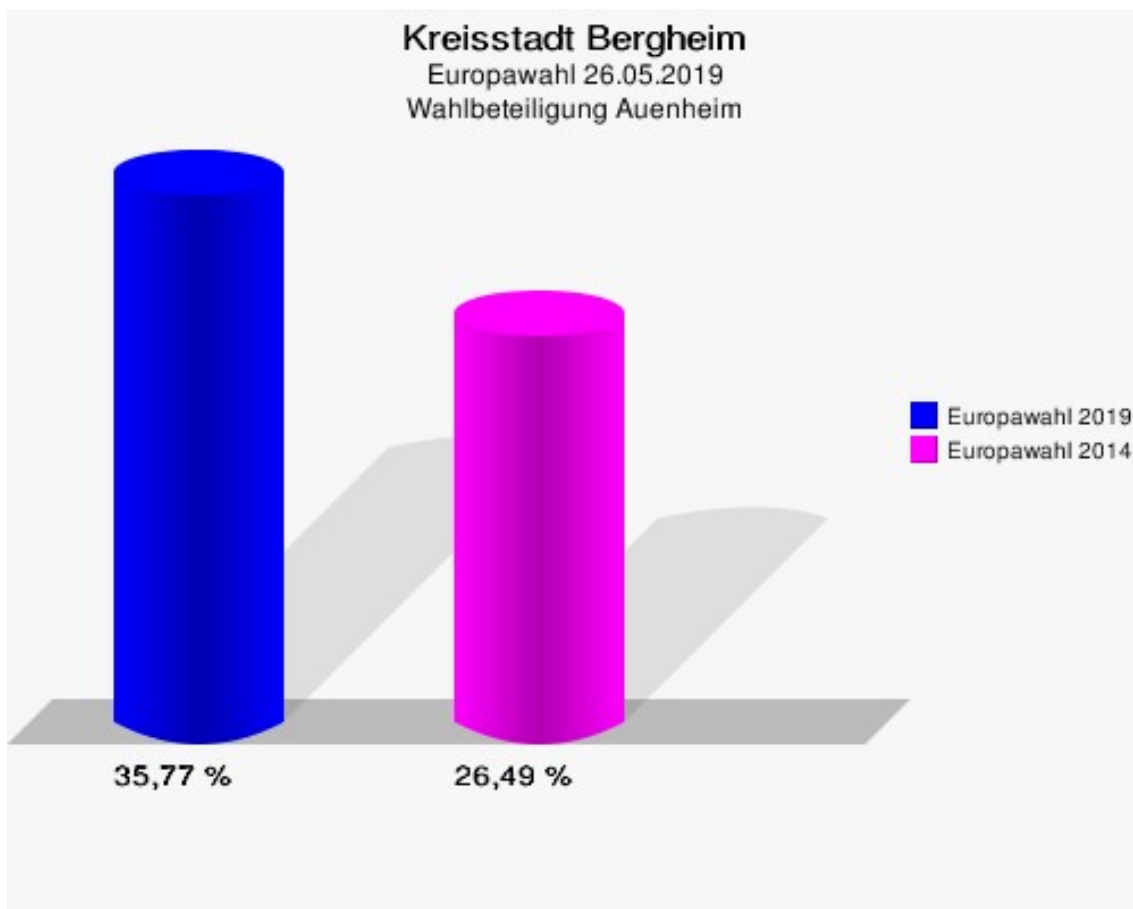
Kreisstadt Bergheim
Europawahl 26.05.2019
Gewinne und Verluste Auenheim

	Europawahl 26.05.2019	Europawahl 25.05.2014	
		Ergebnis	Gewinne und Verluste
Wahlberechtigte	260	336	-76
Wähler	93	89	+4
	35,77 %	26,49 %	+9,28 %
gültige Stimmen	91	89	+2
	97,85 %	100,00 %	-2,15 %
CDU	19	29	-10
	20,88 %	32,58 %	-11,70 %
SPD	23	49	-26
	25,27 %	55,06 %	-29,79 %
GRÜNE	8	0	+8
	8,79 %	0,00 %	+8,79 %
AfD	15	0	+15
	16,48 %	0,00 %	+16,48 %
DIE LINKE	5	3	+2
	5,49 %	3,37 %	+2,12 %
FDP	13	0	+13
	14,29 %	0,00 %	+14,29 %
PIRATEN	0	3	-3
	0,00 %	3,37 %	-3,37 %
Tierschutzpartei	3	1	+2
	3,30 %	1,12 %	+2,18 %
NPD	0	0	+0
	0,00 %	0,00 %	+0,00 %
Die PARTEI	1	0	+1
	1,10 %	0,00 %	+1,10 %
FAMILIE	0	0	+0
	0,00 %	0,00 %	+0,00 %
FREIE WÄHLER	0	0	+0
	0,00 %	0,00 %	+0,00 %
Volksabstimmung	0	0	+0
	0,00 %	0,00 %	+0,00 %
ÖDP	0	0	+0
	0,00 %	0,00 %	+0,00 %
DKP	0	0	+0
	0,00 %	0,00 %	+0,00 %
MLPD	0	0	+0

	Europawahl 26.05.2019	Europawahl 25.05.2014	
		Ergebnis	Gewinne und Verluste
	0,00 %	0,00 %	+0,00 %
BP	0	0	+0
	0,00 %	0,00 %	+0,00 %
SGP	0	0	+0
	0,00 %	0,00 %	+0,00 %
TIERSCHUTZ hier!	1	0	+1
	1,10 %	0,00 %	+1,10 %
Tierschutzallianz	0	0	+0
	0,00 %	0,00 %	+0,00 %
Bündnis C	0	0	+0
	0,00 %	0,00 %	+0,00 %
BIG	0	0	+0
	0,00 %	0,00 %	+0,00 %
BGE	0	0	+0
	0,00 %	0,00 %	+0,00 %
DIE DIREKTE	0	0	+0
	0,00 %	0,00 %	+0,00 %
Demokratie in Europa - DiEM25	0	0	+0
	0,00 %	0,00 %	+0,00 %
III. Weg	0	0	+0
	0,00 %	0,00 %	+0,00 %
Die Grauen	0	0	+0
	0,00 %	0,00 %	+0,00 %
DIE RECHTE	0	0	+0
	0,00 %	0,00 %	+0,00 %
DIE VIOLETTEN	1	0	+1
	1,10 %	0,00 %	+1,10 %
LIEBE	0	0	+0
	0,00 %	0,00 %	+0,00 %
DIE FRAUEN	0	0	+0
	0,00 %	0,00 %	+0,00 %
Graue Panther	0	0	+0
	0,00 %	0,00 %	+0,00 %
LKR - Bernd Lucke und die Liberal-Konservativen Reformer	0	0	+0
	0,00 %	0,00 %	+0,00 %
MENSCHLICHE WELT	0	0	+0
	0,00 %	0,00 %	+0,00 %
NL	1	0	+1

	Europawahl 26.05.2019	Europawahl 25.05.2014	
		Ergebnis	Gewinne und Verluste
	1,10 %	0,00 %	+1,10 %
ÖkoLinX	0	0	+0
	0,00 %	0,00 %	+0,00 %
Die Humanisten	1	0	+1
	1,10 %	0,00 %	+1,10 %
PARTEI FÜR DIE TIERE	0	0	+0
	0,00 %	0,00 %	+0,00 %
Gesundheitsforschung	0	0	+0
	0,00 %	0,00 %	+0,00 %
Volt	0	0	+0
	0,00 %	0,00 %	+0,00 %
Sonstige	0	4	-4
	0,00 %	4,49 %	-4,49 %

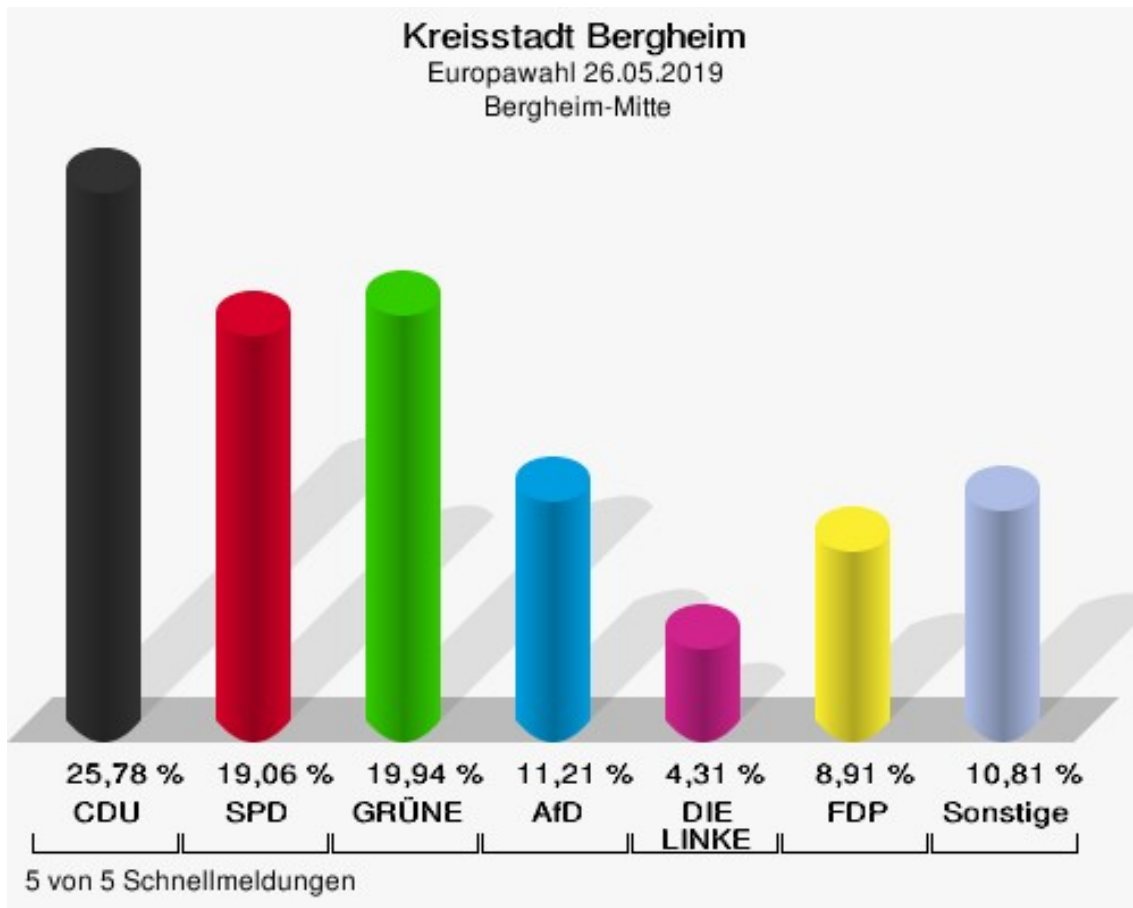
Europawahl 25.05.2014: Sonstige = REP, CM, PSG, BÜSO, PRO NRW



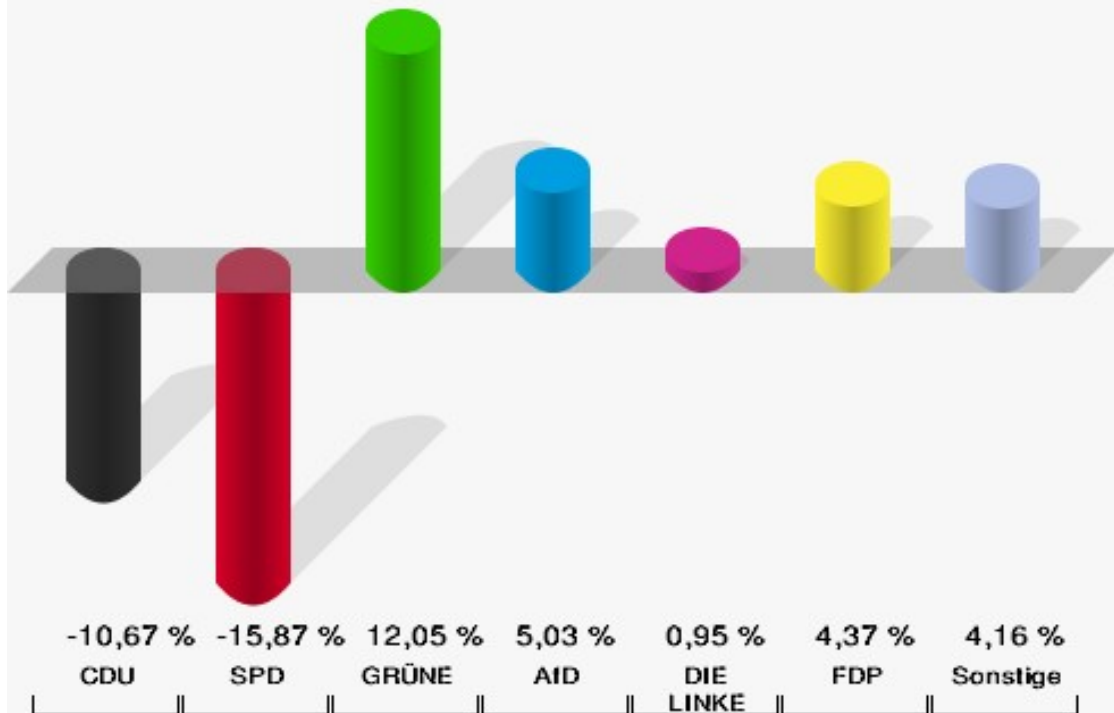
Bergheim-Mitte

	Anzahl	Prozent
Wahlberechtigte	4.195	
Wähler/innen	1.711	40,79 %
ungültige Stimmen	16	0,94 %
gültige Stimmen	1.695	99,06 %
CDU	437	25,78 %
SPD	323	19,06 %
GRÜNE	338	19,94 %
AfD	190	11,21 %
DIE LINKE	73	4,31 %
FDP	151	8,91 %
PIRATEN	11	0,65 %
Tierschutzpartei	32	1,89 %
NPD	9	0,53 %
Die PARTEI	38	2,24 %
FAMILIE	9	0,53 %
FREIE WÄHLER	10	0,59 %
Volksabstimmung	3	0,18 %
ÖDP	9	0,53 %
DKP	0	0,00 %
MLPD	1	0,06 %
BP	2	0,12 %
SGP	0	0,00 %
TIERSCHUTZ hier!	5	0,29 %
Tierschutzallianz	0	0,00 %
Bündnis C	3	0,18 %
BIG	7	0,41 %
BGE	2	0,12 %
DIE DIREKTE	4	0,24 %
Demokratie in Europa - DiEM25	2	0,12 %
III. Weg	0	0,00 %
Die Grauen	1	0,06 %
DIE RECHTE	2	0,12 %
DIE VIOLETTEN	3	0,18 %
LIEBE	4	0,24 %
DIE FRAUEN	5	0,29 %
Graue Panther	5	0,29 %
LKR - Bernd Lucke und die Liberal-Konservativen Reformer	0	0,00 %
MENSCHLICHE WELT	0	0,00 %

	Anzahl	Prozent
NL	2	0,12 %
ÖkoLinX	0	0,00 %
Die Humanisten	3	0,18 %
PARTEI FÜR DIE TIERE	1	0,06 %
Gesundheitsforschung	3	0,18 %
Volt	7	0,41 %



Kreisstadt Bergheim
Europawahl 2019 - Europawahl 2014
Gewinne und Verluste Bergheim-Mitte



5 von 5 Schnellmeldungen

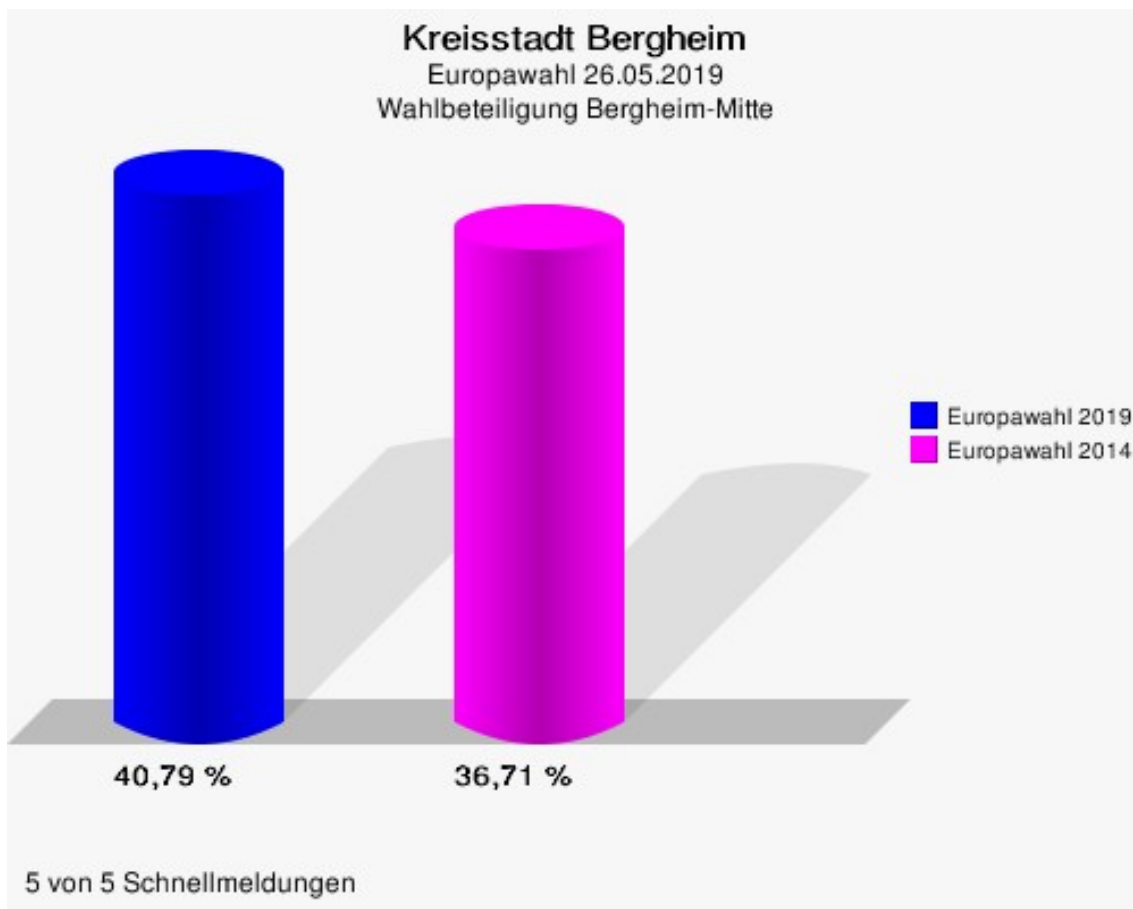
Kreisstadt Bergheim
Europawahl 26.05.2019
Gewinne und Verluste Bergheim-Mitte

	Europawahl 26.05.2019		Europawahl 25.05.2014	
			Ergebnis	Gewinne und Verluste
Wahlberechtigte	4.195	4.200	-5	
Wähler	1.711	1.542	+169	
	40,79 %	36,71 %	+4,07 %	
gültige Stimmen	1.695	1.520	+175	
	99,06 %	98,57 %	+0,49 %	
CDU	437	554	-117	
	25,78 %	36,45 %	-10,67 %	
SPD	323	531	-208	
	19,06 %	34,93 %	-15,87 %	
GRÜNE	338	120	+218	
	19,94 %	7,89 %	+12,05 %	
AfD	190	94	+96	
	11,21 %	6,18 %	+5,03 %	
DIE LINKE	73	51	+22	
	4,31 %	3,36 %	+0,95 %	
FDP	151	69	+82	
	8,91 %	4,54 %	+4,37 %	
PIRATEN	11	16	-5	
	0,65 %	1,05 %	-0,40 %	
Tierschutzpartei	32	22	+10	
	1,89 %	1,45 %	+0,44 %	
NPD	9	7	+2	
	0,53 %	0,46 %	+0,07 %	
Die PARTEI	38	7	+31	
	2,24 %	0,46 %	+1,78 %	
FAMILIE	9	8	+1	
	0,53 %	0,53 %	+0,00 %	
FREIE WÄHLER	10	2	+8	
	0,59 %	0,13 %	+0,46 %	
Volksabstimmung	3	6	-3	
	0,18 %	0,39 %	-0,21 %	
ÖDP	9	0	+9	
	0,53 %	0,00 %	+0,53 %	
DKP	0	1	-1	
	0,00 %	0,07 %	-0,07 %	
MLPD	1	6	-5	

	Europawahl 26.05.2019	Europawahl 25.05.2014	
		Ergebnis	Gewinne und Verluste
	0,06 %	0,39 %	-0,33 %
BP	2	1	+1
	0,12 %	0,07 %	+0,05 %
SGP	0	0	+0
	0,00 %	0,00 %	+0,00 %
TIERSCHUTZ hier!	5	0	+5
	0,29 %	0,00 %	+0,29 %
Tierschutzallianz	0	0	+0
	0,00 %	0,00 %	+0,00 %
Bündnis C	3	1	+2
	0,18 %	0,07 %	+0,11 %
BIG	7	0	+7
	0,41 %	0,00 %	+0,41 %
BGE	2	0	+2
	0,12 %	0,00 %	+0,12 %
DIE DIREKTE	4	0	+4
	0,24 %	0,00 %	+0,24 %
Demokratie in Europa - DiEM25	2	0	+2
	0,12 %	0,00 %	+0,12 %
III. Weg	0	0	+0
	0,00 %	0,00 %	+0,00 %
Die Grauen	1	0	+1
	0,06 %	0,00 %	+0,06 %
DIE RECHTE	2	0	+2
	0,12 %	0,00 %	+0,12 %
DIE VIOLETTEN	3	0	+3
	0,18 %	0,00 %	+0,18 %
LIEBE	4	0	+4
	0,24 %	0,00 %	+0,24 %
DIE FRAUEN	5	0	+5
	0,29 %	0,00 %	+0,29 %
Graue Panther	5	0	+5
	0,29 %	0,00 %	+0,29 %
LKR - Bernd Lucke und die Liberal-Konservativen Reformer	0	0	+0
	0,00 %	0,00 %	+0,00 %
MENSCHLICHE WELT	0	0	+0
	0,00 %	0,00 %	+0,00 %
NL	2	0	+2

	Europawahl 26.05.2019	Europawahl 25.05.2014	
		Ergebnis	Gewinne und Verluste
	0,12 %	0,00 %	+0,12 %
ÖkoLinX	0	0	+0
	0,00 %	0,00 %	+0,00 %
Die Humanisten	3	0	+3
	0,18 %	0,00 %	+0,18 %
PARTEI FÜR DIE TIERE	1	0	+1
	0,06 %	0,00 %	+0,06 %
Gesundheitsforschung	3	0	+3
	0,18 %	0,00 %	+0,18 %
Volt	7	0	+7
	0,41 %	0,00 %	+0,41 %
Sonstige	0	24	-24
	0,00 %	1,58 %	-1,58 %

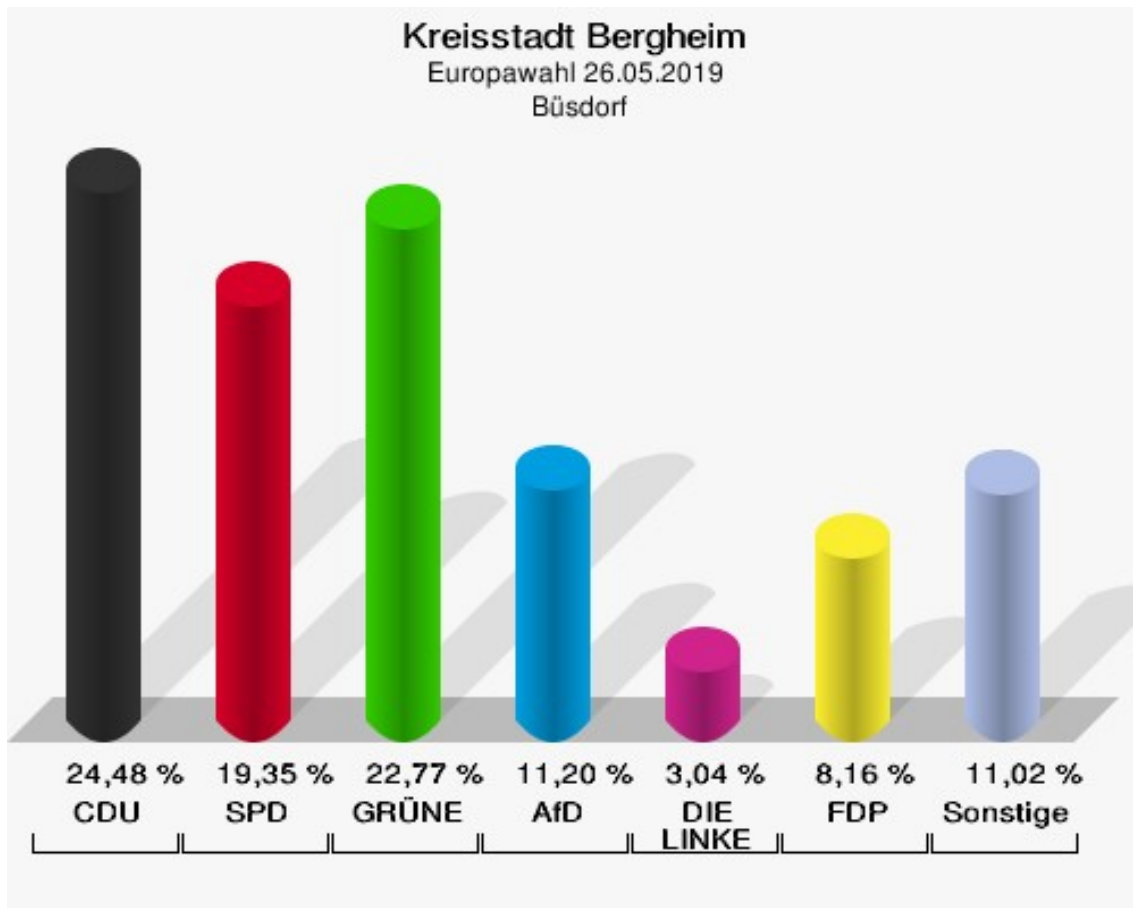
Europawahl 25.05.2014: Sonstige = REP, CM, PSG, BÜSO, PRO NRW



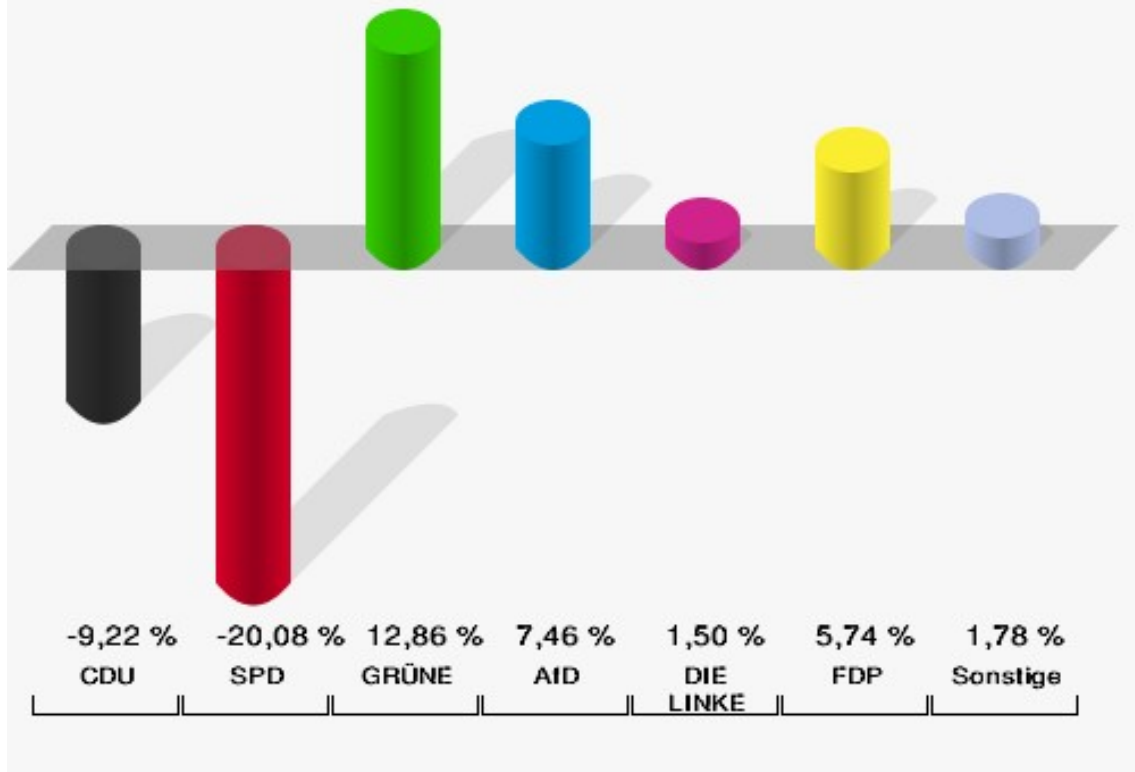
Büsdorf

	Anzahl	Prozent
Wahlberechtigte	1.081	
Wähler/innen	535	49,49 %
ungültige Stimmen	8	1,50 %
gültige Stimmen	527	98,50 %
CDU	129	24,48 %
SPD	102	19,35 %
GRÜNE	120	22,77 %
AfD	59	11,20 %
DIE LINKE	16	3,04 %
FDP	43	8,16 %
PIRATEN	2	0,38 %
Tierschutzpartei	11	2,09 %
NPD	2	0,38 %
Die PARTEI	9	1,71 %
FAMILIE	6	1,14 %
FREIE WÄHLER	0	0,00 %
Volksabstimmung	0	0,00 %
ÖDP	6	1,14 %
DKP	0	0,00 %
MLPD	0	0,00 %
BP	1	0,19 %
SGP	0	0,00 %
TIERSCHUTZ hier!	3	0,57 %
Tierschutzallianz	0	0,00 %
Bündnis C	0	0,00 %
BIG	0	0,00 %
BGE	0	0,00 %
DIE DIREKTE	0	0,00 %
Demokratie in Europa - DiEM25	0	0,00 %
III. Weg	0	0,00 %
Die Grauen	2	0,38 %
DIE RECHTE	1	0,19 %
DIE VIOLETTEN	0	0,00 %
LIEBE	0	0,00 %
DIE FRAUEN	0	0,00 %
Graue Panther	3	0,57 %
LKR - Bernd Lucke und die Liberal-Konservativen Reformer	1	0,19 %
MENSCHLICHE WELT	0	0,00 %

	Anzahl	Prozent
NL	0	0,00 %
ÖkoLinX	0	0,00 %
Die Humanisten	4	0,76 %
PARTEI FÜR DIE TIERE	3	0,57 %
Gesundheitsforschung	0	0,00 %
Volt	4	0,76 %



Kreisstadt Bergheim
Europawahl 2019 - Europawahl 2014
Gewinne und Verluste Büseldorf



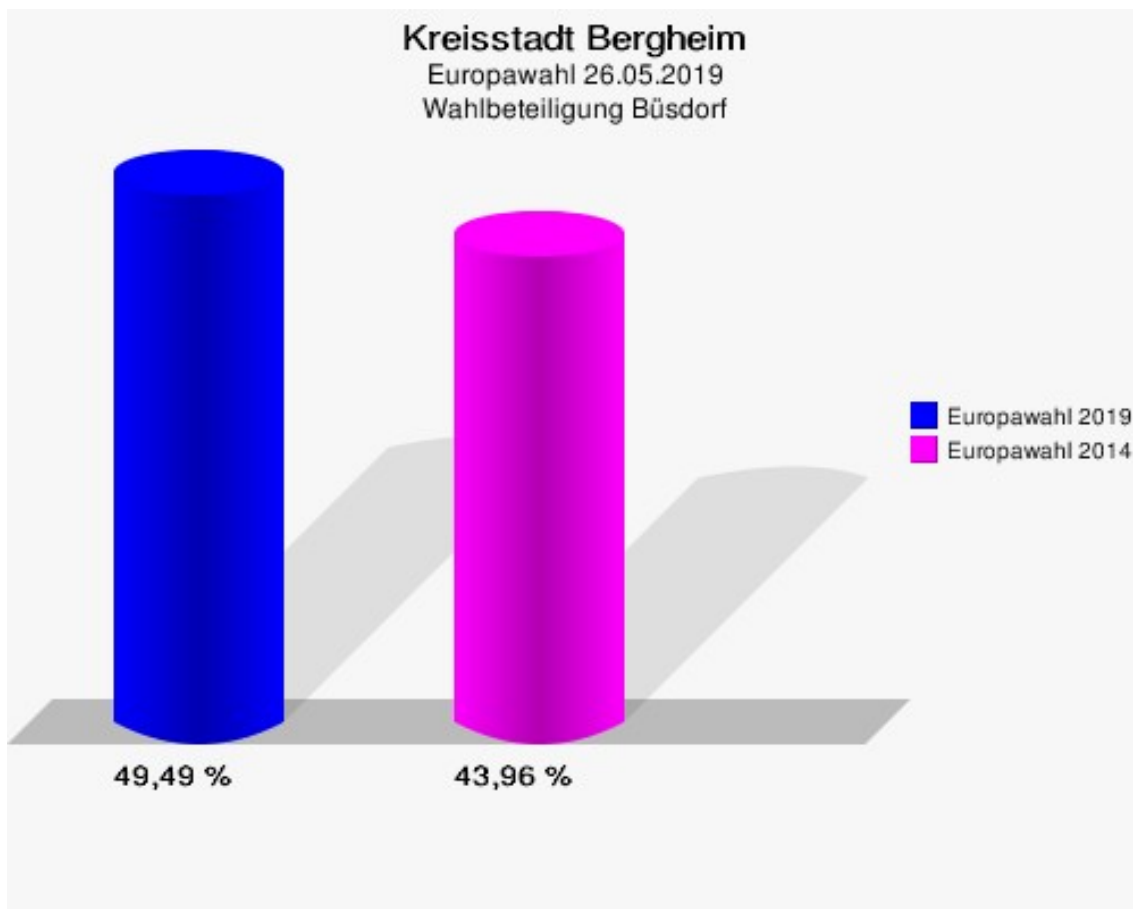
Kreisstadt Bergheim
Europawahl 26.05.2019
Gewinne und Verluste Büsdorf

	Europawahl 26.05.2019	Europawahl 25.05.2014	
		Ergebnis	Gewinne und Verluste
Wahlberechtigte	1.081	1.051	+30
Wähler	535	462	+73
	49,49 %	43,96 %	+5,53 %
gültige Stimmen	527	454	+73
	98,50 %	98,27 %	+0,24 %
CDU	129	153	-24
	24,48 %	33,70 %	-9,22 %
SPD	102	179	-77
	19,35 %	39,43 %	-20,08 %
GRÜNE	120	45	+75
	22,77 %	9,91 %	+12,86 %
AfD	59	17	+42
	11,20 %	3,74 %	+7,46 %
DIE LINKE	16	7	+9
	3,04 %	1,54 %	+1,50 %
FDP	43	11	+32
	8,16 %	2,42 %	+5,74 %
PIRATEN	2	12	-10
	0,38 %	2,64 %	-2,26 %
Tierschutzpartei	11	6	+5
	2,09 %	1,32 %	+0,77 %
NPD	2	3	-1
	0,38 %	0,66 %	-0,28 %
Die PARTEI	9	2	+7
	1,71 %	0,44 %	+1,27 %
FAMILIE	6	3	+3
	1,14 %	0,66 %	+0,48 %
FREIE WÄHLER	0	0	+0
	0,00 %	0,00 %	+0,00 %
Volksabstimmung	0	0	+0
	0,00 %	0,00 %	+0,00 %
ÖDP	6	3	+3
	1,14 %	0,66 %	+0,48 %
DKP	0	0	+0
	0,00 %	0,00 %	+0,00 %
MLPD	0	0	+0

	Europawahl 26.05.2019	Europawahl 25.05.2014	
		Ergebnis	Gewinne und Verluste
	0,00 %	0,00 %	+0,00 %
BP	1	0	+1
	0,19 %	0,00 %	+0,19 %
SGP	0	0	+0
	0,00 %	0,00 %	+0,00 %
TIERSCHUTZ hier!	3	0	+3
	0,57 %	0,00 %	+0,57 %
Tierschutzallianz	0	0	+0
	0,00 %	0,00 %	+0,00 %
Bündnis C	0	1	-1
	0,00 %	0,22 %	-0,22 %
BIG	0	0	+0
	0,00 %	0,00 %	+0,00 %
BGE	0	0	+0
	0,00 %	0,00 %	+0,00 %
DIE DIREKTE	0	0	+0
	0,00 %	0,00 %	+0,00 %
Demokratie in Europa - DiEM25	0	0	+0
	0,00 %	0,00 %	+0,00 %
III. Weg	0	0	+0
	0,00 %	0,00 %	+0,00 %
Die Grauen	2	0	+2
	0,38 %	0,00 %	+0,38 %
DIE RECHTE	1	0	+1
	0,19 %	0,00 %	+0,19 %
DIE VIOLETTEN	0	0	+0
	0,00 %	0,00 %	+0,00 %
LIEBE	0	0	+0
	0,00 %	0,00 %	+0,00 %
DIE FRAUEN	0	0	+0
	0,00 %	0,00 %	+0,00 %
Graue Panther	3	0	+3
	0,57 %	0,00 %	+0,57 %
LKR - Bernd Lucke und die Liberal-Konservativen Reformer	1	0	+1
	0,19 %	0,00 %	+0,19 %
MENSCHLICHE WELT	0	0	+0
	0,00 %	0,00 %	+0,00 %
NL	0	0	+0

	Europawahl 26.05.2019	Europawahl 25.05.2014	
		Ergebnis	Gewinne und Verluste
	0,00 %	0,00 %	+0,00 %
ÖkoLinX	0	0	+0
	0,00 %	0,00 %	+0,00 %
Die Humanisten	4	0	+4
	0,76 %	0,00 %	+0,76 %
PARTEI FÜR DIE TIERE	3	0	+3
	0,57 %	0,00 %	+0,57 %
Gesundheitsforschung	0	0	+0
	0,00 %	0,00 %	+0,00 %
Volt	4	0	+4
	0,76 %	0,00 %	+0,76 %
Sonstige	0	12	-12
	0,00 %	2,64 %	-2,64 %

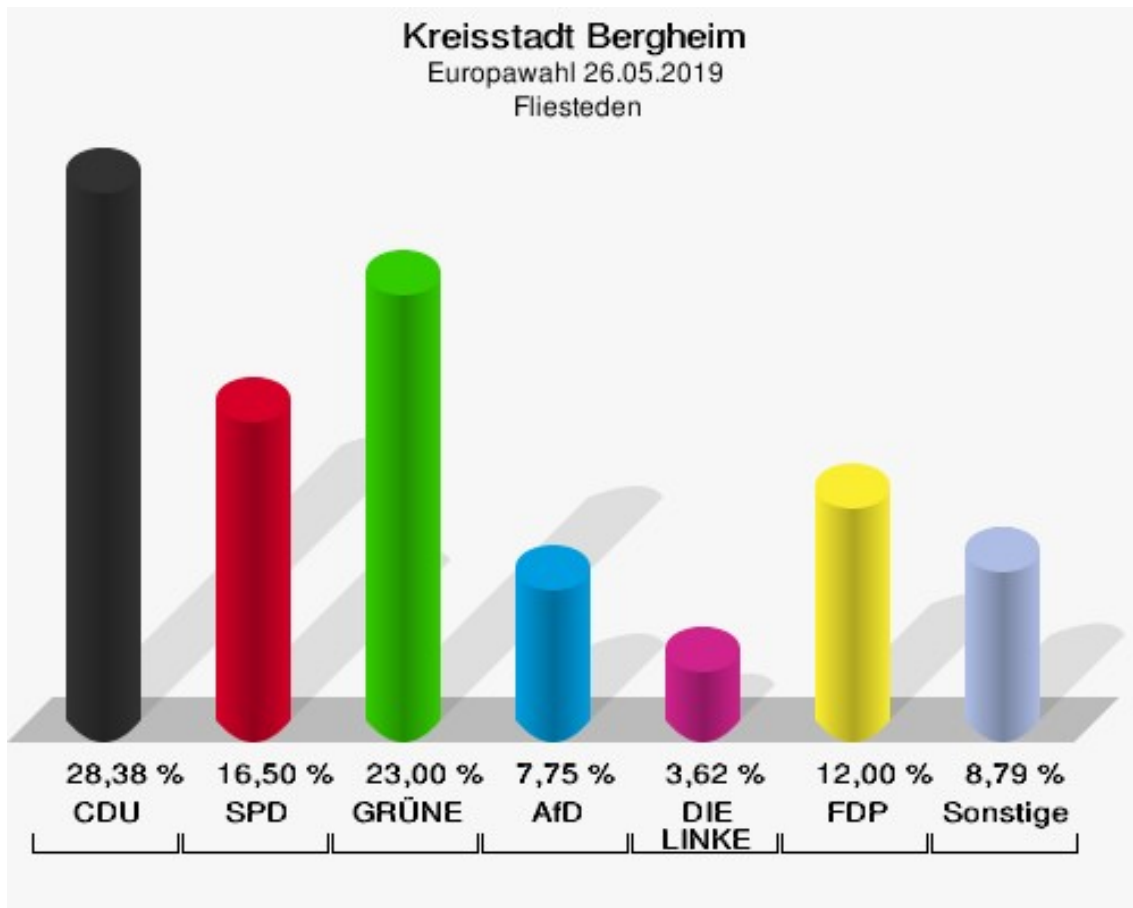
Europawahl 25.05.2014: Sonstige = REP, CM, PSG, BÜSO, PRO NRW



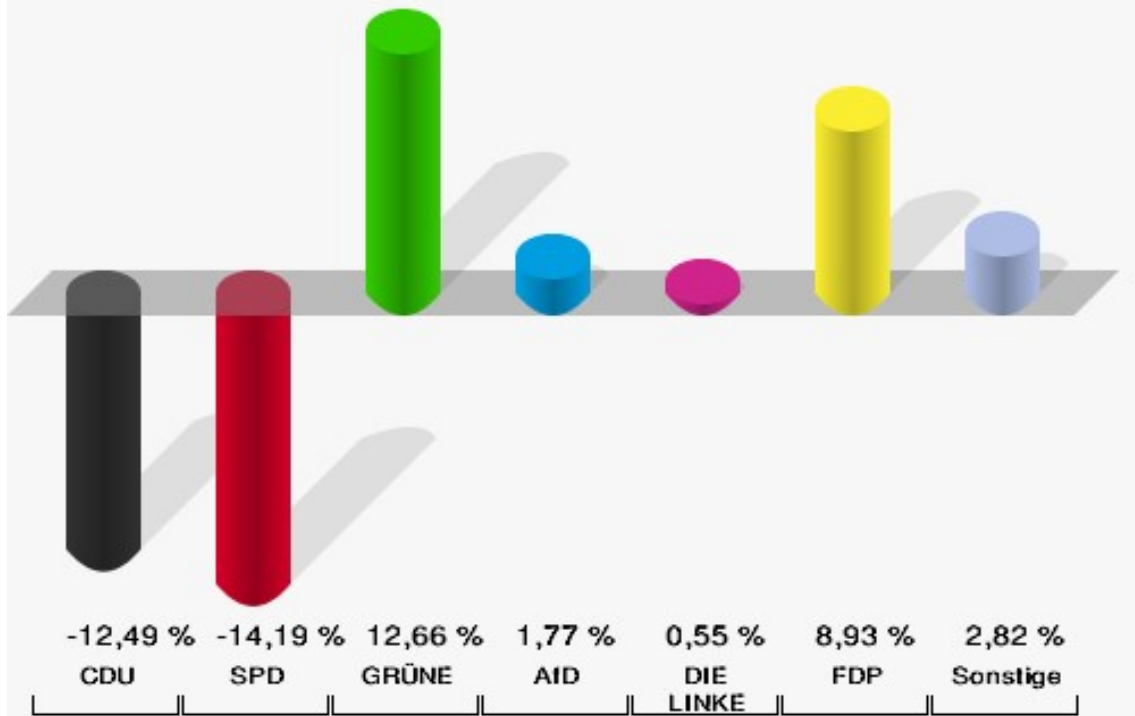
Fliesteden

	Anzahl	Prozent
Wahlberechtigte	1.552	
Wähler/innen	805	51,87 %
ungültige Stimmen	5	0,62 %
gültige Stimmen	800	99,38 %
CDU	227	28,38 %
SPD	132	16,50 %
GRÜNE	184	23,00 %
AfD	62	7,75 %
DIE LINKE	29	3,62 %
FDP	96	12,00 %
PIRATEN	4	0,50 %
Tierschutzpartei	12	1,50 %
NPD	2	0,25 %
Die PARTEI	8	1,00 %
FAMILIE	10	1,25 %
FREIE WÄHLER	5	0,62 %
Volksabstimmung	0	0,00 %
ÖDP	2	0,25 %
DKP	0	0,00 %
MLPD	0	0,00 %
BP	0	0,00 %
SGP	0	0,00 %
TIERSCHUTZ hier!	2	0,25 %
Tierschutzallianz	2	0,25 %
Bündnis C	0	0,00 %
BIG	0	0,00 %
BGE	0	0,00 %
DIE DIREKTE	1	0,12 %
Demokratie in Europa - DiEM25	2	0,25 %
III. Weg	0	0,00 %
Die Grauen	1	0,12 %
DIE RECHTE	2	0,25 %
DIE VIOLETTEN	0	0,00 %
LIEBE	5	0,62 %
DIE FRAUEN	0	0,00 %
Graue Panther	0	0,00 %
LKR - Bernd Lucke und die Liberal-Konservativen Reformer	0	0,00 %
MENSCHLICHE WELT	2	0,25 %

	Anzahl	Prozent
NL	1	0,12 %
ÖkoLinX	0	0,00 %
Die Humanisten	1	0,12 %
PARTEI FÜR DIE TIERE	2	0,25 %
Gesundheitsforschung	3	0,38 %
Volt	3	0,38 %



Kreisstadt Bergheim
Europawahl 2019 - Europawahl 2014
Gewinne und Verluste Fließsteden



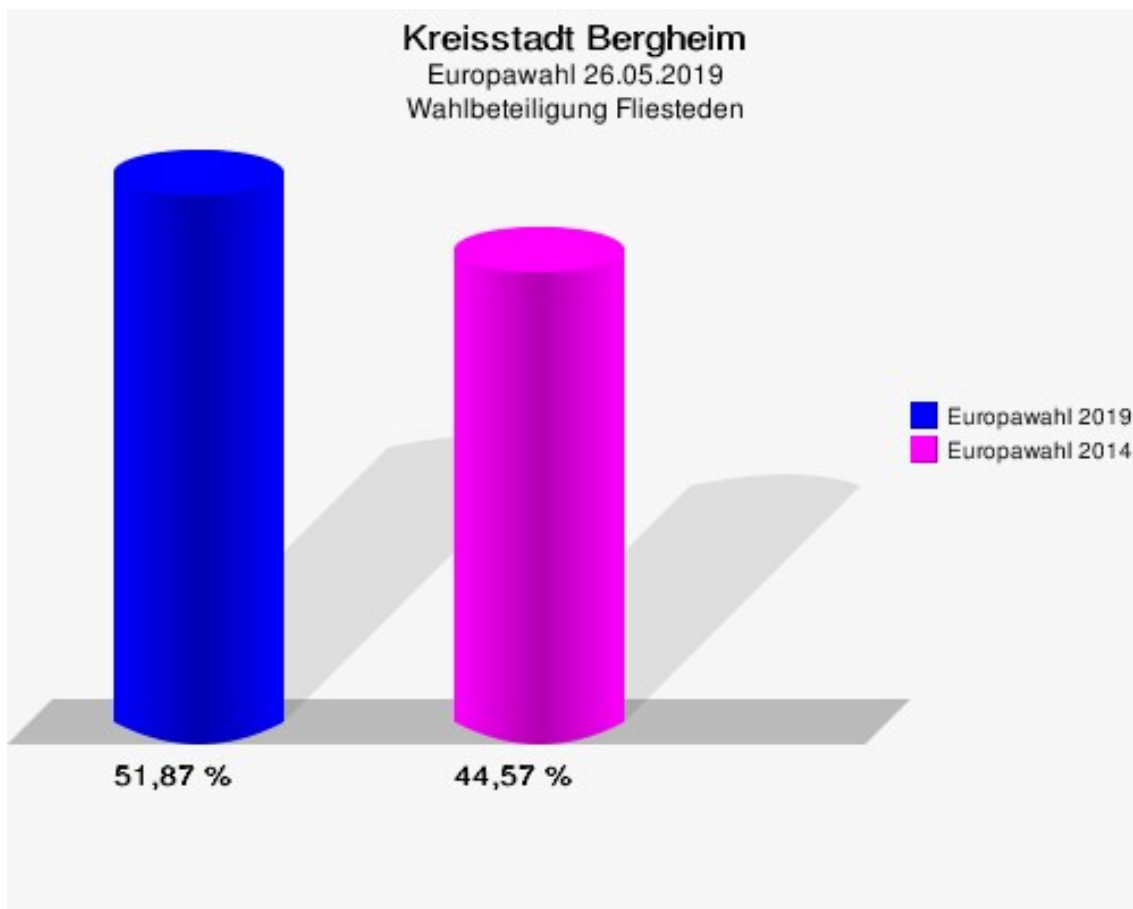
Kreisstadt Bergheim
Europawahl 26.05.2019
Gewinne und Verluste Fliesteden

	Europawahl 26.05.2019		Europawahl 25.05.2014	
			Ergebnis	Gewinne und Verluste
Wahlberechtigte	1.552		1.409	+143
Wähler	805		628	+177
	51,87 %		44,57 %	+7,30 %
gültige Stimmen	800		619	+181
	99,38 %		98,57 %	+0,81 %
CDU	227		253	-26
	28,38 %		40,87 %	-12,49 %
SPD	132		190	-58
	16,50 %		30,69 %	-14,19 %
GRÜNE	184		64	+120
	23,00 %		10,34 %	+12,66 %
AfD	62		37	+25
	7,75 %		5,98 %	+1,77 %
DIE LINKE	29		19	+10
	3,62 %		3,07 %	+0,55 %
FDP	96		19	+77
	12,00 %		3,07 %	+8,93 %
PIRATEN	4		5	-1
	0,50 %		0,81 %	-0,31 %
Tierschutzpartei	12		11	+1
	1,50 %		1,78 %	-0,28 %
NPD	2		1	+1
	0,25 %		0,16 %	+0,09 %
Die PARTEI	8		8	+0
	1,00 %		1,29 %	-0,29 %
FAMILIE	10		2	+8
	1,25 %		0,32 %	+0,93 %
FREIE WÄHLER	5		1	+4
	0,63 %		0,16 %	+0,47 %
Volksabstimmung	0		2	-2
	0,00 %		0,32 %	-0,32 %
ÖDP	2		1	+1
	0,25 %		0,16 %	+0,09 %
DKP	0		0	+0
	0,00 %		0,00 %	+0,00 %
MLPD	0		0	+0

	Europawahl 26.05.2019	Europawahl 25.05.2014	
		Ergebnis	Gewinne und Verluste
	0,00 %	0,00 %	+0,00 %
BP	0	0	+0
	0,00 %	0,00 %	+0,00 %
SGP	0	0	+0
	0,00 %	0,00 %	+0,00 %
TIERSCHUTZ hier!	2	0	+2
	0,25 %	0,00 %	+0,25 %
Tierschutzallianz	2	0	+2
	0,25 %	0,00 %	+0,25 %
Bündnis C	0	1	-1
	0,00 %	0,16 %	-0,16 %
BIG	0	0	+0
	0,00 %	0,00 %	+0,00 %
BGE	0	0	+0
	0,00 %	0,00 %	+0,00 %
DIE DIREKTE	1	0	+1
	0,13 %	0,00 %	+0,13 %
Demokratie in Europa - DiEM25	2	0	+2
	0,25 %	0,00 %	+0,25 %
III. Weg	0	0	+0
	0,00 %	0,00 %	+0,00 %
Die Grauen	1	0	+1
	0,13 %	0,00 %	+0,13 %
DIE RECHTE	2	0	+2
	0,25 %	0,00 %	+0,25 %
DIE VIOLETTEN	0	0	+0
	0,00 %	0,00 %	+0,00 %
LIEBE	5	0	+5
	0,63 %	0,00 %	+0,63 %
DIE FRAUEN	0	0	+0
	0,00 %	0,00 %	+0,00 %
Graue Panther	0	0	+0
	0,00 %	0,00 %	+0,00 %
LKR - Bernd Lucke und die Liberal-Konservativen Reformer	0	0	+0
	0,00 %	0,00 %	+0,00 %
MENSCHLICHE WELT	2	0	+2
	0,25 %	0,00 %	+0,25 %
NL	1	0	+1

	Europawahl 26.05.2019	Europawahl 25.05.2014	
		Ergebnis	Gewinne und Verluste
	0,13 %	0,00 %	+0,13 %
ÖkoLinX	0	0	+0
	0,00 %	0,00 %	+0,00 %
Die Humanisten	1	0	+1
	0,13 %	0,00 %	+0,13 %
PARTEI FÜR DIE TIERE	2	0	+2
	0,25 %	0,00 %	+0,25 %
Gesundheitsforschung	3	0	+3
	0,38 %	0,00 %	+0,38 %
Volt	3	0	+3
	0,38 %	0,00 %	+0,38 %
Sonstige	0	5	-5
	0,00 %	0,81 %	-0,81 %

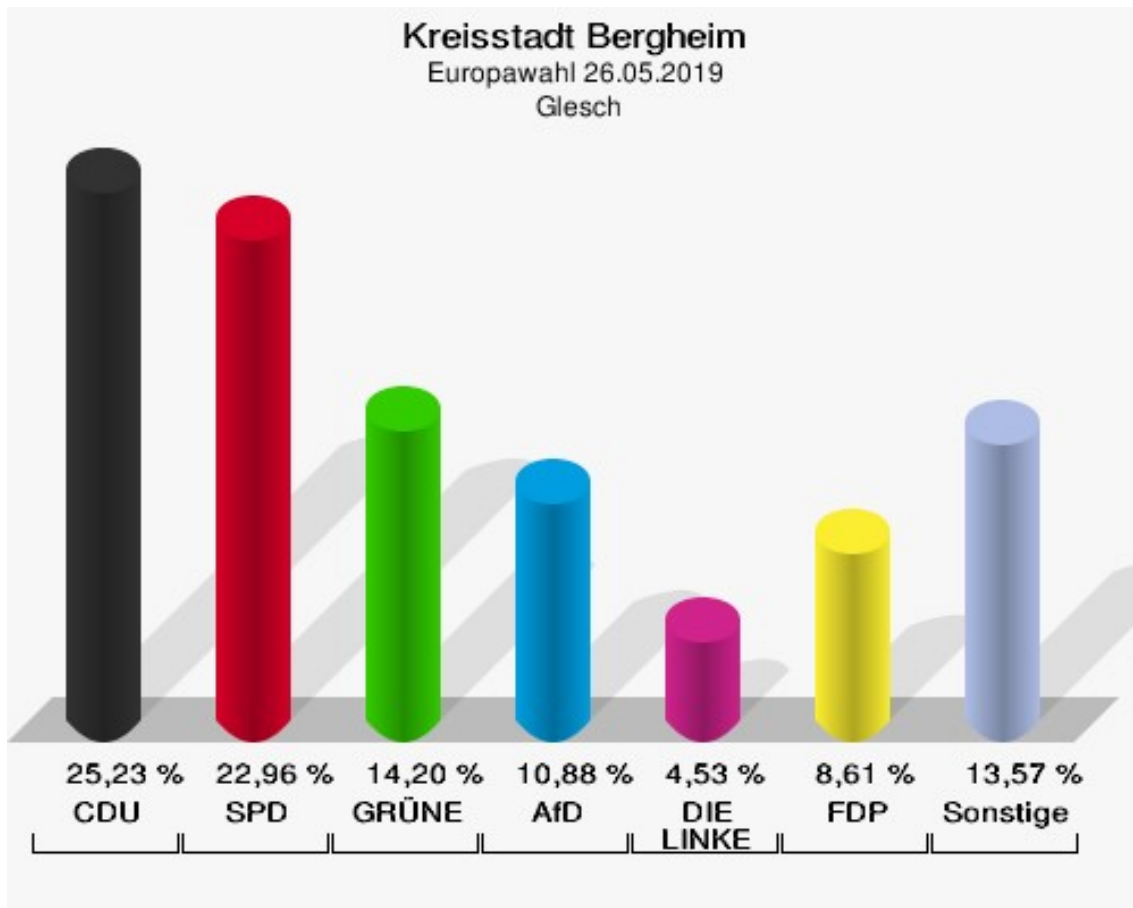
Europawahl 25.05.2014: Sonstige = REP, CM, PSG, BÜSO, PRO NRW



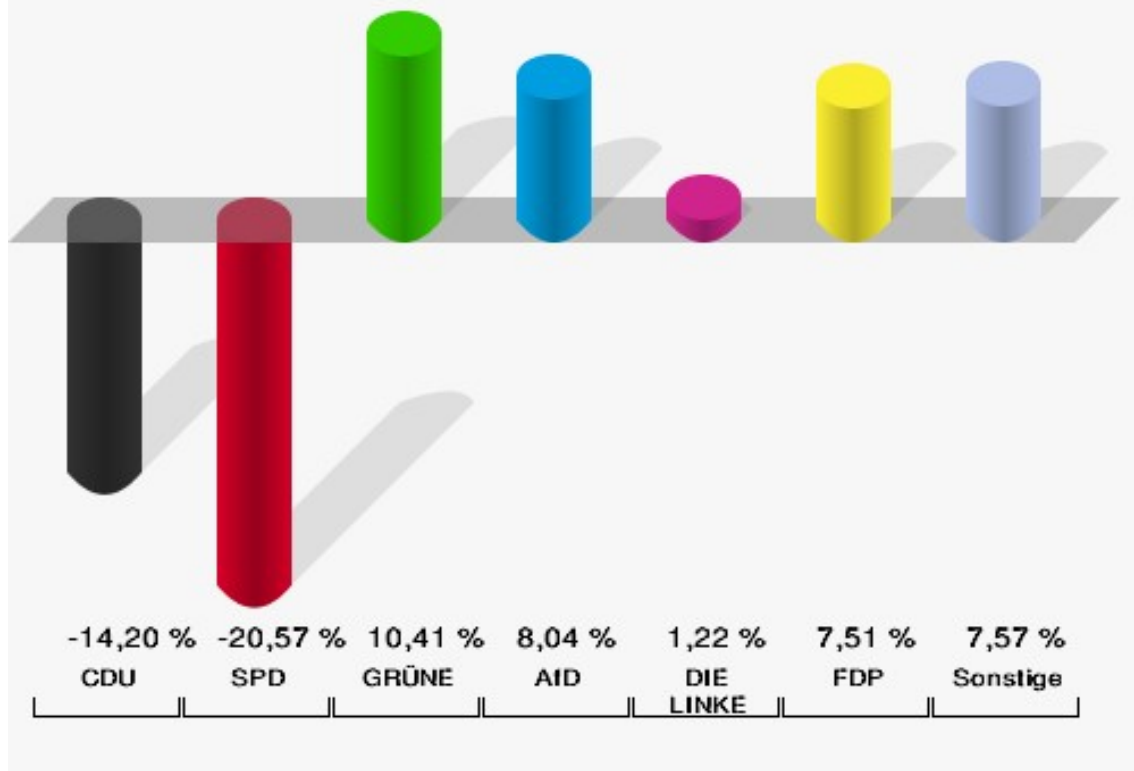
Glesch

	Anzahl	Prozent
Wahlberechtigte	1.543	
Wähler/innen	675	43,75 %
ungültige Stimmen	13	1,93 %
gültige Stimmen	662	98,07 %
CDU	167	25,23 %
SPD	152	22,96 %
GRÜNE	94	14,20 %
AfD	72	10,88 %
DIE LINKE	30	4,53 %
FDP	57	8,61 %
PIRATEN	7	1,06 %
Tierschutzpartei	20	3,02 %
NPD	1	0,15 %
Die PARTEI	14	2,11 %
FAMILIE	6	0,91 %
FREIE WÄHLER	2	0,30 %
Volksabstimmung	1	0,15 %
ÖDP	1	0,15 %
DKP	0	0,00 %
MLPD	2	0,30 %
BP	0	0,00 %
SGP	0	0,00 %
TIERSCHUTZ hier!	6	0,91 %
Tierschutzallianz	2	0,30 %
Bündnis C	0	0,00 %
BIG	10	1,51 %
BGE	0	0,00 %
DIE DIREKTE	0	0,00 %
Demokratie in Europa - DiEM25	4	0,60 %
III. Weg	0	0,00 %
Die Grauen	0	0,00 %
DIE RECHTE	0	0,00 %
DIE VIOLETTEN	0	0,00 %
LIEBE	1	0,15 %
DIE FRAUEN	2	0,30 %
Graue Panther	1	0,15 %
LKR - Bernd Lucke und die Liberal-Konservativen Reformer	1	0,15 %
MENSCHLICHE WELT	0	0,00 %

	Anzahl	Prozent
NL	0	0,00 %
ÖkoLinX	2	0,30 %
Die Humanisten	2	0,30 %
PARTEI FÜR DIE TIERE	2	0,30 %
Gesundheitsforschung	0	0,00 %
Volt	3	0,45 %



Kreisstadt Bergheim
Europawahl 2019 - Europawahl 2014
Gewinne und Verluste Glesch



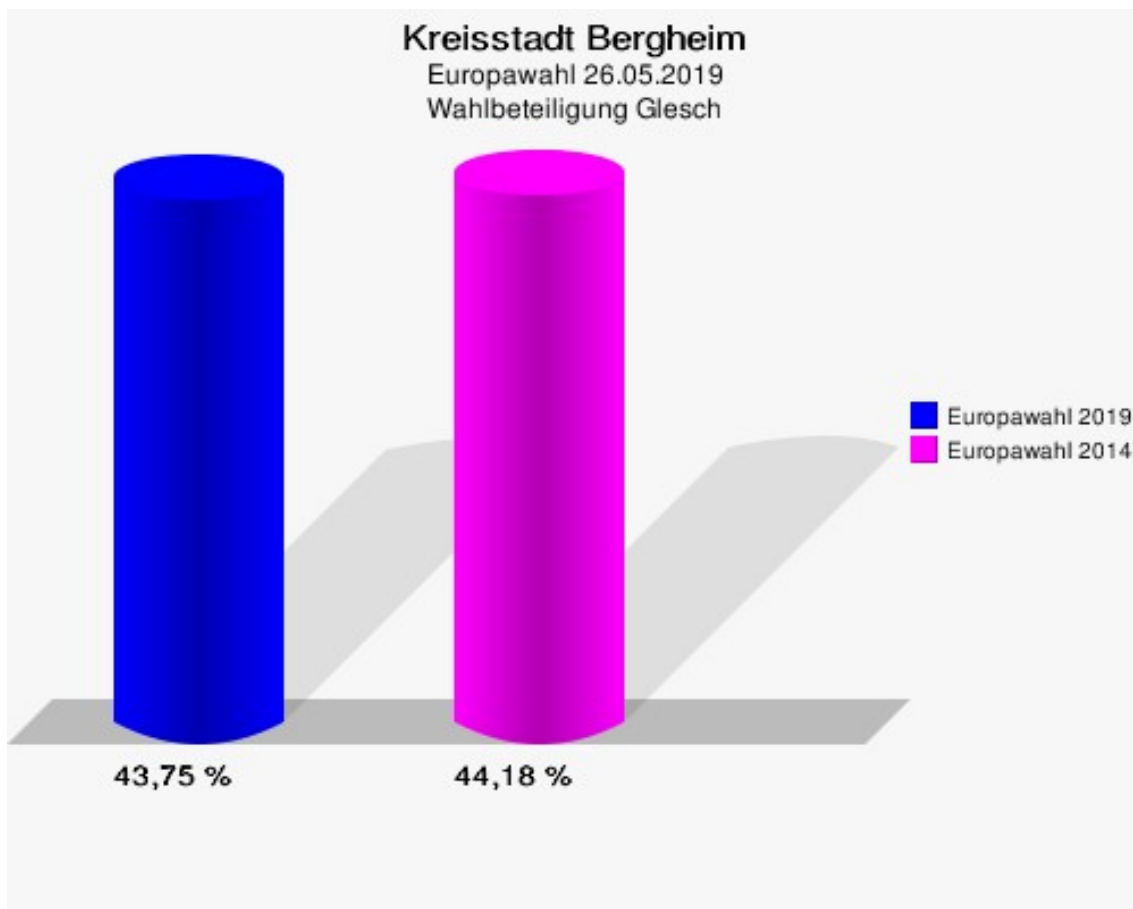
Kreisstadt Bergheim
Europawahl 26.05.2019
Gewinne und Verluste Glesch

	Europawahl 26.05.2019		Europawahl 25.05.2014	
			Ergebnis	Gewinne und Verluste
Wahlberechtigte	1.543		1.494	+49
Wähler	675		660	+15
	43,75 %		44,18 %	-0,43 %
gültige Stimmen	662		634	+28
	98,07 %		96,06 %	+2,01 %
CDU	167		250	-83
	25,23 %		39,43 %	-14,20 %
SPD	152		276	-124
	22,96 %		43,53 %	-20,57 %
GRÜNE	94		24	+70
	14,20 %		3,79 %	+10,41 %
AfD	72		18	+54
	10,88 %		2,84 %	+8,04 %
DIE LINKE	30		21	+9
	4,53 %		3,31 %	+1,22 %
FDP	57		7	+50
	8,61 %		1,10 %	+7,51 %
PIRATEN	7		6	+1
	1,06 %		0,95 %	+0,11 %
Tierschutzpartei	20		8	+12
	3,02 %		1,26 %	+1,76 %
NPD	1		1	+0
	0,15 %		0,16 %	-0,01 %
Die PARTEI	14		4	+10
	2,11 %		0,63 %	+1,48 %
FAMILIE	6		1	+5
	0,91 %		0,16 %	+0,75 %
FREIE WÄHLER	2		2	+0
	0,30 %		0,32 %	-0,02 %
Volksabstimmung	1		3	-2
	0,15 %		0,47 %	-0,32 %
ÖDP	1		0	+1
	0,15 %		0,00 %	+0,15 %
DKP	0		0	+0
	0,00 %		0,00 %	+0,00 %
MLPD	2		0	+2

	Europawahl 26.05.2019	Europawahl 25.05.2014	
		Ergebnis	Gewinne und Verluste
	0,30 %	0,00 %	+0,30 %
BP	0	0	+0
	0,00 %	0,00 %	+0,00 %
SGP	0	0	+0
	0,00 %	0,00 %	+0,00 %
TIERSCHUTZ hier!	6	0	+6
	0,91 %	0,00 %	+0,91 %
Tierschutzallianz	2	0	+2
	0,30 %	0,00 %	+0,30 %
Bündnis C	0	0	+0
	0,00 %	0,00 %	+0,00 %
BIG	10	0	+10
	1,51 %	0,00 %	+1,51 %
BGE	0	0	+0
	0,00 %	0,00 %	+0,00 %
DIE DIREKTE	0	0	+0
	0,00 %	0,00 %	+0,00 %
Demokratie in Europa - DiEM25	4	0	+4
	0,60 %	0,00 %	+0,60 %
III. Weg	0	0	+0
	0,00 %	0,00 %	+0,00 %
Die Grauen	0	0	+0
	0,00 %	0,00 %	+0,00 %
DIE RECHTE	0	0	+0
	0,00 %	0,00 %	+0,00 %
DIE VIOLETTEN	0	0	+0
	0,00 %	0,00 %	+0,00 %
LIEBE	1	0	+1
	0,15 %	0,00 %	+0,15 %
DIE FRAUEN	2	0	+2
	0,30 %	0,00 %	+0,30 %
Graue Panther	1	0	+1
	0,15 %	0,00 %	+0,15 %
LKR - Bernd Lucke und die Liberal-Konservativen Reformer	1	0	+1
	0,15 %	0,00 %	+0,15 %
MENSCHLICHE WELT	0	0	+0
	0,00 %	0,00 %	+0,00 %
NL	0	0	+0

	Europawahl 26.05.2019	Europawahl 25.05.2014	
		Ergebnis	Gewinne und Verluste
	0,00 %	0,00 %	+0,00 %
ÖkoLinX	2	0	+2
	0,30 %	0,00 %	+0,30 %
Die Humanisten	2	0	+2
	0,30 %	0,00 %	+0,30 %
PARTEI FÜR DIE TIERE	2	0	+2
	0,30 %	0,00 %	+0,30 %
Gesundheitsforschung	0	0	+0
	0,00 %	0,00 %	+0,00 %
Volt	3	0	+3
	0,45 %	0,00 %	+0,45 %
Sonstige	0	13	-13
	0,00 %	2,05 %	-2,05 %

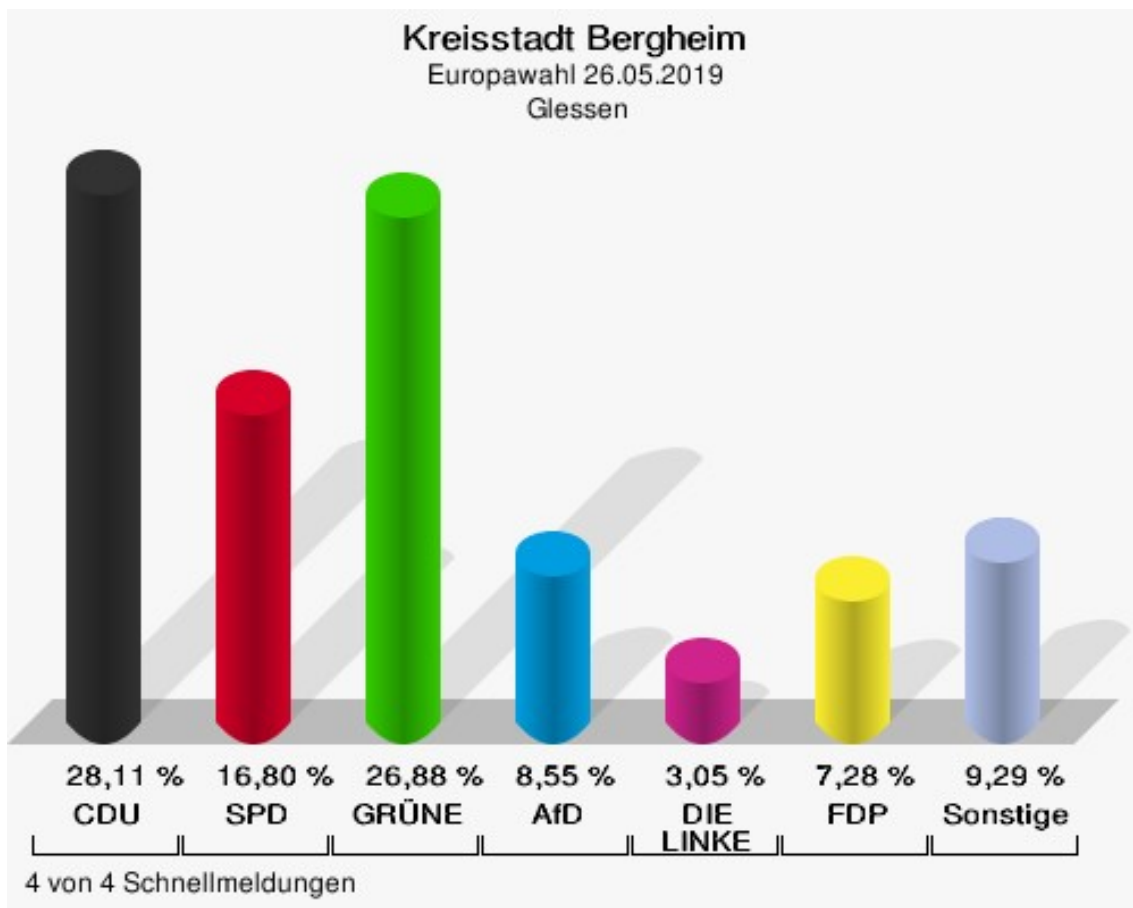
Europawahl 25.05.2014: Sonstige = REP, CM, PSG, BÜSO, PRO NRW



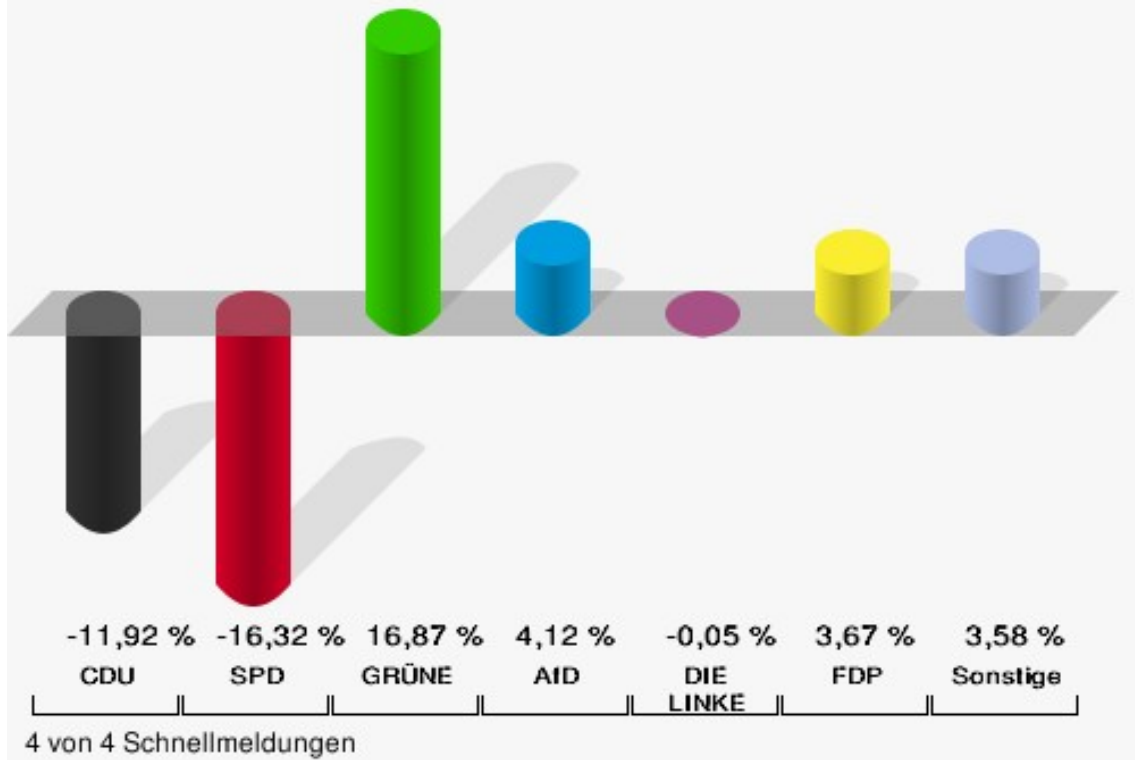
Glessen

	Anzahl	Prozent
Wahlberechtigte	4.260	
Wähler/innen	1.975	46,36 %
ungültige Stimmen	11	0,56 %
gültige Stimmen	1.964	99,44 %
CDU	552	28,11 %
SPD	330	16,80 %
GRÜNE	528	26,88 %
AfD	168	8,55 %
DIE LINKE	60	3,05 %
FDP	143	7,28 %
PIRATEN	11	0,56 %
Tierschutzpartei	38	1,93 %
NPD	1	0,05 %
Die PARTEI	38	1,93 %
FAMILIE	19	0,97 %
FREIE WÄHLER	13	0,66 %
Volksabstimmung	3	0,15 %
ÖDP	7	0,36 %
DKP	0	0,00 %
MLPD	0	0,00 %
BP	0	0,00 %
SGP	0	0,00 %
TIERSCHUTZ hier!	7	0,36 %
Tierschutzallianz	3	0,15 %
Bündnis C	0	0,00 %
BIG	0	0,00 %
BGE	0	0,00 %
DIE DIREKTE	2	0,10 %
Demokratie in Europa - DiEM25	1	0,05 %
III. Weg	0	0,00 %
Die Grauen	5	0,25 %
DIE RECHTE	1	0,05 %
DIE VIOLETTEN	2	0,10 %
LIEBE	0	0,00 %
DIE FRAUEN	4	0,20 %
Graue Panther	0	0,00 %
LKR - Bernd Lucke und die Liberal-Konservativen Reformer	2	0,10 %
MENSCHLICHE WELT	1	0,05 %

	Anzahl	Prozent
NL	0	0,00 %
ÖkoLinX	0	0,00 %
Die Humanisten	3	0,15 %
PARTEI FÜR DIE TIERE	3	0,15 %
Gesundheitsforschung	2	0,10 %
Volt	17	0,87 %



Kreisstadt Bergheim
Europawahl 2019 - Europawahl 2014
Gewinne und Verluste Glessen



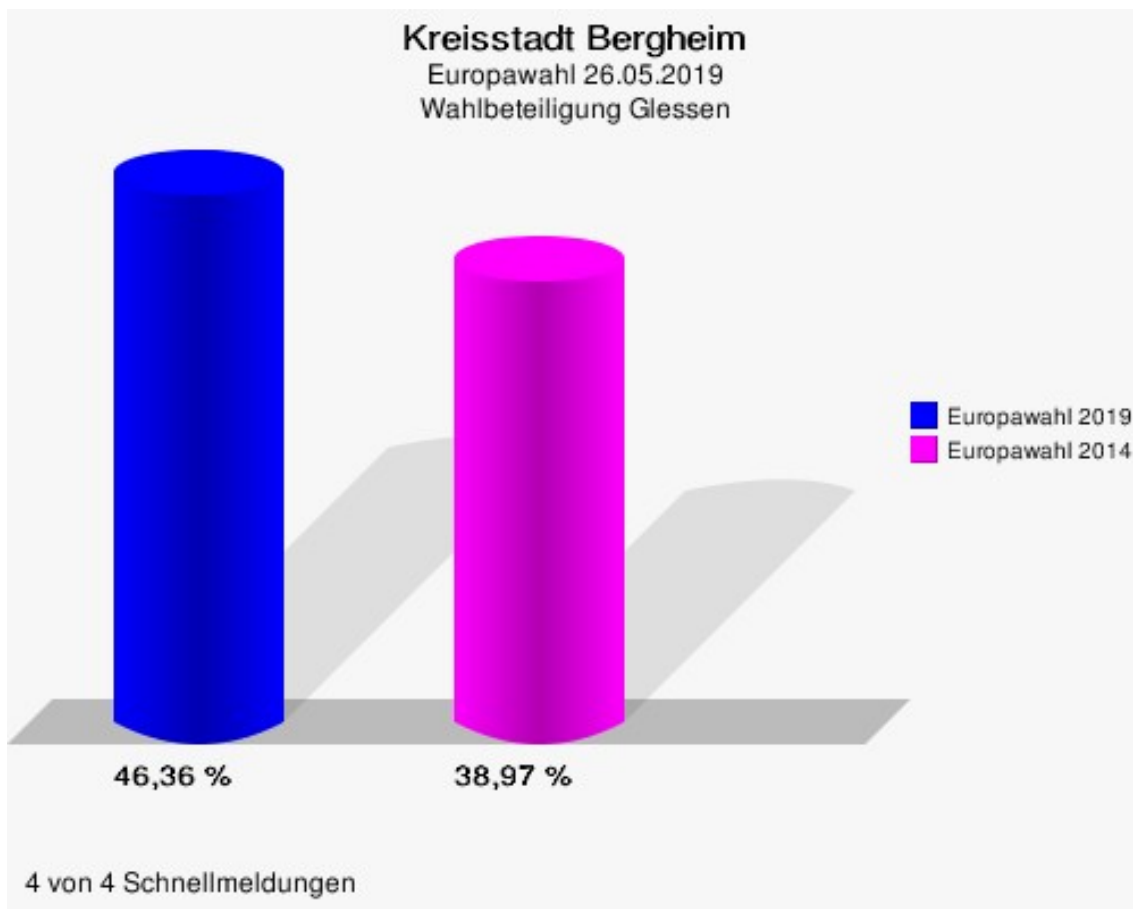
Kreisstadt Bergheim
Europawahl 26.05.2019
Gewinne und Verluste Glessen

	Europawahl 26.05.2019		Europawahl 25.05.2014	
			Ergebnis	Gewinne und Verluste
Wahlberechtigte	4.260	4.088	+172	
Wähler	1.975	1.593	+382	
	46,36 %	38,97 %	+7,39 %	
gültige Stimmen	1.964	1.579	+385	
	99,44 %	99,12 %	+0,32 %	
CDU	552	632	-80	
	28,11 %	40,03 %	-11,92 %	
SPD	330	523	-193	
	16,80 %	33,12 %	-16,32 %	
GRÜNE	528	158	+370	
	26,88 %	10,01 %	+16,87 %	
AfD	168	70	+98	
	8,55 %	4,43 %	+4,12 %	
DIE LINKE	60	49	+11	
	3,05 %	3,10 %	-0,05 %	
FDP	143	57	+86	
	7,28 %	3,61 %	+3,67 %	
PIRATEN	11	18	-7	
	0,56 %	1,14 %	-0,58 %	
Tierschutzpartei	38	17	+21	
	1,93 %	1,08 %	+0,85 %	
NPD	1	11	-10	
	0,05 %	0,70 %	-0,65 %	
Die PARTEI	38	6	+32	
	1,93 %	0,38 %	+1,55 %	
FAMILIE	19	9	+10	
	0,97 %	0,57 %	+0,40 %	
FREIE WÄHLER	13	5	+8	
	0,66 %	0,32 %	+0,34 %	
Volksabstimmung	3	1	+2	
	0,15 %	0,06 %	+0,09 %	
ÖDP	7	6	+1	
	0,36 %	0,38 %	-0,02 %	
DKP	0	0	+0	
	0,00 %	0,00 %	+0,00 %	
MLPD	0	0	+0	

	Europawahl 26.05.2019	Europawahl 25.05.2014	
		Ergebnis	Gewinne und Verluste
	0,00 %	0,00 %	+0,00 %
BP	0	2	-2
	0,00 %	0,13 %	-0,13 %
SGP	0	0	+0
	0,00 %	0,00 %	+0,00 %
TIERSCHUTZ hier!	7	0	+7
	0,36 %	0,00 %	+0,36 %
Tierschutzallianz	3	0	+3
	0,15 %	0,00 %	+0,15 %
Bündnis C	0	1	-1
	0,00 %	0,06 %	-0,06 %
BIG	0	0	+0
	0,00 %	0,00 %	+0,00 %
BGE	0	0	+0
	0,00 %	0,00 %	+0,00 %
DIE DIREKTE	2	0	+2
	0,10 %	0,00 %	+0,10 %
Demokratie in Europa - DiEM25	1	0	+1
	0,05 %	0,00 %	+0,05 %
III. Weg	0	0	+0
	0,00 %	0,00 %	+0,00 %
Die Grauen	5	0	+5
	0,25 %	0,00 %	+0,25 %
DIE RECHTE	1	0	+1
	0,05 %	0,00 %	+0,05 %
DIE VIOLETTEN	2	0	+2
	0,10 %	0,00 %	+0,10 %
LIEBE	0	0	+0
	0,00 %	0,00 %	+0,00 %
DIE FRAUEN	4	0	+4
	0,20 %	0,00 %	+0,20 %
Graue Panther	0	0	+0
	0,00 %	0,00 %	+0,00 %
LKR - Bernd Lucke und die Liberal-Konservativen Reformer	2	0	+2
	0,10 %	0,00 %	+0,10 %
MENSCHLICHE WELT	1	0	+1
	0,05 %	0,00 %	+0,05 %
NL	0	0	+0

	Europawahl 26.05.2019	Europawahl 25.05.2014	
		Ergebnis	Gewinne und Verluste
	0,00 %	0,00 %	+0,00 %
ÖkoLinX	0	0	+0
	0,00 %	0,00 %	+0,00 %
Die Humanisten	3	0	+3
	0,15 %	0,00 %	+0,15 %
PARTEI FÜR DIE TIERE	3	0	+3
	0,15 %	0,00 %	+0,15 %
Gesundheitsforschung	2	0	+2
	0,10 %	0,00 %	+0,10 %
Volt	17	0	+17
	0,87 %	0,00 %	+0,87 %
Sonstige	0	14	-14
	0,00 %	0,89 %	-0,89 %

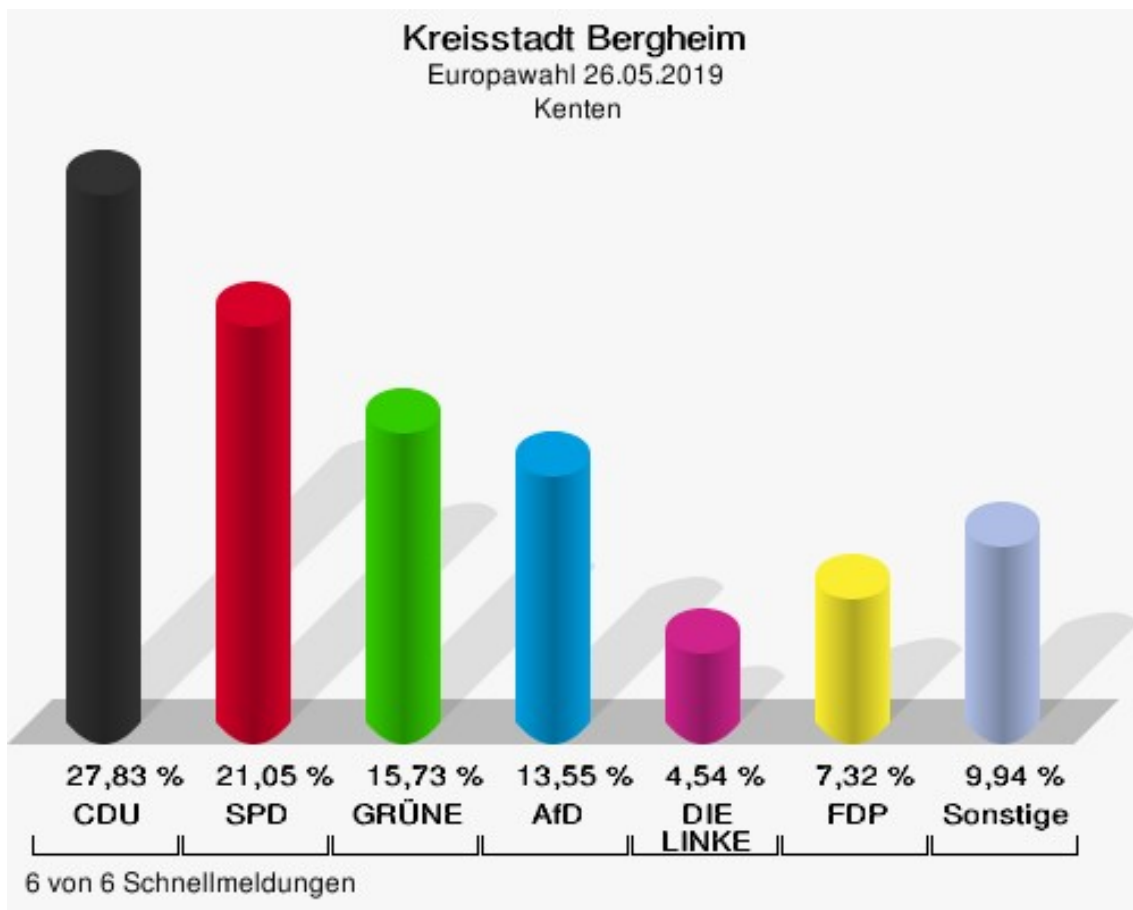
Europawahl 25.05.2014: Sonstige = REP, CM, PSG, BÜSO, PRO NRW



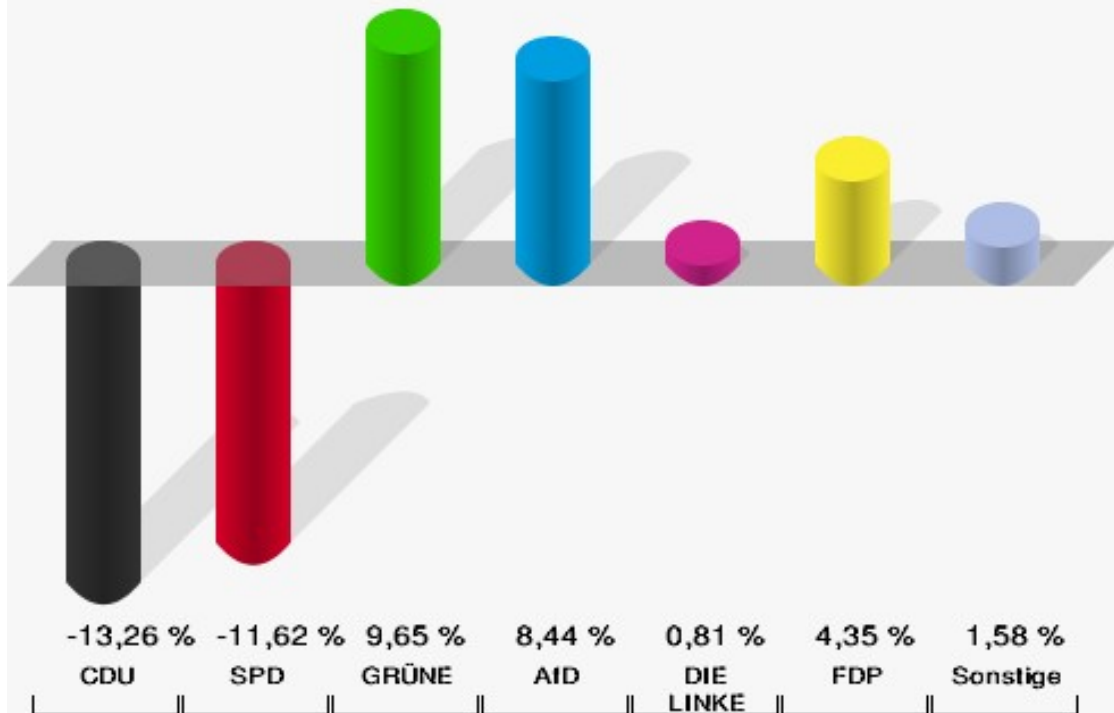
Kenten

	Anzahl	Prozent
Wahlberechtigte	4.769	
Wähler/innen	1.664	34,89 %
ungültige Stimmen	11	0,66 %
gültige Stimmen	1.653	99,34 %
CDU	460	27,83 %
SPD	348	21,05 %
GRÜNE	260	15,73 %
AfD	224	13,55 %
DIE LINKE	75	4,54 %
FDP	121	7,32 %
PIRATEN	4	0,24 %
Tierschutzpartei	30	1,81 %
NPD	1	0,06 %
Die PARTEI	30	1,81 %
FAMILIE	12	0,73 %
FREIE WÄHLER	8	0,48 %
Volksabstimmung	1	0,06 %
ÖDP	7	0,42 %
DKP	0	0,00 %
MLPD	1	0,06 %
BP	0	0,00 %
SGP	1	0,06 %
TIERSCHUTZ hier!	2	0,12 %
Tierschutzallianz	0	0,00 %
Bündnis C	1	0,06 %
BIG	21	1,27 %
BGE	3	0,18 %
DIE DIREKTE	0	0,00 %
Demokratie in Europa - DiEM25	3	0,18 %
III. Weg	0	0,00 %
Die Grauen	6	0,36 %
DIE RECHTE	4	0,24 %
DIE VIOLETTEN	1	0,06 %
LIEBE	1	0,06 %
DIE FRAUEN	2	0,12 %
Graue Panther	6	0,36 %
LKR - Bernd Lucke und die Liberal-Konservativen Reformer	2	0,12 %
MENSCHLICHE WELT	1	0,06 %

	Anzahl	Prozent
NL	0	0,00 %
ÖkoLinX	3	0,18 %
Die Humanisten	3	0,18 %
PARTEI FÜR DIE TIERE	5	0,30 %
Gesundheitsforschung	2	0,12 %
Volt	4	0,24 %



Kreisstadt Bergheim
Europawahl 2019 - Europawahl 2014
Gewinne und Verluste Kenten



6 von 6 Schnellmeldungen

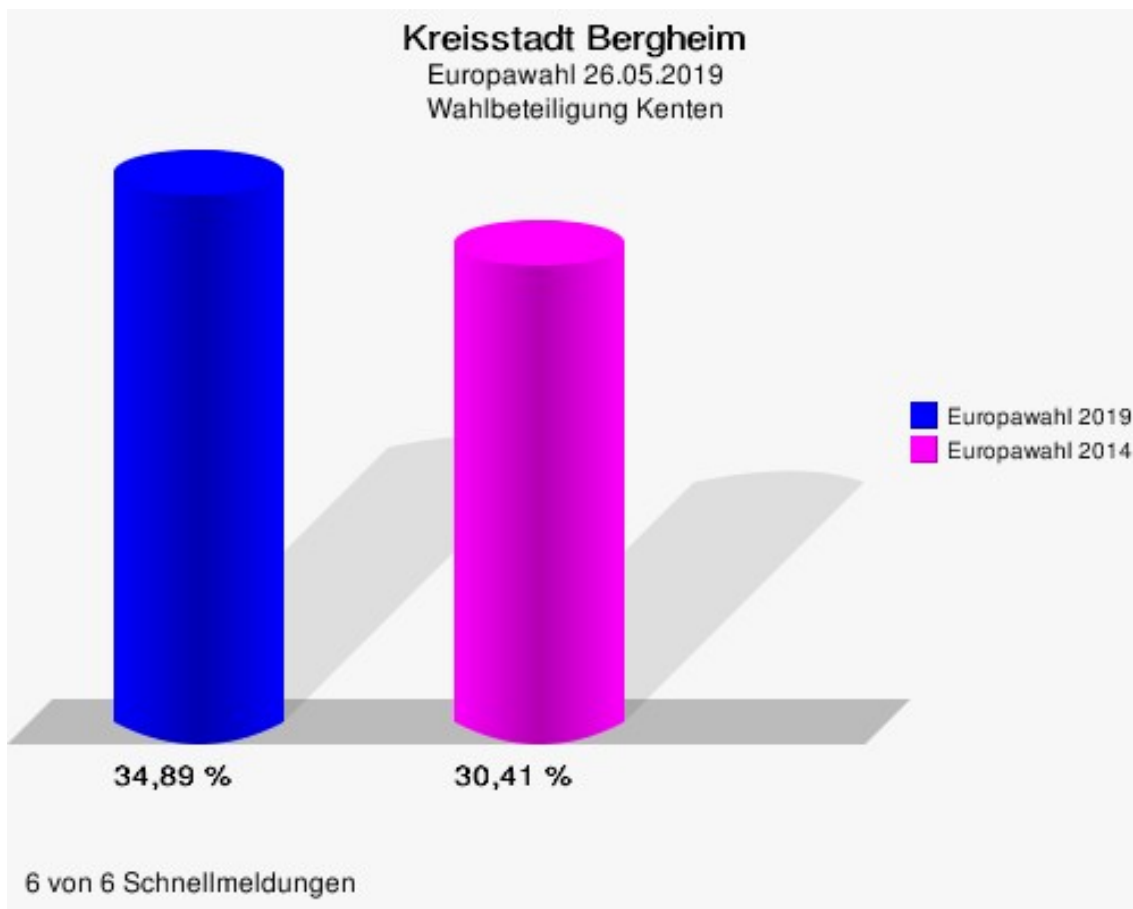
Kreisstadt Bergheim
Europawahl 26.05.2019
Gewinne und Verluste Kanten

	Europawahl 26.05.2019		Europawahl 25.05.2014	
			Ergebnis	Gewinne und Verluste
Wahlberechtigte	4.769		4.863	-94
Wähler	1.664		1.479	+185
	34,89 %		30,41 %	+4,48 %
gültige Stimmen	1.653		1.448	+205
	99,34 %		97,90 %	+1,43 %
CDU	460		595	-135
	27,83 %		41,09 %	-13,26 %
SPD	348		473	-125
	21,05 %		32,67 %	-11,62 %
GRÜNE	260		88	+172
	15,73 %		6,08 %	+9,65 %
AfD	224		74	+150
	13,55 %		5,11 %	+8,44 %
DIE LINKE	75		54	+21
	4,54 %		3,73 %	+0,81 %
FDP	121		43	+78
	7,32 %		2,97 %	+4,35 %
PIRATEN	4		12	-8
	0,24 %		0,83 %	-0,59 %
Tierschutzpartei	30		19	+11
	1,81 %		1,31 %	+0,50 %
NPD	1		10	-9
	0,06 %		0,69 %	-0,63 %
Die PARTEI	30		1	+29
	1,81 %		0,07 %	+1,74 %
FAMILIE	12		6	+6
	0,73 %		0,41 %	+0,32 %
FREIE WÄHLER	8		6	+2
	0,48 %		0,41 %	+0,07 %
Volksabstimmung	1		3	-2
	0,06 %		0,21 %	-0,15 %
ÖDP	7		2	+5
	0,42 %		0,14 %	+0,28 %
DKP	0		1	-1
	0,00 %		0,07 %	-0,07 %
MLPD	1		2	-1

	Europawahl 26.05.2019	Europawahl 25.05.2014	
		Ergebnis	Gewinne und Verluste
	0,06 %	0,14 %	-0,08 %
BP	0	2	-2
	0,00 %	0,14 %	-0,14 %
SGP	1	0	+1
	0,06 %	0,00 %	+0,06 %
TIERSCHUTZ hier!	2	0	+2
	0,12 %	0,00 %	+0,12 %
Tierschutzallianz	0	0	+0
	0,00 %	0,00 %	+0,00 %
Bündnis C	1	0	+1
	0,06 %	0,00 %	+0,06 %
BIG	21	0	+21
	1,27 %	0,00 %	+1,27 %
BGE	3	0	+3
	0,18 %	0,00 %	+0,18 %
DIE DIREKTE	0	0	+0
	0,00 %	0,00 %	+0,00 %
Demokratie in Europa - DiEM25	3	0	+3
	0,18 %	0,00 %	+0,18 %
III. Weg	0	0	+0
	0,00 %	0,00 %	+0,00 %
Die Grauen	6	0	+6
	0,36 %	0,00 %	+0,36 %
DIE RECHTE	4	0	+4
	0,24 %	0,00 %	+0,24 %
DIE VIOLETTEN	1	0	+1
	0,06 %	0,00 %	+0,06 %
LIEBE	1	0	+1
	0,06 %	0,00 %	+0,06 %
DIE FRAUEN	2	0	+2
	0,12 %	0,00 %	+0,12 %
Graue Panther	6	0	+6
	0,36 %	0,00 %	+0,36 %
LKR - Bernd Lucke und die Liberal-Konservativen Reformer	2	0	+2
	0,12 %	0,00 %	+0,12 %
MENSCHLICHE WELT	1	0	+1
	0,06 %	0,00 %	+0,06 %
NL	0	0	+0

	Europawahl 26.05.2019	Europawahl 25.05.2014	
		Ergebnis	Gewinne und Verluste
	0,00 %	0,00 %	+0,00 %
ÖkoLinX	3	0	+3
	0,18 %	0,00 %	+0,18 %
Die Humanisten	3	0	+3
	0,18 %	0,00 %	+0,18 %
PARTEI FÜR DIE TIERE	5	0	+5
	0,30 %	0,00 %	+0,30 %
Gesundheitsforschung	2	0	+2
	0,12 %	0,00 %	+0,12 %
Volt	4	0	+4
	0,24 %	0,00 %	+0,24 %
Sonstige	0	57	-57
	0,00 %	3,94 %	-3,94 %

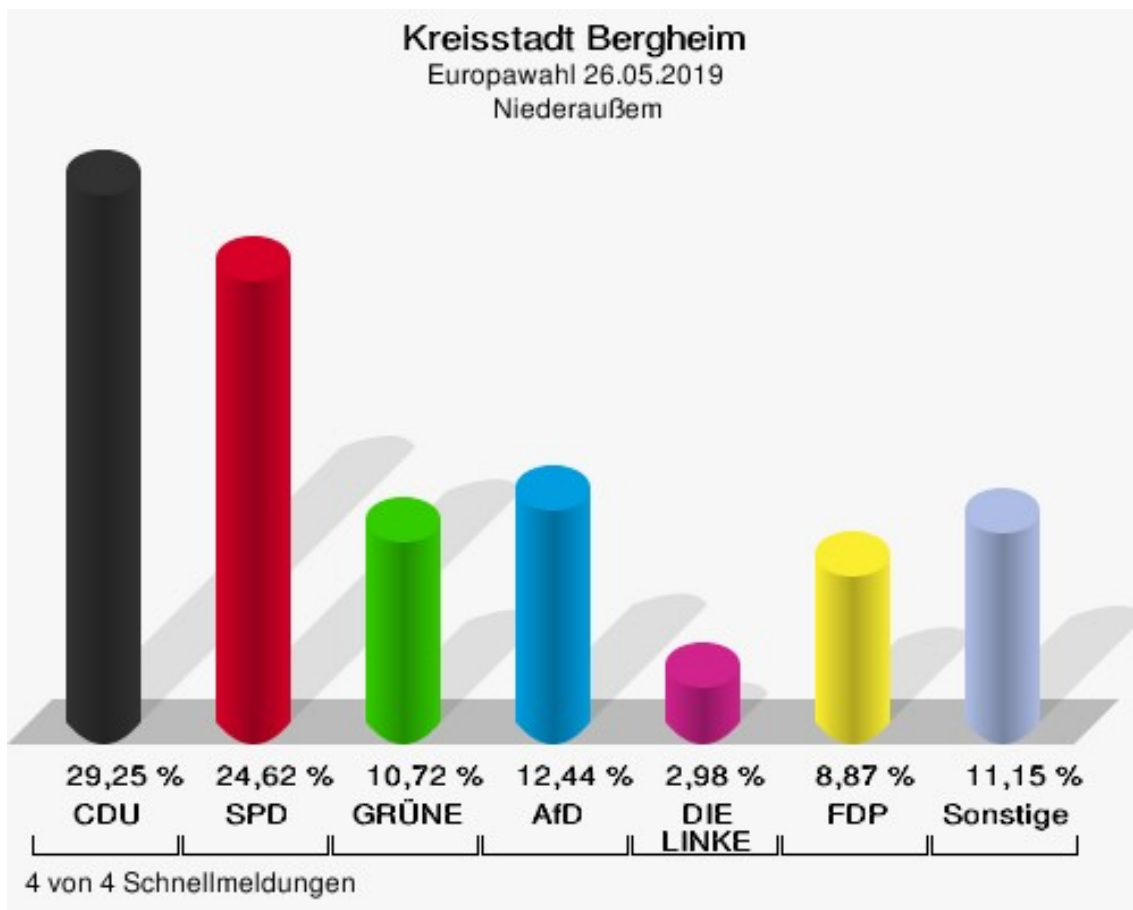
Europawahl 25.05.2014: Sonstige = REP, CM, PSG, BÜSO, PRO NRW



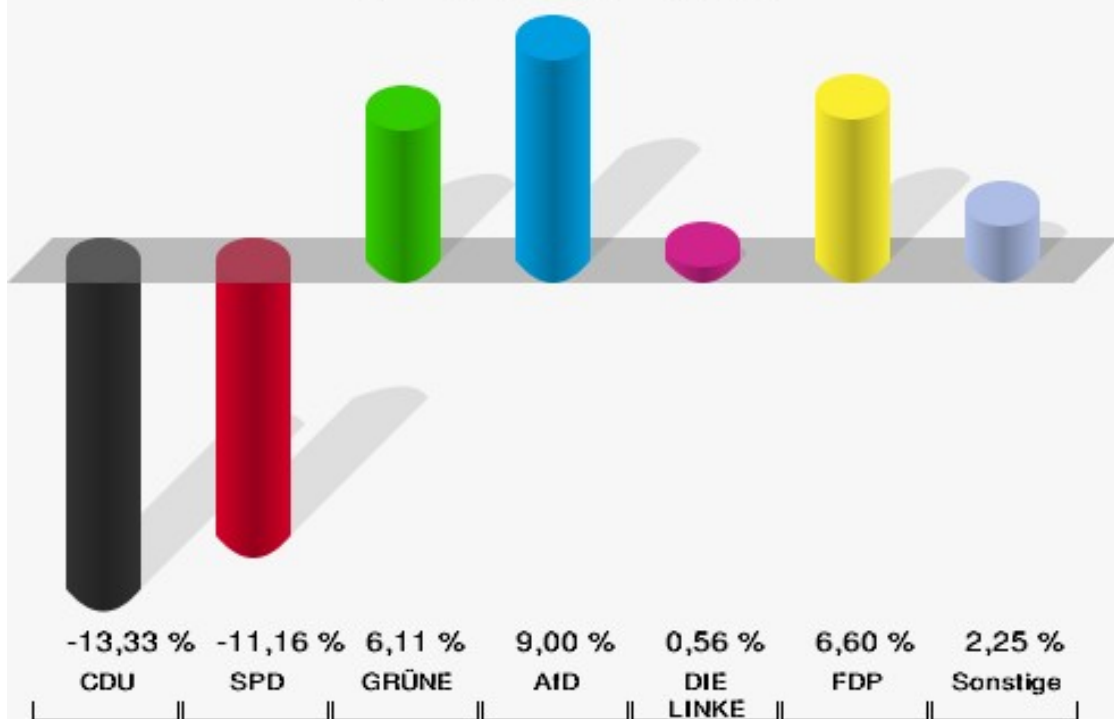
Niederaußem

	Anzahl	Prozent
Wahlberechtigte	3.914	
Wähler/innen	1.520	38,83 %
ungültige Stimmen	9	0,59 %
gültige Stimmen	1.511	99,41 %
CDU	442	29,25 %
SPD	372	24,62 %
GRÜNE	162	10,72 %
AfD	188	12,44 %
DIE LINKE	45	2,98 %
FDP	134	8,87 %
PIRATEN	13	0,86 %
Tierschutzpartei	28	1,85 %
NPD	7	0,46 %
Die PARTEI	31	2,05 %
FAMILIE	14	0,93 %
FREIE WÄHLER	8	0,53 %
Volksabstimmung	3	0,20 %
ÖDP	9	0,60 %
DKP	0	0,00 %
MLPD	1	0,07 %
BP	1	0,07 %
SGP	0	0,00 %
TIERSCHUTZ hier!	4	0,26 %
Tierschutzallianz	2	0,13 %
Bündnis C	1	0,07 %
BIG	7	0,46 %
BGE	0	0,00 %
DIE DIREKTE	1	0,07 %
Demokratie in Europa - DiEM25	1	0,07 %
III. Weg	1	0,07 %
Die Grauen	2	0,13 %
DIE RECHTE	1	0,07 %
DIE VIOLETTEN	0	0,00 %
LIEBE	1	0,07 %
DIE FRAUEN	1	0,07 %
Graue Panther	9	0,60 %
LKR - Bernd Lucke und die Liberal-Konservativen Reformer	1	0,07 %
MENSCHLICHE WELT	1	0,07 %

	Anzahl	Prozent
NL	1	0,07 %
ÖkoLinX	0	0,00 %
Die Humanisten	2	0,13 %
PARTEI FÜR DIE TIERE	7	0,46 %
Gesundheitsforschung	5	0,33 %
Volt	5	0,33 %



Kreisstadt Bergheim
Europawahl 2019 - Europawahl 2014
Gewinne und Verluste Niederaußem



4 von 4 Schnellmeldungen

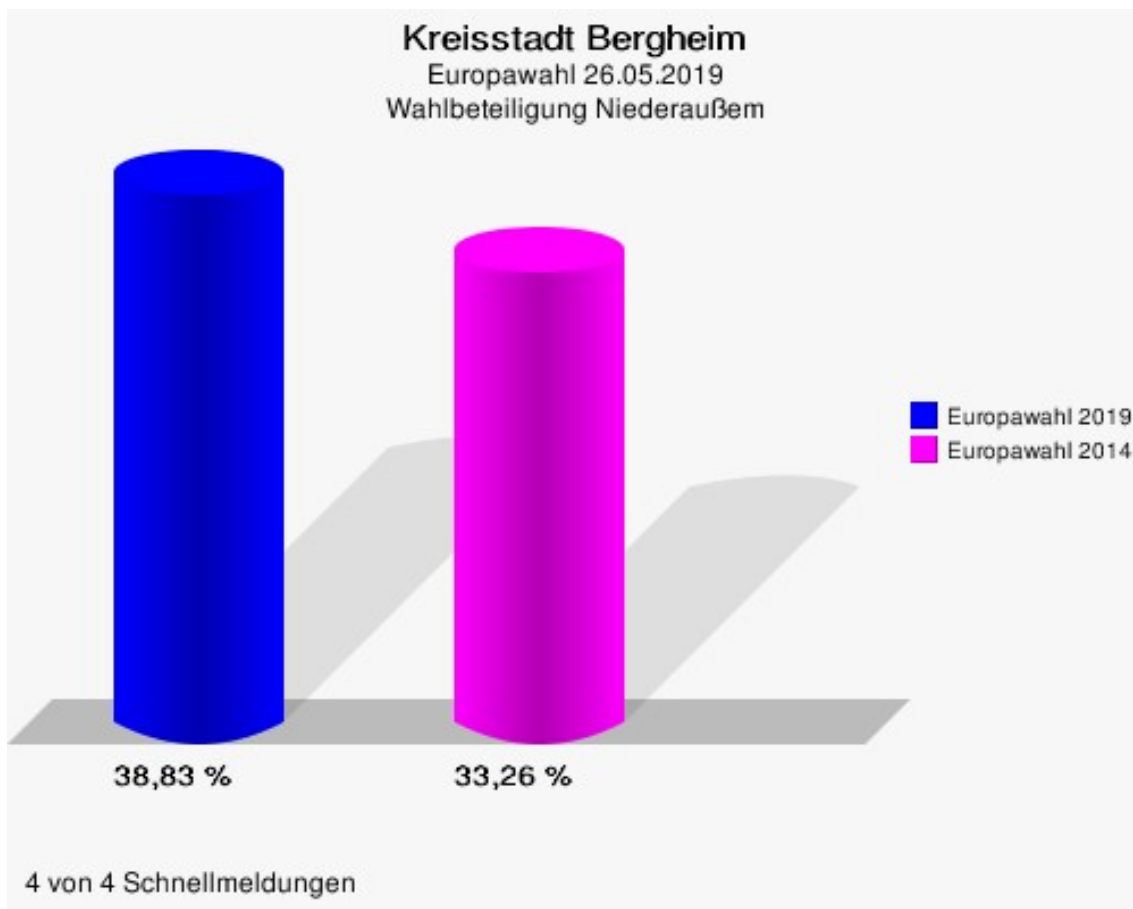
Kreisstadt Bergheim
Europawahl 26.05.2019
Gewinne und Verluste Niederaußem

	Europawahl 26.05.2019		Europawahl 25.05.2014	
			Ergebnis	Gewinne und Verluste
Wahlberechtigte	3.914		3.942	-28
Wähler	1.520		1.311	+209
	38,83 %		33,26 %	+5,58 %
gültige Stimmen	1.511		1.280	+231
	99,41 %		97,64 %	+1,77 %
CDU	442		545	-103
	29,25 %		42,58 %	-13,33 %
SPD	372		458	-86
	24,62 %		35,78 %	-11,16 %
GRÜNE	162		59	+103
	10,72 %		4,61 %	+6,11 %
AfD	188		44	+144
	12,44 %		3,44 %	+9,00 %
DIE LINKE	45		31	+14
	2,98 %		2,42 %	+0,56 %
FDP	134		29	+105
	8,87 %		2,27 %	+6,60 %
PIRATEN	13		15	-2
	0,86 %		1,17 %	-0,31 %
Tierschutzpartei	28		20	+8
	1,85 %		1,56 %	+0,29 %
NPD	7		5	+2
	0,46 %		0,39 %	+0,07 %
Die PARTEI	31		4	+27
	2,05 %		0,31 %	+1,74 %
FAMILIE	14		11	+3
	0,93 %		0,86 %	+0,07 %
FREIE WÄHLER	8		5	+3
	0,53 %		0,39 %	+0,14 %
Volksabstimmung	3		4	-1
	0,20 %		0,31 %	-0,11 %
ÖDP	9		2	+7
	0,60 %		0,16 %	+0,44 %
DKP	0		0	+0
	0,00 %		0,00 %	+0,00 %
MLPD	1		2	-1

	Europawahl 26.05.2019	Europawahl 25.05.2014	
		Ergebnis	Gewinne und Verluste
	0,07 %	0,16 %	-0,09 %
BP	1	0	+1
	0,07 %	0,00 %	+0,07 %
SGP	0	0	+0
	0,00 %	0,00 %	+0,00 %
TIERSCHUTZ hier!	4	0	+4
	0,26 %	0,00 %	+0,26 %
Tierschutzallianz	2	0	+2
	0,13 %	0,00 %	+0,13 %
Bündnis C	1	3	-2
	0,07 %	0,23 %	-0,16 %
BIG	7	0	+7
	0,46 %	0,00 %	+0,46 %
BGE	0	0	+0
	0,00 %	0,00 %	+0,00 %
DIE DIREKTE	1	0	+1
	0,07 %	0,00 %	+0,07 %
Demokratie in Europa - DiEM25	1	0	+1
	0,07 %	0,00 %	+0,07 %
III. Weg	1	0	+1
	0,07 %	0,00 %	+0,07 %
Die Grauen	2	0	+2
	0,13 %	0,00 %	+0,13 %
DIE RECHTE	1	0	+1
	0,07 %	0,00 %	+0,07 %
DIE VIOLETTEN	0	0	+0
	0,00 %	0,00 %	+0,00 %
LIEBE	1	0	+1
	0,07 %	0,00 %	+0,07 %
DIE FRAUEN	1	0	+1
	0,07 %	0,00 %	+0,07 %
Graue Panther	9	0	+9
	0,60 %	0,00 %	+0,60 %
LKR - Bernd Lucke und die Liberal-Konservativen Reformer	1	0	+1
	0,07 %	0,00 %	+0,07 %
MENSCHLICHE WELT	1	0	+1
	0,07 %	0,00 %	+0,07 %
NL	1	0	+1

	Europawahl 26.05.2019	Europawahl 25.05.2014	
		Ergebnis	Gewinne und Verluste
	0,07 %	0,00 %	+0,07 %
ÖkoLinX	0	0	+0
	0,00 %	0,00 %	+0,00 %
Die Humanisten	2	0	+2
	0,13 %	0,00 %	+0,13 %
PARTEI FÜR DIE TIERE	7	0	+7
	0,46 %	0,00 %	+0,46 %
Gesundheitsforschung	5	0	+5
	0,33 %	0,00 %	+0,33 %
Volt	5	0	+5
	0,33 %	0,00 %	+0,33 %
Sonstige	0	43	-43
	0,00 %	3,36 %	-3,36 %

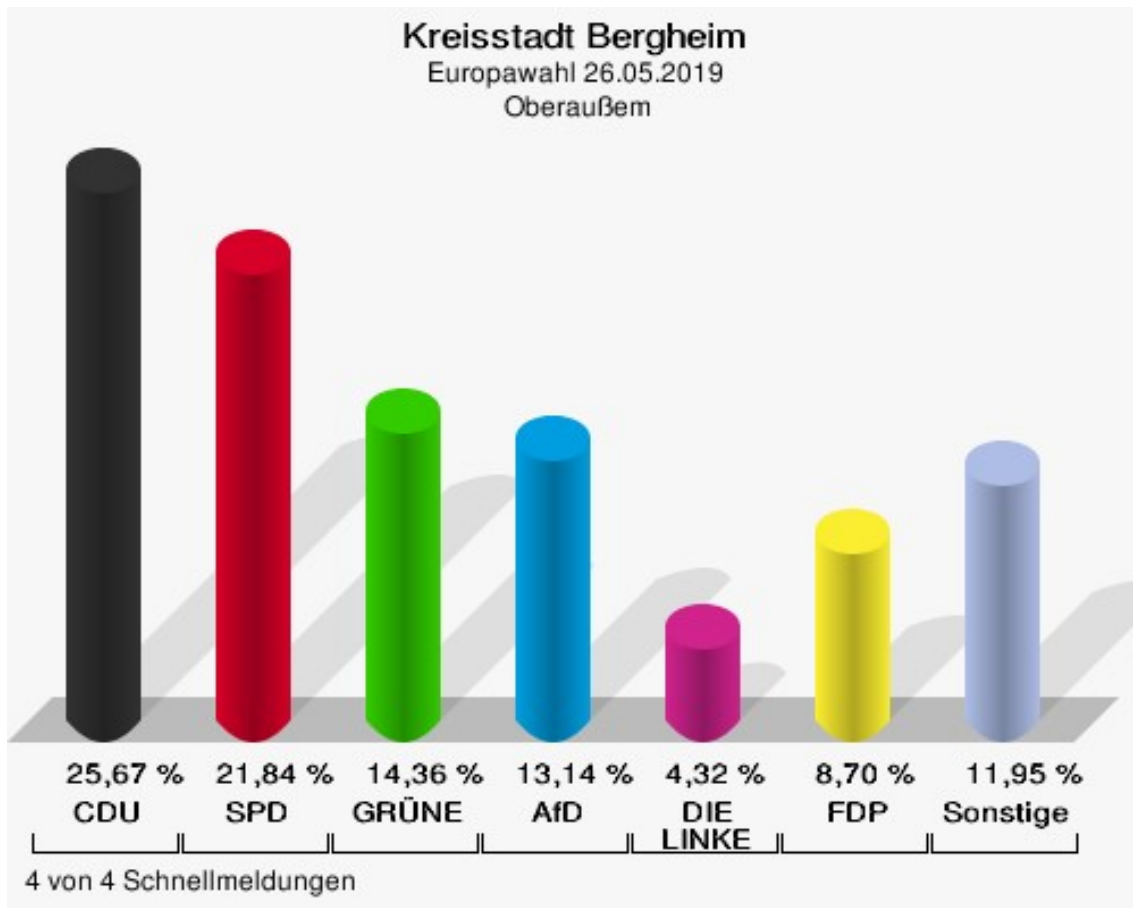
Europawahl 25.05.2014: Sonstige = REP, CM, PSG, BÜSO, PRO NRW



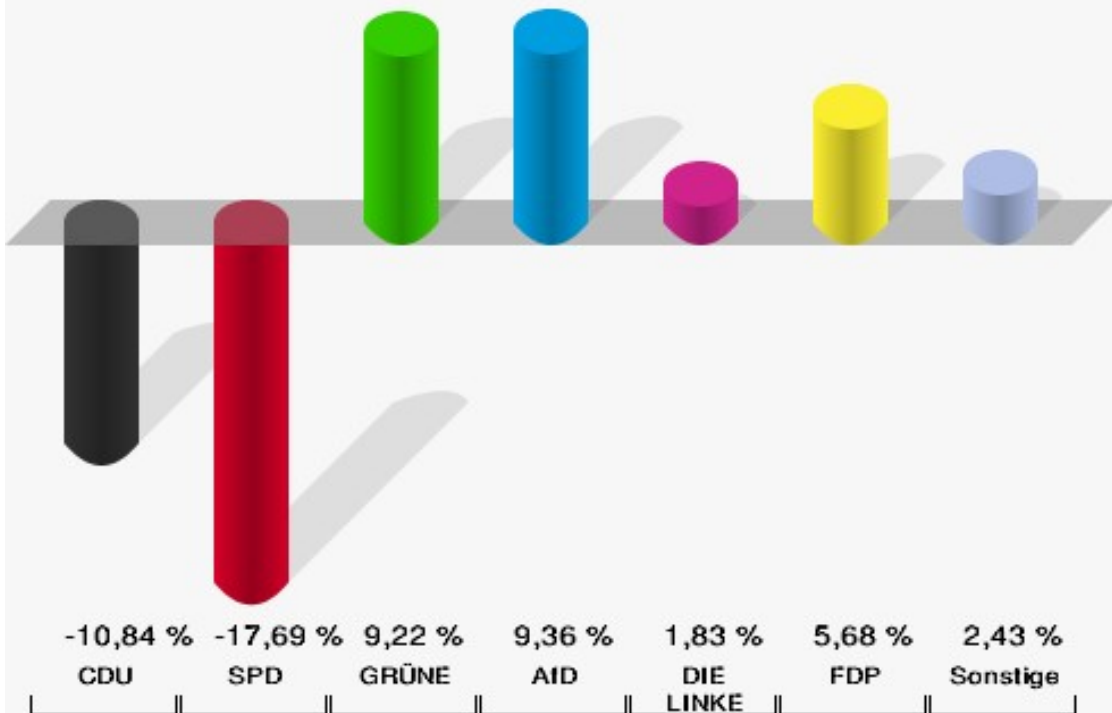
Oberaußem

	Anzahl	Prozent
Wahlberechtigte	4.122	
Wähler/innen	1.670	40,51 %
ungültige Stimmen	26	1,56 %
gültige Stimmen	1.644	98,44 %
CDU	422	25,67 %
SPD	359	21,84 %
GRÜNE	236	14,36 %
AfD	216	13,14 %
DIE LINKE	71	4,32 %
FDP	143	8,70 %
PIRATEN	23	1,40 %
Tierschutzpartei	30	1,82 %
NPD	6	0,36 %
Die PARTEI	54	3,28 %
FAMILIE	16	0,97 %
FREIE WÄHLER	11	0,67 %
Volksabstimmung	1	0,06 %
ÖDP	4	0,24 %
DKP	0	0,00 %
MLPD	0	0,00 %
BP	1	0,06 %
SGP	1	0,06 %
TIERSCHUTZ hier!	4	0,24 %
Tierschutzallianz	1	0,06 %
Bündnis C	2	0,12 %
BIG	4	0,24 %
BGE	1	0,06 %
DIE DIREKTE	2	0,12 %
Demokratie in Europa - DiEM25	0	0,00 %
III. Weg	0	0,00 %
Die Grauen	7	0,43 %
DIE RECHTE	2	0,12 %
DIE VIOLETTEN	3	0,18 %
LIEBE	1	0,06 %
DIE FRAUEN	2	0,12 %
Graue Panther	3	0,18 %
LKR - Bernd Lucke und die Liberal-Konservativen Reformer	0	0,00 %
MENSCHLICHE WELT	2	0,12 %

	Anzahl	Prozent
NL	1	0,06 %
ÖkoLinX	0	0,00 %
Die Humanisten	1	0,06 %
PARTEI FÜR DIE TIERE	7	0,43 %
Gesundheitsforschung	0	0,00 %
Volt	7	0,43 %



Kreisstadt Bergheim
Europawahl 2019 - Europawahl 2014
Gewinne und Verluste Oberaußem



4 von 4 Schnellmeldungen

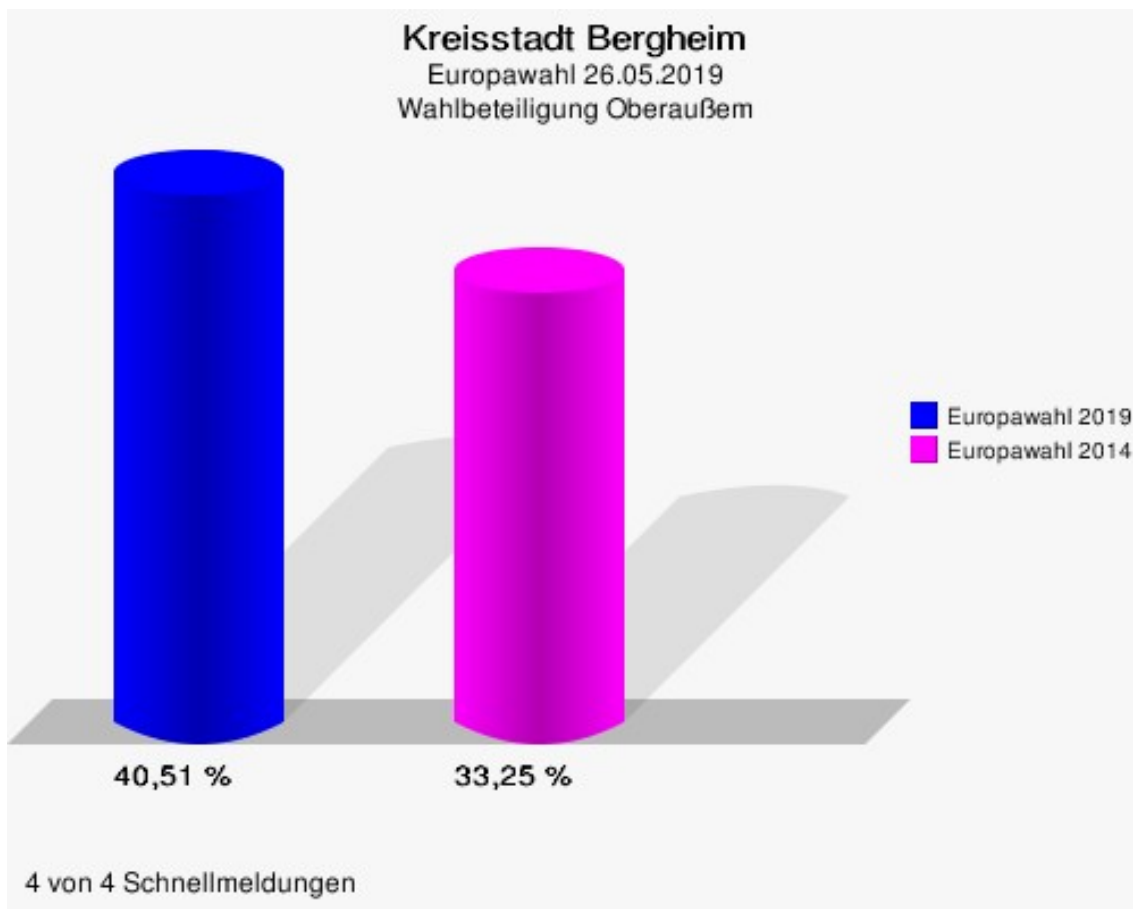
Kreisstadt Bergheim
Europawahl 26.05.2019
Gewinne und Verluste Oberaußern

	Europawahl 26.05.2019		Europawahl 25.05.2014	
			Ergebnis	Gewinne und Verluste
Wahlberechtigte	4.122		4.042	+80
Wähler	1.670		1.344	+326
	40,51 %		33,25 %	+7,26 %
gültige Stimmen	1.644		1.323	+321
	98,44 %		98,44 %	+0,01 %
CDU	422		483	-61
	25,67 %		36,51 %	-10,84 %
SPD	359		523	-164
	21,84 %		39,53 %	-17,69 %
GRÜNE	236		68	+168
	14,36 %		5,14 %	+9,22 %
AfD	216		50	+166
	13,14 %		3,78 %	+9,36 %
DIE LINKE	71		33	+38
	4,32 %		2,49 %	+1,83 %
FDP	143		40	+103
	8,70 %		3,02 %	+5,68 %
PIRATEN	23		18	+5
	1,40 %		1,36 %	+0,04 %
Tierschutzpartei	30		19	+11
	1,82 %		1,44 %	+0,38 %
NPD	6		8	-2
	0,36 %		0,60 %	-0,24 %
Die PARTEI	54		6	+48
	3,28 %		0,45 %	+2,83 %
FAMILIE	16		6	+10
	0,97 %		0,45 %	+0,52 %
FREIE WÄHLER	11		7	+4
	0,67 %		0,53 %	+0,14 %
Volksabstimmung	1		3	-2
	0,06 %		0,23 %	-0,17 %
ÖDP	4		2	+2
	0,24 %		0,15 %	+0,09 %
DKP	0		0	+0
	0,00 %		0,00 %	+0,00 %
MLPD	0		2	-2

	Europawahl 26.05.2019	Europawahl 25.05.2014	
		Ergebnis	Gewinne und Verluste
	0,00 %	0,15 %	-0,15 %
BP	1	0	+1
	0,06 %	0,00 %	+0,06 %
SGP	1	0	+1
	0,06 %	0,00 %	+0,06 %
TIERSCHUTZ hier!	4	0	+4
	0,24 %	0,00 %	+0,24 %
Tierschutzallianz	1	0	+1
	0,06 %	0,00 %	+0,06 %
Bündnis C	2	5	-3
	0,12 %	0,38 %	-0,26 %
BIG	4	0	+4
	0,24 %	0,00 %	+0,24 %
BGE	1	0	+1
	0,06 %	0,00 %	+0,06 %
DIE DIREKTE	2	0	+2
	0,12 %	0,00 %	+0,12 %
Demokratie in Europa - DiEM25	0	0	+0
	0,00 %	0,00 %	+0,00 %
III. Weg	0	0	+0
	0,00 %	0,00 %	+0,00 %
Die Grauen	7	0	+7
	0,43 %	0,00 %	+0,43 %
DIE RECHTE	2	0	+2
	0,12 %	0,00 %	+0,12 %
DIE VIOLETTEN	3	0	+3
	0,18 %	0,00 %	+0,18 %
LIEBE	1	0	+1
	0,06 %	0,00 %	+0,06 %
DIE FRAUEN	2	0	+2
	0,12 %	0,00 %	+0,12 %
Graue Panther	3	0	+3
	0,18 %	0,00 %	+0,18 %
LKR - Bernd Lucke und die Liberal-Konservativen Reformer	0	0	+0
	0,00 %	0,00 %	+0,00 %
MENSCHLICHE WELT	2	0	+2
	0,12 %	0,00 %	+0,12 %
NL	1	0	+1

	Europawahl 26.05.2019	Europawahl 25.05.2014	
		Ergebnis	Gewinne und Verluste
	0,06 %	0,00 %	+0,06 %
ÖkoLinX	0	0	+0
	0,00 %	0,00 %	+0,00 %
Die Humanisten	1	0	+1
	0,06 %	0,00 %	+0,06 %
PARTEI FÜR DIE TIERE	7	0	+7
	0,43 %	0,00 %	+0,43 %
Gesundheitsforschung	0	0	+0
	0,00 %	0,00 %	+0,00 %
Volt	7	0	+7
	0,43 %	0,00 %	+0,43 %
Sonstige	0	50	-50
	0,00 %	3,78 %	-3,78 %

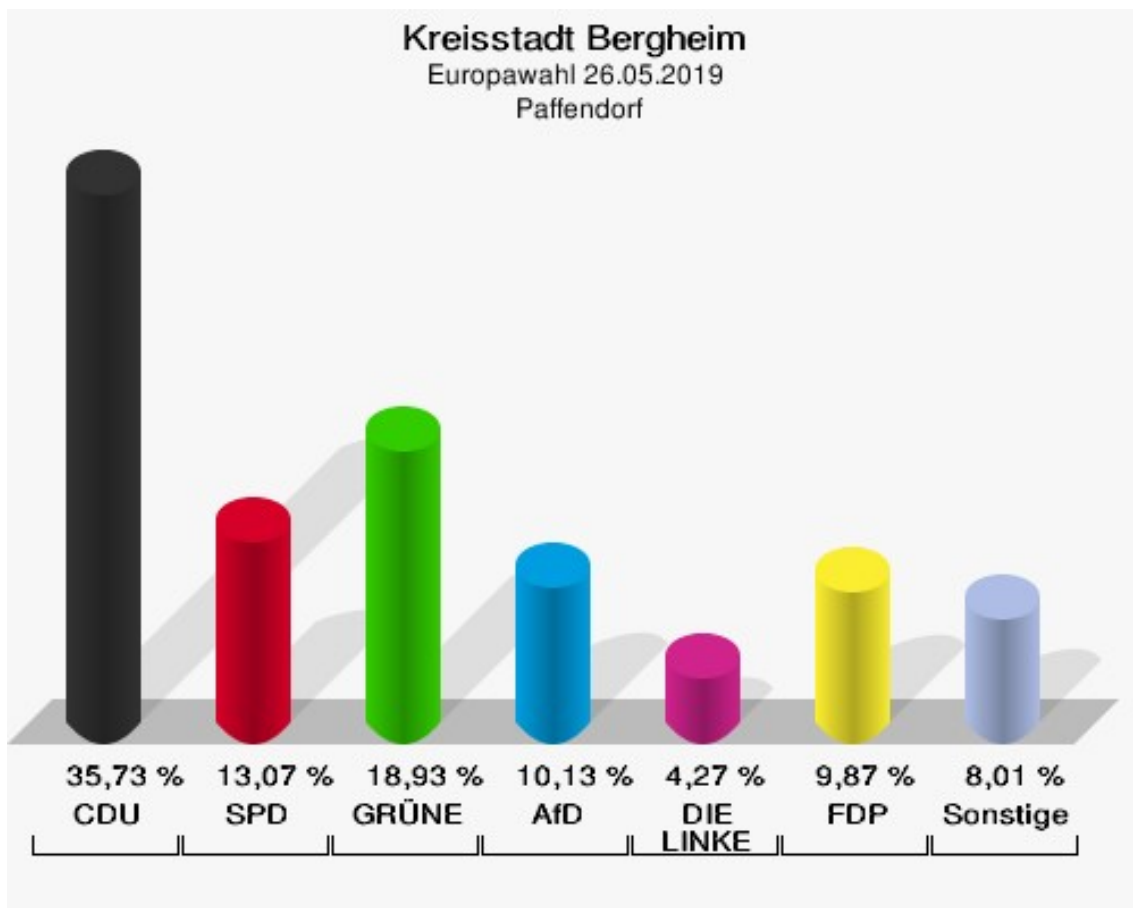
Europawahl 25.05.2014: Sonstige = REP, CM, PSG, BÜSO, PRO NRW



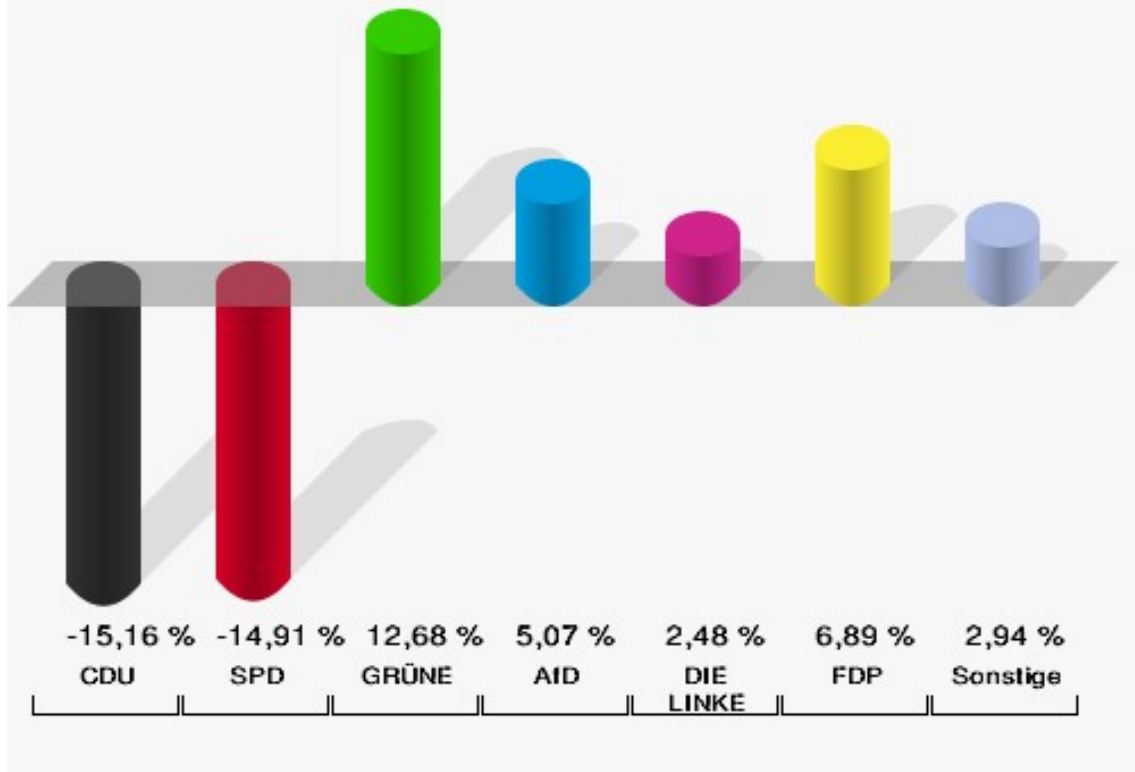
Paffendorf

	Anzahl	Prozent
Wahlberechtigte	964	
Wähler/innen	375	38,90 %
ungültige Stimmen	0	0,00 %
gültige Stimmen	375	100,00 %
CDU	134	35,73 %
SPD	49	13,07 %
GRÜNE	71	18,93 %
AfD	38	10,13 %
DIE LINKE	16	4,27 %
FDP	37	9,87 %
PIRATEN	0	0,00 %
Tierschutzpartei	7	1,87 %
NPD	0	0,00 %
Die PARTEI	3	0,80 %
FAMILIE	2	0,53 %
FREIE WÄHLER	2	0,53 %
Volksabstimmung	1	0,27 %
ÖDP	1	0,27 %
DKP	0	0,00 %
MLPD	0	0,00 %
BP	0	0,00 %
SGP	0	0,00 %
TIERSCHUTZ hier!	2	0,53 %
Tierschutzallianz	1	0,27 %
Bündnis C	0	0,00 %
BIG	1	0,27 %
BGE	0	0,00 %
DIE DIREKTE	0	0,00 %
Demokratie in Europa - DiEM25	2	0,53 %
III. Weg	0	0,00 %
Die Grauen	1	0,27 %
DIE RECHTE	0	0,00 %
DIE VIOLETTEN	0	0,00 %
LIEBE	0	0,00 %
DIE FRAUEN	0	0,00 %
Graue Panther	3	0,80 %
LKR - Bernd Lucke und die Liberal-Konservativen Reformer	0	0,00 %
MENSCHLICHE WELT	0	0,00 %

	Anzahl	Prozent
NL	0	0,00 %
ÖkoLinX	0	0,00 %
Die Humanisten	0	0,00 %
PARTEI FÜR DIE TIERE	2	0,53 %
Gesundheitsforschung	1	0,27 %
Volt	1	0,27 %



Kreisstadt Bergheim
Europawahl 2019 - Europawahl 2014
Gewinne und Verluste Paffendorf



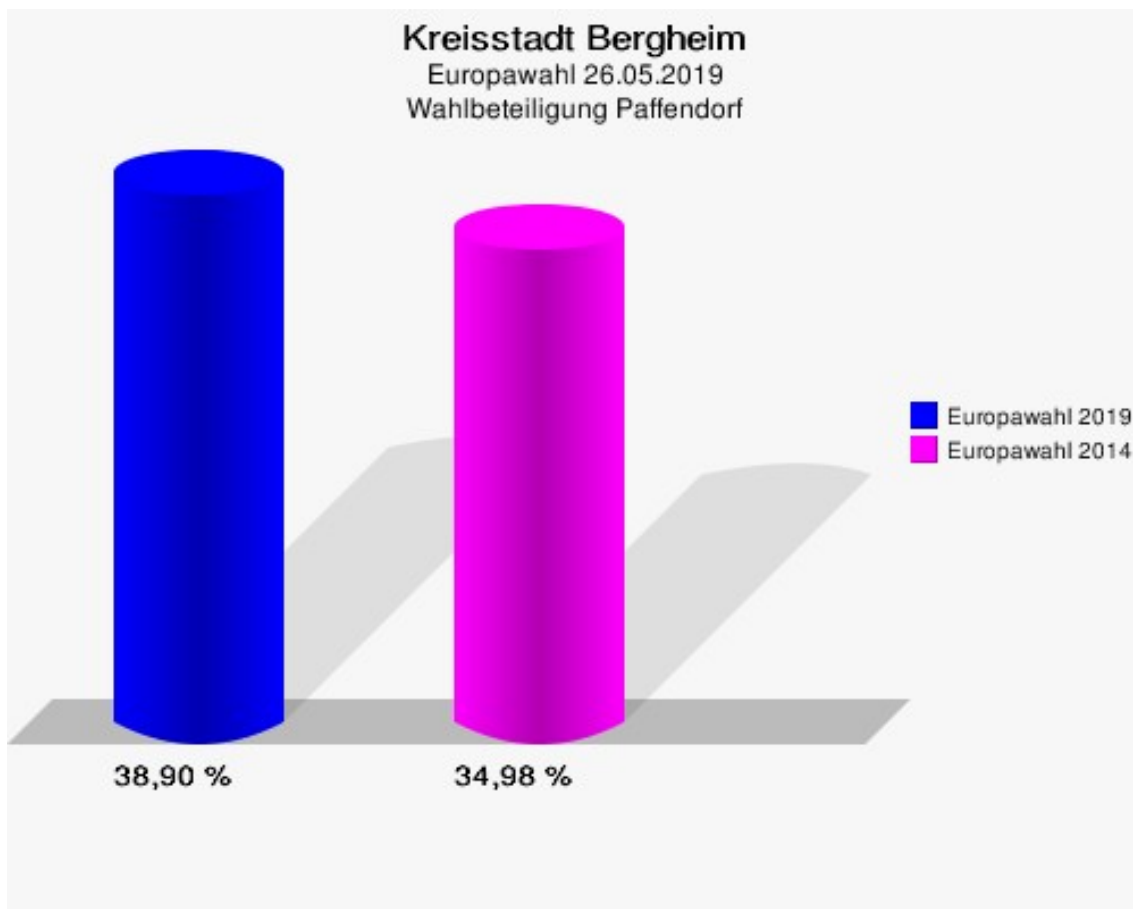
Kreisstadt Bergheim
Europawahl 26.05.2019
Gewinne und Verluste Paffendorf

	Europawahl 26.05.2019	Europawahl 25.05.2014	
		Ergebnis	Gewinne und Verluste
Wahlberechtigte	964	989	-25
Wähler	375	346	+29
	38,90 %	34,98 %	+3,92 %
gültige Stimmen	375	336	+39
	100,00 %	97,11 %	+2,89 %
CDU	134	171	-37
	35,73 %	50,89 %	-15,16 %
SPD	49	94	-45
	13,07 %	27,98 %	-14,91 %
GRÜNE	71	21	+50
	18,93 %	6,25 %	+12,68 %
AfD	38	17	+21
	10,13 %	5,06 %	+5,07 %
DIE LINKE	16	6	+10
	4,27 %	1,79 %	+2,48 %
FDP	37	10	+27
	9,87 %	2,98 %	+6,89 %
PIRATEN	0	3	-3
	0,00 %	0,89 %	-0,89 %
Tierschutzpartei	7	4	+3
	1,87 %	1,19 %	+0,68 %
NPD	0	1	-1
	0,00 %	0,30 %	-0,30 %
Die PARTEI	3	1	+2
	0,80 %	0,30 %	+0,50 %
FAMILIE	2	1	+1
	0,53 %	0,30 %	+0,23 %
FREIE WÄHLER	2	1	+1
	0,53 %	0,30 %	+0,23 %
Volksabstimmung	1	0	+1
	0,27 %	0,00 %	+0,27 %
ÖDP	1	0	+1
	0,27 %	0,00 %	+0,27 %
DKP	0	0	+0
	0,00 %	0,00 %	+0,00 %
MLPD	0	0	+0

	Europawahl 26.05.2019	Europawahl 25.05.2014	
		Ergebnis	Gewinne und Verluste
	0,00 %	0,00 %	+0,00 %
BP	0	0	+0
	0,00 %	0,00 %	+0,00 %
SGP	0	0	+0
	0,00 %	0,00 %	+0,00 %
TIERSCHUTZ hier!	2	0	+2
	0,53 %	0,00 %	+0,53 %
Tierschutzallianz	1	0	+1
	0,27 %	0,00 %	+0,27 %
Bündnis C	0	0	+0
	0,00 %	0,00 %	+0,00 %
BIG	1	0	+1
	0,27 %	0,00 %	+0,27 %
BGE	0	0	+0
	0,00 %	0,00 %	+0,00 %
DIE DIREKTE	0	0	+0
	0,00 %	0,00 %	+0,00 %
Demokratie in Europa - DiEM25	2	0	+2
	0,53 %	0,00 %	+0,53 %
III. Weg	0	0	+0
	0,00 %	0,00 %	+0,00 %
Die Grauen	1	0	+1
	0,27 %	0,00 %	+0,27 %
DIE RECHTE	0	0	+0
	0,00 %	0,00 %	+0,00 %
DIE VIOLETTEN	0	0	+0
	0,00 %	0,00 %	+0,00 %
LIEBE	0	0	+0
	0,00 %	0,00 %	+0,00 %
DIE FRAUEN	0	0	+0
	0,00 %	0,00 %	+0,00 %
Graue Panther	3	0	+3
	0,80 %	0,00 %	+0,80 %
LKR - Bernd Lucke und die Liberal-Konservativen Reformer	0	0	+0
	0,00 %	0,00 %	+0,00 %
MENSCHLICHE WELT	0	0	+0
	0,00 %	0,00 %	+0,00 %
NL	0	0	+0

	Europawahl 26.05.2019	Europawahl 25.05.2014	
		Ergebnis	Gewinne und Verluste
	0,00 %	0,00 %	+0,00 %
ÖkoLinX	0	0	+0
	0,00 %	0,00 %	+0,00 %
Die Humanisten	0	0	+0
	0,00 %	0,00 %	+0,00 %
PARTEI FÜR DIE TIERE	2	0	+2
	0,53 %	0,00 %	+0,53 %
Gesundheitsforschung	1	0	+1
	0,27 %	0,00 %	+0,27 %
Volt	1	0	+1
	0,27 %	0,00 %	+0,27 %
Sonstige	0	6	-6
	0,00 %	1,79 %	-1,79 %

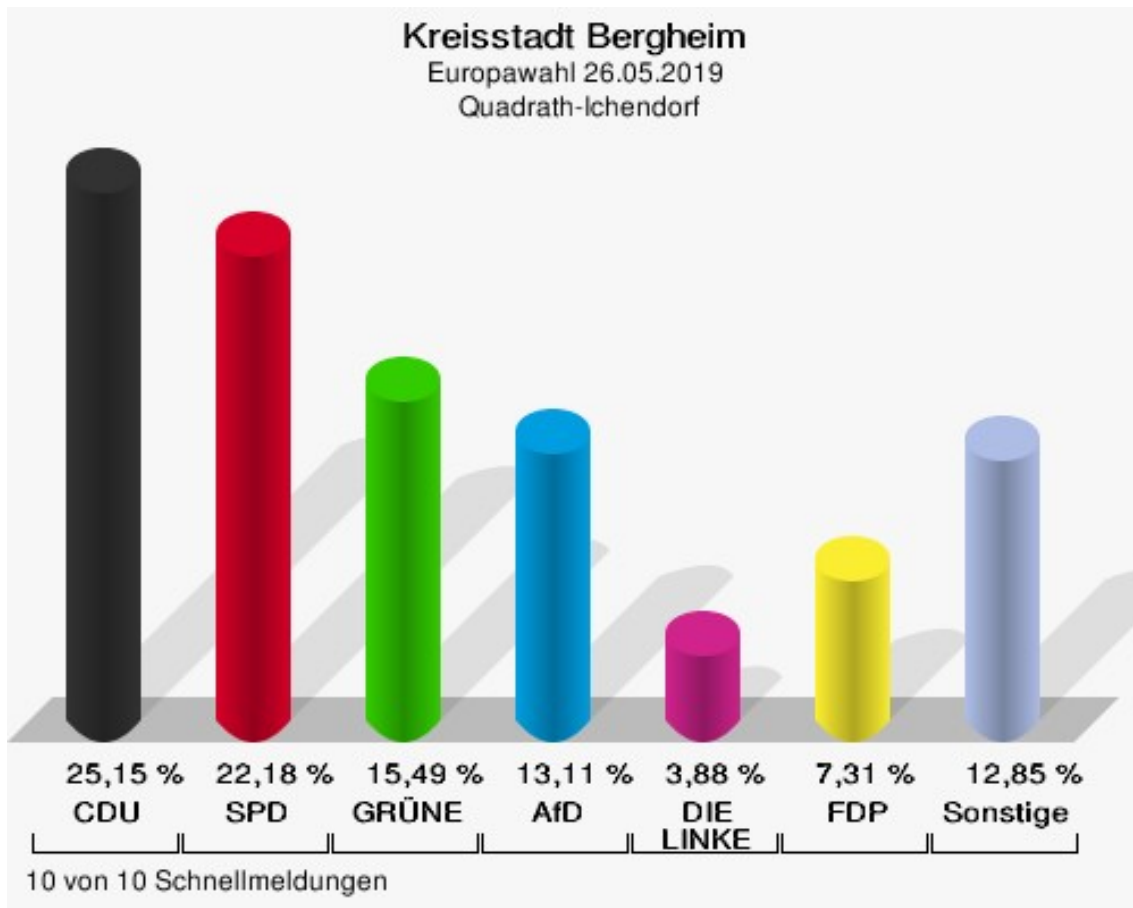
Europawahl 25.05.2014: Sonstige = REP, CM, PSG, BÜSO, PRO NRW



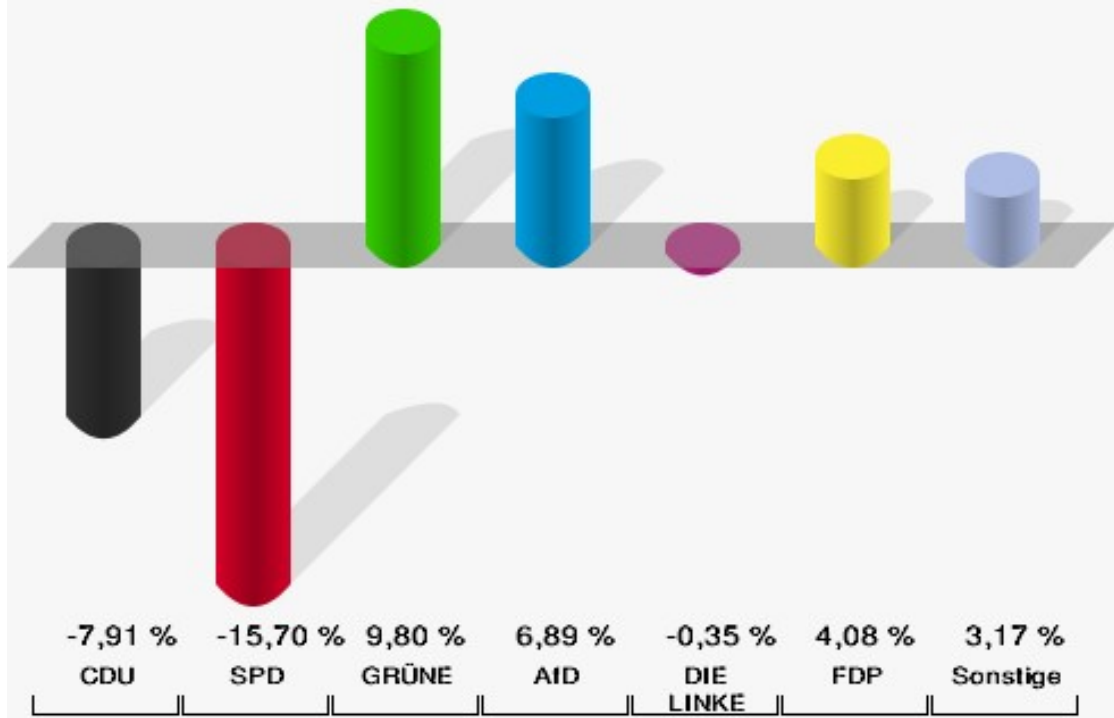
Quadrath-Ichendorf

	Anzahl	Prozent
Wahlberechtigte	9.391	
Wähler/innen	3.789	40,35 %
ungültige Stimmen	52	1,37 %
gültige Stimmen	3.737	98,63 %
CDU	940	25,15 %
SPD	829	22,18 %
GRÜNE	579	15,49 %
AfD	490	13,11 %
DIE LINKE	145	3,88 %
FDP	273	7,31 %
PIRATEN	34	0,91 %
Tierschutzpartei	85	2,27 %
NPD	7	0,19 %
Die PARTEI	82	2,19 %
FAMILIE	33	0,88 %
FREIE WÄHLER	28	0,75 %
Volksabstimmung	6	0,16 %
ÖDP	8	0,21 %
DKP	0	0,00 %
MLPD	0	0,00 %
BP	2	0,05 %
SGP	0	0,00 %
TIERSCHUTZ hier!	18	0,48 %
Tierschutzallianz	12	0,32 %
Bündnis C	3	0,08 %
BIG	35	0,94 %
BGE	4	0,11 %
DIE DIREKTE	6	0,16 %
Demokratie in Europa - DiEM25	5	0,13 %
III. Weg	2	0,05 %
Die Grauen	5	0,13 %
DIE RECHTE	6	0,16 %
DIE VIOLETTEN	4	0,11 %
LIEBE	4	0,11 %
DIE FRAUEN	6	0,16 %
Graue Panther	14	0,37 %
LKR - Bernd Lucke und die Liberal-Konservativen Reformer	7	0,19 %
MENSCHLICHE WELT	3	0,08 %

	Anzahl	Prozent
NL	1	0,03 %
ÖkoLinX	3	0,08 %
Die Humanisten	9	0,24 %
PARTEI FÜR DIE TIERE	16	0,43 %
Gesundheitsforschung	6	0,16 %
Volt	27	0,72 %



Kreisstadt Bergheim
Europawahl 2019 - Europawahl 2014
Gewinne und Verluste Quadrath-Ichendorf



10 von 10 Schnellmeldungen

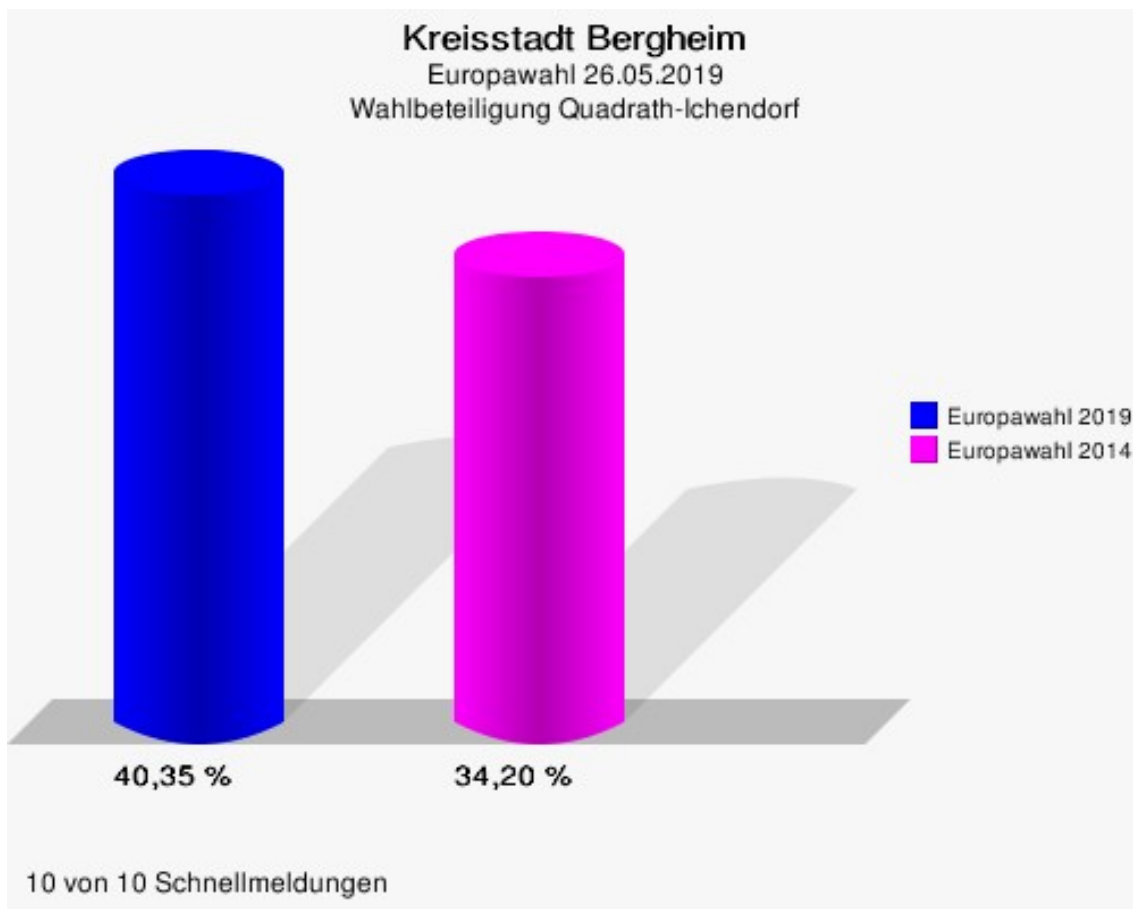
Kreisstadt Bergheim
Europawahl 26.05.2019
Gewinne und Verluste Quadrath-Ichendorf

	Europawahl 26.05.2019		Europawahl 25.05.2014	
			Ergebnis	Gewinne und Verluste
Wahlberechtigte	9.391		9.591	-200
Wähler	3.789		3.280	+509
	40,35 %		34,20 %	+6,15 %
gültige Stimmen	3.737		3.215	+522
	98,63 %		98,02 %	+0,61 %
CDU	940		1.063	-123
	25,15 %		33,06 %	-7,91 %
SPD	829		1.218	-389
	22,18 %		37,88 %	-15,70 %
GRÜNE	579		183	+396
	15,49 %		5,69 %	+9,80 %
AfD	490		200	+290
	13,11 %		6,22 %	+6,89 %
DIE LINKE	145		136	+9
	3,88 %		4,23 %	-0,35 %
FDP	273		104	+169
	7,31 %		3,23 %	+4,08 %
PIRATEN	34		51	-17
	0,91 %		1,59 %	-0,68 %
Tierschutzpartei	85		38	+47
	2,27 %		1,18 %	+1,09 %
NPD	7		18	-11
	0,19 %		0,56 %	-0,37 %
Die PARTEI	82		15	+67
	2,19 %		0,47 %	+1,72 %
FAMILIE	33		15	+18
	0,88 %		0,47 %	+0,41 %
FREIE WÄHLER	28		11	+17
	0,75 %		0,34 %	+0,41 %
Volksabstimmung	6		5	+1
	0,16 %		0,16 %	+0,00 %
ÖDP	8		8	+0
	0,21 %		0,25 %	-0,04 %
DKP	0		1	-1
	0,00 %		0,03 %	-0,03 %
MLPD	0		0	+0

	Europawahl 26.05.2019	Europawahl 25.05.2014	
		Ergebnis	Gewinne und Verluste
	0,00 %	0,00 %	+0,00 %
BP	2	0	+2
	0,05 %	0,00 %	+0,05 %
SGP	0	0	+0
	0,00 %	0,00 %	+0,00 %
TIERSCHUTZ hier!	18	0	+18
	0,48 %	0,00 %	+0,48 %
Tierschutzallianz	12	0	+12
	0,32 %	0,00 %	+0,32 %
Bündnis C	3	4	-1
	0,08 %	0,12 %	-0,04 %
BIG	35	0	+35
	0,94 %	0,00 %	+0,94 %
BGE	4	0	+4
	0,11 %	0,00 %	+0,11 %
DIE DIREKTE	6	0	+6
	0,16 %	0,00 %	+0,16 %
Demokratie in Europa - DiEM25	5	0	+5
	0,13 %	0,00 %	+0,13 %
III. Weg	2	0	+2
	0,05 %	0,00 %	+0,05 %
Die Grauen	5	0	+5
	0,13 %	0,00 %	+0,13 %
DIE RECHTE	6	0	+6
	0,16 %	0,00 %	+0,16 %
DIE VIOLETTEN	4	0	+4
	0,11 %	0,00 %	+0,11 %
LIEBE	4	0	+4
	0,11 %	0,00 %	+0,11 %
DIE FRAUEN	6	0	+6
	0,16 %	0,00 %	+0,16 %
Graue Panther	14	0	+14
	0,37 %	0,00 %	+0,37 %
LKR - Bernd Lucke und die Liberal-Konservativen Reformer	7	0	+7
	0,19 %	0,00 %	+0,19 %
MENSCHLICHE WELT	3	0	+3
	0,08 %	0,00 %	+0,08 %
NL	1	0	+1

	Europawahl 26.05.2019	Europawahl 25.05.2014	
		Ergebnis	Gewinne und Verluste
	0,03 %	0,00 %	+0,03 %
ÖkoLinX	3	0	+3
	0,08 %	0,00 %	+0,08 %
Die Humanisten	9	0	+9
	0,24 %	0,00 %	+0,24 %
PARTEI FÜR DIE TIERE	16	0	+16
	0,43 %	0,00 %	+0,43 %
Gesundheitsforschung	6	0	+6
	0,16 %	0,00 %	+0,16 %
Volt	27	0	+27
	0,72 %	0,00 %	+0,72 %
Sonstige	0	145	-145
	0,00 %	4,51 %	-4,51 %

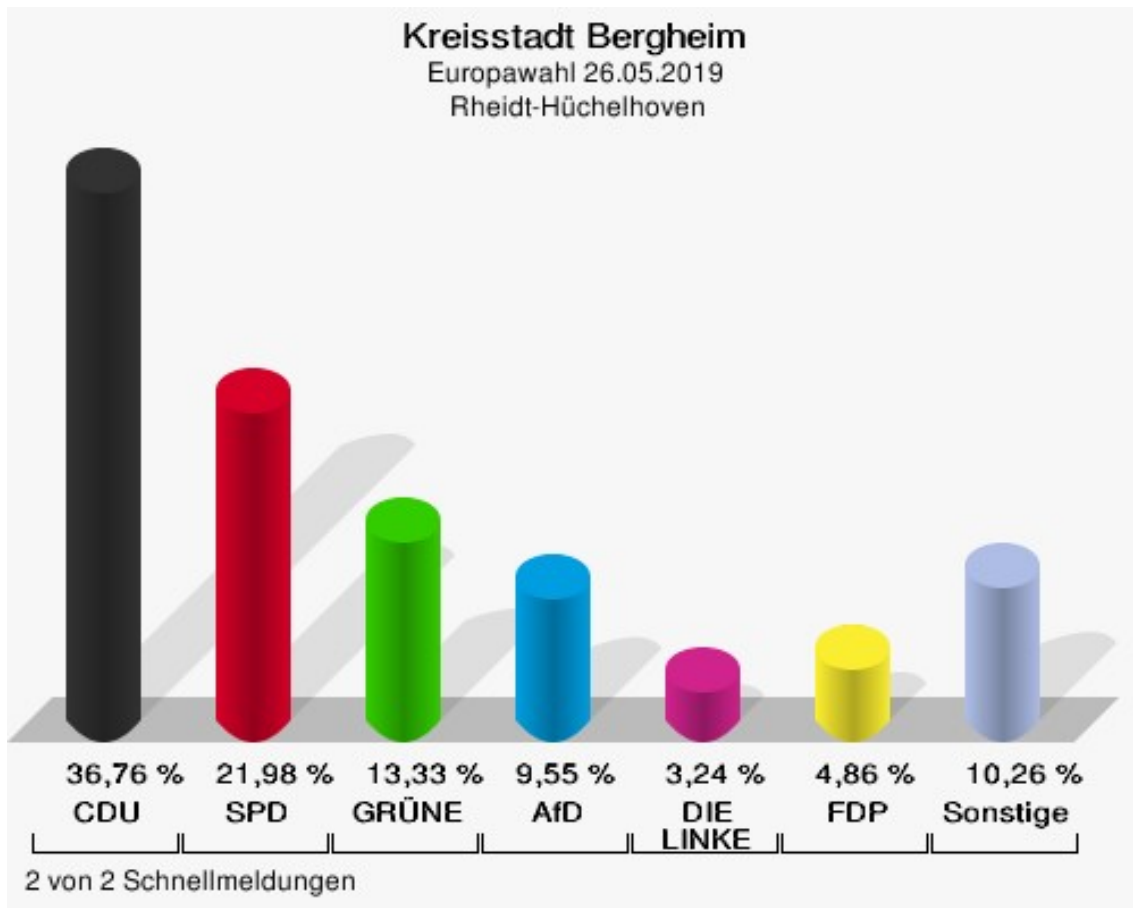
Europawahl 25.05.2014: Sonstige = REP, CM, PSG, BÜSO, PRO NRW



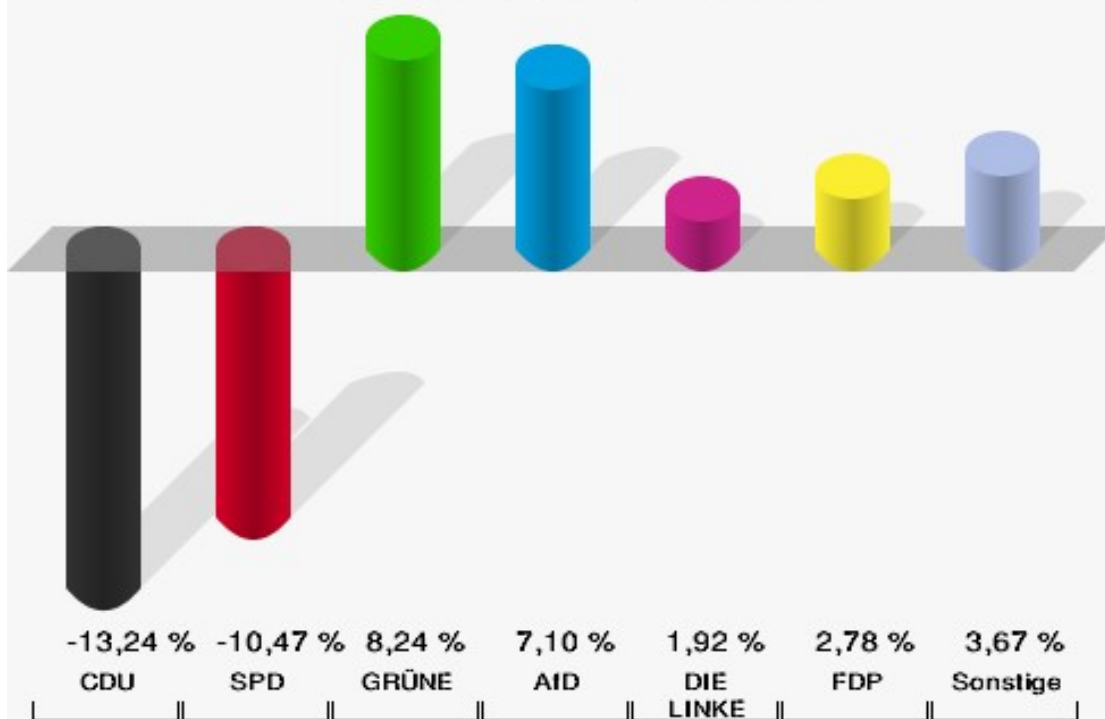
Rheidt-Hüchelhoven

	Anzahl	Prozent
Wahlberechtigte	1.243	
Wähler/innen	563	45,29 %
ungültige Stimmen	8	1,42 %
gültige Stimmen	555	98,58 %
CDU	204	36,76 %
SPD	122	21,98 %
GRÜNE	74	13,33 %
AfD	53	9,55 %
DIE LINKE	18	3,24 %
FDP	27	4,86 %
PIRATEN	1	0,18 %
Tierschutzpartei	14	2,52 %
NPD	0	0,00 %
Die PARTEI	18	3,24 %
FAMILIE	6	1,08 %
FREIE WÄHLER	1	0,18 %
Volksabstimmung	3	0,54 %
ÖDP	0	0,00 %
DKP	0	0,00 %
MLPD	0	0,00 %
BP	0	0,00 %
SGP	0	0,00 %
TIERSCHUTZ hier!	2	0,36 %
Tierschutzallianz	3	0,54 %
Bündnis C	0	0,00 %
BIG	0	0,00 %
BGE	0	0,00 %
DIE DIREKTE	0	0,00 %
Demokratie in Europa - DiEM25	0	0,00 %
III. Weg	0	0,00 %
Die Grauen	2	0,36 %
DIE RECHTE	1	0,18 %
DIE VIOLETTEN	0	0,00 %
LIEBE	0	0,00 %
DIE FRAUEN	1	0,18 %
Graue Panther	0	0,00 %
LKR - Bernd Lucke und die Liberal-Konservativen Reformer	0	0,00 %
MENSCHLICHE WELT	0	0,00 %

	Anzahl	Prozent
NL	0	0,00 %
ÖkoLinX	0	0,00 %
Die Humanisten	1	0,18 %
PARTEI FÜR DIE TIERE	3	0,54 %
Gesundheitsforschung	1	0,18 %
Volt	0	0,00 %



Kreisstadt Bergheim
Europawahl 2019 - Europawahl 2014
Gewinne und Verluste Rheidt-Hüchelhoven



2 von 2 Schnellmeldungen

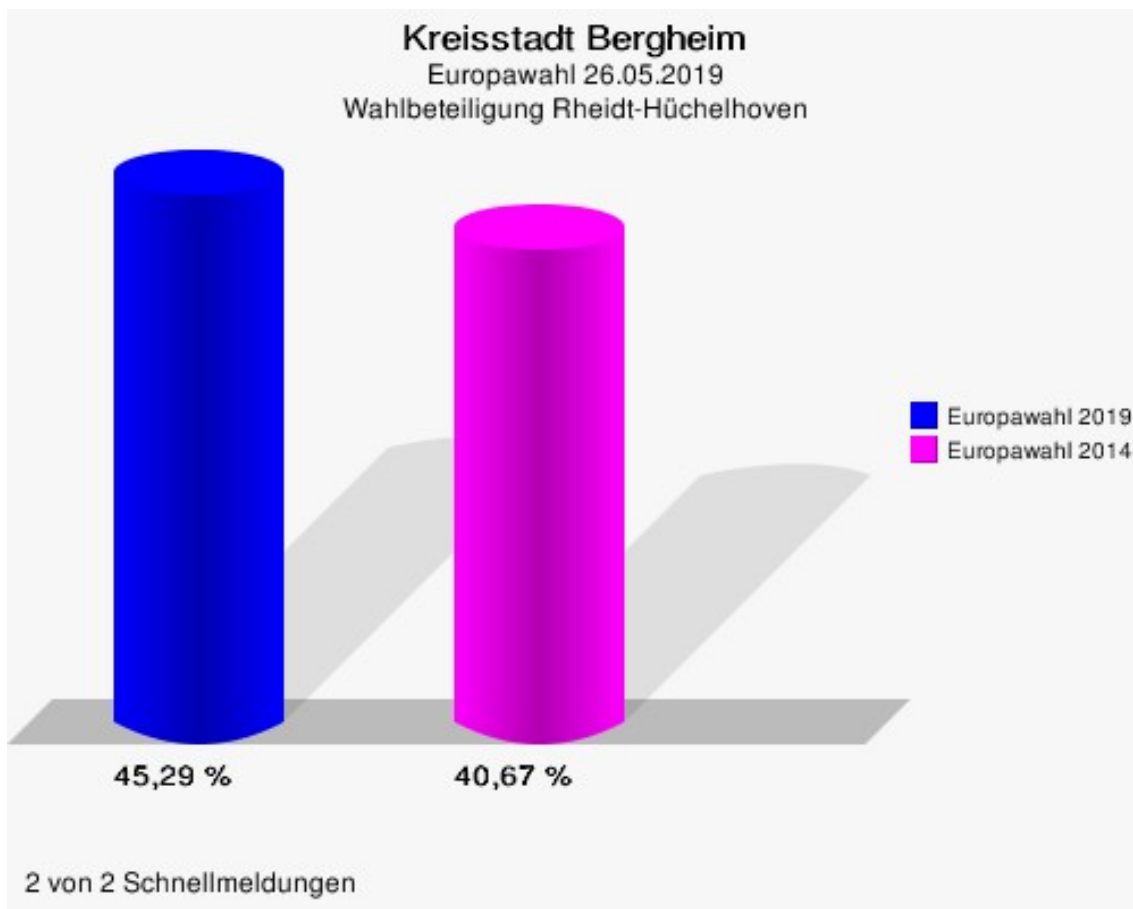
Kreisstadt Bergheim
Europawahl 26.05.2019
Gewinne und Verluste Rheidt-Hüchelhoven

	Europawahl 26.05.2019		Europawahl 25.05.2014	
			Ergebnis	Gewinne und Verluste
Wahlberechtigte	1.243		1.335	-92
Wähler	563		543	+20
	45,29 %		40,67 %	+4,62 %
gültige Stimmen	555		530	+25
	98,58 %		97,61 %	+0,97 %
CDU	204		265	-61
	36,76 %		50,00 %	-13,24 %
SPD	122		172	-50
	21,98 %		32,45 %	-10,47 %
GRÜNE	74		27	+47
	13,33 %		5,09 %	+8,24 %
AfD	53		13	+40
	9,55 %		2,45 %	+7,10 %
DIE LINKE	18		7	+11
	3,24 %		1,32 %	+1,92 %
FDP	27		11	+16
	4,86 %		2,08 %	+2,78 %
PIRATEN	1		13	-12
	0,18 %		2,45 %	-2,27 %
Tierschutzpartei	14		5	+9
	2,52 %		0,94 %	+1,58 %
NPD	0		4	-4
	0,00 %		0,75 %	-0,75 %
Die PARTEI	18		2	+16
	3,24 %		0,38 %	+2,86 %
FAMILIE	6		2	+4
	1,08 %		0,38 %	+0,70 %
FREIE WÄHLER	1		1	+0
	0,18 %		0,19 %	-0,01 %
Volksabstimmung	3		0	+3
	0,54 %		0,00 %	+0,54 %
ÖDP	0		0	+0
	0,00 %		0,00 %	+0,00 %
DKP	0		0	+0
	0,00 %		0,00 %	+0,00 %
MLPD	0		0	+0

	Europawahl 26.05.2019	Europawahl 25.05.2014	
		Ergebnis	Gewinne und Verluste
	0,00 %	0,00 %	+0,00 %
BP	0	0	+0
	0,00 %	0,00 %	+0,00 %
SGP	0	0	+0
	0,00 %	0,00 %	+0,00 %
TIERSCHUTZ hier!	2	0	+2
	0,36 %	0,00 %	+0,36 %
Tierschutzallianz	3	0	+3
	0,54 %	0,00 %	+0,54 %
Bündnis C	0	4	-4
	0,00 %	0,75 %	-0,75 %
BIG	0	0	+0
	0,00 %	0,00 %	+0,00 %
BGE	0	0	+0
	0,00 %	0,00 %	+0,00 %
DIE DIREKTE	0	0	+0
	0,00 %	0,00 %	+0,00 %
Demokratie in Europa - DiEM25	0	0	+0
	0,00 %	0,00 %	+0,00 %
III. Weg	0	0	+0
	0,00 %	0,00 %	+0,00 %
Die Grauen	2	0	+2
	0,36 %	0,00 %	+0,36 %
DIE RECHTE	1	0	+1
	0,18 %	0,00 %	+0,18 %
DIE VIOLETTEN	0	0	+0
	0,00 %	0,00 %	+0,00 %
LIEBE	0	0	+0
	0,00 %	0,00 %	+0,00 %
DIE FRAUEN	1	0	+1
	0,18 %	0,00 %	+0,18 %
Graue Panther	0	0	+0
	0,00 %	0,00 %	+0,00 %
LKR - Bernd Lucke und die Liberal-Konservativen Reformer	0	0	+0
	0,00 %	0,00 %	+0,00 %
MENSCHLICHE WELT	0	0	+0
	0,00 %	0,00 %	+0,00 %
NL	0	0	+0

	Europawahl 26.05.2019	Europawahl 25.05.2014	
		Ergebnis	Gewinne und Verluste
	0,00 %	0,00 %	+0,00 %
ÖkoLinX	0	0	+0
	0,00 %	0,00 %	+0,00 %
Die Humanisten	1	0	+1
	0,18 %	0,00 %	+0,18 %
PARTEI FÜR DIE TIERE	3	0	+3
	0,54 %	0,00 %	+0,54 %
Gesundheitsforschung	1	0	+1
	0,18 %	0,00 %	+0,18 %
Volt	0	0	+0
	0,00 %	0,00 %	+0,00 %
Sonstige	0	4	-4
	0,00 %	0,75 %	-0,75 %

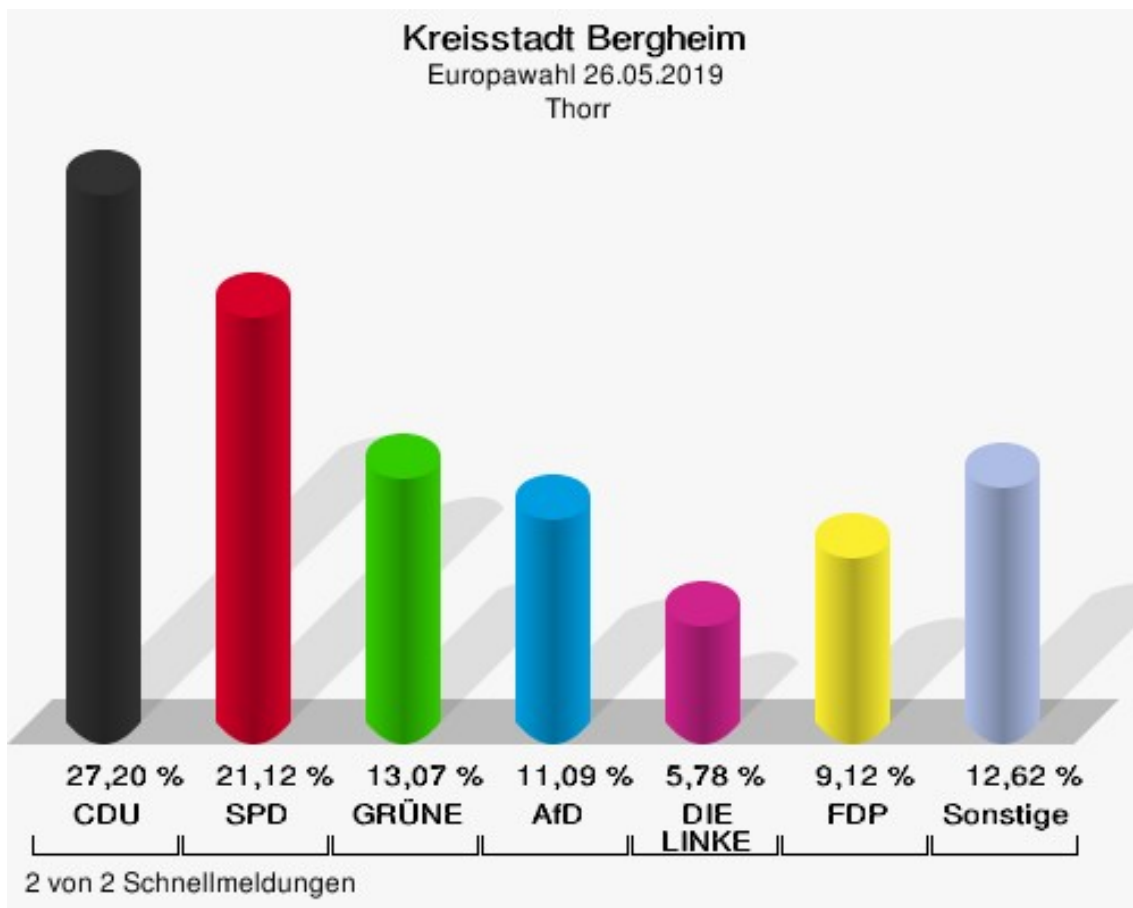
Europawahl 25.05.2014: Sonstige = REP, CM, PSG, BÜSO, PRO NRW



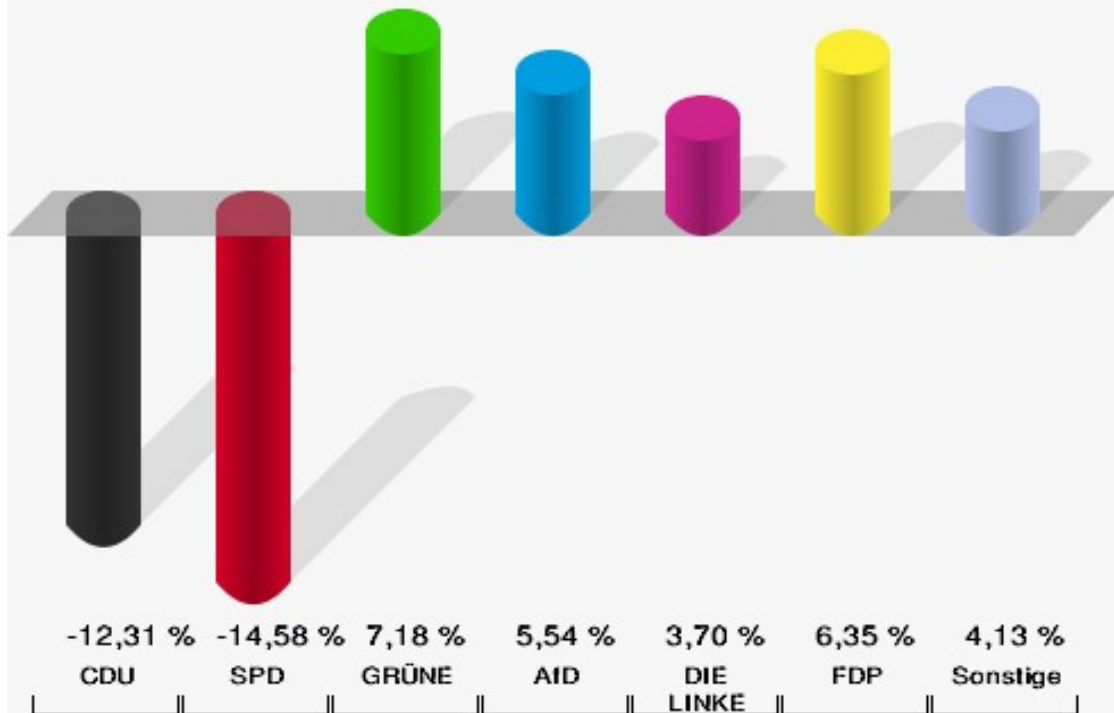
Thorr

	Anzahl	Prozent
Wahlberechtigte	1.631	
Wähler/innen	667	40,90 %
ungültige Stimmen	9	1,35 %
gültige Stimmen	658	98,65 %
CDU	179	27,20 %
SPD	139	21,12 %
GRÜNE	86	13,07 %
AfD	73	11,09 %
DIE LINKE	38	5,78 %
FDP	60	9,12 %
PIRATEN	10	1,52 %
Tierschutzpartei	11	1,67 %
NPD	3	0,46 %
Die PARTEI	23	3,50 %
FAMILIE	4	0,61 %
FREIE WÄHLER	5	0,76 %
Volksabstimmung	4	0,61 %
ÖDP	1	0,15 %
DKP	0	0,00 %
MLPD	0	0,00 %
BP	0	0,00 %
SGP	0	0,00 %
TIERSCHUTZ hier!	0	0,00 %
Tierschutzallianz	2	0,30 %
Bündnis C	0	0,00 %
BIG	4	0,61 %
BGE	0	0,00 %
DIE DIREKTE	0	0,00 %
Demokratie in Europa - DiEM25	0	0,00 %
III. Weg	0	0,00 %
Die Grauen	5	0,76 %
DIE RECHTE	0	0,00 %
DIE VIOLETTEN	0	0,00 %
LIEBE	2	0,30 %
DIE FRAUEN	0	0,00 %
Graue Panther	0	0,00 %
LKR - Bernd Lucke und die Liberal-Konservativen Reformer	0	0,00 %
MENSCHLICHE WELT	0	0,00 %

	Anzahl	Prozent
NL	0	0,00 %
ÖkoLinX	1	0,15 %
Die Humanisten	0	0,00 %
PARTEI FÜR DIE TIERE	3	0,46 %
Gesundheitsforschung	0	0,00 %
Volt	5	0,76 %



Kreisstadt Bergheim
Europawahl 2019 - Europawahl 2014
Gewinne und Verluste Thorr



2 von 2 Schnellmeldungen

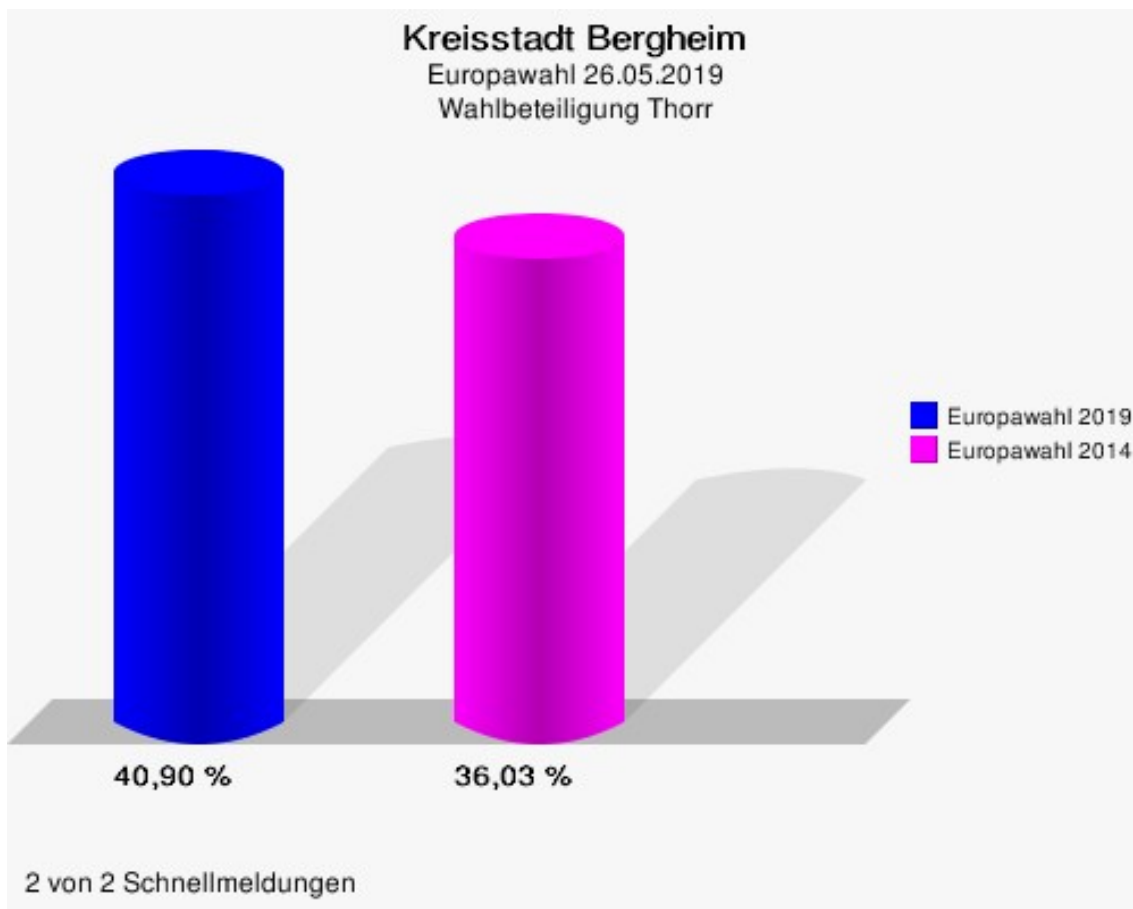
Kreisstadt Bergheim
Europawahl 26.05.2019
Gewinne und Verluste Thorr

	Europawahl 26.05.2019	Europawahl 25.05.2014	
		Ergebnis	Gewinne und Verluste
Wahlberechtigte	1.631	1.646	-15
Wähler	667	593	+74
	40,90 %	36,03 %	+4,87 %
gültige Stimmen	658	577	+81
	98,65 %	97,30 %	+1,35 %
CDU	179	228	-49
	27,20 %	39,51 %	-12,31 %
SPD	139	206	-67
	21,12 %	35,70 %	-14,58 %
GRÜNE	86	34	+52
	13,07 %	5,89 %	+7,18 %
AfD	73	32	+41
	11,09 %	5,55 %	+5,54 %
DIE LINKE	38	12	+26
	5,78 %	2,08 %	+3,70 %
FDP	60	16	+44
	9,12 %	2,77 %	+6,35 %
PIRATEN	10	8	+2
	1,52 %	1,39 %	+0,13 %
Tierschutzpartei	11	7	+4
	1,67 %	1,21 %	+0,46 %
NPD	3	3	+0
	0,46 %	0,52 %	-0,06 %
Die PARTEI	23	1	+22
	3,50 %	0,17 %	+3,33 %
FAMILIE	4	2	+2
	0,61 %	0,35 %	+0,26 %
FREIE WÄHLER	5	2	+3
	0,76 %	0,35 %	+0,41 %
Volksabstimmung	4	1	+3
	0,61 %	0,17 %	+0,44 %
ÖDP	1	3	-2
	0,15 %	0,52 %	-0,37 %
DKP	0	0	+0
	0,00 %	0,00 %	+0,00 %
MLPD	0	0	+0

	Europawahl 26.05.2019	Europawahl 25.05.2014	
		Ergebnis	Gewinne und Verluste
	0,00 %	0,00 %	+0,00 %
BP	0	0	+0
	0,00 %	0,00 %	+0,00 %
SGP	0	0	+0
	0,00 %	0,00 %	+0,00 %
TIERSCHUTZ hier!	0	0	+0
	0,00 %	0,00 %	+0,00 %
Tierschutzallianz	2	0	+2
	0,30 %	0,00 %	+0,30 %
Bündnis C	0	0	+0
	0,00 %	0,00 %	+0,00 %
BIG	4	0	+4
	0,61 %	0,00 %	+0,61 %
BGE	0	0	+0
	0,00 %	0,00 %	+0,00 %
DIE DIREKTE	0	0	+0
	0,00 %	0,00 %	+0,00 %
Demokratie in Europa - DiEM25	0	0	+0
	0,00 %	0,00 %	+0,00 %
III. Weg	0	0	+0
	0,00 %	0,00 %	+0,00 %
Die Grauen	5	0	+5
	0,76 %	0,00 %	+0,76 %
DIE RECHTE	0	0	+0
	0,00 %	0,00 %	+0,00 %
DIE VIOLETTEN	0	0	+0
	0,00 %	0,00 %	+0,00 %
LIEBE	2	0	+2
	0,30 %	0,00 %	+0,30 %
DIE FRAUEN	0	0	+0
	0,00 %	0,00 %	+0,00 %
Graue Panther	0	0	+0
	0,00 %	0,00 %	+0,00 %
LKR - Bernd Lucke und die Liberal-Konservativen Reformer	0	0	+0
	0,00 %	0,00 %	+0,00 %
MENSCHLICHE WELT	0	0	+0
	0,00 %	0,00 %	+0,00 %
NL	0	0	+0

	Europawahl 26.05.2019	Europawahl 25.05.2014	
		Ergebnis	Gewinne und Verluste
	0,00 %	0,00 %	+0,00 %
ÖkoLinX	1	0	+1
	0,15 %	0,00 %	+0,15 %
Die Humanisten	0	0	+0
	0,00 %	0,00 %	+0,00 %
PARTEI FÜR DIE TIERE	3	0	+3
	0,46 %	0,00 %	+0,46 %
Gesundheitsforschung	0	0	+0
	0,00 %	0,00 %	+0,00 %
Volt	5	0	+5
	0,76 %	0,00 %	+0,76 %
Sonstige	0	22	-22
	0,00 %	3,81 %	-3,81 %

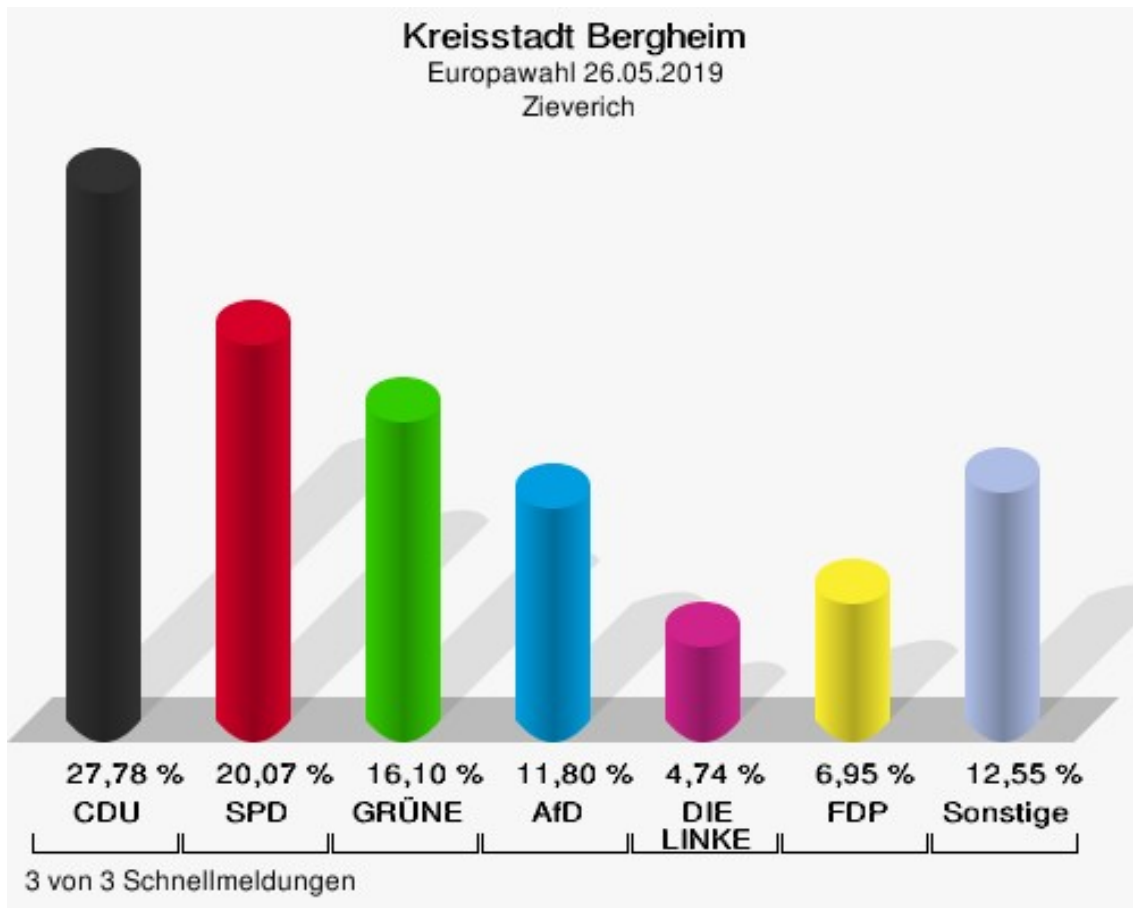
Europawahl 25.05.2014: Sonstige = REP, CM, PSG, BÜSO, PRO NRW



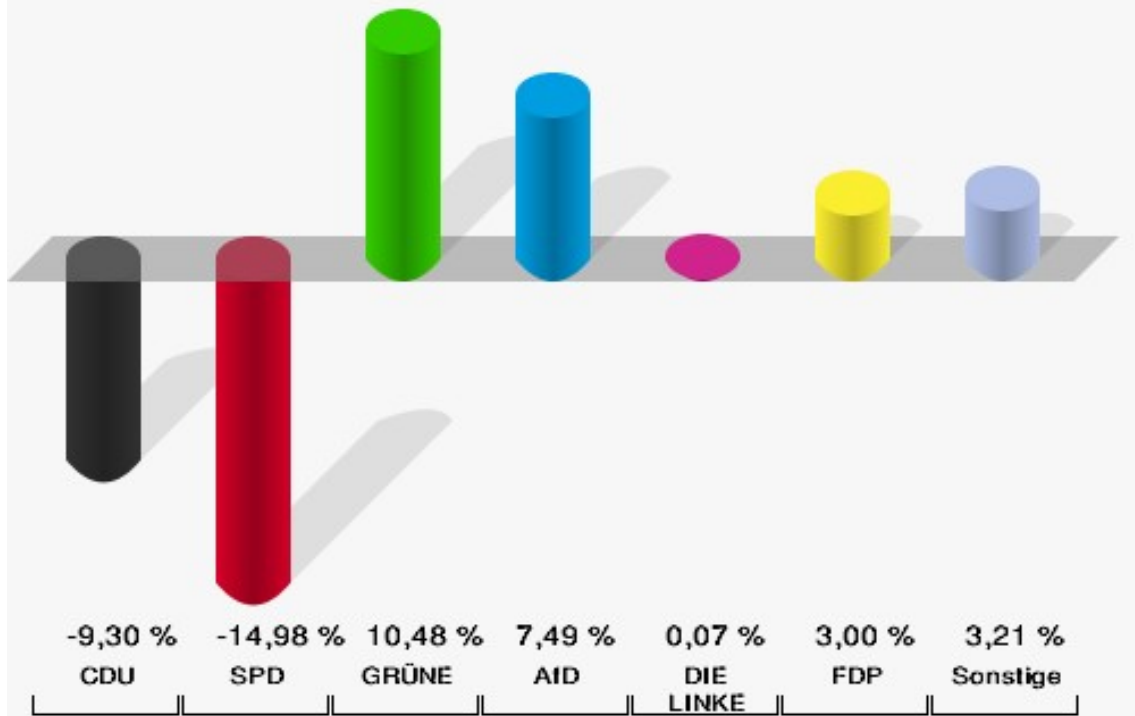
Zieverich

	Anzahl	Prozent
Wahlberechtigte	2.433	
Wähler/innen	923	37,94 %
ungültige Stimmen	16	1,73 %
gültige Stimmen	907	98,27 %
CDU	252	27,78 %
SPD	182	20,07 %
GRÜNE	146	16,10 %
AfD	107	11,80 %
DIE LINKE	43	4,74 %
FDP	63	6,95 %
PIRATEN	9	0,99 %
Tierschutzpartei	12	1,32 %
NPD	5	0,55 %
Die PARTEI	22	2,43 %
FAMILIE	6	0,66 %
FREIE WÄHLER	5	0,55 %
Volksabstimmung	2	0,22 %
ÖDP	4	0,44 %
DKP	0	0,00 %
MLPD	1	0,11 %
BP	4	0,44 %
SGP	0	0,00 %
TIERSCHUTZ hier!	2	0,22 %
Tierschutzallianz	1	0,11 %
Bündnis C	0	0,00 %
BIG	12	1,32 %
BGE	0	0,00 %
DIE DIREKTE	2	0,22 %
Demokratie in Europa - DiEM25	1	0,11 %
III. Weg	0	0,00 %
Die Grauen	3	0,33 %
DIE RECHTE	0	0,00 %
DIE VIOLETTEN	0	0,00 %
LIEBE	1	0,11 %
DIE FRAUEN	1	0,11 %
Graue Panther	6	0,66 %
LKR - Bernd Lucke und die Liberal-Konservativen Reformer	1	0,11 %
MENSCHLICHE WELT	1	0,11 %

	Anzahl	Prozent
NL	0	0,00 %
ÖkoLinX	0	0,00 %
Die Humanisten	2	0,22 %
PARTEI FÜR DIE TIERE	3	0,33 %
Gesundheitsforschung	1	0,11 %
Volt	7	0,77 %



Kreisstadt Bergheim
Europawahl 2019 - Europawahl 2014
Gewinne und Verluste Zieverich



3 von 3 Schnellmeldungen

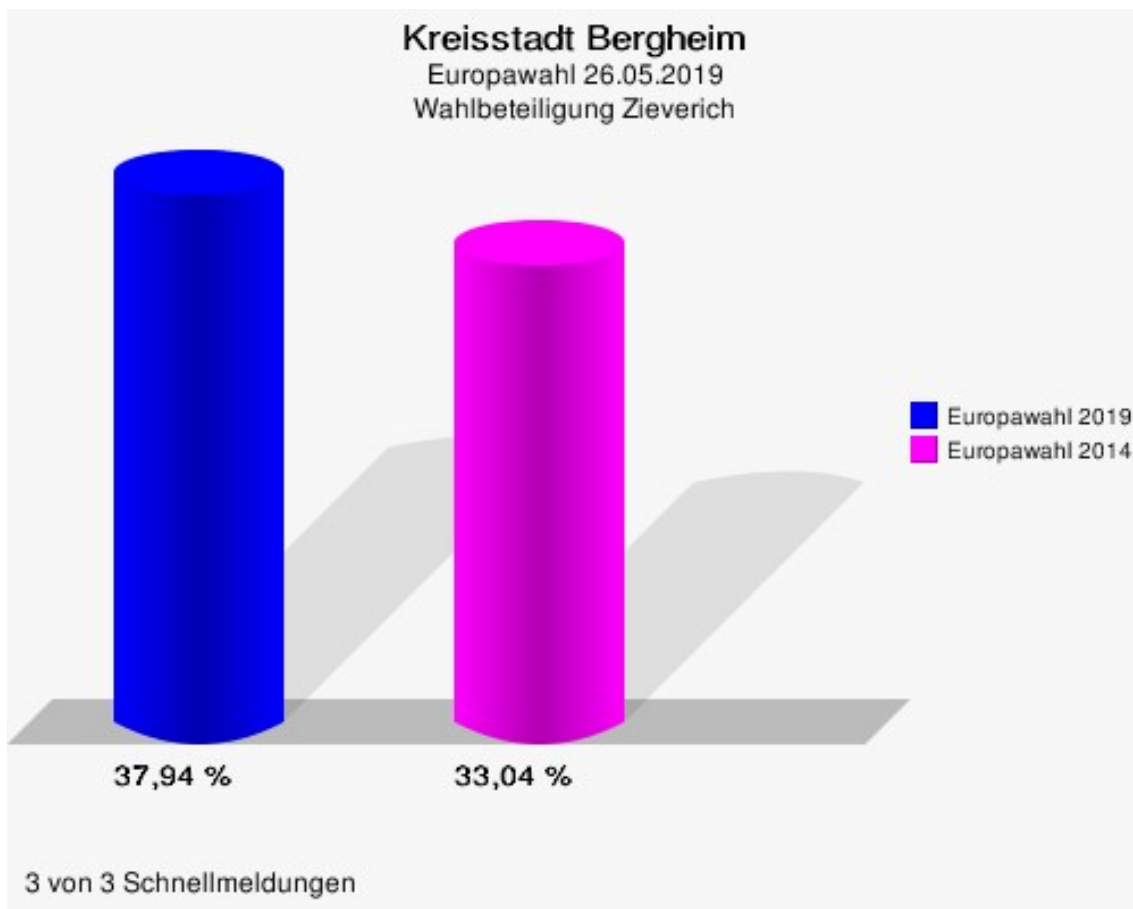
Kreisstadt Bergheim
Europawahl 26.05.2019
Gewinne und Verluste Zieverich

	Europawahl 26.05.2019	Europawahl 25.05.2014	
		Ergebnis	Gewinne und Verluste
Wahlberechtigte	2.433	2.570	-137
Wähler	923	849	+74
	37,94 %	33,04 %	+4,90 %
gültige Stimmen	907	836	+71
	98,27 %	98,47 %	-0,20 %
CDU	252	310	-58
	27,78 %	37,08 %	-9,30 %
SPD	182	293	-111
	20,07 %	35,05 %	-14,98 %
GRÜNE	146	47	+99
	16,10 %	5,62 %	+10,48 %
AfD	107	36	+71
	11,80 %	4,31 %	+7,49 %
DIE LINKE	43	39	+4
	4,74 %	4,67 %	+0,07 %
FDP	63	33	+30
	6,95 %	3,95 %	+3,00 %
PIRATEN	9	13	-4
	0,99 %	1,56 %	-0,57 %
Tierschutzpartei	12	14	-2
	1,32 %	1,67 %	-0,35 %
NPD	5	4	+1
	0,55 %	0,48 %	+0,07 %
Die PARTEI	22	5	+17
	2,43 %	0,60 %	+1,83 %
FAMILIE	6	5	+1
	0,66 %	0,60 %	+0,06 %
FREIE WÄHLER	5	1	+4
	0,55 %	0,12 %	+0,43 %
Volksabstimmung	2	2	+0
	0,22 %	0,24 %	-0,02 %
ÖDP	4	0	+4
	0,44 %	0,00 %	+0,44 %
DKP	0	0	+0
	0,00 %	0,00 %	+0,00 %
MLPD	1	0	+1

	Europawahl 26.05.2019	Europawahl 25.05.2014	
		Ergebnis	Gewinne und Verluste
	0,11 %	0,00 %	+0,11 %
BP	4	1	+3
	0,44 %	0,12 %	+0,32 %
SGP	0	0	+0
	0,00 %	0,00 %	+0,00 %
TIERSCHUTZ hier!	2	0	+2
	0,22 %	0,00 %	+0,22 %
Tierschutzallianz	1	0	+1
	0,11 %	0,00 %	+0,11 %
Bündnis C	0	2	-2
	0,00 %	0,24 %	-0,24 %
BIG	12	0	+12
	1,32 %	0,00 %	+1,32 %
BGE	0	0	+0
	0,00 %	0,00 %	+0,00 %
DIE DIREKTE	2	0	+2
	0,22 %	0,00 %	+0,22 %
Demokratie in Europa - DiEM25	1	0	+1
	0,11 %	0,00 %	+0,11 %
III. Weg	0	0	+0
	0,00 %	0,00 %	+0,00 %
Die Grauen	3	0	+3
	0,33 %	0,00 %	+0,33 %
DIE RECHTE	0	0	+0
	0,00 %	0,00 %	+0,00 %
DIE VIOLETTEN	0	0	+0
	0,00 %	0,00 %	+0,00 %
LIEBE	1	0	+1
	0,11 %	0,00 %	+0,11 %
DIE FRAUEN	1	0	+1
	0,11 %	0,00 %	+0,11 %
Graue Panther	6	0	+6
	0,66 %	0,00 %	+0,66 %
LKR - Bernd Lucke und die Liberal-Konservativen Reformer	1	0	+1
	0,11 %	0,00 %	+0,11 %
MENSCHLICHE WELT	1	0	+1
	0,11 %	0,00 %	+0,11 %
NL	0	0	+0

	Europawahl 26.05.2019	Europawahl 25.05.2014	
		Ergebnis	Gewinne und Verluste
	0,00 %	0,00 %	+0,00 %
ÖkoLinX	0	0	+0
	0,00 %	0,00 %	+0,00 %
Die Humanisten	2	0	+2
	0,22 %	0,00 %	+0,22 %
PARTEI FÜR DIE TIERE	3	0	+3
	0,33 %	0,00 %	+0,33 %
Gesundheitsforschung	1	0	+1
	0,11 %	0,00 %	+0,11 %
Volt	7	0	+7
	0,77 %	0,00 %	+0,77 %
Sonstige	0	31	-31
	0,00 %	3,71 %	-3,71 %

Europawahl 25.05.2014: Sonstige = REP, CM, PSG, BÜSO, PRO NRW



Übersicht Stadtteile

Kreisstadt Bergheim Europawahl 26.05.2019 Zusammenstellung der Ergebnisse nach Stadtteilen																		
Stadtteil	Schnell- meldungen	Wahlbe- rechtigte	Wähler	gültig	CDU	SPD	GRÜNE	AfD	DIE LINKE	FDP	PIRATEN	Tierschutz- partei	NPD	Die PAR- TEI	FAMILIE	FREIE WÄHLER	Volksab- stimmung	ÖDP
Ahe	2 von 2	1.803	724	716	147	130	143	122	37	39	13	15	0	12	6	8	1	2
			40,16 %	98,90 %	20,53 %	18,16 %	19,97 %	17,04 %	5,17 %	5,45 %	1,82 %	2,09 %	0,00 %	1,68 %	0,84 %	1,12 %	0,14 %	0,28 %
Auenheim	1 von 1	260	93	91	19	23	8	15	5	13	0	3	0	1	0	0	0	0
			35,77 %	97,85 %	20,88 %	25,27 %	8,79 %	16,48 %	5,49 %	14,29 %	0,00 %	3,30 %	0,00 %	1,10 %	0,00 %	0,00 %	0,00 %	0,00 %
Bergheim-Mitte	5 von 5	4.195	1.711	1.695	437	323	338	190	73	151	11	32	9	38	9	10	3	9
			40,79 %	99,06 %	25,78 %	19,06 %	19,94 %	11,21 %	4,31 %	8,91 %	0,65 %	1,89 %	0,53 %	2,24 %	0,53 %	0,59 %	0,18 %	0,53 %
Büsdorf	1 von 1	1.081	535	527	129	102	120	59	16	43	2	11	2	9	6	0	0	6
			49,49 %	98,50 %	24,48 %	19,35 %	22,77 %	11,20 %	3,04 %	8,16 %	0,38 %	2,09 %	0,38 %	1,71 %	1,14 %	0,00 %	0,00 %	1,14 %
Fließeden	1 von 1	1.552	805	800	227	132	184	62	29	96	4	12	2	8	10	5	0	2
			51,87 %	99,38 %	28,38 %	16,50 %	23,00 %	7,75 %	3,62 %	12,00 %	0,50 %	1,50 %	0,25 %	1,00 %	1,25 %	0,62 %	0,00 %	0,25 %
Glesch	1 von 1	1.543	675	662	167	152	94	72	30	57	7	20	1	14	6	2	1	1
			43,75 %	98,07 %	25,23 %	22,96 %	14,20 %	10,88 %	4,53 %	8,61 %	1,06 %	3,02 %	0,15 %	2,11 %	0,91 %	0,30 %	0,15 %	0,15 %
Glessen	4 von 4	4.260	1.975	1.964	552	330	528	168	60	143	11	38	1	38	19	13	3	7
			46,36 %	99,44 %	28,11 %	16,80 %	26,88 %	8,55 %	3,05 %	7,28 %	0,56 %	1,93 %	0,05 %	1,93 %	0,97 %	0,66 %	0,15 %	0,36 %
Kenten	6 von 6	4.769	1.664	1.653	460	348	260	224	75	121	4	30	1	30	12	8	1	7
			34,89 %	99,34 %	27,83 %	21,05 %	15,73 %	13,55 %	4,54 %	7,32 %	0,24 %	1,81 %	0,06 %	1,81 %	0,73 %	0,48 %	0,06 %	0,42 %
Niederaußem	4 von 4	3.914	1.520	1.511	442	372	162	188	45	134	13	28	7	31	14	8	3	9
			38,83 %	99,41 %	29,25 %	24,62 %	10,72 %	12,44 %	2,98 %	8,87 %	0,86 %	1,85 %	0,46 %	2,05 %	0,93 %	0,53 %	0,20 %	0,60 %
Oberaußem	4 von 4	4.122	1.670	1.644	422	359	236	216	71	143	23	30	6	54	16	11	1	4
			40,51 %	98,44 %	25,67 %	21,84 %	14,36 %	13,14 %	4,32 %	8,70 %	1,40 %	1,82 %	0,36 %	3,28 %	0,97 %	0,67 %	0,06 %	0,24 %
Paffendorf	1 von 1	964	375	375	134	49	71	38	16	37	0	7	0	3	2	2	1	1
			38,90 %	100,00 %	35,73 %	13,07 %	18,93 %	10,13 %	4,27 %	9,87 %	0,00 %	1,87 %	0,00 %	0,80 %	0,53 %	0,53 %	0,27 %	0,27 %
Quadrath-Ichen- dorf	10 von 10	9.391	3.789	3.737	940	829	579	490	145	273	34	85	7	82	33	28	6	8
			40,35 %	98,63 %	25,15 %	22,18 %	15,49 %	13,11 %	3,88 %	7,31 %	0,91 %	2,27 %	0,19 %	2,19 %	0,88 %	0,75 %	0,16 %	0,21 %
Rheidt-Hüchel- hoven	2 von 2	1.243	563	555	204	122	74	53	18	27	1	14	0	18	6	1	3	0
			45,29 %	98,58 %	36,76 %	21,98 %	13,33 %	9,55 %	3,24 %	4,86 %	0,18 %	2,52 %	0,00 %	3,24 %	1,08 %	0,18 %	0,54 %	0,00 %
Thorr	2 von 2	1.631	667	658	179	139	86	73	38	60	10	11	3	23	4	5	4	1
			40,90 %	98,65 %	27,20 %	21,12 %	13,07 %	11,09 %	5,78 %	9,12 %	1,52 %	1,67 %	0,46 %	3,50 %	0,61 %	0,76 %	0,61 %	0,15 %
Zieverich	3 von 3	2.433	923	907	252	182	146	107	43	63	9	12	5	22	6	5	2	4
			37,94 %	98,27 %	27,78 %	20,07 %	16,10 %	11,80 %	4,74 %	6,95 %	0,99 %	1,32 %	0,55 %	2,43 %	0,66 %	0,55 %	0,22 %	0,44 %
Kreisstadt Berg- heim	55 von 55	43.161	25.614	25.343	7.348	5.239	4.140	2.885	920	2.098	199	482	54	513	210	143	56	72
			59,35 %	98,94 %	28,99 %	20,67 %	16,34 %	11,38 %	3,63 %	8,28 %	0,79 %	1,90 %	0,21 %	2,02 %	0,83 %	0,56 %	0,22 %	0,28 %

Kreisstadt Bergheim
Europawahl 26.05.2019
Zusammenstellung der Ergebnisse nach Stadtteilen

Stadtteil	DKP	MLPD	BP	SGP	TIERSCHU hier!	Tierschutz- allianz	Bündnis C	BIG	BGE	DIE DIREKTE	Demokratie in Europa - DiEM25	III. Weg	Die Grauen	DIE RECHTE	DIE VIO- LETTEN	LIEBE	DIE FRAUEN	Graue Panther
Ahe	0	0	1	0	3	1	0	13	0	0	4	0	2	3	0	1	1	0
	0,00 %	0,00 %	0,14 %	0,00 %	0,42 %	0,14 %	0,00 %	1,82 %	0,00 %	0,00 %	0,56 %	0,00 %	0,28 %	0,42 %	0,00 %	0,14 %	0,14 %	0,00 %
Auenheim	0	0	0	0	1	0	0	0	0	0	0	0	0	0	1	0	0	0
	0,00 %	0,00 %	0,00 %	0,00 %	1,10 %	0,00 %	0,00 %	0,00 %	0,00 %	0,00 %	0,00 %	0,00 %	0,00 %	0,00 %	1,10 %	0,00 %	0,00 %	0,00 %
Bergheim-Mitte	0	1	2	0	5	0	3	7	2	4	2	0	1	2	3	4	5	5
	0,00 %	0,06 %	0,12 %	0,00 %	0,29 %	0,00 %	0,18 %	0,41 %	0,12 %	0,24 %	0,12 %	0,00 %	0,06 %	0,12 %	0,18 %	0,24 %	0,29 %	0,29 %
Büsdorf	0	0	1	0	3	0	0	0	0	0	0	0	2	1	0	0	0	3
	0,00 %	0,00 %	0,19 %	0,00 %	0,57 %	0,00 %	0,00 %	0,00 %	0,00 %	0,00 %	0,00 %	0,00 %	0,38 %	0,19 %	0,00 %	0,00 %	0,00 %	0,57 %
Fliesteden	0	0	0	0	2	2	0	0	0	1	2	0	1	2	0	5	0	0
	0,00 %	0,00 %	0,00 %	0,00 %	0,25 %	0,25 %	0,00 %	0,00 %	0,00 %	0,12 %	0,25 %	0,00 %	0,12 %	0,25 %	0,00 %	0,62 %	0,00 %	0,00 %
Glesch	0	2	0	0	6	2	0	10	0	0	4	0	0	0	0	1	2	1
	0,00 %	0,30 %	0,00 %	0,00 %	0,91 %	0,30 %	0,00 %	1,51 %	0,00 %	0,00 %	0,60 %	0,00 %	0,00 %	0,00 %	0,00 %	0,15 %	0,30 %	0,15 %
Glessen	0	0	0	0	7	3	0	0	0	2	1	0	5	1	2	0	4	0
	0,00 %	0,00 %	0,00 %	0,00 %	0,36 %	0,15 %	0,00 %	0,00 %	0,00 %	0,10 %	0,05 %	0,00 %	0,25 %	0,05 %	0,10 %	0,00 %	0,20 %	0,00 %
Kenten	0	1	0	1	2	0	1	21	3	0	3	0	6	4	1	1	2	6
	0,00 %	0,06 %	0,00 %	0,06 %	0,12 %	0,00 %	0,06 %	1,27 %	0,18 %	0,00 %	0,18 %	0,00 %	0,36 %	0,24 %	0,06 %	0,06 %	0,12 %	0,36 %
Niederaußem	0	1	1	0	4	2	1	7	0	1	1	1	2	1	0	1	1	9
	0,00 %	0,07 %	0,07 %	0,00 %	0,26 %	0,13 %	0,07 %	0,46 %	0,00 %	0,07 %	0,07 %	0,07 %	0,13 %	0,07 %	0,00 %	0,07 %	0,07 %	0,60 %
Oberaßem	0	0	1	1	4	1	2	4	1	2	0	0	7	2	3	1	2	3
	0,00 %	0,00 %	0,06 %	0,06 %	0,24 %	0,06 %	0,12 %	0,24 %	0,06 %	0,12 %	0,00 %	0,00 %	0,43 %	0,12 %	0,18 %	0,06 %	0,12 %	0,18 %
Paffendorf	0	0	0	0	2	1	0	1	0	0	2	0	1	0	0	0	0	3
	0,00 %	0,00 %	0,00 %	0,00 %	0,53 %	0,27 %	0,00 %	0,27 %	0,00 %	0,00 %	0,53 %	0,00 %	0,27 %	0,00 %	0,00 %	0,00 %	0,00 %	0,80 %
Quadrath-Ichen- dorf	0	0	2	0	18	12	3	35	4	6	5	2	5	6	4	4	6	14
	0,00 %	0,00 %	0,05 %	0,00 %	0,48 %	0,32 %	0,08 %	0,94 %	0,11 %	0,16 %	0,13 %	0,05 %	0,13 %	0,16 %	0,11 %	0,11 %	0,16 %	0,37 %
Rheidt-Hüchel- hoven	0	0	0	0	2	3	0	0	0	0	0	0	2	1	0	0	1	0
	0,00 %	0,00 %	0,00 %	0,00 %	0,36 %	0,54 %	0,00 %	0,00 %	0,00 %	0,00 %	0,00 %	0,00 %	0,36 %	0,18 %	0,00 %	0,00 %	0,18 %	0,00 %
Thorr	0	0	0	0	0	2	0	4	0	0	0	0	5	0	0	2	0	0
	0,00 %	0,00 %	0,00 %	0,00 %	0,00 %	0,30 %	0,00 %	0,61 %	0,00 %	0,00 %	0,00 %	0,00 %	0,76 %	0,00 %	0,00 %	0,30 %	0,00 %	0,00 %
Zieverich	0	1	4	0	2	1	0	12	0	2	1	0	3	0	0	1	1	6
	0,00 %	0,11 %	0,44 %	0,00 %	0,22 %	0,11 %	0,00 %	1,32 %	0,00 %	0,22 %	0,11 %	0,00 %	0,33 %	0,00 %	0,00 %	0,11 %	0,11 %	0,66 %
Kreisstadt Berg- heim	1	7	17	3	94	37	21	123	13	19	40	8	56	34	20	29	32	81
	0,00 %	0,03 %	0,07 %	0,01 %	0,37 %	0,15 %	0,08 %	0,49 %	0,05 %	0,07 %	0,16 %	0,03 %	0,22 %	0,13 %	0,08 %	0,11 %	0,13 %	0,32 %

Kreisstadt Bergheim
Europawahl 26.05.2019
Zusammenstellung der Ergebnisse nach Stadtteilen

Stadtteil	LKR - Bernd Lucke und die Liberal-Konservativen Reformer	MENSCHLICHE WELT	NL	ÖkoLinX	Die Humanisten	PARTEI FÜR DIE TIERE	Gesundheitsforschung	Volt
Ahe	0	2	0	0	3	2	0	5
	0,00 %	0,28 %	0,00 %	0,00 %	0,42 %	0,28 %	0,00 %	0,70 %
Auenheim	0	0	1	0	1	0	0	0
	0,00 %	0,00 %	1,10 %	0,00 %	1,10 %	0,00 %	0,00 %	0,00 %
Bergheim-Mitte	0	0	2	0	3	1	3	7
	0,00 %	0,00 %	0,12 %	0,00 %	0,18 %	0,06 %	0,18 %	0,41 %
Büsdorf	1	0	0	0	4	3	0	4
	0,19 %	0,00 %	0,00 %	0,00 %	0,76 %	0,57 %	0,00 %	0,76 %
Fließteden	0	2	1	0	1	2	3	3
	0,00 %	0,25 %	0,12 %	0,00 %	0,12 %	0,25 %	0,38 %	0,38 %
Glesch	1	0	0	2	2	2	0	3
	0,15 %	0,00 %	0,00 %	0,30 %	0,30 %	0,30 %	0,00 %	0,45 %
Glessen	2	1	0	0	3	3	2	17
	0,10 %	0,05 %	0,00 %	0,00 %	0,15 %	0,15 %	0,10 %	0,87 %
Kenten	2	1	0	3	3	5	2	4
	0,12 %	0,06 %	0,00 %	0,18 %	0,18 %	0,30 %	0,12 %	0,24 %
Niederaußem	1	1	1	0	2	7	5	5
	0,07 %	0,07 %	0,07 %	0,00 %	0,13 %	0,46 %	0,33 %	0,33 %
Oberaußem	0	2	1	0	1	7	0	7
	0,00 %	0,12 %	0,06 %	0,00 %	0,06 %	0,43 %	0,00 %	0,43 %
Paffendorf	0	0	0	0	0	2	1	1
	0,00 %	0,00 %	0,00 %	0,00 %	0,00 %	0,53 %	0,27 %	0,27 %
Quadrath-Ichendorf	7	3	1	3	9	16	6	27
	0,19 %	0,08 %	0,03 %	0,08 %	0,24 %	0,43 %	0,16 %	0,72 %
Rheidt-Hüchelhoven	0	0	0	0	1	3	1	0
	0,00 %	0,00 %	0,00 %	0,00 %	0,18 %	0,54 %	0,18 %	0,00 %
Thorr	0	0	0	1	0	3	0	5
	0,00 %	0,00 %	0,00 %	0,15 %	0,00 %	0,46 %	0,00 %	0,76 %
Zieverich	1	1	0	0	2	3	1	7
	0,11 %	0,11 %	0,00 %	0,00 %	0,22 %	0,33 %	0,11 %	0,77 %
Kreisstadt Bergheim	27	20	10	12	46	80	38	116
	0,11 %	0,08 %	0,04 %	0,05 %	0,18 %	0,32 %	0,15 %	0,46 %
















Kreisstadt Bergheim
Europawahl 26.05.2019
CDU, Ergebnis
Stadtteil-Übersicht

Rheidt-Hüchelhoven	36,76 %	
Paffendorf	35,73 %	
Niederaußem	29,25 %	
Fliesteden	28,38 %	
Glessen	28,11 %	
Kenten	27,83 %	
Zieverich	27,78 %	
Thorr	27,20 %	
Bergheim-Mitte	25,78 %	
Oberaußem	25,67 %	
Glesch	25,23 %	
Quadrath-Ichendorf	25,15 %	
Büsdorf	24,48 %	
Auenheim	20,88 %	
Ahe	20,53 %	
















Kreisstadt Bergheim
Europawahl 26.05.2019
CDU, Gewinne und Verluste
Stadtteil-Übersicht

Quadrath-Ichendorf	-7,91 %	
Büsdorf	-9,22 %	
Zieverich	-9,30 %	
Ahe	-9,63 %	
Bergheim-Mitte	-10,67 %	
Oberaußem	-10,84 %	
Auenheim	-11,71 %	
Glessen	-11,92 %	
Thorr	-12,31 %	
Fliesteden	-12,50 %	
Rheidt-Hüchelhoven	-13,24 %	
Kenten	-13,26 %	
Niederaußem	-13,33 %	
Glesch	-14,21 %	
Paffendorf	-15,16 %	
















Kreisstadt Bergheim
Europawahl 26.05.2019
SPD, Ergebnis
Stadtteil-Übersicht

Auenheim	25,27 %	
Niederaußem	24,62 %	
Glesch	22,96 %	
Quadrath-Ichendorf	22,18 %	
Rheidt-Hüchelhoven	21,98 %	
Oberaußem	21,84 %	
Thorr	21,12 %	
Kenten	21,05 %	
Zieverich	20,07 %	
Büsdorf	19,35 %	
Bergheim-Mitte	19,06 %	
Ahe	18,16 %	
Glessen	16,80 %	
Fliesteden	16,50 %	
Paffendorf	13,07 %	













Kreisstadt Bergheim
Europawahl 26.05.2019
SPD, Gewinne und Verluste
Stadtteil-Übersicht

Rheidt-Hüchelhoven	-10,47 %	
Niederaußem	-11,16 %	
Kenten	-11,61 %	
Fliesteden	-14,19 %	
Thorr	-14,58 %	
Paffendorf	-14,91 %	
Zieverich	-14,98 %	
Quadrath-Ichendorf	-15,70 %	
Bergheim-Mitte	-15,88 %	
Glessen	-16,32 %	
Oberaußem	-17,69 %	
Ahe	-18,51 %	
Büsdorf	-20,07 %	
Glesch	-20,57 %	
Auenheim	-29,78 %	
















Kreisstadt Bergheim
Europawahl 26.05.2019
GRÜNE, Ergebnis
Stadtteil-Übersicht

Glessen	26,88 %	
Fliesteden	23,00 %	
Büsdorf	22,77 %	
Ahe	19,97 %	
Bergheim-Mitte	19,94 %	
Paffendorf	18,93 %	
Zieverich	16,10 %	
Kenten	15,73 %	
Quadrath-Ichendorf	15,49 %	
Oberaußem	14,36 %	
Glesch	14,20 %	
Rheidt-Hüchelhoven	13,33 %	
Thorr	13,07 %	
Niederaußem	10,72 %	
Auenheim	8,79 %	
















Kreisstadt Bergheim
Europawahl 26.05.2019
GRÜNE, Gewinne und Verluste
Stadtteil-Übersicht

Glessen	16,88 %	
Büsdorf	12,86 %	
Paffendorf	12,68 %	
Fliesteden	12,66 %	
Bergheim-Mitte	12,05 %	
Ahe	12,04 %	
Zieverich	10,48 %	
Glesch	10,41 %	
Quadrath-Ichendorf	9,80 %	
Kenten	9,65 %	
Oberaußem	9,22 %	
Auenheim	8,79 %	
Rheidt-Hüchelhoven	8,24 %	
Thorr	7,18 %	
Niederaußem	6,11 %	

Kreisstadt Bergheim
Europawahl 26.05.2019
AfD, Ergebnis
Stadtteil-Übersicht

Ahe	17,04 %	
Auenheim	16,48 %	
Kenten	13,55 %	
Oberaußem	13,14 %	
Quadrath-Ichendorf	13,11 %	
Niederaußem	12,44 %	
Zieverich	11,80 %	
Bergheim-Mitte	11,21 %	
Büsdorf	11,20 %	
Thorr	11,09 %	
Glesch	10,88 %	
Paffendorf	10,13 %	
Rheidt-Hüchelhoven	9,55 %	
Glessen	8,55 %	
Fliesteden	7,75 %	

Kreisstadt Bergheim
Europawahl 26.05.2019
AfD, Gewinne und Verluste
Stadtteil-Übersicht

Auenheim	16,48 %	
Ahe	11,64 %	
Oberaußem	9,36 %	
Niederaußem	9,00 %	
Kenten	8,44 %	
Glesch	8,04 %	
Zieverich	7,49 %	
Büsdorf	7,45 %	
Rheidt-Hüchelhoven	7,10 %	
Quadrath-Ichendorf	6,89 %	
Thorr	5,55 %	
Paffendorf	5,07 %	
Bergheim-Mitte	5,03 %	
Glessen	4,12 %	
Fliesteden	1,77 %	
















Kreisstadt Bergheim
Europawahl 26.05.2019
DIE LINKE, Ergebnis
Stadtteil-Übersicht

Thorr	5,78 %	■
Auenheim	5,49 %	■
Ahe	5,17 %	■
Zieverich	4,74 %	■
Kenten	4,54 %	■
Glesch	4,53 %	■
Oberaußem	4,32 %	■
Bergheim-Mitte	4,31 %	■
Paffendorf	4,27 %	■
Quadrath-Ichendorf	3,88 %	■
Fliesteden	3,62 %	■
Rheidt-Hüchelhoven	3,24 %	■
Glessen	3,05 %	■
Büsdorf	3,04 %	■
Niederaußem	2,98 %	■
















Kreisstadt Bergheim
Europawahl 26.05.2019
DIE LINKE, Gewinne und Verluste
Stadtteil-Übersicht

Thorr	3,70 %	■
Paffendorf	2,48 %	■
Auenheim	2,12 %	■
Rheidt-Hüchelhoven	1,92 %	■
Oberaußem	1,82 %	■
Büsdorf	1,49 %	■
Ahe	1,36 %	■
Glesch	1,22 %	■
Bergheim-Mitte	0,95 %	■
Kenten	0,81 %	■
Niederaußem	0,56 %	■
Fliesteden	0,56 %	■
Zieverich	0,08 %	■
Glessen	-0,05 %	■
Quadrath-Ichendorf	-0,35 %	■

Kreisstadt Bergheim
Europawahl 26.05.2019
FDP, Ergebnis
Stadtteil-Übersicht

Auenheim	14,29 %	
Fliesteden	12,00 %	
Paffendorf	9,87 %	
Thorr	9,12 %	
Bergheim-Mitte	8,91 %	
Niederaußem	8,87 %	
Oberaußem	8,70 %	
Glesch	8,61 %	
Büsdorf	8,16 %	
Kenten	7,32 %	
Quadrath-Ichendorf	7,31 %	
Glessen	7,28 %	
Zieverich	6,95 %	
Ahe	5,45 %	
Rheidt-Hüchelhoven	4,86 %	

Kreisstadt Bergheim
Europawahl 26.05.2019
FDP, Gewinne und Verluste
Stadtteil-Übersicht

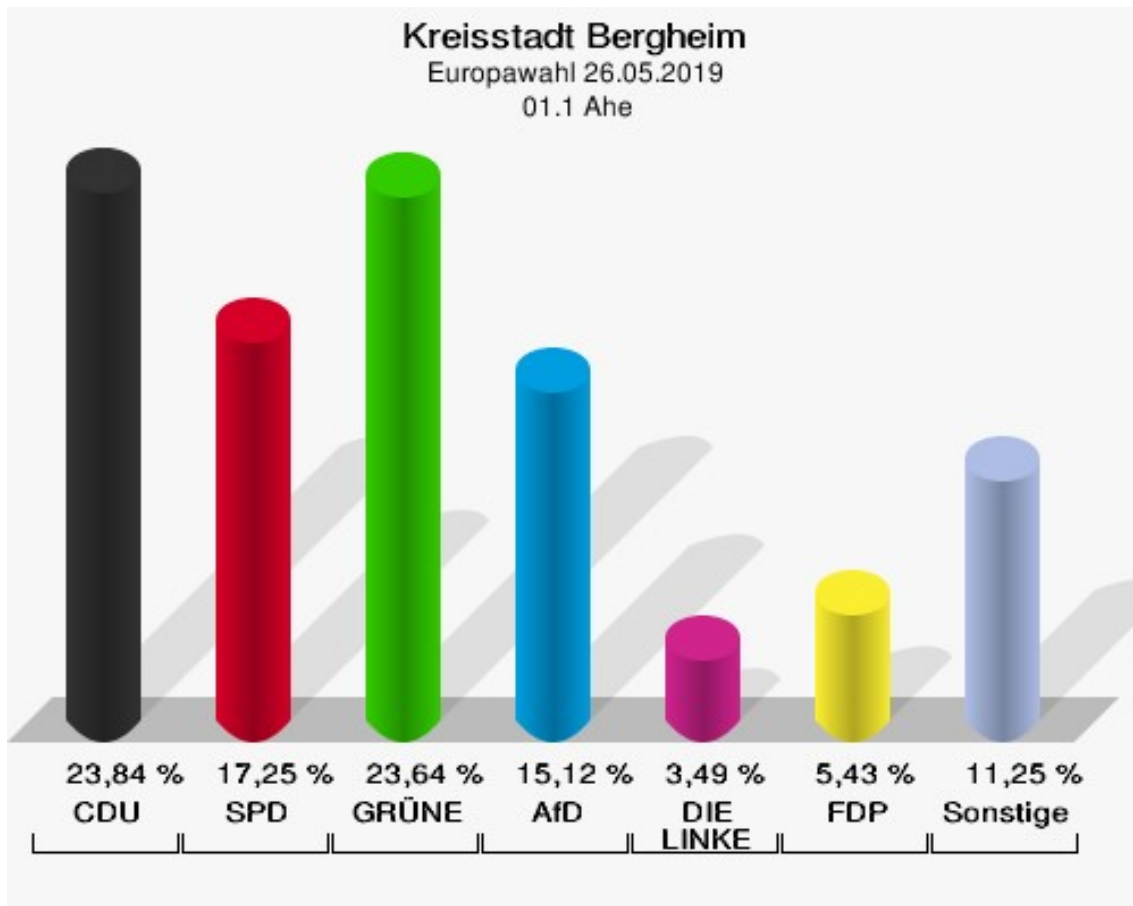
Auenheim	14,29 %	
Fliesteden	8,93 %	
Glesch	7,51 %	
Paffendorf	6,89 %	
Niederaußem	6,60 %	
Thorr	6,35 %	
Büsdorf	5,74 %	
Oberaußem	5,67 %	
Bergheim-Mitte	4,37 %	
Kenten	4,35 %	
Quadrath-Ichendorf	4,07 %	
Glessen	3,67 %	
Zieverich	3,00 %	
Rheidt-Hüchelhoven	2,79 %	
Ahe	0,84 %	

Wahlbezirke

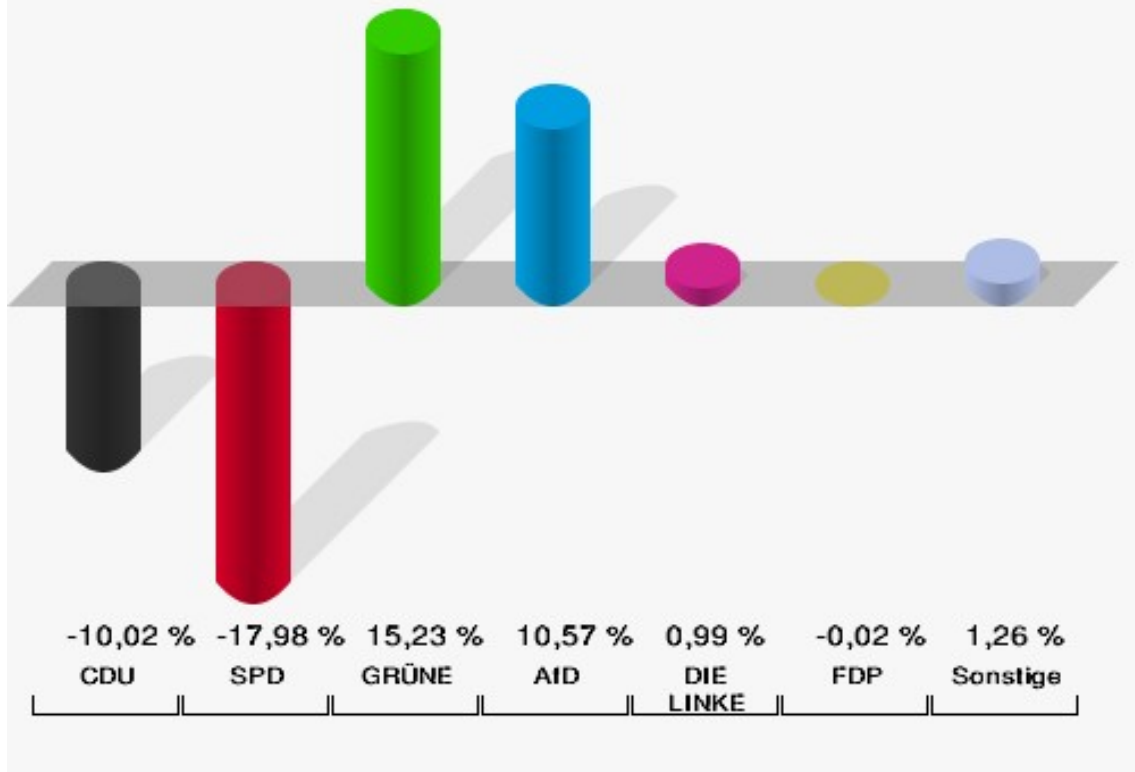
01.1 Ahe

	Anzahl	Prozent
Wahlberechtigte	1.173	
Wähler/innen	521	44,42 %
ungültige Stimmen	5	0,96 %
gültige Stimmen	516	99,04 %
CDU	123	23,84 %
SPD	89	17,25 %
GRÜNE	122	23,64 %
AfD	78	15,12 %
DIE LINKE	18	3,49 %
FDP	28	5,43 %
PIRATEN	3	0,58 %
Tierschutzpartei	12	2,33 %
NPD	0	0,00 %
Die PARTEI	7	1,36 %
FAMILIE	4	0,78 %
FREIE WÄHLER	6	1,16 %
Volksabstimmung	0	0,00 %
ÖDP	2	0,39 %
DKP	0	0,00 %
MLPD	0	0,00 %
BP	1	0,19 %
SGP	0	0,00 %
TIERSCHUTZ hier!	3	0,58 %
Tierschutzallianz	0	0,00 %
Bündnis C	0	0,00 %
BIG	4	0,78 %
BGE	0	0,00 %
DIE DIREKTE	0	0,00 %
Demokratie in Europa - DiEM25	2	0,39 %
III. Weg	0	0,00 %
Die Grauen	2	0,39 %
DIE RECHTE	1	0,19 %
DIE VIOLETTEN	0	0,00 %
LIEBE	1	0,19 %
DIE FRAUEN	1	0,19 %
Graue Panther	0	0,00 %
LKR - Bernd Lucke und die Liberal-Konservativen Reformer	0	0,00 %

	Anzahl	Prozent
MENSCHLICHE WELT	2	0,39 %
NL	0	0,00 %
ÖkoLinX	0	0,00 %
Die Humanisten	2	0,39 %
PARTEI FÜR DIE TIERE	0	0,00 %
Gesundheitsforschung	0	0,00 %
Volt	5	0,97 %



Kreisstadt Bergheim
Europawahl 2019 - Europawahl 2014
Gewinne und Verluste 01.1 Ahe



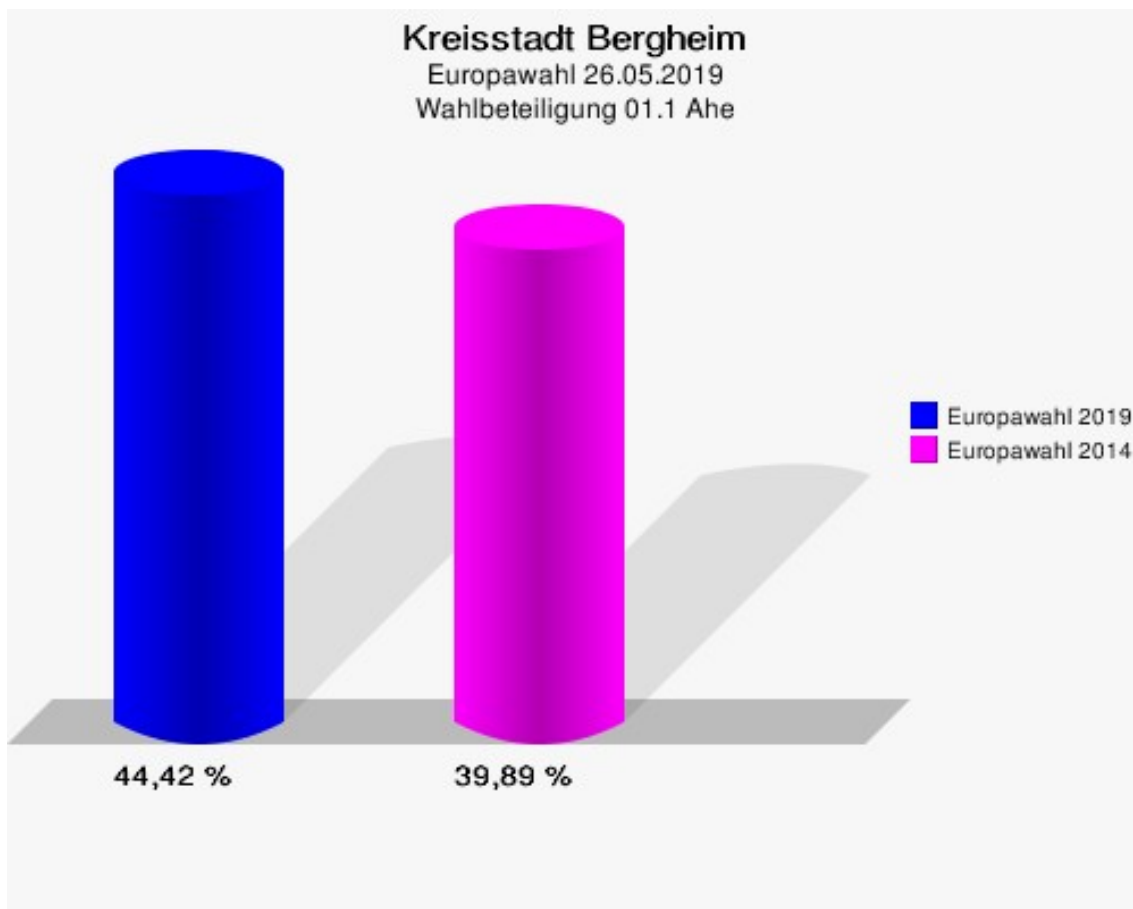
Kreisstadt Bergheim
Europawahl 26.05.2019
Gewinne und Verluste 01.1 Ahe

	Europawahl 26.05.2019		Europawahl 25.05.2014	
			Ergebnis	Gewinne und Verluste
Wahlberechtigte	1.173		1.138	+35
Wähler	521		454	+67
	44,42 %		39,89 %	+4,52 %
gültige Stimmen	516		440	+76
	99,04 %		96,92 %	+2,12 %
CDU	123		149	-26
	23,84 %		33,86 %	-10,02 %
SPD	89		155	-66
	17,25 %		35,23 %	-17,98 %
GRÜNE	122		37	+85
	23,64 %		8,41 %	+15,23 %
AfD	78		20	+58
	15,12 %		4,55 %	+10,57 %
DIE LINKE	18		11	+7
	3,49 %		2,50 %	+0,99 %
FDP	28		24	+4
	5,43 %		5,45 %	-0,02 %
PIRATEN	3		6	-3
	0,58 %		1,36 %	-0,78 %
Tierschutzpartei	12		11	+1
	2,33 %		2,50 %	-0,17 %
NPD	0		3	-3
	0,00 %		0,68 %	-0,68 %
Die PARTEI	7		1	+6
	1,36 %		0,23 %	+1,13 %
FAMILIE	4		2	+2
	0,78 %		0,45 %	+0,33 %
FREIE WÄHLER	6		2	+4
	1,16 %		0,45 %	+0,71 %
Volksabstimmung	0		3	-3
	0,00 %		0,68 %	-0,68 %
ÖDP	2		1	+1
	0,39 %		0,23 %	+0,16 %
DKP	0		0	+0
	0,00 %		0,00 %	+0,00 %
MLPD	0		0	+0

	Europawahl 26.05.2019	Europawahl 25.05.2014	
		Ergebnis	Gewinne und Verluste
	0,00 %	0,00 %	+0,00 %
BP	1	0	+1
	0,19 %	0,00 %	+0,19 %
SGP	0	0	+0
	0,00 %	0,00 %	+0,00 %
TIERSCHUTZ hier!	3	0	+3
	0,58 %	0,00 %	+0,58 %
Tierschutzallianz	0	0	+0
	0,00 %	0,00 %	+0,00 %
Bündnis C	0	1	-1
	0,00 %	0,23 %	-0,23 %
BIG	4	0	+4
	0,78 %	0,00 %	+0,78 %
BGE	0	0	+0
	0,00 %	0,00 %	+0,00 %
DIE DIREKTE	0	0	+0
	0,00 %	0,00 %	+0,00 %
Demokratie in Europa - DiEM25	2	0	+2
	0,39 %	0,00 %	+0,39 %
III. Weg	0	0	+0
	0,00 %	0,00 %	+0,00 %
Die Grauen	2	0	+2
	0,39 %	0,00 %	+0,39 %
DIE RECHTE	1	0	+1
	0,19 %	0,00 %	+0,19 %
DIE VIOLETTEN	0	0	+0
	0,00 %	0,00 %	+0,00 %
LIEBE	1	0	+1
	0,19 %	0,00 %	+0,19 %
DIE FRAUEN	1	0	+1
	0,19 %	0,00 %	+0,19 %
Graue Panther	0	0	+0
	0,00 %	0,00 %	+0,00 %
LKR - Bernd Lucke und die Liberal-Konservativen Reformer	0	0	+0
	0,00 %	0,00 %	+0,00 %
MENSCHLICHE WELT	2	0	+2
	0,39 %	0,00 %	+0,39 %
NL	0	0	+0

	Europawahl 26.05.2019	Europawahl 25.05.2014	
		Ergebnis	Gewinne und Verluste
	0,00 %	0,00 %	+0,00 %
ÖkoLinX	0	0	+0
	0,00 %	0,00 %	+0,00 %
Die Humanisten	2	0	+2
	0,39 %	0,00 %	+0,39 %
PARTEI FÜR DIE TIERE	0	0	+0
	0,00 %	0,00 %	+0,00 %
Gesundheitsforschung	0	0	+0
	0,00 %	0,00 %	+0,00 %
Volt	5	0	+5
	0,97 %	0,00 %	+0,97 %
Sonstige	0	14	-14
	0,00 %	3,18 %	-3,18 %

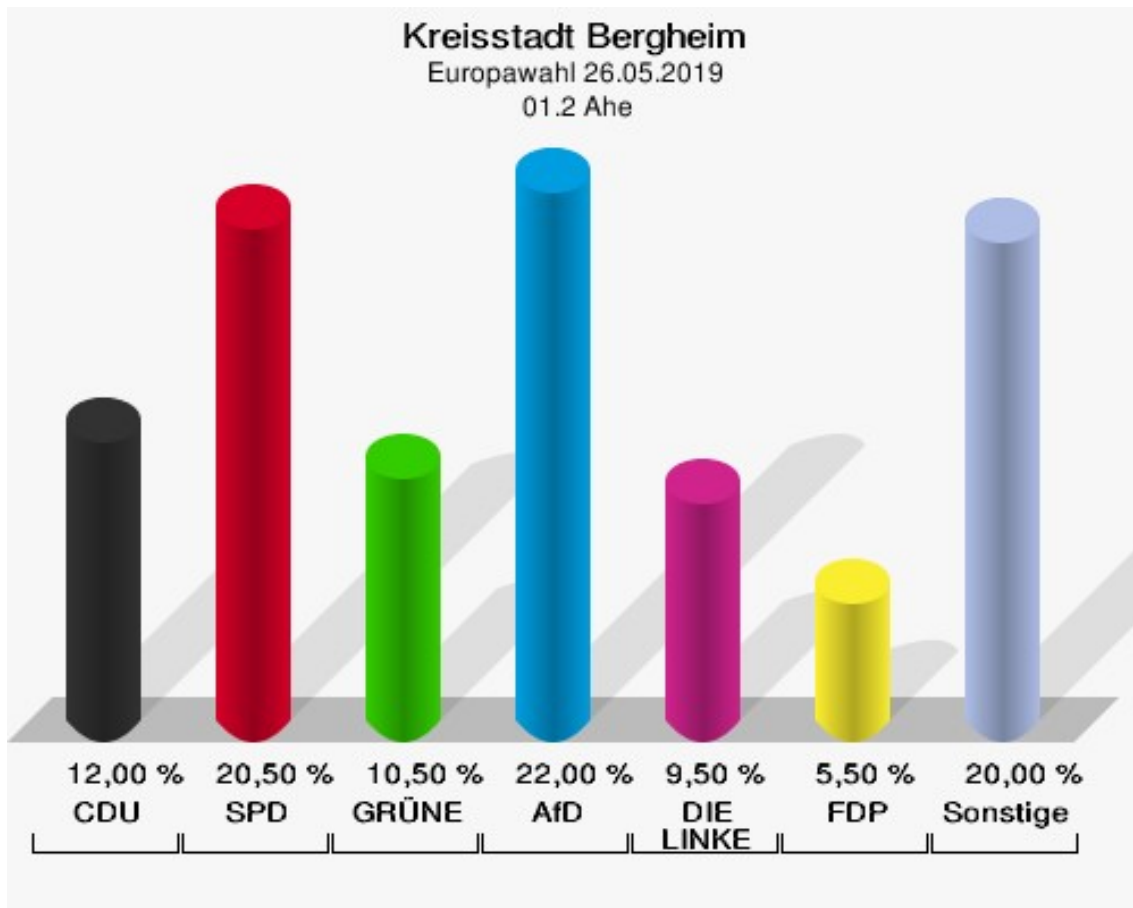
Europawahl 25.05.2014: Sonstige = REP, CM, PSG, BÜSO, PRO NRW



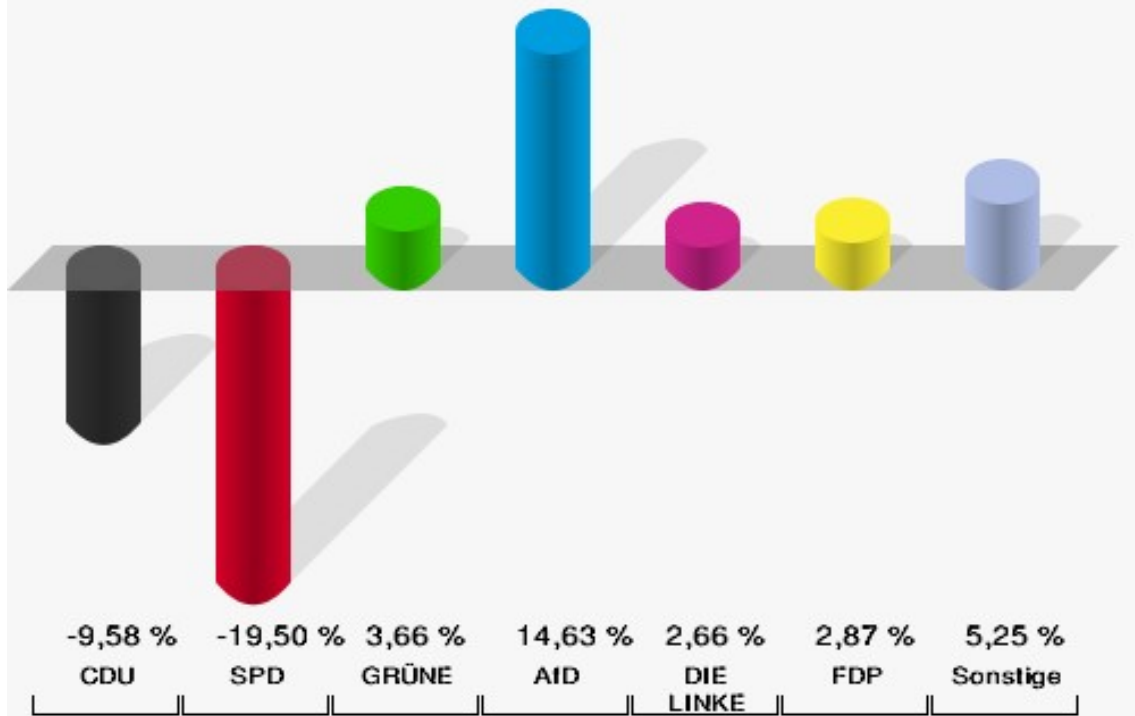
01.2 Ahe

	Anzahl	Prozent
Wahlberechtigte	630	
Wähler/innen	203	32,22 %
ungültige Stimmen	3	1,48 %
gültige Stimmen	200	98,52 %
CDU	24	12,00 %
SPD	41	20,50 %
GRÜNE	21	10,50 %
AfD	44	22,00 %
DIE LINKE	19	9,50 %
FDP	11	5,50 %
PIRATEN	10	5,00 %
Tierschutzpartei	3	1,50 %
NPD	0	0,00 %
Die PARTEI	5	2,50 %
FAMILIE	2	1,00 %
FREIE WÄHLER	2	1,00 %
Volksabstimmung	1	0,50 %
ÖDP	0	0,00 %
DKP	0	0,00 %
MLPD	0	0,00 %
BP	0	0,00 %
SGP	0	0,00 %
TIERSCHUTZ hier!	0	0,00 %
Tierschutzallianz	1	0,50 %
Bündnis C	0	0,00 %
BIG	9	4,50 %
BGE	0	0,00 %
DIE DIREKTE	0	0,00 %
Demokratie in Europa - DiEM25	2	1,00 %
III. Weg	0	0,00 %
Die Grauen	0	0,00 %
DIE RECHTE	2	1,00 %
DIE VIOLETTEN	0	0,00 %
LIEBE	0	0,00 %
DIE FRAUEN	0	0,00 %
Graue Panther	0	0,00 %
LKR - Bernd Lucke und die Liberal-Konservativen Reformer	0	0,00 %
MENSCHLICHE WELT	0	0,00 %

	Anzahl	Prozent
NL	0	0,00 %
ÖkoLinX	0	0,00 %
Die Humanisten	1	0,50 %
PARTEI FÜR DIE TIERE	2	1,00 %
Gesundheitsforschung	0	0,00 %
Volt	0	0,00 %



Kreisstadt Bergheim
Europawahl 2019 - Europawahl 2014
Gewinne und Verluste 01.2 Ahe



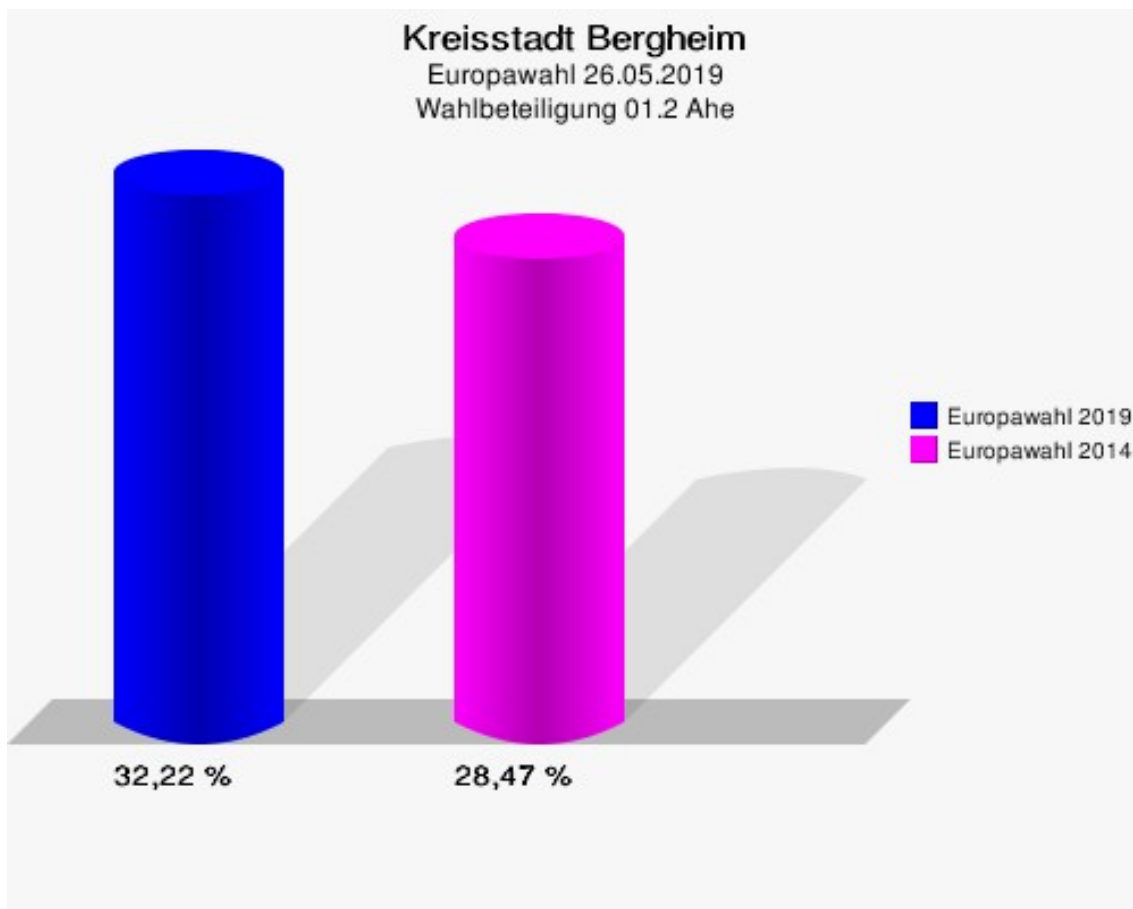
Kreisstadt Bergheim
Europawahl 26.05.2019
Gewinne und Verluste 01.2 Ahe

	Europawahl 26.05.2019		Europawahl 25.05.2014	
			Ergebnis	Gewinne und Verluste
Wahlberechtigte	630	685	-55	
Wähler	203	195	+8	
	32,22 %	28,47 %	+3,76 %	
gültige Stimmen	200	190	+10	
	98,52 %	97,44 %	+1,09 %	
CDU	24	41	-17	
	12,00 %	21,58 %	-9,58 %	
SPD	41	76	-35	
	20,50 %	40,00 %	-19,50 %	
GRÜNE	21	13	+8	
	10,50 %	6,84 %	+3,66 %	
AfD	44	14	+30	
	22,00 %	7,37 %	+14,63 %	
DIE LINKE	19	13	+6	
	9,50 %	6,84 %	+2,66 %	
FDP	11	5	+6	
	5,50 %	2,63 %	+2,87 %	
PIRATEN	10	8	+2	
	5,00 %	4,21 %	+0,79 %	
Tierschutzpartei	3	6	-3	
	1,50 %	3,16 %	-1,66 %	
NPD	0	5	-5	
	0,00 %	2,63 %	-2,63 %	
Die PARTEI	5	0	+5	
	2,50 %	0,00 %	+2,50 %	
FAMILIE	2	1	+1	
	1,00 %	0,53 %	+0,47 %	
FREIE WÄHLER	2	1	+1	
	1,00 %	0,53 %	+0,47 %	
Volksabstimmung	1	1	+0	
	0,50 %	0,53 %	-0,03 %	
ÖDP	0	0	+0	
	0,00 %	0,00 %	+0,00 %	
DKP	0	0	+0	
	0,00 %	0,00 %	+0,00 %	
MLPD	0	0	+0	

	Europawahl 26.05.2019	Europawahl 25.05.2014	
		Ergebnis	Gewinne und Verluste
	0,00 %	0,00 %	+0,00 %
BP	0	0	+0
	0,00 %	0,00 %	+0,00 %
SGP	0	0	+0
	0,00 %	0,00 %	+0,00 %
TIERSCHUTZ hier!	0	0	+0
	0,00 %	0,00 %	+0,00 %
Tierschutzallianz	1	0	+1
	0,50 %	0,00 %	+0,50 %
Bündnis C	0	0	+0
	0,00 %	0,00 %	+0,00 %
BIG	9	0	+9
	4,50 %	0,00 %	+4,50 %
BGE	0	0	+0
	0,00 %	0,00 %	+0,00 %
DIE DIREKTE	0	0	+0
	0,00 %	0,00 %	+0,00 %
Demokratie in Europa - DiEM25	2	0	+2
	1,00 %	0,00 %	+1,00 %
III. Weg	0	0	+0
	0,00 %	0,00 %	+0,00 %
Die Grauen	0	0	+0
	0,00 %	0,00 %	+0,00 %
DIE RECHTE	2	0	+2
	1,00 %	0,00 %	+1,00 %
DIE VIOLETTEN	0	0	+0
	0,00 %	0,00 %	+0,00 %
LIEBE	0	0	+0
	0,00 %	0,00 %	+0,00 %
DIE FRAUEN	0	0	+0
	0,00 %	0,00 %	+0,00 %
Graue Panther	0	0	+0
	0,00 %	0,00 %	+0,00 %
LKR - Bernd Lucke und die Liberal-Konservativen Reformer	0	0	+0
	0,00 %	0,00 %	+0,00 %
MENSCHLICHE WELT	0	0	+0
	0,00 %	0,00 %	+0,00 %
NL	0	0	+0

	Europawahl 26.05.2019	Europawahl 25.05.2014	
		Ergebnis	Gewinne und Verluste
	0,00 %	0,00 %	+0,00 %
ÖkoLinX	0	0	+0
	0,00 %	0,00 %	+0,00 %
Die Humanisten	1	0	+1
	0,50 %	0,00 %	+0,50 %
PARTEI FÜR DIE TIERE	2	0	+2
	1,00 %	0,00 %	+1,00 %
Gesundheitsforschung	0	0	+0
	0,00 %	0,00 %	+0,00 %
Volt	0	0	+0
	0,00 %	0,00 %	+0,00 %
Sonstige	0	6	-6
	0,00 %	3,16 %	-3,16 %

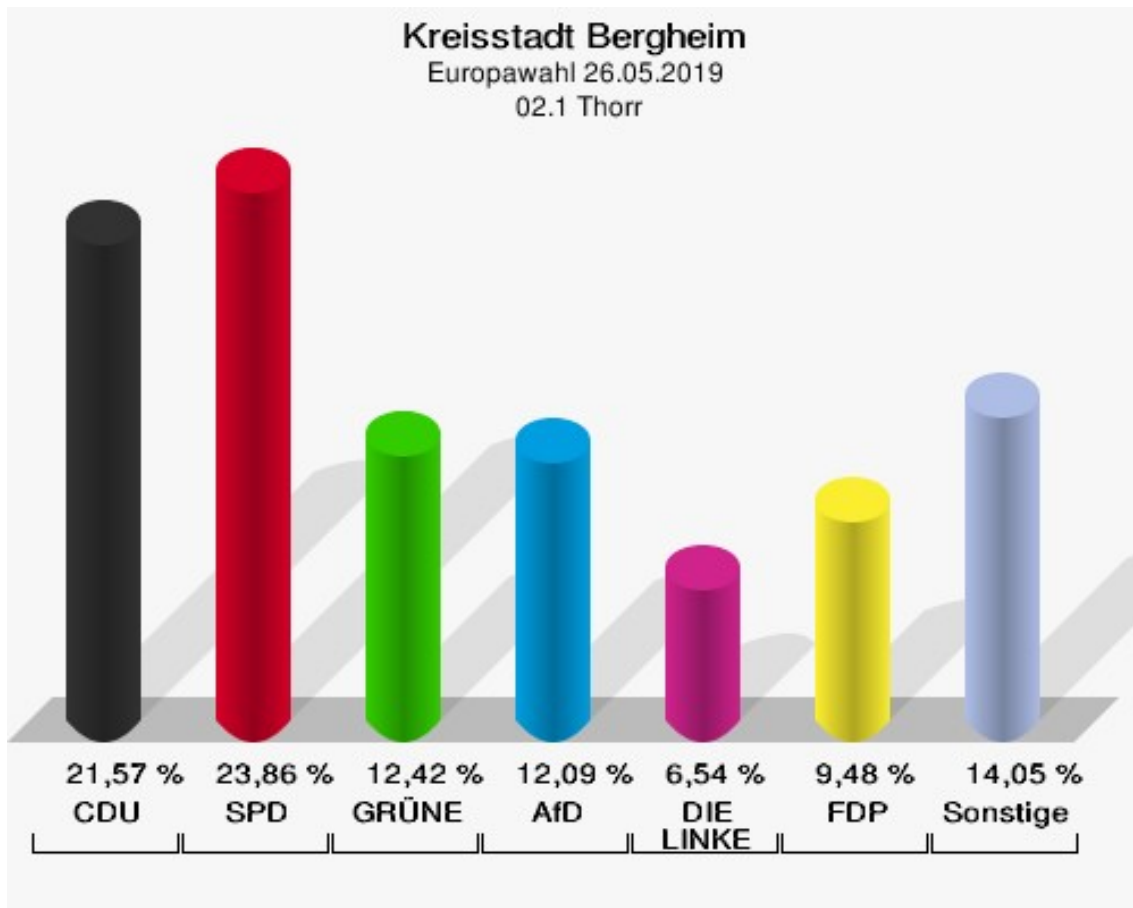
Europawahl 25.05.2014: Sonstige = REP, CM, PSG, BÜSO, PRO NRW



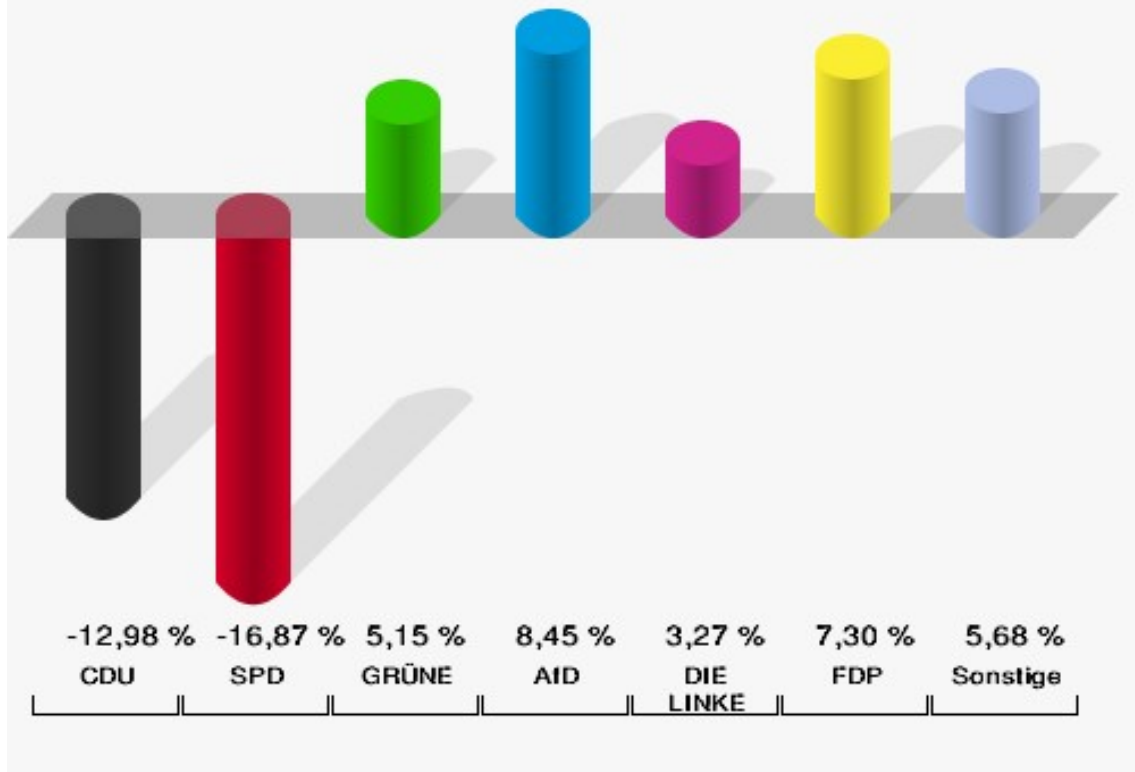
02.1 Thorr

	Anzahl	Prozent
Wahlberechtigte	859	
Wähler/innen	310	36,09 %
ungültige Stimmen	4	1,29 %
gültige Stimmen	306	98,71 %
CDU	66	21,57 %
SPD	73	23,86 %
GRÜNE	38	12,42 %
AfD	37	12,09 %
DIE LINKE	20	6,54 %
FDP	29	9,48 %
PIRATEN	6	1,96 %
Tierschutzpartei	6	1,96 %
NPD	2	0,65 %
Die PARTEI	7	2,29 %
FAMILIE	3	0,98 %
FREIE WÄHLER	4	1,31 %
Volksabstimmung	2	0,65 %
ÖDP	0	0,00 %
DKP	0	0,00 %
MLPD	0	0,00 %
BP	0	0,00 %
SGP	0	0,00 %
TIERSCHUTZ hier!	0	0,00 %
Tierschutzallianz	1	0,33 %
Bündnis C	0	0,00 %
BIG	2	0,65 %
BGE	0	0,00 %
DIE DIREKTE	0	0,00 %
Demokratie in Europa - DiEM25	0	0,00 %
III. Weg	0	0,00 %
Die Grauen	5	1,63 %
DIE RECHTE	0	0,00 %
DIE VIOLETTEN	0	0,00 %
LIEBE	1	0,33 %
DIE FRAUEN	0	0,00 %
Graue Panther	0	0,00 %
LKR - Bernd Lucke und die Liberal-Konservativen Reformer	0	0,00 %
MENSCHLICHE WELT	0	0,00 %

	Anzahl	Prozent
NL	0	0,00 %
ÖkoLinX	1	0,33 %
Die Humanisten	0	0,00 %
PARTEI FÜR DIE TIERE	3	0,98 %
Gesundheitsforschung	0	0,00 %
Volt	0	0,00 %



Kreisstadt Bergheim
Europawahl 2019 - Europawahl 2014
Gewinne und Verluste 02.1 Thorr



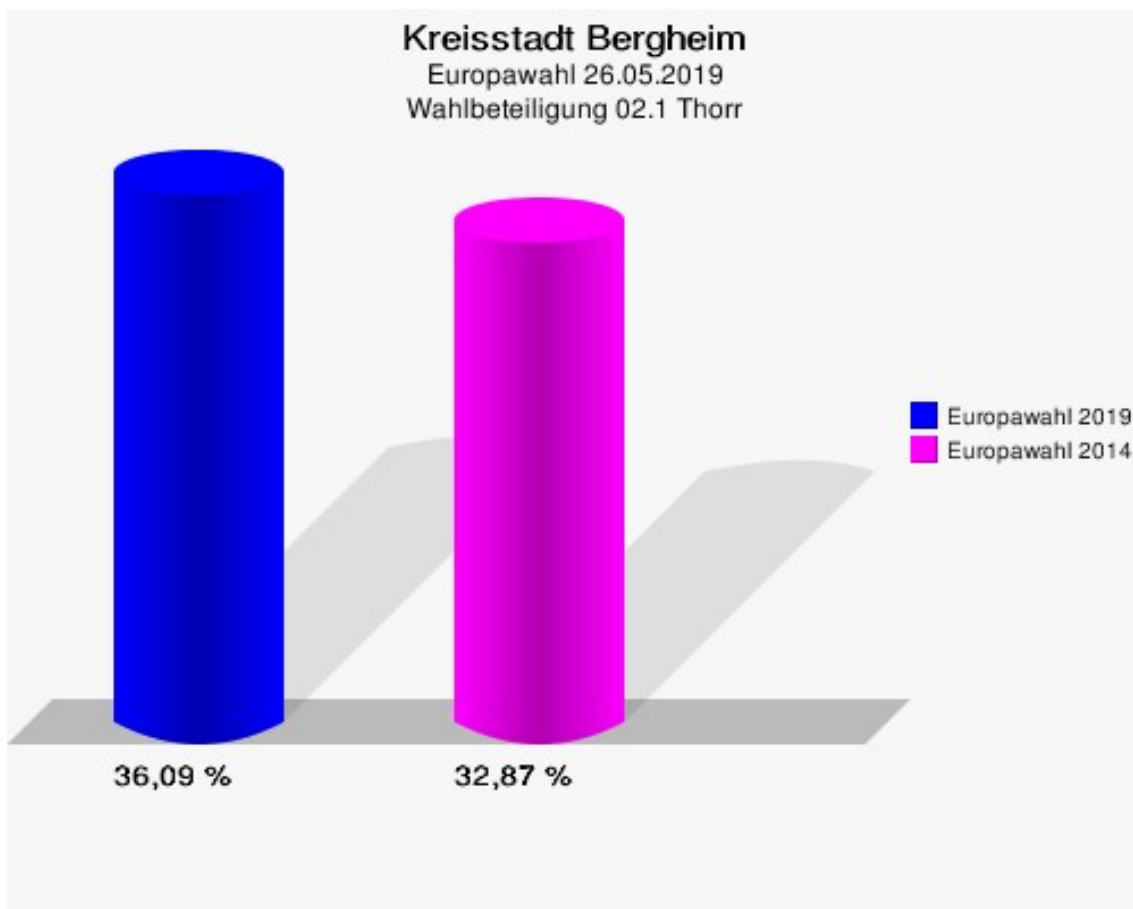
Kreisstadt Bergheim
Europawahl 26.05.2019
Gewinne und Verluste 02.1 Thorr

	Europawahl 26.05.2019		Europawahl 25.05.2014	
			Ergebnis	Gewinne und Verluste
Wahlberechtigte	859		864	-5
Wähler	310		284	+26
	36,09 %		32,87 %	+3,22 %
gültige Stimmen	306		275	+31
	98,71 %		96,83 %	+1,88 %
CDU	66		95	-29
	21,57 %		34,55 %	-12,98 %
SPD	73		112	-39
	23,86 %		40,73 %	-16,87 %
GRÜNE	38		20	+18
	12,42 %		7,27 %	+5,15 %
AfD	37		10	+27
	12,09 %		3,64 %	+8,45 %
DIE LINKE	20		9	+11
	6,54 %		3,27 %	+3,27 %
FDP	29		6	+23
	9,48 %		2,18 %	+7,30 %
PIRATEN	6		2	+4
	1,96 %		0,73 %	+1,23 %
Tierschutzpartei	6		3	+3
	1,96 %		1,09 %	+0,87 %
NPD	2		3	-1
	0,65 %		1,09 %	-0,44 %
Die PARTEI	7		0	+7
	2,29 %		0,00 %	+2,29 %
FAMILIE	3		2	+1
	0,98 %		0,73 %	+0,25 %
FREIE WÄHLER	4		0	+4
	1,31 %		0,00 %	+1,31 %
Volksabstimmung	2		0	+2
	0,65 %		0,00 %	+0,65 %
ÖDP	0		0	+0
	0,00 %		0,00 %	+0,00 %
DKP	0		0	+0
	0,00 %		0,00 %	+0,00 %
MLPD	0		0	+0

	Europawahl 26.05.2019	Europawahl 25.05.2014	
		Ergebnis	Gewinne und Verluste
	0,00 %	0,00 %	+0,00 %
BP	0	0	+0
	0,00 %	0,00 %	+0,00 %
SGP	0	0	+0
	0,00 %	0,00 %	+0,00 %
TIERSCHUTZ hier!	0	0	+0
	0,00 %	0,00 %	+0,00 %
Tierschutzallianz	1	0	+1
	0,33 %	0,00 %	+0,33 %
Bündnis C	0	0	+0
	0,00 %	0,00 %	+0,00 %
BIG	2	0	+2
	0,65 %	0,00 %	+0,65 %
BGE	0	0	+0
	0,00 %	0,00 %	+0,00 %
DIE DIREKTE	0	0	+0
	0,00 %	0,00 %	+0,00 %
Demokratie in Europa - DiEM25	0	0	+0
	0,00 %	0,00 %	+0,00 %
III. Weg	0	0	+0
	0,00 %	0,00 %	+0,00 %
Die Grauen	5	0	+5
	1,63 %	0,00 %	+1,63 %
DIE RECHTE	0	0	+0
	0,00 %	0,00 %	+0,00 %
DIE VIOLETTEN	0	0	+0
	0,00 %	0,00 %	+0,00 %
LIEBE	1	0	+1
	0,33 %	0,00 %	+0,33 %
DIE FRAUEN	0	0	+0
	0,00 %	0,00 %	+0,00 %
Graue Panther	0	0	+0
	0,00 %	0,00 %	+0,00 %
LKR - Bernd Lucke und die Liberal-Konservativen Reformer	0	0	+0
	0,00 %	0,00 %	+0,00 %
MENSCHLICHE WELT	0	0	+0
	0,00 %	0,00 %	+0,00 %
NL	0	0	+0

	Europawahl 26.05.2019	Europawahl 25.05.2014	
		Ergebnis	Gewinne und Verluste
	0,00 %	0,00 %	+0,00 %
ÖkoLinX	1	0	+1
	0,33 %	0,00 %	+0,33 %
Die Humanisten	0	0	+0
	0,00 %	0,00 %	+0,00 %
PARTEI FÜR DIE TIERE	3	0	+3
	0,98 %	0,00 %	+0,98 %
Gesundheitsforschung	0	0	+0
	0,00 %	0,00 %	+0,00 %
Volt	0	0	+0
	0,00 %	0,00 %	+0,00 %
Sonstige	0	13	-13
	0,00 %	4,73 %	-4,73 %

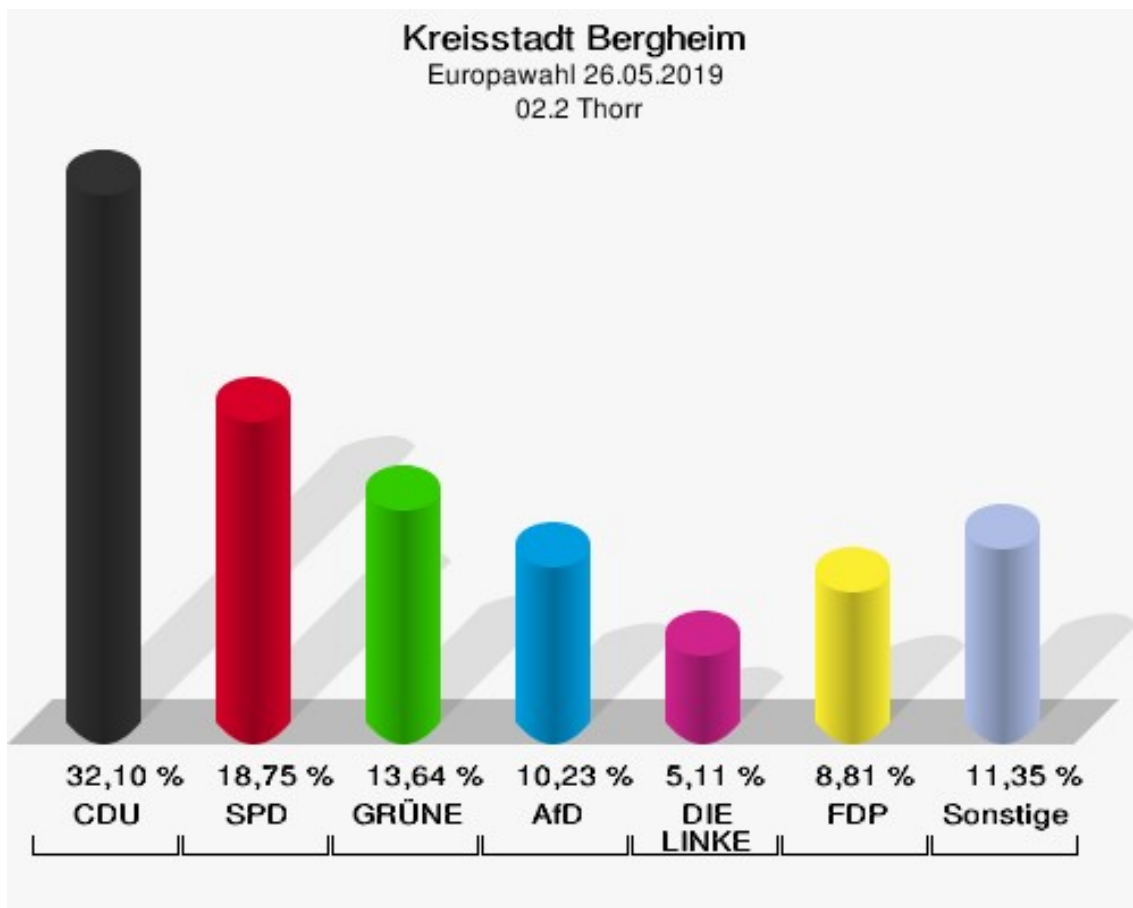
Europawahl 25.05.2014: Sonstige = REP, CM, PSG, BÜSO, PRO NRW



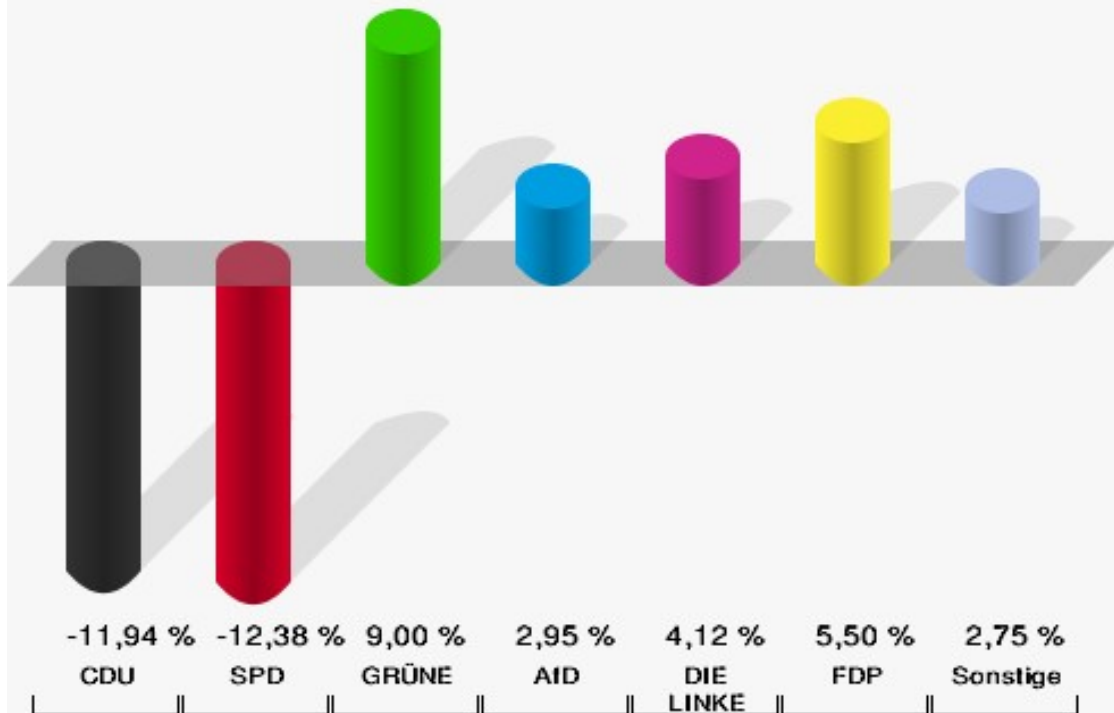
02.2 Thorr

	Anzahl	Prozent
Wahlberechtigte	772	
Wähler/innen	357	46,24 %
ungültige Stimmen	5	1,40 %
gültige Stimmen	352	98,60 %
CDU	113	32,10 %
SPD	66	18,75 %
GRÜNE	48	13,64 %
AfD	36	10,23 %
DIE LINKE	18	5,11 %
FDP	31	8,81 %
PIRATEN	4	1,14 %
Tierschutzpartei	5	1,42 %
NPD	1	0,28 %
Die PARTEI	16	4,55 %
FAMILIE	1	0,28 %
FREIE WÄHLER	1	0,28 %
Volksabstimmung	2	0,57 %
ÖDP	1	0,28 %
DKP	0	0,00 %
MLPD	0	0,00 %
BP	0	0,00 %
SGP	0	0,00 %
TIERSCHUTZ hier!	0	0,00 %
Tierschutzallianz	1	0,28 %
Bündnis C	0	0,00 %
BIG	2	0,57 %
BGE	0	0,00 %
DIE DIREKTE	0	0,00 %
Demokratie in Europa - DiEM25	0	0,00 %
III. Weg	0	0,00 %
Die Grauen	0	0,00 %
DIE RECHTE	0	0,00 %
DIE VIOLETTEN	0	0,00 %
LIEBE	1	0,28 %
DIE FRAUEN	0	0,00 %
Graue Panther	0	0,00 %
LKR - Bernd Lucke und die Liberal-Konservativen Reformer	0	0,00 %
MENSCHLICHE WELT	0	0,00 %

	Anzahl	Prozent
NL	0	0,00 %
ÖkoLinX	0	0,00 %
Die Humanisten	0	0,00 %
PARTEI FÜR DIE TIERE	0	0,00 %
Gesundheitsforschung	0	0,00 %
Volt	5	1,42 %



Kreisstadt Bergheim
Europawahl 2019 - Europawahl 2014
Gewinne und Verluste 02.2 Thorr



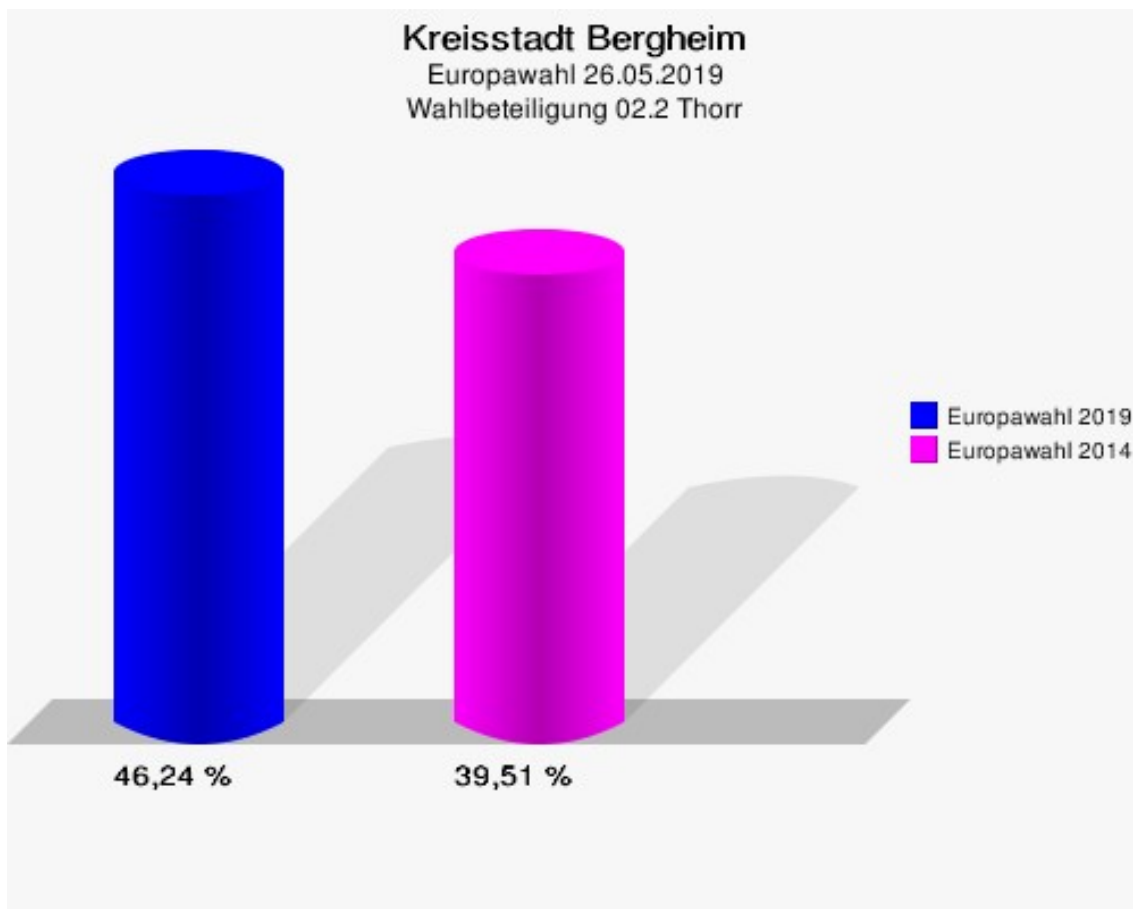
Kreisstadt Bergheim
Europawahl 26.05.2019
Gewinne und Verluste 02.2 Thorr

	Europawahl 26.05.2019		Europawahl 25.05.2014	
			Ergebnis	Gewinne und Verluste
Wahlberechtigte	772	782	-10	
Wähler	357	309	+48	
	46,24 %	39,51 %	+6,73 %	
gültige Stimmen	352	302	+50	
	98,60 %	97,73 %	+0,86 %	
CDU	113	133	-20	
	32,10 %	44,04 %	-11,94 %	
SPD	66	94	-28	
	18,75 %	31,13 %	-12,38 %	
GRÜNE	48	14	+34	
	13,64 %	4,64 %	+9,00 %	
AfD	36	22	+14	
	10,23 %	7,28 %	+2,95 %	
DIE LINKE	18	3	+15	
	5,11 %	0,99 %	+4,12 %	
FDP	31	10	+21	
	8,81 %	3,31 %	+5,50 %	
PIRATEN	4	6	-2	
	1,14 %	1,99 %	-0,85 %	
Tierschutzpartei	5	4	+1	
	1,42 %	1,32 %	+0,10 %	
NPD	1	0	+1	
	0,28 %	0,00 %	+0,28 %	
Die PARTEI	16	1	+15	
	4,55 %	0,33 %	+4,22 %	
FAMILIE	1	0	+1	
	0,28 %	0,00 %	+0,28 %	
FREIE WÄHLER	1	2	-1	
	0,28 %	0,66 %	-0,38 %	
Volksabstimmung	2	1	+1	
	0,57 %	0,33 %	+0,24 %	
ÖDP	1	3	-2	
	0,28 %	0,99 %	-0,71 %	
DKP	0	0	+0	
	0,00 %	0,00 %	+0,00 %	
MLPD	0	0	+0	

	Europawahl 26.05.2019	Europawahl 25.05.2014	
		Ergebnis	Gewinne und Verluste
	0,00 %	0,00 %	+0,00 %
BP	0	0	+0
	0,00 %	0,00 %	+0,00 %
SGP	0	0	+0
	0,00 %	0,00 %	+0,00 %
TIERSCHUTZ hier!	0	0	+0
	0,00 %	0,00 %	+0,00 %
Tierschutzallianz	1	0	+1
	0,28 %	0,00 %	+0,28 %
Bündnis C	0	0	+0
	0,00 %	0,00 %	+0,00 %
BIG	2	0	+2
	0,57 %	0,00 %	+0,57 %
BGE	0	0	+0
	0,00 %	0,00 %	+0,00 %
DIE DIREKTE	0	0	+0
	0,00 %	0,00 %	+0,00 %
Demokratie in Europa - DiEM25	0	0	+0
	0,00 %	0,00 %	+0,00 %
III. Weg	0	0	+0
	0,00 %	0,00 %	+0,00 %
Die Grauen	0	0	+0
	0,00 %	0,00 %	+0,00 %
DIE RECHTE	0	0	+0
	0,00 %	0,00 %	+0,00 %
DIE VIOLETTEN	0	0	+0
	0,00 %	0,00 %	+0,00 %
LIEBE	1	0	+1
	0,28 %	0,00 %	+0,28 %
DIE FRAUEN	0	0	+0
	0,00 %	0,00 %	+0,00 %
Graue Panther	0	0	+0
	0,00 %	0,00 %	+0,00 %
LKR - Bernd Lucke und die Liberal-Konservativen Reformer	0	0	+0
	0,00 %	0,00 %	+0,00 %
MENSCHLICHE WELT	0	0	+0
	0,00 %	0,00 %	+0,00 %
NL	0	0	+0

	Europawahl 26.05.2019	Europawahl 25.05.2014	
		Ergebnis	Gewinne und Verluste
	0,00 %	0,00 %	+0,00 %
ÖkoLinX	0	0	+0
	0,00 %	0,00 %	+0,00 %
Die Humanisten	0	0	+0
	0,00 %	0,00 %	+0,00 %
PARTEI FÜR DIE TIERE	0	0	+0
	0,00 %	0,00 %	+0,00 %
Gesundheitsforschung	0	0	+0
	0,00 %	0,00 %	+0,00 %
Volt	5	0	+5
	1,42 %	0,00 %	+1,42 %
Sonstige	0	9	-9
	0,00 %	2,98 %	-2,98 %

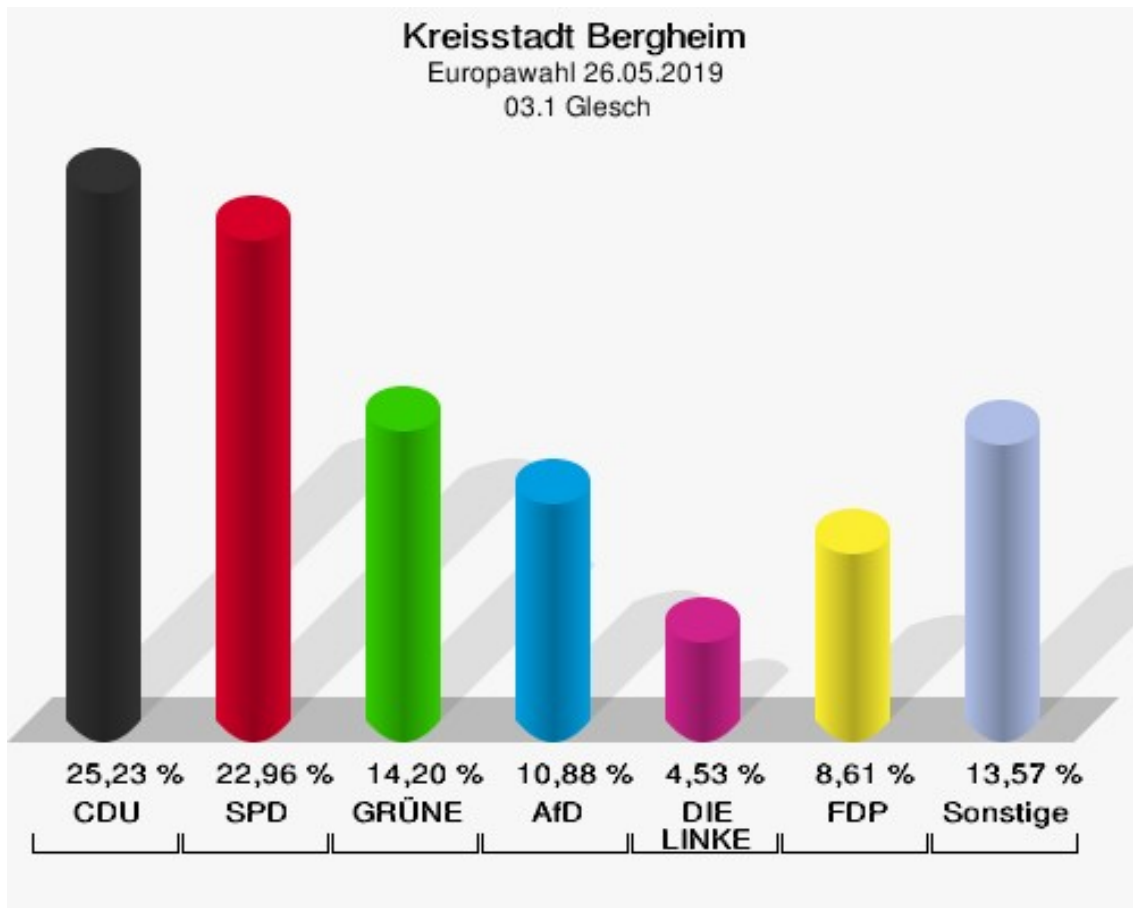
Europawahl 25.05.2014: Sonstige = REP, CM, PSG, BÜSO, PRO NRW



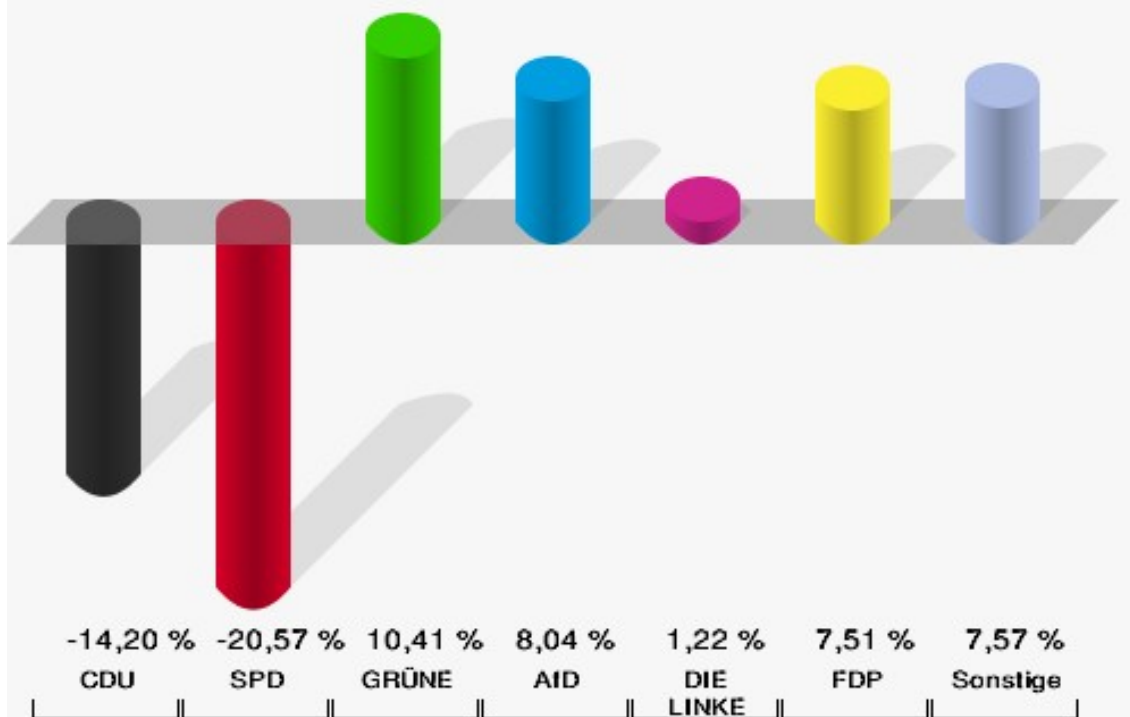
03.1 Glesch

	Anzahl	Prozent
Wahlberechtigte	1.543	
Wähler/innen	675	43,75 %
ungültige Stimmen	13	1,93 %
gültige Stimmen	662	98,07 %
CDU	167	25,23 %
SPD	152	22,96 %
GRÜNE	94	14,20 %
AfD	72	10,88 %
DIE LINKE	30	4,53 %
FDP	57	8,61 %
PIRATEN	7	1,06 %
Tierschutzpartei	20	3,02 %
NPD	1	0,15 %
Die PARTEI	14	2,11 %
FAMILIE	6	0,91 %
FREIE WÄHLER	2	0,30 %
Volksabstimmung	1	0,15 %
ÖDP	1	0,15 %
DKP	0	0,00 %
MLPD	2	0,30 %
BP	0	0,00 %
SGP	0	0,00 %
TIERSCHUTZ hier!	6	0,91 %
Tierschutzallianz	2	0,30 %
Bündnis C	0	0,00 %
BIG	10	1,51 %
BGE	0	0,00 %
DIE DIREKTE	0	0,00 %
Demokratie in Europa - DiEM25	4	0,60 %
III. Weg	0	0,00 %
Die Grauen	0	0,00 %
DIE RECHTE	0	0,00 %
DIE VIOLETTEN	0	0,00 %
LIEBE	1	0,15 %
DIE FRAUEN	2	0,30 %
Graue Panther	1	0,15 %
LKR - Bernd Lucke und die Liberal-Konservativen Reformer	1	0,15 %
MENSCHLICHE WELT	0	0,00 %

	Anzahl	Prozent
NL	0	0,00 %
ÖkoLinX	2	0,30 %
Die Humanisten	2	0,30 %
PARTEI FÜR DIE TIERE	2	0,30 %
Gesundheitsforschung	0	0,00 %
Volt	3	0,45 %



Kreisstadt Bergheim
Europawahl 2019 - Europawahl 2014
Gewinne und Verluste 03.1 Glesch



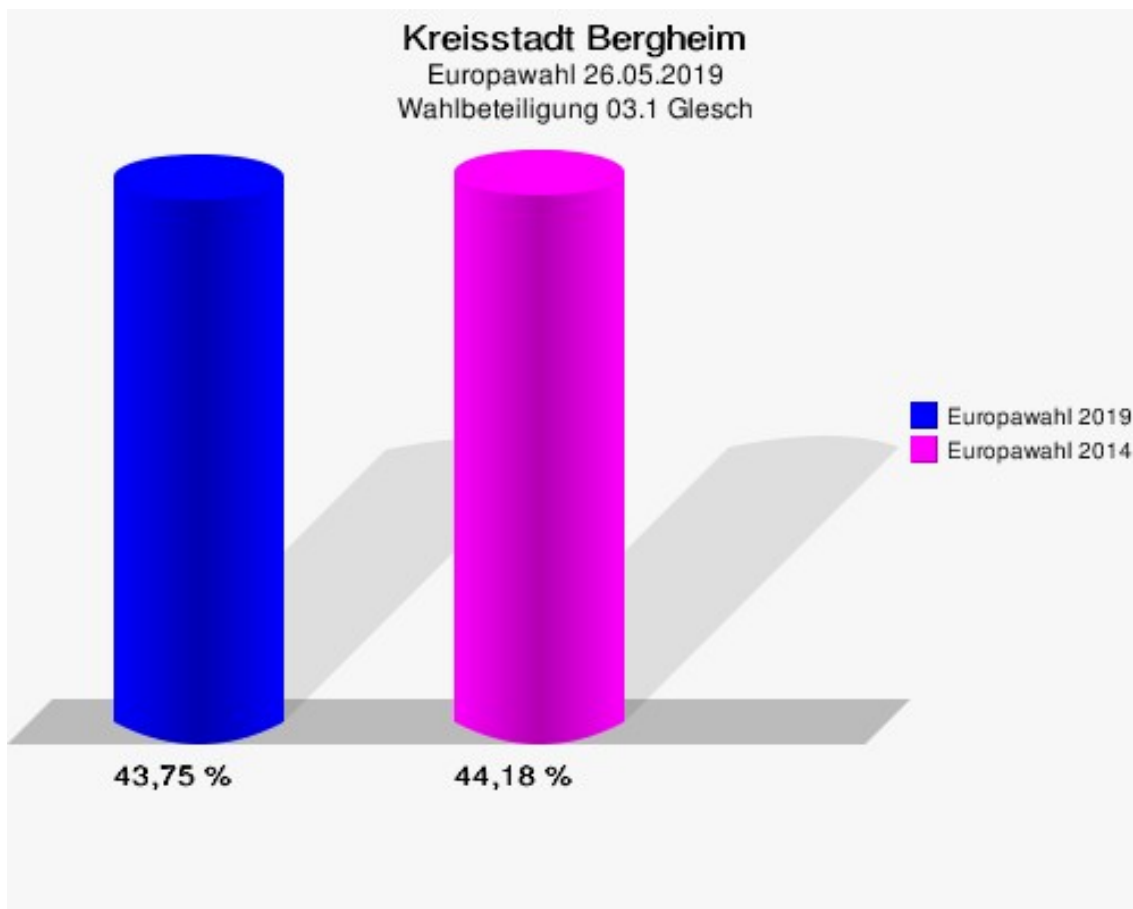
Kreisstadt Bergheim
Europawahl 26.05.2019
Gewinne und Verluste 03.1 Glesch

	Europawahl 26.05.2019		Europawahl 25.05.2014	
			Ergebnis	Gewinne und Verluste
Wahlberechtigte	1.543	1.494	+49	
Wähler	675	660	+15	
	43,75 %	44,18 %	-0,43 %	
gültige Stimmen	662	634	+28	
	98,07 %	96,06 %	+2,01 %	
CDU	167	250	-83	
	25,23 %	39,43 %	-14,20 %	
SPD	152	276	-124	
	22,96 %	43,53 %	-20,57 %	
GRÜNE	94	24	+70	
	14,20 %	3,79 %	+10,41 %	
AfD	72	18	+54	
	10,88 %	2,84 %	+8,04 %	
DIE LINKE	30	21	+9	
	4,53 %	3,31 %	+1,22 %	
FDP	57	7	+50	
	8,61 %	1,10 %	+7,51 %	
PIRATEN	7	6	+1	
	1,06 %	0,95 %	+0,11 %	
Tierschutzpartei	20	8	+12	
	3,02 %	1,26 %	+1,76 %	
NPD	1	1	+0	
	0,15 %	0,16 %	-0,01 %	
Die PARTEI	14	4	+10	
	2,11 %	0,63 %	+1,48 %	
FAMILIE	6	1	+5	
	0,91 %	0,16 %	+0,75 %	
FREIE WÄHLER	2	2	+0	
	0,30 %	0,32 %	-0,02 %	
Volksabstimmung	1	3	-2	
	0,15 %	0,47 %	-0,32 %	
ÖDP	1	0	+1	
	0,15 %	0,00 %	+0,15 %	
DKP	0	0	+0	
	0,00 %	0,00 %	+0,00 %	
MLPD	2	0	+2	

	Europawahl 26.05.2019	Europawahl 25.05.2014	
		Ergebnis	Gewinne und Verluste
	0,30 %	0,00 %	+0,30 %
BP	0	0	+0
	0,00 %	0,00 %	+0,00 %
SGP	0	0	+0
	0,00 %	0,00 %	+0,00 %
TIERSCHUTZ hier!	6	0	+6
	0,91 %	0,00 %	+0,91 %
Tierschutzallianz	2	0	+2
	0,30 %	0,00 %	+0,30 %
Bündnis C	0	0	+0
	0,00 %	0,00 %	+0,00 %
BIG	10	0	+10
	1,51 %	0,00 %	+1,51 %
BGE	0	0	+0
	0,00 %	0,00 %	+0,00 %
DIE DIREKTE	0	0	+0
	0,00 %	0,00 %	+0,00 %
Demokratie in Europa - DiEM25	4	0	+4
	0,60 %	0,00 %	+0,60 %
III. Weg	0	0	+0
	0,00 %	0,00 %	+0,00 %
Die Grauen	0	0	+0
	0,00 %	0,00 %	+0,00 %
DIE RECHTE	0	0	+0
	0,00 %	0,00 %	+0,00 %
DIE VIOLETTEN	0	0	+0
	0,00 %	0,00 %	+0,00 %
LIEBE	1	0	+1
	0,15 %	0,00 %	+0,15 %
DIE FRAUEN	2	0	+2
	0,30 %	0,00 %	+0,30 %
Graue Panther	1	0	+1
	0,15 %	0,00 %	+0,15 %
LKR - Bernd Lucke und die Liberal-Konservativen Reformer	1	0	+1
	0,15 %	0,00 %	+0,15 %
MENSCHLICHE WELT	0	0	+0
	0,00 %	0,00 %	+0,00 %
NL	0	0	+0

	Europawahl 26.05.2019	Europawahl 25.05.2014	
		Ergebnis	Gewinne und Verluste
	0,00 %	0,00 %	+0,00 %
ÖkoLinX	2	0	+2
	0,30 %	0,00 %	+0,30 %
Die Humanisten	2	0	+2
	0,30 %	0,00 %	+0,30 %
PARTEI FÜR DIE TIERE	2	0	+2
	0,30 %	0,00 %	+0,30 %
Gesundheitsforschung	0	0	+0
	0,00 %	0,00 %	+0,00 %
Volt	3	0	+3
	0,45 %	0,00 %	+0,45 %
Sonstige	0	13	-13
	0,00 %	2,05 %	-2,05 %

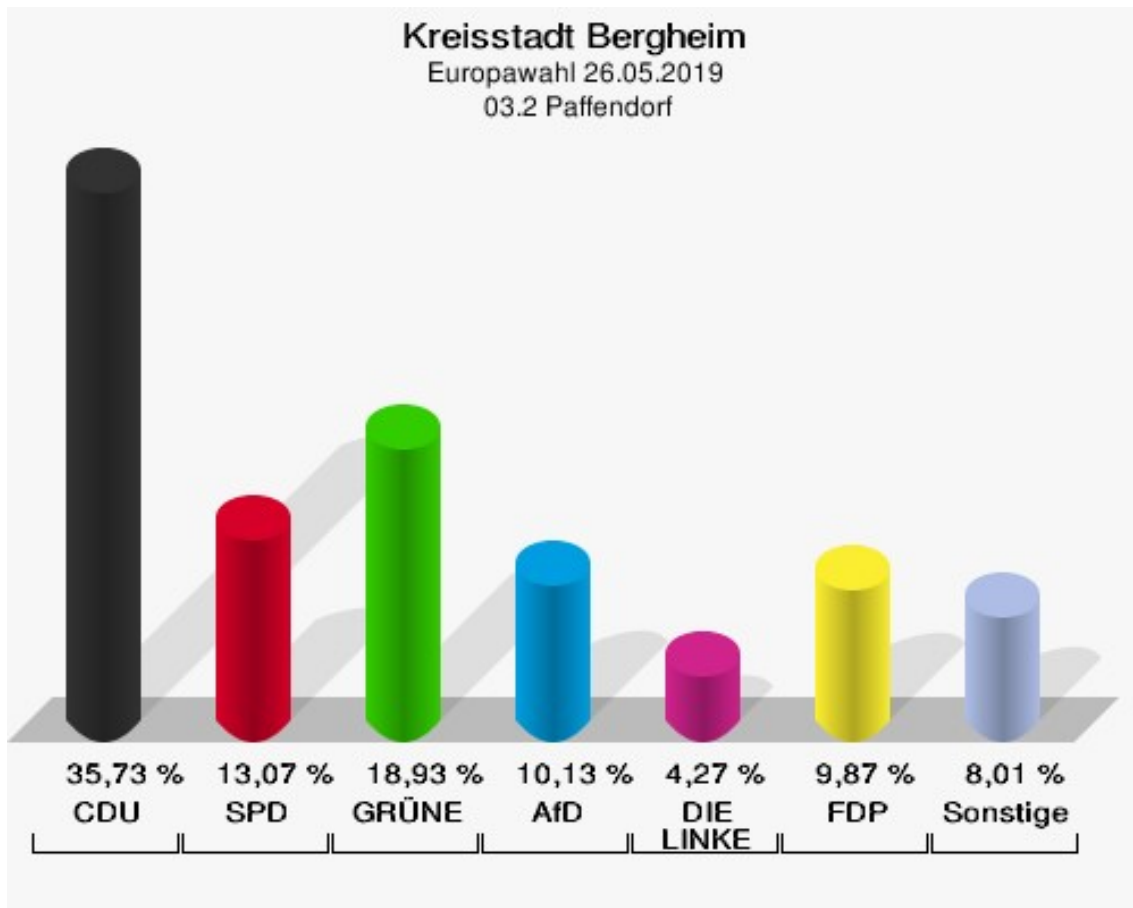
Europawahl 25.05.2014: Sonstige = REP, CM, PSG, BÜSO, PRO NRW



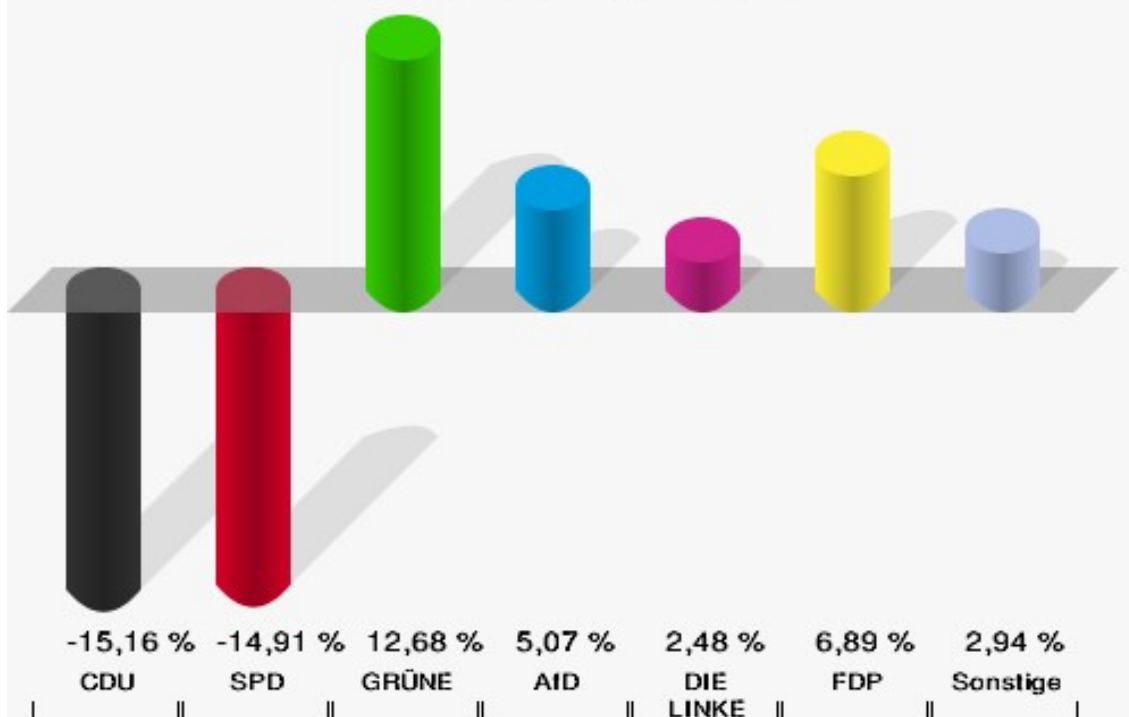
03.2 Paffendorf

	Anzahl	Prozent
Wahlberechtigte	964	
Wähler/innen	375	38,90 %
ungültige Stimmen	0	0,00 %
gültige Stimmen	375	100,00 %
CDU	134	35,73 %
SPD	49	13,07 %
GRÜNE	71	18,93 %
AfD	38	10,13 %
DIE LINKE	16	4,27 %
FDP	37	9,87 %
PIRATEN	0	0,00 %
Tierschutzpartei	7	1,87 %
NPD	0	0,00 %
Die PARTEI	3	0,80 %
FAMILIE	2	0,53 %
FREIE WÄHLER	2	0,53 %
Volksabstimmung	1	0,27 %
ÖDP	1	0,27 %
DKP	0	0,00 %
MLPD	0	0,00 %
BP	0	0,00 %
SGP	0	0,00 %
TIERSCHUTZ hier!	2	0,53 %
Tierschutzallianz	1	0,27 %
Bündnis C	0	0,00 %
BIG	1	0,27 %
BGE	0	0,00 %
DIE DIREKTE	0	0,00 %
Demokratie in Europa - DiEM25	2	0,53 %
III. Weg	0	0,00 %
Die Grauen	1	0,27 %
DIE RECHTE	0	0,00 %
DIE VIOLETTEN	0	0,00 %
LIEBE	0	0,00 %
DIE FRAUEN	0	0,00 %
Graue Panther	3	0,80 %
LKR - Bernd Lucke und die Liberal-Konservativen Reformer	0	0,00 %
MENSCHLICHE WELT	0	0,00 %

	Anzahl	Prozent
NL	0	0,00 %
ÖkoLinX	0	0,00 %
Die Humanisten	0	0,00 %
PARTEI FÜR DIE TIERE	2	0,53 %
Gesundheitsforschung	1	0,27 %
Volt	1	0,27 %



Kreisstadt Bergheim
Europawahl 2019 - Europawahl 2014
Gewinne und Verluste 03.2 Paffendorf



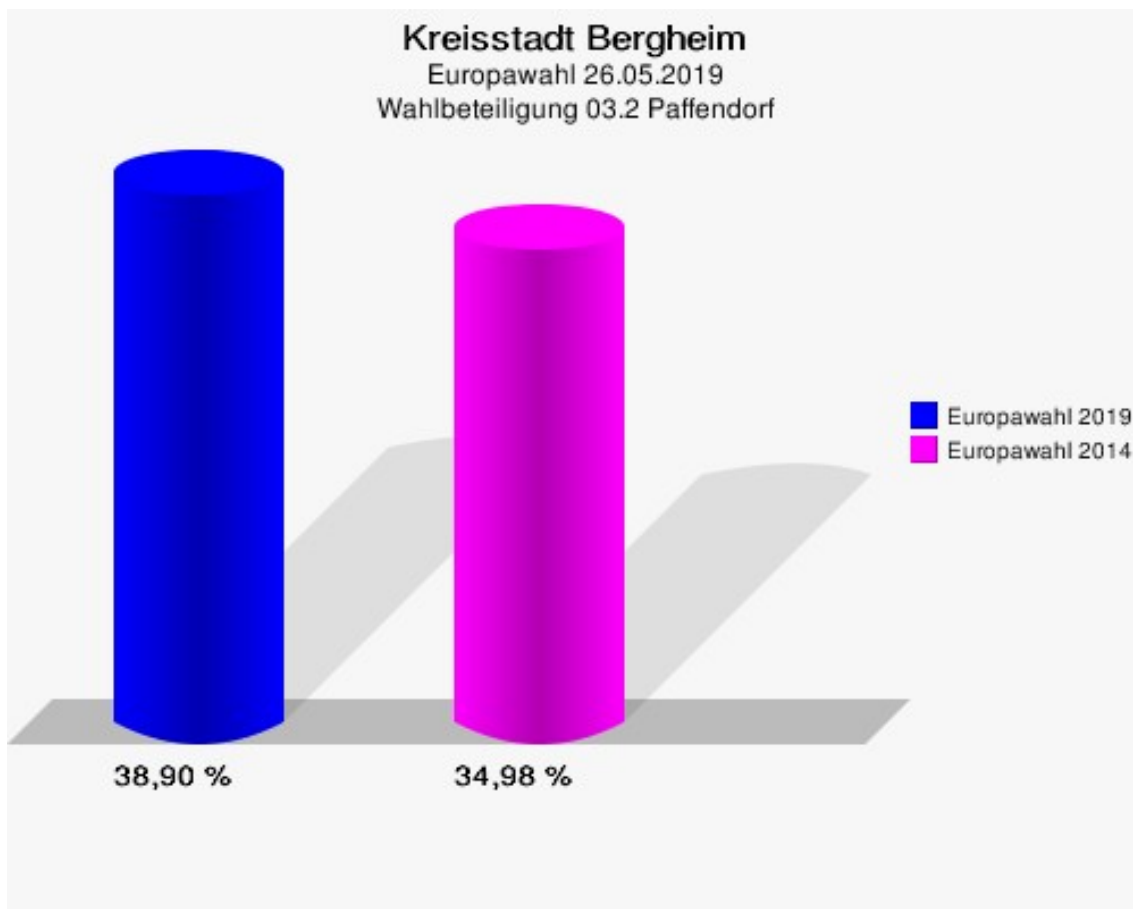
Kreisstadt Bergheim
Europawahl 26.05.2019
Gewinne und Verluste 03.2 Paffendorf

	Europawahl 26.05.2019	Europawahl 25.05.2014	
		Ergebnis	Gewinne und Verluste
Wahlberechtigte	964	989	-25
Wähler	375	346	+29
	38,90 %	34,98 %	+3,92 %
gültige Stimmen	375	336	+39
	100,00 %	97,11 %	+2,89 %
CDU	134	171	-37
	35,73 %	50,89 %	-15,16 %
SPD	49	94	-45
	13,07 %	27,98 %	-14,91 %
GRÜNE	71	21	+50
	18,93 %	6,25 %	+12,68 %
AfD	38	17	+21
	10,13 %	5,06 %	+5,07 %
DIE LINKE	16	6	+10
	4,27 %	1,79 %	+2,48 %
FDP	37	10	+27
	9,87 %	2,98 %	+6,89 %
PIRATEN	0	3	-3
	0,00 %	0,89 %	-0,89 %
Tierschutzpartei	7	4	+3
	1,87 %	1,19 %	+0,68 %
NPD	0	1	-1
	0,00 %	0,30 %	-0,30 %
Die PARTEI	3	1	+2
	0,80 %	0,30 %	+0,50 %
FAMILIE	2	1	+1
	0,53 %	0,30 %	+0,23 %
FREIE WÄHLER	2	1	+1
	0,53 %	0,30 %	+0,23 %
Volksabstimmung	1	0	+1
	0,27 %	0,00 %	+0,27 %
ÖDP	1	0	+1
	0,27 %	0,00 %	+0,27 %
DKP	0	0	+0
	0,00 %	0,00 %	+0,00 %
MLPD	0	0	+0

	Europawahl 26.05.2019	Europawahl 25.05.2014	
		Ergebnis	Gewinne und Verluste
	0,00 %	0,00 %	+0,00 %
BP	0	0	+0
	0,00 %	0,00 %	+0,00 %
SGP	0	0	+0
	0,00 %	0,00 %	+0,00 %
TIERSCHUTZ hier!	2	0	+2
	0,53 %	0,00 %	+0,53 %
Tierschutzallianz	1	0	+1
	0,27 %	0,00 %	+0,27 %
Bündnis C	0	0	+0
	0,00 %	0,00 %	+0,00 %
BIG	1	0	+1
	0,27 %	0,00 %	+0,27 %
BGE	0	0	+0
	0,00 %	0,00 %	+0,00 %
DIE DIREKTE	0	0	+0
	0,00 %	0,00 %	+0,00 %
Demokratie in Europa - DiEM25	2	0	+2
	0,53 %	0,00 %	+0,53 %
III. Weg	0	0	+0
	0,00 %	0,00 %	+0,00 %
Die Grauen	1	0	+1
	0,27 %	0,00 %	+0,27 %
DIE RECHTE	0	0	+0
	0,00 %	0,00 %	+0,00 %
DIE VIOLETTEN	0	0	+0
	0,00 %	0,00 %	+0,00 %
LIEBE	0	0	+0
	0,00 %	0,00 %	+0,00 %
DIE FRAUEN	0	0	+0
	0,00 %	0,00 %	+0,00 %
Graue Panther	3	0	+3
	0,80 %	0,00 %	+0,80 %
LKR - Bernd Lucke und die Liberal-Konservativen Reformer	0	0	+0
	0,00 %	0,00 %	+0,00 %
MENSCHLICHE WELT	0	0	+0
	0,00 %	0,00 %	+0,00 %
NL	0	0	+0

	Europawahl 26.05.2019	Europawahl 25.05.2014	
		Ergebnis	Gewinne und Verluste
	0,00 %	0,00 %	+0,00 %
ÖkoLinX	0	0	+0
	0,00 %	0,00 %	+0,00 %
Die Humanisten	0	0	+0
	0,00 %	0,00 %	+0,00 %
PARTEI FÜR DIE TIERE	2	0	+2
	0,53 %	0,00 %	+0,53 %
Gesundheitsforschung	1	0	+1
	0,27 %	0,00 %	+0,27 %
Volt	1	0	+1
	0,27 %	0,00 %	+0,27 %
Sonstige	0	6	-6
	0,00 %	1,79 %	-1,79 %

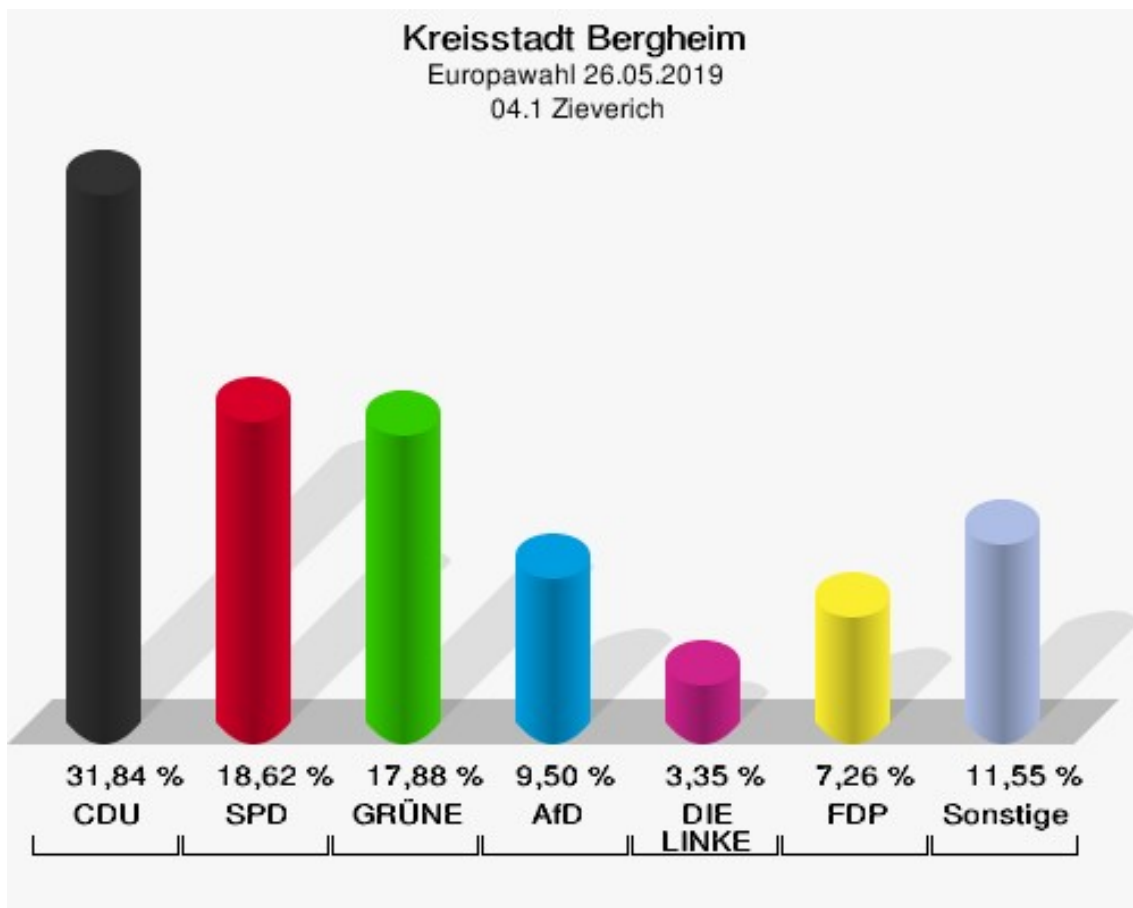
Europawahl 25.05.2014: Sonstige = REP, CM, PSG, BÜSO, PRO NRW



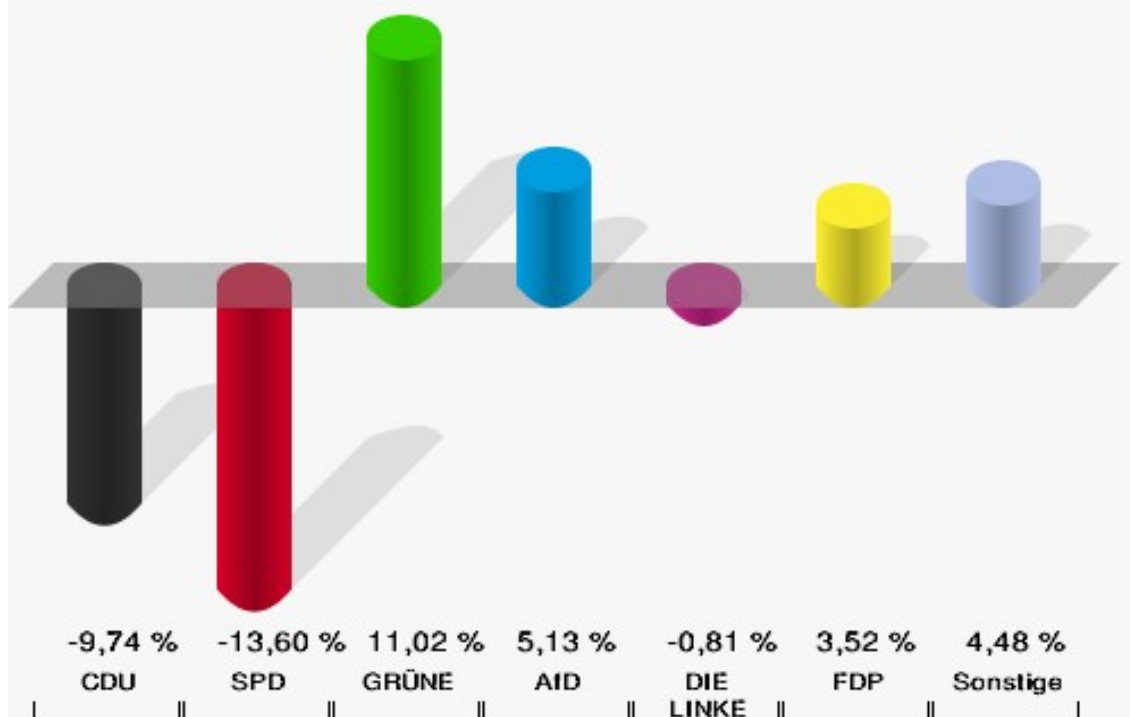
04.1 Zieverich

	Anzahl	Prozent
Wahlberechtigte	1.264	
Wähler/innen	548	43,35 %
ungültige Stimmen	11	2,01 %
gültige Stimmen	537	97,99 %
CDU	171	31,84 %
SPD	100	18,62 %
GRÜNE	96	17,88 %
AfD	51	9,50 %
DIE LINKE	18	3,35 %
FDP	39	7,26 %
PIRATEN	3	0,56 %
Tierschutzpartei	5	0,93 %
NPD	3	0,56 %
Die PARTEI	14	2,61 %
FAMILIE	3	0,56 %
FREIE WÄHLER	4	0,74 %
Volksabstimmung	2	0,37 %
ÖDP	2	0,37 %
DKP	0	0,00 %
MLPD	0	0,00 %
BP	4	0,74 %
SGP	0	0,00 %
TIERSCHUTZ hier!	1	0,19 %
Tierschutzallianz	1	0,19 %
Bündnis C	0	0,00 %
BIG	3	0,56 %
BGE	0	0,00 %
DIE DIREKTE	1	0,19 %
Demokratie in Europa - DiEM25	0	0,00 %
III. Weg	0	0,00 %
Die Grauen	1	0,19 %
DIE RECHTE	0	0,00 %
DIE VIOLETTEN	0	0,00 %
LIEBE	0	0,00 %
DIE FRAUEN	0	0,00 %
Graue Panther	5	0,93 %
LKR - Bernd Lucke und die Liberal-Konservativen Reformer	1	0,19 %
MENSCHLICHE WELT	0	0,00 %

	Anzahl	Prozent
NL	0	0,00 %
ÖkoLinX	0	0,00 %
Die Humanisten	2	0,37 %
PARTEI FÜR DIE TIERE	2	0,37 %
Gesundheitsforschung	1	0,19 %
Volt	4	0,74 %



Kreisstadt Bergheim
Europawahl 2019 - Europawahl 2014
Gewinne und Verluste 04.1 Zieverich



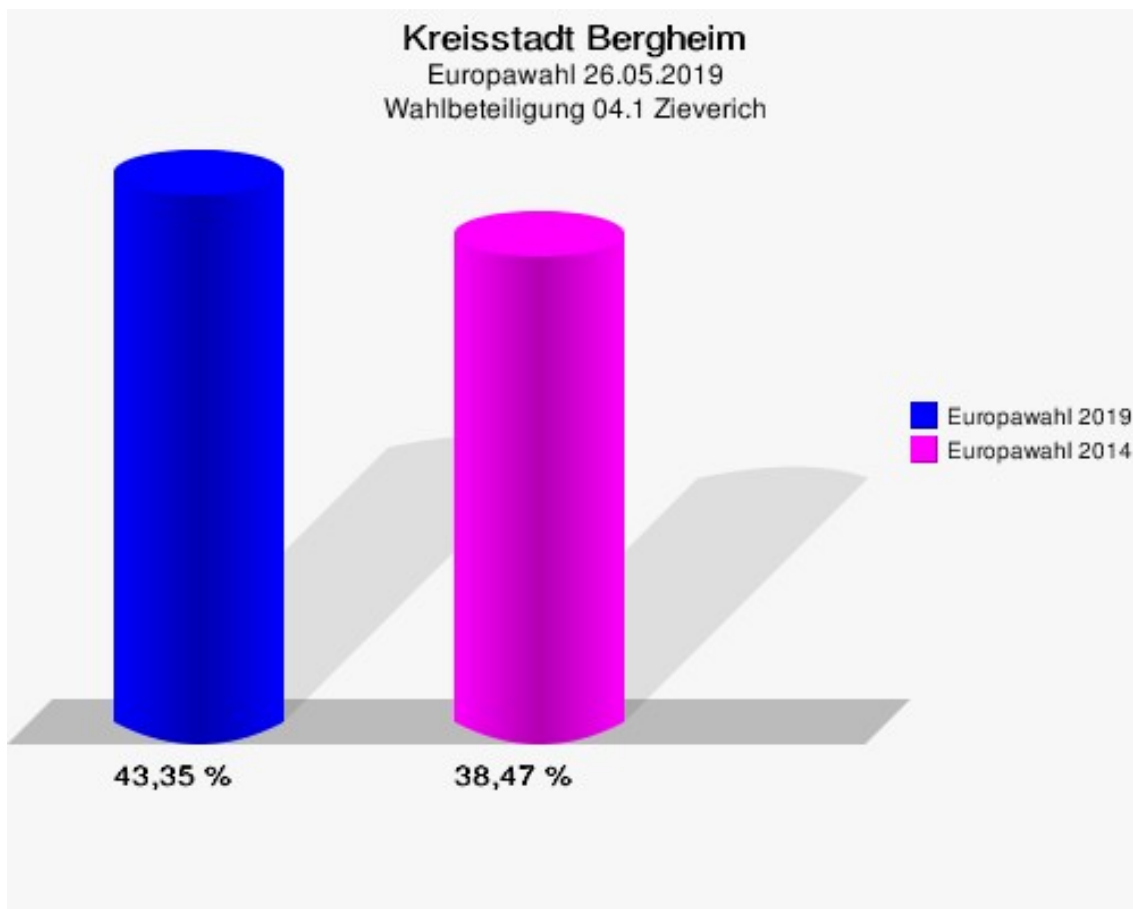
Kreisstadt Bergheim
Europawahl 26.05.2019
Gewinne und Verluste 04.1 Zieverich

	Europawahl 26.05.2019		Europawahl 25.05.2014	
			Ergebnis	Gewinne und Verluste
Wahlberechtigte	1.264		1.266	-2
Wähler	548		487	+61
	43,35 %		38,47 %	+4,89 %
gültige Stimmen	537		481	+56
	97,99 %		98,77 %	-0,78 %
CDU	171		200	-29
	31,84 %		41,58 %	-9,74 %
SPD	100		155	-55
	18,62 %		32,22 %	-13,60 %
GRÜNE	96		33	+63
	17,88 %		6,86 %	+11,02 %
AfD	51		21	+30
	9,50 %		4,37 %	+5,13 %
DIE LINKE	18		20	-2
	3,35 %		4,16 %	-0,81 %
FDP	39		18	+21
	7,26 %		3,74 %	+3,52 %
PIRATEN	3		3	+0
	0,56 %		0,62 %	-0,06 %
Tierschutzpartei	5		8	-3
	0,93 %		1,66 %	-0,73 %
NPD	3		1	+2
	0,56 %		0,21 %	+0,35 %
Die PARTEI	14		4	+10
	2,61 %		0,83 %	+1,78 %
FAMILIE	3		1	+2
	0,56 %		0,21 %	+0,35 %
FREIE WÄHLER	4		1	+3
	0,74 %		0,21 %	+0,53 %
Volksabstimmung	2		1	+1
	0,37 %		0,21 %	+0,16 %
ÖDP	2		0	+2
	0,37 %		0,00 %	+0,37 %
DKP	0		0	+0
	0,00 %		0,00 %	+0,00 %
MLPD	0		0	+0

	Europawahl 26.05.2019	Europawahl 25.05.2014	
		Ergebnis	Gewinne und Verluste
	0,00 %	0,00 %	+0,00 %
BP	4	1	+3
	0,74 %	0,21 %	+0,53 %
SGP	0	0	+0
	0,00 %	0,00 %	+0,00 %
TIERSCHUTZ hier!	1	0	+1
	0,19 %	0,00 %	+0,19 %
Tierschutzallianz	1	0	+1
	0,19 %	0,00 %	+0,19 %
Bündnis C	0	1	-1
	0,00 %	0,21 %	-0,21 %
BIG	3	0	+3
	0,56 %	0,00 %	+0,56 %
BGE	0	0	+0
	0,00 %	0,00 %	+0,00 %
DIE DIREKTE	1	0	+1
	0,19 %	0,00 %	+0,19 %
Demokratie in Europa - DiEM25	0	0	+0
	0,00 %	0,00 %	+0,00 %
III. Weg	0	0	+0
	0,00 %	0,00 %	+0,00 %
Die Grauen	1	0	+1
	0,19 %	0,00 %	+0,19 %
DIE RECHTE	0	0	+0
	0,00 %	0,00 %	+0,00 %
DIE VIOLETTEN	0	0	+0
	0,00 %	0,00 %	+0,00 %
LIEBE	0	0	+0
	0,00 %	0,00 %	+0,00 %
DIE FRAUEN	0	0	+0
	0,00 %	0,00 %	+0,00 %
Graue Panther	5	0	+5
	0,93 %	0,00 %	+0,93 %
LKR - Bernd Lucke und die Liberal-Konservativen Reformer	1	0	+1
	0,19 %	0,00 %	+0,19 %
MENSCHLICHE WELT	0	0	+0
	0,00 %	0,00 %	+0,00 %
NL	0	0	+0

	Europawahl 26.05.2019	Europawahl 25.05.2014	
		Ergebnis	Gewinne und Verluste
	0,00 %	0,00 %	+0,00 %
ÖkoLinX	0	0	+0
	0,00 %	0,00 %	+0,00 %
Die Humanisten	2	0	+2
	0,37 %	0,00 %	+0,37 %
PARTEI FÜR DIE TIERE	2	0	+2
	0,37 %	0,00 %	+0,37 %
Gesundheitsforschung	1	0	+1
	0,19 %	0,00 %	+0,19 %
Volt	4	0	+4
	0,74 %	0,00 %	+0,74 %
Sonstige	0	13	-13
	0,00 %	2,70 %	-2,70 %

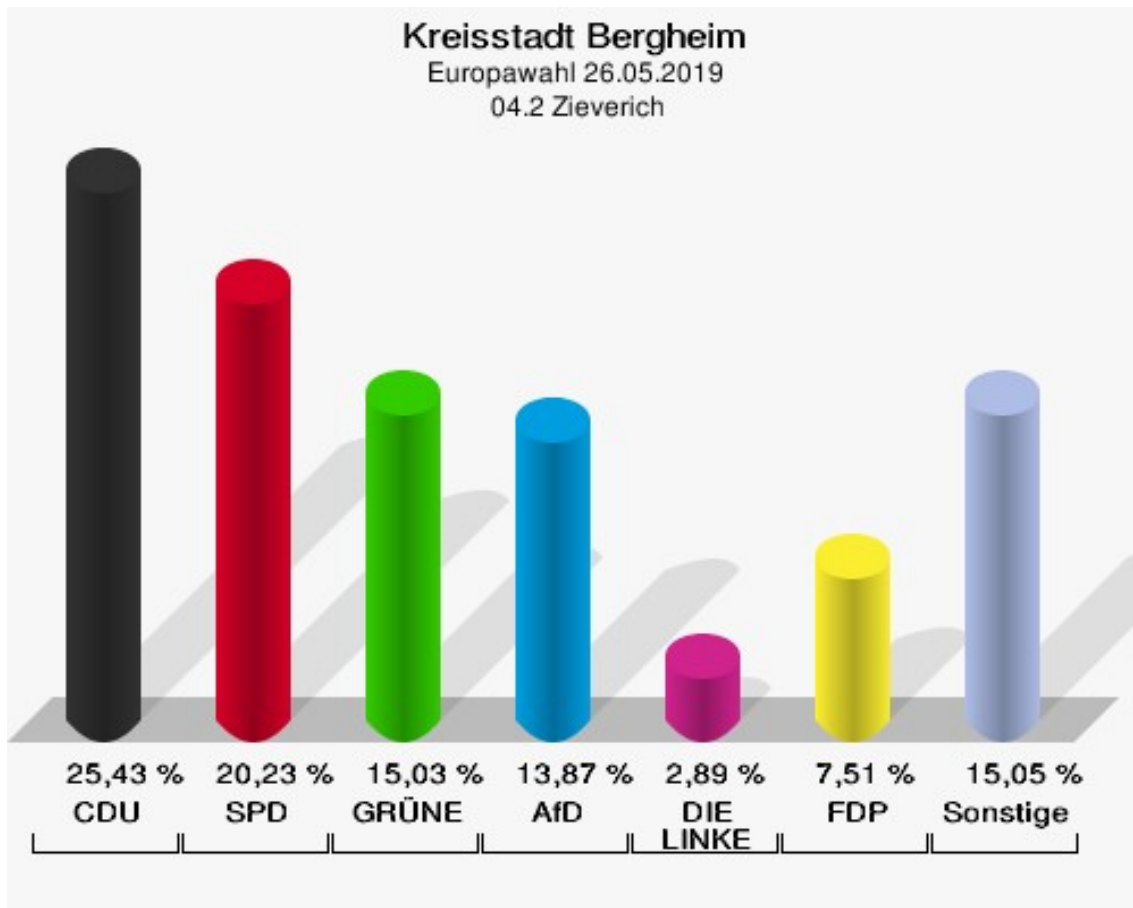
Europawahl 25.05.2014: Sonstige = REP, CM, PSG, BÜSO, PRO NRW



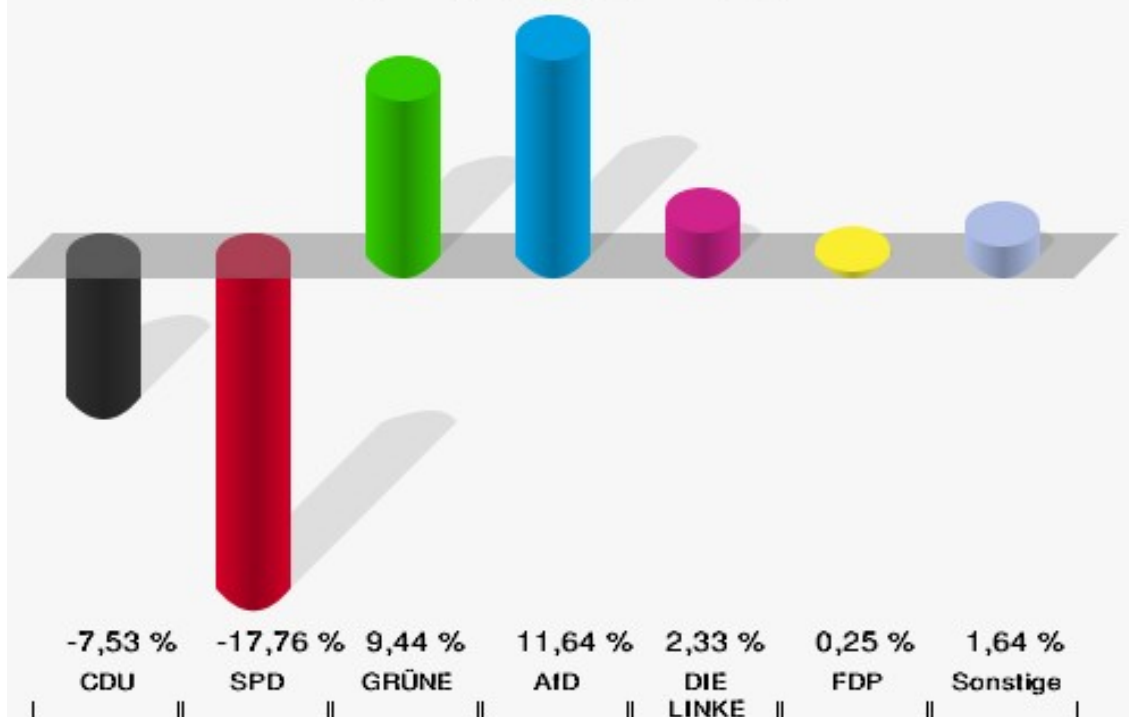
04.2 Zieverich

	Anzahl	Prozent
Wahlberechtigte	485	
Wähler/innen	174	35,88 %
ungültige Stimmen	1	0,57 %
gültige Stimmen	173	99,43 %
CDU	44	25,43 %
SPD	35	20,23 %
GRÜNE	26	15,03 %
AfD	24	13,87 %
DIE LINKE	5	2,89 %
FDP	13	7,51 %
PIRATEN	2	1,16 %
Tierschutzpartei	4	2,31 %
NPD	2	1,16 %
Die PARTEI	5	2,89 %
FAMILIE	3	1,73 %
FREIE WÄHLER	1	0,58 %
Volksabstimmung	0	0,00 %
ÖDP	2	1,16 %
DKP	0	0,00 %
MLPD	0	0,00 %
BP	0	0,00 %
SGP	0	0,00 %
TIERSCHUTZ hier!	1	0,58 %
Tierschutzallianz	0	0,00 %
Bündnis C	0	0,00 %
BIG	0	0,00 %
BGE	0	0,00 %
DIE DIREKTE	1	0,58 %
Demokratie in Europa - DiEM25	1	0,58 %
III. Weg	0	0,00 %
Die Grauen	1	0,58 %
DIE RECHTE	0	0,00 %
DIE VIOLETTEN	0	0,00 %
LIEBE	0	0,00 %
DIE FRAUEN	1	0,58 %
Graue Panther	1	0,58 %
LKR - Bernd Lucke und die Liberal-Konservativen Reformer	0	0,00 %
MENSCHLICHE WELT	1	0,58 %

	Anzahl	Prozent
NL	0	0,00 %
ÖkoLinX	0	0,00 %
Die Humanisten	0	0,00 %
PARTEI FÜR DIE TIERE	0	0,00 %
Gesundheitsforschung	0	0,00 %
Volt	0	0,00 %



Kreisstadt Bergheim
Europawahl 2019 - Europawahl 2014
Gewinne und Verluste 04.2 Zieverich



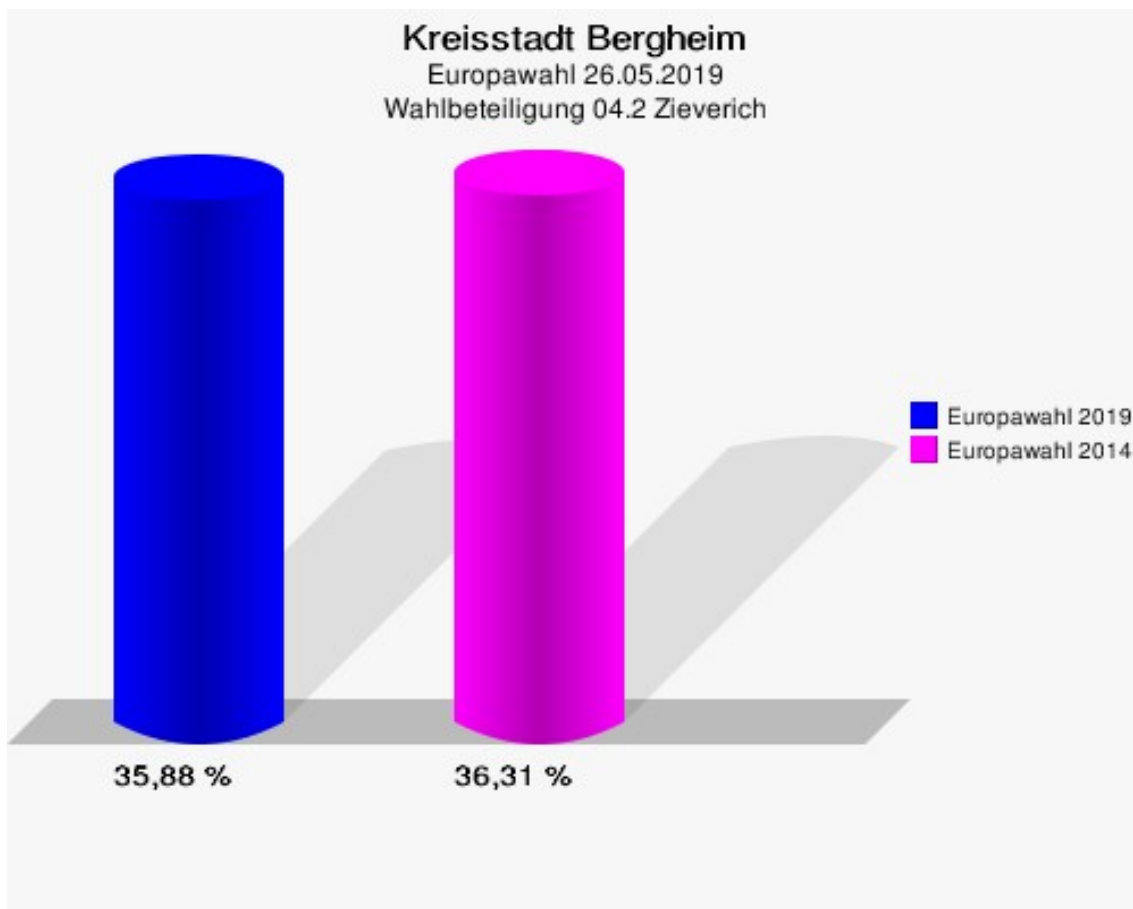
Kreisstadt Bergheim
Europawahl 26.05.2019
Gewinne und Verluste 04.2 Zieverich

	Europawahl 26.05.2019		Europawahl 25.05.2014	
			Ergebnis	Gewinne und Verluste
Wahlberechtigte	485		504	-19
Wähler	174		183	-9
	35,88 %		36,31 %	-0,43 %
gültige Stimmen	173		179	-6
	99,43 %		97,81 %	+1,61 %
CDU	44		59	-15
	25,43 %		32,96 %	-7,53 %
SPD	35		68	-33
	20,23 %		37,99 %	-17,76 %
GRÜNE	26		10	+16
	15,03 %		5,59 %	+9,44 %
AfD	24		4	+20
	13,87 %		2,23 %	+11,64 %
DIE LINKE	5		1	+4
	2,89 %		0,56 %	+2,33 %
FDP	13		13	+0
	7,51 %		7,26 %	+0,25 %
PIRATEN	2		4	-2
	1,16 %		2,23 %	-1,07 %
Tierschutzpartei	4		5	-1
	2,31 %		2,79 %	-0,48 %
NPD	2		1	+1
	1,16 %		0,56 %	+0,60 %
Die PARTEI	5		1	+4
	2,89 %		0,56 %	+2,33 %
FAMILIE	3		2	+1
	1,73 %		1,12 %	+0,61 %
FREIE WÄHLER	1		0	+1
	0,58 %		0,00 %	+0,58 %
Volksabstimmung	0		1	-1
	0,00 %		0,56 %	-0,56 %
ÖDP	2		0	+2
	1,16 %		0,00 %	+1,16 %
DKP	0		0	+0
	0,00 %		0,00 %	+0,00 %
MLPD	0		0	+0

	Europawahl 26.05.2019	Europawahl 25.05.2014	
		Ergebnis	Gewinne und Verluste
	0,00 %	0,00 %	+0,00 %
BP	0	0	+0
	0,00 %	0,00 %	+0,00 %
SGP	0	0	+0
	0,00 %	0,00 %	+0,00 %
TIERSCHUTZ hier!	1	0	+1
	0,58 %	0,00 %	+0,58 %
Tierschutzallianz	0	0	+0
	0,00 %	0,00 %	+0,00 %
Bündnis C	0	0	+0
	0,00 %	0,00 %	+0,00 %
BIG	0	0	+0
	0,00 %	0,00 %	+0,00 %
BGE	0	0	+0
	0,00 %	0,00 %	+0,00 %
DIE DIREKTE	1	0	+1
	0,58 %	0,00 %	+0,58 %
Demokratie in Europa - DiEM25	1	0	+1
	0,58 %	0,00 %	+0,58 %
III. Weg	0	0	+0
	0,00 %	0,00 %	+0,00 %
Die Grauen	1	0	+1
	0,58 %	0,00 %	+0,58 %
DIE RECHTE	0	0	+0
	0,00 %	0,00 %	+0,00 %
DIE VIOLETTEN	0	0	+0
	0,00 %	0,00 %	+0,00 %
LIEBE	0	0	+0
	0,00 %	0,00 %	+0,00 %
DIE FRAUEN	1	0	+1
	0,58 %	0,00 %	+0,58 %
Graue Panther	1	0	+1
	0,58 %	0,00 %	+0,58 %
LKR - Bernd Lucke und die Liberal-Konservativen Reformer	0	0	+0
	0,00 %	0,00 %	+0,00 %
MENSCHLICHE WELT	1	0	+1
	0,58 %	0,00 %	+0,58 %
NL	0	0	+0

	Europawahl 26.05.2019	Europawahl 25.05.2014	
		Ergebnis	Gewinne und Verluste
	0,00 %	0,00 %	+0,00 %
ÖkoLinX	0	0	+0
	0,00 %	0,00 %	+0,00 %
Die Humanisten	0	0	+0
	0,00 %	0,00 %	+0,00 %
PARTEI FÜR DIE TIERE	0	0	+0
	0,00 %	0,00 %	+0,00 %
Gesundheitsforschung	0	0	+0
	0,00 %	0,00 %	+0,00 %
Volt	0	0	+0
	0,00 %	0,00 %	+0,00 %
Sonstige	0	10	-10
	0,00 %	5,59 %	-5,59 %

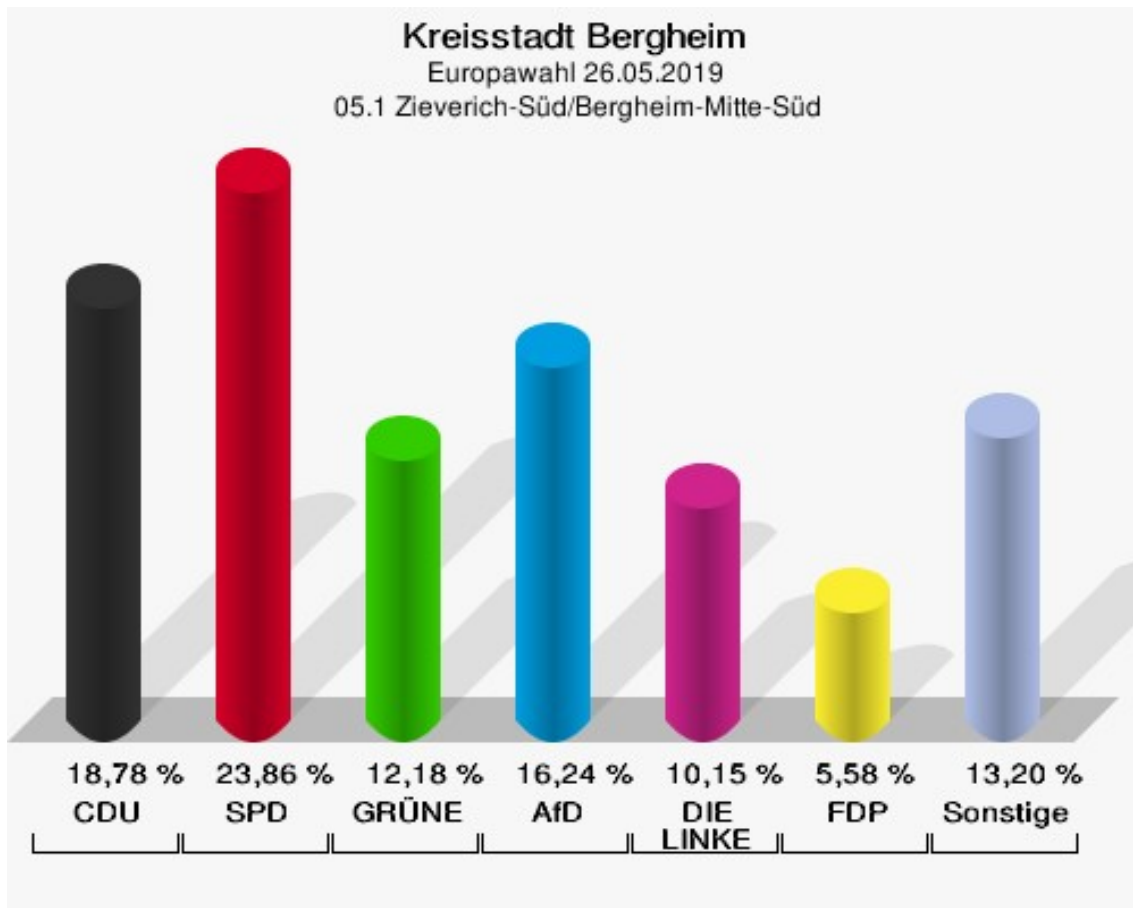
Europawahl 25.05.2014: Sonstige = REP, CM, PSG, BÜSO, PRO NRW



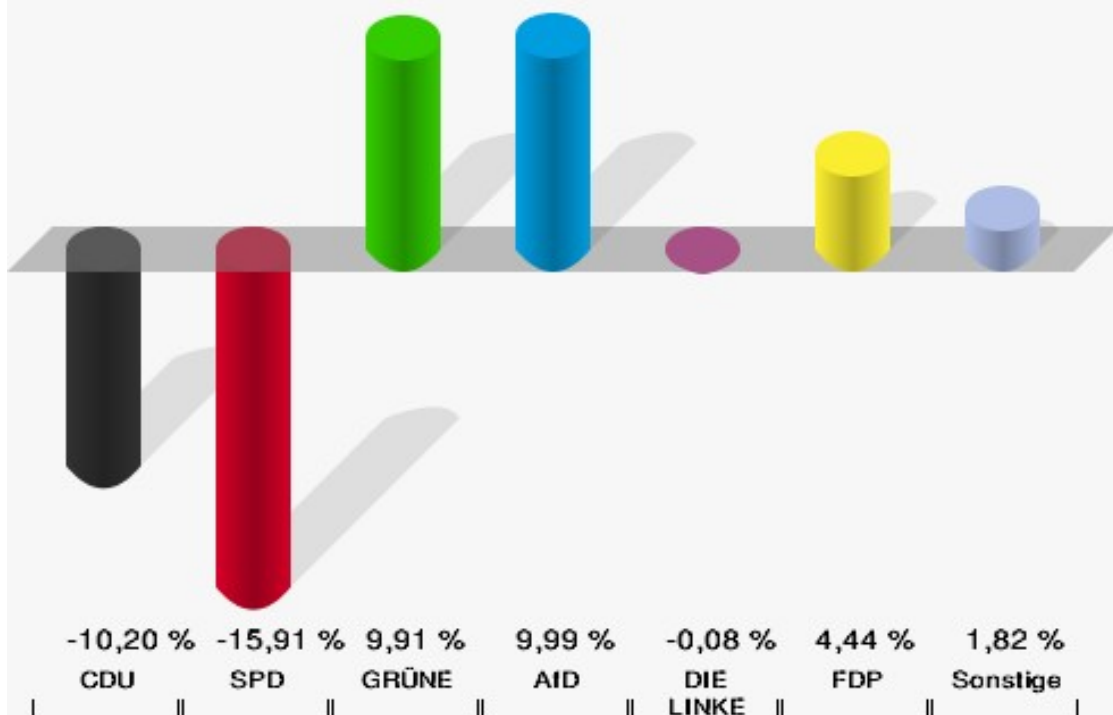
05.1 Zieverich-Süd/Bergheim-Mitte-Süd

	Anzahl	Prozent
Wahlberechtigte	684	
Wähler/innen	201	29,39 %
ungültige Stimmen	4	1,99 %
gültige Stimmen	197	98,01 %
CDU	37	18,78 %
SPD	47	23,86 %
GRÜNE	24	12,18 %
AfD	32	16,24 %
DIE LINKE	20	10,15 %
FDP	11	5,58 %
PIRATEN	4	2,03 %
Tierschutzpartei	3	1,52 %
NPD	0	0,00 %
Die PARTEI	3	1,52 %
FAMILIE	0	0,00 %
FREIE WÄHLER	0	0,00 %
Volksabstimmung	0	0,00 %
ÖDP	0	0,00 %
DKP	0	0,00 %
MLPD	1	0,51 %
BP	0	0,00 %
SGP	0	0,00 %
TIERSCHUTZ hier!	0	0,00 %
Tierschutzallianz	0	0,00 %
Bündnis C	0	0,00 %
BIG	9	4,57 %
BGE	0	0,00 %
DIE DIREKTE	0	0,00 %
Demokratie in Europa - DiEM25	0	0,00 %
III. Weg	0	0,00 %
Die Grauen	1	0,51 %
DIE RECHTE	0	0,00 %
DIE VIOLETTEN	0	0,00 %
LIEBE	1	0,51 %
DIE FRAUEN	0	0,00 %
Graue Panther	0	0,00 %
LKR - Bernd Lucke und die Liberal-Konservativen Reformer	0	0,00 %
MENSCHLICHE WELT	0	0,00 %

	Anzahl	Prozent
NL	0	0,00 %
ÖkoLinX	0	0,00 %
Die Humanisten	0	0,00 %
PARTEI FÜR DIE TIERE	1	0,51 %
Gesundheitsforschung	0	0,00 %
Volt	3	1,52 %



Kreisstadt Bergheim
Europawahl 2019 - Europawahl 2014
Gewinne und Verluste 05.1 Zieverich-Süd/Bergheim-Mitte-Süd



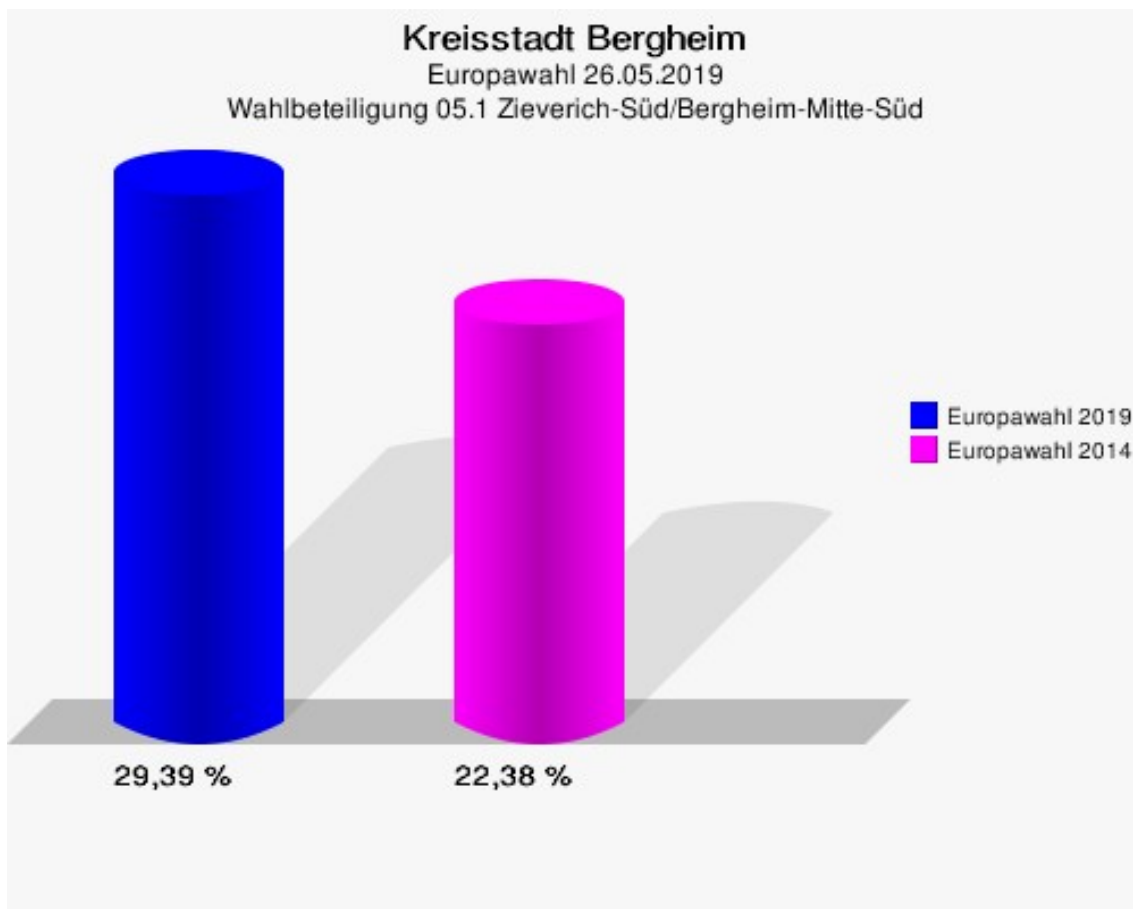
Kreisstadt Bergheim
Europawahl 26.05.2019
Gewinne und Verluste 05.1 Zieverich-Süd/Bergheim-Mitte-Süd

	Europawahl 26.05.2019		Europawahl 25.05.2014	
		Ergebnis	Gewinne und Verluste	
Wahlberechtigte	684	800	-116	
Wähler	201	179	+22	
	29,39 %	22,38 %	+7,01 %	
gültige Stimmen	197	176	+21	
	98,01 %	98,32 %	-0,31 %	
CDU	37	51	-14	
	18,78 %	28,98 %	-10,20 %	
SPD	47	70	-23	
	23,86 %	39,77 %	-15,91 %	
GRÜNE	24	4	+20	
	12,18 %	2,27 %	+9,91 %	
AfD	32	11	+21	
	16,24 %	6,25 %	+9,99 %	
DIE LINKE	20	18	+2	
	10,15 %	10,23 %	-0,08 %	
FDP	11	2	+9	
	5,58 %	1,14 %	+4,44 %	
PIRATEN	4	6	-2	
	2,03 %	3,41 %	-1,38 %	
Tierschutzpartei	3	1	+2	
	1,52 %	0,57 %	+0,95 %	
NPD	0	2	-2	
	0,00 %	1,14 %	-1,14 %	
Die PARTEI	3	0	+3	
	1,52 %	0,00 %	+1,52 %	
FAMILIE	0	2	-2	
	0,00 %	1,14 %	-1,14 %	
FREIE WÄHLER	0	0	+0	
	0,00 %	0,00 %	+0,00 %	
Volksabstimmung	0	0	+0	
	0,00 %	0,00 %	+0,00 %	
ÖDP	0	0	+0	
	0,00 %	0,00 %	+0,00 %	
DKP	0	0	+0	
	0,00 %	0,00 %	+0,00 %	
MLPD	1	0	+1	

	Europawahl 26.05.2019	Europawahl 25.05.2014	
		Ergebnis	Gewinne und Verluste
	0,51 %	0,00 %	+0,51 %
BP	0	0	+0
	0,00 %	0,00 %	+0,00 %
SGP	0	0	+0
	0,00 %	0,00 %	+0,00 %
TIERSCHUTZ hier!	0	0	+0
	0,00 %	0,00 %	+0,00 %
Tierschutzallianz	0	0	+0
	0,00 %	0,00 %	+0,00 %
Bündnis C	0	1	-1
	0,00 %	0,57 %	-0,57 %
BIG	9	0	+9
	4,57 %	0,00 %	+4,57 %
BGE	0	0	+0
	0,00 %	0,00 %	+0,00 %
DIE DIREKTE	0	0	+0
	0,00 %	0,00 %	+0,00 %
Demokratie in Europa - DiEM25	0	0	+0
	0,00 %	0,00 %	+0,00 %
III. Weg	0	0	+0
	0,00 %	0,00 %	+0,00 %
Die Grauen	1	0	+1
	0,51 %	0,00 %	+0,51 %
DIE RECHTE	0	0	+0
	0,00 %	0,00 %	+0,00 %
DIE VIOLETTEN	0	0	+0
	0,00 %	0,00 %	+0,00 %
LIEBE	1	0	+1
	0,51 %	0,00 %	+0,51 %
DIE FRAUEN	0	0	+0
	0,00 %	0,00 %	+0,00 %
Graue Panther	0	0	+0
	0,00 %	0,00 %	+0,00 %
LKR - Bernd Lucke und die Liberal-Konservativen Reformer	0	0	+0
	0,00 %	0,00 %	+0,00 %
MENSCHLICHE WELT	0	0	+0
	0,00 %	0,00 %	+0,00 %
NL	0	0	+0

	Europawahl 26.05.2019	Europawahl 25.05.2014	
		Ergebnis	Gewinne und Verluste
	0,00 %	0,00 %	+0,00 %
ÖkoLinX	0	0	+0
	0,00 %	0,00 %	+0,00 %
Die Humanisten	0	0	+0
	0,00 %	0,00 %	+0,00 %
PARTEI FÜR DIE TIERE	1	0	+1
	0,51 %	0,00 %	+0,51 %
Gesundheitsforschung	0	0	+0
	0,00 %	0,00 %	+0,00 %
Volt	3	0	+3
	1,52 %	0,00 %	+1,52 %
Sonstige	0	8	-8
	0,00 %	4,55 %	-4,55 %

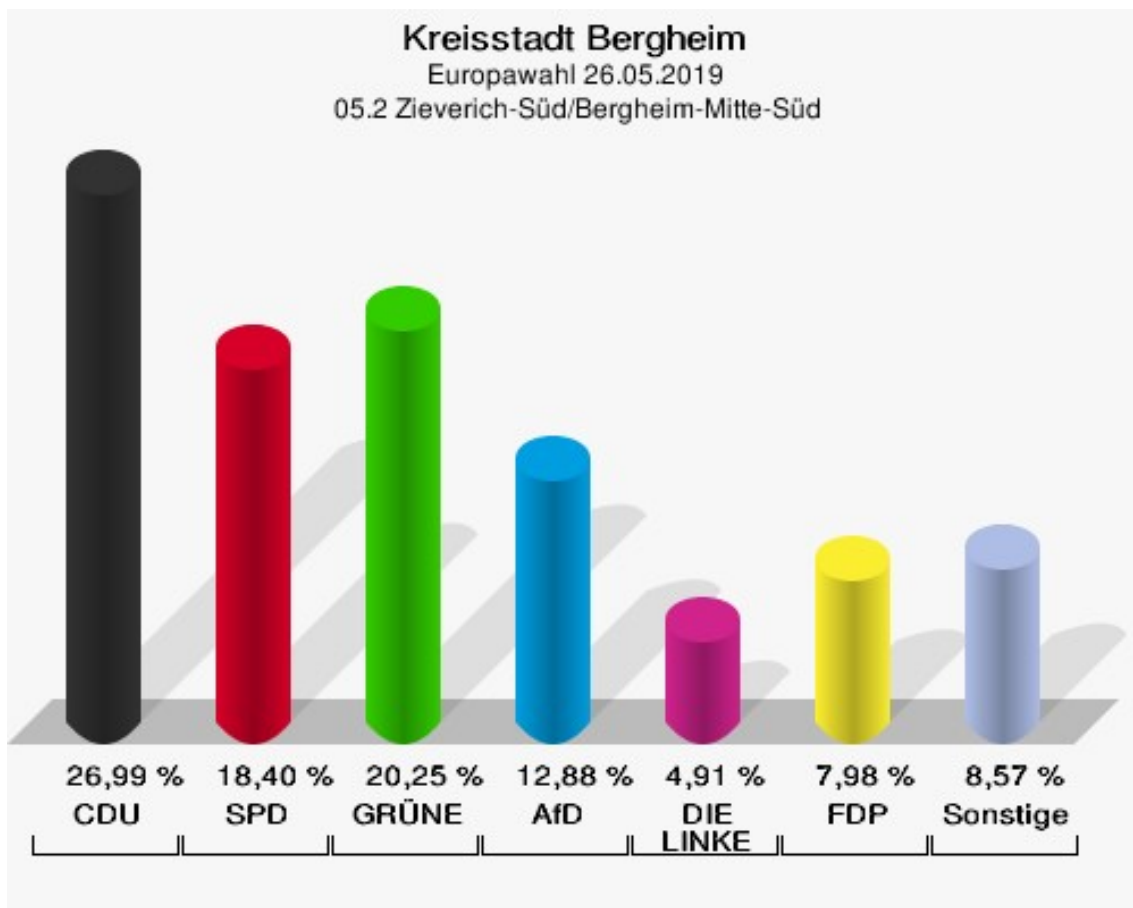
Europawahl 25.05.2014: Sonstige = REP, CM, PSG, BÜSO, PRO NRW



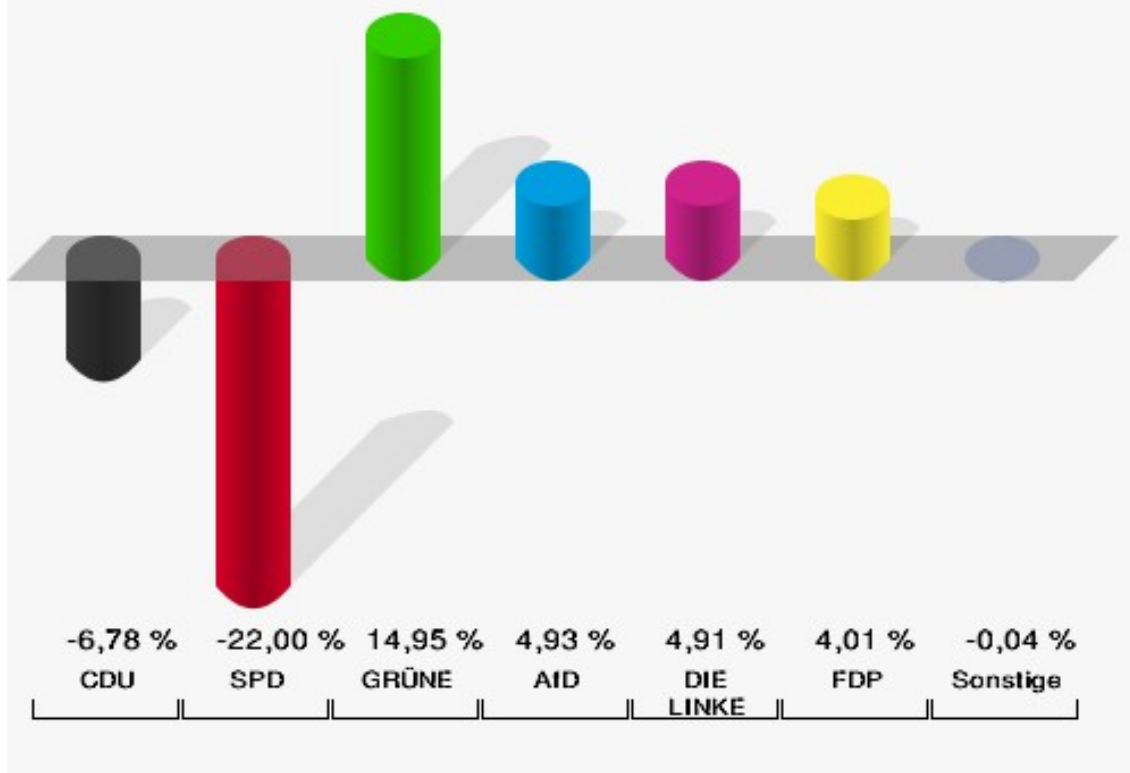
05.2 Zieverich-Süd/Bergheim-Mitte-Süd

	Anzahl	Prozent
Wahlberechtigte	457	
Wähler/innen	166	36,32 %
ungültige Stimmen	3	1,81 %
gültige Stimmen	163	98,19 %
CDU	44	26,99 %
SPD	30	18,40 %
GRÜNE	33	20,25 %
AfD	21	12,88 %
DIE LINKE	8	4,91 %
FDP	13	7,98 %
PIRATEN	0	0,00 %
Tierschutzpartei	2	1,23 %
NPD	0	0,00 %
Die PARTEI	4	2,45 %
FAMILIE	1	0,61 %
FREIE WÄHLER	1	0,61 %
Volksabstimmung	0	0,00 %
ÖDP	0	0,00 %
DKP	0	0,00 %
MLPD	0	0,00 %
BP	0	0,00 %
SGP	0	0,00 %
TIERSCHUTZ hier!	2	1,23 %
Tierschutzallianz	0	0,00 %
Bündnis C	0	0,00 %
BIG	1	0,61 %
BGE	0	0,00 %
DIE DIREKTE	0	0,00 %
Demokratie in Europa - DiEM25	1	0,61 %
III. Weg	0	0,00 %
Die Grauen	0	0,00 %
DIE RECHTE	0	0,00 %
DIE VIOLETTEN	0	0,00 %
LIEBE	0	0,00 %
DIE FRAUEN	0	0,00 %
Graue Panther	0	0,00 %
LKR - Bernd Lucke und die Liberal-Konservativen Reformer	0	0,00 %
MENSCHLICHE WELT	0	0,00 %

	Anzahl	Prozent
NL	1	0,61 %
ÖkoLinX	0	0,00 %
Die Humanisten	0	0,00 %
PARTEI FÜR DIE TIERE	0	0,00 %
Gesundheitsforschung	0	0,00 %
Volt	1	0,61 %



Kreisstadt Bergheim
Europawahl 2019 - Europawahl 2014
Gewinne und Verluste 05.2 Zieverich-Süd/Bergheim-Mitte-Süd



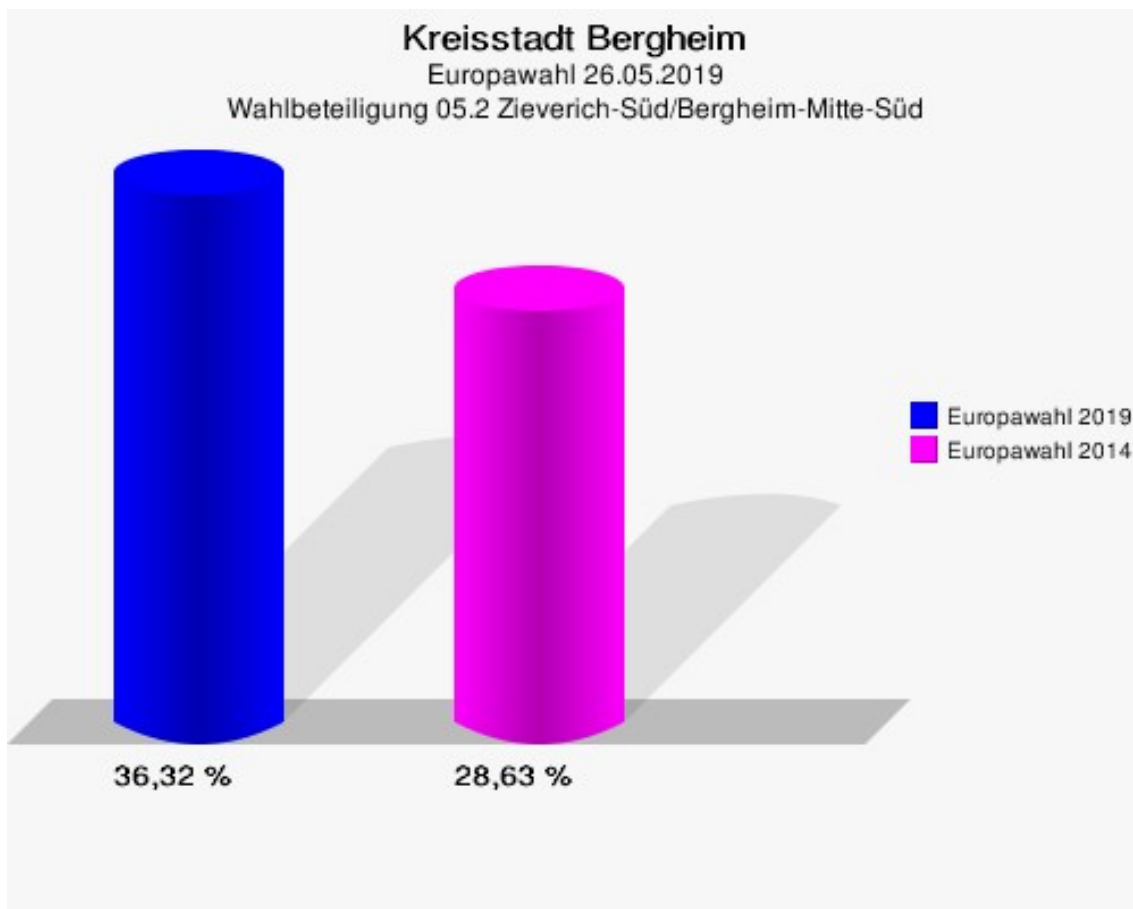
Kreisstadt Bergheim
Europawahl 26.05.2019
Gewinne und Verluste 05.2 Zieverich-Süd/Bergheim-Mitte-Süd

	Europawahl 26.05.2019	Europawahl 25.05.2014	
		Ergebnis	Gewinne und Verluste
Wahlberechtigte	457	531	-74
Wähler	166	152	+14
	36,32 %	28,63 %	+7,70 %
gültige Stimmen	163	151	+12
	98,19 %	99,34 %	-1,15 %
CDU	44	51	-7
	26,99 %	33,77 %	-6,78 %
SPD	30	61	-31
	18,40 %	40,40 %	-22,00 %
GRÜNE	33	8	+25
	20,25 %	5,30 %	+14,95 %
AfD	21	12	+9
	12,88 %	7,95 %	+4,93 %
DIE LINKE	8	0	+8
	4,91 %	0,00 %	+4,91 %
FDP	13	6	+7
	7,98 %	3,97 %	+4,01 %
PIRATEN	0	3	-3
	0,00 %	1,99 %	-1,99 %
Tierschutzpartei	2	4	-2
	1,23 %	2,65 %	-1,42 %
NPD	0	0	+0
	0,00 %	0,00 %	+0,00 %
Die PARTEI	4	0	+4
	2,45 %	0,00 %	+2,45 %
FAMILIE	1	1	+0
	0,61 %	0,66 %	-0,05 %
FREIE WÄHLER	1	0	+1
	0,61 %	0,00 %	+0,61 %
Volksabstimmung	0	1	-1
	0,00 %	0,66 %	-0,66 %
ÖDP	0	0	+0
	0,00 %	0,00 %	+0,00 %
DKP	0	0	+0
	0,00 %	0,00 %	+0,00 %
MLPD	0	0	+0

	Europawahl 26.05.2019	Europawahl 25.05.2014	
		Ergebnis	Gewinne und Verluste
	0,00 %	0,00 %	+0,00 %
BP	0	1	-1
	0,00 %	0,66 %	-0,66 %
SGP	0	0	+0
	0,00 %	0,00 %	+0,00 %
TIERSCHUTZ hier!	2	0	+2
	1,23 %	0,00 %	+1,23 %
Tierschutzallianz	0	0	+0
	0,00 %	0,00 %	+0,00 %
Bündnis C	0	0	+0
	0,00 %	0,00 %	+0,00 %
BIG	1	0	+1
	0,61 %	0,00 %	+0,61 %
BGE	0	0	+0
	0,00 %	0,00 %	+0,00 %
DIE DIREKTE	0	0	+0
	0,00 %	0,00 %	+0,00 %
Demokratie in Europa - DiEM25	1	0	+1
	0,61 %	0,00 %	+0,61 %
III. Weg	0	0	+0
	0,00 %	0,00 %	+0,00 %
Die Grauen	0	0	+0
	0,00 %	0,00 %	+0,00 %
DIE RECHTE	0	0	+0
	0,00 %	0,00 %	+0,00 %
DIE VIOLETTEN	0	0	+0
	0,00 %	0,00 %	+0,00 %
LIEBE	0	0	+0
	0,00 %	0,00 %	+0,00 %
DIE FRAUEN	0	0	+0
	0,00 %	0,00 %	+0,00 %
Graue Panther	0	0	+0
	0,00 %	0,00 %	+0,00 %
LKR - Bernd Lucke und die Liberal-Konservativen Reformer	0	0	+0
	0,00 %	0,00 %	+0,00 %
MENSCHLICHE WELT	0	0	+0
	0,00 %	0,00 %	+0,00 %
NL	1	0	+1

	Europawahl 26.05.2019	Europawahl 25.05.2014	
		Ergebnis	Gewinne und Verluste
	0,61 %	0,00 %	+0,61 %
ÖkoLinX	0	0	+0
	0,00 %	0,00 %	+0,00 %
Die Humanisten	0	0	+0
	0,00 %	0,00 %	+0,00 %
PARTEI FÜR DIE TIERE	0	0	+0
	0,00 %	0,00 %	+0,00 %
Gesundheitsforschung	0	0	+0
	0,00 %	0,00 %	+0,00 %
Volt	1	0	+1
	0,61 %	0,00 %	+0,61 %
Sonstige	0	3	-3
	0,00 %	1,99 %	-1,99 %

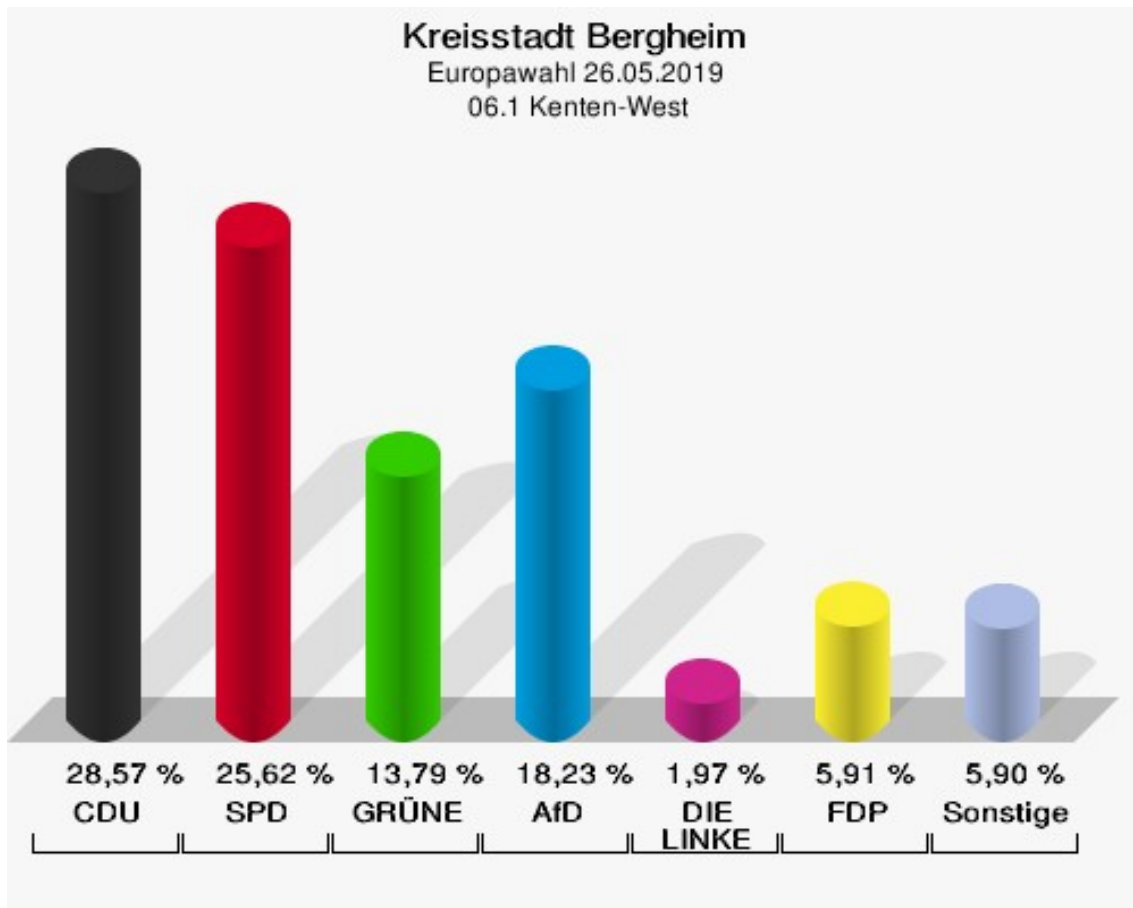
Europawahl 25.05.2014: Sonstige = REP, CM, PSG, BÜSO, PRO NRW



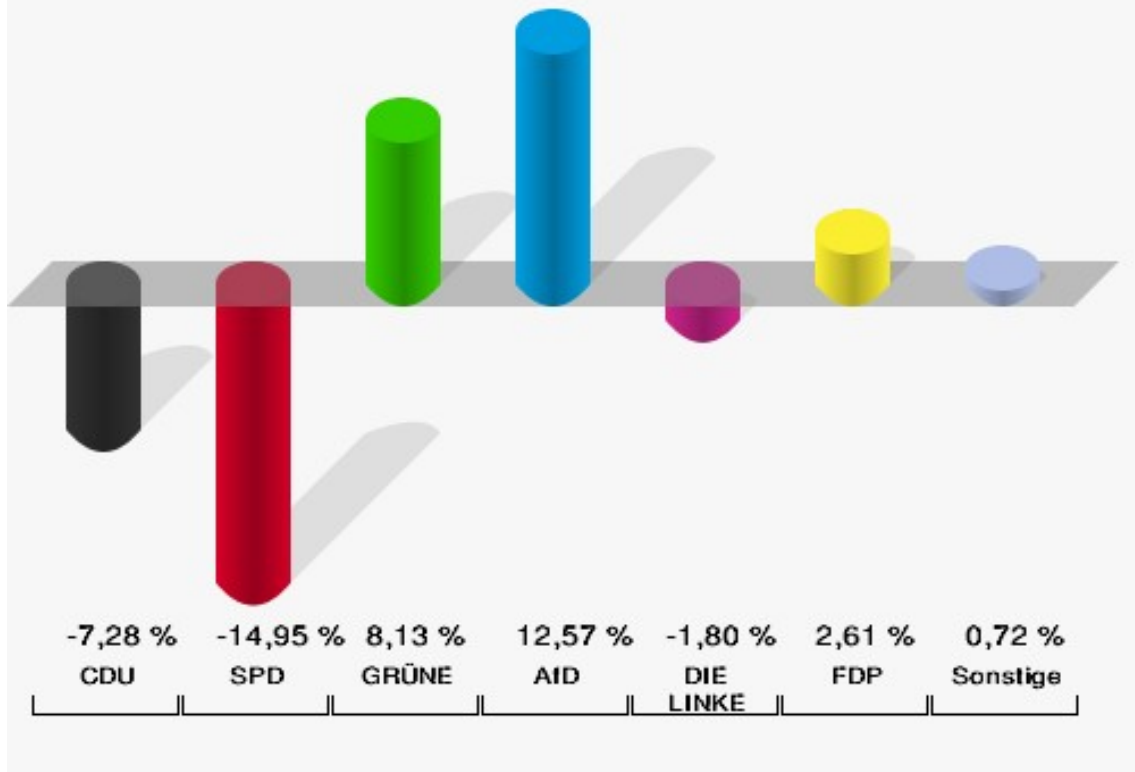
06.1 Kenten-West

	Anzahl	Prozent
Wahlberechtigte	763	
Wähler/innen	205	26,87 %
ungültige Stimmen	2	0,98 %
gültige Stimmen	203	99,02 %
CDU	58	28,57 %
SPD	52	25,62 %
GRÜNE	28	13,79 %
AfD	37	18,23 %
DIE LINKE	4	1,97 %
FDP	12	5,91 %
PIRATEN	0	0,00 %
Tierschutzpartei	0	0,00 %
NPD	0	0,00 %
Die PARTEI	2	0,99 %
FAMILIE	1	0,49 %
FREIE WÄHLER	0	0,00 %
Volksabstimmung	0	0,00 %
ÖDP	0	0,00 %
DKP	0	0,00 %
MLPD	0	0,00 %
BP	0	0,00 %
SGP	0	0,00 %
TIERSCHUTZ hier!	0	0,00 %
Tierschutzallianz	0	0,00 %
Bündnis C	0	0,00 %
BIG	3	1,48 %
BGE	0	0,00 %
DIE DIREKTE	0	0,00 %
Demokratie in Europa - DiEM25	0	0,00 %
III. Weg	0	0,00 %
Die Grauen	1	0,49 %
DIE RECHTE	1	0,49 %
DIE VIOLETTEN	0	0,00 %
LIEBE	1	0,49 %
DIE FRAUEN	0	0,00 %
Graue Panther	1	0,49 %
LKR - Bernd Lucke und die Liberal-Konservativen Reformer	0	0,00 %
MENSCHLICHE WELT	1	0,49 %

	Anzahl	Prozent
NL	0	0,00 %
ÖkoLinX	0	0,00 %
Die Humanisten	0	0,00 %
PARTEI FÜR DIE TIERE	0	0,00 %
Gesundheitsforschung	0	0,00 %
Volt	1	0,49 %



Kreisstadt Bergheim
Europawahl 2019 - Europawahl 2014
Gewinne und Verluste 06.1 Kenten-West



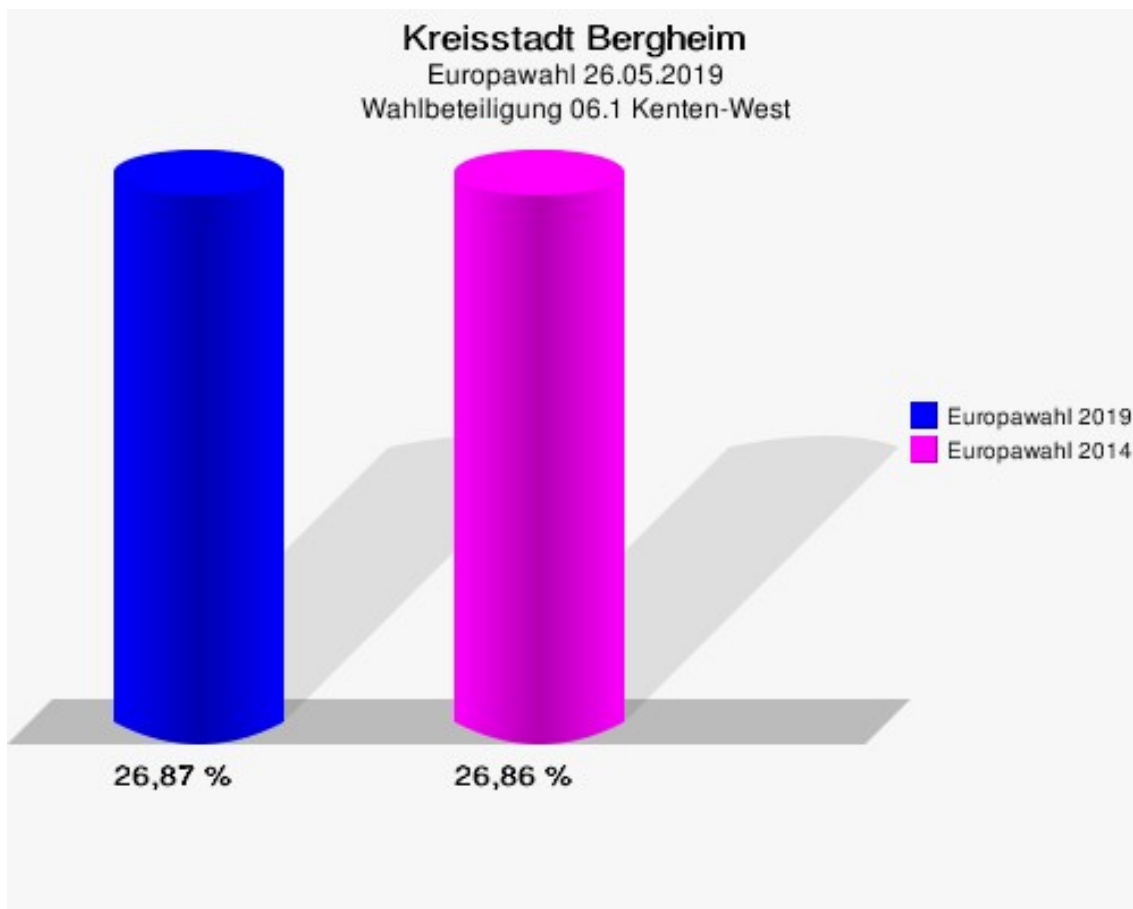
Kreisstadt Bergheim
Europawahl 26.05.2019
Gewinne und Verluste 06.1 Kenten-West

	Europawahl 26.05.2019		Europawahl 25.05.2014	
			Ergebnis	Gewinne und Verluste
Wahlberechtigte	763	819	-56	
Wähler	205	220	-15	
	26,87 %	26,86 %	+0,01 %	
gültige Stimmen	203	212	-9	
	99,02 %	96,36 %	+2,66 %	
CDU	58	76	-18	
	28,57 %	35,85 %	-7,28 %	
SPD	52	86	-34	
	25,62 %	40,57 %	-14,95 %	
GRÜNE	28	12	+16	
	13,79 %	5,66 %	+8,13 %	
AfD	37	12	+25	
	18,23 %	5,66 %	+12,57 %	
DIE LINKE	4	8	-4	
	1,97 %	3,77 %	-1,80 %	
FDP	12	7	+5	
	5,91 %	3,30 %	+2,61 %	
PIRATEN	0	2	-2	
	0,00 %	0,94 %	-0,94 %	
Tierschutzpartei	0	1	-1	
	0,00 %	0,47 %	-0,47 %	
NPD	0	0	+0	
	0,00 %	0,00 %	+0,00 %	
Die PARTEI	2	0	+2	
	0,99 %	0,00 %	+0,99 %	
FAMILIE	1	2	-1	
	0,49 %	0,94 %	-0,45 %	
FREIE WÄHLER	0	1	-1	
	0,00 %	0,47 %	-0,47 %	
Volksabstimmung	0	0	+0	
	0,00 %	0,00 %	+0,00 %	
ÖDP	0	0	+0	
	0,00 %	0,00 %	+0,00 %	
DKP	0	1	-1	
	0,00 %	0,47 %	-0,47 %	
MLPD	0	0	+0	

	Europawahl 26.05.2019	Europawahl 25.05.2014	
		Ergebnis	Gewinne und Verluste
	0,00 %	0,00 %	+0,00 %
BP	0	0	+0
	0,00 %	0,00 %	+0,00 %
SGP	0	0	+0
	0,00 %	0,00 %	+0,00 %
TIERSCHUTZ hier!	0	0	+0
	0,00 %	0,00 %	+0,00 %
Tierschutzallianz	0	0	+0
	0,00 %	0,00 %	+0,00 %
Bündnis C	0	0	+0
	0,00 %	0,00 %	+0,00 %
BIG	3	0	+3
	1,48 %	0,00 %	+1,48 %
BGE	0	0	+0
	0,00 %	0,00 %	+0,00 %
DIE DIREKTE	0	0	+0
	0,00 %	0,00 %	+0,00 %
Demokratie in Europa - DiEM25	0	0	+0
	0,00 %	0,00 %	+0,00 %
III. Weg	0	0	+0
	0,00 %	0,00 %	+0,00 %
Die Grauen	1	0	+1
	0,49 %	0,00 %	+0,49 %
DIE RECHTE	1	0	+1
	0,49 %	0,00 %	+0,49 %
DIE VIOLETTEN	0	0	+0
	0,00 %	0,00 %	+0,00 %
LIEBE	1	0	+1
	0,49 %	0,00 %	+0,49 %
DIE FRAUEN	0	0	+0
	0,00 %	0,00 %	+0,00 %
Graue Panther	1	0	+1
	0,49 %	0,00 %	+0,49 %
LKR - Bernd Lucke und die Liberal-Konservativen Reformer	0	0	+0
	0,00 %	0,00 %	+0,00 %
MENSCHLICHE WELT	1	0	+1
	0,49 %	0,00 %	+0,49 %
NL	0	0	+0

	Europawahl 26.05.2019	Europawahl 25.05.2014	
		Ergebnis	Gewinne und Verluste
	0,00 %	0,00 %	+0,00 %
ÖkoLinX	0	0	+0
	0,00 %	0,00 %	+0,00 %
Die Humanisten	0	0	+0
	0,00 %	0,00 %	+0,00 %
PARTEI FÜR DIE TIERE	0	0	+0
	0,00 %	0,00 %	+0,00 %
Gesundheitsforschung	0	0	+0
	0,00 %	0,00 %	+0,00 %
Volt	1	0	+1
	0,49 %	0,00 %	+0,49 %
Sonstige	0	4	-4
	0,00 %	1,89 %	-1,89 %

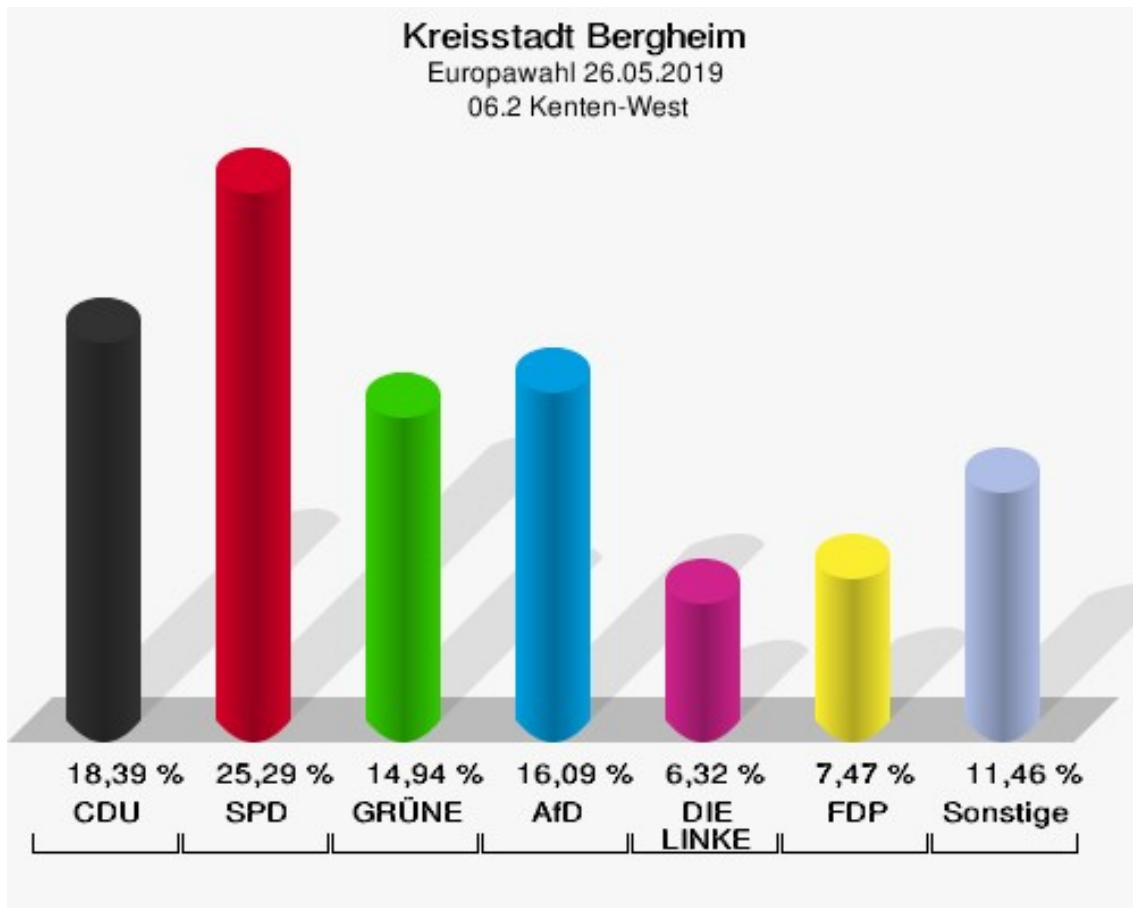
Europawahl 25.05.2014: Sonstige = REP, CM, PSG, BÜSO, PRO NRW



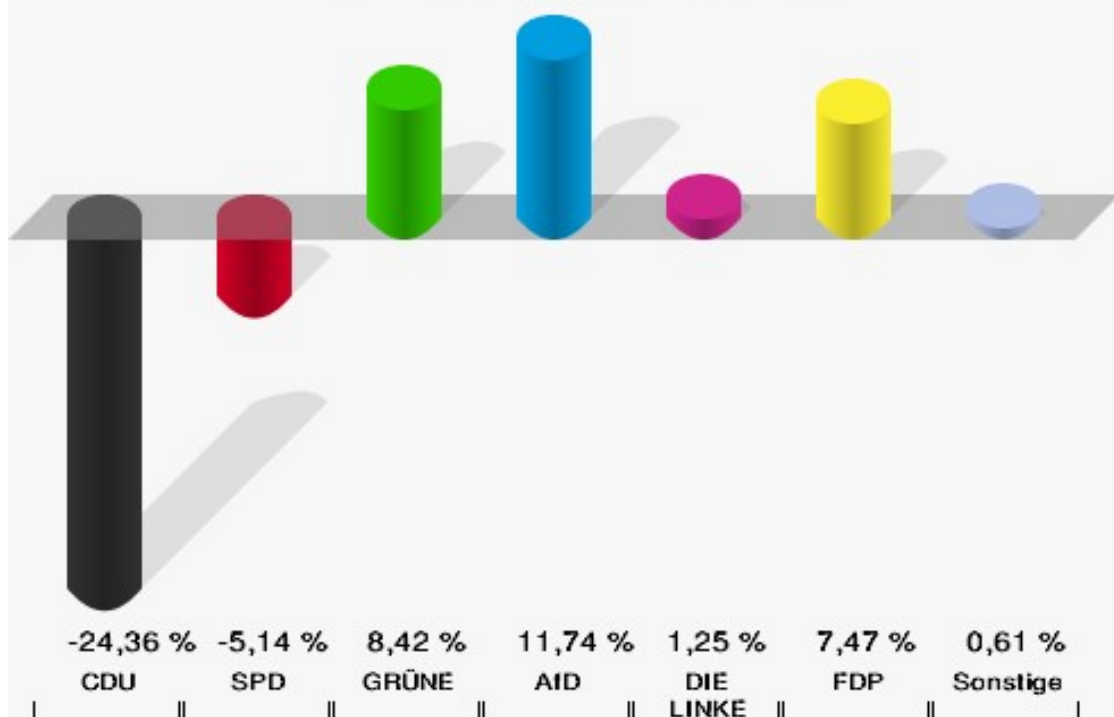
06.2 Kenten-West

	Anzahl	Prozent
Wahlberechtigte	498	
Wähler/innen	175	35,14 %
ungültige Stimmen	1	0,57 %
gültige Stimmen	174	99,43 %
CDU	32	18,39 %
SPD	44	25,29 %
GRÜNE	26	14,94 %
AfD	28	16,09 %
DIE LINKE	11	6,32 %
FDP	13	7,47 %
PIRATEN	1	0,57 %
Tierschutzpartei	4	2,30 %
NPD	0	0,00 %
Die PARTEI	5	2,87 %
FAMILIE	1	0,57 %
FREIE WÄHLER	0	0,00 %
Volksabstimmung	0	0,00 %
ÖDP	1	0,57 %
DKP	0	0,00 %
MLPD	0	0,00 %
BP	0	0,00 %
SGP	0	0,00 %
TIERSCHUTZ hier!	0	0,00 %
Tierschutzallianz	0	0,00 %
Bündnis C	0	0,00 %
BIG	5	2,87 %
BGE	0	0,00 %
DIE DIREKTE	0	0,00 %
Demokratie in Europa - DiEM25	0	0,00 %
III. Weg	0	0,00 %
Die Grauen	0	0,00 %
DIE RECHTE	0	0,00 %
DIE VIOLETTEN	0	0,00 %
LIEBE	0	0,00 %
DIE FRAUEN	1	0,57 %
Graue Panther	1	0,57 %
LKR - Bernd Lucke und die Liberal-Konservativen Reformer	0	0,00 %
MENSCHLICHE WELT	0	0,00 %

	Anzahl	Prozent
NL	0	0,00 %
ÖkoLinX	0	0,00 %
Die Humanisten	0	0,00 %
PARTEI FÜR DIE TIERE	1	0,57 %
Gesundheitsforschung	0	0,00 %
Volt	0	0,00 %



Kreisstadt Bergheim
Europawahl 2019 - Europawahl 2014
Gewinne und Verluste 06.2 Kenten-West



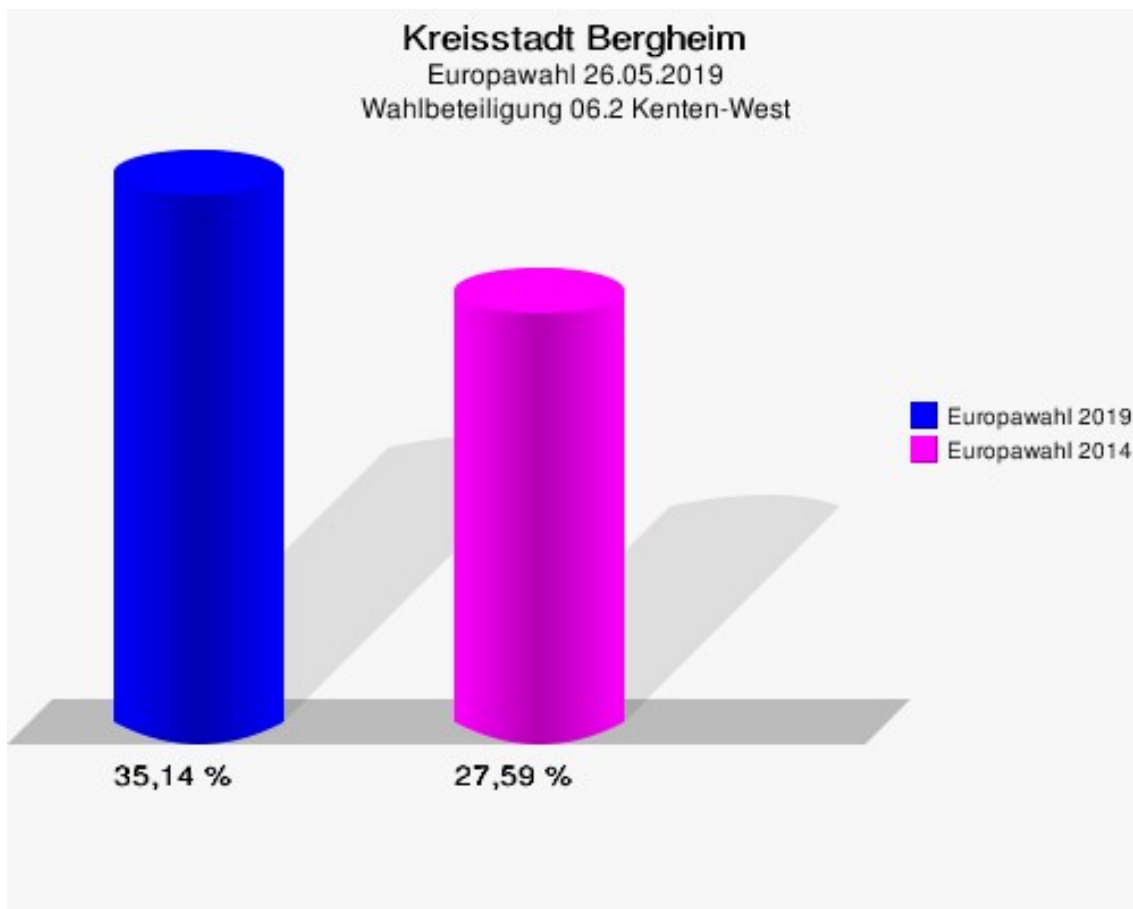
Kreisstadt Bergheim
Europawahl 26.05.2019
Gewinne und Verluste 06.2 Kenten-West

	Europawahl 26.05.2019	Europawahl 25.05.2014	
		Ergebnis	Gewinne und Verluste
Wahlberechtigte	498	522	-24
Wähler	175	144	+31
	35,14 %	27,59 %	+7,55 %
gültige Stimmen	174	138	+36
	99,43 %	95,83 %	+3,60 %
CDU	32	59	-27
	18,39 %	42,75 %	-24,36 %
SPD	44	42	+2
	25,29 %	30,43 %	-5,14 %
GRÜNE	26	9	+17
	14,94 %	6,52 %	+8,42 %
AfD	28	6	+22
	16,09 %	4,35 %	+11,74 %
DIE LINKE	11	7	+4
	6,32 %	5,07 %	+1,25 %
FDP	13	0	+13
	7,47 %	0,00 %	+7,47 %
PIRATEN	1	2	-1
	0,57 %	1,45 %	-0,88 %
Tierschutzpartei	4	2	+2
	2,30 %	1,45 %	+0,85 %
NPD	0	1	-1
	0,00 %	0,72 %	-0,72 %
Die PARTEI	5	0	+5
	2,87 %	0,00 %	+2,87 %
FAMILIE	1	1	+0
	0,57 %	0,72 %	-0,15 %
FREIE WÄHLER	0	2	-2
	0,00 %	1,45 %	-1,45 %
Volksabstimmung	0	0	+0
	0,00 %	0,00 %	+0,00 %
ÖDP	1	1	+0
	0,57 %	0,72 %	-0,15 %
DKP	0	0	+0
	0,00 %	0,00 %	+0,00 %
MLPD	0	2	-2

	Europawahl 26.05.2019	Europawahl 25.05.2014	
		Ergebnis	Gewinne und Verluste
	0,00 %	1,45 %	-1,45 %
BP	0	1	-1
	0,00 %	0,72 %	-0,72 %
SGP	0	0	+0
	0,00 %	0,00 %	+0,00 %
TIERSCHUTZ hier!	0	0	+0
	0,00 %	0,00 %	+0,00 %
Tierschutzallianz	0	0	+0
	0,00 %	0,00 %	+0,00 %
Bündnis C	0	0	+0
	0,00 %	0,00 %	+0,00 %
BIG	5	0	+5
	2,87 %	0,00 %	+2,87 %
BGE	0	0	+0
	0,00 %	0,00 %	+0,00 %
DIE DIREKTE	0	0	+0
	0,00 %	0,00 %	+0,00 %
Demokratie in Europa - DiEM25	0	0	+0
	0,00 %	0,00 %	+0,00 %
III. Weg	0	0	+0
	0,00 %	0,00 %	+0,00 %
Die Grauen	0	0	+0
	0,00 %	0,00 %	+0,00 %
DIE RECHTE	0	0	+0
	0,00 %	0,00 %	+0,00 %
DIE VIOLETTEN	0	0	+0
	0,00 %	0,00 %	+0,00 %
LIEBE	0	0	+0
	0,00 %	0,00 %	+0,00 %
DIE FRAUEN	1	0	+1
	0,57 %	0,00 %	+0,57 %
Graue Panther	1	0	+1
	0,57 %	0,00 %	+0,57 %
LKR - Bernd Lucke und die Liberal-Konservativen Reformer	0	0	+0
	0,00 %	0,00 %	+0,00 %
MENSCHLICHE WELT	0	0	+0
	0,00 %	0,00 %	+0,00 %
NL	0	0	+0

	Europawahl 26.05.2019	Europawahl 25.05.2014	
		Ergebnis	Gewinne und Verluste
	0,00 %	0,00 %	+0,00 %
ÖkoLinX	0	0	+0
	0,00 %	0,00 %	+0,00 %
Die Humanisten	0	0	+0
	0,00 %	0,00 %	+0,00 %
PARTEI FÜR DIE TIERE	1	0	+1
	0,57 %	0,00 %	+0,57 %
Gesundheitsforschung	0	0	+0
	0,00 %	0,00 %	+0,00 %
Volt	0	0	+0
	0,00 %	0,00 %	+0,00 %
Sonstige	0	3	-3
	0,00 %	2,17 %	-2,17 %

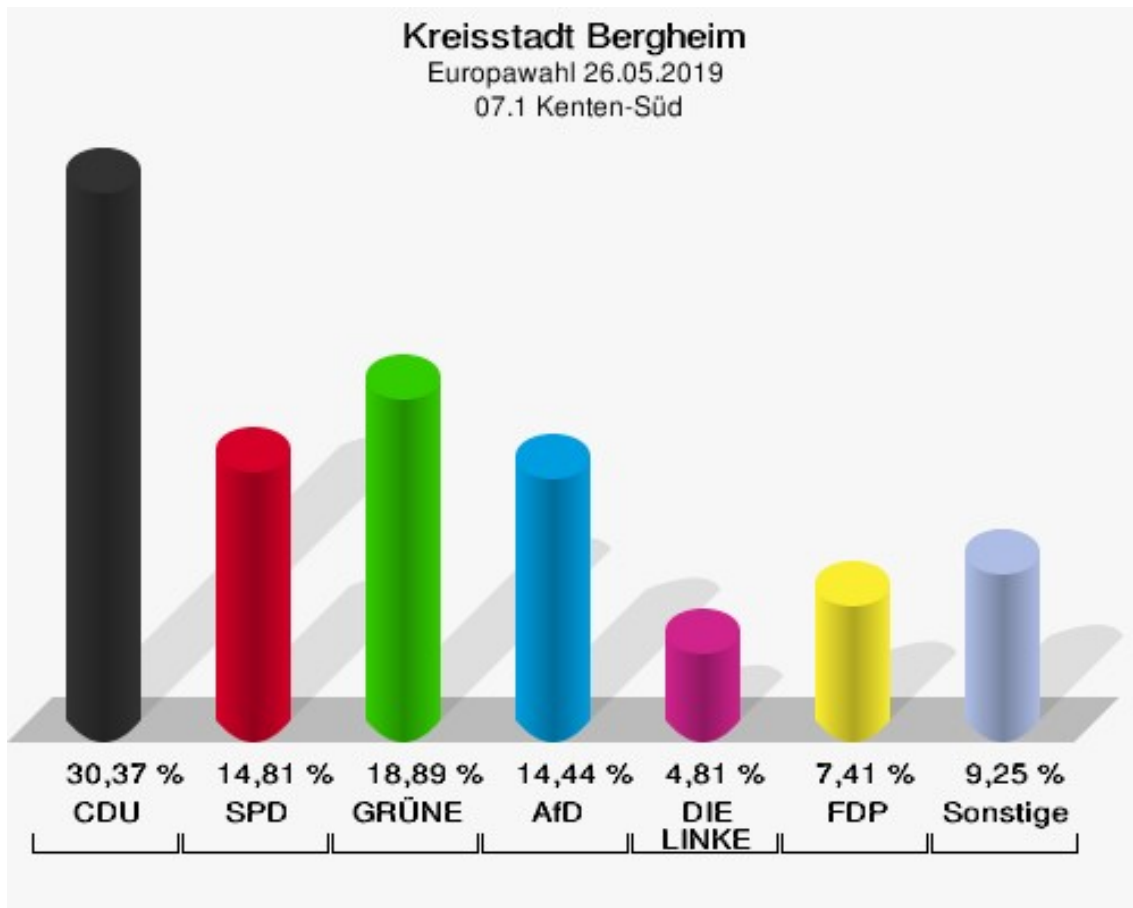
Europawahl 25.05.2014: Sonstige = REP, CM, PSG, BÜSO, PRO NRW



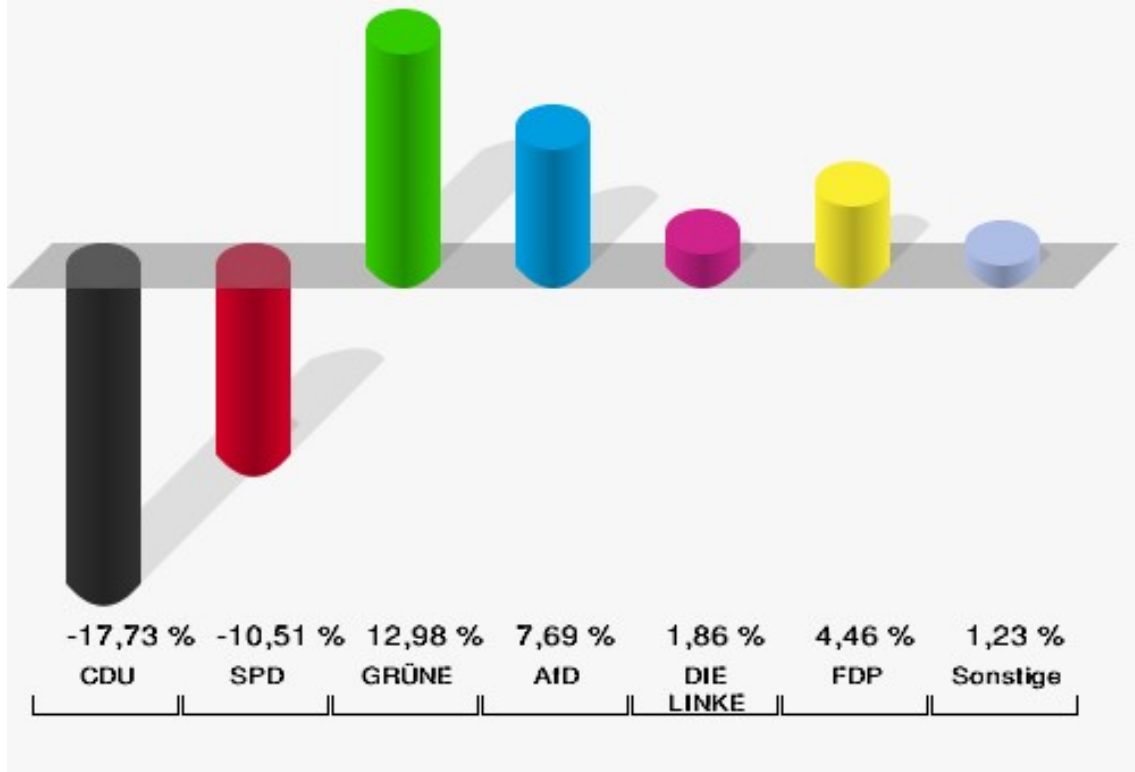
07.1 Kenten-Süd

	Anzahl	Prozent
Wahlberechtigte	707	
Wähler/innen	271	38,33 %
ungültige Stimmen	1	0,37 %
gültige Stimmen	270	99,63 %
CDU	82	30,37 %
SPD	40	14,81 %
GRÜNE	51	18,89 %
AfD	39	14,44 %
DIE LINKE	13	4,81 %
FDP	20	7,41 %
PIRATEN	0	0,00 %
Tierschutzpartei	9	3,33 %
NPD	1	0,37 %
Die PARTEI	4	1,48 %
FAMILIE	1	0,37 %
FREIE WÄHLER	0	0,00 %
Volksabstimmung	0	0,00 %
ÖDP	0	0,00 %
DKP	0	0,00 %
MLPD	0	0,00 %
BP	0	0,00 %
SGP	0	0,00 %
TIERSCHUTZ hier!	0	0,00 %
Tierschutzallianz	0	0,00 %
Bündnis C	1	0,37 %
BIG	0	0,00 %
BGE	1	0,37 %
DIE DIREKTE	0	0,00 %
Demokratie in Europa - DiEM25	1	0,37 %
III. Weg	0	0,00 %
Die Grauen	0	0,00 %
DIE RECHTE	0	0,00 %
DIE VIOLETTEN	0	0,00 %
LIEBE	0	0,00 %
DIE FRAUEN	0	0,00 %
Graue Panther	2	0,74 %
LKR - Bernd Lucke und die Liberal-Konservativen Reformer	1	0,37 %
MENSCHLICHE WELT	0	0,00 %

	Anzahl	Prozent
NL	0	0,00 %
ÖkoLinX	0	0,00 %
Die Humanisten	1	0,37 %
PARTEI FÜR DIE TIERE	1	0,37 %
Gesundheitsforschung	1	0,37 %
Volt	1	0,37 %



Kreisstadt Bergheim
Europawahl 2019 - Europawahl 2014
Gewinne und Verluste 07.1 Kenten-Süd



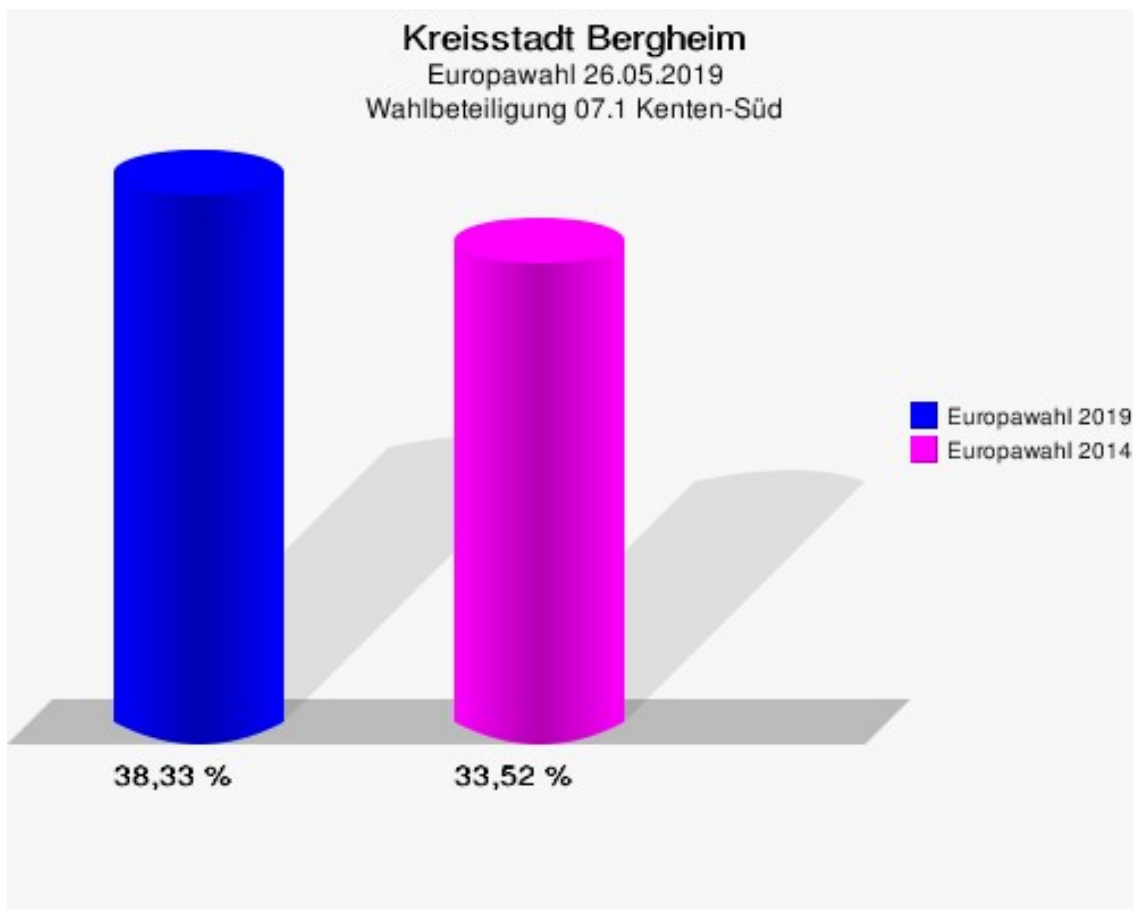
Kreisstadt Bergheim
Europawahl 26.05.2019
Gewinne und Verluste 07.1 Kenten-Süd

	Europawahl 26.05.2019		Europawahl 25.05.2014	
			Ergebnis	Gewinne und Verluste
Wahlberechtigte	707	713	-6	
Wähler	271	239	+32	
	38,33 %	33,52 %	+4,81 %	
gültige Stimmen	270	237	+33	
	99,63 %	99,16 %	+0,47 %	
CDU	82	114	-32	
	30,37 %	48,10 %	-17,73 %	
SPD	40	60	-20	
	14,81 %	25,32 %	-10,51 %	
GRÜNE	51	14	+37	
	18,89 %	5,91 %	+12,98 %	
AfD	39	16	+23	
	14,44 %	6,75 %	+7,69 %	
DIE LINKE	13	7	+6	
	4,81 %	2,95 %	+1,86 %	
FDP	20	7	+13	
	7,41 %	2,95 %	+4,46 %	
PIRATEN	0	0	+0	
	0,00 %	0,00 %	+0,00 %	
Tierschutzpartei	9	6	+3	
	3,33 %	2,53 %	+0,80 %	
NPD	1	3	-2	
	0,37 %	1,27 %	-0,90 %	
Die PARTEI	4	0	+4	
	1,48 %	0,00 %	+1,48 %	
FAMILIE	1	0	+1	
	0,37 %	0,00 %	+0,37 %	
FREIE WÄHLER	0	1	-1	
	0,00 %	0,42 %	-0,42 %	
Volksabstimmung	0	1	-1	
	0,00 %	0,42 %	-0,42 %	
ÖDP	0	0	+0	
	0,00 %	0,00 %	+0,00 %	
DKP	0	0	+0	
	0,00 %	0,00 %	+0,00 %	
MLPD	0	0	+0	

	Europawahl 26.05.2019	Europawahl 25.05.2014	
		Ergebnis	Gewinne und Verluste
	0,00 %	0,00 %	+0,00 %
BP	0	0	+0
	0,00 %	0,00 %	+0,00 %
SGP	0	0	+0
	0,00 %	0,00 %	+0,00 %
TIERSCHUTZ hier!	0	0	+0
	0,00 %	0,00 %	+0,00 %
Tierschutzallianz	0	0	+0
	0,00 %	0,00 %	+0,00 %
Bündnis C	1	0	+1
	0,37 %	0,00 %	+0,37 %
BIG	0	0	+0
	0,00 %	0,00 %	+0,00 %
BGE	1	0	+1
	0,37 %	0,00 %	+0,37 %
DIE DIREKTE	0	0	+0
	0,00 %	0,00 %	+0,00 %
Demokratie in Europa - DiEM25	1	0	+1
	0,37 %	0,00 %	+0,37 %
III. Weg	0	0	+0
	0,00 %	0,00 %	+0,00 %
Die Grauen	0	0	+0
	0,00 %	0,00 %	+0,00 %
DIE RECHTE	0	0	+0
	0,00 %	0,00 %	+0,00 %
DIE VIOLETTEN	0	0	+0
	0,00 %	0,00 %	+0,00 %
LIEBE	0	0	+0
	0,00 %	0,00 %	+0,00 %
DIE FRAUEN	0	0	+0
	0,00 %	0,00 %	+0,00 %
Graue Panther	2	0	+2
	0,74 %	0,00 %	+0,74 %
LKR - Bernd Lucke und die Liberal-Konservativen Reformer	1	0	+1
	0,37 %	0,00 %	+0,37 %
MENSCHLICHE WELT	0	0	+0
	0,00 %	0,00 %	+0,00 %
NL	0	0	+0

	Europawahl 26.05.2019	Europawahl 25.05.2014	
		Ergebnis	Gewinne und Verluste
	0,00 %	0,00 %	+0,00 %
ÖkoLinX	0	0	+0
	0,00 %	0,00 %	+0,00 %
Die Humanisten	1	0	+1
	0,37 %	0,00 %	+0,37 %
PARTEI FÜR DIE TIERE	1	0	+1
	0,37 %	0,00 %	+0,37 %
Gesundheitsforschung	1	0	+1
	0,37 %	0,00 %	+0,37 %
Volt	1	0	+1
	0,37 %	0,00 %	+0,37 %
Sonstige	0	8	-8
	0,00 %	3,38 %	-3,38 %

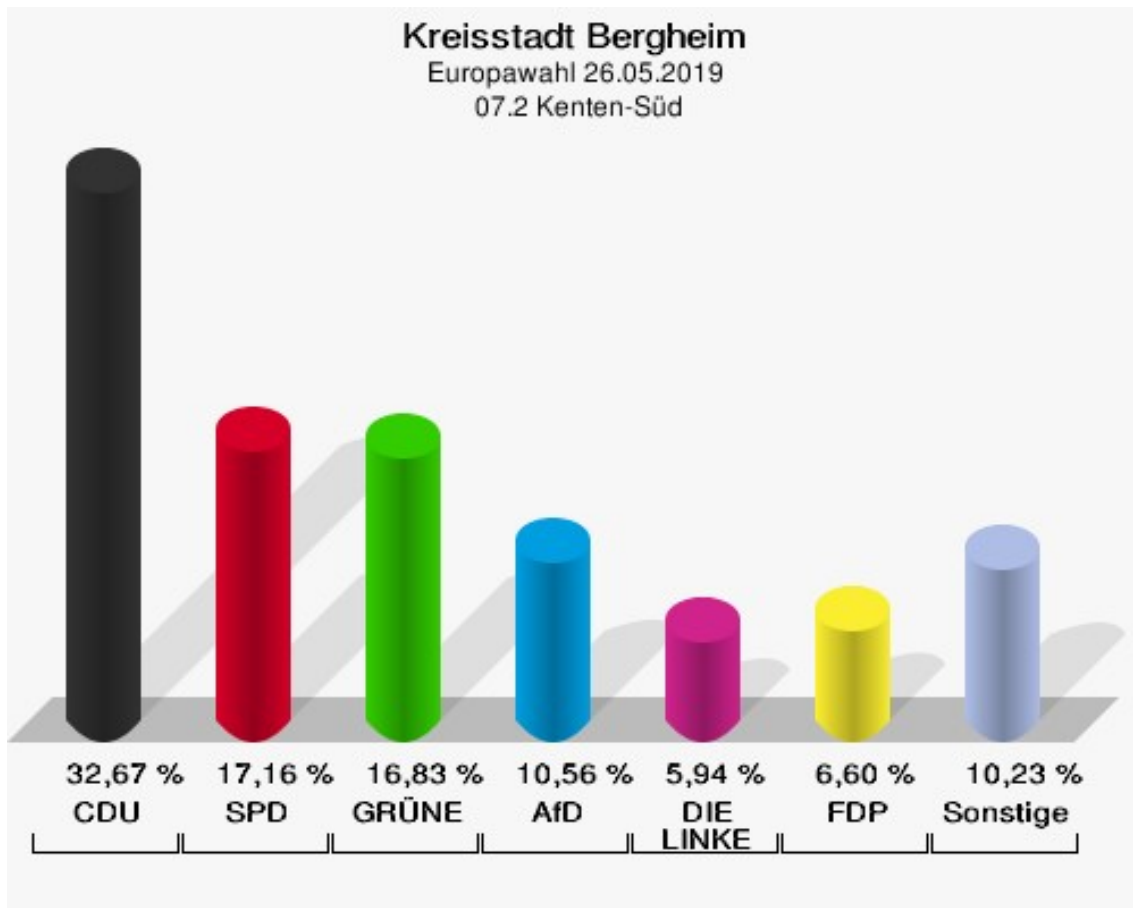
Europawahl 25.05.2014: Sonstige = REP, CM, PSG, BÜSO, PRO NRW



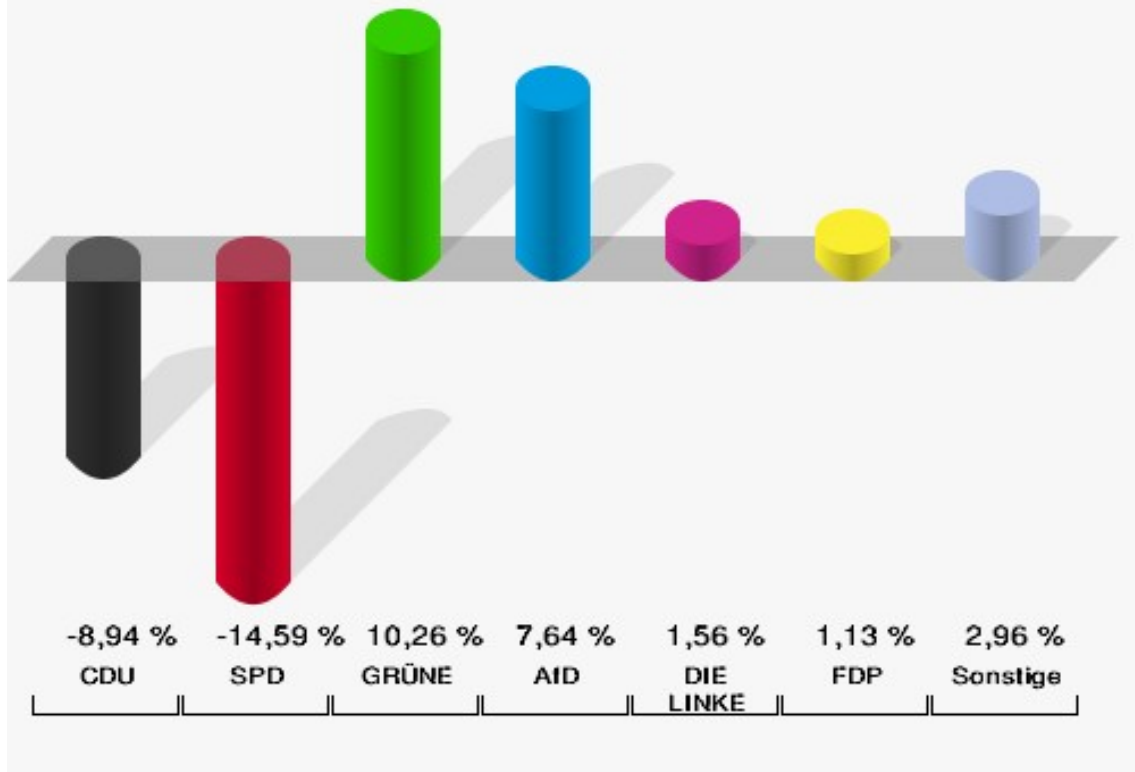
07.2 Kenten-Süd

	Anzahl	Prozent
Wahlberechtigte	958	
Wähler/innen	307	32,05 %
ungültige Stimmen	4	1,30 %
gültige Stimmen	303	98,70 %
CDU	99	32,67 %
SPD	52	17,16 %
GRÜNE	51	16,83 %
AfD	32	10,56 %
DIE LINKE	18	5,94 %
FDP	20	6,60 %
PIRATEN	0	0,00 %
Tierschutzpartei	5	1,65 %
NPD	0	0,00 %
Die PARTEI	5	1,65 %
FAMILIE	2	0,66 %
FREIE WÄHLER	5	1,65 %
Volksabstimmung	1	0,33 %
ÖDP	3	0,99 %
DKP	0	0,00 %
MLPD	0	0,00 %
BP	0	0,00 %
SGP	0	0,00 %
TIERSCHUTZ hier!	0	0,00 %
Tierschutzallianz	0	0,00 %
Bündnis C	0	0,00 %
BIG	2	0,66 %
BGE	0	0,00 %
DIE DIREKTE	0	0,00 %
Demokratie in Europa - DiEM25	1	0,33 %
III. Weg	0	0,00 %
Die Grauen	1	0,33 %
DIE RECHTE	0	0,00 %
DIE VIOLETTEN	0	0,00 %
LIEBE	0	0,00 %
DIE FRAUEN	0	0,00 %
Graue Panther	1	0,33 %
LKR - Bernd Lucke und die Liberal-Konservativen Reformer	0	0,00 %
MENSCHLICHE WELT	0	0,00 %

	Anzahl	Prozent
NL	0	0,00 %
ÖkoLinX	3	0,99 %
Die Humanisten	0	0,00 %
PARTEI FÜR DIE TIERE	1	0,33 %
Gesundheitsforschung	0	0,00 %
Volt	1	0,33 %



Kreisstadt Bergheim
Europawahl 2019 - Europawahl 2014
Gewinne und Verluste 07.2 Kenten-Süd



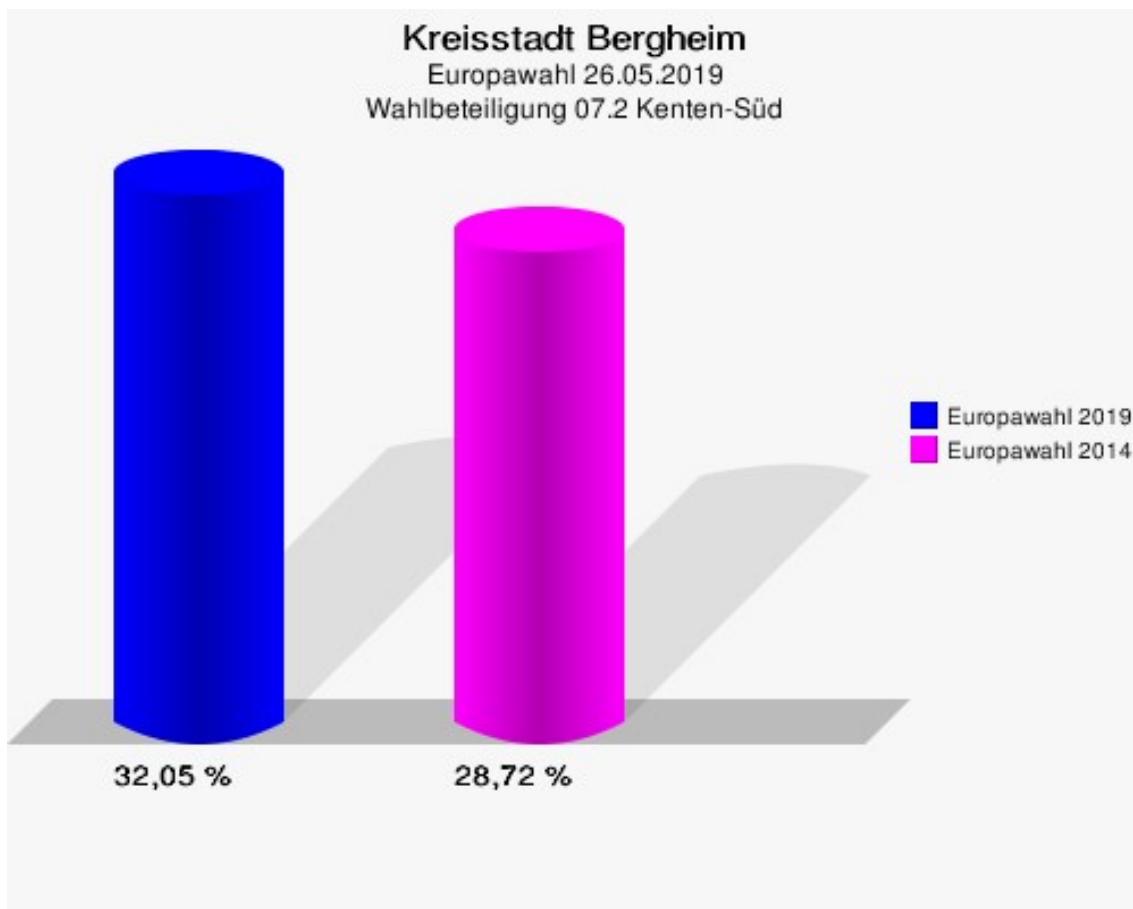
Kreisstadt Bergheim
Europawahl 26.05.2019
Gewinne und Verluste 07.2 Kenten-Süd

	Europawahl 26.05.2019		Europawahl 25.05.2014	
			Ergebnis	Gewinne und Verluste
Wahlberechtigte	958		961	-3
Wähler	307		276	+31
	32,05 %		28,72 %	+3,33 %
gültige Stimmen	303		274	+29
	98,70 %		99,28 %	-0,58 %
CDU	99		114	-15
	32,67 %		41,61 %	-8,94 %
SPD	52		87	-35
	17,16 %		31,75 %	-14,59 %
GRÜNE	51		18	+33
	16,83 %		6,57 %	+10,26 %
AfD	32		8	+24
	10,56 %		2,92 %	+7,64 %
DIE LINKE	18		12	+6
	5,94 %		4,38 %	+1,56 %
FDP	20		15	+5
	6,60 %		5,47 %	+1,13 %
PIRATEN	0		3	-3
	0,00 %		1,09 %	-1,09 %
Tierschutzpartei	5		1	+4
	1,65 %		0,36 %	+1,29 %
NPD	0		1	-1
	0,00 %		0,36 %	-0,36 %
Die PARTEI	5		1	+4
	1,65 %		0,36 %	+1,29 %
FAMILIE	2		1	+1
	0,66 %		0,36 %	+0,30 %
FREIE WÄHLER	5		2	+3
	1,65 %		0,73 %	+0,92 %
Volksabstimmung	1		0	+1
	0,33 %		0,00 %	+0,33 %
ÖDP	3		1	+2
	0,99 %		0,36 %	+0,63 %
DKP	0		0	+0
	0,00 %		0,00 %	+0,00 %
MLPD	0		0	+0

	Europawahl 26.05.2019	Europawahl 25.05.2014	
		Ergebnis	Gewinne und Verluste
	0,00 %	0,00 %	+0,00 %
BP	0	0	+0
	0,00 %	0,00 %	+0,00 %
SGP	0	0	+0
	0,00 %	0,00 %	+0,00 %
TIERSCHUTZ hier!	0	0	+0
	0,00 %	0,00 %	+0,00 %
Tierschutzallianz	0	0	+0
	0,00 %	0,00 %	+0,00 %
Bündnis C	0	0	+0
	0,00 %	0,00 %	+0,00 %
BIG	2	0	+2
	0,66 %	0,00 %	+0,66 %
BGE	0	0	+0
	0,00 %	0,00 %	+0,00 %
DIE DIREKTE	0	0	+0
	0,00 %	0,00 %	+0,00 %
Demokratie in Europa - DiEM25	1	0	+1
	0,33 %	0,00 %	+0,33 %
III. Weg	0	0	+0
	0,00 %	0,00 %	+0,00 %
Die Grauen	1	0	+1
	0,33 %	0,00 %	+0,33 %
DIE RECHTE	0	0	+0
	0,00 %	0,00 %	+0,00 %
DIE VIOLETTEN	0	0	+0
	0,00 %	0,00 %	+0,00 %
LIEBE	0	0	+0
	0,00 %	0,00 %	+0,00 %
DIE FRAUEN	0	0	+0
	0,00 %	0,00 %	+0,00 %
Graue Panther	1	0	+1
	0,33 %	0,00 %	+0,33 %
LKR - Bernd Lucke und die Liberal-Konservativen Reformer	0	0	+0
	0,00 %	0,00 %	+0,00 %
MENSCHLICHE WELT	0	0	+0
	0,00 %	0,00 %	+0,00 %
NL	0	0	+0

	Europawahl 26.05.2019	Europawahl 25.05.2014	
		Ergebnis	Gewinne und Verluste
	0,00 %	0,00 %	+0,00 %
ÖkoLinX	3	0	+3
	0,99 %	0,00 %	+0,99 %
Die Humanisten	0	0	+0
	0,00 %	0,00 %	+0,00 %
PARTEI FÜR DIE TIERE	1	0	+1
	0,33 %	0,00 %	+0,33 %
Gesundheitsforschung	0	0	+0
	0,00 %	0,00 %	+0,00 %
Volt	1	0	+1
	0,33 %	0,00 %	+0,33 %
Sonstige	0	10	-10
	0,00 %	3,65 %	-3,65 %

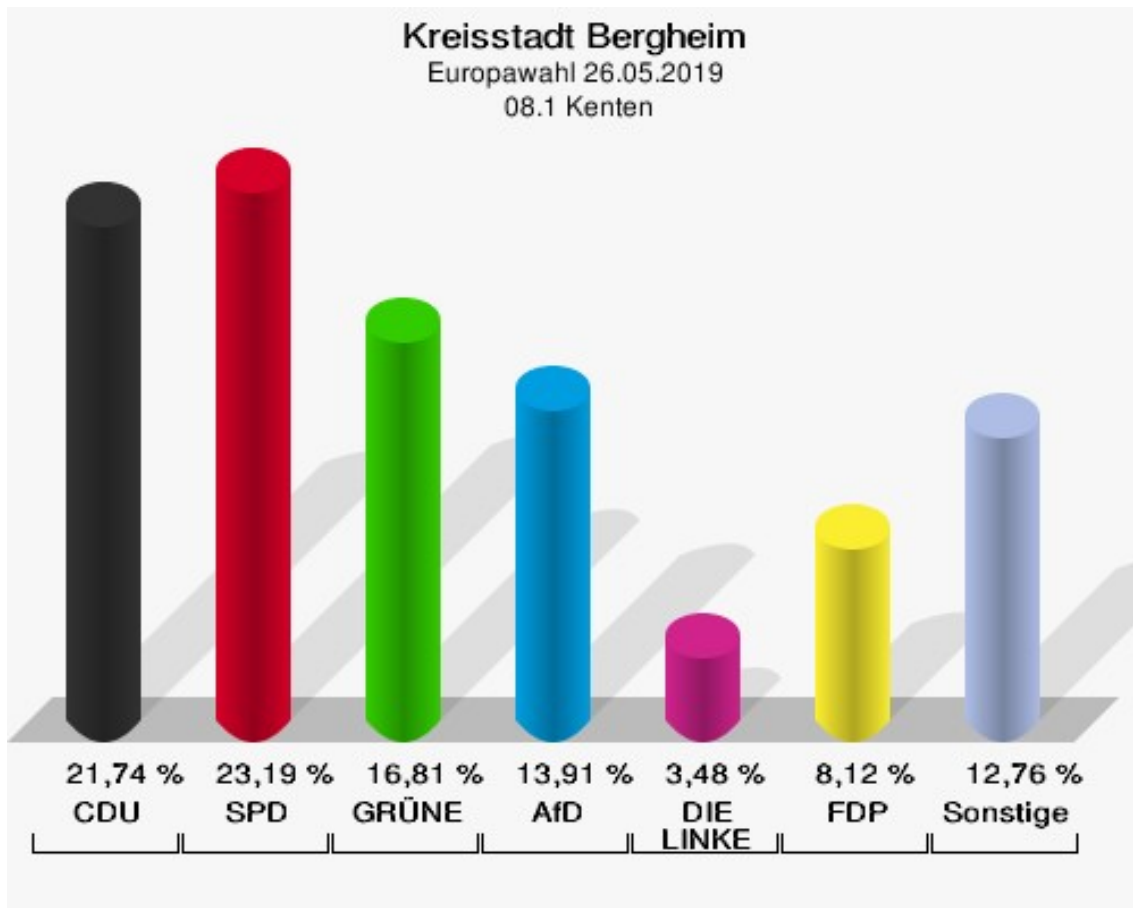
Europawahl 25.05.2014: Sonstige = REP, CM, PSG, BÜSO, PRO NRW



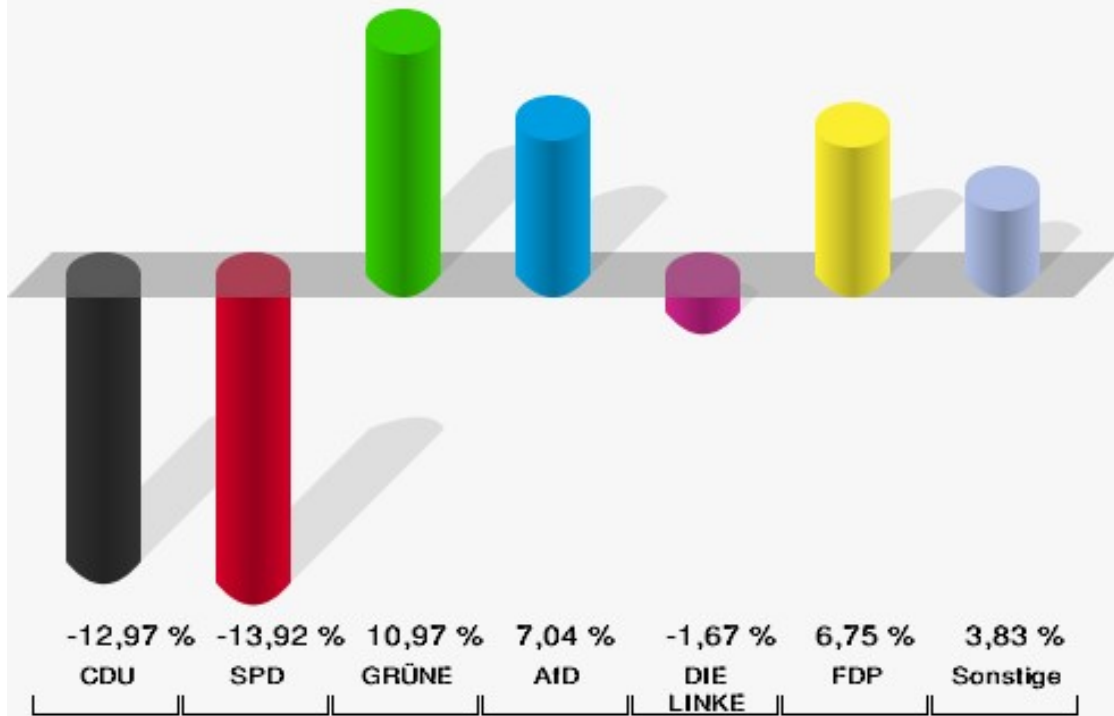
08.1 Kanten

	Anzahl	Prozent
Wahlberechtigte	1.042	
Wähler/innen	346	33,21 %
ungültige Stimmen	1	0,29 %
gültige Stimmen	345	99,71 %
CDU	75	21,74 %
SPD	80	23,19 %
GRÜNE	58	16,81 %
AfD	48	13,91 %
DIE LINKE	12	3,48 %
FDP	28	8,12 %
PIRATEN	0	0,00 %
Tierschutzpartei	7	2,03 %
NPD	0	0,00 %
Die PARTEI	11	3,19 %
FAMILIE	3	0,87 %
FREIE WÄHLER	1	0,29 %
Volksabstimmung	0	0,00 %
ÖDP	3	0,87 %
DKP	0	0,00 %
MLPD	0	0,00 %
BP	0	0,00 %
SGP	1	0,29 %
TIERSCHUTZ hier!	1	0,29 %
Tierschutzallianz	0	0,00 %
Bündnis C	0	0,00 %
BIG	8	2,32 %
BGE	0	0,00 %
DIE DIREKTE	0	0,00 %
Demokratie in Europa - DiEM25	1	0,29 %
III. Weg	0	0,00 %
Die Grauen	1	0,29 %
DIE RECHTE	2	0,58 %
DIE VIOLETTEN	1	0,29 %
LIEBE	0	0,00 %
DIE FRAUEN	1	0,29 %
Graue Panther	0	0,00 %
LKR - Bernd Lucke und die Liberal-Konservativen Reformer	1	0,29 %
MENSCHLICHE WELT	0	0,00 %

	Anzahl	Prozent
NL	0	0,00 %
ÖkoLinX	0	0,00 %
Die Humanisten	0	0,00 %
PARTEI FÜR DIE TIERE	2	0,58 %
Gesundheitsforschung	0	0,00 %
Volt	0	0,00 %



Kreisstadt Bergheim
Europawahl 2019 - Europawahl 2014
Gewinne und Verluste 08.1 Kenten



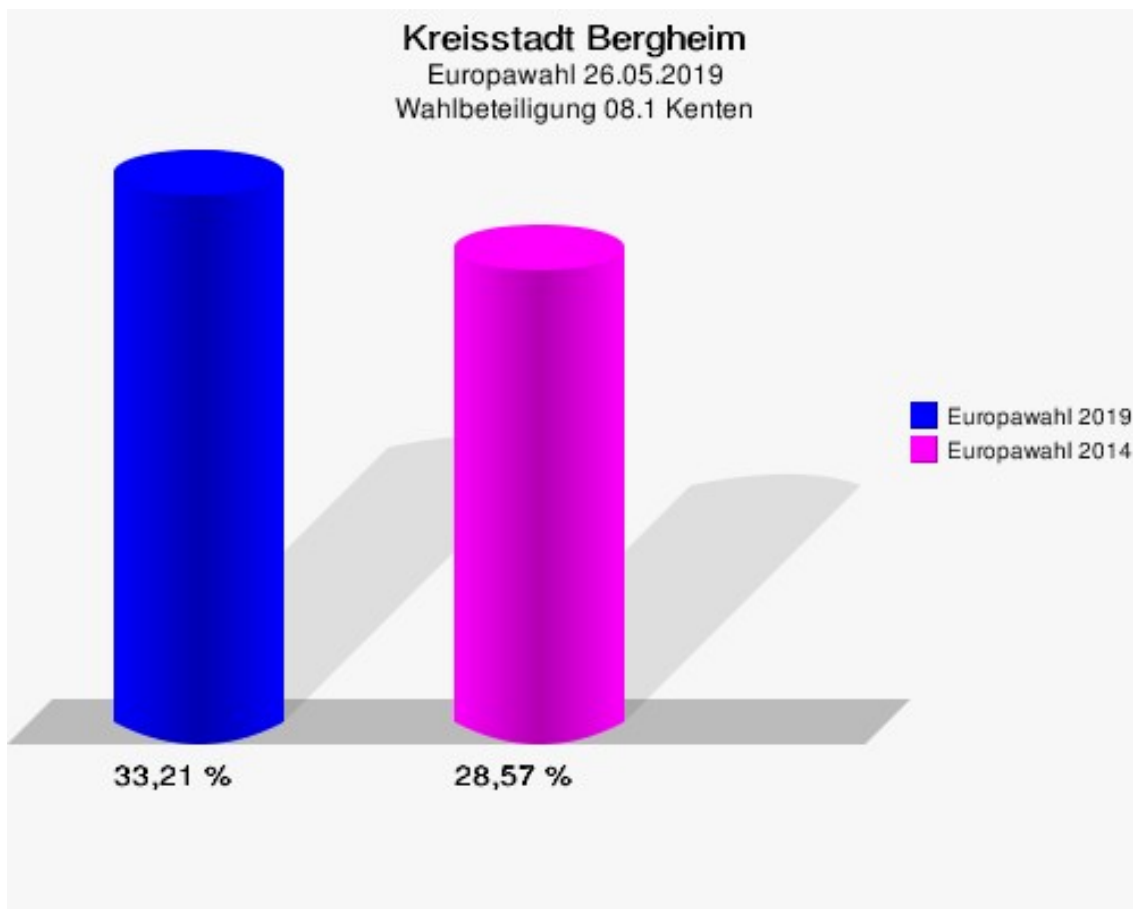
Kreisstadt Bergheim
Europawahl 26.05.2019
Gewinne und Verluste 08.1 Kenten

	Europawahl 26.05.2019		Europawahl 25.05.2014	
			Ergebnis	Gewinne und Verluste
Wahlberechtigte	1.042		1.029	+13
Wähler	346		294	+52
	33,21 %		28,57 %	+4,63 %
gültige Stimmen	345		291	+54
	99,71 %		98,98 %	+0,73 %
CDU	75		101	-26
	21,74 %		34,71 %	-12,97 %
SPD	80		108	-28
	23,19 %		37,11 %	-13,92 %
GRÜNE	58		17	+41
	16,81 %		5,84 %	+10,97 %
AfD	48		20	+28
	13,91 %		6,87 %	+7,04 %
DIE LINKE	12		15	-3
	3,48 %		5,15 %	-1,67 %
FDP	28		4	+24
	8,12 %		1,37 %	+6,75 %
PIRATEN	0		3	-3
	0,00 %		1,03 %	-1,03 %
Tierschutzpartei	7		2	+5
	2,03 %		0,69 %	+1,34 %
NPD	0		3	-3
	0,00 %		1,03 %	-1,03 %
Die PARTEI	11		0	+11
	3,19 %		0,00 %	+3,19 %
FAMILIE	3		2	+1
	0,87 %		0,69 %	+0,18 %
FREIE WÄHLER	1		0	+1
	0,29 %		0,00 %	+0,29 %
Volksabstimmung	0		1	-1
	0,00 %		0,34 %	-0,34 %
ÖDP	3		0	+3
	0,87 %		0,00 %	+0,87 %
DKP	0		0	+0
	0,00 %		0,00 %	+0,00 %
MLPD	0		0	+0

	Europawahl 26.05.2019	Europawahl 25.05.2014	
		Ergebnis	Gewinne und Verluste
	0,00 %	0,00 %	+0,00 %
BP	0	0	+0
	0,00 %	0,00 %	+0,00 %
SGP	1	0	+1
	0,29 %	0,00 %	+0,29 %
TIERSCHUTZ hier!	1	0	+1
	0,29 %	0,00 %	+0,29 %
Tierschutzallianz	0	0	+0
	0,00 %	0,00 %	+0,00 %
Bündnis C	0	0	+0
	0,00 %	0,00 %	+0,00 %
BIG	8	0	+8
	2,32 %	0,00 %	+2,32 %
BGE	0	0	+0
	0,00 %	0,00 %	+0,00 %
DIE DIREKTE	0	0	+0
	0,00 %	0,00 %	+0,00 %
Demokratie in Europa - DiEM25	1	0	+1
	0,29 %	0,00 %	+0,29 %
III. Weg	0	0	+0
	0,00 %	0,00 %	+0,00 %
Die Grauen	1	0	+1
	0,29 %	0,00 %	+0,29 %
DIE RECHTE	2	0	+2
	0,58 %	0,00 %	+0,58 %
DIE VIOLETTEN	1	0	+1
	0,29 %	0,00 %	+0,29 %
LIEBE	0	0	+0
	0,00 %	0,00 %	+0,00 %
DIE FRAUEN	1	0	+1
	0,29 %	0,00 %	+0,29 %
Graue Panther	0	0	+0
	0,00 %	0,00 %	+0,00 %
LKR - Bernd Lucke und die Liberal-Konservativen Reformer	1	0	+1
	0,29 %	0,00 %	+0,29 %
MENSCHLICHE WELT	0	0	+0
	0,00 %	0,00 %	+0,00 %
NL	0	0	+0

	Europawahl 26.05.2019	Europawahl 25.05.2014	
		Ergebnis	Gewinne und Verluste
	0,00 %	0,00 %	+0,00 %
ÖkoLinX	0	0	+0
	0,00 %	0,00 %	+0,00 %
Die Humanisten	0	0	+0
	0,00 %	0,00 %	+0,00 %
PARTEI FÜR DIE TIERE	2	0	+2
	0,58 %	0,00 %	+0,58 %
Gesundheitsforschung	0	0	+0
	0,00 %	0,00 %	+0,00 %
Volt	0	0	+0
	0,00 %	0,00 %	+0,00 %
Sonstige	0	15	-15
	0,00 %	5,15 %	-5,15 %

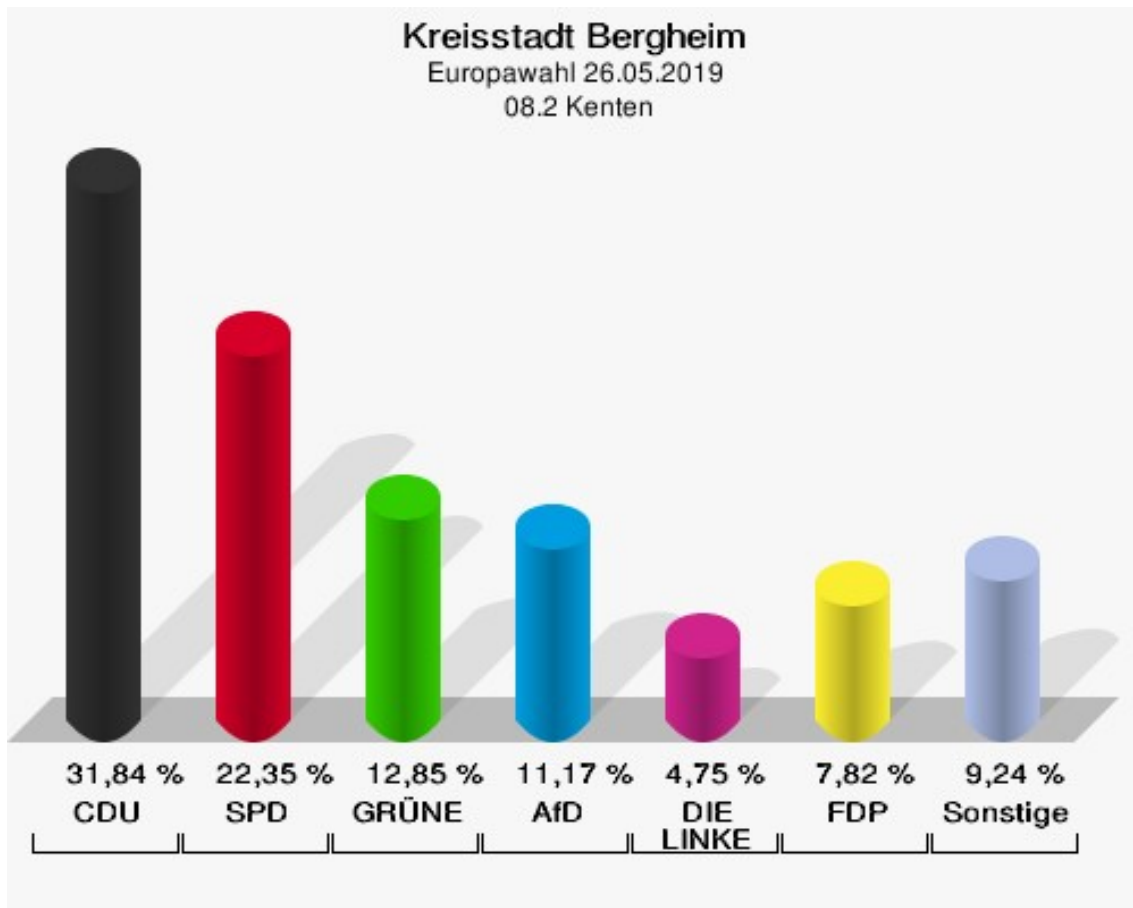
Europawahl 25.05.2014: Sonstige = REP, CM, PSG, BÜSO, PRO NRW



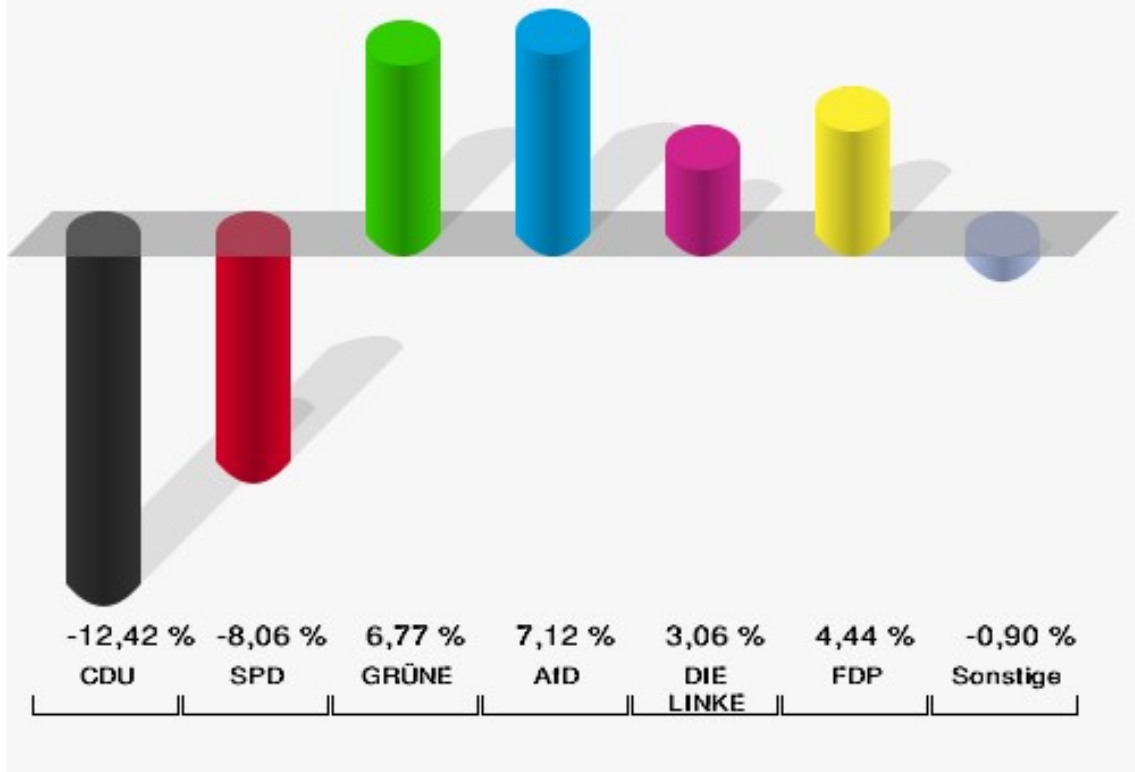
08.2 Kanten

	Anzahl	Prozent
Wahlberechtigte	801	
Wähler/innen	360	44,94 %
ungültige Stimmen	2	0,56 %
gültige Stimmen	358	99,44 %
CDU	114	31,84 %
SPD	80	22,35 %
GRÜNE	46	12,85 %
AfD	40	11,17 %
DIE LINKE	17	4,75 %
FDP	28	7,82 %
PIRATEN	3	0,84 %
Tierschutzpartei	5	1,40 %
NPD	0	0,00 %
Die PARTEI	3	0,84 %
FAMILIE	4	1,12 %
FREIE WÄHLER	2	0,56 %
Volksabstimmung	0	0,00 %
ÖDP	0	0,00 %
DKP	0	0,00 %
MLPD	1	0,28 %
BP	0	0,00 %
SGP	0	0,00 %
TIERSCHUTZ hier!	1	0,28 %
Tierschutzallianz	0	0,00 %
Bündnis C	0	0,00 %
BIG	3	0,84 %
BGE	2	0,56 %
DIE DIREKTE	0	0,00 %
Demokratie in Europa - DiEM25	0	0,00 %
III. Weg	0	0,00 %
Die Grauen	3	0,84 %
DIE RECHTE	1	0,28 %
DIE VIOLETTEN	0	0,00 %
LIEBE	0	0,00 %
DIE FRAUEN	0	0,00 %
Graue Panther	1	0,28 %
LKR - Bernd Lucke und die Liberal-Konservativen Reformer	0	0,00 %
MENSCHLICHE WELT	0	0,00 %

	Anzahl	Prozent
NL	0	0,00 %
ÖkoLinX	0	0,00 %
Die Humanisten	2	0,56 %
PARTEI FÜR DIE TIERE	0	0,00 %
Gesundheitsforschung	1	0,28 %
Volt	1	0,28 %



Kreisstadt Bergheim
Europawahl 2019 - Europawahl 2014
Gewinne und Verluste 08.2 Kenten



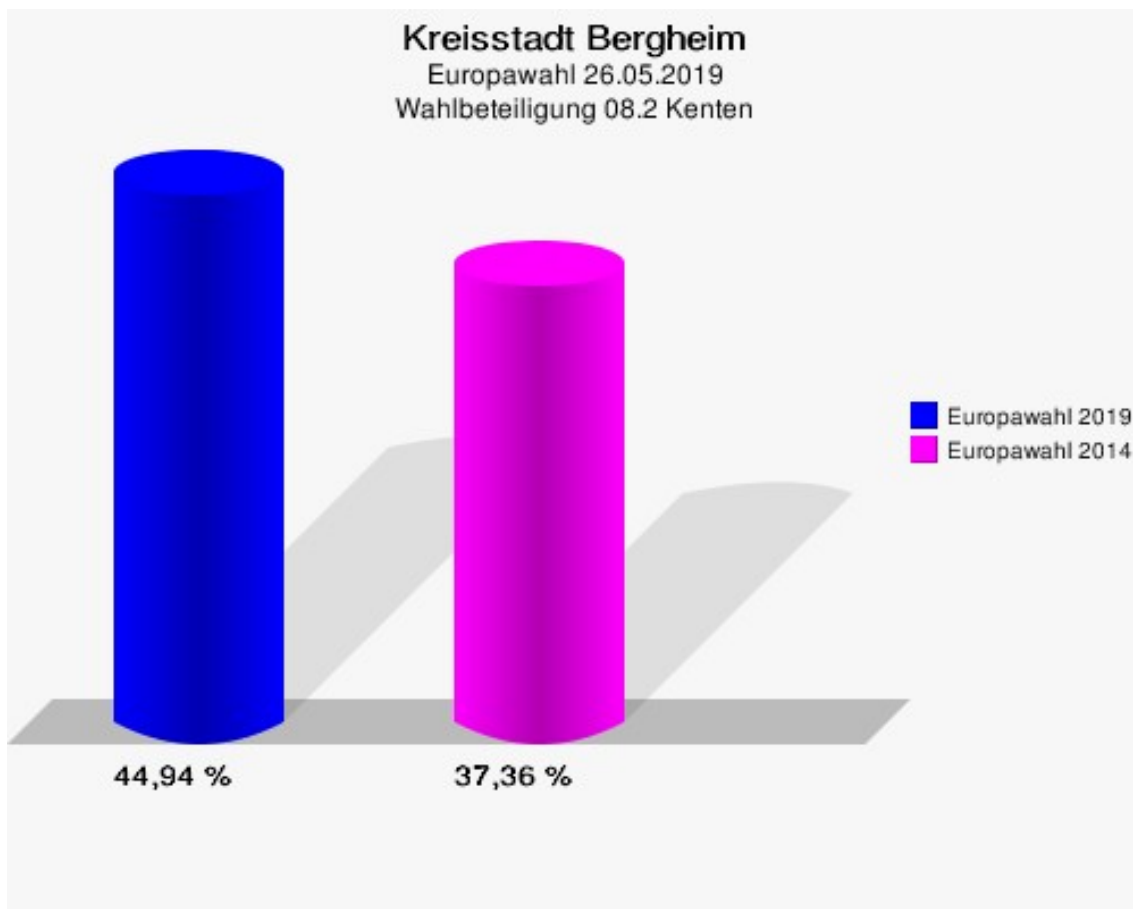
Kreisstadt Bergheim
Europawahl 26.05.2019
Gewinne und Verluste 08.2 Kenten

	Europawahl 26.05.2019	Europawahl 25.05.2014	
		Ergebnis	Gewinne und Verluste
Wahlberechtigte	801	819	-18
Wähler	360	306	+54
	44,94 %	37,36 %	+7,58 %
gültige Stimmen	358	296	+62
	99,44 %	96,73 %	+2,71 %
CDU	114	131	-17
	31,84 %	44,26 %	-12,42 %
SPD	80	90	-10
	22,35 %	30,41 %	-8,06 %
GRÜNE	46	18	+28
	12,85 %	6,08 %	+6,77 %
AfD	40	12	+28
	11,17 %	4,05 %	+7,12 %
DIE LINKE	17	5	+12
	4,75 %	1,69 %	+3,06 %
FDP	28	10	+18
	7,82 %	3,38 %	+4,44 %
PIRATEN	3	2	+1
	0,84 %	0,68 %	+0,16 %
Tierschutzpartei	5	7	-2
	1,40 %	2,36 %	-0,96 %
NPD	0	2	-2
	0,00 %	0,68 %	-0,68 %
Die PARTEI	3	0	+3
	0,84 %	0,00 %	+0,84 %
FAMILIE	4	0	+4
	1,12 %	0,00 %	+1,12 %
FREIE WÄHLER	2	0	+2
	0,56 %	0,00 %	+0,56 %
Volksabstimmung	0	1	-1
	0,00 %	0,34 %	-0,34 %
ÖDP	0	0	+0
	0,00 %	0,00 %	+0,00 %
DKP	0	0	+0
	0,00 %	0,00 %	+0,00 %
MLPD	1	0	+1

	Europawahl 26.05.2019	Europawahl 25.05.2014	
		Ergebnis	Gewinne und Verluste
	0,28 %	0,00 %	+0,28 %
BP	0	1	-1
	0,00 %	0,34 %	-0,34 %
SGP	0	0	+0
	0,00 %	0,00 %	+0,00 %
TIERSCHUTZ hier!	1	0	+1
	0,28 %	0,00 %	+0,28 %
Tierschutzallianz	0	0	+0
	0,00 %	0,00 %	+0,00 %
Bündnis C	0	0	+0
	0,00 %	0,00 %	+0,00 %
BIG	3	0	+3
	0,84 %	0,00 %	+0,84 %
BGE	2	0	+2
	0,56 %	0,00 %	+0,56 %
DIE DIREKTE	0	0	+0
	0,00 %	0,00 %	+0,00 %
Demokratie in Europa - DiEM25	0	0	+0
	0,00 %	0,00 %	+0,00 %
III. Weg	0	0	+0
	0,00 %	0,00 %	+0,00 %
Die Grauen	3	0	+3
	0,84 %	0,00 %	+0,84 %
DIE RECHTE	1	0	+1
	0,28 %	0,00 %	+0,28 %
DIE VIOLETTEN	0	0	+0
	0,00 %	0,00 %	+0,00 %
LIEBE	0	0	+0
	0,00 %	0,00 %	+0,00 %
DIE FRAUEN	0	0	+0
	0,00 %	0,00 %	+0,00 %
Graue Panther	1	0	+1
	0,28 %	0,00 %	+0,28 %
LKR - Bernd Lucke und die Liberal-Konservativen Reformer	0	0	+0
	0,00 %	0,00 %	+0,00 %
MENSCHLICHE WELT	0	0	+0
	0,00 %	0,00 %	+0,00 %
NL	0	0	+0

	Europawahl 26.05.2019	Europawahl 25.05.2014	
		Ergebnis	Gewinne und Verluste
	0,00 %	0,00 %	+0,00 %
ÖkoLinX	0	0	+0
	0,00 %	0,00 %	+0,00 %
Die Humanisten	2	0	+2
	0,56 %	0,00 %	+0,56 %
PARTEI FÜR DIE TIERE	0	0	+0
	0,00 %	0,00 %	+0,00 %
Gesundheitsforschung	1	0	+1
	0,28 %	0,00 %	+0,28 %
Volt	1	0	+1
	0,28 %	0,00 %	+0,28 %
Sonstige	0	17	-17
	0,00 %	5,74 %	-5,74 %

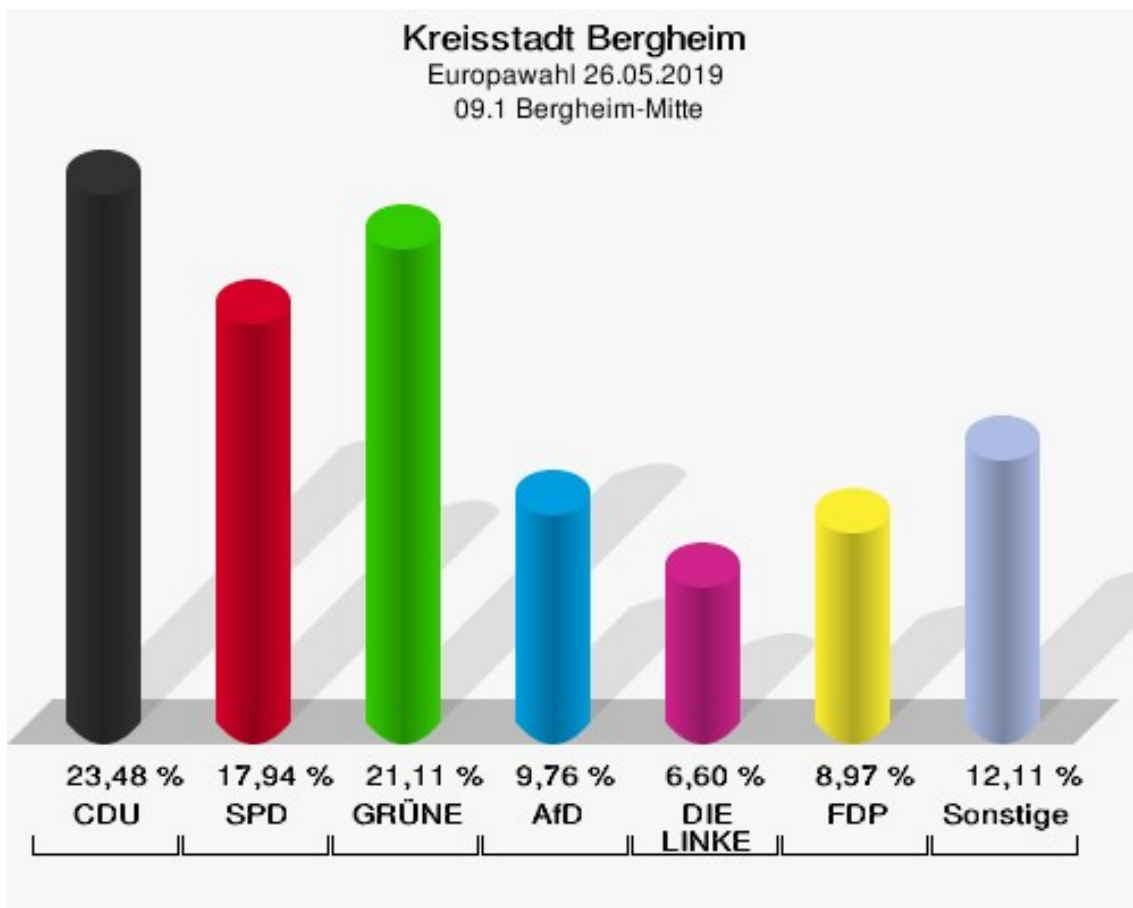
Europawahl 25.05.2014: Sonstige = REP, CM, PSG, BÜSO, PRO NRW



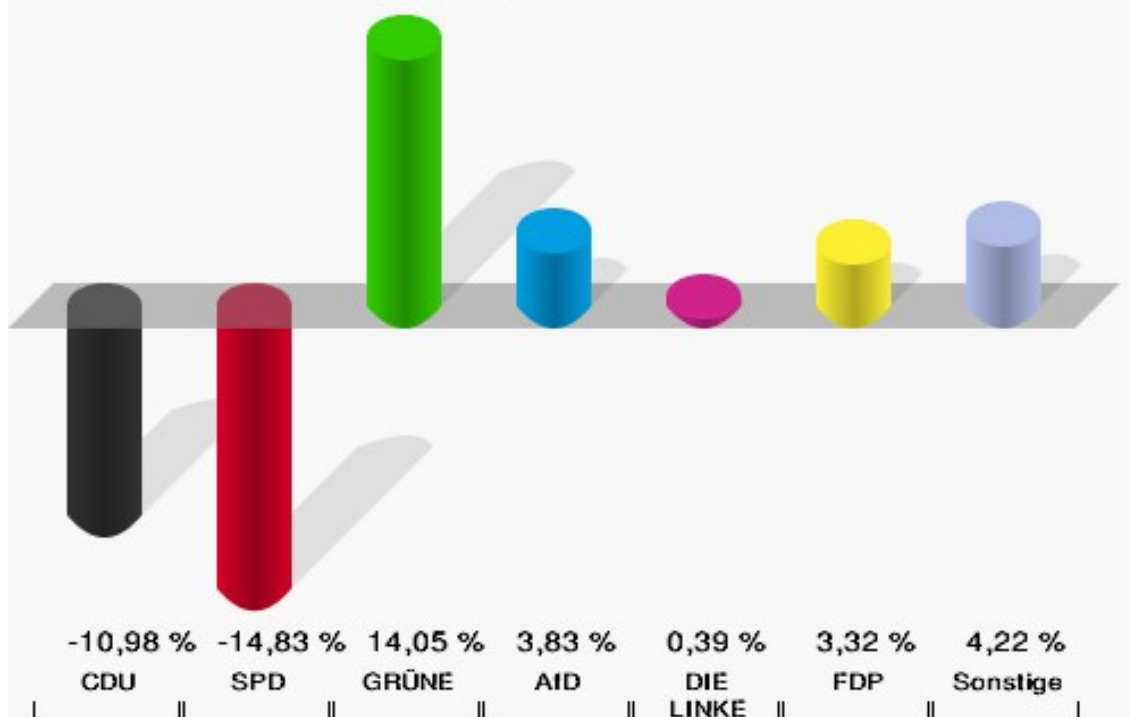
09.1 Bergheim-Mitte

	Anzahl	Prozent
Wahlberechtigte	971	
Wähler/innen	380	39,13 %
ungültige Stimmen	1	0,26 %
gültige Stimmen	379	99,74 %
CDU	89	23,48 %
SPD	68	17,94 %
GRÜNE	80	21,11 %
AfD	37	9,76 %
DIE LINKE	25	6,60 %
FDP	34	8,97 %
PIRATEN	2	0,53 %
Tierschutzpartei	12	3,17 %
NPD	1	0,26 %
Die PARTEI	10	2,64 %
FAMILIE	2	0,53 %
FREIE WÄHLER	2	0,53 %
Volksabstimmung	1	0,26 %
ÖDP	1	0,26 %
DKP	0	0,00 %
MLPD	0	0,00 %
BP	1	0,26 %
SGP	0	0,00 %
TIERSCHUTZ hier!	1	0,26 %
Tierschutzallianz	0	0,00 %
Bündnis C	0	0,00 %
BIG	5	1,32 %
BGE	0	0,00 %
DIE DIREKTE	1	0,26 %
Demokratie in Europa - DiEM25	0	0,00 %
III. Weg	0	0,00 %
Die Grauen	1	0,26 %
DIE RECHTE	0	0,00 %
DIE VIOLETTEN	1	0,26 %
LIEBE	0	0,00 %
DIE FRAUEN	0	0,00 %
Graue Panther	0	0,00 %
LKR - Bernd Lucke und die Liberal-Konservativen Reformer	0	0,00 %
MENSCHLICHE WELT	0	0,00 %

	Anzahl	Prozent
NL	0	0,00 %
ÖkoLinX	0	0,00 %
Die Humanisten	1	0,26 %
PARTEI FÜR DIE TIERE	1	0,26 %
Gesundheitsforschung	0	0,00 %
Volt	3	0,79 %



Kreisstadt Bergheim
Europawahl 2019 - Europawahl 2014
Gewinne und Verluste 09.1 Bergheim-Mitte



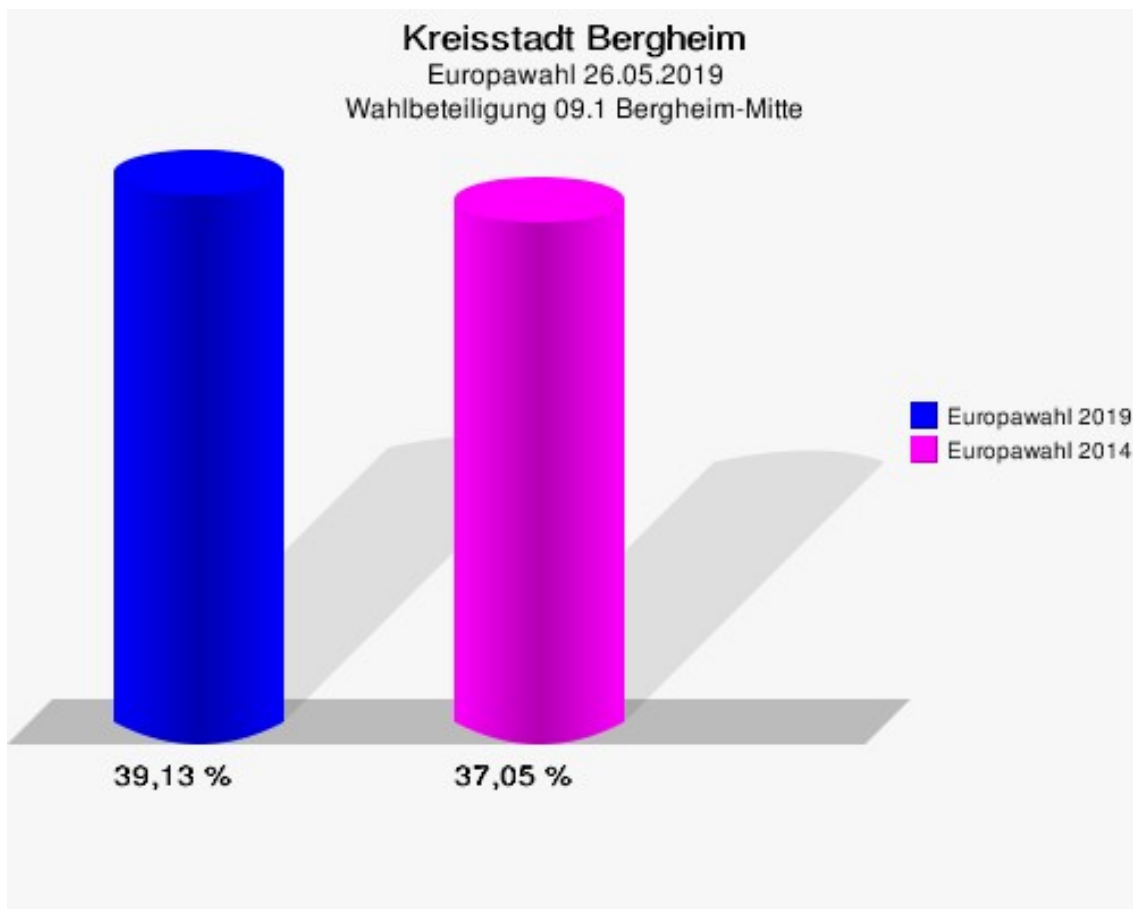
Kreisstadt Bergheim
Europawahl 26.05.2019
Gewinne und Verluste 09.1 Bergheim-Mitte

	Europawahl 26.05.2019		Europawahl 25.05.2014	
			Ergebnis	Gewinne und Verluste
Wahlberechtigte	971		969	+2
Wähler	380		359	+21
	39,13 %		37,05 %	+2,09 %
gültige Stimmen	379		354	+25
	99,74 %		98,61 %	+1,13 %
CDU	89		122	-33
	23,48 %		34,46 %	-10,98 %
SPD	68		116	-48
	17,94 %		32,77 %	-14,83 %
GRÜNE	80		25	+55
	21,11 %		7,06 %	+14,05 %
AfD	37		21	+16
	9,76 %		5,93 %	+3,83 %
DIE LINKE	25		22	+3
	6,60 %		6,21 %	+0,39 %
FDP	34		20	+14
	8,97 %		5,65 %	+3,32 %
PIRATEN	2		8	-6
	0,53 %		2,26 %	-1,73 %
Tierschutzpartei	12		5	+7
	3,17 %		1,41 %	+1,76 %
NPD	1		4	-3
	0,26 %		1,13 %	-0,87 %
Die PARTEI	10		2	+8
	2,64 %		0,56 %	+2,08 %
FAMILIE	2		2	+0
	0,53 %		0,56 %	-0,03 %
FREIE WÄHLER	2		0	+2
	0,53 %		0,00 %	+0,53 %
Volksabstimmung	1		2	-1
	0,26 %		0,56 %	-0,30 %
ÖDP	1		0	+1
	0,26 %		0,00 %	+0,26 %
DKP	0		0	+0
	0,00 %		0,00 %	+0,00 %
MLPD	0		0	+0

	Europawahl 26.05.2019	Europawahl 25.05.2014	
		Ergebnis	Gewinne und Verluste
	0,00 %	0,00 %	+0,00 %
BP	1	0	+1
	0,26 %	0,00 %	+0,26 %
SGP	0	0	+0
	0,00 %	0,00 %	+0,00 %
TIERSCHUTZ hier!	1	0	+1
	0,26 %	0,00 %	+0,26 %
Tierschutzallianz	0	0	+0
	0,00 %	0,00 %	+0,00 %
Bündnis C	0	1	-1
	0,00 %	0,28 %	-0,28 %
BIG	5	0	+5
	1,32 %	0,00 %	+1,32 %
BGE	0	0	+0
	0,00 %	0,00 %	+0,00 %
DIE DIREKTE	1	0	+1
	0,26 %	0,00 %	+0,26 %
Demokratie in Europa - DiEM25	0	0	+0
	0,00 %	0,00 %	+0,00 %
III. Weg	0	0	+0
	0,00 %	0,00 %	+0,00 %
Die Grauen	1	0	+1
	0,26 %	0,00 %	+0,26 %
DIE RECHTE	0	0	+0
	0,00 %	0,00 %	+0,00 %
DIE VIOLETTEN	1	0	+1
	0,26 %	0,00 %	+0,26 %
LIEBE	0	0	+0
	0,00 %	0,00 %	+0,00 %
DIE FRAUEN	0	0	+0
	0,00 %	0,00 %	+0,00 %
Graue Panther	0	0	+0
	0,00 %	0,00 %	+0,00 %
LKR - Bernd Lucke und die Liberal-Konservativen Reformer	0	0	+0
	0,00 %	0,00 %	+0,00 %
MENSCHLICHE WELT	0	0	+0
	0,00 %	0,00 %	+0,00 %
NL	0	0	+0

	Europawahl 26.05.2019	Europawahl 25.05.2014	
		Ergebnis	Gewinne und Verluste
	0,00 %	0,00 %	+0,00 %
ÖkoLinX	0	0	+0
	0,00 %	0,00 %	+0,00 %
Die Humanisten	1	0	+1
	0,26 %	0,00 %	+0,26 %
PARTEI FÜR DIE TIERE	1	0	+1
	0,26 %	0,00 %	+0,26 %
Gesundheitsforschung	0	0	+0
	0,00 %	0,00 %	+0,00 %
Volt	3	0	+3
	0,79 %	0,00 %	+0,79 %
Sonstige	0	4	-4
	0,00 %	1,13 %	-1,13 %

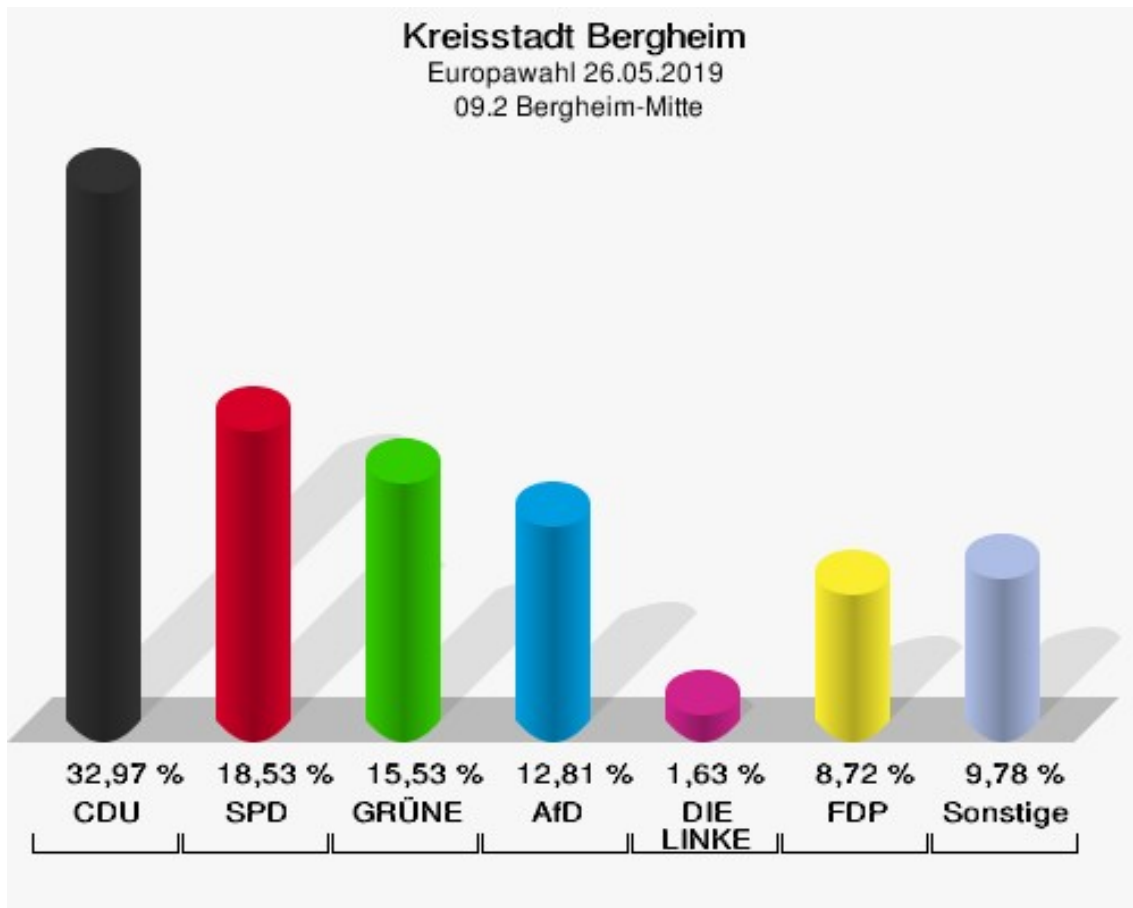
Europawahl 25.05.2014: Sonstige = REP, CM, PSG, BÜSO, PRO NRW



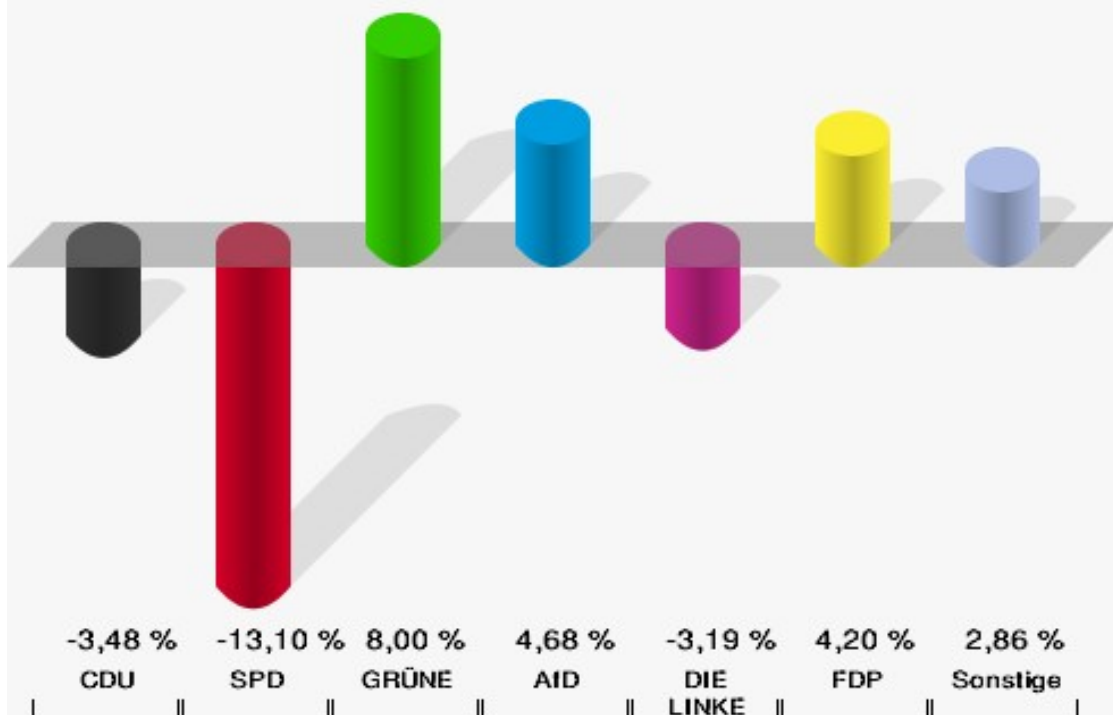
09.2 Bergheim-Mitte

	Anzahl	Prozent
Wahlberechtigte	774	
Wähler/innen	375	48,45 %
ungültige Stimmen	8	2,13 %
gültige Stimmen	367	97,87 %
CDU	121	32,97 %
SPD	68	18,53 %
GRÜNE	57	15,53 %
AfD	47	12,81 %
DIE LINKE	6	1,63 %
FDP	32	8,72 %
PIRATEN	1	0,27 %
Tierschutzpartei	8	2,18 %
NPD	1	0,27 %
Die PARTEI	8	2,18 %
FAMILIE	3	0,82 %
FREIE WÄHLER	1	0,27 %
Volksabstimmung	0	0,00 %
ÖDP	4	1,09 %
DKP	0	0,00 %
MLPD	0	0,00 %
BP	0	0,00 %
SGP	0	0,00 %
TIERSCHUTZ hier!	2	0,54 %
Tierschutzallianz	0	0,00 %
Bündnis C	0	0,00 %
BIG	0	0,00 %
BGE	1	0,27 %
DIE DIREKTE	0	0,00 %
Demokratie in Europa - DiEM25	0	0,00 %
III. Weg	0	0,00 %
Die Grauen	0	0,00 %
DIE RECHTE	0	0,00 %
DIE VIOLETTEN	0	0,00 %
LIEBE	0	0,00 %
DIE FRAUEN	1	0,27 %
Graue Panther	2	0,54 %
LKR - Bernd Lucke und die Liberal-Konservativen Reformer	0	0,00 %
MENSCHLICHE WELT	0	0,00 %

	Anzahl	Prozent
NL	0	0,00 %
ÖkoLinX	0	0,00 %
Die Humanisten	0	0,00 %
PARTEI FÜR DIE TIERE	0	0,00 %
Gesundheitsforschung	2	0,54 %
Volt	2	0,54 %



Kreisstadt Bergheim
Europawahl 2019 - Europawahl 2014
Gewinne und Verluste 09.2 Bergheim-Mitte



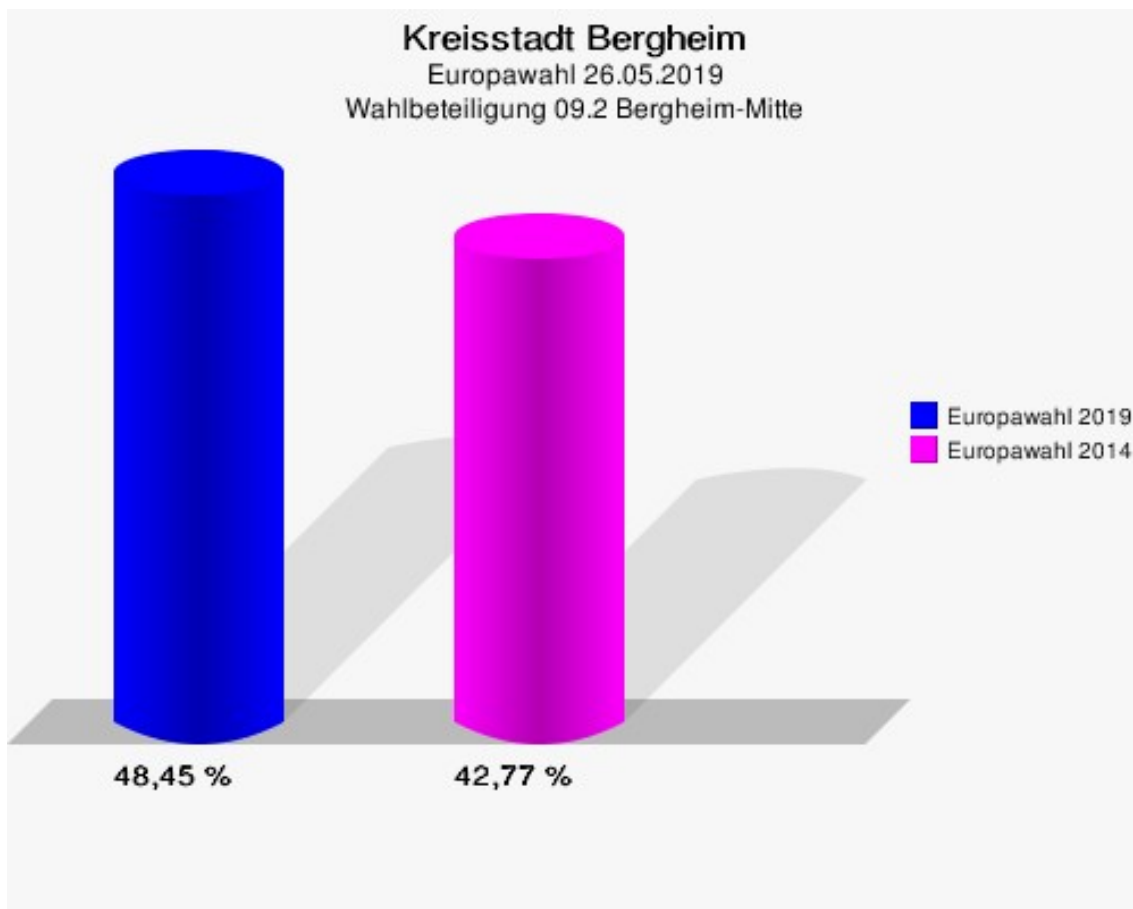
Kreisstadt Bergheim
Europawahl 26.05.2019
Gewinne und Verluste 09.2 Bergheim-Mitte

	Europawahl 26.05.2019		Europawahl 25.05.2014	
			Ergebnis	Gewinne und Verluste
Wahlberechtigte	774		788	-14
Wähler	375		337	+38
	48,45 %		42,77 %	+5,68 %
gültige Stimmen	367		332	+35
	97,87 %		98,52 %	-0,65 %
CDU	121		121	+0
	32,97 %		36,45 %	-3,48 %
SPD	68		105	-37
	18,53 %		31,63 %	-13,10 %
GRÜNE	57		25	+32
	15,53 %		7,53 %	+8,00 %
AfD	47		27	+20
	12,81 %		8,13 %	+4,68 %
DIE LINKE	6		16	-10
	1,63 %		4,82 %	-3,19 %
FDP	32		15	+17
	8,72 %		4,52 %	+4,20 %
PIRATEN	1		1	+0
	0,27 %		0,30 %	-0,03 %
Tierschutzpartei	8		7	+1
	2,18 %		2,11 %	+0,07 %
NPD	1		1	+0
	0,27 %		0,30 %	-0,03 %
Die PARTEI	8		1	+7
	2,18 %		0,30 %	+1,88 %
FAMILIE	3		2	+1
	0,82 %		0,60 %	+0,22 %
FREIE WÄHLER	1		2	-1
	0,27 %		0,60 %	-0,33 %
Volksabstimmung	0		0	+0
	0,00 %		0,00 %	+0,00 %
ÖDP	4		0	+4
	1,09 %		0,00 %	+1,09 %
DKP	0		0	+0
	0,00 %		0,00 %	+0,00 %
MLPD	0		0	+0

	Europawahl 26.05.2019	Europawahl 25.05.2014	
		Ergebnis	Gewinne und Verluste
	0,00 %	0,00 %	+0,00 %
BP	0	0	+0
	0,00 %	0,00 %	+0,00 %
SGP	0	0	+0
	0,00 %	0,00 %	+0,00 %
TIERSCHUTZ hier!	2	0	+2
	0,54 %	0,00 %	+0,54 %
Tierschutzallianz	0	0	+0
	0,00 %	0,00 %	+0,00 %
Bündnis C	0	0	+0
	0,00 %	0,00 %	+0,00 %
BIG	0	0	+0
	0,00 %	0,00 %	+0,00 %
BGE	1	0	+1
	0,27 %	0,00 %	+0,27 %
DIE DIREKTE	0	0	+0
	0,00 %	0,00 %	+0,00 %
Demokratie in Europa - DiEM25	0	0	+0
	0,00 %	0,00 %	+0,00 %
III. Weg	0	0	+0
	0,00 %	0,00 %	+0,00 %
Die Grauen	0	0	+0
	0,00 %	0,00 %	+0,00 %
DIE RECHTE	0	0	+0
	0,00 %	0,00 %	+0,00 %
DIE VIOLETTEN	0	0	+0
	0,00 %	0,00 %	+0,00 %
LIEBE	0	0	+0
	0,00 %	0,00 %	+0,00 %
DIE FRAUEN	1	0	+1
	0,27 %	0,00 %	+0,27 %
Graue Panther	2	0	+2
	0,54 %	0,00 %	+0,54 %
LKR - Bernd Lucke und die Liberal-Konservativen Reformer	0	0	+0
	0,00 %	0,00 %	+0,00 %
MENSCHLICHE WELT	0	0	+0
	0,00 %	0,00 %	+0,00 %
NL	0	0	+0

	Europawahl 26.05.2019	Europawahl 25.05.2014	
		Ergebnis	Gewinne und Verluste
	0,00 %	0,00 %	+0,00 %
ÖkoLinX	0	0	+0
	0,00 %	0,00 %	+0,00 %
Die Humanisten	0	0	+0
	0,00 %	0,00 %	+0,00 %
PARTEI FÜR DIE TIERE	0	0	+0
	0,00 %	0,00 %	+0,00 %
Gesundheitsforschung	2	0	+2
	0,54 %	0,00 %	+0,54 %
Volt	2	0	+2
	0,54 %	0,00 %	+0,54 %
Sonstige	0	9	-9
	0,00 %	2,71 %	-2,71 %

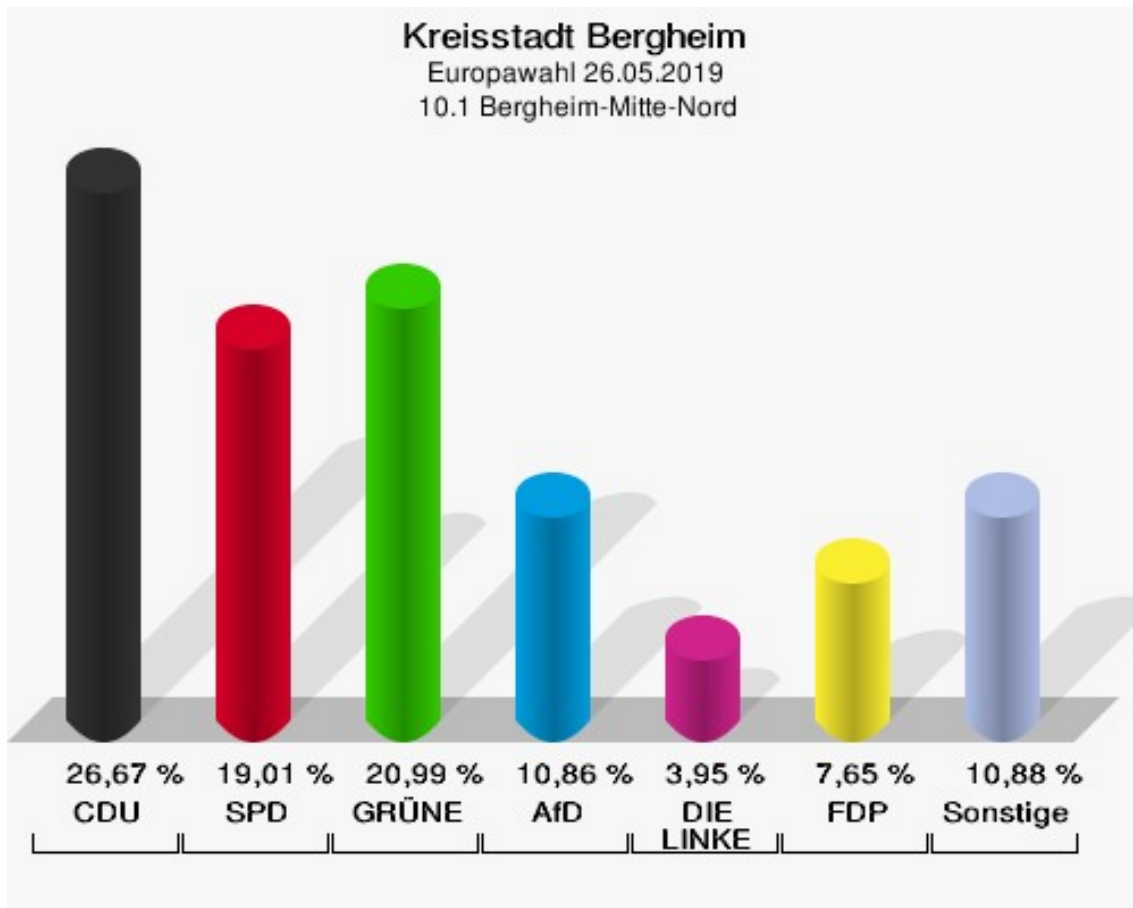
Europawahl 25.05.2014: Sonstige = REP, CM, PSG, BÜSO, PRO NRW



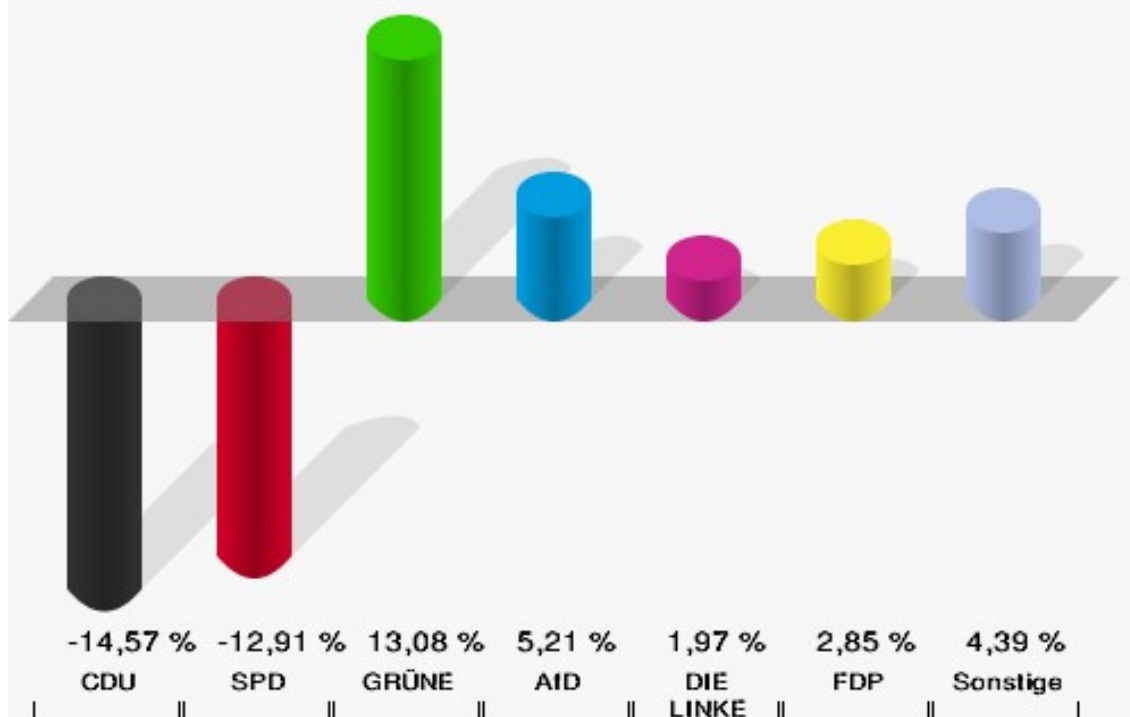
10.1 Bergheim-Mitte-Nord

	Anzahl	Prozent
Wahlberechtigte	1.023	
Wähler/innen	407	39,78 %
ungültige Stimmen	2	0,49 %
gültige Stimmen	405	99,51 %
CDU	108	26,67 %
SPD	77	19,01 %
GRÜNE	85	20,99 %
AfD	44	10,86 %
DIE LINKE	16	3,95 %
FDP	31	7,65 %
PIRATEN	6	1,48 %
Tierschutzpartei	6	1,48 %
NPD	1	0,25 %
Die PARTEI	8	1,98 %
FAMILIE	2	0,49 %
FREIE WÄHLER	4	0,99 %
Volksabstimmung	0	0,00 %
ÖDP	2	0,49 %
DKP	0	0,00 %
MLPD	1	0,25 %
BP	1	0,25 %
SGP	0	0,00 %
TIERSCHUTZ hier!	0	0,00 %
Tierschutzallianz	0	0,00 %
Bündnis C	0	0,00 %
BIG	1	0,25 %
BGE	0	0,00 %
DIE DIREKTE	3	0,74 %
Demokratie in Europa - DiEM25	1	0,25 %
III. Weg	0	0,00 %
Die Grauen	0	0,00 %
DIE RECHTE	1	0,25 %
DIE VIOLETTEN	0	0,00 %
LIEBE	1	0,25 %
DIE FRAUEN	1	0,25 %
Graue Panther	2	0,49 %
LKR - Bernd Lucke und die Liberal-Konservativen Reformer	0	0,00 %
MENSCHLICHE WELT	0	0,00 %

	Anzahl	Prozent
NL	0	0,00 %
ÖkoLinX	0	0,00 %
Die Humanisten	2	0,49 %
PARTEI FÜR DIE TIERE	0	0,00 %
Gesundheitsforschung	1	0,25 %
Volt	0	0,00 %



Kreisstadt Bergheim
Europawahl 2019 - Europawahl 2014
Gewinne und Verluste 10.1 Bergheim-Mitte-Nord



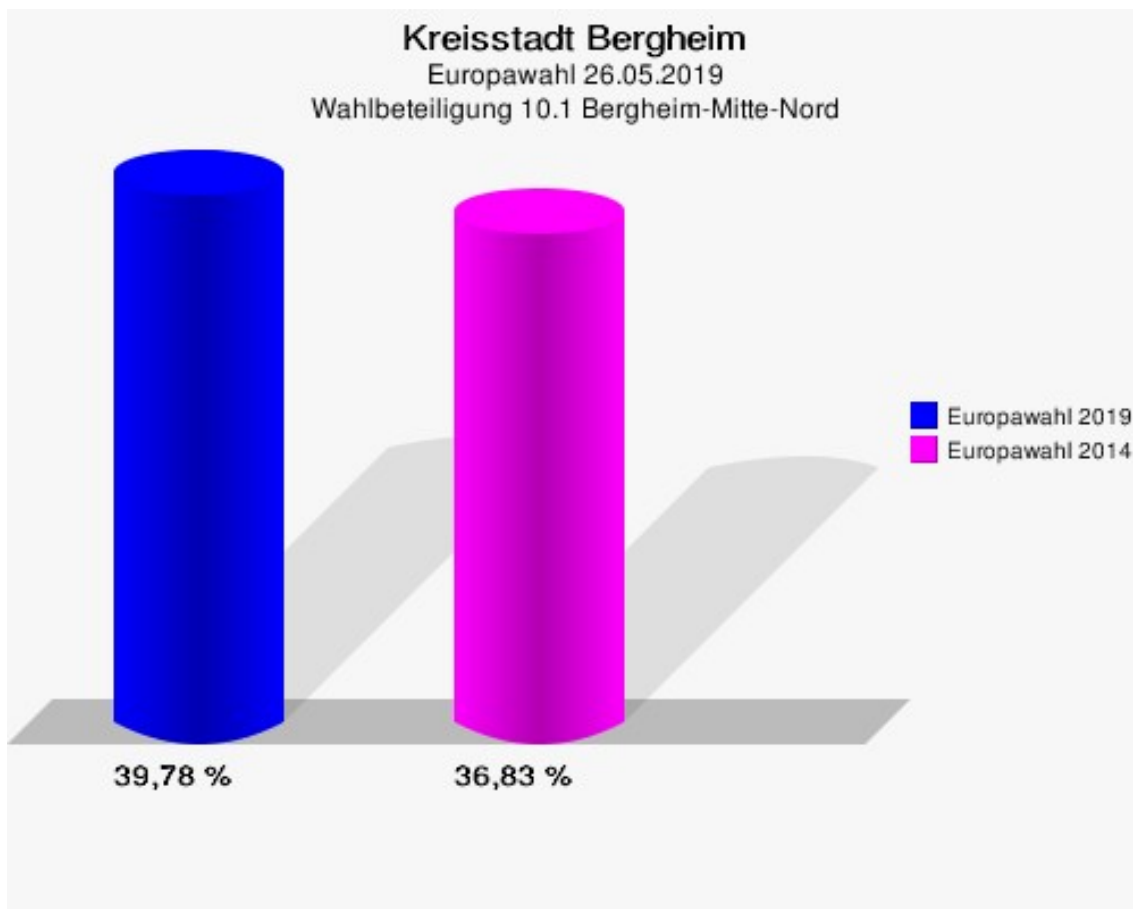
Kreisstadt Bergheim
Europawahl 26.05.2019
Gewinne und Verluste 10.1 Bergheim-Mitte-Nord

	Europawahl 26.05.2019	Europawahl 25.05.2014	
		Ergebnis	Gewinne und Verluste
Wahlberechtigte	1.023	972	+51
Wähler	407	358	+49
	39,78 %	36,83 %	+2,95 %
gültige Stimmen	405	354	+51
	99,51 %	98,88 %	+0,63 %
CDU	108	146	-38
	26,67 %	41,24 %	-14,57 %
SPD	77	113	-36
	19,01 %	31,92 %	-12,91 %
GRÜNE	85	28	+57
	20,99 %	7,91 %	+13,08 %
AfD	44	20	+24
	10,86 %	5,65 %	+5,21 %
DIE LINKE	16	7	+9
	3,95 %	1,98 %	+1,97 %
FDP	31	17	+14
	7,65 %	4,80 %	+2,85 %
PIRATEN	6	3	+3
	1,48 %	0,85 %	+0,63 %
Tierschutzpartei	6	3	+3
	1,48 %	0,85 %	+0,63 %
NPD	1	2	-1
	0,25 %	0,56 %	-0,31 %
Die PARTEI	8	3	+5
	1,98 %	0,85 %	+1,13 %
FAMILIE	2	2	+0
	0,49 %	0,56 %	-0,07 %
FREIE WÄHLER	4	0	+4
	0,99 %	0,00 %	+0,99 %
Volksabstimmung	0	2	-2
	0,00 %	0,56 %	-0,56 %
ÖDP	2	0	+2
	0,49 %	0,00 %	+0,49 %
DKP	0	1	-1
	0,00 %	0,28 %	-0,28 %
MLPD	1	0	+1

	Europawahl 26.05.2019	Europawahl 25.05.2014	
		Ergebnis	Gewinne und Verluste
	0,25 %	0,00 %	+0,25 %
BP	1	0	+1
	0,25 %	0,00 %	+0,25 %
SGP	0	0	+0
	0,00 %	0,00 %	+0,00 %
TIERSCHUTZ hier!	0	0	+0
	0,00 %	0,00 %	+0,00 %
Tierschutzallianz	0	0	+0
	0,00 %	0,00 %	+0,00 %
Bündnis C	0	0	+0
	0,00 %	0,00 %	+0,00 %
BIG	1	0	+1
	0,25 %	0,00 %	+0,25 %
BGE	0	0	+0
	0,00 %	0,00 %	+0,00 %
DIE DIREKTE	3	0	+3
	0,74 %	0,00 %	+0,74 %
Demokratie in Europa - DiEM25	1	0	+1
	0,25 %	0,00 %	+0,25 %
III. Weg	0	0	+0
	0,00 %	0,00 %	+0,00 %
Die Grauen	0	0	+0
	0,00 %	0,00 %	+0,00 %
DIE RECHTE	1	0	+1
	0,25 %	0,00 %	+0,25 %
DIE VIOLETTEN	0	0	+0
	0,00 %	0,00 %	+0,00 %
LIEBE	1	0	+1
	0,25 %	0,00 %	+0,25 %
DIE FRAUEN	1	0	+1
	0,25 %	0,00 %	+0,25 %
Graue Panther	2	0	+2
	0,49 %	0,00 %	+0,49 %
LKR - Bernd Lucke und die Liberal-Konservativen Reformer	0	0	+0
	0,00 %	0,00 %	+0,00 %
MENSCHLICHE WELT	0	0	+0
	0,00 %	0,00 %	+0,00 %
NL	0	0	+0

	Europawahl 26.05.2019	Europawahl 25.05.2014	
		Ergebnis	Gewinne und Verluste
	0,00 %	0,00 %	+0,00 %
ÖkoLinX	0	0	+0
	0,00 %	0,00 %	+0,00 %
Die Humanisten	2	0	+2
	0,49 %	0,00 %	+0,49 %
PARTEI FÜR DIE TIERE	0	0	+0
	0,00 %	0,00 %	+0,00 %
Gesundheitsforschung	1	0	+1
	0,25 %	0,00 %	+0,25 %
Volt	0	0	+0
	0,00 %	0,00 %	+0,00 %
Sonstige	0	7	-7
	0,00 %	1,98 %	-1,98 %

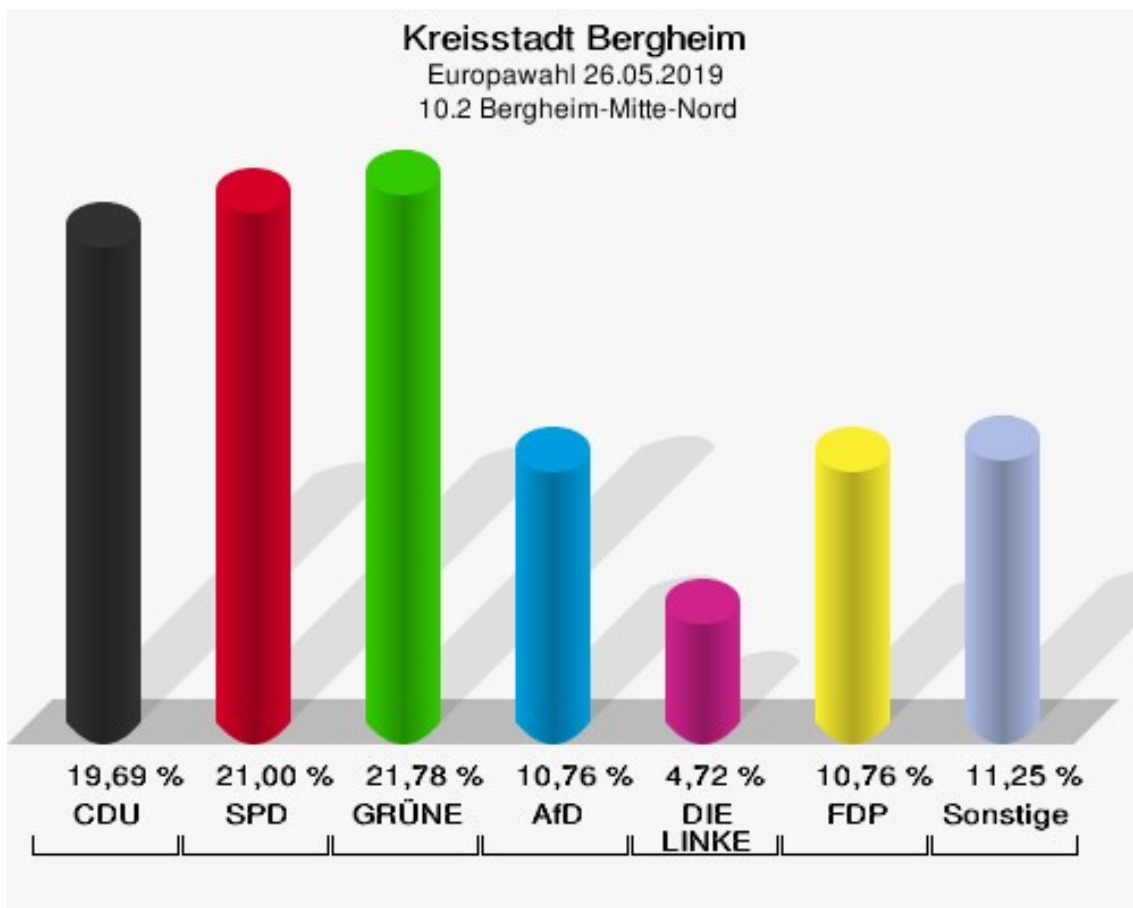
Europawahl 25.05.2014: Sonstige = REP, CM, PSG, BÜSO, PRO NRW



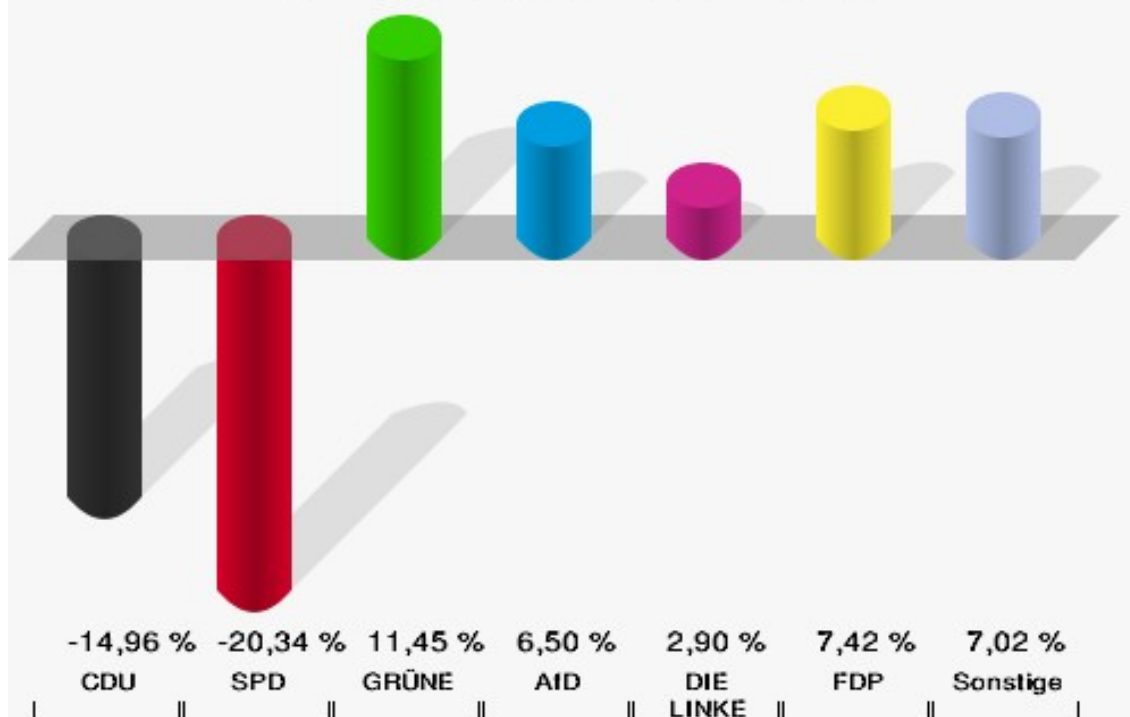
10.2 Bergheim-Mitte-Nord

	Anzahl	Prozent
Wahlberechtigte	970	
Wähler/innen	383	39,48 %
ungültige Stimmen	2	0,52 %
gültige Stimmen	381	99,48 %
CDU	75	19,69 %
SPD	80	21,00 %
GRÜNE	83	21,78 %
AfD	41	10,76 %
DIE LINKE	18	4,72 %
FDP	41	10,76 %
PIRATEN	2	0,52 %
Tierschutzpartei	4	1,05 %
NPD	6	1,57 %
Die PARTEI	8	2,10 %
FAMILIE	1	0,26 %
FREIE WÄHLER	2	0,52 %
Volksabstimmung	2	0,52 %
ÖDP	2	0,52 %
DKP	0	0,00 %
MLPD	0	0,00 %
BP	0	0,00 %
SGP	0	0,00 %
TIERSCHUTZ hier!	0	0,00 %
Tierschutzallianz	0	0,00 %
Bündnis C	3	0,79 %
BIG	0	0,00 %
BGE	1	0,26 %
DIE DIREKTE	0	0,00 %
Demokratie in Europa - DiEM25	0	0,00 %
III. Weg	0	0,00 %
Die Grauen	0	0,00 %
DIE RECHTE	1	0,26 %
DIE VIOLETTEN	2	0,52 %
LIEBE	3	0,79 %
DIE FRAUEN	3	0,79 %
Graue Panther	1	0,26 %
LKR - Bernd Lucke und die Liberal-Konservativen Reformer	0	0,00 %
MENSCHLICHE WELT	0	0,00 %

	Anzahl	Prozent
NL	1	0,26 %
ÖkoLinX	0	0,00 %
Die Humanisten	0	0,00 %
PARTEI FÜR DIE TIERE	0	0,00 %
Gesundheitsforschung	0	0,00 %
Volt	1	0,26 %



Kreisstadt Bergheim
Europawahl 2019 - Europawahl 2014
Gewinne und Verluste 10.2 Bergheim-Mitte-Nord



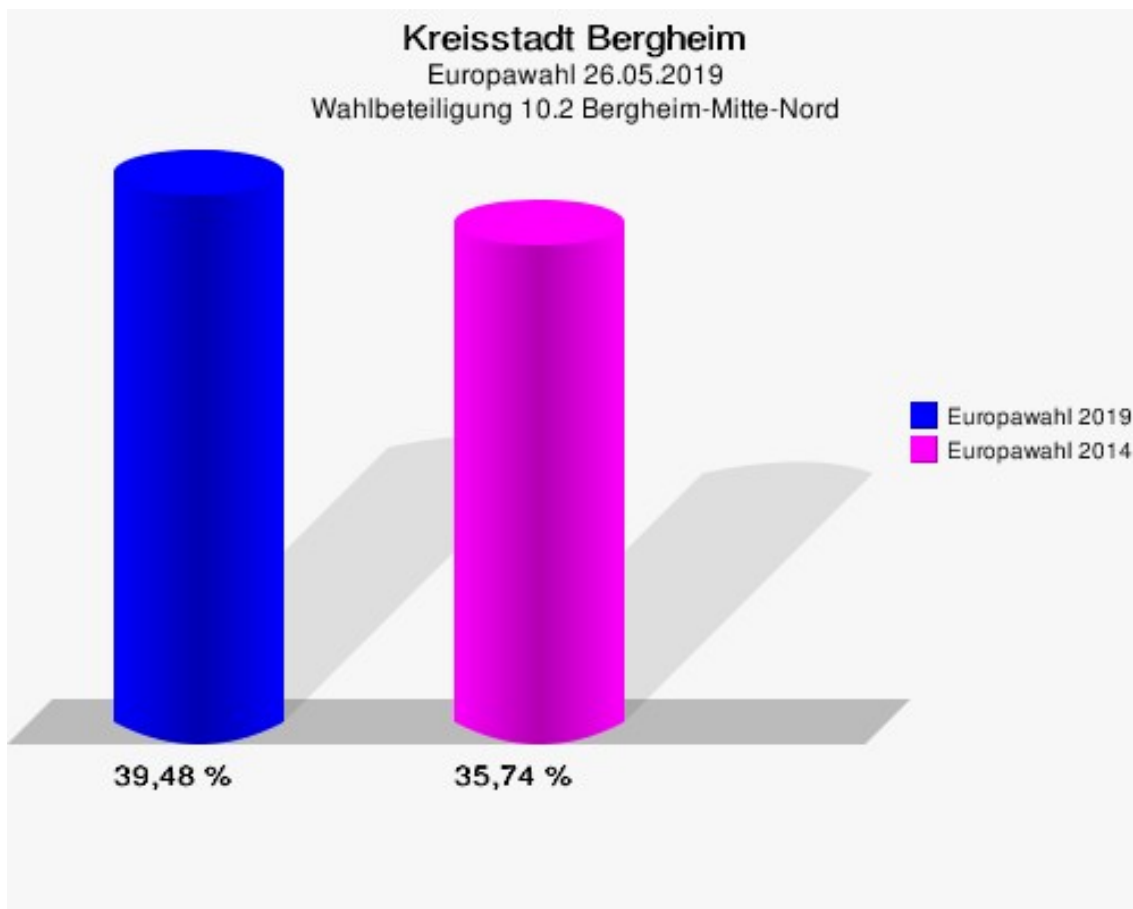
Kreisstadt Bergheim
Europawahl 26.05.2019
Gewinne und Verluste 10.2 Bergheim-Mitte-Nord

	Europawahl 26.05.2019		Europawahl 25.05.2014	
			Ergebnis	Gewinne und Verluste
Wahlberechtigte	970		940	+30
Wähler	383		336	+47
	39,48 %		35,74 %	+3,74 %
gültige Stimmen	381		329	+52
	99,48 %		97,92 %	+1,56 %
CDU	75		114	-39
	19,69 %		34,65 %	-14,96 %
SPD	80		136	-56
	21,00 %		41,34 %	-20,34 %
GRÜNE	83		34	+49
	21,78 %		10,33 %	+11,45 %
AfD	41		14	+27
	10,76 %		4,26 %	+6,50 %
DIE LINKE	18		6	+12
	4,72 %		1,82 %	+2,90 %
FDP	41		11	+30
	10,76 %		3,34 %	+7,42 %
PIRATEN	2		1	+1
	0,52 %		0,30 %	+0,22 %
Tierschutzpartei	4		3	+1
	1,05 %		0,91 %	+0,14 %
NPD	6		0	+6
	1,57 %		0,00 %	+1,57 %
Die PARTEI	8		1	+7
	2,10 %		0,30 %	+1,80 %
FAMILIE	1		1	+0
	0,26 %		0,30 %	-0,04 %
FREIE WÄHLER	2		0	+2
	0,52 %		0,00 %	+0,52 %
Volksabstimmung	2		1	+1
	0,52 %		0,30 %	+0,22 %
ÖDP	2		0	+2
	0,52 %		0,00 %	+0,52 %
DKP	0		0	+0
	0,00 %		0,00 %	+0,00 %
MLPD	0		6	-6

	Europawahl 26.05.2019	Europawahl 25.05.2014	
		Ergebnis	Gewinne und Verluste
	0,00 %	1,82 %	-1,82 %
BP	0	0	+0
	0,00 %	0,00 %	+0,00 %
SGP	0	0	+0
	0,00 %	0,00 %	+0,00 %
TIERSCHUTZ hier!	0	0	+0
	0,00 %	0,00 %	+0,00 %
Tierschutzallianz	0	0	+0
	0,00 %	0,00 %	+0,00 %
Bündnis C	3	0	+3
	0,79 %	0,00 %	+0,79 %
BIG	0	0	+0
	0,00 %	0,00 %	+0,00 %
BGE	1	0	+1
	0,26 %	0,00 %	+0,26 %
DIE DIREKTE	0	0	+0
	0,00 %	0,00 %	+0,00 %
Demokratie in Europa - DiEM25	0	0	+0
	0,00 %	0,00 %	+0,00 %
III. Weg	0	0	+0
	0,00 %	0,00 %	+0,00 %
Die Grauen	0	0	+0
	0,00 %	0,00 %	+0,00 %
DIE RECHTE	1	0	+1
	0,26 %	0,00 %	+0,26 %
DIE VIOLETTEN	2	0	+2
	0,52 %	0,00 %	+0,52 %
LIEBE	3	0	+3
	0,79 %	0,00 %	+0,79 %
DIE FRAUEN	3	0	+3
	0,79 %	0,00 %	+0,79 %
Graue Panther	1	0	+1
	0,26 %	0,00 %	+0,26 %
LKR - Bernd Lucke und die Liberal-Konservativen Reformer	0	0	+0
	0,00 %	0,00 %	+0,00 %
MENSCHLICHE WELT	0	0	+0
	0,00 %	0,00 %	+0,00 %
NL	1	0	+1

	Europawahl 26.05.2019	Europawahl 25.05.2014	
		Ergebnis	Gewinne und Verluste
	0,26 %	0,00 %	+0,26 %
ÖkoLinX	0	0	+0
	0,00 %	0,00 %	+0,00 %
Die Humanisten	0	0	+0
	0,00 %	0,00 %	+0,00 %
PARTEI FÜR DIE TIERE	0	0	+0
	0,00 %	0,00 %	+0,00 %
Gesundheitsforschung	0	0	+0
	0,00 %	0,00 %	+0,00 %
Volt	1	0	+1
	0,26 %	0,00 %	+0,26 %
Sonstige	0	1	-1
	0,00 %	0,30 %	-0,30 %

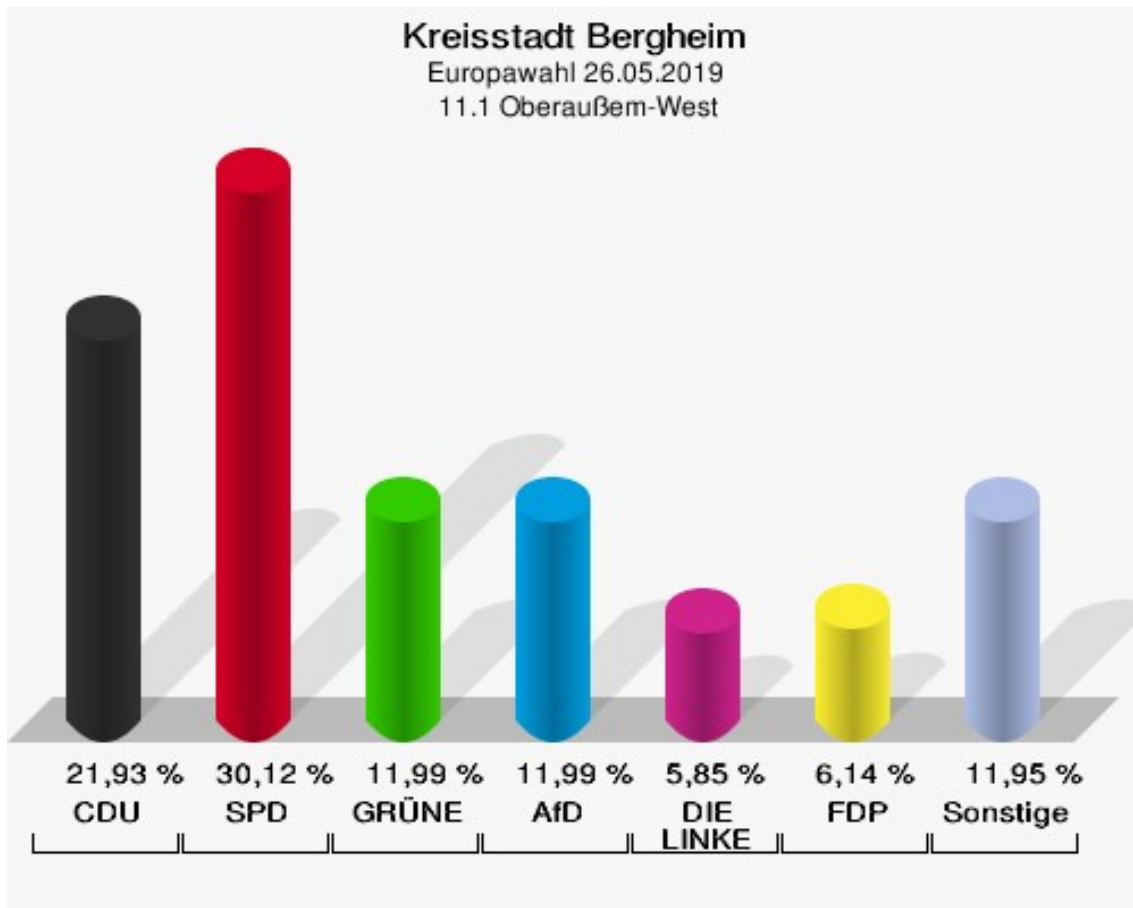
Europawahl 25.05.2014: Sonstige = REP, CM, PSG, BÜSO, PRO NRW



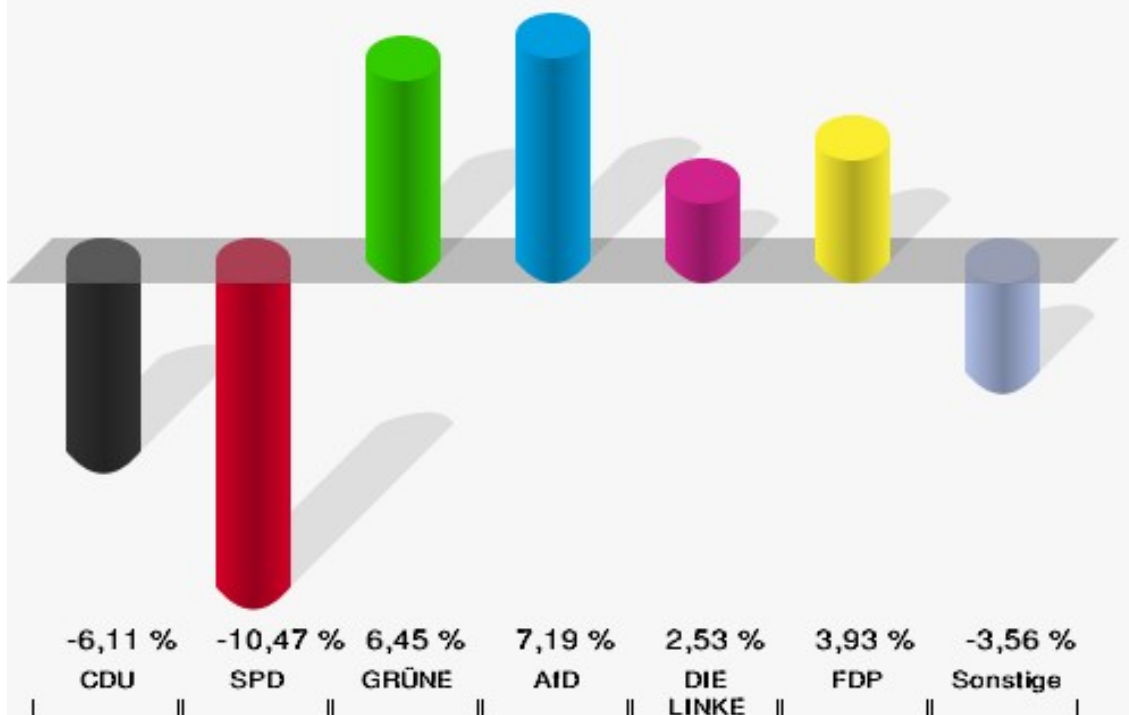
11.1 Oberaußem-West

	Anzahl	Prozent
Wahlberechtigte	913	
Wähler/innen	349	38,23 %
ungültige Stimmen	7	2,01 %
gültige Stimmen	342	97,99 %
CDU	75	21,93 %
SPD	103	30,12 %
GRÜNE	41	11,99 %
AfD	41	11,99 %
DIE LINKE	20	5,85 %
FDP	21	6,14 %
PIRATEN	2	0,58 %
Tierschutzpartei	10	2,92 %
NPD	1	0,29 %
Die PARTEI	12	3,51 %
FAMILIE	1	0,29 %
FREIE WÄHLER	6	1,75 %
Volksabstimmung	0	0,00 %
ÖDP	2	0,58 %
DKP	0	0,00 %
MLPD	0	0,00 %
BP	1	0,29 %
SGP	0	0,00 %
TIERSCHUTZ hier!	1	0,29 %
Tierschutzallianz	0	0,00 %
Bündnis C	0	0,00 %
BIG	0	0,00 %
BGE	1	0,29 %
DIE DIREKTE	1	0,29 %
Demokratie in Europa - DiEM25	0	0,00 %
III. Weg	0	0,00 %
Die Grauen	0	0,00 %
DIE RECHTE	1	0,29 %
DIE VIOLETTEN	0	0,00 %
LIEBE	0	0,00 %
DIE FRAUEN	1	0,29 %
Graue Panther	0	0,00 %
LKR - Bernd Lucke und die Liberal-Konservativen Reformer	0	0,00 %
MENSCHLICHE WELT	0	0,00 %

	Anzahl	Prozent
NL	1	0,29 %
ÖkoLinX	0	0,00 %
Die Humanisten	0	0,00 %
PARTEI FÜR DIE TIERE	0	0,00 %
Gesundheitsforschung	0	0,00 %
Volt	0	0,00 %



Kreisstadt Bergheim
Europawahl 2019 - Europawahl 2014
Gewinne und Verluste 11.1 Oberaußem-West



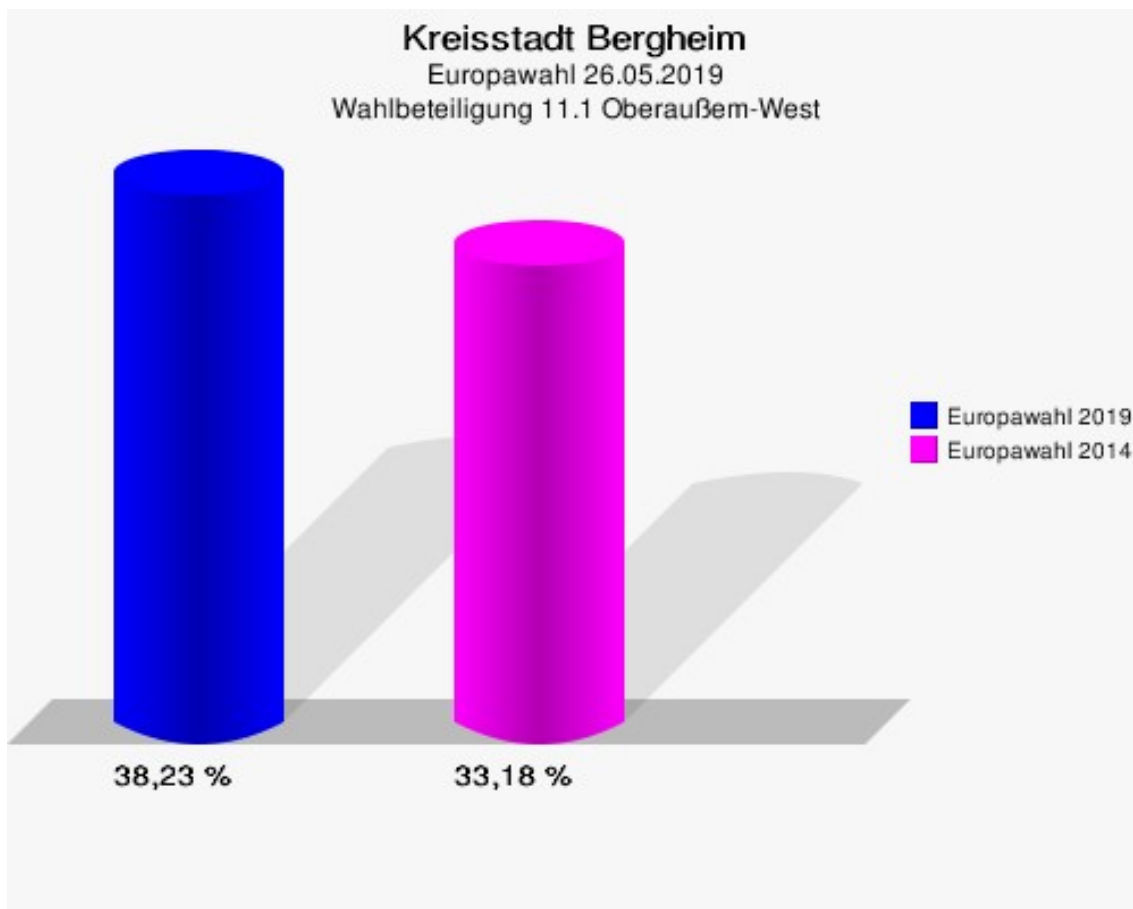
Kreisstadt Bergheim
Europawahl 26.05.2019
Gewinne und Verluste 11.1 Oberaußem-West

	Europawahl 26.05.2019	Europawahl 25.05.2014	
		Ergebnis	Gewinne und Verluste
Wahlberechtigte	913	844	+69
Wähler	349	280	+69
	38,23 %	33,18 %	+5,05 %
gültige Stimmen	342	271	+71
	97,99 %	96,79 %	+1,21 %
CDU	75	76	-1
	21,93 %	28,04 %	-6,11 %
SPD	103	110	-7
	30,12 %	40,59 %	-10,47 %
GRÜNE	41	15	+26
	11,99 %	5,54 %	+6,45 %
AfD	41	13	+28
	11,99 %	4,80 %	+7,19 %
DIE LINKE	20	9	+11
	5,85 %	3,32 %	+2,53 %
FDP	21	6	+15
	6,14 %	2,21 %	+3,93 %
PIRATEN	2	7	-5
	0,58 %	2,58 %	-2,00 %
Tierschutzpartei	10	3	+7
	2,92 %	1,11 %	+1,81 %
NPD	1	1	+0
	0,29 %	0,37 %	-0,08 %
Die PARTEI	12	3	+9
	3,51 %	1,11 %	+2,40 %
FAMILIE	1	1	+0
	0,29 %	0,37 %	-0,08 %
FREIE WÄHLER	6	2	+4
	1,75 %	0,74 %	+1,01 %
Volksabstimmung	0	2	-2
	0,00 %	0,74 %	-0,74 %
ÖDP	2	1	+1
	0,58 %	0,37 %	+0,21 %
DKP	0	0	+0
	0,00 %	0,00 %	+0,00 %
MLPD	0	1	-1

	Europawahl 26.05.2019	Europawahl 25.05.2014	
		Ergebnis	Gewinne und Verluste
	0,00 %	0,37 %	-0,37 %
BP	1	0	+1
	0,29 %	0,00 %	+0,29 %
SGP	0	0	+0
	0,00 %	0,00 %	+0,00 %
TIERSCHUTZ hier!	1	0	+1
	0,29 %	0,00 %	+0,29 %
Tierschutzallianz	0	0	+0
	0,00 %	0,00 %	+0,00 %
Bündnis C	0	2	-2
	0,00 %	0,74 %	-0,74 %
BIG	0	0	+0
	0,00 %	0,00 %	+0,00 %
BGE	1	0	+1
	0,29 %	0,00 %	+0,29 %
DIE DIREKTE	1	0	+1
	0,29 %	0,00 %	+0,29 %
Demokratie in Europa - DiEM25	0	0	+0
	0,00 %	0,00 %	+0,00 %
III. Weg	0	0	+0
	0,00 %	0,00 %	+0,00 %
Die Grauen	0	0	+0
	0,00 %	0,00 %	+0,00 %
DIE RECHTE	1	0	+1
	0,29 %	0,00 %	+0,29 %
DIE VIOLETTEN	0	0	+0
	0,00 %	0,00 %	+0,00 %
LIEBE	0	0	+0
	0,00 %	0,00 %	+0,00 %
DIE FRAUEN	1	0	+1
	0,29 %	0,00 %	+0,29 %
Graue Panther	0	0	+0
	0,00 %	0,00 %	+0,00 %
LKR - Bernd Lucke und die Liberal-Konservativen Reformer	0	0	+0
	0,00 %	0,00 %	+0,00 %
MENSCHLICHE WELT	0	0	+0
	0,00 %	0,00 %	+0,00 %
NL	1	0	+1

	Europawahl 26.05.2019	Europawahl 25.05.2014	
		Ergebnis	Gewinne und Verluste
	0,29 %	0,00 %	+0,29 %
ÖkoLinX	0	0	+0
	0,00 %	0,00 %	+0,00 %
Die Humanisten	0	0	+0
	0,00 %	0,00 %	+0,00 %
PARTEI FÜR DIE TIERE	0	0	+0
	0,00 %	0,00 %	+0,00 %
Gesundheitsforschung	0	0	+0
	0,00 %	0,00 %	+0,00 %
Volt	0	0	+0
	0,00 %	0,00 %	+0,00 %
Sonstige	0	19	-19
	0,00 %	7,01 %	-7,01 %

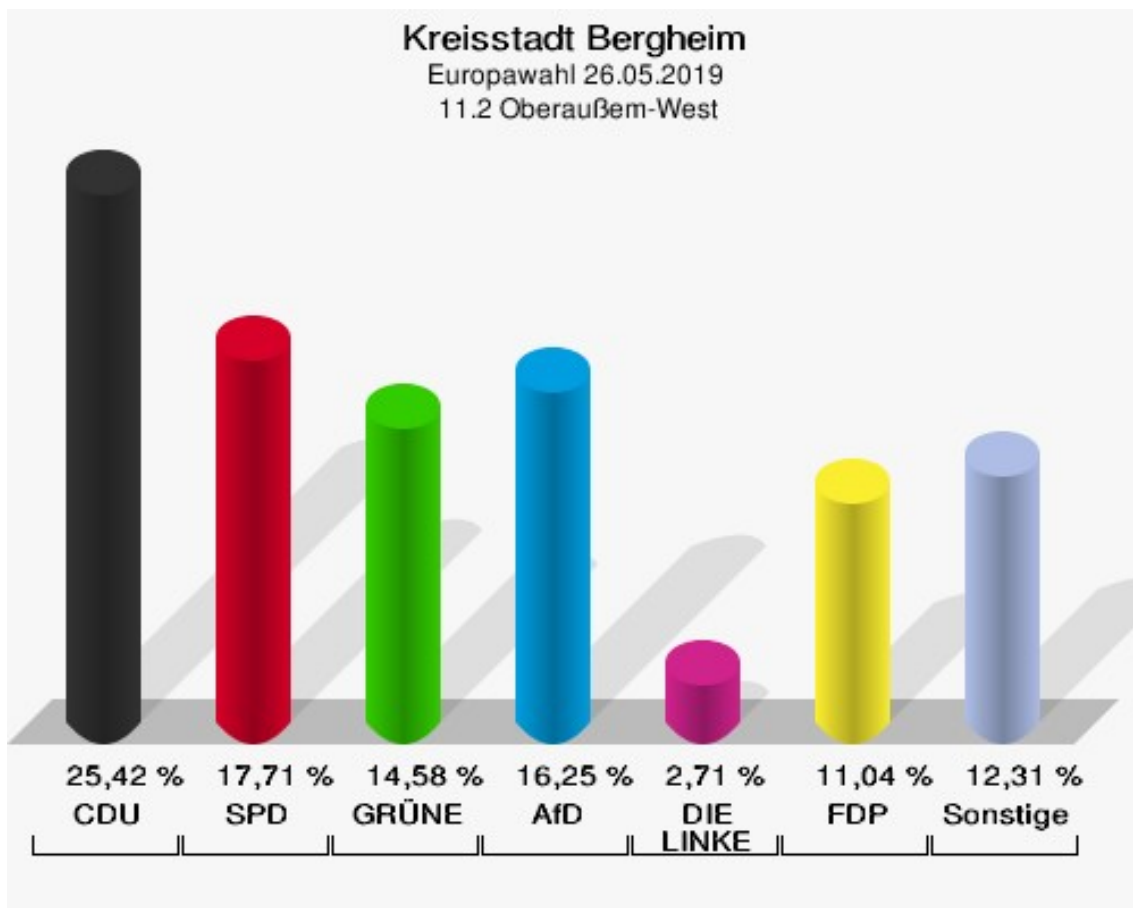
Europawahl 25.05.2014: Sonstige = REP, CM, PSG, BÜSO, PRO NRW



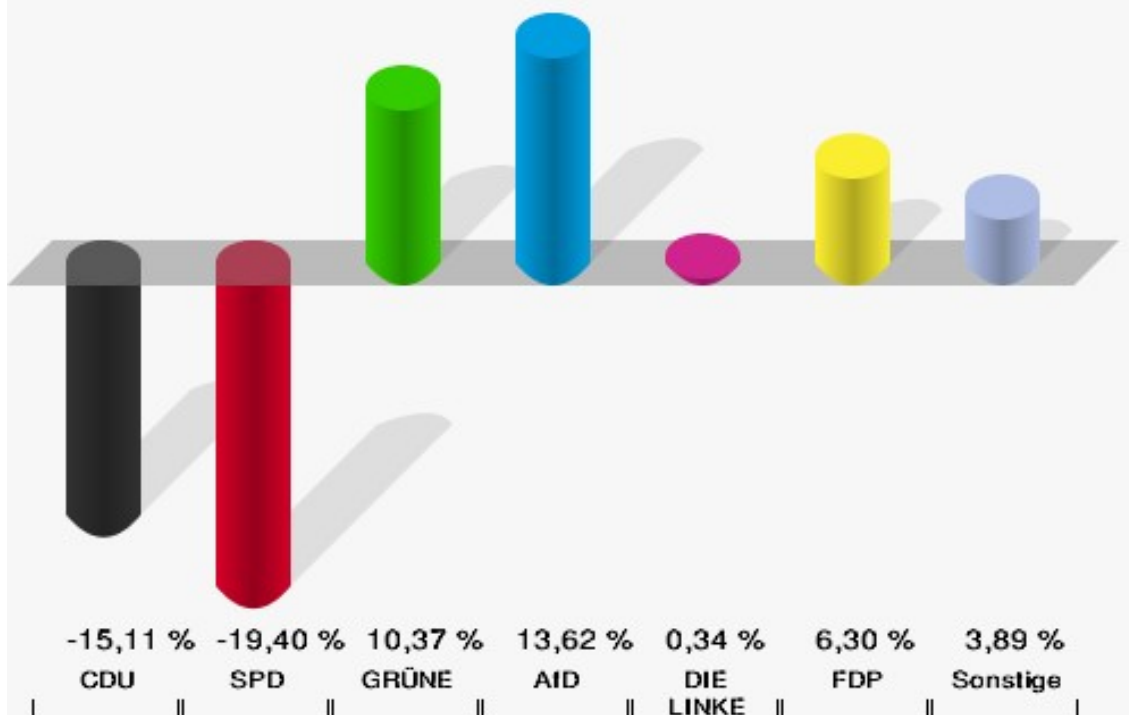
11.2 Oberaußem-West

	Anzahl	Prozent
Wahlberechtigte	1.243	
Wähler/innen	485	39,02 %
ungültige Stimmen	5	1,03 %
gültige Stimmen	480	98,97 %
CDU	122	25,42 %
SPD	85	17,71 %
GRÜNE	70	14,58 %
AfD	78	16,25 %
DIE LINKE	13	2,71 %
FDP	53	11,04 %
PIRATEN	4	0,83 %
Tierschutzpartei	5	1,04 %
NPD	4	0,83 %
Die PARTEI	21	4,38 %
FAMILIE	5	1,04 %
FREIE WÄHLER	1	0,21 %
Volksabstimmung	1	0,21 %
ÖDP	0	0,00 %
DKP	0	0,00 %
MLPD	0	0,00 %
BP	0	0,00 %
SGP	1	0,21 %
TIERSCHUTZ hier!	0	0,00 %
Tierschutzallianz	0	0,00 %
Bündnis C	2	0,42 %
BIG	1	0,21 %
BGE	0	0,00 %
DIE DIREKTE	1	0,21 %
Demokratie in Europa - DiEM25	0	0,00 %
III. Weg	0	0,00 %
Die Grauen	4	0,83 %
DIE RECHTE	0	0,00 %
DIE VIOLETTEN	2	0,42 %
LIEBE	0	0,00 %
DIE FRAUEN	0	0,00 %
Graue Panther	2	0,42 %
LKR - Bernd Lucke und die Liberal-Konservativen Reformer	0	0,00 %
MENSCHLICHE WELT	0	0,00 %

	Anzahl	Prozent
NL	0	0,00 %
ÖkoLinX	0	0,00 %
Die Humanisten	1	0,21 %
PARTEI FÜR DIE TIERE	2	0,42 %
Gesundheitsforschung	0	0,00 %
Volt	2	0,42 %



Kreisstadt Bergheim
Europawahl 2019 - Europawahl 2014
Gewinne und Verluste 11.2 Oberaueßem-West



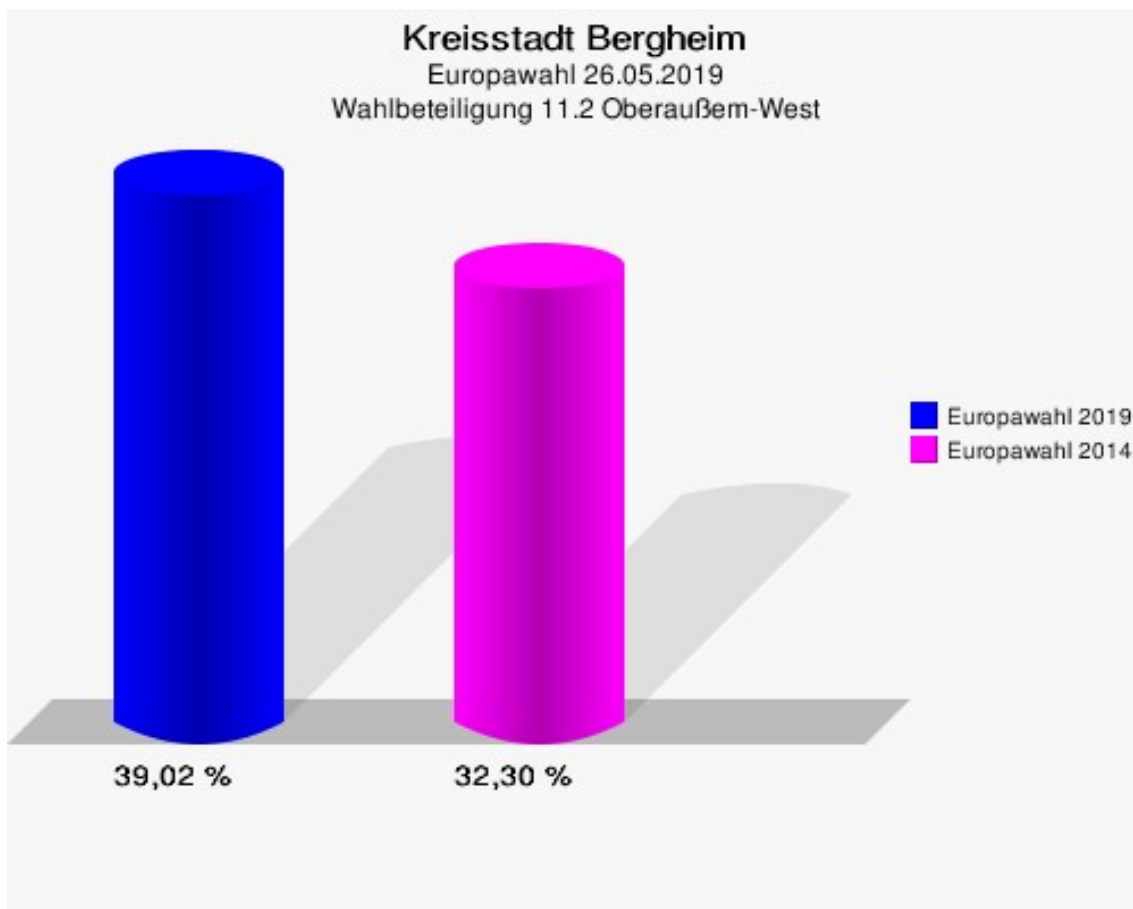
Kreisstadt Bergheim
Europawahl 26.05.2019
Gewinne und Verluste 11.2 Oberaußem-West

	Europawahl 26.05.2019		Europawahl 25.05.2014	
			Ergebnis	Gewinne und Verluste
Wahlberechtigte	1.243	1.195	+48	
Wähler	485	386	+99	
	39,02 %	32,30 %	+6,72 %	
gültige Stimmen	480	380	+100	
	98,97 %	98,45 %	+0,52 %	
CDU	122	154	-32	
	25,42 %	40,53 %	-15,11 %	
SPD	85	141	-56	
	17,71 %	37,11 %	-19,40 %	
GRÜNE	70	16	+54	
	14,58 %	4,21 %	+10,37 %	
AfD	78	10	+68	
	16,25 %	2,63 %	+13,62 %	
DIE LINKE	13	9	+4	
	2,71 %	2,37 %	+0,34 %	
FDP	53	18	+35	
	11,04 %	4,74 %	+6,30 %	
PIRATEN	4	4	+0	
	0,83 %	1,05 %	-0,22 %	
Tierschutzpartei	5	3	+2	
	1,04 %	0,79 %	+0,25 %	
NPD	4	5	-1	
	0,83 %	1,32 %	-0,49 %	
Die PARTEI	21	3	+18	
	4,38 %	0,79 %	+3,59 %	
FAMILIE	5	3	+2	
	1,04 %	0,79 %	+0,25 %	
FREIE WÄHLER	1	2	-1	
	0,21 %	0,53 %	-0,32 %	
Volksabstimmung	1	0	+1	
	0,21 %	0,00 %	+0,21 %	
ÖDP	0	1	-1	
	0,00 %	0,26 %	-0,26 %	
DKP	0	0	+0	
	0,00 %	0,00 %	+0,00 %	
MLPD	0	0	+0	

	Europawahl 26.05.2019	Europawahl 25.05.2014	
		Ergebnis	Gewinne und Verluste
	0,00 %	0,00 %	+0,00 %
BP	0	0	+0
	0,00 %	0,00 %	+0,00 %
SGP	1	0	+1
	0,21 %	0,00 %	+0,21 %
TIERSCHUTZ hier!	0	0	+0
	0,00 %	0,00 %	+0,00 %
Tierschutzallianz	0	0	+0
	0,00 %	0,00 %	+0,00 %
Bündnis C	2	0	+2
	0,42 %	0,00 %	+0,42 %
BIG	1	0	+1
	0,21 %	0,00 %	+0,21 %
BGE	0	0	+0
	0,00 %	0,00 %	+0,00 %
DIE DIREKTE	1	0	+1
	0,21 %	0,00 %	+0,21 %
Demokratie in Europa - DiEM25	0	0	+0
	0,00 %	0,00 %	+0,00 %
III. Weg	0	0	+0
	0,00 %	0,00 %	+0,00 %
Die Grauen	4	0	+4
	0,83 %	0,00 %	+0,83 %
DIE RECHTE	0	0	+0
	0,00 %	0,00 %	+0,00 %
DIE VIOLETTEN	2	0	+2
	0,42 %	0,00 %	+0,42 %
LIEBE	0	0	+0
	0,00 %	0,00 %	+0,00 %
DIE FRAUEN	0	0	+0
	0,00 %	0,00 %	+0,00 %
Graue Panther	2	0	+2
	0,42 %	0,00 %	+0,42 %
LKR - Bernd Lucke und die Liberal-Konservativen Reformer	0	0	+0
	0,00 %	0,00 %	+0,00 %
MENSCHLICHE WELT	0	0	+0
	0,00 %	0,00 %	+0,00 %
NL	0	0	+0

	Europawahl 26.05.2019	Europawahl 25.05.2014	
		Ergebnis	Gewinne und Verluste
	0,00 %	0,00 %	+0,00 %
ÖkoLinX	0	0	+0
	0,00 %	0,00 %	+0,00 %
Die Humanisten	1	0	+1
	0,21 %	0,00 %	+0,21 %
PARTEI FÜR DIE TIERE	2	0	+2
	0,42 %	0,00 %	+0,42 %
Gesundheitsforschung	0	0	+0
	0,00 %	0,00 %	+0,00 %
Volt	2	0	+2
	0,42 %	0,00 %	+0,42 %
Sonstige	0	11	-11
	0,00 %	2,89 %	-2,89 %

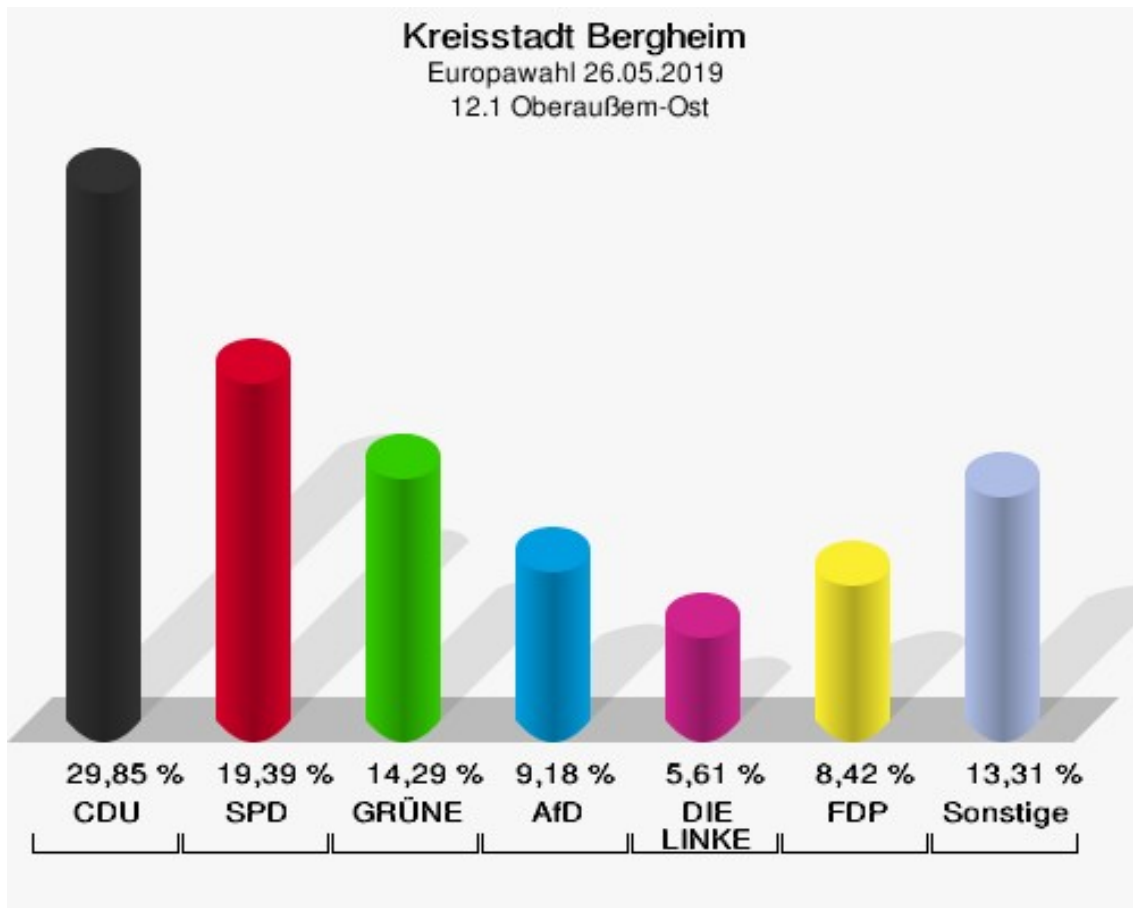
Europawahl 25.05.2014: Sonstige = REP, CM, PSG, BÜSO, PRO NRW



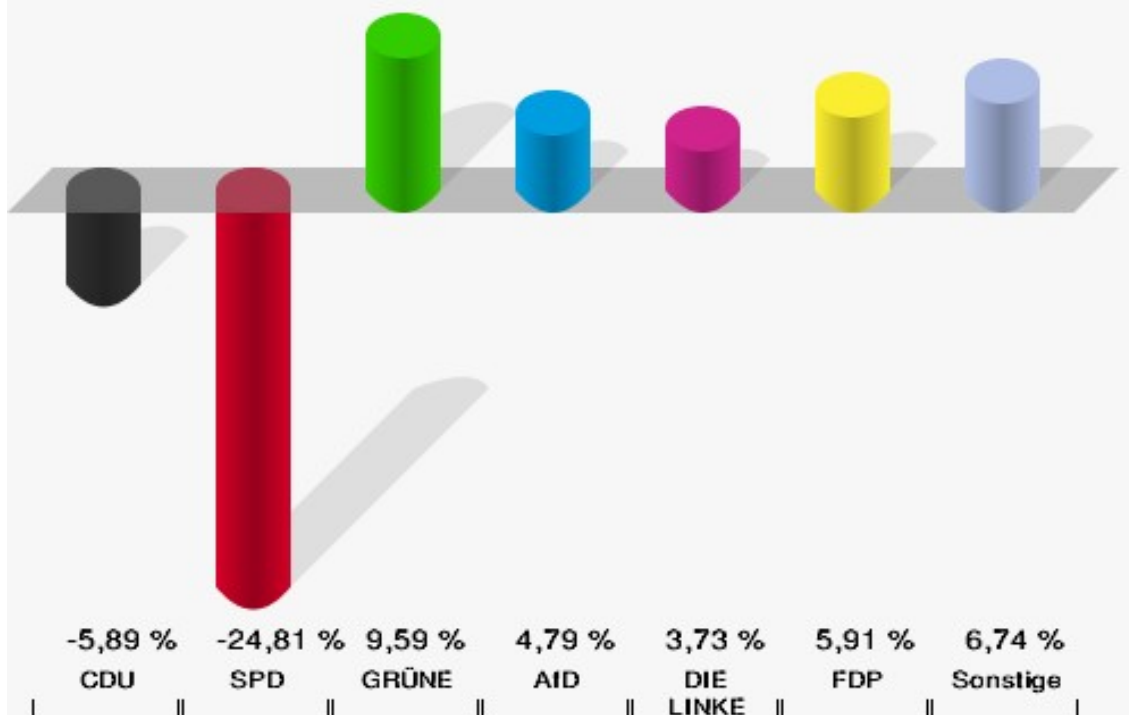
12.1 Oberaußem-Ost

	Anzahl	Prozent
Wahlberechtigte	973	
Wähler/innen	399	41,01 %
ungültige Stimmen	7	1,75 %
gültige Stimmen	392	98,25 %
CDU	117	29,85 %
SPD	76	19,39 %
GRÜNE	56	14,29 %
AfD	36	9,18 %
DIE LINKE	22	5,61 %
FDP	33	8,42 %
PIRATEN	2	0,51 %
Tierschutzpartei	11	2,81 %
NPD	1	0,26 %
Die PARTEI	20	5,10 %
FAMILIE	2	0,51 %
FREIE WÄHLER	3	0,77 %
Volksabstimmung	0	0,00 %
ÖDP	2	0,51 %
DKP	0	0,00 %
MLPD	0	0,00 %
BP	0	0,00 %
SGP	0	0,00 %
TIERSCHUTZ hier!	3	0,77 %
Tierschutzallianz	1	0,26 %
Bündnis C	0	0,00 %
BIG	0	0,00 %
BGE	0	0,00 %
DIE DIREKTE	0	0,00 %
Demokratie in Europa - DiEM25	0	0,00 %
III. Weg	0	0,00 %
Die Grauen	0	0,00 %
DIE RECHTE	0	0,00 %
DIE VIOLETTEN	1	0,26 %
LIEBE	1	0,26 %
DIE FRAUEN	1	0,26 %
Graue Panther	1	0,26 %
LKR - Bernd Lucke und die Liberal-Konservativen Reformer	0	0,00 %
MENSCHLICHE WELT	0	0,00 %

	Anzahl	Prozent
NL	0	0,00 %
ÖkoLinX	0	0,00 %
Die Humanisten	0	0,00 %
PARTEI FÜR DIE TIERE	2	0,51 %
Gesundheitsforschung	0	0,00 %
Volt	1	0,26 %



Kreisstadt Bergheim
Europawahl 2019 - Europawahl 2014
Gewinne und Verluste 12.1 Oberaußem-Ost



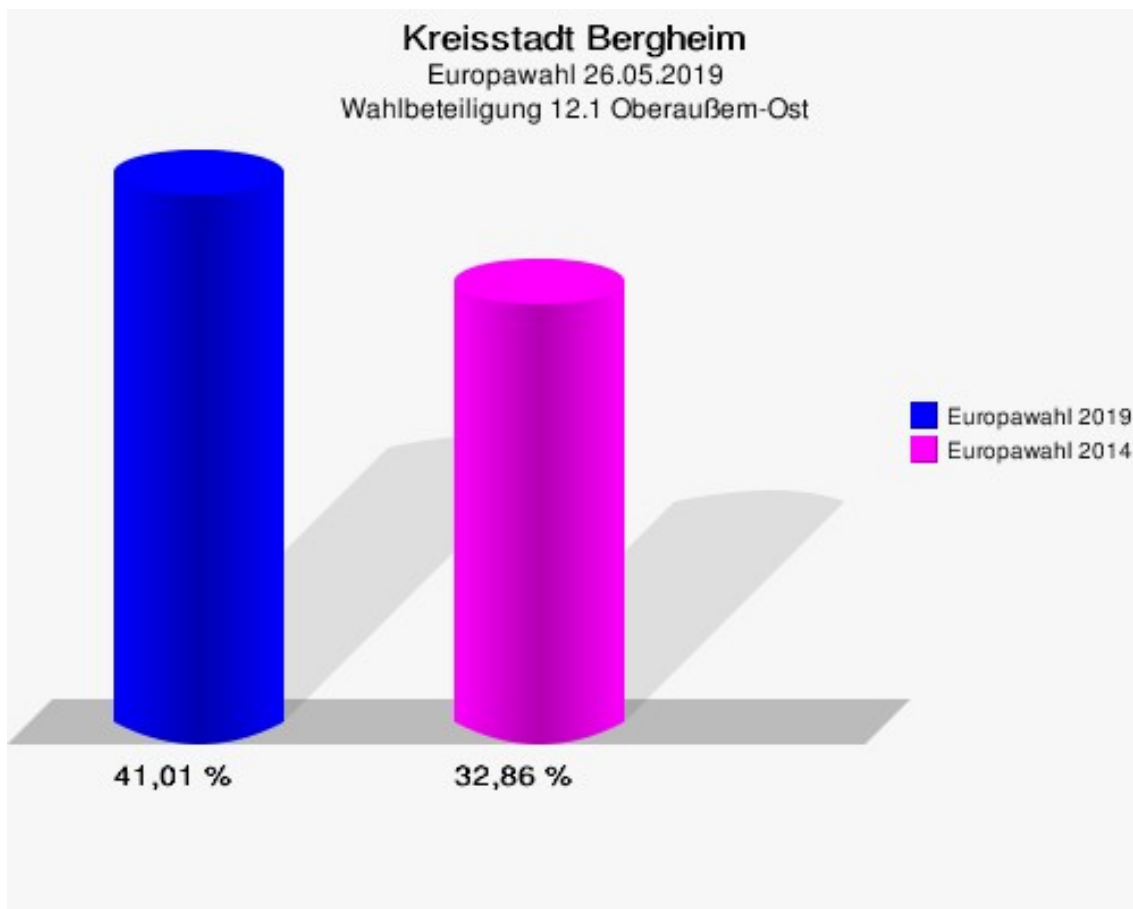
Kreisstadt Bergheim
Europawahl 26.05.2019
Gewinne und Verluste 12.1 Oberaußem-Ost

	Europawahl 26.05.2019		Europawahl 25.05.2014	
			Ergebnis	Gewinne und Verluste
Wahlberechtigte	973	980	-7	
Wähler	399	322	+77	
	41,01 %	32,86 %	+8,15 %	
gültige Stimmen	392	319	+73	
	98,25 %	99,07 %	-0,82 %	
CDU	117	114	+3	
	29,85 %	35,74 %	-5,89 %	
SPD	76	141	-65	
	19,39 %	44,20 %	-24,81 %	
GRÜNE	56	15	+41	
	14,29 %	4,70 %	+9,59 %	
AfD	36	14	+22	
	9,18 %	4,39 %	+4,79 %	
DIE LINKE	22	6	+16	
	5,61 %	1,88 %	+3,73 %	
FDP	33	8	+25	
	8,42 %	2,51 %	+5,91 %	
PIRATEN	2	1	+1	
	0,51 %	0,31 %	+0,20 %	
Tierschutzpartei	11	7	+4	
	2,81 %	2,19 %	+0,62 %	
NPD	1	1	+0	
	0,26 %	0,31 %	-0,05 %	
Die PARTEI	20	0	+20	
	5,10 %	0,00 %	+5,10 %	
FAMILIE	2	1	+1	
	0,51 %	0,31 %	+0,20 %	
FREIE WÄHLER	3	2	+1	
	0,77 %	0,63 %	+0,14 %	
Volksabstimmung	0	0	+0	
	0,00 %	0,00 %	+0,00 %	
ÖDP	2	0	+2	
	0,51 %	0,00 %	+0,51 %	
DKP	0	0	+0	
	0,00 %	0,00 %	+0,00 %	
MLPD	0	0	+0	

	Europawahl 26.05.2019	Europawahl 25.05.2014	
		Ergebnis	Gewinne und Verluste
	0,00 %	0,00 %	+0,00 %
BP	0	0	+0
	0,00 %	0,00 %	+0,00 %
SGP	0	0	+0
	0,00 %	0,00 %	+0,00 %
TIERSCHUTZ hier!	3	0	+3
	0,77 %	0,00 %	+0,77 %
Tierschutzallianz	1	0	+1
	0,26 %	0,00 %	+0,26 %
Bündnis C	0	3	-3
	0,00 %	0,94 %	-0,94 %
BIG	0	0	+0
	0,00 %	0,00 %	+0,00 %
BGE	0	0	+0
	0,00 %	0,00 %	+0,00 %
DIE DIREKTE	0	0	+0
	0,00 %	0,00 %	+0,00 %
Demokratie in Europa - DiEM25	0	0	+0
	0,00 %	0,00 %	+0,00 %
III. Weg	0	0	+0
	0,00 %	0,00 %	+0,00 %
Die Grauen	0	0	+0
	0,00 %	0,00 %	+0,00 %
DIE RECHTE	0	0	+0
	0,00 %	0,00 %	+0,00 %
DIE VIOLETTEN	1	0	+1
	0,26 %	0,00 %	+0,26 %
LIEBE	1	0	+1
	0,26 %	0,00 %	+0,26 %
DIE FRAUEN	1	0	+1
	0,26 %	0,00 %	+0,26 %
Graue Panther	1	0	+1
	0,26 %	0,00 %	+0,26 %
LKR - Bernd Lucke und die Liberal-Konservativen Reformer	0	0	+0
	0,00 %	0,00 %	+0,00 %
MENSCHLICHE WELT	0	0	+0
	0,00 %	0,00 %	+0,00 %
NL	0	0	+0

	Europawahl 26.05.2019	Europawahl 25.05.2014	
		Ergebnis	Gewinne und Verluste
	0,00 %	0,00 %	+0,00 %
ÖkoLinX	0	0	+0
	0,00 %	0,00 %	+0,00 %
Die Humanisten	0	0	+0
	0,00 %	0,00 %	+0,00 %
PARTEI FÜR DIE TIERE	2	0	+2
	0,51 %	0,00 %	+0,51 %
Gesundheitsforschung	0	0	+0
	0,00 %	0,00 %	+0,00 %
Volt	1	0	+1
	0,26 %	0,00 %	+0,26 %
Sonstige	0	6	-6
	0,00 %	1,88 %	-1,88 %

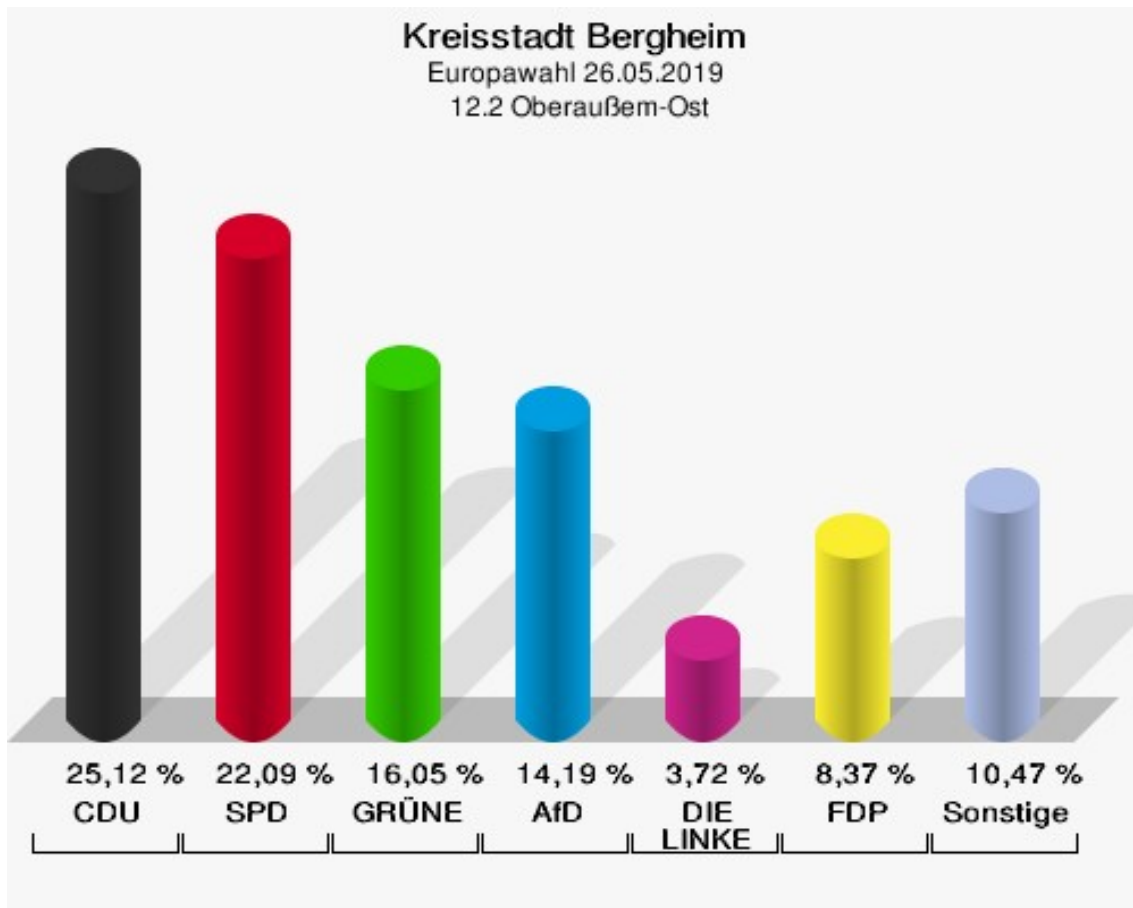
Europawahl 25.05.2014: Sonstige = REP, CM, PSG, BÜSO, PRO NRW



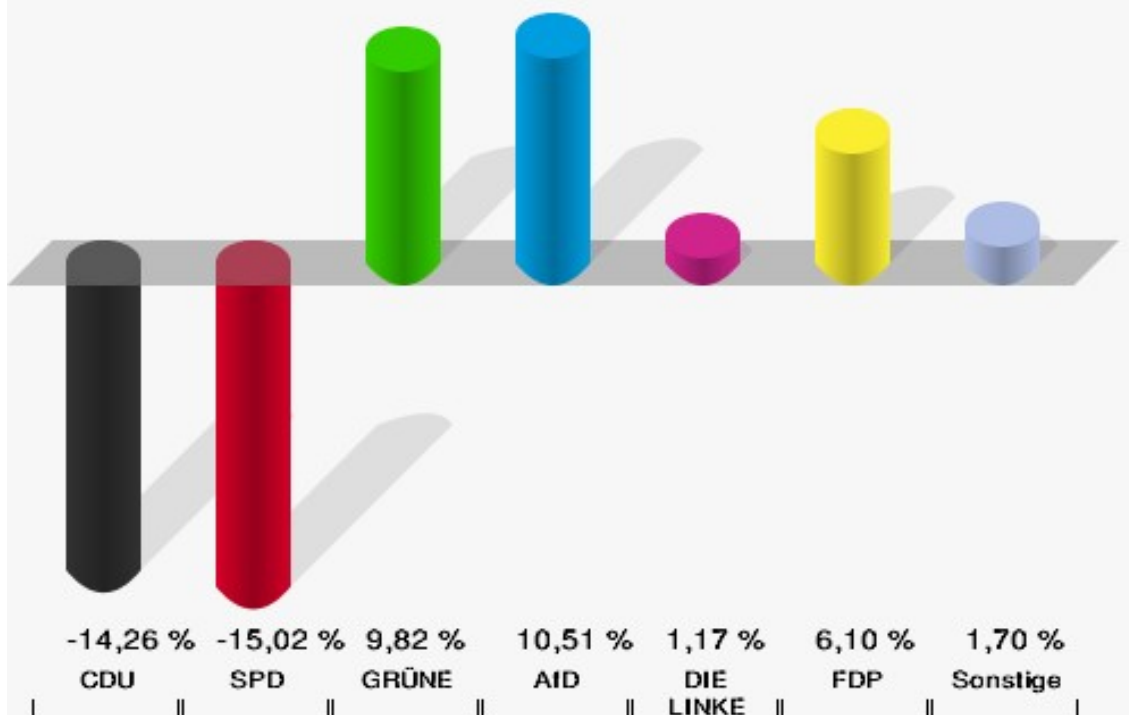
12.2 Oberaußem-Ost

	Anzahl	Prozent
Wahlberechtigte	993	
Wähler/innen	437	44,01 %
ungültige Stimmen	7	1,60 %
gültige Stimmen	430	98,40 %
CDU	108	25,12 %
SPD	95	22,09 %
GRÜNE	69	16,05 %
AfD	61	14,19 %
DIE LINKE	16	3,72 %
FDP	36	8,37 %
PIRATEN	15	3,49 %
Tierschutzpartei	4	0,93 %
NPD	0	0,00 %
Die PARTEI	1	0,23 %
FAMILIE	8	1,86 %
FREIE WÄHLER	1	0,23 %
Volksabstimmung	0	0,00 %
ÖDP	0	0,00 %
DKP	0	0,00 %
MLPD	0	0,00 %
BP	0	0,00 %
SGP	0	0,00 %
TIERSCHUTZ hier!	0	0,00 %
Tierschutzallianz	0	0,00 %
Bündnis C	0	0,00 %
BIG	3	0,70 %
BGE	0	0,00 %
DIE DIREKTE	0	0,00 %
Demokratie in Europa - DiEM25	0	0,00 %
III. Weg	0	0,00 %
Die Grauen	3	0,70 %
DIE RECHTE	1	0,23 %
DIE VIOLETTEN	0	0,00 %
LIEBE	0	0,00 %
DIE FRAUEN	0	0,00 %
Graue Panther	0	0,00 %
LKR - Bernd Lucke und die Liberal-Konservativen Reformer	0	0,00 %
MENSCHLICHE WELT	2	0,47 %

	Anzahl	Prozent
NL	0	0,00 %
ÖkoLinX	0	0,00 %
Die Humanisten	0	0,00 %
PARTEI FÜR DIE TIERE	3	0,70 %
Gesundheitsforschung	0	0,00 %
Volt	4	0,93 %



Kreisstadt Bergheim
Europawahl 2019 - Europawahl 2014
Gewinne und Verluste 12.2 Oberaußem-Ost



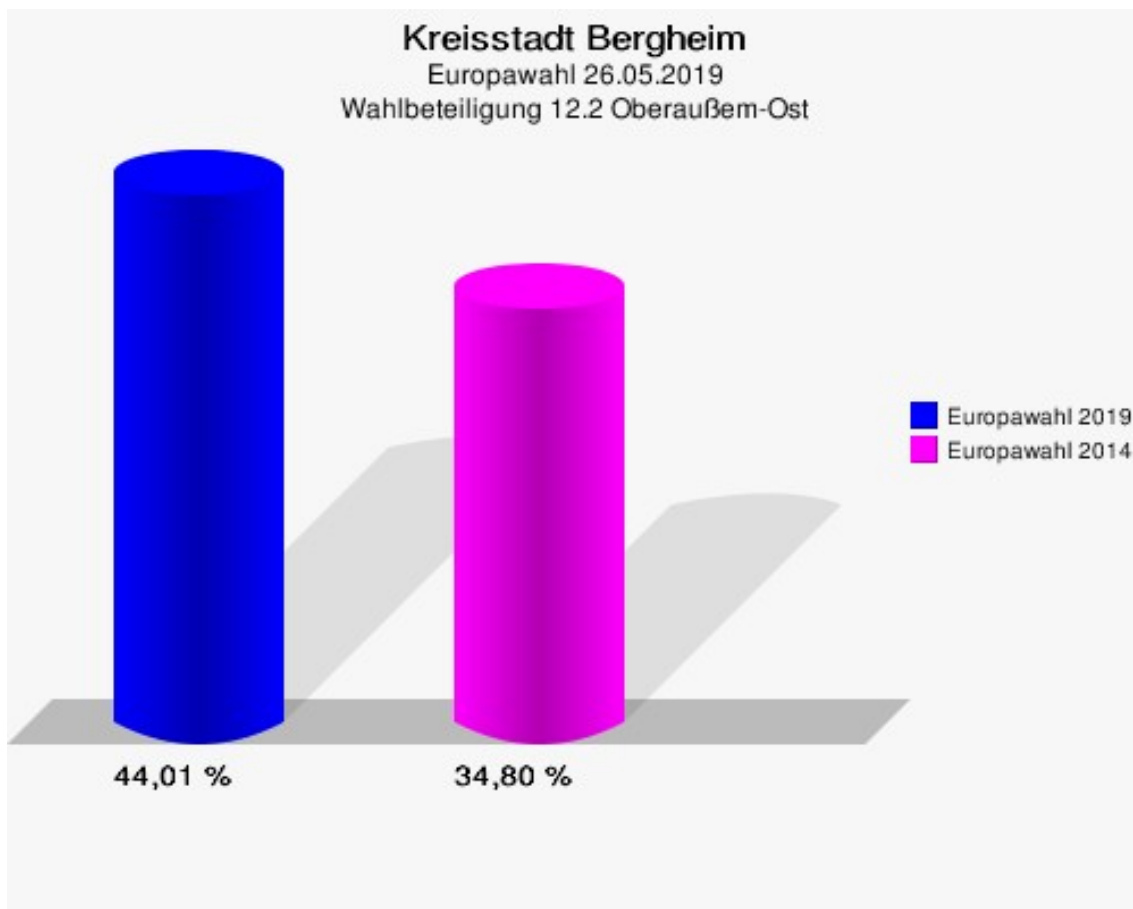
Kreisstadt Bergheim
Europawahl 26.05.2019
Gewinne und Verluste 12.2 Oberaußem-Ost

	Europawahl 26.05.2019		Europawahl 25.05.2014	
			Ergebnis	Gewinne und Verluste
Wahlberechtigte	993		1.023	-30
Wähler	437		356	+81
	44,01 %		34,80 %	+9,21 %
gültige Stimmen	430		353	+77
	98,40 %		99,16 %	-0,76 %
CDU	108		139	-31
	25,12 %		39,38 %	-14,26 %
SPD	95		131	-36
	22,09 %		37,11 %	-15,02 %
GRÜNE	69		22	+47
	16,05 %		6,23 %	+9,82 %
AfD	61		13	+48
	14,19 %		3,68 %	+10,51 %
DIE LINKE	16		9	+7
	3,72 %		2,55 %	+1,17 %
FDP	36		8	+28
	8,37 %		2,27 %	+6,10 %
PIRATEN	15		6	+9
	3,49 %		1,70 %	+1,79 %
Tierschutzpartei	4		6	-2
	0,93 %		1,70 %	-0,77 %
NPD	0		1	-1
	0,00 %		0,28 %	-0,28 %
Die PARTEI	1		0	+1
	0,23 %		0,00 %	+0,23 %
FAMILIE	8		1	+7
	1,86 %		0,28 %	+1,58 %
FREIE WÄHLER	1		1	+0
	0,23 %		0,28 %	-0,05 %
Volksabstimmung	0		1	-1
	0,00 %		0,28 %	-0,28 %
ÖDP	0		0	+0
	0,00 %		0,00 %	+0,00 %
DKP	0		0	+0
	0,00 %		0,00 %	+0,00 %
MLPD	0		1	-1

	Europawahl 26.05.2019	Europawahl 25.05.2014	
		Ergebnis	Gewinne und Verluste
	0,00 %	0,28 %	-0,28 %
BP	0	0	+0
	0,00 %	0,00 %	+0,00 %
SGP	0	0	+0
	0,00 %	0,00 %	+0,00 %
TIERSCHUTZ hier!	0	0	+0
	0,00 %	0,00 %	+0,00 %
Tierschutzallianz	0	0	+0
	0,00 %	0,00 %	+0,00 %
Bündnis C	0	0	+0
	0,00 %	0,00 %	+0,00 %
BIG	3	0	+3
	0,70 %	0,00 %	+0,70 %
BGE	0	0	+0
	0,00 %	0,00 %	+0,00 %
DIE DIREKTE	0	0	+0
	0,00 %	0,00 %	+0,00 %
Demokratie in Europa - DiEM25	0	0	+0
	0,00 %	0,00 %	+0,00 %
III. Weg	0	0	+0
	0,00 %	0,00 %	+0,00 %
Die Grauen	3	0	+3
	0,70 %	0,00 %	+0,70 %
DIE RECHTE	1	0	+1
	0,23 %	0,00 %	+0,23 %
DIE VIOLETTEN	0	0	+0
	0,00 %	0,00 %	+0,00 %
LIEBE	0	0	+0
	0,00 %	0,00 %	+0,00 %
DIE FRAUEN	0	0	+0
	0,00 %	0,00 %	+0,00 %
Graue Panther	0	0	+0
	0,00 %	0,00 %	+0,00 %
LKR - Bernd Lucke und die Liberal-Konservativen Reformer	0	0	+0
	0,00 %	0,00 %	+0,00 %
MENSCHLICHE WELT	2	0	+2
	0,47 %	0,00 %	+0,47 %
NL	0	0	+0

	Europawahl 26.05.2019	Europawahl 25.05.2014	
		Ergebnis	Gewinne und Verluste
	0,00 %	0,00 %	+0,00 %
ÖkoLinX	0	0	+0
	0,00 %	0,00 %	+0,00 %
Die Humanisten	0	0	+0
	0,00 %	0,00 %	+0,00 %
PARTEI FÜR DIE TIERE	3	0	+3
	0,70 %	0,00 %	+0,70 %
Gesundheitsforschung	0	0	+0
	0,00 %	0,00 %	+0,00 %
Volt	4	0	+4
	0,93 %	0,00 %	+0,93 %
Sonstige	0	14	-14
	0,00 %	3,97 %	-3,97 %

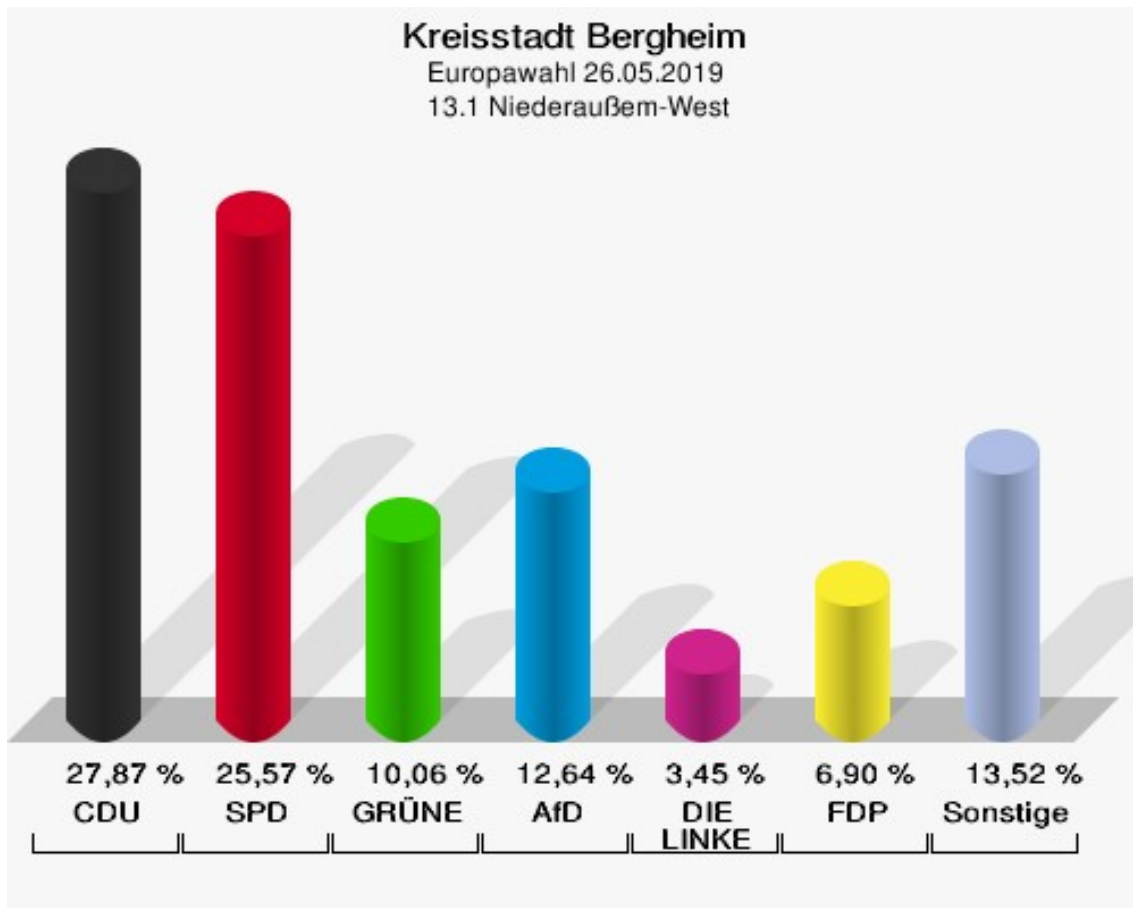
Europawahl 25.05.2014: Sonstige = REP, CM, PSG, BÜSO, PRO NRW



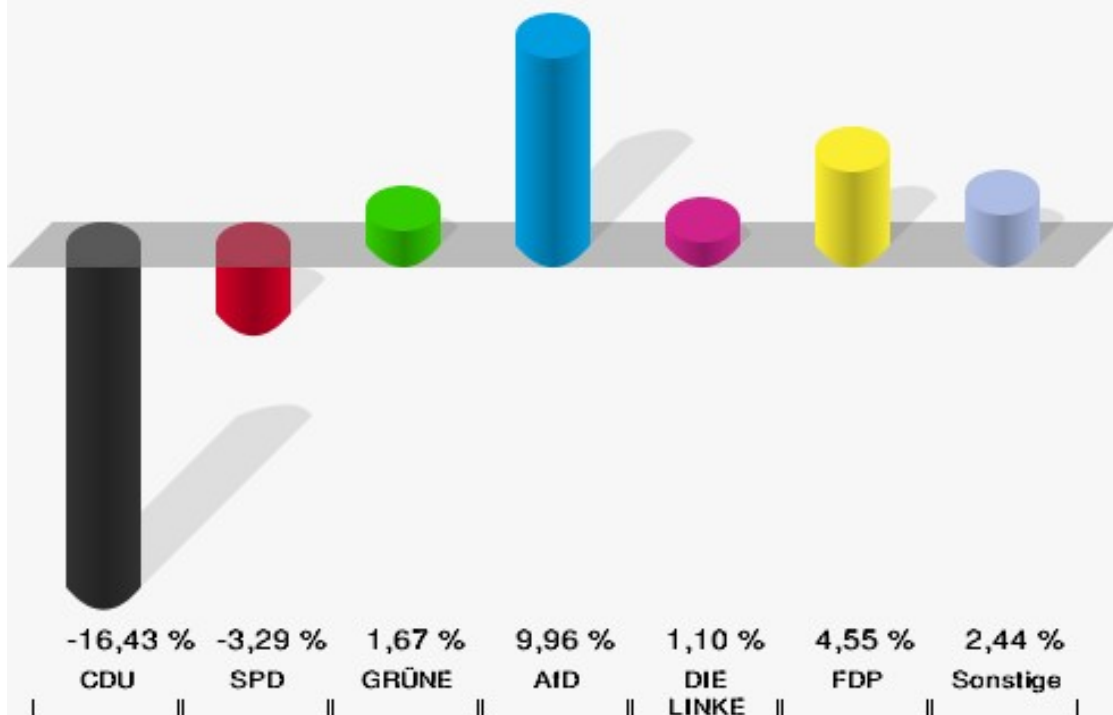
13.1 Niederaußem-West

	Anzahl	Prozent
Wahlberechtigte	988	
Wähler/innen	350	35,43 %
ungültige Stimmen	2	0,57 %
gültige Stimmen	348	99,43 %
CDU	97	27,87 %
SPD	89	25,57 %
GRÜNE	35	10,06 %
AfD	44	12,64 %
DIE LINKE	12	3,45 %
FDP	24	6,90 %
PIRATEN	6	1,72 %
Tierschutzpartei	9	2,59 %
NPD	4	1,15 %
Die PARTEI	7	2,01 %
FAMILIE	4	1,15 %
FREIE WÄHLER	2	0,57 %
Volksabstimmung	1	0,29 %
ÖDP	4	1,15 %
DKP	0	0,00 %
MLPD	1	0,29 %
BP	1	0,29 %
SGP	0	0,00 %
TIERSCHUTZ hier!	1	0,29 %
Tierschutzallianz	1	0,29 %
Bündnis C	1	0,29 %
BIG	1	0,29 %
BGE	0	0,00 %
DIE DIREKTE	0	0,00 %
Demokratie in Europa - DiEM25	0	0,00 %
III. Weg	0	0,00 %
Die Grauen	0	0,00 %
DIE RECHTE	0	0,00 %
DIE VIOLETTEN	0	0,00 %
LIEBE	0	0,00 %
DIE FRAUEN	0	0,00 %
Graue Panther	2	0,57 %
LKR - Bernd Lucke und die Liberal-Konservativen Reformer	0	0,00 %
MENSCHLICHE WELT	0	0,00 %

	Anzahl	Prozent
NL	0	0,00 %
ÖkoLinX	0	0,00 %
Die Humanisten	0	0,00 %
PARTEI FÜR DIE TIERE	1	0,29 %
Gesundheitsforschung	1	0,29 %
Volt	0	0,00 %



Kreisstadt Bergheim
Europawahl 2019 - Europawahl 2014
Gewinne und Verluste 13.1 Niederaußem-West



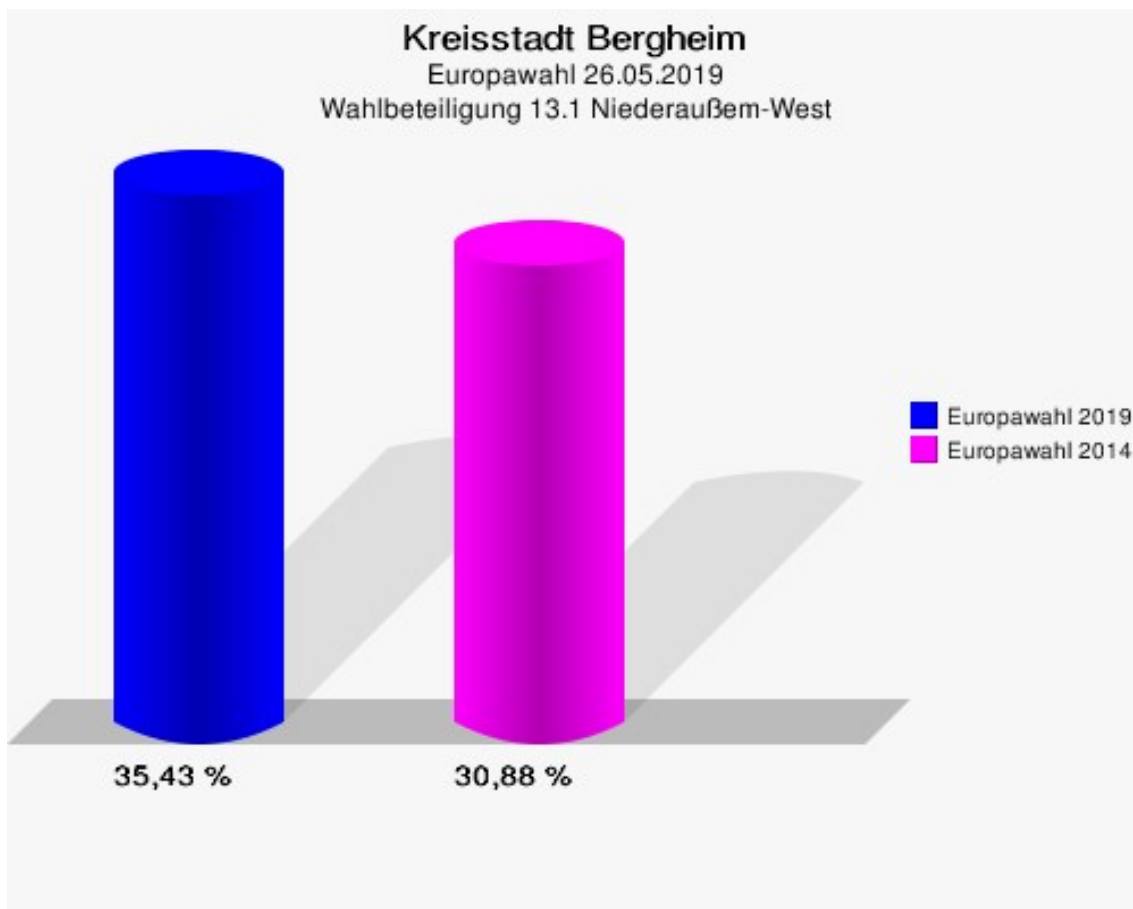
Kreisstadt Bergheim
Europawahl 26.05.2019
Gewinne und Verluste 13.1 Niederaußem-West

	Europawahl 26.05.2019		Europawahl 25.05.2014	
			Ergebnis	Gewinne und Verluste
Wahlberechtigte	988	1.004	-16	
Wähler	350	310	+40	
	35,43 %	30,88 %	+4,55 %	
gültige Stimmen	348	298	+50	
	99,43 %	96,13 %	+3,30 %	
CDU	97	132	-35	
	27,87 %	44,30 %	-16,43 %	
SPD	89	86	+3	
	25,57 %	28,86 %	-3,29 %	
GRÜNE	35	25	+10	
	10,06 %	8,39 %	+1,67 %	
AfD	44	8	+36	
	12,64 %	2,68 %	+9,96 %	
DIE LINKE	12	7	+5	
	3,45 %	2,35 %	+1,10 %	
FDP	24	7	+17	
	6,90 %	2,35 %	+4,55 %	
PIRATEN	6	6	+0	
	1,72 %	2,01 %	-0,29 %	
Tierschutzpartei	9	3	+6	
	2,59 %	1,01 %	+1,58 %	
NPD	4	0	+4	
	1,15 %	0,00 %	+1,15 %	
Die PARTEI	7	1	+6	
	2,01 %	0,34 %	+1,67 %	
FAMILIE	4	2	+2	
	1,15 %	0,67 %	+0,48 %	
FREIE WÄHLER	2	1	+1	
	0,57 %	0,34 %	+0,23 %	
Volksabstimmung	1	2	-1	
	0,29 %	0,67 %	-0,38 %	
ÖDP	4	0	+4	
	1,15 %	0,00 %	+1,15 %	
DKP	0	0	+0	
	0,00 %	0,00 %	+0,00 %	
MLPD	1	2	-1	

	Europawahl 26.05.2019	Europawahl 25.05.2014	
		Ergebnis	Gewinne und Verluste
	0,29 %	0,67 %	-0,38 %
BP	1	0	+1
	0,29 %	0,00 %	+0,29 %
SGP	0	0	+0
	0,00 %	0,00 %	+0,00 %
TIERSCHUTZ hier!	1	0	+1
	0,29 %	0,00 %	+0,29 %
Tierschutzallianz	1	0	+1
	0,29 %	0,00 %	+0,29 %
Bündnis C	1	0	+1
	0,29 %	0,00 %	+0,29 %
BIG	1	0	+1
	0,29 %	0,00 %	+0,29 %
BGE	0	0	+0
	0,00 %	0,00 %	+0,00 %
DIE DIREKTE	0	0	+0
	0,00 %	0,00 %	+0,00 %
Demokratie in Europa - DiEM25	0	0	+0
	0,00 %	0,00 %	+0,00 %
III. Weg	0	0	+0
	0,00 %	0,00 %	+0,00 %
Die Grauen	0	0	+0
	0,00 %	0,00 %	+0,00 %
DIE RECHTE	0	0	+0
	0,00 %	0,00 %	+0,00 %
DIE VIOLETTEN	0	0	+0
	0,00 %	0,00 %	+0,00 %
LIEBE	0	0	+0
	0,00 %	0,00 %	+0,00 %
DIE FRAUEN	0	0	+0
	0,00 %	0,00 %	+0,00 %
Graue Panther	2	0	+2
	0,57 %	0,00 %	+0,57 %
LKR - Bernd Lucke und die Liberal-Konservativen Reformer	0	0	+0
	0,00 %	0,00 %	+0,00 %
MENSCHLICHE WELT	0	0	+0
	0,00 %	0,00 %	+0,00 %
NL	0	0	+0

	Europawahl 26.05.2019	Europawahl 25.05.2014	
		Ergebnis	Gewinne und Verluste
	0,00 %	0,00 %	+0,00 %
ÖkoLinX	0	0	+0
	0,00 %	0,00 %	+0,00 %
Die Humanisten	0	0	+0
	0,00 %	0,00 %	+0,00 %
PARTEI FÜR DIE TIERE	1	0	+1
	0,29 %	0,00 %	+0,29 %
Gesundheitsforschung	1	0	+1
	0,29 %	0,00 %	+0,29 %
Volt	0	0	+0
	0,00 %	0,00 %	+0,00 %
Sonstige	0	16	-16
	0,00 %	5,37 %	-5,37 %

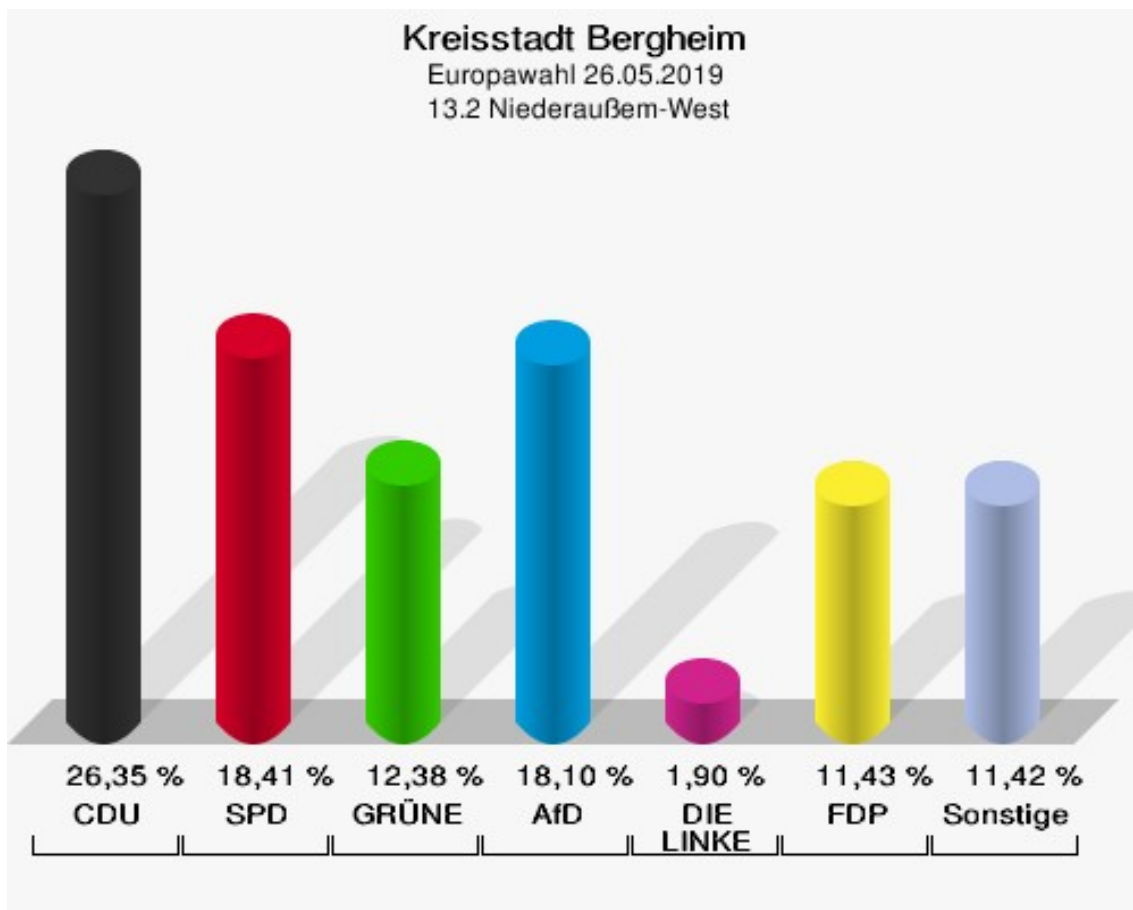
Europawahl 25.05.2014: Sonstige = REP, CM, PSG, BÜSO, PRO NRW



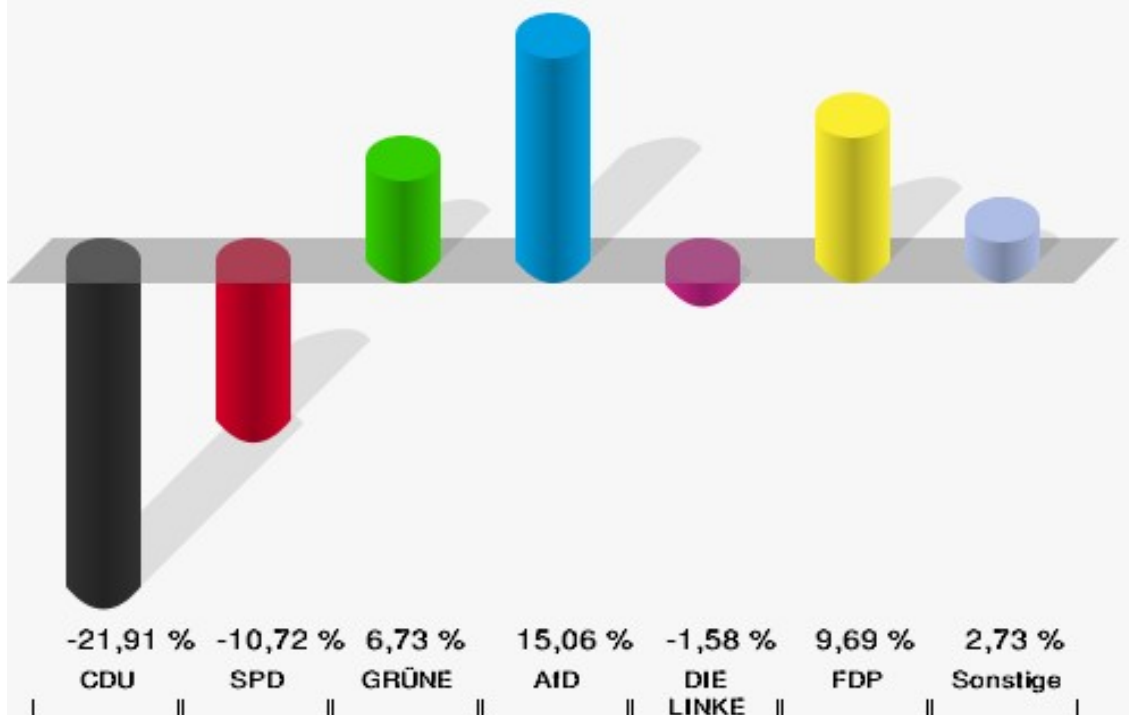
13.2 Niederaußem-West

	Anzahl	Prozent
Wahlberechtigte	817	
Wähler/innen	315	38,56 %
ungültige Stimmen	0	0,00 %
gültige Stimmen	315	100,00 %
CDU	83	26,35 %
SPD	58	18,41 %
GRÜNE	39	12,38 %
AfD	57	18,10 %
DIE LINKE	6	1,90 %
FDP	36	11,43 %
PIRATEN	2	0,63 %
Tierschutzpartei	2	0,63 %
NPD	2	0,63 %
Die PARTEI	9	2,86 %
FAMILIE	5	1,59 %
FREIE WÄHLER	3	0,95 %
Volksabstimmung	0	0,00 %
ÖDP	3	0,95 %
DKP	0	0,00 %
MLPD	0	0,00 %
BP	0	0,00 %
SGP	0	0,00 %
TIERSCHUTZ hier!	0	0,00 %
Tierschutzallianz	0	0,00 %
Bündnis C	0	0,00 %
BIG	4	1,27 %
BGE	0	0,00 %
DIE DIREKTE	0	0,00 %
Demokratie in Europa - DiEM25	1	0,32 %
III. Weg	1	0,32 %
Die Grauen	0	0,00 %
DIE RECHTE	0	0,00 %
DIE VIOLETTEN	0	0,00 %
LIEBE	0	0,00 %
DIE FRAUEN	0	0,00 %
Graue Panther	0	0,00 %
LKR - Bernd Lucke und die Liberal-Konservativen Reformer	0	0,00 %
MENSCHLICHE WELT	0	0,00 %

	Anzahl	Prozent
NL	1	0,32 %
ÖkoLinX	0	0,00 %
Die Humanisten	0	0,00 %
PARTEI FÜR DIE TIERE	0	0,00 %
Gesundheitsforschung	1	0,32 %
Volt	2	0,63 %



Kreisstadt Bergheim
Europawahl 2019 - Europawahl 2014
Gewinne und Verluste 13.2 Niederaußem-West



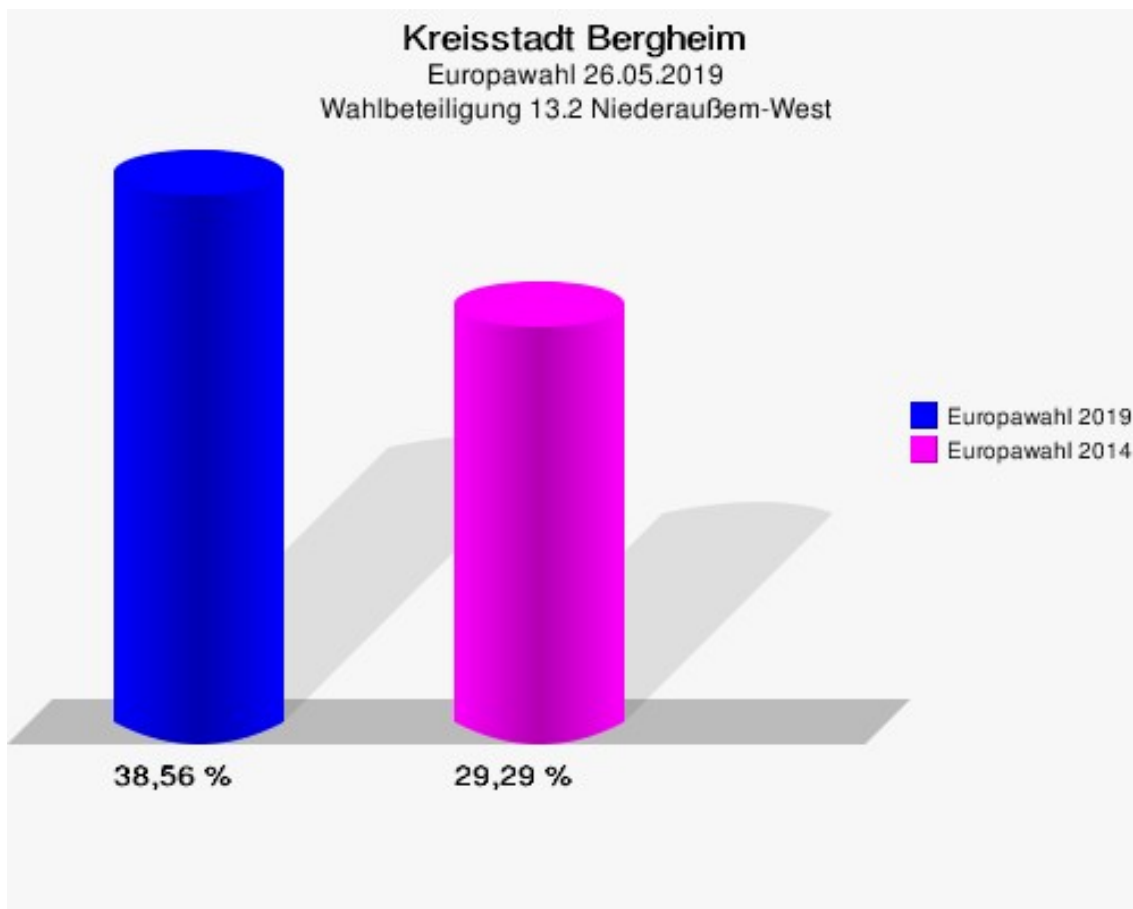
Kreisstadt Bergheim
Europawahl 26.05.2019
Gewinne und Verluste 13.2 Niederaußem-West

	Europawahl 26.05.2019		Europawahl 25.05.2014	
			Ergebnis	Gewinne und Verluste
Wahlberechtigte	817	799	+18	
Wähler	315	234	+81	
	38,56 %	29,29 %	+9,27 %	
gültige Stimmen	315	230	+85	
	100,00 %	98,29 %	+1,71 %	
CDU	83	111	-28	
	26,35 %	48,26 %	-21,91 %	
SPD	58	67	-9	
	18,41 %	29,13 %	-10,72 %	
GRÜNE	39	13	+26	
	12,38 %	5,65 %	+6,73 %	
AfD	57	7	+50	
	18,10 %	3,04 %	+15,06 %	
DIE LINKE	6	8	-2	
	1,90 %	3,48 %	-1,58 %	
FDP	36	4	+32	
	11,43 %	1,74 %	+9,69 %	
PIRATEN	2	4	-2	
	0,63 %	1,74 %	-1,11 %	
Tierschutzpartei	2	0	+2	
	0,63 %	0,00 %	+0,63 %	
NPD	2	2	+0	
	0,63 %	0,87 %	-0,24 %	
Die PARTEI	9	1	+8	
	2,86 %	0,43 %	+2,43 %	
FAMILIE	5	0	+5	
	1,59 %	0,00 %	+1,59 %	
FREIE WÄHLER	3	2	+1	
	0,95 %	0,87 %	+0,08 %	
Volksabstimmung	0	0	+0	
	0,00 %	0,00 %	+0,00 %	
ÖDP	3	1	+2	
	0,95 %	0,43 %	+0,52 %	
DKP	0	0	+0	
	0,00 %	0,00 %	+0,00 %	
MLPD	0	0	+0	

	Europawahl 26.05.2019	Europawahl 25.05.2014	
		Ergebnis	Gewinne und Verluste
	0,00 %	0,00 %	+0,00 %
BP	0	0	+0
	0,00 %	0,00 %	+0,00 %
SGP	0	0	+0
	0,00 %	0,00 %	+0,00 %
TIERSCHUTZ hier!	0	0	+0
	0,00 %	0,00 %	+0,00 %
Tierschutzallianz	0	0	+0
	0,00 %	0,00 %	+0,00 %
Bündnis C	0	0	+0
	0,00 %	0,00 %	+0,00 %
BIG	4	0	+4
	1,27 %	0,00 %	+1,27 %
BGE	0	0	+0
	0,00 %	0,00 %	+0,00 %
DIE DIREKTE	0	0	+0
	0,00 %	0,00 %	+0,00 %
Demokratie in Europa - DiEM25	1	0	+1
	0,32 %	0,00 %	+0,32 %
III. Weg	1	0	+1
	0,32 %	0,00 %	+0,32 %
Die Grauen	0	0	+0
	0,00 %	0,00 %	+0,00 %
DIE RECHTE	0	0	+0
	0,00 %	0,00 %	+0,00 %
DIE VIOLETTEN	0	0	+0
	0,00 %	0,00 %	+0,00 %
LIEBE	0	0	+0
	0,00 %	0,00 %	+0,00 %
DIE FRAUEN	0	0	+0
	0,00 %	0,00 %	+0,00 %
Graue Panther	0	0	+0
	0,00 %	0,00 %	+0,00 %
LKR - Bernd Lucke und die Liberal-Konservativen Reformer	0	0	+0
	0,00 %	0,00 %	+0,00 %
MENSCHLICHE WELT	0	0	+0
	0,00 %	0,00 %	+0,00 %
NL	1	0	+1

	Europawahl 26.05.2019	Europawahl 25.05.2014	
		Ergebnis	Gewinne und Verluste
	0,32 %	0,00 %	+0,32 %
ÖkoLinX	0	0	+0
	0,00 %	0,00 %	+0,00 %
Die Humanisten	0	0	+0
	0,00 %	0,00 %	+0,00 %
PARTEI FÜR DIE TIERE	0	0	+0
	0,00 %	0,00 %	+0,00 %
Gesundheitsforschung	1	0	+1
	0,32 %	0,00 %	+0,32 %
Volt	2	0	+2
	0,63 %	0,00 %	+0,63 %
Sonstige	0	10	-10
	0,00 %	4,35 %	-4,35 %

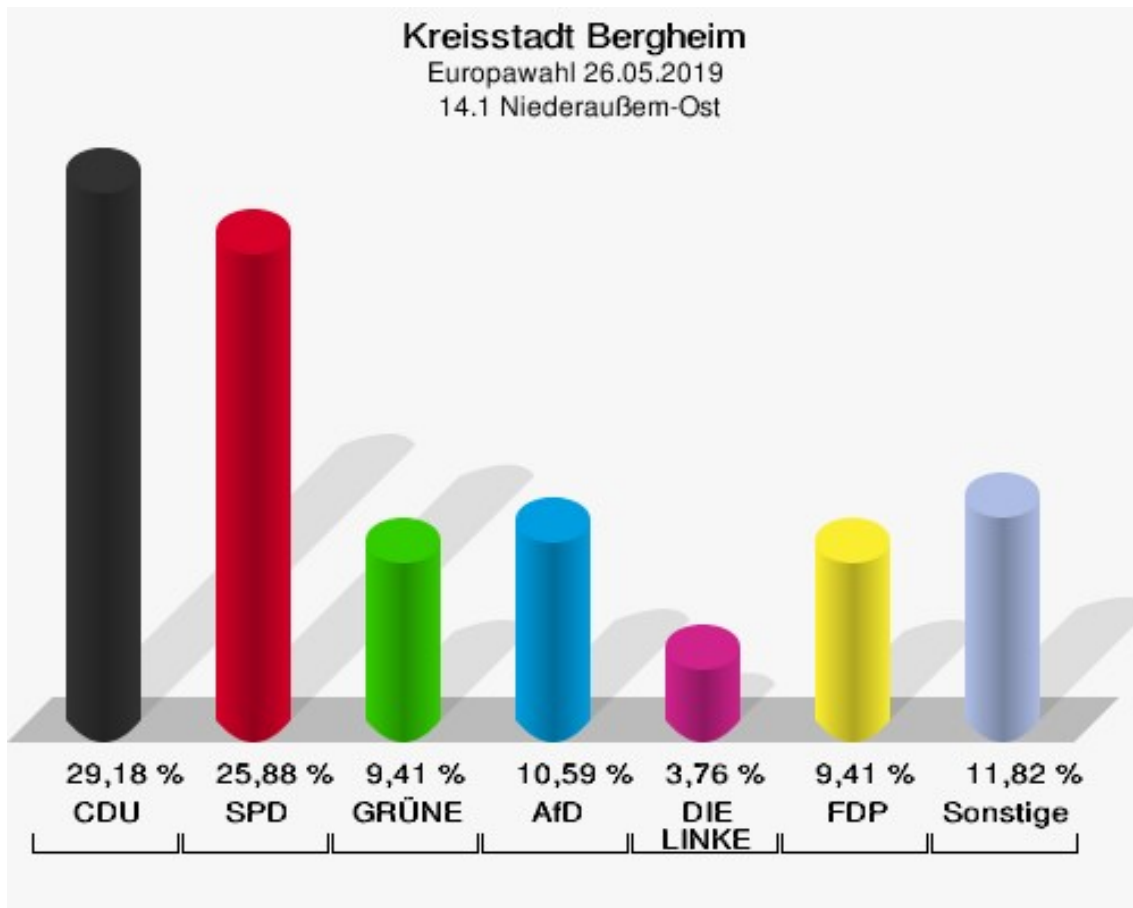
Europawahl 25.05.2014: Sonstige = REP, CM, PSG, BÜSO, PRO NRW



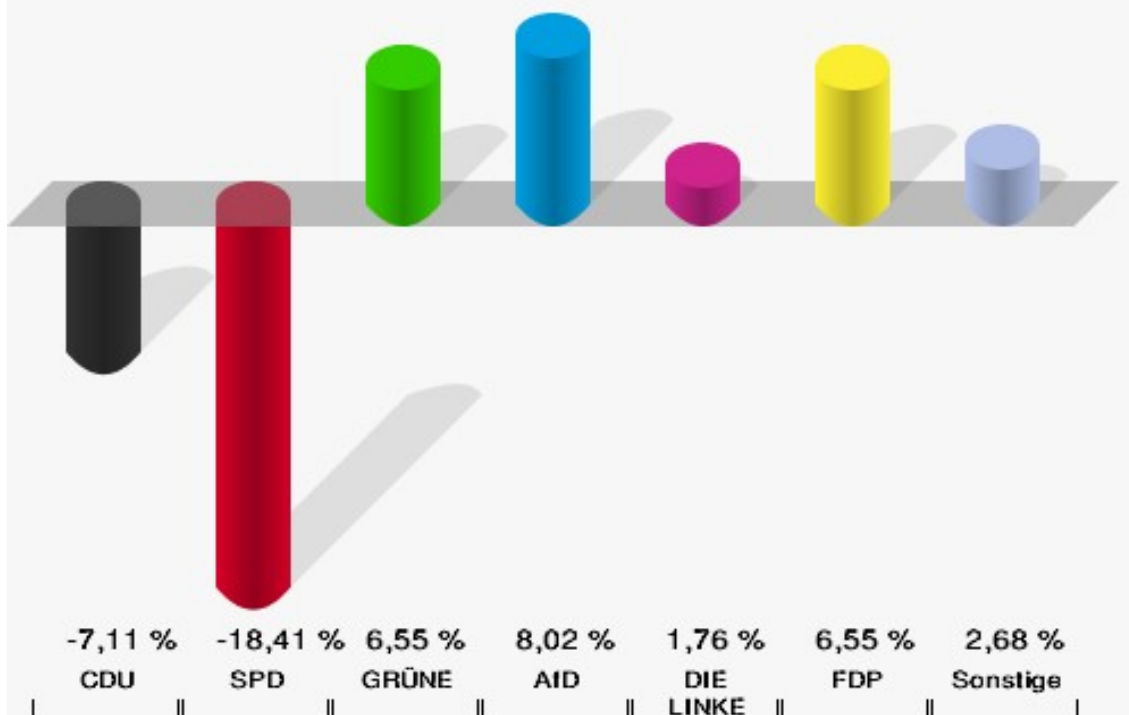
14.1 Niederaußem-Ost

	Anzahl	Prozent
Wahlberechtigte	1.083	
Wähler/innen	425	39,24 %
ungültige Stimmen	0	0,00 %
gültige Stimmen	425	100,00 %
CDU	124	29,18 %
SPD	110	25,88 %
GRÜNE	40	9,41 %
AfD	45	10,59 %
DIE LINKE	16	3,76 %
FDP	40	9,41 %
PIRATEN	1	0,24 %
Tierschutzpartei	13	3,06 %
NPD	1	0,24 %
Die PARTEI	9	2,12 %
FAMILIE	4	0,94 %
FREIE WÄHLER	1	0,24 %
Volksabstimmung	1	0,24 %
ÖDP	2	0,47 %
DKP	0	0,00 %
MLPD	0	0,00 %
BP	0	0,00 %
SGP	0	0,00 %
TIERSCHUTZ hier!	2	0,47 %
Tierschutzallianz	1	0,24 %
Bündnis C	0	0,00 %
BIG	0	0,00 %
BGE	0	0,00 %
DIE DIREKTE	1	0,24 %
Demokratie in Europa - DiEM25	0	0,00 %
III. Weg	0	0,00 %
Die Grauen	1	0,24 %
DIE RECHTE	1	0,24 %
DIE VIOLETTEN	0	0,00 %
LIEBE	0	0,00 %
DIE FRAUEN	0	0,00 %
Graue Panther	5	1,18 %
LKR - Bernd Lucke und die Liberal-Konservativen Reformer	0	0,00 %
MENSCHLICHE WELT	1	0,24 %

	Anzahl	Prozent
NL	0	0,00 %
ÖkoLinX	0	0,00 %
Die Humanisten	0	0,00 %
PARTEI FÜR DIE TIERE	4	0,94 %
Gesundheitsforschung	1	0,24 %
Volt	1	0,24 %



Kreisstadt Bergheim
Europawahl 2019 - Europawahl 2014
Gewinne und Verluste 14.1 Niederaußem-Ost



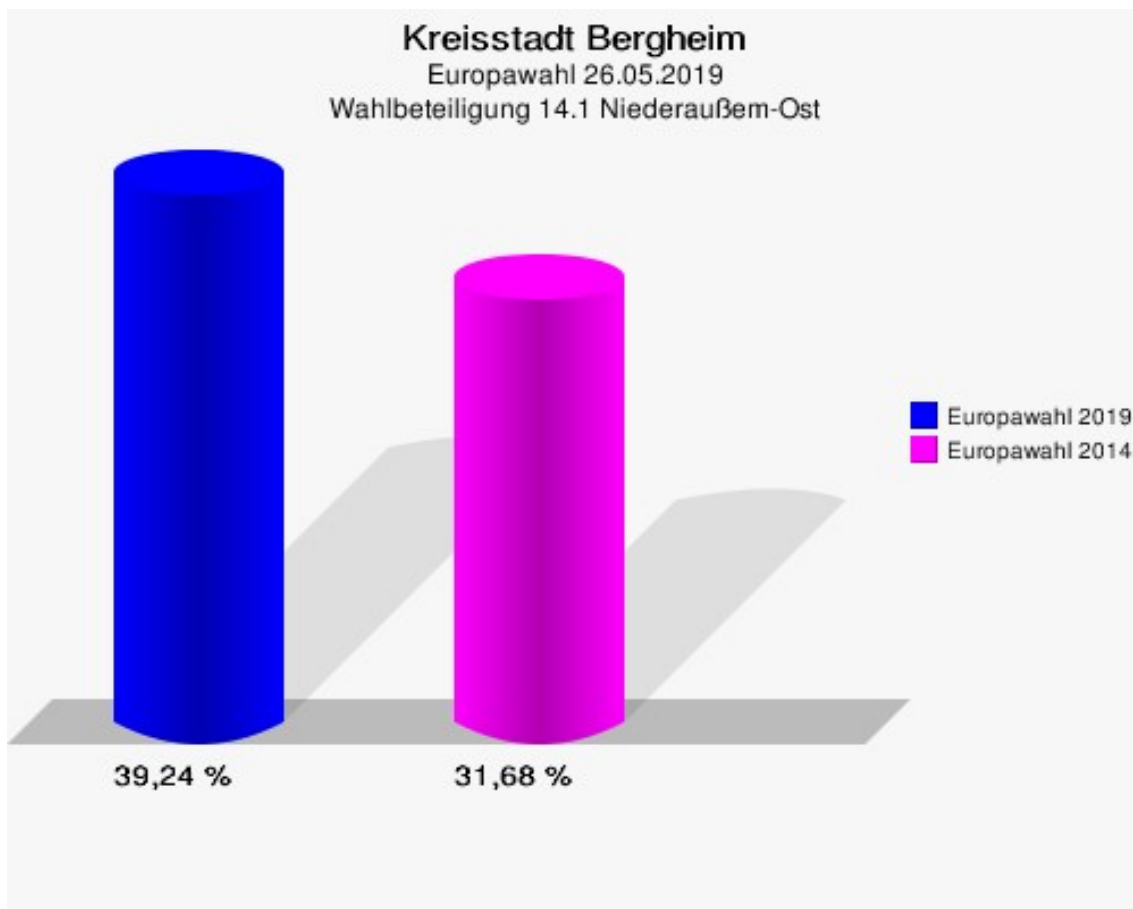
Kreisstadt Bergheim
Europawahl 26.05.2019
Gewinne und Verluste 14.1 Niederaußem-Ost

	Europawahl 26.05.2019	Europawahl 25.05.2014	
		Ergebnis	Gewinne und Verluste
Wahlberechtigte	1.083	1.127	-44
Wähler	425	357	+68
	39,24 %	31,68 %	+7,57 %
gültige Stimmen	425	350	+75
	100,00 %	98,04 %	+1,96 %
CDU	124	127	-3
	29,18 %	36,29 %	-7,11 %
SPD	110	155	-45
	25,88 %	44,29 %	-18,41 %
GRÜNE	40	10	+30
	9,41 %	2,86 %	+6,55 %
AfD	45	9	+36
	10,59 %	2,57 %	+8,02 %
DIE LINKE	16	7	+9
	3,76 %	2,00 %	+1,76 %
FDP	40	10	+30
	9,41 %	2,86 %	+6,55 %
PIRATEN	1	2	-1
	0,24 %	0,57 %	-0,33 %
Tierschutzpartei	13	10	+3
	3,06 %	2,86 %	+0,20 %
NPD	1	2	-1
	0,24 %	0,57 %	-0,33 %
Die PARTEI	9	2	+7
	2,12 %	0,57 %	+1,55 %
FAMILIE	4	4	+0
	0,94 %	1,14 %	-0,20 %
FREIE WÄHLER	1	0	+1
	0,24 %	0,00 %	+0,24 %
Volksabstimmung	1	0	+1
	0,24 %	0,00 %	+0,24 %
ÖDP	2	1	+1
	0,47 %	0,29 %	+0,18 %
DKP	0	0	+0
	0,00 %	0,00 %	+0,00 %
MLPD	0	0	+0

	Europawahl 26.05.2019	Europawahl 25.05.2014	
		Ergebnis	Gewinne und Verluste
	0,00 %	0,00 %	+0,00 %
BP	0	0	+0
	0,00 %	0,00 %	+0,00 %
SGP	0	0	+0
	0,00 %	0,00 %	+0,00 %
TIERSCHUTZ hier!	2	0	+2
	0,47 %	0,00 %	+0,47 %
Tierschutzallianz	1	0	+1
	0,24 %	0,00 %	+0,24 %
Bündnis C	0	2	-2
	0,00 %	0,57 %	-0,57 %
BIG	0	0	+0
	0,00 %	0,00 %	+0,00 %
BGE	0	0	+0
	0,00 %	0,00 %	+0,00 %
DIE DIREKTE	1	0	+1
	0,24 %	0,00 %	+0,24 %
Demokratie in Europa - DiEM25	0	0	+0
	0,00 %	0,00 %	+0,00 %
III. Weg	0	0	+0
	0,00 %	0,00 %	+0,00 %
Die Grauen	1	0	+1
	0,24 %	0,00 %	+0,24 %
DIE RECHTE	1	0	+1
	0,24 %	0,00 %	+0,24 %
DIE VIOLETTEN	0	0	+0
	0,00 %	0,00 %	+0,00 %
LIEBE	0	0	+0
	0,00 %	0,00 %	+0,00 %
DIE FRAUEN	0	0	+0
	0,00 %	0,00 %	+0,00 %
Graue Panther	5	0	+5
	1,18 %	0,00 %	+1,18 %
LKR - Bernd Lucke und die Liberal-Konservativen Reformer	0	0	+0
	0,00 %	0,00 %	+0,00 %
MENSCHLICHE WELT	1	0	+1
	0,24 %	0,00 %	+0,24 %
NL	0	0	+0

	Europawahl 26.05.2019	Europawahl 25.05.2014	
		Ergebnis	Gewinne und Verluste
	0,00 %	0,00 %	+0,00 %
ÖkoLinX	0	0	+0
	0,00 %	0,00 %	+0,00 %
Die Humanisten	0	0	+0
	0,00 %	0,00 %	+0,00 %
PARTEI FÜR DIE TIERE	4	0	+4
	0,94 %	0,00 %	+0,94 %
Gesundheitsforschung	1	0	+1
	0,24 %	0,00 %	+0,24 %
Volt	1	0	+1
	0,24 %	0,00 %	+0,24 %
Sonstige	0	9	-9
	0,00 %	2,57 %	-2,57 %

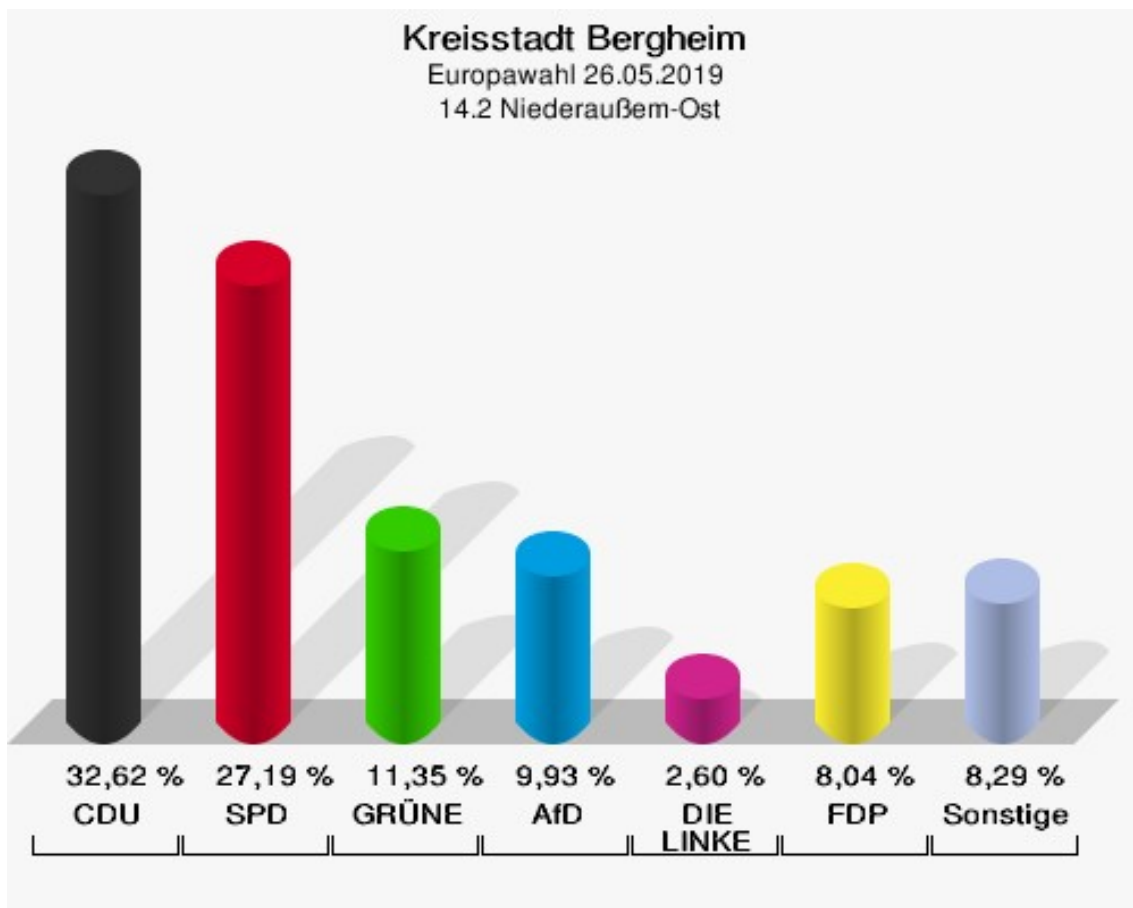
Europawahl 25.05.2014: Sonstige = REP, CM, PSG, BÜSO, PRO NRW



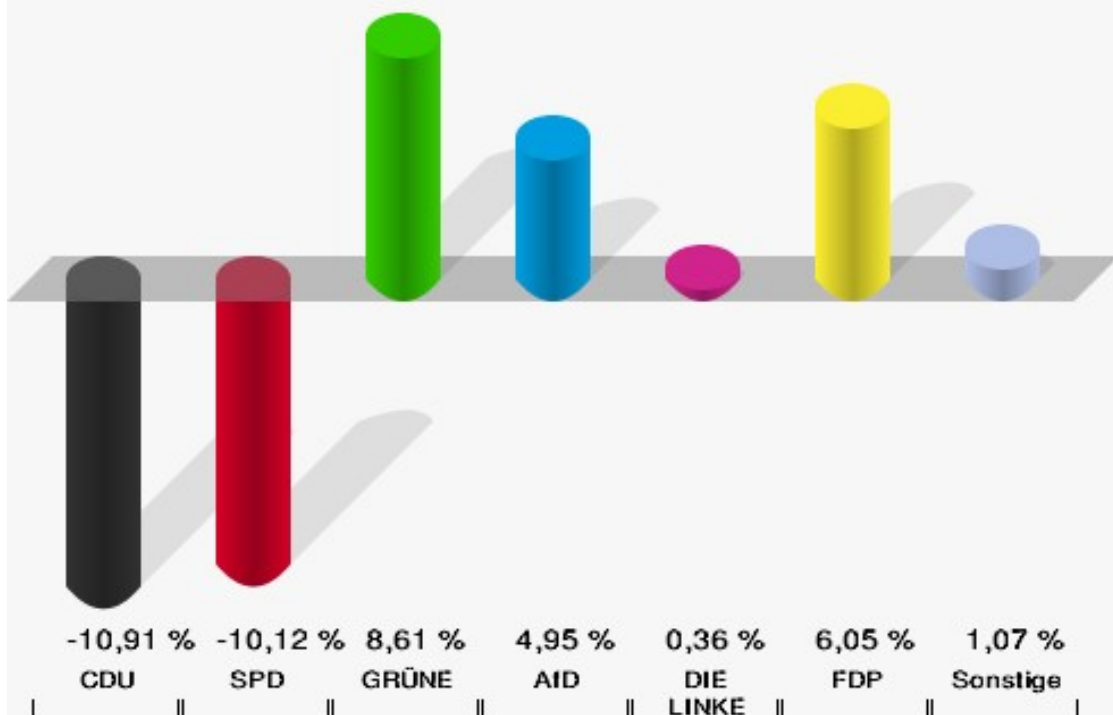
14.2 Niederaußem-Ost

	Anzahl	Prozent
Wahlberechtigte	1.026	
Wähler/innen	430	41,91 %
ungültige Stimmen	7	1,63 %
gültige Stimmen	423	98,37 %
CDU	138	32,62 %
SPD	115	27,19 %
GRÜNE	48	11,35 %
AfD	42	9,93 %
DIE LINKE	11	2,60 %
FDP	34	8,04 %
PIRATEN	4	0,95 %
Tierschutzpartei	4	0,95 %
NPD	0	0,00 %
Die PARTEI	6	1,42 %
FAMILIE	1	0,24 %
FREIE WÄHLER	2	0,47 %
Volksabstimmung	1	0,24 %
ÖDP	0	0,00 %
DKP	0	0,00 %
MLPD	0	0,00 %
BP	0	0,00 %
SGP	0	0,00 %
TIERSCHUTZ hier!	1	0,24 %
Tierschutzallianz	0	0,00 %
Bündnis C	0	0,00 %
BIG	2	0,47 %
BGE	0	0,00 %
DIE DIREKTE	0	0,00 %
Demokratie in Europa - DiEM25	0	0,00 %
III. Weg	0	0,00 %
Die Grauen	1	0,24 %
DIE RECHTE	0	0,00 %
DIE VIOLETTEN	0	0,00 %
LIEBE	1	0,24 %
DIE FRAUEN	1	0,24 %
Graue Panther	2	0,47 %
LKR - Bernd Lucke und die Liberal-Konservativen Reformer	1	0,24 %
MENSCHLICHE WELT	0	0,00 %

	Anzahl	Prozent
NL	0	0,00 %
ÖkoLinX	0	0,00 %
Die Humanisten	2	0,47 %
PARTEI FÜR DIE TIERE	2	0,47 %
Gesundheitsforschung	2	0,47 %
Volt	2	0,47 %



Kreisstadt Bergheim
Europawahl 2019 - Europawahl 2014
Gewinne und Verluste 14.2 Niederaußem-Ost



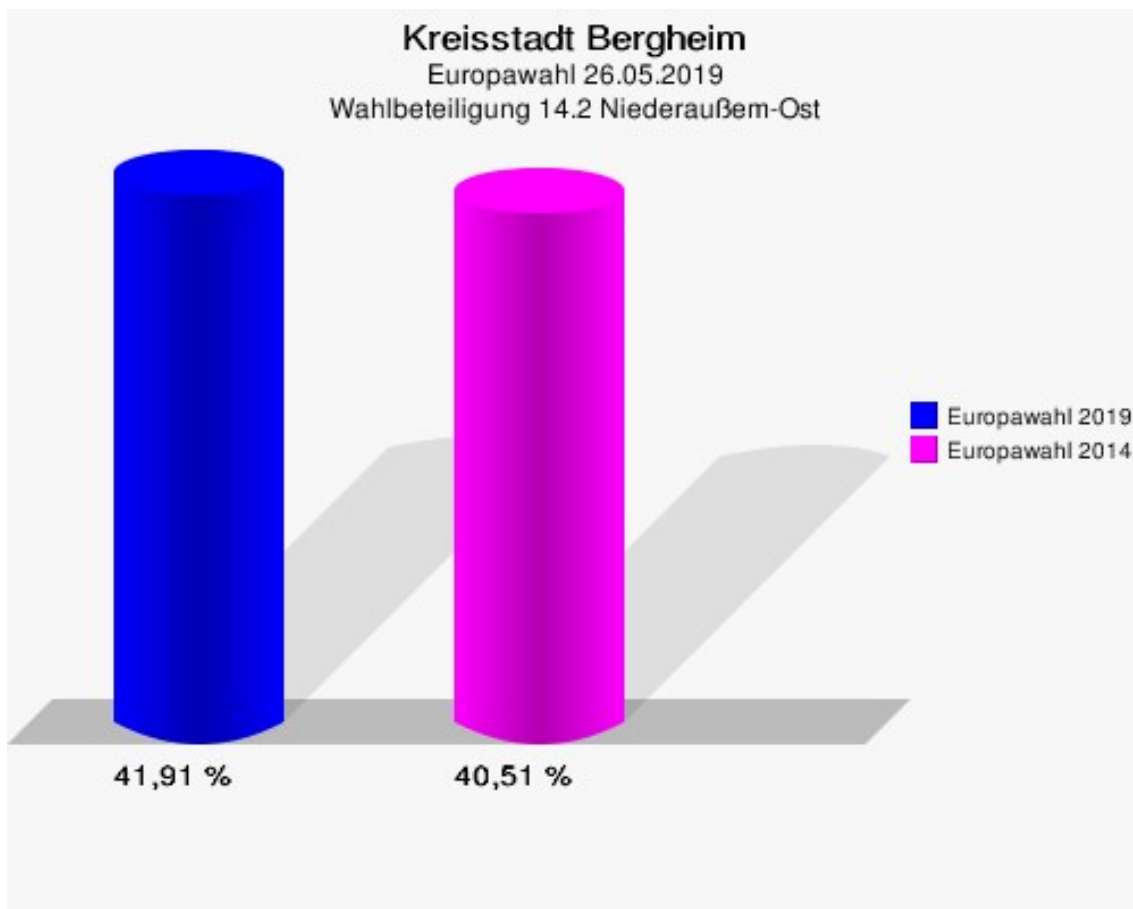
Kreisstadt Bergheim
Europawahl 26.05.2019
Gewinne und Verluste 14.2 Niederaußem-Ost

	Europawahl 26.05.2019		Europawahl 25.05.2014	
			Ergebnis	Gewinne und Verluste
Wahlberechtigte	1.026		1.012	+14
Wähler	430		410	+20
	41,91 %		40,51 %	+1,40 %
gültige Stimmen	423		402	+21
	98,37 %		98,05 %	+0,32 %
CDU	138		175	-37
	32,62 %		43,53 %	-10,91 %
SPD	115		150	-35
	27,19 %		37,31 %	-10,12 %
GRÜNE	48		11	+37
	11,35 %		2,74 %	+8,61 %
AfD	42		20	+22
	9,93 %		4,98 %	+4,95 %
DIE LINKE	11		9	+2
	2,60 %		2,24 %	+0,36 %
FDP	34		8	+26
	8,04 %		1,99 %	+6,05 %
PIRATEN	4		3	+1
	0,95 %		0,75 %	+0,20 %
Tierschutzpartei	4		7	-3
	0,95 %		1,74 %	-0,79 %
NPD	0		1	-1
	0,00 %		0,25 %	-0,25 %
Die PARTEI	6		0	+6
	1,42 %		0,00 %	+1,42 %
FAMILIE	1		5	-4
	0,24 %		1,24 %	-1,00 %
FREIE WÄHLER	2		2	+0
	0,47 %		0,50 %	-0,03 %
Volksabstimmung	1		2	-1
	0,24 %		0,50 %	-0,26 %
ÖDP	0		0	+0
	0,00 %		0,00 %	+0,00 %
DKP	0		0	+0
	0,00 %		0,00 %	+0,00 %
MLPD	0		0	+0

	Europawahl 26.05.2019	Europawahl 25.05.2014	
		Ergebnis	Gewinne und Verluste
	0,00 %	0,00 %	+0,00 %
BP	0	0	+0
	0,00 %	0,00 %	+0,00 %
SGP	0	0	+0
	0,00 %	0,00 %	+0,00 %
TIERSCHUTZ hier!	1	0	+1
	0,24 %	0,00 %	+0,24 %
Tierschutzallianz	0	0	+0
	0,00 %	0,00 %	+0,00 %
Bündnis C	0	1	-1
	0,00 %	0,25 %	-0,25 %
BIG	2	0	+2
	0,47 %	0,00 %	+0,47 %
BGE	0	0	+0
	0,00 %	0,00 %	+0,00 %
DIE DIREKTE	0	0	+0
	0,00 %	0,00 %	+0,00 %
Demokratie in Europa - DiEM25	0	0	+0
	0,00 %	0,00 %	+0,00 %
III. Weg	0	0	+0
	0,00 %	0,00 %	+0,00 %
Die Grauen	1	0	+1
	0,24 %	0,00 %	+0,24 %
DIE RECHTE	0	0	+0
	0,00 %	0,00 %	+0,00 %
DIE VIOLETTEN	0	0	+0
	0,00 %	0,00 %	+0,00 %
LIEBE	1	0	+1
	0,24 %	0,00 %	+0,24 %
DIE FRAUEN	1	0	+1
	0,24 %	0,00 %	+0,24 %
Graue Panther	2	0	+2
	0,47 %	0,00 %	+0,47 %
LKR - Bernd Lucke und die Liberal-Konservativen Reformer	1	0	+1
	0,24 %	0,00 %	+0,24 %
MENSCHLICHE WELT	0	0	+0
	0,00 %	0,00 %	+0,00 %
NL	0	0	+0

	Europawahl 26.05.2019	Europawahl 25.05.2014	
		Ergebnis	Gewinne und Verluste
	0,00 %	0,00 %	+0,00 %
ÖkoLinX	0	0	+0
	0,00 %	0,00 %	+0,00 %
Die Humanisten	2	0	+2
	0,47 %	0,00 %	+0,47 %
PARTEI FÜR DIE TIERE	2	0	+2
	0,47 %	0,00 %	+0,47 %
Gesundheitsforschung	2	0	+2
	0,47 %	0,00 %	+0,47 %
Volt	2	0	+2
	0,47 %	0,00 %	+0,47 %
Sonstige	0	8	-8
	0,00 %	1,99 %	-1,99 %

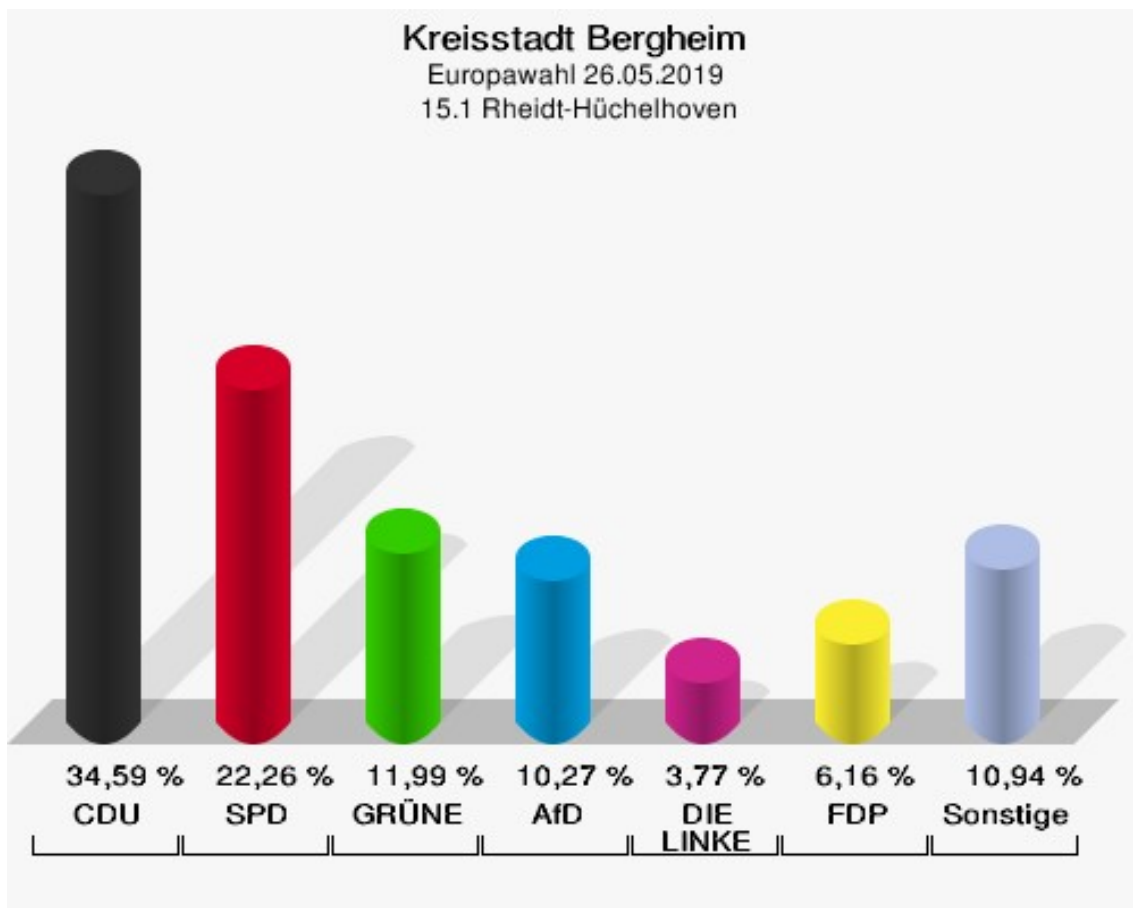
Europawahl 25.05.2014: Sonstige = REP, CM, PSG, BÜSO, PRO NRW



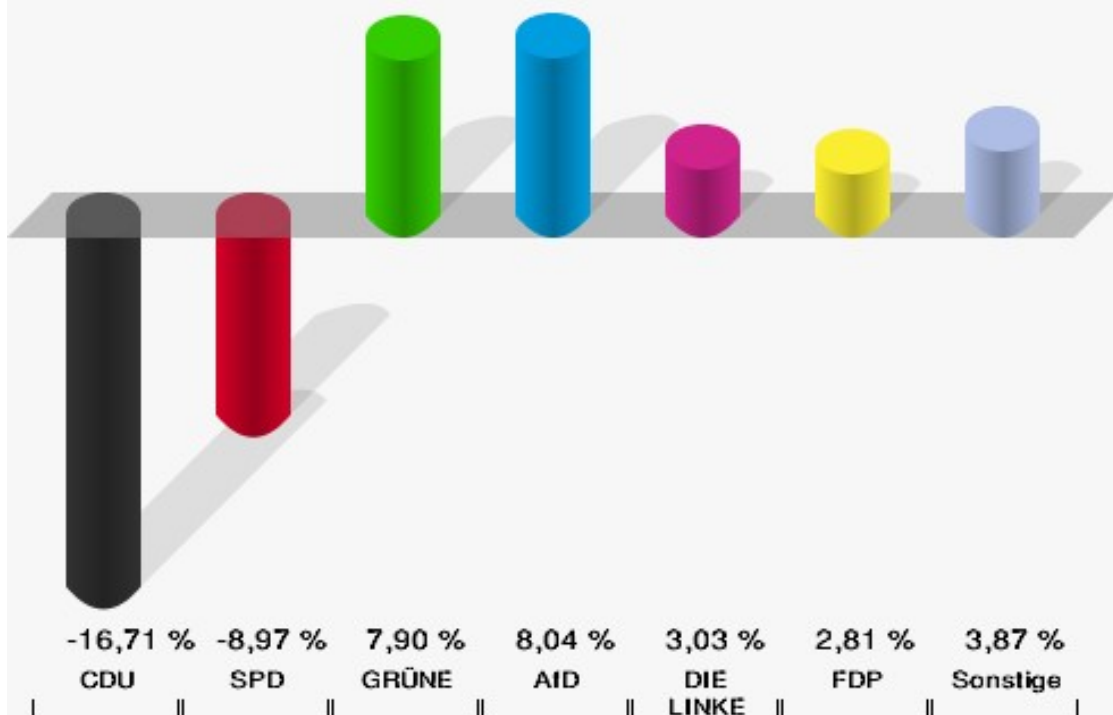
15.1 Rheidt-Hüchelhoven

	Anzahl	Prozent
Wahlberechtigte	660	
Wähler/innen	296	44,85 %
ungültige Stimmen	4	1,35 %
gültige Stimmen	292	98,65 %
CDU	101	34,59 %
SPD	65	22,26 %
GRÜNE	35	11,99 %
AfD	30	10,27 %
DIE LINKE	11	3,77 %
FDP	18	6,16 %
PIRATEN	1	0,34 %
Tierschutzpartei	8	2,74 %
NPD	0	0,00 %
Die PARTEI	7	2,40 %
FAMILIE	3	1,03 %
FREIE WÄHLER	0	0,00 %
Volksabstimmung	3	1,03 %
ÖDP	0	0,00 %
DKP	0	0,00 %
MLPD	0	0,00 %
BP	0	0,00 %
SGP	0	0,00 %
TIERSCHUTZ hier!	2	0,68 %
Tierschutzallianz	2	0,68 %
Bündnis C	0	0,00 %
BIG	0	0,00 %
BGE	0	0,00 %
DIE DIREKTE	0	0,00 %
Demokratie in Europa - DiEM25	0	0,00 %
III. Weg	0	0,00 %
Die Grauen	2	0,68 %
DIE RECHTE	0	0,00 %
DIE VIOLETTEN	0	0,00 %
LIEBE	0	0,00 %
DIE FRAUEN	1	0,34 %
Graue Panther	0	0,00 %
LKR - Bernd Lucke und die Liberal-Konservativen Reformer	0	0,00 %
MENSCHLICHE WELT	0	0,00 %

	Anzahl	Prozent
NL	0	0,00 %
ÖkoLinX	0	0,00 %
Die Humanisten	1	0,34 %
PARTEI FÜR DIE TIERE	1	0,34 %
Gesundheitsforschung	1	0,34 %
Volt	0	0,00 %



Kreisstadt Bergheim
Europawahl 2019 - Europawahl 2014
Gewinne und Verluste 15.1 Rheidt-Hüchelhoven



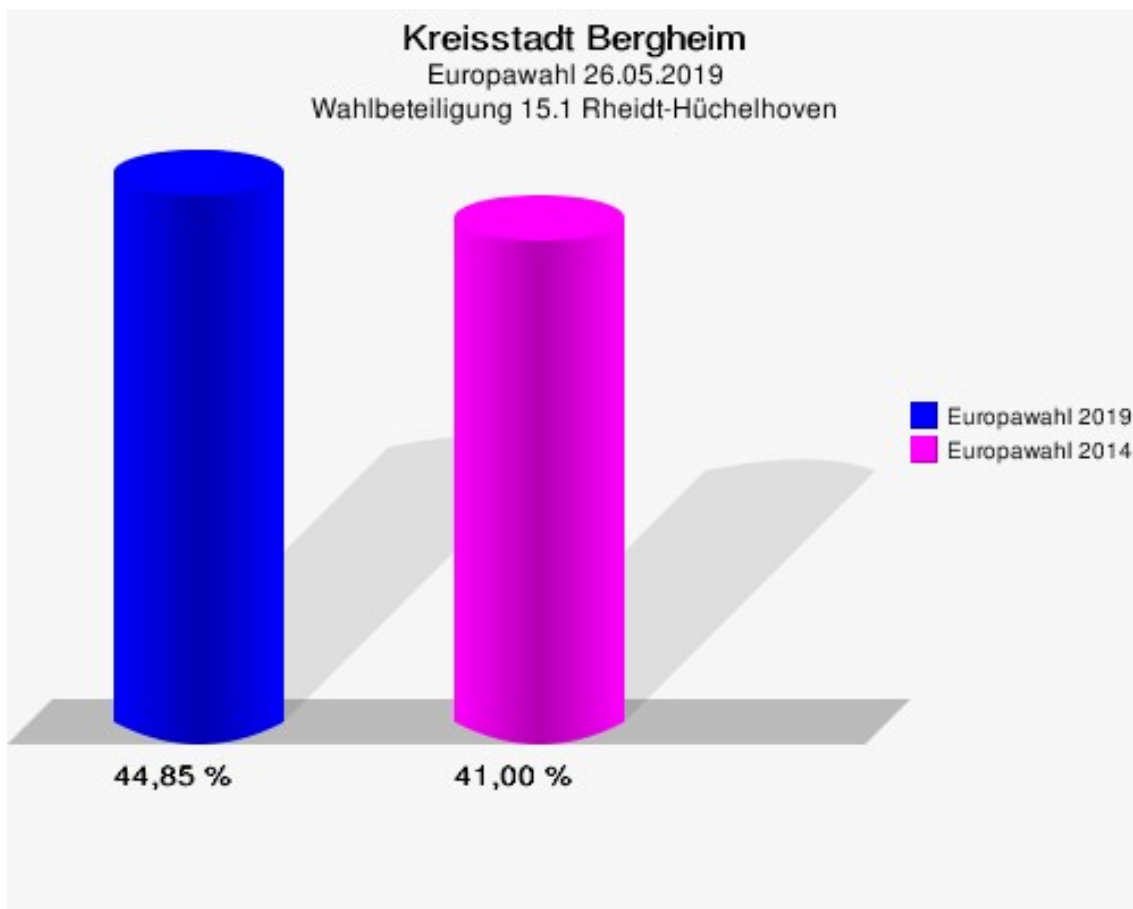
Kreisstadt Bergheim
Europawahl 26.05.2019
Gewinne und Verluste 15.1 Rheidt-Hüchelhoven

	Europawahl 26.05.2019		Europawahl 25.05.2014	
			Ergebnis	Gewinne und Verluste
Wahlberechtigte	660	678	-18	
Wähler	296	278	+18	
	44,85 %	41,00 %	+3,85 %	
gültige Stimmen	292	269	+23	
	98,65 %	96,76 %	+1,89 %	
CDU	101	138	-37	
	34,59 %	51,30 %	-16,71 %	
SPD	65	84	-19	
	22,26 %	31,23 %	-8,97 %	
GRÜNE	35	11	+24	
	11,99 %	4,09 %	+7,90 %	
AfD	30	6	+24	
	10,27 %	2,23 %	+8,04 %	
DIE LINKE	11	2	+9	
	3,77 %	0,74 %	+3,03 %	
FDP	18	9	+9	
	6,16 %	3,35 %	+2,81 %	
PIRATEN	1	6	-5	
	0,34 %	2,23 %	-1,89 %	
Tierschutzpartei	8	4	+4	
	2,74 %	1,49 %	+1,25 %	
NPD	0	2	-2	
	0,00 %	0,74 %	-0,74 %	
Die PARTEI	7	0	+7	
	2,40 %	0,00 %	+2,40 %	
FAMILIE	3	1	+2	
	1,03 %	0,37 %	+0,66 %	
FREIE WÄHLER	0	0	+0	
	0,00 %	0,00 %	+0,00 %	
Volksabstimmung	3	0	+3	
	1,03 %	0,00 %	+1,03 %	
ÖDP	0	0	+0	
	0,00 %	0,00 %	+0,00 %	
DKP	0	0	+0	
	0,00 %	0,00 %	+0,00 %	
MLPD	0	0	+0	

	Europawahl 26.05.2019	Europawahl 25.05.2014	
		Ergebnis	Gewinne und Verluste
	0,00 %	0,00 %	+0,00 %
BP	0	0	+0
	0,00 %	0,00 %	+0,00 %
SGP	0	0	+0
	0,00 %	0,00 %	+0,00 %
TIERSCHUTZ hier!	2	0	+2
	0,68 %	0,00 %	+0,68 %
Tierschutzallianz	2	0	+2
	0,68 %	0,00 %	+0,68 %
Bündnis C	0	3	-3
	0,00 %	1,12 %	-1,12 %
BIG	0	0	+0
	0,00 %	0,00 %	+0,00 %
BGE	0	0	+0
	0,00 %	0,00 %	+0,00 %
DIE DIREKTE	0	0	+0
	0,00 %	0,00 %	+0,00 %
Demokratie in Europa - DiEM25	0	0	+0
	0,00 %	0,00 %	+0,00 %
III. Weg	0	0	+0
	0,00 %	0,00 %	+0,00 %
Die Grauen	2	0	+2
	0,68 %	0,00 %	+0,68 %
DIE RECHTE	0	0	+0
	0,00 %	0,00 %	+0,00 %
DIE VIOLETTEN	0	0	+0
	0,00 %	0,00 %	+0,00 %
LIEBE	0	0	+0
	0,00 %	0,00 %	+0,00 %
DIE FRAUEN	1	0	+1
	0,34 %	0,00 %	+0,34 %
Graue Panther	0	0	+0
	0,00 %	0,00 %	+0,00 %
LKR - Bernd Lucke und die Liberal-Konservativen Reformer	0	0	+0
	0,00 %	0,00 %	+0,00 %
MENSCHLICHE WELT	0	0	+0
	0,00 %	0,00 %	+0,00 %
NL	0	0	+0

	Europawahl 26.05.2019	Europawahl 25.05.2014	
		Ergebnis	Gewinne und Verluste
	0,00 %	0,00 %	+0,00 %
ÖkoLinX	0	0	+0
	0,00 %	0,00 %	+0,00 %
Die Humanisten	1	0	+1
	0,34 %	0,00 %	+0,34 %
PARTEI FÜR DIE TIERE	1	0	+1
	0,34 %	0,00 %	+0,34 %
Gesundheitsforschung	1	0	+1
	0,34 %	0,00 %	+0,34 %
Volt	0	0	+0
	0,00 %	0,00 %	+0,00 %
Sonstige	0	3	-3
	0,00 %	1,12 %	-1,12 %

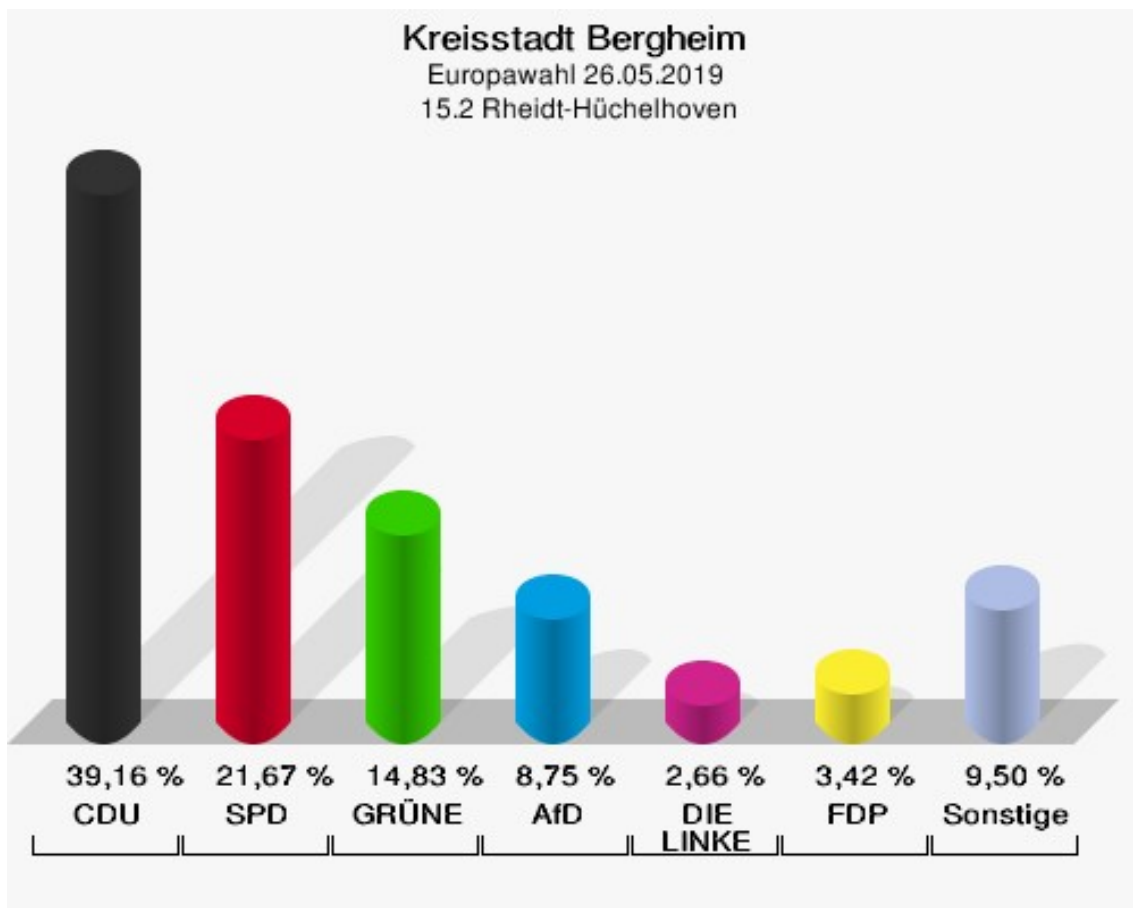
Europawahl 25.05.2014: Sonstige = REP, CM, PSG, BÜSO, PRO NRW



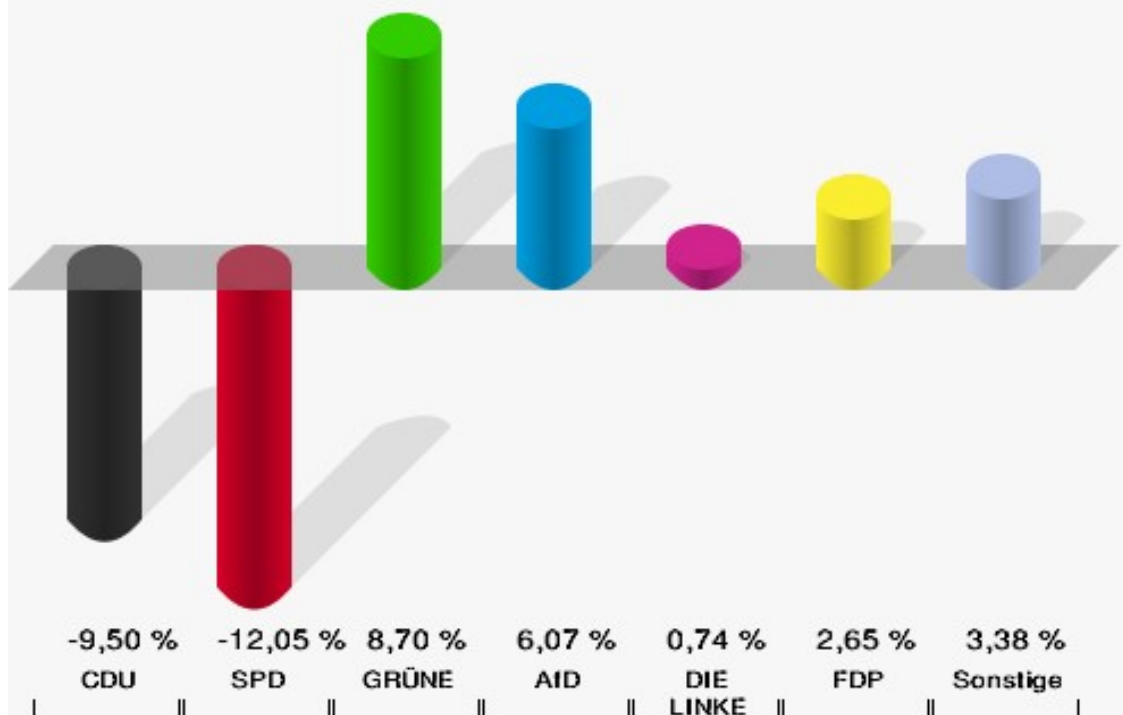
15.2 Rheidt-Hüchelhoven

	Anzahl	Prozent
Wahlberechtigte	583	
Wähler/innen	267	45,80 %
ungültige Stimmen	4	1,50 %
gültige Stimmen	263	98,50 %
CDU	103	39,16 %
SPD	57	21,67 %
GRÜNE	39	14,83 %
AfD	23	8,75 %
DIE LINKE	7	2,66 %
FDP	9	3,42 %
PIRATEN	0	0,00 %
Tierschutzpartei	6	2,28 %
NPD	0	0,00 %
Die PARTEI	11	4,18 %
FAMILIE	3	1,14 %
FREIE WÄHLER	1	0,38 %
Volksabstimmung	0	0,00 %
ÖDP	0	0,00 %
DKP	0	0,00 %
MLPD	0	0,00 %
BP	0	0,00 %
SGP	0	0,00 %
TIERSCHUTZ hier!	0	0,00 %
Tierschutzallianz	1	0,38 %
Bündnis C	0	0,00 %
BIG	0	0,00 %
BGE	0	0,00 %
DIE DIREKTE	0	0,00 %
Demokratie in Europa - DiEM25	0	0,00 %
III. Weg	0	0,00 %
Die Grauen	0	0,00 %
DIE RECHTE	1	0,38 %
DIE VIOLETTEN	0	0,00 %
LIEBE	0	0,00 %
DIE FRAUEN	0	0,00 %
Graue Panther	0	0,00 %
LKR - Bernd Lucke und die Liberal-Konservativen Reformer	0	0,00 %
MENSCHLICHE WELT	0	0,00 %

	Anzahl	Prozent
NL	0	0,00 %
ÖkoLinX	0	0,00 %
Die Humanisten	0	0,00 %
PARTEI FÜR DIE TIERE	2	0,76 %
Gesundheitsforschung	0	0,00 %
Volt	0	0,00 %



Kreisstadt Bergheim
Europawahl 2019 - Europawahl 2014
Gewinne und Verluste 15.2 Rheidt-Hüchelhoven



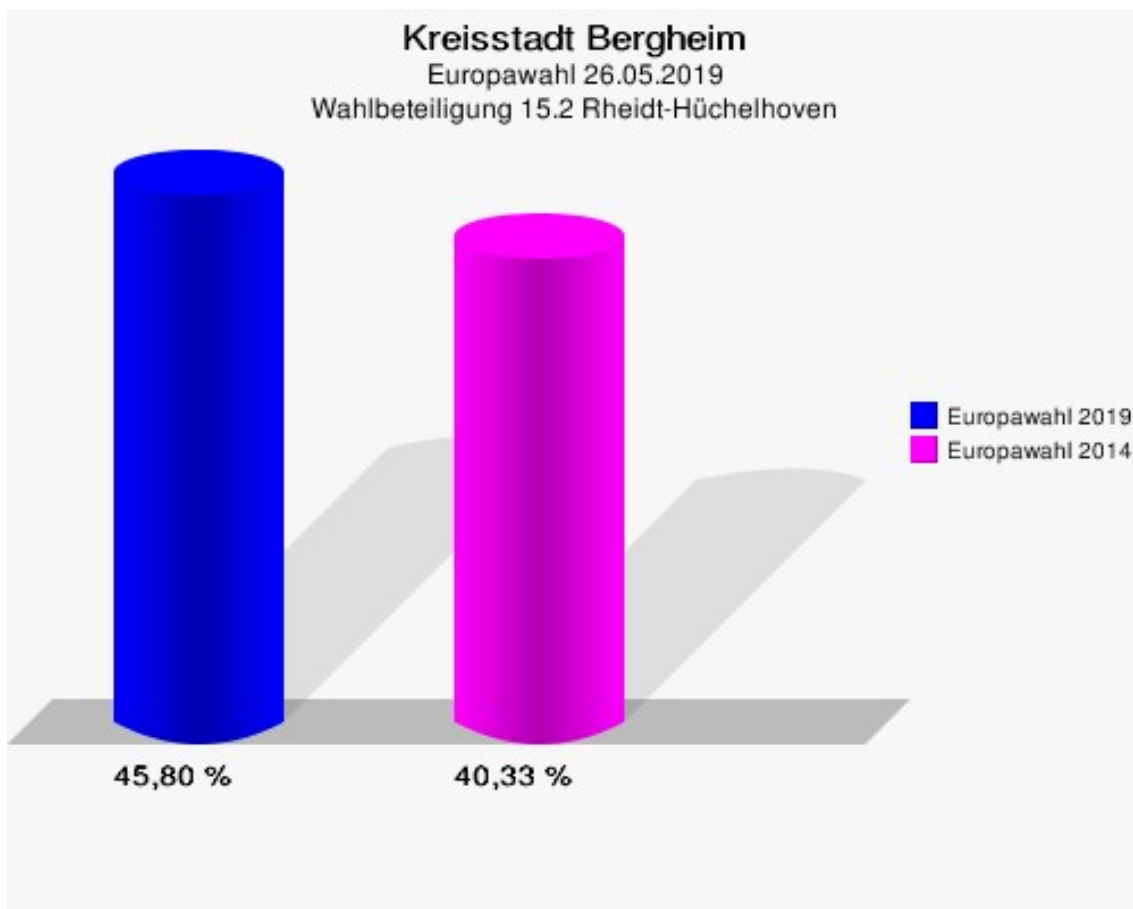
Kreisstadt Bergheim
Europawahl 26.05.2019
Gewinne und Verluste 15.2 Rheidt-Hüchelhoven

	Europawahl 26.05.2019	Europawahl 25.05.2014	
		Ergebnis	Gewinne und Verluste
Wahlberechtigte	583	657	-74
Wähler	267	265	+2
	45,80 %	40,33 %	+5,46 %
gültige Stimmen	263	261	+2
	98,50 %	98,49 %	+0,01 %
CDU	103	127	-24
	39,16 %	48,66 %	-9,50 %
SPD	57	88	-31
	21,67 %	33,72 %	-12,05 %
GRÜNE	39	16	+23
	14,83 %	6,13 %	+8,70 %
AfD	23	7	+16
	8,75 %	2,68 %	+6,07 %
DIE LINKE	7	5	+2
	2,66 %	1,92 %	+0,74 %
FDP	9	2	+7
	3,42 %	0,77 %	+2,65 %
PIRATEN	0	7	-7
	0,00 %	2,68 %	-2,68 %
Tierschutzpartei	6	1	+5
	2,28 %	0,38 %	+1,90 %
NPD	0	2	-2
	0,00 %	0,77 %	-0,77 %
Die PARTEI	11	2	+9
	4,18 %	0,77 %	+3,41 %
FAMILIE	3	1	+2
	1,14 %	0,38 %	+0,76 %
FREIE WÄHLER	1	1	+0
	0,38 %	0,38 %	+0,00 %
Volksabstimmung	0	0	+0
	0,00 %	0,00 %	+0,00 %
ÖDP	0	0	+0
	0,00 %	0,00 %	+0,00 %
DKP	0	0	+0
	0,00 %	0,00 %	+0,00 %
MLPD	0	0	+0

	Europawahl 26.05.2019	Europawahl 25.05.2014	
		Ergebnis	Gewinne und Verluste
	0,00 %	0,00 %	+0,00 %
BP	0	0	+0
	0,00 %	0,00 %	+0,00 %
SGP	0	0	+0
	0,00 %	0,00 %	+0,00 %
TIERSCHUTZ hier!	0	0	+0
	0,00 %	0,00 %	+0,00 %
Tierschutzallianz	1	0	+1
	0,38 %	0,00 %	+0,38 %
Bündnis C	0	1	-1
	0,00 %	0,38 %	-0,38 %
BIG	0	0	+0
	0,00 %	0,00 %	+0,00 %
BGE	0	0	+0
	0,00 %	0,00 %	+0,00 %
DIE DIREKTE	0	0	+0
	0,00 %	0,00 %	+0,00 %
Demokratie in Europa - DiEM25	0	0	+0
	0,00 %	0,00 %	+0,00 %
III. Weg	0	0	+0
	0,00 %	0,00 %	+0,00 %
Die Grauen	0	0	+0
	0,00 %	0,00 %	+0,00 %
DIE RECHTE	1	0	+1
	0,38 %	0,00 %	+0,38 %
DIE VIOLETTEN	0	0	+0
	0,00 %	0,00 %	+0,00 %
LIEBE	0	0	+0
	0,00 %	0,00 %	+0,00 %
DIE FRAUEN	0	0	+0
	0,00 %	0,00 %	+0,00 %
Graue Panther	0	0	+0
	0,00 %	0,00 %	+0,00 %
LKR - Bernd Lucke und die Liberal-Konservativen Reformer	0	0	+0
	0,00 %	0,00 %	+0,00 %
MENSCHLICHE WELT	0	0	+0
	0,00 %	0,00 %	+0,00 %
NL	0	0	+0

	Europawahl 26.05.2019	Europawahl 25.05.2014	
		Ergebnis	Gewinne und Verluste
	0,00 %	0,00 %	+0,00 %
ÖkoLinX	0	0	+0
	0,00 %	0,00 %	+0,00 %
Die Humanisten	0	0	+0
	0,00 %	0,00 %	+0,00 %
PARTEI FÜR DIE TIERE	2	0	+2
	0,76 %	0,00 %	+0,76 %
Gesundheitsforschung	0	0	+0
	0,00 %	0,00 %	+0,00 %
Volt	0	0	+0
	0,00 %	0,00 %	+0,00 %
Sonstige	0	1	-1
	0,00 %	0,38 %	-0,38 %

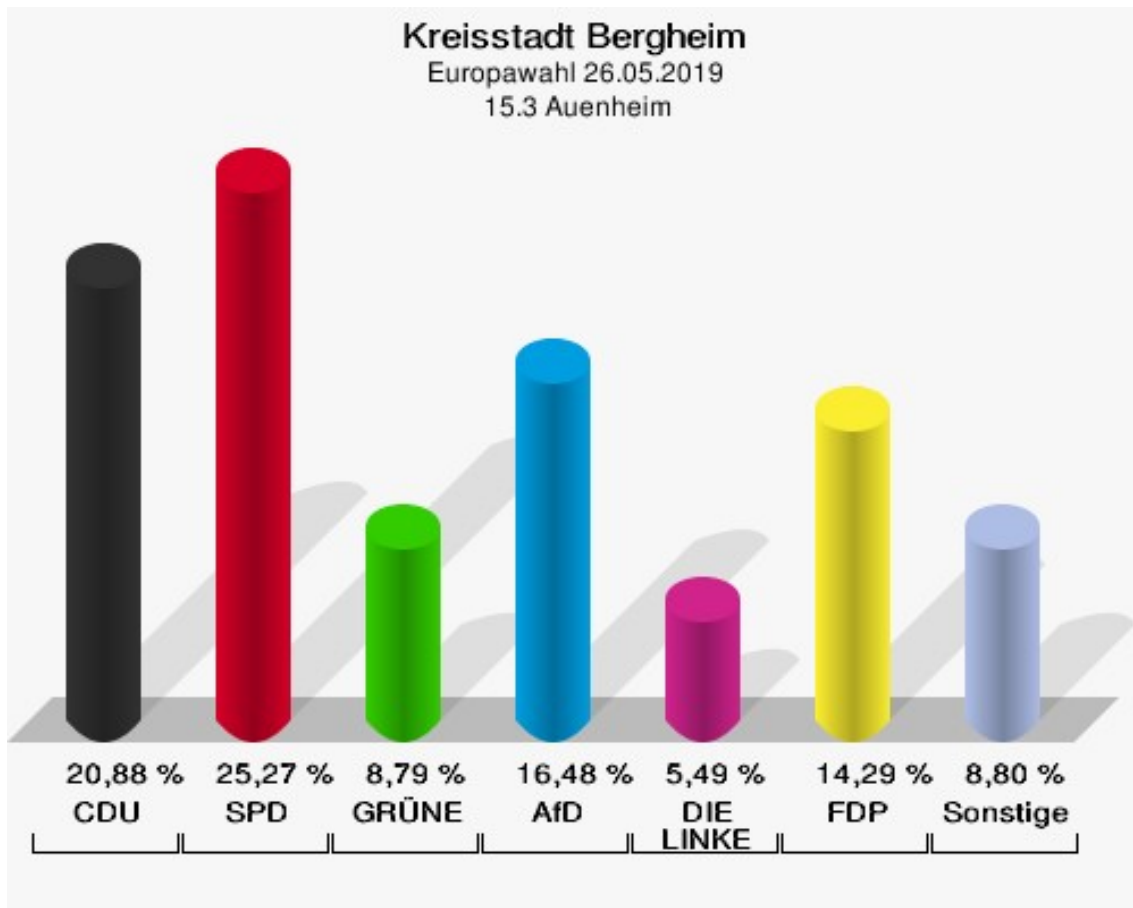
Europawahl 25.05.2014: Sonstige = REP, CM, PSG, BÜSO, PRO NRW



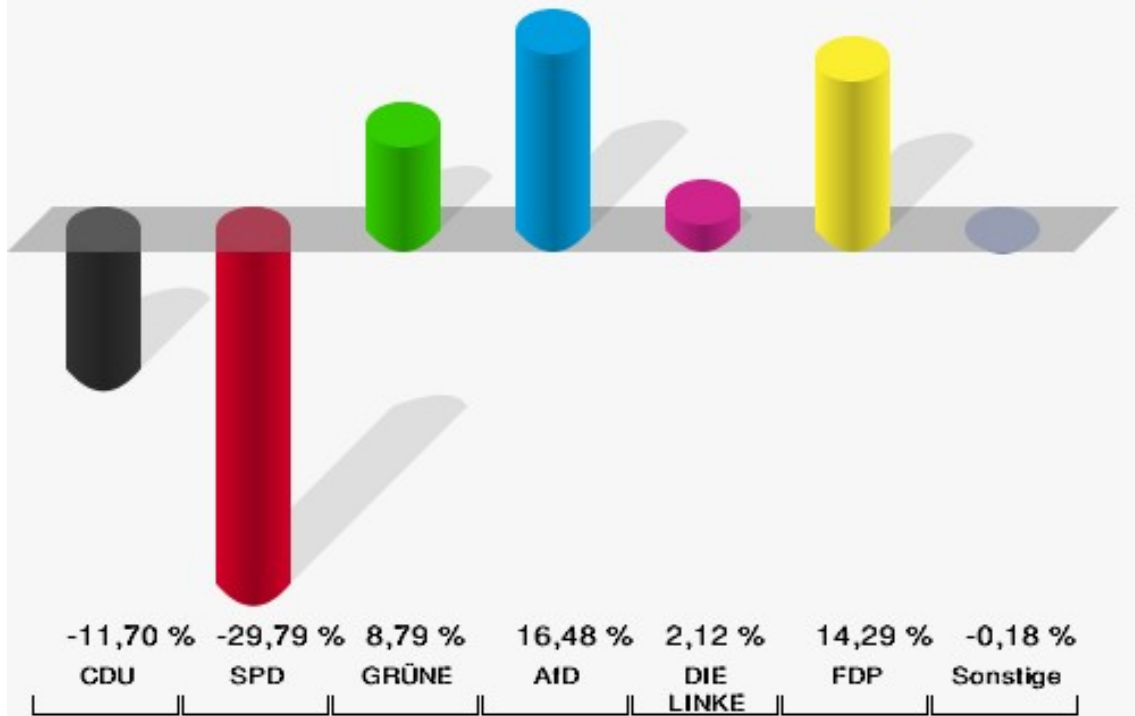
15.3 Auenheim

	Anzahl	Prozent
Wahlberechtigte	260	
Wähler/innen	93	35,77 %
ungültige Stimmen	2	2,15 %
gültige Stimmen	91	97,85 %
CDU	19	20,88 %
SPD	23	25,27 %
GRÜNE	8	8,79 %
AfD	15	16,48 %
DIE LINKE	5	5,49 %
FDP	13	14,29 %
PIRATEN	0	0,00 %
Tierschutzpartei	3	3,30 %
NPD	0	0,00 %
Die PARTEI	1	1,10 %
FAMILIE	0	0,00 %
FREIE WÄHLER	0	0,00 %
Volksabstimmung	0	0,00 %
ÖDP	0	0,00 %
DKP	0	0,00 %
MLPD	0	0,00 %
BP	0	0,00 %
SGP	0	0,00 %
TIERSCHUTZ hier!	1	1,10 %
Tierschutzallianz	0	0,00 %
Bündnis C	0	0,00 %
BIG	0	0,00 %
BGE	0	0,00 %
DIE DIREKTE	0	0,00 %
Demokratie in Europa - DiEM25	0	0,00 %
III. Weg	0	0,00 %
Die Grauen	0	0,00 %
DIE RECHTE	0	0,00 %
DIE VIOLETTEN	1	1,10 %
LIEBE	0	0,00 %
DIE FRAUEN	0	0,00 %
Graue Panther	0	0,00 %
LKR - Bernd Lucke und die Liberal-Konservativen Reformer	0	0,00 %
MENSCHLICHE WELT	0	0,00 %

	Anzahl	Prozent
NL	1	1,10 %
ÖkoLinX	0	0,00 %
Die Humanisten	1	1,10 %
PARTEI FÜR DIE TIERE	0	0,00 %
Gesundheitsforschung	0	0,00 %
Volt	0	0,00 %



Kreisstadt Bergheim
Europawahl 2019 - Europawahl 2014
Gewinne und Verluste 15.3 Auenheim



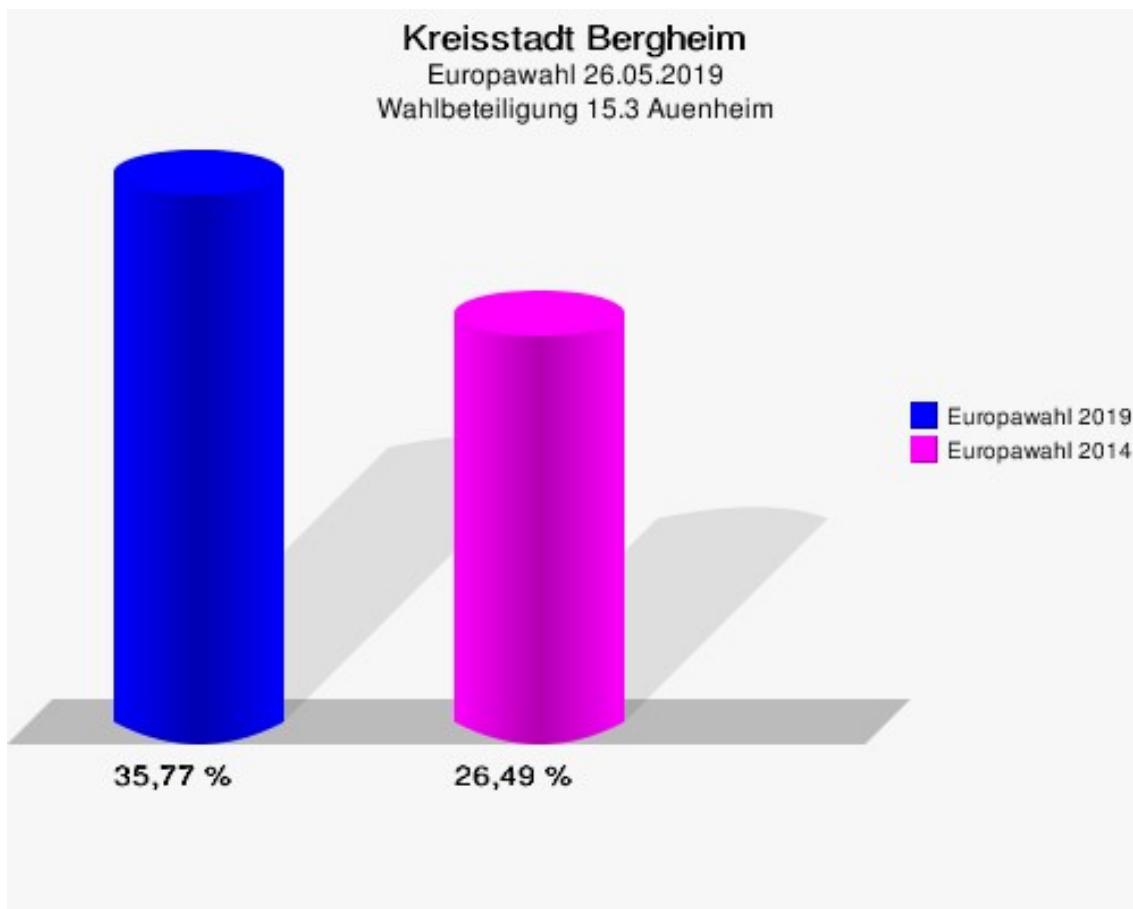
Kreisstadt Bergheim
Europawahl 26.05.2019
Gewinne und Verluste 15.3 Auenheim

	Europawahl 26.05.2019	Europawahl 25.05.2014	
		Ergebnis	Gewinne und Verluste
Wahlberechtigte	260	336	-76
Wähler	93	89	+4
	35,77 %	26,49 %	+9,28 %
gültige Stimmen	91	89	+2
	97,85 %	100,00 %	-2,15 %
CDU	19	29	-10
	20,88 %	32,58 %	-11,70 %
SPD	23	49	-26
	25,27 %	55,06 %	-29,79 %
GRÜNE	8	0	+8
	8,79 %	0,00 %	+8,79 %
AfD	15	0	+15
	16,48 %	0,00 %	+16,48 %
DIE LINKE	5	3	+2
	5,49 %	3,37 %	+2,12 %
FDP	13	0	+13
	14,29 %	0,00 %	+14,29 %
PIRATEN	0	3	-3
	0,00 %	3,37 %	-3,37 %
Tierschutzpartei	3	1	+2
	3,30 %	1,12 %	+2,18 %
NPD	0	0	+0
	0,00 %	0,00 %	+0,00 %
Die PARTEI	1	0	+1
	1,10 %	0,00 %	+1,10 %
FAMILIE	0	0	+0
	0,00 %	0,00 %	+0,00 %
FREIE WÄHLER	0	0	+0
	0,00 %	0,00 %	+0,00 %
Volksabstimmung	0	0	+0
	0,00 %	0,00 %	+0,00 %
ÖDP	0	0	+0
	0,00 %	0,00 %	+0,00 %
DKP	0	0	+0
	0,00 %	0,00 %	+0,00 %
MLPD	0	0	+0

	Europawahl 26.05.2019	Europawahl 25.05.2014	
		Ergebnis	Gewinne und Verluste
	0,00 %	0,00 %	+0,00 %
BP	0	0	+0
	0,00 %	0,00 %	+0,00 %
SGP	0	0	+0
	0,00 %	0,00 %	+0,00 %
TIERSCHUTZ hier!	1	0	+1
	1,10 %	0,00 %	+1,10 %
Tierschutzallianz	0	0	+0
	0,00 %	0,00 %	+0,00 %
Bündnis C	0	0	+0
	0,00 %	0,00 %	+0,00 %
BIG	0	0	+0
	0,00 %	0,00 %	+0,00 %
BGE	0	0	+0
	0,00 %	0,00 %	+0,00 %
DIE DIREKTE	0	0	+0
	0,00 %	0,00 %	+0,00 %
Demokratie in Europa - DiEM25	0	0	+0
	0,00 %	0,00 %	+0,00 %
III. Weg	0	0	+0
	0,00 %	0,00 %	+0,00 %
Die Grauen	0	0	+0
	0,00 %	0,00 %	+0,00 %
DIE RECHTE	0	0	+0
	0,00 %	0,00 %	+0,00 %
DIE VIOLETTEN	1	0	+1
	1,10 %	0,00 %	+1,10 %
LIEBE	0	0	+0
	0,00 %	0,00 %	+0,00 %
DIE FRAUEN	0	0	+0
	0,00 %	0,00 %	+0,00 %
Graue Panther	0	0	+0
	0,00 %	0,00 %	+0,00 %
LKR - Bernd Lucke und die Liberal-Konservativen Reformer	0	0	+0
	0,00 %	0,00 %	+0,00 %
MENSCHLICHE WELT	0	0	+0
	0,00 %	0,00 %	+0,00 %
NL	1	0	+1

	Europawahl 26.05.2019	Europawahl 25.05.2014	
		Ergebnis	Gewinne und Verluste
	1,10 %	0,00 %	+1,10 %
ÖkoLinX	0	0	+0
	0,00 %	0,00 %	+0,00 %
Die Humanisten	1	0	+1
	1,10 %	0,00 %	+1,10 %
PARTEI FÜR DIE TIERE	0	0	+0
	0,00 %	0,00 %	+0,00 %
Gesundheitsforschung	0	0	+0
	0,00 %	0,00 %	+0,00 %
Volt	0	0	+0
	0,00 %	0,00 %	+0,00 %
Sonstige	0	4	-4
	0,00 %	4,49 %	-4,49 %

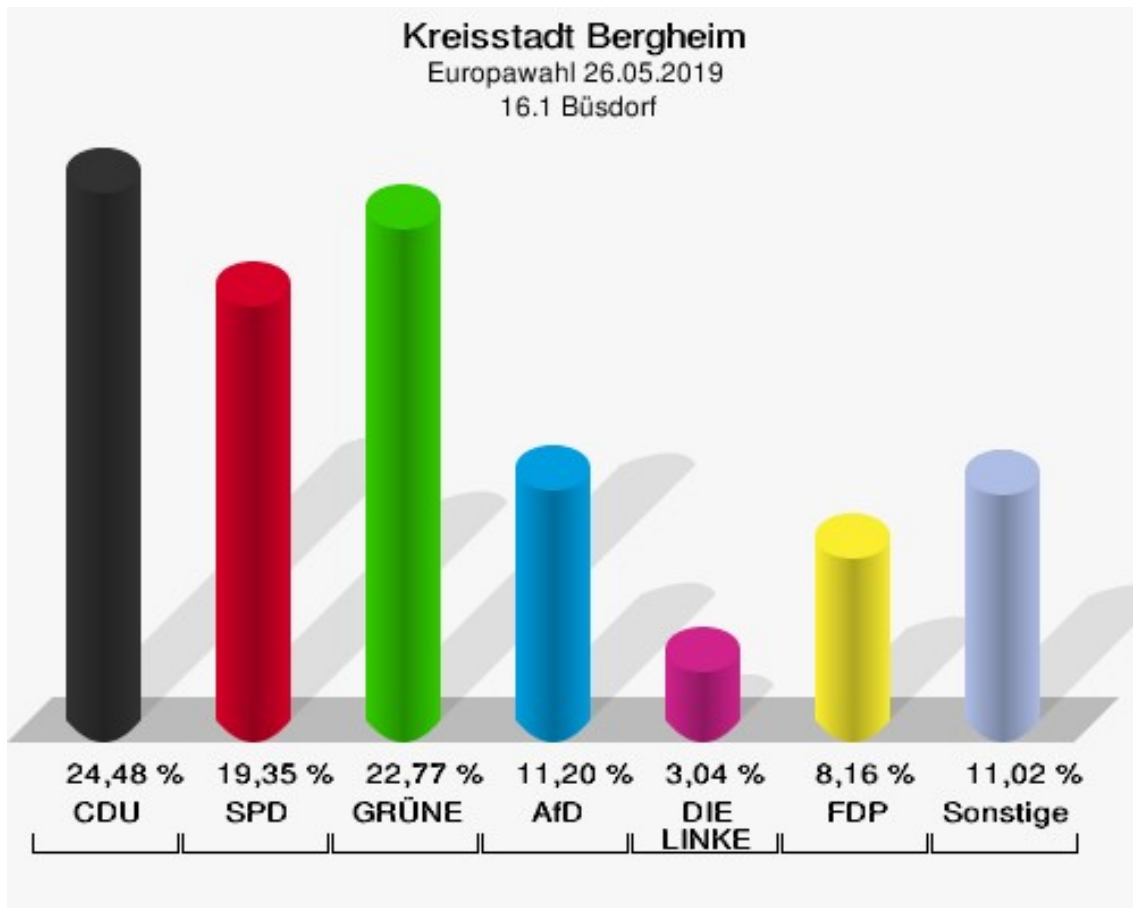
Europawahl 25.05.2014: Sonstige = REP, CM, PSG, BÜSO, PRO NRW



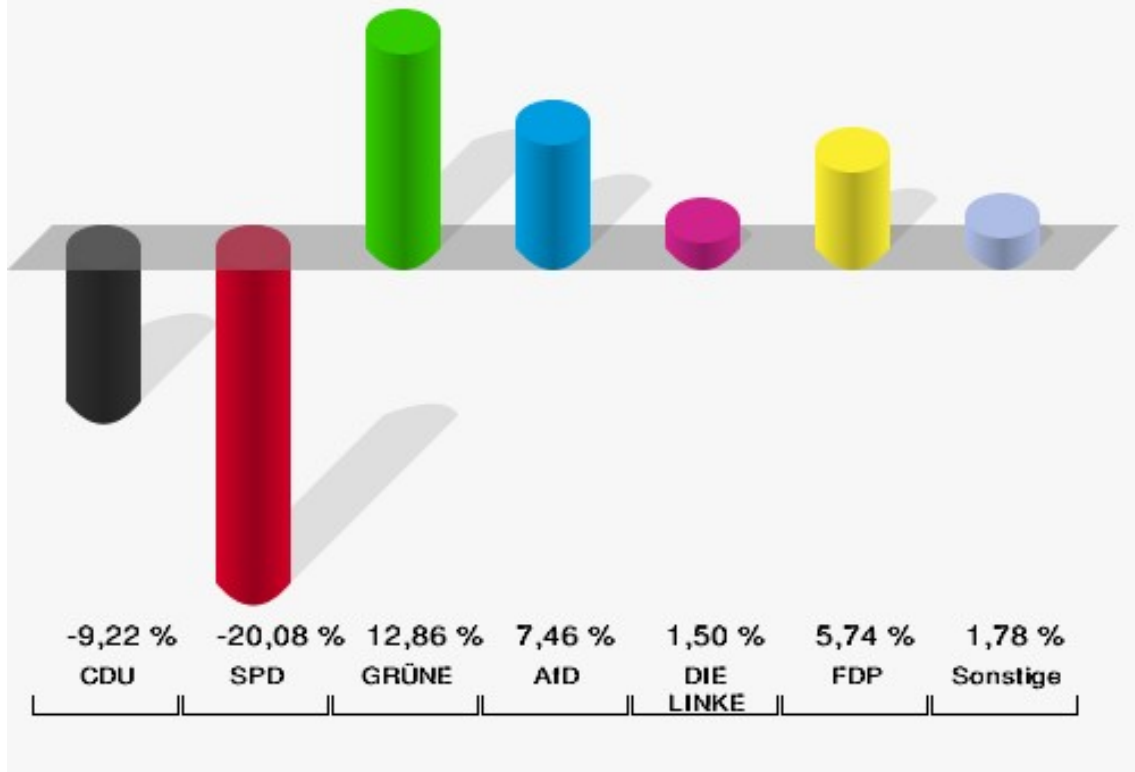
16.1 Büsdorf

	Anzahl	Prozent
Wahlberechtigte	1.081	
Wähler/innen	535	49,49 %
ungültige Stimmen	8	1,50 %
gültige Stimmen	527	98,50 %
CDU	129	24,48 %
SPD	102	19,35 %
GRÜNE	120	22,77 %
AfD	59	11,20 %
DIE LINKE	16	3,04 %
FDP	43	8,16 %
PIRATEN	2	0,38 %
Tierschutzpartei	11	2,09 %
NPD	2	0,38 %
Die PARTEI	9	1,71 %
FAMILIE	6	1,14 %
FREIE WÄHLER	0	0,00 %
Volksabstimmung	0	0,00 %
ÖDP	6	1,14 %
DKP	0	0,00 %
MLPD	0	0,00 %
BP	1	0,19 %
SGP	0	0,00 %
TIERSCHUTZ hier!	3	0,57 %
Tierschutzallianz	0	0,00 %
Bündnis C	0	0,00 %
BIG	0	0,00 %
BGE	0	0,00 %
DIE DIREKTE	0	0,00 %
Demokratie in Europa - DiEM25	0	0,00 %
III. Weg	0	0,00 %
Die Grauen	2	0,38 %
DIE RECHTE	1	0,19 %
DIE VIOLETTEN	0	0,00 %
LIEBE	0	0,00 %
DIE FRAUEN	0	0,00 %
Graue Panther	3	0,57 %
LKR - Bernd Lucke und die Liberal-Konservativen Reformer	1	0,19 %
MENSCHLICHE WELT	0	0,00 %

	Anzahl	Prozent
NL	0	0,00 %
ÖkoLinX	0	0,00 %
Die Humanisten	4	0,76 %
PARTEI FÜR DIE TIERE	3	0,57 %
Gesundheitsforschung	0	0,00 %
Volt	4	0,76 %



Kreisstadt Bergheim
Europawahl 2019 - Europawahl 2014
Gewinne und Verluste 16.1 Büsdorf



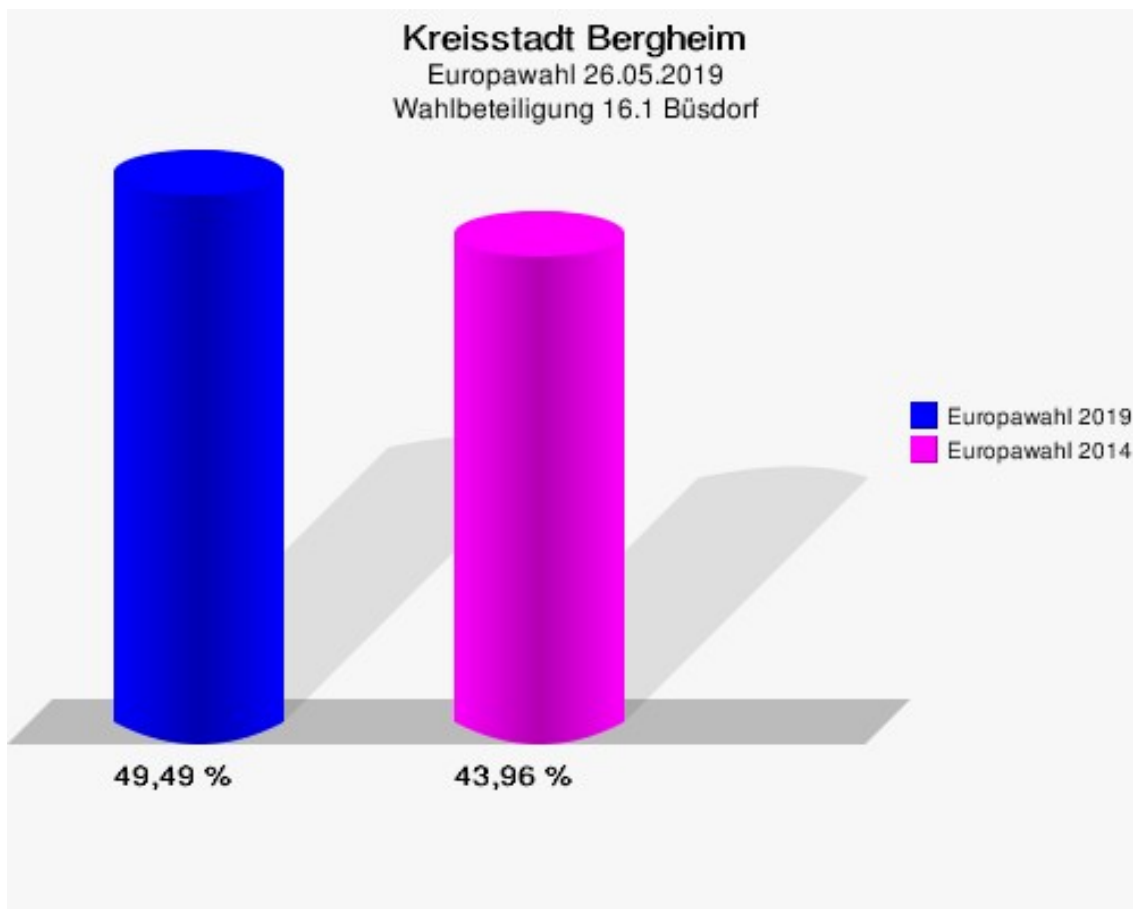
Kreisstadt Bergheim
Europawahl 26.05.2019
Gewinne und Verluste 16.1 Büsdorf

	Europawahl 26.05.2019		Europawahl 25.05.2014	
			Ergebnis	Gewinne und Verluste
Wahlberechtigte	1.081		1.051	+30
Wähler	535		462	+73
	49,49 %		43,96 %	+5,53 %
gültige Stimmen	527		454	+73
	98,50 %		98,27 %	+0,24 %
CDU	129		153	-24
	24,48 %		33,70 %	-9,22 %
SPD	102		179	-77
	19,35 %		39,43 %	-20,08 %
GRÜNE	120		45	+75
	22,77 %		9,91 %	+12,86 %
AfD	59		17	+42
	11,20 %		3,74 %	+7,46 %
DIE LINKE	16		7	+9
	3,04 %		1,54 %	+1,50 %
FDP	43		11	+32
	8,16 %		2,42 %	+5,74 %
PIRATEN	2		12	-10
	0,38 %		2,64 %	-2,26 %
Tierschutzpartei	11		6	+5
	2,09 %		1,32 %	+0,77 %
NPD	2		3	-1
	0,38 %		0,66 %	-0,28 %
Die PARTEI	9		2	+7
	1,71 %		0,44 %	+1,27 %
FAMILIE	6		3	+3
	1,14 %		0,66 %	+0,48 %
FREIE WÄHLER	0		0	+0
	0,00 %		0,00 %	+0,00 %
Volksabstimmung	0		0	+0
	0,00 %		0,00 %	+0,00 %
ÖDP	6		3	+3
	1,14 %		0,66 %	+0,48 %
DKP	0		0	+0
	0,00 %		0,00 %	+0,00 %
MLPD	0		0	+0

	Europawahl 26.05.2019	Europawahl 25.05.2014	
		Ergebnis	Gewinne und Verluste
	0,00 %	0,00 %	+0,00 %
BP	1	0	+1
	0,19 %	0,00 %	+0,19 %
SGP	0	0	+0
	0,00 %	0,00 %	+0,00 %
TIERSCHUTZ hier!	3	0	+3
	0,57 %	0,00 %	+0,57 %
Tierschutzallianz	0	0	+0
	0,00 %	0,00 %	+0,00 %
Bündnis C	0	1	-1
	0,00 %	0,22 %	-0,22 %
BIG	0	0	+0
	0,00 %	0,00 %	+0,00 %
BGE	0	0	+0
	0,00 %	0,00 %	+0,00 %
DIE DIREKTE	0	0	+0
	0,00 %	0,00 %	+0,00 %
Demokratie in Europa - DiEM25	0	0	+0
	0,00 %	0,00 %	+0,00 %
III. Weg	0	0	+0
	0,00 %	0,00 %	+0,00 %
Die Grauen	2	0	+2
	0,38 %	0,00 %	+0,38 %
DIE RECHTE	1	0	+1
	0,19 %	0,00 %	+0,19 %
DIE VIOLETTEN	0	0	+0
	0,00 %	0,00 %	+0,00 %
LIEBE	0	0	+0
	0,00 %	0,00 %	+0,00 %
DIE FRAUEN	0	0	+0
	0,00 %	0,00 %	+0,00 %
Graue Panther	3	0	+3
	0,57 %	0,00 %	+0,57 %
LKR - Bernd Lucke und die Liberal-Konservativen Reformer	1	0	+1
	0,19 %	0,00 %	+0,19 %
MENSCHLICHE WELT	0	0	+0
	0,00 %	0,00 %	+0,00 %
NL	0	0	+0

	Europawahl 26.05.2019	Europawahl 25.05.2014	
		Ergebnis	Gewinne und Verluste
	0,00 %	0,00 %	+0,00 %
ÖkoLinX	0	0	+0
	0,00 %	0,00 %	+0,00 %
Die Humanisten	4	0	+4
	0,76 %	0,00 %	+0,76 %
PARTEI FÜR DIE TIERE	3	0	+3
	0,57 %	0,00 %	+0,57 %
Gesundheitsforschung	0	0	+0
	0,00 %	0,00 %	+0,00 %
Volt	4	0	+4
	0,76 %	0,00 %	+0,76 %
Sonstige	0	12	-12
	0,00 %	2,64 %	-2,64 %

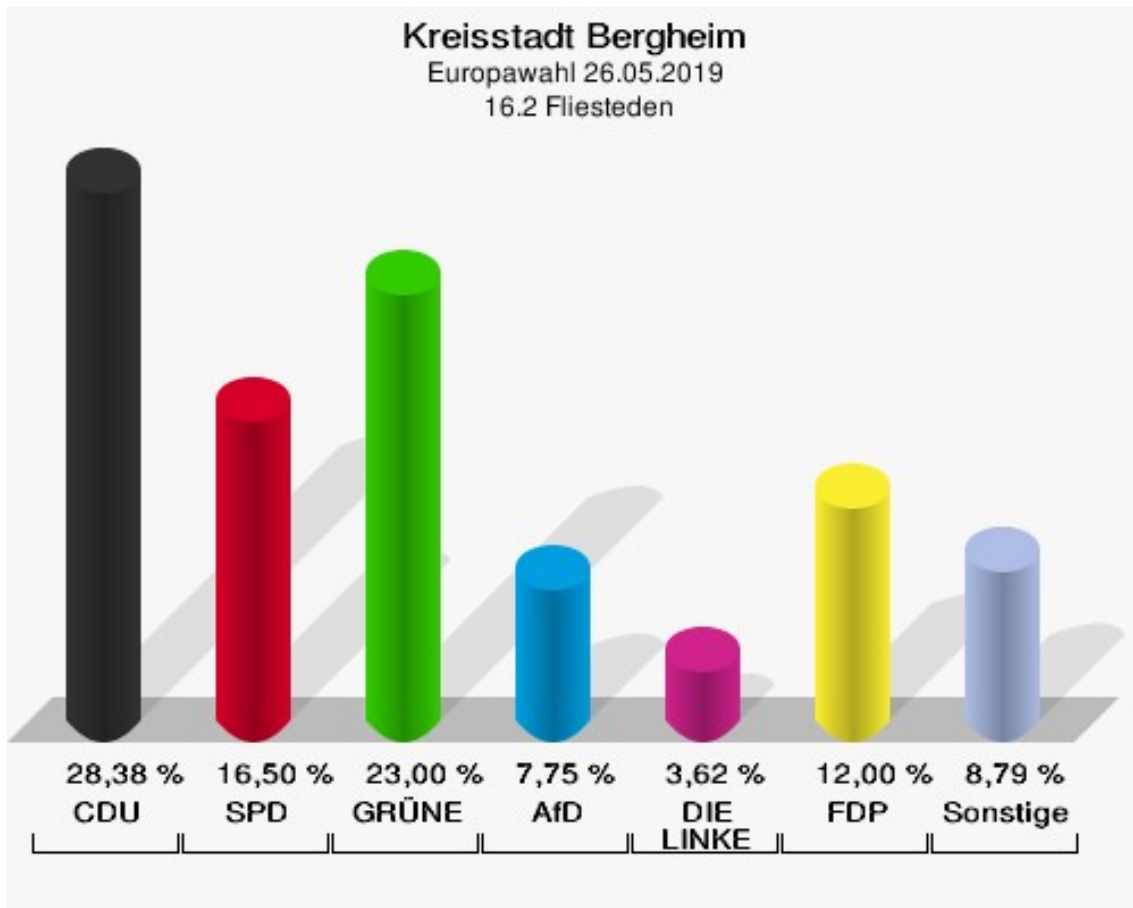
Europawahl 25.05.2014: Sonstige = REP, CM, PSG, BÜSO, PRO NRW



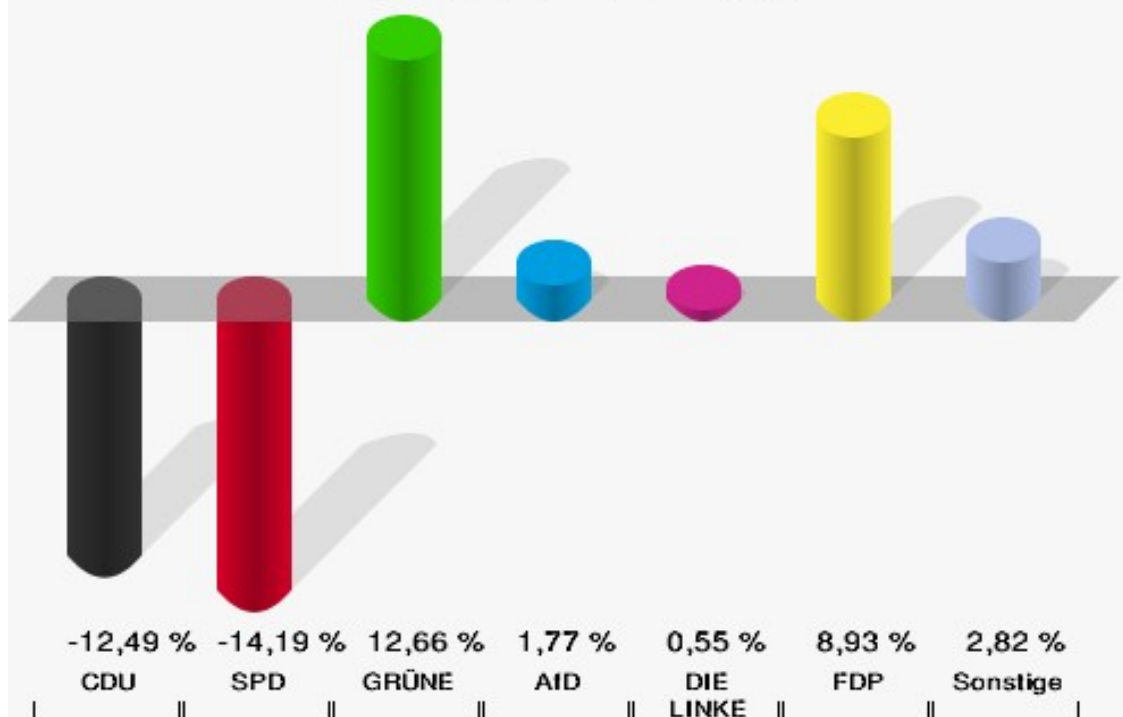
16.2 Fliesteden

	Anzahl	Prozent
Wahlberechtigte	1.552	
Wähler/innen	805	51,87 %
ungültige Stimmen	5	0,62 %
gültige Stimmen	800	99,38 %
CDU	227	28,38 %
SPD	132	16,50 %
GRÜNE	184	23,00 %
AfD	62	7,75 %
DIE LINKE	29	3,62 %
FDP	96	12,00 %
PIRATEN	4	0,50 %
Tierschutzpartei	12	1,50 %
NPD	2	0,25 %
Die PARTEI	8	1,00 %
FAMILIE	10	1,25 %
FREIE WÄHLER	5	0,62 %
Volksabstimmung	0	0,00 %
ÖDP	2	0,25 %
DKP	0	0,00 %
MLPD	0	0,00 %
BP	0	0,00 %
SGP	0	0,00 %
TIERSCHUTZ hier!	2	0,25 %
Tierschutzallianz	2	0,25 %
Bündnis C	0	0,00 %
BIG	0	0,00 %
BGE	0	0,00 %
DIE DIREKTE	1	0,12 %
Demokratie in Europa - DiEM25	2	0,25 %
III. Weg	0	0,00 %
Die Grauen	1	0,12 %
DIE RECHTE	2	0,25 %
DIE VIOLETTEN	0	0,00 %
LIEBE	5	0,62 %
DIE FRAUEN	0	0,00 %
Graue Panther	0	0,00 %
LKR - Bernd Lucke und die Liberal-Konservativen Reformer	0	0,00 %
MENSCHLICHE WELT	2	0,25 %

	Anzahl	Prozent
NL	1	0,12 %
ÖkoLinX	0	0,00 %
Die Humanisten	1	0,12 %
PARTEI FÜR DIE TIERE	2	0,25 %
Gesundheitsforschung	3	0,38 %
Volt	3	0,38 %



Kreisstadt Bergheim
Europawahl 2019 - Europawahl 2014
Gewinne und Verluste 16.2 Fliesteden



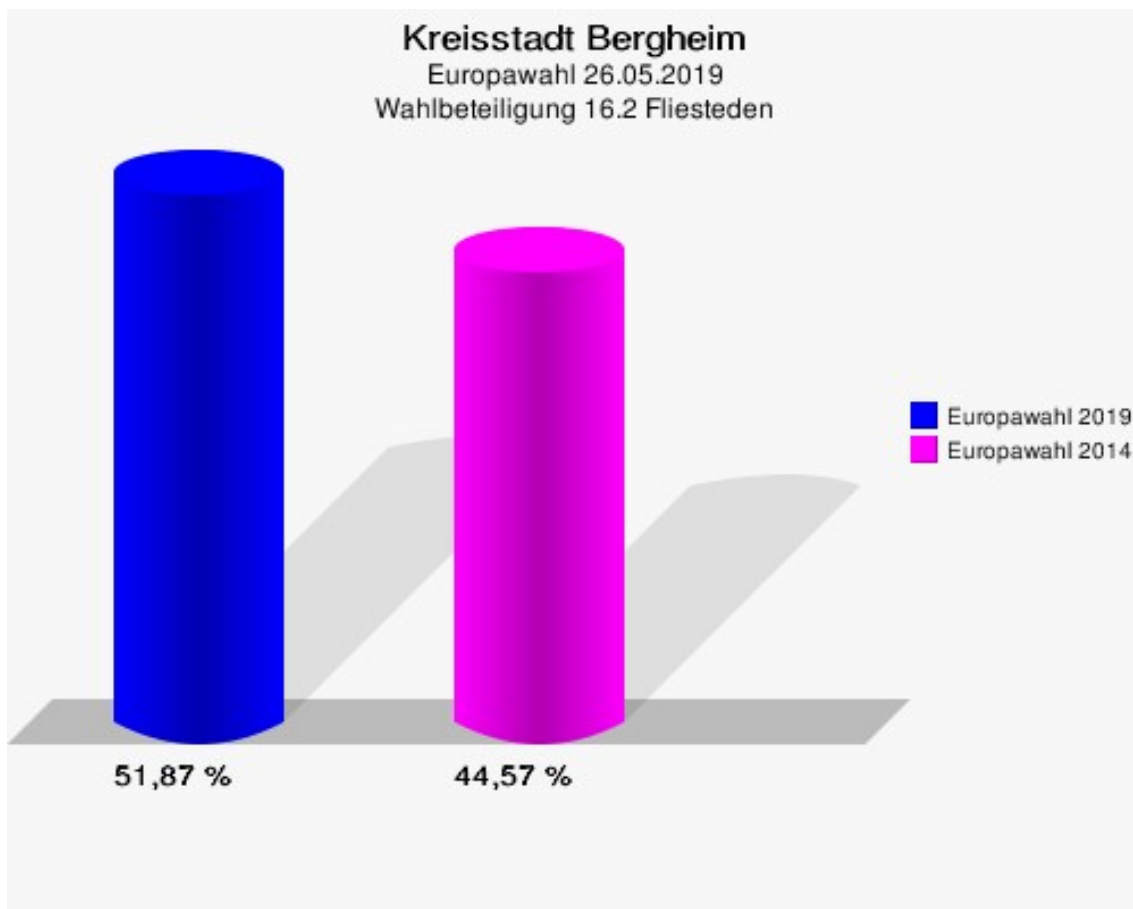
Kreisstadt Bergheim
Europawahl 26.05.2019
Gewinne und Verluste 16.2 Fliesteden

	Europawahl 26.05.2019	Europawahl 25.05.2014	
		Ergebnis	Gewinne und Verluste
Wahlberechtigte	1.552	1.409	+143
Wähler	805	628	+177
	51,87 %	44,57 %	+7,30 %
gültige Stimmen	800	619	+181
	99,38 %	98,57 %	+0,81 %
CDU	227	253	-26
	28,38 %	40,87 %	-12,49 %
SPD	132	190	-58
	16,50 %	30,69 %	-14,19 %
GRÜNE	184	64	+120
	23,00 %	10,34 %	+12,66 %
AfD	62	37	+25
	7,75 %	5,98 %	+1,77 %
DIE LINKE	29	19	+10
	3,62 %	3,07 %	+0,55 %
FDP	96	19	+77
	12,00 %	3,07 %	+8,93 %
PIRATEN	4	5	-1
	0,50 %	0,81 %	-0,31 %
Tierschutzpartei	12	11	+1
	1,50 %	1,78 %	-0,28 %
NPD	2	1	+1
	0,25 %	0,16 %	+0,09 %
Die PARTEI	8	8	+0
	1,00 %	1,29 %	-0,29 %
FAMILIE	10	2	+8
	1,25 %	0,32 %	+0,93 %
FREIE WÄHLER	5	1	+4
	0,63 %	0,16 %	+0,47 %
Volksabstimmung	0	2	-2
	0,00 %	0,32 %	-0,32 %
ÖDP	2	1	+1
	0,25 %	0,16 %	+0,09 %
DKP	0	0	+0
	0,00 %	0,00 %	+0,00 %
MLPD	0	0	+0

	Europawahl 26.05.2019	Europawahl 25.05.2014	
		Ergebnis	Gewinne und Verluste
	0,00 %	0,00 %	+0,00 %
BP	0	0	+0
	0,00 %	0,00 %	+0,00 %
SGP	0	0	+0
	0,00 %	0,00 %	+0,00 %
TIERSCHUTZ hier!	2	0	+2
	0,25 %	0,00 %	+0,25 %
Tierschutzallianz	2	0	+2
	0,25 %	0,00 %	+0,25 %
Bündnis C	0	1	-1
	0,00 %	0,16 %	-0,16 %
BIG	0	0	+0
	0,00 %	0,00 %	+0,00 %
BGE	0	0	+0
	0,00 %	0,00 %	+0,00 %
DIE DIREKTE	1	0	+1
	0,13 %	0,00 %	+0,13 %
Demokratie in Europa - DiEM25	2	0	+2
	0,25 %	0,00 %	+0,25 %
III. Weg	0	0	+0
	0,00 %	0,00 %	+0,00 %
Die Grauen	1	0	+1
	0,13 %	0,00 %	+0,13 %
DIE RECHTE	2	0	+2
	0,25 %	0,00 %	+0,25 %
DIE VIOLETTEN	0	0	+0
	0,00 %	0,00 %	+0,00 %
LIEBE	5	0	+5
	0,63 %	0,00 %	+0,63 %
DIE FRAUEN	0	0	+0
	0,00 %	0,00 %	+0,00 %
Graue Panther	0	0	+0
	0,00 %	0,00 %	+0,00 %
LKR - Bernd Lucke und die Liberal-Konservativen Reformer	0	0	+0
	0,00 %	0,00 %	+0,00 %
MENSCHLICHE WELT	2	0	+2
	0,25 %	0,00 %	+0,25 %
NL	1	0	+1

	Europawahl 26.05.2019	Europawahl 25.05.2014	
		Ergebnis	Gewinne und Verluste
	0,13 %	0,00 %	+0,13 %
ÖkoLinX	0	0	+0
	0,00 %	0,00 %	+0,00 %
Die Humanisten	1	0	+1
	0,13 %	0,00 %	+0,13 %
PARTEI FÜR DIE TIERE	2	0	+2
	0,25 %	0,00 %	+0,25 %
Gesundheitsforschung	3	0	+3
	0,38 %	0,00 %	+0,38 %
Volt	3	0	+3
	0,38 %	0,00 %	+0,38 %
Sonstige	0	5	-5
	0,00 %	0,81 %	-0,81 %

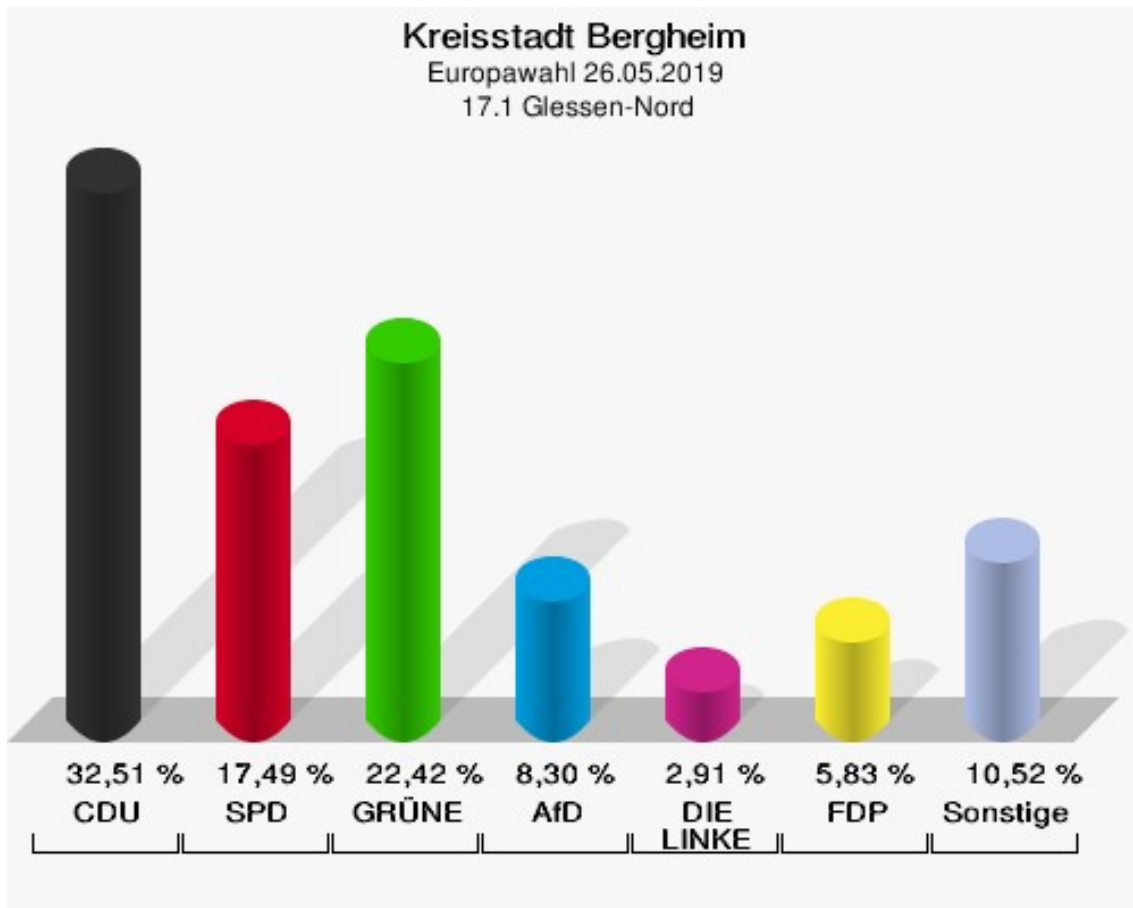
Europawahl 25.05.2014: Sonstige = REP, CM, PSG, BÜSO, PRO NRW



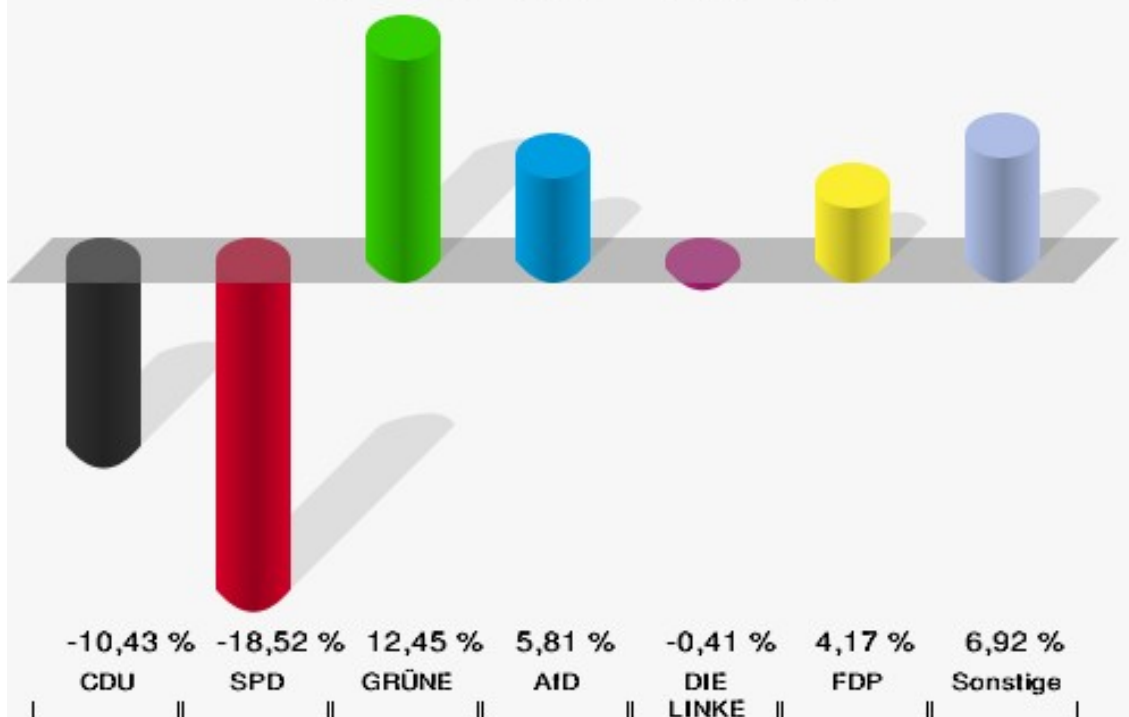
17.1 Glessen-Nord

	Anzahl	Prozent
Wahlberechtigte	1.008	
Wähler/innen	448	44,44 %
ungültige Stimmen	2	0,45 %
gültige Stimmen	446	99,55 %
CDU	145	32,51 %
SPD	78	17,49 %
GRÜNE	100	22,42 %
AfD	37	8,30 %
DIE LINKE	13	2,91 %
FDP	26	5,83 %
PIRATEN	6	1,35 %
Tierschutzpartei	6	1,35 %
NPD	1	0,22 %
Die PARTEI	11	2,47 %
FAMILIE	5	1,12 %
FREIE WÄHLER	1	0,22 %
Volksabstimmung	1	0,22 %
ÖDP	3	0,67 %
DKP	0	0,00 %
MLPD	0	0,00 %
BP	0	0,00 %
SGP	0	0,00 %
TIERSCHUTZ hier!	1	0,22 %
Tierschutzallianz	2	0,45 %
Bündnis C	0	0,00 %
BIG	0	0,00 %
BGE	0	0,00 %
DIE DIREKTE	0	0,00 %
Demokratie in Europa - DiEM25	0	0,00 %
III. Weg	0	0,00 %
Die Grauen	3	0,67 %
DIE RECHTE	0	0,00 %
DIE VIOLETTEN	0	0,00 %
LIEBE	0	0,00 %
DIE FRAUEN	3	0,67 %
Graue Panther	0	0,00 %
LKR - Bernd Lucke und die Liberal-Konservativen Reformer	0	0,00 %
MENSCHLICHE WELT	0	0,00 %

	Anzahl	Prozent
NL	0	0,00 %
ÖkoLinX	0	0,00 %
Die Humanisten	1	0,22 %
PARTEI FÜR DIE TIERE	0	0,00 %
Gesundheitsforschung	1	0,22 %
Volt	2	0,45 %



Kreisstadt Bergheim
Europawahl 2019 - Europawahl 2014
Gewinne und Verluste 17.1 Glessen-Nord



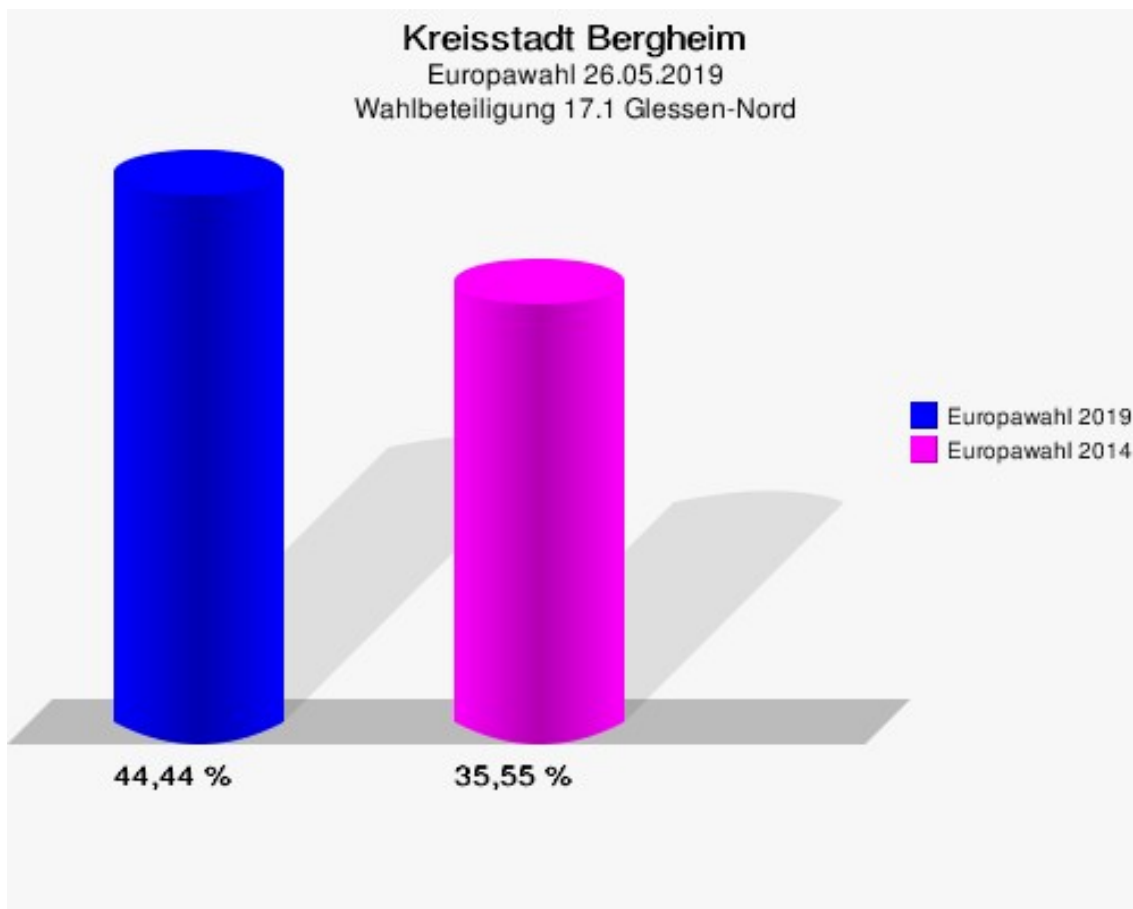
Kreisstadt Bergheim
Europawahl 26.05.2019
Gewinne und Verluste 17.1 Glessen-Nord

	Europawahl 26.05.2019		Europawahl 25.05.2014	
			Ergebnis	Gewinne und Verluste
Wahlberechtigte	1.008	1.021	-13	
Wähler	448	363	+85	
	44,44 %	35,55 %	+8,89 %	
gültige Stimmen	446	361	+85	
	99,55 %	99,45 %	+0,10 %	
CDU	145	155	-10	
	32,51 %	42,94 %	-10,43 %	
SPD	78	130	-52	
	17,49 %	36,01 %	-18,52 %	
GRÜNE	100	36	+64	
	22,42 %	9,97 %	+12,45 %	
AfD	37	9	+28	
	8,30 %	2,49 %	+5,81 %	
DIE LINKE	13	12	+1	
	2,91 %	3,32 %	-0,41 %	
FDP	26	6	+20	
	5,83 %	1,66 %	+4,17 %	
PIRATEN	6	3	+3	
	1,35 %	0,83 %	+0,52 %	
Tierschutzpartei	6	3	+3	
	1,35 %	0,83 %	+0,52 %	
NPD	1	2	-1	
	0,22 %	0,55 %	-0,33 %	
Die PARTEI	11	0	+11	
	2,47 %	0,00 %	+2,47 %	
FAMILIE	5	0	+5	
	1,12 %	0,00 %	+1,12 %	
FREIE WÄHLER	1	1	+0	
	0,22 %	0,28 %	-0,06 %	
Volksabstimmung	1	1	+0	
	0,22 %	0,28 %	-0,06 %	
ÖDP	3	0	+3	
	0,67 %	0,00 %	+0,67 %	
DKP	0	0	+0	
	0,00 %	0,00 %	+0,00 %	
MLPD	0	0	+0	

	Europawahl 26.05.2019	Europawahl 25.05.2014	
		Ergebnis	Gewinne und Verluste
	0,00 %	0,00 %	+0,00 %
BP	0	2	-2
	0,00 %	0,55 %	-0,55 %
SGP	0	0	+0
	0,00 %	0,00 %	+0,00 %
TIERSCHUTZ hier!	1	0	+1
	0,22 %	0,00 %	+0,22 %
Tierschutzallianz	2	0	+2
	0,45 %	0,00 %	+0,45 %
Bündnis C	0	0	+0
	0,00 %	0,00 %	+0,00 %
BIG	0	0	+0
	0,00 %	0,00 %	+0,00 %
BGE	0	0	+0
	0,00 %	0,00 %	+0,00 %
DIE DIREKTE	0	0	+0
	0,00 %	0,00 %	+0,00 %
Demokratie in Europa - DiEM25	0	0	+0
	0,00 %	0,00 %	+0,00 %
III. Weg	0	0	+0
	0,00 %	0,00 %	+0,00 %
Die Grauen	3	0	+3
	0,67 %	0,00 %	+0,67 %
DIE RECHTE	0	0	+0
	0,00 %	0,00 %	+0,00 %
DIE VIOLETTEN	0	0	+0
	0,00 %	0,00 %	+0,00 %
LIEBE	0	0	+0
	0,00 %	0,00 %	+0,00 %
DIE FRAUEN	3	0	+3
	0,67 %	0,00 %	+0,67 %
Graue Panther	0	0	+0
	0,00 %	0,00 %	+0,00 %
LKR - Bernd Lucke und die Liberal-Konservativen Reformer	0	0	+0
	0,00 %	0,00 %	+0,00 %
MENSCHLICHE WELT	0	0	+0
	0,00 %	0,00 %	+0,00 %
NL	0	0	+0

	Europawahl 26.05.2019	Europawahl 25.05.2014	
		Ergebnis	Gewinne und Verluste
	0,00 %	0,00 %	+0,00 %
ÖkoLinX	0	0	+0
	0,00 %	0,00 %	+0,00 %
Die Humanisten	1	0	+1
	0,22 %	0,00 %	+0,22 %
PARTEI FÜR DIE TIERE	0	0	+0
	0,00 %	0,00 %	+0,00 %
Gesundheitsforschung	1	0	+1
	0,22 %	0,00 %	+0,22 %
Volt	2	0	+2
	0,45 %	0,00 %	+0,45 %
Sonstige	0	1	-1
	0,00 %	0,28 %	-0,28 %

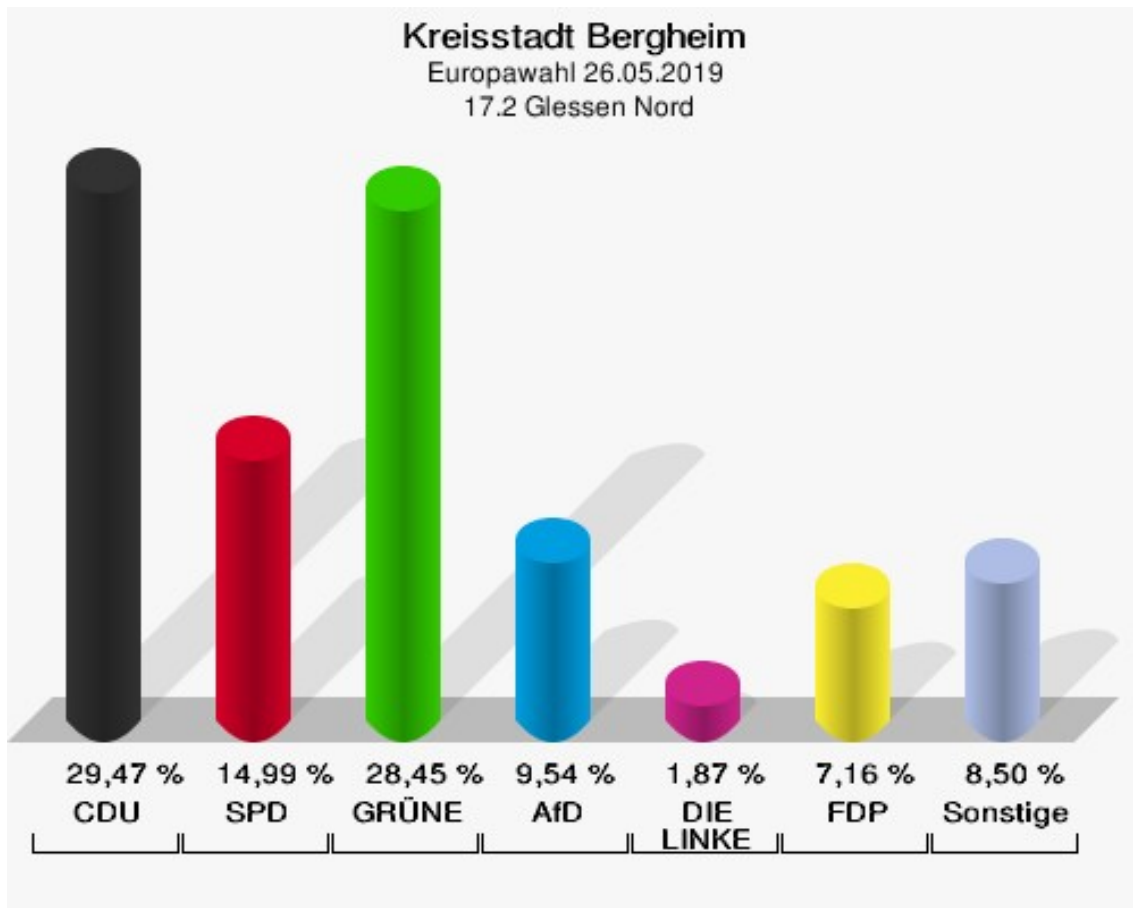
Europawahl 25.05.2014: Sonstige = REP, CM, PSG, BÜSO, PRO NRW



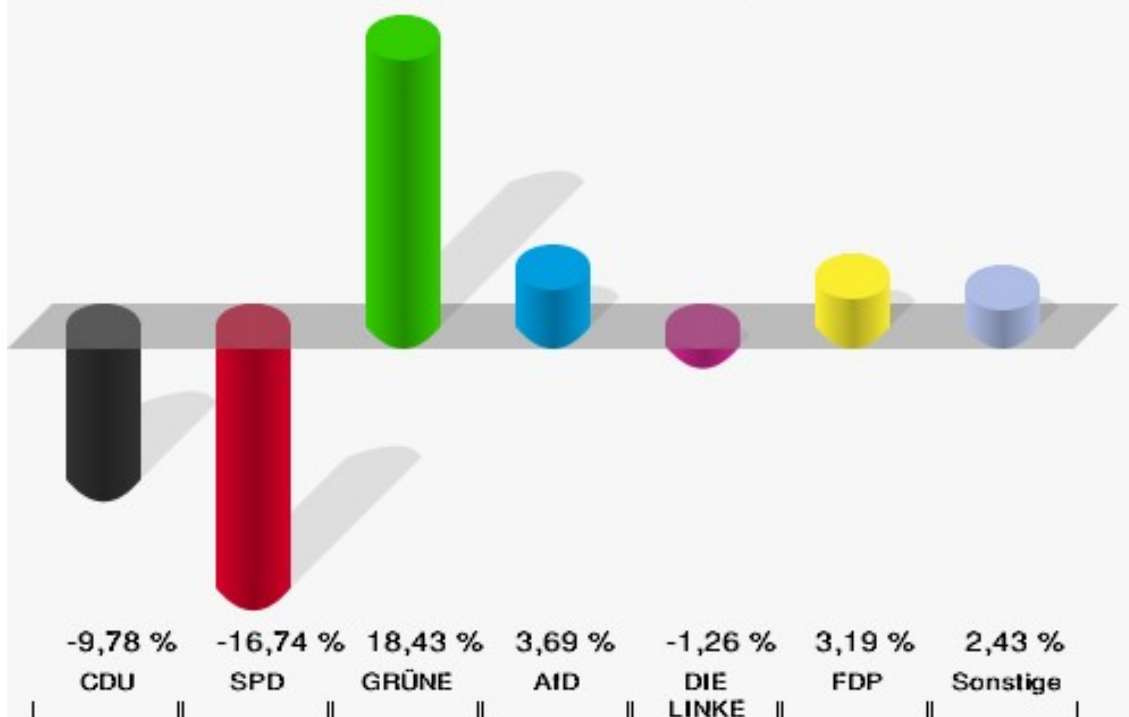
17.2 Glessen Nord

	Anzahl	Prozent
Wahlberechtigte	1.101	
Wähler/innen	592	53,77 %
ungültige Stimmen	5	0,84 %
gültige Stimmen	587	99,16 %
CDU	173	29,47 %
SPD	88	14,99 %
GRÜNE	167	28,45 %
AfD	56	9,54 %
DIE LINKE	11	1,87 %
FDP	42	7,16 %
PIRATEN	0	0,00 %
Tierschutzpartei	10	1,70 %
NPD	0	0,00 %
Die PARTEI	11	1,87 %
FAMILIE	5	0,85 %
FREIE WÄHLER	4	0,68 %
Volksabstimmung	1	0,17 %
ÖDP	2	0,34 %
DKP	0	0,00 %
MLPD	0	0,00 %
BP	0	0,00 %
SGP	0	0,00 %
TIERSCHUTZ hier!	1	0,17 %
Tierschutzallianz	0	0,00 %
Bündnis C	0	0,00 %
BIG	0	0,00 %
BGE	0	0,00 %
DIE DIREKTE	1	0,17 %
Demokratie in Europa - DiEM25	0	0,00 %
III. Weg	0	0,00 %
Die Grauen	1	0,17 %
DIE RECHTE	1	0,17 %
DIE VIOLETTEN	2	0,34 %
LIEBE	0	0,00 %
DIE FRAUEN	1	0,17 %
Graue Panther	0	0,00 %
LKR - Bernd Lucke und die Liberal-Konservativen Reformer	0	0,00 %
MENSCHLICHE WELT	0	0,00 %

	Anzahl	Prozent
NL	0	0,00 %
ÖkoLinX	0	0,00 %
Die Humanisten	0	0,00 %
PARTEI FÜR DIE TIERE	2	0,34 %
Gesundheitsforschung	1	0,17 %
Volt	7	1,19 %



Kreisstadt Bergheim
Europawahl 2019 - Europawahl 2014
Gewinne und Verluste 17.2 Glessen Nord



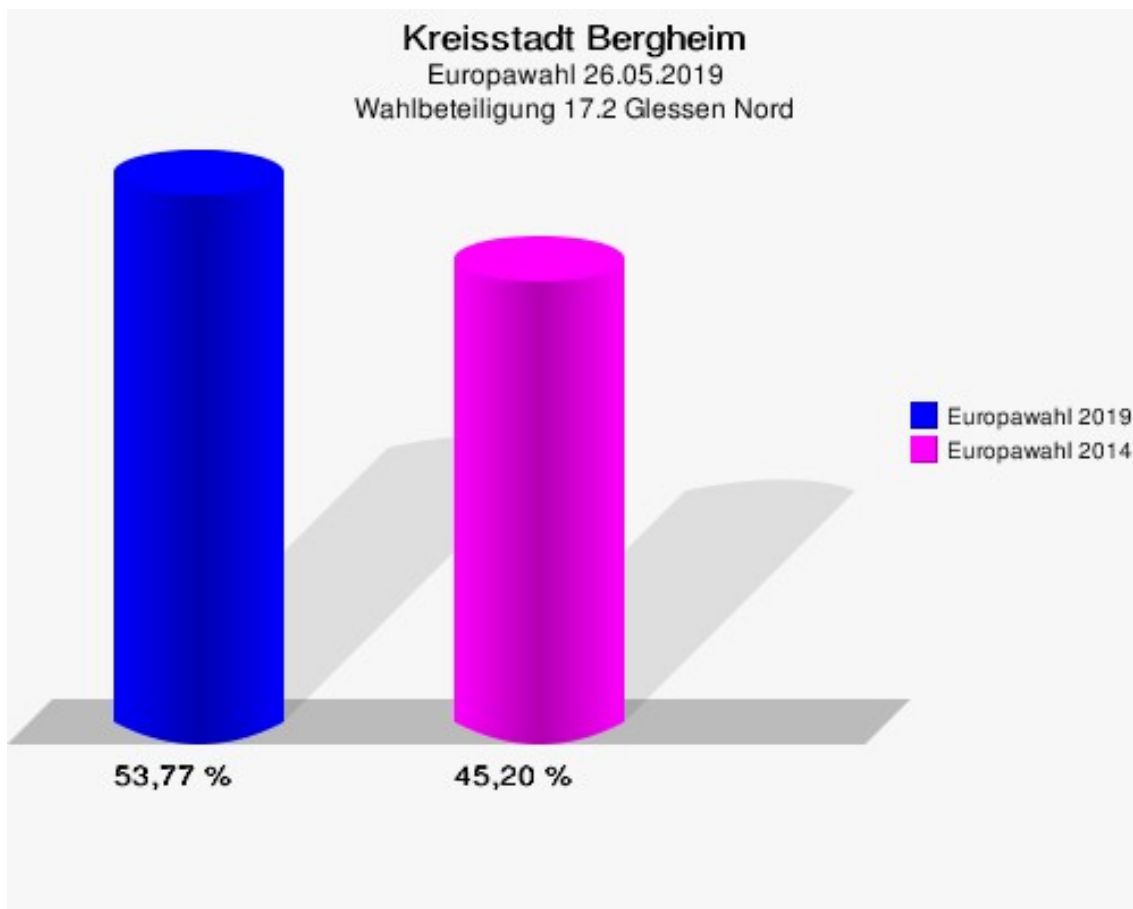
Kreisstadt Bergheim
Europawahl 26.05.2019
Gewinne und Verluste 17.2 Glessen Nord

	Europawahl 26.05.2019		Europawahl 25.05.2014	
			Ergebnis	Gewinne und Verluste
Wahlberechtigte	1.101		1.073	+28
Wähler	592		485	+107
	53,77 %		45,20 %	+8,57 %
gültige Stimmen	587		479	+108
	99,16 %		98,76 %	+0,39 %
CDU	173		188	-15
	29,47 %		39,25 %	-9,78 %
SPD	88		152	-64
	14,99 %		31,73 %	-16,74 %
GRÜNE	167		48	+119
	28,45 %		10,02 %	+18,43 %
AfD	56		28	+28
	9,54 %		5,85 %	+3,69 %
DIE LINKE	11		15	-4
	1,87 %		3,13 %	-1,26 %
FDP	42		19	+23
	7,16 %		3,97 %	+3,19 %
PIRATEN	0		8	-8
	0,00 %		1,67 %	-1,67 %
Tierschutzpartei	10		4	+6
	1,70 %		0,84 %	+0,86 %
NPD	0		3	-3
	0,00 %		0,63 %	-0,63 %
Die PARTEI	11		4	+7
	1,87 %		0,84 %	+1,03 %
FAMILIE	5		2	+3
	0,85 %		0,42 %	+0,43 %
FREIE WÄHLER	4		3	+1
	0,68 %		0,63 %	+0,05 %
Volksabstimmung	1		0	+1
	0,17 %		0,00 %	+0,17 %
ÖDP	2		0	+2
	0,34 %		0,00 %	+0,34 %
DKP	0		0	+0
	0,00 %		0,00 %	+0,00 %
MLPD	0		0	+0

	Europawahl 26.05.2019	Europawahl 25.05.2014	
		Ergebnis	Gewinne und Verluste
	0,00 %	0,00 %	+0,00 %
BP	0	0	+0
	0,00 %	0,00 %	+0,00 %
SGP	0	0	+0
	0,00 %	0,00 %	+0,00 %
TIERSCHUTZ hier!	1	0	+1
	0,17 %	0,00 %	+0,17 %
Tierschutzallianz	0	0	+0
	0,00 %	0,00 %	+0,00 %
Bündnis C	0	0	+0
	0,00 %	0,00 %	+0,00 %
BIG	0	0	+0
	0,00 %	0,00 %	+0,00 %
BGE	0	0	+0
	0,00 %	0,00 %	+0,00 %
DIE DIREKTE	1	0	+1
	0,17 %	0,00 %	+0,17 %
Demokratie in Europa - DiEM25	0	0	+0
	0,00 %	0,00 %	+0,00 %
III. Weg	0	0	+0
	0,00 %	0,00 %	+0,00 %
Die Grauen	1	0	+1
	0,17 %	0,00 %	+0,17 %
DIE RECHTE	1	0	+1
	0,17 %	0,00 %	+0,17 %
DIE VIOLETTEN	2	0	+2
	0,34 %	0,00 %	+0,34 %
LIEBE	0	0	+0
	0,00 %	0,00 %	+0,00 %
DIE FRAUEN	1	0	+1
	0,17 %	0,00 %	+0,17 %
Graue Panther	0	0	+0
	0,00 %	0,00 %	+0,00 %
LKR - Bernd Lucke und die Liberal-Konservativen Reformer	0	0	+0
	0,00 %	0,00 %	+0,00 %
MENSCHLICHE WELT	0	0	+0
	0,00 %	0,00 %	+0,00 %
NL	0	0	+0

	Europawahl 26.05.2019	Europawahl 25.05.2014	
		Ergebnis	Gewinne und Verluste
	0,00 %	0,00 %	+0,00 %
ÖkoLinX	0	0	+0
	0,00 %	0,00 %	+0,00 %
Die Humanisten	0	0	+0
	0,00 %	0,00 %	+0,00 %
PARTEI FÜR DIE TIERE	2	0	+2
	0,34 %	0,00 %	+0,34 %
Gesundheitsforschung	1	0	+1
	0,17 %	0,00 %	+0,17 %
Volt	7	0	+7
	1,19 %	0,00 %	+1,19 %
Sonstige	0	5	-5
	0,00 %	1,04 %	-1,04 %

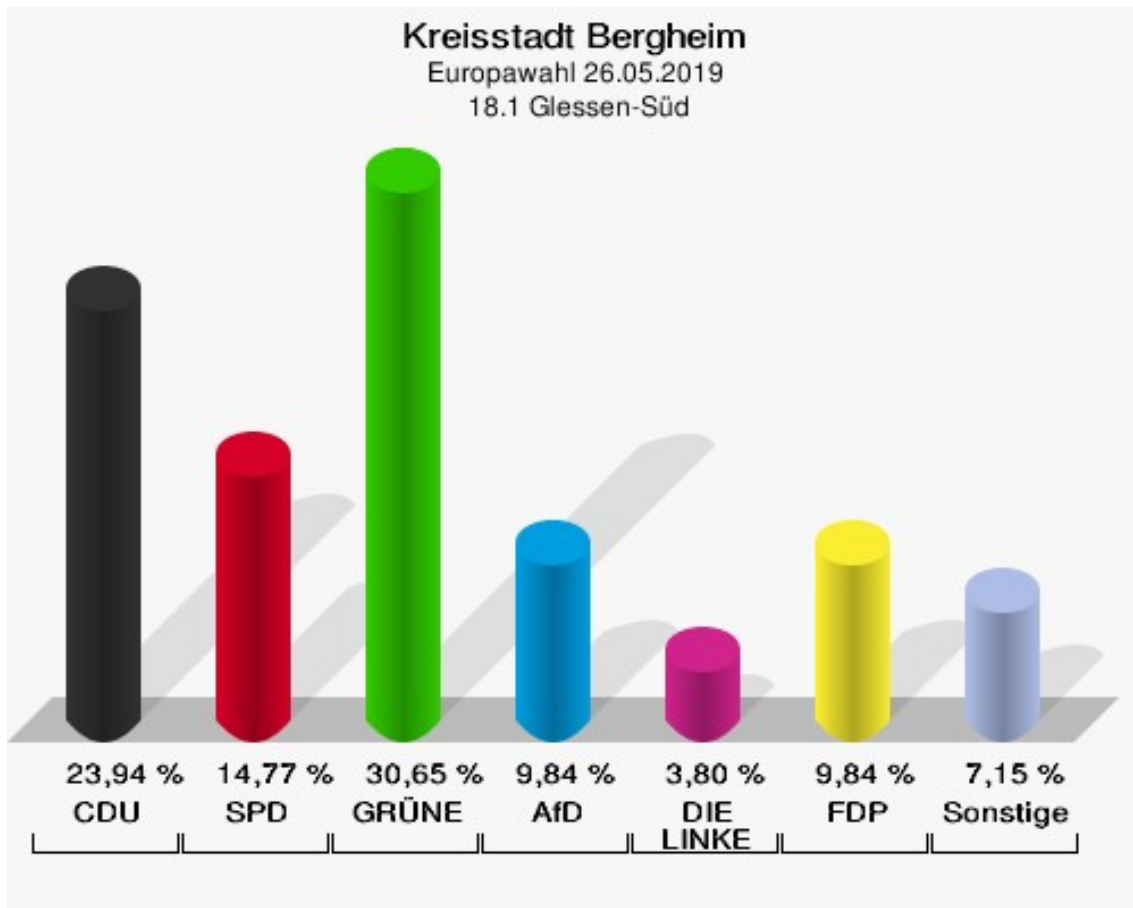
Europawahl 25.05.2014: Sonstige = REP, CM, PSG, BÜSO, PRO NRW



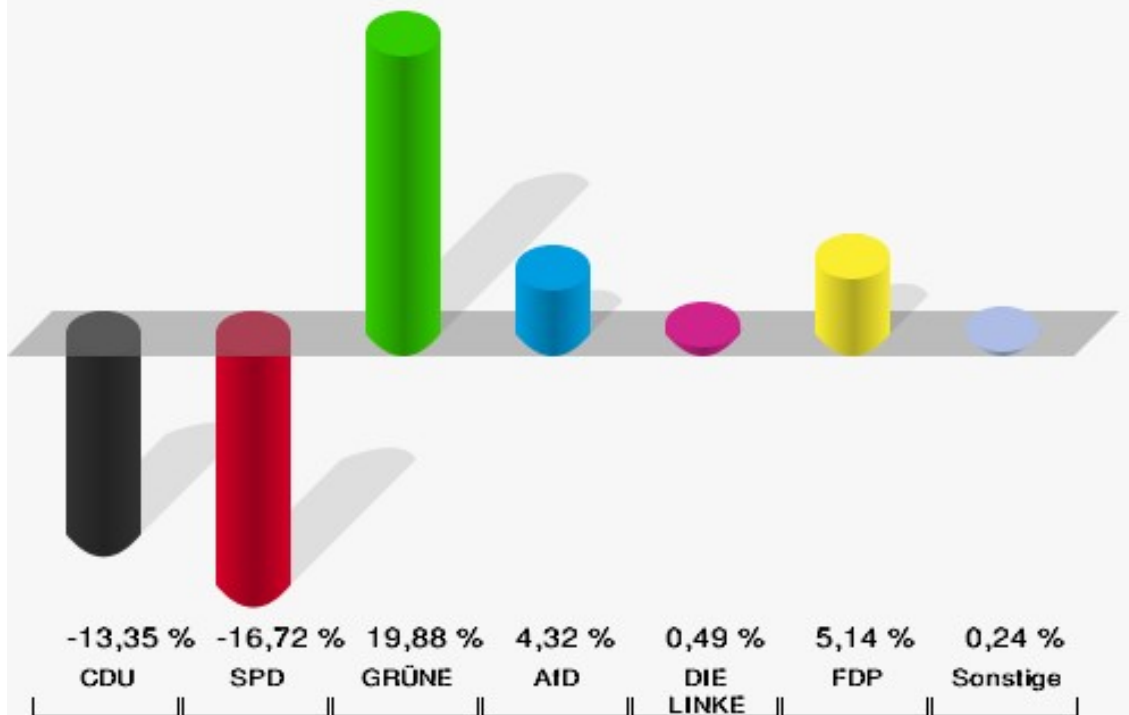
18.1 Glessen-Süd

	Anzahl	Prozent
Wahlberechtigte	1.047	
Wähler/innen	448	42,79 %
ungültige Stimmen	1	0,22 %
gültige Stimmen	447	99,78 %
CDU	107	23,94 %
SPD	66	14,77 %
GRÜNE	137	30,65 %
AfD	44	9,84 %
DIE LINKE	17	3,80 %
FDP	44	9,84 %
PIRATEN	5	1,12 %
Tierschutzpartei	8	1,79 %
NPD	0	0,00 %
Die PARTEI	5	1,12 %
FAMILIE	7	1,57 %
FREIE WÄHLER	1	0,22 %
Volksabstimmung	0	0,00 %
ÖDP	0	0,00 %
DKP	0	0,00 %
MLPD	0	0,00 %
BP	0	0,00 %
SGP	0	0,00 %
TIERSCHUTZ hier!	1	0,22 %
Tierschutzallianz	0	0,00 %
Bündnis C	0	0,00 %
BIG	0	0,00 %
BGE	0	0,00 %
DIE DIREKTE	0	0,00 %
Demokratie in Europa - DiEM25	0	0,00 %
III. Weg	0	0,00 %
Die Grauen	1	0,22 %
DIE RECHTE	0	0,00 %
DIE VIOLETTEN	0	0,00 %
LIEBE	0	0,00 %
DIE FRAUEN	0	0,00 %
Graue Panther	0	0,00 %
LKR - Bernd Lucke und die Liberal-Konservativen Reformer	2	0,45 %
MENSCHLICHE WELT	0	0,00 %

	Anzahl	Prozent
NL	0	0,00 %
ÖkoLinX	0	0,00 %
Die Humanisten	1	0,22 %
PARTEI FÜR DIE TIERE	0	0,00 %
Gesundheitsforschung	0	0,00 %
Volt	1	0,22 %



Kreisstadt Bergheim
Europawahl 2019 - Europawahl 2014
Gewinne und Verluste 18.1 Glessen-Süd



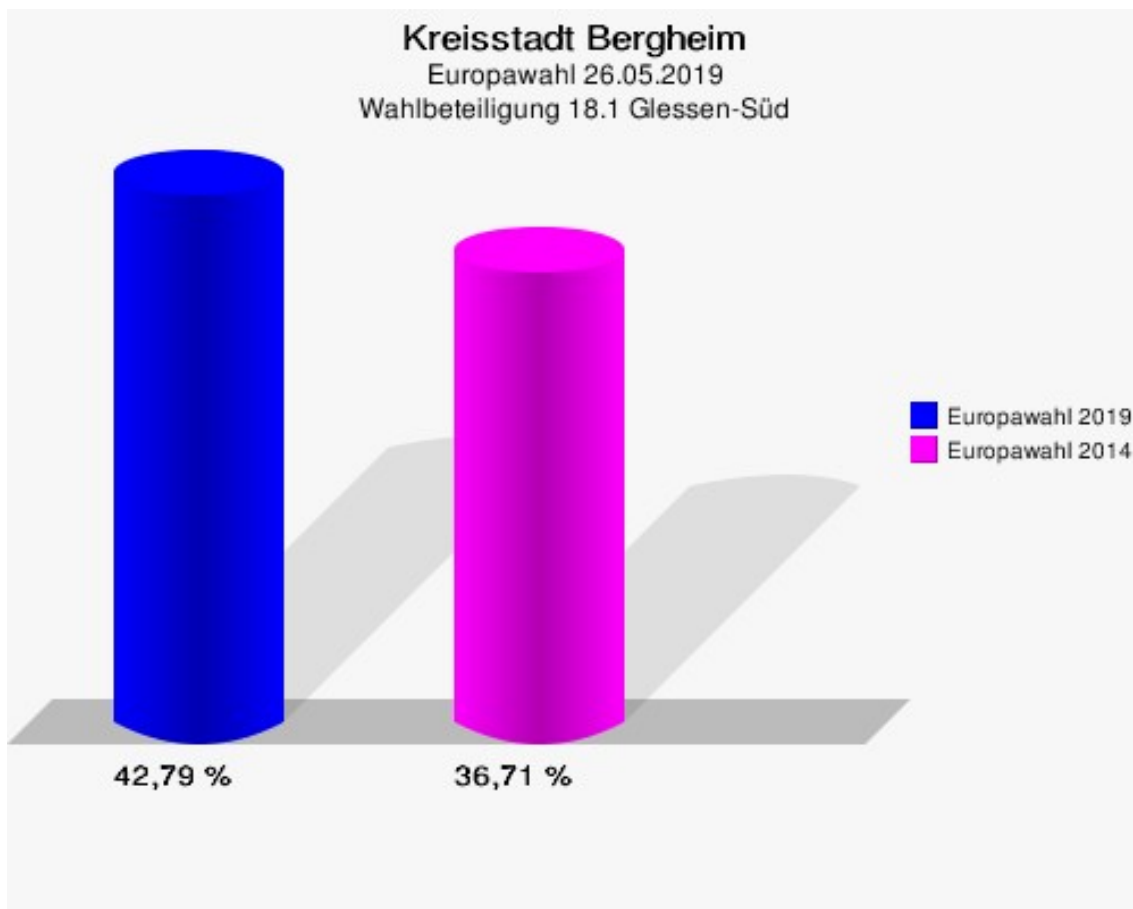
Kreisstadt Bergheim
Europawahl 26.05.2019
Gewinne und Verluste 18.1 Glessen-Süd

	Europawahl 26.05.2019	Europawahl 25.05.2014	
		Ergebnis	Gewinne und Verluste
Wahlberechtigte	1.047	986	+61
Wähler	448	362	+86
	42,79 %	36,71 %	+6,07 %
gültige Stimmen	447	362	+85
	99,78 %	100,00 %	-0,22 %
CDU	107	135	-28
	23,94 %	37,29 %	-13,35 %
SPD	66	114	-48
	14,77 %	31,49 %	-16,72 %
GRÜNE	137	39	+98
	30,65 %	10,77 %	+19,88 %
AfD	44	20	+24
	9,84 %	5,52 %	+4,32 %
DIE LINKE	17	12	+5
	3,80 %	3,31 %	+0,49 %
FDP	44	17	+27
	9,84 %	4,70 %	+5,14 %
PIRATEN	5	5	+0
	1,12 %	1,38 %	-0,26 %
Tierschutzpartei	8	3	+5
	1,79 %	0,83 %	+0,96 %
NPD	0	5	-5
	0,00 %	1,38 %	-1,38 %
Die PARTEI	5	2	+3
	1,12 %	0,55 %	+0,57 %
FAMILIE	7	5	+2
	1,57 %	1,38 %	+0,19 %
FREIE WÄHLER	1	0	+1
	0,22 %	0,00 %	+0,22 %
Volksabstimmung	0	0	+0
	0,00 %	0,00 %	+0,00 %
ÖDP	0	1	-1
	0,00 %	0,28 %	-0,28 %
DKP	0	0	+0
	0,00 %	0,00 %	+0,00 %
MLPD	0	0	+0

	Europawahl 26.05.2019	Europawahl 25.05.2014	
		Ergebnis	Gewinne und Verluste
	0,00 %	0,00 %	+0,00 %
BP	0	0	+0
	0,00 %	0,00 %	+0,00 %
SGP	0	0	+0
	0,00 %	0,00 %	+0,00 %
TIERSCHUTZ hier!	1	0	+1
	0,22 %	0,00 %	+0,22 %
Tierschutzallianz	0	0	+0
	0,00 %	0,00 %	+0,00 %
Bündnis C	0	1	-1
	0,00 %	0,28 %	-0,28 %
BIG	0	0	+0
	0,00 %	0,00 %	+0,00 %
BGE	0	0	+0
	0,00 %	0,00 %	+0,00 %
DIE DIREKTE	0	0	+0
	0,00 %	0,00 %	+0,00 %
Demokratie in Europa - DiEM25	0	0	+0
	0,00 %	0,00 %	+0,00 %
III. Weg	0	0	+0
	0,00 %	0,00 %	+0,00 %
Die Grauen	1	0	+1
	0,22 %	0,00 %	+0,22 %
DIE RECHTE	0	0	+0
	0,00 %	0,00 %	+0,00 %
DIE VIOLETTEN	0	0	+0
	0,00 %	0,00 %	+0,00 %
LIEBE	0	0	+0
	0,00 %	0,00 %	+0,00 %
DIE FRAUEN	0	0	+0
	0,00 %	0,00 %	+0,00 %
Graue Panther	0	0	+0
	0,00 %	0,00 %	+0,00 %
LKR - Bernd Lucke und die Liberal-Konservativen Reformer	2	0	+2
	0,45 %	0,00 %	+0,45 %
MENSCHLICHE WELT	0	0	+0
	0,00 %	0,00 %	+0,00 %
NL	0	0	+0

	Europawahl 26.05.2019	Europawahl 25.05.2014	
		Ergebnis	Gewinne und Verluste
	0,00 %	0,00 %	+0,00 %
ÖkoLinX	0	0	+0
	0,00 %	0,00 %	+0,00 %
Die Humanisten	1	0	+1
	0,22 %	0,00 %	+0,22 %
PARTEI FÜR DIE TIERE	0	0	+0
	0,00 %	0,00 %	+0,00 %
Gesundheitsforschung	0	0	+0
	0,00 %	0,00 %	+0,00 %
Volt	1	0	+1
	0,22 %	0,00 %	+0,22 %
Sonstige	0	3	-3
	0,00 %	0,83 %	-0,83 %

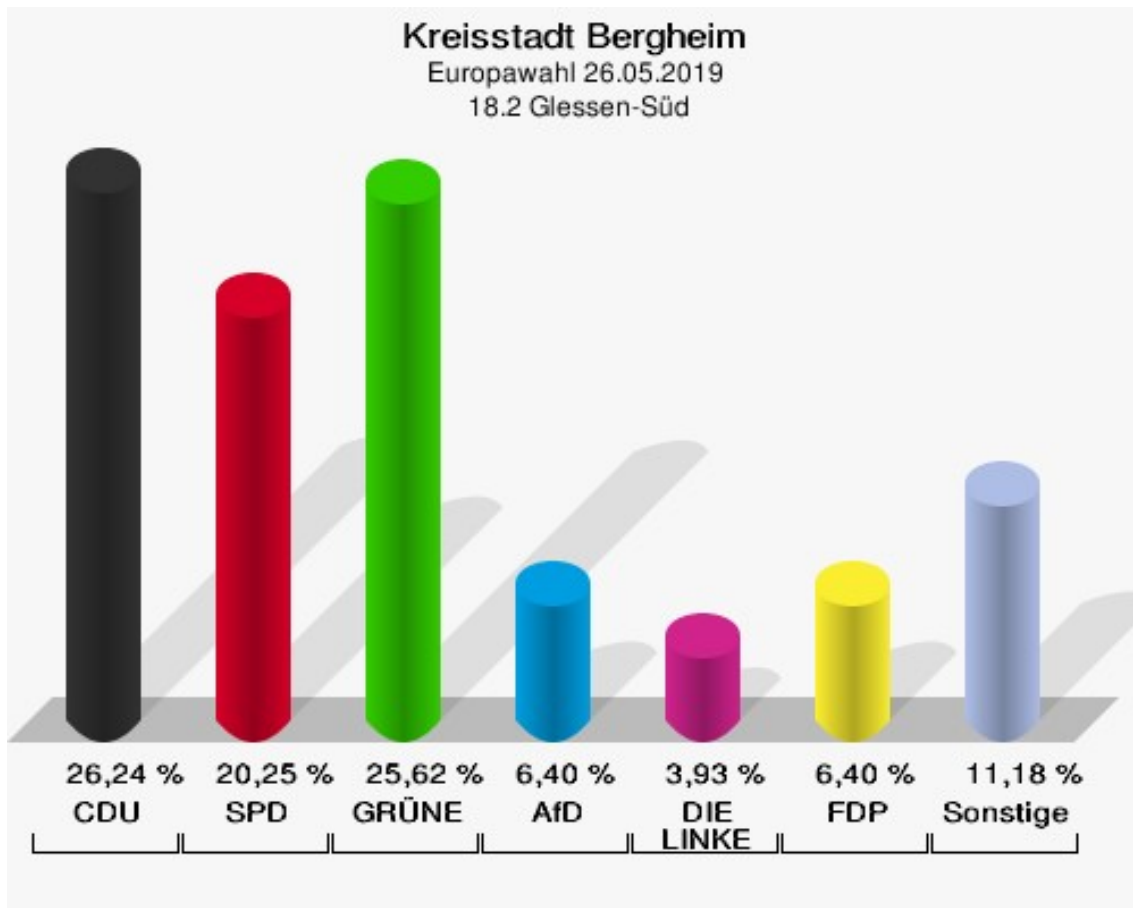
Europawahl 25.05.2014: Sonstige = REP, CM, PSG, BÜSO, PRO NRW



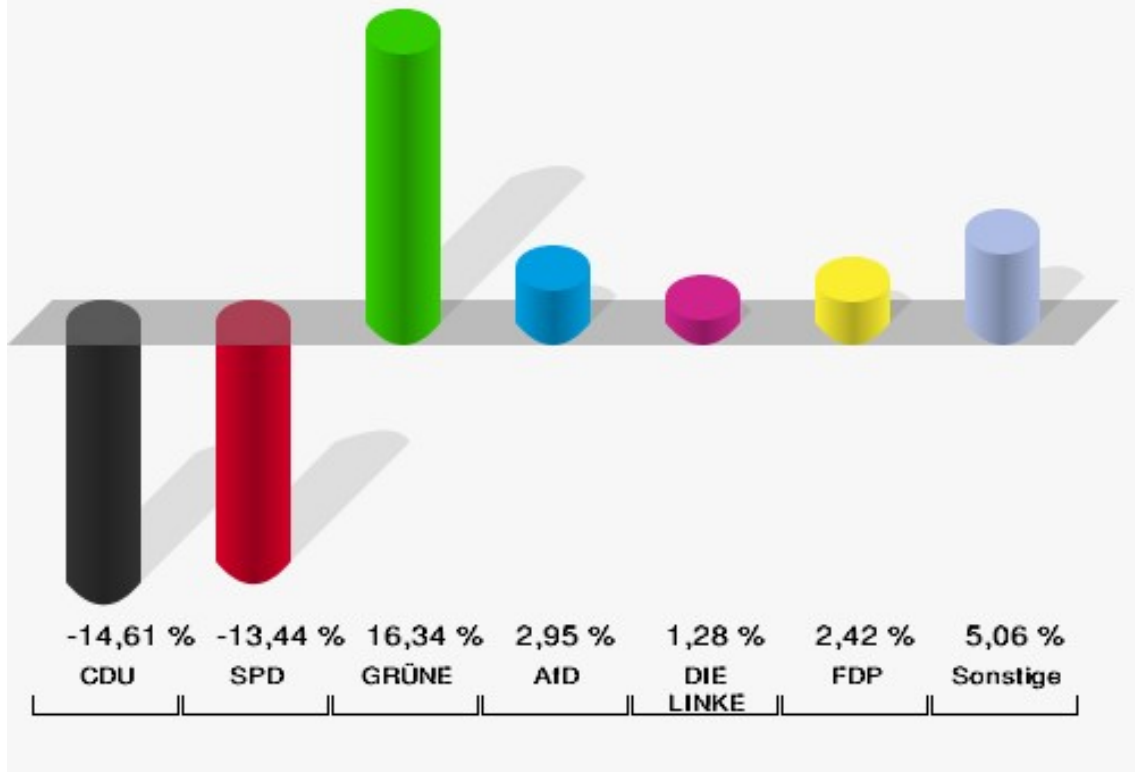
18.2 Glessen-Süd

	Anzahl	Prozent
Wahlberechtigte	1.104	
Wähler/innen	487	44,11 %
ungültige Stimmen	3	0,62 %
gültige Stimmen	484	99,38 %
CDU	127	26,24 %
SPD	98	20,25 %
GRÜNE	124	25,62 %
AfD	31	6,40 %
DIE LINKE	19	3,93 %
FDP	31	6,40 %
PIRATEN	0	0,00 %
Tierschutzpartei	14	2,89 %
NPD	0	0,00 %
Die PARTEI	11	2,27 %
FAMILIE	2	0,41 %
FREIE WÄHLER	7	1,45 %
Volksabstimmung	1	0,21 %
ÖDP	2	0,41 %
DKP	0	0,00 %
MLPD	0	0,00 %
BP	0	0,00 %
SGP	0	0,00 %
TIERSCHUTZ hier!	4	0,83 %
Tierschutzallianz	1	0,21 %
Bündnis C	0	0,00 %
BIG	0	0,00 %
BGE	0	0,00 %
DIE DIREKTE	1	0,21 %
Demokratie in Europa - DiEM25	1	0,21 %
III. Weg	0	0,00 %
Die Grauen	0	0,00 %
DIE RECHTE	0	0,00 %
DIE VIOLETTEN	0	0,00 %
LIEBE	0	0,00 %
DIE FRAUEN	0	0,00 %
Graue Panther	0	0,00 %
LKR - Bernd Lucke und die Liberal-Konservativen Reformer	0	0,00 %
MENSCHLICHE WELT	1	0,21 %

	Anzahl	Prozent
NL	0	0,00 %
ÖkoLinX	0	0,00 %
Die Humanisten	1	0,21 %
PARTEI FÜR DIE TIERE	1	0,21 %
Gesundheitsforschung	0	0,00 %
Volt	7	1,45 %



Kreisstadt Bergheim
Europawahl 2019 - Europawahl 2014
Gewinne und Verluste 18.2 Glessen-Süd



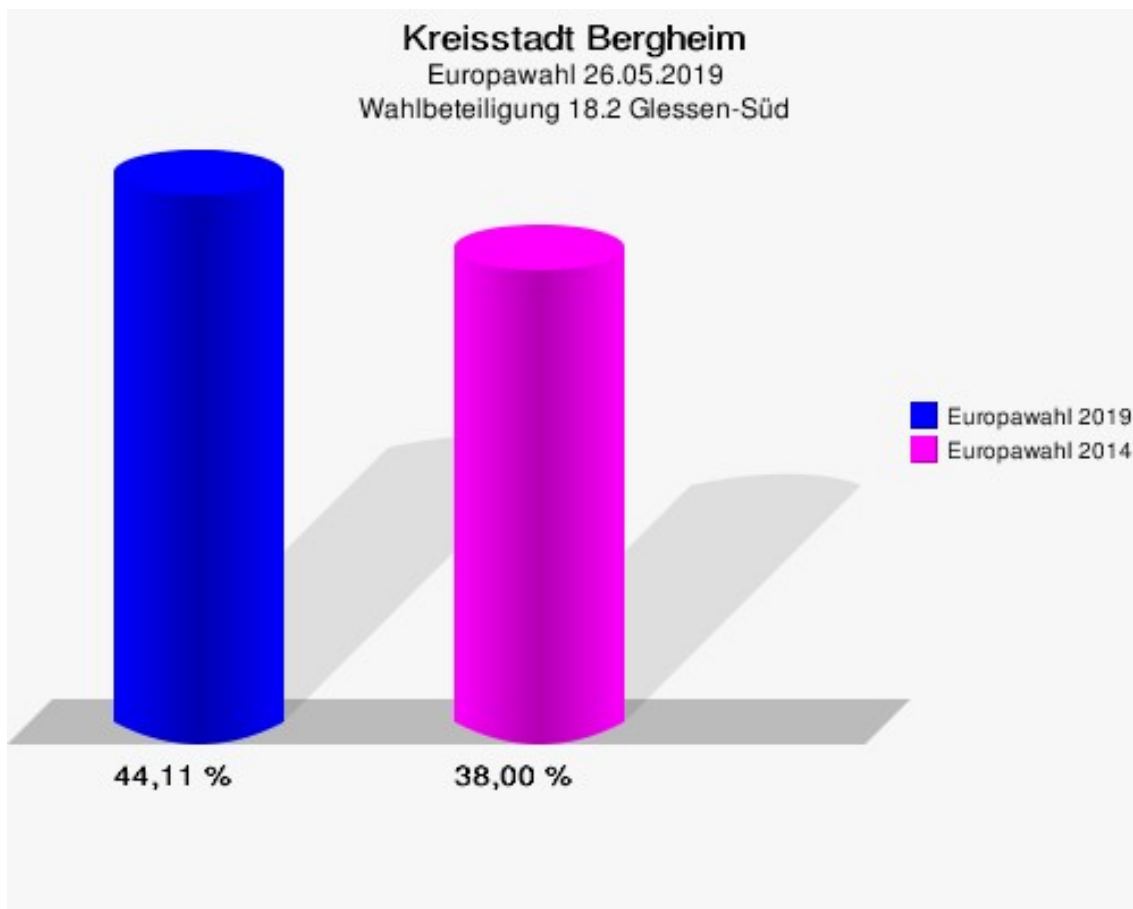
Kreisstadt Bergheim
Europawahl 26.05.2019
Gewinne und Verluste 18.2 Glessen-Süd

	Europawahl 26.05.2019		Europawahl 25.05.2014	
			Ergebnis	Gewinne und Verluste
Wahlberechtigte	1.104		1.008	+96
Wähler	487		383	+104
	44,11 %		38,00 %	+6,12 %
gültige Stimmen	484		377	+107
	99,38 %		98,43 %	+0,95 %
CDU	127		154	-27
	26,24 %		40,85 %	-14,61 %
SPD	98		127	-29
	20,25 %		33,69 %	-13,44 %
GRÜNE	124		35	+89
	25,62 %		9,28 %	+16,34 %
AfD	31		13	+18
	6,40 %		3,45 %	+2,95 %
DIE LINKE	19		10	+9
	3,93 %		2,65 %	+1,28 %
FDP	31		15	+16
	6,40 %		3,98 %	+2,42 %
PIRATEN	0		2	-2
	0,00 %		0,53 %	-0,53 %
Tierschutzpartei	14		7	+7
	2,89 %		1,86 %	+1,03 %
NPD	0		1	-1
	0,00 %		0,27 %	-0,27 %
Die PARTEI	11		0	+11
	2,27 %		0,00 %	+2,27 %
FAMILIE	2		2	+0
	0,41 %		0,53 %	-0,12 %
FREIE WÄHLER	7		1	+6
	1,45 %		0,27 %	+1,18 %
Volksabstimmung	1		0	+1
	0,21 %		0,00 %	+0,21 %
ÖDP	2		5	-3
	0,41 %		1,33 %	-0,92 %
DKP	0		0	+0
	0,00 %		0,00 %	+0,00 %
MLPD	0		0	+0

	Europawahl 26.05.2019	Europawahl 25.05.2014	
		Ergebnis	Gewinne und Verluste
	0,00 %	0,00 %	+0,00 %
BP	0	0	+0
	0,00 %	0,00 %	+0,00 %
SGP	0	0	+0
	0,00 %	0,00 %	+0,00 %
TIERSCHUTZ hier!	4	0	+4
	0,83 %	0,00 %	+0,83 %
Tierschutzallianz	1	0	+1
	0,21 %	0,00 %	+0,21 %
Bündnis C	0	0	+0
	0,00 %	0,00 %	+0,00 %
BIG	0	0	+0
	0,00 %	0,00 %	+0,00 %
BGE	0	0	+0
	0,00 %	0,00 %	+0,00 %
DIE DIREKTE	1	0	+1
	0,21 %	0,00 %	+0,21 %
Demokratie in Europa - DiEM25	1	0	+1
	0,21 %	0,00 %	+0,21 %
III. Weg	0	0	+0
	0,00 %	0,00 %	+0,00 %
Die Grauen	0	0	+0
	0,00 %	0,00 %	+0,00 %
DIE RECHTE	0	0	+0
	0,00 %	0,00 %	+0,00 %
DIE VIOLETTEN	0	0	+0
	0,00 %	0,00 %	+0,00 %
LIEBE	0	0	+0
	0,00 %	0,00 %	+0,00 %
DIE FRAUEN	0	0	+0
	0,00 %	0,00 %	+0,00 %
Graue Panther	0	0	+0
	0,00 %	0,00 %	+0,00 %
LKR - Bernd Lucke und die Liberal-Konservativen Reformer	0	0	+0
	0,00 %	0,00 %	+0,00 %
MENSCHLICHE WELT	1	0	+1
	0,21 %	0,00 %	+0,21 %
NL	0	0	+0

	Europawahl 26.05.2019	Europawahl 25.05.2014	
		Ergebnis	Gewinne und Verluste
	0,00 %	0,00 %	+0,00 %
ÖkoLinX	0	0	+0
	0,00 %	0,00 %	+0,00 %
Die Humanisten	1	0	+1
	0,21 %	0,00 %	+0,21 %
PARTEI FÜR DIE TIERE	1	0	+1
	0,21 %	0,00 %	+0,21 %
Gesundheitsforschung	0	0	+0
	0,00 %	0,00 %	+0,00 %
Volt	7	0	+7
	1,45 %	0,00 %	+1,45 %
Sonstige	0	5	-5
	0,00 %	1,33 %	-1,33 %

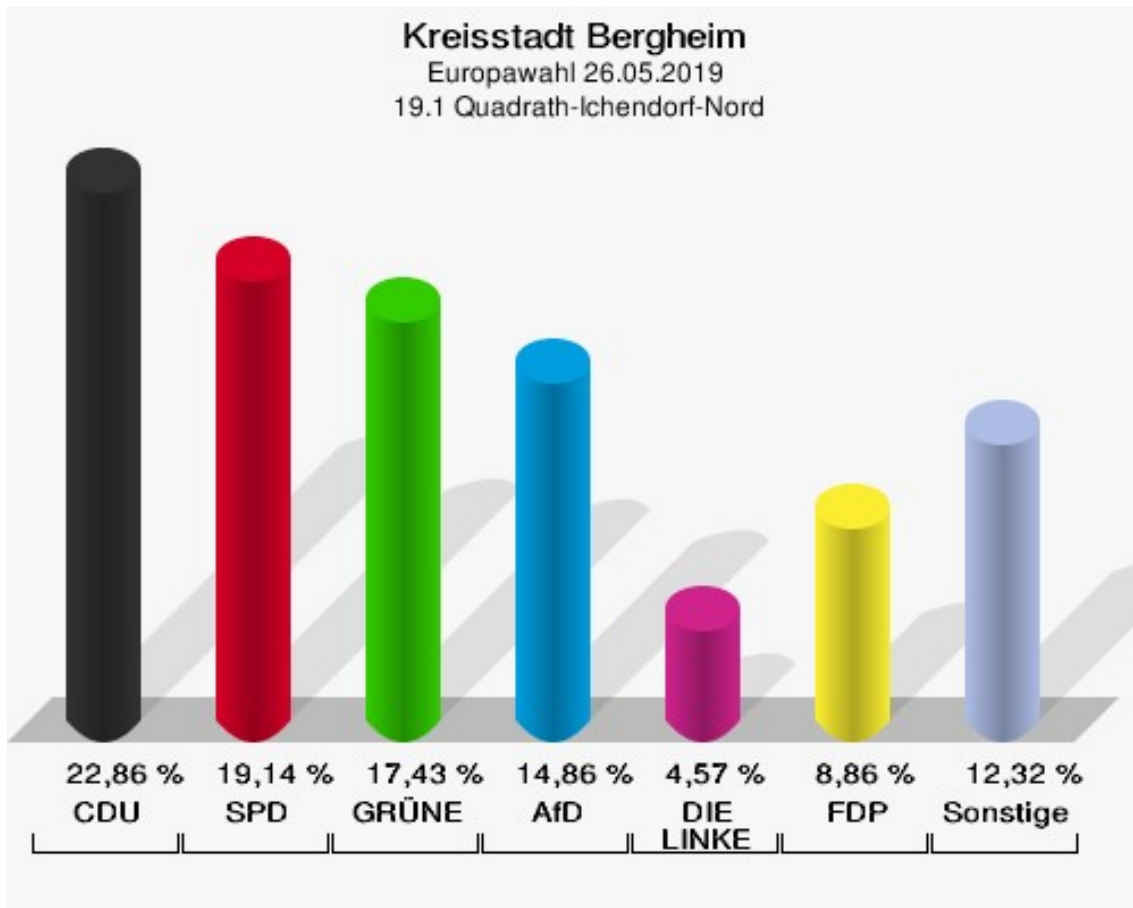
Europawahl 25.05.2014: Sonstige = REP, CM, PSG, BÜSO, PRO NRW



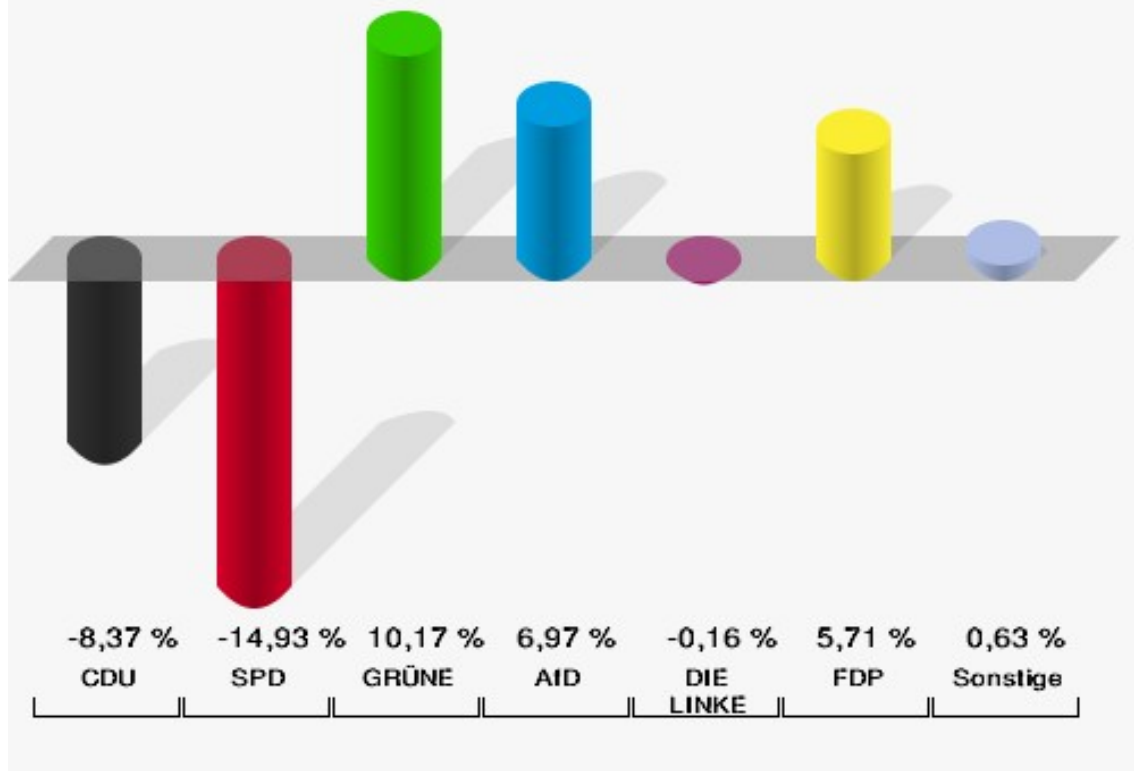
19.1 Quadrath-Ichendorf-Nord

	Anzahl	Prozent
Wahlberechtigte	987	
Wähler/innen	352	35,66 %
ungültige Stimmen	2	0,57 %
gültige Stimmen	350	99,43 %
CDU	80	22,86 %
SPD	67	19,14 %
GRÜNE	61	17,43 %
AfD	52	14,86 %
DIE LINKE	16	4,57 %
FDP	31	8,86 %
PIRATEN	5	1,43 %
Tierschutzpartei	11	3,14 %
NPD	1	0,29 %
Die PARTEI	10	2,86 %
FAMILIE	1	0,29 %
FREIE WÄHLER	2	0,57 %
Volksabstimmung	0	0,00 %
ÖDP	0	0,00 %
DKP	0	0,00 %
MLPD	0	0,00 %
BP	0	0,00 %
SGP	0	0,00 %
TIERSCHUTZ hier!	2	0,57 %
Tierschutzallianz	1	0,29 %
Bündnis C	0	0,00 %
BIG	0	0,00 %
BGE	1	0,29 %
DIE DIREKTE	0	0,00 %
Demokratie in Europa - DiEM25	0	0,00 %
III. Weg	0	0,00 %
Die Grauen	0	0,00 %
DIE RECHTE	1	0,29 %
DIE VIOLETTEN	1	0,29 %
LIEBE	0	0,00 %
DIE FRAUEN	0	0,00 %
Graue Panther	1	0,29 %
LKR - Bernd Lucke und die Liberal-Konservativen Reformer	0	0,00 %
MENSCHLICHE WELT	0	0,00 %

	Anzahl	Prozent
NL	1	0,29 %
ÖkoLinX	0	0,00 %
Die Humanisten	0	0,00 %
PARTEI FÜR DIE TIERE	2	0,57 %
Gesundheitsforschung	2	0,57 %
Volt	1	0,29 %



Kreisstadt Bergheim
Europawahl 2019 - Europawahl 2014
Gewinne und Verluste 19.1 Quadrath-Ichendorf-Nord



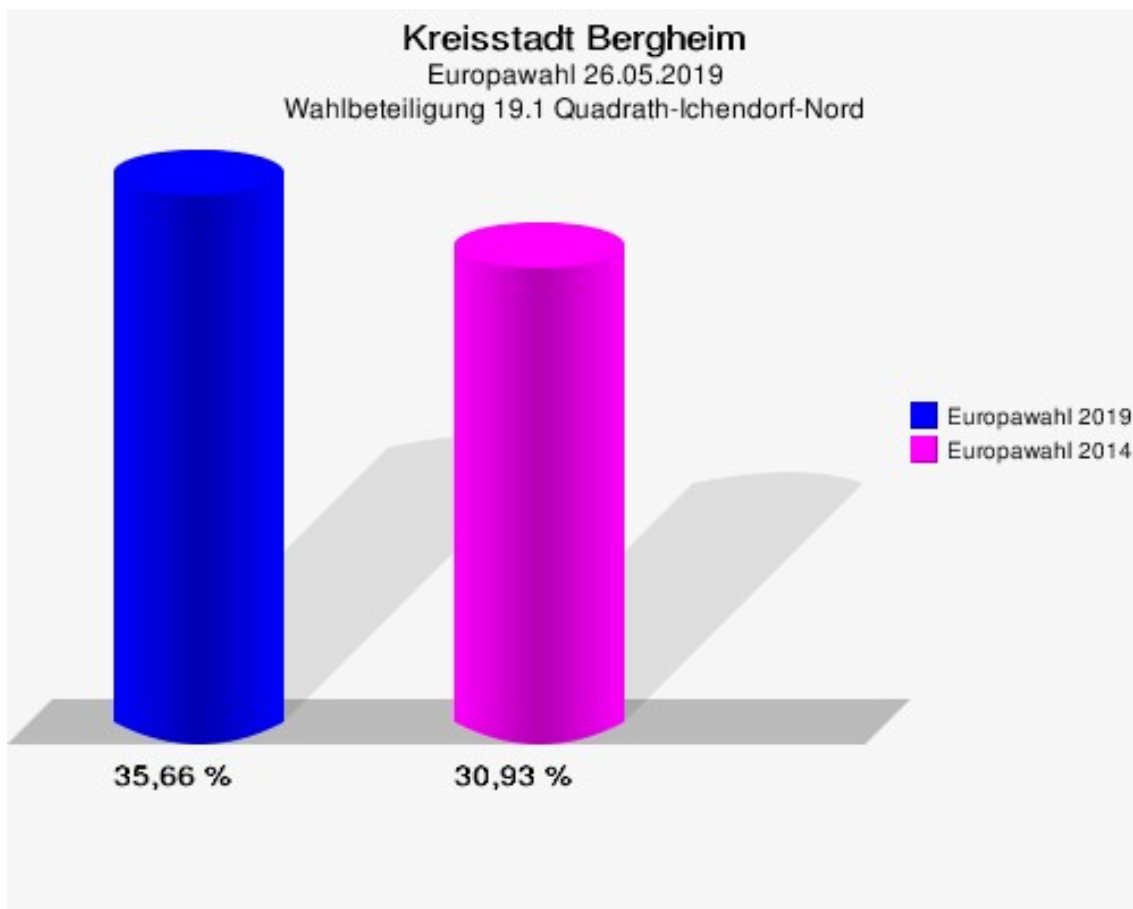
Kreisstadt Bergheim
Europawahl 26.05.2019
Gewinne und Verluste 19.1 Quadrath-Ichendorf-Nord

	Europawahl 26.05.2019	Europawahl 25.05.2014	
		Ergebnis	Gewinne und Verluste
Wahlberechtigte	987	1.041	-54
Wähler	352	322	+30
	35,66 %	30,93 %	+4,73 %
gültige Stimmen	350	317	+33
	99,43 %	98,45 %	+0,98 %
CDU	80	99	-19
	22,86 %	31,23 %	-8,37 %
SPD	67	108	-41
	19,14 %	34,07 %	-14,93 %
GRÜNE	61	23	+38
	17,43 %	7,26 %	+10,17 %
AfD	52	25	+27
	14,86 %	7,89 %	+6,97 %
DIE LINKE	16	15	+1
	4,57 %	4,73 %	-0,16 %
FDP	31	10	+21
	8,86 %	3,15 %	+5,71 %
PIRATEN	5	6	-1
	1,43 %	1,89 %	-0,46 %
Tierschutzpartei	11	4	+7
	3,14 %	1,26 %	+1,88 %
NPD	1	3	-2
	0,29 %	0,95 %	-0,66 %
Die PARTEI	10	1	+9
	2,86 %	0,32 %	+2,54 %
FAMILIE	1	1	+0
	0,29 %	0,32 %	-0,03 %
FREIE WÄHLER	2	2	+0
	0,57 %	0,63 %	-0,06 %
Volksabstimmung	0	1	-1
	0,00 %	0,32 %	-0,32 %
ÖDP	0	1	-1
	0,00 %	0,32 %	-0,32 %
DKP	0	0	+0
	0,00 %	0,00 %	+0,00 %
MLPD	0	0	+0

	Europawahl 26.05.2019	Europawahl 25.05.2014	
		Ergebnis	Gewinne und Verluste
	0,00 %	0,00 %	+0,00 %
BP	0	0	+0
	0,00 %	0,00 %	+0,00 %
SGP	0	0	+0
	0,00 %	0,00 %	+0,00 %
TIERSCHUTZ hier!	2	0	+2
	0,57 %	0,00 %	+0,57 %
Tierschutzallianz	1	0	+1
	0,29 %	0,00 %	+0,29 %
Bündnis C	0	0	+0
	0,00 %	0,00 %	+0,00 %
BIG	0	0	+0
	0,00 %	0,00 %	+0,00 %
BGE	1	0	+1
	0,29 %	0,00 %	+0,29 %
DIE DIREKTE	0	0	+0
	0,00 %	0,00 %	+0,00 %
Demokratie in Europa - DiEM25	0	0	+0
	0,00 %	0,00 %	+0,00 %
III. Weg	0	0	+0
	0,00 %	0,00 %	+0,00 %
Die Grauen	0	0	+0
	0,00 %	0,00 %	+0,00 %
DIE RECHTE	1	0	+1
	0,29 %	0,00 %	+0,29 %
DIE VIOLETTEN	1	0	+1
	0,29 %	0,00 %	+0,29 %
LIEBE	0	0	+0
	0,00 %	0,00 %	+0,00 %
DIE FRAUEN	0	0	+0
	0,00 %	0,00 %	+0,00 %
Graue Panther	1	0	+1
	0,29 %	0,00 %	+0,29 %
LKR - Bernd Lucke und die Liberal-Konservativen Reformer	0	0	+0
	0,00 %	0,00 %	+0,00 %
MENSCHLICHE WELT	0	0	+0
	0,00 %	0,00 %	+0,00 %
NL	1	0	+1

	Europawahl 26.05.2019	Europawahl 25.05.2014	
		Ergebnis	Gewinne und Verluste
	0,29 %	0,00 %	+0,29 %
ÖkoLinX	0	0	+0
	0,00 %	0,00 %	+0,00 %
Die Humanisten	0	0	+0
	0,00 %	0,00 %	+0,00 %
PARTEI FÜR DIE TIERE	2	0	+2
	0,57 %	0,00 %	+0,57 %
Gesundheitsforschung	2	0	+2
	0,57 %	0,00 %	+0,57 %
Volt	1	0	+1
	0,29 %	0,00 %	+0,29 %
Sonstige	0	18	-18
	0,00 %	5,68 %	-5,68 %

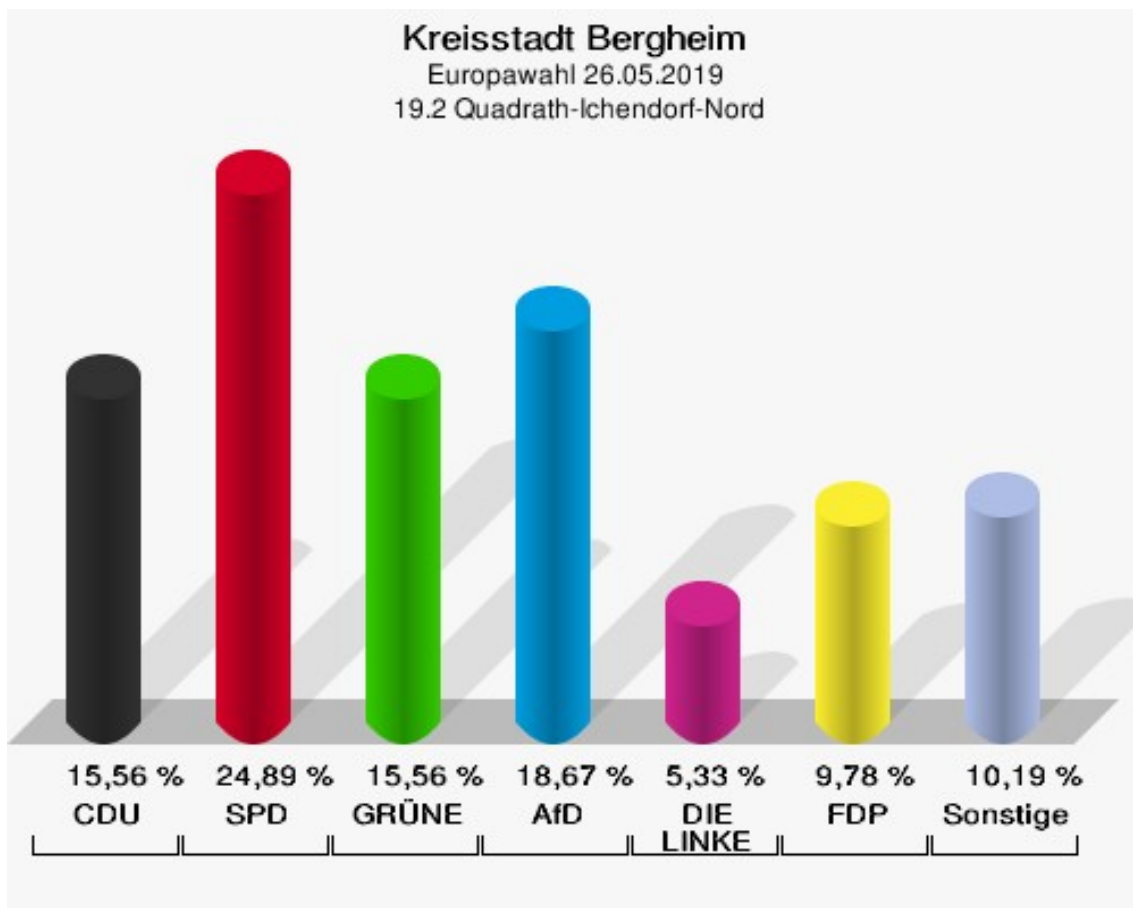
Europawahl 25.05.2014: Sonstige = REP, CM, PSG, BÜSO, PRO NRW



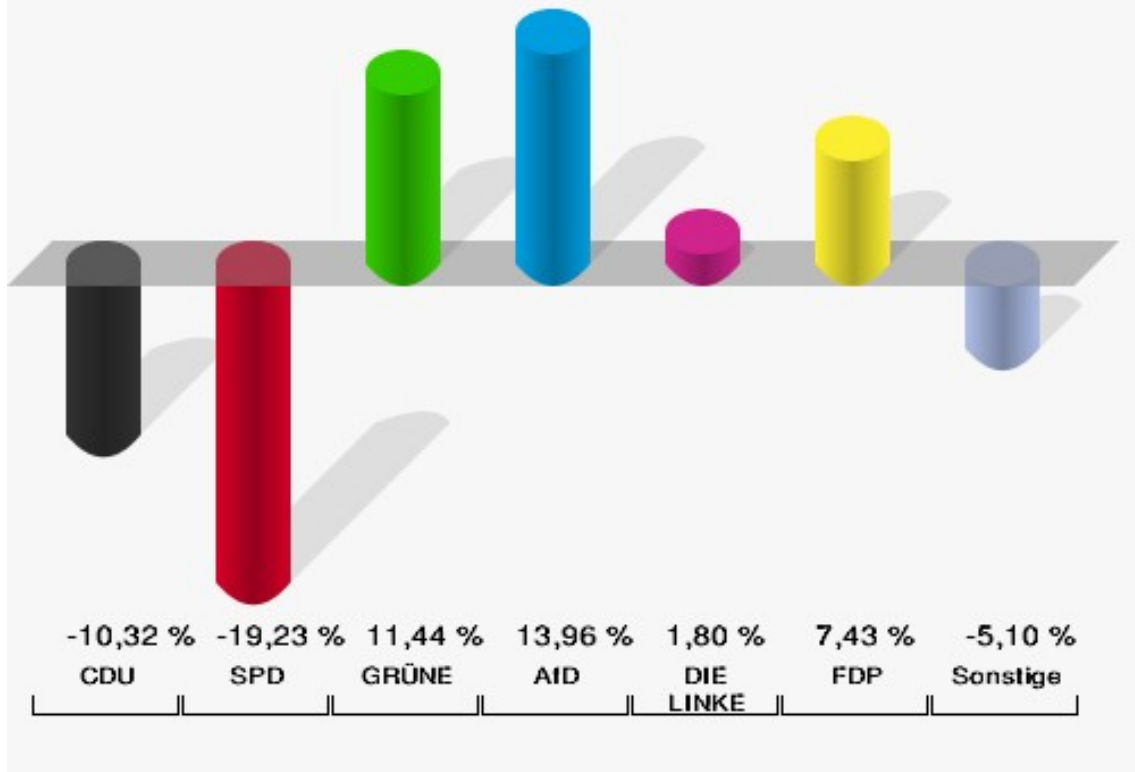
19.2 Quadrath-Ichendorf-Nord

	Anzahl	Prozent
Wahlberechtigte	709	
Wähler/innen	230	32,44 %
ungültige Stimmen	5	2,17 %
gültige Stimmen	225	97,83 %
CDU	35	15,56 %
SPD	56	24,89 %
GRÜNE	35	15,56 %
AfD	42	18,67 %
DIE LINKE	12	5,33 %
FDP	22	9,78 %
PIRATEN	3	1,33 %
Tierschutzpartei	2	0,89 %
NPD	1	0,44 %
Die PARTEI	3	1,33 %
FAMILIE	0	0,00 %
FREIE WÄHLER	1	0,44 %
Volksabstimmung	0	0,00 %
ÖDP	0	0,00 %
DKP	0	0,00 %
MLPD	0	0,00 %
BP	0	0,00 %
SGP	0	0,00 %
TIERSCHUTZ hier!	2	0,89 %
Tierschutzallianz	2	0,89 %
Bündnis C	0	0,00 %
BIG	3	1,33 %
BGE	0	0,00 %
DIE DIREKTE	1	0,44 %
Demokratie in Europa - DiEM25	0	0,00 %
III. Weg	0	0,00 %
Die Grauen	1	0,44 %
DIE RECHTE	0	0,00 %
DIE VIOLETTEN	0	0,00 %
LIEBE	1	0,44 %
DIE FRAUEN	0	0,00 %
Graue Panther	0	0,00 %
LKR - Bernd Lucke und die Liberal-Konservativen Reformer	0	0,00 %
MENSCHLICHE WELT	1	0,44 %

	Anzahl	Prozent
NL	0	0,00 %
ÖkoLinX	0	0,00 %
Die Humanisten	0	0,00 %
PARTEI FÜR DIE TIERE	0	0,00 %
Gesundheitsforschung	0	0,00 %
Volt	2	0,89 %



Kreisstadt Bergheim
Europawahl 2019 - Europawahl 2014
Gewinne und Verluste 19.2 Quadrath-Ichendorf-Nord



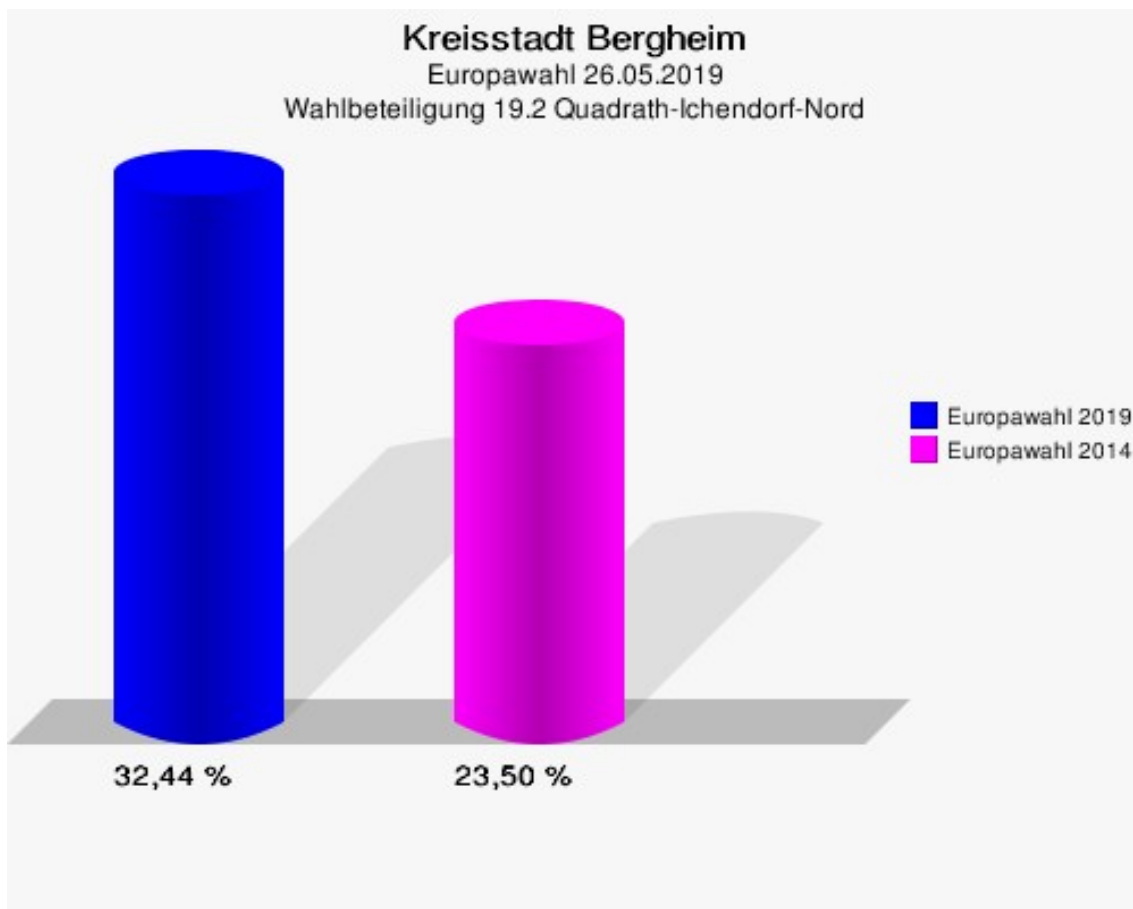
Kreisstadt Bergheim
Europawahl 26.05.2019
Gewinne und Verluste 19.2 Quadrath-Ichendorf-Nord

	Europawahl 26.05.2019		Europawahl 25.05.2014	
			Ergebnis	Gewinne und Verluste
Wahlberechtigte	709		749	-40
Wähler	230		176	+54
	32,44 %		23,50 %	+8,94 %
gültige Stimmen	225		170	+55
	97,83 %		96,59 %	+1,24 %
CDU	35		44	-9
	15,56 %		25,88 %	-10,32 %
SPD	56		75	-19
	24,89 %		44,12 %	-19,23 %
GRÜNE	35		7	+28
	15,56 %		4,12 %	+11,44 %
AfD	42		8	+34
	18,67 %		4,71 %	+13,96 %
DIE LINKE	12		6	+6
	5,33 %		3,53 %	+1,80 %
FDP	22		4	+18
	9,78 %		2,35 %	+7,43 %
PIRATEN	3		5	-2
	1,33 %		2,94 %	-1,61 %
Tierschutzpartei	2		6	-4
	0,89 %		3,53 %	-2,64 %
NPD	1		3	-2
	0,44 %		1,76 %	-1,32 %
Die PARTEI	3		1	+2
	1,33 %		0,59 %	+0,74 %
FAMILIE	0		0	+0
	0,00 %		0,00 %	+0,00 %
FREIE WÄHLER	1		0	+1
	0,44 %		0,00 %	+0,44 %
Volksabstimmung	0		0	+0
	0,00 %		0,00 %	+0,00 %
ÖDP	0		0	+0
	0,00 %		0,00 %	+0,00 %
DKP	0		0	+0
	0,00 %		0,00 %	+0,00 %
MLPD	0		0	+0

	Europawahl 26.05.2019	Europawahl 25.05.2014	
		Ergebnis	Gewinne und Verluste
	0,00 %	0,00 %	+0,00 %
BP	0	0	+0
	0,00 %	0,00 %	+0,00 %
SGP	0	0	+0
	0,00 %	0,00 %	+0,00 %
TIERSCHUTZ hier!	2	0	+2
	0,89 %	0,00 %	+0,89 %
Tierschutzallianz	2	0	+2
	0,89 %	0,00 %	+0,89 %
Bündnis C	0	0	+0
	0,00 %	0,00 %	+0,00 %
BIG	3	0	+3
	1,33 %	0,00 %	+1,33 %
BGE	0	0	+0
	0,00 %	0,00 %	+0,00 %
DIE DIREKTE	1	0	+1
	0,44 %	0,00 %	+0,44 %
Demokratie in Europa - DiEM25	0	0	+0
	0,00 %	0,00 %	+0,00 %
III. Weg	0	0	+0
	0,00 %	0,00 %	+0,00 %
Die Grauen	1	0	+1
	0,44 %	0,00 %	+0,44 %
DIE RECHTE	0	0	+0
	0,00 %	0,00 %	+0,00 %
DIE VIOLETTEN	0	0	+0
	0,00 %	0,00 %	+0,00 %
LIEBE	1	0	+1
	0,44 %	0,00 %	+0,44 %
DIE FRAUEN	0	0	+0
	0,00 %	0,00 %	+0,00 %
Graue Panther	0	0	+0
	0,00 %	0,00 %	+0,00 %
LKR - Bernd Lucke und die Liberal-Konservativen Reformer	0	0	+0
	0,00 %	0,00 %	+0,00 %
MENSCHLICHE WELT	1	0	+1
	0,44 %	0,00 %	+0,44 %
NL	0	0	+0

	Europawahl 26.05.2019	Europawahl 25.05.2014	
		Ergebnis	Gewinne und Verluste
	0,00 %	0,00 %	+0,00 %
ÖkoLinX	0	0	+0
	0,00 %	0,00 %	+0,00 %
Die Humanisten	0	0	+0
	0,00 %	0,00 %	+0,00 %
PARTEI FÜR DIE TIERE	0	0	+0
	0,00 %	0,00 %	+0,00 %
Gesundheitsforschung	0	0	+0
	0,00 %	0,00 %	+0,00 %
Volt	2	0	+2
	0,89 %	0,00 %	+0,89 %
Sonstige	0	11	-11
	0,00 %	6,47 %	-6,47 %

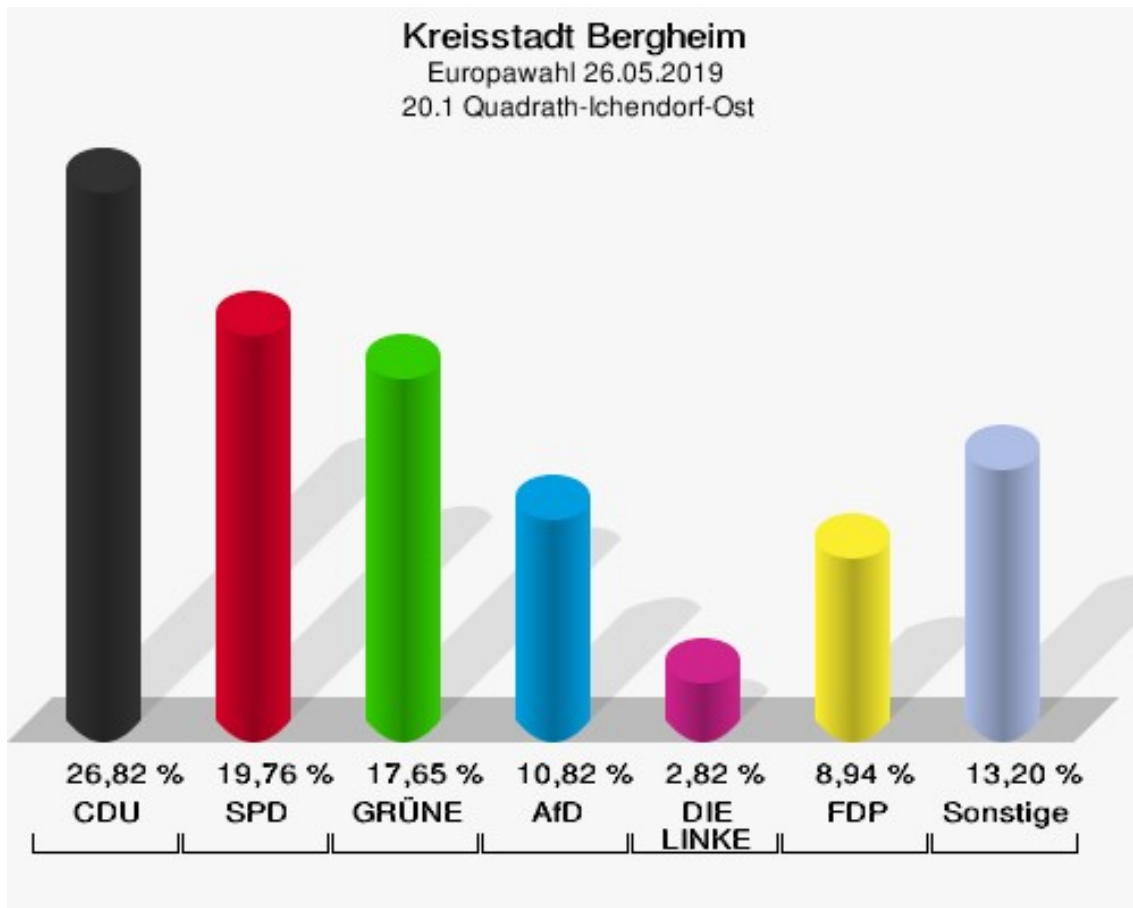
Europawahl 25.05.2014: Sonstige = REP, CM, PSG, BÜSO, PRO NRW



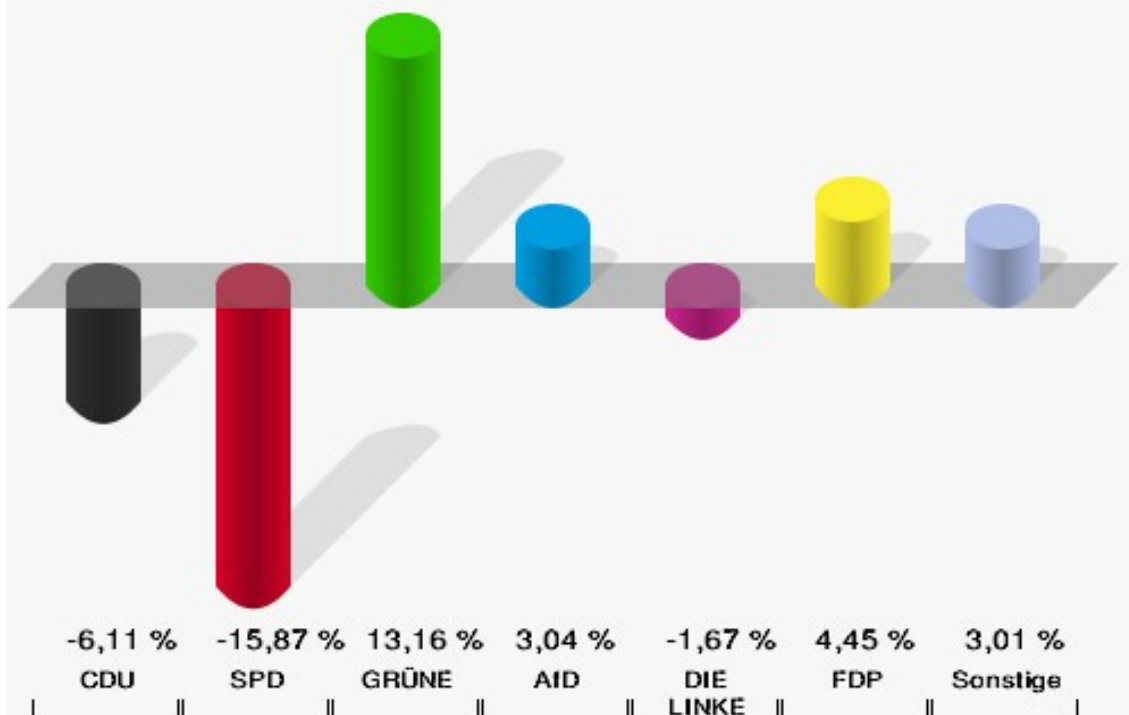
20.1 Quadrath-Ichendorf-Ost

	Anzahl	Prozent
Wahlberechtigte	1.141	
Wähler/innen	430	37,69 %
ungültige Stimmen	5	1,16 %
gültige Stimmen	425	98,84 %
CDU	114	26,82 %
SPD	84	19,76 %
GRÜNE	75	17,65 %
AfD	46	10,82 %
DIE LINKE	12	2,82 %
FDP	38	8,94 %
PIRATEN	3	0,71 %
Tierschutzpartei	9	2,12 %
NPD	1	0,24 %
Die PARTEI	10	2,35 %
FAMILIE	4	0,94 %
FREIE WÄHLER	1	0,24 %
Volksabstimmung	1	0,24 %
ÖDP	0	0,00 %
DKP	0	0,00 %
MLPD	0	0,00 %
BP	0	0,00 %
SGP	0	0,00 %
TIERSCHUTZ hier!	2	0,47 %
Tierschutzallianz	1	0,24 %
Bündnis C	0	0,00 %
BIG	10	2,35 %
BGE	0	0,00 %
DIE DIREKTE	2	0,47 %
Demokratie in Europa - DiEM25	0	0,00 %
III. Weg	0	0,00 %
Die Grauen	0	0,00 %
DIE RECHTE	0	0,00 %
DIE VIOLETTEN	0	0,00 %
LIEBE	1	0,24 %
DIE FRAUEN	0	0,00 %
Graue Panther	2	0,47 %
LKR - Bernd Lucke und die Liberal-Konservativen Reformer	2	0,47 %
MENSCHLICHE WELT	1	0,24 %

	Anzahl	Prozent
NL	0	0,00 %
ÖkoLinX	0	0,00 %
Die Humanisten	0	0,00 %
PARTEI FÜR DIE TIERE	2	0,47 %
Gesundheitsforschung	0	0,00 %
Volt	4	0,94 %



Kreisstadt Bergheim
Europawahl 2019 - Europawahl 2014
Gewinne und Verluste 20.1 Quadrath-Ichendorf-Ost



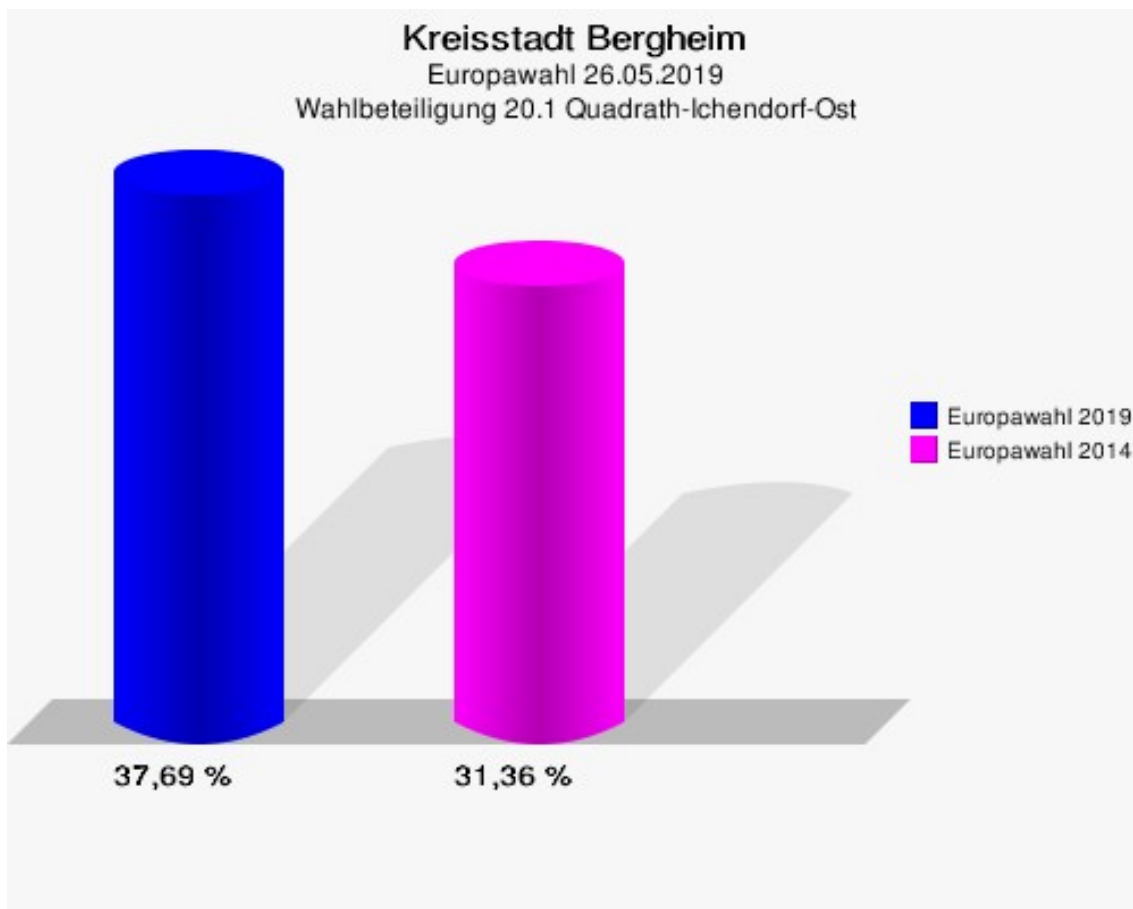
Kreisstadt Bergheim
Europawahl 26.05.2019
Gewinne und Verluste 20.1 Quadrath-Ichendorf-Ost

	Europawahl 26.05.2019		Europawahl 25.05.2014	
			Ergebnis	Gewinne und Verluste
Wahlberechtigte	1.141		1.097	+44
Wähler	430		344	+86
	37,69 %		31,36 %	+6,33 %
gültige Stimmen	425		334	+91
	98,84 %		97,09 %	+1,74 %
CDU	114		110	+4
	26,82 %		32,93 %	-6,11 %
SPD	84		119	-35
	19,76 %		35,63 %	-15,87 %
GRÜNE	75		15	+60
	17,65 %		4,49 %	+13,16 %
AfD	46		26	+20
	10,82 %		7,78 %	+3,04 %
DIE LINKE	12		15	-3
	2,82 %		4,49 %	-1,67 %
FDP	38		15	+23
	8,94 %		4,49 %	+4,45 %
PIRATEN	3		6	-3
	0,71 %		1,80 %	-1,09 %
Tierschutzpartei	9		3	+6
	2,12 %		0,90 %	+1,22 %
NPD	1		0	+1
	0,24 %		0,00 %	+0,24 %
Die PARTEI	10		0	+10
	2,35 %		0,00 %	+2,35 %
FAMILIE	4		1	+3
	0,94 %		0,30 %	+0,64 %
FREIE WÄHLER	1		3	-2
	0,24 %		0,90 %	-0,66 %
Volksabstimmung	1		0	+1
	0,24 %		0,00 %	+0,24 %
ÖDP	0		1	-1
	0,00 %		0,30 %	-0,30 %
DKP	0		0	+0
	0,00 %		0,00 %	+0,00 %
MLPD	0		0	+0

	Europawahl 26.05.2019	Europawahl 25.05.2014	
		Ergebnis	Gewinne und Verluste
	0,00 %	0,00 %	+0,00 %
BP	0	0	+0
	0,00 %	0,00 %	+0,00 %
SGP	0	0	+0
	0,00 %	0,00 %	+0,00 %
TIERSCHUTZ hier!	2	0	+2
	0,47 %	0,00 %	+0,47 %
Tierschutzallianz	1	0	+1
	0,24 %	0,00 %	+0,24 %
Bündnis C	0	2	-2
	0,00 %	0,60 %	-0,60 %
BIG	10	0	+10
	2,35 %	0,00 %	+2,35 %
BGE	0	0	+0
	0,00 %	0,00 %	+0,00 %
DIE DIREKTE	2	0	+2
	0,47 %	0,00 %	+0,47 %
Demokratie in Europa - DiEM25	0	0	+0
	0,00 %	0,00 %	+0,00 %
III. Weg	0	0	+0
	0,00 %	0,00 %	+0,00 %
Die Grauen	0	0	+0
	0,00 %	0,00 %	+0,00 %
DIE RECHTE	0	0	+0
	0,00 %	0,00 %	+0,00 %
DIE VIOLETTEN	0	0	+0
	0,00 %	0,00 %	+0,00 %
LIEBE	1	0	+1
	0,24 %	0,00 %	+0,24 %
DIE FRAUEN	0	0	+0
	0,00 %	0,00 %	+0,00 %
Graue Panther	2	0	+2
	0,47 %	0,00 %	+0,47 %
LKR - Bernd Lucke und die Liberal-Konservativen Reformer	2	0	+2
	0,47 %	0,00 %	+0,47 %
MENSCHLICHE WELT	1	0	+1
	0,24 %	0,00 %	+0,24 %
NL	0	0	+0

	Europawahl 26.05.2019	Europawahl 25.05.2014	
		Ergebnis	Gewinne und Verluste
	0,00 %	0,00 %	+0,00 %
ÖkoLinX	0	0	+0
	0,00 %	0,00 %	+0,00 %
Die Humanisten	0	0	+0
	0,00 %	0,00 %	+0,00 %
PARTEI FÜR DIE TIERE	2	0	+2
	0,47 %	0,00 %	+0,47 %
Gesundheitsforschung	0	0	+0
	0,00 %	0,00 %	+0,00 %
Volt	4	0	+4
	0,94 %	0,00 %	+0,94 %
Sonstige	0	18	-18
	0,00 %	5,39 %	-5,39 %

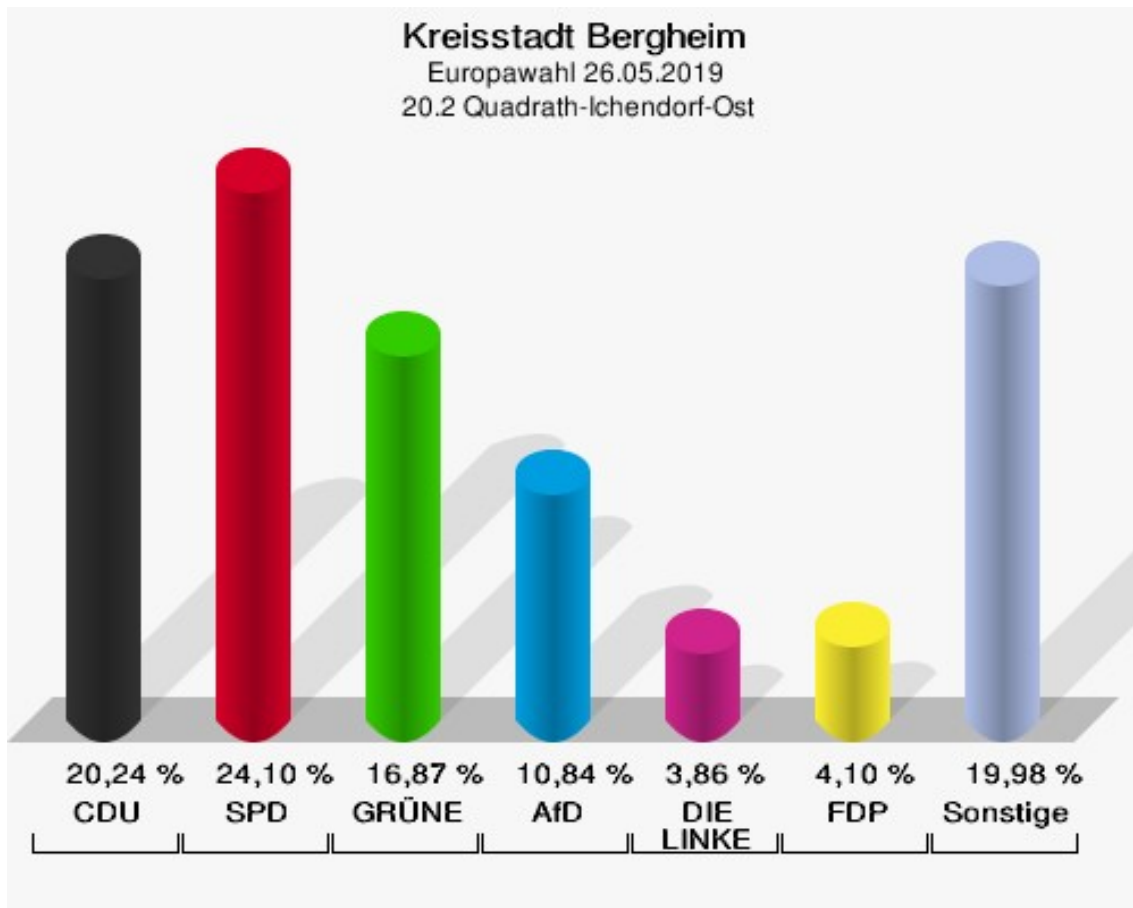
Europawahl 25.05.2014: Sonstige = REP, CM, PSG, BÜSO, PRO NRW



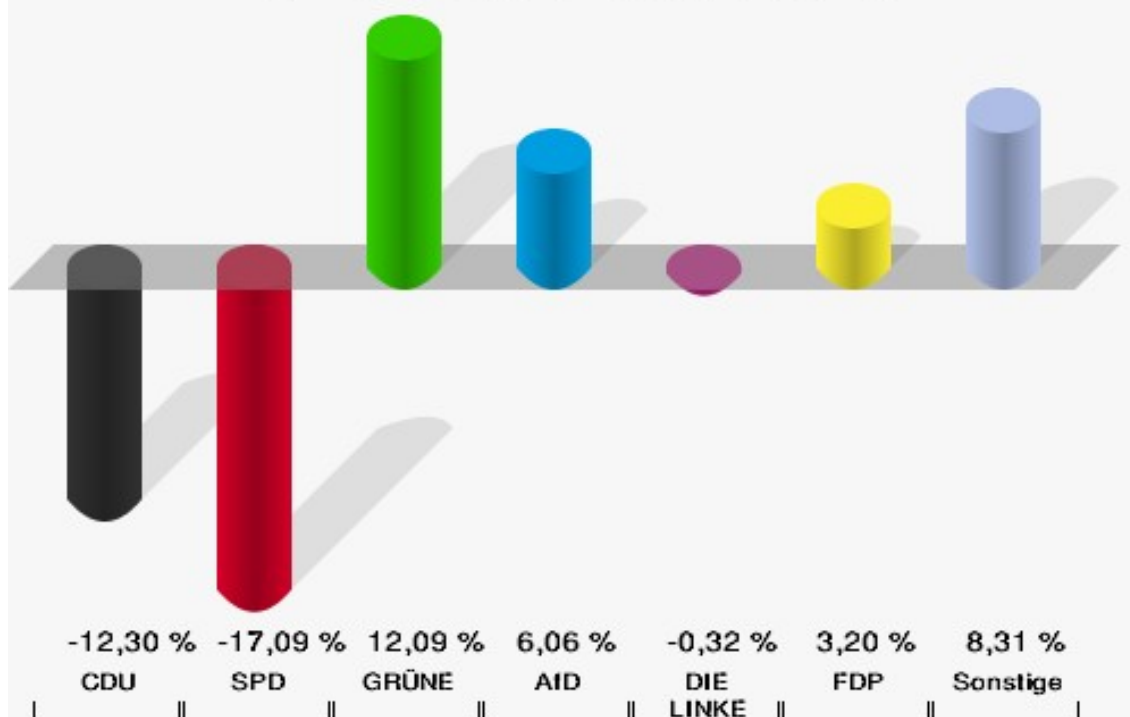
20.2 Quadrath-Ichendorf-Ost

	Anzahl	Prozent
Wahlberechtigte	953	
Wähler/innen	422	44,28 %
ungültige Stimmen	7	1,66 %
gültige Stimmen	415	98,34 %
CDU	84	20,24 %
SPD	100	24,10 %
GRÜNE	70	16,87 %
AfD	45	10,84 %
DIE LINKE	16	3,86 %
FDP	17	4,10 %
PIRATEN	4	0,96 %
Tierschutzpartei	9	2,17 %
NPD	2	0,48 %
Die PARTEI	17	4,10 %
FAMILIE	7	1,69 %
FREIE WÄHLER	9	2,17 %
Volksabstimmung	3	0,72 %
ÖDP	1	0,24 %
DKP	0	0,00 %
MLPD	0	0,00 %
BP	0	0,00 %
SGP	0	0,00 %
TIERSCHUTZ hier!	5	1,20 %
Tierschutzallianz	1	0,24 %
Bündnis C	0	0,00 %
BIG	7	1,69 %
BGE	0	0,00 %
DIE DIREKTE	2	0,48 %
Demokratie in Europa - DiEM25	0	0,00 %
III. Weg	0	0,00 %
Die Grauen	2	0,48 %
DIE RECHTE	0	0,00 %
DIE VIOLETTEN	1	0,24 %
LIEBE	0	0,00 %
DIE FRAUEN	2	0,48 %
Graue Panther	3	0,72 %
LKR - Bernd Lucke und die Liberal-Konservativen Reformer	0	0,00 %
MENSCHLICHE WELT	0	0,00 %

	Anzahl	Prozent
NL	0	0,00 %
ÖkoLinX	0	0,00 %
Die Humanisten	1	0,24 %
PARTEI FÜR DIE TIERE	1	0,24 %
Gesundheitsforschung	1	0,24 %
Volt	5	1,20 %



Kreisstadt Bergheim
Europawahl 2019 - Europawahl 2014
Gewinne und Verluste 20.2 Quadrath-Ichendorf-Ost



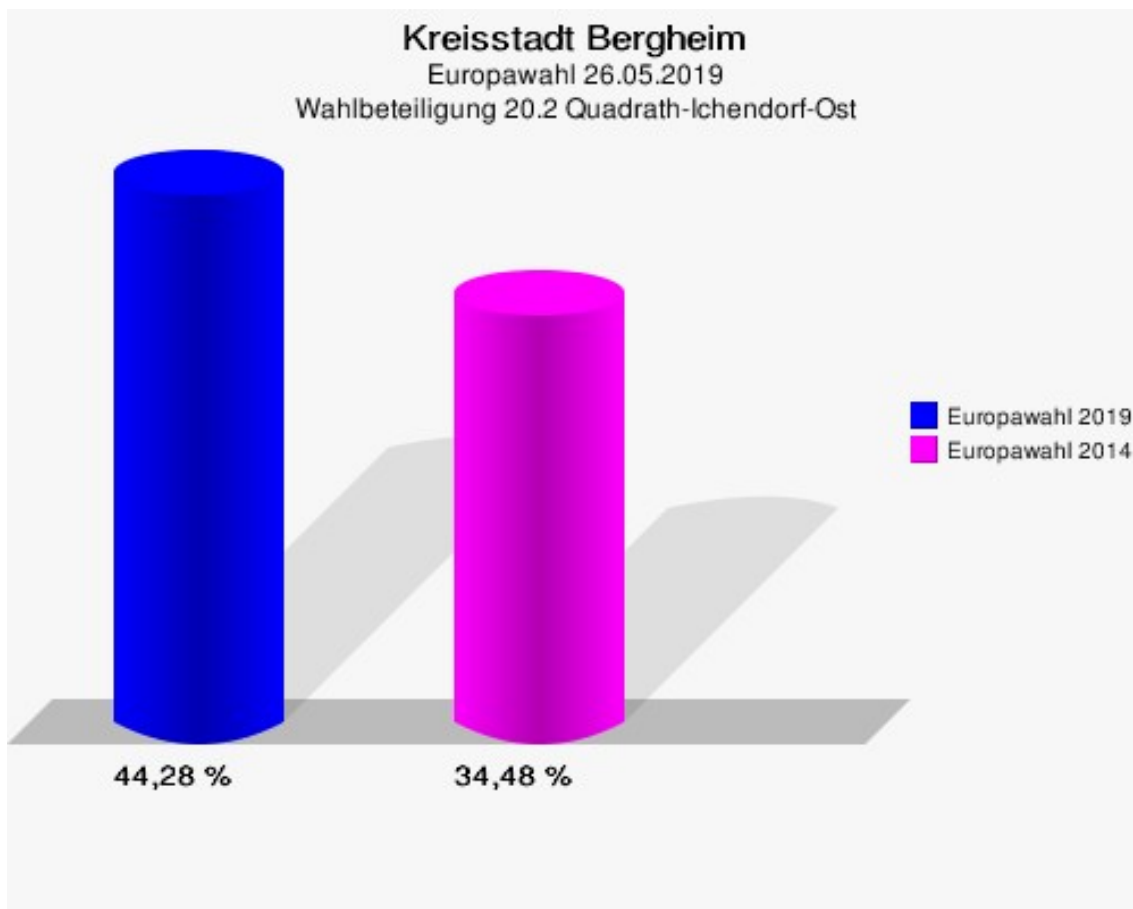
Kreisstadt Bergheim
Europawahl 26.05.2019
Gewinne und Verluste 20.2 Quadrath-Ichendorf-Ost

	Europawahl 26.05.2019		Europawahl 25.05.2014	
			Ergebnis	Gewinne und Verluste
Wahlberechtigte	953		986	-33
Wähler	422		340	+82
	44,28 %		34,48 %	+9,80 %
gültige Stimmen	415		335	+80
	98,34 %		98,53 %	-0,19 %
CDU	84		109	-25
	20,24 %		32,54 %	-12,30 %
SPD	100		138	-38
	24,10 %		41,19 %	-17,09 %
GRÜNE	70		16	+54
	16,87 %		4,78 %	+12,09 %
AfD	45		16	+29
	10,84 %		4,78 %	+6,06 %
DIE LINKE	16		14	+2
	3,86 %		4,18 %	-0,32 %
FDP	17		3	+14
	4,10 %		0,90 %	+3,20 %
PIRATEN	4		10	-6
	0,96 %		2,99 %	-2,03 %
Tierschutzpartei	9		3	+6
	2,17 %		0,90 %	+1,27 %
NPD	2		3	-1
	0,48 %		0,90 %	-0,42 %
Die PARTEI	17		2	+15
	4,10 %		0,60 %	+3,50 %
FAMILIE	7		2	+5
	1,69 %		0,60 %	+1,09 %
FREIE WÄHLER	9		2	+7
	2,17 %		0,60 %	+1,57 %
Volksabstimmung	3		1	+2
	0,72 %		0,30 %	+0,42 %
ÖDP	1		2	-1
	0,24 %		0,60 %	-0,36 %
DKP	0		0	+0
	0,00 %		0,00 %	+0,00 %
MLPD	0		0	+0

	Europawahl 26.05.2019	Europawahl 25.05.2014	
		Ergebnis	Gewinne und Verluste
	0,00 %	0,00 %	+0,00 %
BP	0	0	+0
	0,00 %	0,00 %	+0,00 %
SGP	0	0	+0
	0,00 %	0,00 %	+0,00 %
TIERSCHUTZ hier!	5	0	+5
	1,20 %	0,00 %	+1,20 %
Tierschutzallianz	1	0	+1
	0,24 %	0,00 %	+0,24 %
Bündnis C	0	0	+0
	0,00 %	0,00 %	+0,00 %
BIG	7	0	+7
	1,69 %	0,00 %	+1,69 %
BGE	0	0	+0
	0,00 %	0,00 %	+0,00 %
DIE DIREKTE	2	0	+2
	0,48 %	0,00 %	+0,48 %
Demokratie in Europa - DiEM25	0	0	+0
	0,00 %	0,00 %	+0,00 %
III. Weg	0	0	+0
	0,00 %	0,00 %	+0,00 %
Die Grauen	2	0	+2
	0,48 %	0,00 %	+0,48 %
DIE RECHTE	0	0	+0
	0,00 %	0,00 %	+0,00 %
DIE VIOLETTEN	1	0	+1
	0,24 %	0,00 %	+0,24 %
LIEBE	0	0	+0
	0,00 %	0,00 %	+0,00 %
DIE FRAUEN	2	0	+2
	0,48 %	0,00 %	+0,48 %
Graue Panther	3	0	+3
	0,72 %	0,00 %	+0,72 %
LKR - Bernd Lucke und die Liberal-Konservativen Reformer	0	0	+0
	0,00 %	0,00 %	+0,00 %
MENSCHLICHE WELT	0	0	+0
	0,00 %	0,00 %	+0,00 %
NL	0	0	+0

	Europawahl 26.05.2019	Europawahl 25.05.2014	
		Ergebnis	Gewinne und Verluste
	0,00 %	0,00 %	+0,00 %
ÖkoLinX	0	0	+0
	0,00 %	0,00 %	+0,00 %
Die Humanisten	1	0	+1
	0,24 %	0,00 %	+0,24 %
PARTEI FÜR DIE TIERE	1	0	+1
	0,24 %	0,00 %	+0,24 %
Gesundheitsforschung	1	0	+1
	0,24 %	0,00 %	+0,24 %
Volt	5	0	+5
	1,20 %	0,00 %	+1,20 %
Sonstige	0	14	-14
	0,00 %	4,18 %	-4,18 %

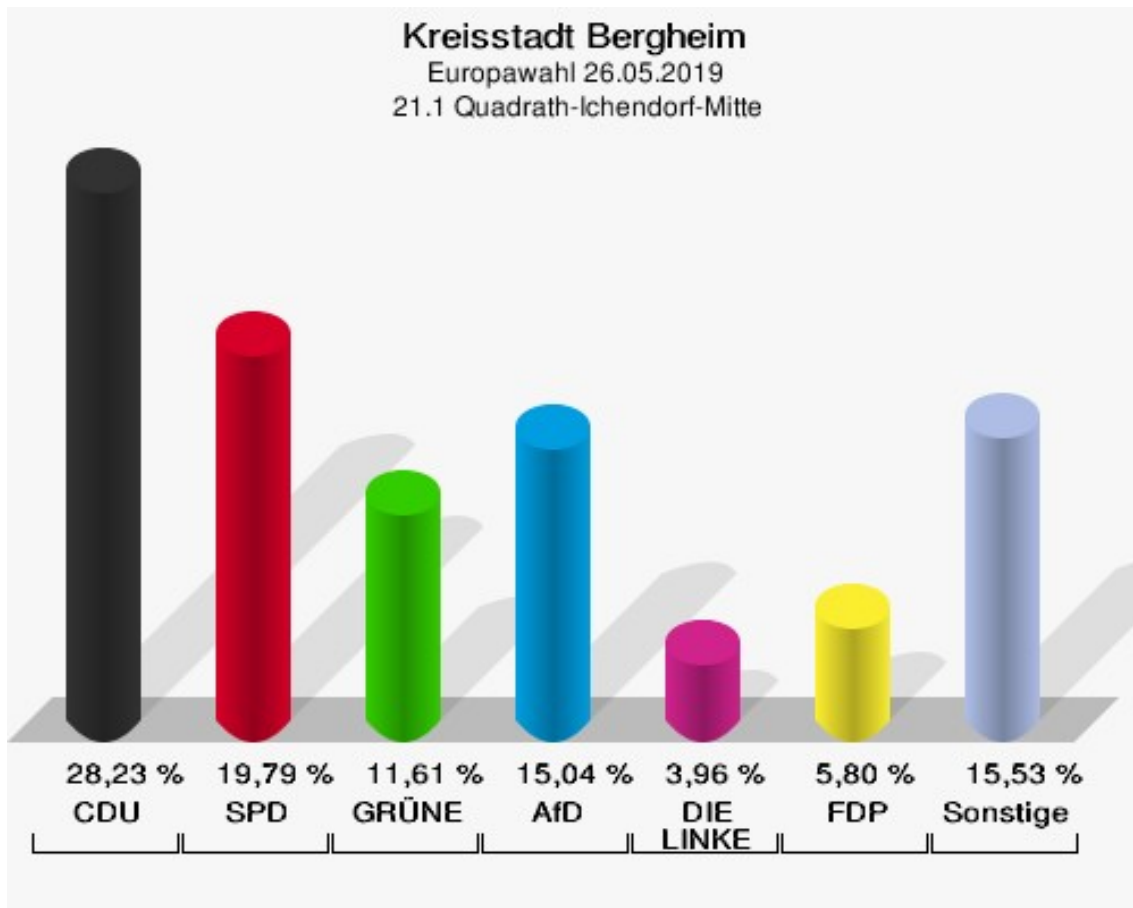
Europawahl 25.05.2014: Sonstige = REP, CM, PSG, BÜSO, PRO NRW



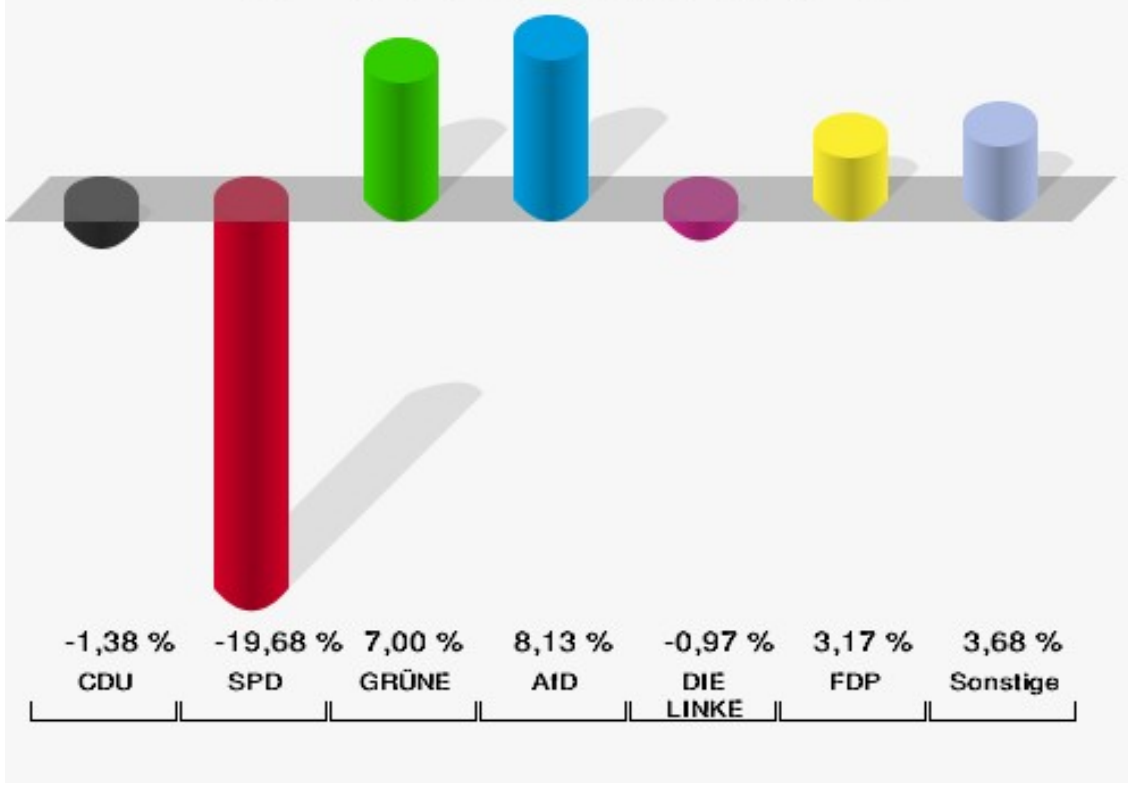
21.1 Quadrath-Ichendorf-Mitte

	Anzahl	Prozent
Wahlberechtigte	930	
Wähler/innen	386	41,51 %
ungültige Stimmen	7	1,81 %
gültige Stimmen	379	98,19 %
CDU	107	28,23 %
SPD	75	19,79 %
GRÜNE	44	11,61 %
AfD	57	15,04 %
DIE LINKE	15	3,96 %
FDP	22	5,80 %
PIRATEN	7	1,85 %
Tierschutzpartei	11	2,90 %
NPD	1	0,26 %
Die PARTEI	6	1,58 %
FAMILIE	5	1,32 %
FREIE WÄHLER	3	0,79 %
Volksabstimmung	2	0,53 %
ÖDP	1	0,26 %
DKP	0	0,00 %
MLPD	0	0,00 %
BP	0	0,00 %
SGP	0	0,00 %
TIERSCHUTZ hier!	0	0,00 %
Tierschutzallianz	3	0,79 %
Bündnis C	0	0,00 %
BIG	3	0,79 %
BGE	0	0,00 %
DIE DIREKTE	1	0,26 %
Demokratie in Europa - DiEM25	3	0,79 %
III. Weg	1	0,26 %
Die Grauen	1	0,26 %
DIE RECHTE	0	0,00 %
DIE VIOLETTEN	0	0,00 %
LIEBE	1	0,26 %
DIE FRAUEN	1	0,26 %
Graue Panther	2	0,53 %
LKR - Bernd Lucke und die Liberal-Konservativen Reformer	2	0,53 %
MENSCHLICHE WELT	0	0,00 %

	Anzahl	Prozent
NL	0	0,00 %
ÖkoLinX	0	0,00 %
Die Humanisten	1	0,26 %
PARTEI FÜR DIE TIERE	1	0,26 %
Gesundheitsforschung	0	0,00 %
Volt	3	0,79 %



Kreisstadt Bergheim
Europawahl 2019 - Europawahl 2014
Gewinne und Verluste 21.1 Quadrath-Ichendorf-Mitte



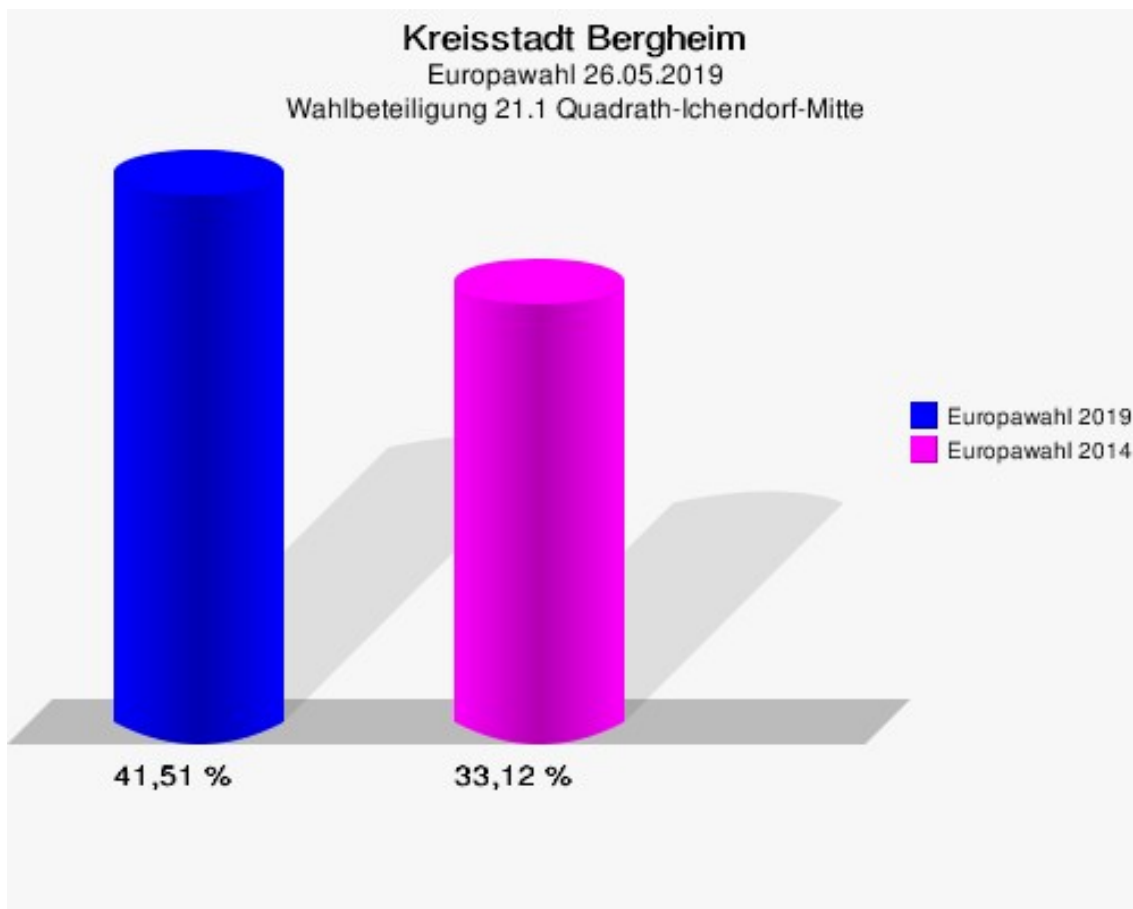
Kreisstadt Bergheim
Europawahl 26.05.2019
Gewinne und Verluste 21.1 Quadrath-Ichendorf-Mitte

	Europawahl 26.05.2019	Europawahl 25.05.2014	
		Ergebnis	Gewinne und Verluste
Wahlberechtigte	930	942	-12
Wähler	386	312	+74
	41,51 %	33,12 %	+8,38 %
gültige Stimmen	379	304	+75
	98,19 %	97,44 %	+0,75 %
CDU	107	90	+17
	28,23 %	29,61 %	-1,38 %
SPD	75	120	-45
	19,79 %	39,47 %	-19,68 %
GRÜNE	44	14	+30
	11,61 %	4,61 %	+7,00 %
AfD	57	21	+36
	15,04 %	6,91 %	+8,13 %
DIE LINKE	15	15	+0
	3,96 %	4,93 %	-0,97 %
FDP	22	8	+14
	5,80 %	2,63 %	+3,17 %
PIRATEN	7	8	-1
	1,85 %	2,63 %	-0,78 %
Tierschutzpartei	11	3	+8
	2,90 %	0,99 %	+1,91 %
NPD	1	2	-1
	0,26 %	0,66 %	-0,40 %
Die PARTEI	6	0	+6
	1,58 %	0,00 %	+1,58 %
FAMILIE	5	2	+3
	1,32 %	0,66 %	+0,66 %
FREIE WÄHLER	3	0	+3
	0,79 %	0,00 %	+0,79 %
Volksabstimmung	2	1	+1
	0,53 %	0,33 %	+0,20 %
ÖDP	1	0	+1
	0,26 %	0,00 %	+0,26 %
DKP	0	0	+0
	0,00 %	0,00 %	+0,00 %
MLPD	0	0	+0

	Europawahl 26.05.2019	Europawahl 25.05.2014	
		Ergebnis	Gewinne und Verluste
	0,00 %	0,00 %	+0,00 %
BP	0	0	+0
	0,00 %	0,00 %	+0,00 %
SGP	0	0	+0
	0,00 %	0,00 %	+0,00 %
TIERSCHUTZ hier!	0	0	+0
	0,00 %	0,00 %	+0,00 %
Tierschutzallianz	3	0	+3
	0,79 %	0,00 %	+0,79 %
Bündnis C	0	0	+0
	0,00 %	0,00 %	+0,00 %
BIG	3	0	+3
	0,79 %	0,00 %	+0,79 %
BGE	0	0	+0
	0,00 %	0,00 %	+0,00 %
DIE DIREKTE	1	0	+1
	0,26 %	0,00 %	+0,26 %
Demokratie in Europa - DiEM25	3	0	+3
	0,79 %	0,00 %	+0,79 %
III. Weg	1	0	+1
	0,26 %	0,00 %	+0,26 %
Die Grauen	1	0	+1
	0,26 %	0,00 %	+0,26 %
DIE RECHTE	0	0	+0
	0,00 %	0,00 %	+0,00 %
DIE VIOLETTEN	0	0	+0
	0,00 %	0,00 %	+0,00 %
LIEBE	1	0	+1
	0,26 %	0,00 %	+0,26 %
DIE FRAUEN	1	0	+1
	0,26 %	0,00 %	+0,26 %
Graue Panther	2	0	+2
	0,53 %	0,00 %	+0,53 %
LKR - Bernd Lucke und die Liberal-Konservativen Reformer	2	0	+2
	0,53 %	0,00 %	+0,53 %
MENSCHLICHE WELT	0	0	+0
	0,00 %	0,00 %	+0,00 %
NL	0	0	+0

	Europawahl 26.05.2019	Europawahl 25.05.2014	
		Ergebnis	Gewinne und Verluste
	0,00 %	0,00 %	+0,00 %
ÖkoLinX	0	0	+0
	0,00 %	0,00 %	+0,00 %
Die Humanisten	1	0	+1
	0,26 %	0,00 %	+0,26 %
PARTEI FÜR DIE TIERE	1	0	+1
	0,26 %	0,00 %	+0,26 %
Gesundheitsforschung	0	0	+0
	0,00 %	0,00 %	+0,00 %
Volt	3	0	+3
	0,79 %	0,00 %	+0,79 %
Sonstige	0	20	-20
	0,00 %	6,58 %	-6,58 %

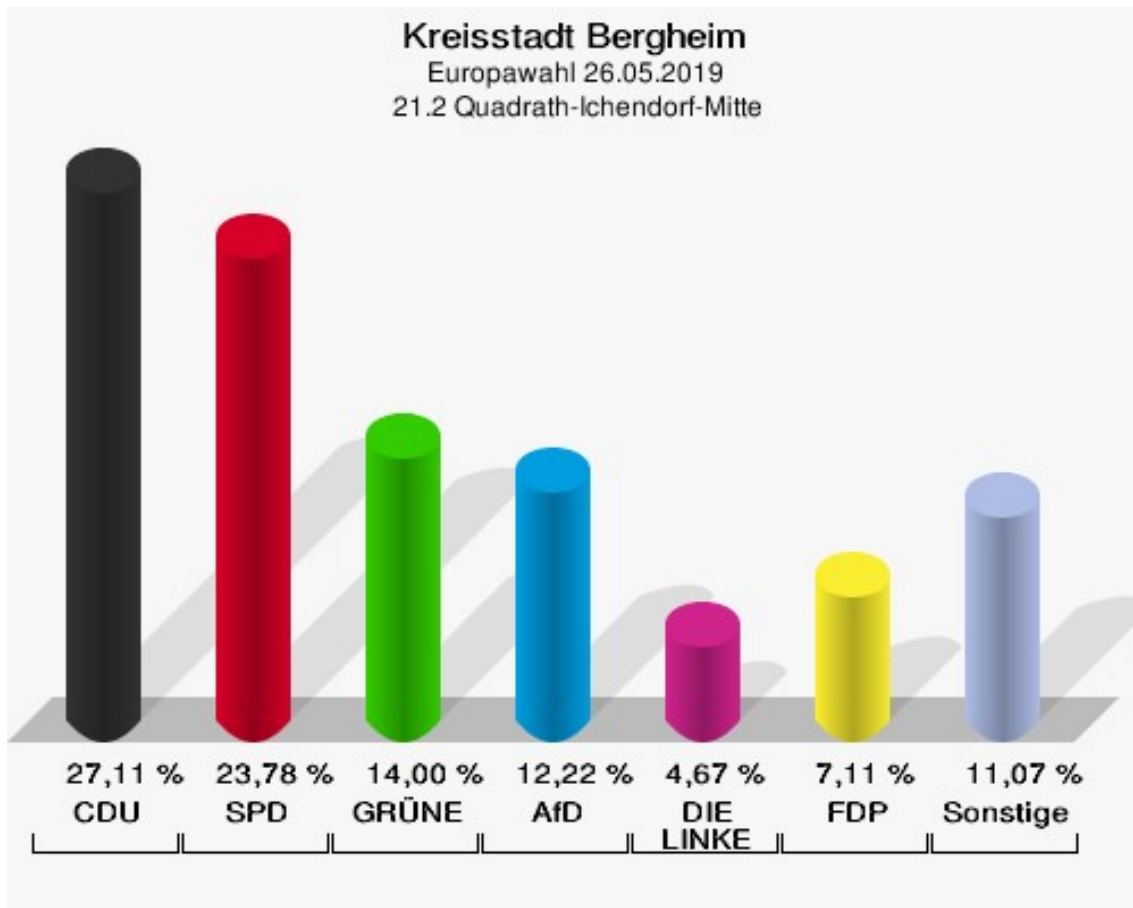
Europawahl 25.05.2014: Sonstige = REP, CM, PSG, BÜSO, PRO NRW



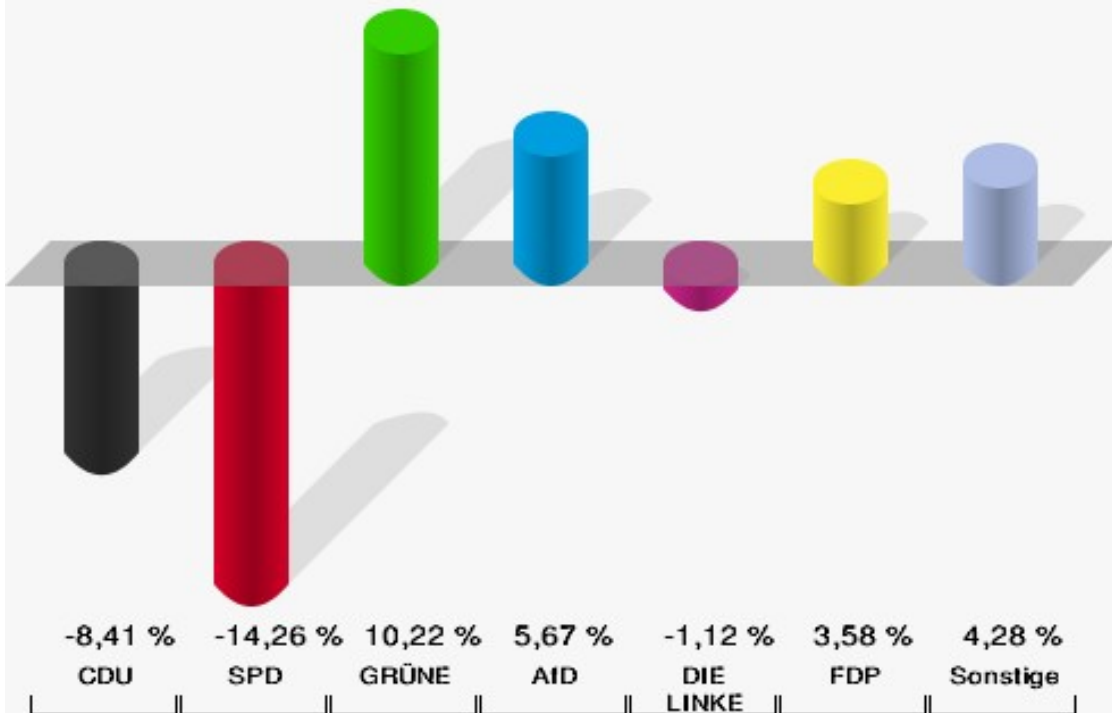
21.2 Quadrath-Ichendorf-Mitte

	Anzahl	Prozent
Wahlberechtigte	1.071	
Wähler/innen	457	42,67 %
ungültige Stimmen	7	1,53 %
gültige Stimmen	450	98,47 %
CDU	122	27,11 %
SPD	107	23,78 %
GRÜNE	63	14,00 %
AfD	55	12,22 %
DIE LINKE	21	4,67 %
FDP	32	7,11 %
PIRATEN	1	0,22 %
Tierschutzpartei	10	2,22 %
NPD	1	0,22 %
Die PARTEI	9	2,00 %
FAMILIE	6	1,33 %
FREIE WÄHLER	1	0,22 %
Volksabstimmung	0	0,00 %
ÖDP	1	0,22 %
DKP	0	0,00 %
MLPD	0	0,00 %
BP	2	0,44 %
SGP	0	0,00 %
TIERSCHUTZ hier!	1	0,22 %
Tierschutzallianz	1	0,22 %
Bündnis C	0	0,00 %
BIG	5	1,11 %
BGE	0	0,00 %
DIE DIREKTE	0	0,00 %
Demokratie in Europa - DiEM25	0	0,00 %
III. Weg	1	0,22 %
Die Grauen	0	0,00 %
DIE RECHTE	1	0,22 %
DIE VIOLETTEN	0	0,00 %
LIEBE	0	0,00 %
DIE FRAUEN	2	0,44 %
Graue Panther	0	0,00 %
LKR - Bernd Lucke und die Liberal-Konservativen Reformer	0	0,00 %
MENSCHLICHE WELT	1	0,22 %

	Anzahl	Prozent
NL	0	0,00 %
ÖkoLinX	0	0,00 %
Die Humanisten	1	0,22 %
PARTEI FÜR DIE TIERE	4	0,89 %
Gesundheitsforschung	0	0,00 %
Volt	2	0,44 %



Kreisstadt Bergheim
Europawahl 2019 - Europawahl 2014
Gewinne und Verluste 21.2 Quadrath-Ichendorf-Mitte



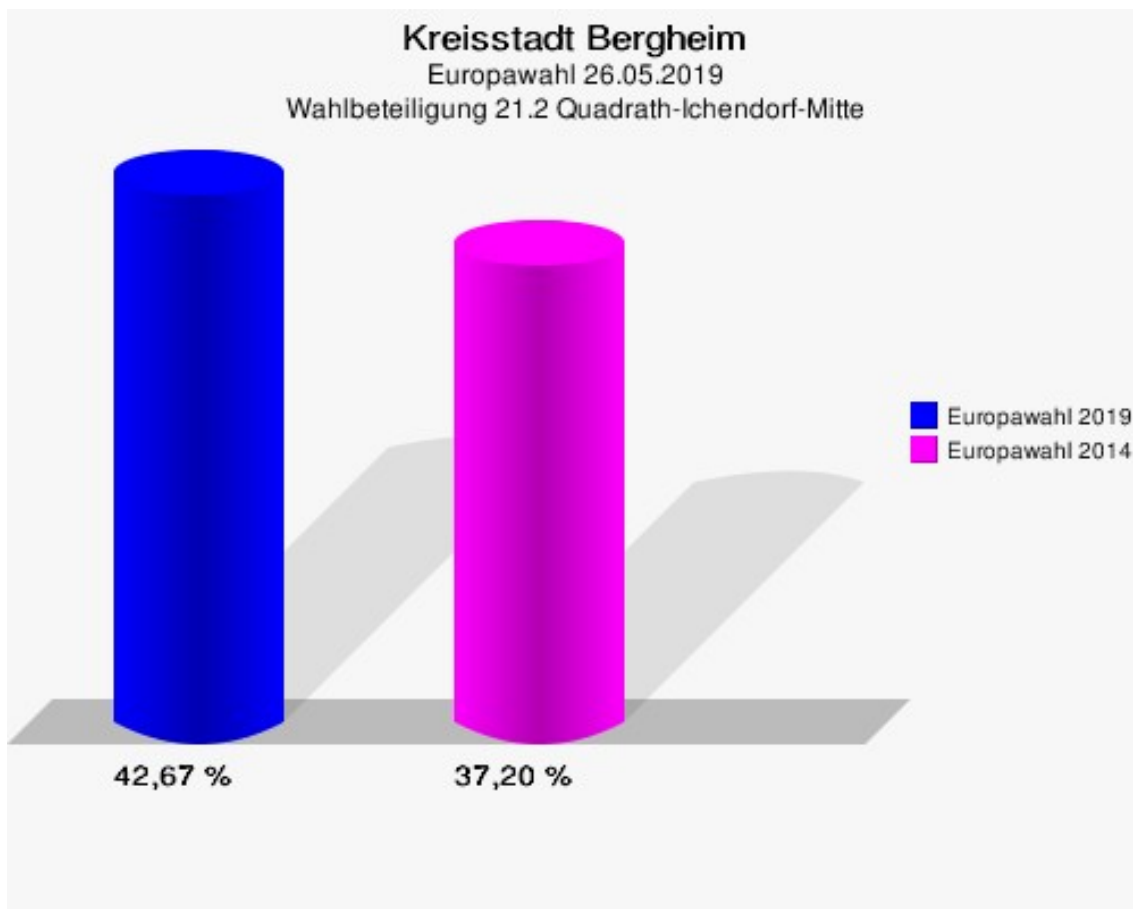
Kreisstadt Bergheim
Europawahl 26.05.2019
Gewinne und Verluste 21.2 Quadrath-Ichendorf-Mitte

	Europawahl 26.05.2019	Europawahl 25.05.2014	
		Ergebnis	Gewinne und Verluste
Wahlberechtigte	1.071	1.094	-23
Wähler	457	407	+50
	42,67 %	37,20 %	+5,47 %
gültige Stimmen	450	397	+53
	98,47 %	97,54 %	+0,93 %
CDU	122	141	-19
	27,11 %	35,52 %	-8,41 %
SPD	107	151	-44
	23,78 %	38,04 %	-14,26 %
GRÜNE	63	15	+48
	14,00 %	3,78 %	+10,22 %
AfD	55	26	+29
	12,22 %	6,55 %	+5,67 %
DIE LINKE	21	23	-2
	4,67 %	5,79 %	-1,12 %
FDP	32	14	+18
	7,11 %	3,53 %	+3,58 %
PIRATEN	1	5	-4
	0,22 %	1,26 %	-1,04 %
Tierschutzpartei	10	1	+9
	2,22 %	0,25 %	+1,97 %
NPD	1	2	-1
	0,22 %	0,50 %	-0,28 %
Die PARTEI	9	2	+7
	2,00 %	0,50 %	+1,50 %
FAMILIE	6	4	+2
	1,33 %	1,01 %	+0,32 %
FREIE WÄHLER	1	2	-1
	0,22 %	0,50 %	-0,28 %
Volksabstimmung	0	0	+0
	0,00 %	0,00 %	+0,00 %
ÖDP	1	0	+1
	0,22 %	0,00 %	+0,22 %
DKP	0	0	+0
	0,00 %	0,00 %	+0,00 %
MLPD	0	0	+0

	Europawahl 26.05.2019	Europawahl 25.05.2014	
		Ergebnis	Gewinne und Verluste
	0,00 %	0,00 %	+0,00 %
BP	2	0	+2
	0,44 %	0,00 %	+0,44 %
SGP	0	0	+0
	0,00 %	0,00 %	+0,00 %
TIERSCHUTZ hier!	1	0	+1
	0,22 %	0,00 %	+0,22 %
Tierschutzallianz	1	0	+1
	0,22 %	0,00 %	+0,22 %
Bündnis C	0	0	+0
	0,00 %	0,00 %	+0,00 %
BIG	5	0	+5
	1,11 %	0,00 %	+1,11 %
BGE	0	0	+0
	0,00 %	0,00 %	+0,00 %
DIE DIREKTE	0	0	+0
	0,00 %	0,00 %	+0,00 %
Demokratie in Europa - DiEM25	0	0	+0
	0,00 %	0,00 %	+0,00 %
III. Weg	1	0	+1
	0,22 %	0,00 %	+0,22 %
Die Grauen	0	0	+0
	0,00 %	0,00 %	+0,00 %
DIE RECHTE	1	0	+1
	0,22 %	0,00 %	+0,22 %
DIE VIOLETTEN	0	0	+0
	0,00 %	0,00 %	+0,00 %
LIEBE	0	0	+0
	0,00 %	0,00 %	+0,00 %
DIE FRAUEN	2	0	+2
	0,44 %	0,00 %	+0,44 %
Graue Panther	0	0	+0
	0,00 %	0,00 %	+0,00 %
LKR - Bernd Lucke und die Liberal-Konservativen Reformer	0	0	+0
	0,00 %	0,00 %	+0,00 %
MENSCHLICHE WELT	1	0	+1
	0,22 %	0,00 %	+0,22 %
NL	0	0	+0

	Europawahl 26.05.2019	Europawahl 25.05.2014	
		Ergebnis	Gewinne und Verluste
	0,00 %	0,00 %	+0,00 %
ÖkoLinX	0	0	+0
	0,00 %	0,00 %	+0,00 %
Die Humanisten	1	0	+1
	0,22 %	0,00 %	+0,22 %
PARTEI FÜR DIE TIERE	4	0	+4
	0,89 %	0,00 %	+0,89 %
Gesundheitsforschung	0	0	+0
	0,00 %	0,00 %	+0,00 %
Volt	2	0	+2
	0,44 %	0,00 %	+0,44 %
Sonstige	0	11	-11
	0,00 %	2,77 %	-2,77 %

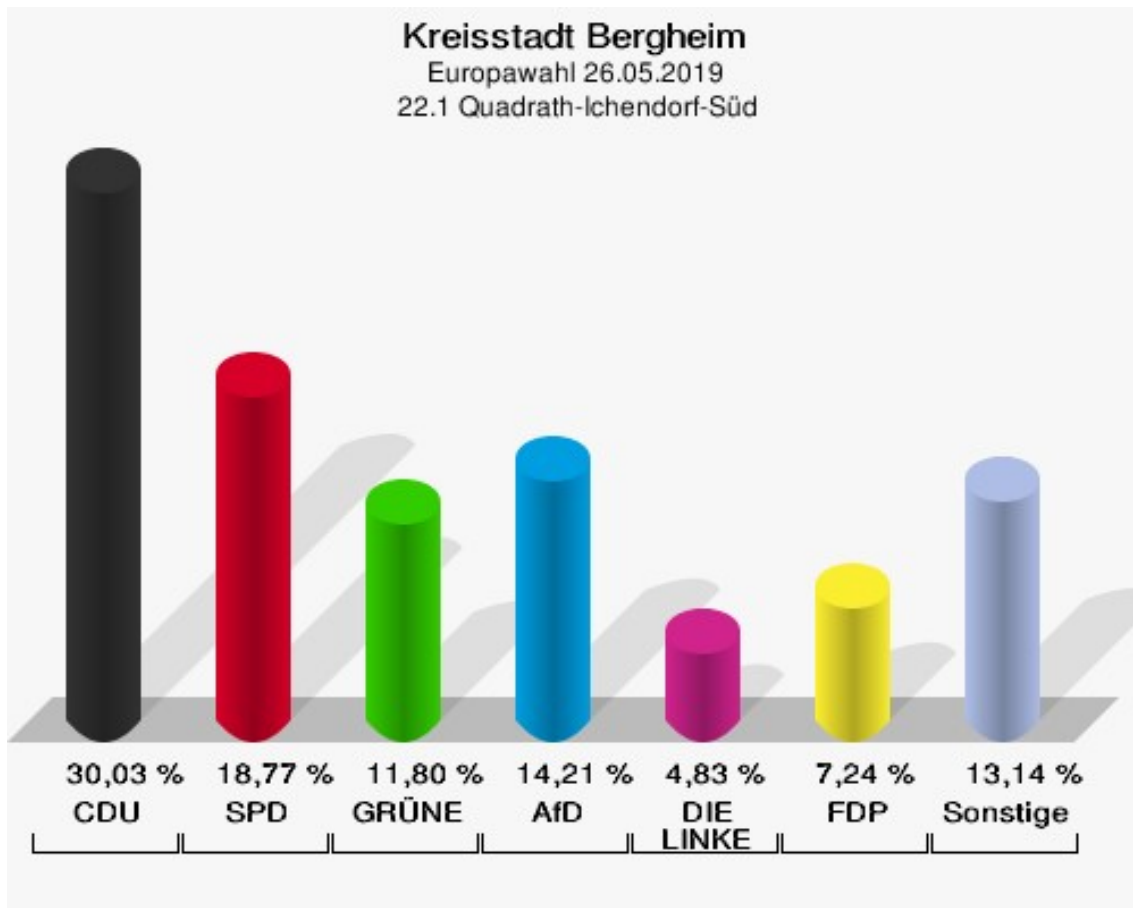
Europawahl 25.05.2014: Sonstige = REP, CM, PSG, BÜSO, PRO NRW



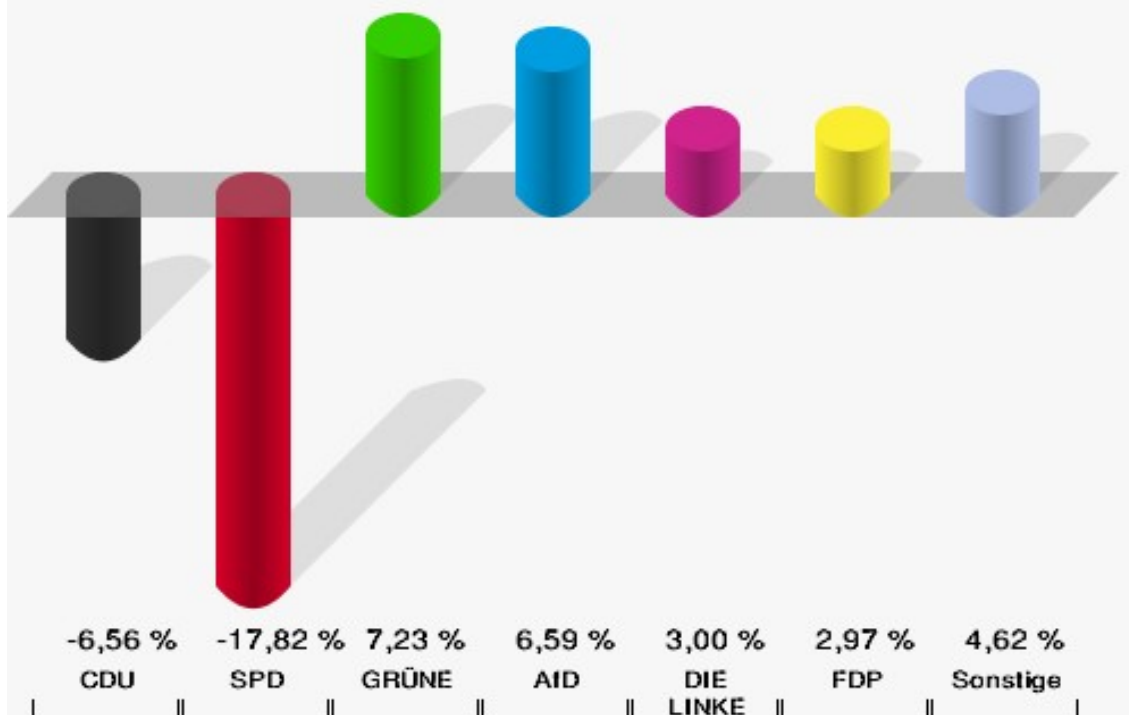
22.1 Quadrath-Ichendorf-Süd

	Anzahl	Prozent
Wahlberechtigte	982	
Wähler/innen	376	38,29 %
ungültige Stimmen	3	0,80 %
gültige Stimmen	373	99,20 %
CDU	112	30,03 %
SPD	70	18,77 %
GRÜNE	44	11,80 %
AfD	53	14,21 %
DIE LINKE	18	4,83 %
FDP	27	7,24 %
PIRATEN	3	0,80 %
Tierschutzpartei	8	2,14 %
NPD	0	0,00 %
Die PARTEI	6	1,61 %
FAMILIE	2	0,54 %
FREIE WÄHLER	3	0,80 %
Volksabstimmung	0	0,00 %
ÖDP	2	0,54 %
DKP	0	0,00 %
MLPD	0	0,00 %
BP	0	0,00 %
SGP	0	0,00 %
TIERSCHUTZ hier!	2	0,54 %
Tierschutzallianz	0	0,00 %
Bündnis C	3	0,80 %
BIG	5	1,34 %
BGE	0	0,00 %
DIE DIREKTE	0	0,00 %
Demokratie in Europa - DiEM25	0	0,00 %
III. Weg	0	0,00 %
Die Grauen	0	0,00 %
DIE RECHTE	3	0,80 %
DIE VIOLETTEN	1	0,27 %
LIEBE	0	0,00 %
DIE FRAUEN	1	0,27 %
Graue Panther	1	0,27 %
LKR - Bernd Lucke und die Liberal-Konservativen Reformer	2	0,54 %
MENSCHLICHE WELT	0	0,00 %

	Anzahl	Prozent
NL	0	0,00 %
ÖkoLinX	1	0,27 %
Die Humanisten	1	0,27 %
PARTEI FÜR DIE TIERE	1	0,27 %
Gesundheitsforschung	0	0,00 %
Volt	4	1,07 %



Kreisstadt Bergheim
Europawahl 2019 - Europawahl 2014
Gewinne und Verluste 22.1 Quadrath-Ichendorf-Süd



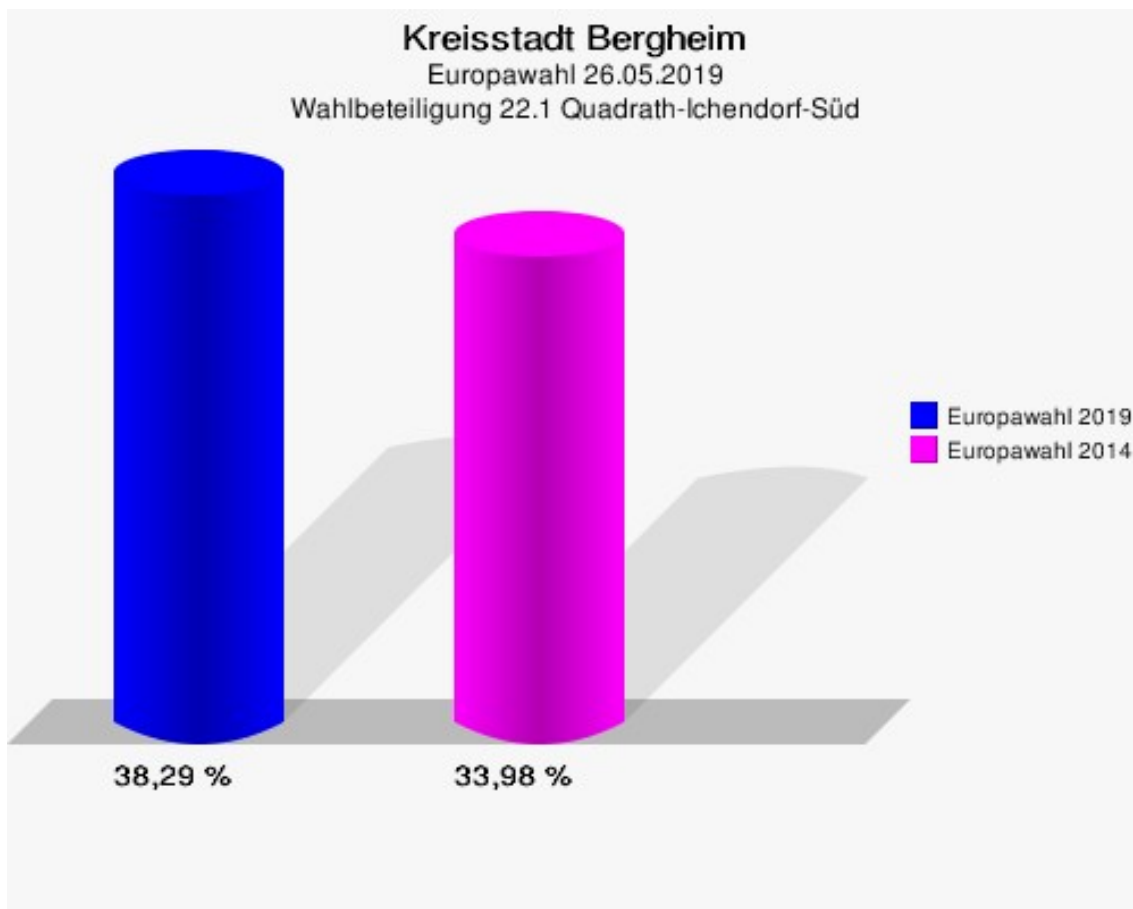
Kreisstadt Bergheim
Europawahl 26.05.2019
Gewinne und Verluste 22.1 Quadrath-Ichendorf-Süd

	Europawahl 26.05.2019		Europawahl 25.05.2014	
			Ergebnis	Gewinne und Verluste
Wahlberechtigte	982		980	+2
Wähler	376		333	+43
	38,29 %		33,98 %	+4,31 %
gültige Stimmen	373		328	+45
	99,20 %		98,50 %	+0,70 %
CDU	112		120	-8
	30,03 %		36,59 %	-6,56 %
SPD	70		120	-50
	18,77 %		36,59 %	-17,82 %
GRÜNE	44		15	+29
	11,80 %		4,57 %	+7,23 %
AfD	53		25	+28
	14,21 %		7,62 %	+6,59 %
DIE LINKE	18		6	+12
	4,83 %		1,83 %	+3,00 %
FDP	27		14	+13
	7,24 %		4,27 %	+2,97 %
PIRATEN	3		3	+0
	0,80 %		0,91 %	-0,11 %
Tierschutzpartei	8		5	+3
	2,14 %		1,52 %	+0,62 %
NPD	0		2	-2
	0,00 %		0,61 %	-0,61 %
Die PARTEI	6		2	+4
	1,61 %		0,61 %	+1,00 %
FAMILIE	2		2	+0
	0,54 %		0,61 %	-0,07 %
FREIE WÄHLER	3		0	+3
	0,80 %		0,00 %	+0,80 %
Volksabstimmung	0		1	-1
	0,00 %		0,30 %	-0,30 %
ÖDP	2		0	+2
	0,54 %		0,00 %	+0,54 %
DKP	0		0	+0
	0,00 %		0,00 %	+0,00 %
MLPD	0		0	+0

	Europawahl 26.05.2019	Europawahl 25.05.2014	
		Ergebnis	Gewinne und Verluste
	0,00 %	0,00 %	+0,00 %
BP	0	0	+0
	0,00 %	0,00 %	+0,00 %
SGP	0	0	+0
	0,00 %	0,00 %	+0,00 %
TIERSCHUTZ hier!	2	0	+2
	0,54 %	0,00 %	+0,54 %
Tierschutzallianz	0	0	+0
	0,00 %	0,00 %	+0,00 %
Bündnis C	3	0	+3
	0,80 %	0,00 %	+0,80 %
BIG	5	0	+5
	1,34 %	0,00 %	+1,34 %
BGE	0	0	+0
	0,00 %	0,00 %	+0,00 %
DIE DIREKTE	0	0	+0
	0,00 %	0,00 %	+0,00 %
Demokratie in Europa - DiEM25	0	0	+0
	0,00 %	0,00 %	+0,00 %
III. Weg	0	0	+0
	0,00 %	0,00 %	+0,00 %
Die Grauen	0	0	+0
	0,00 %	0,00 %	+0,00 %
DIE RECHTE	3	0	+3
	0,80 %	0,00 %	+0,80 %
DIE VIOLETTEN	1	0	+1
	0,27 %	0,00 %	+0,27 %
LIEBE	0	0	+0
	0,00 %	0,00 %	+0,00 %
DIE FRAUEN	1	0	+1
	0,27 %	0,00 %	+0,27 %
Graue Panther	1	0	+1
	0,27 %	0,00 %	+0,27 %
LKR - Bernd Lucke und die Liberal-Konservativen Reformer	2	0	+2
	0,54 %	0,00 %	+0,54 %
MENSCHLICHE WELT	0	0	+0
	0,00 %	0,00 %	+0,00 %
NL	0	0	+0

	Europawahl 26.05.2019	Europawahl 25.05.2014	
		Ergebnis	Gewinne und Verluste
	0,00 %	0,00 %	+0,00 %
ÖkoLinX	1	0	+1
	0,27 %	0,00 %	+0,27 %
Die Humanisten	1	0	+1
	0,27 %	0,00 %	+0,27 %
PARTEI FÜR DIE TIERE	1	0	+1
	0,27 %	0,00 %	+0,27 %
Gesundheitsforschung	0	0	+0
	0,00 %	0,00 %	+0,00 %
Volt	4	0	+4
	1,07 %	0,00 %	+1,07 %
Sonstige	0	13	-13
	0,00 %	3,96 %	-3,96 %

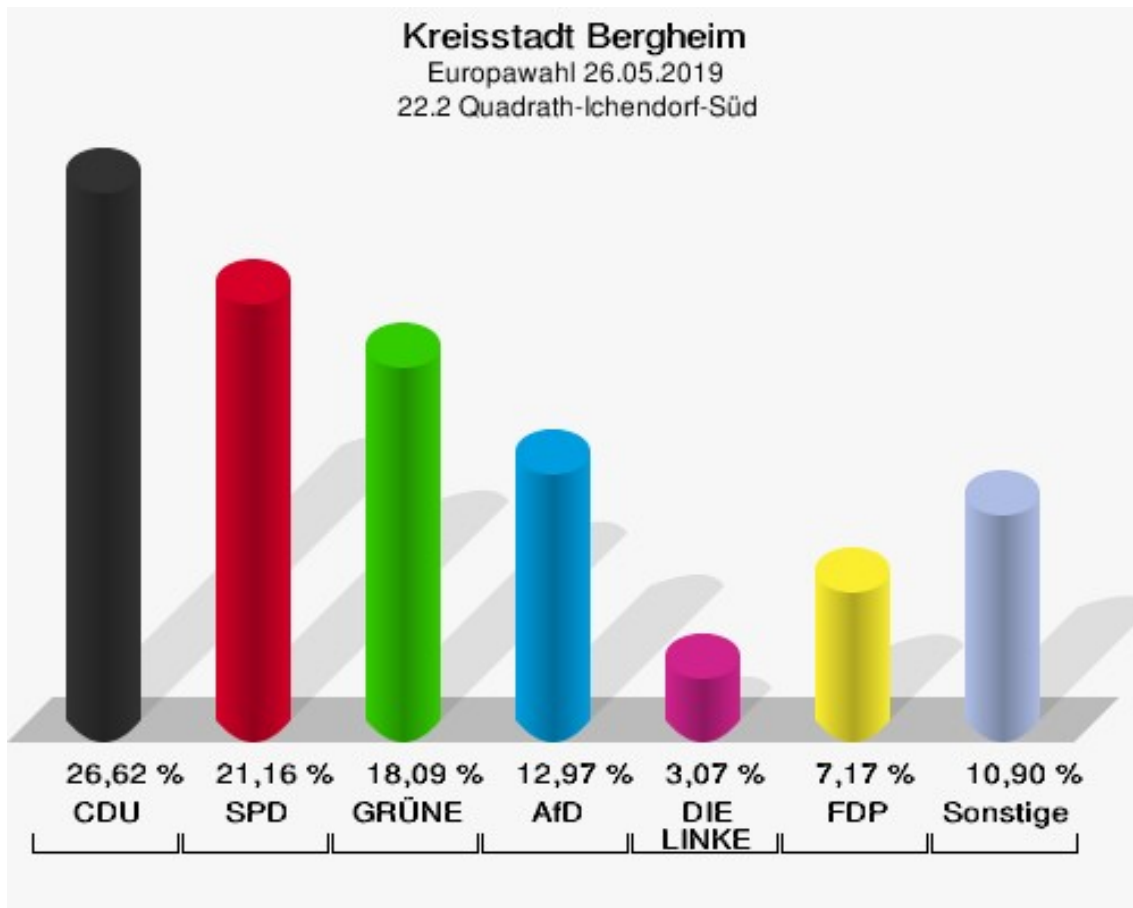
Europawahl 25.05.2014: Sonstige = REP, CM, PSG, BÜSO, PRO NRW



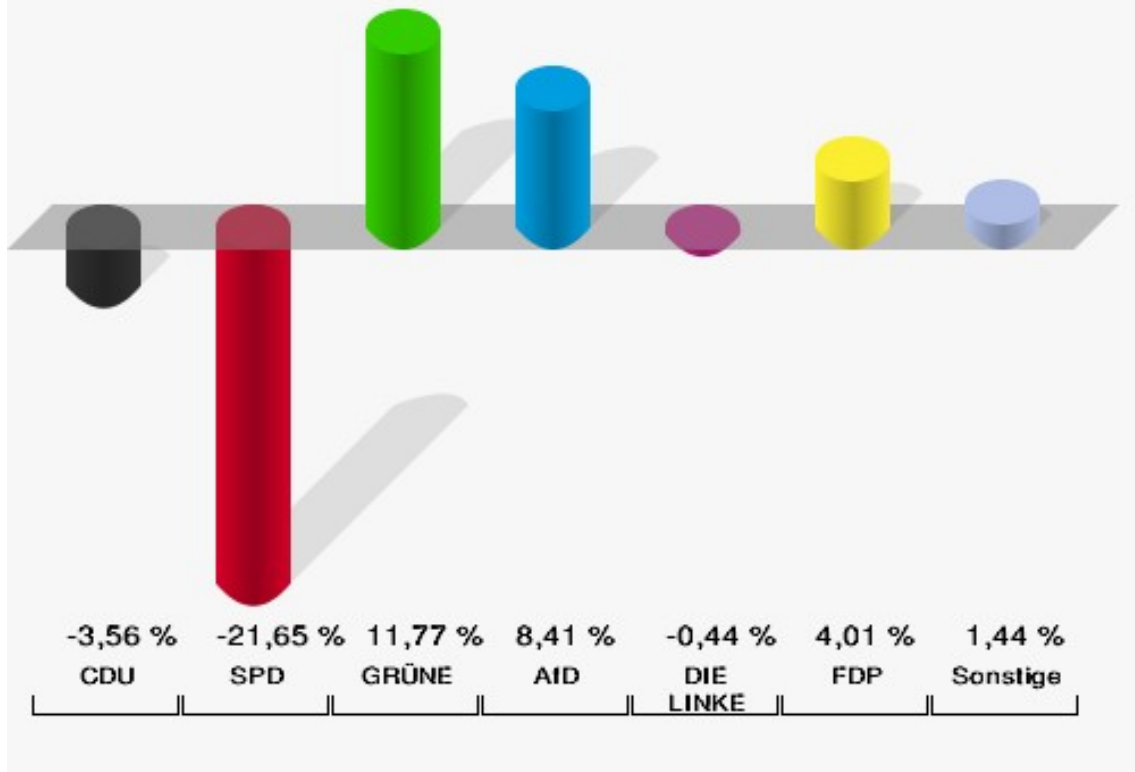
22.2 Quadrath-Ichendorf-Süd

	Anzahl	Prozent
Wahlberechtigte	851	
Wähler/innen	298	35,02 %
ungültige Stimmen	5	1,68 %
gültige Stimmen	293	98,32 %
CDU	78	26,62 %
SPD	62	21,16 %
GRÜNE	53	18,09 %
AfD	38	12,97 %
DIE LINKE	9	3,07 %
FDP	21	7,17 %
PIRATEN	2	0,68 %
Tierschutzpartei	8	2,73 %
NPD	0	0,00 %
Die PARTEI	9	3,07 %
FAMILIE	3	1,02 %
FREIE WÄHLER	1	0,34 %
Volksabstimmung	0	0,00 %
ÖDP	0	0,00 %
DKP	0	0,00 %
MLPD	0	0,00 %
BP	0	0,00 %
SGP	0	0,00 %
TIERSCHUTZ hier!	2	0,68 %
Tierschutzallianz	0	0,00 %
Bündnis C	0	0,00 %
BIG	1	0,34 %
BGE	0	0,00 %
DIE DIREKTE	0	0,00 %
Demokratie in Europa - DiEM25	1	0,34 %
III. Weg	0	0,00 %
Die Grauen	0	0,00 %
DIE RECHTE	1	0,34 %
DIE VIOLETTEN	0	0,00 %
LIEBE	1	0,34 %
DIE FRAUEN	0	0,00 %
Graue Panther	0	0,00 %
LKR - Bernd Lucke und die Liberal-Konservativen Reformer	0	0,00 %
MENSCHLICHE WELT	0	0,00 %

	Anzahl	Prozent
NL	0	0,00 %
ÖkoLinX	0	0,00 %
Die Humanisten	1	0,34 %
PARTEI FÜR DIE TIERE	1	0,34 %
Gesundheitsforschung	1	0,34 %
Volt	0	0,00 %



Kreisstadt Bergheim
Europawahl 2019 - Europawahl 2014
Gewinne und Verluste 22.2 Quadrath-Ichendorf-Süd



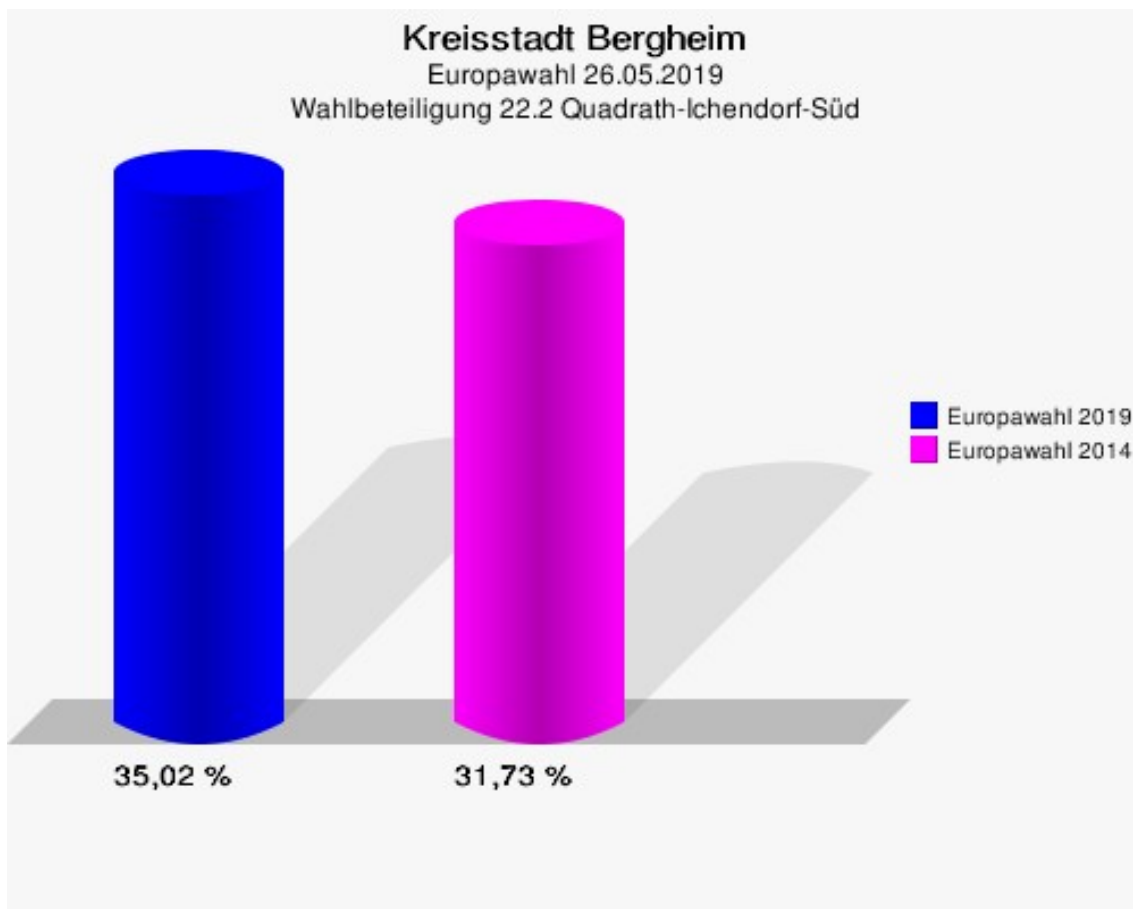
Kreisstadt Bergheim
Europawahl 26.05.2019
Gewinne und Verluste 22.2 Quadrath-Ichendorf-Süd

	Europawahl 26.05.2019		Europawahl 25.05.2014	
			Ergebnis	Gewinne und Verluste
Wahlberechtigte	851	914	-63	
Wähler	298	290	+8	
	35,02 %	31,73 %	+3,29 %	
gültige Stimmen	293	285	+8	
	98,32 %	98,28 %	+0,05 %	
CDU	78	86	-8	
	26,62 %	30,18 %	-3,56 %	
SPD	62	122	-60	
	21,16 %	42,81 %	-21,65 %	
GRÜNE	53	18	+35	
	18,09 %	6,32 %	+11,77 %	
AfD	38	13	+25	
	12,97 %	4,56 %	+8,41 %	
DIE LINKE	9	10	-1	
	3,07 %	3,51 %	-0,44 %	
FDP	21	9	+12	
	7,17 %	3,16 %	+4,01 %	
PIRATEN	2	3	-1	
	0,68 %	1,05 %	-0,37 %	
Tierschutzpartei	8	2	+6	
	2,73 %	0,70 %	+2,03 %	
NPD	0	2	-2	
	0,00 %	0,70 %	-0,70 %	
Die PARTEI	9	4	+5	
	3,07 %	1,40 %	+1,67 %	
FAMILIE	3	1	+2	
	1,02 %	0,35 %	+0,67 %	
FREIE WÄHLER	1	1	+0	
	0,34 %	0,35 %	-0,01 %	
Volksabstimmung	0	0	+0	
	0,00 %	0,00 %	+0,00 %	
ÖDP	0	0	+0	
	0,00 %	0,00 %	+0,00 %	
DKP	0	1	-1	
	0,00 %	0,35 %	-0,35 %	
MLPD	0	0	+0	

	Europawahl 26.05.2019	Europawahl 25.05.2014	
		Ergebnis	Gewinne und Verluste
	0,00 %	0,00 %	+0,00 %
BP	0	0	+0
	0,00 %	0,00 %	+0,00 %
SGP	0	0	+0
	0,00 %	0,00 %	+0,00 %
TIERSCHUTZ hier!	2	0	+2
	0,68 %	0,00 %	+0,68 %
Tierschutzallianz	0	0	+0
	0,00 %	0,00 %	+0,00 %
Bündnis C	0	0	+0
	0,00 %	0,00 %	+0,00 %
BIG	1	0	+1
	0,34 %	0,00 %	+0,34 %
BGE	0	0	+0
	0,00 %	0,00 %	+0,00 %
DIE DIREKTE	0	0	+0
	0,00 %	0,00 %	+0,00 %
Demokratie in Europa - DiEM25	1	0	+1
	0,34 %	0,00 %	+0,34 %
III. Weg	0	0	+0
	0,00 %	0,00 %	+0,00 %
Die Grauen	0	0	+0
	0,00 %	0,00 %	+0,00 %
DIE RECHTE	1	0	+1
	0,34 %	0,00 %	+0,34 %
DIE VIOLETTEN	0	0	+0
	0,00 %	0,00 %	+0,00 %
LIEBE	1	0	+1
	0,34 %	0,00 %	+0,34 %
DIE FRAUEN	0	0	+0
	0,00 %	0,00 %	+0,00 %
Graue Panther	0	0	+0
	0,00 %	0,00 %	+0,00 %
LKR - Bernd Lucke und die Liberal-Konservativen Reformer	0	0	+0
	0,00 %	0,00 %	+0,00 %
MENSCHLICHE WELT	0	0	+0
	0,00 %	0,00 %	+0,00 %
NL	0	0	+0

	Europawahl 26.05.2019	Europawahl 25.05.2014	
		Ergebnis	Gewinne und Verluste
	0,00 %	0,00 %	+0,00 %
ÖkoLinX	0	0	+0
	0,00 %	0,00 %	+0,00 %
Die Humanisten	1	0	+1
	0,34 %	0,00 %	+0,34 %
PARTEI FÜR DIE TIERE	1	0	+1
	0,34 %	0,00 %	+0,34 %
Gesundheitsforschung	1	0	+1
	0,34 %	0,00 %	+0,34 %
Volt	0	0	+0
	0,00 %	0,00 %	+0,00 %
Sonstige	0	13	-13
	0,00 %	4,56 %	-4,56 %

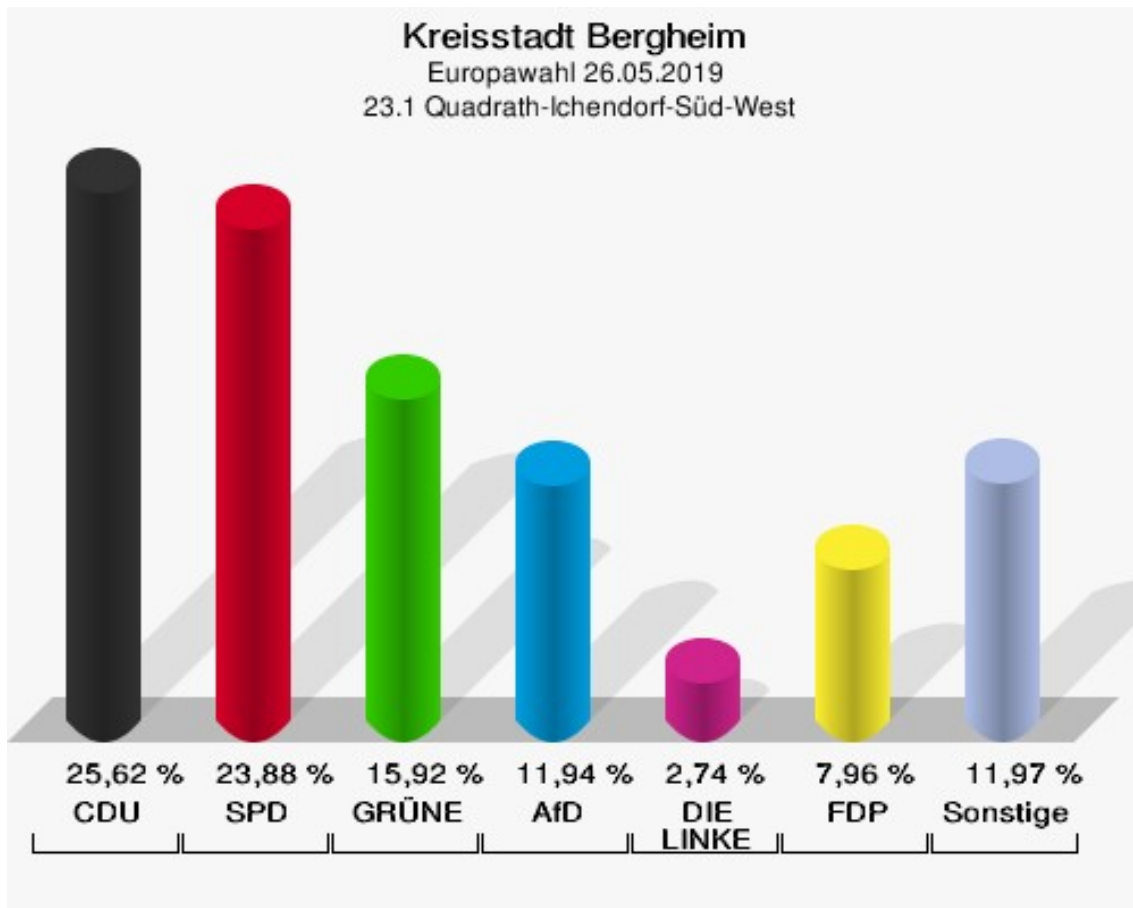
Europawahl 25.05.2014: Sonstige = REP, CM, PSG, BÜSO, PRO NRW



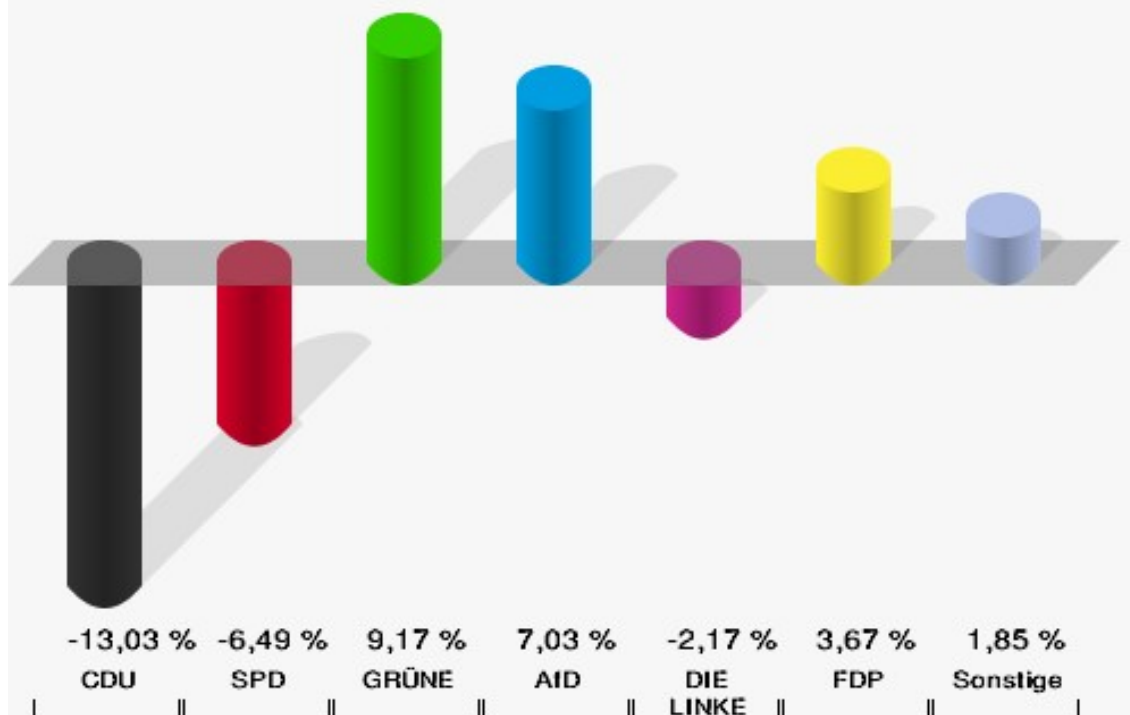
23.1 Quadrath-Ichendorf-Süd-West

	Anzahl	Prozent
Wahlberechtigte	918	
Wähler/innen	406	44,23 %
ungültige Stimmen	4	0,99 %
gültige Stimmen	402	99,01 %
CDU	103	25,62 %
SPD	96	23,88 %
GRÜNE	64	15,92 %
AfD	48	11,94 %
DIE LINKE	11	2,74 %
FDP	32	7,96 %
PIRATEN	0	0,00 %
Tierschutzpartei	11	2,74 %
NPD	0	0,00 %
Die PARTEI	7	1,74 %
FAMILIE	1	0,25 %
FREIE WÄHLER	3	0,75 %
Volksabstimmung	0	0,00 %
ÖDP	1	0,25 %
DKP	0	0,00 %
MLPD	0	0,00 %
BP	0	0,00 %
SGP	0	0,00 %
TIERSCHUTZ hier!	1	0,25 %
Tierschutzallianz	3	0,75 %
Bündnis C	0	0,00 %
BIG	0	0,00 %
BGE	3	0,75 %
DIE DIREKTE	0	0,00 %
Demokratie in Europa - DiEM25	0	0,00 %
III. Weg	0	0,00 %
Die Grauen	1	0,25 %
DIE RECHTE	0	0,00 %
DIE VIOLETTEN	0	0,00 %
LIEBE	0	0,00 %
DIE FRAUEN	0	0,00 %
Graue Panther	5	1,24 %
LKR - Bernd Lucke und die Liberal-Konservativen Reformer	0	0,00 %
MENSCHLICHE WELT	0	0,00 %

	Anzahl	Prozent
NL	0	0,00 %
ÖkoLinX	2	0,50 %
Die Humanisten	3	0,75 %
PARTEI FÜR DIE TIERE	3	0,75 %
Gesundheitsforschung	1	0,25 %
Volt	3	0,75 %



Kreisstadt Bergheim
Europawahl 2019 - Europawahl 2014
Gewinne und Verluste 23.1 Quadrath-Ichendorf-Süd-West



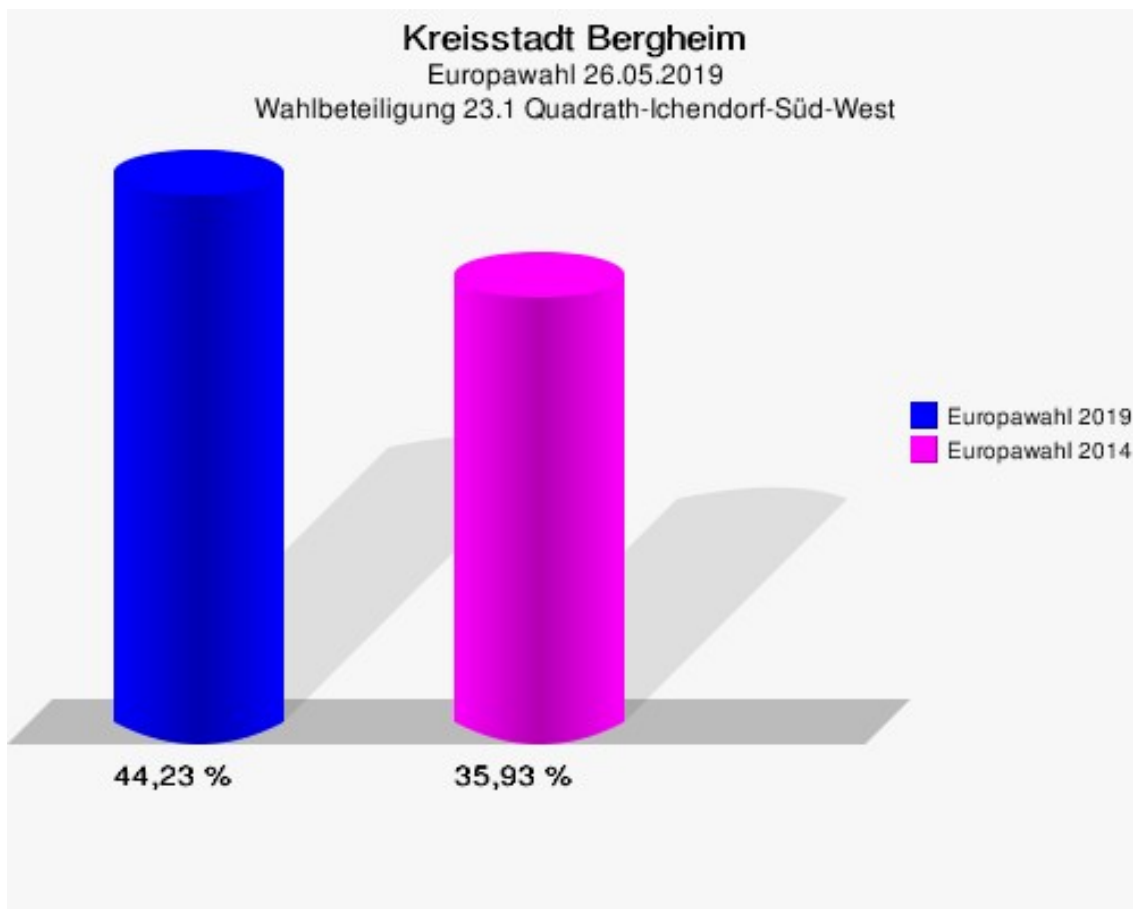
Kreisstadt Bergheim
Europawahl 26.05.2019
Gewinne und Verluste 23.1 Quadrath-Ichendorf-Süd-West

	Europawahl 26.05.2019		Europawahl 25.05.2014	
			Ergebnis	Gewinne und Verluste
Wahlberechtigte	918		924	-6
Wähler	406		332	+74
	44,23 %		35,93 %	+8,30 %
gültige Stimmen	402		326	+76
	99,01 %		98,19 %	+0,82 %
CDU	103		126	-23
	25,62 %		38,65 %	-13,03 %
SPD	96		99	-3
	23,88 %		30,37 %	-6,49 %
GRÜNE	64		22	+42
	15,92 %		6,75 %	+9,17 %
AfD	48		16	+32
	11,94 %		4,91 %	+7,03 %
DIE LINKE	11		16	-5
	2,74 %		4,91 %	-2,17 %
FDP	32		14	+18
	7,96 %		4,29 %	+3,67 %
PIRATEN	0		0	+0
	0,00 %		0,00 %	+0,00 %
Tierschutzpartei	11		8	+3
	2,74 %		2,45 %	+0,29 %
NPD	0		0	+0
	0,00 %		0,00 %	+0,00 %
Die PARTEI	7		1	+6
	1,74 %		0,31 %	+1,43 %
FAMILIE	1		2	-1
	0,25 %		0,61 %	-0,36 %
FREIE WÄHLER	3		0	+3
	0,75 %		0,00 %	+0,75 %
Volksabstimmung	0		1	-1
	0,00 %		0,31 %	-0,31 %
ÖDP	1		3	-2
	0,25 %		0,92 %	-0,67 %
DKP	0		0	+0
	0,00 %		0,00 %	+0,00 %
MLPD	0		0	+0

	Europawahl 26.05.2019	Europawahl 25.05.2014	
		Ergebnis	Gewinne und Verluste
	0,00 %	0,00 %	+0,00 %
BP	0	0	+0
	0,00 %	0,00 %	+0,00 %
SGP	0	0	+0
	0,00 %	0,00 %	+0,00 %
TIERSCHUTZ hier!	1	0	+1
	0,25 %	0,00 %	+0,25 %
Tierschutzallianz	3	0	+3
	0,75 %	0,00 %	+0,75 %
Bündnis C	0	0	+0
	0,00 %	0,00 %	+0,00 %
BIG	0	0	+0
	0,00 %	0,00 %	+0,00 %
BGE	3	0	+3
	0,75 %	0,00 %	+0,75 %
DIE DIREKTE	0	0	+0
	0,00 %	0,00 %	+0,00 %
Demokratie in Europa - DiEM25	0	0	+0
	0,00 %	0,00 %	+0,00 %
III. Weg	0	0	+0
	0,00 %	0,00 %	+0,00 %
Die Grauen	1	0	+1
	0,25 %	0,00 %	+0,25 %
DIE RECHTE	0	0	+0
	0,00 %	0,00 %	+0,00 %
DIE VIOLETTEN	0	0	+0
	0,00 %	0,00 %	+0,00 %
LIEBE	0	0	+0
	0,00 %	0,00 %	+0,00 %
DIE FRAUEN	0	0	+0
	0,00 %	0,00 %	+0,00 %
Graue Panther	5	0	+5
	1,24 %	0,00 %	+1,24 %
LKR - Bernd Lucke und die Liberal-Konservativen Reformer	0	0	+0
	0,00 %	0,00 %	+0,00 %
MENSCHLICHE WELT	0	0	+0
	0,00 %	0,00 %	+0,00 %
NL	0	0	+0

	Europawahl 26.05.2019	Europawahl 25.05.2014	
		Ergebnis	Gewinne und Verluste
	0,00 %	0,00 %	+0,00 %
ÖkoLinX	2	0	+2
	0,50 %	0,00 %	+0,50 %
Die Humanisten	3	0	+3
	0,75 %	0,00 %	+0,75 %
PARTEI FÜR DIE TIERE	3	0	+3
	0,75 %	0,00 %	+0,75 %
Gesundheitsforschung	1	0	+1
	0,25 %	0,00 %	+0,25 %
Volt	3	0	+3
	0,75 %	0,00 %	+0,75 %
Sonstige	0	18	-18
	0,00 %	5,52 %	-5,52 %

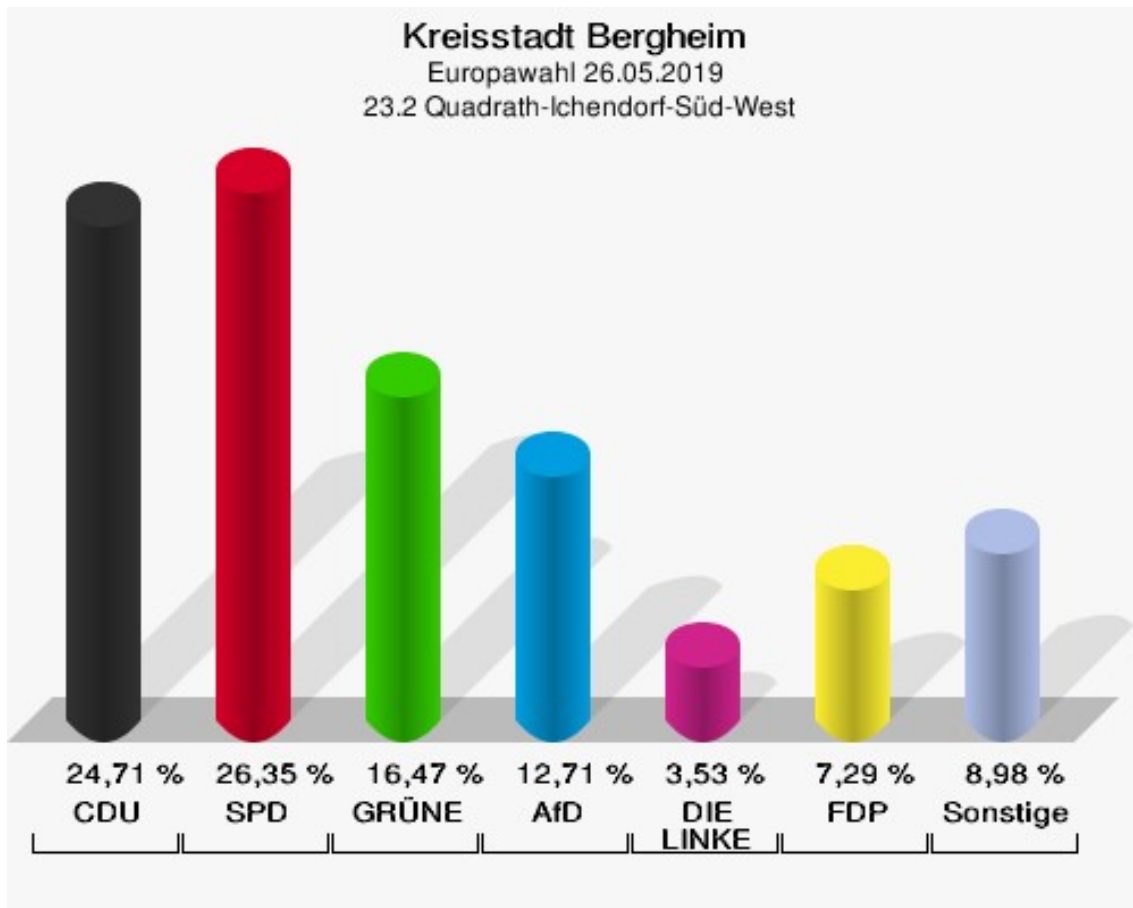
Europawahl 25.05.2014: Sonstige = REP, CM, PSG, BÜSO, PRO NRW



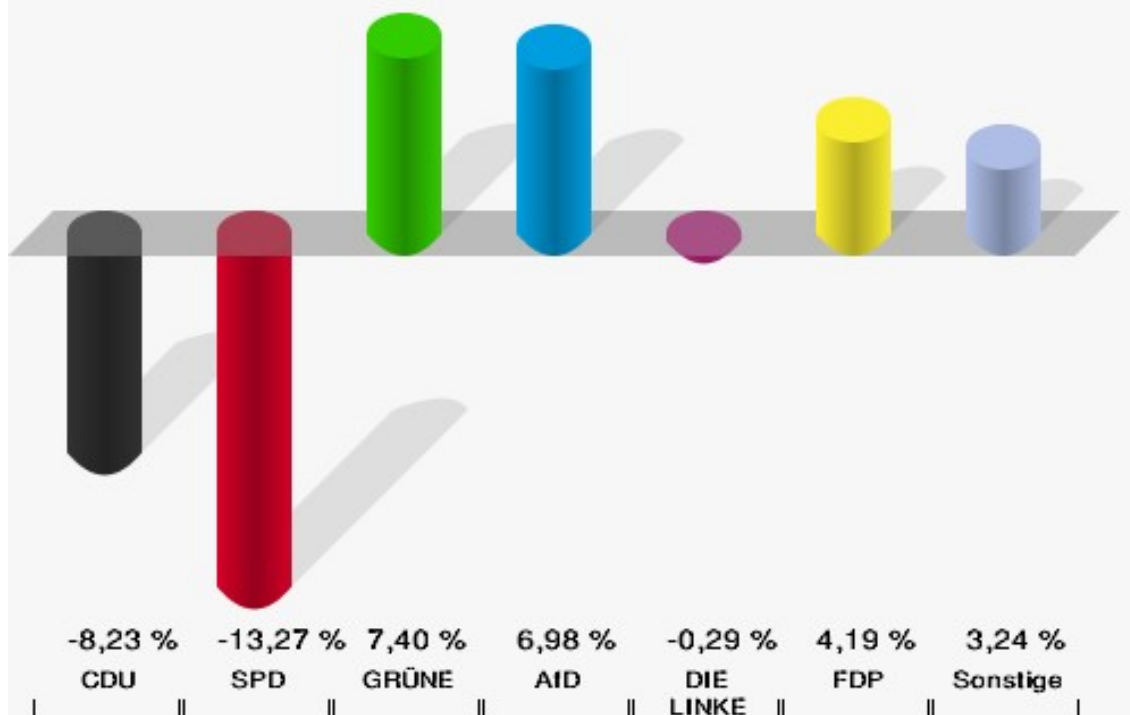
23.2 Quadrath-Ichendorf-Süd-West

	Anzahl	Prozent
Wahlberechtigte	849	
Wähler/innen	432	50,88 %
ungültige Stimmen	7	1,62 %
gültige Stimmen	425	98,38 %
CDU	105	24,71 %
SPD	112	26,35 %
GRÜNE	70	16,47 %
AfD	54	12,71 %
DIE LINKE	15	3,53 %
FDP	31	7,29 %
PIRATEN	6	1,41 %
Tierschutzpartei	6	1,41 %
NPD	0	0,00 %
Die PARTEI	5	1,18 %
FAMILIE	4	0,94 %
FREIE WÄHLER	4	0,94 %
Volksabstimmung	0	0,00 %
ÖDP	2	0,47 %
DKP	0	0,00 %
MLPD	0	0,00 %
BP	0	0,00 %
SGP	0	0,00 %
TIERSCHUTZ hier!	1	0,24 %
Tierschutzallianz	0	0,00 %
Bündnis C	0	0,00 %
BIG	1	0,24 %
BGE	0	0,00 %
DIE DIREKTE	0	0,00 %
Demokratie in Europa - DiEM25	1	0,24 %
III. Weg	0	0,00 %
Die Grauen	0	0,00 %
DIE RECHTE	0	0,00 %
DIE VIOLETTEN	1	0,24 %
LIEBE	0	0,00 %
DIE FRAUEN	0	0,00 %
Graue Panther	0	0,00 %
LKR - Bernd Lucke und die Liberal-Konservativen Reformer	1	0,24 %
MENSCHLICHE WELT	0	0,00 %

	Anzahl	Prozent
NL	0	0,00 %
ÖkoLinX	0	0,00 %
Die Humanisten	1	0,24 %
PARTEI FÜR DIE TIERE	1	0,24 %
Gesundheitsforschung	1	0,24 %
Volt	3	0,71 %



Kreisstadt Bergheim
Europawahl 2019 - Europawahl 2014
Gewinne und Verluste 23.2 Quadrath-Ichendorf-Süd-West



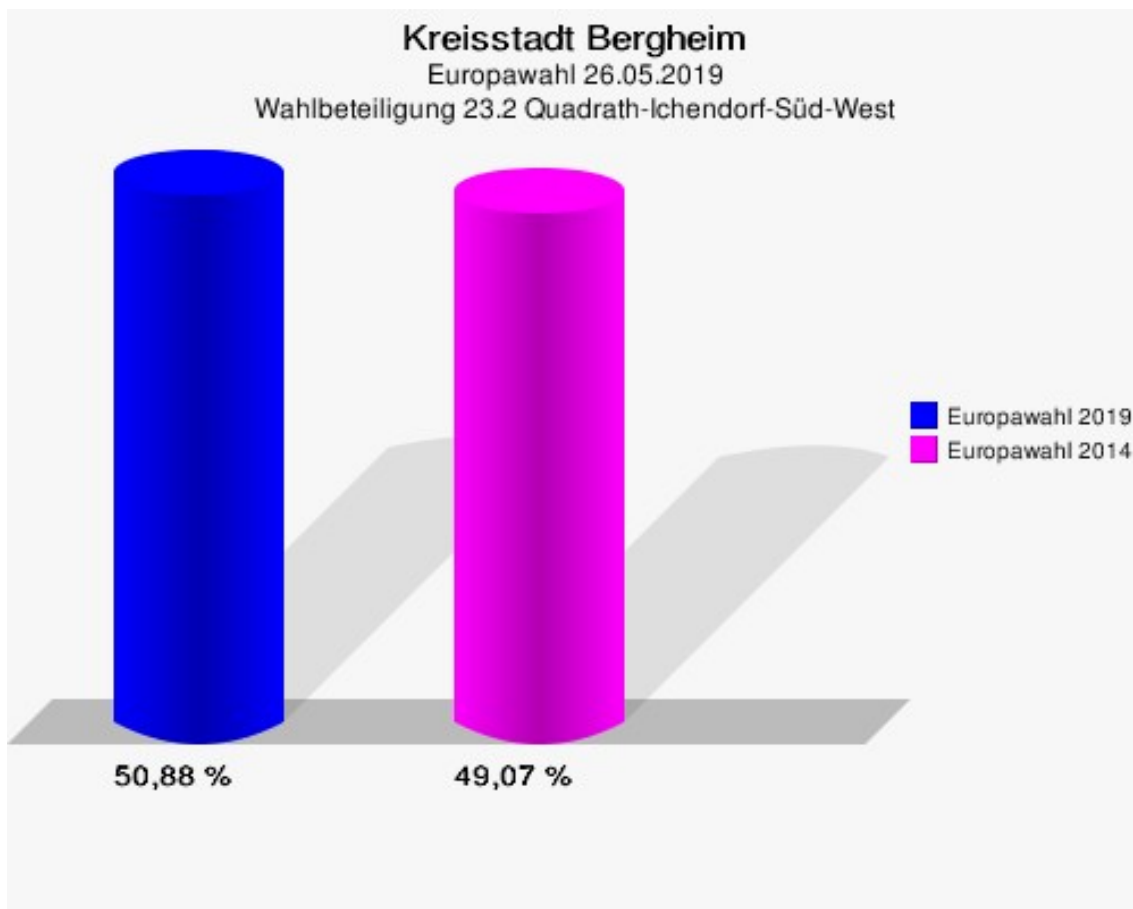
Kreisstadt Bergheim
Europawahl 26.05.2019
Gewinne und Verluste 23.2 Quadrath-Ichendorf-Süd-West

	Europawahl 26.05.2019		Europawahl 25.05.2014	
			Ergebnis	Gewinne und Verluste
Wahlberechtigte	849	864	-15	
Wähler	432	424	+8	
	50,88 %	49,07 %	+1,81 %	
gültige Stimmen	425	419	+6	
	98,38 %	98,82 %	-0,44 %	
CDU	105	138	-33	
	24,71 %	32,94 %	-8,23 %	
SPD	112	166	-54	
	26,35 %	39,62 %	-13,27 %	
GRÜNE	70	38	+32	
	16,47 %	9,07 %	+7,40 %	
AfD	54	24	+30	
	12,71 %	5,73 %	+6,98 %	
DIE LINKE	15	16	-1	
	3,53 %	3,82 %	-0,29 %	
FDP	31	13	+18	
	7,29 %	3,10 %	+4,19 %	
PIRATEN	6	5	+1	
	1,41 %	1,19 %	+0,22 %	
Tierschutzpartei	6	3	+3	
	1,41 %	0,72 %	+0,69 %	
NPD	0	1	-1	
	0,00 %	0,24 %	-0,24 %	
Die PARTEI	5	2	+3	
	1,18 %	0,48 %	+0,70 %	
FAMILIE	4	0	+4	
	0,94 %	0,00 %	+0,94 %	
FREIE WÄHLER	4	1	+3	
	0,94 %	0,24 %	+0,70 %	
Volksabstimmung	0	0	+0	
	0,00 %	0,00 %	+0,00 %	
ÖDP	2	1	+1	
	0,47 %	0,24 %	+0,23 %	
DKP	0	0	+0	
	0,00 %	0,00 %	+0,00 %	
MLPD	0	0	+0	

	Europawahl 26.05.2019	Europawahl 25.05.2014	
		Ergebnis	Gewinne und Verluste
	0,00 %	0,00 %	+0,00 %
BP	0	0	+0
	0,00 %	0,00 %	+0,00 %
SGP	0	0	+0
	0,00 %	0,00 %	+0,00 %
TIERSCHUTZ hier!	1	0	+1
	0,24 %	0,00 %	+0,24 %
Tierschutzallianz	0	0	+0
	0,00 %	0,00 %	+0,00 %
Bündnis C	0	2	-2
	0,00 %	0,48 %	-0,48 %
BIG	1	0	+1
	0,24 %	0,00 %	+0,24 %
BGE	0	0	+0
	0,00 %	0,00 %	+0,00 %
DIE DIREKTE	0	0	+0
	0,00 %	0,00 %	+0,00 %
Demokratie in Europa - DiEM25	1	0	+1
	0,24 %	0,00 %	+0,24 %
III. Weg	0	0	+0
	0,00 %	0,00 %	+0,00 %
Die Grauen	0	0	+0
	0,00 %	0,00 %	+0,00 %
DIE RECHTE	0	0	+0
	0,00 %	0,00 %	+0,00 %
DIE VIOLETTEN	1	0	+1
	0,24 %	0,00 %	+0,24 %
LIEBE	0	0	+0
	0,00 %	0,00 %	+0,00 %
DIE FRAUEN	0	0	+0
	0,00 %	0,00 %	+0,00 %
Graue Panther	0	0	+0
	0,00 %	0,00 %	+0,00 %
LKR - Bernd Lucke und die Liberal-Konservativen Reformer	1	0	+1
	0,24 %	0,00 %	+0,24 %
MENSCHLICHE WELT	0	0	+0
	0,00 %	0,00 %	+0,00 %
NL	0	0	+0

	Europawahl 26.05.2019	Europawahl 25.05.2014	
		Ergebnis	Gewinne und Verluste
	0,00 %	0,00 %	+0,00 %
ÖkoLinX	0	0	+0
	0,00 %	0,00 %	+0,00 %
Die Humanisten	1	0	+1
	0,24 %	0,00 %	+0,24 %
PARTEI FÜR DIE TIERE	1	0	+1
	0,24 %	0,00 %	+0,24 %
Gesundheitsforschung	1	0	+1
	0,24 %	0,00 %	+0,24 %
Volt	3	0	+3
	0,71 %	0,00 %	+0,71 %
Sonstige	0	9	-9
	0,00 %	2,15 %	-2,15 %

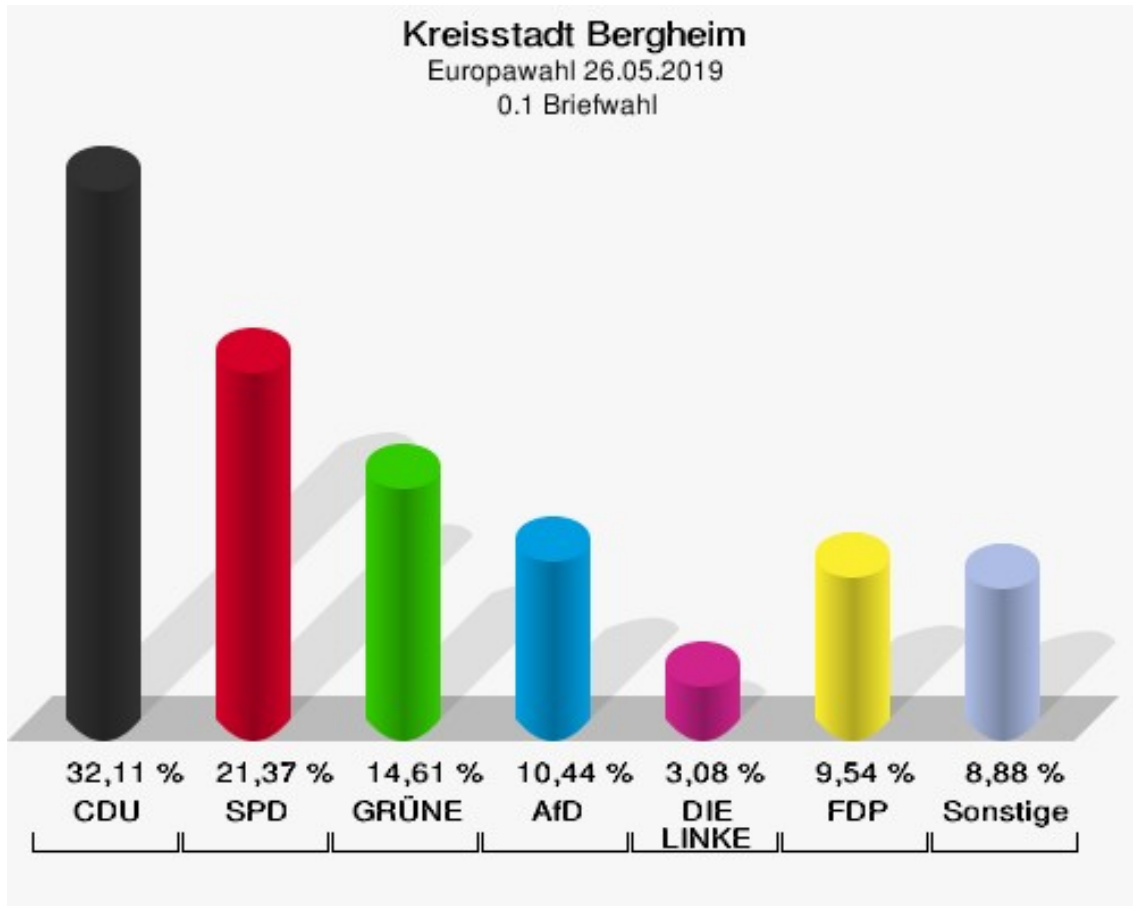
Europawahl 25.05.2014: Sonstige = REP, CM, PSG, BÜSO, PRO NRW



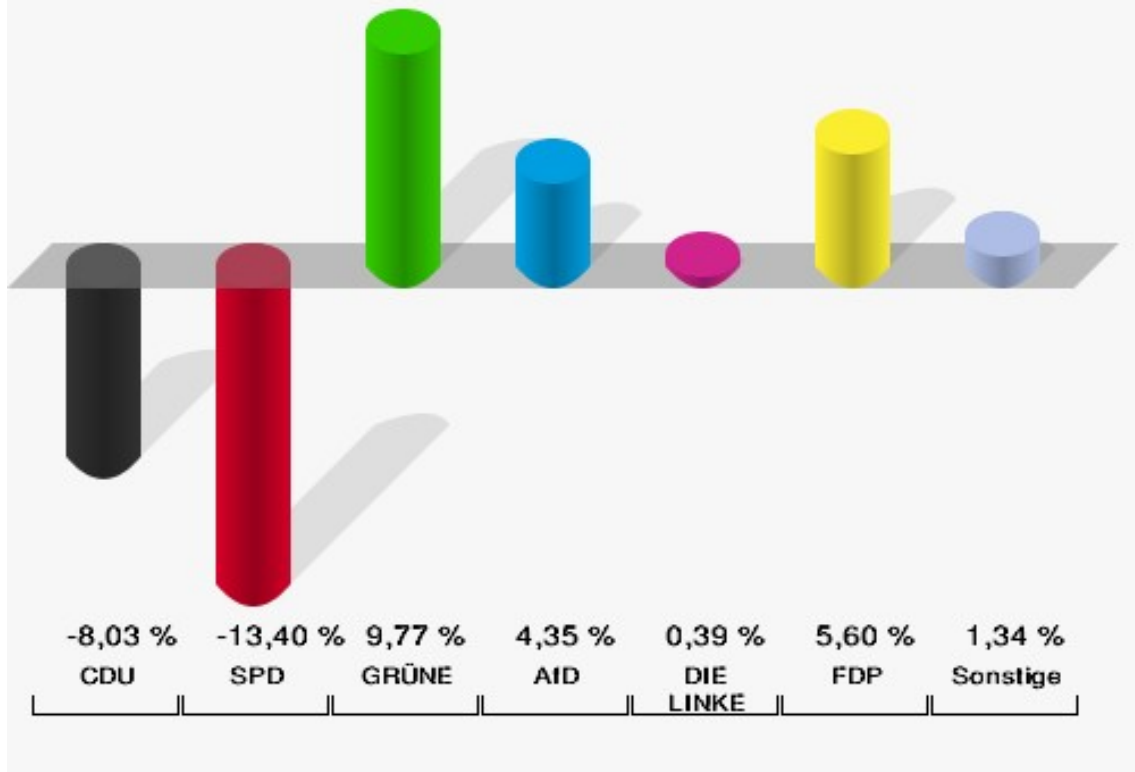
0.1 Briefwahl

	Anzahl	Prozent
Wähler/innen	1.022	
ungültige Stimmen	16	1,57 %
gültige Stimmen	1.006	98,43 %
CDU	323	32,11 %
SPD	215	21,37 %
GRÜNE	147	14,61 %
AfD	105	10,44 %
DIE LINKE	31	3,08 %
FDP	96	9,54 %
PIRATEN	5	0,50 %
Tierschutzpartei	20	1,99 %
NPD	1	0,10 %
Die PARTEI	19	1,89 %
FAMILIE	8	0,80 %
FREIE WÄHLER	6	0,60 %
Volksabstimmung	1	0,10 %
ÖDP	0	0,00 %
DKP	0	0,00 %
MLPD	0	0,00 %
BP	2	0,20 %
SGP	0	0,00 %
TIERSCHUTZ hier!	3	0,30 %
Tierschutzallianz	0	0,00 %
Bündnis C	1	0,10 %
BIG	0	0,00 %
BGE	1	0,10 %
DIE DIREKTE	1	0,10 %
Demokratie in Europa - DiEM25	0	0,00 %
III. Weg	1	0,10 %
Die Grauen	0	0,00 %
DIE RECHTE	1	0,10 %
DIE VIOLETTEN	0	0,00 %
LIEBE	1	0,10 %
DIE FRAUEN	0	0,00 %
Graue Panther	5	0,50 %
LKR - Bernd Lucke und die Liberal-Konservativen Reformer	2	0,20 %
MENSCHLICHE WELT	1	0,10 %
NL	0	0,00 %

	Anzahl	Prozent
ÖkoLinX	0	0,00 %
Die Humanisten	2	0,20 %
PARTEI FÜR DIE TIERE	3	0,30 %
Gesundheitsforschung	3	0,30 %
Volt	2	0,20 %



Kreisstadt Bergheim
Europawahl 2019 - Europawahl 2014
Gewinne und Verluste 0.1 Briefwahl



Kreisstadt Bergheim
Europawahl 26.05.2019
Gewinne und Verluste 0.1 Briefwahl

	Europawahl 26.05.2019	Europawahl 25.05.2014	
		Ergebnis	Gewinne und Verluste
Wahlberechtigte	0	0	+0
Wähler	1.022	563	+459
gültige Stimmen	1.006	558	+448
	98,43 %	99,11 %	-0,68 %
CDU	323	224	+99
	32,11 %	40,14 %	-8,03 %
SPD	215	194	+21
	21,37 %	34,77 %	-13,40 %
GRÜNE	147	27	+120
	14,61 %	4,84 %	+9,77 %
AfD	105	34	+71
	10,44 %	6,09 %	+4,35 %
DIE LINKE	31	15	+16
	3,08 %	2,69 %	+0,39 %
FDP	96	22	+74
	9,54 %	3,94 %	+5,60 %
PIRATEN	5	5	+0
	0,50 %	0,90 %	-0,40 %
Tierschutzpartei	20	15	+5
	1,99 %	2,69 %	-0,70 %
NPD	1	4	-3
	0,10 %	0,72 %	-0,62 %
Die PARTEI	19	1	+18
	1,89 %	0,18 %	+1,71 %
FAMILIE	8	0	+8
	0,80 %	0,00 %	+0,80 %
FREIE WÄHLER	6	2	+4
	0,60 %	0,36 %	+0,24 %
Volksabstimmung	1	2	-1
	0,10 %	0,36 %	-0,26 %
ÖDP	0	0	+0
	0,00 %	0,00 %	+0,00 %
DKP	0	0	+0
	0,00 %	0,00 %	+0,00 %
MLPD	0	0	+0
	0,00 %	0,00 %	+0,00 %

	Europawahl 26.05.2019	Europawahl 25.05.2014	
		Ergebnis	Gewinne und Verluste
BP	2	1	+1
	0,20 %	0,18 %	+0,02 %
SGP	0	0	+0
	0,00 %	0,00 %	+0,00 %
TIERSCHUTZ hier!	3	0	+3
	0,30 %	0,00 %	+0,30 %
Tierschutzallianz	0	0	+0
	0,00 %	0,00 %	+0,00 %
Bündnis C	1	0	+1
	0,10 %	0,00 %	+0,10 %
BIG	0	0	+0
	0,00 %	0,00 %	+0,00 %
BGE	1	0	+1
	0,10 %	0,00 %	+0,10 %
DIE DIREKTE	1	0	+1
	0,10 %	0,00 %	+0,10 %
Demokratie in Europa - DiEM25	0	0	+0
	0,00 %	0,00 %	+0,00 %
III. Weg	1	0	+1
	0,10 %	0,00 %	+0,10 %
Die Grauen	0	0	+0
	0,00 %	0,00 %	+0,00 %
DIE RECHTE	1	0	+1
	0,10 %	0,00 %	+0,10 %
DIE VIOLETTEN	0	0	+0
	0,00 %	0,00 %	+0,00 %
LIEBE	1	0	+1
	0,10 %	0,00 %	+0,10 %
DIE FRAUEN	0	0	+0
	0,00 %	0,00 %	+0,00 %
Graue Panther	5	0	+5
	0,50 %	0,00 %	+0,50 %
LKR - Bernd Lucke und die Liberal-Konservativen Reformer	2	0	+2
	0,20 %	0,00 %	+0,20 %
MENSCHLICHE WELT	1	0	+1
	0,10 %	0,00 %	+0,10 %
NL	0	0	+0
	0,00 %	0,00 %	+0,00 %

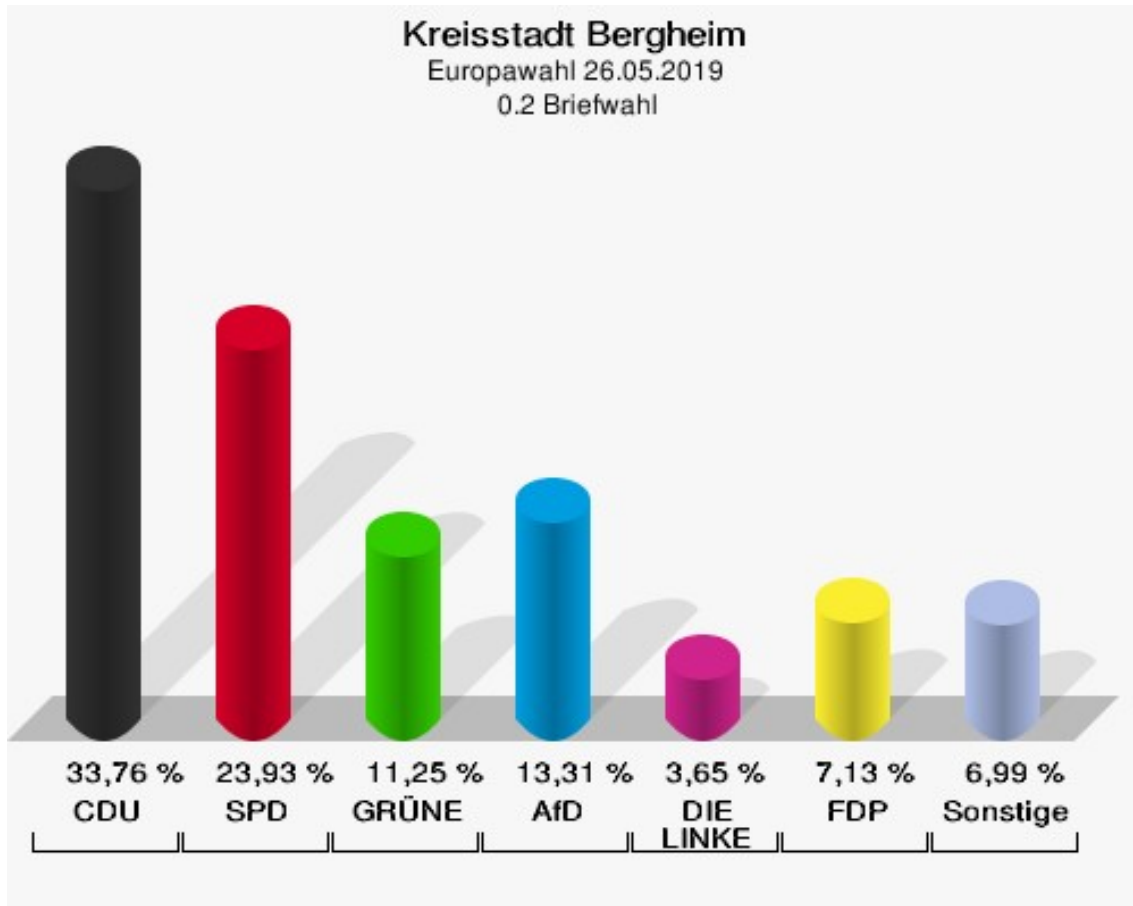
	Europawahl 26.05.2019	Europawahl 25.05.2014	
		Ergebnis	Gewinne und Verluste
ÖkoLinX	0	0	+0
	0,00 %	0,00 %	+0,00 %
Die Humanisten	2	0	+2
	0,20 %	0,00 %	+0,20 %
PARTEI FÜR DIE TIERE	3	0	+3
	0,30 %	0,00 %	+0,30 %
Gesundheitsforschung	3	0	+3
	0,30 %	0,00 %	+0,30 %
Volt	2	0	+2
	0,20 %	0,00 %	+0,20 %
Sonstige	0	12	-12
	0,00 %	2,15 %	-2,15 %

Europawahl 25.05.2014: Sonstige = REP, CM, PSG, BÜSO, PRO NRW

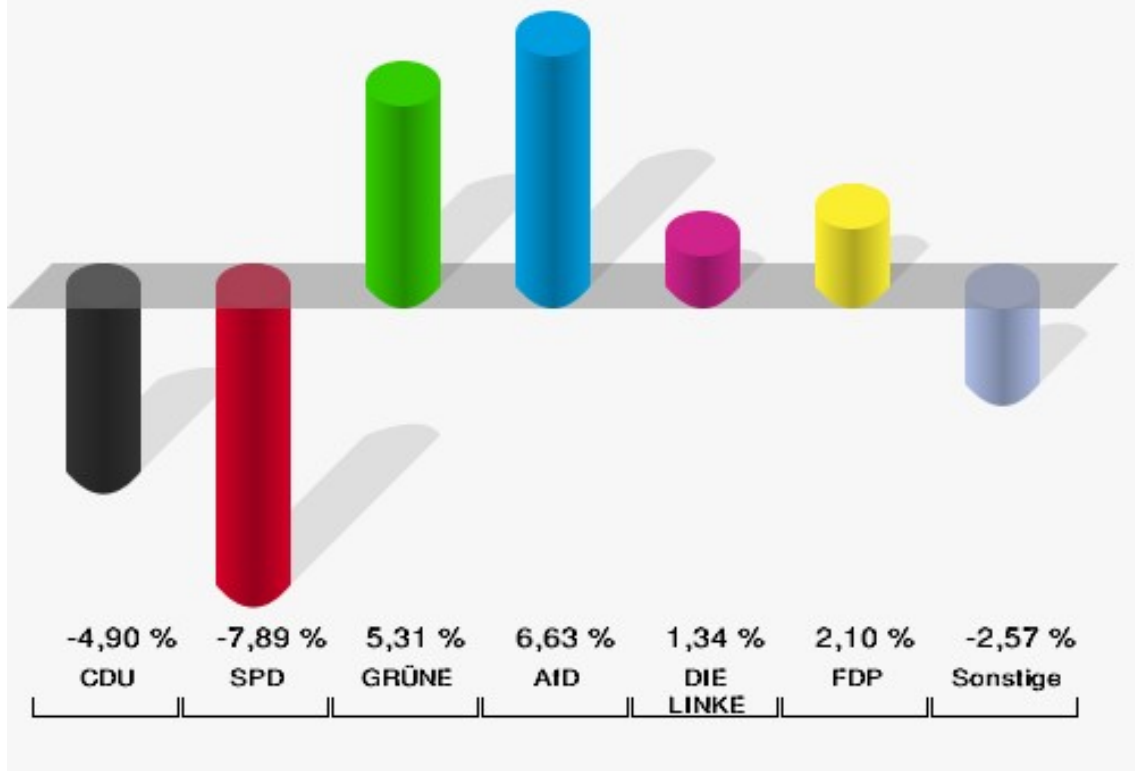
0.2 Briefwahl

	Anzahl	Prozent
Wähler/innen	639	
ungültige Stimmen	8	1,25 %
gültige Stimmen	631	98,75 %
CDU	213	33,76 %
SPD	151	23,93 %
GRÜNE	71	11,25 %
AfD	84	13,31 %
DIE LINKE	23	3,65 %
FDP	45	7,13 %
PIRATEN	7	1,11 %
Tierschutzpartei	13	2,06 %
NPD	0	0,00 %
Die PARTEI	6	0,95 %
FAMILIE	3	0,48 %
FREIE WÄHLER	2	0,32 %
Volksabstimmung	0	0,00 %
ÖDP	0	0,00 %
DKP	0	0,00 %
MLPD	0	0,00 %
BP	0	0,00 %
SGP	0	0,00 %
TIERSCHUTZ hier!	1	0,16 %
Tierschutzallianz	0	0,00 %
Bündnis C	0	0,00 %
BIG	0	0,00 %
BGE	0	0,00 %
DIE DIREKTE	0	0,00 %
Demokratie in Europa - DiEM25	1	0,16 %
III. Weg	0	0,00 %
Die Grauen	4	0,63 %
DIE RECHTE	0	0,00 %
DIE VIOLETTEN	2	0,32 %
LIEBE	0	0,00 %
DIE FRAUEN	0	0,00 %
Graue Panther	2	0,32 %
LKR - Bernd Lucke und die Liberal-Konservativen Reformer	1	0,16 %
MENSCHLICHE WELT	0	0,00 %
NL	1	0,16 %

	Anzahl	Prozent
ÖkoLinX	0	0,00 %
Die Humanisten	1	0,16 %
PARTEI FÜR DIE TIERE	0	0,00 %
Gesundheitsforschung	0	0,00 %
Volt	0	0,00 %



Kreisstadt Bergheim
Europawahl 2019 - Europawahl 2014
Gewinne und Verluste 0.2 Briefwahl



Kreisstadt Bergheim
Europawahl 26.05.2019
Gewinne und Verluste 0.2 Briefwahl

	Europawahl 26.05.2019	Europawahl 25.05.2014	
		Ergebnis	Gewinne und Verluste
Wahlberechtigte	0	0	+0
Wähler	639	1.225	-586
gültige Stimmen	631	1.213	-582
	98,75 %	99,02 %	-0,27 %
CDU	213	469	-256
	33,76 %	38,66 %	-4,90 %
SPD	151	386	-235
	23,93 %	31,82 %	-7,89 %
GRÜNE	71	72	-1
	11,25 %	5,94 %	+5,31 %
AfD	84	81	+3
	13,31 %	6,68 %	+6,63 %
DIE LINKE	23	28	-5
	3,65 %	2,31 %	+1,34 %
FDP	45	61	-16
	7,13 %	5,03 %	+2,10 %
PIRATEN	7	11	-4
	1,11 %	0,91 %	+0,20 %
Tierschutzpartei	13	24	-11
	2,06 %	1,98 %	+0,08 %
NPD	0	6	-6
	0,00 %	0,49 %	-0,49 %
Die PARTEI	6	3	+3
	0,95 %	0,25 %	+0,70 %
FAMILIE	3	3	+0
	0,48 %	0,25 %	+0,23 %
FREIE WÄHLER	2	11	-9
	0,32 %	0,91 %	-0,59 %
Volksabstimmung	0	5	-5
	0,00 %	0,41 %	-0,41 %
ÖDP	0	1	-1
	0,00 %	0,08 %	-0,08 %
DKP	0	0	+0
	0,00 %	0,00 %	+0,00 %
MLPD	0	1	-1
	0,00 %	0,08 %	-0,08 %

	Europawahl 26.05.2019	Europawahl 25.05.2014	
		Ergebnis	Gewinne und Verluste
BP	0	2	-2
	0,00 %	0,16 %	-0,16 %
SGP	0	0	+0
	0,00 %	0,00 %	+0,00 %
TIERSCHUTZ hier!	1	0	+1
	0,16 %	0,00 %	+0,16 %
Tierschutzallianz	0	0	+0
	0,00 %	0,00 %	+0,00 %
Bündnis C	0	5	-5
	0,00 %	0,41 %	-0,41 %
BIG	0	0	+0
	0,00 %	0,00 %	+0,00 %
BGE	0	0	+0
	0,00 %	0,00 %	+0,00 %
DIE DIREKTE	0	0	+0
	0,00 %	0,00 %	+0,00 %
Demokratie in Europa - DiEM25	1	0	+1
	0,16 %	0,00 %	+0,16 %
III. Weg	0	0	+0
	0,00 %	0,00 %	+0,00 %
Die Grauen	4	0	+4
	0,63 %	0,00 %	+0,63 %
DIE RECHTE	0	0	+0
	0,00 %	0,00 %	+0,00 %
DIE VIOLETTEN	2	0	+2
	0,32 %	0,00 %	+0,32 %
LIEBE	0	0	+0
	0,00 %	0,00 %	+0,00 %
DIE FRAUEN	0	0	+0
	0,00 %	0,00 %	+0,00 %
Graue Panther	2	0	+2
	0,32 %	0,00 %	+0,32 %
LKR - Bernd Lucke und die Liberal-Konservativen Reformer	1	0	+1
	0,16 %	0,00 %	+0,16 %
MENSCHLICHE WELT	0	0	+0
	0,00 %	0,00 %	+0,00 %
NL	1	0	+1
	0,16 %	0,00 %	+0,16 %

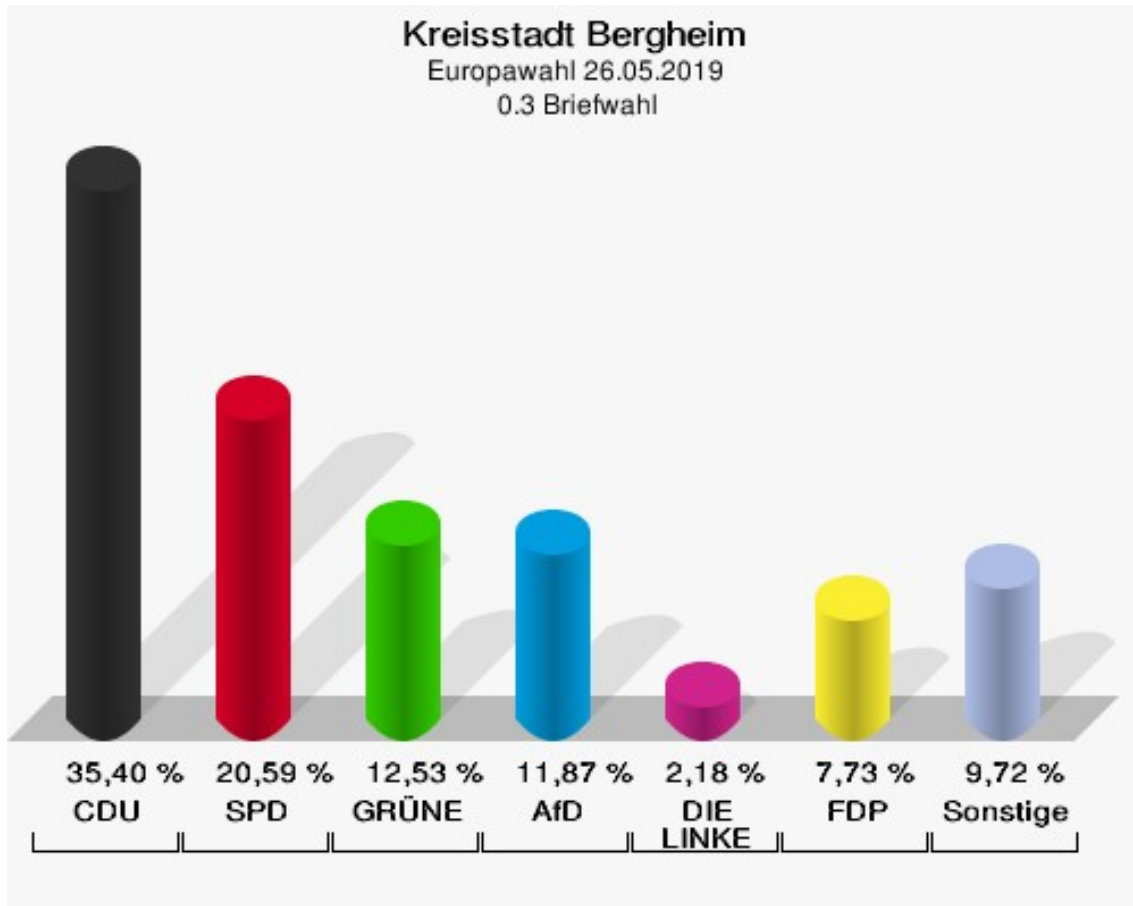
	Europawahl 26.05.2019	Europawahl 25.05.2014	
		Ergebnis	Gewinne und Verluste
ÖkoLinX	0	0	+0
	0,00 %	0,00 %	+0,00 %
Die Humanisten	1	0	+1
	0,16 %	0,00 %	+0,16 %
PARTEI FÜR DIE TIERE	0	0	+0
	0,00 %	0,00 %	+0,00 %
Gesundheitsforschung	0	0	+0
	0,00 %	0,00 %	+0,00 %
Volt	0	0	+0
	0,00 %	0,00 %	+0,00 %
Sonstige	0	44	-44
	0,00 %	3,63 %	-3,63 %

Europawahl 25.05.2014: Sonstige = REP, CM, PSG, BÜSO, PRO NRW

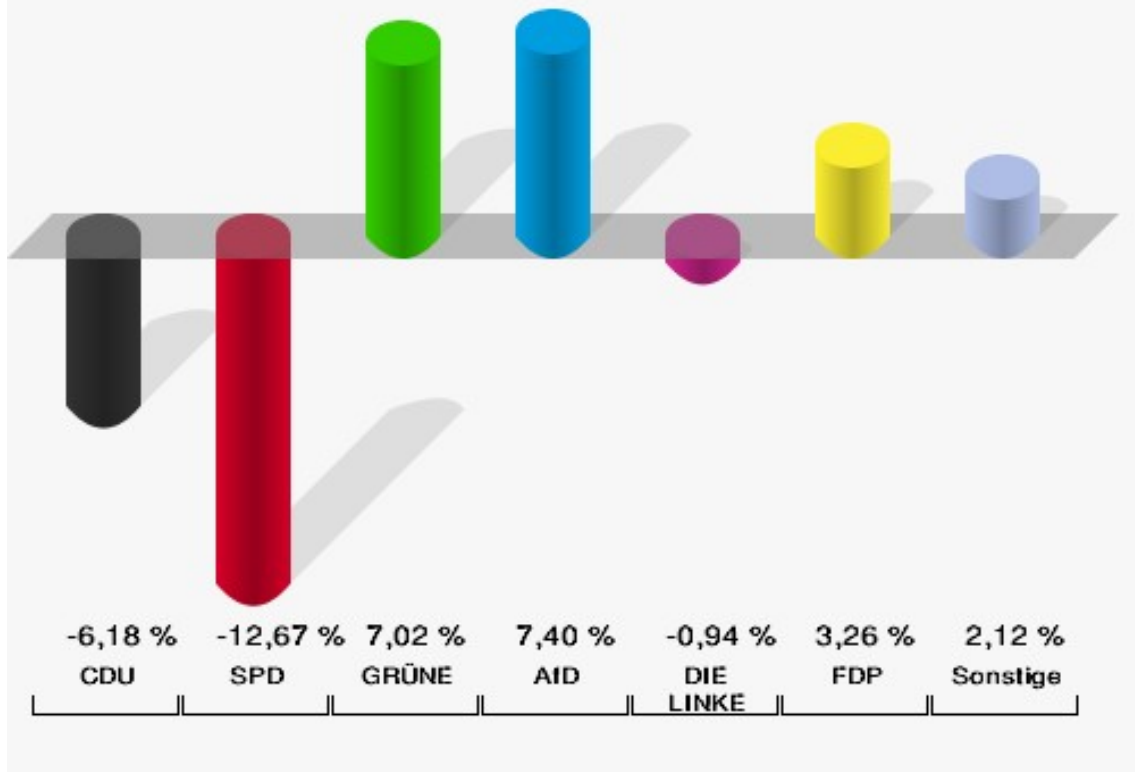
0.3 Briefwahl

	Anzahl	Prozent
Wähler/innen	925	
ungültige Stimmen	7	0,76 %
gültige Stimmen	918	99,24 %
CDU	325	35,40 %
SPD	189	20,59 %
GRÜNE	115	12,53 %
AfD	109	11,87 %
DIE LINKE	20	2,18 %
FDP	71	7,73 %
PIRATEN	3	0,33 %
Tierschutzpartei	16	1,74 %
NPD	1	0,11 %
Die PARTEI	18	1,96 %
FAMILIE	9	0,98 %
FREIE WÄHLER	6	0,65 %
Volksabstimmung	9	0,98 %
ÖDP	2	0,22 %
DKP	0	0,00 %
MLPD	0	0,00 %
BP	0	0,00 %
SGP	0	0,00 %
TIERSCHUTZ hier!	1	0,11 %
Tierschutzallianz	1	0,11 %
Bündnis C	1	0,11 %
BIG	2	0,22 %
BGE	0	0,00 %
DIE DIREKTE	0	0,00 %
Demokratie in Europa - DiEM25	0	0,00 %
III. Weg	0	0,00 %
Die Grauen	3	0,33 %
DIE RECHTE	3	0,33 %
DIE VIOLETTEN	2	0,22 %
LIEBE	0	0,00 %
DIE FRAUEN	1	0,11 %
Graue Panther	2	0,22 %
LKR - Bernd Lucke und die Liberal-Konservativen Reformer	1	0,11 %
MENSCHLICHE WELT	2	0,22 %
NL	0	0,00 %

	Anzahl	Prozent
ÖkoLinX	0	0,00 %
Die Humanisten	0	0,00 %
PARTEI FÜR DIE TIERE	2	0,22 %
Gesundheitsforschung	2	0,22 %
Volt	2	0,22 %



Kreisstadt Bergheim
Europawahl 2019 - Europawahl 2014
Gewinne und Verluste 0.3 Briefwahl



Kreisstadt Bergheim
Europawahl 26.05.2019
Gewinne und Verluste 0.3 Briefwahl

	Europawahl 26.05.2019	Europawahl 25.05.2014	
		Ergebnis	Gewinne und Verluste
Wahlberechtigte	0	0	+0
Wähler	925	969	-44
gültige Stimmen	918	962	-44
	99,24 %	99,28 %	-0,03 %
CDU	325	400	-75
	35,40 %	41,58 %	-6,18 %
SPD	189	320	-131
	20,59 %	33,26 %	-12,67 %
GRÜNE	115	53	+62
	12,53 %	5,51 %	+7,02 %
AfD	109	43	+66
	11,87 %	4,47 %	+7,40 %
DIE LINKE	20	30	-10
	2,18 %	3,12 %	-0,94 %
FDP	71	43	+28
	7,73 %	4,47 %	+3,26 %
PIRATEN	3	4	-1
	0,33 %	0,42 %	-0,09 %
Tierschutzpartei	16	14	+2
	1,74 %	1,46 %	+0,28 %
NPD	1	3	-2
	0,11 %	0,31 %	-0,20 %
Die PARTEI	18	2	+16
	1,96 %	0,21 %	+1,75 %
FAMILIE	9	4	+5
	0,98 %	0,42 %	+0,56 %
FREIE WÄHLER	6	3	+3
	0,65 %	0,31 %	+0,34 %
Volksabstimmung	9	8	+1
	0,98 %	0,83 %	+0,15 %
ÖDP	2	2	+0
	0,22 %	0,21 %	+0,01 %
DKP	0	0	+0
	0,00 %	0,00 %	+0,00 %
MLPD	0	1	-1
	0,00 %	0,10 %	-0,10 %

	Europawahl 26.05.2019	Europawahl 25.05.2014	
		Ergebnis	Gewinne und Verluste
BP	0	3	-3
	0,00 %	0,31 %	-0,31 %
SGP	0	0	+0
	0,00 %	0,00 %	+0,00 %
TIERSCHUTZ hier!	1	0	+1
	0,11 %	0,00 %	+0,11 %
Tierschutzallianz	1	0	+1
	0,11 %	0,00 %	+0,11 %
Bündnis C	1	2	-1
	0,11 %	0,21 %	-0,10 %
BIG	2	0	+2
	0,22 %	0,00 %	+0,22 %
BGE	0	0	+0
	0,00 %	0,00 %	+0,00 %
DIE DIREKTE	0	0	+0
	0,00 %	0,00 %	+0,00 %
Demokratie in Europa - DiEM25	0	0	+0
	0,00 %	0,00 %	+0,00 %
III. Weg	0	0	+0
	0,00 %	0,00 %	+0,00 %
Die Grauen	3	0	+3
	0,33 %	0,00 %	+0,33 %
DIE RECHTE	3	0	+3
	0,33 %	0,00 %	+0,33 %
DIE VIOLETTEN	2	0	+2
	0,22 %	0,00 %	+0,22 %
LIEBE	0	0	+0
	0,00 %	0,00 %	+0,00 %
DIE FRAUEN	1	0	+1
	0,11 %	0,00 %	+0,11 %
Graue Panther	2	0	+2
	0,22 %	0,00 %	+0,22 %
LKR - Bernd Lucke und die Liberal-Konservativen Reformer	1	0	+1
	0,11 %	0,00 %	+0,11 %
MENSCHLICHE WELT	2	0	+2
	0,22 %	0,00 %	+0,22 %
NL	0	0	+0
	0,00 %	0,00 %	+0,00 %

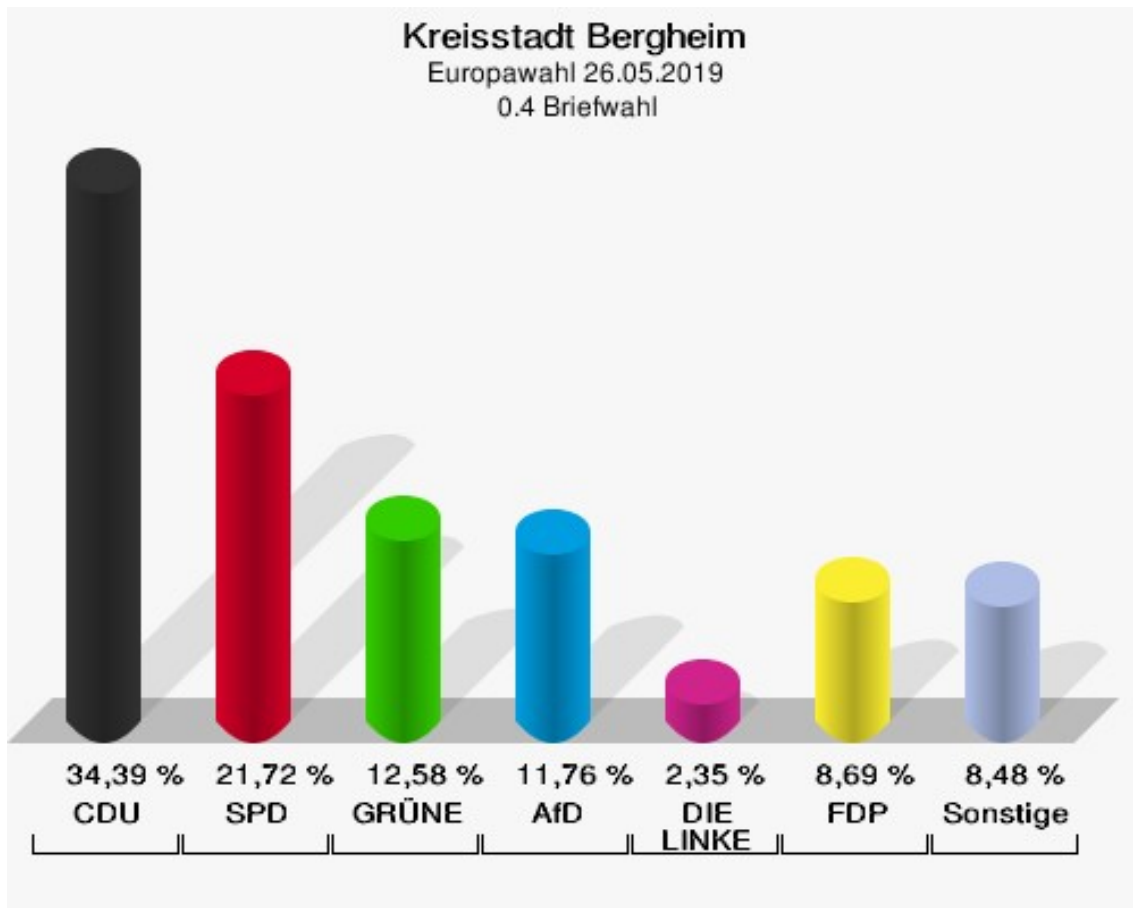
	Europawahl 26.05.2019	Europawahl 25.05.2014	
		Ergebnis	Gewinne und Verluste
ÖkoLinX	0	0	+0
	0,00 %	0,00 %	+0,00 %
Die Humanisten	0	0	+0
	0,00 %	0,00 %	+0,00 %
PARTEI FÜR DIE TIERE	2	0	+2
	0,22 %	0,00 %	+0,22 %
Gesundheitsforschung	2	0	+2
	0,22 %	0,00 %	+0,22 %
Volt	2	0	+2
	0,22 %	0,00 %	+0,22 %
Sonstige	0	27	-27
	0,00 %	2,81 %	-2,81 %

Europawahl 25.05.2014: Sonstige = REP, CM, PSG, BÜSO, PRO NRW

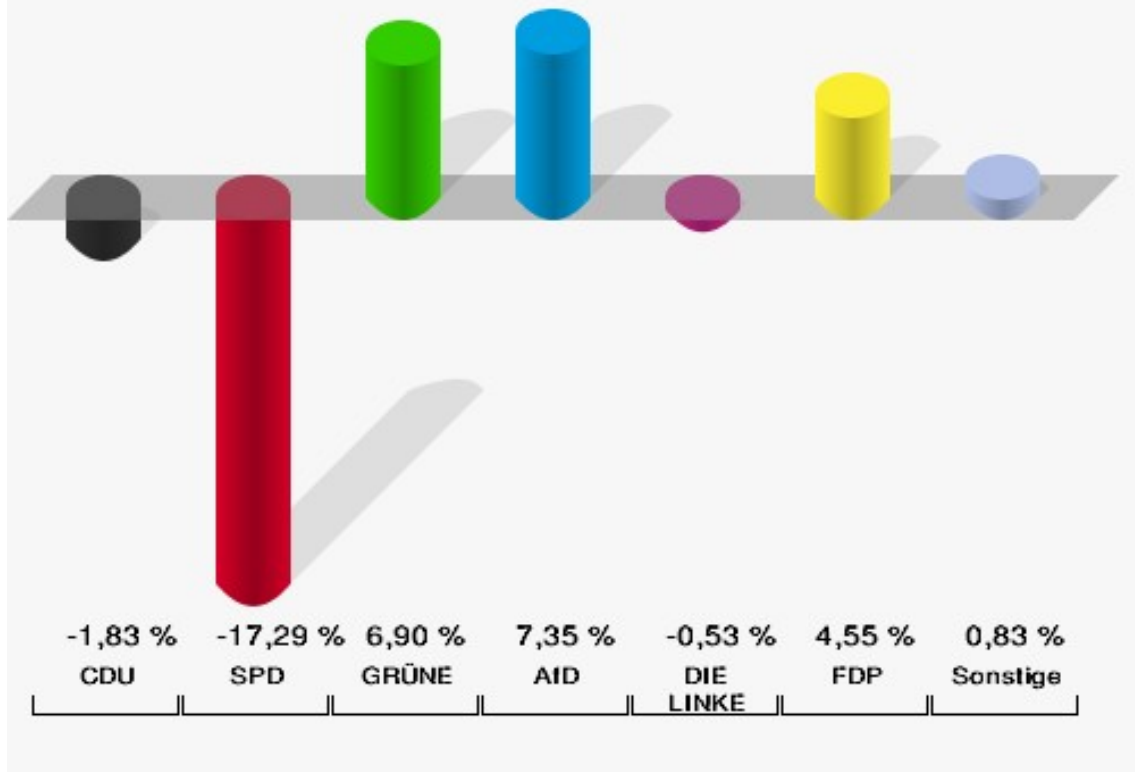
0.4 Briefwahl

	Anzahl	Prozent
Wähler/innen	1.115	
ungültige Stimmen	10	0,90 %
gültige Stimmen	1.105	99,10 %
CDU	380	34,39 %
SPD	240	21,72 %
GRÜNE	139	12,58 %
AfD	130	11,76 %
DIE LINKE	26	2,35 %
FDP	96	8,69 %
PIRATEN	7	0,63 %
Tierschutzpartei	15	1,36 %
NPD	3	0,27 %
Die PARTEI	22	1,99 %
FAMILIE	5	0,45 %
FREIE WÄHLER	5	0,45 %
Volksabstimmung	1	0,09 %
ÖDP	1	0,09 %
DKP	0	0,00 %
MLPD	0	0,00 %
BP	1	0,09 %
SGP	0	0,00 %
TIERSCHUTZ hier!	4	0,36 %
Tierschutzallianz	0	0,00 %
Bündnis C	2	0,18 %
BIG	3	0,27 %
BGE	1	0,09 %
DIE DIREKTE	0	0,00 %
Demokratie in Europa - DiEM25	3	0,27 %
III. Weg	1	0,09 %
Die Grauen	2	0,18 %
DIE RECHTE	1	0,09 %
DIE VIOLETTEN	0	0,00 %
LIEBE	2	0,18 %
DIE FRAUEN	2	0,18 %
Graue Panther	4	0,36 %
LKR - Bernd Lucke und die Liberal-Konservativen Reformer	2	0,18 %
MENSCHLICHE WELT	1	0,09 %
NL	0	0,00 %

	Anzahl	Prozent
ÖkoLinX	2	0,18 %
Die Humanisten	1	0,09 %
PARTEI FÜR DIE TIERE	0	0,00 %
Gesundheitsforschung	0	0,00 %
Volt	3	0,27 %



Kreisstadt Bergheim
Europawahl 2019 - Europawahl 2014
Gewinne und Verluste 0.4 Briefwahl



Kreisstadt Bergheim
Europawahl 26.05.2019
Gewinne und Verluste 0.4 Briefwahl

	Europawahl 26.05.2019	Europawahl 25.05.2014	
		Ergebnis	Gewinne und Verluste
Wahlberechtigte	0	0	+0
Wähler	1.115	1.127	-12
gültige Stimmen	1.105	1.110	-5
	99,10 %	98,49 %	+0,61 %
CDU	380	402	-22
	34,39 %	36,22 %	-1,83 %
SPD	240	433	-193
	21,72 %	39,01 %	-17,29 %
GRÜNE	139	63	+76
	12,58 %	5,68 %	+6,90 %
AfD	130	49	+81
	11,76 %	4,41 %	+7,35 %
DIE LINKE	26	32	-6
	2,35 %	2,88 %	-0,53 %
FDP	96	46	+50
	8,69 %	4,14 %	+4,55 %
PIRATEN	7	6	+1
	0,63 %	0,54 %	+0,09 %
Tierschutzpartei	15	22	-7
	1,36 %	1,98 %	-0,62 %
NPD	3	2	+1
	0,27 %	0,18 %	+0,09 %
Die PARTEI	22	2	+20
	1,99 %	0,18 %	+1,81 %
FAMILIE	5	8	-3
	0,45 %	0,72 %	-0,27 %
FREIE WÄHLER	5	1	+4
	0,45 %	0,09 %	+0,36 %
Volksabstimmung	1	8	-7
	0,09 %	0,72 %	-0,63 %
ÖDP	1	3	-2
	0,09 %	0,27 %	-0,18 %
DKP	0	0	+0
	0,00 %	0,00 %	+0,00 %
MLPD	0	0	+0
	0,00 %	0,00 %	+0,00 %

	Europawahl 26.05.2019	Europawahl 25.05.2014	
		Ergebnis	Gewinne und Verluste
BP	1	0	+1
	0,09 %	0,00 %	+0,09 %
SGP	0	0	+0
	0,00 %	0,00 %	+0,00 %
TIERSCHUTZ hier!	4	0	+4
	0,36 %	0,00 %	+0,36 %
Tierschutzallianz	0	0	+0
	0,00 %	0,00 %	+0,00 %
Bündnis C	2	0	+2
	0,18 %	0,00 %	+0,18 %
BIG	3	0	+3
	0,27 %	0,00 %	+0,27 %
BGE	1	0	+1
	0,09 %	0,00 %	+0,09 %
DIE DIREKTE	0	0	+0
	0,00 %	0,00 %	+0,00 %
Demokratie in Europa - DiEM25	3	0	+3
	0,27 %	0,00 %	+0,27 %
III. Weg	1	0	+1
	0,09 %	0,00 %	+0,09 %
Die Grauen	2	0	+2
	0,18 %	0,00 %	+0,18 %
DIE RECHTE	1	0	+1
	0,09 %	0,00 %	+0,09 %
DIE VIOLETTEN	0	0	+0
	0,00 %	0,00 %	+0,00 %
LIEBE	2	0	+2
	0,18 %	0,00 %	+0,18 %
DIE FRAUEN	2	0	+2
	0,18 %	0,00 %	+0,18 %
Graue Panther	4	0	+4
	0,36 %	0,00 %	+0,36 %
LKR - Bernd Lucke und die Liberal-Konservativen Reformer	2	0	+2
	0,18 %	0,00 %	+0,18 %
MENSCHLICHE WELT	1	0	+1
	0,09 %	0,00 %	+0,09 %
NL	0	0	+0
	0,00 %	0,00 %	+0,00 %

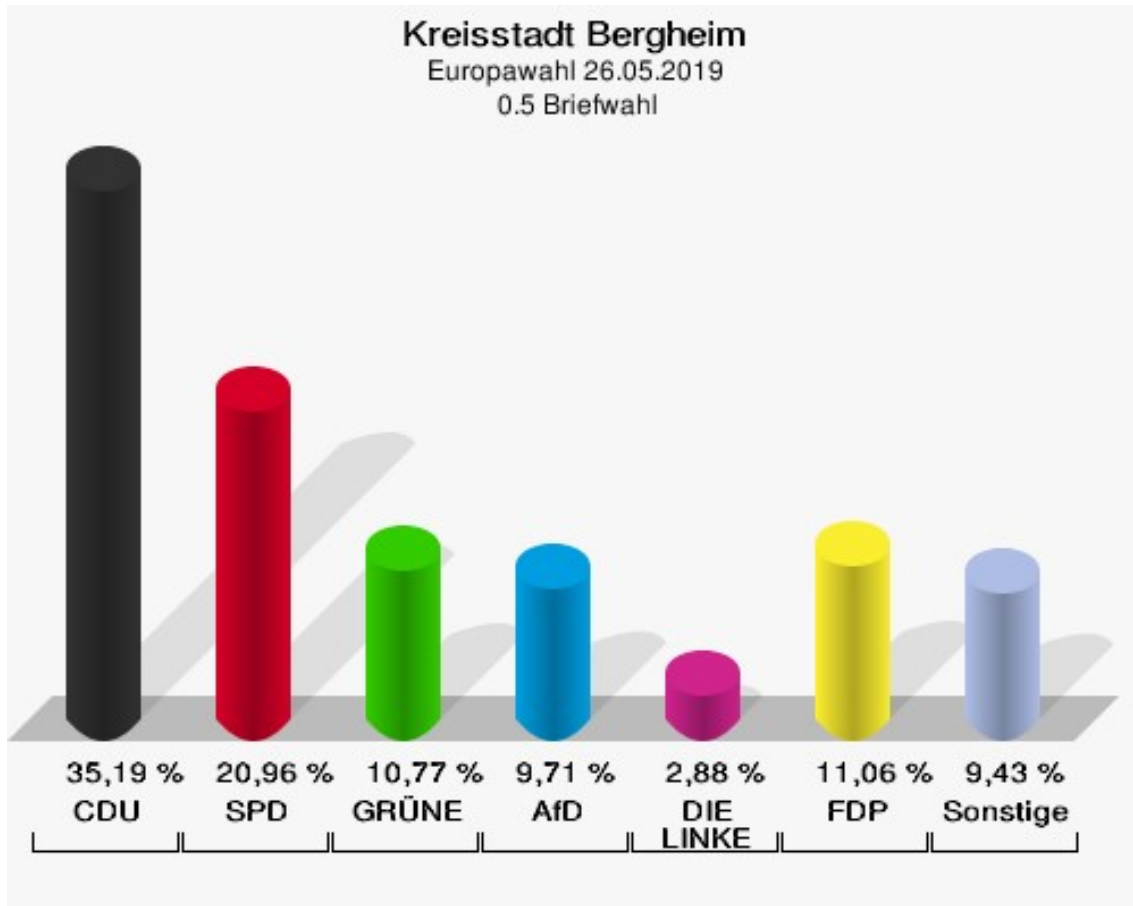
	Europawahl 26.05.2019	Europawahl 25.05.2014	
		Ergebnis	Gewinne und Verluste
ÖkoLinX	2	0	+2
	0,18 %	0,00 %	+0,18 %
Die Humanisten	1	0	+1
	0,09 %	0,00 %	+0,09 %
PARTEI FÜR DIE TIERE	0	0	+0
	0,00 %	0,00 %	+0,00 %
Gesundheitsforschung	0	0	+0
	0,00 %	0,00 %	+0,00 %
Volt	3	0	+3
	0,27 %	0,00 %	+0,27 %
Sonstige	0	33	-33
	0,00 %	2,97 %	-2,97 %

Europawahl 25.05.2014: Sonstige = REP, CM, PSG, BÜSO, PRO NRW

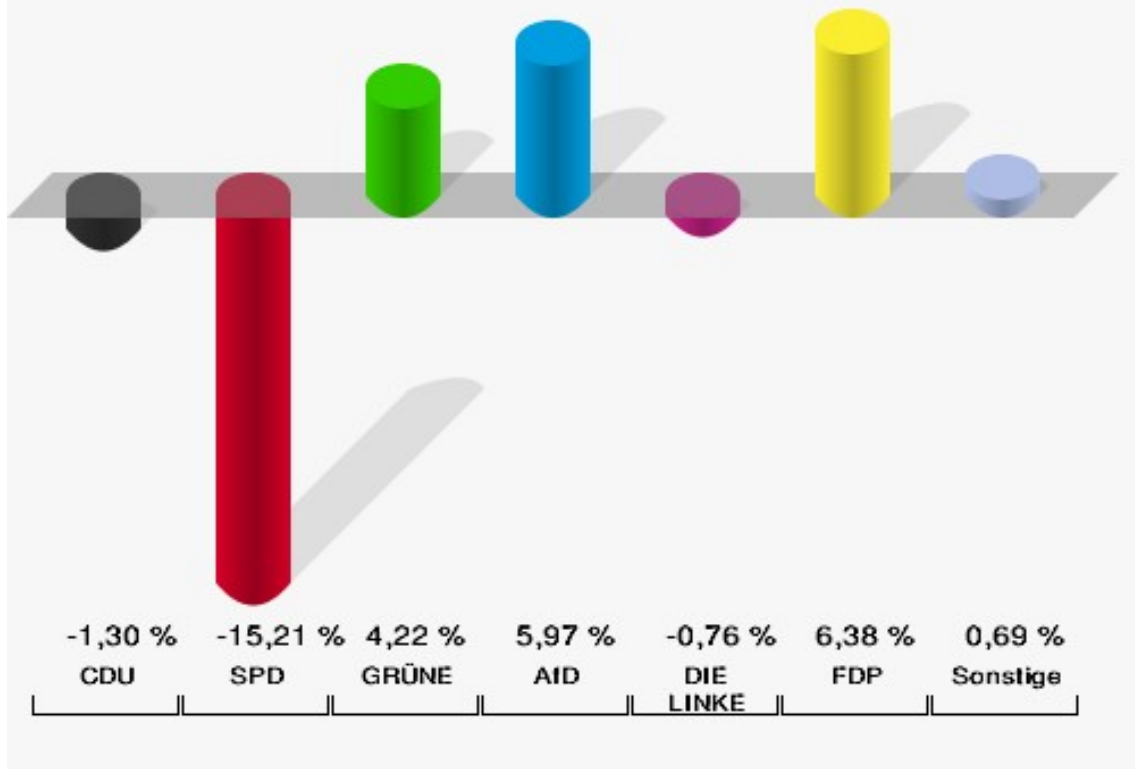
0.5 Briefwahl

	Anzahl	Prozent
Wähler/innen	1.047	
ungültige Stimmen	7	0,67 %
gültige Stimmen	1.040	99,33 %
CDU	366	35,19 %
SPD	218	20,96 %
GRÜNE	112	10,77 %
AfD	101	9,71 %
DIE LINKE	30	2,88 %
FDP	115	11,06 %
PIRATEN	10	0,96 %
Tierschutzpartei	15	1,44 %
NPD	1	0,10 %
Die PARTEI	11	1,06 %
FAMILIE	6	0,58 %
FREIE WÄHLER	7	0,67 %
Volksabstimmung	4	0,38 %
ÖDP	1	0,10 %
DKP	0	0,00 %
MLPD	0	0,00 %
BP	0	0,00 %
SGP	1	0,10 %
TIERSCHUTZ hier!	10	0,96 %
Tierschutzallianz	0	0,00 %
Bündnis C	4	0,38 %
BIG	3	0,29 %
BGE	1	0,10 %
DIE DIREKTE	0	0,00 %
Demokratie in Europa - DiEM25	2	0,19 %
III. Weg	1	0,10 %
Die Grauen	2	0,19 %
DIE RECHTE	0	0,00 %
DIE VIOLETTEN	0	0,00 %
LIEBE	0	0,00 %
DIE FRAUEN	1	0,10 %
Graue Panther	3	0,29 %
LKR - Bernd Lucke und die Liberal-Konservativen Reformer	2	0,19 %
MENSCHLICHE WELT	0	0,00 %
NL	1	0,10 %

	Anzahl	Prozent
ÖkoLinX	0	0,00 %
Die Humanisten	2	0,19 %
PARTEI FÜR DIE TIERE	5	0,48 %
Gesundheitsforschung	2	0,19 %
Volt	3	0,29 %



Kreisstadt Bergheim
Europawahl 2019 - Europawahl 2014
Gewinne und Verluste 0.5 Briefwahl



Kreisstadt Bergheim
Europawahl 26.05.2019
Gewinne und Verluste 0.5 Briefwahl

	Europawahl 26.05.2019	Europawahl 25.05.2014	
		Ergebnis	Gewinne und Verluste
Wahlberechtigte	0	0	+0
Wähler	1.047	977	+70
gültige Stimmen	1.040	962	+78
	99,33 %	98,46 %	+0,87 %
CDU	366	351	+15
	35,19 %	36,49 %	-1,30 %
SPD	218	348	-130
	20,96 %	36,17 %	-15,21 %
GRÜNE	112	63	+49
	10,77 %	6,55 %	+4,22 %
AfD	101	36	+65
	9,71 %	3,74 %	+5,97 %
DIE LINKE	30	35	-5
	2,88 %	3,64 %	-0,76 %
FDP	115	45	+70
	11,06 %	4,68 %	+6,38 %
PIRATEN	10	10	+0
	0,96 %	1,04 %	-0,08 %
Tierschutzpartei	15	13	+2
	1,44 %	1,35 %	+0,09 %
NPD	1	4	-3
	0,10 %	0,42 %	-0,32 %
Die PARTEI	11	4	+7
	1,06 %	0,42 %	+0,64 %
FAMILIE	6	5	+1
	0,58 %	0,52 %	+0,06 %
FREIE WÄHLER	7	10	-3
	0,67 %	1,04 %	-0,37 %
Volksabstimmung	4	9	-5
	0,38 %	0,94 %	-0,56 %
ÖDP	1	1	+0
	0,10 %	0,10 %	+0,00 %
DKP	0	0	+0
	0,00 %	0,00 %	+0,00 %
MLPD	0	0	+0
	0,00 %	0,00 %	+0,00 %

	Europawahl 26.05.2019	Europawahl 25.05.2014	
		Ergebnis	Gewinne und Verluste
BP	0	2	-2
	0,00 %	0,21 %	-0,21 %
SGP	1	0	+1
	0,10 %	0,00 %	+0,10 %
TIERSCHUTZ hier!	10	0	+10
	0,96 %	0,00 %	+0,96 %
Tierschutzallianz	0	0	+0
	0,00 %	0,00 %	+0,00 %
Bündnis C	4	0	+4
	0,38 %	0,00 %	+0,38 %
BIG	3	0	+3
	0,29 %	0,00 %	+0,29 %
BGE	1	0	+1
	0,10 %	0,00 %	+0,10 %
DIE DIREKTE	0	0	+0
	0,00 %	0,00 %	+0,00 %
Demokratie in Europa - DiEM25	2	0	+2
	0,19 %	0,00 %	+0,19 %
III. Weg	1	0	+1
	0,10 %	0,00 %	+0,10 %
Die Grauen	2	0	+2
	0,19 %	0,00 %	+0,19 %
DIE RECHTE	0	0	+0
	0,00 %	0,00 %	+0,00 %
DIE VIOLETTEN	0	0	+0
	0,00 %	0,00 %	+0,00 %
LIEBE	0	0	+0
	0,00 %	0,00 %	+0,00 %
DIE FRAUEN	1	0	+1
	0,10 %	0,00 %	+0,10 %
Graue Panther	3	0	+3
	0,29 %	0,00 %	+0,29 %
LKR - Bernd Lucke und die Liberal-Konservativen Reformer	2	0	+2
	0,19 %	0,00 %	+0,19 %
MENSCHLICHE WELT	0	0	+0
	0,00 %	0,00 %	+0,00 %
NL	1	0	+1
	0,10 %	0,00 %	+0,10 %

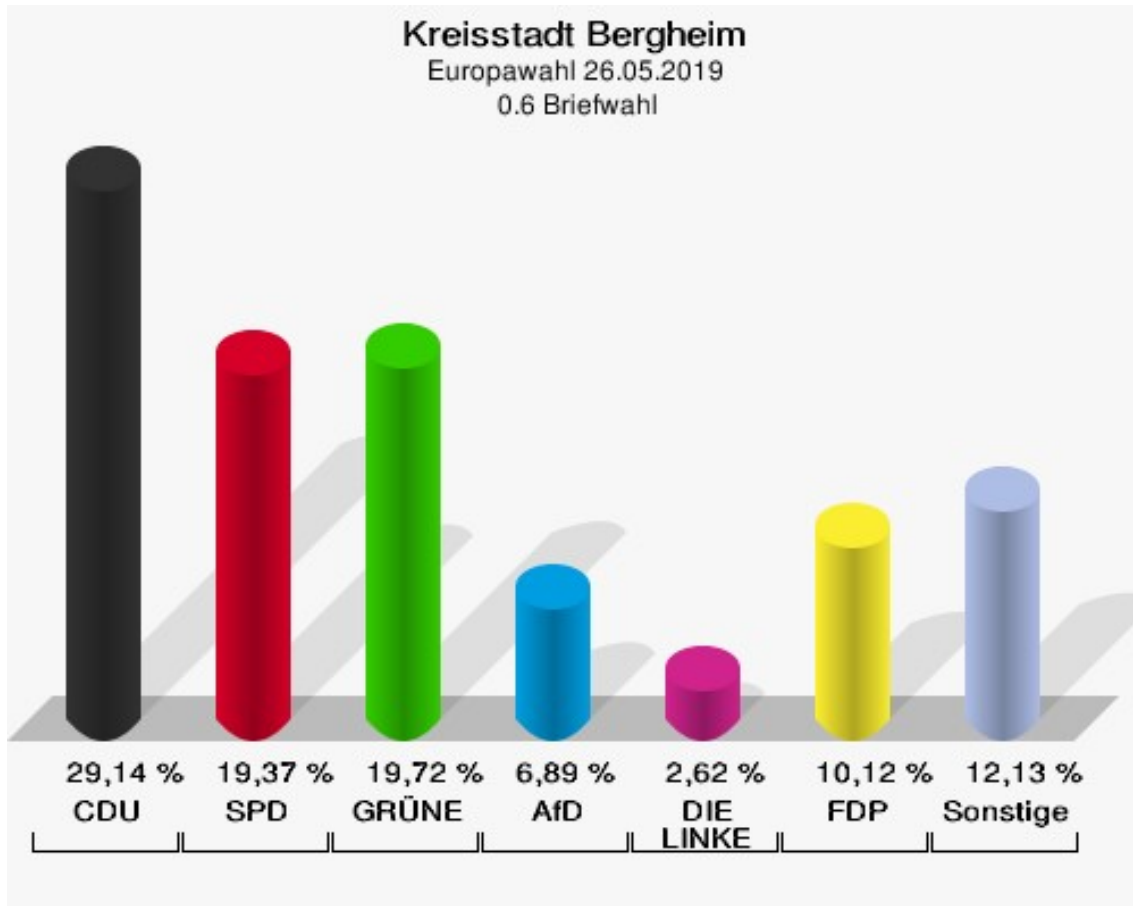
	Europawahl 26.05.2019	Europawahl 25.05.2014	
		Ergebnis	Gewinne und Verluste
ÖkoLinX	0	0	+0
	0,00 %	0,00 %	+0,00 %
Die Humanisten	2	0	+2
	0,19 %	0,00 %	+0,19 %
PARTEI FÜR DIE TIERE	5	0	+5
	0,48 %	0,00 %	+0,48 %
Gesundheitsforschung	2	0	+2
	0,19 %	0,00 %	+0,19 %
Volt	3	0	+3
	0,29 %	0,00 %	+0,29 %
Sonstige	0	26	-26
	0,00 %	2,70 %	-2,70 %

Europawahl 25.05.2014: Sonstige = REP, CM, PSG, BÜSO, PRO NRW

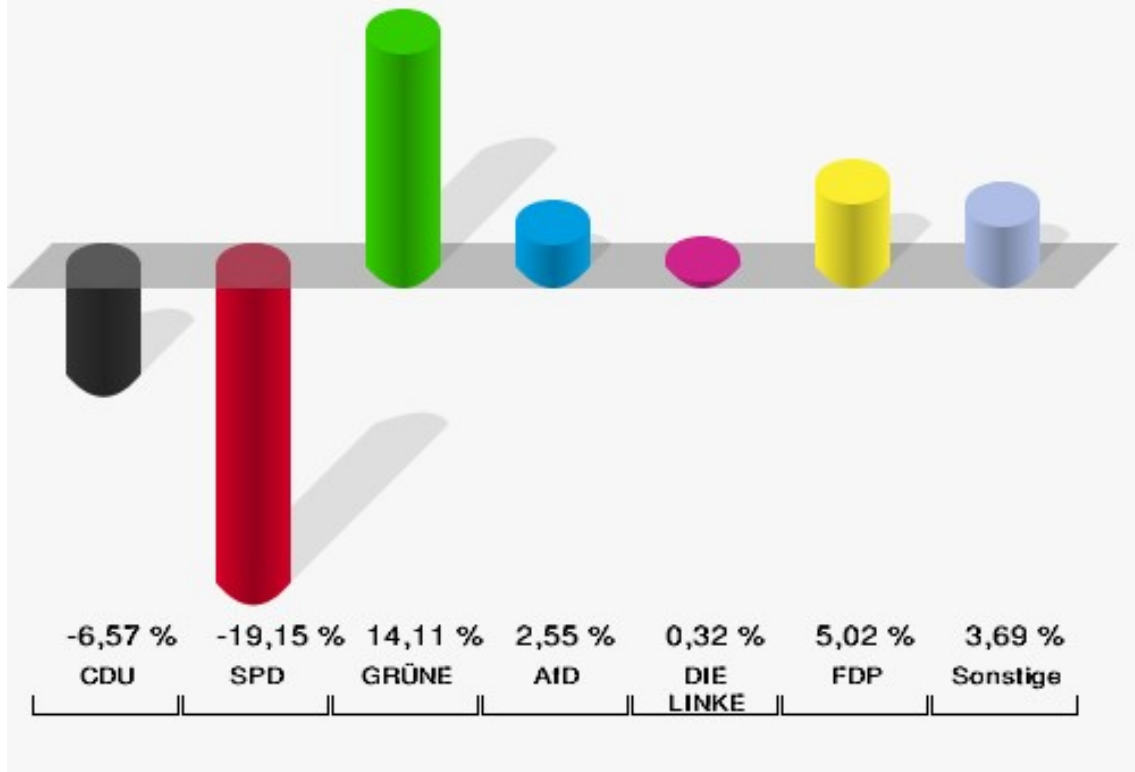
0.6 Briefwahl

	Anzahl	Prozent
Wähler/innen	1.157	
ungültige Stimmen	11	0,95 %
gültige Stimmen	1.146	99,05 %
CDU	334	29,14 %
SPD	222	19,37 %
GRÜNE	226	19,72 %
AfD	79	6,89 %
DIE LINKE	30	2,62 %
FDP	116	10,12 %
PIRATEN	13	1,13 %
Tierschutzpartei	23	2,01 %
NPD	1	0,09 %
Die PARTEI	21	1,83 %
FAMILIE	17	1,48 %
FREIE WÄHLER	4	0,35 %
Volksabstimmung	5	0,44 %
ÖDP	7	0,61 %
DKP	0	0,00 %
MLPD	0	0,00 %
BP	0	0,00 %
SGP	0	0,00 %
TIERSCHUTZ hier!	7	0,61 %
Tierschutzallianz	2	0,17 %
Bündnis C	0	0,00 %
BIG	0	0,00 %
BGE	0	0,00 %
DIE DIREKTE	0	0,00 %
Demokratie in Europa - DiEM25	4	0,35 %
III. Weg	1	0,09 %
Die Grauen	1	0,09 %
DIE RECHTE	6	0,52 %
DIE VIOLETTEN	2	0,17 %
LIEBE	0	0,00 %
DIE FRAUEN	1	0,09 %
Graue Panther	4	0,35 %
LKR - Bernd Lucke und die Liberal-Konservativen Reformer	1	0,09 %
MENSCHLICHE WELT	1	0,09 %
NL	0	0,00 %

	Anzahl	Prozent
ÖkoLinX	1	0,09 %
Die Humanisten	2	0,17 %
PARTEI FÜR DIE TIERE	6	0,52 %
Gesundheitsforschung	5	0,44 %
Volt	4	0,35 %



Kreisstadt Bergheim
Europawahl 2019 - Europawahl 2014
Gewinne und Verluste 0.6 Briefwahl



Kreisstadt Bergheim
Europawahl 26.05.2019
Gewinne und Verluste 0.6 Briefwahl

	Europawahl 26.05.2019	Europawahl 25.05.2014	
		Ergebnis	Gewinne und Verluste
Wahlberechtigte	0	0	+0
Wähler	1.157	398	+759
gültige Stimmen	1.146	392	+754
	99,05 %	98,49 %	+0,56 %
CDU	334	140	+194
	29,14 %	35,71 %	-6,57 %
SPD	222	151	+71
	19,37 %	38,52 %	-19,15 %
GRÜNE	226	22	+204
	19,72 %	5,61 %	+14,11 %
AfD	79	17	+62
	6,89 %	4,34 %	+2,55 %
DIE LINKE	30	9	+21
	2,62 %	2,30 %	+0,32 %
FDP	116	20	+96
	10,12 %	5,10 %	+5,02 %
PIRATEN	13	5	+8
	1,13 %	1,28 %	-0,15 %
Tierschutzpartei	23	8	+15
	2,01 %	2,04 %	-0,03 %
NPD	1	1	+0
	0,09 %	0,26 %	-0,17 %
Die PARTEI	21	0	+21
	1,83 %	0,00 %	+1,83 %
FAMILIE	17	2	+15
	1,48 %	0,51 %	+0,97 %
FREIE WÄHLER	4	1	+3
	0,35 %	0,26 %	+0,09 %
Volksabstimmung	5	1	+4
	0,44 %	0,26 %	+0,18 %
ÖDP	7	2	+5
	0,61 %	0,51 %	+0,10 %
DKP	0	0	+0
	0,00 %	0,00 %	+0,00 %
MLPD	0	0	+0
	0,00 %	0,00 %	+0,00 %

	Europawahl 26.05.2019	Europawahl 25.05.2014	
		Ergebnis	Gewinne und Verluste
BP	0	0	+0
	0,00 %	0,00 %	+0,00 %
SGP	0	0	+0
	0,00 %	0,00 %	+0,00 %
TIERSCHUTZ hier!	7	0	+7
	0,61 %	0,00 %	+0,61 %
Tierschutzallianz	2	0	+2
	0,17 %	0,00 %	+0,17 %
Bündnis C	0	0	+0
	0,00 %	0,00 %	+0,00 %
BIG	0	0	+0
	0,00 %	0,00 %	+0,00 %
BGE	0	0	+0
	0,00 %	0,00 %	+0,00 %
DIE DIREKTE	0	0	+0
	0,00 %	0,00 %	+0,00 %
Demokratie in Europa - DiEM25	4	0	+4
	0,35 %	0,00 %	+0,35 %
III. Weg	1	0	+1
	0,09 %	0,00 %	+0,09 %
Die Grauen	1	0	+1
	0,09 %	0,00 %	+0,09 %
DIE RECHTE	6	0	+6
	0,52 %	0,00 %	+0,52 %
DIE VIOLETTEN	2	0	+2
	0,17 %	0,00 %	+0,17 %
LIEBE	0	0	+0
	0,00 %	0,00 %	+0,00 %
DIE FRAUEN	1	0	+1
	0,09 %	0,00 %	+0,09 %
Graue Panther	4	0	+4
	0,35 %	0,00 %	+0,35 %
LKR - Bernd Lucke und die Liberal-Konservativen Reformer	1	0	+1
	0,09 %	0,00 %	+0,09 %
MENSCHLICHE WELT	1	0	+1
	0,09 %	0,00 %	+0,09 %
NL	0	0	+0
	0,00 %	0,00 %	+0,00 %

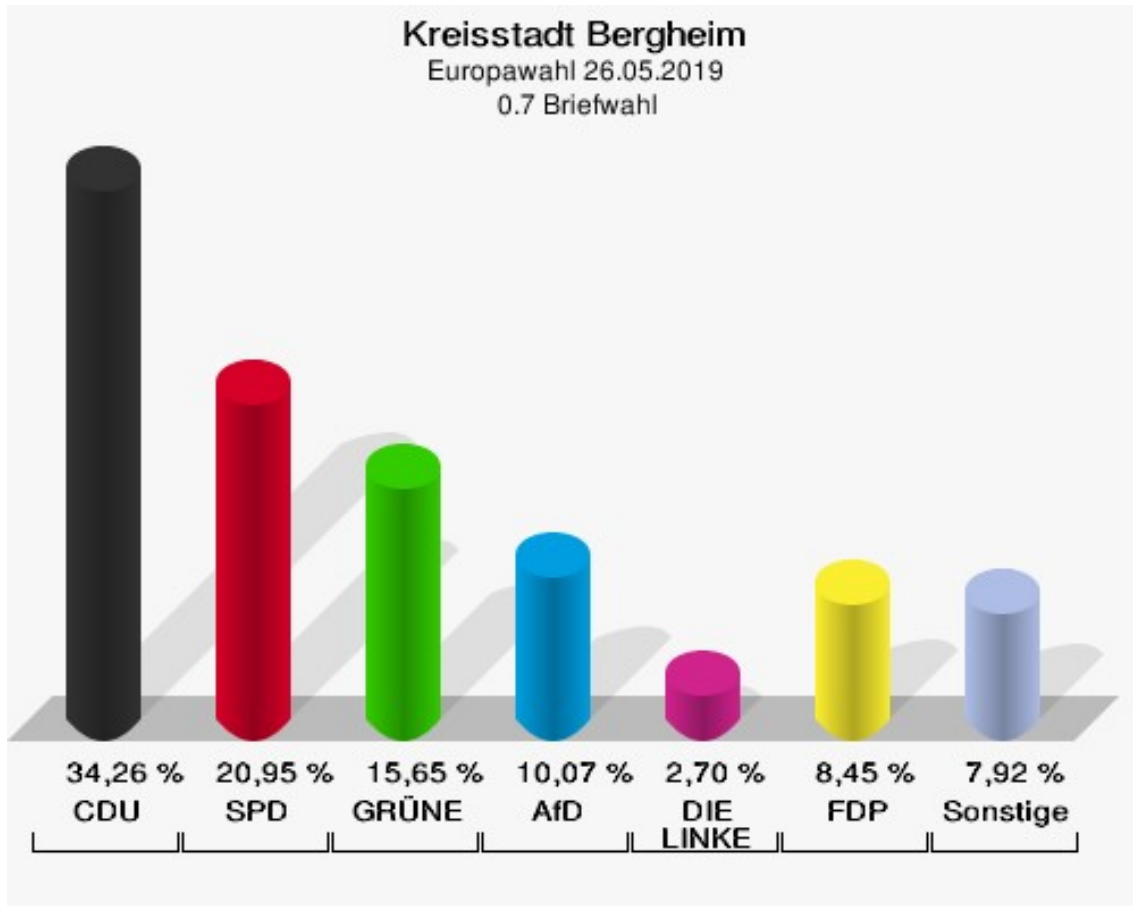
	Europawahl 26.05.2019	Europawahl 25.05.2014	
		Ergebnis	Gewinne und Verluste
ÖkoLinX	1	0	+1
	0,09 %	0,00 %	+0,09 %
Die Humanisten	2	0	+2
	0,17 %	0,00 %	+0,17 %
PARTEI FÜR DIE TIERE	6	0	+6
	0,52 %	0,00 %	+0,52 %
Gesundheitsforschung	5	0	+5
	0,44 %	0,00 %	+0,44 %
Volt	4	0	+4
	0,35 %	0,00 %	+0,35 %
Sonstige	0	13	-13
	0,00 %	3,32 %	-3,32 %

Europawahl 25.05.2014: Sonstige = REP, CM, PSG, BÜSO, PRO NRW

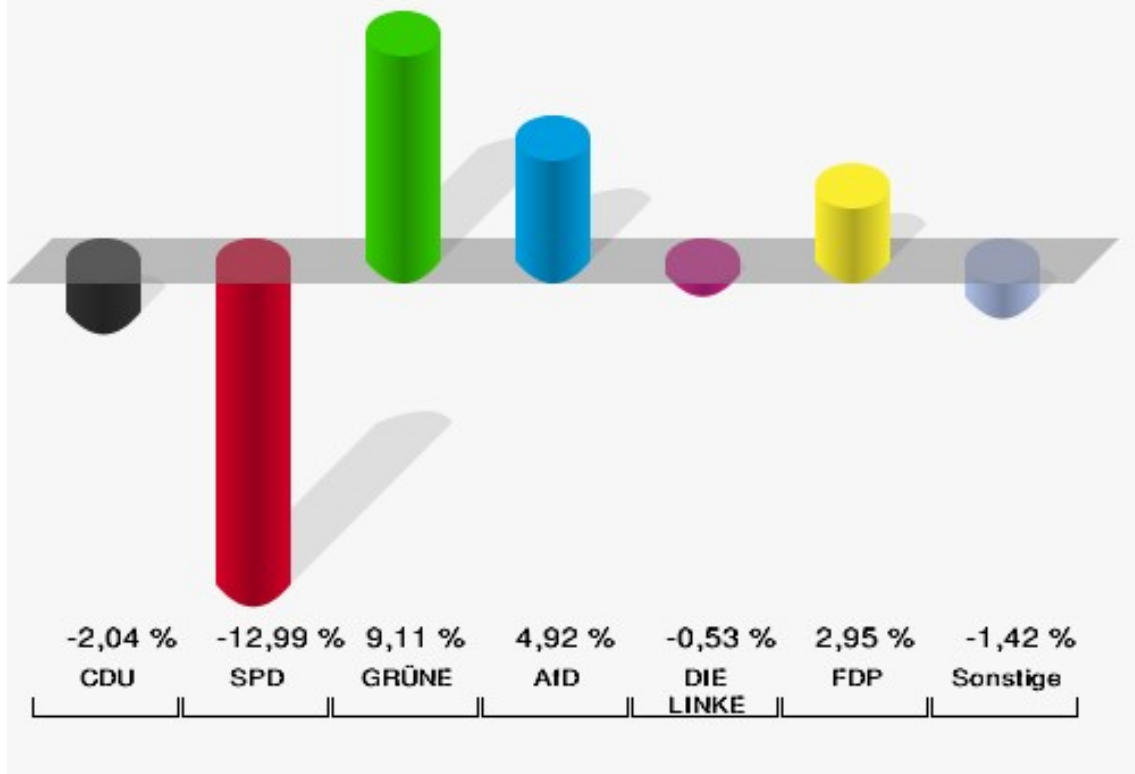
0.7 Briefwahl

	Anzahl	Prozent
Wähler/innen	1.116	
ungültige Stimmen	4	0,36 %
gültige Stimmen	1.112	99,64 %
CDU	381	34,26 %
SPD	233	20,95 %
GRÜNE	174	15,65 %
AfD	112	10,07 %
DIE LINKE	30	2,70 %
FDP	94	8,45 %
PIRATEN	8	0,72 %
Tierschutzpartei	19	1,71 %
NPD	2	0,18 %
Die PARTEI	12	1,08 %
FAMILIE	7	0,63 %
FREIE WÄHLER	1	0,09 %
Volksabstimmung	1	0,09 %
ÖDP	0	0,00 %
DKP	0	0,00 %
MLPD	1	0,09 %
BP	1	0,09 %
SGP	0	0,00 %
TIERSCHUTZ hier!	5	0,45 %
Tierschutzallianz	2	0,18 %
Bündnis C	1	0,09 %
BIG	1	0,09 %
BGE	0	0,00 %
DIE DIREKTE	0	0,00 %
Demokratie in Europa - DiEM25	2	0,18 %
III. Weg	1	0,09 %
Die Grauen	1	0,09 %
DIE RECHTE	0	0,00 %
DIE VIOLETTEN	0	0,00 %
LIEBE	2	0,18 %
DIE FRAUEN	0	0,00 %
Graue Panther	7	0,63 %
LKR - Bernd Lucke und die Liberal-Konservativen Reformer	2	0,18 %
MENSCHLICHE WELT	2	0,18 %
NL	1	0,09 %

	Anzahl	Prozent
ÖkoLinX	0	0,00 %
Die Humanisten	3	0,27 %
PARTEI FÜR DIE TIERE	2	0,18 %
Gesundheitsforschung	1	0,09 %
Volt	3	0,27 %



Kreisstadt Bergheim
Europawahl 2019 - Europawahl 2014
Gewinne und Verluste 0.7 Briefwahl



Kreisstadt Bergheim
Europawahl 26.05.2019
Gewinne und Verluste 0.7 Briefwahl

	Europawahl 26.05.2019	Europawahl 25.05.2014	
		Ergebnis	Gewinne und Verluste
Wahlberechtigte	0	0	+0
Wähler	1.116	1.166	-50
gültige Stimmen	1.112	1.146	-34
	99,64 %	98,28 %	+1,36 %
CDU	381	416	-35
	34,26 %	36,30 %	-2,04 %
SPD	233	389	-156
	20,95 %	33,94 %	-12,99 %
GRÜNE	174	75	+99
	15,65 %	6,54 %	+9,11 %
AfD	112	59	+53
	10,07 %	5,15 %	+4,92 %
DIE LINKE	30	37	-7
	2,70 %	3,23 %	-0,53 %
FDP	94	63	+31
	8,45 %	5,50 %	+2,95 %
PIRATEN	8	13	-5
	0,72 %	1,13 %	-0,41 %
Tierschutzpartei	19	30	-11
	1,71 %	2,62 %	-0,91 %
NPD	2	5	-3
	0,18 %	0,44 %	-0,26 %
Die PARTEI	12	5	+7
	1,08 %	0,44 %	+0,64 %
FAMILIE	7	4	+3
	0,63 %	0,35 %	+0,28 %
FREIE WÄHLER	1	3	-2
	0,09 %	0,26 %	-0,17 %
Volksabstimmung	1	7	-6
	0,09 %	0,61 %	-0,52 %
ÖDP	0	1	-1
	0,00 %	0,09 %	-0,09 %
DKP	0	1	-1
	0,00 %	0,09 %	-0,09 %
MLPD	1	0	+1
	0,09 %	0,00 %	+0,09 %

	Europawahl 26.05.2019	Europawahl 25.05.2014	
		Ergebnis	Gewinne und Verluste
BP	1	1	+0
	0,09 %	0,09 %	+0,00 %
SGP	0	0	+0
	0,00 %	0,00 %	+0,00 %
TIERSCHUTZ hier!	5	0	+5
	0,45 %	0,00 %	+0,45 %
Tierschutzallianz	2	0	+2
	0,18 %	0,00 %	+0,18 %
Bündnis C	1	2	-1
	0,09 %	0,17 %	-0,08 %
BIG	1	0	+1
	0,09 %	0,00 %	+0,09 %
BGE	0	0	+0
	0,00 %	0,00 %	+0,00 %
DIE DIREKTE	0	0	+0
	0,00 %	0,00 %	+0,00 %
Demokratie in Europa - DiEM25	2	0	+2
	0,18 %	0,00 %	+0,18 %
III. Weg	1	0	+1
	0,09 %	0,00 %	+0,09 %
Die Grauen	1	0	+1
	0,09 %	0,00 %	+0,09 %
DIE RECHTE	0	0	+0
	0,00 %	0,00 %	+0,00 %
DIE VIOLETTEN	0	0	+0
	0,00 %	0,00 %	+0,00 %
LIEBE	2	0	+2
	0,18 %	0,00 %	+0,18 %
DIE FRAUEN	0	0	+0
	0,00 %	0,00 %	+0,00 %
Graue Panther	7	0	+7
	0,63 %	0,00 %	+0,63 %
LKR - Bernd Lucke und die Liberal-Konservativen Reformer	2	0	+2
	0,18 %	0,00 %	+0,18 %
MENSCHLICHE WELT	2	0	+2
	0,18 %	0,00 %	+0,18 %
NL	1	0	+1
	0,09 %	0,00 %	+0,09 %

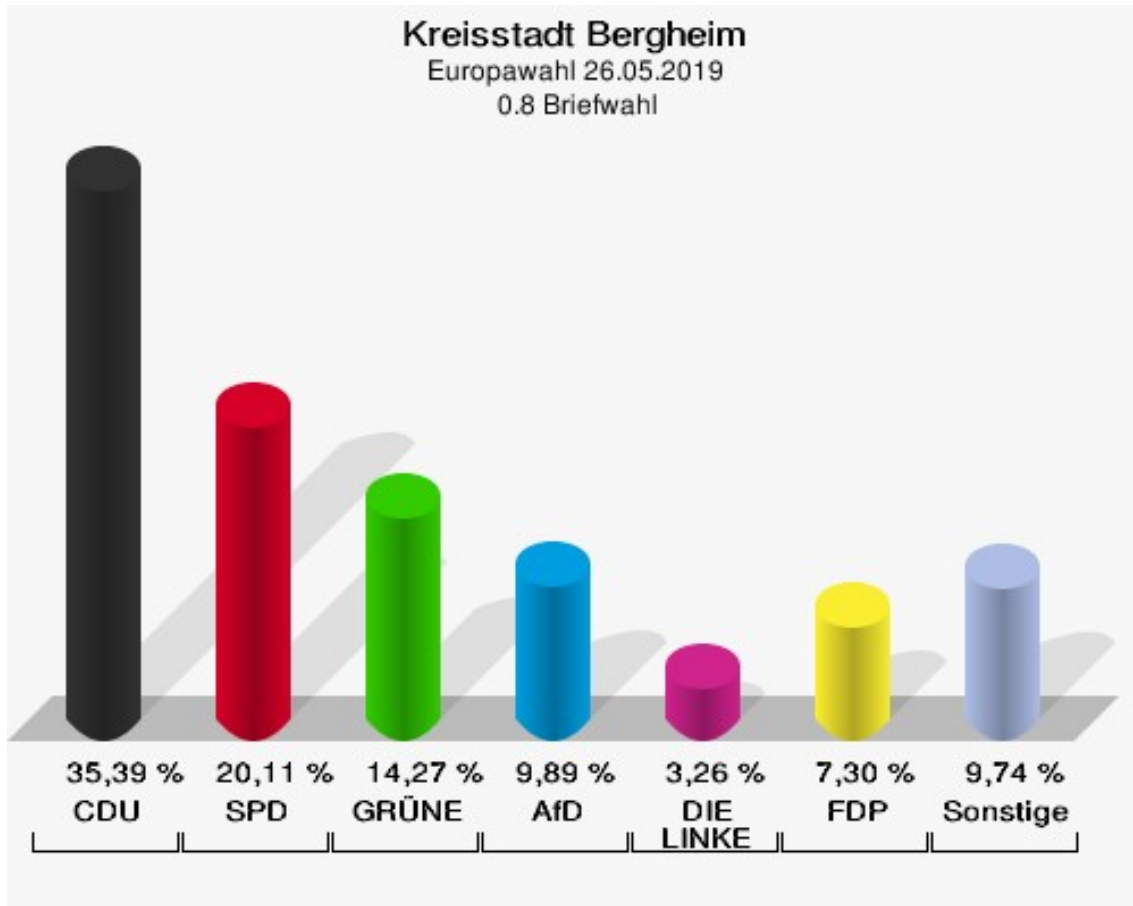
	Europawahl 26.05.2019	Europawahl 25.05.2014	
		Ergebnis	Gewinne und Verluste
ÖkoLinX	0	0	+0
	0,00 %	0,00 %	+0,00 %
Die Humanisten	3	0	+3
	0,27 %	0,00 %	+0,27 %
PARTEI FÜR DIE TIERE	2	0	+2
	0,18 %	0,00 %	+0,18 %
Gesundheitsforschung	1	0	+1
	0,09 %	0,00 %	+0,09 %
Volt	3	0	+3
	0,27 %	0,00 %	+0,27 %
Sonstige	0	35	-35
	0,00 %	3,05 %	-3,05 %

Europawahl 25.05.2014: Sonstige = REP, CM, PSG, BÜSO, PRO NRW

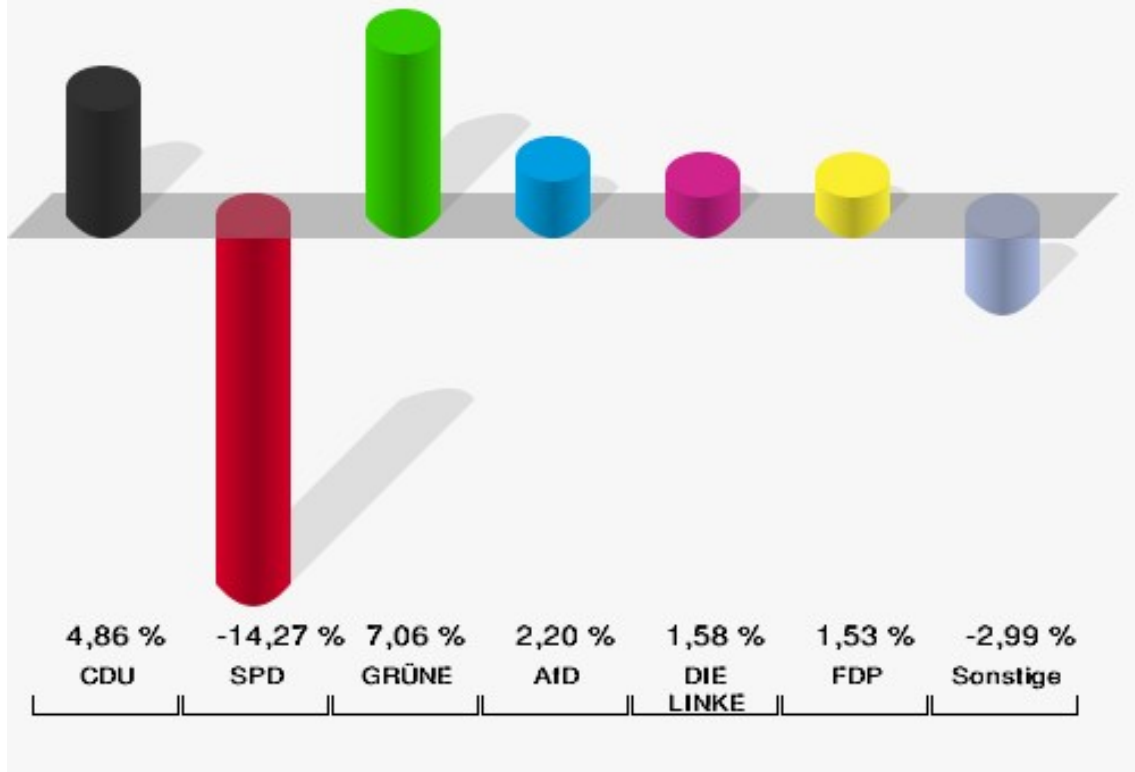
0.8 Briefwahl

	Anzahl	Prozent
Wähler/innen	904	
ungültige Stimmen	14	1,55 %
gültige Stimmen	890	98,45 %
CDU	315	35,39 %
SPD	179	20,11 %
GRÜNE	127	14,27 %
AfD	88	9,89 %
DIE LINKE	29	3,26 %
FDP	65	7,30 %
PIRATEN	4	0,45 %
Tierschutzpartei	13	1,46 %
NPD	1	0,11 %
Die PARTEI	21	2,36 %
FAMILIE	6	0,67 %
FREIE WÄHLER	6	0,67 %
Volksabstimmung	6	0,67 %
ÖDP	0	0,00 %
DKP	1	0,11 %
MLPD	0	0,00 %
BP	1	0,11 %
SGP	0	0,00 %
TIERSCHUTZ hier!	2	0,22 %
Tierschutzallianz	2	0,22 %
Bündnis C	2	0,22 %
BIG	0	0,00 %
BGE	0	0,00 %
DIE DIREKTE	0	0,00 %
Demokratie in Europa - DiEM25	3	0,34 %
III. Weg	0	0,00 %
Die Grauen	1	0,11 %
DIE RECHTE	0	0,00 %
DIE VIOLETTEN	0	0,00 %
LIEBE	3	0,34 %
DIE FRAUEN	2	0,22 %
Graue Panther	4	0,45 %
LKR - Bernd Lucke und die Liberal-Konservativen Reformer	1	0,11 %
MENSCHLICHE WELT	0	0,00 %
NL	0	0,00 %

	Anzahl	Prozent
ÖkoLinX	0	0,00 %
Die Humanisten	0	0,00 %
PARTEI FÜR DIE TIERE	3	0,34 %
Gesundheitsforschung	1	0,11 %
Volt	4	0,45 %



Kreisstadt Bergheim
Europawahl 2019 - Europawahl 2014
Gewinne und Verluste 0.8 Briefwahl



Kreisstadt Bergheim
Europawahl 26.05.2019
Gewinne und Verluste 0.8 Briefwahl

	Europawahl 26.05.2019		Europawahl 25.05.2014	
		Ergebnis	Gewinne und Verluste	
Wahlberechtigte	0	0	+0	
Wähler	904	421	+483	
gültige Stimmen	890	416	+474	
	98,45 %	98,81 %	-0,36 %	
CDU	315	127	+188	
	35,39 %	30,53 %	+4,86 %	
SPD	179	143	+36	
	20,11 %	34,38 %	-14,27 %	
GRÜNE	127	30	+97	
	14,27 %	7,21 %	+7,06 %	
AfD	88	32	+56	
	9,89 %	7,69 %	+2,20 %	
DIE LINKE	29	7	+22	
	3,26 %	1,68 %	+1,58 %	
FDP	65	24	+41	
	7,30 %	5,77 %	+1,53 %	
PIRATEN	4	14	-10	
	0,45 %	3,37 %	-2,92 %	
Tierschutzpartei	13	12	+1	
	1,46 %	2,88 %	-1,42 %	
NPD	1	1	+0	
	0,11 %	0,24 %	-0,13 %	
Die PARTEI	21	1	+20	
	2,36 %	0,24 %	+2,12 %	
FAMILIE	6	3	+3	
	0,67 %	0,72 %	-0,05 %	
FREIE WÄHLER	6	1	+5	
	0,67 %	0,24 %	+0,43 %	
Volksabstimmung	6	6	+0	
	0,67 %	1,44 %	-0,77 %	
ÖDP	0	2	-2	
	0,00 %	0,48 %	-0,48 %	
DKP	1	1	+0	
	0,11 %	0,24 %	-0,13 %	
MLPD	0	0	+0	
	0,00 %	0,00 %	+0,00 %	

	Europawahl 26.05.2019	Europawahl 25.05.2014	
		Ergebnis	Gewinne und Verluste
BP	1	0	+1
	0,11 %	0,00 %	+0,11 %
SGP	0	0	+0
	0,00 %	0,00 %	+0,00 %
TIERSCHUTZ hier!	2	0	+2
	0,22 %	0,00 %	+0,22 %
Tierschutzallianz	2	0	+2
	0,22 %	0,00 %	+0,22 %
Bündnis C	2	1	+1
	0,22 %	0,24 %	-0,02 %
BIG	0	0	+0
	0,00 %	0,00 %	+0,00 %
BGE	0	0	+0
	0,00 %	0,00 %	+0,00 %
DIE DIREKTE	0	0	+0
	0,00 %	0,00 %	+0,00 %
Demokratie in Europa - DiEM25	3	0	+3
	0,34 %	0,00 %	+0,34 %
III. Weg	0	0	+0
	0,00 %	0,00 %	+0,00 %
Die Grauen	1	0	+1
	0,11 %	0,00 %	+0,11 %
DIE RECHTE	0	0	+0
	0,00 %	0,00 %	+0,00 %
DIE VIOLETTEN	0	0	+0
	0,00 %	0,00 %	+0,00 %
LIEBE	3	0	+3
	0,34 %	0,00 %	+0,34 %
DIE FRAUEN	2	0	+2
	0,22 %	0,00 %	+0,22 %
Graue Panther	4	0	+4
	0,45 %	0,00 %	+0,45 %
LKR - Bernd Lucke und die Liberal-Konservativen Reformer	1	0	+1
	0,11 %	0,00 %	+0,11 %
MENSCHLICHE WELT	0	0	+0
	0,00 %	0,00 %	+0,00 %
NL	0	0	+0
	0,00 %	0,00 %	+0,00 %

	Europawahl 26.05.2019	Europawahl 25.05.2014	
		Ergebnis	Gewinne und Verluste
ÖkoLinX	0	0	+0
	0,00 %	0,00 %	+0,00 %
Die Humanisten	0	0	+0
	0,00 %	0,00 %	+0,00 %
PARTEI FÜR DIE TIERE	3	0	+3
	0,34 %	0,00 %	+0,34 %
Gesundheitsforschung	1	0	+1
	0,11 %	0,00 %	+0,11 %
Volt	4	0	+4
	0,45 %	0,00 %	+0,45 %
Sonstige	0	11	-11
	0,00 %	2,64 %	-2,64 %

Europawahl 25.05.2014: Sonstige = REP, CM, PSG, BÜSO, PRO NRW

Übersicht Wahlbezirke

Kreisstadt Bergheim Europawahl 26.05.2019 Zusammenstellung der Ergebnisse nach Wahlbezirken																		
Wahlbezirk	Schnell- meldungen	Wahlbe- rechtigte	Wähler	gültig	CDU	SPD	GRÜNE	AfD	DIE LINKE	FDP	PIRATEN	Tierschutz- partei	NPD	Die PAR- TEI	FAMILIE	FREIE WÄHLER	Volksab- stimmung	ÖDP
01.1 Ahe	1 von 1	1.173	521	516	123	89	122	78	18	28	3	12	0	7	4	6	0	2
			44,42 %	99,04 %	23,84 %	17,25 %	23,64 %	15,12 %	3,49 %	5,43 %	0,58 %	2,33 %	0,00 %	1,36 %	0,78 %	1,16 %	0,00 %	0,39 %
01.2 Ahe	1 von 1	630	203	200	24	41	21	44	19	11	10	3	0	5	2	2	1	0
			32,22 %	98,52 %	12,00 %	20,50 %	10,50 %	22,00 %	9,50 %	5,50 %	5,00 %	1,50 %	0,00 %	2,50 %	1,00 %	1,00 %	0,50 %	0,00 %
02.1 Thorr	1 von 1	859	310	306	66	73	38	37	20	29	6	6	2	7	3	4	2	0
			36,09 %	98,71 %	21,57 %	23,86 %	12,42 %	12,09 %	6,54 %	9,48 %	1,96 %	1,96 %	0,65 %	2,29 %	0,98 %	1,31 %	0,65 %	0,00 %
02.2 Thorr	1 von 1	772	357	352	113	66	48	36	18	31	4	5	1	16	1	1	2	1
			46,24 %	98,60 %	32,10 %	18,75 %	13,64 %	10,23 %	5,11 %	8,81 %	1,14 %	1,42 %	0,28 %	4,55 %	0,28 %	0,28 %	0,57 %	0,28 %
03.1 Glesch	1 von 1	1.543	675	662	167	152	94	72	30	57	7	20	1	14	6	2	1	1
			43,75 %	98,07 %	25,23 %	22,96 %	14,20 %	10,88 %	4,53 %	8,61 %	1,06 %	3,02 %	0,15 %	2,11 %	0,91 %	0,30 %	0,15 %	0,15 %
03.2 Paffendorf	1 von 1	964	375	375	134	49	71	38	16	37	0	7	0	3	2	2	1	1
			38,90 %	100,00 %	35,73 %	13,07 %	18,93 %	10,13 %	4,27 %	9,87 %	0,00 %	1,87 %	0,00 %	0,80 %	0,53 %	0,53 %	0,27 %	0,27 %
04.1 Zieverich	1 von 1	1.264	548	537	171	100	96	51	18	39	3	5	3	14	3	4	2	2
			43,35 %	97,99 %	31,84 %	18,62 %	17,88 %	9,50 %	3,35 %	7,26 %	0,56 %	0,93 %	0,56 %	2,61 %	0,56 %	0,74 %	0,37 %	0,37 %
04.2 Zieverich	1 von 1	485	174	173	44	35	26	24	5	13	2	4	2	5	3	1	0	2
			35,88 %	99,43 %	25,43 %	20,23 %	15,03 %	13,87 %	2,89 %	7,51 %	1,16 %	2,31 %	1,16 %	2,89 %	1,73 %	0,58 %	0,00 %	1,16 %
05.1 Zievereich-Süd/Bergheim-Mitte-Süd	1 von 1	684	201	197	37	47	24	32	20	11	4	3	0	3	0	0	0	0
			29,39 %	98,01 %	18,78 %	23,86 %	12,18 %	16,24 %	10,15 %	5,58 %	2,03 %	1,52 %	0,00 %	1,52 %	0,00 %	0,00 %	0,00 %	0,00 %
05.2 Zievereich-Süd/Bergheim-Mitte-Süd	1 von 1	457	166	163	44	30	33	21	8	13	0	2	0	4	1	1	0	0
			36,32 %	98,19 %	26,99 %	18,40 %	20,25 %	12,88 %	4,91 %	7,98 %	0,00 %	1,23 %	0,00 %	2,45 %	0,61 %	0,61 %	0,00 %	0,00 %
06.1 Kenten-West	1 von 1	763	205	203	58	52	28	37	4	12	0	0	0	2	1	0	0	0
			26,87 %	99,02 %	28,57 %	25,62 %	13,79 %	18,23 %	1,97 %	5,91 %	0,00 %	0,00 %	0,00 %	0,99 %	0,49 %	0,00 %	0,00 %	0,00 %
06.2 Kenten-West	1 von 1	498	175	174	32	44	26	28	11	13	1	4	0	5	1	0	0	1
			35,14 %	99,43 %	18,39 %	25,29 %	14,94 %	16,09 %	6,32 %	7,47 %	0,57 %	2,30 %	0,00 %	2,87 %	0,57 %	0,00 %	0,00 %	0,57 %
07.1 Kenten-Süd	1 von 1	707	271	270	82	40	51	39	13	20	0	9	1	4	1	0	0	0
			38,33 %	99,63 %	30,37 %	14,81 %	18,89 %	14,44 %	4,81 %	7,41 %	0,00 %	3,33 %	0,37 %	1,48 %	0,37 %	0,00 %	0,00 %	0,00 %
07.2 Kenten-Süd	1 von 1	958	307	303	99	52	51	32	18	20	0	5	0	5	2	5	1	3
			32,05 %	98,70 %	32,67 %	17,16 %	16,83 %	10,56 %	5,94 %	6,60 %	0,00 %	1,65 %	0,00 %	1,65 %	0,66 %	1,65 %	0,33 %	0,99 %
08.1 Kenten	1 von 1	1.042	346	345	75	80	58	48	12	28	0	7	0	11	3	1	0	3
			33,21 %	99,71 %	21,74 %	23,19 %	16,81 %	13,91 %	3,48 %	8,12 %	0,00 %	2,03 %	0,00 %	3,19 %	0,87 %	0,29 %	0,00 %	0,87 %
08.2 Kenten	1 von 1	801	360	358	114	80	46	40	17	28	3	5	0	3	4	2	0	0
			44,94 %	99,44 %	31,84 %	22,35 %	12,85 %	11,17 %	4,75 %	7,82 %	0,84 %	1,40 %	0,00 %	0,84 %	1,12 %	0,56 %	0,00 %	0,00 %
09.1 Bergheim-Mitte	1 von 1	971	380	379	89	68	80	37	25	34	2	12	1	10	2	2	1	1
			39,13 %	99,74 %	23,48 %	17,94 %	21,11 %	9,76 %	6,60 %	8,97 %	0,53 %	3,17 %	0,26 %	2,64 %	0,53 %	0,53 %	0,26 %	0,26 %

Kreisstadt Bergheim
Europawahl 26.05.2019
Zusammenstellung der Ergebnisse nach Wahlbezirken

Wahlbezirk	Schnell- meldungen	Wahlbe- rechtigte	Wähler	gültig	CDU	SPD	GRÜNE	AfD	DIE LINKE	FDP	PIRATEN	Tierschutz- partei	NPD	Die PAR- TEI	FAMILIE	FREIE WÄHLER	Volksab- stimmung	ÖDP
09.2 Berg- heim-Mitte	1 von 1	774	375	367	121	68	57	47	6	32	1	8	1	8	3	1	0	4
			48,45 %	97,87 %	32,97 %	18,53 %	15,53 %	12,81 %	1,63 %	8,72 %	0,27 %	2,18 %	0,27 %	2,18 %	0,82 %	0,27 %	0,00 %	1,09 %
10.1 Berg- heim-Mitte-Nord	1 von 1	1.023	407	405	108	77	85	44	16	31	6	6	1	8	2	4	0	2
			39,78 %	99,51 %	26,67 %	19,01 %	20,99 %	10,86 %	3,95 %	7,65 %	1,48 %	1,48 %	0,25 %	1,98 %	0,49 %	0,99 %	0,00 %	0,49 %
10.2 Berg- heim-Mitte-Nord	1 von 1	970	383	381	75	80	83	41	18	41	2	4	6	8	1	2	2	2
			39,48 %	99,48 %	19,69 %	21,00 %	21,78 %	10,76 %	4,72 %	10,76 %	0,52 %	1,05 %	1,57 %	2,10 %	0,26 %	0,52 %	0,52 %	0,52 %
11.1 Oberau- bem-West	1 von 1	913	349	342	75	103	41	41	20	21	2	10	1	12	1	6	0	2
			38,23 %	97,99 %	21,93 %	30,12 %	11,99 %	11,99 %	5,85 %	6,14 %	0,58 %	2,92 %	0,29 %	3,51 %	0,29 %	1,75 %	0,00 %	0,58 %
11.2 Oberau- bem-West	1 von 1	1.243	485	480	122	85	70	78	13	53	4	5	4	21	5	1	1	0
			39,02 %	98,97 %	25,42 %	17,71 %	14,58 %	16,25 %	2,71 %	11,04 %	0,83 %	1,04 %	0,83 %	4,38 %	1,04 %	0,21 %	0,21 %	0,00 %
12.1 Oberau- bem-Ost	1 von 1	973	399	392	117	76	56	36	22	33	2	11	1	20	2	3	0	2
			41,01 %	98,25 %	29,85 %	19,39 %	14,29 %	9,18 %	5,61 %	8,42 %	0,51 %	2,81 %	0,26 %	5,10 %	0,51 %	0,77 %	0,00 %	0,51 %
12.2 Oberau- bem-Ost	1 von 1	993	437	430	108	95	69	61	16	36	15	4	0	1	8	1	0	0
			44,01 %	98,40 %	25,12 %	22,09 %	16,05 %	14,19 %	3,72 %	8,37 %	3,49 %	0,93 %	0,00 %	0,23 %	1,86 %	0,23 %	0,00 %	0,00 %
13.1 Niederau- bem-West	1 von 1	988	350	348	97	89	35	44	12	24	6	9	4	7	4	2	1	4
			35,43 %	99,43 %	27,87 %	25,57 %	10,06 %	12,64 %	3,45 %	6,90 %	1,72 %	2,59 %	1,15 %	2,01 %	1,15 %	0,57 %	0,29 %	1,15 %
13.2 Niederau- bem-West	1 von 1	817	315	315	83	58	39	57	6	36	2	2	2	9	5	3	0	3
			38,56 %	100,00 %	26,35 %	18,41 %	12,38 %	18,10 %	1,90 %	11,43 %	0,63 %	0,63 %	0,63 %	2,86 %	1,59 %	0,95 %	0,00 %	0,95 %
14.1 Niederau- bem-Ost	1 von 1	1.083	425	425	124	110	40	45	16	40	1	13	1	9	4	1	1	2
			39,24 %	100,00 %	29,18 %	25,88 %	9,41 %	10,59 %	3,76 %	9,41 %	0,24 %	3,06 %	0,24 %	2,12 %	0,94 %	0,24 %	0,24 %	0,47 %
14.2 Niederau- bem-Ost	1 von 1	1.026	430	423	138	115	48	42	11	34	4	4	0	6	1	2	1	0
			41,91 %	98,37 %	32,62 %	27,19 %	11,35 %	9,93 %	2,60 %	8,04 %	0,95 %	0,95 %	0,00 %	1,42 %	0,24 %	0,47 %	0,24 %	0,00 %
15.1 Rheidt- Hüchelhoven	1 von 1	660	296	292	101	65	35	30	11	18	1	8	0	7	3	0	3	0
			44,85 %	98,65 %	34,59 %	22,26 %	11,99 %	10,27 %	3,77 %	6,16 %	0,34 %	2,74 %	0,00 %	2,40 %	1,03 %	0,00 %	1,03 %	0,00 %
15.2 Rheidt- Hüchelhoven	1 von 1	583	267	263	103	57	39	23	7	9	0	6	0	11	3	1	0	0
			45,80 %	98,50 %	39,16 %	21,67 %	14,83 %	8,75 %	2,66 %	3,42 %	0,00 %	2,28 %	0,00 %	4,18 %	1,14 %	0,38 %	0,00 %	0,00 %
15.3 Auenheim	1 von 1	260	93	91	19	23	8	15	5	13	0	3	0	1	0	0	0	0
			35,77 %	97,85 %	20,88 %	25,27 %	8,79 %	16,48 %	5,49 %	14,29 %	0,00 %	3,30 %	0,00 %	1,10 %	0,00 %	0,00 %	0,00 %	0,00 %
16.1 Büsdorf	1 von 1	1.081	535	527	129	102	120	59	16	43	2	11	2	9	6	0	0	6
			49,49 %	98,50 %	24,48 %	19,35 %	22,77 %	11,20 %	3,04 %	8,16 %	0,38 %	2,09 %	0,38 %	1,71 %	1,14 %	0,00 %	0,00 %	1,14 %
16.2 Fliesteden	1 von 1	1.552	805	800	227	132	184	62	29	96	4	12	2	8	10	5	0	2
			51,87 %	99,38 %	28,38 %	16,50 %	23,00 %	7,75 %	3,62 %	12,00 %	0,50 %	1,50 %	0,25 %	1,00 %	1,25 %	0,62 %	0,00 %	0,25 %
17.1 Gles- sen-Nord	1 von 1	1.008	448	446	145	78	100	37	13	26	6	6	1	11	5	1	1	3
			44,44 %	99,55 %	32,51 %	17,49 %	22,42 %	8,30 %	2,91 %	5,83 %	1,35 %	1,35 %	0,22 %	2,47 %	1,12 %	0,22 %	0,22 %	0,67 %
17.2 Glessen Nord	1 von 1	1.101	592	587	173	88	167	56	11	42	0	10	0	11	5	4	1	2
			53,77 %	99,16 %	29,47 %	14,99 %	28,45 %	9,54 %	1,87 %	7,16 %	0,00 %	1,70 %	0,00 %	1,87 %	0,85 %	0,68 %	0,17 %	0,34 %

Kreisstadt Bergheim
Europawahl 26.05.2019
Zusammenstellung der Ergebnisse nach Wahlbezirken

Wahlbezirk	Schnell- meldungen	Wahlbe- rechtigte	Wähler	gültig	CDU	SPD	GRÜNE	AfD	DIE LINKE	FDP	PIRATEN	Tierschutz- partei	NPD	Die PAR- TEI	FAMILIE	FREIE WÄHLER	Volksab- stimmung	ÖDP
18.1 Gles- sen-Süd	1 von 1	1.047	448	447	107	66	137	44	17	44	5	8	0	5	7	1	0	0
			42,79 %	99,78 %	23,94 %	14,77 %	30,65 %	9,84 %	3,80 %	9,84 %	1,12 %	1,79 %	0,00 %	1,12 %	1,57 %	0,22 %	0,00 %	0,00 %
18.2 Gles- sen-Süd	1 von 1	1.104	487	484	127	98	124	31	19	31	0	14	0	11	2	7	1	2
			44,11 %	99,38 %	26,24 %	20,25 %	25,62 %	6,40 %	3,93 %	6,40 %	0,00 %	2,89 %	0,00 %	2,27 %	0,41 %	1,45 %	0,21 %	0,41 %
19.1 Qua- drath-Ichen- dorf-Nord	1 von 1	987	352	350	80	67	61	52	16	31	5	11	1	10	1	2	0	0
			35,66 %	99,43 %	22,86 %	19,14 %	17,43 %	14,86 %	4,57 %	8,86 %	1,43 %	3,14 %	0,29 %	2,86 %	0,29 %	0,57 %	0,00 %	0,00 %
19.2 Qua- drath-Ichen- dorf-Nord	1 von 1	709	230	225	35	56	35	42	12	22	3	2	1	3	0	1	0	0
			32,44 %	97,83 %	15,56 %	24,89 %	15,56 %	18,67 %	5,33 %	9,78 %	1,33 %	0,89 %	0,44 %	1,33 %	0,00 %	0,44 %	0,00 %	0,00 %
20.1 Qua- drath-Ichen- dorf-Ost	1 von 1	1.141	430	425	114	84	75	46	12	38	3	9	1	10	4	1	1	0
			37,69 %	98,84 %	26,82 %	19,76 %	17,65 %	10,82 %	2,82 %	8,94 %	0,71 %	2,12 %	0,24 %	2,35 %	0,94 %	0,24 %	0,24 %	0,00 %
20.2 Qua- drath-Ichen- dorf-Ost	1 von 1	953	422	415	84	100	70	45	16	17	4	9	2	17	7	9	3	1
			44,28 %	98,34 %	20,24 %	24,10 %	16,87 %	10,84 %	3,86 %	4,10 %	0,96 %	2,17 %	0,48 %	4,10 %	1,69 %	2,17 %	0,72 %	0,24 %
21.1 Qua- drath-Ichen- dorf-Mitte	1 von 1	930	386	379	107	75	44	57	15	22	7	11	1	6	5	3	2	1
			41,51 %	98,19 %	28,23 %	19,79 %	11,61 %	15,04 %	3,96 %	5,80 %	1,85 %	2,90 %	0,26 %	1,58 %	1,32 %	0,79 %	0,53 %	0,26 %
21.2 Qua- drath-Ichen- dorf-Mitte	1 von 1	1.071	457	450	122	107	63	55	21	32	1	10	1	9	6	1	0	1
			42,67 %	98,47 %	27,11 %	23,78 %	14,00 %	12,22 %	4,67 %	7,11 %	0,22 %	2,22 %	0,22 %	2,00 %	1,33 %	0,22 %	0,00 %	0,22 %
22.1 Qua- drath-Ichen- dorf-Süd	1 von 1	982	376	373	112	70	44	53	18	27	3	8	0	6	2	3	0	2
			38,29 %	99,20 %	30,03 %	18,77 %	11,80 %	14,21 %	4,83 %	7,24 %	0,80 %	2,14 %	0,00 %	1,61 %	0,54 %	0,80 %	0,00 %	0,54 %
22.2 Qua- drath-Ichen- dorf-Süd	1 von 1	851	298	293	78	62	53	38	9	21	2	8	0	9	3	1	0	0
			35,02 %	98,32 %	26,62 %	21,16 %	18,09 %	12,97 %	3,07 %	7,17 %	0,68 %	2,73 %	0,00 %	3,07 %	1,02 %	0,34 %	0,00 %	0,00 %
23.1 Qua- drath-Ichen- dorf-Süd-West	1 von 1	918	406	402	103	96	64	48	11	32	0	11	0	7	1	3	0	1
			44,23 %	99,01 %	25,62 %	23,88 %	15,92 %	11,94 %	2,74 %	7,96 %	0,00 %	2,74 %	0,00 %	1,74 %	0,25 %	0,75 %	0,00 %	0,25 %
23.2 Qua- drath-Ichen- dorf-Süd-West	1 von 1	849	432	425	105	112	70	54	15	31	6	6	0	5	4	4	0	2
			50,88 %	98,38 %	24,71 %	26,35 %	16,47 %	12,71 %	3,53 %	7,29 %	1,41 %	1,41 %	0,00 %	1,18 %	0,94 %	0,94 %	0,00 %	0,47 %
0.1 Briefwahl	1 von 1	0	1.022	1.006	323	215	147	105	31	96	5	20	1	19	8	6	1	0
				98,43 %	32,11 %	21,37 %	14,61 %	10,44 %	3,08 %	9,54 %	0,50 %	1,99 %	0,10 %	1,89 %	0,80 %	0,60 %	0,10 %	0,00 %
0.2 Briefwahl	1 von 1	0	639	631	213	151	71	84	23	45	7	13	0	6	3	2	0	0
				98,75 %	33,76 %	23,93 %	11,25 %	13,31 %	3,65 %	7,13 %	1,11 %	2,06 %	0,00 %	0,95 %	0,48 %	0,32 %	0,00 %	0,00 %
0.3 Briefwahl	1 von 1	0	925	918	325	189	115	109	20	71	3	16	1	18	9	6	9	2
				99,24 %	35,40 %	20,59 %	12,53 %	11,87 %	2,18 %	7,73 %	0,33 %	1,74 %	0,11 %	1,96 %	0,98 %	0,65 %	0,98 %	0,22 %
0.4 Briefwahl	1 von 1	0	1.115	1.105	380	240	139	130	26	96	7	15	3	22	5	5	1	1
				99,10 %	34,39 %	21,72 %	12,58 %	11,76 %	2,35 %	8,69 %	0,63 %	1,36 %	0,27 %	1,99 %	0,45 %	0,45 %	0,09 %	0,09 %
0.5 Briefwahl	1 von 1	0	1.047	1.040	366	218	112	101	30	115	10	15	1	11	6	7	4	1
				99,33 %	35,19 %	20,96 %	10,77 %	9,71 %	2,88 %	11,06 %	0,96 %	1,44 %	0,10 %	1,06 %	0,58 %	0,67 %	0,38 %	0,10 %

Kreisstadt Bergheim
Europawahl 26.05.2019
Zusammenstellung der Ergebnisse nach Wahlbezirken

Wahlbezirk	Schnell- meldungen	Wahlbe- rechtigte	Wähler	gültig	CDU	SPD	GRÜNE	AfD	DIE LINKE	FDP	PIRATEN	Tierschutz- partei	NPD	Die PAR- TEI	FAMILIE	FREIE WÄHLER	Volksab- stimmung	ÖDP
0.6 Briefwahl	1 von 1	0	1.157	1.146	334	222	226	79	30	116	13	23	1	21	17	4	5	7
				99,05 %	29,14 %	19,37 %	19,72 %	6,89 %	2,62 %	10,12 %	1,13 %	2,01 %	0,09 %	1,83 %	1,48 %	0,35 %	0,44 %	0,61 %
0.7 Briefwahl	1 von 1	0	1.116	1.112	381	233	174	112	30	94	8	19	2	12	7	1	1	0
				99,64 %	34,26 %	20,95 %	15,65 %	10,07 %	2,70 %	8,45 %	0,72 %	1,71 %	0,18 %	1,08 %	0,63 %	0,09 %	0,09 %	0,00 %
0.8 Briefwahl	1 von 1	0	904	890	315	179	127	88	29	65	4	13	1	21	6	6	6	0
				98,45 %	35,39 %	20,11 %	14,27 %	9,89 %	3,26 %	7,30 %	0,45 %	1,46 %	0,11 %	2,36 %	0,67 %	0,67 %	0,67 %	0,00 %
Kreisstadt Berg- heim	55 von 55	43.161	25.614	25.343	7.348	5.239	4.140	2.885	920	2.098	199	482	54	513	210	143	56	72
				59,35 %	98,94 %	28,99 %	20,67 %	16,34 %	11,38 %	3,63 %	8,28 %	0,79 %	1,90 %	0,21 %	2,02 %	0,83 %	0,56 %	0,22 %

Kreisstadt Bergheim
Europawahl 26.05.2019
Zusammenstellung der Ergebnisse nach Wahlbezirken

Wahlbezirk	DKP	MLPD	BP	SGP	TIERSCHU hier!	Tierschutz- allianz	Bündnis C	BIG	BGE	DIE DIREKTE	Demokratie in Europa - DiEM25	III. Weg	Die Grauen	DIE RECHTE	DIE VIO- LETTEN	LIEBE	DIE FRAUEN	Graue Panther
01.1 Ahe	0	0	1	0	3	0	0	4	0	0	2	0	2	1	0	1	1	0
	0,00 %	0,00 %	0,19 %	0,00 %	0,58 %	0,00 %	0,00 %	0,78 %	0,00 %	0,00 %	0,39 %	0,00 %	0,39 %	0,19 %	0,00 %	0,19 %	0,19 %	0,00 %
01.2 Ahe	0	0	0	0	0	1	0	9	0	0	2	0	0	2	0	0	0	0
	0,00 %	0,00 %	0,00 %	0,00 %	0,00 %	0,50 %	0,00 %	4,50 %	0,00 %	0,00 %	1,00 %	0,00 %	0,00 %	1,00 %	0,00 %	0,00 %	0,00 %	0,00 %
02.1 Thorr	0	0	0	0	0	1	0	2	0	0	0	0	5	0	0	1	0	0
	0,00 %	0,00 %	0,00 %	0,00 %	0,00 %	0,33 %	0,00 %	0,65 %	0,00 %	0,00 %	0,00 %	0,00 %	1,63 %	0,00 %	0,00 %	0,33 %	0,00 %	0,00 %
02.2 Thorr	0	0	0	0	0	1	0	2	0	0	0	0	0	0	0	1	0	0
	0,00 %	0,00 %	0,00 %	0,00 %	0,00 %	0,28 %	0,00 %	0,57 %	0,00 %	0,00 %	0,00 %	0,00 %	0,00 %	0,00 %	0,00 %	0,28 %	0,00 %	0,00 %
03.1 Glesch	0	2	0	0	6	2	0	10	0	0	4	0	0	0	0	1	2	1
	0,00 %	0,30 %	0,00 %	0,00 %	0,91 %	0,30 %	0,00 %	1,51 %	0,00 %	0,00 %	0,60 %	0,00 %	0,00 %	0,00 %	0,00 %	0,15 %	0,30 %	0,15 %
03.2 Paffendorf	0	0	0	0	2	1	0	1	0	0	2	0	1	0	0	0	0	3
	0,00 %	0,00 %	0,00 %	0,00 %	0,53 %	0,27 %	0,00 %	0,27 %	0,00 %	0,00 %	0,53 %	0,00 %	0,27 %	0,00 %	0,00 %	0,00 %	0,00 %	0,80 %
04.1 Zieverich	0	0	4	0	1	1	0	3	0	1	0	0	1	0	0	0	0	5
	0,00 %	0,00 %	0,74 %	0,00 %	0,19 %	0,19 %	0,00 %	0,56 %	0,00 %	0,19 %	0,00 %	0,00 %	0,19 %	0,00 %	0,00 %	0,00 %	0,00 %	0,93 %
04.2 Zieverich	0	0	0	0	1	0	0	0	0	1	1	0	1	0	0	0	1	1
	0,00 %	0,00 %	0,00 %	0,00 %	0,58 %	0,00 %	0,00 %	0,00 %	0,00 %	0,58 %	0,58 %	0,00 %	0,58 %	0,00 %	0,00 %	0,00 %	0,58 %	0,58 %
05.1 Zievel- rich-Süd/Berg- heim-Mitte-Süd	0	1	0	0	0	0	0	9	0	0	0	0	1	0	0	1	0	0
	0,00 %	0,51 %	0,00 %	0,00 %	0,00 %	0,00 %	0,00 %	4,57 %	0,00 %	0,00 %	0,00 %	0,00 %	0,51 %	0,00 %	0,00 %	0,51 %	0,00 %	0,00 %
05.2 Zievel- rich-Süd/Berg- heim-Mitte-Süd	0	0	0	0	2	0	0	1	0	0	1	0	0	0	0	0	0	0
	0,00 %	0,00 %	0,00 %	0,00 %	1,23 %	0,00 %	0,00 %	0,61 %	0,00 %	0,00 %	0,61 %	0,00 %	0,00 %	0,00 %	0,00 %	0,00 %	0,00 %	0,00 %
06.1 Ken- ten-West	0	0	0	0	0	0	0	3	0	0	0	0	1	1	0	1	0	1
	0,00 %	0,00 %	0,00 %	0,00 %	0,00 %	0,00 %	0,00 %	1,48 %	0,00 %	0,00 %	0,00 %	0,00 %	0,49 %	0,49 %	0,00 %	0,49 %	0,00 %	0,49 %
06.2 Ken- ten-West	0	0	0	0	0	0	0	5	0	0	0	0	0	0	0	0	1	1
	0,00 %	0,00 %	0,00 %	0,00 %	0,00 %	0,00 %	0,00 %	2,87 %	0,00 %	0,00 %	0,00 %	0,00 %	0,00 %	0,00 %	0,00 %	0,00 %	0,57 %	0,57 %
07.1 Kenten-Süd	0	0	0	0	0	0	1	0	1	0	1	0	0	0	0	0	0	2
	0,00 %	0,00 %	0,00 %	0,00 %	0,00 %	0,00 %	0,37 %	0,00 %	0,37 %	0,00 %	0,37 %	0,00 %	0,00 %	0,00 %	0,00 %	0,00 %	0,00 %	0,74 %
07.2 Kenten-Süd	0	0	0	0	0	0	0	2	0	0	1	0	1	0	0	0	0	1
	0,00 %	0,00 %	0,00 %	0,00 %	0,00 %	0,00 %	0,00 %	0,66 %	0,00 %	0,00 %	0,33 %	0,00 %	0,33 %	0,00 %	0,00 %	0,00 %	0,00 %	0,33 %
08.1 Kenten	0	0	0	1	1	0	0	8	0	0	1	0	1	2	1	0	1	0
	0,00 %	0,00 %	0,00 %	0,29 %	0,29 %	0,00 %	0,00 %	2,32 %	0,00 %	0,00 %	0,29 %	0,00 %	0,29 %	0,58 %	0,29 %	0,00 %	0,29 %	0,00 %
08.2 Kenten	0	1	0	0	1	0	0	3	2	0	0	0	3	1	0	0	0	1
	0,00 %	0,28 %	0,00 %	0,00 %	0,28 %	0,00 %	0,00 %	0,84 %	0,56 %	0,00 %	0,00 %	0,00 %	0,84 %	0,28 %	0,00 %	0,00 %	0,00 %	0,28 %
09.1 Berg- heim-Mitte	0	0	1	0	1	0	0	5	0	1	0	0	1	0	1	0	0	0
	0,00 %	0,00 %	0,26 %	0,00 %	0,26 %	0,00 %	0,00 %	1,32 %	0,00 %	0,26 %	0,00 %	0,00 %	0,26 %	0,00 %	0,26 %	0,00 %	0,00 %	0,00 %

Kreisstadt Bergheim
Europawahl 26.05.2019
Zusammenstellung der Ergebnisse nach Wahlbezirken

Wahlbezirk	DKP	MLPD	BP	SGP	TIERSCHU hier!	Tierschutz- allianz	Bündnis C	BIG	BGE	DIE DIREKTE	Demokratie in Europa - DiEM25	III. Weg	Die Grauen	DIE RECHTE	DIE VIO- LETTEN	LIEBE	DIE FRAUEN	Graue Panther
09.2 Berg- heim-Mitte	0	0	0	0	2	0	0	0	1	0	0	0	0	0	0	0	1	2
	0,00 %	0,00 %	0,00 %	0,00 %	0,54 %	0,00 %	0,00 %	0,00 %	0,27 %	0,00 %	0,00 %	0,00 %	0,00 %	0,00 %	0,00 %	0,00 %	0,27 %	0,54 %
10.1 Berg- heim-Mitte-Nord	0	1	1	0	0	0	0	1	0	3	1	0	0	1	0	1	1	2
	0,00 %	0,25 %	0,25 %	0,00 %	0,00 %	0,00 %	0,00 %	0,25 %	0,00 %	0,74 %	0,25 %	0,00 %	0,00 %	0,25 %	0,00 %	0,25 %	0,25 %	0,49 %
10.2 Berg- heim-Mitte-Nord	0	0	0	0	0	0	3	0	1	0	0	0	0	1	2	3	3	1
	0,00 %	0,00 %	0,00 %	0,00 %	0,00 %	0,00 %	0,79 %	0,00 %	0,26 %	0,00 %	0,00 %	0,00 %	0,00 %	0,26 %	0,52 %	0,79 %	0,79 %	0,26 %
11.1 Oberau- ßem-West	0	0	1	0	1	0	0	0	1	1	0	0	0	1	0	0	1	0
	0,00 %	0,00 %	0,29 %	0,00 %	0,29 %	0,00 %	0,00 %	0,00 %	0,29 %	0,29 %	0,00 %	0,00 %	0,00 %	0,29 %	0,00 %	0,00 %	0,29 %	0,00 %
11.2 Oberau- ßem-West	0	0	0	1	0	0	2	1	0	1	0	0	4	0	2	0	0	2
	0,00 %	0,00 %	0,00 %	0,21 %	0,00 %	0,00 %	0,42 %	0,21 %	0,00 %	0,21 %	0,00 %	0,00 %	0,83 %	0,00 %	0,42 %	0,00 %	0,00 %	0,42 %
12.1 Oberau- ßem-Ost	0	0	0	0	3	1	0	0	0	0	0	0	0	0	1	1	1	1
	0,00 %	0,00 %	0,00 %	0,00 %	0,77 %	0,26 %	0,00 %	0,00 %	0,00 %	0,00 %	0,00 %	0,00 %	0,00 %	0,00 %	0,26 %	0,26 %	0,26 %	0,26 %
12.2 Oberau- ßem-Ost	0	0	0	0	0	0	0	3	0	0	0	0	3	1	0	0	0	0
	0,00 %	0,00 %	0,00 %	0,00 %	0,00 %	0,00 %	0,00 %	0,70 %	0,00 %	0,00 %	0,00 %	0,00 %	0,70 %	0,23 %	0,00 %	0,00 %	0,00 %	0,00 %
13.1 Niederau- ßem-West	0	1	1	0	1	1	1	1	0	0	0	0	0	0	0	0	0	2
	0,00 %	0,29 %	0,29 %	0,00 %	0,29 %	0,29 %	0,29 %	0,29 %	0,00 %	0,00 %	0,00 %	0,00 %	0,00 %	0,00 %	0,00 %	0,00 %	0,00 %	0,57 %
13.2 Niederau- ßem-West	0	0	0	0	0	0	0	4	0	0	1	1	0	0	0	0	0	0
	0,00 %	0,00 %	0,00 %	0,00 %	0,00 %	0,00 %	0,00 %	1,27 %	0,00 %	0,00 %	0,32 %	0,32 %	0,00 %	0,00 %	0,00 %	0,00 %	0,00 %	0,00 %
14.1 Niederau- ßem-Ost	0	0	0	0	2	1	0	0	0	1	0	0	1	1	0	0	0	5
	0,00 %	0,00 %	0,00 %	0,00 %	0,47 %	0,24 %	0,00 %	0,00 %	0,00 %	0,24 %	0,00 %	0,00 %	0,24 %	0,24 %	0,00 %	0,00 %	0,00 %	1,18 %
14.2 Niederau- ßem-Ost	0	0	0	0	1	0	0	2	0	0	0	0	1	0	0	1	1	2
	0,00 %	0,00 %	0,00 %	0,00 %	0,24 %	0,00 %	0,00 %	0,47 %	0,00 %	0,00 %	0,00 %	0,00 %	0,24 %	0,00 %	0,00 %	0,24 %	0,24 %	0,47 %
15.1 Rheidt- Hüchelhoven	0	0	0	0	2	2	0	0	0	0	0	0	2	0	0	0	1	0
	0,00 %	0,00 %	0,00 %	0,00 %	0,68 %	0,68 %	0,00 %	0,00 %	0,00 %	0,00 %	0,00 %	0,00 %	0,68 %	0,00 %	0,00 %	0,00 %	0,34 %	0,00 %
15.2 Rheidt- Hüchelhoven	0	0	0	0	0	1	0	0	0	0	0	0	0	1	0	0	0	0
	0,00 %	0,00 %	0,00 %	0,00 %	0,00 %	0,38 %	0,00 %	0,00 %	0,00 %	0,00 %	0,00 %	0,00 %	0,00 %	0,38 %	0,00 %	0,00 %	0,00 %	0,00 %
15.3 Auenheim	0	0	0	0	1	0	0	0	0	0	0	0	0	0	1	0	0	0
	0,00 %	0,00 %	0,00 %	0,00 %	1,10 %	0,00 %	0,00 %	0,00 %	0,00 %	0,00 %	0,00 %	0,00 %	0,00 %	0,00 %	1,10 %	0,00 %	0,00 %	0,00 %
16.1 Büsdorf	0	0	1	0	3	0	0	0	0	0	0	0	2	1	0	0	0	3
	0,00 %	0,00 %	0,19 %	0,00 %	0,57 %	0,00 %	0,00 %	0,00 %	0,00 %	0,00 %	0,00 %	0,00 %	0,38 %	0,19 %	0,00 %	0,00 %	0,00 %	0,57 %
16.2 Fliesteden	0	0	0	0	2	2	0	0	0	1	2	0	1	2	0	5	0	0
	0,00 %	0,00 %	0,00 %	0,00 %	0,25 %	0,25 %	0,00 %	0,00 %	0,00 %	0,12 %	0,25 %	0,00 %	0,12 %	0,25 %	0,00 %	0,62 %	0,00 %	0,00 %
17.1 Gles- sen-Nord	0	0	0	0	1	2	0	0	0	0	0	0	3	0	0	0	3	0
	0,00 %	0,00 %	0,00 %	0,00 %	0,22 %	0,45 %	0,00 %	0,00 %	0,00 %	0,00 %	0,00 %	0,00 %	0,67 %	0,00 %	0,00 %	0,00 %	0,67 %	0,00 %
17.2 Glessen Nord	0	0	0	0	1	0	0	0	0	1	0	0	1	1	2	0	1	0
	0,00 %	0,00 %	0,00 %	0,00 %	0,17 %	0,00 %	0,00 %	0,00 %	0,00 %	0,17 %	0,00 %	0,00 %	0,17 %	0,17 %	0,34 %	0,00 %	0,17 %	0,00 %

Kreisstadt Bergheim
Europawahl 26.05.2019
Zusammenstellung der Ergebnisse nach Wahlbezirken

Wahlbezirk	DKP	MLPD	BP	SGP	TIERSCHU hier!	Tierschutz- allianz	Bündnis C	BIG	BGE	DIE DIREKTE	Demokratie in Europa - DiEM25	III. Weg	Die Grauen	DIE RECHTE	DIE VIO- LETTEN	LIEBE	DIE FRAUEN	Graue Panther
18.1 Gles- sen-Süd	0	0	0	0	1	0	0	0	0	0	0	0	1	0	0	0	0	0
	0,00 %	0,00 %	0,00 %	0,00 %	0,22 %	0,00 %	0,00 %	0,00 %	0,00 %	0,00 %	0,00 %	0,00 %	0,22 %	0,00 %	0,00 %	0,00 %	0,00 %	0,00 %
18.2 Gles- sen-Süd	0	0	0	0	4	1	0	0	0	1	1	0	0	0	0	0	0	0
	0,00 %	0,00 %	0,00 %	0,00 %	0,83 %	0,21 %	0,00 %	0,00 %	0,00 %	0,21 %	0,21 %	0,00 %	0,00 %	0,00 %	0,00 %	0,00 %	0,00 %	0,00 %
19.1 Qua- drath-Ichen- dorf-Nord	0	0	0	0	2	1	0	0	1	0	0	0	0	1	1	0	0	1
	0,00 %	0,00 %	0,00 %	0,00 %	0,57 %	0,29 %	0,00 %	0,00 %	0,29 %	0,00 %	0,00 %	0,00 %	0,00 %	0,29 %	0,29 %	0,00 %	0,00 %	0,29 %
19.2 Qua- drath-Ichen- dorf-Nord	0	0	0	0	2	2	0	3	0	1	0	0	1	0	0	1	0	0
	0,00 %	0,00 %	0,00 %	0,00 %	0,89 %	0,89 %	0,00 %	1,33 %	0,00 %	0,44 %	0,00 %	0,00 %	0,44 %	0,00 %	0,00 %	0,44 %	0,00 %	0,00 %
20.1 Qua- drath-Ichen- dorf-Ost	0	0	0	0	2	1	0	10	0	2	0	0	0	0	0	1	0	2
	0,00 %	0,00 %	0,00 %	0,00 %	0,47 %	0,24 %	0,00 %	2,35 %	0,00 %	0,47 %	0,00 %	0,00 %	0,00 %	0,00 %	0,00 %	0,24 %	0,00 %	0,47 %
20.2 Qua- drath-Ichen- dorf-Ost	0	0	0	0	5	1	0	7	0	2	0	0	2	0	1	0	2	3
	0,00 %	0,00 %	0,00 %	0,00 %	1,20 %	0,24 %	0,00 %	1,69 %	0,00 %	0,48 %	0,00 %	0,00 %	0,48 %	0,00 %	0,24 %	0,00 %	0,48 %	0,72 %
21.1 Qua- drath-Ichen- dorf-Mitte	0	0	0	0	0	3	0	3	0	1	3	1	1	0	0	1	1	2
	0,00 %	0,00 %	0,00 %	0,00 %	0,00 %	0,79 %	0,00 %	0,79 %	0,00 %	0,26 %	0,79 %	0,26 %	0,26 %	0,00 %	0,00 %	0,26 %	0,26 %	0,53 %
21.2 Qua- drath-Ichen- dorf-Mitte	0	0	2	0	1	1	0	5	0	0	0	1	0	1	0	0	2	0
	0,00 %	0,00 %	0,44 %	0,00 %	0,22 %	0,22 %	0,00 %	1,11 %	0,00 %	0,00 %	0,00 %	0,22 %	0,00 %	0,22 %	0,00 %	0,00 %	0,44 %	0,00 %
22.1 Qua- drath-Ichen- dorf-Süd	0	0	0	0	2	0	3	5	0	0	0	0	0	3	1	0	1	1
	0,00 %	0,00 %	0,00 %	0,00 %	0,54 %	0,00 %	0,80 %	1,34 %	0,00 %	0,00 %	0,00 %	0,00 %	0,00 %	0,80 %	0,27 %	0,00 %	0,27 %	0,27 %
22.2 Qua- drath-Ichen- dorf-Süd	0	0	0	0	2	0	0	1	0	0	1	0	0	1	0	1	0	0
	0,00 %	0,00 %	0,00 %	0,00 %	0,68 %	0,00 %	0,00 %	0,34 %	0,00 %	0,00 %	0,34 %	0,00 %	0,00 %	0,34 %	0,00 %	0,34 %	0,00 %	0,00 %
23.1 Qua- drath-Ichen- dorf-Süd-West	0	0	0	0	1	3	0	0	3	0	0	0	1	0	0	0	0	5
	0,00 %	0,00 %	0,00 %	0,00 %	0,25 %	0,75 %	0,00 %	0,00 %	0,75 %	0,00 %	0,00 %	0,00 %	0,25 %	0,00 %	0,00 %	0,00 %	0,00 %	1,24 %
23.2 Qua- drath-Ichen- dorf-Süd-West	0	0	0	0	1	0	0	1	0	0	1	0	0	0	1	0	0	0
	0,00 %	0,00 %	0,00 %	0,00 %	0,24 %	0,00 %	0,00 %	0,24 %	0,00 %	0,00 %	0,24 %	0,00 %	0,00 %	0,00 %	0,24 %	0,00 %	0,00 %	0,00 %
0.1 Briefwahl	0	0	2	0	3	0	1	0	1	1	0	1	0	1	0	1	0	5
	0,00 %	0,00 %	0,20 %	0,00 %	0,30 %	0,00 %	0,10 %	0,00 %	0,10 %	0,10 %	0,00 %	0,10 %	0,00 %	0,10 %	0,00 %	0,10 %	0,00 %	0,50 %
0.2 Briefwahl	0	0	0	0	1	0	0	0	0	0	1	0	4	0	2	0	0	2
	0,00 %	0,00 %	0,00 %	0,00 %	0,16 %	0,00 %	0,00 %	0,00 %	0,00 %	0,00 %	0,16 %	0,00 %	0,63 %	0,00 %	0,32 %	0,00 %	0,00 %	0,32 %
0.3 Briefwahl	0	0	0	0	1	1	1	2	0	0	0	0	3	3	2	0	1	2
	0,00 %	0,00 %	0,00 %	0,00 %	0,11 %	0,11 %	0,11 %	0,22 %	0,00 %	0,00 %	0,00 %	0,00 %	0,33 %	0,33 %	0,22 %	0,00 %	0,11 %	0,22 %
0.4 Briefwahl	0	0	1	0	4	0	2	3	1	0	3	1	2	1	0	2	2	4
	0,00 %	0,00 %	0,09 %	0,00 %	0,36 %	0,00 %	0,18 %	0,27 %	0,09 %	0,00 %	0,27 %	0,09 %	0,18 %	0,09 %	0,00 %	0,18 %	0,18 %	0,36 %

Kreisstadt Bergheim
Europawahl 26.05.2019
Zusammenstellung der Ergebnisse nach Wahlbezirken

Wahlbezirk	DKP	MLPD	BP	SGP	TIERSCHU- hier!	Tierschutz- allianz	Bündnis C	BIG	BGE	DIE DIREKTE	Demokratie in Europa - DIEM25	III. Weg	Die Grauen	DIE RECHTE	DIE VIO- LETTEN	LIEBE	DIE FRAUEN	Graue Panther
0.5 Briefwahl	0	0	0	1	10	0	4	3	1	0	2	1	2	0	0	0	1	3
	0,00 %	0,00 %	0,00 %	0,10 %	0,96 %	0,00 %	0,38 %	0,29 %	0,10 %	0,00 %	0,19 %	0,10 %	0,19 %	0,00 %	0,00 %	0,00 %	0,10 %	0,29 %
0.6 Briefwahl	0	0	0	0	7	2	0	0	0	0	4	1	1	6	2	0	1	4
	0,00 %	0,00 %	0,00 %	0,00 %	0,61 %	0,17 %	0,00 %	0,00 %	0,00 %	0,00 %	0,35 %	0,09 %	0,09 %	0,52 %	0,17 %	0,00 %	0,09 %	0,35 %
0.7 Briefwahl	0	1	1	0	5	2	1	1	0	0	2	1	1	0	0	2	0	7
	0,00 %	0,09 %	0,09 %	0,00 %	0,45 %	0,18 %	0,09 %	0,09 %	0,00 %	0,00 %	0,18 %	0,09 %	0,09 %	0,00 %	0,00 %	0,18 %	0,00 %	0,63 %
0.8 Briefwahl	1	0	1	0	2	2	2	0	0	0	3	0	1	0	0	3	2	4
	0,11 %	0,00 %	0,11 %	0,00 %	0,22 %	0,22 %	0,22 %	0,00 %	0,00 %	0,00 %	0,34 %	0,00 %	0,11 %	0,00 %	0,00 %	0,34 %	0,22 %	0,45 %
Kreisstadt Berg- heim	1	7	17	3	94	37	21	123	13	19	40	8	56	34	20	29	32	81
	0,00 %	0,03 %	0,07 %	0,01 %	0,37 %	0,15 %	0,08 %	0,49 %	0,05 %	0,07 %	0,16 %	0,03 %	0,22 %	0,13 %	0,08 %	0,11 %	0,13 %	0,32 %

Kreisstadt Bergheim
Europawahl 26.05.2019
Zusammenstellung der Ergebnisse nach Wahlbezirken

Wahlbezirk	LKR - Bernd Lucke und die Liberal-Konservativen Reformier	MENSCHLICHE WELT	NL	ÖkoLinX	Die Humanisten	PARTEI FÜR DIE TIERE	Gesundheitsforschung	Volt
01.1 Ahe	0	2	0	0	2	0	0	5
	0,00 %	0,39 %	0,00 %	0,00 %	0,39 %	0,00 %	0,00 %	0,97 %
01.2 Ahe	0	0	0	0	1	2	0	0
	0,00 %	0,00 %	0,00 %	0,00 %	0,50 %	1,00 %	0,00 %	0,00 %
02.1 Thorr	0	0	0	1	0	3	0	0
	0,00 %	0,00 %	0,00 %	0,33 %	0,00 %	0,98 %	0,00 %	0,00 %
02.2 Thorr	0	0	0	0	0	0	0	5
	0,00 %	0,00 %	0,00 %	0,00 %	0,00 %	0,00 %	0,00 %	1,42 %
03.1 Glesch	1	0	0	2	2	2	0	3
	0,15 %	0,00 %	0,00 %	0,30 %	0,30 %	0,30 %	0,00 %	0,45 %
03.2 Paffendorf	0	0	0	0	0	2	1	1
	0,00 %	0,00 %	0,00 %	0,00 %	0,00 %	0,53 %	0,27 %	0,27 %
04.1 Zieverich	1	0	0	0	2	2	1	4
	0,19 %	0,00 %	0,00 %	0,00 %	0,37 %	0,37 %	0,19 %	0,74 %
04.2 Zieverich	0	1	0	0	0	0	0	0
	0,00 %	0,58 %	0,00 %	0,00 %	0,00 %	0,00 %	0,00 %	0,00 %
05.1 Zieverich-Süd/Bergheim-Mitte-Süd	0	0	0	0	0	1	0	3
	0,00 %	0,00 %	0,00 %	0,00 %	0,00 %	0,51 %	0,00 %	1,52 %
05.2 Zieverich-Süd/Bergheim-Mitte-Süd	0	0	1	0	0	0	0	1
	0,00 %	0,00 %	0,61 %	0,00 %	0,00 %	0,00 %	0,00 %	0,61 %
06.1 Kenten-West	0	1	0	0	0	0	0	1
	0,00 %	0,49 %	0,00 %	0,00 %	0,00 %	0,00 %	0,00 %	0,49 %
06.2 Kenten-West	0	0	0	0	0	1	0	0
	0,00 %	0,00 %	0,00 %	0,00 %	0,00 %	0,57 %	0,00 %	0,00 %
07.1 Kenten-Süd	1	0	0	0	1	1	1	1
	0,37 %	0,00 %	0,00 %	0,00 %	0,37 %	0,37 %	0,37 %	0,37 %
07.2 Kenten-Süd	0	0	0	3	0	1	0	1
	0,00 %	0,00 %	0,00 %	0,99 %	0,00 %	0,33 %	0,00 %	0,33 %
08.1 Kenten	1	0	0	0	0	2	0	0
	0,29 %	0,00 %	0,00 %	0,00 %	0,00 %	0,58 %	0,00 %	0,00 %
08.2 Kenten	0	0	0	0	2	0	1	1
	0,00 %	0,00 %	0,00 %	0,00 %	0,56 %	0,00 %	0,28 %	0,28 %
09.1 Bergheim-Mitte	0	0	0	0	1	1	0	3
	0,00 %	0,00 %	0,00 %	0,00 %	0,26 %	0,26 %	0,00 %	0,79 %
09.2 Bergheim-Mitte	0	0	0	0	0	0	2	2
	0,00 %	0,00 %	0,00 %	0,00 %	0,00 %	0,00 %	0,54 %	0,54 %

Kreisstadt Bergheim
Europawahl 26.05.2019
Zusammenstellung der Ergebnisse nach Wahlbezirken

Wahlbezirk	LKR - Bernd Lucke und die Liberal-Konservativen Reformer	MENSCHLICHE WELT	NL	ÖkoLinX	Die Humanisten	PARTEI FÜR DIE TIERE	Gesundheitsforschung	Volt
10.1 Bergheim-Mitte-Nord	0	0	0	0	2	0	1	0
	0,00 %	0,00 %	0,00 %	0,00 %	0,49 %	0,00 %	0,25 %	0,00 %
10.2 Bergheim-Mitte-Nord	0	0	1	0	0	0	0	1
	0,00 %	0,00 %	0,26 %	0,00 %	0,00 %	0,00 %	0,00 %	0,26 %
11.1 Oberaußem-West	0	0	1	0	0	0	0	0
	0,00 %	0,00 %	0,29 %	0,00 %	0,00 %	0,00 %	0,00 %	0,00 %
11.2 Oberaußem-West	0	0	0	0	1	2	0	2
	0,00 %	0,00 %	0,00 %	0,00 %	0,21 %	0,42 %	0,00 %	0,42 %
12.1 Oberaußem-Ost	0	0	0	0	0	2	0	1
	0,00 %	0,00 %	0,00 %	0,00 %	0,00 %	0,51 %	0,00 %	0,26 %
12.2 Oberaußem-Ost	0	2	0	0	0	3	0	4
	0,00 %	0,47 %	0,00 %	0,00 %	0,00 %	0,70 %	0,00 %	0,93 %
13.1 Niederaußem-West	0	0	0	0	0	1	1	0
	0,00 %	0,00 %	0,00 %	0,00 %	0,00 %	0,29 %	0,29 %	0,00 %
13.2 Niederaußem-West	0	0	1	0	0	0	1	2
	0,00 %	0,00 %	0,32 %	0,00 %	0,00 %	0,00 %	0,32 %	0,63 %
14.1 Niederaußem-Ost	0	1	0	0	0	4	1	1
	0,00 %	0,24 %	0,00 %	0,00 %	0,00 %	0,94 %	0,24 %	0,24 %
14.2 Niederaußem-Ost	1	0	0	0	2	2	2	2
	0,24 %	0,00 %	0,00 %	0,00 %	0,47 %	0,47 %	0,47 %	0,47 %
15.1 Rheidt-Hüchelhoven	0	0	0	0	1	1	1	0
	0,00 %	0,00 %	0,00 %	0,00 %	0,34 %	0,34 %	0,34 %	0,00 %
15.2 Rheidt-Hüchelhoven	0	0	0	0	0	2	0	0
	0,00 %	0,00 %	0,00 %	0,00 %	0,00 %	0,76 %	0,00 %	0,00 %
15.3 Auenheim	0	0	1	0	1	0	0	0
	0,00 %	0,00 %	1,10 %	0,00 %	1,10 %	0,00 %	0,00 %	0,00 %
16.1 Büsdorf	1	0	0	0	4	3	0	4
	0,19 %	0,00 %	0,00 %	0,00 %	0,76 %	0,57 %	0,00 %	0,76 %
16.2 Fliesteden	0	2	1	0	1	2	3	3
	0,00 %	0,25 %	0,12 %	0,00 %	0,12 %	0,25 %	0,38 %	0,38 %
17.1 Glessen-Nord	0	0	0	0	1	0	1	2
	0,00 %	0,00 %	0,00 %	0,00 %	0,22 %	0,00 %	0,22 %	0,45 %
17.2 Glessen Nord	0	0	0	0	0	2	1	7
	0,00 %	0,00 %	0,00 %	0,00 %	0,00 %	0,34 %	0,17 %	1,19 %
18.1 Glessen-Süd	2	0	0	0	1	0	0	1
	0,45 %	0,00 %	0,00 %	0,00 %	0,22 %	0,00 %	0,00 %	0,22 %

Kreisstadt Bergheim
Europawahl 26.05.2019
Zusammenstellung der Ergebnisse nach Wahlbezirken

Wahlbezirk	LKR - Bernd Lucke und die Liberal-Konservati- ven Reformier	MENSCHLICHE WELT	NL	ÖkoLinX	Die Humanisten	PARTEI FÜR DIE TIERE	Gesundheitsforschung	Volt
18.2 Glessen-Süd	0	1	0	0	1	1	0	7
	0,00 %	0,21 %	0,00 %	0,00 %	0,21 %	0,21 %	0,00 %	1,45 %
19.1 Quadra-th-Ichendorf-Nord	0	0	1	0	0	2	2	1
	0,00 %	0,00 %	0,29 %	0,00 %	0,00 %	0,57 %	0,57 %	0,29 %
19.2 Quadra-th-Ichendorf-Nord	0	1	0	0	0	0	0	2
	0,00 %	0,44 %	0,00 %	0,00 %	0,00 %	0,00 %	0,00 %	0,89 %
20.1 Quadra-th-Ichendorf-Ost	2	1	0	0	0	2	0	4
	0,47 %	0,24 %	0,00 %	0,00 %	0,00 %	0,47 %	0,00 %	0,94 %
20.2 Quadra-th-Ichendorf-Ost	0	0	0	0	1	1	1	5
	0,00 %	0,00 %	0,00 %	0,00 %	0,24 %	0,24 %	0,24 %	1,20 %
21.1 Quadra-th-Ichendorf-Mitte	2	0	0	0	1	1	0	3
	0,53 %	0,00 %	0,00 %	0,00 %	0,26 %	0,26 %	0,00 %	0,79 %
21.2 Quadra-th-Ichendorf-Mitte	0	1	0	0	1	4	0	2
	0,00 %	0,22 %	0,00 %	0,00 %	0,22 %	0,89 %	0,00 %	0,44 %
22.1 Quadra-th-Ichendorf-Süd	2	0	0	1	1	1	0	4
	0,54 %	0,00 %	0,00 %	0,27 %	0,27 %	0,27 %	0,00 %	1,07 %
22.2 Quadra-th-Ichendorf-Süd	0	0	0	0	1	1	1	0
	0,00 %	0,00 %	0,00 %	0,00 %	0,34 %	0,34 %	0,34 %	0,00 %
23.1 Quadra-th-Ichendorf-Süd-West	0	0	0	2	3	3	1	3
	0,00 %	0,00 %	0,00 %	0,50 %	0,75 %	0,75 %	0,25 %	0,75 %
23.2 Quadra-th-Ichendorf-Süd-West	1	0	0	0	1	1	1	3
	0,24 %	0,00 %	0,00 %	0,00 %	0,24 %	0,24 %	0,24 %	0,71 %
0.1 Briefwahl	2	1	0	0	2	3	3	2
	0,20 %	0,10 %	0,00 %	0,00 %	0,20 %	0,30 %	0,30 %	0,20 %
0.2 Briefwahl	1	0	1	0	1	0	0	0
	0,16 %	0,00 %	0,16 %	0,00 %	0,16 %	0,00 %	0,00 %	0,00 %
0.3 Briefwahl	1	2	0	0	0	2	2	2
	0,11 %	0,22 %	0,00 %	0,00 %	0,00 %	0,22 %	0,22 %	0,22 %
0.4 Briefwahl	2	1	0	2	1	0	0	3
	0,18 %	0,09 %	0,00 %	0,18 %	0,09 %	0,00 %	0,00 %	0,27 %
0.5 Briefwahl	2	0	1	0	2	5	2	3
	0,19 %	0,00 %	0,10 %	0,00 %	0,19 %	0,48 %	0,19 %	0,29 %
0.6 Briefwahl	1	1	0	1	2	6	5	4
	0,09 %	0,09 %	0,00 %	0,09 %	0,17 %	0,52 %	0,44 %	0,35 %
0.7 Briefwahl	2	2	1	0	3	2	1	3
	0,18 %	0,18 %	0,09 %	0,00 %	0,27 %	0,18 %	0,09 %	0,27 %

Kreisstadt Bergheim
Europawahl 26.05.2019
Zusammenstellung der Ergebnisse nach Wahlbezirken

Wahlbezirk	LKR - Bernd Lucke und die Liberal-Konservativen Reformer	MENSCHLICHE WELT	NL	ÖkoLinX	Die Humanisten	PARTEI FÜR DIE TIERE	Gesundheitsforschung	Volt
0.8 Briefwahl	1	0	0	0	0	3	1	4
	0,11 %	0,00 %	0,00 %	0,00 %	0,00 %	0,34 %	0,11 %	0,45 %
Kreisstadt Bergheim	27	20	10	12	46	80	38	116
	0,11 %	0,08 %	0,04 %	0,05 %	0,18 %	0,32 %	0,15 %	0,46 %

Kreisstadt Bergheim
Europawahl 26.05.2019
CDU, Ergebnis
Wahlbezirk-Übersicht

15.2 Rheidt-Hüchelhoven	39,16 %	
03.2 Paffendorf	35,73 %	
0.3 Briefwahl	35,40 %	
0.8 Briefwahl	35,39 %	
0.5 Briefwahl	35,19 %	
15.1 Rheidt-Hüchelhoven	34,59 %	
0.4 Briefwahl	34,39 %	
0.7 Briefwahl	34,26 %	
0.2 Briefwahl	33,76 %	
09.2 Bergheim-Mitte	32,97 %	
07.2 Kenten-Süd	32,67 %	
14.2 Niederaußem-Ost	32,62 %	
17.1 Glessen-Nord	32,51 %	
0.1 Briefwahl	32,11 %	
02.2 Thorr	32,10 %	
04.1 Zieverich	31,84 %	
08.2 Kenten	31,84 %	
07.1 Kenten-Süd	30,37 %	
22.1 Quadrath-Ichendorf-Süd	30,03 %	
12.1 Oberaußem-Ost	29,85 %	
17.2 Glessen Nord	29,47 %	
14.1 Niederaußem-Ost	29,18 %	
0.6 Briefwahl	29,14 %	
06.1 Kenten-West	28,57 %	
16.2 Fliesteden	28,38 %	
21.1 Quadrath-Ichendorf-Mitte	28,23 %	
13.1 Niederaußem-West	27,87 %	
21.2 Quadrath-Ichendorf-Mitte	27,11 %	
05.2 Zieverich-Süd/Bergheim-Mitte-Süd	26,99 %	
20.1 Quadrath-Ichendorf-Ost	26,82 %	
10.1 Bergheim-Mitte-Nord	26,67 %	
22.2 Quadrath-Ichendorf-Süd	26,62 %	
13.2 Niederaußem-West	26,35 %	
18.2 Glessen-Süd	26,24 %	
23.1 Quadrath-Ichendorf-Süd-West	25,62 %	
04.2 Zieverich	25,43 %	
11.2 Oberaußem-West	25,42 %	
03.1 Glesch	25,23 %	







































12.2 Oberaußem-Ost	25,12 %	██████████
23.2 Quadrath-Ichendorf-Süd-West	24,71 %	██████████
16.1 Büsdorf	24,48 %	██████████
18.1 Glessen-Süd	23,94 %	██████████
01.1 Ahe	23,84 %	██████████
09.1 Bergheim-Mitte	23,48 %	██████████
19.1 Quadrath-Ichendorf-Nord	22,86 %	██████████
11.1 Oberaußem-West	21,93 %	██████████
08.1 Kenten	21,74 %	██████████
02.1 Thorr	21,57 %	██████████
15.3 Auenheim	20,88 %	██████████
20.2 Quadrath-Ichendorf-Ost	20,24 %	██████████
10.2 Bergheim-Mitte-Nord	19,69 %	██████████
05.1 Zieverich-Süd/Bergheim-Mitte-Süd	18,78 %	██████████
06.2 Kenten-West	18,39 %	██████████
19.2 Quadrath-Ichendorf-Nord	15,56 %	██████████
01.2 Ahe	12,00 %	██████████


















Kreisstadt Bergheim
Europawahl 26.05.2019
CDU, Gewinne und Verluste
Wahlbezirk-Übersicht

0.8 Briefwahl	4,86 %	■
0.5 Briefwahl	-1,29 %	┆
21.1 Quadrath-Ichendorf-Mitte	-1,37 %	┆
0.4 Briefwahl	-1,83 %	┆
0.7 Briefwahl	-2,04 %	■
09.2 Bergheim-Mitte	-3,48 %	■
22.2 Quadrath-Ichendorf-Süd	-3,55 %	■
0.2 Briefwahl	-4,91 %	■
12.1 Oberaußem-Ost	-5,89 %	■
20.1 Quadrath-Ichendorf-Ost	-6,11 %	■
11.1 Oberaußem-West	-6,11 %	■
0.3 Briefwahl	-6,18 %	■
22.1 Quadrath-Ichendorf-Süd	-6,56 %	■
0.6 Briefwahl	-6,57 %	■
05.2 Zieverich-Süd/Bergheim-Mitte-Süd	-6,78 %	■
14.1 Niederaußem-Ost	-7,11 %	■
06.1 Kenten-West	-7,28 %	■
04.2 Zieverich	-7,53 %	■
0.1 Briefwahl	-8,04 %	■
23.2 Quadrath-Ichendorf-Süd-West	-8,23 %	■
19.1 Quadrath-Ichendorf-Nord	-8,37 %	■






















21.2 Quadrath-Ichendorf-Mitte	-8,41 %	■	
07.2 Kenten-Süd	-8,93 %	■	
16.1 Büsdorf	-9,22 %	■	
15.2 Rheidt-Hüchelhoven	-9,50 %	■	
01.2 Ahe	-9,58 %	■	
04.1 Zieverich	-9,74 %	■	
17.2 Glessen Nord	-9,78 %	■	
01.1 Ahe	-10,03 %	■	
05.1 Zieverich-Süd/Bergheim-Mitte-Süd	-10,20 %	■	
19.2 Quadrath-Ichendorf-Nord	-10,33 %	■	
17.1 Glessen-Nord	-10,43 %	■	
14.2 Niederaußem-Ost	-10,91 %	■	
09.1 Bergheim-Mitte	-10,98 %	■	
15.3 Auenheim	-11,71 %	■	
02.2 Thorr	-11,94 %	■	
20.2 Quadrath-Ichendorf-Ost	-12,30 %	■	
08.2 Kenten	-12,41 %	■	
16.2 Fliesteden	-12,50 %	■	
08.1 Kenten	-12,97 %	■	
02.1 Thorr	-12,98 %	■	
23.1 Quadrath-Ichendorf-Süd-West	-13,03 %	■	
18.1 Glessen-Süd	-13,36 %	■	
03.1 Glesch	-14,21 %	■	
12.2 Oberaußem-Ost	-14,26 %	■	
10.1 Bergheim-Mitte-Nord	-14,58 %	■	
18.2 Glessen-Süd	-14,61 %	■	
10.2 Bergheim-Mitte-Nord	-14,97 %	■	
11.2 Oberaußem-West	-15,11 %	■	
03.2 Paffendorf	-15,16 %	■	
13.1 Niederaußem-West	-16,42 %	■	
15.1 Rheidt-Hüchelhoven	-16,71 %	■	
07.1 Kenten-Süd	-17,73 %	■	
13.2 Niederaußem-West	-21,91 %	■	
06.2 Kenten-West	-24,36 %	■	



































Kreisstadt Bergheim
Europawahl 26.05.2019
SPD, Ergebnis
Wahlbezirk-Übersicht

11.1 Oberaußem-West	30,12 %	
14.2 Niederaußem-Ost	27,19 %	
23.2 Quadrath-Ichendorf-Süd-West	26,35 %	
14.1 Niederaußem-Ost	25,88 %	
06.1 Kenten-West	25,62 %	
13.1 Niederaußem-West	25,57 %	
06.2 Kenten-West	25,29 %	
15.3 Auenheim	25,27 %	
19.2 Quadrath-Ichendorf-Nord	24,89 %	
20.2 Quadrath-Ichendorf-Ost	24,10 %	
0.2 Briefwahl	23,93 %	
23.1 Quadrath-Ichendorf-Süd-West	23,88 %	
05.1 Zieverich-Süd/Bergheim-Mitte-Süd	23,86 %	
02.1 Thorr	23,86 %	
21.2 Quadrath-Ichendorf-Mitte	23,78 %	
08.1 Kenten	23,19 %	
03.1 Glesch	22,96 %	
08.2 Kenten	22,35 %	
15.1 Rheidt-Hüchelhoven	22,26 %	
12.2 Oberaußem-Ost	22,09 %	
0.4 Briefwahl	21,72 %	
15.2 Rheidt-Hüchelhoven	21,67 %	
0.1 Briefwahl	21,37 %	
22.2 Quadrath-Ichendorf-Süd	21,16 %	
10.2 Bergheim-Mitte-Nord	21,00 %	
0.5 Briefwahl	20,96 %	
0.7 Briefwahl	20,95 %	
0.3 Briefwahl	20,59 %	
01.2 Ahe	20,50 %	
18.2 Glessen-Süd	20,25 %	
04.2 Zieverich	20,23 %	
0.8 Briefwahl	20,11 %	
21.1 Quadrath-Ichendorf-Mitte	19,79 %	
20.1 Quadrath-Ichendorf-Ost	19,76 %	
12.1 Oberaußem-Ost	19,39 %	
0.6 Briefwahl	19,37 %	
16.1 Büsdorf	19,35 %	
19.1 Quadrath-Ichendorf-Nord	19,14 %	







































10.1 Bergheim-Mitte-Nord	19,01 %	
22.1 Quadrath-Ichendorf-Süd	18,77 %	
02.2 Thorr	18,75 %	
04.1 Zieverich	18,62 %	
09.2 Bergheim-Mitte	18,53 %	
13.2 Niederaußem-West	18,41 %	
05.2 Zieverich-Süd/Bergheim-Mitte-Süd	18,40 %	
09.1 Bergheim-Mitte	17,94 %	
11.2 Oberaußem-West	17,71 %	
17.1 Glessen-Nord	17,49 %	
01.1 Ahe	17,25 %	
07.2 Kenten-Süd	17,16 %	
16.2 Fliesteden	16,50 %	
17.2 Glessen Nord	14,99 %	
07.1 Kenten-Süd	14,81 %	
18.1 Glessen-Süd	14,77 %	
03.2 Paffendorf	13,07 %	


















Kreisstadt Bergheim
Europawahl 26.05.2019
SPD, Gewinne und Verluste
Wahlbezirk-Übersicht

13.1 Niederaußem-West	-3,28 %	
06.2 Kenten-West	-5,15 %	
23.1 Quadrath-Ichendorf-Süd-West	-6,49 %	
0.2 Briefwahl	-7,89 %	
08.2 Kenten	-8,06 %	
15.1 Rheidt-Hüchelhoven	-8,97 %	
14.2 Niederaußem-Ost	-10,13 %	
11.1 Oberaußem-West	-10,47 %	
07.1 Kenten-Süd	-10,50 %	
13.2 Niederaußem-West	-10,72 %	
15.2 Rheidt-Hüchelhoven	-12,04 %	
02.2 Thorr	-12,38 %	
0.3 Briefwahl	-12,68 %	
10.1 Bergheim-Mitte-Nord	-12,91 %	
0.7 Briefwahl	-12,99 %	
09.2 Bergheim-Mitte	-13,10 %	
23.2 Quadrath-Ichendorf-Süd-West	-13,27 %	
0.1 Briefwahl	-13,40 %	
18.2 Glessen-Süd	-13,44 %	
04.1 Zieverich	-13,60 %	
08.1 Kenten	-13,92 %	






















16.2 Fliesteden	-14,19 %		
21.2 Quadrath-Ichendorf-Mitte	-14,26 %		
0.8 Briefwahl	-14,26 %		
07.2 Kenten-Süd	-14,59 %		
09.1 Bergheim-Mitte	-14,83 %		
03.2 Paffendorf	-14,91 %		
19.1 Quadrath-Ichendorf-Nord	-14,93 %		
06.1 Kenten-West	-14,95 %		
12.2 Oberaußem-Ost	-15,02 %		
0.5 Briefwahl	-15,21 %		
20.1 Quadrath-Ichendorf-Ost	-15,86 %		
05.1 Zieverich-Süd/Bergheim-Mitte-Süd	-15,91 %		
18.1 Glessen-Süd	-16,73 %		
17.2 Glessen Nord	-16,74 %		
02.1 Thorr	-16,87 %		
20.2 Quadrath-Ichendorf-Ost	-17,10 %		
0.4 Briefwahl	-17,29 %		
04.2 Zieverich	-17,76 %		
22.1 Quadrath-Ichendorf-Süd	-17,82 %		
01.1 Ahe	-17,98 %		
14.1 Niederaußem-Ost	-18,40 %		
17.1 Glessen-Nord	-18,52 %		
0.6 Briefwahl	-19,15 %		
19.2 Quadrath-Ichendorf-Nord	-19,23 %		
11.2 Oberaußem-West	-19,40 %		
01.2 Ahe	-19,50 %		
21.1 Quadrath-Ichendorf-Mitte	-19,68 %		
16.1 Büsdorf	-20,07 %		
10.2 Bergheim-Mitte-Nord	-20,34 %		
03.1 Glesch	-20,57 %		
22.2 Quadrath-Ichendorf-Süd	-21,65 %		
05.2 Zieverich-Süd/Bergheim-Mitte-Süd	-21,99 %		
12.1 Oberaußem-Ost	-24,81 %		
15.3 Auenheim	-29,78 %		



































Kreisstadt Bergheim
Europawahl 26.05.2019
GRÜNE, Ergebnis
Wahlbezirk-Übersicht

18.1 Glessen-Süd	30,65 %	
17.2 Glessen Nord	28,45 %	
18.2 Glessen-Süd	25,62 %	
01.1 Ahe	23,64 %	
16.2 Fliesteden	23,00 %	
16.1 Büsdorf	22,77 %	
17.1 Glessen-Nord	22,42 %	
10.2 Bergheim-Mitte-Nord	21,78 %	
09.1 Bergheim-Mitte	21,11 %	
10.1 Bergheim-Mitte-Nord	20,99 %	
05.2 Zieverich-Süd/Bergheim-Mitte-Süd	20,25 %	
0.6 Briefwahl	19,72 %	
03.2 Paffendorf	18,93 %	
07.1 Kenten-Süd	18,89 %	
22.2 Quadrath-Ichendorf-Süd	18,09 %	
04.1 Zieverich	17,88 %	
20.1 Quadrath-Ichendorf-Ost	17,65 %	
19.1 Quadrath-Ichendorf-Nord	17,43 %	
20.2 Quadrath-Ichendorf-Ost	16,87 %	
07.2 Kenten-Süd	16,83 %	
08.1 Kenten	16,81 %	
23.2 Quadrath-Ichendorf-Süd-West	16,47 %	
12.2 Oberaußem-Ost	16,05 %	
23.1 Quadrath-Ichendorf-Süd-West	15,92 %	
0.7 Briefwahl	15,65 %	
19.2 Quadrath-Ichendorf-Nord	15,56 %	
09.2 Bergheim-Mitte	15,53 %	
04.2 Zieverich	15,03 %	
06.2 Kenten-West	14,94 %	
15.2 Rheidt-Hüchelhoven	14,83 %	
0.1 Briefwahl	14,61 %	
11.2 Oberaußem-West	14,58 %	
12.1 Oberaußem-Ost	14,29 %	
0.8 Briefwahl	14,27 %	
03.1 Glesch	14,20 %	
21.2 Quadrath-Ichendorf-Mitte	14,00 %	
06.1 Kenten-West	13,79 %	
02.2 Thorr	13,64 %	







































08.2 Kenten	12,85 %	
0.4 Briefwahl	12,58 %	
0.3 Briefwahl	12,53 %	
02.1 Thorr	12,42 %	
13.2 Niederaußem-West	12,38 %	
05.1 Zieverich-Süd/Bergheim-Mitte-Süd	12,18 %	
11.1 Oberaußem-West	11,99 %	
15.1 Rheidt-Hüchelhoven	11,99 %	
22.1 Quadrath-Ichendorf-Süd	11,80 %	
21.1 Quadrath-Ichendorf-Mitte	11,61 %	
14.2 Niederaußem-Ost	11,35 %	
0.2 Briefwahl	11,25 %	
0.5 Briefwahl	10,77 %	
01.2 Ahe	10,50 %	
13.1 Niederaußem-West	10,06 %	
14.1 Niederaußem-Ost	9,41 %	
15.3 Auenheim	8,79 %	


















Kreisstadt Bergheim
Europawahl 26.05.2019
GRÜNE, Gewinne und Verluste
Wahlbezirk-Übersicht

18.1 Glessen-Süd	19,88 %	
17.2 Glessen Nord	18,43 %	
18.2 Glessen-Süd	16,34 %	
01.1 Ahe	15,23 %	
05.2 Zieverich-Süd/Bergheim-Mitte-Süd	14,95 %	
0.6 Briefwahl	14,11 %	
09.1 Bergheim-Mitte	14,05 %	
20.1 Quadrath-Ichendorf-Ost	13,16 %	
10.1 Bergheim-Mitte-Nord	13,08 %	
07.1 Kenten-Süd	12,98 %	
16.1 Büsdorf	12,86 %	
03.2 Paffendorf	12,68 %	
16.2 Fliesteden	12,66 %	
17.1 Glessen-Nord	12,45 %	
20.2 Quadrath-Ichendorf-Ost	12,09 %	
22.2 Quadrath-Ichendorf-Süd	11,77 %	
10.2 Bergheim-Mitte-Nord	11,45 %	
19.2 Quadrath-Ichendorf-Nord	11,44 %	
04.1 Zieverich	11,02 %	
08.1 Kenten	10,97 %	
03.1 Glesch	10,41 %	






















11.2 Oberaußem-West	10,37 %	
07.2 Kenten-Süd	10,26 %	
21.2 Quadrath-Ichendorf-Mitte	10,22 %	
19.1 Quadrath-Ichendorf-Nord	10,17 %	
05.1 Zieverich-Süd/Bergheim-Mitte-Süd	9,91 %	
12.2 Oberaußem-Ost	9,81 %	
0.1 Briefwahl	9,77 %	
12.1 Oberaußem-Ost	9,58 %	
04.2 Zieverich	9,44 %	
23.1 Quadrath-Ichendorf-Süd-West	9,17 %	
0.7 Briefwahl	9,10 %	
02.2 Thorr	9,00 %	
15.3 Auenheim	8,79 %	
15.2 Rheidt-Hüchelhoven	8,70 %	
14.2 Niederaußem-Ost	8,61 %	
06.2 Kenten-West	8,42 %	
06.1 Kenten-West	8,13 %	
09.2 Bergheim-Mitte	8,00 %	
15.1 Rheidt-Hüchelhoven	7,90 %	
23.2 Quadrath-Ichendorf-Süd-West	7,40 %	
22.1 Quadrath-Ichendorf-Süd	7,22 %	
0.8 Briefwahl	7,06 %	
0.3 Briefwahl	7,02 %	
21.1 Quadrath-Ichendorf-Mitte	7,00 %	
0.4 Briefwahl	6,90 %	
08.2 Kenten	6,77 %	
13.2 Niederaußem-West	6,73 %	
14.1 Niederaußem-Ost	6,55 %	
11.1 Oberaußem-West	6,45 %	
0.2 Briefwahl	5,32 %	
02.1 Thorr	5,15 %	
0.5 Briefwahl	4,22 %	
01.2 Ahe	3,66 %	
13.1 Niederaußem-West	1,67 %	

Kreisstadt Bergheim
Europawahl 26.05.2019
AfD, Ergebnis
Wahlbezirk-Übersicht

01.2 Ahe	22,00 %	
19.2 Quadrath-Ichendorf-Nord	18,67 %	
06.1 Kenten-West	18,23 %	
13.2 Niederaußem-West	18,10 %	
15.3 Auenheim	16,48 %	
11.2 Oberaußem-West	16,25 %	
05.1 Zieverich-Süd/Bergheim-Mitte-Süd	16,24 %	
06.2 Kenten-West	16,09 %	
01.1 Ahe	15,12 %	
21.1 Quadrath-Ichendorf-Mitte	15,04 %	
19.1 Quadrath-Ichendorf-Nord	14,86 %	
07.1 Kenten-Süd	14,44 %	
22.1 Quadrath-Ichendorf-Süd	14,21 %	
12.2 Oberaußem-Ost	14,19 %	
08.1 Kenten	13,91 %	
04.2 Zieverich	13,87 %	
0.2 Briefwahl	13,31 %	
22.2 Quadrath-Ichendorf-Süd	12,97 %	
05.2 Zieverich-Süd/Bergheim-Mitte-Süd	12,88 %	
09.2 Bergheim-Mitte	12,81 %	
23.2 Quadrath-Ichendorf-Süd-West	12,71 %	
13.1 Niederaußem-West	12,64 %	
21.2 Quadrath-Ichendorf-Mitte	12,22 %	
02.1 Thorr	12,09 %	
11.1 Oberaußem-West	11,99 %	
23.1 Quadrath-Ichendorf-Süd-West	11,94 %	
0.3 Briefwahl	11,87 %	
0.4 Briefwahl	11,76 %	
16.1 Büsdorf	11,20 %	
08.2 Kenten	11,17 %	
03.1 Glesch	10,88 %	
10.1 Bergheim-Mitte-Nord	10,86 %	
20.2 Quadrath-Ichendorf-Ost	10,84 %	
20.1 Quadrath-Ichendorf-Ost	10,82 %	
10.2 Bergheim-Mitte-Nord	10,76 %	
14.1 Niederaußem-Ost	10,59 %	
07.2 Kenten-Süd	10,56 %	
0.1 Briefwahl	10,44 %	







































15.1 Rheidt-Hüchelhoven	10,27 %	
02.2 Thorr	10,23 %	
03.2 Paffendorf	10,13 %	
0.7 Briefwahl	10,07 %	
14.2 Niederaußem-Ost	9,93 %	
0.8 Briefwahl	9,89 %	
18.1 Glessen-Süd	9,84 %	
09.1 Bergheim-Mitte	9,76 %	
0.5 Briefwahl	9,71 %	
17.2 Glessen Nord	9,54 %	
04.1 Zieverich	9,50 %	
12.1 Oberaußem-Ost	9,18 %	
15.2 Rheidt-Hüchelhoven	8,75 %	
17.1 Glessen-Nord	8,30 %	
16.2 Fliesteden	7,75 %	
0.6 Briefwahl	6,89 %	
18.2 Glessen-Süd	6,40 %	

Kreisstadt Bergheim
Europawahl 26.05.2019
AfD, Gewinne und Verluste
Wahlbezirk-Übersicht

15.3 Auenheim	16,48 %	
13.2 Niederaußem-West	15,05 %	
01.2 Ahe	14,63 %	
19.2 Quadrath-Ichendorf-Nord	13,96 %	
11.2 Oberaußem-West	13,62 %	
06.1 Kenten-West	12,57 %	
06.2 Kenten-West	11,74 %	
04.2 Zieverich	11,64 %	
01.1 Ahe	10,57 %	
12.2 Oberaußem-Ost	10,50 %	
05.1 Zieverich-Süd/Bergheim-Mitte-Süd	9,99 %	
13.1 Niederaußem-West	9,96 %	
02.1 Thorr	8,46 %	
22.2 Quadrath-Ichendorf-Süd	8,41 %	
21.1 Quadrath-Ichendorf-Mitte	8,13 %	
15.1 Rheidt-Hüchelhoven	8,04 %	
03.1 Glesch	8,04 %	
14.1 Niederaußem-Ost	8,02 %	
07.1 Kenten-Süd	7,69 %	
07.2 Kenten-Süd	7,64 %	
16.1 Büsdorf	7,45 %	

0.3 Briefwahl	7,40 %		■
0.4 Briefwahl	7,35 %		■
11.1 Oberaußem-West	7,19 %		■
08.2 Kenten	7,12 %		■
08.1 Kenten	7,04 %		■
23.1 Quadrath-Ichendorf-Süd-West	7,03 %		■
23.2 Quadrath-Ichendorf-Süd-West	6,98 %		■
19.1 Quadrath-Ichendorf-Nord	6,97 %		■
0.2 Briefwahl	6,63 %		■
22.1 Quadrath-Ichendorf-Süd	6,59 %		■
10.2 Bergheim-Mitte-Nord	6,51 %		■
20.2 Quadrath-Ichendorf-Ost	6,07 %		■
15.2 Rheidt-Hüchelhoven	6,06 %		■
0.5 Briefwahl	5,97 %		■
17.1 Glessen-Nord	5,80 %		■
21.2 Quadrath-Ichendorf-Mitte	5,67 %		■
10.1 Bergheim-Mitte-Nord	5,21 %		■
04.1 Zieverich	5,13 %		■
03.2 Paffendorf	5,07 %		■
14.2 Niederaußem-Ost	4,95 %		■
05.2 Zieverich-Süd/Bergheim-Mitte-Süd	4,94 %		■
0.7 Briefwahl	4,92 %		■
12.1 Oberaußem-Ost	4,79 %		■
09.2 Bergheim-Mitte	4,67 %		■
0.1 Briefwahl	4,34 %		■
18.1 Glessen-Süd	4,32 %		■
09.1 Bergheim-Mitte	3,83 %		■
17.2 Glessen Nord	3,69 %		■
20.1 Quadrath-Ichendorf-Ost	3,04 %		■
18.2 Glessen-Süd	2,96 %		■
02.2 Thorr	2,94 %		■
0.6 Briefwahl	2,56 %		■
0.8 Briefwahl	2,20 %		■
16.2 Fliesteden	1,77 %		■

Kreisstadt Bergheim
Europawahl 26.05.2019
DIE LINKE, Ergebnis
Wahlbezirk-Übersicht

05.1 Zieverich-Süd/Bergheim-Mitte-Süd	10,15 %	
01.2 Ahe	9,50 %	
09.1 Bergheim-Mitte	6,60 %	
02.1 Thorr	6,54 %	
06.2 Kenten-West	6,32 %	
07.2 Kenten-Süd	5,94 %	
11.1 Oberaußem-West	5,85 %	
12.1 Oberaußem-Ost	5,61 %	
15.3 Auenheim	5,49 %	
19.2 Quadrath-Ichendorf-Nord	5,33 %	
02.2 Thorr	5,11 %	
05.2 Zieverich-Süd/Bergheim-Mitte-Süd	4,91 %	
22.1 Quadrath-Ichendorf-Süd	4,83 %	
07.1 Kenten-Süd	4,81 %	
08.2 Kenten	4,75 %	
10.2 Bergheim-Mitte-Nord	4,72 %	
21.2 Quadrath-Ichendorf-Mitte	4,67 %	
19.1 Quadrath-Ichendorf-Nord	4,57 %	
03.1 Glesch	4,53 %	
03.2 Paffendorf	4,27 %	
21.1 Quadrath-Ichendorf-Mitte	3,96 %	
10.1 Bergheim-Mitte-Nord	3,95 %	
18.2 Glessen-Süd	3,93 %	
20.2 Quadrath-Ichendorf-Ost	3,86 %	
18.1 Glessen-Süd	3,80 %	
15.1 Rheidt-Hüchelhoven	3,77 %	
14.1 Niederaußem-Ost	3,76 %	
12.2 Oberaußem-Ost	3,72 %	
0.2 Briefwahl	3,65 %	
16.2 Fliesteden	3,62 %	
23.2 Quadrath-Ichendorf-Süd-West	3,53 %	
01.1 Ahe	3,49 %	
08.1 Kenten	3,48 %	
13.1 Niederaußem-West	3,45 %	
04.1 Zieverich	3,35 %	
0.8 Briefwahl	3,26 %	
0.1 Briefwahl	3,08 %	
22.2 Quadrath-Ichendorf-Süd	3,07 %	







































16.1 Büsdorf	3,04 %	■
17.1 Glessen-Nord	2,91 %	■
04.2 Zieverich	2,89 %	■
0.5 Briefwahl	2,88 %	■
20.1 Quadrath-Ichendorf-Ost	2,82 %	■
23.1 Quadrath-Ichendorf-Süd-West	2,74 %	■
11.2 Oberaußem-West	2,71 %	■
0.7 Briefwahl	2,70 %	■
15.2 Rheidt-Hüchelhoven	2,66 %	■
0.6 Briefwahl	2,62 %	■
14.2 Niederaußem-Ost	2,60 %	■
0.4 Briefwahl	2,35 %	■
0.3 Briefwahl	2,18 %	■
06.1 Kenten-West	1,97 %	■
13.2 Niederaußem-West	1,90 %	■
17.2 Glessen Nord	1,87 %	■
09.2 Bergheim-Mitte	1,63 %	■


















Kreisstadt Bergheim
Europawahl 26.05.2019
DIE LINKE, Gewinne und Verluste
Wahlbezirk-Übersicht

05.2 Zieverich-Süd/Bergheim-Mitte-Süd	4,91 %	■
02.2 Thorr	4,12 %	■
12.1 Oberaußem-Ost	3,73 %	■
02.1 Thorr	3,26 %	■
08.2 Kenten	3,06 %	■
15.1 Rheidt-Hüchelhoven	3,02 %	■
22.1 Quadrath-Ichendorf-Süd	3,00 %	■
10.2 Bergheim-Mitte-Nord	2,90 %	■
01.2 Ahe	2,66 %	■
11.1 Oberaußem-West	2,53 %	■
03.2 Paffendorf	2,48 %	■
04.2 Zieverich	2,33 %	■
15.3 Auenheim	2,12 %	■
10.1 Bergheim-Mitte-Nord	1,97 %	■
07.1 Kenten-Süd	1,86 %	■
19.2 Quadrath-Ichendorf-Nord	1,80 %	■
14.1 Niederaußem-Ost	1,76 %	■
0.8 Briefwahl	1,58 %	■
07.2 Kenten-Süd	1,56 %	■
16.1 Büsdorf	1,49 %	■
0.2 Briefwahl	1,34 %	■






















18.2 Glessen-Süd	1,27 %		
06.2 Kenten-West	1,25 %		
03.1 Glesch	1,22 %		
12.2 Oberaußem-Ost	1,17 %		
13.1 Niederaußem-West	1,10 %		
01.1 Ahe	0,99 %		
15.2 Rheidt-Hüchelhoven	0,75 %		
16.2 Fliesteden	0,56 %		
18.1 Glessen-Süd	0,49 %		
0.1 Briefwahl	0,39 %		
09.1 Bergheim-Mitte	0,38 %		
14.2 Niederaußem-Ost	0,36 %		
11.2 Oberaußem-West	0,34 %		
0.6 Briefwahl	0,32 %		
05.1 Zieverich-Süd/Bergheim-Mitte-Süd	-0,07 %		
19.1 Quadrath-Ichendorf-Nord	-0,16 %		
23.2 Quadrath-Ichendorf-Süd-West	-0,29 %		
20.2 Quadrath-Ichendorf-Ost	-0,32 %		
17.1 Glessen-Nord	-0,41 %		
22.2 Quadrath-Ichendorf-Süd	-0,44 %		
0.4 Briefwahl	-0,53 %		
0.7 Briefwahl	-0,53 %		
0.5 Briefwahl	-0,75 %		
04.1 Zieverich	-0,81 %		
0.3 Briefwahl	-0,94 %		
21.1 Quadrath-Ichendorf-Mitte	-0,98 %		
21.2 Quadrath-Ichendorf-Mitte	-1,13 %		
17.2 Glessen Nord	-1,26 %		
13.2 Niederaußem-West	-1,57 %		
20.1 Quadrath-Ichendorf-Ost	-1,67 %		
08.1 Kenten	-1,68 %		
06.1 Kenten-West	-1,80 %		
23.1 Quadrath-Ichendorf-Süd-West	-2,17 %		
09.2 Bergheim-Mitte	-3,18 %		

Kreisstadt Bergheim
Europawahl 26.05.2019
FDP, Ergebnis
Wahlbezirk-Übersicht

15.3 Auenheim	14,29 %	
16.2 Fliesteden	12,00 %	
13.2 Niederaußem-West	11,43 %	
0.5 Briefwahl	11,06 %	
11.2 Oberaußem-West	11,04 %	
10.2 Bergheim-Mitte-Nord	10,76 %	
0.6 Briefwahl	10,12 %	
03.2 Paffendorf	9,87 %	
18.1 Glessen-Süd	9,84 %	
19.2 Quadrath-Ichendorf-Nord	9,78 %	
0.1 Briefwahl	9,54 %	
02.1 Thorr	9,48 %	
14.1 Niederaußem-Ost	9,41 %	
09.1 Bergheim-Mitte	8,97 %	
20.1 Quadrath-Ichendorf-Ost	8,94 %	
19.1 Quadrath-Ichendorf-Nord	8,86 %	
02.2 Thorr	8,81 %	
09.2 Bergheim-Mitte	8,72 %	
0.4 Briefwahl	8,69 %	
03.1 Glesch	8,61 %	
0.7 Briefwahl	8,45 %	
12.1 Oberaußem-Ost	8,42 %	
12.2 Oberaußem-Ost	8,37 %	
16.1 Büsdorf	8,16 %	
08.1 Kenten	8,12 %	
14.2 Niederaußem-Ost	8,04 %	
05.2 Zieverich-Süd/Bergheim-Mitte-Süd	7,98 %	
23.1 Quadrath-Ichendorf-Süd-West	7,96 %	
08.2 Kenten	7,82 %	
0.3 Briefwahl	7,73 %	
10.1 Bergheim-Mitte-Nord	7,65 %	
04.2 Zieverich	7,51 %	
06.2 Kenten-West	7,47 %	
07.1 Kenten-Süd	7,41 %	
0.8 Briefwahl	7,30 %	
23.2 Quadrath-Ichendorf-Süd-West	7,29 %	
04.1 Zieverich	7,26 %	
22.1 Quadrath-Ichendorf-Süd	7,24 %	

22.2 Quadrath-Ichendorf-Süd	7,17 %	
17.2 Glessen Nord	7,16 %	
0.2 Briefwahl	7,13 %	
21.2 Quadrath-Ichendorf-Mitte	7,11 %	
13.1 Niederaußem-West	6,90 %	
07.2 Kenten-Süd	6,60 %	
18.2 Glessen-Süd	6,40 %	
15.1 Rheidt-Hüchelhoven	6,16 %	
11.1 Oberaußem-West	6,14 %	
06.1 Kenten-West	5,91 %	
17.1 Glessen-Nord	5,83 %	
21.1 Quadrath-Ichendorf-Mitte	5,80 %	
05.1 Zieverich-Süd/Bergheim-Mitte-Süd	5,58 %	
01.2 Ahe	5,50 %	
01.1 Ahe	5,43 %	
20.2 Quadrath-Ichendorf-Ost	4,10 %	
15.2 Rheidt-Hüchelhoven	3,42 %	

Kreisstadt Bergheim
Europawahl 26.05.2019
FDP, Gewinne und Verluste
Wahlbezirk-Übersicht

15.3 Auenheim	14,29 %	
13.2 Niederaußem-West	9,69 %	
16.2 Fliesteden	8,93 %	
03.1 Glesch	7,51 %	
06.2 Kenten-West	7,47 %	
19.2 Quadrath-Ichendorf-Nord	7,42 %	
10.2 Bergheim-Mitte-Nord	7,42 %	
02.1 Thorr	7,30 %	
03.2 Paffendorf	6,89 %	
08.1 Kenten	6,74 %	
14.1 Niederaußem-Ost	6,55 %	
0.5 Briefwahl	6,38 %	
11.2 Oberaußem-West	6,30 %	
12.2 Oberaußem-Ost	6,11 %	
14.2 Niederaußem-Ost	6,05 %	
12.1 Oberaußem-Ost	5,91 %	
16.1 Büsdorf	5,74 %	
19.1 Quadrath-Ichendorf-Nord	5,70 %	
0.1 Briefwahl	5,60 %	
02.2 Thorr	5,50 %	
18.1 Glessen-Süd	5,15 %	

0.6 Briefwahl	5,02 %		■
13.1 Niederaußem-West	4,55 %		■
0.4 Briefwahl	4,54 %		■
07.1 Kenten-Süd	4,45 %		■
20.1 Quadrath-Ichendorf-Ost	4,45 %		■
05.1 Zieverich-Süd/Bergheim-Mitte-Süd	4,45 %		■
08.2 Kenten	4,44 %		■
09.2 Bergheim-Mitte	4,20 %		■
23.2 Quadrath-Ichendorf-Süd-West	4,19 %		■
17.1 Glessen-Nord	4,17 %		■
22.2 Quadrath-Ichendorf-Süd	4,01 %		■
05.2 Zieverich-Süd/Bergheim-Mitte-Süd	4,00 %		■
11.1 Oberaußem-West	3,93 %		■
23.1 Quadrath-Ichendorf-Süd-West	3,67 %		■
21.2 Quadrath-Ichendorf-Mitte	3,58 %		■
04.1 Zieverich	3,52 %		■
09.1 Bergheim-Mitte	3,32 %		■
0.3 Briefwahl	3,26 %		■
20.2 Quadrath-Ichendorf-Ost	3,20 %		■
17.2 Glessen Nord	3,19 %		■
21.1 Quadrath-Ichendorf-Mitte	3,17 %		■
22.1 Quadrath-Ichendorf-Süd	2,97 %		■
0.7 Briefwahl	2,96 %		■
01.2 Ahe	2,87 %		■
10.1 Bergheim-Mitte-Nord	2,85 %		■
15.1 Rheidt-Hüchelhoven	2,82 %		■
15.2 Rheidt-Hüchelhoven	2,66 %		■
06.1 Kenten-West	2,61 %		■
18.2 Glessen-Süd	2,43 %		■
0.2 Briefwahl	2,10 %		■
0.8 Briefwahl	1,53 %		■
07.2 Kenten-Süd	1,13 %		■
04.2 Zieverich	0,25 %		■
01.1 Ahe	-0,03 %		■