

Wahlbuch
Europawahl
26.05.2019
Gemeinde Kall

Herausgegeben am 26.05.2019

Inhaltsverzeichnis

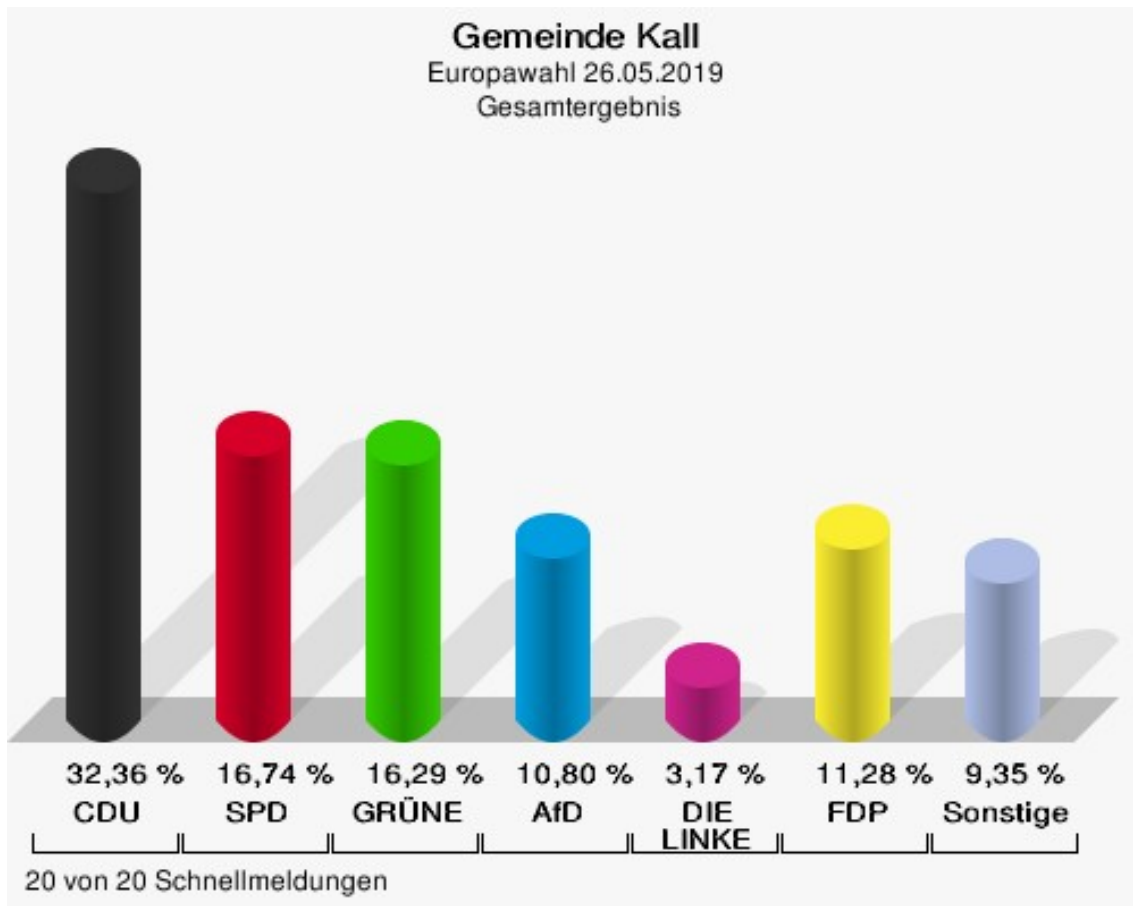
Europawahl	1
Gemeinde Kall	1
Wahlbezirke	8
01.0 Kall I	8
02.0 Kall II	15
03.0 Kall III	22
04.0 Kall IV	29
05.0 Kall V	36
06.0 Kall VI	43
07.0 Golbach	50
08.0 Sötenich	57
09.1 Rinnen	64
09.2 Urft	71
09.3 Steinfeld	78
10.0 Sistig I	85
11.1 Krekel	92
11.2 Sistig II	99
12.1 Wahlen	106
13.0 Keldenich	113
14.1 Scheven	120
14.2 Wallenthal	127
14.3 Dottel	134
99.0 Briefwahlbezirk	141
Übersicht Wahlbezirke	147

Europawahl

Gemeinde Kall

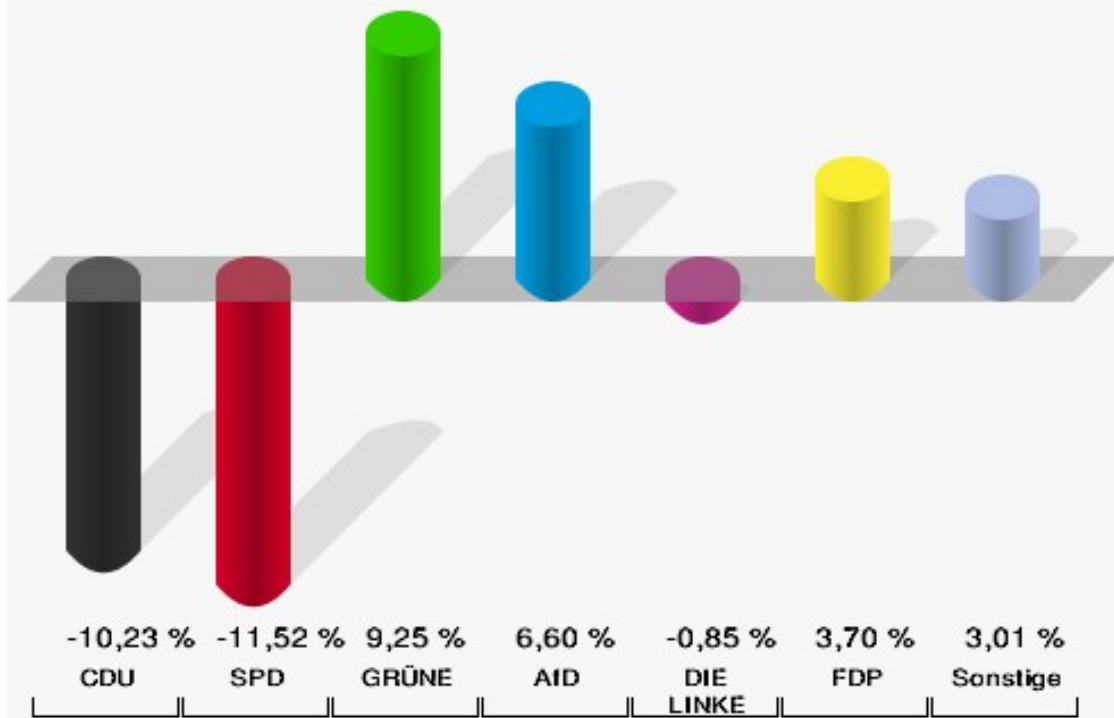
	Anzahl	Prozent
Wahlberechtigte	9.127	
Wähler/innen	5.824	63,81 %
ungültige Stimmen	54	0,93 %
gültige Stimmen	5.770	99,07 %
CDU	1.867	32,36 %
SPD	966	16,74 %
GRÜNE	940	16,29 %
AfD	623	10,80 %
DIE LINKE	183	3,17 %
FDP	651	11,28 %
PIRATEN	26	0,45 %
Tierschutzpartei	106	1,84 %
NPD	6	0,10 %
Die PARTEI	123	2,13 %
FAMILIE	51	0,88 %
FREIE WÄHLER	26	0,45 %
Volksabstimmung	9	0,16 %
ÖDP	19	0,33 %
DKP	1	0,02 %
MLPD	1	0,02 %
BP	1	0,02 %
SGP	0	0,00 %
TIERSCHUTZ hier!	20	0,35 %
Tierschutzallianz	9	0,16 %
Bündnis C	6	0,10 %
BIG	8	0,14 %
BGE	4	0,07 %
DIE DIREKTE	2	0,03 %
Demokratie in Europa - DiEM25	17	0,29 %
III. Weg	3	0,05 %
Die Grauen	8	0,14 %
DIE RECHTE	4	0,07 %
DIE VIOLETTEN	2	0,03 %
LIEBE	8	0,14 %
DIE FRAUEN	5	0,09 %
Graue Panther	11	0,19 %
LKR - Bernd Lucke und die Liberal-Konservativen Reformer	6	0,10 %

	Anzahl	Prozent
MENSCHLICHE WELT	3	0,05 %
NL	2	0,03 %
ÖkoLinX	0	0,00 %
Die Humanisten	7	0,12 %
PARTEI FÜR DIE TIERE	19	0,33 %
Gesundheitsforschung	9	0,16 %
Volt	18	0,31 %



Gemeinde Kall

Europawahl 2019 - Europawahl 2014
Gewinne und Verluste Gesamtergebnis



20 von 20 Schnellmeldungen

Gemeinde Kall
Europawahl 26.05.2019
Gewinne und Verluste Gesamtergebnis

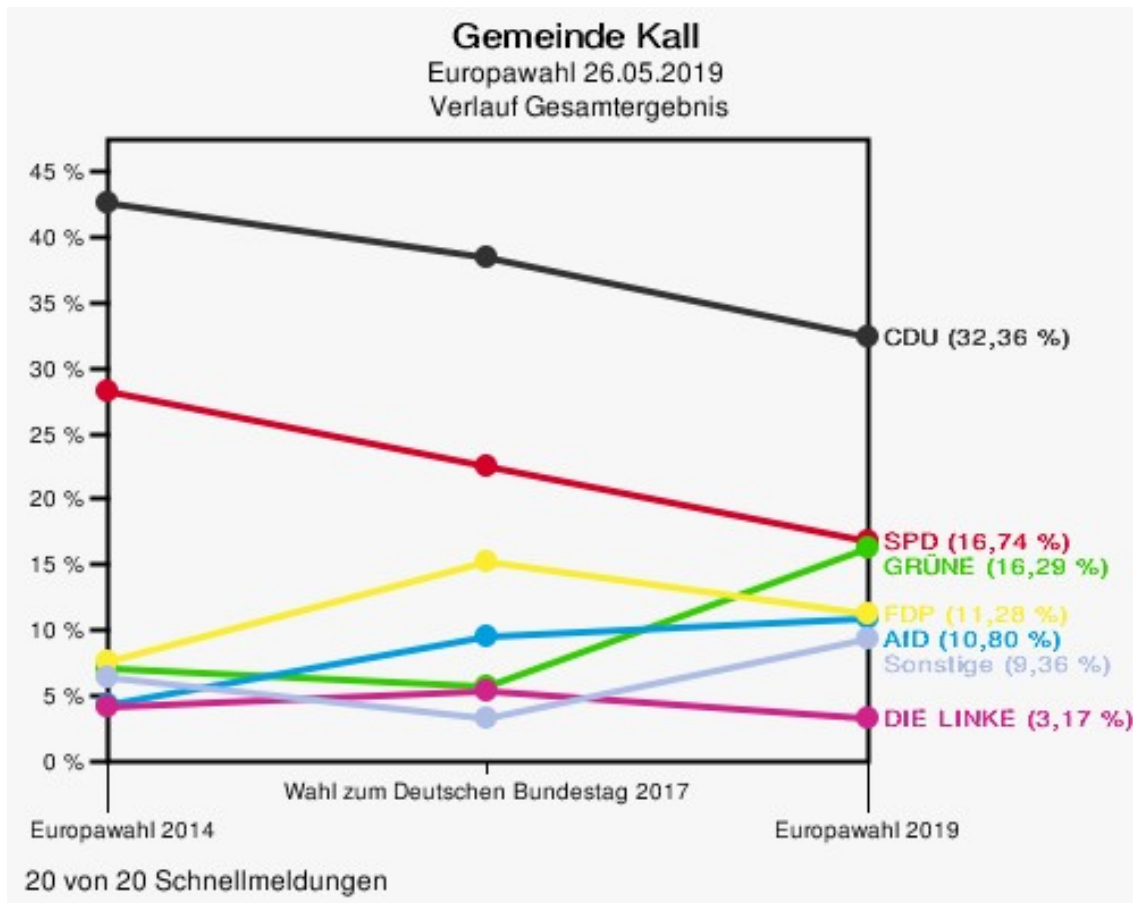
	Europawahl 26.05.2019	Europawahl 25.05.2014		Wahl zum Deutschen Bundestag 24.09.2017	
		Ergebnis	Gewinne und Verluste	Ergebnis	Gewinne und Verluste
Wahlberechtigte	9.127	9.096	+31	9.018	+109
Wähler	5.824	5.139	+685	6.909	-1.085
	63,81 %	56,50 %	+7,31 %	76,61 %	-12,80 %
gültige Stimmen	5.770	5.029	+741	6.802	-1.032
	99,07 %	97,86 %	+1,21 %	98,45 %	+0,62 %
CDU	1.867	2.142	-275	2.621	-754
	32,36 %	42,59 %	-10,23 %	38,53 %	-6,17 %
SPD	966	1.421	-455	1.535	-569
	16,74 %	28,26 %	-11,52 %	22,57 %	-5,83 %
GRÜNE	940	354	+586	384	+556
	16,29 %	7,04 %	+9,25 %	5,65 %	+10,64 %
AfD	623	211	+412	643	-20
	10,80 %	4,20 %	+6,60 %	9,45 %	+1,35 %
DIE LINKE	183	202	-19	364	-181
	3,17 %	4,02 %	-0,85 %	5,35 %	-2,18 %
FDP	651	381	+270	1.035	-384
	11,28 %	7,58 %	+3,70 %	15,22 %	-3,94 %
PIRATEN	26	80	-54	25	+1
	0,45 %	1,59 %	-1,14 %	0,37 %	+0,08 %
Tierschutzpartei	106	65	+41	61	+45
	1,84 %	1,29 %	+0,55 %	0,90 %	+0,94 %
NPD	6	23	-17	20	-14
	0,10 %	0,46 %	-0,36 %	0,29 %	-0,19 %
Die PARTEI	123	20	+103	34	+89
	2,13 %	0,40 %	+1,73 %	0,50 %	+1,63 %
FAMILIE	51	27	+24	0	+51
	0,88 %	0,54 %	+0,34 %	0,00 %	+0,88 %
FREIE WÄHLER	26	9	+17	19	+7
	0,45 %	0,18 %	+0,27 %	0,28 %	+0,17 %
Volksabstimmung	9	12	-3	9	+0
	0,16 %	0,24 %	-0,08 %	0,13 %	+0,03 %
ÖDP	19	7	+12	6	+13
	0,33 %	0,14 %	+0,19 %	0,09 %	+0,24 %
DKP	1	4	-3	0	+1
	0,02 %	0,08 %	-0,06 %	0,00 %	+0,02 %

	Europawahl 26.05.2019	Europawahl 25.05.2014		Wahl zum Deutschen Bundestag 24.09.2017	
		Ergebnis	Gewinne und Verluste	Ergebnis	Gewinne und Verluste
MLPD	1	1	+0	3	-2
	0,02 %	0,02 %	+0,00 %	0,04 %	-0,02 %
BP	1	2	-1	0	+1
	0,02 %	0,04 %	-0,02 %	0,00 %	+0,02 %
SGP	0	0	+0	1	-1
	0,00 %	0,00 %	+0,00 %	0,01 %	-0,01 %
TIERSCHUTZ hier!	20	0	+20	0	+20
	0,35 %	0,00 %	+0,35 %	0,00 %	+0,35 %
Tierschutzallianz	9	0	+9	0	+9
	0,16 %	0,00 %	+0,16 %	0,00 %	+0,16 %
Bündnis C	6	29	-23	0	+6
	0,10 %	0,58 %	-0,48 %	0,00 %	+0,10 %
BIG	8	0	+8	0	+8
	0,14 %	0,00 %	+0,14 %	0,00 %	+0,14 %
BGE	4	0	+4	6	-2
	0,07 %	0,00 %	+0,07 %	0,09 %	-0,02 %
DIE DIREKTE	2	0	+2	0	+2
	0,03 %	0,00 %	+0,03 %	0,00 %	+0,03 %
Demokratie in Europa - DiEM25	17	0	+17	0	+17
	0,29 %	0,00 %	+0,29 %	0,00 %	+0,29 %
III. Weg	3	0	+3	0	+3
	0,05 %	0,00 %	+0,05 %	0,00 %	+0,05 %
Die Grauen	8	0	+8	0	+8
	0,14 %	0,00 %	+0,14 %	0,00 %	+0,14 %
DIE RECHTE	4	0	+4	0	+4
	0,07 %	0,00 %	+0,07 %	0,00 %	+0,07 %
DIE VIOLETTEN	2	0	+2	0	+2
	0,03 %	0,00 %	+0,03 %	0,00 %	+0,03 %
LIEBE	8	0	+8	0	+8
	0,14 %	0,00 %	+0,14 %	0,00 %	+0,14 %
DIE FRAUEN	5	0	+5	0	+5
	0,09 %	0,00 %	+0,09 %	0,00 %	+0,09 %
Graue Panther	11	0	+11	0	+11
	0,19 %	0,00 %	+0,19 %	0,00 %	+0,19 %
LKR - Bernd Lucke und die Liberal-Konservativen Reformer	6	0	+6	0	+6
	0,10 %	0,00 %	+0,10 %	0,00 %	+0,10 %
MENSCHLICHE WELT	3	0	+3	0	+3

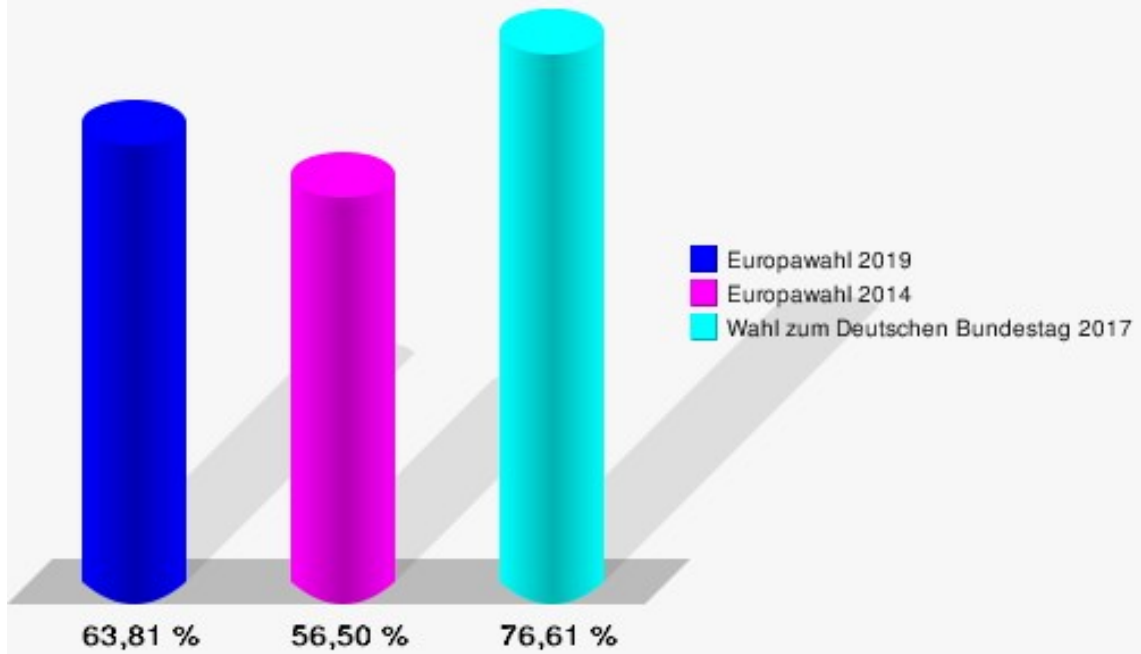
	Europawahl 26.05.2019	Europawahl 25.05.2014		Wahl zum Deutschen Bundestag 24.09.2017	
		Ergebnis	Gewinne und Verluste	Ergebnis	Gewinne und Verluste
	0,05 %	0,00 %	+0,05 %	0,00 %	+0,05 %
NL	2	0	+2	0	+2
	0,03 %	0,00 %	+0,03 %	0,00 %	+0,03 %
ÖkoLinX	0	0	+0	0	+0
	0,00 %	0,00 %	+0,00 %	0,00 %	+0,00 %
Die Humanisten	7	0	+7	0	+7
	0,12 %	0,00 %	+0,12 %	0,00 %	+0,12 %
PARTEI FÜR DIE TIERE	19	0	+19	0	+19
	0,33 %	0,00 %	+0,33 %	0,00 %	+0,33 %
Gesundheitsforschung	9	0	+9	8	+1
	0,16 %	0,00 %	+0,16 %	0,12 %	+0,04 %
Volt	18	0	+18	0	+18
	0,31 %	0,00 %	+0,31 %	0,00 %	+0,31 %
Sonstige	0	39	-39	28	-28
	0,00 %	0,78 %	-0,78 %	0,41 %	-0,41 %

Europawahl 25.05.2014: Sonstige = REP, CM, PSG, BÜSO, PRO NRW

Wahl zum Deutschen Bundestag 24.09.2017: Sonstige = Allianz Deutscher Demokraten, DiB, DM, V-Partei³



Gemeinde Kall
Europawahl 26.05.2019
Wahlbeteiligung Gesamtergebnis



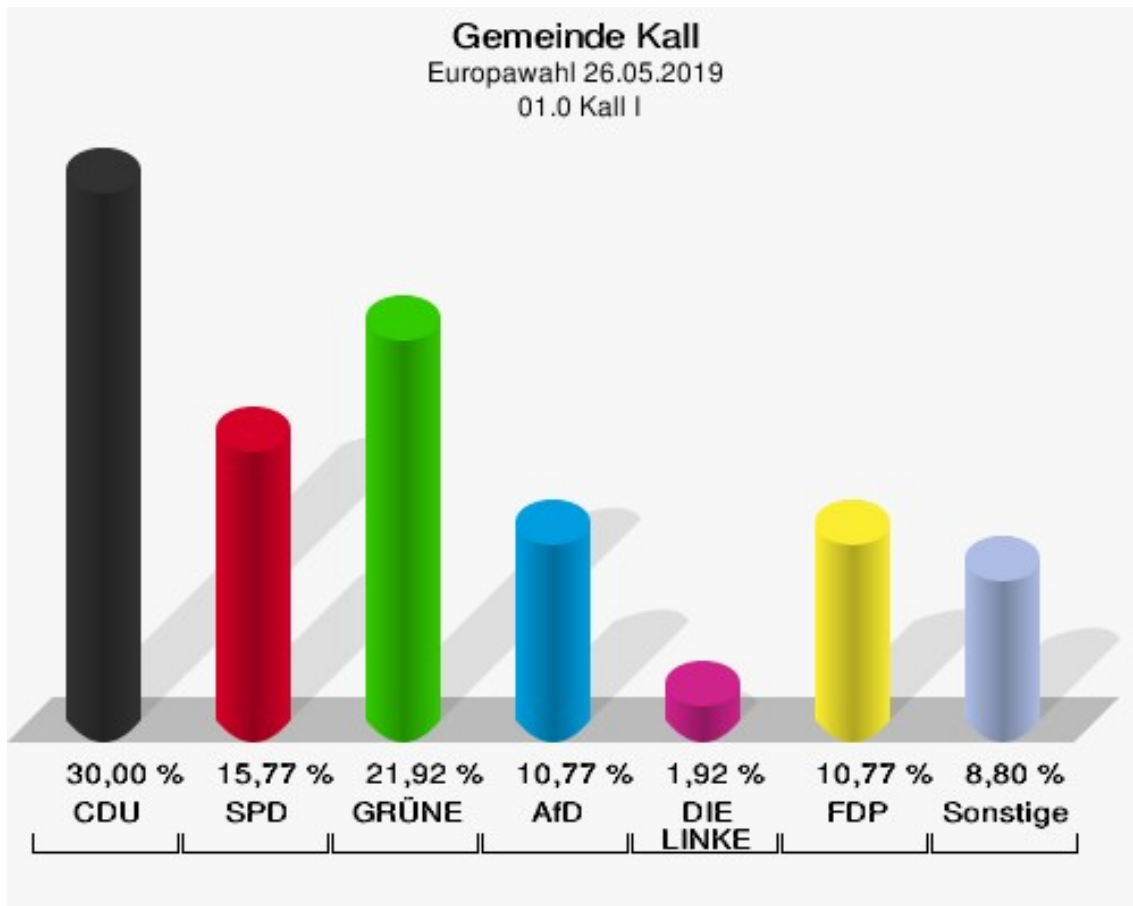
20 von 20 Schnellmeldungen

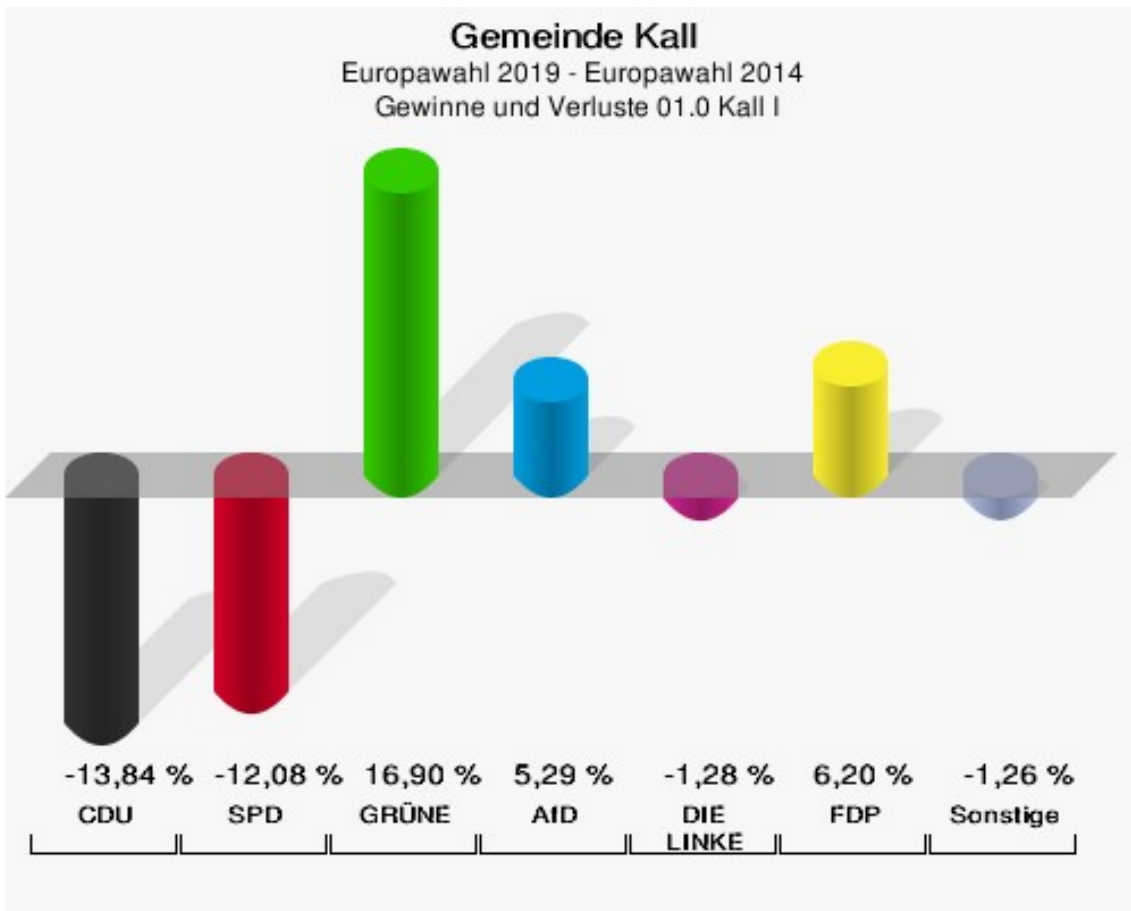
Wahlbezirke

01.0 Kall I

	Anzahl	Prozent
Wahlberechtigte	607	
Wähler/innen	263	43,33 %
ungültige Stimmen	3	1,14 %
gültige Stimmen	260	98,86 %
CDU	78	30,00 %
SPD	41	15,77 %
GRÜNE	57	21,92 %
AfD	28	10,77 %
DIE LINKE	5	1,92 %
FDP	28	10,77 %
PIRATEN	1	0,38 %
Tierschutzpartei	5	1,92 %
NPD	1	0,38 %
Die PARTEI	1	0,38 %
FAMILIE	4	1,54 %
FREIE WÄHLER	2	0,77 %
Volksabstimmung	0	0,00 %
ÖDP	1	0,38 %
DKP	0	0,00 %
MLPD	0	0,00 %
BP	1	0,38 %
SGP	0	0,00 %
TIERSCHUTZ hier!	0	0,00 %
Tierschutzallianz	1	0,38 %
Bündnis C	0	0,00 %
BIG	0	0,00 %
BGE	0	0,00 %
DIE DIREKTE	0	0,00 %
Demokratie in Europa - DiEM25	0	0,00 %
III. Weg	0	0,00 %
Die Grauen	0	0,00 %
DIE RECHTE	0	0,00 %
DIE VIOLETTEN	0	0,00 %
LIEBE	1	0,38 %
DIE FRAUEN	0	0,00 %
Graue Panther	1	0,38 %
LKR - Bernd Lucke und die Liberal-Konservativen Reformer	0	0,00 %

	Anzahl	Prozent
MENSCHLICHE WELT	0	0,00 %
NL	0	0,00 %
ÖkoLinX	0	0,00 %
Die Humanisten	0	0,00 %
PARTEI FÜR DIE TIERE	1	0,38 %
Gesundheitsforschung	1	0,38 %
Volt	2	0,77 %





Die Vergleichszahlen wurden auf die aktuelle Wahlbezietsgliederung umgerechnet.

Gemeinde Kall
Europawahl 26.05.2019
Gewinne und Verluste 01.0 Kall I

	Europawahl 26.05.2019	Europawahl 25.05.2014 *		Wahl zum Deutschen Bundestag 24.09.2017	
		Ergebnis	Gewinne und Verluste	Ergebnis	Gewinne und Verluste
Wahlberechtigte	607	636	-29	634	-27
Wähler	263	223	+40	316	-53
	43,33 %	35,06 %	+8,26 %	49,84 %	-6,51 %
gültige Stimmen	260	219	+41	308	-48
	98,86 %	98,21 %	+0,65 %	97,47 %	+1,39 %
CDU	78	96	-18	121	-43
	30,00 %	43,84 %	-13,84 %	39,29 %	-9,29 %
SPD	41	61	-20	83	-42
	15,77 %	27,85 %	-12,08 %	26,95 %	-11,18 %
GRÜNE	57	11	+46	19	+38
	21,92 %	5,02 %	+16,90 %	6,17 %	+15,75 %
AfD	28	12	+16	26	+2
	10,77 %	5,48 %	+5,29 %	8,44 %	+2,33 %
DIE LINKE	5	7	-2	9	-4
	1,92 %	3,20 %	-1,28 %	2,92 %	-1,00 %
FDP	28	10	+18	42	-14
	10,77 %	4,57 %	+6,20 %	13,64 %	-2,87 %
PIRATEN	1	5	-4	1	+0
	0,38 %	2,28 %	-1,90 %	0,32 %	+0,06 %
Tierschutzpartei	5	1	+4	3	+2
	1,92 %	0,46 %	+1,46 %	0,97 %	+0,95 %
NPD	1	3	-2	0	+1
	0,38 %	1,37 %	-0,99 %	0,00 %	+0,38 %
Die PARTEI	1	3	-2	1	+0
	0,38 %	1,37 %	-0,99 %	0,32 %	+0,06 %
FAMILIE	4	2	+2	0	+4
	1,54 %	0,91 %	+0,63 %	0,00 %	+1,54 %
FREIE WÄHLER	2	1	+1	2	+0
	0,77 %	0,46 %	+0,31 %	0,65 %	+0,12 %
Volksabstimmung	0	1	-1	1	-1
	0,00 %	0,46 %	-0,46 %	0,32 %	-0,32 %
ÖDP	1	1	+0	0	+1
	0,38 %	0,46 %	-0,08 %	0,00 %	+0,38 %
DKP	0	0	+0	0	+0
	0,00 %	0,00 %	+0,00 %	0,00 %	+0,00 %

	Europawahl 26.05.2019	Europawahl 25.05.2014 *		Wahl zum Deutschen Bundestag 24.09.2017	
		Ergebnis	Gewinne und Verluste	Ergebnis	Gewinne und Verluste
MLPD	0	0	+0	0	+0
	0,00 %	0,00 %	+0,00 %	0,00 %	+0,00 %
BP	1	1	+0	0	+1
	0,38 %	0,46 %	-0,08 %	0,00 %	+0,38 %
SGP	0	0	+0	0	+0
	0,00 %	0,00 %	+0,00 %	0,00 %	+0,00 %
TIERSCHUTZ hier!	0	0	+0	0	+0
	0,00 %	0,00 %	+0,00 %	0,00 %	+0,00 %
Tierschutzallianz	1	0	+1	0	+1
	0,38 %	0,00 %	+0,38 %	0,00 %	+0,38 %
Bündnis C	0	0	+0	0	+0
	0,00 %	0,00 %	+0,00 %	0,00 %	+0,00 %
BIG	0	0	+0	0	+0
	0,00 %	0,00 %	+0,00 %	0,00 %	+0,00 %
BGE	0	0	+0	0	+0
	0,00 %	0,00 %	+0,00 %	0,00 %	+0,00 %
DIE DIREKTE	0	0	+0	0	+0
	0,00 %	0,00 %	+0,00 %	0,00 %	+0,00 %
Demokratie in Europa - DiEM25	0	0	+0	0	+0
	0,00 %	0,00 %	+0,00 %	0,00 %	+0,00 %
III. Weg	0	0	+0	0	+0
	0,00 %	0,00 %	+0,00 %	0,00 %	+0,00 %
Die Grauen	0	0	+0	0	+0
	0,00 %	0,00 %	+0,00 %	0,00 %	+0,00 %
DIE RECHTE	0	0	+0	0	+0
	0,00 %	0,00 %	+0,00 %	0,00 %	+0,00 %
DIE VIOLETTEN	0	0	+0	0	+0
	0,00 %	0,00 %	+0,00 %	0,00 %	+0,00 %
LIEBE	1	0	+1	0	+1
	0,38 %	0,00 %	+0,38 %	0,00 %	+0,38 %
DIE FRAUEN	0	0	+0	0	+0
	0,00 %	0,00 %	+0,00 %	0,00 %	+0,00 %
Graue Panther	1	0	+1	0	+1
	0,38 %	0,00 %	+0,38 %	0,00 %	+0,38 %
LKR - Bernd Lucke und die Liberal-Konservativen Reformer	0	0	+0	0	+0
	0,00 %	0,00 %	+0,00 %	0,00 %	+0,00 %
MENSCHLICHE WELT	0	0	+0	0	+0

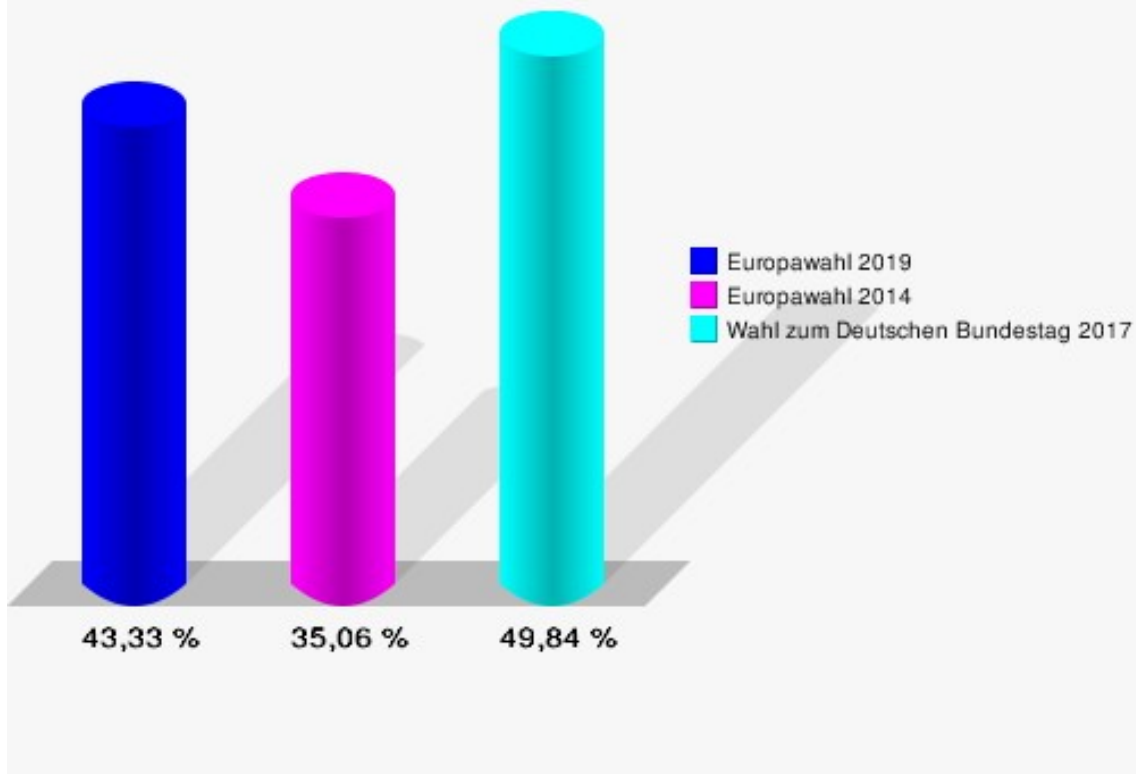
	Europawahl 26.05.2019	Europawahl 25.05.2014 *		Wahl zum Deutschen Bundestag 24.09.2017	
		Ergebnis	Gewinne und Verluste	Ergebnis	Gewinne und Verluste
	0,00 %	0,00 %	+0,00 %	0,00 %	+0,00 %
NL	0	0	+0	0	+0
	0,00 %	0,00 %	+0,00 %	0,00 %	+0,00 %
ÖkoLinX	0	0	+0	0	+0
	0,00 %	0,00 %	+0,00 %	0,00 %	+0,00 %
Die Humanisten	0	0	+0	0	+0
	0,00 %	0,00 %	+0,00 %	0,00 %	+0,00 %
PARTEI FÜR DIE TIERE	1	0	+1	0	+1
	0,38 %	0,00 %	+0,38 %	0,00 %	+0,38 %
Gesundheitsforschung	1	0	+1	0	+1
	0,38 %	0,00 %	+0,38 %	0,00 %	+0,38 %
Volt	2	0	+2	0	+2
	0,77 %	0,00 %	+0,77 %	0,00 %	+0,77 %
Sonstige	0	4	-4	0	+0
	0,00 %	1,83 %	-1,83 %	0,00 %	+0,00 %

* Die Vergleichszahlen wurden auf die aktuelle Wahlgebietsgliederung umgerechnet.

Europawahl 25.05.2014: Sonstige = REP, CM, PSG, BÜSO, PRO NRW

Wahl zum Deutschen Bundestag 24.09.2017: Sonstige = Allianz Deutscher Demokraten, DiB, DM, V-Partei³

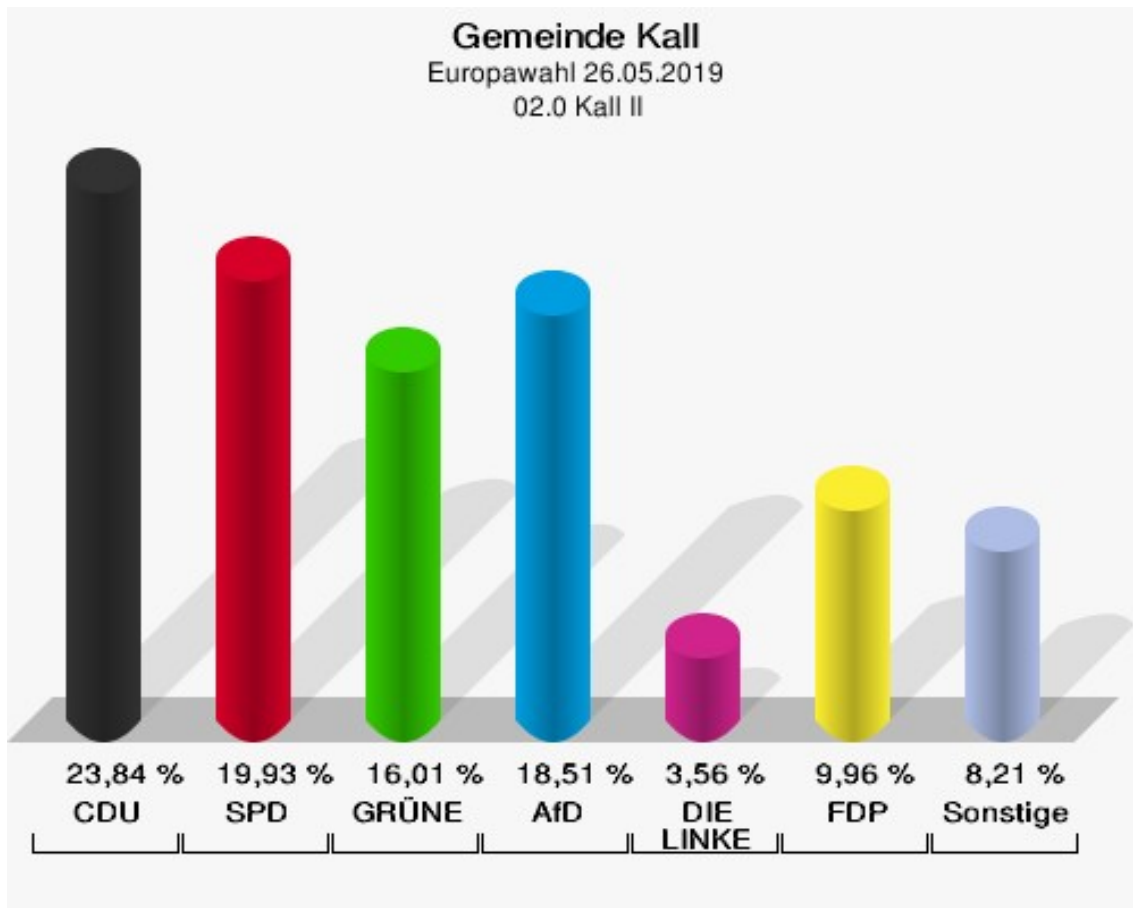
Gemeinde Kall
Europawahl 26.05.2019
Wahlbeteiligung 01.0 Kall I

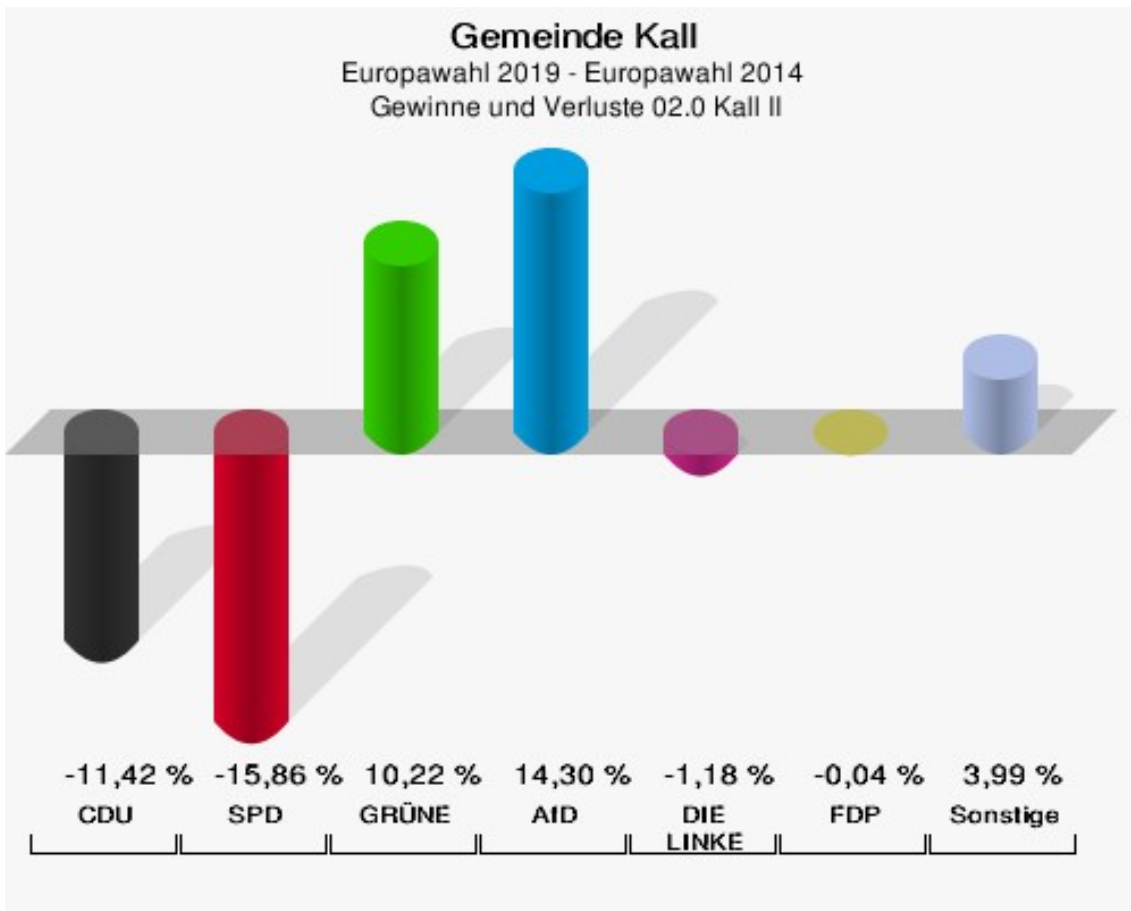


02.0 Kall II

	Anzahl	Prozent
Wahlberechtigte	776	
Wähler/innen	284	36,60 %
ungültige Stimmen	3	1,06 %
gültige Stimmen	281	98,94 %
CDU	67	23,84 %
SPD	56	19,93 %
GRÜNE	45	16,01 %
AfD	52	18,51 %
DIE LINKE	10	3,56 %
FDP	28	9,96 %
PIRATEN	2	0,71 %
Tierschutzpartei	0	0,00 %
NPD	1	0,36 %
Die PARTEI	8	2,85 %
FAMILIE	5	1,78 %
FREIE WÄHLER	0	0,00 %
Volksabstimmung	0	0,00 %
ÖDP	1	0,36 %
DKP	0	0,00 %
MLPD	0	0,00 %
BP	0	0,00 %
SGP	0	0,00 %
TIERSCHUTZ hier!	0	0,00 %
Tierschutzallianz	1	0,36 %
Bündnis C	0	0,00 %
BIG	0	0,00 %
BGE	1	0,36 %
DIE DIREKTE	0	0,00 %
Demokratie in Europa - DiEM25	0	0,00 %
III. Weg	0	0,00 %
Die Grauen	2	0,71 %
DIE RECHTE	0	0,00 %
DIE VIOLETTEN	0	0,00 %
LIEBE	0	0,00 %
DIE FRAUEN	0	0,00 %
Graue Panther	0	0,00 %
LKR - Bernd Lucke und die Liberal-Konservativen Reformer	0	0,00 %
MENSCHLICHE WELT	0	0,00 %

	Anzahl	Prozent
NL	0	0,00 %
ÖkoLinX	0	0,00 %
Die Humanisten	1	0,36 %
PARTEI FÜR DIE TIERE	1	0,36 %
Gesundheitsforschung	0	0,00 %
Volt	0	0,00 %





Die Vergleichszahlen wurden auf die aktuelle Wahlbezietsgliederung umgerechnet.

Gemeinde Kall
Europawahl 26.05.2019
Gewinne und Verluste 02.0 Kall II

	Europawahl 26.05.2019	Europawahl 25.05.2014 *		Wahl zum Deutschen Bundestag 24.09.2017	
		Ergebnis	Gewinne und Verluste	Ergebnis	Gewinne und Verluste
Wahlberechtigte	776	684	+92	736	+40
Wähler	284	194	+90	313	-29
	36,60 %	28,36 %	+8,24 %	42,53 %	-5,93 %
gültige Stimmen	281	190	+91	304	-23
	98,94 %	97,94 %	+1,01 %	97,12 %	+1,82 %
CDU	67	67	+0	89	-22
	23,84 %	35,26 %	-11,42 %	29,28 %	-5,44 %
SPD	56	68	-12	69	-13
	19,93 %	35,79 %	-15,86 %	22,70 %	-2,77 %
GRÜNE	45	11	+34	14	+31
	16,01 %	5,79 %	+10,22 %	4,61 %	+11,40 %
AfD	52	8	+44	56	-4
	18,51 %	4,21 %	+14,30 %	18,42 %	+0,09 %
DIE LINKE	10	9	+1	20	-10
	3,56 %	4,74 %	-1,18 %	6,58 %	-3,02 %
FDP	28	19	+9	43	-15
	9,96 %	10,00 %	-0,04 %	14,14 %	-4,18 %
PIRATEN	2	0	+2	4	-2
	0,71 %	0,00 %	+0,71 %	1,32 %	-0,61 %
Tierschutzpartei	0	0	+0	2	-2
	0,00 %	0,00 %	+0,00 %	0,66 %	-0,66 %
NPD	1	1	+0	1	+0
	0,36 %	0,53 %	-0,17 %	0,33 %	+0,03 %
Die PARTEI	8	1	+7	4	+4
	2,85 %	0,53 %	+2,32 %	1,32 %	+1,53 %
FAMILIE	5	0	+5	0	+5
	1,78 %	0,00 %	+1,78 %	0,00 %	+1,78 %
FREIE WÄHLER	0	0	+0	0	+0
	0,00 %	0,00 %	+0,00 %	0,00 %	+0,00 %
Volksabstimmung	0	2	-2	0	+0
	0,00 %	1,05 %	-1,05 %	0,00 %	+0,00 %
ÖDP	1	0	+1	0	+1
	0,36 %	0,00 %	+0,36 %	0,00 %	+0,36 %
DKP	0	0	+0	0	+0
	0,00 %	0,00 %	+0,00 %	0,00 %	+0,00 %

	Europawahl 26.05.2019	Europawahl 25.05.2014 *		Wahl zum Deutschen Bundestag 24.09.2017	
		Ergebnis	Gewinne und Verluste	Ergebnis	Gewinne und Verluste
MLPD	0	0	+0	0	+0
	0,00 %	0,00 %	+0,00 %	0,00 %	+0,00 %
BP	0	0	+0	0	+0
	0,00 %	0,00 %	+0,00 %	0,00 %	+0,00 %
SGP	0	0	+0	0	+0
	0,00 %	0,00 %	+0,00 %	0,00 %	+0,00 %
TIERSCHUTZ hier!	0	0	+0	0	+0
	0,00 %	0,00 %	+0,00 %	0,00 %	+0,00 %
Tierschutzallianz	1	0	+1	0	+1
	0,36 %	0,00 %	+0,36 %	0,00 %	+0,36 %
Bündnis C	0	1	-1	0	+0
	0,00 %	0,53 %	-0,53 %	0,00 %	+0,00 %
BIG	0	0	+0	0	+0
	0,00 %	0,00 %	+0,00 %	0,00 %	+0,00 %
BGE	1	0	+1	0	+1
	0,36 %	0,00 %	+0,36 %	0,00 %	+0,36 %
DIE DIREKTE	0	0	+0	0	+0
	0,00 %	0,00 %	+0,00 %	0,00 %	+0,00 %
Demokratie in Europa - DiEM25	0	0	+0	0	+0
	0,00 %	0,00 %	+0,00 %	0,00 %	+0,00 %
III. Weg	0	0	+0	0	+0
	0,00 %	0,00 %	+0,00 %	0,00 %	+0,00 %
Die Grauen	2	0	+2	0	+2
	0,71 %	0,00 %	+0,71 %	0,00 %	+0,71 %
DIE RECHTE	0	0	+0	0	+0
	0,00 %	0,00 %	+0,00 %	0,00 %	+0,00 %
DIE VIOLETTEN	0	0	+0	0	+0
	0,00 %	0,00 %	+0,00 %	0,00 %	+0,00 %
LIEBE	0	0	+0	0	+0
	0,00 %	0,00 %	+0,00 %	0,00 %	+0,00 %
DIE FRAUEN	0	0	+0	0	+0
	0,00 %	0,00 %	+0,00 %	0,00 %	+0,00 %
Graue Panther	0	0	+0	0	+0
	0,00 %	0,00 %	+0,00 %	0,00 %	+0,00 %
LKR - Bernd Lucke und die Liberal-Konservativen Reformer	0	0	+0	0	+0
	0,00 %	0,00 %	+0,00 %	0,00 %	+0,00 %
MENSCHLICHE WELT	0	0	+0	0	+0

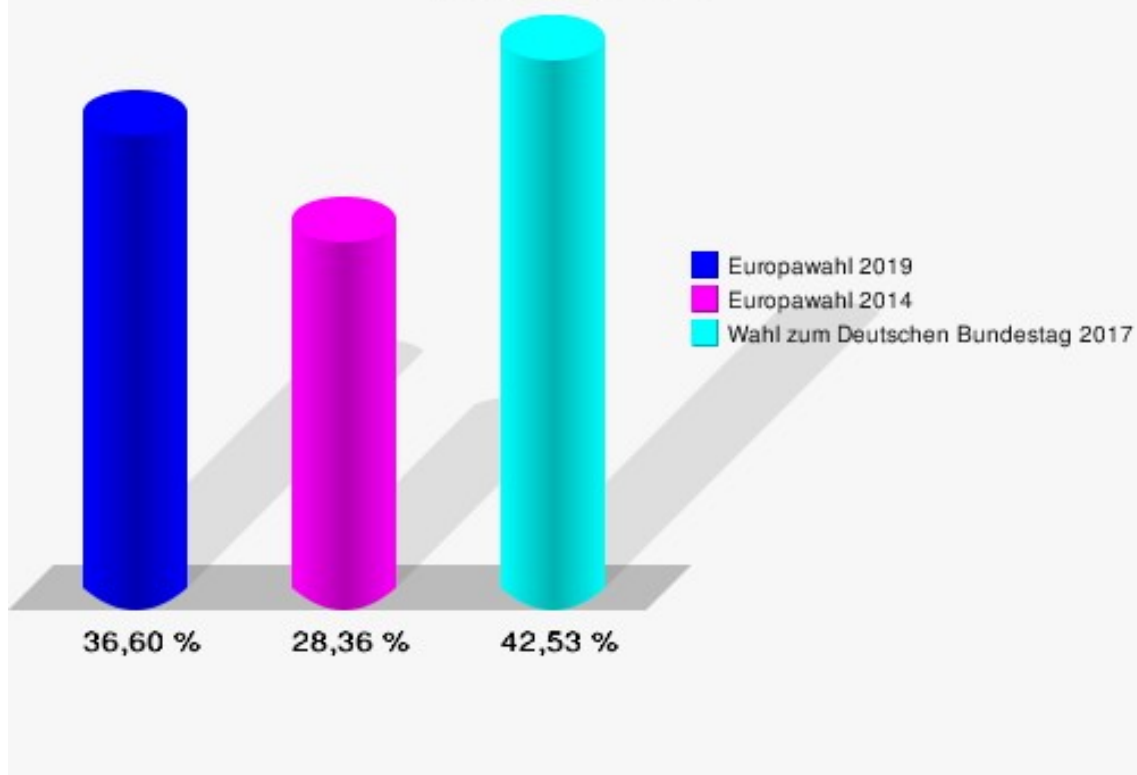
	Europawahl 26.05.2019	Europawahl 25.05.2014 *		Wahl zum Deutschen Bundestag 24.09.2017	
		Ergebnis	Gewinne und Verluste	Ergebnis	Gewinne und Verluste
	0,00 %	0,00 %	+0,00 %	0,00 %	+0,00 %
NL	0	0	+0	0	+0
	0,00 %	0,00 %	+0,00 %	0,00 %	+0,00 %
ÖkoLinX	0	0	+0	0	+0
	0,00 %	0,00 %	+0,00 %	0,00 %	+0,00 %
Die Humanisten	1	0	+1	0	+1
	0,36 %	0,00 %	+0,36 %	0,00 %	+0,36 %
PARTEI FÜR DIE TIERE	1	0	+1	0	+1
	0,36 %	0,00 %	+0,36 %	0,00 %	+0,36 %
Gesundheitsforschung	0	0	+0	1	-1
	0,00 %	0,00 %	+0,00 %	0,33 %	-0,33 %
Volt	0	0	+0	0	+0
	0,00 %	0,00 %	+0,00 %	0,00 %	+0,00 %
Sonstige	0	3	-3	1	-1
	0,00 %	1,58 %	-1,58 %	0,33 %	-0,33 %

* Die Vergleichszahlen wurden auf die aktuelle Wahlgebietsgliederung umgerechnet.

Europawahl 25.05.2014: Sonstige = REP, CM, PSG, BÜSO, PRO NRW

Wahl zum Deutschen Bundestag 24.09.2017: Sonstige = Allianz Deutscher Demokraten, DiB, DM, V-Partei³

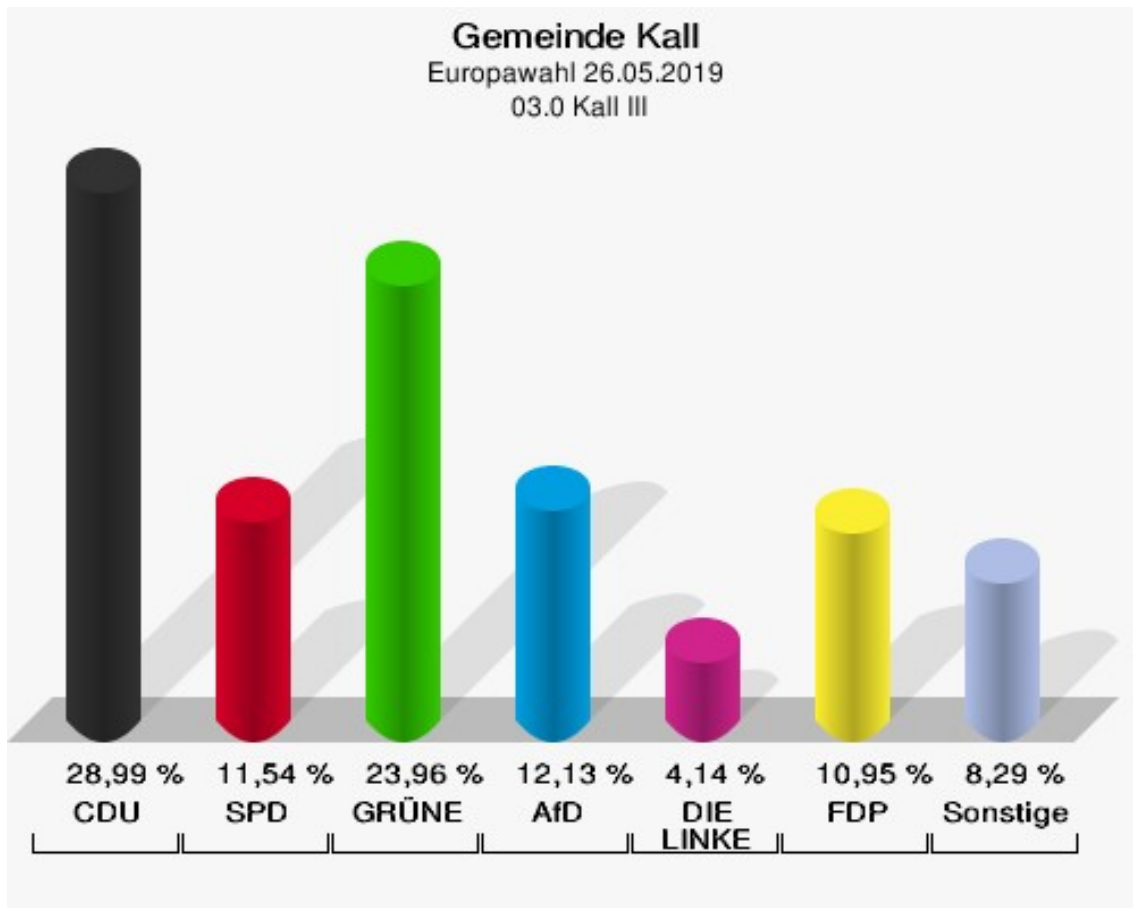
Gemeinde Kall
Europawahl 26.05.2019
Wahlbeteiligung 02.0 Kall II

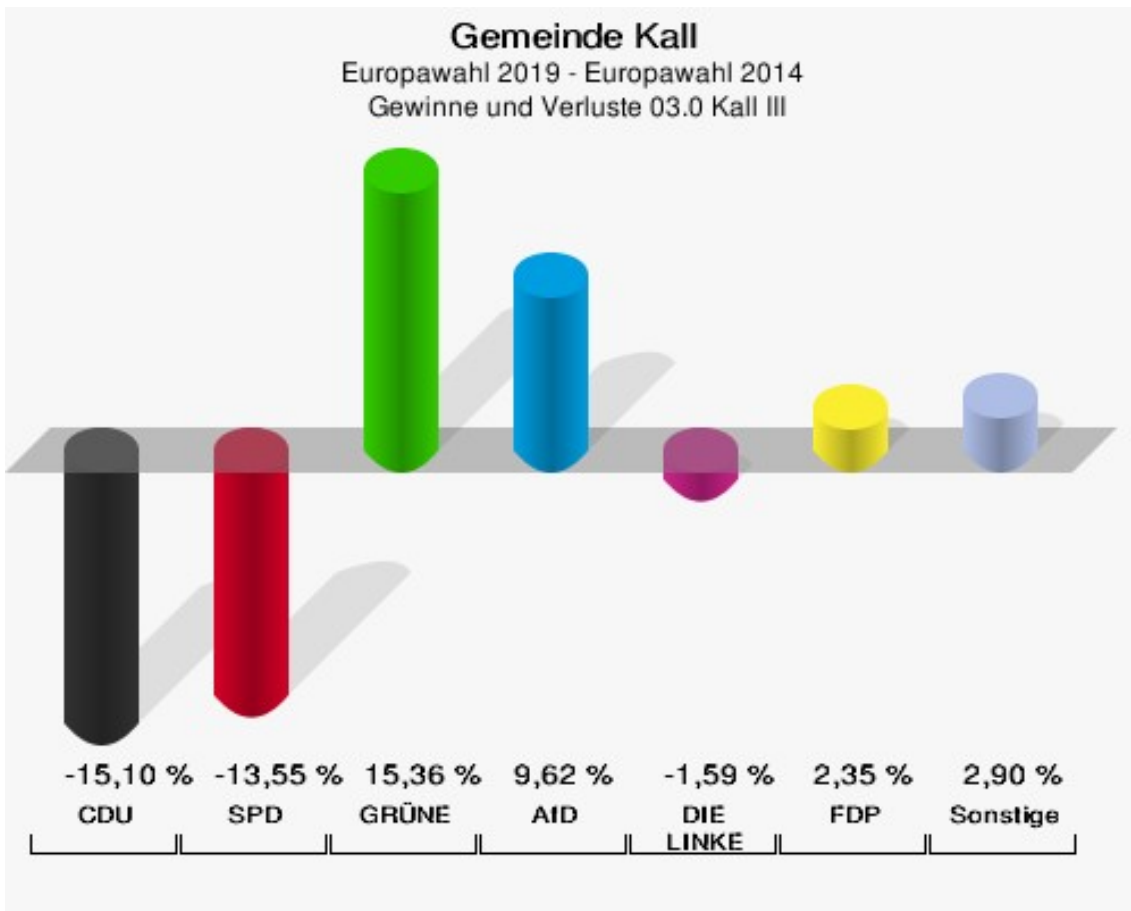


03.0 Kall III

	Anzahl	Prozent
Wahlberechtigte	718	
Wähler/innen	344	47,91 %
ungültige Stimmen	6	1,74 %
gültige Stimmen	338	98,26 %
CDU	98	28,99 %
SPD	39	11,54 %
GRÜNE	81	23,96 %
AfD	41	12,13 %
DIE LINKE	14	4,14 %
FDP	37	10,95 %
PIRATEN	2	0,59 %
Tierschutzpartei	6	1,78 %
NPD	1	0,30 %
Die PARTEI	5	1,48 %
FAMILIE	5	1,48 %
FREIE WÄHLER	0	0,00 %
Volksabstimmung	0	0,00 %
ÖDP	2	0,59 %
DKP	0	0,00 %
MLPD	0	0,00 %
BP	0	0,00 %
SGP	0	0,00 %
TIERSCHUTZ hier!	1	0,30 %
Tierschutzallianz	0	0,00 %
Bündnis C	0	0,00 %
BIG	0	0,00 %
BGE	0	0,00 %
DIE DIREKTE	0	0,00 %
Demokratie in Europa - DiEM25	2	0,59 %
III. Weg	0	0,00 %
Die Grauen	0	0,00 %
DIE RECHTE	0	0,00 %
DIE VIOLETTEN	0	0,00 %
LIEBE	0	0,00 %
DIE FRAUEN	0	0,00 %
Graue Panther	0	0,00 %
LKR - Bernd Lucke und die Liberal-Konservativen Reformer	0	0,00 %
MENSCHLICHE WELT	0	0,00 %

	Anzahl	Prozent
NL	0	0,00 %
ÖkoLinX	0	0,00 %
Die Humanisten	0	0,00 %
PARTEI FÜR DIE TIERE	2	0,59 %
Gesundheitsforschung	0	0,00 %
Volt	2	0,59 %





Die Vergleichszahlen wurden auf die aktuelle Wahlbezirktgliederung umgerechnet.

Gemeinde Kall
Europawahl 26.05.2019
Gewinne und Verluste 03.0 Kall III

	Europawahl 26.05.2019	Europawahl 25.05.2014 *		Wahl zum Deutschen Bundestag 24.09.2017	
		Ergebnis	Gewinne und Verluste	Ergebnis	Gewinne und Verluste
Wahlberechtigte	718	724	-6	717	+1
Wähler	344	287	+57	343	+1
	47,91 %	39,64 %	+8,27 %	47,84 %	+0,07 %
gültige Stimmen	338	279	+59	338	+0
	98,26 %	97,21 %	+1,04 %	98,54 %	-0,29 %
CDU	98	123	-25	129	-31
	28,99 %	44,09 %	-15,10 %	38,17 %	-9,18 %
SPD	39	70	-31	68	-29
	11,54 %	25,09 %	-13,55 %	20,12 %	-8,58 %
GRÜNE	81	24	+57	31	+50
	23,96 %	8,60 %	+15,36 %	9,17 %	+14,79 %
AfD	41	7	+34	25	+16
	12,13 %	2,51 %	+9,62 %	7,40 %	+4,73 %
DIE LINKE	14	16	-2	23	-9
	4,14 %	5,73 %	-1,59 %	6,80 %	-2,66 %
FDP	37	24	+13	52	-15
	10,95 %	8,60 %	+2,35 %	15,38 %	-4,43 %
PIRATEN	2	7	-5	3	-1
	0,59 %	2,51 %	-1,92 %	0,89 %	-0,30 %
Tierschutzpartei	6	1	+5	5	+1
	1,78 %	0,36 %	+1,42 %	1,48 %	+0,30 %
NPD	1	1	+0	1	+0
	0,30 %	0,36 %	-0,06 %	0,30 %	+0,00 %
Die PARTEI	5	0	+5	0	+5
	1,48 %	0,00 %	+1,48 %	0,00 %	+1,48 %
FAMILIE	5	2	+3	0	+5
	1,48 %	0,72 %	+0,76 %	0,00 %	+1,48 %
FREIE WÄHLER	0	0	+0	0	+0
	0,00 %	0,00 %	+0,00 %	0,00 %	+0,00 %
Volksabstimmung	0	0	+0	1	-1
	0,00 %	0,00 %	+0,00 %	0,30 %	-0,30 %
ÖDP	2	0	+2	0	+2
	0,59 %	0,00 %	+0,59 %	0,00 %	+0,59 %
DKP	0	0	+0	0	+0
	0,00 %	0,00 %	+0,00 %	0,00 %	+0,00 %

	Europawahl 26.05.2019	Europawahl 25.05.2014 *		Wahl zum Deutschen Bundestag 24.09.2017	
		Ergebnis	Gewinne und Verluste	Ergebnis	Gewinne und Verluste
MLPD	0	0	+0	0	+0
	0,00 %	0,00 %	+0,00 %	0,00 %	+0,00 %
BP	0	0	+0	0	+0
	0,00 %	0,00 %	+0,00 %	0,00 %	+0,00 %
SGP	0	0	+0	0	+0
	0,00 %	0,00 %	+0,00 %	0,00 %	+0,00 %
TIERSCHUTZ hier!	1	0	+1	0	+1
	0,30 %	0,00 %	+0,30 %	0,00 %	+0,30 %
Tierschutzallianz	0	0	+0	0	+0
	0,00 %	0,00 %	+0,00 %	0,00 %	+0,00 %
Bündnis C	0	3	-3	0	+0
	0,00 %	1,08 %	-1,08 %	0,00 %	+0,00 %
BIG	0	0	+0	0	+0
	0,00 %	0,00 %	+0,00 %	0,00 %	+0,00 %
BGE	0	0	+0	0	+0
	0,00 %	0,00 %	+0,00 %	0,00 %	+0,00 %
DIE DIREKTE	0	0	+0	0	+0
	0,00 %	0,00 %	+0,00 %	0,00 %	+0,00 %
Demokratie in Europa - DiEM25	2	0	+2	0	+2
	0,59 %	0,00 %	+0,59 %	0,00 %	+0,59 %
III. Weg	0	0	+0	0	+0
	0,00 %	0,00 %	+0,00 %	0,00 %	+0,00 %
Die Grauen	0	0	+0	0	+0
	0,00 %	0,00 %	+0,00 %	0,00 %	+0,00 %
DIE RECHTE	0	0	+0	0	+0
	0,00 %	0,00 %	+0,00 %	0,00 %	+0,00 %
DIE VIOLETTEN	0	0	+0	0	+0
	0,00 %	0,00 %	+0,00 %	0,00 %	+0,00 %
LIEBE	0	0	+0	0	+0
	0,00 %	0,00 %	+0,00 %	0,00 %	+0,00 %
DIE FRAUEN	0	0	+0	0	+0
	0,00 %	0,00 %	+0,00 %	0,00 %	+0,00 %
Graue Panther	0	0	+0	0	+0
	0,00 %	0,00 %	+0,00 %	0,00 %	+0,00 %
LKR - Bernd Lucke und die Liberal-Konservativen Reformer	0	0	+0	0	+0
	0,00 %	0,00 %	+0,00 %	0,00 %	+0,00 %
MENSCHLICHE WELT	0	0	+0	0	+0

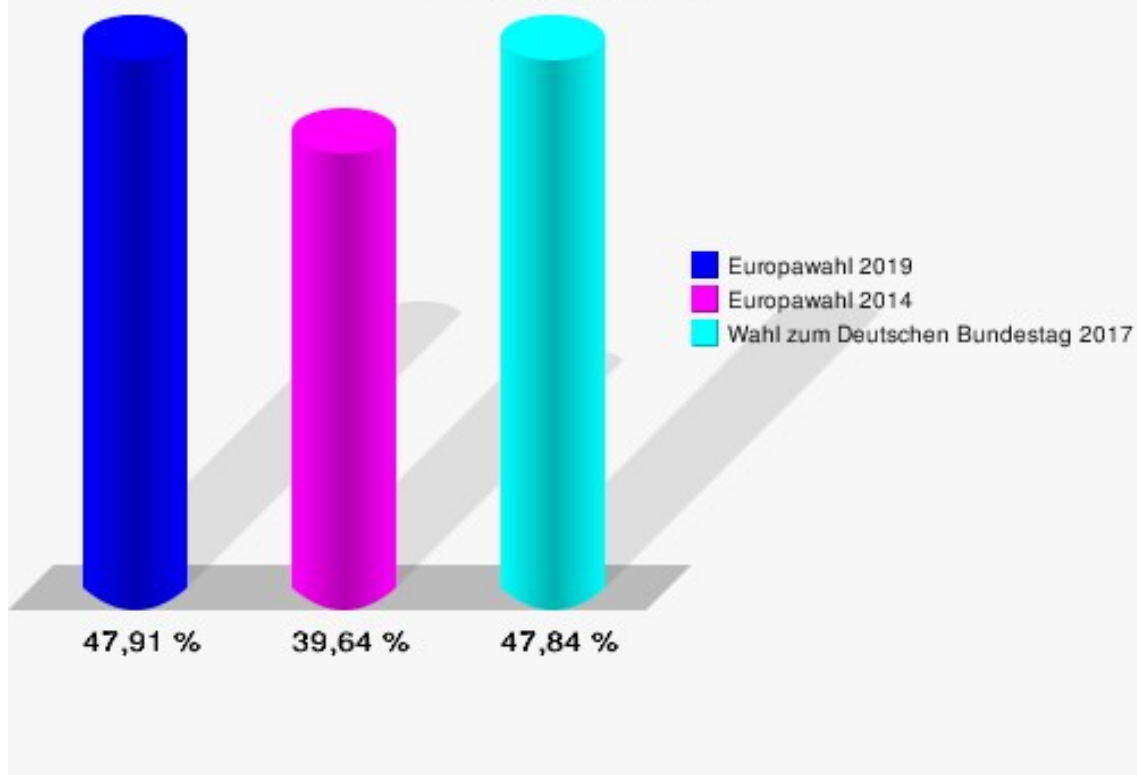
	Europawahl 26.05.2019	Europawahl 25.05.2014 *		Wahl zum Deutschen Bundestag 24.09.2017	
		Ergebnis	Gewinne und Verluste	Ergebnis	Gewinne und Verluste
	0,00 %	0,00 %	+0,00 %	0,00 %	+0,00 %
NL	0	0	+0	0	+0
	0,00 %	0,00 %	+0,00 %	0,00 %	+0,00 %
ÖkoLinX	0	0	+0	0	+0
	0,00 %	0,00 %	+0,00 %	0,00 %	+0,00 %
Die Humanisten	0	0	+0	0	+0
	0,00 %	0,00 %	+0,00 %	0,00 %	+0,00 %
PARTEI FÜR DIE TIERE	2	0	+2	0	+2
	0,59 %	0,00 %	+0,59 %	0,00 %	+0,59 %
Gesundheitsforschung	0	0	+0	0	+0
	0,00 %	0,00 %	+0,00 %	0,00 %	+0,00 %
Volt	2	0	+2	0	+2
	0,59 %	0,00 %	+0,59 %	0,00 %	+0,59 %
Sonstige	0	1	-1	0	+0
	0,00 %	0,36 %	-0,36 %	0,00 %	+0,00 %

* Die Vergleichszahlen wurden auf die aktuelle Wahlgebietsgliederung umgerechnet.

Europawahl 25.05.2014: Sonstige = REP, CM, PSG, BÜSO, PRO NRW

Wahl zum Deutschen Bundestag 24.09.2017: Sonstige = Allianz Deutscher Demokraten, DiB, DM, V-Partei³

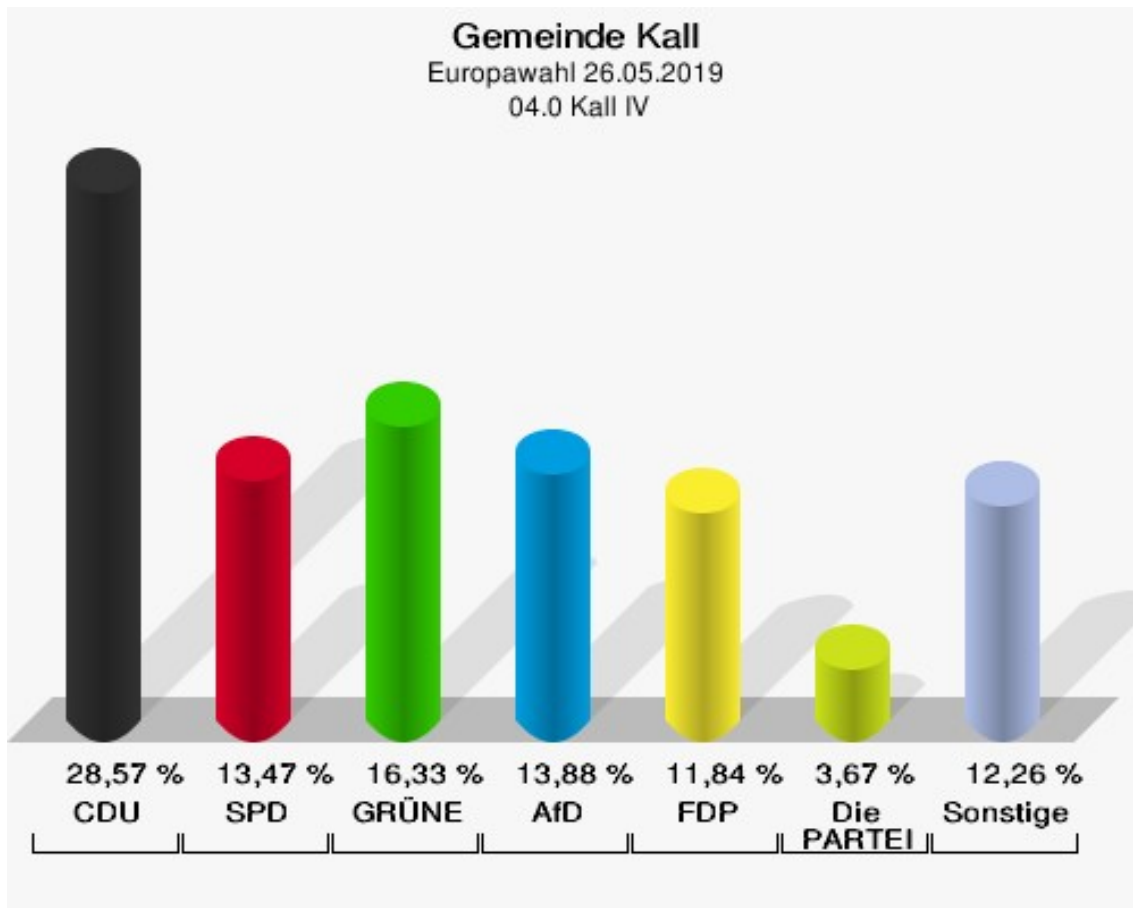
Gemeinde Kall
Europawahl 26.05.2019
Wahlbeteiligung 03.0 Kall III

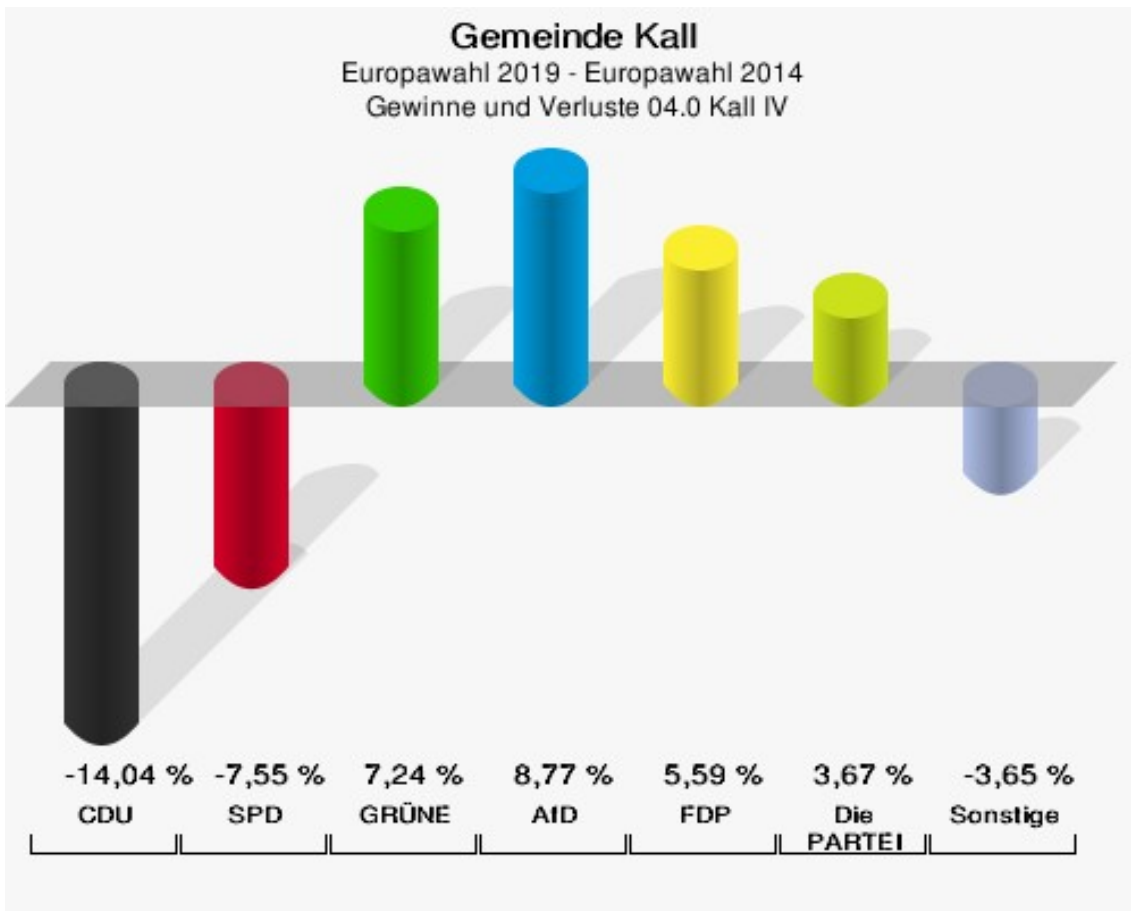


04.0 Kall IV

	Anzahl	Prozent
Wahlberechtigte	733	
Wähler/innen	247	33,70 %
ungültige Stimmen	2	0,81 %
gültige Stimmen	245	99,19 %
CDU	70	28,57 %
SPD	33	13,47 %
GRÜNE	40	16,33 %
AfD	34	13,88 %
DIE LINKE	8	3,27 %
FDP	29	11,84 %
PIRATEN	3	1,22 %
Tierschutzpartei	6	2,45 %
NPD	0	0,00 %
Die PARTEI	9	3,67 %
FAMILIE	1	0,41 %
FREIE WÄHLER	4	1,63 %
Volksabstimmung	0	0,00 %
ÖDP	0	0,00 %
DKP	0	0,00 %
MLPD	0	0,00 %
BP	0	0,00 %
SGP	0	0,00 %
TIERSCHUTZ hier!	0	0,00 %
Tierschutzallianz	0	0,00 %
Bündnis C	0	0,00 %
BIG	2	0,82 %
BGE	0	0,00 %
DIE DIREKTE	0	0,00 %
Demokratie in Europa - DiEM25	0	0,00 %
III. Weg	0	0,00 %
Die Grauen	2	0,82 %
DIE RECHTE	0	0,00 %
DIE VIOLETTEN	0	0,00 %
LIEBE	0	0,00 %
DIE FRAUEN	1	0,41 %
Graue Panther	1	0,41 %
LKR - Bernd Lucke und die Liberal-Konservativen Reformer	0	0,00 %
MENSCHLICHE WELT	0	0,00 %

	Anzahl	Prozent
NL	0	0,00 %
ÖkoLinX	0	0,00 %
Die Humanisten	0	0,00 %
PARTEI FÜR DIE TIERE	0	0,00 %
Gesundheitsforschung	1	0,41 %
Volt	1	0,41 %





Die Vergleichszahlen wurden auf die aktuelle Wahlbezietsgliederung umgerechnet.

Gemeinde Kall
Europawahl 26.05.2019
Gewinne und Verluste 04.0 Kall IV

	Europawahl 26.05.2019	Europawahl 25.05.2014 *		Wahl zum Deutschen Bundestag 24.09.2017	
		Ergebnis	Gewinne und Verluste	Ergebnis	Gewinne und Verluste
Wahlberechtigte	733	710	+23	721	+12
Wähler	247	180	+67	303	-56
	33,70 %	25,35 %	+8,35 %	42,02 %	-8,33 %
gültige Stimmen	245	176	+69	293	-48
	99,19 %	97,78 %	+1,41 %	96,70 %	+2,49 %
CDU	70	75	-5	92	-22
	28,57 %	42,61 %	-14,04 %	31,40 %	-2,83 %
SPD	33	37	-4	72	-39
	13,47 %	21,02 %	-7,55 %	24,57 %	-11,10 %
GRÜNE	40	16	+24	16	+24
	16,33 %	9,09 %	+7,24 %	5,46 %	+10,87 %
AfD	34	9	+25	38	-4
	13,88 %	5,11 %	+8,77 %	12,97 %	+0,91 %
DIE LINKE	8	17	-9	23	-15
	3,27 %	9,66 %	-6,39 %	7,85 %	-4,58 %
FDP	29	11	+18	43	-14
	11,84 %	6,25 %	+5,59 %	14,68 %	-2,84 %
PIRATEN	3	3	+0	2	+1
	1,22 %	1,70 %	-0,48 %	0,68 %	+0,54 %
Tierschutzpartei	6	0	+6	0	+6
	2,45 %	0,00 %	+2,45 %	0,00 %	+2,45 %
NPD	0	2	-2	0	+0
	0,00 %	1,14 %	-1,14 %	0,00 %	+0,00 %
Die PARTEI	9	0	+9	1	+8
	3,67 %	0,00 %	+3,67 %	0,34 %	+3,33 %
FAMILIE	1	1	+0	0	+1
	0,41 %	0,57 %	-0,16 %	0,00 %	+0,41 %
FREIE WÄHLER	4	0	+4	1	+3
	1,63 %	0,00 %	+1,63 %	0,34 %	+1,29 %
Volksabstimmung	0	1	-1	0	+0
	0,00 %	0,57 %	-0,57 %	0,00 %	+0,00 %
ÖDP	0	0	+0	0	+0
	0,00 %	0,00 %	+0,00 %	0,00 %	+0,00 %
DKP	0	0	+0	0	+0
	0,00 %	0,00 %	+0,00 %	0,00 %	+0,00 %

	Europawahl 26.05.2019		Europawahl 25.05.2014 *		Wahl zum Deutschen Bundestag 24.09.2017	
	Ergebnis	Gewinne und Verluste	Ergebnis	Gewinne und Verluste	Ergebnis	Gewinne und Verluste
MLPD	0	0	+0		1	-1
	0,00 %	0,00 %	+0,00 %		0,34 %	-0,34 %
BP	0	0	+0		0	+0
	0,00 %	0,00 %	+0,00 %		0,00 %	+0,00 %
SGP	0	0	+0		0	+0
	0,00 %	0,00 %	+0,00 %		0,00 %	+0,00 %
TIERSCHUTZ hier!	0	0	+0		0	+0
	0,00 %	0,00 %	+0,00 %		0,00 %	+0,00 %
Tierschutzallianz	0	0	+0		0	+0
	0,00 %	0,00 %	+0,00 %		0,00 %	+0,00 %
Bündnis C	0	3	-3		0	+0
	0,00 %	1,70 %	-1,70 %		0,00 %	+0,00 %
BIG	2	0	+2		0	+2
	0,82 %	0,00 %	+0,82 %		0,00 %	+0,82 %
BGE	0	0	+0		0	+0
	0,00 %	0,00 %	+0,00 %		0,00 %	+0,00 %
DIE DIREKTE	0	0	+0		0	+0
	0,00 %	0,00 %	+0,00 %		0,00 %	+0,00 %
Demokratie in Europa - DiEM25	0	0	+0		0	+0
	0,00 %	0,00 %	+0,00 %		0,00 %	+0,00 %
III. Weg	0	0	+0		0	+0
	0,00 %	0,00 %	+0,00 %		0,00 %	+0,00 %
Die Grauen	2	0	+2		0	+2
	0,82 %	0,00 %	+0,82 %		0,00 %	+0,82 %
DIE RECHTE	0	0	+0		0	+0
	0,00 %	0,00 %	+0,00 %		0,00 %	+0,00 %
DIE VIOLETTEN	0	0	+0		0	+0
	0,00 %	0,00 %	+0,00 %		0,00 %	+0,00 %
LIEBE	0	0	+0		0	+0
	0,00 %	0,00 %	+0,00 %		0,00 %	+0,00 %
DIE FRAUEN	1	0	+1		0	+1
	0,41 %	0,00 %	+0,41 %		0,00 %	+0,41 %
Graue Panther	1	0	+1		0	+1
	0,41 %	0,00 %	+0,41 %		0,00 %	+0,41 %
LKR - Bernd Lucke und die Liberal-Konservativen Reformer	0	0	+0		0	+0
	0,00 %	0,00 %	+0,00 %		0,00 %	+0,00 %
MENSCHLICHE WELT	0	0	+0		0	+0

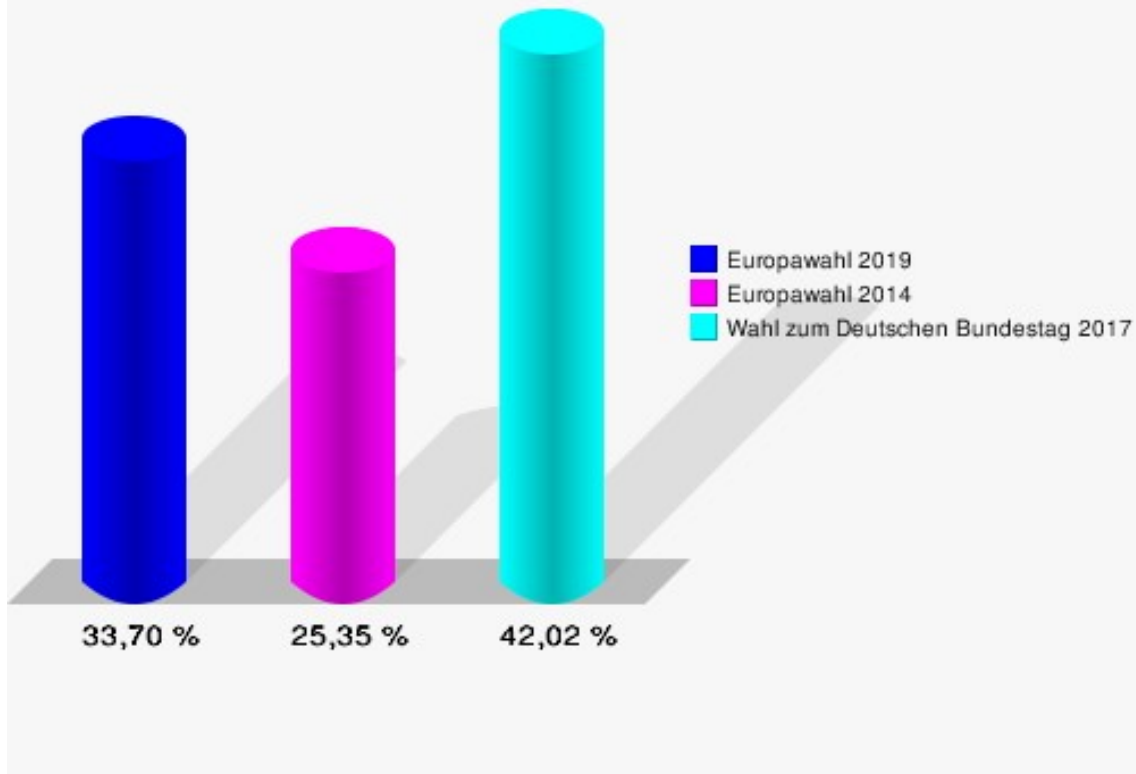
	Europawahl 26.05.2019	Europawahl 25.05.2014 *		Wahl zum Deutschen Bundestag 24.09.2017	
		Ergebnis	Gewinne und Verluste	Ergebnis	Gewinne und Verluste
	0,00 %	0,00 %	+0,00 %	0,00 %	+0,00 %
NL	0	0	+0	0	+0
	0,00 %	0,00 %	+0,00 %	0,00 %	+0,00 %
ÖkoLinX	0	0	+0	0	+0
	0,00 %	0,00 %	+0,00 %	0,00 %	+0,00 %
Die Humanisten	0	0	+0	0	+0
	0,00 %	0,00 %	+0,00 %	0,00 %	+0,00 %
PARTEI FÜR DIE TIERE	0	0	+0	0	+0
	0,00 %	0,00 %	+0,00 %	0,00 %	+0,00 %
Gesundheitsforschung	1	0	+1	0	+1
	0,41 %	0,00 %	+0,41 %	0,00 %	+0,41 %
Volt	1	0	+1	0	+1
	0,41 %	0,00 %	+0,41 %	0,00 %	+0,41 %
Sonstige	0	1	-1	4	-4
	0,00 %	0,57 %	-0,57 %	1,37 %	-1,37 %

* Die Vergleichszahlen wurden auf die aktuelle Wahlgebietsgliederung umgerechnet.

Europawahl 25.05.2014: Sonstige = REP, CM, PSG, BÜSO, PRO NRW

Wahl zum Deutschen Bundestag 24.09.2017: Sonstige = Allianz Deutscher Demokraten, DiB, DM, V-Partei³

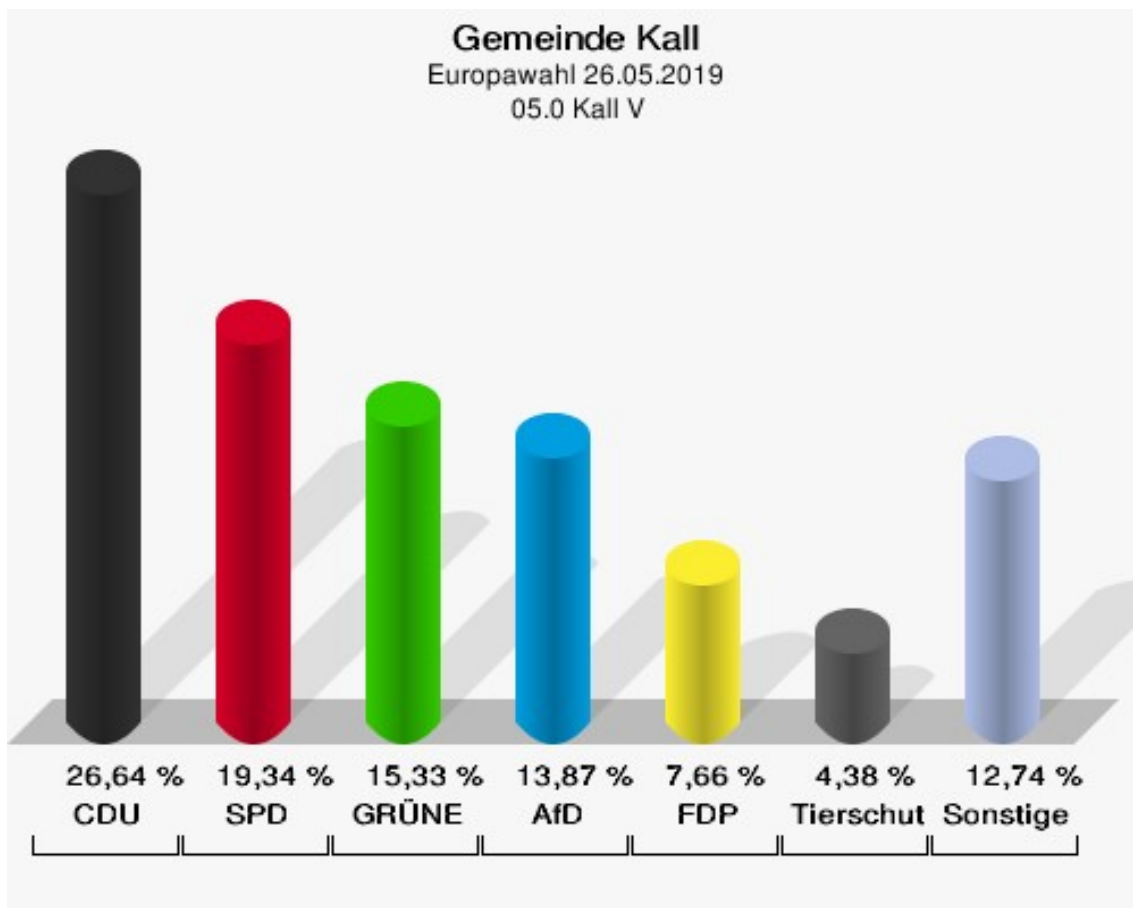
Gemeinde Kall
Europawahl 26.05.2019
Wahlbeteiligung 04.0 Kall IV

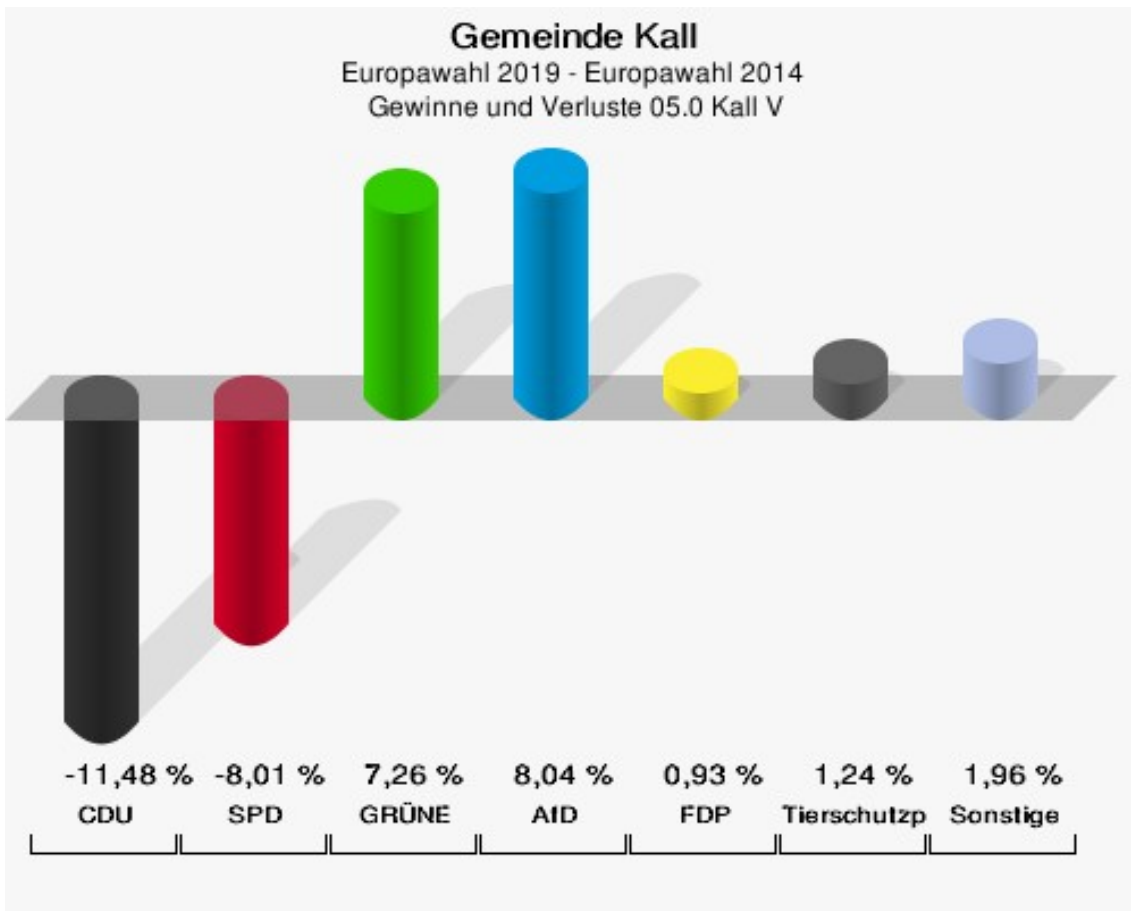


05.0 Kall V

	Anzahl	Prozent
Wahlberechtigte	689	
Wähler/innen	282	40,93 %
ungültige Stimmen	8	2,84 %
gültige Stimmen	274	97,16 %
CDU	73	26,64 %
SPD	53	19,34 %
GRÜNE	42	15,33 %
AfD	38	13,87 %
DIE LINKE	10	3,65 %
FDP	21	7,66 %
PIRATEN	0	0,00 %
Tierschutzpartei	12	4,38 %
NPD	0	0,00 %
Die PARTEI	7	2,55 %
FAMILIE	2	0,73 %
FREIE WÄHLER	2	0,73 %
Volksabstimmung	0	0,00 %
ÖDP	2	0,73 %
DKP	1	0,36 %
MLPD	0	0,00 %
BP	0	0,00 %
SGP	0	0,00 %
TIERSCHUTZ hier!	3	1,09 %
Tierschutzallianz	0	0,00 %
Bündnis C	1	0,36 %
BIG	0	0,00 %
BGE	1	0,36 %
DIE DIREKTE	0	0,00 %
Demokratie in Europa - DiEM25	2	0,73 %
III. Weg	1	0,36 %
Die Grauen	0	0,00 %
DIE RECHTE	0	0,00 %
DIE VIOLETTEN	0	0,00 %
LIEBE	0	0,00 %
DIE FRAUEN	0	0,00 %
Graue Panther	0	0,00 %
LKR - Bernd Lucke und die Liberal-Konservativen Reformer	0	0,00 %
MENSCHLICHE WELT	0	0,00 %

	Anzahl	Prozent
NL	0	0,00 %
ÖkoLinX	0	0,00 %
Die Humanisten	1	0,36 %
PARTEI FÜR DIE TIERE	2	0,73 %
Gesundheitsforschung	0	0,00 %
Volt	0	0,00 %





Die Vergleichszahlen wurden auf die aktuelle Wahlbezirktgliederung umgerechnet.

Gemeinde Kall
Europawahl 26.05.2019
Gewinne und Verluste 05.0 Kall V

	Europawahl 26.05.2019	Europawahl 25.05.2014 *		Wahl zum Deutschen Bundestag 24.09.2017	
		Ergebnis	Gewinne und Verluste	Ergebnis	Gewinne und Verluste
Wahlberechtigte	689	723	-34	683	+6
Wähler	282	230	+52	353	-71
	40,93 %	31,81 %	+9,12 %	51,68 %	-10,75 %
gültige Stimmen	274	223	+51	340	-66
	97,16 %	96,96 %	+0,21 %	96,32 %	+0,85 %
CDU	73	85	-12	121	-48
	26,64 %	38,12 %	-11,48 %	35,59 %	-8,95 %
SPD	53	61	-8	80	-27
	19,34 %	27,35 %	-8,01 %	23,53 %	-4,19 %
GRÜNE	42	18	+24	22	+20
	15,33 %	8,07 %	+7,26 %	6,47 %	+8,86 %
AfD	38	13	+25	40	-2
	13,87 %	5,83 %	+8,04 %	11,76 %	+2,11 %
DIE LINKE	10	8	+2	21	-11
	3,65 %	3,59 %	+0,06 %	6,18 %	-2,53 %
FDP	21	15	+6	42	-21
	7,66 %	6,73 %	+0,93 %	12,35 %	-4,69 %
PIRATEN	0	8	-8	1	-1
	0,00 %	3,59 %	-3,59 %	0,29 %	-0,29 %
Tierschutzpartei	12	7	+5	4	+8
	4,38 %	3,14 %	+1,24 %	1,18 %	+3,20 %
NPD	0	1	-1	1	-1
	0,00 %	0,45 %	-0,45 %	0,29 %	-0,29 %
Die PARTEI	7	1	+6	3	+4
	2,55 %	0,45 %	+2,10 %	0,88 %	+1,67 %
FAMILIE	2	2	+0	0	+2
	0,73 %	0,90 %	-0,17 %	0,00 %	+0,73 %
FREIE WÄHLER	2	0	+2	1	+1
	0,73 %	0,00 %	+0,73 %	0,29 %	+0,44 %
Volksabstimmung	0	2	-2	0	+0
	0,00 %	0,90 %	-0,90 %	0,00 %	+0,00 %
ÖDP	2	0	+2	0	+2
	0,73 %	0,00 %	+0,73 %	0,00 %	+0,73 %
DKP	1	1	+0	0	+1
	0,36 %	0,45 %	-0,09 %	0,00 %	+0,36 %

	Europawahl 26.05.2019	Europawahl 25.05.2014 *		Wahl zum Deutschen Bundestag 24.09.2017	
		Ergebnis	Gewinne und Verluste	Ergebnis	Gewinne und Verluste
MLPD	0	0	+0	0	+0
	0,00 %	0,00 %	+0,00 %	0,00 %	+0,00 %
BP	0	0	+0	0	+0
	0,00 %	0,00 %	+0,00 %	0,00 %	+0,00 %
SGP	0	0	+0	0	+0
	0,00 %	0,00 %	+0,00 %	0,00 %	+0,00 %
TIERSCHUTZ hier!	3	0	+3	0	+3
	1,09 %	0,00 %	+1,09 %	0,00 %	+1,09 %
Tierschutzallianz	0	0	+0	0	+0
	0,00 %	0,00 %	+0,00 %	0,00 %	+0,00 %
Bündnis C	1	1	+0	0	+1
	0,36 %	0,45 %	-0,09 %	0,00 %	+0,36 %
BIG	0	0	+0	0	+0
	0,00 %	0,00 %	+0,00 %	0,00 %	+0,00 %
BGE	1	0	+1	0	+1
	0,36 %	0,00 %	+0,36 %	0,00 %	+0,36 %
DIE DIREKTE	0	0	+0	0	+0
	0,00 %	0,00 %	+0,00 %	0,00 %	+0,00 %
Demokratie in Europa - DiEM25	2	0	+2	0	+2
	0,73 %	0,00 %	+0,73 %	0,00 %	+0,73 %
III. Weg	1	0	+1	0	+1
	0,36 %	0,00 %	+0,36 %	0,00 %	+0,36 %
Die Grauen	0	0	+0	0	+0
	0,00 %	0,00 %	+0,00 %	0,00 %	+0,00 %
DIE RECHTE	0	0	+0	0	+0
	0,00 %	0,00 %	+0,00 %	0,00 %	+0,00 %
DIE VIOLETTEN	0	0	+0	0	+0
	0,00 %	0,00 %	+0,00 %	0,00 %	+0,00 %
LIEBE	0	0	+0	0	+0
	0,00 %	0,00 %	+0,00 %	0,00 %	+0,00 %
DIE FRAUEN	0	0	+0	0	+0
	0,00 %	0,00 %	+0,00 %	0,00 %	+0,00 %
Graue Panther	0	0	+0	0	+0
	0,00 %	0,00 %	+0,00 %	0,00 %	+0,00 %
LKR - Bernd Lucke und die Liberal-Konservativen Reformer	0	0	+0	0	+0
	0,00 %	0,00 %	+0,00 %	0,00 %	+0,00 %
MENSCHLICHE WELT	0	0	+0	0	+0

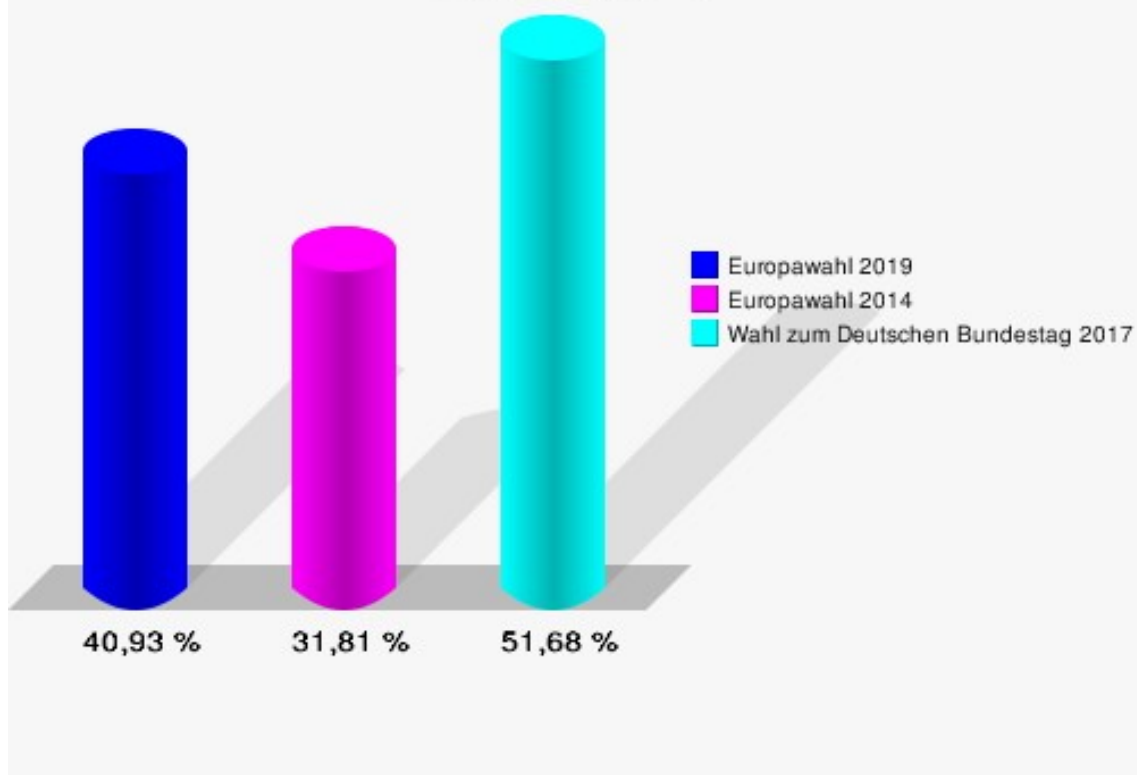
	Europawahl 26.05.2019	Europawahl 25.05.2014 *		Wahl zum Deutschen Bundestag 24.09.2017	
		Ergebnis	Gewinne und Verluste	Ergebnis	Gewinne und Verluste
	0,00 %	0,00 %	+0,00 %	0,00 %	+0,00 %
NL	0	0	+0	0	+0
	0,00 %	0,00 %	+0,00 %	0,00 %	+0,00 %
ÖkoLinX	0	0	+0	0	+0
	0,00 %	0,00 %	+0,00 %	0,00 %	+0,00 %
Die Humanisten	1	0	+1	0	+1
	0,36 %	0,00 %	+0,36 %	0,00 %	+0,36 %
PARTEI FÜR DIE TIERE	2	0	+2	0	+2
	0,73 %	0,00 %	+0,73 %	0,00 %	+0,73 %
Gesundheitsforschung	0	0	+0	1	-1
	0,00 %	0,00 %	+0,00 %	0,29 %	-0,29 %
Volt	0	0	+0	0	+0
	0,00 %	0,00 %	+0,00 %	0,00 %	+0,00 %
Sonstige	0	0	+0	3	-3
	0,00 %	0,00 %	+0,00 %	0,88 %	-0,88 %

* Die Vergleichszahlen wurden auf die aktuelle Wahlgebietsgliederung umgerechnet.

Europawahl 25.05.2014: Sonstige = REP, CM, PSG, BÜSO, PRO NRW

Wahl zum Deutschen Bundestag 24.09.2017: Sonstige = Allianz Deutscher Demokraten, DiB, DM, V-Partei³

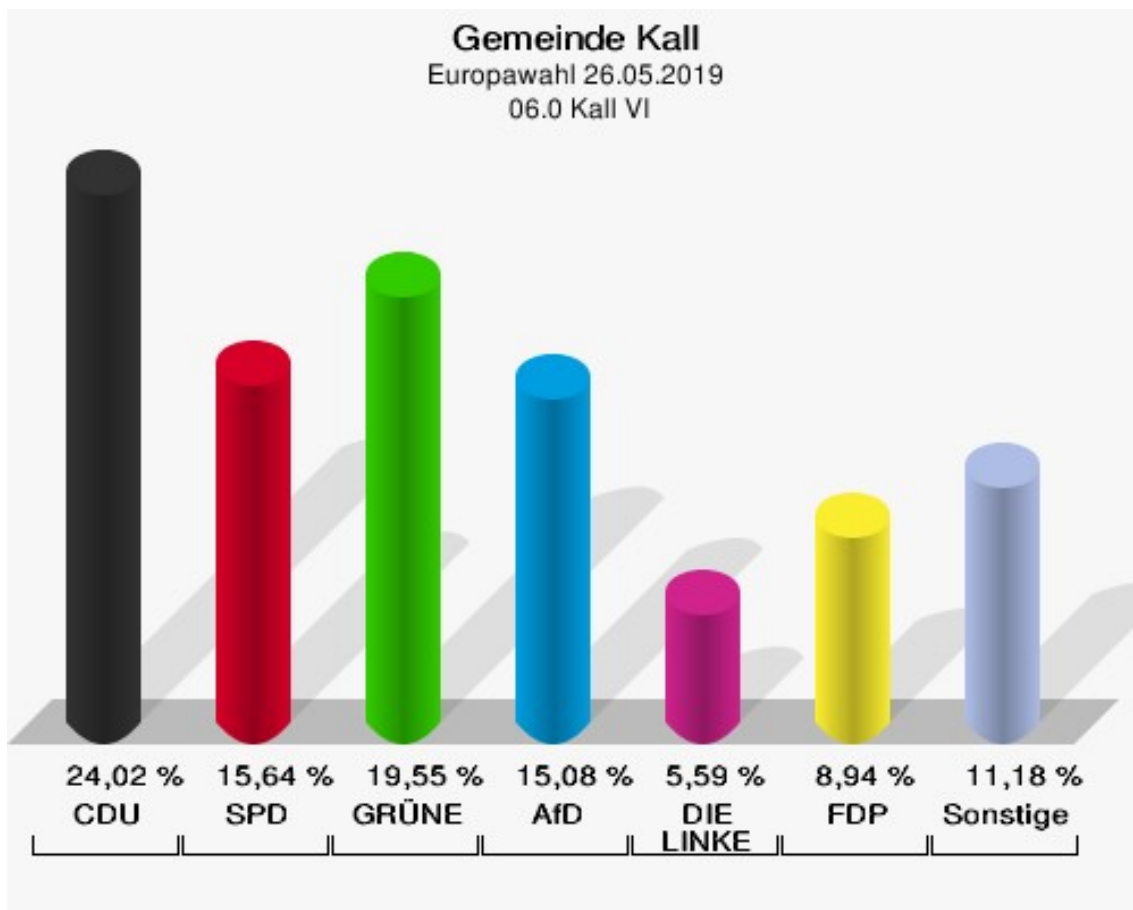
Gemeinde Kall
Europawahl 26.05.2019
Wahlbeteiligung 05.0 Kall V

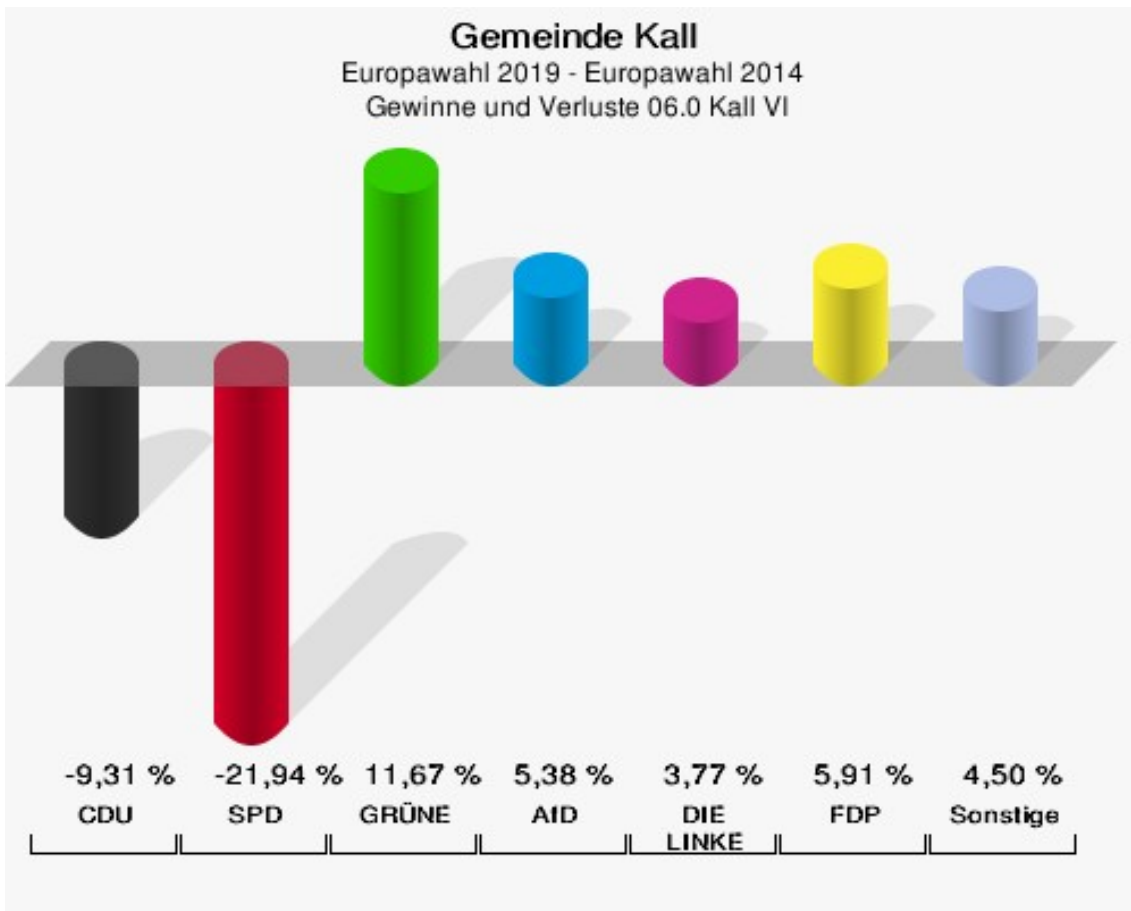


06.0 Kall VI

	Anzahl	Prozent
Wahlberechtigte	524	
Wähler/innen	183	34,92 %
ungültige Stimmen	4	2,19 %
gültige Stimmen	179	97,81 %
CDU	43	24,02 %
SPD	28	15,64 %
GRÜNE	35	19,55 %
AfD	27	15,08 %
DIE LINKE	10	5,59 %
FDP	16	8,94 %
PIRATEN	0	0,00 %
Tierschutzpartei	5	2,79 %
NPD	0	0,00 %
Die PARTEI	2	1,12 %
FAMILIE	4	2,23 %
FREIE WÄHLER	0	0,00 %
Volksabstimmung	0	0,00 %
ÖDP	3	1,68 %
DKP	0	0,00 %
MLPD	0	0,00 %
BP	0	0,00 %
SGP	0	0,00 %
TIERSCHUTZ hier!	0	0,00 %
Tierschutzallianz	0	0,00 %
Bündnis C	2	1,12 %
BIG	2	1,12 %
BGE	0	0,00 %
DIE DIREKTE	0	0,00 %
Demokratie in Europa - DiEM25	0	0,00 %
III. Weg	0	0,00 %
Die Grauen	0	0,00 %
DIE RECHTE	0	0,00 %
DIE VIOLETTEN	0	0,00 %
LIEBE	0	0,00 %
DIE FRAUEN	0	0,00 %
Graue Panther	1	0,56 %
LKR - Bernd Lucke und die Liberal-Konservativen Reformer	1	0,56 %
MENSCHLICHE WELT	0	0,00 %

	Anzahl	Prozent
NL	0	0,00 %
ÖkoLinX	0	0,00 %
Die Humanisten	0	0,00 %
PARTEI FÜR DIE TIERE	0	0,00 %
Gesundheitsforschung	0	0,00 %
Volt	0	0,00 %





Die Vergleichszahlen wurden auf die aktuelle Wahlbereichsgliederung umgerechnet.

Gemeinde Kall
Europawahl 26.05.2019
Gewinne und Verluste 06.0 Kall VI

	Europawahl 26.05.2019	Europawahl 25.05.2014 *		Wahl zum Deutschen Bundestag 24.09.2017	
		Ergebnis	Gewinne und Verluste	Ergebnis	Gewinne und Verluste
Wahlberechtigte	524	538	-14	513	+11
Wähler	183	167	+16	217	-34
	34,92 %	31,04 %	+3,88 %	42,30 %	-7,38 %
gültige Stimmen	179	165	+14	211	-32
	97,81 %	98,80 %	-0,99 %	97,24 %	+0,58 %
CDU	43	55	-12	72	-29
	24,02 %	33,33 %	-9,31 %	34,12 %	-10,10 %
SPD	28	62	-34	34	-6
	15,64 %	37,58 %	-21,94 %	16,11 %	-0,47 %
GRÜNE	35	13	+22	21	+14
	19,55 %	7,88 %	+11,67 %	9,95 %	+9,60 %
AfD	27	16	+11	22	+5
	15,08 %	9,70 %	+5,38 %	10,43 %	+4,65 %
DIE LINKE	10	3	+7	12	-2
	5,59 %	1,82 %	+3,77 %	5,69 %	-0,10 %
FDP	16	5	+11	33	-17
	8,94 %	3,03 %	+5,91 %	15,64 %	-6,70 %
PIRATEN	0	2	-2	1	-1
	0,00 %	1,21 %	-1,21 %	0,47 %	-0,47 %
Tierschutzpartei	5	1	+4	2	+3
	2,79 %	0,61 %	+2,18 %	0,95 %	+1,84 %
NPD	0	0	+0	4	-4
	0,00 %	0,00 %	+0,00 %	1,90 %	-1,90 %
Die PARTEI	2	2	+0	2	+0
	1,12 %	1,21 %	-0,09 %	0,95 %	+0,17 %
FAMILIE	4	1	+3	0	+4
	2,23 %	0,61 %	+1,62 %	0,00 %	+2,23 %
FREIE WÄHLER	0	0	+0	2	-2
	0,00 %	0,00 %	+0,00 %	0,95 %	-0,95 %
Volksabstimmung	0	0	+0	0	+0
	0,00 %	0,00 %	+0,00 %	0,00 %	+0,00 %
ÖDP	3	2	+1	1	+2
	1,68 %	1,21 %	+0,47 %	0,47 %	+1,21 %
DKP	0	1	-1	0	+0
	0,00 %	0,61 %	-0,61 %	0,00 %	+0,00 %

	Europawahl 26.05.2019	Europawahl 25.05.2014 *		Wahl zum Deutschen Bundestag 24.09.2017	
		Ergebnis	Gewinne und Verluste	Ergebnis	Gewinne und Verluste
MLPD	0	0	+0	0	+0
	0,00 %	0,00 %	+0,00 %	0,00 %	+0,00 %
BP	0	0	+0	0	+0
	0,00 %	0,00 %	+0,00 %	0,00 %	+0,00 %
SGP	0	0	+0	0	+0
	0,00 %	0,00 %	+0,00 %	0,00 %	+0,00 %
TIERSCHUTZ hier!	0	0	+0	0	+0
	0,00 %	0,00 %	+0,00 %	0,00 %	+0,00 %
Tierschutzallianz	0	0	+0	0	+0
	0,00 %	0,00 %	+0,00 %	0,00 %	+0,00 %
Bündnis C	2	1	+1	0	+2
	1,12 %	0,61 %	+0,51 %	0,00 %	+1,12 %
BIG	2	0	+2	0	+2
	1,12 %	0,00 %	+1,12 %	0,00 %	+1,12 %
BGE	0	0	+0	0	+0
	0,00 %	0,00 %	+0,00 %	0,00 %	+0,00 %
DIE DIREKTE	0	0	+0	0	+0
	0,00 %	0,00 %	+0,00 %	0,00 %	+0,00 %
Demokratie in Europa - DiEM25	0	0	+0	0	+0
	0,00 %	0,00 %	+0,00 %	0,00 %	+0,00 %
III. Weg	0	0	+0	0	+0
	0,00 %	0,00 %	+0,00 %	0,00 %	+0,00 %
Die Grauen	0	0	+0	0	+0
	0,00 %	0,00 %	+0,00 %	0,00 %	+0,00 %
DIE RECHTE	0	0	+0	0	+0
	0,00 %	0,00 %	+0,00 %	0,00 %	+0,00 %
DIE VIOLETTEN	0	0	+0	0	+0
	0,00 %	0,00 %	+0,00 %	0,00 %	+0,00 %
LIEBE	0	0	+0	0	+0
	0,00 %	0,00 %	+0,00 %	0,00 %	+0,00 %
DIE FRAUEN	0	0	+0	0	+0
	0,00 %	0,00 %	+0,00 %	0,00 %	+0,00 %
Graue Panther	1	0	+1	0	+1
	0,56 %	0,00 %	+0,56 %	0,00 %	+0,56 %
LKR - Bernd Lucke und die Liberal-Konservativen Reformer	1	0	+1	0	+1
	0,56 %	0,00 %	+0,56 %	0,00 %	+0,56 %
MENSCHLICHE WELT	0	0	+0	0	+0

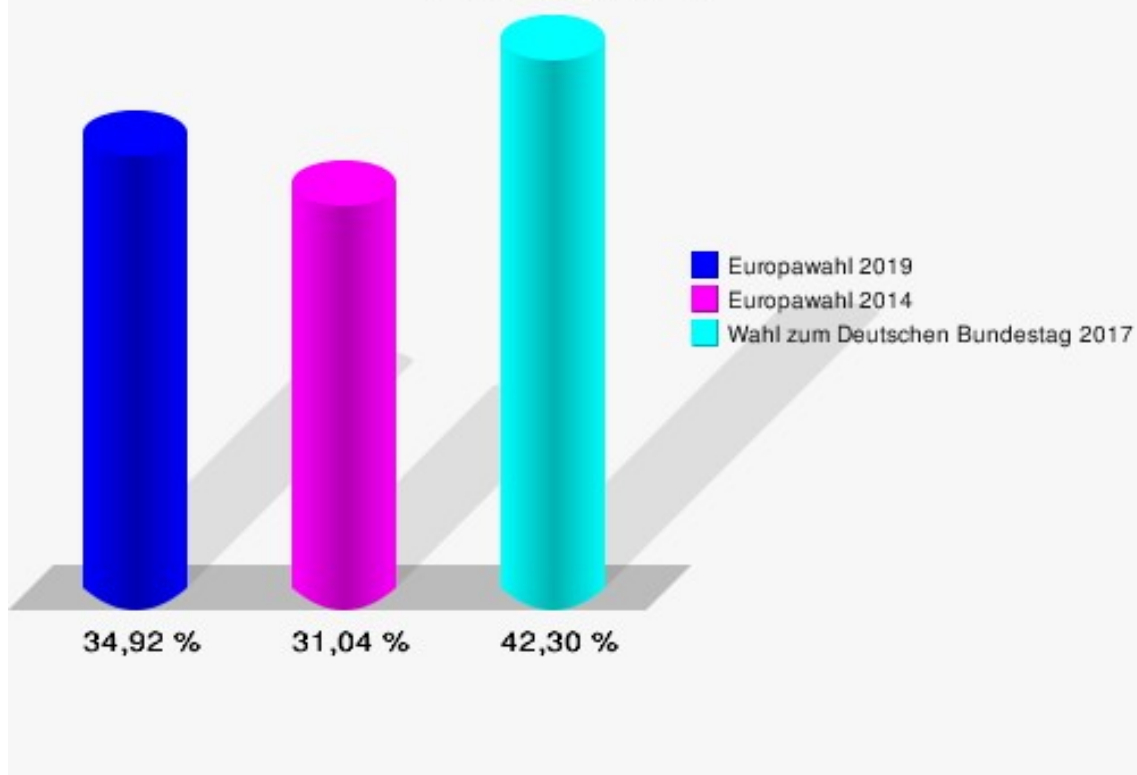
	Europawahl 26.05.2019	Europawahl 25.05.2014 *		Wahl zum Deutschen Bundestag 24.09.2017	
		Ergebnis	Gewinne und Verluste	Ergebnis	Gewinne und Verluste
	0,00 %	0,00 %	+0,00 %	0,00 %	+0,00 %
NL	0	0	+0	0	+0
	0,00 %	0,00 %	+0,00 %	0,00 %	+0,00 %
ÖkoLinX	0	0	+0	0	+0
	0,00 %	0,00 %	+0,00 %	0,00 %	+0,00 %
Die Humanisten	0	0	+0	0	+0
	0,00 %	0,00 %	+0,00 %	0,00 %	+0,00 %
PARTEI FÜR DIE TIERE	0	0	+0	0	+0
	0,00 %	0,00 %	+0,00 %	0,00 %	+0,00 %
Gesundheitsforschung	0	0	+0	3	-3
	0,00 %	0,00 %	+0,00 %	1,42 %	-1,42 %
Volt	0	0	+0	0	+0
	0,00 %	0,00 %	+0,00 %	0,00 %	+0,00 %
Sonstige	0	1	-1	2	-2
	0,00 %	0,61 %	-0,61 %	0,95 %	-0,95 %

* Die Vergleichszahlen wurden auf die aktuelle Wahlgebietsgliederung umgerechnet.

Europawahl 25.05.2014: Sonstige = REP, CM, PSG, BÜSO, PRO NRW

Wahl zum Deutschen Bundestag 24.09.2017: Sonstige = Allianz Deutscher Demokraten, DiB, DM, V-Partei³

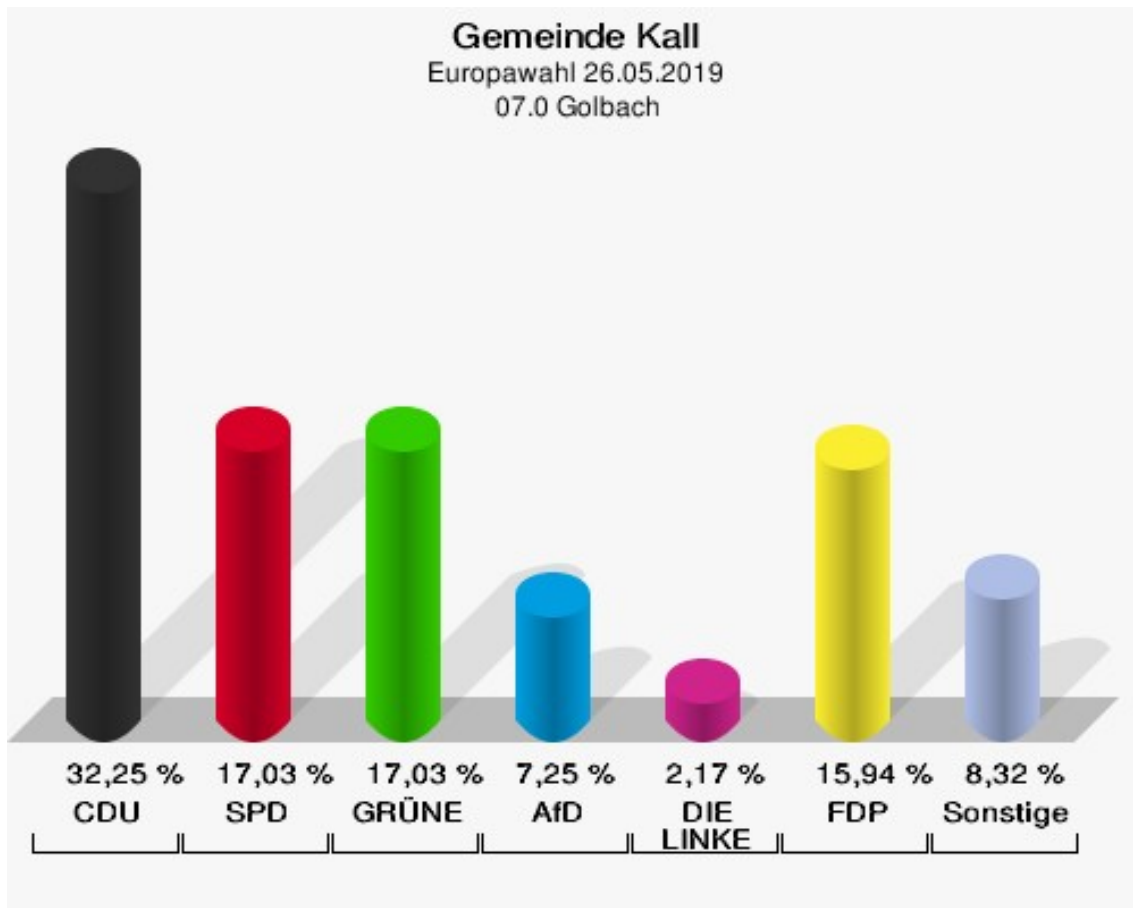
Gemeinde Kall
Europawahl 26.05.2019
Wahlbeteiligung 06.0 Kall VI

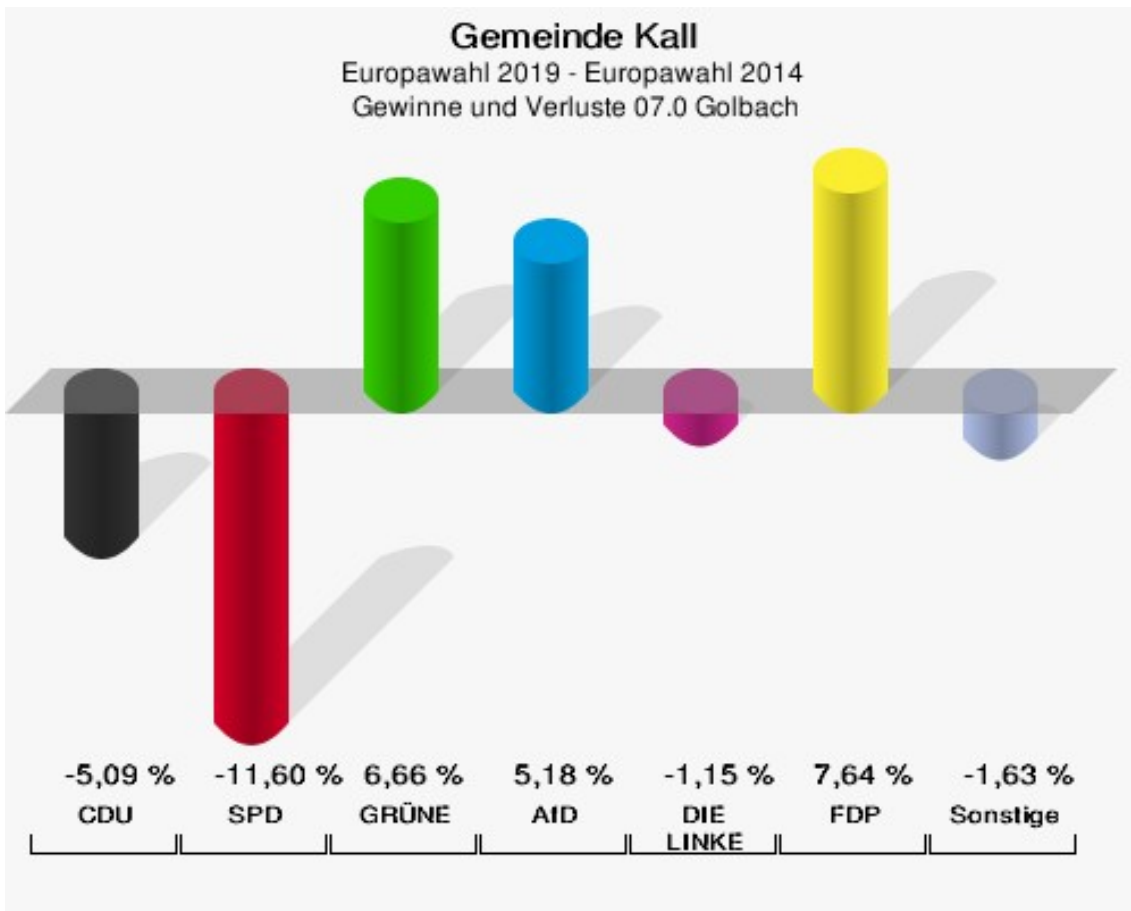


07.0 Golbach

	Anzahl	Prozent
Wahlberechtigte	502	
Wähler/innen	277	55,18 %
ungültige Stimmen	1	0,36 %
gültige Stimmen	276	99,64 %
CDU	89	32,25 %
SPD	47	17,03 %
GRÜNE	47	17,03 %
AfD	20	7,25 %
DIE LINKE	6	2,17 %
FDP	44	15,94 %
PIRATEN	0	0,00 %
Tierschutzpartei	3	1,09 %
NPD	0	0,00 %
Die PARTEI	3	1,09 %
FAMILIE	3	1,09 %
FREIE WÄHLER	2	0,72 %
Volksabstimmung	3	1,09 %
ÖDP	0	0,00 %
DKP	0	0,00 %
MLPD	0	0,00 %
BP	0	0,00 %
SGP	0	0,00 %
TIERSCHUTZ hier!	1	0,36 %
Tierschutzallianz	1	0,36 %
Bündnis C	0	0,00 %
BIG	0	0,00 %
BGE	0	0,00 %
DIE DIREKTE	0	0,00 %
Demokratie in Europa - DiEM25	1	0,36 %
III. Weg	0	0,00 %
Die Grauen	0	0,00 %
DIE RECHTE	0	0,00 %
DIE VIOLETTEN	0	0,00 %
LIEBE	2	0,72 %
DIE FRAUEN	0	0,00 %
Graue Panther	0	0,00 %
LKR - Bernd Lucke und die Liberal-Konservativen Reformer	0	0,00 %
MENSCHLICHE WELT	0	0,00 %

	Anzahl	Prozent
NL	0	0,00 %
ÖkoLinX	0	0,00 %
Die Humanisten	0	0,00 %
PARTEI FÜR DIE TIERE	2	0,72 %
Gesundheitsforschung	1	0,36 %
Volt	1	0,36 %





Die Vergleichszahlen wurden auf die aktuelle Wahlbezirktgliederung umgerechnet.

Gemeinde Kall
Europawahl 26.05.2019
Gewinne und Verluste 07.0 Golbach

	Europawahl 26.05.2019	Europawahl 25.05.2014 *		Wahl zum Deutschen Bundestag 24.09.2017	
		Ergebnis	Gewinne und Verluste	Ergebnis	Gewinne und Verluste
Wahlberechtigte	502	509	-7	485	+17
Wähler	277	248	+29	283	-6
	55,18 %	48,72 %	+6,46 %	58,35 %	-3,17 %
gültige Stimmen	276	241	+35	281	-5
	99,64 %	97,18 %	+2,46 %	99,29 %	+0,35 %
CDU	89	90	-1	115	-26
	32,25 %	37,34 %	-5,09 %	40,93 %	-8,68 %
SPD	47	69	-22	55	-8
	17,03 %	28,63 %	-11,60 %	19,57 %	-2,54 %
GRÜNE	47	25	+22	11	+36
	17,03 %	10,37 %	+6,66 %	3,91 %	+13,12 %
AfD	20	5	+15	27	-7
	7,25 %	2,07 %	+5,18 %	9,61 %	-2,36 %
DIE LINKE	6	8	-2	20	-14
	2,17 %	3,32 %	-1,15 %	7,12 %	-4,95 %
FDP	44	20	+24	49	-5
	15,94 %	8,30 %	+7,64 %	17,44 %	-1,50 %
PIRATEN	0	4	-4	0	+0
	0,00 %	1,66 %	-1,66 %	0,00 %	+0,00 %
Tierschutzpartei	3	2	+1	1	+2
	1,09 %	0,83 %	+0,26 %	0,36 %	+0,73 %
NPD	0	6	-6	0	+0
	0,00 %	2,49 %	-2,49 %	0,00 %	+0,00 %
Die PARTEI	3	1	+2	1	+2
	1,09 %	0,41 %	+0,68 %	0,36 %	+0,73 %
FAMILIE	3	4	-1	0	+3
	1,09 %	1,66 %	-0,57 %	0,00 %	+1,09 %
FREIE WÄHLER	2	0	+2	2	+0
	0,72 %	0,00 %	+0,72 %	0,71 %	+0,01 %
Volksabstimmung	3	0	+3	0	+3
	1,09 %	0,00 %	+1,09 %	0,00 %	+1,09 %
ÖDP	0	0	+0	0	+0
	0,00 %	0,00 %	+0,00 %	0,00 %	+0,00 %
DKP	0	1	-1	0	+0
	0,00 %	0,41 %	-0,41 %	0,00 %	+0,00 %

	Europawahl 26.05.2019	Europawahl 25.05.2014 *		Wahl zum Deutschen Bundestag 24.09.2017	
		Ergebnis	Gewinne und Verluste	Ergebnis	Gewinne und Verluste
MLPD	0	0	+0	0	+0
	0,00 %	0,00 %	+0,00 %	0,00 %	+0,00 %
BP	0	0	+0	0	+0
	0,00 %	0,00 %	+0,00 %	0,00 %	+0,00 %
SGP	0	0	+0	0	+0
	0,00 %	0,00 %	+0,00 %	0,00 %	+0,00 %
TIERSCHUTZ hier!	1	0	+1	0	+1
	0,36 %	0,00 %	+0,36 %	0,00 %	+0,36 %
Tierschutzallianz	1	0	+1	0	+1
	0,36 %	0,00 %	+0,36 %	0,00 %	+0,36 %
Bündnis C	0	2	-2	0	+0
	0,00 %	0,83 %	-0,83 %	0,00 %	+0,00 %
BIG	0	0	+0	0	+0
	0,00 %	0,00 %	+0,00 %	0,00 %	+0,00 %
BGE	0	0	+0	0	+0
	0,00 %	0,00 %	+0,00 %	0,00 %	+0,00 %
DIE DIREKTE	0	0	+0	0	+0
	0,00 %	0,00 %	+0,00 %	0,00 %	+0,00 %
Demokratie in Europa - DiEM25	1	0	+1	0	+1
	0,36 %	0,00 %	+0,36 %	0,00 %	+0,36 %
III. Weg	0	0	+0	0	+0
	0,00 %	0,00 %	+0,00 %	0,00 %	+0,00 %
Die Grauen	0	0	+0	0	+0
	0,00 %	0,00 %	+0,00 %	0,00 %	+0,00 %
DIE RECHTE	0	0	+0	0	+0
	0,00 %	0,00 %	+0,00 %	0,00 %	+0,00 %
DIE VIOLETTEN	0	0	+0	0	+0
	0,00 %	0,00 %	+0,00 %	0,00 %	+0,00 %
LIEBE	2	0	+2	0	+2
	0,72 %	0,00 %	+0,72 %	0,00 %	+0,72 %
DIE FRAUEN	0	0	+0	0	+0
	0,00 %	0,00 %	+0,00 %	0,00 %	+0,00 %
Graue Panther	0	0	+0	0	+0
	0,00 %	0,00 %	+0,00 %	0,00 %	+0,00 %
LKR - Bernd Lucke und die Liberal-Konservativen Reformer	0	0	+0	0	+0
	0,00 %	0,00 %	+0,00 %	0,00 %	+0,00 %
MENSCHLICHE WELT	0	0	+0	0	+0

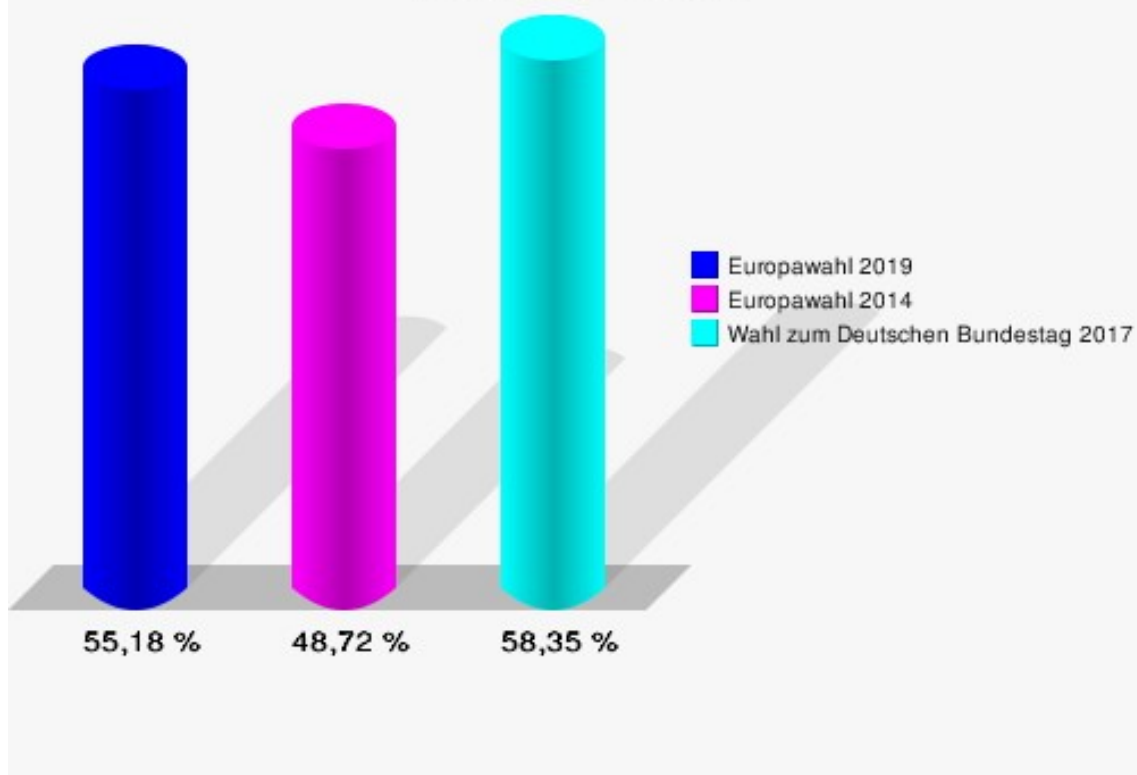
	Europawahl 26.05.2019	Europawahl 25.05.2014 *		Wahl zum Deutschen Bundestag 24.09.2017	
		Ergebnis	Gewinne und Verluste	Ergebnis	Gewinne und Verluste
	0,00 %	0,00 %	+0,00 %	0,00 %	+0,00 %
NL	0	0	+0	0	+0
	0,00 %	0,00 %	+0,00 %	0,00 %	+0,00 %
ÖkoLinX	0	0	+0	0	+0
	0,00 %	0,00 %	+0,00 %	0,00 %	+0,00 %
Die Humanisten	0	0	+0	0	+0
	0,00 %	0,00 %	+0,00 %	0,00 %	+0,00 %
PARTEI FÜR DIE TIERE	2	0	+2	0	+2
	0,72 %	0,00 %	+0,72 %	0,00 %	+0,72 %
Gesundheitsforschung	1	0	+1	0	+1
	0,36 %	0,00 %	+0,36 %	0,00 %	+0,36 %
Volt	1	0	+1	0	+1
	0,36 %	0,00 %	+0,36 %	0,00 %	+0,36 %
Sonstige	0	4	-4	0	+0
	0,00 %	1,66 %	-1,66 %	0,00 %	+0,00 %

* Die Vergleichszahlen wurden auf die aktuelle Wahlgebietsgliederung umgerechnet.

Europawahl 25.05.2014: Sonstige = REP, CM, PSG, BÜSO, PRO NRW

Wahl zum Deutschen Bundestag 24.09.2017: Sonstige = Allianz Deutscher Demokraten, DiB, DM, V-Partei³

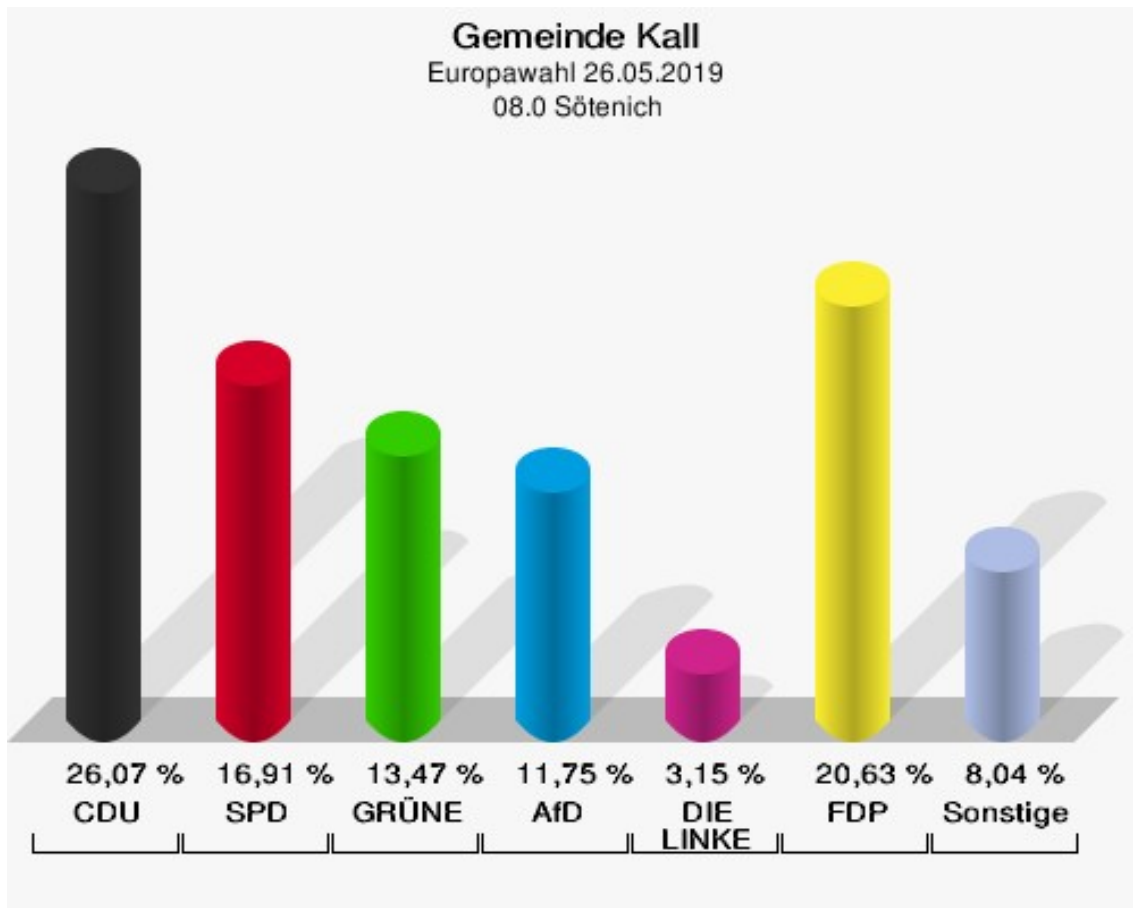
Gemeinde Kall
Europawahl 26.05.2019
Wahlbeteiligung 07.0 Golbach

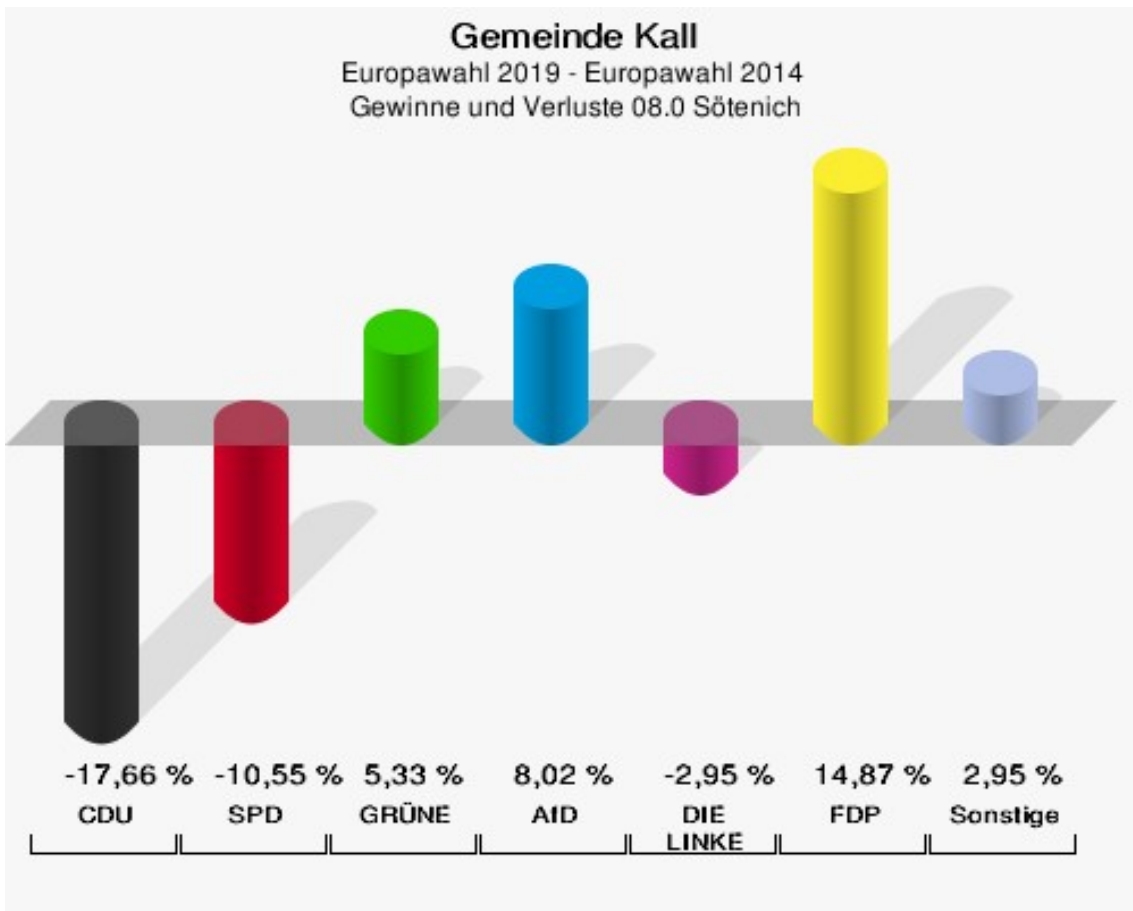


08.0 Sötenich

	Anzahl	Prozent
Wahlberechtigte	793	
Wähler/innen	352	44,39 %
ungültige Stimmen	3	0,85 %
gültige Stimmen	349	99,15 %
CDU	91	26,07 %
SPD	59	16,91 %
GRÜNE	47	13,47 %
AfD	41	11,75 %
DIE LINKE	11	3,15 %
FDP	72	20,63 %
PIRATEN	1	0,29 %
Tierschutzpartei	2	0,57 %
NPD	1	0,29 %
Die PARTEI	10	2,87 %
FAMILIE	4	1,15 %
FREIE WÄHLER	2	0,57 %
Volksabstimmung	0	0,00 %
ÖDP	0	0,00 %
DKP	0	0,00 %
MLPD	0	0,00 %
BP	0	0,00 %
SGP	0	0,00 %
TIERSCHUTZ hier!	0	0,00 %
Tierschutzallianz	0	0,00 %
Bündnis C	0	0,00 %
BIG	1	0,29 %
BGE	1	0,29 %
DIE DIREKTE	0	0,00 %
Demokratie in Europa - DiEM25	3	0,86 %
III. Weg	0	0,00 %
Die Grauen	0	0,00 %
DIE RECHTE	0	0,00 %
DIE VIOLETTEN	0	0,00 %
LIEBE	2	0,57 %
DIE FRAUEN	0	0,00 %
Graue Panther	1	0,29 %
LKR - Bernd Lucke und die Liberal-Konservativen Reformer	0	0,00 %
MENSCHLICHE WELT	0	0,00 %

	Anzahl	Prozent
NL	0	0,00 %
ÖkoLinX	0	0,00 %
Die Humanisten	0	0,00 %
PARTEI FÜR DIE TIERE	0	0,00 %
Gesundheitsforschung	0	0,00 %
Volt	0	0,00 %





Die Vergleichszahlen wurden auf die aktuelle Wahlbezietsgliederung umgerechnet.

Gemeinde Kall
Europawahl 26.05.2019
Gewinne und Verluste 08.0 Sötenich

	Europawahl 26.05.2019	Europawahl 25.05.2014 *		Wahl zum Deutschen Bundestag 24.09.2017	
		Ergebnis	Gewinne und Verluste	Ergebnis	Gewinne und Verluste
Wahlberechtigte	793	814	-21	805	-12
Wähler	352	299	+53	410	-58
	44,39 %	36,73 %	+7,66 %	50,93 %	-6,54 %
gültige Stimmen	349	295	+54	403	-54
	99,15 %	98,66 %	+0,49 %	98,29 %	+0,86 %
CDU	91	129	-38	151	-60
	26,07 %	43,73 %	-17,66 %	37,47 %	-11,40 %
SPD	59	81	-22	93	-34
	16,91 %	27,46 %	-10,55 %	23,08 %	-6,17 %
GRÜNE	47	24	+23	16	+31
	13,47 %	8,14 %	+5,33 %	3,97 %	+9,50 %
AfD	41	11	+30	45	-4
	11,75 %	3,73 %	+8,02 %	11,17 %	+0,58 %
DIE LINKE	11	18	-7	18	-7
	3,15 %	6,10 %	-2,95 %	4,47 %	-1,32 %
FDP	72	17	+55	66	+6
	20,63 %	5,76 %	+14,87 %	16,38 %	+4,25 %
PIRATEN	1	1	+0	0	+1
	0,29 %	0,34 %	-0,05 %	0,00 %	+0,29 %
Tierschutzpartei	2	6	-4	5	-3
	0,57 %	2,03 %	-1,46 %	1,24 %	-0,67 %
NPD	1	1	+0	2	-1
	0,29 %	0,34 %	-0,05 %	0,50 %	-0,21 %
Die PARTEI	10	1	+9	2	+8
	2,87 %	0,34 %	+2,53 %	0,50 %	+2,37 %
FAMILIE	4	1	+3	0	+4
	1,15 %	0,34 %	+0,81 %	0,00 %	+1,15 %
FREIE WÄHLER	2	2	+0	4	-2
	0,57 %	0,68 %	-0,11 %	0,99 %	-0,42 %
Volksabstimmung	0	0	+0	0	+0
	0,00 %	0,00 %	+0,00 %	0,00 %	+0,00 %
ÖDP	0	1	-1	0	+0
	0,00 %	0,34 %	-0,34 %	0,00 %	+0,00 %
DKP	0	0	+0	0	+0
	0,00 %	0,00 %	+0,00 %	0,00 %	+0,00 %

	Europawahl 26.05.2019		Europawahl 25.05.2014 *		Wahl zum Deutschen Bundestag 24.09.2017	
	Ergebnis	Gewinne und Verluste	Ergebnis	Gewinne und Verluste	Ergebnis	Gewinne und Verluste
MLPD	0	0	+0	0	+0	
	0,00 %	0,00 %	+0,00 %	0,00 %	+0,00 %	
BP	0	1	-1	0	+0	
	0,00 %	0,34 %	-0,34 %	0,00 %	+0,00 %	
SGP	0	0	+0	0	+0	
	0,00 %	0,00 %	+0,00 %	0,00 %	+0,00 %	
TIERSCHUTZ hier!	0	0	+0	0	+0	
	0,00 %	0,00 %	+0,00 %	0,00 %	+0,00 %	
Tierschutzallianz	0	0	+0	0	+0	
	0,00 %	0,00 %	+0,00 %	0,00 %	+0,00 %	
Bündnis C	0	0	+0	0	+0	
	0,00 %	0,00 %	+0,00 %	0,00 %	+0,00 %	
BIG	1	0	+1	0	+1	
	0,29 %	0,00 %	+0,29 %	0,00 %	+0,29 %	
BGE	1	0	+1	0	+1	
	0,29 %	0,00 %	+0,29 %	0,00 %	+0,29 %	
DIE DIREKTE	0	0	+0	0	+0	
	0,00 %	0,00 %	+0,00 %	0,00 %	+0,00 %	
Demokratie in Europa - DiEM25	3	0	+3	0	+3	
	0,86 %	0,00 %	+0,86 %	0,00 %	+0,86 %	
III. Weg	0	0	+0	0	+0	
	0,00 %	0,00 %	+0,00 %	0,00 %	+0,00 %	
Die Grauen	0	0	+0	0	+0	
	0,00 %	0,00 %	+0,00 %	0,00 %	+0,00 %	
DIE RECHTE	0	0	+0	0	+0	
	0,00 %	0,00 %	+0,00 %	0,00 %	+0,00 %	
DIE VIOLETTEN	0	0	+0	0	+0	
	0,00 %	0,00 %	+0,00 %	0,00 %	+0,00 %	
LIEBE	2	0	+2	0	+2	
	0,57 %	0,00 %	+0,57 %	0,00 %	+0,57 %	
DIE FRAUEN	0	0	+0	0	+0	
	0,00 %	0,00 %	+0,00 %	0,00 %	+0,00 %	
Graue Panther	1	0	+1	0	+1	
	0,29 %	0,00 %	+0,29 %	0,00 %	+0,29 %	
LKR - Bernd Lucke und die Liberal-Konservativen Reformer	0	0	+0	0	+0	
	0,00 %	0,00 %	+0,00 %	0,00 %	+0,00 %	
MENSCHLICHE WELT	0	0	+0	0	+0	

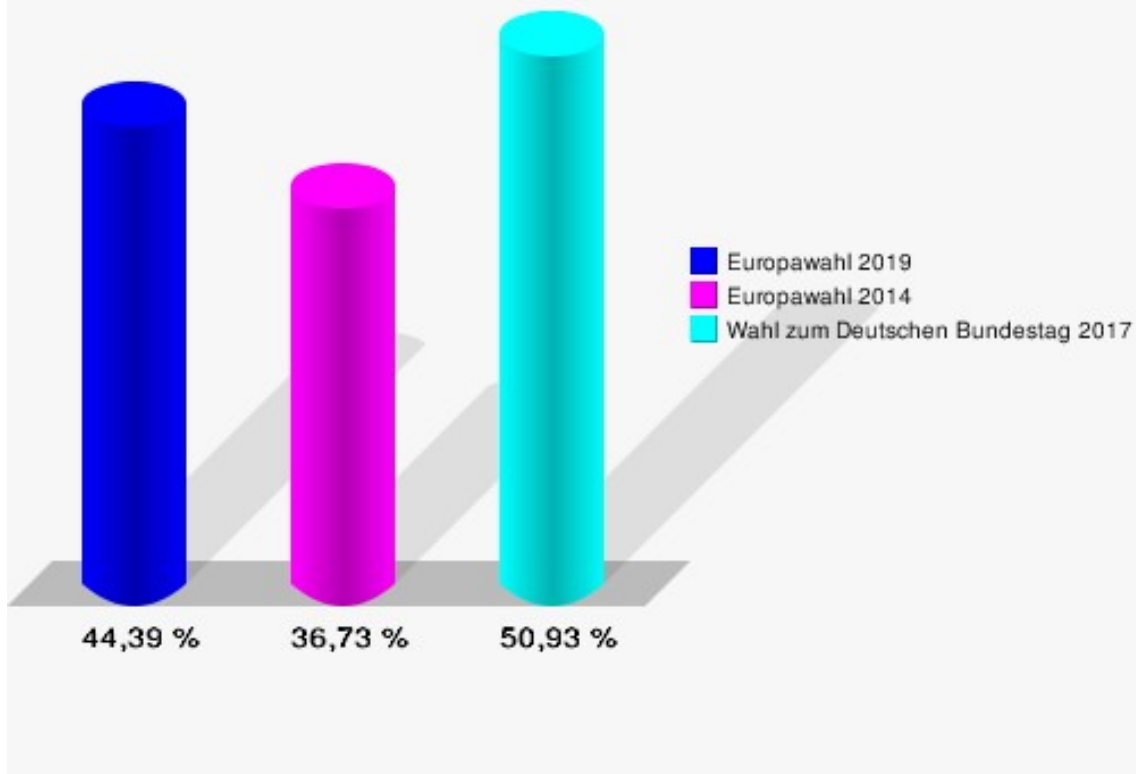
	Europawahl 26.05.2019	Europawahl 25.05.2014 *		Wahl zum Deutschen Bundestag 24.09.2017	
		Ergebnis	Gewinne und Verluste	Ergebnis	Gewinne und Verluste
	0,00 %	0,00 %	+0,00 %	0,00 %	+0,00 %
NL	0	0	+0	0	+0
	0,00 %	0,00 %	+0,00 %	0,00 %	+0,00 %
ÖkoLinX	0	0	+0	0	+0
	0,00 %	0,00 %	+0,00 %	0,00 %	+0,00 %
Die Humanisten	0	0	+0	0	+0
	0,00 %	0,00 %	+0,00 %	0,00 %	+0,00 %
PARTEI FÜR DIE TIERE	0	0	+0	0	+0
	0,00 %	0,00 %	+0,00 %	0,00 %	+0,00 %
Gesundheitsforschung	0	0	+0	0	+0
	0,00 %	0,00 %	+0,00 %	0,00 %	+0,00 %
Volt	0	0	+0	0	+0
	0,00 %	0,00 %	+0,00 %	0,00 %	+0,00 %
Sonstige	0	1	-1	1	-1
	0,00 %	0,34 %	-0,34 %	0,25 %	-0,25 %

* Die Vergleichszahlen wurden auf die aktuelle Wahlgebietsgliederung umgerechnet.

Europawahl 25.05.2014: Sonstige = REP, CM, PSG, BÜSO, PRO NRW

Wahl zum Deutschen Bundestag 24.09.2017: Sonstige = Allianz Deutscher Demokraten, DiB, DM, V-Partei³

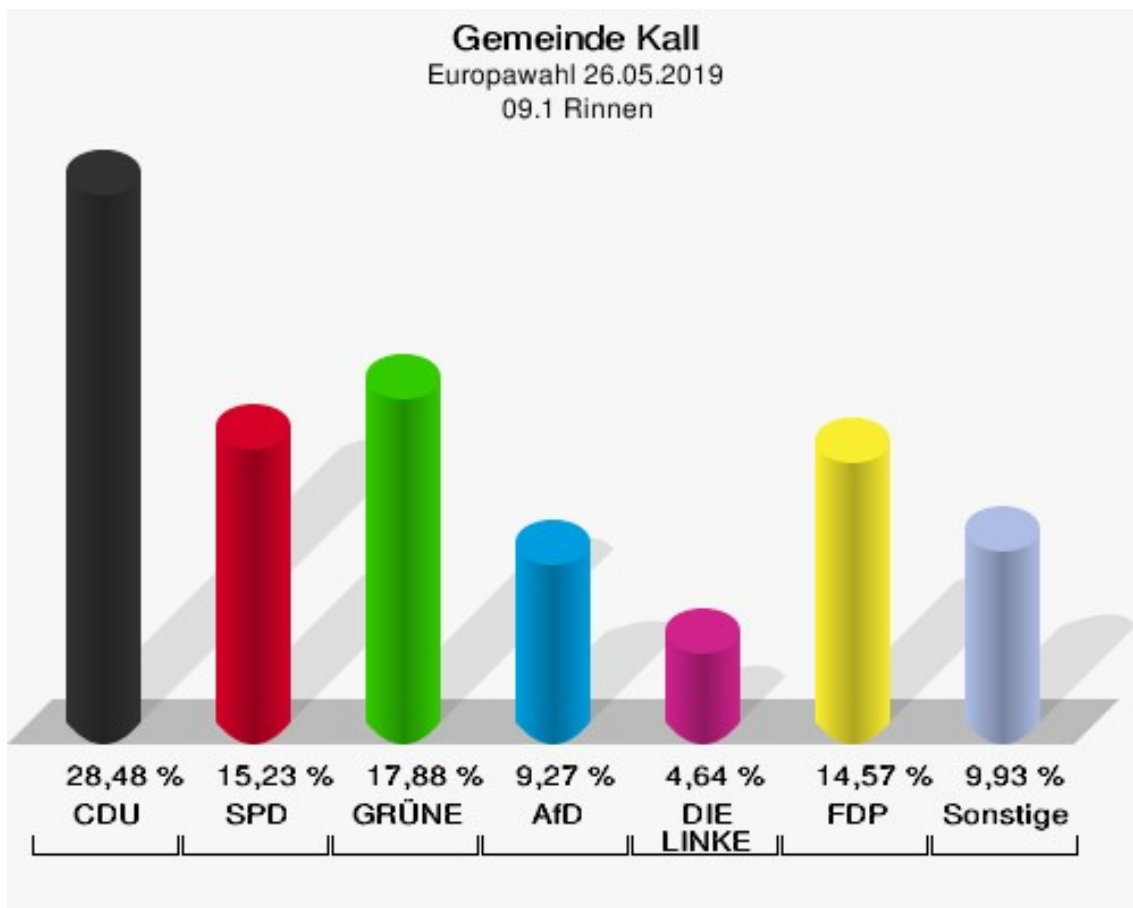
Gemeinde Kall
Europawahl 26.05.2019
Wahlbeteiligung 08.0 Sötenich

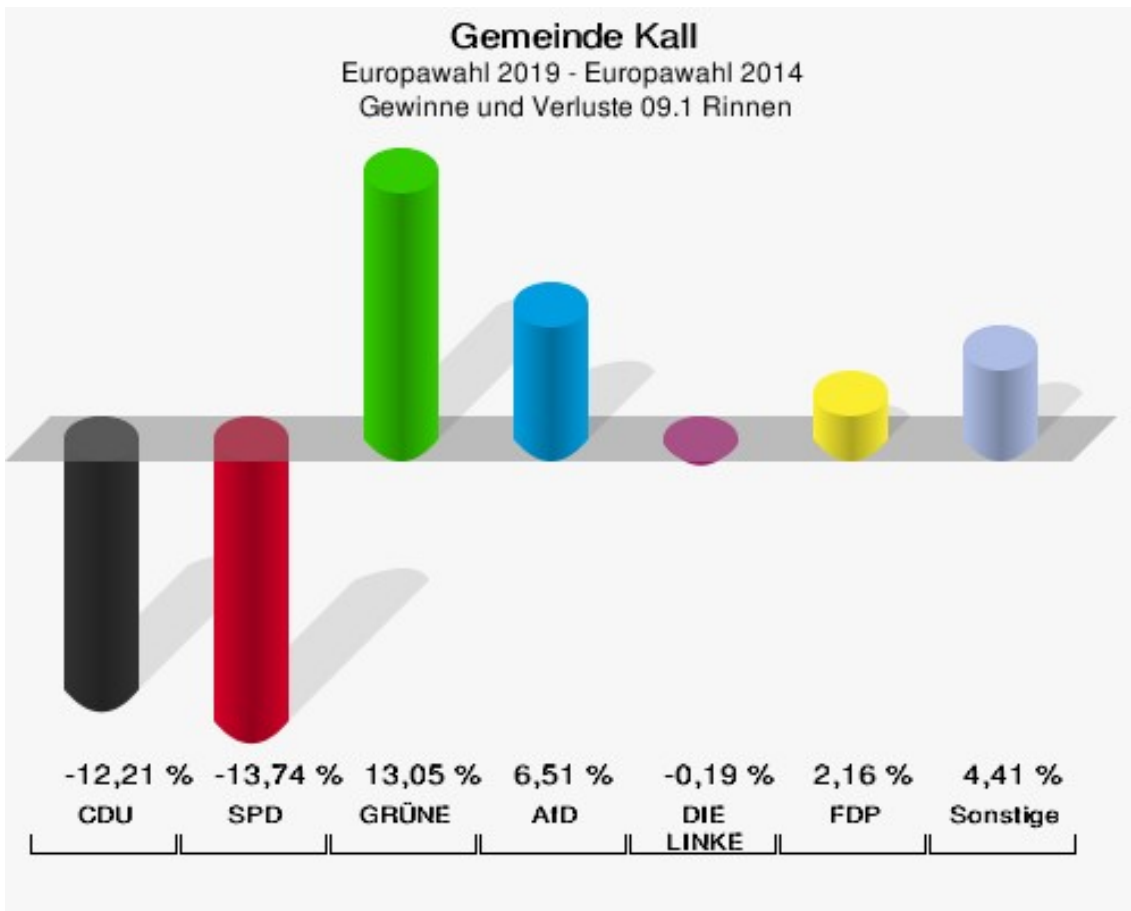


09.1 Rinnen

	Anzahl	Prozent
Wahlberechtigte	288	
Wähler/innen	151	52,43 %
ungültige Stimmen	0	0,00 %
gültige Stimmen	151	100,00 %
CDU	43	28,48 %
SPD	23	15,23 %
GRÜNE	27	17,88 %
AfD	14	9,27 %
DIE LINKE	7	4,64 %
FDP	22	14,57 %
PIRATEN	4	2,65 %
Tierschutzpartei	4	2,65 %
NPD	0	0,00 %
Die PARTEI	3	1,99 %
FAMILIE	1	0,66 %
FREIE WÄHLER	0	0,00 %
Volksabstimmung	0	0,00 %
ÖDP	0	0,00 %
DKP	0	0,00 %
MLPD	0	0,00 %
BP	0	0,00 %
SGP	0	0,00 %
TIERSCHUTZ hier!	0	0,00 %
Tierschutzallianz	0	0,00 %
Bündnis C	0	0,00 %
BIG	0	0,00 %
BGE	0	0,00 %
DIE DIREKTE	0	0,00 %
Demokratie in Europa - DiEM25	1	0,66 %
III. Weg	1	0,66 %
Die Grauen	0	0,00 %
DIE RECHTE	0	0,00 %
DIE VIOLETTEN	0	0,00 %
LIEBE	0	0,00 %
DIE FRAUEN	0	0,00 %
Graue Panther	0	0,00 %
LKR - Bernd Lucke und die Liberal-Konservativen Reformer	0	0,00 %
MENSCHLICHE WELT	0	0,00 %

	Anzahl	Prozent
NL	0	0,00 %
ÖkoLinX	0	0,00 %
Die Humanisten	0	0,00 %
PARTEI FÜR DIE TIERE	0	0,00 %
Gesundheitsforschung	1	0,66 %
Volt	0	0,00 %





Die Vergleichszahlen wurden auf die aktuelle Wahlbezirgsgliederung umgerechnet.

Gemeinde Kall
Europawahl 26.05.2019
Gewinne und Verluste 09.1 Rinnen

	Europawahl 26.05.2019	Europawahl 25.05.2014 *		Wahl zum Deutschen Bundestag 24.09.2017	
		Ergebnis	Gewinne und Verluste	Ergebnis	Gewinne und Verluste
Wahlberechtigte	288	286	+2	278	+10
Wähler	151	153	-2	165	-14
	52,43 %	53,50 %	-1,07 %	59,35 %	-6,92 %
gültige Stimmen	151	145	+6	160	-9
	100,00 %	94,77 %	+5,23 %	96,97 %	+3,03 %
CDU	43	59	-16	64	-21
	28,48 %	40,69 %	-12,21 %	40,00 %	-11,52 %
SPD	23	42	-19	40	-17
	15,23 %	28,97 %	-13,74 %	25,00 %	-9,77 %
GRÜNE	27	7	+20	4	+23
	17,88 %	4,83 %	+13,05 %	2,50 %	+15,38 %
AfD	14	4	+10	10	+4
	9,27 %	2,76 %	+6,51 %	6,25 %	+3,02 %
DIE LINKE	7	7	+0	11	-4
	4,64 %	4,83 %	-0,19 %	6,88 %	-2,24 %
FDP	22	18	+4	28	-6
	14,57 %	12,41 %	+2,16 %	17,50 %	-2,93 %
PIRATEN	4	4	+0	2	+2
	2,65 %	2,76 %	-0,11 %	1,25 %	+1,40 %
Tierschutzpartei	4	3	+1	0	+4
	2,65 %	2,07 %	+0,58 %	0,00 %	+2,65 %
NPD	0	1	-1	0	+0
	0,00 %	0,69 %	-0,69 %	0,00 %	+0,00 %
Die PARTEI	3	0	+3	0	+3
	1,99 %	0,00 %	+1,99 %	0,00 %	+1,99 %
FAMILIE	1	0	+1	0	+1
	0,66 %	0,00 %	+0,66 %	0,00 %	+0,66 %
FREIE WÄHLER	0	0	+0	0	+0
	0,00 %	0,00 %	+0,00 %	0,00 %	+0,00 %
Volksabstimmung	0	0	+0	0	+0
	0,00 %	0,00 %	+0,00 %	0,00 %	+0,00 %
ÖDP	0	0	+0	0	+0
	0,00 %	0,00 %	+0,00 %	0,00 %	+0,00 %
DKP	0	0	+0	0	+0
	0,00 %	0,00 %	+0,00 %	0,00 %	+0,00 %

	Europawahl 26.05.2019		Europawahl 25.05.2014 *		Wahl zum Deutschen Bundestag 24.09.2017	
	Ergebnis	Gewinne und Verluste	Ergebnis	Gewinne und Verluste	Ergebnis	Gewinne und Verluste
MLPD	0	0	+0		1	-1
	0,00 %	0,00 %	+0,00 %		0,63 %	-0,63 %
BP	0	0	+0		0	+0
	0,00 %	0,00 %	+0,00 %		0,00 %	+0,00 %
SGP	0	0	+0		0	+0
	0,00 %	0,00 %	+0,00 %		0,00 %	+0,00 %
TIERSCHUTZ hier!	0	0	+0		0	+0
	0,00 %	0,00 %	+0,00 %		0,00 %	+0,00 %
Tierschutzallianz	0	0	+0		0	+0
	0,00 %	0,00 %	+0,00 %		0,00 %	+0,00 %
Bündnis C	0	0	+0		0	+0
	0,00 %	0,00 %	+0,00 %		0,00 %	+0,00 %
BIG	0	0	+0		0	+0
	0,00 %	0,00 %	+0,00 %		0,00 %	+0,00 %
BGE	0	0	+0		0	+0
	0,00 %	0,00 %	+0,00 %		0,00 %	+0,00 %
DIE DIREKTE	0	0	+0		0	+0
	0,00 %	0,00 %	+0,00 %		0,00 %	+0,00 %
Demokratie in Europa - DiEM25	1	0	+1		0	+1
	0,66 %	0,00 %	+0,66 %		0,00 %	+0,66 %
III. Weg	1	0	+1		0	+1
	0,66 %	0,00 %	+0,66 %		0,00 %	+0,66 %
Die Grauen	0	0	+0		0	+0
	0,00 %	0,00 %	+0,00 %		0,00 %	+0,00 %
DIE RECHTE	0	0	+0		0	+0
	0,00 %	0,00 %	+0,00 %		0,00 %	+0,00 %
DIE VIOLETTEN	0	0	+0		0	+0
	0,00 %	0,00 %	+0,00 %		0,00 %	+0,00 %
LIEBE	0	0	+0		0	+0
	0,00 %	0,00 %	+0,00 %		0,00 %	+0,00 %
DIE FRAUEN	0	0	+0		0	+0
	0,00 %	0,00 %	+0,00 %		0,00 %	+0,00 %
Graue Panther	0	0	+0		0	+0
	0,00 %	0,00 %	+0,00 %		0,00 %	+0,00 %
LKR - Bernd Lucke und die Liberal-Konservativen Reformer	0	0	+0		0	+0
	0,00 %	0,00 %	+0,00 %		0,00 %	+0,00 %
MENSCHLICHE WELT	0	0	+0		0	+0

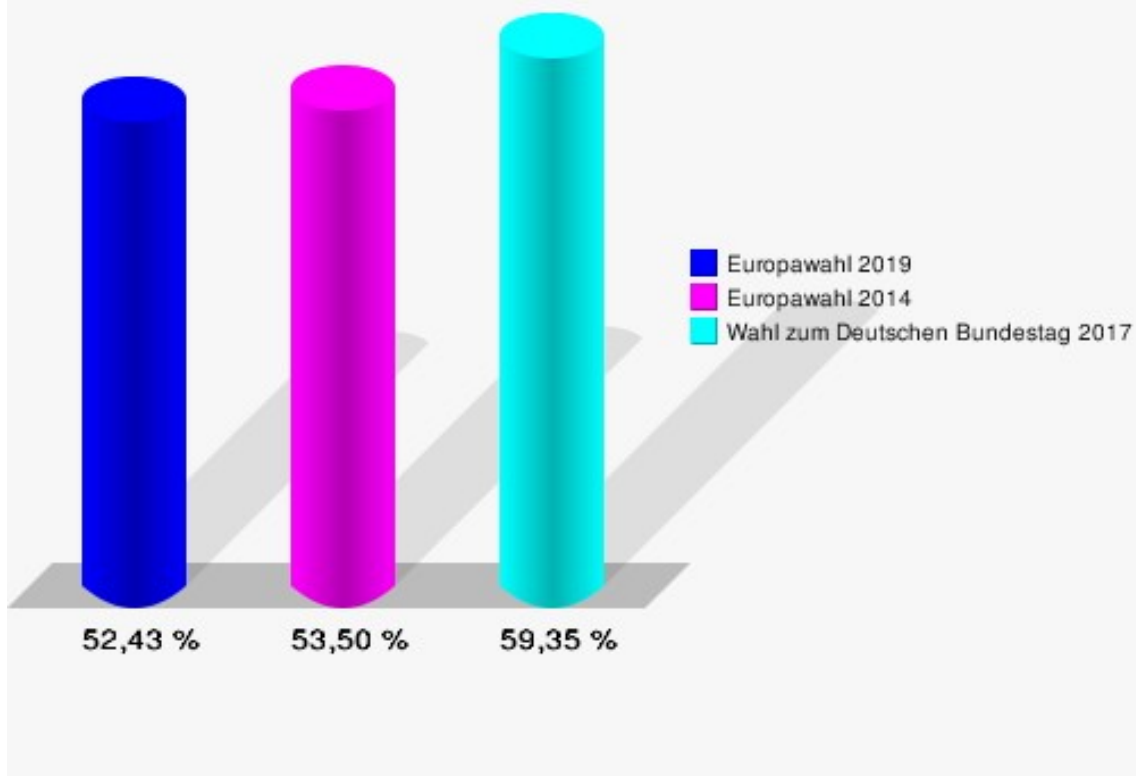
	Europawahl 26.05.2019	Europawahl 25.05.2014 *		Wahl zum Deutschen Bundestag 24.09.2017	
		Ergebnis	Gewinne und Verluste	Ergebnis	Gewinne und Verluste
	0,00 %	0,00 %	+0,00 %	0,00 %	+0,00 %
NL	0	0	+0	0	+0
	0,00 %	0,00 %	+0,00 %	0,00 %	+0,00 %
ÖkoLinX	0	0	+0	0	+0
	0,00 %	0,00 %	+0,00 %	0,00 %	+0,00 %
Die Humanisten	0	0	+0	0	+0
	0,00 %	0,00 %	+0,00 %	0,00 %	+0,00 %
PARTEI FÜR DIE TIERE	0	0	+0	0	+0
	0,00 %	0,00 %	+0,00 %	0,00 %	+0,00 %
Gesundheitsforschung	1	0	+1	0	+1
	0,66 %	0,00 %	+0,66 %	0,00 %	+0,66 %
Volt	0	0	+0	0	+0
	0,00 %	0,00 %	+0,00 %	0,00 %	+0,00 %
Sonstige	0	0	+0	0	+0
	0,00 %	0,00 %	+0,00 %	0,00 %	+0,00 %

* Die Vergleichszahlen wurden auf die aktuelle Wahlgebietsgliederung umgerechnet.

Europawahl 25.05.2014: Sonstige = REP, CM, PSG, BÜSO, PRO NRW

Wahl zum Deutschen Bundestag 24.09.2017: Sonstige = Allianz Deutscher Demokraten, DiB, DM, V-Partei³

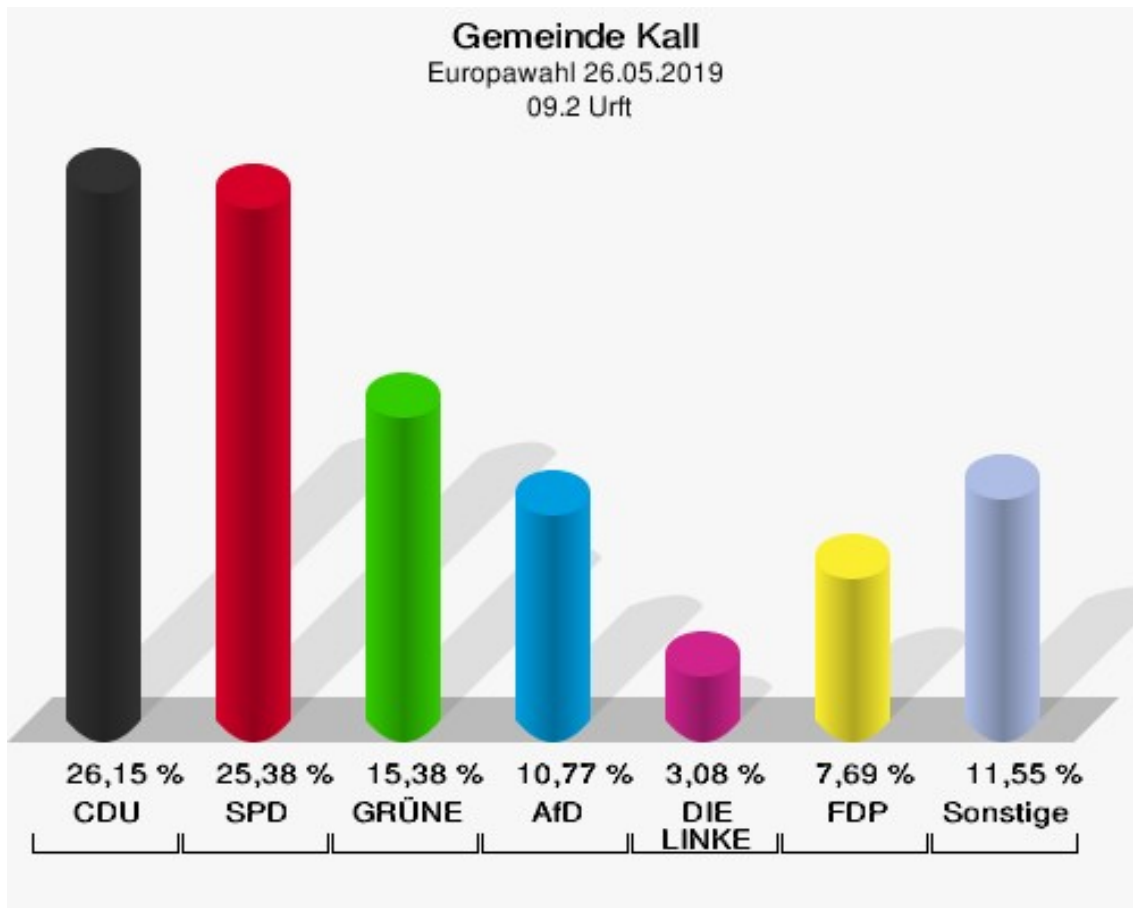
Gemeinde Kall
Europawahl 26.05.2019
Wahlbeteiligung 09.1 Rinnen

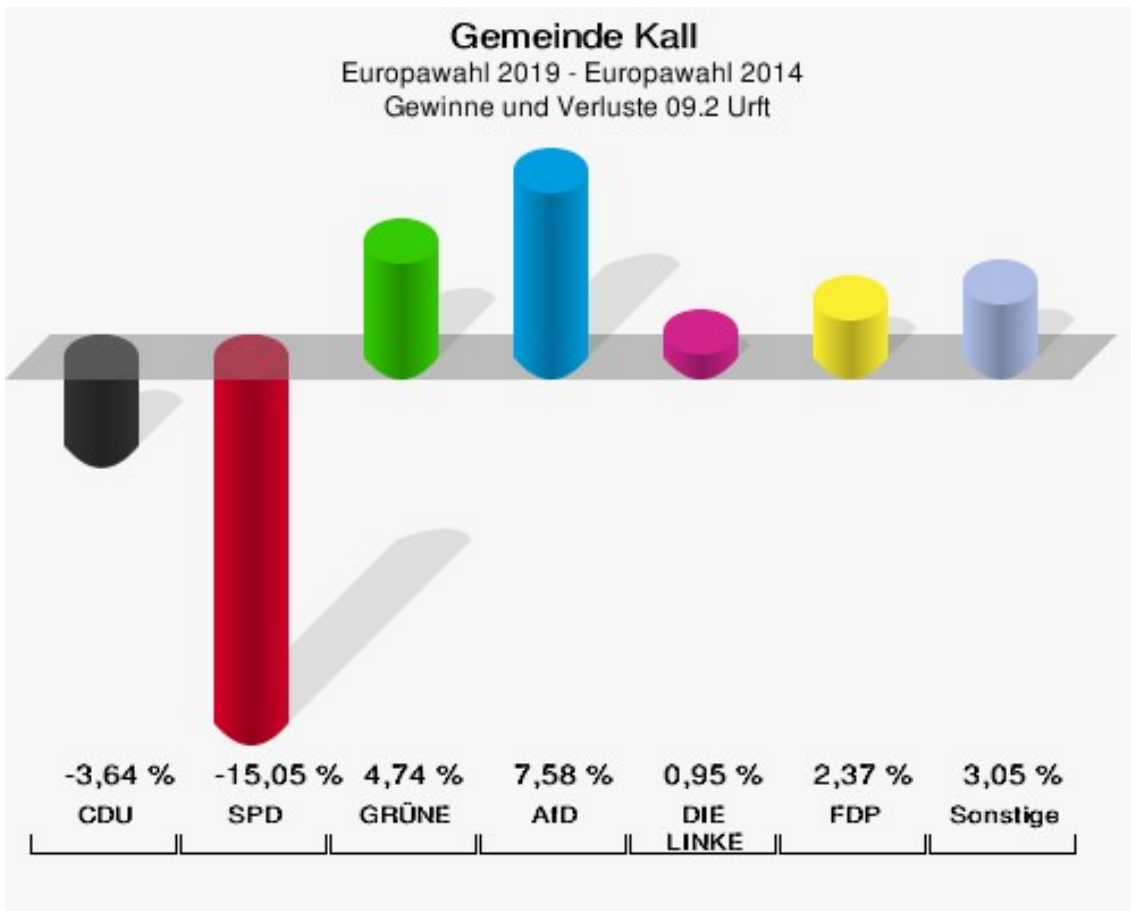


09.2 Urft

	Anzahl	Prozent
Wahlberechtigte	256	
Wähler/innen	130	50,78 %
ungültige Stimmen	0	0,00 %
gültige Stimmen	130	100,00 %
CDU	34	26,15 %
SPD	33	25,38 %
GRÜNE	20	15,38 %
AfD	14	10,77 %
DIE LINKE	4	3,08 %
FDP	10	7,69 %
PIRATEN	1	0,77 %
Tierschutzpartei	2	1,54 %
NPD	0	0,00 %
Die PARTEI	1	0,77 %
FAMILIE	0	0,00 %
FREIE WÄHLER	0	0,00 %
Volksabstimmung	0	0,00 %
ÖDP	4	3,08 %
DKP	0	0,00 %
MLPD	0	0,00 %
BP	0	0,00 %
SGP	0	0,00 %
TIERSCHUTZ hier!	1	0,77 %
Tierschutzallianz	0	0,00 %
Bündnis C	0	0,00 %
BIG	0	0,00 %
BGE	0	0,00 %
DIE DIREKTE	0	0,00 %
Demokratie in Europa - DiEM25	0	0,00 %
III. Weg	0	0,00 %
Die Grauen	0	0,00 %
DIE RECHTE	0	0,00 %
DIE VIOLETTEN	1	0,77 %
LIEBE	0	0,00 %
DIE FRAUEN	0	0,00 %
Graue Panther	1	0,77 %
LKR - Bernd Lucke und die Liberal-Konservativen Reformer	0	0,00 %
MENSCHLICHE WELT	0	0,00 %

	Anzahl	Prozent
NL	0	0,00 %
ÖkoLinX	0	0,00 %
Die Humanisten	2	1,54 %
PARTEI FÜR DIE TIERE	0	0,00 %
Gesundheitsforschung	0	0,00 %
Volt	2	1,54 %





Die Vergleichszahlen wurden auf die aktuelle Wahlbezietsgliederung umgerechnet.

Gemeinde Kall
Europawahl 26.05.2019
Gewinne und Verluste 09.2 Urft

	Europawahl 26.05.2019	Europawahl 25.05.2014 *		Wahl zum Deutschen Bundestag 24.09.2017	
		Ergebnis	Gewinne und Verluste	Ergebnis	Gewinne und Verluste
Wahlberechtigte	256	241	+15	250	+6
Wähler	130	96	+34	136	-6
	50,78 %	39,83 %	+10,95 %	54,40 %	-3,62 %
gültige Stimmen	130	94	+36	135	-5
	100,00 %	97,92 %	+2,08 %	99,26 %	+0,74 %
CDU	34	28	+6	32	+2
	26,15 %	29,79 %	-3,64 %	23,70 %	+2,45 %
SPD	33	38	-5	46	-13
	25,38 %	40,43 %	-15,05 %	34,07 %	-8,69 %
GRÜNE	20	10	+10	12	+8
	15,38 %	10,64 %	+4,74 %	8,89 %	+6,49 %
AfD	14	3	+11	15	-1
	10,77 %	3,19 %	+7,58 %	11,11 %	-0,34 %
DIE LINKE	4	2	+2	8	-4
	3,08 %	2,13 %	+0,95 %	5,93 %	-2,85 %
FDP	10	5	+5	19	-9
	7,69 %	5,32 %	+2,37 %	14,07 %	-6,38 %
PIRATEN	1	1	+0	0	+1
	0,77 %	1,06 %	-0,29 %	0,00 %	+0,77 %
Tierschutzpartei	2	2	+0	1	+1
	1,54 %	2,13 %	-0,59 %	0,74 %	+0,80 %
NPD	0	1	-1	1	-1
	0,00 %	1,06 %	-1,06 %	0,74 %	-0,74 %
Die PARTEI	1	0	+1	0	+1
	0,77 %	0,00 %	+0,77 %	0,00 %	+0,77 %
FAMILIE	0	0	+0	0	+0
	0,00 %	0,00 %	+0,00 %	0,00 %	+0,00 %
FREIE WÄHLER	0	0	+0	0	+0
	0,00 %	0,00 %	+0,00 %	0,00 %	+0,00 %
Volksabstimmung	0	1	-1	0	+0
	0,00 %	1,06 %	-1,06 %	0,00 %	+0,00 %
ÖDP	4	0	+4	0	+4
	3,08 %	0,00 %	+3,08 %	0,00 %	+3,08 %
DKP	0	0	+0	0	+0
	0,00 %	0,00 %	+0,00 %	0,00 %	+0,00 %

	Europawahl 26.05.2019	Europawahl 25.05.2014 *		Wahl zum Deutschen Bundestag 24.09.2017	
		Ergebnis	Gewinne und Verluste	Ergebnis	Gewinne und Verluste
MLPD	0	0	+0	0	+0
	0,00 %	0,00 %	+0,00 %	0,00 %	+0,00 %
BP	0	0	+0	0	+0
	0,00 %	0,00 %	+0,00 %	0,00 %	+0,00 %
SGP	0	0	+0	0	+0
	0,00 %	0,00 %	+0,00 %	0,00 %	+0,00 %
TIERSCHUTZ hier!	1	0	+1	0	+1
	0,77 %	0,00 %	+0,77 %	0,00 %	+0,77 %
Tierschutzallianz	0	0	+0	0	+0
	0,00 %	0,00 %	+0,00 %	0,00 %	+0,00 %
Bündnis C	0	1	-1	0	+0
	0,00 %	1,06 %	-1,06 %	0,00 %	+0,00 %
BIG	0	0	+0	0	+0
	0,00 %	0,00 %	+0,00 %	0,00 %	+0,00 %
BGE	0	0	+0	1	-1
	0,00 %	0,00 %	+0,00 %	0,74 %	-0,74 %
DIE DIREKTE	0	0	+0	0	+0
	0,00 %	0,00 %	+0,00 %	0,00 %	+0,00 %
Demokratie in Europa - DiEM25	0	0	+0	0	+0
	0,00 %	0,00 %	+0,00 %	0,00 %	+0,00 %
III. Weg	0	0	+0	0	+0
	0,00 %	0,00 %	+0,00 %	0,00 %	+0,00 %
Die Grauen	0	0	+0	0	+0
	0,00 %	0,00 %	+0,00 %	0,00 %	+0,00 %
DIE RECHTE	0	0	+0	0	+0
	0,00 %	0,00 %	+0,00 %	0,00 %	+0,00 %
DIE VIOLETTEN	1	0	+1	0	+1
	0,77 %	0,00 %	+0,77 %	0,00 %	+0,77 %
LIEBE	0	0	+0	0	+0
	0,00 %	0,00 %	+0,00 %	0,00 %	+0,00 %
DIE FRAUEN	0	0	+0	0	+0
	0,00 %	0,00 %	+0,00 %	0,00 %	+0,00 %
Graue Panther	1	0	+1	0	+1
	0,77 %	0,00 %	+0,77 %	0,00 %	+0,77 %
LKR - Bernd Lucke und die Liberal-Konservativen Reformer	0	0	+0	0	+0
	0,00 %	0,00 %	+0,00 %	0,00 %	+0,00 %
MENSCHLICHE WELT	0	0	+0	0	+0

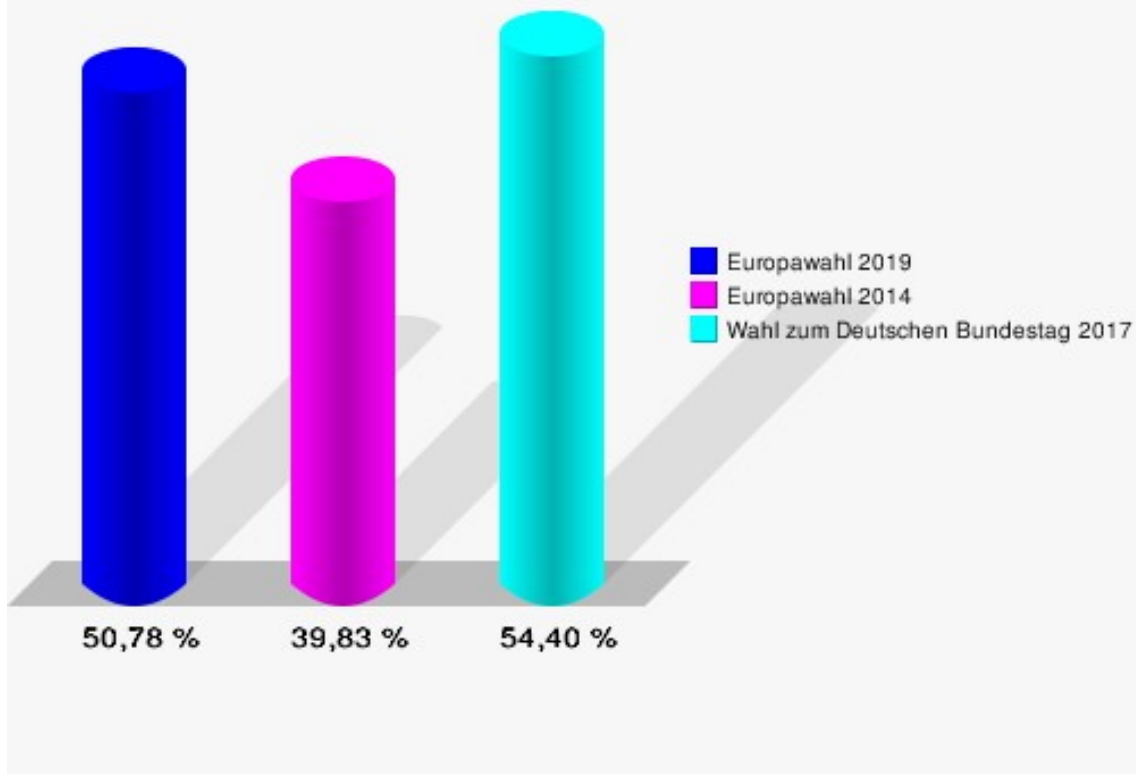
	Europawahl 26.05.2019	Europawahl 25.05.2014 *		Wahl zum Deutschen Bundestag 24.09.2017	
		Ergebnis	Gewinne und Verluste	Ergebnis	Gewinne und Verluste
	0,00 %	0,00 %	+0,00 %	0,00 %	+0,00 %
NL	0	0	+0	0	+0
	0,00 %	0,00 %	+0,00 %	0,00 %	+0,00 %
ÖkoLinX	0	0	+0	0	+0
	0,00 %	0,00 %	+0,00 %	0,00 %	+0,00 %
Die Humanisten	2	0	+2	0	+2
	1,54 %	0,00 %	+1,54 %	0,00 %	+1,54 %
PARTEI FÜR DIE TIERE	0	0	+0	0	+0
	0,00 %	0,00 %	+0,00 %	0,00 %	+0,00 %
Gesundheitsforschung	0	0	+0	0	+0
	0,00 %	0,00 %	+0,00 %	0,00 %	+0,00 %
Volt	2	0	+2	0	+2
	1,54 %	0,00 %	+1,54 %	0,00 %	+1,54 %
Sonstige	0	2	-2	0	+0
	0,00 %	2,13 %	-2,13 %	0,00 %	+0,00 %

* Die Vergleichszahlen wurden auf die aktuelle Wahlgebietsgliederung umgerechnet.

Europawahl 25.05.2014: Sonstige = REP, CM, PSG, BÜSO, PRO NRW

Wahl zum Deutschen Bundestag 24.09.2017: Sonstige = Allianz Deutscher Demokraten, DiB, DM, V-Partei³

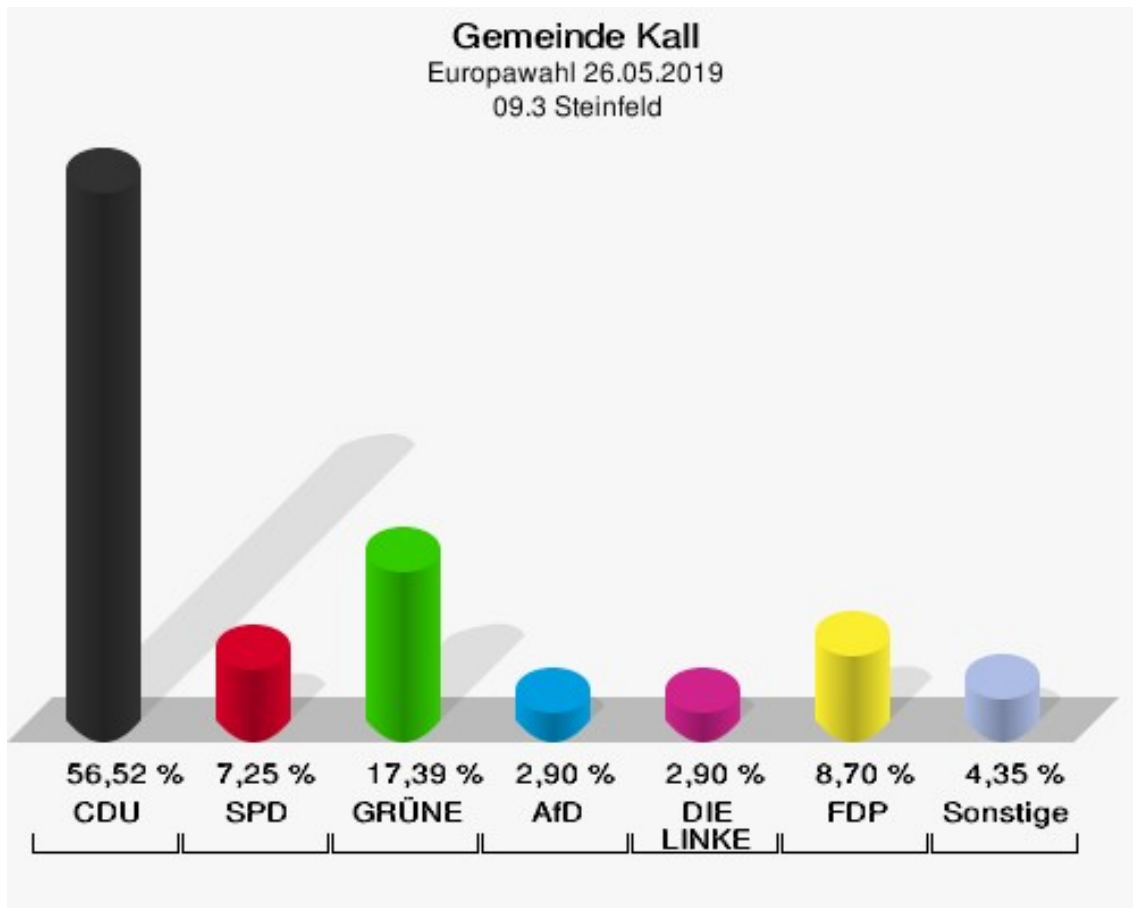
Gemeinde Kall
Europawahl 26.05.2019
Wahlbeteiligung 09.2 Urft

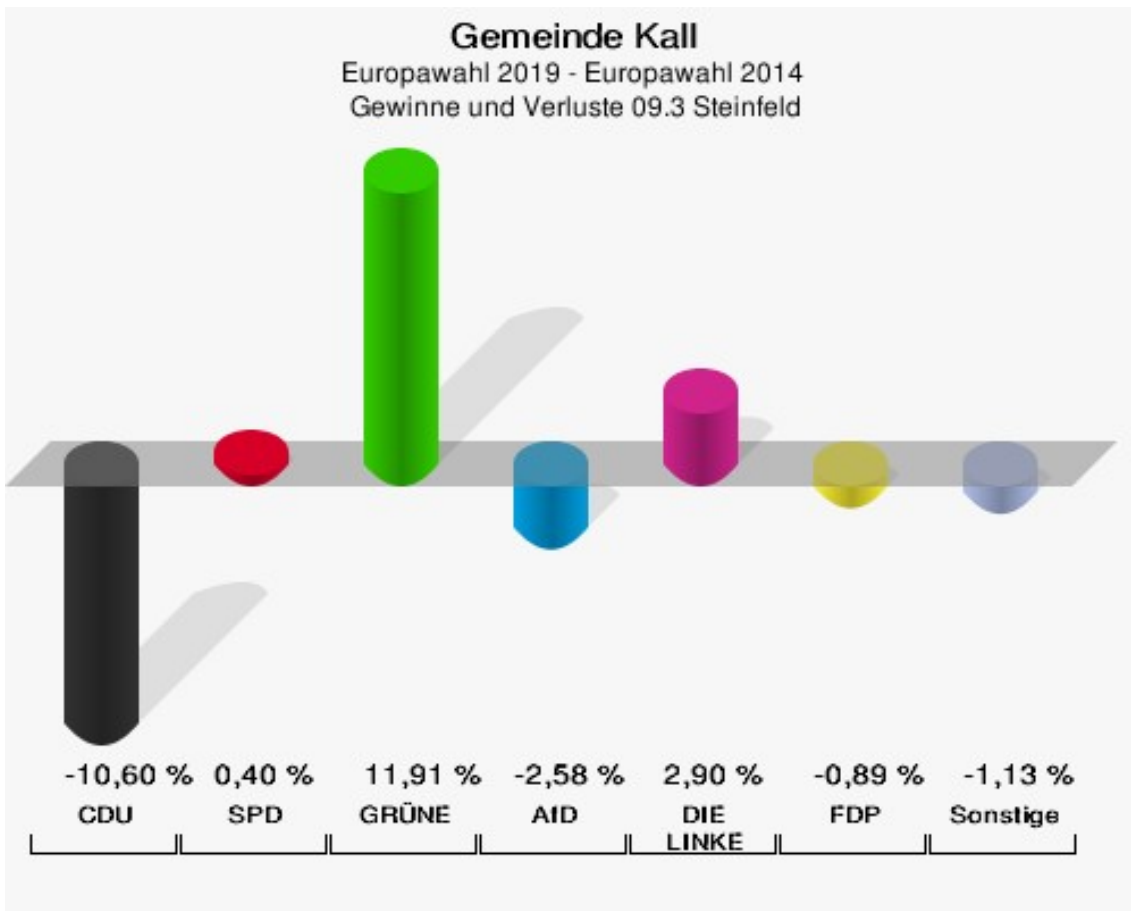


09.3 Steinfeld

	Anzahl	Prozent
Wahlberechtigte	125	
Wähler/innen	69	55,20 %
ungültige Stimmen	0	0,00 %
gültige Stimmen	69	100,00 %
CDU	39	56,52 %
SPD	5	7,25 %
GRÜNE	12	17,39 %
AfD	2	2,90 %
DIE LINKE	2	2,90 %
FDP	6	8,70 %
PIRATEN	0	0,00 %
Tierschutzpartei	1	1,45 %
NPD	0	0,00 %
Die PARTEI	1	1,45 %
FAMILIE	0	0,00 %
FREIE WÄHLER	0	0,00 %
Volksabstimmung	0	0,00 %
ÖDP	0	0,00 %
DKP	0	0,00 %
MLPD	0	0,00 %
BP	0	0,00 %
SGP	0	0,00 %
TIERSCHUTZ hier!	0	0,00 %
Tierschutzallianz	0	0,00 %
Bündnis C	0	0,00 %
BIG	0	0,00 %
BGE	0	0,00 %
DIE DIREKTE	0	0,00 %
Demokratie in Europa - DiEM25	0	0,00 %
III. Weg	0	0,00 %
Die Grauen	0	0,00 %
DIE RECHTE	0	0,00 %
DIE VIOLETTEN	0	0,00 %
LIEBE	0	0,00 %
DIE FRAUEN	0	0,00 %
Graue Panther	0	0,00 %
LKR - Bernd Lucke und die Liberal-Konservativen Reformer	1	1,45 %
MENSCHLICHE WELT	0	0,00 %

	Anzahl	Prozent
NL	0	0,00 %
ÖkoLinX	0	0,00 %
Die Humanisten	0	0,00 %
PARTEI FÜR DIE TIERE	0	0,00 %
Gesundheitsforschung	0	0,00 %
Volt	0	0,00 %





Die Vergleichszahlen wurden auf die aktuelle Wahlbezirktgliederung umgerechnet.

Gemeinde Kall
Europawahl 26.05.2019
Gewinne und Verluste 09.3 Steinfeld

	Europawahl 26.05.2019	Europawahl 25.05.2014 *		Wahl zum Deutschen Bundestag 24.09.2017	
		Ergebnis	Gewinne und Verluste	Ergebnis	Gewinne und Verluste
Wahlberechtigte	125	128	-3	124	+1
Wähler	69	75	-6	71	-2
	55,20 %	58,59 %	-3,39 %	57,26 %	-2,06 %
gültige Stimmen	69	73	-4	68	+1
	100,00 %	97,33 %	+2,67 %	95,77 %	+4,23 %
CDU	39	49	-10	37	+2
	56,52 %	67,12 %	-10,60 %	54,41 %	+2,11 %
SPD	5	5	+0	6	-1
	7,25 %	6,85 %	+0,40 %	8,82 %	-1,57 %
GRÜNE	12	4	+8	4	+8
	17,39 %	5,48 %	+11,91 %	5,88 %	+11,51 %
AfD	2	4	-2	5	-3
	2,90 %	5,48 %	-2,58 %	7,35 %	-4,45 %
DIE LINKE	2	0	+2	2	+0
	2,90 %	0,00 %	+2,90 %	2,94 %	-0,04 %
FDP	6	7	-1	14	-8
	8,70 %	9,59 %	-0,89 %	20,59 %	-11,89 %
PIRATEN	0	2	-2	0	+0
	0,00 %	2,74 %	-2,74 %	0,00 %	+0,00 %
Tierschutzpartei	1	1	+0	0	+1
	1,45 %	1,37 %	+0,08 %	0,00 %	+1,45 %
NPD	0	0	+0	0	+0
	0,00 %	0,00 %	+0,00 %	0,00 %	+0,00 %
Die PARTEI	1	0	+1	0	+1
	1,45 %	0,00 %	+1,45 %	0,00 %	+1,45 %
FAMILIE	0	0	+0	0	+0
	0,00 %	0,00 %	+0,00 %	0,00 %	+0,00 %
FREIE WÄHLER	0	1	-1	0	+0
	0,00 %	1,37 %	-1,37 %	0,00 %	+0,00 %
Volksabstimmung	0	0	+0	0	+0
	0,00 %	0,00 %	+0,00 %	0,00 %	+0,00 %
ÖDP	0	0	+0	0	+0
	0,00 %	0,00 %	+0,00 %	0,00 %	+0,00 %
DKP	0	0	+0	0	+0
	0,00 %	0,00 %	+0,00 %	0,00 %	+0,00 %

	Europawahl 26.05.2019	Europawahl 25.05.2014 *		Wahl zum Deutschen Bundestag 24.09.2017	
		Ergebnis	Gewinne und Verluste	Ergebnis	Gewinne und Verluste
MLPD	0	0	+0	0	+0
	0,00 %	0,00 %	+0,00 %	0,00 %	+0,00 %
BP	0	0	+0	0	+0
	0,00 %	0,00 %	+0,00 %	0,00 %	+0,00 %
SGP	0	0	+0	0	+0
	0,00 %	0,00 %	+0,00 %	0,00 %	+0,00 %
TIERSCHUTZ hier!	0	0	+0	0	+0
	0,00 %	0,00 %	+0,00 %	0,00 %	+0,00 %
Tierschutzallianz	0	0	+0	0	+0
	0,00 %	0,00 %	+0,00 %	0,00 %	+0,00 %
Bündnis C	0	0	+0	0	+0
	0,00 %	0,00 %	+0,00 %	0,00 %	+0,00 %
BIG	0	0	+0	0	+0
	0,00 %	0,00 %	+0,00 %	0,00 %	+0,00 %
BGE	0	0	+0	0	+0
	0,00 %	0,00 %	+0,00 %	0,00 %	+0,00 %
DIE DIREKTE	0	0	+0	0	+0
	0,00 %	0,00 %	+0,00 %	0,00 %	+0,00 %
Demokratie in Europa - DiEM25	0	0	+0	0	+0
	0,00 %	0,00 %	+0,00 %	0,00 %	+0,00 %
III. Weg	0	0	+0	0	+0
	0,00 %	0,00 %	+0,00 %	0,00 %	+0,00 %
Die Grauen	0	0	+0	0	+0
	0,00 %	0,00 %	+0,00 %	0,00 %	+0,00 %
DIE RECHTE	0	0	+0	0	+0
	0,00 %	0,00 %	+0,00 %	0,00 %	+0,00 %
DIE VIOLETTEN	0	0	+0	0	+0
	0,00 %	0,00 %	+0,00 %	0,00 %	+0,00 %
LIEBE	0	0	+0	0	+0
	0,00 %	0,00 %	+0,00 %	0,00 %	+0,00 %
DIE FRAUEN	0	0	+0	0	+0
	0,00 %	0,00 %	+0,00 %	0,00 %	+0,00 %
Graue Panther	0	0	+0	0	+0
	0,00 %	0,00 %	+0,00 %	0,00 %	+0,00 %
LKR - Bernd Lucke und die Liberal-Konservativen Reformer	1	0	+1	0	+1
	1,45 %	0,00 %	+1,45 %	0,00 %	+1,45 %
MENSCHLICHE WELT	0	0	+0	0	+0

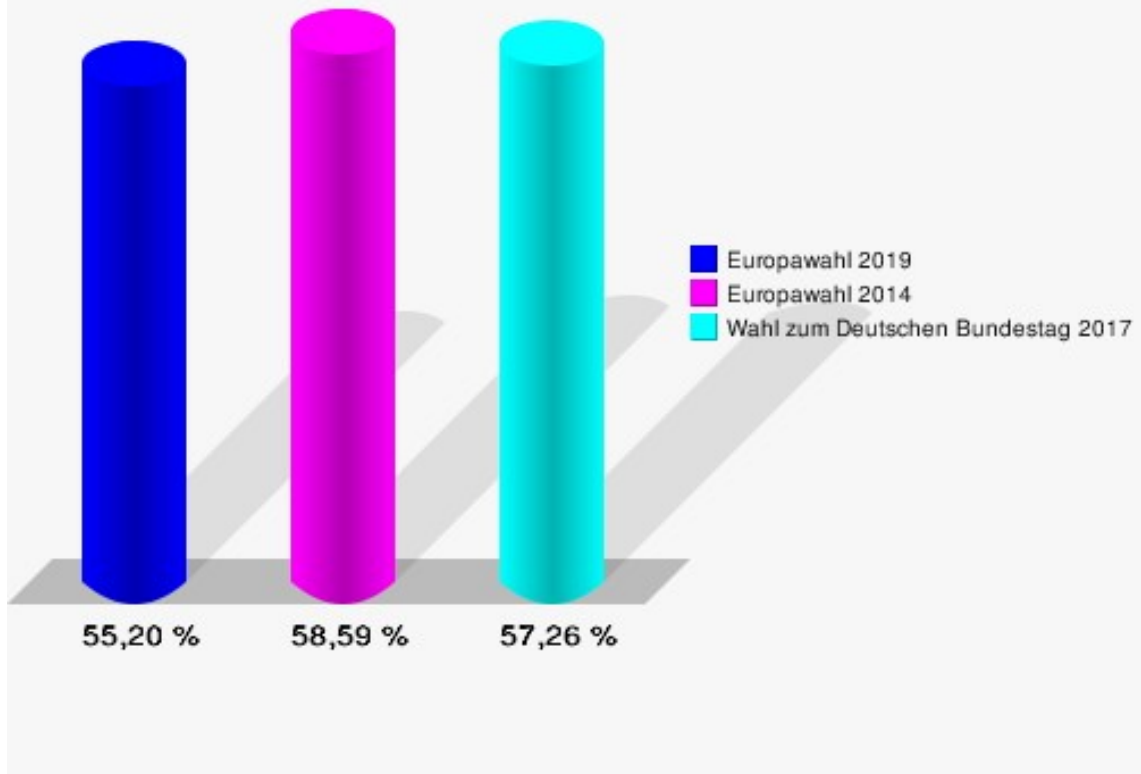
	Europawahl 26.05.2019	Europawahl 25.05.2014 *		Wahl zum Deutschen Bundestag 24.09.2017	
		Ergebnis	Gewinne und Verluste	Ergebnis	Gewinne und Verluste
	0,00 %	0,00 %	+0,00 %	0,00 %	+0,00 %
NL	0	0	+0	0	+0
	0,00 %	0,00 %	+0,00 %	0,00 %	+0,00 %
ÖkoLinX	0	0	+0	0	+0
	0,00 %	0,00 %	+0,00 %	0,00 %	+0,00 %
Die Humanisten	0	0	+0	0	+0
	0,00 %	0,00 %	+0,00 %	0,00 %	+0,00 %
PARTEI FÜR DIE TIERE	0	0	+0	0	+0
	0,00 %	0,00 %	+0,00 %	0,00 %	+0,00 %
Gesundheitsforschung	0	0	+0	0	+0
	0,00 %	0,00 %	+0,00 %	0,00 %	+0,00 %
Volt	0	0	+0	0	+0
	0,00 %	0,00 %	+0,00 %	0,00 %	+0,00 %
Sonstige	0	0	+0	0	+0
	0,00 %	0,00 %	+0,00 %	0,00 %	+0,00 %

* Die Vergleichszahlen wurden auf die aktuelle Wahlgebietsgliederung umgerechnet.

Europawahl 25.05.2014: Sonstige = REP, CM, PSG, BÜSO, PRO NRW

Wahl zum Deutschen Bundestag 24.09.2017: Sonstige = Allianz Deutscher Demokraten, DiB, DM, V-Partei³

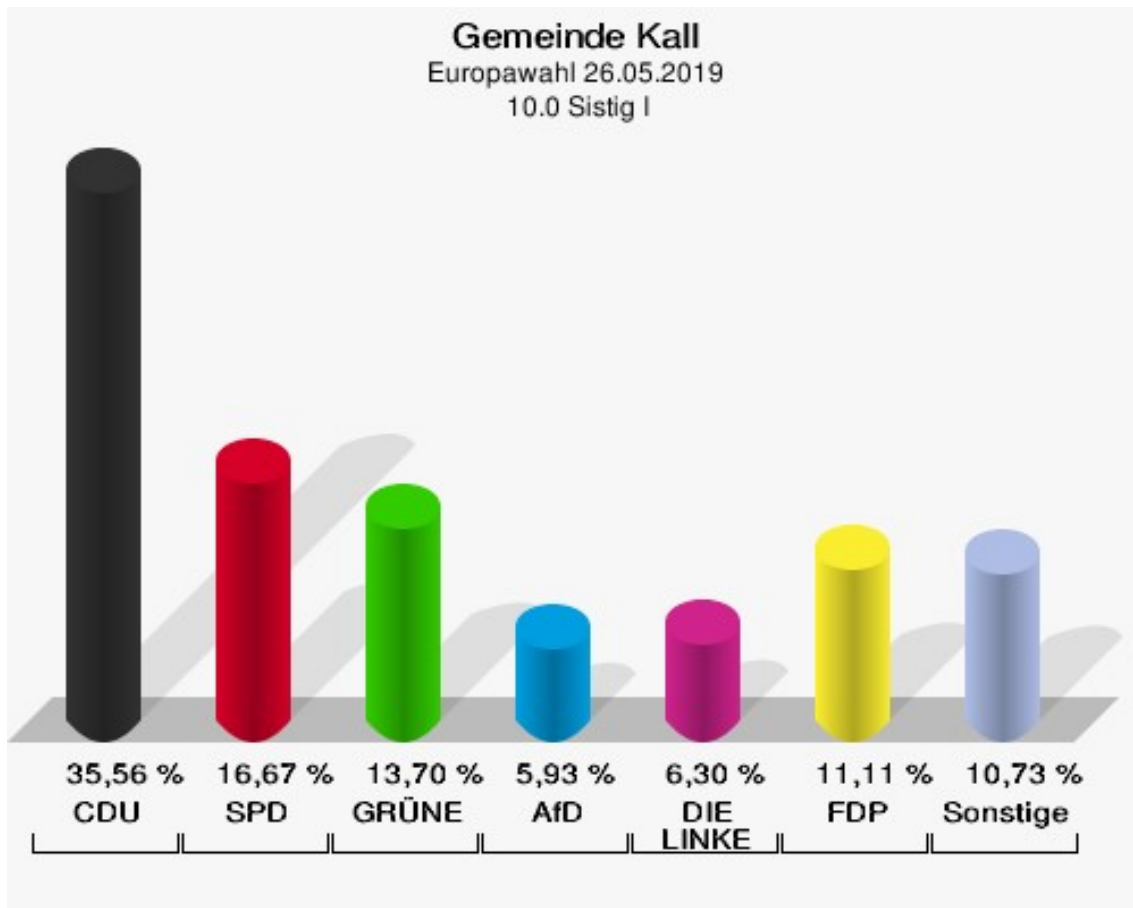
Gemeinde Kall
Europawahl 26.05.2019
Wahlbeteiligung 09.3 Steinfeld

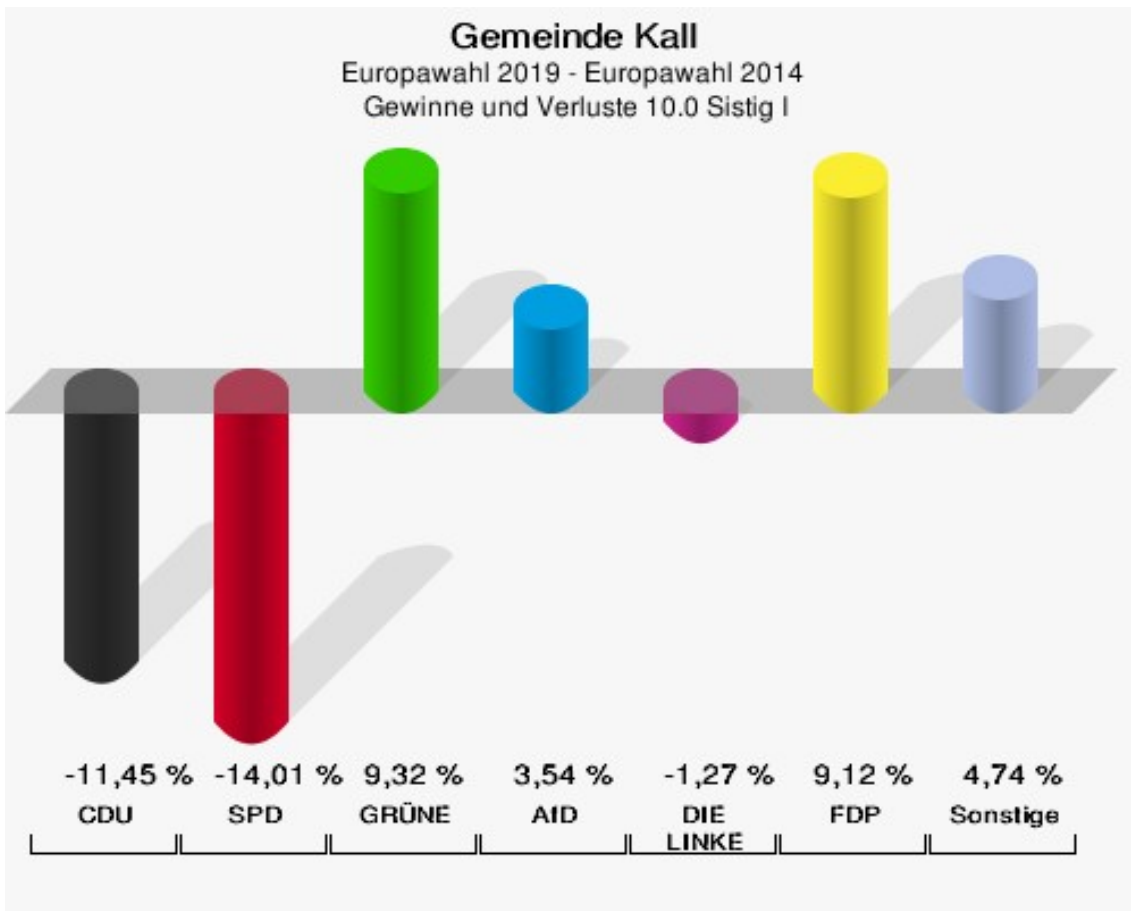


10.0 Sistig I

	Anzahl	Prozent
Wahlberechtigte	548	
Wähler/innen	273	49,82 %
ungültige Stimmen	3	1,10 %
gültige Stimmen	270	98,90 %
CDU	96	35,56 %
SPD	45	16,67 %
GRÜNE	37	13,70 %
AfD	16	5,93 %
DIE LINKE	17	6,30 %
FDP	30	11,11 %
PIRATEN	0	0,00 %
Tierschutzpartei	3	1,11 %
NPD	1	0,37 %
Die PARTEI	9	3,33 %
FAMILIE	2	0,74 %
FREIE WÄHLER	1	0,37 %
Volksabstimmung	3	1,11 %
ÖDP	2	0,74 %
DKP	0	0,00 %
MLPD	0	0,00 %
BP	0	0,00 %
SGP	0	0,00 %
TIERSCHUTZ hier!	0	0,00 %
Tierschutzallianz	1	0,37 %
Bündnis C	0	0,00 %
BIG	0	0,00 %
BGE	0	0,00 %
DIE DIREKTE	1	0,37 %
Demokratie in Europa - DiEM25	1	0,37 %
III. Weg	0	0,00 %
Die Grauen	0	0,00 %
DIE RECHTE	0	0,00 %
DIE VIOLETTEN	0	0,00 %
LIEBE	2	0,74 %
DIE FRAUEN	0	0,00 %
Graue Panther	0	0,00 %
LKR - Bernd Lucke und die Liberal-Konservativen Reformer	0	0,00 %
MENSCHLICHE WELT	0	0,00 %

	Anzahl	Prozent
NL	0	0,00 %
ÖkoLinX	0	0,00 %
Die Humanisten	0	0,00 %
PARTEI FÜR DIE TIERE	2	0,74 %
Gesundheitsforschung	1	0,37 %
Volt	0	0,00 %





Die Vergleichszahlen wurden auf die aktuelle Wahlbezietsgliederung umgerechnet.

Gemeinde Kall
Europawahl 26.05.2019
Gewinne und Verluste 10.0 Sichtig I

	Europawahl 26.05.2019	Europawahl 25.05.2014 *		Wahl zum Deutschen Bundestag 24.09.2017	
		Ergebnis	Gewinne und Verluste	Ergebnis	Gewinne und Verluste
Wahlberechtigte	548	551	-3	529	+19
Wähler	273	255	+18	282	-9
	49,82 %	46,28 %	+3,54 %	53,31 %	-3,49 %
gültige Stimmen	270	251	+19	275	-5
	98,90 %	98,43 %	+0,47 %	97,52 %	+1,38 %
CDU	96	118	-22	115	-19
	35,56 %	47,01 %	-11,45 %	41,82 %	-6,26 %
SPD	45	77	-32	62	-17
	16,67 %	30,68 %	-14,01 %	22,55 %	-5,88 %
GRÜNE	37	11	+26	13	+24
	13,70 %	4,38 %	+9,32 %	4,73 %	+8,97 %
AfD	16	6	+10	18	-2
	5,93 %	2,39 %	+3,54 %	6,55 %	-0,62 %
DIE LINKE	17	19	-2	24	-7
	6,30 %	7,57 %	-1,27 %	8,73 %	-2,43 %
FDP	30	5	+25	39	-9
	11,11 %	1,99 %	+9,12 %	14,18 %	-3,07 %
PIRATEN	0	4	-4	0	+0
	0,00 %	1,59 %	-1,59 %	0,00 %	+0,00 %
Tierschutzpartei	3	3	+0	0	+3
	1,11 %	1,20 %	-0,09 %	0,00 %	+1,11 %
NPD	1	0	+1	0	+1
	0,37 %	0,00 %	+0,37 %	0,00 %	+0,37 %
Die PARTEI	9	1	+8	2	+7
	3,33 %	0,40 %	+2,93 %	0,73 %	+2,60 %
FAMILIE	2	3	-1	0	+2
	0,74 %	1,20 %	-0,46 %	0,00 %	+0,74 %
FREIE WÄHLER	1	0	+1	0	+1
	0,37 %	0,00 %	+0,37 %	0,00 %	+0,37 %
Volksabstimmung	3	1	+2	1	+2
	1,11 %	0,40 %	+0,71 %	0,36 %	+0,75 %
ÖDP	2	0	+2	0	+2
	0,74 %	0,00 %	+0,74 %	0,00 %	+0,74 %
DKP	0	0	+0	0	+0
	0,00 %	0,00 %	+0,00 %	0,00 %	+0,00 %

	Europawahl 26.05.2019	Europawahl 25.05.2014 *		Wahl zum Deutschen Bundestag 24.09.2017	
		Ergebnis	Gewinne und Verluste	Ergebnis	Gewinne und Verluste
MLPD	0	0	+0	0	+0
	0,00 %	0,00 %	+0,00 %	0,00 %	+0,00 %
BP	0	0	+0	0	+0
	0,00 %	0,00 %	+0,00 %	0,00 %	+0,00 %
SGP	0	0	+0	0	+0
	0,00 %	0,00 %	+0,00 %	0,00 %	+0,00 %
TIERSCHUTZ hier!	0	0	+0	0	+0
	0,00 %	0,00 %	+0,00 %	0,00 %	+0,00 %
Tierschutzallianz	1	0	+1	0	+1
	0,37 %	0,00 %	+0,37 %	0,00 %	+0,37 %
Bündnis C	0	2	-2	0	+0
	0,00 %	0,80 %	-0,80 %	0,00 %	+0,00 %
BIG	0	0	+0	0	+0
	0,00 %	0,00 %	+0,00 %	0,00 %	+0,00 %
BGE	0	0	+0	1	-1
	0,00 %	0,00 %	+0,00 %	0,36 %	-0,36 %
DIE DIREKTE	1	0	+1	0	+1
	0,37 %	0,00 %	+0,37 %	0,00 %	+0,37 %
Demokratie in Europa - DiEM25	1	0	+1	0	+1
	0,37 %	0,00 %	+0,37 %	0,00 %	+0,37 %
III. Weg	0	0	+0	0	+0
	0,00 %	0,00 %	+0,00 %	0,00 %	+0,00 %
Die Grauen	0	0	+0	0	+0
	0,00 %	0,00 %	+0,00 %	0,00 %	+0,00 %
DIE RECHTE	0	0	+0	0	+0
	0,00 %	0,00 %	+0,00 %	0,00 %	+0,00 %
DIE VIOLETTEN	0	0	+0	0	+0
	0,00 %	0,00 %	+0,00 %	0,00 %	+0,00 %
LIEBE	2	0	+2	0	+2
	0,74 %	0,00 %	+0,74 %	0,00 %	+0,74 %
DIE FRAUEN	0	0	+0	0	+0
	0,00 %	0,00 %	+0,00 %	0,00 %	+0,00 %
Graue Panther	0	0	+0	0	+0
	0,00 %	0,00 %	+0,00 %	0,00 %	+0,00 %
LKR - Bernd Lucke und die Liberal-Konservativen Reformer	0	0	+0	0	+0
	0,00 %	0,00 %	+0,00 %	0,00 %	+0,00 %
MENSCHLICHE WELT	0	0	+0	0	+0

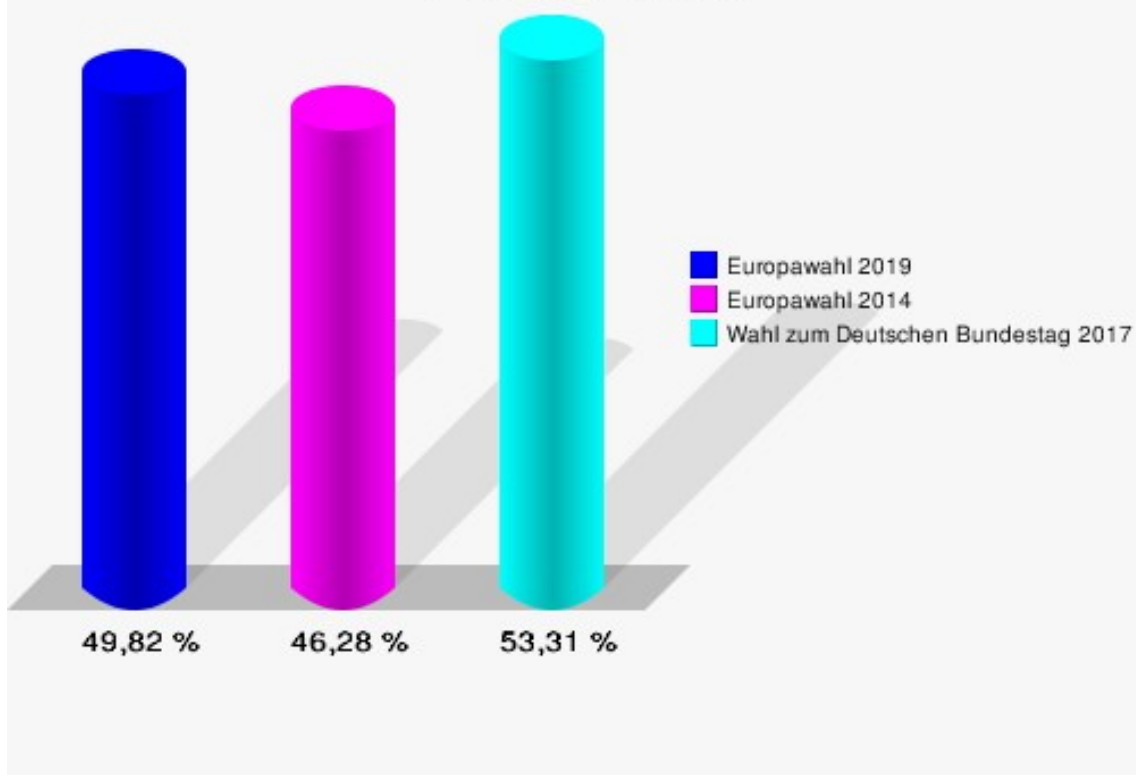
	Europawahl 26.05.2019	Europawahl 25.05.2014 *		Wahl zum Deutschen Bundestag 24.09.2017	
		Ergebnis	Gewinne und Verluste	Ergebnis	Gewinne und Verluste
	0,00 %	0,00 %	+0,00 %	0,00 %	+0,00 %
NL	0	0	+0	0	+0
	0,00 %	0,00 %	+0,00 %	0,00 %	+0,00 %
ÖkoLinX	0	0	+0	0	+0
	0,00 %	0,00 %	+0,00 %	0,00 %	+0,00 %
Die Humanisten	0	0	+0	0	+0
	0,00 %	0,00 %	+0,00 %	0,00 %	+0,00 %
PARTEI FÜR DIE TIERE	2	0	+2	0	+2
	0,74 %	0,00 %	+0,74 %	0,00 %	+0,74 %
Gesundheitsforschung	1	0	+1	0	+1
	0,37 %	0,00 %	+0,37 %	0,00 %	+0,37 %
Volt	0	0	+0	0	+0
	0,00 %	0,00 %	+0,00 %	0,00 %	+0,00 %
Sonstige	0	1	-1	0	+0
	0,00 %	0,40 %	-0,40 %	0,00 %	+0,00 %

* Die Vergleichszahlen wurden auf die aktuelle Wahlgebietsgliederung umgerechnet.

Europawahl 25.05.2014: Sonstige = REP, CM, PSG, BÜSO, PRO NRW

Wahl zum Deutschen Bundestag 24.09.2017: Sonstige = Allianz Deutscher Demokraten, DiB, DM, V-Partei³

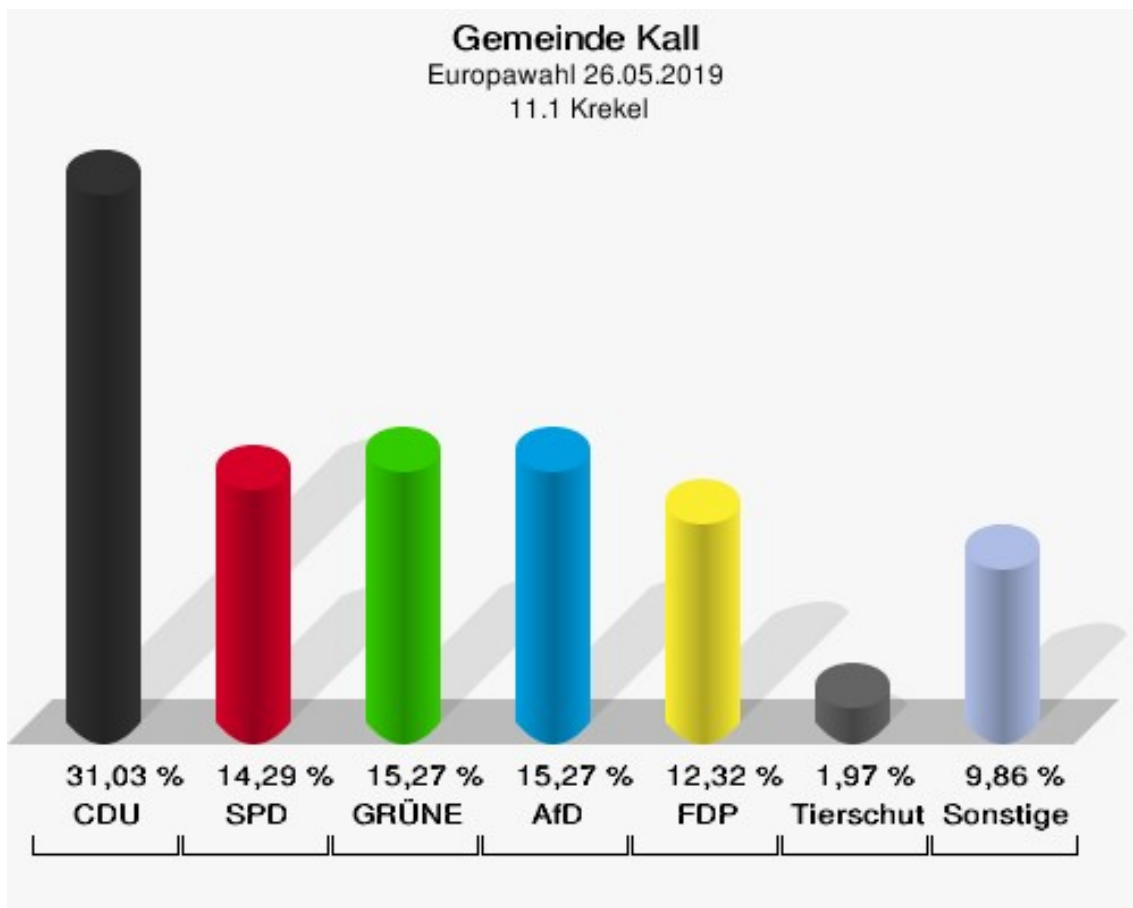
Gemeinde Kall
Europawahl 26.05.2019
Wahlbeteiligung 10.0 Sistik I

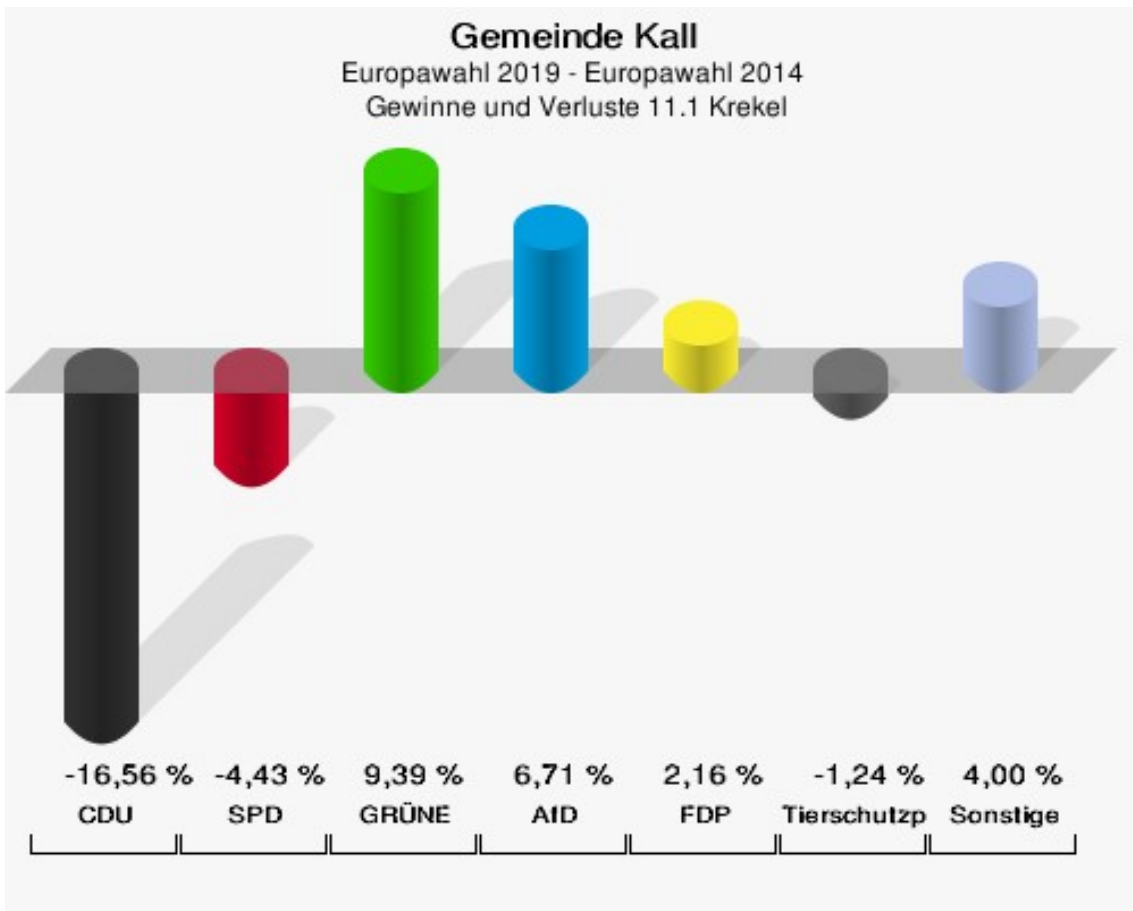


11.1 Krekel

	Anzahl	Prozent
Wahlberechtigte	378	
Wähler/innen	206	54,50 %
ungültige Stimmen	3	1,46 %
gültige Stimmen	203	98,54 %
CDU	63	31,03 %
SPD	29	14,29 %
GRÜNE	31	15,27 %
AfD	31	15,27 %
DIE LINKE	1	0,49 %
FDP	25	12,32 %
PIRATEN	2	0,99 %
Tierschutzpartei	4	1,97 %
NPD	0	0,00 %
Die PARTEI	3	1,48 %
FAMILIE	2	0,99 %
FREIE WÄHLER	4	1,97 %
Volksabstimmung	0	0,00 %
ÖDP	0	0,00 %
DKP	0	0,00 %
MLPD	1	0,49 %
BP	0	0,00 %
SGP	0	0,00 %
TIERSCHUTZ hier!	2	0,99 %
Tierschutzallianz	2	0,99 %
Bündnis C	1	0,49 %
BIG	0	0,00 %
BGE	0	0,00 %
DIE DIREKTE	0	0,00 %
Demokratie in Europa - DiEM25	0	0,00 %
III. Weg	0	0,00 %
Die Grauen	0	0,00 %
DIE RECHTE	0	0,00 %
DIE VIOLETTEN	0	0,00 %
LIEBE	1	0,49 %
DIE FRAUEN	0	0,00 %
Graue Panther	0	0,00 %
LKR - Bernd Lucke und die Liberal-Konservativen Reformer	0	0,00 %
MENSCHLICHE WELT	0	0,00 %

	Anzahl	Prozent
NL	0	0,00 %
ÖkoLinX	0	0,00 %
Die Humanisten	0	0,00 %
PARTEI FÜR DIE TIERE	0	0,00 %
Gesundheitsforschung	1	0,49 %
Volt	0	0,00 %





Die Vergleichszahlen wurden auf die aktuelle Wahlbezietsgliederung umgerechnet.

Gemeinde Kall
Europawahl 26.05.2019
Gewinne und Verluste 11.1 Krekel

	Europawahl 26.05.2019	Europawahl 25.05.2014 *		Wahl zum Deutschen Bundestag 24.09.2017	
		Ergebnis	Gewinne und Verluste	Ergebnis	Gewinne und Verluste
Wahlberechtigte	378	373	+5	381	-3
Wähler	206	193	+13	222	-16
	54,50 %	51,74 %	+2,75 %	58,27 %	-3,77 %
gültige Stimmen	203	187	+16	221	-18
	98,54 %	96,89 %	+1,65 %	99,55 %	-1,01 %
CDU	63	89	-26	96	-33
	31,03 %	47,59 %	-16,56 %	43,44 %	-12,41 %
SPD	29	35	-6	38	-9
	14,29 %	18,72 %	-4,43 %	17,19 %	-2,90 %
GRÜNE	31	11	+20	8	+23
	15,27 %	5,88 %	+9,39 %	3,62 %	+11,65 %
AfD	31	16	+15	24	+7
	15,27 %	8,56 %	+6,71 %	10,86 %	+4,41 %
DIE LINKE	1	5	-4	12	-11
	0,49 %	2,67 %	-2,18 %	5,43 %	-4,94 %
FDP	25	19	+6	35	-10
	12,32 %	10,16 %	+2,16 %	15,84 %	-3,52 %
PIRATEN	2	2	+0	1	+1
	0,99 %	1,07 %	-0,08 %	0,45 %	+0,54 %
Tierschutzpartei	4	6	-2	1	+3
	1,97 %	3,21 %	-1,24 %	0,45 %	+1,52 %
NPD	0	0	+0	0	+0
	0,00 %	0,00 %	+0,00 %	0,00 %	+0,00 %
Die PARTEI	3	0	+3	2	+1
	1,48 %	0,00 %	+1,48 %	0,90 %	+0,58 %
FAMILIE	2	0	+2	0	+2
	0,99 %	0,00 %	+0,99 %	0,00 %	+0,99 %
FREIE WÄHLER	4	1	+3	2	+2
	1,97 %	0,53 %	+1,44 %	0,90 %	+1,07 %
Volksabstimmung	0	1	-1	0	+0
	0,00 %	0,53 %	-0,53 %	0,00 %	+0,00 %
ÖDP	0	0	+0	1	-1
	0,00 %	0,00 %	+0,00 %	0,45 %	-0,45 %
DKP	0	0	+0	0	+0
	0,00 %	0,00 %	+0,00 %	0,00 %	+0,00 %

	Europawahl 26.05.2019	Europawahl 25.05.2014 *		Wahl zum Deutschen Bundestag 24.09.2017	
		Ergebnis	Gewinne und Verluste	Ergebnis	Gewinne und Verluste
MLPD	1	0	+1	1	+0
	0,49 %	0,00 %	+0,49 %	0,45 %	+0,04 %
BP	0	0	+0	0	+0
	0,00 %	0,00 %	+0,00 %	0,00 %	+0,00 %
SGP	0	0	+0	0	+0
	0,00 %	0,00 %	+0,00 %	0,00 %	+0,00 %
TIERSCHUTZ hier!	2	0	+2	0	+2
	0,99 %	0,00 %	+0,99 %	0,00 %	+0,99 %
Tierschutzallianz	2	0	+2	0	+2
	0,99 %	0,00 %	+0,99 %	0,00 %	+0,99 %
Bündnis C	1	1	+0	0	+1
	0,49 %	0,53 %	-0,04 %	0,00 %	+0,49 %
BIG	0	0	+0	0	+0
	0,00 %	0,00 %	+0,00 %	0,00 %	+0,00 %
BGE	0	0	+0	0	+0
	0,00 %	0,00 %	+0,00 %	0,00 %	+0,00 %
DIE DIREKTE	0	0	+0	0	+0
	0,00 %	0,00 %	+0,00 %	0,00 %	+0,00 %
Demokratie in Europa - DiEM25	0	0	+0	0	+0
	0,00 %	0,00 %	+0,00 %	0,00 %	+0,00 %
III. Weg	0	0	+0	0	+0
	0,00 %	0,00 %	+0,00 %	0,00 %	+0,00 %
Die Grauen	0	0	+0	0	+0
	0,00 %	0,00 %	+0,00 %	0,00 %	+0,00 %
DIE RECHTE	0	0	+0	0	+0
	0,00 %	0,00 %	+0,00 %	0,00 %	+0,00 %
DIE VIOLETTEN	0	0	+0	0	+0
	0,00 %	0,00 %	+0,00 %	0,00 %	+0,00 %
LIEBE	1	0	+1	0	+1
	0,49 %	0,00 %	+0,49 %	0,00 %	+0,49 %
DIE FRAUEN	0	0	+0	0	+0
	0,00 %	0,00 %	+0,00 %	0,00 %	+0,00 %
Graue Panther	0	0	+0	0	+0
	0,00 %	0,00 %	+0,00 %	0,00 %	+0,00 %
LKR - Bernd Lucke und die Liberal-Konservativen Reformer	0	0	+0	0	+0
	0,00 %	0,00 %	+0,00 %	0,00 %	+0,00 %
MENSCHLICHE WELT	0	0	+0	0	+0

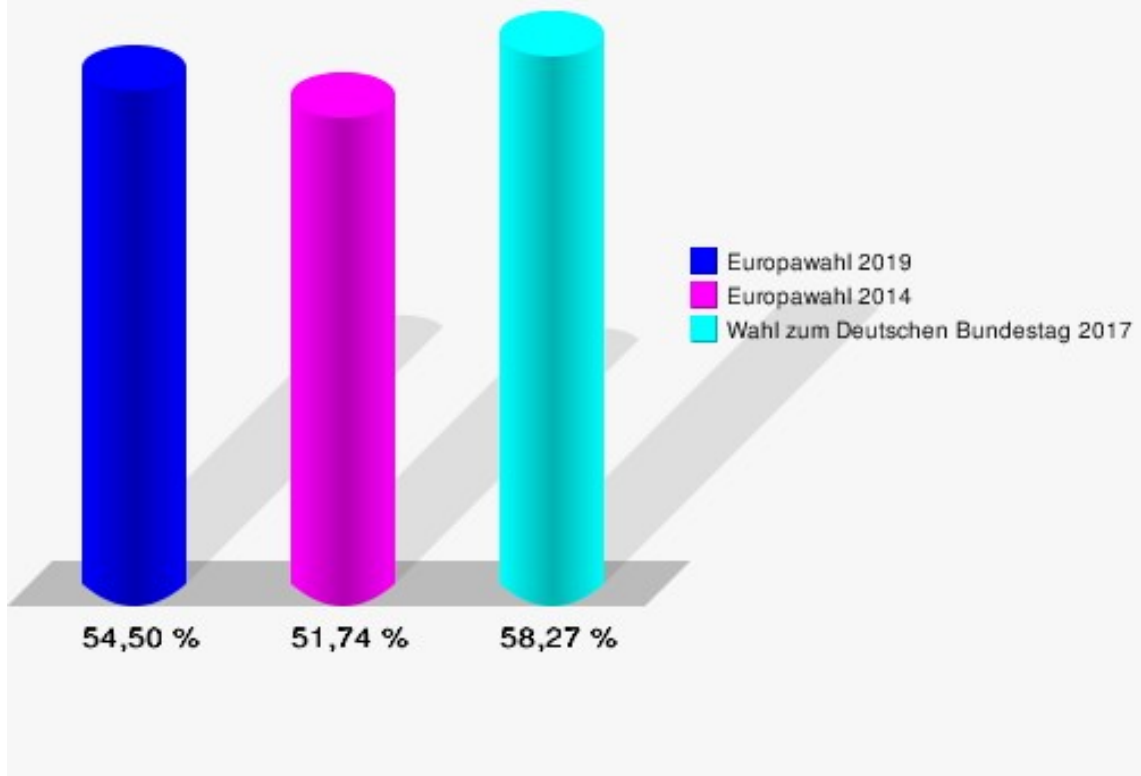
	Europawahl 26.05.2019	Europawahl 25.05.2014 *		Wahl zum Deutschen Bundestag 24.09.2017	
		Ergebnis	Gewinne und Verluste	Ergebnis	Gewinne und Verluste
	0,00 %	0,00 %	+0,00 %	0,00 %	+0,00 %
NL	0	0	+0	0	+0
	0,00 %	0,00 %	+0,00 %	0,00 %	+0,00 %
ÖkoLinX	0	0	+0	0	+0
	0,00 %	0,00 %	+0,00 %	0,00 %	+0,00 %
Die Humanisten	0	0	+0	0	+0
	0,00 %	0,00 %	+0,00 %	0,00 %	+0,00 %
PARTEI FÜR DIE TIERE	0	0	+0	0	+0
	0,00 %	0,00 %	+0,00 %	0,00 %	+0,00 %
Gesundheitsforschung	1	0	+1	0	+1
	0,49 %	0,00 %	+0,49 %	0,00 %	+0,49 %
Volt	0	0	+0	0	+0
	0,00 %	0,00 %	+0,00 %	0,00 %	+0,00 %
Sonstige	0	1	-1	0	+0
	0,00 %	0,53 %	-0,53 %	0,00 %	+0,00 %

* Die Vergleichszahlen wurden auf die aktuelle Wahlgebietsgliederung umgerechnet.

Europawahl 25.05.2014: Sonstige = REP, CM, PSG, BÜSO, PRO NRW

Wahl zum Deutschen Bundestag 24.09.2017: Sonstige = Allianz Deutscher Demokraten, DiB, DM, V-Partei³

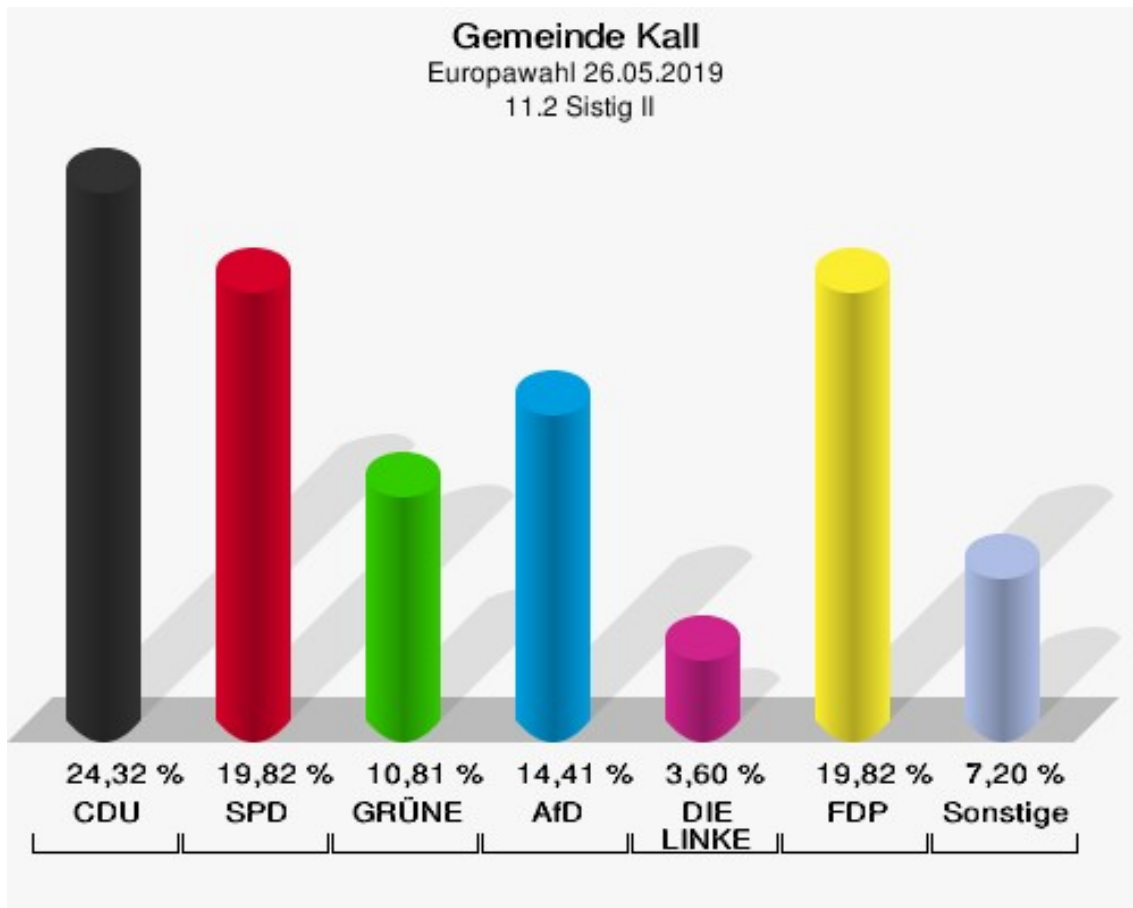
Gemeinde Kall
Europawahl 26.05.2019
Wahlbeteiligung 11.1 Krekel

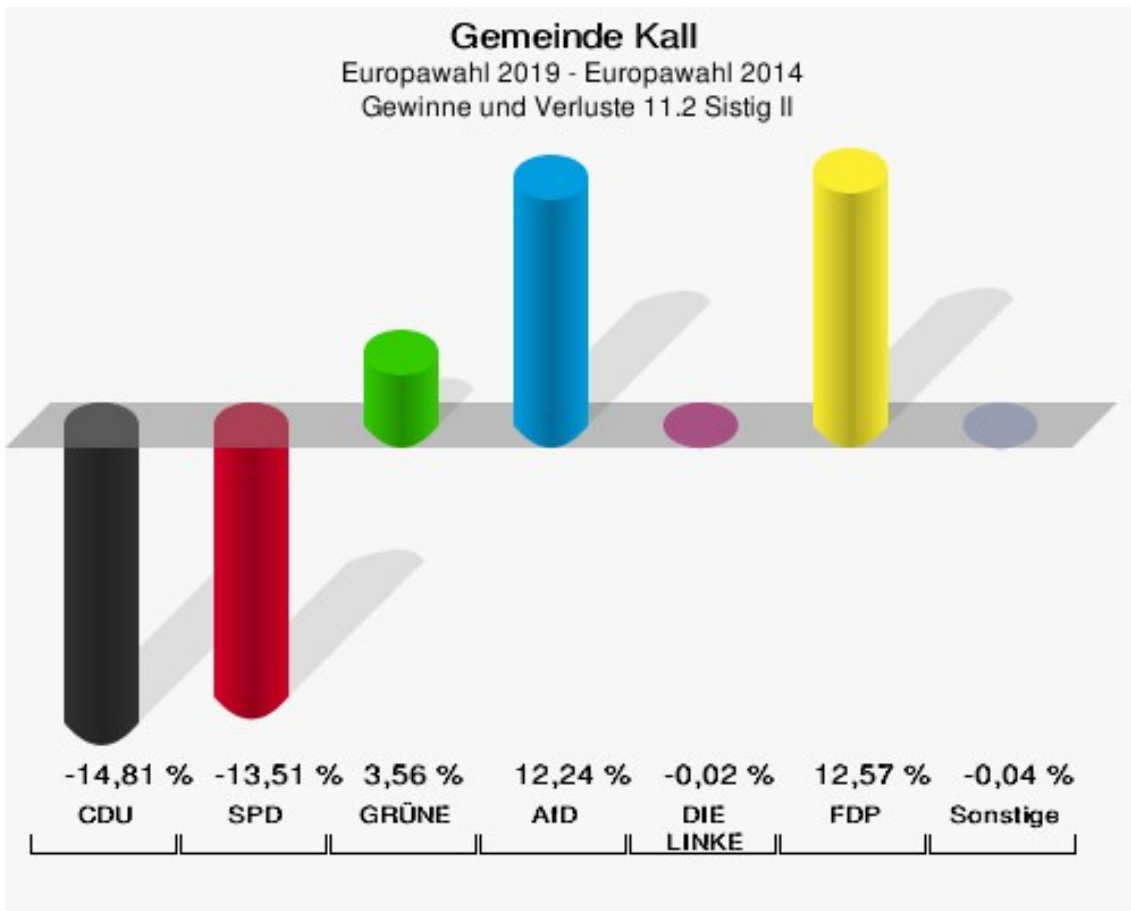


11.2 Sistig II

	Anzahl	Prozent
Wahlberechtigte	268	
Wähler/innen	113	42,16 %
ungültige Stimmen	2	1,77 %
gültige Stimmen	111	98,23 %
CDU	27	24,32 %
SPD	22	19,82 %
GRÜNE	12	10,81 %
AfD	16	14,41 %
DIE LINKE	4	3,60 %
FDP	22	19,82 %
PIRATEN	0	0,00 %
Tierschutzpartei	0	0,00 %
NPD	0	0,00 %
Die PARTEI	4	3,60 %
FAMILIE	0	0,00 %
FREIE WÄHLER	0	0,00 %
Volksabstimmung	0	0,00 %
ÖDP	1	0,90 %
DKP	0	0,00 %
MLPD	0	0,00 %
BP	0	0,00 %
SGP	0	0,00 %
TIERSCHUTZ hier!	0	0,00 %
Tierschutzallianz	0	0,00 %
Bündnis C	0	0,00 %
BIG	0	0,00 %
BGE	0	0,00 %
DIE DIREKTE	0	0,00 %
Demokratie in Europa - DiEM25	0	0,00 %
III. Weg	0	0,00 %
Die Grauen	0	0,00 %
DIE RECHTE	2	1,80 %
DIE VIOLETTEN	0	0,00 %
LIEBE	0	0,00 %
DIE FRAUEN	0	0,00 %
Graue Panther	0	0,00 %
LKR - Bernd Lucke und die Liberal-Konservativen Reformer	0	0,00 %
MENSCHLICHE WELT	0	0,00 %

	Anzahl	Prozent
NL	0	0,00 %
ÖkoLinX	0	0,00 %
Die Humanisten	1	0,90 %
PARTEI FÜR DIE TIERE	0	0,00 %
Gesundheitsforschung	0	0,00 %
Volt	0	0,00 %





Die Vergleichszahlen wurden auf die aktuelle Wahlbezirgsgliederung umgerechnet.

Gemeinde Kall
Europawahl 26.05.2019
Gewinne und Verluste 11.2 Sistig II

	Europawahl 26.05.2019	Europawahl 25.05.2014 *		Wahl zum Deutschen Bundestag 24.09.2017	
		Ergebnis	Gewinne und Verluste	Ergebnis	Gewinne und Verluste
Wahlberechtigte	268	272	-4	270	-2
Wähler	113	142	-29	125	-12
	42,16 %	52,21 %	-10,04 %	46,30 %	-4,13 %
gültige Stimmen	111	138	-27	120	-9
	98,23 %	97,18 %	+1,05 %	96,00 %	+2,23 %
CDU	27	54	-27	41	-14
	24,32 %	39,13 %	-14,81 %	34,17 %	-9,85 %
SPD	22	46	-24	31	-9
	19,82 %	33,33 %	-13,51 %	25,83 %	-6,01 %
GRÜNE	12	10	+2	13	-1
	10,81 %	7,25 %	+3,56 %	10,83 %	-0,02 %
AfD	16	3	+13	8	+8
	14,41 %	2,17 %	+12,24 %	6,67 %	+7,74 %
DIE LINKE	4	5	-1	8	-4
	3,60 %	3,62 %	-0,02 %	6,67 %	-3,07 %
FDP	22	10	+12	16	+6
	19,82 %	7,25 %	+12,57 %	13,33 %	+6,49 %
PIRATEN	0	4	-4	0	+0
	0,00 %	2,90 %	-2,90 %	0,00 %	+0,00 %
Tierschutzpartei	0	1	-1	1	-1
	0,00 %	0,72 %	-0,72 %	0,83 %	-0,83 %
NPD	0	2	-2	1	-1
	0,00 %	1,45 %	-1,45 %	0,83 %	-0,83 %
Die PARTEI	4	3	+1	1	+3
	3,60 %	2,17 %	+1,43 %	0,83 %	+2,77 %
FAMILIE	0	0	+0	0	+0
	0,00 %	0,00 %	+0,00 %	0,00 %	+0,00 %
FREIE WÄHLER	0	0	+0	0	+0
	0,00 %	0,00 %	+0,00 %	0,00 %	+0,00 %
Volksabstimmung	0	0	+0	0	+0
	0,00 %	0,00 %	+0,00 %	0,00 %	+0,00 %
ÖDP	1	0	+1	0	+1
	0,90 %	0,00 %	+0,90 %	0,00 %	+0,90 %
DKP	0	0	+0	0	+0
	0,00 %	0,00 %	+0,00 %	0,00 %	+0,00 %

	Europawahl 26.05.2019	Europawahl 25.05.2014 *		Wahl zum Deutschen Bundestag 24.09.2017	
		Ergebnis	Gewinne und Verluste	Ergebnis	Gewinne und Verluste
MLPD	0	0	+0	0	+0
	0,00 %	0,00 %	+0,00 %	0,00 %	+0,00 %
BP	0	0	+0	0	+0
	0,00 %	0,00 %	+0,00 %	0,00 %	+0,00 %
SGP	0	0	+0	0	+0
	0,00 %	0,00 %	+0,00 %	0,00 %	+0,00 %
TIERSCHUTZ hier!	0	0	+0	0	+0
	0,00 %	0,00 %	+0,00 %	0,00 %	+0,00 %
Tierschutzallianz	0	0	+0	0	+0
	0,00 %	0,00 %	+0,00 %	0,00 %	+0,00 %
Bündnis C	0	0	+0	0	+0
	0,00 %	0,00 %	+0,00 %	0,00 %	+0,00 %
BIG	0	0	+0	0	+0
	0,00 %	0,00 %	+0,00 %	0,00 %	+0,00 %
BGE	0	0	+0	0	+0
	0,00 %	0,00 %	+0,00 %	0,00 %	+0,00 %
DIE DIREKTE	0	0	+0	0	+0
	0,00 %	0,00 %	+0,00 %	0,00 %	+0,00 %
Demokratie in Europa - DiEM25	0	0	+0	0	+0
	0,00 %	0,00 %	+0,00 %	0,00 %	+0,00 %
III. Weg	0	0	+0	0	+0
	0,00 %	0,00 %	+0,00 %	0,00 %	+0,00 %
Die Grauen	0	0	+0	0	+0
	0,00 %	0,00 %	+0,00 %	0,00 %	+0,00 %
DIE RECHTE	2	0	+2	0	+2
	1,80 %	0,00 %	+1,80 %	0,00 %	+1,80 %
DIE VIOLETTEN	0	0	+0	0	+0
	0,00 %	0,00 %	+0,00 %	0,00 %	+0,00 %
LIEBE	0	0	+0	0	+0
	0,00 %	0,00 %	+0,00 %	0,00 %	+0,00 %
DIE FRAUEN	0	0	+0	0	+0
	0,00 %	0,00 %	+0,00 %	0,00 %	+0,00 %
Graue Panther	0	0	+0	0	+0
	0,00 %	0,00 %	+0,00 %	0,00 %	+0,00 %
LKR - Bernd Lucke und die Liberal-Konservativen Reformer	0	0	+0	0	+0
	0,00 %	0,00 %	+0,00 %	0,00 %	+0,00 %
MENSCHLICHE WELT	0	0	+0	0	+0

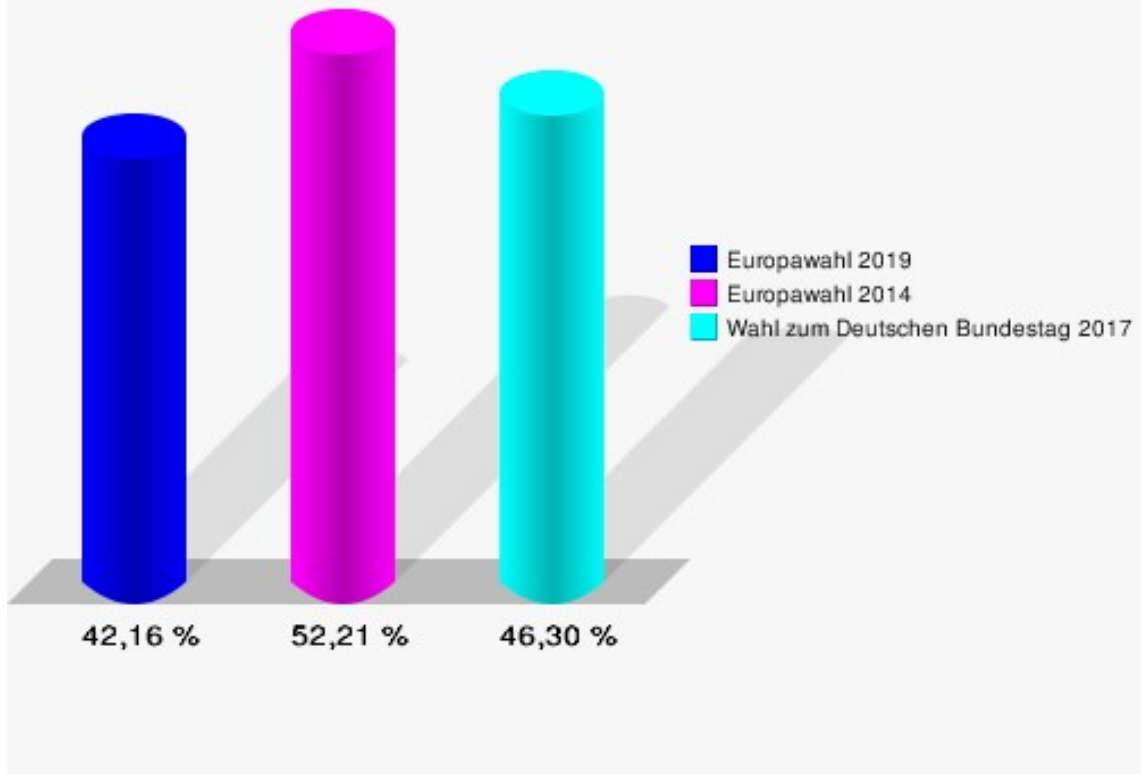
	Europawahl 26.05.2019	Europawahl 25.05.2014 *		Wahl zum Deutschen Bundestag 24.09.2017	
		Ergebnis	Gewinne und Verluste	Ergebnis	Gewinne und Verluste
	0,00 %	0,00 %	+0,00 %	0,00 %	+0,00 %
NL	0	0	+0	0	+0
	0,00 %	0,00 %	+0,00 %	0,00 %	+0,00 %
ÖkoLinX	0	0	+0	0	+0
	0,00 %	0,00 %	+0,00 %	0,00 %	+0,00 %
Die Humanisten	1	0	+1	0	+1
	0,90 %	0,00 %	+0,90 %	0,00 %	+0,90 %
PARTEI FÜR DIE TIERE	0	0	+0	0	+0
	0,00 %	0,00 %	+0,00 %	0,00 %	+0,00 %
Gesundheitsforschung	0	0	+0	0	+0
	0,00 %	0,00 %	+0,00 %	0,00 %	+0,00 %
Volt	0	0	+0	0	+0
	0,00 %	0,00 %	+0,00 %	0,00 %	+0,00 %
Sonstige	0	0	+0	0	+0
	0,00 %	0,00 %	+0,00 %	0,00 %	+0,00 %

* Die Vergleichszahlen wurden auf die aktuelle Wahlgebietsgliederung umgerechnet.

Europawahl 25.05.2014: Sonstige = REP, CM, PSG, BÜSO, PRO NRW

Wahl zum Deutschen Bundestag 24.09.2017: Sonstige = Allianz Deutscher Demokraten, DiB, DM, V-Partei³

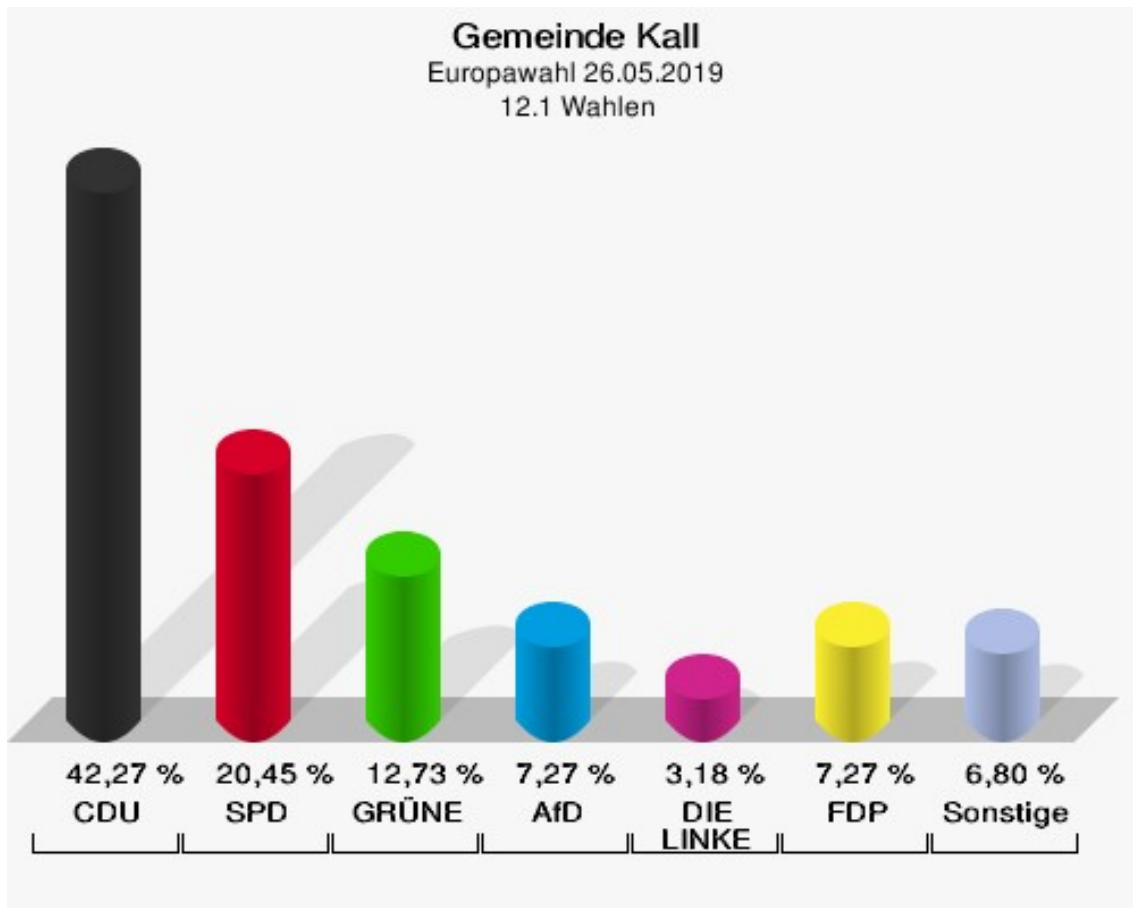
Gemeinde Kall
Europawahl 26.05.2019
Wahlbeteiligung 11.2 Sistig II

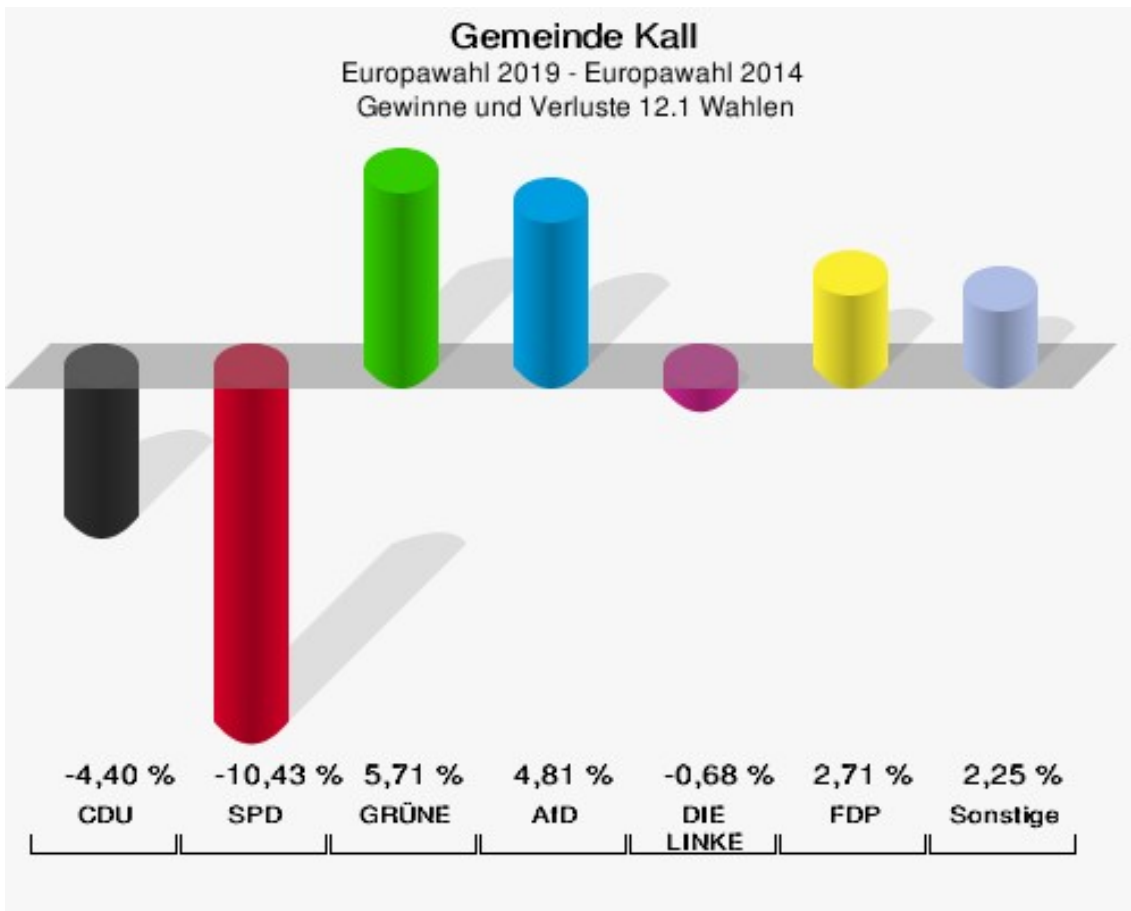


12.1 Wahlen

	Anzahl	Prozent
Wahlberechtigte	485	
Wähler/innen	221	45,57 %
ungültige Stimmen	1	0,45 %
gültige Stimmen	220	99,55 %
CDU	93	42,27 %
SPD	45	20,45 %
GRÜNE	28	12,73 %
AfD	16	7,27 %
DIE LINKE	7	3,18 %
FDP	16	7,27 %
PIRATEN	1	0,45 %
Tierschutzpartei	2	0,91 %
NPD	0	0,00 %
Die PARTEI	6	2,73 %
FAMILIE	2	0,91 %
FREIE WÄHLER	1	0,45 %
Volksabstimmung	0	0,00 %
ÖDP	0	0,00 %
DKP	0	0,00 %
MLPD	0	0,00 %
BP	0	0,00 %
SGP	0	0,00 %
TIERSCHUTZ hier!	0	0,00 %
Tierschutzallianz	0	0,00 %
Bündnis C	0	0,00 %
BIG	0	0,00 %
BGE	0	0,00 %
DIE DIREKTE	0	0,00 %
Demokratie in Europa - DiEM25	0	0,00 %
III. Weg	0	0,00 %
Die Grauen	0	0,00 %
DIE RECHTE	1	0,45 %
DIE VIOLETTEN	0	0,00 %
LIEBE	0	0,00 %
DIE FRAUEN	0	0,00 %
Graue Panther	0	0,00 %
LKR - Bernd Lucke und die Liberal-Konservativen Reformer	0	0,00 %
MENSCHLICHE WELT	0	0,00 %

	Anzahl	Prozent
NL	0	0,00 %
ÖkoLinX	0	0,00 %
Die Humanisten	0	0,00 %
PARTEI FÜR DIE TIERE	1	0,45 %
Gesundheitsforschung	0	0,00 %
Volt	1	0,45 %





Die Vergleichszahlen wurden auf die aktuelle Wahlbezietsgliederung umgerechnet.

Gemeinde Kall
Europawahl 26.05.2019
Gewinne und Verluste 12.1 Wahlen

	Europawahl 26.05.2019	Europawahl 25.05.2014 *		Wahl zum Deutschen Bundestag 24.09.2017	
		Ergebnis	Gewinne und Verluste	Ergebnis	Gewinne und Verluste
Wahlberechtigte	485	474	+11	487	-2
Wähler	221	293	-72	267	-46
	45,57 %	61,81 %	-16,25 %	54,83 %	-9,26 %
gültige Stimmen	220	285	-65	265	-45
	99,55 %	97,27 %	+2,28 %	99,25 %	+0,30 %
CDU	93	133	-40	107	-14
	42,27 %	46,67 %	-4,40 %	40,38 %	+1,89 %
SPD	45	88	-43	84	-39
	20,45 %	30,88 %	-10,43 %	31,70 %	-11,25 %
GRÜNE	28	20	+8	10	+18
	12,73 %	7,02 %	+5,71 %	3,77 %	+8,96 %
AfD	16	7	+9	13	+3
	7,27 %	2,46 %	+4,81 %	4,91 %	+2,36 %
DIE LINKE	7	11	-4	17	-10
	3,18 %	3,86 %	-0,68 %	6,42 %	-3,24 %
FDP	16	13	+3	31	-15
	7,27 %	4,56 %	+2,71 %	11,70 %	-4,43 %
PIRATEN	1	3	-2	1	+0
	0,45 %	1,05 %	-0,60 %	0,38 %	+0,07 %
Tierschutzpartei	2	3	-1	1	+1
	0,91 %	1,05 %	-0,14 %	0,38 %	+0,53 %
NPD	0	1	-1	0	+0
	0,00 %	0,35 %	-0,35 %	0,00 %	+0,00 %
Die PARTEI	6	1	+5	1	+5
	2,73 %	0,35 %	+2,38 %	0,38 %	+2,35 %
FAMILIE	2	0	+2	0	+2
	0,91 %	0,00 %	+0,91 %	0,00 %	+0,91 %
FREIE WÄHLER	1	1	+0	0	+1
	0,45 %	0,35 %	+0,10 %	0,00 %	+0,45 %
Volksabstimmung	0	0	+0	0	+0
	0,00 %	0,00 %	+0,00 %	0,00 %	+0,00 %
ÖDP	0	0	+0	0	+0
	0,00 %	0,00 %	+0,00 %	0,00 %	+0,00 %
DKP	0	0	+0	0	+0
	0,00 %	0,00 %	+0,00 %	0,00 %	+0,00 %

	Europawahl 26.05.2019	Europawahl 25.05.2014 *		Wahl zum Deutschen Bundestag 24.09.2017	
		Ergebnis	Gewinne und Verluste	Ergebnis	Gewinne und Verluste
MLPD	0	0	+0	0	+0
	0,00 %	0,00 %	+0,00 %	0,00 %	+0,00 %
BP	0	0	+0	0	+0
	0,00 %	0,00 %	+0,00 %	0,00 %	+0,00 %
SGP	0	0	+0	0	+0
	0,00 %	0,00 %	+0,00 %	0,00 %	+0,00 %
TIERSCHUTZ hier!	0	0	+0	0	+0
	0,00 %	0,00 %	+0,00 %	0,00 %	+0,00 %
Tierschutzallianz	0	0	+0	0	+0
	0,00 %	0,00 %	+0,00 %	0,00 %	+0,00 %
Bündnis C	0	0	+0	0	+0
	0,00 %	0,00 %	+0,00 %	0,00 %	+0,00 %
BIG	0	0	+0	0	+0
	0,00 %	0,00 %	+0,00 %	0,00 %	+0,00 %
BGE	0	0	+0	0	+0
	0,00 %	0,00 %	+0,00 %	0,00 %	+0,00 %
DIE DIREKTE	0	0	+0	0	+0
	0,00 %	0,00 %	+0,00 %	0,00 %	+0,00 %
Demokratie in Europa - DiEM25	0	0	+0	0	+0
	0,00 %	0,00 %	+0,00 %	0,00 %	+0,00 %
III. Weg	0	0	+0	0	+0
	0,00 %	0,00 %	+0,00 %	0,00 %	+0,00 %
Die Grauen	0	0	+0	0	+0
	0,00 %	0,00 %	+0,00 %	0,00 %	+0,00 %
DIE RECHTE	1	0	+1	0	+1
	0,45 %	0,00 %	+0,45 %	0,00 %	+0,45 %
DIE VIOLETTEN	0	0	+0	0	+0
	0,00 %	0,00 %	+0,00 %	0,00 %	+0,00 %
LIEBE	0	0	+0	0	+0
	0,00 %	0,00 %	+0,00 %	0,00 %	+0,00 %
DIE FRAUEN	0	0	+0	0	+0
	0,00 %	0,00 %	+0,00 %	0,00 %	+0,00 %
Graue Panther	0	0	+0	0	+0
	0,00 %	0,00 %	+0,00 %	0,00 %	+0,00 %
LKR - Bernd Lucke und die Liberal-Konservativen Reformer	0	0	+0	0	+0
	0,00 %	0,00 %	+0,00 %	0,00 %	+0,00 %
MENSCHLICHE WELT	0	0	+0	0	+0

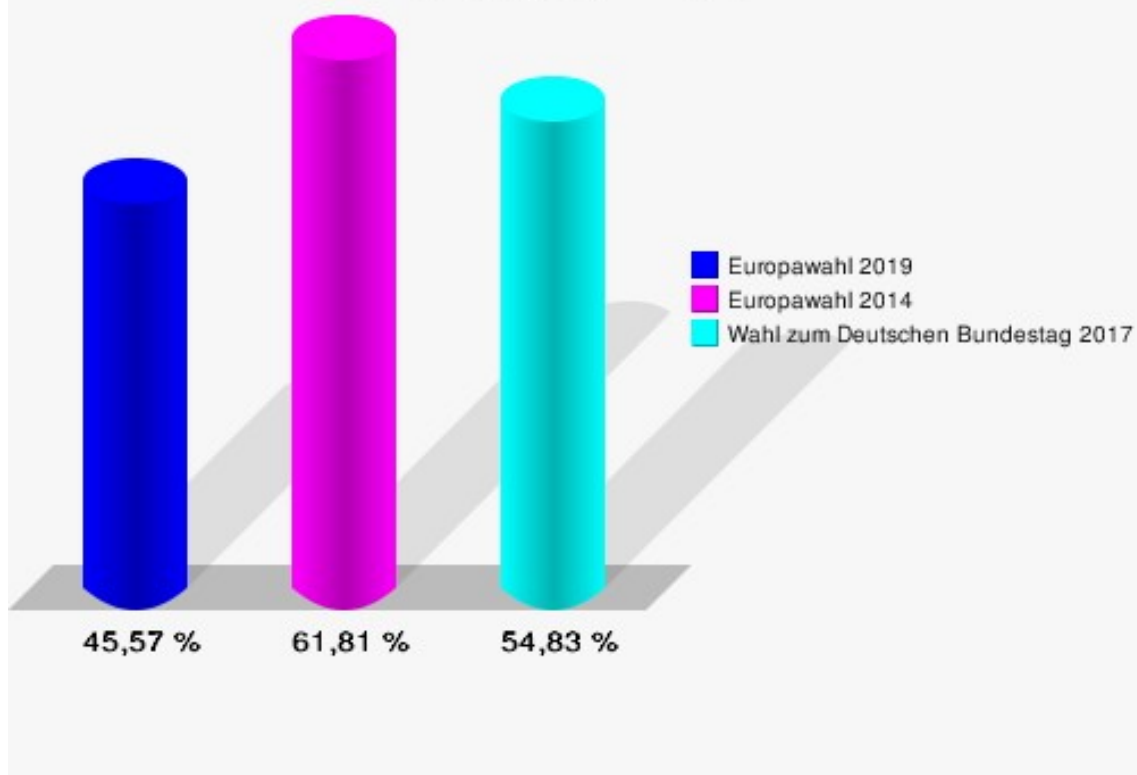
	Europawahl 26.05.2019	Europawahl 25.05.2014 *		Wahl zum Deutschen Bundestag 24.09.2017	
		Ergebnis	Gewinne und Verluste	Ergebnis	Gewinne und Verluste
	0,00 %	0,00 %	+0,00 %	0,00 %	+0,00 %
NL	0	0	+0	0	+0
	0,00 %	0,00 %	+0,00 %	0,00 %	+0,00 %
ÖkoLinX	0	0	+0	0	+0
	0,00 %	0,00 %	+0,00 %	0,00 %	+0,00 %
Die Humanisten	0	0	+0	0	+0
	0,00 %	0,00 %	+0,00 %	0,00 %	+0,00 %
PARTEI FÜR DIE TIERE	1	0	+1	0	+1
	0,45 %	0,00 %	+0,45 %	0,00 %	+0,45 %
Gesundheitsforschung	0	0	+0	0	+0
	0,00 %	0,00 %	+0,00 %	0,00 %	+0,00 %
Volt	1	0	+1	0	+1
	0,45 %	0,00 %	+0,45 %	0,00 %	+0,45 %
Sonstige	0	4	-4	0	+0
	0,00 %	1,40 %	-1,40 %	0,00 %	+0,00 %

* Die Vergleichszahlen wurden auf die aktuelle Wahlgebietsgliederung umgerechnet.

Europawahl 25.05.2014: Sonstige = REP, CM, PSG, BÜSO, PRO NRW

Wahl zum Deutschen Bundestag 24.09.2017: Sonstige = Allianz Deutscher Demokraten, DiB, DM, V-Partei³

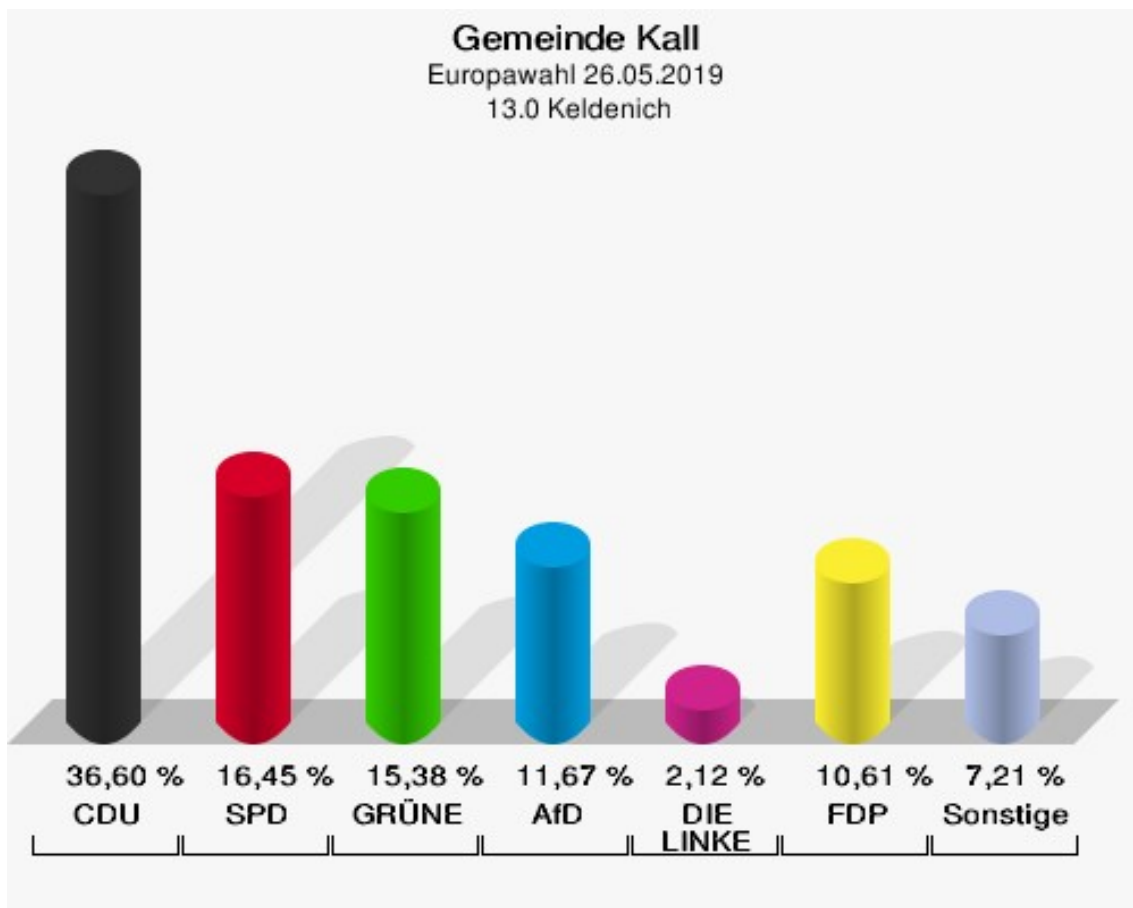
Gemeinde Kall
Europawahl 26.05.2019
Wahlbeteiligung 12.1 Wahlen

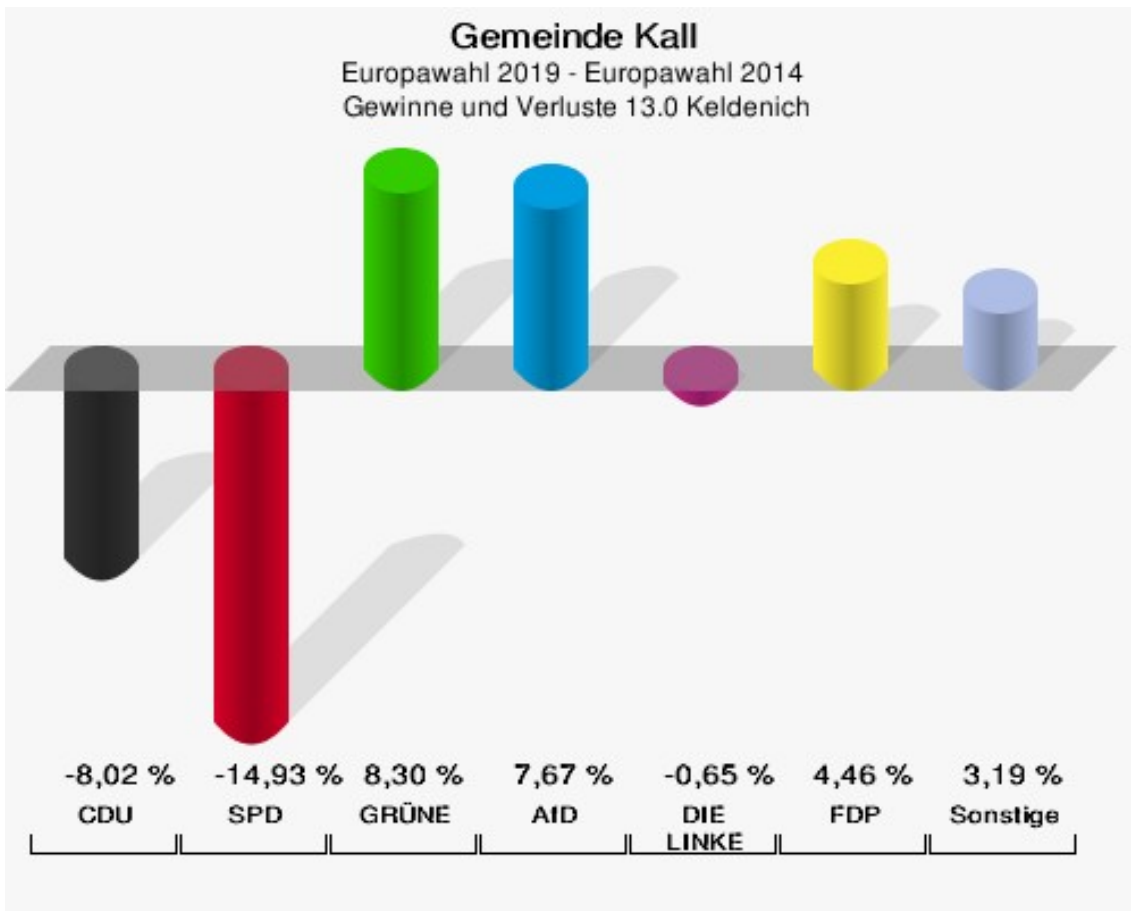


13.0 Keldenich

	Anzahl	Prozent
Wahlberechtigte	704	
Wähler/innen	384	54,55 %
ungültige Stimmen	7	1,82 %
gültige Stimmen	377	98,18 %
CDU	138	36,60 %
SPD	62	16,45 %
GRÜNE	58	15,38 %
AfD	44	11,67 %
DIE LINKE	8	2,12 %
FDP	40	10,61 %
PIRATEN	2	0,53 %
Tierschutzpartei	4	1,06 %
NPD	0	0,00 %
Die PARTEI	7	1,86 %
FAMILIE	2	0,53 %
FREIE WÄHLER	1	0,27 %
Volksabstimmung	0	0,00 %
ÖDP	1	0,27 %
DKP	0	0,00 %
MLPD	0	0,00 %
BP	0	0,00 %
SGP	0	0,00 %
TIERSCHUTZ hier!	1	0,27 %
Tierschutzallianz	0	0,00 %
Bündnis C	0	0,00 %
BIG	1	0,27 %
BGE	0	0,00 %
DIE DIREKTE	0	0,00 %
Demokratie in Europa - DiEM25	1	0,27 %
III. Weg	1	0,27 %
Die Grauen	1	0,27 %
DIE RECHTE	0	0,00 %
DIE VIOLETTEN	0	0,00 %
LIEBE	0	0,00 %
DIE FRAUEN	1	0,27 %
Graue Panther	2	0,53 %
LKR - Bernd Lucke und die Liberal-Konservativen Reformer	0	0,00 %
MENSCHLICHE WELT	0	0,00 %

	Anzahl	Prozent
NL	1	0,27 %
ÖkoLinX	0	0,00 %
Die Humanisten	0	0,00 %
PARTEI FÜR DIE TIERE	1	0,27 %
Gesundheitsforschung	0	0,00 %
Volt	0	0,00 %





Die Vergleichszahlen wurden auf die aktuelle Wahlbezietsgliederung umgerechnet.

Gemeinde Kall
Europawahl 26.05.2019
Gewinne und Verluste 13.0 Keldenich

	Europawahl 26.05.2019	Europawahl 25.05.2014 *		Wahl zum Deutschen Bundestag 24.09.2017	
		Ergebnis	Gewinne und Verluste	Ergebnis	Gewinne und Verluste
Wahlberechtigte	704	695	+9	689	+15
Wähler	384	331	+53	426	-42
	54,55 %	47,63 %	+6,92 %	61,83 %	-7,28 %
gültige Stimmen	377	325	+52	420	-43
	98,18 %	98,19 %	-0,01 %	98,59 %	-0,41 %
CDU	138	145	-7	173	-35
	36,60 %	44,62 %	-8,02 %	41,19 %	-4,59 %
SPD	62	102	-40	93	-31
	16,45 %	31,38 %	-14,93 %	22,14 %	-5,69 %
GRÜNE	58	23	+35	19	+39
	15,38 %	7,08 %	+8,30 %	4,52 %	+10,86 %
AfD	44	13	+31	40	+4
	11,67 %	4,00 %	+7,67 %	9,52 %	+2,15 %
DIE LINKE	8	9	-1	15	-7
	2,12 %	2,77 %	-0,65 %	3,57 %	-1,45 %
FDP	40	20	+20	66	-26
	10,61 %	6,15 %	+4,46 %	15,71 %	-5,10 %
PIRATEN	2	6	-4	3	-1
	0,53 %	1,85 %	-1,32 %	0,71 %	-0,18 %
Tierschutzpartei	4	0	+4	2	+2
	1,06 %	0,00 %	+1,06 %	0,48 %	+0,58 %
NPD	0	0	+0	2	-2
	0,00 %	0,00 %	+0,00 %	0,48 %	-0,48 %
Die PARTEI	7	0	+7	1	+6
	1,86 %	0,00 %	+1,86 %	0,24 %	+1,62 %
FAMILIE	2	2	+0	0	+2
	0,53 %	0,62 %	-0,09 %	0,00 %	+0,53 %
FREIE WÄHLER	1	2	-1	1	+0
	0,27 %	0,62 %	-0,35 %	0,24 %	+0,03 %
Volksabstimmung	0	1	-1	2	-2
	0,00 %	0,31 %	-0,31 %	0,48 %	-0,48 %
ÖDP	1	0	+1	0	+1
	0,27 %	0,00 %	+0,27 %	0,00 %	+0,27 %
DKP	0	0	+0	0	+0
	0,00 %	0,00 %	+0,00 %	0,00 %	+0,00 %

	Europawahl 26.05.2019	Europawahl 25.05.2014 *		Wahl zum Deutschen Bundestag 24.09.2017	
		Ergebnis	Gewinne und Verluste	Ergebnis	Gewinne und Verluste
MLPD	0	0	+0	0	+0
	0,00 %	0,00 %	+0,00 %	0,00 %	+0,00 %
BP	0	0	+0	0	+0
	0,00 %	0,00 %	+0,00 %	0,00 %	+0,00 %
SGP	0	0	+0	0	+0
	0,00 %	0,00 %	+0,00 %	0,00 %	+0,00 %
TIERSCHUTZ hier!	1	0	+1	0	+1
	0,27 %	0,00 %	+0,27 %	0,00 %	+0,27 %
Tierschutzallianz	0	0	+0	0	+0
	0,00 %	0,00 %	+0,00 %	0,00 %	+0,00 %
Bündnis C	0	1	-1	0	+0
	0,00 %	0,31 %	-0,31 %	0,00 %	+0,00 %
BIG	1	0	+1	0	+1
	0,27 %	0,00 %	+0,27 %	0,00 %	+0,27 %
BGE	0	0	+0	0	+0
	0,00 %	0,00 %	+0,00 %	0,00 %	+0,00 %
DIE DIREKTE	0	0	+0	0	+0
	0,00 %	0,00 %	+0,00 %	0,00 %	+0,00 %
Demokratie in Europa - DiEM25	1	0	+1	0	+1
	0,27 %	0,00 %	+0,27 %	0,00 %	+0,27 %
III. Weg	1	0	+1	0	+1
	0,27 %	0,00 %	+0,27 %	0,00 %	+0,27 %
Die Grauen	1	0	+1	0	+1
	0,27 %	0,00 %	+0,27 %	0,00 %	+0,27 %
DIE RECHTE	0	0	+0	0	+0
	0,00 %	0,00 %	+0,00 %	0,00 %	+0,00 %
DIE VIOLETTEN	0	0	+0	0	+0
	0,00 %	0,00 %	+0,00 %	0,00 %	+0,00 %
LIEBE	0	0	+0	0	+0
	0,00 %	0,00 %	+0,00 %	0,00 %	+0,00 %
DIE FRAUEN	1	0	+1	0	+1
	0,27 %	0,00 %	+0,27 %	0,00 %	+0,27 %
Graue Panther	2	0	+2	0	+2
	0,53 %	0,00 %	+0,53 %	0,00 %	+0,53 %
LKR - Bernd Lucke und die Liberal-Konservativen Reformer	0	0	+0	0	+0
	0,00 %	0,00 %	+0,00 %	0,00 %	+0,00 %
MENSCHLICHE WELT	0	0	+0	0	+0

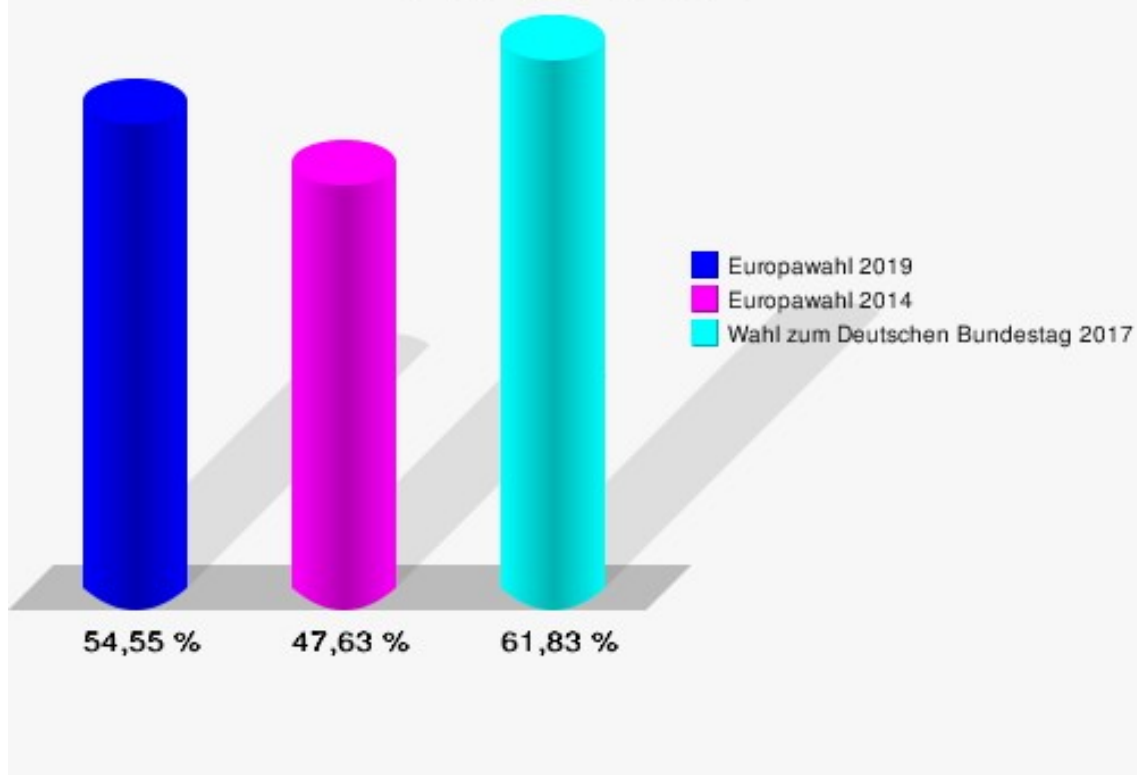
	Europawahl 26.05.2019	Europawahl 25.05.2014 *		Wahl zum Deutschen Bundestag 24.09.2017	
		Ergebnis	Gewinne und Verluste	Ergebnis	Gewinne und Verluste
	0,00 %	0,00 %	+0,00 %	0,00 %	+0,00 %
NL	1	0	+1	0	+1
	0,27 %	0,00 %	+0,27 %	0,00 %	+0,27 %
ÖkoLinX	0	0	+0	0	+0
	0,00 %	0,00 %	+0,00 %	0,00 %	+0,00 %
Die Humanisten	0	0	+0	0	+0
	0,00 %	0,00 %	+0,00 %	0,00 %	+0,00 %
PARTEI FÜR DIE TIERE	1	0	+1	0	+1
	0,27 %	0,00 %	+0,27 %	0,00 %	+0,27 %
Gesundheitsforschung	0	0	+0	0	+0
	0,00 %	0,00 %	+0,00 %	0,00 %	+0,00 %
Volt	0	0	+0	0	+0
	0,00 %	0,00 %	+0,00 %	0,00 %	+0,00 %
Sonstige	0	1	-1	3	-3
	0,00 %	0,31 %	-0,31 %	0,71 %	-0,71 %

* Die Vergleichszahlen wurden auf die aktuelle Wahlgebietsgliederung umgerechnet.

Europawahl 25.05.2014: Sonstige = REP, CM, PSG, BÜSO, PRO NRW

Wahl zum Deutschen Bundestag 24.09.2017: Sonstige = Allianz Deutscher Demokraten, DiB, DM, V-Partei³

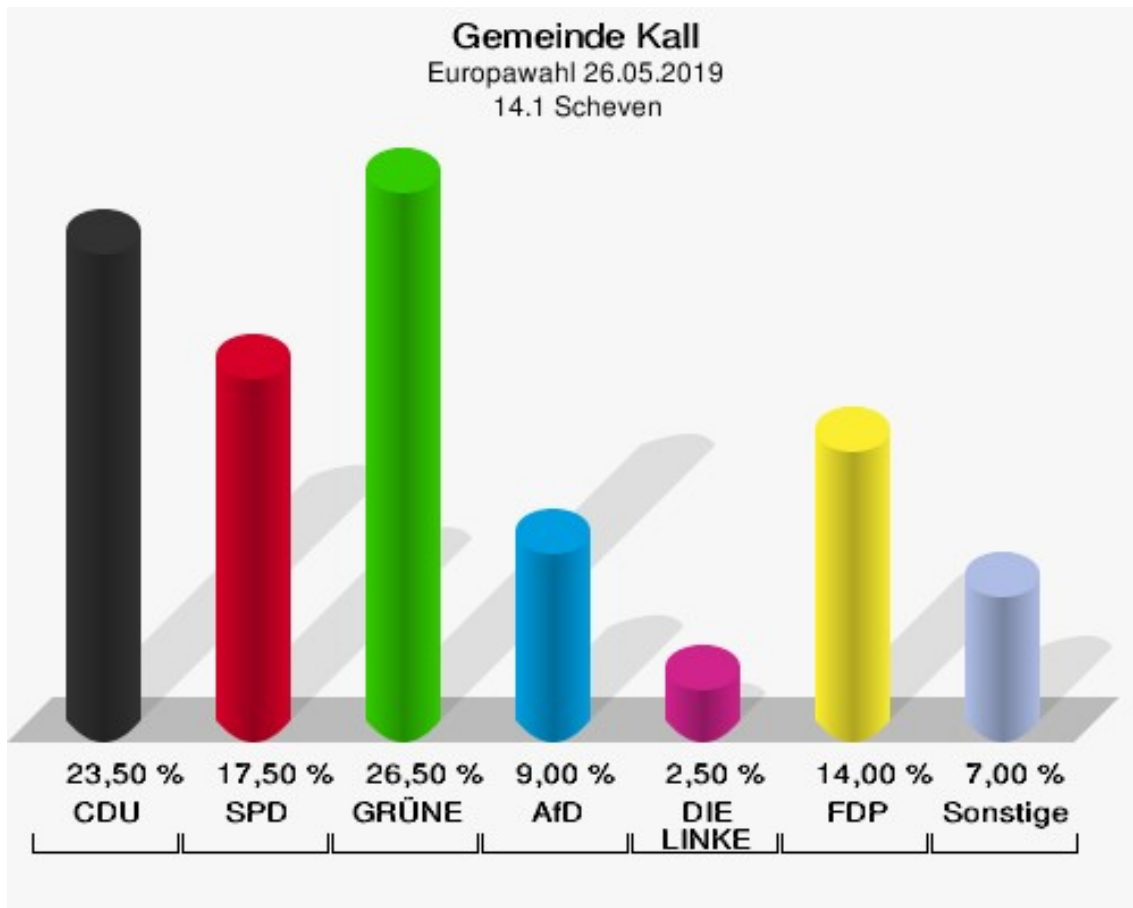
Gemeinde Kall
Europawahl 26.05.2019
Wahlbeteiligung 13.0 Keldenich

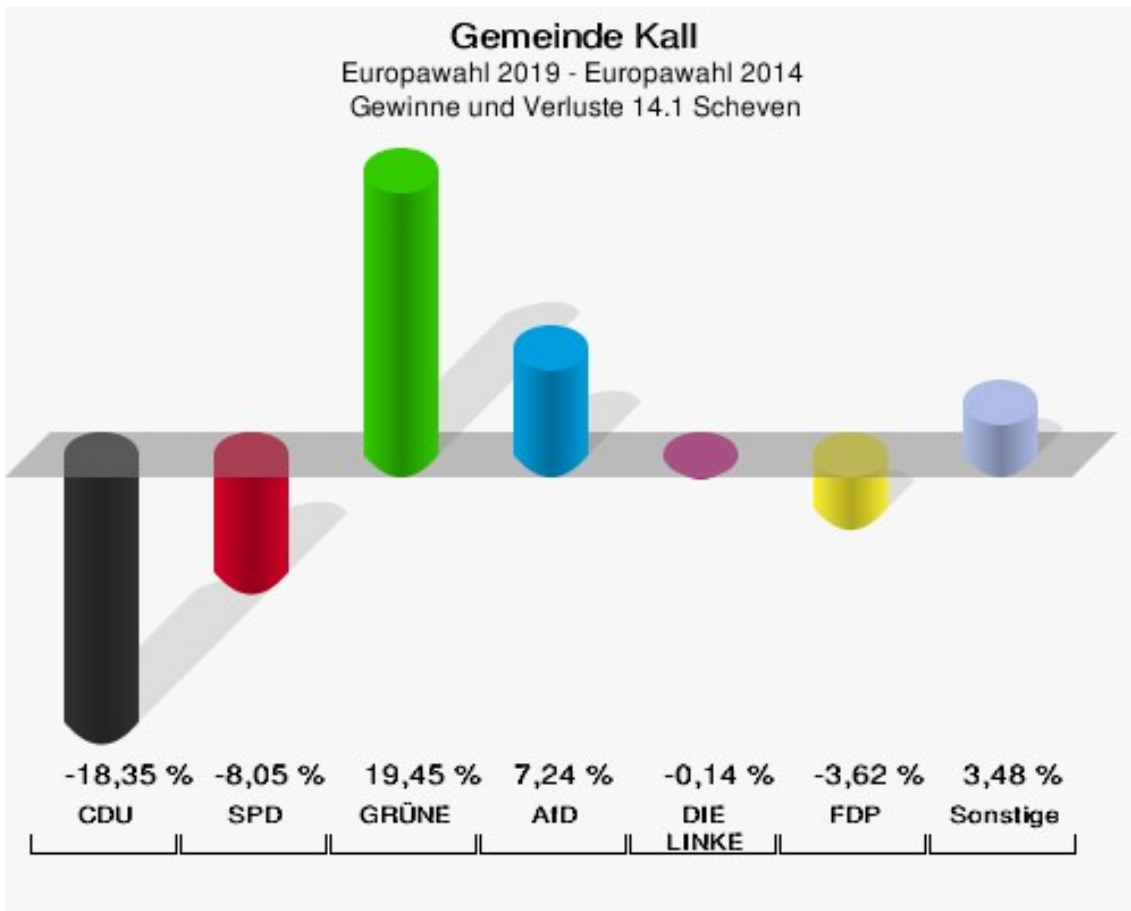


14.1 Scheven

	Anzahl	Prozent
Wahlberechtigte	417	
Wähler/innen	200	47,96 %
ungültige Stimmen	0	0,00 %
gültige Stimmen	200	100,00 %
CDU	47	23,50 %
SPD	35	17,50 %
GRÜNE	53	26,50 %
AfD	18	9,00 %
DIE LINKE	5	2,50 %
FDP	28	14,00 %
PIRATEN	0	0,00 %
Tierschutzpartei	4	2,00 %
NPD	0	0,00 %
Die PARTEI	5	2,50 %
FAMILIE	2	1,00 %
FREIE WÄHLER	0	0,00 %
Volksabstimmung	0	0,00 %
ÖDP	0	0,00 %
DKP	0	0,00 %
MLPD	0	0,00 %
BP	0	0,00 %
SGP	0	0,00 %
TIERSCHUTZ hier!	1	0,50 %
Tierschutzallianz	1	0,50 %
Bündnis C	0	0,00 %
BIG	0	0,00 %
BGE	0	0,00 %
DIE DIREKTE	0	0,00 %
Demokratie in Europa - DiEM25	0	0,00 %
III. Weg	0	0,00 %
Die Grauen	0	0,00 %
DIE RECHTE	0	0,00 %
DIE VIOLETTEN	0	0,00 %
LIEBE	0	0,00 %
DIE FRAUEN	0	0,00 %
Graue Panther	0	0,00 %
LKR - Bernd Lucke und die Liberal-Konservativen Reformer	0	0,00 %
MENSCHLICHE WELT	0	0,00 %

	Anzahl	Prozent
NL	0	0,00 %
ÖkoLinX	0	0,00 %
Die Humanisten	0	0,00 %
PARTEI FÜR DIE TIERE	0	0,00 %
Gesundheitsforschung	1	0,50 %
Volt	0	0,00 %





Die Vergleichszahlen wurden auf die aktuelle Wahlbezirgsgliederung umgerechnet.

Gemeinde Kall
Europawahl 26.05.2019
Gewinne und Verluste 14.1 Scheven

	Europawahl 26.05.2019	Europawahl 25.05.2014 *		Wahl zum Deutschen Bundestag 24.09.2017	
		Ergebnis	Gewinne und Verluste	Ergebnis	Gewinne und Verluste
Wahlberechtigte	417	434	-17	414	+3
Wähler	200	228	-28	222	-22
	47,96 %	52,53 %	-4,57 %	53,62 %	-5,66 %
gültige Stimmen	200	227	-27	222	-22
	100,00 %	99,56 %	+0,44 %	100,00 %	+0,00 %
CDU	47	95	-48	75	-28
	23,50 %	41,85 %	-18,35 %	33,78 %	-10,28 %
SPD	35	58	-23	51	-16
	17,50 %	25,55 %	-8,05 %	22,97 %	-5,47 %
GRÜNE	53	16	+37	19	+34
	26,50 %	7,05 %	+19,45 %	8,56 %	+17,94 %
AfD	18	4	+14	18	+0
	9,00 %	1,76 %	+7,24 %	8,11 %	+0,89 %
DIE LINKE	5	6	-1	9	-4
	2,50 %	2,64 %	-0,14 %	4,05 %	-1,55 %
FDP	28	40	-12	44	-16
	14,00 %	17,62 %	-3,62 %	19,82 %	-5,82 %
PIRATEN	0	2	-2	1	-1
	0,00 %	0,88 %	-0,88 %	0,45 %	-0,45 %
Tierschutzpartei	4	5	-1	2	+2
	2,00 %	2,20 %	-0,20 %	0,90 %	+1,10 %
NPD	0	0	+0	0	+0
	0,00 %	0,00 %	+0,00 %	0,00 %	+0,00 %
Die PARTEI	5	0	+5	1	+4
	2,50 %	0,00 %	+2,50 %	0,45 %	+2,05 %
FAMILIE	2	0	+2	0	+2
	1,00 %	0,00 %	+1,00 %	0,00 %	+1,00 %
FREIE WÄHLER	0	0	+0	0	+0
	0,00 %	0,00 %	+0,00 %	0,00 %	+0,00 %
Volksabstimmung	0	0	+0	2	-2
	0,00 %	0,00 %	+0,00 %	0,90 %	-0,90 %
ÖDP	0	0	+0	0	+0
	0,00 %	0,00 %	+0,00 %	0,00 %	+0,00 %
DKP	0	0	+0	0	+0
	0,00 %	0,00 %	+0,00 %	0,00 %	+0,00 %

	Europawahl 26.05.2019	Europawahl 25.05.2014 *		Wahl zum Deutschen Bundestag 24.09.2017	
		Ergebnis	Gewinne und Verluste	Ergebnis	Gewinne und Verluste
MLPD	0	0	+0	0	+0
	0,00 %	0,00 %	+0,00 %	0,00 %	+0,00 %
BP	0	0	+0	0	+0
	0,00 %	0,00 %	+0,00 %	0,00 %	+0,00 %
SGP	0	0	+0	0	+0
	0,00 %	0,00 %	+0,00 %	0,00 %	+0,00 %
TIERSCHUTZ hier!	1	0	+1	0	+1
	0,50 %	0,00 %	+0,50 %	0,00 %	+0,50 %
Tierschutzallianz	1	0	+1	0	+1
	0,50 %	0,00 %	+0,50 %	0,00 %	+0,50 %
Bündnis C	0	0	+0	0	+0
	0,00 %	0,00 %	+0,00 %	0,00 %	+0,00 %
BIG	0	0	+0	0	+0
	0,00 %	0,00 %	+0,00 %	0,00 %	+0,00 %
BGE	0	0	+0	0	+0
	0,00 %	0,00 %	+0,00 %	0,00 %	+0,00 %
DIE DIREKTE	0	0	+0	0	+0
	0,00 %	0,00 %	+0,00 %	0,00 %	+0,00 %
Demokratie in Europa - DiEM25	0	0	+0	0	+0
	0,00 %	0,00 %	+0,00 %	0,00 %	+0,00 %
III. Weg	0	0	+0	0	+0
	0,00 %	0,00 %	+0,00 %	0,00 %	+0,00 %
Die Grauen	0	0	+0	0	+0
	0,00 %	0,00 %	+0,00 %	0,00 %	+0,00 %
DIE RECHTE	0	0	+0	0	+0
	0,00 %	0,00 %	+0,00 %	0,00 %	+0,00 %
DIE VIOLETTEN	0	0	+0	0	+0
	0,00 %	0,00 %	+0,00 %	0,00 %	+0,00 %
LIEBE	0	0	+0	0	+0
	0,00 %	0,00 %	+0,00 %	0,00 %	+0,00 %
DIE FRAUEN	0	0	+0	0	+0
	0,00 %	0,00 %	+0,00 %	0,00 %	+0,00 %
Graue Panther	0	0	+0	0	+0
	0,00 %	0,00 %	+0,00 %	0,00 %	+0,00 %
LKR - Bernd Lucke und die Liberal-Konservativen Reformer	0	0	+0	0	+0
	0,00 %	0,00 %	+0,00 %	0,00 %	+0,00 %
MENSCHLICHE WELT	0	0	+0	0	+0

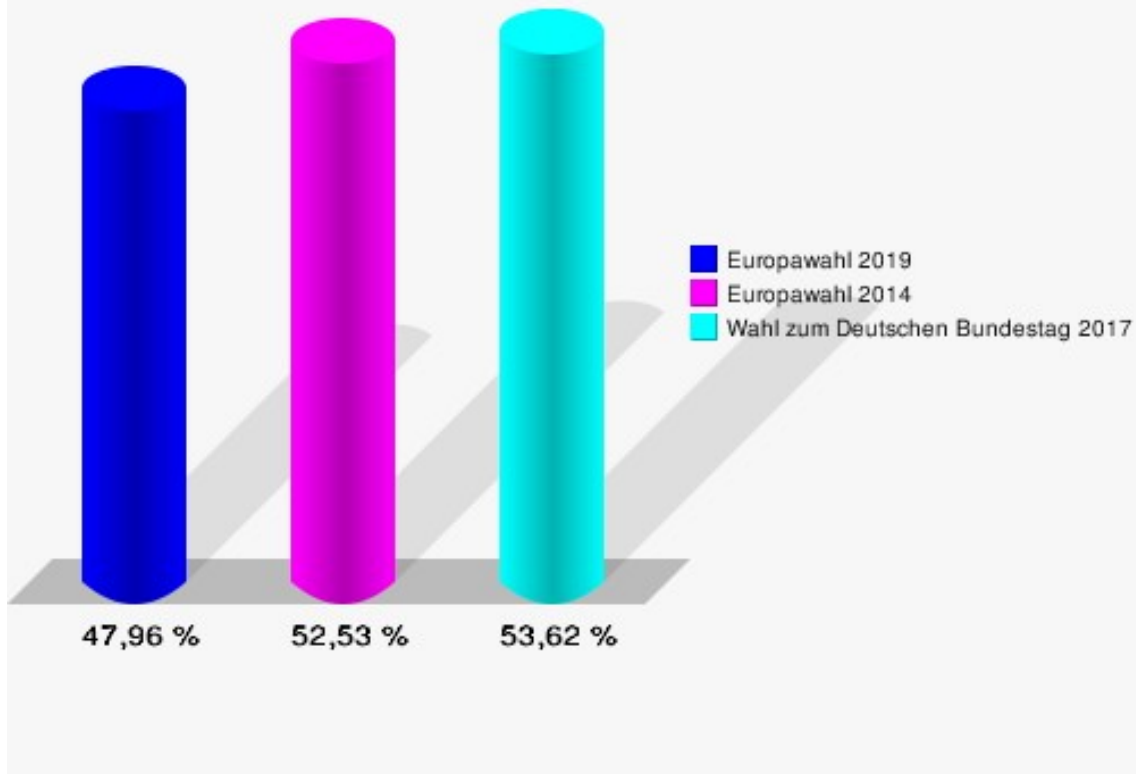
	Europawahl 26.05.2019	Europawahl 25.05.2014 *		Wahl zum Deutschen Bundestag 24.09.2017	
		Ergebnis	Gewinne und Verluste	Ergebnis	Gewinne und Verluste
	0,00 %	0,00 %	+0,00 %	0,00 %	+0,00 %
NL	0	0	+0	0	+0
	0,00 %	0,00 %	+0,00 %	0,00 %	+0,00 %
ÖkoLinX	0	0	+0	0	+0
	0,00 %	0,00 %	+0,00 %	0,00 %	+0,00 %
Die Humanisten	0	0	+0	0	+0
	0,00 %	0,00 %	+0,00 %	0,00 %	+0,00 %
PARTEI FÜR DIE TIERE	0	0	+0	0	+0
	0,00 %	0,00 %	+0,00 %	0,00 %	+0,00 %
Gesundheitsforschung	1	0	+1	0	+1
	0,50 %	0,00 %	+0,50 %	0,00 %	+0,50 %
Volt	0	0	+0	0	+0
	0,00 %	0,00 %	+0,00 %	0,00 %	+0,00 %
Sonstige	0	1	-1	0	+0
	0,00 %	0,44 %	-0,44 %	0,00 %	+0,00 %

* Die Vergleichszahlen wurden auf die aktuelle Wahlgebietsgliederung umgerechnet.

Europawahl 25.05.2014: Sonstige = REP, CM, PSG, BÜSO, PRO NRW

Wahl zum Deutschen Bundestag 24.09.2017: Sonstige = Allianz Deutscher Demokraten, DiB, DM, V-Partei³

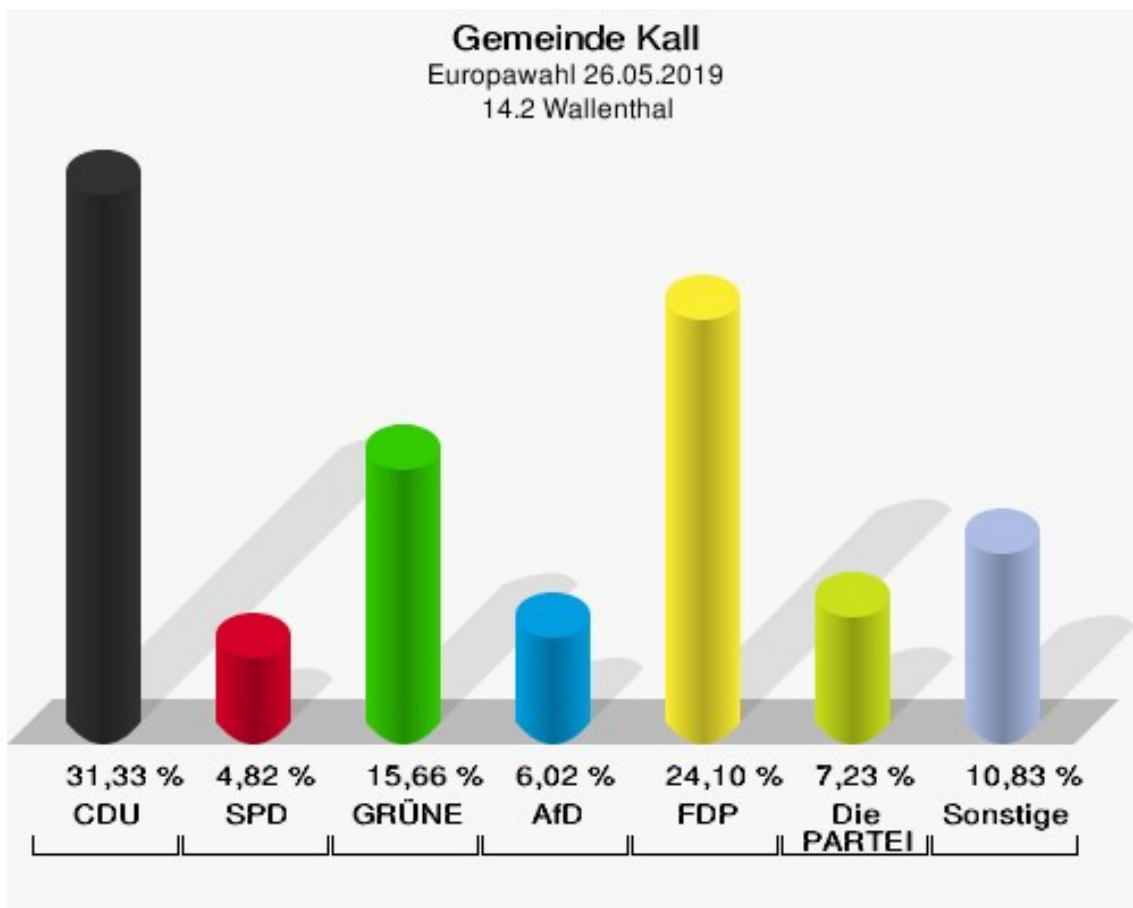
Gemeinde Kall
Europawahl 26.05.2019
Wahlbeteiligung 14.1 Scheven

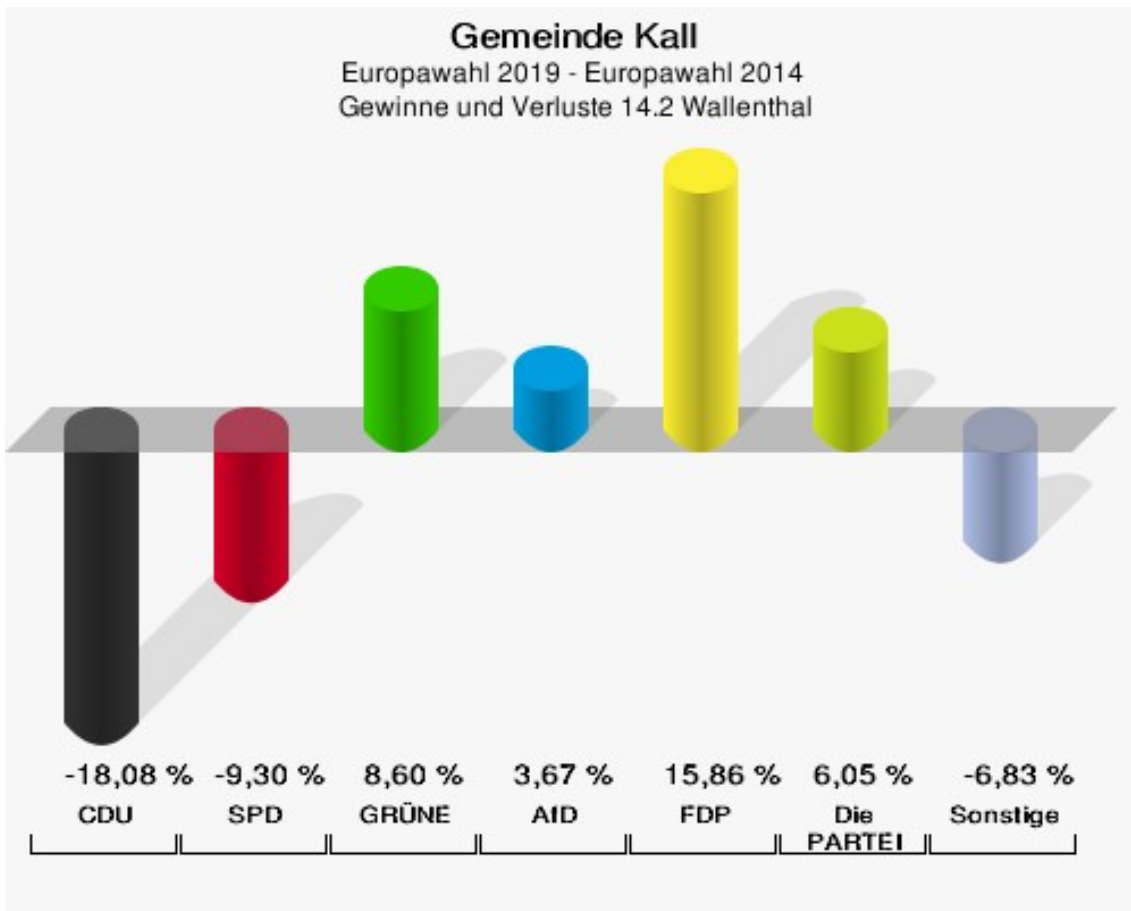


14.2 Wallenthal

	Anzahl	Prozent
Wahlberechtigte	174	
Wähler/innen	84	48,28 %
ungültige Stimmen	1	1,19 %
gültige Stimmen	83	98,81 %
CDU	26	31,33 %
SPD	4	4,82 %
GRÜNE	13	15,66 %
AfD	5	6,02 %
DIE LINKE	4	4,82 %
FDP	20	24,10 %
PIRATEN	0	0,00 %
Tierschutzpartei	1	1,20 %
NPD	0	0,00 %
Die PARTEI	6	7,23 %
FAMILIE	0	0,00 %
FREIE WÄHLER	1	1,20 %
Volksabstimmung	0	0,00 %
ÖDP	0	0,00 %
DKP	0	0,00 %
MLPD	0	0,00 %
BP	0	0,00 %
SGP	0	0,00 %
TIERSCHUTZ hier!	0	0,00 %
Tierschutzallianz	0	0,00 %
Bündnis C	0	0,00 %
BIG	0	0,00 %
BGE	0	0,00 %
DIE DIREKTE	0	0,00 %
Demokratie in Europa - DiEM25	2	2,41 %
III. Weg	0	0,00 %
Die Grauen	0	0,00 %
DIE RECHTE	0	0,00 %
DIE VIOLETTEN	0	0,00 %
LIEBE	0	0,00 %
DIE FRAUEN	0	0,00 %
Graue Panther	0	0,00 %
LKR - Bernd Lucke und die Liberal-Konservativen Reformer	1	1,20 %
MENSCHLICHE WELT	0	0,00 %

	Anzahl	Prozent
NL	0	0,00 %
ÖkoLinX	0	0,00 %
Die Humanisten	0	0,00 %
PARTEI FÜR DIE TIERE	0	0,00 %
Gesundheitsforschung	0	0,00 %
Volt	0	0,00 %





Die Vergleichszahlen wurden auf die aktuelle Wahlbezirgsgliederung umgerechnet.

Gemeinde Kall
Europawahl 26.05.2019
Gewinne und Verluste 14.2 Wallenthal

	Europawahl 26.05.2019	Europawahl 25.05.2014 *		Wahl zum Deutschen Bundestag 24.09.2017	
		Ergebnis	Gewinne und Verluste	Ergebnis	Gewinne und Verluste
Wahlberechtigte	174	168	+6	166	+8
Wähler	84	86	-2	91	-7
	48,28 %	51,19 %	-2,91 %	54,82 %	-6,54 %
gültige Stimmen	83	85	-2	89	-6
	98,81 %	98,84 %	-0,03 %	97,80 %	+1,01 %
CDU	26	42	-16	27	-1
	31,33 %	49,41 %	-18,08 %	30,34 %	+0,99 %
SPD	4	12	-8	21	-17
	4,82 %	14,12 %	-9,30 %	23,60 %	-18,78 %
GRÜNE	13	6	+7	9	+4
	15,66 %	7,06 %	+8,60 %	10,11 %	+5,55 %
AfD	5	2	+3	9	-4
	6,02 %	2,35 %	+3,67 %	10,11 %	-4,09 %
DIE LINKE	4	4	+0	4	+0
	4,82 %	4,71 %	+0,11 %	4,49 %	+0,33 %
FDP	20	7	+13	18	+2
	24,10 %	8,24 %	+15,86 %	20,22 %	+3,88 %
PIRATEN	0	7	-7	1	-1
	0,00 %	8,24 %	-8,24 %	1,12 %	-1,12 %
Tierschutzpartei	1	1	+0	0	+1
	1,20 %	1,18 %	+0,02 %	0,00 %	+1,20 %
NPD	0	0	+0	0	+0
	0,00 %	0,00 %	+0,00 %	0,00 %	+0,00 %
Die PARTEI	6	1	+5	0	+6
	7,23 %	1,18 %	+6,05 %	0,00 %	+7,23 %
FAMILIE	0	0	+0	0	+0
	0,00 %	0,00 %	+0,00 %	0,00 %	+0,00 %
FREIE WÄHLER	1	0	+1	0	+1
	1,20 %	0,00 %	+1,20 %	0,00 %	+1,20 %
Volksabstimmung	0	0	+0	0	+0
	0,00 %	0,00 %	+0,00 %	0,00 %	+0,00 %
ÖDP	0	0	+0	0	+0
	0,00 %	0,00 %	+0,00 %	0,00 %	+0,00 %
DKP	0	0	+0	0	+0
	0,00 %	0,00 %	+0,00 %	0,00 %	+0,00 %

	Europawahl 26.05.2019	Europawahl 25.05.2014 *		Wahl zum Deutschen Bundestag 24.09.2017	
		Ergebnis	Gewinne und Verluste	Ergebnis	Gewinne und Verluste
MLPD	0	0	+0	0	+0
	0,00 %	0,00 %	+0,00 %	0,00 %	+0,00 %
BP	0	0	+0	0	+0
	0,00 %	0,00 %	+0,00 %	0,00 %	+0,00 %
SGP	0	0	+0	0	+0
	0,00 %	0,00 %	+0,00 %	0,00 %	+0,00 %
TIERSCHUTZ hier!	0	0	+0	0	+0
	0,00 %	0,00 %	+0,00 %	0,00 %	+0,00 %
Tierschutzallianz	0	0	+0	0	+0
	0,00 %	0,00 %	+0,00 %	0,00 %	+0,00 %
Bündnis C	0	2	-2	0	+0
	0,00 %	2,35 %	-2,35 %	0,00 %	+0,00 %
BIG	0	0	+0	0	+0
	0,00 %	0,00 %	+0,00 %	0,00 %	+0,00 %
BGE	0	0	+0	0	+0
	0,00 %	0,00 %	+0,00 %	0,00 %	+0,00 %
DIE DIREKTE	0	0	+0	0	+0
	0,00 %	0,00 %	+0,00 %	0,00 %	+0,00 %
Demokratie in Europa - DiEM25	2	0	+2	0	+2
	2,41 %	0,00 %	+2,41 %	0,00 %	+2,41 %
III. Weg	0	0	+0	0	+0
	0,00 %	0,00 %	+0,00 %	0,00 %	+0,00 %
Die Grauen	0	0	+0	0	+0
	0,00 %	0,00 %	+0,00 %	0,00 %	+0,00 %
DIE RECHTE	0	0	+0	0	+0
	0,00 %	0,00 %	+0,00 %	0,00 %	+0,00 %
DIE VIOLETTEN	0	0	+0	0	+0
	0,00 %	0,00 %	+0,00 %	0,00 %	+0,00 %
LIEBE	0	0	+0	0	+0
	0,00 %	0,00 %	+0,00 %	0,00 %	+0,00 %
DIE FRAUEN	0	0	+0	0	+0
	0,00 %	0,00 %	+0,00 %	0,00 %	+0,00 %
Graue Panther	0	0	+0	0	+0
	0,00 %	0,00 %	+0,00 %	0,00 %	+0,00 %
LKR - Bernd Lucke und die Liberal-Konservativen Reformer	1	0	+1	0	+1
	1,20 %	0,00 %	+1,20 %	0,00 %	+1,20 %
MENSCHLICHE WELT	0	0	+0	0	+0

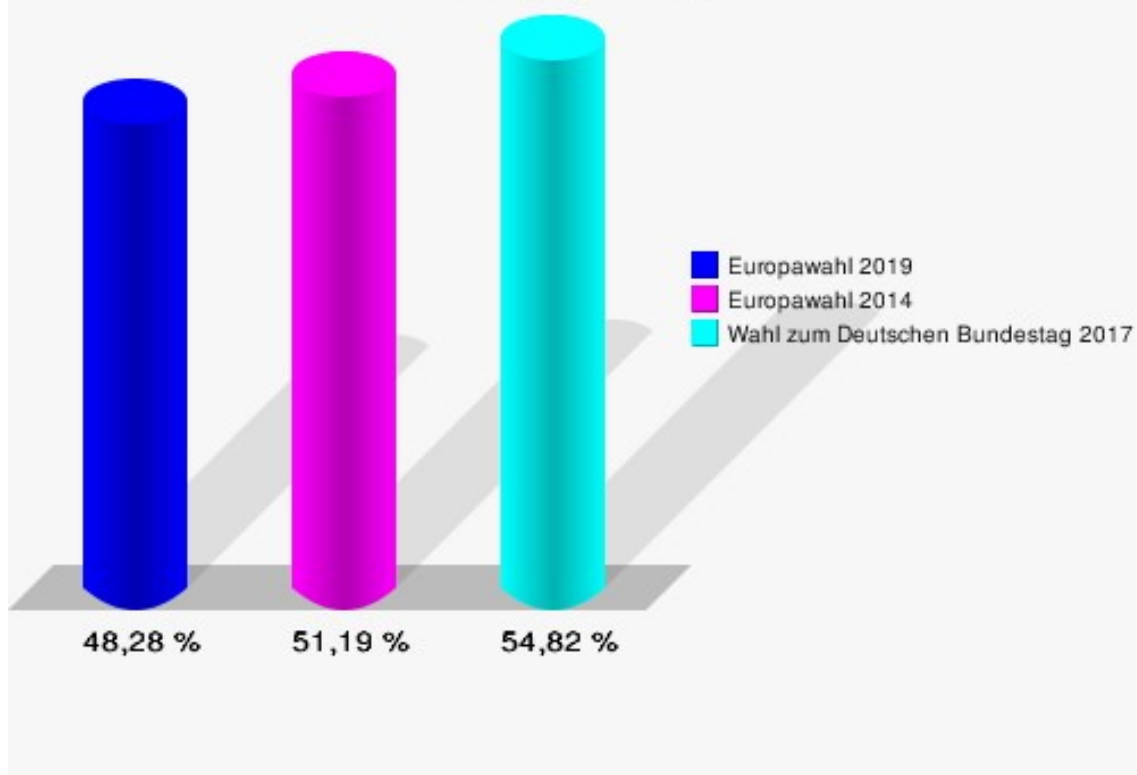
	Europawahl 26.05.2019	Europawahl 25.05.2014 *		Wahl zum Deutschen Bundestag 24.09.2017	
		Ergebnis	Gewinne und Verluste	Ergebnis	Gewinne und Verluste
	0,00 %	0,00 %	+0,00 %	0,00 %	+0,00 %
NL	0	0	+0	0	+0
	0,00 %	0,00 %	+0,00 %	0,00 %	+0,00 %
ÖkoLinX	0	0	+0	0	+0
	0,00 %	0,00 %	+0,00 %	0,00 %	+0,00 %
Die Humanisten	0	0	+0	0	+0
	0,00 %	0,00 %	+0,00 %	0,00 %	+0,00 %
PARTEI FÜR DIE TIERE	0	0	+0	0	+0
	0,00 %	0,00 %	+0,00 %	0,00 %	+0,00 %
Gesundheitsforschung	0	0	+0	0	+0
	0,00 %	0,00 %	+0,00 %	0,00 %	+0,00 %
Volt	0	0	+0	0	+0
	0,00 %	0,00 %	+0,00 %	0,00 %	+0,00 %
Sonstige	0	1	-1	0	+0
	0,00 %	1,18 %	-1,18 %	0,00 %	+0,00 %

* Die Vergleichszahlen wurden auf die aktuelle Wahlgebietsgliederung umgerechnet.

Europawahl 25.05.2014: Sonstige = REP, CM, PSG, BÜSO, PRO NRW

Wahl zum Deutschen Bundestag 24.09.2017: Sonstige = Allianz Deutscher Demokraten, DiB, DM, V-Partei³

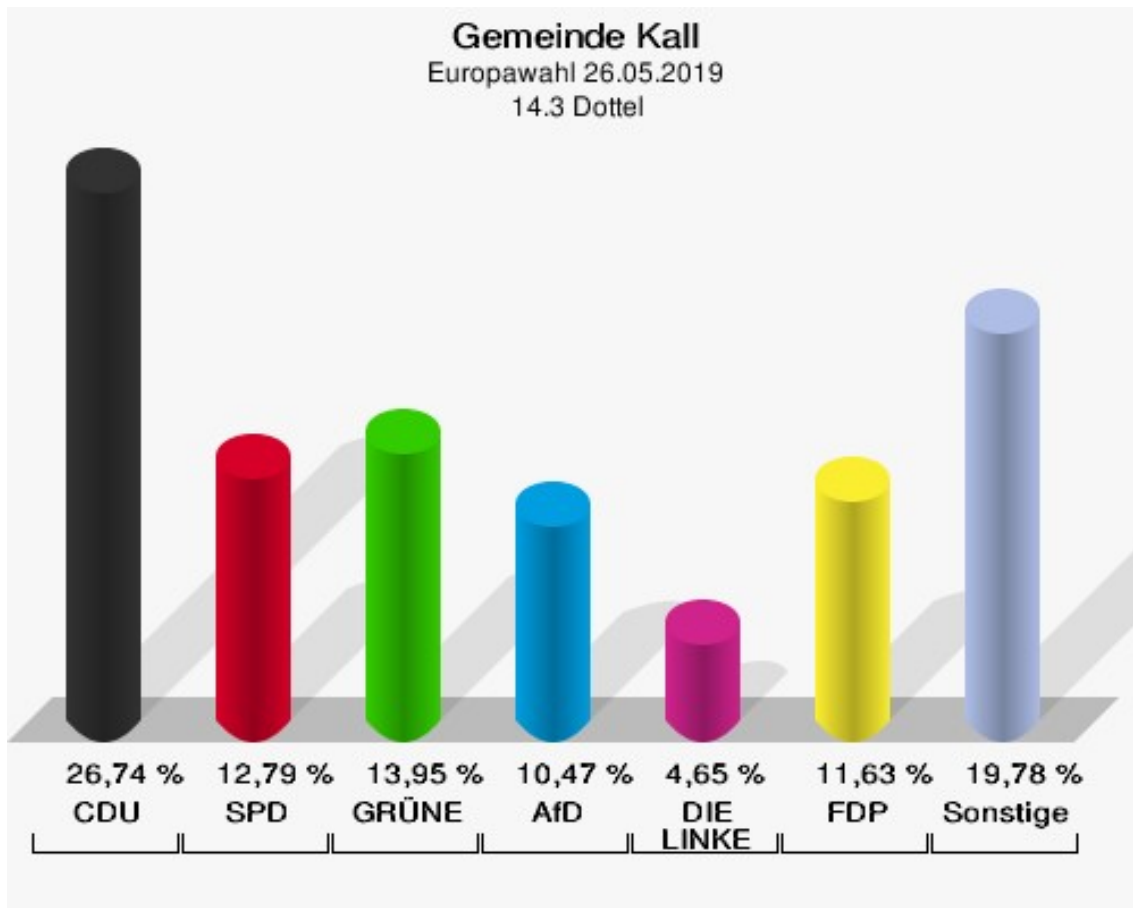
Gemeinde Kall
Europawahl 26.05.2019
Wahlbeteiligung 14.2 Wallenthal

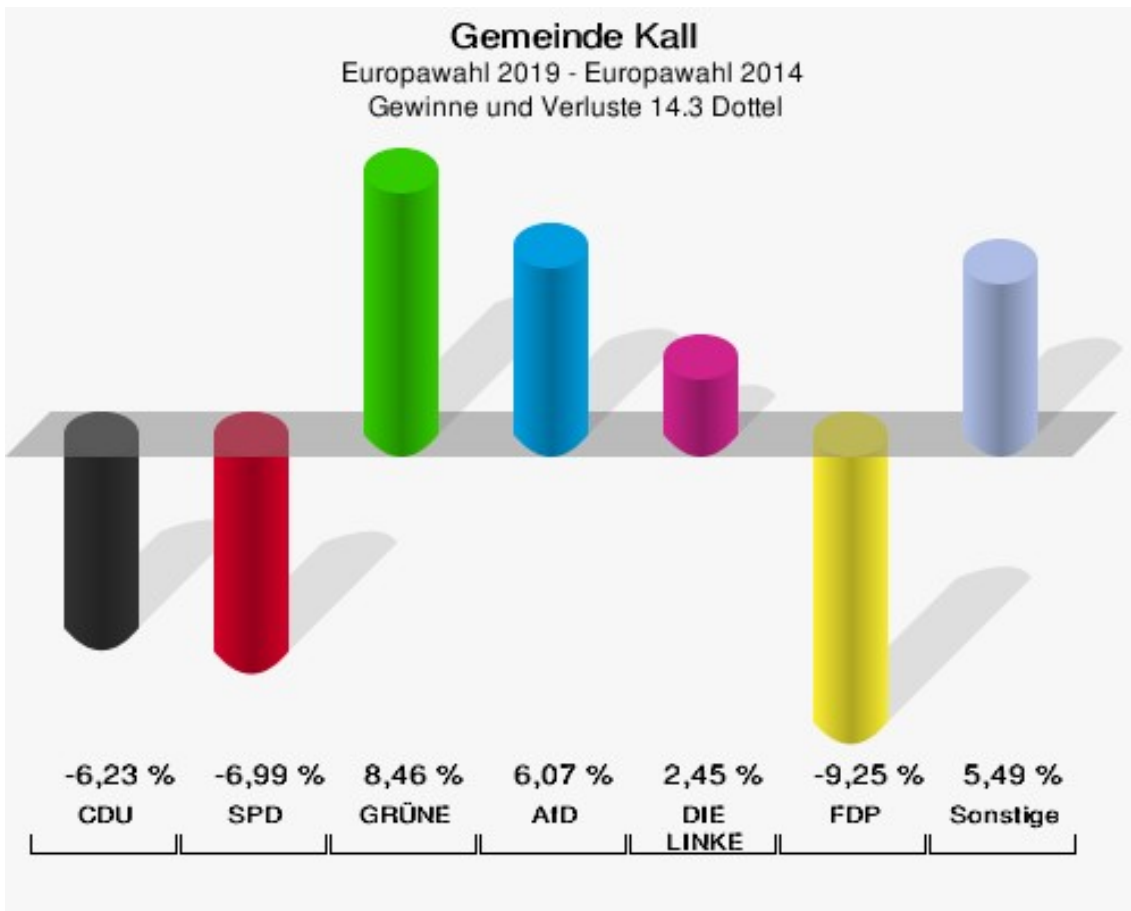


14.3 Dettel

	Anzahl	Prozent
Wahlberechtigte	142	
Wähler/innen	88	61,97 %
ungültige Stimmen	2	2,27 %
gültige Stimmen	86	97,73 %
CDU	23	26,74 %
SPD	11	12,79 %
GRÜNE	12	13,95 %
AfD	9	10,47 %
DIE LINKE	4	4,65 %
FDP	10	11,63 %
PIRATEN	2	2,33 %
Tierschutzpartei	1	1,16 %
NPD	0	0,00 %
Die PARTEI	0	0,00 %
FAMILIE	0	0,00 %
FREIE WÄHLER	0	0,00 %
Volksabstimmung	0	0,00 %
ÖDP	0	0,00 %
DKP	0	0,00 %
MLPD	0	0,00 %
BP	0	0,00 %
SGP	0	0,00 %
TIERSCHUTZ hier!	2	2,33 %
Tierschutzallianz	0	0,00 %
Bündnis C	0	0,00 %
BIG	2	2,33 %
BGE	0	0,00 %
DIE DIREKTE	1	1,16 %
Demokratie in Europa - DiEM25	2	2,33 %
III. Weg	0	0,00 %
Die Grauen	2	2,33 %
DIE RECHTE	1	1,16 %
DIE VIOLETTEN	0	0,00 %
LIEBE	0	0,00 %
DIE FRAUEN	0	0,00 %
Graue Panther	0	0,00 %
LKR - Bernd Lucke und die Liberal-Konservativen Reformer	0	0,00 %
MENSCHLICHE WELT	0	0,00 %

	Anzahl	Prozent
NL	0	0,00 %
ÖkoLinX	0	0,00 %
Die Humanisten	1	1,16 %
PARTEI FÜR DIE TIERE	2	2,33 %
Gesundheitsforschung	0	0,00 %
Volt	1	1,16 %





Die Vergleichszahlen wurden auf die aktuelle Wahlbezietsgliederung umgerechnet.

Gemeinde Kall
Europawahl 26.05.2019
Gewinne und Verluste 14.3 Dettel

	Europawahl 26.05.2019	Europawahl 25.05.2014 *		Wahl zum Deutschen Bundestag 24.09.2017	
		Ergebnis	Gewinne und Verluste	Ergebnis	Gewinne und Verluste
Wahlberechtigte	142	136	+6	136	+6
Wähler	88	94	-6	87	+1
	61,97 %	69,12 %	-7,15 %	63,97 %	-2,00 %
gültige Stimmen	86	91	-5	87	-1
	97,73 %	96,81 %	+0,92 %	100,00 %	-2,27 %
CDU	23	30	-7	33	-10
	26,74 %	32,97 %	-6,23 %	37,93 %	-11,19 %
SPD	11	18	-7	21	-10
	12,79 %	19,78 %	-6,99 %	24,14 %	-11,35 %
GRÜNE	12	5	+7	6	+6
	13,95 %	5,49 %	+8,46 %	6,90 %	+7,05 %
AfD	9	4	+5	11	-2
	10,47 %	4,40 %	+6,07 %	12,64 %	-2,17 %
DIE LINKE	4	2	+2	4	+0
	4,65 %	2,20 %	+2,45 %	4,60 %	+0,05 %
FDP	10	19	-9	8	+2
	11,63 %	20,88 %	-9,25 %	9,20 %	+2,43 %
PIRATEN	2	4	-2	1	+1
	2,33 %	4,40 %	-2,07 %	1,15 %	+1,18 %
Tierschutzpartei	1	5	-4	2	-1
	1,16 %	5,49 %	-4,33 %	2,30 %	-1,14 %
NPD	0	0	+0	0	+0
	0,00 %	0,00 %	+0,00 %	0,00 %	+0,00 %
Die PARTEI	0	0	+0	0	+0
	0,00 %	0,00 %	+0,00 %	0,00 %	+0,00 %
FAMILIE	0	1	-1	0	+0
	0,00 %	1,10 %	-1,10 %	0,00 %	+0,00 %
FREIE WÄHLER	0	0	+0	0	+0
	0,00 %	0,00 %	+0,00 %	0,00 %	+0,00 %
Volksabstimmung	0	0	+0	0	+0
	0,00 %	0,00 %	+0,00 %	0,00 %	+0,00 %
ÖDP	0	0	+0	0	+0
	0,00 %	0,00 %	+0,00 %	0,00 %	+0,00 %
DKP	0	0	+0	0	+0
	0,00 %	0,00 %	+0,00 %	0,00 %	+0,00 %

	Europawahl 26.05.2019	Europawahl 25.05.2014 *		Wahl zum Deutschen Bundestag 24.09.2017	
		Ergebnis	Gewinne und Verluste	Ergebnis	Gewinne und Verluste
MLPD	0	0	+0	0	+0
	0,00 %	0,00 %	+0,00 %	0,00 %	+0,00 %
BP	0	0	+0	0	+0
	0,00 %	0,00 %	+0,00 %	0,00 %	+0,00 %
SGP	0	0	+0	0	+0
	0,00 %	0,00 %	+0,00 %	0,00 %	+0,00 %
TIERSCHUTZ hier!	2	0	+2	0	+2
	2,33 %	0,00 %	+2,33 %	0,00 %	+2,33 %
Tierschutzallianz	0	0	+0	0	+0
	0,00 %	0,00 %	+0,00 %	0,00 %	+0,00 %
Bündnis C	0	2	-2	0	+0
	0,00 %	2,20 %	-2,20 %	0,00 %	+0,00 %
BIG	2	0	+2	0	+2
	2,33 %	0,00 %	+2,33 %	0,00 %	+2,33 %
BGE	0	0	+0	0	+0
	0,00 %	0,00 %	+0,00 %	0,00 %	+0,00 %
DIE DIREKTE	1	0	+1	0	+1
	1,16 %	0,00 %	+1,16 %	0,00 %	+1,16 %
Demokratie in Europa - DiEM25	2	0	+2	0	+2
	2,33 %	0,00 %	+2,33 %	0,00 %	+2,33 %
III. Weg	0	0	+0	0	+0
	0,00 %	0,00 %	+0,00 %	0,00 %	+0,00 %
Die Grauen	2	0	+2	0	+2
	2,33 %	0,00 %	+2,33 %	0,00 %	+2,33 %
DIE RECHTE	1	0	+1	0	+1
	1,16 %	0,00 %	+1,16 %	0,00 %	+1,16 %
DIE VIOLETTEN	0	0	+0	0	+0
	0,00 %	0,00 %	+0,00 %	0,00 %	+0,00 %
LIEBE	0	0	+0	0	+0
	0,00 %	0,00 %	+0,00 %	0,00 %	+0,00 %
DIE FRAUEN	0	0	+0	0	+0
	0,00 %	0,00 %	+0,00 %	0,00 %	+0,00 %
Graue Panther	0	0	+0	0	+0
	0,00 %	0,00 %	+0,00 %	0,00 %	+0,00 %
LKR - Bernd Lucke und die Liberal-Konservativen Reformer	0	0	+0	0	+0
	0,00 %	0,00 %	+0,00 %	0,00 %	+0,00 %
MENSCHLICHE WELT	0	0	+0	0	+0

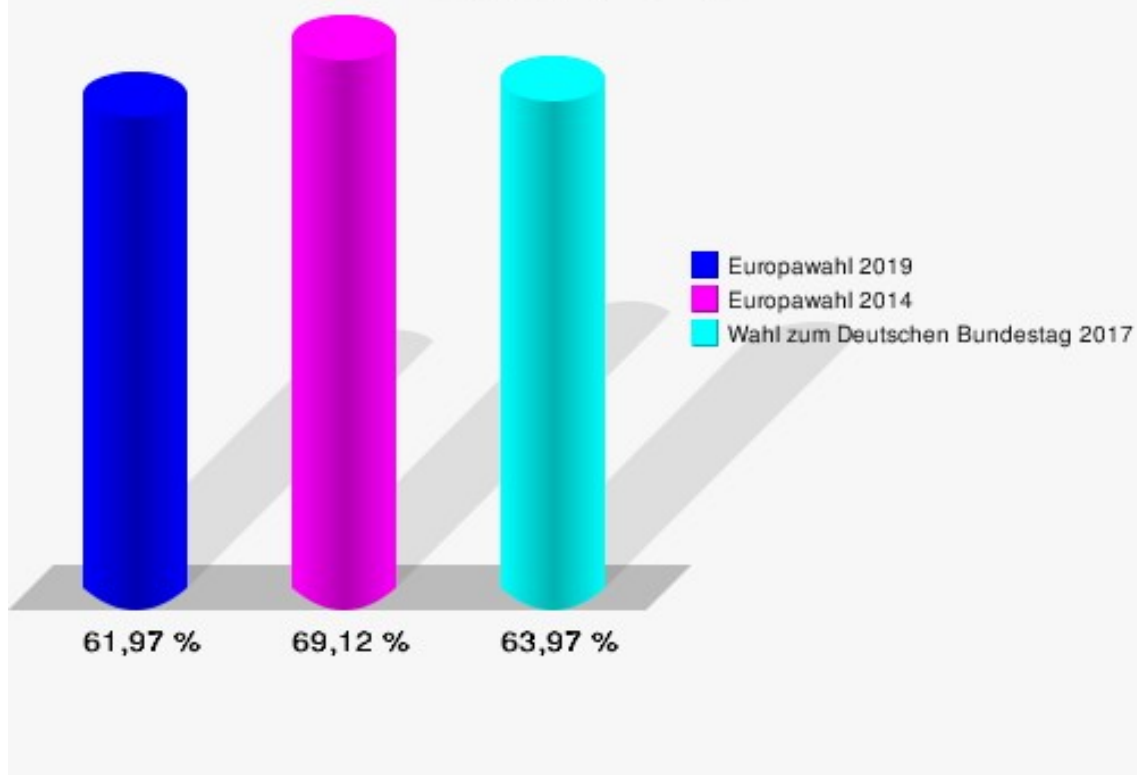
	Europawahl 26.05.2019	Europawahl 25.05.2014 *		Wahl zum Deutschen Bundestag 24.09.2017	
		Ergebnis	Gewinne und Verluste	Ergebnis	Gewinne und Verluste
	0,00 %	0,00 %	+0,00 %	0,00 %	+0,00 %
NL	0	0	+0	0	+0
	0,00 %	0,00 %	+0,00 %	0,00 %	+0,00 %
ÖkoLinX	0	0	+0	0	+0
	0,00 %	0,00 %	+0,00 %	0,00 %	+0,00 %
Die Humanisten	1	0	+1	0	+1
	1,16 %	0,00 %	+1,16 %	0,00 %	+1,16 %
PARTEI FÜR DIE TIERE	2	0	+2	0	+2
	2,33 %	0,00 %	+2,33 %	0,00 %	+2,33 %
Gesundheitsforschung	0	0	+0	0	+0
	0,00 %	0,00 %	+0,00 %	0,00 %	+0,00 %
Volt	1	0	+1	0	+1
	1,16 %	0,00 %	+1,16 %	0,00 %	+1,16 %
Sonstige	0	1	-1	1	-1
	0,00 %	1,10 %	-1,10 %	1,15 %	-1,15 %

* Die Vergleichszahlen wurden auf die aktuelle Wahlgebietsgliederung umgerechnet.

Europawahl 25.05.2014: Sonstige = REP, CM, PSG, BÜSO, PRO NRW

Wahl zum Deutschen Bundestag 24.09.2017: Sonstige = Allianz Deutscher Demokraten, DiB, DM, V-Partei³

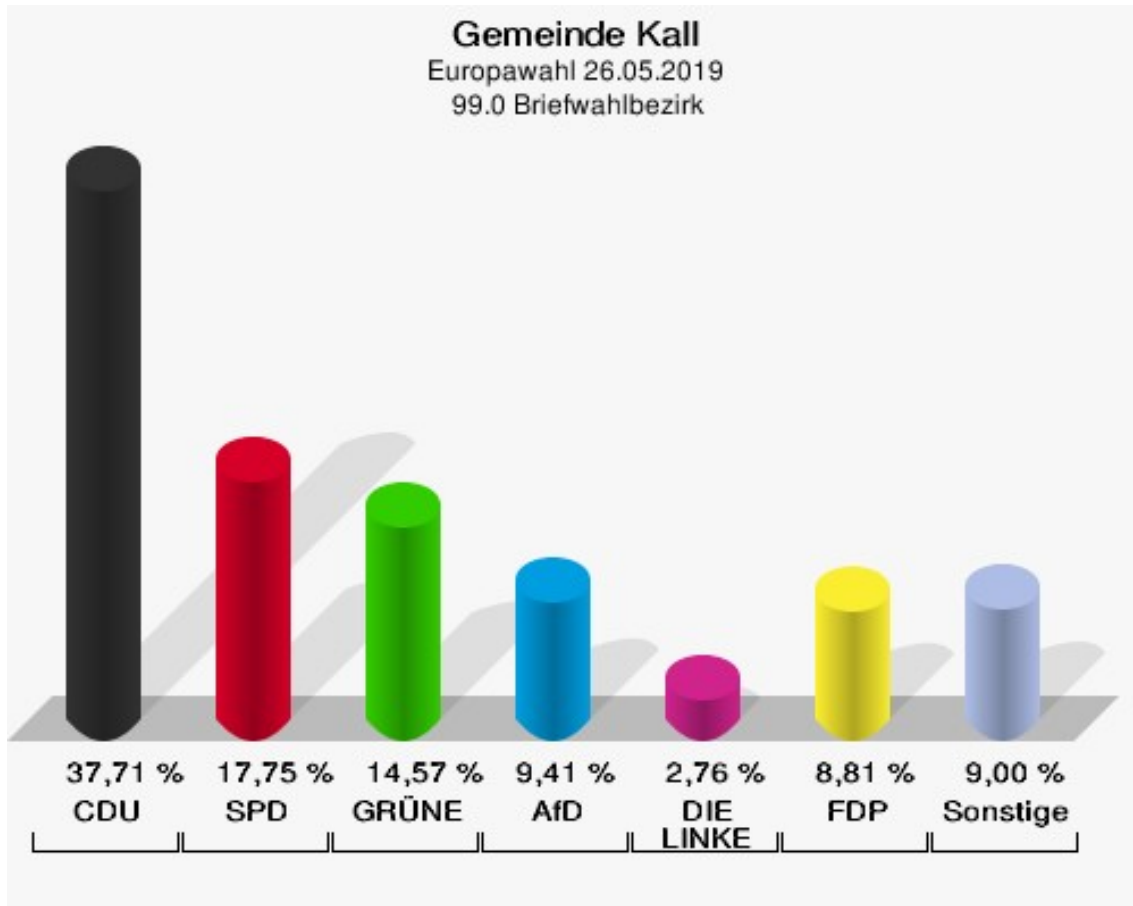
Gemeinde Kall
Europawahl 26.05.2019
Wahlbeteiligung 14.3 Dettel

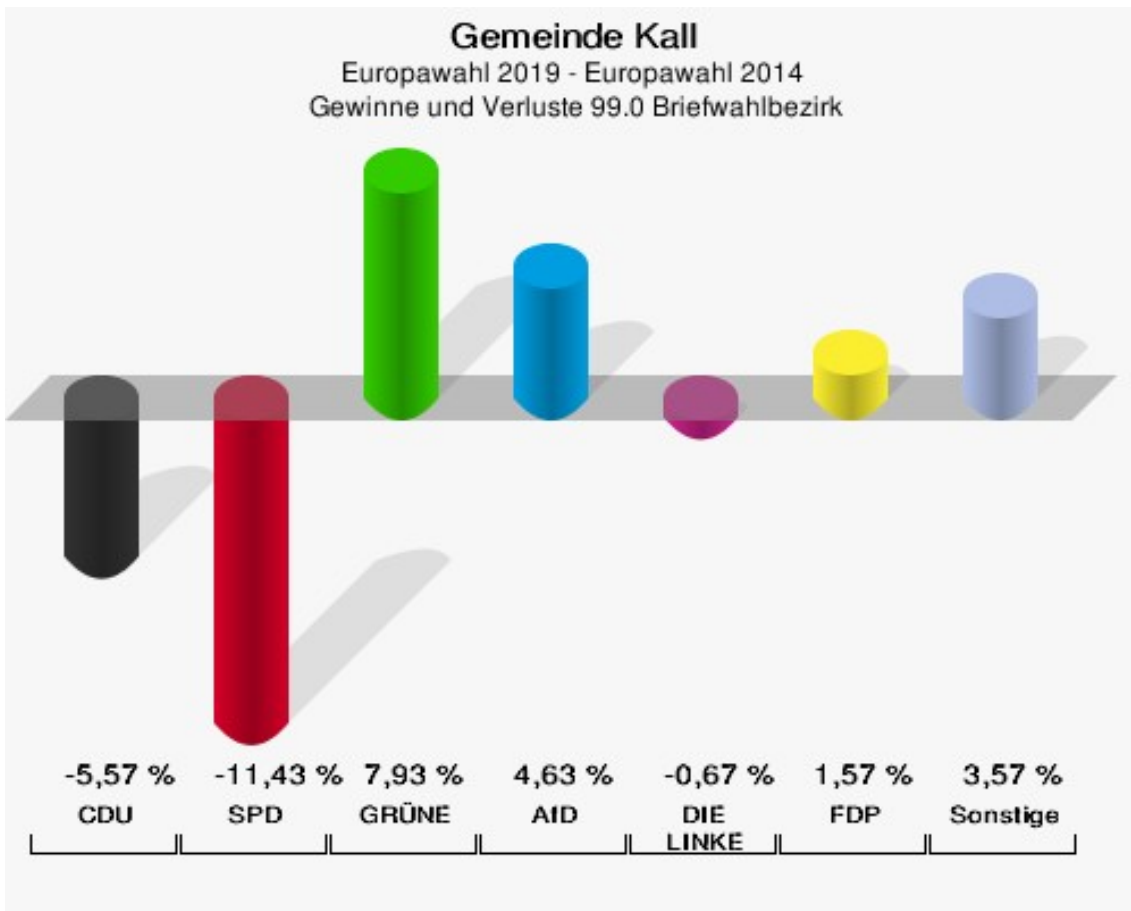


99.0 Briefwahlbezirk

	Anzahl	Prozent
Wähler/innen	1.673	
ungültige Stimmen	5	0,30 %
gültige Stimmen	1.668	99,70 %
CDU	629	37,71 %
SPD	296	17,75 %
GRÜNE	243	14,57 %
AfD	157	9,41 %
DIE LINKE	46	2,76 %
FDP	147	8,81 %
PIRATEN	5	0,30 %
Tierschutzpartei	41	2,46 %
NPD	1	0,06 %
Die PARTEI	33	1,98 %
FAMILIE	12	0,72 %
FREIE WÄHLER	6	0,36 %
Volksabstimmung	3	0,18 %
ÖDP	2	0,12 %
DKP	0	0,00 %
MLPD	0	0,00 %
BP	0	0,00 %
SGP	0	0,00 %
TIERSCHUTZ hier!	8	0,48 %
Tierschutzallianz	2	0,12 %
Bündnis C	2	0,12 %
BIG	0	0,00 %
BGE	1	0,06 %
DIE DIREKTE	0	0,00 %
Demokratie in Europa - DiEM25	2	0,12 %
III. Weg	0	0,00 %
Die Grauen	1	0,06 %
DIE RECHTE	0	0,00 %
DIE VIOLETTEN	1	0,06 %
LIEBE	0	0,00 %
DIE FRAUEN	3	0,18 %
Graue Panther	4	0,24 %
LKR - Bernd Lucke und die Liberal-Konservativen Reformer	3	0,18 %
MENSCHLICHE WELT	3	0,18 %
NL	1	0,06 %

	Anzahl	Prozent
ÖkoLinX	0	0,00 %
Die Humanisten	1	0,06 %
PARTEI FÜR DIE TIERE	5	0,30 %
Gesundheitsforschung	2	0,12 %
Volt	8	0,48 %





Die Vergleichszahlen wurden auf die aktuelle Wahlbezirktgliederung umgerechnet.

Gemeinde Kall
Europawahl 26.05.2019
Gewinne und Verluste 99.0 Briefwahlbezirk

	Europawahl 26.05.2019	Europawahl 25.05.2014 *		Wahl zum Deutschen Bundestag 24.09.2017	
		Ergebnis	Gewinne und Verluste	Ergebnis	Gewinne und Verluste
Wahlberechtigte	0	0	+0	0	+0
Wähler	1.673	1.365	+308	2.277	-604
gültige Stimmen	1.668	1.340	+328	2.262	-594
	99,70 %	98,17 %	+1,53 %	99,34 %	+0,36 %
CDU	629	580	+49	931	-302
	37,71 %	43,28 %	-5,57 %	41,16 %	-3,45 %
SPD	296	391	-95	488	-192
	17,75 %	29,18 %	-11,43 %	21,57 %	-3,82 %
GRÜNE	243	89	+154	117	+126
	14,57 %	6,64 %	+7,93 %	5,17 %	+9,40 %
AfD	157	64	+93	193	-36
	9,41 %	4,78 %	+4,63 %	8,53 %	+0,88 %
DIE LINKE	46	46	+0	104	-58
	2,76 %	3,43 %	-0,67 %	4,60 %	-1,84 %
FDP	147	97	+50	347	-200
	8,81 %	7,24 %	+1,57 %	15,34 %	-6,53 %
PIRATEN	5	11	-6	3	+2
	0,30 %	0,82 %	-0,52 %	0,13 %	+0,17 %
Tierschutzpartei	41	17	+24	29	+12
	2,46 %	1,27 %	+1,19 %	1,28 %	+1,18 %
NPD	1	3	-2	7	-6
	0,06 %	0,22 %	-0,16 %	0,31 %	-0,25 %
Die PARTEI	33	5	+28	12	+21
	1,98 %	0,37 %	+1,61 %	0,53 %	+1,45 %
FAMILIE	12	8	+4	0	+12
	0,72 %	0,60 %	+0,12 %	0,00 %	+0,72 %
FREIE WÄHLER	6	1	+5	4	+2
	0,36 %	0,07 %	+0,29 %	0,18 %	+0,18 %
Volksabstimmung	3	2	+1	2	+1
	0,18 %	0,15 %	+0,03 %	0,09 %	+0,09 %
ÖDP	2	3	-1	4	-2
	0,12 %	0,22 %	-0,10 %	0,18 %	-0,06 %
DKP	0	1	-1	0	+0
	0,00 %	0,07 %	-0,07 %	0,00 %	+0,00 %
MLPD	0	1	-1	0	+0

	Europawahl 26.05.2019	Europawahl 25.05.2014 *		Wahl zum Deutschen Bundestag 24.09.2017	
		Ergebnis	Gewinne und Verluste	Ergebnis	Gewinne und Verluste
	0,00 %	0,07 %	-0,07 %	0,00 %	+0,00 %
BP	0	0	+0	0	+0
	0,00 %	0,00 %	+0,00 %	0,00 %	+0,00 %
SGP	0	0	+0	1	-1
	0,00 %	0,00 %	+0,00 %	0,04 %	-0,04 %
TIERSCHUTZ hier!	8	0	+8	0	+8
	0,48 %	0,00 %	+0,48 %	0,00 %	+0,48 %
Tierschutzallianz	2	0	+2	0	+2
	0,12 %	0,00 %	+0,12 %	0,00 %	+0,12 %
Bündnis C	2	9	-7	0	+2
	0,12 %	0,67 %	-0,55 %	0,00 %	+0,12 %
BIG	0	0	+0	0	+0
	0,00 %	0,00 %	+0,00 %	0,00 %	+0,00 %
BGE	1	0	+1	4	-3
	0,06 %	0,00 %	+0,06 %	0,18 %	-0,12 %
DIE DIREKTE	0	0	+0	0	+0
	0,00 %	0,00 %	+0,00 %	0,00 %	+0,00 %
Demokratie in Europa - DiEM25	2	0	+2	0	+2
	0,12 %	0,00 %	+0,12 %	0,00 %	+0,12 %
III. Weg	0	0	+0	0	+0
	0,00 %	0,00 %	+0,00 %	0,00 %	+0,00 %
Die Grauen	1	0	+1	0	+1
	0,06 %	0,00 %	+0,06 %	0,00 %	+0,06 %
DIE RECHTE	0	0	+0	0	+0
	0,00 %	0,00 %	+0,00 %	0,00 %	+0,00 %
DIE VIOLETTEN	1	0	+1	0	+1
	0,06 %	0,00 %	+0,06 %	0,00 %	+0,06 %
LIEBE	0	0	+0	0	+0
	0,00 %	0,00 %	+0,00 %	0,00 %	+0,00 %
DIE FRAUEN	3	0	+3	0	+3
	0,18 %	0,00 %	+0,18 %	0,00 %	+0,18 %
Graue Panther	4	0	+4	0	+4
	0,24 %	0,00 %	+0,24 %	0,00 %	+0,24 %
LKR - Bernd Lucke und die Liberal-Konservativen Reformer	3	0	+3	0	+3
	0,18 %	0,00 %	+0,18 %	0,00 %	+0,18 %
MENSCHLICHE WELT	3	0	+3	0	+3
	0,18 %	0,00 %	+0,18 %	0,00 %	+0,18 %

	Europawahl 26.05.2019	Europawahl 25.05.2014 *		Wahl zum Deutschen Bundestag 24.09.2017	
		Ergebnis	Gewinne und Verluste	Ergebnis	Gewinne und Verluste
NL	1	0	+1	0	+1
	0,06 %	0,00 %	+0,06 %	0,00 %	+0,06 %
ÖkoLinX	0	0	+0	0	+0
	0,00 %	0,00 %	+0,00 %	0,00 %	+0,00 %
Die Humanisten	1	0	+1	0	+1
	0,06 %	0,00 %	+0,06 %	0,00 %	+0,06 %
PARTEI FÜR DIE TIERE	5	0	+5	0	+5
	0,30 %	0,00 %	+0,30 %	0,00 %	+0,30 %
Gesundheitsforschung	2	0	+2	3	-1
	0,12 %	0,00 %	+0,12 %	0,13 %	-0,01 %
Volt	8	0	+8	0	+8
	0,48 %	0,00 %	+0,48 %	0,00 %	+0,48 %
Sonstige	0	12	-12	13	-13
	0,00 %	0,90 %	-0,90 %	0,57 %	-0,57 %

* Die Vergleichszahlen wurden auf die aktuelle Wahlbereichsgliederung umgerechnet.

Europawahl 25.05.2014: Sonstige = REP, CM, PSG, BÜSO, PRO NRW

Wahl zum Deutschen Bundestag 24.09.2017: Sonstige = Allianz Deutscher Demokraten, DiB, DM, V-Partei³

Übersicht Wahlbezirke

Gemeinde Kall Europawahl 26.05.2019 Zusammenstellung der Ergebnisse nach Wahlbezirken																		
Wahlbezirk	Schnell- meldungen	Wahlbe- rechtigte	Wähler	gültig	CDU	SPD	GRÜNE	AfD	DIE LINKE	FDP	PIRATEN	Tierschutz- partei	NPD	Die PAR- TEI	FAMILIE	FREIE WÄHLER	Volksab- stimmung	ÖDP
01.0 Kall I	1 von 1	607	263	260	78	41	57	28	5	28	1	5	1	1	4	2	0	1
			43,33 %	98,86 %	30,00 %	15,77 %	21,92 %	10,77 %	1,92 %	10,77 %	0,38 %	1,92 %	0,38 %	0,38 %	1,54 %	0,77 %	0,00 %	0,38 %
02.0 Kall II	1 von 1	776	284	281	67	56	45	52	10	28	2	0	1	8	5	0	0	1
			36,60 %	98,94 %	23,84 %	19,93 %	16,01 %	18,51 %	3,56 %	9,96 %	0,71 %	0,00 %	0,36 %	2,85 %	1,78 %	0,00 %	0,00 %	0,36 %
03.0 Kall III	1 von 1	718	344	338	98	39	81	41	14	37	2	6	1	5	5	0	0	2
			47,91 %	98,26 %	28,99 %	11,54 %	23,96 %	12,13 %	4,14 %	10,95 %	0,59 %	1,78 %	0,30 %	1,48 %	1,48 %	0,00 %	0,00 %	0,59 %
04.0 Kall IV	1 von 1	733	247	245	70	33	40	34	8	29	3	6	0	9	1	4	0	0
			33,70 %	99,19 %	28,57 %	13,47 %	16,33 %	13,88 %	3,27 %	11,84 %	1,22 %	2,45 %	0,00 %	3,67 %	0,41 %	1,63 %	0,00 %	0,00 %
05.0 Kall V	1 von 1	689	282	274	73	53	42	38	10	21	0	12	0	7	2	2	0	2
			40,93 %	97,16 %	26,64 %	19,34 %	15,33 %	13,87 %	3,65 %	7,66 %	0,00 %	4,38 %	0,00 %	2,55 %	0,73 %	0,73 %	0,00 %	0,73 %
06.0 Kall VI	1 von 1	524	183	179	43	28	35	27	10	16	0	5	0	2	4	0	0	3
			34,92 %	97,81 %	24,02 %	15,64 %	19,55 %	15,08 %	5,59 %	8,94 %	0,00 %	2,79 %	0,00 %	1,12 %	2,23 %	0,00 %	0,00 %	1,68 %
07.0 Golbach	1 von 1	502	277	276	89	47	47	20	6	44	0	3	0	3	3	2	3	0
			55,18 %	99,64 %	32,25 %	17,03 %	17,03 %	7,25 %	2,17 %	15,94 %	0,00 %	1,09 %	0,00 %	1,09 %	1,09 %	0,72 %	1,09 %	0,00 %
08.0 Sötenich	1 von 1	793	352	349	91	59	47	41	11	72	1	2	1	10	4	2	0	0
			44,39 %	99,15 %	26,07 %	16,91 %	13,47 %	11,75 %	3,15 %	20,63 %	0,29 %	0,57 %	0,29 %	2,87 %	1,15 %	0,57 %	0,00 %	0,00 %
09.1 Rinnen	1 von 1	288	151	151	43	23	27	14	7	22	4	4	0	3	1	0	0	0
			52,43 %	100,00 %	28,48 %	15,23 %	17,88 %	9,27 %	4,64 %	14,57 %	2,65 %	2,65 %	0,00 %	1,99 %	0,66 %	0,00 %	0,00 %	0,00 %
09.2 Urft	1 von 1	256	130	130	34	33	20	14	4	10	1	2	0	1	0	0	0	4
			50,78 %	100,00 %	26,15 %	25,38 %	15,38 %	10,77 %	3,08 %	7,69 %	0,77 %	1,54 %	0,00 %	0,77 %	0,00 %	0,00 %	0,00 %	3,08 %
09.3 Steinfeld	1 von 1	125	69	69	39	5	12	2	2	6	0	1	0	1	0	0	0	0
			55,20 %	100,00 %	56,52 %	7,25 %	17,39 %	2,90 %	2,90 %	8,70 %	0,00 %	1,45 %	0,00 %	1,45 %	0,00 %	0,00 %	0,00 %	0,00 %
10.0 Sistig I	1 von 1	548	273	270	96	45	37	16	17	30	0	3	1	9	2	1	3	2
			49,82 %	98,90 %	35,56 %	16,67 %	13,70 %	5,93 %	6,30 %	11,11 %	0,00 %	1,11 %	0,37 %	3,33 %	0,74 %	0,37 %	1,11 %	0,74 %
11.1 Krekel	1 von 1	378	206	203	63	29	31	31	1	25	2	4	0	3	2	4	0	0
			54,50 %	98,54 %	31,03 %	14,29 %	15,27 %	15,27 %	0,49 %	12,32 %	0,99 %	1,97 %	0,00 %	1,48 %	0,99 %	1,97 %	0,00 %	0,00 %
11.2 Sistig II	1 von 1	268	113	111	27	22	12	16	4	22	0	0	0	4	0	0	0	1
			42,16 %	98,23 %	24,32 %	19,82 %	10,81 %	14,41 %	3,60 %	19,82 %	0,00 %	0,00 %	0,00 %	3,60 %	0,00 %	0,00 %	0,00 %	0,90 %
12.1 Wahlen	1 von 1	485	221	220	93	45	28	16	7	16	1	2	0	6	2	1	0	0
			45,57 %	99,55 %	42,27 %	20,45 %	12,73 %	7,27 %	3,18 %	7,27 %	0,45 %	0,91 %	0,00 %	2,73 %	0,91 %	0,45 %	0,00 %	0,00 %
13.0 Keldenich	1 von 1	704	384	377	138	62	58	44	8	40	2	4	0	7	2	1	0	1
			54,55 %	98,18 %	36,60 %	16,45 %	15,38 %	11,67 %	2,12 %	10,61 %	0,53 %	1,06 %	0,00 %	1,86 %	0,53 %	0,27 %	0,00 %	0,27 %
14.1 Scheven	1 von 1	417	200	200	47	35	53	18	5	28	0	4	0	5	2	0	0	0
			47,96 %	100,00 %	23,50 %	17,50 %	26,50 %	9,00 %	2,50 %	14,00 %	0,00 %	2,00 %	0,00 %	2,50 %	1,00 %	0,00 %	0,00 %	0,00 %
14.2 Wallenthal	1 von 1	174	84	83	26	4	13	5	4	20	0	1	0	6	0	1	0	0
			48,28 %	98,81 %	31,33 %	4,82 %	15,66 %	6,02 %	4,82 %	24,10 %	0,00 %	1,20 %	0,00 %	7,23 %	0,00 %	1,20 %	0,00 %	0,00 %

Gemeinde Kall
Europawahl 26.05.2019
Zusammenstellung der Ergebnisse nach Wahlbezirken

Wahlbezirk	Schnell- meldungen	Wahlbe- rechtigte	Wähler	gültig	CDU	SPD	GRÜNE	AfD	DIE LINKE	FDP	PIRATEN	Tierschutz- partei	NPD	Die PAR- TEI	FAMILIE	FREIE WÄHLER	Volksab- stimmung	ÖDP
14.3 Dattel	1 von 1	142	88	86	23	11	12	9	4	10	2	1	0	0	0	0	0	0
			61,97 %	97,73 %	26,74 %	12,79 %	13,95 %	10,47 %	4,65 %	11,63 %	2,33 %	1,16 %	0,00 %	0,00 %	0,00 %	0,00 %	0,00 %	0,00 %
99.0 Briefwahl- bezirk	1 von 1	0	1.673	1.668	629	296	243	157	46	147	5	41	1	33	12	6	3	2
				99,70 %	37,71 %	17,75 %	14,57 %	9,41 %	2,76 %	8,81 %	0,30 %	2,46 %	0,06 %	1,98 %	0,72 %	0,36 %	0,18 %	0,12 %
Gemeinde Kall	20 von 20	9.127	5.824	5.770	1.867	966	940	623	183	651	26	106	6	123	51	26	9	19
			63,81 %	99,07 %	32,36 %	16,74 %	16,29 %	10,80 %	3,17 %	11,28 %	0,45 %	1,84 %	0,10 %	2,13 %	0,88 %	0,45 %	0,16 %	0,33 %

Gemeinde Kall
Europawahl 26.05.2019
Zusammenstellung der Ergebnisse nach Wahlbezirken

Wahlbezirk	DKP	MLPD	BP	SGP	TIERSCHU hier!	Tierschutz- allianz	Bündnis C	BIG	BGE	DIE DIREKTE	Demokratie in Europa - DiEM25	III. Weg	Die Grauen	DIE RECHTE	DIE VIO- LETTEN	LIEBE	DIE FRAUEN	Graue Panther
01.0 Kall I	0	0	1	0	0	1	0	0	0	0	0	0	0	0	0	1	0	1
	0,00 %	0,00 %	0,38 %	0,00 %	0,00 %	0,38 %	0,00 %	0,00 %	0,00 %	0,00 %	0,00 %	0,00 %	0,00 %	0,00 %	0,00 %	0,38 %	0,00 %	0,38 %
02.0 Kall II	0	0	0	0	0	1	0	0	1	0	0	0	2	0	0	0	0	0
	0,00 %	0,00 %	0,00 %	0,00 %	0,00 %	0,36 %	0,00 %	0,00 %	0,36 %	0,00 %	0,00 %	0,00 %	0,71 %	0,00 %	0,00 %	0,00 %	0,00 %	0,00 %
03.0 Kall III	0	0	0	0	1	0	0	0	0	0	2	0	0	0	0	0	0	0
	0,00 %	0,00 %	0,00 %	0,00 %	0,30 %	0,00 %	0,00 %	0,00 %	0,00 %	0,00 %	0,59 %	0,00 %	0,00 %	0,00 %	0,00 %	0,00 %	0,00 %	0,00 %
04.0 Kall IV	0	0	0	0	0	0	0	2	0	0	0	0	2	0	0	0	1	1
	0,00 %	0,00 %	0,00 %	0,00 %	0,00 %	0,00 %	0,00 %	0,82 %	0,00 %	0,00 %	0,00 %	0,00 %	0,82 %	0,00 %	0,00 %	0,00 %	0,41 %	0,41 %
05.0 Kall V	1	0	0	0	3	0	1	0	1	0	2	1	0	0	0	0	0	0
	0,36 %	0,00 %	0,00 %	0,00 %	1,09 %	0,00 %	0,36 %	0,00 %	0,36 %	0,00 %	0,73 %	0,36 %	0,00 %	0,00 %	0,00 %	0,00 %	0,00 %	0,00 %
06.0 Kall VI	0	0	0	0	0	0	2	2	0	0	0	0	0	0	0	0	0	1
	0,00 %	0,00 %	0,00 %	0,00 %	0,00 %	0,00 %	1,12 %	1,12 %	0,00 %	0,00 %	0,00 %	0,00 %	0,00 %	0,00 %	0,00 %	0,00 %	0,00 %	0,56 %
07.0 Golbach	0	0	0	0	1	1	0	0	0	0	1	0	0	0	0	2	0	0
	0,00 %	0,00 %	0,00 %	0,00 %	0,36 %	0,36 %	0,00 %	0,00 %	0,00 %	0,00 %	0,36 %	0,00 %	0,00 %	0,00 %	0,00 %	0,72 %	0,00 %	0,00 %
08.0 Sötenich	0	0	0	0	0	0	0	1	1	0	3	0	0	0	0	2	0	1
	0,00 %	0,00 %	0,00 %	0,00 %	0,00 %	0,00 %	0,00 %	0,29 %	0,29 %	0,00 %	0,86 %	0,00 %	0,00 %	0,00 %	0,00 %	0,57 %	0,00 %	0,29 %
09.1 Rinnen	0	0	0	0	0	0	0	0	0	0	1	1	0	0	0	0	0	0
	0,00 %	0,00 %	0,00 %	0,00 %	0,00 %	0,00 %	0,00 %	0,00 %	0,00 %	0,00 %	0,66 %	0,66 %	0,00 %	0,00 %	0,00 %	0,00 %	0,00 %	0,00 %
09.2 Urft	0	0	0	0	1	0	0	0	0	0	0	0	0	0	1	0	0	1
	0,00 %	0,00 %	0,00 %	0,00 %	0,77 %	0,00 %	0,00 %	0,00 %	0,00 %	0,00 %	0,00 %	0,00 %	0,00 %	0,00 %	0,77 %	0,00 %	0,00 %	0,77 %
09.3 Steinfeld	0	0	0	0	0	0	0	0	0	0	0	0	0	0	0	0	0	0
	0,00 %	0,00 %	0,00 %	0,00 %	0,00 %	0,00 %	0,00 %	0,00 %	0,00 %	0,00 %	0,00 %	0,00 %	0,00 %	0,00 %	0,00 %	0,00 %	0,00 %	0,00 %
10.0 Sistig I	0	0	0	0	0	1	0	0	0	1	1	0	0	0	0	2	0	0
	0,00 %	0,00 %	0,00 %	0,00 %	0,00 %	0,37 %	0,00 %	0,00 %	0,00 %	0,37 %	0,37 %	0,00 %	0,00 %	0,00 %	0,00 %	0,74 %	0,00 %	0,00 %
11.1 Krekel	0	1	0	0	2	2	1	0	0	0	0	0	0	0	0	1	0	0
	0,00 %	0,49 %	0,00 %	0,00 %	0,99 %	0,99 %	0,49 %	0,00 %	0,00 %	0,00 %	0,00 %	0,00 %	0,00 %	0,00 %	0,00 %	0,49 %	0,00 %	0,00 %
11.2 Sistig II	0	0	0	0	0	0	0	0	0	0	0	0	0	2	0	0	0	0
	0,00 %	0,00 %	0,00 %	0,00 %	0,00 %	0,00 %	0,00 %	0,00 %	0,00 %	0,00 %	0,00 %	0,00 %	0,00 %	1,80 %	0,00 %	0,00 %	0,00 %	0,00 %
12.1 Wahlen	0	0	0	0	0	0	0	0	0	0	0	0	0	1	0	0	0	0
	0,00 %	0,00 %	0,00 %	0,00 %	0,00 %	0,00 %	0,00 %	0,00 %	0,00 %	0,00 %	0,00 %	0,00 %	0,00 %	0,45 %	0,00 %	0,00 %	0,00 %	0,00 %
13.0 Keldenich	0	0	0	0	1	0	0	1	0	0	1	1	1	0	0	0	1	2
	0,00 %	0,00 %	0,00 %	0,00 %	0,27 %	0,00 %	0,00 %	0,27 %	0,00 %	0,00 %	0,27 %	0,27 %	0,27 %	0,00 %	0,00 %	0,00 %	0,27 %	0,53 %
14.1 Scheven	0	0	0	0	1	1	0	0	0	0	0	0	0	0	0	0	0	0
	0,00 %	0,00 %	0,00 %	0,00 %	0,50 %	0,50 %	0,00 %	0,00 %	0,00 %	0,00 %	0,00 %	0,00 %	0,00 %	0,00 %	0,00 %	0,00 %	0,00 %	0,00 %
14.2 Wallenthal	0	0	0	0	0	0	0	0	0	0	2	0	0	0	0	0	0	0
	0,00 %	0,00 %	0,00 %	0,00 %	0,00 %	0,00 %	0,00 %	0,00 %	0,00 %	0,00 %	2,41 %	0,00 %	0,00 %	0,00 %	0,00 %	0,00 %	0,00 %	0,00 %

Gemeinde Kall
Europawahl 26.05.2019
Zusammenstellung der Ergebnisse nach Wahlbezirken

Wahlbezirk	DKP	MLPD	BP	SGP	TIERSCHU- hier!	Tierschutz- allianz	Bündnis C	BIG	BGE	DIE DIREKTE	Demokratie in Europa - DIEM25	III. Weg	Die Grauen	DIE RECHTE	DIE VIO- LETTEN	LIEBE	DIE FRAUEN	Graue Panther
14.3 Dattel	0	0	0	0	2	0	0	2	0	1	2	0	2	1	0	0	0	0
	0,00 %	0,00 %	0,00 %	0,00 %	2,33 %	0,00 %	0,00 %	2,33 %	0,00 %	1,16 %	2,33 %	0,00 %	2,33 %	1,16 %	0,00 %	0,00 %	0,00 %	0,00 %
99.0 Briefwahl- bezirk	0	0	0	0	8	2	2	0	1	0	2	0	1	0	1	0	3	4
	0,00 %	0,00 %	0,00 %	0,00 %	0,48 %	0,12 %	0,12 %	0,00 %	0,06 %	0,00 %	0,12 %	0,00 %	0,06 %	0,00 %	0,06 %	0,00 %	0,18 %	0,24 %
Gemeinde Kall	1	1	1	0	20	9	6	8	4	2	17	3	8	4	2	8	5	11
	0,02 %	0,02 %	0,02 %	0,00 %	0,35 %	0,16 %	0,10 %	0,14 %	0,07 %	0,03 %	0,29 %	0,05 %	0,14 %	0,07 %	0,03 %	0,14 %	0,09 %	0,19 %

Gemeinde Kall
Europawahl 26.05.2019
Zusammenstellung der Ergebnisse nach Wahlbezirken

Wahlbezirk	LKR - Bernd Lucke und die Liberal-Konservativen Reformier	MENSCHLICHE WELT	NL	ÖkoLinX	Die Humanisten	PARTEI FÜR DIE TIERE	Gesundheitsforschung	Volt
01.0 Kall I	0	0	0	0	0	1	1	2
	0,00 %	0,00 %	0,00 %	0,00 %	0,00 %	0,38 %	0,38 %	0,77 %
02.0 Kall II	0	0	0	0	1	1	0	0
	0,00 %	0,00 %	0,00 %	0,00 %	0,36 %	0,36 %	0,00 %	0,00 %
03.0 Kall III	0	0	0	0	0	2	0	2
	0,00 %	0,00 %	0,00 %	0,00 %	0,00 %	0,59 %	0,00 %	0,59 %
04.0 Kall IV	0	0	0	0	0	0	1	1
	0,00 %	0,00 %	0,00 %	0,00 %	0,00 %	0,00 %	0,41 %	0,41 %
05.0 Kall V	0	0	0	0	1	2	0	0
	0,00 %	0,00 %	0,00 %	0,00 %	0,36 %	0,73 %	0,00 %	0,00 %
06.0 Kall VI	1	0	0	0	0	0	0	0
	0,56 %	0,00 %	0,00 %	0,00 %	0,00 %	0,00 %	0,00 %	0,00 %
07.0 Golbach	0	0	0	0	0	2	1	1
	0,00 %	0,00 %	0,00 %	0,00 %	0,00 %	0,72 %	0,36 %	0,36 %
08.0 Sötenich	0	0	0	0	0	0	0	0
	0,00 %	0,00 %	0,00 %	0,00 %	0,00 %	0,00 %	0,00 %	0,00 %
09.1 Rinnen	0	0	0	0	0	0	1	0
	0,00 %	0,00 %	0,00 %	0,00 %	0,00 %	0,00 %	0,66 %	0,00 %
09.2 Urft	0	0	0	0	2	0	0	2
	0,00 %	0,00 %	0,00 %	0,00 %	1,54 %	0,00 %	0,00 %	1,54 %
09.3 Steinfeld	1	0	0	0	0	0	0	0
	1,45 %	0,00 %	0,00 %	0,00 %	0,00 %	0,00 %	0,00 %	0,00 %
10.0 Sistig I	0	0	0	0	0	2	1	0
	0,00 %	0,00 %	0,00 %	0,00 %	0,00 %	0,74 %	0,37 %	0,00 %
11.1 Krekel	0	0	0	0	0	0	1	0
	0,00 %	0,00 %	0,00 %	0,00 %	0,00 %	0,00 %	0,49 %	0,00 %
11.2 Sistig II	0	0	0	0	1	0	0	0
	0,00 %	0,00 %	0,00 %	0,00 %	0,90 %	0,00 %	0,00 %	0,00 %
12.1 Wahlen	0	0	0	0	0	1	0	1
	0,00 %	0,00 %	0,00 %	0,00 %	0,00 %	0,45 %	0,00 %	0,45 %
13.0 Keldenich	0	0	1	0	0	1	0	0
	0,00 %	0,00 %	0,27 %	0,00 %	0,00 %	0,27 %	0,00 %	0,00 %
14.1 Scheven	0	0	0	0	0	0	1	0
	0,00 %	0,00 %	0,00 %	0,00 %	0,00 %	0,00 %	0,50 %	0,00 %
14.2 Wallenthal	1	0	0	0	0	0	0	0
	1,20 %	0,00 %	0,00 %	0,00 %	0,00 %	0,00 %	0,00 %	0,00 %

Gemeinde Kall
Europawahl 26.05.2019
Zusammenstellung der Ergebnisse nach Wahlbezirken





Wahlbezirk	LKR - Bernd Lucke und die Liberal-Konservativen Reformer	MENSCHLICHE WELT	NL	ÖkoLinX	Die Humanisten	PARTEI FÜR DIE TIERE	Gesundheitsforschung	Volt
14.3 Dattel	0	0	0	0	1	2	0	1
	0,00 %	0,00 %	0,00 %	0,00 %	1,16 %	2,33 %	0,00 %	1,16 %
99.0 Briefwahlbezirk	3	3	1	0	1	5	2	8
	0,18 %	0,18 %	0,06 %	0,00 %	0,06 %	0,30 %	0,12 %	0,48 %
Gemeinde Kall	6	3	2	0	7	19	9	18
	0,10 %	0,05 %	0,03 %	0,00 %	0,12 %	0,33 %	0,16 %	0,31 %

Gemeinde Kall
Europawahl 26.05.2019
CDU, Ergebnis
Wahlbezirk-Übersicht





















09.3 Steinfeld	56,52 %	
12.1 Wahlen	42,27 %	
99.0 Briefwahlbezirk	37,71 %	
13.0 Keldenich	36,60 %	
10.0 Sistig I	35,56 %	
07.0 Golbach	32,25 %	
14.2 Wallenthal	31,33 %	
11.1 Krekel	31,03 %	
01.0 Kall I	30,00 %	
03.0 Kall III	28,99 %	
04.0 Kall IV	28,57 %	
09.1 Rinnen	28,48 %	
14.3 Dottel	26,74 %	
05.0 Kall V	26,64 %	
09.2 Urft	26,15 %	
08.0 Sötenich	26,07 %	
11.2 Sistig II	24,32 %	
06.0 Kall VI	24,02 %	
02.0 Kall II	23,84 %	
14.1 Scheven	23,50 %	

Gemeinde Kall
Europawahl 26.05.2019
CDU, Gewinne und Verluste
Wahlbezirk-Übersicht





















09.2 Urft	-3,63 %	
12.1 Wahlen	-4,39 %	
07.0 Golbach	-5,10 %	
99.0 Briefwahlbezirk	-5,57 %	
14.3 Dottel	-6,22 %	
13.0 Keldenich	-8,01 %	
06.0 Kall VI	-9,31 %	
09.3 Steinfeld	-10,60 %	
02.0 Kall II	-11,42 %	
10.0 Sistig I	-11,46 %	
05.0 Kall V	-11,47 %	
09.1 Rinnen	-12,21 %	
01.0 Kall I	-13,84 %	
04.0 Kall IV	-14,04 %	
11.2 Sistig II	-14,81 %	
03.0 Kall III	-15,09 %	

11.1 Krekel	-16,56 %		
08.0 Sötenich	-17,65 %		
14.2 Wallenthal	-18,09 %		
14.1 Scheven	-18,35 %		

















Gemeinde Kall
Europawahl 26.05.2019
SPD, Ergebnis
Wahlbezirk-Übersicht





09.2 Urft	25,38 %	
12.1 Wahlen	20,45 %	
02.0 Kall II	19,93 %	
11.2 Sistig II	19,82 %	
05.0 Kall V	19,34 %	
99.0 Briefwahlbezirk	17,75 %	
14.1 Scheven	17,50 %	
07.0 Golbach	17,03 %	
08.0 Sötenich	16,91 %	
10.0 Sistig I	16,67 %	
13.0 Keldenich	16,45 %	
01.0 Kall I	15,77 %	
06.0 Kall VI	15,64 %	
09.1 Rinnen	15,23 %	
11.1 Krekel	14,29 %	
04.0 Kall IV	13,47 %	
14.3 Dottel	12,79 %	
03.0 Kall III	11,54 %	
09.3 Steinfeld	7,25 %	
14.2 Wallenthal	4,82 %	

Gemeinde Kall
Europawahl 26.05.2019
SPD, Gewinne und Verluste
Wahlbezirk-Übersicht





















09.3 Steinfeld	0,40 %	
11.1 Krekel	-4,43 %	
14.3 Dottel	-6,99 %	
04.0 Kall IV	-7,55 %	
05.0 Kall V	-8,01 %	
14.1 Scheven	-8,05 %	
14.2 Wallenthal	-9,30 %	
12.1 Wahlen	-10,42 %	
08.0 Sötenich	-10,55 %	
99.0 Briefwahlbezirk	-11,43 %	
07.0 Golbach	-11,60 %	
01.0 Kall I	-12,08 %	
11.2 Sistig II	-13,51 %	
03.0 Kall III	-13,55 %	
09.1 Rinnen	-13,73 %	
10.0 Sistig I	-14,01 %	
13.0 Keldenich	-14,94 %	
09.2 Urft	-15,04 %	
02.0 Kall II	-15,86 %	
06.0 Kall VI	-21,93 %	

Gemeinde Kall
Europawahl 26.05.2019
GRÜNE, Ergebnis
Wahlbezirk-Übersicht





















14.1 Scheven	26,50 %	
03.0 Kall III	23,96 %	
01.0 Kall I	21,92 %	
06.0 Kall VI	19,55 %	
09.1 Rinnen	17,88 %	
09.3 Steinfeld	17,39 %	
07.0 Golbach	17,03 %	
04.0 Kall IV	16,33 %	
02.0 Kall II	16,01 %	
14.2 Wallenthal	15,66 %	
09.2 Urft	15,38 %	
13.0 Keldenich	15,38 %	
05.0 Kall V	15,33 %	
11.1 Krekel	15,27 %	
99.0 Briefwahlbezirk	14,57 %	
14.3 Dottel	13,95 %	

10.0 Sistig I	13,70 %	
08.0 Sötenich	13,47 %	
12.1 Wahlen	12,73 %	
11.2 Sistig II	10,81 %	

















Gemeinde Kall
Europawahl 26.05.2019
GRÜNE, Gewinne und Verluste
Wahlbezirk-Übersicht

14.1 Scheven	19,45 %	
01.0 Kall I	16,90 %	
03.0 Kall III	15,36 %	
09.1 Rinnen	13,05 %	
09.3 Steinfeld	11,91 %	
06.0 Kall VI	11,67 %	
02.0 Kall II	10,22 %	
11.1 Krekel	9,39 %	
10.0 Sistig I	9,32 %	
14.2 Wallenthal	8,60 %	
14.3 Dottel	8,46 %	
13.0 Keldenich	8,31 %	
99.0 Briefwahlbezirk	7,93 %	
05.0 Kall V	7,26 %	
04.0 Kall IV	7,24 %	
07.0 Golbach	6,66 %	
12.1 Wahlen	5,71 %	
08.0 Sötenich	5,33 %	
09.2 Urft	4,75 %	
11.2 Sistig II	3,56 %	

Gemeinde Kall
Europawahl 26.05.2019
AfD, Ergebnis
Wahlbezirk-Übersicht

02.0 Kall II	18,51 %	
11.1 Krekel	15,27 %	
06.0 Kall VI	15,08 %	
11.2 Sistig II	14,41 %	
04.0 Kall IV	13,88 %	
05.0 Kall V	13,87 %	
03.0 Kall III	12,13 %	
08.0 Sötenich	11,75 %	
13.0 Keldenich	11,67 %	
01.0 Kall I	10,77 %	
09.2 Urft	10,77 %	
14.3 Dottel	10,47 %	
99.0 Briefwahlbezirk	9,41 %	
09.1 Rinnen	9,27 %	
14.1 Scheven	9,00 %	
12.1 Wahlen	7,27 %	
07.0 Golbach	7,25 %	
14.2 Wallenthal	6,02 %	
10.0 Sistig I	5,93 %	
09.3 Steinfeld	2,90 %	

Gemeinde Kall
Europawahl 26.05.2019
AfD, Gewinne und Verluste
Wahlbezirk-Übersicht

02.0 Kall II	14,29 %	
11.2 Sistig II	12,24 %	
03.0 Kall III	9,62 %	
04.0 Kall IV	8,76 %	
05.0 Kall V	8,04 %	
08.0 Sötenich	8,02 %	
13.0 Keldenich	7,67 %	
09.2 Urft	7,58 %	
14.1 Scheven	7,24 %	
11.1 Krekel	6,71 %	
09.1 Rinnen	6,51 %	
14.3 Dottel	6,07 %	
06.0 Kall VI	5,39 %	
01.0 Kall I	5,29 %	
07.0 Golbach	5,17 %	
12.1 Wahlen	4,82 %	

99.0 Briefwahlbezirk	4,64 %		■
14.2 Wallenthal	3,67 %		■
10.0 Sistig I	3,54 %		■
09.3 Steinfeld	-2,58 %		■

















Gemeinde Kall
Europawahl 26.05.2019
DIE LINKE, Ergebnis
Wahlbezirk-Übersicht





10.0 Sistig I	6,30 %	■
06.0 Kall VI	5,59 %	■
14.2 Wallenthal	4,82 %	■
14.3 Dottel	4,65 %	■
09.1 Rinnen	4,64 %	■
03.0 Kall III	4,14 %	■
05.0 Kall V	3,65 %	■
11.2 Sistig II	3,60 %	■
02.0 Kall II	3,56 %	■
04.0 Kall IV	3,27 %	■
12.1 Wahlen	3,18 %	■
08.0 Sötenich	3,15 %	■
09.2 Urft	3,08 %	■
09.3 Steinfeld	2,90 %	■
99.0 Briefwahlbezirk	2,76 %	■
14.1 Scheven	2,50 %	■
07.0 Golbach	2,17 %	■
13.0 Keldenich	2,12 %	■
01.0 Kall I	1,92 %	■
11.1 Krekel	0,49 %	■

Gemeinde Kall
Europawahl 26.05.2019
DIE LINKE, Gewinne und Verluste
Wahlbezirk-Übersicht




















06.0 Kall VI	3,77 %		■
09.3 Steinfeld	2,90 %		■
14.3 Dottel	2,45 %		■
09.2 Urft	0,95 %		■
14.2 Wallenthal	0,11 %		■
05.0 Kall V	0,06 %		■
11.2 Sistig II	-0,02 %		■
14.1 Scheven	-0,14 %		■
09.1 Rinnen	-0,19 %		■
13.0 Keldenich	-0,65 %		■
99.0 Briefwahlbezirk	-0,68 %		■
12.1 Wahlen	-0,68 %		■
07.0 Golbach	-1,15 %		■
02.0 Kall II	-1,18 %		■
01.0 Kall I	-1,27 %		■
10.0 Sistig I	-1,27 %		■
03.0 Kall III	-1,59 %		■
11.1 Krekel	-2,18 %		■
08.0 Sötenich	-2,95 %		■
04.0 Kall IV	-6,39 %		■

Gemeinde Kall
Europawahl 26.05.2019
FDP, Ergebnis
Wahlbezirk-Übersicht

14.2 Wallenthal	24,10 %	
08.0 Sötenich	20,63 %	
11.2 Sistig II	19,82 %	
07.0 Golbach	15,94 %	
09.1 Rinnen	14,57 %	
14.1 Scheven	14,00 %	
11.1 Krekel	12,32 %	
04.0 Kall IV	11,84 %	
14.3 Dottel	11,63 %	
10.0 Sistig I	11,11 %	
03.0 Kall III	10,95 %	
01.0 Kall I	10,77 %	
13.0 Keldenich	10,61 %	
02.0 Kall II	9,96 %	
06.0 Kall VI	8,94 %	
99.0 Briefwahlbezirk	8,81 %	

09.3 Steinfeld	8,70 %	
09.2 Urft	7,69 %	
05.0 Kall V	7,66 %	
12.1 Wahlen	7,27 %	

Gemeinde Kall
Europawahl 26.05.2019
FDP, Gewinne und Verluste
Wahlbezirk-Übersicht

14.2 Wallenthal	15,86 %	
08.0 Sötenich	14,87 %	
11.2 Sistig II	12,57 %	
10.0 Sistig I	9,12 %	
07.0 Golbach	7,64 %	
01.0 Kall I	6,20 %	
06.0 Kall VI	5,91 %	
04.0 Kall IV	5,59 %	
13.0 Keldenich	4,46 %	
12.1 Wahlen	2,71 %	
09.2 Urft	2,37 %	
03.0 Kall III	2,34 %	
09.1 Rinnen	2,16 %	
11.1 Krekel	2,15 %	
99.0 Briefwahlbezirk	1,57 %	
05.0 Kall V	0,94 %	
02.0 Kall II	-0,04 %	
09.3 Steinfeld	-0,89 %	
14.1 Scheven	-3,62 %	
14.3 Dottel	-9,25 %	