

Wahlbuch  
Europawahl  
26.05.2019  
Stadt Königswinter  
Herausgegeben am 26.05.2019

# Inhaltsverzeichnis

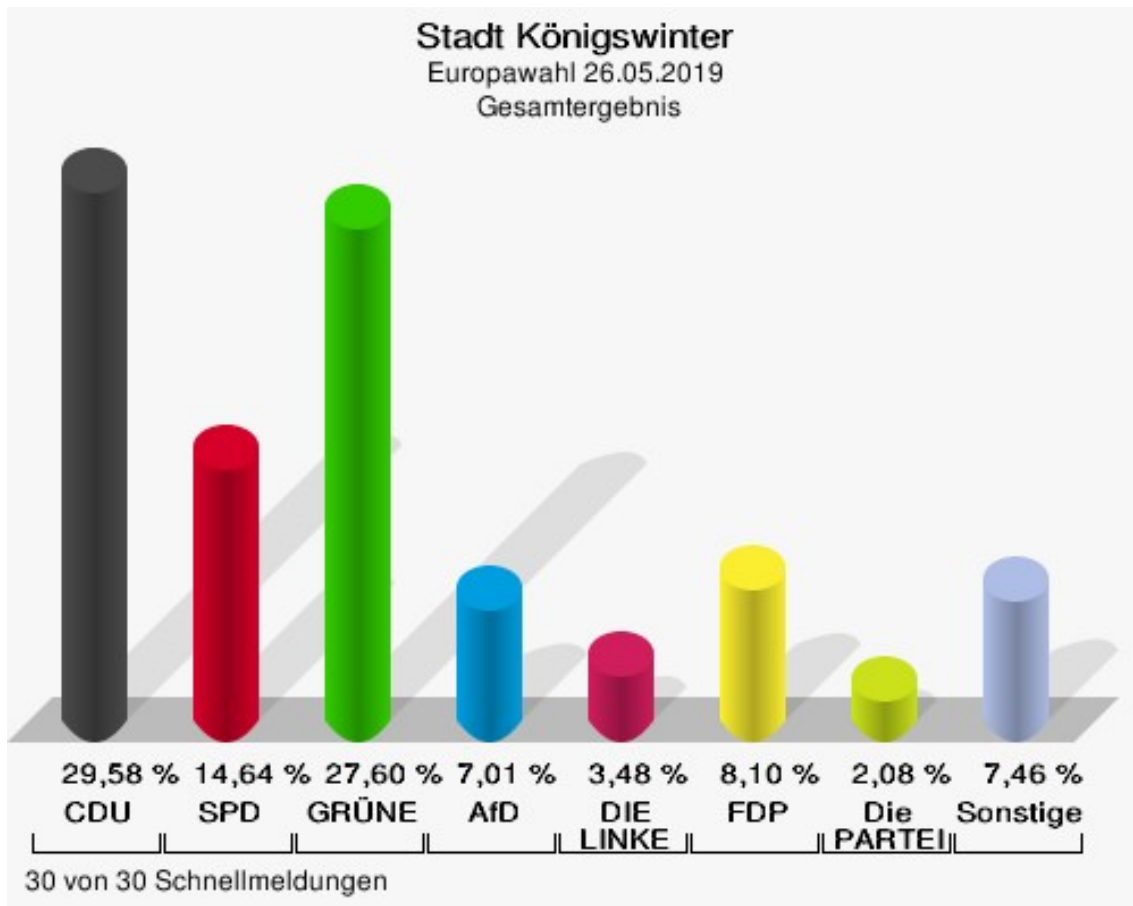
|  |    |
|--|----|
| Europawahl                             | 1  |
| Stadt Königswinter                     | 1  |
| Wahlbezirke                            | 4  |
| 010-Trauzimmer                         | 4  |
| 020-Seniorenzentrum St. Katharina      | 7  |
| 030-Grundschule Niederdollendorf       | 10 |
| 040-Grundschule Niederdollendorf       | 13 |
| 050-Kath. Pfarrheim Oberdollend.       | 16 |
| 060-Feuerwehrgerätehaus Oberdollendorf | 19 |
| 070, Oberdollendorf-Nord, Römlinghoven | 22 |
| 080-Grundschule Heisterbacherrott      | 25 |
| 091-Kindergarten Löwenzahn             | 28 |
| 092-Gastraum Das Festessen             | 31 |
| 100-Grundschule Stieldorf              | 34 |
| 111-Kindergarten Kleine Strolche       | 37 |
| 112-Feuerwehrgerätehaus Bockeroth      | 40 |
| 120-Verwaltungsgebäude Thomasberg      | 43 |
| 130-VerwaltungsgebäudeThomasberg       | 46 |
| 140-Kindergarten Zwergenland           | 49 |
| 150-Kindergarten Sandkasten            | 52 |
| 160-Grundschule Eudenbach              | 55 |
| 170-Gesamtschule Oberpleis             | 58 |
| 180-Gesamtschule Oberpleis             | 61 |
| 190-Grundschule Ittenbach              | 64 |
| 200-Grundschule Ittenbach              | 67 |
| BW 01                                  | 70 |
| BW 02                                  | 72 |
| BW 03                                  | 74 |
| BW 04                                  | 76 |
| BW 05                                  | 78 |
| BW 06                                  | 80 |
| BW 07                                  | 82 |
| BW 08                                  | 84 |
| Übersicht Wahlbezirke                  | 86 |

# Europawahl

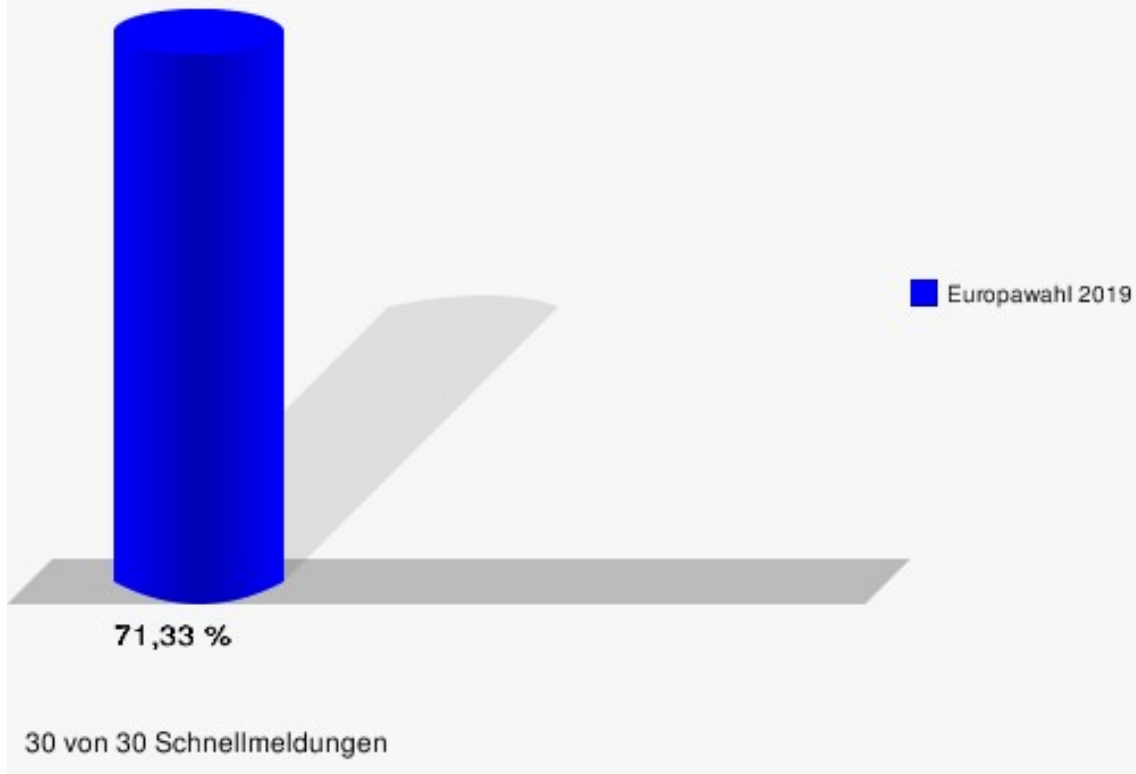
## Stadt Königswinter

|  | Anzahl | Prozent |
|--|--------|---------|
| Wahlberechtigte  | 31.422 |         |
| Wähler/innen   | 22.414 | 71,33 % |
| ungültige Stimmen  | 147    | 0,66 %  |
| gültige Stimmen  | 22.267 | 99,34 % |
| CDU  | 6.587  | 29,58 % |
| SPD  | 3.259  | 14,64 % |
| GRÜNE  | 6.145  | 27,60 % |
| AfD  | 1.560  | 7,01 %  |
| DIE LINKE  | 775    | 3,48 %  |
| FDP  | 1.804  | 8,10 %  |
| PIRATEN  | 127    | 0,57 %  |
| Tierschutzpartei   | 326    | 1,46 %  |
| NPD  | 30     | 0,13 %  |
| Die PARTEI   | 463    | 2,08 %  |
| FAMILIE  | 103    | 0,46 %  |
| FREIE WÄHLER   | 143    | 0,64 %  |
| Volksabstimmung  | 34     | 0,15 %  |
| ÖDP  | 150    | 0,67 %  |
| DKP  | 1      | 0,00 %  |
| MLPD   | 4      | 0,02 %  |
| BP   | 14     | 0,06 %  |
| SGP  | 1      | 0,00 %  |
| TIERSCHUTZ hier!   | 51     | 0,23 %  |
| Tierschutzallianz  | 41     | 0,18 %  |
| Bündnis C  | 18     | 0,08 %  |
| BIG  | 31     | 0,14 %  |
| BGE  | 14     | 0,06 %  |
| DIE DIREKTE!   | 10     | 0,04 %  |
| Demokratie in Europa - DiEM25                            | 78     | 0,35 %  |
| III. Weg   | 1      | 0,00 %  |
| Die Grauen   | 34     | 0,15 %  |
| DIE RECHTE   | 11     | 0,05 %  |
| DIE VIOLETTEN  | 19     | 0,09 %  |
| LIEBE  | 12     | 0,05 %  |
| DIE FRAUEN   | 14     | 0,06 %  |
| Graue Panther  | 53     | 0,24 %  |
| LKR - Bernd Lucke und die Liberal-Konservativen Reformer | 33     | 0,15 %  |

|                      | Anzahl | Prozent |
|----------------------|--------|---------|
| MENSCHLICHE WELT     | 16     | 0,07 %  |
| NL                   | 10     | 0,04 %  |
| ÖkoLinX              | 11     | 0,05 %  |
| Die Humanisten       | 30     | 0,13 %  |
| PARTEI FÜR DIE TIERE | 38     | 0,17 %  |
| Gesundheitsforschung | 20     | 0,09 %  |
| Volt                 | 196    | 0,88 %  |



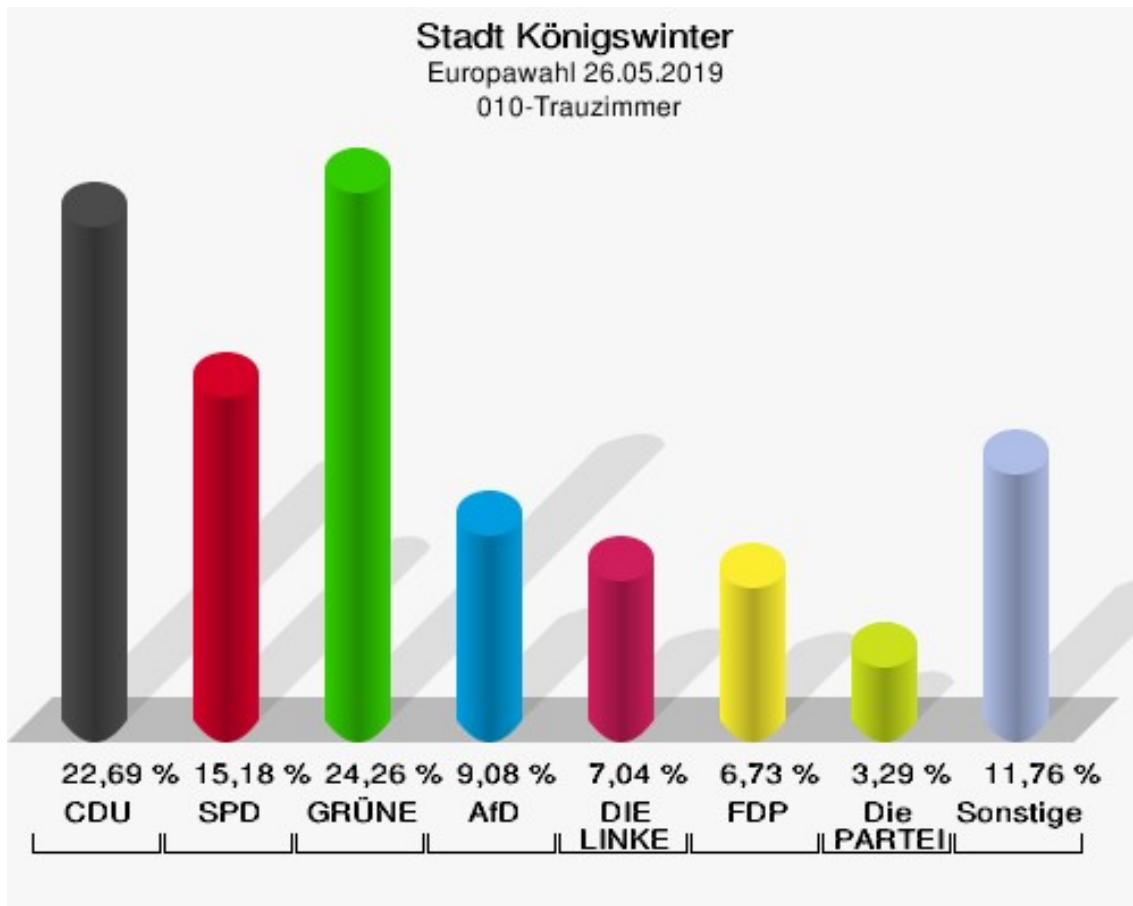
**Stadt Königswinter**  
Europawahl 26.05.2019  
Wahlbeteiligung Gesamtergebnis



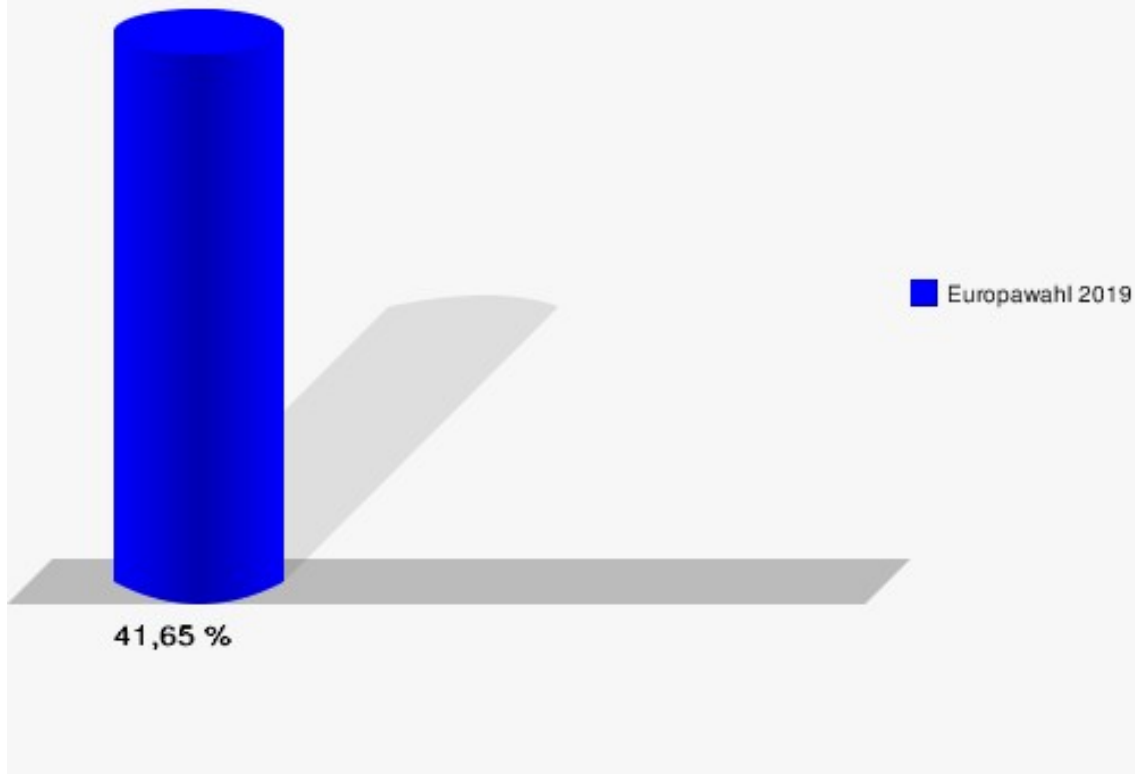
## Wahlbezirke 010-Trauzimmer

|  | Anzahl | Prozent |
|--|--------|---------|
| Wahlberechtigte  | 1.544  |         |
| Wähler/innen   | 643    | 41,65 % |
| ungültige Stimmen  | 4      | 0,62 %  |
| gültige Stimmen  | 639    | 99,38 % |
| CDU  | 145    | 22,69 % |
| SPD  | 97     | 15,18 % |
| GRÜNE  | 155    | 24,26 % |
| AfD  | 58     | 9,08 %  |
| DIE LINKE  | 45     | 7,04 %  |
| FDP  | 43     | 6,73 %  |
| PIRATEN  | 9      | 1,41 %  |
| Tierschutzpartei   | 8      | 1,25 %  |
| NPD  | 2      | 0,31 %  |
| Die PARTEI   | 21     | 3,29 %  |
| FAMILIE  | 2      | 0,31 %  |
| FREIE WÄHLER   | 8      | 1,25 %  |
| Volksabstimmung  | 2      | 0,31 %  |
| ÖDP  | 4      | 0,63 %  |
| DKP  | 0      | 0,00 %  |
| MLPD   | 0      | 0,00 %  |
| BP   | 0      | 0,00 %  |
| SGP  | 0      | 0,00 %  |
| TIERSCHUTZ hier!   | 0      | 0,00 %  |
| Tierschutzallianz  | 0      | 0,00 %  |
| Bündnis C  | 0      | 0,00 %  |
| BIG  | 5      | 0,78 %  |
| BGE  | 1      | 0,16 %  |
| DIE DIREKTE!   | 1      | 0,16 %  |
| Demokratie in Europa - DiEM25                            | 6      | 0,94 %  |
| III. Weg   | 0      | 0,00 %  |
| Die Grauen   | 2      | 0,31 %  |
| DIE RECHTE   | 0      | 0,00 %  |
| DIE VIOLETTEN  | 0      | 0,00 %  |
| LIEBE  | 1      | 0,16 %  |
| DIE FRAUEN   | 1      | 0,16 %  |
| Graue Panther  | 7      | 1,10 %  |
| LKR - Bernd Lucke und die Liberal-Konservativen Reformer | 0      | 0,00 %  |

|                      | Anzahl | Prozent |
|----------------------|--------|---------|
| MENSCHLICHE WELT     | 1      | 0,16 %  |
| NL                   | 0      | 0,00 %  |
| ÖkoLinX              | 0      | 0,00 %  |
| Die Humanisten       | 4      | 0,63 %  |
| PARTEI FÜR DIE TIERE | 4      | 0,63 %  |
| Gesundheitsforschung | 0      | 0,00 %  |
| Volt                 | 7      | 1,10 %  |



Stadt Königswinter  
Europawahl 26.05.2019  
Wahlbeteiligung 010-Trauzimmer

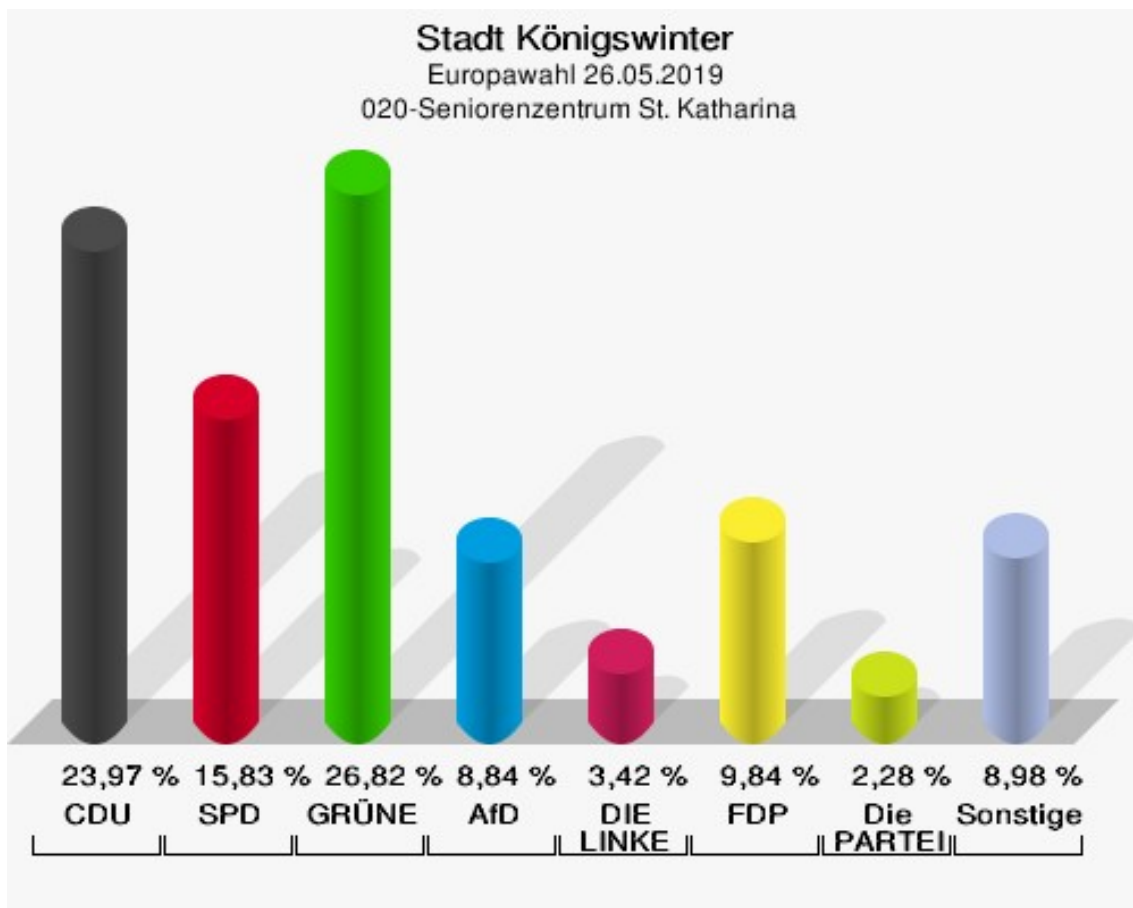




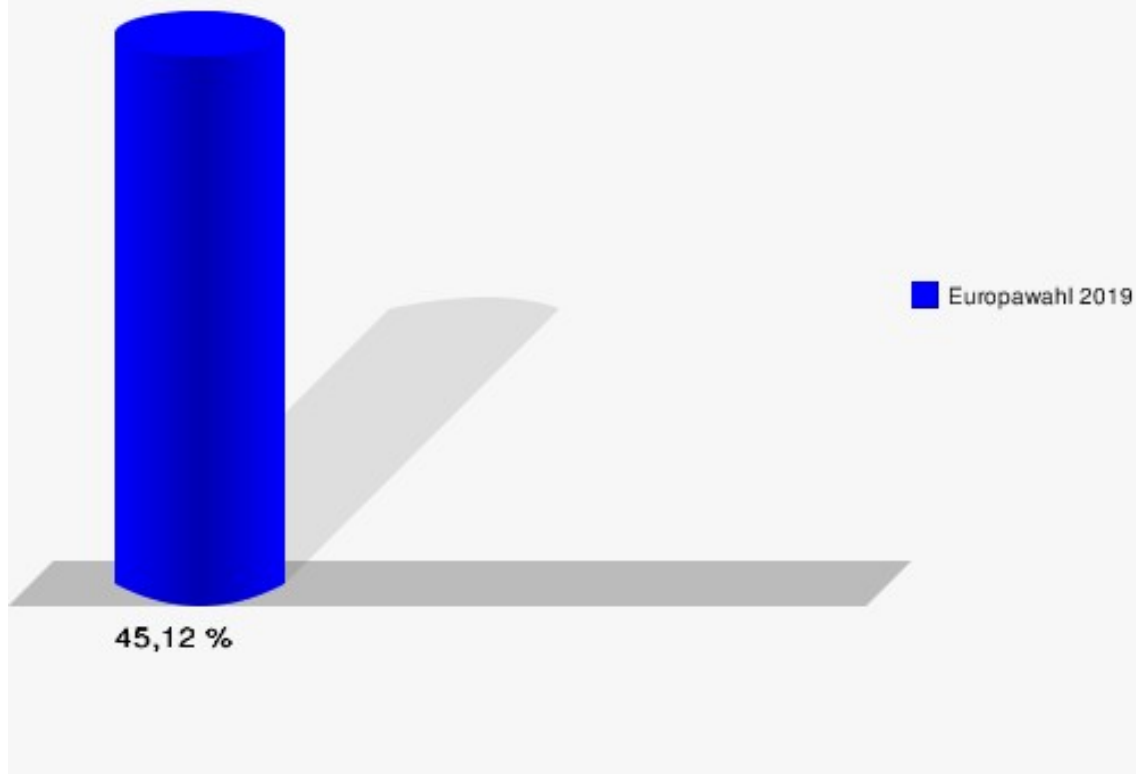
## 020-Seniorenzentrum St. Katharina

|  | Anzahl | Prozent |
|--|--------|---------|
| Wahlberechtigte  | 1.569  |         |
| Wähler/innen   | 708    | 45,12 % |
| ungültige Stimmen  | 7      | 0,99 %  |
| gültige Stimmen  | 701    | 99,01 % |
| CDU  | 168    | 23,97 % |
| SPD  | 111    | 15,83 % |
| GRÜNE  | 188    | 26,82 % |
| AfD  | 62     | 8,84 %  |
| DIE LINKE  | 24     | 3,42 %  |
| FDP  | 69     | 9,84 %  |
| PIRATEN  | 6      | 0,86 %  |
| Tierschutzpartei   | 12     | 1,71 %  |
| NPD  | 2      | 0,29 %  |
| Die PARTEI   | 16     | 2,28 %  |
| FAMILIE  | 4      | 0,57 %  |
| FREIE WÄHLER   | 5      | 0,71 %  |
| Volksabstimmung  | 0      | 0,00 %  |
| ÖDP  | 4      | 0,57 %  |
| DKP  | 0      | 0,00 %  |
| MLPD   | 1      | 0,14 %  |
| BP   | 0      | 0,00 %  |
| SGP  | 0      | 0,00 %  |
| TIERSCHUTZ hier!   | 3      | 0,43 %  |
| Tierschutzallianz  | 0      | 0,00 %  |
| Bündnis C  | 3      | 0,43 %  |
| BIG  | 5      | 0,71 %  |
| BGE  | 0      | 0,00 %  |
| DIE DIREKTE!   | 0      | 0,00 %  |
| Demokratie in Europa - DiEM25                            | 5      | 0,71 %  |
| III. Weg   | 0      | 0,00 %  |
| Die Grauen   | 1      | 0,14 %  |
| DIE RECHTE   | 0      | 0,00 %  |
| DIE VIOLETTEN  | 1      | 0,14 %  |
| LIEBE  | 0      | 0,00 %  |
| DIE FRAUEN   | 1      | 0,14 %  |
| Graue Panther  | 1      | 0,14 %  |
| LKR - Bernd Lucke und die Liberal-Konservativen Reformer | 0      | 0,00 %  |
| MENSCHLICHE WELT   | 0      | 0,00 %  |

|                      | Anzahl | Prozent |
|----------------------|--------|---------|
| NL                   | 2      | 0,29 %  |
| ÖkoLinX              | 1      | 0,14 %  |
| Die Humanisten       | 0      | 0,00 %  |
| PARTEI FÜR DIE TIERE | 3      | 0,43 %  |
| Gesundheitsforschung | 0      | 0,00 %  |
| Volt                 | 3      | 0,43 %  |



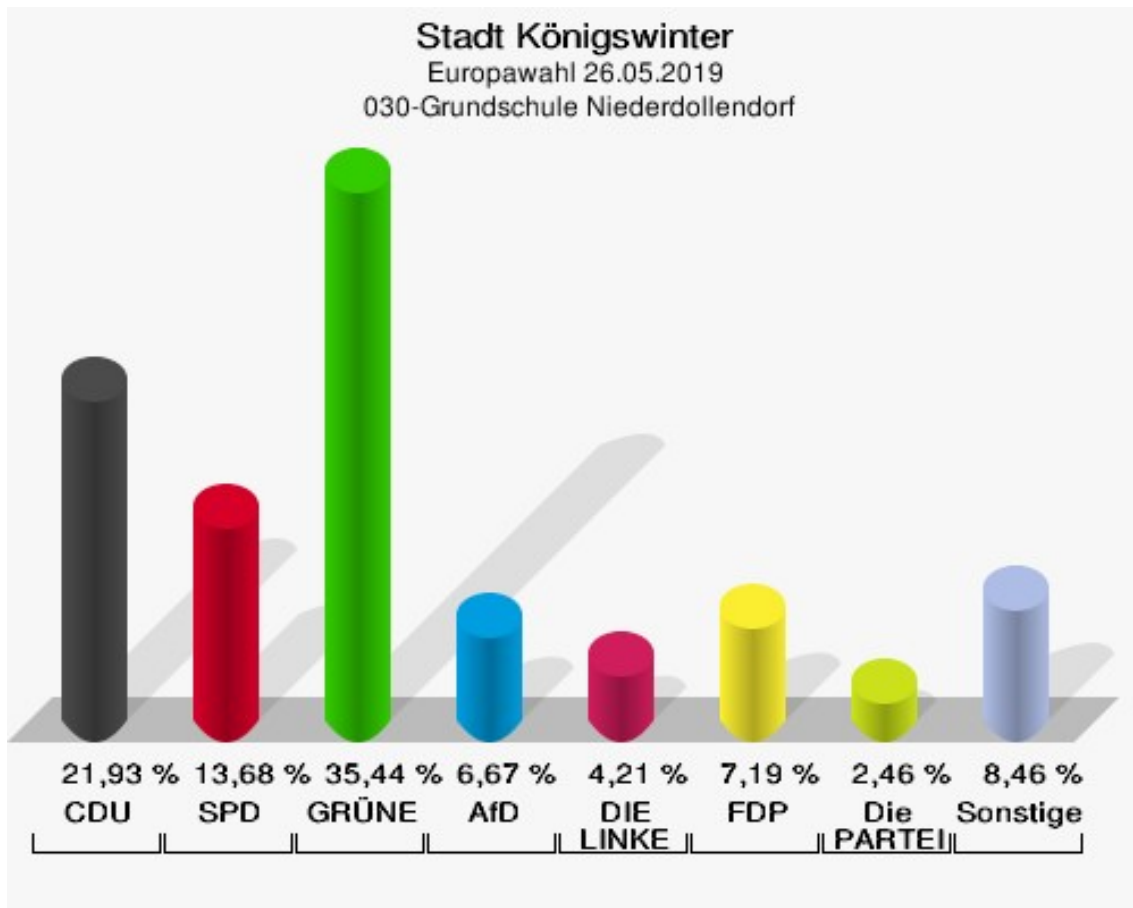
**Stadt Königswinter**  
Europawahl 26.05.2019  
Wahlbeteiligung 020-Seniorenzentrum St. Katharina



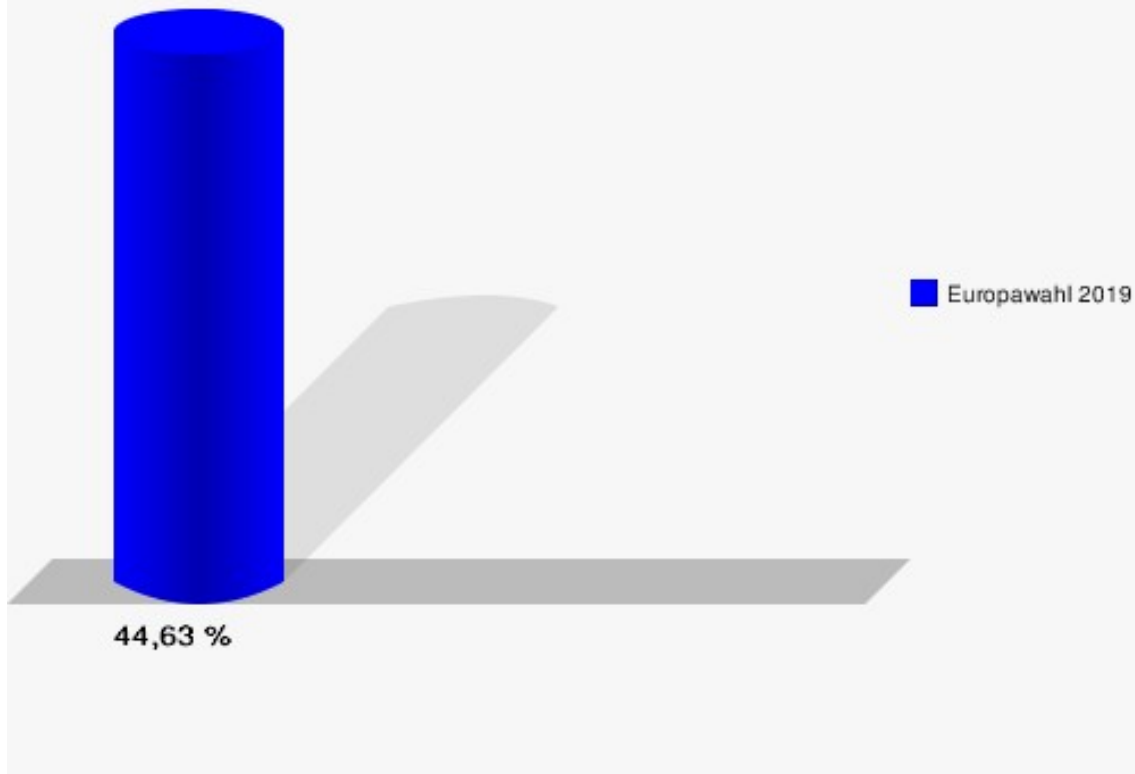
## 030-Grundschule Niederdollendorf

|  | Anzahl | Prozent |
|--|--------|---------|
| Wahlberechtigte  | 1.286  |         |
| Wähler/innen   | 574    | 44,63 % |
| ungültige Stimmen  | 4      | 0,70 %  |
| gültige Stimmen  | 570    | 99,30 % |
| CDU  | 125    | 21,93 % |
| SPD  | 78     | 13,68 % |
| GRÜNE  | 202    | 35,44 % |
| AfD  | 38     | 6,67 %  |
| DIE LINKE  | 24     | 4,21 %  |
| FDP  | 41     | 7,19 %  |
| PIRATEN  | 7      | 1,23 %  |
| Tierschutzpartei   | 9      | 1,58 %  |
| NPD  | 2      | 0,35 %  |
| Die PARTEI   | 14     | 2,46 %  |
| FAMILIE  | 2      | 0,35 %  |
| FREIE WÄHLER   | 2      | 0,35 %  |
| Volksabstimmung  | 2      | 0,35 %  |
| ÖDP  | 3      | 0,53 %  |
| DKP  | 0      | 0,00 %  |
| MLPD   | 0      | 0,00 %  |
| BP   | 0      | 0,00 %  |
| SGP  | 0      | 0,00 %  |
| TIERSCHUTZ hier!   | 1      | 0,18 %  |
| Tierschutzallianz  | 1      | 0,18 %  |
| Bündnis C  | 0      | 0,00 %  |
| BIG  | 0      | 0,00 %  |
| BGE  | 0      | 0,00 %  |
| DIE DIREKTE!   | 0      | 0,00 %  |
| Demokratie in Europa - DiEM25                            | 1      | 0,18 %  |
| III. Weg   | 0      | 0,00 %  |
| Die Grauen   | 2      | 0,35 %  |
| DIE RECHTE   | 0      | 0,00 %  |
| DIE VIOLETTEN  | 1      | 0,18 %  |
| LIEBE  | 0      | 0,00 %  |
| DIE FRAUEN   | 0      | 0,00 %  |
| Graue Panther  | 3      | 0,53 %  |
| LKR - Bernd Lucke und die Liberal-Konservativen Reformer | 1      | 0,18 %  |
| MENSCHLICHE WELT   | 0      | 0,00 %  |

|                      | Anzahl | Prozent |
|----------------------|--------|---------|
| NL                   | 1      | 0,18 %  |
| ÖkoLinX              | 0      | 0,00 %  |
| Die Humanisten       | 0      | 0,00 %  |
| PARTEI FÜR DIE TIERE | 1      | 0,18 %  |
| Gesundheitsforschung | 1      | 0,18 %  |
| Volt                 | 8      | 1,40 %  |



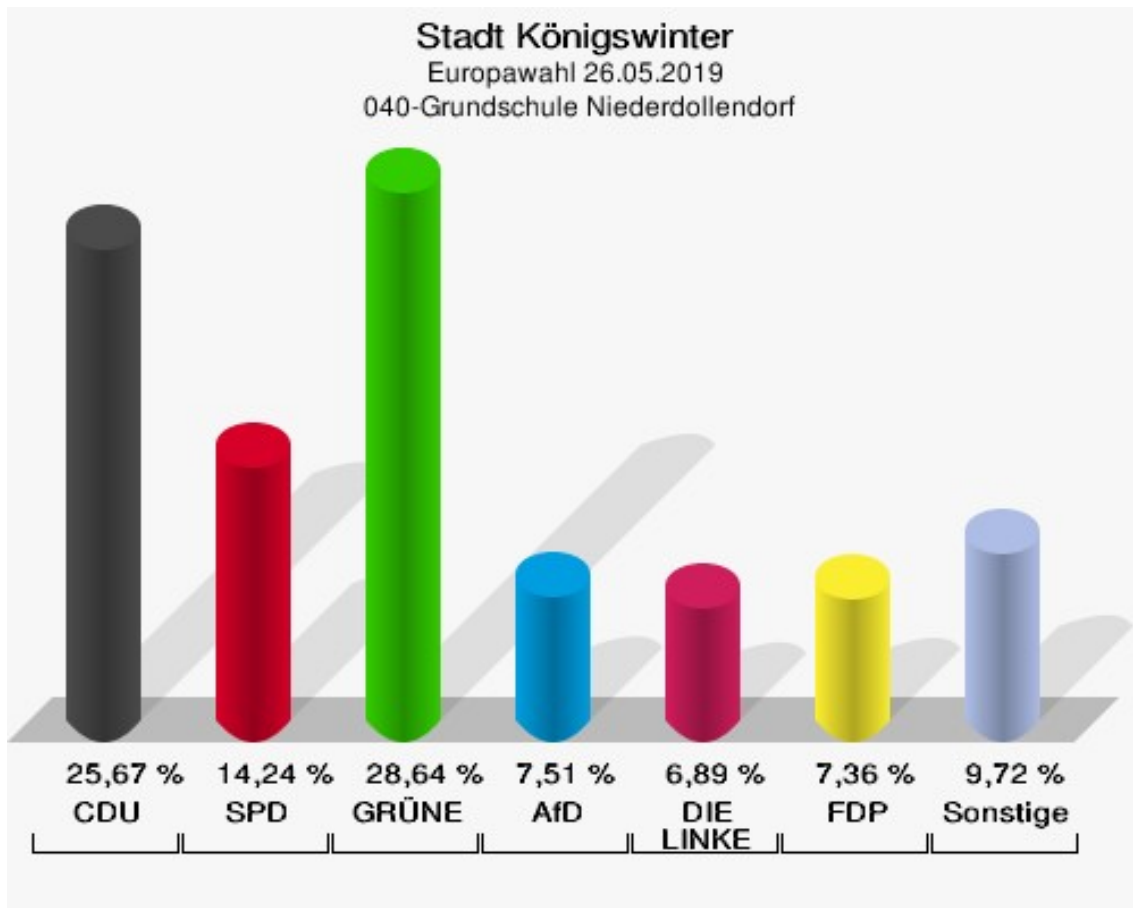
**Stadt Königswinter**  
Europawahl 26.05.2019  
Wahlbeteiligung 030-Grundschule Niederdollendorf



## 040-Grundschule Niederdollendorf

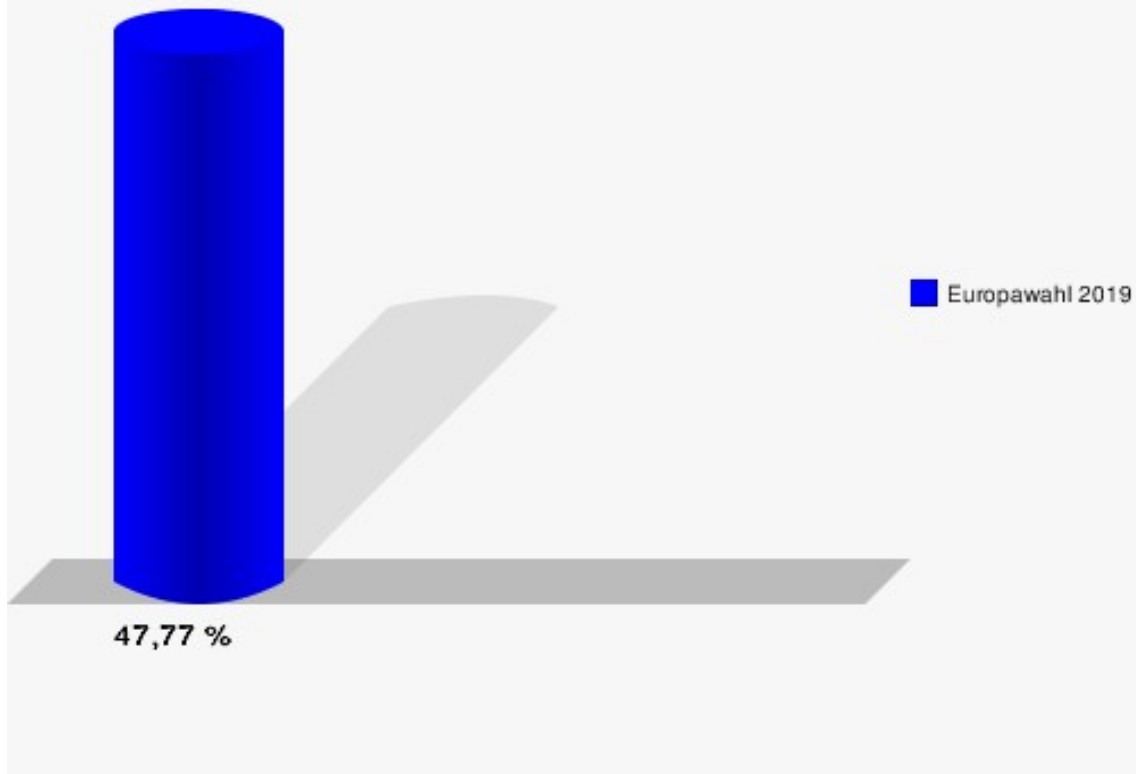
|  | Anzahl | Prozent |
|--|--------|---------|
| Wahlberechtigte  | 1.348  |         |
| Wähler/innen   | 644    | 47,77 % |
| ungültige Stimmen  | 5      | 0,78 %  |
| gültige Stimmen  | 639    | 99,22 % |
| CDU  | 164    | 25,67 % |
| SPD  | 91     | 14,24 % |
| GRÜNE  | 183    | 28,64 % |
| AfD  | 48     | 7,51 %  |
| DIE LINKE  | 44     | 6,89 %  |
| FDP  | 47     | 7,36 %  |
| PIRATEN  | 5      | 0,78 %  |
| Tierschutzpartei   | 10     | 1,56 %  |
| NPD  | 0      | 0,00 %  |
| Die PARTEI   | 12     | 1,88 %  |
| FAMILIE  | 5      | 0,78 %  |
| FREIE WÄHLER   | 3      | 0,47 %  |
| Volksabstimmung  | 1      | 0,16 %  |
| ÖDP  | 3      | 0,47 %  |
| DKP  | 0      | 0,00 %  |
| MLPD   | 0      | 0,00 %  |
| BP   | 0      | 0,00 %  |
| SGP  | 0      | 0,00 %  |
| TIERSCHUTZ hier!   | 1      | 0,16 %  |
| Tierschutzallianz  | 0      | 0,00 %  |
| Bündnis C  | 0      | 0,00 %  |
| BIG  | 2      | 0,31 %  |
| BGE  | 0      | 0,00 %  |
| DIE DIREKTE!   | 0      | 0,00 %  |
| Demokratie in Europa - DiEM25                            | 4      | 0,63 %  |
| III. Weg   | 0      | 0,00 %  |
| Die Grauen   | 1      | 0,16 %  |
| DIE RECHTE   | 0      | 0,00 %  |
| DIE VIOLETTEN  | 0      | 0,00 %  |
| LIEBE  | 1      | 0,16 %  |
| DIE FRAUEN   | 1      | 0,16 %  |
| Graue Panther  | 0      | 0,00 %  |
| LKR - Bernd Lucke und die Liberal-Konservativen Reformer | 0      | 0,00 %  |
| MENSCHLICHE WELT   | 0      | 0,00 %  |

|                      | Anzahl | Prozent |
|----------------------|--------|---------|
| NL                   | 0      | 0,00 %  |
| ÖkoLinX              | 0      | 0,00 %  |
| Die Humanisten       | 1      | 0,16 %  |
| PARTEI FÜR DIE TIERE | 0      | 0,00 %  |
| Gesundheitsforschung | 0      | 0,00 %  |
| Volt                 | 12     | 1,88 %  |





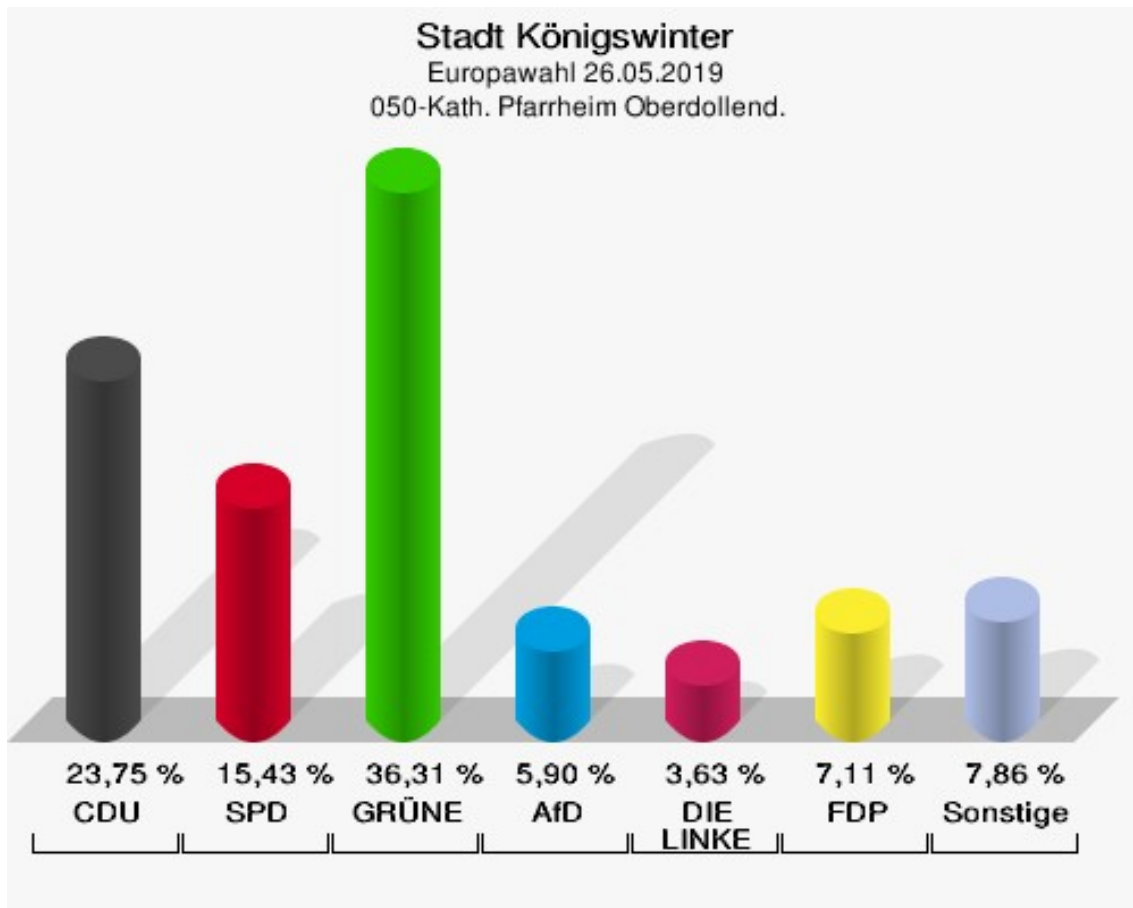
**Stadt Königswinter**  
Europawahl 26.05.2019  
Wahlbeteiligung 040-Grundschule Niederdollendorf



## 050-Kath. Pfarrheim Oberdollend.

|  | Anzahl | Prozent |
|--|--------|---------|
| Wahlberechtigte  | 1.411  |         |
| Wähler/innen   | 667    | 47,27 % |
| ungültige Stimmen  | 6      | 0,90 %  |
| gültige Stimmen  | 661    | 99,10 % |
| CDU  | 157    | 23,75 % |
| SPD  | 102    | 15,43 % |
| GRÜNE  | 240    | 36,31 % |
| AfD  | 39     | 5,90 %  |
| DIE LINKE  | 24     | 3,63 %  |
| FDP  | 47     | 7,11 %  |
| PIRATEN  | 4      | 0,61 %  |
| Tierschutzpartei   | 7      | 1,06 %  |
| NPD  | 1      | 0,15 %  |
| Die PARTEI   | 11     | 1,66 %  |
| FAMILIE  | 2      | 0,30 %  |
| FREIE WÄHLER   | 1      | 0,15 %  |
| Volksabstimmung  | 0      | 0,00 %  |
| ÖDP  | 4      | 0,61 %  |
| DKP  | 0      | 0,00 %  |
| MLPD   | 0      | 0,00 %  |
| BP   | 0      | 0,00 %  |
| SGP  | 0      | 0,00 %  |
| TIERSCHUTZ hier!   | 1      | 0,15 %  |
| Tierschutzallianz  | 0      | 0,00 %  |
| Bündnis C  | 0      | 0,00 %  |
| BIG  | 0      | 0,00 %  |
| BGE  | 1      | 0,15 %  |
| DIE DIREKTE!   | 0      | 0,00 %  |
| Demokratie in Europa - DiEM25                            | 5      | 0,76 %  |
| III. Weg   | 0      | 0,00 %  |
| Die Grauen   | 2      | 0,30 %  |
| DIE RECHTE   | 0      | 0,00 %  |
| DIE VIOLETTEN  | 1      | 0,15 %  |
| LIEBE  | 0      | 0,00 %  |
| DIE FRAUEN   | 0      | 0,00 %  |
| Graue Panther  | 0      | 0,00 %  |
| LKR - Bernd Lucke und die Liberal-Konservativen Reformer | 3      | 0,45 %  |
| MENSCHLICHE WELT   | 0      | 0,00 %  |

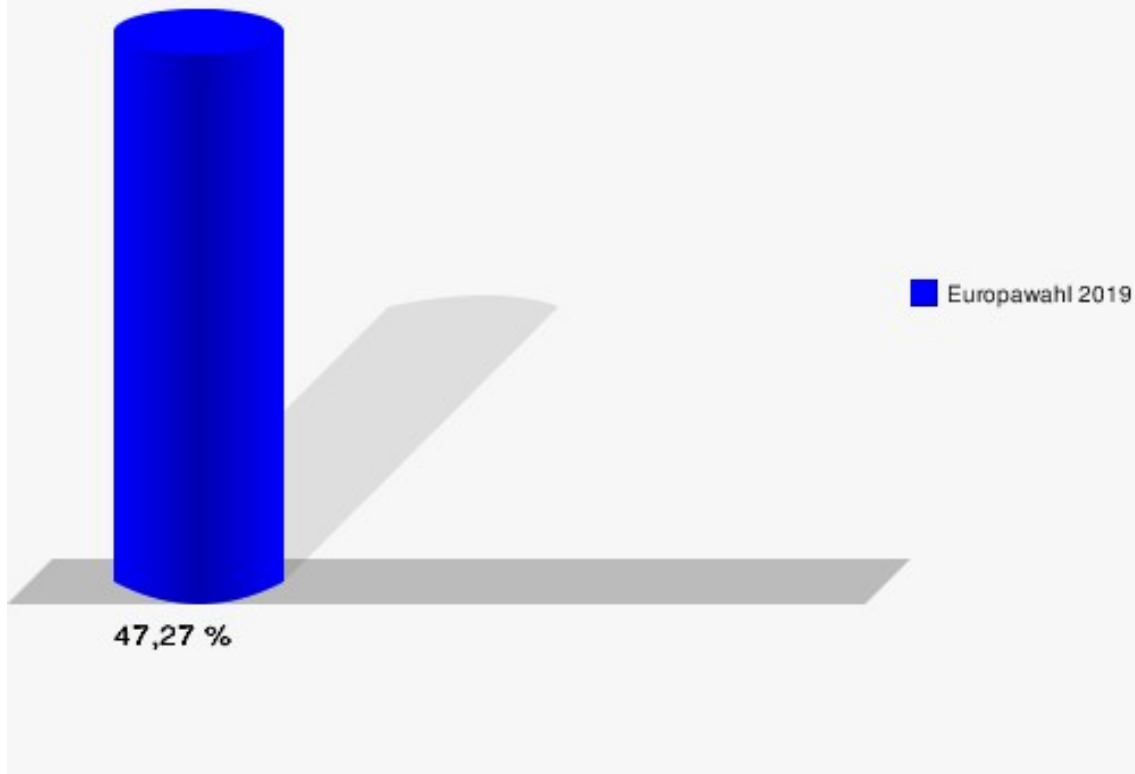
|                      | Anzahl | Prozent |
|----------------------|--------|---------|
| NL                   | 0      | 0,00 %  |
| ÖkoLinX              | 0      | 0,00 %  |
| Die Humanisten       | 0      | 0,00 %  |
| PARTEI FÜR DIE TIERE | 0      | 0,00 %  |
| Gesundheitsforschung | 1      | 0,15 %  |
| Volt                 | 8      | 1,21 %  |



# Stadt Königswinter

Europawahl 26.05.2019

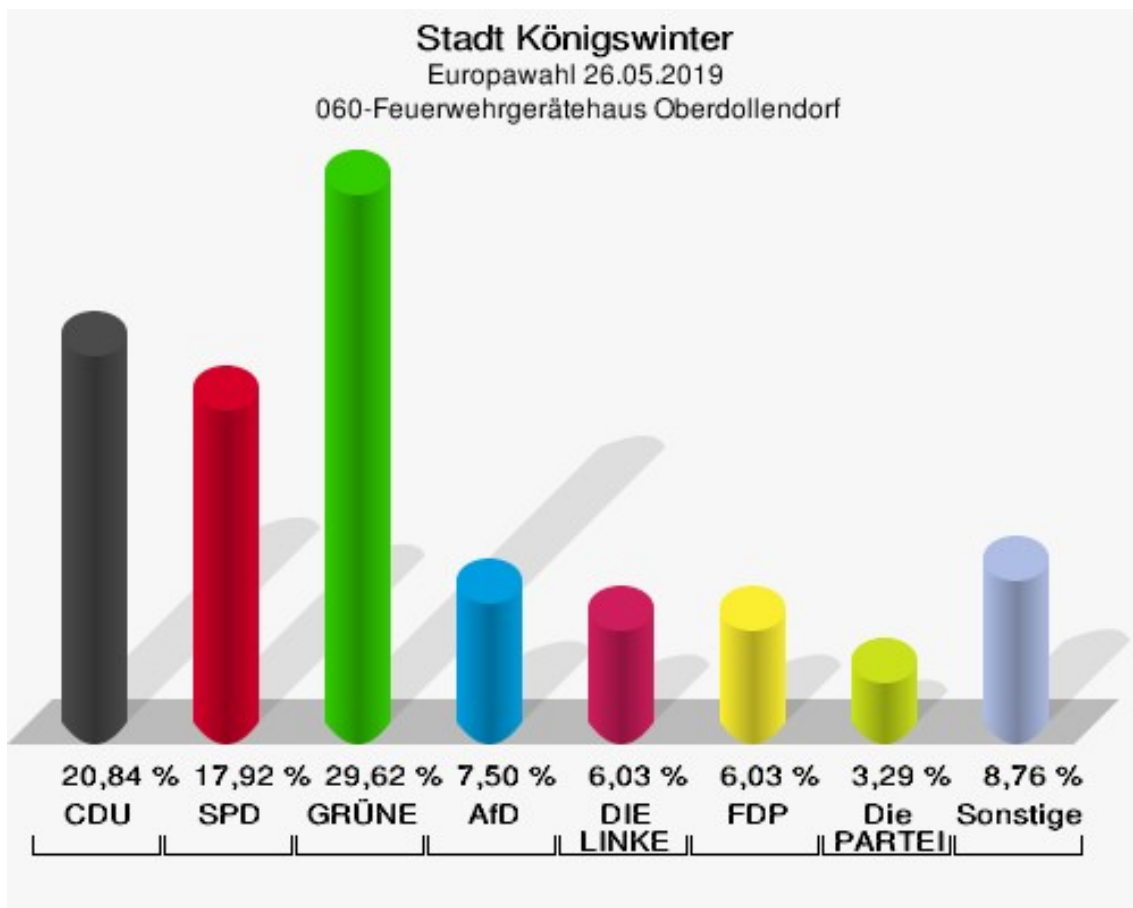
Wahlbeteiligung 050-Kath. Pfarrheim Oberdollend.



## 060-Feuerwehrgerätehaus Oberdollendorf

|  | Anzahl | Prozent |
|--|--------|---------|
| Wahlberechtigte  | 1.107  |         |
| Wähler/innen   | 553    | 49,95 % |
| ungültige Stimmen  | 6      | 1,08 %  |
| gültige Stimmen  | 547    | 98,92 % |
| CDU  | 114    | 20,84 % |
| SPD  | 98     | 17,92 % |
| GRÜNE  | 162    | 29,62 % |
| AfD  | 41     | 7,50 %  |
| DIE LINKE  | 33     | 6,03 %  |
| FDP  | 33     | 6,03 %  |
| PIRATEN  | 8      | 1,46 %  |
| Tierschutzpartei   | 8      | 1,46 %  |
| NPD  | 0      | 0,00 %  |
| Die PARTEI   | 18     | 3,29 %  |
| FAMILIE  | 1      | 0,18 %  |
| FREIE WÄHLER   | 3      | 0,55 %  |
| Volksabstimmung  | 0      | 0,00 %  |
| ÖDP  | 3      | 0,55 %  |
| DKP  | 0      | 0,00 %  |
| MLPD   | 0      | 0,00 %  |
| BP   | 0      | 0,00 %  |
| SGP  | 1      | 0,18 %  |
| TIERSCHUTZ hier!   | 1      | 0,18 %  |
| Tierschutzallianz  | 0      | 0,00 %  |
| Bündnis C  | 1      | 0,18 %  |
| BIG  | 0      | 0,00 %  |
| BGE  | 1      | 0,18 %  |
| DIE DIREKTE!   | 0      | 0,00 %  |
| Demokratie in Europa - DiEM25                            | 3      | 0,55 %  |
| III. Weg   | 1      | 0,18 %  |
| Die Grauen   | 0      | 0,00 %  |
| DIE RECHTE   | 0      | 0,00 %  |
| DIE VIOLETTEN  | 1      | 0,18 %  |
| LIEBE  | 1      | 0,18 %  |
| DIE FRAUEN   | 0      | 0,00 %  |
| Graue Panther  | 1      | 0,18 %  |
| LKR - Bernd Lucke und die Liberal-Konservativen Reformer | 0      | 0,00 %  |
| MENSCHLICHE WELT   | 2      | 0,37 %  |

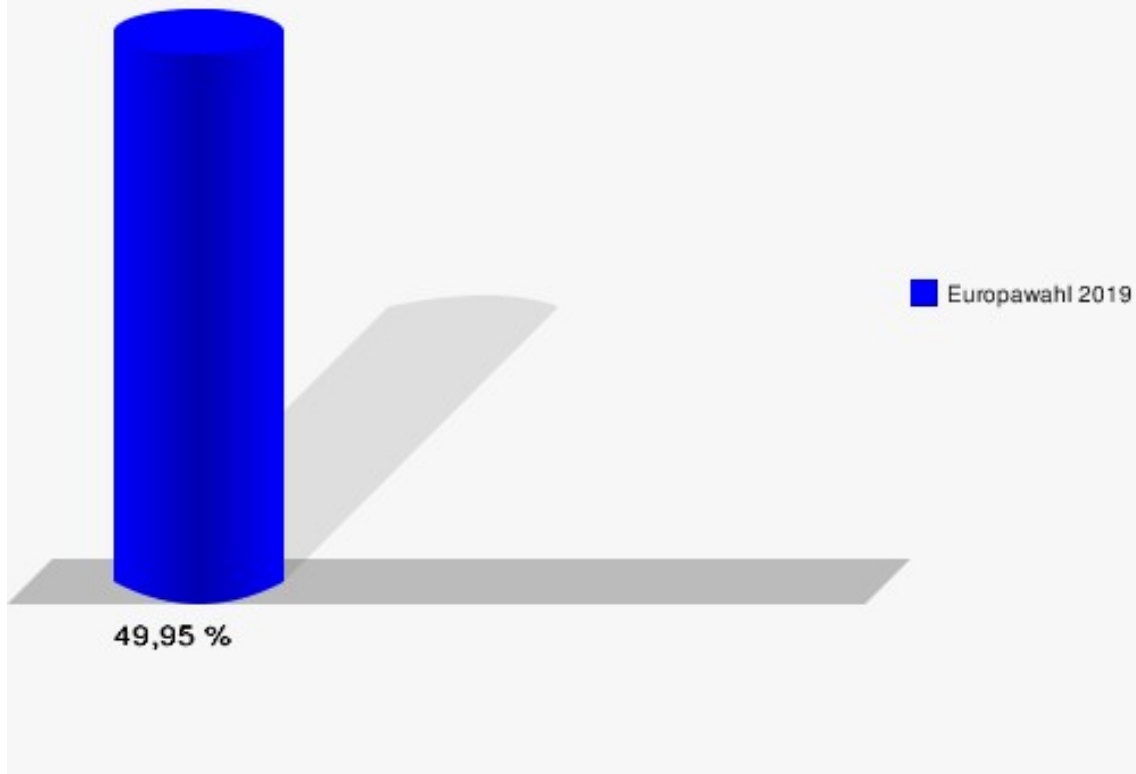
|                      | Anzahl | Prozent |
|----------------------|--------|---------|
| NL                   | 1      | 0,18 %  |
| ÖkoLinX              | 2      | 0,37 %  |
| Die Humanisten       | 2      | 0,37 %  |
| PARTEI FÜR DIE TIERE | 2      | 0,37 %  |
| Gesundheitsforschung | 1      | 0,18 %  |
| Volt                 | 4      | 0,73 %  |



# Stadt Königswinter

Europawahl 26.05.2019

Wahlbeteiligung 060-Feuerwehrgerätehaus Oberdollendorf

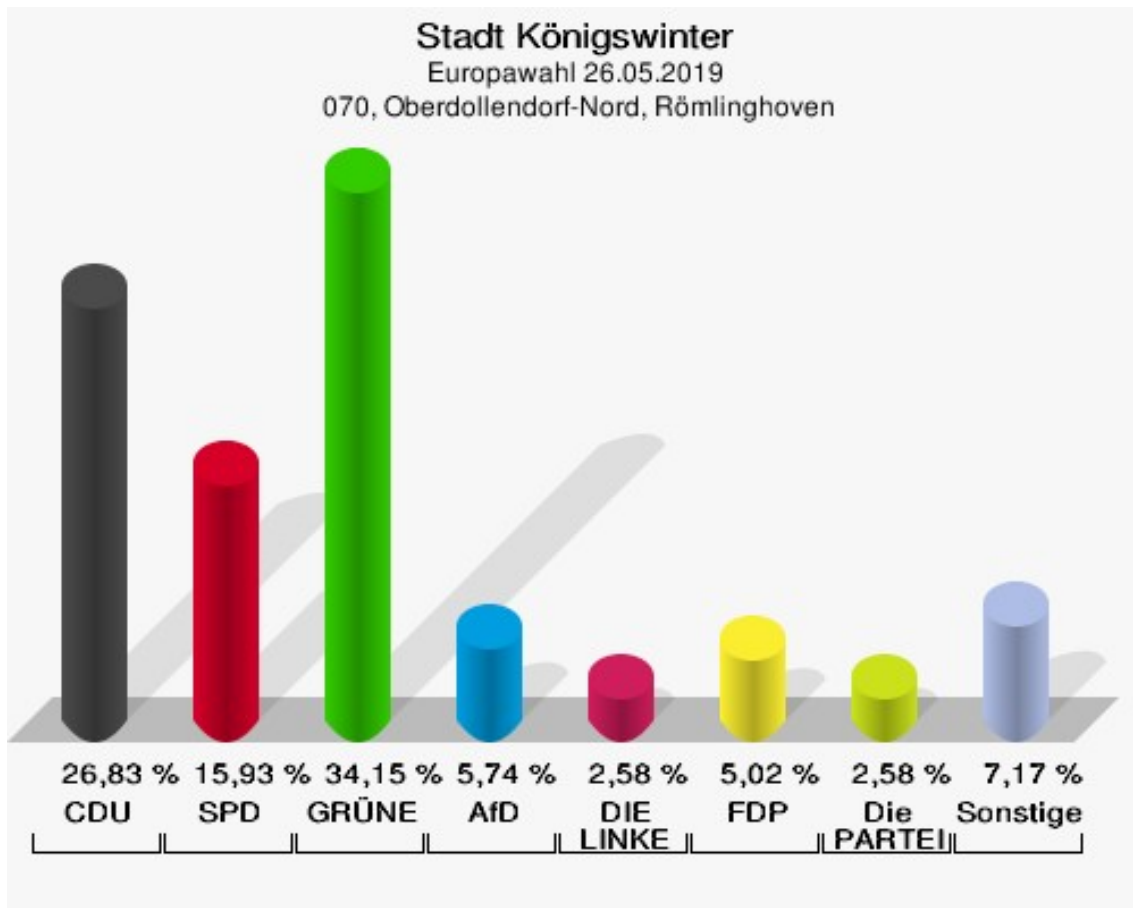


## 070, Oberdollendorf-Nord, Römlinghoven

|  | Anzahl | Prozent |
|--|--------|---------|
| Wahlberechtigte  | 1.310  |         |
| Wähler/innen   | 704    | 53,74 % |
| ungültige Stimmen  | 7      | 0,99 %  |
| gültige Stimmen  | 697    | 99,01 % |
| CDU  | 187    | 26,83 % |
| SPD  | 111    | 15,93 % |
| GRÜNE  | 238    | 34,15 % |
| AfD  | 40     | 5,74 %  |
| DIE LINKE  | 18     | 2,58 %  |
| FDP  | 35     | 5,02 %  |
| PIRATEN  | 3      | 0,43 %  |
| Tierschutzpartei   | 7      | 1,00 %  |
| NPD  | 0      | 0,00 %  |
| Die PARTEI   | 18     | 2,58 %  |
| FAMILIE  | 3      | 0,43 %  |
| FREIE WÄHLER   | 0      | 0,00 %  |
| Volksabstimmung  | 1      | 0,14 %  |
| ÖDP  | 4      | 0,57 %  |
| DKP  | 0      | 0,00 %  |
| MLPD   | 0      | 0,00 %  |
| BP   | 0      | 0,00 %  |
| SGP  | 0      | 0,00 %  |
| TIERSCHUTZ hier!   | 3      | 0,43 %  |
| Tierschutzallianz  | 0      | 0,00 %  |
| Bündnis C  | 0      | 0,00 %  |
| BIG  | 0      | 0,00 %  |
| BGE  | 0      | 0,00 %  |
| DIE DIREKTE!   | 0      | 0,00 %  |
| Demokratie in Europa - DiEM25                            | 9      | 1,29 %  |
| III. Weg   | 0      | 0,00 %  |
| Die Grauen   | 1      | 0,14 %  |
| DIE RECHTE   | 0      | 0,00 %  |
| DIE VIOLETTEN  | 2      | 0,29 %  |
| LIEBE  | 0      | 0,00 %  |
| DIE FRAUEN   | 0      | 0,00 %  |
| Graue Panther  | 0      | 0,00 %  |
| LKR - Bernd Lucke und die Liberal-Konservativen Reformer | 0      | 0,00 %  |
| MENSCHLICHE WELT   | 2      | 0,29 %  |



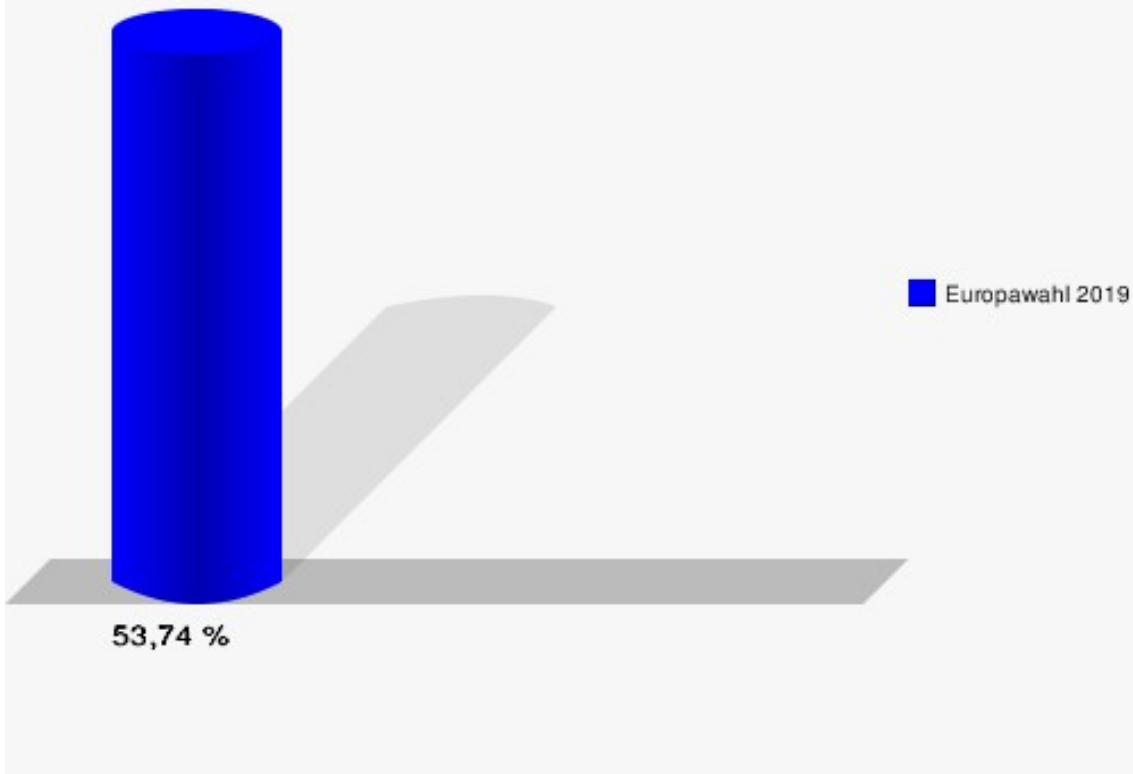
|                      | Anzahl | Prozent |
|----------------------|--------|---------|
| NL                   | 2      | 0,29 %  |
| ÖkoLinX              | 2      | 0,29 %  |
| Die Humanisten       | 1      | 0,14 %  |
| PARTEI FÜR DIE TIERE | 2      | 0,29 %  |
| Gesundheitsforschung | 0      | 0,00 %  |
| Volt                 | 8      | 1,15 %  |



# Stadt Königswinter

Europawahl 26.05.2019

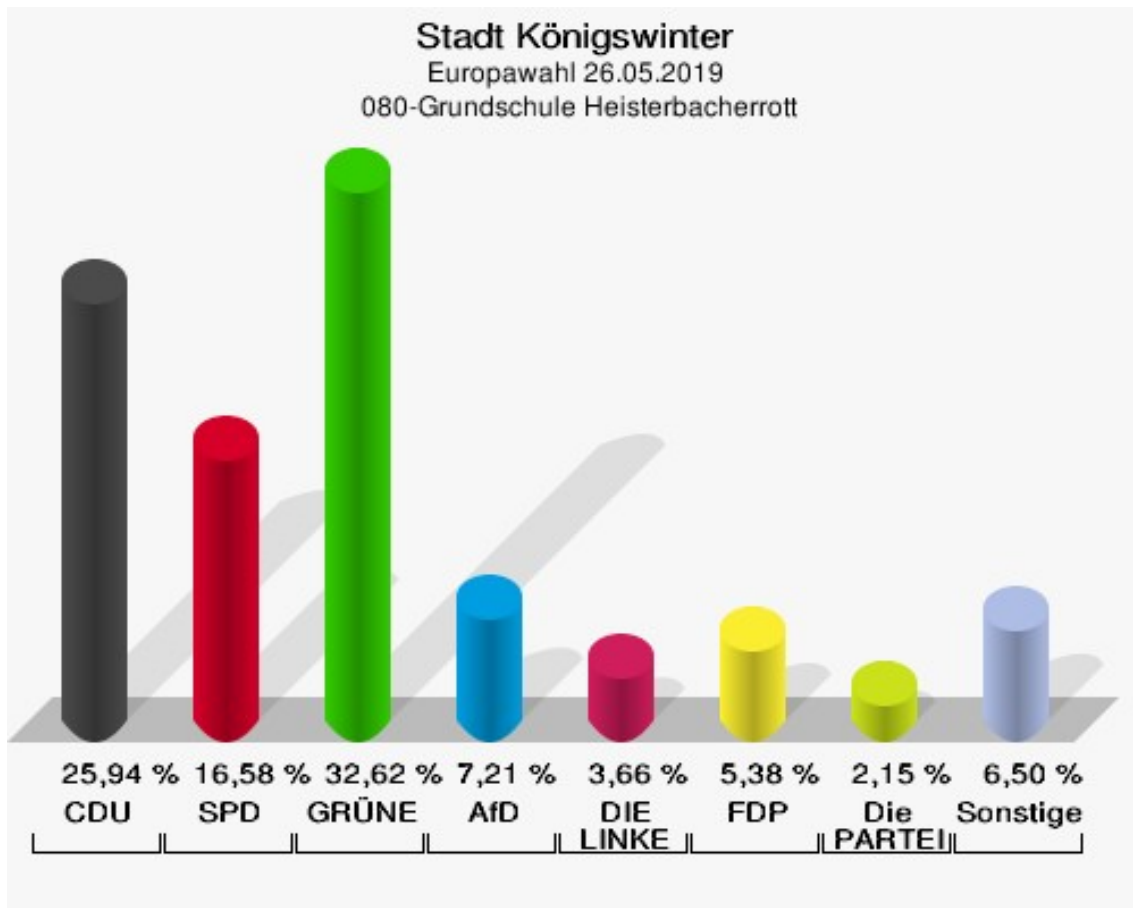
Wahlbeteiligung 070, Oberdollendorf-Nord, Römlinghoven



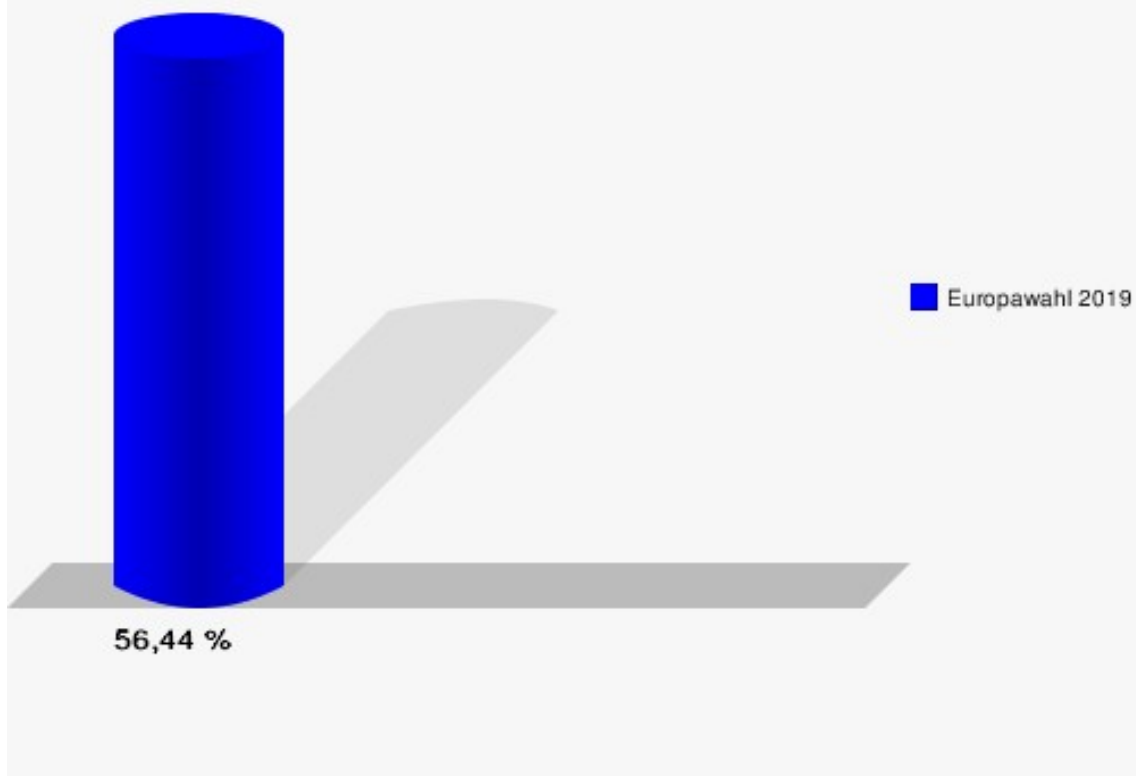
## 080-Grundschule Heisterbacherrott

|  | Anzahl | Prozent |
|--|--------|---------|
| Wahlberechtigte  | 1.662  |         |
| Wähler/innen   | 938    | 56,44 % |
| ungültige Stimmen  | 9      | 0,96 %  |
| gültige Stimmen  | 929    | 99,04 % |
| CDU  | 241    | 25,94 % |
| SPD  | 154    | 16,58 % |
| GRÜNE  | 303    | 32,62 % |
| AfD  | 67     | 7,21 %  |
| DIE LINKE  | 34     | 3,66 %  |
| FDP  | 50     | 5,38 %  |
| PIRATEN  | 2      | 0,22 %  |
| Tierschutzpartei   | 8      | 0,86 %  |
| NPD  | 2      | 0,22 %  |
| Die PARTEI   | 20     | 2,15 %  |
| FAMILIE  | 2      | 0,22 %  |
| FREIE WÄHLER   | 6      | 0,65 %  |
| Volksabstimmung  | 1      | 0,11 %  |
| ÖDP  | 10     | 1,08 %  |
| DKP  | 0      | 0,00 %  |
| MLPD   | 0      | 0,00 %  |
| BP   | 1      | 0,11 %  |
| SGP  | 0      | 0,00 %  |
| TIERSCHUTZ hier!   | 2      | 0,22 %  |
| Tierschutzallianz  | 1      | 0,11 %  |
| Bündnis C  | 0      | 0,00 %  |
| BIG  | 1      | 0,11 %  |
| BGE  | 0      | 0,00 %  |
| DIE DIREKTE!   | 0      | 0,00 %  |
| Demokratie in Europa - DiEM25                            | 4      | 0,43 %  |
| III. Weg   | 0      | 0,00 %  |
| Die Grauen   | 0      | 0,00 %  |
| DIE RECHTE   | 1      | 0,11 %  |
| DIE VIOLETTEN  | 0      | 0,00 %  |
| LIEBE  | 1      | 0,11 %  |
| DIE FRAUEN   | 0      | 0,00 %  |
| Graue Panther  | 3      | 0,32 %  |
| LKR - Bernd Lucke und die Liberal-Konservativen Reformer | 0      | 0,00 %  |
| MENSCHLICHE WELT   | 0      | 0,00 %  |

|                      | Anzahl | Prozent |
|----------------------|--------|---------|
| NL                   | 0      | 0,00 %  |
| ÖkoLinX              | 0      | 0,00 %  |
| Die Humanisten       | 0      | 0,00 %  |
| PARTEI FÜR DIE TIERE | 1      | 0,11 %  |
| Gesundheitsforschung | 0      | 0,00 %  |
| Volt                 | 14     | 1,51 %  |



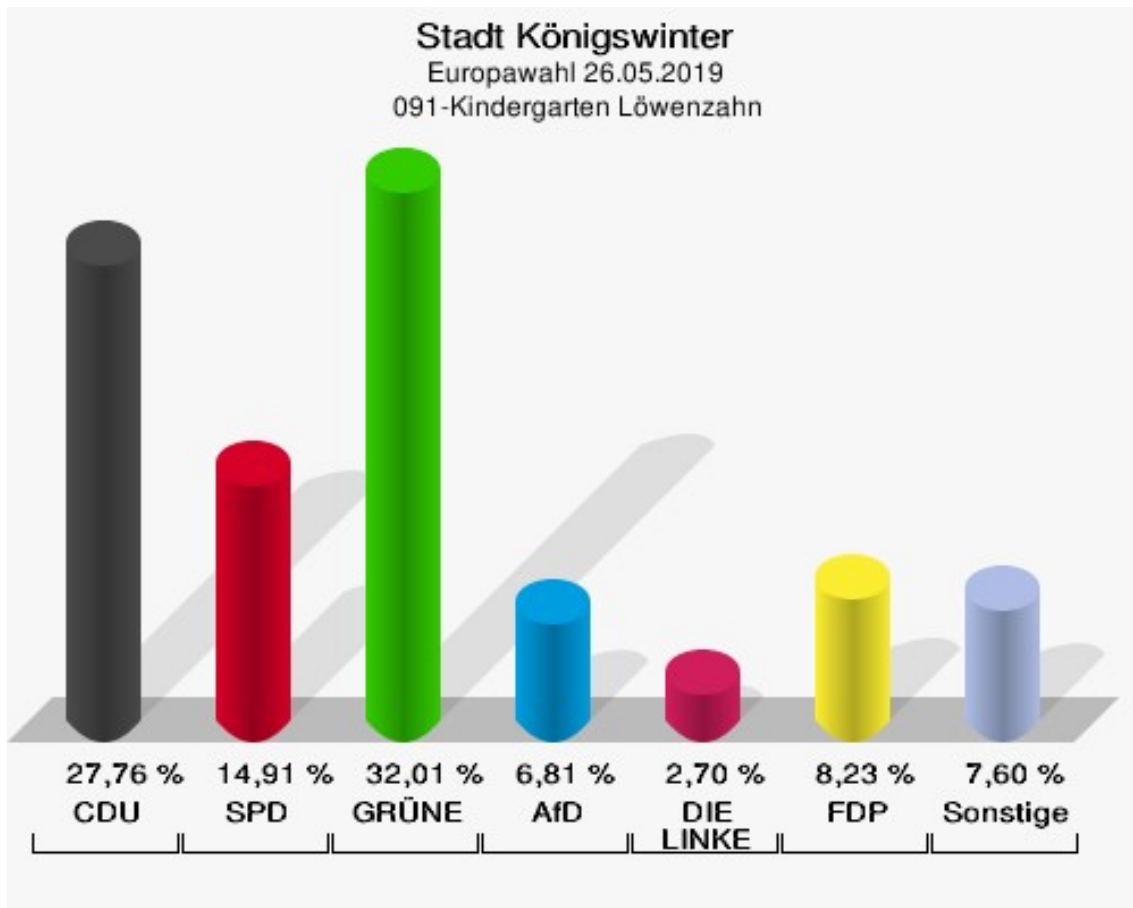
**Stadt Königswinter**  
Europawahl 26.05.2019  
Wahlbeteiligung 080-Grundschule Heisterbacherrott



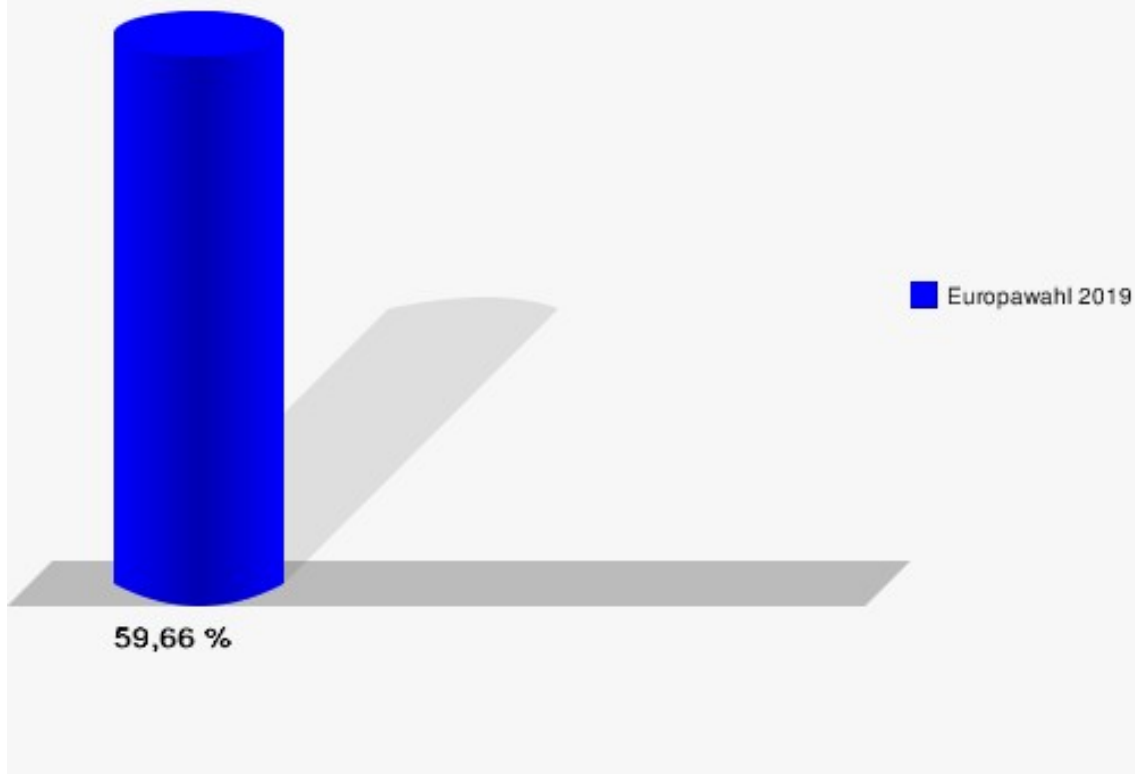
## 091-Kindergarten Löwenzahn

|  | Anzahl | Prozent |
|--|--------|---------|
| Wahlberechtigte  | 1.309  |         |
| Wähler/innen   | 781    | 59,66 % |
| ungültige Stimmen  | 3      | 0,38 %  |
| gültige Stimmen  | 778    | 99,62 % |
| CDU  | 216    | 27,76 % |
| SPD  | 116    | 14,91 % |
| GRÜNE  | 249    | 32,01 % |
| AfD  | 53     | 6,81 %  |
| DIE LINKE  | 21     | 2,70 %  |
| FDP  | 64     | 8,23 %  |
| PIRATEN  | 3      | 0,39 %  |
| Tierschutzpartei   | 8      | 1,03 %  |
| NPD  | 0      | 0,00 %  |
| Die PARTEI   | 13     | 1,67 %  |
| FAMILIE  | 6      | 0,77 %  |
| FREIE WÄHLER   | 4      | 0,51 %  |
| Volksabstimmung  | 1      | 0,13 %  |
| ÖDP  | 7      | 0,90 %  |
| DKP  | 0      | 0,00 %  |
| MLPD   | 0      | 0,00 %  |
| BP   | 1      | 0,13 %  |
| SGP  | 0      | 0,00 %  |
| TIERSCHUTZ hier!   | 0      | 0,00 %  |
| Tierschutzallianz  | 0      | 0,00 %  |
| Bündnis C  | 0      | 0,00 %  |
| BIG  | 0      | 0,00 %  |
| BGE  | 0      | 0,00 %  |
| DIE DIREKTE!   | 0      | 0,00 %  |
| Demokratie in Europa - DiEM25                            | 3      | 0,39 %  |
| III. Weg   | 0      | 0,00 %  |
| Die Grauen   | 1      | 0,13 %  |
| DIE RECHTE   | 2      | 0,26 %  |
| DIE VIOLETTEN  | 2      | 0,26 %  |
| LIEBE  | 0      | 0,00 %  |
| DIE FRAUEN   | 0      | 0,00 %  |
| Graue Panther  | 0      | 0,00 %  |
| LKR - Bernd Lucke und die Liberal-Konservativen Reformer | 0      | 0,00 %  |
| MENSCHLICHE WELT   | 0      | 0,00 %  |

|                      | Anzahl | Prozent |
|----------------------|--------|---------|
| NL                   | 0      | 0,00 %  |
| ÖkoLinX              | 1      | 0,13 %  |
| Die Humanisten       | 0      | 0,00 %  |
| PARTEI FÜR DIE TIERE | 3      | 0,39 %  |
| Gesundheitsforschung | 0      | 0,00 %  |
| Volt                 | 4      | 0,51 %  |



**Stadt Königswinter**  
Europawahl 26.05.2019  
Wahlbeteiligung 091-Kindergarten Löwenzahn

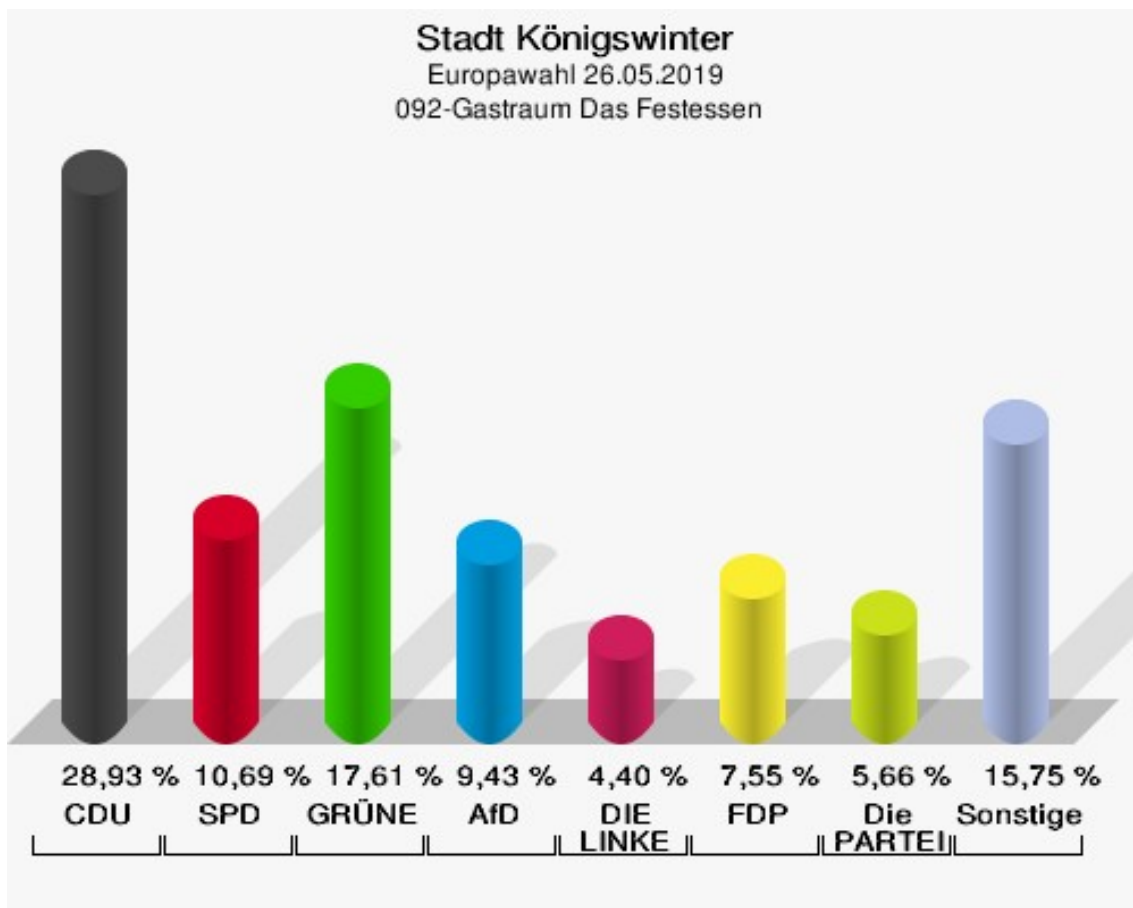




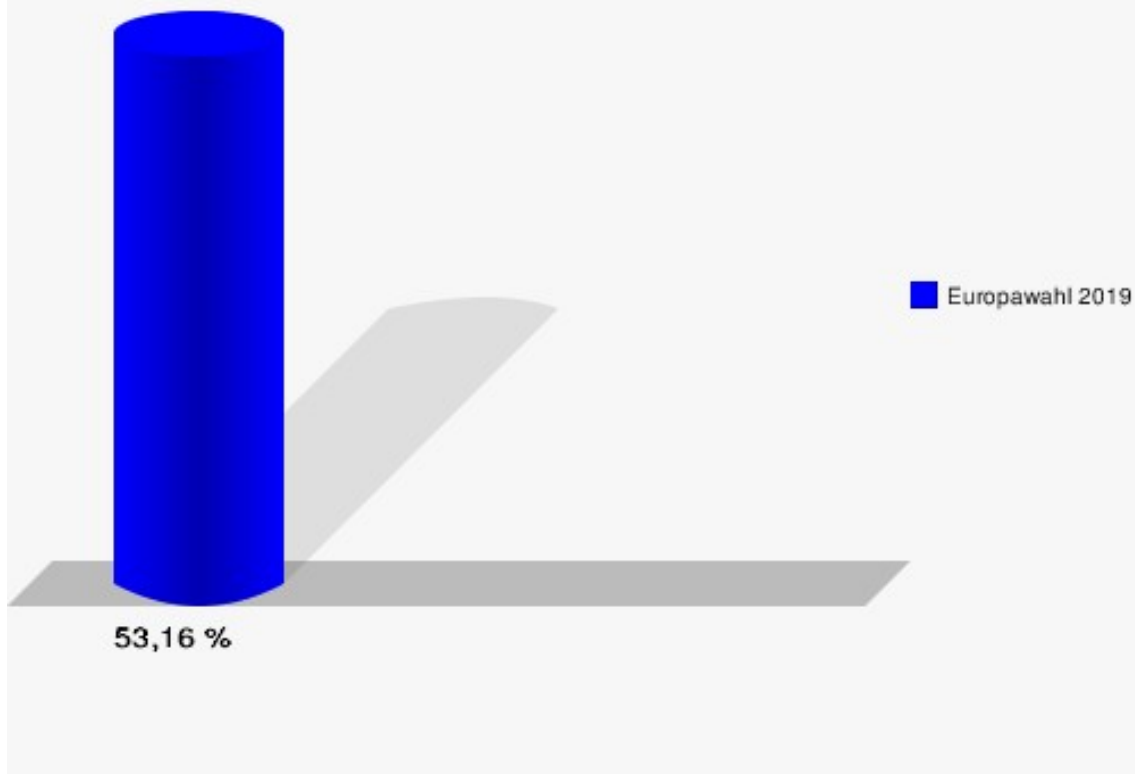
## 092-Gastraum Das Festessen

|  | Anzahl | Prozent |
|--|--------|---------|
| Wahlberechtigte  | 301    |         |
| Wähler/innen   | 160    | 53,16 % |
| ungültige Stimmen  | 1      | 0,62 %  |
| gültige Stimmen  | 159    | 99,38 % |
| CDU  | 46     | 28,93 % |
| SPD  | 17     | 10,69 % |
| GRÜNE  | 28     | 17,61 % |
| AfD  | 15     | 9,43 %  |
| DIE LINKE  | 7      | 4,40 %  |
| FDP  | 12     | 7,55 %  |
| PIRATEN  | 4      | 2,52 %  |
| Tierschutzpartei   | 3      | 1,89 %  |
| NPD  | 0      | 0,00 %  |
| Die PARTEI   | 9      | 5,66 %  |
| FAMILIE  | 4      | 2,52 %  |
| FREIE WÄHLER   | 1      | 0,63 %  |
| Volksabstimmung  | 0      | 0,00 %  |
| ÖDP  | 2      | 1,26 %  |
| DKP  | 0      | 0,00 %  |
| MLPD   | 0      | 0,00 %  |
| BP   | 0      | 0,00 %  |
| SGP  | 0      | 0,00 %  |
| TIERSCHUTZ hier!   | 1      | 0,63 %  |
| Tierschutzallianz  | 0      | 0,00 %  |
| Bündnis C  | 1      | 0,63 %  |
| BIG  | 0      | 0,00 %  |
| BGE  | 0      | 0,00 %  |
| DIE DIREKTE!   | 0      | 0,00 %  |
| Demokratie in Europa - DiEM25                            | 1      | 0,63 %  |
| III. Weg   | 0      | 0,00 %  |
| Die Grauen   | 1      | 0,63 %  |
| DIE RECHTE   | 0      | 0,00 %  |
| DIE VIOLETTEN  | 0      | 0,00 %  |
| LIEBE  | 1      | 0,63 %  |
| DIE FRAUEN   | 0      | 0,00 %  |
| Graue Panther  | 1      | 0,63 %  |
| LKR - Bernd Lucke und die Liberal-Konservativen Reformer | 0      | 0,00 %  |
| MENSCHLICHE WELT   | 1      | 0,63 %  |

|                      | Anzahl | Prozent |
|----------------------|--------|---------|
| NL                   | 0      | 0,00 %  |
| ÖkoLinX              | 0      | 0,00 %  |
| Die Humanisten       | 0      | 0,00 %  |
| PARTEI FÜR DIE TIERE | 2      | 1,26 %  |
| Gesundheitsforschung | 0      | 0,00 %  |
| Volt                 | 2      | 1,26 %  |



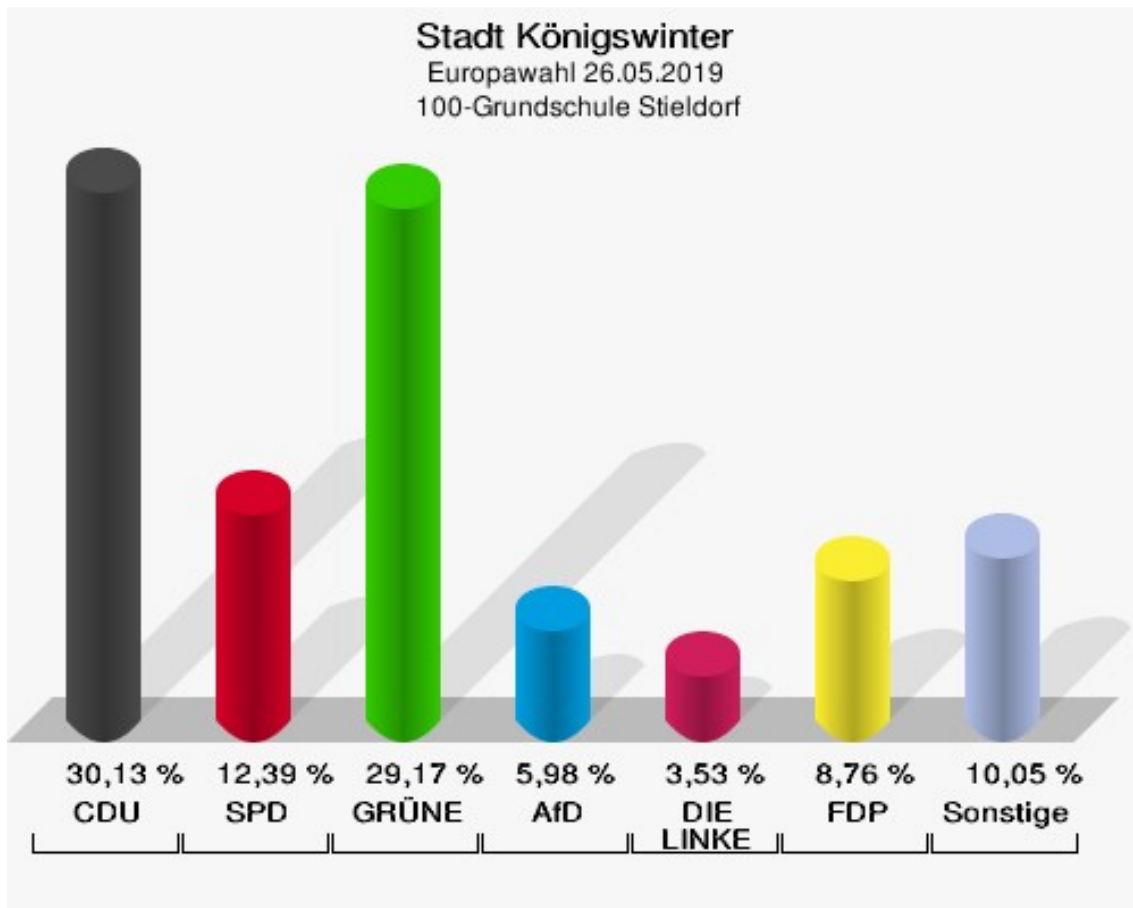
**Stadt Königswinter**  
Europawahl 26.05.2019  
Wahlbeteiligung 092-Gastraum Das Festessen



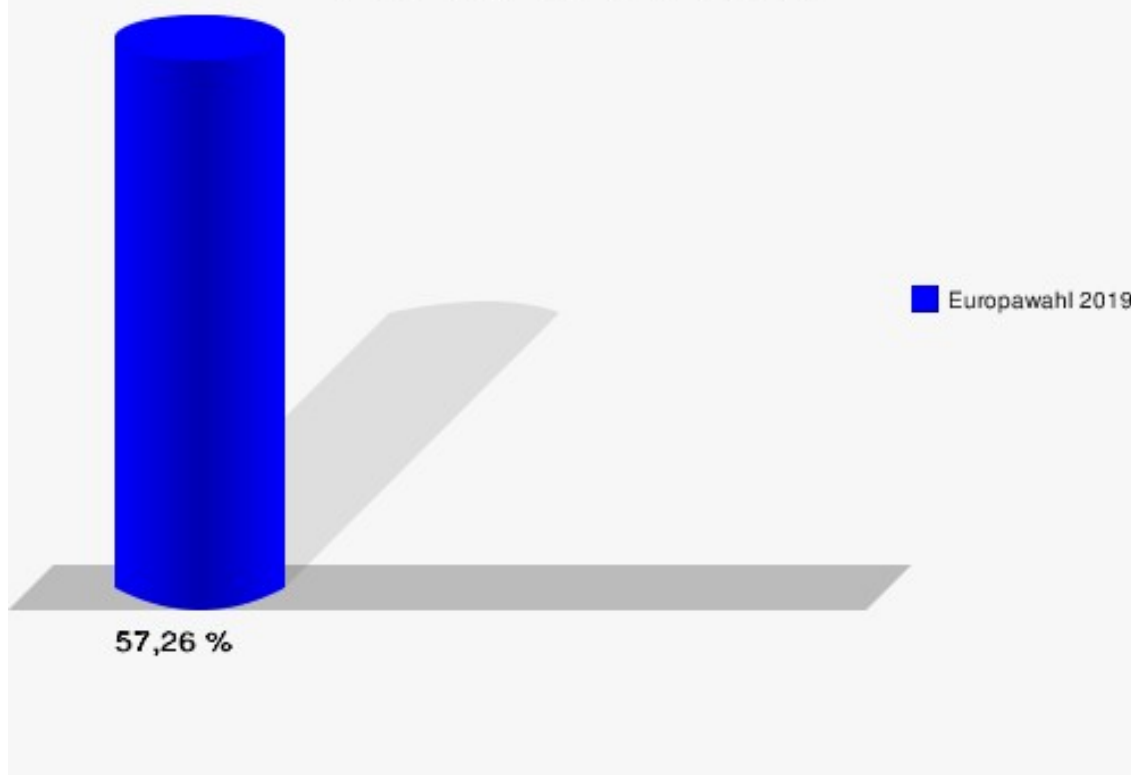
## 100-Grundschule Stieldorf

|  | Anzahl | Prozent |
|--|--------|---------|
| Wahlberechtigte  | 1.640  |         |
| Wähler/innen   | 939    | 57,26 % |
| ungültige Stimmen  | 3      | 0,32 %  |
| gültige Stimmen  | 936    | 99,68 % |
| CDU  | 282    | 30,13 % |
| SPD  | 116    | 12,39 % |
| GRÜNE  | 273    | 29,17 % |
| AfD  | 56     | 5,98 %  |
| DIE LINKE  | 33     | 3,53 %  |
| FDP  | 82     | 8,76 %  |
| PIRATEN  | 5      | 0,53 %  |
| Tierschutzpartei   | 8      | 0,85 %  |
| NPD  | 1      | 0,11 %  |
| Die PARTEI   | 16     | 1,71 %  |
| FAMILIE  | 3      | 0,32 %  |
| FREIE WÄHLER   | 11     | 1,18 %  |
| Volksabstimmung  | 0      | 0,00 %  |
| ÖDP  | 10     | 1,07 %  |
| DKP  | 0      | 0,00 %  |
| MLPD   | 0      | 0,00 %  |
| BP   | 0      | 0,00 %  |
| SGP  | 0      | 0,00 %  |
| TIERSCHUTZ hier!   | 1      | 0,11 %  |
| Tierschutzallianz  | 1      | 0,11 %  |
| Bündnis C  | 0      | 0,00 %  |
| BIG  | 4      | 0,43 %  |
| BGE  | 0      | 0,00 %  |
| DIE DIREKTE!   | 0      | 0,00 %  |
| Demokratie in Europa - DiEM25                            | 1      | 0,11 %  |
| III. Weg   | 0      | 0,00 %  |
| Die Grauen   | 2      | 0,21 %  |
| DIE RECHTE   | 0      | 0,00 %  |
| DIE VIOLETTEN  | 0      | 0,00 %  |
| LIEBE  | 1      | 0,11 %  |
| DIE FRAUEN   | 1      | 0,11 %  |
| Graue Panther  | 3      | 0,32 %  |
| LKR - Bernd Lucke und die Liberal-Konservativen Reformer | 3      | 0,32 %  |
| MENSCHLICHE WELT   | 0      | 0,00 %  |

|                      | Anzahl | Prozent |
|----------------------|--------|---------|
| NL                   | 2      | 0,21 %  |
| ÖkoLinX              | 1      | 0,11 %  |
| Die Humanisten       | 3      | 0,32 %  |
| PARTEI FÜR DIE TIERE | 2      | 0,21 %  |
| Gesundheitsforschung | 0      | 0,00 %  |
| Volt                 | 15     | 1,60 %  |



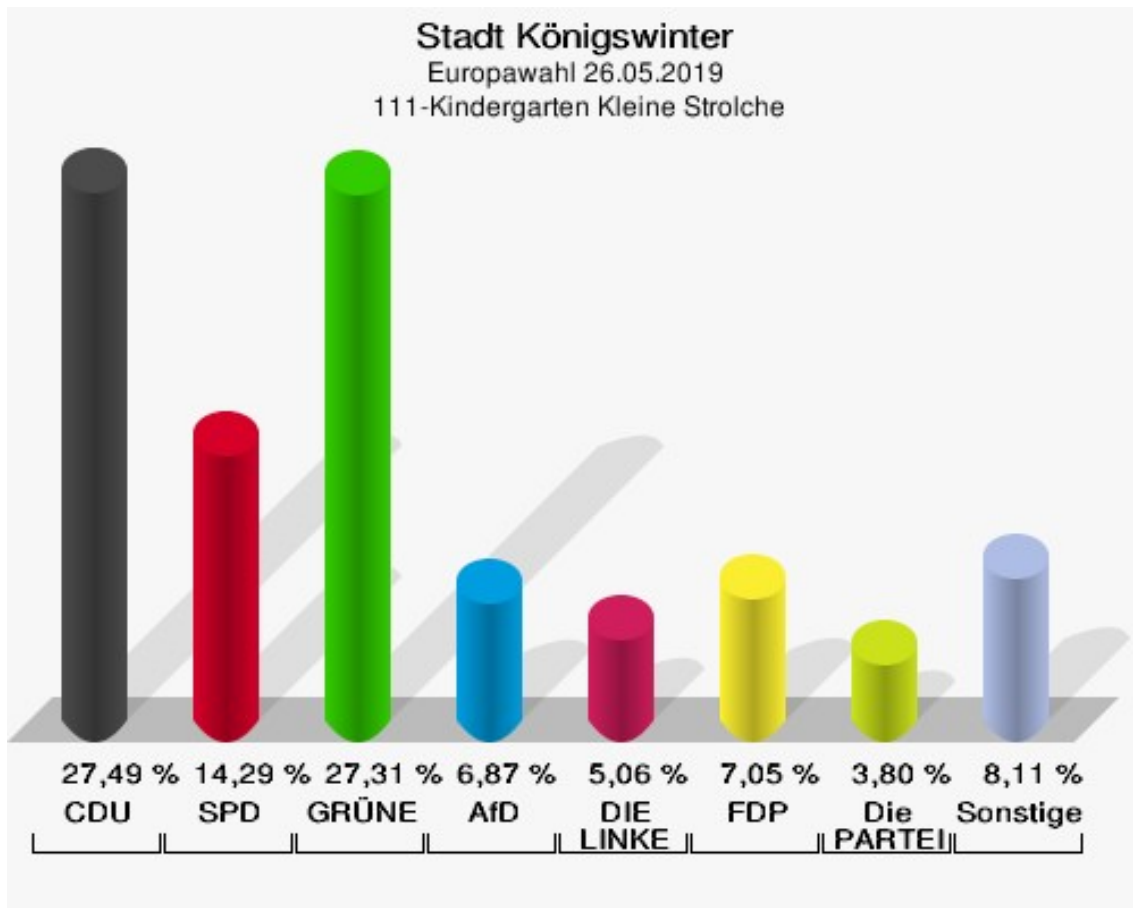
**Stadt Königswinter**  
Europawahl 26.05.2019  
Wahlbeteiligung 100-Grundschule Stieldorf



## 111-Kindergarten Kleine Strolche

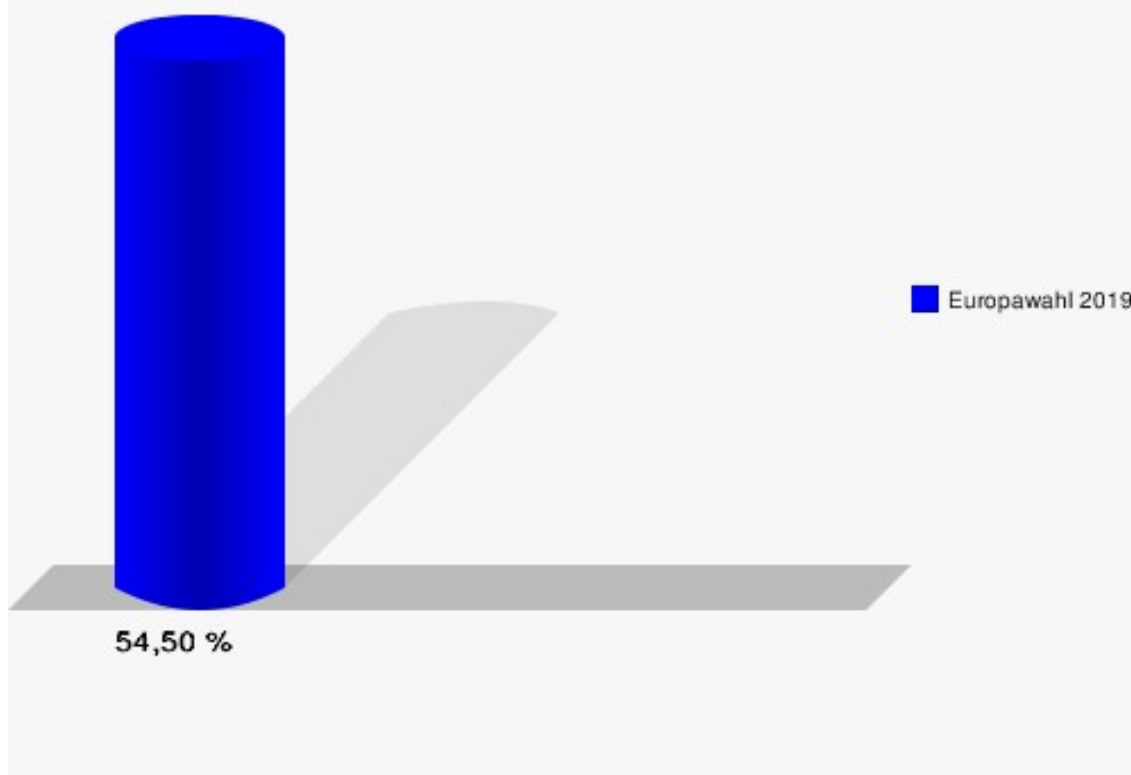
|  | Anzahl | Prozent |
|--|--------|---------|
| Wahlberechtigte  | 1.022  |         |
| Wähler/innen   | 557    | 54,50 % |
| ungültige Stimmen  | 4      | 0,72 %  |
| gültige Stimmen  | 553    | 99,28 % |
| CDU  | 152    | 27,49 % |
| SPD  | 79     | 14,29 % |
| GRÜNE  | 151    | 27,31 % |
| AfD  | 38     | 6,87 %  |
| DIE LINKE  | 28     | 5,06 %  |
| FDP  | 39     | 7,05 %  |
| PIRATEN  | 2      | 0,36 %  |
| Tierschutzpartei   | 15     | 2,71 %  |
| NPD  | 2      | 0,36 %  |
| Die PARTEI   | 21     | 3,80 %  |
| FAMILIE  | 2      | 0,36 %  |
| FREIE WÄHLER   | 2      | 0,36 %  |
| Volksabstimmung  | 0      | 0,00 %  |
| ÖDP  | 4      | 0,72 %  |
| DKP  | 0      | 0,00 %  |
| MLPD   | 0      | 0,00 %  |
| BP   | 0      | 0,00 %  |
| SGP  | 0      | 0,00 %  |
| TIERSCHUTZ hier!   | 1      | 0,18 %  |
| Tierschutzallianz  | 0      | 0,00 %  |
| Bündnis C  | 0      | 0,00 %  |
| BIG  | 2      | 0,36 %  |
| BGE  | 1      | 0,18 %  |
| DIE DIREKTE!   | 0      | 0,00 %  |
| Demokratie in Europa - DiEM25                            | 2      | 0,36 %  |
| III. Weg   | 0      | 0,00 %  |
| Die Grauen   | 3      | 0,54 %  |
| DIE RECHTE   | 1      | 0,18 %  |
| DIE VIOLETTEN  | 0      | 0,00 %  |
| LIEBE  | 0      | 0,00 %  |
| DIE FRAUEN   | 0      | 0,00 %  |
| Graue Panther  | 1      | 0,18 %  |
| LKR - Bernd Lucke und die Liberal-Konservativen Reformer | 1      | 0,18 %  |
| MENSCHLICHE WELT   | 0      | 0,00 %  |

|                      | Anzahl | Prozent |
|----------------------|--------|---------|
| NL                   | 0      | 0,00 %  |
| ÖkoLinX              | 0      | 0,00 %  |
| Die Humanisten       | 1      | 0,18 %  |
| PARTEI FÜR DIE TIERE | 1      | 0,18 %  |
| Gesundheitsforschung | 1      | 0,18 %  |
| Volt                 | 3      | 0,54 %  |





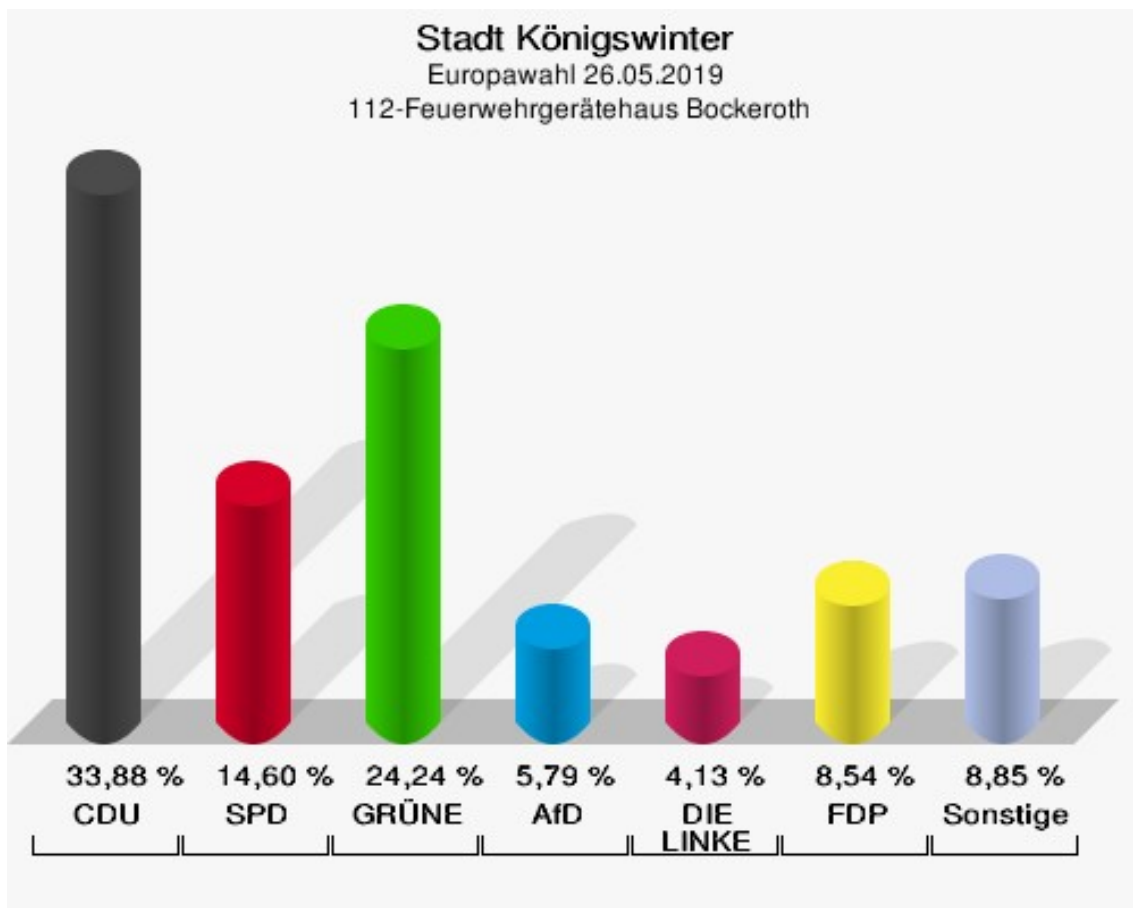
**Stadt Königswinter**  
Europawahl 26.05.2019  
Wahlbeteiligung 111-Kindergarten Kleine Strolche



## 112-Feuerwehrgerätehaus Bockeroth

|  | Anzahl | Prozent |
|--|--------|---------|
| Wahlberechtigte  | 777    |         |
| Wähler/innen   | 365    | 46,98 % |
| ungültige Stimmen  | 2      | 0,55 %  |
| gültige Stimmen  | 363    | 99,45 % |
| CDU  | 123    | 33,88 % |
| SPD  | 53     | 14,60 % |
| GRÜNE  | 88     | 24,24 % |
| AfD  | 21     | 5,79 %  |
| DIE LINKE  | 15     | 4,13 %  |
| FDP  | 31     | 8,54 %  |
| PIRATEN  | 3      | 0,83 %  |
| Tierschutzpartei   | 2      | 0,55 %  |
| NPD  | 0      | 0,00 %  |
| Die PARTEI   | 7      | 1,93 %  |
| FAMILIE  | 2      | 0,55 %  |
| FREIE WÄHLER   | 5      | 1,38 %  |
| Volksabstimmung  | 0      | 0,00 %  |
| ÖDP  | 2      | 0,55 %  |
| DKP  | 0      | 0,00 %  |
| MLPD   | 0      | 0,00 %  |
| BP   | 0      | 0,00 %  |
| SGP  | 0      | 0,00 %  |
| TIERSCHUTZ hier!   | 3      | 0,83 %  |
| Tierschutzallianz  | 0      | 0,00 %  |
| Bündnis C  | 1      | 0,28 %  |
| BIG  | 0      | 0,00 %  |
| BGE  | 0      | 0,00 %  |
| DIE DIREKTE!   | 0      | 0,00 %  |
| Demokratie in Europa - DiEM25                            | 1      | 0,28 %  |
| III. Weg   | 0      | 0,00 %  |
| Die Grauen   | 0      | 0,00 %  |
| DIE RECHTE   | 0      | 0,00 %  |
| DIE VIOLETTEN  | 1      | 0,28 %  |
| LIEBE  | 0      | 0,00 %  |
| DIE FRAUEN   | 0      | 0,00 %  |
| Graue Panther  | 2      | 0,55 %  |
| LKR - Bernd Lucke und die Liberal-Konservativen Reformer | 0      | 0,00 %  |
| MENSCHLICHE WELT   | 0      | 0,00 %  |

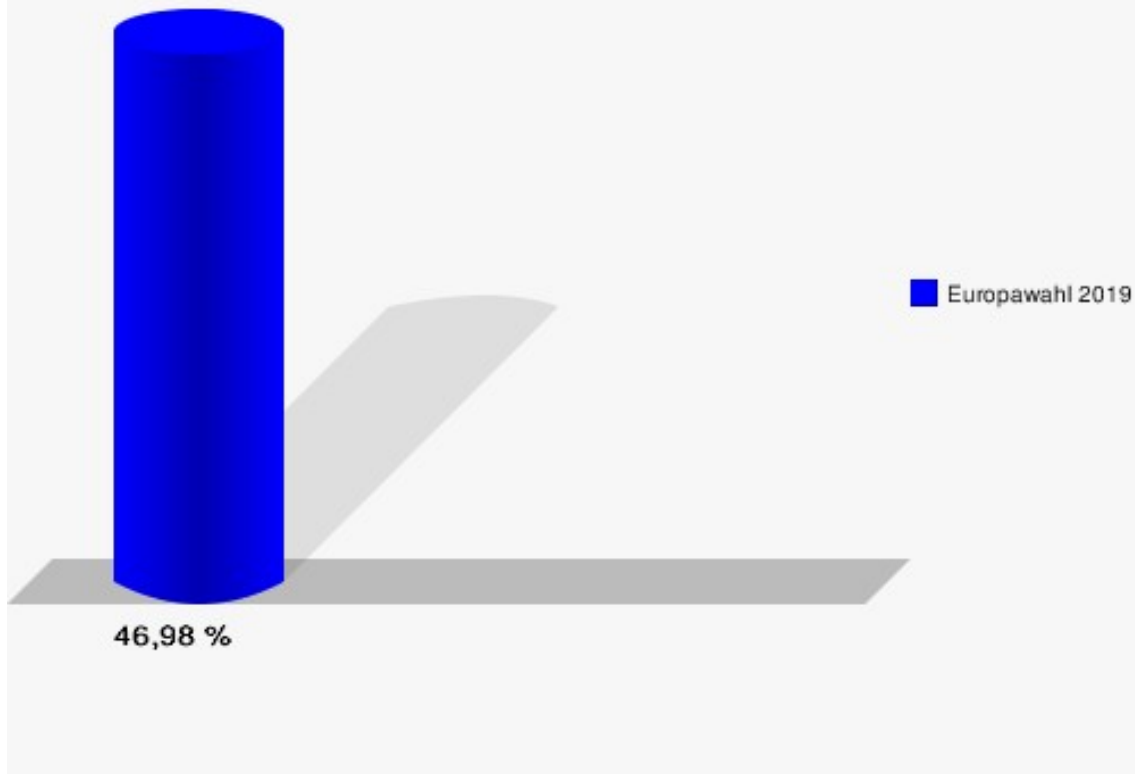
|                      | Anzahl | Prozent |
|----------------------|--------|---------|
| NL                   | 0      | 0,00 %  |
| ÖkoLinX              | 0      | 0,00 %  |
| Die Humanisten       | 0      | 0,00 %  |
| PARTEI FÜR DIE TIERE | 1      | 0,28 %  |
| Gesundheitsforschung | 1      | 0,28 %  |
| Volt                 | 1      | 0,28 %  |



# Stadt Königswinter

Europawahl 26.05.2019

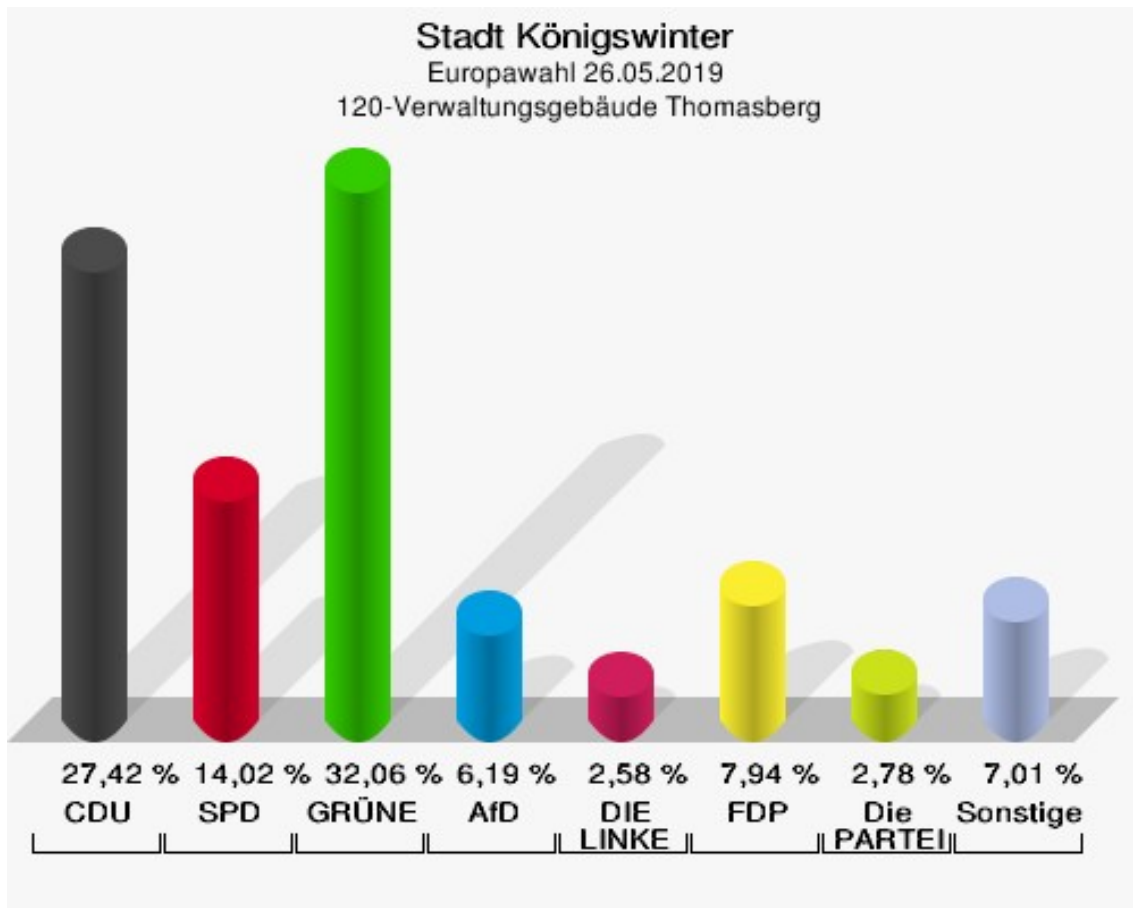
Wahlbeteiligung 112-Feuerwehrgerätehaus Bockeroth



## 120-Verwaltungsgebäude Thomasberg

|  | Anzahl | Prozent |
|--|--------|---------|
| Wahlberechtigte  | 1.794  |         |
| Wähler/innen   | 973    | 54,24 % |
| ungültige Stimmen  | 3      | 0,31 %  |
| gültige Stimmen  | 970    | 99,69 % |
| CDU  | 266    | 27,42 % |
| SPD  | 136    | 14,02 % |
| GRÜNE  | 311    | 32,06 % |
| AfD  | 60     | 6,19 %  |
| DIE LINKE  | 25     | 2,58 %  |
| FDP  | 77     | 7,94 %  |
| PIRATEN  | 7      | 0,72 %  |
| Tierschutzpartei   | 13     | 1,34 %  |
| NPD  | 0      | 0,00 %  |
| Die PARTEI   | 27     | 2,78 %  |
| FAMILIE  | 0      | 0,00 %  |
| FREIE WÄHLER   | 5      | 0,52 %  |
| Volksabstimmung  | 0      | 0,00 %  |
| ÖDP  | 4      | 0,41 %  |
| DKP  | 0      | 0,00 %  |
| MLPD   | 1      | 0,10 %  |
| BP   | 0      | 0,00 %  |
| SGP  | 0      | 0,00 %  |
| TIERSCHUTZ hier!   | 3      | 0,31 %  |
| Tierschutzallianz  | 1      | 0,10 %  |
| Bündnis C  | 0      | 0,00 %  |
| BIG  | 0      | 0,00 %  |
| BGE  | 1      | 0,10 %  |
| DIE DIREKTE!   | 1      | 0,10 %  |
| Demokratie in Europa - DiEM25                            | 1      | 0,10 %  |
| III. Weg   | 0      | 0,00 %  |
| Die Grauen   | 2      | 0,21 %  |
| DIE RECHTE   | 1      | 0,10 %  |
| DIE VIOLETTEN  | 2      | 0,21 %  |
| LIEBE  | 0      | 0,00 %  |
| DIE FRAUEN   | 0      | 0,00 %  |
| Graue Panther  | 3      | 0,31 %  |
| LKR - Bernd Lucke und die Liberal-Konservativen Reformer | 2      | 0,21 %  |
| MENSCHLICHE WELT   | 1      | 0,10 %  |

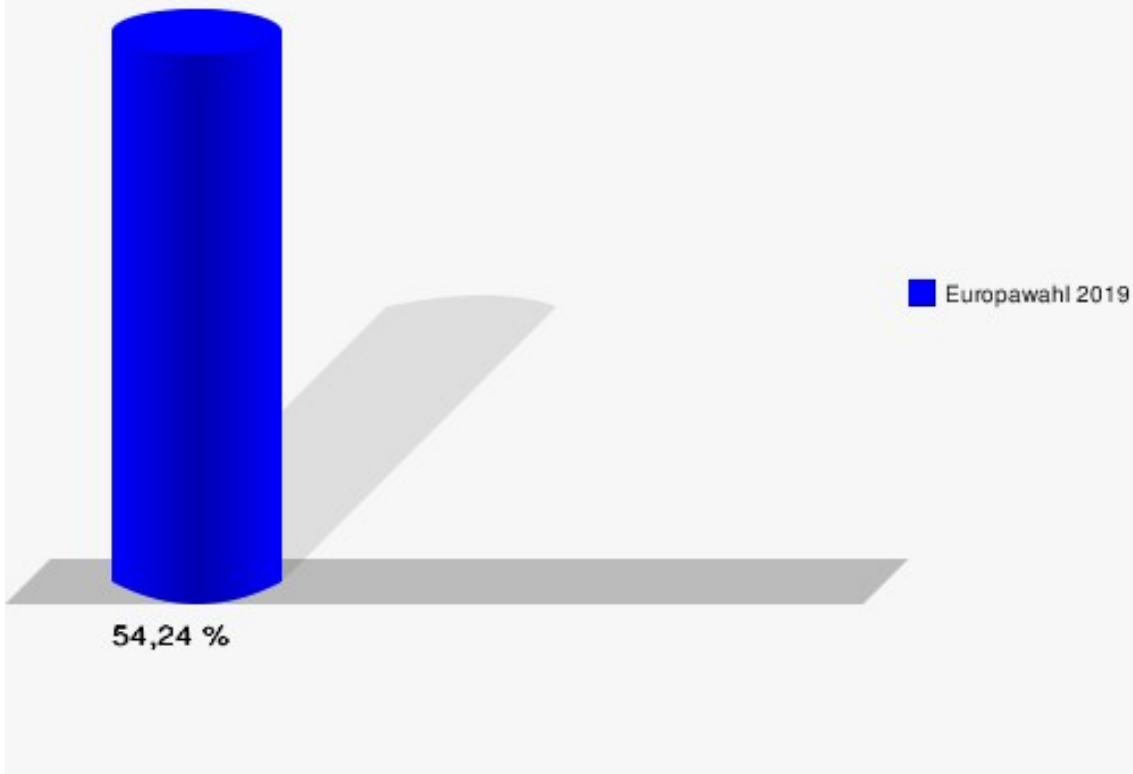
|                      | Anzahl | Prozent |
|----------------------|--------|---------|
| NL                   | 0      | 0,00 %  |
| ÖkoLinX              | 0      | 0,00 %  |
| Die Humanisten       | 3      | 0,31 %  |
| PARTEI FÜR DIE TIERE | 3      | 0,31 %  |
| Gesundheitsforschung | 2      | 0,21 %  |
| Volt                 | 12     | 1,24 %  |



# Stadt Königswinter

Europawahl 26.05.2019

Wahlbeteiligung 120-Verwaltungsgebäude Thomasberg

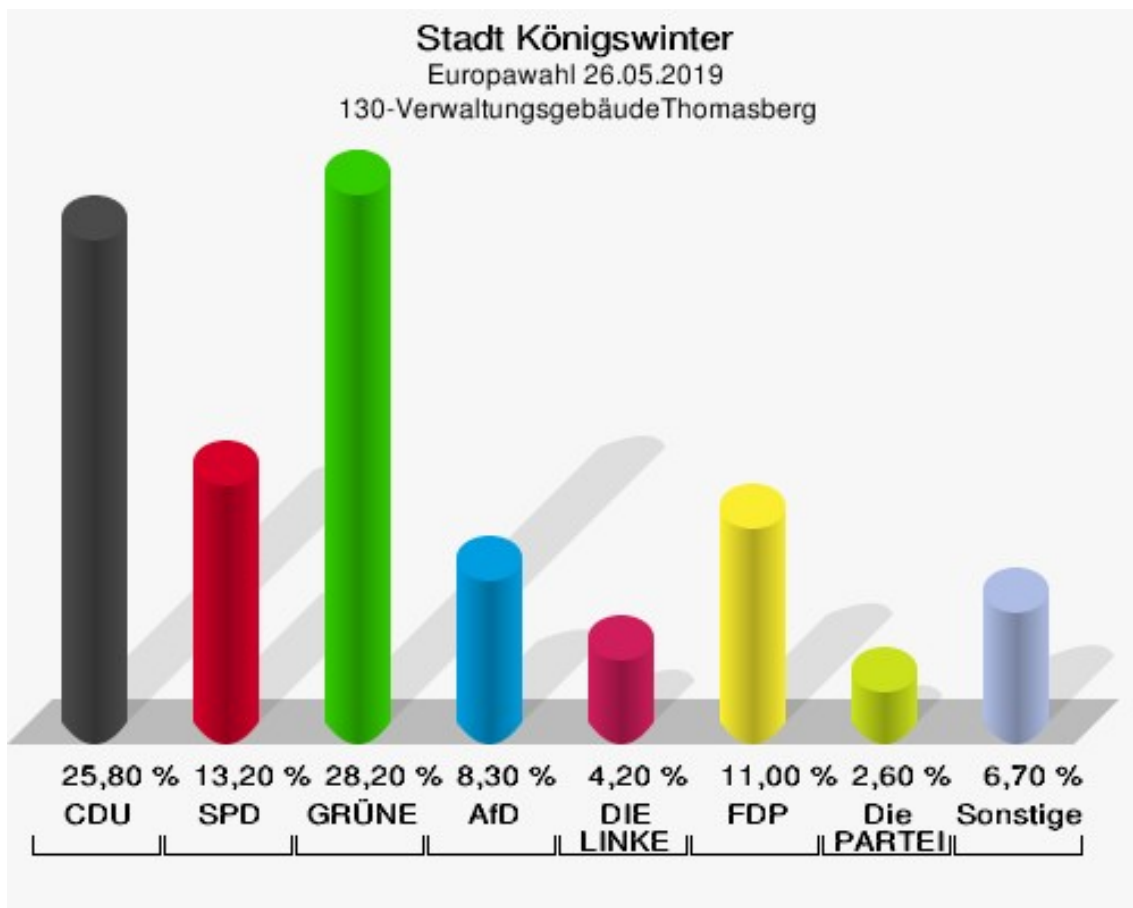


## 130-Verwaltungsgebäude Thomasberg

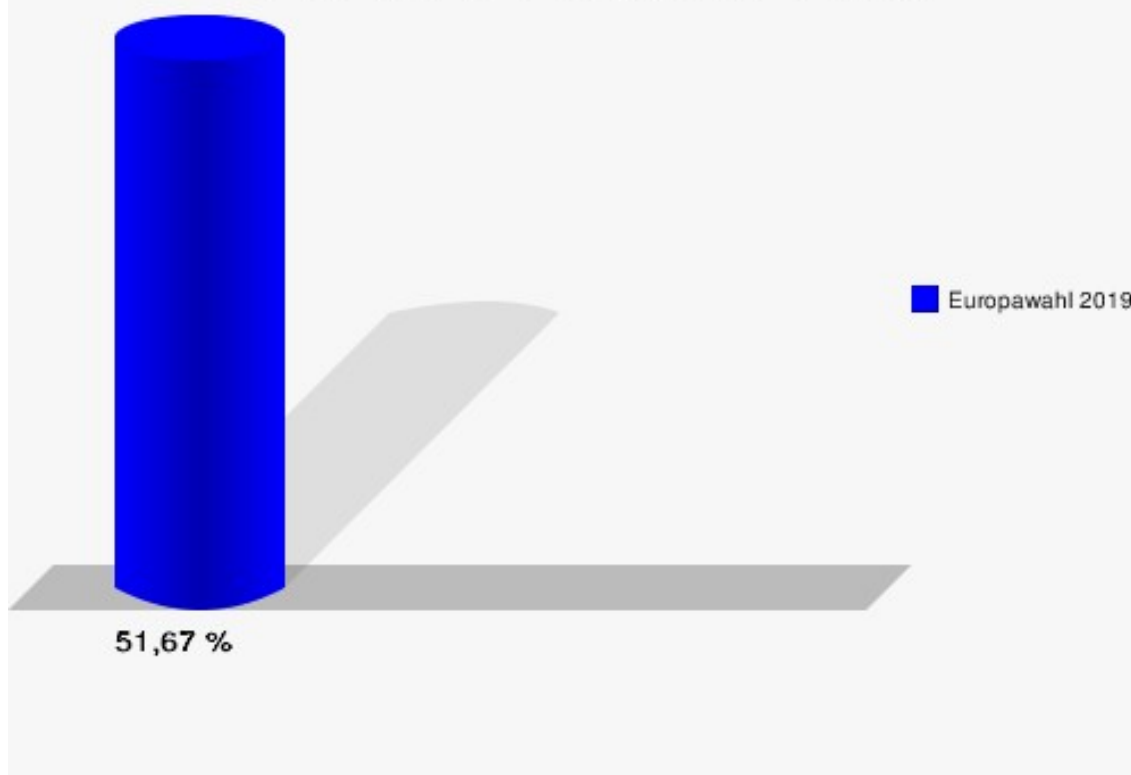
|  | Anzahl | Prozent |
|--|--------|---------|
| Wahlberechtigte  | 1.945  |         |
| Wähler/innen   | 1.005  | 51,67 % |
| ungültige Stimmen  | 5      | 0,50 %  |
| gültige Stimmen  | 1.000  | 99,50 % |
| CDU  | 258    | 25,80 % |
| SPD  | 132    | 13,20 % |
| GRÜNE  | 282    | 28,20 % |
| AfD  | 83     | 8,30 %  |
| DIE LINKE  | 42     | 4,20 %  |
| FDP  | 110    | 11,00 % |
| PIRATEN  | 3      | 0,30 %  |
| Tierschutzpartei   | 19     | 1,90 %  |
| NPD  | 1      | 0,10 %  |
| Die PARTEI   | 26     | 2,60 %  |
| FAMILIE  | 4      | 0,40 %  |
| FREIE WÄHLER   | 7      | 0,70 %  |
| Volksabstimmung  | 2      | 0,20 %  |
| ÖDP  | 7      | 0,70 %  |
| DKP  | 0      | 0,00 %  |
| MLPD   | 0      | 0,00 %  |
| BP   | 1      | 0,10 %  |
| SGP  | 0      | 0,00 %  |
| TIERSCHUTZ hier!   | 2      | 0,20 %  |
| Tierschutzallianz  | 1      | 0,10 %  |
| Bündnis C  | 1      | 0,10 %  |
| BIG  | 1      | 0,10 %  |
| BGE  | 0      | 0,00 %  |
| DIE DIREKTE!   | 1      | 0,10 %  |
| Demokratie in Europa - DiEM25                            | 0      | 0,00 %  |
| III. Weg   | 0      | 0,00 %  |
| Die Grauen   | 1      | 0,10 %  |
| DIE RECHTE   | 0      | 0,00 %  |
| DIE VIOLETTEN  | 0      | 0,00 %  |
| LIEBE  | 0      | 0,00 %  |
| DIE FRAUEN   | 1      | 0,10 %  |
| Graue Panther  | 0      | 0,00 %  |
| LKR - Bernd Lucke und die Liberal-Konservativen Reformer | 1      | 0,10 %  |
| MENSCHLICHE WELT   | 2      | 0,20 %  |



|                      | Anzahl | Prozent |
|----------------------|--------|---------|
| NL                   | 0      | 0,00 %  |
| ÖkoLinX              | 2      | 0,20 %  |
| Die Humanisten       | 2      | 0,20 %  |
| PARTEI FÜR DIE TIERE | 1      | 0,10 %  |
| Gesundheitsforschung | 0      | 0,00 %  |
| Volt                 | 7      | 0,70 %  |



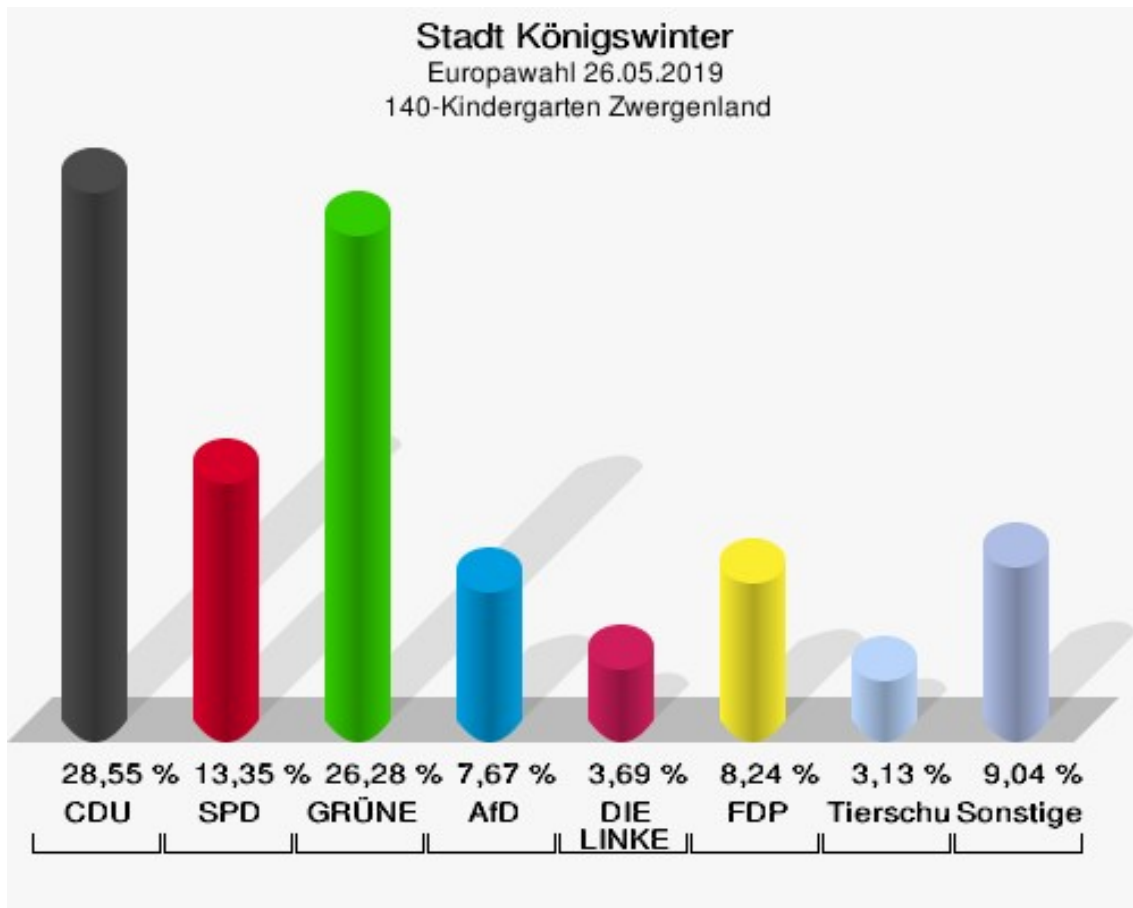
**Stadt Königswinter**  
Europawahl 26.05.2019  
Wahlbeteiligung 130-Verwaltungsgebäude Thomasberg



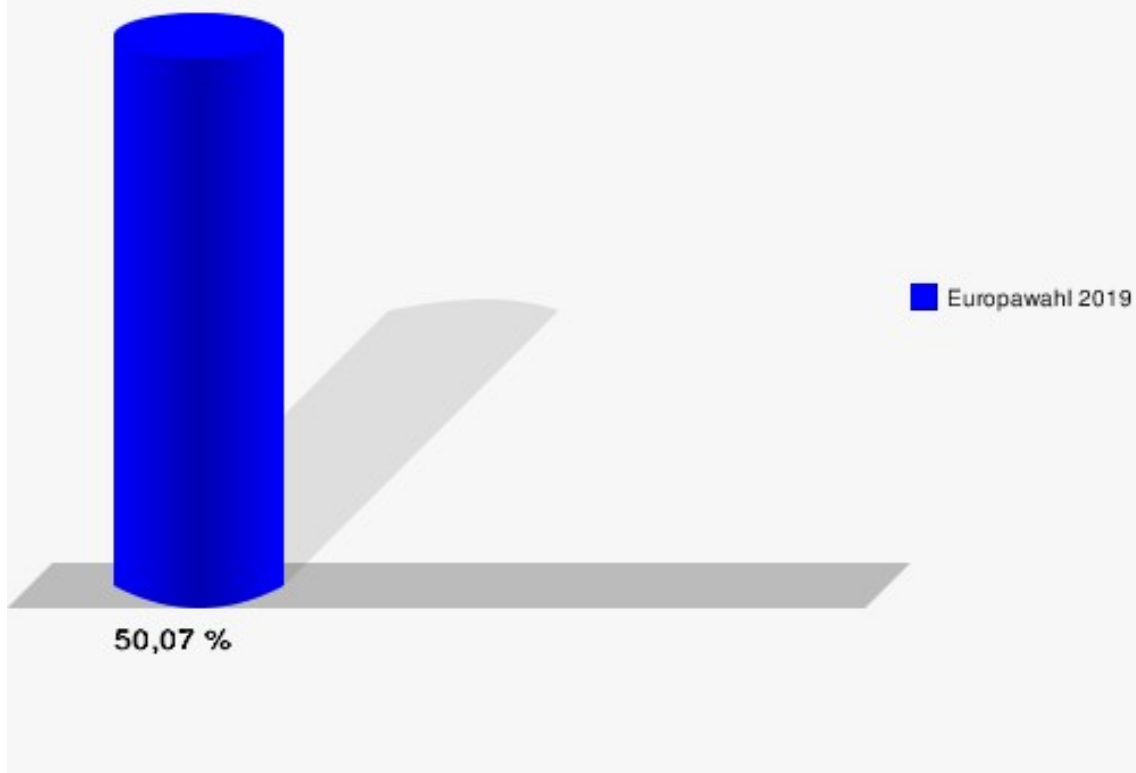
## 140-Kindergarten Zwergenland

|  | Anzahl | Prozent |
|--|--------|---------|
| Wahlberechtigte  | 1.418  |         |
| Wähler/innen   | 710    | 50,07 % |
| ungültige Stimmen  | 6      | 0,85 %  |
| gültige Stimmen  | 704    | 99,15 % |
| CDU  | 201    | 28,55 % |
| SPD  | 94     | 13,35 % |
| GRÜNE  | 185    | 26,28 % |
| AfD  | 54     | 7,67 %  |
| DIE LINKE  | 26     | 3,69 %  |
| FDP  | 58     | 8,24 %  |
| PIRATEN  | 1      | 0,14 %  |
| Tierschutzpartei   | 22     | 3,12 %  |
| NPD  | 0      | 0,00 %  |
| Die PARTEI   | 14     | 1,99 %  |
| FAMILIE  | 7      | 0,99 %  |
| FREIE WÄHLER   | 7      | 0,99 %  |
| Volksabstimmung  | 1      | 0,14 %  |
| ÖDP  | 7      | 0,99 %  |
| DKP  | 0      | 0,00 %  |
| MLPD   | 0      | 0,00 %  |
| BP   | 0      | 0,00 %  |
| SGP  | 0      | 0,00 %  |
| TIERSCHUTZ hier!   | 2      | 0,28 %  |
| Tierschutzallianz  | 2      | 0,28 %  |
| Bündnis C  | 2      | 0,28 %  |
| BIG  | 0      | 0,00 %  |
| BGE  | 0      | 0,00 %  |
| DIE DIREKTE!   | 0      | 0,00 %  |
| Demokratie in Europa - DiEM25                            | 1      | 0,14 %  |
| III. Weg   | 0      | 0,00 %  |
| Die Grauen   | 2      | 0,28 %  |
| DIE RECHTE   | 0      | 0,00 %  |
| DIE VIOLETTEN  | 0      | 0,00 %  |
| LIEBE  | 0      | 0,00 %  |
| DIE FRAUEN   | 0      | 0,00 %  |
| Graue Panther  | 1      | 0,14 %  |
| LKR - Bernd Lucke und die Liberal-Konservativen Reformer | 2      | 0,28 %  |
| MENSCHLICHE WELT   | 1      | 0,14 %  |

|                      | Anzahl | Prozent |
|----------------------|--------|---------|
| NL                   | 1      | 0,14 %  |
| ÖkoLinX              | 0      | 0,00 %  |
| Die Humanisten       | 1      | 0,14 %  |
| PARTEI FÜR DIE TIERE | 2      | 0,28 %  |
| Gesundheitsforschung | 1      | 0,14 %  |
| Volt                 | 9      | 1,28 %  |



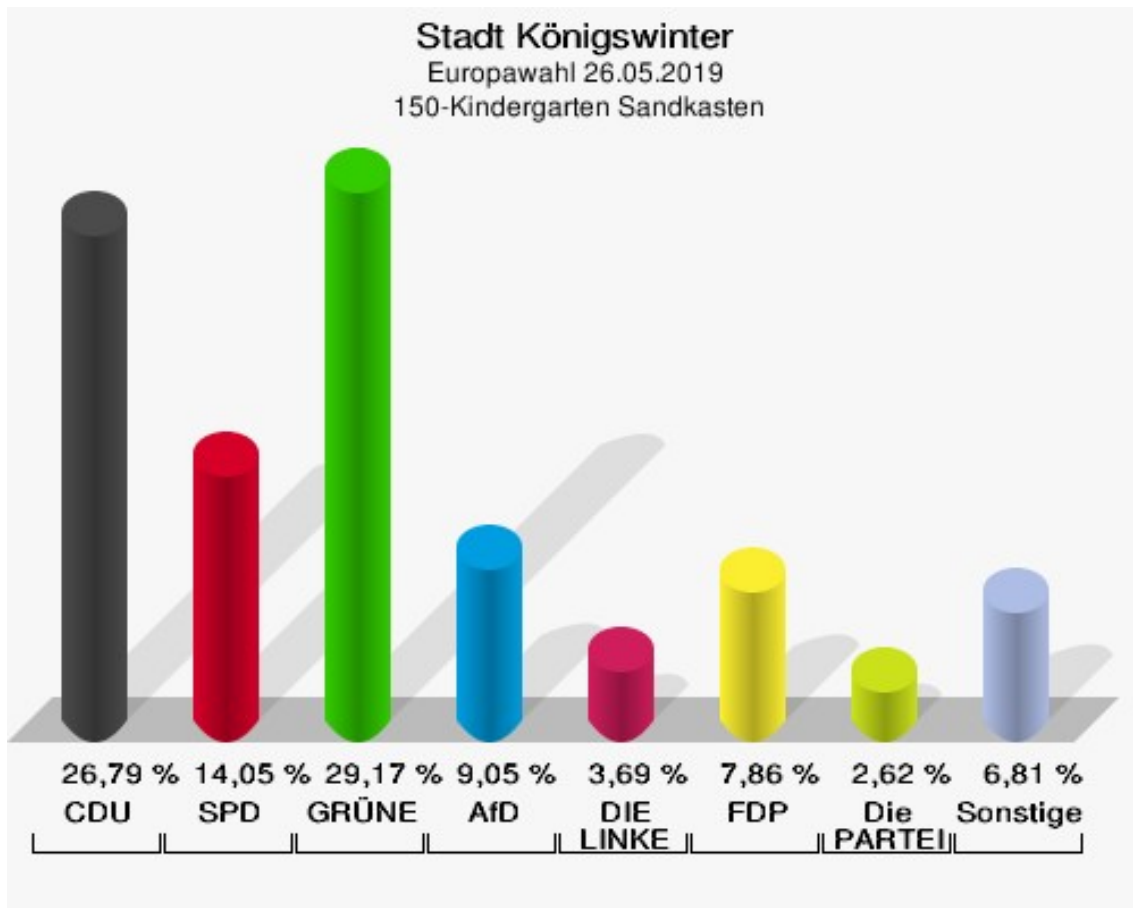
**Stadt Königswinter**  
Europawahl 26.05.2019  
Wahlbeteiligung 140-Kindergarten Zwergenland



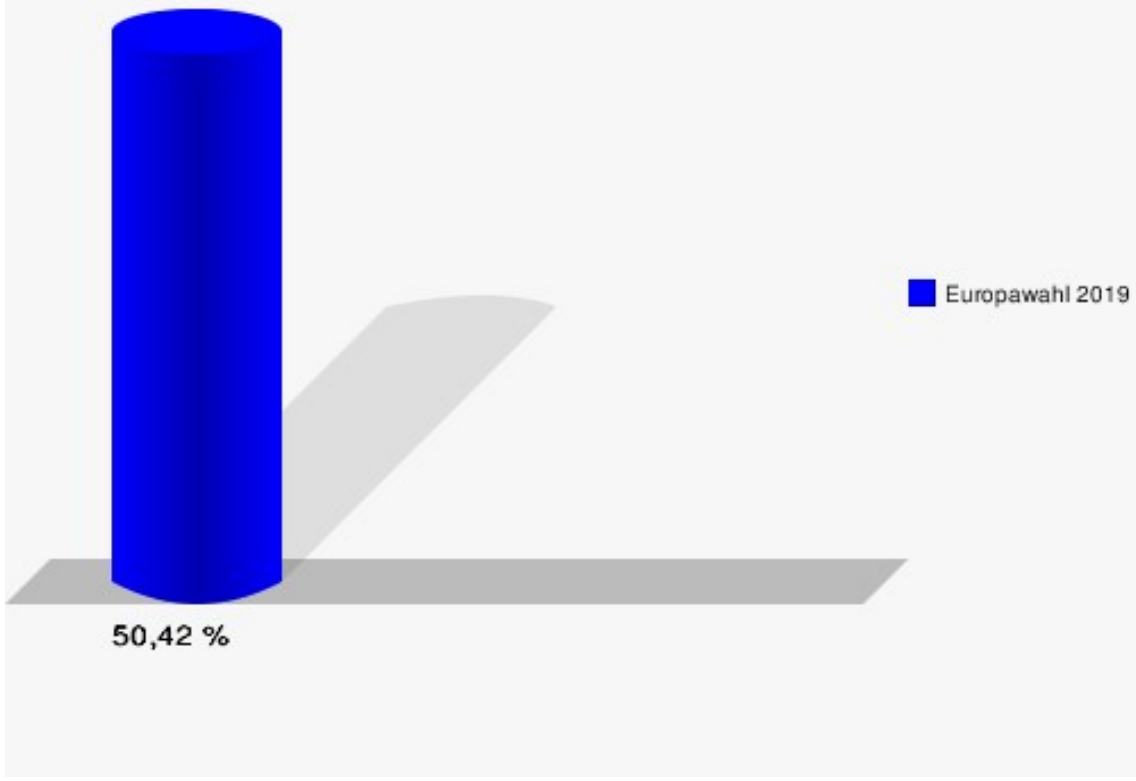
## 150-Kindergarten Sandkasten

|  | Anzahl | Prozent |
|--|--------|---------|
| Wahlberechtigte  | 1.680  |         |
| Wähler/innen   | 847    | 50,42 % |
| ungültige Stimmen  | 7      | 0,83 %  |
| gültige Stimmen  | 840    | 99,17 % |
| CDU  | 225    | 26,79 % |
| SPD  | 118    | 14,05 % |
| GRÜNE  | 245    | 29,17 % |
| AfD  | 76     | 9,05 %  |
| DIE LINKE  | 31     | 3,69 %  |
| FDP  | 66     | 7,86 %  |
| PIRATEN  | 3      | 0,36 %  |
| Tierschutzpartei   | 12     | 1,43 %  |
| NPD  | 1      | 0,12 %  |
| Die PARTEI   | 22     | 2,62 %  |
| FAMILIE  | 7      | 0,83 %  |
| FREIE WÄHLER   | 3      | 0,36 %  |
| Volksabstimmung  | 1      | 0,12 %  |
| ÖDP  | 3      | 0,36 %  |
| DKP  | 0      | 0,00 %  |
| MLPD   | 0      | 0,00 %  |
| BP   | 0      | 0,00 %  |
| SGP  | 0      | 0,00 %  |
| TIERSCHUTZ hier!   | 2      | 0,24 %  |
| Tierschutzallianz  | 1      | 0,12 %  |
| Bündnis C  | 0      | 0,00 %  |
| BIG  | 0      | 0,00 %  |
| BGE  | 0      | 0,00 %  |
| DIE DIREKTE!   | 1      | 0,12 %  |
| Demokratie in Europa - DiEM25                            | 2      | 0,24 %  |
| III. Weg   | 0      | 0,00 %  |
| Die Grauen   | 0      | 0,00 %  |
| DIE RECHTE   | 0      | 0,00 %  |
| DIE VIOLETTEN  | 1      | 0,12 %  |
| LIEBE  | 0      | 0,00 %  |
| DIE FRAUEN   | 0      | 0,00 %  |
| Graue Panther  | 1      | 0,12 %  |
| LKR - Bernd Lucke und die Liberal-Konservativen Reformer | 0      | 0,00 %  |
| MENSCHLICHE WELT   | 0      | 0,00 %  |

|                      | Anzahl | Prozent |
|----------------------|--------|---------|
| NL                   | 0      | 0,00 %  |
| ÖkoLinX              | 0      | 0,00 %  |
| Die Humanisten       | 1      | 0,12 %  |
| PARTEI FÜR DIE TIERE | 4      | 0,48 %  |
| Gesundheitsforschung | 2      | 0,24 %  |
| Volt                 | 12     | 1,43 %  |



**Stadt Königswinter**  
Europawahl 26.05.2019  
Wahlbeteiligung 150-Kindergarten Sandkasten

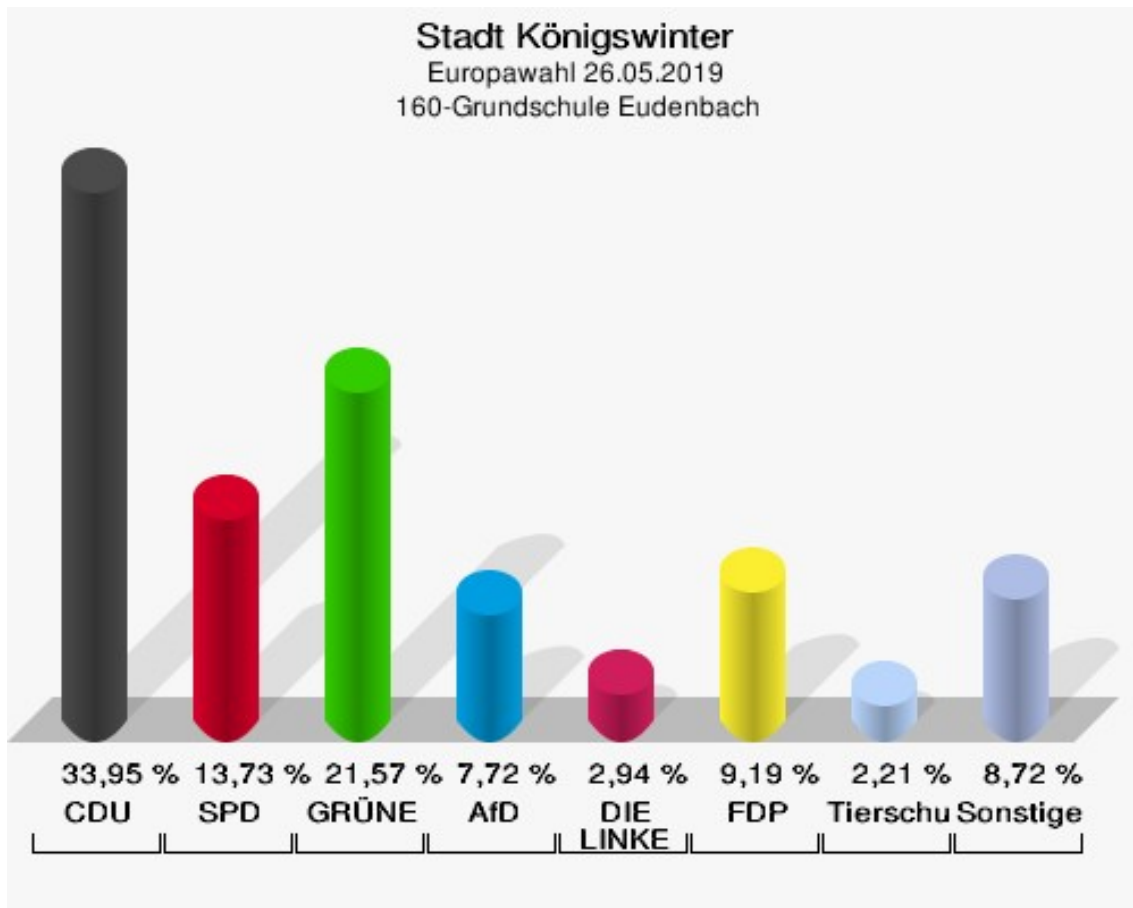




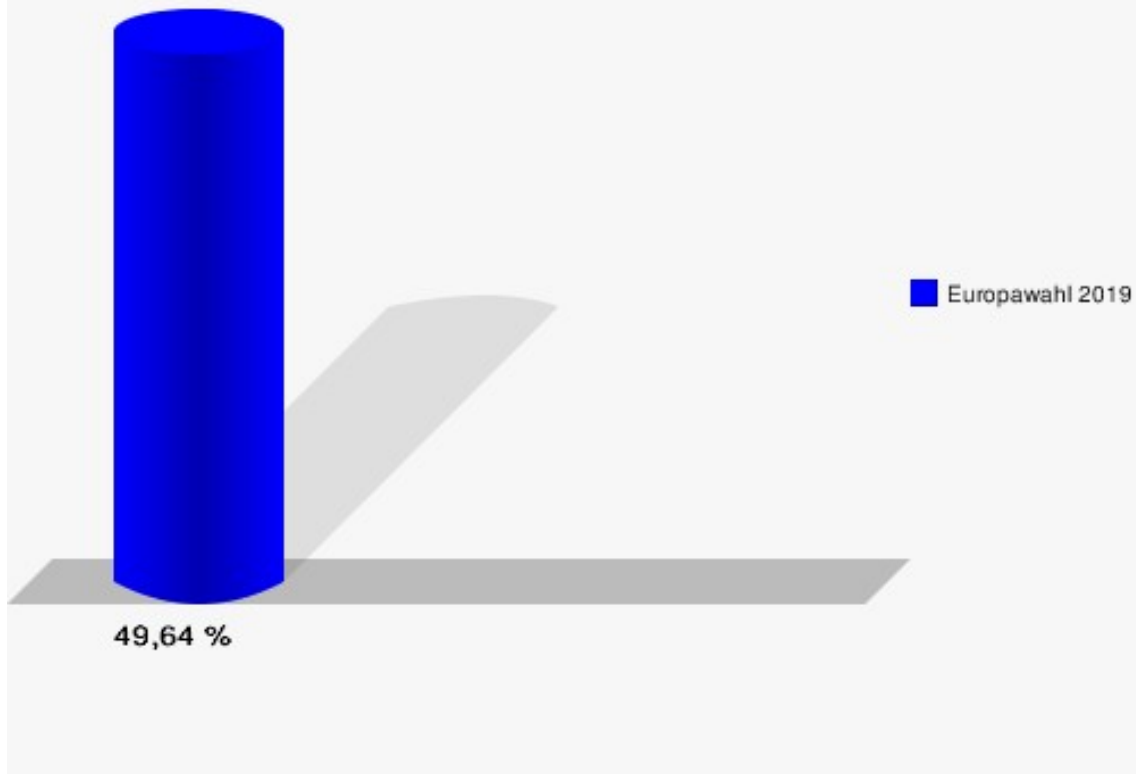
## 160-Grundschule Eudenbach

|  | Anzahl | Prozent |
|--|--------|---------|
| Wahlberechtigte  | 1.672  |         |
| Wähler/innen   | 830    | 49,64 % |
| ungültige Stimmen  | 14     | 1,69 %  |
| gültige Stimmen  | 816    | 98,31 % |
| CDU  | 277    | 33,95 % |
| SPD  | 112    | 13,73 % |
| GRÜNE  | 176    | 21,57 % |
| AfD  | 63     | 7,72 %  |
| DIE LINKE  | 24     | 2,94 %  |
| FDP  | 75     | 9,19 %  |
| PIRATEN  | 4      | 0,49 %  |
| Tierschutzpartei   | 18     | 2,21 %  |
| NPD  | 1      | 0,12 %  |
| Die PARTEI   | 17     | 2,08 %  |
| FAMILIE  | 7      | 0,86 %  |
| FREIE WÄHLER   | 14     | 1,72 %  |
| Volksabstimmung  | 2      | 0,25 %  |
| ÖDP  | 7      | 0,86 %  |
| DKP  | 0      | 0,00 %  |
| MLPD   | 0      | 0,00 %  |
| BP   | 0      | 0,00 %  |
| SGP  | 0      | 0,00 %  |
| TIERSCHUTZ hier!   | 0      | 0,00 %  |
| Tierschutzallianz  | 2      | 0,25 %  |
| Bündnis C  | 2      | 0,25 %  |
| BIG  | 0      | 0,00 %  |
| BGE  | 0      | 0,00 %  |
| DIE DIREKTE!   | 1      | 0,12 %  |
| Demokratie in Europa - DiEM25                            | 2      | 0,25 %  |
| III. Weg   | 0      | 0,00 %  |
| Die Grauen   | 2      | 0,25 %  |
| DIE RECHTE   | 0      | 0,00 %  |
| DIE VIOLETTEN  | 1      | 0,12 %  |
| LIEBE  | 1      | 0,12 %  |
| DIE FRAUEN   | 1      | 0,12 %  |
| Graue Panther  | 2      | 0,25 %  |
| LKR - Bernd Lucke und die Liberal-Konservativen Reformer | 1      | 0,12 %  |
| MENSCHLICHE WELT   | 0      | 0,00 %  |

|                      | Anzahl | Prozent |
|----------------------|--------|---------|
| NL                   | 0      | 0,00 %  |
| ÖkoLinX              | 1      | 0,12 %  |
| Die Humanisten       | 0      | 0,00 %  |
| PARTEI FÜR DIE TIERE | 1      | 0,12 %  |
| Gesundheitsforschung | 0      | 0,00 %  |
| Volt                 | 2      | 0,25 %  |



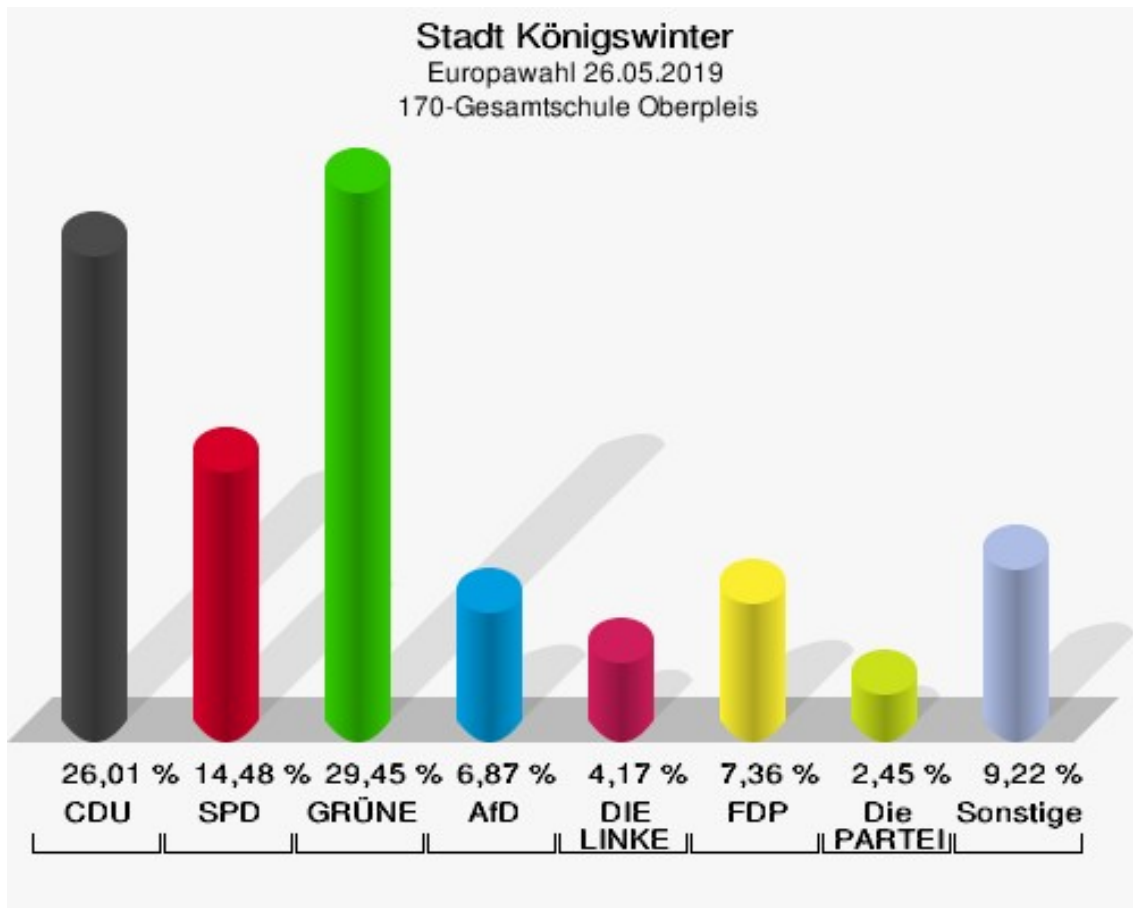
**Stadt Königswinter**  
Europawahl 26.05.2019  
Wahlbeteiligung 160-Grundschule Eudenbach



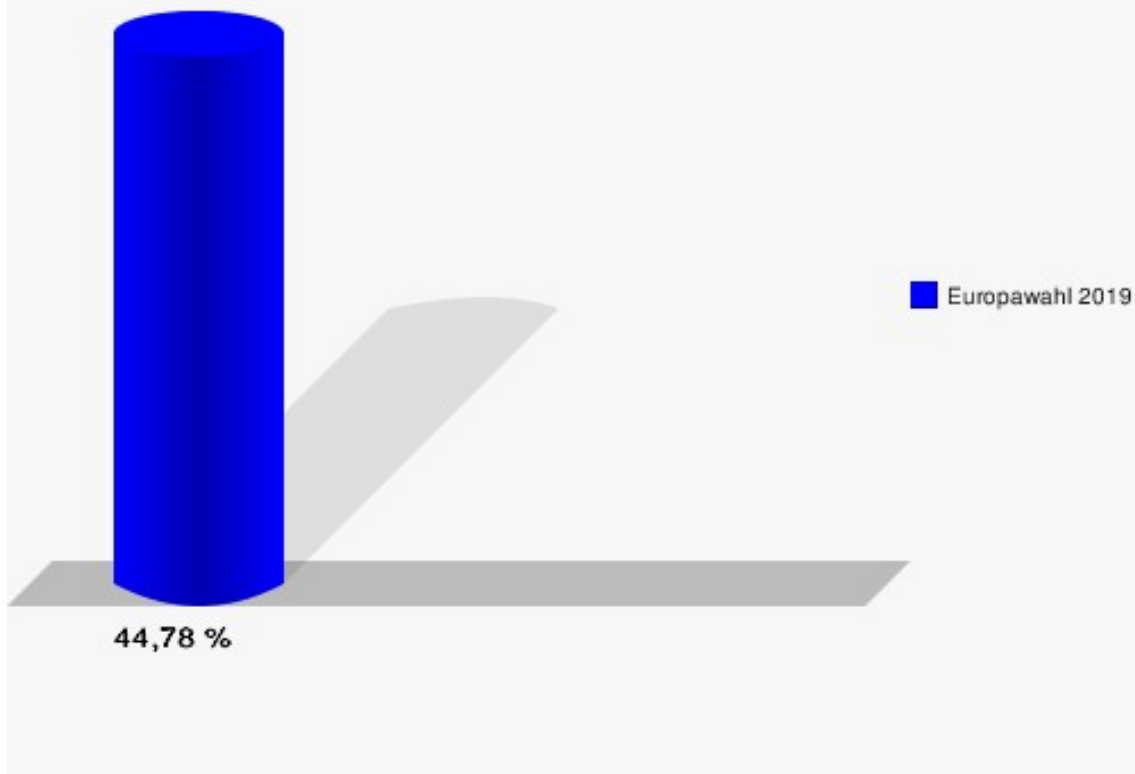
## 170-Gesamtschule Oberpleis

|  | Anzahl | Prozent |
|--|--------|---------|
| Wahlberechtigte  | 1.838  |         |
| Wähler/innen   | 823    | 44,78 % |
| ungültige Stimmen  | 8      | 0,97 %  |
| gültige Stimmen  | 815    | 99,03 % |
| CDU  | 212    | 26,01 % |
| SPD  | 118    | 14,48 % |
| GRÜNE  | 240    | 29,45 % |
| AfD  | 56     | 6,87 %  |
| DIE LINKE  | 34     | 4,17 %  |
| FDP  | 60     | 7,36 %  |
| PIRATEN  | 9      | 1,10 %  |
| Tierschutzpartei   | 10     | 1,23 %  |
| NPD  | 2      | 0,25 %  |
| Die PARTEI   | 20     | 2,45 %  |
| FAMILIE  | 4      | 0,49 %  |
| FREIE WÄHLER   | 4      | 0,49 %  |
| Volksabstimmung  | 0      | 0,00 %  |
| ÖDP  | 10     | 1,23 %  |
| DKP  | 0      | 0,00 %  |
| MLPD   | 0      | 0,00 %  |
| BP   | 0      | 0,00 %  |
| SGP  | 0      | 0,00 %  |
| TIERSCHUTZ hier!   | 2      | 0,25 %  |
| Tierschutzallianz  | 4      | 0,49 %  |
| Bündnis C  | 0      | 0,00 %  |
| BIG  | 0      | 0,00 %  |
| BGE  | 2      | 0,25 %  |
| DIE DIREKTE!   | 2      | 0,25 %  |
| Demokratie in Europa - DiEM25                            | 1      | 0,12 %  |
| III. Weg   | 0      | 0,00 %  |
| Die Grauen   | 0      | 0,00 %  |
| DIE RECHTE   | 0      | 0,00 %  |
| DIE VIOLETTEN  | 1      | 0,12 %  |
| LIEBE  | 1      | 0,12 %  |
| DIE FRAUEN   | 0      | 0,00 %  |
| Graue Panther  | 6      | 0,74 %  |
| LKR - Bernd Lucke und die Liberal-Konservativen Reformer | 2      | 0,25 %  |
| MENSCHLICHE WELT   | 1      | 0,12 %  |

|                      | Anzahl | Prozent |
|----------------------|--------|---------|
| NL                   | 0      | 0,00 %  |
| ÖkoLinX              | 0      | 0,00 %  |
| Die Humanisten       | 3      | 0,37 %  |
| PARTEI FÜR DIE TIERE | 2      | 0,25 %  |
| Gesundheitsforschung | 0      | 0,00 %  |
| Volt                 | 9      | 1,10 %  |



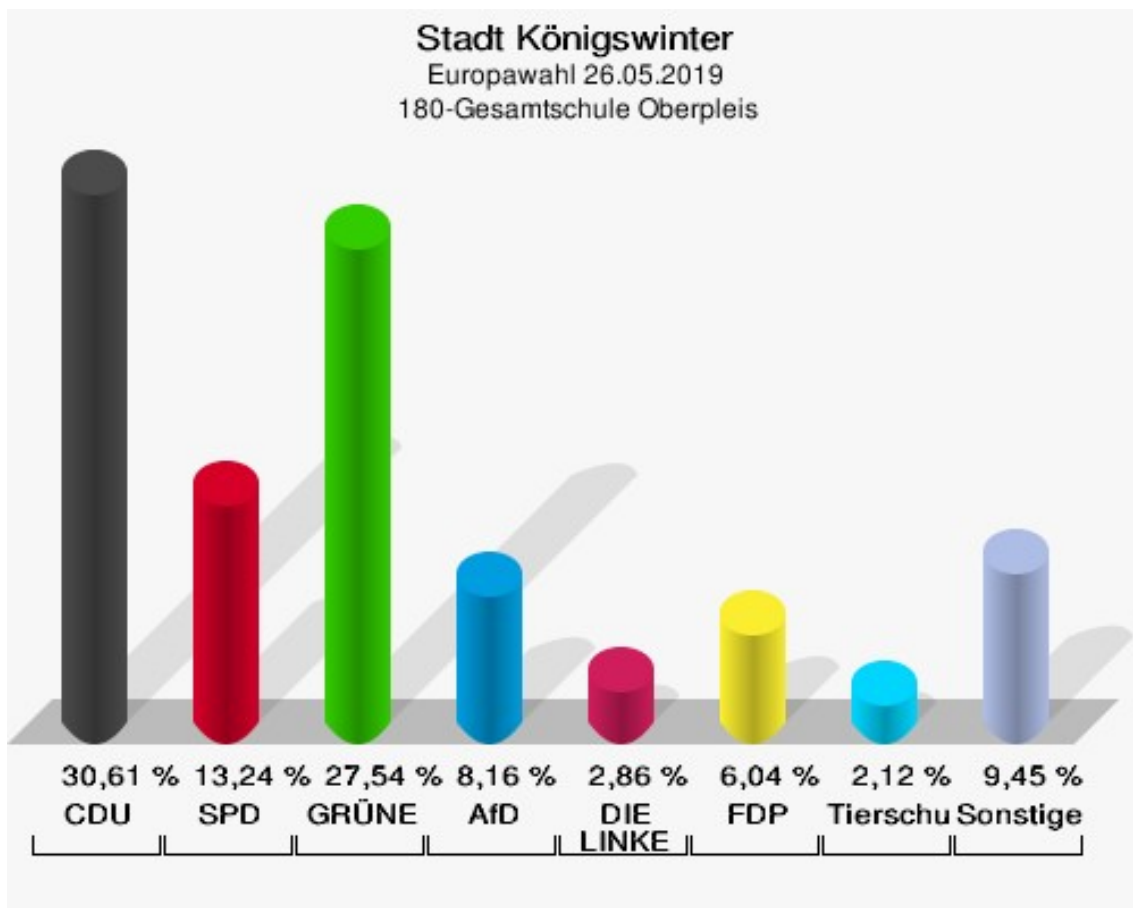
**Stadt Königswinter**  
Europawahl 26.05.2019  
Wahlbeteiligung 170-Gesamtschule Oberpleis



## 180-Gesamtschule Oberpleis

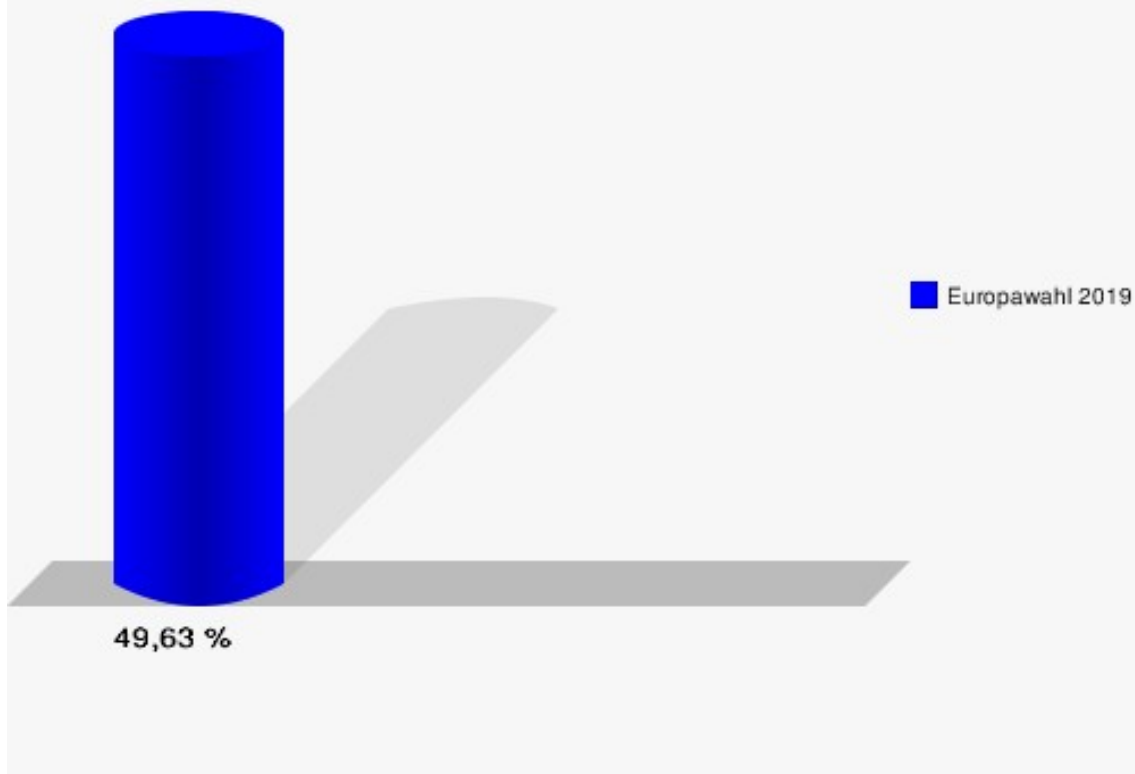
|  | Anzahl | Prozent |
|--|--------|---------|
| Wahlberechtigte  | 1.912  |         |
| Wähler/innen   | 949    | 49,63 % |
| ungültige Stimmen  | 5      | 0,53 %  |
| gültige Stimmen  | 944    | 99,47 % |
| CDU  | 289    | 30,61 % |
| SPD  | 125    | 13,24 % |
| GRÜNE  | 260    | 27,54 % |
| AfD  | 77     | 8,16 %  |
| DIE LINKE  | 27     | 2,86 %  |
| FDP  | 57     | 6,04 %  |
| PIRATEN  | 4      | 0,42 %  |
| Tierschutzpartei   | 13     | 1,38 %  |
| NPD  | 3      | 0,32 %  |
| Die PARTEI   | 19     | 2,01 %  |
| FAMILIE  | 5      | 0,53 %  |
| FREIE WÄHLER   | 5      | 0,53 %  |
| Volksabstimmung  | 1      | 0,11 %  |
| ÖDP  | 4      | 0,42 %  |
| DKP  | 0      | 0,00 %  |
| MLPD   | 0      | 0,00 %  |
| BP   | 1      | 0,11 %  |
| SGP  | 0      | 0,00 %  |
| TIERSCHUTZ hier!   | 3      | 0,32 %  |
| Tierschutzallianz  | 20     | 2,12 %  |
| Bündnis C  | 4      | 0,42 %  |
| BIG  | 1      | 0,11 %  |
| BGE  | 0      | 0,00 %  |
| DIE DIREKTE!   | 0      | 0,00 %  |
| Demokratie in Europa - DiEM25                            | 4      | 0,42 %  |
| III. Weg   | 0      | 0,00 %  |
| Die Grauen   | 1      | 0,11 %  |
| DIE RECHTE   | 2      | 0,21 %  |
| DIE VIOLETTEN  | 0      | 0,00 %  |
| LIEBE  | 0      | 0,00 %  |
| DIE FRAUEN   | 1      | 0,11 %  |
| Graue Panther  | 2      | 0,21 %  |
| LKR - Bernd Lucke und die Liberal-Konservativen Reformer | 1      | 0,11 %  |
| MENSCHLICHE WELT   | 1      | 0,11 %  |

|                      | Anzahl | Prozent |
|----------------------|--------|---------|
| NL                   | 0      | 0,00 %  |
| ÖkoLinX              | 0      | 0,00 %  |
| Die Humanisten       | 1      | 0,11 %  |
| PARTEI FÜR DIE TIERE | 0      | 0,00 %  |
| Gesundheitsforschung | 0      | 0,00 %  |
| Volt                 | 13     | 1,38 %  |





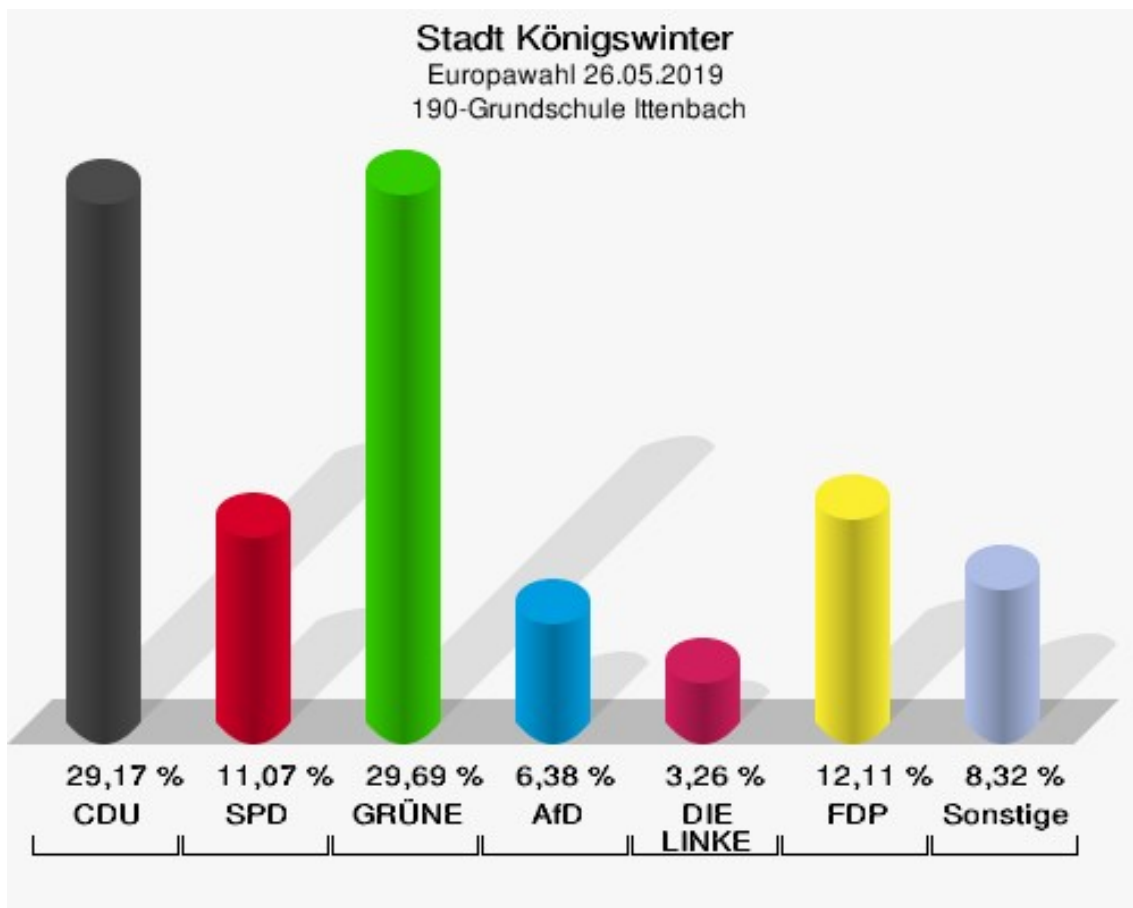
**Stadt Königswinter**  
Europawahl 26.05.2019  
Wahlbeteiligung 180-Gesamtschule Oberpleis



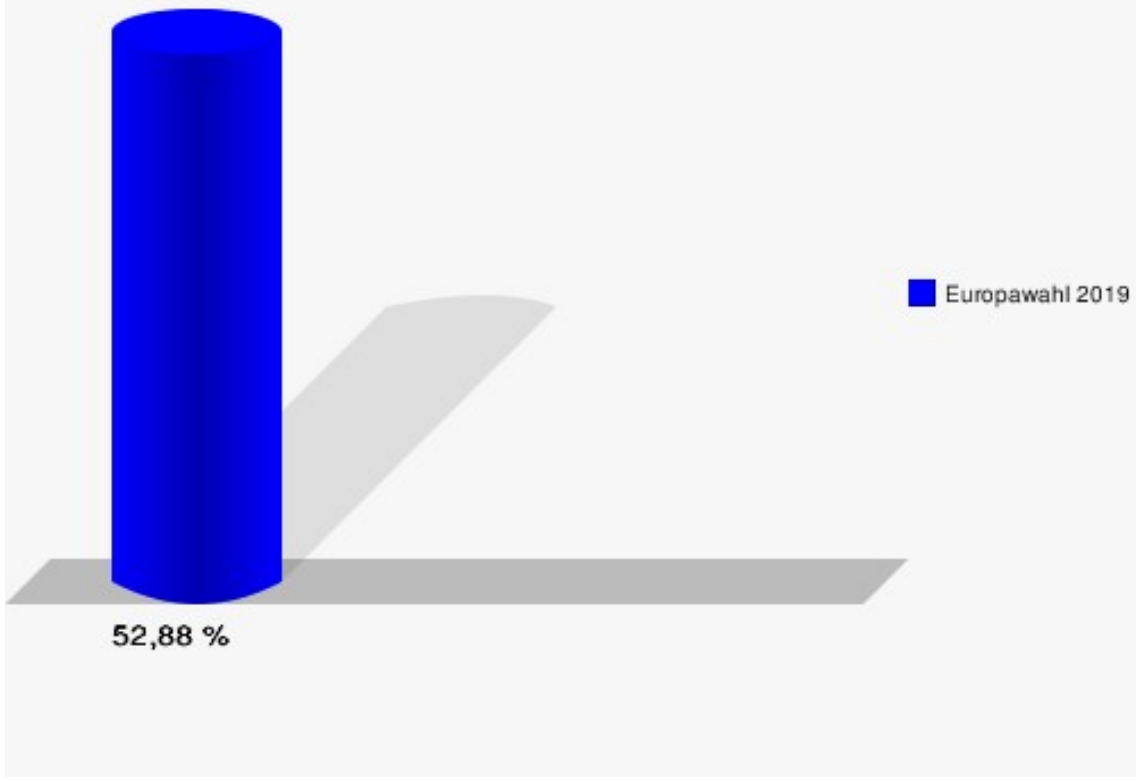
## 190-Grundschule Ittenbach

|  | Anzahl | Prozent |
|--|--------|---------|
| Wahlberechtigte  | 1.458  |         |
| Wähler/innen   | 771    | 52,88 % |
| ungültige Stimmen  | 3      | 0,39 %  |
| gültige Stimmen  | 768    | 99,61 % |
| CDU  | 224    | 29,17 % |
| SPD  | 85     | 11,07 % |
| GRÜNE  | 228    | 29,69 % |
| AfD  | 49     | 6,38 %  |
| DIE LINKE  | 25     | 3,26 %  |
| FDP  | 93     | 12,11 % |
| PIRATEN  | 5      | 0,65 %  |
| Tierschutzpartei   | 13     | 1,69 %  |
| NPD  | 0      | 0,00 %  |
| Die PARTEI   | 10     | 1,30 %  |
| FAMILIE  | 4      | 0,52 %  |
| FREIE WÄHLER   | 3      | 0,39 %  |
| Volksabstimmung  | 1      | 0,13 %  |
| ÖDP  | 8      | 1,04 %  |
| DKP  | 0      | 0,00 %  |
| MLPD   | 0      | 0,00 %  |
| BP   | 0      | 0,00 %  |
| SGP  | 0      | 0,00 %  |
| TIERSCHUTZ hier!   | 4      | 0,52 %  |
| Tierschutzallianz  | 2      | 0,26 %  |
| Bündnis C  | 0      | 0,00 %  |
| BIG  | 1      | 0,13 %  |
| BGE  | 0      | 0,00 %  |
| DIE DIREKTE!   | 0      | 0,00 %  |
| Demokratie in Europa - DiEM25                            | 0      | 0,00 %  |
| III. Weg   | 0      | 0,00 %  |
| Die Grauen   | 0      | 0,00 %  |
| DIE RECHTE   | 0      | 0,00 %  |
| DIE VIOLETTEN  | 1      | 0,13 %  |
| LIEBE  | 0      | 0,00 %  |
| DIE FRAUEN   | 0      | 0,00 %  |
| Graue Panther  | 2      | 0,26 %  |
| LKR - Bernd Lucke und die Liberal-Konservativen Reformer | 1      | 0,13 %  |
| MENSCHLICHE WELT   | 1      | 0,13 %  |

|                      | Anzahl | Prozent |
|----------------------|--------|---------|
| NL                   | 0      | 0,00 %  |
| ÖkoLinX              | 0      | 0,00 %  |
| Die Humanisten       | 0      | 0,00 %  |
| PARTEI FÜR DIE TIERE | 0      | 0,00 %  |
| Gesundheitsforschung | 2      | 0,26 %  |
| Volt                 | 6      | 0,78 %  |



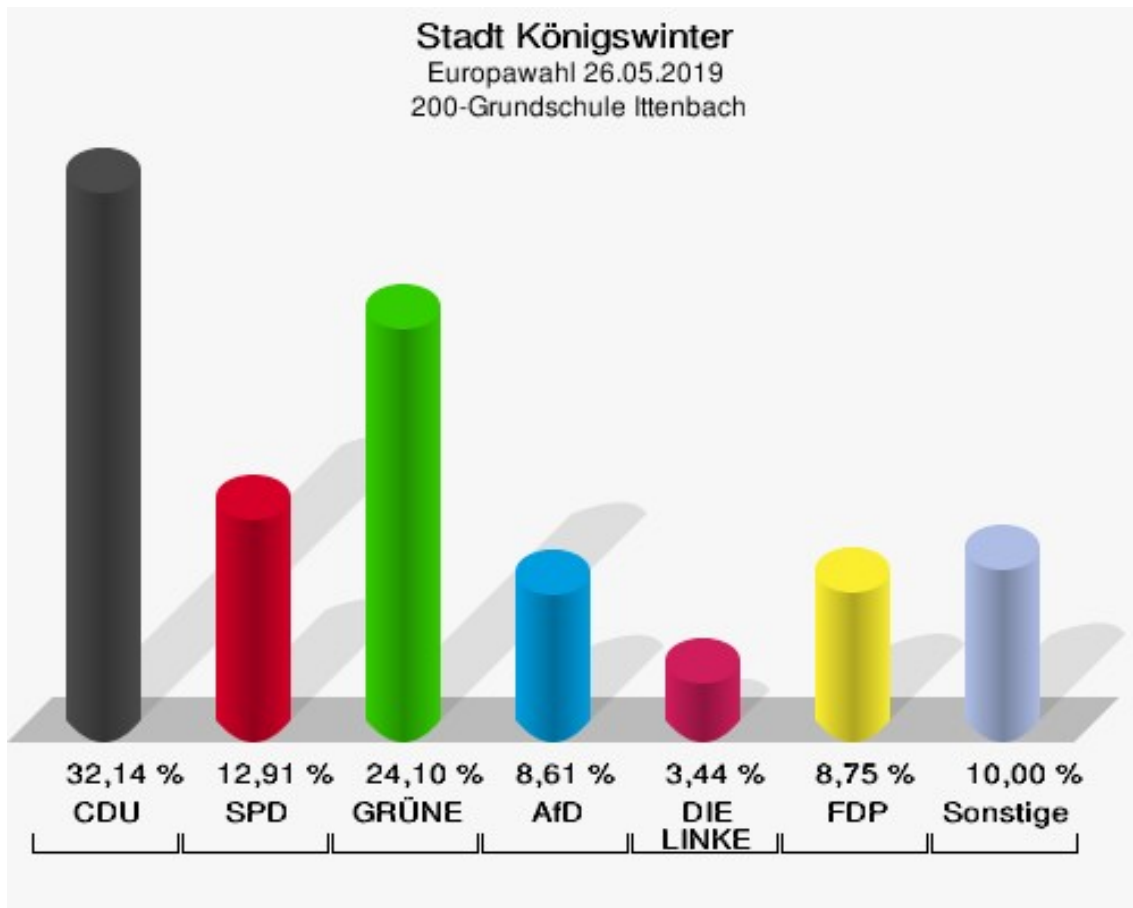
**Stadt Königswinter**  
Europawahl 26.05.2019  
Wahlbeteiligung 190-Grundschule Ittenbach



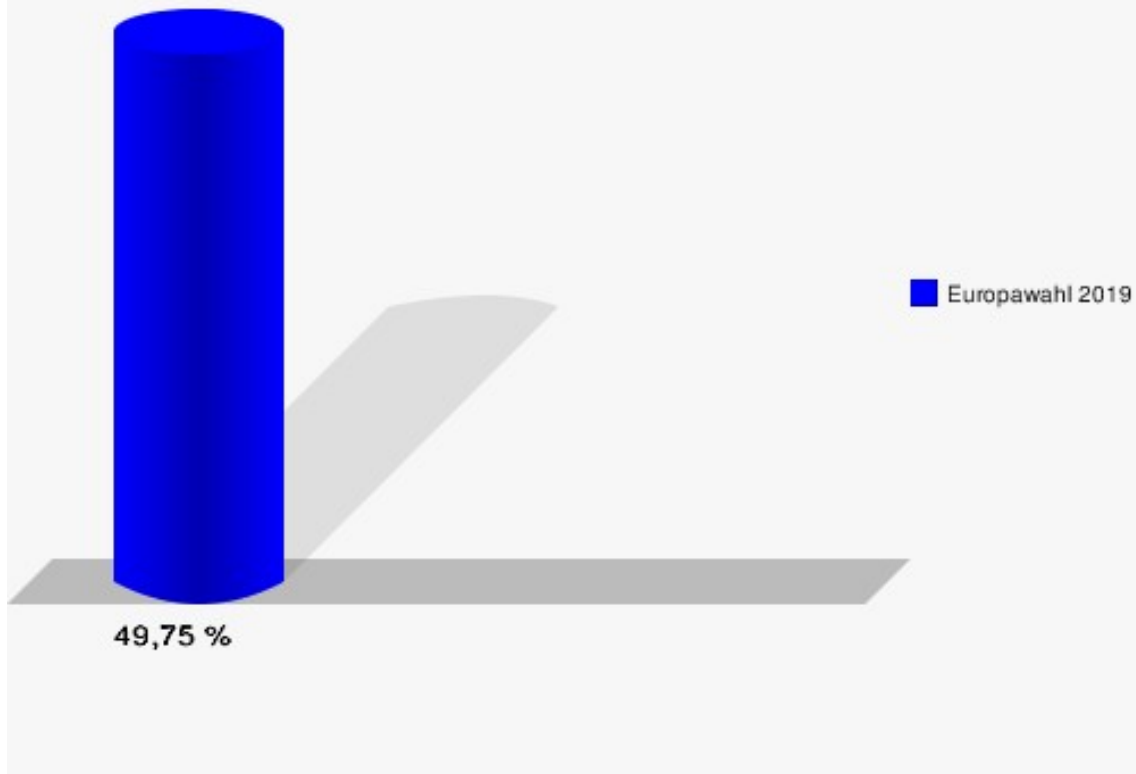
## 200-Grundschule Ittenbach

|  | Anzahl | Prozent |
|--|--------|---------|
| Wahlberechtigte  | 1.419  |         |
| Wähler/innen   | 706    | 49,75 % |
| ungültige Stimmen  | 9      | 1,27 %  |
| gültige Stimmen  | 697    | 98,73 % |
| CDU  | 224    | 32,14 % |
| SPD  | 90     | 12,91 % |
| GRÜNE  | 168    | 24,10 % |
| AfD  | 60     | 8,61 %  |
| DIE LINKE  | 24     | 3,44 %  |
| FDP  | 61     | 8,75 %  |
| PIRATEN  | 4      | 0,57 %  |
| Tierschutzpartei   | 9      | 1,29 %  |
| NPD  | 4      | 0,57 %  |
| Die PARTEI   | 10     | 1,43 %  |
| FAMILIE  | 9      | 1,29 %  |
| FREIE WÄHLER   | 7      | 1,00 %  |
| Volksabstimmung  | 0      | 0,00 %  |
| ÖDP  | 4      | 0,57 %  |
| DKP  | 0      | 0,00 %  |
| MLPD   | 1      | 0,14 %  |
| BP   | 0      | 0,00 %  |
| SGP  | 0      | 0,00 %  |
| TIERSCHUTZ hier!   | 2      | 0,29 %  |
| Tierschutzallianz  | 1      | 0,14 %  |
| Bündnis C  | 1      | 0,14 %  |
| BIG  | 0      | 0,00 %  |
| BGE  | 0      | 0,00 %  |
| DIE DIREKTE!   | 0      | 0,00 %  |
| Demokratie in Europa - DiEM25                            | 0      | 0,00 %  |
| III. Weg   | 0      | 0,00 %  |
| Die Grauen   | 1      | 0,14 %  |
| DIE RECHTE   | 2      | 0,29 %  |
| DIE VIOLETTEN  | 2      | 0,29 %  |
| LIEBE  | 0      | 0,00 %  |
| DIE FRAUEN   | 1      | 0,14 %  |
| Graue Panther  | 2      | 0,29 %  |
| LKR - Bernd Lucke und die Liberal-Konservativen Reformer | 0      | 0,00 %  |
| MENSCHLICHE WELT   | 1      | 0,14 %  |

|                      | Anzahl | Prozent |
|----------------------|--------|---------|
| NL                   | 0      | 0,00 %  |
| ÖkoLinX              | 0      | 0,00 %  |
| Die Humanisten       | 1      | 0,14 %  |
| PARTEI FÜR DIE TIERE | 1      | 0,14 %  |
| Gesundheitsforschung | 0      | 0,00 %  |
| Volt                 | 7      | 1,00 %  |



**Stadt Königswinter**  
Europawahl 26.05.2019  
Wahlbeteiligung 200-Grundschule Ittenbach

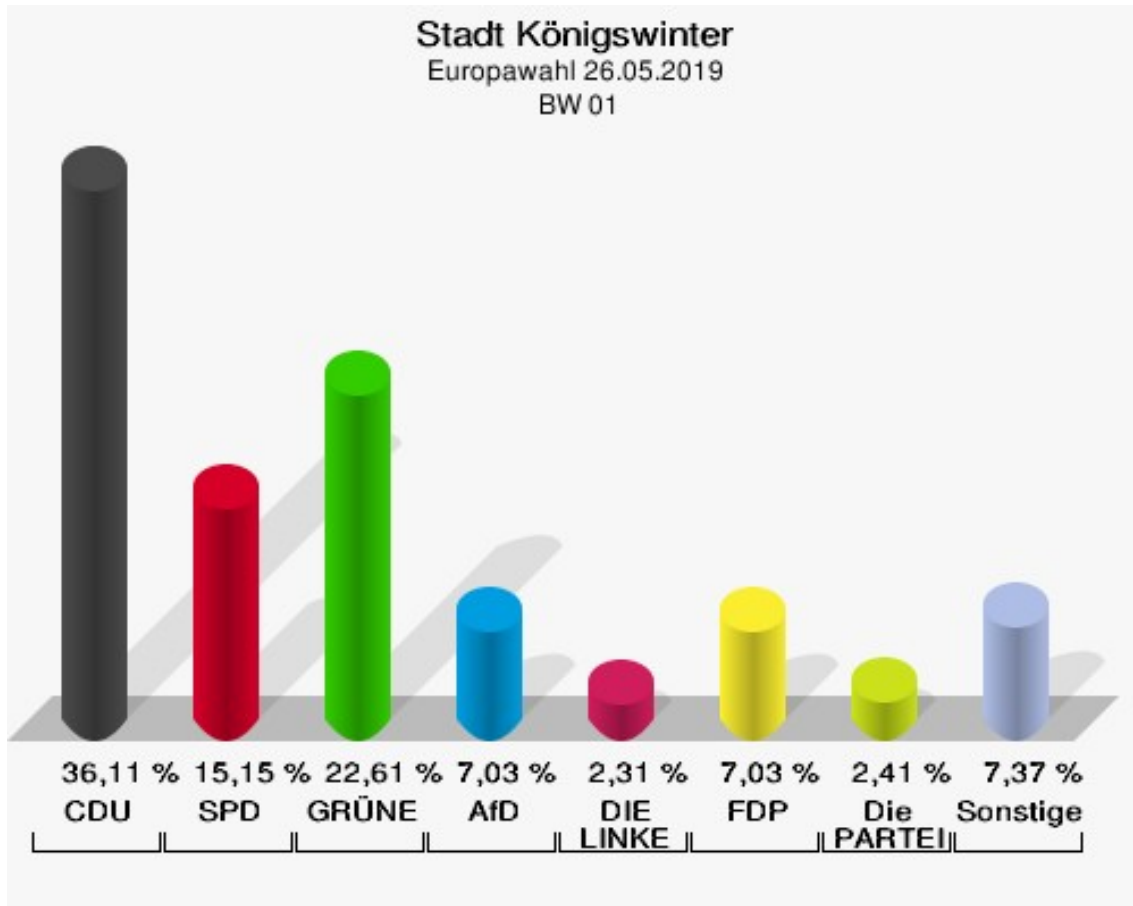


## BW 01

|  | Anzahl | Prozent |
|--|--------|---------|
| Wähler/innen   | 914    |         |
| ungültige Stimmen  | 3      | 0,33 %  |
| gültige Stimmen  | 911    | 99,67 % |
| CDU  | 329    | 36,11 % |
| SPD  | 138    | 15,15 % |
| GRÜNE  | 206    | 22,61 % |
| AfD  | 64     | 7,03 %  |
| DIE LINKE  | 21     | 2,31 %  |
| FDP  | 64     | 7,03 %  |
| PIRATEN  | 7      | 0,77 %  |
| Tierschutzpartei   | 13     | 1,43 %  |
| NPD  | 2      | 0,22 %  |
| Die PARTEI   | 22     | 2,41 %  |
| FAMILIE  | 2      | 0,22 %  |
| FREIE WÄHLER   | 3      | 0,33 %  |
| Volksabstimmung  | 0      | 0,00 %  |
| ÖDP  | 4      | 0,44 %  |
| DKP  | 0      | 0,00 %  |
| MLPD   | 0      | 0,00 %  |
| BP   | 2      | 0,22 %  |
| SGP  | 0      | 0,00 %  |
| TIERSCHUTZ hier!   | 1      | 0,11 %  |
| Tierschutzallianz  | 2      | 0,22 %  |
| Bündnis C  | 0      | 0,00 %  |
| BIG  | 2      | 0,22 %  |
| BGE  | 0      | 0,00 %  |
| DIE DIREKTE!   | 1      | 0,11 %  |
| Demokratie in Europa - DiEM25                            | 5      | 0,55 %  |
| III. Weg   | 0      | 0,00 %  |
| Die Grauen   | 3      | 0,33 %  |
| DIE RECHTE   | 0      | 0,00 %  |
| DIE VIOLETTEN  | 1      | 0,11 %  |
| LIEBE  | 1      | 0,11 %  |
| DIE FRAUEN   | 1      | 0,11 %  |
| Graue Panther  | 2      | 0,22 %  |
| LKR - Bernd Lucke und die Liberal-Konservativen Reformer | 1      | 0,11 %  |
| MENSCHLICHE WELT   | 0      | 0,00 %  |
| NL   | 0      | 0,00 %  |



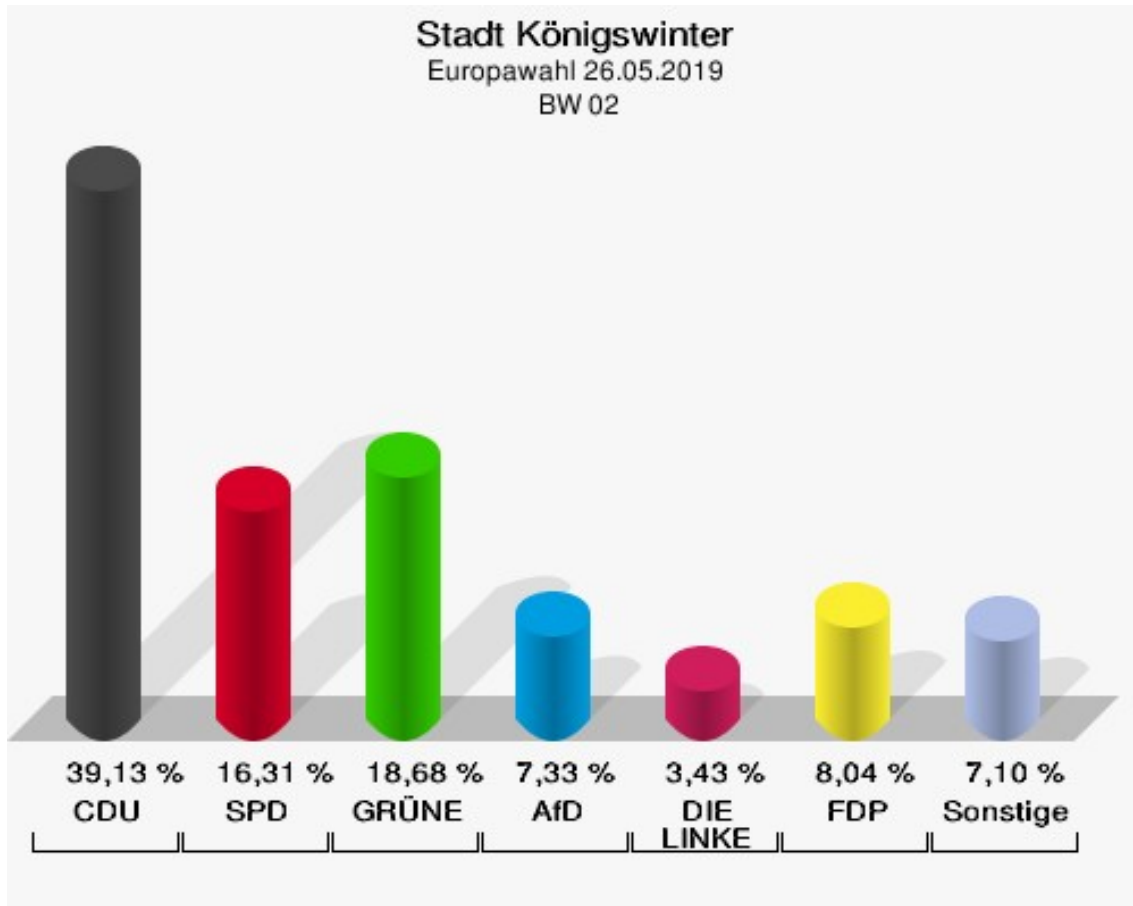
|                      | Anzahl | Prozent |
|----------------------|--------|---------|
| ÖkoLinX              | 0      | 0,00 %  |
| Die Humanisten       | 5      | 0,55 %  |
| PARTEI FÜR DIE TIERE | 1      | 0,11 %  |
| Gesundheitsforschung | 2      | 0,22 %  |
| Volt                 | 6      | 0,66 %  |



## BW 02

|  | Anzahl | Prozent |
|--|--------|---------|
| Wähler/innen   | 850    |         |
| ungültige Stimmen  | 4      | 0,47 %  |
| gültige Stimmen  | 846    | 99,53 % |
| CDU  | 331    | 39,13 % |
| SPD  | 138    | 16,31 % |
| GRÜNE  | 158    | 18,68 % |
| AfD  | 62     | 7,33 %  |
| DIE LINKE  | 29     | 3,43 %  |
| FDP  | 68     | 8,04 %  |
| PIRATEN  | 3      | 0,35 %  |
| Tierschutzpartei   | 13     | 1,54 %  |
| NPD  | 1      | 0,12 %  |
| Die PARTEI   | 15     | 1,77 %  |
| FAMILIE  | 2      | 0,24 %  |
| FREIE WÄHLER   | 7      | 0,83 %  |
| Volksabstimmung  | 4      | 0,47 %  |
| ÖDP  | 3      | 0,35 %  |
| DKP  | 1      | 0,12 %  |
| MLPD   | 0      | 0,00 %  |
| BP   | 0      | 0,00 %  |
| SGP  | 0      | 0,00 %  |
| TIERSCHUTZ hier!   | 2      | 0,24 %  |
| Tierschutzallianz  | 0      | 0,00 %  |
| Bündnis C  | 1      | 0,12 %  |
| BIG  | 0      | 0,00 %  |
| BGE  | 0      | 0,00 %  |
| DIE DIREKTE!   | 1      | 0,12 %  |
| Demokratie in Europa - DiEM25                            | 0      | 0,00 %  |
| III. Weg   | 0      | 0,00 %  |
| Die Grauen   | 0      | 0,00 %  |
| DIE RECHTE   | 0      | 0,00 %  |
| DIE VIOLETTEN  | 0      | 0,00 %  |
| LIEBE  | 0      | 0,00 %  |
| DIE FRAUEN   | 0      | 0,00 %  |
| Graue Panther  | 3      | 0,35 %  |
| LKR - Bernd Lucke und die Liberal-Konservativen Reformer | 1      | 0,12 %  |
| MENSCHLICHE WELT   | 0      | 0,00 %  |
| NL   | 1      | 0,12 %  |

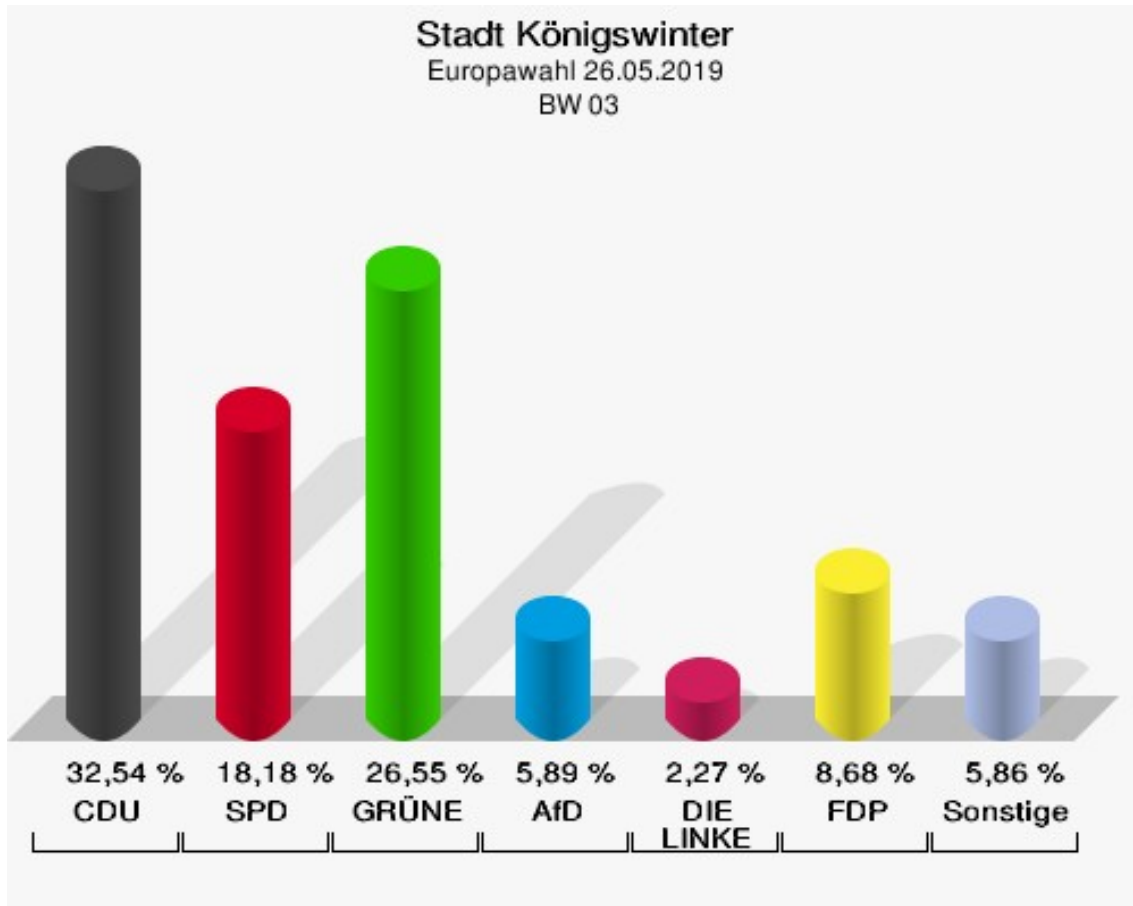
|                      | Anzahl | Prozent |
|----------------------|--------|---------|
| ÖkoLinX              | 0      | 0,00 %  |
| Die Humanisten       | 0      | 0,00 %  |
| PARTEI FÜR DIE TIERE | 0      | 0,00 %  |
| Gesundheitsforschung | 1      | 0,12 %  |
| Volt                 | 1      | 0,12 %  |



## BW 03

|  | Anzahl | Prozent |
|--|--------|---------|
| Wähler/innen   | 970    |         |
| ungültige Stimmen  | 2      | 0,21 %  |
| gültige Stimmen  | 968    | 99,79 % |
| CDU  | 315    | 32,54 % |
| SPD  | 176    | 18,18 % |
| GRÜNE  | 257    | 26,55 % |
| AfD  | 57     | 5,89 %  |
| DIE LINKE  | 22     | 2,27 %  |
| FDP  | 84     | 8,68 %  |
| PIRATEN  | 3      | 0,31 %  |
| Tierschutzpartei   | 8      | 0,83 %  |
| NPD  | 0      | 0,00 %  |
| Die PARTEI   | 13     | 1,34 %  |
| FAMILIE  | 2      | 0,21 %  |
| FREIE WÄHLER   | 8      | 0,83 %  |
| Volksabstimmung  | 1      | 0,10 %  |
| ÖDP  | 5      | 0,52 %  |
| DKP  | 0      | 0,00 %  |
| MLPD   | 0      | 0,00 %  |
| BP   | 1      | 0,10 %  |
| SGP  | 0      | 0,00 %  |
| TIERSCHUTZ hier!   | 2      | 0,21 %  |
| Tierschutzallianz  | 0      | 0,00 %  |
| Bündnis C  | 0      | 0,00 %  |
| BIG  | 0      | 0,00 %  |
| BGE  | 0      | 0,00 %  |
| DIE DIREKTE!   | 1      | 0,10 %  |
| Demokratie in Europa - DiEM25                            | 4      | 0,41 %  |
| III. Weg   | 0      | 0,00 %  |
| Die Grauen   | 1      | 0,10 %  |
| DIE RECHTE   | 1      | 0,10 %  |
| DIE VIOLETTEN  | 1      | 0,10 %  |
| LIEBE  | 0      | 0,00 %  |
| DIE FRAUEN   | 1      | 0,10 %  |
| Graue Panther  | 1      | 0,10 %  |
| LKR - Bernd Lucke und die Liberal-Konservativen Reformer | 1      | 0,10 %  |
| MENSCHLICHE WELT   | 0      | 0,00 %  |
| NL   | 0      | 0,00 %  |

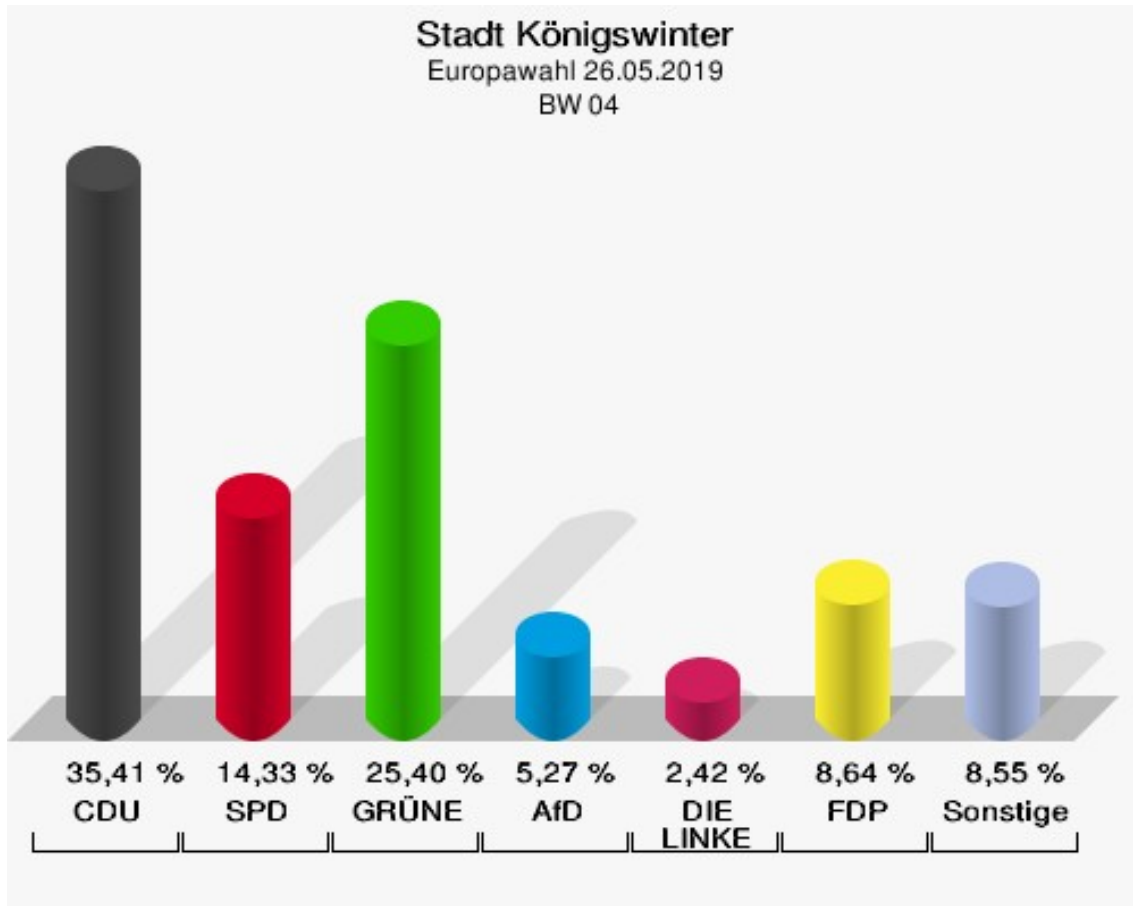
|                      | Anzahl | Prozent |
|----------------------|--------|---------|
| ÖkoLinX              | 0      | 0,00 %  |
| Die Humanisten       | 0      | 0,00 %  |
| PARTEI FÜR DIE TIERE | 1      | 0,10 %  |
| Gesundheitsforschung | 1      | 0,10 %  |
| Volt                 | 1      | 0,10 %  |



## BW 04

|  | Anzahl | Prozent |
|--|--------|---------|
| Wähler/innen   | 955    |         |
| ungültige Stimmen  | 6      | 0,63 %  |
| gültige Stimmen  | 949    | 99,37 % |
| CDU  | 336    | 35,41 % |
| SPD  | 136    | 14,33 % |
| GRÜNE  | 241    | 25,40 % |
| AfD  | 50     | 5,27 %  |
| DIE LINKE  | 23     | 2,42 %  |
| FDP  | 82     | 8,64 %  |
| PIRATEN  | 4      | 0,42 %  |
| Tierschutzpartei   | 13     | 1,37 %  |
| NPD  | 1      | 0,11 %  |
| Die PARTEI   | 17     | 1,79 %  |
| FAMILIE  | 4      | 0,42 %  |
| FREIE WÄHLER   | 4      | 0,42 %  |
| Volksabstimmung  | 2      | 0,21 %  |
| ÖDP  | 6      | 0,63 %  |
| DKP  | 0      | 0,00 %  |
| MLPD   | 0      | 0,00 %  |
| BP   | 0      | 0,00 %  |
| SGP  | 0      | 0,00 %  |
| TIERSCHUTZ hier!   | 3      | 0,32 %  |
| Tierschutzallianz  | 0      | 0,00 %  |
| Bündnis C  | 0      | 0,00 %  |
| BIG  | 2      | 0,21 %  |
| BGE  | 2      | 0,21 %  |
| DIE DIREKTE!   | 0      | 0,00 %  |
| Demokratie in Europa - DiEM25                            | 2      | 0,21 %  |
| III. Weg   | 0      | 0,00 %  |
| Die Grauen   | 1      | 0,11 %  |
| DIE RECHTE   | 1      | 0,11 %  |
| DIE VIOLETTEN  | 0      | 0,00 %  |
| LIEBE  | 0      | 0,00 %  |
| DIE FRAUEN   | 2      | 0,21 %  |
| Graue Panther  | 2      | 0,21 %  |
| LKR - Bernd Lucke und die Liberal-Konservativen Reformer | 6      | 0,63 %  |
| MENSCHLICHE WELT   | 1      | 0,11 %  |
| NL   | 0      | 0,00 %  |

|                      | Anzahl | Prozent |
|----------------------|--------|---------|
| ÖkoLinX              | 0      | 0,00 %  |
| Die Humanisten       | 1      | 0,11 %  |
| PARTEI FÜR DIE TIERE | 0      | 0,00 %  |
| Gesundheitsforschung | 0      | 0,00 %  |
| Volt                 | 7      | 0,74 %  |

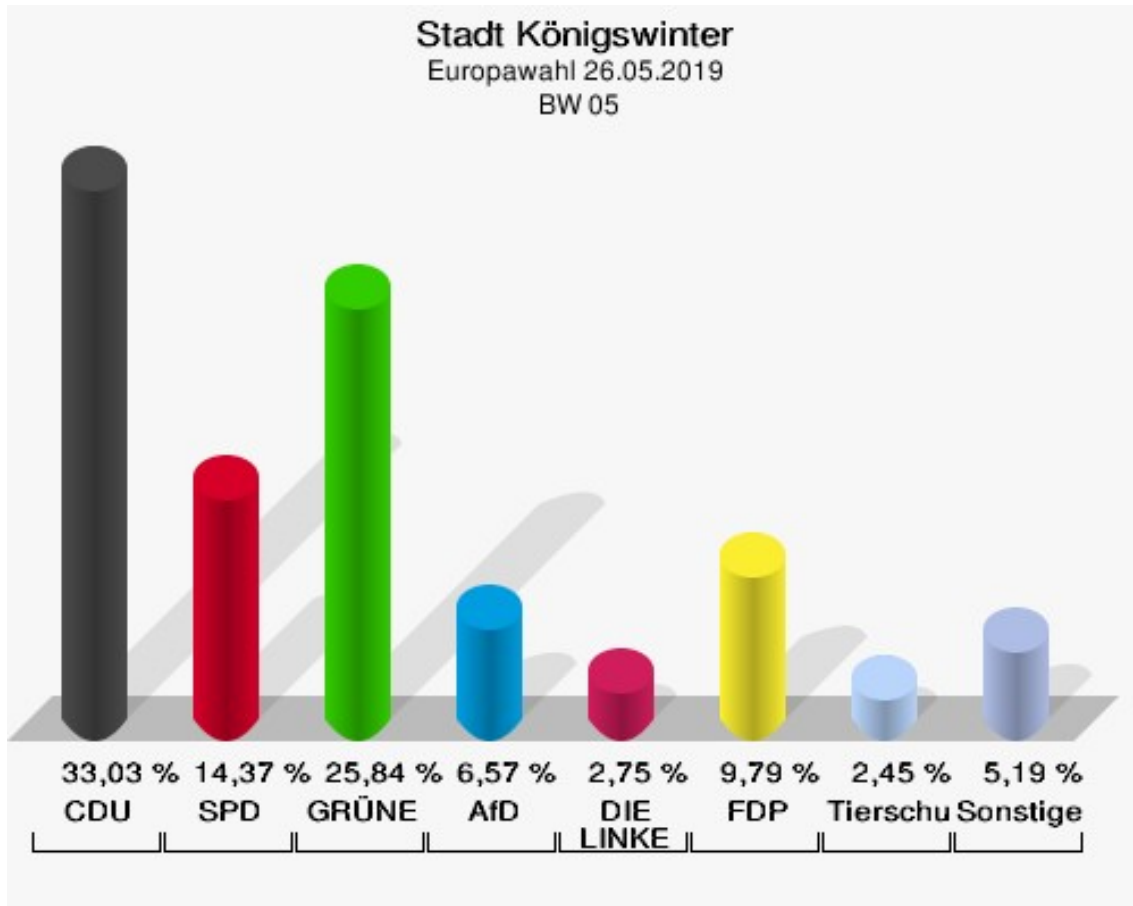


## BW 05

|  | Anzahl | Prozent  |
|--|--------|----------|
| Wähler/innen   | 654    |          |
| ungültige Stimmen  | 0      | 0,00 %   |
| gültige Stimmen  | 654    | 100,00 % |
| CDU  | 216    | 33,03 %  |
| SPD  | 94     | 14,37 %  |
| GRÜNE  | 169    | 25,84 %  |
| AfD  | 43     | 6,57 %   |
| DIE LINKE  | 18     | 2,75 %   |
| FDP  | 64     | 9,79 %   |
| PIRATEN  | 3      | 0,46 %   |
| Tierschutzpartei   | 16     | 2,45 %   |
| NPD  | 0      | 0,00 %   |
| Die PARTEI   | 4      | 0,61 %   |
| FAMILIE  | 0      | 0,00 %   |
| FREIE WÄHLER   | 3      | 0,46 %   |
| Volksabstimmung  | 3      | 0,46 %   |
| ÖDP  | 7      | 1,07 %   |
| DKP  | 0      | 0,00 %   |
| MLPD   | 0      | 0,00 %   |
| BP   | 0      | 0,00 %   |
| SGP  | 0      | 0,00 %   |
| TIERSCHUTZ hier!   | 1      | 0,15 %   |
| Tierschutzallianz  | 0      | 0,00 %   |
| Bündnis C  | 0      | 0,00 %   |
| BIG  | 1      | 0,15 %   |
| BGE  | 1      | 0,15 %   |
| DIE DIREKTE!   | 0      | 0,00 %   |
| Demokratie in Europa - DiEM25                            | 3      | 0,46 %   |
| III. Weg   | 0      | 0,00 %   |
| Die Grauen   | 0      | 0,00 %   |
| DIE RECHTE   | 0      | 0,00 %   |
| DIE VIOLETTEN  | 0      | 0,00 %   |
| LIEBE  | 0      | 0,00 %   |
| DIE FRAUEN   | 0      | 0,00 %   |
| Graue Panther  | 0      | 0,00 %   |
| LKR - Bernd Lucke und die Liberal-Konservativen Reformer | 0      | 0,00 %   |
| MENSCHLICHE WELT   | 1      | 0,15 %   |
| NL   | 0      | 0,00 %   |



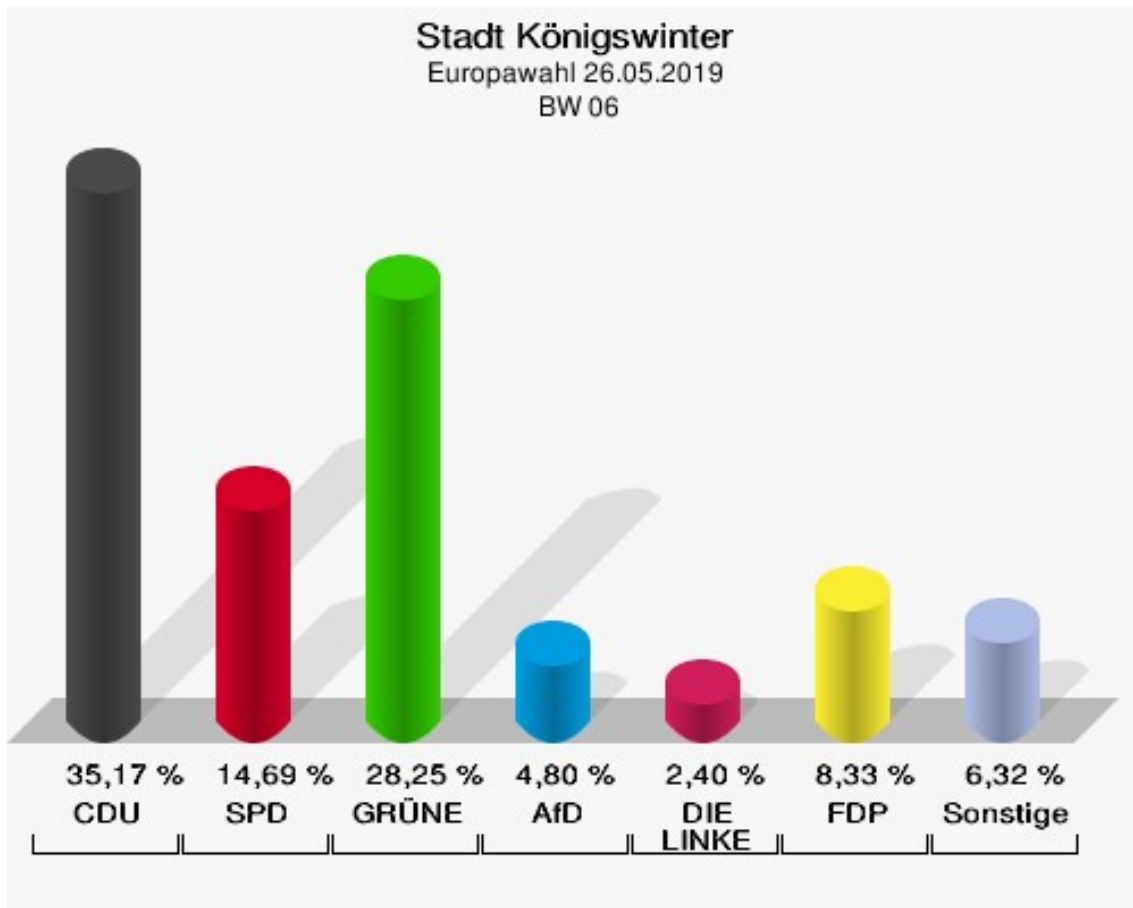
|                      | Anzahl | Prozent |
|----------------------|--------|---------|
| ÖkoLinX              | 1      | 0,15 %  |
| Die Humanisten       | 0      | 0,00 %  |
| PARTEI FÜR DIE TIERE | 0      | 0,00 %  |
| Gesundheitsforschung | 0      | 0,00 %  |
| Volt                 | 6      | 0,92 %  |



## BW 06

|  | Anzahl | Prozent |
|--|--------|---------|
| Wähler/innen   | 713    |         |
| ungültige Stimmen  | 5      | 0,70 %  |
| gültige Stimmen  | 708    | 99,30 % |
| CDU  | 249    | 35,17 % |
| SPD  | 104    | 14,69 % |
| GRÜNE  | 200    | 28,25 % |
| AfD  | 34     | 4,80 %  |
| DIE LINKE  | 17     | 2,40 %  |
| FDP  | 59     | 8,33 %  |
| PIRATEN  | 2      | 0,28 %  |
| Tierschutzpartei   | 3      | 0,42 %  |
| NPD  | 0      | 0,00 %  |
| Die PARTEI   | 14     | 1,98 %  |
| FAMILIE  | 3      | 0,42 %  |
| FREIE WÄHLER   | 3      | 0,42 %  |
| Volksabstimmung  | 2      | 0,28 %  |
| ÖDP  | 4      | 0,56 %  |
| DKP  | 0      | 0,00 %  |
| MLPD   | 0      | 0,00 %  |
| BP   | 1      | 0,14 %  |
| SGP  | 0      | 0,00 %  |
| TIERSCHUTZ hier!   | 1      | 0,14 %  |
| Tierschutzallianz  | 1      | 0,14 %  |
| Bündnis C  | 0      | 0,00 %  |
| BIG  | 0      | 0,00 %  |
| BGE  | 2      | 0,28 %  |
| DIE DIREKTE!   | 0      | 0,00 %  |
| Demokratie in Europa - DiEM25                            | 1      | 0,14 %  |
| III. Weg   | 0      | 0,00 %  |
| Die Grauen   | 1      | 0,14 %  |
| DIE RECHTE   | 0      | 0,00 %  |
| DIE VIOLETTEN  | 0      | 0,00 %  |
| LIEBE  | 2      | 0,28 %  |
| DIE FRAUEN   | 0      | 0,00 %  |
| Graue Panther  | 0      | 0,00 %  |
| LKR - Bernd Lucke und die Liberal-Konservativen Reformer | 2      | 0,28 %  |
| MENSCHLICHE WELT   | 0      | 0,00 %  |
| NL   | 0      | 0,00 %  |

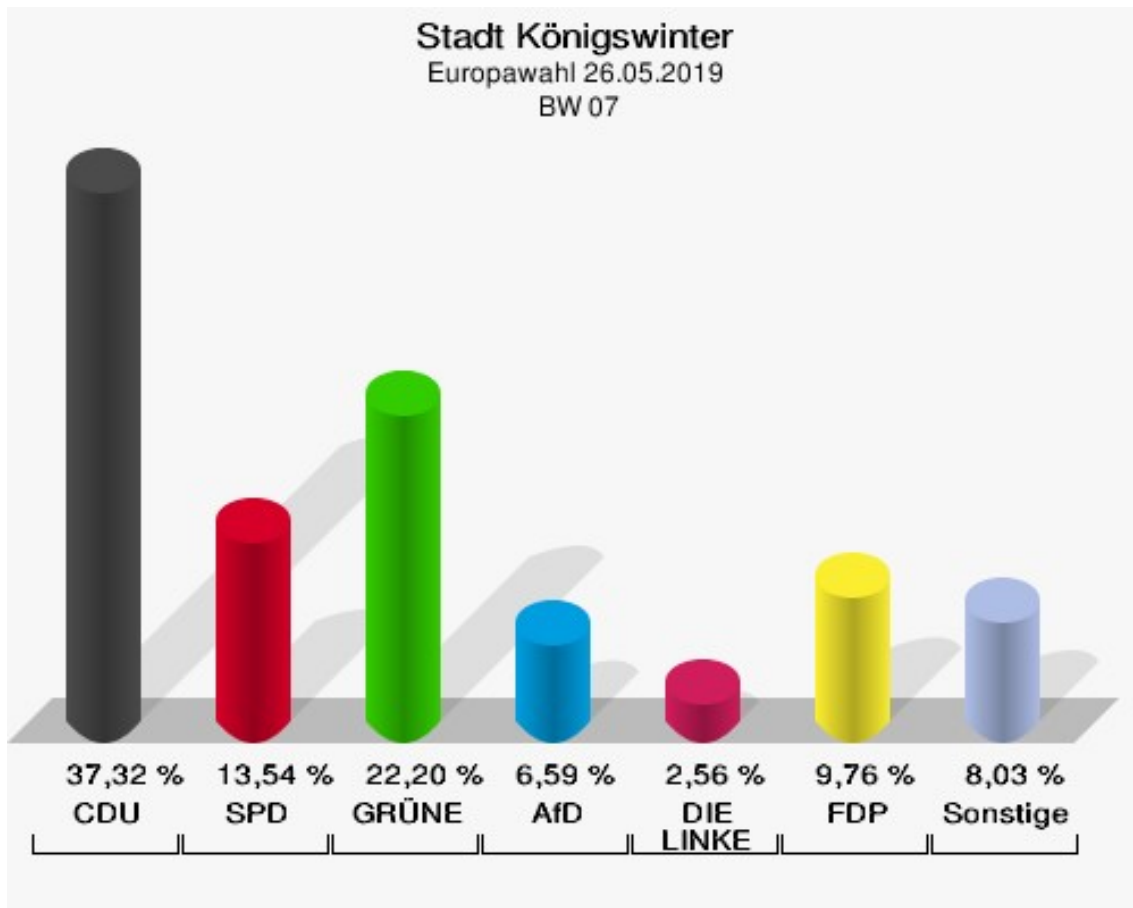
|                      | Anzahl | Prozent |
|----------------------|--------|---------|
| ÖkoLinX              | 0      | 0,00 %  |
| Die Humanisten       | 0      | 0,00 %  |
| PARTEI FÜR DIE TIERE | 0      | 0,00 %  |
| Gesundheitsforschung | 1      | 0,14 %  |
| Volt                 | 2      | 0,28 %  |



## BW 07

|  | Anzahl | Prozent |
|--|--------|---------|
| Wähler/innen   | 822    |         |
| ungültige Stimmen  | 2      | 0,24 %  |
| gültige Stimmen  | 820    | 99,76 % |
| CDU  | 306    | 37,32 % |
| SPD  | 111    | 13,54 % |
| GRÜNE  | 182    | 22,20 % |
| AfD  | 54     | 6,59 %  |
| DIE LINKE  | 21     | 2,56 %  |
| FDP  | 80     | 9,76 %  |
| PIRATEN  | 3      | 0,37 %  |
| Tierschutzpartei   | 11     | 1,34 %  |
| NPD  | 1      | 0,12 %  |
| Die PARTEI   | 10     | 1,22 %  |
| FAMILIE  | 3      | 0,37 %  |
| FREIE WÄHLER   | 4      | 0,49 %  |
| Volksabstimmung  | 3      | 0,37 %  |
| ÖDP  | 5      | 0,61 %  |
| DKP  | 0      | 0,00 %  |
| MLPD   | 1      | 0,12 %  |
| BP   | 4      | 0,49 %  |
| SGP  | 0      | 0,00 %  |
| TIERSCHUTZ hier!   | 2      | 0,24 %  |
| Tierschutzallianz  | 1      | 0,12 %  |
| Bündnis C  | 0      | 0,00 %  |
| BIG  | 2      | 0,24 %  |
| BGE  | 1      | 0,12 %  |
| DIE DIREKTE!   | 0      | 0,00 %  |
| Demokratie in Europa - DiEM25                            | 4      | 0,49 %  |
| III. Weg   | 0      | 0,00 %  |
| Die Grauen   | 2      | 0,24 %  |
| DIE RECHTE   | 0      | 0,00 %  |
| DIE VIOLETTEN  | 0      | 0,00 %  |
| LIEBE  | 0      | 0,00 %  |
| DIE FRAUEN   | 1      | 0,12 %  |
| Graue Panther  | 2      | 0,24 %  |
| LKR - Bernd Lucke und die Liberal-Konservativen Reformer | 2      | 0,24 %  |
| MENSCHLICHE WELT   | 0      | 0,00 %  |
| NL   | 0      | 0,00 %  |

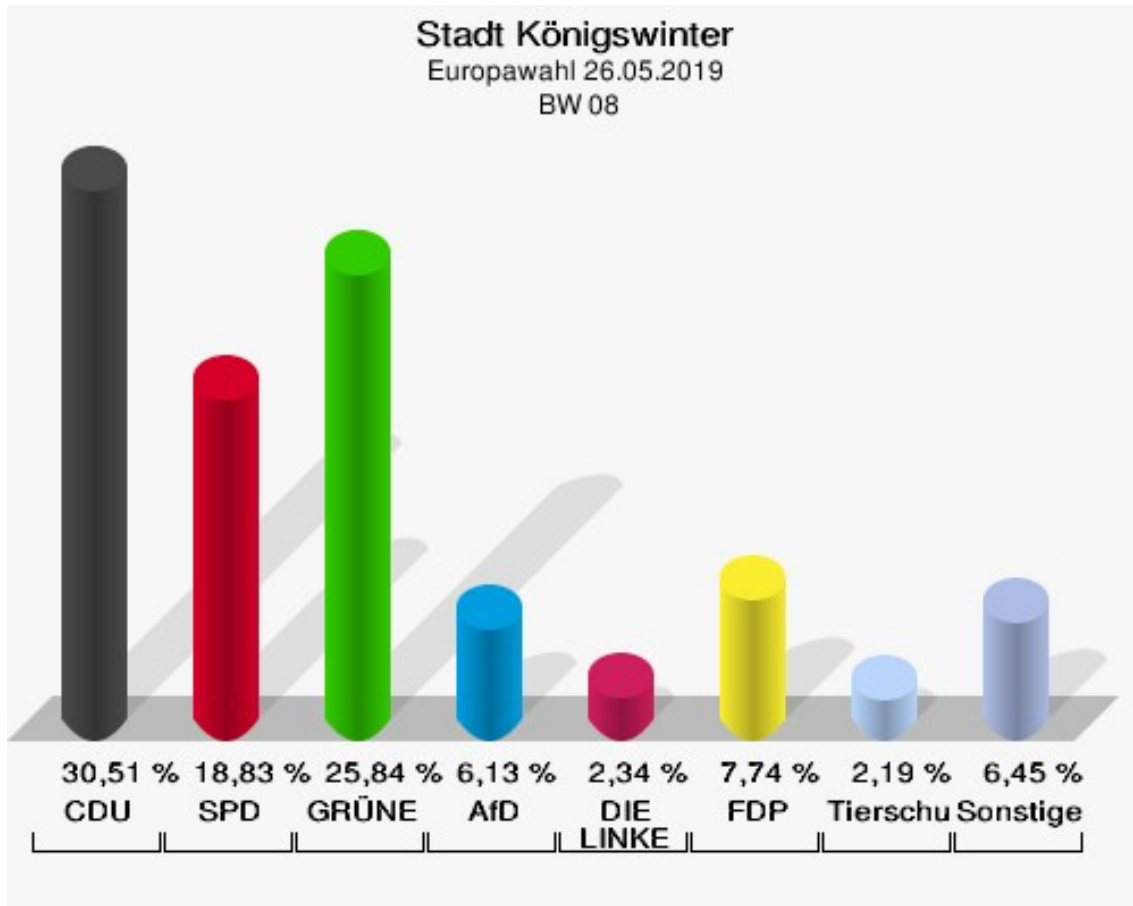
|                      | Anzahl | Prozent |
|----------------------|--------|---------|
| ÖkoLinX              | 0      | 0,00 %  |
| Die Humanisten       | 0      | 0,00 %  |
| PARTEI FÜR DIE TIERE | 0      | 0,00 %  |
| Gesundheitsforschung | 2      | 0,24 %  |
| Volt                 | 2      | 0,24 %  |



## BW 08

|  | Anzahl | Prozent |
|--|--------|---------|
| Wähler/innen   | 689    |         |
| ungültige Stimmen  | 4      | 0,58 %  |
| gültige Stimmen  | 685    | 99,42 % |
| CDU  | 209    | 30,51 % |
| SPD  | 129    | 18,83 % |
| GRÜNE  | 177    | 25,84 % |
| AfD  | 42     | 6,13 %  |
| DIE LINKE  | 16     | 2,34 %  |
| FDP  | 53     | 7,74 %  |
| PIRATEN  | 1      | 0,15 %  |
| Tierschutzpartei   | 15     | 2,19 %  |
| NPD  | 1      | 0,15 %  |
| Die PARTEI   | 7      | 1,02 %  |
| FAMILIE  | 2      | 0,29 %  |
| FREIE WÄHLER   | 5      | 0,73 %  |
| Volksabstimmung  | 3      | 0,44 %  |
| ÖDP  | 2      | 0,29 %  |
| DKP  | 0      | 0,00 %  |
| MLPD   | 0      | 0,00 %  |
| BP   | 2      | 0,29 %  |
| SGP  | 0      | 0,00 %  |
| TIERSCHUTZ hier!   | 1      | 0,15 %  |
| Tierschutzallianz  | 0      | 0,00 %  |
| Bündnis C  | 1      | 0,15 %  |
| BIG  | 2      | 0,29 %  |
| BGE  | 1      | 0,15 %  |
| DIE DIREKTE!   | 0      | 0,00 %  |
| Demokratie in Europa - DiEM25                            | 3      | 0,44 %  |
| III. Weg   | 0      | 0,00 %  |
| Die Grauen   | 1      | 0,15 %  |
| DIE RECHTE   | 0      | 0,00 %  |
| DIE VIOLETTEN  | 0      | 0,00 %  |
| LIEBE  | 1      | 0,15 %  |
| DIE FRAUEN   | 1      | 0,15 %  |
| Graue Panther  | 2      | 0,29 %  |
| LKR - Bernd Lucke und die Liberal-Konservativen Reformer | 2      | 0,29 %  |
| MENSCHLICHE WELT   | 0      | 0,00 %  |
| NL   | 0      | 0,00 %  |

|                      | Anzahl | Prozent |
|----------------------|--------|---------|
| ÖkoLinX              | 0      | 0,00 %  |
| Die Humanisten       | 0      | 0,00 %  |
| PARTEI FÜR DIE TIERE | 0      | 0,00 %  |
| Gesundheitsforschung | 1      | 0,15 %  |
| Volt                 | 5      | 0,73 %  |



# Übersicht Wahlbezirke

| Stadt Königswinter<br>Europawahl 26.05.2019<br>Zusammenstellung der Ergebnisse nach Wahlbezirken |                       |                      |         |         |                |         |                |        |           |         |         |                       |        |                 |         |                 |                      |        |  |
|--|-----------------------|----------------------|---------|---------|----------------|---------|----------------|--------|-----------|---------|---------|-----------------------|--------|-----------------|---------|-----------------|----------------------|--------|--|
| Wahlbezirk   | Schnell-<br>meldungen | Wahlbe-<br>rechtigte | Wähler  | gültig  | CDU            | SPD     | GRÜNE          | AfD    | DIE LINKE | FDP     | PIRATEN | Tierschutz-<br>partei | NPD    | Die PAR-<br>TEI | FAMILIE | FREIE<br>WÄHLER | Volksab-<br>stimmung | ÖDP    |  |
| 010-Trauzimmer   | 1 von 1               | 1.544                | 643     | 639     | 145            | 97      | <b>155</b>     | 58     | 45        | 43      | 9       | 8                     | 2      | 21              | 2       | 8               | 2                    | 4      |  |
|  |                       |                      | 41,65 % | 99,38 % | 22,69 %        | 15,18 % | <b>24,26 %</b> | 9,08 % | 7,04 %    | 6,73 %  | 1,41 %  | 1,25 %                | 0,31 % | 3,29 %          | 0,31 %  | 1,25 %          | 0,31 %               | 0,63 % |  |
| 020-Senioren-<br>zentrum St.<br>Katharina  | 1 von 1               | 1.569                | 708     | 701     | 168            | 111     | <b>188</b>     | 62     | 24        | 69      | 6       | 12                    | 2      | 16              | 4       | 5               | 0                    | 4      |  |
|  |                       |                      | 45,12 % | 99,01 % | 23,97 %        | 15,83 % | <b>26,82 %</b> | 8,84 % | 3,42 %    | 9,84 %  | 0,86 %  | 1,71 %                | 0,29 % | 2,28 %          | 0,57 %  | 0,71 %          | 0,00 %               | 0,57 % |  |
| 030-Grund-<br>schule Nieder-<br>dollendorf   | 1 von 1               | 1.286                | 574     | 570     | 125            | 78      | <b>202</b>     | 38     | 24        | 41      | 7       | 9                     | 2      | 14              | 2       | 2               | 2                    | 3      |  |
|  |                       |                      | 44,63 % | 99,30 % | 21,93 %        | 13,68 % | <b>35,44 %</b> | 6,67 % | 4,21 %    | 7,19 %  | 1,23 %  | 1,58 %                | 0,35 % | 2,46 %          | 0,35 %  | 0,35 %          | 0,35 %               | 0,53 % |  |
| 040-Grund-<br>schule Nieder-<br>dollendorf   | 1 von 1               | 1.348                | 644     | 639     | 164            | 91      | <b>183</b>     | 48     | 44        | 47      | 5       | 10                    | 0      | 12              | 5       | 3               | 1                    | 3      |  |
|  |                       |                      | 47,77 % | 99,22 % | 25,67 %        | 14,24 % | <b>28,64 %</b> | 7,51 % | 6,89 %    | 7,36 %  | 0,78 %  | 1,56 %                | 0,00 % | 1,88 %          | 0,78 %  | 0,47 %          | 0,16 %               | 0,47 % |  |
| 050-Kath. Pfarr-<br>heim Oberdol-<br>lend.   | 1 von 1               | 1.411                | 667     | 661     | 157            | 102     | <b>240</b>     | 39     | 24        | 47      | 4       | 7                     | 1      | 11              | 2       | 1               | 0                    | 4      |  |
|  |                       |                      | 47,27 % | 99,10 % | 23,75 %        | 15,43 % | <b>36,31 %</b> | 5,90 % | 3,63 %    | 7,11 %  | 0,61 %  | 1,06 %                | 0,15 % | 1,66 %          | 0,30 %  | 0,15 %          | 0,00 %               | 0,61 % |  |
| 060-Feuerwehr-<br>gerätehaus<br>Oberdollendorf   | 1 von 1               | 1.107                | 553     | 547     | 114            | 98      | <b>162</b>     | 41     | 33        | 33      | 8       | 8                     | 0      | 18              | 1       | 3               | 0                    | 3      |  |
|  |                       |                      | 49,95 % | 98,92 % | 20,84 %        | 17,92 % | <b>29,62 %</b> | 7,50 % | 6,03 %    | 6,03 %  | 1,46 %  | 1,46 %                | 0,00 % | 3,29 %          | 0,18 %  | 0,55 %          | 0,00 %               | 0,55 % |  |
| 070, Oberdollen-<br>dorf-Nord, Röm-<br>linghoven   | 1 von 1               | 1.310                | 704     | 697     | 187            | 111     | <b>238</b>     | 40     | 18        | 35      | 3       | 7                     | 0      | 18              | 3       | 0               | 1                    | 4      |  |
|  |                       |                      | 53,74 % | 99,01 % | 26,83 %        | 15,93 % | <b>34,15 %</b> | 5,74 % | 2,58 %    | 5,02 %  | 0,43 %  | 1,00 %                | 0,00 % | 2,58 %          | 0,43 %  | 0,00 %          | 0,14 %               | 0,57 % |  |
| 080-Grund-<br>schule Heister-<br>bacherrott  | 1 von 1               | 1.662                | 938     | 929     | 241            | 154     | <b>303</b>     | 67     | 34        | 50      | 2       | 8                     | 2      | 20              | 2       | 6               | 1                    | 10     |  |
|  |                       |                      | 56,44 % | 99,04 % | 25,94 %        | 16,58 % | <b>32,62 %</b> | 7,21 % | 3,66 %    | 5,38 %  | 0,22 %  | 0,86 %                | 0,22 % | 2,15 %          | 0,22 %  | 0,65 %          | 0,11 %               | 1,08 % |  |
| 091-Kindergar-<br>ten Löwenzahn  | 1 von 1               | 1.309                | 781     | 778     | 216            | 116     | <b>249</b>     | 53     | 21        | 64      | 3       | 8                     | 0      | 13              | 6       | 4               | 1                    | 7      |  |
|  |                       |                      | 59,66 % | 99,62 % | 27,76 %        | 14,91 % | <b>32,01 %</b> | 6,81 % | 2,70 %    | 8,23 %  | 0,39 %  | 1,03 %                | 0,00 % | 1,67 %          | 0,77 %  | 0,51 %          | 0,13 %               | 0,90 % |  |
| 092-Gastraum<br>Das Festessen  | 1 von 1               | 301                  | 160     | 159     | <b>46</b>      | 17      | 28             | 15     | 7         | 12      | 4       | 3                     | 0      | 9               | 4       | 1               | 0                    | 2      |  |
|  |                       |                      | 53,16 % | 99,38 % | <b>28,93 %</b> | 10,69 % | 17,61 %        | 9,43 % | 4,40 %    | 7,55 %  | 2,52 %  | 1,89 %                | 0,00 % | 5,66 %          | 2,52 %  | 0,63 %          | 0,00 %               | 1,26 % |  |
| 100-Grund-<br>schule Stieldorf   | 1 von 1               | 1.640                | 939     | 936     | <b>282</b>     | 116     | 273            | 56     | 33        | 82      | 5       | 8                     | 1      | 16              | 3       | 11              | 0                    | 10     |  |
|  |                       |                      | 57,26 % | 99,68 % | <b>30,13 %</b> | 12,39 % | 29,17 %        | 5,98 % | 3,53 %    | 8,76 %  | 0,53 %  | 0,85 %                | 0,11 % | 1,71 %          | 0,32 %  | 1,18 %          | 0,00 %               | 1,07 % |  |
| 111-Kindergar-<br>ten Kleine Strol-<br>che   | 1 von 1               | 1.022                | 557     | 553     | <b>152</b>     | 79      | 151            | 38     | 28        | 39      | 2       | 15                    | 2      | 21              | 2       | 2               | 0                    | 4      |  |
|  |                       |                      | 54,50 % | 99,28 % | <b>27,49 %</b> | 14,29 % | 27,31 %        | 6,87 % | 5,06 %    | 7,05 %  | 0,36 %  | 2,71 %                | 0,36 % | 3,80 %          | 0,36 %  | 0,36 %          | 0,00 %               | 0,72 % |  |
| 112-Feuerwehr-<br>gerätehaus<br>Bockeroth  | 1 von 1               | 777                  | 365     | 363     | <b>123</b>     | 53      | 88             | 21     | 15        | 31      | 3       | 2                     | 0      | 7               | 2       | 5               | 0                    | 2      |  |
|  |                       |                      | 46,98 % | 99,45 % | <b>33,88 %</b> | 14,60 % | 24,24 %        | 5,79 % | 4,13 %    | 8,54 %  | 0,83 %  | 0,55 %                | 0,00 % | 1,93 %          | 0,55 %  | 1,38 %          | 0,00 %               | 0,55 % |  |
| 120-Verwal-<br>tungsgebäude<br>Thomasberg  | 1 von 1               | 1.794                | 973     | 970     | 266            | 136     | <b>311</b>     | 60     | 25        | 77      | 7       | 13                    | 0      | 27              | 0       | 5               | 0                    | 4      |  |
|  |                       |                      | 54,24 % | 99,69 % | 27,42 %        | 14,02 % | <b>32,06 %</b> | 6,19 % | 2,58 %    | 7,94 %  | 0,72 %  | 1,34 %                | 0,00 % | 2,78 %          | 0,00 %  | 0,52 %          | 0,00 %               | 0,41 % |  |
| 130-Verwal-<br>tungsgebäude-<br>Thomasberg   | 1 von 1               | 1.945                | 1.005   | 1.000   | 258            | 132     | <b>282</b>     | 83     | 42        | 110     | 3       | 19                    | 1      | 26              | 4       | 7               | 2                    | 7      |  |
|  |                       |                      | 51,67 % | 99,50 % | 25,80 %        | 13,20 % | <b>28,20 %</b> | 8,30 % | 4,20 %    | 11,00 % | 0,30 %  | 1,90 %                | 0,10 % | 2,60 %          | 0,40 %  | 0,70 %          | 0,20 %               | 0,70 % |  |
| 140-Kindergar-<br>ten Zwergenland  | 1 von 1               | 1.418                | 710     | 704     | <b>201</b>     | 94      | 185            | 54     | 26        | 58      | 1       | 22                    | 0      | 14              | 7       | 7               | 1                    | 7      |  |
|  |                       |                      | 50,07 % | 99,15 % | <b>28,55 %</b> | 13,35 % | 26,28 %        | 7,67 % | 3,69 %    | 8,24 %  | 0,14 %  | 3,12 %                | 0,00 % | 1,99 %          | 0,99 %  | 0,99 %          | 0,14 %               | 0,99 % |  |



Stadt Königswinter  
Europawahl 26.05.2019  
Zusammenstellung der Ergebnisse nach Wahlbezirken

| Wahlbezirk                  | Schnell-<br>meldungen | Wahlbe-<br>rechtigte | Wähler  | gültig   | CDU            | SPD     | GRÜNE          | AfD    | DIE LINKE | FDP     | PIRATEN | Tierschutz-<br>partei | NPD    | Die PAR-<br>TEI | FAMILIE | FREIE<br>WÄHLER | Volksab-<br>stimmung | ÖDP    |
|-----------------------------|-----------------------|----------------------|---------|----------|----------------|---------|----------------|--------|-----------|---------|---------|-----------------------|--------|-----------------|---------|-----------------|----------------------|--------|
| 150-Kindergarten Sandkasten | 1 von 1               | 1.680                | 847     | 840      | 225            | 118     | <b>245</b>     | 76     | 31        | 66      | 3       | 12                    | 1      | 22              | 7       | 3               | 1                    | 3      |
|                             |                       |                      | 50,42 % | 99,17 %  | 26,79 %        | 14,05 % | <b>29,17 %</b> | 9,05 % | 3,69 %    | 7,86 %  | 0,36 %  | 1,43 %                | 0,12 % | 2,62 %          | 0,83 %  | 0,36 %          | 0,12 %               | 0,36 % |
| 160-Grundschule Eudenbach   | 1 von 1               | 1.672                | 830     | 816      | <b>277</b>     | 112     | 176            | 63     | 24        | 75      | 4       | 18                    | 1      | 17              | 7       | 14              | 2                    | 7      |
|                             |                       |                      | 49,64 % | 98,31 %  | <b>33,95 %</b> | 13,73 % | 21,57 %        | 7,72 % | 2,94 %    | 9,19 %  | 0,49 %  | 2,21 %                | 0,12 % | 2,08 %          | 0,86 %  | 1,72 %          | 0,25 %               | 0,86 % |
| 170-Gesamtschule Oberpleis  | 1 von 1               | 1.838                | 823     | 815      | 212            | 118     | <b>240</b>     | 56     | 34        | 60      | 9       | 10                    | 2      | 20              | 4       | 4               | 0                    | 10     |
|                             |                       |                      | 44,78 % | 99,03 %  | 26,01 %        | 14,48 % | <b>29,45 %</b> | 6,87 % | 4,17 %    | 7,36 %  | 1,10 %  | 1,23 %                | 0,25 % | 2,45 %          | 0,49 %  | 0,49 %          | 0,00 %               | 1,23 % |
| 180-Gesamtschule Oberpleis  | 1 von 1               | 1.912                | 949     | 944      | <b>289</b>     | 125     | 260            | 77     | 27        | 57      | 4       | 13                    | 3      | 19              | 5       | 5               | 1                    | 4      |
|                             |                       |                      | 49,63 % | 99,47 %  | <b>30,61 %</b> | 13,24 % | 27,54 %        | 8,16 % | 2,86 %    | 6,04 %  | 0,42 %  | 1,38 %                | 0,32 % | 2,01 %          | 0,53 %  | 0,53 %          | 0,11 %               | 0,42 % |
| 190-Grundschule Ittenbach   | 1 von 1               | 1.458                | 771     | 768      | 224            | 85      | <b>228</b>     | 49     | 25        | 93      | 5       | 13                    | 0      | 10              | 4       | 3               | 1                    | 8      |
|                             |                       |                      | 52,88 % | 99,61 %  | 29,17 %        | 11,07 % | <b>29,69 %</b> | 6,38 % | 3,26 %    | 12,11 % | 0,65 %  | 1,69 %                | 0,00 % | 1,30 %          | 0,52 %  | 0,39 %          | 0,13 %               | 1,04 % |
| 200-Grundschule Ittenbach   | 1 von 1               | 1.419                | 706     | 697      | <b>224</b>     | 90      | 168            | 60     | 24        | 61      | 4       | 9                     | 4      | 10              | 9       | 7               | 0                    | 4      |
|                             |                       |                      | 49,75 % | 98,73 %  | <b>32,14 %</b> | 12,91 % | 24,10 %        | 8,61 % | 3,44 %    | 8,75 %  | 0,57 %  | 1,29 %                | 0,57 % | 1,43 %          | 1,29 %  | 1,00 %          | 0,00 %               | 0,57 % |
| BW 01                       | 1 von 1               | 0                    | 914     | 911      | <b>329</b>     | 138     | 206            | 64     | 21        | 64      | 7       | 13                    | 2      | 22              | 2       | 3               | 0                    | 4      |
|                             |                       |                      |         | 99,67 %  | <b>36,11 %</b> | 15,15 % | 22,61 %        | 7,03 % | 2,31 %    | 7,03 %  | 0,77 %  | 1,43 %                | 0,22 % | 2,41 %          | 0,22 %  | 0,33 %          | 0,00 %               | 0,44 % |
| BW 02                       | 1 von 1               | 0                    | 850     | 846      | <b>331</b>     | 138     | 158            | 62     | 29        | 68      | 3       | 13                    | 1      | 15              | 2       | 7               | 4                    | 3      |
|                             |                       |                      |         | 99,53 %  | <b>39,13 %</b> | 16,31 % | 18,68 %        | 7,33 % | 3,43 %    | 8,04 %  | 0,35 %  | 1,54 %                | 0,12 % | 1,77 %          | 0,24 %  | 0,83 %          | 0,47 %               | 0,35 % |
| BW 03                       | 1 von 1               | 0                    | 970     | 968      | <b>315</b>     | 176     | 257            | 57     | 22        | 84      | 3       | 8                     | 0      | 13              | 2       | 8               | 1                    | 5      |
|                             |                       |                      |         | 99,79 %  | <b>32,54 %</b> | 18,18 % | 26,55 %        | 5,89 % | 2,27 %    | 8,68 %  | 0,31 %  | 0,83 %                | 0,00 % | 1,34 %          | 0,21 %  | 0,83 %          | 0,10 %               | 0,52 % |
| BW 04                       | 1 von 1               | 0                    | 955     | 949      | <b>336</b>     | 136     | 241            | 50     | 23        | 82      | 4       | 13                    | 1      | 17              | 4       | 4               | 2                    | 6      |
|                             |                       |                      |         | 99,37 %  | <b>35,41 %</b> | 14,33 % | 25,40 %        | 5,27 % | 2,42 %    | 8,64 %  | 0,42 %  | 1,37 %                | 0,11 % | 1,79 %          | 0,42 %  | 0,42 %          | 0,21 %               | 0,63 % |
| BW 05                       | 1 von 1               | 0                    | 654     | 654      | <b>216</b>     | 94      | 169            | 43     | 18        | 64      | 3       | 16                    | 0      | 4               | 0       | 3               | 3                    | 7      |
|                             |                       |                      |         | 100,00 % | <b>33,03 %</b> | 14,37 % | 25,84 %        | 6,57 % | 2,75 %    | 9,79 %  | 0,46 %  | 2,45 %                | 0,00 % | 0,61 %          | 0,00 %  | 0,46 %          | 0,46 %               | 1,07 % |
| BW 06                       | 1 von 1               | 0                    | 713     | 708      | <b>249</b>     | 104     | 200            | 34     | 17        | 59      | 2       | 3                     | 0      | 14              | 3       | 3               | 2                    | 4      |
|                             |                       |                      |         | 99,30 %  | <b>35,17 %</b> | 14,69 % | 28,25 %        | 4,80 % | 2,40 %    | 8,33 %  | 0,28 %  | 0,42 %                | 0,00 % | 1,98 %          | 0,42 %  | 0,42 %          | 0,28 %               | 0,56 % |
| BW 07                       | 1 von 1               | 0                    | 822     | 820      | <b>306</b>     | 111     | 182            | 54     | 21        | 80      | 3       | 11                    | 1      | 10              | 3       | 4               | 3                    | 5      |
|                             |                       |                      |         | 99,76 %  | <b>37,32 %</b> | 13,54 % | 22,20 %        | 6,59 % | 2,56 %    | 9,76 %  | 0,37 %  | 1,34 %                | 0,12 % | 1,22 %          | 0,37 %  | 0,49 %          | 0,37 %               | 0,61 % |
| BW 08                       | 1 von 1               | 0                    | 689     | 685      | <b>209</b>     | 129     | 177            | 42     | 16        | 53      | 1       | 15                    | 1      | 7               | 2       | 5               | 3                    | 2      |
|                             |                       |                      |         | 99,42 %  | <b>30,51 %</b> | 18,83 % | 25,84 %        | 6,13 % | 2,34 %    | 7,74 %  | 0,15 %  | 2,19 %                | 0,15 % | 1,02 %          | 0,29 %  | 0,73 %          | 0,44 %               | 0,29 % |
| Stadt Königswinter          | 30 von 30             | 31.422               | 22.414  | 22.267   | <b>6.587</b>   | 3.259   | 6.145          | 1.560  | 775       | 1.804   | 127     | 326                   | 30     | 463             | 103     | 143             | 34                   | 150    |
|                             |                       |                      | 71,33 % | 99,34 %  | <b>29,58 %</b> | 14,64 % | 27,60 %        | 7,01 % | 3,48 %    | 8,10 %  | 0,57 %  | 1,46 %                | 0,13 % | 2,08 %          | 0,46 %  | 0,64 %          | 0,15 %               | 0,67 % |

Stadt Königswinter  
Europawahl 26.05.2019  
Zusammenstellung der Ergebnisse nach Wahlbezirken

| Wahlbezirk                                       | DKP    | MLPD   | BP     | SGP    | TIERSCHU-<br>hier! | Tierschutz-<br>allianz | Bündnis C | BIG    | BGE    | DIE<br>DIREKTE! | Demokratie in<br>Europa -<br>DiEM25 | III. Weg | Die<br>Grauen | DIE<br>RECHTE | DIE VIO-<br>LETTEN | LIEBE  | DIE<br>FRAUEN | Graue<br>Panther |
|--|--------|--------|--------|--------|--------------------|------------------------|-----------|--------|--------|-----------------|-------------------------------------|----------|---------------|---------------|--------------------|--------|---------------|------------------|
| 010-Traumzimmer                                  | 0      | 0      | 0      | 0      | 0                  | 0                      | 0         | 5      | 1      | 1               | 6                                   | 0        | 2             | 0             | 0                  | 1      | 1             | 7                |
|  | 0,00 % | 0,00 % | 0,00 % | 0,00 % | 0,00 %             | 0,00 %                 | 0,00 %    | 0,78 % | 0,16 % | 0,16 %          | 0,94 %                              | 0,00 %   | 0,31 %        | 0,00 %        | 0,00 %             | 0,16 % | 0,16 %        | 1,10 %           |
| 020-Senioren-<br>zentrum St.<br>Katharina        | 0      | 1      | 0      | 0      | 3                  | 0                      | 3         | 5      | 0      | 0               | 5                                   | 0        | 1             | 0             | 1                  | 0      | 1             | 1                |
|  | 0,00 % | 0,14 % | 0,00 % | 0,00 % | 0,43 %             | 0,00 %                 | 0,43 %    | 0,71 % | 0,00 % | 0,00 %          | 0,71 %                              | 0,00 %   | 0,14 %        | 0,00 %        | 0,14 %             | 0,00 % | 0,14 %        | 0,14 %           |
| 030-Grund-<br>schule Nieder-<br>dollendorf       | 0      | 0      | 0      | 0      | 1                  | 1                      | 0         | 0      | 0      | 0               | 1                                   | 0        | 2             | 0             | 1                  | 0      | 0             | 3                |
|  | 0,00 % | 0,00 % | 0,00 % | 0,00 % | 0,18 %             | 0,18 %                 | 0,00 %    | 0,00 % | 0,00 % | 0,00 %          | 0,18 %                              | 0,00 %   | 0,35 %        | 0,00 %        | 0,18 %             | 0,00 % | 0,00 %        | 0,53 %           |
| 040-Grund-<br>schule Nieder-<br>dollendorf       | 0      | 0      | 0      | 0      | 1                  | 0                      | 0         | 2      | 0      | 0               | 4                                   | 0        | 1             | 0             | 0                  | 1      | 1             | 0                |
|  | 0,00 % | 0,00 % | 0,00 % | 0,00 % | 0,16 %             | 0,00 %                 | 0,00 %    | 0,31 % | 0,00 % | 0,00 %          | 0,63 %                              | 0,00 %   | 0,16 %        | 0,00 %        | 0,00 %             | 0,16 % | 0,16 %        | 0,00 %           |
| 050-Kath. Pfarr-<br>heim Oberdol-<br>lend.       | 0      | 0      | 0      | 0      | 1                  | 0                      | 0         | 0      | 1      | 0               | 5                                   | 0        | 2             | 0             | 1                  | 0      | 0             | 0                |
|  | 0,00 % | 0,00 % | 0,00 % | 0,00 % | 0,15 %             | 0,00 %                 | 0,00 %    | 0,00 % | 0,15 % | 0,00 %          | 0,76 %                              | 0,00 %   | 0,30 %        | 0,00 %        | 0,15 %             | 0,00 % | 0,00 %        | 0,00 %           |
| 060-Feuerwehr-<br>gerätehaus<br>Oberdollendorf   | 0      | 0      | 0      | 1      | 1                  | 0                      | 1         | 0      | 1      | 0               | 3                                   | 1        | 0             | 0             | 1                  | 1      | 0             | 1                |
|  | 0,00 % | 0,00 % | 0,00 % | 0,18 % | 0,18 %             | 0,00 %                 | 0,18 %    | 0,00 % | 0,18 % | 0,00 %          | 0,55 %                              | 0,18 %   | 0,00 %        | 0,00 %        | 0,18 %             | 0,18 % | 0,00 %        | 0,18 %           |
| 070, Oberdollen-<br>dorf-Nord, Röm-<br>linghoven | 0      | 0      | 0      | 0      | 3                  | 0                      | 0         | 0      | 0      | 0               | 9                                   | 0        | 1             | 0             | 2                  | 0      | 0             | 0                |
|  | 0,00 % | 0,00 % | 0,00 % | 0,00 % | 0,43 %             | 0,00 %                 | 0,00 %    | 0,00 % | 0,00 % | 0,00 %          | 1,29 %                              | 0,00 %   | 0,14 %        | 0,00 %        | 0,29 %             | 0,00 % | 0,00 %        | 0,00 %           |
| 080-Grund-<br>schule Heister-<br>bacherrott      | 0      | 0      | 1      | 0      | 2                  | 1                      | 0         | 1      | 0      | 0               | 4                                   | 0        | 0             | 1             | 0                  | 1      | 0             | 3                |
|  | 0,00 % | 0,00 % | 0,11 % | 0,00 % | 0,22 %             | 0,11 %                 | 0,00 %    | 0,11 % | 0,00 % | 0,00 %          | 0,43 %                              | 0,00 %   | 0,00 %        | 0,11 %        | 0,00 %             | 0,11 % | 0,00 %        | 0,32 %           |
| 091-Kindergar-<br>ten Löwenzahn                  | 0      | 0      | 1      | 0      | 0                  | 0                      | 0         | 0      | 0      | 0               | 3                                   | 0        | 1             | 2             | 2                  | 0      | 0             | 0                |
|  | 0,00 % | 0,00 % | 0,13 % | 0,00 % | 0,00 %             | 0,00 %                 | 0,00 %    | 0,00 % | 0,00 % | 0,00 %          | 0,39 %                              | 0,00 %   | 0,13 %        | 0,26 %        | 0,26 %             | 0,00 % | 0,00 %        | 0,00 %           |
| 092-Gastraum<br>Das Festessen                    | 0      | 0      | 0      | 0      | 1                  | 0                      | 1         | 0      | 0      | 0               | 1                                   | 0        | 1             | 0             | 0                  | 1      | 0             | 1                |
|  | 0,00 % | 0,00 % | 0,00 % | 0,00 % | 0,63 %             | 0,00 %                 | 0,63 %    | 0,00 % | 0,00 % | 0,00 %          | 0,63 %                              | 0,00 %   | 0,63 %        | 0,00 %        | 0,00 %             | 0,63 % | 0,00 %        | 0,63 %           |
| 100-Grund-<br>schule Stieldorf                   | 0      | 0      | 0      | 0      | 1                  | 1                      | 0         | 4      | 0      | 0               | 1                                   | 0        | 2             | 0             | 0                  | 1      | 1             | 3                |
|  | 0,00 % | 0,00 % | 0,00 % | 0,00 % | 0,11 %             | 0,11 %                 | 0,00 %    | 0,43 % | 0,00 % | 0,00 %          | 0,11 %                              | 0,00 %   | 0,21 %        | 0,00 %        | 0,00 %             | 0,11 % | 0,11 %        | 0,32 %           |
| 111-Kindergar-<br>ten Kleine Strol-<br>che       | 0      | 0      | 0      | 0      | 1                  | 0                      | 0         | 2      | 1      | 0               | 2                                   | 0        | 3             | 1             | 0                  | 0      | 0             | 1                |
|  | 0,00 % | 0,00 % | 0,00 % | 0,00 % | 0,18 %             | 0,00 %                 | 0,00 %    | 0,36 % | 0,18 % | 0,00 %          | 0,36 %                              | 0,00 %   | 0,54 %        | 0,18 %        | 0,00 %             | 0,00 % | 0,00 %        | 0,18 %           |
| 112-Feuerwehr-<br>gerätehaus<br>Bockeroth        | 0      | 0      | 0      | 0      | 3                  | 0                      | 1         | 0      | 0      | 0               | 1                                   | 0        | 0             | 0             | 1                  | 0      | 0             | 2                |
|  | 0,00 % | 0,00 % | 0,00 % | 0,00 % | 0,83 %             | 0,00 %                 | 0,28 %    | 0,00 % | 0,00 % | 0,00 %          | 0,28 %                              | 0,00 %   | 0,00 %        | 0,00 %        | 0,28 %             | 0,00 % | 0,00 %        | 0,55 %           |
| 120-Verwal-<br>tungsgebäude<br>Thomasberg        | 0      | 1      | 0      | 0      | 3                  | 1                      | 0         | 0      | 1      | 1               | 1                                   | 0        | 2             | 1             | 2                  | 0      | 0             | 3                |
|  | 0,00 % | 0,10 % | 0,00 % | 0,00 % | 0,31 %             | 0,10 %                 | 0,00 %    | 0,00 % | 0,10 % | 0,10 %          | 0,10 %                              | 0,00 %   | 0,21 %        | 0,10 %        | 0,21 %             | 0,00 % | 0,00 %        | 0,31 %           |
| 130-Verwal-<br>tungsgebäude-<br>Thomasberg       | 0      | 0      | 1      | 0      | 2                  | 1                      | 1         | 1      | 0      | 1               | 0                                   | 0        | 1             | 0             | 0                  | 0      | 1             | 0                |
|  | 0,00 % | 0,00 % | 0,10 % | 0,00 % | 0,20 %             | 0,10 %                 | 0,10 %    | 0,10 % | 0,00 % | 0,10 %          | 0,00 %                              | 0,00 %   | 0,10 %        | 0,00 %        | 0,00 %             | 0,00 % | 0,10 %        | 0,00 %           |
| 140-Kindergar-<br>ten Zwergenland                | 0      | 0      | 0      | 0      | 2                  | 2                      | 2         | 0      | 0      | 0               | 1                                   | 0        | 2             | 0             | 0                  | 0      | 0             | 1                |
|  | 0,00 % | 0,00 % | 0,00 % | 0,00 % | 0,28 %             | 0,28 %                 | 0,28 %    | 0,00 % | 0,00 % | 0,00 %          | 0,14 %                              | 0,00 %   | 0,28 %        | 0,00 %        | 0,00 %             | 0,00 % | 0,00 %        | 0,14 %           |

Stadt Königswinter  
Europawahl 26.05.2019  
Zusammenstellung der Ergebnisse nach Wahlbezirken

| Wahlbezirk                  | DKP    | MLPD   | BP     | SGP    | TIERSCHU<br>hier! | Tierschutz-<br>allianz | Bündnis C | BIG    | BGE    | DIE<br>DIREKTE! | Demokratie in<br>Europa -<br>DiEM25 | III. Weg | Die<br>Grauen | DIE<br>RECHTE | DIE VIO-<br>LETTEN | LIEBE  | DIE<br>FRAUEN | Graue<br>Panther |
|-----------------------------|--------|--------|--------|--------|-------------------|------------------------|-----------|--------|--------|-----------------|-------------------------------------|----------|---------------|---------------|--------------------|--------|---------------|------------------|
| 150-Kindergarten Sandkasten | 0      | 0      | 0      | 0      | 2                 | 1                      | 0         | 0      | 0      | 1               | 2                                   | 0        | 0             | 0             | 1                  | 0      | 0             | 1                |
|                             | 0,00 % | 0,00 % | 0,00 % | 0,00 % | 0,24 %            | 0,12 %                 | 0,00 %    | 0,00 % | 0,00 % | 0,12 %          | 0,24 %                              | 0,00 %   | 0,00 %        | 0,00 %        | 0,12 %             | 0,00 % | 0,00 %        | 0,12 %           |
| 160-Grundschule Eudenbach   | 0      | 0      | 0      | 0      | 0                 | 2                      | 2         | 0      | 0      | 1               | 2                                   | 0        | 2             | 0             | 1                  | 1      | 1             | 2                |
|                             | 0,00 % | 0,00 % | 0,00 % | 0,00 % | 0,00 %            | 0,25 %                 | 0,25 %    | 0,00 % | 0,00 % | 0,12 %          | 0,25 %                              | 0,00 %   | 0,25 %        | 0,00 %        | 0,12 %             | 0,12 % | 0,12 %        | 0,25 %           |
| 170-Gesamtschule Oberpleis  | 0      | 0      | 0      | 0      | 2                 | 4                      | 0         | 0      | 2      | 2               | 1                                   | 0        | 0             | 0             | 1                  | 1      | 0             | 6                |
|                             | 0,00 % | 0,00 % | 0,00 % | 0,00 % | 0,25 %            | 0,49 %                 | 0,00 %    | 0,00 % | 0,25 % | 0,25 %          | 0,12 %                              | 0,00 %   | 0,00 %        | 0,00 %        | 0,12 %             | 0,12 % | 0,00 %        | 0,74 %           |
| 180-Gesamtschule Oberpleis  | 0      | 0      | 1      | 0      | 3                 | 20                     | 4         | 1      | 0      | 0               | 4                                   | 0        | 1             | 2             | 0                  | 0      | 1             | 2                |
|                             | 0,00 % | 0,00 % | 0,11 % | 0,00 % | 0,32 %            | 2,12 %                 | 0,42 %    | 0,11 % | 0,00 % | 0,00 %          | 0,42 %                              | 0,00 %   | 0,11 %        | 0,21 %        | 0,00 %             | 0,00 % | 0,11 %        | 0,21 %           |
| 190-Grundschule Ittenbach   | 0      | 0      | 0      | 0      | 4                 | 2                      | 0         | 1      | 0      | 0               | 0                                   | 0        | 0             | 0             | 1                  | 0      | 0             | 2                |
|                             | 0,00 % | 0,00 % | 0,00 % | 0,00 % | 0,52 %            | 0,26 %                 | 0,00 %    | 0,13 % | 0,00 % | 0,00 %          | 0,00 %                              | 0,00 %   | 0,00 %        | 0,00 %        | 0,13 %             | 0,00 % | 0,00 %        | 0,26 %           |
| 200-Grundschule Ittenbach   | 0      | 1      | 0      | 0      | 2                 | 1                      | 1         | 0      | 0      | 0               | 0                                   | 0        | 1             | 2             | 2                  | 0      | 1             | 2                |
|                             | 0,00 % | 0,14 % | 0,00 % | 0,00 % | 0,29 %            | 0,14 %                 | 0,14 %    | 0,00 % | 0,00 % | 0,00 %          | 0,00 %                              | 0,00 %   | 0,14 %        | 0,29 %        | 0,29 %             | 0,00 % | 0,14 %        | 0,29 %           |
| BW 01                       | 0      | 0      | 2      | 0      | 1                 | 2                      | 0         | 2      | 0      | 1               | 5                                   | 0        | 3             | 0             | 1                  | 1      | 1             | 2                |
|                             | 0,00 % | 0,00 % | 0,22 % | 0,00 % | 0,11 %            | 0,22 %                 | 0,00 %    | 0,22 % | 0,00 % | 0,11 %          | 0,55 %                              | 0,00 %   | 0,33 %        | 0,00 %        | 0,11 %             | 0,11 % | 0,11 %        | 0,22 %           |
| BW 02                       | 1      | 0      | 0      | 0      | 2                 | 0                      | 1         | 0      | 0      | 1               | 0                                   | 0        | 0             | 0             | 0                  | 0      | 0             | 3                |
|                             | 0,12 % | 0,00 % | 0,00 % | 0,00 % | 0,24 %            | 0,00 %                 | 0,12 %    | 0,00 % | 0,00 % | 0,12 %          | 0,00 %                              | 0,00 %   | 0,00 %        | 0,00 %        | 0,00 %             | 0,00 % | 0,00 %        | 0,35 %           |
| BW 03                       | 0      | 0      | 1      | 0      | 2                 | 0                      | 0         | 0      | 0      | 1               | 4                                   | 0        | 1             | 1             | 1                  | 0      | 1             | 1                |
|                             | 0,00 % | 0,00 % | 0,10 % | 0,00 % | 0,21 %            | 0,00 %                 | 0,00 %    | 0,00 % | 0,00 % | 0,10 %          | 0,41 %                              | 0,00 %   | 0,10 %        | 0,10 %        | 0,10 %             | 0,00 % | 0,10 %        | 0,10 %           |
| BW 04                       | 0      | 0      | 0      | 0      | 3                 | 0                      | 0         | 2      | 2      | 0               | 2                                   | 0        | 1             | 1             | 0                  | 0      | 2             | 2                |
|                             | 0,00 % | 0,00 % | 0,00 % | 0,00 % | 0,32 %            | 0,00 %                 | 0,00 %    | 0,21 % | 0,21 % | 0,00 %          | 0,21 %                              | 0,00 %   | 0,11 %        | 0,11 %        | 0,00 %             | 0,00 % | 0,21 %        | 0,21 %           |
| BW 05                       | 0      | 0      | 0      | 0      | 1                 | 0                      | 0         | 1      | 1      | 0               | 3                                   | 0        | 0             | 0             | 0                  | 0      | 0             | 0                |
|                             | 0,00 % | 0,00 % | 0,00 % | 0,00 % | 0,15 %            | 0,00 %                 | 0,00 %    | 0,15 % | 0,15 % | 0,00 %          | 0,46 %                              | 0,00 %   | 0,00 %        | 0,00 %        | 0,00 %             | 0,00 % | 0,00 %        | 0,00 %           |
| BW 06                       | 0      | 0      | 1      | 0      | 1                 | 1                      | 0         | 0      | 2      | 0               | 1                                   | 0        | 1             | 0             | 0                  | 2      | 0             | 0                |
|                             | 0,00 % | 0,00 % | 0,14 % | 0,00 % | 0,14 %            | 0,14 %                 | 0,00 %    | 0,00 % | 0,28 % | 0,00 %          | 0,14 %                              | 0,00 %   | 0,14 %        | 0,00 %        | 0,00 %             | 0,28 % | 0,00 %        | 0,00 %           |
| BW 07                       | 0      | 1      | 4      | 0      | 2                 | 1                      | 0         | 2      | 1      | 0               | 4                                   | 0        | 2             | 0             | 0                  | 0      | 1             | 2                |
|                             | 0,00 % | 0,12 % | 0,49 % | 0,00 % | 0,24 %            | 0,12 %                 | 0,00 %    | 0,24 % | 0,12 % | 0,00 %          | 0,49 %                              | 0,00 %   | 0,24 %        | 0,00 %        | 0,00 %             | 0,00 % | 0,12 %        | 0,24 %           |
| BW 08                       | 0      | 0      | 2      | 0      | 1                 | 0                      | 1         | 2      | 1      | 0               | 3                                   | 0        | 1             | 0             | 0                  | 1      | 1             | 2                |
|                             | 0,00 % | 0,00 % | 0,29 % | 0,00 % | 0,15 %            | 0,00 %                 | 0,15 %    | 0,29 % | 0,15 % | 0,00 %          | 0,44 %                              | 0,00 %   | 0,15 %        | 0,00 %        | 0,00 %             | 0,15 % | 0,15 %        | 0,29 %           |
| Stadt Königswinter          | 1      | 4      | 14     | 1      | 51                | 41                     | 18        | 31     | 14     | 10              | 78                                  | 1        | 34            | 11            | 19                 | 12     | 14            | 53               |
|                             | 0,00 % | 0,02 % | 0,06 % | 0,00 % | 0,23 %            | 0,18 %                 | 0,08 %    | 0,14 % | 0,06 % | 0,04 %          | 0,35 %                              | 0,00 %   | 0,15 %        | 0,05 %        | 0,09 %             | 0,05 % | 0,06 %        | 0,24 %           |

Stadt Königswinter  
Europawahl 26.05.2019  
Zusammenstellung der Ergebnisse nach Wahlbezirken

| Wahlbezirk                             | LKR - Bernd Lucke und die Liberal-Konservativen Reformer | MENSCHLICHE WELT | NL     | ÖkoLinX | Die Humanisten | PARTEI FÜR DIE TIERE | Gesundheitsforschung | Volt   |
|--|--|------------------|--------|---------|----------------|----------------------|----------------------|--------|
| 010-Trauzimmer                         | 0  | 1                | 0      | 0       | 4              | 4                    | 0                    | 7      |
|  | 0,00 %   | 0,16 %           | 0,00 % | 0,00 %  | 0,63 %         | 0,63 %               | 0,00 %               | 1,10 % |
| 020-Seniorenzentrum St. Katharina      | 0  | 0                | 2      | 1       | 0              | 3                    | 0                    | 3      |
|  | 0,00 %   | 0,00 %           | 0,29 % | 0,14 %  | 0,00 %         | 0,43 %               | 0,00 %               | 0,43 % |
| 030-Grundschule Niederdollendorf       | 1  | 0                | 1      | 0       | 0              | 1                    | 1                    | 8      |
|  | 0,18 %   | 0,00 %           | 0,18 % | 0,00 %  | 0,00 %         | 0,18 %               | 0,18 %               | 1,40 % |
| 040-Grundschule Niederdollendorf       | 0  | 0                | 0      | 0       | 1              | 0                    | 0                    | 12     |
|  | 0,00 %   | 0,00 %           | 0,00 % | 0,00 %  | 0,16 %         | 0,00 %               | 0,00 %               | 1,88 % |
| 050-Kath. Pfarrheim Oberdollend.       | 3  | 0                | 0      | 0       | 0              | 0                    | 1                    | 8      |
|  | 0,45 %   | 0,00 %           | 0,00 % | 0,00 %  | 0,00 %         | 0,00 %               | 0,15 %               | 1,21 % |
| 060-Feuerwehrgerätehaus Oberdollendorf | 0  | 2                | 1      | 2       | 2              | 2                    | 1                    | 4      |
|  | 0,00 %   | 0,37 %           | 0,18 % | 0,37 %  | 0,37 %         | 0,37 %               | 0,18 %               | 0,73 % |
| 070, Oberdollendorf-Nord, Römlinghoven | 0  | 2                | 2      | 2       | 1              | 2                    | 0                    | 8      |
|  | 0,00 %   | 0,29 %           | 0,29 % | 0,29 %  | 0,14 %         | 0,29 %               | 0,00 %               | 1,15 % |
| 080-Grundschule Heisterbacherrott      | 0  | 0                | 0      | 0       | 0              | 1                    | 0                    | 14     |
|  | 0,00 %   | 0,00 %           | 0,00 % | 0,00 %  | 0,00 %         | 0,11 %               | 0,00 %               | 1,51 % |
| 091-Kindergarten Löwenzahn             | 0  | 0                | 0      | 1       | 0              | 3                    | 0                    | 4      |
|  | 0,00 %   | 0,00 %           | 0,00 % | 0,13 %  | 0,00 %         | 0,39 %               | 0,00 %               | 0,51 % |
| 092-Gastraum Das Festessen             | 0  | 1                | 0      | 0       | 0              | 2                    | 0                    | 2      |
|  | 0,00 %   | 0,63 %           | 0,00 % | 0,00 %  | 0,00 %         | 1,26 %               | 0,00 %               | 1,26 % |
| 100-Grundschule Stieldorf              | 3  | 0                | 2      | 1       | 3              | 2                    | 0                    | 15     |
|  | 0,32 %   | 0,00 %           | 0,21 % | 0,11 %  | 0,32 %         | 0,21 %               | 0,00 %               | 1,60 % |
| 111-Kindergarten Kleine Strolche       | 1  | 0                | 0      | 0       | 1              | 1                    | 1                    | 3      |
|  | 0,18 %   | 0,00 %           | 0,00 % | 0,00 %  | 0,18 %         | 0,18 %               | 0,18 %               | 0,54 % |
| 112-Feuerwehrgerätehaus Bockeroth      | 0  | 0                | 0      | 0       | 0              | 1                    | 1                    | 1      |
|  | 0,00 %   | 0,00 %           | 0,00 % | 0,00 %  | 0,00 %         | 0,28 %               | 0,28 %               | 0,28 % |
| 120-Verwaltungsgebäude Thomasberg      | 2  | 1                | 0      | 0       | 3              | 3                    | 2                    | 12     |
|  | 0,21 %   | 0,10 %           | 0,00 % | 0,00 %  | 0,31 %         | 0,31 %               | 0,21 %               | 1,24 % |
| 130-Verwaltungsgebäude Thomasberg      | 1  | 2                | 0      | 2       | 2              | 1                    | 0                    | 7      |
|  | 0,10 %   | 0,20 %           | 0,00 % | 0,20 %  | 0,20 %         | 0,10 %               | 0,00 %               | 0,70 % |
| 140-Kindergarten Zwergenland           | 2  | 1                | 1      | 0       | 1              | 2                    | 1                    | 9      |
|  | 0,28 %   | 0,14 %           | 0,14 % | 0,00 %  | 0,14 %         | 0,28 %               | 0,14 %               | 1,28 % |
| 150-Kindergarten Sandkasten            | 0  | 0                | 0      | 0       | 1              | 4                    | 2                    | 12     |
|  | 0,00 %   | 0,00 %           | 0,00 % | 0,00 %  | 0,12 %         | 0,48 %               | 0,24 %               | 1,43 % |
| 160-Grundschule Eudenbach              | 1  | 0                | 0      | 1       | 0              | 1                    | 0                    | 2      |
|  | 0,12 %   | 0,00 %           | 0,00 % | 0,12 %  | 0,00 %         | 0,12 %               | 0,00 %               | 0,25 % |































Stadt Königswinter  
Europawahl 26.05.2019  
Zusammenstellung der Ergebnisse nach Wahlbezirken

| Wahlbezirk                        | LKR - Bernd Lucke und die Liberal-Konservativen Reformer | MENSCHLICHE WELT | NL     | ÖkoLinX | Die Humanisten | PARTEI FÜR DIE TIERE | Gesundheitsforschung | Volt   |
|-----------------------------------|--|------------------|--------|---------|----------------|----------------------|----------------------|--------|
| <b>170-Gesamtschule Oberpleis</b> | 2  | 1                | 0      | 0       | 3              | 2                    | 0                    | 9      |
|                                   | 0,25 %   | 0,12 %           | 0,00 % | 0,00 %  | 0,37 %         | 0,25 %               | 0,00 %               | 1,10 % |
| <b>180-Gesamtschule Oberpleis</b> | 1  | 1                | 0      | 0       | 1              | 0                    | 0                    | 13     |
|                                   | 0,11 %   | 0,11 %           | 0,00 % | 0,00 %  | 0,11 %         | 0,00 %               | 0,00 %               | 1,38 % |
| <b>190-Grundschule Ittenbach</b>  | 1  | 1                | 0      | 0       | 0              | 0                    | 2                    | 6      |
|                                   | 0,13 %   | 0,13 %           | 0,00 % | 0,00 %  | 0,00 %         | 0,00 %               | 0,26 %               | 0,78 % |
| <b>200-Grundschule Ittenbach</b>  | 0  | 1                | 0      | 0       | 1              | 1                    | 0                    | 7      |
|                                   | 0,00 %   | 0,14 %           | 0,00 % | 0,00 %  | 0,14 %         | 0,14 %               | 0,00 %               | 1,00 % |
| <b>BW 01</b>                      | 1  | 0                | 0      | 0       | 5              | 1                    | 2                    | 6      |
|                                   | 0,11 %   | 0,00 %           | 0,00 % | 0,00 %  | 0,55 %         | 0,11 %               | 0,22 %               | 0,66 % |
| <b>BW 02</b>                      | 1  | 0                | 1      | 0       | 0              | 0                    | 1                    | 1      |
|                                   | 0,12 %   | 0,00 %           | 0,12 % | 0,00 %  | 0,00 %         | 0,00 %               | 0,12 %               | 0,12 % |
| <b>BW 03</b>                      | 1  | 0                | 0      | 0       | 0              | 1                    | 1                    | 1      |
|                                   | 0,10 %   | 0,00 %           | 0,00 % | 0,00 %  | 0,00 %         | 0,10 %               | 0,10 %               | 0,10 % |
| <b>BW 04</b>                      | 6  | 1                | 0      | 0       | 1              | 0                    | 0                    | 7      |
|                                   | 0,63 %   | 0,11 %           | 0,00 % | 0,00 %  | 0,11 %         | 0,00 %               | 0,00 %               | 0,74 % |
| <b>BW 05</b>                      | 0  | 1                | 0      | 1       | 0              | 0                    | 0                    | 6      |
|                                   | 0,00 %   | 0,15 %           | 0,00 % | 0,15 %  | 0,00 %         | 0,00 %               | 0,00 %               | 0,92 % |
| <b>BW 06</b>                      | 2  | 0                | 0      | 0       | 0              | 0                    | 1                    | 2      |
|                                   | 0,28 %   | 0,00 %           | 0,00 % | 0,00 %  | 0,00 %         | 0,00 %               | 0,14 %               | 0,28 % |
| <b>BW 07</b>                      | 2  | 0                | 0      | 0       | 0              | 0                    | 2                    | 2      |
|                                   | 0,24 %   | 0,00 %           | 0,00 % | 0,00 %  | 0,00 %         | 0,00 %               | 0,24 %               | 0,24 % |
| <b>BW 08</b>                      | 2  | 0                | 0      | 0       | 0              | 0                    | 1                    | 5      |
|                                   | 0,29 %   | 0,00 %           | 0,00 % | 0,00 %  | 0,00 %         | 0,00 %               | 0,15 %               | 0,73 % |
| <b>Stadt Königswinter</b>         | 33   | 16               | 10     | 11      | 30             | 38                   | 20                   | 196    |
|                                   | 0,15 %   | 0,07 %           | 0,04 % | 0,05 %  | 0,13 %         | 0,17 %               | 0,09 %               | 0,88 % |































Stadt Königswinter  
Europawahl 26.05.2019  
CDU, Ergebnis  
Wahlbezirk-Übersicht

|  |         |  |
|--|---------|--|
| BW 02                                  | 39,13 % |  |
| BW 07                                  | 37,32 % |  |
| BW 01                                  | 36,11 % |  |
| BW 04                                  | 35,41 % |  |
| BW 06                                  | 35,17 % |  |
| 160-Grundschule Eudenbach              | 33,95 % |  |
| 112-Feuerwehrgerätehaus Bockeroth      | 33,88 % |  |
| BW 05                                  | 33,03 % |  |
| BW 03                                  | 32,54 % |  |
| 200-Grundschule Ittenbach              | 32,14 % |  |
| 180-Gesamtschule Oberpleis             | 30,61 % |  |
| BW 08                                  | 30,51 % |  |
| 100-Grundschule Stieldorf              | 30,13 % |  |
| 190-Grundschule Ittenbach              | 29,17 % |  |
| 092-Gastraum Das Festessen             | 28,93 % |  |
| 140-Kindergarten Zwergenland           | 28,55 % |  |
| 091-Kindergarten Löwenzahn             | 27,76 % |  |
| 111-Kindergarten Kleine Strolche       | 27,49 % |  |
| 120-Verwaltungsgebäude Thomasberg      | 27,42 % |  |
| 070, Oberdollendorf-Nord, Römlinghoven | 26,83 % |  |
| 150-Kindergarten Sandkasten            | 26,79 % |  |
| 170-Gesamtschule Oberpleis             | 26,01 % |  |
| 080-Grundschule Heisterbacherrott      | 25,94 % |  |
| 130-Verwaltungsgebäude Thomasberg      | 25,80 % |  |
| 040-Grundschule Niederdollendorf       | 25,67 % |  |
| 020-Seniorenzentrum St. Katharina      | 23,97 % |  |
| 050-Kath. Pfarrheim Oberdollend.       | 23,75 % |  |
| 010-Trauzimmer                         | 22,69 % |  |
| 030-Grundschule Niederdollendorf       | 21,93 % |  |
| 060-Feuerwehrgerätehaus Oberdollendorf | 20,84 % |  |

Stadt Königswinter  
Europawahl 26.05.2019  
SPD, Ergebnis  
Wahlbezirk-Übersicht































|  |         |   |
|--|---------|---|
| BW 08                                  | 18,83 % |    |
| BW 03                                  | 18,18 % |    |
| 060-Feuerwehrgerätehaus Oberdollendorf | 17,92 % |    |
| 080-Grundschule Heisterbacherrott      | 16,58 % |    |
| BW 02                                  | 16,31 % |    |
| 070, Oberdollendorf-Nord, Römlinghoven | 15,93 % |    |
| 020-Seniorenzentrum St. Katharina      | 15,83 % |    |
| 050-Kath. Pfarrheim Oberdollend.       | 15,43 % |    |
| 010-Trauzimmer                         | 15,18 % |    |
| BW 01                                  | 15,15 % |    |
| 091-Kindergarten Löwenzahn             | 14,91 % |    |
| BW 06                                  | 14,69 % |    |
| 112-Feuerwehrgerätehaus Bockeroth      | 14,60 % |    |
| 170-Gesamtschule Oberpleis             | 14,48 % |    |
| BW 05                                  | 14,37 % |    |
| BW 04                                  | 14,33 % |    |
| 111-Kindergarten Kleine Strolche       | 14,29 % |   |
| 040-Grundschule Niederdollendorf       | 14,24 % |  |
| 150-Kindergarten Sandkasten            | 14,05 % |  |
| 120-Verwaltungsgebäude Thomasberg      | 14,02 % |  |
| 160-Grundschule Eudenbach              | 13,73 % |  |
| 030-Grundschule Niederdollendorf       | 13,68 % |  |
| BW 07                                  | 13,54 % |  |
| 140-Kindergarten Zwergenland           | 13,35 % |  |
| 180-Gesamtschule Oberpleis             | 13,24 % |  |
| 130-Verwaltungsgebäude Thomasberg      | 13,20 % |  |
| 200-Grundschule Ittenbach              | 12,91 % |  |
| 100-Grundschule Stieldorf              | 12,39 % |  |
| 190-Grundschule Ittenbach              | 11,07 % |  |
| 092-Gastraum Das Festessen             | 10,69 % |  |

Stadt Königswinter  
Europawahl 26.05.2019  
GRÜNE, Ergebnis  
Wahlbezirk-Übersicht































|  |         |   |
|--|---------|---|
| 050-Kath. Pfarrheim Oberdollend.       | 36,31 % |   |
| 030-Grundschule Niederdollendorf       | 35,44 % |   |
| 070, Oberdollendorf-Nord, Römlinghoven | 34,15 % |   |
| 080-Grundschule Heisterbacherrott      | 32,62 % |   |
| 120-Verwaltungsgebäude Thomasberg      | 32,06 % |   |
| 091-Kindergarten Löwenzahn             | 32,01 % |   |
| 190-Grundschule Ittenbach              | 29,69 % |    |
| 060-Feuerwehrgerätehaus Oberdollendorf | 29,62 % |    |
| 170-Gesamtschule Oberpleis             | 29,45 % |    |
| 100-Grundschule Stieldorf              | 29,17 % |    |
| 150-Kindergarten Sandkasten            | 29,17 % |    |
| 040-Grundschule Niederdollendorf       | 28,64 % |    |
| BW 06                                  | 28,25 % |    |
| 130-Verwaltungsgebäude Thomasberg      | 28,20 % |    |
| 180-Gesamtschule Oberpleis             | 27,54 % |    |
| 111-Kindergarten Kleine Strolche       | 27,31 % |    |
| 020-Seniorenzentrum St. Katharina      | 26,82 % |   |
| BW 03                                  | 26,55 % |  |
| 140-Kindergarten Zwergenland           | 26,28 % |  |
| BW 05                                  | 25,84 % |  |
| BW 08                                  | 25,84 % |  |
| BW 04                                  | 25,40 % |  |
| 010-Trauzimmer                         | 24,26 % |  |
| 112-Feuerwehrgerätehaus Bockeroth      | 24,24 % |  |
| 200-Grundschule Ittenbach              | 24,10 % |  |
| BW 01                                  | 22,61 % |  |
| BW 07                                  | 22,20 % |  |
| 160-Grundschule Eudenbach              | 21,57 % |  |
| BW 02                                  | 18,68 % |  |
| 092-Gastraum Das Festessen             | 17,61 % |  |

































Stadt Königswinter  
Europawahl 26.05.2019  
AfD, Ergebnis  
Wahlbezirk-Übersicht

|  |        |   |
|--|--------|---|
| 092-Gastraum Das Festessen             | 9,43 % |    |
| 010-Trauzimmer                         | 9,08 % |    |
| 150-Kindergarten Sandkasten            | 9,05 % |    |
| 020-Seniorenzentrum St. Katharina      | 8,84 % |    |
| 200-Grundschule Ittenbach              | 8,61 % |    |
| 130-Verwaltungsgebäude Thomasberg      | 8,30 % |    |
| 180-Gesamtschule Oberpleis             | 8,16 % |    |
| 160-Grundschule Eudenbach              | 7,72 % |    |
| 140-Kindergarten Zwergenland           | 7,67 % |    |
| 040-Grundschule Niederdollendorf       | 7,51 % |    |
| 060-Feuerwehrgerätehaus Oberdollendorf | 7,50 % |    |
| BW 02                                  | 7,33 % |    |
| 080-Grundschule Heisterbacherrott      | 7,21 % |    |
| BW 01                                  | 7,03 % |    |
| 111-Kindergarten Kleine Strolche       | 6,87 % |    |
| 170-Gesamtschule Oberpleis             | 6,87 % |    |
| 091-Kindergarten Löwenzahn             | 6,81 % |  |
| 030-Grundschule Niederdollendorf       | 6,67 % |  |
| BW 07                                  | 6,59 % |  |
| BW 05                                  | 6,57 % |  |
| 190-Grundschule Ittenbach              | 6,38 % |  |
| 120-Verwaltungsgebäude Thomasberg      | 6,19 % |  |
| BW 08                                  | 6,13 % |  |
| 100-Grundschule Stieldorf              | 5,98 % |  |
| 050-Kath. Pfarrheim Oberdollend.       | 5,90 % |  |
| BW 03                                  | 5,89 % |  |
| 112-Feuerwehrgerätehaus Bockeroth      | 5,79 % |  |
| 070, Oberdollendorf-Nord, Römlinghoven | 5,74 % |  |
| BW 04                                  | 5,27 % |  |
| BW 06                                  | 4,80 % |  |

Stadt Königswinter  
Europawahl 26.05.2019  
DIE LINKE, Ergebnis  
Wahlbezirk-Übersicht

|  |        |   |
|--|--------|---|
| 010-Trauzimmer                         | 7,04 % |    |
| 040-Grundschule Niederdollendorf       | 6,89 % |    |
| 060-Feuerwehrgerätehaus Oberdollendorf | 6,03 % |    |
| 111-Kindergarten Kleine Strolche       | 5,06 % |    |
| 092-Gastraum Das Festessen             | 4,40 % |    |
| 030-Grundschule Niederdollendorf       | 4,21 % |    |
| 130-Verwaltungsgebäude Thomasberg      | 4,20 % |    |
| 170-Gesamtschule Oberpleis             | 4,17 % |    |
| 112-Feuerwehrgerätehaus Bockeroth      | 4,13 % |    |
| 140-Kindergarten Zwergenland           | 3,69 % |    |
| 150-Kindergarten Sandkasten            | 3,69 % |    |
| 080-Grundschule Heisterbacherrott      | 3,66 % |    |
| 050-Kath. Pfarrheim Oberdollend.       | 3,63 % |    |
| 100-Grundschule Stieldorf              | 3,53 % |    |
| 200-Grundschule Ittenbach              | 3,44 % |    |
| BW 02                                  | 3,43 % |    |
| 020-Seniorenzentrum St. Katharina      | 3,42 % |   |
| 190-Grundschule Ittenbach              | 3,26 % |  |
| 160-Grundschule Eudenbach              | 2,94 % |  |
| 180-Gesamtschule Oberpleis             | 2,86 % |  |
| BW 05                                  | 2,75 % |  |
| 091-Kindergarten Löwenzahn             | 2,70 % |  |
| 070, Oberdollendorf-Nord, Römlinghoven | 2,58 % |  |
| 120-Verwaltungsgebäude Thomasberg      | 2,58 % |  |
| BW 07                                  | 2,56 % |  |
| BW 04                                  | 2,42 % |  |
| BW 06                                  | 2,40 % |  |
| BW 08                                  | 2,34 % |  |
| BW 01                                  | 2,31 % |  |
| BW 03                                  | 2,27 % |  |

Stadt Königswinter  
Europawahl 26.05.2019  
FDP, Ergebnis  
Wahlbezirk-Übersicht

|  |         |   |
|--|---------|---|
| 190-Grundschule Ittenbach              | 12,11 % |    |
| 130-Verwaltungsgebäude Thomasberg      | 11,00 % |    |
| 020-Seniorenzentrum St. Katharina      | 9,84 %  |    |
| BW 05                                  | 9,79 %  |    |
| BW 07                                  | 9,76 %  |    |
| 160-Grundschule Eudenbach              | 9,19 %  |    |
| 100-Grundschule Stieldorf              | 8,76 %  |    |
| 200-Grundschule Ittenbach              | 8,75 %  |    |
| BW 03                                  | 8,68 %  |    |
| BW 04                                  | 8,64 %  |    |
| 112-Feuerwehrgerätehaus Bockeroth      | 8,54 %  |    |
| BW 06                                  | 8,33 %  |    |
| 140-Kindergarten Zwergenland           | 8,24 %  |    |
| 091-Kindergarten Löwenzahn             | 8,23 %  |    |
| BW 02                                  | 8,04 %  |    |
| 120-Verwaltungsgebäude Thomasberg      | 7,94 %  |    |
| 150-Kindergarten Sandkasten            | 7,86 %  |   |
| BW 08                                  | 7,74 %  |  |
| 092-Gastraum Das Festessen             | 7,55 %  |  |
| 170-Gesamtschule Oberpleis             | 7,36 %  |  |
| 040-Grundschule Niederdollendorf       | 7,36 %  |  |
| 030-Grundschule Niederdollendorf       | 7,19 %  |  |
| 050-Kath. Pfarrheim Oberdollend.       | 7,11 %  |  |
| 111-Kindergarten Kleine Strolche       | 7,05 %  |  |
| BW 01                                  | 7,03 %  |  |
| 010-Trauzimmer                         | 6,73 %  |  |
| 180-Gesamtschule Oberpleis             | 6,04 %  |  |
| 060-Feuerwehrgerätehaus Oberdollendorf | 6,03 %  |  |
| 080-Grundschule Heisterbacherrott      | 5,38 %  |  |
| 070, Oberdollendorf-Nord, Römlinghoven | 5,02 %  |  |

Stadt Königswinter  
Europawahl 26.05.2019  
Die PARTEI, Ergebnis  
Wahlbezirk-Übersicht

|   |        |   |
|---|--------|---|
| 092-Gastraum Das Festessen                  | 5,66 % | ■ |
| 111-Kindergarten Kleine Strolche            | 3,80 % | ■ |
| 060-Feuerwehrgerätehaus Oberdollen-<br>dorf | 3,29 % | ■ |
| 010-Trauzimmer                              | 3,29 % | ■ |
| 120-Verwaltungsgebäude Thomasberg           | 2,78 % | ■ |
| 150-Kindergarten Sandkasten                 | 2,62 % | ■ |
| 130-VerwaltungsgebäudeThomasberg            | 2,60 % | ■ |
| 070, Oberdollendorf-Nord, Römlingho-<br>ven | 2,58 % | ■ |
| 030-Grundschule Niederdollendorf            | 2,46 % | ■ |
| 170-Gesamtschule Oberpleis                  | 2,45 % | ■ |
| BW 01                                       | 2,41 % | ■ |
| 020-Seniorenzentrum St. Katharina           | 2,28 % | ■ |
| 080-Grundschule Heisterbacherrott           | 2,15 % | ■ |
| 160-Grundschule Eudenbach                   | 2,08 % | ■ |
| 180-Gesamtschule Oberpleis                  | 2,01 % | ■ |
| 140-Kindergarten Zwergenland                | 1,99 % | ■ |
| BW 06                                       | 1,98 % | ■ |
| 112-Feuerwehrgerätehaus Bockeroth           | 1,93 % | ■ |
| 040-Grundschule Niederdollendorf            | 1,88 % | ■ |
| BW 04                                       | 1,79 % | ■ |
| BW 02                                       | 1,77 % | ■ |
| 100-Grundschule Stieldorf                   | 1,71 % | ■ |
| 091-Kindergarten Löwenzahn                  | 1,67 % | ■ |
| 050-Kath. Pfarrheim Oberdollend.            | 1,66 % | ■ |
| 200-Grundschule Ittenbach                   | 1,43 % | ■ |
| BW 03                                       | 1,34 % | ■ |
| 190-Grundschule Ittenbach                   | 1,30 % | ■ |
| BW 07                                       | 1,22 % | ■ |
| BW 08                                       | 1,02 % | ■ |
| BW 05                                       | 0,61 % | ■ |