

Wahlbuch  
Europawahl  
26.05.2019  
Stadt Lohmar

Herausgegeben am 26.05.2019

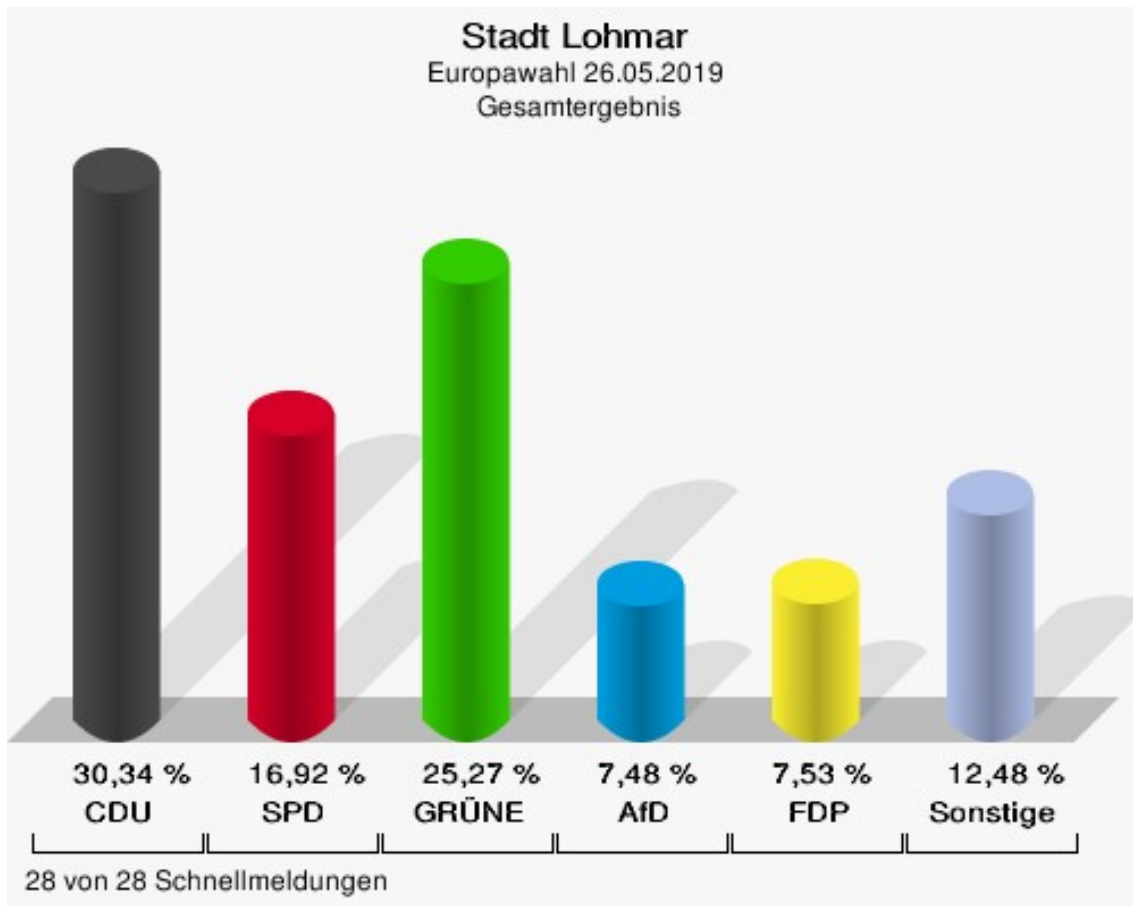
# Inhaltsverzeichnis

Europawahl	1
Stadt Lohmar	1
Wahlbezirke	7
010 - Lohmar I	7
020 - Lohmar II	13
030 - Lohmar III	19
040 - Lohmar IV	25
050 - Lohmar V	31
060 - Lohmar VI	37
070 - Breidt	43
080 - Heide	49
090 - Inger	55
100 - Birk	61
110 - Donrath	67
121 - Halberg I	73
122 - Halberg II	79
130 - Scheiderhöhe	85
140 - Höffen	91
150 - Wahlscheid-Nord	97
160 - Wahlscheid-Süd	103
170 - Neuhonrath	109
180 - Agger	115
190 - Honrath	121
200 - Durbusch	127
01B-Briefwahlbezirk 01B	133
02B-Briefwahlbezirk 02B	139
03B-Briefwahlbezirk 03B	145
04B-Briefwahlbezirk 04B	151
05B-Briefwahlbezirk 05B	157
06B-Briefwahlbezirk 06B	163
07B-Briefwahlbezirk 07B	169
Übersicht Wahlbezirke	175

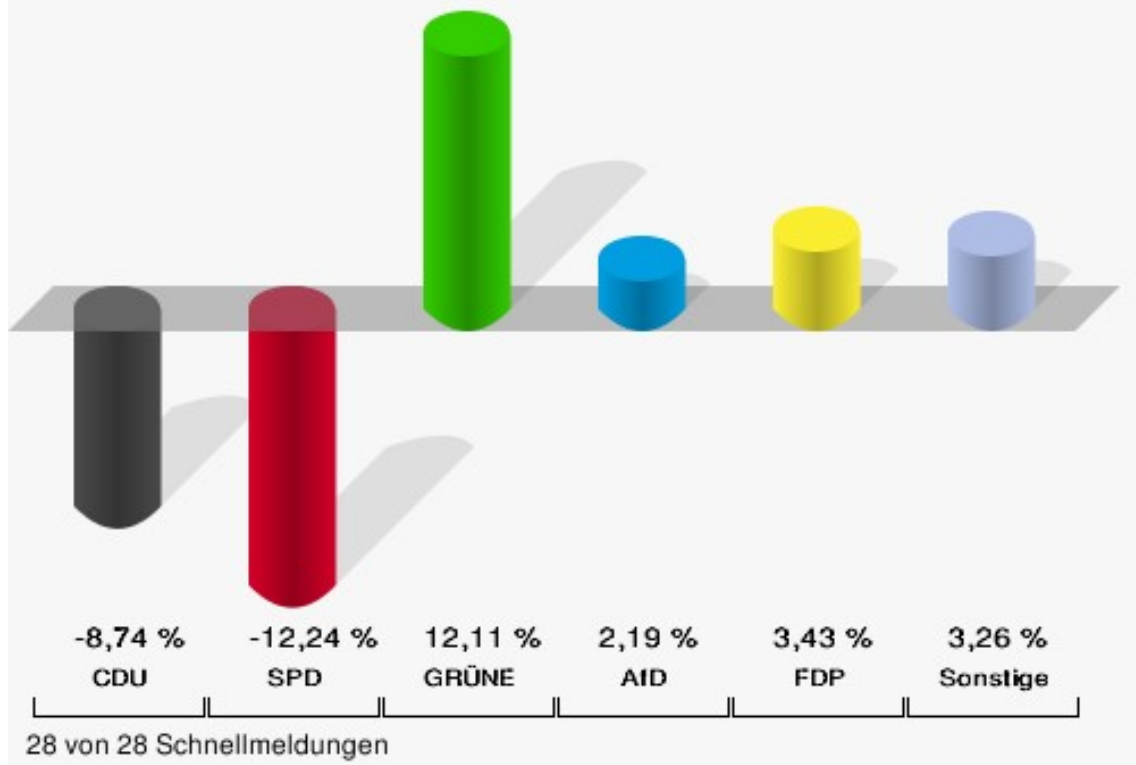
# Europawahl Stadt Lohmar

	Anzahl	Prozent
Wahlberechtigte	23.756	
Wähler/innen	16.156	68,01 %
ungültige Stimmen	162	1,00 %
gültige Stimmen	15.994	99,00 %
CDU	4.853	30,34 %
SPD	2.706	16,92 %
GRÜNE	4.041	25,27 %
AfD	1.196	7,48 %
DIE LINKE	430	2,69 %
FDP	1.204	7,53 %
PIRATEN	117	0,73 %
Tierschutzpartei	283	1,77 %
NPD	20	0,13 %
Die PARTEI	326	2,04 %
FAMILIE	95	0,59 %
FREIE WÄHLER	112	0,70 %
Volksabstimmung	57	0,36 %
ÖDP	69	0,43 %
DKP	6	0,04 %
MLPD	4	0,03 %
BP	12	0,08 %
SGP	1	0,01 %
TIERSCHUTZ hier!	42	0,26 %
Tierschutzallianz	29	0,18 %
Bündnis C	22	0,14 %
BIG	11	0,07 %
BGE	10	0,06 %
DIE DIREKTE!	4	0,03 %
Demokratie in Europa - DiEM25	34	0,21 %
III. Weg	1	0,01 %
Die Grauen	21	0,13 %
DIE RECHTE	4	0,03 %
DIE VIOLETTEN	15	0,09 %
LIEBE	10	0,06 %
DIE FRAUEN	13	0,08 %
Graue Panther	31	0,19 %
LKR - Bernd Lucke und die Liberal-Konservativen Reformer	23	0,14 %

	Anzahl	Prozent
MENSCHLICHE WELT	9	0,06 %
NL	8	0,05 %
ÖkoLinX	10	0,06 %
Die Humanisten	27	0,17 %
PARTEI FÜR DIE TIERE	44	0,28 %
Gesundheitsforschung	31	0,19 %
Volt	63	0,39 %



**Stadt Lohmar**  
Europawahl 2019 - Europawahl 2014  
Gewinne und Verluste Gesamtergebnis



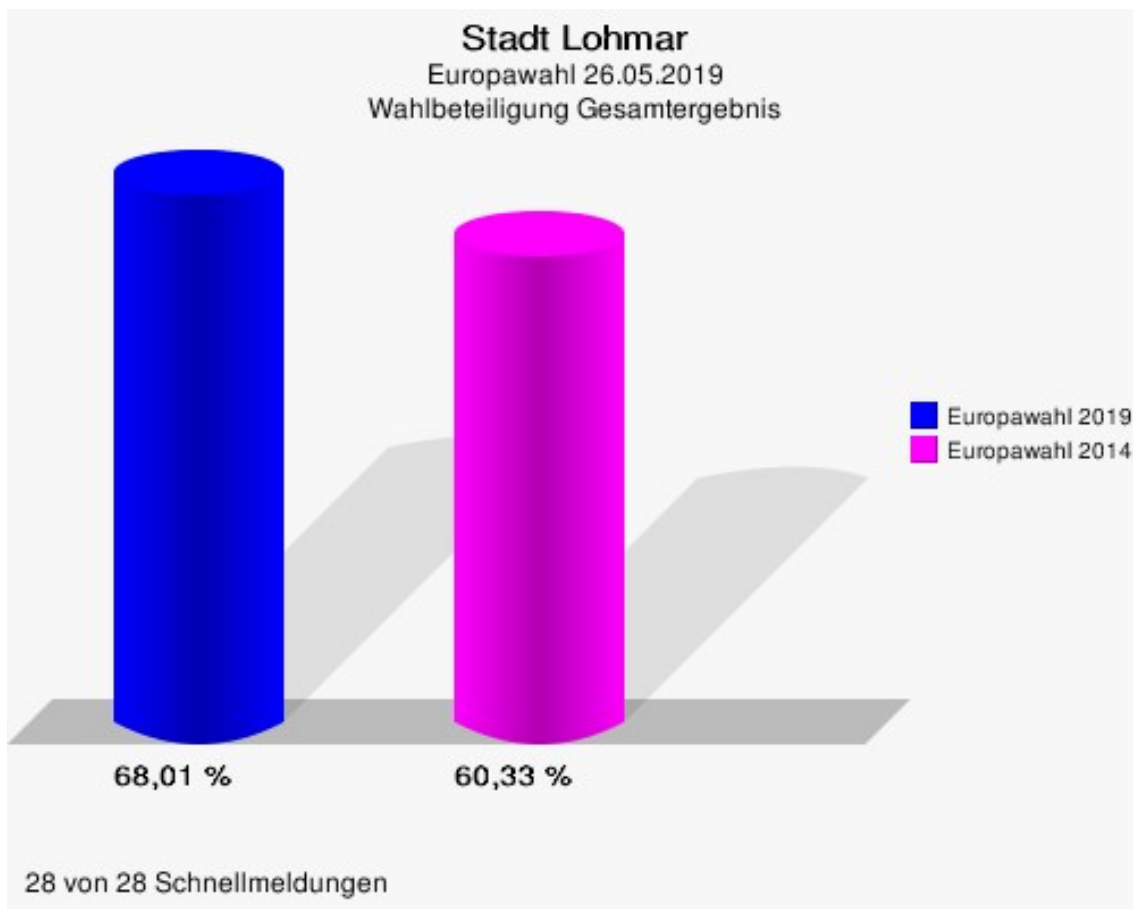
Stadt Lohmar  
Europawahl 26.05.2019  
Gewinne und Verluste Gesamtergebnis

	Europawahl 26.05.2019		Europawahl 25.05.2014	
			Ergebnis	Gewinne und Verluste
Wahlberechtigte	23.756		23.576	+180
Wähler	16.156		14.224	+1.932
	68,01 %		60,33 %	+7,68 %
gültige Stimmen	15.994		14.024	+1.970
	99,00 %		98,59 %	+0,40 %
CDU	4.853		5.481	-628
	30,34 %		39,08 %	-8,74 %
SPD	2.706		4.090	-1.384
	16,92 %		29,16 %	-12,24 %
GRÜNE	4.041		1.845	+2.196
	25,27 %		13,16 %	+12,11 %
AfD	1.196		742	+454
	7,48 %		5,29 %	+2,19 %
DIE LINKE	430		450	-20
	2,69 %		3,21 %	-0,52 %
FDP	1.204		575	+629
	7,53 %		4,10 %	+3,43 %
PIRATEN	117		157	-40
	0,73 %		1,12 %	-0,39 %
Tierschutzpartei	283		210	+73
	1,77 %		1,50 %	+0,27 %
NPD	20		70	-50
	0,13 %		0,50 %	-0,37 %
Die PARTEI	326		59	+267
	2,04 %		0,42 %	+1,62 %
FAMILIE	95		54	+41
	0,59 %		0,39 %	+0,20 %
FREIE WÄHLER	112		38	+74
	0,70 %		0,27 %	+0,43 %
Volksabstimmung	57		85	-28
	0,36 %		0,61 %	-0,25 %
ÖDP	69		24	+45
	0,43 %		0,17 %	+0,26 %
DKP	6		3	+3
	0,04 %		0,02 %	+0,02 %
MLPD	4		4	+0

	Europawahl 26.05.2019	Europawahl 25.05.2014	
		Ergebnis	Gewinne und Verluste
	0,03 %	0,03 %	+0,00 %
BP	12	1	+11
	0,08 %	0,01 %	+0,07 %
SGP	1	0	+1
	0,01 %	0,00 %	+0,01 %
TIERSCHUTZ hier!	42	0	+42
	0,26 %	0,00 %	+0,26 %
Tierschutzallianz	29	0	+29
	0,18 %	0,00 %	+0,18 %
Bündnis C	22	0	+22
	0,14 %	0,00 %	+0,14 %
BIG	11	0	+11
	0,07 %	0,00 %	+0,07 %
BGE	10	0	+10
	0,06 %	0,00 %	+0,06 %
DIE DIREKTE!	4	0	+4
	0,03 %	0,00 %	+0,03 %
Demokratie in Europa - DiEM25	34	0	+34
	0,21 %	0,00 %	+0,21 %
III. Weg	1	0	+1
	0,01 %	0,00 %	+0,01 %
Die Grauen	21	0	+21
	0,13 %	0,00 %	+0,13 %
DIE RECHTE	4	0	+4
	0,03 %	0,00 %	+0,03 %
DIE VIOLETTEN	15	0	+15
	0,09 %	0,00 %	+0,09 %
LIEBE	10	0	+10
	0,06 %	0,00 %	+0,06 %
DIE FRAUEN	13	0	+13
	0,08 %	0,00 %	+0,08 %
Graue Panther	31	0	+31
	0,19 %	0,00 %	+0,19 %
LKR - Bernd Lucke und die Liberal-Konservativen Reformer	23	0	+23
	0,14 %	0,00 %	+0,14 %
MENSCHLICHE WELT	9	0	+9
	0,06 %	0,00 %	+0,06 %
NL	8	0	+8

	Europawahl 26.05.2019	Europawahl 25.05.2014	
		Ergebnis	Gewinne und Verluste
	0,05 %	0,00 %	+0,05 %
ÖkoLinX	10	0	+10
	0,06 %	0,00 %	+0,06 %
Die Humanisten	27	0	+27
	0,17 %	0,00 %	+0,17 %
PARTEI FÜR DIE TIERE	44	0	+44
	0,28 %	0,00 %	+0,28 %
Gesundheitsforschung	31	0	+31
	0,19 %	0,00 %	+0,19 %
Volt	63	0	+63
	0,39 %	0,00 %	+0,39 %
Sonstige	0	136	-136
	0,00 %	0,97 %	-0,97 %

Europawahl 25.05.2014: Sonstige = REP, PBC, CM, AUF, PSG, BüSo, PRO NRW

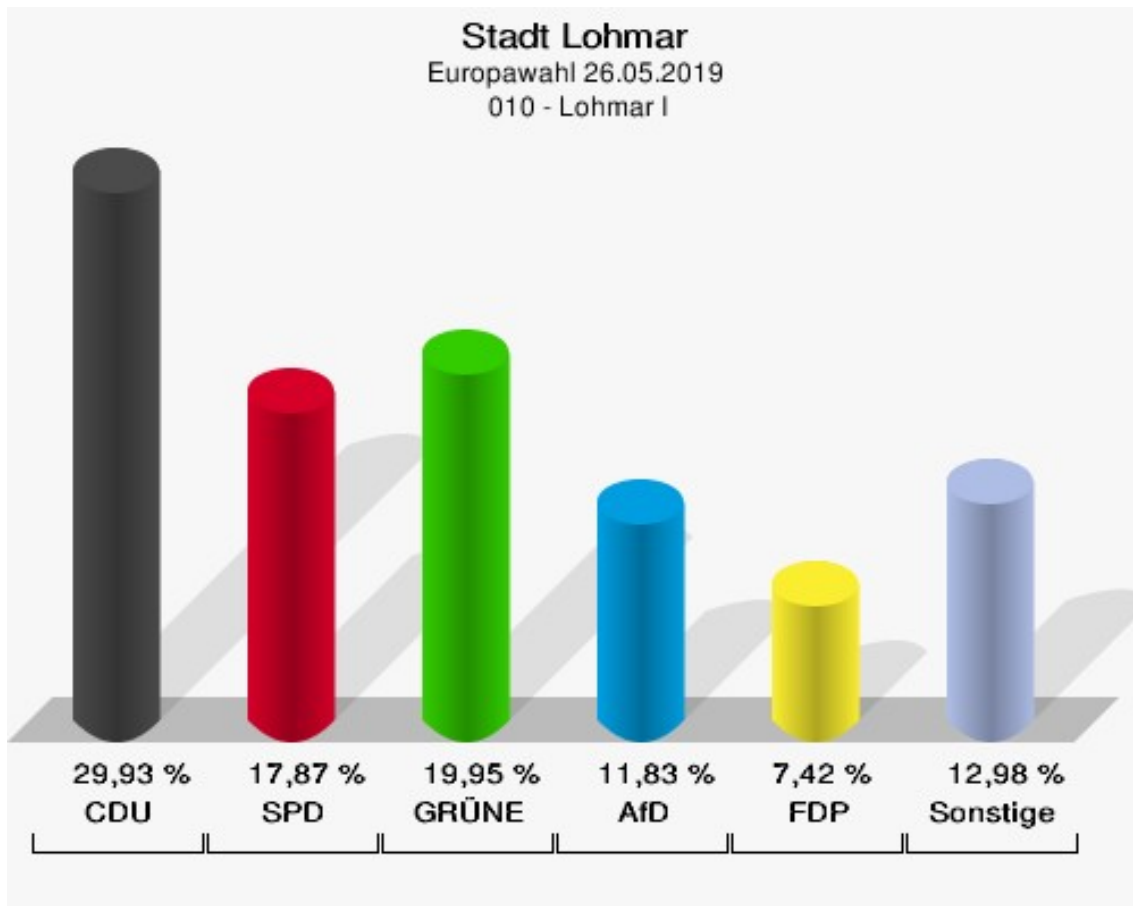




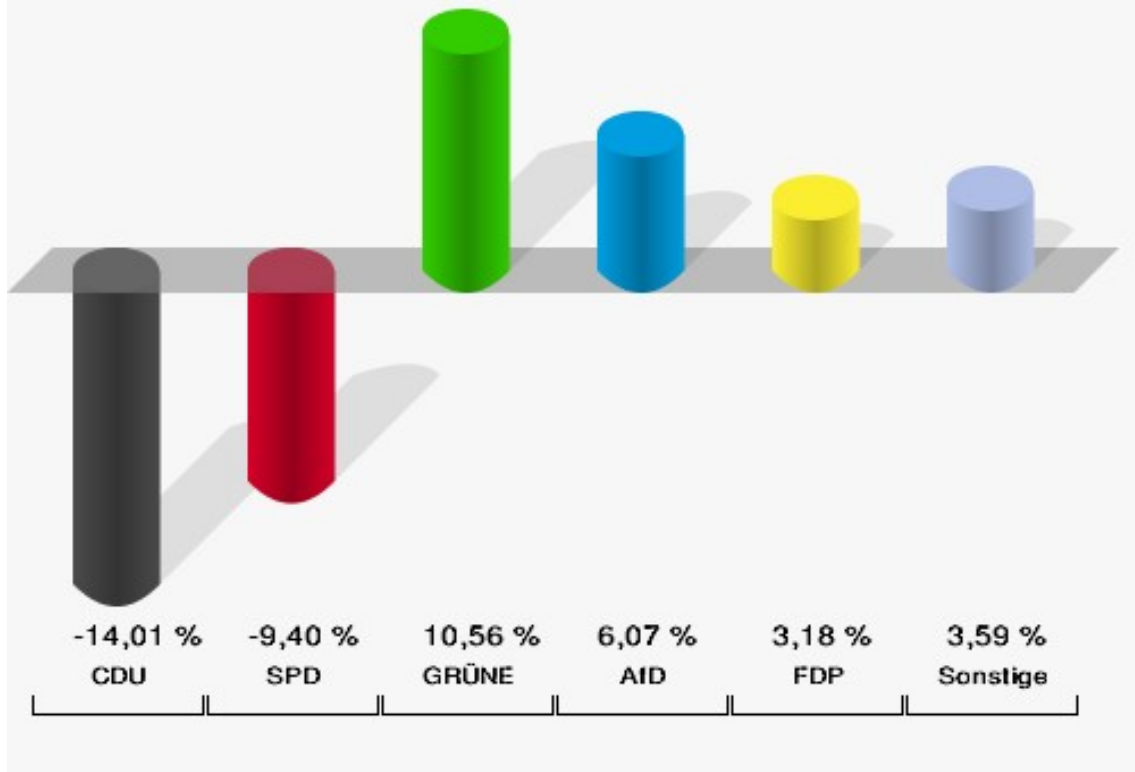
## Wahlbezirke 010 - Lohmar I

	Anzahl	Prozent
Wahlberechtigte	982	
Wähler/innen	434	44,20 %
ungültige Stimmen	3	0,69 %
gültige Stimmen	431	99,31 %
CDU	129	29,93 %
SPD	77	17,87 %
GRÜNE	86	19,95 %
AfD	51	11,83 %
DIE LINKE	9	2,09 %
FDP	32	7,42 %
PIRATEN	3	0,70 %
Tierschutzpartei	10	2,32 %
NPD	0	0,00 %
Die PARTEI	8	1,86 %
FAMILIE	4	0,93 %
FREIE WÄHLER	1	0,23 %
Volksabstimmung	2	0,46 %
ÖDP	1	0,23 %
DKP	1	0,23 %
MLPD	0	0,00 %
BP	0	0,00 %
SGP	0	0,00 %
TIERSCHUTZ hier!	4	0,93 %
Tierschutzallianz	0	0,00 %
Bündnis C	0	0,00 %
BIG	2	0,46 %
BGE	0	0,00 %
DIE DIREKTE!	1	0,23 %
Demokratie in Europa - DiEM25	6	1,39 %
III. Weg	0	0,00 %
Die Grauen	0	0,00 %
DIE RECHTE	0	0,00 %
DIE VIOLETTEN	1	0,23 %
LIEBE	0	0,00 %
DIE FRAUEN	1	0,23 %
Graue Panther	0	0,00 %
LKR - Bernd Lucke und die Liberal-Konservativen Reformer	0	0,00 %

	Anzahl	Prozent
MENSCHLICHE WELT	0	0,00 %
NL	0	0,00 %
ÖkoLinX	0	0,00 %
Die Humanisten	0	0,00 %
PARTEI FÜR DIE TIERE	0	0,00 %
Gesundheitsforschung	1	0,23 %
Volt	1	0,23 %



**Stadt Lohmar**  
Europawahl 2019 - Europawahl 2014  
Gewinne und Verluste 010 - Lohmar I



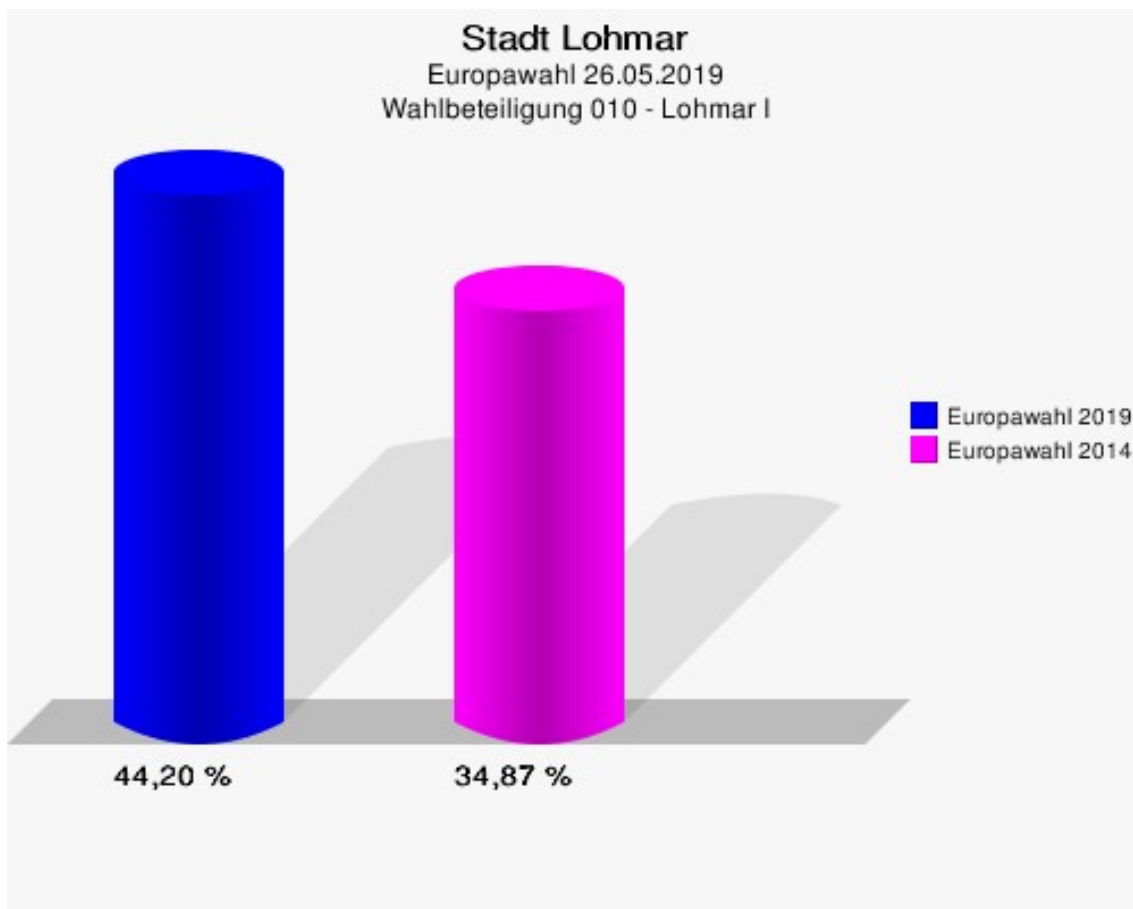
Stadt Lohmar  
Europawahl 26.05.2019  
Gewinne und Verluste 010 - Lohmar I

	Europawahl 26.05.2019		Europawahl 25.05.2014	
		Ergebnis	Gewinne und Verluste	
Wahlberechtigte	982	978	+4	
Wähler	434	341	+93	
	44,20 %	34,87 %	+9,33 %	
gültige Stimmen	431	330	+101	
	99,31 %	96,77 %	+2,53 %	
CDU	129	145	-16	
	29,93 %	43,94 %	-14,01 %	
SPD	77	90	-13	
	17,87 %	27,27 %	-9,40 %	
GRÜNE	86	31	+55	
	19,95 %	9,39 %	+10,56 %	
AfD	51	19	+32	
	11,83 %	5,76 %	+6,07 %	
DIE LINKE	9	9	+0	
	2,09 %	2,73 %	-0,64 %	
FDP	32	14	+18	
	7,42 %	4,24 %	+3,18 %	
PIRATEN	3	8	-5	
	0,70 %	2,42 %	-1,72 %	
Tierschutzpartei	10	1	+9	
	2,32 %	0,30 %	+2,02 %	
NPD	0	3	-3	
	0,00 %	0,91 %	-0,91 %	
Die PARTEI	8	0	+8	
	1,86 %	0,00 %	+1,86 %	
FAMILIE	4	3	+1	
	0,93 %	0,91 %	+0,02 %	
FREIE WÄHLER	1	1	+0	
	0,23 %	0,30 %	-0,07 %	
Volksabstimmung	2	3	-1	
	0,46 %	0,91 %	-0,45 %	
ÖDP	1	1	+0	
	0,23 %	0,30 %	-0,07 %	
DKP	1	0	+1	
	0,23 %	0,00 %	+0,23 %	
MLPD	0	0	+0	

	Europawahl 26.05.2019	Europawahl 25.05.2014	
		Ergebnis	Gewinne und Verluste
	0,00 %	0,00 %	+0,00 %
BP	0	0	+0
	0,00 %	0,00 %	+0,00 %
SGP	0	0	+0
	0,00 %	0,00 %	+0,00 %
TIERSCHUTZ hier!	4	0	+4
	0,93 %	0,00 %	+0,93 %
Tierschutzallianz	0	0	+0
	0,00 %	0,00 %	+0,00 %
Bündnis C	0	0	+0
	0,00 %	0,00 %	+0,00 %
BIG	2	0	+2
	0,46 %	0,00 %	+0,46 %
BGE	0	0	+0
	0,00 %	0,00 %	+0,00 %
DIE DIREKTE!	1	0	+1
	0,23 %	0,00 %	+0,23 %
Demokratie in Europa - DiEM25	6	0	+6
	1,39 %	0,00 %	+1,39 %
III. Weg	0	0	+0
	0,00 %	0,00 %	+0,00 %
Die Grauen	0	0	+0
	0,00 %	0,00 %	+0,00 %
DIE RECHTE	0	0	+0
	0,00 %	0,00 %	+0,00 %
DIE VIOLETTEN	1	0	+1
	0,23 %	0,00 %	+0,23 %
LIEBE	0	0	+0
	0,00 %	0,00 %	+0,00 %
DIE FRAUEN	1	0	+1
	0,23 %	0,00 %	+0,23 %
Graue Panther	0	0	+0
	0,00 %	0,00 %	+0,00 %
LKR - Bernd Lucke und die Liberal-Konservativen Reformer	0	0	+0
	0,00 %	0,00 %	+0,00 %
MENSCHLICHE WELT	0	0	+0
	0,00 %	0,00 %	+0,00 %
NL	0	0	+0

	Europawahl 26.05.2019	Europawahl 25.05.2014	
		Ergebnis	Gewinne und Verluste
	0,00 %	0,00 %	+0,00 %
ÖkoLinX	0	0	+0
	0,00 %	0,00 %	+0,00 %
Die Humanisten	0	0	+0
	0,00 %	0,00 %	+0,00 %
PARTEI FÜR DIE TIERE	0	0	+0
	0,00 %	0,00 %	+0,00 %
Gesundheitsforschung	1	0	+1
	0,23 %	0,00 %	+0,23 %
Volt	1	0	+1
	0,23 %	0,00 %	+0,23 %
Sonstige	0	2	-2
	0,00 %	0,61 %	-0,61 %

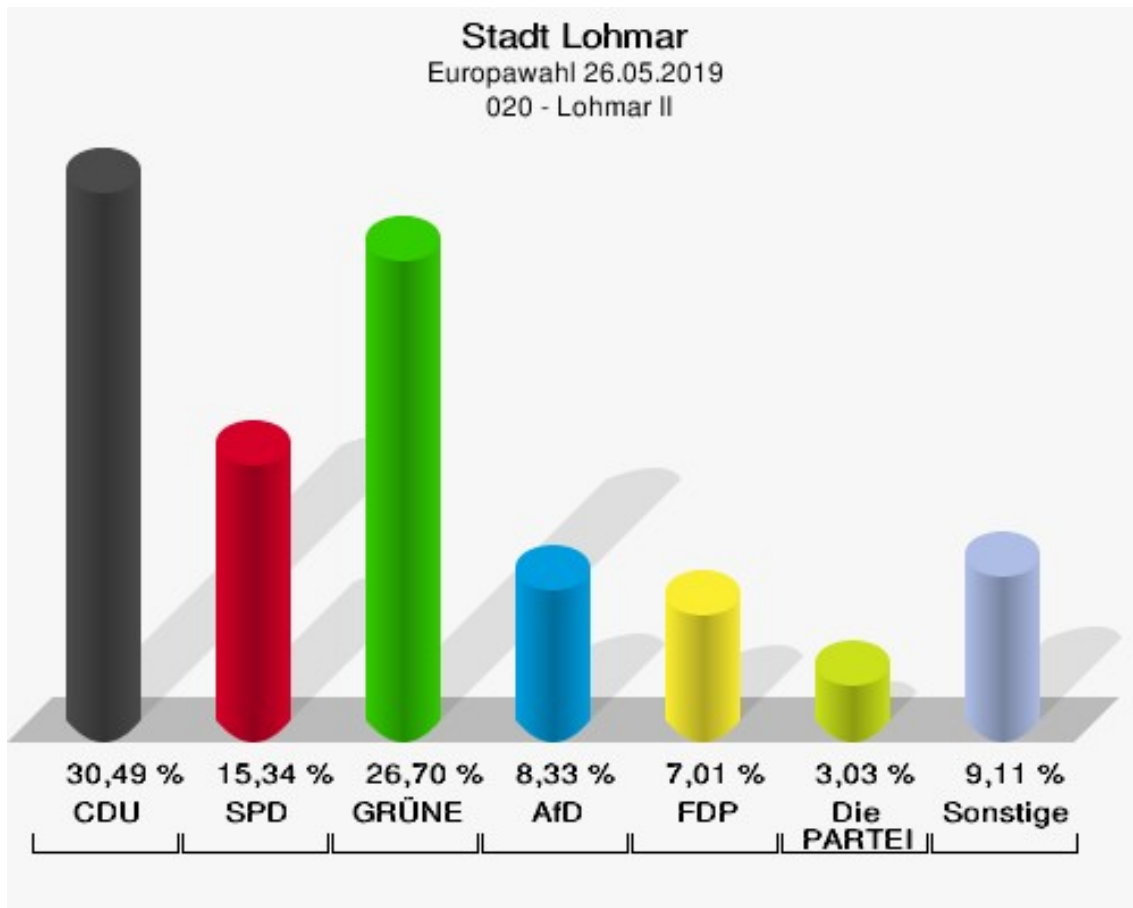
Europawahl 25.05.2014: Sonstige = REP, PBC, CM, AUF, PSG, BüSo, PRO NRW



## 020 - Lohmar II

	Anzahl	Prozent
Wahlberechtigte	1.144	
Wähler/innen	532	46,50 %
ungültige Stimmen	4	0,75 %
gültige Stimmen	528	99,25 %
CDU	161	30,49 %
SPD	81	15,34 %
GRÜNE	141	26,70 %
AfD	44	8,33 %
DIE LINKE	10	1,89 %
FDP	37	7,01 %
PIRATEN	3	0,57 %
Tierschutzpartei	7	1,33 %
NPD	0	0,00 %
Die PARTEI	16	3,03 %
FAMILIE	1	0,19 %
FREIE WÄHLER	5	0,95 %
Volksabstimmung	4	0,76 %
ÖDP	3	0,57 %
DKP	0	0,00 %
MLPD	0	0,00 %
BP	1	0,19 %
SGP	0	0,00 %
TIERSCHUTZ hier!	1	0,19 %
Tierschutzallianz	1	0,19 %
Bündnis C	3	0,57 %
BIG	0	0,00 %
BGE	1	0,19 %
DIE DIREKTE!	0	0,00 %
Demokratie in Europa - DiEM25	2	0,38 %
III. Weg	0	0,00 %
Die Grauen	1	0,19 %
DIE RECHTE	0	0,00 %
DIE VIOLETTEN	2	0,38 %
LIEBE	0	0,00 %
DIE FRAUEN	0	0,00 %
Graue Panther	0	0,00 %
LKR - Bernd Lucke und die Liberal-Konservativen Reformer	0	0,00 %
MENSCHLICHE WELT	0	0,00 %

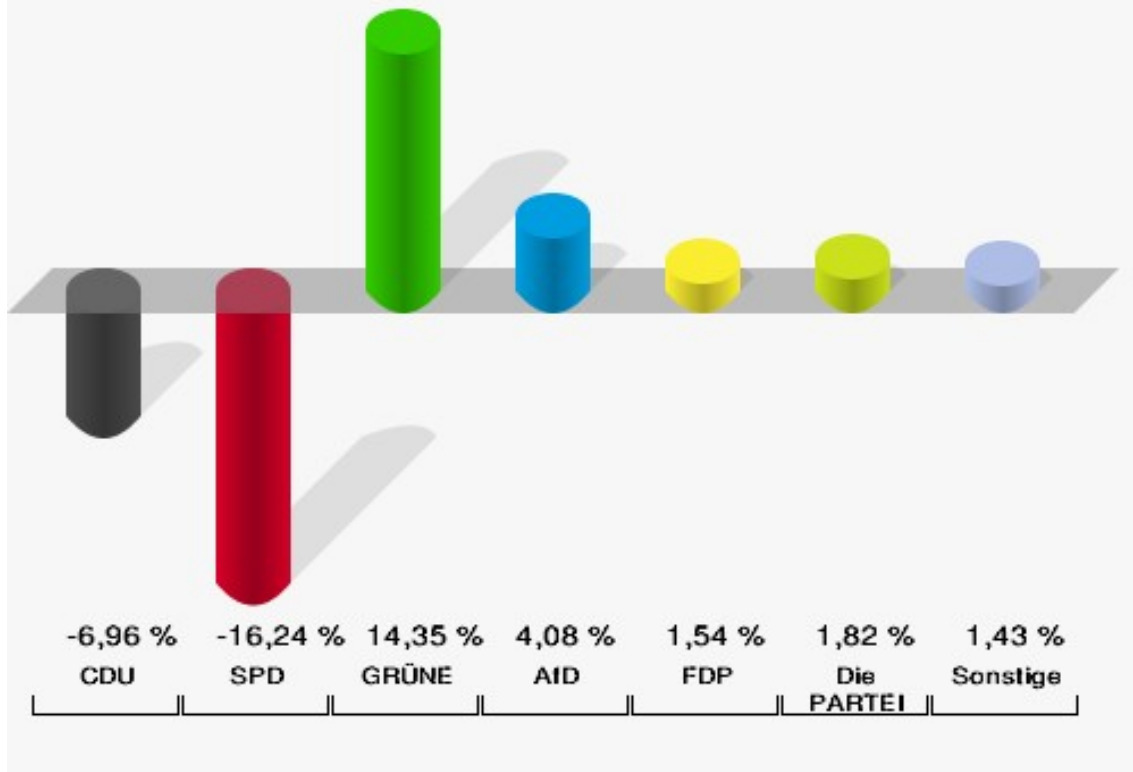
	Anzahl	Prozent
NL	0	0,00 %
ÖkoLinX	0	0,00 %
Die Humanisten	0	0,00 %
PARTEI FÜR DIE TIERE	0	0,00 %
Gesundheitsforschung	1	0,19 %
Volt	2	0,38 %





## Stadt Lohmar

Europawahl 2019 - Europawahl 2014  
Gewinne und Verluste 020 - Lohmar II



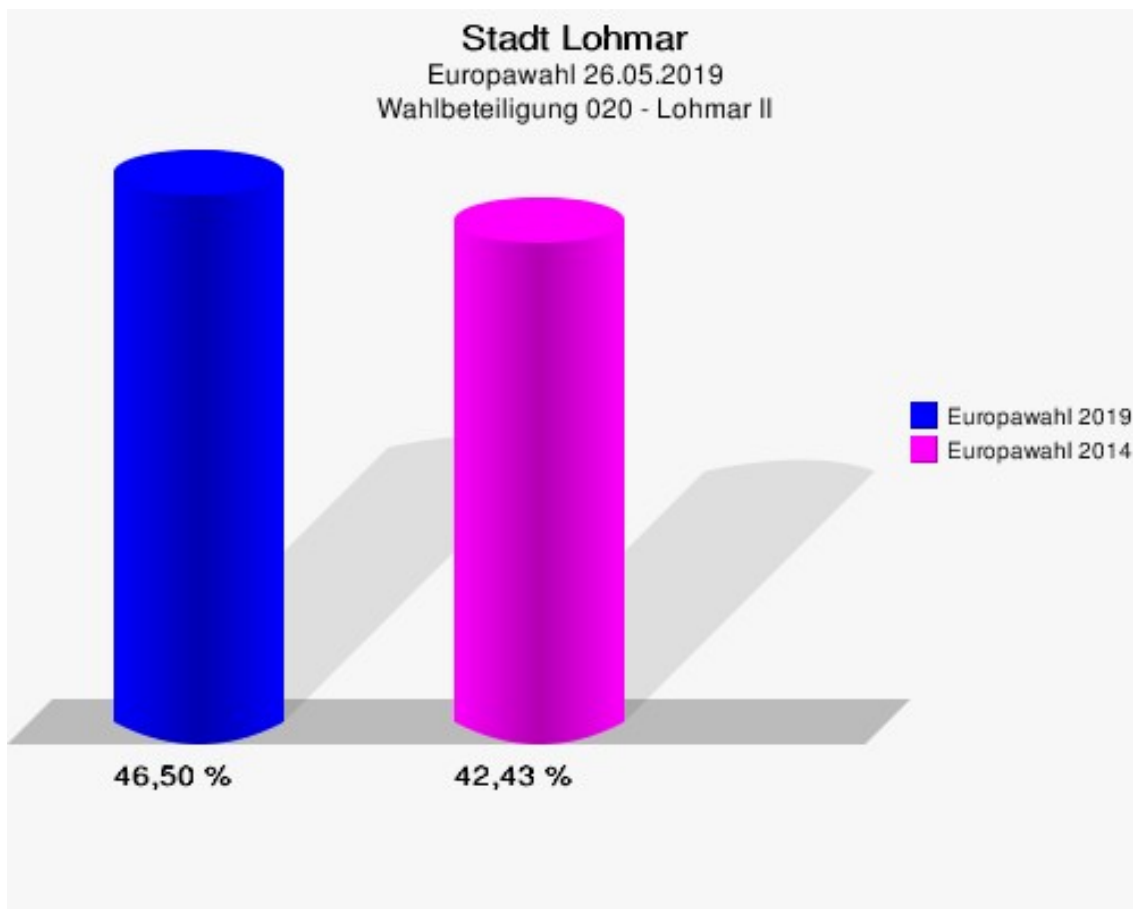
Stadt Lohmar  
Europawahl 26.05.2019  
Gewinne und Verluste 020 - Lohmar II

	Europawahl 26.05.2019		Europawahl 25.05.2014	
			Ergebnis	Gewinne und Verluste
Wahlberechtigte	1.144		1.183	-39
Wähler	532		502	+30
	46,50 %		42,43 %	+4,07 %
gültige Stimmen	528		494	+34
	99,25 %		98,41 %	+0,84 %
CDU	161		185	-24
	30,49 %		37,45 %	-6,96 %
SPD	81		156	-75
	15,34 %		31,58 %	-16,24 %
GRÜNE	141		61	+80
	26,70 %		12,35 %	+14,35 %
AfD	44		21	+23
	8,33 %		4,25 %	+4,08 %
DIE LINKE	10		14	-4
	1,89 %		2,83 %	-0,94 %
FDP	37		27	+10
	7,01 %		5,47 %	+1,54 %
PIRATEN	3		7	-4
	0,57 %		1,42 %	-0,85 %
Tierschutzpartei	7		7	+0
	1,33 %		1,42 %	-0,09 %
NPD	0		4	-4
	0,00 %		0,81 %	-0,81 %
Die PARTEI	16		6	+10
	3,03 %		1,21 %	+1,82 %
FAMILIE	1		2	-1
	0,19 %		0,40 %	-0,21 %
FREIE WÄHLER	5		0	+5
	0,95 %		0,00 %	+0,95 %
Volksabstimmung	4		2	+2
	0,76 %		0,40 %	+0,36 %
ÖDP	3		0	+3
	0,57 %		0,00 %	+0,57 %
DKP	0		0	+0
	0,00 %		0,00 %	+0,00 %
MLPD	0		0	+0

	Europawahl 26.05.2019	Europawahl 25.05.2014	
		Ergebnis	Gewinne und Verluste
	0,00 %	0,00 %	+0,00 %
BP	1	1	+0
	0,19 %	0,20 %	-0,01 %
SGP	0	0	+0
	0,00 %	0,00 %	+0,00 %
TIERSCHUTZ hier!	1	0	+1
	0,19 %	0,00 %	+0,19 %
Tierschutzallianz	1	0	+1
	0,19 %	0,00 %	+0,19 %
Bündnis C	3	0	+3
	0,57 %	0,00 %	+0,57 %
BIG	0	0	+0
	0,00 %	0,00 %	+0,00 %
BGE	1	0	+1
	0,19 %	0,00 %	+0,19 %
DIE DIREKTE!	0	0	+0
	0,00 %	0,00 %	+0,00 %
Demokratie in Europa - DiEM25	2	0	+2
	0,38 %	0,00 %	+0,38 %
III. Weg	0	0	+0
	0,00 %	0,00 %	+0,00 %
Die Grauen	1	0	+1
	0,19 %	0,00 %	+0,19 %
DIE RECHTE	0	0	+0
	0,00 %	0,00 %	+0,00 %
DIE VIOLETTEN	2	0	+2
	0,38 %	0,00 %	+0,38 %
LIEBE	0	0	+0
	0,00 %	0,00 %	+0,00 %
DIE FRAUEN	0	0	+0
	0,00 %	0,00 %	+0,00 %
Graue Panther	0	0	+0
	0,00 %	0,00 %	+0,00 %
LKR - Bernd Lucke und die Liberal-Konservativen Reformer	0	0	+0
	0,00 %	0,00 %	+0,00 %
MENSCHLICHE WELT	0	0	+0
	0,00 %	0,00 %	+0,00 %
NL	0	0	+0

	Europawahl 26.05.2019	Europawahl 25.05.2014	
		Ergebnis	Gewinne und Verluste
	0,00 %	0,00 %	+0,00 %
ÖkoLinX	0	0	+0
	0,00 %	0,00 %	+0,00 %
Die Humanisten	0	0	+0
	0,00 %	0,00 %	+0,00 %
PARTEI FÜR DIE TIERE	0	0	+0
	0,00 %	0,00 %	+0,00 %
Gesundheitsforschung	1	0	+1
	0,19 %	0,00 %	+0,19 %
Volt	2	0	+2
	0,38 %	0,00 %	+0,38 %
Sonstige	0	1	-1
	0,00 %	0,20 %	-0,20 %

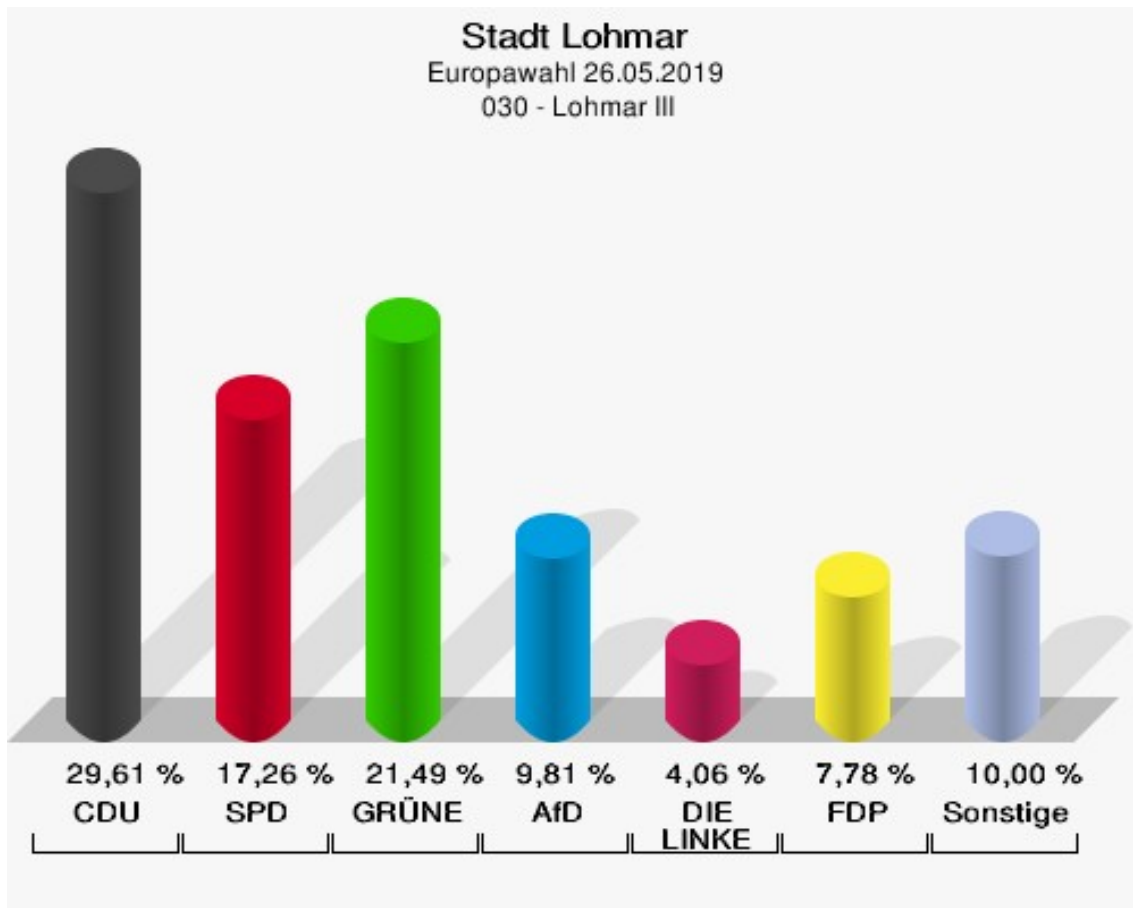
Europawahl 25.05.2014: Sonstige = REP, PBC, CM, AUF, PSG, BüSo, PRO NRW



## 030 - Lohmar III

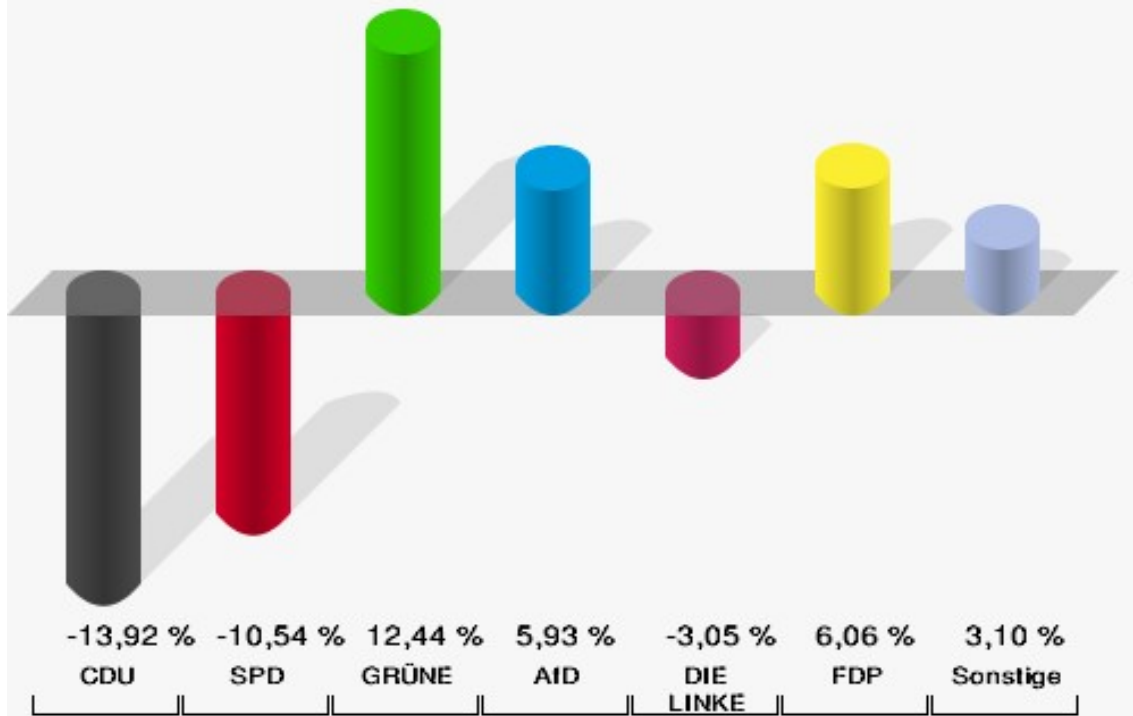
	Anzahl	Prozent
Wahlberechtigte	1.394	
Wähler/innen	601	43,11 %
ungültige Stimmen	10	1,66 %
gültige Stimmen	591	98,34 %
CDU	175	29,61 %
SPD	102	17,26 %
GRÜNE	127	21,49 %
AfD	58	9,81 %
DIE LINKE	24	4,06 %
FDP	46	7,78 %
PIRATEN	7	1,18 %
Tierschutzpartei	7	1,18 %
NPD	0	0,00 %
Die PARTEI	14	2,37 %
FAMILIE	2	0,34 %
FREIE WÄHLER	4	0,68 %
Volksabstimmung	0	0,00 %
ÖDP	1	0,17 %
DKP	0	0,00 %
MLPD	0	0,00 %
BP	1	0,17 %
SGP	1	0,17 %
TIERSCHUTZ hier!	2	0,34 %
Tierschutzallianz	2	0,34 %
Bündnis C	0	0,00 %
BIG	1	0,17 %
BGE	0	0,00 %
DIE DIREKTE!	0	0,00 %
Demokratie in Europa - DiEM25	1	0,17 %
III. Weg	0	0,00 %
Die Grauen	4	0,68 %
DIE RECHTE	0	0,00 %
DIE VIOLETTEN	0	0,00 %
LIEBE	0	0,00 %
DIE FRAUEN	0	0,00 %
Graue Panther	3	0,51 %
LKR - Bernd Lucke und die Liberal-Konservativen Reformer	0	0,00 %
MENSCHLICHE WELT	1	0,17 %

	Anzahl	Prozent
NL	0	0,00 %
ÖkoLinX	0	0,00 %
Die Humanisten	1	0,17 %
PARTEI FÜR DIE TIERE	4	0,68 %
Gesundheitsforschung	0	0,00 %
Volt	3	0,51 %



## Stadt Lohmar

Europawahl 2019 - Europawahl 2014  
Gewinne und Verluste 030 - Lohmar III



Stadt Lohmar  
Europawahl 26.05.2019  
Gewinne und Verluste 030 - Lohmar III

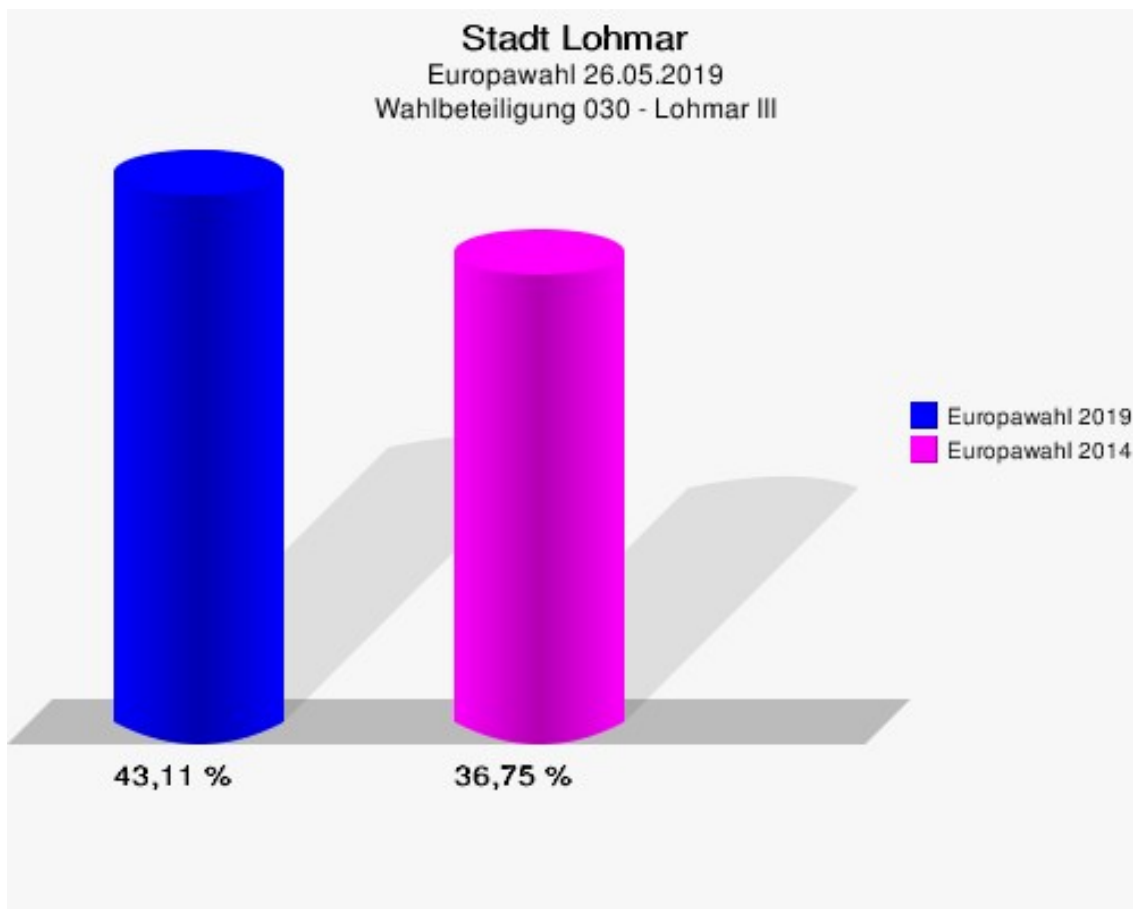
	Europawahl 26.05.2019		Europawahl 25.05.2014	
			Ergebnis	Gewinne und Verluste
Wahlberechtigte	1.394		1.287	+107
Wähler	601		473	+128
	43,11 %		36,75 %	+6,36 %
gültige Stimmen	591		464	+127
	98,34 %		98,10 %	+0,24 %
CDU	175		202	-27
	29,61 %		43,53 %	-13,92 %
SPD	102		129	-27
	17,26 %		27,80 %	-10,54 %
GRÜNE	127		42	+85
	21,49 %		9,05 %	+12,44 %
AfD	58		18	+40
	9,81 %		3,88 %	+5,93 %
DIE LINKE	24		33	-9
	4,06 %		7,11 %	-3,05 %
FDP	46		8	+38
	7,78 %		1,72 %	+6,06 %
PIRATEN	7		2	+5
	1,18 %		0,43 %	+0,75 %
Tierschutzpartei	7		4	+3
	1,18 %		0,86 %	+0,32 %
NPD	0		5	-5
	0,00 %		1,08 %	-1,08 %
Die PARTEI	14		1	+13
	2,37 %		0,22 %	+2,15 %
FAMILIE	2		2	+0
	0,34 %		0,43 %	-0,09 %
FREIE WÄHLER	4		3	+1
	0,68 %		0,65 %	+0,03 %
Volksabstimmung	0		4	-4
	0,00 %		0,86 %	-0,86 %
ÖDP	1		2	-1
	0,17 %		0,43 %	-0,26 %
DKP	0		0	+0
	0,00 %		0,00 %	+0,00 %
MLPD	0		0	+0



	Europawahl 26.05.2019	Europawahl 25.05.2014	
		Ergebnis	Gewinne und Verluste
	0,00 %	0,00 %	+0,00 %
BP	1	0	+1
	0,17 %	0,00 %	+0,17 %
SGP	1	0	+1
	0,17 %	0,00 %	+0,17 %
TIERSCHUTZ hier!	2	0	+2
	0,34 %	0,00 %	+0,34 %
Tierschutzallianz	2	0	+2
	0,34 %	0,00 %	+0,34 %
Bündnis C	0	0	+0
	0,00 %	0,00 %	+0,00 %
BIG	1	0	+1
	0,17 %	0,00 %	+0,17 %
BGE	0	0	+0
	0,00 %	0,00 %	+0,00 %
DIE DIREKTE!	0	0	+0
	0,00 %	0,00 %	+0,00 %
Demokratie in Europa - DiEM25	1	0	+1
	0,17 %	0,00 %	+0,17 %
III. Weg	0	0	+0
	0,00 %	0,00 %	+0,00 %
Die Grauen	4	0	+4
	0,68 %	0,00 %	+0,68 %
DIE RECHTE	0	0	+0
	0,00 %	0,00 %	+0,00 %
DIE VIOLETTEN	0	0	+0
	0,00 %	0,00 %	+0,00 %
LIEBE	0	0	+0
	0,00 %	0,00 %	+0,00 %
DIE FRAUEN	0	0	+0
	0,00 %	0,00 %	+0,00 %
Graue Panther	3	0	+3
	0,51 %	0,00 %	+0,51 %
LKR - Bernd Lucke und die Liberal-Konservativen Reformer	0	0	+0
	0,00 %	0,00 %	+0,00 %
MENSCHLICHE WELT	1	0	+1
	0,17 %	0,00 %	+0,17 %
NL	0	0	+0

	Europawahl 26.05.2019	Europawahl 25.05.2014	
		Ergebnis	Gewinne und Verluste
	0,00 %	0,00 %	+0,00 %
ÖkoLinX	0	0	+0
	0,00 %	0,00 %	+0,00 %
Die Humanisten	1	0	+1
	0,17 %	0,00 %	+0,17 %
PARTEI FÜR DIE TIERE	4	0	+4
	0,68 %	0,00 %	+0,68 %
Gesundheitsforschung	0	0	+0
	0,00 %	0,00 %	+0,00 %
Volt	3	0	+3
	0,51 %	0,00 %	+0,51 %
Sonstige	0	9	-9
	0,00 %	1,94 %	-1,94 %

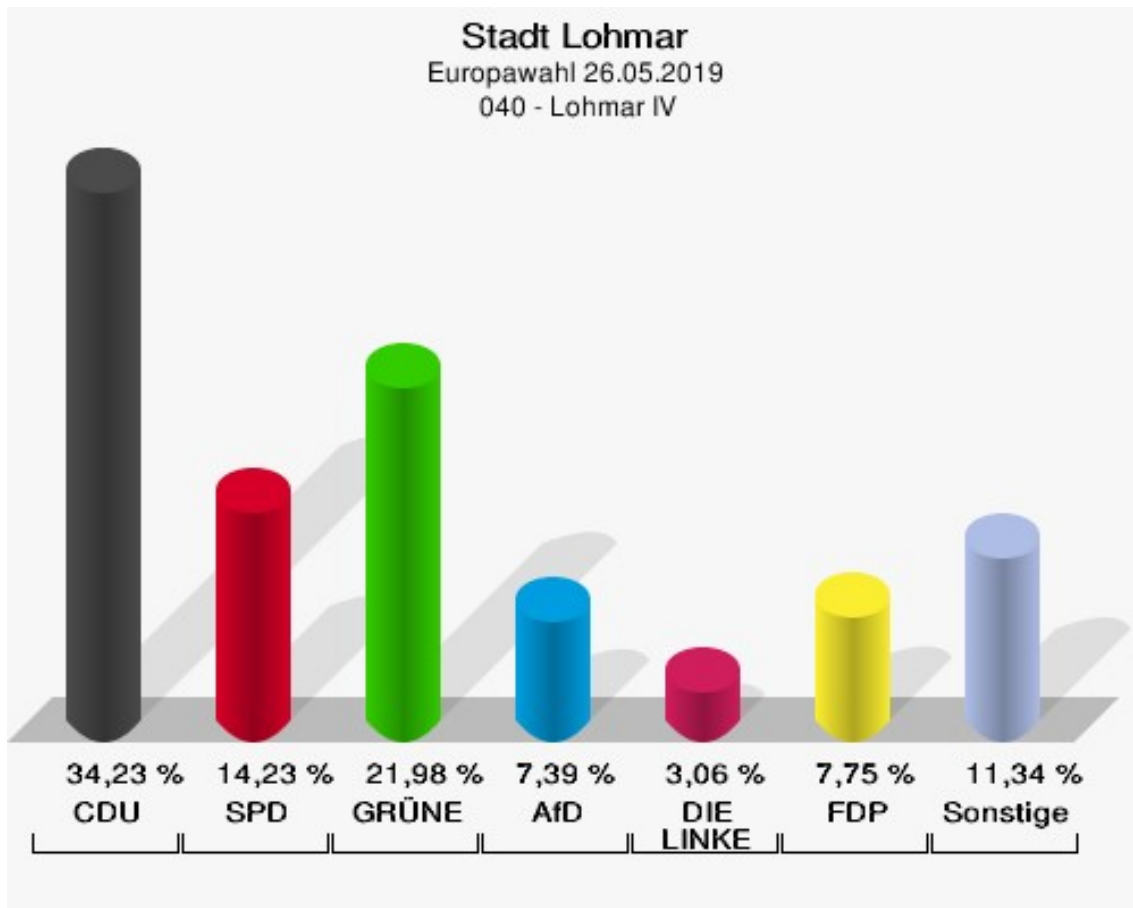
Europawahl 25.05.2014: Sonstige = REP, PBC, CM, AUF, PSG, BüSo, PRO NRW



## 040 - Lohmar IV

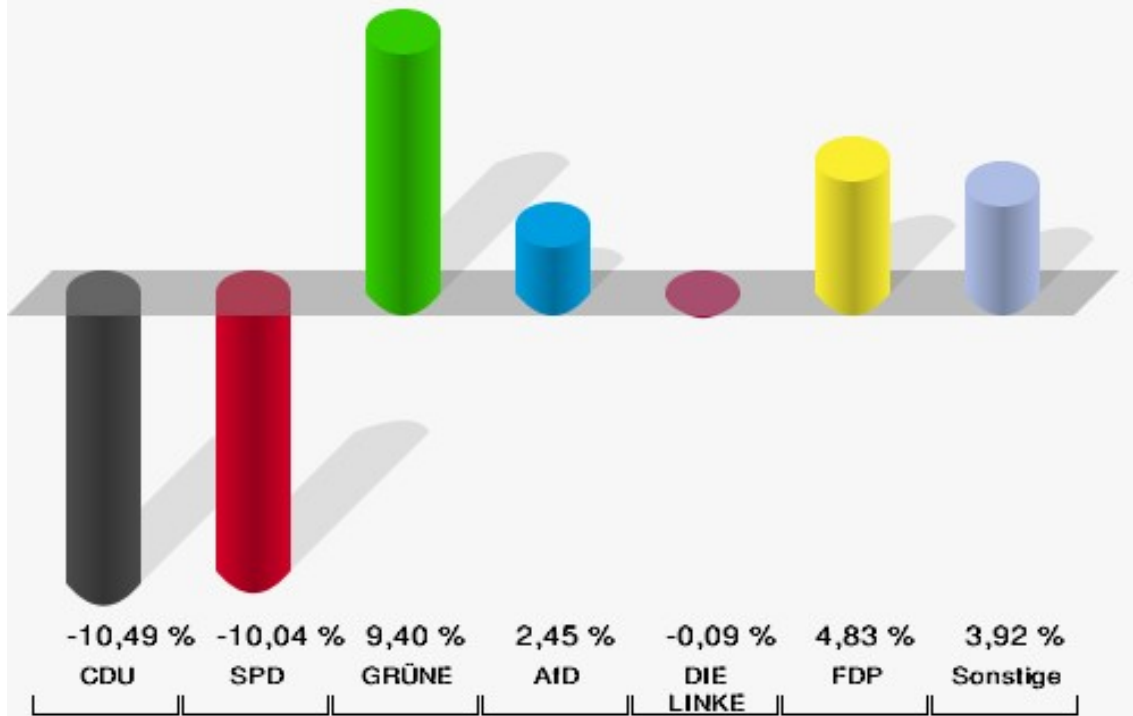
	Anzahl	Prozent
Wahlberechtigte	1.343	
Wähler/innen	562	41,85 %
ungültige Stimmen	7	1,25 %
gültige Stimmen	555	98,75 %
CDU	190	34,23 %
SPD	79	14,23 %
GRÜNE	122	21,98 %
AfD	41	7,39 %
DIE LINKE	17	3,06 %
FDP	43	7,75 %
PIRATEN	2	0,36 %
Tierschutzpartei	12	2,16 %
NPD	2	0,36 %
Die PARTEI	14	2,52 %
FAMILIE	6	1,08 %
FREIE WÄHLER	4	0,72 %
Volksabstimmung	3	0,54 %
ÖDP	2	0,36 %
DKP	0	0,00 %
MLPD	0	0,00 %
BP	0	0,00 %
SGP	0	0,00 %
TIERSCHUTZ hier!	2	0,36 %
Tierschutzallianz	2	0,36 %
Bündnis C	0	0,00 %
BIG	1	0,18 %
BGE	0	0,00 %
DIE DIREKTE!	0	0,00 %
Demokratie in Europa - DiEM25	1	0,18 %
III. Weg	0	0,00 %
Die Grauen	0	0,00 %
DIE RECHTE	2	0,36 %
DIE VIOLETTEN	0	0,00 %
LIEBE	0	0,00 %
DIE FRAUEN	1	0,18 %
Graue Panther	0	0,00 %
LKR - Bernd Lucke und die Liberal-Konservativen Reformer	3	0,54 %
MENSCHLICHE WELT	2	0,36 %

	Anzahl	Prozent
NL	1	0,18 %
ÖkoLinX	0	0,00 %
Die Humanisten	0	0,00 %
PARTEI FÜR DIE TIERE	1	0,18 %
Gesundheitsforschung	0	0,00 %
Volt	2	0,36 %



## Stadt Lohmar

Europawahl 2019 - Europawahl 2014  
Gewinne und Verluste 040 - Lohmar IV



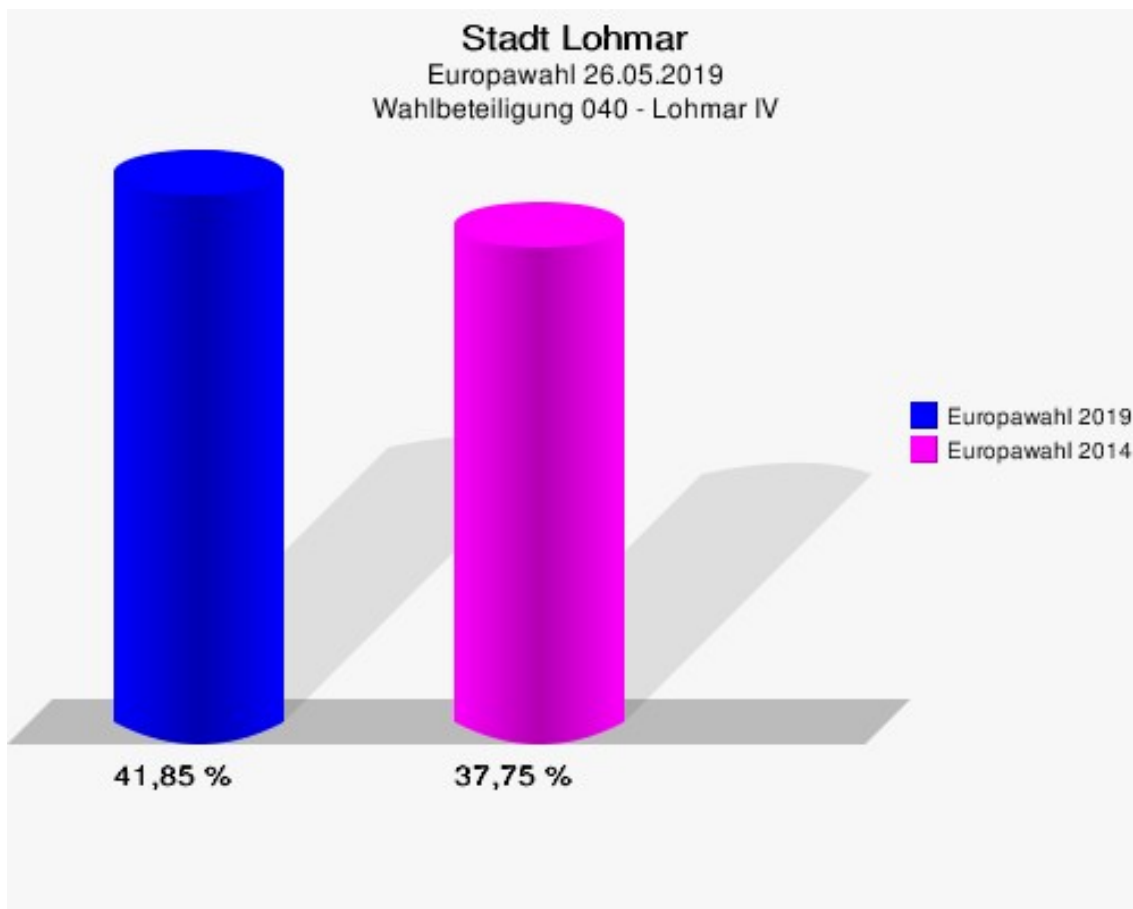
Stadt Lohmar  
Europawahl 26.05.2019  
Gewinne und Verluste 040 - Lohmar IV

	Europawahl 26.05.2019		Europawahl 25.05.2014	
			Ergebnis	Gewinne und Verluste
Wahlberechtigte	1.343		1.200	+143
Wähler	562		453	+109
	41,85 %		37,75 %	+4,10 %
gültige Stimmen	555		445	+110
	98,75 %		98,23 %	+0,52 %
CDU	190		199	-9
	34,23 %		44,72 %	-10,49 %
SPD	79		108	-29
	14,23 %		24,27 %	-10,04 %
GRÜNE	122		56	+66
	21,98 %		12,58 %	+9,40 %
AfD	41		22	+19
	7,39 %		4,94 %	+2,45 %
DIE LINKE	17		14	+3
	3,06 %		3,15 %	-0,09 %
FDP	43		13	+30
	7,75 %		2,92 %	+4,83 %
PIRATEN	2		8	-6
	0,36 %		1,80 %	-1,44 %
Tierschutzpartei	12		9	+3
	2,16 %		2,02 %	+0,14 %
NPD	2		2	+0
	0,36 %		0,45 %	-0,09 %
Die PARTEI	14		2	+12
	2,52 %		0,45 %	+2,07 %
FAMILIE	6		2	+4
	1,08 %		0,45 %	+0,63 %
FREIE WÄHLER	4		0	+4
	0,72 %		0,00 %	+0,72 %
Volksabstimmung	3		2	+1
	0,54 %		0,45 %	+0,09 %
ÖDP	2		0	+2
	0,36 %		0,00 %	+0,36 %
DKP	0		0	+0
	0,00 %		0,00 %	+0,00 %
MLPD	0		0	+0

	Europawahl 26.05.2019	Europawahl 25.05.2014	
		Ergebnis	Gewinne und Verluste
	0,00 %	0,00 %	+0,00 %
BP	0	0	+0
	0,00 %	0,00 %	+0,00 %
SGP	0	0	+0
	0,00 %	0,00 %	+0,00 %
TIERSCHUTZ hier!	2	0	+2
	0,36 %	0,00 %	+0,36 %
Tierschutzallianz	2	0	+2
	0,36 %	0,00 %	+0,36 %
Bündnis C	0	0	+0
	0,00 %	0,00 %	+0,00 %
BIG	1	0	+1
	0,18 %	0,00 %	+0,18 %
BGE	0	0	+0
	0,00 %	0,00 %	+0,00 %
DIE DIREKTE!	0	0	+0
	0,00 %	0,00 %	+0,00 %
Demokratie in Europa - DiEM25	1	0	+1
	0,18 %	0,00 %	+0,18 %
III. Weg	0	0	+0
	0,00 %	0,00 %	+0,00 %
Die Grauen	0	0	+0
	0,00 %	0,00 %	+0,00 %
DIE RECHTE	2	0	+2
	0,36 %	0,00 %	+0,36 %
DIE VIOLETTEN	0	0	+0
	0,00 %	0,00 %	+0,00 %
LIEBE	0	0	+0
	0,00 %	0,00 %	+0,00 %
DIE FRAUEN	1	0	+1
	0,18 %	0,00 %	+0,18 %
Graue Panther	0	0	+0
	0,00 %	0,00 %	+0,00 %
LKR - Bernd Lucke und die Liberal-Konservativen Reformer	3	0	+3
	0,54 %	0,00 %	+0,54 %
MENSCHLICHE WELT	2	0	+2
	0,36 %	0,00 %	+0,36 %
NL	1	0	+1

	Europawahl 26.05.2019	Europawahl 25.05.2014	
		Ergebnis	Gewinne und Verluste
	0,18 %	0,00 %	+0,18 %
ÖkoLinX	0	0	+0
	0,00 %	0,00 %	+0,00 %
Die Humanisten	0	0	+0
	0,00 %	0,00 %	+0,00 %
PARTEI FÜR DIE TIERE	1	0	+1
	0,18 %	0,00 %	+0,18 %
Gesundheitsforschung	0	0	+0
	0,00 %	0,00 %	+0,00 %
Volt	2	0	+2
	0,36 %	0,00 %	+0,36 %
Sonstige	0	8	-8
	0,00 %	1,80 %	-1,80 %

Europawahl 25.05.2014: Sonstige = REP, PBC, CM, AUF, PSG, BüSo, PRO NRW

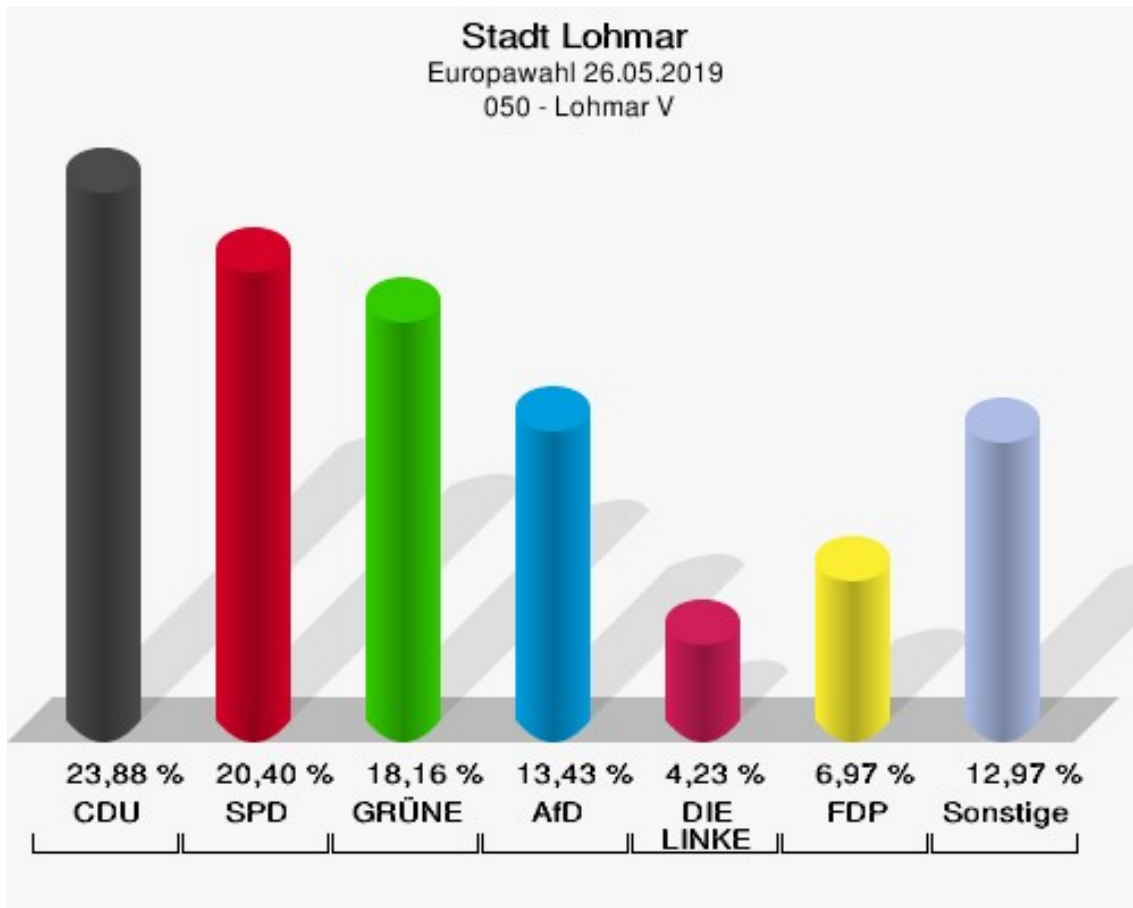




## 050 - Lohmar V

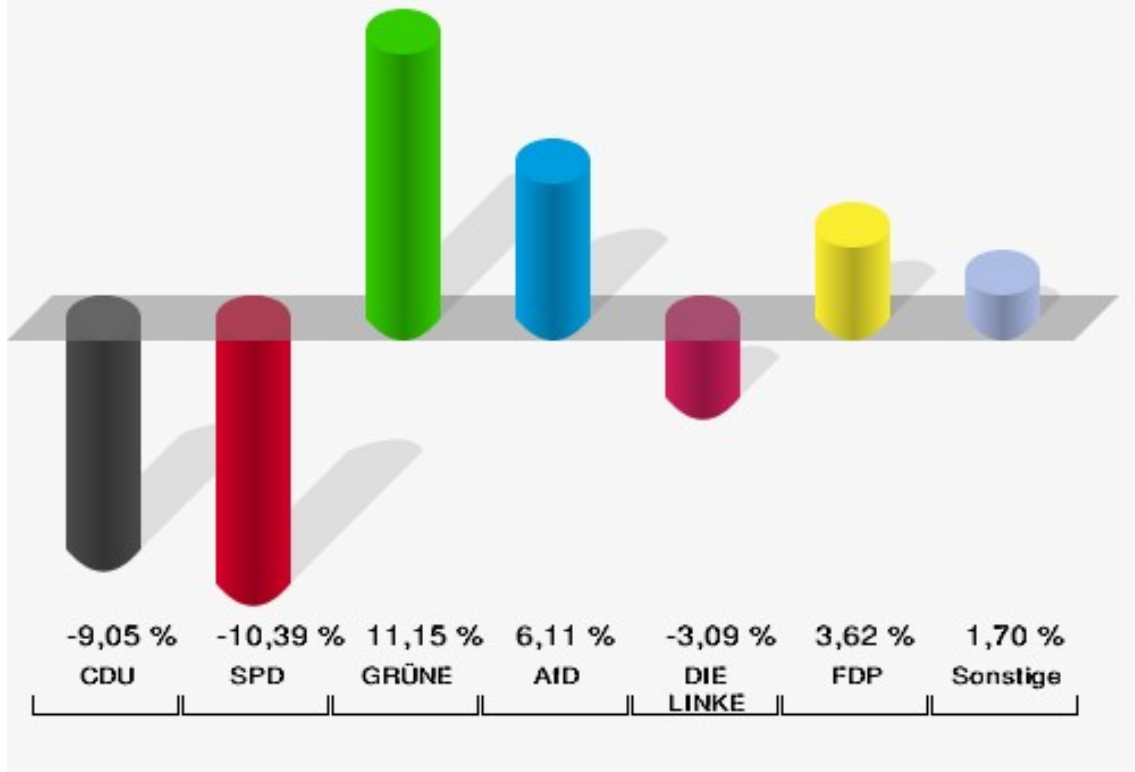
	Anzahl	Prozent
Wahlberechtigte	1.075	
Wähler/innen	409	38,05 %
ungültige Stimmen	7	1,71 %
gültige Stimmen	402	98,29 %
CDU	96	23,88 %
SPD	82	20,40 %
GRÜNE	73	18,16 %
AfD	54	13,43 %
DIE LINKE	17	4,23 %
FDP	28	6,97 %
PIRATEN	7	1,74 %
Tierschutzpartei	6	1,49 %
NPD	0	0,00 %
Die PARTEI	10	2,49 %
FAMILIE	4	1,00 %
FREIE WÄHLER	2	0,50 %
Volksabstimmung	2	0,50 %
ÖDP	1	0,25 %
DKP	0	0,00 %
MLPD	0	0,00 %
BP	0	0,00 %
SGP	0	0,00 %
TIERSCHUTZ hier!	1	0,25 %
Tierschutzallianz	0	0,00 %
Bündnis C	2	0,50 %
BIG	1	0,25 %
BGE	0	0,00 %
DIE DIREKTE!	0	0,00 %
Demokratie in Europa - DiEM25	1	0,25 %
III. Weg	0	0,00 %
Die Grauen	1	0,25 %
DIE RECHTE	0	0,00 %
DIE VIOLETTEN	0	0,00 %
LIEBE	2	0,50 %
DIE FRAUEN	0	0,00 %
Graue Panther	4	1,00 %
LKR - Bernd Lucke und die Liberal-Konservativen Reformer	0	0,00 %
MENSCHLICHE WELT	0	0,00 %

	Anzahl	Prozent
NL	0	0,00 %
ÖkoLinX	1	0,25 %
Die Humanisten	2	0,50 %
PARTEI FÜR DIE TIERE	4	1,00 %
Gesundheitsforschung	1	0,25 %
Volt	0	0,00 %



### Stadt Lohmar

Europawahl 2019 - Europawahl 2014  
Gewinne und Verluste 050 - Lohmar V



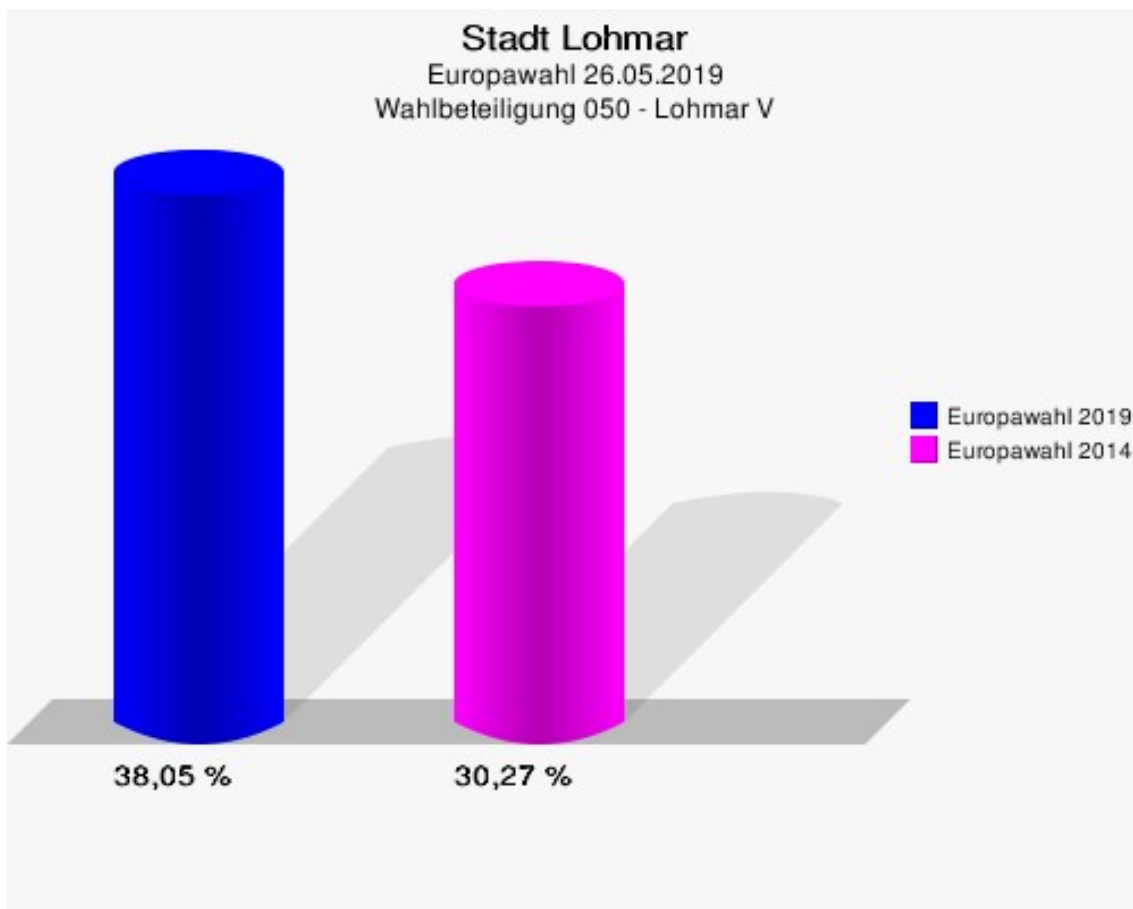
Stadt Lohmar  
Europawahl 26.05.2019  
Gewinne und Verluste 050 - Lohmar V

	Europawahl 26.05.2019		Europawahl 25.05.2014	
			Ergebnis	Gewinne und Verluste
Wahlberechtigte	1.075		1.110	-35
Wähler	409		336	+73
	38,05 %		30,27 %	+7,78 %
gültige Stimmen	402		328	+74
	98,29 %		97,62 %	+0,67 %
CDU	96		108	-12
	23,88 %		32,93 %	-9,05 %
SPD	82		101	-19
	20,40 %		30,79 %	-10,39 %
GRÜNE	73		23	+50
	18,16 %		7,01 %	+11,15 %
AfD	54		24	+30
	13,43 %		7,32 %	+6,11 %
DIE LINKE	17		24	-7
	4,23 %		7,32 %	-3,09 %
FDP	28		11	+17
	6,97 %		3,35 %	+3,62 %
PIRATEN	7		6	+1
	1,74 %		1,83 %	-0,09 %
Tierschutzpartei	6		8	-2
	1,49 %		2,44 %	-0,95 %
NPD	0		3	-3
	0,00 %		0,91 %	-0,91 %
Die PARTEI	10		4	+6
	2,49 %		1,22 %	+1,27 %
FAMILIE	4		3	+1
	1,00 %		0,91 %	+0,09 %
FREIE WÄHLER	2		2	+0
	0,50 %		0,61 %	-0,11 %
Volksabstimmung	2		6	-4
	0,50 %		1,83 %	-1,33 %
ÖDP	1		0	+1
	0,25 %		0,00 %	+0,25 %
DKP	0		0	+0
	0,00 %		0,00 %	+0,00 %
MLPD	0		0	+0

	Europawahl 26.05.2019	Europawahl 25.05.2014	
		Ergebnis	Gewinne und Verluste
	0,00 %	0,00 %	+0,00 %
BP	0	0	+0
	0,00 %	0,00 %	+0,00 %
SGP	0	0	+0
	0,00 %	0,00 %	+0,00 %
TIERSCHUTZ hier!	1	0	+1
	0,25 %	0,00 %	+0,25 %
Tierschutzallianz	0	0	+0
	0,00 %	0,00 %	+0,00 %
Bündnis C	2	0	+2
	0,50 %	0,00 %	+0,50 %
BIG	1	0	+1
	0,25 %	0,00 %	+0,25 %
BGE	0	0	+0
	0,00 %	0,00 %	+0,00 %
DIE DIREKTE!	0	0	+0
	0,00 %	0,00 %	+0,00 %
Demokratie in Europa - DiEM25	1	0	+1
	0,25 %	0,00 %	+0,25 %
III. Weg	0	0	+0
	0,00 %	0,00 %	+0,00 %
Die Grauen	1	0	+1
	0,25 %	0,00 %	+0,25 %
DIE RECHTE	0	0	+0
	0,00 %	0,00 %	+0,00 %
DIE VIOLETTEN	0	0	+0
	0,00 %	0,00 %	+0,00 %
LIEBE	2	0	+2
	0,50 %	0,00 %	+0,50 %
DIE FRAUEN	0	0	+0
	0,00 %	0,00 %	+0,00 %
Graue Panther	4	0	+4
	1,00 %	0,00 %	+1,00 %
LKR - Bernd Lucke und die Liberal-Konservativen Reformer	0	0	+0
	0,00 %	0,00 %	+0,00 %
MENSCHLICHE WELT	0	0	+0
	0,00 %	0,00 %	+0,00 %
NL	0	0	+0

	Europawahl 26.05.2019	Europawahl 25.05.2014	
		Ergebnis	Gewinne und Verluste
	0,00 %	0,00 %	+0,00 %
ÖkoLinX	1	0	+1
	0,25 %	0,00 %	+0,25 %
Die Humanisten	2	0	+2
	0,50 %	0,00 %	+0,50 %
PARTEI FÜR DIE TIERE	4	0	+4
	1,00 %	0,00 %	+1,00 %
Gesundheitsforschung	1	0	+1
	0,25 %	0,00 %	+0,25 %
Volt	0	0	+0
	0,00 %	0,00 %	+0,00 %
Sonstige	0	5	-5
	0,00 %	1,52 %	-1,52 %

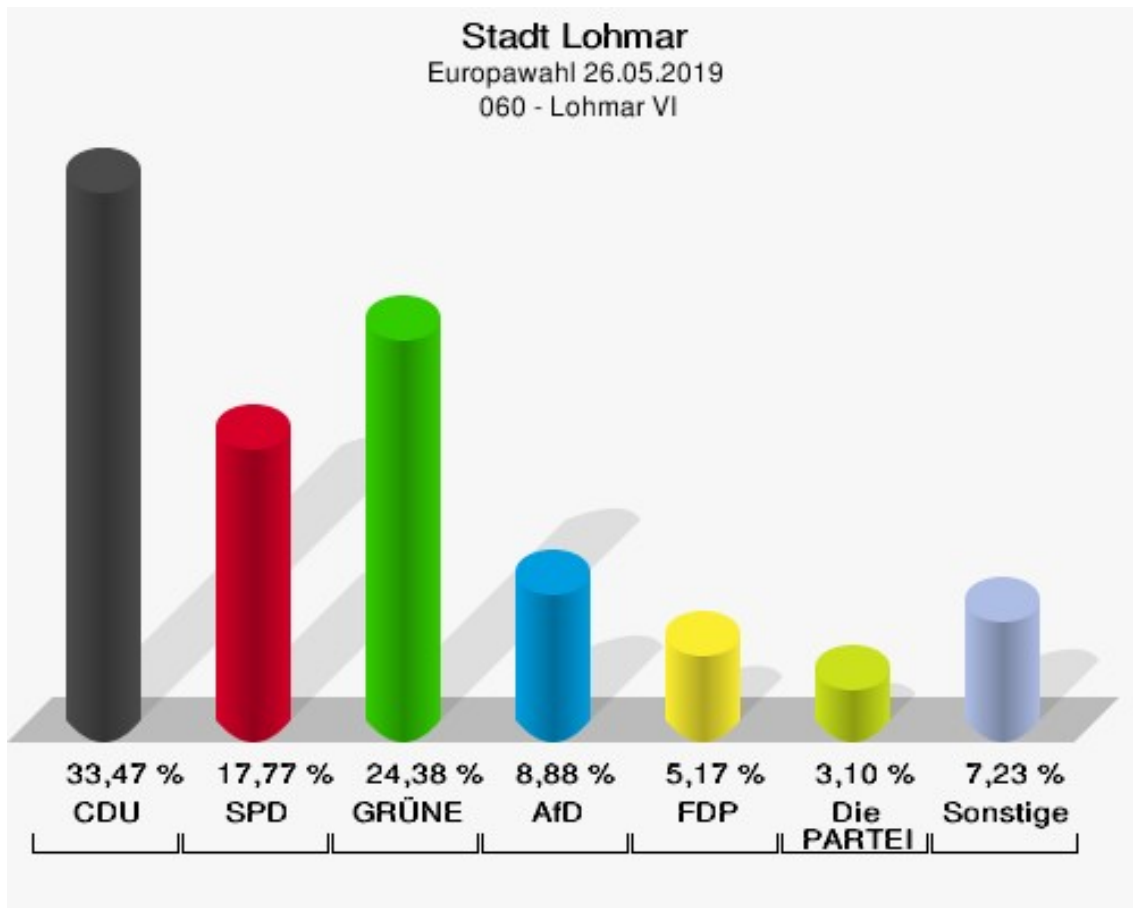
Europawahl 25.05.2014: Sonstige = REP, PBC, CM, AUF, PSG, BüSo, PRO NRW



## 060 - Lohmar VI

	Anzahl	Prozent
Wahlberechtigte	931	
Wähler/innen	490	52,63 %
ungültige Stimmen	6	1,22 %
gültige Stimmen	484	98,78 %
CDU	162	33,47 %
SPD	86	17,77 %
GRÜNE	118	24,38 %
AfD	43	8,88 %
DIE LINKE	14	2,89 %
FDP	25	5,17 %
PIRATEN	2	0,41 %
Tierschutzpartei	5	1,03 %
NPD	0	0,00 %
Die PARTEI	15	3,10 %
FAMILIE	1	0,21 %
FREIE WÄHLER	1	0,21 %
Volksabstimmung	1	0,21 %
ÖDP	3	0,62 %
DKP	0	0,00 %
MLPD	0	0,00 %
BP	1	0,21 %
SGP	0	0,00 %
TIERSCHUTZ hier!	0	0,00 %
Tierschutzallianz	2	0,41 %
Bündnis C	0	0,00 %
BIG	0	0,00 %
BGE	0	0,00 %
DIE DIREKTE!	0	0,00 %
Demokratie in Europa - DiEM25	0	0,00 %
III. Weg	0	0,00 %
Die Grauen	0	0,00 %
DIE RECHTE	0	0,00 %
DIE VIOLETTEN	0	0,00 %
LIEBE	0	0,00 %
DIE FRAUEN	0	0,00 %
Graue Panther	0	0,00 %
LKR - Bernd Lucke und die Liberal-Konservativen Reformer	0	0,00 %
MENSCHLICHE WELT	0	0,00 %

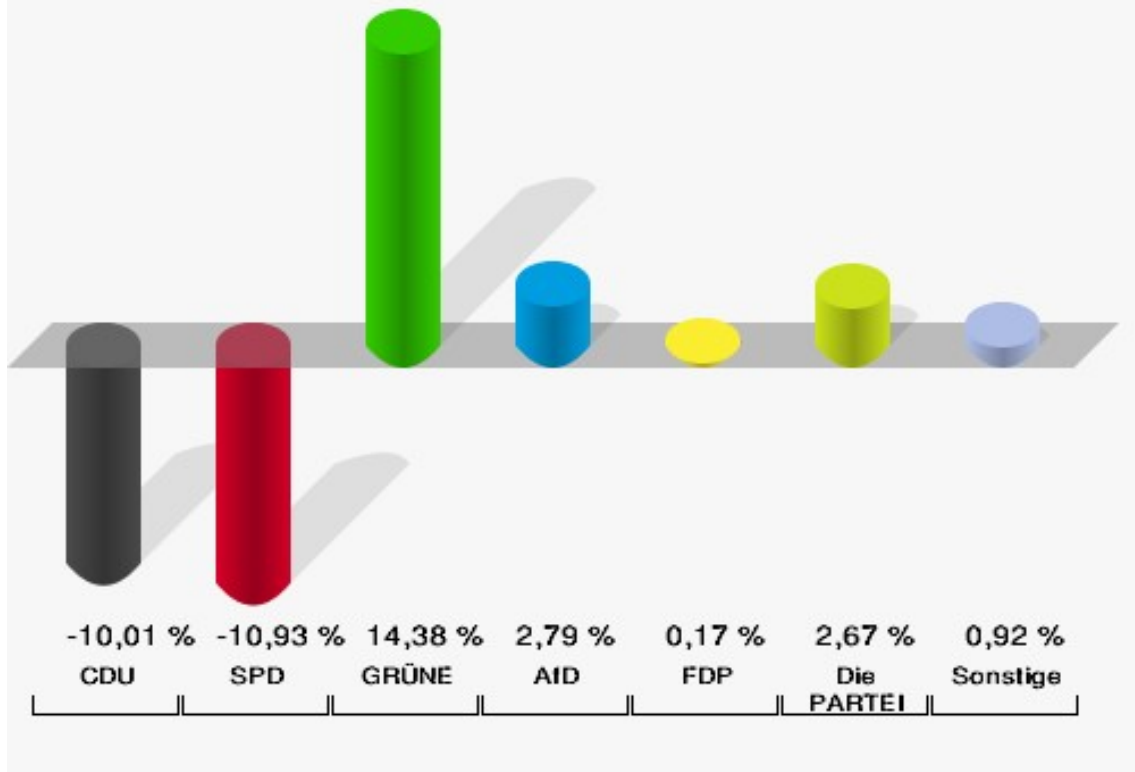
	Anzahl	Prozent
NL	0	0,00 %
ÖkoLinX	0	0,00 %
Die Humanisten	0	0,00 %
PARTEI FÜR DIE TIERE	0	0,00 %
Gesundheitsforschung	0	0,00 %
Volt	5	1,03 %





# Stadt Lohmar

Europawahl 2019 - Europawahl 2014  
Gewinne und Verluste 060 - Lohmar VI



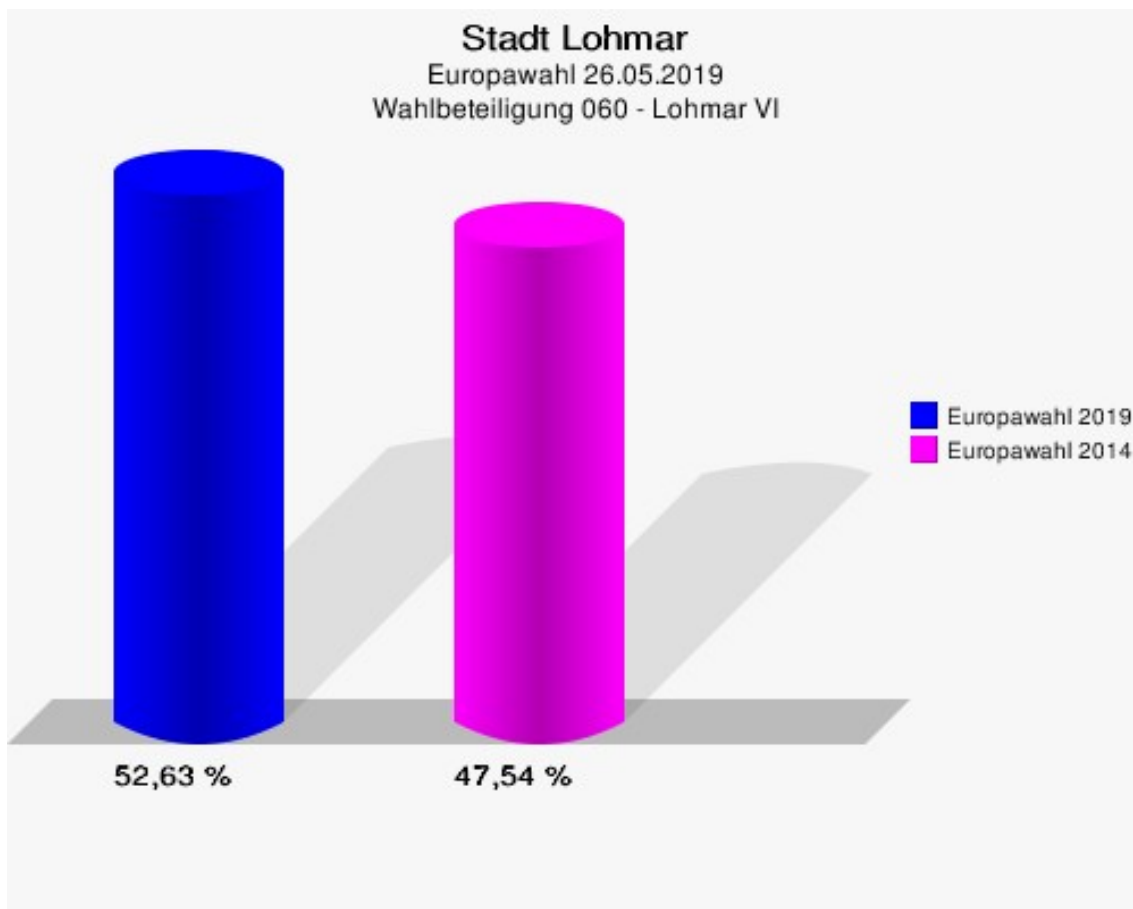
Stadt Lohmar  
Europawahl 26.05.2019  
Gewinne und Verluste 060 - Lohmar VI

	Europawahl 26.05.2019		Europawahl 25.05.2014	
		Ergebnis	Gewinne und Verluste	
Wahlberechtigte	931	974	-43	
Wähler	490	463	+27	
	52,63 %	47,54 %	+5,10 %	
gültige Stimmen	484	460	+24	
	98,78 %	99,35 %	-0,58 %	
CDU	162	200	-38	
	33,47 %	43,48 %	-10,01 %	
SPD	86	132	-46	
	17,77 %	28,70 %	-10,93 %	
GRÜNE	118	46	+72	
	24,38 %	10,00 %	+14,38 %	
AfD	43	28	+15	
	8,88 %	6,09 %	+2,79 %	
DIE LINKE	14	13	+1	
	2,89 %	2,83 %	+0,06 %	
FDP	25	23	+2	
	5,17 %	5,00 %	+0,17 %	
PIRATEN	2	6	-4	
	0,41 %	1,30 %	-0,89 %	
Tierschutzpartei	5	2	+3	
	1,03 %	0,43 %	+0,60 %	
NPD	0	1	-1	
	0,00 %	0,22 %	-0,22 %	
Die PARTEI	15	2	+13	
	3,10 %	0,43 %	+2,67 %	
FAMILIE	1	1	+0	
	0,21 %	0,22 %	-0,01 %	
FREIE WÄHLER	1	1	+0	
	0,21 %	0,22 %	-0,01 %	
Volksabstimmung	1	1	+0	
	0,21 %	0,22 %	-0,01 %	
ÖDP	3	0	+3	
	0,62 %	0,00 %	+0,62 %	
DKP	0	0	+0	
	0,00 %	0,00 %	+0,00 %	
MLPD	0	0	+0	

	Europawahl 26.05.2019	Europawahl 25.05.2014	
		Ergebnis	Gewinne und Verluste
	0,00 %	0,00 %	+0,00 %
BP	1	0	+1
	0,21 %	0,00 %	+0,21 %
SGP	0	0	+0
	0,00 %	0,00 %	+0,00 %
TIERSCHUTZ hier!	0	0	+0
	0,00 %	0,00 %	+0,00 %
Tierschutzallianz	2	0	+2
	0,41 %	0,00 %	+0,41 %
Bündnis C	0	0	+0
	0,00 %	0,00 %	+0,00 %
BIG	0	0	+0
	0,00 %	0,00 %	+0,00 %
BGE	0	0	+0
	0,00 %	0,00 %	+0,00 %
DIE DIREKTE!	0	0	+0
	0,00 %	0,00 %	+0,00 %
Demokratie in Europa - DiEM25	0	0	+0
	0,00 %	0,00 %	+0,00 %
III. Weg	0	0	+0
	0,00 %	0,00 %	+0,00 %
Die Grauen	0	0	+0
	0,00 %	0,00 %	+0,00 %
DIE RECHTE	0	0	+0
	0,00 %	0,00 %	+0,00 %
DIE VIOLETTEN	0	0	+0
	0,00 %	0,00 %	+0,00 %
LIEBE	0	0	+0
	0,00 %	0,00 %	+0,00 %
DIE FRAUEN	0	0	+0
	0,00 %	0,00 %	+0,00 %
Graue Panther	0	0	+0
	0,00 %	0,00 %	+0,00 %
LKR - Bernd Lucke und die Liberal-Konservativen Reformer	0	0	+0
	0,00 %	0,00 %	+0,00 %
MENSCHLICHE WELT	0	0	+0
	0,00 %	0,00 %	+0,00 %
NL	0	0	+0

	Europawahl 26.05.2019	Europawahl 25.05.2014	
		Ergebnis	Gewinne und Verluste
	0,00 %	0,00 %	+0,00 %
ÖkoLinX	0	0	+0
	0,00 %	0,00 %	+0,00 %
Die Humanisten	0	0	+0
	0,00 %	0,00 %	+0,00 %
PARTEI FÜR DIE TIERE	0	0	+0
	0,00 %	0,00 %	+0,00 %
Gesundheitsforschung	0	0	+0
	0,00 %	0,00 %	+0,00 %
Volt	5	0	+5
	1,03 %	0,00 %	+1,03 %
Sonstige	0	4	-4
	0,00 %	0,87 %	-0,87 %

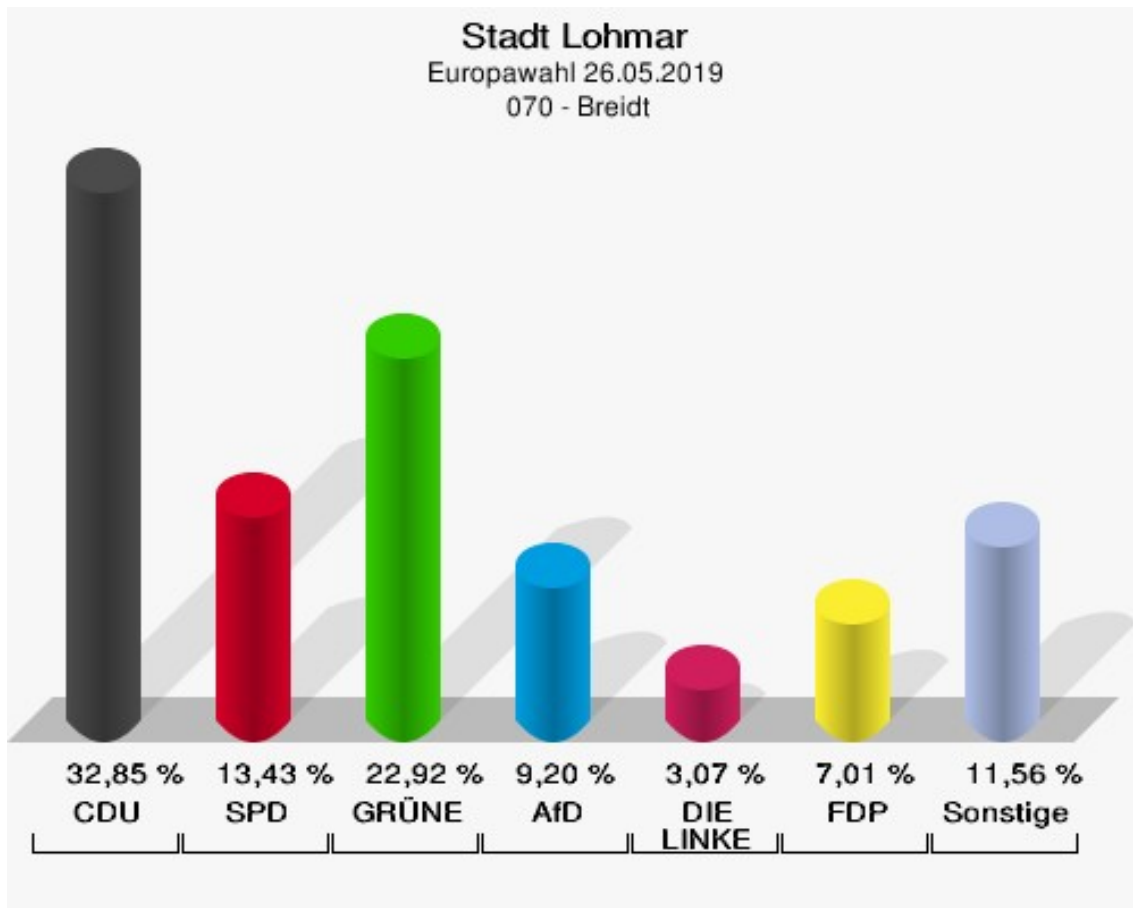
Europawahl 25.05.2014: Sonstige = REP, PBC, CM, AUF, PSG, BüSo, PRO NRW



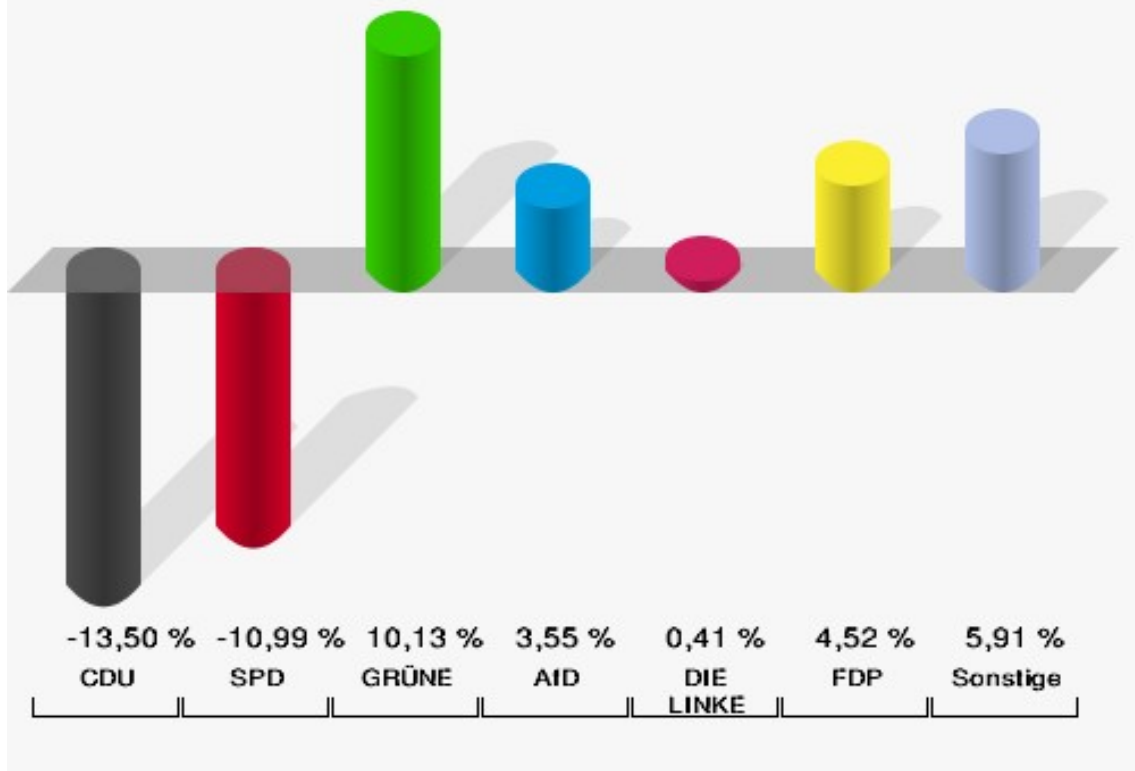
## 070 - Breidt

	Anzahl	Prozent
Wahlberechtigte	1.250	
Wähler/innen	690	55,20 %
ungültige Stimmen	5	0,72 %
gültige Stimmen	685	99,28 %
CDU	225	32,85 %
SPD	92	13,43 %
GRÜNE	157	22,92 %
AfD	63	9,20 %
DIE LINKE	21	3,07 %
FDP	48	7,01 %
PIRATEN	9	1,31 %
Tierschutzpartei	19	2,77 %
NPD	1	0,15 %
Die PARTEI	5	0,73 %
FAMILIE	5	0,73 %
FREIE WÄHLER	3	0,44 %
Volksabstimmung	5	0,73 %
ÖDP	3	0,44 %
DKP	0	0,00 %
MLPD	0	0,00 %
BP	0	0,00 %
SGP	0	0,00 %
TIERSCHUTZ hier!	1	0,15 %
Tierschutzallianz	5	0,73 %
Bündnis C	1	0,15 %
BIG	1	0,15 %
BGE	0	0,00 %
DIE DIREKTE!	0	0,00 %
Demokratie in Europa - DiEM25	2	0,29 %
III. Weg	0	0,00 %
Die Grauen	0	0,00 %
DIE RECHTE	1	0,15 %
DIE VIOLETTEN	2	0,29 %
LIEBE	0	0,00 %
DIE FRAUEN	1	0,15 %
Graue Panther	3	0,44 %
LKR - Bernd Lucke und die Liberal-Konservativen Reformer	0	0,00 %
MENSCHLICHE WELT	0	0,00 %

	Anzahl	Prozent
NL	1	0,15 %
ÖkoLinX	1	0,15 %
Die Humanisten	1	0,15 %
PARTEI FÜR DIE TIERE	3	0,44 %
Gesundheitsforschung	2	0,29 %
Volt	4	0,58 %



**Stadt Lohmar**  
Europawahl 2019 - Europawahl 2014  
Gewinne und Verluste 070 - Breidt



Stadt Lohmar  
Europawahl 26.05.2019  
Gewinne und Verluste 070 - Breidt

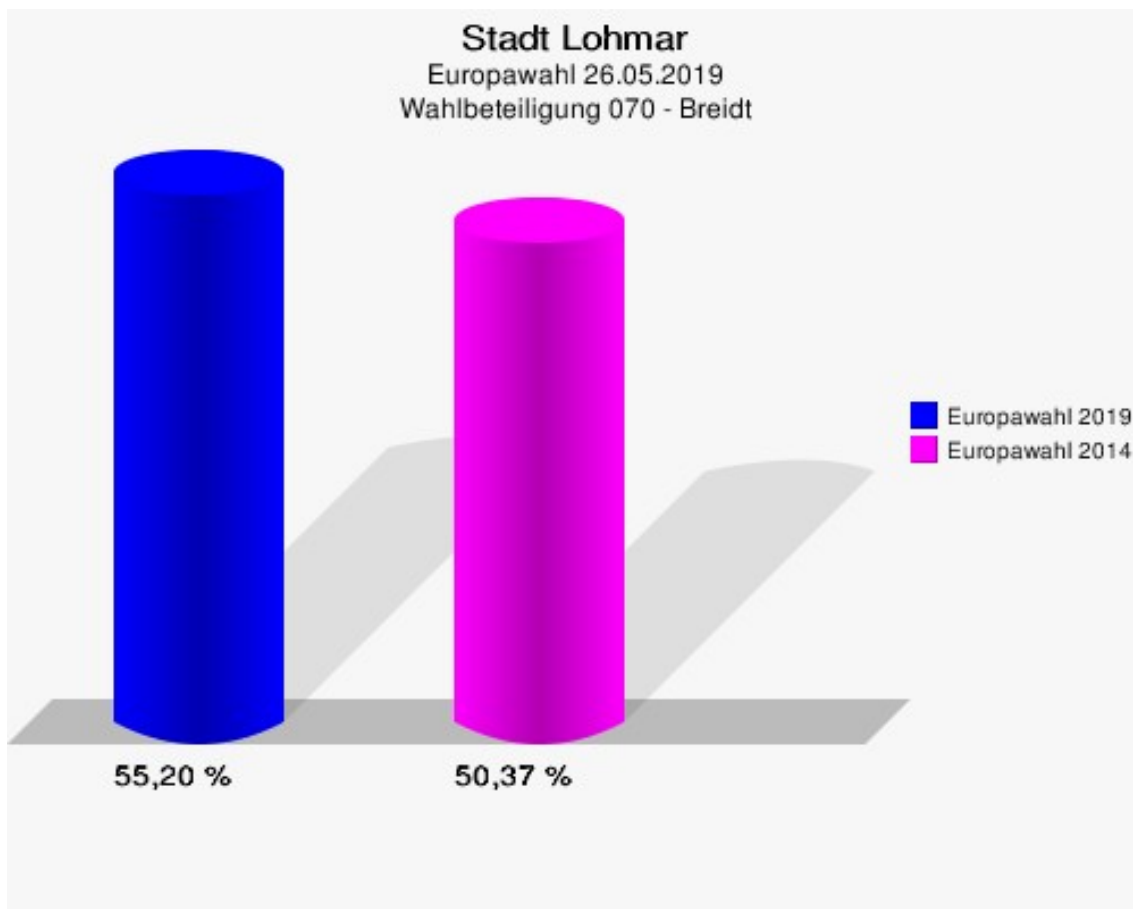
	Europawahl 26.05.2019	Europawahl 25.05.2014	
		Ergebnis	Gewinne und Verluste
Wahlberechtigte	1.250	1.223	+27
Wähler	690	616	+74
	55,20 %	50,37 %	+4,83 %
gültige Stimmen	685	602	+83
	99,28 %	97,73 %	+1,55 %
CDU	225	279	-54
	32,85 %	46,35 %	-13,50 %
SPD	92	147	-55
	13,43 %	24,42 %	-10,99 %
GRÜNE	157	77	+80
	22,92 %	12,79 %	+10,13 %
AfD	63	34	+29
	9,20 %	5,65 %	+3,55 %
DIE LINKE	21	16	+5
	3,07 %	2,66 %	+0,41 %
FDP	48	15	+33
	7,01 %	2,49 %	+4,52 %
PIRATEN	9	8	+1
	1,31 %	1,33 %	-0,02 %
Tierschutzpartei	19	9	+10
	2,77 %	1,50 %	+1,27 %
NPD	1	4	-3
	0,15 %	0,66 %	-0,51 %
Die PARTEI	5	1	+4
	0,73 %	0,17 %	+0,56 %
FAMILIE	5	3	+2
	0,73 %	0,50 %	+0,23 %
FREIE WÄHLER	3	0	+3
	0,44 %	0,00 %	+0,44 %
Volksabstimmung	5	4	+1
	0,73 %	0,66 %	+0,07 %
ÖDP	3	0	+3
	0,44 %	0,00 %	+0,44 %
DKP	0	0	+0
	0,00 %	0,00 %	+0,00 %
MLPD	0	0	+0



	Europawahl 26.05.2019	Europawahl 25.05.2014	
		Ergebnis	Gewinne und Verluste
	0,00 %	0,00 %	+0,00 %
BP	0	0	+0
	0,00 %	0,00 %	+0,00 %
SGP	0	0	+0
	0,00 %	0,00 %	+0,00 %
TIERSCHUTZ hier!	1	0	+1
	0,15 %	0,00 %	+0,15 %
Tierschutzallianz	5	0	+5
	0,73 %	0,00 %	+0,73 %
Bündnis C	1	0	+1
	0,15 %	0,00 %	+0,15 %
BIG	1	0	+1
	0,15 %	0,00 %	+0,15 %
BGE	0	0	+0
	0,00 %	0,00 %	+0,00 %
DIE DIREKTE!	0	0	+0
	0,00 %	0,00 %	+0,00 %
Demokratie in Europa - DiEM25	2	0	+2
	0,29 %	0,00 %	+0,29 %
III. Weg	0	0	+0
	0,00 %	0,00 %	+0,00 %
Die Grauen	0	0	+0
	0,00 %	0,00 %	+0,00 %
DIE RECHTE	1	0	+1
	0,15 %	0,00 %	+0,15 %
DIE VIOLETTEN	2	0	+2
	0,29 %	0,00 %	+0,29 %
LIEBE	0	0	+0
	0,00 %	0,00 %	+0,00 %
DIE FRAUEN	1	0	+1
	0,15 %	0,00 %	+0,15 %
Graue Panther	3	0	+3
	0,44 %	0,00 %	+0,44 %
LKR - Bernd Lucke und die Liberal-Konservativen Reformer	0	0	+0
	0,00 %	0,00 %	+0,00 %
MENSCHLICHE WELT	0	0	+0
	0,00 %	0,00 %	+0,00 %
NL	1	0	+1

	Europawahl 26.05.2019	Europawahl 25.05.2014	
		Ergebnis	Gewinne und Verluste
	0,15 %	0,00 %	+0,15 %
ÖkoLinX	1	0	+1
	0,15 %	0,00 %	+0,15 %
Die Humanisten	1	0	+1
	0,15 %	0,00 %	+0,15 %
PARTEI FÜR DIE TIERE	3	0	+3
	0,44 %	0,00 %	+0,44 %
Gesundheitsforschung	2	0	+2
	0,29 %	0,00 %	+0,29 %
Volt	4	0	+4
	0,58 %	0,00 %	+0,58 %
Sonstige	0	5	-5
	0,00 %	0,83 %	-0,83 %

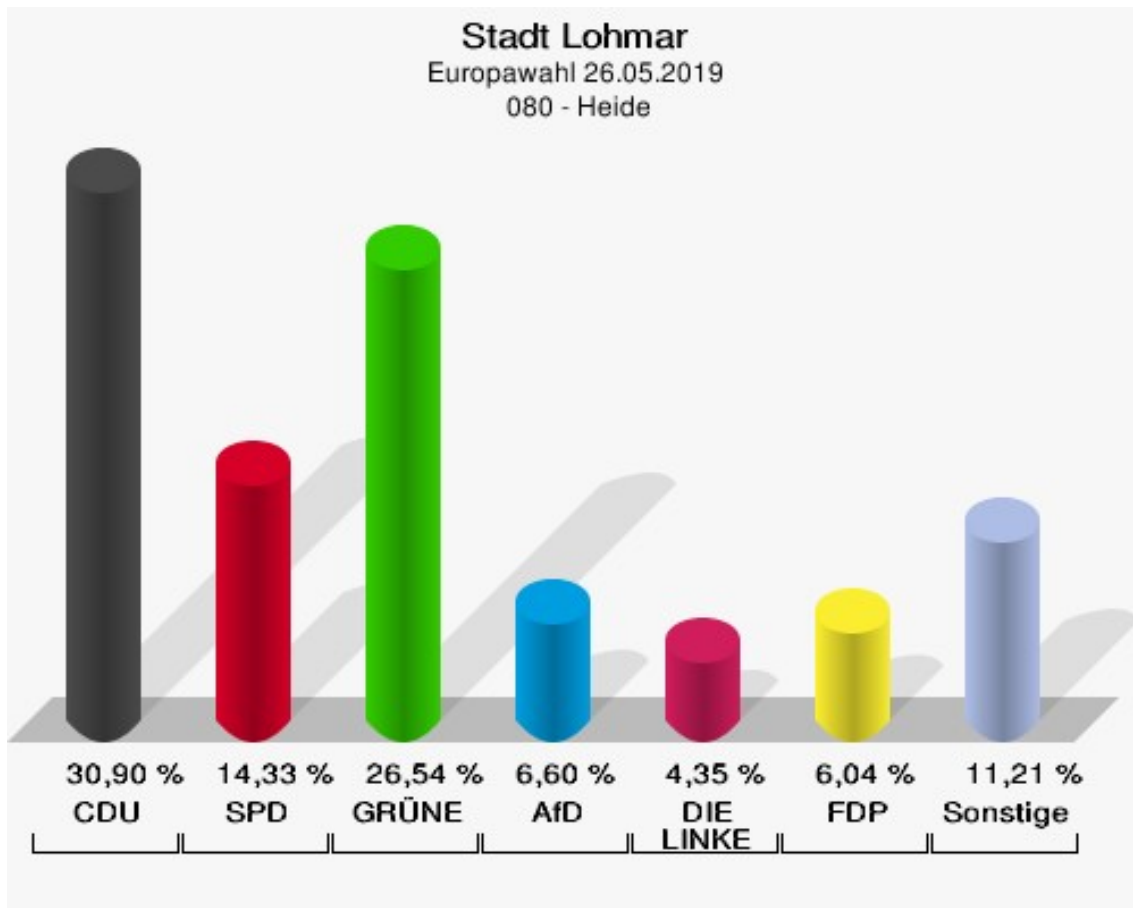
Europawahl 25.05.2014: Sonstige = REP, PBC, CM, AUF, PSG, BüSo, PRO NRW



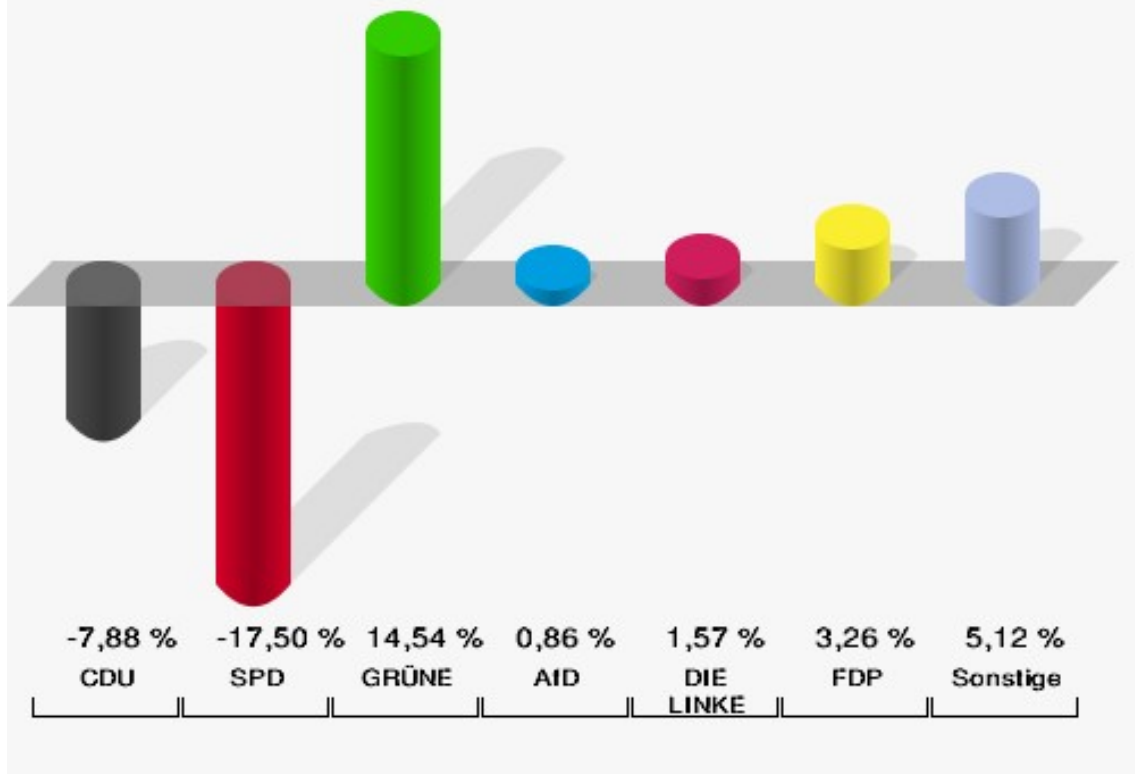
## 080 - Heide

	Anzahl	Prozent
Wahlberechtigte	1.307	
Wähler/innen	715	54,71 %
ungültige Stimmen	3	0,42 %
gültige Stimmen	712	99,58 %
CDU	220	30,90 %
SPD	102	14,33 %
GRÜNE	189	26,54 %
AfD	47	6,60 %
DIE LINKE	31	4,35 %
FDP	43	6,04 %
PIRATEN	7	0,98 %
Tierschutzpartei	17	2,39 %
NPD	3	0,42 %
Die PARTEI	8	1,12 %
FAMILIE	8	1,12 %
FREIE WÄHLER	10	1,40 %
Volksabstimmung	0	0,00 %
ÖDP	6	0,84 %
DKP	0	0,00 %
MLPD	0	0,00 %
BP	0	0,00 %
SGP	0	0,00 %
TIERSCHUTZ hier!	3	0,42 %
Tierschutzallianz	3	0,42 %
Bündnis C	0	0,00 %
BIG	0	0,00 %
BGE	0	0,00 %
DIE DIREKTE!	0	0,00 %
Demokratie in Europa - DiEM25	1	0,14 %
III. Weg	0	0,00 %
Die Grauen	0	0,00 %
DIE RECHTE	1	0,14 %
DIE VIOLETTEN	1	0,14 %
LIEBE	0	0,00 %
DIE FRAUEN	1	0,14 %
Graue Panther	3	0,42 %
LKR - Bernd Lucke und die Liberal-Konservativen Reformer	1	0,14 %
MENSCHLICHE WELT	0	0,00 %

	Anzahl	Prozent
NL	1	0,14 %
ÖkoLinX	1	0,14 %
Die Humanisten	1	0,14 %
PARTEI FÜR DIE TIERE	3	0,42 %
Gesundheitsforschung	0	0,00 %
Volt	1	0,14 %



**Stadt Lohmar**  
Europawahl 2019 - Europawahl 2014  
Gewinne und Verluste 080 - Heide



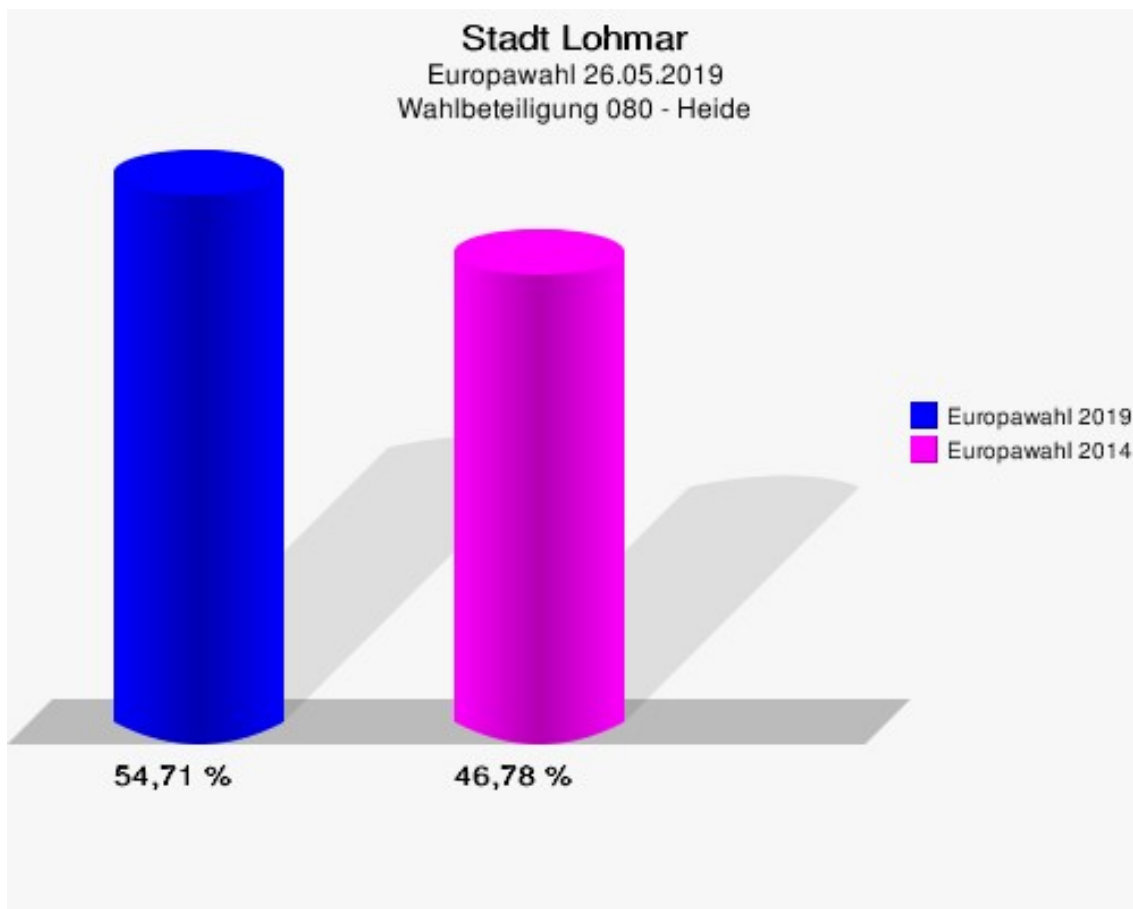
Stadt Lohmar  
Europawahl 26.05.2019  
Gewinne und Verluste 080 - Heide

	Europawahl 26.05.2019		Europawahl 25.05.2014	
			Ergebnis	Gewinne und Verluste
Wahlberechtigte	1.307		1.242	+65
Wähler	715		581	+134
	54,71 %		46,78 %	+7,93 %
gültige Stimmen	712		575	+137
	99,58 %		98,97 %	+0,61 %
CDU	220		223	-3
	30,90 %		38,78 %	-7,88 %
SPD	102		183	-81
	14,33 %		31,83 %	-17,50 %
GRÜNE	189		69	+120
	26,54 %		12,00 %	+14,54 %
AfD	47		33	+14
	6,60 %		5,74 %	+0,86 %
DIE LINKE	31		16	+15
	4,35 %		2,78 %	+1,57 %
FDP	43		16	+27
	6,04 %		2,78 %	+3,26 %
PIRATEN	7		11	-4
	0,98 %		1,91 %	-0,93 %
Tierschutzpartei	17		7	+10
	2,39 %		1,22 %	+1,17 %
NPD	3		4	-1
	0,42 %		0,70 %	-0,28 %
Die PARTEI	8		0	+8
	1,12 %		0,00 %	+1,12 %
FAMILIE	8		4	+4
	1,12 %		0,70 %	+0,42 %
FREIE WÄHLER	10		0	+10
	1,40 %		0,00 %	+1,40 %
Volksabstimmung	0		3	-3
	0,00 %		0,52 %	-0,52 %
ÖDP	6		1	+5
	0,84 %		0,17 %	+0,67 %
DKP	0		0	+0
	0,00 %		0,00 %	+0,00 %
MLPD	0		0	+0

	Europawahl 26.05.2019	Europawahl 25.05.2014	
		Ergebnis	Gewinne und Verluste
	0,00 %	0,00 %	+0,00 %
BP	0	0	+0
	0,00 %	0,00 %	+0,00 %
SGP	0	0	+0
	0,00 %	0,00 %	+0,00 %
TIERSCHUTZ hier!	3	0	+3
	0,42 %	0,00 %	+0,42 %
Tierschutzallianz	3	0	+3
	0,42 %	0,00 %	+0,42 %
Bündnis C	0	0	+0
	0,00 %	0,00 %	+0,00 %
BIG	0	0	+0
	0,00 %	0,00 %	+0,00 %
BGE	0	0	+0
	0,00 %	0,00 %	+0,00 %
DIE DIREKTE!	0	0	+0
	0,00 %	0,00 %	+0,00 %
Demokratie in Europa - DiEM25	1	0	+1
	0,14 %	0,00 %	+0,14 %
III. Weg	0	0	+0
	0,00 %	0,00 %	+0,00 %
Die Grauen	0	0	+0
	0,00 %	0,00 %	+0,00 %
DIE RECHTE	1	0	+1
	0,14 %	0,00 %	+0,14 %
DIE VIOLETTEN	1	0	+1
	0,14 %	0,00 %	+0,14 %
LIEBE	0	0	+0
	0,00 %	0,00 %	+0,00 %
DIE FRAUEN	1	0	+1
	0,14 %	0,00 %	+0,14 %
Graue Panther	3	0	+3
	0,42 %	0,00 %	+0,42 %
LKR - Bernd Lucke und die Liberal-Konservativen Reformer	1	0	+1
	0,14 %	0,00 %	+0,14 %
MENSCHLICHE WELT	0	0	+0
	0,00 %	0,00 %	+0,00 %
NL	1	0	+1

	Europawahl 26.05.2019	Europawahl 25.05.2014	
		Ergebnis	Gewinne und Verluste
	0,14 %	0,00 %	+0,14 %
ÖkoLinX	1	0	+1
	0,14 %	0,00 %	+0,14 %
Die Humanisten	1	0	+1
	0,14 %	0,00 %	+0,14 %
PARTEI FÜR DIE TIERE	3	0	+3
	0,42 %	0,00 %	+0,42 %
Gesundheitsforschung	0	0	+0
	0,00 %	0,00 %	+0,00 %
Volt	1	0	+1
	0,14 %	0,00 %	+0,14 %
Sonstige	0	5	-5
	0,00 %	0,87 %	-0,87 %

Europawahl 25.05.2014: Sonstige = REP, PBC, CM, AUF, PSG, BüSo, PRO NRW

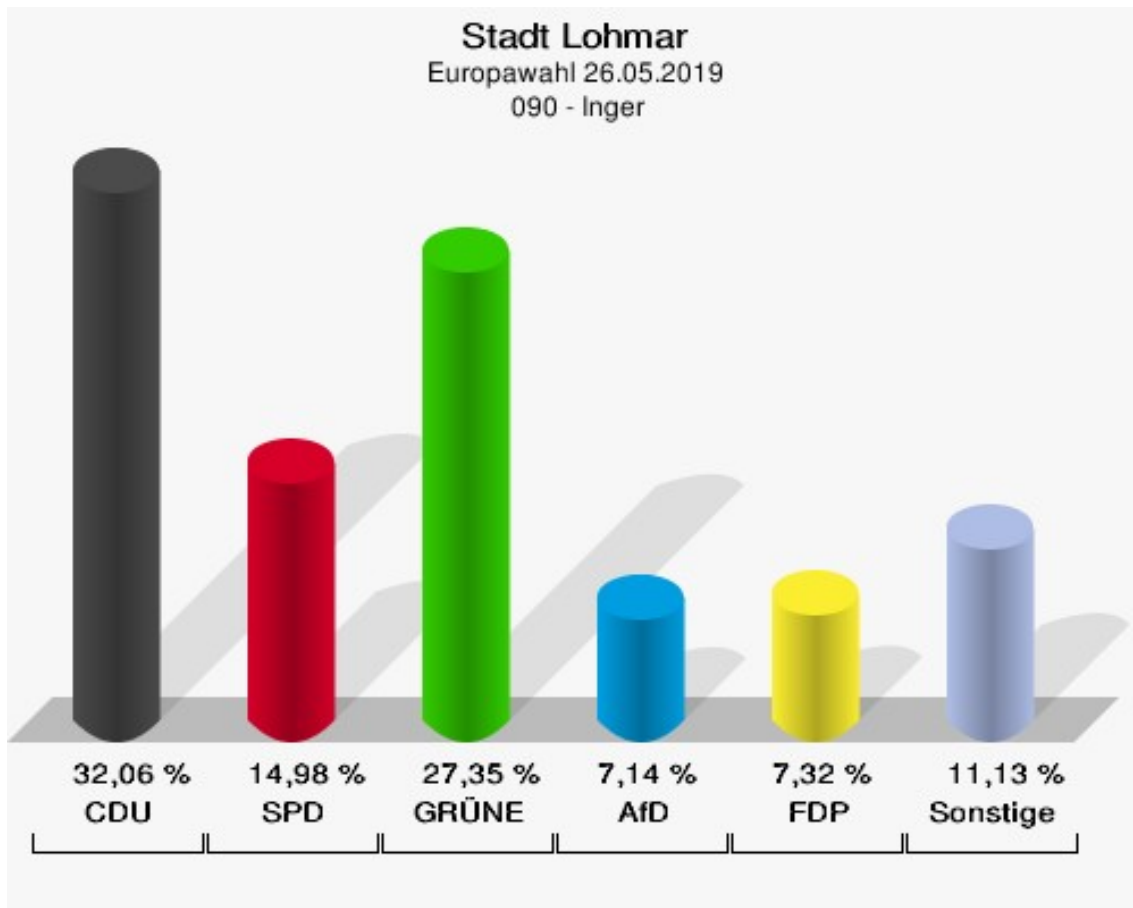




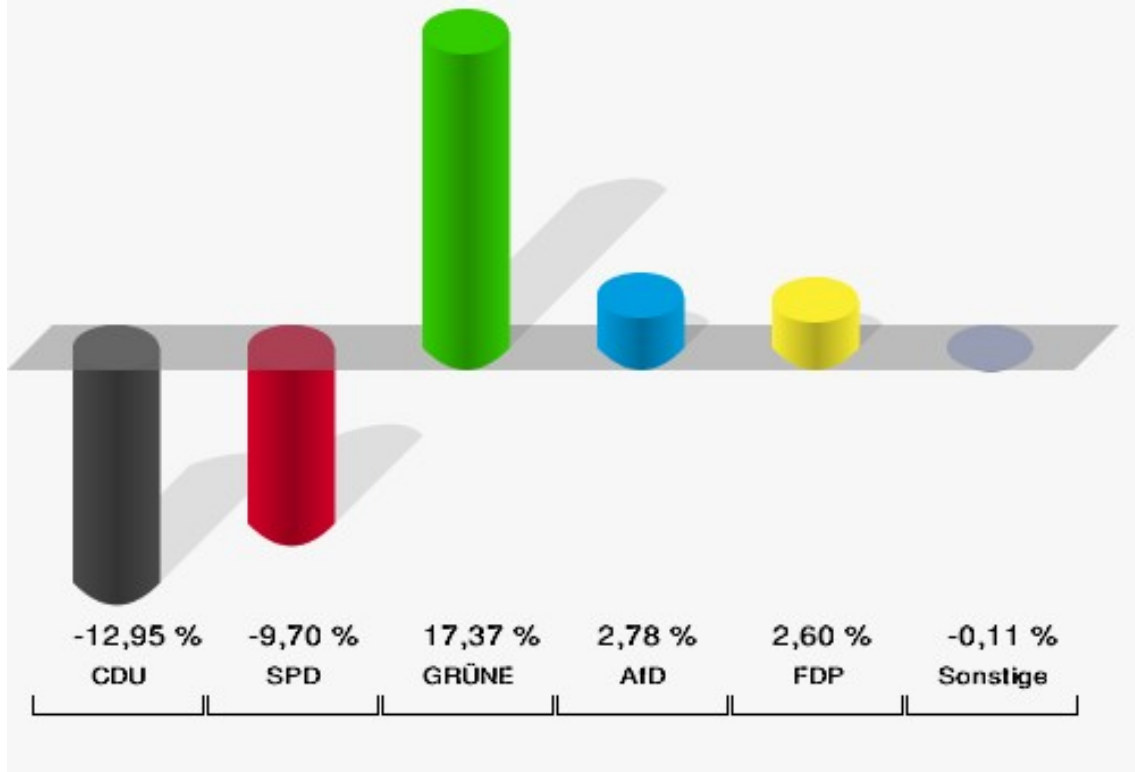
## 090 - Inger

	Anzahl	Prozent
Wahlberechtigte	1.135	
Wähler/innen	578	50,93 %
ungültige Stimmen	4	0,69 %
gültige Stimmen	574	99,31 %
CDU	184	32,06 %
SPD	86	14,98 %
GRÜNE	157	27,35 %
AfD	41	7,14 %
DIE LINKE	16	2,79 %
FDP	42	7,32 %
PIRATEN	3	0,52 %
Tierschutzpartei	11	1,92 %
NPD	0	0,00 %
Die PARTEI	7	1,22 %
FAMILIE	4	0,70 %
FREIE WÄHLER	2	0,35 %
Volksabstimmung	2	0,35 %
ÖDP	4	0,70 %
DKP	0	0,00 %
MLPD	1	0,17 %
BP	0	0,00 %
SGP	0	0,00 %
TIERSCHUTZ hier!	0	0,00 %
Tierschutzallianz	1	0,17 %
Bündnis C	3	0,52 %
BIG	0	0,00 %
BGE	1	0,17 %
DIE DIREKTE!	0	0,00 %
Demokratie in Europa - DiEM25	1	0,17 %
III. Weg	0	0,00 %
Die Grauen	1	0,17 %
DIE RECHTE	0	0,00 %
DIE VIOLETTEN	0	0,00 %
LIEBE	0	0,00 %
DIE FRAUEN	0	0,00 %
Graue Panther	1	0,17 %
LKR - Bernd Lucke und die Liberal-Konservativen Reformer	0	0,00 %
MENSCHLICHE WELT	0	0,00 %

	Anzahl	Prozent
NL	1	0,17 %
ÖkoLinX	0	0,00 %
Die Humanisten	0	0,00 %
PARTEI FÜR DIE TIERE	0	0,00 %
Gesundheitsforschung	0	0,00 %
Volt	5	0,87 %



**Stadt Lohmar**  
Europawahl 2019 - Europawahl 2014  
Gewinne und Verluste 090 - Inger



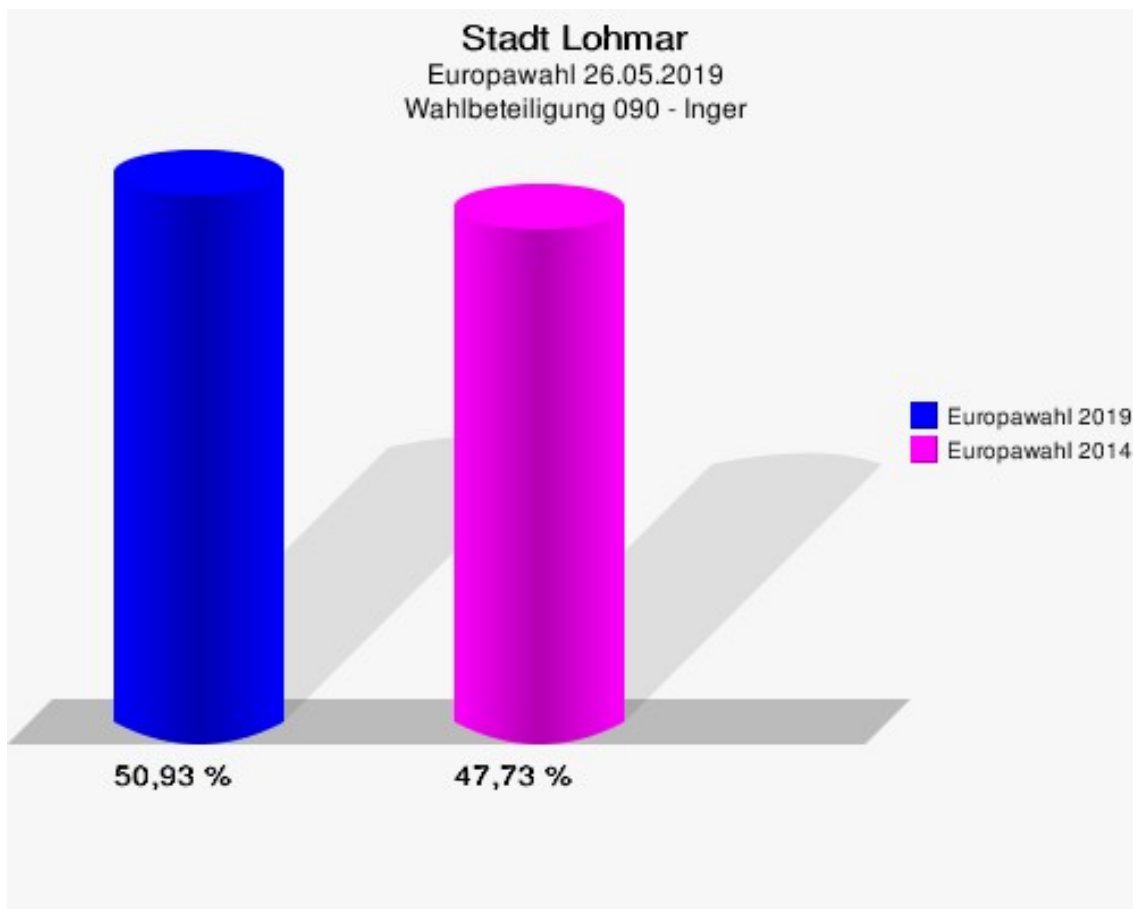
Stadt Lohmar  
Europawahl 26.05.2019  
Gewinne und Verluste 090 - Inger

	Europawahl 26.05.2019	Europawahl 25.05.2014	
		Ergebnis	Gewinne und Verluste
Wahlberechtigte	1.135	1.167	-32
Wähler	578	557	+21
	50,93 %	47,73 %	+3,20 %
gültige Stimmen	574	551	+23
	99,31 %	98,92 %	+0,39 %
CDU	184	248	-64
	32,06 %	45,01 %	-12,95 %
SPD	86	136	-50
	14,98 %	24,68 %	-9,70 %
GRÜNE	157	55	+102
	27,35 %	9,98 %	+17,37 %
AfD	41	24	+17
	7,14 %	4,36 %	+2,78 %
DIE LINKE	16	28	-12
	2,79 %	5,08 %	-2,29 %
FDP	42	26	+16
	7,32 %	4,72 %	+2,60 %
PIRATEN	3	1	+2
	0,52 %	0,18 %	+0,34 %
Tierschutzpartei	11	14	-3
	1,92 %	2,54 %	-0,62 %
NPD	0	2	-2
	0,00 %	0,36 %	-0,36 %
Die PARTEI	7	4	+3
	1,22 %	0,73 %	+0,49 %
FAMILIE	4	1	+3
	0,70 %	0,18 %	+0,52 %
FREIE WÄHLER	2	2	+0
	0,35 %	0,36 %	-0,01 %
Volksabstimmung	2	1	+1
	0,35 %	0,18 %	+0,17 %
ÖDP	4	1	+3
	0,70 %	0,18 %	+0,52 %
DKP	0	0	+0
	0,00 %	0,00 %	+0,00 %
MLPD	1	0	+1

	Europawahl 26.05.2019	Europawahl 25.05.2014	
		Ergebnis	Gewinne und Verluste
	0,17 %	0,00 %	+0,17 %
BP	0	0	+0
	0,00 %	0,00 %	+0,00 %
SGP	0	0	+0
	0,00 %	0,00 %	+0,00 %
TIERSCHUTZ hier!	0	0	+0
	0,00 %	0,00 %	+0,00 %
Tierschutzallianz	1	0	+1
	0,17 %	0,00 %	+0,17 %
Bündnis C	3	0	+3
	0,52 %	0,00 %	+0,52 %
BIG	0	0	+0
	0,00 %	0,00 %	+0,00 %
BGE	1	0	+1
	0,17 %	0,00 %	+0,17 %
DIE DIREKTE!	0	0	+0
	0,00 %	0,00 %	+0,00 %
Demokratie in Europa - DiEM25	1	0	+1
	0,17 %	0,00 %	+0,17 %
III. Weg	0	0	+0
	0,00 %	0,00 %	+0,00 %
Die Grauen	1	0	+1
	0,17 %	0,00 %	+0,17 %
DIE RECHTE	0	0	+0
	0,00 %	0,00 %	+0,00 %
DIE VIOLETTEN	0	0	+0
	0,00 %	0,00 %	+0,00 %
LIEBE	0	0	+0
	0,00 %	0,00 %	+0,00 %
DIE FRAUEN	0	0	+0
	0,00 %	0,00 %	+0,00 %
Graue Panther	1	0	+1
	0,17 %	0,00 %	+0,17 %
LKR - Bernd Lucke und die Liberal-Konservativen Reformer	0	0	+0
	0,00 %	0,00 %	+0,00 %
MENSCHLICHE WELT	0	0	+0
	0,00 %	0,00 %	+0,00 %
NL	1	0	+1

	Europawahl 26.05.2019	Europawahl 25.05.2014	
		Ergebnis	Gewinne und Verluste
	0,17 %	0,00 %	+0,17 %
ÖkoLinX	0	0	+0
	0,00 %	0,00 %	+0,00 %
Die Humanisten	0	0	+0
	0,00 %	0,00 %	+0,00 %
PARTEI FÜR DIE TIERE	0	0	+0
	0,00 %	0,00 %	+0,00 %
Gesundheitsforschung	0	0	+0
	0,00 %	0,00 %	+0,00 %
Volt	5	0	+5
	0,87 %	0,00 %	+0,87 %
Sonstige	0	8	-8
	0,00 %	1,45 %	-1,45 %

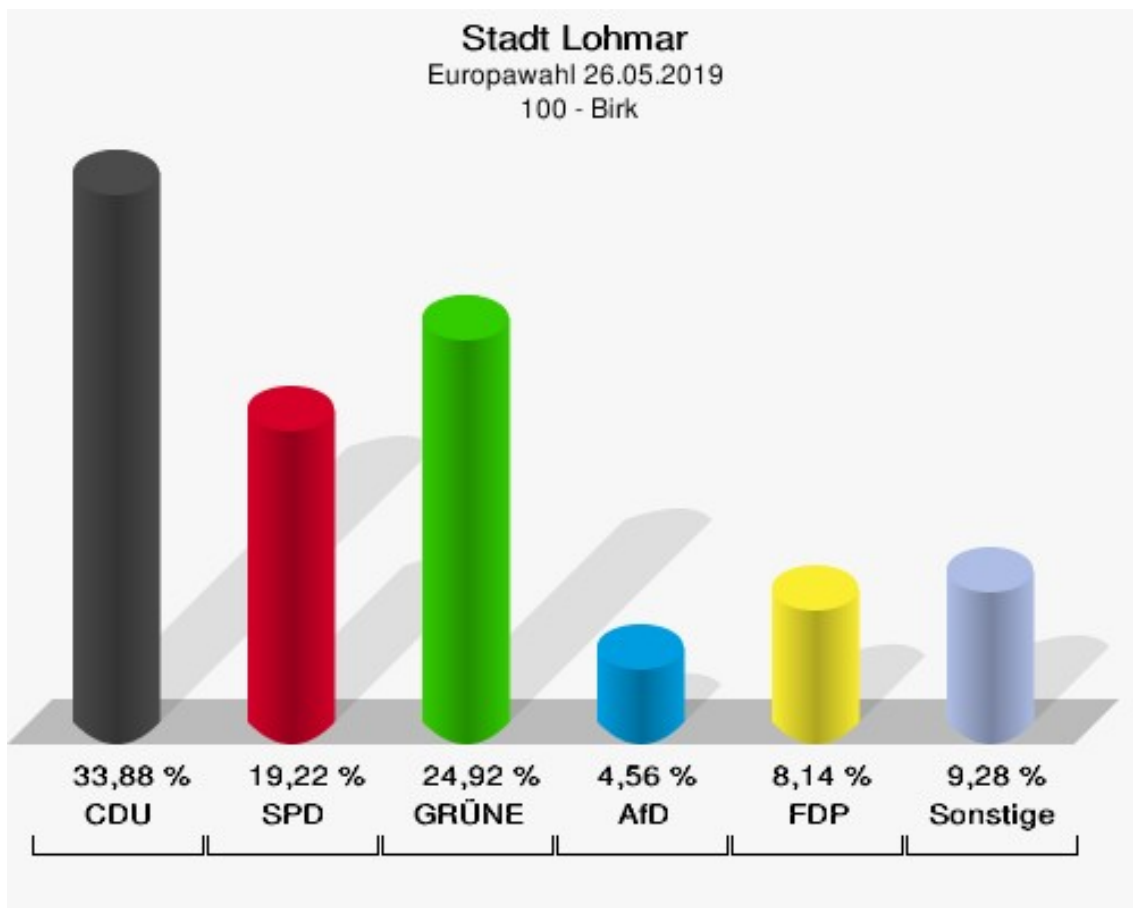
Europawahl 25.05.2014: Sonstige = REP, PBC, CM, AUF, PSG, BüSo, PRO NRW



## 100 - Birk

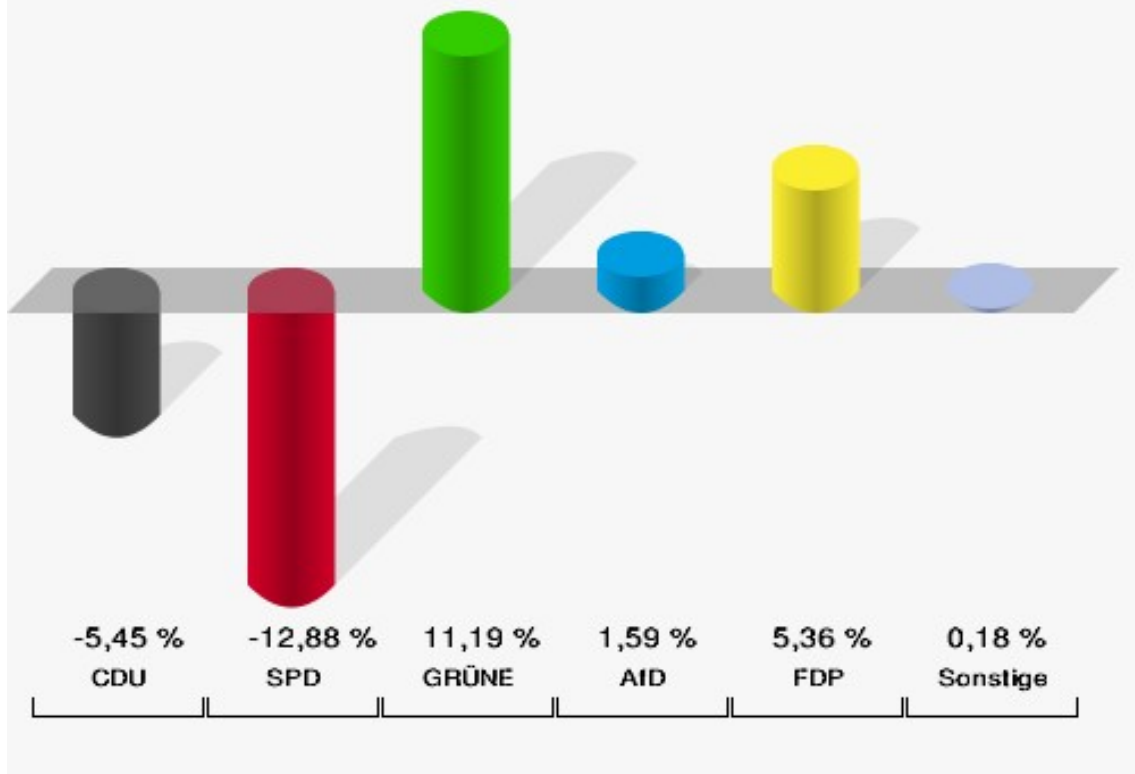
	Anzahl	Prozent
Wahlberechtigte	1.124	
Wähler/innen	618	54,98 %
ungültige Stimmen	4	0,65 %
gültige Stimmen	614	99,35 %
CDU	208	33,88 %
SPD	118	19,22 %
GRÜNE	153	24,92 %
AfD	28	4,56 %
DIE LINKE	8	1,30 %
FDP	50	8,14 %
PIRATEN	3	0,49 %
Tierschutzpartei	8	1,30 %
NPD	1	0,16 %
Die PARTEI	15	2,44 %
FAMILIE	9	1,47 %
FREIE WÄHLER	3	0,49 %
Volksabstimmung	0	0,00 %
ÖDP	3	0,49 %
DKP	0	0,00 %
MLPD	0	0,00 %
BP	0	0,00 %
SGP	0	0,00 %
TIERSCHUTZ hier!	0	0,00 %
Tierschutzallianz	0	0,00 %
Bündnis C	0	0,00 %
BIG	0	0,00 %
BGE	2	0,33 %
DIE DIREKTE!	0	0,00 %
Demokratie in Europa - DiEM25	1	0,16 %
III. Weg	0	0,00 %
Die Grauen	0	0,00 %
DIE RECHTE	0	0,00 %
DIE VIOLETTEN	0	0,00 %
LIEBE	0	0,00 %
DIE FRAUEN	0	0,00 %
Graue Panther	0	0,00 %
LKR - Bernd Lucke und die Liberal-Konservativen Reformer	0	0,00 %
MENSCHLICHE WELT	0	0,00 %

	Anzahl	Prozent
NL	0	0,00 %
ÖkoLinX	0	0,00 %
Die Humanisten	1	0,16 %
PARTEI FÜR DIE TIERE	2	0,33 %
Gesundheitsforschung	0	0,00 %
Volt	1	0,16 %





**Stadt Lohmar**  
Europawahl 2019 - Europawahl 2014  
Gewinne und Verluste 100 - Birk



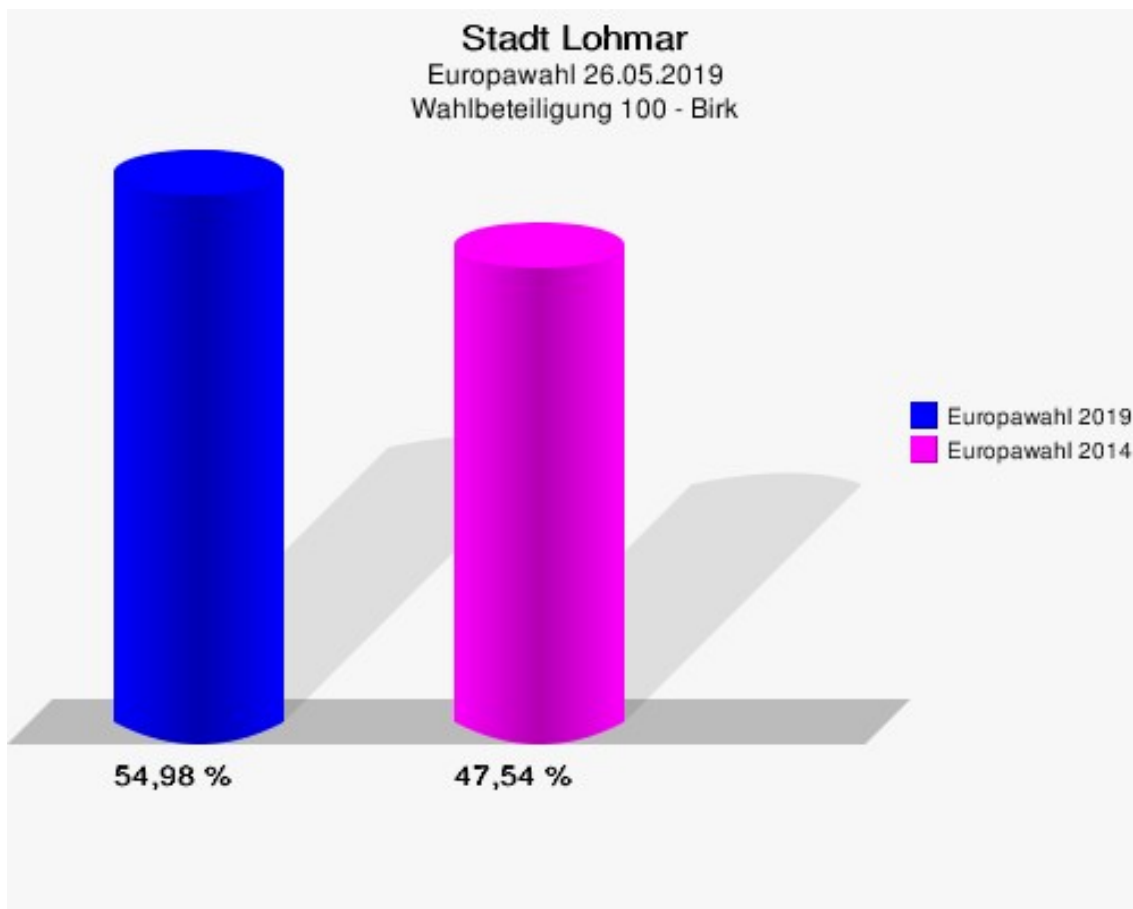
Stadt Lohmar  
Europawahl 26.05.2019  
Gewinne und Verluste 100 - Birk

	Europawahl 26.05.2019		Europawahl 25.05.2014	
			Ergebnis	Gewinne und Verluste
Wahlberechtigte	1.124		1.159	-35
Wähler	618		551	+67
	54,98 %		47,54 %	+7,44 %
gültige Stimmen	614		539	+75
	99,35 %		97,82 %	+1,53 %
CDU	208		212	-4
	33,88 %		39,33 %	-5,45 %
SPD	118		173	-55
	19,22 %		32,10 %	-12,88 %
GRÜNE	153		74	+79
	24,92 %		13,73 %	+11,19 %
AfD	28		16	+12
	4,56 %		2,97 %	+1,59 %
DIE LINKE	8		17	-9
	1,30 %		3,15 %	-1,85 %
FDP	50		15	+35
	8,14 %		2,78 %	+5,36 %
PIRATEN	3		5	-2
	0,49 %		0,93 %	-0,44 %
Tierschutzpartei	8		12	-4
	1,30 %		2,23 %	-0,93 %
NPD	1		4	-3
	0,16 %		0,74 %	-0,58 %
Die PARTEI	15		0	+15
	2,44 %		0,00 %	+2,44 %
FAMILIE	9		3	+6
	1,47 %		0,56 %	+0,91 %
FREIE WÄHLER	3		4	-1
	0,49 %		0,74 %	-0,25 %
Volksabstimmung	0		1	-1
	0,00 %		0,19 %	-0,19 %
ÖDP	3		0	+3
	0,49 %		0,00 %	+0,49 %
DKP	0		0	+0
	0,00 %		0,00 %	+0,00 %
MLPD	0		0	+0

	Europawahl 26.05.2019	Europawahl 25.05.2014	
		Ergebnis	Gewinne und Verluste
	0,00 %	0,00 %	+0,00 %
BP	0	0	+0
	0,00 %	0,00 %	+0,00 %
SGP	0	0	+0
	0,00 %	0,00 %	+0,00 %
TIERSCHUTZ hier!	0	0	+0
	0,00 %	0,00 %	+0,00 %
Tierschutzallianz	0	0	+0
	0,00 %	0,00 %	+0,00 %
Bündnis C	0	0	+0
	0,00 %	0,00 %	+0,00 %
BIG	0	0	+0
	0,00 %	0,00 %	+0,00 %
BGE	2	0	+2
	0,33 %	0,00 %	+0,33 %
DIE DIREKTE!	0	0	+0
	0,00 %	0,00 %	+0,00 %
Demokratie in Europa - DiEM25	1	0	+1
	0,16 %	0,00 %	+0,16 %
III. Weg	0	0	+0
	0,00 %	0,00 %	+0,00 %
Die Grauen	0	0	+0
	0,00 %	0,00 %	+0,00 %
DIE RECHTE	0	0	+0
	0,00 %	0,00 %	+0,00 %
DIE VIOLETTEN	0	0	+0
	0,00 %	0,00 %	+0,00 %
LIEBE	0	0	+0
	0,00 %	0,00 %	+0,00 %
DIE FRAUEN	0	0	+0
	0,00 %	0,00 %	+0,00 %
Graue Panther	0	0	+0
	0,00 %	0,00 %	+0,00 %
LKR - Bernd Lucke und die Liberal-Konservativen Reformer	0	0	+0
	0,00 %	0,00 %	+0,00 %
MENSCHLICHE WELT	0	0	+0
	0,00 %	0,00 %	+0,00 %
NL	0	0	+0

	Europawahl 26.05.2019	Europawahl 25.05.2014	
		Ergebnis	Gewinne und Verluste
	0,00 %	0,00 %	+0,00 %
ÖkoLinX	0	0	+0
	0,00 %	0,00 %	+0,00 %
Die Humanisten	1	0	+1
	0,16 %	0,00 %	+0,16 %
PARTEI FÜR DIE TIERE	2	0	+2
	0,33 %	0,00 %	+0,33 %
Gesundheitsforschung	0	0	+0
	0,00 %	0,00 %	+0,00 %
Volt	1	0	+1
	0,16 %	0,00 %	+0,16 %
Sonstige	0	3	-3
	0,00 %	0,56 %	-0,56 %

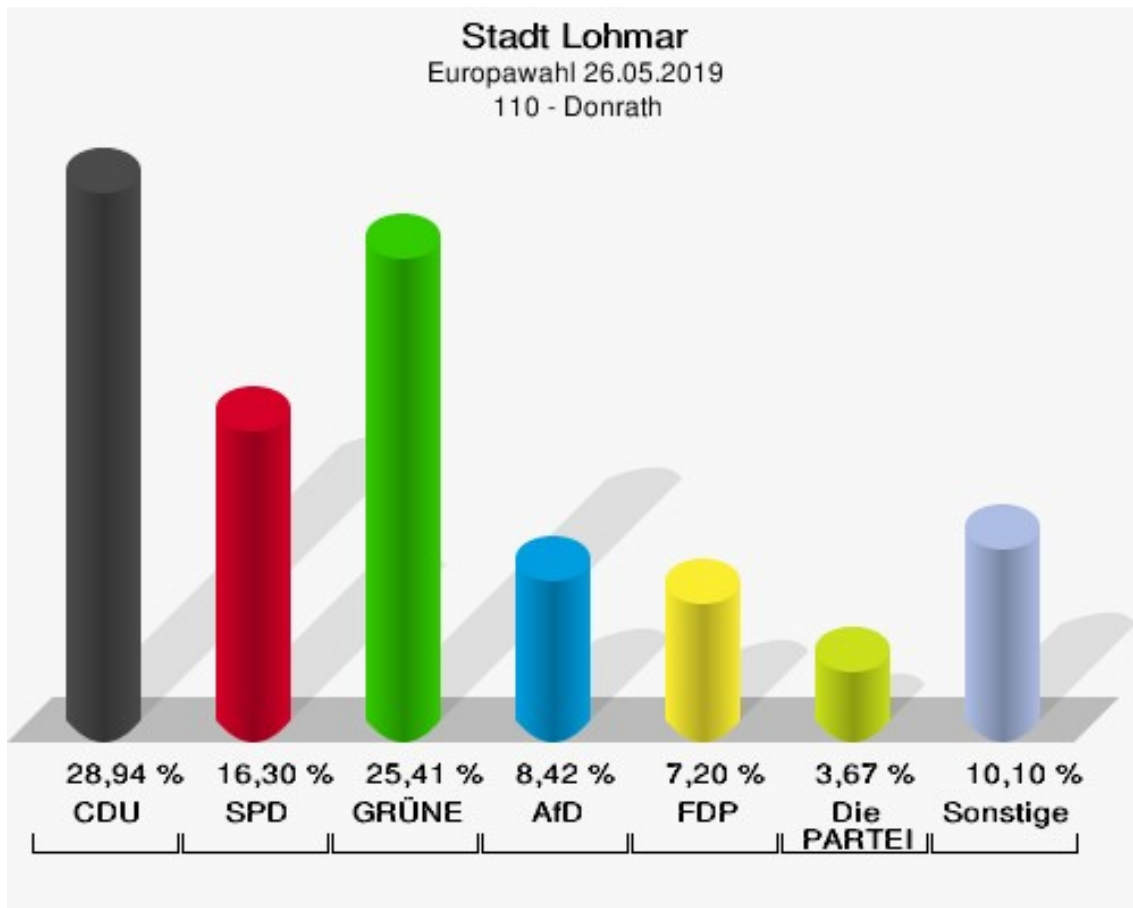
Europawahl 25.05.2014: Sonstige = REP, PBC, CM, AUF, PSG, BüSo, PRO NRW



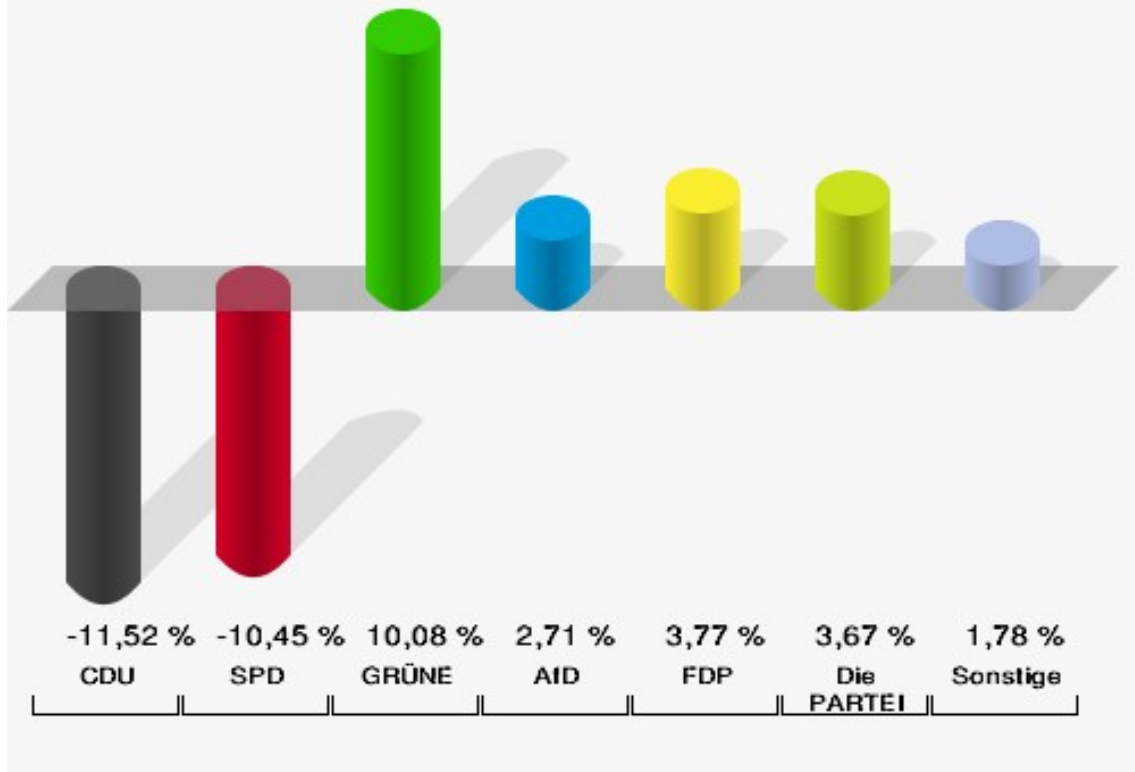
## 110 - Donrath

	Anzahl	Prozent
Wahlberechtigte	1.389	
Wähler/innen	743	53,49 %
ungültige Stimmen	7	0,94 %
gültige Stimmen	736	99,06 %
CDU	213	28,94 %
SPD	120	16,30 %
GRÜNE	187	25,41 %
AfD	62	8,42 %
DIE LINKE	19	2,58 %
FDP	53	7,20 %
PIRATEN	4	0,54 %
Tierschutzpartei	18	2,45 %
NPD	1	0,14 %
Die PARTEI	27	3,67 %
FAMILIE	4	0,54 %
FREIE WÄHLER	8	1,09 %
Volksabstimmung	4	0,54 %
ÖDP	2	0,27 %
DKP	1	0,14 %
MLPD	0	0,00 %
BP	1	0,14 %
SGP	0	0,00 %
TIERSCHUTZ hier!	3	0,41 %
Tierschutzallianz	0	0,00 %
Bündnis C	0	0,00 %
BIG	0	0,00 %
BGE	1	0,14 %
DIE DIREKTE!	0	0,00 %
Demokratie in Europa - DiEM25	1	0,14 %
III. Weg	0	0,00 %
Die Grauen	0	0,00 %
DIE RECHTE	0	0,00 %
DIE VIOLETTEN	1	0,14 %
LIEBE	0	0,00 %
DIE FRAUEN	0	0,00 %
Graue Panther	1	0,14 %
LKR - Bernd Lucke und die Liberal-Konservativen Reformer	1	0,14 %
MENSCHLICHE WELT	0	0,00 %

	Anzahl	Prozent
NL	0	0,00 %
ÖkoLinX	0	0,00 %
Die Humanisten	1	0,14 %
PARTEI FÜR DIE TIERE	1	0,14 %
Gesundheitsforschung	1	0,14 %
Volt	1	0,14 %



**Stadt Lohmar**  
Europawahl 2019 - Europawahl 2014  
Gewinne und Verluste 110 - Donrath



Stadt Lohmar  
Europawahl 26.05.2019  
Gewinne und Verluste 110 - Donrath

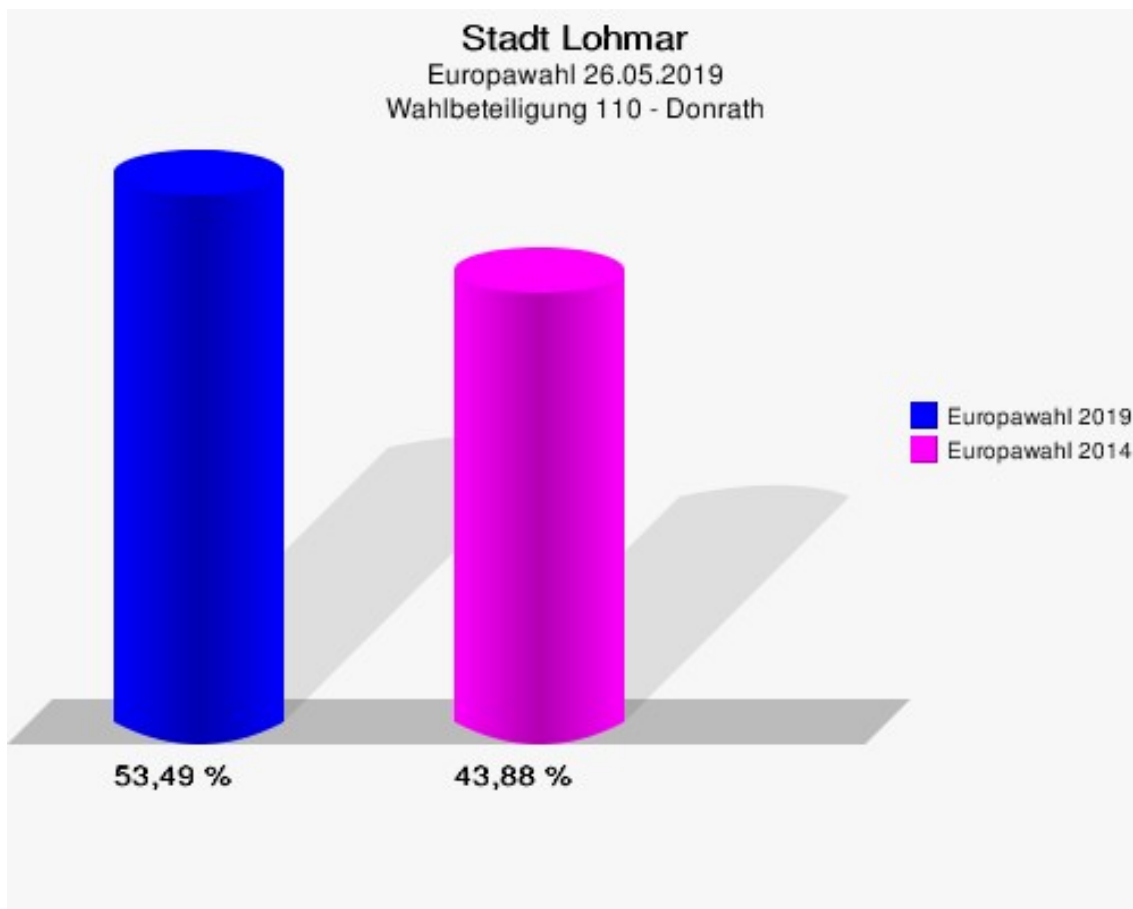
	Europawahl 26.05.2019		Europawahl 25.05.2014	
			Ergebnis	Gewinne und Verluste
Wahlberechtigte	1.389	1.422	-33	
Wähler	743	624	+119	
	53,49 %	43,88 %	+9,61 %	
gültige Stimmen	736	613	+123	
	99,06 %	98,24 %	+0,82 %	
CDU	213	248	-35	
	28,94 %	40,46 %	-11,52 %	
SPD	120	164	-44	
	16,30 %	26,75 %	-10,45 %	
GRÜNE	187	94	+93	
	25,41 %	15,33 %	+10,08 %	
AfD	62	35	+27	
	8,42 %	5,71 %	+2,71 %	
DIE LINKE	19	25	-6	
	2,58 %	4,08 %	-1,50 %	
FDP	53	21	+32	
	7,20 %	3,43 %	+3,77 %	
PIRATEN	4	4	+0	
	0,54 %	0,65 %	-0,11 %	
Tierschutzpartei	18	5	+13	
	2,45 %	0,82 %	+1,63 %	
NPD	1	3	-2	
	0,14 %	0,49 %	-0,35 %	
Die PARTEI	27	0	+27	
	3,67 %	0,00 %	+3,67 %	
FAMILIE	4	4	+0	
	0,54 %	0,65 %	-0,11 %	
FREIE WÄHLER	8	2	+6	
	1,09 %	0,33 %	+0,76 %	
Volksabstimmung	4	1	+3	
	0,54 %	0,16 %	+0,38 %	
ÖDP	2	0	+2	
	0,27 %	0,00 %	+0,27 %	
DKP	1	0	+1	
	0,14 %	0,00 %	+0,14 %	
MLPD	0	1	-1	



	Europawahl 26.05.2019	Europawahl 25.05.2014	
		Ergebnis	Gewinne und Verluste
	0,00 %	0,16 %	-0,16 %
BP	1	0	+1
	0,14 %	0,00 %	+0,14 %
SGP	0	0	+0
	0,00 %	0,00 %	+0,00 %
TIERSCHUTZ hier!	3	0	+3
	0,41 %	0,00 %	+0,41 %
Tierschutzallianz	0	0	+0
	0,00 %	0,00 %	+0,00 %
Bündnis C	0	0	+0
	0,00 %	0,00 %	+0,00 %
BIG	0	0	+0
	0,00 %	0,00 %	+0,00 %
BGE	1	0	+1
	0,14 %	0,00 %	+0,14 %
DIE DIREKTE!	0	0	+0
	0,00 %	0,00 %	+0,00 %
Demokratie in Europa - DiEM25	1	0	+1
	0,14 %	0,00 %	+0,14 %
III. Weg	0	0	+0
	0,00 %	0,00 %	+0,00 %
Die Grauen	0	0	+0
	0,00 %	0,00 %	+0,00 %
DIE RECHTE	0	0	+0
	0,00 %	0,00 %	+0,00 %
DIE VIOLETTEN	1	0	+1
	0,14 %	0,00 %	+0,14 %
LIEBE	0	0	+0
	0,00 %	0,00 %	+0,00 %
DIE FRAUEN	0	0	+0
	0,00 %	0,00 %	+0,00 %
Graue Panther	1	0	+1
	0,14 %	0,00 %	+0,14 %
LKR - Bernd Lucke und die Liberal-Konservativen Reformer	1	0	+1
	0,14 %	0,00 %	+0,14 %
MENSCHLICHE WELT	0	0	+0
	0,00 %	0,00 %	+0,00 %
NL	0	0	+0

	Europawahl 26.05.2019	Europawahl 25.05.2014	
		Ergebnis	Gewinne und Verluste
	0,00 %	0,00 %	+0,00 %
ÖkoLinX	0	0	+0
	0,00 %	0,00 %	+0,00 %
Die Humanisten	1	0	+1
	0,14 %	0,00 %	+0,14 %
PARTEI FÜR DIE TIERE	1	0	+1
	0,14 %	0,00 %	+0,14 %
Gesundheitsforschung	1	0	+1
	0,14 %	0,00 %	+0,14 %
Volt	1	0	+1
	0,14 %	0,00 %	+0,14 %
Sonstige	0	6	-6
	0,00 %	0,98 %	-0,98 %

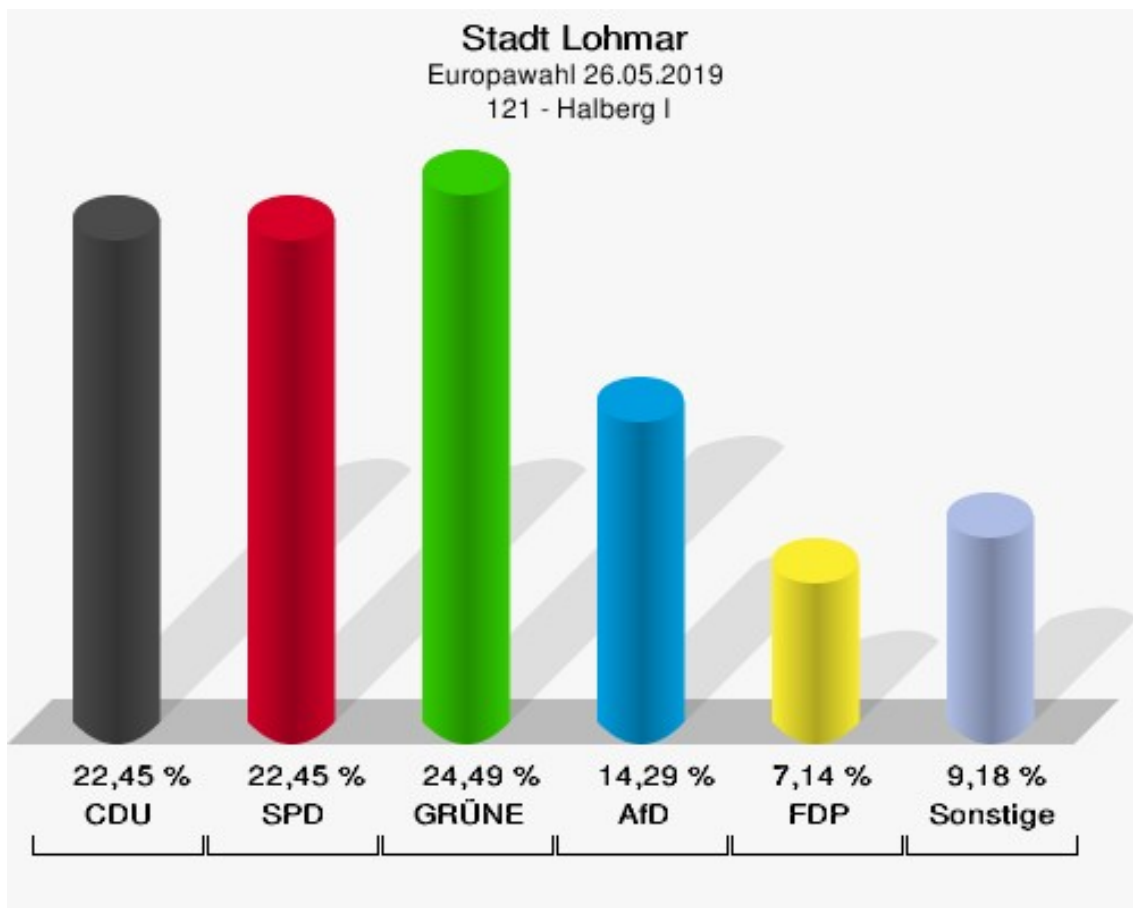
Europawahl 25.05.2014: Sonstige = REP, PBC, CM, AUF, PSG, BüSo, PRO NRW



## 121 - Halberg I

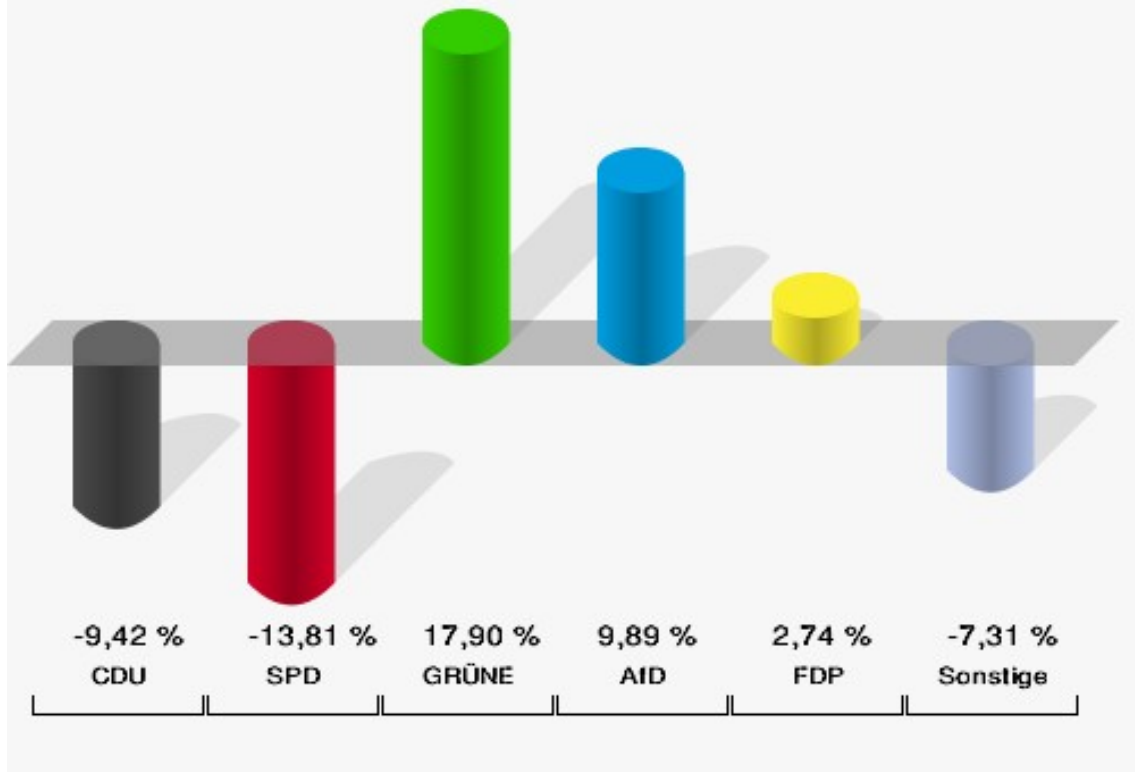
	Anzahl	Prozent
Wahlberechtigte	260	
Wähler/innen	98	37,69 %
ungültige Stimmen	0	0,00 %
gültige Stimmen	98	100,00 %
CDU	22	22,45 %
SPD	22	22,45 %
GRÜNE	24	24,49 %
AfD	14	14,29 %
DIE LINKE	1	1,02 %
FDP	7	7,14 %
PIRATEN	2	2,04 %
Tierschutzpartei	0	0,00 %
NPD	0	0,00 %
Die PARTEI	1	1,02 %
FAMILIE	0	0,00 %
FREIE WÄHLER	1	1,02 %
Volksabstimmung	1	1,02 %
ÖDP	0	0,00 %
DKP	0	0,00 %
MLPD	0	0,00 %
BP	0	0,00 %
SGP	0	0,00 %
TIERSCHUTZ hier!	0	0,00 %
Tierschutzallianz	0	0,00 %
Bündnis C	0	0,00 %
BIG	0	0,00 %
BGE	0	0,00 %
DIE DIREKTE!	0	0,00 %
Demokratie in Europa - DiEM25	0	0,00 %
III. Weg	0	0,00 %
Die Grauen	1	1,02 %
DIE RECHTE	0	0,00 %
DIE VIOLETTEN	0	0,00 %
LIEBE	0	0,00 %
DIE FRAUEN	0	0,00 %
Graue Panther	1	1,02 %
LKR - Bernd Lucke und die Liberal-Konservativen Reformer	0	0,00 %
MENSCHLICHE WELT	0	0,00 %

	Anzahl	Prozent
NL	0	0,00 %
ÖkoLinX	0	0,00 %
Die Humanisten	0	0,00 %
PARTEI FÜR DIE TIERE	0	0,00 %
Gesundheitsforschung	0	0,00 %
Volt	1	1,02 %



### Stadt Lohmar

Europawahl 2019 - Europawahl 2014  
Gewinne und Verluste 121 - Halberg I



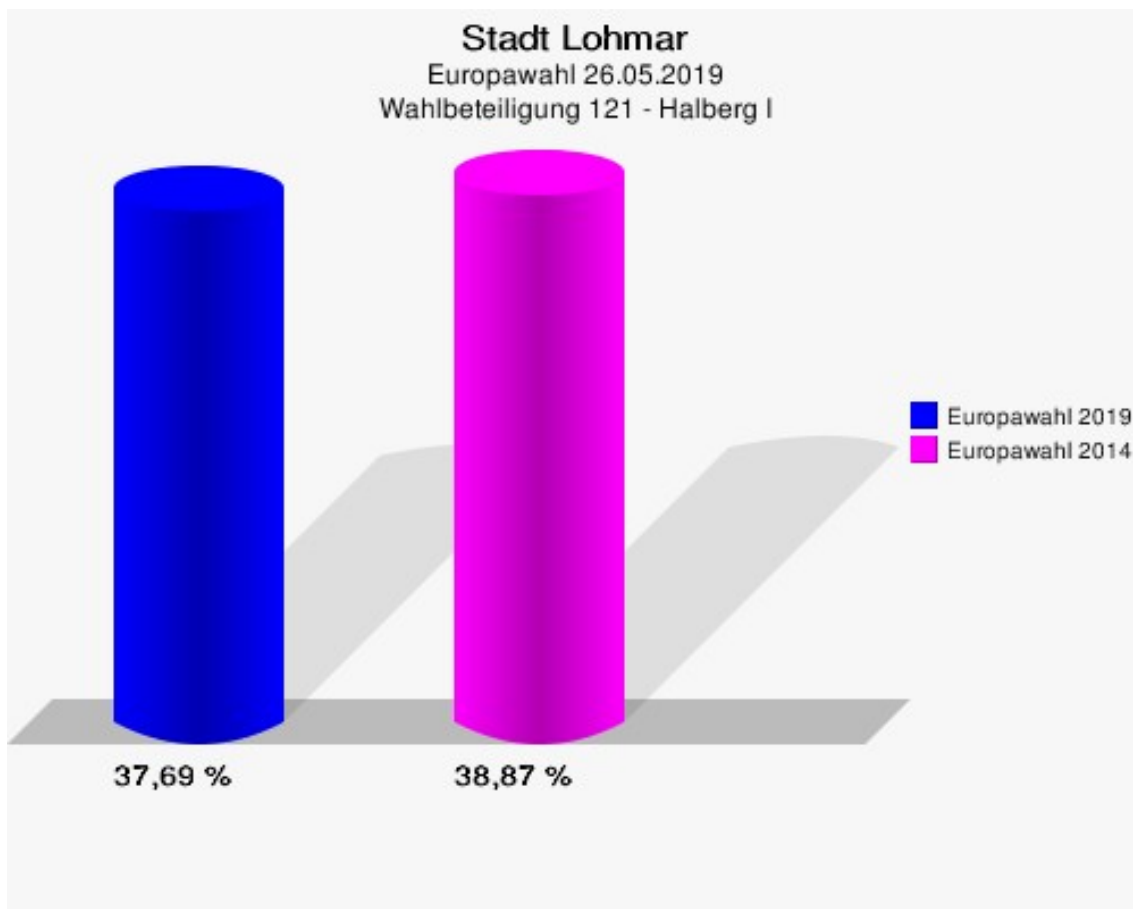
Stadt Lohmar  
Europawahl 26.05.2019  
Gewinne und Verluste 121 - Halberg I

	Europawahl 26.05.2019		Europawahl 25.05.2014	
			Ergebnis	Gewinne und Verluste
Wahlberechtigte	260		247	+13
Wähler	98		96	+2
	37,69 %		38,87 %	-1,17 %
gültige Stimmen	98		91	+7
	100,00 %		94,79 %	+5,21 %
CDU	22		29	-7
	22,45 %		31,87 %	-9,42 %
SPD	22		33	-11
	22,45 %		36,26 %	-13,81 %
GRÜNE	24		6	+18
	24,49 %		6,59 %	+17,90 %
AfD	14		4	+10
	14,29 %		4,40 %	+9,89 %
DIE LINKE	1		7	-6
	1,02 %		7,69 %	-6,67 %
FDP	7		4	+3
	7,14 %		4,40 %	+2,74 %
PIRATEN	2		3	-1
	2,04 %		3,30 %	-1,26 %
Tierschutzpartei	0		1	-1
	0,00 %		1,10 %	-1,10 %
NPD	0		1	-1
	0,00 %		1,10 %	-1,10 %
Die PARTEI	1		0	+1
	1,02 %		0,00 %	+1,02 %
FAMILIE	0		0	+0
	0,00 %		0,00 %	+0,00 %
FREIE WÄHLER	1		1	+0
	1,02 %		1,10 %	-0,08 %
Volksabstimmung	1		0	+1
	1,02 %		0,00 %	+1,02 %
ÖDP	0		0	+0
	0,00 %		0,00 %	+0,00 %
DKP	0		0	+0
	0,00 %		0,00 %	+0,00 %
MLPD	0		0	+0

	Europawahl 26.05.2019	Europawahl 25.05.2014	
		Ergebnis	Gewinne und Verluste
	0,00 %	0,00 %	+0,00 %
BP	0	0	+0
	0,00 %	0,00 %	+0,00 %
SGP	0	0	+0
	0,00 %	0,00 %	+0,00 %
TIERSCHUTZ hier!	0	0	+0
	0,00 %	0,00 %	+0,00 %
Tierschutzallianz	0	0	+0
	0,00 %	0,00 %	+0,00 %
Bündnis C	0	0	+0
	0,00 %	0,00 %	+0,00 %
BIG	0	0	+0
	0,00 %	0,00 %	+0,00 %
BGE	0	0	+0
	0,00 %	0,00 %	+0,00 %
DIE DIREKTE!	0	0	+0
	0,00 %	0,00 %	+0,00 %
Demokratie in Europa - DiEM25	0	0	+0
	0,00 %	0,00 %	+0,00 %
III. Weg	0	0	+0
	0,00 %	0,00 %	+0,00 %
Die Grauen	1	0	+1
	1,02 %	0,00 %	+1,02 %
DIE RECHTE	0	0	+0
	0,00 %	0,00 %	+0,00 %
DIE VIOLETTEN	0	0	+0
	0,00 %	0,00 %	+0,00 %
LIEBE	0	0	+0
	0,00 %	0,00 %	+0,00 %
DIE FRAUEN	0	0	+0
	0,00 %	0,00 %	+0,00 %
Graue Panther	1	0	+1
	1,02 %	0,00 %	+1,02 %
LKR - Bernd Lucke und die Liberal-Konservativen Reformer	0	0	+0
	0,00 %	0,00 %	+0,00 %
MENSCHLICHE WELT	0	0	+0
	0,00 %	0,00 %	+0,00 %
NL	0	0	+0

	Europawahl 26.05.2019	Europawahl 25.05.2014	
		Ergebnis	Gewinne und Verluste
	0,00 %	0,00 %	+0,00 %
ÖkoLinX	0	0	+0
	0,00 %	0,00 %	+0,00 %
Die Humanisten	0	0	+0
	0,00 %	0,00 %	+0,00 %
PARTEI FÜR DIE TIERE	0	0	+0
	0,00 %	0,00 %	+0,00 %
Gesundheitsforschung	0	0	+0
	0,00 %	0,00 %	+0,00 %
Volt	1	0	+1
	1,02 %	0,00 %	+1,02 %
Sonstige	0	2	-2
	0,00 %	2,20 %	-2,20 %

Europawahl 25.05.2014: Sonstige = REP, PBC, CM, AUF, PSG, BüSo, PRO NRW

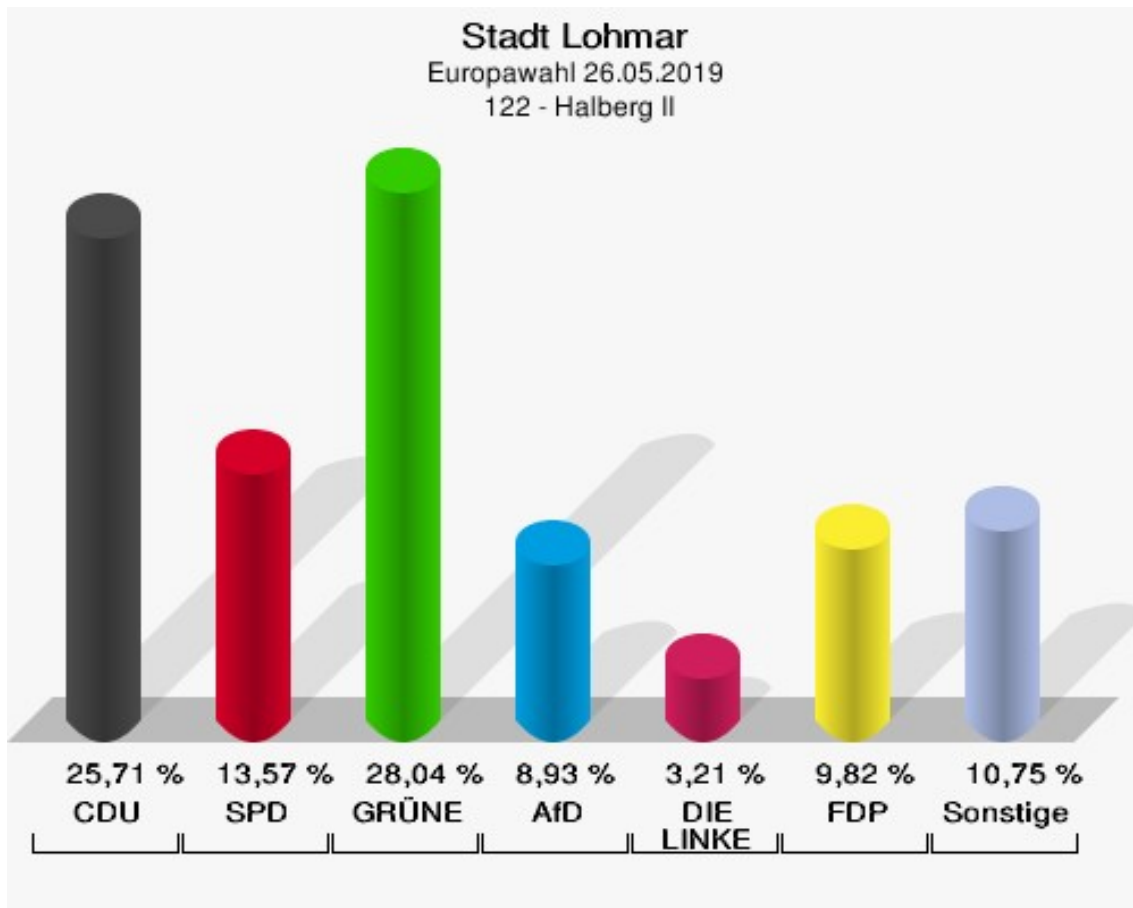




## 122 - Halberg II

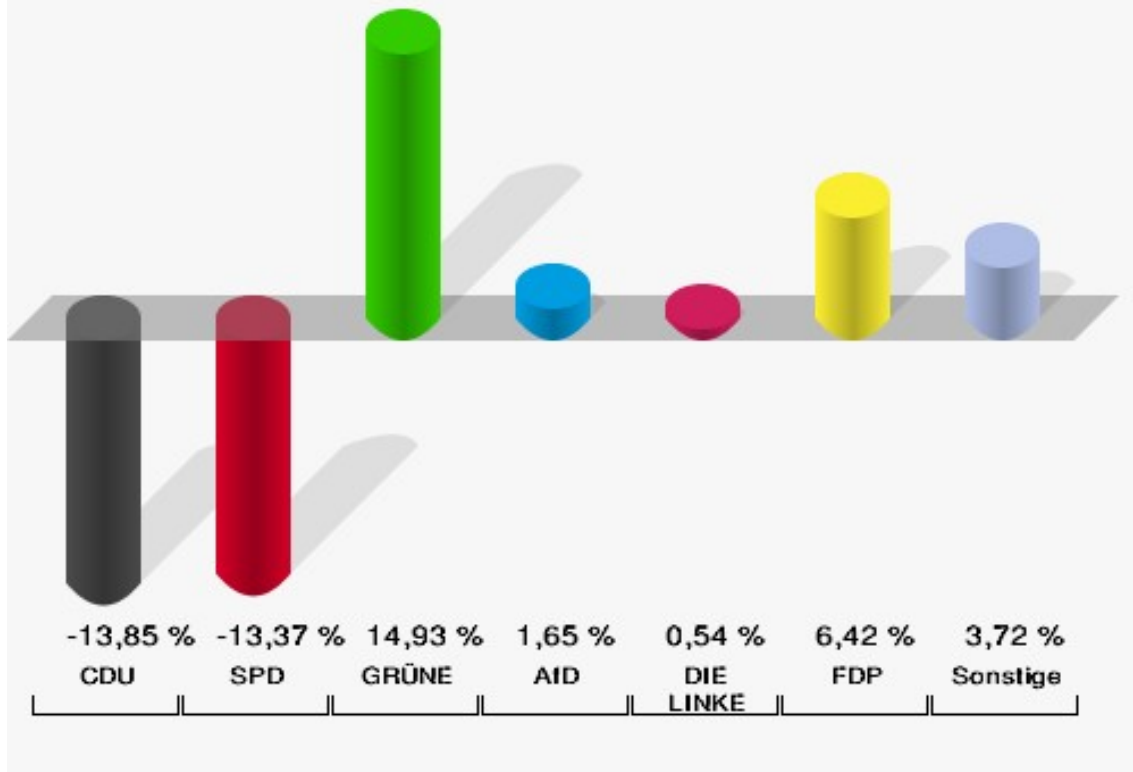
	Anzahl	Prozent
Wahlberechtigte	1.085	
Wähler/innen	567	52,26 %
ungültige Stimmen	7	1,23 %
gültige Stimmen	560	98,77 %
CDU	144	25,71 %
SPD	76	13,57 %
GRÜNE	157	28,04 %
AfD	50	8,93 %
DIE LINKE	18	3,21 %
FDP	55	9,82 %
PIRATEN	3	0,54 %
Tierschutzpartei	9	1,61 %
NPD	0	0,00 %
Die PARTEI	11	1,96 %
FAMILIE	3	0,54 %
FREIE WÄHLER	9	1,61 %
Volksabstimmung	3	0,54 %
ÖDP	2	0,36 %
DKP	0	0,00 %
MLPD	0	0,00 %
BP	1	0,18 %
SGP	0	0,00 %
TIERSCHUTZ hier!	2	0,36 %
Tierschutzallianz	1	0,18 %
Bündnis C	4	0,71 %
BIG	3	0,54 %
BGE	0	0,00 %
DIE DIREKTE!	0	0,00 %
Demokratie in Europa - DiEM25	0	0,00 %
III. Weg	0	0,00 %
Die Grauen	0	0,00 %
DIE RECHTE	0	0,00 %
DIE VIOLETTEN	1	0,18 %
LIEBE	1	0,18 %
DIE FRAUEN	0	0,00 %
Graue Panther	0	0,00 %
LKR - Bernd Lucke und die Liberal-Konservativen Reformer	1	0,18 %
MENSCHLICHE WELT	0	0,00 %

	Anzahl	Prozent
NL	0	0,00 %
ÖkoLinX	0	0,00 %
Die Humanisten	0	0,00 %
PARTEI FÜR DIE TIERE	3	0,54 %
Gesundheitsforschung	0	0,00 %
Volt	3	0,54 %



## Stadt Lohmar

Europawahl 2019 - Europawahl 2014  
Gewinne und Verluste 122 - Halberg II



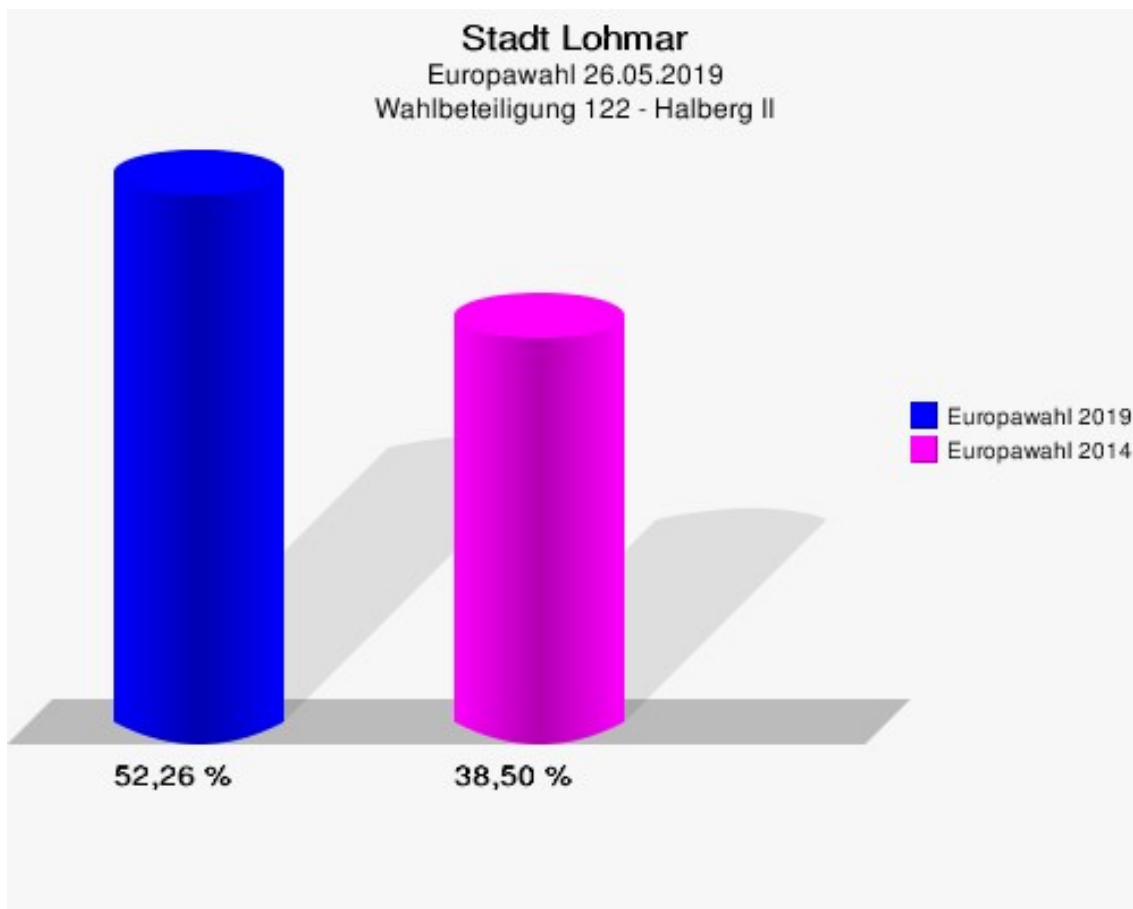
Stadt Lohmar  
Europawahl 26.05.2019  
Gewinne und Verluste 122 - Halberg II

	Europawahl 26.05.2019		Europawahl 25.05.2014	
			Ergebnis	Gewinne und Verluste
Wahlberechtigte	1.085		1.083	+2
Wähler	567		417	+150
	52,26 %		38,50 %	+13,75 %
gültige Stimmen	560		412	+148
	98,77 %		98,80 %	-0,04 %
CDU	144		163	-19
	25,71 %		39,56 %	-13,85 %
SPD	76		111	-35
	13,57 %		26,94 %	-13,37 %
GRÜNE	157		54	+103
	28,04 %		13,11 %	+14,93 %
AfD	50		30	+20
	8,93 %		7,28 %	+1,65 %
DIE LINKE	18		11	+7
	3,21 %		2,67 %	+0,54 %
FDP	55		14	+41
	9,82 %		3,40 %	+6,42 %
PIRATEN	3		5	-2
	0,54 %		1,21 %	-0,67 %
Tierschutzpartei	9		5	+4
	1,61 %		1,21 %	+0,40 %
NPD	0		1	-1
	0,00 %		0,24 %	-0,24 %
Die PARTEI	11		6	+5
	1,96 %		1,46 %	+0,50 %
FAMILIE	3		1	+2
	0,54 %		0,24 %	+0,30 %
FREIE WÄHLER	9		0	+9
	1,61 %		0,00 %	+1,61 %
Volksabstimmung	3		4	-1
	0,54 %		0,97 %	-0,43 %
ÖDP	2		0	+2
	0,36 %		0,00 %	+0,36 %
DKP	0		0	+0
	0,00 %		0,00 %	+0,00 %
MLPD	0		0	+0

	Europawahl 26.05.2019	Europawahl 25.05.2014	
		Ergebnis	Gewinne und Verluste
	0,00 %	0,00 %	+0,00 %
BP	1	0	+1
	0,18 %	0,00 %	+0,18 %
SGP	0	0	+0
	0,00 %	0,00 %	+0,00 %
TIERSCHUTZ hier!	2	0	+2
	0,36 %	0,00 %	+0,36 %
Tierschutzallianz	1	0	+1
	0,18 %	0,00 %	+0,18 %
Bündnis C	4	0	+4
	0,71 %	0,00 %	+0,71 %
BIG	3	0	+3
	0,54 %	0,00 %	+0,54 %
BGE	0	0	+0
	0,00 %	0,00 %	+0,00 %
DIE DIREKTE!	0	0	+0
	0,00 %	0,00 %	+0,00 %
Demokratie in Europa - DiEM25	0	0	+0
	0,00 %	0,00 %	+0,00 %
III. Weg	0	0	+0
	0,00 %	0,00 %	+0,00 %
Die Grauen	0	0	+0
	0,00 %	0,00 %	+0,00 %
DIE RECHTE	0	0	+0
	0,00 %	0,00 %	+0,00 %
DIE VIOLETTEN	1	0	+1
	0,18 %	0,00 %	+0,18 %
LIEBE	1	0	+1
	0,18 %	0,00 %	+0,18 %
DIE FRAUEN	0	0	+0
	0,00 %	0,00 %	+0,00 %
Graue Panther	0	0	+0
	0,00 %	0,00 %	+0,00 %
LKR - Bernd Lucke und die Liberal-Konservativen Reformer	1	0	+1
	0,18 %	0,00 %	+0,18 %
MENSCHLICHE WELT	0	0	+0
	0,00 %	0,00 %	+0,00 %
NL	0	0	+0

	Europawahl 26.05.2019	Europawahl 25.05.2014	
		Ergebnis	Gewinne und Verluste
	0,00 %	0,00 %	+0,00 %
ÖkoLinX	0	0	+0
	0,00 %	0,00 %	+0,00 %
Die Humanisten	0	0	+0
	0,00 %	0,00 %	+0,00 %
PARTEI FÜR DIE TIERE	3	0	+3
	0,54 %	0,00 %	+0,54 %
Gesundheitsforschung	0	0	+0
	0,00 %	0,00 %	+0,00 %
Volt	3	0	+3
	0,54 %	0,00 %	+0,54 %
Sonstige	0	7	-7
	0,00 %	1,70 %	-1,70 %

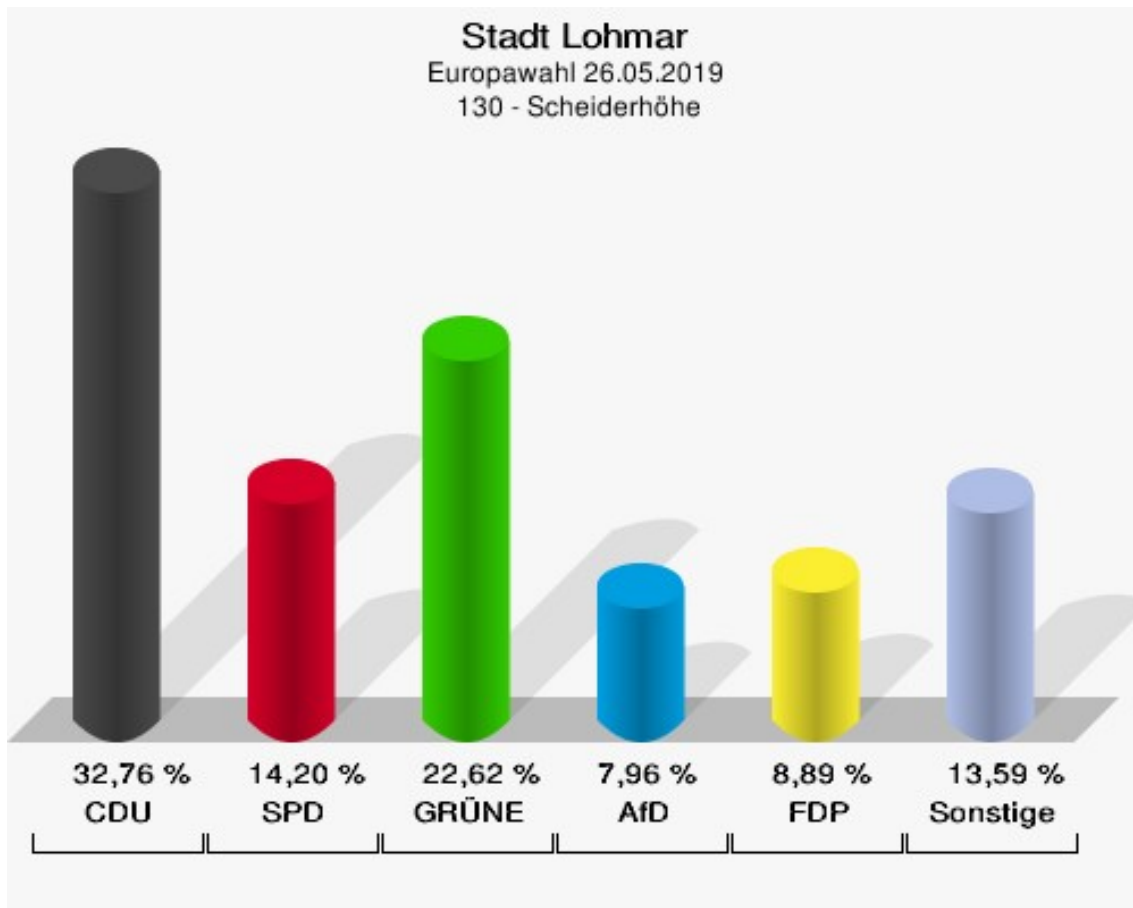
Europawahl 25.05.2014: Sonstige = REP, PBC, CM, AUF, PSG, BüSo, PRO NRW



## 130 - Scheiderhöhe

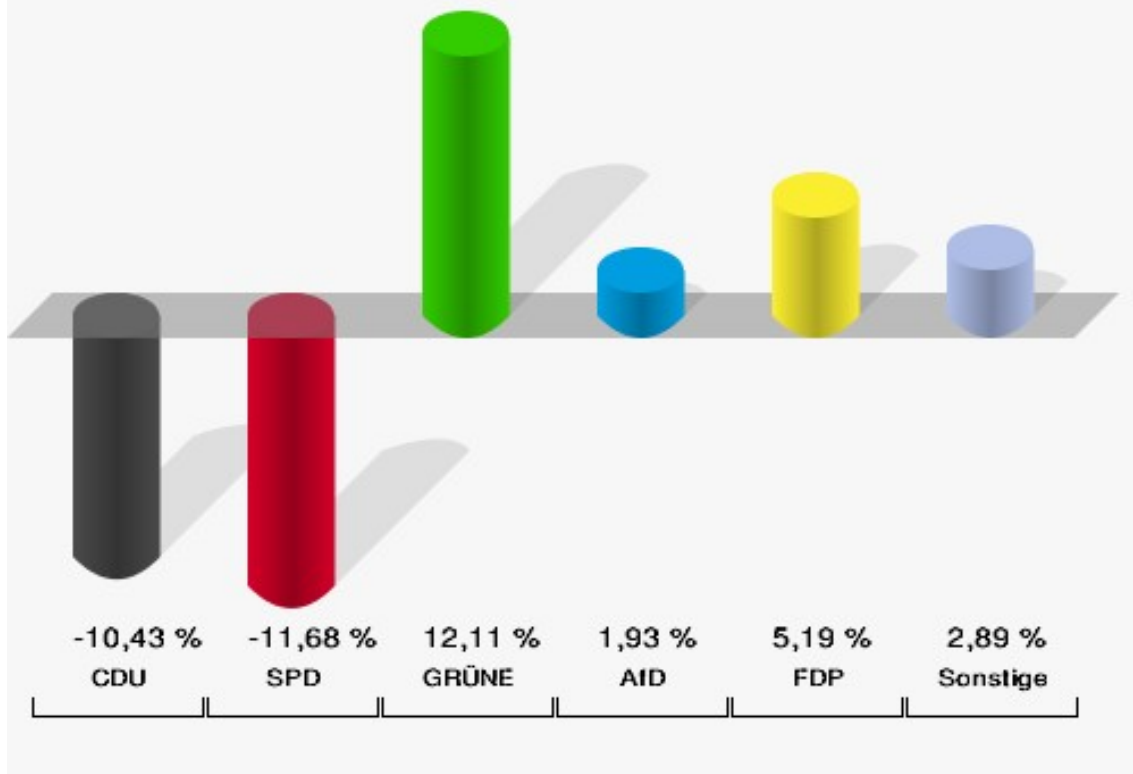
	Anzahl	Prozent
Wahlberechtigte	1.258	
Wähler/innen	647	51,43 %
ungültige Stimmen	6	0,93 %
gültige Stimmen	641	99,07 %
CDU	210	32,76 %
SPD	91	14,20 %
GRÜNE	145	22,62 %
AfD	51	7,96 %
DIE LINKE	9	1,40 %
FDP	57	8,89 %
PIRATEN	3	0,47 %
Tierschutzpartei	9	1,40 %
NPD	1	0,16 %
Die PARTEI	19	2,96 %
FAMILIE	1	0,16 %
FREIE WÄHLER	8	1,25 %
Volksabstimmung	4	0,62 %
ÖDP	3	0,47 %
DKP	0	0,00 %
MLPD	0	0,00 %
BP	2	0,31 %
SGP	0	0,00 %
TIERSCHUTZ hier!	2	0,31 %
Tierschutzallianz	3	0,47 %
Bündnis C	1	0,16 %
BIG	1	0,16 %
BGE	0	0,00 %
DIE DIREKTE!	0	0,00 %
Demokratie in Europa - DiEM25	2	0,31 %
III. Weg	0	0,00 %
Die Grauen	0	0,00 %
DIE RECHTE	0	0,00 %
DIE VIOLETTEN	0	0,00 %
LIEBE	0	0,00 %
DIE FRAUEN	1	0,16 %
Graue Panther	2	0,31 %
LKR - Bernd Lucke und die Liberal-Konservativen Reformer	1	0,16 %
MENSCHLICHE WELT	0	0,00 %

	Anzahl	Prozent
NL	0	0,00 %
ÖkoLinX	1	0,16 %
Die Humanisten	1	0,16 %
PARTEI FÜR DIE TIERE	3	0,47 %
Gesundheitsforschung	3	0,47 %
Volt	7	1,09 %





**Stadt Lohmar**  
Europawahl 2019 - Europawahl 2014  
Gewinne und Verluste 130 - Scheiderhöhe



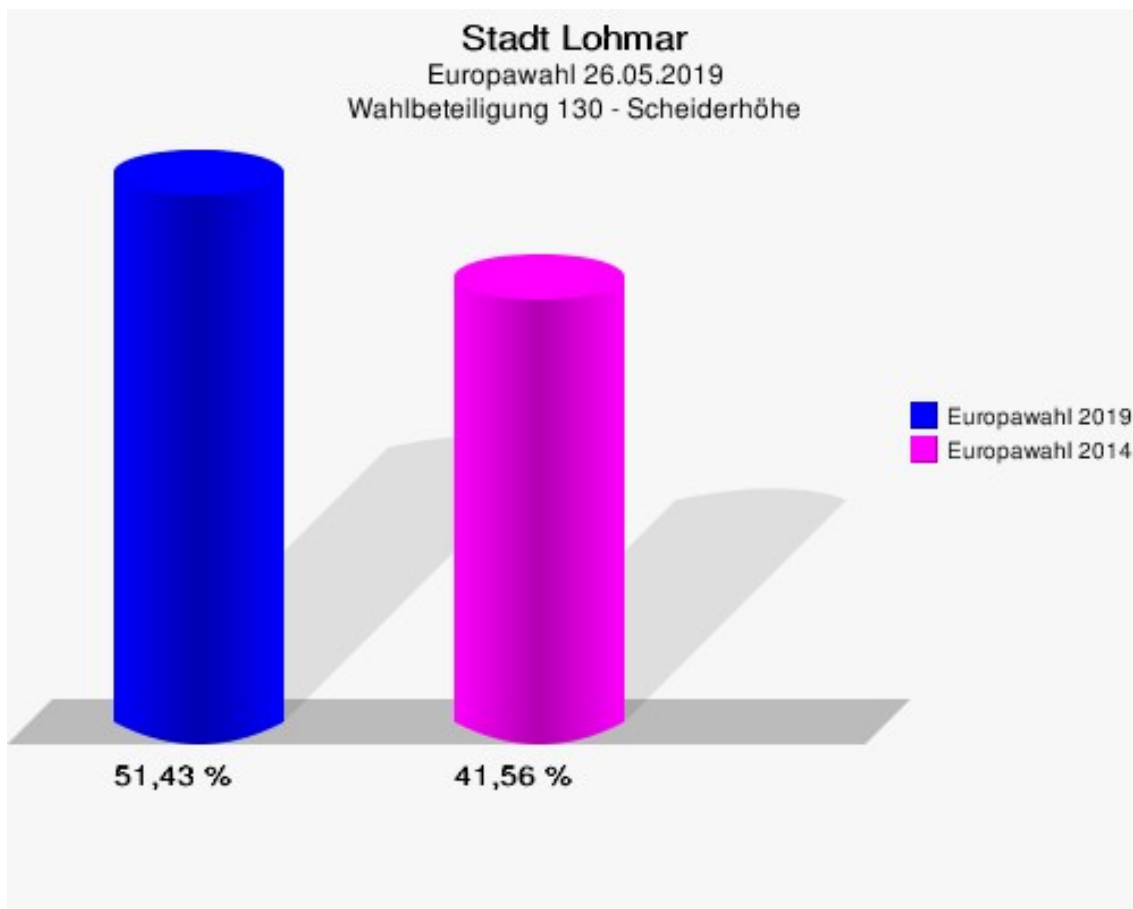
Stadt Lohmar  
Europawahl 26.05.2019  
Gewinne und Verluste 130 - Scheiderhöhe

	Europawahl 26.05.2019		Europawahl 25.05.2014	
			Ergebnis	Gewinne und Verluste
Wahlberechtigte	1.258		1.268	-10
Wähler	647		527	+120
	51,43 %		41,56 %	+9,87 %
gültige Stimmen	641		514	+127
	99,07 %		97,53 %	+1,54 %
CDU	210		222	-12
	32,76 %		43,19 %	-10,43 %
SPD	91		133	-42
	14,20 %		25,88 %	-11,68 %
GRÜNE	145		54	+91
	22,62 %		10,51 %	+12,11 %
AfD	51		31	+20
	7,96 %		6,03 %	+1,93 %
DIE LINKE	9		12	-3
	1,40 %		2,33 %	-0,93 %
FDP	57		19	+38
	8,89 %		3,70 %	+5,19 %
PIRATEN	3		2	+1
	0,47 %		0,39 %	+0,08 %
Tierschutzpartei	9		7	+2
	1,40 %		1,36 %	+0,04 %
NPD	1		8	-7
	0,16 %		1,56 %	-1,40 %
Die PARTEI	19		2	+17
	2,96 %		0,39 %	+2,57 %
FAMILIE	1		2	-1
	0,16 %		0,39 %	-0,23 %
FREIE WÄHLER	8		3	+5
	1,25 %		0,58 %	+0,67 %
Volksabstimmung	4		8	-4
	0,62 %		1,56 %	-0,94 %
ÖDP	3		2	+1
	0,47 %		0,39 %	+0,08 %
DKP	0		0	+0
	0,00 %		0,00 %	+0,00 %
MLPD	0		0	+0

	Europawahl 26.05.2019	Europawahl 25.05.2014	
		Ergebnis	Gewinne und Verluste
	0,00 %	0,00 %	+0,00 %
BP	2	0	+2
	0,31 %	0,00 %	+0,31 %
SGP	0	0	+0
	0,00 %	0,00 %	+0,00 %
TIERSCHUTZ hier!	2	0	+2
	0,31 %	0,00 %	+0,31 %
Tierschutzallianz	3	0	+3
	0,47 %	0,00 %	+0,47 %
Bündnis C	1	0	+1
	0,16 %	0,00 %	+0,16 %
BIG	1	0	+1
	0,16 %	0,00 %	+0,16 %
BGE	0	0	+0
	0,00 %	0,00 %	+0,00 %
DIE DIREKTE!	0	0	+0
	0,00 %	0,00 %	+0,00 %
Demokratie in Europa - DiEM25	2	0	+2
	0,31 %	0,00 %	+0,31 %
III. Weg	0	0	+0
	0,00 %	0,00 %	+0,00 %
Die Grauen	0	0	+0
	0,00 %	0,00 %	+0,00 %
DIE RECHTE	0	0	+0
	0,00 %	0,00 %	+0,00 %
DIE VIOLETTEN	0	0	+0
	0,00 %	0,00 %	+0,00 %
LIEBE	0	0	+0
	0,00 %	0,00 %	+0,00 %
DIE FRAUEN	1	0	+1
	0,16 %	0,00 %	+0,16 %
Graue Panther	2	0	+2
	0,31 %	0,00 %	+0,31 %
LKR - Bernd Lucke und die Liberal-Konservativen Reformer	1	0	+1
	0,16 %	0,00 %	+0,16 %
MENSCHLICHE WELT	0	0	+0
	0,00 %	0,00 %	+0,00 %
NL	0	0	+0

	Europawahl 26.05.2019	Europawahl 25.05.2014	
		Ergebnis	Gewinne und Verluste
	0,00 %	0,00 %	+0,00 %
ÖkoLinX	1	0	+1
	0,16 %	0,00 %	+0,16 %
Die Humanisten	1	0	+1
	0,16 %	0,00 %	+0,16 %
PARTEI FÜR DIE TIERE	3	0	+3
	0,47 %	0,00 %	+0,47 %
Gesundheitsforschung	3	0	+3
	0,47 %	0,00 %	+0,47 %
Volt	7	0	+7
	1,09 %	0,00 %	+1,09 %
Sonstige	0	9	-9
	0,00 %	1,75 %	-1,75 %

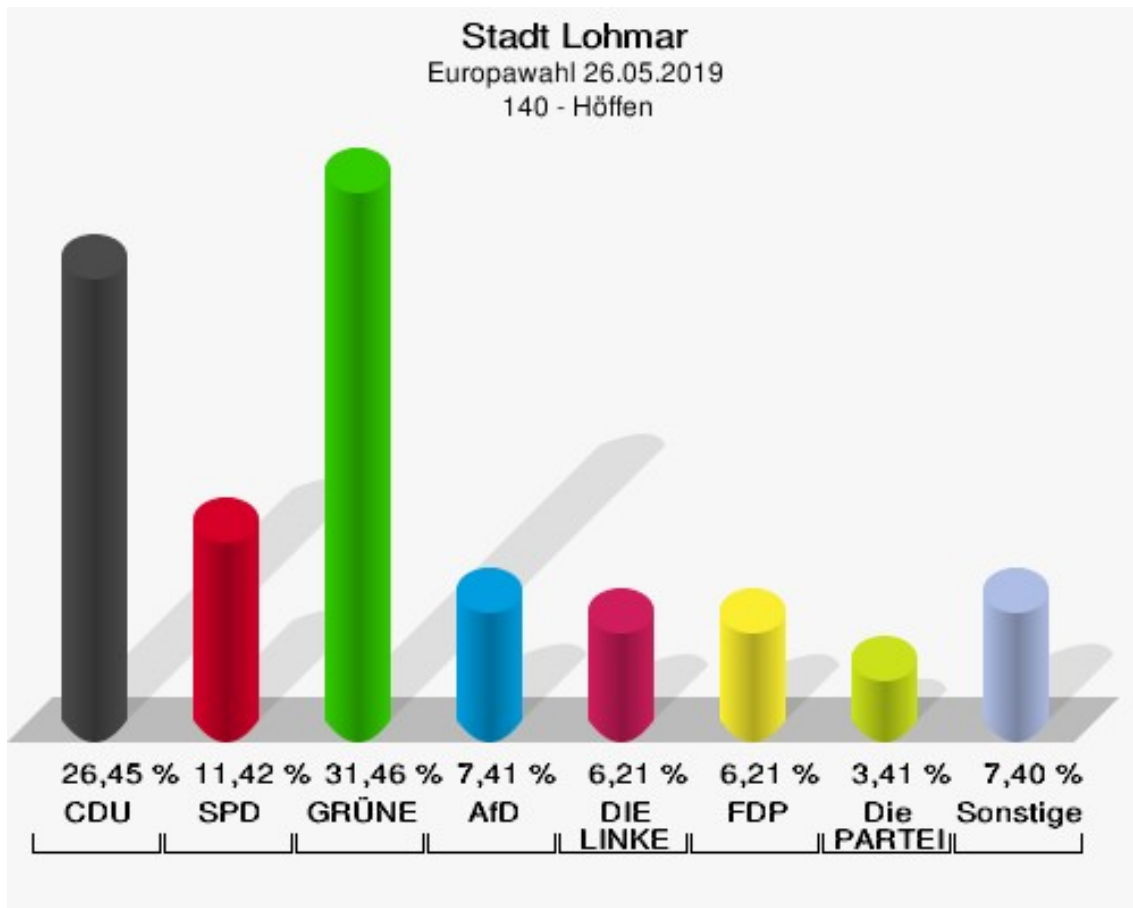
Europawahl 25.05.2014: Sonstige = REP, PBC, CM, AUF, PSG, BüSo, PRO NRW



## 140 - Höffen

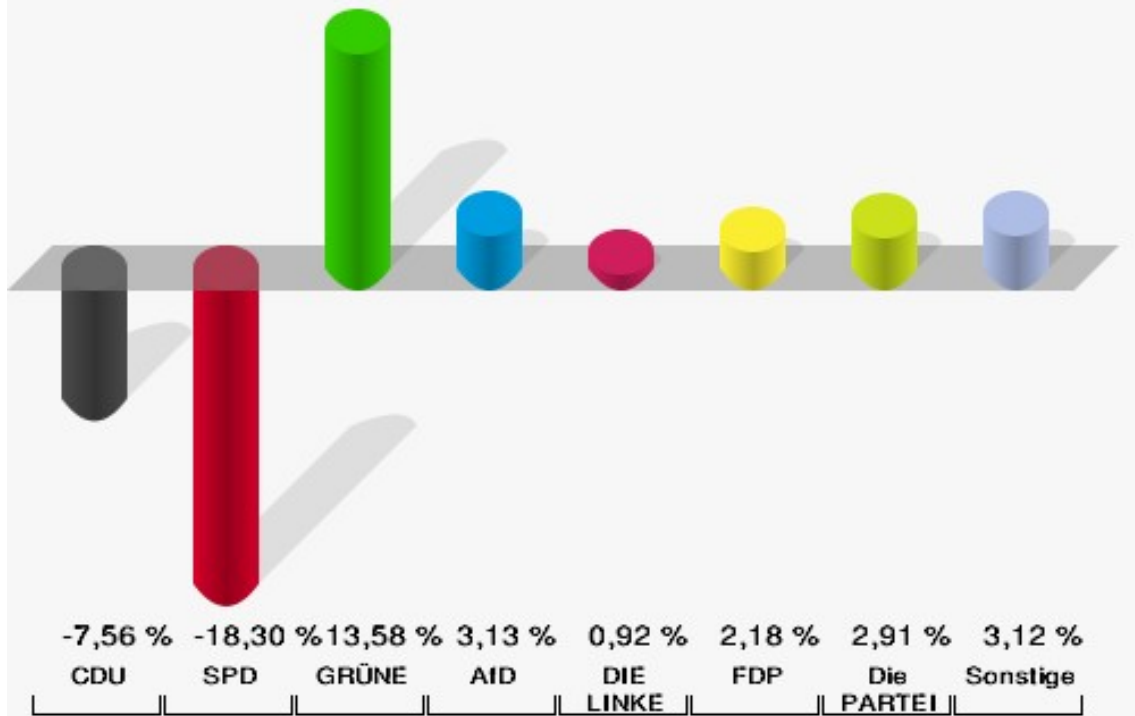
	Anzahl	Prozent
Wahlberechtigte	1.013	
Wähler/innen	505	49,85 %
ungültige Stimmen	6	1,19 %
gültige Stimmen	499	98,81 %
CDU	132	26,45 %
SPD	57	11,42 %
GRÜNE	157	31,46 %
AfD	37	7,41 %
DIE LINKE	31	6,21 %
FDP	31	6,21 %
PIRATEN	5	1,00 %
Tierschutzpartei	11	2,20 %
NPD	0	0,00 %
Die PARTEI	17	3,41 %
FAMILIE	1	0,20 %
FREIE WÄHLER	5	1,00 %
Volksabstimmung	1	0,20 %
ÖDP	1	0,20 %
DKP	0	0,00 %
MLPD	0	0,00 %
BP	0	0,00 %
SGP	0	0,00 %
TIERSCHUTZ hier!	2	0,40 %
Tierschutzallianz	1	0,20 %
Bündnis C	1	0,20 %
BIG	0	0,00 %
BGE	0	0,00 %
DIE DIREKTE!	0	0,00 %
Demokratie in Europa - DiEM25	1	0,20 %
III. Weg	0	0,00 %
Die Grauen	0	0,00 %
DIE RECHTE	0	0,00 %
DIE VIOLETTEN	0	0,00 %
LIEBE	1	0,20 %
DIE FRAUEN	0	0,00 %
Graue Panther	0	0,00 %
LKR - Bernd Lucke und die Liberal-Konservativen Reformer	0	0,00 %
MENSCHLICHE WELT	0	0,00 %

	Anzahl	Prozent
NL	0	0,00 %
ÖkoLinX	1	0,20 %
Die Humanisten	1	0,20 %
PARTEI FÜR DIE TIERE	2	0,40 %
Gesundheitsforschung	0	0,00 %
Volt	3	0,60 %



# Stadt Lohmar

Europawahl 2019 - Europawahl 2014  
Gewinne und Verluste 140 - Höffen



Stadt Lohmar  
Europawahl 26.05.2019  
Gewinne und Verluste 140 - Höffen

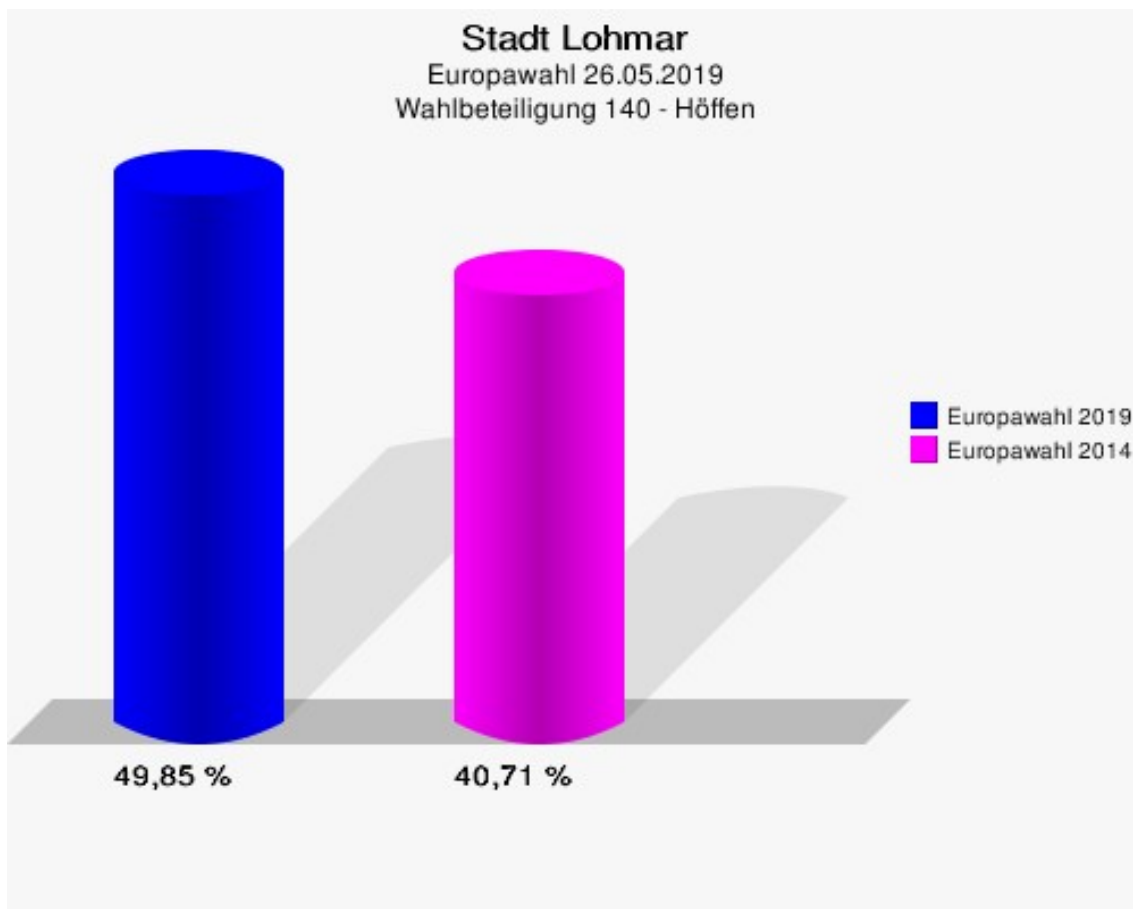
	Europawahl 26.05.2019	Europawahl 25.05.2014	
		Ergebnis	Gewinne und Verluste
Wahlberechtigte	1.013	985	+28
Wähler	505	401	+104
	49,85 %	40,71 %	+9,14 %
gültige Stimmen	499	397	+102
	98,81 %	99,00 %	-0,19 %
CDU	132	135	-3
	26,45 %	34,01 %	-7,56 %
SPD	57	118	-61
	11,42 %	29,72 %	-18,30 %
GRÜNE	157	71	+86
	31,46 %	17,88 %	+13,58 %
AfD	37	17	+20
	7,41 %	4,28 %	+3,13 %
DIE LINKE	31	21	+10
	6,21 %	5,29 %	+0,92 %
FDP	31	16	+15
	6,21 %	4,03 %	+2,18 %
PIRATEN	5	3	+2
	1,00 %	0,76 %	+0,24 %
Tierschutzpartei	11	8	+3
	2,20 %	2,02 %	+0,18 %
NPD	0	2	-2
	0,00 %	0,50 %	-0,50 %
Die PARTEI	17	2	+15
	3,41 %	0,50 %	+2,91 %
FAMILIE	1	1	+0
	0,20 %	0,25 %	-0,05 %
FREIE WÄHLER	5	0	+5
	1,00 %	0,00 %	+1,00 %
Volksabstimmung	1	1	+0
	0,20 %	0,25 %	-0,05 %
ÖDP	1	1	+0
	0,20 %	0,25 %	-0,05 %
DKP	0	0	+0
	0,00 %	0,00 %	+0,00 %
MLPD	0	0	+0



	Europawahl 26.05.2019	Europawahl 25.05.2014	
		Ergebnis	Gewinne und Verluste
	0,00 %	0,00 %	+0,00 %
BP	0	0	+0
	0,00 %	0,00 %	+0,00 %
SGP	0	0	+0
	0,00 %	0,00 %	+0,00 %
TIERSCHUTZ hier!	2	0	+2
	0,40 %	0,00 %	+0,40 %
Tierschutzallianz	1	0	+1
	0,20 %	0,00 %	+0,20 %
Bündnis C	1	0	+1
	0,20 %	0,00 %	+0,20 %
BIG	0	0	+0
	0,00 %	0,00 %	+0,00 %
BGE	0	0	+0
	0,00 %	0,00 %	+0,00 %
DIE DIREKTE!	0	0	+0
	0,00 %	0,00 %	+0,00 %
Demokratie in Europa - DiEM25	1	0	+1
	0,20 %	0,00 %	+0,20 %
III. Weg	0	0	+0
	0,00 %	0,00 %	+0,00 %
Die Grauen	0	0	+0
	0,00 %	0,00 %	+0,00 %
DIE RECHTE	0	0	+0
	0,00 %	0,00 %	+0,00 %
DIE VIOLETTEN	0	0	+0
	0,00 %	0,00 %	+0,00 %
LIEBE	1	0	+1
	0,20 %	0,00 %	+0,20 %
DIE FRAUEN	0	0	+0
	0,00 %	0,00 %	+0,00 %
Graue Panther	0	0	+0
	0,00 %	0,00 %	+0,00 %
LKR - Bernd Lucke und die Liberal-Konservativen Reformer	0	0	+0
	0,00 %	0,00 %	+0,00 %
MENSCHLICHE WELT	0	0	+0
	0,00 %	0,00 %	+0,00 %
NL	0	0	+0

	Europawahl 26.05.2019	Europawahl 25.05.2014	
		Ergebnis	Gewinne und Verluste
	0,00 %	0,00 %	+0,00 %
ÖkoLinX	1	0	+1
	0,20 %	0,00 %	+0,20 %
Die Humanisten	1	0	+1
	0,20 %	0,00 %	+0,20 %
PARTEI FÜR DIE TIERE	2	0	+2
	0,40 %	0,00 %	+0,40 %
Gesundheitsforschung	0	0	+0
	0,00 %	0,00 %	+0,00 %
Volt	3	0	+3
	0,60 %	0,00 %	+0,60 %
Sonstige	0	1	-1
	0,00 %	0,25 %	-0,25 %

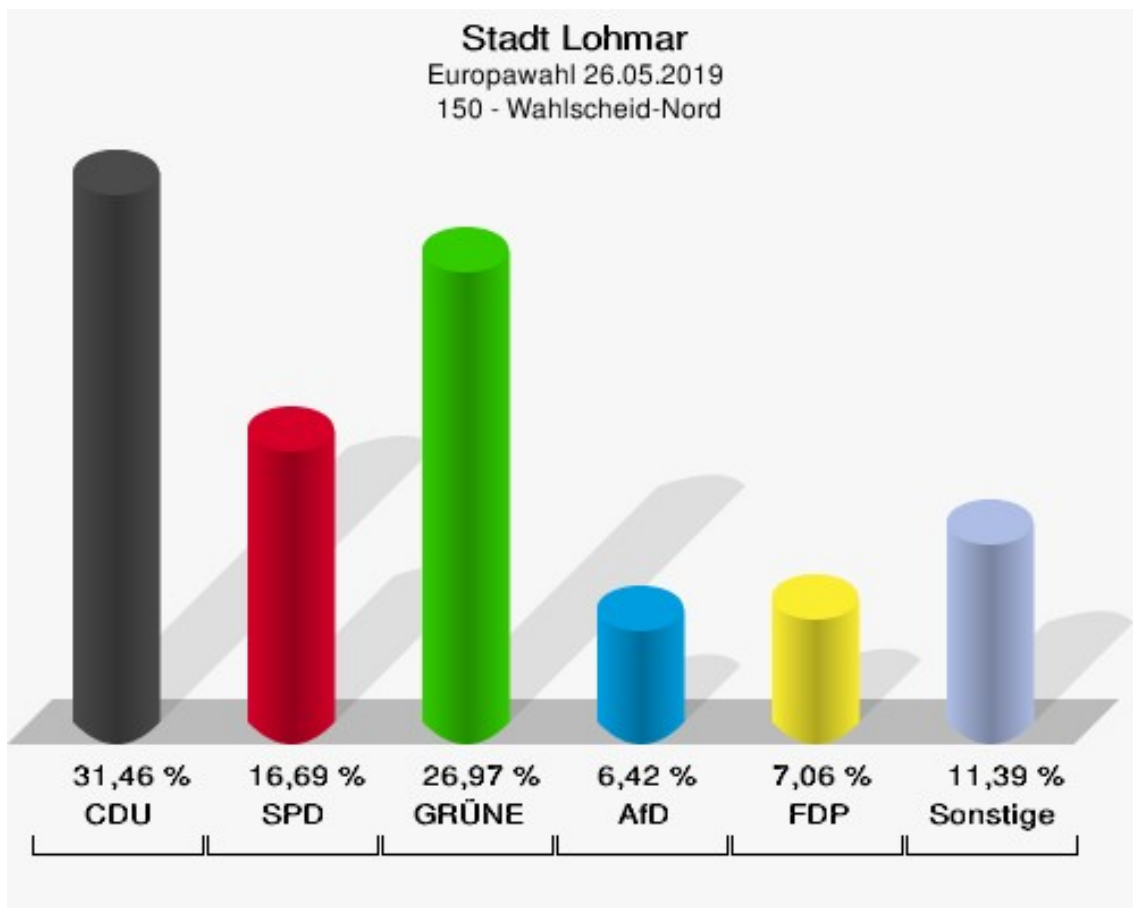
Europawahl 25.05.2014: Sonstige = REP, PBC, CM, AUF, PSG, BüSo, PRO NRW



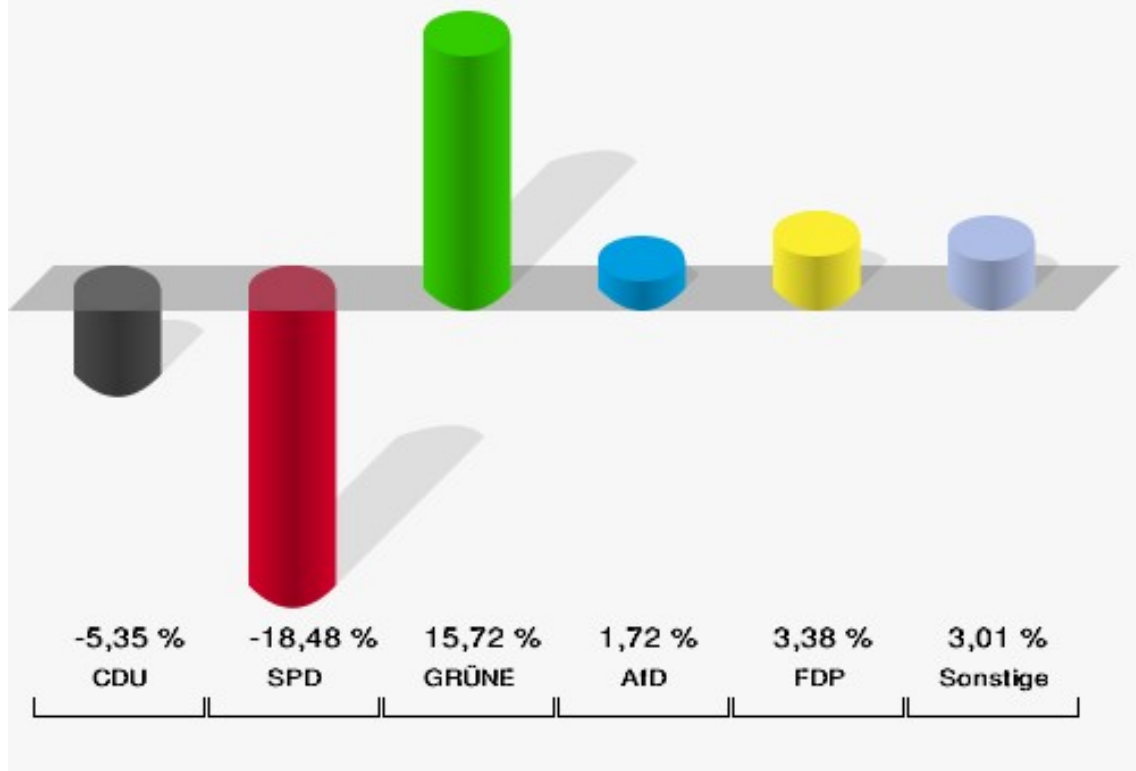
## 150 - Wahlscheid-Nord

	Anzahl	Prozent
Wahlberechtigte	1.238	
Wähler/innen	631	50,97 %
ungültige Stimmen	8	1,27 %
gültige Stimmen	623	98,73 %
CDU	196	31,46 %
SPD	104	16,69 %
GRÜNE	168	26,97 %
AfD	40	6,42 %
DIE LINKE	12	1,93 %
FDP	44	7,06 %
PIRATEN	4	0,64 %
Tierschutzpartei	10	1,61 %
NPD	2	0,32 %
Die PARTEI	13	2,09 %
FAMILIE	5	0,80 %
FREIE WÄHLER	2	0,32 %
Volksabstimmung	1	0,16 %
ÖDP	6	0,96 %
DKP	0	0,00 %
MLPD	1	0,16 %
BP	1	0,16 %
SGP	0	0,00 %
TIERSCHUTZ hier!	2	0,32 %
Tierschutzallianz	0	0,00 %
Bündnis C	0	0,00 %
BIG	0	0,00 %
BGE	0	0,00 %
DIE DIREKTE!	1	0,16 %
Demokratie in Europa - DiEM25	0	0,00 %
III. Weg	0	0,00 %
Die Grauen	2	0,32 %
DIE RECHTE	0	0,00 %
DIE VIOLETTEN	3	0,48 %
LIEBE	0	0,00 %
DIE FRAUEN	0	0,00 %
Graue Panther	0	0,00 %
LKR - Bernd Lucke und die Liberal-Konservativen Reformer	0	0,00 %
MENSCHLICHE WELT	0	0,00 %

	Anzahl	Prozent
NL	0	0,00 %
ÖkoLinX	0	0,00 %
Die Humanisten	1	0,16 %
PARTEI FÜR DIE TIERE	1	0,16 %
Gesundheitsforschung	2	0,32 %
Volt	2	0,32 %



**Stadt Lohmar**  
Europawahl 2019 - Europawahl 2014  
Gewinne und Verluste 150 - Wahlscheid-Nord



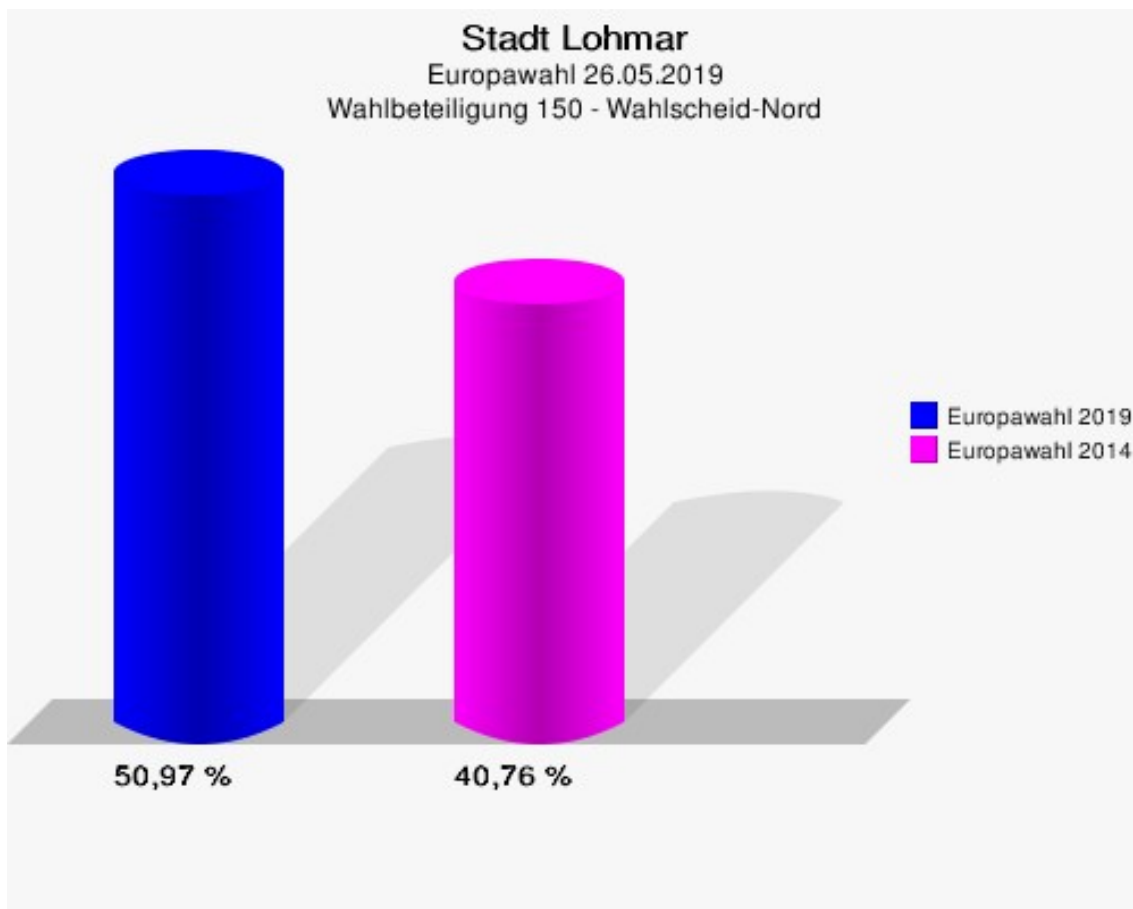
Stadt Lohmar  
Europawahl 26.05.2019  
Gewinne und Verluste 150 - Wahlscheid-Nord

	Europawahl 26.05.2019		Europawahl 25.05.2014	
			Ergebnis	Gewinne und Verluste
Wahlberechtigte	1.238		1.217	+21
Wähler	631		496	+135
	50,97 %		40,76 %	+10,21 %
gültige Stimmen	623		489	+134
	98,73 %		98,59 %	+0,14 %
CDU	196		180	+16
	31,46 %		36,81 %	-5,35 %
SPD	104		172	-68
	16,69 %		35,17 %	-18,48 %
GRÜNE	168		55	+113
	26,97 %		11,25 %	+15,72 %
AfD	40		23	+17
	6,42 %		4,70 %	+1,72 %
DIE LINKE	12		8	+4
	1,93 %		1,64 %	+0,29 %
FDP	44		18	+26
	7,06 %		3,68 %	+3,38 %
PIRATEN	4		4	+0
	0,64 %		0,82 %	-0,18 %
Tierschutzpartei	10		9	+1
	1,61 %		1,84 %	-0,23 %
NPD	2		4	-2
	0,32 %		0,82 %	-0,50 %
Die PARTEI	13		1	+12
	2,09 %		0,20 %	+1,89 %
FAMILIE	5		1	+4
	0,80 %		0,20 %	+0,60 %
FREIE WÄHLER	2		1	+1
	0,32 %		0,20 %	+0,12 %
Volksabstimmung	1		6	-5
	0,16 %		1,23 %	-1,07 %
ÖDP	6		3	+3
	0,96 %		0,61 %	+0,35 %
DKP	0		0	+0
	0,00 %		0,00 %	+0,00 %
MLPD	1		0	+1

	Europawahl 26.05.2019	Europawahl 25.05.2014	
		Ergebnis	Gewinne und Verluste
	0,16 %	0,00 %	+0,16 %
BP	1	0	+1
	0,16 %	0,00 %	+0,16 %
SGP	0	0	+0
	0,00 %	0,00 %	+0,00 %
TIERSCHUTZ hier!	2	0	+2
	0,32 %	0,00 %	+0,32 %
Tierschutzallianz	0	0	+0
	0,00 %	0,00 %	+0,00 %
Bündnis C	0	0	+0
	0,00 %	0,00 %	+0,00 %
BIG	0	0	+0
	0,00 %	0,00 %	+0,00 %
BGE	0	0	+0
	0,00 %	0,00 %	+0,00 %
DIE DIREKTE!	1	0	+1
	0,16 %	0,00 %	+0,16 %
Demokratie in Europa - DiEM25	0	0	+0
	0,00 %	0,00 %	+0,00 %
III. Weg	0	0	+0
	0,00 %	0,00 %	+0,00 %
Die Grauen	2	0	+2
	0,32 %	0,00 %	+0,32 %
DIE RECHTE	0	0	+0
	0,00 %	0,00 %	+0,00 %
DIE VIOLETTEN	3	0	+3
	0,48 %	0,00 %	+0,48 %
LIEBE	0	0	+0
	0,00 %	0,00 %	+0,00 %
DIE FRAUEN	0	0	+0
	0,00 %	0,00 %	+0,00 %
Graue Panther	0	0	+0
	0,00 %	0,00 %	+0,00 %
LKR - Bernd Lucke und die Liberal-Konservativen Reformer	0	0	+0
	0,00 %	0,00 %	+0,00 %
MENSCHLICHE WELT	0	0	+0
	0,00 %	0,00 %	+0,00 %
NL	0	0	+0

	Europawahl 26.05.2019	Europawahl 25.05.2014	
		Ergebnis	Gewinne und Verluste
	0,00 %	0,00 %	+0,00 %
ÖkoLinX	0	0	+0
	0,00 %	0,00 %	+0,00 %
Die Humanisten	1	0	+1
	0,16 %	0,00 %	+0,16 %
PARTEI FÜR DIE TIERE	1	0	+1
	0,16 %	0,00 %	+0,16 %
Gesundheitsforschung	2	0	+2
	0,32 %	0,00 %	+0,32 %
Volt	2	0	+2
	0,32 %	0,00 %	+0,32 %
Sonstige	0	4	-4
	0,00 %	0,82 %	-0,82 %

Europawahl 25.05.2014: Sonstige = REP, PBC, CM, AUF, PSG, BüSo, PRO NRW

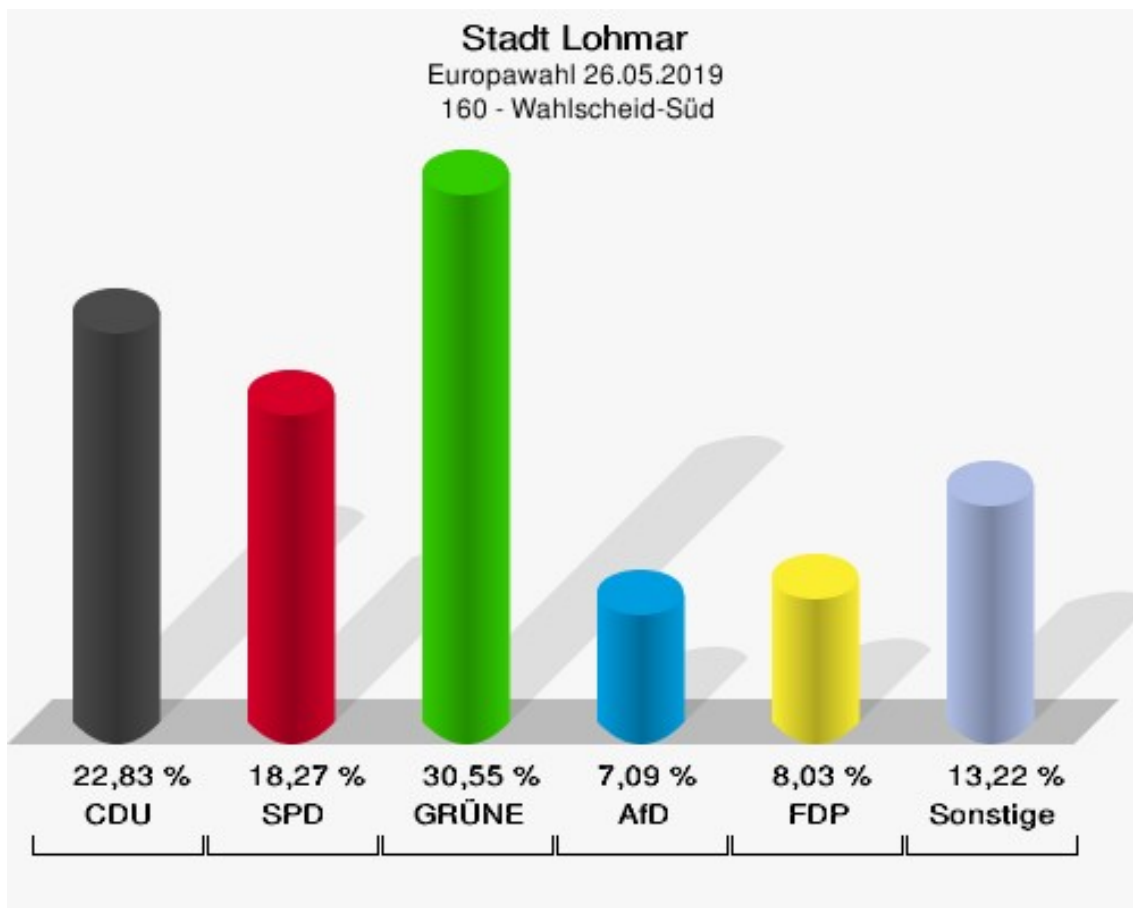




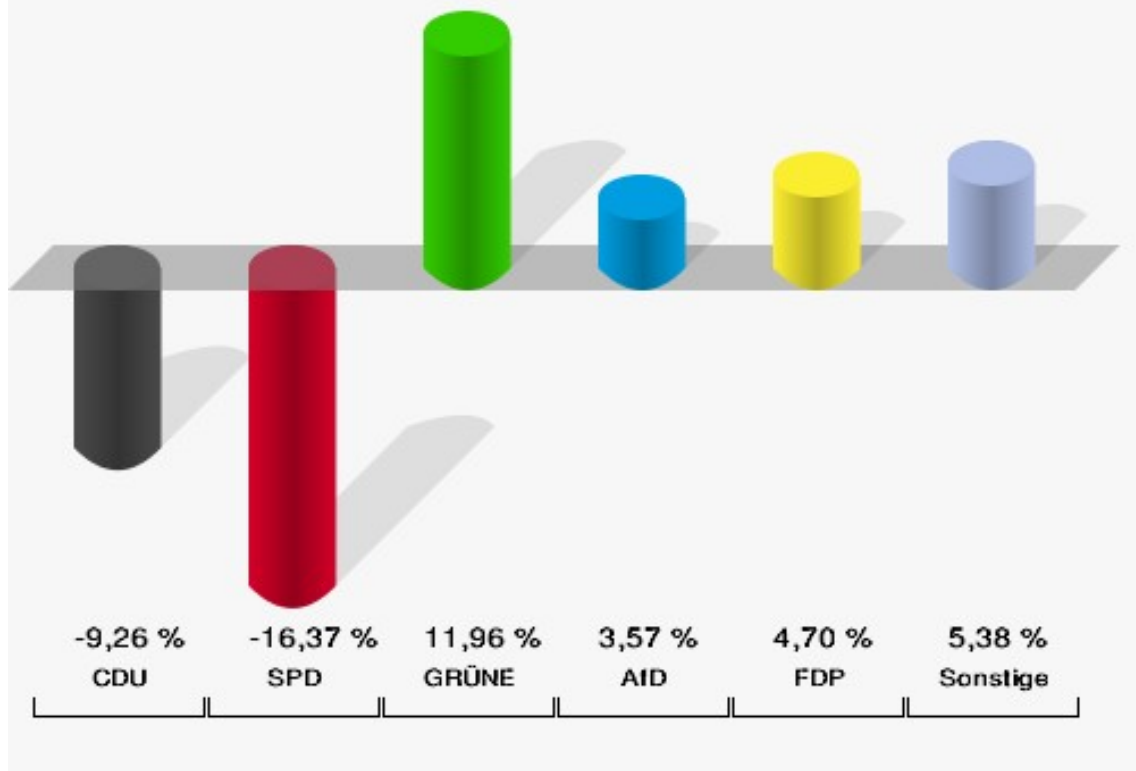
## 160 - Wahlscheid-Süd

	Anzahl	Prozent
Wahlberechtigte	1.156	
Wähler/innen	642	55,54 %
ungültige Stimmen	7	1,09 %
gültige Stimmen	635	98,91 %
CDU	145	22,83 %
SPD	116	18,27 %
GRÜNE	194	30,55 %
AfD	45	7,09 %
DIE LINKE	18	2,83 %
FDP	51	8,03 %
PIRATEN	6	0,94 %
Tierschutzpartei	11	1,73 %
NPD	3	0,47 %
Die PARTEI	16	2,52 %
FAMILIE	4	0,63 %
FREIE WÄHLER	7	1,10 %
Volksabstimmung	0	0,00 %
ÖDP	5	0,79 %
DKP	0	0,00 %
MLPD	0	0,00 %
BP	1	0,16 %
SGP	0	0,00 %
TIERSCHUTZ hier!	2	0,31 %
Tierschutzallianz	1	0,16 %
Bündnis C	0	0,00 %
BIG	0	0,00 %
BGE	0	0,00 %
DIE DIREKTE!	0	0,00 %
Demokratie in Europa - DiEM25	0	0,00 %
III. Weg	1	0,16 %
Die Grauen	2	0,31 %
DIE RECHTE	0	0,00 %
DIE VIOLETTEN	0	0,00 %
LIEBE	1	0,16 %
DIE FRAUEN	0	0,00 %
Graue Panther	1	0,16 %
LKR - Bernd Lucke und die Liberal-Konservativen Reformer	0	0,00 %
MENSCHLICHE WELT	0	0,00 %

	Anzahl	Prozent
NL	0	0,00 %
ÖkoLinX	0	0,00 %
Die Humanisten	1	0,16 %
PARTEI FÜR DIE TIERE	2	0,31 %
Gesundheitsforschung	1	0,16 %
Volt	1	0,16 %



**Stadt Lohmar**  
Europawahl 2019 - Europawahl 2014  
Gewinne und Verluste 160 - Wahlscheid-Süd



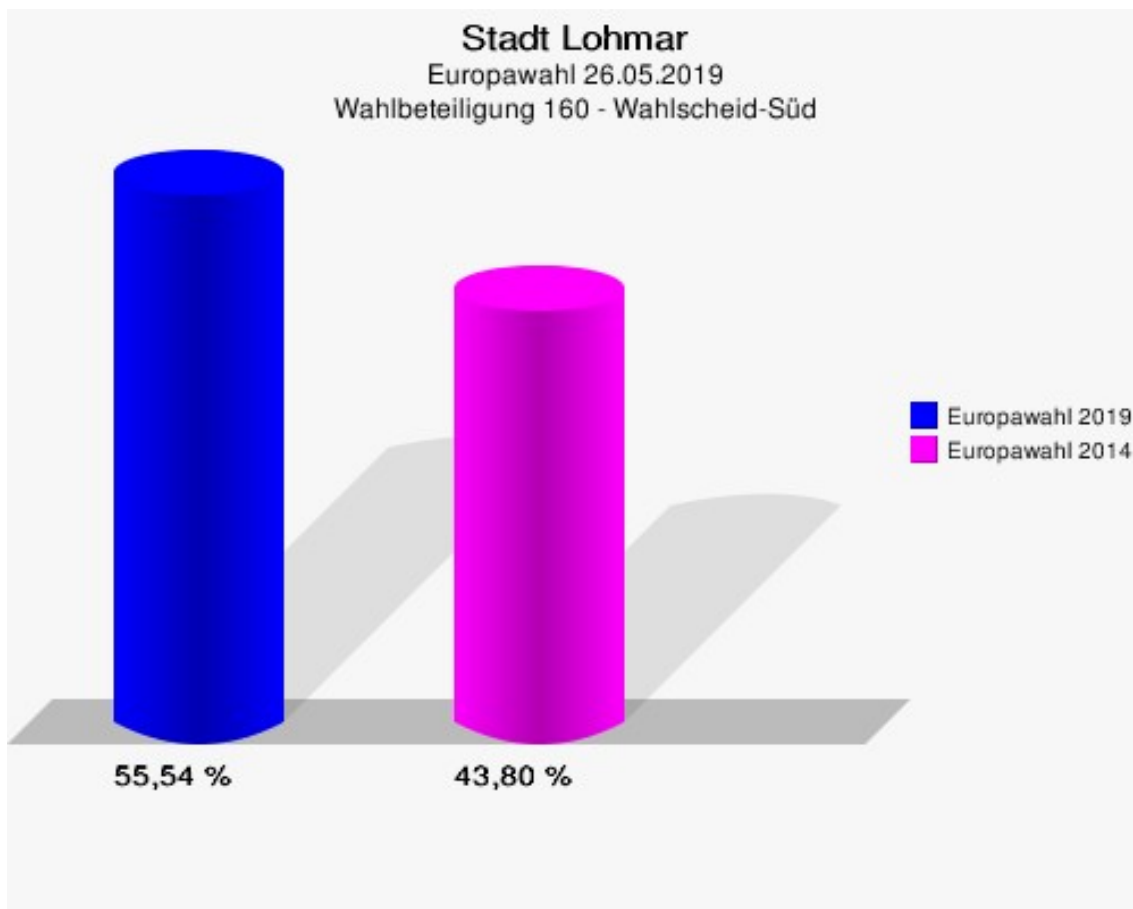
Stadt Lohmar  
Europawahl 26.05.2019  
Gewinne und Verluste 160 - Wahlscheid-Süd

	Europawahl 26.05.2019		Europawahl 25.05.2014	
			Ergebnis	Gewinne und Verluste
Wahlberechtigte	1.156		1.185	-29
Wähler	642		519	+123
	55,54 %		43,80 %	+11,74 %
gültige Stimmen	635		511	+124
	98,91 %		98,46 %	+0,45 %
CDU	145		164	-19
	22,83 %		32,09 %	-9,26 %
SPD	116		177	-61
	18,27 %		34,64 %	-16,37 %
GRÜNE	194		95	+99
	30,55 %		18,59 %	+11,96 %
AfD	45		18	+27
	7,09 %		3,52 %	+3,57 %
DIE LINKE	18		15	+3
	2,83 %		2,94 %	-0,11 %
FDP	51		17	+34
	8,03 %		3,33 %	+4,70 %
PIRATEN	6		8	-2
	0,94 %		1,57 %	-0,63 %
Tierschutzpartei	11		3	+8
	1,73 %		0,59 %	+1,14 %
NPD	3		2	+1
	0,47 %		0,39 %	+0,08 %
Die PARTEI	16		2	+14
	2,52 %		0,39 %	+2,13 %
FAMILIE	4		2	+2
	0,63 %		0,39 %	+0,24 %
FREIE WÄHLER	7		1	+6
	1,10 %		0,20 %	+0,90 %
Volksabstimmung	0		3	-3
	0,00 %		0,59 %	-0,59 %
ÖDP	5		0	+5
	0,79 %		0,00 %	+0,79 %
DKP	0		0	+0
	0,00 %		0,00 %	+0,00 %
MLPD	0		0	+0

	Europawahl 26.05.2019	Europawahl 25.05.2014	
		Ergebnis	Gewinne und Verluste
	0,00 %	0,00 %	+0,00 %
BP	1	0	+1
	0,16 %	0,00 %	+0,16 %
SGP	0	0	+0
	0,00 %	0,00 %	+0,00 %
TIERSCHUTZ hier!	2	0	+2
	0,31 %	0,00 %	+0,31 %
Tierschutzallianz	1	0	+1
	0,16 %	0,00 %	+0,16 %
Bündnis C	0	0	+0
	0,00 %	0,00 %	+0,00 %
BIG	0	0	+0
	0,00 %	0,00 %	+0,00 %
BGE	0	0	+0
	0,00 %	0,00 %	+0,00 %
DIE DIREKTE!	0	0	+0
	0,00 %	0,00 %	+0,00 %
Demokratie in Europa - DiEM25	0	0	+0
	0,00 %	0,00 %	+0,00 %
III. Weg	1	0	+1
	0,16 %	0,00 %	+0,16 %
Die Grauen	2	0	+2
	0,31 %	0,00 %	+0,31 %
DIE RECHTE	0	0	+0
	0,00 %	0,00 %	+0,00 %
DIE VIOLETTEN	0	0	+0
	0,00 %	0,00 %	+0,00 %
LIEBE	1	0	+1
	0,16 %	0,00 %	+0,16 %
DIE FRAUEN	0	0	+0
	0,00 %	0,00 %	+0,00 %
Graue Panther	1	0	+1
	0,16 %	0,00 %	+0,16 %
LKR - Bernd Lucke und die Liberal-Konservativen Reformer	0	0	+0
	0,00 %	0,00 %	+0,00 %
MENSCHLICHE WELT	0	0	+0
	0,00 %	0,00 %	+0,00 %
NL	0	0	+0

	Europawahl 26.05.2019	Europawahl 25.05.2014	
		Ergebnis	Gewinne und Verluste
	0,00 %	0,00 %	+0,00 %
ÖkoLinX	0	0	+0
	0,00 %	0,00 %	+0,00 %
Die Humanisten	1	0	+1
	0,16 %	0,00 %	+0,16 %
PARTEI FÜR DIE TIERE	2	0	+2
	0,31 %	0,00 %	+0,31 %
Gesundheitsforschung	1	0	+1
	0,16 %	0,00 %	+0,16 %
Volt	1	0	+1
	0,16 %	0,00 %	+0,16 %
Sonstige	0	4	-4
	0,00 %	0,78 %	-0,78 %

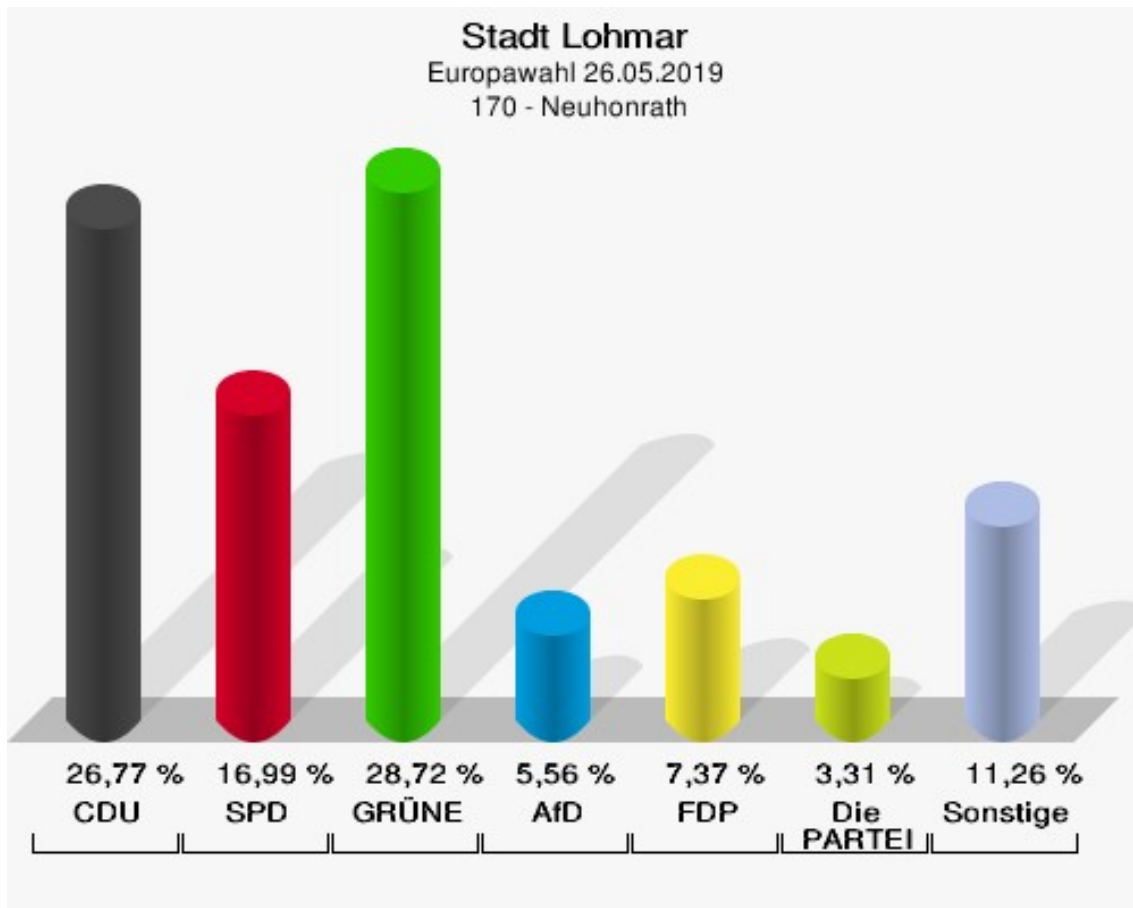
Europawahl 25.05.2014: Sonstige = REP, PBC, CM, AUF, PSG, BüSo, PRO NRW



## 170 - Neuhonrath

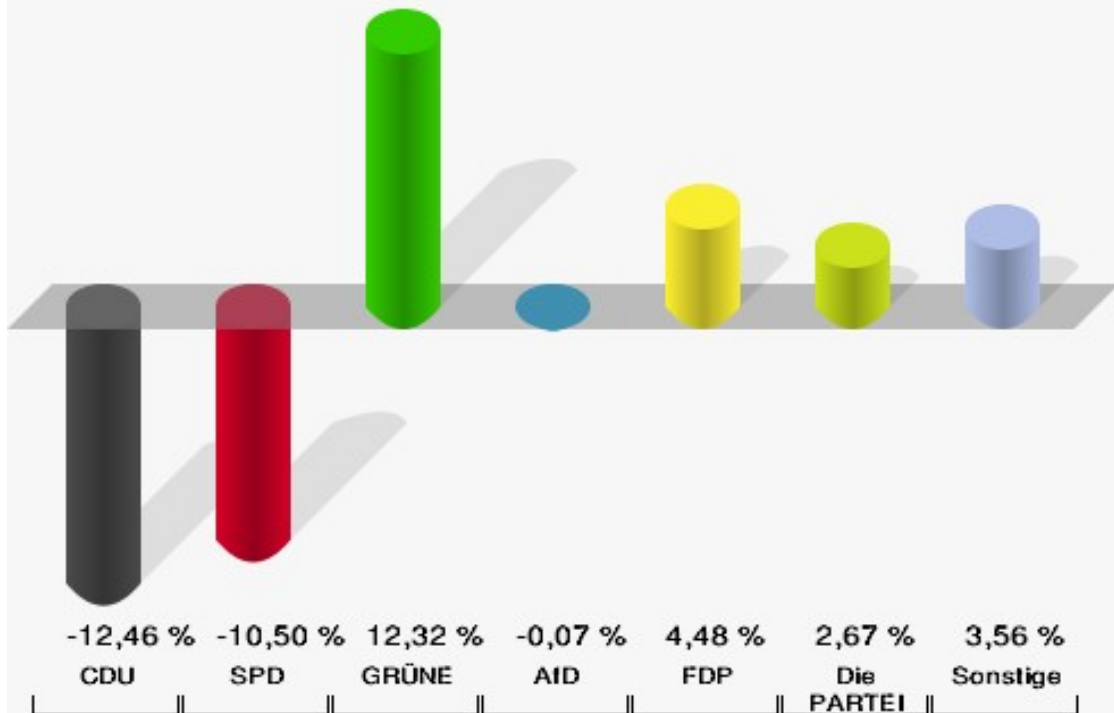
	Anzahl	Prozent
Wahlberechtigte	1.183	
Wähler/innen	667	56,38 %
ungültige Stimmen	2	0,30 %
gültige Stimmen	665	99,70 %
CDU	178	26,77 %
SPD	113	16,99 %
GRÜNE	191	28,72 %
AfD	37	5,56 %
DIE LINKE	15	2,26 %
FDP	49	7,37 %
PIRATEN	4	0,60 %
Tierschutzpartei	10	1,50 %
NPD	1	0,15 %
Die PARTEI	22	3,31 %
FAMILIE	3	0,45 %
FREIE WÄHLER	12	1,80 %
Volksabstimmung	1	0,15 %
ÖDP	5	0,75 %
DKP	0	0,00 %
MLPD	0	0,00 %
BP	0	0,00 %
SGP	0	0,00 %
TIERSCHUTZ hier!	2	0,30 %
Tierschutzallianz	2	0,30 %
Bündnis C	0	0,00 %
BIG	0	0,00 %
BGE	1	0,15 %
DIE DIREKTE!	1	0,15 %
Demokratie in Europa - DiEM25	3	0,45 %
III. Weg	0	0,00 %
Die Grauen	0	0,00 %
DIE RECHTE	0	0,00 %
DIE VIOLETTEN	0	0,00 %
LIEBE	0	0,00 %
DIE FRAUEN	1	0,15 %
Graue Panther	0	0,00 %
LKR - Bernd Lucke und die Liberal-Konservativen Reformer	0	0,00 %
MENSCHLICHE WELT	1	0,15 %

	Anzahl	Prozent
NL	0	0,00 %
ÖkoLinX	1	0,15 %
Die Humanisten	3	0,45 %
PARTEI FÜR DIE TIERE	1	0,15 %
Gesundheitsforschung	3	0,45 %
Volt	5	0,75 %





**Stadt Lohmar**  
Europawahl 2019 - Europawahl 2014  
Gewinne und Verluste 170 - Neuhonrath



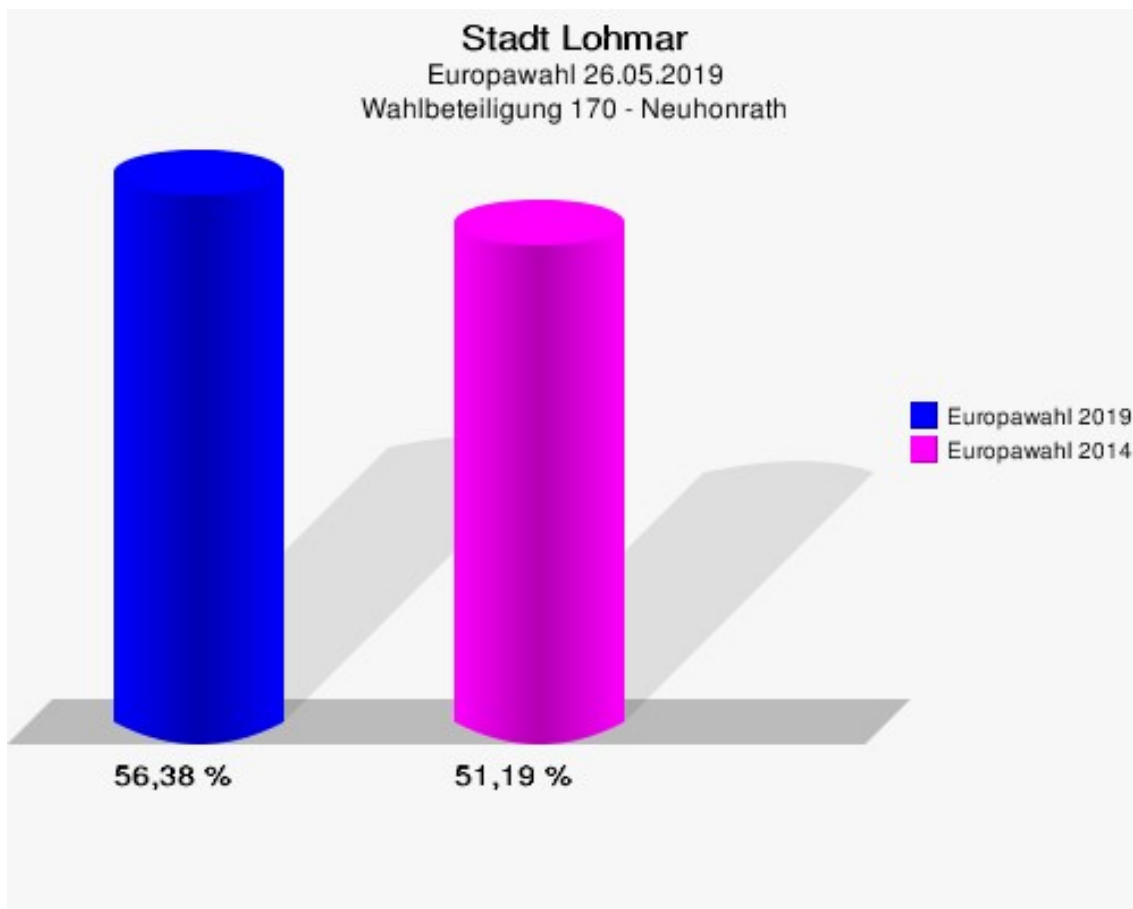
Stadt Lohmar  
Europawahl 26.05.2019  
Gewinne und Verluste 170 - Neuhonrath

	Europawahl 26.05.2019		Europawahl 25.05.2014	
			Ergebnis	Gewinne und Verluste
Wahlberechtigte	1.183		1.223	-40
Wähler	667		626	+41
	56,38 %		51,19 %	+5,20 %
gültige Stimmen	665		622	+43
	99,70 %		99,36 %	+0,34 %
CDU	178		244	-66
	26,77 %		39,23 %	-12,46 %
SPD	113		171	-58
	16,99 %		27,49 %	-10,50 %
GRÜNE	191		102	+89
	28,72 %		16,40 %	+12,32 %
AfD	37		35	+2
	5,56 %		5,63 %	-0,07 %
DIE LINKE	15		19	-4
	2,26 %		3,05 %	-0,79 %
FDP	49		18	+31
	7,37 %		2,89 %	+4,48 %
PIRATEN	4		11	-7
	0,60 %		1,77 %	-1,17 %
Tierschutzpartei	10		4	+6
	1,50 %		0,64 %	+0,86 %
NPD	1		1	+0
	0,15 %		0,16 %	-0,01 %
Die PARTEI	22		4	+18
	3,31 %		0,64 %	+2,67 %
FAMILIE	3		5	-2
	0,45 %		0,80 %	-0,35 %
FREIE WÄHLER	12		2	+10
	1,80 %		0,32 %	+1,48 %
Volksabstimmung	1		1	+0
	0,15 %		0,16 %	-0,01 %
ÖDP	5		2	+3
	0,75 %		0,32 %	+0,43 %
DKP	0		2	-2
	0,00 %		0,32 %	-0,32 %
MLPD	0		0	+0

	Europawahl 26.05.2019	Europawahl 25.05.2014	
		Ergebnis	Gewinne und Verluste
	0,00 %	0,00 %	+0,00 %
BP	0	0	+0
	0,00 %	0,00 %	+0,00 %
SGP	0	0	+0
	0,00 %	0,00 %	+0,00 %
TIERSCHUTZ hier!	2	0	+2
	0,30 %	0,00 %	+0,30 %
Tierschutzallianz	2	0	+2
	0,30 %	0,00 %	+0,30 %
Bündnis C	0	0	+0
	0,00 %	0,00 %	+0,00 %
BIG	0	0	+0
	0,00 %	0,00 %	+0,00 %
BGE	1	0	+1
	0,15 %	0,00 %	+0,15 %
DIE DIREKTE!	1	0	+1
	0,15 %	0,00 %	+0,15 %
Demokratie in Europa - DiEM25	3	0	+3
	0,45 %	0,00 %	+0,45 %
III. Weg	0	0	+0
	0,00 %	0,00 %	+0,00 %
Die Grauen	0	0	+0
	0,00 %	0,00 %	+0,00 %
DIE RECHTE	0	0	+0
	0,00 %	0,00 %	+0,00 %
DIE VIOLETTEN	0	0	+0
	0,00 %	0,00 %	+0,00 %
LIEBE	0	0	+0
	0,00 %	0,00 %	+0,00 %
DIE FRAUEN	1	0	+1
	0,15 %	0,00 %	+0,15 %
Graue Panther	0	0	+0
	0,00 %	0,00 %	+0,00 %
LKR - Bernd Lucke und die Liberal-Konservativen Reformer	0	0	+0
	0,00 %	0,00 %	+0,00 %
MENSCHLICHE WELT	1	0	+1
	0,15 %	0,00 %	+0,15 %
NL	0	0	+0

	Europawahl 26.05.2019	Europawahl 25.05.2014	
		Ergebnis	Gewinne und Verluste
	0,00 %	0,00 %	+0,00 %
ÖkoLinX	1	0	+1
	0,15 %	0,00 %	+0,15 %
Die Humanisten	3	0	+3
	0,45 %	0,00 %	+0,45 %
PARTEI FÜR DIE TIERE	1	0	+1
	0,15 %	0,00 %	+0,15 %
Gesundheitsforschung	3	0	+3
	0,45 %	0,00 %	+0,45 %
Volt	5	0	+5
	0,75 %	0,00 %	+0,75 %
Sonstige	0	1	-1
	0,00 %	0,16 %	-0,16 %

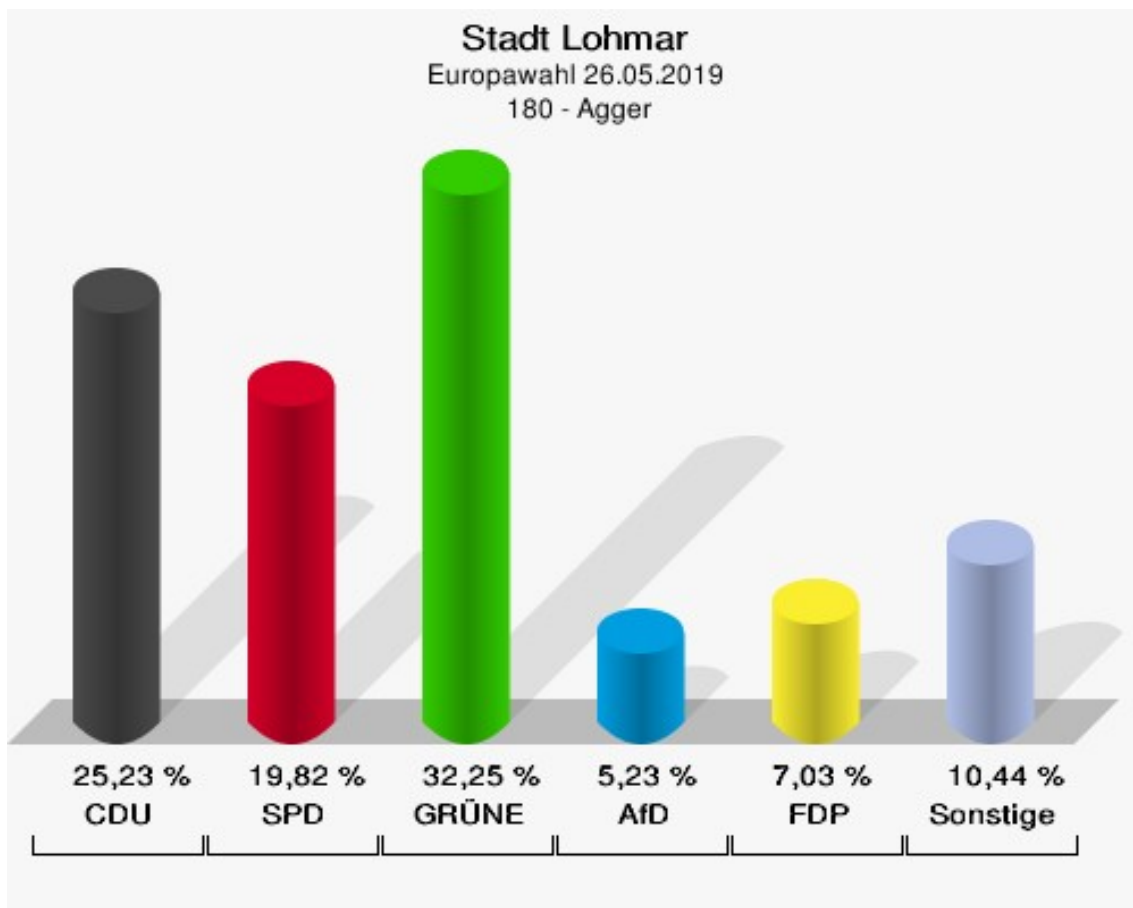
Europawahl 25.05.2014: Sonstige = REP, PBC, CM, AUF, PSG, BüSo, PRO NRW



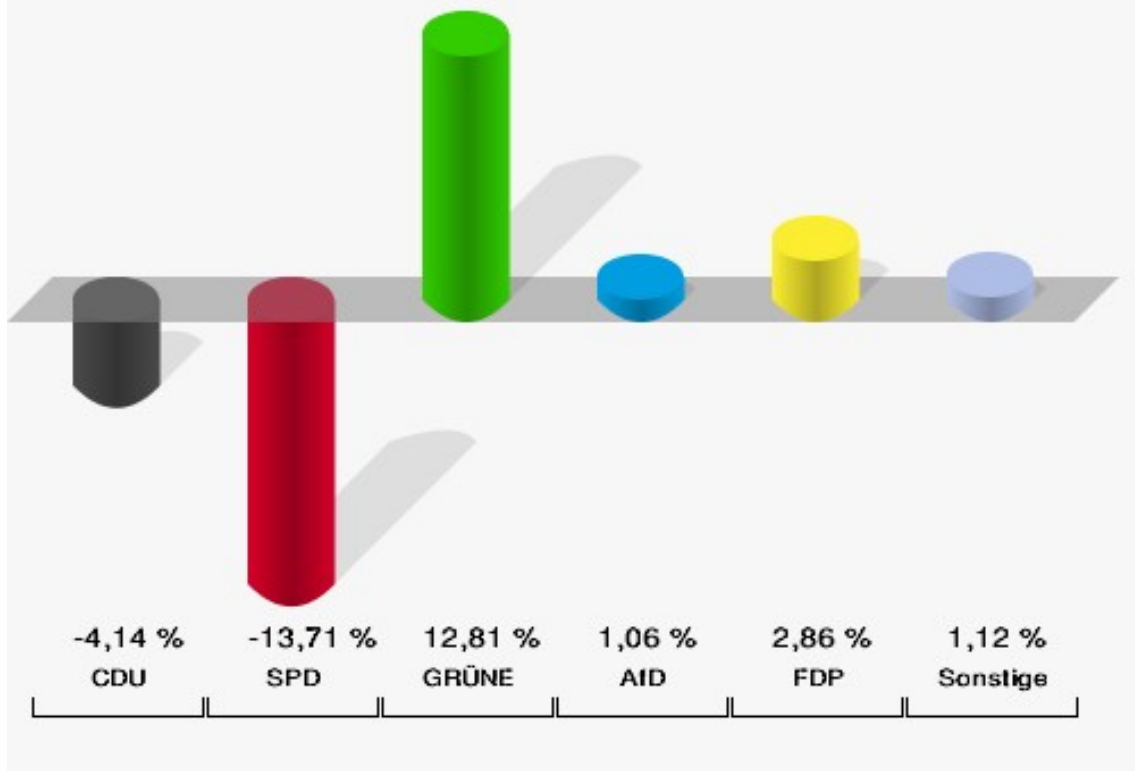
## 180 - Agger

	Anzahl	Prozent
Wahlberechtigte	1.005	
Wähler/innen	560	55,72 %
ungültige Stimmen	5	0,89 %
gültige Stimmen	555	99,11 %
CDU	140	25,23 %
SPD	110	19,82 %
GRÜNE	179	32,25 %
AfD	29	5,23 %
DIE LINKE	11	1,98 %
FDP	39	7,03 %
PIRATEN	2	0,36 %
Tierschutzpartei	14	2,52 %
NPD	1	0,18 %
Die PARTEI	10	1,80 %
FAMILIE	2	0,36 %
FREIE WÄHLER	3	0,54 %
Volksabstimmung	2	0,36 %
ÖDP	3	0,54 %
DKP	0	0,00 %
MLPD	0	0,00 %
BP	0	0,00 %
SGP	0	0,00 %
TIERSCHUTZ hier!	1	0,18 %
Tierschutzallianz	1	0,18 %
Bündnis C	1	0,18 %
BIG	0	0,00 %
BGE	0	0,00 %
DIE DIREKTE!	0	0,00 %
Demokratie in Europa - DiEM25	0	0,00 %
III. Weg	0	0,00 %
Die Grauen	0	0,00 %
DIE RECHTE	0	0,00 %
DIE VIOLETTEN	0	0,00 %
LIEBE	1	0,18 %
DIE FRAUEN	0	0,00 %
Graue Panther	2	0,36 %
LKR - Bernd Lucke und die Liberal-Konservativen Reformer	0	0,00 %
MENSCHLICHE WELT	0	0,00 %

	Anzahl	Prozent
NL	0	0,00 %
ÖkoLinX	1	0,18 %
Die Humanisten	0	0,00 %
PARTEI FÜR DIE TIERE	1	0,18 %
Gesundheitsforschung	1	0,18 %
Volt	1	0,18 %



**Stadt Lohmar**  
Europawahl 2019 - Europawahl 2014  
Gewinne und Verluste 180 - Agger



Stadt Lohmar  
Europawahl 26.05.2019  
Gewinne und Verluste 180 - Agger

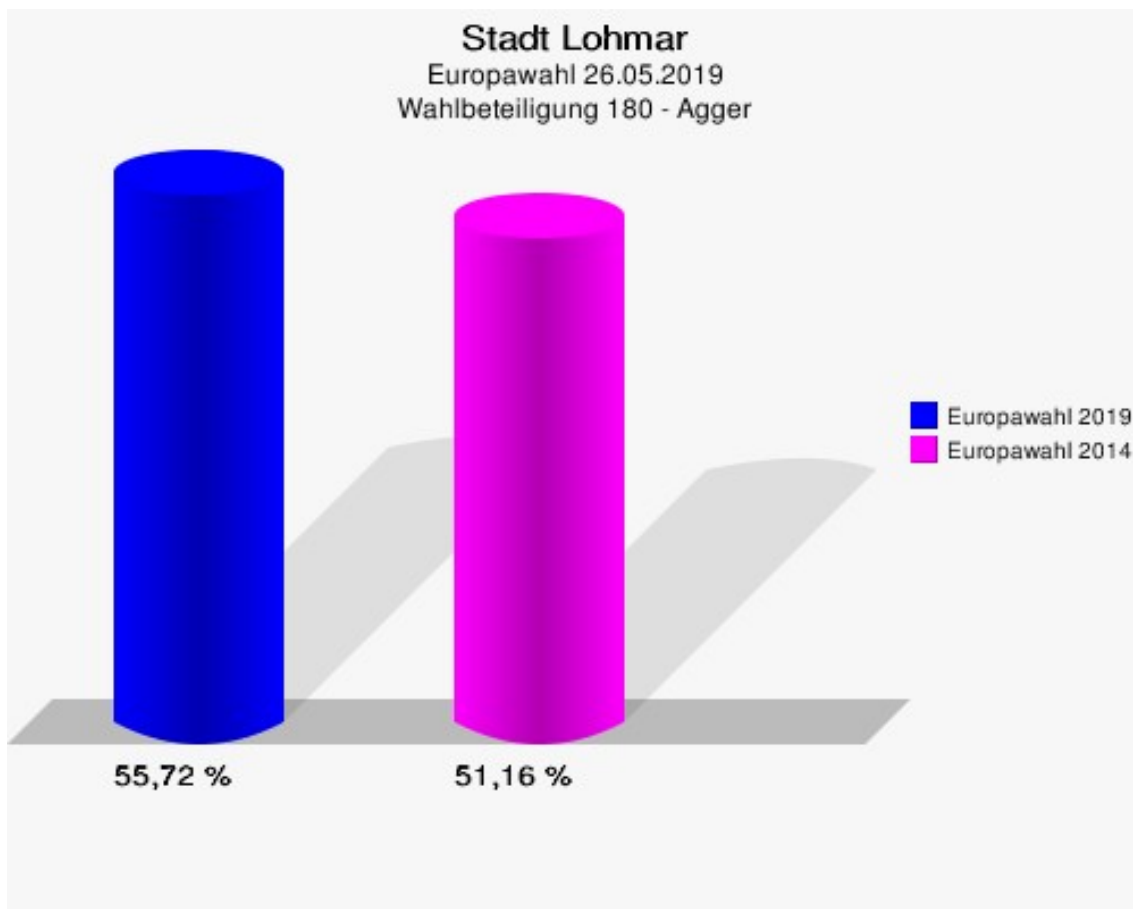
	Europawahl 26.05.2019	Europawahl 25.05.2014	
		Ergebnis	Gewinne und Verluste
Wahlberechtigte	1.005	993	+12
Wähler	560	508	+52
	55,72 %	51,16 %	+4,56 %
gültige Stimmen	555	504	+51
	99,11 %	99,21 %	-0,11 %
CDU	140	148	-8
	25,23 %	29,37 %	-4,14 %
SPD	110	169	-59
	19,82 %	33,53 %	-13,71 %
GRÜNE	179	98	+81
	32,25 %	19,44 %	+12,81 %
AfD	29	21	+8
	5,23 %	4,17 %	+1,06 %
DIE LINKE	11	21	-10
	1,98 %	4,17 %	-2,19 %
FDP	39	21	+18
	7,03 %	4,17 %	+2,86 %
PIRATEN	2	4	-2
	0,36 %	0,79 %	-0,43 %
Tierschutzpartei	14	5	+9
	2,52 %	0,99 %	+1,53 %
NPD	1	1	+0
	0,18 %	0,20 %	-0,02 %
Die PARTEI	10	4	+6
	1,80 %	0,79 %	+1,01 %
FAMILIE	2	0	+2
	0,36 %	0,00 %	+0,36 %
FREIE WÄHLER	3	0	+3
	0,54 %	0,00 %	+0,54 %
Volksabstimmung	2	0	+2
	0,36 %	0,00 %	+0,36 %
ÖDP	3	0	+3
	0,54 %	0,00 %	+0,54 %
DKP	0	0	+0
	0,00 %	0,00 %	+0,00 %
MLPD	0	1	-1



	Europawahl 26.05.2019	Europawahl 25.05.2014	
		Ergebnis	Gewinne und Verluste
	0,00 %	0,20 %	-0,20 %
BP	0	0	+0
	0,00 %	0,00 %	+0,00 %
SGP	0	0	+0
	0,00 %	0,00 %	+0,00 %
TIERSCHUTZ hier!	1	0	+1
	0,18 %	0,00 %	+0,18 %
Tierschutzallianz	1	0	+1
	0,18 %	0,00 %	+0,18 %
Bündnis C	1	0	+1
	0,18 %	0,00 %	+0,18 %
BIG	0	0	+0
	0,00 %	0,00 %	+0,00 %
BGE	0	0	+0
	0,00 %	0,00 %	+0,00 %
DIE DIREKTE!	0	0	+0
	0,00 %	0,00 %	+0,00 %
Demokratie in Europa - DiEM25	0	0	+0
	0,00 %	0,00 %	+0,00 %
III. Weg	0	0	+0
	0,00 %	0,00 %	+0,00 %
Die Grauen	0	0	+0
	0,00 %	0,00 %	+0,00 %
DIE RECHTE	0	0	+0
	0,00 %	0,00 %	+0,00 %
DIE VIOLETTEN	0	0	+0
	0,00 %	0,00 %	+0,00 %
LIEBE	1	0	+1
	0,18 %	0,00 %	+0,18 %
DIE FRAUEN	0	0	+0
	0,00 %	0,00 %	+0,00 %
Graue Panther	2	0	+2
	0,36 %	0,00 %	+0,36 %
LKR - Bernd Lucke und die Liberal-Konservativen Reformer	0	0	+0
	0,00 %	0,00 %	+0,00 %
MENSCHLICHE WELT	0	0	+0
	0,00 %	0,00 %	+0,00 %
NL	0	0	+0

	Europawahl 26.05.2019	Europawahl 25.05.2014	
		Ergebnis	Gewinne und Verluste
	0,00 %	0,00 %	+0,00 %
ÖkoLinX	1	0	+1
	0,18 %	0,00 %	+0,18 %
Die Humanisten	0	0	+0
	0,00 %	0,00 %	+0,00 %
PARTEI FÜR DIE TIERE	1	0	+1
	0,18 %	0,00 %	+0,18 %
Gesundheitsforschung	1	0	+1
	0,18 %	0,00 %	+0,18 %
Volt	1	0	+1
	0,18 %	0,00 %	+0,18 %
Sonstige	0	11	-11
	0,00 %	2,18 %	-2,18 %

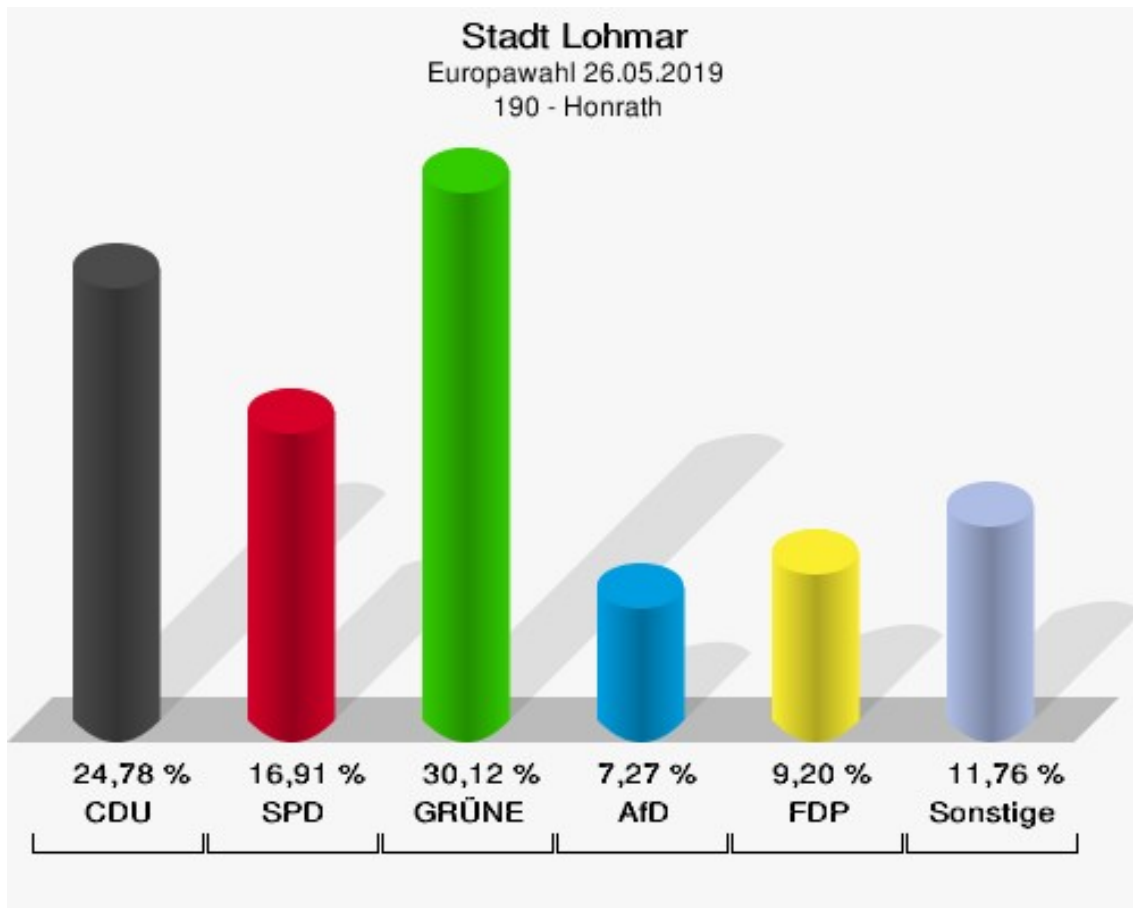
Europawahl 25.05.2014: Sonstige = REP, PBC, CM, AUF, PSG, BüSo, PRO NRW



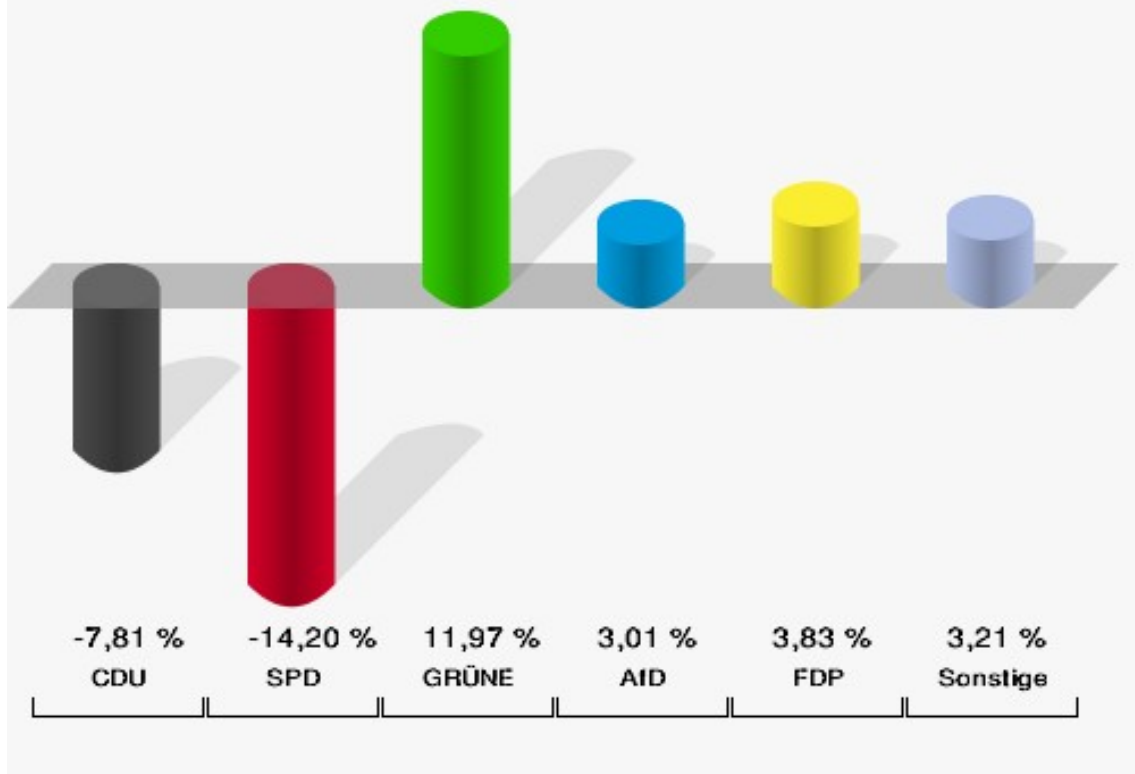
## 190 - Honrath

	Anzahl	Prozent
Wahlberechtigte	1.220	
Wähler/innen	678	55,57 %
ungültige Stimmen	4	0,59 %
gültige Stimmen	674	99,41 %
CDU	167	24,78 %
SPD	114	16,91 %
GRÜNE	203	30,12 %
AfD	49	7,27 %
DIE LINKE	18	2,67 %
FDP	62	9,20 %
PIRATEN	4	0,59 %
Tierschutzpartei	11	1,63 %
NPD	2	0,30 %
Die PARTEI	13	1,93 %
FAMILIE	1	0,15 %
FREIE WÄHLER	3	0,45 %
Volksabstimmung	2	0,30 %
ÖDP	8	1,19 %
DKP	0	0,00 %
MLPD	1	0,15 %
BP	1	0,15 %
SGP	0	0,00 %
TIERSCHUTZ hier!	1	0,15 %
Tierschutzallianz	0	0,00 %
Bündnis C	0	0,00 %
BIG	0	0,00 %
BGE	0	0,00 %
DIE DIREKTE!	0	0,00 %
Demokratie in Europa - DiEM25	1	0,15 %
III. Weg	0	0,00 %
Die Grauen	1	0,15 %
DIE RECHTE	0	0,00 %
DIE VIOLETTEN	1	0,15 %
LIEBE	2	0,30 %
DIE FRAUEN	1	0,15 %
Graue Panther	0	0,00 %
LKR - Bernd Lucke und die Liberal-Konservativen Reformer	1	0,15 %
MENSCHLICHE WELT	1	0,15 %

	Anzahl	Prozent
NL	2	0,30 %
ÖkoLinX	0	0,00 %
Die Humanisten	3	0,45 %
PARTEI FÜR DIE TIERE	0	0,00 %
Gesundheitsforschung	0	0,00 %
Volt	1	0,15 %



**Stadt Lohmar**  
Europawahl 2019 - Europawahl 2014  
Gewinne und Verluste 190 - Honrath



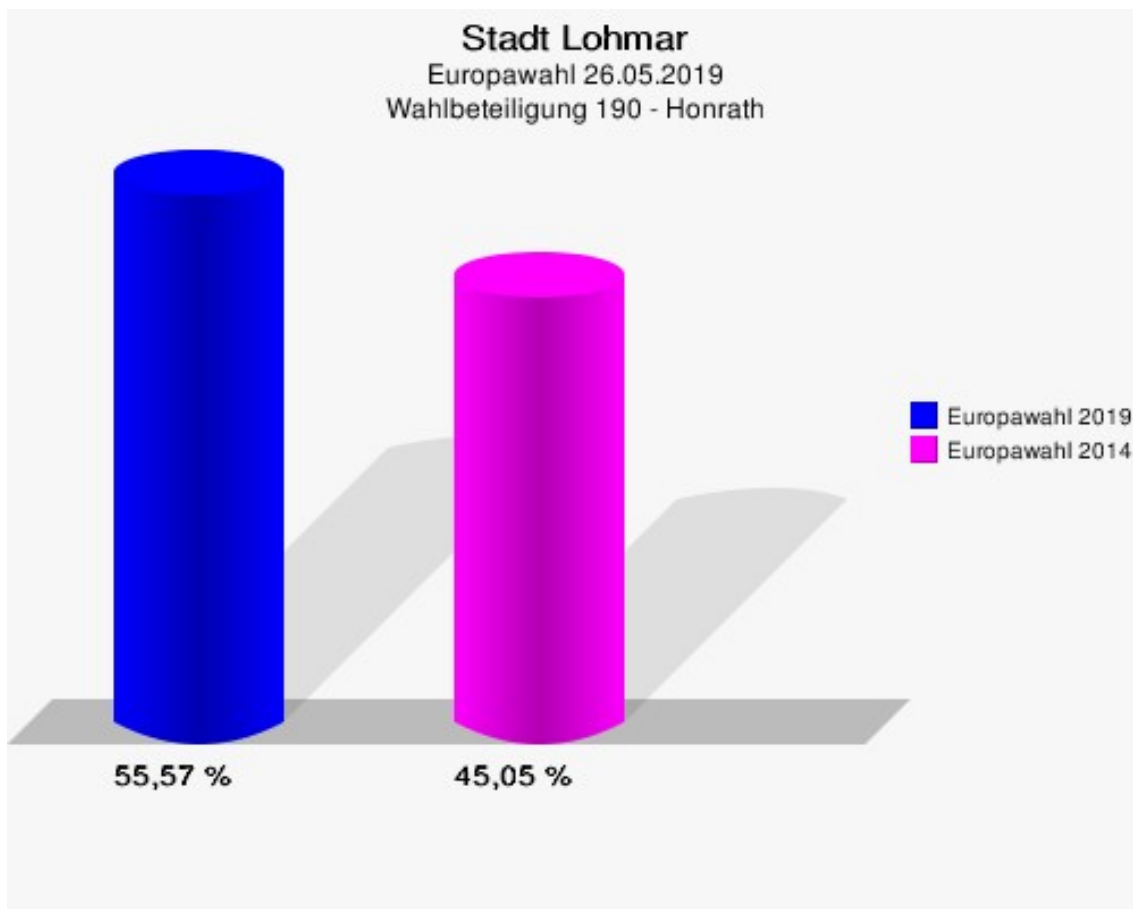
Stadt Lohmar  
Europawahl 26.05.2019  
Gewinne und Verluste 190 - Honrath

	Europawahl 26.05.2019	Europawahl 25.05.2014	
		Ergebnis	Gewinne und Verluste
Wahlberechtigte	1.220	1.212	+8
Wähler	678	546	+132
	55,57 %	45,05 %	+10,52 %
gültige Stimmen	674	540	+134
	99,41 %	98,90 %	+0,51 %
CDU	167	176	-9
	24,78 %	32,59 %	-7,81 %
SPD	114	168	-54
	16,91 %	31,11 %	-14,20 %
GRÜNE	203	98	+105
	30,12 %	18,15 %	+11,97 %
AfD	49	23	+26
	7,27 %	4,26 %	+3,01 %
DIE LINKE	18	15	+3
	2,67 %	2,78 %	-0,11 %
FDP	62	29	+33
	9,20 %	5,37 %	+3,83 %
PIRATEN	4	5	-1
	0,59 %	0,93 %	-0,34 %
Tierschutzpartei	11	9	+2
	1,63 %	1,67 %	-0,04 %
NPD	2	2	+0
	0,30 %	0,37 %	-0,07 %
Die PARTEI	13	3	+10
	1,93 %	0,56 %	+1,37 %
FAMILIE	1	0	+1
	0,15 %	0,00 %	+0,15 %
FREIE WÄHLER	3	2	+1
	0,45 %	0,37 %	+0,08 %
Volksabstimmung	2	1	+1
	0,30 %	0,19 %	+0,11 %
ÖDP	8	1	+7
	1,19 %	0,19 %	+1,00 %
DKP	0	0	+0
	0,00 %	0,00 %	+0,00 %
MLPD	1	1	+0

	Europawahl 26.05.2019	Europawahl 25.05.2014	
		Ergebnis	Gewinne und Verluste
	0,15 %	0,19 %	-0,04 %
BP	1	0	+1
	0,15 %	0,00 %	+0,15 %
SGP	0	0	+0
	0,00 %	0,00 %	+0,00 %
TIERSCHUTZ hier!	1	0	+1
	0,15 %	0,00 %	+0,15 %
Tierschutzallianz	0	0	+0
	0,00 %	0,00 %	+0,00 %
Bündnis C	0	0	+0
	0,00 %	0,00 %	+0,00 %
BIG	0	0	+0
	0,00 %	0,00 %	+0,00 %
BGE	0	0	+0
	0,00 %	0,00 %	+0,00 %
DIE DIREKTE!	0	0	+0
	0,00 %	0,00 %	+0,00 %
Demokratie in Europa - DiEM25	1	0	+1
	0,15 %	0,00 %	+0,15 %
III. Weg	0	0	+0
	0,00 %	0,00 %	+0,00 %
Die Grauen	1	0	+1
	0,15 %	0,00 %	+0,15 %
DIE RECHTE	0	0	+0
	0,00 %	0,00 %	+0,00 %
DIE VIOLETTEN	1	0	+1
	0,15 %	0,00 %	+0,15 %
LIEBE	2	0	+2
	0,30 %	0,00 %	+0,30 %
DIE FRAUEN	1	0	+1
	0,15 %	0,00 %	+0,15 %
Graue Panther	0	0	+0
	0,00 %	0,00 %	+0,00 %
LKR - Bernd Lucke und die Liberal-Konservativen Reformer	1	0	+1
	0,15 %	0,00 %	+0,15 %
MENSCHLICHE WELT	1	0	+1
	0,15 %	0,00 %	+0,15 %
NL	2	0	+2

	Europawahl 26.05.2019	Europawahl 25.05.2014	
		Ergebnis	Gewinne und Verluste
	0,30 %	0,00 %	+0,30 %
ÖkoLinX	0	0	+0
	0,00 %	0,00 %	+0,00 %
Die Humanisten	3	0	+3
	0,45 %	0,00 %	+0,45 %
PARTEI FÜR DIE TIERE	0	0	+0
	0,00 %	0,00 %	+0,00 %
Gesundheitsforschung	0	0	+0
	0,00 %	0,00 %	+0,00 %
Volt	1	0	+1
	0,15 %	0,00 %	+0,15 %
Sonstige	0	7	-7
	0,00 %	1,30 %	-1,30 %

Europawahl 25.05.2014: Sonstige = REP, PBC, CM, AUF, PSG, BüSo, PRO NRW

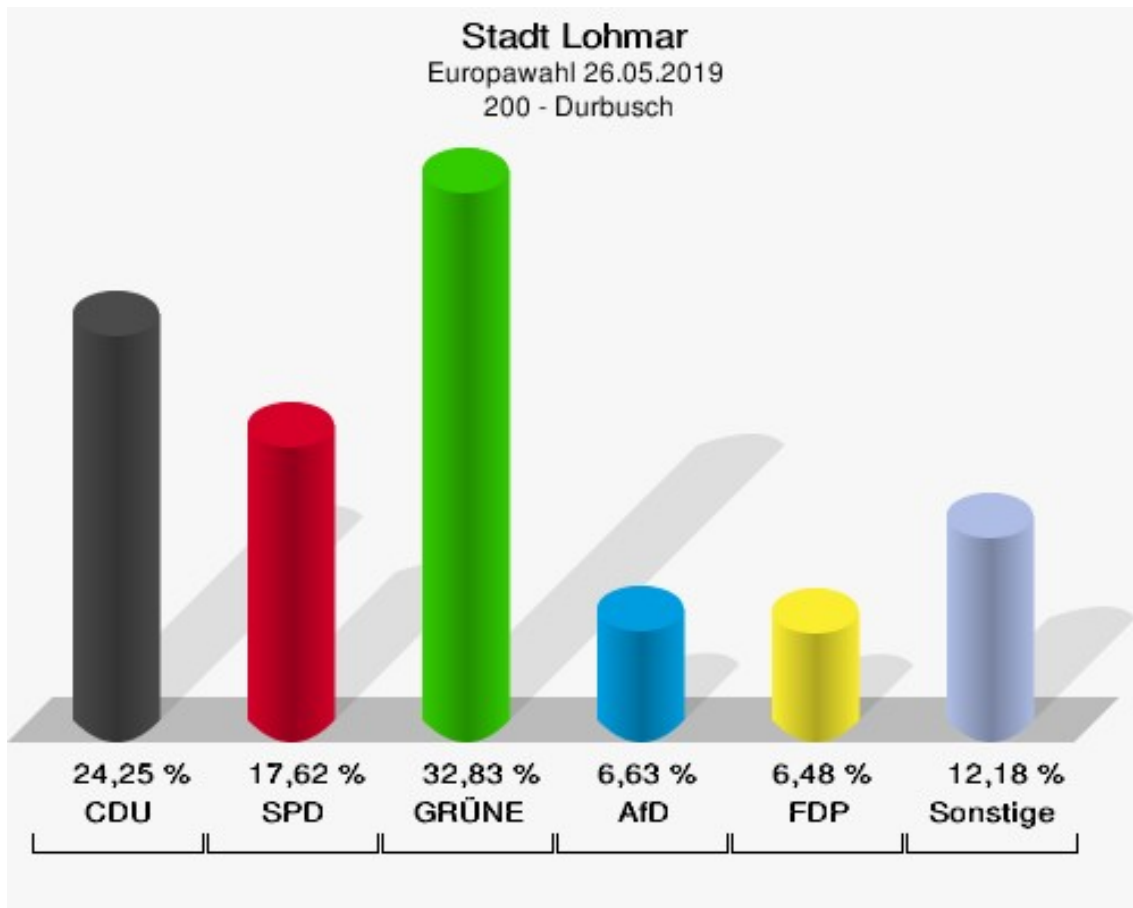




## 200 - Durbusch

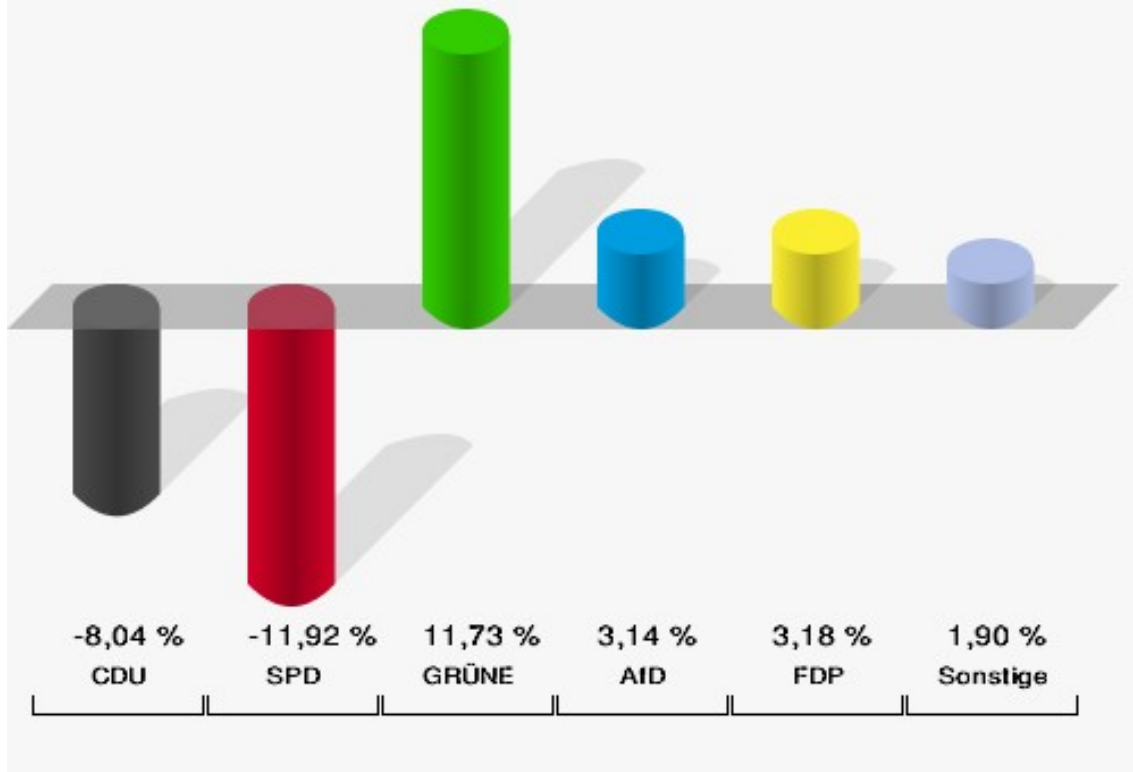
	Anzahl	Prozent
Wahlberechtigte	1.264	
Wähler/innen	670	53,01 %
ungültige Stimmen	6	0,90 %
gültige Stimmen	664	99,10 %
CDU	161	24,25 %
SPD	117	17,62 %
GRÜNE	218	32,83 %
AfD	44	6,63 %
DIE LINKE	18	2,71 %
FDP	43	6,48 %
PIRATEN	6	0,90 %
Tierschutzpartei	13	1,96 %
NPD	0	0,00 %
Die PARTEI	12	1,81 %
FAMILIE	6	0,90 %
FREIE WÄHLER	2	0,30 %
Volksabstimmung	1	0,15 %
ÖDP	1	0,15 %
DKP	1	0,15 %
MLPD	0	0,00 %
BP	0	0,00 %
SGP	0	0,00 %
TIERSCHUTZ hier!	2	0,30 %
Tierschutzallianz	2	0,30 %
Bündnis C	0	0,00 %
BIG	0	0,00 %
BGE	0	0,00 %
DIE DIREKTE!	0	0,00 %
Demokratie in Europa - DiEM25	1	0,15 %
III. Weg	0	0,00 %
Die Grauen	3	0,45 %
DIE RECHTE	0	0,00 %
DIE VIOLETTEN	0	0,00 %
LIEBE	1	0,15 %
DIE FRAUEN	3	0,45 %
Graue Panther	0	0,00 %
LKR - Bernd Lucke und die Liberal-Konservativen Reformer	0	0,00 %
MENSCHLICHE WELT	0	0,00 %

	Anzahl	Prozent
NL	0	0,00 %
ÖkoLinX	2	0,30 %
Die Humanisten	2	0,30 %
PARTEI FÜR DIE TIERE	2	0,30 %
Gesundheitsforschung	2	0,30 %
Volt	1	0,15 %



## Stadt Lohmar

Europawahl 2019 - Europawahl 2014  
Gewinne und Verluste 200 - Durbusch



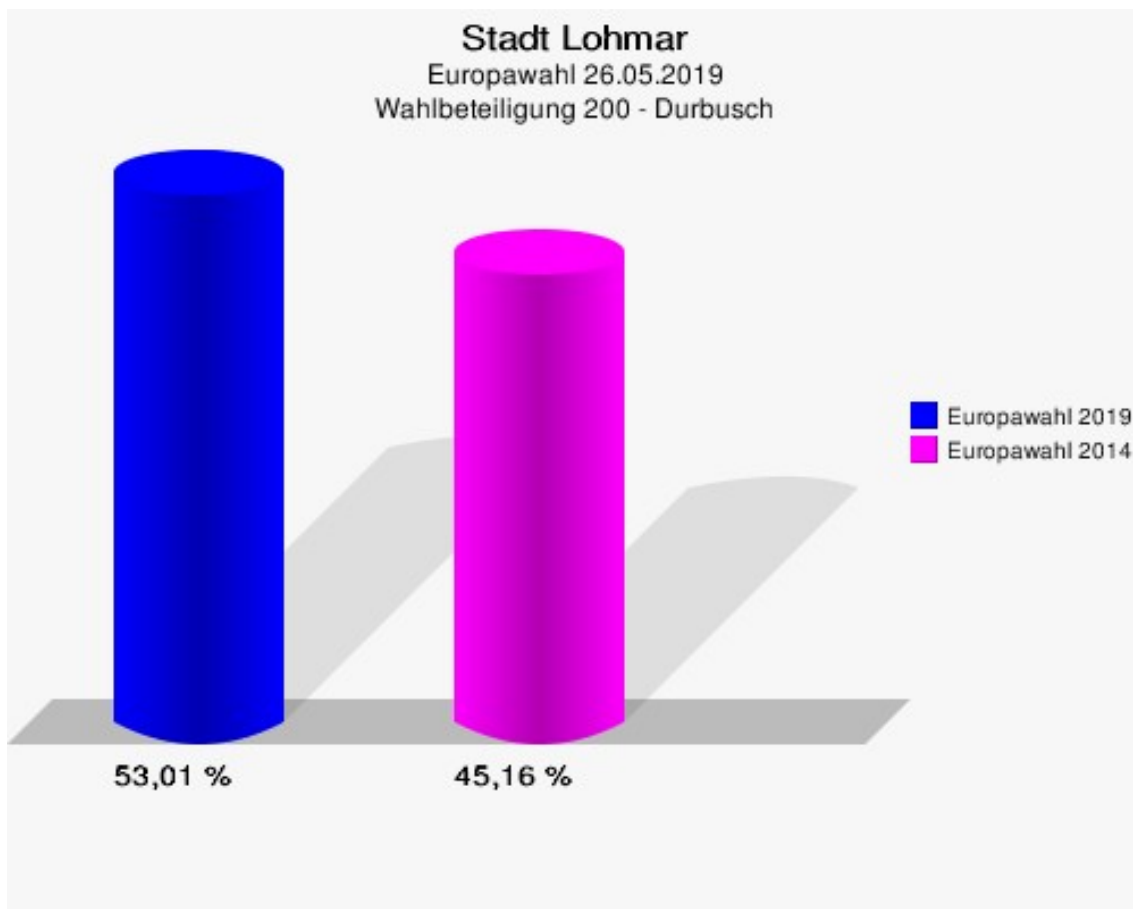
Stadt Lohmar  
Europawahl 26.05.2019  
Gewinne und Verluste 200 - Durbusch

	Europawahl 26.05.2019		Europawahl 25.05.2014	
			Ergebnis	Gewinne und Verluste
Wahlberechtigte	1.264		1.218	+46
Wähler	670		550	+120
	53,01 %		45,16 %	+7,85 %
gültige Stimmen	664		545	+119
	99,10 %		99,09 %	+0,01 %
CDU	161		176	-15
	24,25 %		32,29 %	-8,04 %
SPD	117		161	-44
	17,62 %		29,54 %	-11,92 %
GRÜNE	218		115	+103
	32,83 %		21,10 %	+11,73 %
AfD	44		19	+25
	6,63 %		3,49 %	+3,14 %
DIE LINKE	18		18	+0
	2,71 %		3,30 %	-0,59 %
FDP	43		18	+25
	6,48 %		3,30 %	+3,18 %
PIRATEN	6		11	-5
	0,90 %		2,02 %	-1,12 %
Tierschutzpartei	13		9	+4
	1,96 %		1,65 %	+0,31 %
NPD	0		3	-3
	0,00 %		0,55 %	-0,55 %
Die PARTEI	12		0	+12
	1,81 %		0,00 %	+1,81 %
FAMILIE	6		3	+3
	0,90 %		0,55 %	+0,35 %
FREIE WÄHLER	2		2	+0
	0,30 %		0,37 %	-0,07 %
Volksabstimmung	1		5	-4
	0,15 %		0,92 %	-0,77 %
ÖDP	1		2	-1
	0,15 %		0,37 %	-0,22 %
DKP	1		1	+0
	0,15 %		0,18 %	-0,03 %
MLPD	0		0	+0

	Europawahl 26.05.2019	Europawahl 25.05.2014	
		Ergebnis	Gewinne und Verluste
	0,00 %	0,00 %	+0,00 %
BP	0	0	+0
	0,00 %	0,00 %	+0,00 %
SGP	0	0	+0
	0,00 %	0,00 %	+0,00 %
TIERSCHUTZ hier!	2	0	+2
	0,30 %	0,00 %	+0,30 %
Tierschutzallianz	2	0	+2
	0,30 %	0,00 %	+0,30 %
Bündnis C	0	0	+0
	0,00 %	0,00 %	+0,00 %
BIG	0	0	+0
	0,00 %	0,00 %	+0,00 %
BGE	0	0	+0
	0,00 %	0,00 %	+0,00 %
DIE DIREKTE!	0	0	+0
	0,00 %	0,00 %	+0,00 %
Demokratie in Europa - DiEM25	1	0	+1
	0,15 %	0,00 %	+0,15 %
III. Weg	0	0	+0
	0,00 %	0,00 %	+0,00 %
Die Grauen	3	0	+3
	0,45 %	0,00 %	+0,45 %
DIE RECHTE	0	0	+0
	0,00 %	0,00 %	+0,00 %
DIE VIOLETTEN	0	0	+0
	0,00 %	0,00 %	+0,00 %
LIEBE	1	0	+1
	0,15 %	0,00 %	+0,15 %
DIE FRAUEN	3	0	+3
	0,45 %	0,00 %	+0,45 %
Graue Panther	0	0	+0
	0,00 %	0,00 %	+0,00 %
LKR - Bernd Lucke und die Liberal-Konservativen Reformer	0	0	+0
	0,00 %	0,00 %	+0,00 %
MENSCHLICHE WELT	0	0	+0
	0,00 %	0,00 %	+0,00 %
NL	0	0	+0

	Europawahl 26.05.2019	Europawahl 25.05.2014	
		Ergebnis	Gewinne und Verluste
	0,00 %	0,00 %	+0,00 %
ÖkoLinX	2	0	+2
	0,30 %	0,00 %	+0,30 %
Die Humanisten	2	0	+2
	0,30 %	0,00 %	+0,30 %
PARTEI FÜR DIE TIERE	2	0	+2
	0,30 %	0,00 %	+0,30 %
Gesundheitsforschung	2	0	+2
	0,30 %	0,00 %	+0,30 %
Volt	1	0	+1
	0,15 %	0,00 %	+0,15 %
Sonstige	0	2	-2
	0,00 %	0,37 %	-0,37 %

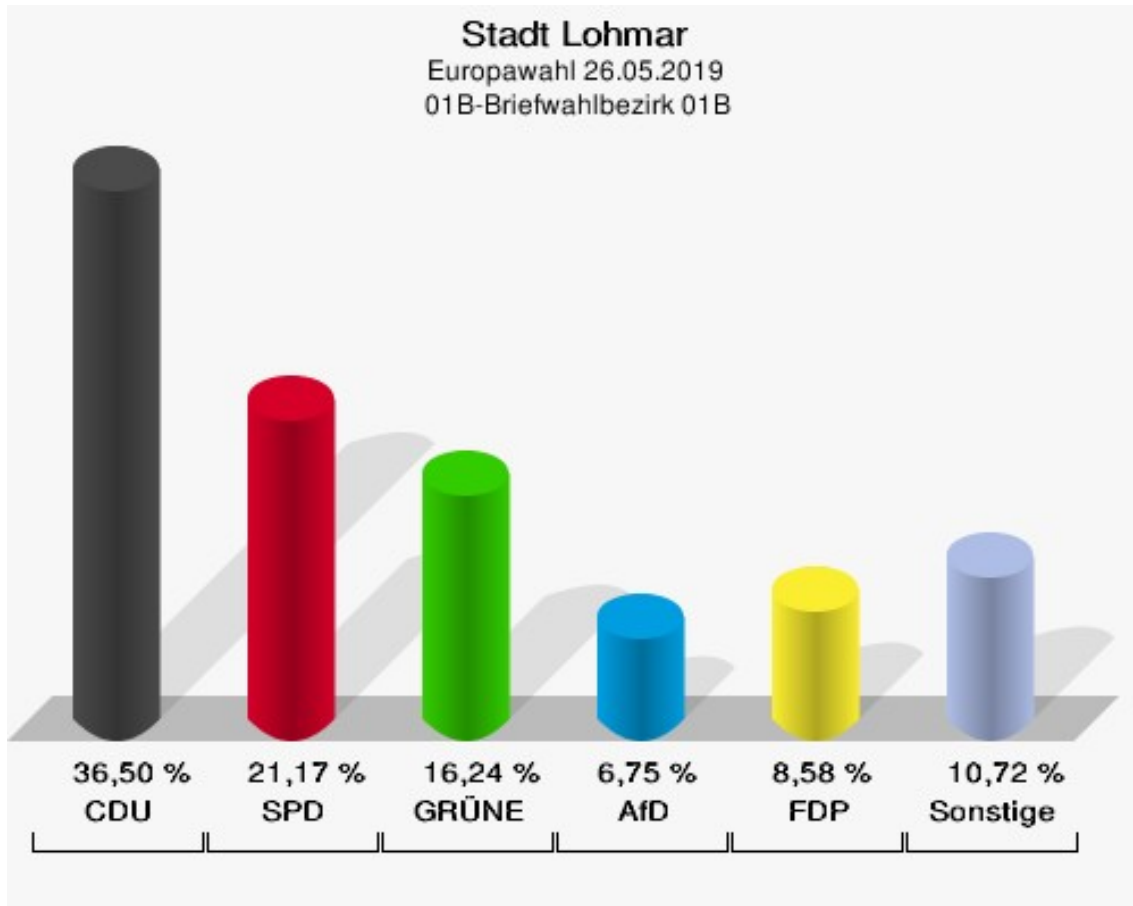
Europawahl 25.05.2014: Sonstige = REP, PBC, CM, AUF, PSG, BüSo, PRO NRW



## 01B-Briefwahlbezirk 01B

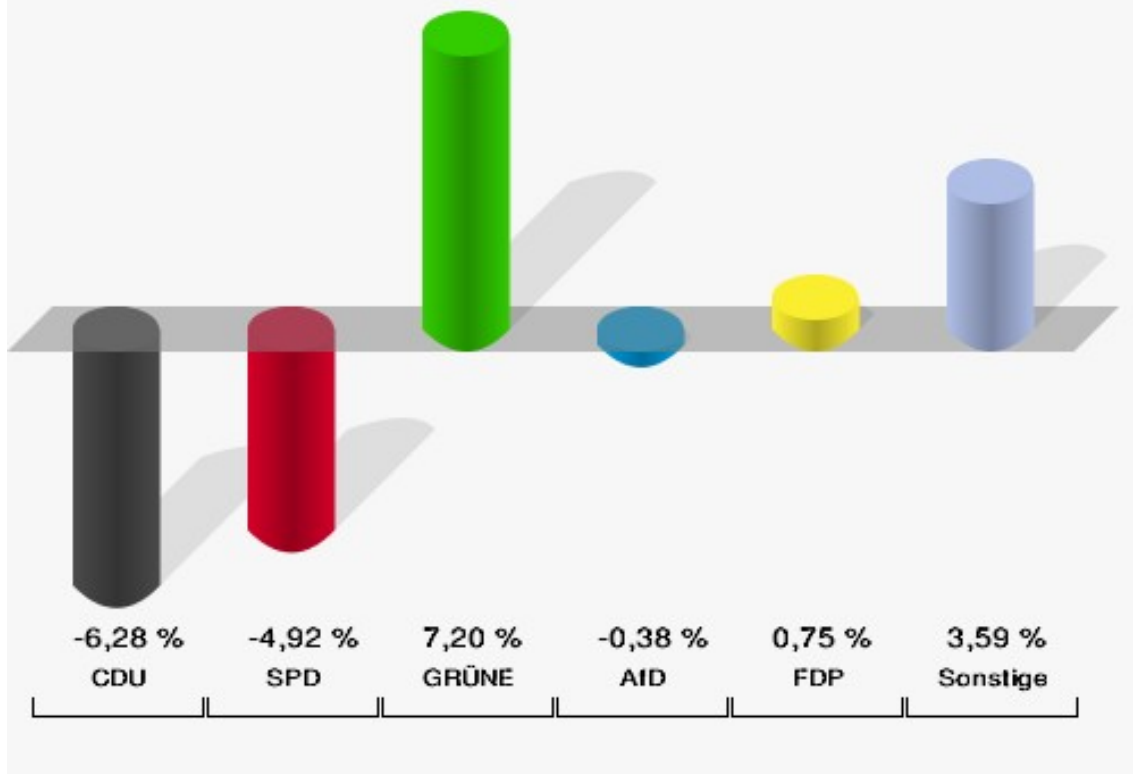
	Anzahl	Prozent
Wähler/innen	554	
ungültige Stimmen	6	1,08 %
gültige Stimmen	548	98,92 %
CDU	200	36,50 %
SPD	116	21,17 %
GRÜNE	89	16,24 %
AfD	37	6,75 %
DIE LINKE	15	2,74 %
FDP	47	8,58 %
PIRATEN	2	0,36 %
Tierschutzpartei	4	0,73 %
NPD	0	0,00 %
Die PARTEI	10	1,82 %
FAMILIE	3	0,55 %
FREIE WÄHLER	3	0,55 %
Volksabstimmung	6	1,09 %
ÖDP	0	0,00 %
DKP	1	0,18 %
MLPD	0	0,00 %
BP	0	0,00 %
SGP	0	0,00 %
TIERSCHUTZ hier!	2	0,36 %
Tierschutzallianz	0	0,00 %
Bündnis C	1	0,18 %
BIG	0	0,00 %
BGE	0	0,00 %
DIE DIREKTE!	0	0,00 %
Demokratie in Europa - DiEM25	2	0,36 %
III. Weg	0	0,00 %
Die Grauen	0	0,00 %
DIE RECHTE	0	0,00 %
DIE VIOLETTEN	0	0,00 %
LIEBE	0	0,00 %
DIE FRAUEN	2	0,36 %
Graue Panther	1	0,18 %
LKR - Bernd Lucke und die Liberal-Konservativen Reformer	0	0,00 %
MENSCHLICHE WELT	1	0,18 %
NL	1	0,18 %

	Anzahl	Prozent
ÖkoLinX	0	0,00 %
Die Humanisten	2	0,36 %
PARTEI FÜR DIE TIERE	2	0,36 %
Gesundheitsforschung	1	0,18 %
Volt	0	0,00 %





**Stadt Lohmar**  
Europawahl 2019 - Europawahl 2014  
Gewinne und Verluste 01B-Briefwahlbezirk 01B



Stadt Lohmar  
Europawahl 26.05.2019  
Gewinne und Verluste 01B-Briefwahlbezirk 01B

	Europawahl 26.05.2019	Europawahl 25.05.2014	
		Ergebnis	Gewinne und Verluste
Wahlberechtigte	0	0	+0
Wähler	554	587	-33
gültige Stimmen	548	575	-27
	98,92 %	97,96 %	+0,96 %
CDU	200	246	-46
	36,50 %	42,78 %	-6,28 %
SPD	116	150	-34
	21,17 %	26,09 %	-4,92 %
GRÜNE	89	52	+37
	16,24 %	9,04 %	+7,20 %
AfD	37	41	-4
	6,75 %	7,13 %	-0,38 %
DIE LINKE	15	11	+4
	2,74 %	1,91 %	+0,83 %
FDP	47	45	+2
	8,58 %	7,83 %	+0,75 %
PIRATEN	2	4	-2
	0,36 %	0,70 %	-0,34 %
Tierschutzpartei	4	9	-5
	0,73 %	1,57 %	-0,84 %
NPD	0	1	-1
	0,00 %	0,17 %	-0,17 %
Die PARTEI	10	1	+9
	1,82 %	0,17 %	+1,65 %
FAMILIE	3	3	+0
	0,55 %	0,52 %	+0,03 %
FREIE WÄHLER	3	2	+1
	0,55 %	0,35 %	+0,20 %
Volksabstimmung	6	4	+2
	1,09 %	0,70 %	+0,39 %
ÖDP	0	0	+0
	0,00 %	0,00 %	+0,00 %
DKP	1	0	+1
	0,18 %	0,00 %	+0,18 %
MLPD	0	1	-1
	0,00 %	0,17 %	-0,17 %

	Europawahl 26.05.2019	Europawahl 25.05.2014	
		Ergebnis	Gewinne und Verluste
BP	0	0	+0
	0,00 %	0,00 %	+0,00 %
SGP	0	0	+0
	0,00 %	0,00 %	+0,00 %
TIERSCHUTZ hier!	2	0	+2
	0,36 %	0,00 %	+0,36 %
Tierschutzallianz	0	0	+0
	0,00 %	0,00 %	+0,00 %
Bündnis C	1	0	+1
	0,18 %	0,00 %	+0,18 %
BIG	0	0	+0
	0,00 %	0,00 %	+0,00 %
BGE	0	0	+0
	0,00 %	0,00 %	+0,00 %
DIE DIREKTE!	0	0	+0
	0,00 %	0,00 %	+0,00 %
Demokratie in Europa - DiEM25	2	0	+2
	0,36 %	0,00 %	+0,36 %
III. Weg	0	0	+0
	0,00 %	0,00 %	+0,00 %
Die Grauen	0	0	+0
	0,00 %	0,00 %	+0,00 %
DIE RECHTE	0	0	+0
	0,00 %	0,00 %	+0,00 %
DIE VIOLETTEN	0	0	+0
	0,00 %	0,00 %	+0,00 %
LIEBE	0	0	+0
	0,00 %	0,00 %	+0,00 %
DIE FRAUEN	2	0	+2
	0,36 %	0,00 %	+0,36 %
Graue Panther	1	0	+1
	0,18 %	0,00 %	+0,18 %
LKR - Bernd Lucke und die Liberal-Konservativen Reformer	0	0	+0
	0,00 %	0,00 %	+0,00 %
MENSCHLICHE WELT	1	0	+1
	0,18 %	0,00 %	+0,18 %
NL	1	0	+1
	0,18 %	0,00 %	+0,18 %

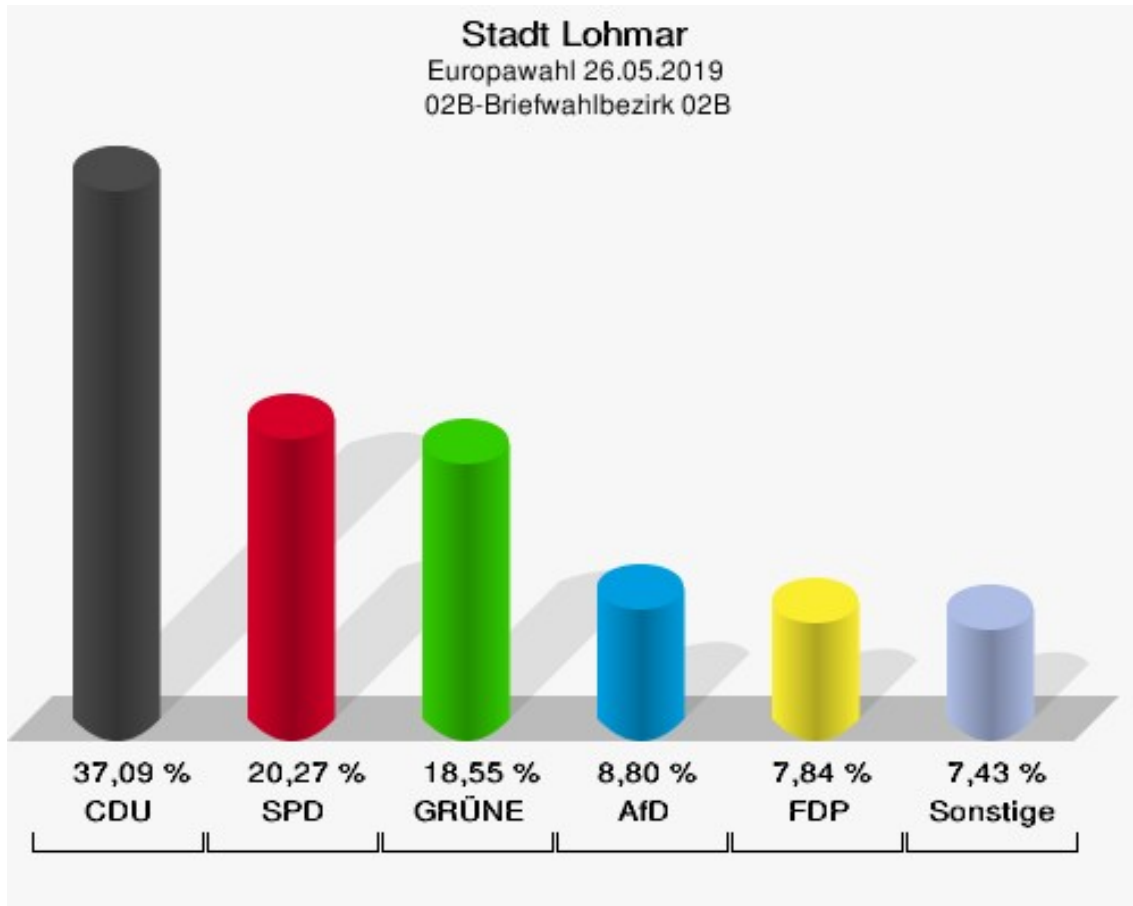
	Europawahl 26.05.2019	Europawahl 25.05.2014	
		Ergebnis	Gewinne und Verluste
ÖkoLinX	0	0	+0
	0,00 %	0,00 %	+0,00 %
Die Humanisten	2	0	+2
	0,36 %	0,00 %	+0,36 %
PARTEI FÜR DIE TIERE	2	0	+2
	0,36 %	0,00 %	+0,36 %
Gesundheitsforschung	1	0	+1
	0,18 %	0,00 %	+0,18 %
Volt	0	0	+0
	0,00 %	0,00 %	+0,00 %
Sonstige	0	5	-5
	0,00 %	0,87 %	-0,87 %

Europawahl 25.05.2014: Sonstige = REP, PBC, CM, AUF, PSG, BüSo, PRO NRW

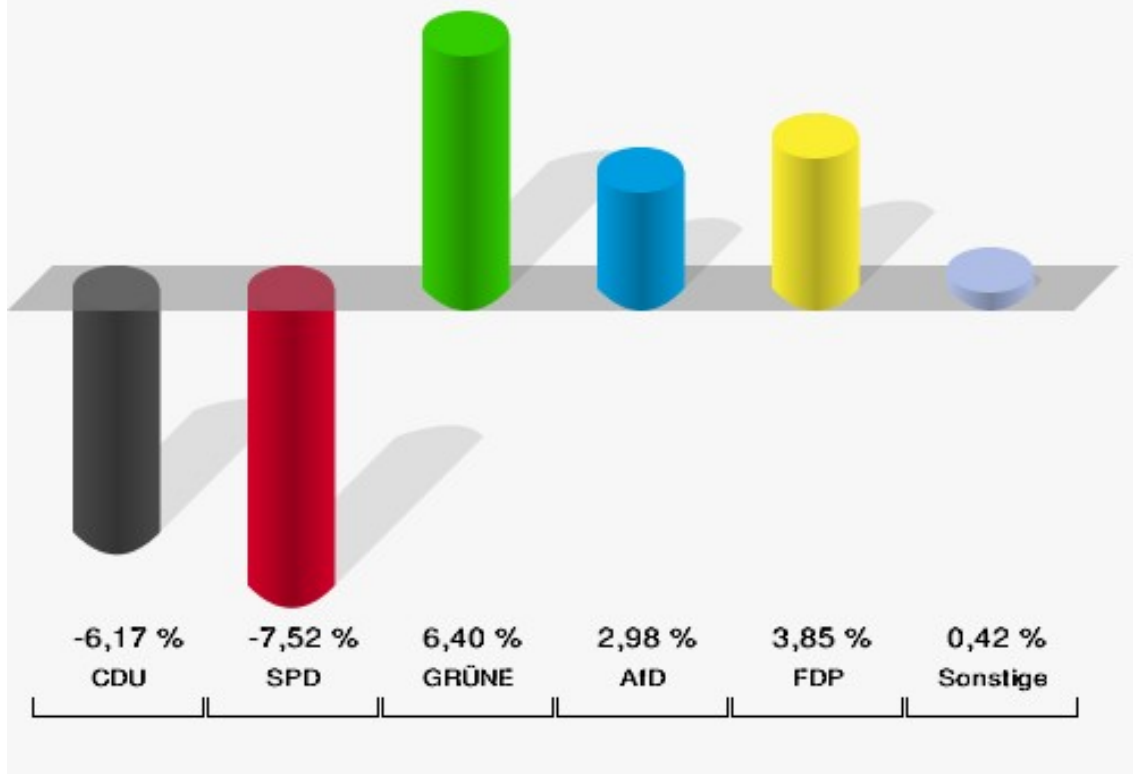
## 02B-Briefwahlbezirk 02B

	Anzahl	Prozent
Wähler/innen	525	
ungültige Stimmen	2	0,38 %
gültige Stimmen	523	99,62 %
CDU	194	37,09 %
SPD	106	20,27 %
GRÜNE	97	18,55 %
AfD	46	8,80 %
DIE LINKE	12	2,29 %
FDP	41	7,84 %
PIRATEN	7	1,34 %
Tierschutzpartei	3	0,57 %
NPD	0	0,00 %
Die PARTEI	4	0,76 %
FAMILIE	1	0,19 %
FREIE WÄHLER	3	0,57 %
Volksabstimmung	1	0,19 %
ÖDP	0	0,00 %
DKP	0	0,00 %
MLPD	0	0,00 %
BP	0	0,00 %
SGP	0	0,00 %
TIERSCHUTZ hier!	0	0,00 %
Tierschutzallianz	1	0,19 %
Bündnis C	2	0,38 %
BIG	1	0,19 %
BGE	0	0,00 %
DIE DIREKTE!	0	0,00 %
Demokratie in Europa - DiEM25	0	0,00 %
III. Weg	0	0,00 %
Die Grauen	1	0,19 %
DIE RECHTE	0	0,00 %
DIE VIOLETTEN	0	0,00 %
LIEBE	0	0,00 %
DIE FRAUEN	0	0,00 %
Graue Panther	0	0,00 %
LKR - Bernd Lucke und die Liberal-Konservativen Reformer	0	0,00 %
MENSCHLICHE WELT	0	0,00 %
NL	0	0,00 %

	Anzahl	Prozent
ÖkoLinX	0	0,00 %
Die Humanisten	1	0,19 %
PARTEI FÜR DIE TIERE	1	0,19 %
Gesundheitsforschung	1	0,19 %
Volt	0	0,00 %



**Stadt Lohmar**  
Europawahl 2019 - Europawahl 2014  
Gewinne und Verluste 02B-Briefwahlbezirk 02B



Stadt Lohmar  
Europawahl 26.05.2019  
Gewinne und Verluste 02B-Briefwahlbezirk 02B

	Europawahl 26.05.2019	Europawahl 25.05.2014	
		Ergebnis	Gewinne und Verluste
Wahlberechtigte	0	0	+0
Wähler	525	605	-80
gültige Stimmen	523	601	-78
	99,62 %	99,34 %	+0,28 %
CDU	194	260	-66
	37,09 %	43,26 %	-6,17 %
SPD	106	167	-61
	20,27 %	27,79 %	-7,52 %
GRÜNE	97	73	+24
	18,55 %	12,15 %	+6,40 %
AfD	46	35	+11
	8,80 %	5,82 %	+2,98 %
DIE LINKE	12	12	+0
	2,29 %	2,00 %	+0,29 %
FDP	41	24	+17
	7,84 %	3,99 %	+3,85 %
PIRATEN	7	8	-1
	1,34 %	1,33 %	+0,01 %
Tierschutzpartei	3	6	-3
	0,57 %	1,00 %	-0,43 %
NPD	0	0	+0
	0,00 %	0,00 %	+0,00 %
Die PARTEI	4	4	+0
	0,76 %	0,67 %	+0,09 %
FAMILIE	1	1	+0
	0,19 %	0,17 %	+0,02 %
FREIE WÄHLER	3	0	+3
	0,57 %	0,00 %	+0,57 %
Volksabstimmung	1	4	-3
	0,19 %	0,67 %	-0,48 %
ÖDP	0	3	-3
	0,00 %	0,50 %	-0,50 %
DKP	0	0	+0
	0,00 %	0,00 %	+0,00 %
MLPD	0	0	+0
	0,00 %	0,00 %	+0,00 %



	Europawahl 26.05.2019	Europawahl 25.05.2014	
		Ergebnis	Gewinne und Verluste
BP	0	0	+0
	0,00 %	0,00 %	+0,00 %
SGP	0	0	+0
	0,00 %	0,00 %	+0,00 %
TIERSCHUTZ hier!	0	0	+0
	0,00 %	0,00 %	+0,00 %
Tierschutzallianz	1	0	+1
	0,19 %	0,00 %	+0,19 %
Bündnis C	2	0	+2
	0,38 %	0,00 %	+0,38 %
BIG	1	0	+1
	0,19 %	0,00 %	+0,19 %
BGE	0	0	+0
	0,00 %	0,00 %	+0,00 %
DIE DIREKTE!	0	0	+0
	0,00 %	0,00 %	+0,00 %
Demokratie in Europa - DiEM25	0	0	+0
	0,00 %	0,00 %	+0,00 %
III. Weg	0	0	+0
	0,00 %	0,00 %	+0,00 %
Die Grauen	1	0	+1
	0,19 %	0,00 %	+0,19 %
DIE RECHTE	0	0	+0
	0,00 %	0,00 %	+0,00 %
DIE VIOLETTEN	0	0	+0
	0,00 %	0,00 %	+0,00 %
LIEBE	0	0	+0
	0,00 %	0,00 %	+0,00 %
DIE FRAUEN	0	0	+0
	0,00 %	0,00 %	+0,00 %
Graue Panther	0	0	+0
	0,00 %	0,00 %	+0,00 %
LKR - Bernd Lucke und die Liberal-Konservativen Reformer	0	0	+0
	0,00 %	0,00 %	+0,00 %
MENSCHLICHE WELT	0	0	+0
	0,00 %	0,00 %	+0,00 %
NL	0	0	+0
	0,00 %	0,00 %	+0,00 %

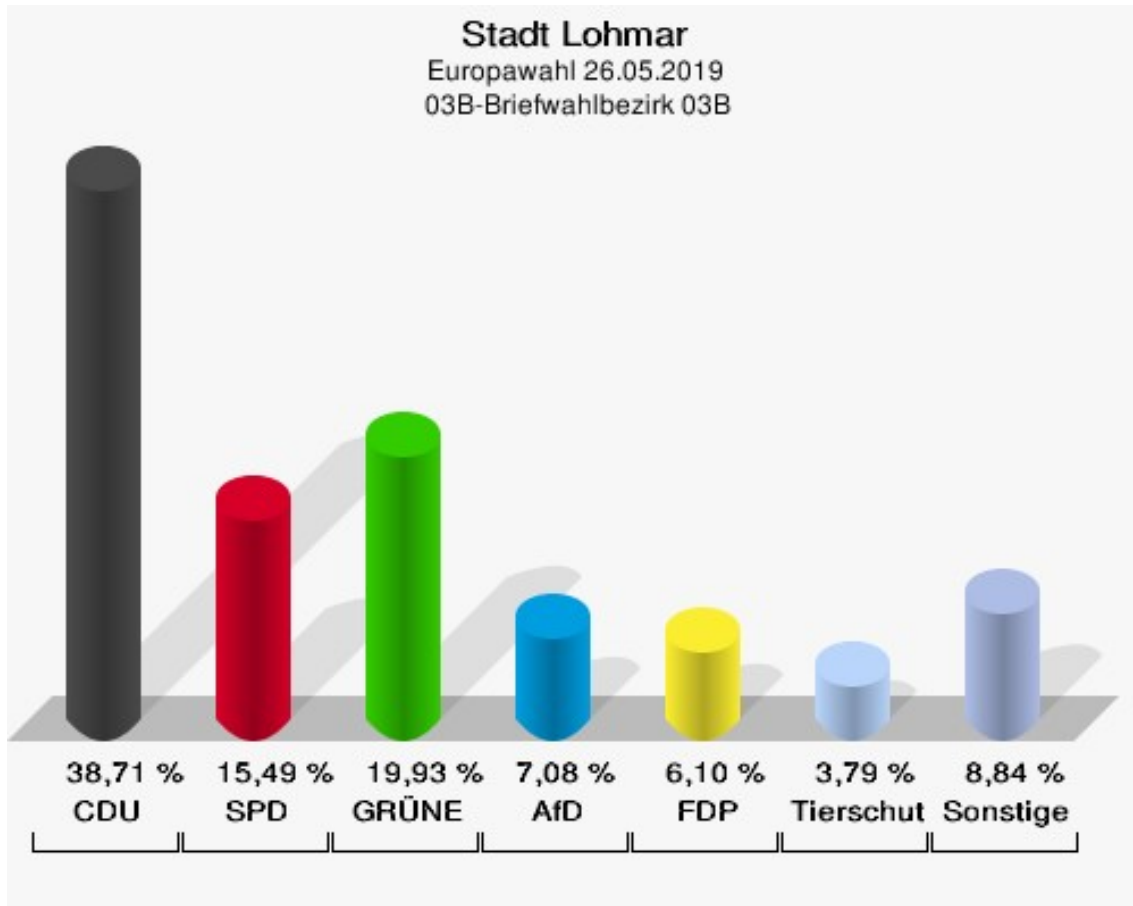
	Europawahl 26.05.2019	Europawahl 25.05.2014	
		Ergebnis	Gewinne und Verluste
ÖkoLinX	0	0	+0
	0,00 %	0,00 %	+0,00 %
Die Humanisten	1	0	+1
	0,19 %	0,00 %	+0,19 %
PARTEI FÜR DIE TIERE	1	0	+1
	0,19 %	0,00 %	+0,19 %
Gesundheitsforschung	1	0	+1
	0,19 %	0,00 %	+0,19 %
Volt	0	0	+0
	0,00 %	0,00 %	+0,00 %
Sonstige	0	4	-4
	0,00 %	0,67 %	-0,67 %

Europawahl 25.05.2014: Sonstige = REP, PBC, CM, AUF, PSG, BüSo, PRO NRW

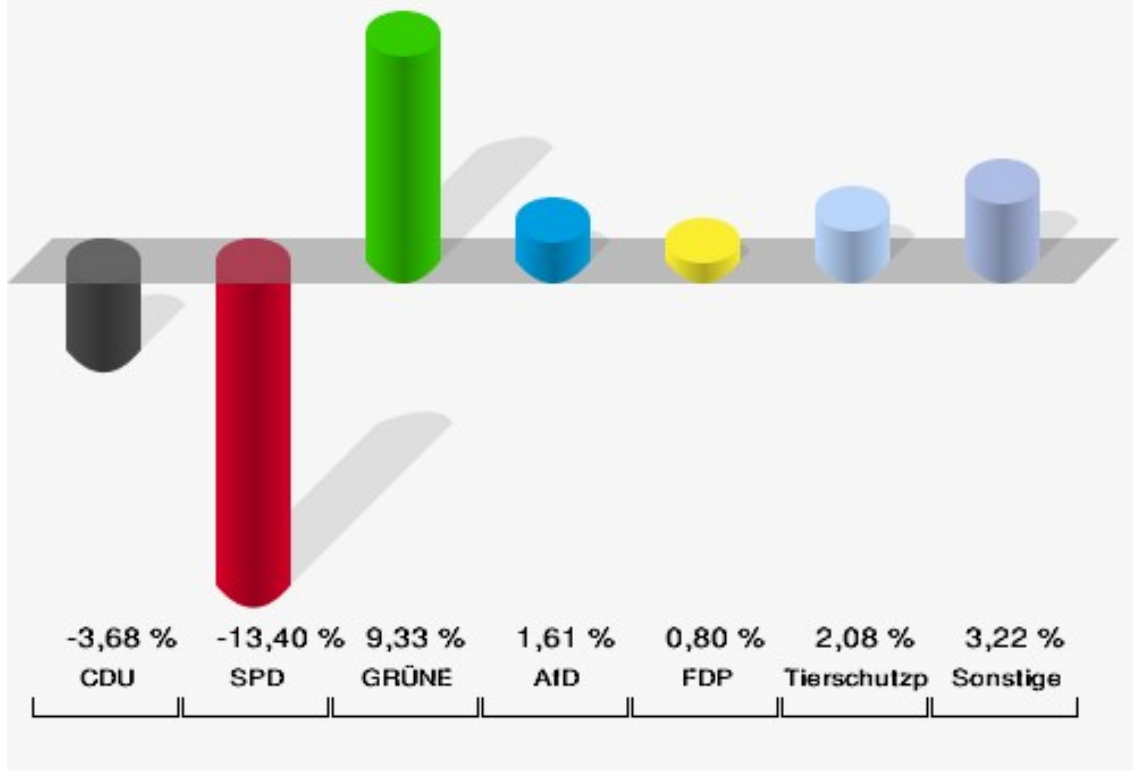
## 03B-Briefwahlbezirk 03B

	Anzahl	Prozent
Wähler/innen	626	
ungültige Stimmen	19	3,04 %
gültige Stimmen	607	96,96 %
CDU	235	38,71 %
SPD	94	15,49 %
GRÜNE	121	19,93 %
AfD	43	7,08 %
DIE LINKE	11	1,81 %
FDP	37	6,10 %
PIRATEN	5	0,82 %
Tierschutzpartei	23	3,79 %
NPD	0	0,00 %
Die PARTEI	7	1,15 %
FAMILIE	6	0,99 %
FREIE WÄHLER	5	0,82 %
Volksabstimmung	3	0,49 %
ÖDP	2	0,33 %
DKP	0	0,00 %
MLPD	1	0,16 %
BP	1	0,16 %
SGP	0	0,00 %
TIERSCHUTZ hier!	1	0,16 %
Tierschutzallianz	1	0,16 %
Bündnis C	1	0,16 %
BIG	0	0,00 %
BGE	0	0,00 %
DIE DIREKTE!	0	0,00 %
Demokratie in Europa - DiEM25	1	0,16 %
III. Weg	0	0,00 %
Die Grauen	0	0,00 %
DIE RECHTE	0	0,00 %
DIE VIOLETTEN	0	0,00 %
LIEBE	0	0,00 %
DIE FRAUEN	0	0,00 %
Graue Panther	1	0,16 %
LKR - Bernd Lucke und die Liberal-Konservativen Reformer	0	0,00 %
MENSCHLICHE WELT	1	0,16 %
NL	0	0,00 %

	Anzahl	Prozent
ÖkoLinX	0	0,00 %
Die Humanisten	0	0,00 %
PARTEI FÜR DIE TIERE	2	0,33 %
Gesundheitsforschung	3	0,49 %
Volt	2	0,33 %



**Stadt Lohmar**  
Europawahl 2019 - Europawahl 2014  
Gewinne und Verluste 03B-Briefwahlbezirk 03B



Stadt Lohmar  
Europawahl 26.05.2019  
Gewinne und Verluste 03B-Briefwahlbezirk 03B

	Europawahl 26.05.2019	Europawahl 25.05.2014	
		Ergebnis	Gewinne und Verluste
Wahlberechtigte	0	0	+0
Wähler	626	597	+29
gültige Stimmen	607	585	+22
	96,96 %	97,99 %	-1,03 %
CDU	235	248	-13
	38,71 %	42,39 %	-3,68 %
SPD	94	169	-75
	15,49 %	28,89 %	-13,40 %
GRÜNE	121	62	+59
	19,93 %	10,60 %	+9,33 %
AfD	43	32	+11
	7,08 %	5,47 %	+1,61 %
DIE LINKE	11	13	-2
	1,81 %	2,22 %	-0,41 %
FDP	37	31	+6
	6,10 %	5,30 %	+0,80 %
PIRATEN	5	4	+1
	0,82 %	0,68 %	+0,14 %
Tierschutzpartei	23	10	+13
	3,79 %	1,71 %	+2,08 %
NPD	0	3	-3
	0,00 %	0,51 %	-0,51 %
Die PARTEI	7	2	+5
	1,15 %	0,34 %	+0,81 %
FAMILIE	6	1	+5
	0,99 %	0,17 %	+0,82 %
FREIE WÄHLER	5	1	+4
	0,82 %	0,17 %	+0,65 %
Volksabstimmung	3	4	-1
	0,49 %	0,68 %	-0,19 %
ÖDP	2	1	+1
	0,33 %	0,17 %	+0,16 %
DKP	0	0	+0
	0,00 %	0,00 %	+0,00 %
MLPD	1	0	+1
	0,16 %	0,00 %	+0,16 %

	Europawahl 26.05.2019	Europawahl 25.05.2014	
		Ergebnis	Gewinne und Verluste
BP	1	0	+1
	0,16 %	0,00 %	+0,16 %
SGP	0	0	+0
	0,00 %	0,00 %	+0,00 %
TIERSCHUTZ hier!	1	0	+1
	0,16 %	0,00 %	+0,16 %
Tierschutzallianz	1	0	+1
	0,16 %	0,00 %	+0,16 %
Bündnis C	1	0	+1
	0,16 %	0,00 %	+0,16 %
BIG	0	0	+0
	0,00 %	0,00 %	+0,00 %
BGE	0	0	+0
	0,00 %	0,00 %	+0,00 %
DIE DIREKTE!	0	0	+0
	0,00 %	0,00 %	+0,00 %
Demokratie in Europa - DiEM25	1	0	+1
	0,16 %	0,00 %	+0,16 %
III. Weg	0	0	+0
	0,00 %	0,00 %	+0,00 %
Die Grauen	0	0	+0
	0,00 %	0,00 %	+0,00 %
DIE RECHTE	0	0	+0
	0,00 %	0,00 %	+0,00 %
DIE VIOLETTEN	0	0	+0
	0,00 %	0,00 %	+0,00 %
LIEBE	0	0	+0
	0,00 %	0,00 %	+0,00 %
DIE FRAUEN	0	0	+0
	0,00 %	0,00 %	+0,00 %
Graue Panther	1	0	+1
	0,16 %	0,00 %	+0,16 %
LKR - Bernd Lucke und die Liberal-Konservativen Reformer	0	0	+0
	0,00 %	0,00 %	+0,00 %
MENSCHLICHE WELT	1	0	+1
	0,16 %	0,00 %	+0,16 %
NL	0	0	+0
	0,00 %	0,00 %	+0,00 %

	Europawahl 26.05.2019	Europawahl 25.05.2014	
		Ergebnis	Gewinne und Verluste
ÖkoLinX	0	0	+0
	0,00 %	0,00 %	+0,00 %
Die Humanisten	0	0	+0
	0,00 %	0,00 %	+0,00 %
PARTEI FÜR DIE TIERE	2	0	+2
	0,33 %	0,00 %	+0,33 %
Gesundheitsforschung	3	0	+3
	0,49 %	0,00 %	+0,49 %
Volt	2	0	+2
	0,33 %	0,00 %	+0,33 %
Sonstige	0	4	-4
	0,00 %	0,68 %	-0,68 %

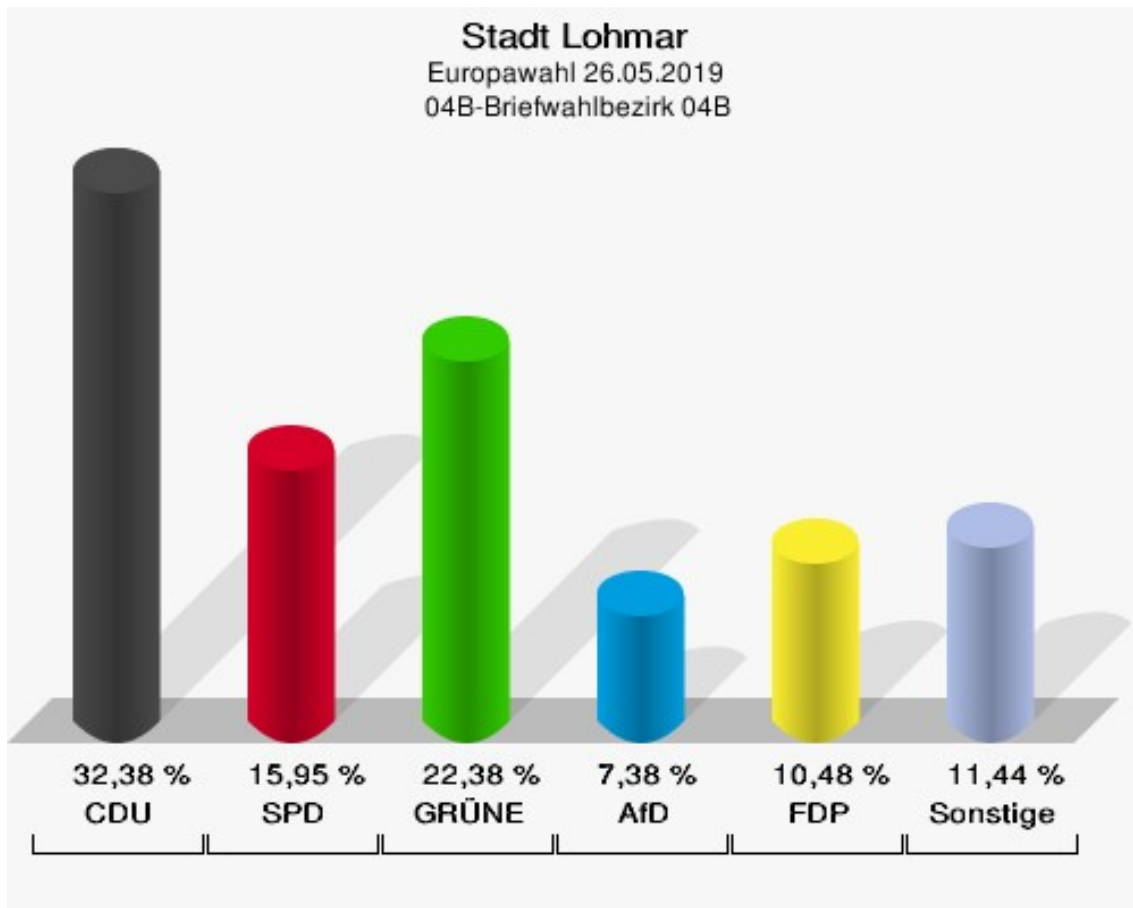
Europawahl 25.05.2014: Sonstige = REP, PBC, CM, AUF, PSG, BüSo, PRO NRW



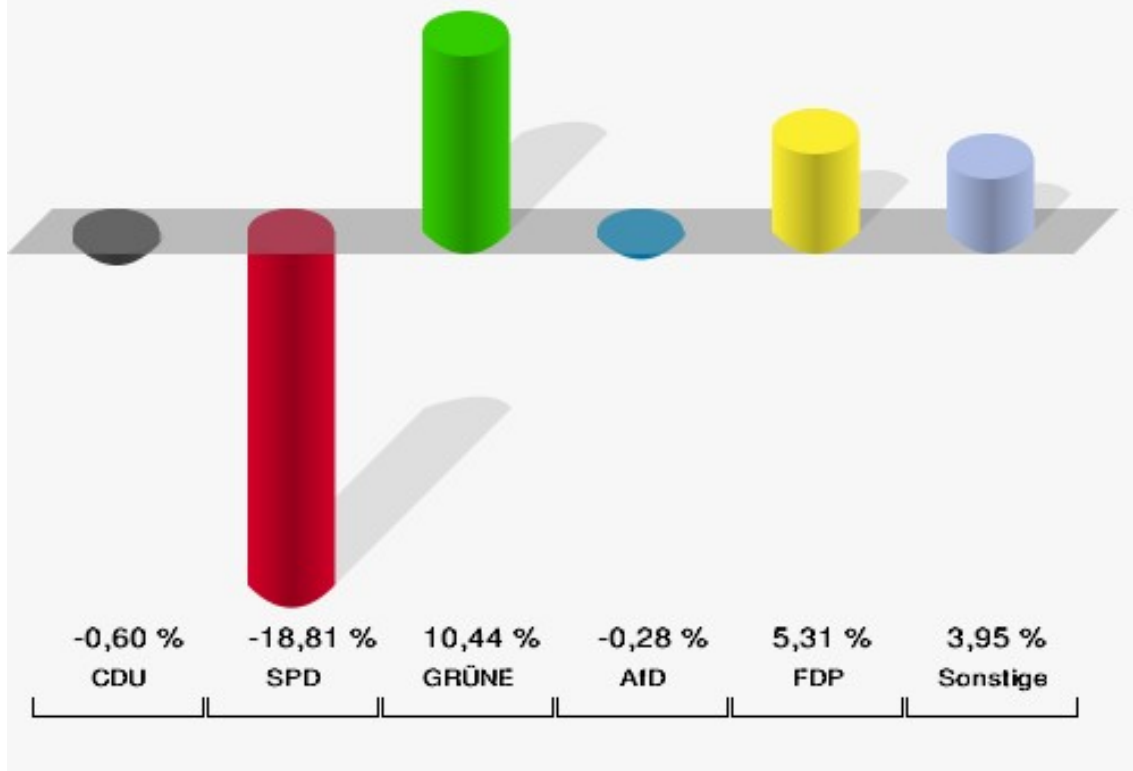
## 04B-Briefwahlbezirk 04B

	Anzahl	Prozent
Wähler/innen	434	
ungültige Stimmen	14	3,23 %
gültige Stimmen	420	96,77 %
CDU	136	32,38 %
SPD	67	15,95 %
GRÜNE	94	22,38 %
AfD	31	7,38 %
DIE LINKE	8	1,90 %
FDP	44	10,48 %
PIRATEN	2	0,48 %
Tierschutzpartei	9	2,14 %
NPD	1	0,24 %
Die PARTEI	7	1,67 %
FAMILIE	1	0,24 %
FREIE WÄHLER	2	0,48 %
Volksabstimmung	3	0,71 %
ÖDP	0	0,00 %
DKP	0	0,00 %
MLPD	0	0,00 %
BP	1	0,24 %
SGP	0	0,00 %
TIERSCHUTZ hier!	2	0,48 %
Tierschutzallianz	0	0,00 %
Bündnis C	0	0,00 %
BIG	0	0,00 %
BGE	0	0,00 %
DIE DIREKTE!	0	0,00 %
Demokratie in Europa - DiEM25	1	0,24 %
III. Weg	0	0,00 %
Die Grauen	0	0,00 %
DIE RECHTE	0	0,00 %
DIE VIOLETTEN	2	0,48 %
LIEBE	0	0,00 %
DIE FRAUEN	0	0,00 %
Graue Panther	0	0,00 %
LKR - Bernd Lucke und die Liberal-Konservativen Reformer	4	0,95 %
MENSCHLICHE WELT	0	0,00 %
NL	0	0,00 %

	Anzahl	Prozent
ÖkoLinX	0	0,00 %
Die Humanisten	0	0,00 %
PARTEI FÜR DIE TIERE	1	0,24 %
Gesundheitsforschung	1	0,24 %
Volt	3	0,71 %



**Stadt Lohmar**  
Europawahl 2019 - Europawahl 2014  
Gewinne und Verluste 04B-Briefwahlbezirk 04B



Stadt Lohmar  
Europawahl 26.05.2019  
Gewinne und Verluste 04B-Briefwahlbezirk 04B

	Europawahl 26.05.2019	Europawahl 25.05.2014	
		Ergebnis	Gewinne und Verluste
Wahlberechtigte	0	0	+0
Wähler	434	563	-129
gültige Stimmen	420	561	-141
	96,77 %	99,64 %	-2,87 %
CDU	136	185	-49
	32,38 %	32,98 %	-0,60 %
SPD	67	195	-128
	15,95 %	34,76 %	-18,81 %
GRÜNE	94	67	+27
	22,38 %	11,94 %	+10,44 %
AfD	31	43	-12
	7,38 %	7,66 %	-0,28 %
DIE LINKE	8	10	-2
	1,90 %	1,78 %	+0,12 %
FDP	44	29	+15
	10,48 %	5,17 %	+5,31 %
PIRATEN	2	5	-3
	0,48 %	0,89 %	-0,41 %
Tierschutzpartei	9	7	+2
	2,14 %	1,25 %	+0,89 %
NPD	1	1	+0
	0,24 %	0,18 %	+0,06 %
Die PARTEI	7	3	+4
	1,67 %	0,53 %	+1,14 %
FAMILIE	1	2	-1
	0,24 %	0,36 %	-0,12 %
FREIE WÄHLER	2	3	-1
	0,48 %	0,53 %	-0,05 %
Volksabstimmung	3	2	+1
	0,71 %	0,36 %	+0,35 %
ÖDP	0	1	-1
	0,00 %	0,18 %	-0,18 %
DKP	0	0	+0
	0,00 %	0,00 %	+0,00 %
MLPD	0	0	+0
	0,00 %	0,00 %	+0,00 %

	Europawahl 26.05.2019	Europawahl 25.05.2014	
		Ergebnis	Gewinne und Verluste
BP	1	0	+1
	0,24 %	0,00 %	+0,24 %
SGP	0	0	+0
	0,00 %	0,00 %	+0,00 %
TIERSCHUTZ hier!	2	0	+2
	0,48 %	0,00 %	+0,48 %
Tierschutzallianz	0	0	+0
	0,00 %	0,00 %	+0,00 %
Bündnis C	0	0	+0
	0,00 %	0,00 %	+0,00 %
BIG	0	0	+0
	0,00 %	0,00 %	+0,00 %
BGE	0	0	+0
	0,00 %	0,00 %	+0,00 %
DIE DIREKTE!	0	0	+0
	0,00 %	0,00 %	+0,00 %
Demokratie in Europa - DiEM25	1	0	+1
	0,24 %	0,00 %	+0,24 %
III. Weg	0	0	+0
	0,00 %	0,00 %	+0,00 %
Die Grauen	0	0	+0
	0,00 %	0,00 %	+0,00 %
DIE RECHTE	0	0	+0
	0,00 %	0,00 %	+0,00 %
DIE VIOLETTEN	2	0	+2
	0,48 %	0,00 %	+0,48 %
LIEBE	0	0	+0
	0,00 %	0,00 %	+0,00 %
DIE FRAUEN	0	0	+0
	0,00 %	0,00 %	+0,00 %
Graue Panther	0	0	+0
	0,00 %	0,00 %	+0,00 %
LKR - Bernd Lucke und die Liberal-Konservativen Reformer	4	0	+4
	0,95 %	0,00 %	+0,95 %
MENSCHLICHE WELT	0	0	+0
	0,00 %	0,00 %	+0,00 %
NL	0	0	+0
	0,00 %	0,00 %	+0,00 %

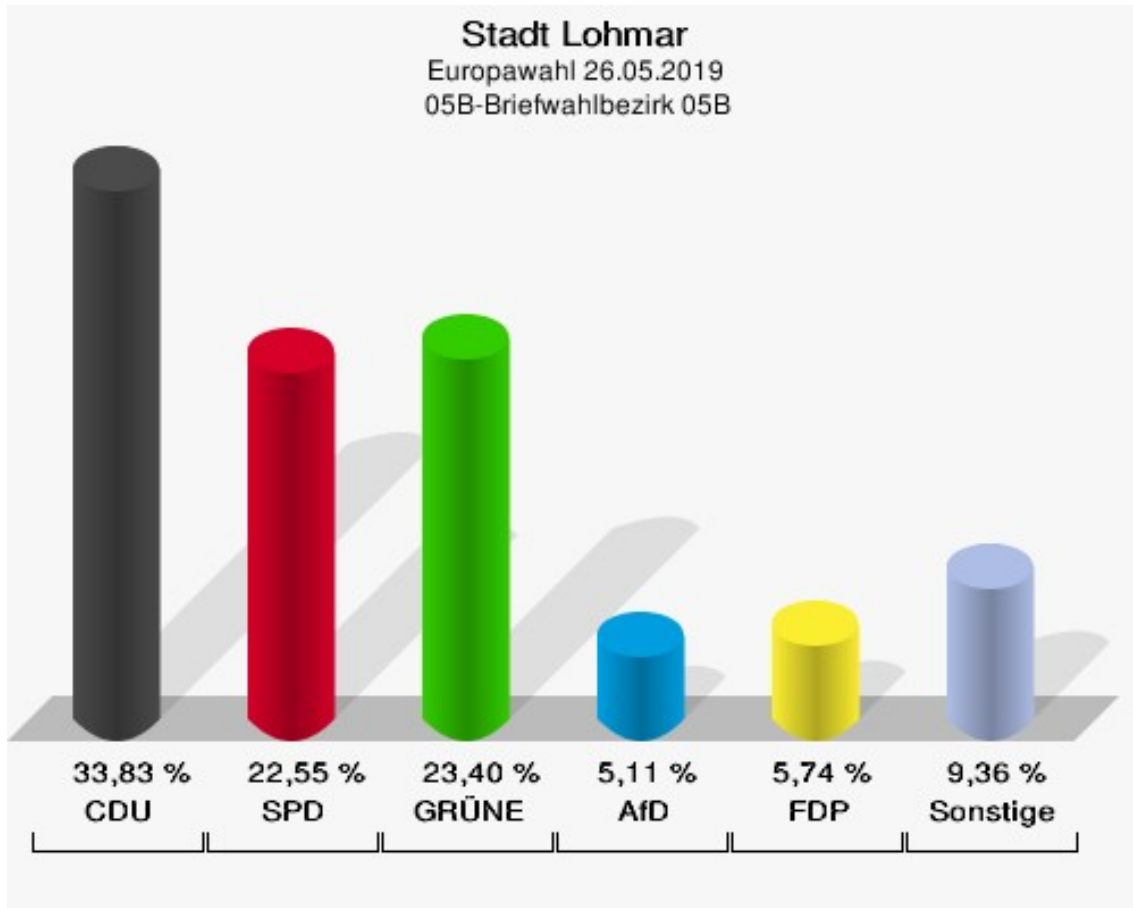
	Europawahl 26.05.2019	Europawahl 25.05.2014	
		Ergebnis	Gewinne und Verluste
ÖkoLinX	0	0	+0
	0,00 %	0,00 %	+0,00 %
Die Humanisten	0	0	+0
	0,00 %	0,00 %	+0,00 %
PARTEI FÜR DIE TIERE	1	0	+1
	0,24 %	0,00 %	+0,24 %
Gesundheitsforschung	1	0	+1
	0,24 %	0,00 %	+0,24 %
Volt	3	0	+3
	0,71 %	0,00 %	+0,71 %
Sonstige	0	8	-8
	0,00 %	1,43 %	-1,43 %

Europawahl 25.05.2014: Sonstige = REP, PBC, CM, AUF, PSG, BüSo, PRO NRW

## 05B-Briefwahlbezirk 05B

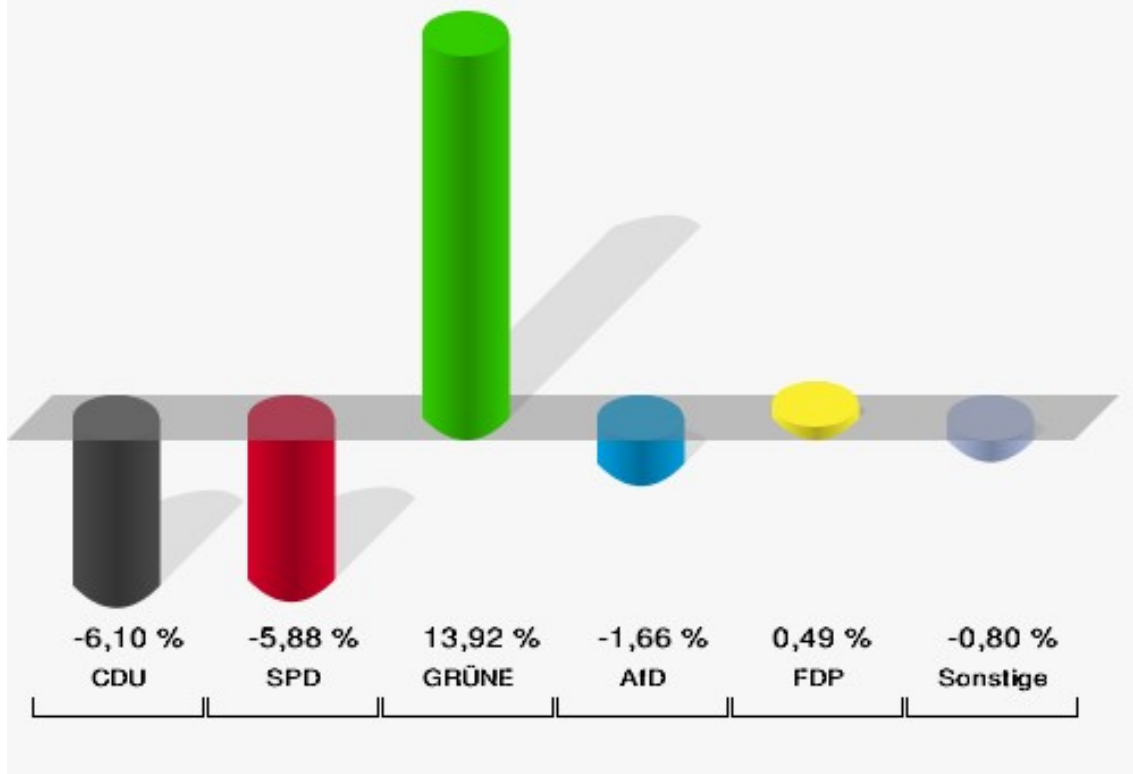
	Anzahl	Prozent
Wähler/innen	472	
ungültige Stimmen	2	0,42 %
gültige Stimmen	470	99,58 %
CDU	159	33,83 %
SPD	106	22,55 %
GRÜNE	110	23,40 %
AfD	24	5,11 %
DIE LINKE	9	1,91 %
FDP	27	5,74 %
PIRATEN	2	0,43 %
Tierschutzpartei	6	1,28 %
NPD	1	0,21 %
Die PARTEI	4	0,85 %
FAMILIE	1	0,21 %
FREIE WÄHLER	1	0,21 %
Volksabstimmung	2	0,43 %
ÖDP	1	0,21 %
DKP	0	0,00 %
MLPD	0	0,00 %
BP	0	0,00 %
SGP	0	0,00 %
TIERSCHUTZ hier!	0	0,00 %
Tierschutzallianz	0	0,00 %
Bündnis C	0	0,00 %
BIG	0	0,00 %
BGE	1	0,21 %
DIE DIREKTE!	0	0,00 %
Demokratie in Europa - DiEM25	1	0,21 %
III. Weg	0	0,00 %
Die Grauen	0	0,00 %
DIE RECHTE	0	0,00 %
DIE VIOLETTEN	0	0,00 %
LIEBE	0	0,00 %
DIE FRAUEN	1	0,21 %
Graue Panther	4	0,85 %
LKR - Bernd Lucke und die Liberal-Konservativen Reformer	2	0,43 %
MENSCHLICHE WELT	0	0,00 %
NL	1	0,21 %

	Anzahl	Prozent
ÖkoLinX	0	0,00 %
Die Humanisten	2	0,43 %
PARTEI FÜR DIE TIERE	1	0,21 %
Gesundheitsforschung	2	0,43 %
Volt	2	0,43 %





**Stadt Lohmar**  
Europawahl 2019 - Europawahl 2014  
Gewinne und Verluste 05B-Briefwahlbezirk 05B



Stadt Lohmar  
Europawahl 26.05.2019  
Gewinne und Verluste 05B-Briefwahlbezirk 05B

	Europawahl 26.05.2019	Europawahl 25.05.2014	
		Ergebnis	Gewinne und Verluste
Wahlberechtigte	0	0	+0
Wähler	472	592	-120
gültige Stimmen	470	591	-121
	99,58 %	99,83 %	-0,25 %
CDU	159	236	-77
	33,83 %	39,93 %	-6,10 %
SPD	106	168	-62
	22,55 %	28,43 %	-5,88 %
GRÜNE	110	56	+54
	23,40 %	9,48 %	+13,92 %
AfD	24	40	-16
	5,11 %	6,77 %	-1,66 %
DIE LINKE	9	19	-10
	1,91 %	3,21 %	-1,30 %
FDP	27	31	-4
	5,74 %	5,25 %	+0,49 %
PIRATEN	2	6	-4
	0,43 %	1,02 %	-0,59 %
Tierschutzpartei	6	19	-13
	1,28 %	3,21 %	-1,93 %
NPD	1	1	+0
	0,21 %	0,17 %	+0,04 %
Die PARTEI	4	1	+3
	0,85 %	0,17 %	+0,68 %
FAMILIE	1	2	-1
	0,21 %	0,34 %	-0,13 %
FREIE WÄHLER	1	2	-1
	0,21 %	0,34 %	-0,13 %
Volksabstimmung	2	6	-4
	0,43 %	1,02 %	-0,59 %
ÖDP	1	0	+1
	0,21 %	0,00 %	+0,21 %
DKP	0	0	+0
	0,00 %	0,00 %	+0,00 %
MLPD	0	0	+0
	0,00 %	0,00 %	+0,00 %

	Europawahl 26.05.2019	Europawahl 25.05.2014	
		Ergebnis	Gewinne und Verluste
BP	0	0	+0
	0,00 %	0,00 %	+0,00 %
SGP	0	0	+0
	0,00 %	0,00 %	+0,00 %
TIERSCHUTZ hier!	0	0	+0
	0,00 %	0,00 %	+0,00 %
Tierschutzallianz	0	0	+0
	0,00 %	0,00 %	+0,00 %
Bündnis C	0	0	+0
	0,00 %	0,00 %	+0,00 %
BIG	0	0	+0
	0,00 %	0,00 %	+0,00 %
BGE	1	0	+1
	0,21 %	0,00 %	+0,21 %
DIE DIREKTE!	0	0	+0
	0,00 %	0,00 %	+0,00 %
Demokratie in Europa - DiEM25	1	0	+1
	0,21 %	0,00 %	+0,21 %
III. Weg	0	0	+0
	0,00 %	0,00 %	+0,00 %
Die Grauen	0	0	+0
	0,00 %	0,00 %	+0,00 %
DIE RECHTE	0	0	+0
	0,00 %	0,00 %	+0,00 %
DIE VIOLETTEN	0	0	+0
	0,00 %	0,00 %	+0,00 %
LIEBE	0	0	+0
	0,00 %	0,00 %	+0,00 %
DIE FRAUEN	1	0	+1
	0,21 %	0,00 %	+0,21 %
Graue Panther	4	0	+4
	0,85 %	0,00 %	+0,85 %
LKR - Bernd Lucke und die Liberal-Konservativen Reformer	2	0	+2
	0,43 %	0,00 %	+0,43 %
MENSCHLICHE WELT	0	0	+0
	0,00 %	0,00 %	+0,00 %
NL	1	0	+1
	0,21 %	0,00 %	+0,21 %

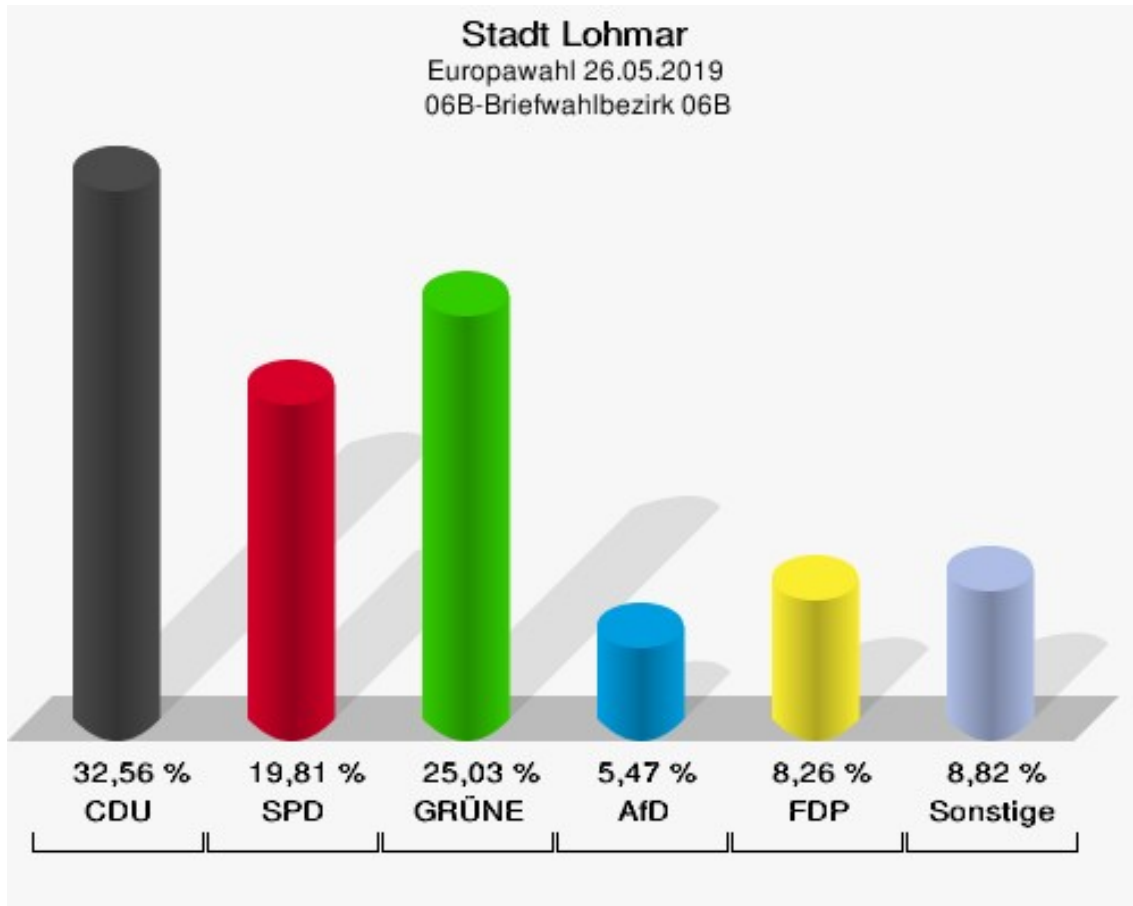
	Europawahl 26.05.2019	Europawahl 25.05.2014	
		Ergebnis	Gewinne und Verluste
ÖkoLinX	0	0	+0
	0,00 %	0,00 %	+0,00 %
Die Humanisten	2	0	+2
	0,43 %	0,00 %	+0,43 %
PARTEI FÜR DIE TIERE	1	0	+1
	0,21 %	0,00 %	+0,21 %
Gesundheitsforschung	2	0	+2
	0,43 %	0,00 %	+0,43 %
Volt	2	0	+2
	0,43 %	0,00 %	+0,43 %
Sonstige	0	4	-4
	0,00 %	0,68 %	-0,68 %

Europawahl 25.05.2014: Sonstige = REP, PBC, CM, AUF, PSG, BüSo, PRO NRW

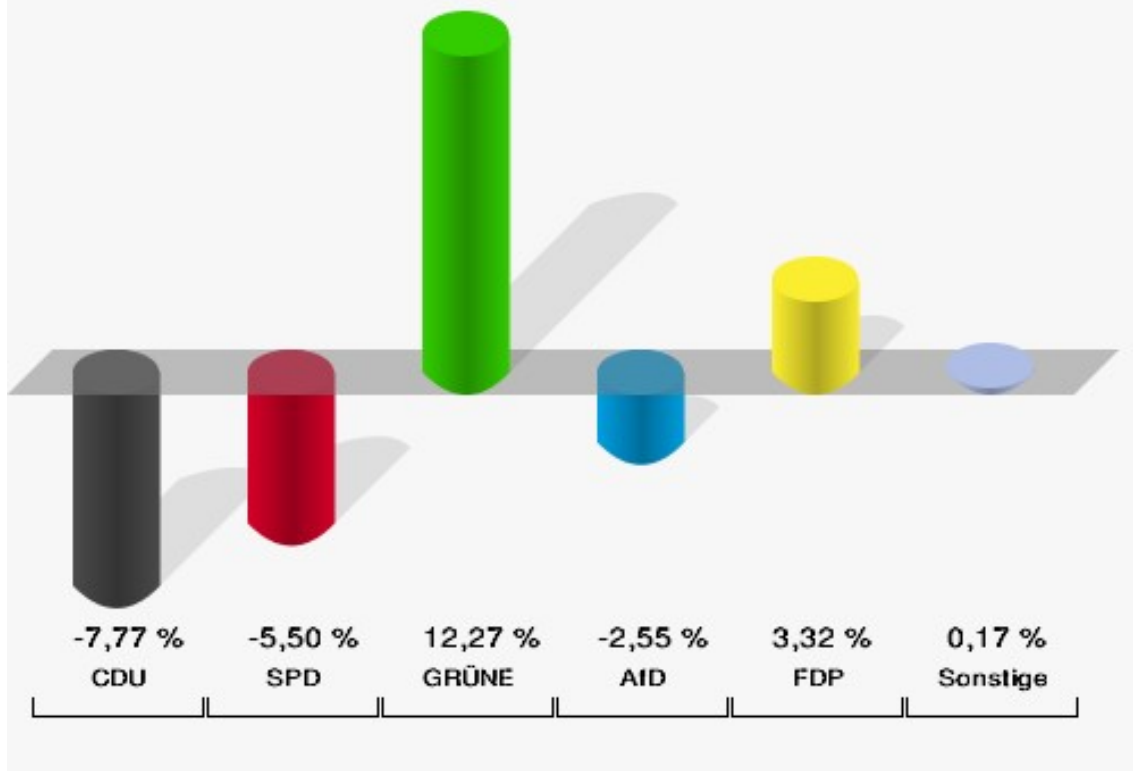
## 06B-Briefwahlbezirk 06B

	Anzahl	Prozent
Wähler/innen	829	
ungültige Stimmen	6	0,72 %
gültige Stimmen	823	99,28 %
CDU	268	32,56 %
SPD	163	19,81 %
GRÜNE	206	25,03 %
AfD	45	5,47 %
DIE LINKE	16	1,94 %
FDP	68	8,26 %
PIRATEN	4	0,49 %
Tierschutzpartei	10	1,22 %
NPD	0	0,00 %
Die PARTEI	9	1,09 %
FAMILIE	3	0,36 %
FREIE WÄHLER	3	0,36 %
Volksabstimmung	2	0,24 %
ÖDP	0	0,00 %
DKP	2	0,24 %
MLPD	0	0,00 %
BP	0	0,00 %
SGP	0	0,00 %
TIERSCHUTZ hier!	0	0,00 %
Tierschutzallianz	0	0,00 %
Bündnis C	1	0,12 %
BIG	0	0,00 %
BGE	2	0,24 %
DIE DIREKTE!	1	0,12 %
Demokratie in Europa - DiEM25	2	0,24 %
III. Weg	0	0,00 %
Die Grauen	3	0,36 %
DIE RECHTE	0	0,00 %
DIE VIOLETTEN	1	0,12 %
LIEBE	1	0,12 %
DIE FRAUEN	0	0,00 %
Graue Panther	3	0,36 %
LKR - Bernd Lucke und die Liberal-Konservativen Reformer	3	0,36 %
MENSCHLICHE WELT	2	0,24 %
NL	0	0,00 %

	Anzahl	Prozent
ÖkoLinX	0	0,00 %
Die Humanisten	1	0,12 %
PARTEI FÜR DIE TIERE	1	0,12 %
Gesundheitsforschung	1	0,12 %
Volt	2	0,24 %



**Stadt Lohmar**  
Europawahl 2019 - Europawahl 2014  
Gewinne und Verluste 06B-Briefwahlbezirk 06B



Stadt Lohmar  
Europawahl 26.05.2019  
Gewinne und Verluste 06B-Briefwahlbezirk 06B

	Europawahl 26.05.2019	Europawahl 25.05.2014	
		Ergebnis	Gewinne und Verluste
Wahlberechtigte	0	0	+0
Wähler	829	493	+336
gültige Stimmen	823	486	+337
	99,28 %	98,58 %	+0,70 %
CDU	268	196	+72
	32,56 %	40,33 %	-7,77 %
SPD	163	123	+40
	19,81 %	25,31 %	-5,50 %
GRÜNE	206	62	+144
	25,03 %	12,76 %	+12,27 %
AfD	45	39	+6
	5,47 %	8,02 %	-2,55 %
DIE LINKE	16	14	+2
	1,94 %	2,88 %	-0,94 %
FDP	68	24	+44
	8,26 %	4,94 %	+3,32 %
PIRATEN	4	5	-1
	0,49 %	1,03 %	-0,54 %
Tierschutzpartei	10	9	+1
	1,22 %	1,85 %	-0,63 %
NPD	0	3	-3
	0,00 %	0,62 %	-0,62 %
Die PARTEI	9	1	+8
	1,09 %	0,21 %	+0,88 %
FAMILIE	3	0	+3
	0,36 %	0,00 %	+0,36 %
FREIE WÄHLER	3	2	+1
	0,36 %	0,41 %	-0,05 %
Volksabstimmung	2	3	-1
	0,24 %	0,62 %	-0,38 %
ÖDP	0	1	-1
	0,00 %	0,21 %	-0,21 %
DKP	2	0	+2
	0,24 %	0,00 %	+0,24 %
MLPD	0	0	+0
	0,00 %	0,00 %	+0,00 %



	Europawahl 26.05.2019	Europawahl 25.05.2014	
		Ergebnis	Gewinne und Verluste
BP	0	0	+0
	0,00 %	0,00 %	+0,00 %
SGP	0	0	+0
	0,00 %	0,00 %	+0,00 %
TIERSCHUTZ hier!	0	0	+0
	0,00 %	0,00 %	+0,00 %
Tierschutzallianz	0	0	+0
	0,00 %	0,00 %	+0,00 %
Bündnis C	1	0	+1
	0,12 %	0,00 %	+0,12 %
BIG	0	0	+0
	0,00 %	0,00 %	+0,00 %
BGE	2	0	+2
	0,24 %	0,00 %	+0,24 %
DIE DIREKTE!	1	0	+1
	0,12 %	0,00 %	+0,12 %
Demokratie in Europa - DiEM25	2	0	+2
	0,24 %	0,00 %	+0,24 %
III. Weg	0	0	+0
	0,00 %	0,00 %	+0,00 %
Die Grauen	3	0	+3
	0,36 %	0,00 %	+0,36 %
DIE RECHTE	0	0	+0
	0,00 %	0,00 %	+0,00 %
DIE VIOLETTEN	1	0	+1
	0,12 %	0,00 %	+0,12 %
LIEBE	1	0	+1
	0,12 %	0,00 %	+0,12 %
DIE FRAUEN	0	0	+0
	0,00 %	0,00 %	+0,00 %
Graue Panther	3	0	+3
	0,36 %	0,00 %	+0,36 %
LKR - Bernd Lucke und die Liberal-Konservativen Reformer	3	0	+3
	0,36 %	0,00 %	+0,36 %
MENSCHLICHE WELT	2	0	+2
	0,24 %	0,00 %	+0,24 %
NL	0	0	+0
	0,00 %	0,00 %	+0,00 %

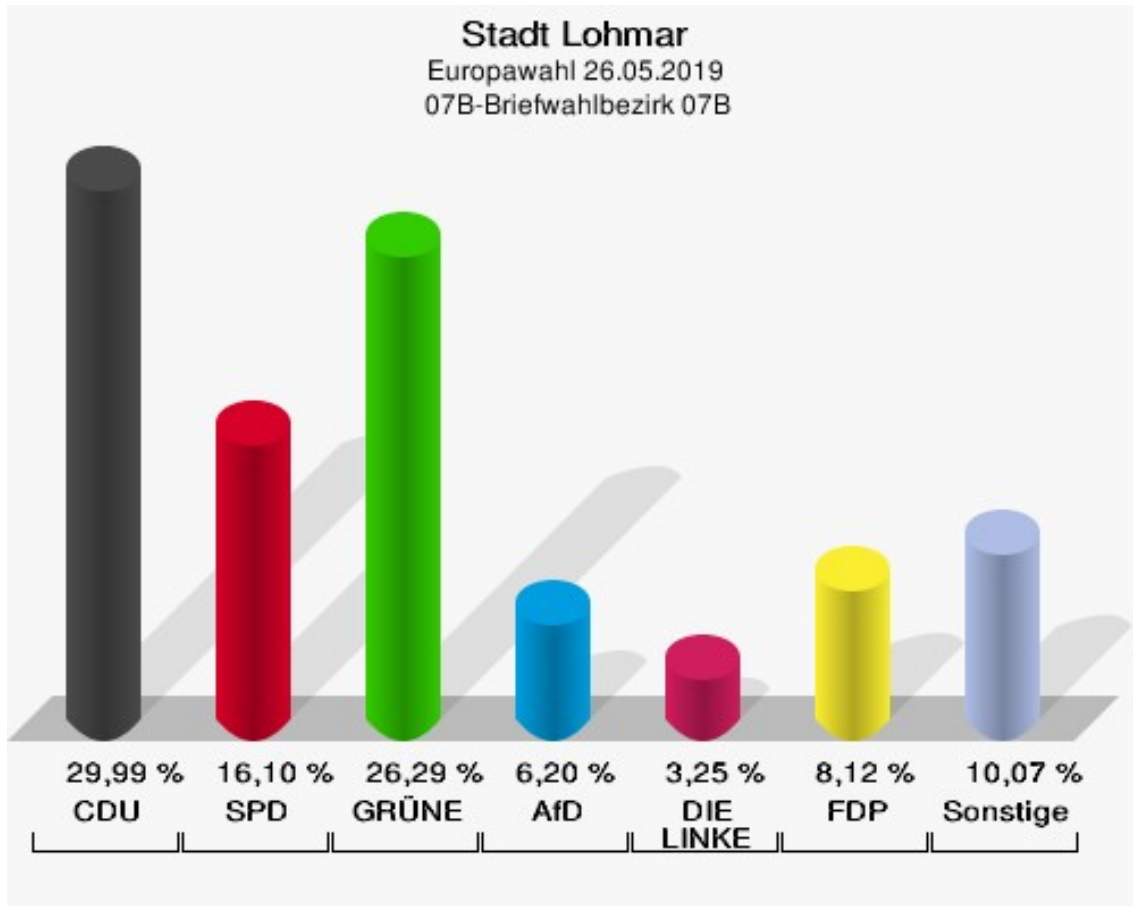
	Europawahl 26.05.2019	Europawahl 25.05.2014	
		Ergebnis	Gewinne und Verluste
ÖkoLinX	0	0	+0
	0,00 %	0,00 %	+0,00 %
Die Humanisten	1	0	+1
	0,12 %	0,00 %	+0,12 %
PARTEI FÜR DIE TIERE	1	0	+1
	0,12 %	0,00 %	+0,12 %
Gesundheitsforschung	1	0	+1
	0,12 %	0,00 %	+0,12 %
Volt	2	0	+2
	0,24 %	0,00 %	+0,24 %
Sonstige	0	4	-4
	0,00 %	0,82 %	-0,82 %

Europawahl 25.05.2014: Sonstige = REP, PBC, CM, AUF, PSG, BüSo, PRO NRW

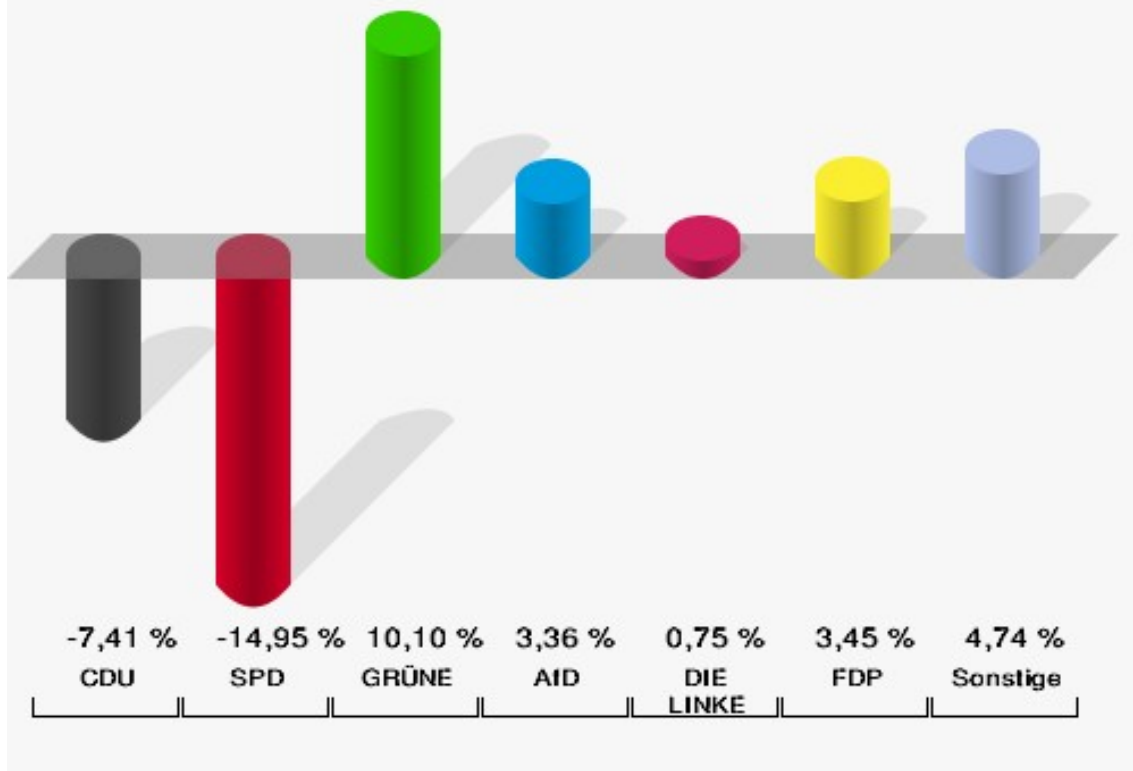
## 07B-Briefwahlbezirk 07B

	Anzahl	Prozent
Wähler/innen	679	
ungültige Stimmen	2	0,29 %
gültige Stimmen	677	99,71 %
CDU	203	29,99 %
SPD	109	16,10 %
GRÜNE	178	26,29 %
AfD	42	6,20 %
DIE LINKE	22	3,25 %
FDP	55	8,12 %
PIRATEN	6	0,89 %
Tierschutzpartei	10	1,48 %
NPD	0	0,00 %
Die PARTEI	12	1,77 %
FAMILIE	6	0,89 %
FREIE WÄHLER	0	0,00 %
Volksabstimmung	1	0,15 %
ÖDP	3	0,44 %
DKP	0	0,00 %
MLPD	0	0,00 %
BP	0	0,00 %
SGP	0	0,00 %
TIERSCHUTZ hier!	4	0,59 %
Tierschutzallianz	0	0,00 %
Bündnis C	1	0,15 %
BIG	0	0,00 %
BGE	1	0,15 %
DIE DIREKTE!	0	0,00 %
Demokratie in Europa - DiEM25	2	0,30 %
III. Weg	0	0,00 %
Die Grauen	1	0,15 %
DIE RECHTE	0	0,00 %
DIE VIOLETTEN	0	0,00 %
LIEBE	0	0,00 %
DIE FRAUEN	0	0,00 %
Graue Panther	1	0,15 %
LKR - Bernd Lucke und die Liberal-Konservativen Reformer	6	0,89 %
MENSCHLICHE WELT	0	0,00 %
NL	0	0,00 %

	Anzahl	Prozent
ÖkoLinX	1	0,15 %
Die Humanisten	2	0,30 %
PARTEI FÜR DIE TIERE	3	0,44 %
Gesundheitsforschung	4	0,59 %
Volt	4	0,59 %



**Stadt Lohmar**  
Europawahl 2019 - Europawahl 2014  
Gewinne und Verluste 07B-Briefwahlbezirk 07B



Stadt Lohmar  
Europawahl 26.05.2019  
Gewinne und Verluste 07B-Briefwahlbezirk 07B

	Europawahl 26.05.2019	Europawahl 25.05.2014	
		Ergebnis	Gewinne und Verluste
Wahlberechtigte	0	0	+0
Wähler	679	604	+75
gültige Stimmen	677	599	+78
	99,71 %	99,17 %	+0,53 %
CDU	203	224	-21
	29,99 %	37,40 %	-7,41 %
SPD	109	186	-77
	16,10 %	31,05 %	-14,95 %
GRÜNE	178	97	+81
	26,29 %	16,19 %	+10,10 %
AfD	42	17	+25
	6,20 %	2,84 %	+3,36 %
DIE LINKE	22	15	+7
	3,25 %	2,50 %	+0,75 %
FDP	55	28	+27
	8,12 %	4,67 %	+3,45 %
PIRATEN	6	3	+3
	0,89 %	0,50 %	+0,39 %
Tierschutzpartei	10	12	-2
	1,48 %	2,00 %	-0,52 %
NPD	0	1	-1
	0,00 %	0,17 %	-0,17 %
Die PARTEI	12	3	+9
	1,77 %	0,50 %	+1,27 %
FAMILIE	6	2	+4
	0,89 %	0,33 %	+0,56 %
FREIE WÄHLER	0	1	-1
	0,00 %	0,17 %	-0,17 %
Volksabstimmung	1	5	-4
	0,15 %	0,83 %	-0,68 %
ÖDP	3	2	+1
	0,44 %	0,33 %	+0,11 %
DKP	0	0	+0
	0,00 %	0,00 %	+0,00 %
MLPD	0	0	+0
	0,00 %	0,00 %	+0,00 %

	Europawahl 26.05.2019	Europawahl 25.05.2014	
		Ergebnis	Gewinne und Verluste
BP	0	0	+0
	0,00 %	0,00 %	+0,00 %
SGP	0	0	+0
	0,00 %	0,00 %	+0,00 %
TIERSCHUTZ hier!	4	0	+4
	0,59 %	0,00 %	+0,59 %
Tierschutzallianz	0	0	+0
	0,00 %	0,00 %	+0,00 %
Bündnis C	1	0	+1
	0,15 %	0,00 %	+0,15 %
BIG	0	0	+0
	0,00 %	0,00 %	+0,00 %
BGE	1	0	+1
	0,15 %	0,00 %	+0,15 %
DIE DIREKTE!	0	0	+0
	0,00 %	0,00 %	+0,00 %
Demokratie in Europa - DiEM25	2	0	+2
	0,30 %	0,00 %	+0,30 %
III. Weg	0	0	+0
	0,00 %	0,00 %	+0,00 %
Die Grauen	1	0	+1
	0,15 %	0,00 %	+0,15 %
DIE RECHTE	0	0	+0
	0,00 %	0,00 %	+0,00 %
DIE VIOLETTEN	0	0	+0
	0,00 %	0,00 %	+0,00 %
LIEBE	0	0	+0
	0,00 %	0,00 %	+0,00 %
DIE FRAUEN	0	0	+0
	0,00 %	0,00 %	+0,00 %
Graue Panther	1	0	+1
	0,15 %	0,00 %	+0,15 %
LKR - Bernd Lucke und die Liberal-Konservativen Reformer	6	0	+6
	0,89 %	0,00 %	+0,89 %
MENSCHLICHE WELT	0	0	+0
	0,00 %	0,00 %	+0,00 %
NL	0	0	+0
	0,00 %	0,00 %	+0,00 %

	Europawahl 26.05.2019	Europawahl 25.05.2014	
		Ergebnis	Gewinne und Verluste
ÖkoLinX	1	0	+1
	0,15 %	0,00 %	+0,15 %
Die Humanisten	2	0	+2
	0,30 %	0,00 %	+0,30 %
PARTEI FÜR DIE TIERE	3	0	+3
	0,44 %	0,00 %	+0,44 %
Gesundheitsforschung	4	0	+4
	0,59 %	0,00 %	+0,59 %
Volt	4	0	+4
	0,59 %	0,00 %	+0,59 %
Sonstige	0	3	-3
	0,00 %	0,50 %	-0,50 %

Europawahl 25.05.2014: Sonstige = REP, PBC, CM, AUF, PSG, BüSo, PRO NRW



# Übersicht Wahlbezirke

Stadt Lohmar Europawahl 26.05.2019 Zusammenstellung der Ergebnisse nach Wahlbezirken																			
Wahlbezirk	Schnell-meldungen	Wahlbe-rechtigte	Wähler	gültig	CDU	SPD	GRÜNE	AfD	DIE LINKE	FDP	PIRATEN	Tierschutz-partei	NPD	Die PAR-TEI	FAMILIE	FREIE WÄHLER	Volksab-stimmung	ÖDP	
010 - Lohmar I	1 von 1	982	434	431	<b>129</b>	77	86	51	9	32	3	10	0	8	4	1	2	1	
			44,20 %	99,31 %	<b>29,93 %</b>	17,87 %	19,95 %	11,83 %	2,09 %	7,42 %	0,70 %	2,32 %	0,00 %	1,86 %	0,93 %	0,23 %	0,46 %	0,23 %	
020 - Lohmar II	1 von 1	1.144	532	528	<b>161</b>	81	141	44	10	37	3	7	0	16	1	5	4	3	
			46,50 %	99,25 %	<b>30,49 %</b>	15,34 %	26,70 %	8,33 %	1,89 %	7,01 %	0,57 %	1,33 %	0,00 %	3,03 %	0,19 %	0,95 %	0,76 %	0,57 %	
030 - Lohmar III	1 von 1	1.394	601	591	<b>175</b>	102	127	58	24	46	7	7	0	14	2	4	0	1	
			43,11 %	98,34 %	<b>29,61 %</b>	17,26 %	21,49 %	9,81 %	4,06 %	7,78 %	1,18 %	1,18 %	0,00 %	2,37 %	0,34 %	0,68 %	0,00 %	0,17 %	
040 - Lohmar IV	1 von 1	1.343	562	555	<b>190</b>	79	122	41	17	43	2	12	2	14	6	4	3	2	
			41,85 %	98,75 %	<b>34,23 %</b>	14,23 %	21,98 %	7,39 %	3,06 %	7,75 %	0,36 %	2,16 %	0,36 %	2,52 %	1,08 %	0,72 %	0,54 %	0,36 %	
050 - Lohmar V	1 von 1	1.075	409	402	<b>96</b>	82	73	54	17	28	7	6	0	10	4	2	2	1	
			38,05 %	98,29 %	<b>23,88 %</b>	20,40 %	18,16 %	13,43 %	4,23 %	6,97 %	1,74 %	1,49 %	0,00 %	2,49 %	1,00 %	0,50 %	0,50 %	0,25 %	
060 - Lohmar VI	1 von 1	931	490	484	<b>162</b>	86	118	43	14	25	2	5	0	15	1	1	1	3	
			52,63 %	98,78 %	<b>33,47 %</b>	17,77 %	24,38 %	8,88 %	2,89 %	5,17 %	0,41 %	1,03 %	0,00 %	3,10 %	0,21 %	0,21 %	0,21 %	0,62 %	
070 - Breidt	1 von 1	1.250	690	685	<b>225</b>	92	157	63	21	48	9	19	1	5	5	3	5	3	
			55,20 %	99,28 %	<b>32,85 %</b>	13,43 %	22,92 %	9,20 %	3,07 %	7,01 %	1,31 %	2,77 %	0,15 %	0,73 %	0,73 %	0,44 %	0,73 %	0,44 %	
080 - Heide	1 von 1	1.307	715	712	<b>220</b>	102	189	47	31	43	7	17	3	8	8	10	0	6	
			54,71 %	99,58 %	<b>30,90 %</b>	14,33 %	26,54 %	6,60 %	4,35 %	6,04 %	0,98 %	2,39 %	0,42 %	1,12 %	1,12 %	1,40 %	0,00 %	0,84 %	
090 - Inger	1 von 1	1.135	578	574	<b>184</b>	86	157	41	16	42	3	11	0	7	4	2	2	4	
			50,93 %	99,31 %	<b>32,06 %</b>	14,98 %	27,35 %	7,14 %	2,79 %	7,32 %	0,52 %	1,92 %	0,00 %	1,22 %	0,70 %	0,35 %	0,35 %	0,70 %	
100 - Birk	1 von 1	1.124	618	614	<b>208</b>	118	153	28	8	50	3	8	1	15	9	3	0	3	
			54,98 %	99,35 %	<b>33,88 %</b>	19,22 %	24,92 %	4,56 %	1,30 %	8,14 %	0,49 %	1,30 %	0,16 %	2,44 %	1,47 %	0,49 %	0,00 %	0,49 %	
110 - Donrath	1 von 1	1.389	743	736	<b>213</b>	120	187	62	19	53	4	18	1	27	4	8	4	2	
			53,49 %	99,06 %	<b>28,94 %</b>	16,30 %	25,41 %	8,42 %	2,58 %	7,20 %	0,54 %	2,45 %	0,14 %	3,67 %	0,54 %	1,09 %	0,54 %	0,27 %	
121 - Halberg I	1 von 1	260	98	98	<b>22</b>	22	<b>24</b>	14	1	7	2	0	0	1	0	1	1	0	
			37,69 %	100,00 %	22,45 %	22,45 %	<b>24,49 %</b>	14,29 %	1,02 %	7,14 %	2,04 %	0,00 %	0,00 %	1,02 %	0,00 %	1,02 %	1,02 %	1,02 %	0,00 %
122 - Halberg II	1 von 1	1.085	567	560	<b>144</b>	76	<b>157</b>	50	18	55	3	9	0	11	3	9	3	2	
			52,26 %	98,77 %	25,71 %	13,57 %	<b>28,04 %</b>	8,93 %	3,21 %	9,82 %	0,54 %	1,61 %	0,00 %	1,96 %	0,54 %	1,61 %	0,54 %	0,36 %	
130 - Scheiderhöhe	1 von 1	1.258	647	641	<b>210</b>	91	145	51	9	57	3	9	1	19	1	8	4	3	
			51,43 %	99,07 %	<b>32,76 %</b>	14,20 %	22,62 %	7,96 %	1,40 %	8,89 %	0,47 %	1,40 %	0,16 %	2,96 %	0,16 %	1,25 %	0,62 %	0,47 %	
140 - Höffen	1 von 1	1.013	505	499	<b>132</b>	57	<b>157</b>	37	31	31	5	11	0	17	1	5	1	1	
			49,85 %	98,81 %	26,45 %	11,42 %	<b>31,46 %</b>	7,41 %	6,21 %	6,21 %	1,00 %	2,20 %	0,00 %	3,41 %	0,20 %	1,00 %	0,20 %	0,20 %	
150 - Wahl-scheid-Nord	1 von 1	1.238	631	623	<b>196</b>	104	168	40	12	44	4	10	2	13	5	2	1	6	
			50,97 %	98,73 %	<b>31,46 %</b>	16,69 %	26,97 %	6,42 %	1,93 %	7,06 %	0,64 %	1,61 %	0,32 %	2,09 %	0,80 %	0,32 %	0,16 %	0,96 %	
160 - Wahl-scheid-Süd	1 von 1	1.156	642	635	<b>145</b>	116	<b>194</b>	45	18	51	6	11	3	16	4	7	0	5	
			55,54 %	98,91 %	22,83 %	18,27 %	<b>30,55 %</b>	7,09 %	2,83 %	8,03 %	0,94 %	1,73 %	0,47 %	2,52 %	0,63 %	1,10 %	0,00 %	0,79 %	
170 - Neuhon-rath	1 von 1	1.183	667	665	<b>178</b>	113	<b>191</b>	37	15	49	4	10	1	22	3	12	1	5	
			56,38 %	99,70 %	26,77 %	16,99 %	<b>28,72 %</b>	5,56 %	2,26 %	7,37 %	0,60 %	1,50 %	0,15 %	3,31 %	0,45 %	1,80 %	0,15 %	0,75 %	

Stadt Lohmar  
Europawahl 26.05.2019  
Zusammenstellung der Ergebnisse nach Wahlbezirken

Wahlbezirk	Schnell- meldungen	Wahlbe- rechtigte	Wähler	gültig	CDU	SPD	GRÜNE	AfD	DIE LINKE	FDP	PIRATEN	Tierschutz- partei	NPD	Die PAR- TEI	FAMILIE	FREIE WÄHLER	Volksab- stimmung	ÖDP
<b>180 - Agger</b>	1 von 1	1.005	560	555	140	110	<b>179</b>	29	11	39	2	14	1	10	2	3	2	3
			55,72 %	99,11 %	25,23 %	19,82 %	<b>32,25 %</b>	5,23 %	1,98 %	7,03 %	0,36 %	2,52 %	0,18 %	1,80 %	0,36 %	0,54 %	0,36 %	0,54 %
<b>190 - Honrath</b>	1 von 1	1.220	678	674	167	114	<b>203</b>	49	18	62	4	11	2	13	1	3	2	8
			55,57 %	99,41 %	24,78 %	16,91 %	<b>30,12 %</b>	7,27 %	2,67 %	9,20 %	0,59 %	1,63 %	0,30 %	1,93 %	0,15 %	0,45 %	0,30 %	1,19 %
<b>200 - Durbusch</b>	1 von 1	1.264	670	664	161	117	<b>218</b>	44	18	43	6	13	0	12	6	2	1	1
			53,01 %	99,10 %	24,25 %	17,62 %	<b>32,83 %</b>	6,63 %	2,71 %	6,48 %	0,90 %	1,96 %	0,00 %	1,81 %	0,90 %	0,30 %	0,15 %	0,15 %
<b>01B-Briefwahl- bezirk 01B</b>	1 von 1	0	554	548	<b>200</b>	116	89	37	15	47	2	4	0	10	3	3	6	0
				98,92 %	<b>36,50 %</b>	21,17 %	16,24 %	6,75 %	2,74 %	8,58 %	0,36 %	0,73 %	0,00 %	1,82 %	0,55 %	0,55 %	1,09 %	0,00 %
<b>02B-Briefwahl- bezirk 02B</b>	1 von 1	0	525	523	<b>194</b>	106	97	46	12	41	7	3	0	4	1	3	1	0
				99,62 %	<b>37,09 %</b>	20,27 %	18,55 %	8,80 %	2,29 %	7,84 %	1,34 %	0,57 %	0,00 %	0,76 %	0,19 %	0,57 %	0,19 %	0,00 %
<b>03B-Briefwahl- bezirk 03B</b>	1 von 1	0	626	607	<b>235</b>	94	121	43	11	37	5	23	0	7	6	5	3	2
				96,96 %	<b>38,71 %</b>	15,49 %	19,93 %	7,08 %	1,81 %	6,10 %	0,82 %	3,79 %	0,00 %	1,15 %	0,99 %	0,82 %	0,49 %	0,33 %
<b>04B-Briefwahl- bezirk 04B</b>	1 von 1	0	434	420	<b>136</b>	67	94	31	8	44	2	9	1	7	1	2	3	0
				96,77 %	<b>32,38 %</b>	15,95 %	22,38 %	7,38 %	1,90 %	10,48 %	0,48 %	2,14 %	0,24 %	1,67 %	0,24 %	0,48 %	0,71 %	0,00 %
<b>05B-Briefwahl- bezirk 05B</b>	1 von 1	0	472	470	<b>159</b>	106	110	24	9	27	2	6	1	4	1	1	2	1
				99,58 %	<b>33,83 %</b>	22,55 %	23,40 %	5,11 %	1,91 %	5,74 %	0,43 %	1,28 %	0,21 %	0,85 %	0,21 %	0,21 %	0,43 %	0,21 %
<b>06B-Briefwahl- bezirk 06B</b>	1 von 1	0	829	823	<b>268</b>	163	206	45	16	68	4	10	0	9	3	3	2	0
				99,28 %	<b>32,56 %</b>	19,81 %	25,03 %	5,47 %	1,94 %	8,26 %	0,49 %	1,22 %	0,00 %	1,09 %	0,36 %	0,36 %	0,24 %	0,00 %
<b>07B-Briefwahl- bezirk 07B</b>	1 von 1	0	679	677	<b>203</b>	109	178	42	22	55	6	10	0	12	6	0	1	3
				99,71 %	<b>29,99 %</b>	16,10 %	26,29 %	6,20 %	3,25 %	8,12 %	0,89 %	1,48 %	0,00 %	1,77 %	0,89 %	0,00 %	0,15 %	0,44 %
<b>Stadt Lohmar</b>	28 von 28	23.756	16.156	15.994	<b>4.853</b>	2.706	4.041	1.196	430	1.204	117	283	20	326	95	112	57	69
			68,01 %	99,00 %	<b>30,34 %</b>	16,92 %	25,27 %	7,48 %	2,69 %	7,53 %	0,73 %	1,77 %	0,13 %	2,04 %	0,59 %	0,70 %	0,36 %	0,43 %

Stadt Lohmar  
Europawahl 26.05.2019  
Zusammenstellung der Ergebnisse nach Wahlbezirken

Wahlbezirk	DKP	MLPD	BP	SGP	TIERSCHU hier!	Tierschutz- allianz	Bündnis C	BIG	BGE	DIE DIREKTE!	Demokratie in Europa - DiEM25	III. Weg	Die Grauen	DIE RECHTE	DIE VIO- LETTEN	LIEBE	DIE FRAUEN	Graue Panther
<b>010 - Lohmar I</b>	1	0	0	0	4	0	0	2	0	1	6	0	0	0	1	0	1	0
	0,23 %	0,00 %	0,00 %	0,00 %	0,93 %	0,00 %	0,00 %	0,46 %	0,00 %	0,23 %	1,39 %	0,00 %	0,00 %	0,00 %	0,23 %	0,00 %	0,23 %	0,00 %
<b>020 - Lohmar II</b>	0	0	1	0	1	1	3	0	1	0	2	0	1	0	2	0	0	0
	0,00 %	0,00 %	0,19 %	0,00 %	0,19 %	0,19 %	0,57 %	0,00 %	0,19 %	0,00 %	0,38 %	0,00 %	0,19 %	0,00 %	0,38 %	0,00 %	0,00 %	0,00 %
<b>030 - Lohmar III</b>	0	0	1	1	2	2	0	1	0	0	1	0	4	0	0	0	0	3
	0,00 %	0,00 %	0,17 %	0,17 %	0,34 %	0,34 %	0,00 %	0,17 %	0,00 %	0,00 %	0,17 %	0,00 %	0,68 %	0,00 %	0,00 %	0,00 %	0,00 %	0,51 %
<b>040 - Lohmar IV</b>	0	0	0	0	2	2	0	1	0	0	1	0	0	2	0	0	1	0
	0,00 %	0,00 %	0,00 %	0,00 %	0,36 %	0,36 %	0,00 %	0,18 %	0,00 %	0,00 %	0,18 %	0,00 %	0,00 %	0,36 %	0,00 %	0,00 %	0,18 %	0,00 %
<b>050 - Lohmar V</b>	0	0	0	0	1	0	2	1	0	0	1	0	1	0	0	2	0	4
	0,00 %	0,00 %	0,00 %	0,00 %	0,25 %	0,00 %	0,50 %	0,25 %	0,00 %	0,00 %	0,25 %	0,00 %	0,25 %	0,00 %	0,00 %	0,50 %	0,00 %	1,00 %
<b>060 - Lohmar VI</b>	0	0	1	0	0	2	0	0	0	0	0	0	0	0	0	0	0	0
	0,00 %	0,00 %	0,21 %	0,00 %	0,00 %	0,41 %	0,00 %	0,00 %	0,00 %	0,00 %	0,00 %	0,00 %	0,00 %	0,00 %	0,00 %	0,00 %	0,00 %	0,00 %
<b>070 - Breidt</b>	0	0	0	0	1	5	1	1	0	0	2	0	0	1	2	0	1	3
	0,00 %	0,00 %	0,00 %	0,00 %	0,15 %	0,73 %	0,15 %	0,15 %	0,00 %	0,00 %	0,29 %	0,00 %	0,00 %	0,15 %	0,29 %	0,00 %	0,15 %	0,44 %
<b>080 - Heide</b>	0	0	0	0	3	3	0	0	0	0	1	0	0	1	1	0	1	3
	0,00 %	0,00 %	0,00 %	0,00 %	0,42 %	0,42 %	0,00 %	0,00 %	0,00 %	0,00 %	0,14 %	0,00 %	0,00 %	0,14 %	0,14 %	0,00 %	0,14 %	0,42 %
<b>090 - Inger</b>	0	1	0	0	0	1	3	0	1	0	1	0	1	0	0	0	0	1
	0,00 %	0,17 %	0,00 %	0,00 %	0,00 %	0,17 %	0,52 %	0,00 %	0,17 %	0,00 %	0,17 %	0,00 %	0,17 %	0,00 %	0,00 %	0,00 %	0,00 %	0,17 %
<b>100 - Birk</b>	0	0	0	0	0	0	0	0	2	0	1	0	0	0	0	0	0	0
	0,00 %	0,00 %	0,00 %	0,00 %	0,00 %	0,00 %	0,00 %	0,00 %	0,33 %	0,00 %	0,16 %	0,00 %	0,00 %	0,00 %	0,00 %	0,00 %	0,00 %	0,00 %
<b>110 - Donrath</b>	1	0	1	0	3	0	0	0	1	0	1	0	0	0	1	0	0	1
	0,14 %	0,00 %	0,14 %	0,00 %	0,41 %	0,00 %	0,00 %	0,00 %	0,14 %	0,00 %	0,14 %	0,00 %	0,00 %	0,00 %	0,14 %	0,00 %	0,00 %	0,14 %
<b>121 - Halberg I</b>	0	0	0	0	0	0	0	0	0	0	0	0	1	0	0	0	0	1
	0,00 %	0,00 %	0,00 %	0,00 %	0,00 %	0,00 %	0,00 %	0,00 %	0,00 %	0,00 %	0,00 %	0,00 %	1,02 %	0,00 %	0,00 %	0,00 %	0,00 %	1,02 %
<b>122 - Halberg II</b>	0	0	1	0	2	1	4	3	0	0	0	0	0	0	1	1	0	0
	0,00 %	0,00 %	0,18 %	0,00 %	0,36 %	0,18 %	0,71 %	0,54 %	0,00 %	0,00 %	0,00 %	0,00 %	0,00 %	0,00 %	0,18 %	0,18 %	0,00 %	0,00 %
<b>130 - Scheiderhöhe</b>	0	0	2	0	2	3	1	1	0	0	2	0	0	0	0	0	1	2
	0,00 %	0,00 %	0,31 %	0,00 %	0,31 %	0,47 %	0,16 %	0,16 %	0,00 %	0,00 %	0,31 %	0,00 %	0,00 %	0,00 %	0,00 %	0,00 %	0,16 %	0,31 %
<b>140 - Höffen</b>	0	0	0	0	2	1	1	0	0	0	1	0	0	0	0	1	0	0
	0,00 %	0,00 %	0,00 %	0,00 %	0,40 %	0,20 %	0,20 %	0,00 %	0,00 %	0,00 %	0,20 %	0,00 %	0,00 %	0,00 %	0,00 %	0,20 %	0,00 %	0,00 %
<b>150 - Wahl- scheid-Nord</b>	0	1	1	0	2	0	0	0	0	1	0	0	2	0	3	0	0	0
	0,00 %	0,16 %	0,16 %	0,00 %	0,32 %	0,00 %	0,00 %	0,00 %	0,00 %	0,16 %	0,00 %	0,00 %	0,32 %	0,00 %	0,48 %	0,00 %	0,00 %	0,00 %
<b>160 - Wahl- scheid-Süd</b>	0	0	1	0	2	1	0	0	0	0	0	1	2	0	0	1	0	1
	0,00 %	0,00 %	0,16 %	0,00 %	0,31 %	0,16 %	0,00 %	0,00 %	0,00 %	0,00 %	0,00 %	0,16 %	0,31 %	0,00 %	0,00 %	0,16 %	0,00 %	0,16 %
<b>170 - Neuhon- rath</b>	0	0	0	0	2	2	0	0	1	1	3	0	0	0	0	0	1	0
	0,00 %	0,00 %	0,00 %	0,00 %	0,30 %	0,30 %	0,00 %	0,00 %	0,15 %	0,15 %	0,45 %	0,00 %	0,00 %	0,00 %	0,00 %	0,00 %	0,15 %	0,00 %

Stadt Lohmar  
Europawahl 26.05.2019  
Zusammenstellung der Ergebnisse nach Wahlbezirken

Wahlbezirk	DKP	MLPD	BP	SGP	TIERSCHU- hier!	Tierschutz- allianz	Bündnis C	BIG	BGE	DIE DIREKTE!	Demokratie in Europa - DIEM25	III. Weg	Die Grauen	DIE RECHTE	DIE VIO- LETTEN	LIEBE	DIE FRAUEN	Graue Panther
<b>180 - Agger</b>	0	0	0	0	1	1	1	0	0	0	0	0	0	0	0	1	0	2
	0,00 %	0,00 %	0,00 %	0,00 %	0,18 %	0,18 %	0,18 %	0,00 %	0,00 %	0,00 %	0,00 %	0,00 %	0,00 %	0,00 %	0,00 %	0,18 %	0,00 %	0,36 %
<b>190 - Honrath</b>	0	1	1	0	1	0	0	0	0	0	1	0	1	0	1	2	1	0
	0,00 %	0,15 %	0,15 %	0,00 %	0,15 %	0,00 %	0,00 %	0,00 %	0,00 %	0,00 %	0,15 %	0,00 %	0,15 %	0,00 %	0,15 %	0,30 %	0,15 %	0,00 %
<b>200 - Durbusch</b>	1	0	0	0	2	2	0	0	0	0	1	0	3	0	0	1	3	0
	0,15 %	0,00 %	0,00 %	0,00 %	0,30 %	0,30 %	0,00 %	0,00 %	0,00 %	0,00 %	0,15 %	0,00 %	0,45 %	0,00 %	0,00 %	0,15 %	0,45 %	0,00 %
<b>01B-Briefwahl- bezirk 01B</b>	1	0	0	0	2	0	1	0	0	0	2	0	0	0	0	0	2	1
	0,18 %	0,00 %	0,00 %	0,00 %	0,36 %	0,00 %	0,18 %	0,00 %	0,00 %	0,00 %	0,36 %	0,00 %	0,00 %	0,00 %	0,00 %	0,00 %	0,36 %	0,18 %
<b>02B-Briefwahl- bezirk 02B</b>	0	0	0	0	0	1	2	1	0	0	0	0	1	0	0	0	0	0
	0,00 %	0,00 %	0,00 %	0,00 %	0,00 %	0,19 %	0,38 %	0,19 %	0,00 %	0,00 %	0,00 %	0,00 %	0,19 %	0,00 %	0,00 %	0,00 %	0,00 %	0,00 %
<b>03B-Briefwahl- bezirk 03B</b>	0	1	1	0	1	1	1	0	0	0	1	0	0	0	0	0	0	1
	0,00 %	0,16 %	0,16 %	0,00 %	0,16 %	0,16 %	0,16 %	0,00 %	0,00 %	0,00 %	0,16 %	0,00 %	0,00 %	0,00 %	0,00 %	0,00 %	0,00 %	0,16 %
<b>04B-Briefwahl- bezirk 04B</b>	0	0	1	0	2	0	0	0	0	0	1	0	0	0	2	0	0	0
	0,00 %	0,00 %	0,24 %	0,00 %	0,48 %	0,00 %	0,00 %	0,00 %	0,00 %	0,00 %	0,24 %	0,00 %	0,00 %	0,00 %	0,48 %	0,00 %	0,00 %	0,00 %
<b>05B-Briefwahl- bezirk 05B</b>	0	0	0	0	0	0	0	0	1	0	1	0	0	0	0	0	1	4
	0,00 %	0,00 %	0,00 %	0,00 %	0,00 %	0,00 %	0,00 %	0,00 %	0,21 %	0,00 %	0,21 %	0,00 %	0,00 %	0,00 %	0,00 %	0,00 %	0,21 %	0,85 %
<b>06B-Briefwahl- bezirk 06B</b>	2	0	0	0	0	0	1	0	2	1	2	0	3	0	1	1	0	3
	0,24 %	0,00 %	0,00 %	0,00 %	0,00 %	0,00 %	0,12 %	0,00 %	0,24 %	0,12 %	0,24 %	0,00 %	0,36 %	0,00 %	0,12 %	0,12 %	0,00 %	0,36 %
<b>07B-Briefwahl- bezirk 07B</b>	0	0	0	0	4	0	1	0	1	0	2	0	1	0	0	0	0	1
	0,00 %	0,00 %	0,00 %	0,00 %	0,59 %	0,00 %	0,15 %	0,00 %	0,15 %	0,00 %	0,30 %	0,00 %	0,15 %	0,00 %	0,00 %	0,00 %	0,00 %	0,15 %
<b>Stadt Lohmar</b>	6	4	12	1	42	29	22	11	10	4	34	1	21	4	15	10	13	31
	0,04 %	0,03 %	0,08 %	0,01 %	0,26 %	0,18 %	0,14 %	0,07 %	0,06 %	0,03 %	0,21 %	0,01 %	0,13 %	0,03 %	0,09 %	0,06 %	0,08 %	0,19 %

Stadt Lohmar  
Europawahl 26.05.2019  
Zusammenstellung der Ergebnisse nach Wahlbezirken

Wahlbezirk	LKR - Bernd Lucke und die Liberal-Konservativen Reformier	MENSCHLICHE WELT	NL	ÖkoLinX	Die Humanisten	PARTEI FÜR DIE TIERE	Gesundheitsforschung	Volt
<b>010 - Lohmar I</b>	0	0	0	0	0	0	1	1
	0,00 %	0,00 %	0,00 %	0,00 %	0,00 %	0,00 %	0,23 %	0,23 %
<b>020 - Lohmar II</b>	0	0	0	0	0	0	1	2
	0,00 %	0,00 %	0,00 %	0,00 %	0,00 %	0,00 %	0,19 %	0,38 %
<b>030 - Lohmar III</b>	0	1	0	0	1	4	0	3
	0,00 %	0,17 %	0,00 %	0,00 %	0,17 %	0,68 %	0,00 %	0,51 %
<b>040 - Lohmar IV</b>	3	2	1	0	0	1	0	2
	0,54 %	0,36 %	0,18 %	0,00 %	0,00 %	0,18 %	0,00 %	0,36 %
<b>050 - Lohmar V</b>	0	0	0	1	2	4	1	0
	0,00 %	0,00 %	0,00 %	0,25 %	0,50 %	1,00 %	0,25 %	0,00 %
<b>060 - Lohmar VI</b>	0	0	0	0	0	0	0	5
	0,00 %	0,00 %	0,00 %	0,00 %	0,00 %	0,00 %	0,00 %	1,03 %
<b>070 - Breidt</b>	0	0	1	1	1	3	2	4
	0,00 %	0,00 %	0,15 %	0,15 %	0,15 %	0,44 %	0,29 %	0,58 %
<b>080 - Heide</b>	1	0	1	1	1	3	0	1
	0,14 %	0,00 %	0,14 %	0,14 %	0,14 %	0,42 %	0,00 %	0,14 %
<b>090 - Inger</b>	0	0	1	0	0	0	0	5
	0,00 %	0,00 %	0,17 %	0,00 %	0,00 %	0,00 %	0,00 %	0,87 %
<b>100 - Birk</b>	0	0	0	0	1	2	0	1
	0,00 %	0,00 %	0,00 %	0,00 %	0,16 %	0,33 %	0,00 %	0,16 %
<b>110 - Donrath</b>	1	0	0	0	1	1	1	1
	0,14 %	0,00 %	0,00 %	0,00 %	0,14 %	0,14 %	0,14 %	0,14 %
<b>121 - Halberg I</b>	0	0	0	0	0	0	0	1
	0,00 %	0,00 %	0,00 %	0,00 %	0,00 %	0,00 %	0,00 %	1,02 %
<b>122 - Halberg II</b>	1	0	0	0	0	3	0	3
	0,18 %	0,00 %	0,00 %	0,00 %	0,00 %	0,54 %	0,00 %	0,54 %
<b>130 - Scheiderhöhe</b>	1	0	0	1	1	3	3	7
	0,16 %	0,00 %	0,00 %	0,16 %	0,16 %	0,47 %	0,47 %	1,09 %
<b>140 - Höffen</b>	0	0	0	1	1	2	0	3
	0,00 %	0,00 %	0,00 %	0,20 %	0,20 %	0,40 %	0,00 %	0,60 %
<b>150 - Wahlscheid-Nord</b>	0	0	0	0	1	1	2	2
	0,00 %	0,00 %	0,00 %	0,00 %	0,16 %	0,16 %	0,32 %	0,32 %
<b>160 - Wahlscheid-Süd</b>	0	0	0	0	1	2	1	1
	0,00 %	0,00 %	0,00 %	0,00 %	0,16 %	0,31 %	0,16 %	0,16 %
<b>170 - Neuhonrath</b>	0	1	0	1	3	1	3	5
	0,00 %	0,15 %	0,00 %	0,15 %	0,45 %	0,15 %	0,45 %	0,75 %

Stadt Lohmar  
Europawahl 26.05.2019  
Zusammenstellung der Ergebnisse nach Wahlbezirken

Wahlbezirk	LKR - Bernd Lucke und die Liberal-Konservativen Reformer	MENSCHLICHE WELT	NL	ÖkoLinX	Die Humanisten	PARTEI FÜR DIE TIERE	Gesundheitsforschung	Volt
<b>180 - Agger</b>	0	0	0	1	0	1	1	1
	0,00 %	0,00 %	0,00 %	0,18 %	0,00 %	0,18 %	0,18 %	0,18 %
<b>190 - Honrath</b>	1	1	2	0	3	0	0	1
	0,15 %	0,15 %	0,30 %	0,00 %	0,45 %	0,00 %	0,00 %	0,15 %
<b>200 - Durbusch</b>	0	0	0	2	2	2	2	1
	0,00 %	0,00 %	0,00 %	0,30 %	0,30 %	0,30 %	0,30 %	0,15 %
<b>01B-Briefwahlbezirk 01B</b>	0	1	1	0	2	2	1	0
	0,00 %	0,18 %	0,18 %	0,00 %	0,36 %	0,36 %	0,18 %	0,00 %
<b>02B-Briefwahlbezirk 02B</b>	0	0	0	0	1	1	1	0
	0,00 %	0,00 %	0,00 %	0,00 %	0,19 %	0,19 %	0,19 %	0,00 %
<b>03B-Briefwahlbezirk 03B</b>	0	1	0	0	0	2	3	2
	0,00 %	0,16 %	0,00 %	0,00 %	0,00 %	0,33 %	0,49 %	0,33 %
<b>04B-Briefwahlbezirk 04B</b>	4	0	0	0	0	1	1	3
	0,95 %	0,00 %	0,00 %	0,00 %	0,00 %	0,24 %	0,24 %	0,71 %
<b>05B-Briefwahlbezirk 05B</b>	2	0	1	0	2	1	2	2
	0,43 %	0,00 %	0,21 %	0,00 %	0,43 %	0,21 %	0,43 %	0,43 %
<b>06B-Briefwahlbezirk 06B</b>	3	2	0	0	1	1	1	2
	0,36 %	0,24 %	0,00 %	0,00 %	0,12 %	0,12 %	0,12 %	0,24 %
<b>07B-Briefwahlbezirk 07B</b>	6	0	0	1	2	3	4	4
	0,89 %	0,00 %	0,00 %	0,15 %	0,30 %	0,44 %	0,59 %	0,59 %
<b>Stadt Lohmar</b>	23	9	8	10	27	44	31	63
	0,14 %	0,06 %	0,05 %	0,06 %	0,17 %	0,28 %	0,19 %	0,39 %

Stadt Lohmar  
Europawahl 26.05.2019  
CDU, Ergebnis  
Wahlbezirk-Übersicht





























03B-Briefwahlbezirk 03B	38,71 %	
02B-Briefwahlbezirk 02B	37,09 %	
01B-Briefwahlbezirk 01B	36,50 %	
040 - Lohmar IV	34,23 %	
100 - Birk	33,88 %	
05B-Briefwahlbezirk 05B	33,83 %	
060 - Lohmar VI	33,47 %	
070 - Breidt	32,85 %	
130 - Scheiderhöhe	32,76 %	
06B-Briefwahlbezirk 06B	32,56 %	
04B-Briefwahlbezirk 04B	32,38 %	
090 - Inger	32,06 %	
150 - Wahlscheid-Nord	31,46 %	
080 - Heide	30,90 %	
020 - Lohmar II	30,49 %	
07B-Briefwahlbezirk 07B	29,99 %	
010 - Lohmar I	29,93 %	
030 - Lohmar III	29,61 %	
110 - Donrath	28,94 %	
170 - Neuhonrath	26,77 %	
140 - Höffen	26,45 %	
122 - Halberg II	25,71 %	
180 - Agger	25,23 %	
190 - Honrath	24,78 %	
200 - Durbusch	24,25 %	
050 - Lohmar V	23,88 %	
160 - Wahlscheid-Süd	22,83 %	
121 - Halberg I	22,45 %	

Stadt Lohmar  
Europawahl 26.05.2019  
CDU, Gewinne und Verluste  
Wahlbezirk-Übersicht





























04B-Briefwahlbezirk 04B	-0,60 %	█	
03B-Briefwahlbezirk 03B	-3,68 %	█	
180 - Agger	-4,14 %	█	
150 - Wahlscheid-Nord	-5,35 %	█	
100 - Birk	-5,46 %	█	
05B-Briefwahlbezirk 05B	-6,10 %	█	
02B-Briefwahlbezirk 02B	-6,17 %	█	
01B-Briefwahlbezirk 01B	-6,29 %	█	
020 - Lohmar II	-6,96 %	█	
07B-Briefwahlbezirk 07B	-7,41 %	█	
140 - Höffen	-7,55 %	█	
06B-Briefwahlbezirk 06B	-7,77 %	█	
190 - Honrath	-7,82 %	█	
080 - Heide	-7,88 %	█	
200 - Durbusch	-8,05 %	█	
050 - Lohmar V	-9,05 %	█	
160 - Wahlscheid-Süd	-9,26 %	█	
121 - Halberg I	-9,42 %	█	
060 - Lohmar VI	-10,01 %	█	
130 - Scheiderhöhe	-10,43 %	█	
040 - Lohmar IV	-10,48 %	█	
110 - Donrath	-11,52 %	█	
170 - Neuhonrath	-12,46 %	█	
090 - Inger	-12,95 %	█	
070 - Breidt	-13,50 %	█	
122 - Halberg II	-13,85 %	█	
030 - Lohmar III	-13,92 %	█	
010 - Lohmar I	-14,01 %	█	































Stadt Lohmar  
Europawahl 26.05.2019  
SPD, Ergebnis  
Wahlbezirk-Übersicht

05B-Briefwahlbezirk 05B	22,55 %	
121 - Halberg I	22,45 %	
01B-Briefwahlbezirk 01B	21,17 %	
050 - Lohmar V	20,40 %	
02B-Briefwahlbezirk 02B	20,27 %	
180 - Agger	19,82 %	
06B-Briefwahlbezirk 06B	19,81 %	
100 - Birk	19,22 %	
160 - Wahlscheid-Süd	18,27 %	
010 - Lohmar I	17,87 %	
060 - Lohmar VI	17,77 %	
200 - Durbusch	17,62 %	
030 - Lohmar III	17,26 %	
170 - Neuhonrath	16,99 %	
190 - Honrath	16,91 %	
150 - Wahlscheid-Nord	16,69 %	
110 - Donrath	16,30 %	
07B-Briefwahlbezirk 07B	16,10 %	
04B-Briefwahlbezirk 04B	15,95 %	
03B-Briefwahlbezirk 03B	15,49 %	
020 - Lohmar II	15,34 %	
090 - Inger	14,98 %	
080 - Heide	14,33 %	
040 - Lohmar IV	14,23 %	
130 - Scheiderhöhe	14,20 %	
122 - Halberg II	13,57 %	
070 - Breidt	13,43 %	
140 - Höffen	11,42 %	





























Stadt Lohmar  
Europawahl 26.05.2019  
SPD, Gewinne und Verluste  
Wahlbezirk-Übersicht

01B-Briefwahlbezirk 01B	-4,92 %		
06B-Briefwahlbezirk 06B	-5,50 %		
05B-Briefwahlbezirk 05B	-5,87 %		
02B-Briefwahlbezirk 02B	-7,52 %		
010 - Lohmar I	-9,41 %		
090 - Inger	-9,70 %		
040 - Lohmar IV	-10,04 %		
050 - Lohmar V	-10,39 %		
110 - Donrath	-10,45 %		
170 - Neuhonrath	-10,50 %		
030 - Lohmar III	-10,54 %		
060 - Lohmar VI	-10,93 %		
070 - Breidt	-10,99 %		
130 - Scheiderhöhe	-11,68 %		
200 - Durbusch	-11,92 %		
100 - Birk	-12,88 %		
122 - Halberg II	-13,37 %		
03B-Briefwahlbezirk 03B	-13,40 %		
180 - Agger	-13,71 %		
121 - Halberg I	-13,81 %		
190 - Honrath	-14,20 %		
07B-Briefwahlbezirk 07B	-14,95 %		
020 - Lohmar II	-16,24 %		
160 - Wahlscheid-Süd	-16,37 %		
080 - Heide	-17,50 %		
140 - Höffen	-18,30 %		
150 - Wahlscheid-Nord	-18,48 %		
04B-Briefwahlbezirk 04B	-18,81 %		





























Stadt Lohmar  
Europawahl 26.05.2019  
GRÜNE, Ergebnis  
Wahlbezirk-Übersicht

200 - Durbusch	32,83 %	
180 - Agger	32,25 %	
140 - Höffen	31,46 %	
160 - Wahlscheid-Süd	30,55 %	
190 - Honrath	30,12 %	
170 - Neuhonrath	28,72 %	
122 - Halberg II	28,04 %	
090 - Inger	27,35 %	
150 - Wahlscheid-Nord	26,97 %	
020 - Lohmar II	26,70 %	
080 - Heide	26,54 %	
07B-Briefwahlbezirk 07B	26,29 %	
110 - Donrath	25,41 %	
06B-Briefwahlbezirk 06B	25,03 %	
100 - Birk	24,92 %	
121 - Halberg I	24,49 %	
060 - Lohmar VI	24,38 %	
05B-Briefwahlbezirk 05B	23,40 %	
070 - Breidt	22,92 %	
130 - Scheiderhöhe	22,62 %	
04B-Briefwahlbezirk 04B	22,38 %	
040 - Lohmar IV	21,98 %	
030 - Lohmar III	21,49 %	
010 - Lohmar I	19,95 %	
03B-Briefwahlbezirk 03B	19,93 %	
02B-Briefwahlbezirk 02B	18,55 %	
050 - Lohmar V	18,16 %	
01B-Briefwahlbezirk 01B	16,24 %	





























Stadt Lohmar  
Europawahl 26.05.2019  
GRÜNE, Gewinne und Verluste  
Wahlbezirk-Übersicht

121 - Halberg I	17,90 %	
090 - Inger	17,37 %	
150 - Wahlscheid-Nord	15,72 %	
122 - Halberg II	14,93 %	
080 - Heide	14,54 %	
060 - Lohmar VI	14,38 %	
020 - Lohmar II	14,36 %	
05B-Briefwahlbezirk 05B	13,93 %	
140 - Höffen	13,58 %	
180 - Agger	12,81 %	
030 - Lohmar III	12,44 %	
170 - Neuhonrath	12,32 %	
06B-Briefwahlbezirk 06B	12,27 %	
130 - Scheiderhöhe	12,12 %	
190 - Honrath	11,97 %	
160 - Wahlscheid-Süd	11,96 %	
200 - Durbusch	11,73 %	
100 - Birk	11,19 %	
050 - Lohmar V	11,15 %	
010 - Lohmar I	10,56 %	
04B-Briefwahlbezirk 04B	10,44 %	
070 - Breidt	10,13 %	
07B-Briefwahlbezirk 07B	10,10 %	
110 - Donrath	10,07 %	
040 - Lohmar IV	9,40 %	
03B-Briefwahlbezirk 03B	9,34 %	
01B-Briefwahlbezirk 01B	7,20 %	
02B-Briefwahlbezirk 02B	6,40 %	





























Stadt Lohmar  
Europawahl 26.05.2019  
AfD, Ergebnis  
Wahlbezirk-Übersicht

121 - Halberg I	14,29 %	
050 - Lohmar V	13,43 %	
010 - Lohmar I	11,83 %	
030 - Lohmar III	9,81 %	
070 - Breidt	9,20 %	
122 - Halberg II	8,93 %	
060 - Lohmar VI	8,88 %	
02B-Briefwahlbezirk 02B	8,80 %	
110 - Donrath	8,42 %	
020 - Lohmar II	8,33 %	
130 - Scheiderhöhe	7,96 %	
140 - Höffen	7,41 %	
040 - Lohmar IV	7,39 %	
04B-Briefwahlbezirk 04B	7,38 %	
190 - Honrath	7,27 %	
090 - Inger	7,14 %	
160 - Wahlscheid-Süd	7,09 %	
03B-Briefwahlbezirk 03B	7,08 %	
01B-Briefwahlbezirk 01B	6,75 %	
200 - Durbusch	6,63 %	
080 - Heide	6,60 %	
150 - Wahlscheid-Nord	6,42 %	
07B-Briefwahlbezirk 07B	6,20 %	
170 - Neuhonrath	5,56 %	
06B-Briefwahlbezirk 06B	5,47 %	
180 - Agger	5,23 %	
05B-Briefwahlbezirk 05B	5,11 %	
100 - Birk	4,56 %	

Stadt Lohmar  
Europawahl 26.05.2019  
AfD, Gewinne und Verluste  
Wahlbezirk-Übersicht

121 - Halberg I	9,89 %	
050 - Lohmar V	6,12 %	
010 - Lohmar I	6,08 %	
030 - Lohmar III	5,93 %	
020 - Lohmar II	4,08 %	
160 - Wahlscheid-Süd	3,56 %	
070 - Breidt	3,55 %	
07B-Briefwahlbezirk 07B	3,37 %	
200 - Durbusch	3,14 %	
140 - Höffen	3,13 %	
190 - Honrath	3,01 %	
02B-Briefwahlbezirk 02B	2,97 %	
060 - Lohmar VI	2,80 %	
090 - Inger	2,79 %	
110 - Donrath	2,71 %	
040 - Lohmar IV	2,44 %	
130 - Scheiderhöhe	1,93 %	
150 - Wahlscheid-Nord	1,72 %	
122 - Halberg II	1,65 %	
03B-Briefwahlbezirk 03B	1,61 %	
100 - Birk	1,59 %	
180 - Agger	1,06 %	
080 - Heide	0,86 %	
170 - Neuhonrath	-0,06 %	
04B-Briefwahlbezirk 04B	-0,28 %	
01B-Briefwahlbezirk 01B	-0,38 %	
05B-Briefwahlbezirk 05B	-1,66 %	
06B-Briefwahlbezirk 06B	-2,56 %	

Stadt Lohmar  
Europawahl 26.05.2019  
FDP, Ergebnis  
Wahlbezirk-Übersicht

04B-Briefwahlbezirk 04B	10,48 %	
122 - Halberg II	9,82 %	
190 - Honrath	9,20 %	
130 - Scheiderhöhe	8,89 %	
01B-Briefwahlbezirk 01B	8,58 %	
06B-Briefwahlbezirk 06B	8,26 %	
100 - Birk	8,14 %	
07B-Briefwahlbezirk 07B	8,12 %	
160 - Wahlscheid-Süd	8,03 %	
02B-Briefwahlbezirk 02B	7,84 %	
030 - Lohmar III	7,78 %	
040 - Lohmar IV	7,75 %	
010 - Lohmar I	7,42 %	
170 - Neuhonrath	7,37 %	
090 - Inger	7,32 %	
110 - Donrath	7,20 %	
121 - Halberg I	7,14 %	
150 - Wahlscheid-Nord	7,06 %	
180 - Agger	7,03 %	
020 - Lohmar II	7,01 %	
070 - Breidt	7,01 %	
050 - Lohmar V	6,97 %	
200 - Durbusch	6,48 %	
140 - Höffen	6,21 %	
03B-Briefwahlbezirk 03B	6,10 %	
080 - Heide	6,04 %	
05B-Briefwahlbezirk 05B	5,74 %	
060 - Lohmar VI	5,17 %	

Stadt Lohmar  
Europawahl 26.05.2019  
FDP, Gewinne und Verluste  
Wahlbezirk-Übersicht

122 - Halberg II	6,42 %		■
030 - Lohmar III	6,06 %		■
100 - Birk	5,36 %		■
04B-Briefwahlbezirk 04B	5,31 %		■
130 - Scheiderhöhe	5,20 %		■
040 - Lohmar IV	4,83 %		■
160 - Wahlscheid-Süd	4,70 %		■
070 - Breidt	4,52 %		■
170 - Neuhonrath	4,47 %		■
02B-Briefwahlbezirk 02B	3,85 %		■
190 - Honrath	3,83 %		■
110 - Donrath	3,78 %		■
050 - Lohmar V	3,61 %		■
07B-Briefwahlbezirk 07B	3,45 %		■
150 - Wahlscheid-Nord	3,38 %		■
06B-Briefwahlbezirk 06B	3,32 %		■
080 - Heide	3,26 %		■
010 - Lohmar I	3,18 %		■
200 - Durbusch	3,17 %		■
180 - Agger	2,86 %		■
121 - Halberg I	2,75 %		■
090 - Inger	2,60 %		■
140 - Höffen	2,18 %		■
020 - Lohmar II	1,54 %		■
03B-Briefwahlbezirk 03B	0,80 %		■
01B-Briefwahlbezirk 01B	0,75 %		■
05B-Briefwahlbezirk 05B	0,50 %		■
060 - Lohmar VI	0,17 %		■