

Wahlbuch
Europawahl
26.05.2019
Stadt Rheinbach
Herausgegeben am 26.05.2019

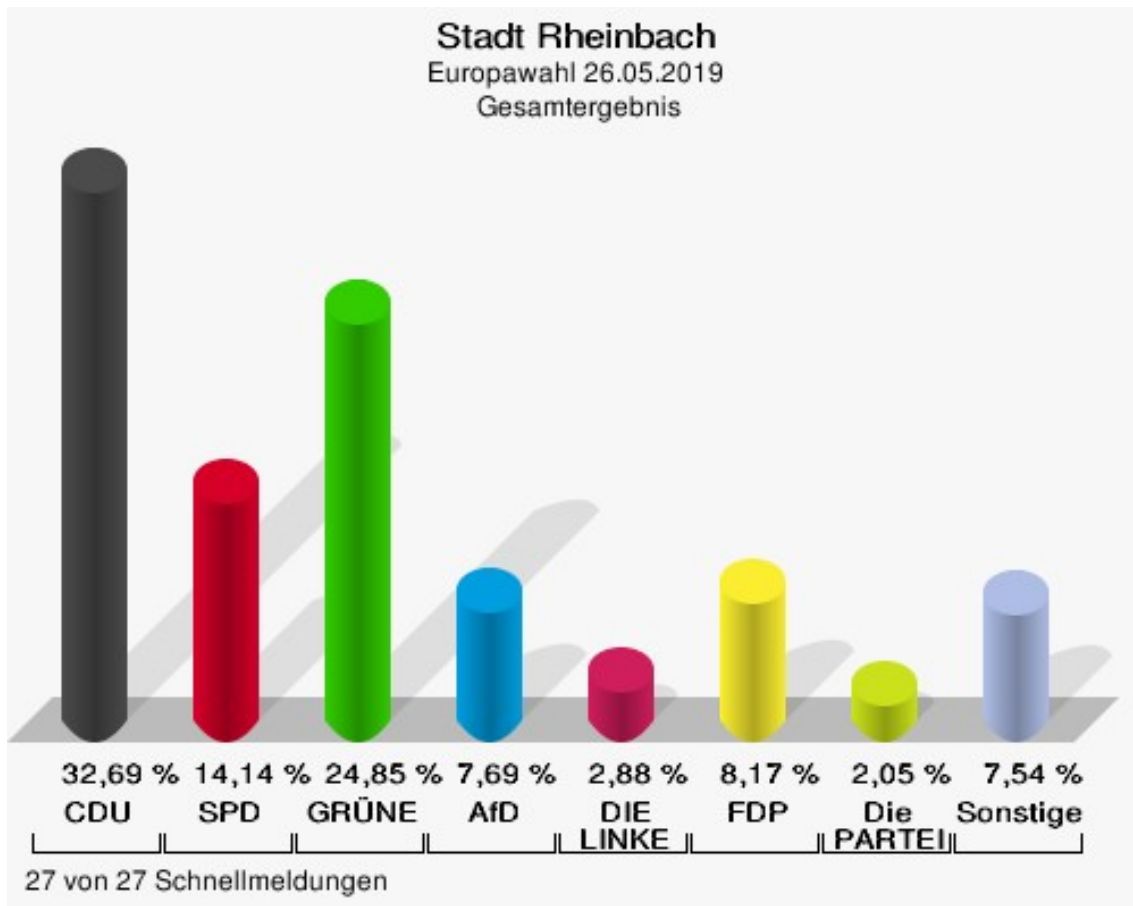
Inhaltsverzeichnis

Europawahl	1
Stadt Rheinbach	1
Wahlbezirke	7
010-GTZ Gründer- und Technologiezentrum	7
020-Rathaus	10
030-Rathaus	13
040-Grundschule Bachstraße	16
050-Grundschule Bachstraße	19
060-Hauptschule Rheinbach	22
070-Hauptschule Rheinbach	25
080-Grundschule Sürster Weg	28
090-Grundschule Sürster Weg	31
100-Hauptschule Rheinbach	34
110-Grundschule Flerzheim	37
121 Flerzheim 2	40
122 Peppenhoven/Ramershoven	43
131 Oberdrees	46
132 Niederdrees	49
140 Neukirchen 1 (Merzbach)	52
151 Neukirchen 2	55
152 Hilberath	58
161 Queckenberg 1	61
162-Queckenberg 2 - Todenfeld	64
170 Wormersdorf 1	67
180 Wormersdorf 2	70
01B-Briefwahlbezirk 01B	73
02B-Briefwahlbezirk 02B	75
03B-Briefwahlbezirk 03B	77
04B-Briefwahlbezirk 04B	79
05B-Briefwahlbezirk 05B	81
Übersicht Wahlbezirke	83

Europawahl Stadt Rheinbach

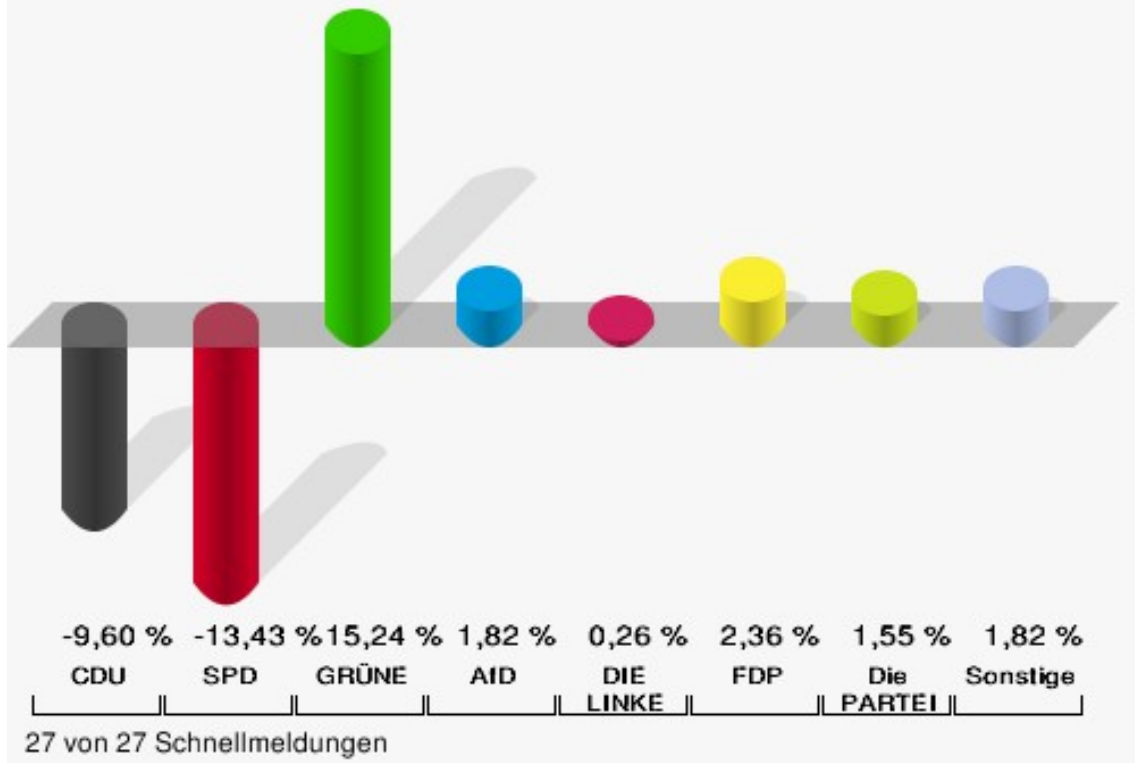
	Anzahl	Prozent
Wahlberechtigte	20.949	
Wähler/innen	14.604	69,71 %
ungültige Stimmen	104	0,71 %
gültige Stimmen	14.500	99,29 %
CDU	4.740	32,69 %
SPD	2.051	14,14 %
GRÜNE	3.603	24,85 %
AfD	1.115	7,69 %
DIE LINKE	418	2,88 %
FDP	1.184	8,17 %
PIRATEN	76	0,52 %
Tierschutzpartei	210	1,45 %
NPD	20	0,14 %
Die PARTEI	297	2,05 %
FAMILIE	107	0,74 %
FREIE WÄHLER	115	0,79 %
Volksabstimmung	23	0,16 %
ÖDP	84	0,58 %
DKP	4	0,03 %
MLPD	0	0,00 %
BP	14	0,10 %
SGP	1	0,01 %
TIERSCHUTZ hier!	27	0,19 %
Tierschutzallianz	25	0,17 %
Bündnis C	19	0,13 %
BIG	9	0,06 %
BGE	7	0,05 %
DIE DIREKTE!	4	0,03 %
Demokratie in Europa - DiEM25	30	0,21 %
III. Weg	3	0,02 %
Die Grauen	26	0,18 %
DIE RECHTE	6	0,04 %
DIE VIOLETTEN	14	0,10 %
LIEBE	10	0,07 %
DIE FRAUEN	13	0,09 %
Graue Panther	28	0,19 %
LKR - Bernd Lucke und die Liberal-Konservativen Reformer	12	0,08 %

	Anzahl	Prozent
MENSCHLICHE WELT	8	0,06 %
NL	7	0,05 %
ÖkoLinX	8	0,06 %
Die Humanisten	25	0,17 %
PARTEI FÜR DIE TIERE	21	0,14 %
Gesundheitsforschung	21	0,14 %
Volt	115	0,79 %



Stadt Rheinbach

Europawahl 2019 - Europawahl 2014
Gewinne und Verluste Gesamtergebnis



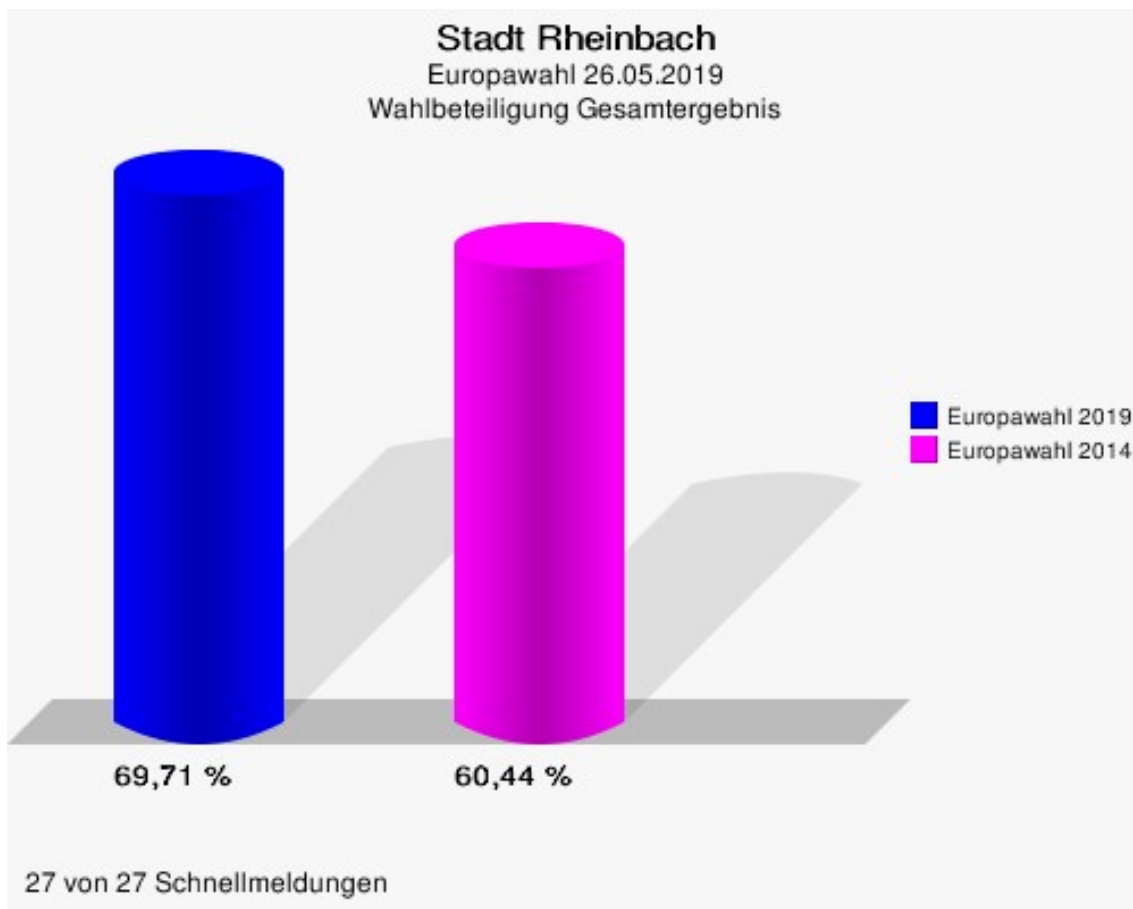
Stadt Rheinbach
Europawahl 26.05.2019
Gewinne und Verluste Gesamtergebnis

	Europawahl 26.05.2019	Europawahl 25.05.2014	
		Ergebnis	Gewinne und Verluste
Wahlberechtigte	20.949	20.904	+45
Wähler	14.604	12.635	+1.969
	69,71 %	60,44 %	+9,27 %
gültige Stimmen	14.500	12.497	+2.003
	99,29 %	98,91 %	+0,38 %
CDU	4.740	5.285	-545
	32,69 %	42,29 %	-9,60 %
SPD	2.051	3.445	-1.394
	14,14 %	27,57 %	-13,43 %
GRÜNE	3.603	1.201	+2.402
	24,85 %	9,61 %	+15,24 %
AfD	1.115	733	+382
	7,69 %	5,87 %	+1,82 %
DIE LINKE	418	328	+90
	2,88 %	2,62 %	+0,26 %
FDP	1.184	726	+458
	8,17 %	5,81 %	+2,36 %
PIRATEN	76	156	-80
	0,52 %	1,25 %	-0,73 %
Tierschutzpartei	210	138	+72
	1,45 %	1,10 %	+0,35 %
NPD	20	78	-58
	0,14 %	0,62 %	-0,48 %
Die PARTEI	297	63	+234
	2,05 %	0,50 %	+1,55 %
FAMILIE	107	48	+59
	0,74 %	0,38 %	+0,36 %
FREIE WÄHLER	115	50	+65
	0,79 %	0,40 %	+0,39 %
Volksabstimmung	23	80	-57
	0,16 %	0,64 %	-0,48 %
ÖDP	84	31	+53
	0,58 %	0,25 %	+0,33 %
DKP	4	1	+3
	0,03 %	0,01 %	+0,02 %
MLPD	0	0	+0

	Europawahl 26.05.2019	Europawahl 25.05.2014	
		Ergebnis	Gewinne und Verluste
	0,00 %	0,00 %	+0,00 %
BP	14	11	+3
	0,10 %	0,09 %	+0,01 %
SGP	1	0	+1
	0,01 %	0,00 %	+0,01 %
TIERSCHUTZ hier!	27	0	+27
	0,19 %	0,00 %	+0,19 %
Tierschutzallianz	25	0	+25
	0,17 %	0,00 %	+0,17 %
Bündnis C	19	0	+19
	0,13 %	0,00 %	+0,13 %
BIG	9	0	+9
	0,06 %	0,00 %	+0,06 %
BGE	7	0	+7
	0,05 %	0,00 %	+0,05 %
DIE DIREKTE!	4	0	+4
	0,03 %	0,00 %	+0,03 %
Demokratie in Europa - DiEM25	30	0	+30
	0,21 %	0,00 %	+0,21 %
III. Weg	3	0	+3
	0,02 %	0,00 %	+0,02 %
Die Grauen	26	0	+26
	0,18 %	0,00 %	+0,18 %
DIE RECHTE	6	0	+6
	0,04 %	0,00 %	+0,04 %
DIE VIOLETTEN	14	0	+14
	0,10 %	0,00 %	+0,10 %
LIEBE	10	0	+10
	0,07 %	0,00 %	+0,07 %
DIE FRAUEN	13	0	+13
	0,09 %	0,00 %	+0,09 %
Graue Panther	28	0	+28
	0,19 %	0,00 %	+0,19 %
LKR - Bernd Lucke und die Liberal-Konservativen Reformer	12	0	+12
	0,08 %	0,00 %	+0,08 %
MENSCHLICHE WELT	8	0	+8
	0,06 %	0,00 %	+0,06 %
NL	7	0	+7

	Europawahl 26.05.2019	Europawahl 25.05.2014	
		Ergebnis	Gewinne und Verluste
	0,05 %	0,00 %	+0,05 %
ÖkoLinX	8	0	+8
	0,06 %	0,00 %	+0,06 %
Die Humanisten	25	0	+25
	0,17 %	0,00 %	+0,17 %
PARTEI FÜR DIE TIERE	21	0	+21
	0,14 %	0,00 %	+0,14 %
Gesundheitsforschung	21	0	+21
	0,14 %	0,00 %	+0,14 %
Volt	115	0	+115
	0,79 %	0,00 %	+0,79 %
Sonstige	0	123	-123
	0,00 %	0,98 %	-0,98 %

Europawahl 25.05.2014: Sonstige = REP, PBC, CM, AUF, PSG, BüSo, PRO NRW

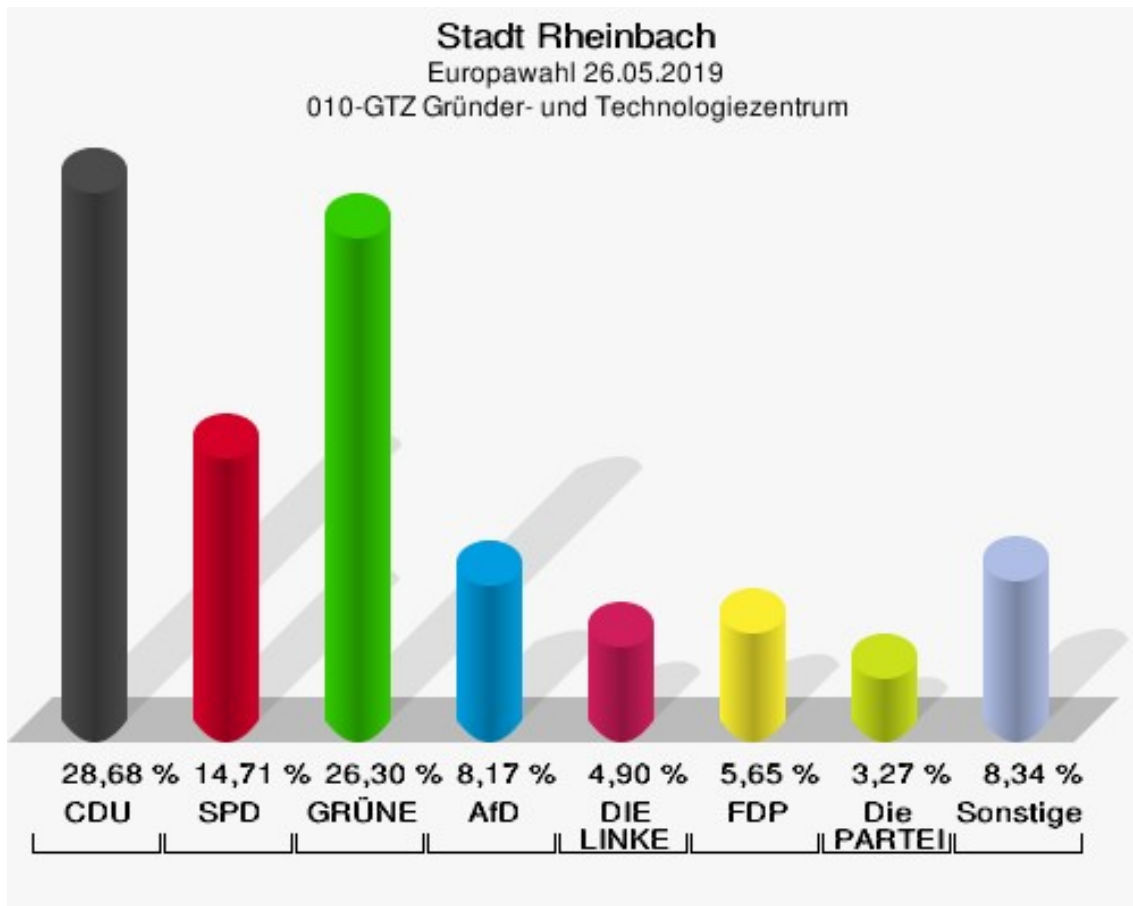


Wahlbezirke

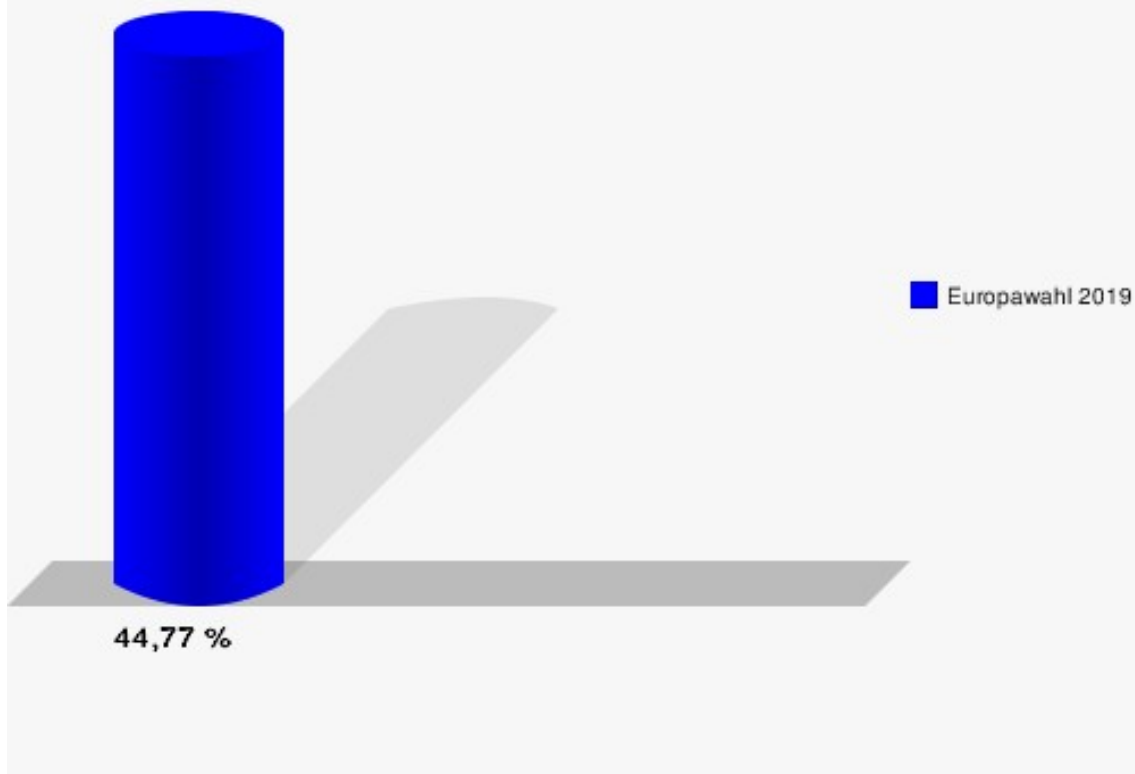
010-GTZ Gründer- und Technologiezentrum

	Anzahl	Prozent
Wahlberechtigte	1.519	
Wähler/innen	680	44,77 %
ungültige Stimmen	7	1,03 %
gültige Stimmen	673	98,97 %
CDU	193	28,68 %
SPD	99	14,71 %
GRÜNE	177	26,30 %
AfD	55	8,17 %
DIE LINKE	33	4,90 %
FDP	38	5,65 %
PIRATEN	8	1,19 %
Tierschutzpartei	17	2,53 %
NPD	1	0,15 %
Die PARTEI	22	3,27 %
FAMILIE	5	0,74 %
FREIE WÄHLER	1	0,15 %
Volksabstimmung	0	0,00 %
ÖDP	3	0,45 %
DKP	0	0,00 %
MLPD	0	0,00 %
BP	0	0,00 %
SGP	0	0,00 %
TIERSCHUTZ hier!	1	0,15 %
Tierschutzallianz	2	0,30 %
Bündnis C	1	0,15 %
BIG	1	0,15 %
BGE	1	0,15 %
DIE DIREKTE!	2	0,30 %
Demokratie in Europa - DiEM25	4	0,59 %
III. Weg	0	0,00 %
Die Grauen	1	0,15 %
DIE RECHTE	0	0,00 %
DIE VIOLETTEN	0	0,00 %
LIEBE	0	0,00 %
DIE FRAUEN	2	0,30 %
Graue Panther	1	0,15 %
LKR - Bernd Lucke und die Liberal-Konservativen Reformer	0	0,00 %

	Anzahl	Prozent
MENSCHLICHE WELT	1	0,15 %
NL	0	0,00 %
ÖkoLinX	0	0,00 %
Die Humanisten	0	0,00 %
PARTEI FÜR DIE TIERE	0	0,00 %
Gesundheitsforschung	0	0,00 %
Volt	4	0,59 %



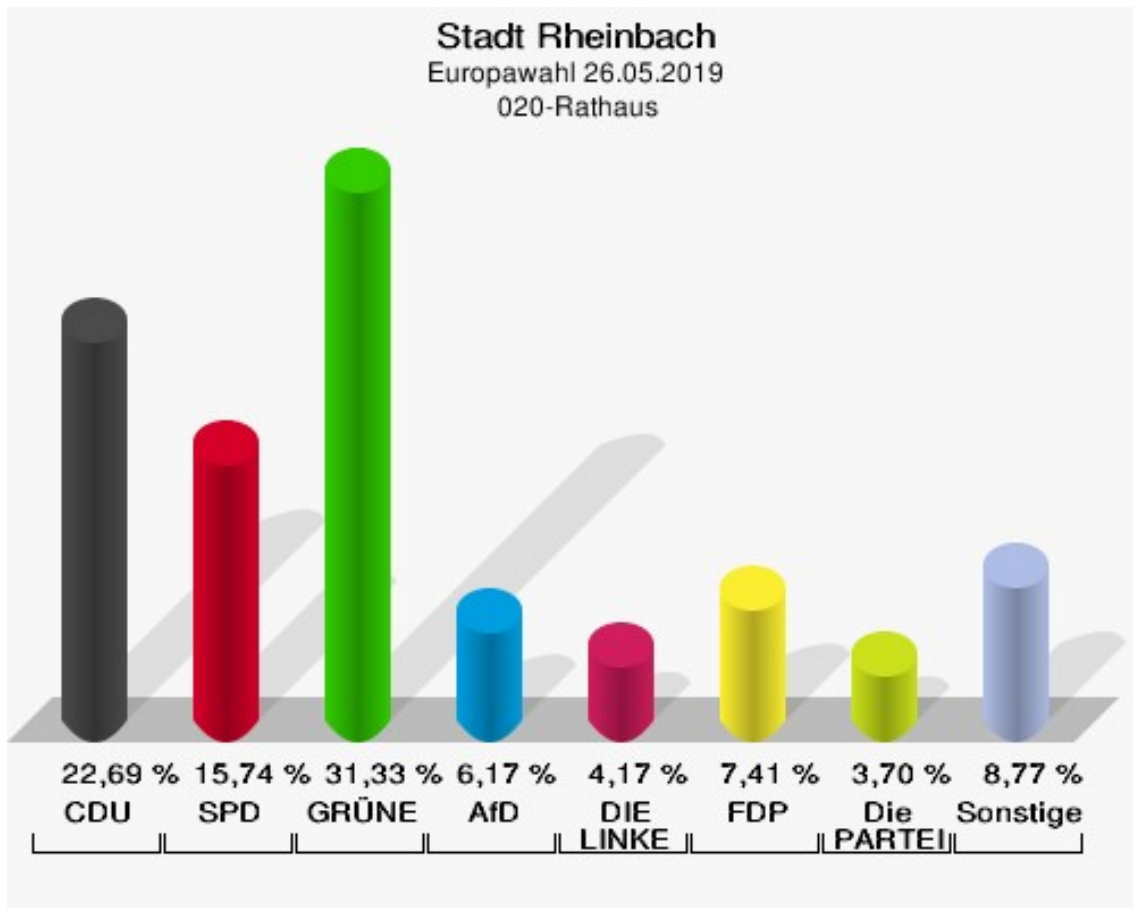
Stadt Rheinbach
Europawahl 26.05.2019
Wahlbeteiligung 010-GTZ Gründer- und Technologiezentrum



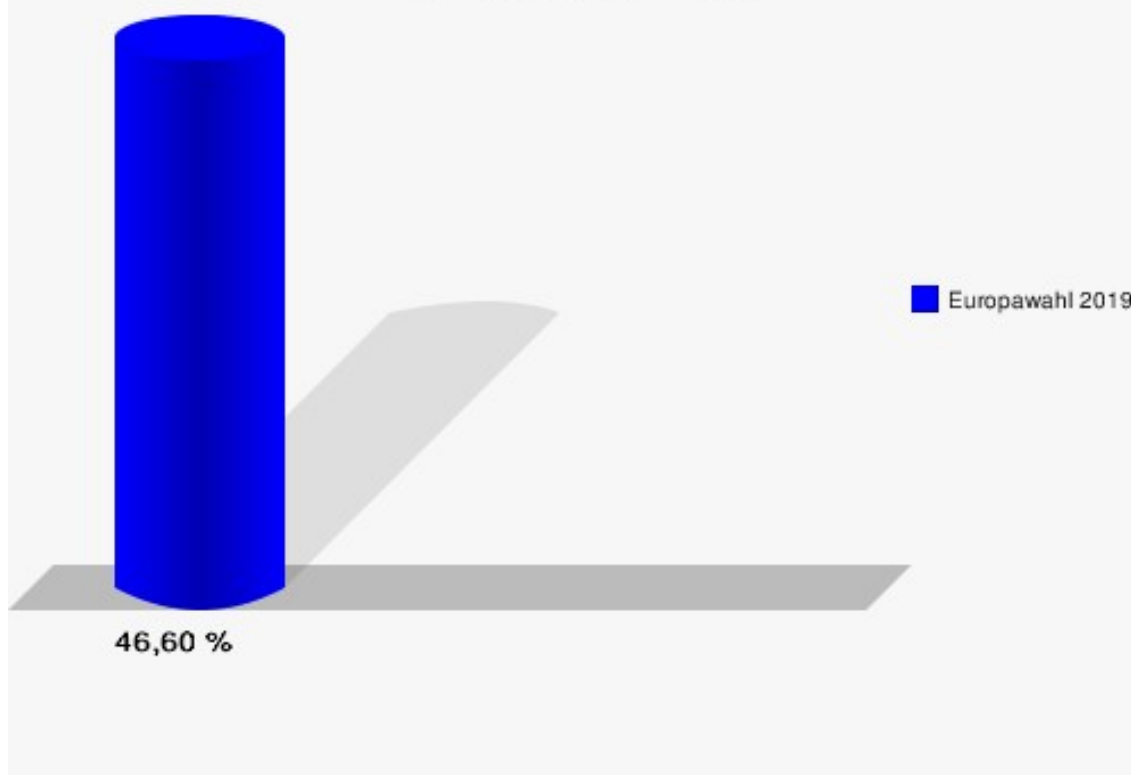
020-Rathaus

	Anzahl	Prozent
Wahlberechtigte	1.399	
Wähler/innen	652	46,60 %
ungültige Stimmen	4	0,61 %
gültige Stimmen	648	99,39 %
CDU	147	22,69 %
SPD	102	15,74 %
GRÜNE	203	31,33 %
AfD	40	6,17 %
DIE LINKE	27	4,17 %
FDP	48	7,41 %
PIRATEN	5	0,77 %
Tierschutzpartei	15	2,31 %
NPD	1	0,15 %
Die PARTEI	24	3,70 %
FAMILIE	2	0,31 %
FREIE WÄHLER	3	0,46 %
Volksabstimmung	0	0,00 %
ÖDP	3	0,46 %
DKP	0	0,00 %
MLPD	0	0,00 %
BP	0	0,00 %
SGP	0	0,00 %
TIERSCHUTZ hier!	1	0,15 %
Tierschutzallianz	2	0,31 %
Bündnis C	2	0,31 %
BIG	1	0,15 %
BGE	0	0,00 %
DIE DIREKTE!	0	0,00 %
Demokratie in Europa - DiEM25	1	0,15 %
III. Weg	0	0,00 %
Die Grauen	2	0,31 %
DIE RECHTE	0	0,00 %
DIE VIOLETTEN	2	0,31 %
LIEBE	1	0,15 %
DIE FRAUEN	0	0,00 %
Graue Panther	2	0,31 %
LKR - Bernd Lucke und die Liberal-Konservativen Reformer	0	0,00 %
MENSCHLICHE WELT	0	0,00 %

	Anzahl	Prozent
NL	0	0,00 %
ÖkoLinX	0	0,00 %
Die Humanisten	1	0,15 %
PARTEI FÜR DIE TIERE	0	0,00 %
Gesundheitsforschung	0	0,00 %
Volt	13	2,01 %



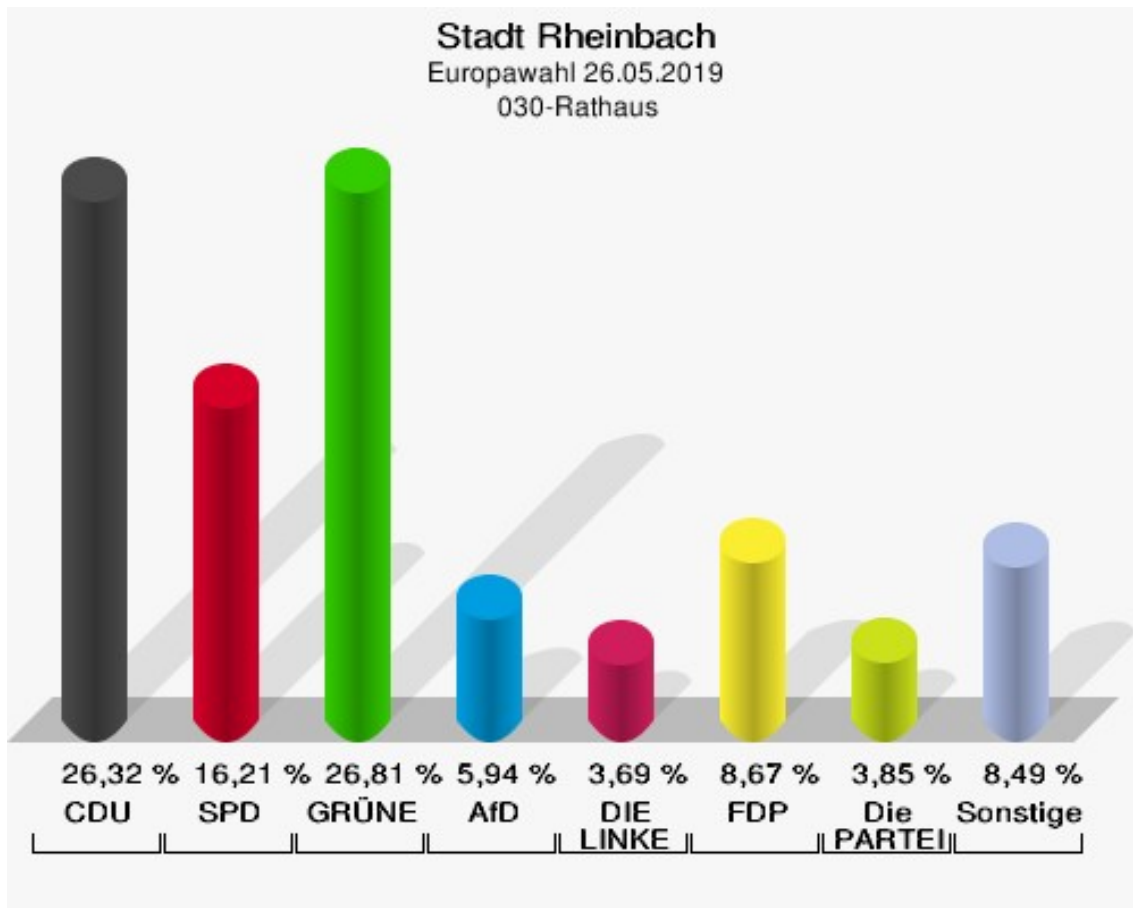
Stadt Rheinbach
Europawahl 26.05.2019
Wahlbeteiligung 020-Rathaus



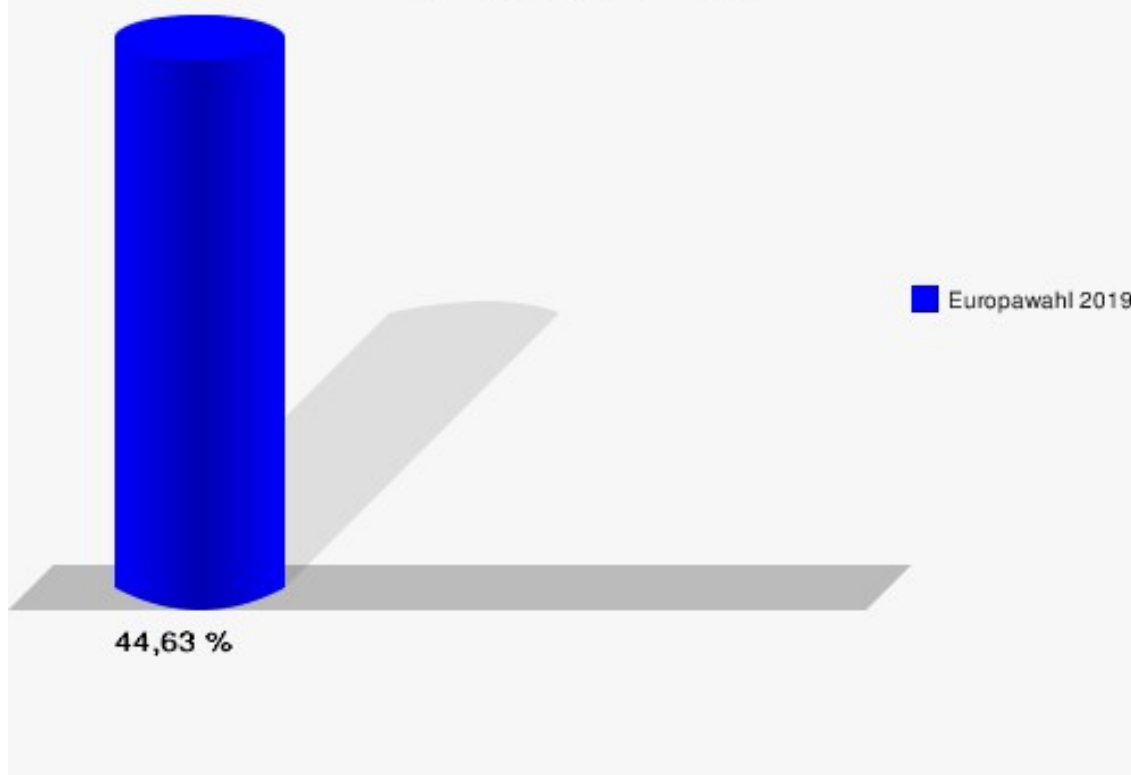
030-Rathaus

	Anzahl	Prozent
Wahlberechtigte	1.405	
Wähler/innen	627	44,63 %
ungültige Stimmen	4	0,64 %
gültige Stimmen	623	99,36 %
CDU	164	26,32 %
SPD	101	16,21 %
GRÜNE	167	26,81 %
AfD	37	5,94 %
DIE LINKE	23	3,69 %
FDP	54	8,67 %
PIRATEN	4	0,64 %
Tierschutzpartei	11	1,77 %
NPD	1	0,16 %
Die PARTEI	24	3,85 %
FAMILIE	1	0,16 %
FREIE WÄHLER	5	0,80 %
Volksabstimmung	0	0,00 %
ÖDP	2	0,32 %
DKP	0	0,00 %
MLPD	0	0,00 %
BP	0	0,00 %
SGP	0	0,00 %
TIERSCHUTZ hier!	1	0,16 %
Tierschutzallianz	3	0,48 %
Bündnis C	2	0,32 %
BIG	0	0,00 %
BGE	0	0,00 %
DIE DIREKTE!	0	0,00 %
Demokratie in Europa - DiEM25	0	0,00 %
III. Weg	0	0,00 %
Die Grauen	2	0,32 %
DIE RECHTE	0	0,00 %
DIE VIOLETTEN	0	0,00 %
LIEBE	0	0,00 %
DIE FRAUEN	2	0,32 %
Graue Panther	3	0,48 %
LKR - Bernd Lucke und die Liberal-Konservativen Reformer	0	0,00 %
MENSCHLICHE WELT	0	0,00 %

	Anzahl	Prozent
NL	1	0,16 %
ÖkoLinX	1	0,16 %
Die Humanisten	4	0,64 %
PARTEI FÜR DIE TIERE	3	0,48 %
Gesundheitsforschung	1	0,16 %
Volt	6	0,96 %



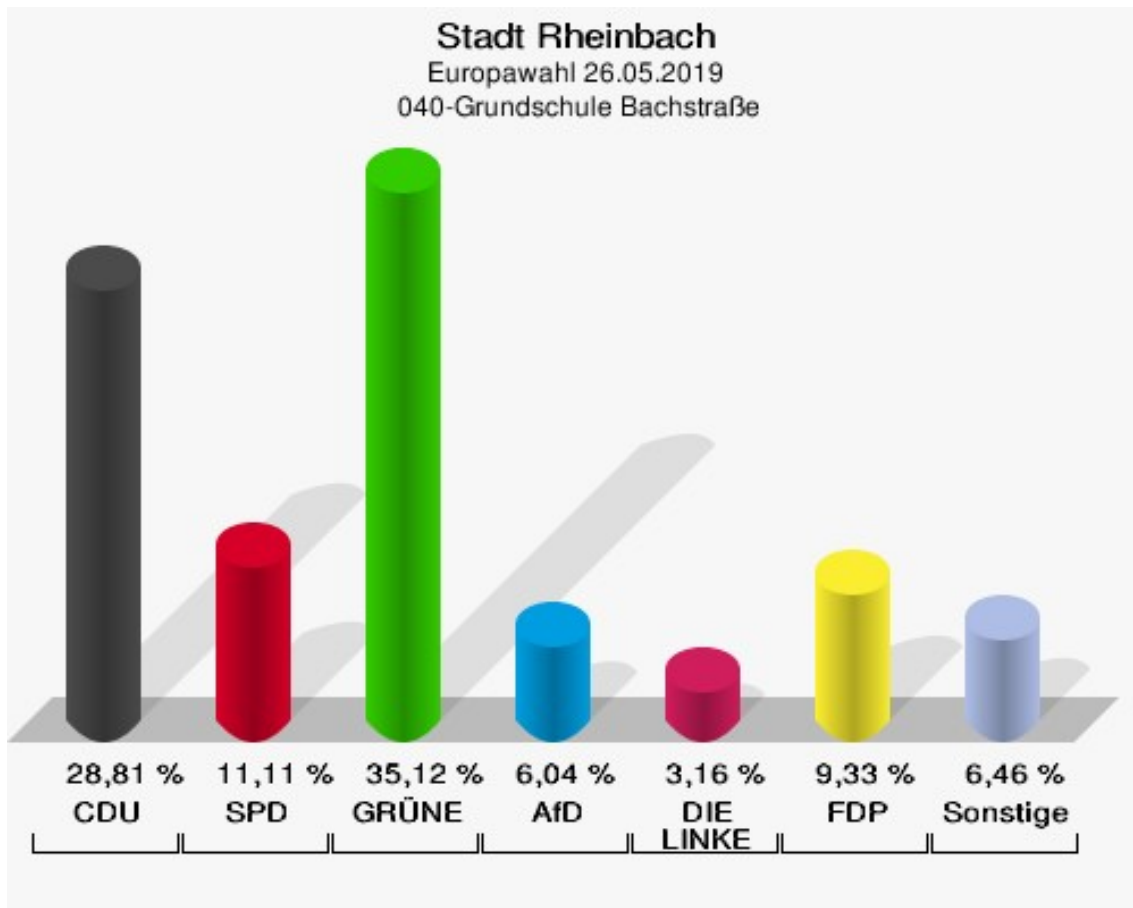
Stadt Rheinbach
Europawahl 26.05.2019
Wahlbeteiligung 030-Rathaus



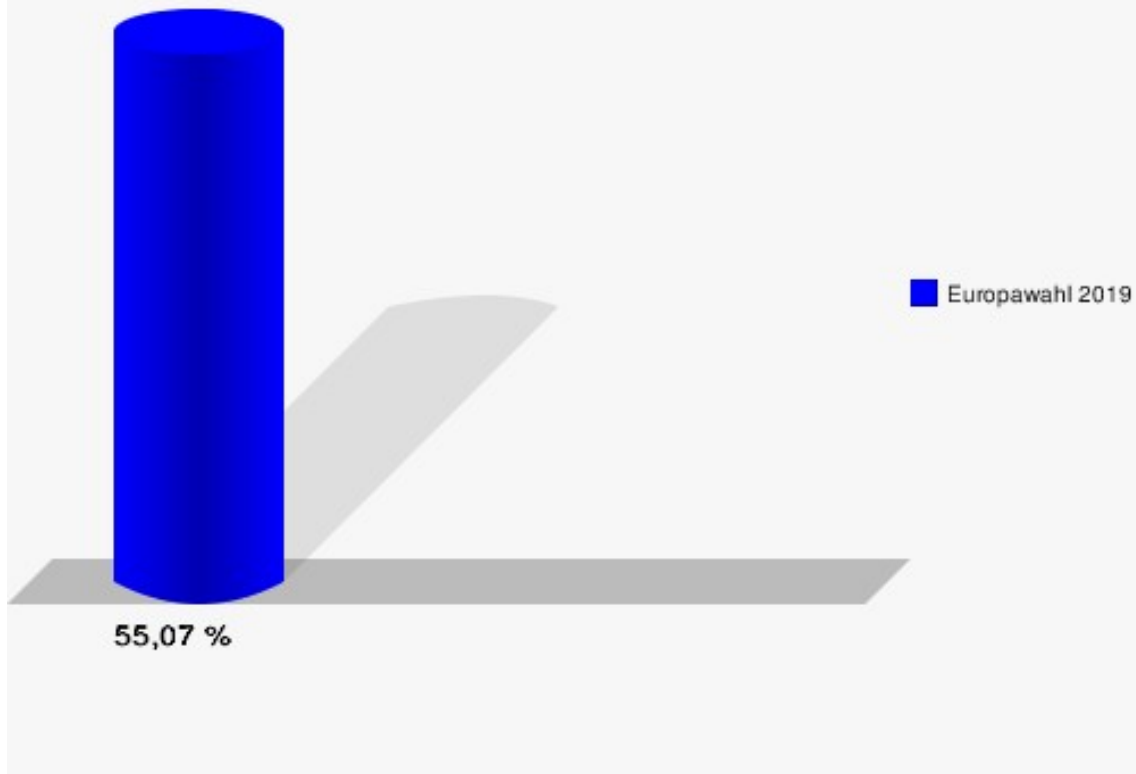
040-Grundschule Bachstraße

	Anzahl	Prozent
Wahlberechtigte	1.340	
Wähler/innen	738	55,07 %
ungültige Stimmen	9	1,22 %
gültige Stimmen	729	98,78 %
CDU	210	28,81 %
SPD	81	11,11 %
GRÜNE	256	35,12 %
AfD	44	6,04 %
DIE LINKE	23	3,16 %
FDP	68	9,33 %
PIRATEN	1	0,14 %
Tierschutzpartei	4	0,55 %
NPD	1	0,14 %
Die PARTEI	7	0,96 %
FAMILIE	8	1,10 %
FREIE WÄHLER	4	0,55 %
Volksabstimmung	0	0,00 %
ÖDP	3	0,41 %
DKP	1	0,14 %
MLPD	0	0,00 %
BP	1	0,14 %
SGP	0	0,00 %
TIERSCHUTZ hier!	0	0,00 %
Tierschutzallianz	1	0,14 %
Bündnis C	2	0,27 %
BIG	1	0,14 %
BGE	2	0,27 %
DIE DIREKTE!	0	0,00 %
Demokratie in Europa - DiEM25	4	0,55 %
III. Weg	0	0,00 %
Die Grauen	0	0,00 %
DIE RECHTE	0	0,00 %
DIE VIOLETTEN	0	0,00 %
LIEBE	0	0,00 %
DIE FRAUEN	0	0,00 %
Graue Panther	1	0,14 %
LKR - Bernd Lucke und die Liberal-Konservativen Reformer	0	0,00 %
MENSCHLICHE WELT	0	0,00 %

	Anzahl	Prozent
NL	0	0,00 %
ÖkoLinX	0	0,00 %
Die Humanisten	0	0,00 %
PARTEI FÜR DIE TIERE	0	0,00 %
Gesundheitsforschung	0	0,00 %
Volt	6	0,82 %



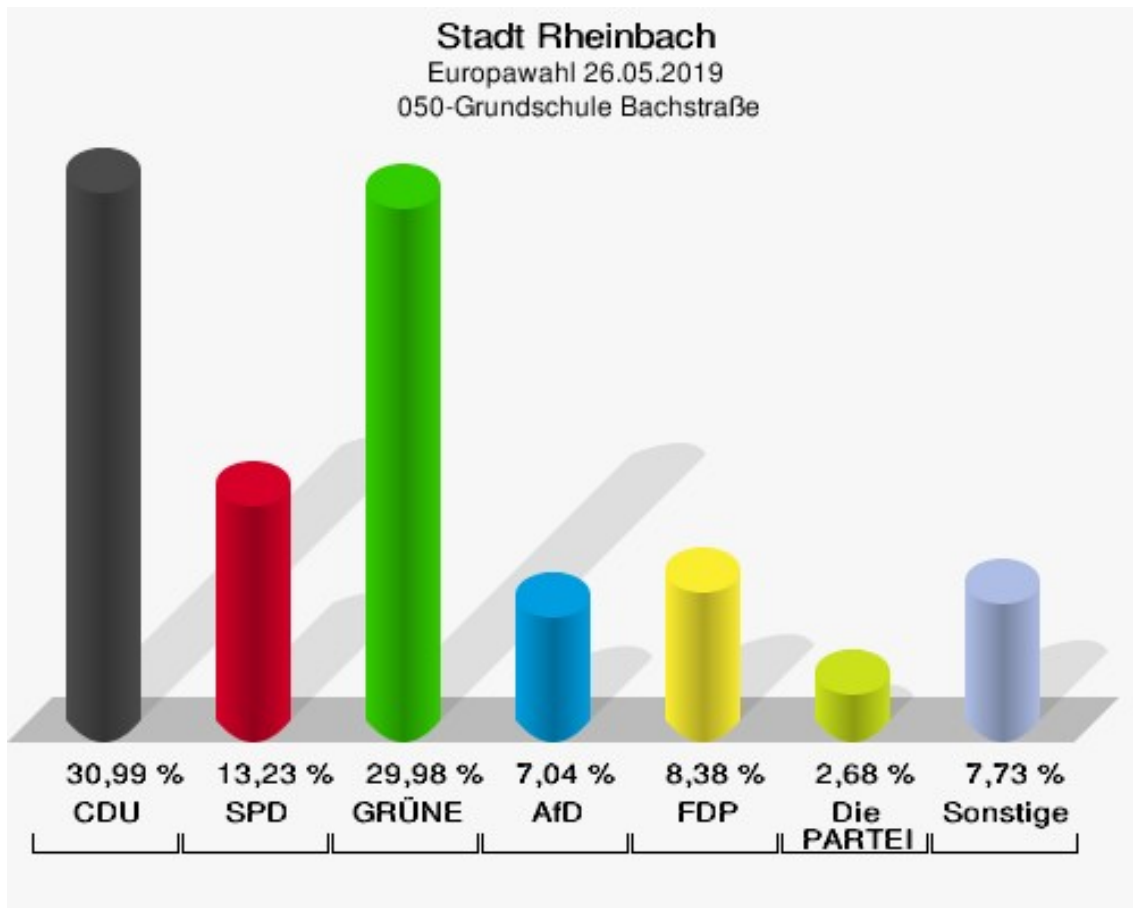
Stadt Rheinbach
Europawahl 26.05.2019
Wahlbeteiligung 040-Grundschule Bachstraße



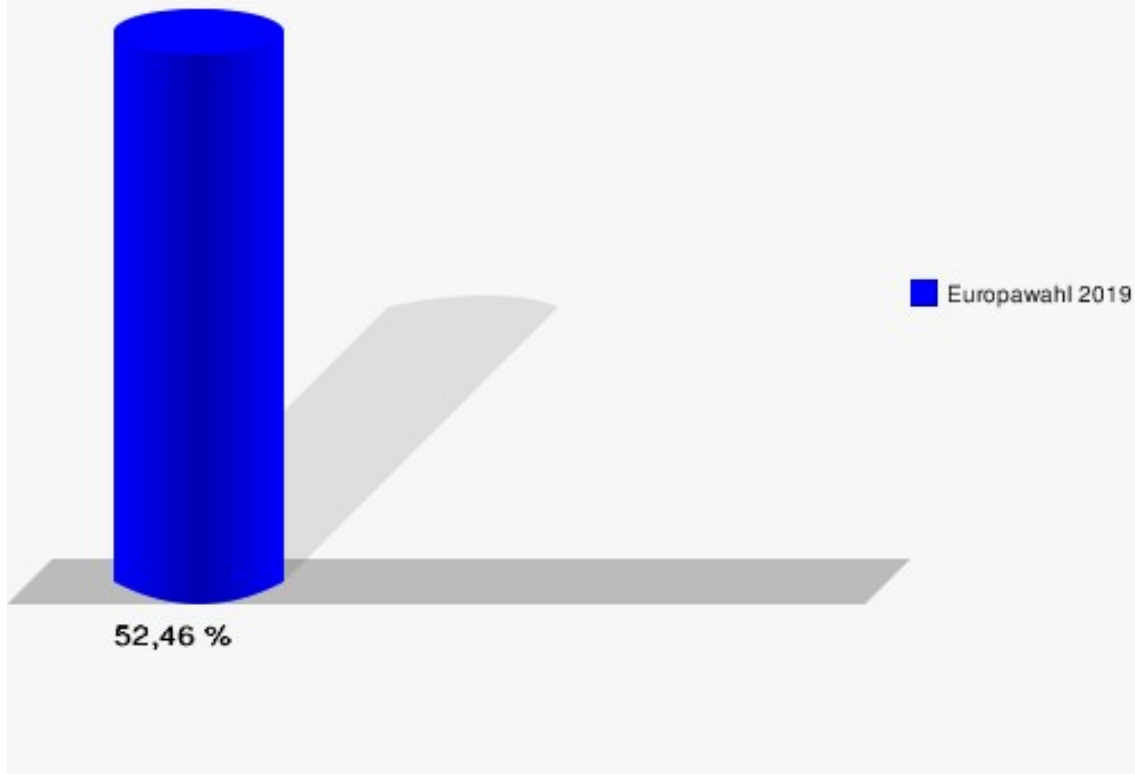
050-Grundschule Bachstraße

	Anzahl	Prozent
Wahlberechtigte	1.140	
Wähler/innen	598	52,46 %
ungültige Stimmen	1	0,17 %
gültige Stimmen	597	99,83 %
CDU	185	30,99 %
SPD	79	13,23 %
GRÜNE	179	29,98 %
AfD	42	7,04 %
DIE LINKE	11	1,84 %
FDP	50	8,38 %
PIRATEN	0	0,00 %
Tierschutzpartei	3	0,50 %
NPD	0	0,00 %
Die PARTEI	16	2,68 %
FAMILIE	4	0,67 %
FREIE WÄHLER	6	1,01 %
Volksabstimmung	0	0,00 %
ÖDP	8	1,34 %
DKP	0	0,00 %
MLPD	0	0,00 %
BP	0	0,00 %
SGP	0	0,00 %
TIERSCHUTZ hier!	0	0,00 %
Tierschutzallianz	0	0,00 %
Bündnis C	1	0,17 %
BIG	0	0,00 %
BGE	0	0,00 %
DIE DIREKTE!	0	0,00 %
Demokratie in Europa - DiEM25	2	0,34 %
III. Weg	0	0,00 %
Die Grauen	1	0,17 %
DIE RECHTE	1	0,17 %
DIE VIOLETTEN	3	0,50 %
LIEBE	0	0,00 %
DIE FRAUEN	1	0,17 %
Graue Panther	0	0,00 %
LKR - Bernd Lucke und die Liberal-Konservativen Reformer	0	0,00 %
MENSCHLICHE WELT	0	0,00 %

	Anzahl	Prozent
NL	0	0,00 %
ÖkoLinX	0	0,00 %
Die Humanisten	0	0,00 %
PARTEI FÜR DIE TIERE	1	0,17 %
Gesundheitsforschung	2	0,34 %
Volt	2	0,34 %



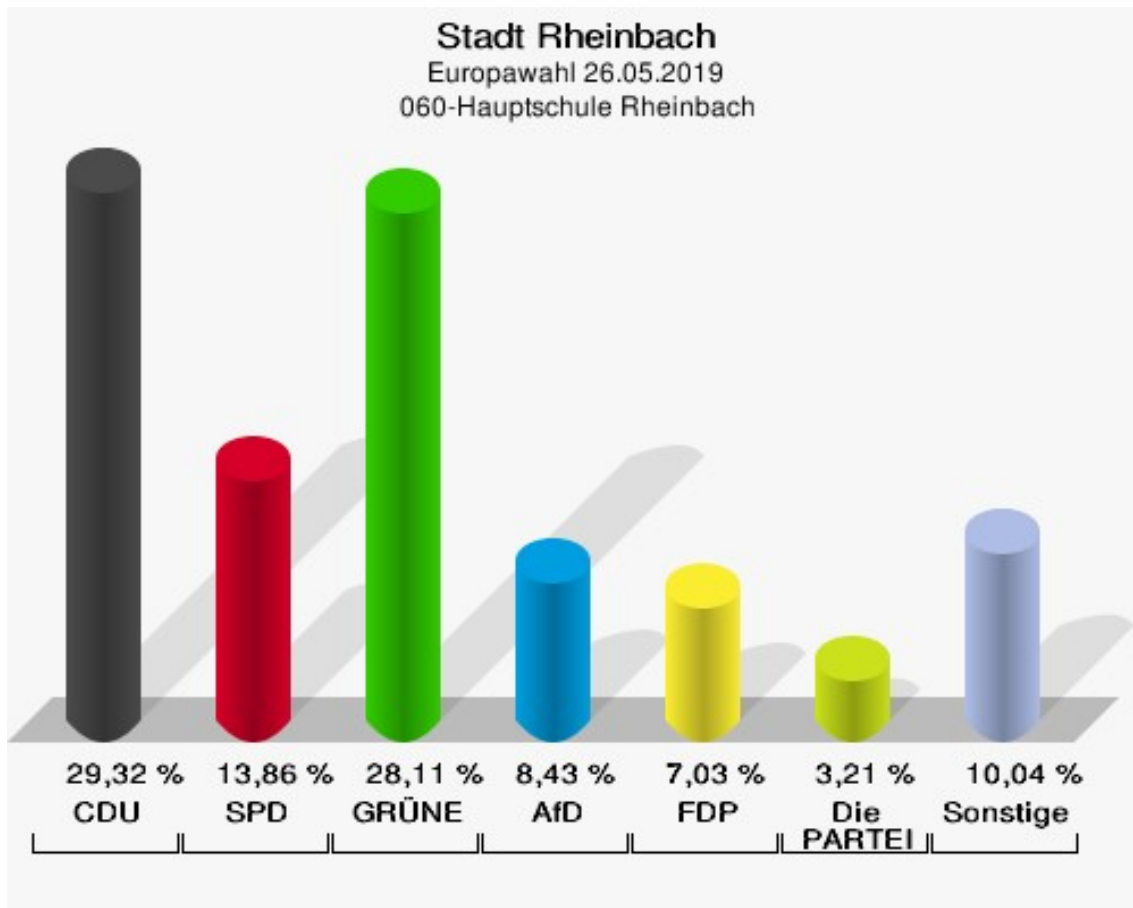
Stadt Rheinbach
Europawahl 26.05.2019
Wahlbeteiligung 050-Grundschule Bachstraße



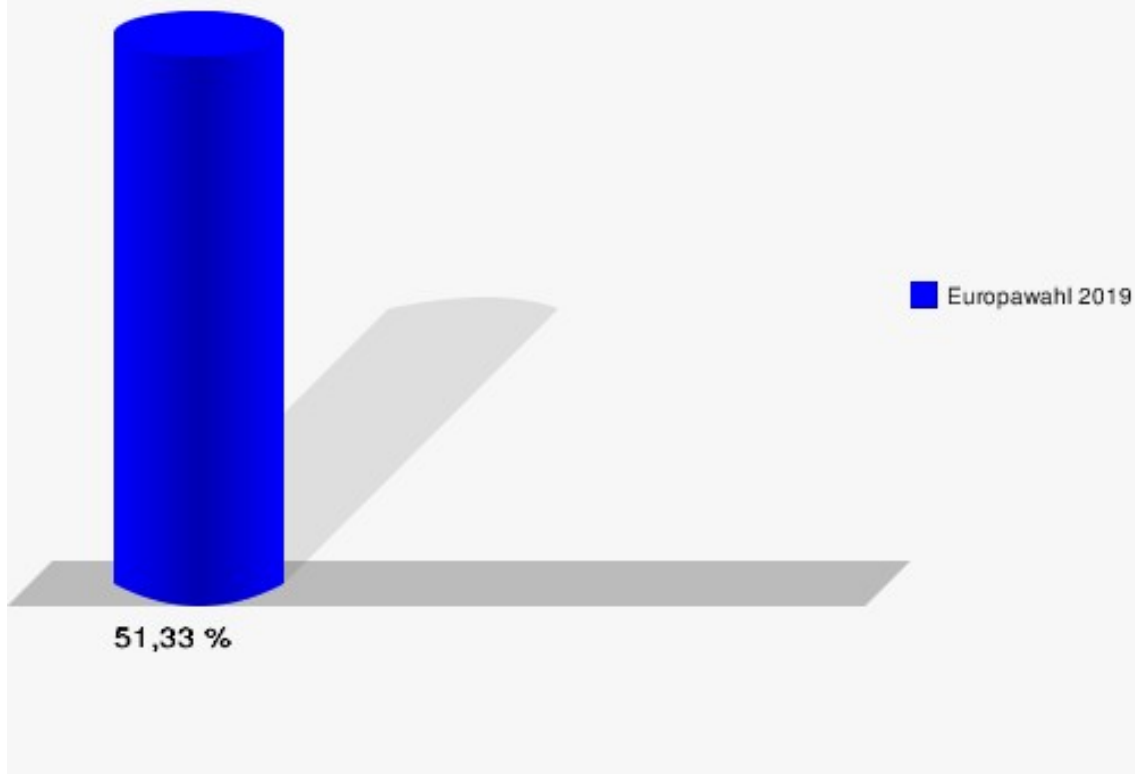
060-Hauptschule Rheinbach

	Anzahl	Prozent
Wahlberechtigte	980	
Wähler/innen	503	51,33 %
ungültige Stimmen	5	0,99 %
gültige Stimmen	498	99,01 %
CDU	146	29,32 %
SPD	69	13,86 %
GRÜNE	140	28,11 %
AfD	42	8,43 %
DIE LINKE	9	1,81 %
FDP	35	7,03 %
PIRATEN	2	0,40 %
Tierschutzpartei	8	1,61 %
NPD	0	0,00 %
Die PARTEI	16	3,21 %
FAMILIE	7	1,41 %
FREIE WÄHLER	6	1,20 %
Volksabstimmung	0	0,00 %
ÖDP	2	0,40 %
DKP	0	0,00 %
MLPD	0	0,00 %
BP	0	0,00 %
SGP	0	0,00 %
TIERSCHUTZ hier!	0	0,00 %
Tierschutzallianz	1	0,20 %
Bündnis C	0	0,00 %
BIG	1	0,20 %
BGE	1	0,20 %
DIE DIREKTE!	0	0,00 %
Demokratie in Europa - DiEM25	0	0,00 %
III. Weg	0	0,00 %
Die Grauen	1	0,20 %
DIE RECHTE	0	0,00 %
DIE VIOLETTEN	1	0,20 %
LIEBE	0	0,00 %
DIE FRAUEN	2	0,40 %
Graue Panther	0	0,00 %
LKR - Bernd Lucke und die Liberal-Konservativen Reformer	1	0,20 %
MENSCHLICHE WELT	0	0,00 %

	Anzahl	Prozent
NL	0	0,00 %
ÖkoLinX	0	0,00 %
Die Humanisten	0	0,00 %
PARTEI FÜR DIE TIERE	1	0,20 %
Gesundheitsforschung	0	0,00 %
Volt	7	1,41 %



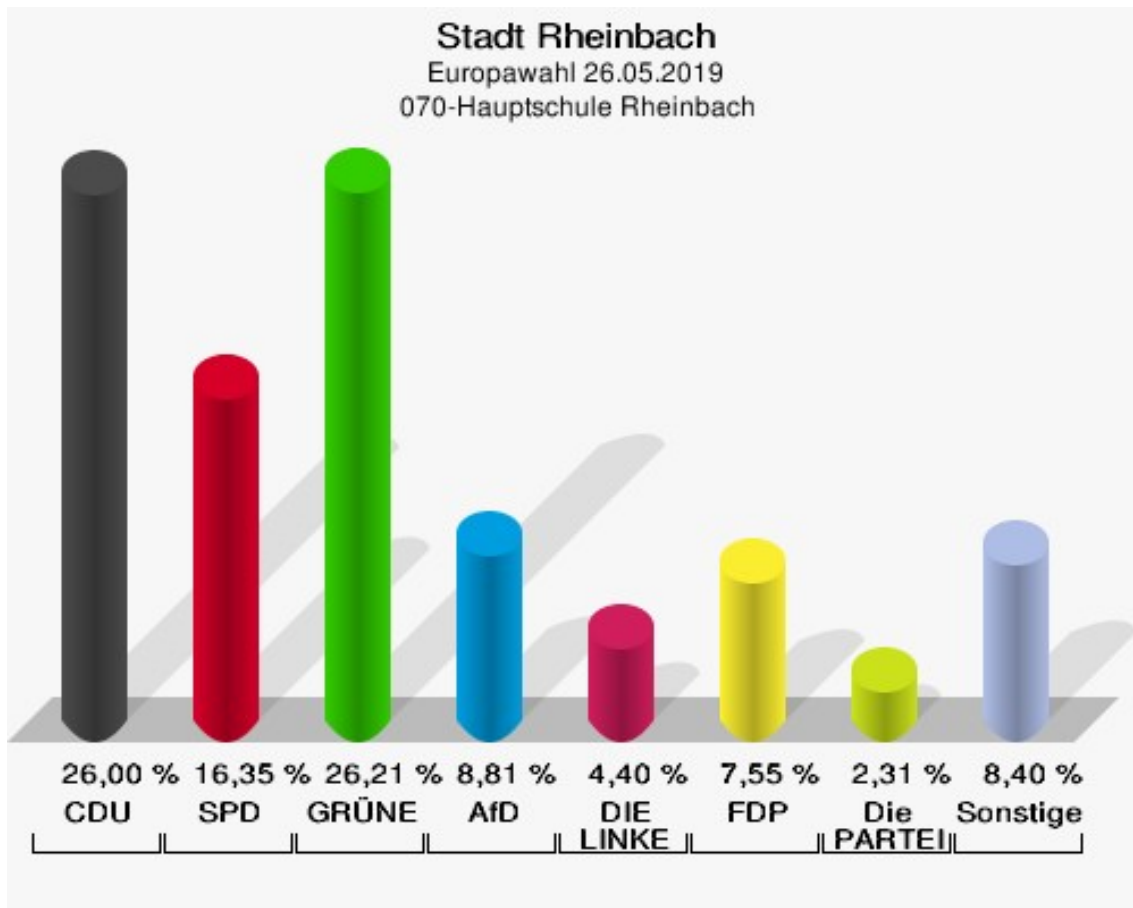
Stadt Rheinbach
Europawahl 26.05.2019
Wahlbeteiligung 060-Hauptschule Rheinbach



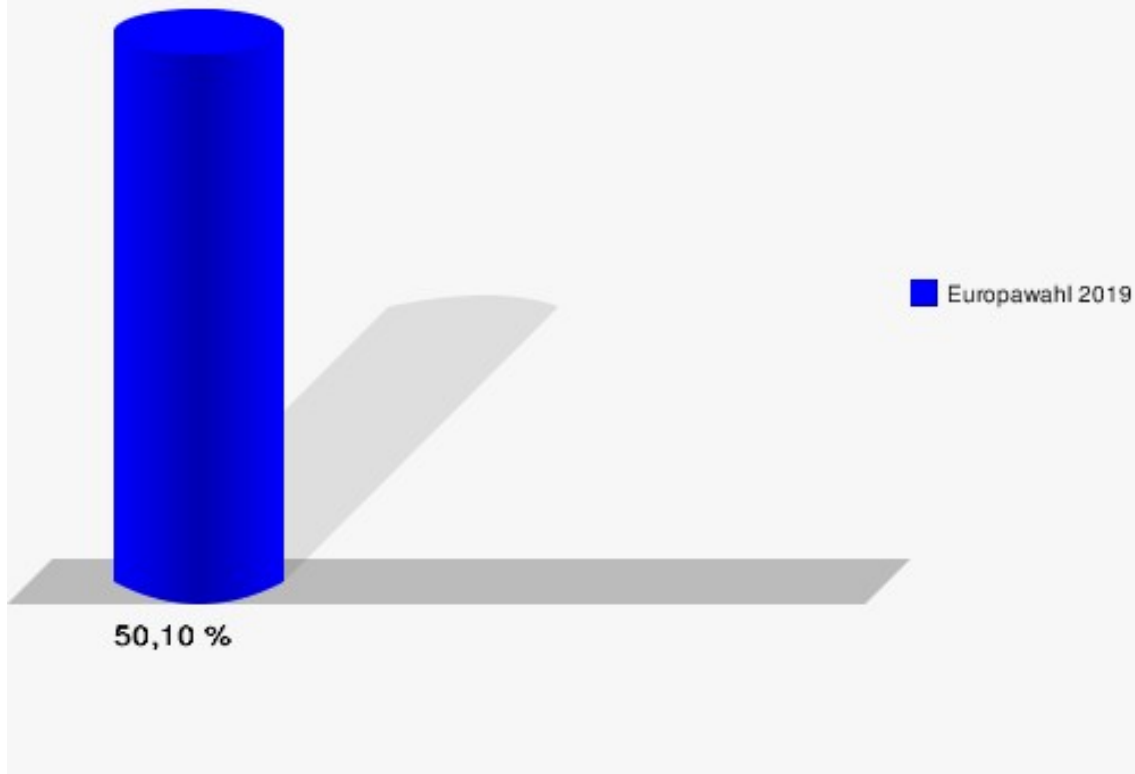
070-Hauptschule Rheinbach

	Anzahl	Prozent
Wahlberechtigte	960	
Wähler/innen	481	50,10 %
ungültige Stimmen	4	0,83 %
gültige Stimmen	477	99,17 %
CDU	124	26,00 %
SPD	78	16,35 %
GRÜNE	125	26,21 %
AfD	42	8,81 %
DIE LINKE	21	4,40 %
FDP	36	7,55 %
PIRATEN	7	1,47 %
Tierschutzpartei	7	1,47 %
NPD	1	0,21 %
Die PARTEI	11	2,31 %
FAMILIE	5	1,05 %
FREIE WÄHLER	3	0,63 %
Volksabstimmung	2	0,42 %
ÖDP	1	0,21 %
DKP	0	0,00 %
MLPD	0	0,00 %
BP	1	0,21 %
SGP	0	0,00 %
TIERSCHUTZ hier!	1	0,21 %
Tierschutzallianz	0	0,00 %
Bündnis C	1	0,21 %
BIG	0	0,00 %
BGE	0	0,00 %
DIE DIREKTE!	0	0,00 %
Demokratie in Europa - DiEM25	1	0,21 %
III. Weg	0	0,00 %
Die Grauen	1	0,21 %
DIE RECHTE	0	0,00 %
DIE VIOLETTEN	1	0,21 %
LIEBE	0	0,00 %
DIE FRAUEN	0	0,00 %
Graue Panther	1	0,21 %
LKR - Bernd Lucke und die Liberal-Konservativen Reformer	0	0,00 %
MENSCHLICHE WELT	0	0,00 %

	Anzahl	Prozent
NL	3	0,63 %
ÖkoLinX	0	0,00 %
Die Humanisten	1	0,21 %
PARTEI FÜR DIE TIERE	0	0,00 %
Gesundheitsforschung	1	0,21 %
Volt	2	0,42 %



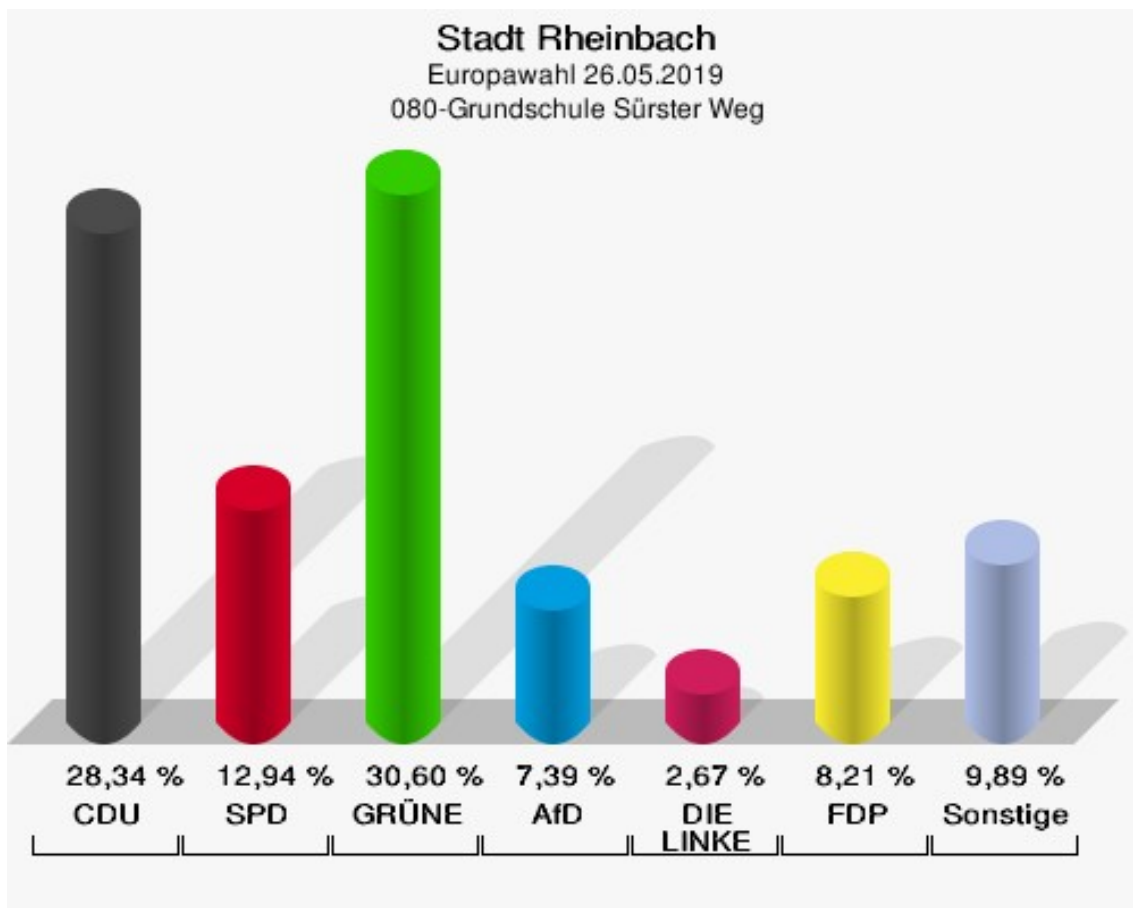
Stadt Rheinbach
Europawahl 26.05.2019
Wahlbeteiligung 070-Hauptschule Rheinbach



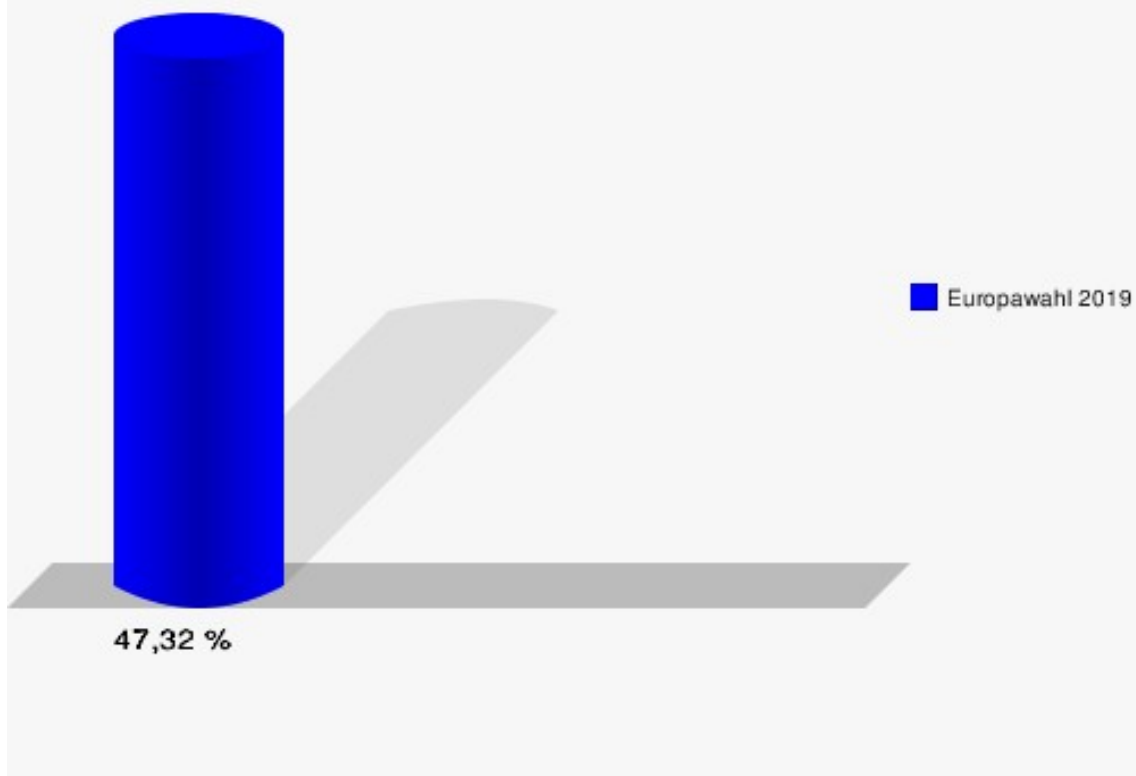
080-Grundschule Sürster Weg

	Anzahl	Prozent
Wahlberechtigte	1.044	
Wähler/innen	494	47,32 %
ungültige Stimmen	7	1,42 %
gültige Stimmen	487	98,58 %
CDU	138	28,34 %
SPD	63	12,94 %
GRÜNE	149	30,60 %
AfD	36	7,39 %
DIE LINKE	13	2,67 %
FDP	40	8,21 %
PIRATEN	5	1,03 %
Tierschutzpartei	8	1,64 %
NPD	0	0,00 %
Die PARTEI	6	1,23 %
FAMILIE	5	1,03 %
FREIE WÄHLER	8	1,64 %
Volksabstimmung	0	0,00 %
ÖDP	0	0,00 %
DKP	0	0,00 %
MLPD	0	0,00 %
BP	0	0,00 %
SGP	0	0,00 %
TIERSCHUTZ hier!	2	0,41 %
Tierschutzallianz	1	0,21 %
Bündnis C	1	0,21 %
BIG	1	0,21 %
BGE	0	0,00 %
DIE DIREKTE!	0	0,00 %
Demokratie in Europa - DiEM25	2	0,41 %
III. Weg	0	0,00 %
Die Grauen	1	0,21 %
DIE RECHTE	1	0,21 %
DIE VIOLETTEN	0	0,00 %
LIEBE	0	0,00 %
DIE FRAUEN	2	0,41 %
Graue Panther	0	0,00 %
LKR - Bernd Lucke und die Liberal-Konservativen Reformer	0	0,00 %
MENSCHLICHE WELT	2	0,41 %

	Anzahl	Prozent
NL	0	0,00 %
ÖkoLinX	0	0,00 %
Die Humanisten	1	0,21 %
PARTEI FÜR DIE TIERE	0	0,00 %
Gesundheitsforschung	1	0,21 %
Volt	1	0,21 %



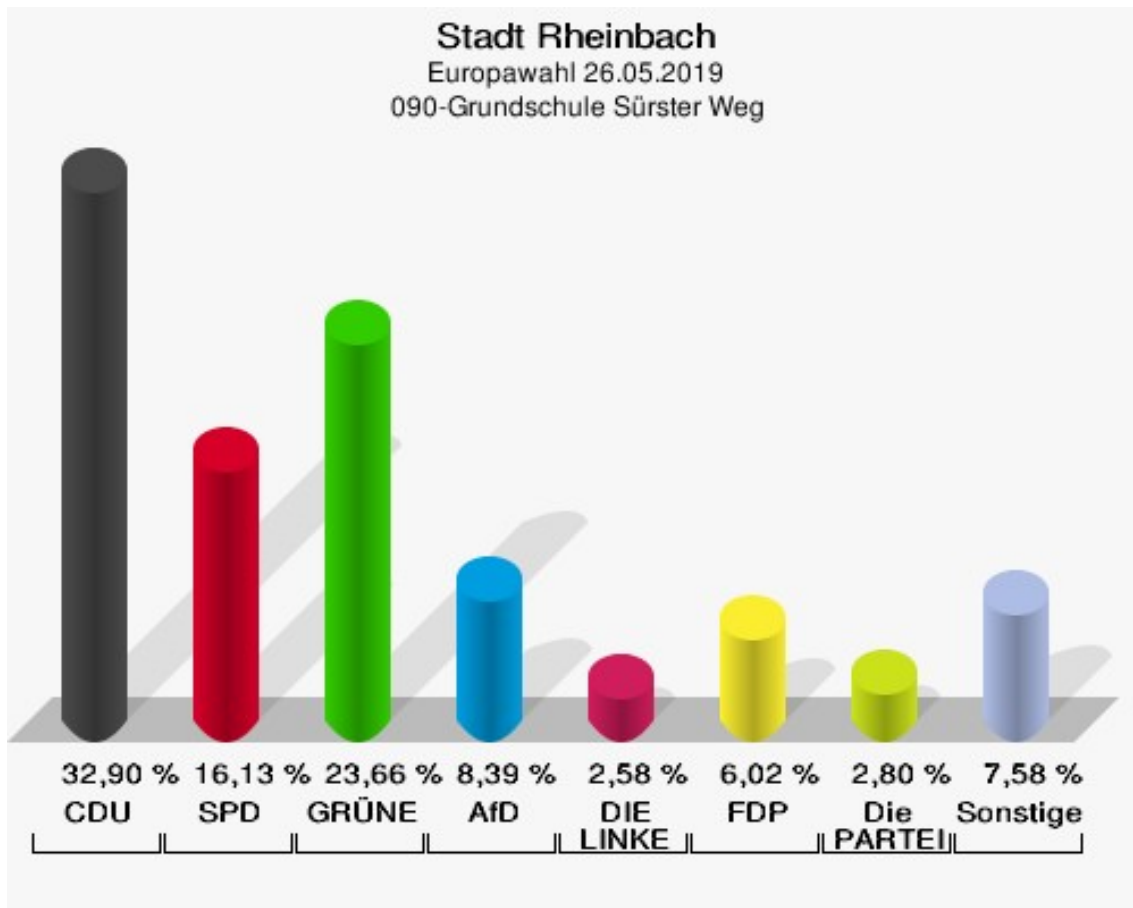
Stadt Rheinbach
Europawahl 26.05.2019
Wahlbeteiligung 080-Grundschule Sürster Weg



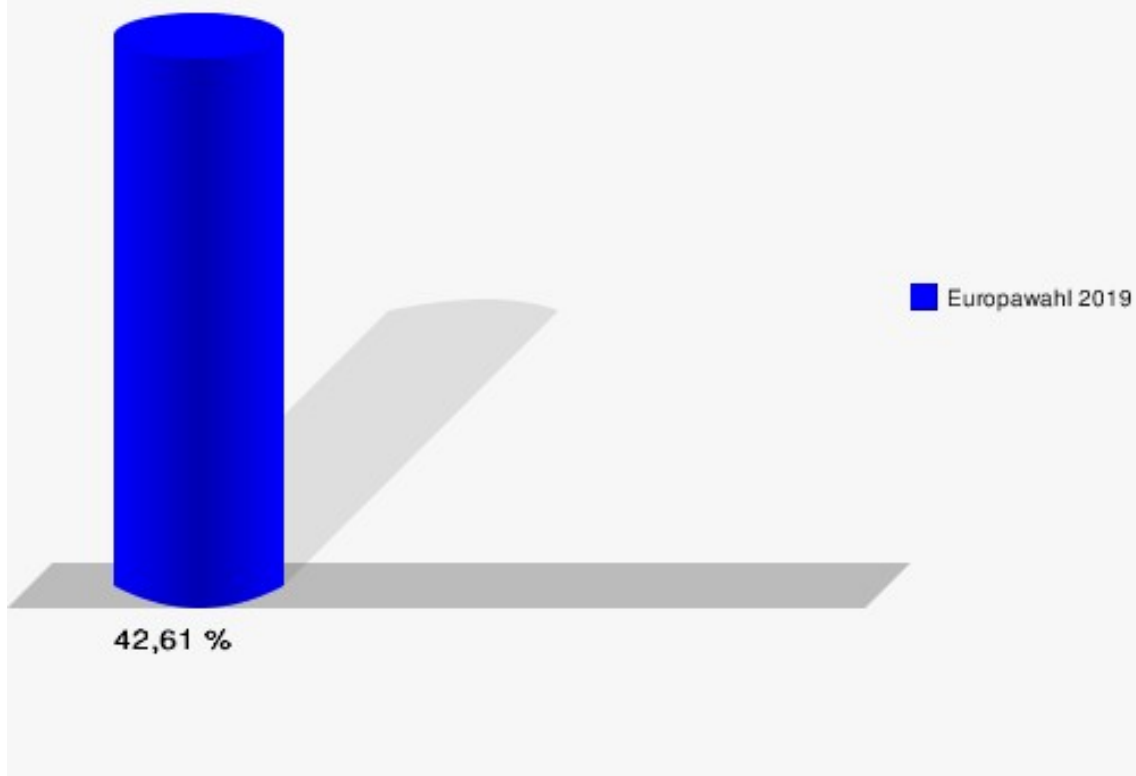
090-Grundschule Sürster Weg

	Anzahl	Prozent
Wahlberechtigte	1.096	
Wähler/innen	467	42,61 %
ungültige Stimmen	2	0,43 %
gültige Stimmen	465	99,57 %
CDU	153	32,90 %
SPD	75	16,13 %
GRÜNE	110	23,66 %
AfD	39	8,39 %
DIE LINKE	12	2,58 %
FDP	28	6,02 %
PIRATEN	3	0,65 %
Tierschutzpartei	7	1,51 %
NPD	1	0,22 %
Die PARTEI	13	2,80 %
FAMILIE	2	0,43 %
FREIE WÄHLER	3	0,65 %
Volksabstimmung	0	0,00 %
ÖDP	7	1,51 %
DKP	1	0,22 %
MLPD	0	0,00 %
BP	1	0,22 %
SGP	0	0,00 %
TIERSCHUTZ hier!	0	0,00 %
Tierschutzallianz	2	0,43 %
Bündnis C	0	0,00 %
BIG	0	0,00 %
BGE	0	0,00 %
DIE DIREKTE!	0	0,00 %
Demokratie in Europa - DiEM25	0	0,00 %
III. Weg	0	0,00 %
Die Grauen	0	0,00 %
DIE RECHTE	0	0,00 %
DIE VIOLETTEN	0	0,00 %
LIEBE	0	0,00 %
DIE FRAUEN	1	0,22 %
Graue Panther	2	0,43 %
LKR - Bernd Lucke und die Liberal-Konservativen Reformer	1	0,22 %
MENSCHLICHE WELT	0	0,00 %

	Anzahl	Prozent
NL	0	0,00 %
ÖkoLinX	0	0,00 %
Die Humanisten	0	0,00 %
PARTEI FÜR DIE TIERE	1	0,22 %
Gesundheitsforschung	1	0,22 %
Volt	2	0,43 %



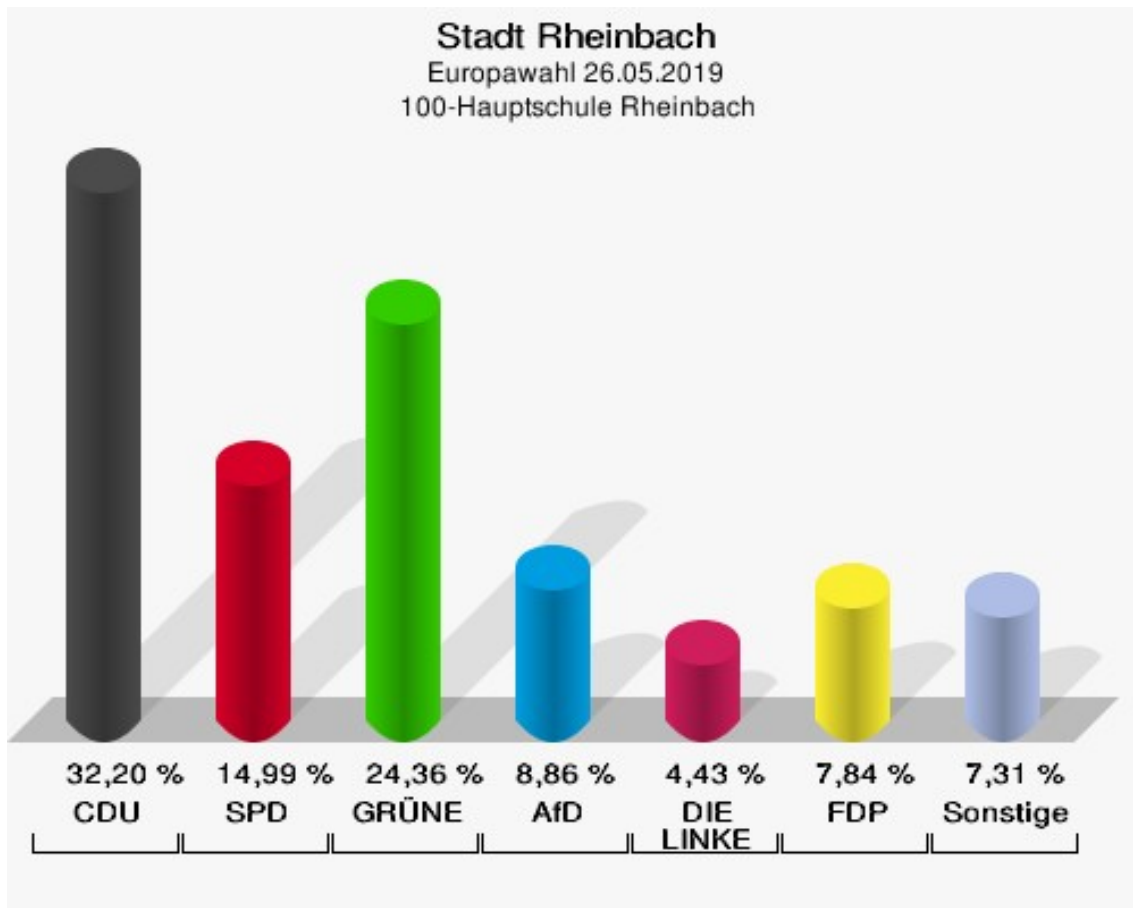
Stadt Rheinbach
Europawahl 26.05.2019
Wahlbeteiligung 090-Grundschule Sürster Weg



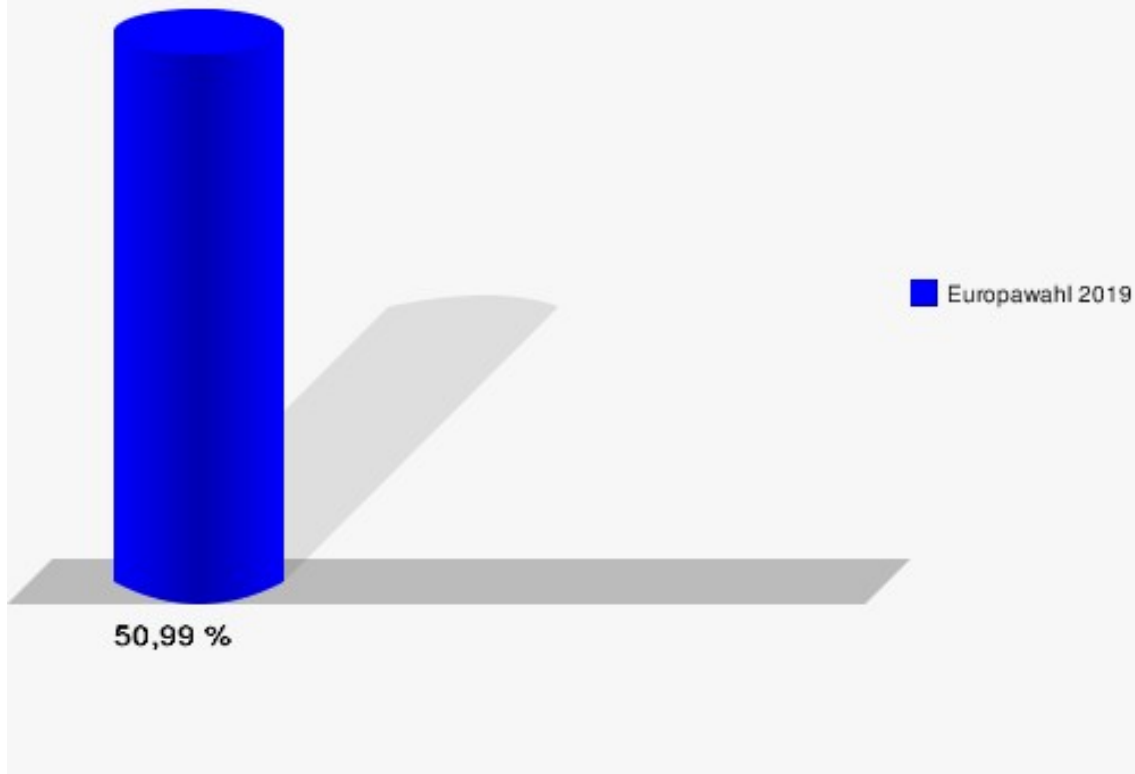
100-Hauptschule Rheinbach

	Anzahl	Prozent
Wahlberechtigte	1.159	
Wähler/innen	591	50,99 %
ungültige Stimmen	4	0,68 %
gültige Stimmen	587	99,32 %
CDU	189	32,20 %
SPD	88	14,99 %
GRÜNE	143	24,36 %
AfD	52	8,86 %
DIE LINKE	26	4,43 %
FDP	46	7,84 %
PIRATEN	2	0,34 %
Tierschutzpartei	10	1,70 %
NPD	0	0,00 %
Die PARTEI	5	0,85 %
FAMILIE	2	0,34 %
FREIE WÄHLER	7	1,19 %
Volksabstimmung	0	0,00 %
ÖDP	2	0,34 %
DKP	0	0,00 %
MLPD	0	0,00 %
BP	2	0,34 %
SGP	1	0,17 %
TIERSCHUTZ hier!	1	0,17 %
Tierschutzallianz	1	0,17 %
Bündnis C	0	0,00 %
BIG	0	0,00 %
BGE	0	0,00 %
DIE DIREKTE!	0	0,00 %
Demokratie in Europa - DiEM25	0	0,00 %
III. Weg	0	0,00 %
Die Grauen	2	0,34 %
DIE RECHTE	0	0,00 %
DIE VIOLETTEN	1	0,17 %
LIEBE	0	0,00 %
DIE FRAUEN	0	0,00 %
Graue Panther	0	0,00 %
LKR - Bernd Lucke und die Liberal-Konservativen Reformer	1	0,17 %
MENSCHLICHE WELT	0	0,00 %

	Anzahl	Prozent
NL	0	0,00 %
ÖkoLinX	0	0,00 %
Die Humanisten	1	0,17 %
PARTEI FÜR DIE TIERE	0	0,00 %
Gesundheitsforschung	0	0,00 %
Volt	5	0,85 %



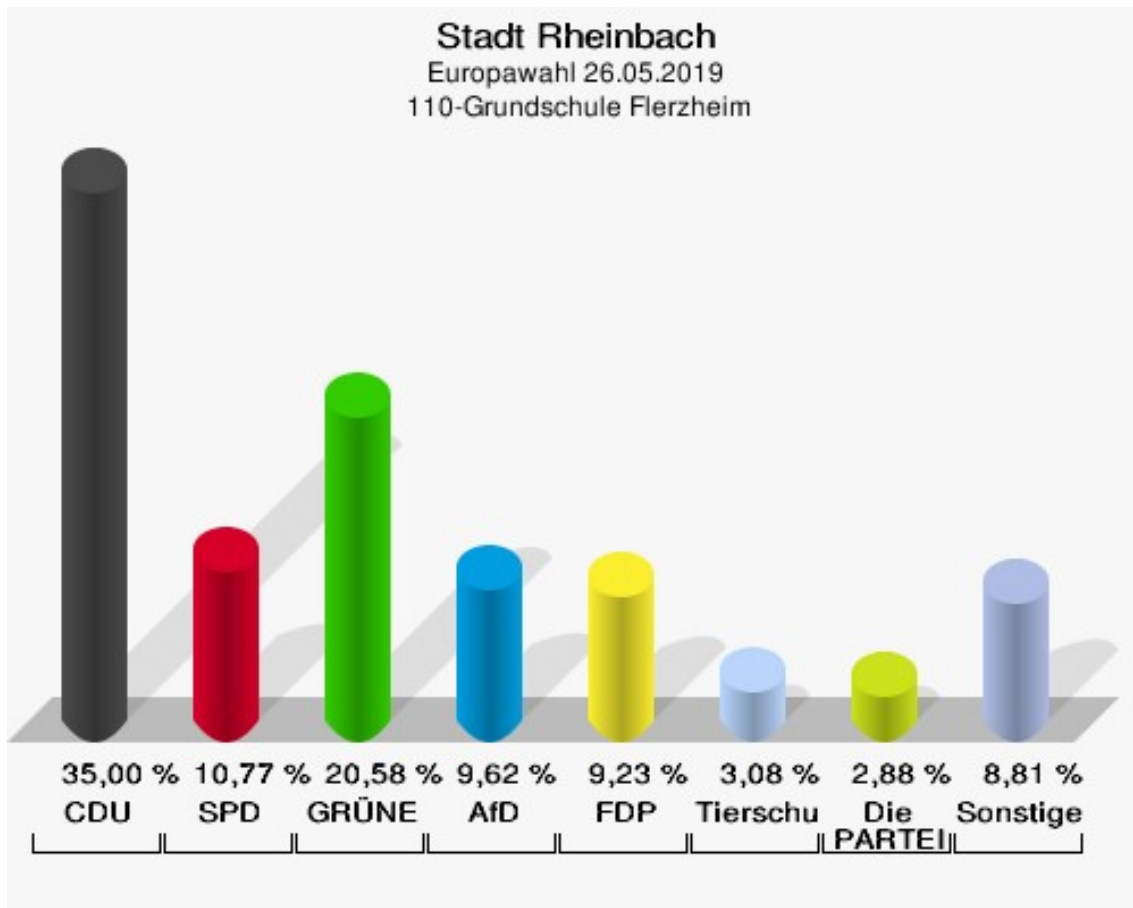
Stadt Rheinbach
Europawahl 26.05.2019
Wahlbeteiligung 100-Hauptschule Rheinbach



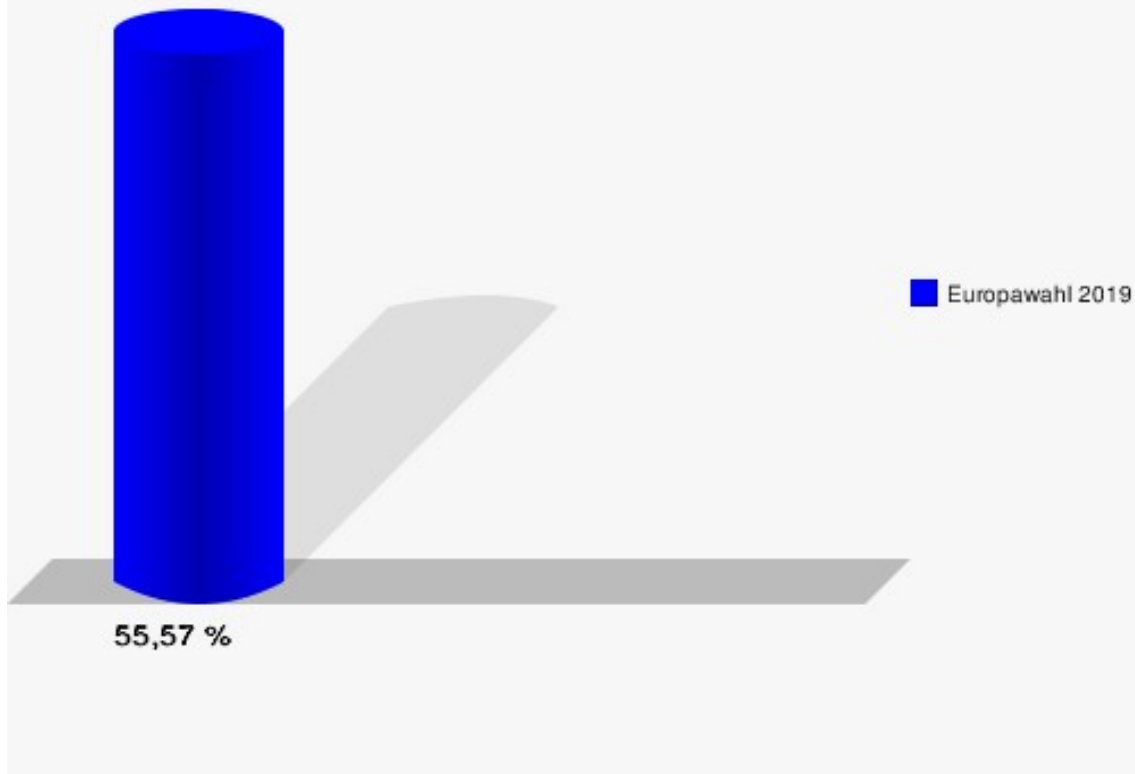
110-Grundschule Flerzheim

	Anzahl	Prozent
Wahlberechtigte	943	
Wähler/innen	524	55,57 %
ungültige Stimmen	4	0,76 %
gültige Stimmen	520	99,24 %
CDU	182	35,00 %
SPD	56	10,77 %
GRÜNE	107	20,58 %
AfD	50	9,62 %
DIE LINKE	10	1,92 %
FDP	48	9,23 %
PIRATEN	5	0,96 %
Tierschutzpartei	16	3,08 %
NPD	2	0,38 %
Die PARTEI	15	2,88 %
FAMILIE	6	1,15 %
FREIE WÄHLER	3	0,58 %
Volksabstimmung	0	0,00 %
ÖDP	3	0,58 %
DKP	0	0,00 %
MLPD	0	0,00 %
BP	2	0,38 %
SGP	0	0,00 %
TIERSCHUTZ hier!	1	0,19 %
Tierschutzallianz	0	0,00 %
Bündnis C	2	0,38 %
BIG	0	0,00 %
BGE	0	0,00 %
DIE DIREKTE!	1	0,19 %
Demokratie in Europa - DiEM25	1	0,19 %
III. Weg	0	0,00 %
Die Grauen	1	0,19 %
DIE RECHTE	0	0,00 %
DIE VIOLETTEN	1	0,19 %
LIEBE	0	0,00 %
DIE FRAUEN	0	0,00 %
Graue Panther	1	0,19 %
LKR - Bernd Lucke und die Liberal-Konservativen Reformer	1	0,19 %
MENSCHLICHE WELT	0	0,00 %

	Anzahl	Prozent
NL	0	0,00 %
ÖkoLinX	0	0,00 %
Die Humanisten	2	0,38 %
PARTEI FÜR DIE TIERE	1	0,19 %
Gesundheitsforschung	0	0,00 %
Volt	3	0,58 %



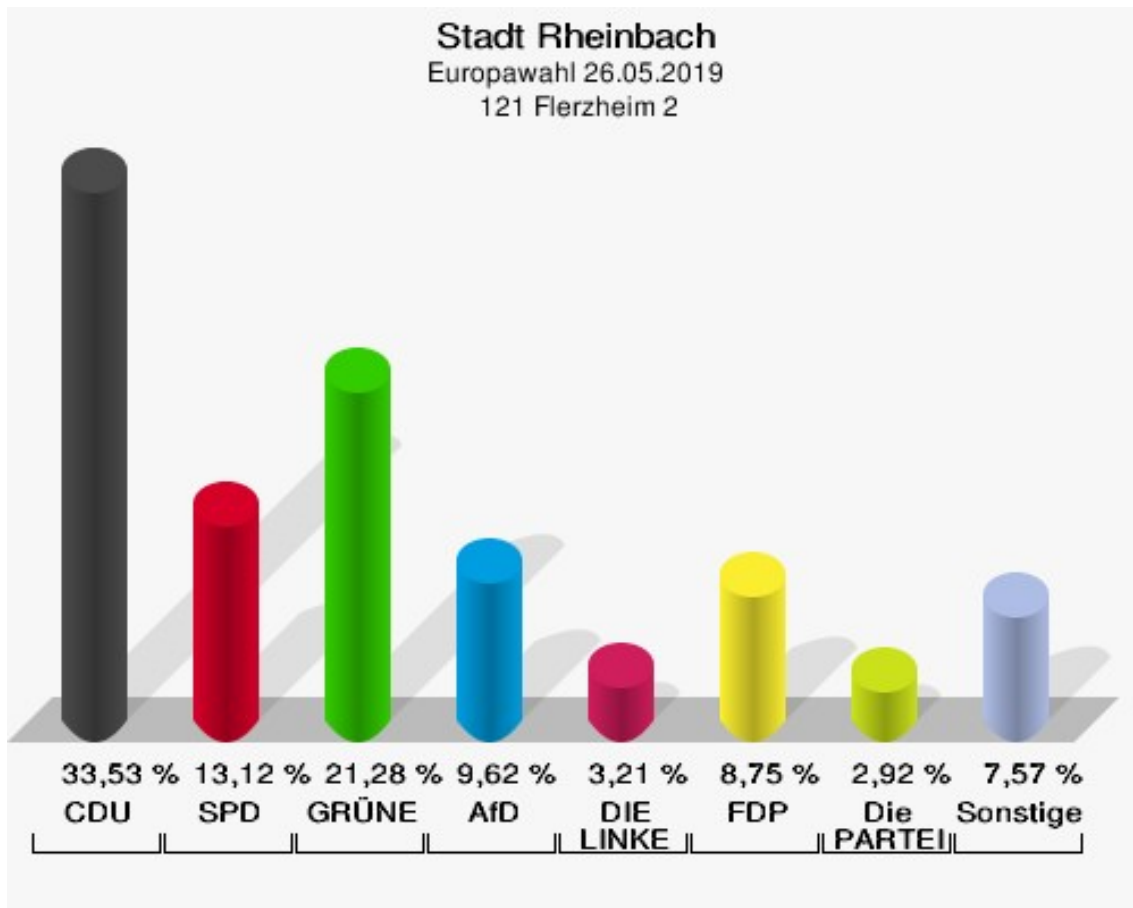
Stadt Rheinbach
Europawahl 26.05.2019
Wahlbeteiligung 110-Grundschule Flerzheim



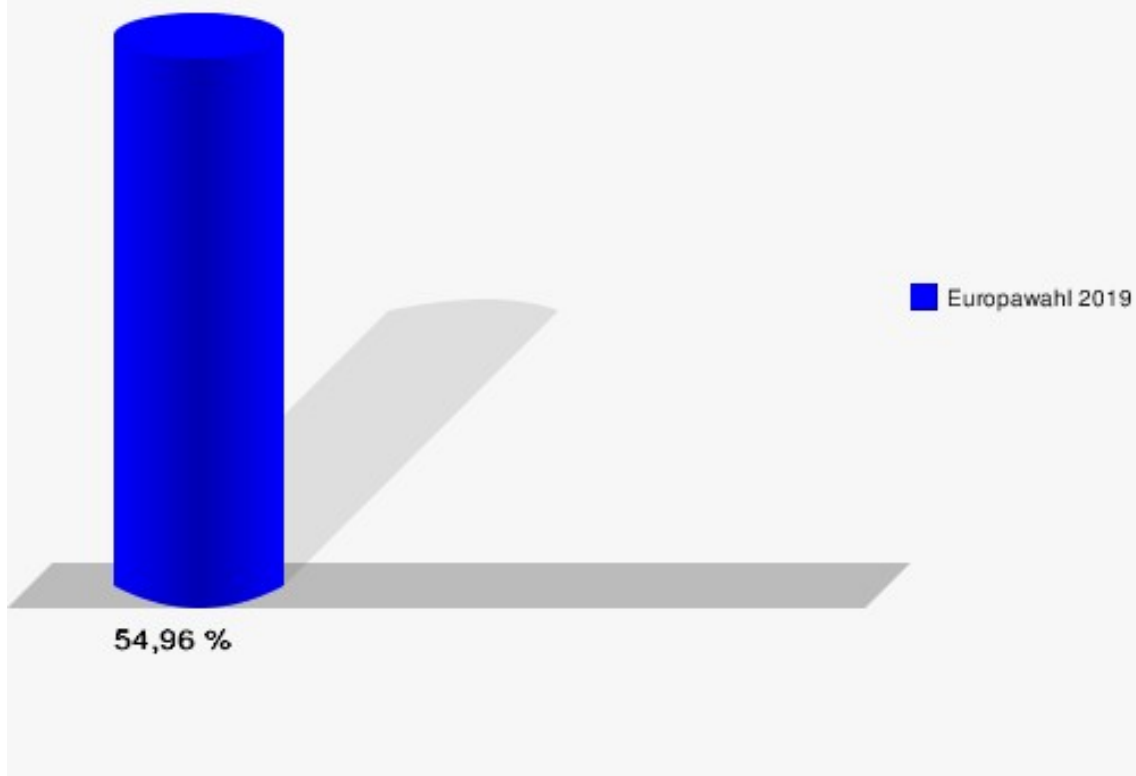
121 Flerzheim 2

	Anzahl	Prozent
Wahlberechtigte	635	
Wähler/innen	349	54,96 %
ungültige Stimmen	6	1,72 %
gültige Stimmen	343	98,28 %
CDU	115	33,53 %
SPD	45	13,12 %
GRÜNE	73	21,28 %
AfD	33	9,62 %
DIE LINKE	11	3,21 %
FDP	30	8,75 %
PIRATEN	1	0,29 %
Tierschutzpartei	7	2,04 %
NPD	1	0,29 %
Die PARTEI	10	2,92 %
FAMILIE	4	1,17 %
FREIE WÄHLER	1	0,29 %
Volksabstimmung	1	0,29 %
ÖDP	1	0,29 %
DKP	0	0,00 %
MLPD	0	0,00 %
BP	0	0,00 %
SGP	0	0,00 %
TIERSCHUTZ hier!	0	0,00 %
Tierschutzallianz	0	0,00 %
Bündnis C	0	0,00 %
BIG	0	0,00 %
BGE	0	0,00 %
DIE DIREKTE!	0	0,00 %
Demokratie in Europa - DiEM25	0	0,00 %
III. Weg	0	0,00 %
Die Grauen	1	0,29 %
DIE RECHTE	1	0,29 %
DIE VIOLETTEN	0	0,00 %
LIEBE	0	0,00 %
DIE FRAUEN	0	0,00 %
Graue Panther	0	0,00 %
LKR - Bernd Lucke und die Liberal-Konservativen Reformer	0	0,00 %
MENSCHLICHE WELT	0	0,00 %

	Anzahl	Prozent
NL	0	0,00 %
ÖkoLinX	0	0,00 %
Die Humanisten	1	0,29 %
PARTEI FÜR DIE TIERE	1	0,29 %
Gesundheitsforschung	0	0,00 %
Volt	6	1,75 %



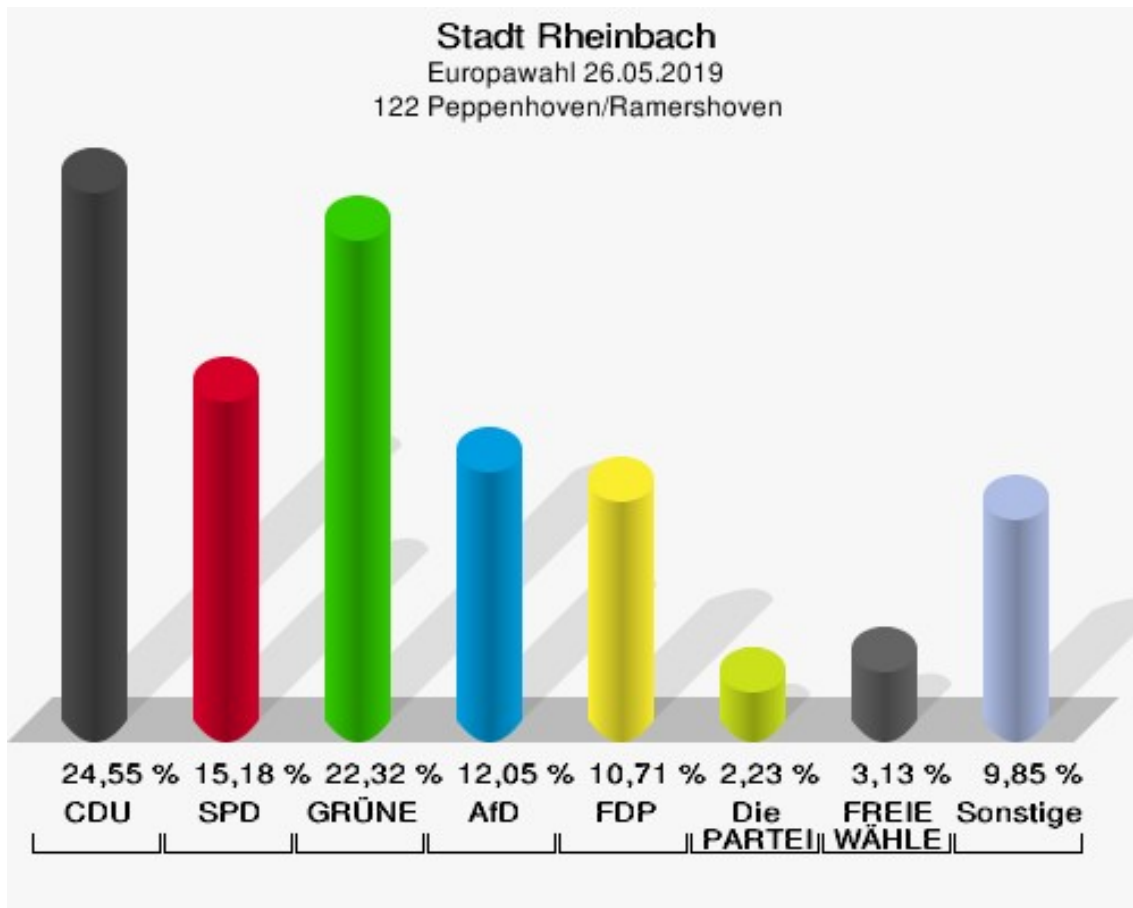
Stadt Rheinbach
Europawahl 26.05.2019
Wahlbeteiligung 121 Flerzheim 2



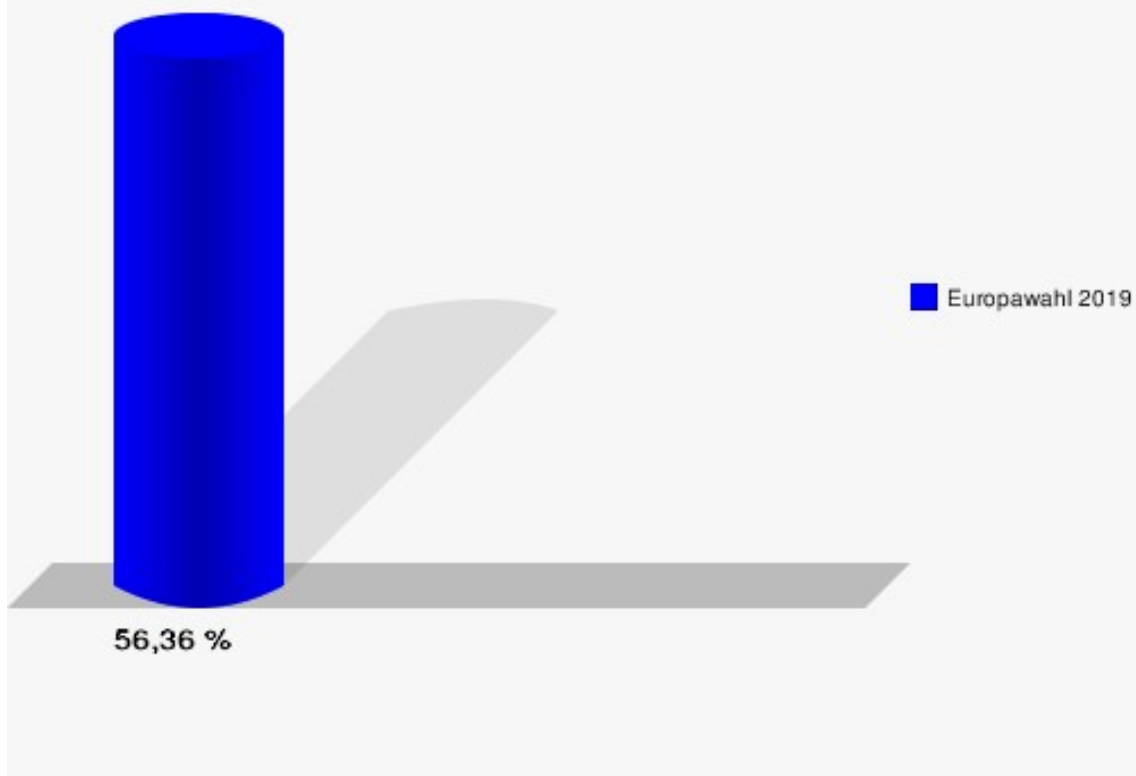
122 Peppenhoven/Ramershoven

	Anzahl	Prozent
Wahlberechtigte	401	
Wähler/innen	226	56,36 %
ungültige Stimmen	2	0,88 %
gültige Stimmen	224	99,12 %
CDU	55	24,55 %
SPD	34	15,18 %
GRÜNE	50	22,32 %
AfD	27	12,05 %
DIE LINKE	4	1,79 %
FDP	24	10,71 %
PIRATEN	1	0,45 %
Tierschutzpartei	3	1,34 %
NPD	0	0,00 %
Die PARTEI	5	2,23 %
FAMILIE	0	0,00 %
FREIE WÄHLER	7	3,12 %
Volksabstimmung	3	1,34 %
ÖDP	2	0,89 %
DKP	0	0,00 %
MLPD	0	0,00 %
BP	0	0,00 %
SGP	0	0,00 %
TIERSCHUTZ hier!	1	0,45 %
Tierschutzallianz	0	0,00 %
Bündnis C	0	0,00 %
BIG	0	0,00 %
BGE	0	0,00 %
DIE DIREKTE!	0	0,00 %
Demokratie in Europa - DiEM25	1	0,45 %
III. Weg	0	0,00 %
Die Grauen	0	0,00 %
DIE RECHTE	0	0,00 %
DIE VIOLETTEN	0	0,00 %
LIEBE	0	0,00 %
DIE FRAUEN	0	0,00 %
Graue Panther	1	0,45 %
LKR - Bernd Lucke und die Liberal-Konservativen Reformer	0	0,00 %
MENSCHLICHE WELT	0	0,00 %

	Anzahl	Prozent
NL	0	0,00 %
ÖkoLinX	3	1,34 %
Die Humanisten	1	0,45 %
PARTEI FÜR DIE TIERE	1	0,45 %
Gesundheitsforschung	0	0,00 %
Volt	1	0,45 %



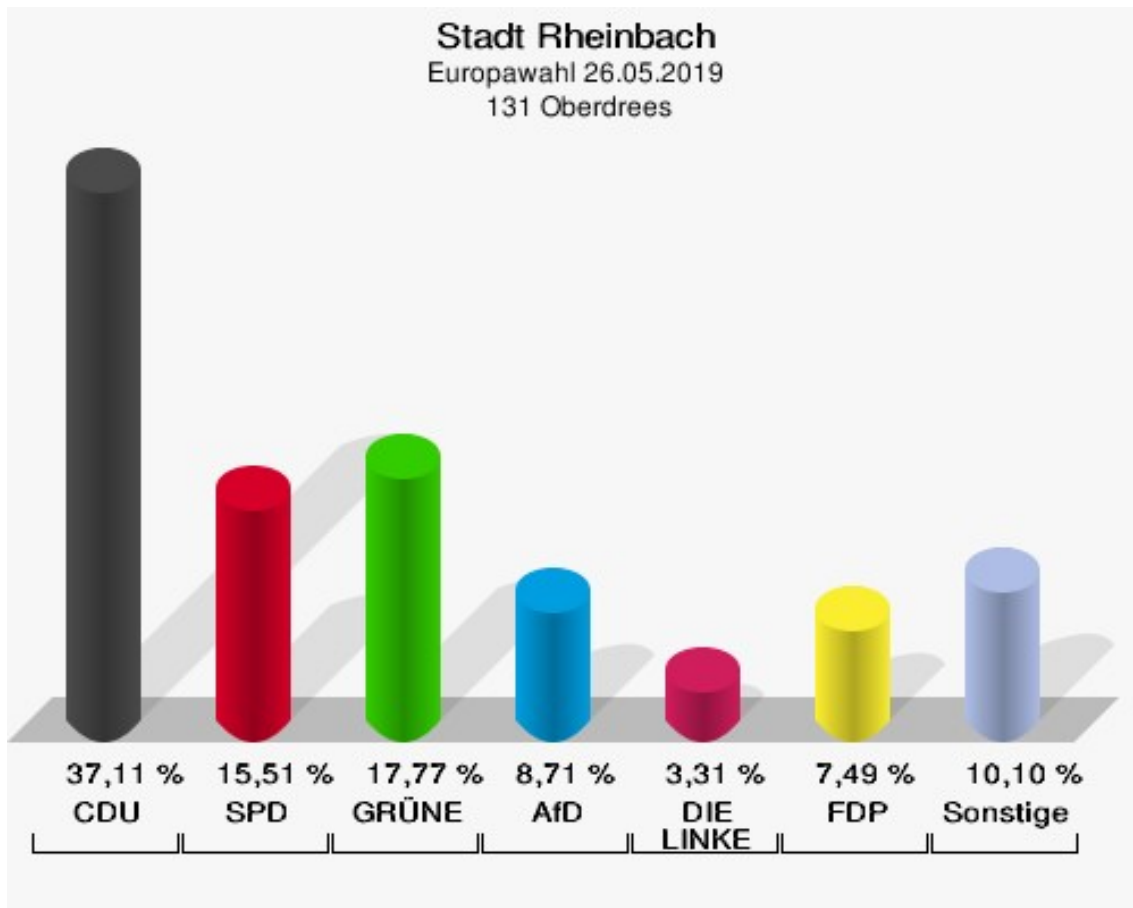
Stadt Rheinbach
Europawahl 26.05.2019
Wahlbeteiligung 122 Peppenhoven/Ramershoven



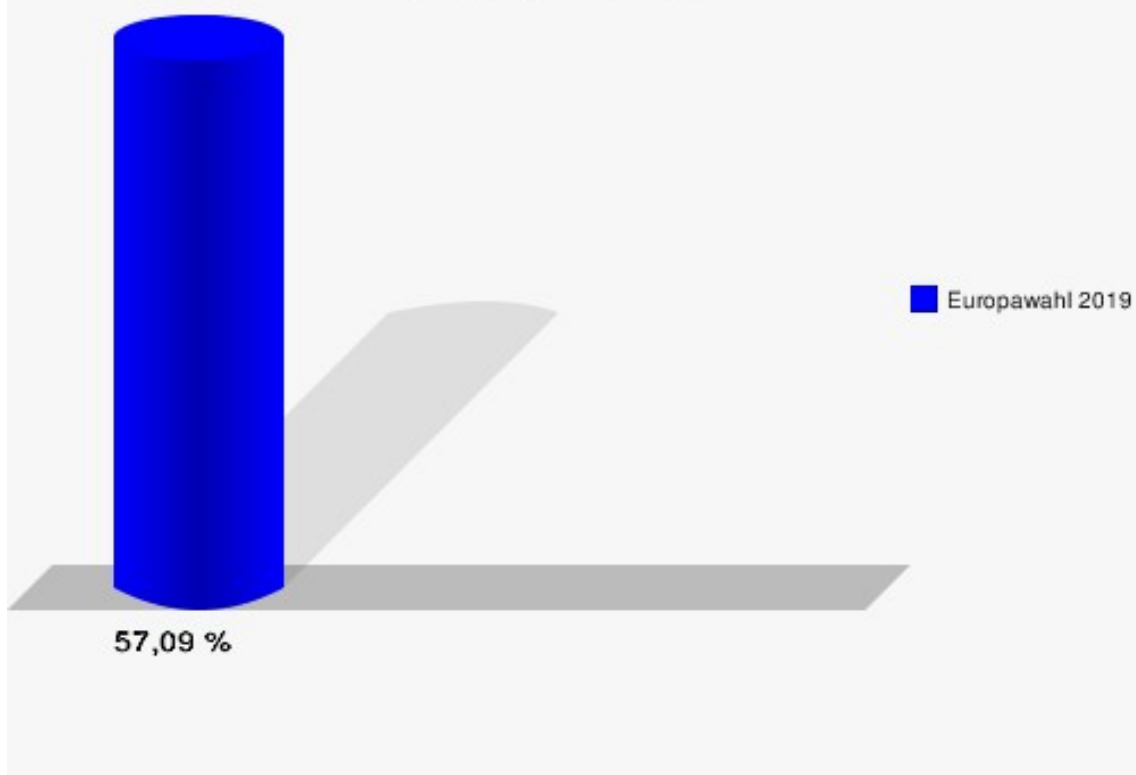
131 Oberdrees

	Anzahl	Prozent
Wahlberechtigte	1.009	
Wähler/innen	576	57,09 %
ungültige Stimmen	2	0,35 %
gültige Stimmen	574	99,65 %
CDU	213	37,11 %
SPD	89	15,51 %
GRÜNE	102	17,77 %
AfD	50	8,71 %
DIE LINKE	19	3,31 %
FDP	43	7,49 %
PIRATEN	4	0,70 %
Tierschutzpartei	7	1,22 %
NPD	0	0,00 %
Die PARTEI	9	1,57 %
FAMILIE	8	1,39 %
FREIE WÄHLER	6	1,05 %
Volksabstimmung	2	0,35 %
ÖDP	1	0,17 %
DKP	0	0,00 %
MLPD	0	0,00 %
BP	0	0,00 %
SGP	0	0,00 %
TIERSCHUTZ hier!	3	0,52 %
Tierschutzallianz	1	0,17 %
Bündnis C	1	0,17 %
BIG	0	0,00 %
BGE	0	0,00 %
DIE DIREKTE!	0	0,00 %
Demokratie in Europa - DiEM25	1	0,17 %
III. Weg	0	0,00 %
Die Grauen	0	0,00 %
DIE RECHTE	0	0,00 %
DIE VIOLETTEN	0	0,00 %
LIEBE	0	0,00 %
DIE FRAUEN	0	0,00 %
Graue Panther	4	0,70 %
LKR - Bernd Lucke und die Liberal-Konservativen Reformer	0	0,00 %
MENSCHLICHE WELT	0	0,00 %

	Anzahl	Prozent
NL	0	0,00 %
ÖkoLinX	0	0,00 %
Die Humanisten	2	0,35 %
PARTEI FÜR DIE TIERE	2	0,35 %
Gesundheitsforschung	0	0,00 %
Volt	7	1,22 %



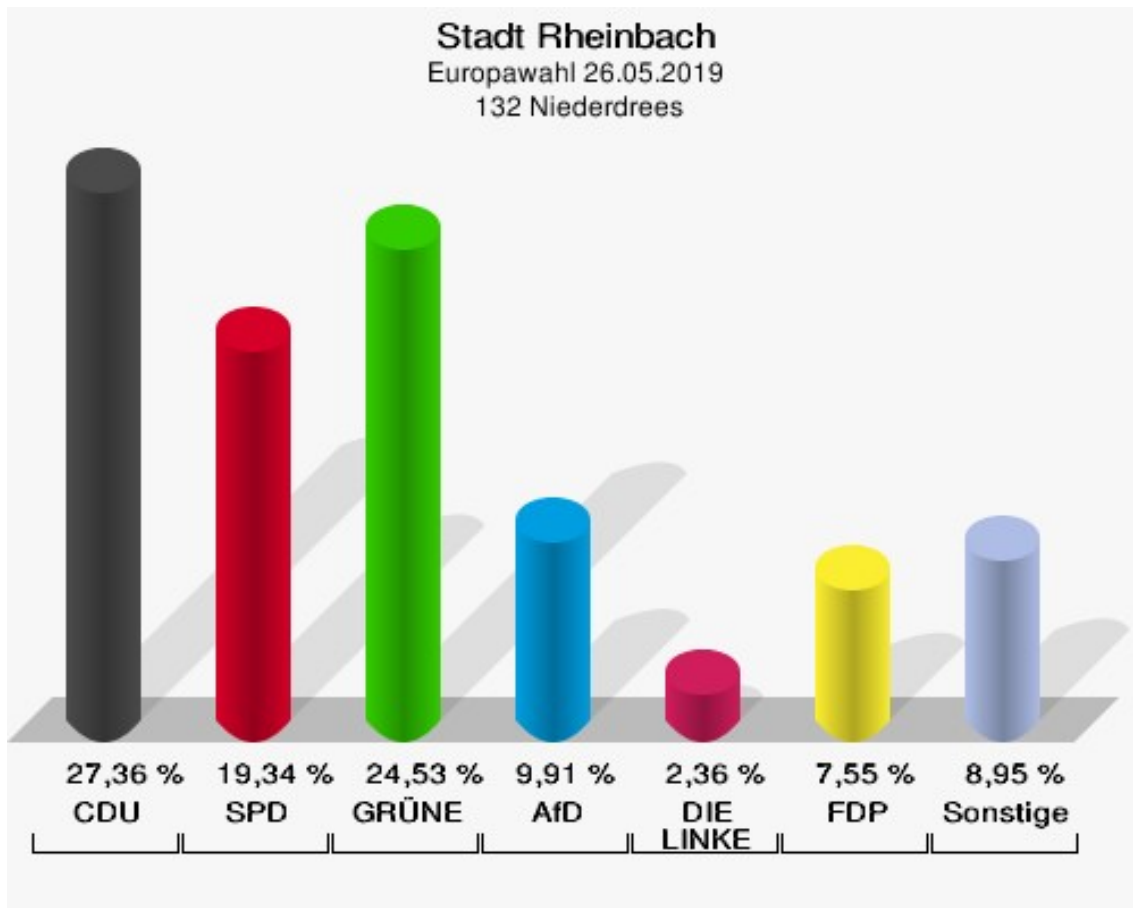
Stadt Rheinbach
Europawahl 26.05.2019
Wahlbeteiligung 131 Oberdrees



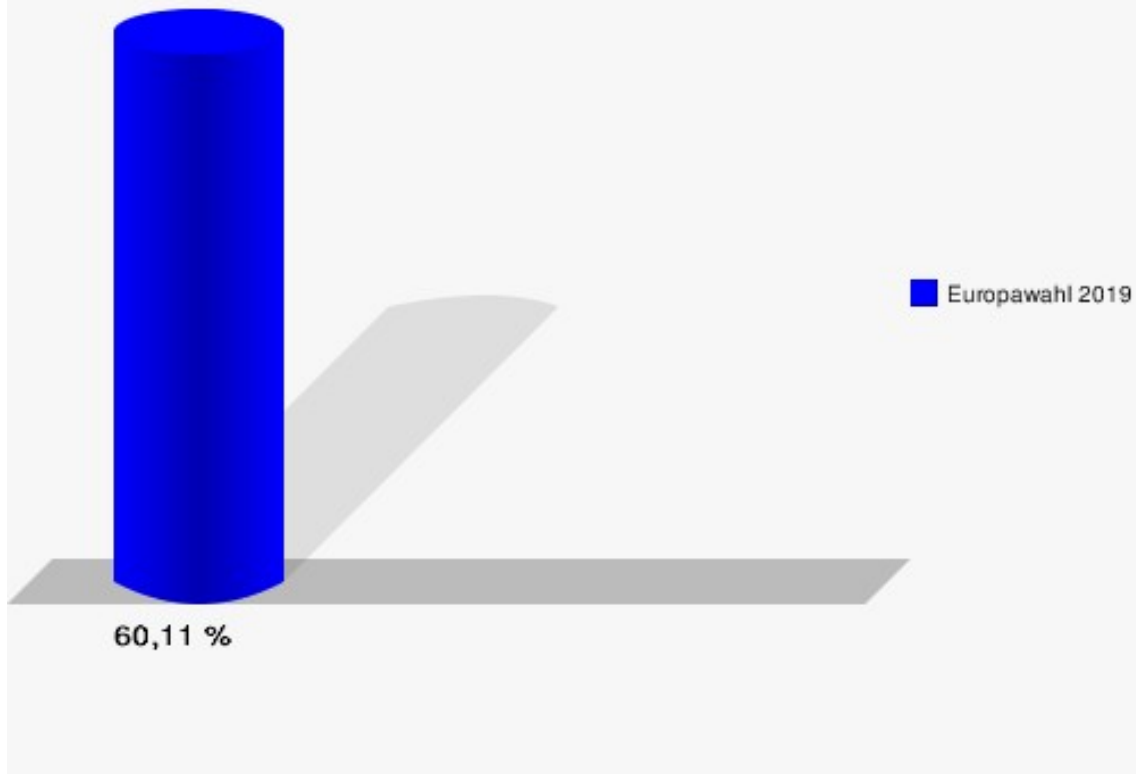
132 Niederdrees

	Anzahl	Prozent
Wahlberechtigte	356	
Wähler/innen	214	60,11 %
ungültige Stimmen	2	0,93 %
gültige Stimmen	212	99,07 %
CDU	58	27,36 %
SPD	41	19,34 %
GRÜNE	52	24,53 %
AfD	21	9,91 %
DIE LINKE	5	2,36 %
FDP	16	7,55 %
PIRATEN	0	0,00 %
Tierschutzpartei	1	0,47 %
NPD	0	0,00 %
Die PARTEI	2	0,94 %
FAMILIE	0	0,00 %
FREIE WÄHLER	2	0,94 %
Volksabstimmung	1	0,47 %
ÖDP	3	1,42 %
DKP	0	0,00 %
MLPD	0	0,00 %
BP	0	0,00 %
SGP	0	0,00 %
TIERSCHUTZ hier!	1	0,47 %
Tierschutzallianz	0	0,00 %
Bündnis C	0	0,00 %
BIG	0	0,00 %
BGE	0	0,00 %
DIE DIREKTE!	0	0,00 %
Demokratie in Europa - DiEM25	0	0,00 %
III. Weg	2	0,94 %
Die Grauen	0	0,00 %
DIE RECHTE	0	0,00 %
DIE VIOLETTEN	0	0,00 %
LIEBE	0	0,00 %
DIE FRAUEN	2	0,94 %
Graue Panther	0	0,00 %
LKR - Bernd Lucke und die Liberal-Konservativen Reformer	0	0,00 %
MENSCHLICHE WELT	0	0,00 %

	Anzahl	Prozent
NL	0	0,00 %
ÖkoLinX	0	0,00 %
Die Humanisten	1	0,47 %
PARTEI FÜR DIE TIERE	0	0,00 %
Gesundheitsforschung	0	0,00 %
Volt	4	1,89 %



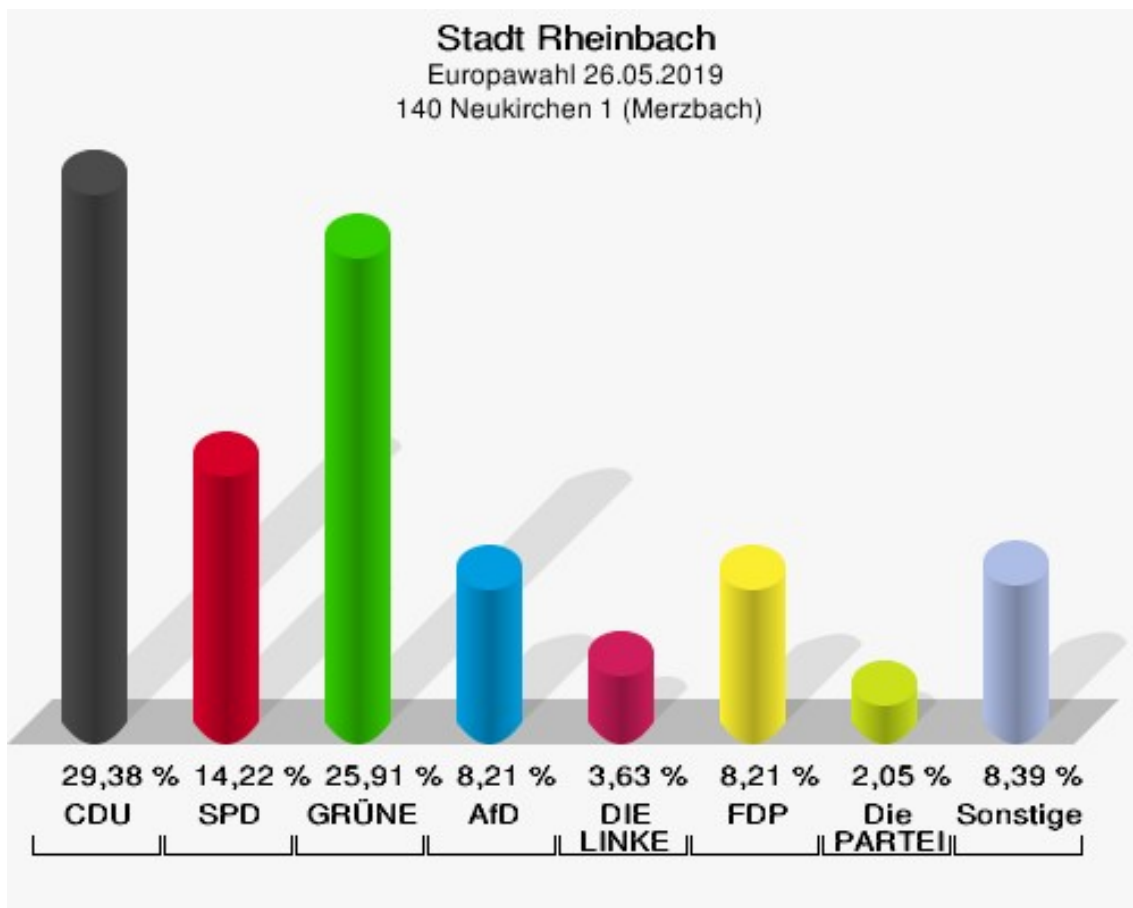
Stadt Rheinbach
Europawahl 26.05.2019
Wahlbeteiligung 132 Niederdrees



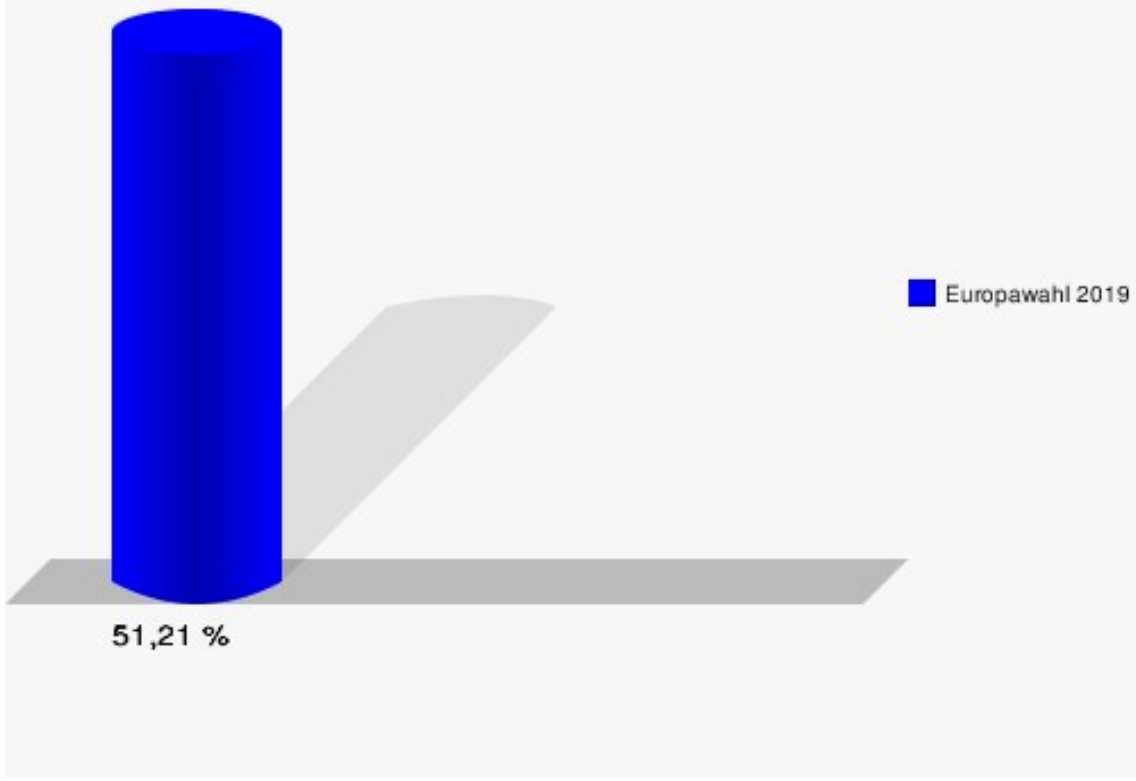
140 Neukirchen 1 (Merzbach)

	Anzahl	Prozent
Wahlberechtigte	1.238	
Wähler/innen	634	51,21 %
ungültige Stimmen	1	0,16 %
gültige Stimmen	633	99,84 %
CDU	186	29,38 %
SPD	90	14,22 %
GRÜNE	164	25,91 %
AfD	52	8,21 %
DIE LINKE	23	3,63 %
FDP	52	8,21 %
PIRATEN	5	0,79 %
Tierschutzpartei	9	1,42 %
NPD	1	0,16 %
Die PARTEI	13	2,05 %
FAMILIE	4	0,63 %
FREIE WÄHLER	8	1,26 %
Volksabstimmung	0	0,00 %
ÖDP	2	0,32 %
DKP	0	0,00 %
MLPD	0	0,00 %
BP	1	0,16 %
SGP	0	0,00 %
TIERSCHUTZ hier!	1	0,16 %
Tierschutzallianz	0	0,00 %
Bündnis C	0	0,00 %
BIG	0	0,00 %
BGE	0	0,00 %
DIE DIREKTE!	0	0,00 %
Demokratie in Europa - DiEM25	2	0,32 %
III. Weg	0	0,00 %
Die Grauen	0	0,00 %
DIE RECHTE	2	0,32 %
DIE VIOLETTEN	0	0,00 %
LIEBE	2	0,32 %
DIE FRAUEN	0	0,00 %
Graue Panther	1	0,16 %
LKR - Bernd Lucke und die Liberal-Konservativen Reformer	0	0,00 %
MENSCHLICHE WELT	1	0,16 %

	Anzahl	Prozent
NL	1	0,16 %
ÖkoLinX	0	0,00 %
Die Humanisten	3	0,47 %
PARTEI FÜR DIE TIERE	2	0,32 %
Gesundheitsforschung	3	0,47 %
Volt	5	0,79 %



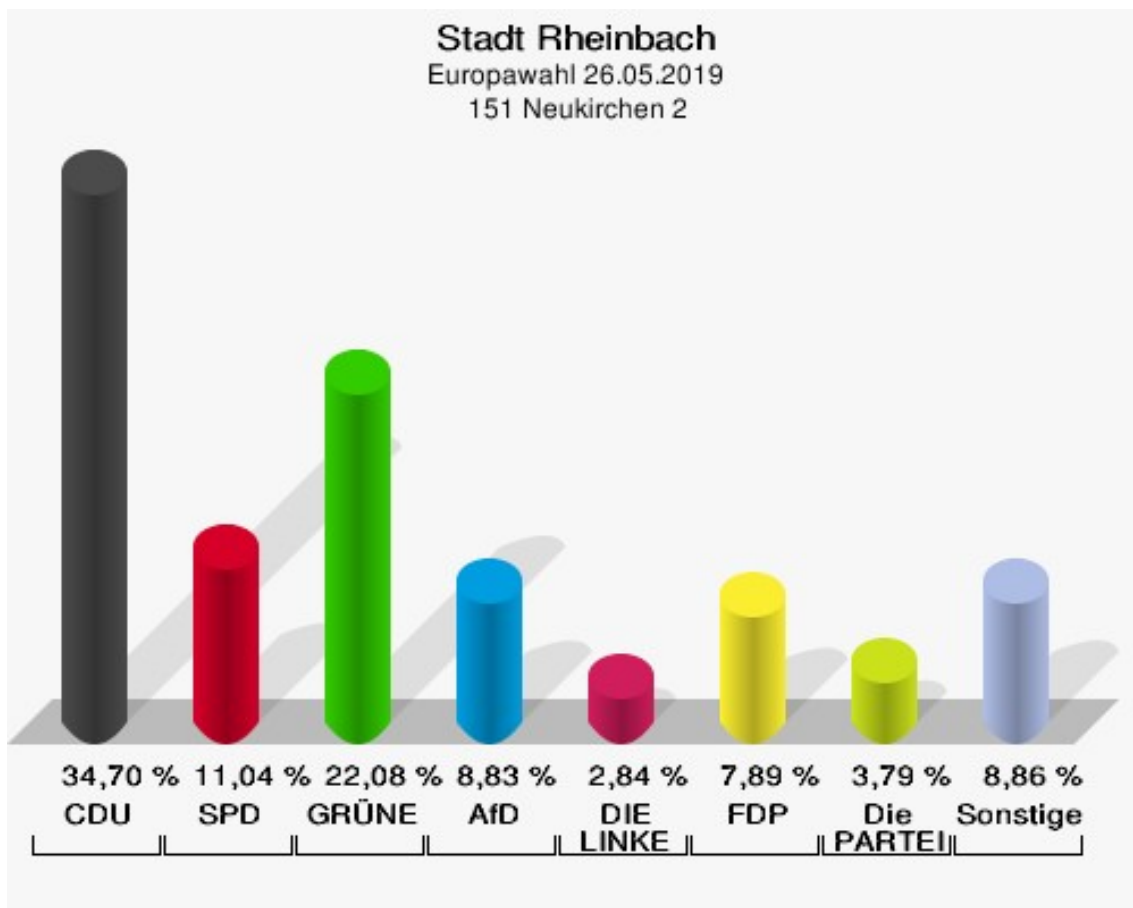
Stadt Rheinbach
Europawahl 26.05.2019
Wahlbeteiligung 140 Neukirchen 1 (Merzbach)



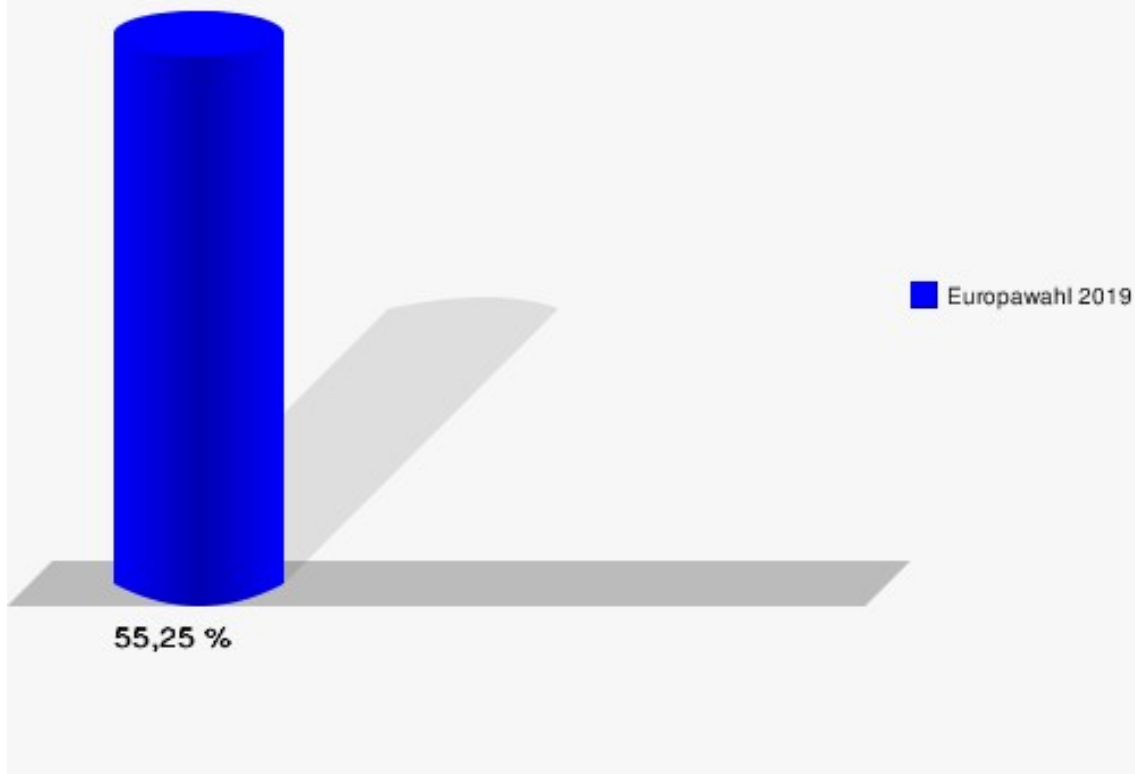
151 Neukirchen 2

	Anzahl	Prozent
Wahlberechtigte	581	
Wähler/innen	321	55,25 %
ungültige Stimmen	4	1,25 %
gültige Stimmen	317	98,75 %
CDU	110	34,70 %
SPD	35	11,04 %
GRÜNE	70	22,08 %
AfD	28	8,83 %
DIE LINKE	9	2,84 %
FDP	25	7,89 %
PIRATEN	2	0,63 %
Tierschutzpartei	7	2,21 %
NPD	1	0,32 %
Die PARTEI	12	3,79 %
FAMILIE	2	0,63 %
FREIE WÄHLER	1	0,32 %
Volksabstimmung	0	0,00 %
ÖDP	6	1,89 %
DKP	0	0,00 %
MLPD	0	0,00 %
BP	0	0,00 %
SGP	0	0,00 %
TIERSCHUTZ hier!	0	0,00 %
Tierschutzallianz	0	0,00 %
Bündnis C	0	0,00 %
BIG	0	0,00 %
BGE	0	0,00 %
DIE DIREKTE!	0	0,00 %
Demokratie in Europa - DiEM25	0	0,00 %
III. Weg	0	0,00 %
Die Grauen	1	0,32 %
DIE RECHTE	0	0,00 %
DIE VIOLETTEN	1	0,32 %
LIEBE	2	0,63 %
DIE FRAUEN	0	0,00 %
Graue Panther	0	0,00 %
LKR - Bernd Lucke und die Liberal-Konservativen Reformer	1	0,32 %
MENSCHLICHE WELT	0	0,00 %

	Anzahl	Prozent
NL	0	0,00 %
ÖkoLinX	0	0,00 %
Die Humanisten	1	0,32 %
PARTEI FÜR DIE TIERE	0	0,00 %
Gesundheitsforschung	2	0,63 %
Volt	1	0,32 %



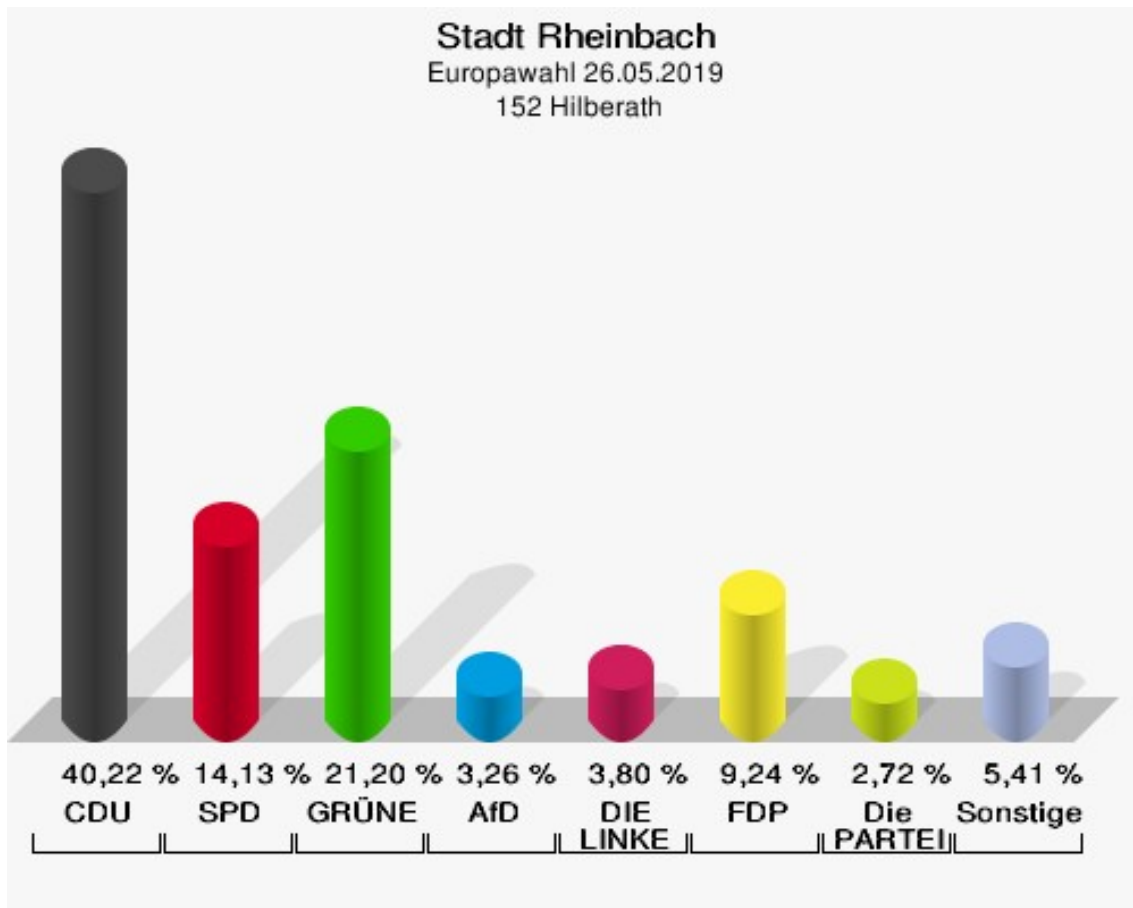
Stadt Rheinbach
Europawahl 26.05.2019
Wahlbeteiligung 151 Neukirchen 2



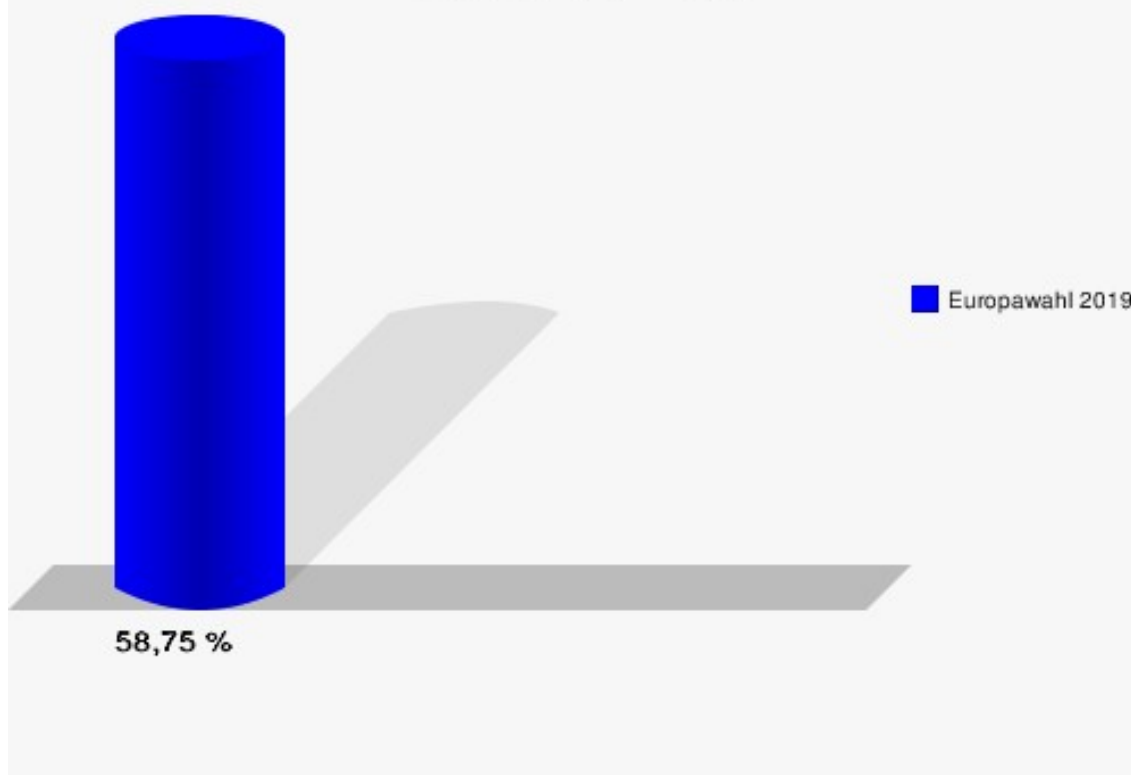
152 Hilberath

	Anzahl	Prozent
Wahlberechtigte	320	
Wähler/innen	188	58,75 %
ungültige Stimmen	4	2,13 %
gültige Stimmen	184	97,87 %
CDU	74	40,22 %
SPD	26	14,13 %
GRÜNE	39	21,20 %
AfD	6	3,26 %
DIE LINKE	7	3,80 %
FDP	17	9,24 %
PIRATEN	0	0,00 %
Tierschutzpartei	1	0,54 %
NPD	0	0,00 %
Die PARTEI	5	2,72 %
FAMILIE	1	0,54 %
FREIE WÄHLER	1	0,54 %
Volksabstimmung	0	0,00 %
ÖDP	3	1,63 %
DKP	0	0,00 %
MLPD	0	0,00 %
BP	0	0,00 %
SGP	0	0,00 %
TIERSCHUTZ hier!	1	0,54 %
Tierschutzallianz	0	0,00 %
Bündnis C	0	0,00 %
BIG	0	0,00 %
BGE	0	0,00 %
DIE DIREKTE!	0	0,00 %
Demokratie in Europa - DiEM25	0	0,00 %
III. Weg	0	0,00 %
Die Grauen	0	0,00 %
DIE RECHTE	0	0,00 %
DIE VIOLETTEN	0	0,00 %
LIEBE	1	0,54 %
DIE FRAUEN	0	0,00 %
Graue Panther	0	0,00 %
LKR - Bernd Lucke und die Liberal-Konservativen Reformer	1	0,54 %
MENSCHLICHE WELT	0	0,00 %

	Anzahl	Prozent
NL	0	0,00 %
ÖkoLinX	0	0,00 %
Die Humanisten	0	0,00 %
PARTEI FÜR DIE TIERE	0	0,00 %
Gesundheitsforschung	0	0,00 %
Volt	1	0,54 %



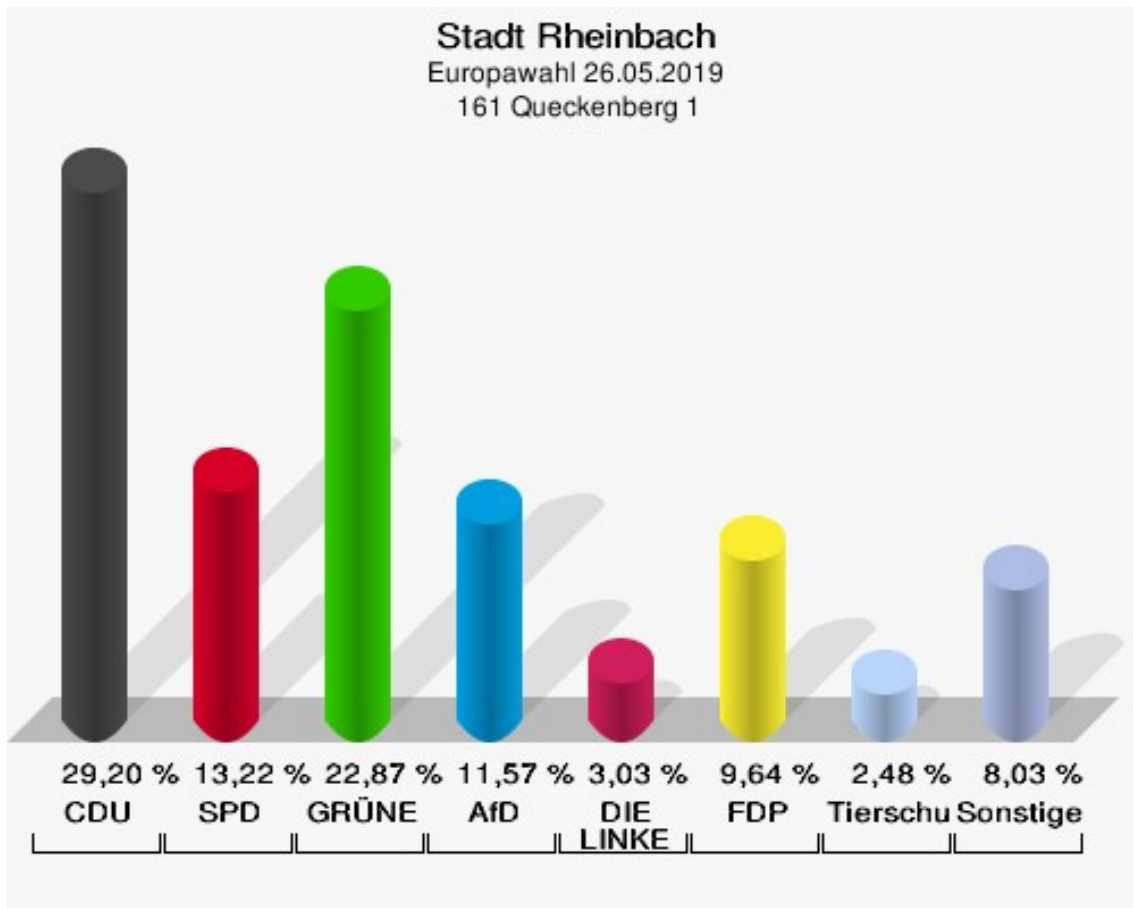
Stadt Rheinbach
Europawahl 26.05.2019
Wahlbeteiligung 152 Hilberath



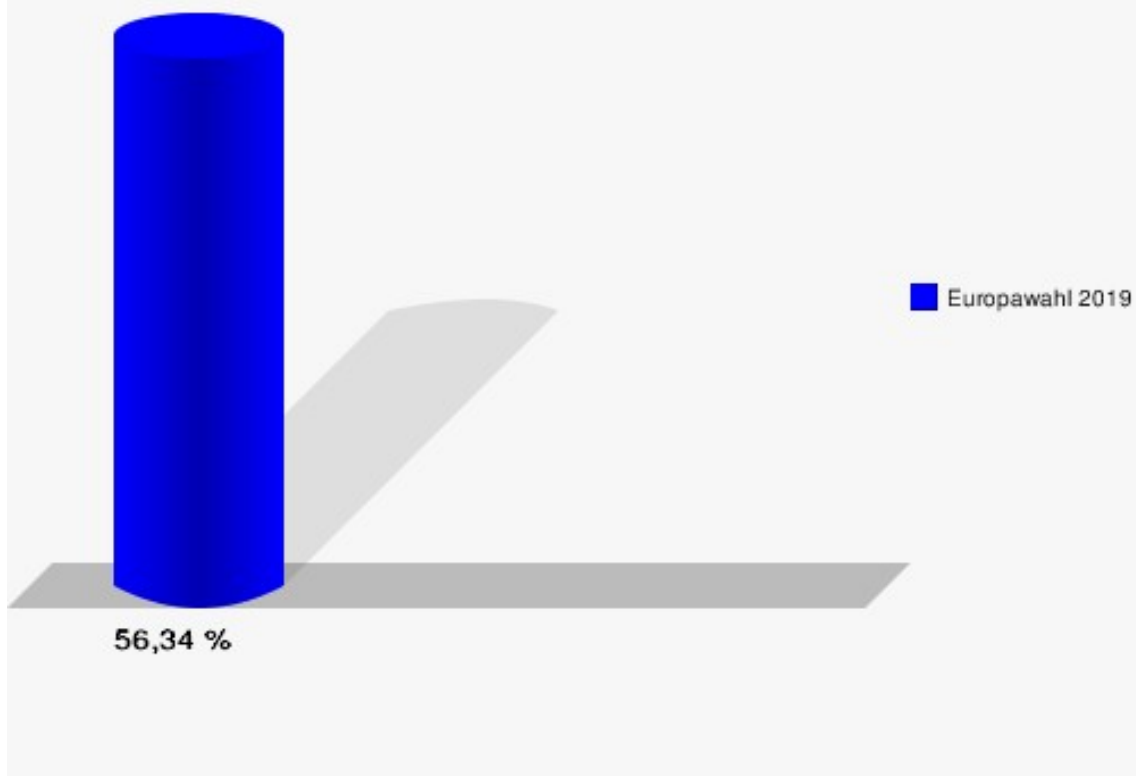
161 Queckenberg 1

	Anzahl	Prozent
Wahlberechtigte	655	
Wähler/innen	369	56,34 %
ungültige Stimmen	6	1,63 %
gültige Stimmen	363	98,37 %
CDU	106	29,20 %
SPD	48	13,22 %
GRÜNE	83	22,87 %
AfD	42	11,57 %
DIE LINKE	11	3,03 %
FDP	35	9,64 %
PIRATEN	2	0,55 %
Tierschutzpartei	9	2,48 %
NPD	1	0,28 %
Die PARTEI	4	1,10 %
FAMILIE	5	1,38 %
FREIE WÄHLER	3	0,83 %
Volksabstimmung	0	0,00 %
ÖDP	3	0,83 %
DKP	0	0,00 %
MLPD	0	0,00 %
BP	0	0,00 %
SGP	0	0,00 %
TIERSCHUTZ hier!	1	0,28 %
Tierschutzallianz	0	0,00 %
Bündnis C	0	0,00 %
BIG	0	0,00 %
BGE	1	0,28 %
DIE DIREKTE!	0	0,00 %
Demokratie in Europa - DiEM25	0	0,00 %
III. Weg	0	0,00 %
Die Grauen	3	0,83 %
DIE RECHTE	0	0,00 %
DIE VIOLETTEN	1	0,28 %
LIEBE	1	0,28 %
DIE FRAUEN	0	0,00 %
Graue Panther	0	0,00 %
LKR - Bernd Lucke und die Liberal-Konservativen Reformer	0	0,00 %
MENSCHLICHE WELT	0	0,00 %

	Anzahl	Prozent
NL	0	0,00 %
ÖkoLinX	0	0,00 %
Die Humanisten	0	0,00 %
PARTEI FÜR DIE TIERE	1	0,28 %
Gesundheitsforschung	0	0,00 %
Volt	3	0,83 %



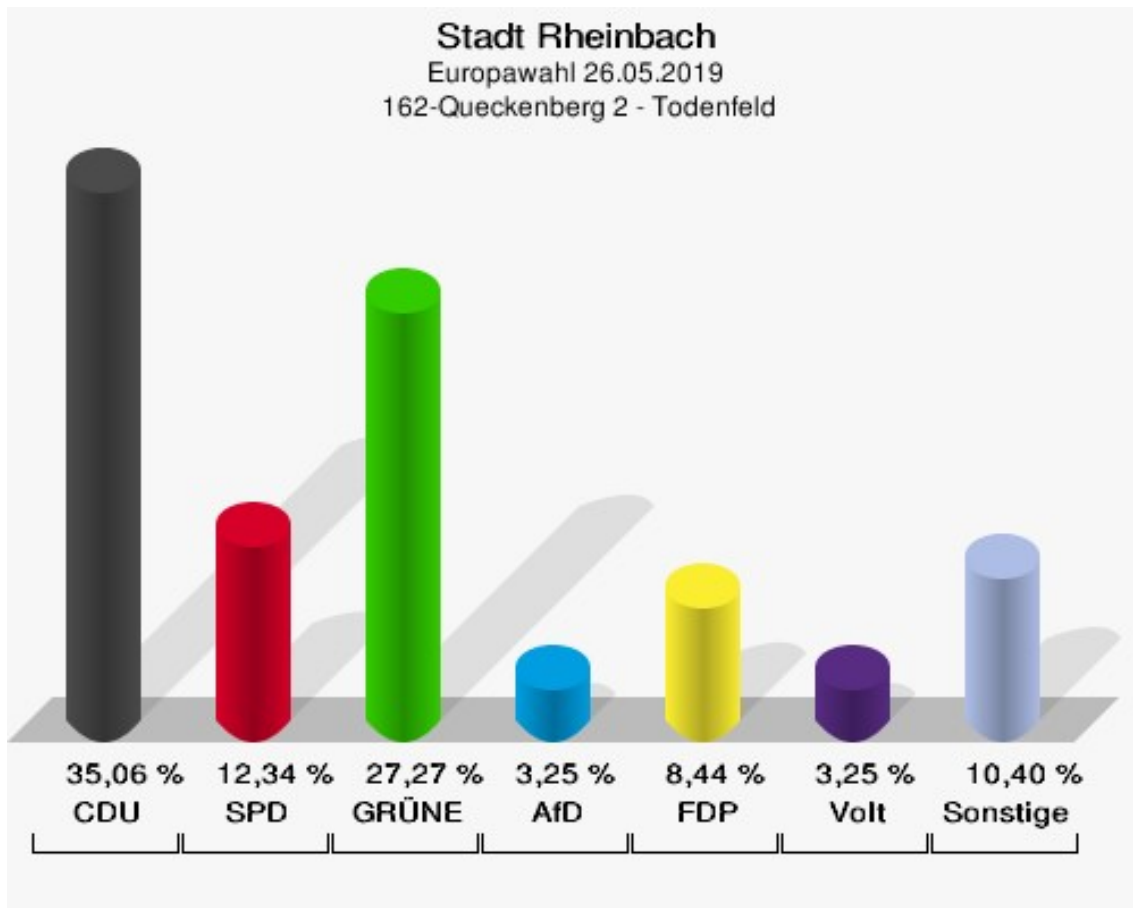
Stadt Rheinbach
Europawahl 26.05.2019
Wahlbeteiligung 161 Queckenberg 1



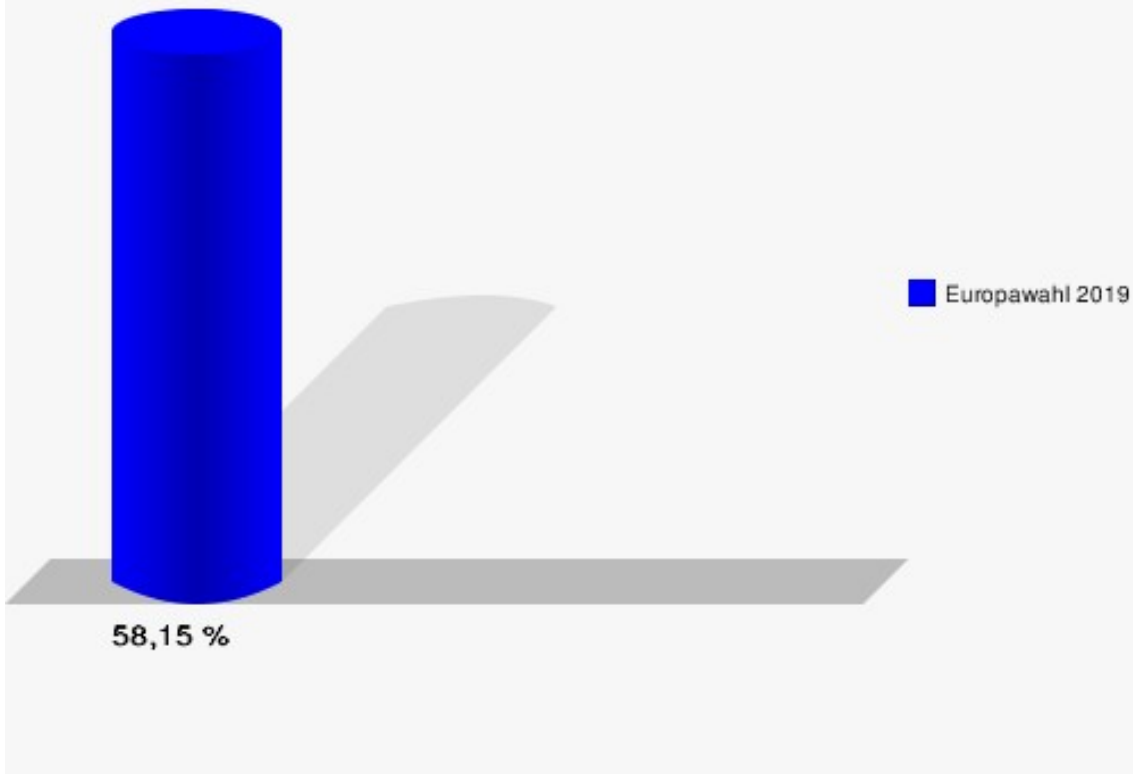
162-Queckenberg 2 - Todenfeld

	Anzahl	Prozent
Wahlberechtigte	270	
Wähler/innen	157	58,15 %
ungültige Stimmen	3	1,91 %
gültige Stimmen	154	98,09 %
CDU	54	35,06 %
SPD	19	12,34 %
GRÜNE	42	27,27 %
AfD	5	3,25 %
DIE LINKE	3	1,95 %
FDP	13	8,44 %
PIRATEN	2	1,30 %
Tierschutzpartei	1	0,65 %
NPD	0	0,00 %
Die PARTEI	1	0,65 %
FAMILIE	0	0,00 %
FREIE WÄHLER	1	0,65 %
Volksabstimmung	0	0,00 %
ÖDP	3	1,95 %
DKP	0	0,00 %
MLPD	0	0,00 %
BP	0	0,00 %
SGP	0	0,00 %
TIERSCHUTZ hier!	0	0,00 %
Tierschutzallianz	1	0,65 %
Bündnis C	0	0,00 %
BIG	0	0,00 %
BGE	0	0,00 %
DIE DIREKTE!	0	0,00 %
Demokratie in Europa - DiEM25	1	0,65 %
III. Weg	0	0,00 %
Die Grauen	0	0,00 %
DIE RECHTE	0	0,00 %
DIE VIOLETTEN	0	0,00 %
LIEBE	0	0,00 %
DIE FRAUEN	0	0,00 %
Graue Panther	0	0,00 %
LKR - Bernd Lucke und die Liberal-Konservativen Reformer	0	0,00 %
MENSCHLICHE WELT	0	0,00 %

	Anzahl	Prozent
NL	0	0,00 %
ÖkoLinX	0	0,00 %
Die Humanisten	1	0,65 %
PARTEI FÜR DIE TIERE	1	0,65 %
Gesundheitsforschung	1	0,65 %
Volt	5	3,25 %



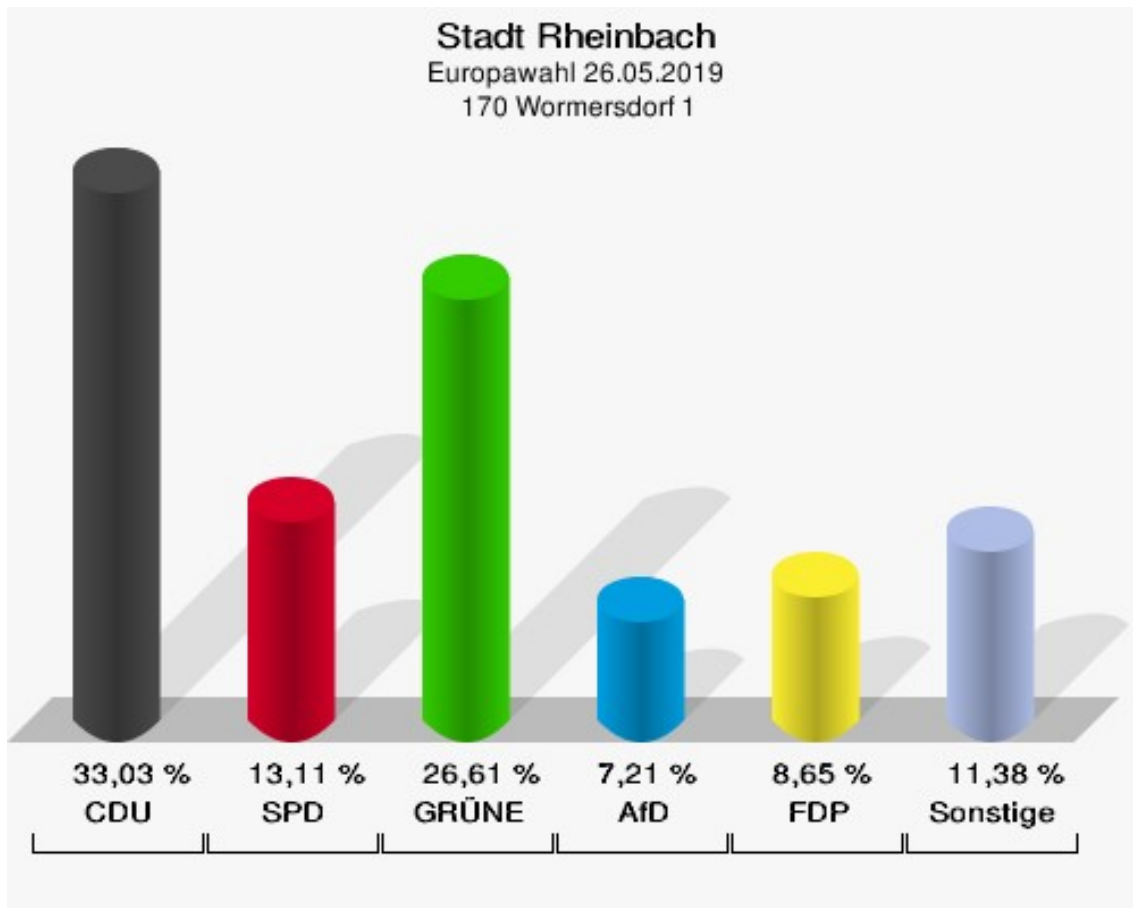
Stadt Rheinbach
Europawahl 26.05.2019
Wahlbeteiligung 162-Queckenberg 2 - Todenfeld



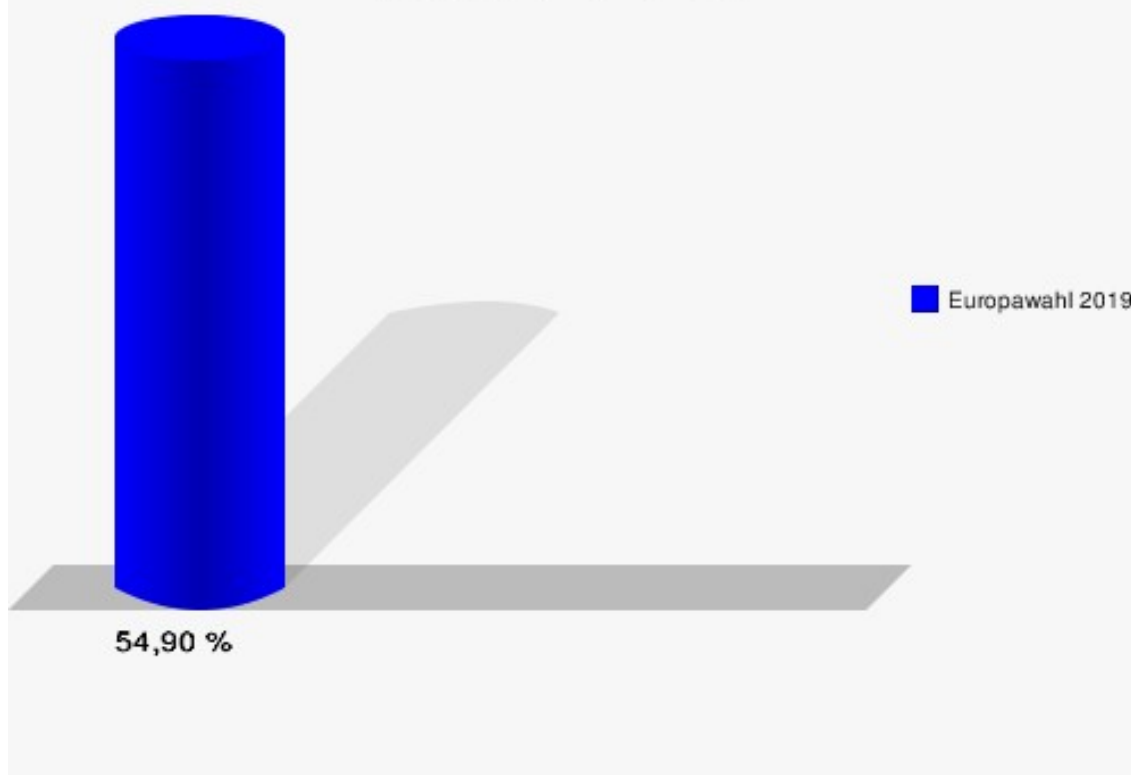
170 Wormersdorf 1

	Anzahl	Prozent
Wahlberechtigte	1.399	
Wähler/innen	768	54,90 %
ungültige Stimmen	5	0,65 %
gültige Stimmen	763	99,35 %
CDU	252	33,03 %
SPD	100	13,11 %
GRÜNE	203	26,61 %
AfD	55	7,21 %
DIE LINKE	11	1,44 %
FDP	66	8,65 %
PIRATEN	0	0,00 %
Tierschutzpartei	15	1,97 %
NPD	1	0,13 %
Die PARTEI	10	1,31 %
FAMILIE	12	1,57 %
FREIE WÄHLER	7	0,92 %
Volksabstimmung	0	0,00 %
ÖDP	5	0,66 %
DKP	0	0,00 %
MLPD	0	0,00 %
BP	2	0,26 %
SGP	0	0,00 %
TIERSCHUTZ hier!	2	0,26 %
Tierschutzallianz	2	0,26 %
Bündnis C	2	0,26 %
BIG	1	0,13 %
BGE	0	0,00 %
DIE DIREKTE!	0	0,00 %
Demokratie in Europa - DiEM25	0	0,00 %
III. Weg	1	0,13 %
Die Grauen	1	0,13 %
DIE RECHTE	1	0,13 %
DIE VIOLETTEN	1	0,13 %
LIEBE	1	0,13 %
DIE FRAUEN	1	0,13 %
Graue Panther	0	0,00 %
LKR - Bernd Lucke und die Liberal-Konservativen Reformer	0	0,00 %
MENSCHLICHE WELT	2	0,26 %

	Anzahl	Prozent
NL	0	0,00 %
ÖkoLinX	0	0,00 %
Die Humanisten	2	0,26 %
PARTEI FÜR DIE TIERE	1	0,13 %
Gesundheitsforschung	3	0,39 %
Volt	3	0,39 %



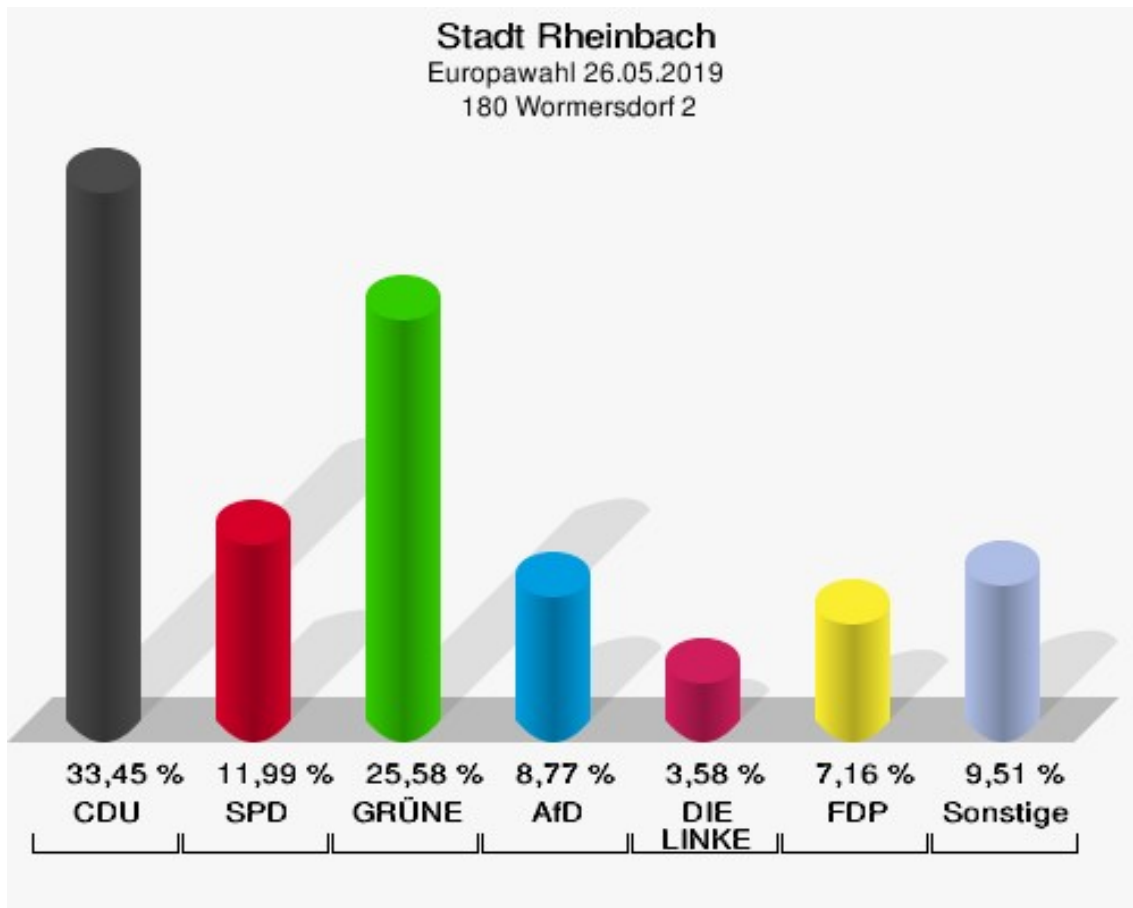
Stadt Rheinbach
Europawahl 26.05.2019
Wahlbeteiligung 170 Wormersdorf 1



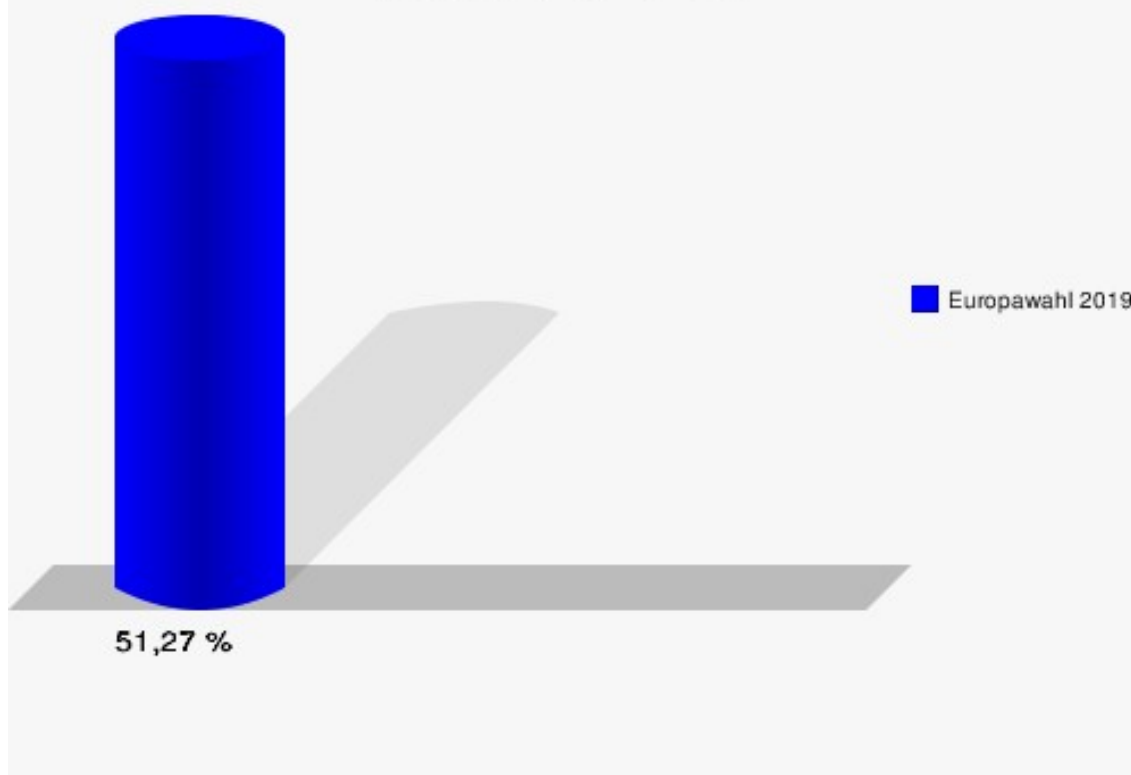
180 Wormersdorf 2

	Anzahl	Prozent
Wahlberechtigte	1.100	
Wähler/innen	564	51,27 %
ungültige Stimmen	5	0,89 %
gültige Stimmen	559	99,11 %
CDU	187	33,45 %
SPD	67	11,99 %
GRÜNE	143	25,58 %
AfD	49	8,77 %
DIE LINKE	20	3,58 %
FDP	40	7,16 %
PIRATEN	3	0,54 %
Tierschutzpartei	6	1,07 %
NPD	3	0,54 %
Die PARTEI	11	1,97 %
FAMILIE	4	0,72 %
FREIE WÄHLER	8	1,43 %
Volksabstimmung	2	0,36 %
ÖDP	4	0,72 %
DKP	0	0,00 %
MLPD	0	0,00 %
BP	0	0,00 %
SGP	0	0,00 %
TIERSCHUTZ hier!	2	0,36 %
Tierschutzallianz	1	0,18 %
Bündnis C	0	0,00 %
BIG	1	0,18 %
BGE	0	0,00 %
DIE DIREKTE!	0	0,00 %
Demokratie in Europa - DiEM25	0	0,00 %
III. Weg	0	0,00 %
Die Grauen	1	0,18 %
DIE RECHTE	0	0,00 %
DIE VIOLETTEN	0	0,00 %
LIEBE	0	0,00 %
DIE FRAUEN	0	0,00 %
Graue Panther	2	0,36 %
LKR - Bernd Lucke und die Liberal-Konservativen Reformer	0	0,00 %
MENSCHLICHE WELT	2	0,36 %

	Anzahl	Prozent
NL	0	0,00 %
ÖkoLinX	0	0,00 %
Die Humanisten	0	0,00 %
PARTEI FÜR DIE TIERE	0	0,00 %
Gesundheitsforschung	0	0,00 %
Volt	3	0,54 %



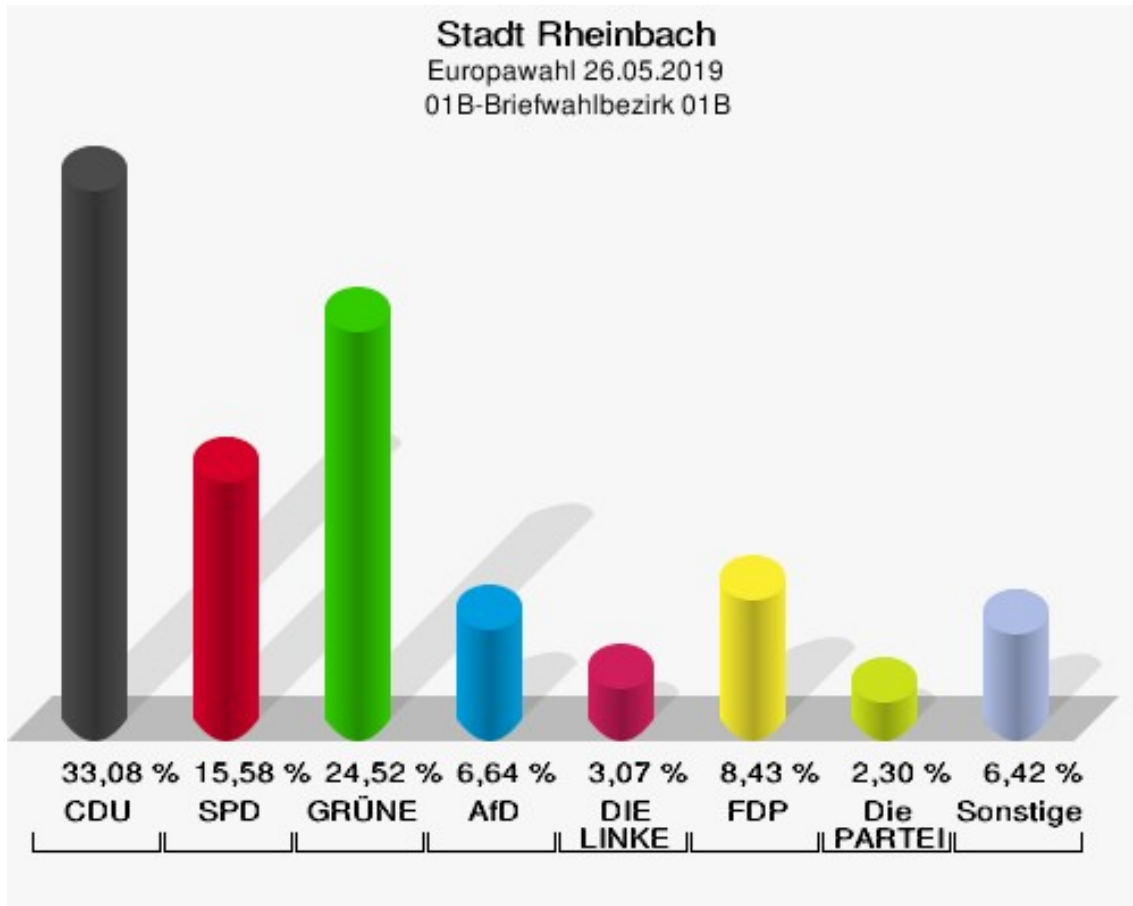
Stadt Rheinbach
Europawahl 26.05.2019
Wahlbeteiligung 180 Wormersdorf 2



01B-Briefwahlbezirk 01B

	Anzahl	Prozent
Wähler/innen	786	
ungültige Stimmen	3	0,38 %
gültige Stimmen	783	99,62 %
CDU	259	33,08 %
SPD	122	15,58 %
GRÜNE	192	24,52 %
AfD	52	6,64 %
DIE LINKE	24	3,07 %
FDP	66	8,43 %
PIRATEN	5	0,64 %
Tierschutzpartei	9	1,15 %
NPD	0	0,00 %
Die PARTEI	18	2,30 %
FAMILIE	6	0,77 %
FREIE WÄHLER	3	0,38 %
Volksabstimmung	2	0,26 %
ÖDP	2	0,26 %
DKP	2	0,26 %
MLPD	0	0,00 %
BP	2	0,26 %
SGP	0	0,00 %
TIERSCHUTZ hier!	1	0,13 %
Tierschutzallianz	0	0,00 %
Bündnis C	1	0,13 %
BIG	0	0,00 %
BGE	1	0,13 %
DIE DIREKTE!	1	0,13 %
Demokratie in Europa - DiEM25	0	0,00 %
III. Weg	0	0,00 %
Die Grauen	3	0,38 %
DIE RECHTE	0	0,00 %
DIE VIOLETTEN	0	0,00 %
LIEBE	0	0,00 %
DIE FRAUEN	0	0,00 %
Graue Panther	0	0,00 %
LKR - Bernd Lucke und die Liberal-Konservativen Reformer	1	0,13 %
MENSCHLICHE WELT	0	0,00 %
NL	0	0,00 %

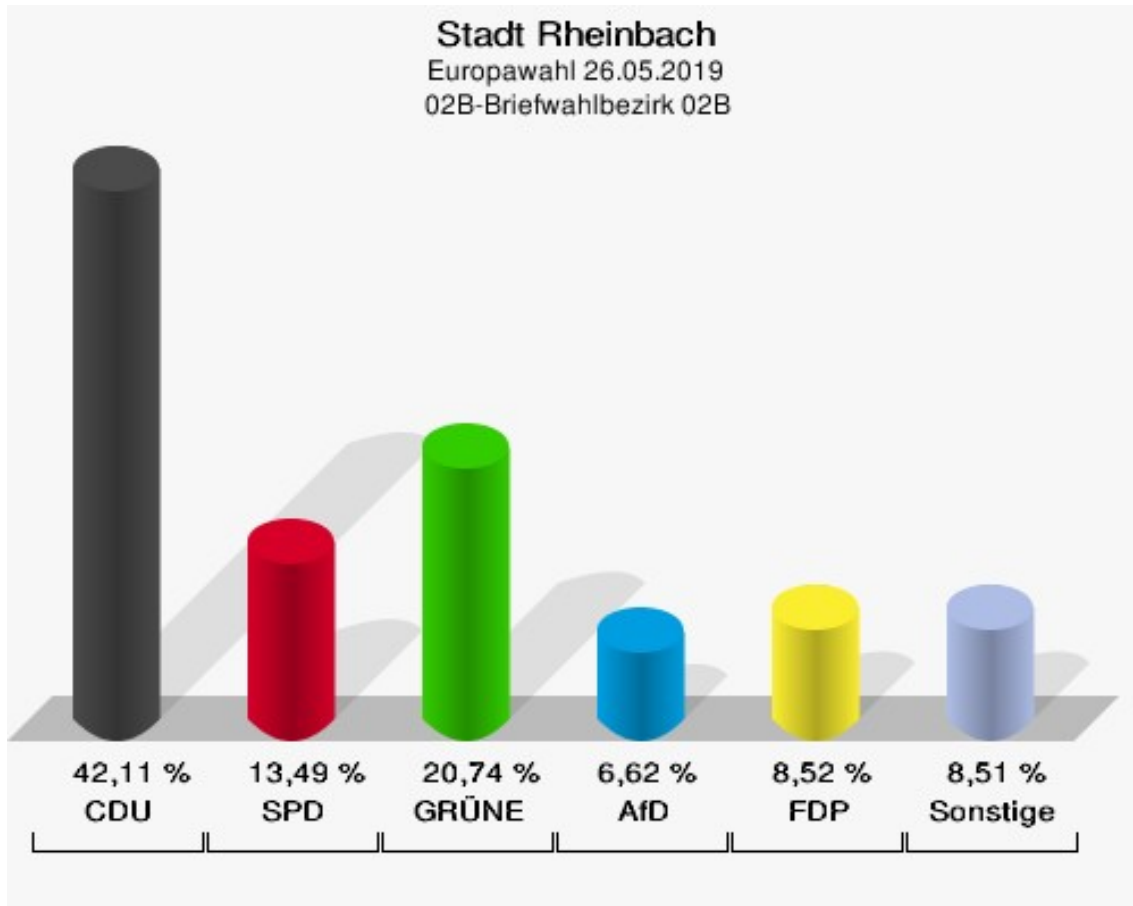
	Anzahl	Prozent
ÖkoLinX	1	0,13 %
Die Humanisten	1	0,13 %
PARTEI FÜR DIE TIERE	0	0,00 %
Gesundheitsforschung	1	0,13 %
Volt	8	1,02 %



02B-Briefwahlbezirk 02B

	Anzahl	Prozent
Wähler/innen	789	
ungültige Stimmen	3	0,38 %
gültige Stimmen	786	99,62 %
CDU	331	42,11 %
SPD	106	13,49 %
GRÜNE	163	20,74 %
AfD	52	6,62 %
DIE LINKE	11	1,40 %
FDP	67	8,52 %
PIRATEN	3	0,38 %
Tierschutzpartei	10	1,27 %
NPD	1	0,13 %
Die PARTEI	14	1,78 %
FAMILIE	3	0,38 %
FREIE WÄHLER	6	0,76 %
Volksabstimmung	2	0,25 %
ÖDP	3	0,38 %
DKP	0	0,00 %
MLPD	0	0,00 %
BP	0	0,00 %
SGP	0	0,00 %
TIERSCHUTZ hier!	0	0,00 %
Tierschutzallianz	1	0,13 %
Bündnis C	0	0,00 %
BIG	0	0,00 %
BGE	0	0,00 %
DIE DIREKTE!	0	0,00 %
Demokratie in Europa - DiEM25	1	0,13 %
III. Weg	0	0,00 %
Die Grauen	0	0,00 %
DIE RECHTE	0	0,00 %
DIE VIOLETTEN	0	0,00 %
LIEBE	0	0,00 %
DIE FRAUEN	0	0,00 %
Graue Panther	3	0,38 %
LKR - Bernd Lucke und die Liberal-Konservativen Reformer	2	0,25 %
MENSCHLICHE WELT	0	0,00 %
NL	0	0,00 %

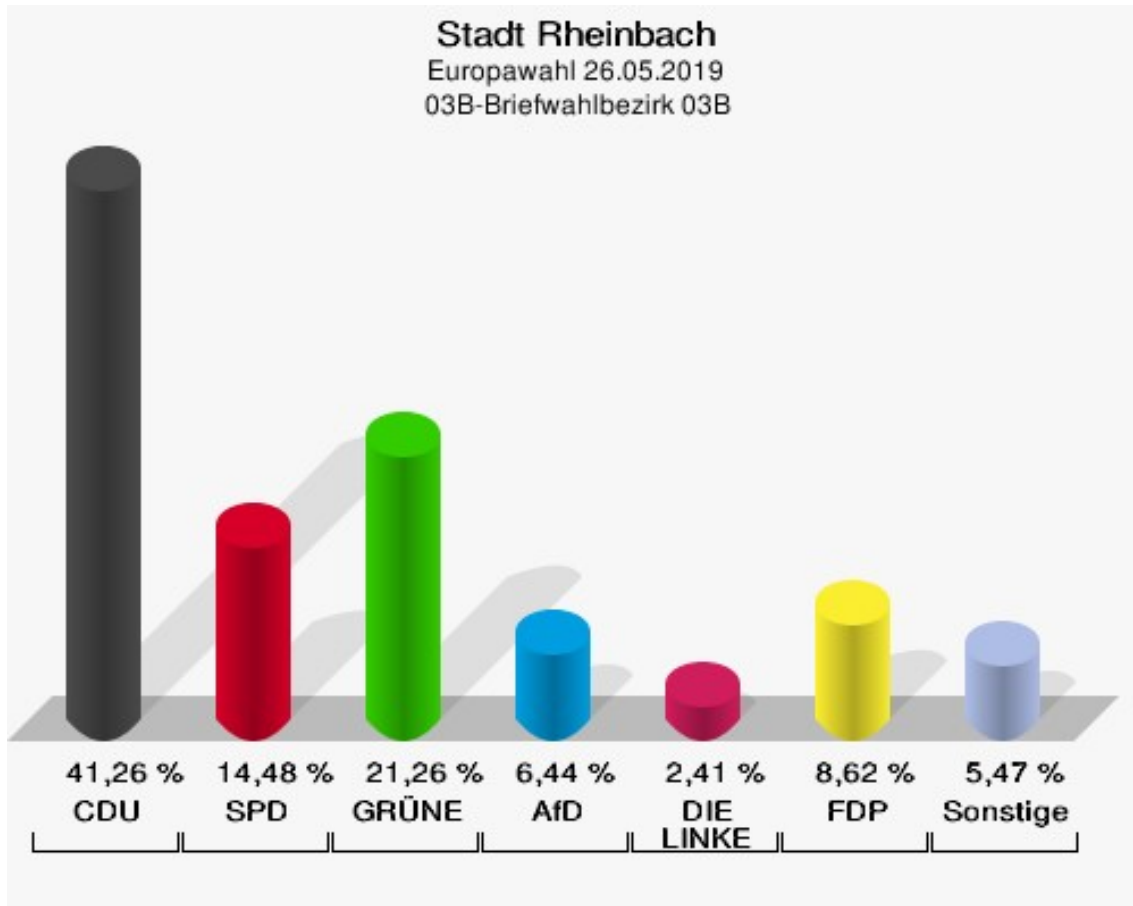
	Anzahl	Prozent
ÖkoLinX	1	0,13 %
Die Humanisten	0	0,00 %
PARTEI FÜR DIE TIERE	0	0,00 %
Gesundheitsforschung	2	0,25 %
Volt	4	0,51 %



03B-Briefwahlbezirk 03B

	Anzahl	Prozent
Wähler/innen	873	
ungültige Stimmen	3	0,34 %
gültige Stimmen	870	99,66 %
CDU	359	41,26 %
SPD	126	14,48 %
GRÜNE	185	21,26 %
AfD	56	6,44 %
DIE LINKE	21	2,41 %
FDP	75	8,62 %
PIRATEN	3	0,34 %
Tierschutzpartei	3	0,34 %
NPD	1	0,11 %
Die PARTEI	12	1,38 %
FAMILIE	4	0,46 %
FREIE WÄHLER	4	0,46 %
Volksabstimmung	4	0,46 %
ÖDP	1	0,11 %
DKP	0	0,00 %
MLPD	0	0,00 %
BP	0	0,00 %
SGP	0	0,00 %
TIERSCHUTZ hier!	1	0,11 %
Tierschutzallianz	2	0,23 %
Bündnis C	1	0,11 %
BIG	0	0,00 %
BGE	0	0,00 %
DIE DIREKTE!	0	0,00 %
Demokratie in Europa - DiEM25	1	0,11 %
III. Weg	0	0,00 %
Die Grauen	0	0,00 %
DIE RECHTE	0	0,00 %
DIE VIOLETTEN	0	0,00 %
LIEBE	2	0,23 %
DIE FRAUEN	0	0,00 %
Graue Panther	0	0,00 %
LKR - Bernd Lucke und die Liberal-Konservativen Reformer	1	0,11 %
MENSCHLICHE WELT	0	0,00 %
NL	1	0,11 %

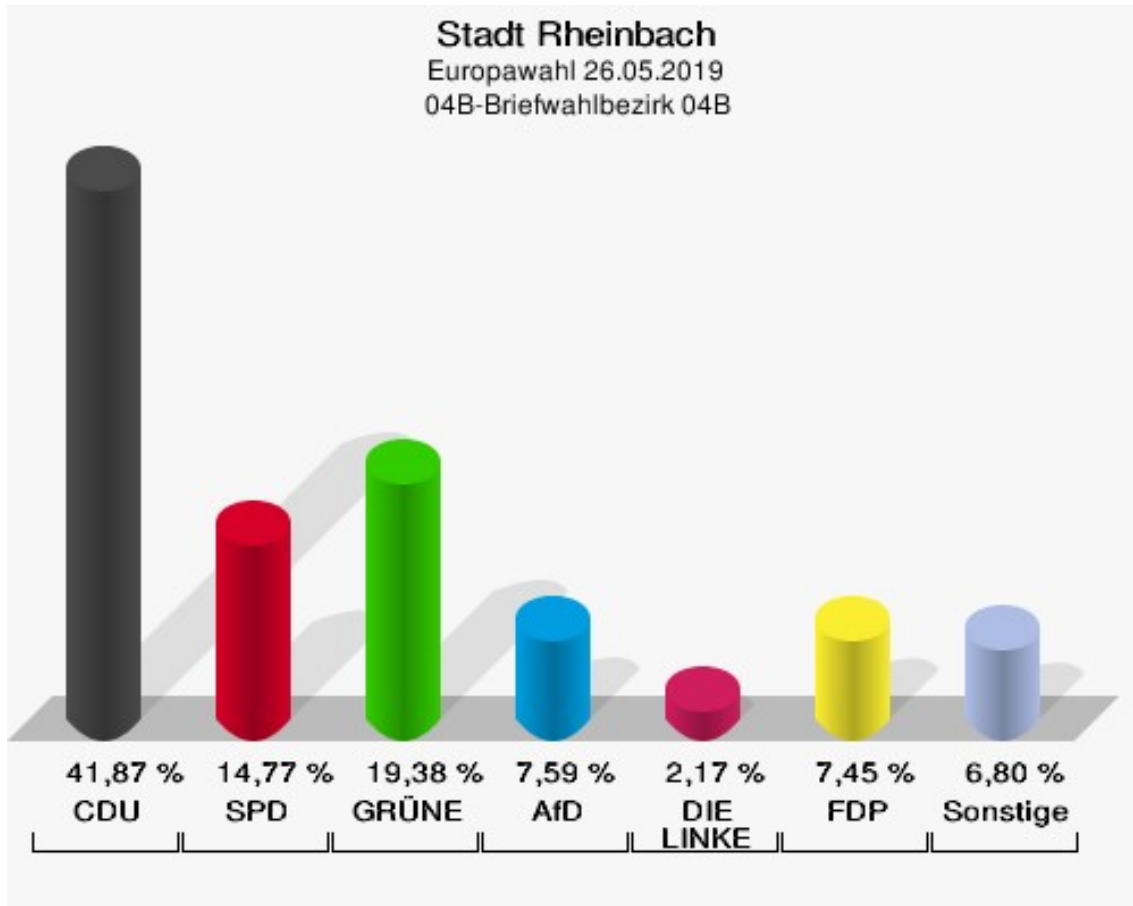
	Anzahl	Prozent
ÖkoLinX	0	0,00 %
Die Humanisten	1	0,11 %
PARTEI FÜR DIE TIERE	0	0,00 %
Gesundheitsforschung	0	0,00 %
Volt	6	0,69 %



04B-Briefwahlbezirk 04B

	Anzahl	Prozent
Wähler/innen	741	
ungültige Stimmen	3	0,40 %
gültige Stimmen	738	99,60 %
CDU	309	41,87 %
SPD	109	14,77 %
GRÜNE	143	19,38 %
AfD	56	7,59 %
DIE LINKE	16	2,17 %
FDP	55	7,45 %
PIRATEN	1	0,14 %
Tierschutzpartei	4	0,54 %
NPD	0	0,00 %
Die PARTEI	7	0,95 %
FAMILIE	3	0,41 %
FREIE WÄHLER	4	0,54 %
Volksabstimmung	1	0,14 %
ÖDP	3	0,41 %
DKP	0	0,00 %
MLPD	0	0,00 %
BP	0	0,00 %
SGP	0	0,00 %
TIERSCHUTZ hier!	4	0,54 %
Tierschutzallianz	3	0,41 %
Bündnis C	2	0,27 %
BIG	2	0,27 %
BGE	1	0,14 %
DIE DIREKTE!	0	0,00 %
Demokratie in Europa - DiEM25	2	0,27 %
III. Weg	0	0,00 %
Die Grauen	4	0,54 %
DIE RECHTE	0	0,00 %
DIE VIOLETTEN	1	0,14 %
LIEBE	0	0,00 %
DIE FRAUEN	0	0,00 %
Graue Panther	1	0,14 %
LKR - Bernd Lucke und die Liberal-Konservativen Reformer	2	0,27 %
MENSCHLICHE WELT	0	0,00 %
NL	0	0,00 %

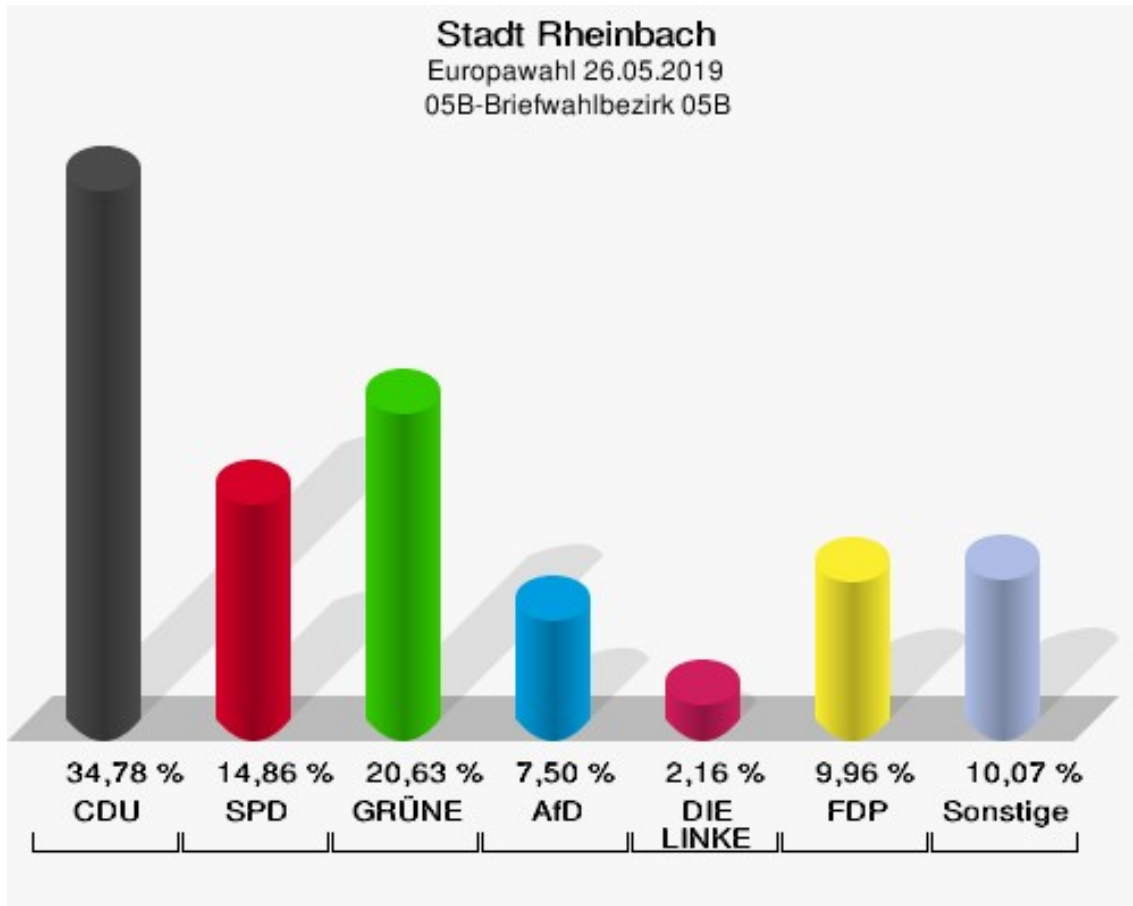
	Anzahl	Prozent
ÖkoLinX	1	0,14 %
Die Humanisten	0	0,00 %
PARTEI FÜR DIE TIERE	2	0,27 %
Gesundheitsforschung	0	0,00 %
Volt	2	0,27 %



05B-Briefwahlbezirk 05B

	Anzahl	Prozent
Wähler/innen	694	
ungültige Stimmen	1	0,14 %
gültige Stimmen	693	99,86 %
CDU	241	34,78 %
SPD	103	14,86 %
GRÜNE	143	20,63 %
AfD	52	7,50 %
DIE LINKE	15	2,16 %
FDP	69	9,96 %
PIRATEN	2	0,29 %
Tierschutzpartei	12	1,73 %
NPD	2	0,29 %
Die PARTEI	5	0,72 %
FAMILIE	4	0,58 %
FREIE WÄHLER	4	0,58 %
Volksabstimmung	3	0,43 %
ÖDP	8	1,15 %
DKP	0	0,00 %
MLPD	0	0,00 %
BP	2	0,29 %
SGP	0	0,00 %
TIERSCHUTZ hier!	1	0,14 %
Tierschutzallianz	1	0,14 %
Bündnis C	0	0,00 %
BIG	0	0,00 %
BGE	0	0,00 %
DIE DIREKTE!	0	0,00 %
Demokratie in Europa - DiEM25	6	0,87 %
III. Weg	0	0,00 %
Die Grauen	0	0,00 %
DIE RECHTE	0	0,00 %
DIE VIOLETTEN	1	0,14 %
LIEBE	0	0,00 %
DIE FRAUEN	0	0,00 %
Graue Panther	5	0,72 %
LKR - Bernd Lucke und die Liberal-Konservativen Reformer	0	0,00 %
MENSCHLICHE WELT	0	0,00 %
NL	1	0,14 %

	Anzahl	Prozent
ÖkoLinX	1	0,14 %
Die Humanisten	1	0,14 %
PARTEI FÜR DIE TIERE	3	0,43 %
Gesundheitsforschung	3	0,43 %
Volt	5	0,72 %



Übersicht Wahlbezirke

Stadt Rheinbach Europawahl 26.05.2019 Zusammenstellung der Ergebnisse nach Wahlbezirken																		
Wahlbezirk	Schnell- meldungen	Wahlbe- rechtigte	Wähler	gültig	CDU	SPD	GRÜNE	AfD	DIE LINKE	FDP	PIRATEN	Tierschutz- partei	NPD	Die PAR- TEI	FAMILIE	FREIE WÄHLER	Volksab- stimmung	ÖDP
010-GTZ Grün- der- und Tech- nologiezentrum	1 von 1	1.519	680	673	193	99	177	55	33	38	8	17	1	22	5	1	0	3
			44,77 %	98,97 %	28,68 %	14,71 %	26,30 %	8,17 %	4,90 %	5,65 %	1,19 %	2,53 %	0,15 %	3,27 %	0,74 %	0,15 %	0,00 %	0,45 %
020-Rathaus	1 von 1	1.399	652	648	147	102	203	40	27	48	5	15	1	24	2	3	0	3
			46,60 %	99,39 %	22,69 %	15,74 %	31,33 %	6,17 %	4,17 %	7,41 %	0,77 %	2,31 %	0,15 %	3,70 %	0,31 %	0,46 %	0,00 %	0,46 %
030-Rathaus	1 von 1	1.405	627	623	164	101	167	37	23	54	4	11	1	24	1	5	0	2
			44,63 %	99,36 %	26,32 %	16,21 %	26,81 %	5,94 %	3,69 %	8,67 %	0,64 %	1,77 %	0,16 %	3,85 %	0,16 %	0,80 %	0,00 %	0,32 %
040-Grund- schule Bach- straße	1 von 1	1.340	738	729	210	81	256	44	23	68	1	4	1	7	8	4	0	3
			55,07 %	98,78 %	28,81 %	11,11 %	35,12 %	6,04 %	3,16 %	9,33 %	0,14 %	0,55 %	0,14 %	0,96 %	1,10 %	0,55 %	0,00 %	0,41 %
050-Grund- schule Bach- straße	1 von 1	1.140	598	597	185	79	179	42	11	50	0	3	0	16	4	6	0	8
			52,46 %	99,83 %	30,99 %	13,23 %	29,98 %	7,04 %	1,84 %	8,38 %	0,00 %	0,50 %	0,00 %	2,68 %	0,67 %	1,01 %	0,00 %	1,34 %
060-Haupt- schule Rhein- bach	1 von 1	980	503	498	146	69	140	42	9	35	2	8	0	16	7	6	0	2
			51,33 %	99,01 %	29,32 %	13,86 %	28,11 %	8,43 %	1,81 %	7,03 %	0,40 %	1,61 %	0,00 %	3,21 %	1,41 %	1,20 %	0,00 %	0,40 %
070-Haupt- schule Rhein- bach	1 von 1	960	481	477	124	78	125	42	21	36	7	7	1	11	5	3	2	1
			50,10 %	99,17 %	26,00 %	16,35 %	26,21 %	8,81 %	4,40 %	7,55 %	1,47 %	1,47 %	0,21 %	2,31 %	1,05 %	0,63 %	0,42 %	0,21 %
080-Grund- schule Sürster Weg	1 von 1	1.044	494	487	138	63	149	36	13	40	5	8	0	6	5	8	0	0
			47,32 %	98,58 %	28,34 %	12,94 %	30,60 %	7,39 %	2,67 %	8,21 %	1,03 %	1,64 %	0,00 %	1,23 %	1,03 %	1,64 %	0,00 %	0,00 %
090-Grund- schule Sürster Weg	1 von 1	1.096	467	465	153	75	110	39	12	28	3	7	1	13	2	3	0	7
			42,61 %	99,57 %	32,90 %	16,13 %	23,66 %	8,39 %	2,58 %	6,02 %	0,65 %	1,51 %	0,22 %	2,80 %	0,43 %	0,65 %	0,00 %	1,51 %
100-Haupt- schule Rhein- bach	1 von 1	1.159	591	587	189	88	143	52	26	46	2	10	0	5	2	7	0	2
			50,99 %	99,32 %	32,20 %	14,99 %	24,36 %	8,86 %	4,43 %	7,84 %	0,34 %	1,70 %	0,00 %	0,85 %	0,34 %	1,19 %	0,00 %	0,34 %
110-Grund- schule Flerz- heim	1 von 1	943	524	520	182	56	107	50	10	48	5	16	2	15	6	3	0	3
			55,57 %	99,24 %	35,00 %	10,77 %	20,58 %	9,62 %	1,92 %	9,23 %	0,96 %	3,08 %	0,38 %	2,88 %	1,15 %	0,58 %	0,00 %	0,58 %
121 Flerzheim 2	1 von 1	635	349	343	115	45	73	33	11	30	1	7	1	10	4	1	1	1
			54,96 %	98,28 %	33,53 %	13,12 %	21,28 %	9,62 %	3,21 %	8,75 %	0,29 %	2,04 %	0,29 %	2,92 %	1,17 %	0,29 %	0,29 %	0,29 %
122 Peppenh- oven/Ramersh- oven	1 von 1	401	226	224	55	34	50	27	4	24	1	3	0	5	0	7	3	2
			56,36 %	99,12 %	24,55 %	15,18 %	22,32 %	12,05 %	1,79 %	10,71 %	0,45 %	1,34 %	0,00 %	2,23 %	0,00 %	3,12 %	1,34 %	0,89 %
131 Oberdrees	1 von 1	1.009	576	574	213	89	102	50	19	43	4	7	0	9	8	6	2	1
			57,09 %	99,65 %	37,11 %	15,51 %	17,77 %	8,71 %	3,31 %	7,49 %	0,70 %	1,22 %	0,00 %	1,57 %	1,39 %	1,05 %	0,35 %	0,17 %
132 Niederdrees	1 von 1	356	214	212	58	41	52	21	5	16	0	1	0	2	0	2	1	3
			60,11 %	99,07 %	27,36 %	19,34 %	24,53 %	9,91 %	2,36 %	7,55 %	0,00 %	0,47 %	0,00 %	0,94 %	0,00 %	0,94 %	0,47 %	1,42 %
140 Neukirchen 1 (Merzbach)	1 von 1	1.238	634	633	186	90	164	52	23	52	5	9	1	13	4	8	0	2
			51,21 %	99,84 %	29,38 %	14,22 %	25,91 %	8,21 %	3,63 %	8,21 %	0,79 %	1,42 %	0,16 %	2,05 %	0,63 %	1,26 %	0,00 %	0,32 %

Stadt Rheinbach
Europawahl 26.05.2019
Zusammenstellung der Ergebnisse nach Wahlbezirken

Wahlbezirk	Schnell- meldungen	Wahlbe- rechtigte	Wähler	gültig	CDU	SPD	GRÜNE	AfD	DIE LINKE	FDP	PIRATEN	Tierschutz- partei	NPD	Die PAR- TEI	FAMILIE	FREIE WÄHLER	Volksab- stimmung	ÖDP
151 Neukirchen 2	1 von 1	581	321	317	110	35	70	28	9	25	2	7	1	12	2	1	0	6
			55,25 %	98,75 %	34,70 %	11,04 %	22,08 %	8,83 %	2,84 %	7,89 %	0,63 %	2,21 %	0,32 %	3,79 %	0,63 %	0,32 %	0,00 %	1,89 %
152 Hilberath	1 von 1	320	188	184	74	26	39	6	7	17	0	1	0	5	1	1	0	3
			58,75 %	97,87 %	40,22 %	14,13 %	21,20 %	3,26 %	3,80 %	9,24 %	0,00 %	0,54 %	0,00 %	2,72 %	0,54 %	0,54 %	0,00 %	1,63 %
161 Quecken- berg 1	1 von 1	655	369	363	106	48	83	42	11	35	2	9	1	4	5	3	0	3
			56,34 %	98,37 %	29,20 %	13,22 %	22,87 %	11,57 %	3,03 %	9,64 %	0,55 %	2,48 %	0,28 %	1,10 %	1,38 %	0,83 %	0,00 %	0,83 %
162-Quecken- berg 2 - Toden- feld	1 von 1	270	157	154	54	19	42	5	3	13	2	1	0	1	0	1	0	3
			58,15 %	98,09 %	35,06 %	12,34 %	27,27 %	3,25 %	1,95 %	8,44 %	1,30 %	0,65 %	0,00 %	0,65 %	0,00 %	0,65 %	0,00 %	1,95 %
170 Wormers- dorf 1	1 von 1	1.399	768	763	252	100	203	55	11	66	0	15	1	10	12	7	0	5
			54,90 %	99,35 %	33,03 %	13,11 %	26,61 %	7,21 %	1,44 %	8,65 %	0,00 %	1,97 %	0,13 %	1,31 %	1,57 %	0,92 %	0,00 %	0,66 %
180 Wormers- dorf 2	1 von 1	1.100	564	559	187	67	143	49	20	40	3	6	3	11	4	8	2	4
			51,27 %	99,11 %	33,45 %	11,99 %	25,58 %	8,77 %	3,58 %	7,16 %	0,54 %	1,07 %	0,54 %	1,97 %	0,72 %	1,43 %	0,36 %	0,72 %
01B-Briefwahl- bezirk 01B	1 von 1	0	786	783	259	122	192	52	24	66	5	9	0	18	6	3	2	2
			99,62 %	33,08 %	15,58 %	24,52 %	6,64 %	3,07 %	8,43 %	0,64 %	1,15 %	0,00 %	2,30 %	0,77 %	0,38 %	0,26 %	0,26 %	
02B-Briefwahl- bezirk 02B	1 von 1	0	789	786	331	106	163	52	11	67	3	10	1	14	3	6	2	3
			99,62 %	42,11 %	13,49 %	20,74 %	6,62 %	1,40 %	8,52 %	0,38 %	1,27 %	0,13 %	1,78 %	0,38 %	0,76 %	0,25 %	0,38 %	
03B-Briefwahl- bezirk 03B	1 von 1	0	873	870	359	126	185	56	21	75	3	3	1	12	4	4	4	1
			99,66 %	41,26 %	14,48 %	21,26 %	6,44 %	2,41 %	8,62 %	0,34 %	0,34 %	0,11 %	1,38 %	0,46 %	0,46 %	0,46 %	0,11 %	
04B-Briefwahl- bezirk 04B	1 von 1	0	741	738	309	109	143	56	16	55	1	4	0	7	3	4	1	3
			99,60 %	41,87 %	14,77 %	19,38 %	7,59 %	2,17 %	7,45 %	0,14 %	0,54 %	0,00 %	0,95 %	0,41 %	0,54 %	0,14 %	0,41 %	
05B-Briefwahl- bezirk 05B	1 von 1	0	694	693	241	103	143	52	15	69	2	12	2	5	4	4	3	8
			99,86 %	34,78 %	14,86 %	20,63 %	7,50 %	2,16 %	9,96 %	0,29 %	1,73 %	0,29 %	0,72 %	0,58 %	0,58 %	0,43 %	1,15 %	
Stadt Rheinbach	27 von 27	20.949	14.604	14.500	4.740	2.051	3.603	1.115	418	1.184	76	210	20	297	107	115	23	84
			69,71 %	99,29 %	32,69 %	14,14 %	24,85 %	7,69 %	2,88 %	8,17 %	0,52 %	1,45 %	0,14 %	2,05 %	0,74 %	0,79 %	0,16 %	0,58 %

Stadt Rheinbach
Europawahl 26.05.2019
Zusammenstellung der Ergebnisse nach Wahlbezirken

Wahlbezirk	DKP	MLPD	BP	SGP	TIERSCHU hier!	Tierschutz- allianz	Bündnis C	BIG	BGE	DIE DIREKTE!	Demokratie in Europa - DiEM25	III. Weg	Die Grauen	DIE RECHTE	DIE VIO- LETTEN	LIEBE	DIE FRAUEN	Graue Panther
010-GTZ Grün- der- und Tech- nologiezentrum	0	0	0	0	1	2	1	1	1	2	4	0	1	0	0	0	2	1
	0,00 %	0,00 %	0,00 %	0,00 %	0,15 %	0,30 %	0,15 %	0,15 %	0,15 %	0,30 %	0,59 %	0,00 %	0,15 %	0,00 %	0,00 %	0,00 %	0,30 %	0,15 %
020-Rathaus	0	0	0	0	1	2	2	1	0	0	1	0	2	0	2	1	0	2
	0,00 %	0,00 %	0,00 %	0,00 %	0,15 %	0,31 %	0,31 %	0,15 %	0,00 %	0,00 %	0,15 %	0,00 %	0,31 %	0,00 %	0,31 %	0,15 %	0,00 %	0,31 %
030-Rathaus	0	0	0	0	1	3	2	0	0	0	0	0	2	0	0	0	2	3
	0,00 %	0,00 %	0,00 %	0,00 %	0,16 %	0,48 %	0,32 %	0,00 %	0,00 %	0,00 %	0,00 %	0,00 %	0,32 %	0,00 %	0,00 %	0,00 %	0,32 %	0,48 %
040-Grund- schule Bach- straße	1	0	1	0	0	1	2	1	2	0	4	0	0	0	0	0	0	1
	0,14 %	0,00 %	0,14 %	0,00 %	0,00 %	0,14 %	0,27 %	0,14 %	0,27 %	0,00 %	0,55 %	0,00 %	0,00 %	0,00 %	0,00 %	0,00 %	0,00 %	0,14 %
050-Grund- schule Bach- straße	0	0	0	0	0	0	1	0	0	0	2	0	1	1	3	0	1	0
	0,00 %	0,00 %	0,00 %	0,00 %	0,00 %	0,00 %	0,17 %	0,00 %	0,00 %	0,00 %	0,34 %	0,00 %	0,17 %	0,17 %	0,50 %	0,00 %	0,17 %	0,00 %
060-Haupt- schule Rhein- bach	0	0	0	0	0	1	0	1	1	0	0	0	1	0	1	0	2	0
	0,00 %	0,00 %	0,00 %	0,00 %	0,00 %	0,20 %	0,00 %	0,20 %	0,20 %	0,00 %	0,00 %	0,00 %	0,20 %	0,00 %	0,20 %	0,00 %	0,40 %	0,00 %
070-Haupt- schule Rhein- bach	0	0	1	0	1	0	1	0	0	0	1	0	1	0	1	0	0	1
	0,00 %	0,00 %	0,21 %	0,00 %	0,21 %	0,00 %	0,21 %	0,00 %	0,00 %	0,00 %	0,21 %	0,00 %	0,21 %	0,00 %	0,21 %	0,00 %	0,00 %	0,21 %
080-Grund- schule Sürster Weg	0	0	0	0	2	1	1	1	0	0	2	0	1	1	0	0	2	0
	0,00 %	0,00 %	0,00 %	0,00 %	0,41 %	0,21 %	0,21 %	0,21 %	0,00 %	0,00 %	0,41 %	0,00 %	0,21 %	0,21 %	0,00 %	0,00 %	0,41 %	0,00 %
090-Grund- schule Sürster Weg	1	0	1	0	0	2	0	0	0	0	0	0	0	0	0	0	1	2
	0,22 %	0,00 %	0,22 %	0,00 %	0,00 %	0,43 %	0,00 %	0,00 %	0,00 %	0,00 %	0,00 %	0,00 %	0,00 %	0,00 %	0,00 %	0,00 %	0,22 %	0,43 %
100-Haupt- schule Rhein- bach	0	0	2	1	1	1	0	0	0	0	0	0	2	0	1	0	0	0
	0,00 %	0,00 %	0,34 %	0,17 %	0,17 %	0,17 %	0,00 %	0,00 %	0,00 %	0,00 %	0,00 %	0,00 %	0,34 %	0,00 %	0,17 %	0,00 %	0,00 %	0,00 %
110-Grund- schule Flerz- heim	0	0	2	0	1	0	2	0	0	1	1	0	1	0	1	0	0	1
	0,00 %	0,00 %	0,38 %	0,00 %	0,19 %	0,00 %	0,38 %	0,00 %	0,00 %	0,19 %	0,19 %	0,00 %	0,19 %	0,00 %	0,19 %	0,00 %	0,00 %	0,19 %
121 Flerzheim 2	0	0	0	0	0	0	0	0	0	0	0	0	1	1	0	0	0	0
	0,00 %	0,00 %	0,00 %	0,00 %	0,00 %	0,00 %	0,00 %	0,00 %	0,00 %	0,00 %	0,00 %	0,00 %	0,29 %	0,29 %	0,00 %	0,00 %	0,00 %	0,00 %
122 Peppenho- ven/Ramershov- en	0	0	0	0	1	0	0	0	0	0	1	0	0	0	0	0	0	1
	0,00 %	0,00 %	0,00 %	0,00 %	0,45 %	0,00 %	0,00 %	0,00 %	0,00 %	0,00 %	0,45 %	0,00 %	0,00 %	0,00 %	0,00 %	0,00 %	0,00 %	0,45 %
131 Oberdrees	0	0	0	0	3	1	1	0	0	0	1	0	0	0	0	0	0	4
	0,00 %	0,00 %	0,00 %	0,00 %	0,52 %	0,17 %	0,17 %	0,00 %	0,00 %	0,00 %	0,17 %	0,00 %	0,00 %	0,00 %	0,00 %	0,00 %	0,00 %	0,70 %
132 Niederdrees	0	0	0	0	1	0	0	0	0	0	0	2	0	0	0	0	2	0
	0,00 %	0,00 %	0,00 %	0,00 %	0,47 %	0,00 %	0,00 %	0,00 %	0,00 %	0,00 %	0,00 %	0,94 %	0,00 %	0,00 %	0,00 %	0,00 %	0,94 %	0,00 %
140 Neukirchen 1 (Merzbach)	0	0	1	0	1	0	0	0	0	0	2	0	0	2	0	2	0	1
	0,00 %	0,00 %	0,16 %	0,00 %	0,16 %	0,00 %	0,00 %	0,00 %	0,00 %	0,00 %	0,32 %	0,00 %	0,00 %	0,32 %	0,00 %	0,32 %	0,00 %	0,16 %

Stadt Rheinbach
Europawahl 26.05.2019
Zusammenstellung der Ergebnisse nach Wahlbezirken

Wahlbezirk	DKP	MLPD	BP	SGP	TIERSCHU hier!	Tierschutz- allianz	Bündnis C	BIG	BGE	DIE DIREKTE!	Demokratie in Europa - DIEM25	III. Weg	Die Grauen	DIE RECHTE	DIE VIO- LETTEN	LIEBE	DIE FRAUEN	Graue Panther
151 Neukirchen 2	0	0	0	0	0	0	0	0	0	0	0	0	1	0	1	2	0	0
	0,00 %	0,00 %	0,00 %	0,00 %	0,00 %	0,00 %	0,00 %	0,00 %	0,00 %	0,00 %	0,00 %	0,00 %	0,32 %	0,00 %	0,32 %	0,63 %	0,00 %	0,00 %
152 Hilberath	0	0	0	0	1	0	0	0	0	0	0	0	0	0	0	1	0	0
	0,00 %	0,00 %	0,00 %	0,00 %	0,54 %	0,00 %	0,00 %	0,00 %	0,00 %	0,00 %	0,00 %	0,00 %	0,00 %	0,00 %	0,00 %	0,54 %	0,00 %	0,00 %
161 Quecken- berg 1	0	0	0	0	1	0	0	0	1	0	0	0	3	0	1	1	0	0
	0,00 %	0,00 %	0,00 %	0,00 %	0,28 %	0,00 %	0,00 %	0,00 %	0,28 %	0,00 %	0,00 %	0,00 %	0,83 %	0,00 %	0,28 %	0,28 %	0,00 %	0,00 %
162-Quecken- berg 2 - Toden- feld	0	0	0	0	0	1	0	0	0	0	1	0	0	0	0	0	0	0
	0,00 %	0,00 %	0,00 %	0,00 %	0,00 %	0,65 %	0,00 %	0,00 %	0,00 %	0,00 %	0,65 %	0,00 %	0,00 %	0,00 %	0,00 %	0,00 %	0,00 %	0,00 %
170 Wormers- dorf 1	0	0	2	0	2	2	2	1	0	0	0	1	1	1	1	1	1	0
	0,00 %	0,00 %	0,26 %	0,00 %	0,26 %	0,26 %	0,26 %	0,13 %	0,00 %	0,00 %	0,00 %	0,13 %	0,13 %	0,13 %	0,13 %	0,13 %	0,13 %	0,00 %
180 Wormers- dorf 2	0	0	0	0	2	1	0	1	0	0	0	0	1	0	0	0	0	2
	0,00 %	0,00 %	0,00 %	0,00 %	0,36 %	0,18 %	0,00 %	0,18 %	0,00 %	0,00 %	0,00 %	0,00 %	0,18 %	0,00 %	0,00 %	0,00 %	0,00 %	0,36 %
01B-Briefwahl- bezirk 01B	2	0	2	0	1	0	1	0	1	1	0	0	3	0	0	0	0	0
	0,26 %	0,00 %	0,26 %	0,00 %	0,13 %	0,00 %	0,13 %	0,00 %	0,13 %	0,13 %	0,00 %	0,00 %	0,38 %	0,00 %	0,00 %	0,00 %	0,00 %	0,00 %
02B-Briefwahl- bezirk 02B	0	0	0	0	0	1	0	0	0	0	1	0	0	0	0	0	0	3
	0,00 %	0,00 %	0,00 %	0,00 %	0,00 %	0,13 %	0,00 %	0,00 %	0,00 %	0,00 %	0,13 %	0,00 %	0,00 %	0,00 %	0,00 %	0,00 %	0,00 %	0,38 %
03B-Briefwahl- bezirk 03B	0	0	0	0	1	2	1	0	0	0	1	0	0	0	0	2	0	0
	0,00 %	0,00 %	0,00 %	0,00 %	0,11 %	0,23 %	0,11 %	0,00 %	0,00 %	0,00 %	0,11 %	0,00 %	0,00 %	0,00 %	0,00 %	0,23 %	0,00 %	0,00 %
04B-Briefwahl- bezirk 04B	0	0	0	0	4	3	2	2	1	0	2	0	4	0	1	0	0	1
	0,00 %	0,00 %	0,00 %	0,00 %	0,54 %	0,41 %	0,27 %	0,27 %	0,14 %	0,00 %	0,27 %	0,00 %	0,54 %	0,00 %	0,14 %	0,00 %	0,00 %	0,14 %
05B-Briefwahl- bezirk 05B	0	0	2	0	1	1	0	0	0	0	6	0	0	0	1	0	0	5
	0,00 %	0,00 %	0,29 %	0,00 %	0,14 %	0,14 %	0,00 %	0,00 %	0,00 %	0,00 %	0,87 %	0,00 %	0,00 %	0,00 %	0,14 %	0,00 %	0,00 %	0,72 %
Stadt Rheinbach	4	0	14	1	27	25	19	9	7	4	30	3	26	6	14	10	13	28
	0,03 %	0,00 %	0,10 %	0,01 %	0,19 %	0,17 %	0,13 %	0,06 %	0,05 %	0,03 %	0,21 %	0,02 %	0,18 %	0,04 %	0,10 %	0,07 %	0,09 %	0,19 %

Stadt Rheinbach
Europawahl 26.05.2019
Zusammenstellung der Ergebnisse nach Wahlbezirken

Wahlbezirk	LKR - Bernd Lucke und die Liberal-Konservativen Reformer	MENSCHLICHE WELT	NL	ÖkoLinX	Die Humanisten	PARTEI FÜR DIE TIERE	Gesundheitsforschung	Volt
010-GTZ Gründer- und Technologiezentrum	0	1	0	0	0	0	0	4
	0,00 %	0,15 %	0,00 %	0,00 %	0,00 %	0,00 %	0,00 %	0,59 %
020-Rathaus	0	0	0	0	1	0	0	13
	0,00 %	0,00 %	0,00 %	0,00 %	0,15 %	0,00 %	0,00 %	2,01 %
030-Rathaus	0	0	1	1	4	3	1	6
	0,00 %	0,00 %	0,16 %	0,16 %	0,64 %	0,48 %	0,16 %	0,96 %
040-Grundschule Bachstraße	0	0	0	0	0	0	0	6
	0,00 %	0,00 %	0,00 %	0,00 %	0,00 %	0,00 %	0,00 %	0,82 %
050-Grundschule Bachstraße	0	0	0	0	0	1	2	2
	0,00 %	0,00 %	0,00 %	0,00 %	0,00 %	0,17 %	0,34 %	0,34 %
060-Hauptschule Rheinbach	1	0	0	0	0	1	0	7
	0,20 %	0,00 %	0,00 %	0,00 %	0,00 %	0,20 %	0,00 %	1,41 %
070-Hauptschule Rheinbach	0	0	3	0	1	0	1	2
	0,00 %	0,00 %	0,63 %	0,00 %	0,21 %	0,00 %	0,21 %	0,42 %
080-Grundschule Sürster Weg	0	2	0	0	1	0	1	1
	0,00 %	0,41 %	0,00 %	0,00 %	0,21 %	0,00 %	0,21 %	0,21 %
090-Grundschule Sürster Weg	1	0	0	0	0	1	1	2
	0,22 %	0,00 %	0,00 %	0,00 %	0,00 %	0,22 %	0,22 %	0,43 %
100-Hauptschule Rheinbach	1	0	0	0	1	0	0	5
	0,17 %	0,00 %	0,00 %	0,00 %	0,17 %	0,00 %	0,00 %	0,85 %
110-Grundschule Flerzheim	1	0	0	0	2	1	0	3
	0,19 %	0,00 %	0,00 %	0,00 %	0,38 %	0,19 %	0,00 %	0,58 %
121 Flerzheim 2	0	0	0	0	1	1	0	6
	0,00 %	0,00 %	0,00 %	0,00 %	0,29 %	0,29 %	0,00 %	1,75 %
122 Peppenhoven/Ramershoven	0	0	0	3	1	1	0	1
	0,00 %	0,00 %	0,00 %	1,34 %	0,45 %	0,45 %	0,00 %	0,45 %
131 Oberdrees	0	0	0	0	2	2	0	7
	0,00 %	0,00 %	0,00 %	0,00 %	0,35 %	0,35 %	0,00 %	1,22 %
132 Niederdrees	0	0	0	0	1	0	0	4
	0,00 %	0,00 %	0,00 %	0,00 %	0,47 %	0,00 %	0,00 %	1,89 %
140 Neukirchen 1 (Merzbach)	0	1	1	0	3	2	3	5
	0,00 %	0,16 %	0,16 %	0,00 %	0,47 %	0,32 %	0,47 %	0,79 %
151 Neukirchen 2	1	0	0	0	1	0	2	1
	0,32 %	0,00 %	0,00 %	0,00 %	0,32 %	0,00 %	0,63 %	0,32 %
152 Hilberath	1	0	0	0	0	0	0	1
	0,54 %	0,00 %	0,00 %	0,00 %	0,00 %	0,00 %	0,00 %	0,54 %




























Stadt Rheinbach
Europawahl 26.05.2019
Zusammenstellung der Ergebnisse nach Wahlbezirken

Wahlbezirk	LKR - Bernd Lucke und die Liberal-Konservativen Reformer	MENSCHLICHE WELT	NL	ÖkoLinX	Die Humanisten	PARTEI FÜR DIE TIERE	Gesundheitsforschung	Volt
161 Queckenberg 1	0	0	0	0	0	1	0	3
	0,00 %	0,00 %	0,00 %	0,00 %	0,00 %	0,28 %	0,00 %	0,83 %
162-Queckenberg 2 - Todenfeld	0	0	0	0	1	1	1	5
	0,00 %	0,00 %	0,00 %	0,00 %	0,65 %	0,65 %	0,65 %	3,25 %
170 Wormersdorf 1	0	2	0	0	2	1	3	3
	0,00 %	0,26 %	0,00 %	0,00 %	0,26 %	0,13 %	0,39 %	0,39 %
180 Wormersdorf 2	0	2	0	0	0	0	0	3
	0,00 %	0,36 %	0,00 %	0,00 %	0,00 %	0,00 %	0,00 %	0,54 %
01B-Briefwahlbezirk 01B	1	0	0	1	1	0	1	8
	0,13 %	0,00 %	0,00 %	0,13 %	0,13 %	0,00 %	0,13 %	1,02 %
02B-Briefwahlbezirk 02B	2	0	0	1	0	0	2	4
	0,25 %	0,00 %	0,00 %	0,13 %	0,00 %	0,00 %	0,25 %	0,51 %
03B-Briefwahlbezirk 03B	1	0	1	0	1	0	0	6
	0,11 %	0,00 %	0,11 %	0,00 %	0,11 %	0,00 %	0,00 %	0,69 %
04B-Briefwahlbezirk 04B	2	0	0	1	0	2	0	2
	0,27 %	0,00 %	0,00 %	0,14 %	0,00 %	0,27 %	0,00 %	0,27 %
05B-Briefwahlbezirk 05B	0	0	1	1	1	3	3	5
	0,00 %	0,00 %	0,14 %	0,14 %	0,14 %	0,43 %	0,43 %	0,72 %
Stadt Rheinbach	12	8	7	8	25	21	21	115
	0,08 %	0,06 %	0,05 %	0,06 %	0,17 %	0,14 %	0,14 %	0,79 %




























Stadt Rheinbach
Europawahl 26.05.2019
CDU, Ergebnis
Wahlbezirk-Übersicht

02B-Briefwahlbezirk 02B	42,11 %	
04B-Briefwahlbezirk 04B	41,87 %	
03B-Briefwahlbezirk 03B	41,26 %	
152 Hilberath	40,22 %	
131 Oberdrees	37,11 %	
162-Queckenberg 2 - Todenfeld	35,06 %	
110-Grundschule Flerzheim	35,00 %	
05B-Briefwahlbezirk 05B	34,78 %	
151 Neukirchen 2	34,70 %	
121 Flerzheim 2	33,53 %	
180 Wormersdorf 2	33,45 %	
01B-Briefwahlbezirk 01B	33,08 %	
170 Wormersdorf 1	33,03 %	
090-Grundschule Sürster Weg	32,90 %	
100-Hauptschule Rheinbach	32,20 %	
050-Grundschule Bachstraße	30,99 %	
140 Neukirchen 1 (Merzbach)	29,38 %	
060-Hauptschule Rheinbach	29,32 %	
161 Queckenberg 1	29,20 %	
040-Grundschule Bachstraße	28,81 %	
010-GTZ Gründer- und Technologiezentrum	28,68 %	
080-Grundschule Sürster Weg	28,34 %	
132 Niederdrees	27,36 %	
030-Rathaus	26,32 %	
070-Hauptschule Rheinbach	26,00 %	
122 Peppenhoven/Ramershoven	24,55 %	
020-Rathaus	22,69 %	




























Stadt Rheinbach
Europawahl 26.05.2019
SPD, Ergebnis
Wahlbezirk-Übersicht

132 Niederdrees	19,34 %	
070-Hauptschule Rheinbach	16,35 %	
030-Rathaus	16,21 %	
090-Grundschule Sürster Weg	16,13 %	
020-Rathaus	15,74 %	
01B-Briefwahlbezirk 01B	15,58 %	
131 Oberdrees	15,51 %	
122 Peppenhoven/Ramershoven	15,18 %	
100-Hauptschule Rheinbach	14,99 %	
05B-Briefwahlbezirk 05B	14,86 %	
04B-Briefwahlbezirk 04B	14,77 %	
010-GTZ Gründer- und Technologiezentrum	14,71 %	
03B-Briefwahlbezirk 03B	14,48 %	
140 Neukirchen 1 (Merzbach)	14,22 %	
152 Hilberath	14,13 %	
060-Hauptschule Rheinbach	13,86 %	
02B-Briefwahlbezirk 02B	13,49 %	
050-Grundschule Bachstraße	13,23 %	
161 Queckenberg 1	13,22 %	
121 Flerzheim 2	13,12 %	
170 Wormersdorf 1	13,11 %	
080-Grundschule Sürster Weg	12,94 %	
162-Queckenberg 2 - Todenfeld	12,34 %	
180 Wormersdorf 2	11,99 %	
040-Grundschule Bachstraße	11,11 %	
151 Neukirchen 2	11,04 %	
110-Grundschule Flerzheim	10,77 %	

Stadt Rheinbach
Europawahl 26.05.2019
GRÜNE, Ergebnis
Wahlbezirk-Übersicht

040-Grundschule Bachstraße	35,12 %	
020-Rathaus	31,33 %	
080-Grundschule Sürster Weg	30,60 %	
050-Grundschule Bachstraße	29,98 %	
060-Hauptschule Rheinbach	28,11 %	
162-Queckenberg 2 - Todenfeld	27,27 %	
030-Rathaus	26,81 %	
170 Wormersdorf 1	26,61 %	
010-GTZ Gründer- und Technologiezentrum	26,30 %	
070-Hauptschule Rheinbach	26,21 %	
140 Neukirchen 1 (Merzbach)	25,91 %	
180 Wormersdorf 2	25,58 %	
132 Niederdrees	24,53 %	
01B-Briefwahlbezirk 01B	24,52 %	
100-Hauptschule Rheinbach	24,36 %	
090-Grundschule Sürster Weg	23,66 %	
161 Queckenberg 1	22,87 %	
122 Peppenhoven/Ramershoven	22,32 %	
151 Neukirchen 2	22,08 %	
121 Flerzheim 2	21,28 %	
03B-Briefwahlbezirk 03B	21,26 %	
152 Hilberath	21,20 %	
02B-Briefwahlbezirk 02B	20,74 %	
05B-Briefwahlbezirk 05B	20,63 %	
110-Grundschule Flerzheim	20,58 %	
04B-Briefwahlbezirk 04B	19,38 %	
131 Oberdrees	17,77 %	




























Stadt Rheinbach
Europawahl 26.05.2019
AfD, Ergebnis
Wahlbezirk-Übersicht

122 Peppenhoven/Ramershoven	12,05 %	
161 Queckenberg 1	11,57 %	
132 Niederdrees	9,91 %	
121 Flerzheim 2	9,62 %	
110-Grundschule Flerzheim	9,62 %	
100-Hauptschule Rheinbach	8,86 %	
151 Neukirchen 2	8,83 %	
070-Hauptschule Rheinbach	8,81 %	
180 Wormersdorf 2	8,77 %	
131 Oberdrees	8,71 %	
060-Hauptschule Rheinbach	8,43 %	
090-Grundschule Sürster Weg	8,39 %	
140 Neukirchen 1 (Merzbach)	8,21 %	
010-GTZ Gründer- und Technologiezentrum	8,17 %	
04B-Briefwahlbezirk 04B	7,59 %	
05B-Briefwahlbezirk 05B	7,50 %	
080-Grundschule Sürster Weg	7,39 %	
170 Wormersdorf 1	7,21 %	
050-Grundschule Bachstraße	7,04 %	
01B-Briefwahlbezirk 01B	6,64 %	
02B-Briefwahlbezirk 02B	6,62 %	
03B-Briefwahlbezirk 03B	6,44 %	
020-Rathaus	6,17 %	
040-Grundschule Bachstraße	6,04 %	
030-Rathaus	5,94 %	
152 Hilberath	3,26 %	
162-Queckenberg 2 - Todenfeld	3,25 %	

Stadt Rheinbach
Europawahl 26.05.2019
DIE LINKE, Ergebnis
Wahlbezirk-Übersicht

010-GTZ Gründer- und Technologiezentrum	4,90 %	■
100-Hauptschule Rheinbach	4,43 %	■
070-Hauptschule Rheinbach	4,40 %	■
020-Rathaus	4,17 %	■
152 Hilberath	3,80 %	■
030-Rathaus	3,69 %	■
140 Neukirchen 1 (Merzbach)	3,63 %	■
180 Wormersdorf 2	3,58 %	■
131 Oberdrees	3,31 %	■
121 Flerzheim 2	3,21 %	■
040-Grundschule Bachstraße	3,16 %	■
01B-Briefwahlbezirk 01B	3,07 %	■
161 Queckenberg 1	3,03 %	■
151 Neukirchen 2	2,84 %	■
080-Grundschule Sürster Weg	2,67 %	■
090-Grundschule Sürster Weg	2,58 %	■
03B-Briefwahlbezirk 03B	2,41 %	■
132 Niederdrees	2,36 %	■
04B-Briefwahlbezirk 04B	2,17 %	■
05B-Briefwahlbezirk 05B	2,16 %	■
162-Queckenberg 2 - Todenfeld	1,95 %	■
110-Grundschule Flerzheim	1,92 %	■
050-Grundschule Bachstraße	1,84 %	■
060-Hauptschule Rheinbach	1,81 %	■
122 Peppenhoven/Ramershoven	1,79 %	■
170 Wormersdorf 1	1,44 %	■
02B-Briefwahlbezirk 02B	1,40 %	■

Stadt Rheinbach
Europawahl 26.05.2019
FDP, Ergebnis
Wahlbezirk-Übersicht

122 Peppenhoven/Ramershoven	10,71 %	
05B-Briefwahlbezirk 05B	9,96 %	
161 Queckenberg 1	9,64 %	
040-Grundschule Bachstraße	9,33 %	
152 Hilberath	9,24 %	
110-Grundschule Flerzheim	9,23 %	
121 Flerzheim 2	8,75 %	
030-Rathaus	8,67 %	
170 Wormersdorf 1	8,65 %	
03B-Briefwahlbezirk 03B	8,62 %	
02B-Briefwahlbezirk 02B	8,52 %	
162-Queckenberg 2 - Todenfeld	8,44 %	
01B-Briefwahlbezirk 01B	8,43 %	
050-Grundschule Bachstraße	8,38 %	
140 Neukirchen 1 (Merzbach)	8,21 %	
080-Grundschule Sürster Weg	8,21 %	
151 Neukirchen 2	7,89 %	
100-Hauptschule Rheinbach	7,84 %	
070-Hauptschule Rheinbach	7,55 %	
132 Niederdrees	7,55 %	
131 Oberdrees	7,49 %	
04B-Briefwahlbezirk 04B	7,45 %	
020-Rathaus	7,41 %	
180 Wormersdorf 2	7,16 %	
060-Hauptschule Rheinbach	7,03 %	
090-Grundschule Sürster Weg	6,02 %	
010-GTZ Gründer- und Technologiezentrum	5,65 %	

Stadt Rheinbach
Europawahl 26.05.2019
Die PARTEI, Ergebnis
Wahlbezirk-Übersicht

030-Rathaus	3,85 %	■
151 Neukirchen 2	3,79 %	■
020-Rathaus	3,70 %	■
010-GTZ Gründer- und Technologiezentrum	3,27 %	■
060-Hauptschule Rheinbach	3,21 %	■
121 Flerzheim 2	2,92 %	■
110-Grundschule Flerzheim	2,88 %	■
090-Grundschule Sürster Weg	2,80 %	■
152 Hilberath	2,72 %	■
050-Grundschule Bachstraße	2,68 %	■
070-Hauptschule Rheinbach	2,31 %	■
01B-Briefwahlbezirk 01B	2,30 %	■
122 Peppenhoven/Ramershoven	2,23 %	■
140 Neukirchen 1 (Merzbach)	2,05 %	■
180 Wormersdorf 2	1,97 %	■
02B-Briefwahlbezirk 02B	1,78 %	■
131 Oberdrees	1,57 %	■
03B-Briefwahlbezirk 03B	1,38 %	■
170 Wormersdorf 1	1,31 %	■
080-Grundschule Sürster Weg	1,23 %	■
161 Queckenberg 1	1,10 %	■
040-Grundschule Bachstraße	0,96 %	■
04B-Briefwahlbezirk 04B	0,95 %	■
132 Niederdrees	0,94 %	■
100-Hauptschule Rheinbach	0,85 %	■
05B-Briefwahlbezirk 05B	0,72 %	■
162-Queckenberg 2 - Todenfeld	0,65 %	■