

Wahlbuch
Europawahl
26.05.2019
Stadt Troisdorf

Herausgegeben am 26.05.2019

Inhaltsverzeichnis

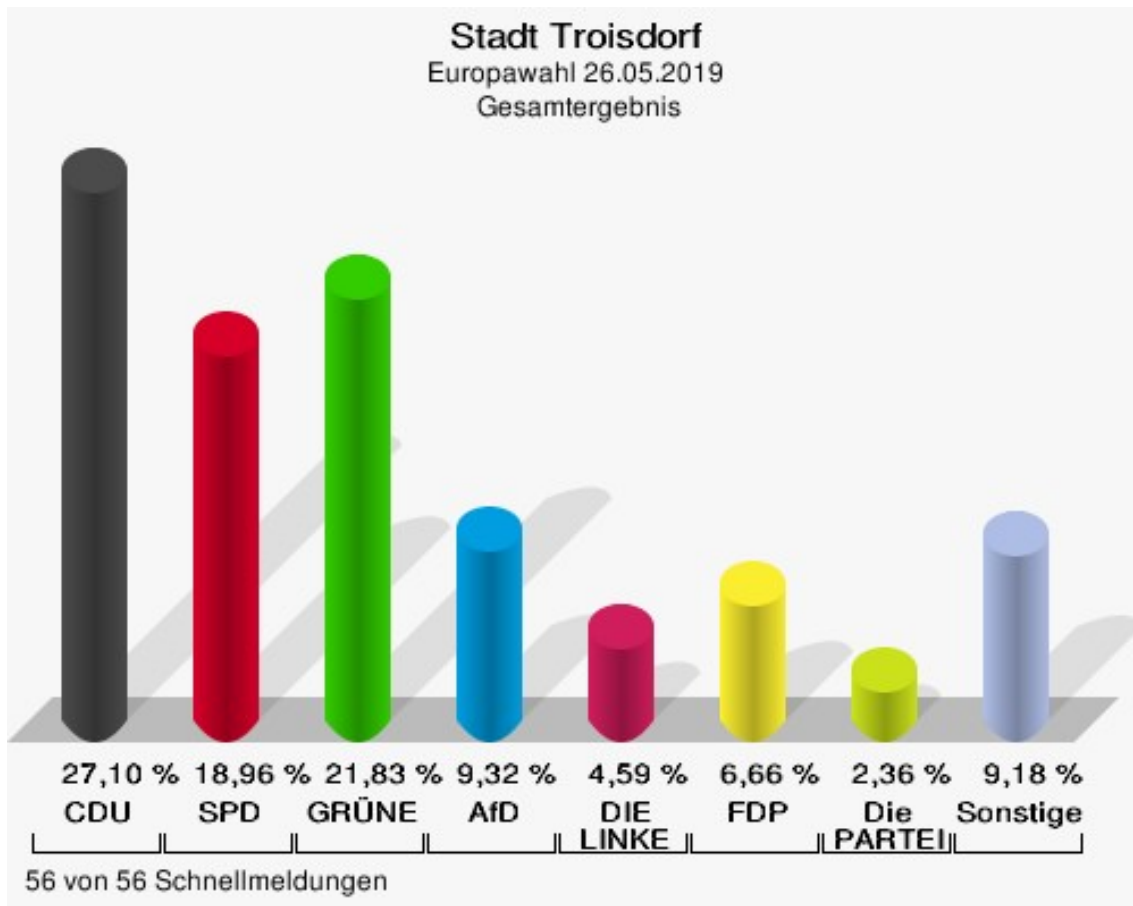
Europawahl	1
Stadt Troisdorf	1
Stadtteile	4
Altenrath	4
Bergheim	7
Eschmar	10
Friedrich-Wilhelms-Hütte	13
Kriegsdorf	16
Mitte	19
Mülleken	22
Oberlar	25
Rotter See	28
Sieglar	31
Spich	34
West	37
x-Briefwahl	40
Übersicht Stadtteile	42
Wahlbezirke	49
011-Mehrzweckhalle Josef-Schumacher-Halle, Altenrath	49
012-Städtisches Gymnasium Troisdorf	52
021-Städtisches Gymnasium Troisdorf	55
022-Städtisches Gymnasium Troisdorf	58
031-AWO Alfred-Delp-Altenzentrum	61
032-Katholisches Gemeindezentrum	64
041-Hotel Primula (Tagungsraum)	67
042-Katholische Grundschule Schloßstraße	70
051-Gemein. Hauptschule Rupert-Neudeck-Schule	73
052-Seniorenzentrum Sankt Franziskus	76
061-Gemein.Grundschule Asselbachschule	79
062-Gemein.Grundschule Asselbachschule	82
071-Gemein.Grundschule Asselbachschule	85
072-Gemein.Grundschule Asselbachschule	88
081-Stadtteilhaus Spich	91
082-Kindertagesstätte CJD Moosbeerenweg	94
091-Gemein.Grundschule Sternenschule	97
092-Gemein.Grundschule Sternenschule	100
101-Gemein.Grundschule Janosch-Grundschule	103
102-Gemein.Grundschule Janosch-Grundschule	106
110-Gemein.Grundschule Janosch-Grundschule	109
121-Kath. Grundschule Blücherstr.	112
122-Kath. Grundschule Blücherstr.	115

130-Kath. Grundschule Blücherstr.	118
141-Gemein.Grundschule Roncalli-Schule	121
142-Gemein.Grundschule Roncalli-Schule	124
151-Gemein.Grundschule Roncalli-Schule	127
152-Gemein.Grundschule Roncalli-Schule	130
161-Feuerwache Sieglar	133
162-Kath. Kindertagesstätte Sankt Monika	136
171-Gemeinschaftsgrundschule Sieglar	139
172-Städt. Kindertagesstätte Evyrstr.	142
181-Haus Curanum Sieglar	145
182-Gemeinschaftsgrundschule Sieglar	148
191-Getrud-Koch-Gesamtschule (Vorraum Mensa)	151
192-Gertrud-Koch-Gesamtschule (Foyer)	154
201-Städt. Kindertagesstätte Reichensteinstr.	157
202-Städt. Kindertagesstätte Reichensteinstr.	160
211-Gemeinschaftsgrundschule Eschmar	163
212-Gemeinschaftsgrundschule Eschmar	166
221-Katholische Grundschule Müllekofen	169
222-Gemein.Grundschule Siegauenschule	172
231-Gemein.Grundschule Siegauenschule	175
232-Gemein.Grundschule Siegauenschule	178
301B-Briefwahlbezirk 301B	181
302B-Briefwahlbezirk 302B	183
303B-Briefwahlbezirk 303B	185
304B-Briefwahlbezirk 304B	187
305B-Briefwahlbezirk 305B	189
306B-Briefwahlbezirk 306B	191
307B-Briefwahlbezirk 307B	193
308B-Briefwahlbezirk 308B	195
309B-Briefwahlbezirk 309B	197
310B-Briefwahlbezirk 310B	199
311B-Briefwahlbezirk 311B	201
312B-Briefwahlbezirk 312B	203
Übersicht Wahlbezirke	205

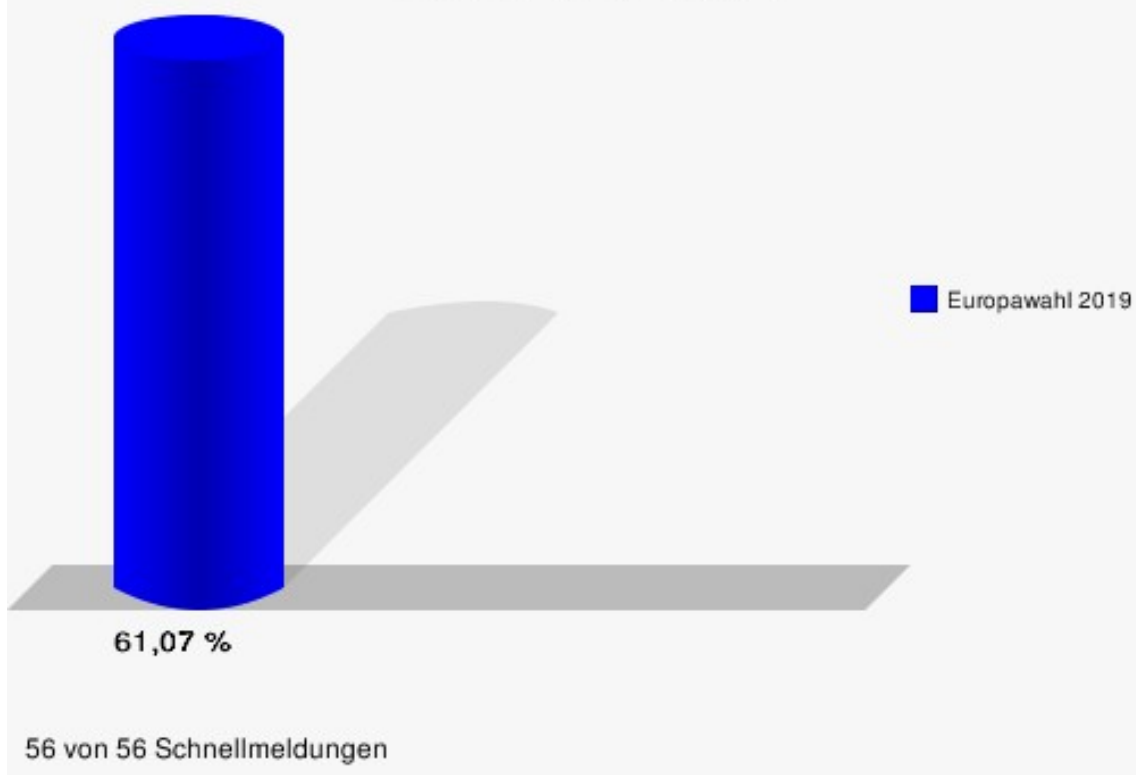
Europawahl Stadt Troisdorf

	Anzahl	Prozent
Wahlberechtigte	54.277	
Wähler/innen	33.146	61,07 %
ungültige Stimmen	300	0,91 %
gültige Stimmen	32.846	99,09 %
CDU	8.901	27,10 %
SPD	6.226	18,96 %
GRÜNE	7.170	21,83 %
AfD	3.061	9,32 %
DIE LINKE	1.507	4,59 %
FDP	2.188	6,66 %
PIRATEN	300	0,91 %
Tierschutzpartei	594	1,81 %
NPD	34	0,10 %
Die PARTEI	776	2,36 %
FAMILIE	221	0,67 %
FREIE WÄHLER	227	0,69 %
Volksabstimmung	144	0,44 %
ÖDP	139	0,42 %
DKP	8	0,02 %
MLPD	9	0,03 %
BP	23	0,07 %
SGP	3	0,01 %
TIERSCHUTZ hier!	73	0,22 %
Tierschutzallianz	47	0,14 %
Bündnis C	40	0,12 %
BIG	228	0,69 %
BGE	32	0,10 %
DIE DIREKTE!	19	0,06 %
Demokratie in Europa - DiEM25	101	0,31 %
III. Weg	5	0,02 %
Die Grauen	64	0,19 %
DIE RECHTE	19	0,06 %
DIE VIOLETTEN	25	0,08 %
LIEBE	35	0,11 %
DIE FRAUEN	29	0,09 %
Graue Panther	71	0,22 %
LKR - Bernd Lucke und die Liberal-Konservativen Reformer	46	0,14 %

	Anzahl	Prozent
MENSCHLICHE WELT	28	0,09 %
NL	19	0,06 %
ÖkoLinX	18	0,05 %
Die Humanisten	69	0,21 %
PARTEI FÜR DIE TIERE	75	0,23 %
Gesundheitsforschung	44	0,13 %
Volt	228	0,69 %



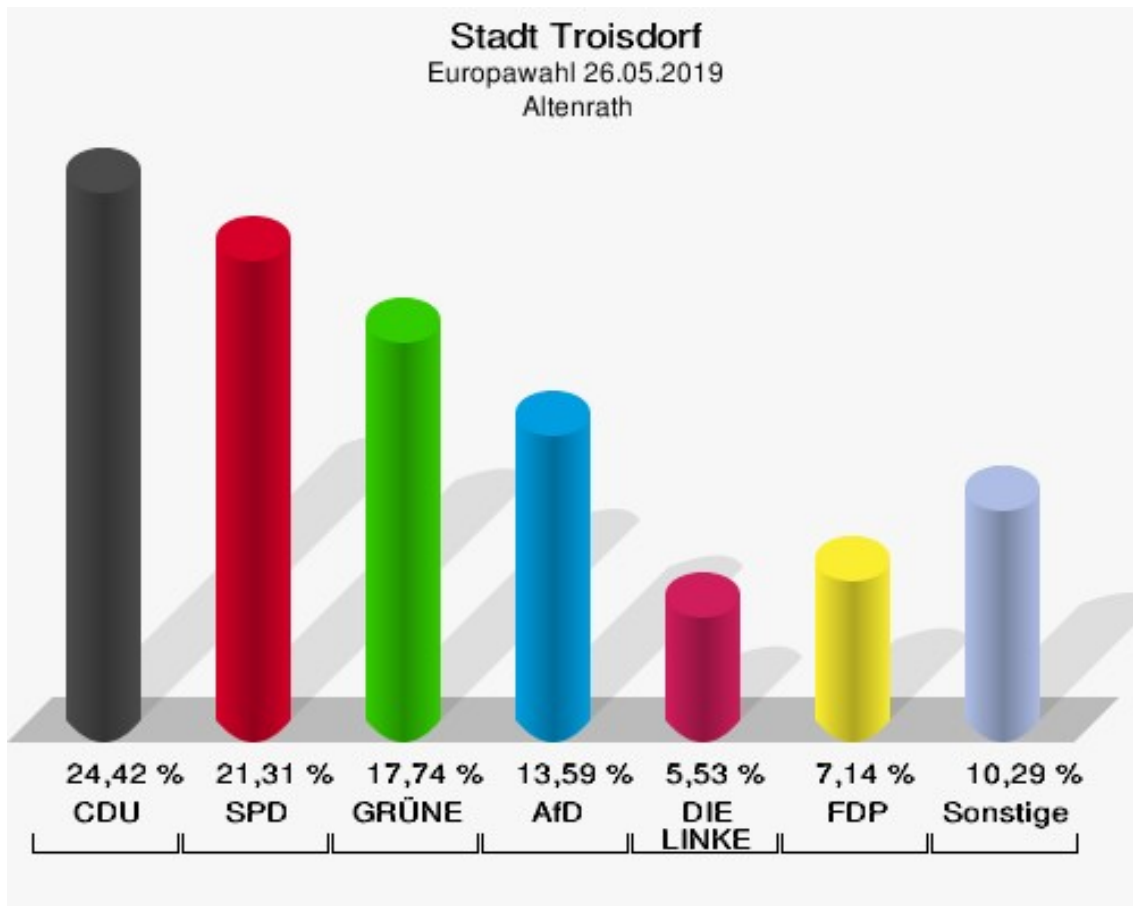
Stadt Troisdorf
Europawahl 26.05.2019
Wahlbeteiligung Gesamtergebnis



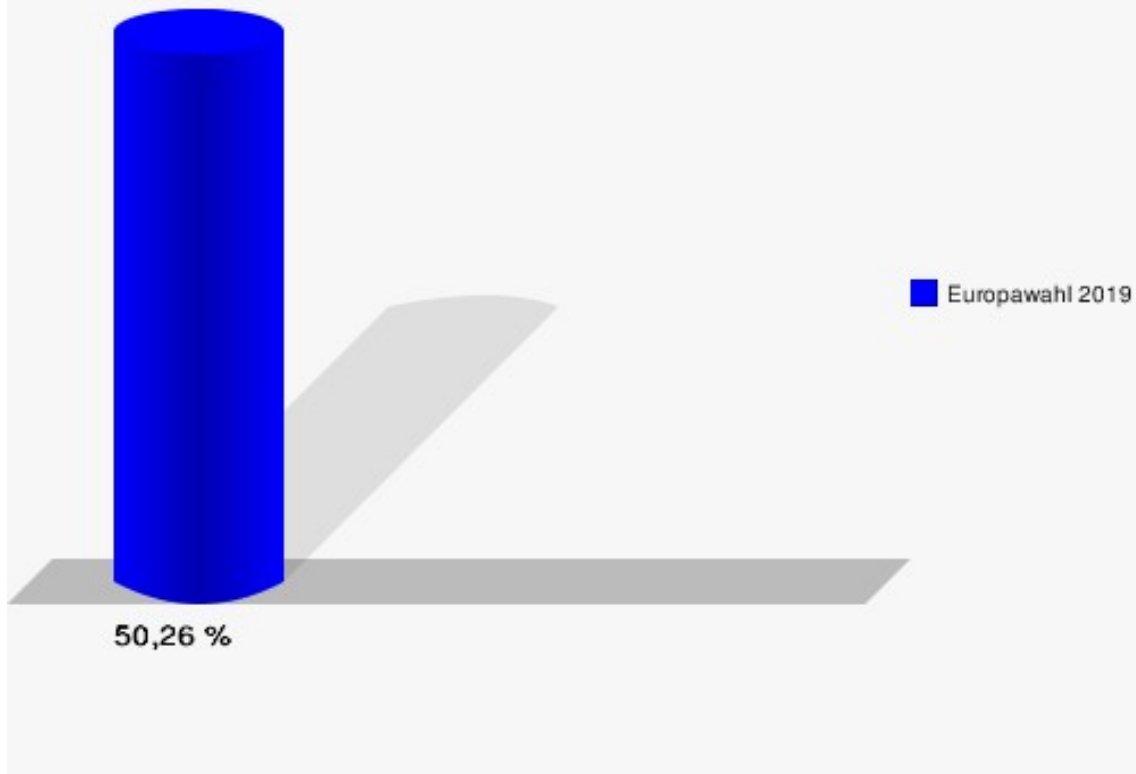
Stadtteile Altenrath

	Anzahl	Prozent
Wahlberechtigte	1.739	
Wähler/innen	874	50,26 %
ungültige Stimmen	6	0,69 %
gültige Stimmen	868	99,31 %
CDU	212	24,42 %
SPD	185	21,31 %
GRÜNE	154	17,74 %
AfD	118	13,59 %
DIE LINKE	48	5,53 %
FDP	62	7,14 %
PIRATEN	12	1,38 %
Tierschutzpartei	11	1,27 %
NPD	1	0,12 %
Die PARTEI	11	1,27 %
FAMILIE	7	0,81 %
FREIE WÄHLER	8	0,92 %
Volksabstimmung	4	0,46 %
ÖDP	4	0,46 %
DKP	0	0,00 %
MLPD	0	0,00 %
BP	0	0,00 %
SGP	0	0,00 %
TIERSCHUTZ hier!	1	0,12 %
Tierschutzallianz	2	0,23 %
Bündnis C	9	1,04 %
BIG	0	0,00 %
BGE	0	0,00 %
DIE DIREKTE!	0	0,00 %
Demokratie in Europa - DiEM25	2	0,23 %
III. Weg	0	0,00 %
Die Grauen	2	0,23 %
DIE RECHTE	1	0,12 %
DIE VIOLETTEN	0	0,00 %
LIEBE	0	0,00 %
DIE FRAUEN	0	0,00 %
Graue Panther	2	0,23 %
LKR - Bernd Lucke und die Liberal-Konservativen Reformer	2	0,23 %

	Anzahl	Prozent
MENSCHLICHE WELT	0	0,00 %
NL	0	0,00 %
ÖkoLinX	0	0,00 %
Die Humanisten	1	0,12 %
PARTEI FÜR DIE TIERE	1	0,12 %
Gesundheitsforschung	1	0,12 %
Volt	7	0,81 %



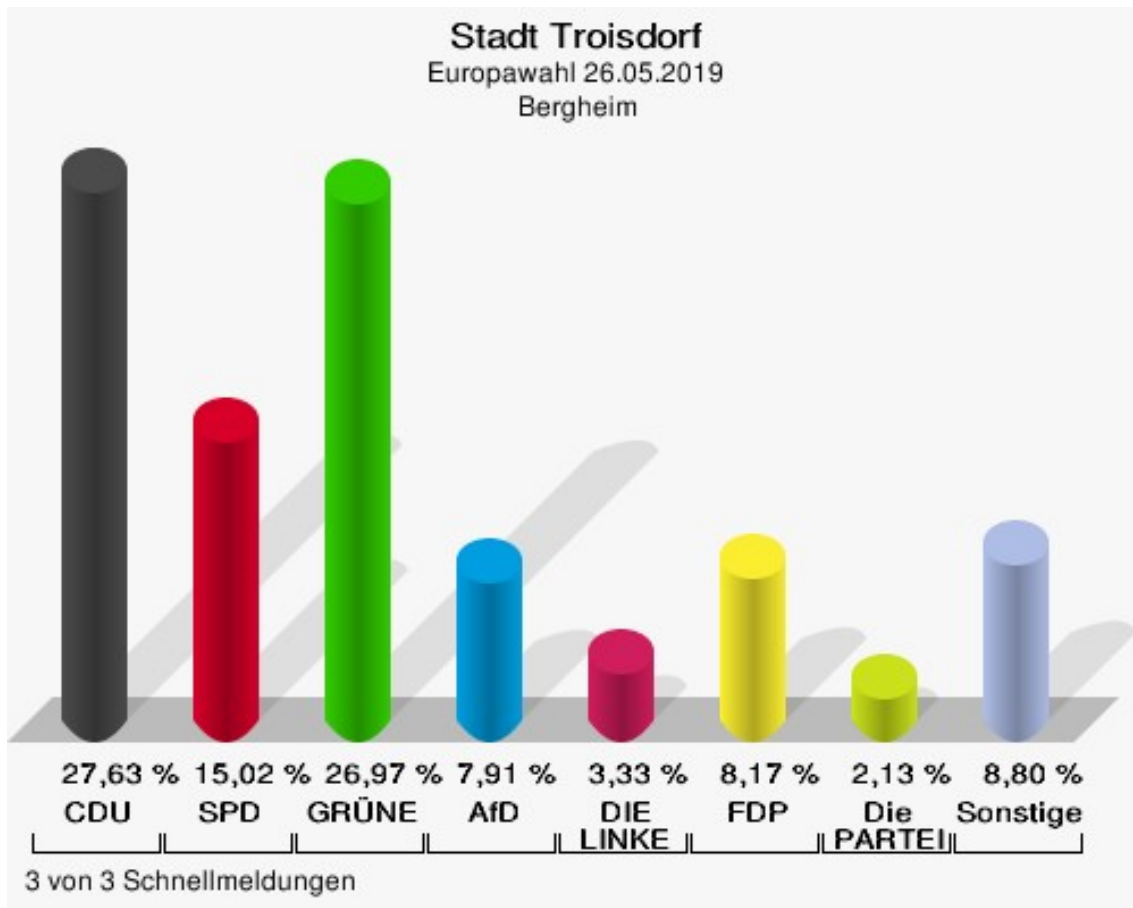
Stadt Troisdorf
Europawahl 26.05.2019
Wahlbeteiligung Altenrath



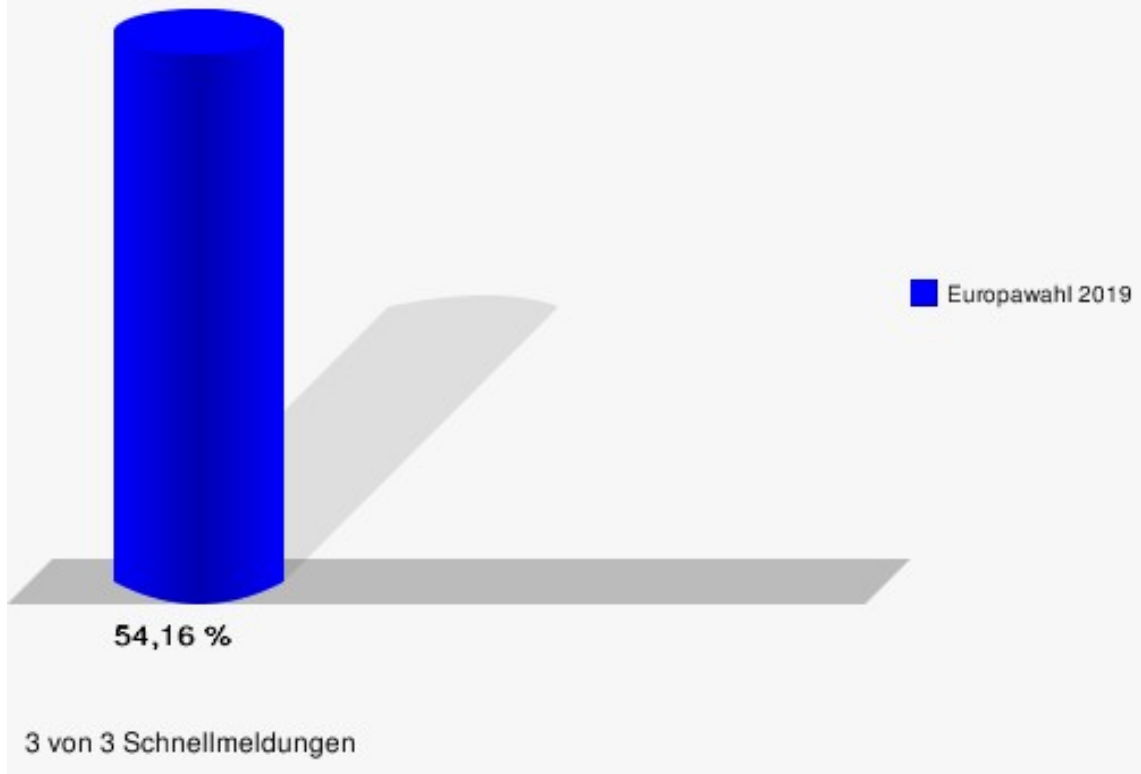
Bergheim

	Anzahl	Prozent
Wahlberechtigte	4.193	
Wähler/innen	2.271	54,16 %
ungültige Stimmen	20	0,88 %
gültige Stimmen	2.251	99,12 %
CDU	622	27,63 %
SPD	338	15,02 %
GRÜNE	607	26,97 %
AfD	178	7,91 %
DIE LINKE	75	3,33 %
FDP	184	8,17 %
PIRATEN	21	0,93 %
Tierschutzpartei	35	1,55 %
NPD	2	0,09 %
Die PARTEI	48	2,13 %
FAMILIE	12	0,53 %
FREIE WÄHLER	9	0,40 %
Volksabstimmung	11	0,49 %
ÖDP	14	0,62 %
DKP	1	0,04 %
MLPD	1	0,04 %
BP	1	0,04 %
SGP	0	0,00 %
TIERSCHUTZ hier!	9	0,40 %
Tierschutzallianz	0	0,00 %
Bündnis C	3	0,13 %
BIG	17	0,76 %
BGE	3	0,13 %
DIE DIREKTE!	1	0,04 %
Demokratie in Europa - DiEM25	8	0,36 %
III. Weg	0	0,00 %
Die Grauen	1	0,04 %
DIE RECHTE	0	0,00 %
DIE VIOLETTEN	1	0,04 %
LIEBE	1	0,04 %
DIE FRAUEN	2	0,09 %
Graue Panther	2	0,09 %
LKR - Bernd Lucke und die Liberal-Konservativen Reformer	0	0,00 %
MENSCHLICHE WELT	0	0,00 %

	Anzahl	Prozent
NL	0	0,00 %
ÖkoLinX	0	0,00 %
Die Humanisten	9	0,40 %
PARTEI FÜR DIE TIERE	3	0,13 %
Gesundheitsforschung	2	0,09 %
Volt	30	1,33 %



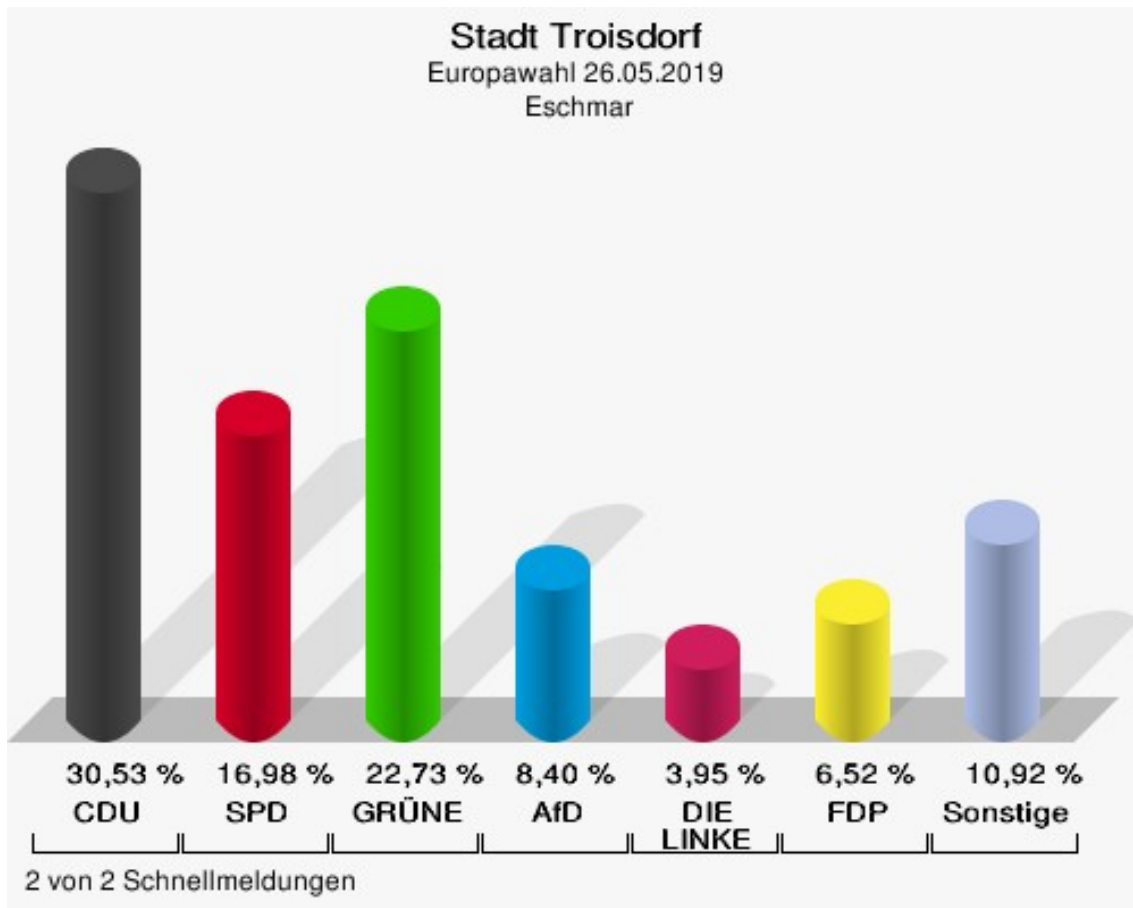
Stadt Troisdorf
Europawahl 26.05.2019
Wahlbeteiligung Bergheim



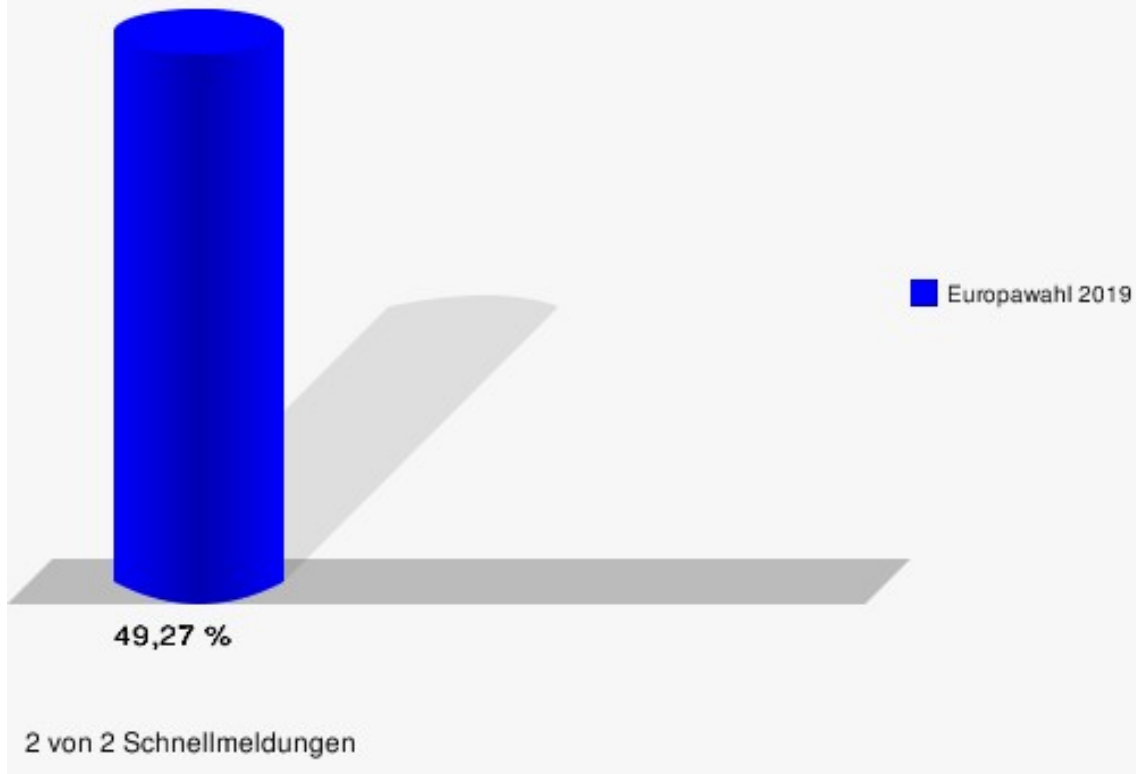
Eschmar

	Anzahl	Prozent
Wahlberechtigte	2.381	
Wähler/innen	1.173	49,27 %
ungültige Stimmen	7	0,60 %
gültige Stimmen	1.166	99,40 %
CDU	356	30,53 %
SPD	198	16,98 %
GRÜNE	265	22,73 %
AfD	98	8,40 %
DIE LINKE	46	3,95 %
FDP	76	6,52 %
PIRATEN	9	0,77 %
Tierschutzpartei	20	1,72 %
NPD	1	0,09 %
Die PARTEI	23	1,97 %
FAMILIE	11	0,94 %
FREIE WÄHLER	6	0,51 %
Volksabstimmung	6	0,51 %
ÖDP	2	0,17 %
DKP	0	0,00 %
MLPD	1	0,09 %
BP	1	0,09 %
SGP	0	0,00 %
TIERSCHUTZ hier!	3	0,26 %
Tierschutzallianz	4	0,34 %
Bündnis C	0	0,00 %
BIG	8	0,69 %
BGE	0	0,00 %
DIE DIREKTE!	0	0,00 %
Demokratie in Europa - DiEM25	8	0,69 %
III. Weg	0	0,00 %
Die Grauen	5	0,43 %
DIE RECHTE	0	0,00 %
DIE VIOLETTEN	1	0,09 %
LIEBE	1	0,09 %
DIE FRAUEN	0	0,00 %
Graue Panther	1	0,09 %
LKR - Bernd Lucke und die Liberal-Konservativen Reformer	1	0,09 %
MENSCHLICHE WELT	1	0,09 %

	Anzahl	Prozent
NL	0	0,00 %
ÖkoLinX	0	0,00 %
Die Humanisten	5	0,43 %
PARTEI FÜR DIE TIERE	4	0,34 %
Gesundheitsforschung	0	0,00 %
Volt	5	0,43 %



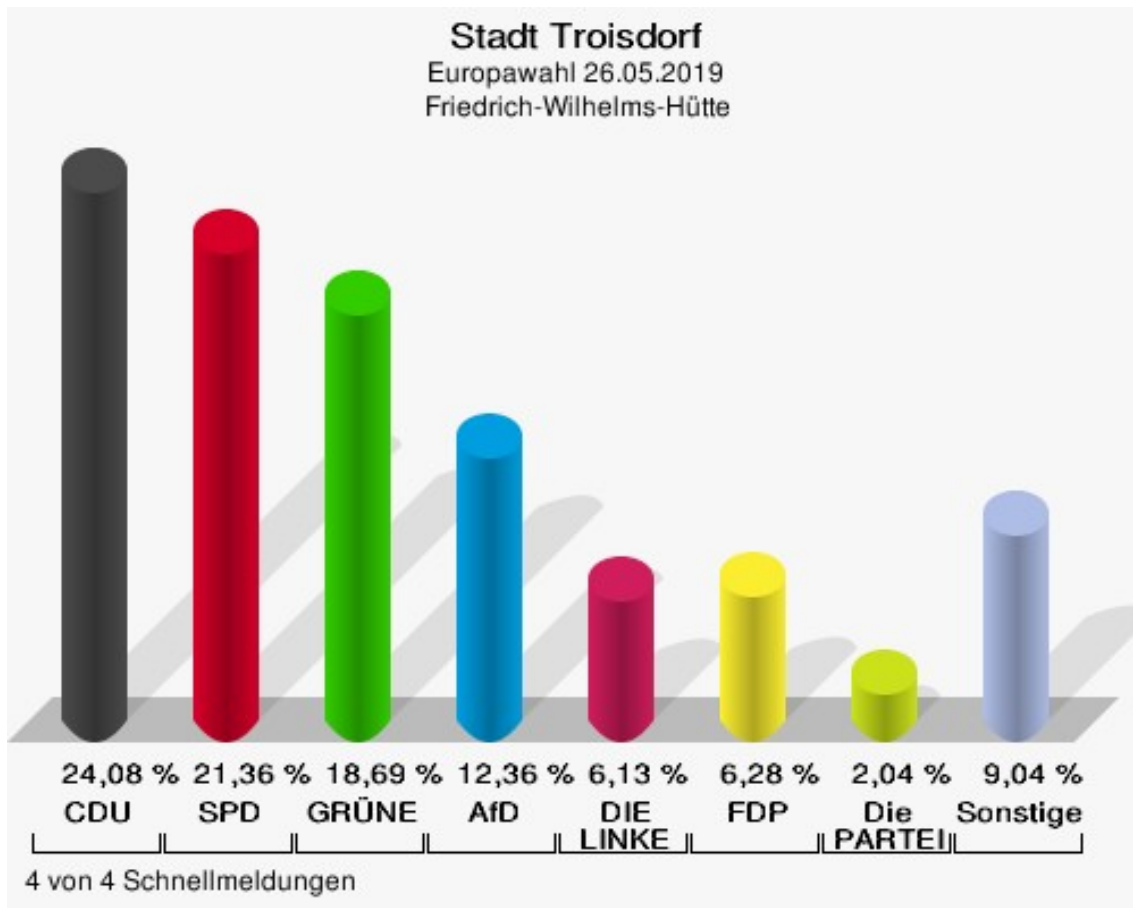
Stadt Troisdorf
Europawahl 26.05.2019
Wahlbeteiligung Eschmar



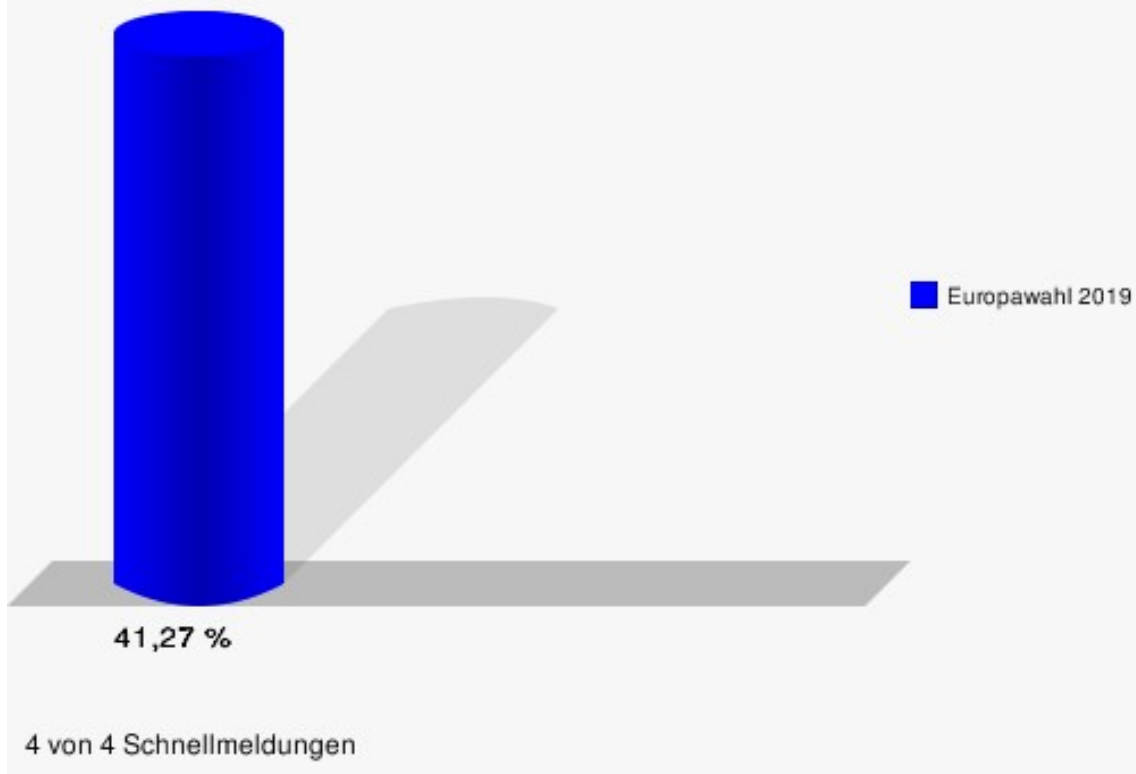
Friedrich-Wilhelms-Hütte

	Anzahl	Prozent
Wahlberechtigte	4.676	
Wähler/innen	1.930	41,27 %
ungültige Stimmen	20	1,04 %
gültige Stimmen	1.910	98,96 %
CDU	460	24,08 %
SPD	408	21,36 %
GRÜNE	357	18,69 %
AfD	236	12,36 %
DIE LINKE	117	6,13 %
FDP	120	6,28 %
PIRATEN	16	0,84 %
Tierschutzpartei	38	1,99 %
NPD	0	0,00 %
Die PARTEI	39	2,04 %
FAMILIE	18	0,94 %
FREIE WÄHLER	12	0,63 %
Volksabstimmung	12	0,63 %
ÖDP	3	0,16 %
DKP	0	0,00 %
MLPD	0	0,00 %
BP	5	0,26 %
SGP	0	0,00 %
TIERSCHUTZ hier!	2	0,10 %
Tierschutzallianz	3	0,16 %
Bündnis C	5	0,26 %
BIG	20	1,05 %
BGE	0	0,00 %
DIE DIREKTE!	0	0,00 %
Demokratie in Europa - DiEM25	2	0,10 %
III. Weg	0	0,00 %
Die Grauen	1	0,05 %
DIE RECHTE	2	0,10 %
DIE VIOLETTEN	3	0,16 %
LIEBE	3	0,16 %
DIE FRAUEN	4	0,21 %
Graue Panther	3	0,16 %
LKR - Bernd Lucke und die Liberal-Konservativen Reformer	1	0,05 %
MENSCHLICHE WELT	1	0,05 %

	Anzahl	Prozent
NL	0	0,00 %
ÖkoLinX	2	0,10 %
Die Humanisten	1	0,05 %
PARTEI FÜR DIE TIERE	5	0,26 %
Gesundheitsforschung	2	0,10 %
Volt	9	0,47 %



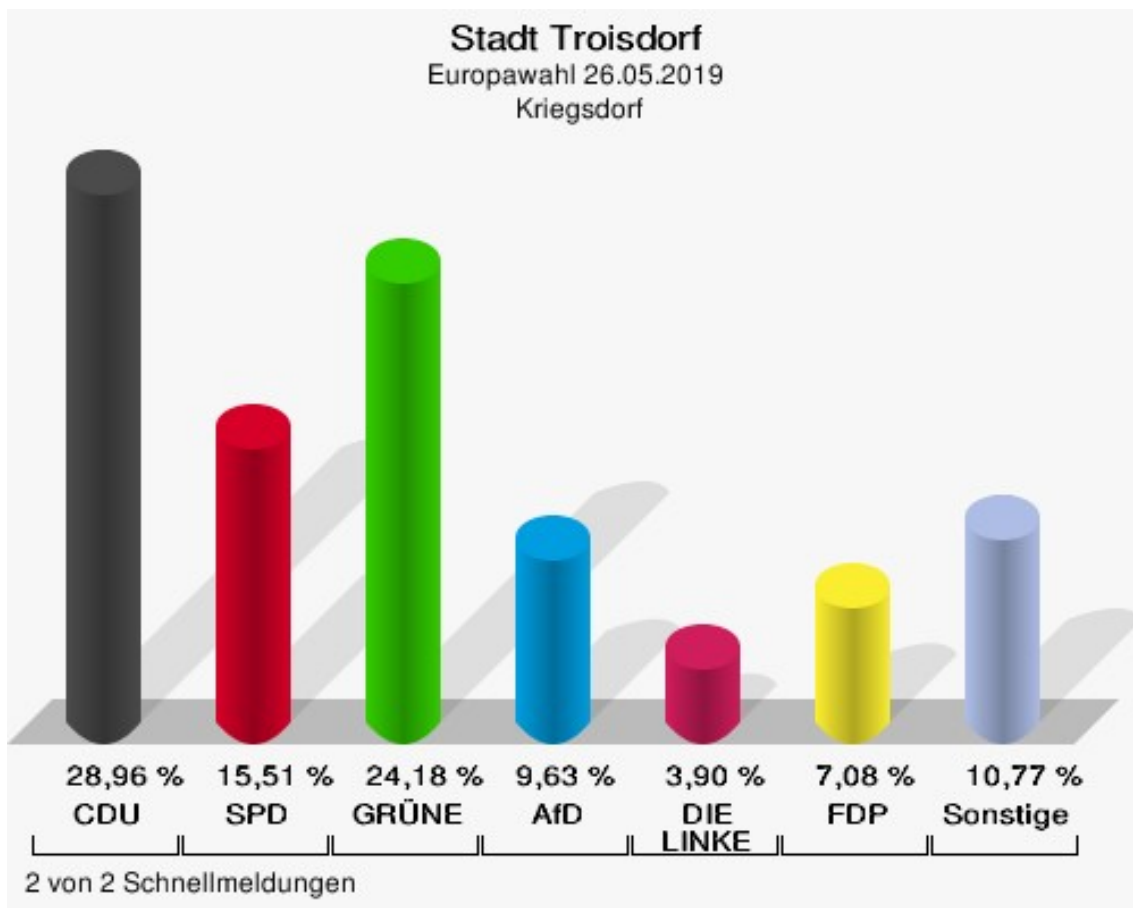
Stadt Troisdorf
Europawahl 26.05.2019
Wahlbeteiligung Friedrich-Wilhelms-Hütte



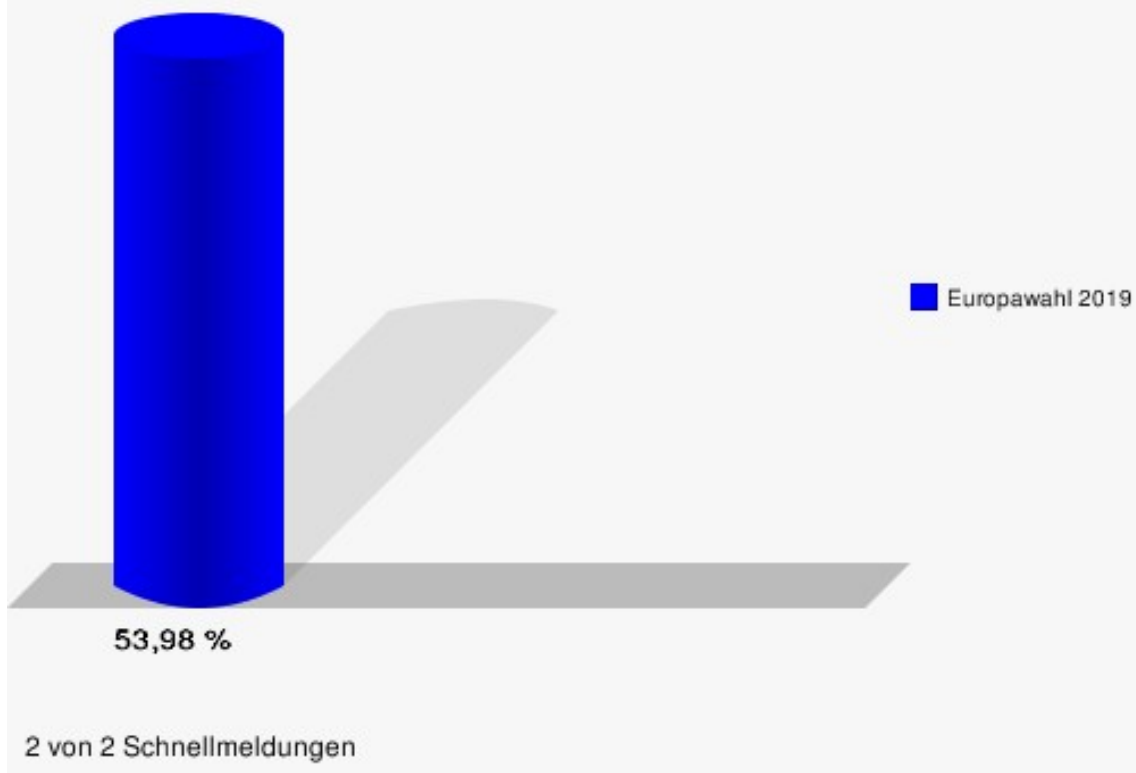
Kriegsdorf

	Anzahl	Prozent
Wahlberechtigte	2.362	
Wähler/innen	1.275	53,98 %
ungültige Stimmen	18	1,41 %
gültige Stimmen	1.257	98,59 %
CDU	364	28,96 %
SPD	195	15,51 %
GRÜNE	304	24,18 %
AfD	121	9,63 %
DIE LINKE	49	3,90 %
FDP	89	7,08 %
PIRATEN	9	0,72 %
Tierschutzpartei	18	1,43 %
NPD	1	0,08 %
Die PARTEI	21	1,67 %
FAMILIE	16	1,27 %
FREIE WÄHLER	7	0,56 %
Volksabstimmung	6	0,48 %
ÖDP	7	0,56 %
DKP	0	0,00 %
MLPD	0	0,00 %
BP	1	0,08 %
SGP	0	0,00 %
TIERSCHUTZ hier!	2	0,16 %
Tierschutzallianz	4	0,32 %
Bündnis C	0	0,00 %
BIG	8	0,64 %
BGE	0	0,00 %
DIE DIREKTE!	1	0,08 %
Demokratie in Europa - DiEM25	4	0,32 %
III. Weg	0	0,00 %
Die Grauen	4	0,32 %
DIE RECHTE	1	0,08 %
DIE VIOLETTEN	0	0,00 %
LIEBE	2	0,16 %
DIE FRAUEN	2	0,16 %
Graue Panther	5	0,40 %
LKR - Bernd Lucke und die Liberal-Konservativen Reformer	0	0,00 %
MENSCHLICHE WELT	1	0,08 %

	Anzahl	Prozent
NL	1	0,08 %
ÖkoLinX	0	0,00 %
Die Humanisten	3	0,24 %
PARTEI FÜR DIE TIERE	2	0,16 %
Gesundheitsforschung	2	0,16 %
Volt	7	0,56 %



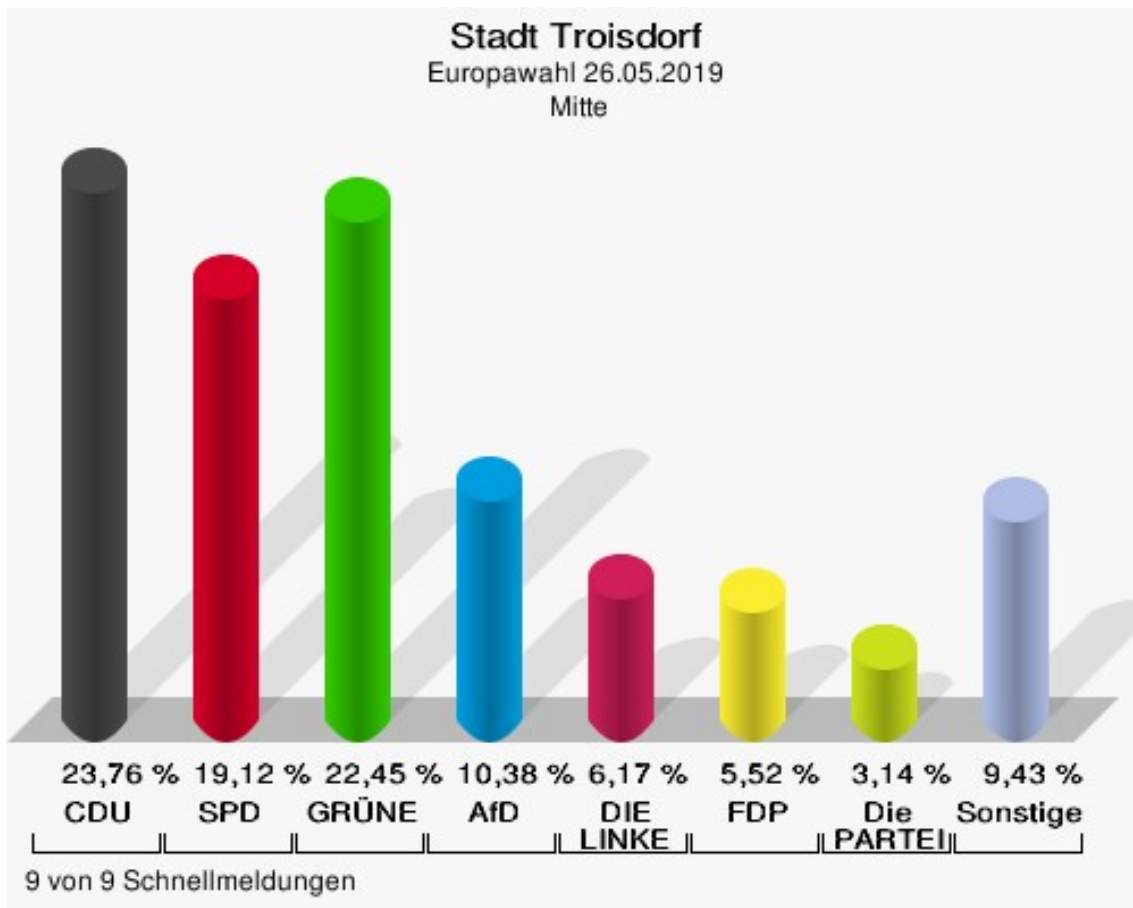
Stadt Troisdorf
Europawahl 26.05.2019
Wahlbeteiligung Kriegsdorf



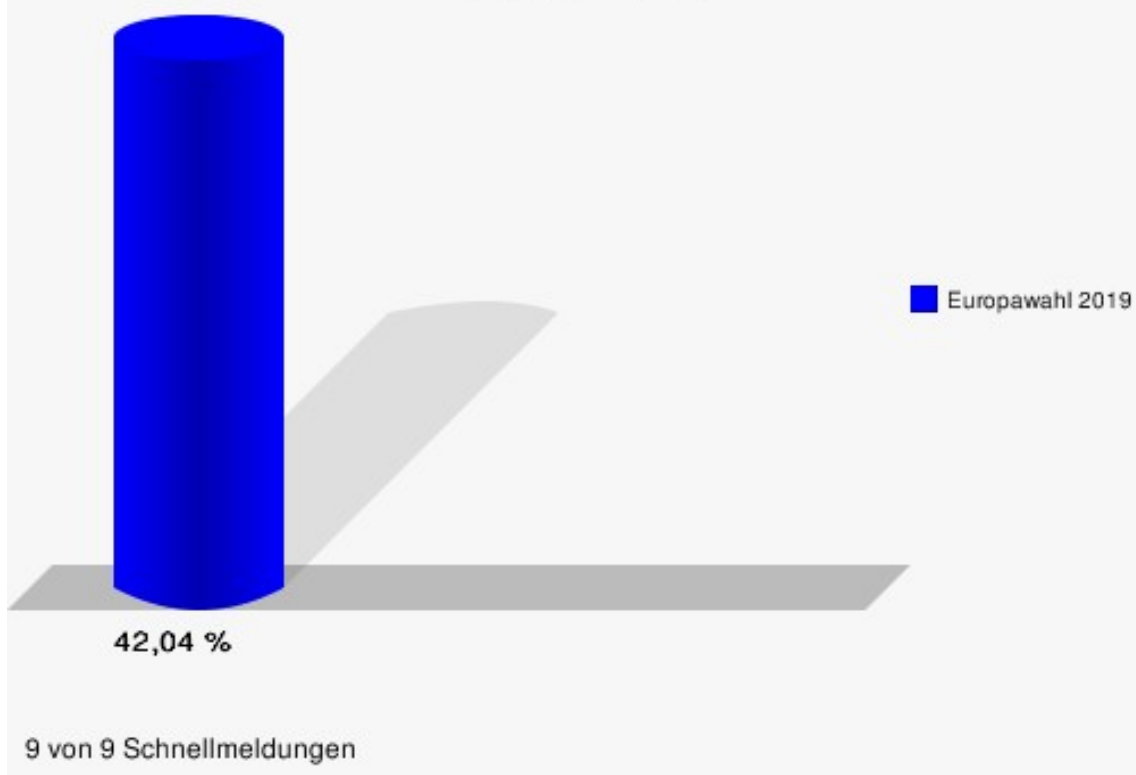
Mitte

	Anzahl	Prozent
Wahlberechtigte	11.181	
Wähler/innen	4.701	42,04 %
ungültige Stimmen	47	1,00 %
gültige Stimmen	4.654	99,00 %
CDU	1.106	23,76 %
SPD	890	19,12 %
GRÜNE	1.045	22,45 %
AfD	483	10,38 %
DIE LINKE	287	6,17 %
FDP	257	5,52 %
PIRATEN	46	0,99 %
Tierschutzpartei	89	1,91 %
NPD	2	0,04 %
Die PARTEI	146	3,14 %
FAMILIE	25	0,54 %
FREIE WÄHLER	28	0,60 %
Volksabstimmung	19	0,41 %
ÖDP	16	0,34 %
DKP	3	0,06 %
MLPD	3	0,06 %
BP	0	0,00 %
SGP	0	0,00 %
TIERSCHUTZ hier!	11	0,24 %
Tierschutzallianz	7	0,15 %
Bündnis C	3	0,06 %
BIG	44	0,95 %
BGE	4	0,09 %
DIE DIREKTE!	3	0,06 %
Demokratie in Europa - DiEM25	16	0,34 %
III. Weg	0	0,00 %
Die Grauen	16	0,34 %
DIE RECHTE	5	0,11 %
DIE VIOLETTEN	1	0,02 %
LIEBE	8	0,17 %
DIE FRAUEN	2	0,04 %
Graue Panther	7	0,15 %
LKR - Bernd Lucke und die Liberal-Konservativen Reformer	6	0,13 %
MENSCHLICHE WELT	5	0,11 %

	Anzahl	Prozent
NL	6	0,13 %
ÖkoLinX	4	0,09 %
Die Humanisten	12	0,26 %
PARTEI FÜR DIE TIERE	10	0,21 %
Gesundheitsforschung	9	0,19 %
Volt	30	0,64 %



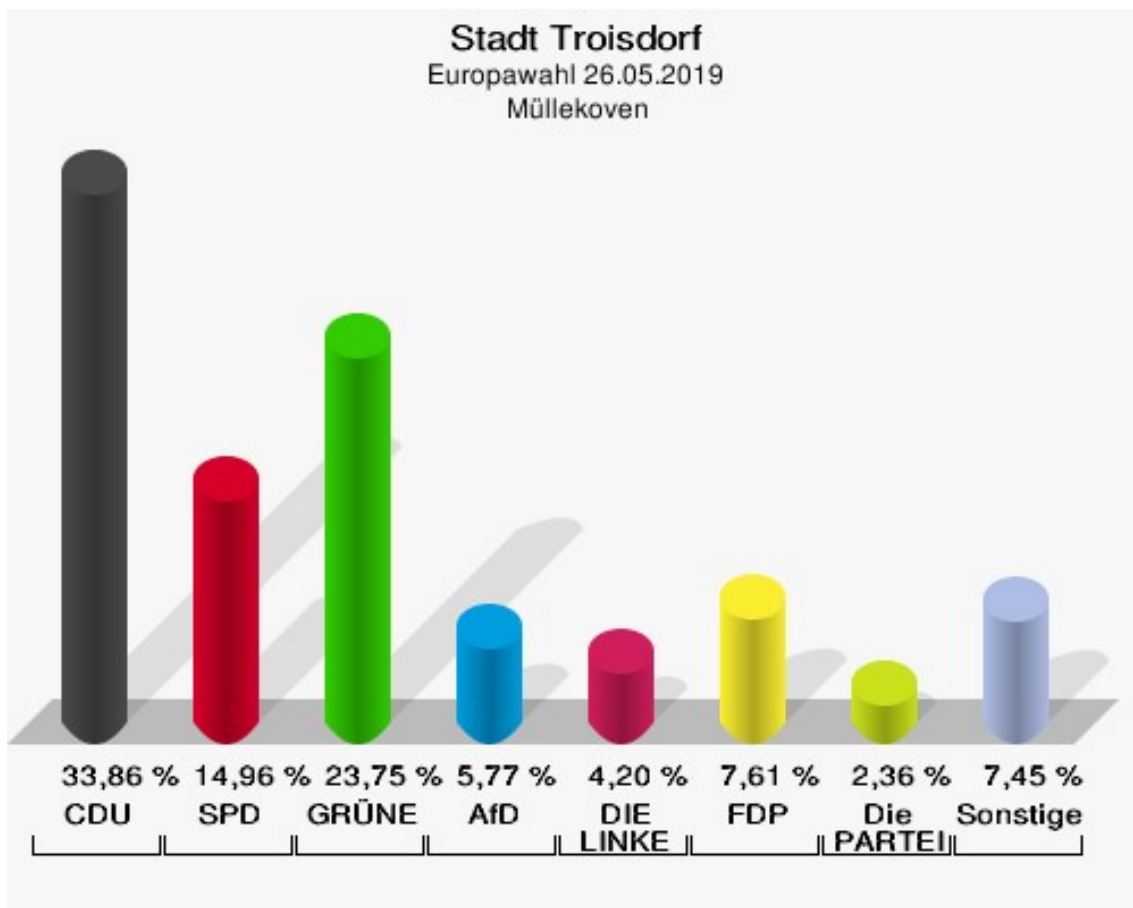
Stadt Troisdorf
Europawahl 26.05.2019
Wahlbeteiligung Mitte



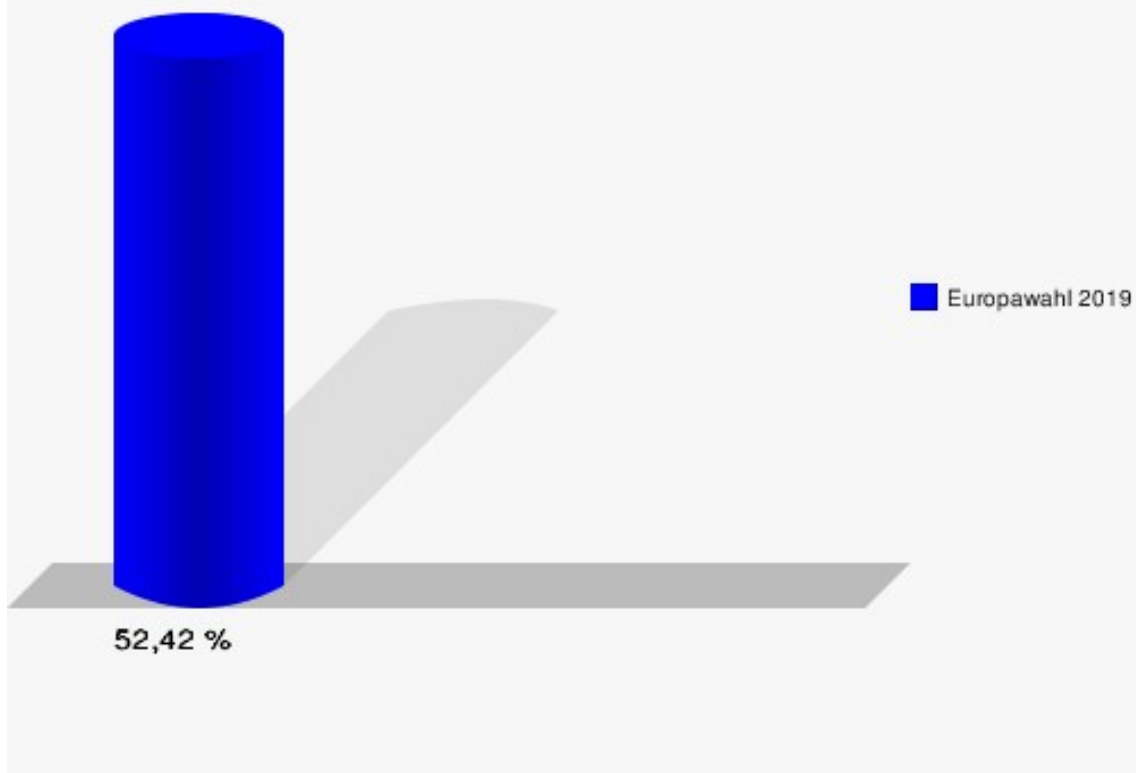
Mülleken

	Anzahl	Prozent
Wahlberechtigte	1.465	
Wähler/innen	768	52,42 %
ungültige Stimmen	6	0,78 %
gültige Stimmen	762	99,22 %
CDU	258	33,86 %
SPD	114	14,96 %
GRÜNE	181	23,75 %
AfD	44	5,77 %
DIE LINKE	32	4,20 %
FDP	58	7,61 %
PIRATEN	3	0,39 %
Tierschutzpartei	13	1,71 %
NPD	1	0,13 %
Die PARTEI	18	2,36 %
FAMILIE	3	0,39 %
FREIE WÄHLER	5	0,66 %
Volksabstimmung	2	0,26 %
ÖDP	3	0,39 %
DKP	0	0,00 %
MLPD	0	0,00 %
BP	1	0,13 %
SGP	0	0,00 %
TIERSCHUTZ hier!	1	0,13 %
Tierschutzallianz	1	0,13 %
Bündnis C	0	0,00 %
BIG	0	0,00 %
BGE	2	0,26 %
DIE DIREKTE!	0	0,00 %
Demokratie in Europa - DiEM25	1	0,13 %
III. Weg	0	0,00 %
Die Grauen	1	0,13 %
DIE RECHTE	1	0,13 %
DIE VIOLETTEN	1	0,13 %
LIEBE	2	0,26 %
DIE FRAUEN	2	0,26 %
Graue Panther	0	0,00 %
LKR - Bernd Lucke und die Liberal-Konservativen Reformer	0	0,00 %
MENSCHLICHE WELT	1	0,13 %

	Anzahl	Prozent
NL	0	0,00 %
ÖkoLinX	0	0,00 %
Die Humanisten	1	0,13 %
PARTEI FÜR DIE TIERE	4	0,52 %
Gesundheitsforschung	2	0,26 %
Volt	6	0,79 %



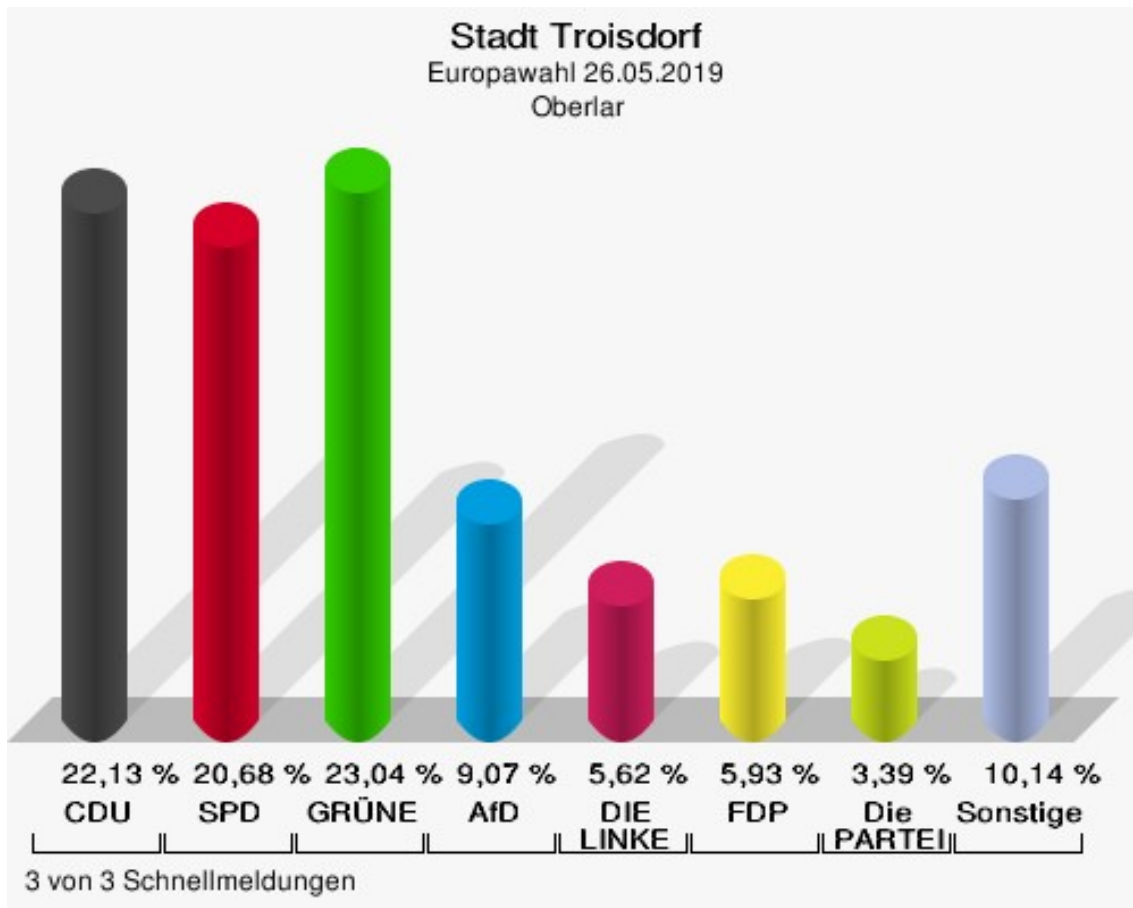
Stadt Troisdorf
Europawahl 26.05.2019
Wahlbeteiligung Mülleken



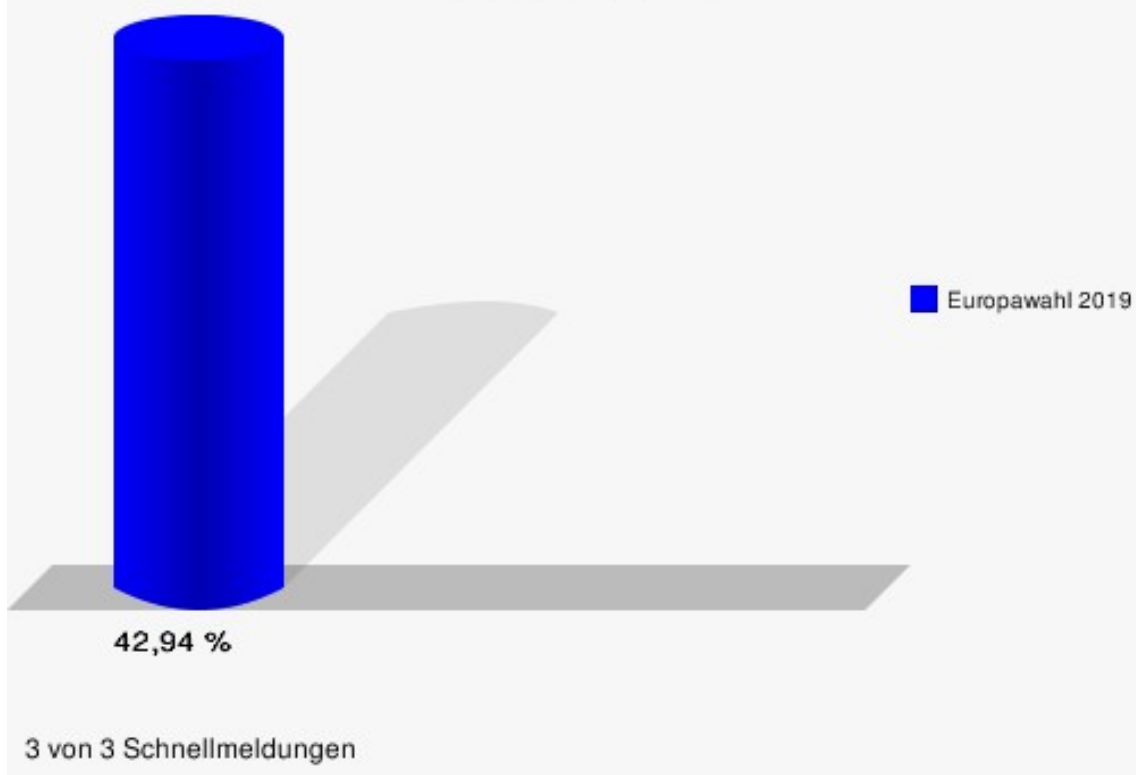
Oberlar

	Anzahl	Prozent
Wahlberechtigte	3.905	
Wähler/innen	1.677	42,94 %
ungültige Stimmen	23	1,37 %
gültige Stimmen	1.654	98,63 %
CDU	366	22,13 %
SPD	342	20,68 %
GRÜNE	381	23,04 %
AfD	150	9,07 %
DIE LINKE	93	5,62 %
FDP	98	5,93 %
PIRATEN	14	0,85 %
Tierschutzpartei	21	1,27 %
NPD	7	0,42 %
Die PARTEI	56	3,39 %
FAMILIE	11	0,67 %
FREIE WÄHLER	11	0,67 %
Volksabstimmung	7	0,42 %
ÖDP	6	0,36 %
DKP	1	0,06 %
MLPD	0	0,00 %
BP	0	0,00 %
SGP	0	0,00 %
TIERSCHUTZ hier!	7	0,42 %
Tierschutzallianz	5	0,30 %
Bündnis C	1	0,06 %
BIG	25	1,51 %
BGE	3	0,18 %
DIE DIREKTE!	2	0,12 %
Demokratie in Europa - DiEM25	6	0,36 %
III. Weg	1	0,06 %
Die Grauen	4	0,24 %
DIE RECHTE	0	0,00 %
DIE VIOLETTEN	0	0,00 %
LIEBE	0	0,00 %
DIE FRAUEN	1	0,06 %
Graue Panther	3	0,18 %
LKR - Bernd Lucke und die Liberal-Konservativen Reformer	3	0,18 %
MENSCHLICHE WELT	2	0,12 %

	Anzahl	Prozent
NL	0	0,00 %
ÖkoLinX	1	0,06 %
Die Humanisten	5	0,30 %
PARTEI FÜR DIE TIERE	5	0,30 %
Gesundheitsforschung	3	0,18 %
Volt	13	0,79 %



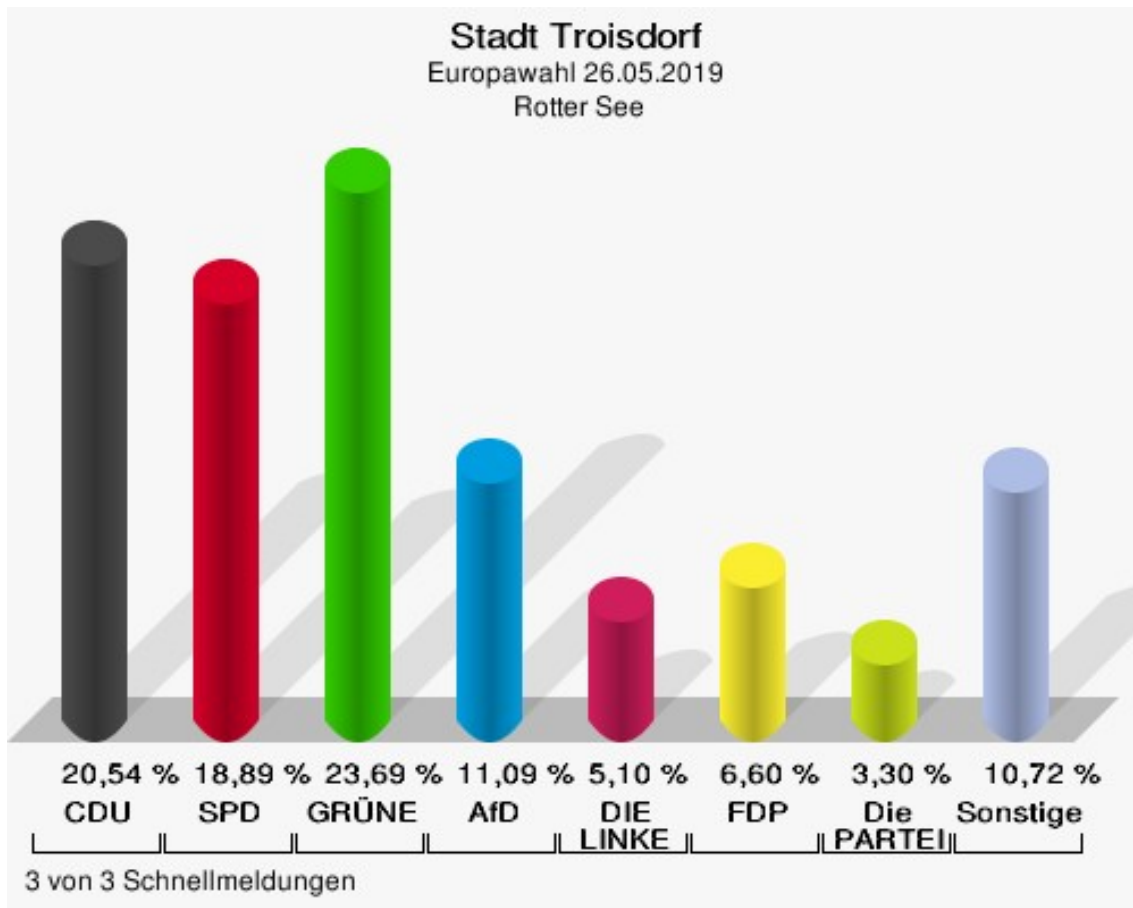
Stadt Troisdorf
Europawahl 26.05.2019
Wahlbeteiligung Oberlar



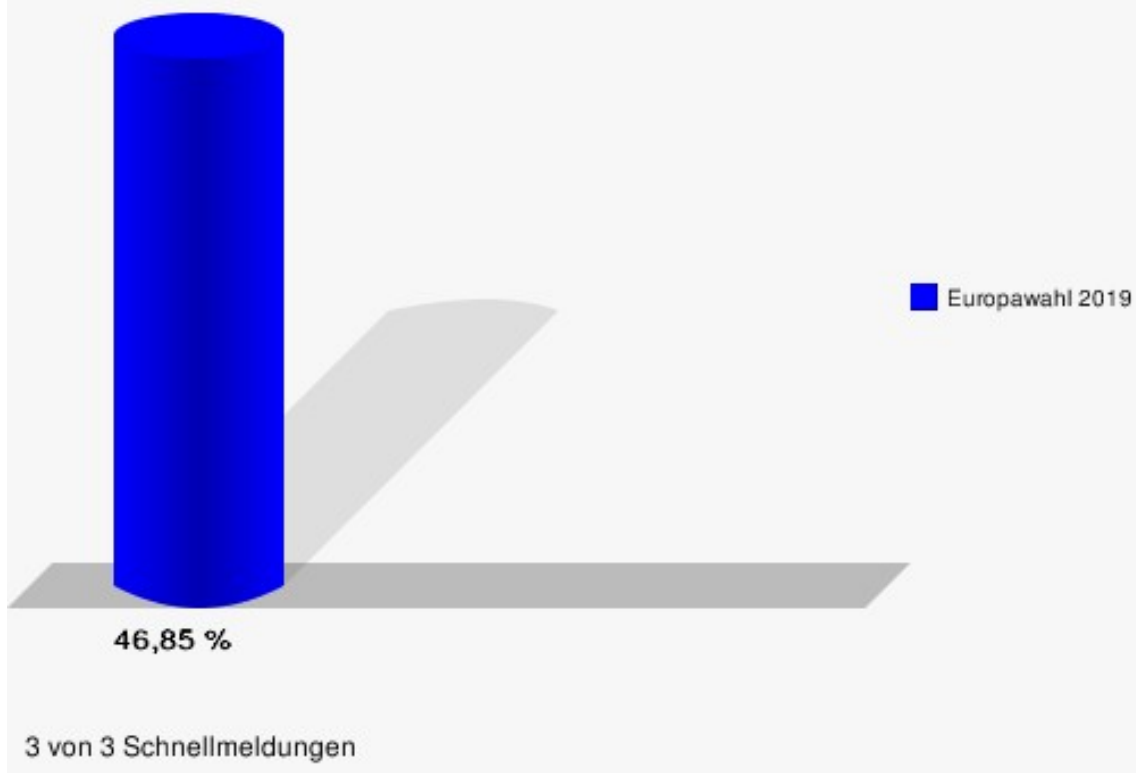
Rotter See

	Anzahl	Prozent
Wahlberechtigte	2.869	
Wähler/innen	1.344	46,85 %
ungültige Stimmen	10	0,74 %
gültige Stimmen	1.334	99,26 %
CDU	274	20,54 %
SPD	252	18,89 %
GRÜNE	316	23,69 %
AfD	148	11,09 %
DIE LINKE	68	5,10 %
FDP	88	6,60 %
PIRATEN	11	0,82 %
Tierschutzpartei	27	2,02 %
NPD	0	0,00 %
Die PARTEI	44	3,30 %
FAMILIE	9	0,67 %
FREIE WÄHLER	19	1,42 %
Volksabstimmung	1	0,07 %
ÖDP	12	0,90 %
DKP	1	0,07 %
MLPD	0	0,00 %
BP	2	0,15 %
SGP	0	0,00 %
TIERSCHUTZ hier!	2	0,15 %
Tierschutzallianz	2	0,15 %
Bündnis C	0	0,00 %
BIG	7	0,52 %
BGE	0	0,00 %
DIE DIREKTE!	0	0,00 %
Demokratie in Europa - DiEM25	6	0,45 %
III. Weg	0	0,00 %
Die Grauen	2	0,15 %
DIE RECHTE	1	0,07 %
DIE VIOLETTEN	2	0,15 %
LIEBE	3	0,22 %
DIE FRAUEN	1	0,07 %
Graue Panther	4	0,30 %
LKR - Bernd Lucke und die Liberal-Konservativen Reformer	1	0,07 %
MENSCHLICHE WELT	1	0,07 %

	Anzahl	Prozent
NL	3	0,22 %
ÖkoLinX	2	0,15 %
Die Humanisten	1	0,07 %
PARTEI FÜR DIE TIERE	3	0,22 %
Gesundheitsforschung	3	0,22 %
Volt	18	1,35 %



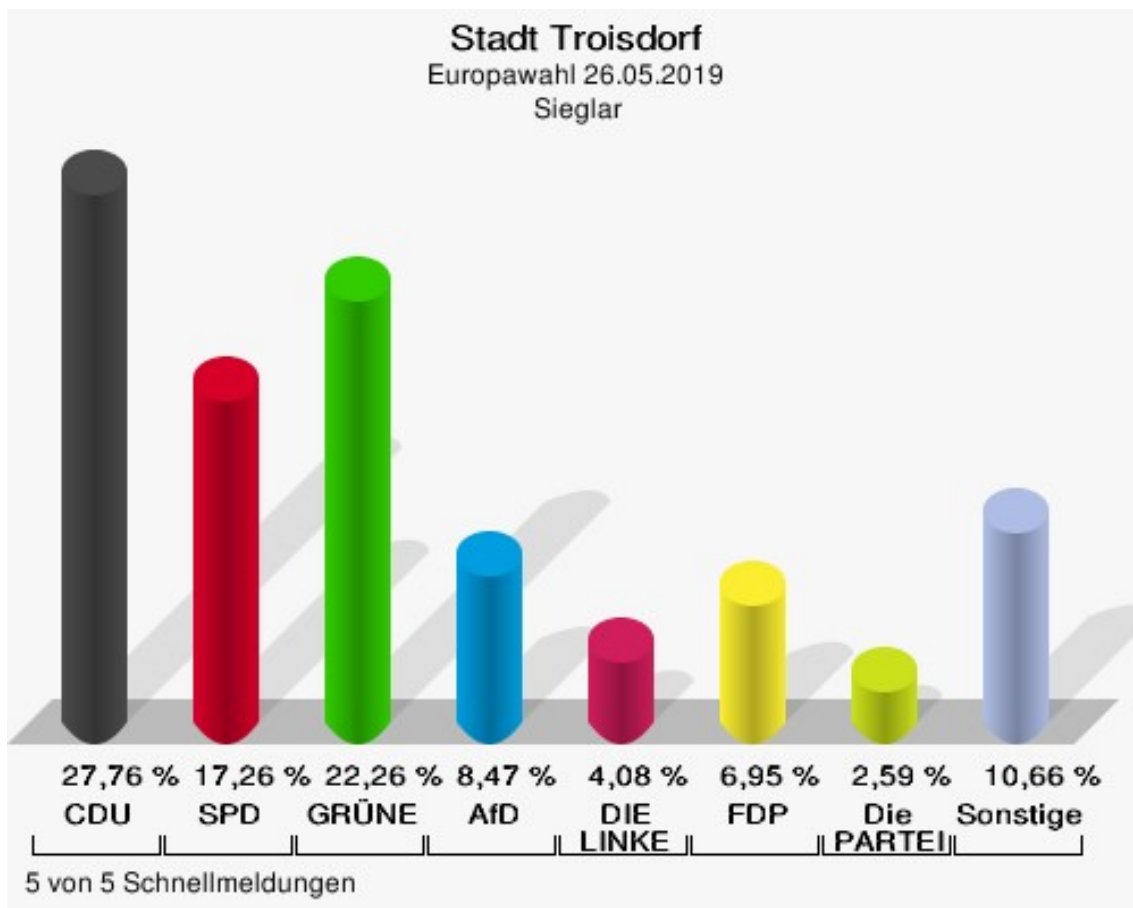
Stadt Troisdorf
Europawahl 26.05.2019
Wahlbeteiligung Rotter See



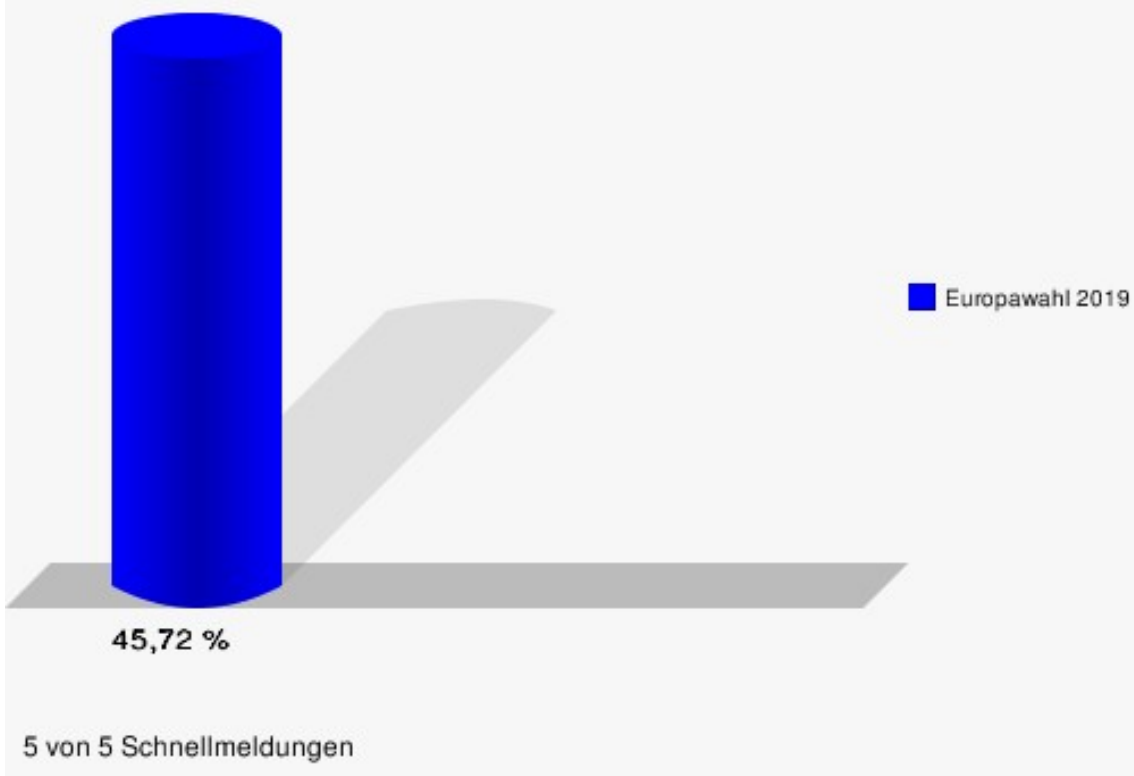
Sieglar

	Anzahl	Prozent
Wahlberechtigte	6.236	
Wähler/innen	2.851	45,72 %
ungültige Stimmen	30	1,05 %
gültige Stimmen	2.821	98,95 %
CDU	783	27,76 %
SPD	487	17,26 %
GRÜNE	628	22,26 %
AfD	239	8,47 %
DIE LINKE	115	4,08 %
FDP	196	6,95 %
PIRATEN	41	1,45 %
Tierschutzpartei	52	1,84 %
NPD	2	0,07 %
Die PARTEI	73	2,59 %
FAMILIE	29	1,03 %
FREIE WÄHLER	23	0,82 %
Volksabstimmung	13	0,46 %
ÖDP	17	0,60 %
DKP	0	0,00 %
MLPD	2	0,07 %
BP	1	0,04 %
SGP	1	0,04 %
TIERSCHUTZ hier!	6	0,21 %
Tierschutzallianz	3	0,11 %
Bündnis C	5	0,18 %
BIG	27	0,96 %
BGE	4	0,14 %
DIE DIREKTE!	2	0,07 %
Demokratie in Europa - DiEM25	6	0,21 %
III. Weg	3	0,11 %
Die Grauen	1	0,04 %
DIE RECHTE	1	0,04 %
DIE VIOLETTEN	4	0,14 %
LIEBE	3	0,11 %
DIE FRAUEN	1	0,04 %
Graue Panther	10	0,35 %
LKR - Bernd Lucke und die Liberal-Konservativen Reformer	6	0,21 %
MENSCHLICHE WELT	3	0,11 %

	Anzahl	Prozent
NL	3	0,11 %
ÖkoLinX	1	0,04 %
Die Humanisten	6	0,21 %
PARTEI FÜR DIE TIERE	5	0,18 %
Gesundheitsforschung	4	0,14 %
Volt	15	0,53 %



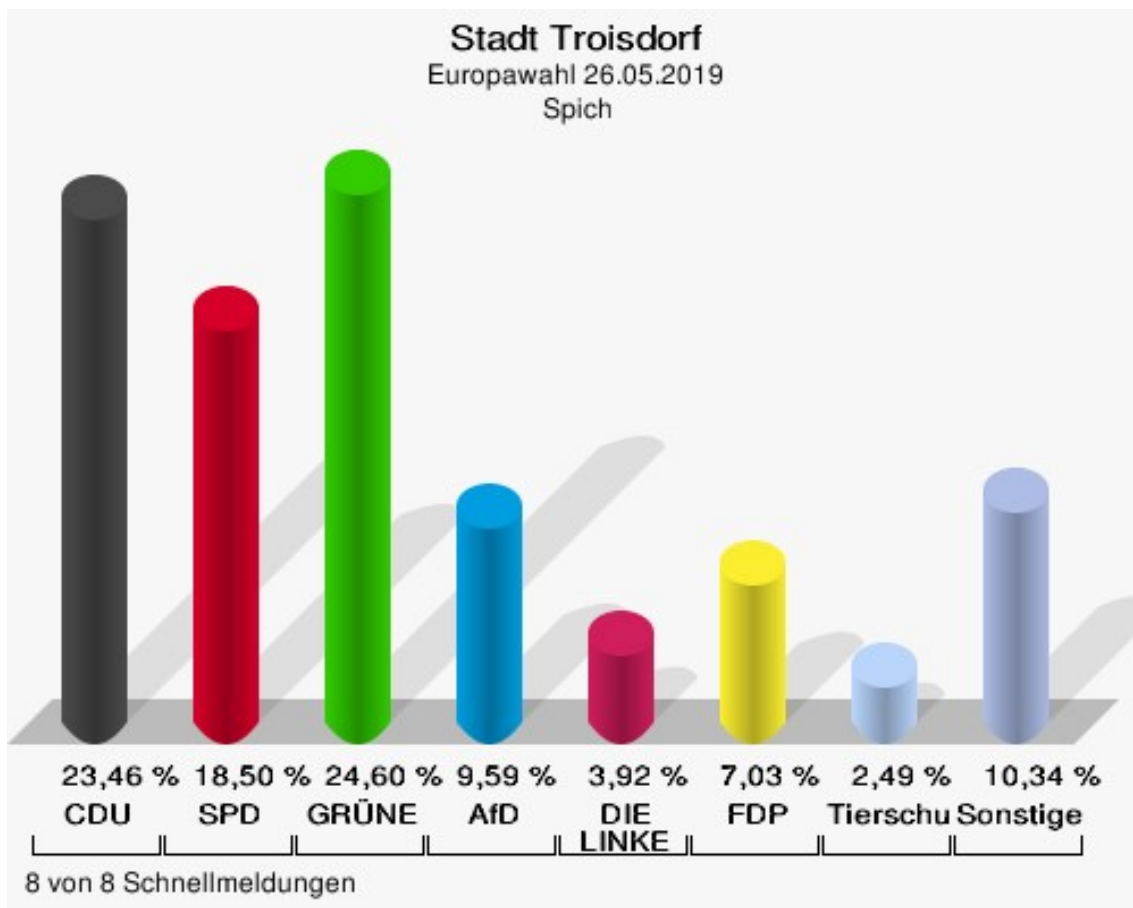
Stadt Troisdorf
Europawahl 26.05.2019
Wahlbeteiligung Sieglar



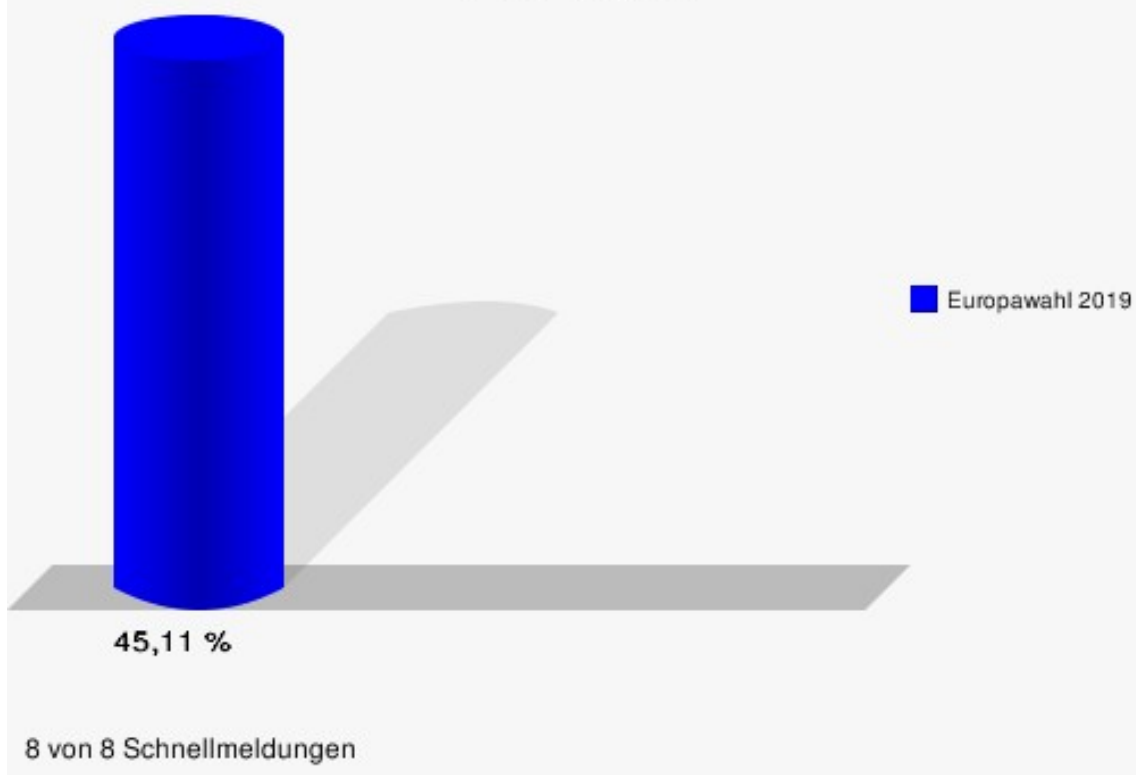
Spich

	Anzahl	Prozent
Wahlberechtigte	9.453	
Wähler/innen	4.264	45,11 %
ungültige Stimmen	53	1,24 %
gültige Stimmen	4.211	98,76 %
CDU	988	23,46 %
SPD	779	18,50 %
GRÜNE	1.036	24,60 %
AfD	404	9,59 %
DIE LINKE	165	3,92 %
FDP	296	7,03 %
PIRATEN	49	1,16 %
Tierschutzpartei	105	2,49 %
NPD	5	0,12 %
Die PARTEI	101	2,40 %
FAMILIE	36	0,85 %
FREIE WÄHLER	38	0,90 %
Volksabstimmung	17	0,40 %
ÖDP	16	0,38 %
DKP	1	0,02 %
MLPD	0	0,00 %
BP	4	0,09 %
SGP	1	0,02 %
TIERSCHUTZ hier!	8	0,19 %
Tierschutzallianz	4	0,09 %
Bündnis C	1	0,02 %
BIG	28	0,66 %
BGE	4	0,09 %
DIE DIREKTE!	2	0,05 %
Demokratie in Europa - DiEM25	8	0,19 %
III. Weg	0	0,00 %
Die Grauen	6	0,14 %
DIE RECHTE	1	0,02 %
DIE VIOLETTEN	4	0,09 %
LIEBE	6	0,14 %
DIE FRAUEN	6	0,14 %
Graue Panther	7	0,17 %
LKR - Bernd Lucke und die Liberal-Konservativen Reformer	7	0,17 %
MENSCHLICHE WELT	7	0,17 %

	Anzahl	Prozent
NL	1	0,02 %
ÖkoLinX	1	0,02 %
Die Humanisten	12	0,28 %
PARTEI FÜR DIE TIERE	13	0,31 %
Gesundheitsforschung	6	0,14 %
Volt	38	0,90 %



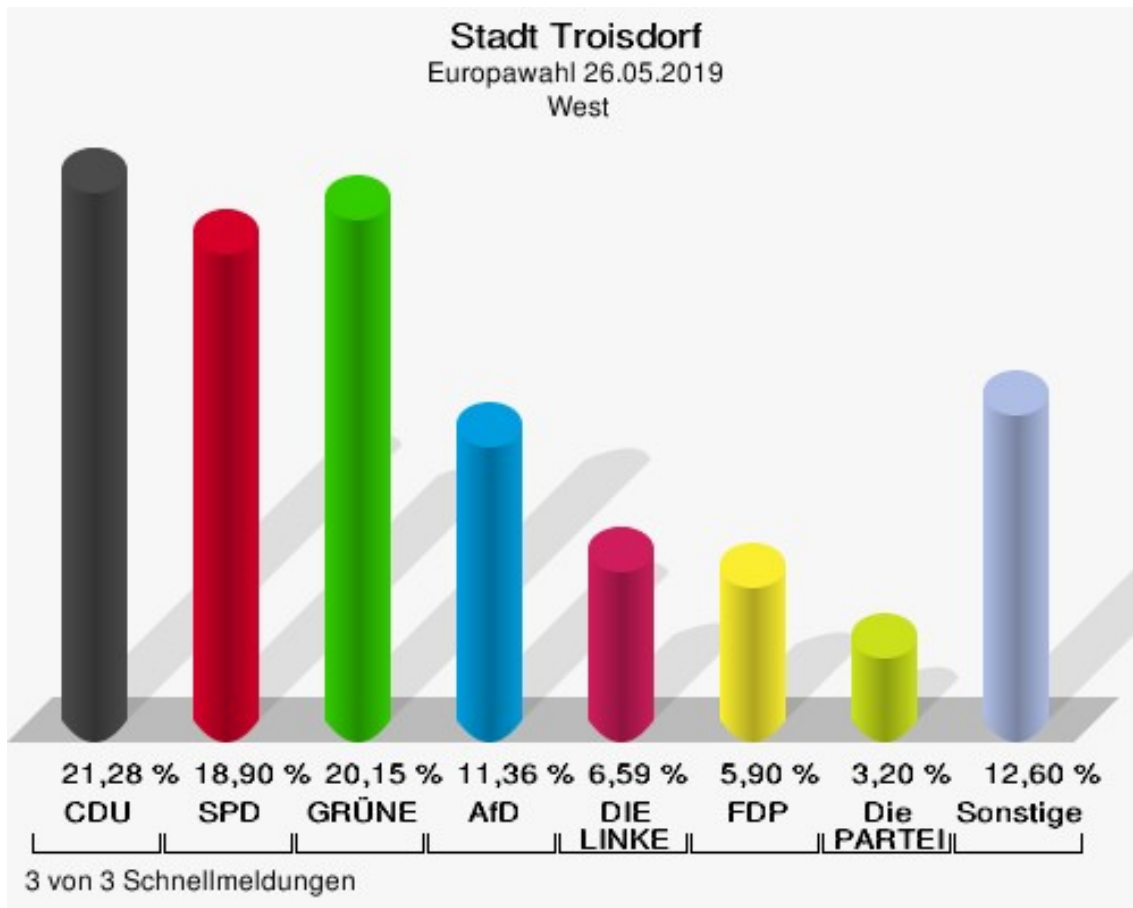
Stadt Troisdorf
Europawahl 26.05.2019
Wahlbeteiligung Spich



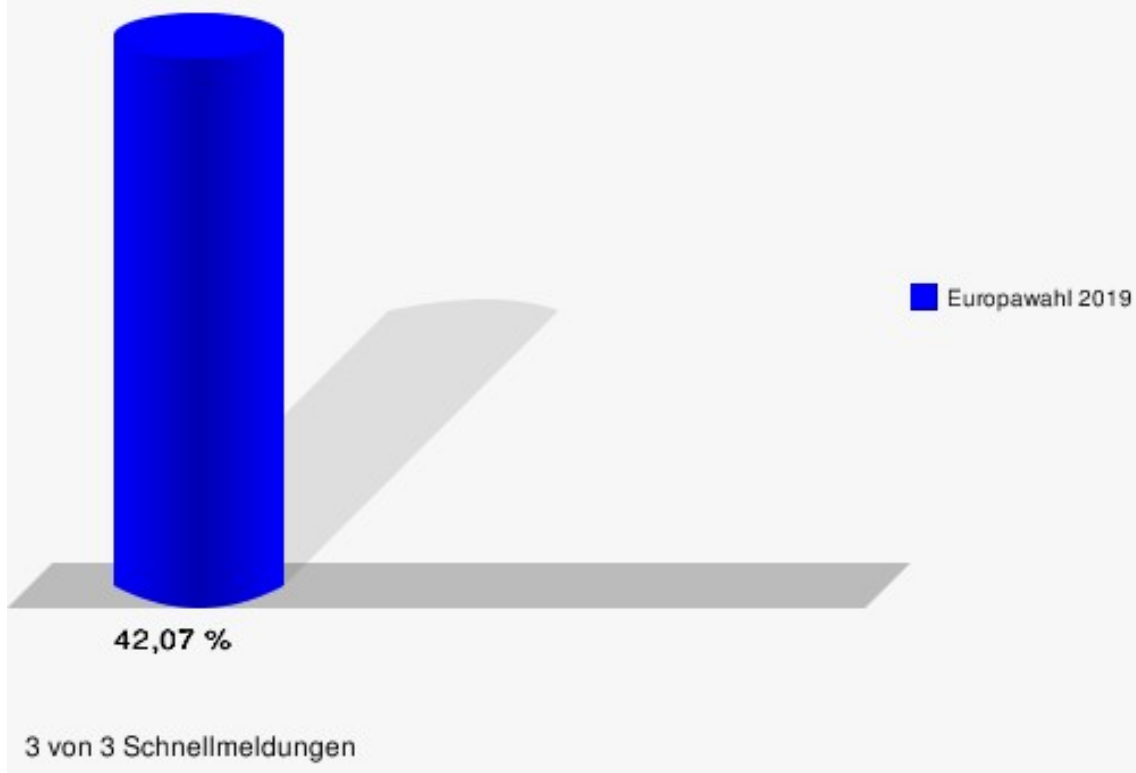
West

	Anzahl	Prozent
Wahlberechtigte	3.817	
Wähler/innen	1.606	42,07 %
ungültige Stimmen	13	0,81 %
gültige Stimmen	1.593	99,19 %
CDU	339	21,28 %
SPD	301	18,90 %
GRÜNE	321	20,15 %
AfD	181	11,36 %
DIE LINKE	105	6,59 %
FDP	94	5,90 %
PIRATEN	14	0,88 %
Tierschutzpartei	37	2,32 %
NPD	3	0,19 %
Die PARTEI	51	3,20 %
FAMILIE	18	1,13 %
FREIE WÄHLER	16	1,00 %
Volksabstimmung	16	1,00 %
ÖDP	9	0,56 %
DKP	0	0,00 %
MLPD	1	0,06 %
BP	1	0,06 %
SGP	1	0,06 %
TIERSCHUTZ hier!	5	0,31 %
Tierschutzallianz	1	0,06 %
Bündnis C	3	0,19 %
BIG	24	1,51 %
BGE	0	0,00 %
DIE DIREKTE!	0	0,00 %
Demokratie in Europa - DiEM25	7	0,44 %
III. Weg	0	0,00 %
Die Grauen	5	0,31 %
DIE RECHTE	2	0,13 %
DIE VIOLETTEN	0	0,00 %
LIEBE	3	0,19 %
DIE FRAUEN	1	0,06 %
Graue Panther	2	0,13 %
LKR - Bernd Lucke und die Liberal-Konservativen Reformer	5	0,31 %
MENSCHLICHE WELT	1	0,06 %

	Anzahl	Prozent
NL	2	0,13 %
ÖkoLinX	2	0,13 %
Die Humanisten	4	0,25 %
PARTEI FÜR DIE TIERE	4	0,25 %
Gesundheitsforschung	1	0,06 %
Volt	13	0,82 %



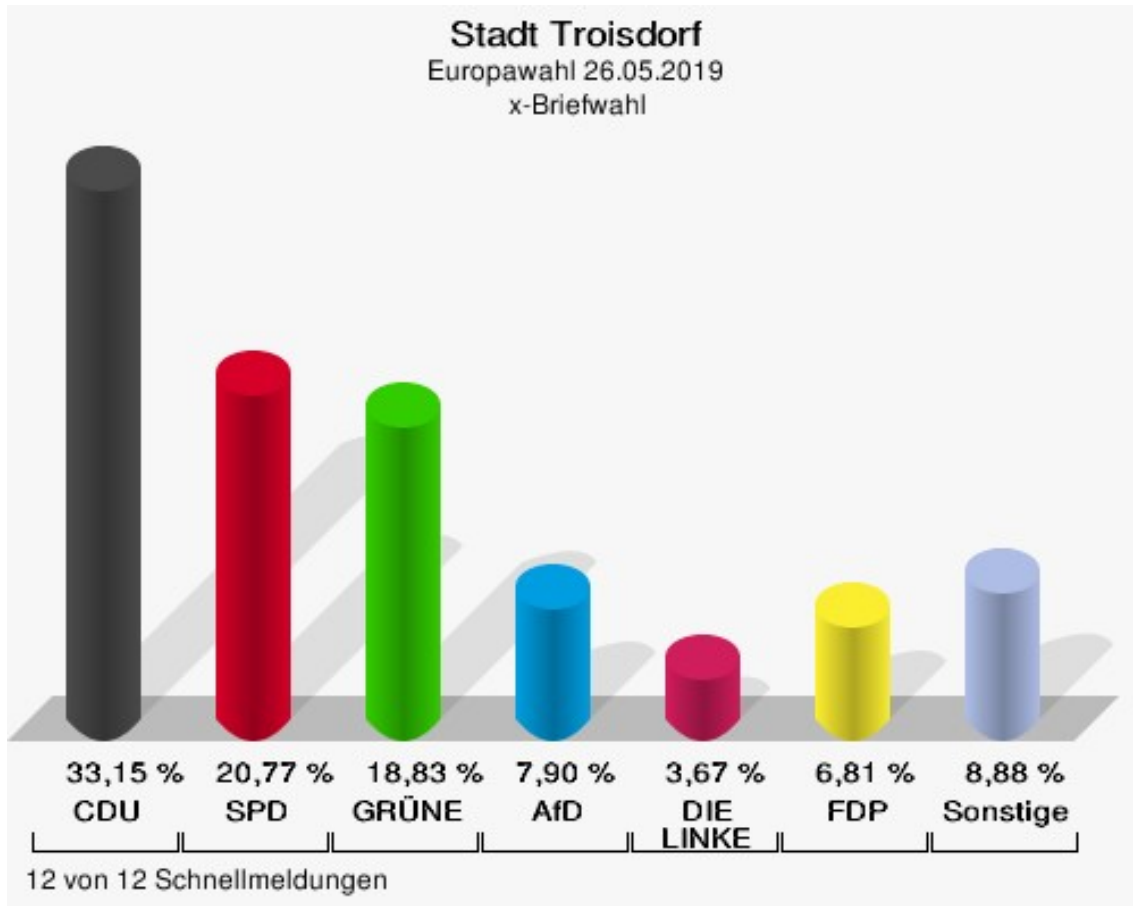
Stadt Troisdorf
Europawahl 26.05.2019
Wahlbeteiligung West



x-Briefwahl

	Anzahl	Prozent
Wähler/innen	8.412	
ungültige Stimmen	47	0,56 %
gültige Stimmen	8.365	99,44 %
CDU	2.773	33,15 %
SPD	1.737	20,77 %
GRÜNE	1.575	18,83 %
AfD	661	7,90 %
DIE LINKE	307	3,67 %
FDP	570	6,81 %
PIRATEN	55	0,66 %
Tierschutzpartei	128	1,53 %
NPD	9	0,11 %
Die PARTEI	145	1,73 %
FAMILIE	26	0,31 %
FREIE WÄHLER	45	0,54 %
Volksabstimmung	30	0,36 %
ÖDP	30	0,36 %
DKP	1	0,01 %
MLPD	1	0,01 %
BP	6	0,07 %
SGP	0	0,00 %
TIERSCHUTZ hier!	16	0,19 %
Tierschutzallianz	11	0,13 %
Bündnis C	10	0,12 %
BIG	20	0,24 %
BGE	12	0,14 %
DIE DIREKTE!	8	0,10 %
Demokratie in Europa - DiEM25	27	0,32 %
III. Weg	1	0,01 %
Die Grauen	16	0,19 %
DIE RECHTE	4	0,05 %
DIE VIOLETTEN	8	0,10 %
LIEBE	3	0,04 %
DIE FRAUEN	7	0,08 %
Graue Panther	25	0,30 %
LKR - Bernd Lucke und die Liberal-Konservativen Reformer	14	0,17 %
MENSCHLICHE WELT	5	0,06 %
NL	3	0,04 %

	Anzahl	Prozent
ÖkoLinX	5	0,06 %
Die Humanisten	9	0,11 %
PARTEI FÜR DIE TIERE	16	0,19 %
Gesundheitsforschung	9	0,11 %
Volt	37	0,44 %



Übersicht Stadtteile

Stadt Troisdorf Europawahl 26.05.2019 Zusammenstellung der Ergebnisse nach Stadtteilen																		
Stadtteil	Schnell- meldungen	Wahlbe- rechtigte	Wähler	gültig	CDU	SPD	GRÜNE	AfD	DIE LINKE	FDP	PIRATEN	Tierschutz- partei	NPD	Die PAR- TEI	FAMILIE	FREIE WÄHLER	Volksab- stimmung	ÖDP
Altenrath	1 von 1	1.739	874	868	212	185	154	118	48	62	12	11	1	11	7	8	4	4
			50,26 %	99,31 %	24,42 %	21,31 %	17,74 %	13,59 %	5,53 %	7,14 %	1,38 %	1,27 %	0,12 %	1,27 %	0,81 %	0,92 %	0,46 %	0,46 %
Bergheim	3 von 3	4.193	2.271	2.251	622	338	607	178	75	184	21	35	2	48	12	9	11	14
			54,16 %	99,12 %	27,63 %	15,02 %	26,97 %	7,91 %	3,33 %	8,17 %	0,93 %	1,55 %	0,09 %	2,13 %	0,53 %	0,40 %	0,49 %	0,62 %
Eschmar	2 von 2	2.381	1.173	1.166	356	198	265	98	46	76	9	20	1	23	11	6	6	2
			49,27 %	99,40 %	30,53 %	16,98 %	22,73 %	8,40 %	3,95 %	6,52 %	0,77 %	1,72 %	0,09 %	1,97 %	0,94 %	0,51 %	0,51 %	0,17 %
Friedrich-Wil- helms-Hütte	4 von 4	4.676	1.930	1.910	460	408	357	236	117	120	16	38	0	39	18	12	12	3
			41,27 %	98,96 %	24,08 %	21,36 %	18,69 %	12,36 %	6,13 %	6,28 %	0,84 %	1,99 %	0,00 %	2,04 %	0,94 %	0,63 %	0,63 %	0,16 %
Kriegsdorf	2 von 2	2.362	1.275	1.257	364	195	304	121	49	89	9	18	1	21	16	7	6	7
			53,98 %	98,59 %	28,96 %	15,51 %	24,18 %	9,63 %	3,90 %	7,08 %	0,72 %	1,43 %	0,08 %	1,67 %	1,27 %	0,56 %	0,48 %	0,56 %
Mitte	9 von 9	11.181	4.701	4.654	1.106	890	1.045	483	287	257	46	89	2	146	25	28	19	16
			42,04 %	99,00 %	23,76 %	19,12 %	22,45 %	10,38 %	6,17 %	5,52 %	0,99 %	1,91 %	0,04 %	3,14 %	0,54 %	0,60 %	0,41 %	0,34 %
Mülleken	1 von 1	1.465	768	762	258	114	181	44	32	58	3	13	1	18	3	5	2	3
			52,42 %	99,22 %	33,86 %	14,96 %	23,75 %	5,77 %	4,20 %	7,61 %	0,39 %	1,71 %	0,13 %	2,36 %	0,39 %	0,66 %	0,26 %	0,39 %
Oberlar	3 von 3	3.905	1.677	1.654	366	342	381	150	93	98	14	21	7	56	11	11	7	6
			42,94 %	98,63 %	22,13 %	20,68 %	23,04 %	9,07 %	5,62 %	5,93 %	0,85 %	1,27 %	0,42 %	3,39 %	0,67 %	0,67 %	0,42 %	0,36 %
Rotter See	3 von 3	2.869	1.344	1.334	274	252	316	148	68	88	11	27	0	44	9	19	1	12
			46,85 %	99,26 %	20,54 %	18,89 %	23,69 %	11,09 %	5,10 %	6,60 %	0,82 %	2,02 %	0,00 %	3,30 %	0,67 %	1,42 %	0,07 %	0,90 %
Sieglar	5 von 5	6.236	2.851	2.821	783	487	628	239	115	196	41	52	2	73	29	23	13	17
			45,72 %	98,95 %	27,76 %	17,26 %	22,26 %	8,47 %	4,08 %	6,95 %	1,45 %	1,84 %	0,07 %	2,59 %	1,03 %	0,82 %	0,46 %	0,60 %
Spich	8 von 8	9.453	4.264	4.211	988	779	1.036	404	165	296	49	105	5	101	36	38	17	16
			45,11 %	98,76 %	23,46 %	18,50 %	24,60 %	9,59 %	3,92 %	7,03 %	1,16 %	2,49 %	0,12 %	2,40 %	0,85 %	0,90 %	0,40 %	0,38 %
West	3 von 3	3.817	1.606	1.593	339	301	321	181	105	94	14	37	3	51	18	16	16	9
			42,07 %	99,19 %	21,28 %	18,90 %	20,15 %	11,36 %	6,59 %	5,90 %	0,88 %	2,32 %	0,19 %	3,20 %	1,13 %	1,00 %	1,00 %	0,56 %
x-Briefwahl	12 von 12	0	8.412	8.365	2.773	1.737	1.575	661	307	570	55	128	9	145	26	45	30	30
				99,44 %	33,15 %	20,77 %	18,83 %	7,90 %	3,67 %	6,81 %	0,66 %	1,53 %	0,11 %	1,73 %	0,31 %	0,54 %	0,36 %	0,36 %
Stadt Troisdorf	56 von 56	54.277	33.146	32.846	8.901	6.226	7.170	3.061	1.507	2.188	300	594	34	776	221	227	144	139
			61,07 %	99,09 %	27,10 %	18,96 %	21,83 %	9,32 %	4,59 %	6,66 %	0,91 %	1,81 %	0,10 %	2,36 %	0,67 %	0,69 %	0,44 %	0,42 %














Stadt Troisdorf
Europawahl 26.05.2019
Zusammenstellung der Ergebnisse nach Stadtteilen

Stadtteil	DKP	MLPD	BP	SGP	TIERSCHU hier!	Tierschutz- allianz	Bündnis C	BIG	BGE	DIE DIREKTE!	Demokratie in Europa - DIEM25	III. Weg	Die Grauen	DIE RECHTE	DIE VIO- LETTEN	LIEBE	DIE FRAUEN	Graue Panther
Altenrath	0	0	0	0	1	2	9	0	0	0	2	0	2	1	0	0	0	2
	0,00 %	0,00 %	0,00 %	0,00 %	0,12 %	0,23 %	1,04 %	0,00 %	0,00 %	0,00 %	0,23 %	0,00 %	0,23 %	0,12 %	0,00 %	0,00 %	0,00 %	0,23 %
Bergheim	1	1	1	0	9	0	3	17	3	1	8	0	1	0	1	1	2	2
	0,04 %	0,04 %	0,04 %	0,00 %	0,40 %	0,00 %	0,13 %	0,76 %	0,13 %	0,04 %	0,36 %	0,00 %	0,04 %	0,00 %	0,04 %	0,04 %	0,09 %	0,09 %
Eschmar	0	1	1	0	3	4	0	8	0	0	8	0	5	0	1	1	0	1
	0,00 %	0,09 %	0,09 %	0,00 %	0,26 %	0,34 %	0,00 %	0,69 %	0,00 %	0,00 %	0,69 %	0,00 %	0,43 %	0,00 %	0,09 %	0,09 %	0,00 %	0,09 %
Friedrich-Wil- helms-Hütte	0	0	5	0	2	3	5	20	0	0	2	0	1	2	3	3	4	3
	0,00 %	0,00 %	0,26 %	0,00 %	0,10 %	0,16 %	0,26 %	1,05 %	0,00 %	0,00 %	0,10 %	0,00 %	0,05 %	0,10 %	0,16 %	0,16 %	0,21 %	0,16 %
Kriegsdorf	0	0	1	0	2	4	0	8	0	1	4	0	4	1	0	2	2	5
	0,00 %	0,00 %	0,08 %	0,00 %	0,16 %	0,32 %	0,00 %	0,64 %	0,00 %	0,08 %	0,32 %	0,00 %	0,32 %	0,08 %	0,00 %	0,16 %	0,16 %	0,40 %
Mitte	3	3	0	0	11	7	3	44	4	3	16	0	16	5	1	8	2	7
	0,06 %	0,06 %	0,00 %	0,00 %	0,24 %	0,15 %	0,06 %	0,95 %	0,09 %	0,06 %	0,34 %	0,00 %	0,34 %	0,11 %	0,02 %	0,17 %	0,04 %	0,15 %
Mülleken	0	0	1	0	1	1	0	0	2	0	1	0	1	1	1	2	2	0
	0,00 %	0,00 %	0,13 %	0,00 %	0,13 %	0,13 %	0,00 %	0,00 %	0,26 %	0,00 %	0,13 %	0,00 %	0,13 %	0,13 %	0,13 %	0,26 %	0,26 %	0,00 %
Oberlar	1	0	0	0	7	5	1	25	3	2	6	1	4	0	0	0	1	3
	0,06 %	0,00 %	0,00 %	0,00 %	0,42 %	0,30 %	0,06 %	1,51 %	0,18 %	0,12 %	0,36 %	0,06 %	0,24 %	0,00 %	0,00 %	0,00 %	0,06 %	0,18 %
Rotter See	1	0	2	0	2	2	0	7	0	0	6	0	2	1	2	3	1	4
	0,07 %	0,00 %	0,15 %	0,00 %	0,15 %	0,15 %	0,00 %	0,52 %	0,00 %	0,00 %	0,45 %	0,00 %	0,15 %	0,07 %	0,15 %	0,22 %	0,07 %	0,30 %
Sieglar	0	2	1	1	6	3	5	27	4	2	6	3	1	1	4	3	1	10
	0,00 %	0,07 %	0,04 %	0,04 %	0,21 %	0,11 %	0,18 %	0,96 %	0,14 %	0,07 %	0,21 %	0,11 %	0,04 %	0,04 %	0,14 %	0,11 %	0,04 %	0,35 %
Spich	1	0	4	1	8	4	1	28	4	2	8	0	6	1	4	6	6	7
	0,02 %	0,00 %	0,09 %	0,02 %	0,19 %	0,09 %	0,02 %	0,66 %	0,09 %	0,05 %	0,19 %	0,00 %	0,14 %	0,02 %	0,09 %	0,14 %	0,14 %	0,17 %
West	0	1	1	1	5	1	3	24	0	0	7	0	5	2	0	3	1	2
	0,00 %	0,06 %	0,06 %	0,06 %	0,31 %	0,06 %	0,19 %	1,51 %	0,00 %	0,00 %	0,44 %	0,00 %	0,31 %	0,13 %	0,00 %	0,19 %	0,06 %	0,13 %
x-Briefwahl	1	1	6	0	16	11	10	20	12	8	27	1	16	4	8	3	7	25
	0,01 %	0,01 %	0,07 %	0,00 %	0,19 %	0,13 %	0,12 %	0,24 %	0,14 %	0,10 %	0,32 %	0,01 %	0,19 %	0,05 %	0,10 %	0,04 %	0,08 %	0,30 %
Stadt Troisdorf	8	9	23	3	73	47	40	228	32	19	101	5	64	19	25	35	29	71
	0,02 %	0,03 %	0,07 %	0,01 %	0,22 %	0,14 %	0,12 %	0,69 %	0,10 %	0,06 %	0,31 %	0,02 %	0,19 %	0,06 %	0,08 %	0,11 %	0,09 %	0,22 %














Stadt Troisdorf
Europawahl 26.05.2019
Zusammenstellung der Ergebnisse nach Stadtteilen

Stadtteil	LKR - Bernd Lucke und die Liberal-Konservativen Reformer	MENSCHLICHE WELT	NL	ÖkoLinX	Die Humanisten	PARTEI FÜR DIE TIERE	Gesundheitsforschung	Volt
Altenrath	2	0	0	0	1	1	1	7
	0,23 %	0,00 %	0,00 %	0,00 %	0,12 %	0,12 %	0,12 %	0,81 %
Bergheim	0	0	0	0	9	3	2	30
	0,00 %	0,00 %	0,00 %	0,00 %	0,40 %	0,13 %	0,09 %	1,33 %
Eschmar	1	1	0	0	5	4	0	5
	0,09 %	0,09 %	0,00 %	0,00 %	0,43 %	0,34 %	0,00 %	0,43 %
Friedrich-Wilhelms-Hütte	1	1	0	2	1	5	2	9
	0,05 %	0,05 %	0,00 %	0,10 %	0,05 %	0,26 %	0,10 %	0,47 %
Kriegsdorf	0	1	1	0	3	2	2	7
	0,00 %	0,08 %	0,08 %	0,00 %	0,24 %	0,16 %	0,16 %	0,56 %
Mitte	6	5	6	4	12	10	9	30
	0,13 %	0,11 %	0,13 %	0,09 %	0,26 %	0,21 %	0,19 %	0,64 %
Mülleken	0	1	0	0	1	4	2	6
	0,00 %	0,13 %	0,00 %	0,00 %	0,13 %	0,52 %	0,26 %	0,79 %
Oberlar	3	2	0	1	5	5	3	13
	0,18 %	0,12 %	0,00 %	0,06 %	0,30 %	0,30 %	0,18 %	0,79 %
Rotter See	1	1	3	2	1	3	3	18
	0,07 %	0,07 %	0,22 %	0,15 %	0,07 %	0,22 %	0,22 %	1,35 %
Sieglar	6	3	3	1	6	5	4	15
	0,21 %	0,11 %	0,11 %	0,04 %	0,21 %	0,18 %	0,14 %	0,53 %
Spich	7	7	1	1	12	13	6	38
	0,17 %	0,17 %	0,02 %	0,02 %	0,28 %	0,31 %	0,14 %	0,90 %
West	5	1	2	2	4	4	1	13
	0,31 %	0,06 %	0,13 %	0,13 %	0,25 %	0,25 %	0,06 %	0,82 %
x-Briefwahl	14	5	3	5	9	16	9	37
	0,17 %	0,06 %	0,04 %	0,06 %	0,11 %	0,19 %	0,11 %	0,44 %
Stadt Troisdorf	46	28	19	18	69	75	44	228
	0,14 %	0,09 %	0,06 %	0,05 %	0,21 %	0,23 %	0,13 %	0,69 %














Stadt Troisdorf
Europawahl 26.05.2019
CDU, Ergebnis
Stadtteil-Übersicht

Müllekoven	33,86 %	
x-Briefwahl	33,15 %	
Eschmar	30,53 %	
Kriegsdorf	28,96 %	
Sieglar	27,76 %	
Bergheim	27,63 %	
Altenrath	24,42 %	
Friedrich-Wilhelms-Hütte	24,08 %	
Mitte	23,76 %	
Spich	23,46 %	
Oberlar	22,13 %	
West	21,28 %	
Rotter See	20,54 %	














Stadt Troisdorf
Europawahl 26.05.2019
SPD, Ergebnis
Stadtteil-Übersicht

Friedrich-Wilhelms-Hütte	21,36 %	
Altenrath	21,31 %	
x-Briefwahl	20,77 %	
Oberlar	20,68 %	
Mitte	19,12 %	
West	18,90 %	
Rotter See	18,89 %	
Spich	18,50 %	
Sieglar	17,26 %	
Eschmar	16,98 %	
Kriegsdorf	15,51 %	
Bergheim	15,02 %	
Müllekoven	14,96 %	














Stadt Troisdorf
Europawahl 26.05.2019
GRÜNE, Ergebnis
Stadtteil-Übersicht

Bergheim	26,97 %	
Spich	24,60 %	
Kriegsdorf	24,18 %	
Müllekoven	23,75 %	
Rotter See	23,69 %	
Oberlar	23,04 %	
Eschmar	22,73 %	
Mitte	22,45 %	
Sieglar	22,26 %	
West	20,15 %	
x-Briefwahl	18,83 %	
Friedrich-Wilhelms-Hütte	18,69 %	
Altenrath	17,74 %	














Stadt Troisdorf
Europawahl 26.05.2019
AfD, Ergebnis
Stadtteil-Übersicht

Altenrath	13,59 %	
Friedrich-Wilhelms-Hütte	12,36 %	
West	11,36 %	
Rotter See	11,09 %	
Mitte	10,38 %	
Kriegsdorf	9,63 %	
Spich	9,59 %	
Oberlar	9,07 %	
Sieglar	8,47 %	
Eschmar	8,40 %	
Bergheim	7,91 %	
x-Briefwahl	7,90 %	
Müllekoven	5,77 %	

Stadt Troisdorf
Europawahl 26.05.2019
DIE LINKE, Ergebnis
Stadtteil-Übersicht

West	6,59 %	
Mitte	6,17 %	
Friedrich-Wilhelms-Hütte	6,13 %	
Oberlar	5,62 %	
Altenrath	5,53 %	
Rotter See	5,10 %	
Müllekoen	4,20 %	
Sieglar	4,08 %	
Eschmar	3,95 %	
Spich	3,92 %	
Kriegsdorf	3,90 %	
x-Briefwahl	3,67 %	
Bergheim	3,33 %	

Stadt Troisdorf
Europawahl 26.05.2019
FDP, Ergebnis
Stadtteil-Übersicht

Bergheim	8,17 %	
Müllekoen	7,61 %	
Altenrath	7,14 %	
Kriegsdorf	7,08 %	
Spich	7,03 %	
Sieglar	6,95 %	
x-Briefwahl	6,81 %	
Rotter See	6,60 %	
Eschmar	6,52 %	
Friedrich-Wilhelms-Hütte	6,28 %	
Oberlar	5,93 %	
West	5,90 %	
Mitte	5,52 %	

Stadt Troisdorf
Europawahl 26.05.2019
Die PARTEI, Ergebnis
Stadtteil-Übersicht

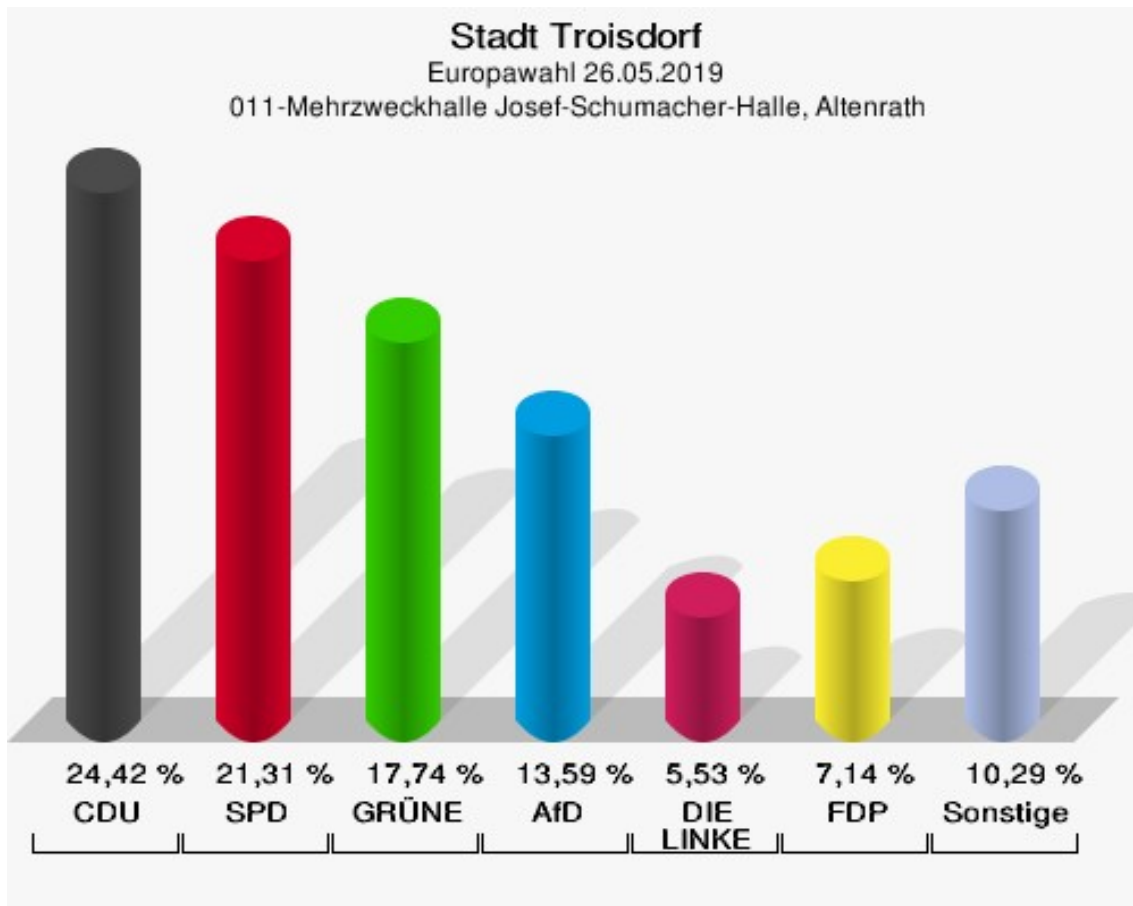
Oberlar	3,39 %	■
Rotter See	3,30 %	■
West	3,20 %	■
Mitte	3,14 %	■
Sieglar	2,59 %	■
Spich	2,40 %	■
Mülleken	2,36 %	■
Bergheim	2,13 %	■
Friedrich-Wilhelms-Hütte	2,04 %	■
Eschmar	1,97 %	■
x-Briefwahl	1,73 %	■
Kriegsdorf	1,67 %	■
Altenrath	1,27 %	■

Wahlbezirke

011-Mehrzweckhalle Josef-Schumacher-Halle, Altenrath

	Anzahl	Prozent
Wahlberechtigte	1.739	
Wähler/innen	874	50,26 %
ungültige Stimmen	6	0,69 %
gültige Stimmen	868	99,31 %
CDU	212	24,42 %
SPD	185	21,31 %
GRÜNE	154	17,74 %
AfD	118	13,59 %
DIE LINKE	48	5,53 %
FDP	62	7,14 %
PIRATEN	12	1,38 %
Tierschutzpartei	11	1,27 %
NPD	1	0,12 %
Die PARTEI	11	1,27 %
FAMILIE	7	0,81 %
FREIE WÄHLER	8	0,92 %
Volksabstimmung	4	0,46 %
ÖDP	4	0,46 %
DKP	0	0,00 %
MLPD	0	0,00 %
BP	0	0,00 %
SGP	0	0,00 %
TIERSCHUTZ hier!	1	0,12 %
Tierschutzallianz	2	0,23 %
Bündnis C	9	1,04 %
BIG	0	0,00 %
BGE	0	0,00 %
DIE DIREKTE!	0	0,00 %
Demokratie in Europa - DiEM25	2	0,23 %
III. Weg	0	0,00 %
Die Grauen	2	0,23 %
DIE RECHTE	1	0,12 %
DIE VIOLETTEN	0	0,00 %
LIEBE	0	0,00 %
DIE FRAUEN	0	0,00 %
Graue Panther	2	0,23 %
LKR - Bernd Lucke und die Liberal-Konservativen Reformer	2	0,23 %

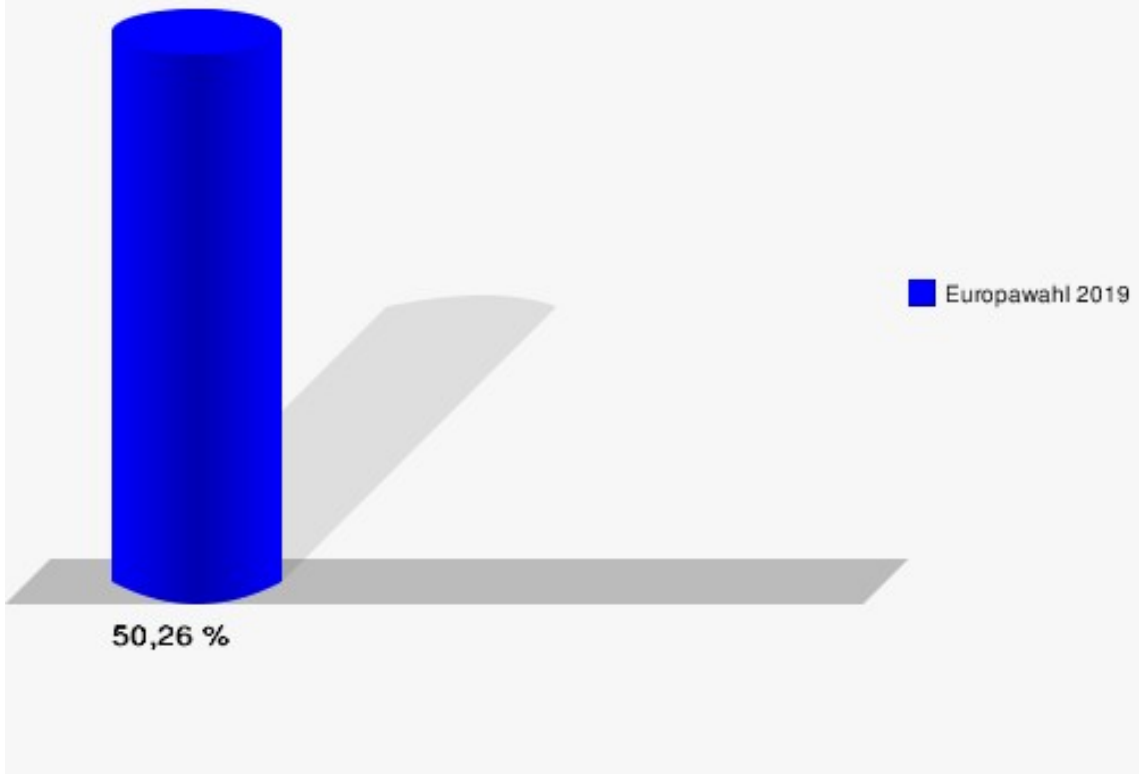
	Anzahl	Prozent
MENSCHLICHE WELT	0	0,00 %
NL	0	0,00 %
ÖkoLinX	0	0,00 %
Die Humanisten	1	0,12 %
PARTEI FÜR DIE TIERE	1	0,12 %
Gesundheitsforschung	1	0,12 %
Volt	7	0,81 %



Stadt Troisdorf

Europawahl 26.05.2019

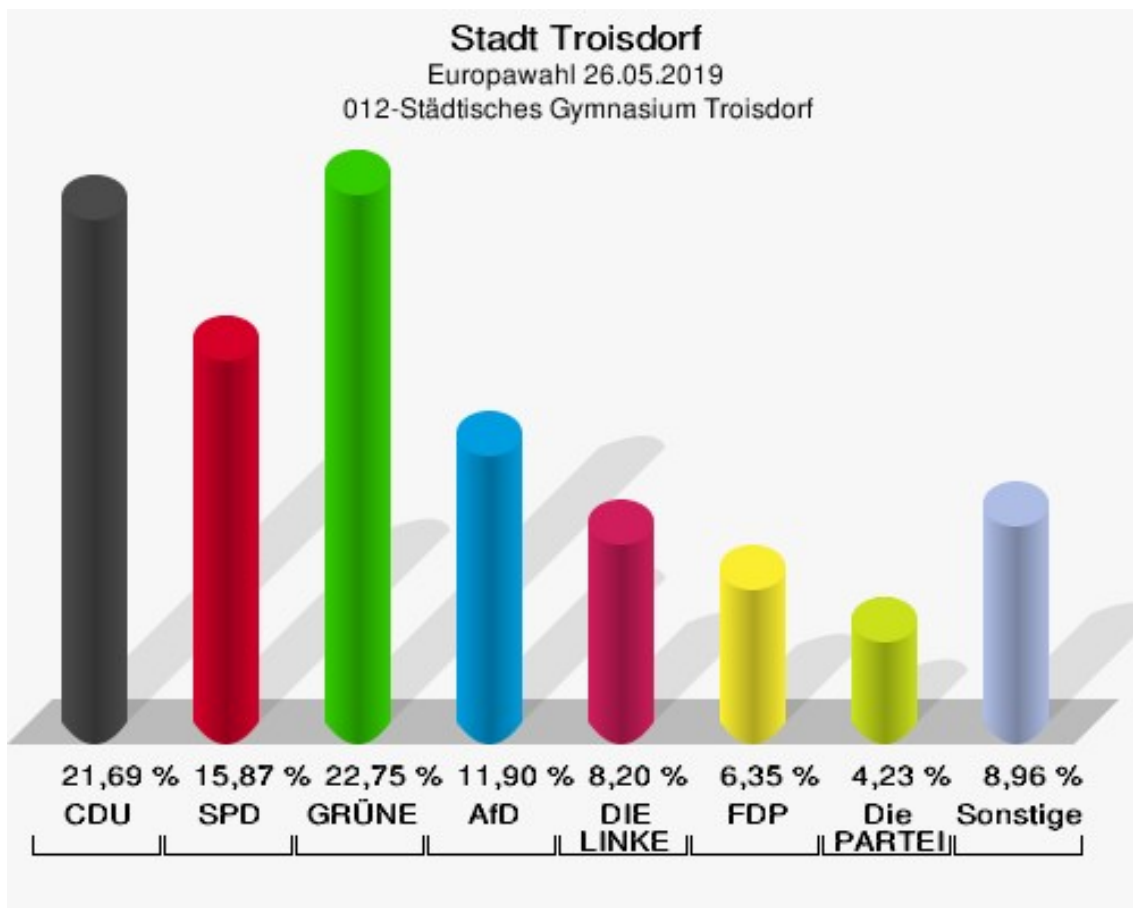
Wahlbeteiligung 011-Mehrzweckhalle Josef-Schumacher-Halle, Altenrath



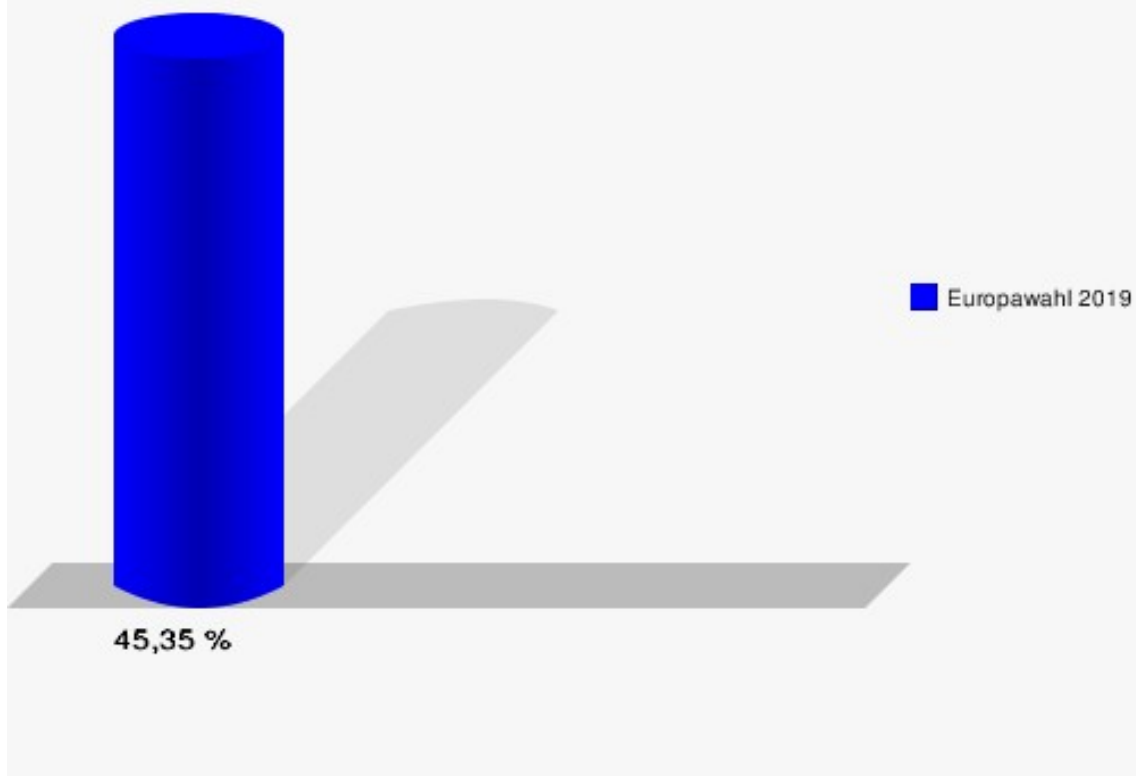
012-Städtisches Gymnasium Troisdorf

	Anzahl	Prozent
Wahlberechtigte	838	
Wähler/innen	380	45,35 %
ungültige Stimmen	2	0,53 %
gültige Stimmen	378	99,47 %
CDU	82	21,69 %
SPD	60	15,87 %
GRÜNE	86	22,75 %
AfD	45	11,90 %
DIE LINKE	31	8,20 %
FDP	24	6,35 %
PIRATEN	1	0,26 %
Tierschutzpartei	6	1,59 %
NPD	0	0,00 %
Die PARTEI	16	4,23 %
FAMILIE	3	0,79 %
FREIE WÄHLER	0	0,00 %
Volksabstimmung	3	0,79 %
ÖDP	4	1,06 %
DKP	0	0,00 %
MLPD	0	0,00 %
BP	0	0,00 %
SGP	0	0,00 %
TIERSCHUTZ hier!	0	0,00 %
Tierschutzallianz	1	0,26 %
Bündnis C	0	0,00 %
BIG	5	1,32 %
BGE	0	0,00 %
DIE DIREKTE!	0	0,00 %
Demokratie in Europa - DiEM25	1	0,26 %
III. Weg	0	0,00 %
Die Grauen	2	0,53 %
DIE RECHTE	0	0,00 %
DIE VIOLETTEN	0	0,00 %
LIEBE	1	0,26 %
DIE FRAUEN	0	0,00 %
Graue Panther	0	0,00 %
LKR - Bernd Lucke und die Liberal-Konservativen Reformer	0	0,00 %
MENSCHLICHE WELT	3	0,79 %

	Anzahl	Prozent
NL	0	0,00 %
ÖkoLinX	0	0,00 %
Die Humanisten	2	0,53 %
PARTEI FÜR DIE TIERE	1	0,26 %
Gesundheitsforschung	0	0,00 %
Volt	1	0,26 %



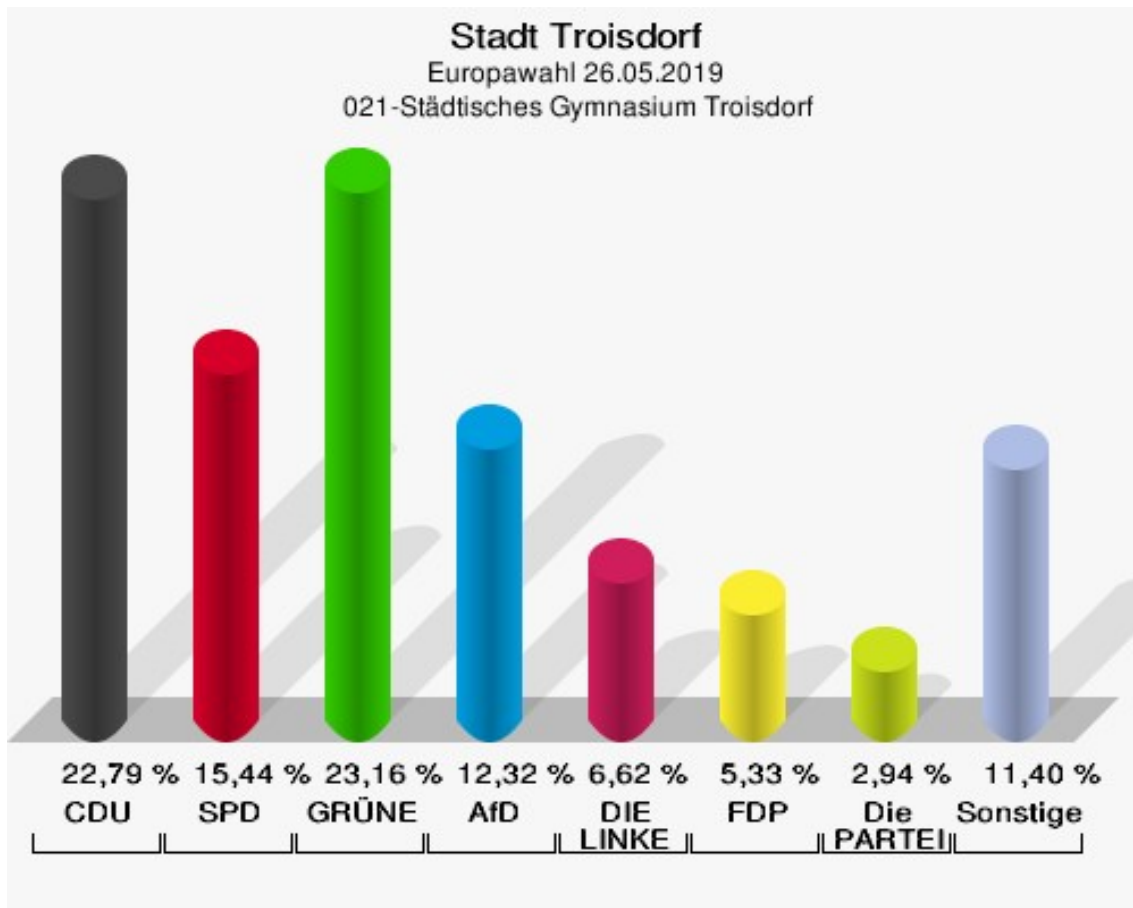
Stadt Troisdorf
Europawahl 26.05.2019
Wahlbeteiligung 012-Städtisches Gymnasium Troisdorf



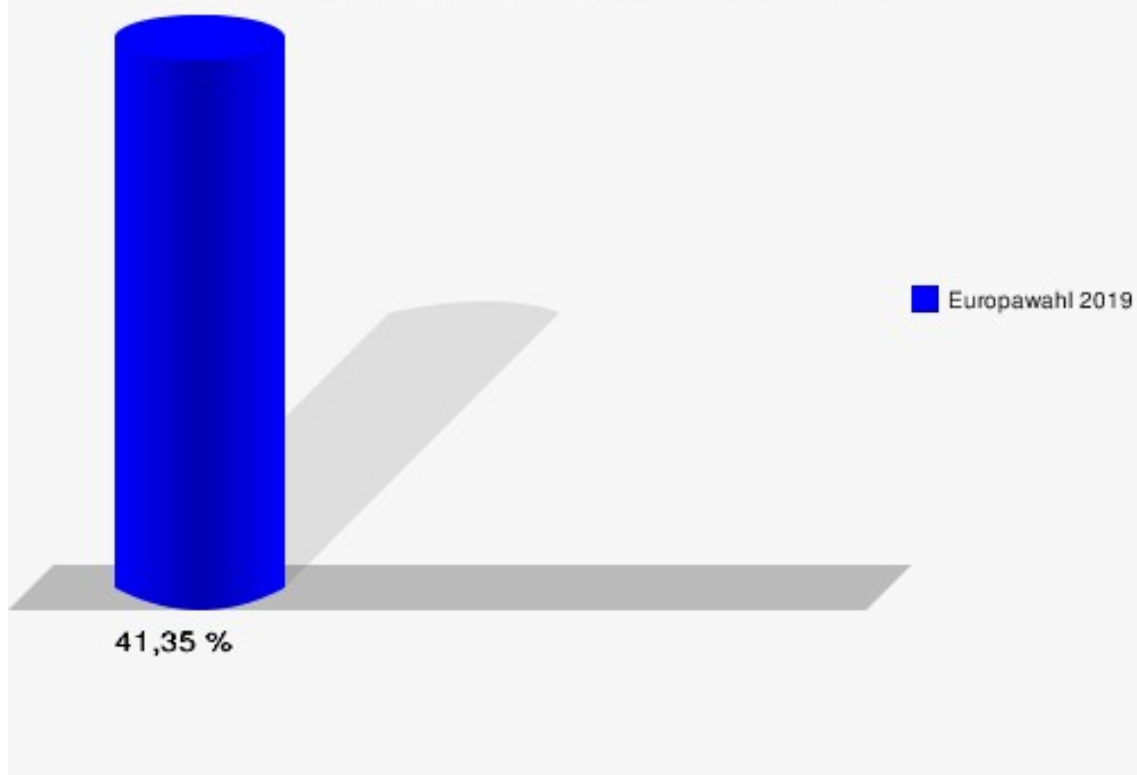
021-Städtisches Gymnasium Troisdorf

	Anzahl	Prozent
Wahlberechtigte	1.323	
Wähler/innen	547	41,35 %
ungültige Stimmen	3	0,55 %
gültige Stimmen	544	99,45 %
CDU	124	22,79 %
SPD	84	15,44 %
GRÜNE	126	23,16 %
AfD	67	12,32 %
DIE LINKE	36	6,62 %
FDP	29	5,33 %
PIRATEN	5	0,92 %
Tierschutzpartei	10	1,84 %
NPD	0	0,00 %
Die PARTEI	16	2,94 %
FAMILIE	4	0,74 %
FREIE WÄHLER	4	0,74 %
Volksabstimmung	6	1,10 %
ÖDP	0	0,00 %
DKP	0	0,00 %
MLPD	0	0,00 %
BP	0	0,00 %
SGP	0	0,00 %
TIERSCHUTZ hier!	2	0,37 %
Tierschutzallianz	2	0,37 %
Bündnis C	0	0,00 %
BIG	5	0,92 %
BGE	0	0,00 %
DIE DIREKTE!	1	0,18 %
Demokratie in Europa - DiEM25	1	0,18 %
III. Weg	0	0,00 %
Die Grauen	3	0,55 %
DIE RECHTE	1	0,18 %
DIE VIOLETTEN	0	0,00 %
LIEBE	2	0,37 %
DIE FRAUEN	1	0,18 %
Graue Panther	1	0,18 %
LKR - Bernd Lucke und die Liberal-Konservativen Reformer	0	0,00 %
MENSCHLICHE WELT	0	0,00 %

	Anzahl	Prozent
NL	4	0,74 %
ÖkoLinX	2	0,37 %
Die Humanisten	1	0,18 %
PARTEI FÜR DIE TIERE	1	0,18 %
Gesundheitsforschung	2	0,37 %
Volt	4	0,74 %



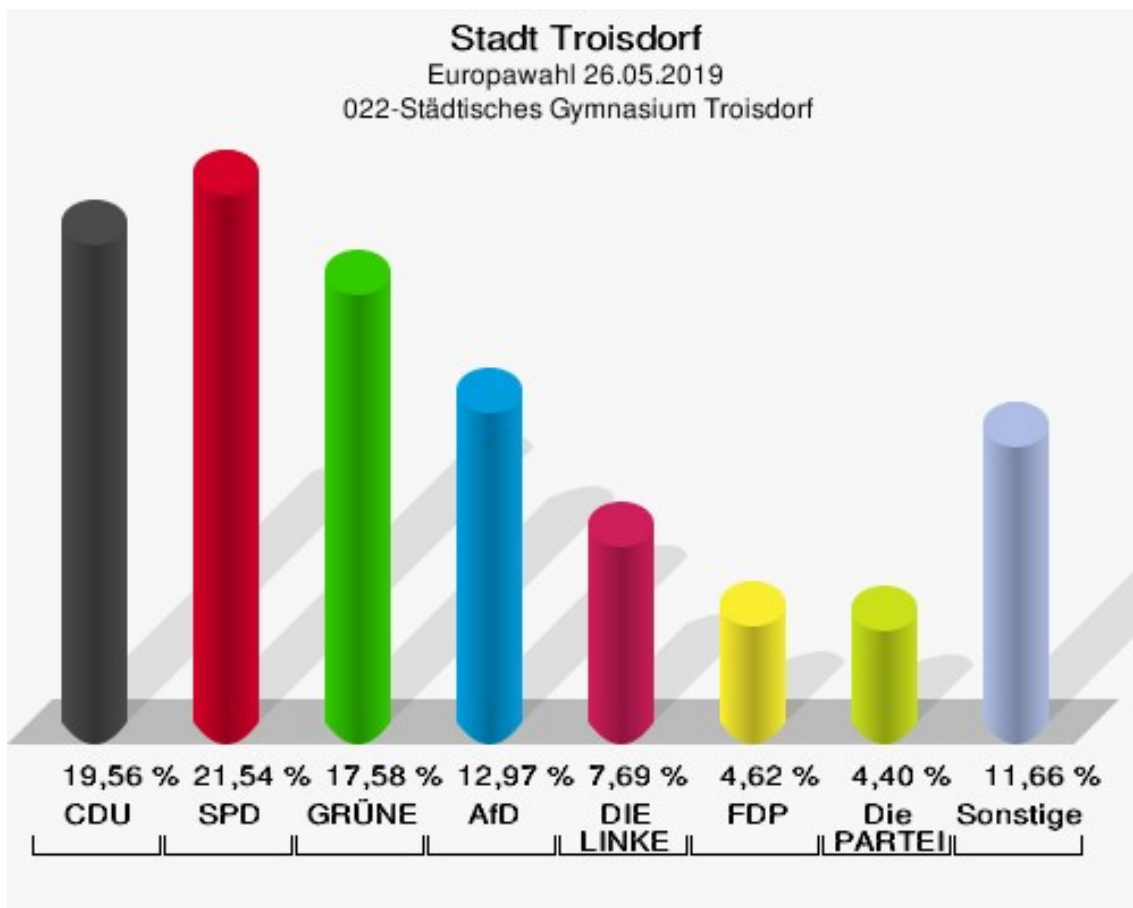
Stadt Troisdorf
Europawahl 26.05.2019
Wahlbeteiligung 021-Städtisches Gymnasium Troisdorf



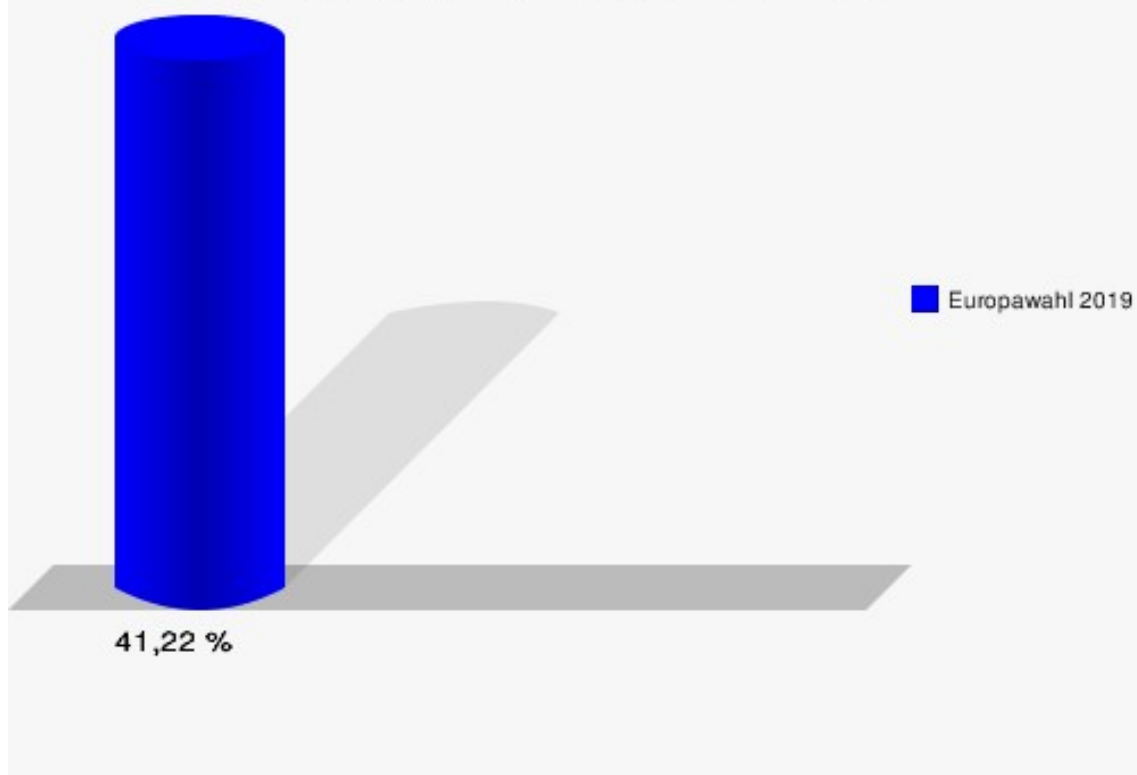
022-Städtisches Gymnasium Troisdorf

	Anzahl	Prozent
Wahlberechtigte	1.116	
Wähler/innen	460	41,22 %
ungültige Stimmen	5	1,09 %
gültige Stimmen	455	98,91 %
CDU	89	19,56 %
SPD	98	21,54 %
GRÜNE	80	17,58 %
AfD	59	12,97 %
DIE LINKE	35	7,69 %
FDP	21	4,62 %
PIRATEN	7	1,54 %
Tierschutzpartei	8	1,76 %
NPD	0	0,00 %
Die PARTEI	20	4,40 %
FAMILIE	3	0,66 %
FREIE WÄHLER	3	0,66 %
Volksabstimmung	1	0,22 %
ÖDP	1	0,22 %
DKP	0	0,00 %
MLPD	0	0,00 %
BP	0	0,00 %
SGP	0	0,00 %
TIERSCHUTZ hier!	3	0,66 %
Tierschutzallianz	0	0,00 %
Bündnis C	0	0,00 %
BIG	16	3,52 %
BGE	1	0,22 %
DIE DIREKTE!	0	0,00 %
Demokratie in Europa - DiEM25	2	0,44 %
III. Weg	0	0,00 %
Die Grauen	1	0,22 %
DIE RECHTE	0	0,00 %
DIE VIOLETTEN	0	0,00 %
LIEBE	0	0,00 %
DIE FRAUEN	1	0,22 %
Graue Panther	1	0,22 %
LKR - Bernd Lucke und die Liberal-Konservativen Reformer	1	0,22 %
MENSCHLICHE WELT	0	0,00 %

	Anzahl	Prozent
NL	0	0,00 %
ÖkoLinX	1	0,22 %
Die Humanisten	0	0,00 %
PARTEI FÜR DIE TIERE	2	0,44 %
Gesundheitsforschung	1	0,22 %
Volt	0	0,00 %



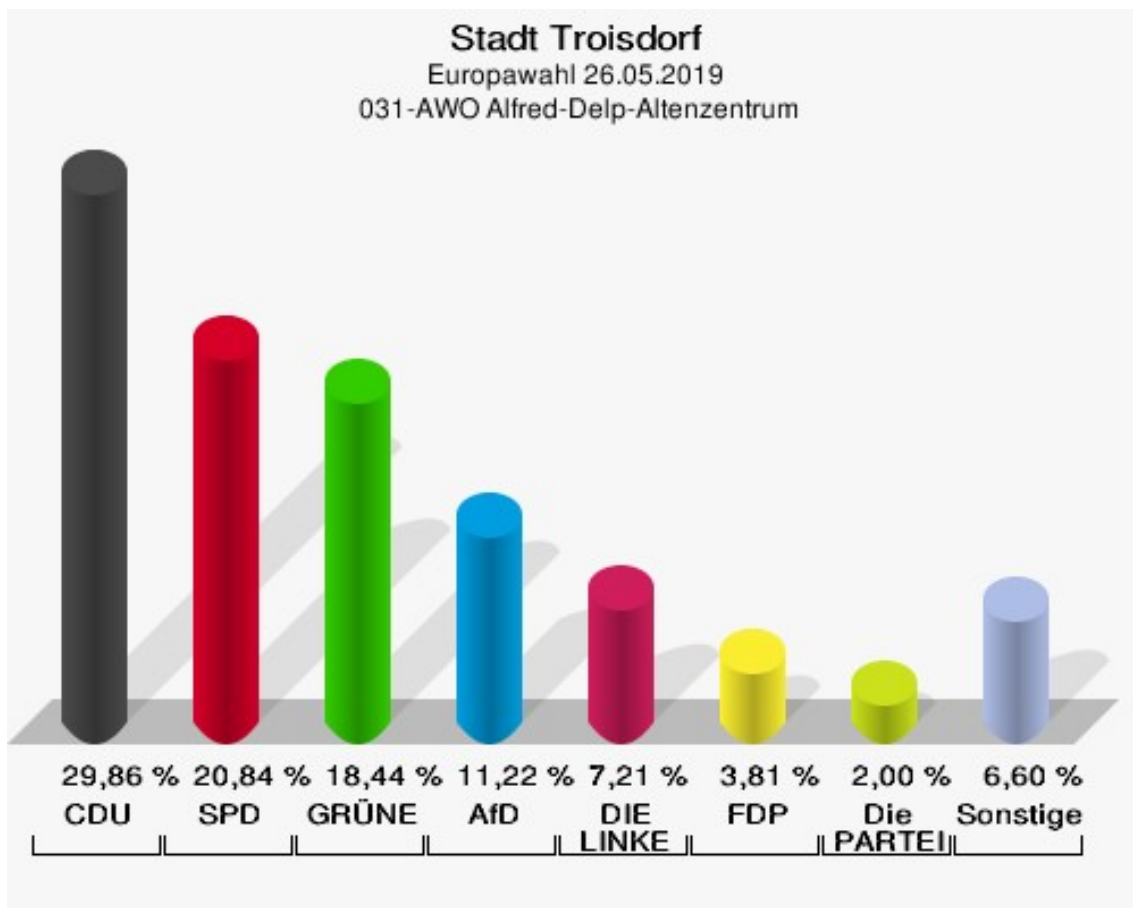
Stadt Troisdorf
Europawahl 26.05.2019
Wahlbeteiligung 022-Städtisches Gymnasium Troisdorf



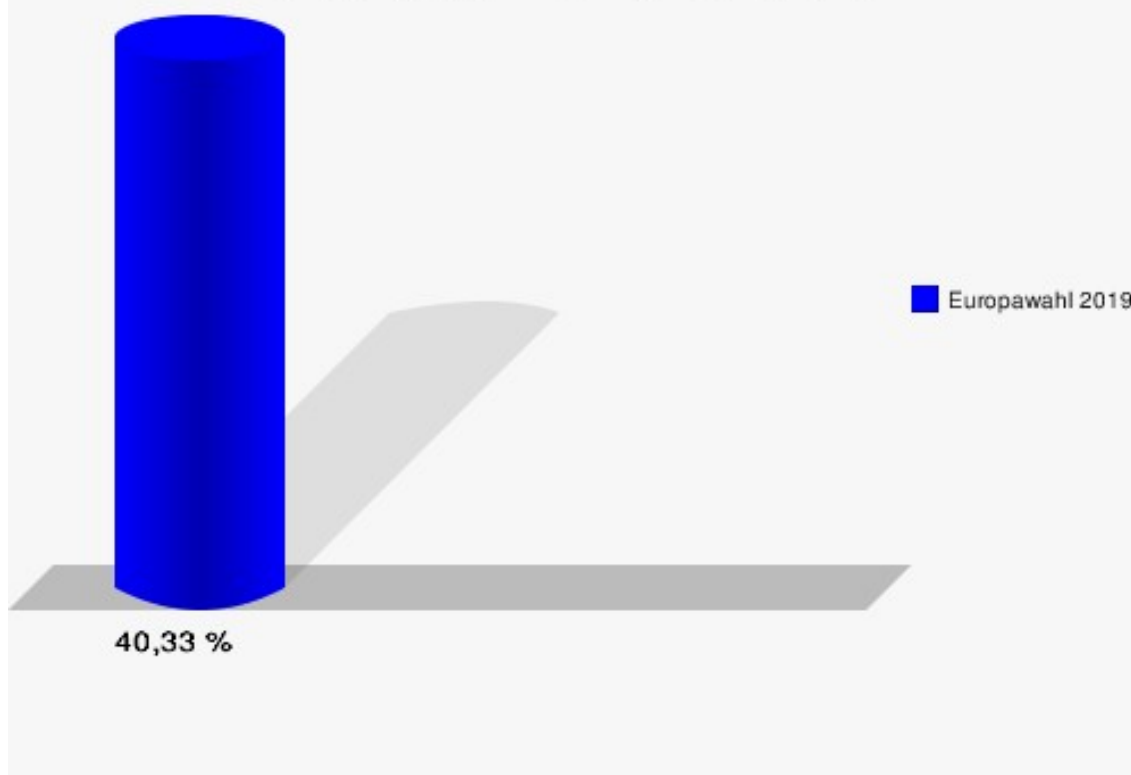
031-AWO Alfred-Delp-Altenzentrum

	Anzahl	Prozent
Wahlberechtigte	1.262	
Wähler/innen	509	40,33 %
ungültige Stimmen	10	1,96 %
gültige Stimmen	499	98,04 %
CDU	149	29,86 %
SPD	104	20,84 %
GRÜNE	92	18,44 %
AfD	56	11,22 %
DIE LINKE	36	7,21 %
FDP	19	3,81 %
PIRATEN	5	1,00 %
Tierschutzpartei	8	1,60 %
NPD	1	0,20 %
Die PARTEI	10	2,00 %
FAMILIE	3	0,60 %
FREIE WÄHLER	0	0,00 %
Volksabstimmung	2	0,40 %
ÖDP	0	0,00 %
DKP	1	0,20 %
MLPD	0	0,00 %
BP	0	0,00 %
SGP	0	0,00 %
TIERSCHUTZ hier!	0	0,00 %
Tierschutzallianz	1	0,20 %
Bündnis C	0	0,00 %
BIG	3	0,60 %
BGE	0	0,00 %
DIE DIREKTE!	0	0,00 %
Demokratie in Europa - DiEM25	1	0,20 %
III. Weg	0	0,00 %
Die Grauen	0	0,00 %
DIE RECHTE	0	0,00 %
DIE VIOLETTEN	0	0,00 %
LIEBE	2	0,40 %
DIE FRAUEN	0	0,00 %
Graue Panther	1	0,20 %
LKR - Bernd Lucke und die Liberal-Konservativen Reformer	0	0,00 %
MENSCHLICHE WELT	0	0,00 %

	Anzahl	Prozent
NL	0	0,00 %
ÖkoLinX	0	0,00 %
Die Humanisten	1	0,20 %
PARTEI FÜR DIE TIERE	1	0,20 %
Gesundheitsforschung	1	0,20 %
Volt	2	0,40 %



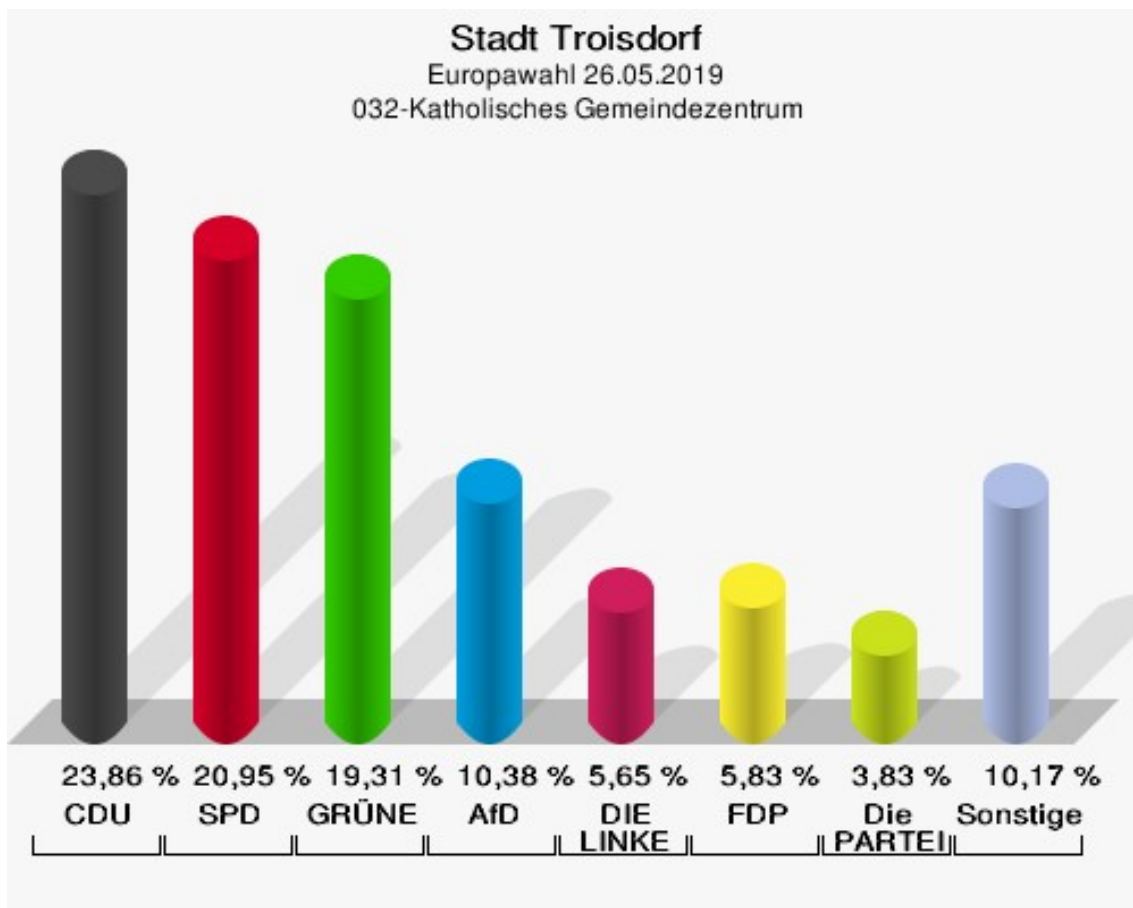
Stadt Troisdorf
Europawahl 26.05.2019
Wahlbeteiligung 031-AWO Alfred-Delp-Altenzentrum



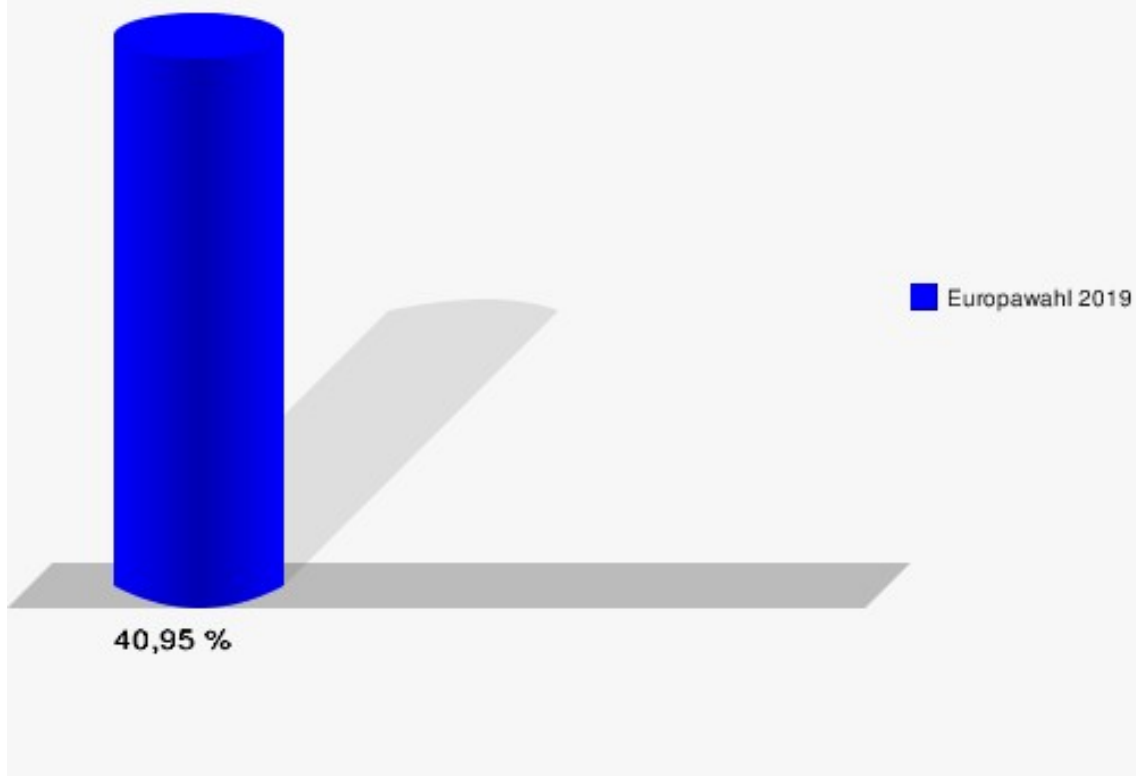
032-Katholisches Gemeindezentrum

	Anzahl	Prozent
Wahlberechtigte	1.343	
Wähler/innen	550	40,95 %
ungültige Stimmen	1	0,18 %
gültige Stimmen	549	99,82 %
CDU	131	23,86 %
SPD	115	20,95 %
GRÜNE	106	19,31 %
AfD	57	10,38 %
DIE LINKE	31	5,65 %
FDP	32	5,83 %
PIRATEN	5	0,91 %
Tierschutzpartei	16	2,91 %
NPD	0	0,00 %
Die PARTEI	21	3,83 %
FAMILIE	2	0,36 %
FREIE WÄHLER	7	1,28 %
Volksabstimmung	0	0,00 %
ÖDP	2	0,36 %
DKP	0	0,00 %
MLPD	0	0,00 %
BP	0	0,00 %
SGP	0	0,00 %
TIERSCHUTZ hier!	4	0,73 %
Tierschutzallianz	0	0,00 %
Bündnis C	0	0,00 %
BIG	2	0,36 %
BGE	2	0,36 %
DIE DIREKTE!	1	0,18 %
Demokratie in Europa - DiEM25	2	0,36 %
III. Weg	0	0,00 %
Die Grauen	1	0,18 %
DIE RECHTE	0	0,00 %
DIE VIOLETTEN	1	0,18 %
LIEBE	0	0,00 %
DIE FRAUEN	0	0,00 %
Graue Panther	1	0,18 %
LKR - Bernd Lucke und die Liberal-Konservativen Reformer	1	0,18 %
MENSCHLICHE WELT	0	0,00 %

	Anzahl	Prozent
NL	0	0,00 %
ÖkoLinX	0	0,00 %
Die Humanisten	3	0,55 %
PARTEI FÜR DIE TIERE	2	0,36 %
Gesundheitsforschung	0	0,00 %
Volt	4	0,73 %



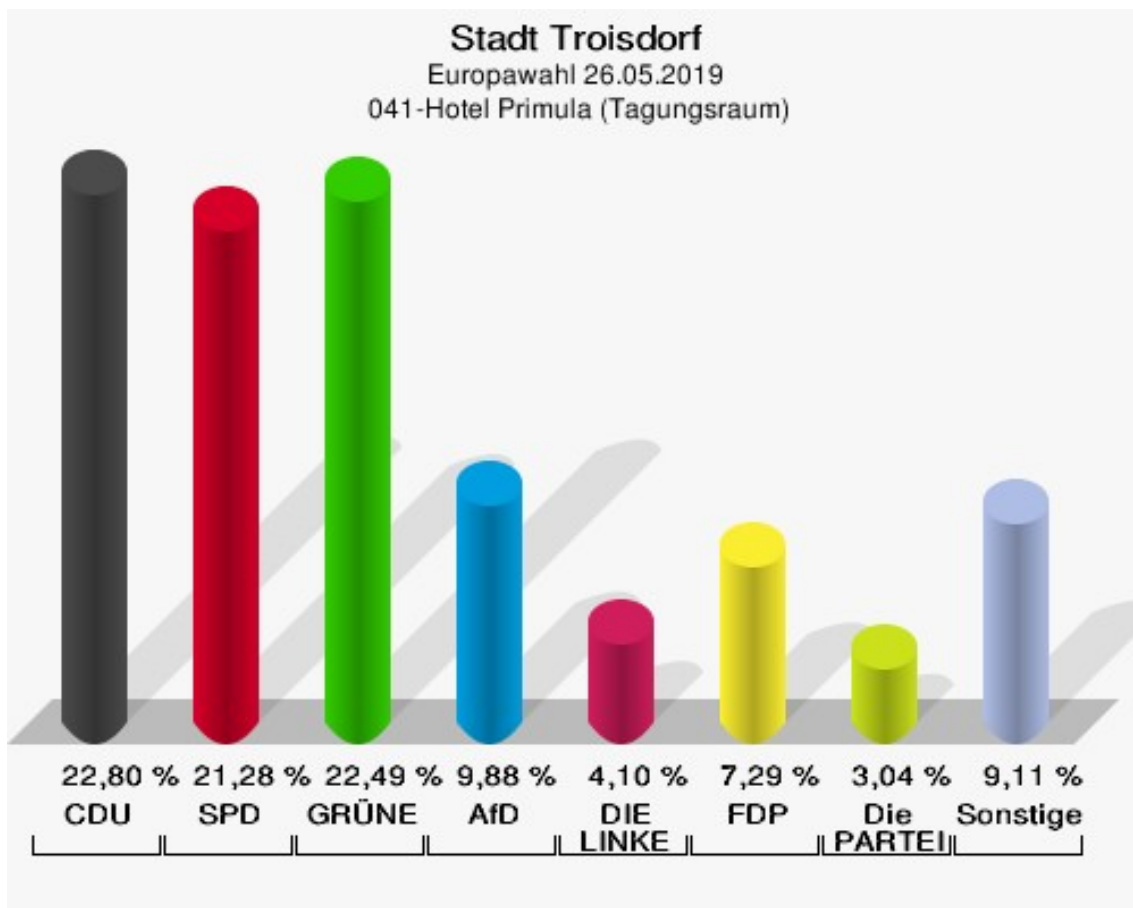
Stadt Troisdorf
Europawahl 26.05.2019
Wahlbeteiligung 032-Katholisches Gemeindezentrum



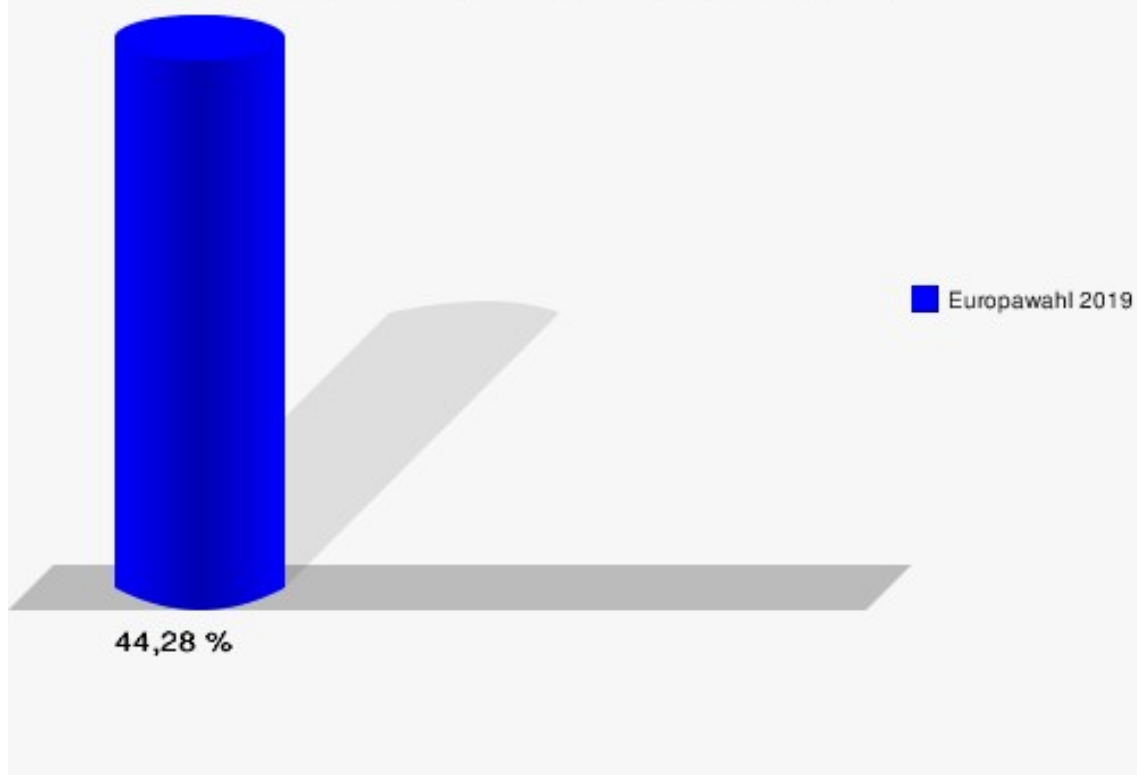
041-Hotel Primula (Tagungsraum)

	Anzahl	Prozent
Wahlberechtigte	1.495	
Wähler/innen	662	44,28 %
ungültige Stimmen	4	0,60 %
gültige Stimmen	658	99,40 %
CDU	150	22,80 %
SPD	140	21,28 %
GRÜNE	148	22,49 %
AfD	65	9,88 %
DIE LINKE	27	4,10 %
FDP	48	7,29 %
PIRATEN	9	1,37 %
Tierschutzpartei	11	1,67 %
NPD	0	0,00 %
Die PARTEI	20	3,04 %
FAMILIE	4	0,61 %
FREIE WÄHLER	4	0,61 %
Volksabstimmung	4	0,61 %
ÖDP	3	0,46 %
DKP	0	0,00 %
MLPD	0	0,00 %
BP	0	0,00 %
SGP	0	0,00 %
TIERSCHUTZ hier!	2	0,30 %
Tierschutzallianz	0	0,00 %
Bündnis C	3	0,46 %
BIG	1	0,15 %
BGE	1	0,15 %
DIE DIREKTE!	0	0,00 %
Demokratie in Europa - DiEM25	0	0,00 %
III. Weg	0	0,00 %
Die Grauen	2	0,30 %
DIE RECHTE	0	0,00 %
DIE VIOLETTEN	0	0,00 %
LIEBE	1	0,15 %
DIE FRAUEN	0	0,00 %
Graue Panther	0	0,00 %
LKR - Bernd Lucke und die Liberal-Konservativen Reformer	1	0,15 %
MENSCHLICHE WELT	0	0,00 %

	Anzahl	Prozent
NL	2	0,30 %
ÖkoLinX	1	0,15 %
Die Humanisten	2	0,30 %
PARTEI FÜR DIE TIERE	0	0,00 %
Gesundheitsforschung	0	0,00 %
Volt	9	1,37 %



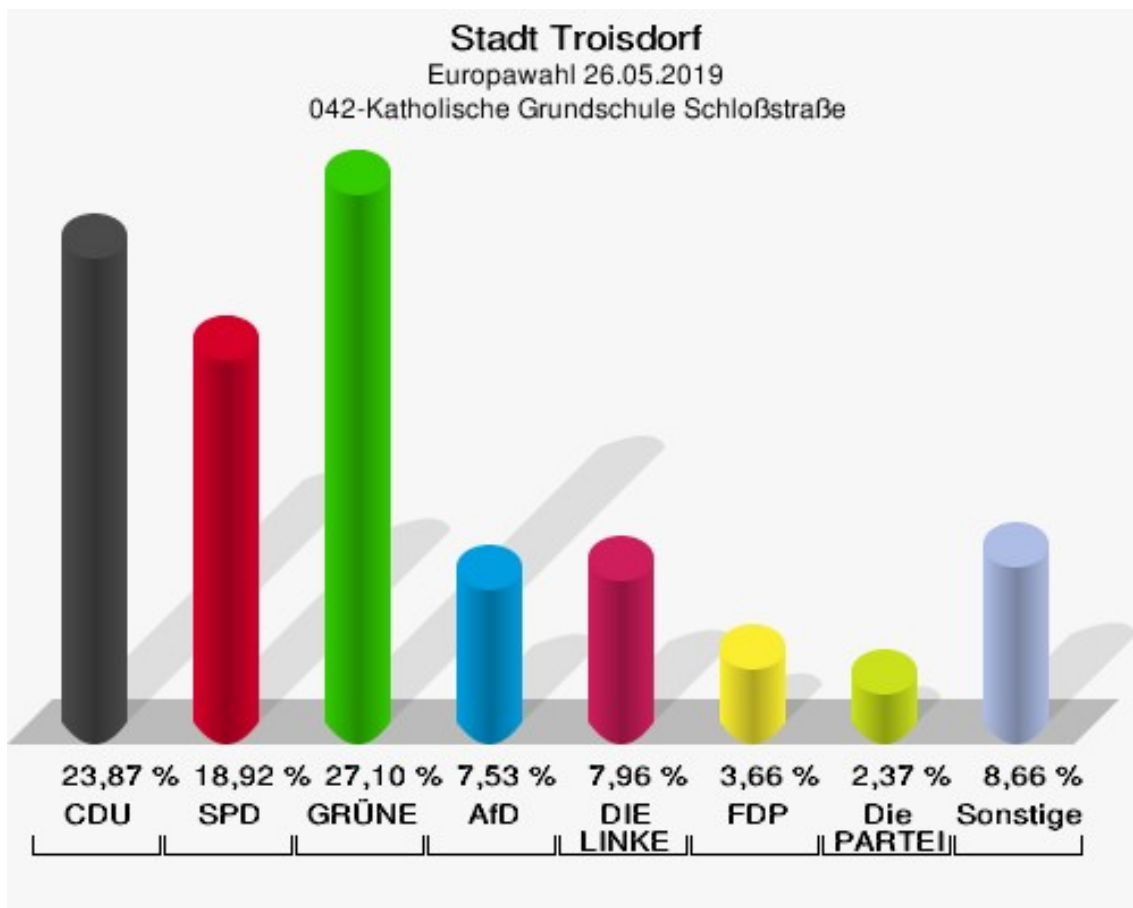
Stadt Troisdorf
Europawahl 26.05.2019
Wahlbeteiligung 041-Hotel Primula (Tagungsraum)



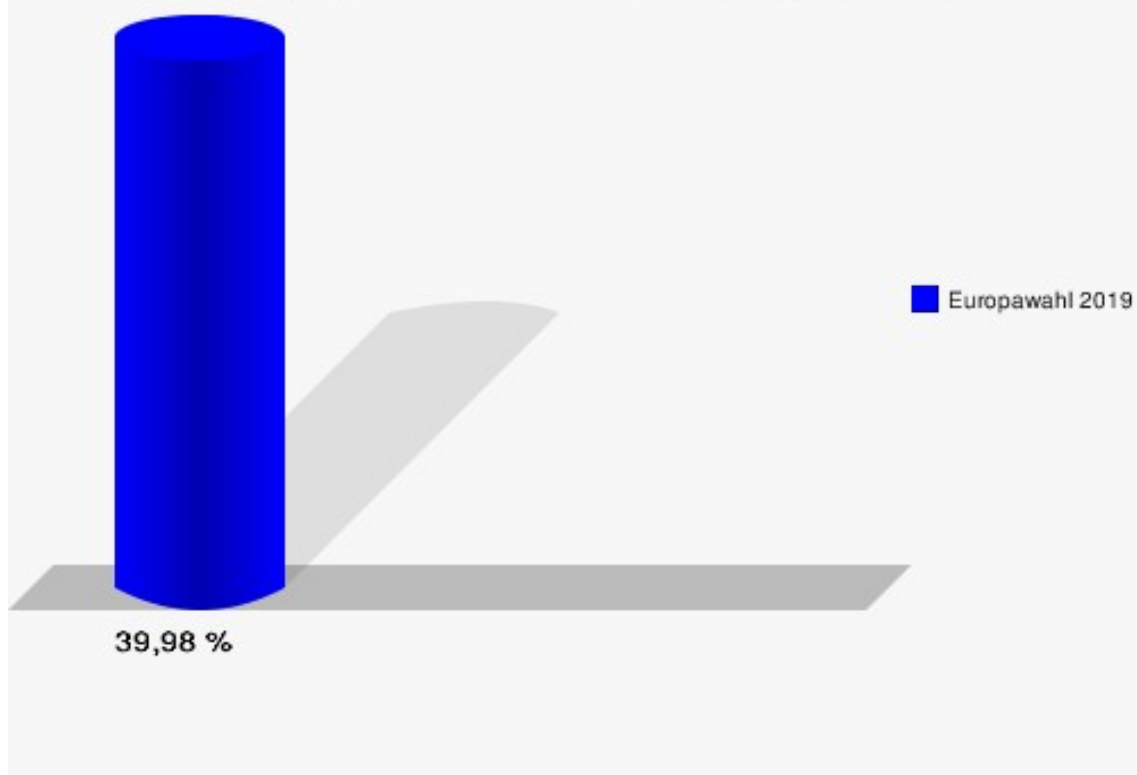
042-Katholische Grundschule Schloßstraße

	Anzahl	Prozent
Wahlberechtigte	1.183	
Wähler/innen	473	39,98 %
ungültige Stimmen	8	1,69 %
gültige Stimmen	465	98,31 %
CDU	111	23,87 %
SPD	88	18,92 %
GRÜNE	126	27,10 %
AfD	35	7,53 %
DIE LINKE	37	7,96 %
FDP	17	3,66 %
PIRATEN	6	1,29 %
Tierschutzpartei	7	1,51 %
NPD	1	0,22 %
Die PARTEI	11	2,37 %
FAMILIE	3	0,65 %
FREIE WÄHLER	3	0,65 %
Volksabstimmung	0	0,00 %
ÖDP	1	0,22 %
DKP	0	0,00 %
MLPD	0	0,00 %
BP	0	0,00 %
SGP	0	0,00 %
TIERSCHUTZ hier!	0	0,00 %
Tierschutzallianz	1	0,22 %
Bündnis C	0	0,00 %
BIG	5	1,08 %
BGE	0	0,00 %
DIE DIREKTE!	0	0,00 %
Demokratie in Europa - DiEM25	2	0,43 %
III. Weg	0	0,00 %
Die Grauen	3	0,65 %
DIE RECHTE	2	0,43 %
DIE VIOLETTEN	0	0,00 %
LIEBE	1	0,22 %
DIE FRAUEN	0	0,00 %
Graue Panther	0	0,00 %
LKR - Bernd Lucke und die Liberal-Konservativen Reformer	2	0,43 %
MENSCHLICHE WELT	1	0,22 %

	Anzahl	Prozent
NL	0	0,00 %
ÖkoLinX	0	0,00 %
Die Humanisten	0	0,00 %
PARTEI FÜR DIE TIERE	1	0,22 %
Gesundheitsforschung	1	0,22 %
Volt	0	0,00 %



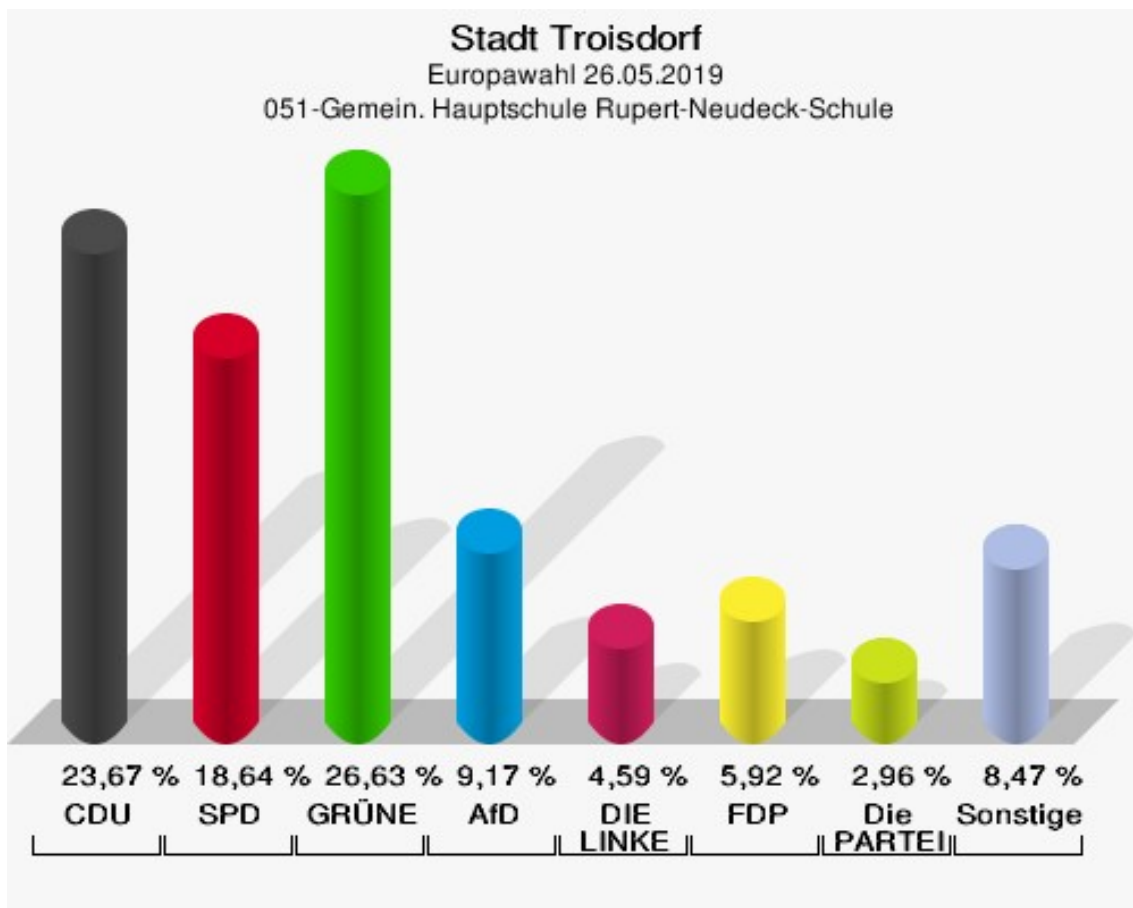
Stadt Troisdorf
Europawahl 26.05.2019
Wahlbeteiligung 042-Katholische Grundschule Schloßstraße



051-Gemein. Hauptschule Rupert-Neudeck-Schule

	Anzahl	Prozent
Wahlberechtigte	1.657	
Wähler/innen	683	41,22 %
ungültige Stimmen	7	1,02 %
gültige Stimmen	676	98,98 %
CDU	160	23,67 %
SPD	126	18,64 %
GRÜNE	180	26,63 %
AfD	62	9,17 %
DIE LINKE	31	4,59 %
FDP	40	5,92 %
PIRATEN	6	0,89 %
Tierschutzpartei	15	2,22 %
NPD	0	0,00 %
Die PARTEI	20	2,96 %
FAMILIE	3	0,44 %
FREIE WÄHLER	5	0,74 %
Volksabstimmung	0	0,00 %
ÖDP	2	0,30 %
DKP	2	0,30 %
MLPD	2	0,30 %
BP	0	0,00 %
SGP	0	0,00 %
TIERSCHUTZ hier!	0	0,00 %
Tierschutzallianz	2	0,30 %
Bündnis C	0	0,00 %
BIG	1	0,15 %
BGE	0	0,00 %
DIE DIREKTE!	1	0,15 %
Demokratie in Europa - DiEM25	2	0,30 %
III. Weg	0	0,00 %
Die Grauen	3	0,44 %
DIE RECHTE	2	0,30 %
DIE VIOLETTEN	0	0,00 %
LIEBE	1	0,15 %
DIE FRAUEN	0	0,00 %
Graue Panther	1	0,15 %
LKR - Bernd Lucke und die Liberal-Konservativen Reformer	1	0,15 %
MENSCHLICHE WELT	1	0,15 %

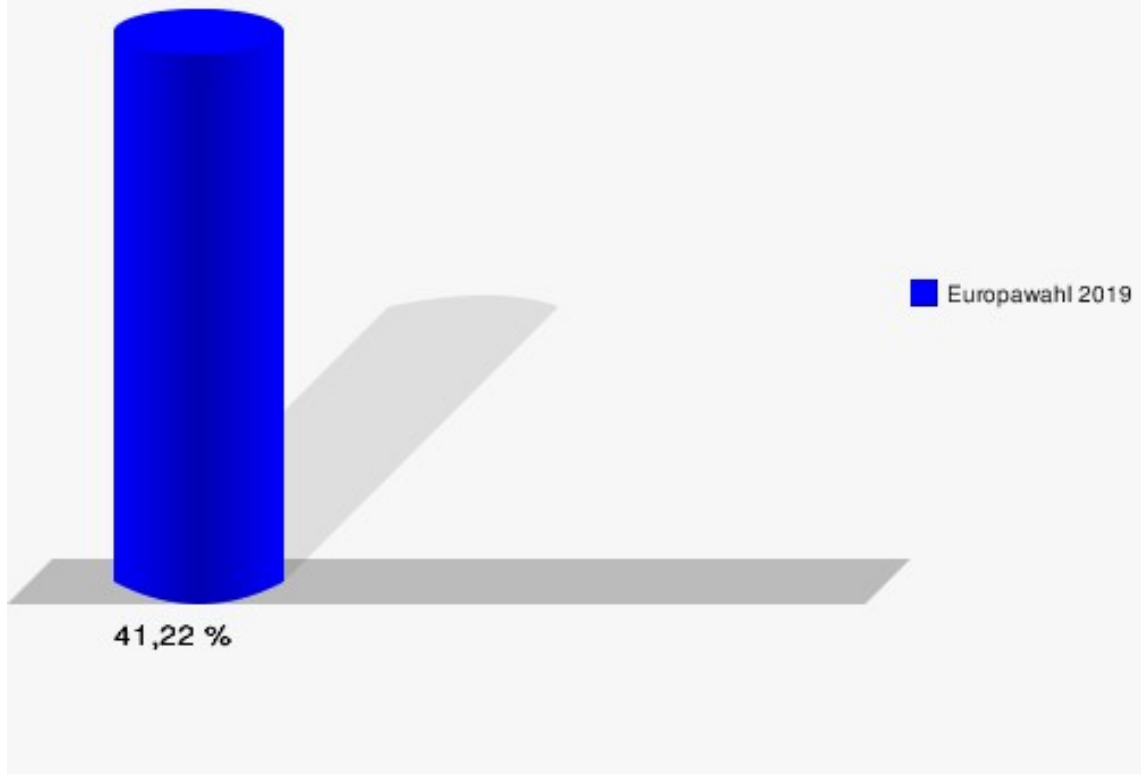
	Anzahl	Prozent
NL	0	0,00 %
ÖkoLinX	0	0,00 %
Die Humanisten	1	0,15 %
PARTEI FÜR DIE TIERE	0	0,00 %
Gesundheitsforschung	0	0,00 %
Volt	6	0,89 %



Stadt Troisdorf

Europawahl 26.05.2019

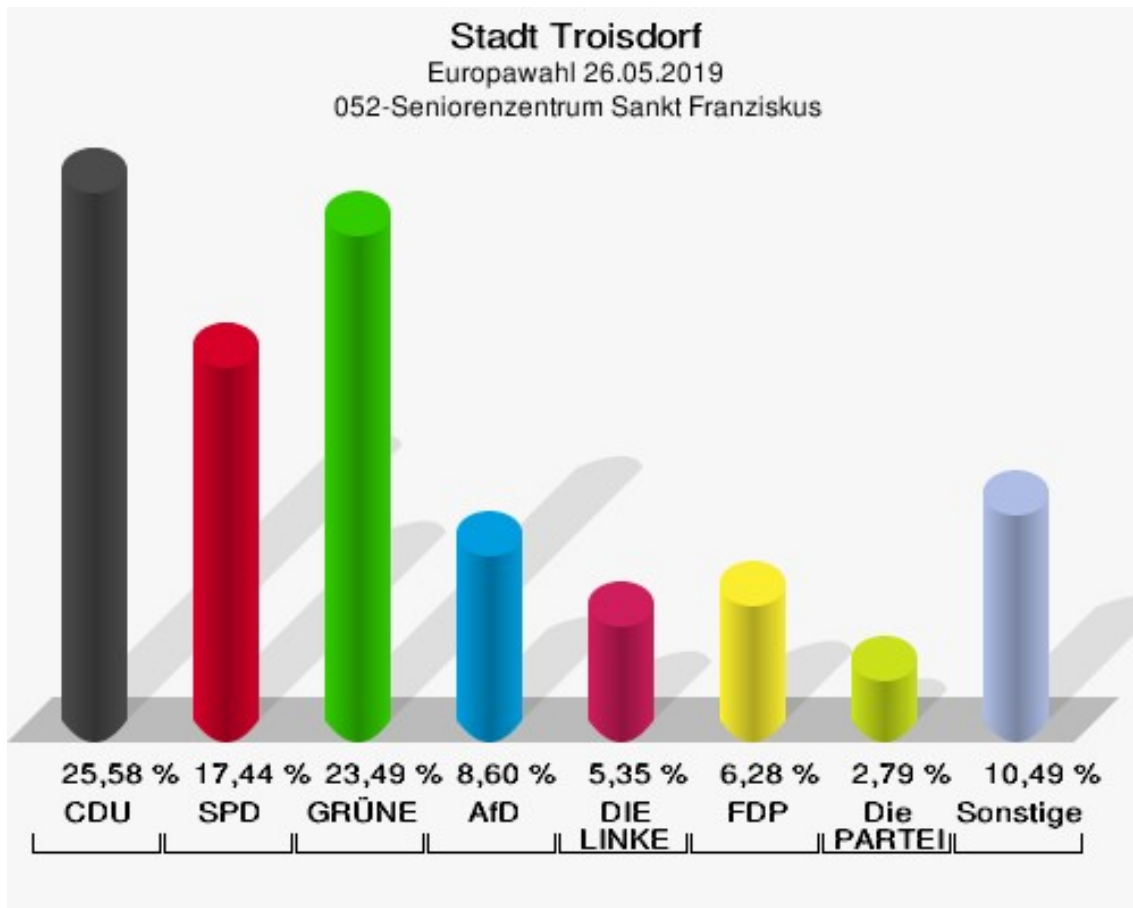
Wahlbeteiligung 051-Gemein. Hauptschule Rupert-Neudeck-Schule



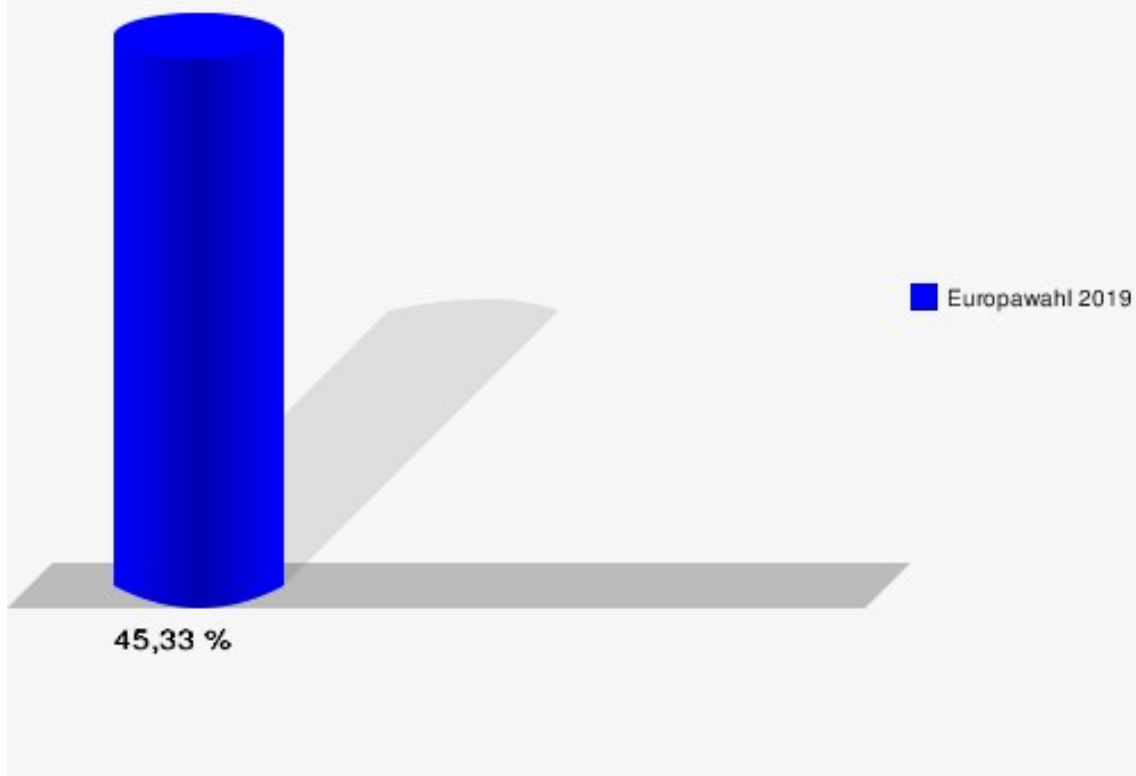
052-Seniorenzentrum Sankt Franziskus

	Anzahl	Prozent
Wahlberechtigte	964	
Wähler/innen	437	45,33 %
ungültige Stimmen	7	1,60 %
gültige Stimmen	430	98,40 %
CDU	110	25,58 %
SPD	75	17,44 %
GRÜNE	101	23,49 %
AfD	37	8,60 %
DIE LINKE	23	5,35 %
FDP	27	6,28 %
PIRATEN	2	0,47 %
Tierschutzpartei	8	1,86 %
NPD	0	0,00 %
Die PARTEI	12	2,79 %
FAMILIE	0	0,00 %
FREIE WÄHLER	2	0,47 %
Volksabstimmung	3	0,70 %
ÖDP	3	0,70 %
DKP	0	0,00 %
MLPD	1	0,23 %
BP	0	0,00 %
SGP	0	0,00 %
TIERSCHUTZ hier!	0	0,00 %
Tierschutzallianz	0	0,00 %
Bündnis C	0	0,00 %
BIG	6	1,40 %
BGE	0	0,00 %
DIE DIREKTE!	0	0,00 %
Demokratie in Europa - DiEM25	5	1,16 %
III. Weg	0	0,00 %
Die Grauen	1	0,23 %
DIE RECHTE	0	0,00 %
DIE VIOLETTEN	0	0,00 %
LIEBE	0	0,00 %
DIE FRAUEN	0	0,00 %
Graue Panther	2	0,47 %
LKR - Bernd Lucke und die Liberal-Konservativen Reformer	0	0,00 %
MENSCHLICHE WELT	0	0,00 %

	Anzahl	Prozent
NL	0	0,00 %
ÖkoLinX	0	0,00 %
Die Humanisten	2	0,47 %
PARTEI FÜR DIE TIERE	2	0,47 %
Gesundheitsforschung	4	0,93 %
Volt	4	0,93 %



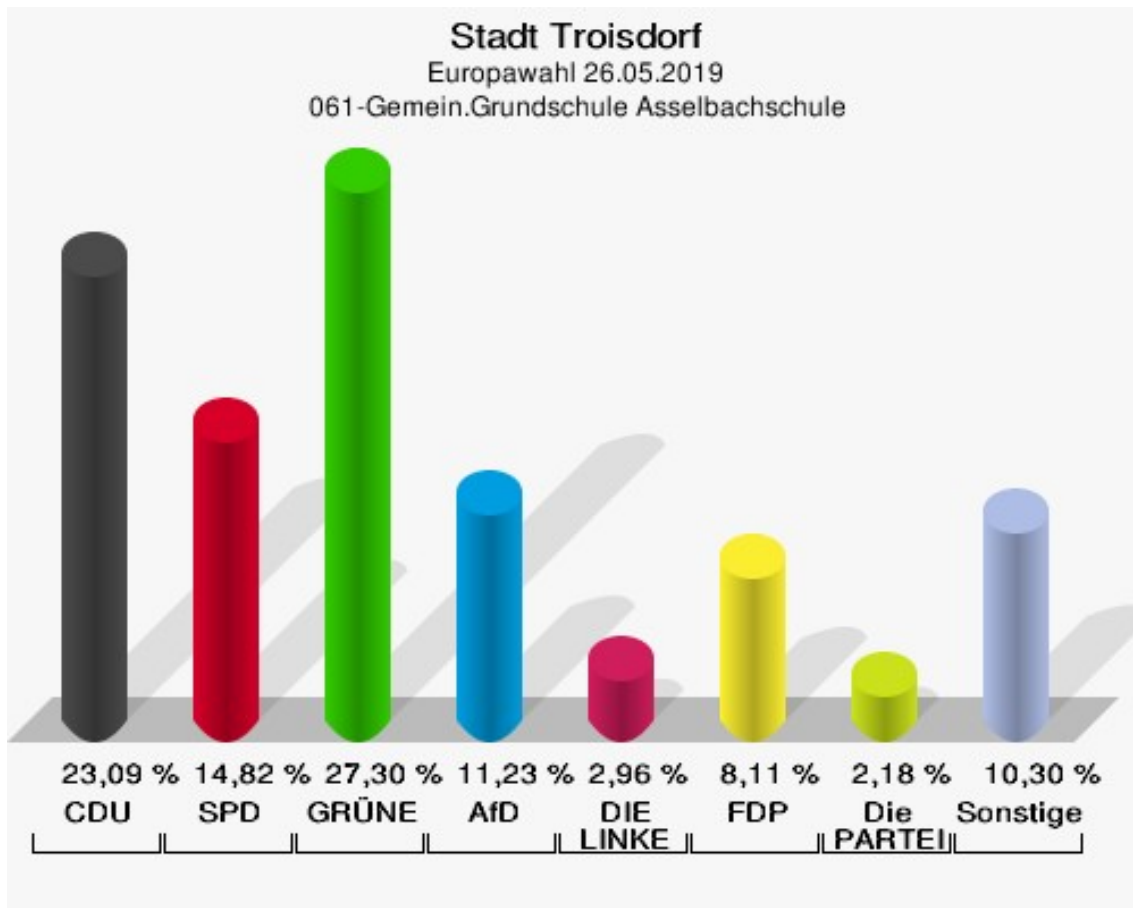
Stadt Troisdorf
Europawahl 26.05.2019
Wahlbeteiligung 052-Seniorenzentrum Sankt Franziskus



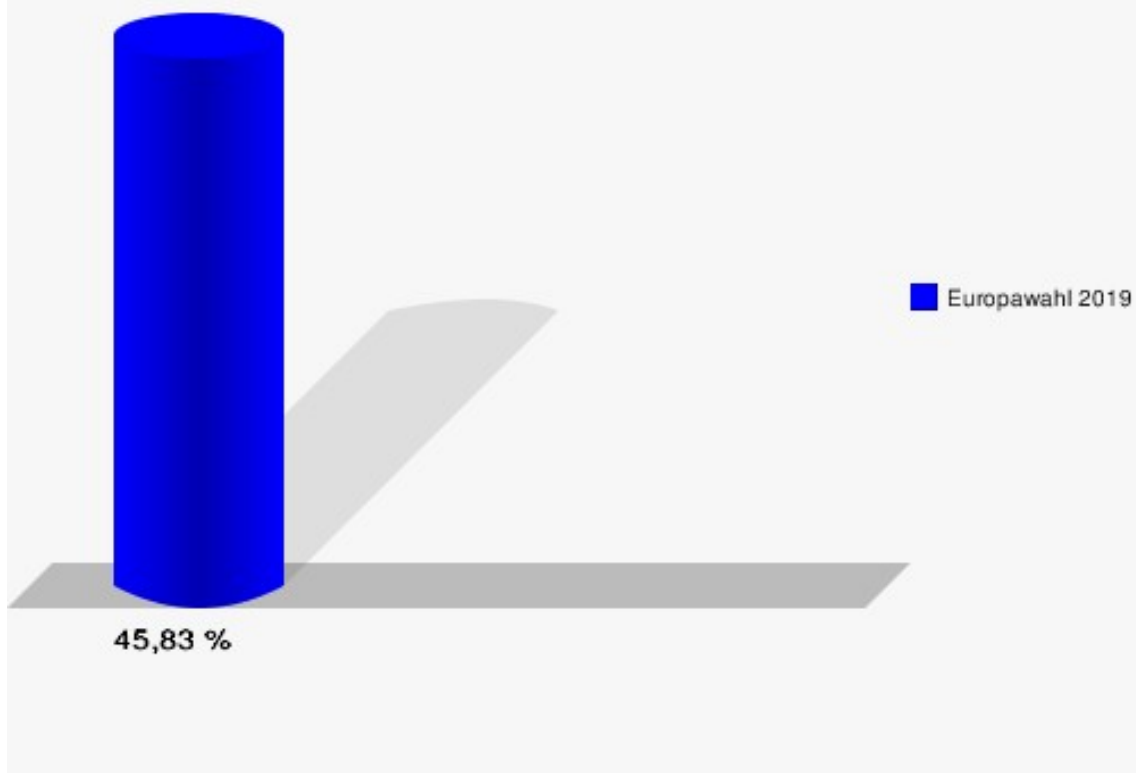
061-Gemein.Grundschule Asselbachschule

	Anzahl	Prozent
Wahlberechtigte	1.414	
Wähler/innen	648	45,83 %
ungültige Stimmen	7	1,08 %
gültige Stimmen	641	98,92 %
CDU	148	23,09 %
SPD	95	14,82 %
GRÜNE	175	27,30 %
AfD	72	11,23 %
DIE LINKE	19	2,96 %
FDP	52	8,11 %
PIRATEN	8	1,25 %
Tierschutzpartei	11	1,72 %
NPD	0	0,00 %
Die PARTEI	14	2,18 %
FAMILIE	2	0,31 %
FREIE WÄHLER	10	1,56 %
Volksabstimmung	3	0,47 %
ÖDP	5	0,78 %
DKP	0	0,00 %
MLPD	0	0,00 %
BP	0	0,00 %
SGP	0	0,00 %
TIERSCHUTZ hier!	2	0,31 %
Tierschutzallianz	1	0,16 %
Bündnis C	0	0,00 %
BIG	9	1,40 %
BGE	0	0,00 %
DIE DIREKTE!	1	0,16 %
Demokratie in Europa - DiEM25	4	0,62 %
III. Weg	0	0,00 %
Die Grauen	0	0,00 %
DIE RECHTE	0	0,00 %
DIE VIOLETTEN	2	0,31 %
LIEBE	0	0,00 %
DIE FRAUEN	0	0,00 %
Graue Panther	0	0,00 %
LKR - Bernd Lucke und die Liberal-Konservativen Reformer	0	0,00 %
MENSCHLICHE WELT	1	0,16 %

	Anzahl	Prozent
NL	0	0,00 %
ÖkoLinX	0	0,00 %
Die Humanisten	2	0,31 %
PARTEI FÜR DIE TIERE	1	0,16 %
Gesundheitsforschung	0	0,00 %
Volt	4	0,62 %



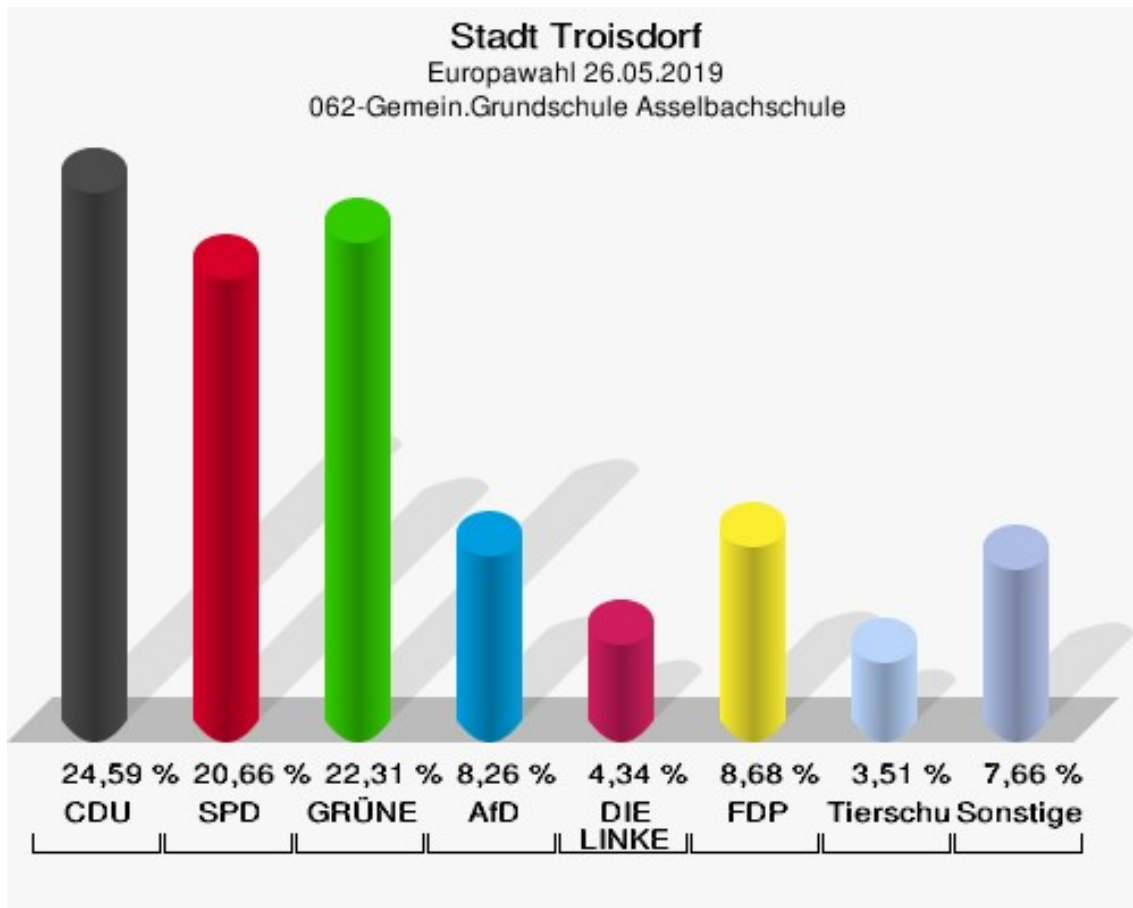
Stadt Troisdorf
Europawahl 26.05.2019
Wahlbeteiligung 061-Gemein.Grundschule Asselbachschule



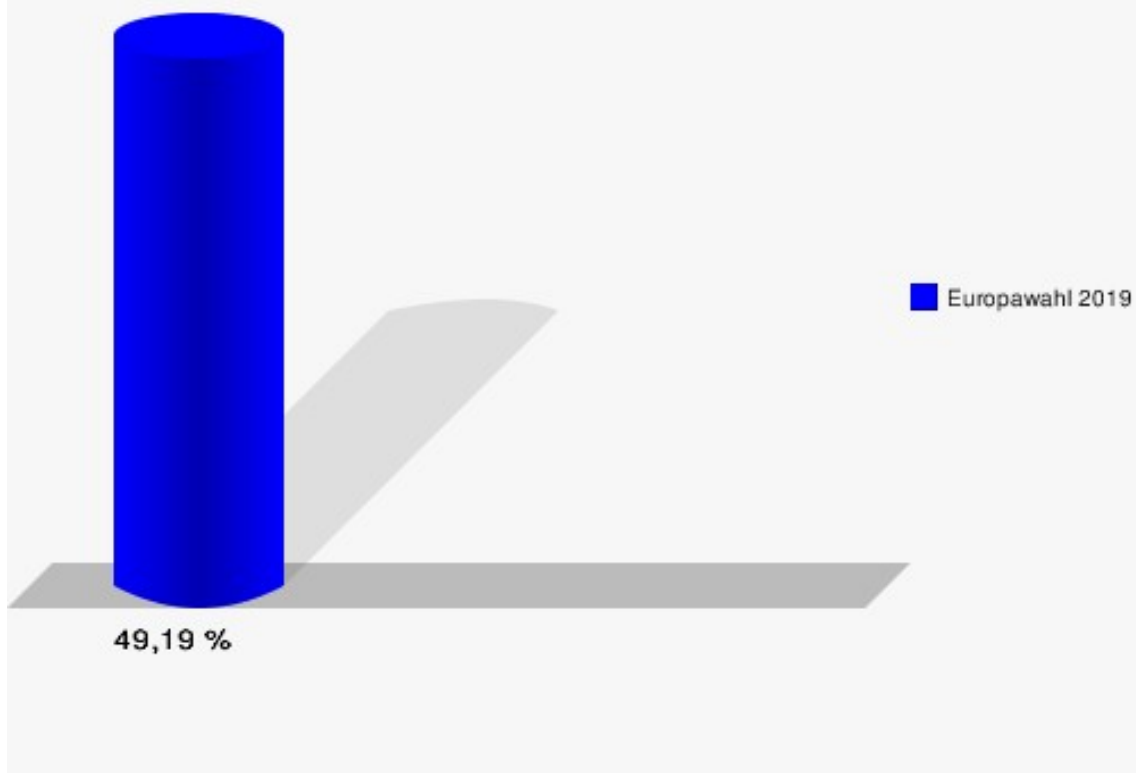
062-Gemein.Grundschule Asselbachschule

	Anzahl	Prozent
Wahlberechtigte	990	
Wähler/innen	487	49,19 %
ungültige Stimmen	3	0,62 %
gültige Stimmen	484	99,38 %
CDU	119	24,59 %
SPD	100	20,66 %
GRÜNE	108	22,31 %
AfD	40	8,26 %
DIE LINKE	21	4,34 %
FDP	42	8,68 %
PIRATEN	3	0,62 %
Tierschutzpartei	17	3,51 %
NPD	0	0,00 %
Die PARTEI	10	2,07 %
FAMILIE	0	0,00 %
FREIE WÄHLER	5	1,03 %
Volksabstimmung	1	0,21 %
ÖDP	0	0,00 %
DKP	0	0,00 %
MLPD	0	0,00 %
BP	1	0,21 %
SGP	0	0,00 %
TIERSCHUTZ hier!	4	0,83 %
Tierschutzallianz	1	0,21 %
Bündnis C	0	0,00 %
BIG	1	0,21 %
BGE	1	0,21 %
DIE DIREKTE!	0	0,00 %
Demokratie in Europa - DiEM25	0	0,00 %
III. Weg	0	0,00 %
Die Grauen	0	0,00 %
DIE RECHTE	0	0,00 %
DIE VIOLETTEN	0	0,00 %
LIEBE	0	0,00 %
DIE FRAUEN	0	0,00 %
Graue Panther	0	0,00 %
LKR - Bernd Lucke und die Liberal-Konservativen Reformer	2	0,41 %
MENSCHLICHE WELT	2	0,41 %

	Anzahl	Prozent
NL	0	0,00 %
ÖkoLinX	0	0,00 %
Die Humanisten	0	0,00 %
PARTEI FÜR DIE TIERE	1	0,21 %
Gesundheitsforschung	0	0,00 %
Volt	5	1,03 %



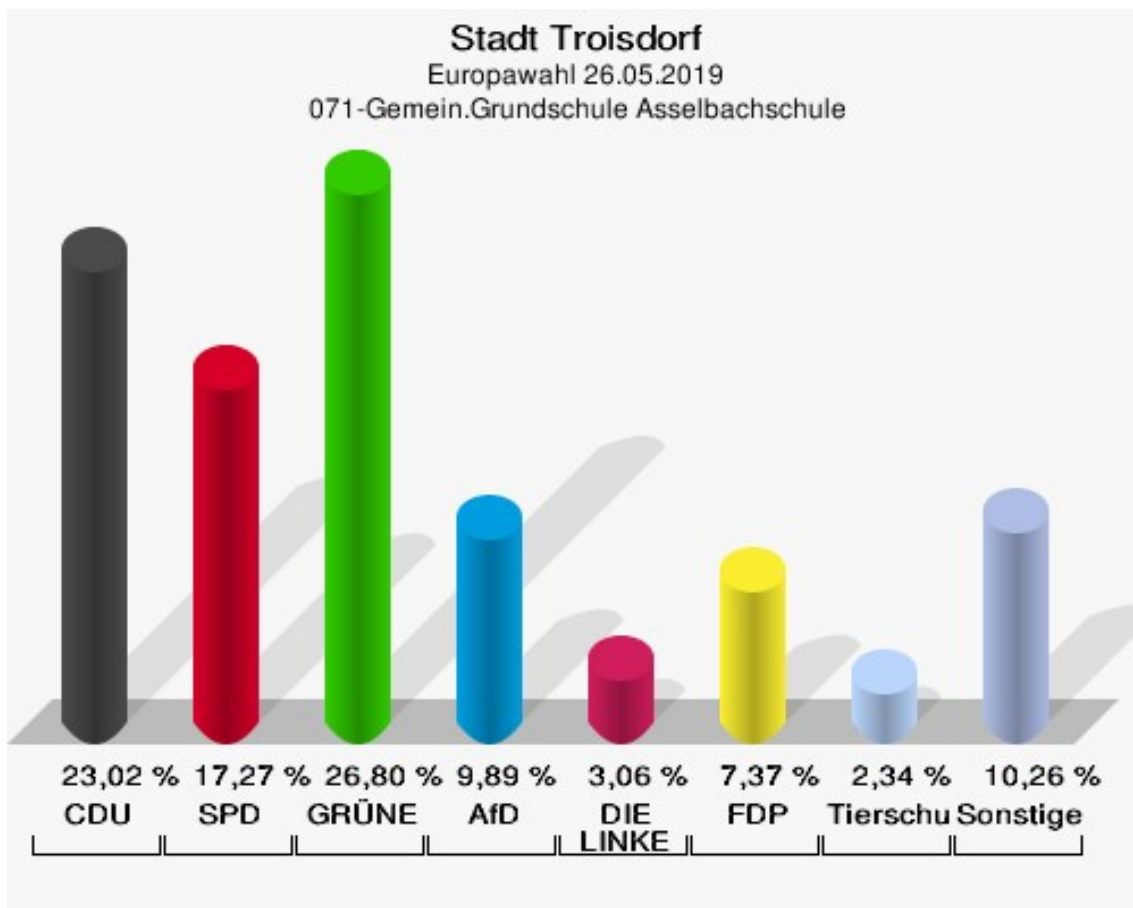
Stadt Troisdorf
Europawahl 26.05.2019
Wahlbeteiligung 062-Gemein.Grundschule Asselbachschule



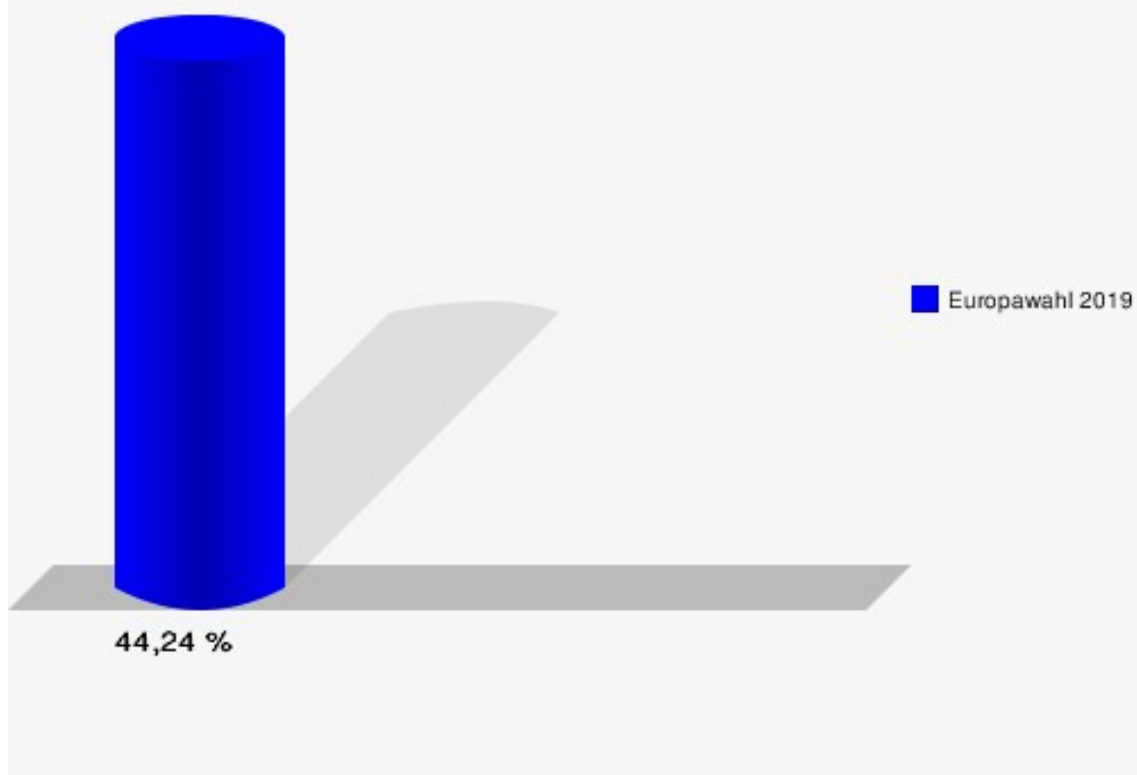
071-Gemein.Grundschule Asselbachschule

	Anzahl	Prozent
Wahlberechtigte	1.275	
Wähler/innen	564	44,24 %
ungültige Stimmen	8	1,42 %
gültige Stimmen	556	98,58 %
CDU	128	23,02 %
SPD	96	17,27 %
GRÜNE	149	26,80 %
AfD	55	9,89 %
DIE LINKE	17	3,06 %
FDP	41	7,37 %
PIRATEN	7	1,26 %
Tierschutzpartei	13	2,34 %
NPD	0	0,00 %
Die PARTEI	11	1,98 %
FAMILIE	3	0,54 %
FREIE WÄHLER	5	0,90 %
Volksabstimmung	1	0,18 %
ÖDP	1	0,18 %
DKP	0	0,00 %
MLPD	0	0,00 %
BP	0	0,00 %
SGP	0	0,00 %
TIERSCHUTZ hier!	0	0,00 %
Tierschutzallianz	0	0,00 %
Bündnis C	0	0,00 %
BIG	5	0,90 %
BGE	0	0,00 %
DIE DIREKTE!	1	0,18 %
Demokratie in Europa - DiEM25	0	0,00 %
III. Weg	0	0,00 %
Die Grauen	0	0,00 %
DIE RECHTE	0	0,00 %
DIE VIOLETTEN	0	0,00 %
LIEBE	3	0,54 %
DIE FRAUEN	1	0,18 %
Graue Panther	0	0,00 %
LKR - Bernd Lucke und die Liberal-Konservativen Reformer	1	0,18 %
MENSCHLICHE WELT	0	0,00 %

	Anzahl	Prozent
NL	0	0,00 %
ÖkoLinX	0	0,00 %
Die Humanisten	4	0,72 %
PARTEI FÜR DIE TIERE	2	0,36 %
Gesundheitsforschung	2	0,36 %
Volt	10	1,80 %



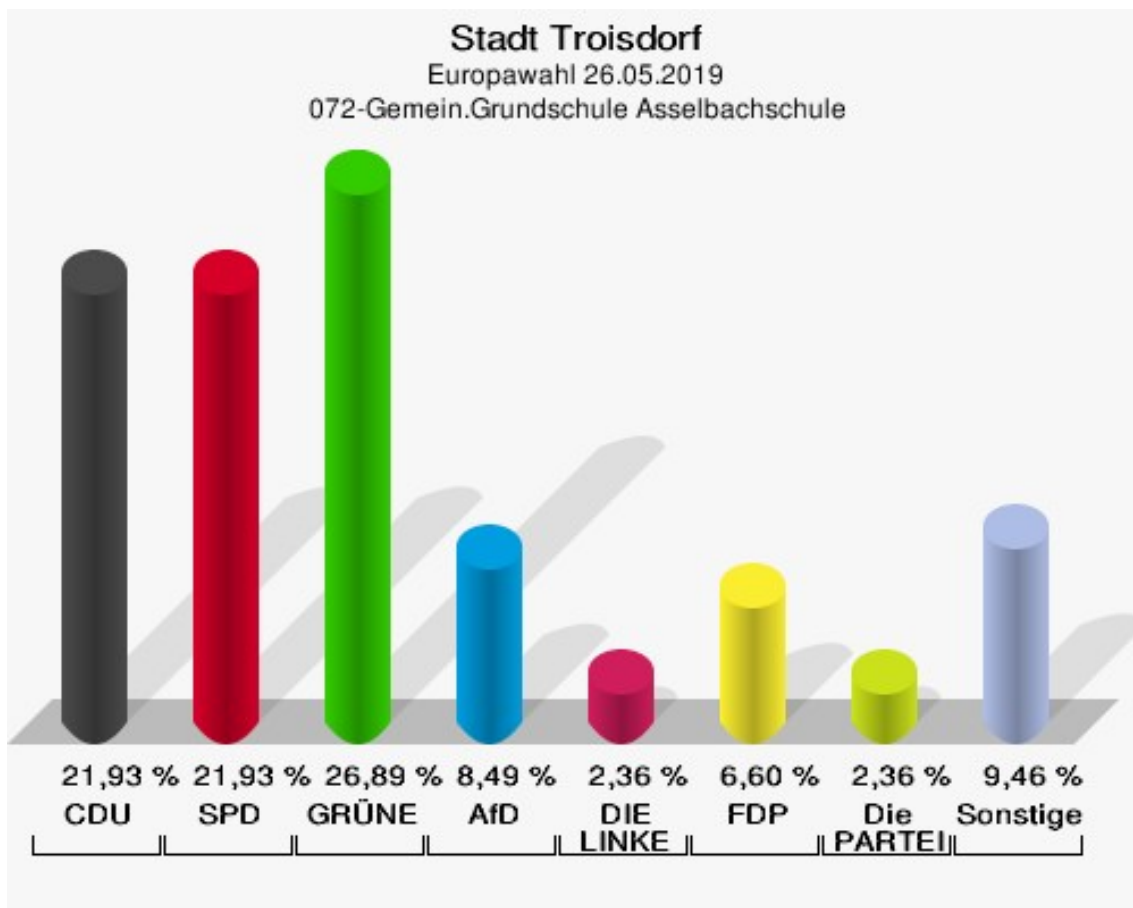
Stadt Troisdorf
Europawahl 26.05.2019
Wahlbeteiligung 071-Gemein.Grundschule Asselbachschule



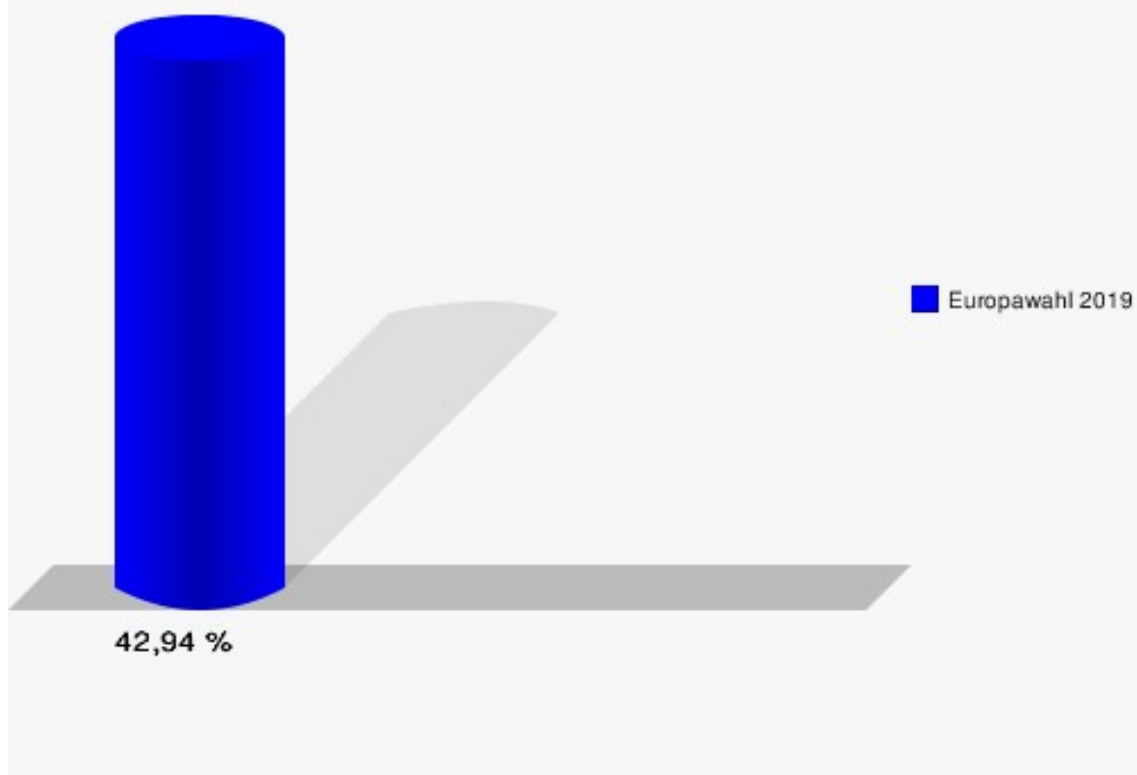
072-Gemein.Grundschule Asselbachschule

	Anzahl	Prozent
Wahlberechtigte	1.013	
Wähler/innen	435	42,94 %
ungültige Stimmen	11	2,53 %
gültige Stimmen	424	97,47 %
CDU	93	21,93 %
SPD	93	21,93 %
GRÜNE	114	26,89 %
AfD	36	8,49 %
DIE LINKE	10	2,36 %
FDP	28	6,60 %
PIRATEN	7	1,65 %
Tierschutzpartei	2	0,47 %
NPD	2	0,47 %
Die PARTEI	10	2,36 %
FAMILIE	4	0,94 %
FREIE WÄHLER	3	0,71 %
Volksabstimmung	2	0,47 %
ÖDP	3	0,71 %
DKP	1	0,24 %
MLPD	0	0,00 %
BP	0	0,00 %
SGP	0	0,00 %
TIERSCHUTZ hier!	0	0,00 %
Tierschutzallianz	0	0,00 %
Bündnis C	1	0,24 %
BIG	5	1,18 %
BGE	0	0,00 %
DIE DIREKTE!	0	0,00 %
Demokratie in Europa - DiEM25	0	0,00 %
III. Weg	0	0,00 %
Die Grauen	1	0,24 %
DIE RECHTE	0	0,00 %
DIE VIOLETTEN	1	0,24 %
LIEBE	0	0,00 %
DIE FRAUEN	2	0,47 %
Graue Panther	1	0,24 %
LKR - Bernd Lucke und die Liberal-Konservativen Reformer	1	0,24 %
MENSCHLICHE WELT	0	0,00 %

	Anzahl	Prozent
NL	0	0,00 %
ÖkoLinX	1	0,24 %
Die Humanisten	1	0,24 %
PARTEI FÜR DIE TIERE	2	0,47 %
Gesundheitsforschung	0	0,00 %
Volt	0	0,00 %



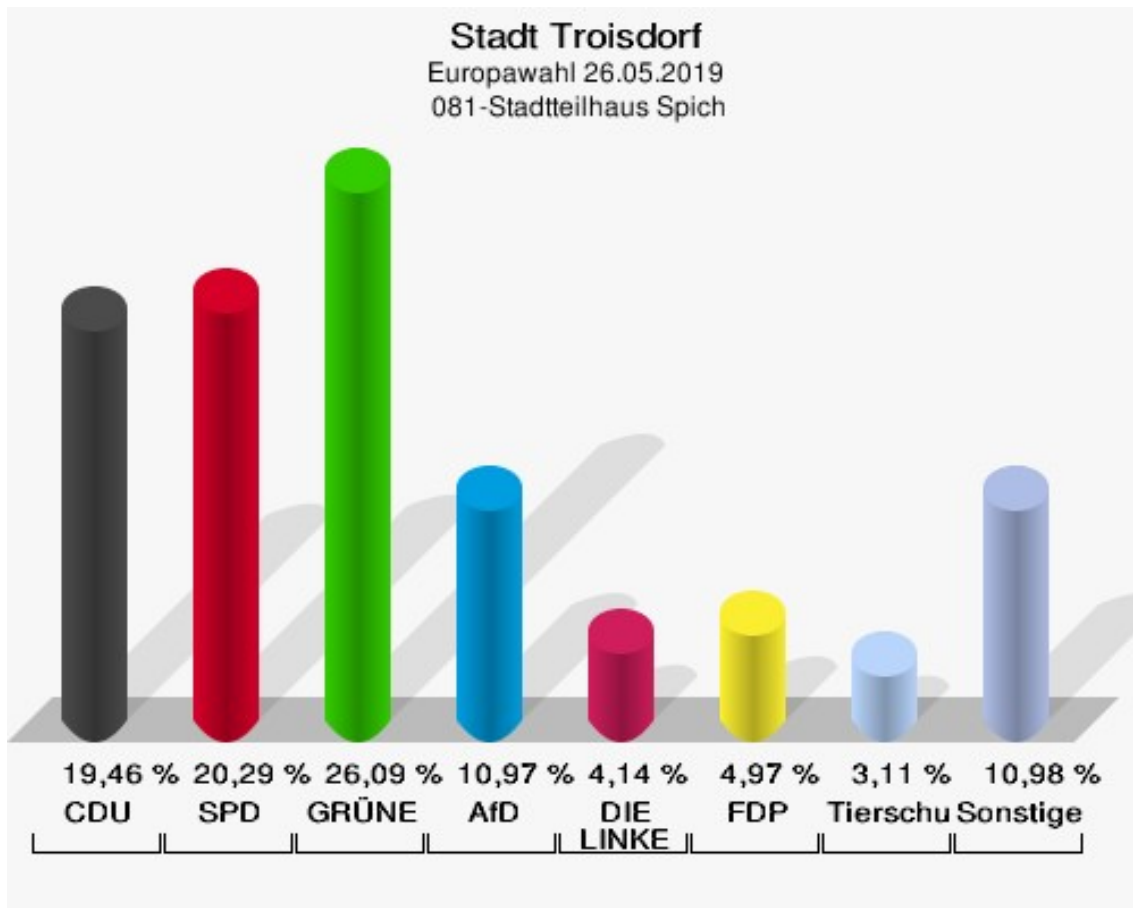
Stadt Troisdorf
Europawahl 26.05.2019
Wahlbeteiligung 072-Gemein.Grundschule Asselbachschule



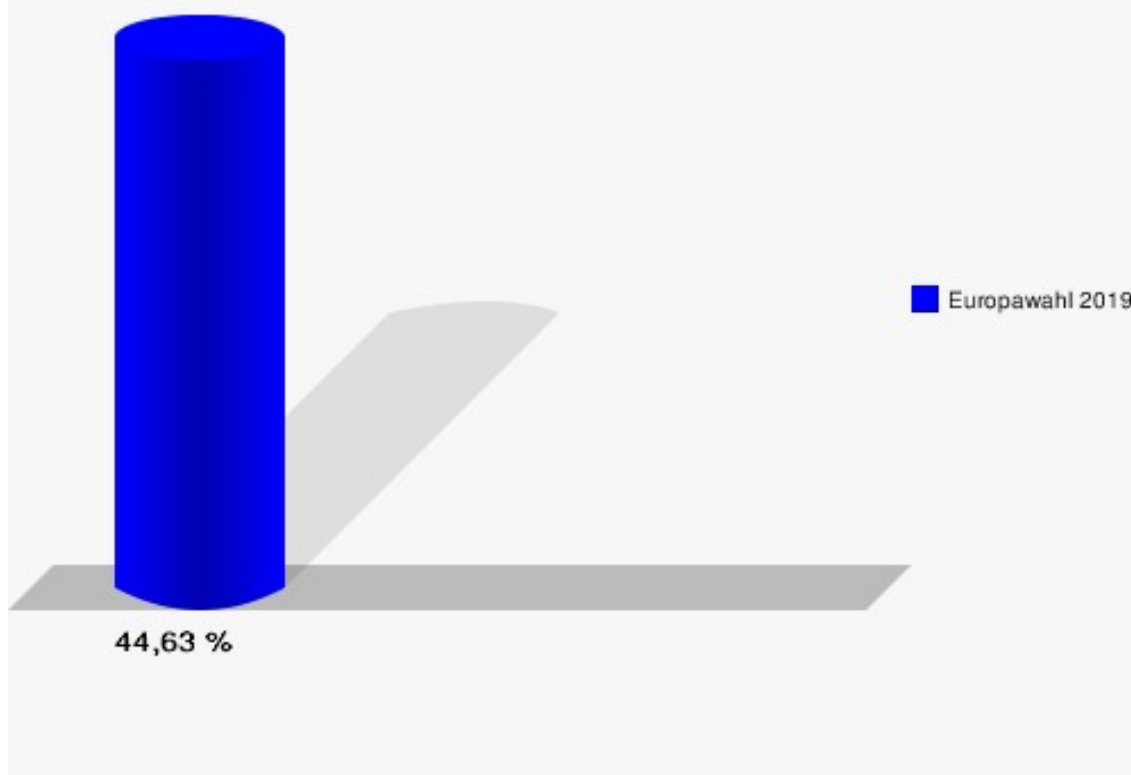
081-Stadtteilhaus Spich

	Anzahl	Prozent
Wahlberechtigte	1.098	
Wähler/innen	490	44,63 %
ungültige Stimmen	7	1,43 %
gültige Stimmen	483	98,57 %
CDU	94	19,46 %
SPD	98	20,29 %
GRÜNE	126	26,09 %
AfD	53	10,97 %
DIE LINKE	20	4,14 %
FDP	24	4,97 %
PIRATEN	3	0,62 %
Tierschutzpartei	15	3,11 %
NPD	0	0,00 %
Die PARTEI	15	3,11 %
FAMILIE	9	1,86 %
FREIE WÄHLER	4	0,83 %
Volksabstimmung	4	0,83 %
ÖDP	1	0,21 %
DKP	0	0,00 %
MLPD	0	0,00 %
BP	1	0,21 %
SGP	1	0,21 %
TIERSCHUTZ hier!	0	0,00 %
Tierschutzallianz	0	0,00 %
Bündnis C	0	0,00 %
BIG	0	0,00 %
BGE	0	0,00 %
DIE DIREKTE!	0	0,00 %
Demokratie in Europa - DiEM25	1	0,21 %
III. Weg	0	0,00 %
Die Grauen	0	0,00 %
DIE RECHTE	0	0,00 %
DIE VIOLETTEN	1	0,21 %
LIEBE	1	0,21 %
DIE FRAUEN	0	0,00 %
Graue Panther	2	0,41 %
LKR - Bernd Lucke und die Liberal-Konservativen Reformer	2	0,41 %
MENSCHLICHE WELT	2	0,41 %

	Anzahl	Prozent
NL	0	0,00 %
ÖkoLinX	0	0,00 %
Die Humanisten	0	0,00 %
PARTEI FÜR DIE TIERE	2	0,41 %
Gesundheitsforschung	0	0,00 %
Volt	4	0,83 %



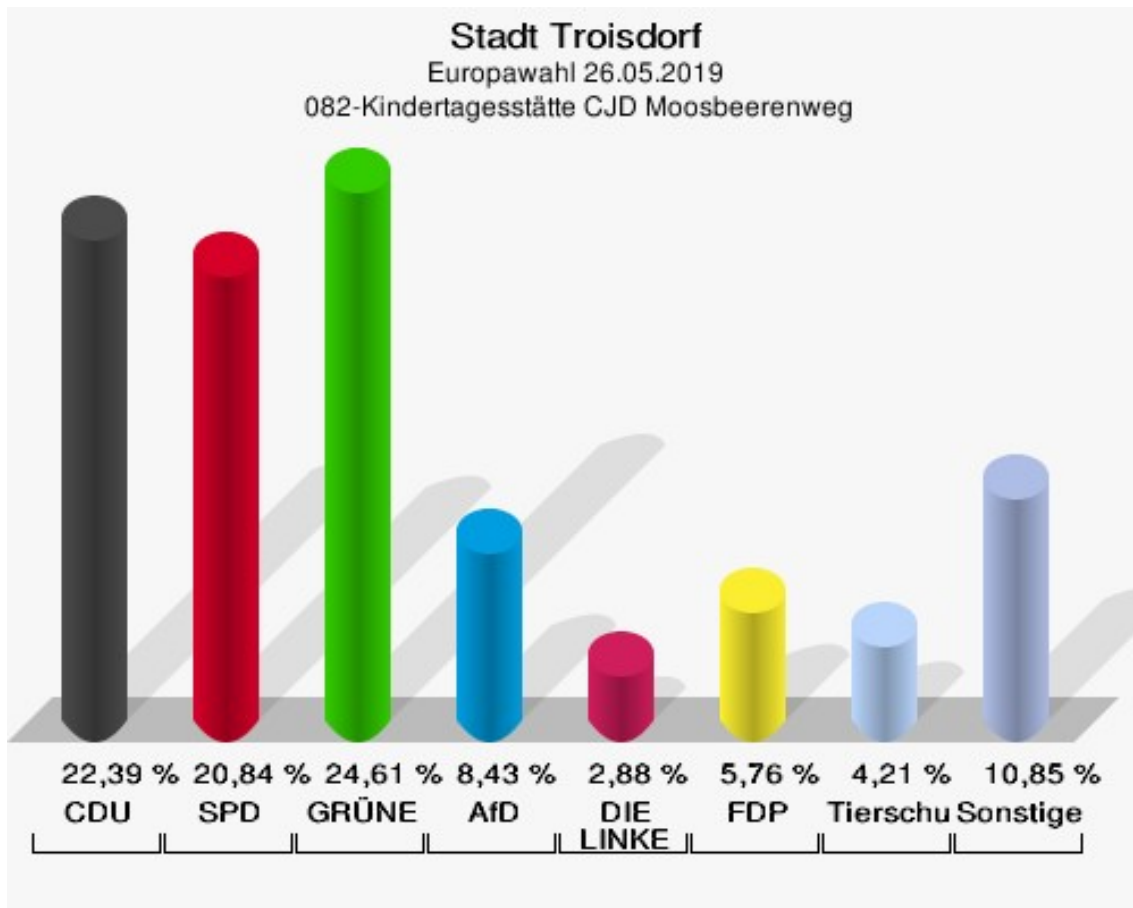
Stadt Troisdorf
Europawahl 26.05.2019
Wahlbeteiligung 081-Stadtteilhaus Spich



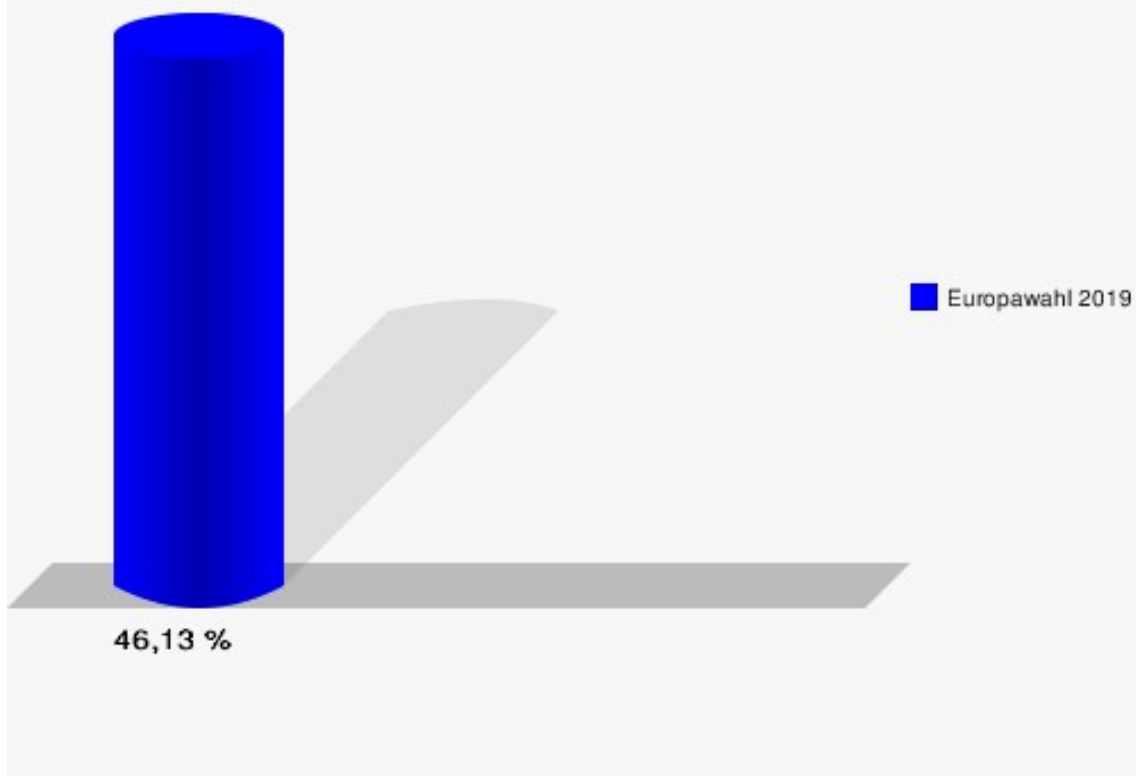
082-Kindertagesstätte CJD Moosbeerenweg

	Anzahl	Prozent
Wahlberechtigte	982	
Wähler/innen	453	46,13 %
ungültige Stimmen	2	0,44 %
gültige Stimmen	451	99,56 %
CDU	101	22,39 %
SPD	94	20,84 %
GRÜNE	111	24,61 %
AfD	38	8,43 %
DIE LINKE	13	2,88 %
FDP	26	5,76 %
PIRATEN	11	2,44 %
Tierschutzpartei	19	4,21 %
NPD	1	0,22 %
Die PARTEI	6	1,33 %
FAMILIE	7	1,55 %
FREIE WÄHLER	3	0,67 %
Volksabstimmung	3	0,67 %
ÖDP	2	0,44 %
DKP	0	0,00 %
MLPD	0	0,00 %
BP	0	0,00 %
SGP	0	0,00 %
TIERSCHUTZ hier!	0	0,00 %
Tierschutzallianz	0	0,00 %
Bündnis C	0	0,00 %
BIG	0	0,00 %
BGE	1	0,22 %
DIE DIREKTE!	0	0,00 %
Demokratie in Europa - DiEM25	0	0,00 %
III. Weg	0	0,00 %
Die Grauen	2	0,44 %
DIE RECHTE	1	0,22 %
DIE VIOLETTEN	0	0,00 %
LIEBE	1	0,22 %
DIE FRAUEN	0	0,00 %
Graue Panther	1	0,22 %
LKR - Bernd Lucke und die Liberal-Konservativen Reformer	0	0,00 %
MENSCHLICHE WELT	2	0,44 %

	Anzahl	Prozent
NL	0	0,00 %
ÖkoLinX	0	0,00 %
Die Humanisten	1	0,22 %
PARTEI FÜR DIE TIERE	1	0,22 %
Gesundheitsforschung	1	0,22 %
Volt	5	1,11 %



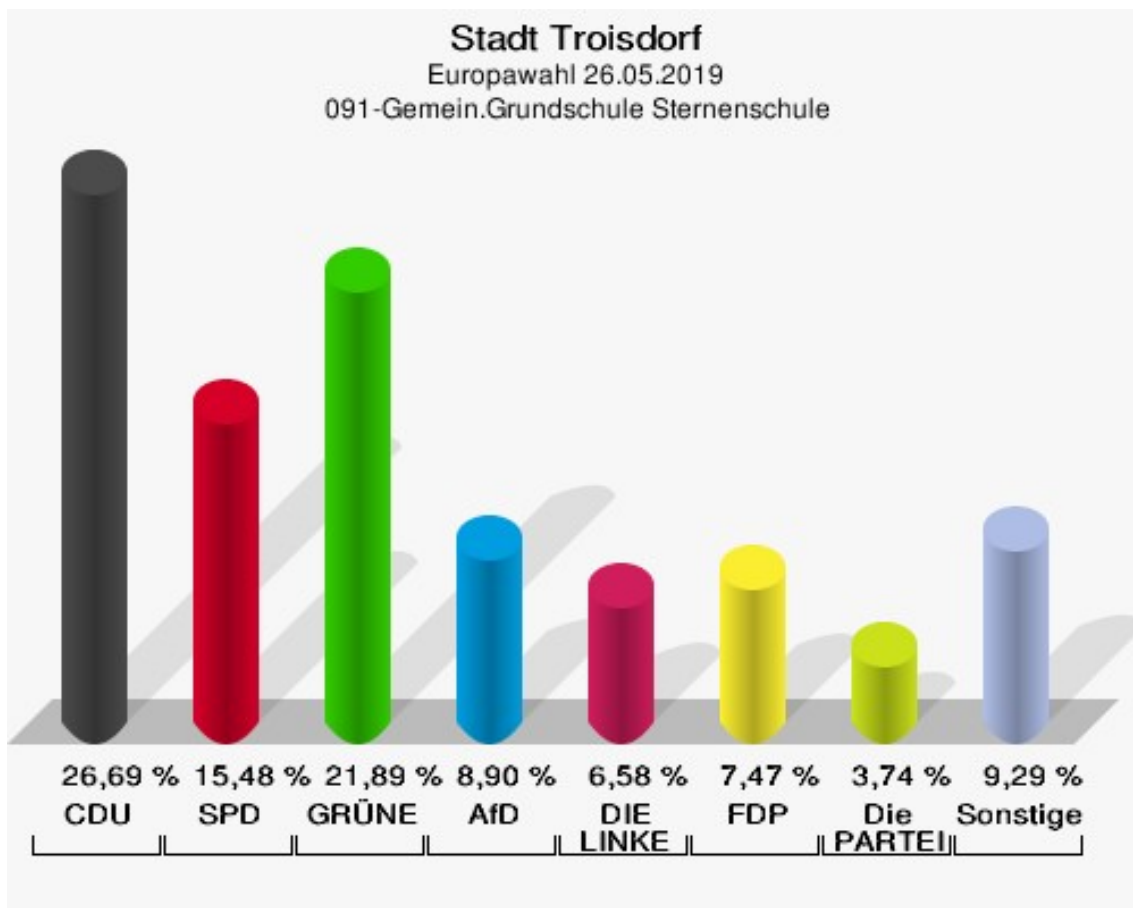
Stadt Troisdorf
Europawahl 26.05.2019
Wahlbeteiligung 082-Kindertagesstätte CJD Moosbeerenweg



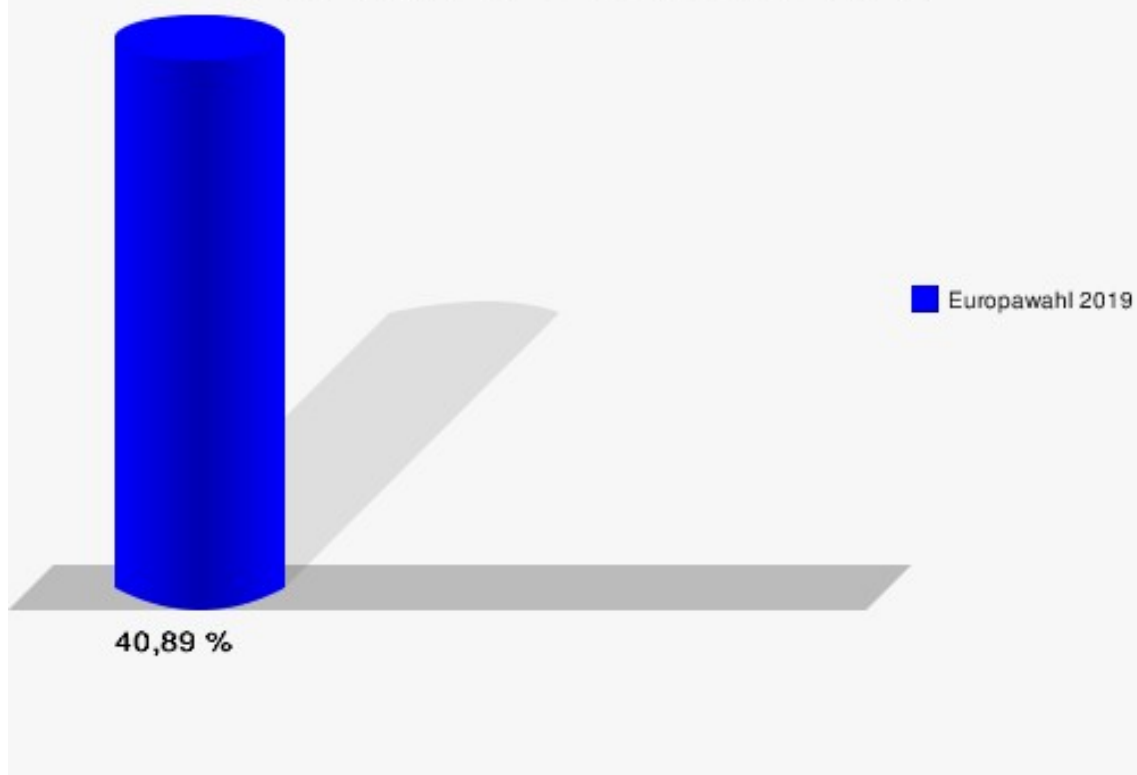
091-Gemein.Grundschule Sternenschule

	Anzahl	Prozent
Wahlberechtigte	1.389	
Wähler/innen	568	40,89 %
ungültige Stimmen	6	1,06 %
gültige Stimmen	562	98,94 %
CDU	150	26,69 %
SPD	87	15,48 %
GRÜNE	123	21,89 %
AfD	50	8,90 %
DIE LINKE	37	6,58 %
FDP	42	7,47 %
PIRATEN	2	0,36 %
Tierschutzpartei	11	1,96 %
NPD	0	0,00 %
Die PARTEI	21	3,74 %
FAMILIE	6	1,07 %
FREIE WÄHLER	3	0,53 %
Volksabstimmung	3	0,53 %
ÖDP	2	0,36 %
DKP	0	0,00 %
MLPD	0	0,00 %
BP	2	0,36 %
SGP	0	0,00 %
TIERSCHUTZ hier!	1	0,18 %
Tierschutzallianz	1	0,18 %
Bündnis C	0	0,00 %
BIG	4	0,71 %
BGE	1	0,18 %
DIE DIREKTE!	0	0,00 %
Demokratie in Europa - DiEM25	0	0,00 %
III. Weg	0	0,00 %
Die Grauen	1	0,18 %
DIE RECHTE	0	0,00 %
DIE VIOLETTEN	0	0,00 %
LIEBE	0	0,00 %
DIE FRAUEN	1	0,18 %
Graue Panther	2	0,36 %
LKR - Bernd Lucke und die Liberal-Konservativen Reformer	1	0,18 %
MENSCHLICHE WELT	0	0,00 %

	Anzahl	Prozent
NL	1	0,18 %
ÖkoLinX	0	0,00 %
Die Humanisten	2	0,36 %
PARTEI FÜR DIE TIERE	1	0,18 %
Gesundheitsforschung	1	0,18 %
Volt	6	1,07 %



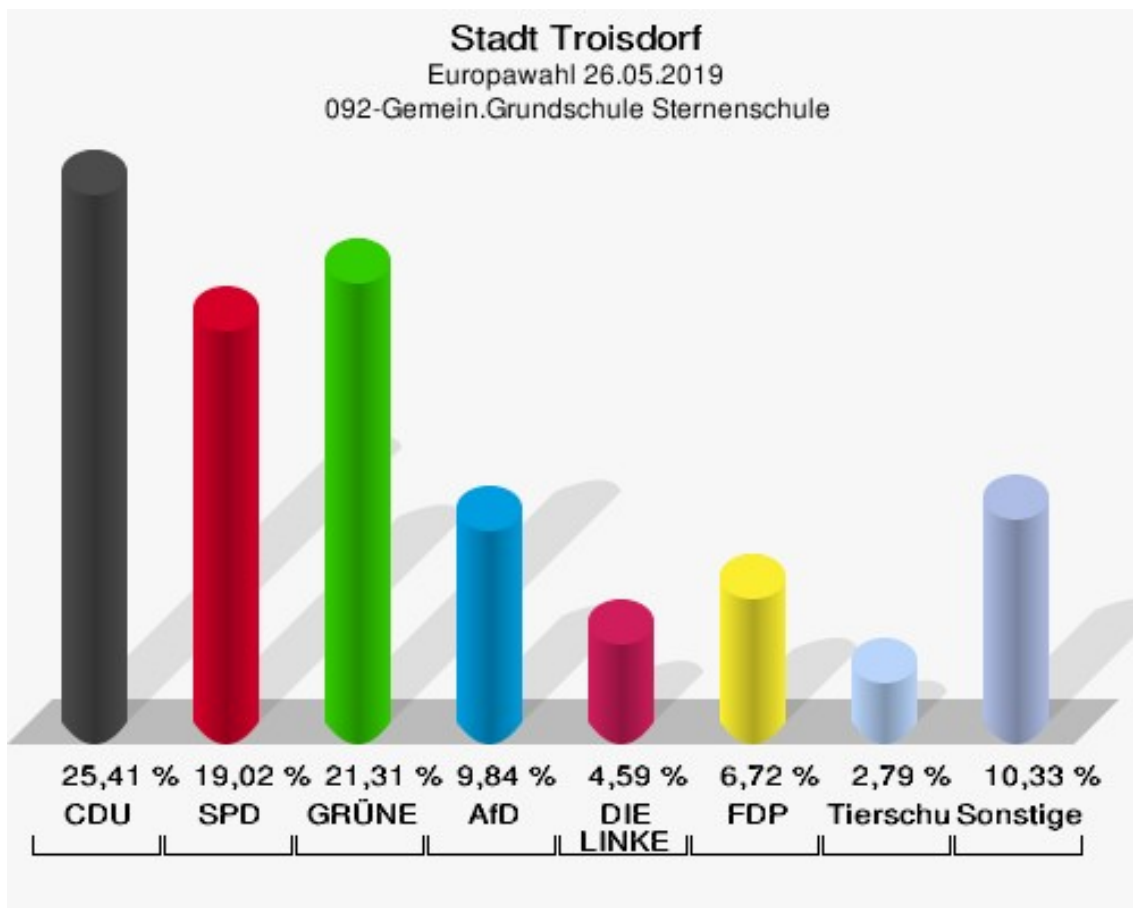
Stadt Troisdorf
Europawahl 26.05.2019
Wahlbeteiligung 091-Gemein.Grundschule Sternenschule



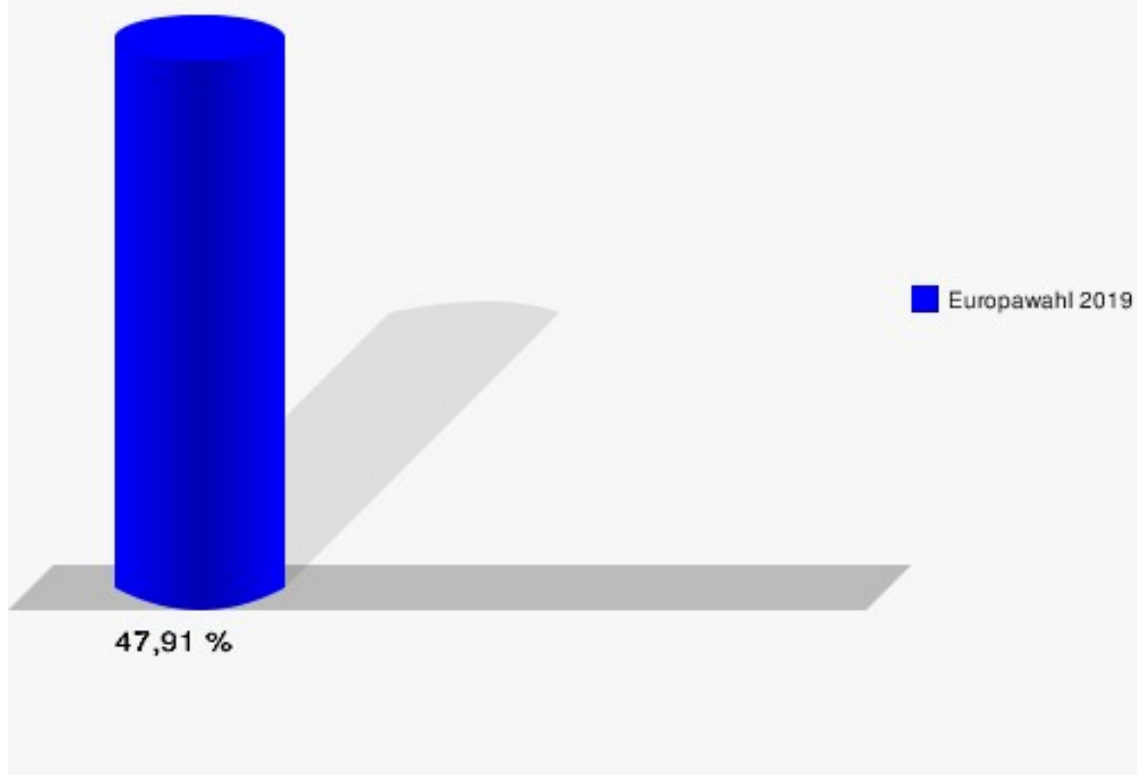
092-Gemein.Grundschule Sternenschule

	Anzahl	Prozent
Wahlberechtigte	1.292	
Wähler/innen	619	47,91 %
ungültige Stimmen	9	1,45 %
gültige Stimmen	610	98,55 %
CDU	155	25,41 %
SPD	116	19,02 %
GRÜNE	130	21,31 %
AfD	60	9,84 %
DIE LINKE	28	4,59 %
FDP	41	6,72 %
PIRATEN	8	1,31 %
Tierschutzpartei	17	2,79 %
NPD	2	0,33 %
Die PARTEI	14	2,30 %
FAMILIE	5	0,82 %
FREIE WÄHLER	5	0,82 %
Volksabstimmung	0	0,00 %
ÖDP	2	0,33 %
DKP	0	0,00 %
MLPD	0	0,00 %
BP	0	0,00 %
SGP	0	0,00 %
TIERSCHUTZ hier!	1	0,16 %
Tierschutzallianz	1	0,16 %
Bündnis C	0	0,00 %
BIG	4	0,66 %
BGE	1	0,16 %
DIE DIREKTE!	0	0,00 %
Demokratie in Europa - DiEM25	3	0,49 %
III. Weg	0	0,00 %
Die Grauen	2	0,33 %
DIE RECHTE	0	0,00 %
DIE VIOLETTEN	0	0,00 %
LIEBE	1	0,16 %
DIE FRAUEN	2	0,33 %
Graue Panther	1	0,16 %
LKR - Bernd Lucke und die Liberal-Konservativen Reformer	0	0,00 %
MENSCHLICHE WELT	0	0,00 %

	Anzahl	Prozent
NL	0	0,00 %
ÖkoLinX	0	0,00 %
Die Humanisten	2	0,33 %
PARTEI FÜR DIE TIERE	3	0,49 %
Gesundheitsforschung	2	0,33 %
Volt	4	0,66 %



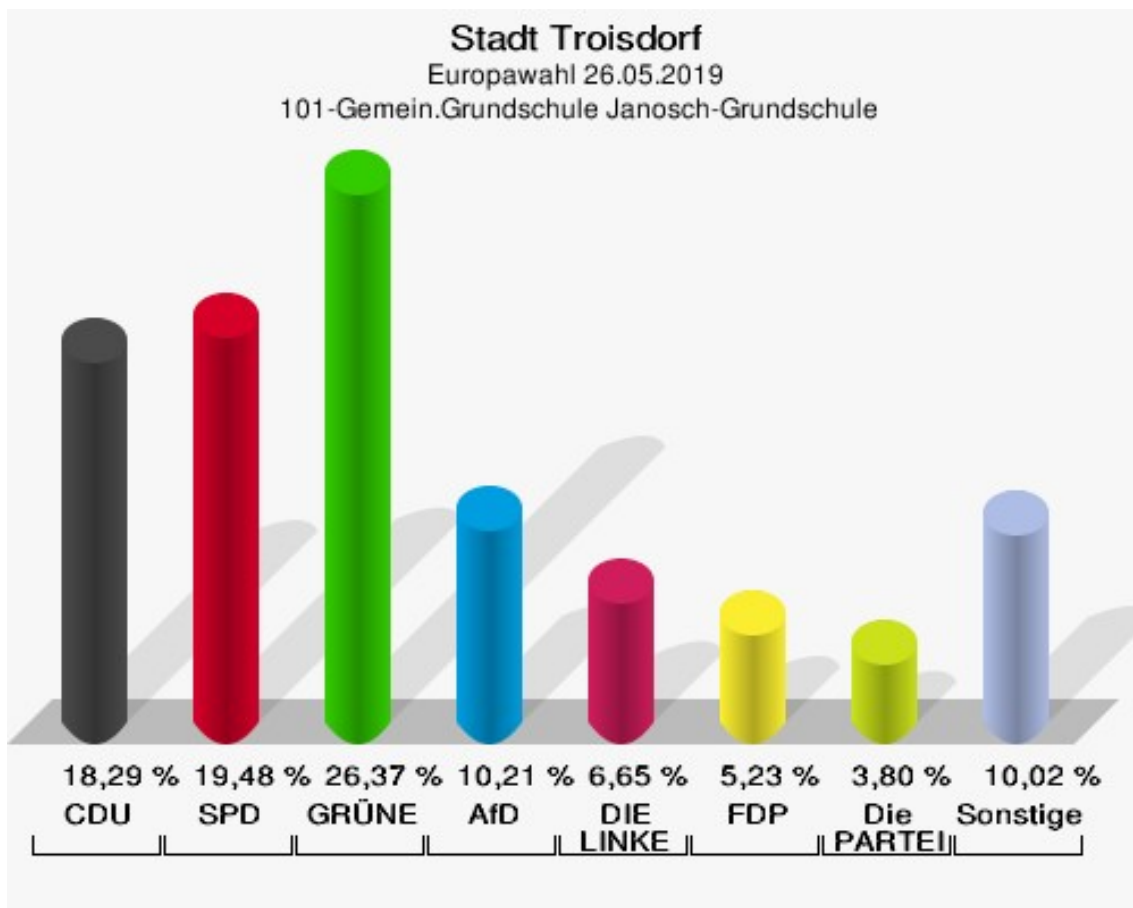
Stadt Troisdorf
Europawahl 26.05.2019
Wahlbeteiligung 092-Gemein.Grundschule Sternenschule



101-Gemein.Grundschule Janosch-Grundschule

	Anzahl	Prozent
Wahlberechtigte	973	
Wähler/innen	428	43,99 %
ungültige Stimmen	7	1,64 %
gültige Stimmen	421	98,36 %
CDU	77	18,29 %
SPD	82	19,48 %
GRÜNE	111	26,37 %
AfD	43	10,21 %
DIE LINKE	28	6,65 %
FDP	22	5,23 %
PIRATEN	4	0,95 %
Tierschutzpartei	4	0,95 %
NPD	1	0,24 %
Die PARTEI	16	3,80 %
FAMILIE	2	0,48 %
FREIE WÄHLER	2	0,48 %
Volksabstimmung	0	0,00 %
ÖDP	0	0,00 %
DKP	0	0,00 %
MLPD	0	0,00 %
BP	0	0,00 %
SGP	0	0,00 %
TIERSCHUTZ hier!	2	0,48 %
Tierschutzallianz	2	0,48 %
Bündnis C	0	0,00 %
BIG	9	2,14 %
BGE	2	0,48 %
DIE DIREKTE!	1	0,24 %
Demokratie in Europa - DiEM25	1	0,24 %
III. Weg	0	0,00 %
Die Grauen	3	0,71 %
DIE RECHTE	0	0,00 %
DIE VIOLETTEN	0	0,00 %
LIEBE	0	0,00 %
DIE FRAUEN	0	0,00 %
Graue Panther	1	0,24 %
LKR - Bernd Lucke und die Liberal-Konservativen Reformer	2	0,48 %
MENSCHLICHE WELT	0	0,00 %

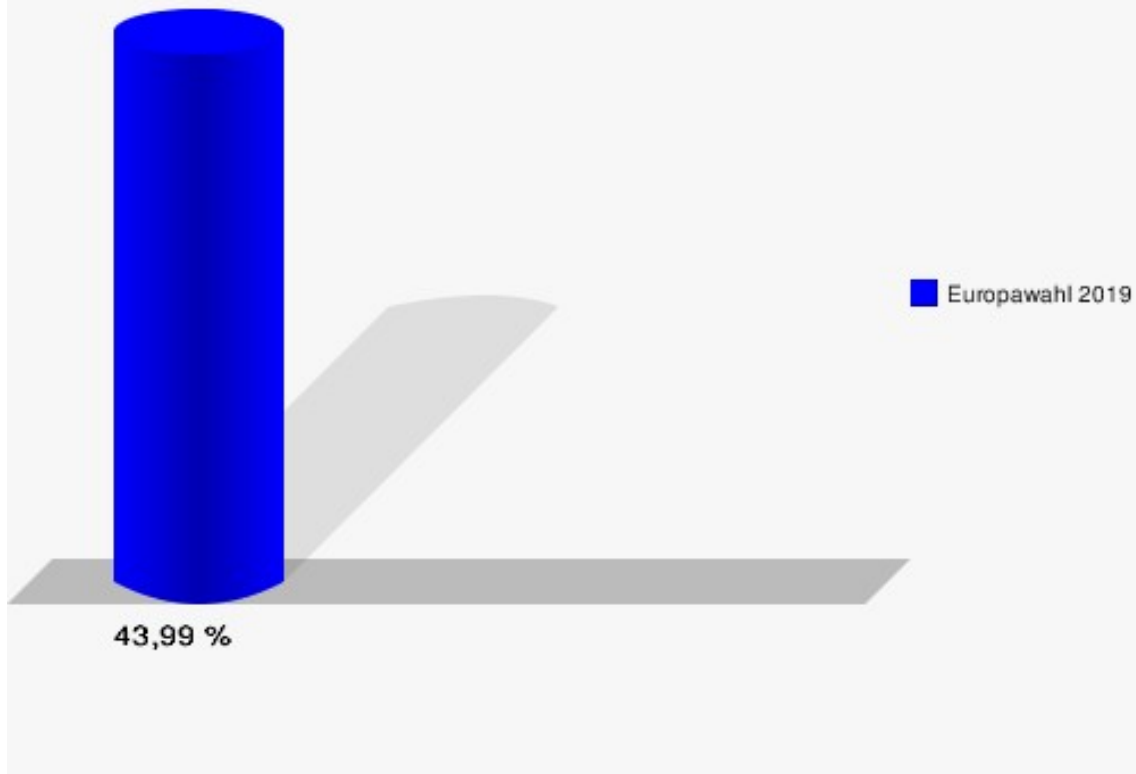
	Anzahl	Prozent
NL	0	0,00 %
ÖkoLinX	0	0,00 %
Die Humanisten	1	0,24 %
PARTEI FÜR DIE TIERE	0	0,00 %
Gesundheitsforschung	1	0,24 %
Volt	4	0,95 %



Stadt Troisdorf

Europawahl 26.05.2019

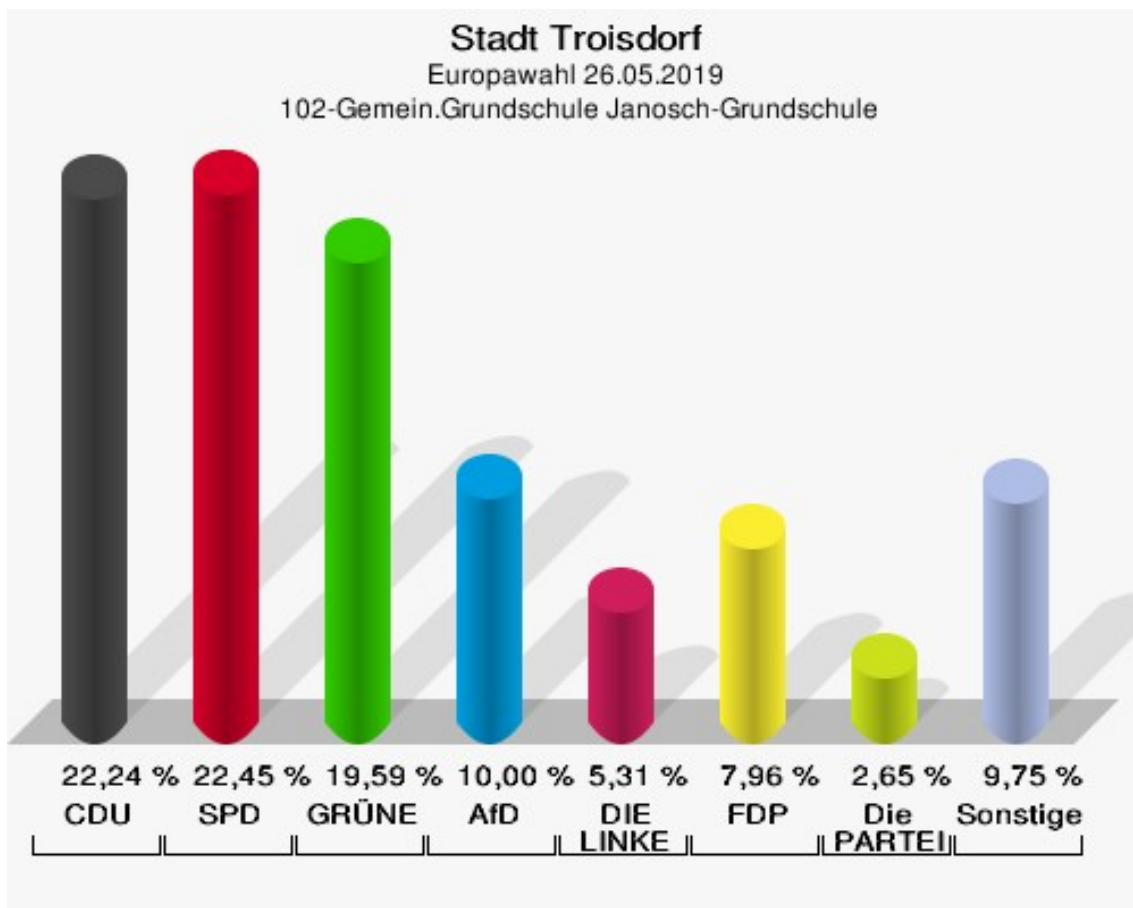
Wahlbeteiligung 101-Gemein.Grundschule Janosch-Grundschule



102-Gemein.Grundschule Janosch-Grundschule

	Anzahl	Prozent
Wahlberechtigte	1.158	
Wähler/innen	494	42,66 %
ungültige Stimmen	4	0,81 %
gültige Stimmen	490	99,19 %
CDU	109	22,24 %
SPD	110	22,45 %
GRÜNE	96	19,59 %
AfD	49	10,00 %
DIE LINKE	26	5,31 %
FDP	39	7,96 %
PIRATEN	0	0,00 %
Tierschutzpartei	5	1,02 %
NPD	2	0,41 %
Die PARTEI	13	2,65 %
FAMILIE	3	0,61 %
FREIE WÄHLER	6	1,22 %
Volksabstimmung	0	0,00 %
ÖDP	1	0,20 %
DKP	0	0,00 %
MLPD	0	0,00 %
BP	0	0,00 %
SGP	0	0,00 %
TIERSCHUTZ hier!	5	1,02 %
Tierschutzallianz	0	0,00 %
Bündnis C	0	0,00 %
BIG	11	2,24 %
BGE	0	0,00 %
DIE DIREKTE!	1	0,20 %
Demokratie in Europa - DiEM25	3	0,61 %
III. Weg	1	0,20 %
Die Grauen	1	0,20 %
DIE RECHTE	0	0,00 %
DIE VIOLETTEN	0	0,00 %
LIEBE	0	0,00 %
DIE FRAUEN	0	0,00 %
Graue Panther	1	0,20 %
LKR - Bernd Lucke und die Liberal-Konservativen Reformer	0	0,00 %
MENSCHLICHE WELT	1	0,20 %

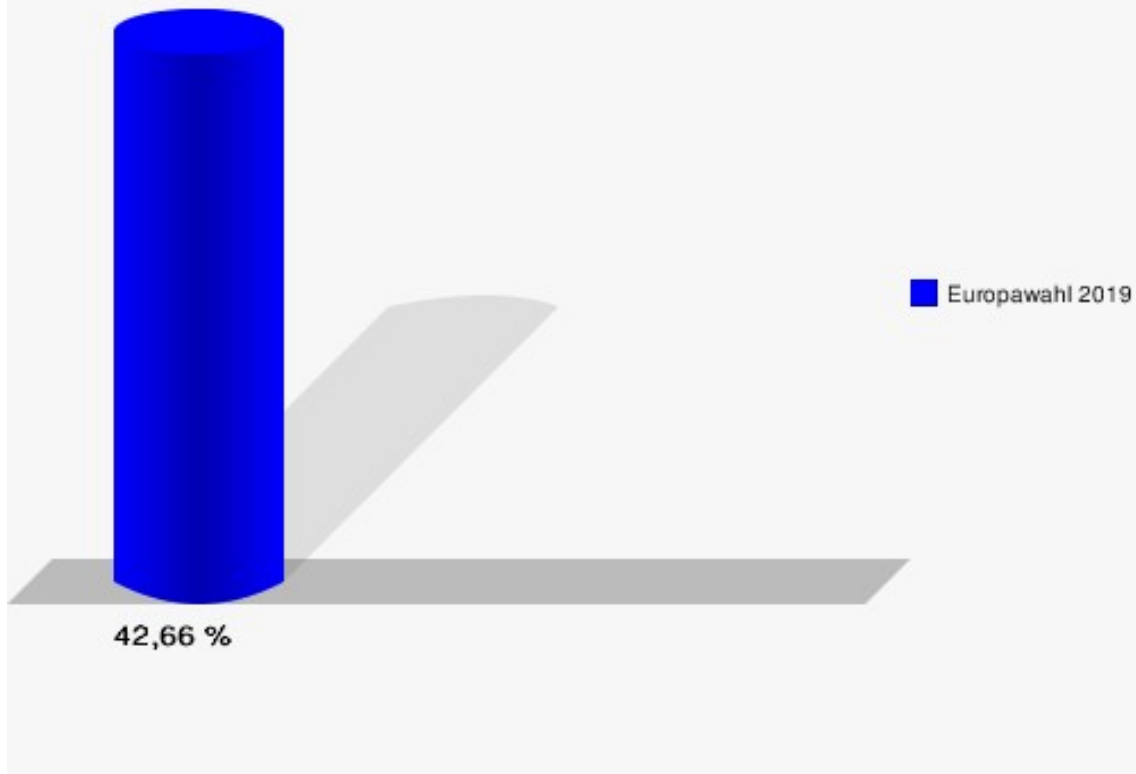
	Anzahl	Prozent
NL	0	0,00 %
ÖkoLinX	0	0,00 %
Die Humanisten	1	0,20 %
PARTEI FÜR DIE TIERE	3	0,61 %
Gesundheitsforschung	2	0,41 %
Volt	1	0,20 %



Stadt Troisdorf

Europawahl 26.05.2019

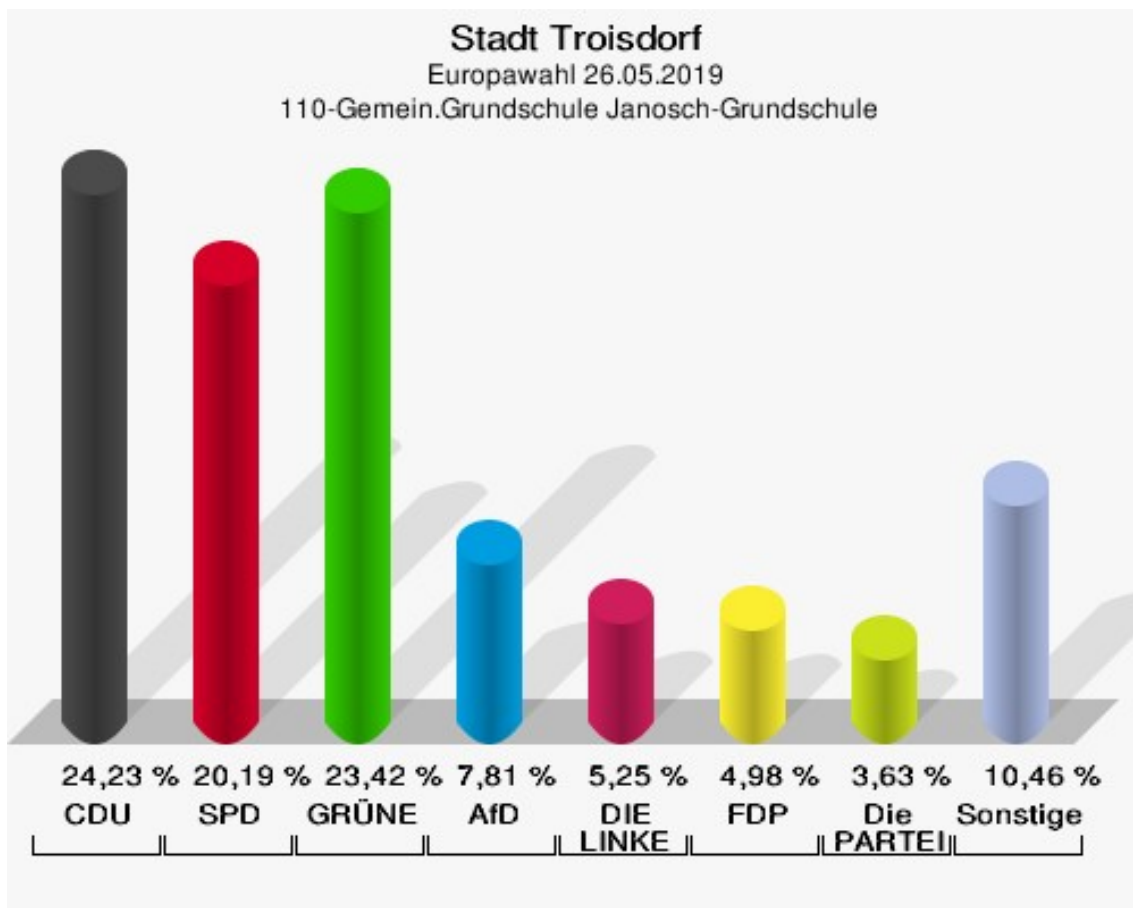
Wahlbeteiligung 102-Gemein.Grundschule Janosch-Grundschule



110-Gemein.Grundschule Janosch-Grundschule

	Anzahl	Prozent
Wahlberechtigte	1.774	
Wähler/innen	755	42,56 %
ungültige Stimmen	12	1,59 %
gültige Stimmen	743	98,41 %
CDU	180	24,23 %
SPD	150	20,19 %
GRÜNE	174	23,42 %
AfD	58	7,81 %
DIE LINKE	39	5,25 %
FDP	37	4,98 %
PIRATEN	10	1,35 %
Tierschutzpartei	12	1,62 %
NPD	4	0,54 %
Die PARTEI	27	3,63 %
FAMILIE	6	0,81 %
FREIE WÄHLER	3	0,40 %
Volksabstimmung	7	0,94 %
ÖDP	5	0,67 %
DKP	1	0,13 %
MLPD	0	0,00 %
BP	0	0,00 %
SGP	0	0,00 %
TIERSCHUTZ hier!	0	0,00 %
Tierschutzallianz	3	0,40 %
Bündnis C	1	0,13 %
BIG	5	0,67 %
BGE	1	0,13 %
DIE DIREKTE!	0	0,00 %
Demokratie in Europa - DiEM25	2	0,27 %
III. Weg	0	0,00 %
Die Grauen	0	0,00 %
DIE RECHTE	0	0,00 %
DIE VIOLETTEN	0	0,00 %
LIEBE	0	0,00 %
DIE FRAUEN	1	0,13 %
Graue Panther	1	0,13 %
LKR - Bernd Lucke und die Liberal-Konservativen Reformer	1	0,13 %
MENSCHLICHE WELT	1	0,13 %

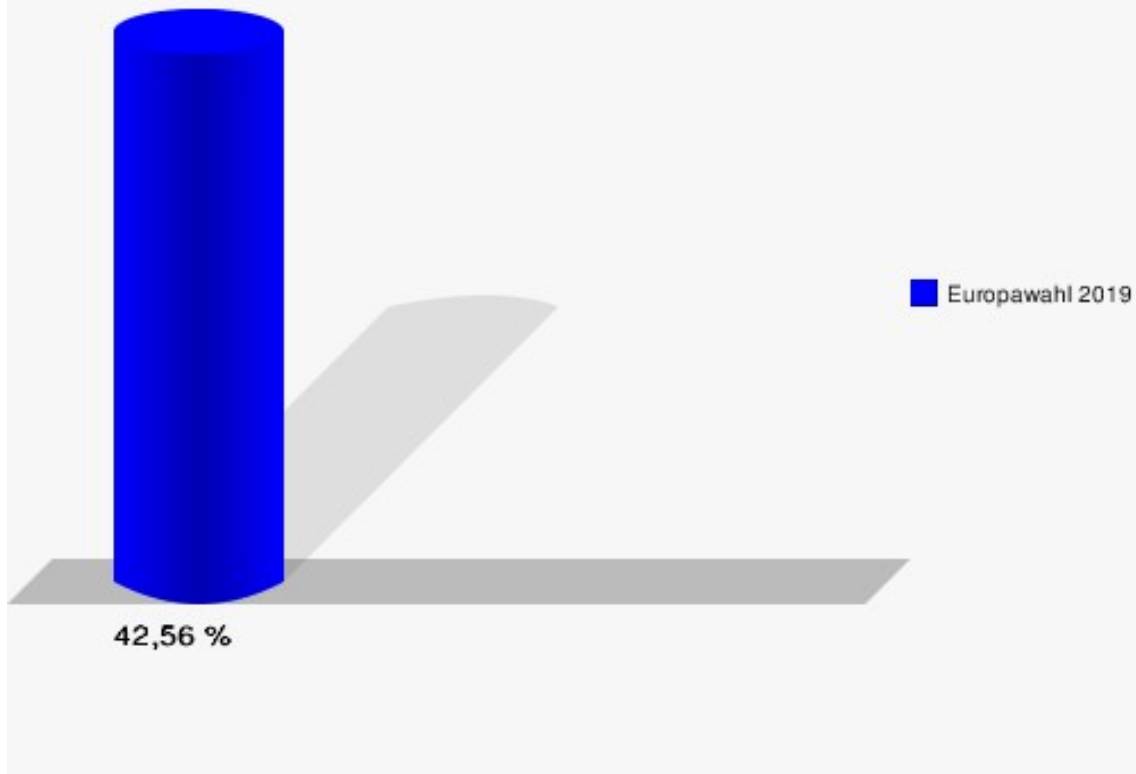
	Anzahl	Prozent
NL	0	0,00 %
ÖkoLinX	1	0,13 %
Die Humanisten	3	0,40 %
PARTEI FÜR DIE TIERE	2	0,27 %
Gesundheitsforschung	0	0,00 %
Volt	8	1,08 %



Stadt Troisdorf

Europawahl 26.05.2019

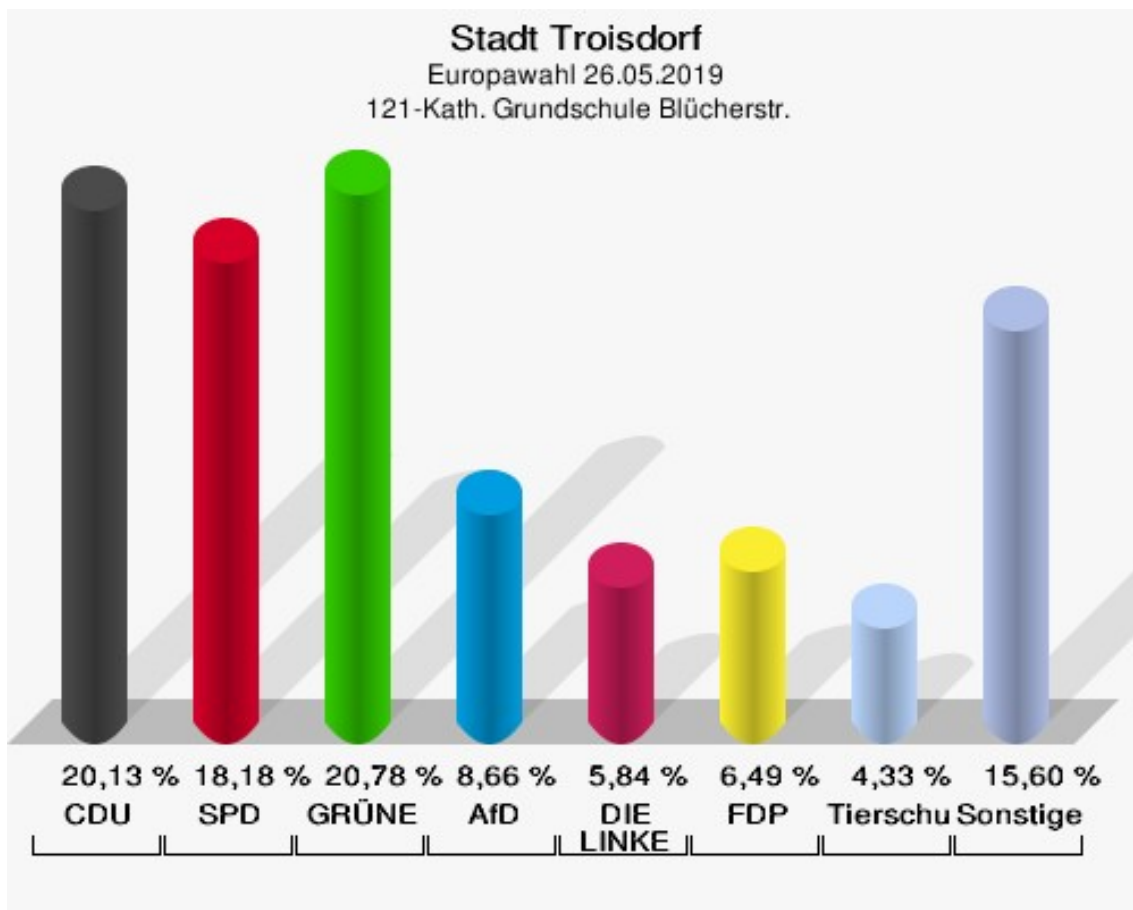
Wahlbeteiligung 110-Gemein.Grundschule Janosch-Grundschule



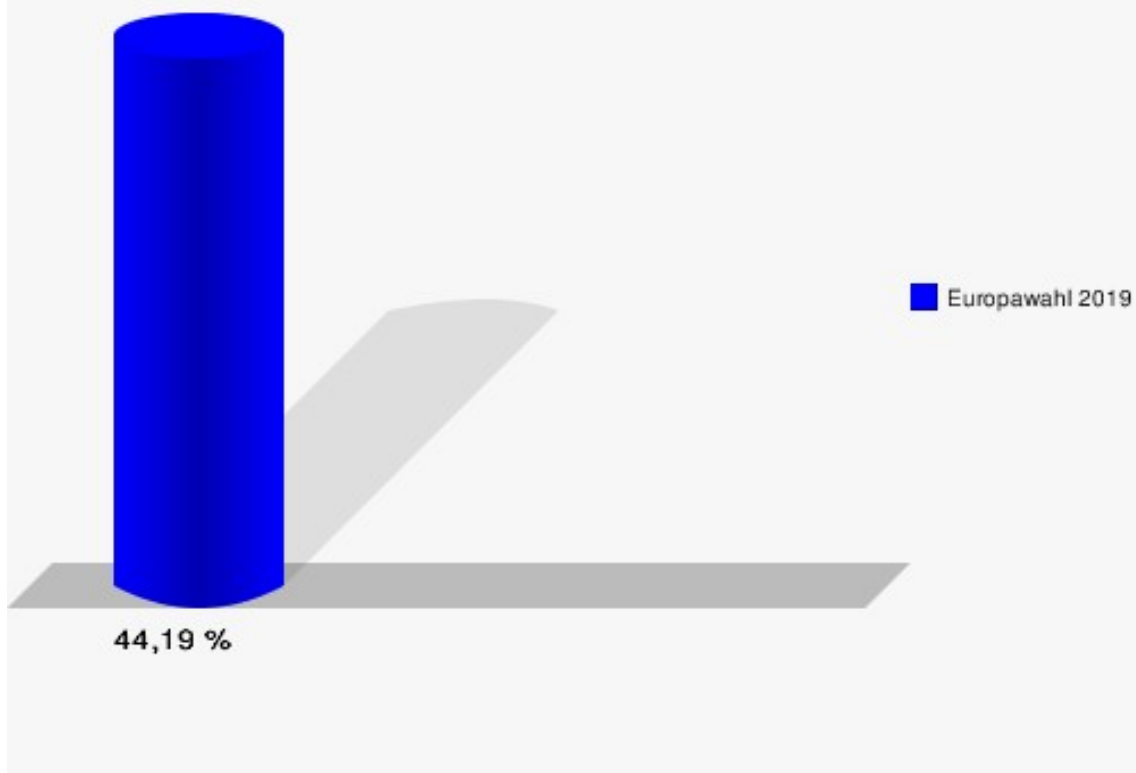
121-Kath. Grundschule Blücherstr.

	Anzahl	Prozent
Wahlberechtigte	1.050	
Wähler/innen	464	44,19 %
ungültige Stimmen	2	0,43 %
gültige Stimmen	462	99,57 %
CDU	93	20,13 %
SPD	84	18,18 %
GRÜNE	96	20,78 %
AfD	40	8,66 %
DIE LINKE	27	5,84 %
FDP	30	6,49 %
PIRATEN	5	1,08 %
Tierschutzpartei	20	4,33 %
NPD	1	0,22 %
Die PARTEI	14	3,03 %
FAMILIE	8	1,73 %
FREIE WÄHLER	5	1,08 %
Volksabstimmung	5	1,08 %
ÖDP	3	0,65 %
DKP	0	0,00 %
MLPD	1	0,22 %
BP	0	0,00 %
SGP	0	0,00 %
TIERSCHUTZ hier!	4	0,87 %
Tierschutzallianz	1	0,22 %
Bündnis C	0	0,00 %
BIG	4	0,87 %
BGE	0	0,00 %
DIE DIREKTE!	0	0,00 %
Demokratie in Europa - DiEM25	5	1,08 %
III. Weg	0	0,00 %
Die Grauen	2	0,43 %
DIE RECHTE	1	0,22 %
DIE VIOLETTEN	0	0,00 %
LIEBE	0	0,00 %
DIE FRAUEN	1	0,22 %
Graue Panther	0	0,00 %
LKR - Bernd Lucke und die Liberal-Konservativen Reformer	2	0,43 %
MENSCHLICHE WELT	0	0,00 %

	Anzahl	Prozent
NL	0	0,00 %
ÖkoLinX	1	0,22 %
Die Humanisten	1	0,22 %
PARTEI FÜR DIE TIERE	2	0,43 %
Gesundheitsforschung	1	0,22 %
Volt	5	1,08 %



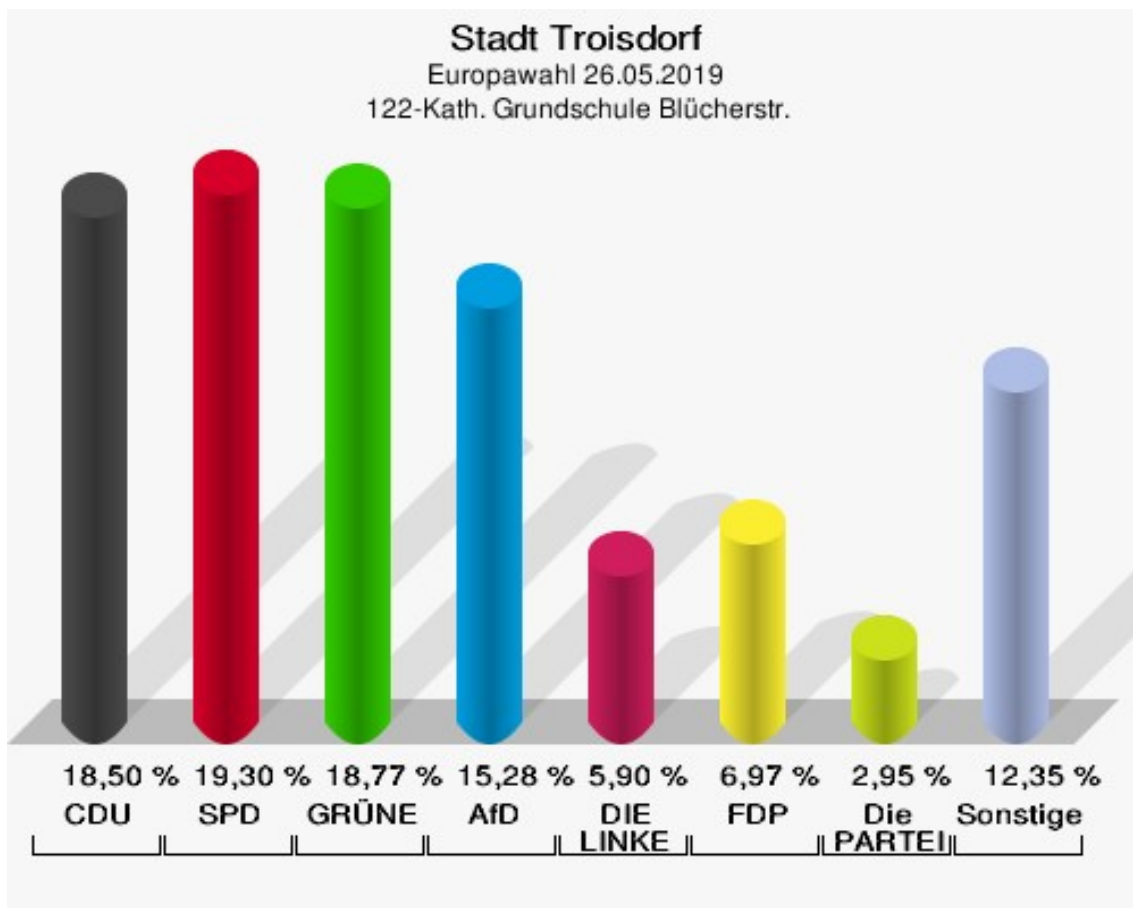
Stadt Troisdorf
Europawahl 26.05.2019
Wahlbeteiligung 121-Kath. Grundschule Blücherstr.



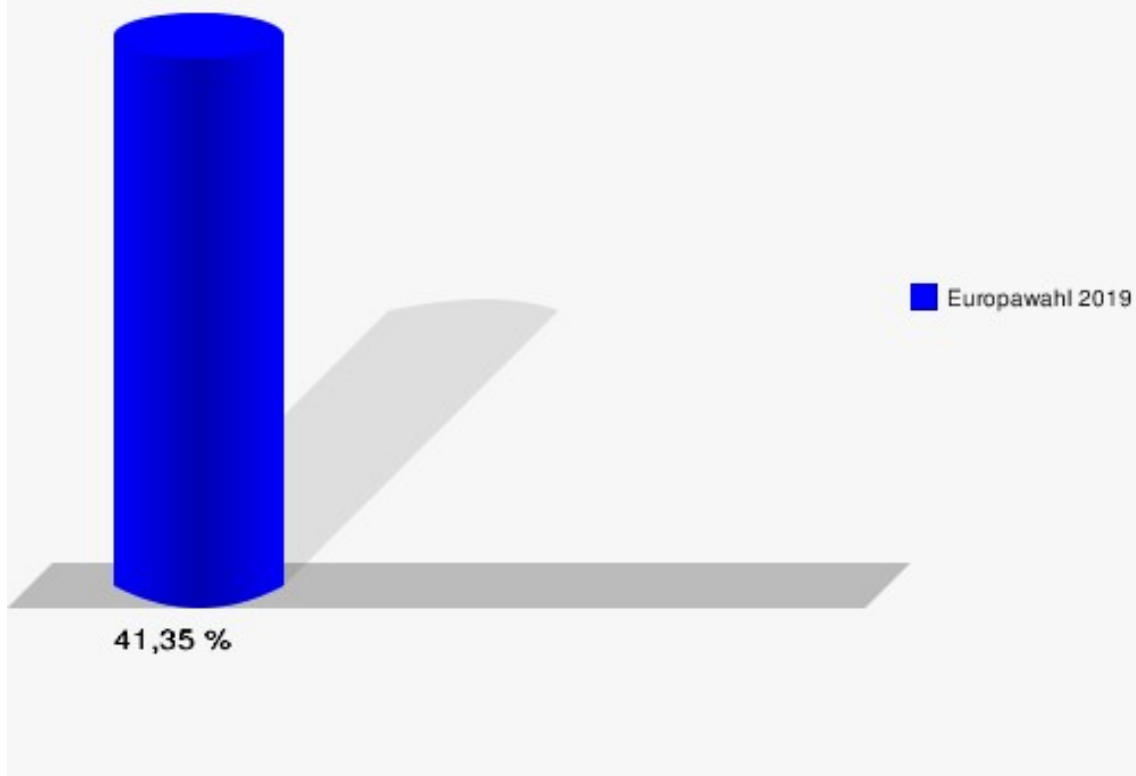
122-Kath. Grundschule Blücherstr.

	Anzahl	Prozent
Wahlberechtigte	902	
Wähler/innen	373	41,35 %
ungültige Stimmen	0	0,00 %
gültige Stimmen	373	100,00 %
CDU	69	18,50 %
SPD	72	19,30 %
GRÜNE	70	18,77 %
AfD	57	15,28 %
DIE LINKE	22	5,90 %
FDP	26	6,97 %
PIRATEN	4	1,07 %
Tierschutzpartei	6	1,61 %
NPD	2	0,54 %
Die PARTEI	11	2,95 %
FAMILIE	4	1,07 %
FREIE WÄHLER	2	0,54 %
Volksabstimmung	6	1,61 %
ÖDP	1	0,27 %
DKP	0	0,00 %
MLPD	0	0,00 %
BP	0	0,00 %
SGP	0	0,00 %
TIERSCHUTZ hier!	1	0,27 %
Tierschutzallianz	0	0,00 %
Bündnis C	1	0,27 %
BIG	8	2,14 %
BGE	0	0,00 %
DIE DIREKTE!	0	0,00 %
Demokratie in Europa - DiEM25	1	0,27 %
III. Weg	0	0,00 %
Die Grauen	1	0,27 %
DIE RECHTE	1	0,27 %
DIE VIOLETTEN	0	0,00 %
LIEBE	3	0,80 %
DIE FRAUEN	0	0,00 %
Graue Panther	0	0,00 %
LKR - Bernd Lucke und die Liberal-Konservativen Reformer	0	0,00 %
MENSCHLICHE WELT	0	0,00 %

	Anzahl	Prozent
NL	1	0,27 %
ÖkoLinX	1	0,27 %
Die Humanisten	0	0,00 %
PARTEI FÜR DIE TIERE	2	0,54 %
Gesundheitsforschung	0	0,00 %
Volt	1	0,27 %



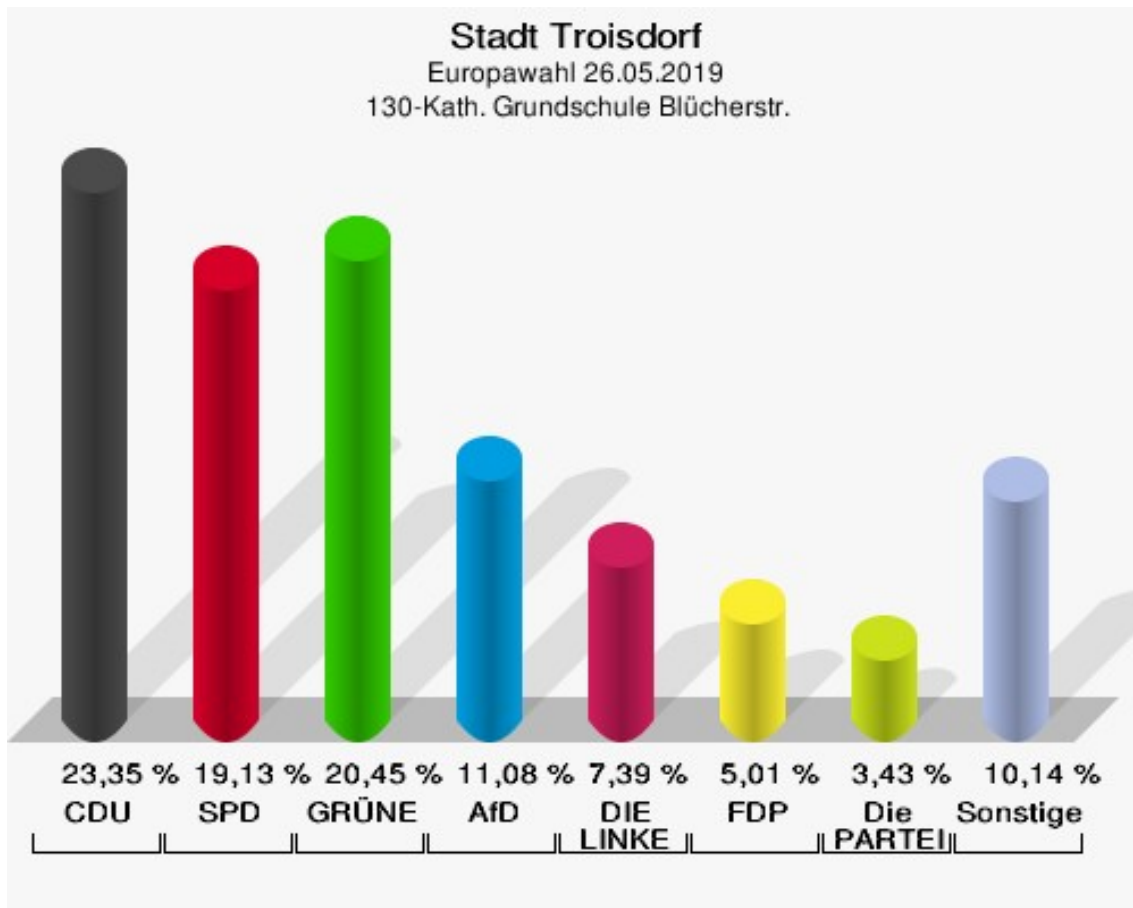
Stadt Troisdorf
Europawahl 26.05.2019
Wahlbeteiligung 122-Kath. Grundschule Blücherstr.



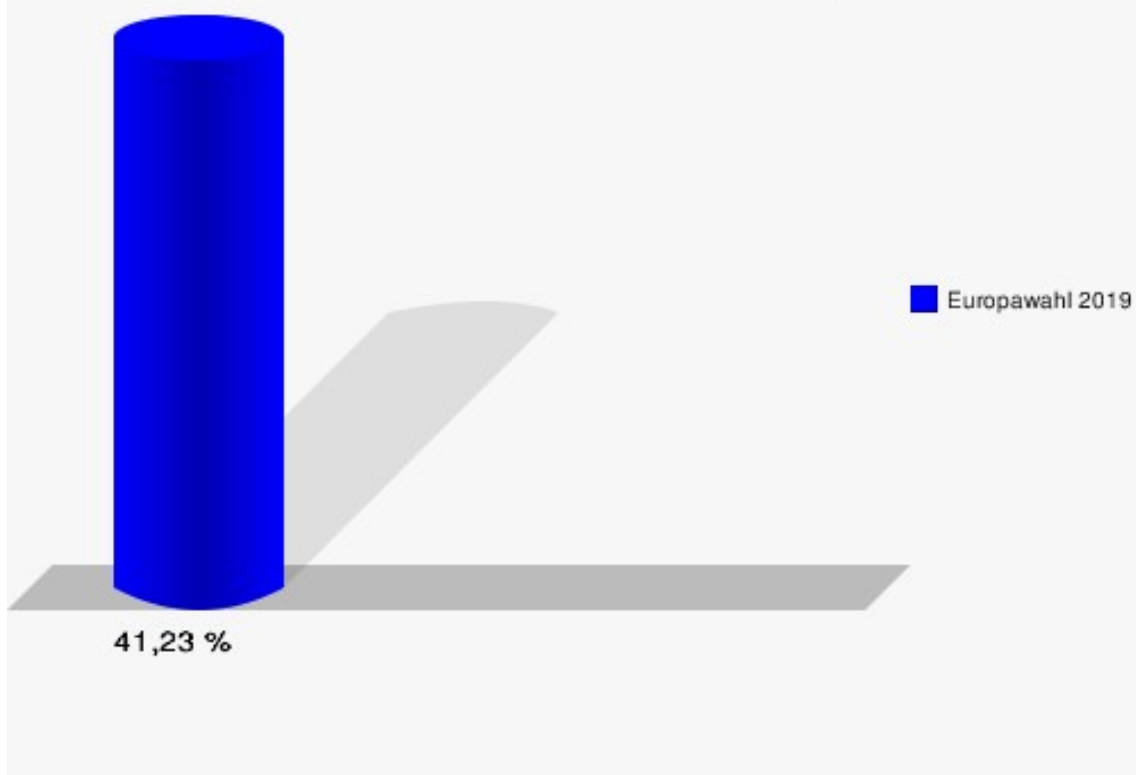
130-Kath. Grundschule Blücherstr.

	Anzahl	Prozent
Wahlberechtigte	1.865	
Wähler/innen	769	41,23 %
ungültige Stimmen	11	1,43 %
gültige Stimmen	758	98,57 %
CDU	177	23,35 %
SPD	145	19,13 %
GRÜNE	155	20,45 %
AfD	84	11,08 %
DIE LINKE	56	7,39 %
FDP	38	5,01 %
PIRATEN	5	0,66 %
Tierschutzpartei	11	1,45 %
NPD	0	0,00 %
Die PARTEI	26	3,43 %
FAMILIE	6	0,79 %
FREIE WÄHLER	9	1,19 %
Volksabstimmung	5	0,66 %
ÖDP	5	0,66 %
DKP	0	0,00 %
MLPD	0	0,00 %
BP	1	0,13 %
SGP	1	0,13 %
TIERSCHUTZ hier!	0	0,00 %
Tierschutzallianz	0	0,00 %
Bündnis C	2	0,26 %
BIG	12	1,58 %
BGE	0	0,00 %
DIE DIREKTE!	0	0,00 %
Demokratie in Europa - DiEM25	1	0,13 %
III. Weg	0	0,00 %
Die Grauen	2	0,26 %
DIE RECHTE	0	0,00 %
DIE VIOLETTEN	0	0,00 %
LIEBE	0	0,00 %
DIE FRAUEN	0	0,00 %
Graue Panther	2	0,26 %
LKR - Bernd Lucke und die Liberal-Konservativen Reformer	3	0,40 %
MENSCHLICHE WELT	1	0,13 %

	Anzahl	Prozent
NL	1	0,13 %
ÖkoLinX	0	0,00 %
Die Humanisten	3	0,40 %
PARTEI FÜR DIE TIERE	0	0,00 %
Gesundheitsforschung	0	0,00 %
Volt	7	0,92 %



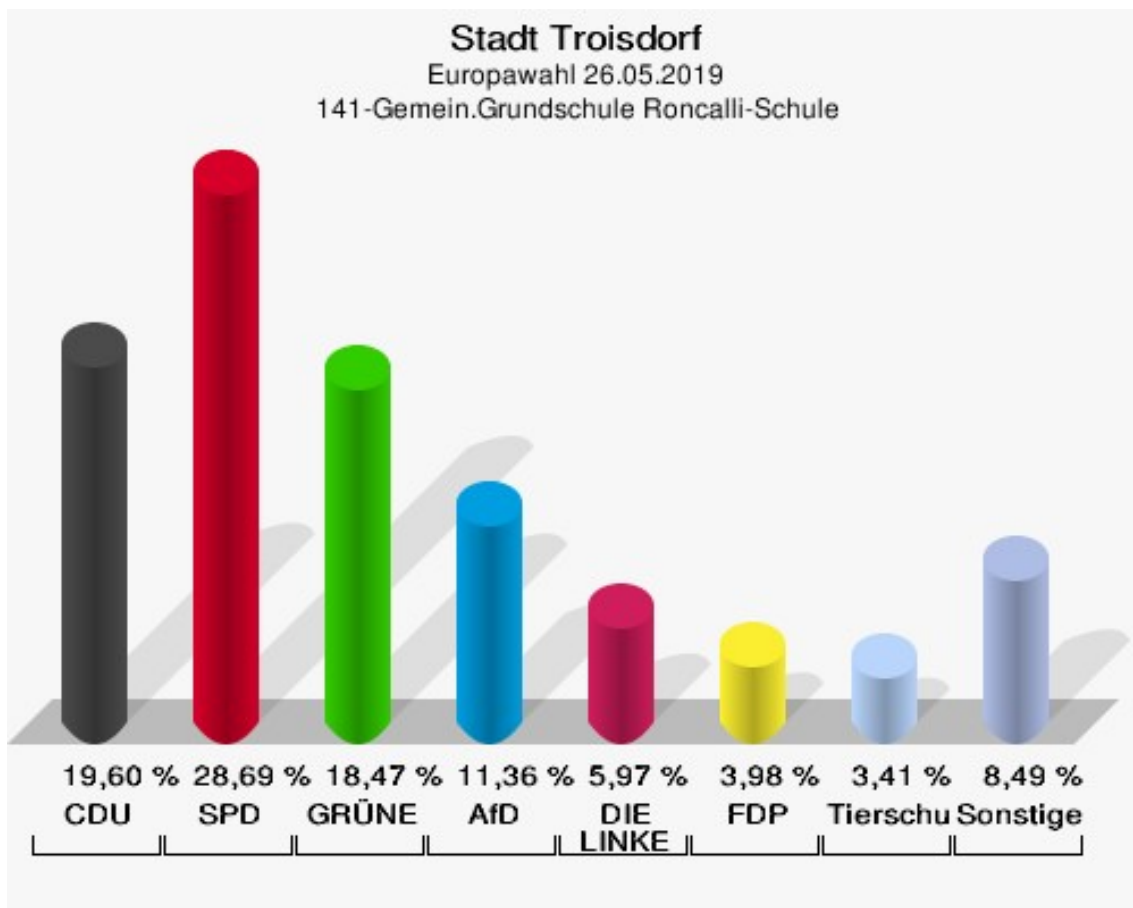
Stadt Troisdorf
Europawahl 26.05.2019
Wahlbeteiligung 130-Kath. Grundschule Blücherstr.



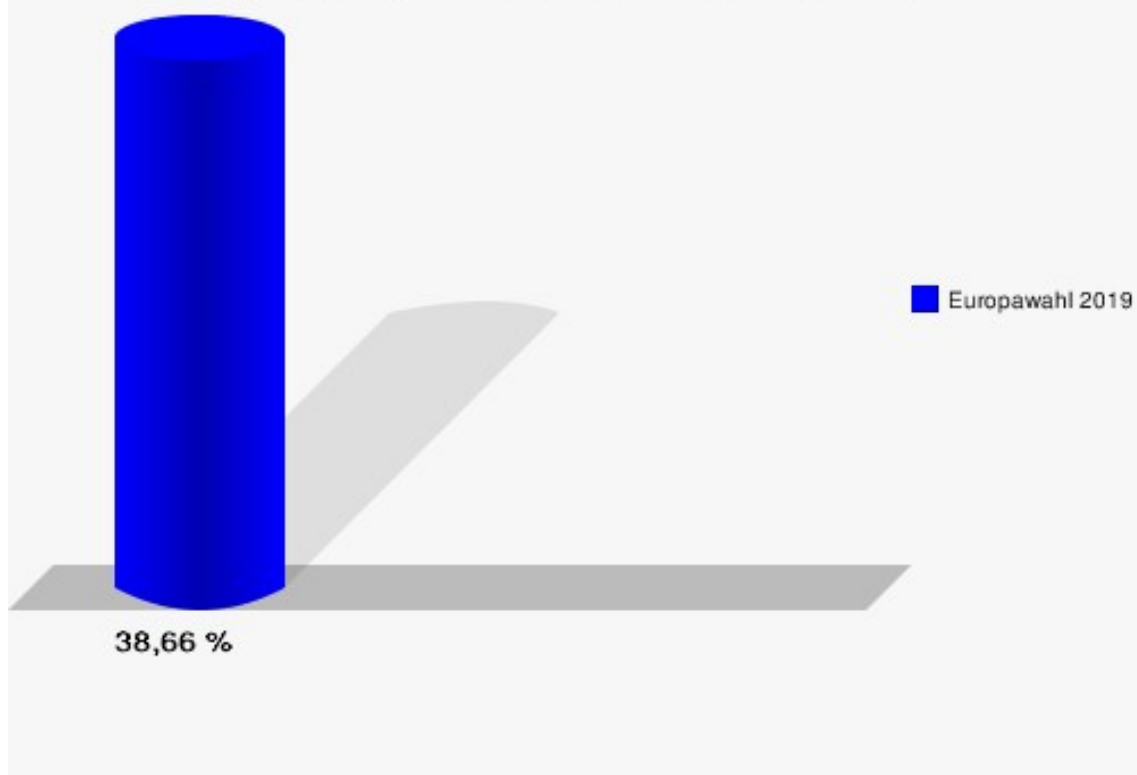
141-Gemein.Grundschule Roncalli-Schule

	Anzahl	Prozent
Wahlberechtigte	926	
Wähler/innen	358	38,66 %
ungültige Stimmen	6	1,68 %
gültige Stimmen	352	98,32 %
CDU	69	19,60 %
SPD	101	28,69 %
GRÜNE	65	18,47 %
AfD	40	11,36 %
DIE LINKE	21	5,97 %
FDP	14	3,98 %
PIRATEN	1	0,28 %
Tierschutzpartei	12	3,41 %
NPD	0	0,00 %
Die PARTEI	7	1,99 %
FAMILIE	5	1,42 %
FREIE WÄHLER	3	0,85 %
Volksabstimmung	3	0,85 %
ÖDP	0	0,00 %
DKP	0	0,00 %
MLPD	0	0,00 %
BP	0	0,00 %
SGP	0	0,00 %
TIERSCHUTZ hier!	0	0,00 %
Tierschutzallianz	0	0,00 %
Bündnis C	0	0,00 %
BIG	1	0,28 %
BGE	0	0,00 %
DIE DIREKTE!	0	0,00 %
Demokratie in Europa - DiEM25	0	0,00 %
III. Weg	0	0,00 %
Die Grauen	0	0,00 %
DIE RECHTE	0	0,00 %
DIE VIOLETTEN	1	0,28 %
LIEBE	0	0,00 %
DIE FRAUEN	3	0,85 %
Graue Panther	1	0,28 %
LKR - Bernd Lucke und die Liberal-Konservativen Reformer	0	0,00 %
MENSCHLICHE WELT	0	0,00 %

	Anzahl	Prozent
NL	0	0,00 %
ÖkoLinX	0	0,00 %
Die Humanisten	1	0,28 %
PARTEI FÜR DIE TIERE	1	0,28 %
Gesundheitsforschung	2	0,57 %
Volt	1	0,28 %



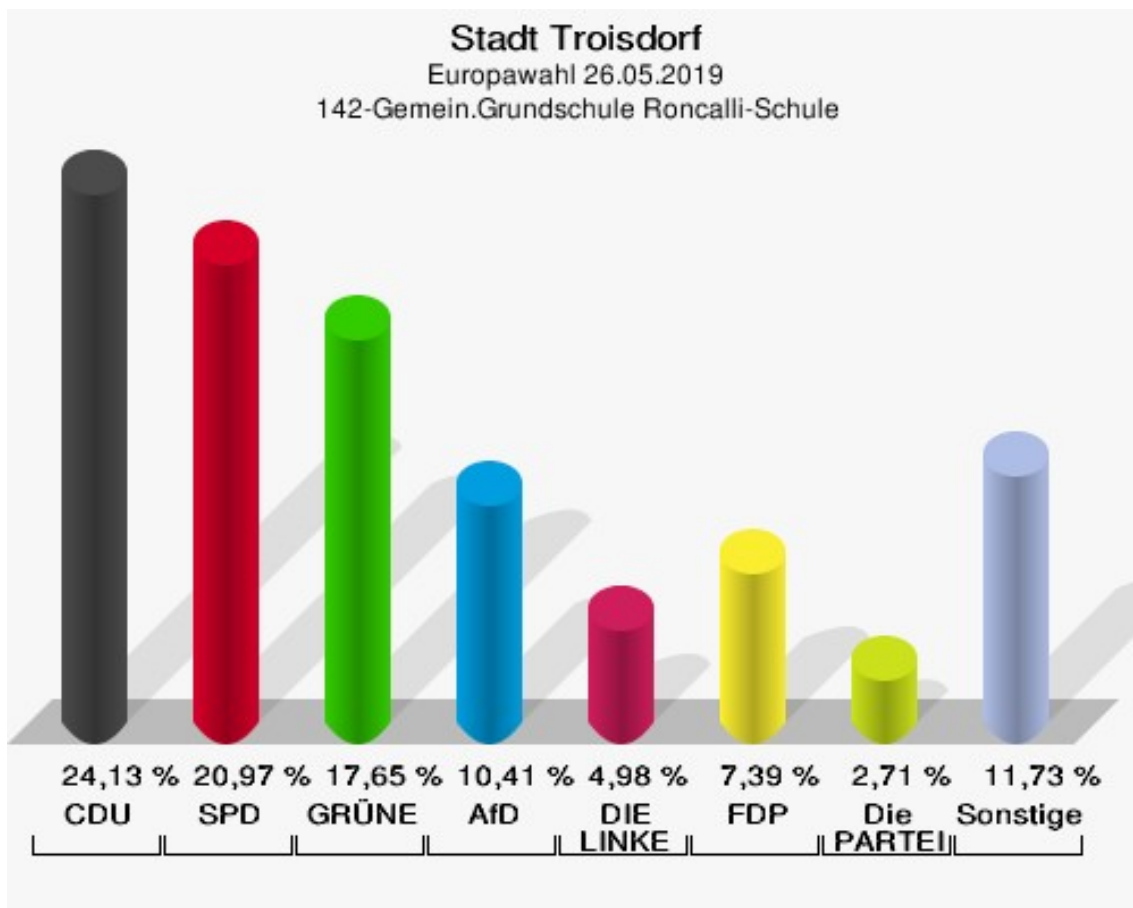
Stadt Troisdorf
Europawahl 26.05.2019
Wahlbeteiligung 141-Gemein.Grundschule Roncalli-Schule



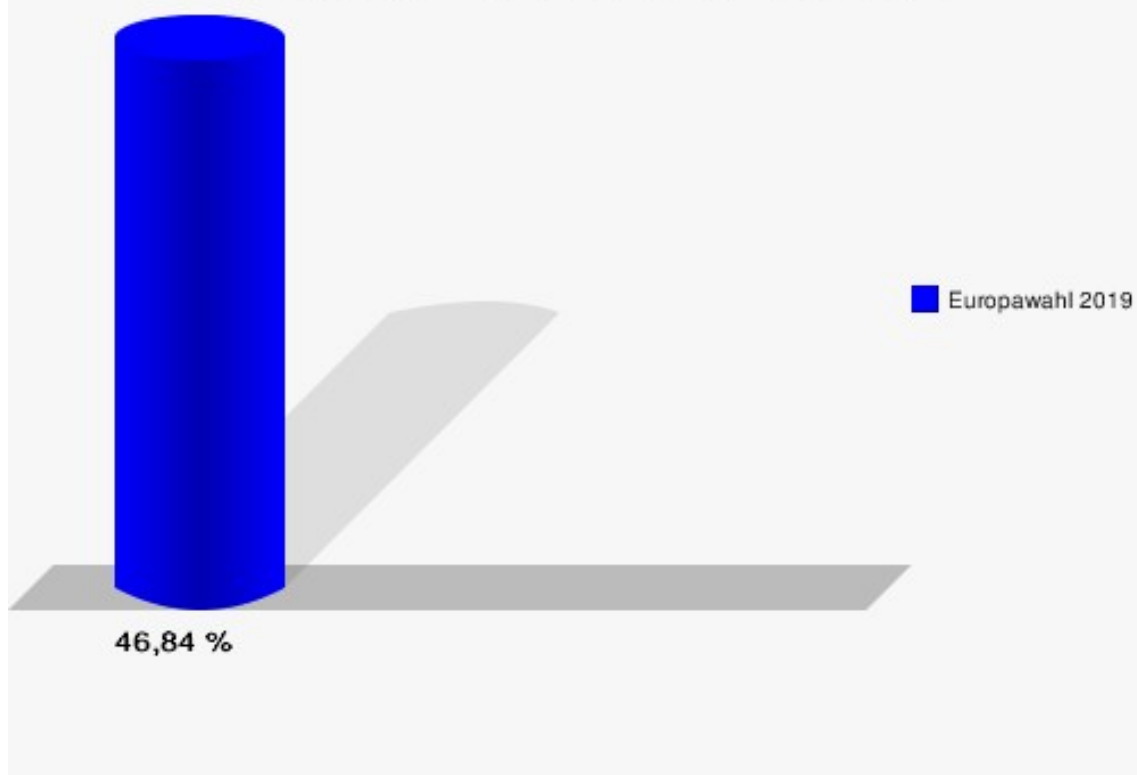
142-Gemein.Grundschule Roncalli-Schule

	Anzahl	Prozent
Wahlberechtigte	1.424	
Wähler/innen	667	46,84 %
ungültige Stimmen	4	0,60 %
gültige Stimmen	663	99,40 %
CDU	160	24,13 %
SPD	139	20,97 %
GRÜNE	117	17,65 %
AfD	69	10,41 %
DIE LINKE	33	4,98 %
FDP	49	7,39 %
PIRATEN	12	1,81 %
Tierschutzpartei	16	2,41 %
NPD	0	0,00 %
Die PARTEI	18	2,71 %
FAMILIE	6	0,90 %
FREIE WÄHLER	4	0,60 %
Volksabstimmung	5	0,75 %
ÖDP	1	0,15 %
DKP	0	0,00 %
MLPD	0	0,00 %
BP	1	0,15 %
SGP	0	0,00 %
TIERSCHUTZ hier!	1	0,15 %
Tierschutzallianz	2	0,30 %
Bündnis C	2	0,30 %
BIG	11	1,66 %
BGE	0	0,00 %
DIE DIREKTE!	0	0,00 %
Demokratie in Europa - DiEM25	2	0,30 %
III. Weg	0	0,00 %
Die Grauen	1	0,15 %
DIE RECHTE	1	0,15 %
DIE VIOLETTEN	1	0,15 %
LIEBE	1	0,15 %
DIE FRAUEN	0	0,00 %
Graue Panther	2	0,30 %
LKR - Bernd Lucke und die Liberal-Konservativen Reformer	1	0,15 %
MENSCHLICHE WELT	1	0,15 %

	Anzahl	Prozent
NL	0	0,00 %
ÖkoLinX	0	0,00 %
Die Humanisten	0	0,00 %
PARTEI FÜR DIE TIERE	2	0,30 %
Gesundheitsforschung	0	0,00 %
Volt	5	0,75 %



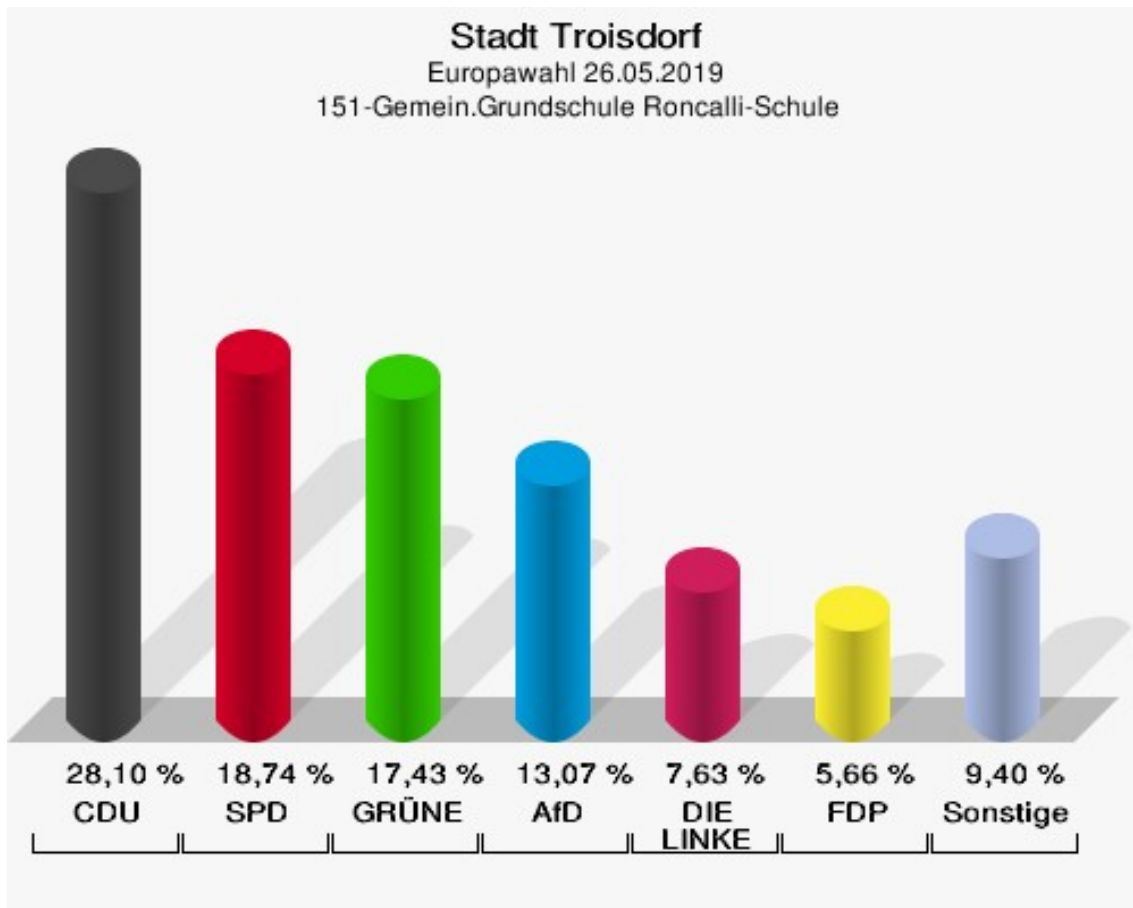
Stadt Troisdorf
Europawahl 26.05.2019
Wahlbeteiligung 142-Gemein.Grundschule Roncalli-Schule



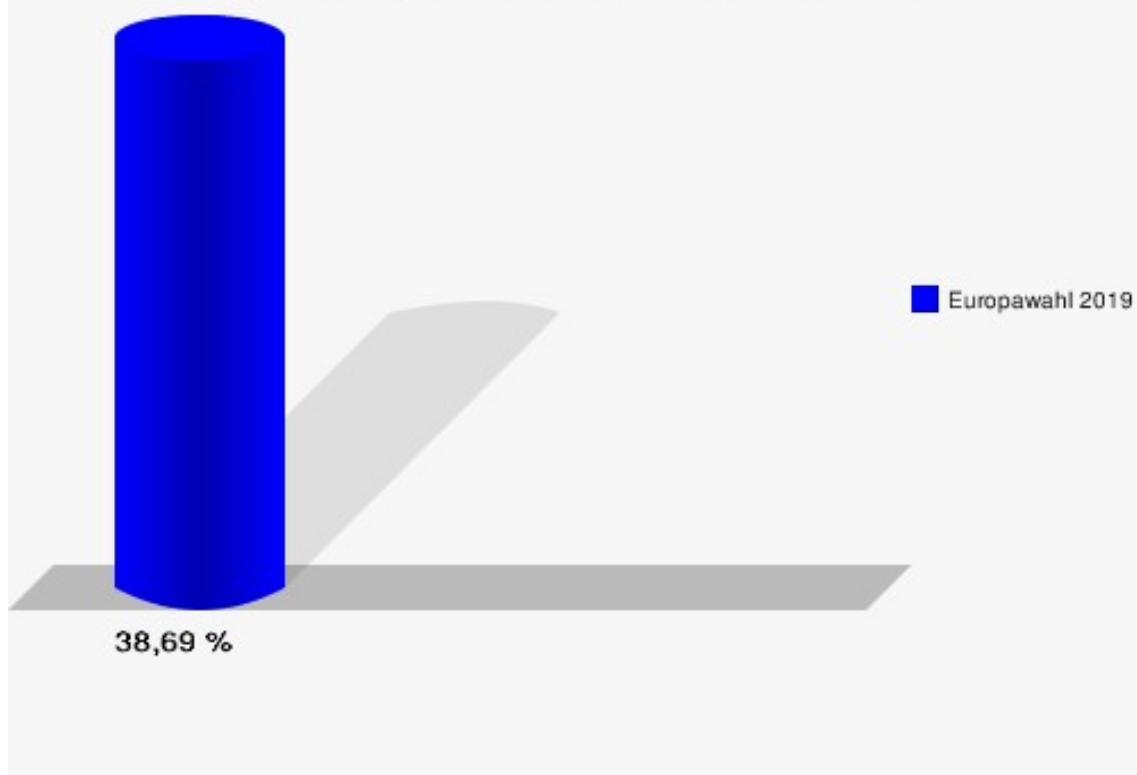
151-Gemein.Grundschule Roncalli-Schule

	Anzahl	Prozent
Wahlberechtigte	1.202	
Wähler/innen	465	38,69 %
ungültige Stimmen	6	1,29 %
gültige Stimmen	459	98,71 %
CDU	129	28,10 %
SPD	86	18,74 %
GRÜNE	80	17,43 %
AfD	60	13,07 %
DIE LINKE	35	7,63 %
FDP	26	5,66 %
PIRATEN	2	0,44 %
Tierschutzpartei	6	1,31 %
NPD	0	0,00 %
Die PARTEI	7	1,53 %
FAMILIE	5	1,09 %
FREIE WÄHLER	3	0,65 %
Volksabstimmung	4	0,87 %
ÖDP	2	0,44 %
DKP	0	0,00 %
MLPD	0	0,00 %
BP	3	0,65 %
SGP	0	0,00 %
TIERSCHUTZ hier!	1	0,22 %
Tierschutzallianz	0	0,00 %
Bündnis C	1	0,22 %
BIG	2	0,44 %
BGE	0	0,00 %
DIE DIREKTE!	0	0,00 %
Demokratie in Europa - DiEM25	0	0,00 %
III. Weg	0	0,00 %
Die Grauen	0	0,00 %
DIE RECHTE	0	0,00 %
DIE VIOLETTEN	0	0,00 %
LIEBE	2	0,44 %
DIE FRAUEN	0	0,00 %
Graue Panther	0	0,00 %
LKR - Bernd Lucke und die Liberal-Konservativen Reformer	0	0,00 %
MENSCHLICHE WELT	0	0,00 %

	Anzahl	Prozent
NL	0	0,00 %
ÖkoLinX	2	0,44 %
Die Humanisten	0	0,00 %
PARTEI FÜR DIE TIERE	1	0,22 %
Gesundheitsforschung	0	0,00 %
Volt	2	0,44 %



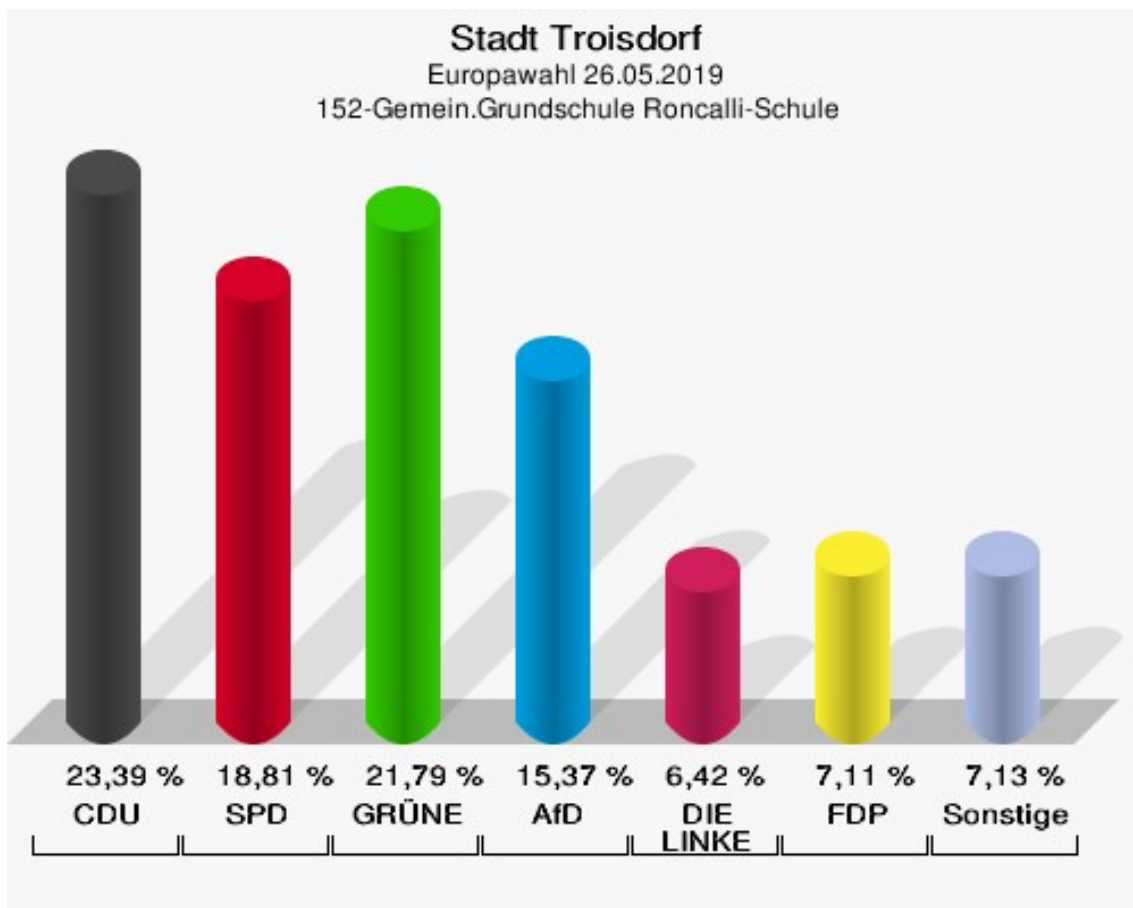
Stadt Troisdorf
Europawahl 26.05.2019
Wahlbeteiligung 151-Gemein.Grundschule Roncalli-Schule



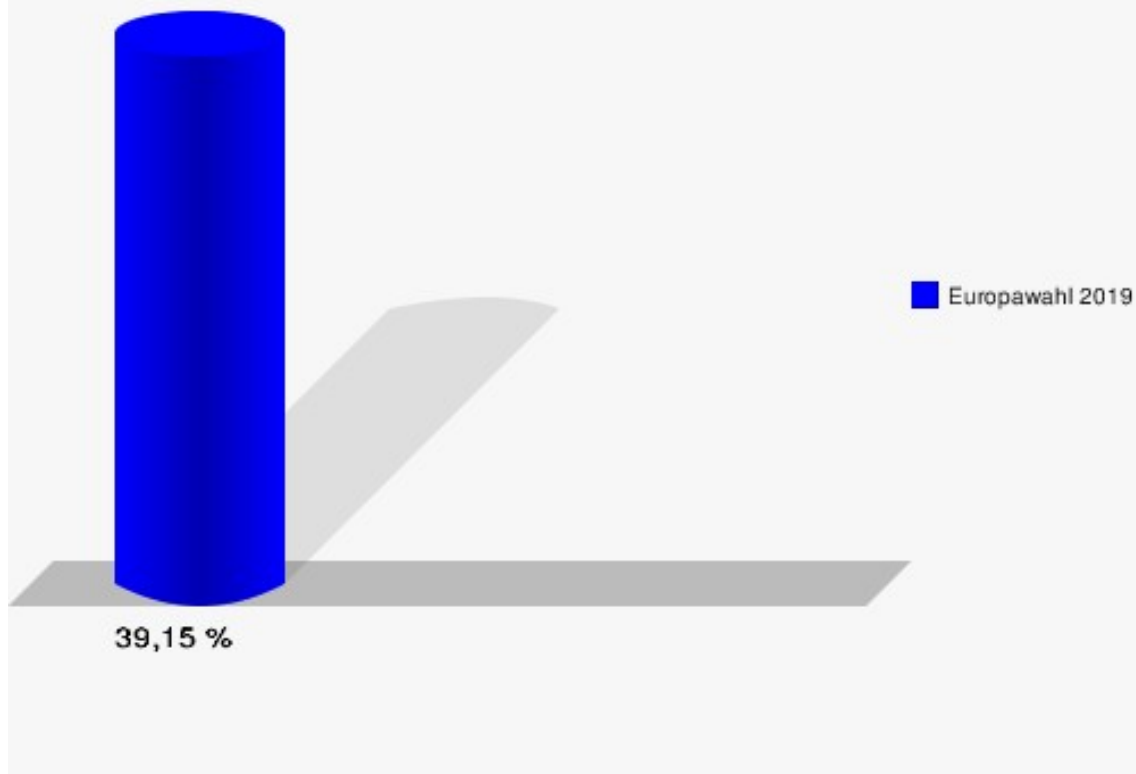
152-Gemein.Grundschule Roncalli-Schule

	Anzahl	Prozent
Wahlberechtigte	1.124	
Wähler/innen	440	39,15 %
ungültige Stimmen	4	0,91 %
gültige Stimmen	436	99,09 %
CDU	102	23,39 %
SPD	82	18,81 %
GRÜNE	95	21,79 %
AfD	67	15,37 %
DIE LINKE	28	6,42 %
FDP	31	7,11 %
PIRATEN	1	0,23 %
Tierschutzpartei	4	0,92 %
NPD	0	0,00 %
Die PARTEI	7	1,61 %
FAMILIE	2	0,46 %
FREIE WÄHLER	2	0,46 %
Volksabstimmung	0	0,00 %
ÖDP	0	0,00 %
DKP	0	0,00 %
MLPD	0	0,00 %
BP	1	0,23 %
SGP	0	0,00 %
TIERSCHUTZ hier!	0	0,00 %
Tierschutzallianz	1	0,23 %
Bündnis C	2	0,46 %
BIG	6	1,38 %
BGE	0	0,00 %
DIE DIREKTE!	0	0,00 %
Demokratie in Europa - DiEM25	0	0,00 %
III. Weg	0	0,00 %
Die Grauen	0	0,00 %
DIE RECHTE	1	0,23 %
DIE VIOLETTEN	1	0,23 %
LIEBE	0	0,00 %
DIE FRAUEN	1	0,23 %
Graue Panther	0	0,00 %
LKR - Bernd Lucke und die Liberal-Konservativen Reformer	0	0,00 %
MENSCHLICHE WELT	0	0,00 %

	Anzahl	Prozent
NL	0	0,00 %
ÖkoLinX	0	0,00 %
Die Humanisten	0	0,00 %
PARTEI FÜR DIE TIERE	1	0,23 %
Gesundheitsforschung	0	0,00 %
Volt	1	0,23 %



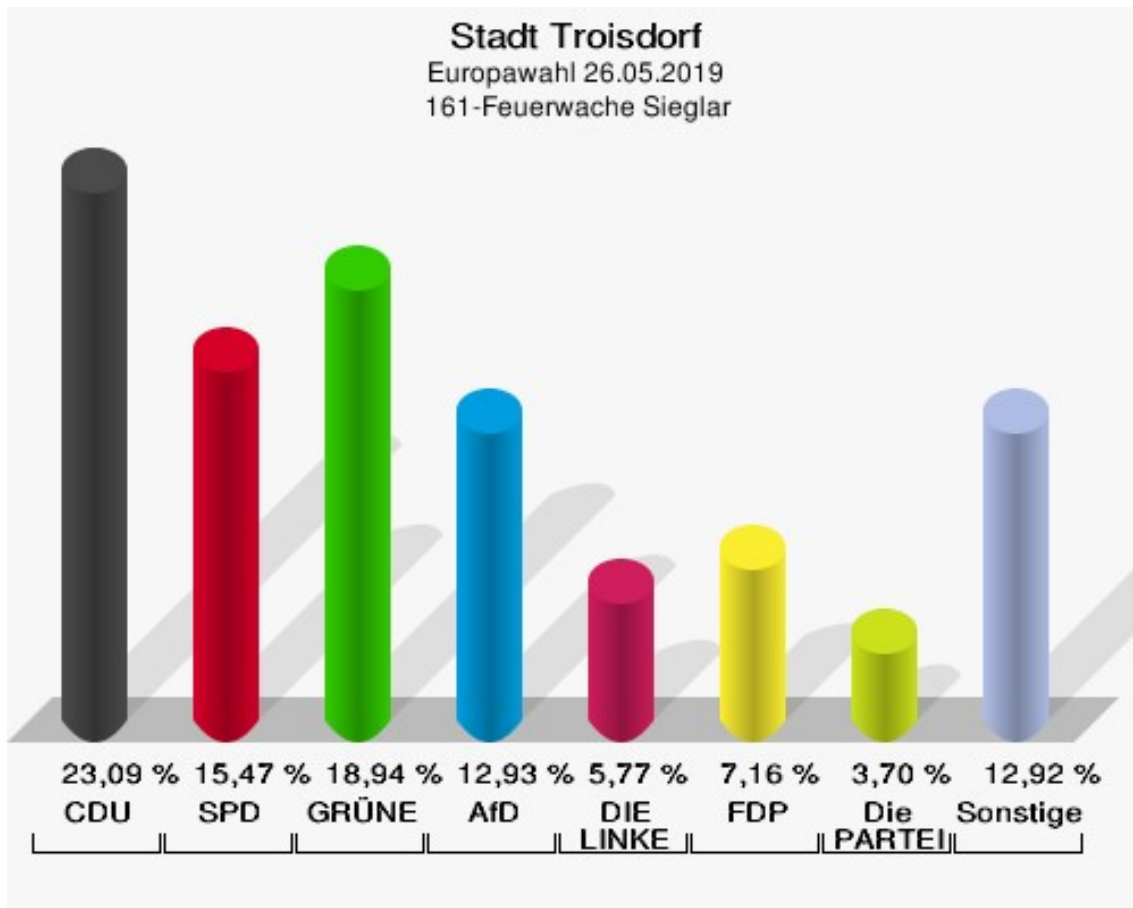
Stadt Troisdorf
Europawahl 26.05.2019
Wahlbeteiligung 152-Gemein.Grundschule Roncalli-Schule



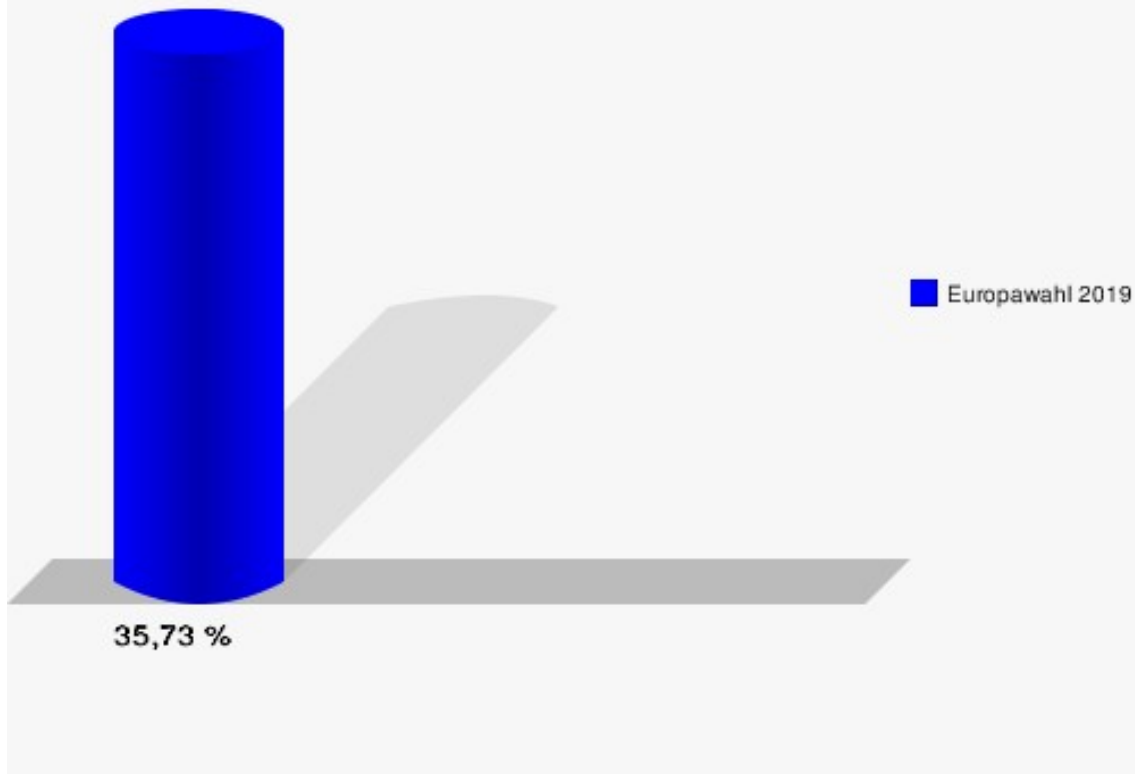
161-Feuerwache Sieglar

	Anzahl	Prozent
Wahlberechtigte	1.226	
Wähler/innen	438	35,73 %
ungültige Stimmen	5	1,14 %
gültige Stimmen	433	98,86 %
CDU	100	23,09 %
SPD	67	15,47 %
GRÜNE	82	18,94 %
AfD	56	12,93 %
DIE LINKE	25	5,77 %
FDP	31	7,16 %
PIRATEN	8	1,85 %
Tierschutzpartei	14	3,23 %
NPD	0	0,00 %
Die PARTEI	16	3,70 %
FAMILIE	7	1,62 %
FREIE WÄHLER	6	1,39 %
Volksabstimmung	3	0,69 %
ÖDP	1	0,23 %
DKP	0	0,00 %
MLPD	0	0,00 %
BP	0	0,00 %
SGP	0	0,00 %
TIERSCHUTZ hier!	1	0,23 %
Tierschutzallianz	1	0,23 %
Bündnis C	2	0,46 %
BIG	1	0,23 %
BGE	1	0,23 %
DIE DIREKTE!	1	0,23 %
Demokratie in Europa - DiEM25	2	0,46 %
III. Weg	0	0,00 %
Die Grauen	0	0,00 %
DIE RECHTE	0	0,00 %
DIE VIOLETTEN	1	0,23 %
LIEBE	0	0,00 %
DIE FRAUEN	0	0,00 %
Graue Panther	3	0,69 %
LKR - Bernd Lucke und die Liberal-Konservativen Reformer	0	0,00 %
MENSCHLICHE WELT	0	0,00 %

	Anzahl	Prozent
NL	0	0,00 %
ÖkoLinX	0	0,00 %
Die Humanisten	1	0,23 %
PARTEI FÜR DIE TIERE	0	0,00 %
Gesundheitsforschung	0	0,00 %
Volt	3	0,69 %



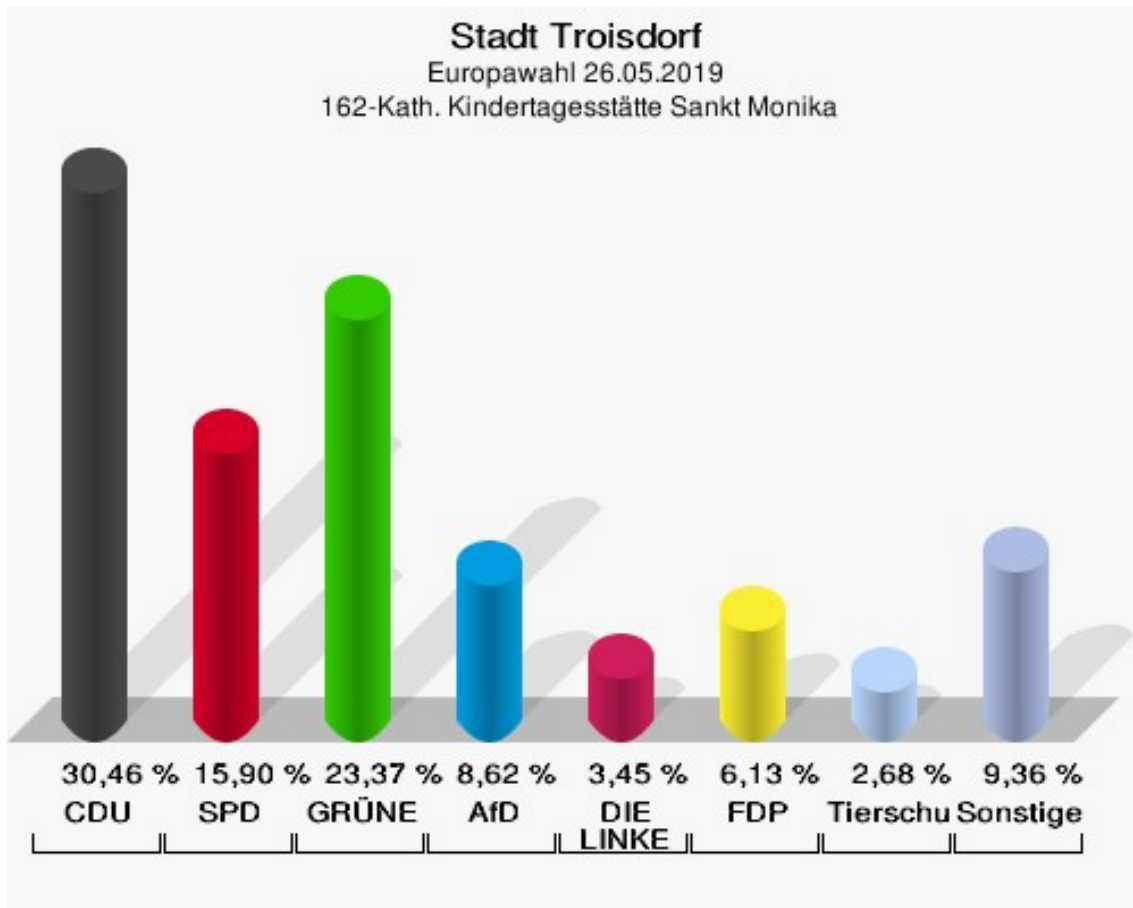
Stadt Troisdorf
Europawahl 26.05.2019
Wahlbeteiligung 161-Feuerwache Sieglar



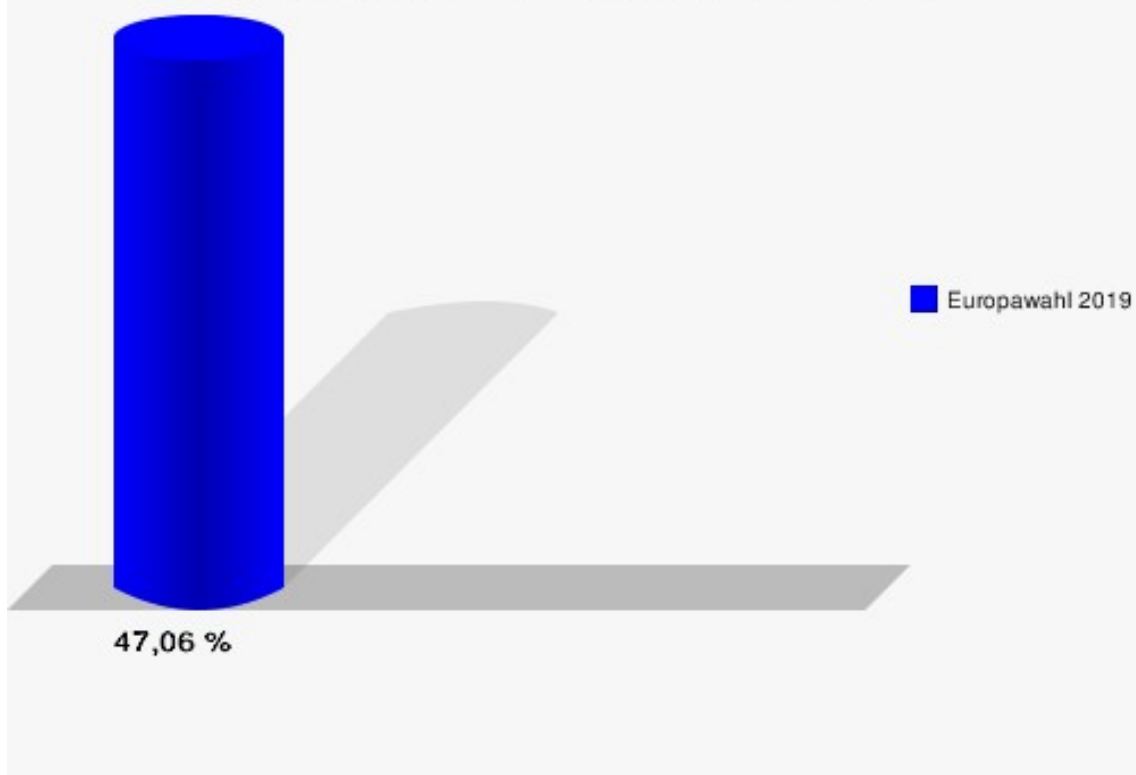
162-Kath. Kindertagesstätte Sankt Monika

	Anzahl	Prozent
Wahlberechtigte	1.122	
Wähler/innen	528	47,06 %
ungültige Stimmen	6	1,14 %
gültige Stimmen	522	98,86 %
CDU	159	30,46 %
SPD	83	15,90 %
GRÜNE	122	23,37 %
AfD	45	8,62 %
DIE LINKE	18	3,45 %
FDP	32	6,13 %
PIRATEN	4	0,77 %
Tierschutzpartei	14	2,68 %
NPD	1	0,19 %
Die PARTEI	8	1,53 %
FAMILIE	5	0,96 %
FREIE WÄHLER	4	0,77 %
Volksabstimmung	3	0,57 %
ÖDP	2	0,38 %
DKP	0	0,00 %
MLPD	2	0,38 %
BP	0	0,00 %
SGP	0	0,00 %
TIERSCHUTZ hier!	1	0,19 %
Tierschutzallianz	0	0,00 %
Bündnis C	0	0,00 %
BIG	4	0,77 %
BGE	1	0,19 %
DIE DIREKTE!	0	0,00 %
Demokratie in Europa - DiEM25	1	0,19 %
III. Weg	0	0,00 %
Die Grauen	0	0,00 %
DIE RECHTE	0	0,00 %
DIE VIOLETTEN	1	0,19 %
LIEBE	0	0,00 %
DIE FRAUEN	0	0,00 %
Graue Panther	3	0,57 %
LKR - Bernd Lucke und die Liberal-Konservativen Reformer	1	0,19 %
MENSCHLICHE WELT	0	0,00 %

	Anzahl	Prozent
NL	1	0,19 %
ÖkoLinX	0	0,00 %
Die Humanisten	0	0,00 %
PARTEI FÜR DIE TIERE	2	0,38 %
Gesundheitsforschung	2	0,38 %
Volt	3	0,57 %



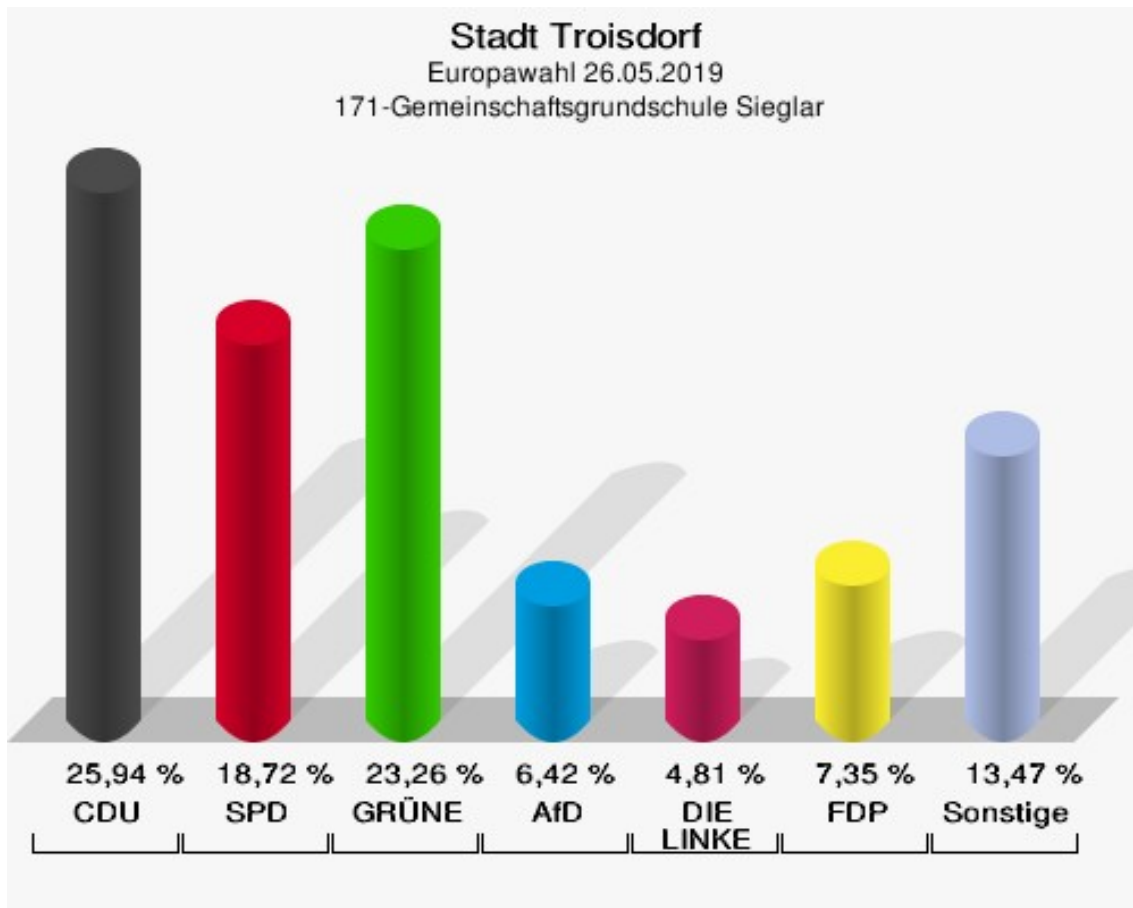
Stadt Troisdorf
Europawahl 26.05.2019
Wahlbeteiligung 162-Kath. Kindertagesstätte Sankt Monika



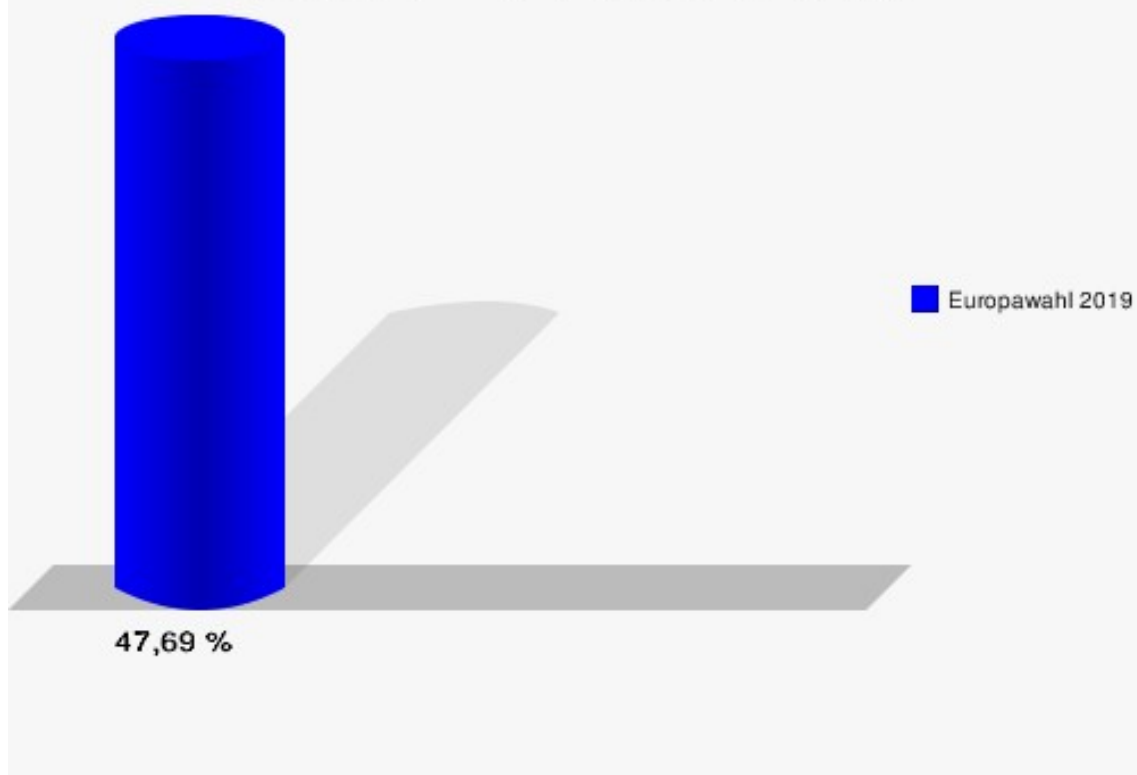
171-Gemeinschaftsgrundschule Sieglar

	Anzahl	Prozent
Wahlberechtigte	1.583	
Wähler/innen	755	47,69 %
ungültige Stimmen	7	0,93 %
gültige Stimmen	748	99,07 %
CDU	194	25,94 %
SPD	140	18,72 %
GRÜNE	174	23,26 %
AfD	48	6,42 %
DIE LINKE	36	4,81 %
FDP	55	7,35 %
PIRATEN	9	1,20 %
Tierschutzpartei	9	1,20 %
NPD	1	0,13 %
Die PARTEI	14	1,87 %
FAMILIE	11	1,47 %
FREIE WÄHLER	6	0,80 %
Volksabstimmung	6	0,80 %
ÖDP	5	0,67 %
DKP	0	0,00 %
MLPD	0	0,00 %
BP	0	0,00 %
SGP	1	0,13 %
TIERSCHUTZ hier!	3	0,40 %
Tierschutzallianz	1	0,13 %
Bündnis C	3	0,40 %
BIG	10	1,34 %
BGE	1	0,13 %
DIE DIREKTE!	0	0,00 %
Demokratie in Europa - DiEM25	3	0,40 %
III. Weg	0	0,00 %
Die Grauen	1	0,13 %
DIE RECHTE	1	0,13 %
DIE VIOLETTEN	0	0,00 %
LIEBE	2	0,27 %
DIE FRAUEN	0	0,00 %
Graue Panther	1	0,13 %
LKR - Bernd Lucke und die Liberal-Konservativen Reformer	3	0,40 %
MENSCHLICHE WELT	3	0,40 %

	Anzahl	Prozent
NL	2	0,27 %
ÖkoLinX	0	0,00 %
Die Humanisten	1	0,13 %
PARTEI FÜR DIE TIERE	0	0,00 %
Gesundheitsforschung	2	0,27 %
Volt	2	0,27 %



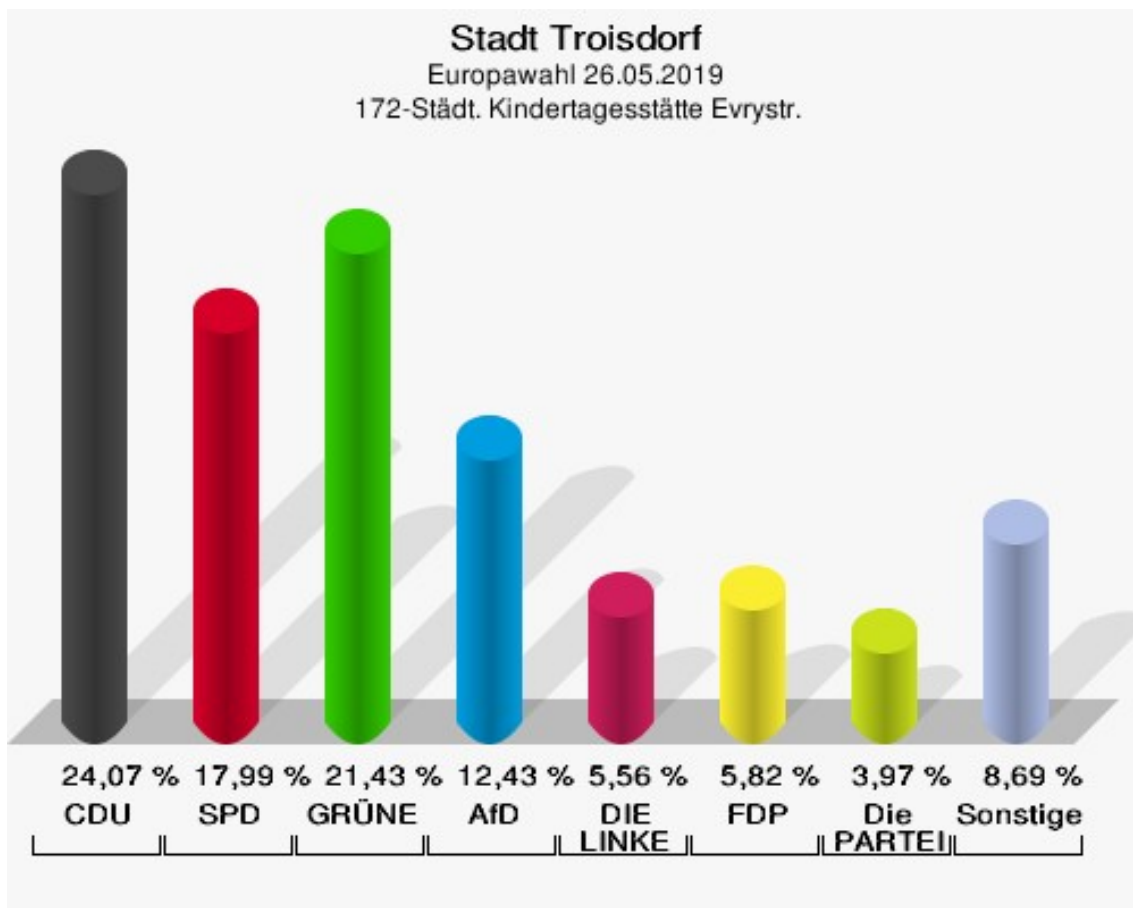
Stadt Troisdorf
Europawahl 26.05.2019
Wahlbeteiligung 171-Gemeinschaftsgrundschule Sieglar



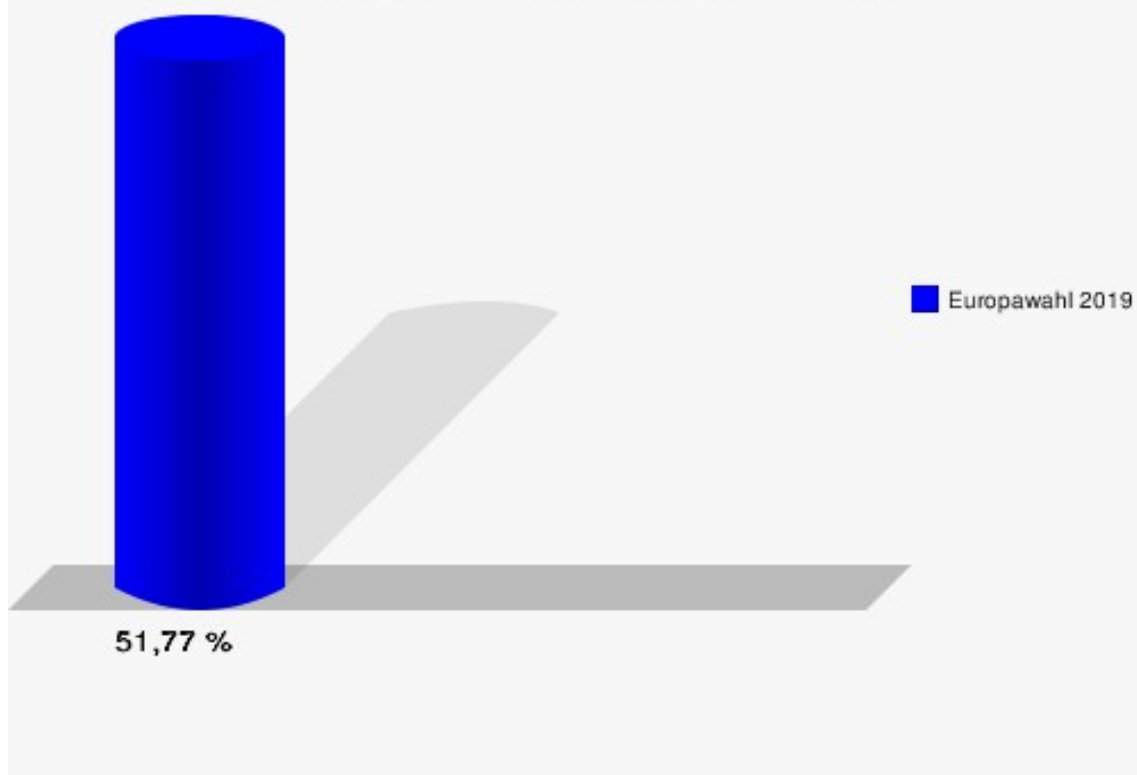
172-Städt. Kindertagesstätte Evrstr.

	Anzahl	Prozent
Wahlberechtigte	736	
Wähler/innen	381	51,77 %
ungültige Stimmen	3	0,79 %
gültige Stimmen	378	99,21 %
CDU	91	24,07 %
SPD	68	17,99 %
GRÜNE	81	21,43 %
AfD	47	12,43 %
DIE LINKE	21	5,56 %
FDP	22	5,82 %
PIRATEN	4	1,06 %
Tierschutzpartei	7	1,85 %
NPD	0	0,00 %
Die PARTEI	15	3,97 %
FAMILIE	3	0,79 %
FREIE WÄHLER	5	1,32 %
Volksabstimmung	0	0,00 %
ÖDP	1	0,26 %
DKP	0	0,00 %
MLPD	0	0,00 %
BP	1	0,26 %
SGP	0	0,00 %
TIERSCHUTZ hier!	0	0,00 %
Tierschutzallianz	0	0,00 %
Bündnis C	0	0,00 %
BIG	2	0,53 %
BGE	0	0,00 %
DIE DIREKTE!	0	0,00 %
Demokratie in Europa - DiEM25	0	0,00 %
III. Weg	0	0,00 %
Die Grauen	1	0,26 %
DIE RECHTE	1	0,26 %
DIE VIOLETTEN	1	0,26 %
LIEBE	0	0,00 %
DIE FRAUEN	0	0,00 %
Graue Panther	2	0,53 %
LKR - Bernd Lucke und die Liberal-Konservativen Reformer	1	0,26 %
MENSCHLICHE WELT	0	0,00 %

	Anzahl	Prozent
NL	1	0,26 %
ÖkoLinX	1	0,26 %
Die Humanisten	0	0,00 %
PARTEI FÜR DIE TIERE	0	0,00 %
Gesundheitsforschung	0	0,00 %
Volt	2	0,53 %



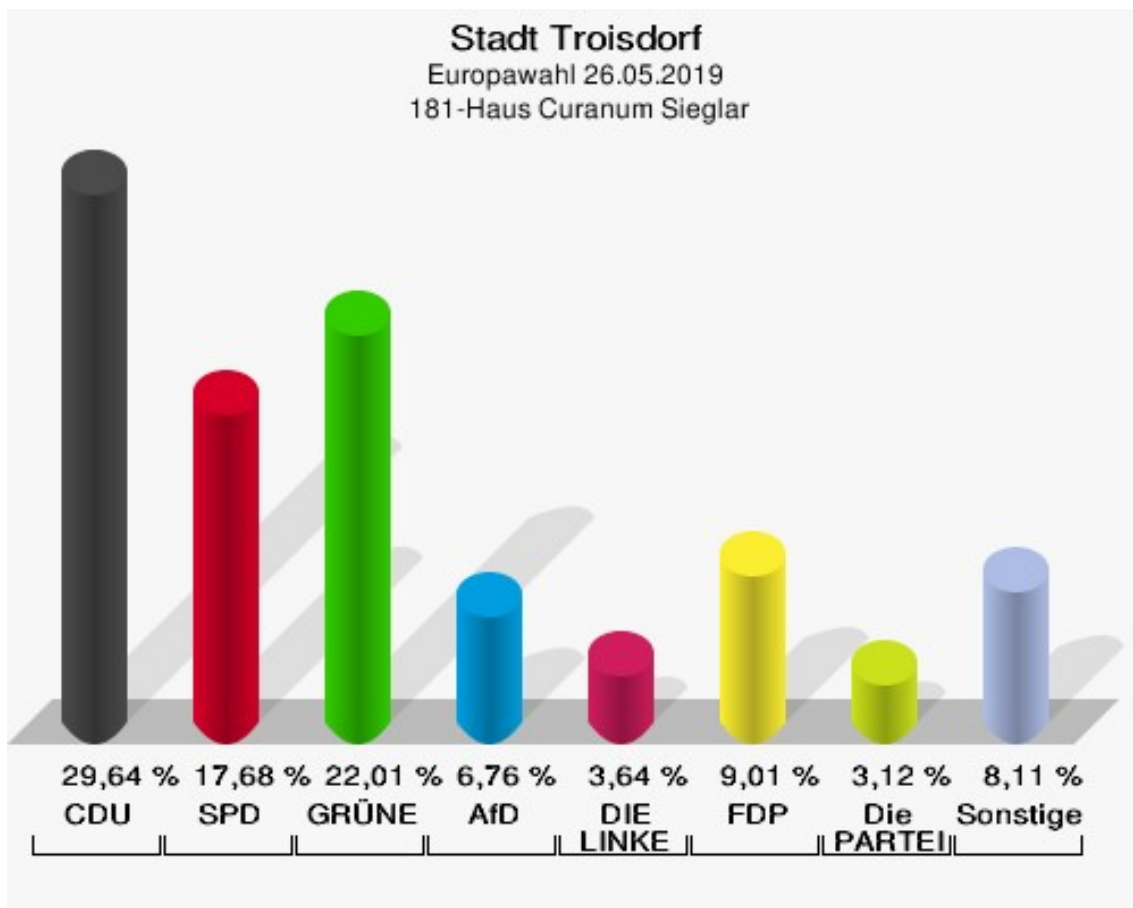
Stadt Troisdorf
Europawahl 26.05.2019
Wahlbeteiligung 172-Städt. Kindertagesstätte Evryst.



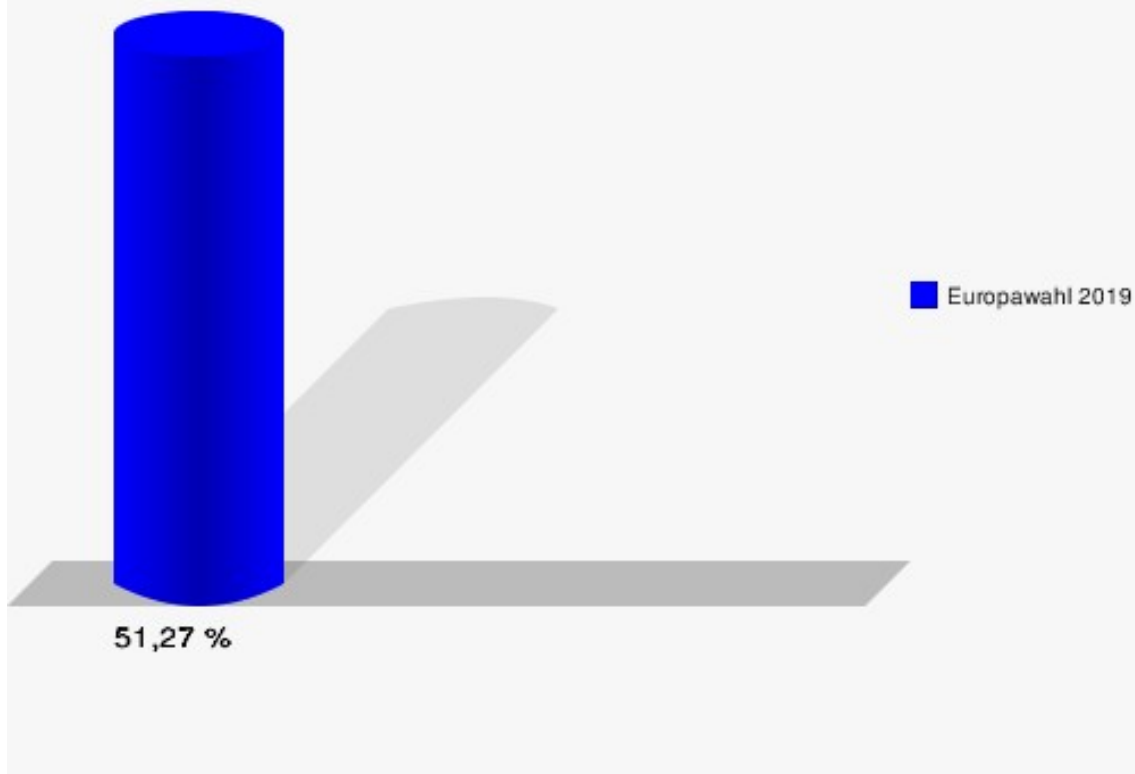
181-Haus Curanum Sieglar

	Anzahl	Prozent
Wahlberechtigte	1.139	
Wähler/innen	584	51,27 %
ungültige Stimmen	7	1,20 %
gültige Stimmen	577	98,80 %
CDU	171	29,64 %
SPD	102	17,68 %
GRÜNE	127	22,01 %
AfD	39	6,76 %
DIE LINKE	21	3,64 %
FDP	52	9,01 %
PIRATEN	10	1,73 %
Tierschutzpartei	8	1,39 %
NPD	0	0,00 %
Die PARTEI	18	3,12 %
FAMILIE	2	0,35 %
FREIE WÄHLER	4	0,69 %
Volksabstimmung	1	0,17 %
ÖDP	4	0,69 %
DKP	0	0,00 %
MLPD	0	0,00 %
BP	1	0,17 %
SGP	0	0,00 %
TIERSCHUTZ hier!	1	0,17 %
Tierschutzallianz	1	0,17 %
Bündnis C	0	0,00 %
BIG	4	0,69 %
BGE	0	0,00 %
DIE DIREKTE!	0	0,00 %
Demokratie in Europa - DiEM25	0	0,00 %
III. Weg	0	0,00 %
Die Grauen	0	0,00 %
DIE RECHTE	0	0,00 %
DIE VIOLETTEN	0	0,00 %
LIEBE	1	0,17 %
DIE FRAUEN	1	0,17 %
Graue Panther	1	0,17 %
LKR - Bernd Lucke und die Liberal-Konservativen Reformer	1	0,17 %
MENSCHLICHE WELT	0	0,00 %

	Anzahl	Prozent
NL	0	0,00 %
ÖkoLinX	0	0,00 %
Die Humanisten	3	0,52 %
PARTEI FÜR DIE TIERE	0	0,00 %
Gesundheitsforschung	0	0,00 %
Volt	4	0,69 %



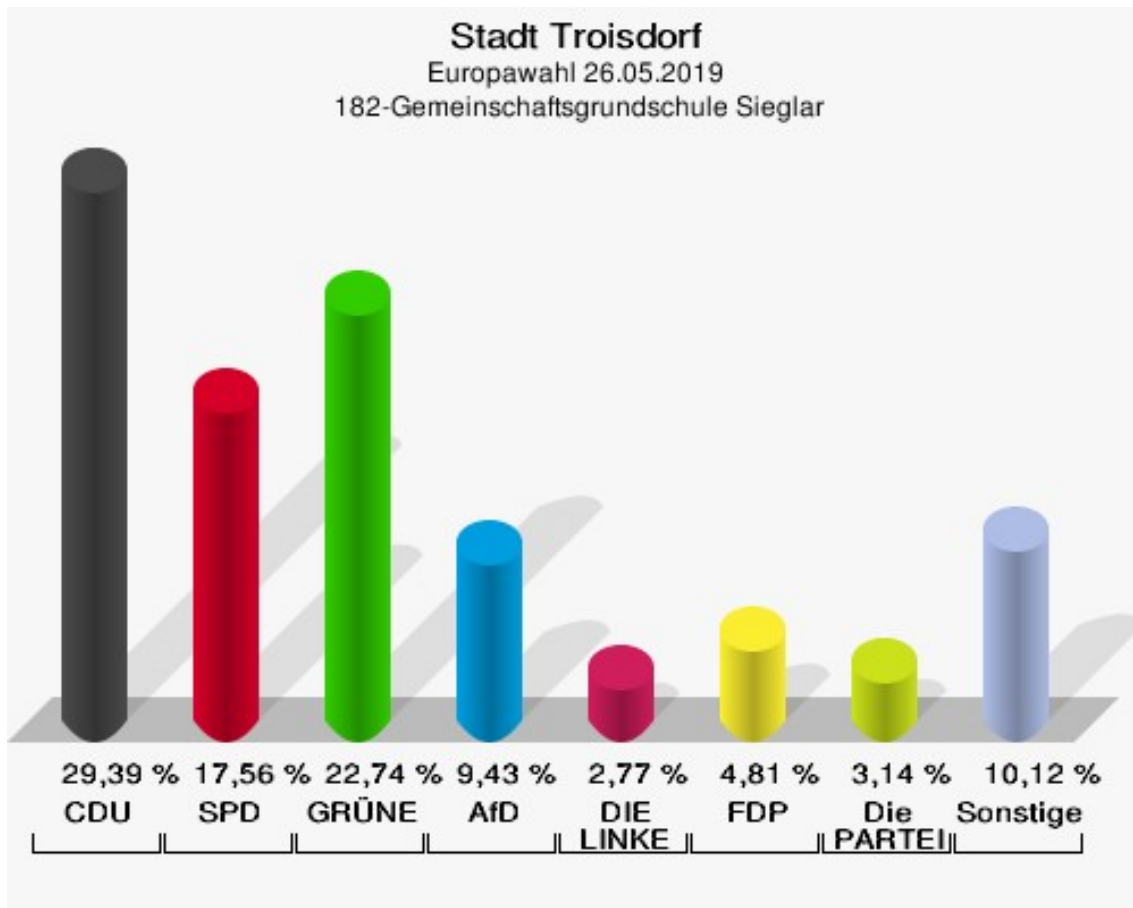
Stadt Troisdorf
Europawahl 26.05.2019
Wahlbeteiligung 181-Haus Curanum Sieglar



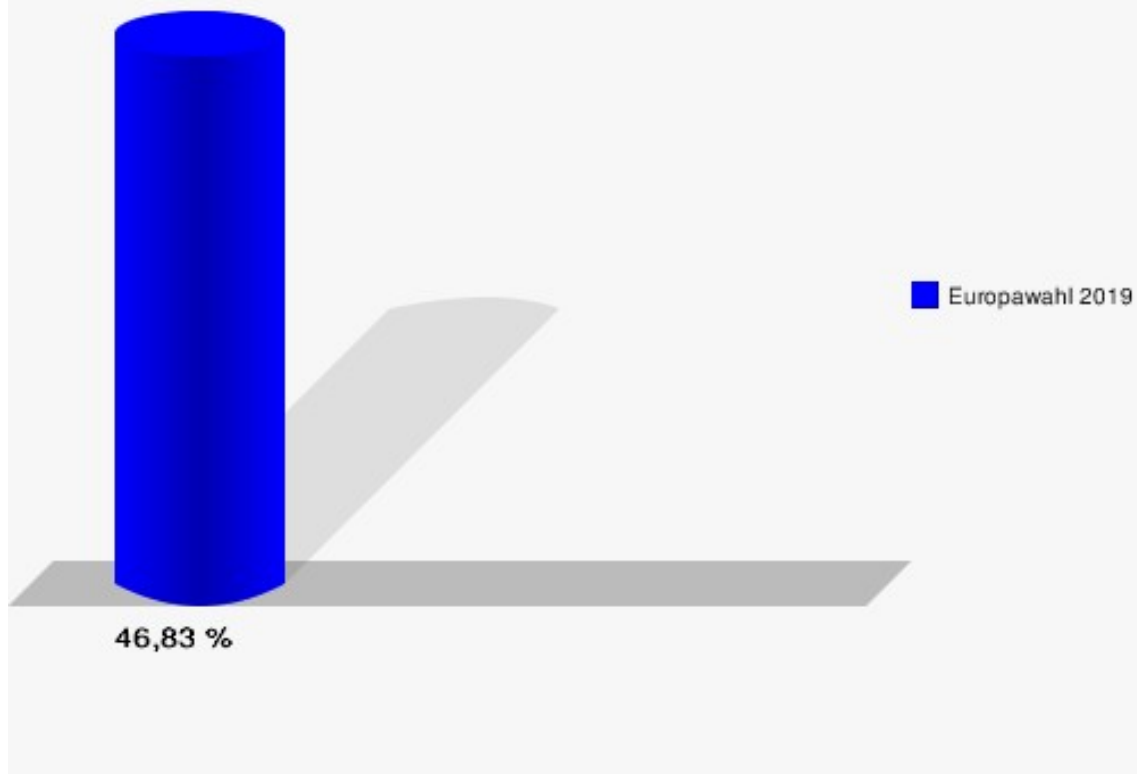
182-Gemeinschaftsgrundschule Sieglar

	Anzahl	Prozent
Wahlberechtigte	1.166	
Wähler/innen	546	46,83 %
ungültige Stimmen	5	0,92 %
gültige Stimmen	541	99,08 %
CDU	159	29,39 %
SPD	95	17,56 %
GRÜNE	123	22,74 %
AfD	51	9,43 %
DIE LINKE	15	2,77 %
FDP	26	4,81 %
PIRATEN	10	1,85 %
Tierschutzpartei	7	1,29 %
NPD	0	0,00 %
Die PARTEI	17	3,14 %
FAMILIE	4	0,74 %
FREIE WÄHLER	3	0,55 %
Volksabstimmung	0	0,00 %
ÖDP	5	0,92 %
DKP	0	0,00 %
MLPD	0	0,00 %
BP	0	0,00 %
SGP	0	0,00 %
TIERSCHUTZ hier!	0	0,00 %
Tierschutzallianz	0	0,00 %
Bündnis C	0	0,00 %
BIG	8	1,48 %
BGE	1	0,18 %
DIE DIREKTE!	1	0,18 %
Demokratie in Europa - DiEM25	0	0,00 %
III. Weg	3	0,55 %
Die Grauen	0	0,00 %
DIE RECHTE	0	0,00 %
DIE VIOLETTEN	2	0,37 %
LIEBE	0	0,00 %
DIE FRAUEN	0	0,00 %
Graue Panther	2	0,37 %
LKR - Bernd Lucke und die Liberal-Konservativen Reformer	1	0,18 %
MENSCHLICHE WELT	0	0,00 %

	Anzahl	Prozent
NL	0	0,00 %
ÖkoLinX	1	0,18 %
Die Humanisten	1	0,18 %
PARTEI FÜR DIE TIERE	3	0,55 %
Gesundheitsforschung	0	0,00 %
Volt	3	0,55 %



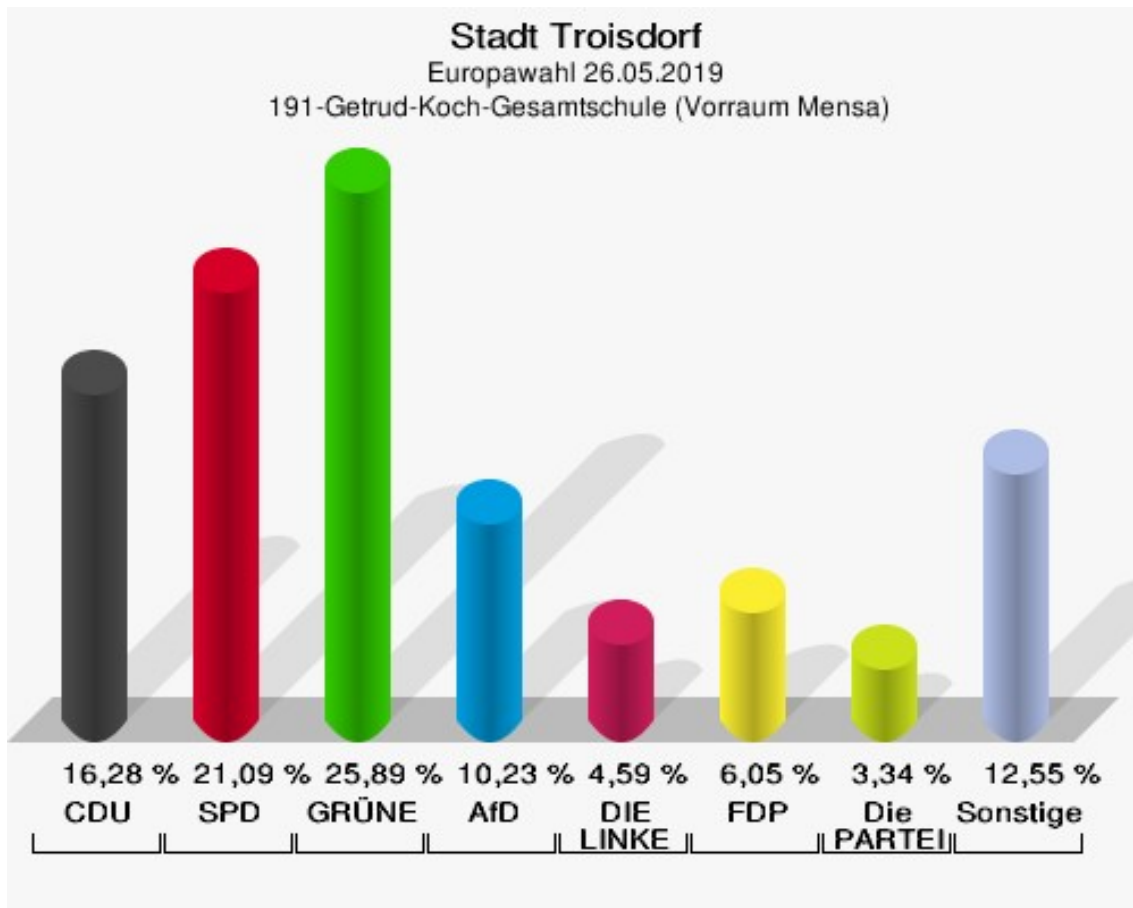
Stadt Troisdorf
Europawahl 26.05.2019
Wahlbeteiligung 182-Gemeinschaftsgrundschule Sieglar



191-Getrud-Koch-Gesamtschule (Vorraum Mensa)

	Anzahl	Prozent
Wahlberechtigte	1.112	
Wähler/innen	482	43,35 %
ungültige Stimmen	3	0,62 %
gültige Stimmen	479	99,38 %
CDU	78	16,28 %
SPD	101	21,09 %
GRÜNE	124	25,89 %
AfD	49	10,23 %
DIE LINKE	22	4,59 %
FDP	29	6,05 %
PIRATEN	3	0,63 %
Tierschutzpartei	14	2,92 %
NPD	0	0,00 %
Die PARTEI	16	3,34 %
FAMILIE	4	0,84 %
FREIE WÄHLER	7	1,46 %
Volksabstimmung	0	0,00 %
ÖDP	9	1,88 %
DKP	1	0,21 %
MLPD	0	0,00 %
BP	0	0,00 %
SGP	0	0,00 %
TIERSCHUTZ hier!	2	0,42 %
Tierschutzallianz	0	0,00 %
Bündnis C	0	0,00 %
BIG	2	0,42 %
BGE	0	0,00 %
DIE DIREKTE!	0	0,00 %
Demokratie in Europa - DiEM25	3	0,63 %
III. Weg	0	0,00 %
Die Grauen	1	0,21 %
DIE RECHTE	0	0,00 %
DIE VIOLETTEN	0	0,00 %
LIEBE	1	0,21 %
DIE FRAUEN	0	0,00 %
Graue Panther	0	0,00 %
LKR - Bernd Lucke und die Liberal-Konservativen Reformer	0	0,00 %
MENSCHLICHE WELT	0	0,00 %

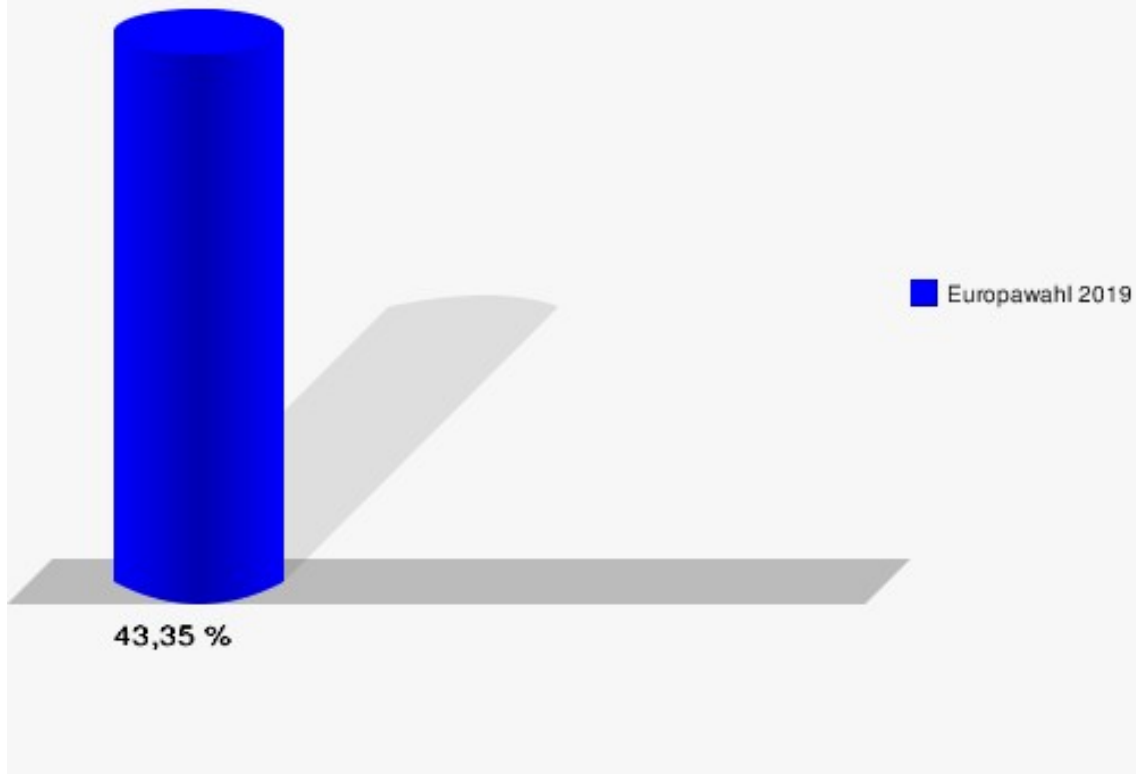
	Anzahl	Prozent
NL	0	0,00 %
ÖkoLinX	0	0,00 %
Die Humanisten	1	0,21 %
PARTEI FÜR DIE TIERE	2	0,42 %
Gesundheitsforschung	1	0,21 %
Volt	9	1,88 %



Stadt Troisdorf

Europawahl 26.05.2019

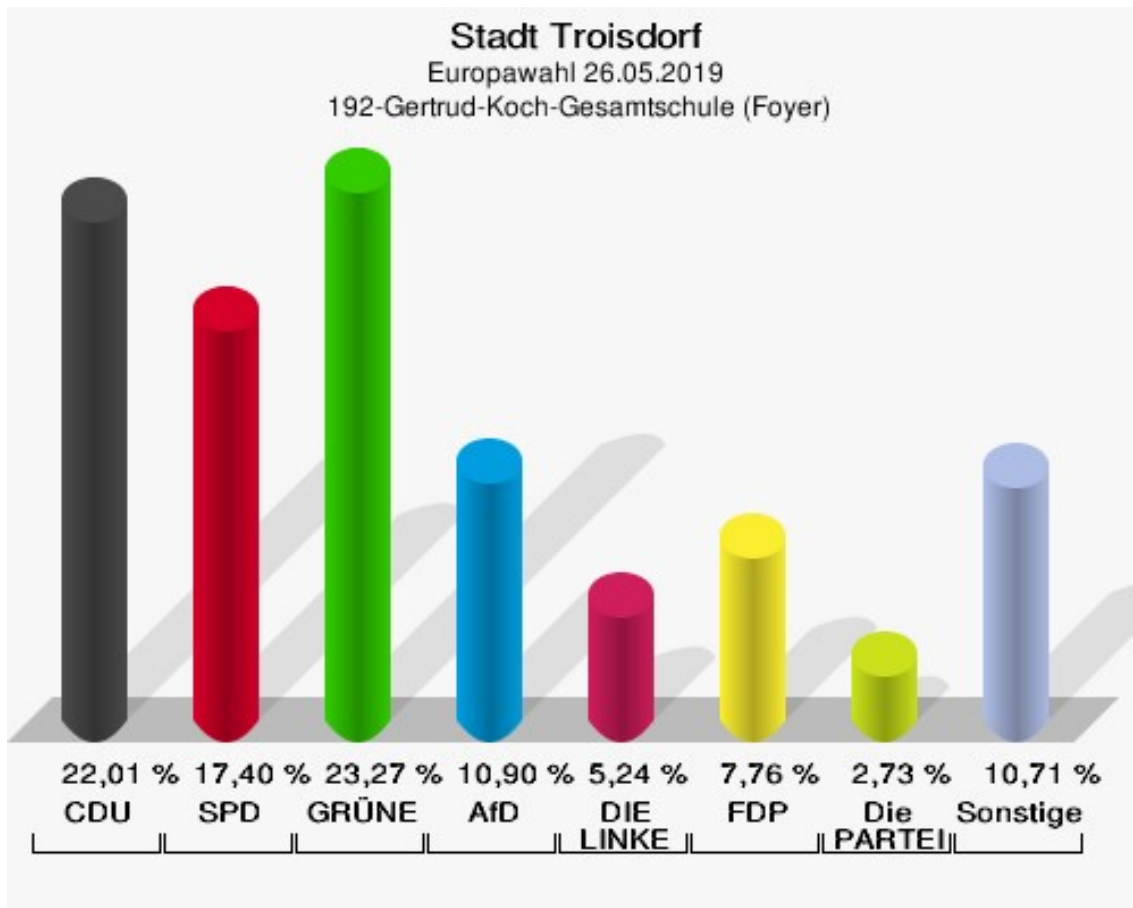
Wahlbeteiligung 191-Getrud-Koch-Gesamtschule (Vorraum Mensa)



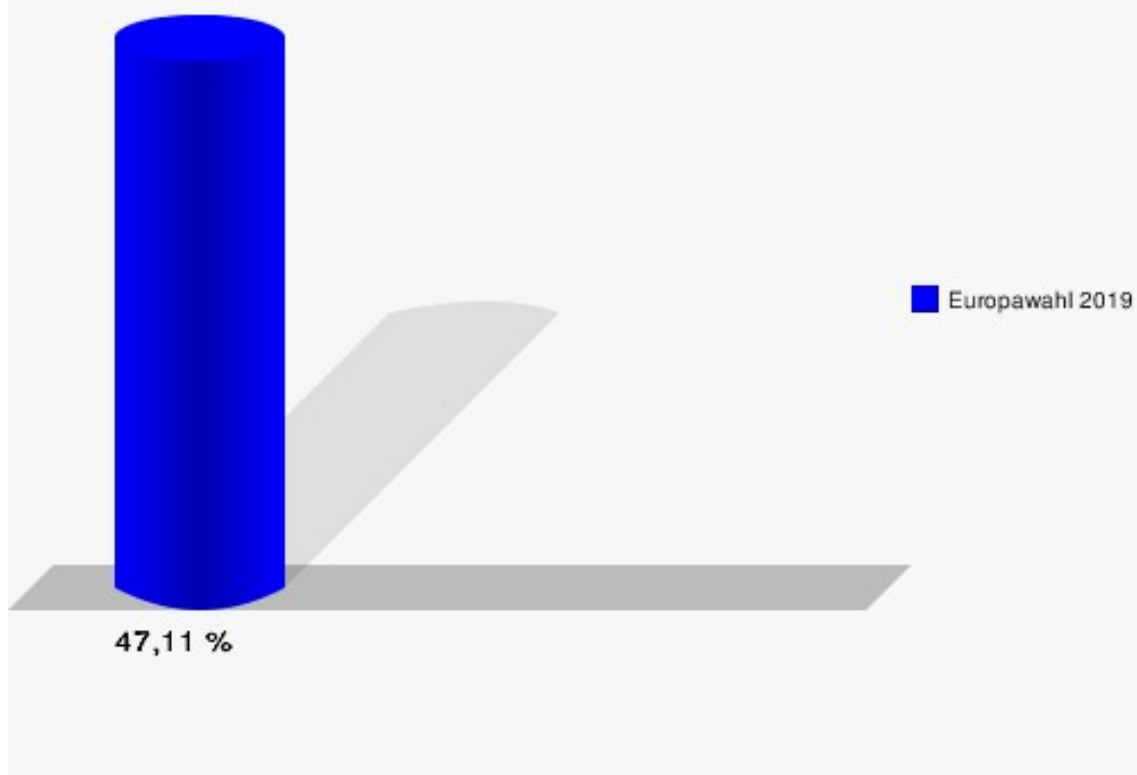
192-Gertrud-Koch-Gesamtschule (Foyer)

	Anzahl	Prozent
Wahlberechtigte	1.021	
Wähler/innen	481	47,11 %
ungültige Stimmen	4	0,83 %
gültige Stimmen	477	99,17 %
CDU	105	22,01 %
SPD	83	17,40 %
GRÜNE	111	23,27 %
AfD	52	10,90 %
DIE LINKE	25	5,24 %
FDP	37	7,76 %
PIRATEN	4	0,84 %
Tierschutzpartei	6	1,26 %
NPD	0	0,00 %
Die PARTEI	13	2,73 %
FAMILIE	2	0,42 %
FREIE WÄHLER	7	1,47 %
Volksabstimmung	1	0,21 %
ÖDP	2	0,42 %
DKP	0	0,00 %
MLPD	0	0,00 %
BP	1	0,21 %
SGP	0	0,00 %
TIERSCHUTZ hier!	0	0,00 %
Tierschutzallianz	2	0,42 %
Bündnis C	0	0,00 %
BIG	3	0,63 %
BGE	0	0,00 %
DIE DIREKTE!	0	0,00 %
Demokratie in Europa - DiEM25	3	0,63 %
III. Weg	0	0,00 %
Die Grauen	0	0,00 %
DIE RECHTE	0	0,00 %
DIE VIOLETTEN	1	0,21 %
LIEBE	2	0,42 %
DIE FRAUEN	1	0,21 %
Graue Panther	2	0,42 %
LKR - Bernd Lucke und die Liberal-Konservativen Reformer	0	0,00 %
MENSCHLICHE WELT	1	0,21 %

	Anzahl	Prozent
NL	2	0,42 %
ÖkoLinX	1	0,21 %
Die Humanisten	0	0,00 %
PARTEI FÜR DIE TIERE	1	0,21 %
Gesundheitsforschung	2	0,42 %
Volt	7	1,47 %



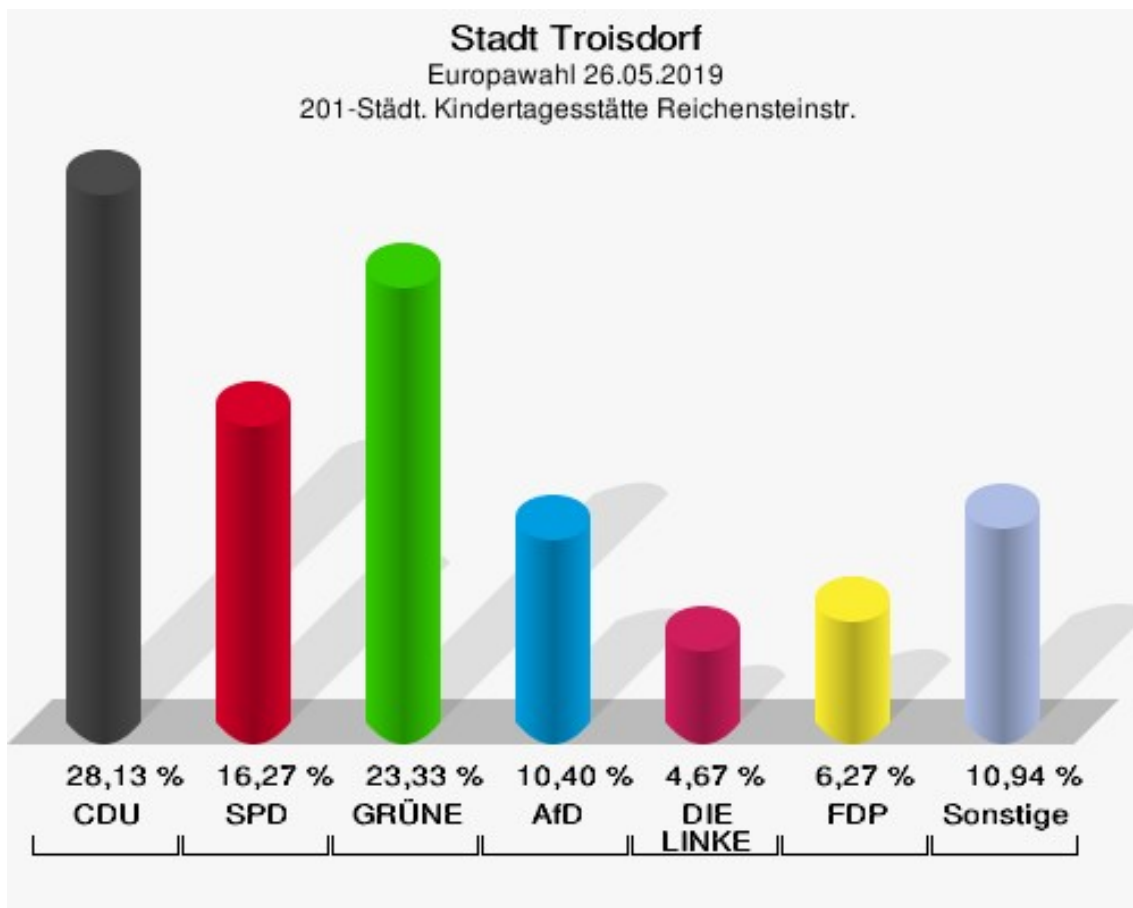
Stadt Troisdorf
Europawahl 26.05.2019
Wahlbeteiligung 192-Gertrud-Koch-Gesamtschule (Foyer)



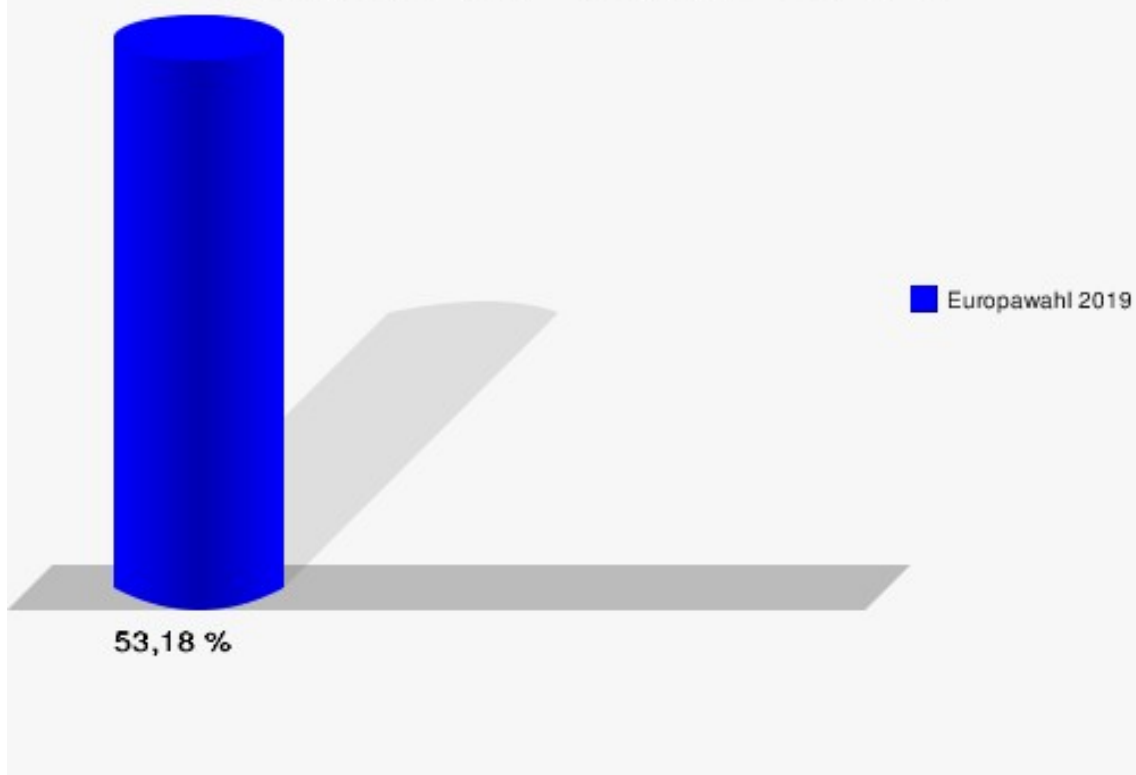
201-Städt. Kindertagesstätte Reichensteinstr.

	Anzahl	Prozent
Wahlberechtigte	1.433	
Wähler/innen	762	53,18 %
ungültige Stimmen	12	1,57 %
gültige Stimmen	750	98,43 %
CDU	211	28,13 %
SPD	122	16,27 %
GRÜNE	175	23,33 %
AfD	78	10,40 %
DIE LINKE	35	4,67 %
FDP	47	6,27 %
PIRATEN	5	0,67 %
Tierschutzpartei	8	1,07 %
NPD	0	0,00 %
Die PARTEI	14	1,87 %
FAMILIE	9	1,20 %
FREIE WÄHLER	5	0,67 %
Volksabstimmung	2	0,27 %
ÖDP	4	0,53 %
DKP	0	0,00 %
MLPD	0	0,00 %
BP	0	0,00 %
SGP	0	0,00 %
TIERSCHUTZ hier!	0	0,00 %
Tierschutzallianz	4	0,53 %
Bündnis C	0	0,00 %
BIG	6	0,80 %
BGE	0	0,00 %
DIE DIREKTE!	1	0,13 %
Demokratie in Europa - DiEM25	3	0,40 %
III. Weg	0	0,00 %
Die Grauen	2	0,27 %
DIE RECHTE	0	0,00 %
DIE VIOLETTEN	0	0,00 %
LIEBE	2	0,27 %
DIE FRAUEN	2	0,27 %
Graue Panther	0	0,00 %
LKR - Bernd Lucke und die Liberal-Konservativen Reformer	0	0,00 %
MENSCHLICHE WELT	1	0,13 %

	Anzahl	Prozent
NL	1	0,13 %
ÖkoLinX	0	0,00 %
Die Humanisten	3	0,40 %
PARTEI FÜR DIE TIERE	1	0,13 %
Gesundheitsforschung	2	0,27 %
Volt	7	0,93 %



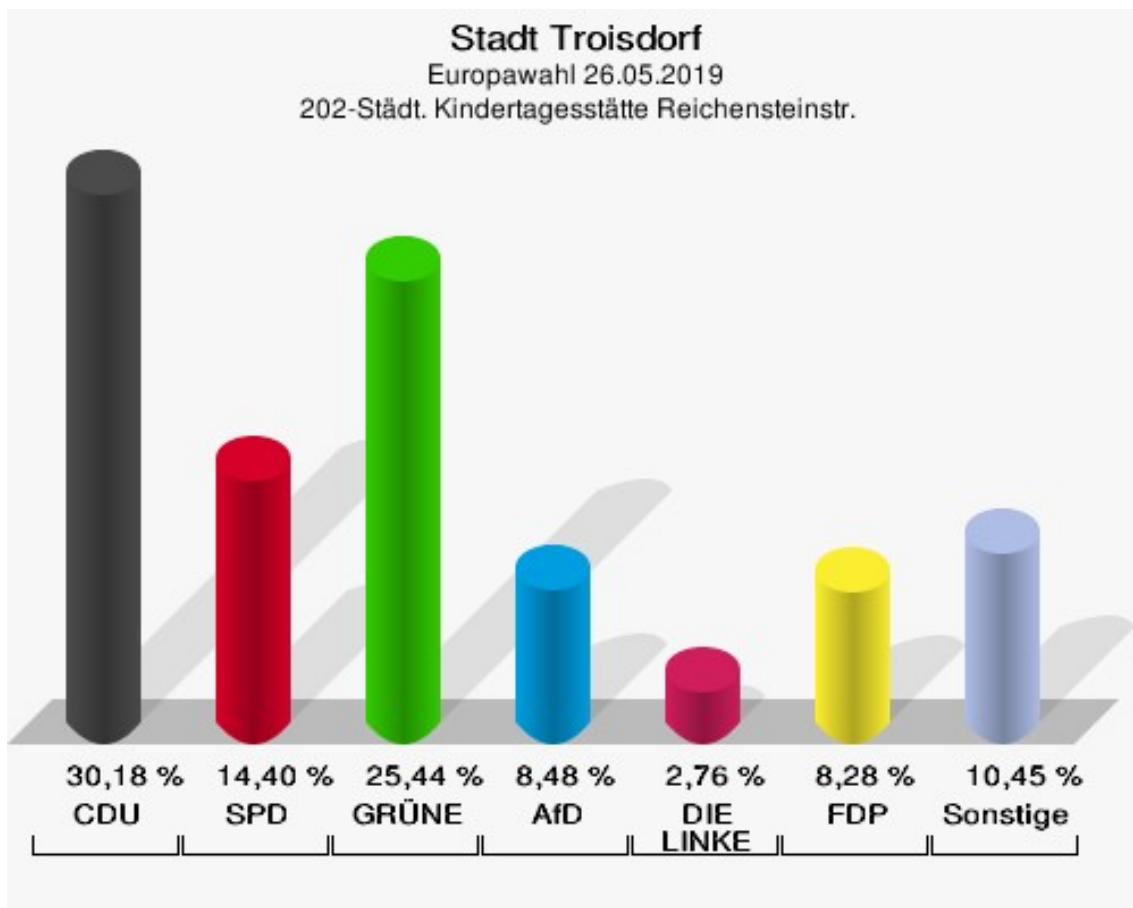
Stadt Troisdorf
Europawahl 26.05.2019
Wahlbeteiligung 201-Städt. Kindertagesstätte Reichensteinstr.



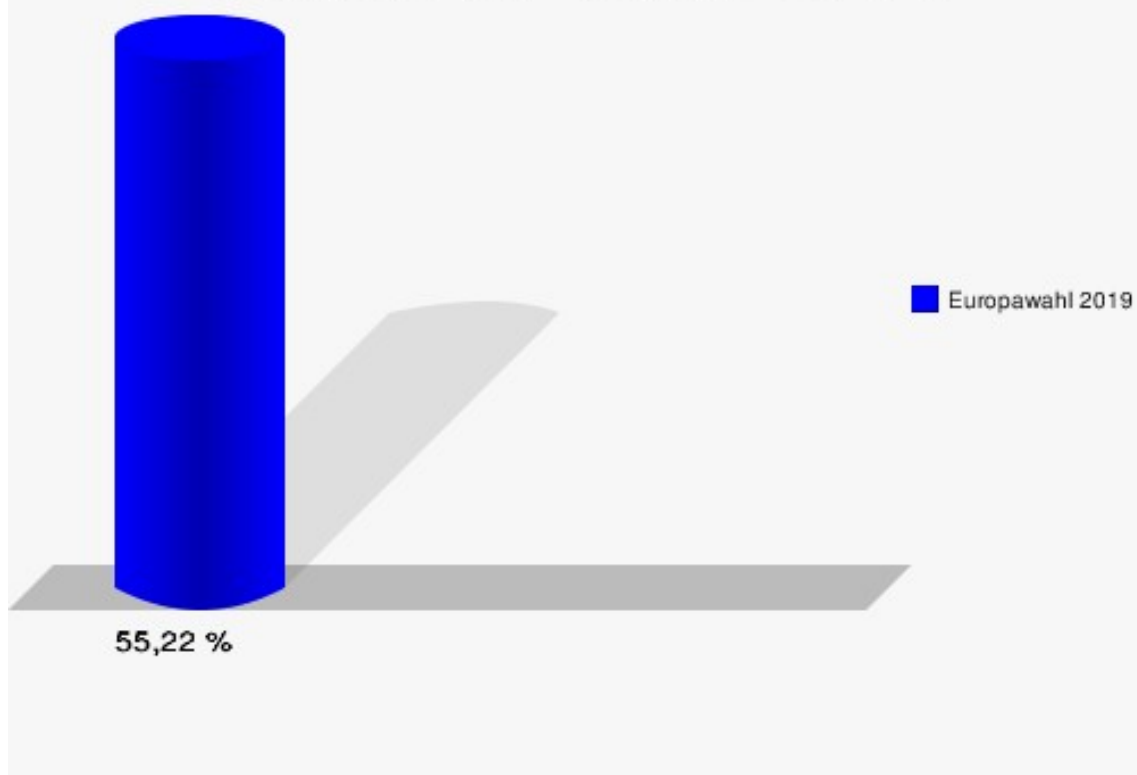
202-Städt. Kindertagesstätte Reichensteinstr.

	Anzahl	Prozent
Wahlberechtigte	929	
Wähler/innen	513	55,22 %
ungültige Stimmen	6	1,17 %
gültige Stimmen	507	98,83 %
CDU	153	30,18 %
SPD	73	14,40 %
GRÜNE	129	25,44 %
AfD	43	8,48 %
DIE LINKE	14	2,76 %
FDP	42	8,28 %
PIRATEN	4	0,79 %
Tierschutzpartei	10	1,97 %
NPD	1	0,20 %
Die PARTEI	7	1,38 %
FAMILIE	7	1,38 %
FREIE WÄHLER	2	0,39 %
Volksabstimmung	4	0,79 %
ÖDP	3	0,59 %
DKP	0	0,00 %
MLPD	0	0,00 %
BP	1	0,20 %
SGP	0	0,00 %
TIERSCHUTZ hier!	2	0,39 %
Tierschutzallianz	0	0,00 %
Bündnis C	0	0,00 %
BIG	2	0,39 %
BGE	0	0,00 %
DIE DIREKTE!	0	0,00 %
Demokratie in Europa - DiEM25	1	0,20 %
III. Weg	0	0,00 %
Die Grauen	2	0,39 %
DIE RECHTE	1	0,20 %
DIE VIOLETTEN	0	0,00 %
LIEBE	0	0,00 %
DIE FRAUEN	0	0,00 %
Graue Panther	5	0,99 %
LKR - Bernd Lucke und die Liberal-Konservativen Reformer	0	0,00 %
MENSCHLICHE WELT	0	0,00 %

	Anzahl	Prozent
NL	0	0,00 %
ÖkoLinX	0	0,00 %
Die Humanisten	0	0,00 %
PARTEI FÜR DIE TIERE	1	0,20 %
Gesundheitsforschung	0	0,00 %
Volt	0	0,00 %



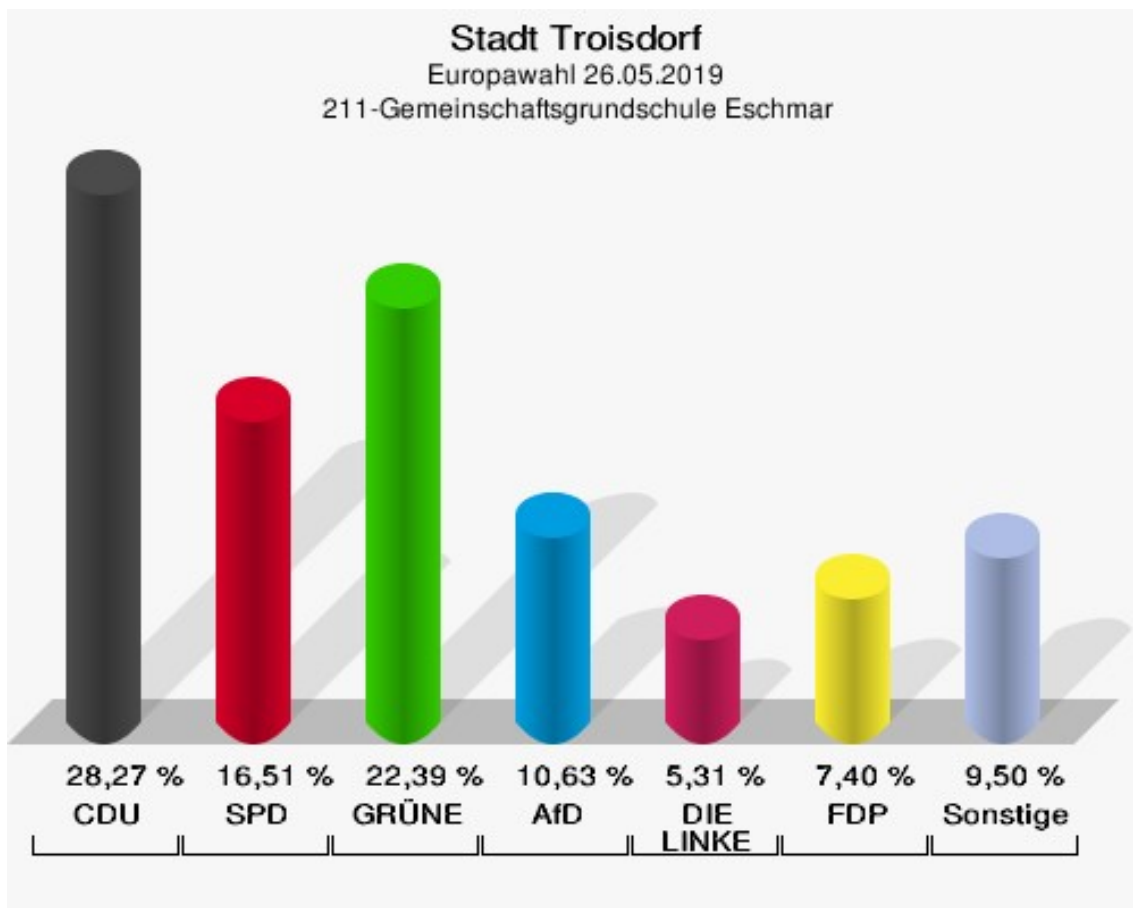
Stadt Troisdorf
Europawahl 26.05.2019
Wahlbeteiligung 202-Städt. Kindertagesstätte Reichensteinstr.



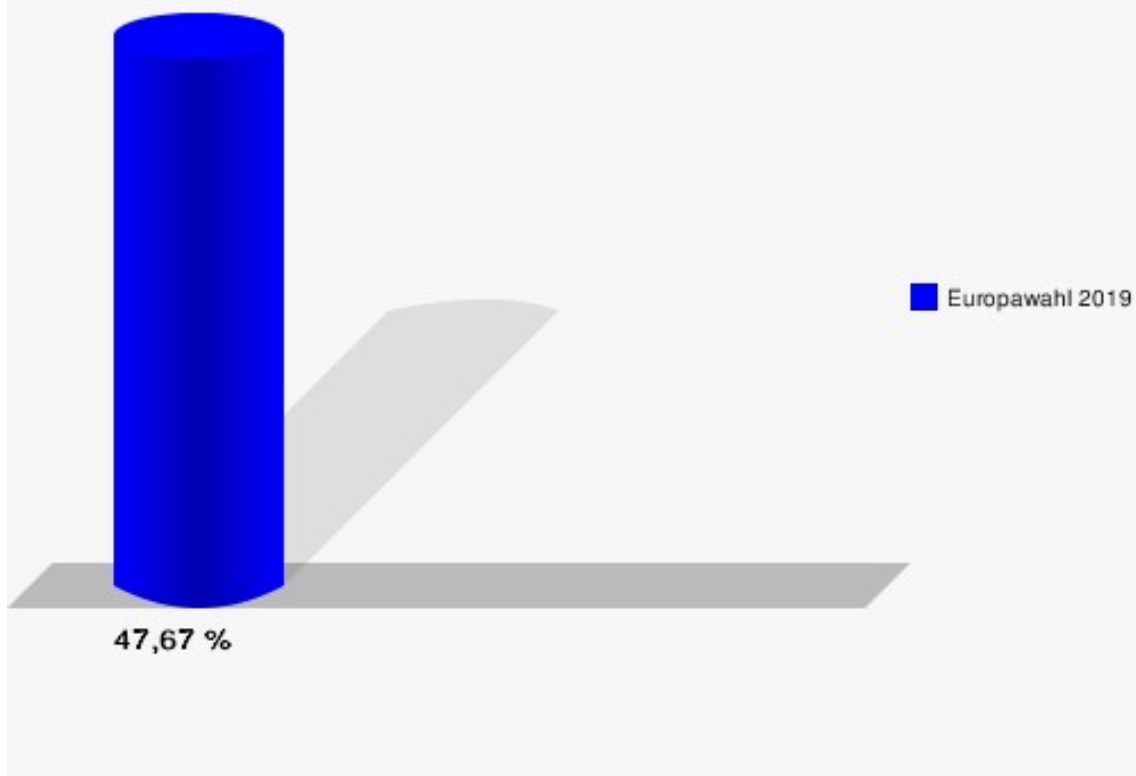
211-Gemeinschaftsgrundschule Eschmar

	Anzahl	Prozent
Wahlberechtigte	1.114	
Wähler/innen	531	47,67 %
ungültige Stimmen	4	0,75 %
gültige Stimmen	527	99,25 %
CDU	149	28,27 %
SPD	87	16,51 %
GRÜNE	118	22,39 %
AfD	56	10,63 %
DIE LINKE	28	5,31 %
FDP	39	7,40 %
PIRATEN	5	0,95 %
Tierschutzpartei	10	1,90 %
NPD	1	0,19 %
Die PARTEI	4	0,76 %
FAMILIE	6	1,14 %
FREIE WÄHLER	2	0,38 %
Volksabstimmung	0	0,00 %
ÖDP	2	0,38 %
DKP	0	0,00 %
MLPD	0	0,00 %
BP	0	0,00 %
SGP	0	0,00 %
TIERSCHUTZ hier!	1	0,19 %
Tierschutzallianz	2	0,38 %
Bündnis C	0	0,00 %
BIG	4	0,76 %
BGE	0	0,00 %
DIE DIREKTE!	0	0,00 %
Demokratie in Europa - DiEM25	4	0,76 %
III. Weg	0	0,00 %
Die Grauen	3	0,57 %
DIE RECHTE	0	0,00 %
DIE VIOLETTEN	0	0,00 %
LIEBE	0	0,00 %
DIE FRAUEN	0	0,00 %
Graue Panther	1	0,19 %
LKR - Bernd Lucke und die Liberal-Konservativen Reformer	0	0,00 %
MENSCHLICHE WELT	0	0,00 %

	Anzahl	Prozent
NL	0	0,00 %
ÖkoLinX	0	0,00 %
Die Humanisten	2	0,38 %
PARTEI FÜR DIE TIERE	0	0,00 %
Gesundheitsforschung	0	0,00 %
Volt	3	0,57 %



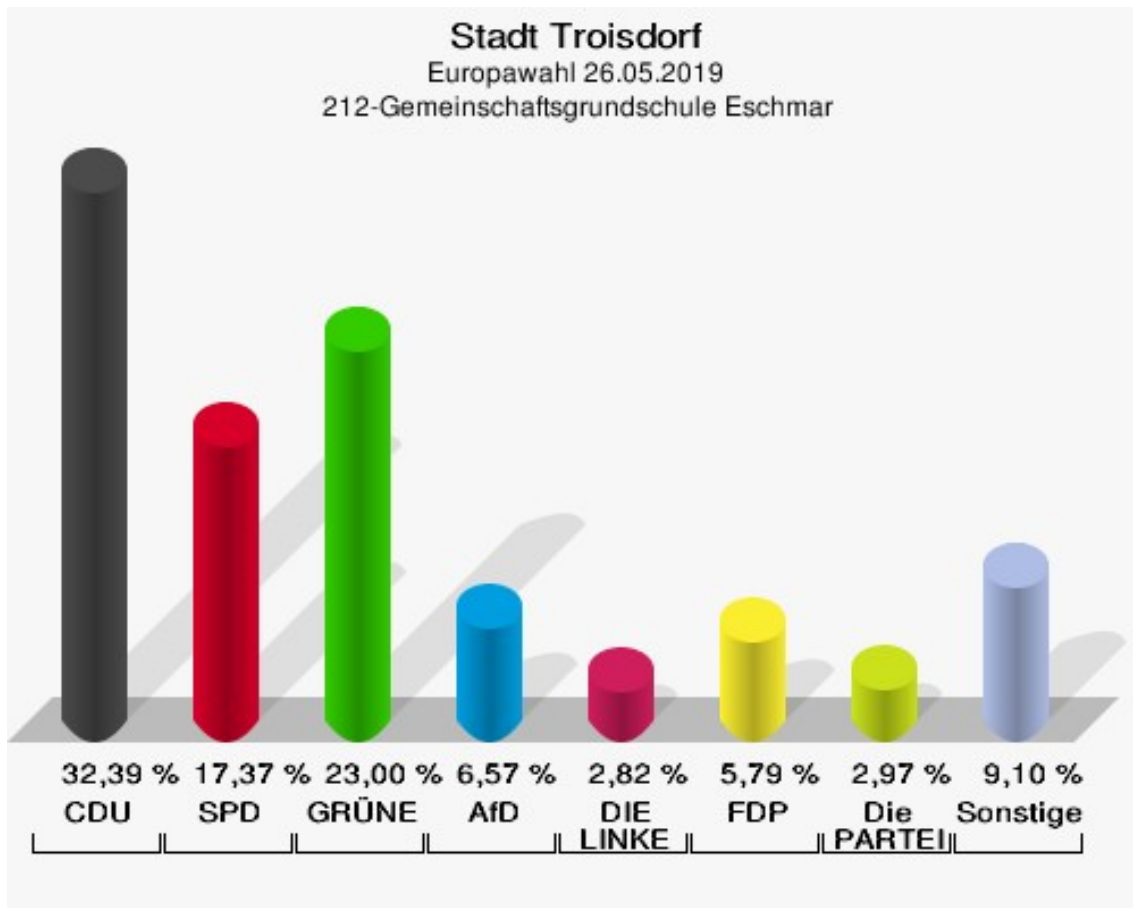
Stadt Troisdorf
Europawahl 26.05.2019
Wahlbeteiligung 211-Gemeinschaftsgrundschule Eschmar



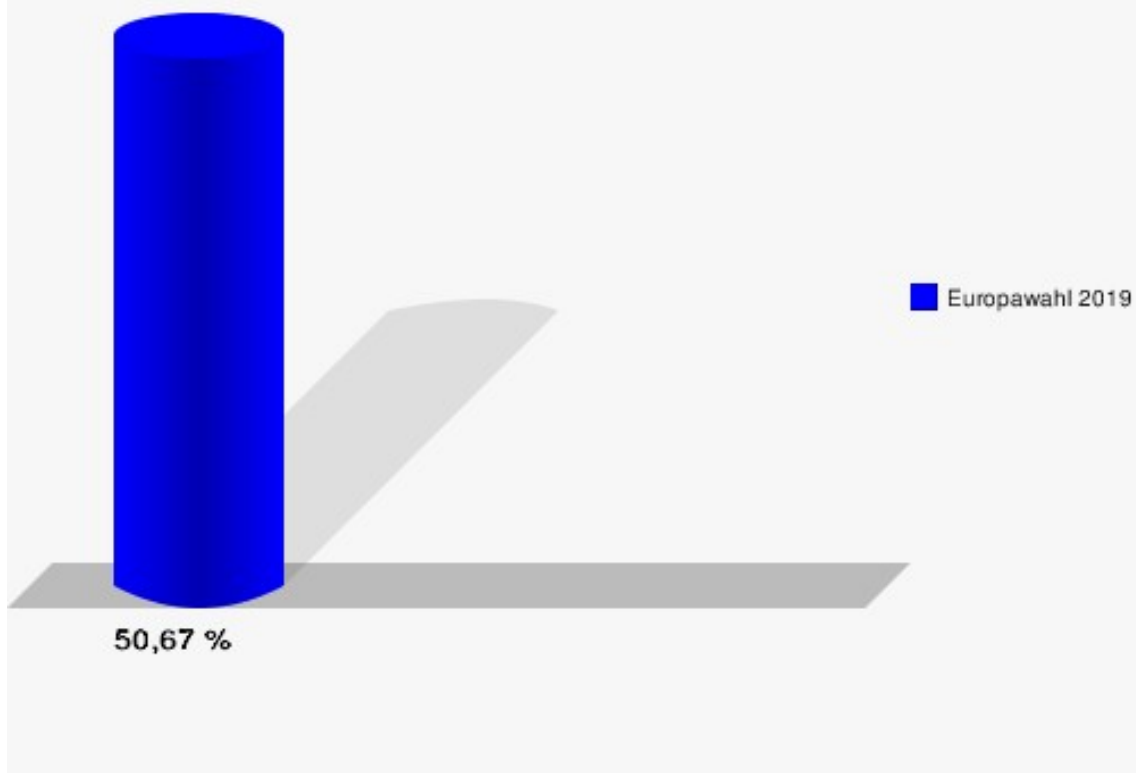
212-Gemeinschaftsgrundschule Eschmar

	Anzahl	Prozent
Wahlberechtigte	1.267	
Wähler/innen	642	50,67 %
ungültige Stimmen	3	0,47 %
gültige Stimmen	639	99,53 %
CDU	207	32,39 %
SPD	111	17,37 %
GRÜNE	147	23,00 %
AfD	42	6,57 %
DIE LINKE	18	2,82 %
FDP	37	5,79 %
PIRATEN	4	0,63 %
Tierschutzpartei	10	1,56 %
NPD	0	0,00 %
Die PARTEI	19	2,97 %
FAMILIE	5	0,78 %
FREIE WÄHLER	4	0,63 %
Volksabstimmung	6	0,94 %
ÖDP	0	0,00 %
DKP	0	0,00 %
MLPD	1	0,16 %
BP	1	0,16 %
SGP	0	0,00 %
TIERSCHUTZ hier!	2	0,31 %
Tierschutzallianz	2	0,31 %
Bündnis C	0	0,00 %
BIG	4	0,63 %
BGE	0	0,00 %
DIE DIREKTE!	0	0,00 %
Demokratie in Europa - DiEM25	4	0,63 %
III. Weg	0	0,00 %
Die Grauen	2	0,31 %
DIE RECHTE	0	0,00 %
DIE VIOLETTEN	1	0,16 %
LIEBE	1	0,16 %
DIE FRAUEN	0	0,00 %
Graue Panther	0	0,00 %
LKR - Bernd Lucke und die Liberal-Konservativen Reformer	1	0,16 %
MENSCHLICHE WELT	1	0,16 %

	Anzahl	Prozent
NL	0	0,00 %
ÖkoLinX	0	0,00 %
Die Humanisten	3	0,47 %
PARTEI FÜR DIE TIERE	4	0,63 %
Gesundheitsforschung	0	0,00 %
Volt	2	0,31 %



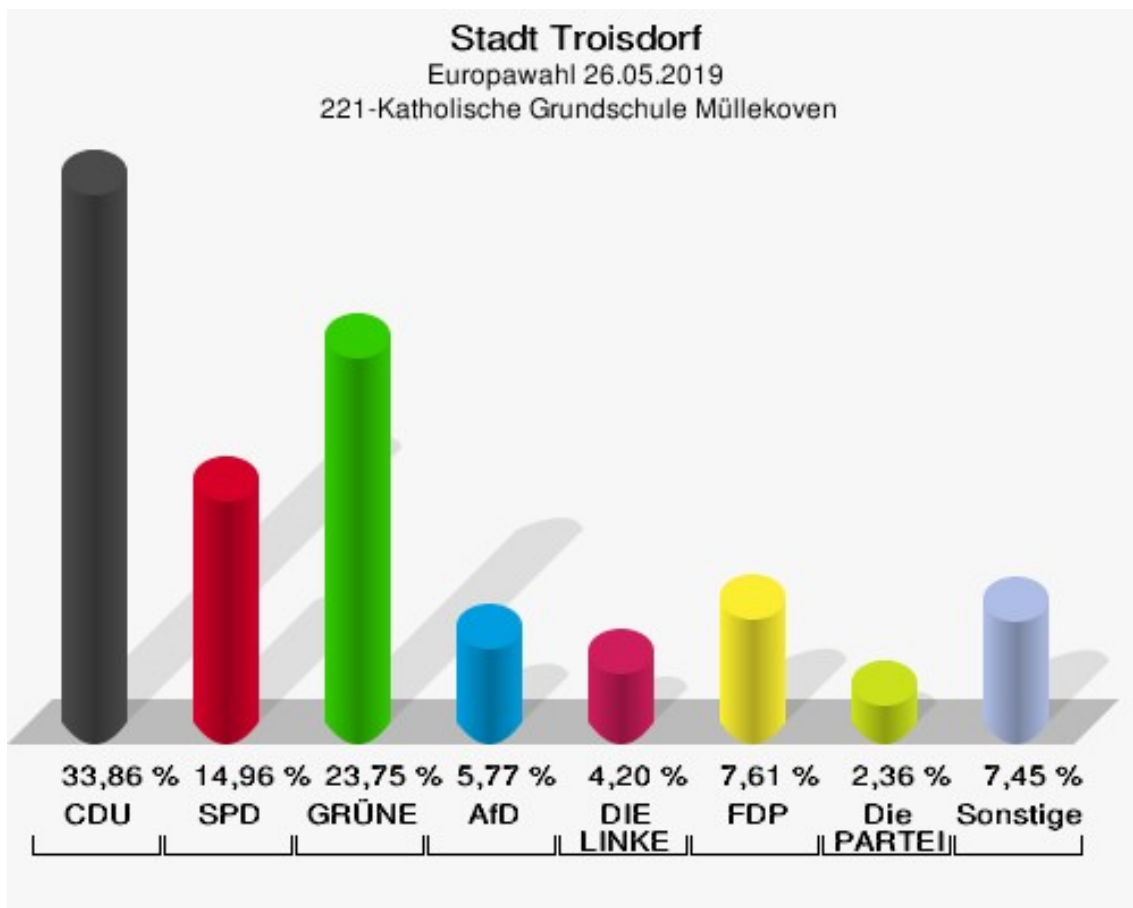
Stadt Troisdorf
Europawahl 26.05.2019
Wahlbeteiligung 212-Gemeinschaftsgrundschule Eschmar



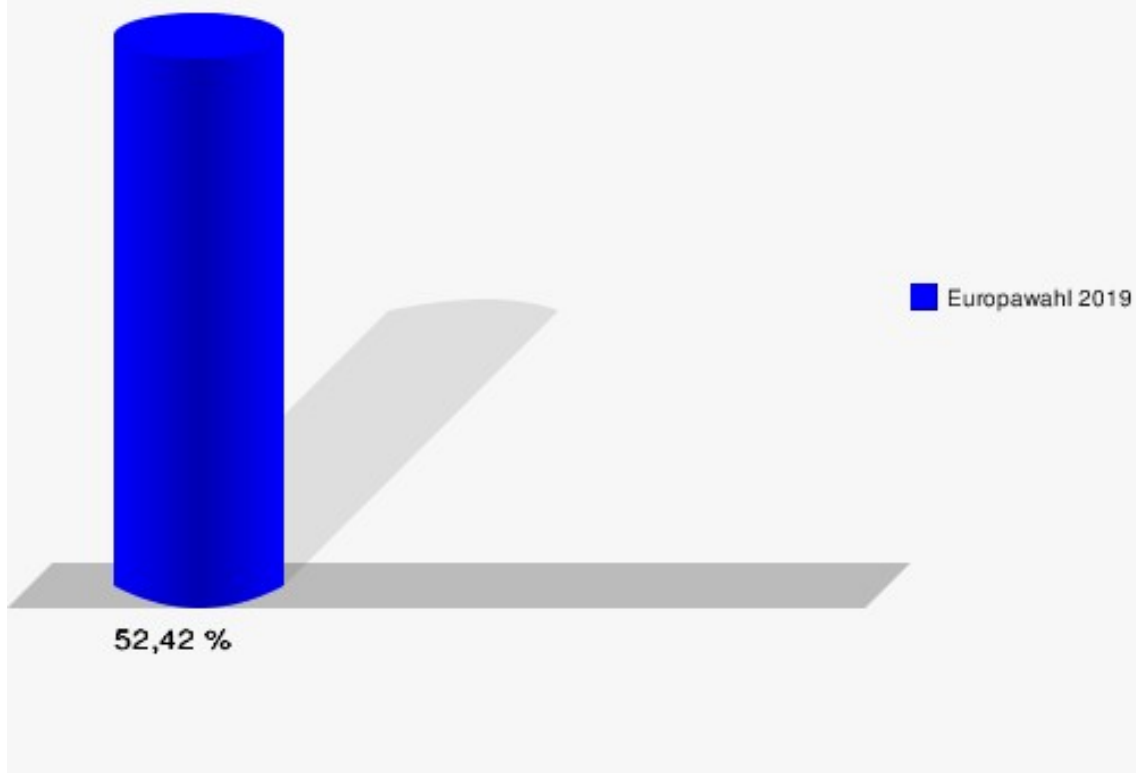
221-Katholische Grundschule Müllekofen

	Anzahl	Prozent
Wahlberechtigte	1.465	
Wähler/innen	768	52,42 %
ungültige Stimmen	6	0,78 %
gültige Stimmen	762	99,22 %
CDU	258	33,86 %
SPD	114	14,96 %
GRÜNE	181	23,75 %
AfD	44	5,77 %
DIE LINKE	32	4,20 %
FDP	58	7,61 %
PIRATEN	3	0,39 %
Tierschutzpartei	13	1,71 %
NPD	1	0,13 %
Die PARTEI	18	2,36 %
FAMILIE	3	0,39 %
FREIE WÄHLER	5	0,66 %
Volksabstimmung	2	0,26 %
ÖDP	3	0,39 %
DKP	0	0,00 %
MLPD	0	0,00 %
BP	1	0,13 %
SGP	0	0,00 %
TIERSCHUTZ hier!	1	0,13 %
Tierschutzallianz	1	0,13 %
Bündnis C	0	0,00 %
BIG	0	0,00 %
BGE	2	0,26 %
DIE DIREKTE!	0	0,00 %
Demokratie in Europa - DiEM25	1	0,13 %
III. Weg	0	0,00 %
Die Grauen	1	0,13 %
DIE RECHTE	1	0,13 %
DIE VIOLETTEN	1	0,13 %
LIEBE	2	0,26 %
DIE FRAUEN	2	0,26 %
Graue Panther	0	0,00 %
LKR - Bernd Lucke und die Liberal-Konservativen Reformer	0	0,00 %
MENSCHLICHE WELT	1	0,13 %

	Anzahl	Prozent
NL	0	0,00 %
ÖkoLinX	0	0,00 %
Die Humanisten	1	0,13 %
PARTEI FÜR DIE TIERE	4	0,52 %
Gesundheitsforschung	2	0,26 %
Volt	6	0,79 %



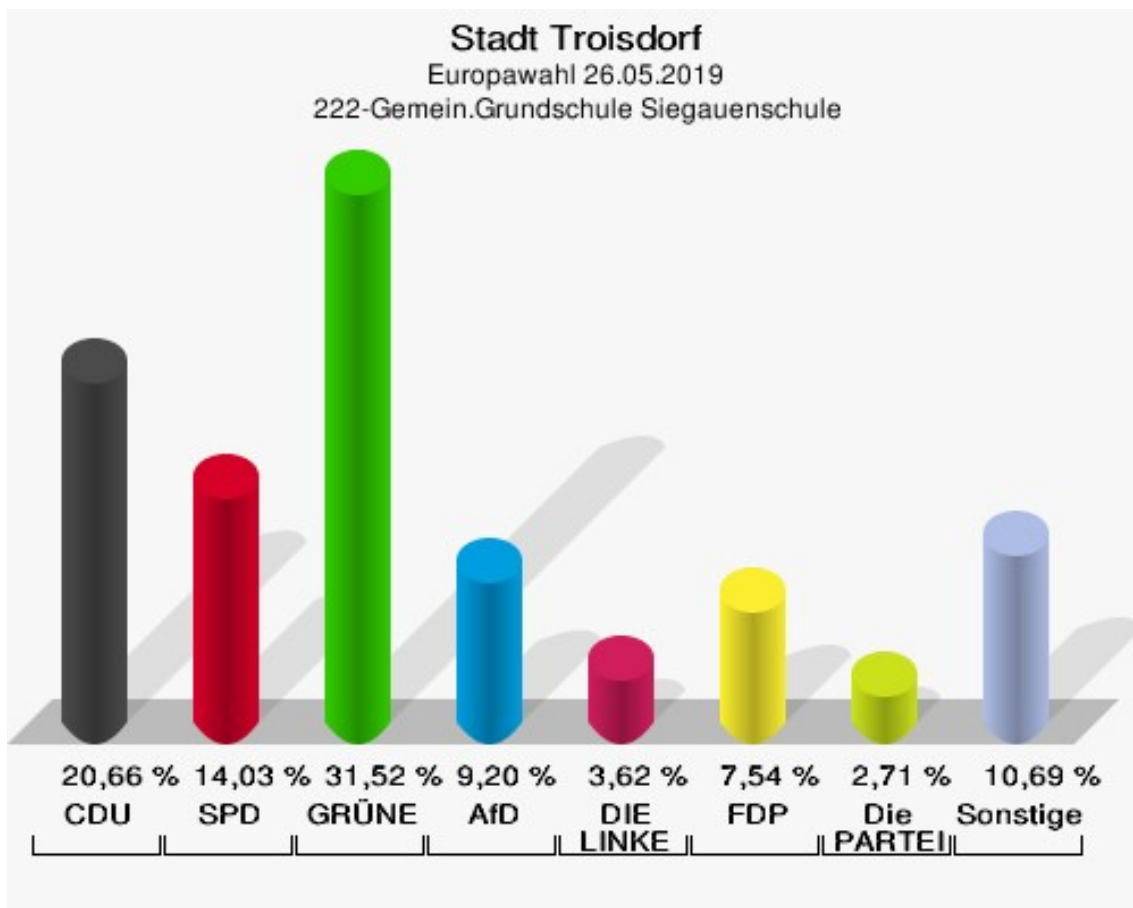
Stadt Troisdorf
Europawahl 26.05.2019
Wahlbeteiligung 221-Katholische Grundschule Müllekofen



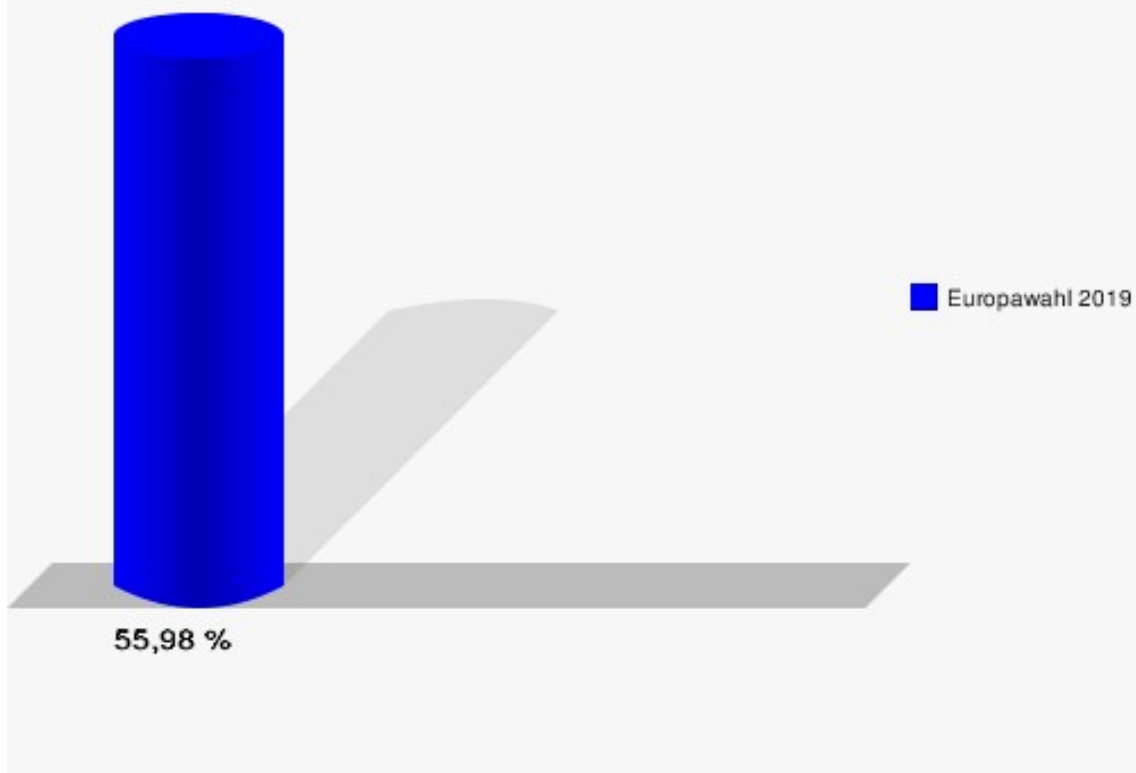
222-Gemein.Grundschule Siegauenschule

	Anzahl	Prozent
Wahlberechtigte	1.188	
Wähler/innen	665	55,98 %
ungültige Stimmen	2	0,30 %
gültige Stimmen	663	99,70 %
CDU	137	20,66 %
SPD	93	14,03 %
GRÜNE	209	31,52 %
AfD	61	9,20 %
DIE LINKE	24	3,62 %
FDP	50	7,54 %
PIRATEN	10	1,51 %
Tierschutzpartei	7	1,06 %
NPD	0	0,00 %
Die PARTEI	18	2,71 %
FAMILIE	6	0,90 %
FREIE WÄHLER	3	0,45 %
Volksabstimmung	2	0,30 %
ÖDP	5	0,75 %
DKP	1	0,15 %
MLPD	1	0,15 %
BP	1	0,15 %
SGP	0	0,00 %
TIERSCHUTZ hier!	2	0,30 %
Tierschutzallianz	0	0,00 %
Bündnis C	2	0,30 %
BIG	11	1,66 %
BGE	1	0,15 %
DIE DIREKTE!	0	0,00 %
Demokratie in Europa - DiEM25	4	0,60 %
III. Weg	0	0,00 %
Die Grauen	0	0,00 %
DIE RECHTE	0	0,00 %
DIE VIOLETTEN	0	0,00 %
LIEBE	1	0,15 %
DIE FRAUEN	0	0,00 %
Graue Panther	1	0,15 %
LKR - Bernd Lucke und die Liberal-Konservativen Reformer	0	0,00 %
MENSCHLICHE WELT	0	0,00 %

	Anzahl	Prozent
NL	0	0,00 %
ÖkoLinX	0	0,00 %
Die Humanisten	3	0,45 %
PARTEI FÜR DIE TIERE	0	0,00 %
Gesundheitsforschung	1	0,15 %
Volt	9	1,36 %



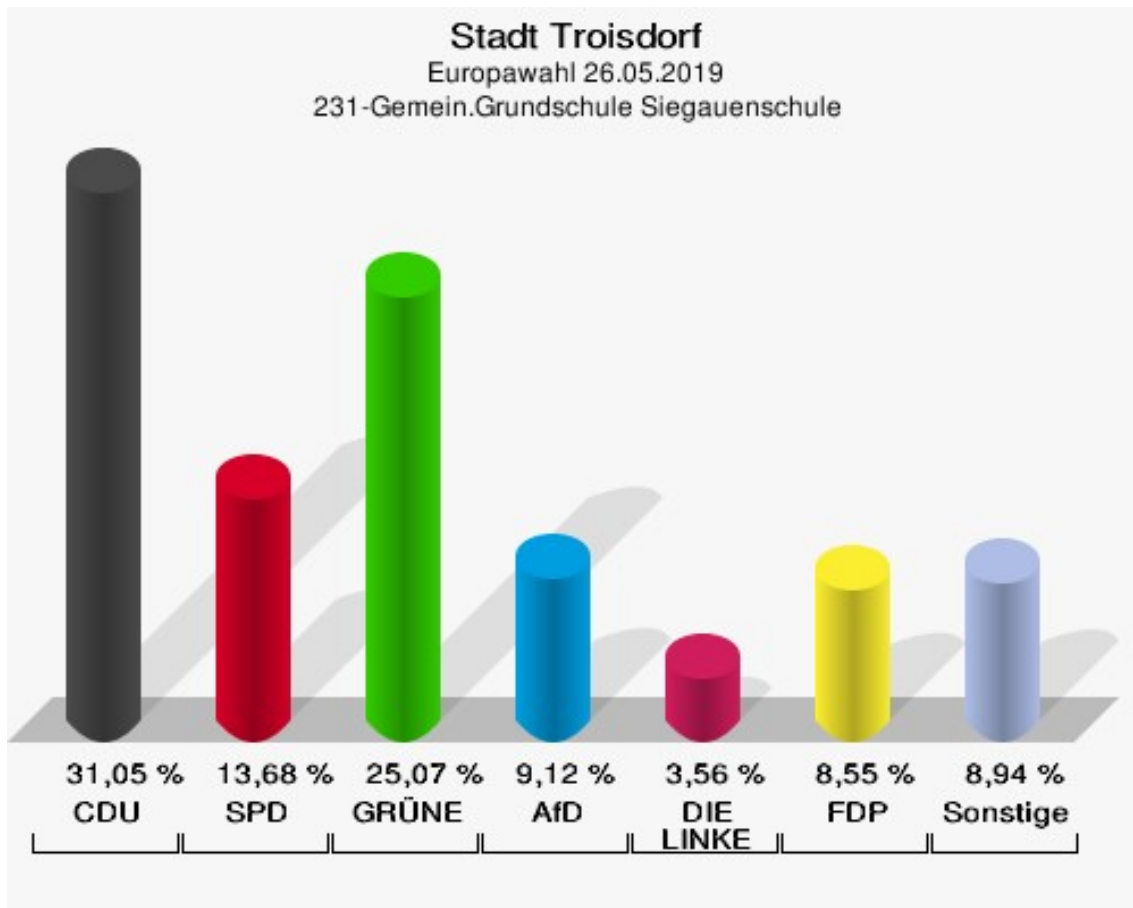
Stadt Troisdorf
Europawahl 26.05.2019
Wahlbeteiligung 222-Gemein.Grundschule Siegauenschule



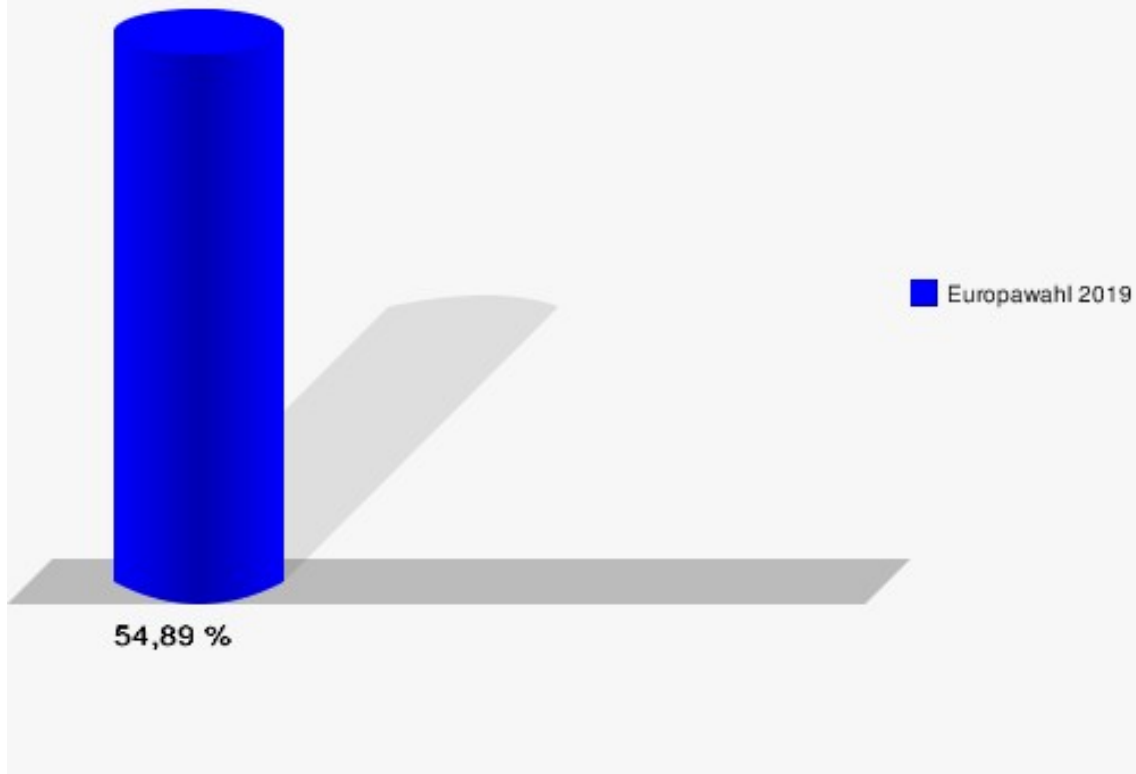
231-Gemein.Grundschule Siegauenschule

	Anzahl	Prozent
Wahlberechtigte	1.299	
Wähler/innen	713	54,89 %
ungültige Stimmen	11	1,54 %
gültige Stimmen	702	98,46 %
CDU	218	31,05 %
SPD	96	13,68 %
GRÜNE	176	25,07 %
AfD	64	9,12 %
DIE LINKE	25	3,56 %
FDP	60	8,55 %
PIRATEN	4	0,57 %
Tierschutzpartei	10	1,42 %
NPD	2	0,28 %
Die PARTEI	9	1,28 %
FAMILIE	1	0,14 %
FREIE WÄHLER	1	0,14 %
Volksabstimmung	2	0,28 %
ÖDP	4	0,57 %
DKP	0	0,00 %
MLPD	0	0,00 %
BP	0	0,00 %
SGP	0	0,00 %
TIERSCHUTZ hier!	4	0,57 %
Tierschutzallianz	0	0,00 %
Bündnis C	0	0,00 %
BIG	5	0,71 %
BGE	1	0,14 %
DIE DIREKTE!	1	0,14 %
Demokratie in Europa - DiEM25	3	0,43 %
III. Weg	0	0,00 %
Die Grauen	1	0,14 %
DIE RECHTE	0	0,00 %
DIE VIOLETTEN	0	0,00 %
LIEBE	0	0,00 %
DIE FRAUEN	1	0,14 %
Graue Panther	0	0,00 %
LKR - Bernd Lucke und die Liberal-Konservativen Reformer	0	0,00 %
MENSCHLICHE WELT	0	0,00 %

	Anzahl	Prozent
NL	0	0,00 %
ÖkoLinX	0	0,00 %
Die Humanisten	3	0,43 %
PARTEI FÜR DIE TIERE	2	0,28 %
Gesundheitsforschung	0	0,00 %
Volt	9	1,28 %



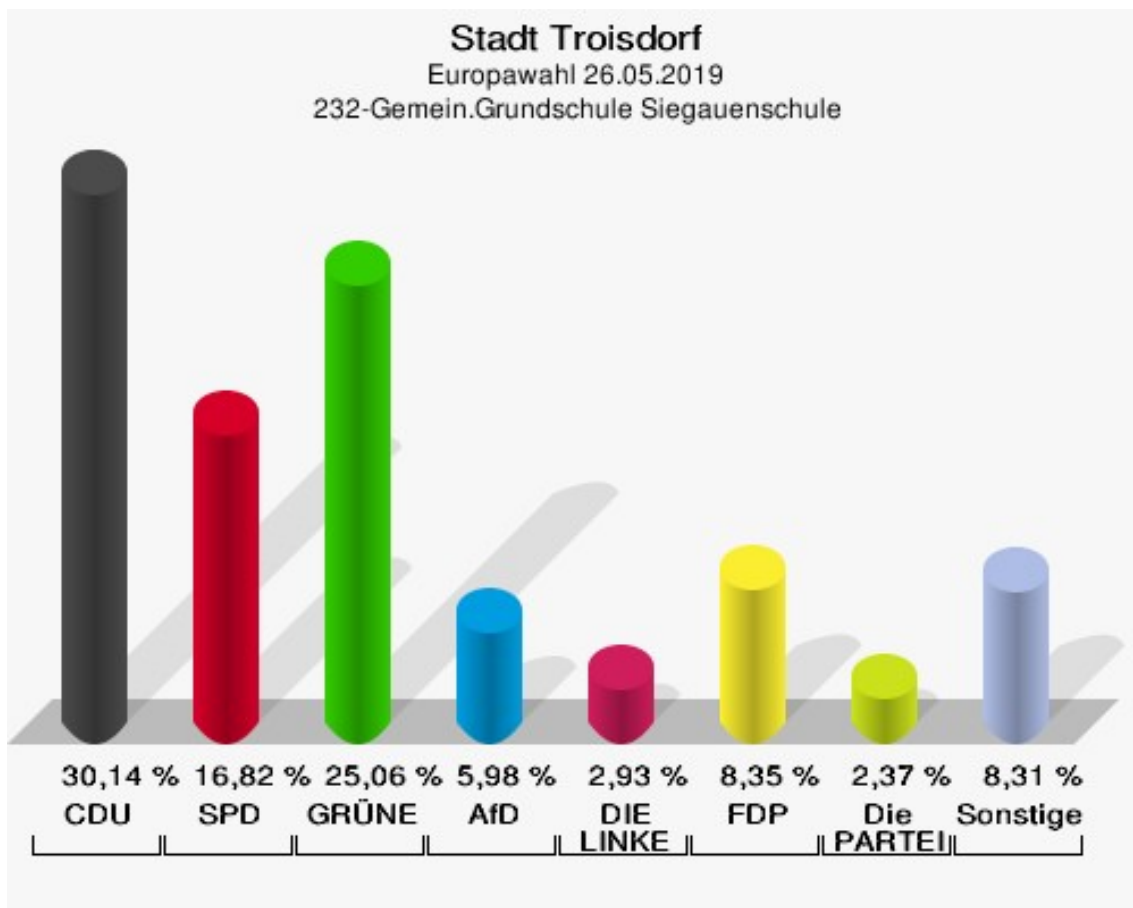
Stadt Troisdorf
Europawahl 26.05.2019
Wahlbeteiligung 231-Gemein.Grundschule Siegauenschule



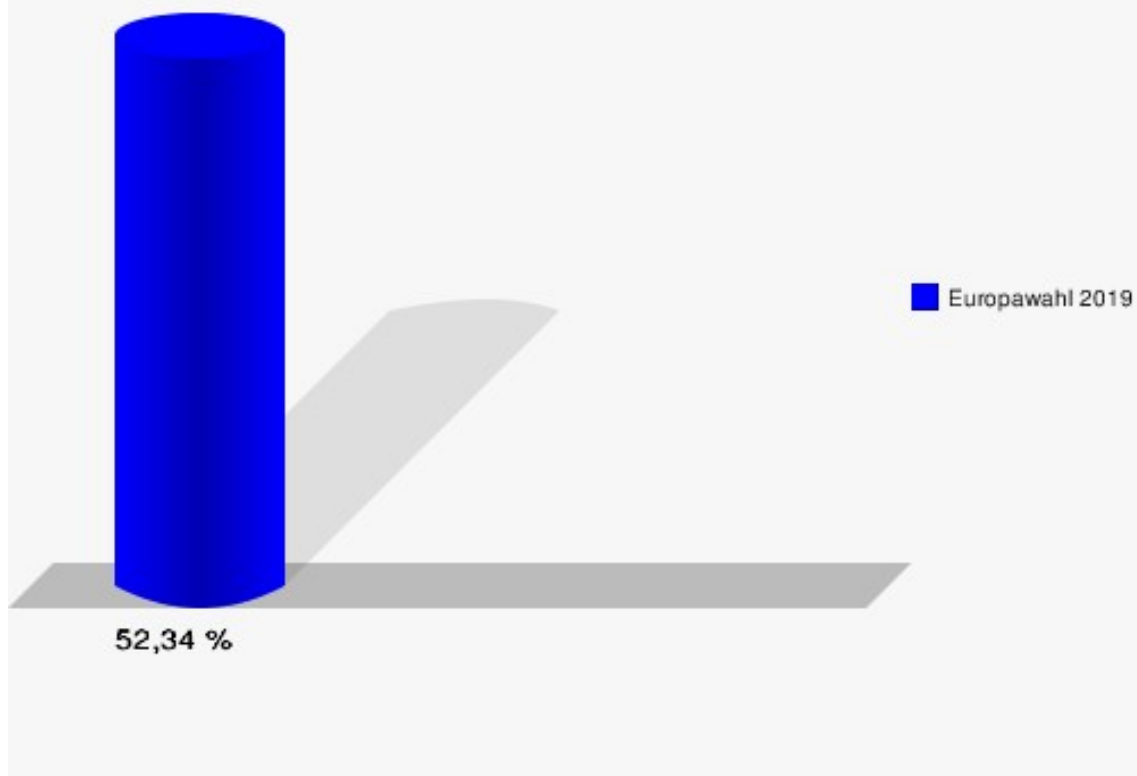
232-Gemein.Grundschule Siegauenschule

	Anzahl	Prozent
Wahlberechtigte	1.706	
Wähler/innen	893	52,34 %
ungültige Stimmen	7	0,78 %
gültige Stimmen	886	99,22 %
CDU	267	30,14 %
SPD	149	16,82 %
GRÜNE	222	25,06 %
AfD	53	5,98 %
DIE LINKE	26	2,93 %
FDP	74	8,35 %
PIRATEN	7	0,79 %
Tierschutzpartei	18	2,03 %
NPD	0	0,00 %
Die PARTEI	21	2,37 %
FAMILIE	5	0,56 %
FREIE WÄHLER	5	0,56 %
Volksabstimmung	7	0,79 %
ÖDP	5	0,56 %
DKP	0	0,00 %
MLPD	0	0,00 %
BP	0	0,00 %
SGP	0	0,00 %
TIERSCHUTZ hier!	3	0,34 %
Tierschutzallianz	0	0,00 %
Bündnis C	1	0,11 %
BIG	1	0,11 %
BGE	1	0,11 %
DIE DIREKTE!	0	0,00 %
Demokratie in Europa - DiEM25	1	0,11 %
III. Weg	0	0,00 %
Die Grauen	0	0,00 %
DIE RECHTE	0	0,00 %
DIE VIOLETTEN	1	0,11 %
LIEBE	0	0,00 %
DIE FRAUEN	1	0,11 %
Graue Panther	1	0,11 %
LKR - Bernd Lucke und die Liberal-Konservativen Reformer	0	0,00 %
MENSCHLICHE WELT	0	0,00 %

	Anzahl	Prozent
NL	0	0,00 %
ÖkoLinX	0	0,00 %
Die Humanisten	3	0,34 %
PARTEI FÜR DIE TIERE	1	0,11 %
Gesundheitsforschung	1	0,11 %
Volt	12	1,35 %



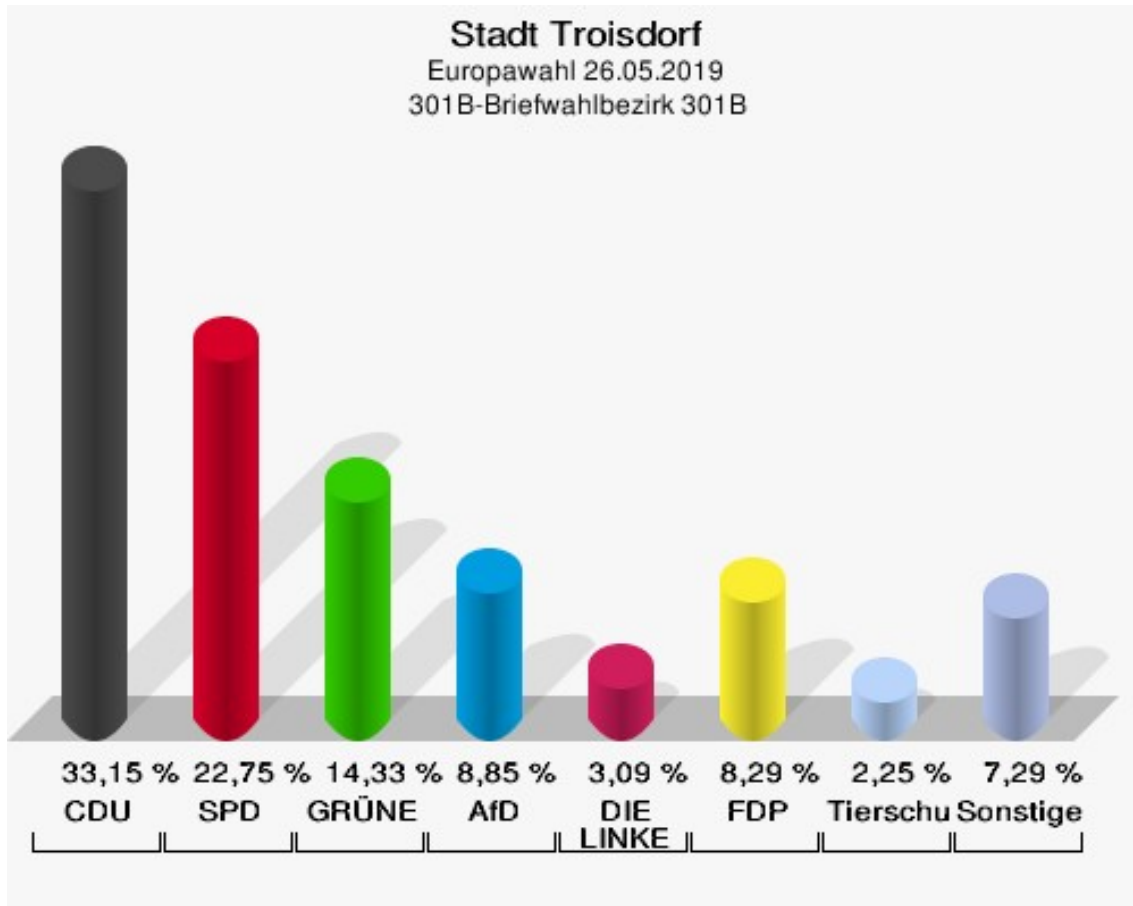
Stadt Troisdorf
Europawahl 26.05.2019
Wahlbeteiligung 232-Gemein.Grundschule Siegauenschule



301B-Briefwahlbezirk 301B

	Anzahl	Prozent
Wähler/innen	716	
ungültige Stimmen	4	0,56 %
gültige Stimmen	712	99,44 %
CDU	236	33,15 %
SPD	162	22,75 %
GRÜNE	102	14,33 %
AfD	63	8,85 %
DIE LINKE	22	3,09 %
FDP	59	8,29 %
PIRATEN	6	0,84 %
Tierschutzpartei	16	2,25 %
NPD	3	0,42 %
Die PARTEI	13	1,83 %
FAMILIE	2	0,28 %
FREIE WÄHLER	3	0,42 %
Volksabstimmung	4	0,56 %
ÖDP	2	0,28 %
DKP	0	0,00 %
MLPD	0	0,00 %
BP	1	0,14 %
SGP	0	0,00 %
TIERSCHUTZ hier!	1	0,14 %
Tierschutzallianz	2	0,28 %
Bündnis C	1	0,14 %
BIG	1	0,14 %
BGE	1	0,14 %
DIE DIREKTE!	0	0,00 %
Demokratie in Europa - DiEM25	2	0,28 %
III. Weg	0	0,00 %
Die Grauen	1	0,14 %
DIE RECHTE	0	0,00 %
DIE VIOLETTEN	0	0,00 %
LIEBE	0	0,00 %
DIE FRAUEN	1	0,14 %
Graue Panther	2	0,28 %
LKR - Bernd Lucke und die Liberal-Konservativen Reformer	2	0,28 %
MENSCHLICHE WELT	0	0,00 %
NL	0	0,00 %

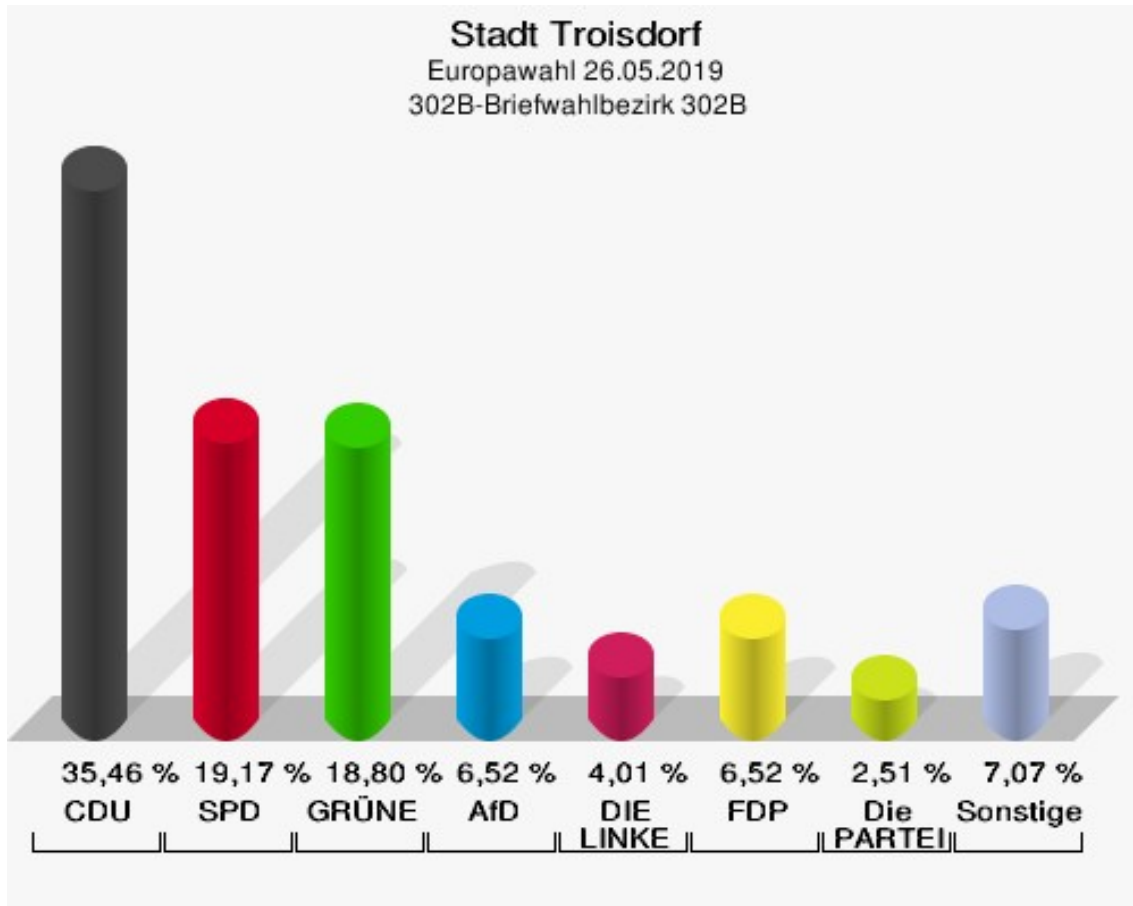
	Anzahl	Prozent
ÖkoLinX	0	0,00 %
Die Humanisten	2	0,28 %
PARTEI FÜR DIE TIERE	2	0,28 %
Gesundheitsforschung	0	0,00 %
Volt	0	0,00 %



302B-Briefwahlbezirk 302B

	Anzahl	Prozent
Wähler/innen	799	
ungültige Stimmen	1	0,13 %
gültige Stimmen	798	99,87 %
CDU	283	35,46 %
SPD	153	19,17 %
GRÜNE	150	18,80 %
AfD	52	6,52 %
DIE LINKE	32	4,01 %
FDP	52	6,52 %
PIRATEN	3	0,38 %
Tierschutzpartei	9	1,13 %
NPD	0	0,00 %
Die PARTEI	20	2,51 %
FAMILIE	2	0,25 %
FREIE WÄHLER	3	0,38 %
Volksabstimmung	5	0,63 %
ÖDP	0	0,00 %
DKP	1	0,13 %
MLPD	1	0,13 %
BP	1	0,13 %
SGP	0	0,00 %
TIERSCHUTZ hier!	2	0,25 %
Tierschutzallianz	3	0,38 %
Bündnis C	0	0,00 %
BIG	1	0,13 %
BGE	2	0,25 %
DIE DIREKTE!	0	0,00 %
Demokratie in Europa - DiEM25	9	1,13 %
III. Weg	0	0,00 %
Die Grauen	0	0,00 %
DIE RECHTE	0	0,00 %
DIE VIOLETTEN	1	0,13 %
LIEBE	1	0,13 %
DIE FRAUEN	0	0,00 %
Graue Panther	4	0,50 %
LKR - Bernd Lucke und die Liberal-Konservativen Reformer	2	0,25 %
MENSCHLICHE WELT	0	0,00 %
NL	0	0,00 %

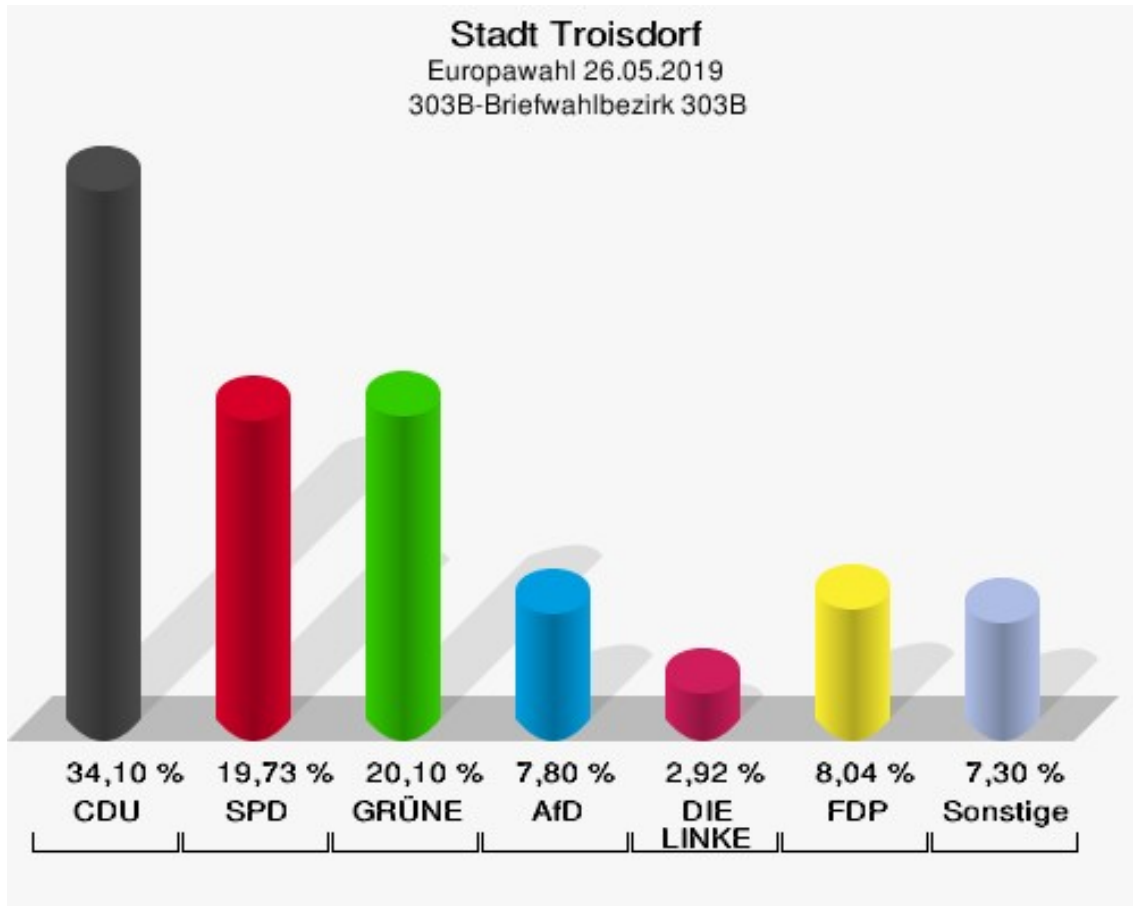
	Anzahl	Prozent
ÖkoLinX	1	0,13 %
Die Humanisten	1	0,13 %
PARTEI FÜR DIE TIERE	2	0,25 %
Gesundheitsforschung	0	0,00 %
Volt	2	0,25 %



303B-Briefwahlbezirk 303B

	Anzahl	Prozent
Wähler/innen	824	
ungültige Stimmen	3	0,36 %
gültige Stimmen	821	99,64 %
CDU	280	34,10 %
SPD	162	19,73 %
GRÜNE	165	20,10 %
AfD	64	7,80 %
DIE LINKE	24	2,92 %
FDP	66	8,04 %
PIRATEN	5	0,61 %
Tierschutzpartei	11	1,34 %
NPD	0	0,00 %
Die PARTEI	13	1,58 %
FAMILIE	3	0,37 %
FREIE WÄHLER	4	0,49 %
Volksabstimmung	4	0,49 %
ÖDP	0	0,00 %
DKP	0	0,00 %
MLPD	0	0,00 %
BP	0	0,00 %
SGP	0	0,00 %
TIERSCHUTZ hier!	1	0,12 %
Tierschutzallianz	0	0,00 %
Bündnis C	0	0,00 %
BIG	0	0,00 %
BGE	0	0,00 %
DIE DIREKTE!	1	0,12 %
Demokratie in Europa - DiEM25	0	0,00 %
III. Weg	0	0,00 %
Die Grauen	2	0,24 %
DIE RECHTE	0	0,00 %
DIE VIOLETTEN	0	0,00 %
LIEBE	1	0,12 %
DIE FRAUEN	1	0,12 %
Graue Panther	4	0,49 %
LKR - Bernd Lucke und die Liberal-Konservativen Reformer	1	0,12 %
MENSCHLICHE WELT	0	0,00 %
NL	0	0,00 %

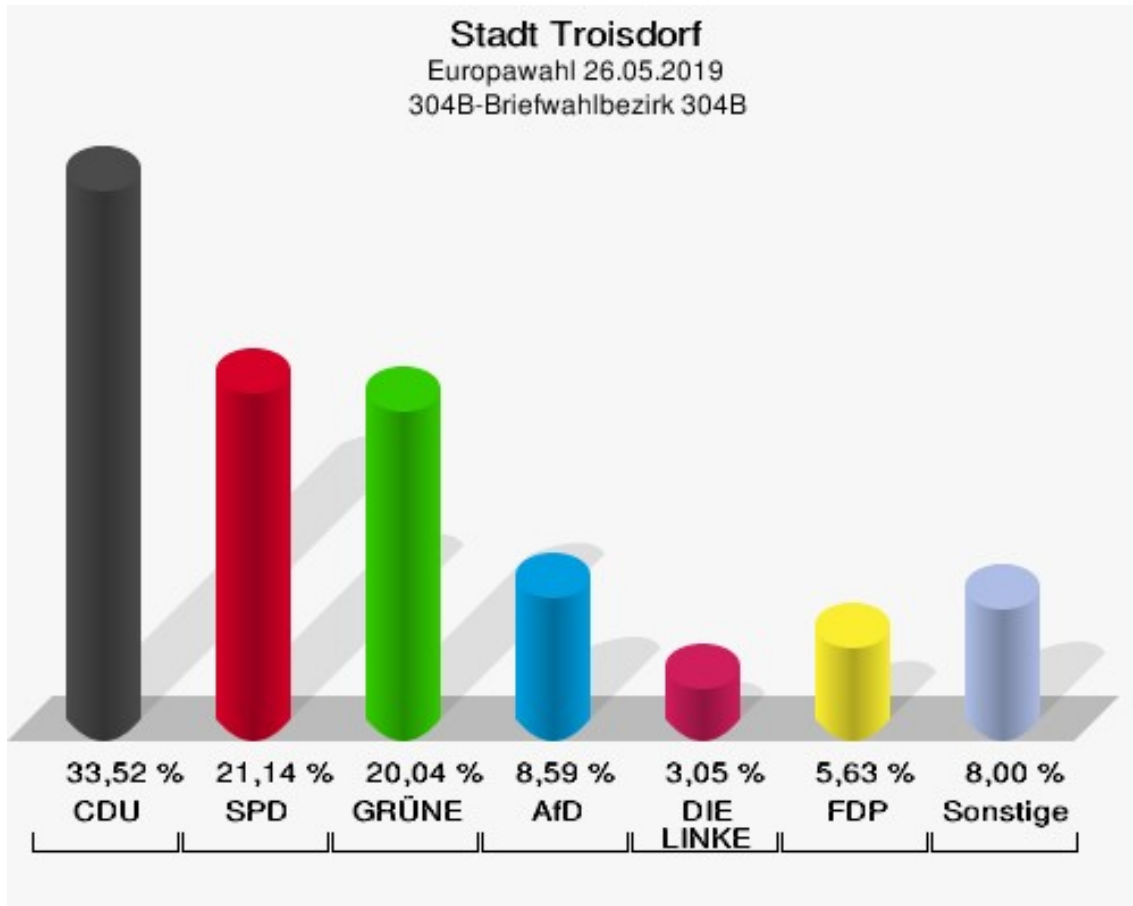
	Anzahl	Prozent
ÖkoLinX	0	0,00 %
Die Humanisten	0	0,00 %
PARTEI FÜR DIE TIERE	2	0,24 %
Gesundheitsforschung	1	0,12 %
Volt	6	0,73 %



304B-Briefwahlbezirk 304B

	Anzahl	Prozent
Wähler/innen	1.088	
ungültige Stimmen	5	0,46 %
gültige Stimmen	1.083	99,54 %
CDU	363	33,52 %
SPD	229	21,14 %
GRÜNE	217	20,04 %
AfD	93	8,59 %
DIE LINKE	33	3,05 %
FDP	61	5,63 %
PIRATEN	6	0,55 %
Tierschutzpartei	17	1,57 %
NPD	0	0,00 %
Die PARTEI	18	1,66 %
FAMILIE	0	0,00 %
FREIE WÄHLER	4	0,37 %
Volksabstimmung	4	0,37 %
ÖDP	4	0,37 %
DKP	0	0,00 %
MLPD	0	0,00 %
BP	0	0,00 %
SGP	0	0,00 %
TIERSCHUTZ hier!	1	0,09 %
Tierschutzallianz	2	0,18 %
Bündnis C	0	0,00 %
BIG	4	0,37 %
BGE	3	0,28 %
DIE DIREKTE!	3	0,28 %
Demokratie in Europa - DiEM25	1	0,09 %
III. Weg	1	0,09 %
Die Grauen	2	0,18 %
DIE RECHTE	0	0,00 %
DIE VIOLETTEN	0	0,00 %
LIEBE	0	0,00 %
DIE FRAUEN	1	0,09 %
Graue Panther	3	0,28 %
LKR - Bernd Lucke und die Liberal-Konservativen Reformer	5	0,46 %
MENSCHLICHE WELT	2	0,18 %
NL	0	0,00 %

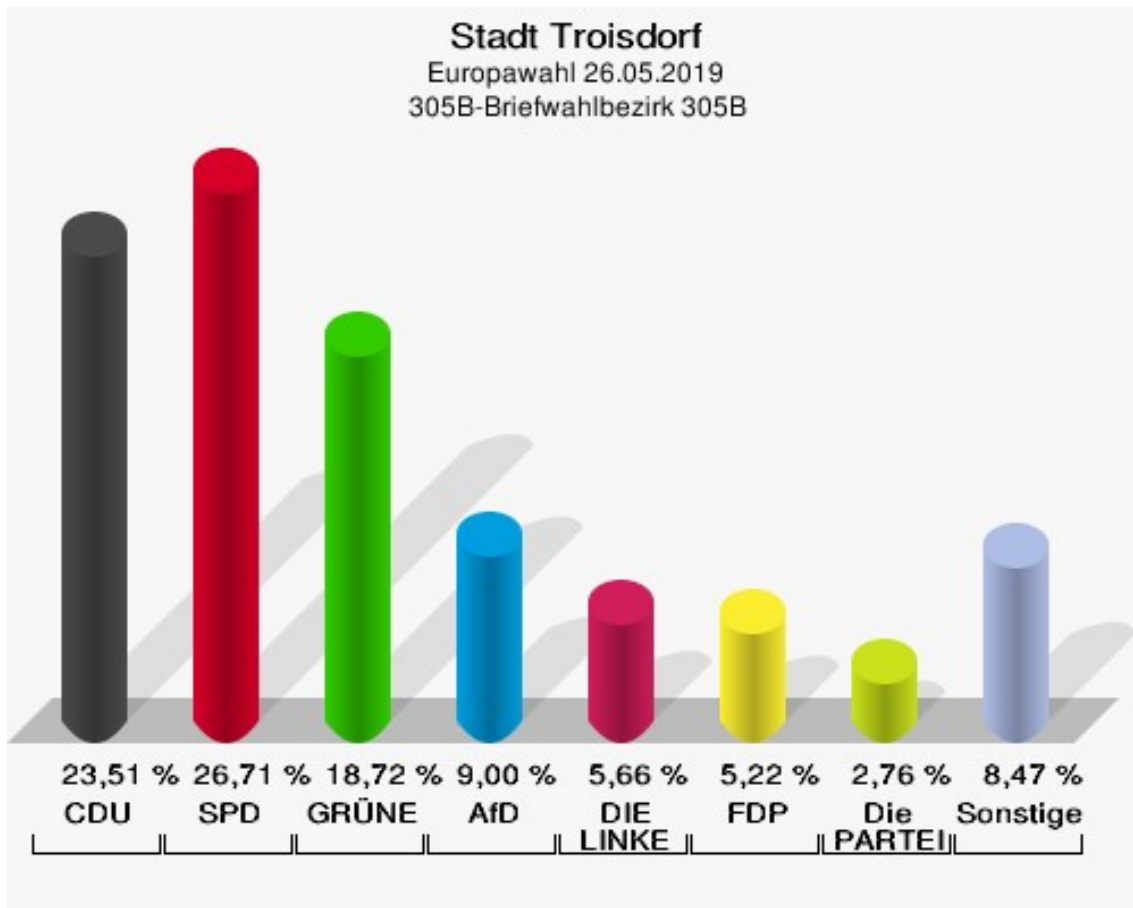
	Anzahl	Prozent
ÖkoLinX	1	0,09 %
Die Humanisten	1	0,09 %
PARTEI FÜR DIE TIERE	2	0,18 %
Gesundheitsforschung	1	0,09 %
Volt	1	0,09 %



305B-Briefwahlbezirk 305B

	Anzahl	Prozent
Wähler/innen	691	
ungültige Stimmen	2	0,29 %
gültige Stimmen	689	99,71 %
CDU	162	23,51 %
SPD	184	26,71 %
GRÜNE	129	18,72 %
AfD	62	9,00 %
DIE LINKE	39	5,66 %
FDP	36	5,22 %
PIRATEN	7	1,02 %
Tierschutzpartei	16	2,32 %
NPD	0	0,00 %
Die PARTEI	19	2,76 %
FAMILIE	4	0,58 %
FREIE WÄHLER	7	1,02 %
Volksabstimmung	1	0,15 %
ÖDP	4	0,58 %
DKP	0	0,00 %
MLPD	0	0,00 %
BP	1	0,15 %
SGP	0	0,00 %
TIERSCHUTZ hier!	3	0,44 %
Tierschutzallianz	0	0,00 %
Bündnis C	3	0,44 %
BIG	0	0,00 %
BGE	0	0,00 %
DIE DIREKTE!	0	0,00 %
Demokratie in Europa - DiEM25	0	0,00 %
III. Weg	0	0,00 %
Die Grauen	2	0,29 %
DIE RECHTE	1	0,15 %
DIE VIOLETTEN	3	0,44 %
LIEBE	0	0,00 %
DIE FRAUEN	1	0,15 %
Graue Panther	0	0,00 %
LKR - Bernd Lucke und die Liberal-Konservativen Reformer	0	0,00 %
MENSCHLICHE WELT	1	0,15 %
NL	0	0,00 %

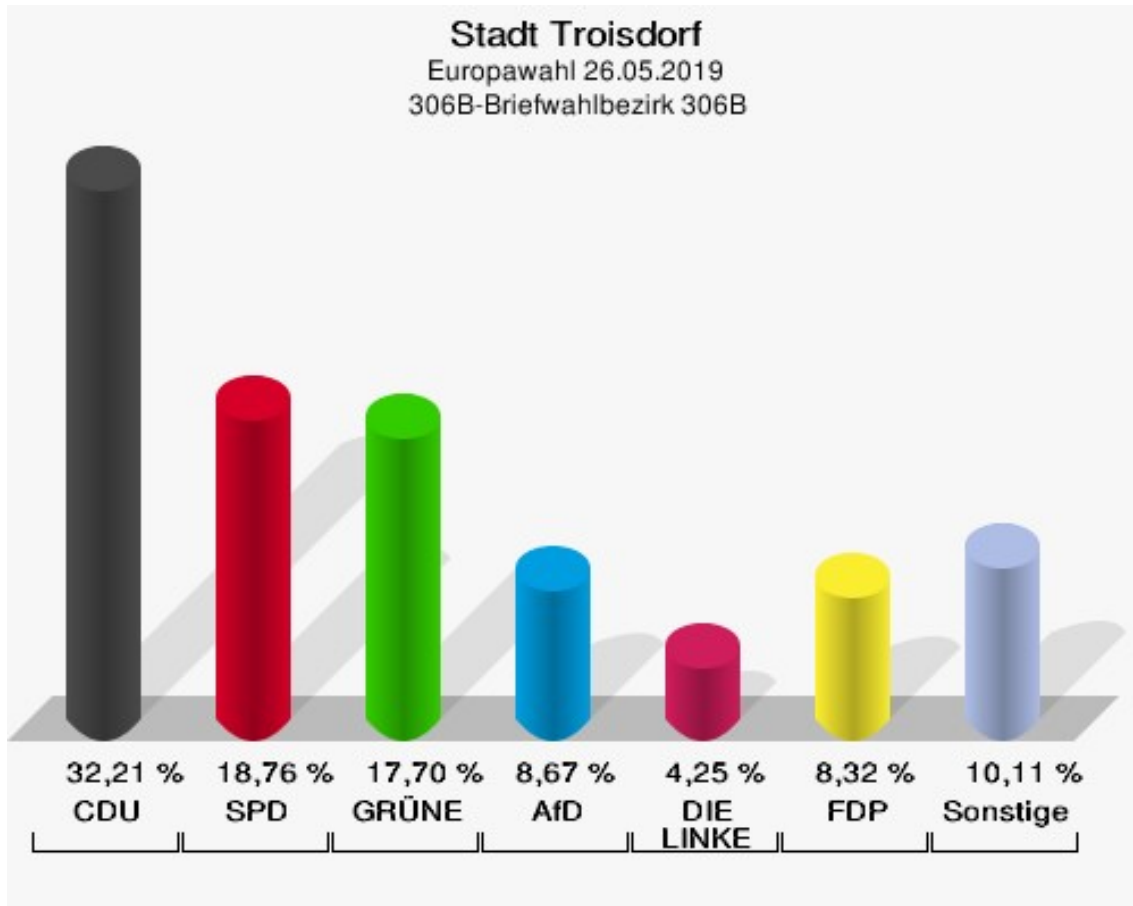
	Anzahl	Prozent
ÖkoLinX	0	0,00 %
Die Humanisten	2	0,29 %
PARTEI FÜR DIE TIERE	1	0,15 %
Gesundheitsforschung	0	0,00 %
Volt	1	0,15 %



306B-Briefwahlbezirk 306B

	Anzahl	Prozent
Wähler/innen	569	
ungültige Stimmen	4	0,70 %
gültige Stimmen	565	99,30 %
CDU	182	32,21 %
SPD	106	18,76 %
GRÜNE	100	17,70 %
AfD	49	8,67 %
DIE LINKE	24	4,25 %
FDP	47	8,32 %
PIRATEN	2	0,35 %
Tierschutzpartei	7	1,24 %
NPD	1	0,18 %
Die PARTEI	8	1,42 %
FAMILIE	1	0,18 %
FREIE WÄHLER	4	0,71 %
Volksabstimmung	0	0,00 %
ÖDP	3	0,53 %
DKP	0	0,00 %
MLPD	0	0,00 %
BP	1	0,18 %
SGP	0	0,00 %
TIERSCHUTZ hier!	0	0,00 %
Tierschutzallianz	0	0,00 %
Bündnis C	1	0,18 %
BIG	6	1,06 %
BGE	3	0,53 %
DIE DIREKTE!	3	0,53 %
Demokratie in Europa - DiEM25	3	0,53 %
III. Weg	0	0,00 %
Die Grauen	0	0,00 %
DIE RECHTE	1	0,18 %
DIE VIOLETTEN	2	0,35 %
LIEBE	0	0,00 %
DIE FRAUEN	0	0,00 %
Graue Panther	3	0,53 %
LKR - Bernd Lucke und die Liberal-Konservativen Reformer	1	0,18 %
MENSCHLICHE WELT	1	0,18 %
NL	1	0,18 %

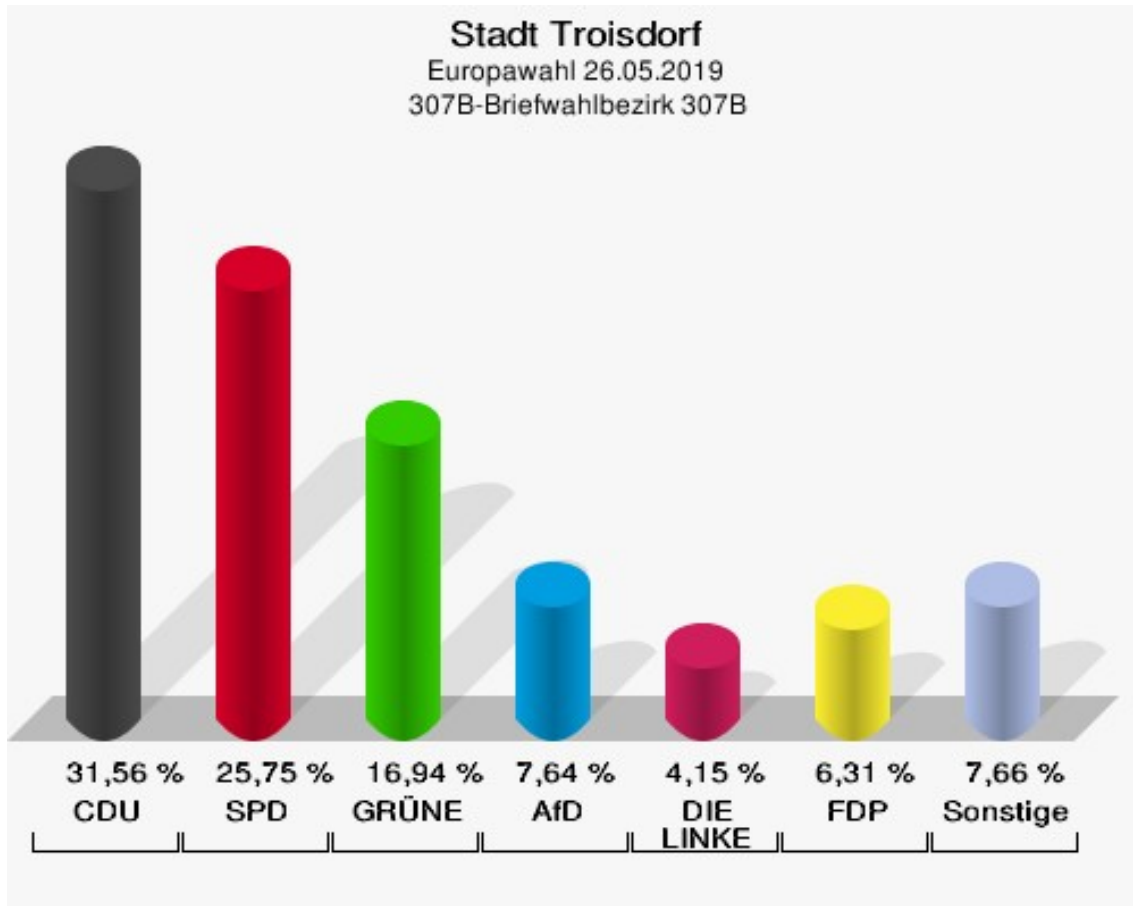
	Anzahl	Prozent
ÖkoLinX	0	0,00 %
Die Humanisten	1	0,18 %
PARTEI FÜR DIE TIERE	1	0,18 %
Gesundheitsforschung	0	0,00 %
Volt	3	0,53 %



307B-Briefwahlbezirk 307B

	Anzahl	Prozent
Wähler/innen	606	
ungültige Stimmen	4	0,66 %
gültige Stimmen	602	99,34 %
CDU	190	31,56 %
SPD	155	25,75 %
GRÜNE	102	16,94 %
AfD	46	7,64 %
DIE LINKE	25	4,15 %
FDP	38	6,31 %
PIRATEN	5	0,83 %
Tierschutzpartei	9	1,50 %
NPD	0	0,00 %
Die PARTEI	4	0,66 %
FAMILIE	4	0,66 %
FREIE WÄHLER	0	0,00 %
Volksabstimmung	4	0,66 %
ÖDP	3	0,50 %
DKP	0	0,00 %
MLPD	0	0,00 %
BP	0	0,00 %
SGP	0	0,00 %
TIERSCHUTZ hier!	1	0,17 %
Tierschutzallianz	3	0,50 %
Bündnis C	0	0,00 %
BIG	1	0,17 %
BGE	1	0,17 %
DIE DIREKTE!	0	0,00 %
Demokratie in Europa - DiEM25	0	0,00 %
III. Weg	0	0,00 %
Die Grauen	1	0,17 %
DIE RECHTE	0	0,00 %
DIE VIOLETTEN	1	0,17 %
LIEBE	0	0,00 %
DIE FRAUEN	0	0,00 %
Graue Panther	1	0,17 %
LKR - Bernd Lucke und die Liberal-Konservativen Reformer	1	0,17 %
MENSCHLICHE WELT	1	0,17 %
NL	0	0,00 %

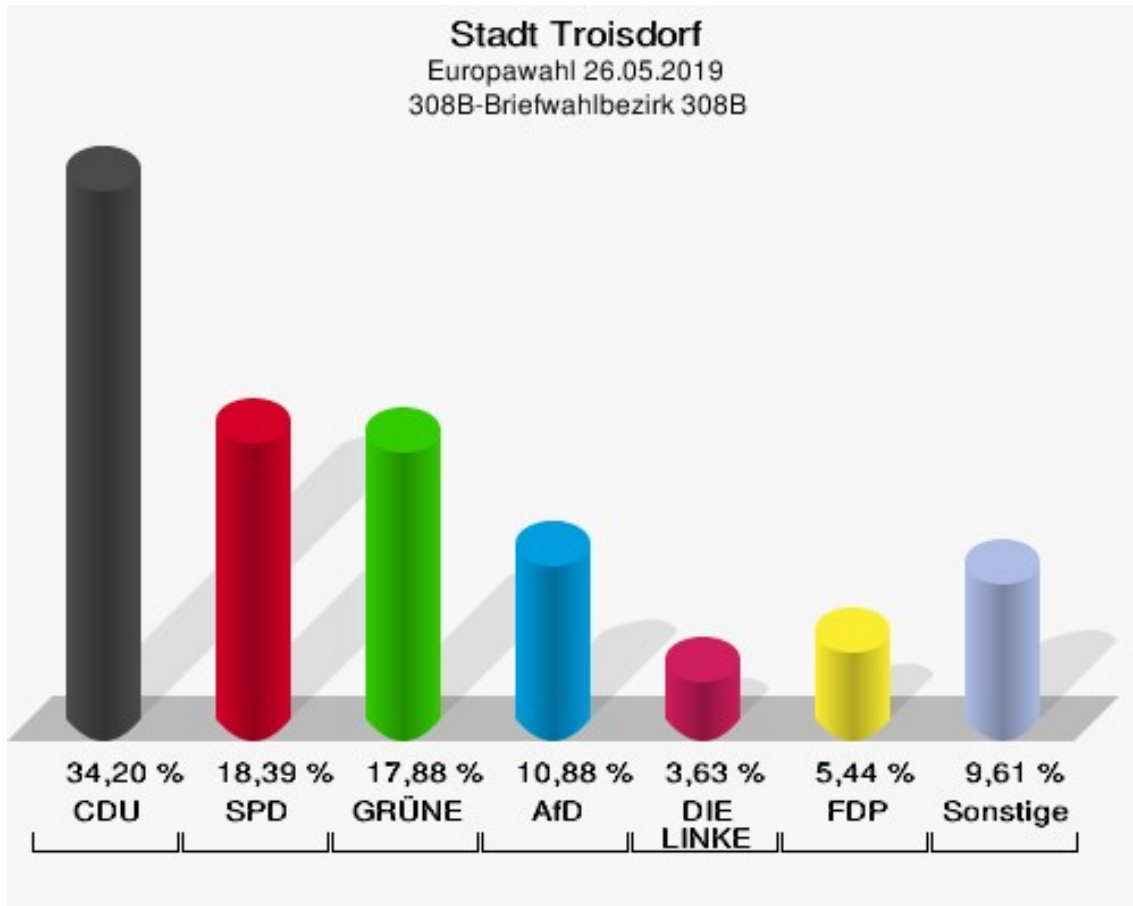
	Anzahl	Prozent
ÖkoLinX	0	0,00 %
Die Humanisten	0	0,00 %
PARTEI FÜR DIE TIERE	0	0,00 %
Gesundheitsforschung	2	0,33 %
Volt	4	0,66 %



308B-Briefwahlbezirk 308B

	Anzahl	Prozent
Wähler/innen	387	
ungültige Stimmen	1	0,26 %
gültige Stimmen	386	99,74 %
CDU	132	34,20 %
SPD	71	18,39 %
GRÜNE	69	17,88 %
AfD	42	10,88 %
DIE LINKE	14	3,63 %
FDP	21	5,44 %
PIRATEN	3	0,78 %
Tierschutzpartei	3	0,78 %
NPD	1	0,26 %
Die PARTEI	6	1,55 %
FAMILIE	0	0,00 %
FREIE WÄHLER	4	1,04 %
Volksabstimmung	0	0,00 %
ÖDP	4	1,04 %
DKP	0	0,00 %
MLPD	0	0,00 %
BP	0	0,00 %
SGP	0	0,00 %
TIERSCHUTZ hier!	3	0,78 %
Tierschutzallianz	0	0,00 %
Bündnis C	1	0,26 %
BIG	0	0,00 %
BGE	1	0,26 %
DIE DIREKTE!	0	0,00 %
Demokratie in Europa - DiEM25	3	0,78 %
III. Weg	0	0,00 %
Die Grauen	1	0,26 %
DIE RECHTE	1	0,26 %
DIE VIOLETTEN	0	0,00 %
LIEBE	0	0,00 %
DIE FRAUEN	0	0,00 %
Graue Panther	2	0,52 %
LKR - Bernd Lucke und die Liberal-Konservativen Reformer	0	0,00 %
MENSCHLICHE WELT	0	0,00 %
NL	0	0,00 %

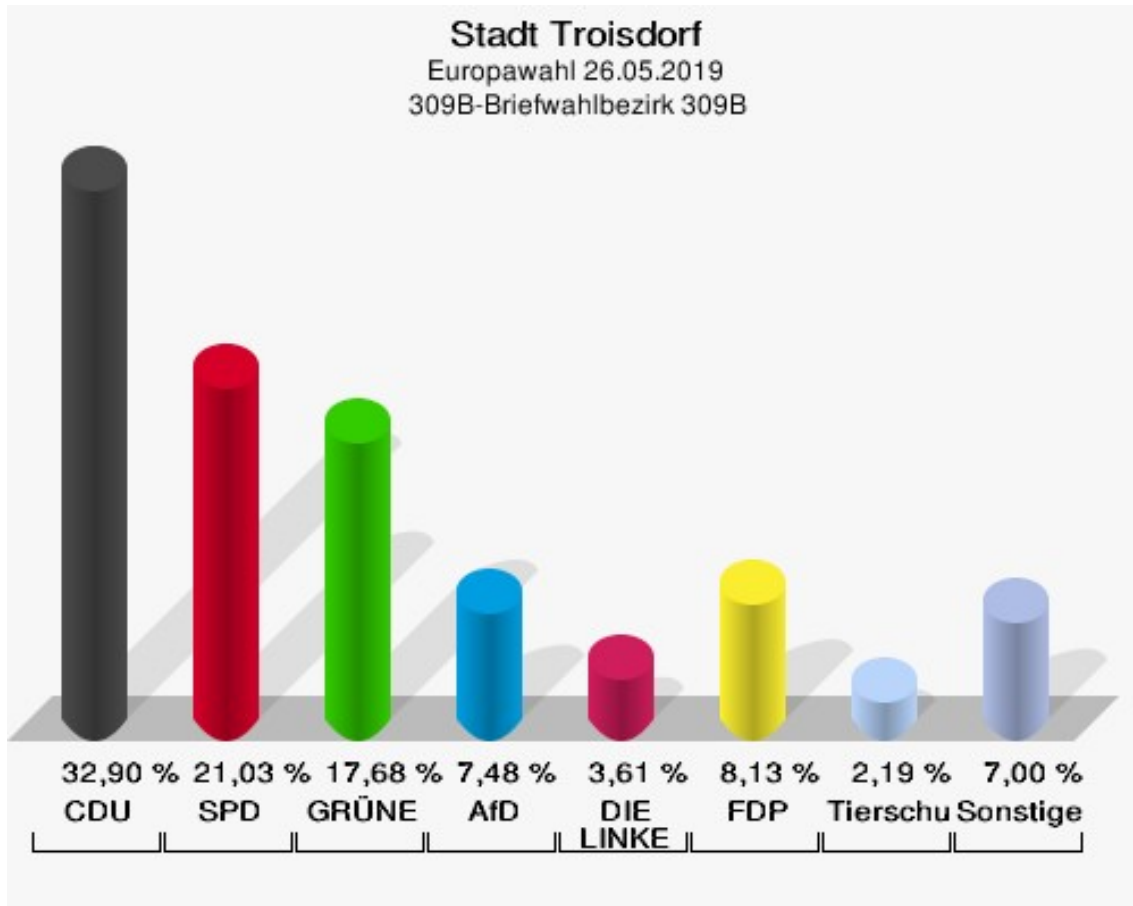
	Anzahl	Prozent
ÖkoLinX	0	0,00 %
Die Humanisten	0	0,00 %
PARTEI FÜR DIE TIERE	1	0,26 %
Gesundheitsforschung	2	0,52 %
Volt	1	0,26 %



309B-Briefwahlbezirk 309B

	Anzahl	Prozent
Wähler/innen	778	
ungültige Stimmen	3	0,39 %
gültige Stimmen	775	99,61 %
CDU	255	32,90 %
SPD	163	21,03 %
GRÜNE	137	17,68 %
AfD	58	7,48 %
DIE LINKE	28	3,61 %
FDP	63	8,13 %
PIRATEN	4	0,52 %
Tierschutzpartei	17	2,19 %
NPD	1	0,13 %
Die PARTEI	17	2,19 %
FAMILIE	0	0,00 %
FREIE WÄHLER	3	0,39 %
Volksabstimmung	2	0,26 %
ÖDP	1	0,13 %
DKP	0	0,00 %
MLPD	0	0,00 %
BP	1	0,13 %
SGP	0	0,00 %
TIERSCHUTZ hier!	1	0,13 %
Tierschutzallianz	1	0,13 %
Bündnis C	1	0,13 %
BIG	0	0,00 %
BGE	0	0,00 %
DIE DIREKTE!	1	0,13 %
Demokratie in Europa - DiEM25	5	0,65 %
III. Weg	0	0,00 %
Die Grauen	0	0,00 %
DIE RECHTE	0	0,00 %
DIE VIOLETTEN	1	0,13 %
LIEBE	1	0,13 %
DIE FRAUEN	1	0,13 %
Graue Panther	5	0,65 %
LKR - Bernd Lucke und die Liberal-Konservativen Reformer	0	0,00 %
MENSCHLICHE WELT	0	0,00 %
NL	2	0,26 %

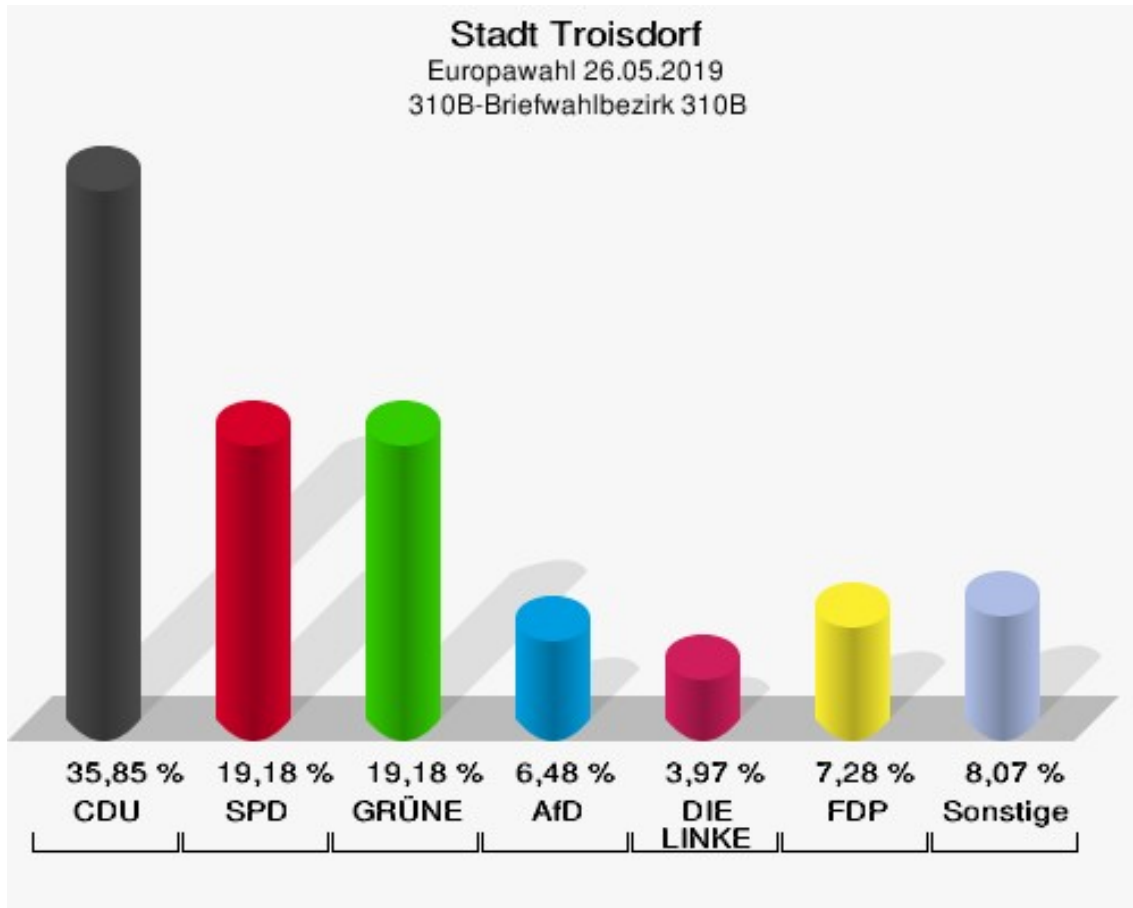
	Anzahl	Prozent
ÖkoLinX	0	0,00 %
Die Humanisten	0	0,00 %
PARTEI FÜR DIE TIERE	2	0,26 %
Gesundheitsforschung	0	0,00 %
Volt	4	0,52 %



310B-Briefwahlbezirk 310B

	Anzahl	Prozent
Wähler/innen	756	
ungültige Stimmen	0	0,00 %
gültige Stimmen	756	100,00 %
CDU	271	35,85 %
SPD	145	19,18 %
GRÜNE	145	19,18 %
AfD	49	6,48 %
DIE LINKE	30	3,97 %
FDP	55	7,28 %
PIRATEN	4	0,53 %
Tierschutzpartei	9	1,19 %
NPD	0	0,00 %
Die PARTEI	5	0,66 %
FAMILIE	4	0,53 %
FREIE WÄHLER	7	0,93 %
Volksabstimmung	3	0,40 %
ÖDP	4	0,53 %
DKP	0	0,00 %
MLPD	0	0,00 %
BP	0	0,00 %
SGP	0	0,00 %
TIERSCHUTZ hier!	1	0,13 %
Tierschutzallianz	0	0,00 %
Bündnis C	0	0,00 %
BIG	5	0,66 %
BGE	0	0,00 %
DIE DIREKTE!	0	0,00 %
Demokratie in Europa - DiEM25	3	0,40 %
III. Weg	0	0,00 %
Die Grauen	5	0,66 %
DIE RECHTE	0	0,00 %
DIE VIOLETTEN	0	0,00 %
LIEBE	0	0,00 %
DIE FRAUEN	1	0,13 %
Graue Panther	0	0,00 %
LKR - Bernd Lucke und die Liberal-Konservativen Reformer	1	0,13 %
MENSCHLICHE WELT	0	0,00 %
NL	0	0,00 %

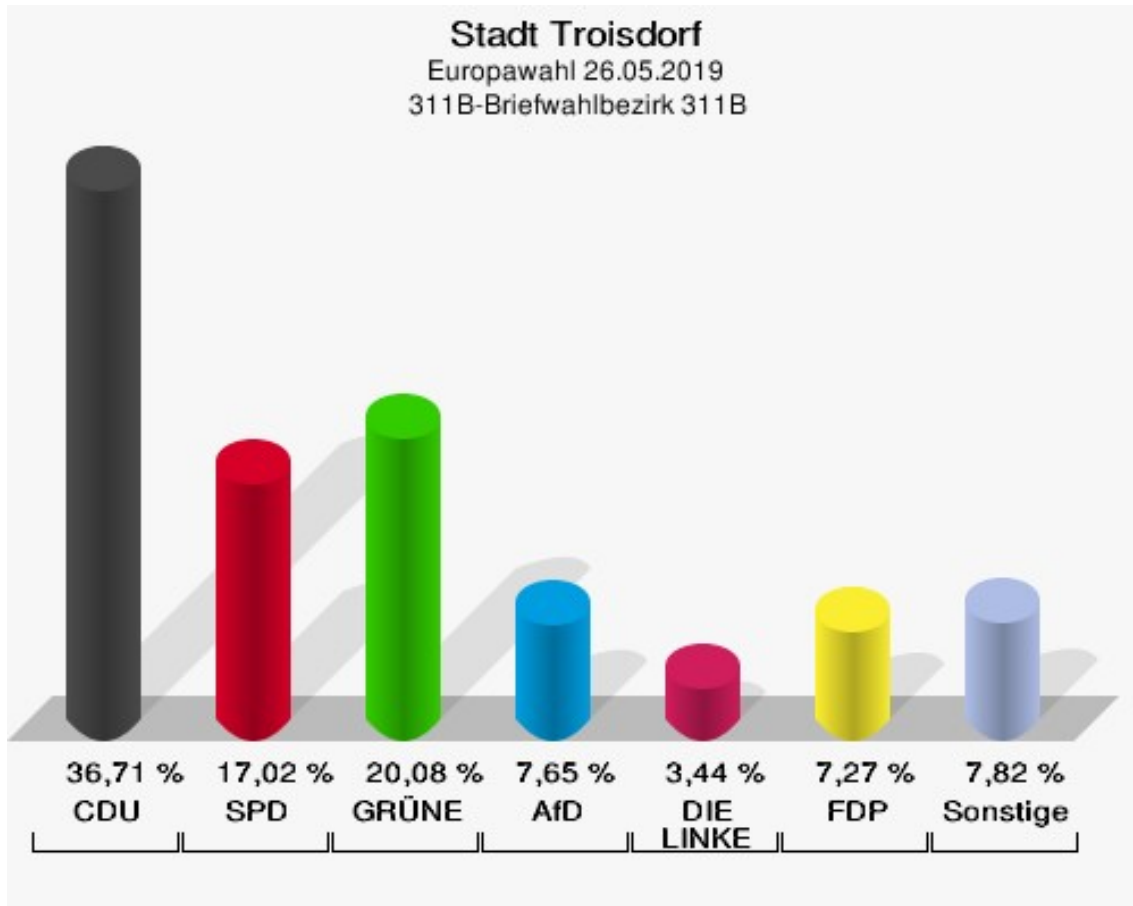
	Anzahl	Prozent
ÖkoLinX	1	0,13 %
Die Humanisten	0	0,00 %
PARTEI FÜR DIE TIERE	1	0,13 %
Gesundheitsforschung	0	0,00 %
Volt	7	0,93 %



311B-Briefwahlbezirk 311B

	Anzahl	Prozent
Wähler/innen	523	
ungültige Stimmen	0	0,00 %
gültige Stimmen	523	100,00 %
CDU	192	36,71 %
SPD	89	17,02 %
GRÜNE	105	20,08 %
AfD	40	7,65 %
DIE LINKE	18	3,44 %
FDP	38	7,27 %
PIRATEN	2	0,38 %
Tierschutzpartei	5	0,96 %
NPD	0	0,00 %
Die PARTEI	8	1,53 %
FAMILIE	2	0,38 %
FREIE WÄHLER	6	1,15 %
Volksabstimmung	0	0,00 %
ÖDP	2	0,38 %
DKP	0	0,00 %
MLPD	0	0,00 %
BP	1	0,19 %
SGP	0	0,00 %
TIERSCHUTZ hier!	0	0,00 %
Tierschutzallianz	0	0,00 %
Bündnis C	0	0,00 %
BIG	0	0,00 %
BGE	1	0,19 %
DIE DIREKTE!	0	0,00 %
Demokratie in Europa - DiEM25	0	0,00 %
III. Weg	0	0,00 %
Die Grauen	2	0,38 %
DIE RECHTE	0	0,00 %
DIE VIOLETTEN	0	0,00 %
LIEBE	0	0,00 %
DIE FRAUEN	0	0,00 %
Graue Panther	1	0,19 %
LKR - Bernd Lucke und die Liberal-Konservativen Reformer	0	0,00 %
MENSCHLICHE WELT	0	0,00 %
NL	0	0,00 %

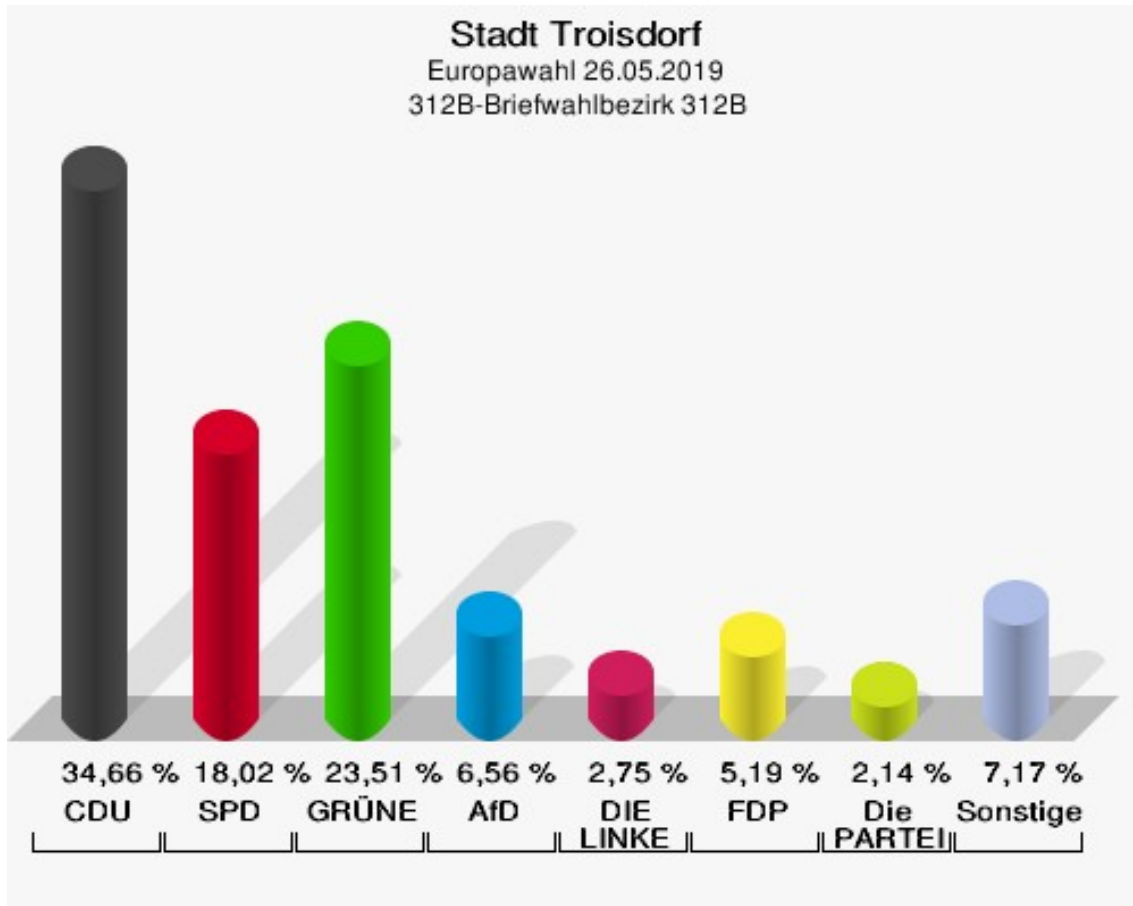
	Anzahl	Prozent
ÖkoLinX	1	0,19 %
Die Humanisten	2	0,38 %
PARTEI FÜR DIE TIERE	1	0,19 %
Gesundheitsforschung	3	0,57 %
Volt	4	0,76 %



312B-Briefwahlbezirk 312B

	Anzahl	Prozent
Wähler/innen	675	
ungültige Stimmen	20	2,96 %
gültige Stimmen	655	97,04 %
CDU	227	34,66 %
SPD	118	18,02 %
GRÜNE	154	23,51 %
AfD	43	6,56 %
DIE LINKE	18	2,75 %
FDP	34	5,19 %
PIRATEN	8	1,22 %
Tierschutzpartei	9	1,37 %
NPD	3	0,46 %
Die PARTEI	14	2,14 %
FAMILIE	4	0,61 %
FREIE WÄHLER	0	0,00 %
Volksabstimmung	3	0,46 %
ÖDP	3	0,46 %
DKP	0	0,00 %
MLPD	0	0,00 %
BP	0	0,00 %
SGP	0	0,00 %
TIERSCHUTZ hier!	2	0,31 %
Tierschutzallianz	0	0,00 %
Bündnis C	3	0,46 %
BIG	2	0,31 %
BGE	0	0,00 %
DIE DIREKTE!	0	0,00 %
Demokratie in Europa - DiEM25	1	0,15 %
III. Weg	0	0,00 %
Die Grauen	0	0,00 %
DIE RECHTE	1	0,15 %
DIE VIOLETTEN	0	0,00 %
LIEBE	0	0,00 %
DIE FRAUEN	1	0,15 %
Graue Panther	0	0,00 %
LKR - Bernd Lucke und die Liberal-Konservativen Reformer	1	0,15 %
MENSCHLICHE WELT	0	0,00 %
NL	0	0,00 %

	Anzahl	Prozent
ÖkoLinX	1	0,15 %
Die Humanisten	0	0,00 %
PARTEI FÜR DIE TIERE	1	0,15 %
Gesundheitsforschung	0	0,00 %
Volt	4	0,61 %



Übersicht Wahlbezirke

Stadt Troisdorf Europawahl 26.05.2019 Zusammenstellung der Ergebnisse nach Wahlbezirken																		
Wahlbezirk	Schnell- meldungen	Wahlbe- rechtigte	Wähler	gültig	CDU	SPD	GRÜNE	AfD	DIE LINKE	FDP	PIRATEN	Tierschutz- partei	NPD	Die PAR- TEI	FAMILIE	FREIE WÄHLER	Volksab- stimmung	ÖDP
011-Mehr- zweckhalle Josef-Schu- macher-Halle, Altenrath	1 von 1	1.739	874	868	212	185	154	118	48	62	12	11	1	11	7	8	4	4
			50,26 %	99,31 %	24,42 %	21,31 %	17,74 %	13,59 %	5,53 %	7,14 %	1,38 %	1,27 %	0,12 %	1,27 %	0,81 %	0,92 %	0,46 %	0,46 %
012-Städtisches Gymnasium Troisdorf	1 von 1	838	380	378	82	60	86	45	31	24	1	6	0	16	3	0	3	4
			45,35 %	99,47 %	21,69 %	15,87 %	22,75 %	11,90 %	8,20 %	6,35 %	0,26 %	1,59 %	0,00 %	4,23 %	0,79 %	0,00 %	0,79 %	1,06 %
021-Städtisches Gymnasium Troisdorf	1 von 1	1.323	547	544	124	84	126	67	36	29	5	10	0	16	4	4	6	0
			41,35 %	99,45 %	22,79 %	15,44 %	23,16 %	12,32 %	6,62 %	5,33 %	0,92 %	1,84 %	0,00 %	2,94 %	0,74 %	0,74 %	1,10 %	0,00 %
022-Städtisches Gymnasium Troisdorf	1 von 1	1.116	460	455	89	98	80	59	35	21	7	8	0	20	3	3	1	1
			41,22 %	98,91 %	19,56 %	21,54 %	17,58 %	12,97 %	7,69 %	4,62 %	1,54 %	1,76 %	0,00 %	4,40 %	0,66 %	0,66 %	0,22 %	0,22 %
031-AWO Alfred- Delp-Altenzen- trum	1 von 1	1.262	509	499	149	104	92	56	36	19	5	8	1	10	3	0	2	0
			40,33 %	98,04 %	29,86 %	20,84 %	18,44 %	11,22 %	7,21 %	3,81 %	1,00 %	1,60 %	0,20 %	2,00 %	0,60 %	0,00 %	0,40 %	0,00 %
032-Katholi- sches Gemein- dezentrum	1 von 1	1.343	550	549	131	115	106	57	31	32	5	16	0	21	2	7	0	2
			40,95 %	99,82 %	23,86 %	20,95 %	19,31 %	10,38 %	5,65 %	5,83 %	0,91 %	2,91 %	0,00 %	3,83 %	0,36 %	1,28 %	0,00 %	0,36 %
041-Hotel Pri- mula (Tagungs- raum)	1 von 1	1.495	662	658	150	140	148	65	27	48	9	11	0	20	4	4	4	3
			44,28 %	99,40 %	22,80 %	21,28 %	22,49 %	9,88 %	4,10 %	7,29 %	1,37 %	1,67 %	0,00 %	3,04 %	0,61 %	0,61 %	0,61 %	0,46 %
042-Katholische Grundschule Schloßstraße	1 von 1	1.183	473	465	111	88	126	35	37	17	6	7	1	11	3	3	0	1
			39,98 %	98,31 %	23,87 %	18,92 %	27,10 %	7,53 %	7,96 %	3,66 %	1,29 %	1,51 %	0,22 %	2,37 %	0,65 %	0,65 %	0,00 %	0,22 %
051-Gemein. Hauptschule Rupert-Neu- deck-Schule	1 von 1	1.657	683	676	160	126	180	62	31	40	6	15	0	20	3	5	0	2
			41,22 %	98,98 %	23,67 %	18,64 %	26,63 %	9,17 %	4,59 %	5,92 %	0,89 %	2,22 %	0,00 %	2,96 %	0,44 %	0,74 %	0,00 %	0,30 %
052-Senioren- zentrum Sankt Franziskus	1 von 1	964	437	430	110	75	101	37	23	27	2	8	0	12	0	2	3	3
			45,33 %	98,40 %	25,58 %	17,44 %	23,49 %	8,60 %	5,35 %	6,28 %	0,47 %	1,86 %	0,00 %	2,79 %	0,00 %	0,47 %	0,70 %	0,70 %
061-Gemein.Grund- schule Assel- bachschule	1 von 1	1.414	648	641	148	95	175	72	19	52	8	11	0	14	2	10	3	5
			45,83 %	98,92 %	23,09 %	14,82 %	27,30 %	11,23 %	2,96 %	8,11 %	1,25 %	1,72 %	0,00 %	2,18 %	0,31 %	1,56 %	0,47 %	0,78 %
062-Gemein.Grund- schule Assel- bachschule	1 von 1	990	487	484	119	100	108	40	21	42	3	17	0	10	0	5	1	0
			49,19 %	99,38 %	24,59 %	20,66 %	22,31 %	8,26 %	4,34 %	8,68 %	0,62 %	3,51 %	0,00 %	2,07 %	0,00 %	1,03 %	0,21 %	0,00 %
071-Gemein.Grund- schule Assel- bachschule	1 von 1	1.275	564	556	128	96	149	55	17	41	7	13	0	11	3	5	1	1
			44,24 %	98,58 %	23,02 %	17,27 %	26,80 %	9,89 %	3,06 %	7,37 %	1,26 %	2,34 %	0,00 %	1,98 %	0,54 %	0,90 %	0,18 %	0,18 %

Stadt Troisdorf
Europawahl 26.05.2019
Zusammenstellung der Ergebnisse nach Wahlbezirken

Wahlbezirk	Schnell- meldungen	Wahlbe- rechtigte	Wähler	gültig	CDU	SPD	GRÜNE	AfD	DIE LINKE	FDP	PIRATEN	Tierschutz- partei	NPD	Die PAR- TEI	FAMILIE	FREIE WÄHLER	Volksab- stimmung	ÖDP
072- Gemein.Grund- schule Assel- bachschule	1 von 1	1.013	435	424	93	93	114	36	10	28	7	2	2	10	4	3	2	3
			42,94 %	97,47 %	21,93 %	21,93 %	26,89 %	8,49 %	2,36 %	6,60 %	1,65 %	0,47 %	0,47 %	2,36 %	0,94 %	0,71 %	0,47 %	0,71 %
081-Stadtteil- haus Spich	1 von 1	1.098	490	483	94	98	126	53	20	24	3	15	0	15	9	4	4	1
			44,63 %	98,57 %	19,46 %	20,29 %	26,09 %	10,97 %	4,14 %	4,97 %	0,62 %	3,11 %	0,00 %	3,11 %	1,86 %	0,83 %	0,83 %	0,21 %
082-Kindertag- esstätte CJD Moosbeerenweg	1 von 1	982	453	451	101	94	111	38	13	26	11	19	1	6	7	3	3	2
			46,13 %	99,56 %	22,39 %	20,84 %	24,61 %	8,43 %	2,88 %	5,76 %	2,44 %	4,21 %	0,22 %	1,33 %	1,55 %	0,67 %	0,67 %	0,44 %
091- Gemein.Grund- schule Sternens- schule	1 von 1	1.389	568	562	150	87	123	50	37	42	2	11	0	21	6	3	3	2
			40,89 %	98,94 %	26,69 %	15,48 %	21,89 %	8,90 %	6,58 %	7,47 %	0,36 %	1,96 %	0,00 %	3,74 %	1,07 %	0,53 %	0,53 %	0,36 %
092- Gemein.Grund- schule Sternens- schule	1 von 1	1.292	619	610	155	116	130	60	28	41	8	17	2	14	5	5	0	2
			47,91 %	98,55 %	25,41 %	19,02 %	21,31 %	9,84 %	4,59 %	6,72 %	1,31 %	2,79 %	0,33 %	2,30 %	0,82 %	0,82 %	0,00 %	0,33 %
101- Gemein.Grund- schule Janosch- Grundschule	1 von 1	973	428	421	77	82	111	43	28	22	4	4	1	16	2	2	0	0
			43,99 %	98,36 %	18,29 %	19,48 %	26,37 %	10,21 %	6,65 %	5,23 %	0,95 %	0,95 %	0,24 %	3,80 %	0,48 %	0,48 %	0,00 %	0,00 %
102- Gemein.Grund- schule Janosch- Grundschule	1 von 1	1.158	494	490	109	110	96	49	26	39	0	5	2	13	3	6	0	1
			42,66 %	99,19 %	22,24 %	22,45 %	19,59 %	10,00 %	5,31 %	7,96 %	0,00 %	1,02 %	0,41 %	2,65 %	0,61 %	1,22 %	0,00 %	0,20 %
110- Gemein.Grund- schule Janosch- Grundschule	1 von 1	1.774	755	743	180	150	174	58	39	37	10	12	4	27	6	3	7	5
			42,56 %	98,41 %	24,23 %	20,19 %	23,42 %	7,81 %	5,25 %	4,98 %	1,35 %	1,62 %	0,54 %	3,63 %	0,81 %	0,40 %	0,94 %	0,67 %
121-Kath. Grundschule Blücherstr.	1 von 1	1.050	464	462	93	84	96	40	27	30	5	20	1	14	8	5	5	3
			44,19 %	99,57 %	20,13 %	18,18 %	20,78 %	8,66 %	5,84 %	6,49 %	1,08 %	4,33 %	0,22 %	3,03 %	1,73 %	1,08 %	1,08 %	0,65 %
122-Kath. Grundschule Blücherstr.	1 von 1	902	373	373	69	72	70	57	22	26	4	6	2	11	4	2	6	1
			41,35 %	100,00 %	18,50 %	19,30 %	18,77 %	15,28 %	5,90 %	6,97 %	1,07 %	1,61 %	0,54 %	2,95 %	1,07 %	0,54 %	1,61 %	0,27 %
130-Kath. Grundschule Blücherstr.	1 von 1	1.865	769	758	177	145	155	84	56	38	5	11	0	26	6	9	5	5
			41,23 %	98,57 %	23,35 %	19,13 %	20,45 %	11,08 %	7,39 %	5,01 %	0,66 %	1,45 %	0,00 %	3,43 %	0,79 %	1,19 %	0,66 %	0,66 %
141- Gemein.Grund- schule Ron- calli-Schule	1 von 1	926	358	352	69	101	65	40	21	14	1	12	0	7	5	3	3	0
			38,66 %	98,32 %	19,60 %	28,69 %	18,47 %	11,36 %	5,97 %	3,98 %	0,28 %	3,41 %	0,00 %	1,99 %	1,42 %	0,85 %	0,85 %	0,00 %
142- Gemein.Grund- schule Ron- calli-Schule	1 von 1	1.424	667	663	160	139	117	69	33	49	12	16	0	18	6	4	5	1
			46,84 %	99,40 %	24,13 %	20,97 %	17,65 %	10,41 %	4,98 %	7,39 %	1,81 %	2,41 %	0,00 %	2,71 %	0,90 %	0,60 %	0,75 %	0,15 %

Stadt Troisdorf
Europawahl 26.05.2019
Zusammenstellung der Ergebnisse nach Wahlbezirken

Wahlbezirk	Schnell- meldungen	Wahlbe- rechtigte	Wähler	gültig	CDU	SPD	GRÜNE	AfD	DIE LINKE	FDP	PIRATEN	Tierschutz- partei	NPD	Die PAR- TEI	FAMILIE	FREIE WÄHLER	Volksab- stimmung	ÖDP
151- Gemein.Grund- schule Ron- calli-Schule	1 von 1	1.202	465	459	129	86	80	60	35	26	2	6	0	7	5	3	4	2
			38,69 %	98,71 %	28,10 %	18,74 %	17,43 %	13,07 %	7,63 %	5,66 %	0,44 %	1,31 %	0,00 %	1,53 %	1,09 %	0,65 %	0,87 %	0,44 %
152- Gemein.Grund- schule Ron- calli-Schule	1 von 1	1.124	440	436	102	82	95	67	28	31	1	4	0	7	2	2	0	0
			39,15 %	99,09 %	23,39 %	18,81 %	21,79 %	15,37 %	6,42 %	7,11 %	0,23 %	0,92 %	0,00 %	1,61 %	0,46 %	0,46 %	0,00 %	0,00 %
161-Feuerwache Sieglar	1 von 1	1.226	438	433	100	67	82	56	25	31	8	14	0	16	7	6	3	1
			35,73 %	98,86 %	23,09 %	15,47 %	18,94 %	12,93 %	5,77 %	7,16 %	1,85 %	3,23 %	0,00 %	3,70 %	1,62 %	1,39 %	0,69 %	0,23 %
162-Kath. Kin- dertagesstätte Sankt Monika	1 von 1	1.122	528	522	159	83	122	45	18	32	4	14	1	8	5	4	3	2
			47,06 %	98,86 %	30,46 %	15,90 %	23,37 %	8,62 %	3,45 %	6,13 %	0,77 %	2,68 %	0,19 %	1,53 %	0,96 %	0,77 %	0,57 %	0,38 %
171-Gemein- schaftsgrund- schule Sieglar	1 von 1	1.583	755	748	194	140	174	48	36	55	9	9	1	14	11	6	6	5
			47,69 %	99,07 %	25,94 %	18,72 %	23,26 %	6,42 %	4,81 %	7,35 %	1,20 %	1,20 %	0,13 %	1,87 %	1,47 %	0,80 %	0,80 %	0,67 %
172-Städt. Kin- dertagesstätte Evrystr.	1 von 1	736	381	378	91	68	81	47	21	22	4	7	0	15	3	5	0	1
			51,77 %	99,21 %	24,07 %	17,99 %	21,43 %	12,43 %	5,56 %	5,82 %	1,06 %	1,85 %	0,00 %	3,97 %	0,79 %	1,32 %	0,00 %	0,26 %
181-Haus Cura- num Sieglar	1 von 1	1.139	584	577	171	102	127	39	21	52	10	8	0	18	2	4	1	4
			51,27 %	98,80 %	29,64 %	17,68 %	22,01 %	6,76 %	3,64 %	9,01 %	1,73 %	1,39 %	0,00 %	3,12 %	0,35 %	0,69 %	0,17 %	0,69 %
182-Gemein- schaftsgrund- schule Sieglar	1 von 1	1.166	546	541	159	95	123	51	15	26	10	7	0	17	4	3	0	5
			46,83 %	99,08 %	29,39 %	17,56 %	22,74 %	9,43 %	2,77 %	4,81 %	1,85 %	1,29 %	0,00 %	3,14 %	0,74 %	0,55 %	0,00 %	0,92 %
191-Getrud- Koch-Gesamt- schule (Vorraum Mensa)	1 von 1	1.112	482	479	78	101	124	49	22	29	3	14	0	16	4	7	0	9
			43,35 %	99,38 %	16,28 %	21,09 %	25,89 %	10,23 %	4,59 %	6,05 %	0,63 %	2,92 %	0,00 %	3,34 %	0,84 %	1,46 %	0,00 %	1,88 %
192-Ger- trud-Koch- Gesamtschule (Foyer)	1 von 1	1.021	481	477	105	83	111	52	25	37	4	6	0	13	2	7	1	2
			47,11 %	99,17 %	22,01 %	17,40 %	23,27 %	10,90 %	5,24 %	7,76 %	0,84 %	1,26 %	0,00 %	2,73 %	0,42 %	1,47 %	0,21 %	0,42 %
201-Städt. Kin- dertagesstätte Reichensteinstr.	1 von 1	1.433	762	750	211	122	175	78	35	47	5	8	0	14	9	5	2	4
			53,18 %	98,43 %	28,13 %	16,27 %	23,33 %	10,40 %	4,67 %	6,27 %	0,67 %	1,07 %	0,00 %	1,87 %	1,20 %	0,67 %	0,27 %	0,53 %
202-Städt. Kin- dertagesstätte Reichensteinstr.	1 von 1	929	513	507	153	73	129	43	14	42	4	10	1	7	7	2	4	3
			55,22 %	98,83 %	30,18 %	14,40 %	25,44 %	8,48 %	2,76 %	8,28 %	0,79 %	1,97 %	0,20 %	1,38 %	1,38 %	0,39 %	0,79 %	0,59 %
211-Gemein- schaftsgrund- schule Eschmar	1 von 1	1.114	531	527	149	87	118	56	28	39	5	10	1	4	6	2	0	2
			47,67 %	99,25 %	28,27 %	16,51 %	22,39 %	10,63 %	5,31 %	7,40 %	0,95 %	1,90 %	0,19 %	0,76 %	1,14 %	0,38 %	0,00 %	0,38 %
212-Gemein- schaftsgrund- schule Eschmar	1 von 1	1.267	642	639	207	111	147	42	18	37	4	10	0	19	5	4	6	0
			50,67 %	99,53 %	32,39 %	17,37 %	23,00 %	6,57 %	2,82 %	5,79 %	0,63 %	1,56 %	0,00 %	2,97 %	0,78 %	0,63 %	0,94 %	0,00 %
221-Katholische Grundschule Mülleken	1 von 1	1.465	768	762	258	114	181	44	32	58	3	13	1	18	3	5	2	3
			52,42 %	99,22 %	33,86 %	14,96 %	23,75 %	5,77 %	4,20 %	7,61 %	0,39 %	1,71 %	0,13 %	2,36 %	0,39 %	0,66 %	0,26 %	0,39 %

Stadt Troisdorf
Europawahl 26.05.2019
Zusammenstellung der Ergebnisse nach Wahlbezirken

Wahlbezirk	Schnell- meldungen	Wahlbe- rechtigte	Wähler	gültig	CDU	SPD	GRÜNE	AfD	DIE LINKE	FDP	PIRATEN	Tierschutz- partei	NPD	Die PAR- TEI	FAMILIE	FREIE WÄHLER	Volksab- stimmung	ÖDP
222- Gemein.Grund- schule Siegau- enschule	1 von 1	1.188	665	663	137	93	209	61	24	50	10	7	0	18	6	3	2	5
			55,98 %	99,70 %	20,66 %	14,03 %	31,52 %	9,20 %	3,62 %	7,54 %	1,51 %	1,06 %	0,00 %	2,71 %	0,90 %	0,45 %	0,30 %	0,75 %
231- Gemein.Grund- schule Siegau- enschule	1 von 1	1.299	713	702	218	96	176	64	25	60	4	10	2	9	1	1	2	4
			54,89 %	98,46 %	31,05 %	13,68 %	25,07 %	9,12 %	3,56 %	8,55 %	0,57 %	1,42 %	0,28 %	1,28 %	0,14 %	0,14 %	0,28 %	0,57 %
232- Gemein.Grund- schule Siegau- enschule	1 von 1	1.706	893	886	267	149	222	53	26	74	7	18	0	21	5	5	7	5
			52,34 %	99,22 %	30,14 %	16,82 %	25,06 %	5,98 %	2,93 %	8,35 %	0,79 %	2,03 %	0,00 %	2,37 %	0,56 %	0,56 %	0,79 %	0,56 %
301B-Briefwahl- bezirk 301B	1 von 1	0	716	712	236	162	102	63	22	59	6	16	3	13	2	3	4	2
				99,44 %	33,15 %	22,75 %	14,33 %	8,85 %	3,09 %	8,29 %	0,84 %	2,25 %	0,42 %	1,83 %	0,28 %	0,42 %	0,56 %	0,28 %
302B-Briefwahl- bezirk 302B	1 von 1	0	799	798	283	153	150	52	32	52	3	9	0	20	2	3	5	0
				99,87 %	35,46 %	19,17 %	18,80 %	6,52 %	4,01 %	6,52 %	0,38 %	1,13 %	0,00 %	2,51 %	0,25 %	0,38 %	0,63 %	0,00 %
303B-Briefwahl- bezirk 303B	1 von 1	0	824	821	280	162	165	64	24	66	5	11	0	13	3	4	4	0
				99,64 %	34,10 %	19,73 %	20,10 %	7,80 %	2,92 %	8,04 %	0,61 %	1,34 %	0,00 %	1,58 %	0,37 %	0,49 %	0,49 %	0,00 %
304B-Briefwahl- bezirk 304B	1 von 1	0	1.088	1.083	363	229	217	93	33	61	6	17	0	18	0	4	4	4
				99,54 %	33,52 %	21,14 %	20,04 %	8,59 %	3,05 %	5,63 %	0,55 %	1,57 %	0,00 %	1,66 %	0,00 %	0,37 %	0,37 %	0,37 %
305B-Briefwahl- bezirk 305B	1 von 1	0	691	689	162	184	129	62	39	36	7	16	0	19	4	7	1	4
				99,71 %	23,51 %	26,71 %	18,72 %	9,00 %	5,66 %	5,22 %	1,02 %	2,32 %	0,00 %	2,76 %	0,58 %	1,02 %	0,15 %	0,58 %
306B-Briefwahl- bezirk 306B	1 von 1	0	569	565	182	106	100	49	24	47	2	7	1	8	1	4	0	3
				99,30 %	32,21 %	18,76 %	17,70 %	8,67 %	4,25 %	8,32 %	0,35 %	1,24 %	0,18 %	1,42 %	0,18 %	0,71 %	0,00 %	0,53 %
307B-Briefwahl- bezirk 307B	1 von 1	0	606	602	190	155	102	46	25	38	5	9	0	4	4	0	4	3
				99,34 %	31,56 %	25,75 %	16,94 %	7,64 %	4,15 %	6,31 %	0,83 %	1,50 %	0,00 %	0,66 %	0,66 %	0,00 %	0,66 %	0,50 %
308B-Briefwahl- bezirk 308B	1 von 1	0	387	386	132	71	69	42	14	21	3	3	1	6	0	4	0	4
				99,74 %	34,20 %	18,39 %	17,88 %	10,88 %	3,63 %	5,44 %	0,78 %	0,78 %	0,26 %	1,55 %	0,00 %	1,04 %	0,00 %	1,04 %
309B-Briefwahl- bezirk 309B	1 von 1	0	778	775	255	163	137	58	28	63	4	17	1	17	0	3	2	1
				99,61 %	32,90 %	21,03 %	17,68 %	7,48 %	3,61 %	8,13 %	0,52 %	2,19 %	0,13 %	2,19 %	0,00 %	0,39 %	0,26 %	0,13 %
310B-Briefwahl- bezirk 310B	1 von 1	0	756	756	271	145	145	49	30	55	4	9	0	5	4	7	3	4
				100,00 %	35,85 %	19,18 %	19,18 %	6,48 %	3,97 %	7,28 %	0,53 %	1,19 %	0,00 %	0,66 %	0,53 %	0,93 %	0,40 %	0,53 %
311B-Briefwahl- bezirk 311B	1 von 1	0	523	523	192	89	105	40	18	38	2	5	0	8	2	6	0	2
				100,00 %	36,71 %	17,02 %	20,08 %	7,65 %	3,44 %	7,27 %	0,38 %	0,96 %	0,00 %	1,53 %	0,38 %	1,15 %	0,00 %	0,38 %
312B-Briefwahl- bezirk 312B	1 von 1	0	675	655	227	118	154	43	18	34	8	9	3	14	4	0	3	3
				97,04 %	34,66 %	18,02 %	23,51 %	6,56 %	2,75 %	5,19 %	1,22 %	1,37 %	0,46 %	2,14 %	0,61 %	0,00 %	0,46 %	0,46 %
Stadt Troisdorf	56 von 56	54.277	33.146	32.846	8.901	6.226	7.170	3.061	1.507	2.188	300	594	34	776	221	227	144	139
			61,07 %	99,09 %	27,10 %	18,96 %	21,83 %	9,32 %	4,59 %	6,66 %	0,91 %	1,81 %	0,10 %	2,36 %	0,67 %	0,69 %	0,44 %	0,42 %

Stadt Troisdorf
Europawahl 26.05.2019
Zusammenstellung der Ergebnisse nach Wahlbezirken

Wahlbezirk	DKP	MLPD	BP	SGP	TIERSCHU hier!	Tierschutz- allianz	Bündnis C	BIG	BGE	DIE DIREKTE!	Demokratie in Europa - DiEM25	III. Weg	Die Grauen	DIE RECHTE	DIE VIO- LETTEN	LIEBE	DIE FRAUEN	Graue Panther
011-Mehr- zweckhalle Josef-Schu- macher-Halle, Altenrath	0	0	0	0	1	2	9	0	0	0	2	0	2	1	0	0	0	2
	0,00 %	0,00 %	0,00 %	0,00 %	0,12 %	0,23 %	1,04 %	0,00 %	0,00 %	0,00 %	0,23 %	0,00 %	0,23 %	0,12 %	0,00 %	0,00 %	0,00 %	0,23 %
012-Städtisches Gymnasium Troisdorf	0	0	0	0	0	1	0	5	0	0	1	0	2	0	0	1	0	0
	0,00 %	0,00 %	0,00 %	0,00 %	0,00 %	0,26 %	0,00 %	1,32 %	0,00 %	0,00 %	0,26 %	0,00 %	0,53 %	0,00 %	0,00 %	0,26 %	0,00 %	0,00 %
021-Städtisches Gymnasium Troisdorf	0	0	0	0	2	2	0	5	0	1	1	0	3	1	0	2	1	1
	0,00 %	0,00 %	0,00 %	0,00 %	0,37 %	0,37 %	0,00 %	0,92 %	0,00 %	0,18 %	0,18 %	0,00 %	0,55 %	0,18 %	0,00 %	0,37 %	0,18 %	0,18 %
022-Städtisches Gymnasium Troisdorf	0	0	0	0	3	0	0	16	1	0	2	0	1	0	0	0	1	1
	0,00 %	0,00 %	0,00 %	0,00 %	0,66 %	0,00 %	0,00 %	3,52 %	0,22 %	0,00 %	0,44 %	0,00 %	0,22 %	0,00 %	0,00 %	0,00 %	0,22 %	0,22 %
031-AWO Alfred- Delp-Altenzen- trum	1	0	0	0	0	1	0	3	0	0	1	0	0	0	0	2	0	1
	0,20 %	0,00 %	0,00 %	0,00 %	0,00 %	0,20 %	0,00 %	0,60 %	0,00 %	0,00 %	0,20 %	0,00 %	0,00 %	0,00 %	0,00 %	0,40 %	0,00 %	0,20 %
032-Katholi- sches Gemein- dezentrum	0	0	0	0	4	0	0	2	2	1	2	0	1	0	1	0	0	1
	0,00 %	0,00 %	0,00 %	0,00 %	0,73 %	0,00 %	0,00 %	0,36 %	0,36 %	0,18 %	0,36 %	0,00 %	0,18 %	0,00 %	0,18 %	0,00 %	0,00 %	0,18 %
041-Hotel Pri- mula (Tagungs- raum)	0	0	0	0	2	0	3	1	1	0	0	0	2	0	0	1	0	0
	0,00 %	0,00 %	0,00 %	0,00 %	0,30 %	0,00 %	0,46 %	0,15 %	0,15 %	0,00 %	0,00 %	0,00 %	0,30 %	0,00 %	0,00 %	0,15 %	0,00 %	0,00 %
042-Katholische Grundschule Schloßstraße	0	0	0	0	0	1	0	5	0	0	2	0	3	2	0	1	0	0
	0,00 %	0,00 %	0,00 %	0,00 %	0,00 %	0,22 %	0,00 %	1,08 %	0,00 %	0,00 %	0,43 %	0,00 %	0,65 %	0,43 %	0,00 %	0,22 %	0,00 %	0,00 %
051-Gemein. Hauptschule Rupert-Neu- deck-Schule	2	2	0	0	0	2	0	1	0	1	2	0	3	2	0	1	0	1
	0,30 %	0,30 %	0,00 %	0,00 %	0,00 %	0,30 %	0,00 %	0,15 %	0,00 %	0,15 %	0,30 %	0,00 %	0,44 %	0,30 %	0,00 %	0,15 %	0,00 %	0,15 %
052-Senioren- zentrum Sankt Franziskus	0	1	0	0	0	0	0	6	0	0	5	0	1	0	0	0	0	2
	0,00 %	0,23 %	0,00 %	0,00 %	0,00 %	0,00 %	0,00 %	1,40 %	0,00 %	0,00 %	1,16 %	0,00 %	0,23 %	0,00 %	0,00 %	0,00 %	0,00 %	0,47 %
061-Gemein.Grund- schule Assel- bachschule	0	0	0	0	2	1	0	9	0	1	4	0	0	0	2	0	0	0
	0,00 %	0,00 %	0,00 %	0,00 %	0,31 %	0,16 %	0,00 %	1,40 %	0,00 %	0,16 %	0,62 %	0,00 %	0,00 %	0,00 %	0,31 %	0,00 %	0,00 %	0,00 %
062-Gemein.Grund- schule Assel- bachschule	0	0	1	0	4	1	0	1	1	0	0	0	0	0	0	0	0	0
	0,00 %	0,00 %	0,21 %	0,00 %	0,83 %	0,21 %	0,00 %	0,21 %	0,21 %	0,00 %	0,00 %	0,00 %	0,00 %	0,00 %	0,00 %	0,00 %	0,00 %	0,00 %
071-Gemein.Grund- schule Assel- bachschule	0	0	0	0	0	0	0	5	0	1	0	0	0	0	0	3	1	0
	0,00 %	0,00 %	0,00 %	0,00 %	0,00 %	0,00 %	0,00 %	0,90 %	0,00 %	0,18 %	0,00 %	0,00 %	0,00 %	0,00 %	0,00 %	0,54 %	0,18 %	0,00 %

Stadt Troisdorf
Europawahl 26.05.2019
Zusammenstellung der Ergebnisse nach Wahlbezirken

Wahlbezirk	DKP	MLPD	BP	SGP	TIERSCHU hier!	Tierschutz- allianz	Bündnis C	BIG	BGE	DIE DIREKTE!	Demokratie in Europa - DiEM25	III. Weg	Die Grauen	DIE RECHTE	DIE VIO- LETTEN	LIEBE	DIE FRAUEN	Graue Panther
072- Gemein.Grund- schule Assel- bachschule	1	0	0	0	0	0	1	5	0	0	0	0	1	0	1	0	2	1
	0,24 %	0,00 %	0,00 %	0,00 %	0,00 %	0,00 %	0,24 %	1,18 %	0,00 %	0,00 %	0,00 %	0,00 %	0,24 %	0,00 %	0,24 %	0,00 %	0,47 %	0,24 %
081-Stadtteil- haus Spich	0	0	1	1	0	0	0	0	0	0	1	0	0	0	1	1	0	2
	0,00 %	0,00 %	0,21 %	0,21 %	0,00 %	0,00 %	0,00 %	0,00 %	0,00 %	0,00 %	0,21 %	0,00 %	0,00 %	0,00 %	0,21 %	0,21 %	0,00 %	0,41 %
082-Kinderta- gesstätte CJD Moosbeerenweg	0	0	0	0	0	0	0	0	1	0	0	0	2	1	0	1	0	1
	0,00 %	0,00 %	0,00 %	0,00 %	0,00 %	0,00 %	0,00 %	0,00 %	0,22 %	0,00 %	0,00 %	0,00 %	0,44 %	0,22 %	0,00 %	0,22 %	0,00 %	0,22 %
091- Gemein.Grund- schule Stern- schule	0	0	2	0	1	1	0	4	1	0	0	0	1	0	0	0	1	2
	0,00 %	0,00 %	0,36 %	0,00 %	0,18 %	0,18 %	0,00 %	0,71 %	0,18 %	0,00 %	0,00 %	0,00 %	0,18 %	0,00 %	0,00 %	0,00 %	0,18 %	0,36 %
092- Gemein.Grund- schule Stern- schule	0	0	0	0	1	1	0	4	1	0	3	0	2	0	0	1	2	1
	0,00 %	0,00 %	0,00 %	0,00 %	0,16 %	0,16 %	0,00 %	0,66 %	0,16 %	0,00 %	0,49 %	0,00 %	0,33 %	0,00 %	0,00 %	0,16 %	0,33 %	0,16 %
101- Gemein.Grund- schule Janosch- Grundschule	0	0	0	0	2	2	0	9	2	1	1	0	3	0	0	0	0	1
	0,00 %	0,00 %	0,00 %	0,00 %	0,48 %	0,48 %	0,00 %	2,14 %	0,48 %	0,24 %	0,24 %	0,00 %	0,71 %	0,00 %	0,00 %	0,00 %	0,00 %	0,24 %
102- Gemein.Grund- schule Janosch- Grundschule	0	0	0	0	5	0	0	11	0	1	3	1	1	0	0	0	0	1
	0,00 %	0,00 %	0,00 %	0,00 %	1,02 %	0,00 %	0,00 %	2,24 %	0,00 %	0,20 %	0,61 %	0,20 %	0,20 %	0,00 %	0,00 %	0,00 %	0,00 %	0,20 %
110- Gemein.Grund- schule Janosch- Grundschule	1	0	0	0	0	3	1	5	1	0	2	0	0	0	0	0	1	1
	0,13 %	0,00 %	0,00 %	0,00 %	0,00 %	0,40 %	0,13 %	0,67 %	0,13 %	0,00 %	0,27 %	0,00 %	0,00 %	0,00 %	0,00 %	0,00 %	0,13 %	0,13 %
121-Kath. Grundschule Blücherstr.	0	1	0	0	4	1	0	4	0	0	5	0	2	1	0	0	1	0
	0,00 %	0,22 %	0,00 %	0,00 %	0,87 %	0,22 %	0,00 %	0,87 %	0,00 %	0,00 %	1,08 %	0,00 %	0,43 %	0,22 %	0,00 %	0,00 %	0,22 %	0,00 %
122-Kath. Grundschule Blücherstr.	0	0	0	0	1	0	1	8	0	0	1	0	1	1	0	3	0	0
	0,00 %	0,00 %	0,00 %	0,00 %	0,27 %	0,00 %	0,27 %	2,14 %	0,00 %	0,00 %	0,27 %	0,00 %	0,27 %	0,27 %	0,00 %	0,80 %	0,00 %	0,00 %
130-Kath. Grundschule Blücherstr.	0	0	1	1	0	0	2	12	0	0	1	0	2	0	0	0	0	2
	0,00 %	0,00 %	0,13 %	0,13 %	0,00 %	0,00 %	0,26 %	1,58 %	0,00 %	0,00 %	0,13 %	0,00 %	0,26 %	0,00 %	0,00 %	0,00 %	0,00 %	0,26 %
141- Gemein.Grund- schule Ron- calli-Schule	0	0	0	0	0	0	0	1	0	0	0	0	0	0	1	0	3	1
	0,00 %	0,00 %	0,00 %	0,00 %	0,00 %	0,00 %	0,00 %	0,28 %	0,00 %	0,00 %	0,00 %	0,00 %	0,00 %	0,00 %	0,28 %	0,00 %	0,85 %	0,28 %
142- Gemein.Grund- schule Ron- calli-Schule	0	0	1	0	1	2	2	11	0	0	2	0	1	1	1	1	0	2
	0,00 %	0,00 %	0,15 %	0,00 %	0,15 %	0,30 %	0,30 %	1,66 %	0,00 %	0,00 %	0,30 %	0,00 %	0,15 %	0,15 %	0,15 %	0,15 %	0,00 %	0,30 %

Stadt Troisdorf
Europawahl 26.05.2019
Zusammenstellung der Ergebnisse nach Wahlbezirken

Wahlbezirk	DKP	MLPD	BP	SGP	TIERSCHU- hier!	Tierschutz- allianz	Bündnis C	BIG	BGE	DIE DIREKTE!	Demokratie in Europa - DIEM25	III. Weg	Die Grauen	DIE RECHTE	DIE VIO- LETTEN	LIEBE	DIE FRAUEN	Graue Panther
151- Gemein.Grund- schule Ron- calli-Schule	0	0	3	0	1	0	1	2	0	0	0	0	0	0	0	2	0	0
	0,00 %	0,00 %	0,65 %	0,00 %	0,22 %	0,00 %	0,22 %	0,44 %	0,00 %	0,00 %	0,00 %	0,00 %	0,00 %	0,00 %	0,00 %	0,44 %	0,00 %	0,00 %
152- Gemein.Grund- schule Ron- calli-Schule	0	0	1	0	0	1	2	6	0	0	0	0	0	1	1	0	1	0
	0,00 %	0,00 %	0,23 %	0,00 %	0,00 %	0,23 %	0,46 %	1,38 %	0,00 %	0,00 %	0,00 %	0,00 %	0,00 %	0,23 %	0,23 %	0,00 %	0,23 %	0,00 %
161-Feuerwache Siegler	0	0	0	0	1	1	2	1	1	1	2	0	0	0	1	0	0	3
	0,00 %	0,00 %	0,00 %	0,00 %	0,23 %	0,23 %	0,46 %	0,23 %	0,23 %	0,23 %	0,46 %	0,00 %	0,00 %	0,00 %	0,23 %	0,00 %	0,00 %	0,69 %
162-Kath. Kin- dertagesstätte Sankt Monika	0	2	0	0	1	0	0	4	1	0	1	0	0	0	1	0	0	3
	0,00 %	0,38 %	0,00 %	0,00 %	0,19 %	0,00 %	0,00 %	0,77 %	0,19 %	0,00 %	0,19 %	0,00 %	0,00 %	0,00 %	0,19 %	0,00 %	0,00 %	0,57 %
171-Gemein- schaftsgrund- schule Siegler	0	0	0	1	3	1	3	10	1	0	3	0	1	1	0	2	0	1
	0,00 %	0,00 %	0,00 %	0,13 %	0,40 %	0,13 %	0,40 %	1,34 %	0,13 %	0,00 %	0,40 %	0,00 %	0,13 %	0,13 %	0,00 %	0,27 %	0,00 %	0,13 %
172-Städt. Kin- dertagesstätte Evrystr.	0	0	1	0	0	0	0	2	0	0	0	0	1	1	1	0	0	2
	0,00 %	0,00 %	0,26 %	0,00 %	0,00 %	0,00 %	0,00 %	0,53 %	0,00 %	0,00 %	0,00 %	0,00 %	0,26 %	0,26 %	0,26 %	0,00 %	0,00 %	0,53 %
181-Haus Cura- num Siegler	0	0	1	0	1	1	0	4	0	0	0	0	0	0	0	1	1	1
	0,00 %	0,00 %	0,17 %	0,00 %	0,17 %	0,17 %	0,00 %	0,69 %	0,00 %	0,00 %	0,00 %	0,00 %	0,00 %	0,00 %	0,00 %	0,17 %	0,17 %	0,17 %
182-Gemein- schaftsgrund- schule Siegler	0	0	0	0	0	0	0	8	1	1	0	3	0	0	2	0	0	2
	0,00 %	0,00 %	0,00 %	0,00 %	0,00 %	0,00 %	0,00 %	1,48 %	0,18 %	0,18 %	0,00 %	0,55 %	0,00 %	0,00 %	0,37 %	0,00 %	0,00 %	0,37 %
191-Getrud- Koch-Gesamt- schule (Vorraum Mensa)	1	0	0	0	2	0	0	2	0	0	3	0	1	0	0	1	0	0
	0,21 %	0,00 %	0,00 %	0,00 %	0,42 %	0,00 %	0,00 %	0,42 %	0,00 %	0,00 %	0,63 %	0,00 %	0,21 %	0,00 %	0,00 %	0,21 %	0,00 %	0,00 %
192-Ger- trud-Koch- Gesamtschule (Foyer)	0	0	1	0	0	2	0	3	0	0	3	0	0	0	1	2	1	2
	0,00 %	0,00 %	0,21 %	0,00 %	0,00 %	0,42 %	0,00 %	0,63 %	0,00 %	0,00 %	0,63 %	0,00 %	0,00 %	0,00 %	0,21 %	0,42 %	0,21 %	0,42 %
201-Städt. Kin- dertagesstätte Reichensteinstr.	0	0	0	0	0	4	0	6	0	1	3	0	2	0	0	2	2	0
	0,00 %	0,00 %	0,00 %	0,00 %	0,00 %	0,53 %	0,00 %	0,80 %	0,00 %	0,13 %	0,40 %	0,00 %	0,27 %	0,00 %	0,00 %	0,27 %	0,27 %	0,00 %
202-Städt. Kin- dertagesstätte Reichensteinstr.	0	0	1	0	2	0	0	2	0	0	1	0	2	1	0	0	0	5
	0,00 %	0,00 %	0,20 %	0,00 %	0,39 %	0,00 %	0,00 %	0,39 %	0,00 %	0,00 %	0,20 %	0,00 %	0,39 %	0,20 %	0,00 %	0,00 %	0,00 %	0,99 %
211-Gemein- schaftsgrund- schule Eschmar	0	0	0	0	1	2	0	4	0	0	4	0	3	0	0	0	0	1
	0,00 %	0,00 %	0,00 %	0,00 %	0,19 %	0,38 %	0,00 %	0,76 %	0,00 %	0,00 %	0,76 %	0,00 %	0,57 %	0,00 %	0,00 %	0,00 %	0,00 %	0,19 %
212-Gemein- schaftsgrund- schule Eschmar	0	1	1	0	2	2	0	4	0	0	4	0	2	0	1	1	0	0
	0,00 %	0,16 %	0,16 %	0,00 %	0,31 %	0,31 %	0,00 %	0,63 %	0,00 %	0,00 %	0,63 %	0,00 %	0,31 %	0,00 %	0,16 %	0,16 %	0,00 %	0,00 %

Stadt Troisdorf
Europawahl 26.05.2019
Zusammenstellung der Ergebnisse nach Wahlbezirken

Wahlbezirk	DKP	MLPD	BP	SGP	TIERSCHU- hier!	Tierschutz- allianz	Bündnis C	BIG	BGE	DIE DIREKTE!	Demokratie in Europa - DiEM25	III. Weg	Die Grauen	DIE RECHTE	DIE VIO- LETTEN	LIEBE	DIE FRAUEN	Graue Panther
221-Katholische Grundschule Mülleken	0	0	1	0	1	1	0	0	2	0	1	0	1	1	1	2	2	0
	0,00 %	0,00 %	0,13 %	0,00 %	0,13 %	0,13 %	0,00 %	0,00 %	0,26 %	0,00 %	0,13 %	0,00 %	0,13 %	0,13 %	0,13 %	0,26 %	0,26 %	0,00 %
222- Gemein.Grund- schule Siegau- enschule	1	1	1	0	2	0	2	11	1	0	4	0	0	0	0	1	0	1
	0,15 %	0,15 %	0,15 %	0,00 %	0,30 %	0,00 %	0,30 %	1,66 %	0,15 %	0,00 %	0,60 %	0,00 %	0,00 %	0,00 %	0,00 %	0,15 %	0,00 %	0,15 %
231- Gemein.Grund- schule Siegau- enschule	0	0	0	0	4	0	0	5	1	1	3	0	1	0	0	0	1	0
	0,00 %	0,00 %	0,00 %	0,00 %	0,57 %	0,00 %	0,00 %	0,71 %	0,14 %	0,14 %	0,43 %	0,00 %	0,14 %	0,00 %	0,00 %	0,00 %	0,14 %	0,00 %
232- Gemein.Grund- schule Siegau- enschule	0	0	0	0	3	0	1	1	1	0	1	0	0	0	1	0	1	1
	0,00 %	0,00 %	0,00 %	0,00 %	0,34 %	0,00 %	0,11 %	0,11 %	0,11 %	0,00 %	0,11 %	0,00 %	0,00 %	0,00 %	0,11 %	0,00 %	0,11 %	0,11 %
301B-Briefwahl- bezirk 301B	0	0	1	0	1	2	1	1	1	0	2	0	1	0	0	0	1	2
	0,00 %	0,00 %	0,14 %	0,00 %	0,14 %	0,28 %	0,14 %	0,14 %	0,14 %	0,00 %	0,28 %	0,00 %	0,14 %	0,00 %	0,00 %	0,00 %	0,14 %	0,28 %
302B-Briefwahl- bezirk 302B	1	1	1	0	2	3	0	1	2	0	9	0	0	0	1	1	0	4
	0,13 %	0,13 %	0,13 %	0,00 %	0,25 %	0,38 %	0,00 %	0,13 %	0,25 %	0,00 %	1,13 %	0,00 %	0,00 %	0,00 %	0,13 %	0,13 %	0,00 %	0,50 %
303B-Briefwahl- bezirk 303B	0	0	0	0	1	0	0	0	0	1	0	0	2	0	0	1	1	4
	0,00 %	0,00 %	0,00 %	0,00 %	0,12 %	0,00 %	0,00 %	0,00 %	0,00 %	0,12 %	0,00 %	0,00 %	0,24 %	0,00 %	0,00 %	0,12 %	0,12 %	0,49 %
304B-Briefwahl- bezirk 304B	0	0	0	0	1	2	0	4	3	3	1	1	2	0	0	0	1	3
	0,00 %	0,00 %	0,00 %	0,00 %	0,09 %	0,18 %	0,00 %	0,37 %	0,28 %	0,28 %	0,09 %	0,09 %	0,18 %	0,00 %	0,00 %	0,00 %	0,09 %	0,28 %
305B-Briefwahl- bezirk 305B	0	0	1	0	3	0	3	0	0	0	0	0	2	1	3	0	1	0
	0,00 %	0,00 %	0,15 %	0,00 %	0,44 %	0,00 %	0,44 %	0,00 %	0,00 %	0,00 %	0,00 %	0,00 %	0,29 %	0,15 %	0,44 %	0,00 %	0,15 %	0,00 %
306B-Briefwahl- bezirk 306B	0	0	1	0	0	0	1	6	3	3	3	0	0	1	2	0	0	3
	0,00 %	0,00 %	0,18 %	0,00 %	0,00 %	0,00 %	0,18 %	1,06 %	0,53 %	0,53 %	0,53 %	0,00 %	0,00 %	0,18 %	0,35 %	0,00 %	0,00 %	0,53 %
307B-Briefwahl- bezirk 307B	0	0	0	0	1	3	0	1	1	0	0	0	1	0	1	0	0	1
	0,00 %	0,00 %	0,00 %	0,00 %	0,17 %	0,50 %	0,00 %	0,17 %	0,17 %	0,00 %	0,00 %	0,00 %	0,17 %	0,00 %	0,17 %	0,00 %	0,00 %	0,17 %
308B-Briefwahl- bezirk 308B	0	0	0	0	3	0	1	0	1	0	3	0	1	1	0	0	0	2
	0,00 %	0,00 %	0,00 %	0,00 %	0,78 %	0,00 %	0,26 %	0,00 %	0,26 %	0,00 %	0,78 %	0,00 %	0,26 %	0,26 %	0,00 %	0,00 %	0,00 %	0,52 %
309B-Briefwahl- bezirk 309B	0	0	1	0	1	1	1	0	0	1	5	0	0	0	1	1	1	5
	0,00 %	0,00 %	0,13 %	0,00 %	0,13 %	0,13 %	0,13 %	0,00 %	0,00 %	0,13 %	0,65 %	0,00 %	0,00 %	0,00 %	0,13 %	0,13 %	0,13 %	0,65 %
310B-Briefwahl- bezirk 310B	0	0	0	0	1	0	0	5	0	0	3	0	5	0	0	0	1	0
	0,00 %	0,00 %	0,00 %	0,00 %	0,13 %	0,00 %	0,00 %	0,66 %	0,00 %	0,00 %	0,40 %	0,00 %	0,66 %	0,00 %	0,00 %	0,00 %	0,13 %	0,00 %
311B-Briefwahl- bezirk 311B	0	0	1	0	0	0	0	0	1	0	0	0	2	0	0	0	0	1
	0,00 %	0,00 %	0,19 %	0,00 %	0,00 %	0,00 %	0,00 %	0,00 %	0,19 %	0,00 %	0,00 %	0,00 %	0,38 %	0,00 %	0,00 %	0,00 %	0,00 %	0,19 %
312B-Briefwahl- bezirk 312B	0	0	0	0	2	0	3	2	0	0	1	0	0	1	0	0	1	0
	0,00 %	0,00 %	0,00 %	0,00 %	0,31 %	0,00 %	0,46 %	0,31 %	0,00 %	0,00 %	0,15 %	0,00 %	0,00 %	0,15 %	0,00 %	0,00 %	0,15 %	0,00 %

Stadt Troisdorf
Europawahl 26.05.2019
Zusammenstellung der Ergebnisse nach Wahlbezirken

Wahlbezirk	DKP	MLPD	BP	SGP	TIERSCHU- hier!	Tierschutz- allianz	Bündnis C	BIG	BGE	DIE DIREKTE!	Demokratie in Europa - DIEM25	III. Weg	Die Grauen	DIE RECHTE	DIE VIO- LETTEN	LIEBE	DIE FRAUEN	Graue Panther
Stadt Troisdorf	8	9	23	3	73	47	40	228	32	19	101	5	64	19	25	35	29	71
	0,02 %	0,03 %	0,07 %	0,01 %	0,22 %	0,14 %	0,12 %	0,69 %	0,10 %	0,06 %	0,31 %	0,02 %	0,19 %	0,06 %	0,08 %	0,11 %	0,09 %	0,22 %

Stadt Troisdorf
Europawahl 26.05.2019
Zusammenstellung der Ergebnisse nach Wahlbezirken

Wahlbezirk	LKR - Bernd Lucke und die Liberal-Konservativen Reformer	MENSCHLICHE WELT	NL	ÖkoLinX	Die Humanisten	PARTEI FÜR DIE TIERE	Gesundheitsforschung	Volt
011-Mehrzweckhalle Josef-Schumacher-Halle, Altenrath	2	0	0	0	1	1	1	7
	0,23 %	0,00 %	0,00 %	0,00 %	0,12 %	0,12 %	0,12 %	0,81 %
012-Städtisches Gymnasium Troisdorf	0	3	0	0	2	1	0	1
	0,00 %	0,79 %	0,00 %	0,00 %	0,53 %	0,26 %	0,00 %	0,26 %
021-Städtisches Gymnasium Troisdorf	0	0	4	2	1	1	2	4
	0,00 %	0,00 %	0,74 %	0,37 %	0,18 %	0,18 %	0,37 %	0,74 %
022-Städtisches Gymnasium Troisdorf	1	0	0	1	0	2	1	0
	0,22 %	0,00 %	0,00 %	0,22 %	0,00 %	0,44 %	0,22 %	0,00 %
031-AWO Alfred-Delp-Altenzentrum	0	0	0	0	1	1	1	2
	0,00 %	0,00 %	0,00 %	0,00 %	0,20 %	0,20 %	0,20 %	0,40 %
032-Katholisches Gemeindezentrum	1	0	0	0	3	2	0	4
	0,18 %	0,00 %	0,00 %	0,00 %	0,55 %	0,36 %	0,00 %	0,73 %
041-Hotel Primula (Tagungsraum)	1	0	2	1	2	0	0	9
	0,15 %	0,00 %	0,30 %	0,15 %	0,30 %	0,00 %	0,00 %	1,37 %
042-Katholische Grundschule Schloßstraße	2	1	0	0	0	1	1	0
	0,43 %	0,22 %	0,00 %	0,00 %	0,00 %	0,22 %	0,22 %	0,00 %
051-Gemein. Hauptschule Rupert-Neudeck-Schule	1	1	0	0	1	0	0	6
	0,15 %	0,15 %	0,00 %	0,00 %	0,15 %	0,00 %	0,00 %	0,89 %
052-Seniorenzentrum Sankt Franziskus	0	0	0	0	2	2	4	4
	0,00 %	0,00 %	0,00 %	0,00 %	0,47 %	0,47 %	0,93 %	0,93 %
061-Gemein.Grundschule Asselbachschule	0	1	0	0	2	1	0	4
	0,00 %	0,16 %	0,00 %	0,00 %	0,31 %	0,16 %	0,00 %	0,62 %
062-Gemein.Grundschule Asselbachschule	2	2	0	0	0	1	0	5
	0,41 %	0,41 %	0,00 %	0,00 %	0,00 %	0,21 %	0,00 %	1,03 %
071-Gemein.Grundschule Asselbachschule	1	0	0	0	4	2	2	10
	0,18 %	0,00 %	0,00 %	0,00 %	0,72 %	0,36 %	0,36 %	1,80 %
072-Gemein.Grundschule Asselbachschule	1	0	0	1	1	2	0	0
	0,24 %	0,00 %	0,00 %	0,24 %	0,24 %	0,47 %	0,00 %	0,00 %
081-Stadtteilhaus Spich	2	2	0	0	0	2	0	4
	0,41 %	0,41 %	0,00 %	0,00 %	0,00 %	0,41 %	0,00 %	0,83 %
082-Kindertagesstätte CJD Moosbeerenweg	0	2	0	0	1	1	1	5
	0,00 %	0,44 %	0,00 %	0,00 %	0,22 %	0,22 %	0,22 %	1,11 %
091-Gemein.Grundschule Sternenschule	1	0	1	0	2	1	1	6
	0,18 %	0,00 %	0,18 %	0,00 %	0,36 %	0,18 %	0,18 %	1,07 %
092-Gemein.Grundschule Sternenschule	0	0	0	0	2	3	2	4
	0,00 %	0,00 %	0,00 %	0,00 %	0,33 %	0,49 %	0,33 %	0,66 %

Stadt Troisdorf
Europawahl 26.05.2019
Zusammenstellung der Ergebnisse nach Wahlbezirken

Wahlbezirk	LKR - Bernd Lucke und die Liberal-Konservativen Reformer	MENSCHLICHE WELT	NL	ÖkoLinX	Die Humanisten	PARTEI FÜR DIE TIERE	Gesundheitsforschung	Volt
101-Gemein.Grundschule Janosch-Grundschule	2	0	0	0	1	0	1	4
	0,48 %	0,00 %	0,00 %	0,00 %	0,24 %	0,00 %	0,24 %	0,95 %
102-Gemein.Grundschule Janosch-Grundschule	0	1	0	0	1	3	2	1
	0,00 %	0,20 %	0,00 %	0,00 %	0,20 %	0,61 %	0,41 %	0,20 %
110-Gemein.Grundschule Janosch-Grundschule	1	1	0	1	3	2	0	8
	0,13 %	0,13 %	0,00 %	0,13 %	0,40 %	0,27 %	0,00 %	1,08 %
121-Kath. Grundschule Blücherstr.	2	0	0	1	1	2	1	5
	0,43 %	0,00 %	0,00 %	0,22 %	0,22 %	0,43 %	0,22 %	1,08 %
122-Kath. Grundschule Blücherstr.	0	0	1	1	0	2	0	1
	0,00 %	0,00 %	0,27 %	0,27 %	0,00 %	0,54 %	0,00 %	0,27 %
130-Kath. Grundschule Blücherstr.	3	1	1	0	3	0	0	7
	0,40 %	0,13 %	0,13 %	0,00 %	0,40 %	0,00 %	0,00 %	0,92 %
141-Gemein.Grundschule Roncalli-Schule	0	0	0	0	1	1	2	1
	0,00 %	0,00 %	0,00 %	0,00 %	0,28 %	0,28 %	0,57 %	0,28 %
142-Gemein.Grundschule Roncalli-Schule	1	1	0	0	0	2	0	5
	0,15 %	0,15 %	0,00 %	0,00 %	0,00 %	0,30 %	0,00 %	0,75 %
151-Gemein.Grundschule Roncalli-Schule	0	0	0	2	0	1	0	2
	0,00 %	0,00 %	0,00 %	0,44 %	0,00 %	0,22 %	0,00 %	0,44 %
152-Gemein.Grundschule Roncalli-Schule	0	0	0	0	0	1	0	1
	0,00 %	0,00 %	0,00 %	0,00 %	0,00 %	0,23 %	0,00 %	0,23 %
161-Feuerwache Sieglar	0	0	0	0	1	0	0	3
	0,00 %	0,00 %	0,00 %	0,00 %	0,23 %	0,00 %	0,00 %	0,69 %
162-Kath. Kindertagesstätte Sankt Monika	1	0	1	0	0	2	2	3
	0,19 %	0,00 %	0,19 %	0,00 %	0,00 %	0,38 %	0,38 %	0,57 %
171-Gemeinschaftsgrundschule Sieglar	3	3	2	0	1	0	2	2
	0,40 %	0,40 %	0,27 %	0,00 %	0,13 %	0,00 %	0,27 %	0,27 %
172-Städt. Kindertagesstätte Evrstr.	1	0	1	1	0	0	0	2
	0,26 %	0,00 %	0,26 %	0,26 %	0,00 %	0,00 %	0,00 %	0,53 %
181-Haus Curanum Sieglar	1	0	0	0	3	0	0	4
	0,17 %	0,00 %	0,00 %	0,00 %	0,52 %	0,00 %	0,00 %	0,69 %
182-Gemeinschaftsgrundschule Sieglar	1	0	0	1	1	3	0	3
	0,18 %	0,00 %	0,00 %	0,18 %	0,18 %	0,55 %	0,00 %	0,55 %
191-Getrud-Koch-Gesamtschule (Vorraum Mensa)	0	0	0	0	1	2	1	9
	0,00 %	0,00 %	0,00 %	0,00 %	0,21 %	0,42 %	0,21 %	1,88 %
192-Gertrud-Koch-Gesamtschule (Foyer)	0	1	2	1	0	1	2	7
	0,00 %	0,21 %	0,42 %	0,21 %	0,00 %	0,21 %	0,42 %	1,47 %

Stadt Troisdorf
Europawahl 26.05.2019
Zusammenstellung der Ergebnisse nach Wahlbezirken



























Wahlbezirk	LKR - Bernd Lucke und die Liberal-Konservativen Reformer	MENSCHLICHE WELT	NL	ÖkoLinX	Die Humanisten	PARTEI FÜR DIE TIERE	Gesundheitsforschung	Volt
201-Städt. Kindertagesstätte Reichensteinstr.	0	1	1	0	3	1	2	7
	0,00 %	0,13 %	0,13 %	0,00 %	0,40 %	0,13 %	0,27 %	0,93 %
202-Städt. Kindertagesstätte Reichensteinstr.	0	0	0	0	0	1	0	0
	0,00 %	0,00 %	0,00 %	0,00 %	0,00 %	0,20 %	0,00 %	0,00 %
211-Gemeinschaftsgrundschule Eschmar	0	0	0	0	2	0	0	3
	0,00 %	0,00 %	0,00 %	0,00 %	0,38 %	0,00 %	0,00 %	0,57 %
212-Gemeinschaftsgrundschule Eschmar	1	1	0	0	3	4	0	2
	0,16 %	0,16 %	0,00 %	0,00 %	0,47 %	0,63 %	0,00 %	0,31 %
221-Katholische Grundschule Mülkoven	0	1	0	0	1	4	2	6
	0,00 %	0,13 %	0,00 %	0,00 %	0,13 %	0,52 %	0,26 %	0,79 %
222-Gemein.Grundschule Siegauerschule	0	0	0	0	3	0	1	9
	0,00 %	0,00 %	0,00 %	0,00 %	0,45 %	0,00 %	0,15 %	1,36 %
231-Gemein.Grundschule Siegauerschule	0	0	0	0	3	2	0	9
	0,00 %	0,00 %	0,00 %	0,00 %	0,43 %	0,28 %	0,00 %	1,28 %
232-Gemein.Grundschule Siegauerschule	0	0	0	0	3	1	1	12
	0,00 %	0,00 %	0,00 %	0,00 %	0,34 %	0,11 %	0,11 %	1,35 %
301B-Briefwahlbezirk 301B	2	0	0	0	2	2	0	0
	0,28 %	0,00 %	0,00 %	0,00 %	0,28 %	0,28 %	0,00 %	0,00 %
302B-Briefwahlbezirk 302B	2	0	0	1	1	2	0	2
	0,25 %	0,00 %	0,00 %	0,13 %	0,13 %	0,25 %	0,00 %	0,25 %
303B-Briefwahlbezirk 303B	1	0	0	0	0	2	1	6
	0,12 %	0,00 %	0,00 %	0,00 %	0,00 %	0,24 %	0,12 %	0,73 %
304B-Briefwahlbezirk 304B	5	2	0	1	1	2	1	1
	0,46 %	0,18 %	0,00 %	0,09 %	0,09 %	0,18 %	0,09 %	0,09 %
305B-Briefwahlbezirk 305B	0	1	0	0	2	1	0	1
	0,00 %	0,15 %	0,00 %	0,00 %	0,29 %	0,15 %	0,00 %	0,15 %
306B-Briefwahlbezirk 306B	1	1	1	0	1	1	0	3
	0,18 %	0,18 %	0,18 %	0,00 %	0,18 %	0,18 %	0,00 %	0,53 %
307B-Briefwahlbezirk 307B	1	1	0	0	0	0	2	4
	0,17 %	0,17 %	0,00 %	0,00 %	0,00 %	0,00 %	0,33 %	0,66 %
308B-Briefwahlbezirk 308B	0	0	0	0	0	1	2	1
	0,00 %	0,00 %	0,00 %	0,00 %	0,00 %	0,26 %	0,52 %	0,26 %
309B-Briefwahlbezirk 309B	0	0	2	0	0	2	0	4
	0,00 %	0,00 %	0,26 %	0,00 %	0,00 %	0,26 %	0,00 %	0,52 %
310B-Briefwahlbezirk 310B	1	0	0	1	0	1	0	7
	0,13 %	0,00 %	0,00 %	0,13 %	0,00 %	0,13 %	0,00 %	0,93 %

Stadt Troisdorf
Europawahl 26.05.2019
Zusammenstellung der Ergebnisse nach Wahlbezirken






























Wahlbezirk	LKR - Bernd Lucke und die Liberal-Konservativen Reformer	MENSCHLICHE WELT	NL	ÖkoLinX	Die Humanisten	PARTEI FÜR DIE TIERE	Gesundheitsforschung	Volt
311B-Briefwahlbezirk 311B	0	0	0	1	2	1	3	4
	0,00 %	0,00 %	0,00 %	0,19 %	0,38 %	0,19 %	0,57 %	0,76 %
312B-Briefwahlbezirk 312B	1	0	0	1	0	1	0	4
	0,15 %	0,00 %	0,00 %	0,15 %	0,00 %	0,15 %	0,00 %	0,61 %
Stadt Troisdorf	46	28	19	18	69	75	44	228
	0,14 %	0,09 %	0,06 %	0,05 %	0,21 %	0,23 %	0,13 %	0,69 %




























Stadt Troisdorf
Europawahl 26.05.2019
CDU, Ergebnis
Wahlbezirk-Übersicht

311B-Briefwahlbezirk 311B	36,71 %	
310B-Briefwahlbezirk 310B	35,85 %	
302B-Briefwahlbezirk 302B	35,46 %	
312B-Briefwahlbezirk 312B	34,66 %	
308B-Briefwahlbezirk 308B	34,20 %	
303B-Briefwahlbezirk 303B	34,10 %	
221-Katholische Grundschule Mülleko- ven	33,86 %	
304B-Briefwahlbezirk 304B	33,52 %	
301B-Briefwahlbezirk 301B	33,15 %	
309B-Briefwahlbezirk 309B	32,90 %	
212-Gemeinschaftsgrundschule Esch- mar	32,39 %	
306B-Briefwahlbezirk 306B	32,21 %	
307B-Briefwahlbezirk 307B	31,56 %	
231-Gemein.Grundschule Siegauen- schule	31,05 %	
162-Kath. Kindertagesstätte Sankt Monika	30,46 %	
202-Städt. Kindertagesstätte Reichen- steinstr.	30,18 %	
232-Gemein.Grundschule Siegauen- schule	30,14 %	
031-AWO Alfred-Delp-Altenzentrum	29,86 %	
181-Haus Curanum Sieglar	29,64 %	
182-Gemeinschaftsgrundschule Sieglar	29,39 %	
211-Gemeinschaftsgrundschule Esch- mar	28,27 %	
201-Städt. Kindertagesstätte Reichen- steinstr.	28,13 %	
151-Gemein.Grundschule Ron- calli-Schule	28,10 %	
091-Gemein.Grundschule Sternen- schule	26,69 %	
171-Gemeinschaftsgrundschule Sieglar	25,94 %	
052-Seniorenzentrum Sankt Franziskus	25,58 %	
092-Gemein.Grundschule Sternen- schule	25,41 %	
062-Gemein.Grundschule Asselbach- schule	24,59 %	
011-Mehrzweckhalle Josef-Schuma- cher-Halle, Altenrath	24,42 %	



























110-Gemein.Grundschule Janosch-Grundschule	24,23 %	
142-Gemein.Grundschule Roncalli-Schule	24,13 %	
172-Städt. Kindertagesstätte Evryst.	24,07 %	
042-Katholische Grundschule Schloßstraße	23,87 %	
032-Katholisches Gemeindezentrum	23,86 %	
051-Gemein. Hauptschule Rupert-Neudeck-Schule	23,67 %	
305B-Briefwahlbezirk 305B	23,51 %	
152-Gemein.Grundschule Roncalli-Schule	23,39 %	
130-Kath. Grundschule Blücherstr.	23,35 %	
161-Feuerwache Sieglar	23,09 %	
061-Gemein.Grundschule Asselbachschule	23,09 %	
071-Gemein.Grundschule Asselbachschule	23,02 %	
041-Hotel Primula (Tagungsraum)	22,80 %	
021-Städtisches Gymnasium Troisdorf	22,79 %	
082-Kindertagesstätte CJD Moosbeerenweg	22,39 %	
102-Gemein.Grundschule Janosch-Grundschule	22,24 %	
192-Gertrud-Koch-Gesamtschule (Foyer)	22,01 %	
072-Gemein.Grundschule Asselbachschule	21,93 %	
012-Städtisches Gymnasium Troisdorf	21,69 %	
222-Gemein.Grundschule Siegauenschule	20,66 %	
121-Kath. Grundschule Blücherstr.	20,13 %	
141-Gemein.Grundschule Roncalli-Schule	19,60 %	
022-Städtisches Gymnasium Troisdorf	19,56 %	
081-Stadtteilhaus Spich	19,46 %	
122-Kath. Grundschule Blücherstr.	18,50 %	
101-Gemein.Grundschule Janosch-Grundschule	18,29 %	
191-Getrud-Koch-Gesamtschule (Vorraum Mensa)	16,28 %	































Stadt Troisdorf
Europawahl 26.05.2019
SPD, Ergebnis
Wahlbezirk-Übersicht

141-Gemein.Grundschule Roncalli-Schule	28,69 %	
305B-Briefwahlbezirk 305B	26,71 %	
307B-Briefwahlbezirk 307B	25,75 %	
301B-Briefwahlbezirk 301B	22,75 %	
102-Gemein.Grundschule Janosch-Grundschule	22,45 %	
072-Gemein.Grundschule Asselbachschule	21,93 %	
022-Städtisches Gymnasium Troisdorf	21,54 %	
011-Mehrzweckhalle Josef-Schumacher-Halle, Altenrath	21,31 %	
041-Hotel Primula (Tagungsraum)	21,28 %	
304B-Briefwahlbezirk 304B	21,14 %	
191-Getrud-Koch-Gesamtschule (Vorraum Mensa)	21,09 %	
309B-Briefwahlbezirk 309B	21,03 %	
142-Gemein.Grundschule Roncalli-Schule	20,97 %	
032-Katholisches Gemeindezentrum	20,95 %	
082-Kindertagesstätte CJD Moosbeerenweg	20,84 %	
031-AWO Alfred-Delp-Altenzentrum	20,84 %	
062-Gemein.Grundschule Asselbachschule	20,66 %	
081-Stadtteilhaus Spich	20,29 %	
110-Gemein.Grundschule Janosch-Grundschule	20,19 %	
303B-Briefwahlbezirk 303B	19,73 %	
101-Gemein.Grundschule Janosch-Grundschule	19,48 %	
122-Kath. Grundschule Blücherstr.	19,30 %	
310B-Briefwahlbezirk 310B	19,18 %	
302B-Briefwahlbezirk 302B	19,17 %	
130-Kath. Grundschule Blücherstr.	19,13 %	
092-Gemein.Grundschule Sternenschule	19,02 %	
042-Katholische Grundschule Schloßstraße	18,92 %	
152-Gemein.Grundschule Roncalli-Schule	18,81 %	
306B-Briefwahlbezirk 306B	18,76 %	





























151-Gemein.Grundschule Roncalli-Schule	18,74 %	
171-Gemeinschaftsgrundschule Sieglar	18,72 %	
051-Gemein. Hauptschule Rupert-Neudeck-Schule	18,64 %	
308B-Briefwahlbezirk 308B	18,39 %	
121-Kath. Grundschule Blücherstr.	18,18 %	
312B-Briefwahlbezirk 312B	18,02 %	
172-Städt. Kindertagesstätte Evryst.	17,99 %	
181-Haus Curanum Sieglar	17,68 %	
182-Gemeinschaftsgrundschule Sieglar	17,56 %	
052-Seniorenzentrum Sankt Franziskus	17,44 %	
192-Gertrud-Koch-Gesamtschule (Foyer)	17,40 %	
212-Gemeinschaftsgrundschule Eschmar	17,37 %	
071-Gemein.Grundschule Asselbachschule	17,27 %	
311B-Briefwahlbezirk 311B	17,02 %	
232-Gemein.Grundschule Siegauenschule	16,82 %	
211-Gemeinschaftsgrundschule Eschmar	16,51 %	
201-Städt. Kindertagesstätte Reichensteinstr.	16,27 %	
162-Kath. Kindertagesstätte Sankt Monika	15,90 %	
012-Städtisches Gymnasium Troisdorf	15,87 %	
091-Gemein.Grundschule Sternenschule	15,48 %	
161-Feuerwache Sieglar	15,47 %	
021-Städtisches Gymnasium Troisdorf	15,44 %	
221-Katholische Grundschule Mülleko-ven	14,96 %	
061-Gemein.Grundschule Asselbachschule	14,82 %	
202-Städt. Kindertagesstätte Reichensteinstr.	14,40 %	
222-Gemein.Grundschule Siegauenschule	14,03 %	
231-Gemein.Grundschule Siegauenschule	13,68 %	





























Stadt Troisdorf
Europawahl 26.05.2019
GRÜNE, Ergebnis
Wahlbezirk-Übersicht

222-Gemein.Grundschule Siegauenschule	31,52 %	
061-Gemein.Grundschule Asselbachschule	27,30 %	
042-Katholische Grundschule Schloßstraße	27,10 %	
072-Gemein.Grundschule Asselbachschule	26,89 %	
071-Gemein.Grundschule Asselbachschule	26,80 %	
051-Gemein. Hauptschule Rupert-Neudeck-Schule	26,63 %	
101-Gemein.Grundschule Janosch-Grundschule	26,37 %	
081-Stadtteilhaus Spich	26,09 %	
191-Getrud-Koch-Gesamtschule (Vorraum Mensa)	25,89 %	
202-Städt. Kindertagesstätte Reichensteinstr.	25,44 %	
231-Gemein.Grundschule Siegauenschule	25,07 %	
232-Gemein.Grundschule Siegauenschule	25,06 %	
082-Kindertagesstätte CJD Moosbeerenweg	24,61 %	
221-Katholische Grundschule Müllekothen	23,75 %	
312B-Briefwahlbezirk 312B	23,51 %	
052-Seniorenzentrum Sankt Franziskus	23,49 %	
110-Gemein.Grundschule Janosch-Grundschule	23,42 %	
162-Kath. Kindertagesstätte Sankt Monika	23,37 %	
201-Städt. Kindertagesstätte Reichensteinstr.	23,33 %	
192-Gertrud-Koch-Gesamtschule (Foyer)	23,27 %	
171-Gemeinschaftsgrundschule Sieglar	23,26 %	
021-Städtisches Gymnasium Troisdorf	23,16 %	
212-Gemeinschaftsgrundschule Eschmar	23,00 %	
012-Städtisches Gymnasium Troisdorf	22,75 %	
182-Gemeinschaftsgrundschule Sieglar	22,74 %	
041-Hotel Primula (Tagungsraum)	22,49 %	





























211-Gemeinschaftsgrundschule Eschmar	22,39 %	
062-Gemein.Grundschule Asselbachschule	22,31 %	
181-Haus Curanum Sieglar	22,01 %	
091-Gemein.Grundschule Sternenschule	21,89 %	
152-Gemein.Grundschule Roncalli-Schule	21,79 %	
172-Städt. Kindertagesstätte Evyrstr.	21,43 %	
092-Gemein.Grundschule Sternenschule	21,31 %	
121-Kath. Grundschule Blücherstr.	20,78 %	
130-Kath. Grundschule Blücherstr.	20,45 %	
303B-Briefwahlbezirk 303B	20,10 %	
311B-Briefwahlbezirk 311B	20,08 %	
304B-Briefwahlbezirk 304B	20,04 %	
102-Gemein.Grundschule Janosch-Grundschule	19,59 %	
032-Katholisches Gemeindezentrum	19,31 %	
310B-Briefwahlbezirk 310B	19,18 %	
161-Feuerwache Sieglar	18,94 %	
302B-Briefwahlbezirk 302B	18,80 %	
122-Kath. Grundschule Blücherstr.	18,77 %	
305B-Briefwahlbezirk 305B	18,72 %	
141-Gemein.Grundschule Roncalli-Schule	18,47 %	
031-AWO Alfred-Delp-Altzentrum	18,44 %	
308B-Briefwahlbezirk 308B	17,88 %	
011-Mehrzweckhalle Josef-Schumacher-Halle, Altenrath	17,74 %	
306B-Briefwahlbezirk 306B	17,70 %	
309B-Briefwahlbezirk 309B	17,68 %	
142-Gemein.Grundschule Roncalli-Schule	17,65 %	
022-Städtisches Gymnasium Troisdorf	17,58 %	
151-Gemein.Grundschule Roncalli-Schule	17,43 %	
307B-Briefwahlbezirk 307B	16,94 %	
301B-Briefwahlbezirk 301B	14,33 %	

Stadt Troisdorf
Europawahl 26.05.2019
AfD, Ergebnis
Wahlbezirk-Übersicht

152-Gemein.Grundschule Roncalli-Schule	15,37 %	
122-Kath. Grundschule Blücherstr.	15,28 %	
011-Mehrzweckhalle Josef-Schumacher-Halle, Altenrath	13,59 %	
151-Gemein.Grundschule Roncalli-Schule	13,07 %	
022-Städtisches Gymnasium Troisdorf	12,97 %	
161-Feuerwache Sieglar	12,93 %	
172-Städt. Kindertagesstätte Evryst.	12,43 %	
021-Städtisches Gymnasium Troisdorf	12,32 %	
012-Städtisches Gymnasium Troisdorf	11,90 %	
141-Gemein.Grundschule Roncalli-Schule	11,36 %	
061-Gemein.Grundschule Asselbachschule	11,23 %	
031-AWO Alfred-Delp-Altzentrum	11,22 %	
130-Kath. Grundschule Blücherstr.	11,08 %	
081-Stadtteilhaus Spich	10,97 %	
192-Gertrud-Koch-Gesamtschule (Foyer)	10,90 %	
308B-Briefwahlbezirk 308B	10,88 %	
211-Gemeinschaftsgrundschule Eschmar	10,63 %	
142-Gemein.Grundschule Roncalli-Schule	10,41 %	
201-Städt. Kindertagesstätte Reichensteinstr.	10,40 %	
032-Katholisches Gemeindezentrum	10,38 %	
191-Getrud-Koch-Gesamtschule (Vorraum Mensa)	10,23 %	
101-Gemein.Grundschule Janosch-Grundschule	10,21 %	
102-Gemein.Grundschule Janosch-Grundschule	10,00 %	
071-Gemein.Grundschule Asselbachschule	9,89 %	
041-Hotel Primula (Tagungsraum)	9,88 %	
092-Gemein.Grundschule Sternenschule	9,84 %	
182-Gemeinschaftsgrundschule Sieglar	9,43 %	
222-Gemein.Grundschule Siegauenschule	9,20 %	




























051-Gemein. Hauptschule Rupert-Neudeck-Schule	9,17 %	
231-Gemein.Grundschule Siegauenschule	9,12 %	
305B-Briefwahlbezirk 305B	9,00 %	
091-Gemein.Grundschule Sternenschule	8,90 %	
301B-Briefwahlbezirk 301B	8,85 %	
306B-Briefwahlbezirk 306B	8,67 %	
121-Kath. Grundschule Blücherstr.	8,66 %	
162-Kath. Kindertagesstätte Sankt Monika	8,62 %	
052-Seniorenzentrum Sankt Franziskus	8,60 %	
304B-Briefwahlbezirk 304B	8,59 %	
072-Gemein.Grundschule Asselbachschule	8,49 %	
202-Städt. Kindertagesstätte Reichensteinstr.	8,48 %	
082-Kindertagesstätte CJD Moosbeerenweg	8,43 %	
062-Gemein.Grundschule Asselbachschule	8,26 %	
110-Gemein.Grundschule Janosch-Grundschule	7,81 %	
303B-Briefwahlbezirk 303B	7,80 %	
311B-Briefwahlbezirk 311B	7,65 %	
307B-Briefwahlbezirk 307B	7,64 %	
042-Katholische Grundschule Schloßstraße	7,53 %	
309B-Briefwahlbezirk 309B	7,48 %	
181-Haus Curanum Sieglar	6,76 %	
212-Gemeinschaftsgrundschule Eschmar	6,57 %	
312B-Briefwahlbezirk 312B	6,56 %	
302B-Briefwahlbezirk 302B	6,52 %	
310B-Briefwahlbezirk 310B	6,48 %	
171-Gemeinschaftsgrundschule Sieglar	6,42 %	
232-Gemein.Grundschule Siegauenschule	5,98 %	
221-Katholische Grundschule Mülleko-ven	5,77 %	






























Stadt Troisdorf
Europawahl 26.05.2019
DIE LINKE, Ergebnis
Wahlbezirk-Übersicht

012-Städtisches Gymnasium Troisdorf	8,20 %	
042-Katholische Grundschule Schloßstraße	7,96 %	
022-Städtisches Gymnasium Troisdorf	7,69 %	
151-Gemein.Grundschule Roncalli-Schule	7,63 %	
130-Kath. Grundschule Blücherstr.	7,39 %	
031-AWO Alfred-Delp-Altenzentrum	7,21 %	
101-Gemein.Grundschule Janosch-Grundschule	6,65 %	
021-Städtisches Gymnasium Troisdorf	6,62 %	
091-Gemein.Grundschule Sternenschule	6,58 %	
152-Gemein.Grundschule Roncalli-Schule	6,42 %	
141-Gemein.Grundschule Roncalli-Schule	5,97 %	
122-Kath. Grundschule Blücherstr.	5,90 %	
121-Kath. Grundschule Blücherstr.	5,84 %	
161-Feuerwache Sieglar	5,77 %	
305B-Briefwahlbezirk 305B	5,66 %	
032-Katholisches Gemeindezentrum	5,65 %	
172-Städt. Kindertagesstätte Evryst.	5,56 %	
011-Mehrzweckhalle Josef-Schumacher-Halle, Altenrath	5,53 %	
052-Seniorenzentrum Sankt Franziskus	5,35 %	
211-Gemeinschaftsgrundschule Eschmar	5,31 %	
102-Gemein.Grundschule Janosch-Grundschule	5,31 %	
110-Gemein.Grundschule Janosch-Grundschule	5,25 %	
192-Gertrud-Koch-Gesamtschule (Foyer)	5,24 %	
142-Gemein.Grundschule Roncalli-Schule	4,98 %	
171-Gemeinschaftsgrundschule Sieglar	4,81 %	
201-Städt. Kindertagesstätte Reichensteinstr.	4,67 %	
191-Getrud-Koch-Gesamtschule (Vorraum Mensa)	4,59 %	
092-Gemein.Grundschule Sternenschule	4,59 %	

051-Gemein. Hauptschule Rupert-Neudeck-Schule	4,59 %	■
062-Gemein.Grundschule Asselbachschule	4,34 %	■
306B-Briefwahlbezirk 306B	4,25 %	■
221-Katholische Grundschule Mülleko- ven	4,20 %	■
307B-Briefwahlbezirk 307B	4,15 %	■
081-Stadtteilhaus Spich	4,14 %	■
041-Hotel Primula (Tagungsraum)	4,10 %	■
302B-Briefwahlbezirk 302B	4,01 %	■
310B-Briefwahlbezirk 310B	3,97 %	■
181-Haus Curanum Sieglar	3,64 %	■
308B-Briefwahlbezirk 308B	3,63 %	■
222-Gemein.Grundschule Siegauenschule	3,62 %	■
309B-Briefwahlbezirk 309B	3,61 %	■
231-Gemein.Grundschule Siegauenschule	3,56 %	■
162-Kath. Kindertagesstätte Sankt Monika	3,45 %	■
311B-Briefwahlbezirk 311B	3,44 %	■
301B-Briefwahlbezirk 301B	3,09 %	■
071-Gemein.Grundschule Asselbachschule	3,06 %	■
304B-Briefwahlbezirk 304B	3,05 %	■
061-Gemein.Grundschule Asselbachschule	2,96 %	■
232-Gemein.Grundschule Siegauenschule	2,93 %	■
303B-Briefwahlbezirk 303B	2,92 %	■
082-Kindertagesstätte CJD Moosbee- renweg	2,88 %	■
212-Gemeinschaftsgrundschule Esch- mar	2,82 %	■
182-Gemeinschaftsgrundschule Sieglar	2,77 %	■
202-Städt. Kindertagesstätte Reichen- steinstr.	2,76 %	■
312B-Briefwahlbezirk 312B	2,75 %	■
072-Gemein.Grundschule Asselbachschule	2,36 %	■

Stadt Troisdorf
Europawahl 26.05.2019
FDP, Ergebnis
Wahlbezirk-Übersicht

181-Haus Curanum Sieglar	9,01 %	
062-Gemein.Grundschule Asselbachschule	8,68 %	
231-Gemein.Grundschule Siegauenschule	8,55 %	
232-Gemein.Grundschule Siegauenschule	8,35 %	
306B-Briefwahlbezirk 306B	8,32 %	
301B-Briefwahlbezirk 301B	8,29 %	
202-Städt. Kindertagesstätte Reichensteinstr.	8,28 %	
309B-Briefwahlbezirk 309B	8,13 %	
061-Gemein.Grundschule Asselbachschule	8,11 %	
303B-Briefwahlbezirk 303B	8,04 %	
102-Gemein.Grundschule Janosch-Grundschule	7,96 %	
192-Gertrud-Koch-Gesamtschule (Foyer)	7,76 %	
221-Katholische Grundschule Mülleko-ven	7,61 %	
222-Gemein.Grundschule Siegauenschule	7,54 %	
091-Gemein.Grundschule Sternenschule	7,47 %	
211-Gemeinschaftsgrundschule Eschmar	7,40 %	
142-Gemein.Grundschule Roncalli-Schule	7,39 %	
071-Gemein.Grundschule Asselbachschule	7,37 %	
171-Gemeinschaftsgrundschule Sieglar	7,35 %	
041-Hotel Primula (Tagungsraum)	7,29 %	
310B-Briefwahlbezirk 310B	7,28 %	
311B-Briefwahlbezirk 311B	7,27 %	
161-Feuerwache Sieglar	7,16 %	
011-Mehrzweckhalle Josef-Schumacher-Halle, Altenrath	7,14 %	
152-Gemein.Grundschule Roncalli-Schule	7,11 %	
122-Kath. Grundschule Blücherstr.	6,97 %	
092-Gemein.Grundschule Sternenschule	6,72 %	

072-Gemein.Grundschule Asselbachschule	6,60 %	
302B-Briefwahlbezirk 302B	6,52 %	
121-Kath. Grundschule Blücherstr.	6,49 %	
012-Städtisches Gymnasium Troisdorf	6,35 %	
307B-Briefwahlbezirk 307B	6,31 %	
052-Seniorenzentrum Sankt Franziskus	6,28 %	
201-Städt. Kindertagesstätte Reichensteinstr.	6,27 %	
162-Kath. Kindertagesstätte Sankt Monika	6,13 %	
191-Getrud-Koch-Gesamtschule (Vorraum Mensa)	6,05 %	
051-Gemein. Hauptschule Rupert-Neudeck-Schule	5,92 %	
032-Katholisches Gemeindezentrum	5,83 %	
172-Städt. Kindertagesstätte Evryst. r.	5,82 %	
212-Gemeinschaftsgrundschule Eschmar	5,79 %	
082-Kindertagesstätte CJD Moosbeerenweg	5,76 %	
151-Gemein.Grundschule Roncalli-Schule	5,66 %	
304B-Briefwahlbezirk 304B	5,63 %	
308B-Briefwahlbezirk 308B	5,44 %	
021-Städtisches Gymnasium Troisdorf	5,33 %	
101-Gemein.Grundschule Janosch-Grundschule	5,23 %	
305B-Briefwahlbezirk 305B	5,22 %	
312B-Briefwahlbezirk 312B	5,19 %	
130-Kath. Grundschule Blücherstr.	5,01 %	
110-Gemein.Grundschule Janosch-Grundschule	4,98 %	
081-Stadtteilhaus Spich	4,97 %	
182-Gemeinschaftsgrundschule Sieglar	4,81 %	
022-Städtisches Gymnasium Troisdorf	4,62 %	
141-Gemein.Grundschule Roncalli-Schule	3,98 %	
031-AWO Alfred-Delp-Altenzentrum	3,81 %	
042-Katholische Grundschule Schloßstraße	3,66 %	

Stadt Troisdorf
Europawahl 26.05.2019
Die PARTEI, Ergebnis
Wahlbezirk-Übersicht

022-Städtisches Gymnasium Troisdorf	4,40 %	■
012-Städtisches Gymnasium Troisdorf	4,23 %	■
172-Städt. Kindertagesstätte Evyrstr.	3,97 %	■
032-Katholisches Gemeindezentrum	3,83 %	■
101-Gemein.Grundschule Janosch-Grundschule	3,80 %	■
091-Gemein.Grundschule Sternenschule	3,74 %	■
161-Feuerwache Sieglar	3,70 %	■
110-Gemein.Grundschule Janosch-Grundschule	3,63 %	■
130-Kath. Grundschule Blücherstr.	3,43 %	■
191-Getrud-Koch-Gesamtschule (Vorraum Mensa)	3,34 %	■
182-Gemeinschaftsgrundschule Sieglar	3,14 %	■
181-Haus Curanum Sieglar	3,12 %	■
081-Stadtteilhaus Spich	3,11 %	■
041-Hotel Primula (Tagungsraum)	3,04 %	■
121-Kath. Grundschule Blücherstr.	3,03 %	■
212-Gemeinschaftsgrundschule Eschmar	2,97 %	■
051-Gemein. Hauptschule Rupert-Neudeck-Schule	2,96 %	■
122-Kath. Grundschule Blücherstr.	2,95 %	■
021-Städtisches Gymnasium Troisdorf	2,94 %	■
052-Seniorenzentrum Sankt Franziskus	2,79 %	■
305B-Briefwahlbezirk 305B	2,76 %	■
192-Gertrud-Koch-Gesamtschule (Foyer)	2,73 %	■
142-Gemein.Grundschule Roncalli-Schule	2,71 %	■
222-Gemein.Grundschule Siegauenschule	2,71 %	■
102-Gemein.Grundschule Janosch-Grundschule	2,65 %	■
302B-Briefwahlbezirk 302B	2,51 %	■
232-Gemein.Grundschule Siegauenschule	2,37 %	■
042-Katholische Grundschule Schloßstraße	2,37 %	■
221-Katholische Grundschule Mülleko-ven	2,36 %	■

072-Gemein.Grundschule Asselbachschule	2,36 %	■
092-Gemein.Grundschule Sternenschule	2,30 %	■
309B-Briefwahlbezirk 309B	2,19 %	■
061-Gemein.Grundschule Asselbachschule	2,18 %	■
312B-Briefwahlbezirk 312B	2,14 %	■
062-Gemein.Grundschule Asselbachschule	2,07 %	■
031-AWO Alfred-Delp-Altenzentrum	2,00 %	■
141-Gemein.Grundschule Roncalli-Schule	1,99 %	■
071-Gemein.Grundschule Asselbachschule	1,98 %	■
171-Gemeinschaftsgrundschule Sieglar	1,87 %	■
201-Städt. Kindertagesstätte Reichensteinstr.	1,87 %	■
301B-Briefwahlbezirk 301B	1,83 %	■
304B-Briefwahlbezirk 304B	1,66 %	■
152-Gemein.Grundschule Roncalli-Schule	1,61 %	■
303B-Briefwahlbezirk 303B	1,58 %	■
308B-Briefwahlbezirk 308B	1,55 %	■
162-Kath. Kindertagesstätte Sankt Monika	1,53 %	■
311B-Briefwahlbezirk 311B	1,53 %	■
151-Gemein.Grundschule Roncalli-Schule	1,53 %	■
306B-Briefwahlbezirk 306B	1,42 %	■
202-Städt. Kindertagesstätte Reichensteinstr.	1,38 %	■
082-Kindertagesstätte CJD Moosbeerenweg	1,33 %	■
231-Gemein.Grundschule Siegauenschule	1,28 %	■
011-Mehrzweckhalle Josef-Schumacher-Halle, Altenrath	1,27 %	■
211-Gemeinschaftsgrundschule Eschmar	0,76 %	■
307B-Briefwahlbezirk 307B	0,66 %	■
310B-Briefwahlbezirk 310B	0,66 %	■