

Wahlbuch
Europawahl
26.05.2019
Kreis Olpe

Herausgegeben am 26.05.2019

Inhaltsverzeichnis

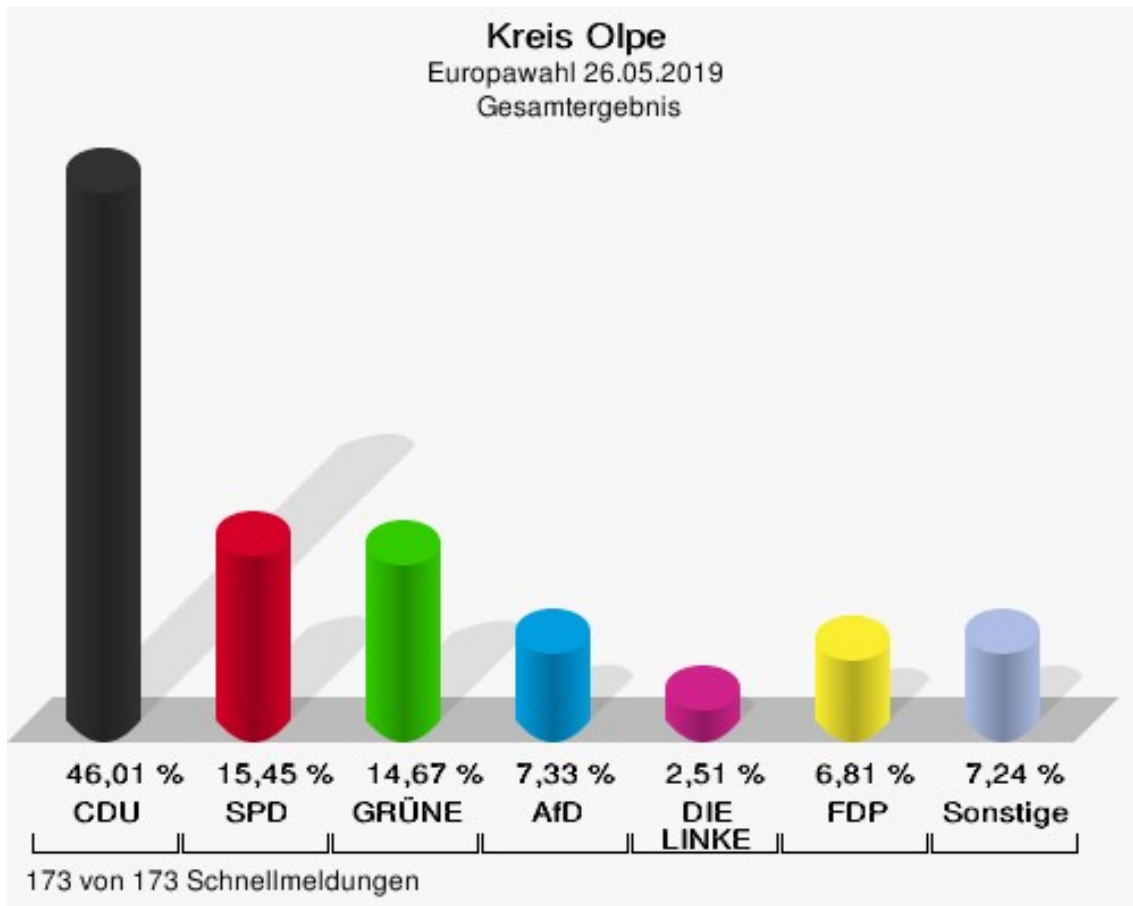
| | |
|----------------------|----|
| Europawahl | 1 |
| Kreis Olpe | 1 |
| Gemeinden | 7 |
| Hansestadt Attendorn | 7 |
| Stadt Drolshagen | 10 |
| Gemeinde Finnentrop | 13 |
| Gemeinde Kirchhundem | 16 |
| Stadt Lennestadt | 22 |
| Kreisstadt Olpe | 28 |
| Gemeinde Wenden | 34 |
| Übersicht Gemeinden | 41 |

Europawahl

Kreis Olpe

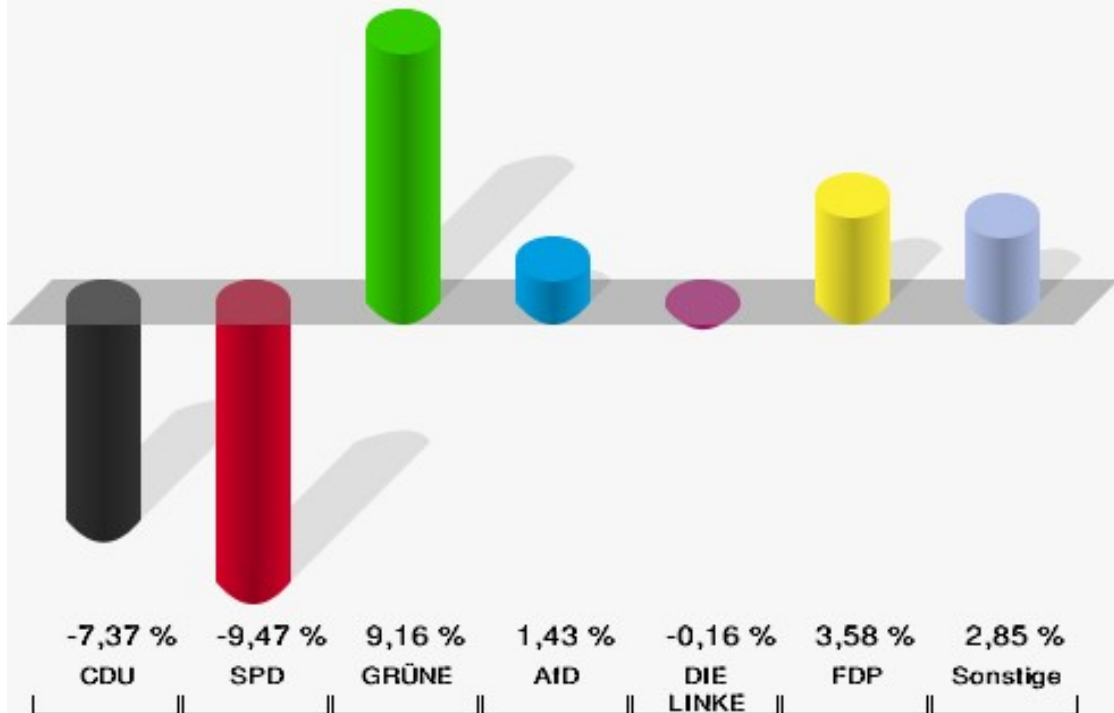
| | Anzahl | Prozent |
|--|---------|---------|
| Wahlberechtigte | 102.295 | |
| Wähler/innen | 64.952 | 63,49 % |
| ungültige Stimmen | 484 | 0,75 % |
| gültige Stimmen | 64.468 | 99,25 % |
| CDU | 29.663 | 46,01 % |
| SPD | 9.958 | 15,45 % |
| GRÜNE | 9.457 | 14,67 % |
| AfD | 4.728 | 7,33 % |
| DIE LINKE | 1.617 | 2,51 % |
| FDP | 4.390 | 6,81 % |
| PIRATEN | 300 | 0,47 % |
| Tierschutzpartei | 728 | 1,13 % |
| NPD | 80 | 0,12 % |
| Die PARTEI | 990 | 1,54 % |
| FAMILIE | 440 | 0,68 % |
| FREIE WÄHLER | 391 | 0,61 % |
| Volksabstimmung | 76 | 0,12 % |
| ÖDP | 225 | 0,35 % |
| DKP | 19 | 0,03 % |
| MLPD | 17 | 0,03 % |
| BP | 50 | 0,08 % |
| SGP | 12 | 0,02 % |
| TIERSCHUTZ hier! | 95 | 0,15 % |
| Tierschutzallianz | 66 | 0,10 % |
| Bündnis C | 47 | 0,07 % |
| BIG | 54 | 0,08 % |
| BGE | 26 | 0,04 % |
| DIE DIREKTE! | 26 | 0,04 % |
| Demokratie in Europa - DiEM25 | 72 | 0,11 % |
| III. Weg | 47 | 0,07 % |
| Die Grauen | 95 | 0,15 % |
| DIE RECHTE | 25 | 0,04 % |
| DIE VIOLETTEN | 46 | 0,07 % |
| LIEBE | 33 | 0,05 % |
| DIE FRAUEN | 70 | 0,11 % |
| Graue Panther | 77 | 0,12 % |
| LKR - Bernd Lucke und die Liberal-Konservativen Reformer | 65 | 0,10 % |

| | Anzahl | Prozent |
|----------------------|--------|---------|
| MENSCHLICHE WELT | 43 | 0,07 % |
| NL | 17 | 0,03 % |
| ÖköLinX | 12 | 0,02 % |
| Die Humanisten | 56 | 0,09 % |
| PARTEI FÜR DIE TIERE | 83 | 0,13 % |
| Gesundheitsforschung | 80 | 0,12 % |
| Volt | 192 | 0,30 % |



Kreis Olpe

Europawahl 2019 - Europawahl 2014
Gewinne und Verluste Gesamtergebnis



173 von 173 Schnellmeldungen

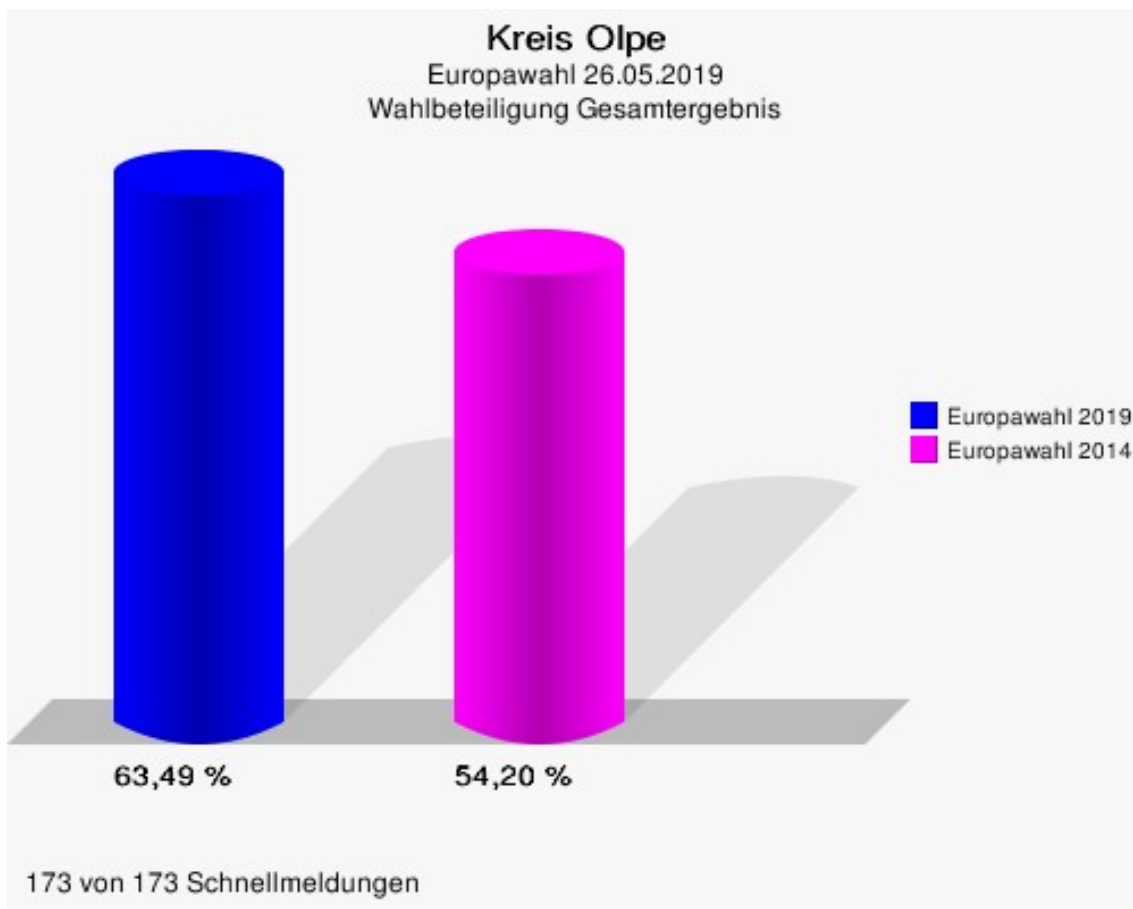
Kreis Olpe
Europawahl 26.05.2019
Gewinne und Verluste Gesamtergebnis

| | Europawahl 26.05.2019 | Europawahl 25.05.2014 | |
|------------------|-----------------------|-----------------------|----------------------|
| | | Ergebnis | Gewinne und Verluste |
| Wahlberechtigte | 102.295 | 103.744 | -1.449 |
| Wähler | 64.952 | 56.226 | +8.726 |
| | 63,49 % | 54,20 % | +9,30 % |
| gültige Stimmen | 64.468 | 55.543 | +8.925 |
| | 99,25 % | 98,79 % | +0,47 % |
| CDU | 29.663 | 29.649 | +14 |
| | 46,01 % | 53,38 % | -7,37 % |
| SPD | 9.958 | 13.842 | -3.884 |
| | 15,45 % | 24,92 % | -9,47 % |
| GRÜNE | 9.457 | 3.058 | +6.399 |
| | 14,67 % | 5,51 % | +9,16 % |
| AfD | 4.728 | 3.278 | +1.450 |
| | 7,33 % | 5,90 % | +1,43 % |
| DIE LINKE | 1.617 | 1.485 | +132 |
| | 2,51 % | 2,67 % | -0,16 % |
| FDP | 4.390 | 1.795 | +2.595 |
| | 6,81 % | 3,23 % | +3,58 % |
| PIRATEN | 300 | 424 | -124 |
| | 0,47 % | 0,76 % | -0,29 % |
| Tierschutzpartei | 728 | 447 | +281 |
| | 1,13 % | 0,80 % | +0,33 % |
| NPD | 80 | 248 | -168 |
| | 0,12 % | 0,45 % | -0,33 % |
| Die PARTEI | 990 | 161 | +829 |
| | 1,54 % | 0,29 % | +1,25 % |
| FAMILIE | 440 | 295 | +145 |
| | 0,68 % | 0,53 % | +0,15 % |
| FREIE WÄHLER | 391 | 175 | +216 |
| | 0,61 % | 0,32 % | +0,29 % |
| Volksabstimmung | 76 | 112 | -36 |
| | 0,12 % | 0,20 % | -0,08 % |
| ÖDP | 225 | 77 | +148 |
| | 0,35 % | 0,14 % | +0,21 % |
| DKP | 19 | 17 | +2 |
| | 0,03 % | 0,03 % | +0,00 % |
| MLPD | 17 | 11 | +6 |

| | Europawahl 26.05.2019 | Europawahl 25.05.2014 | |
|--|-----------------------|-----------------------|----------------------|
| | | Ergebnis | Gewinne und Verluste |
| | 0,03 % | 0,02 % | +0,01 % |
| BP | 50 | 17 | +33 |
| | 0,08 % | 0,03 % | +0,05 % |
| SGP | 12 | 0 | +12 |
| | 0,02 % | 0,00 % | +0,02 % |
| TIERSCHUTZ hier! | 95 | 0 | +95 |
| | 0,15 % | 0,00 % | +0,15 % |
| Tierschutzallianz | 66 | 0 | +66 |
| | 0,10 % | 0,00 % | +0,10 % |
| Bündnis C | 47 | 93 | -46 |
| | 0,07 % | 0,17 % | -0,10 % |
| BIG | 54 | 0 | +54 |
| | 0,08 % | 0,00 % | +0,08 % |
| BGE | 26 | 0 | +26 |
| | 0,04 % | 0,00 % | +0,04 % |
| DIE DIREKTE! | 26 | 0 | +26 |
| | 0,04 % | 0,00 % | +0,04 % |
| Demokratie in Europa - DiEM25 | 72 | 0 | +72 |
| | 0,11 % | 0,00 % | +0,11 % |
| III. Weg | 47 | 0 | +47 |
| | 0,07 % | 0,00 % | +0,07 % |
| Die Grauen | 95 | 0 | +95 |
| | 0,15 % | 0,00 % | +0,15 % |
| DIE RECHTE | 25 | 0 | +25 |
| | 0,04 % | 0,00 % | +0,04 % |
| DIE VIOLETTEN | 46 | 0 | +46 |
| | 0,07 % | 0,00 % | +0,07 % |
| LIEBE | 33 | 0 | +33 |
| | 0,05 % | 0,00 % | +0,05 % |
| DIE FRAUEN | 70 | 0 | +70 |
| | 0,11 % | 0,00 % | +0,11 % |
| Graue Panther | 77 | 0 | +77 |
| | 0,12 % | 0,00 % | +0,12 % |
| LKR - Bernd Lucke und die Liberal-Konservativen Reformer | 65 | 0 | +65 |
| | 0,10 % | 0,00 % | +0,10 % |
| MENSCHLICHE WELT | 43 | 0 | +43 |
| | 0,07 % | 0,00 % | +0,07 % |
| NL | 17 | 0 | +17 |

| | Europawahl 26.05.2019 | Europawahl 25.05.2014 | |
|----------------------|-----------------------|-----------------------|----------------------|
| | | Ergebnis | Gewinne und Verluste |
| | 0,03 % | 0,00 % | +0,03 % |
| ÖköLinX | 12 | 0 | +12 |
| | 0,02 % | 0,00 % | +0,02 % |
| Die Humanisten | 56 | 0 | +56 |
| | 0,09 % | 0,00 % | +0,09 % |
| PARTEI FÜR DIE TIERE | 83 | 0 | +83 |
| | 0,13 % | 0,00 % | +0,13 % |
| Gesundheitsforschung | 80 | 0 | +80 |
| | 0,12 % | 0,00 % | +0,12 % |
| Volt | 192 | 0 | +192 |
| | 0,30 % | 0,00 % | +0,30 % |
| Sonstige | 0 | 359 | -359 |
| | 0,00 % | 0,65 % | -0,65 % |

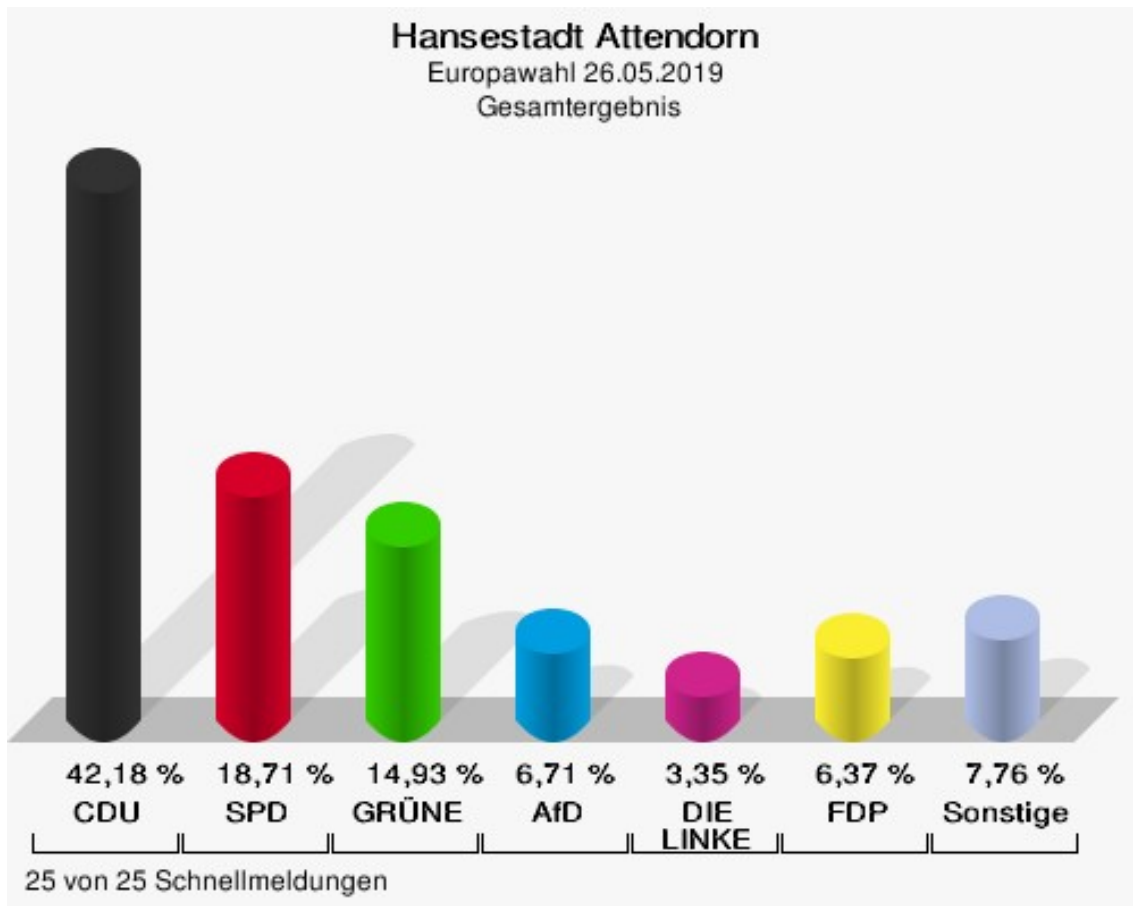
Europawahl 25.05.2014: Sonstige = REP, CM, PSG, BÜSO, PRO NRW



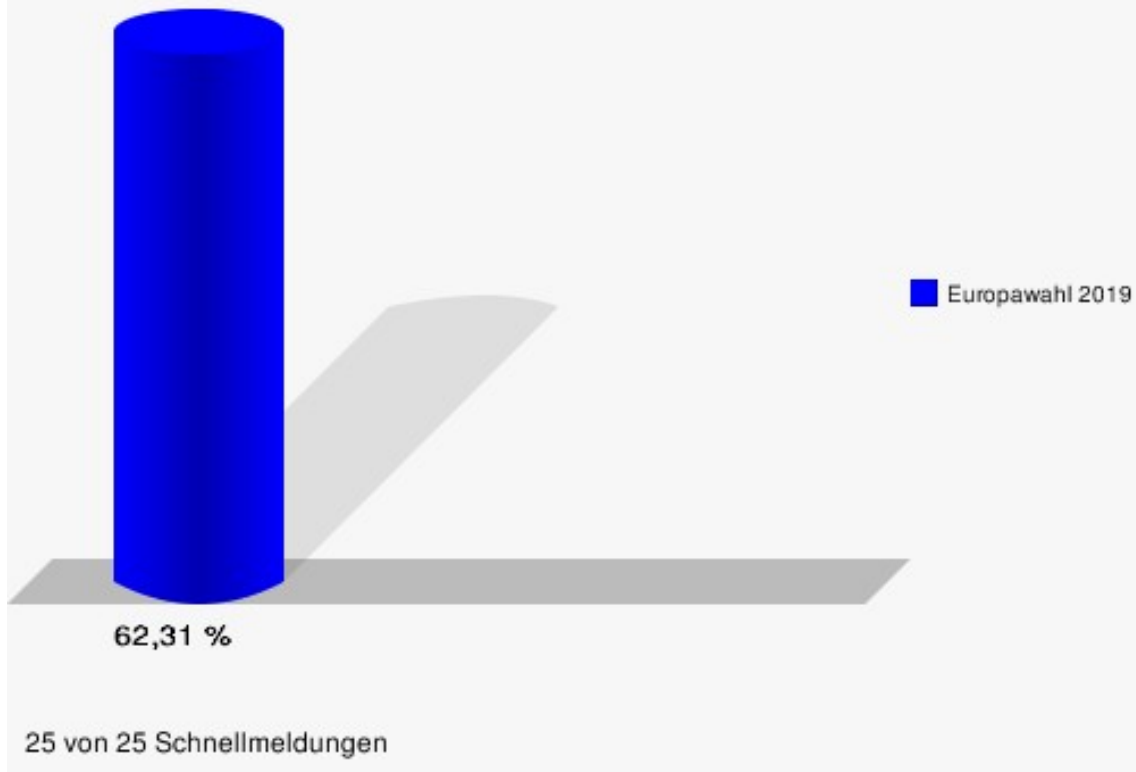
Gemeinden Hansestadt Attendorf

| | Anzahl | Prozent |
|--|--------|---------|
| Wahlberechtigte | 17.583 | |
| Wähler/innen | 10.956 | 62,31 % |
| ungültige Stimmen | 87 | 0,79 % |
| gültige Stimmen | 10.869 | 99,21 % |
| CDU | 4.585 | 42,18 % |
| SPD | 2.034 | 18,71 % |
| GRÜNE | 1.623 | 14,93 % |
| AfD | 729 | 6,71 % |
| DIE LINKE | 364 | 3,35 % |
| FDP | 692 | 6,37 % |
| PIRATEN | 52 | 0,48 % |
| Tierschutzpartei | 127 | 1,17 % |
| NPD | 14 | 0,13 % |
| Die PARTEI | 176 | 1,62 % |
| FAMILIE | 83 | 0,76 % |
| FREIE WÄHLER | 56 | 0,52 % |
| Volksabstimmung | 11 | 0,10 % |
| ÖDP | 33 | 0,30 % |
| DKP | 6 | 0,06 % |
| MLPD | 14 | 0,13 % |
| BP | 7 | 0,06 % |
| SGP | 3 | 0,03 % |
| TIERSCHUTZ hier! | 21 | 0,19 % |
| Tierschutzallianz | 16 | 0,15 % |
| Bündnis C | 14 | 0,13 % |
| BIG | 9 | 0,08 % |
| BGE | 2 | 0,02 % |
| DIE DIREKTE! | 5 | 0,05 % |
| Demokratie in Europa - DiEM25 | 12 | 0,11 % |
| III. Weg | 8 | 0,07 % |
| Die Grauen | 15 | 0,14 % |
| DIE RECHTE | 4 | 0,04 % |
| DIE VIOLETTEN | 7 | 0,06 % |
| LIEBE | 7 | 0,06 % |
| DIE FRAUEN | 12 | 0,11 % |
| Graue Panther | 13 | 0,12 % |
| LKR - Bernd Lucke und die Liberal-Konservativen Reformer | 7 | 0,06 % |

| | Anzahl | Prozent |
|----------------------|--------|---------|
| MENSCHLICHE WELT | 13 | 0,12 % |
| NL | 4 | 0,04 % |
| ÖköLinX | 2 | 0,02 % |
| Die Humanisten | 15 | 0,14 % |
| PARTEI FÜR DIE TIERE | 17 | 0,16 % |
| Gesundheitsforschung | 15 | 0,14 % |
| Volt | 42 | 0,39 % |



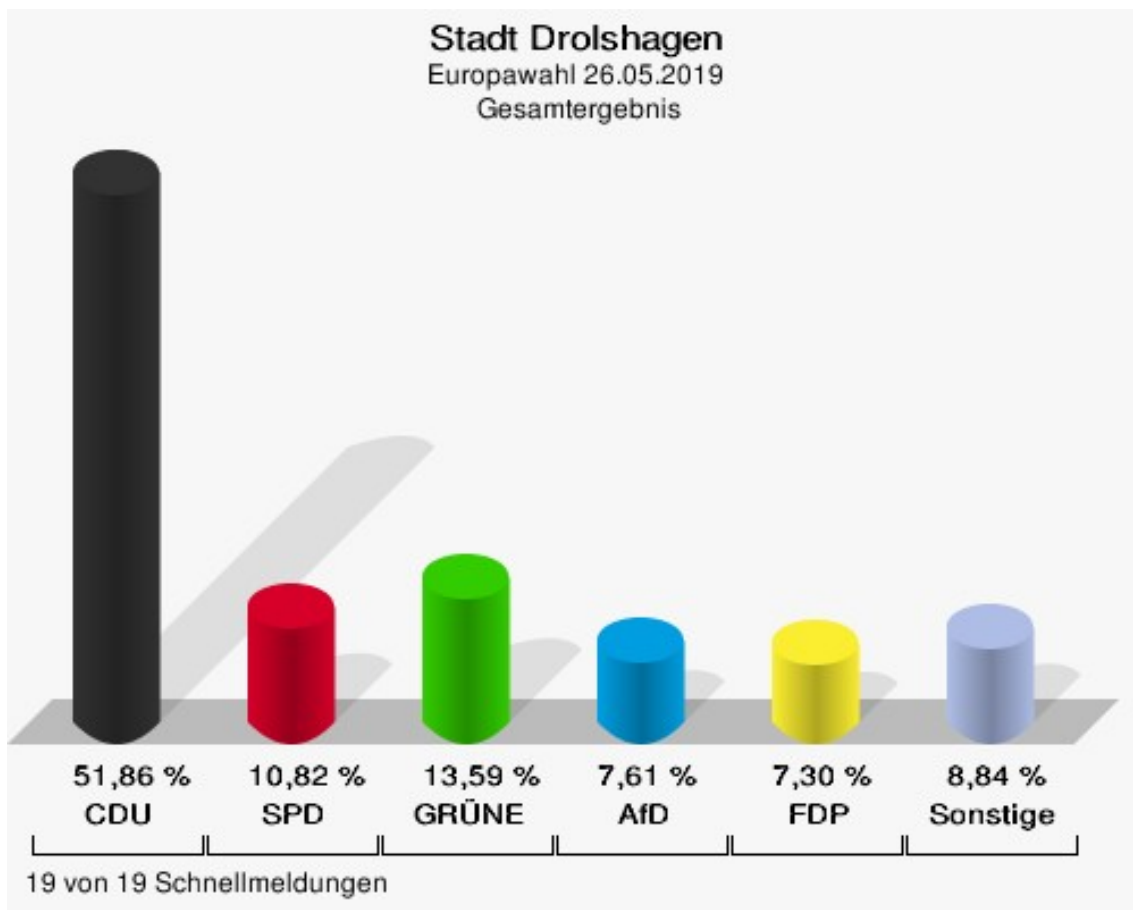
Hansestadt Attendorf
Europawahl 26.05.2019
Wahlbeteiligung Gesamtergebnis



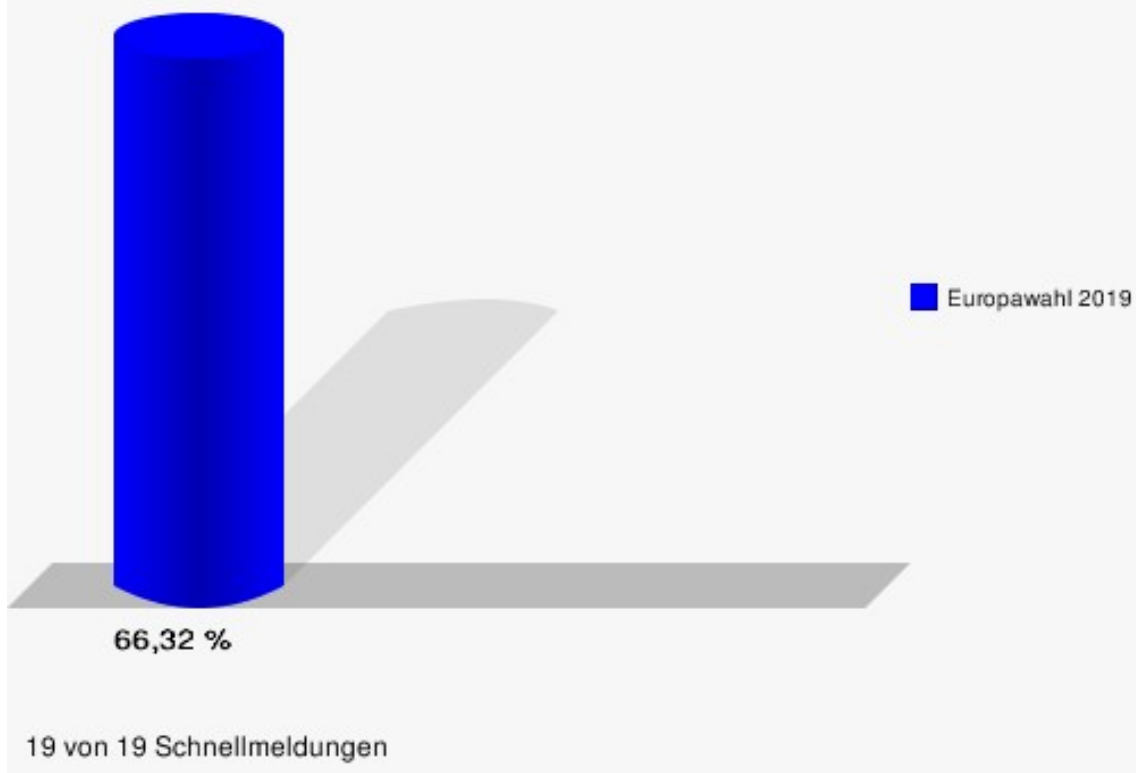
Stadt Drolshagen

| | Anzahl | Prozent |
|--|--------|---------|
| Wahlberechtigte | 9.219 | |
| Wähler/innen | 6.114 | 66,32 % |
| ungültige Stimmen | 30 | 0,49 % |
| gültige Stimmen | 6.084 | 99,51 % |
| CDU | 3.155 | 51,86 % |
| SPD | 658 | 10,82 % |
| GRÜNE | 827 | 13,59 % |
| AfD | 463 | 7,61 % |
| DIE LINKE | 110 | 1,81 % |
| FDP | 444 | 7,30 % |
| PIRATEN | 33 | 0,54 % |
| Tierschutzpartei | 55 | 0,90 % |
| NPD | 15 | 0,25 % |
| Die PARTEI | 70 | 1,15 % |
| FAMILIE | 40 | 0,66 % |
| FREIE WÄHLER | 38 | 0,62 % |
| Volksabstimmung | 13 | 0,21 % |
| ÖDP | 20 | 0,33 % |
| DKP | 1 | 0,02 % |
| MLPD | 0 | 0,00 % |
| BP | 5 | 0,08 % |
| SGP | 4 | 0,07 % |
| TIERSCHUTZ hier! | 10 | 0,16 % |
| Tierschutzallianz | 6 | 0,10 % |
| Bündnis C | 8 | 0,13 % |
| BIG | 0 | 0,00 % |
| BGE | 5 | 0,08 % |
| DIE DIREKTE! | 3 | 0,05 % |
| Demokratie in Europa - DiEM25 | 7 | 0,12 % |
| III. Weg | 2 | 0,03 % |
| Die Grauen | 1 | 0,02 % |
| DIE RECHTE | 4 | 0,07 % |
| DIE VIOLETTEN | 5 | 0,08 % |
| LIEBE | 5 | 0,08 % |
| DIE FRAUEN | 5 | 0,08 % |
| Graue Panther | 10 | 0,16 % |
| LKR - Bernd Lucke und die Liberal-Konservativen Reformer | 8 | 0,13 % |
| MENSCHLICHE WELT | 6 | 0,10 % |

| | Anzahl | Prozent |
|----------------------|--------|---------|
| NL | 1 | 0,02 % |
| ÖköLinX | 1 | 0,02 % |
| Die Humanisten | 7 | 0,12 % |
| PARTEI FÜR DIE TIERE | 7 | 0,12 % |
| Gesundheitsforschung | 7 | 0,12 % |
| Volt | 25 | 0,41 % |



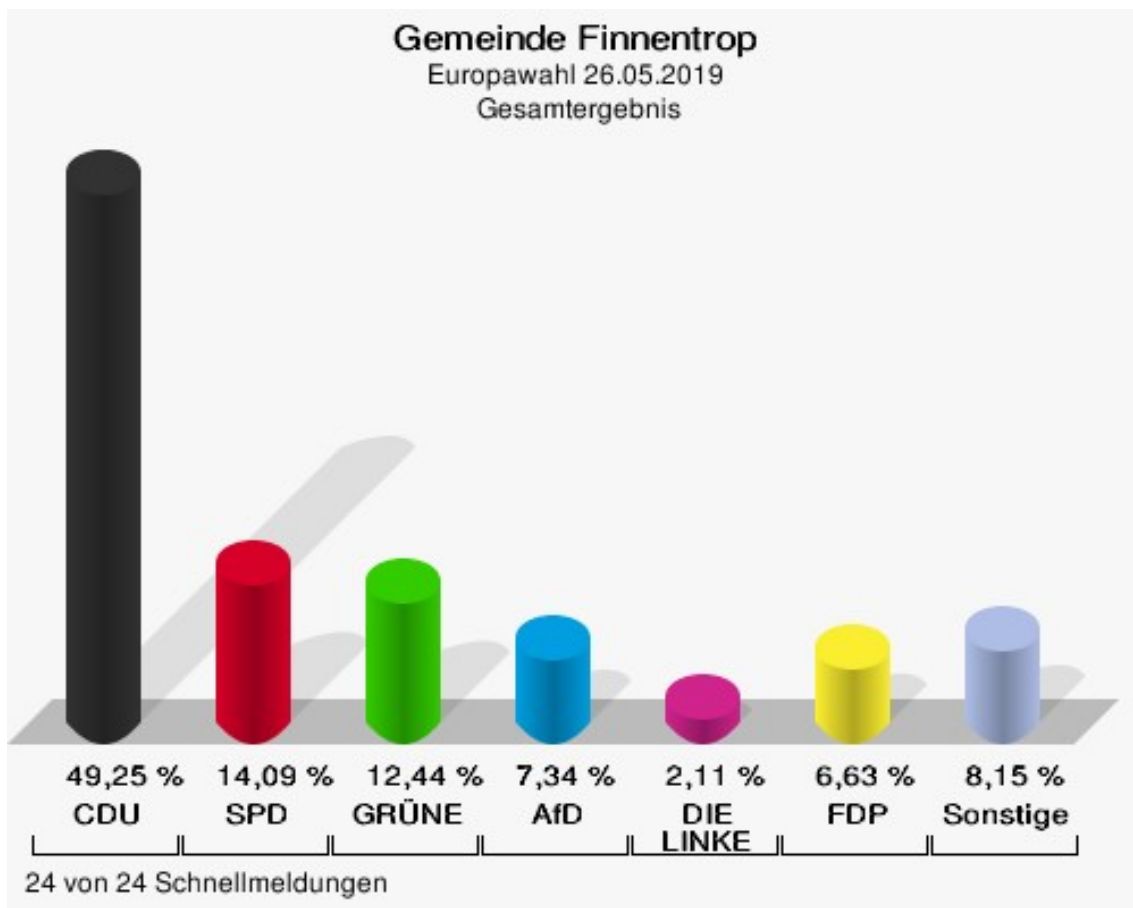
Stadt Drolshagen
Europawahl 26.05.2019
Wahlbeteiligung Gesamtergebnis



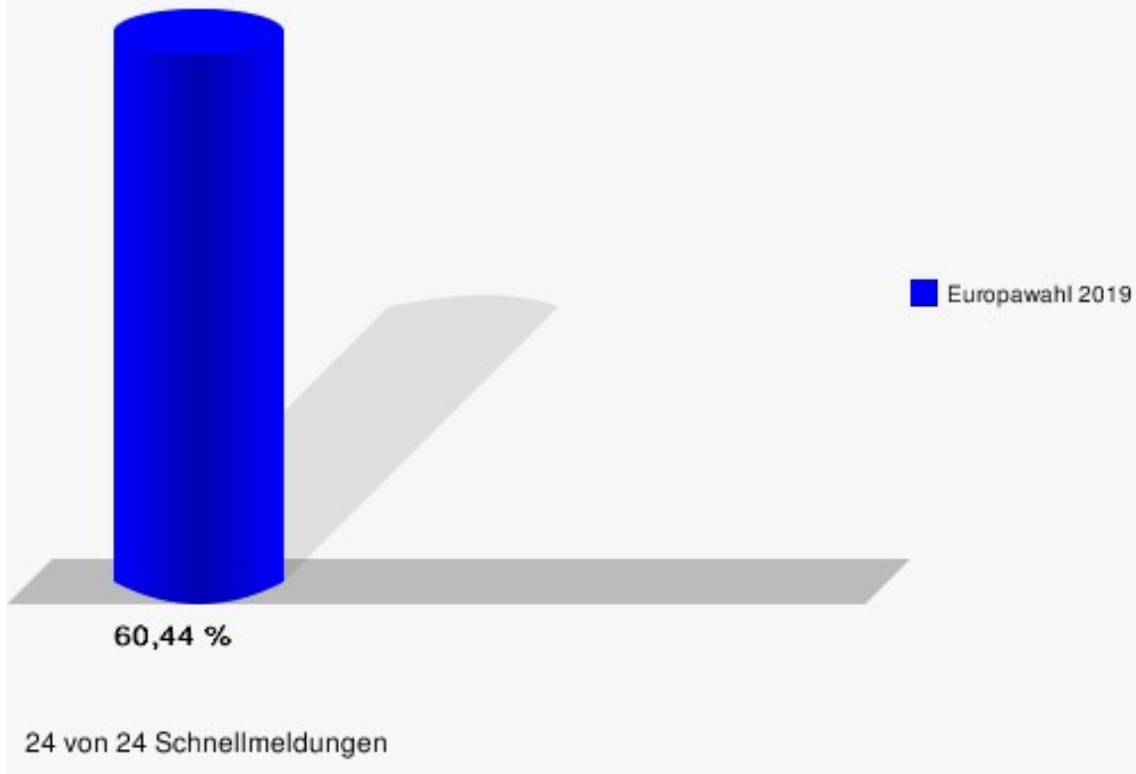
Gemeinde Finnentrop

| | Anzahl | Prozent |
|--|--------|---------|
| Wahlberechtigte | 12.667 | |
| Wähler/innen | 7.656 | 60,44 % |
| ungültige Stimmen | 42 | 0,55 % |
| gültige Stimmen | 7.614 | 99,45 % |
| CDU | 3.750 | 49,25 % |
| SPD | 1.073 | 14,09 % |
| GRÜNE | 947 | 12,44 % |
| AfD | 559 | 7,34 % |
| DIE LINKE | 161 | 2,11 % |
| FDP | 505 | 6,63 % |
| PIRATEN | 37 | 0,49 % |
| Tierschutzpartei | 97 | 1,27 % |
| NPD | 12 | 0,16 % |
| Die PARTEI | 128 | 1,68 % |
| FAMILIE | 54 | 0,71 % |
| FREIE WÄHLER | 76 | 1,00 % |
| Volksabstimmung | 14 | 0,18 % |
| ÖDP | 28 | 0,37 % |
| DKP | 1 | 0,01 % |
| MLPD | 0 | 0,00 % |
| BP | 7 | 0,09 % |
| SGP | 0 | 0,00 % |
| TIERSCHUTZ hier! | 8 | 0,11 % |
| Tierschutzallianz | 8 | 0,11 % |
| Bündnis C | 4 | 0,05 % |
| BIG | 4 | 0,05 % |
| BGE | 1 | 0,01 % |
| DIE DIREKTE! | 9 | 0,12 % |
| Demokratie in Europa - DiEM25 | 12 | 0,16 % |
| III. Weg | 2 | 0,03 % |
| Die Grauen | 14 | 0,18 % |
| DIE RECHTE | 6 | 0,08 % |
| DIE VIOLETTEN | 6 | 0,08 % |
| LIEBE | 3 | 0,04 % |
| DIE FRAUEN | 12 | 0,16 % |
| Graue Panther | 9 | 0,12 % |
| LKR - Bernd Lucke und die Liberal-Konservativen Reformer | 7 | 0,09 % |
| MENSCHLICHE WELT | 5 | 0,07 % |

| | Anzahl | Prozent |
|----------------------|--------|---------|
| NL | 3 | 0,04 % |
| ÖköLinX | 2 | 0,03 % |
| Die Humanisten | 5 | 0,07 % |
| PARTEI FÜR DIE TIERE | 10 | 0,13 % |
| Gesundheitsforschung | 10 | 0,13 % |
| Volt | 25 | 0,33 % |



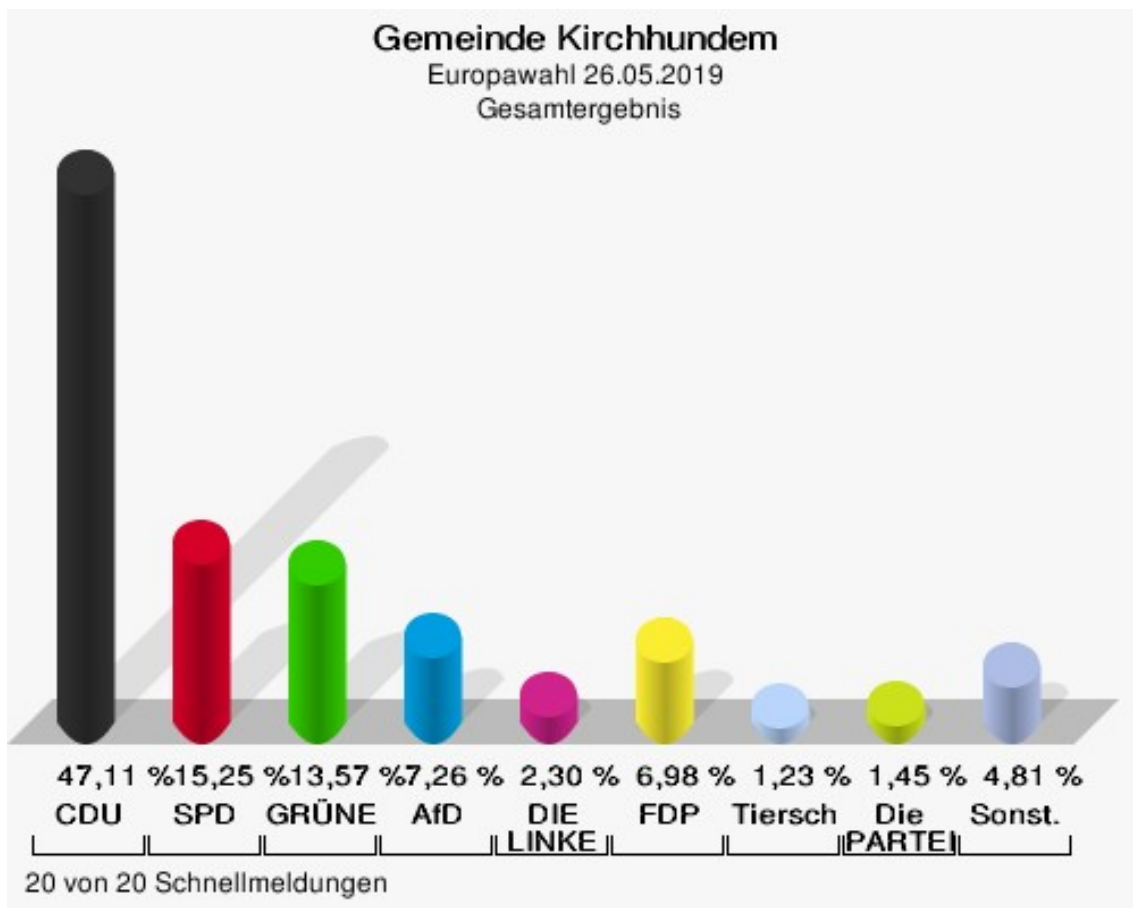
Gemeinde Finnentrop
Europawahl 26.05.2019
Wahlbeteiligung Gesamtergebnis



Gemeinde Kirchhundem

| | Anzahl | Prozent |
|--|--------|---------|
| Wahlberechtigte | 9.235 | |
| Wähler/innen | 5.988 | 64,84 % |
| ungültige Stimmen | 40 | 0,67 % |
| gültige Stimmen | 5.948 | 99,33 % |
| CDU | 2.802 | 47,11 % |
| SPD | 907 | 15,25 % |
| GRÜNE | 807 | 13,57 % |
| AfD | 432 | 7,26 % |
| DIE LINKE | 137 | 2,30 % |
| FDP | 415 | 6,98 % |
| PIRATEN | 28 | 0,47 % |
| Tierschutzpartei | 73 | 1,23 % |
| NPD | 5 | 0,08 % |
| Die PARTEI | 86 | 1,45 % |
| FAMILIE | 53 | 0,89 % |
| FREIE WÄHLER | 32 | 0,54 % |
| Volksabstimmung | 8 | 0,13 % |
| ÖDP | 21 | 0,35 % |
| DKP | 1 | 0,02 % |
| MLPD | 0 | 0,00 % |
| BP | 5 | 0,08 % |
| SGP | 0 | 0,00 % |
| TIERSCHUTZ hier! | 11 | 0,18 % |
| Tierschutzallianz | 6 | 0,10 % |
| Bündnis C | 3 | 0,05 % |
| BIG | 1 | 0,02 % |
| BGE | 2 | 0,03 % |
| DIE DIREKTE! | 3 | 0,05 % |
| Demokratie in Europa - DiEM25 | 5 | 0,08 % |
| III. Weg | 8 | 0,13 % |
| Die Grauen | 12 | 0,20 % |
| DIE RECHTE | 2 | 0,03 % |
| DIE VIOLETTEN | 5 | 0,08 % |
| LIEBE | 5 | 0,08 % |
| DIE FRAUEN | 5 | 0,08 % |
| Graue Panther | 7 | 0,12 % |
| LKR - Bernd Lucke und die Liberal-Konservativen Reformer | 6 | 0,10 % |
| MENSCHLICHE WELT | 3 | 0,05 % |

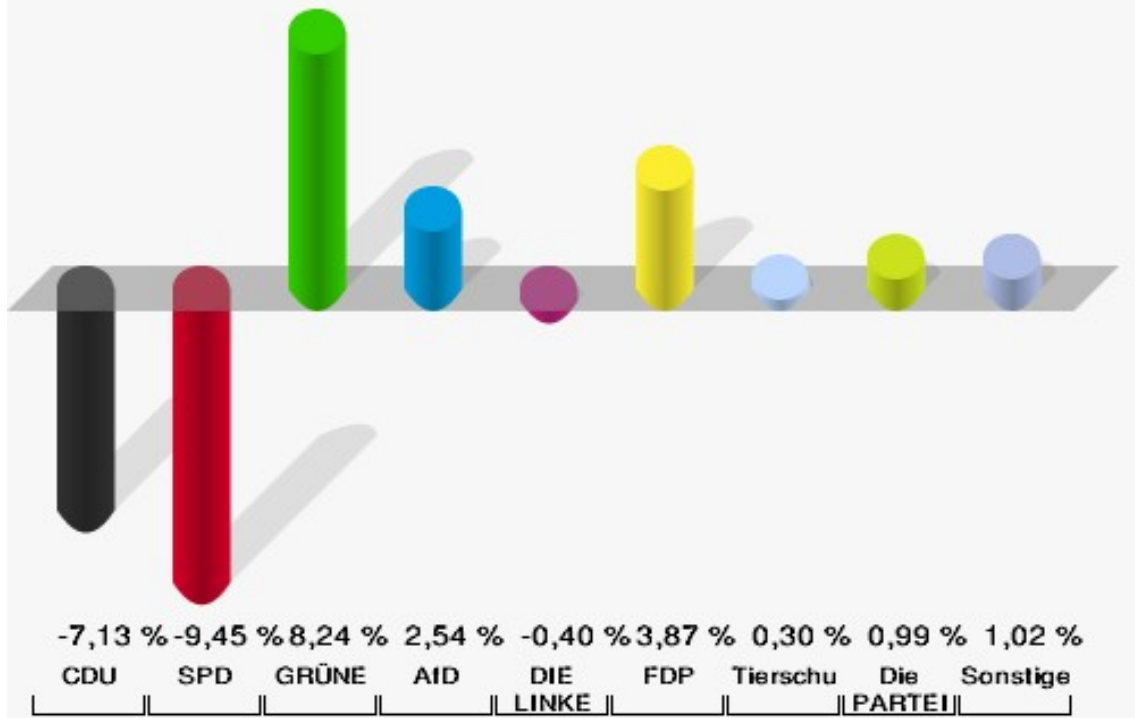
| | Anzahl | Prozent |
|----------------------|--------|---------|
| NL | 0 | 0,00 % |
| ÖköLinX | 3 | 0,05 % |
| Die Humanisten | 7 | 0,12 % |
| PARTEI FÜR DIE TIERE | 9 | 0,15 % |
| Gesundheitsforschung | 11 | 0,18 % |
| Volt | 22 | 0,37 % |



Sonst. = Sonstige

Gemeinde Kirchhundem

Europawahl 2019 - Europawahl 2014
Gewinne und Verluste Gesamtergebnis



20 von 20 Schnellmeldungen

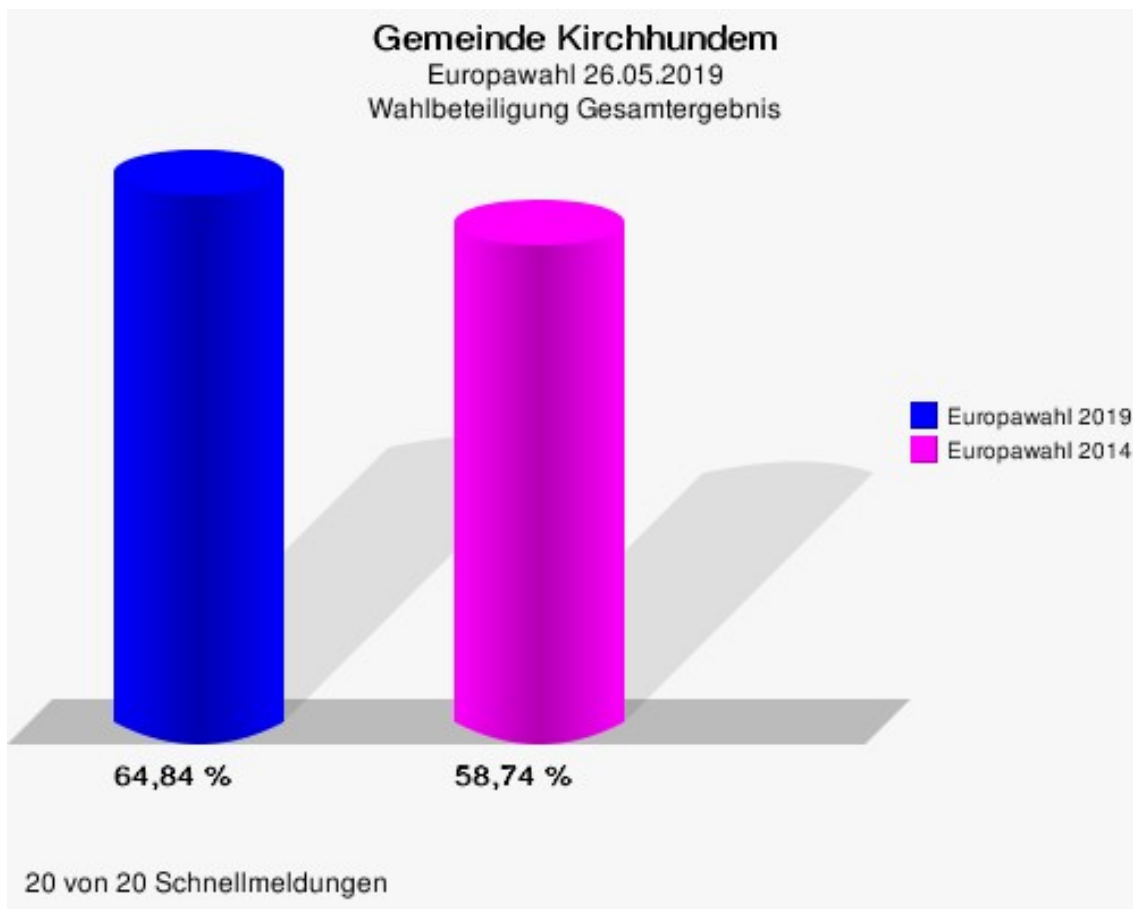
Gemeinde Kirchhudem
Europawahl 26.05.2019
Gewinne und Verluste Gesamtergebnis

| | Europawahl 26.05.2019 | | Europawahl 25.05.2014 | |
|------------------|-----------------------|--|-----------------------|----------------------|
| | | | Ergebnis | Gewinne und Verluste |
| Wahlberechtigte | 9.235 | | 9.343 | -108 |
| Wähler | 5.988 | | 5.488 | +500 |
| | 64,84 % | | 58,74 % | +6,10 % |
| gültige Stimmen | 5.948 | | 5.400 | +548 |
| | 99,33 % | | 98,40 % | +0,94 % |
| CDU | 2.802 | | 2.929 | -127 |
| | 47,11 % | | 54,24 % | -7,13 % |
| SPD | 907 | | 1.334 | -427 |
| | 15,25 % | | 24,70 % | -9,45 % |
| GRÜNE | 807 | | 288 | +519 |
| | 13,57 % | | 5,33 % | +8,24 % |
| AfD | 432 | | 255 | +177 |
| | 7,26 % | | 4,72 % | +2,54 % |
| DIE LINKE | 137 | | 146 | -9 |
| | 2,30 % | | 2,70 % | -0,40 % |
| FDP | 415 | | 168 | +247 |
| | 6,98 % | | 3,11 % | +3,87 % |
| PIRATEN | 28 | | 45 | -17 |
| | 0,47 % | | 0,83 % | -0,36 % |
| Tierschutzpartei | 73 | | 50 | +23 |
| | 1,23 % | | 0,93 % | +0,30 % |
| NPD | 5 | | 19 | -14 |
| | 0,08 % | | 0,35 % | -0,27 % |
| Die PARTEI | 86 | | 25 | +61 |
| | 1,45 % | | 0,46 % | +0,99 % |
| FAMILIE | 53 | | 49 | +4 |
| | 0,89 % | | 0,91 % | -0,02 % |
| FREIE WÄHLER | 32 | | 18 | +14 |
| | 0,54 % | | 0,33 % | +0,21 % |
| Volksabstimmung | 8 | | 19 | -11 |
| | 0,13 % | | 0,35 % | -0,22 % |
| ÖDP | 21 | | 6 | +15 |
| | 0,35 % | | 0,11 % | +0,24 % |
| DKP | 1 | | 4 | -3 |
| | 0,02 % | | 0,07 % | -0,05 % |
| MLPD | 0 | | 0 | +0 |

| | Europawahl 26.05.2019 | Europawahl 25.05.2014 | |
|--|-----------------------|-----------------------|----------------------|
| | | Ergebnis | Gewinne und Verluste |
| | 0,00 % | 0,00 % | +0,00 % |
| BP | 5 | 2 | +3 |
| | 0,08 % | 0,04 % | +0,04 % |
| SGP | 0 | 0 | +0 |
| | 0,00 % | 0,00 % | +0,00 % |
| TIERSCHUTZ hier! | 11 | 0 | +11 |
| | 0,18 % | 0,00 % | +0,18 % |
| Tierschutzallianz | 6 | 0 | +6 |
| | 0,10 % | 0,00 % | +0,10 % |
| Bündnis C | 3 | 6 | -3 |
| | 0,05 % | 0,11 % | -0,06 % |
| BIG | 1 | 0 | +1 |
| | 0,02 % | 0,00 % | +0,02 % |
| BGE | 2 | 0 | +2 |
| | 0,03 % | 0,00 % | +0,03 % |
| DIE DIREKTE! | 3 | 0 | +3 |
| | 0,05 % | 0,00 % | +0,05 % |
| Demokratie in Europa - DiEM25 | 5 | 0 | +5 |
| | 0,08 % | 0,00 % | +0,08 % |
| III. Weg | 8 | 0 | +8 |
| | 0,13 % | 0,00 % | +0,13 % |
| Die Grauen | 12 | 0 | +12 |
| | 0,20 % | 0,00 % | +0,20 % |
| DIE RECHTE | 2 | 0 | +2 |
| | 0,03 % | 0,00 % | +0,03 % |
| DIE VIOLETTEN | 5 | 0 | +5 |
| | 0,08 % | 0,00 % | +0,08 % |
| LIEBE | 5 | 0 | +5 |
| | 0,08 % | 0,00 % | +0,08 % |
| DIE FRAUEN | 5 | 0 | +5 |
| | 0,08 % | 0,00 % | +0,08 % |
| Graue Panther | 7 | 0 | +7 |
| | 0,12 % | 0,00 % | +0,12 % |
| LKR - Bernd Lucke und die Liberal-Konservativen Reformer | 6 | 0 | +6 |
| | 0,10 % | 0,00 % | +0,10 % |
| MENSCHLICHE WELT | 3 | 0 | +3 |
| | 0,05 % | 0,00 % | +0,05 % |
| NL | 0 | 0 | +0 |

| | Europawahl 26.05.2019 | Europawahl 25.05.2014 | |
|----------------------|-----------------------|-----------------------|----------------------|
| | | Ergebnis | Gewinne und Verluste |
| | 0,00 % | 0,00 % | +0,00 % |
| ÖköLinX | 3 | 0 | +3 |
| | 0,05 % | 0,00 % | +0,05 % |
| Die Humanisten | 7 | 0 | +7 |
| | 0,12 % | 0,00 % | +0,12 % |
| PARTEI FÜR DIE TIERE | 9 | 0 | +9 |
| | 0,15 % | 0,00 % | +0,15 % |
| Gesundheitsforschung | 11 | 0 | +11 |
| | 0,18 % | 0,00 % | +0,18 % |
| Volt | 22 | 0 | +22 |
| | 0,37 % | 0,00 % | +0,37 % |
| Sonstige | 0 | 37 | -37 |
| | 0,00 % | 0,69 % | -0,69 % |

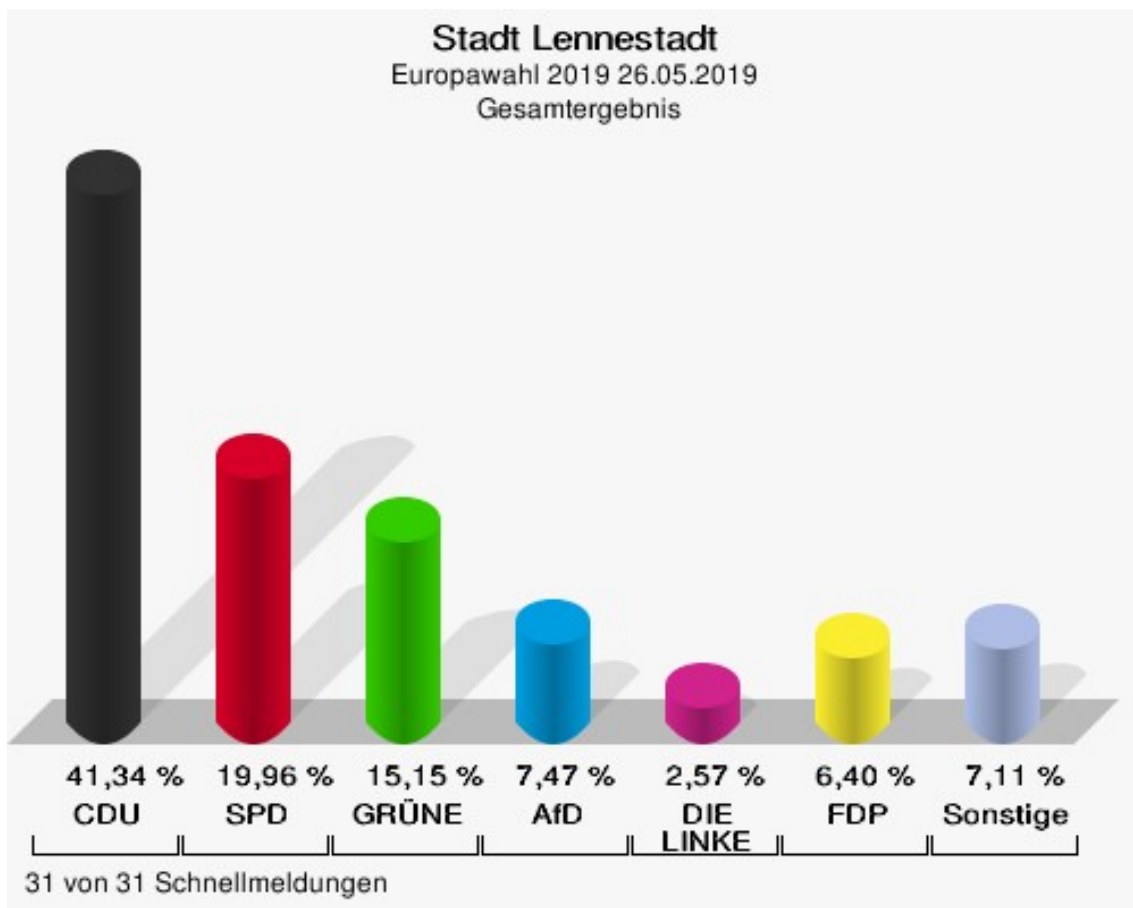
Europawahl 25.05.2014: Sonstige = REP, CM, PSG, BÜSO, PRO NRW



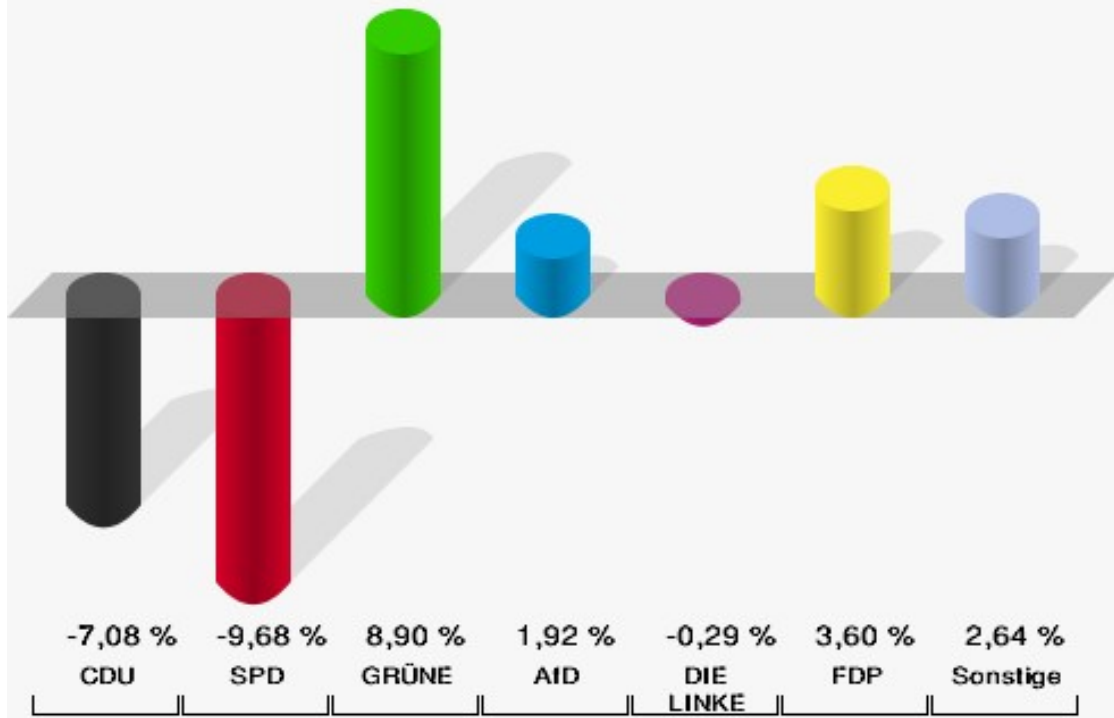
Stadt Lennestadt

| | Anzahl | Prozent |
|--|--------|---------|
| Wahlberechtigte | 19.351 | |
| Wähler/innen | 11.984 | 61,93 % |
| ungültige Stimmen | 107 | 0,89 % |
| gültige Stimmen | 11.877 | 99,11 % |
| CDU | 4.910 | 41,34 % |
| SPD | 2.371 | 19,96 % |
| GRÜNE | 1.799 | 15,15 % |
| AfD | 887 | 7,47 % |
| DIE LINKE | 305 | 2,57 % |
| FDP | 760 | 6,40 % |
| PIRATEN | 41 | 0,35 % |
| Tierschutzpartei | 160 | 1,35 % |
| NPD | 9 | 0,08 % |
| Die PARTEI | 219 | 1,84 % |
| FAMILIE | 75 | 0,63 % |
| FREIE WÄHLER | 56 | 0,47 % |
| Volksabstimmung | 12 | 0,10 % |
| ÖDP | 23 | 0,19 % |
| DKP | 5 | 0,04 % |
| MLPD | 2 | 0,02 % |
| BP | 11 | 0,09 % |
| SGP | 0 | 0,00 % |
| TIERSCHUTZ hier! | 24 | 0,20 % |
| Tierschutzallianz | 12 | 0,10 % |
| Bündnis C | 6 | 0,05 % |
| BIG | 10 | 0,08 % |
| BGE | 4 | 0,03 % |
| DIE DIREKTE! | 2 | 0,02 % |
| Demokratie in Europa - DiEM25 | 6 | 0,05 % |
| III. Weg | 11 | 0,09 % |
| Die Grauen | 25 | 0,21 % |
| DIE RECHTE | 3 | 0,03 % |
| DIE VIOLETTEN | 10 | 0,08 % |
| LIEBE | 7 | 0,06 % |
| DIE FRAUEN | 13 | 0,11 % |
| Graue Panther | 8 | 0,07 % |
| LKR - Bernd Lucke und die Liberal-Konservativen Reformer | 11 | 0,09 % |
| MENSCHLICHE WELT | 6 | 0,05 % |

| | Anzahl | Prozent |
|----------------------|--------|---------|
| NL | 1 | 0,01 % |
| ÖköLinX | 1 | 0,01 % |
| Die Humanisten | 7 | 0,06 % |
| PARTEI FÜR DIE TIERE | 19 | 0,16 % |
| Gesundheitsforschung | 22 | 0,19 % |
| Volt | 24 | 0,20 % |



Stadt Lennestadt
Europawahl 2019 - Europawahl 2014
Gewinne und Verluste Gesamtergebnis



31 von 31 Schnellmeldungen

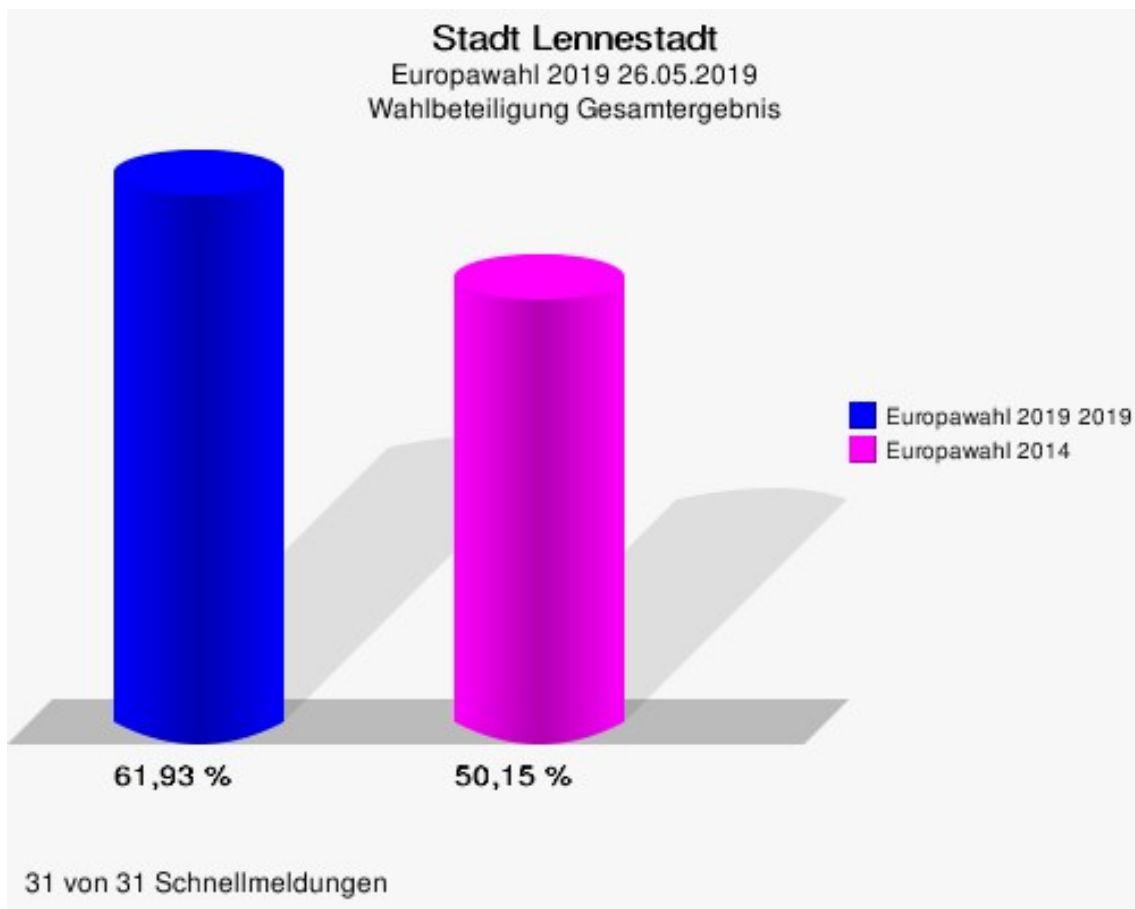
Stadt Lennestadt
Europawahl 2019 26.05.2019
Gewinne und Verluste Gesamtergebnis

| | Europawahl 2019 26.05.2019 | | Europawahl 25.05.2014 | |
|------------------|----------------------------|--|-----------------------|----------------------|
| | | | Ergebnis | Gewinne und Verluste |
| Wahlberechtigte | 19.351 | | 19.864 | -513 |
| Wähler | 11.984 | | 9.962 | +2.022 |
| | 61,93 % | | 50,15 % | +11,78 % |
| gültige Stimmen | 11.877 | | 9.818 | +2.059 |
| | 99,11 % | | 98,55 % | +0,55 % |
| CDU | 4.910 | | 4.754 | +156 |
| | 41,34 % | | 48,42 % | -7,08 % |
| SPD | 2.371 | | 2.910 | -539 |
| | 19,96 % | | 29,64 % | -9,68 % |
| GRÜNE | 1.799 | | 614 | +1.185 |
| | 15,15 % | | 6,25 % | +8,90 % |
| AfD | 887 | | 545 | +342 |
| | 7,47 % | | 5,55 % | +1,92 % |
| DIE LINKE | 305 | | 281 | +24 |
| | 2,57 % | | 2,86 % | -0,29 % |
| FDP | 760 | | 275 | +485 |
| | 6,40 % | | 2,80 % | +3,60 % |
| PIRATEN | 41 | | 71 | -30 |
| | 0,35 % | | 0,72 % | -0,37 % |
| Tierschutzpartei | 160 | | 96 | +64 |
| | 1,35 % | | 0,98 % | +0,37 % |
| NPD | 9 | | 43 | -34 |
| | 0,08 % | | 0,44 % | -0,36 % |
| Die PARTEI | 219 | | 33 | +186 |
| | 1,84 % | | 0,34 % | +1,50 % |
| FAMILIE | 75 | | 48 | +27 |
| | 0,63 % | | 0,49 % | +0,14 % |
| FREIE WÄHLER | 56 | | 36 | +20 |
| | 0,47 % | | 0,37 % | +0,10 % |
| Volksabstimmung | 12 | | 14 | -2 |
| | 0,10 % | | 0,14 % | -0,04 % |
| ÖDP | 23 | | 8 | +15 |
| | 0,19 % | | 0,08 % | +0,11 % |
| DKP | 5 | | 6 | -1 |
| | 0,04 % | | 0,06 % | -0,02 % |
| MLPD | 2 | | 3 | -1 |

| | Europawahl 2019 26.05.2019 | Europawahl 25.05.2014 | |
|--|----------------------------|-----------------------|----------------------|
| | | Ergebnis | Gewinne und Verluste |
| | 0,02 % | 0,03 % | -0,01 % |
| BP | 11 | 3 | +8 |
| | 0,09 % | 0,03 % | +0,06 % |
| SGP | 0 | 0 | +0 |
| | 0,00 % | 0,00 % | +0,00 % |
| TIERSCHUTZ hier! | 24 | 0 | +24 |
| | 0,20 % | 0,00 % | +0,20 % |
| Tierschutzallianz | 12 | 0 | +12 |
| | 0,10 % | 0,00 % | +0,10 % |
| Bündnis C | 6 | 18 | -12 |
| | 0,05 % | 0,18 % | -0,13 % |
| BIG | 10 | 0 | +10 |
| | 0,08 % | 0,00 % | +0,08 % |
| BGE | 4 | 0 | +4 |
| | 0,03 % | 0,00 % | +0,03 % |
| DIE DIREKTE! | 2 | 0 | +2 |
| | 0,02 % | 0,00 % | +0,02 % |
| Demokratie in Europa - DiEM25 | 6 | 0 | +6 |
| | 0,05 % | 0,00 % | +0,05 % |
| III. Weg | 11 | 0 | +11 |
| | 0,09 % | 0,00 % | +0,09 % |
| Die Grauen | 25 | 0 | +25 |
| | 0,21 % | 0,00 % | +0,21 % |
| DIE RECHTE | 3 | 0 | +3 |
| | 0,03 % | 0,00 % | +0,03 % |
| DIE VIOLETTEN | 10 | 0 | +10 |
| | 0,08 % | 0,00 % | +0,08 % |
| LIEBE | 7 | 0 | +7 |
| | 0,06 % | 0,00 % | +0,06 % |
| DIE FRAUEN | 13 | 0 | +13 |
| | 0,11 % | 0,00 % | +0,11 % |
| Graue Panther | 8 | 0 | +8 |
| | 0,07 % | 0,00 % | +0,07 % |
| LKR - Bernd Lucke und die Liberal-Konservativen Reformer | 11 | 0 | +11 |
| | 0,09 % | 0,00 % | +0,09 % |
| MENSCHLICHE WELT | 6 | 0 | +6 |
| | 0,05 % | 0,00 % | +0,05 % |
| NL | 1 | 0 | +1 |

| | Europawahl 2019 26.05.2019 | Europawahl 25.05.2014 | |
|----------------------|----------------------------|-----------------------|----------------------|
| | | Ergebnis | Gewinne und Verluste |
| | 0,01 % | 0,00 % | +0,01 % |
| ÖköLinX | 1 | 0 | +1 |
| | 0,01 % | 0,00 % | +0,01 % |
| Die Humanisten | 7 | 0 | +7 |
| | 0,06 % | 0,00 % | +0,06 % |
| PARTEI FÜR DIE TIERE | 19 | 0 | +19 |
| | 0,16 % | 0,00 % | +0,16 % |
| Gesundheitsforschung | 22 | 0 | +22 |
| | 0,19 % | 0,00 % | +0,19 % |
| Volt | 24 | 0 | +24 |
| | 0,20 % | 0,00 % | +0,20 % |
| Sonstige | 0 | 60 | -60 |
| | 0,00 % | 0,61 % | -0,61 % |

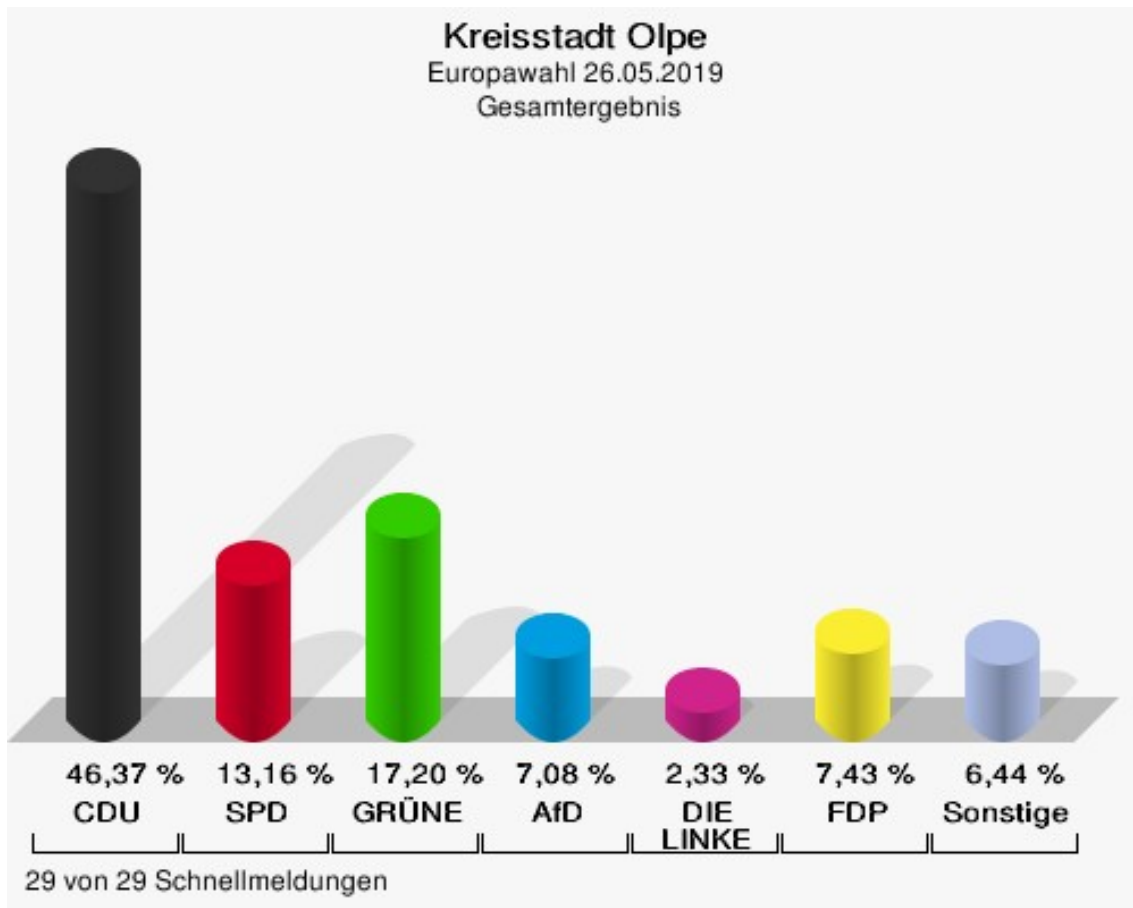
Europawahl 25.05.2014: Sonstige = REP, CM, PSG, BÜSO, PRO NRW



Kreisstadt Olpe

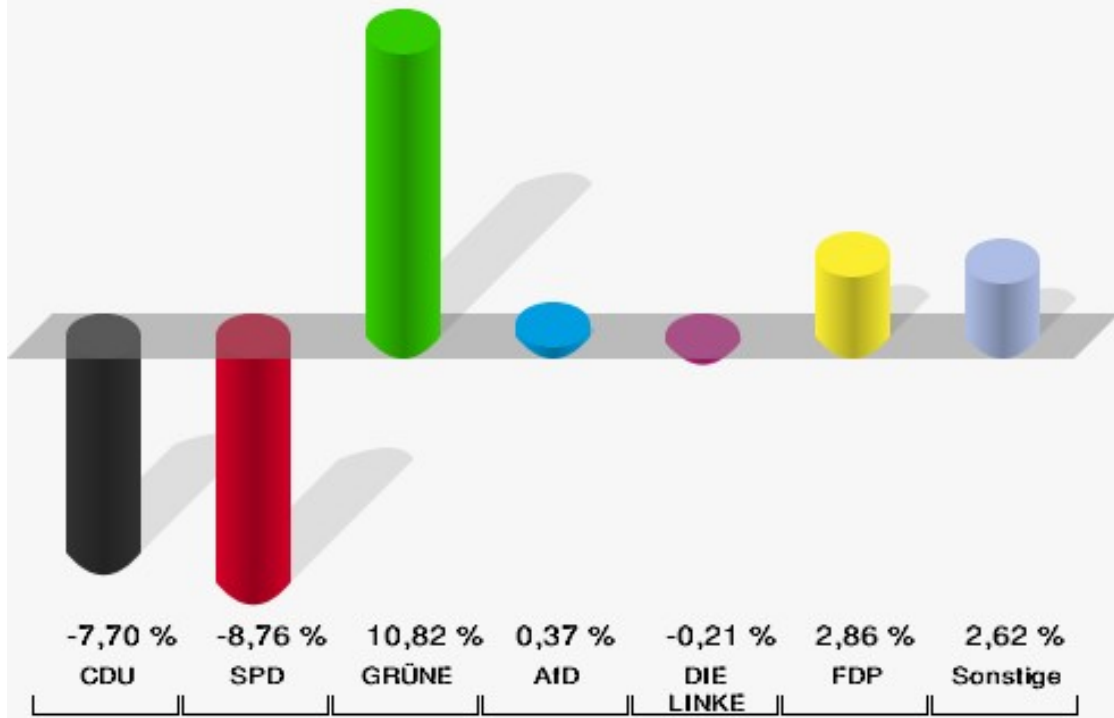
| | Anzahl | Prozent |
|--|--------|---------|
| Wahlberechtigte | 18.776 | |
| Wähler/innen | 12.210 | 65,03 % |
| ungültige Stimmen | 103 | 0,84 % |
| gültige Stimmen | 12.107 | 99,16 % |
| CDU | 5.614 | 46,37 % |
| SPD | 1.593 | 13,16 % |
| GRÜNE | 2.083 | 17,20 % |
| AfD | 857 | 7,08 % |
| DIE LINKE | 282 | 2,33 % |
| FDP | 900 | 7,43 % |
| PIRATEN | 61 | 0,50 % |
| Tierschutzpartei | 94 | 0,78 % |
| NPD | 13 | 0,11 % |
| Die PARTEI | 175 | 1,45 % |
| FAMILIE | 61 | 0,50 % |
| FREIE WÄHLER | 63 | 0,52 % |
| Volksabstimmung | 14 | 0,12 % |
| ÖDP | 42 | 0,35 % |
| DKP | 3 | 0,02 % |
| MLPD | 1 | 0,01 % |
| BP | 9 | 0,07 % |
| SGP | 1 | 0,01 % |
| TIERSCHUTZ hier! | 12 | 0,10 % |
| Tierschutzallianz | 9 | 0,07 % |
| Bündnis C | 8 | 0,07 % |
| BIG | 27 | 0,22 % |
| BGE | 8 | 0,07 % |
| DIE DIREKTE! | 2 | 0,02 % |
| Demokratie in Europa - DiEM25 | 18 | 0,15 % |
| III. Weg | 8 | 0,07 % |
| Die Grauen | 17 | 0,14 % |
| DIE RECHTE | 2 | 0,02 % |
| DIE VIOLETTEN | 5 | 0,04 % |
| LIEBE | 5 | 0,04 % |
| DIE FRAUEN | 13 | 0,11 % |
| Graue Panther | 15 | 0,12 % |
| LKR - Bernd Lucke und die Liberal-Konservativen Reformer | 18 | 0,15 % |
| MENSCHLICHE WELT | 9 | 0,07 % |

| | Anzahl | Prozent |
|----------------------|--------|---------|
| NL | 4 | 0,03 % |
| ÖköLinX | 1 | 0,01 % |
| Die Humanisten | 12 | 0,10 % |
| PARTEI FÜR DIE TIERE | 10 | 0,08 % |
| Gesundheitsforschung | 8 | 0,07 % |
| Volt | 30 | 0,25 % |



Kreisstadt Olpe

Europawahl 2019 - Europawahl 2014
Gewinne und Verluste Gesamtergebnis



29 von 29 Schnellmeldungen

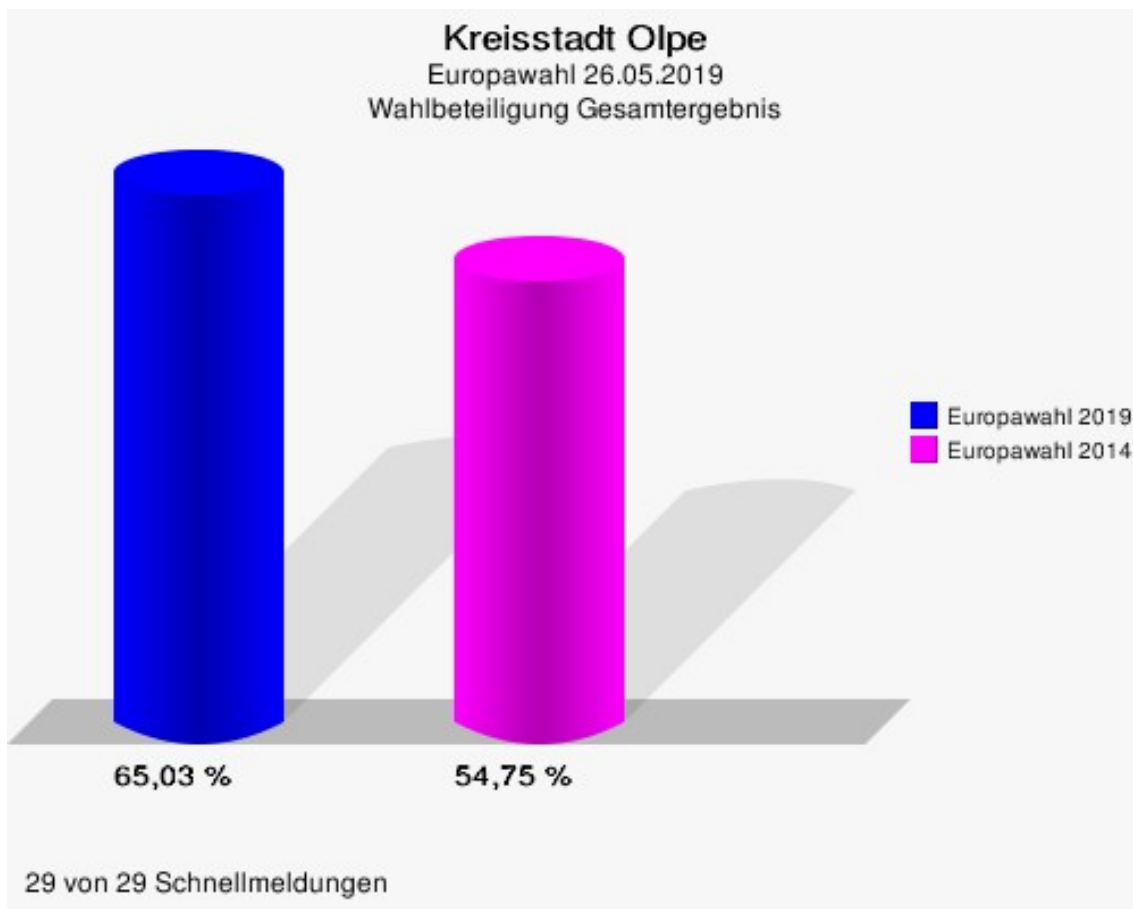
Kreisstadt Olpe
Europawahl 26.05.2019
Gewinne und Verluste Gesamtergebnis

| | Europawahl 26.05.2019 | Europawahl 25.05.2014 | |
|------------------|-----------------------|-----------------------|----------------------|
| | | Ergebnis | Gewinne und Verluste |
| Wahlberechtigte | 18.776 | 18.835 | -59 |
| Wähler | 12.210 | 10.313 | +1.897 |
| | 65,03 % | 54,75 % | +10,28 % |
| gültige Stimmen | 12.107 | 10.228 | +1.879 |
| | 99,16 % | 99,18 % | -0,02 % |
| CDU | 5.614 | 5.530 | +84 |
| | 46,37 % | 54,07 % | -7,70 % |
| SPD | 1.593 | 2.242 | -649 |
| | 13,16 % | 21,92 % | -8,76 % |
| GRÜNE | 2.083 | 653 | +1.430 |
| | 17,20 % | 6,38 % | +10,82 % |
| AfD | 857 | 686 | +171 |
| | 7,08 % | 6,71 % | +0,37 % |
| DIE LINKE | 282 | 260 | +22 |
| | 2,33 % | 2,54 % | -0,21 % |
| FDP | 900 | 467 | +433 |
| | 7,43 % | 4,57 % | +2,86 % |
| PIRATEN | 61 | 90 | -29 |
| | 0,50 % | 0,88 % | -0,38 % |
| Tierschutzpartei | 94 | 72 | +22 |
| | 0,78 % | 0,70 % | +0,08 % |
| NPD | 13 | 31 | -18 |
| | 0,11 % | 0,30 % | -0,19 % |
| Die PARTEI | 175 | 21 | +154 |
| | 1,45 % | 0,21 % | +1,24 % |
| FAMILIE | 61 | 50 | +11 |
| | 0,50 % | 0,49 % | +0,01 % |
| FREIE WÄHLER | 63 | 28 | +35 |
| | 0,52 % | 0,27 % | +0,25 % |
| Volksabstimmung | 14 | 19 | -5 |
| | 0,12 % | 0,19 % | -0,07 % |
| ÖDP | 42 | 14 | +28 |
| | 0,35 % | 0,14 % | +0,21 % |
| DKP | 3 | 0 | +3 |
| | 0,02 % | 0,00 % | +0,02 % |
| MLPD | 1 | 1 | +0 |

| | Europawahl 26.05.2019 | Europawahl 25.05.2014 | |
|--|-----------------------|-----------------------|----------------------|
| | | Ergebnis | Gewinne und Verluste |
| | 0,01 % | 0,01 % | +0,00 % |
| BP | 9 | 1 | +8 |
| | 0,07 % | 0,01 % | +0,06 % |
| SGP | 1 | 0 | +1 |
| | 0,01 % | 0,00 % | +0,01 % |
| TIERSCHUTZ hier! | 12 | 0 | +12 |
| | 0,10 % | 0,00 % | +0,10 % |
| Tierschutzallianz | 9 | 0 | +9 |
| | 0,07 % | 0,00 % | +0,07 % |
| Bündnis C | 8 | 17 | -9 |
| | 0,07 % | 0,17 % | -0,10 % |
| BIG | 27 | 0 | +27 |
| | 0,22 % | 0,00 % | +0,22 % |
| BGE | 8 | 0 | +8 |
| | 0,07 % | 0,00 % | +0,07 % |
| DIE DIREKTE! | 2 | 0 | +2 |
| | 0,02 % | 0,00 % | +0,02 % |
| Demokratie in Europa - DiEM25 | 18 | 0 | +18 |
| | 0,15 % | 0,00 % | +0,15 % |
| III. Weg | 8 | 0 | +8 |
| | 0,07 % | 0,00 % | +0,07 % |
| Die Grauen | 17 | 0 | +17 |
| | 0,14 % | 0,00 % | +0,14 % |
| DIE RECHTE | 2 | 0 | +2 |
| | 0,02 % | 0,00 % | +0,02 % |
| DIE VIOLETTEN | 5 | 0 | +5 |
| | 0,04 % | 0,00 % | +0,04 % |
| LIEBE | 5 | 0 | +5 |
| | 0,04 % | 0,00 % | +0,04 % |
| DIE FRAUEN | 13 | 0 | +13 |
| | 0,11 % | 0,00 % | +0,11 % |
| Graue Panther | 15 | 0 | +15 |
| | 0,12 % | 0,00 % | +0,12 % |
| LKR - Bernd Lucke und die Liberal-Konservativen Reformer | 18 | 0 | +18 |
| | 0,15 % | 0,00 % | +0,15 % |
| MENSCHLICHE WELT | 9 | 0 | +9 |
| | 0,07 % | 0,00 % | +0,07 % |
| NL | 4 | 0 | +4 |

| | Europawahl 26.05.2019 | Europawahl 25.05.2014 | |
|----------------------|-----------------------|-----------------------|----------------------|
| | | Ergebnis | Gewinne und Verluste |
| | 0,03 % | 0,00 % | +0,03 % |
| ÖköLinX | 1 | 0 | +1 |
| | 0,01 % | 0,00 % | +0,01 % |
| Die Humanisten | 12 | 0 | +12 |
| | 0,10 % | 0,00 % | +0,10 % |
| PARTEI FÜR DIE TIERE | 10 | 0 | +10 |
| | 0,08 % | 0,00 % | +0,08 % |
| Gesundheitsforschung | 8 | 0 | +8 |
| | 0,07 % | 0,00 % | +0,07 % |
| Volt | 30 | 0 | +30 |
| | 0,25 % | 0,00 % | +0,25 % |
| Sonstige | 0 | 46 | -46 |
| | 0,00 % | 0,45 % | -0,45 % |

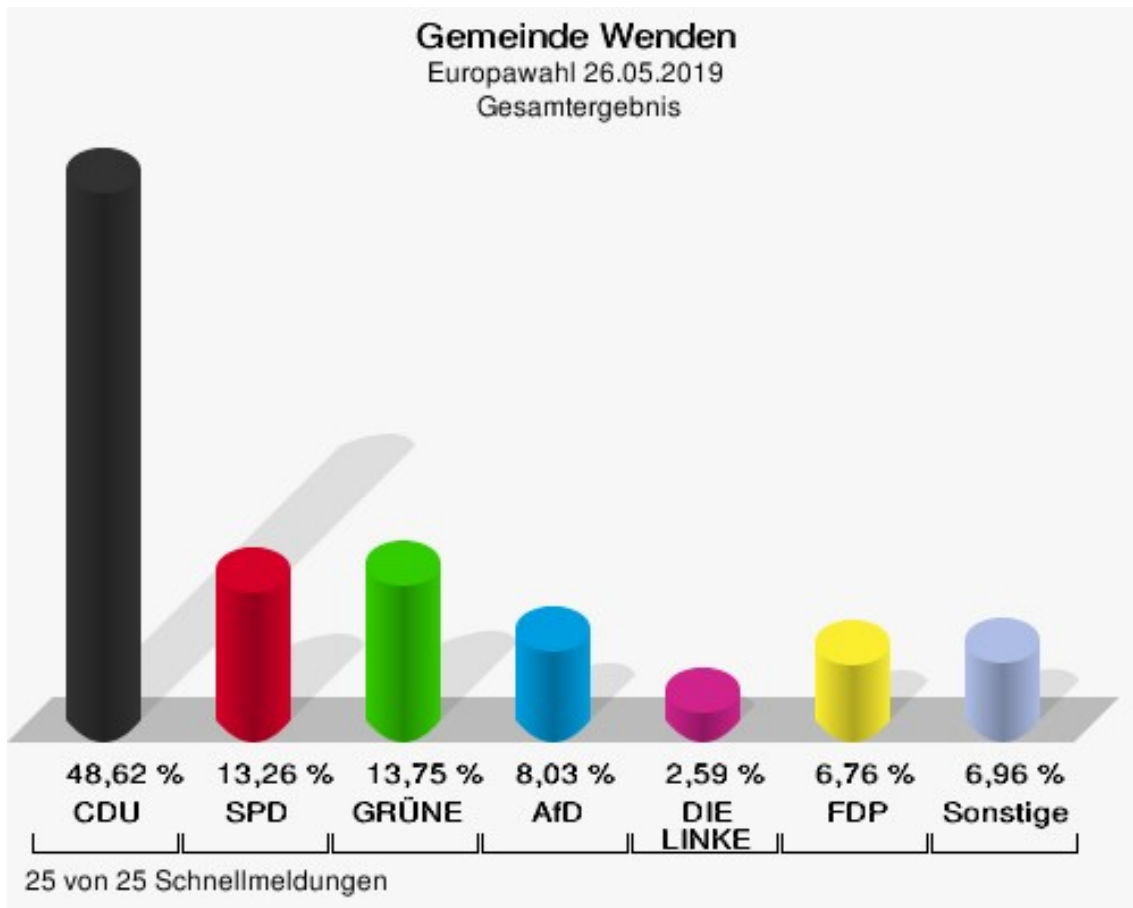
Europawahl 25.05.2014: Sonstige = REP, CM, PSG, BÜSO, PRO NRW



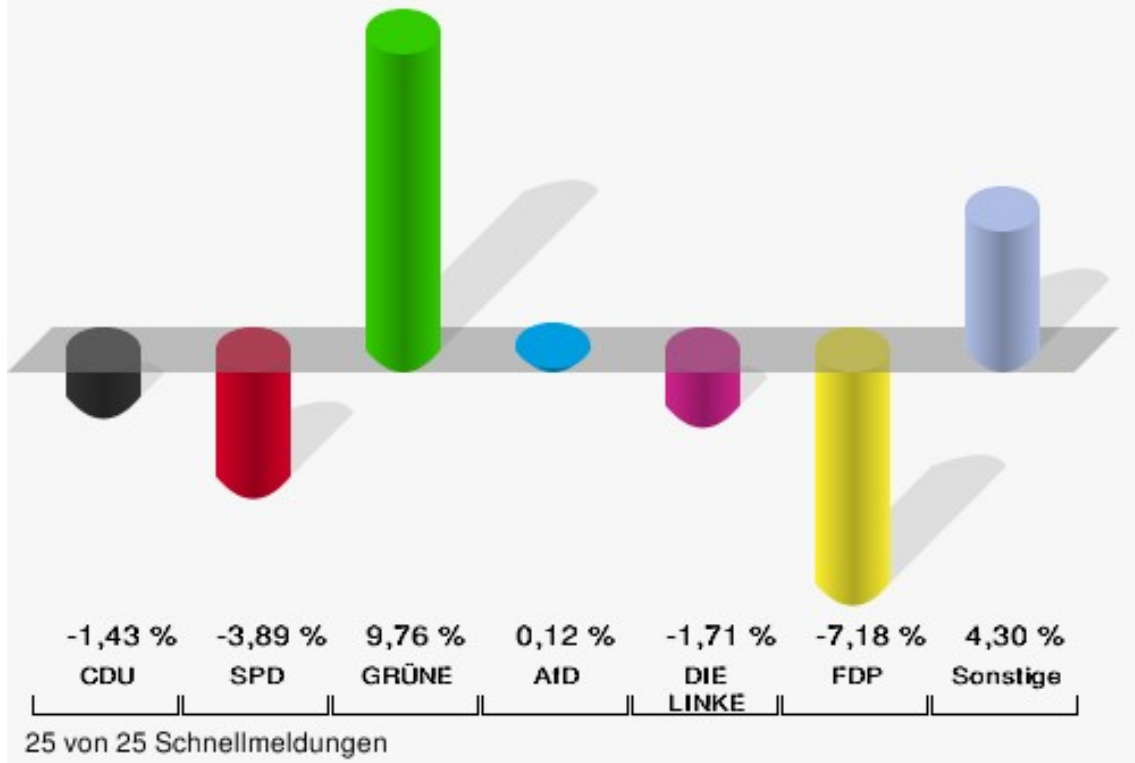
Gemeinde Wenden

| | Anzahl | Prozent |
|--|--------|---------|
| Wahlberechtigte | 15.464 | |
| Wähler/innen | 10.044 | 64,95 % |
| ungültige Stimmen | 75 | 0,75 % |
| gültige Stimmen | 9.969 | 99,25 % |
| CDU | 4.847 | 48,62 % |
| SPD | 1.322 | 13,26 % |
| GRÜNE | 1.371 | 13,75 % |
| AfD | 801 | 8,03 % |
| DIE LINKE | 258 | 2,59 % |
| FDP | 674 | 6,76 % |
| PIRATEN | 48 | 0,48 % |
| Tierschutzpartei | 122 | 1,22 % |
| NPD | 12 | 0,12 % |
| Die PARTEI | 136 | 1,36 % |
| FAMILIE | 74 | 0,74 % |
| FREIE WÄHLER | 70 | 0,70 % |
| Volksabstimmung | 4 | 0,04 % |
| ÖDP | 58 | 0,58 % |
| DKP | 2 | 0,02 % |
| MLPD | 0 | 0,00 % |
| BP | 6 | 0,06 % |
| SGP | 4 | 0,04 % |
| TIERSCHUTZ hier! | 9 | 0,09 % |
| Tierschutzallianz | 9 | 0,09 % |
| Bündnis C | 4 | 0,04 % |
| BIG | 3 | 0,03 % |
| BGE | 4 | 0,04 % |
| DIE DIREKTE! | 2 | 0,02 % |
| Demokratie in Europa - DiEM25 | 12 | 0,12 % |
| III. Weg | 8 | 0,08 % |
| Die Grauen | 11 | 0,11 % |
| DIE RECHTE | 4 | 0,04 % |
| DIE VIOLETTEN | 8 | 0,08 % |
| LIEBE | 1 | 0,01 % |
| DIE FRAUEN | 10 | 0,10 % |
| Graue Panther | 15 | 0,15 % |
| LKR - Bernd Lucke und die Liberal-Konservativen Reformer | 8 | 0,08 % |
| MENSCHLICHE WELT | 1 | 0,01 % |

| | Anzahl | Prozent |
|----------------------|--------|---------|
| NL | 4 | 0,04 % |
| ÖköLinX | 2 | 0,02 % |
| Die Humanisten | 3 | 0,03 % |
| PARTEI FÜR DIE TIERE | 11 | 0,11 % |
| Gesundheitsforschung | 7 | 0,07 % |
| Volt | 24 | 0,24 % |



Gemeinde Wenden
Europawahl 2019 - Bundestagswahl 2017
Gewinne und Verluste Gesamtergebnis



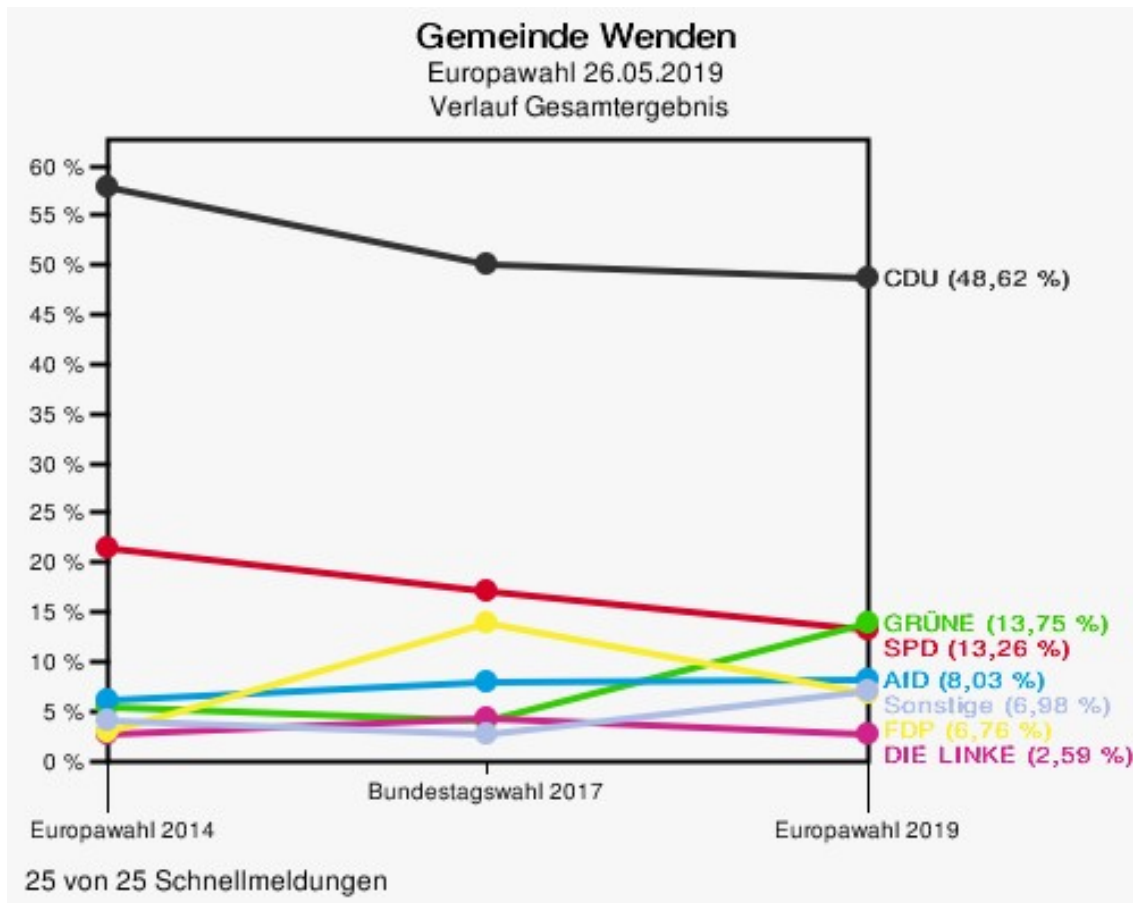
Gemeinde Wenden
Europawahl 26.05.2019
Gewinne und Verluste Gesamtergebnis

| | Europawahl 26.05.2019 | | Bundestagswahl 24.09.2017 | | Europawahl 25.05.2014 | |
|------------------|-----------------------|--|------------------------------|------------------------------|-----------------------|------------------------------|
| | | | Ergebnis | Gewinne und Ver- luste | Ergebnis | Gewinne und Ver- luste |
| Wahlberechtigte | 15.464 | | 15.515 | -51 | 15.490 | -26 |
| Wähler | 10.044 | | 12.227 | -2.183 | 8.232 | +1.812 |
| | 64,95 % | | 78,81 % | -13,86 % | 53,14 % | +11,81 % |
| gültige Stimmen | 9.969 | | 12.157 | -2.188 | 8.129 | +1.840 |
| | 99,25 % | | 99,43 % | -0,17 % | 98,75 % | +0,50 % |
| CDU | 4.847 | | 6.084 | -1.237 | 4.697 | +150 |
| | 48,62 % | | 50,05 % | -1,43 % | 57,78 % | -9,16 % |
| SPD | 1.322 | | 2.085 | -763 | 1.738 | -416 |
| | 13,26 % | | 17,15 % | -3,89 % | 21,38 % | -8,12 % |
| GRÜNE | 1.371 | | 485 | +886 | 432 | +939 |
| | 13,75 % | | 3,99 % | +9,76 % | 5,31 % | +8,44 % |
| AfD | 801 | | 962 | -161 | 490 | +311 |
| | 8,03 % | | 7,91 % | +0,12 % | 6,03 % | +2,00 % |
| DIE LINKE | 258 | | 523 | -265 | 216 | +42 |
| | 2,59 % | | 4,30 % | -1,71 % | 2,66 % | -0,07 % |
| FDP | 674 | | 1.695 | -1.021 | 232 | +442 |
| | 6,76 % | | 13,94 % | -7,18 % | 2,85 % | +3,91 % |
| PIRATEN | 48 | | 60 | -12 | 49 | -1 |
| | 0,48 % | | 0,49 % | -0,01 % | 0,60 % | -0,12 % |
| Tierschutzpartei | 122 | | 56 | +66 | 56 | +66 |
| | 1,22 % | | 0,46 % | +0,76 % | 0,69 % | +0,53 % |
| NPD | 12 | | 24 | -12 | 43 | -31 |
| | 0,12 % | | 0,20 % | -0,08 % | 0,53 % | -0,41 % |
| Die PARTEI | 136 | | 56 | +80 | 21 | +115 |
| | 1,36 % | | 0,46 % | +0,90 % | 0,26 % | +1,10 % |
| FAMILIE | 74 | | 0 | +74 | 29 | +45 |
| | 0,74 % | | 0,00 % | +0,74 % | 0,36 % | +0,38 % |
| FREIE WÄHLER | 70 | | 29 | +41 | 17 | +53 |
| | 0,70 % | | 0,24 % | +0,46 % | 0,21 % | +0,49 % |
| Volksabstimmung | 4 | | 7 | -3 | 9 | -5 |
| | 0,04 % | | 0,06 % | -0,02 % | 0,11 % | -0,07 % |
| ÖDP | 58 | | 15 | +43 | 16 | +42 |
| | 0,58 % | | 0,12 % | +0,46 % | 0,20 % | +0,38 % |
| DKP | 2 | | 3 | -1 | 2 | +0 |
| | 0,02 % | | 0,02 % | +0,00 % | 0,02 % | +0,00 % |

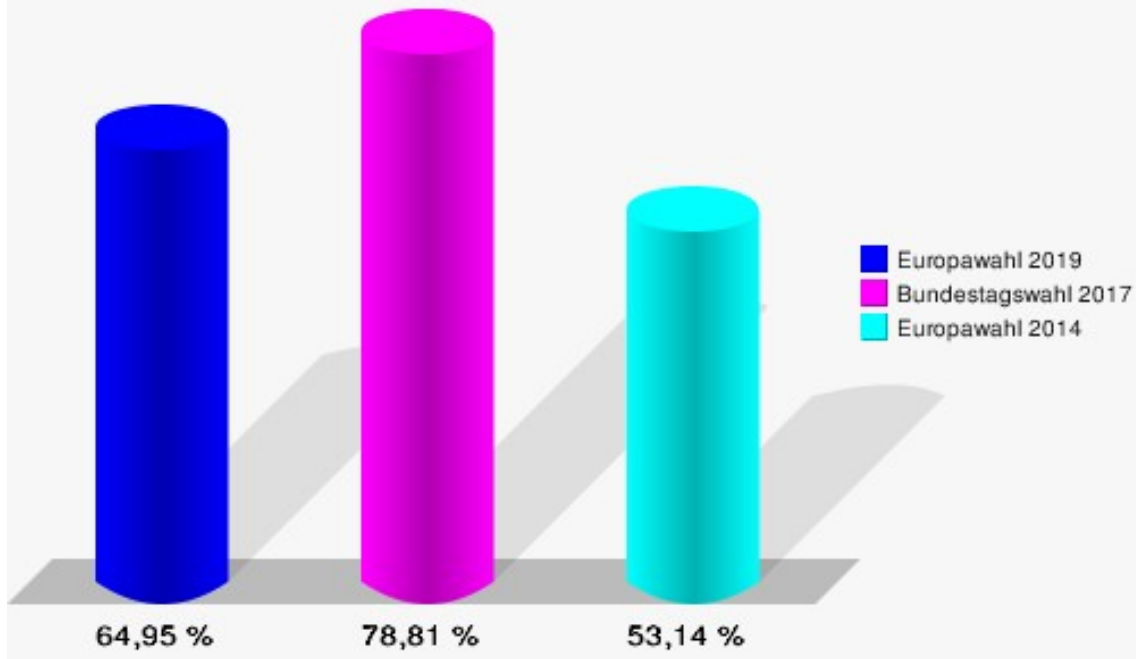
| | Europawahl 26.05.2019 | Bundestagswahl 24.09.2017 | | Europawahl 25.05.2014 | |
|--|-----------------------|------------------------------|------------------------------|-----------------------|------------------------------|
| | | Ergebnis | Gewinne und Ver- luste | Ergebnis | Gewinne und Ver- luste |
| MLPD | 0 | 0 | +0 | 1 | -1 |
| | 0,00 % | 0,00 % | +0,00 % | 0,01 % | -0,01 % |
| BP | 6 | 0 | +6 | 1 | +5 |
| | 0,06 % | 0,00 % | +0,06 % | 0,01 % | +0,05 % |
| SGP | 4 | 2 | +2 | 0 | +4 |
| | 0,04 % | 0,02 % | +0,02 % | 0,00 % | +0,04 % |
| TIERSCHUTZ hier! | 9 | 0 | +9 | 0 | +9 |
| | 0,09 % | 0,00 % | +0,09 % | 0,00 % | +0,09 % |
| Tierschutzallianz | 9 | 0 | +9 | 0 | +9 |
| | 0,09 % | 0,00 % | +0,09 % | 0,00 % | +0,09 % |
| Bündnis C | 4 | 0 | +4 | 18 | -14 |
| | 0,04 % | 0,00 % | +0,04 % | 0,22 % | -0,18 % |
| BIG | 3 | 0 | +3 | 0 | +3 |
| | 0,03 % | 0,00 % | +0,03 % | 0,00 % | +0,03 % |
| BGE | 4 | 5 | -1 | 0 | +4 |
| | 0,04 % | 0,04 % | +0,00 % | 0,00 % | +0,04 % |
| DIE DIREKTE! | 2 | 0 | +2 | 0 | +2 |
| | 0,02 % | 0,00 % | +0,02 % | 0,00 % | +0,02 % |
| Demokratie in Europa - DiEM25 | 12 | 0 | +12 | 0 | +12 |
| | 0,12 % | 0,00 % | +0,12 % | 0,00 % | +0,12 % |
| III. Weg | 8 | 0 | +8 | 0 | +8 |
| | 0,08 % | 0,00 % | +0,08 % | 0,00 % | +0,08 % |
| Die Grauen | 11 | 0 | +11 | 0 | +11 |
| | 0,11 % | 0,00 % | +0,11 % | 0,00 % | +0,11 % |
| DIE RECHTE | 4 | 0 | +4 | 0 | +4 |
| | 0,04 % | 0,00 % | +0,04 % | 0,00 % | +0,04 % |
| DIE VIOLETTEN | 8 | 0 | +8 | 0 | +8 |
| | 0,08 % | 0,00 % | +0,08 % | 0,00 % | +0,08 % |
| LIEBE | 1 | 0 | +1 | 0 | +1 |
| | 0,01 % | 0,00 % | +0,01 % | 0,00 % | +0,01 % |
| DIE FRAUEN | 10 | 0 | +10 | 0 | +10 |
| | 0,10 % | 0,00 % | +0,10 % | 0,00 % | +0,10 % |
| Graue Panther | 15 | 0 | +15 | 0 | +15 |
| | 0,15 % | 0,00 % | +0,15 % | 0,00 % | +0,15 % |
| LKR - Bernd Lucke und die Liberal-Konservati- ven Reformer | 8 | 0 | +8 | 0 | +8 |
| | 0,08 % | 0,00 % | +0,08 % | 0,00 % | +0,08 % |
| MENSCHLICHE WELT | 1 | 0 | +1 | 0 | +1 |

| | Europawahl 26.05.2019 | Bundestagswahl 24.09.2017 | | Europawahl 25.05.2014 | |
|----------------------|-----------------------|---------------------------|----------------------|-----------------------|----------------------|
| | | Ergebnis | Gewinne und Verluste | Ergebnis | Gewinne und Verluste |
| | 0,01 % | 0,00 % | +0,01 % | 0,00 % | +0,01 % |
| NL | 4 | 0 | +4 | 0 | +4 |
| | 0,04 % | 0,00 % | +0,04 % | 0,00 % | +0,04 % |
| ÖköLinX | 2 | 0 | +2 | 0 | +2 |
| | 0,02 % | 0,00 % | +0,02 % | 0,00 % | +0,02 % |
| Die Humanisten | 3 | 2 | +1 | 0 | +3 |
| | 0,03 % | 0,02 % | +0,01 % | 0,00 % | +0,03 % |
| PARTEI FÜR DIE TIERE | 11 | 0 | +11 | 0 | +11 |
| | 0,11 % | 0,00 % | +0,11 % | 0,00 % | +0,11 % |
| Gesundheitsforschung | 7 | 17 | -10 | 0 | +7 |
| | 0,07 % | 0,14 % | -0,07 % | 0,00 % | +0,07 % |
| Volt | 24 | 0 | +24 | 0 | +24 |
| | 0,24 % | 0,00 % | +0,24 % | 0,00 % | +0,24 % |
| Sonstige | 0 | 47 | -47 | 62 | -62 |
| | 0,00 % | 0,39 % | -0,39 % | 0,76 % | -0,76 % |

Bundestagswahl 24.09.2017: Sonstige = Allianz Deutscher Demokraten, DiB, DM, V-Partei⁹
Europawahl 25.05.2014: Sonstige = REP, CM, PSG, BÜSO, PRO NRW



Gemeinde Wenden
Europawahl 26.05.2019
Wahlbeteiligung Gesamtergebnis



25 von 25 Schnellmeldungen

Übersicht Gemeinden

| Kreis Olpe Europawahl 26.05.2019 Zusammenstellung der Ergebnisse nach Gemeinden | | | | | | | | | | | | | | | | | | |
|---|-----------------------|----------------------|---------|---------|----------------|---------|---------|--------|-----------|--------|---------|-----------------------|--------|-----------------|---------|-----------------|----------------------|--------|
| Gemeinde | Schnell- meldungen | Wahlbe- rechtigte | Wähler | gültig | CDU | SPD | GRÜNE | AfD | DIE LINKE | FDP | PIRATEN | Tierschutz- partei | NPD | Die PAR- TEI | FAMILIE | FREIE WÄHLER | Volksab- stimmung | ÖDP |
| Hansestadt Attendorf | 25 von 25 | 17.583 | 10.956 | 10.869 | 4.585 | 2.034 | 1.623 | 729 | 364 | 692 | 52 | 127 | 14 | 176 | 83 | 56 | 11 | 33 |
| | | | 62,31 % | 99,21 % | 42,18 % | 18,71 % | 14,93 % | 6,71 % | 3,35 % | 6,37 % | 0,48 % | 1,17 % | 0,13 % | 1,62 % | 0,76 % | 0,52 % | 0,10 % | 0,30 % |
| Stadt Drolsha- gen | 19 von 19 | 9.219 | 6.114 | 6.084 | 3.155 | 658 | 827 | 463 | 110 | 444 | 33 | 55 | 15 | 70 | 40 | 38 | 13 | 20 |
| | | | 66,32 % | 99,51 % | 51,86 % | 10,82 % | 13,59 % | 7,61 % | 1,81 % | 7,30 % | 0,54 % | 0,90 % | 0,25 % | 1,15 % | 0,66 % | 0,62 % | 0,21 % | 0,33 % |
| Gemeinde Fin- nentrop | 24 von 24 | 12.667 | 7.656 | 7.614 | 3.750 | 1.073 | 947 | 559 | 161 | 505 | 37 | 97 | 12 | 128 | 54 | 76 | 14 | 28 |
| | | | 60,44 % | 99,45 % | 49,25 % | 14,09 % | 12,44 % | 7,34 % | 2,11 % | 6,63 % | 0,49 % | 1,27 % | 0,16 % | 1,68 % | 0,71 % | 1,00 % | 0,18 % | 0,37 % |
| Gemeinde Kirchhundem | 20 von 20 | 9.235 | 5.988 | 5.948 | 2.802 | 907 | 807 | 432 | 137 | 415 | 28 | 73 | 5 | 86 | 53 | 32 | 8 | 21 |
| | | | 64,84 % | 99,33 % | 47,11 % | 15,25 % | 13,57 % | 7,26 % | 2,30 % | 6,98 % | 0,47 % | 1,23 % | 0,08 % | 1,45 % | 0,89 % | 0,54 % | 0,13 % | 0,35 % |
| Stadt Len- nestadt | 31 von 31 | 19.351 | 11.984 | 11.877 | 4.910 | 2.371 | 1.799 | 887 | 305 | 760 | 41 | 160 | 9 | 219 | 75 | 56 | 12 | 23 |
| | | | 61,93 % | 99,11 % | 41,34 % | 19,96 % | 15,15 % | 7,47 % | 2,57 % | 6,40 % | 0,35 % | 1,35 % | 0,08 % | 1,84 % | 0,63 % | 0,47 % | 0,10 % | 0,19 % |
| Kreisstadt Olpe | 29 von 29 | 18.776 | 12.210 | 12.107 | 5.614 | 1.593 | 2.083 | 857 | 282 | 900 | 61 | 94 | 13 | 175 | 61 | 63 | 14 | 42 |
| | | | 65,03 % | 99,16 % | 46,37 % | 13,16 % | 17,20 % | 7,08 % | 2,33 % | 7,43 % | 0,50 % | 0,78 % | 0,11 % | 1,45 % | 0,50 % | 0,52 % | 0,12 % | 0,35 % |
| Gemeinde Wen- den | 25 von 25 | 15.464 | 10.044 | 9.969 | 4.847 | 1.322 | 1.371 | 801 | 258 | 674 | 48 | 122 | 12 | 136 | 74 | 70 | 4 | 58 |
| | | | 64,95 % | 99,25 % | 48,62 % | 13,26 % | 13,75 % | 8,03 % | 2,59 % | 6,76 % | 0,48 % | 1,22 % | 0,12 % | 1,36 % | 0,74 % | 0,70 % | 0,04 % | 0,58 % |
| Kreis Olpe | 173 von 173 | 102.295 | 64.952 | 64.468 | 29.663 | 9.958 | 9.457 | 4.728 | 1.617 | 4.390 | 300 | 728 | 80 | 990 | 440 | 391 | 76 | 225 |
| | | | 63,49 % | 99,25 % | 46,01 % | 15,45 % | 14,67 % | 7,33 % | 2,51 % | 6,81 % | 0,47 % | 1,13 % | 0,12 % | 1,54 % | 0,68 % | 0,61 % | 0,12 % | 0,35 % |








Kreis Olpe
Europawahl 26.05.2019
Zusammenstellung der Ergebnisse nach Gemeinden

| Gemeinde | DKP | MLPD | BP | SGP | TIERSCHU- hier! | Tierschutz- allianz | Bündnis C | BIG | BGE | DIE DIREKTE! | Dem- okratie in Europa - DIEM25 | III. Weg | Die Grauen | DIE RECHTE | DIE VIO- LETTEN | LIEBE | DIE FRAUEN | Graue Panther |
|----------------------------------|--------|--------|--------|--------|--------------------|------------------------|-----------|--------|--------|-----------------|--|----------|---------------|---------------|--------------------|--------|---------------|------------------|
| Hansestadt Attendorf | 6 | 14 | 7 | 3 | 21 | 16 | 14 | 9 | 2 | 5 | 12 | 8 | 15 | 4 | 7 | 7 | 12 | 13 |
| | 0,06 % | 0,13 % | 0,06 % | 0,03 % | 0,19 % | 0,15 % | 0,13 % | 0,08 % | 0,02 % | 0,05 % | 0,11 % | 0,07 % | 0,14 % | 0,04 % | 0,06 % | 0,06 % | 0,11 % | 0,12 % |
| Stadt Drolsha- gen | 1 | 0 | 5 | 4 | 10 | 6 | 8 | 0 | 5 | 3 | 7 | 2 | 1 | 4 | 5 | 5 | 5 | 10 |
| | 0,02 % | 0,00 % | 0,08 % | 0,07 % | 0,16 % | 0,10 % | 0,13 % | 0,00 % | 0,08 % | 0,05 % | 0,12 % | 0,03 % | 0,02 % | 0,07 % | 0,08 % | 0,08 % | 0,08 % | 0,16 % |
| Gemeinde Fin- nentrop | 1 | 0 | 7 | 0 | 8 | 8 | 4 | 4 | 1 | 9 | 12 | 2 | 14 | 6 | 6 | 3 | 12 | 9 |
| | 0,01 % | 0,00 % | 0,09 % | 0,00 % | 0,11 % | 0,11 % | 0,05 % | 0,05 % | 0,01 % | 0,12 % | 0,16 % | 0,03 % | 0,18 % | 0,08 % | 0,08 % | 0,04 % | 0,16 % | 0,12 % |
| Gemeinde Kirchhudem | 1 | 0 | 5 | 0 | 11 | 6 | 3 | 1 | 2 | 3 | 5 | 8 | 12 | 2 | 5 | 5 | 5 | 7 |
| | 0,02 % | 0,00 % | 0,08 % | 0,00 % | 0,18 % | 0,10 % | 0,05 % | 0,02 % | 0,03 % | 0,05 % | 0,08 % | 0,13 % | 0,20 % | 0,03 % | 0,08 % | 0,08 % | 0,08 % | 0,12 % |
| Stadt Len- nestadt | 5 | 2 | 11 | 0 | 24 | 12 | 6 | 10 | 4 | 2 | 6 | 11 | 25 | 3 | 10 | 7 | 13 | 8 |
| | 0,04 % | 0,02 % | 0,09 % | 0,00 % | 0,20 % | 0,10 % | 0,05 % | 0,08 % | 0,03 % | 0,02 % | 0,05 % | 0,09 % | 0,21 % | 0,03 % | 0,08 % | 0,06 % | 0,11 % | 0,07 % |
| Kreisstadt Olpe | 3 | 1 | 9 | 1 | 12 | 9 | 8 | 27 | 8 | 2 | 18 | 8 | 17 | 2 | 5 | 5 | 13 | 15 |
| | 0,02 % | 0,01 % | 0,07 % | 0,01 % | 0,10 % | 0,07 % | 0,07 % | 0,22 % | 0,07 % | 0,02 % | 0,15 % | 0,07 % | 0,14 % | 0,02 % | 0,04 % | 0,04 % | 0,11 % | 0,12 % |
| Gemeinde Wen- den | 2 | 0 | 6 | 4 | 9 | 9 | 4 | 3 | 4 | 2 | 12 | 8 | 11 | 4 | 8 | 1 | 10 | 15 |
| | 0,02 % | 0,00 % | 0,06 % | 0,04 % | 0,09 % | 0,09 % | 0,04 % | 0,03 % | 0,04 % | 0,02 % | 0,12 % | 0,08 % | 0,11 % | 0,04 % | 0,08 % | 0,01 % | 0,10 % | 0,15 % |
| Kreis Olpe | 19 | 17 | 50 | 12 | 95 | 66 | 47 | 54 | 26 | 26 | 72 | 47 | 95 | 25 | 46 | 33 | 70 | 77 |
| | 0,03 % | 0,03 % | 0,08 % | 0,02 % | 0,15 % | 0,10 % | 0,07 % | 0,08 % | 0,04 % | 0,04 % | 0,11 % | 0,07 % | 0,15 % | 0,04 % | 0,07 % | 0,05 % | 0,11 % | 0,12 % |





Kreis Olpe
Europawahl 26.05.2019
Zusammenstellung der Ergebnisse nach Gemeinden

| Gemeinde | LKR - Bernd Lucke und die Liberal-Konservativen Reformer | MENSCHLICHE WELT | NL | ÖkLinX | Die Humanisten | PARTEI FÜR DIE TIERE | Gesundheitsforschung | Volt |
|-----------------------------|--|------------------|--------|--------|----------------|----------------------|----------------------|--------|
| Hansestadt Attendorf | 7 | 13 | 4 | 2 | 15 | 17 | 15 | 42 |
| | 0,06 % | 0,12 % | 0,04 % | 0,02 % | 0,14 % | 0,16 % | 0,14 % | 0,39 % |
| Stadt Drolshagen | 8 | 6 | 1 | 1 | 7 | 7 | 7 | 25 |
| | 0,13 % | 0,10 % | 0,02 % | 0,02 % | 0,12 % | 0,12 % | 0,12 % | 0,41 % |
| Gemeinde Finnentrop | 7 | 5 | 3 | 2 | 5 | 10 | 10 | 25 |
| | 0,09 % | 0,07 % | 0,04 % | 0,03 % | 0,07 % | 0,13 % | 0,13 % | 0,33 % |
| Gemeinde Kirchhundem | 6 | 3 | 0 | 3 | 7 | 9 | 11 | 22 |
| | 0,10 % | 0,05 % | 0,00 % | 0,05 % | 0,12 % | 0,15 % | 0,18 % | 0,37 % |
| Stadt Lennestadt | 11 | 6 | 1 | 1 | 7 | 19 | 22 | 24 |
| | 0,09 % | 0,05 % | 0,01 % | 0,01 % | 0,06 % | 0,16 % | 0,19 % | 0,20 % |
| Kreisstadt Olpe | 18 | 9 | 4 | 1 | 12 | 10 | 8 | 30 |
| | 0,15 % | 0,07 % | 0,03 % | 0,01 % | 0,10 % | 0,08 % | 0,07 % | 0,25 % |
| Gemeinde Wenden | 8 | 1 | 4 | 2 | 3 | 11 | 7 | 24 |
| | 0,08 % | 0,01 % | 0,04 % | 0,02 % | 0,03 % | 0,11 % | 0,07 % | 0,24 % |
| Kreis Olpe | 65 | 43 | 17 | 12 | 56 | 83 | 80 | 192 |
| | 0,10 % | 0,07 % | 0,03 % | 0,02 % | 0,09 % | 0,13 % | 0,12 % | 0,30 % |








Kreis Olpe
Europawahl 26.05.2019
CDU, Ergebnis
Gemeinde-Übersicht

| | | |
|----------------------|---------|--|
| Stadt Drolshagen | 51,86 % |  |
| Gemeinde Finnentrop | 49,25 % |  |
| Gemeinde Wenden | 48,62 % |  |
| Gemeinde Kirchhundem | 47,11 % |  |
| Kreisstadt Olpe | 46,37 % |  |
| Hansestadt Attendorn | 42,18 % |  |
| Stadt Lennestadt | 41,34 % |  |





Kreis Olpe
Europawahl 26.05.2019
CDU, Gewinne und Verluste
Gemeinde-Übersicht

| | | |
|----------------------|---------|---|
| Gemeinde Wenden | -1,42 % |  |
| Stadt Lennestadt | -7,08 % |  |
| Gemeinde Kirchhundem | -7,13 % |  |
| Kreisstadt Olpe | -7,70 % |  |








Kreis Olpe
Europawahl 26.05.2019
SPD, Ergebnis
Gemeinde-Übersicht

| | | |
|----------------------|---------|---|
| Stadt Lennestadt | 19,96 % |  |
| Hansestadt Attendorn | 18,71 % |  |
| Gemeinde Kirchhundem | 15,25 % |  |
| Gemeinde Finnentrop | 14,09 % |  |
| Gemeinde Wenden | 13,26 % |  |
| Kreisstadt Olpe | 13,16 % |  |
| Stadt Drolshagen | 10,82 % |  |





Kreis Olpe
Europawahl 26.05.2019
SPD, Gewinne und Verluste
Gemeinde-Übersicht

| | | | |
|----------------------|---------|---|--|
| Gemeinde Wenden | -3,89 % |  | |
| Kreisstadt Olpe | -8,76 % |  | |
| Gemeinde Kirchhundem | -9,45 % |  | |
| Stadt Lennestadt | -9,68 % |  | |








Kreis Olpe
Europawahl 26.05.2019
GRÜNE, Ergebnis
Gemeinde-Übersicht

| | | |
|----------------------|---------|---|
| Kreisstadt Olpe | 17,20 % |  |
| Stadt Lennestadt | 15,15 % |  |
| Hansestadt Attendorn | 14,93 % |  |
| Gemeinde Wenden | 13,75 % |  |
| Stadt Drolshagen | 13,59 % |  |
| Gemeinde Kirchhundem | 13,57 % |  |
| Gemeinde Finnentrop | 12,44 % |  |





Kreis Olpe
Europawahl 26.05.2019
GRÜNE, Gewinne und Verluste
Gemeinde-Übersicht

| | | |
|----------------------|---------|---|
| Kreisstadt Olpe | 10,82 % |  |
| Gemeinde Wenden | 9,76 % |  |
| Stadt Lennestadt | 8,89 % |  |
| Gemeinde Kirchhundem | 8,23 % |  |








Kreis Olpe
Europawahl 26.05.2019
AfD, Ergebnis
Gemeinde-Übersicht

| | | |
|----------------------|--------|---|
| Gemeinde Wenden | 8,03 % |  |
| Stadt Drolshagen | 7,61 % |  |
| Stadt Lennestadt | 7,47 % |  |
| Gemeinde Finnentrop | 7,34 % |  |
| Gemeinde Kirchhundem | 7,26 % |  |
| Kreisstadt Olpe | 7,08 % |  |
| Hansestadt Attendorn | 6,71 % |  |





Kreis Olpe
Europawahl 26.05.2019
AfD, Gewinne und Verluste
Gemeinde-Übersicht

| | | | |
|----------------------|--------|--|---|
| Gemeinde Kirchhundem | 2,54 % | |  |
| Stadt Lennestadt | 1,92 % | |  |
| Kreisstadt Olpe | 0,37 % | |  |
| Gemeinde Wenden | 0,12 % | |  |








Kreis Olpe
Europawahl 26.05.2019
DIE LINKE, Ergebnis
Gemeinde-Übersicht

| | | |
|----------------------|--------|---|
| Hansestadt Attendorn | 3,35 % |  |
| Gemeinde Wenden | 2,59 % |  |
| Stadt Lennestadt | 2,57 % |  |
| Kreisstadt Olpe | 2,33 % |  |
| Gemeinde Kirchhundem | 2,30 % |  |
| Gemeinde Finnentrop | 2,11 % |  |
| Stadt Drolshagen | 1,81 % |  |

Kreis Olpe
Europawahl 26.05.2019
DIE LINKE, Gewinne und Verluste
Gemeinde-Übersicht

| | | |
|----------------------|---------|---|
| Kreisstadt Olpe | -0,21 % |  |
| Stadt Lennestadt | -0,29 % |  |
| Gemeinde Kirchhundem | -0,40 % |  |
| Gemeinde Wenden | -1,71 % |  |

Kreis Olpe
Europawahl 26.05.2019
FDP, Ergebnis
Gemeinde-Übersicht

| | | |
|----------------------|--------|---|
| Kreisstadt Olpe | 7,43 % |  |
| Stadt Drolshagen | 7,30 % |  |
| Gemeinde Kirchhundem | 6,98 % |  |
| Gemeinde Wenden | 6,76 % |  |
| Gemeinde Finnentrop | 6,63 % |  |
| Stadt Lennestadt | 6,40 % |  |
| Hansestadt Attendorn | 6,37 % |  |

Kreis Olpe
Europawahl 26.05.2019
FDP, Gewinne und Verluste
Gemeinde-Übersicht

| | | | |
|----------------------|---------|--|---|
| Gemeinde Kirchhundem | 3,87 % | | ■ |
| Stadt Lennestadt | 3,60 % | | ■ |
| Kreisstadt Olpe | 2,87 % | | ■ |
| Gemeinde Wenden | -7,18 % | | ■ |