

Wahlbuch
Europawahl
26.05.2019
Hansestadt Attendorn
Herausgegeben am 26.05.2019

Inhaltsverzeichnis

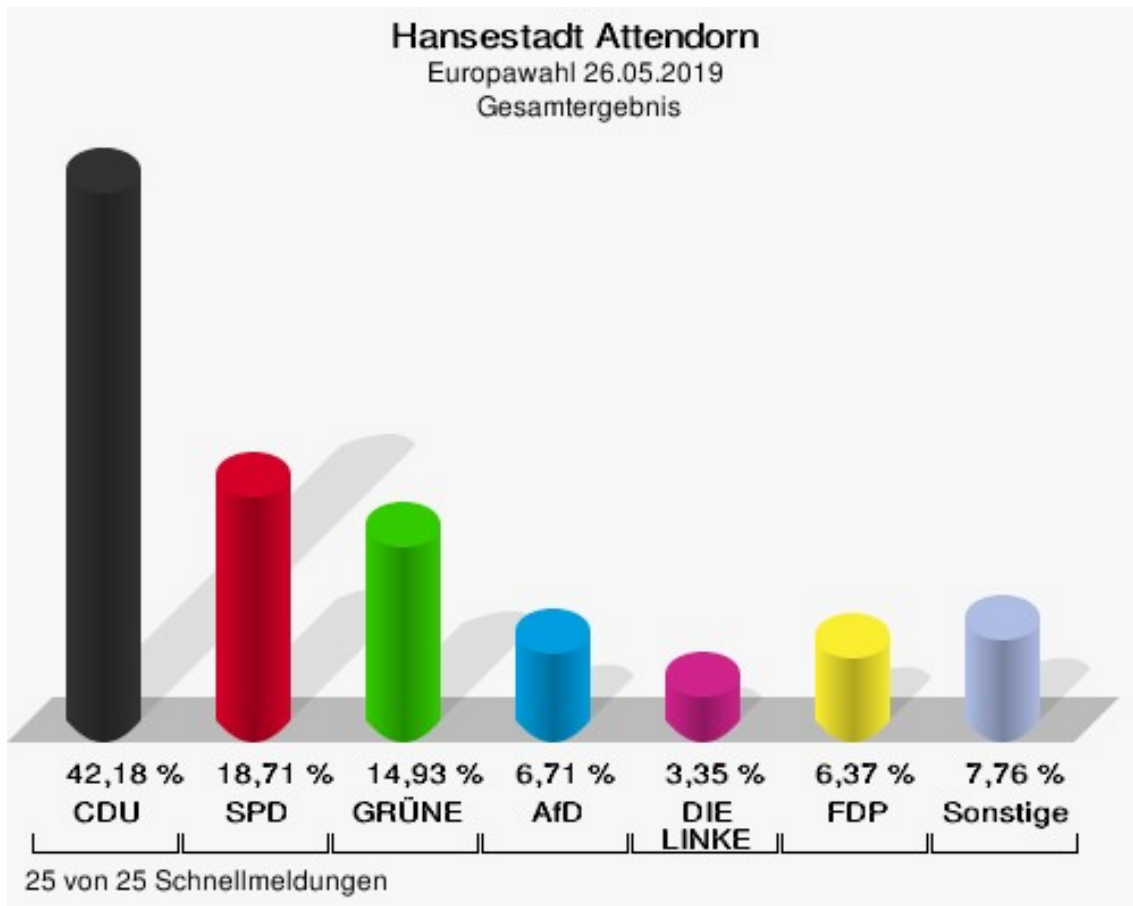
Europawahl	1
Hansestadt Attendorn	1
Wahlbezirke	4
01.1 Attendorn 1	4
02.1 Attendorn 2	7
03.1 Attendorn 3	10
04.1 Niederhelden/Mecklinghausen/Repe	13
05.1 Attendorn 5 / Biekhofen	16
06.1 Attendorn 6	19
07.1 Attendorn 7	22
08.1 Attendorn 8,	25
09.1 Attendorn 9	28
10.1 Röllecken	31
11.1 Attendorn 11	34
12.1 Neu-Listernohl	37
13.1 Petersburg/Listerscheid/Beukenbeul	40
14.1 Windhausen	43
15.1 Lichtringhausen/Neuenhof	46
16.1 Ennest 1	49
17.1 Ennest 2	52
18.1 Dünschede	55
19.1 Helden	58
Briefwahlvorstand I	61
Briefwahlvorstand II	63
Briefwahlvorstand III	65
Briefwahlvorstand IV	67
Briefwahlvorstand V	69
Briefwahlvorstand VI	71
Übersicht Wahlbezirke	73

Europawahl

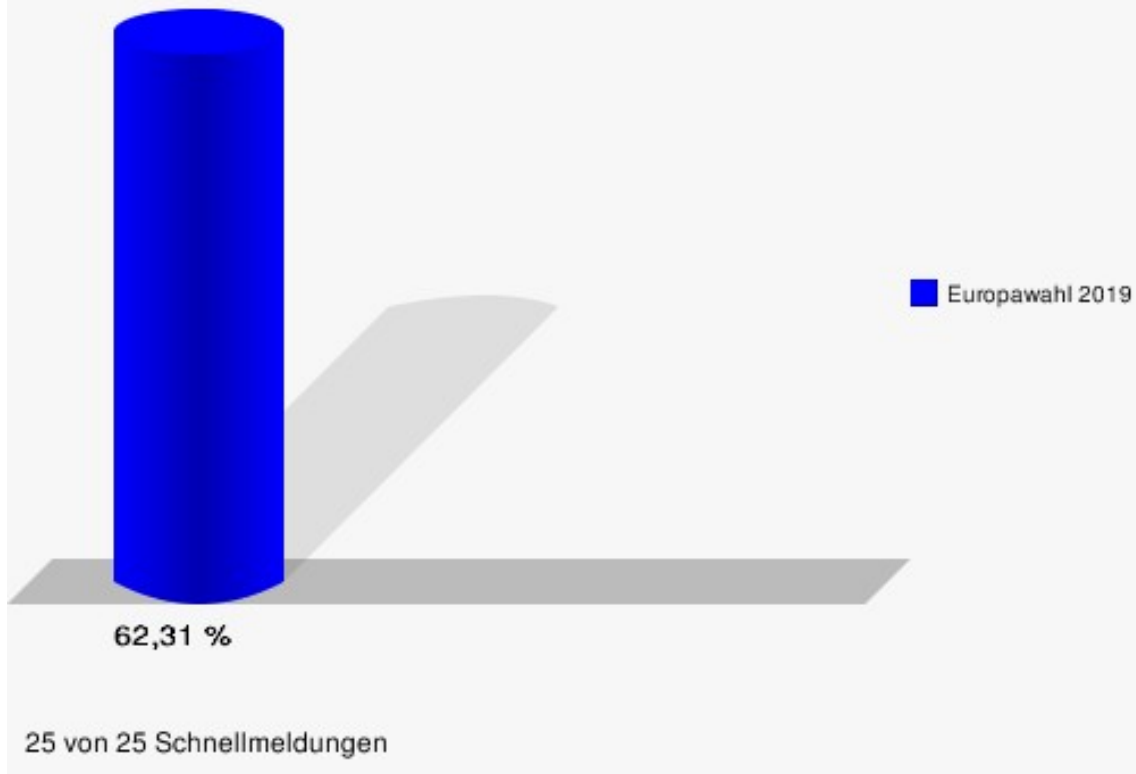
Hansestadt Attendorn

	Anzahl	Prozent
Wahlberechtigte	17.583	
Wähler/innen	10.956	62,31 %
ungültige Stimmen	87	0,79 %
gültige Stimmen	10.869	99,21 %
CDU	4.585	42,18 %
SPD	2.034	18,71 %
GRÜNE	1.623	14,93 %
AfD	729	6,71 %
DIE LINKE	364	3,35 %
FDP	692	6,37 %
PIRATEN	52	0,48 %
Tierschutzpartei	127	1,17 %
NPD	14	0,13 %
Die PARTEI	176	1,62 %
FAMILIE	83	0,76 %
FREIE WÄHLER	56	0,52 %
Volksabstimmung	11	0,10 %
ÖDP	33	0,30 %
DKP	6	0,06 %
MLPD	14	0,13 %
BP	7	0,06 %
SGP	3	0,03 %
TIERSCHUTZ hier!	21	0,19 %
Tierschutzallianz	16	0,15 %
Bündnis C	14	0,13 %
BIG	9	0,08 %
BGE	2	0,02 %
DIE DIREKTE!	5	0,05 %
Demokratie in Europa - DiEM25	12	0,11 %
III. Weg	8	0,07 %
Die Grauen	15	0,14 %
DIE RECHTE	4	0,04 %
DIE VIOLETTEN	7	0,06 %
LIEBE	7	0,06 %
DIE FRAUEN	12	0,11 %
Graue Panther	13	0,12 %
LKR - Bernd Lucke und die Liberal-Konservativen Reformer	7	0,06 %

	Anzahl	Prozent
MENSCHLICHE WELT	13	0,12 %
NL	4	0,04 %
ÖköLinX	2	0,02 %
Die Humanisten	15	0,14 %
PARTEI FÜR DIE TIERE	17	0,16 %
Gesundheitsforschung	15	0,14 %
Volt	42	0,39 %



Hansestadt Attendorf
Europawahl 26.05.2019
Wahlbeteiligung Gesamtergebnis

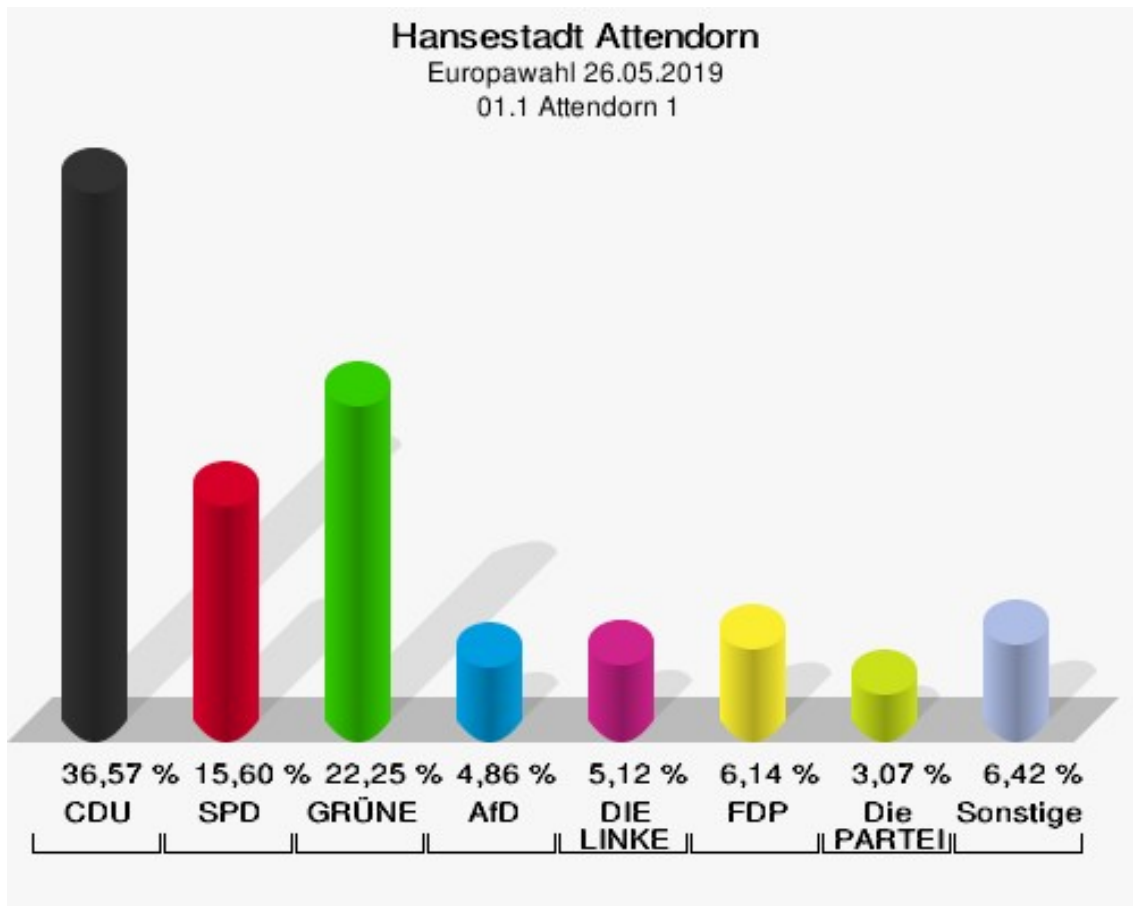


Wahlbezirke

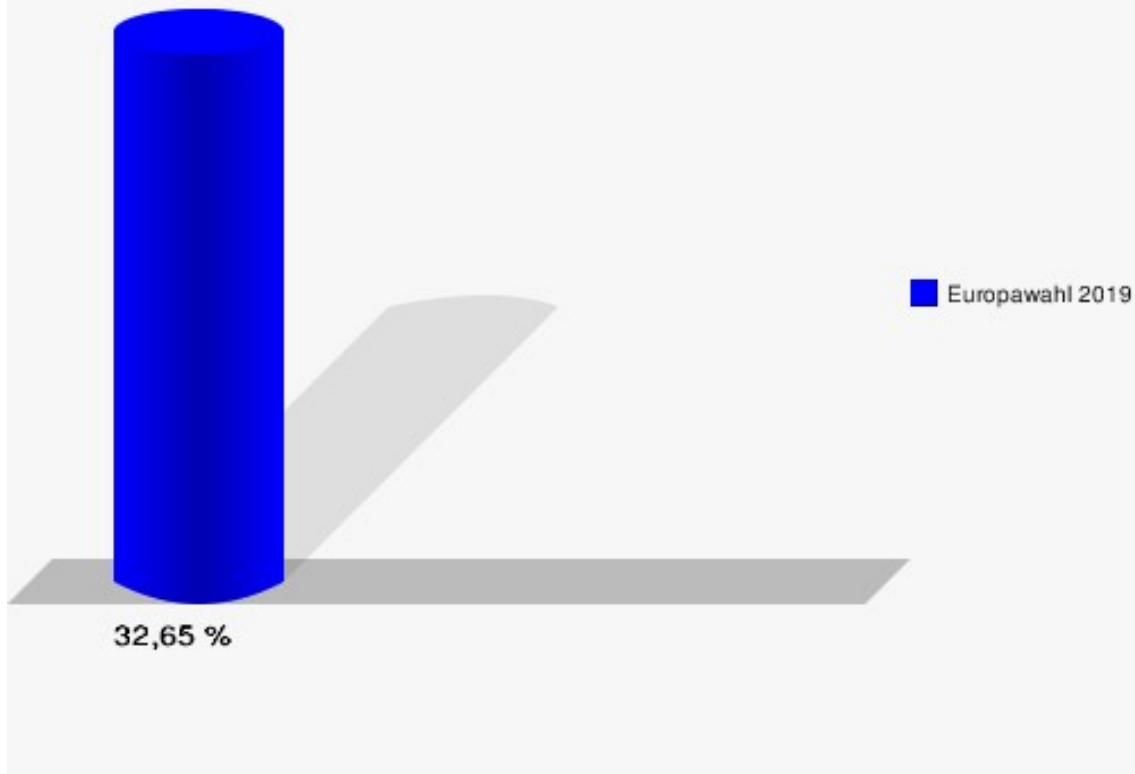
01.1 Attendorn 1

	Anzahl	Prozent
Wahlberechtigte	1.225	
Wähler/innen	400	32,65 %
ungültige Stimmen	9	2,25 %
gültige Stimmen	391	97,75 %
CDU	143	36,57 %
SPD	61	15,60 %
GRÜNE	87	22,25 %
AfD	19	4,86 %
DIE LINKE	20	5,12 %
FDP	24	6,14 %
PIRATEN	2	0,51 %
Tierschutzpartei	5	1,28 %
NPD	0	0,00 %
Die PARTEI	12	3,07 %
FAMILIE	4	1,02 %
FREIE WÄHLER	0	0,00 %
Volksabstimmung	0	0,00 %
ÖDP	1	0,26 %
DKP	0	0,00 %
MLPD	1	0,26 %
BP	0	0,00 %
SGP	0	0,00 %
TIERSCHUTZ hier!	0	0,00 %
Tierschutzallianz	0	0,00 %
Bündnis C	0	0,00 %
BIG	0	0,00 %
BGE	0	0,00 %
DIE DIREKTE!	0	0,00 %
Demokratie in Europa - DiEM25	1	0,26 %
III. Weg	0	0,00 %
Die Grauen	0	0,00 %
DIE RECHTE	1	0,26 %
DIE VIOLETTEN	0	0,00 %
LIEBE	1	0,26 %
DIE FRAUEN	0	0,00 %
Graue Panther	0	0,00 %
LKR - Bernd Lucke und die Liberal-Konservativen Reformer	1	0,26 %

	Anzahl	Prozent
MENSCHLICHE WELT	3	0,77 %
NL	0	0,00 %
ÖköLinX	0	0,00 %
Die Humanisten	2	0,51 %
PARTEI FÜR DIE TIERE	0	0,00 %
Gesundheitsforschung	1	0,26 %
Volt	2	0,51 %



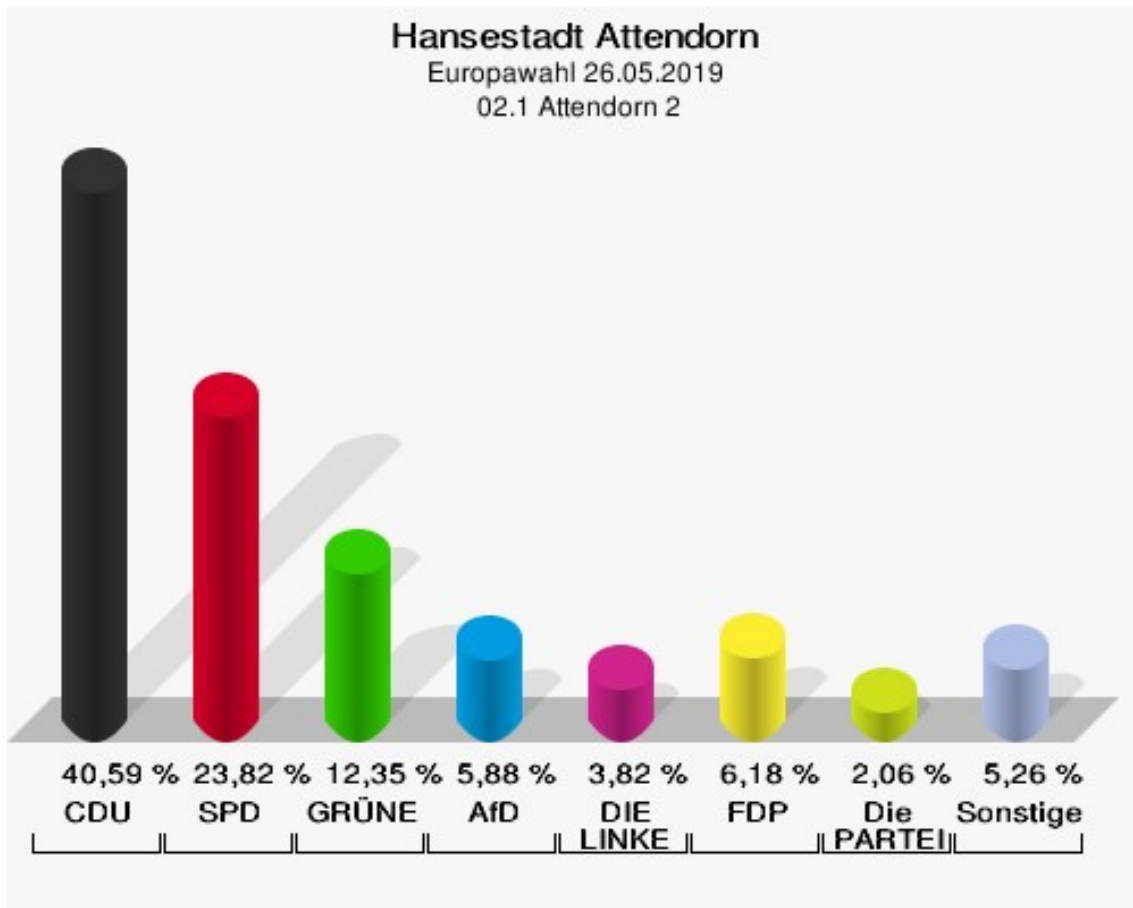
Hansestadt Attendorn
Europawahl 26.05.2019
Wahlbeteiligung 01.1 Attendorn 1



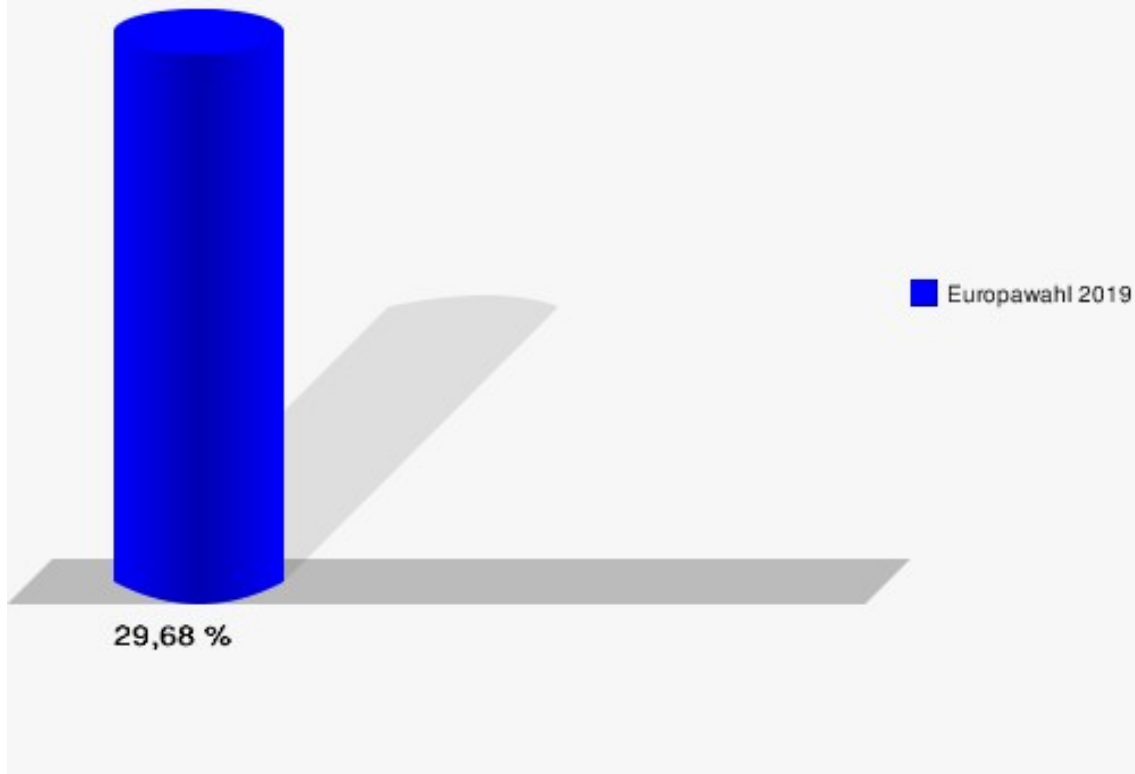
02.1 Attendorn 2

	Anzahl	Prozent
Wahlberechtigte	1.149	
Wähler/innen	341	29,68 %
ungültige Stimmen	1	0,29 %
gültige Stimmen	340	99,71 %
CDU	138	40,59 %
SPD	81	23,82 %
GRÜNE	42	12,35 %
AfD	20	5,88 %
DIE LINKE	13	3,82 %
FDP	21	6,18 %
PIRATEN	1	0,29 %
Tierschutzpartei	1	0,29 %
NPD	0	0,00 %
Die PARTEI	7	2,06 %
FAMILIE	1	0,29 %
FREIE WÄHLER	2	0,59 %
Volksabstimmung	1	0,29 %
ÖDP	0	0,00 %
DKP	3	0,88 %
MLPD	0	0,00 %
BP	0	0,00 %
SGP	0	0,00 %
TIERSCHUTZ hier!	1	0,29 %
Tierschutzallianz	0	0,00 %
Bündnis C	0	0,00 %
BIG	1	0,29 %
BGE	0	0,00 %
DIE DIREKTE!	0	0,00 %
Demokratie in Europa - DiEM25	0	0,00 %
III. Weg	1	0,29 %
Die Grauen	0	0,00 %
DIE RECHTE	0	0,00 %
DIE VIOLETTEN	0	0,00 %
LIEBE	0	0,00 %
DIE FRAUEN	0	0,00 %
Graue Panther	0	0,00 %
LKR - Bernd Lucke und die Liberal-Konservativen Reformer	0	0,00 %
MENSCHLICHE WELT	1	0,29 %

	Anzahl	Prozent
NL	0	0,00 %
ÖköLinX	1	0,29 %
Die Humanisten	2	0,59 %
PARTEI FÜR DIE TIERE	2	0,59 %
Gesundheitsforschung	0	0,00 %
Volt	0	0,00 %



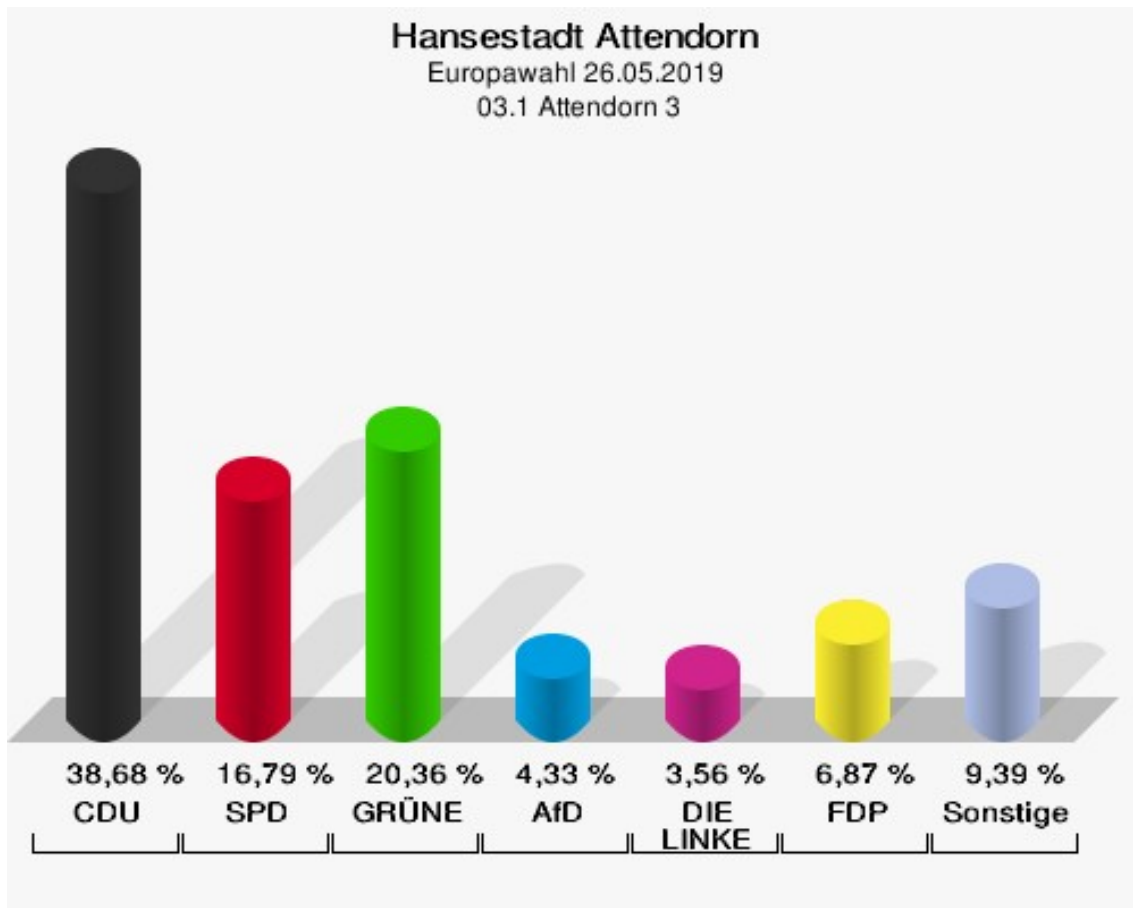
Hansestadt Attendorn
Europawahl 26.05.2019
Wahlbeteiligung 02.1 Attendorn 2



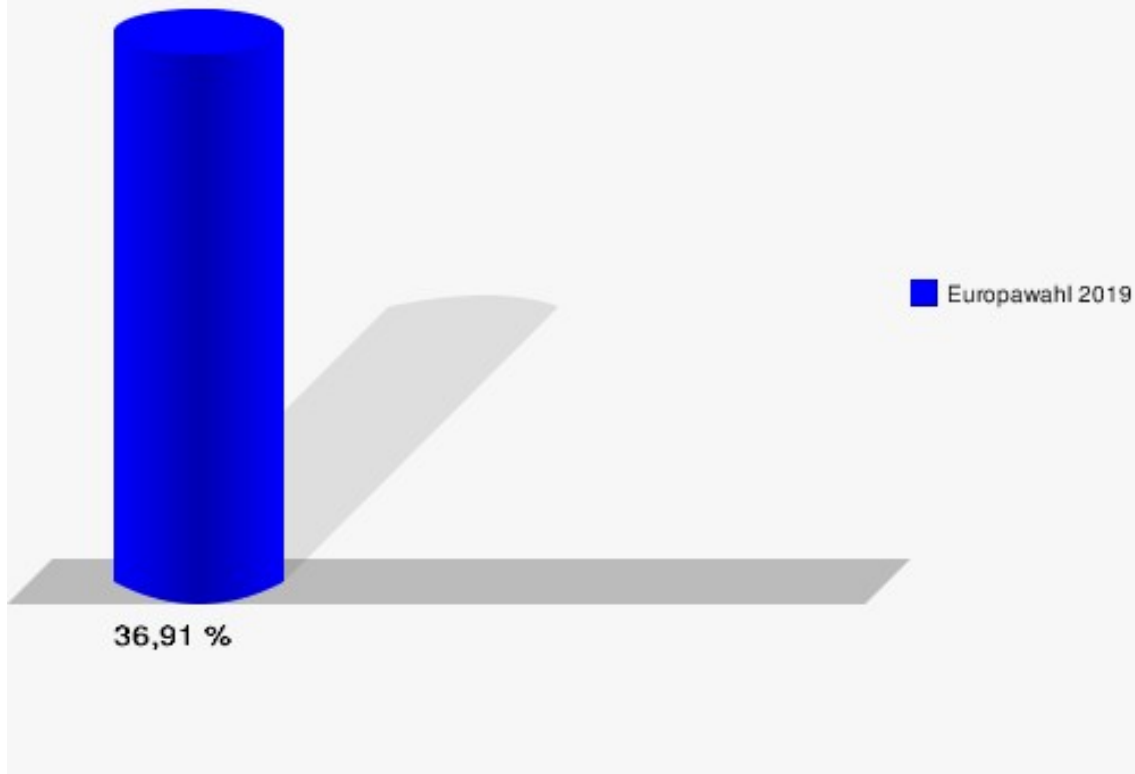
03.1 Attendorn 3

	Anzahl	Prozent
Wahlberechtigte	1.073	
Wähler/innen	396	36,91 %
ungültige Stimmen	3	0,76 %
gültige Stimmen	393	99,24 %
CDU	152	38,68 %
SPD	66	16,79 %
GRÜNE	80	20,36 %
AfD	17	4,33 %
DIE LINKE	14	3,56 %
FDP	27	6,87 %
PIRATEN	3	0,76 %
Tierschutzpartei	6	1,53 %
NPD	0	0,00 %
Die PARTEI	6	1,53 %
FAMILIE	5	1,27 %
FREIE WÄHLER	2	0,51 %
Volksabstimmung	1	0,25 %
ÖDP	0	0,00 %
DKP	0	0,00 %
MLPD	2	0,51 %
BP	0	0,00 %
SGP	0	0,00 %
TIERSCHUTZ hier!	0	0,00 %
Tierschutzallianz	0	0,00 %
Bündnis C	1	0,25 %
BIG	2	0,51 %
BGE	0	0,00 %
DIE DIREKTE!	0	0,00 %
Demokratie in Europa - DiEM25	1	0,25 %
III. Weg	0	0,00 %
Die Grauen	1	0,25 %
DIE RECHTE	0	0,00 %
DIE VIOLETTEN	0	0,00 %
LIEBE	0	0,00 %
DIE FRAUEN	0	0,00 %
Graue Panther	0	0,00 %
LKR - Bernd Lucke und die Liberal-Konservativen Reformer	0	0,00 %
MENSCHLICHE WELT	0	0,00 %

	Anzahl	Prozent
NL	1	0,25 %
ÖköLinX	0	0,00 %
Die Humanisten	0	0,00 %
PARTEI FÜR DIE TIERE	1	0,25 %
Gesundheitsforschung	1	0,25 %
Volt	4	1,02 %



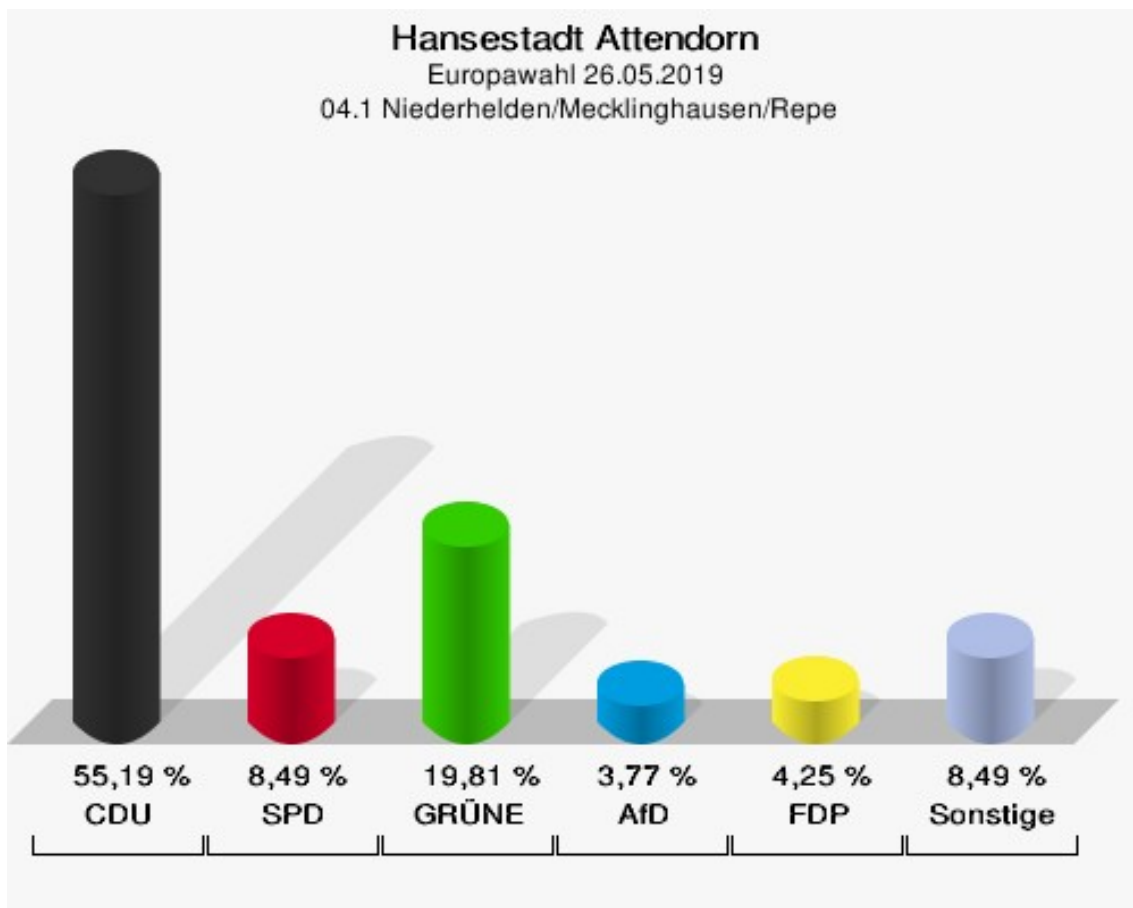
Hansestadt Attendorf
Europawahl 26.05.2019
Wahlbeteiligung 03.1 Attendorf 3



04.1 Niederhelden/Mecklinghausen/Repe

	Anzahl	Prozent
Wahlberechtigte	561	
Wähler/innen	217	38,68 %
ungültige Stimmen	5	2,30 %
gültige Stimmen	212	97,70 %
CDU	117	55,19 %
SPD	18	8,49 %
GRÜNE	42	19,81 %
AfD	8	3,77 %
DIE LINKE	3	1,42 %
FDP	9	4,25 %
PIRATEN	1	0,47 %
Tierschutzpartei	3	1,42 %
NPD	0	0,00 %
Die PARTEI	4	1,89 %
FAMILIE	0	0,00 %
FREIE WÄHLER	2	0,94 %
Volksabstimmung	0	0,00 %
ÖDP	1	0,47 %
DKP	0	0,00 %
MLPD	0	0,00 %
BP	0	0,00 %
SGP	0	0,00 %
TIERSCHUTZ hier!	0	0,00 %
Tierschutzallianz	1	0,47 %
Bündnis C	0	0,00 %
BIG	0	0,00 %
BGE	0	0,00 %
DIE DIREKTE!	0	0,00 %
Demokratie in Europa - DiEM25	0	0,00 %
III. Weg	0	0,00 %
Die Grauen	0	0,00 %
DIE RECHTE	0	0,00 %
DIE VIOLETTEN	0	0,00 %
LIEBE	0	0,00 %
DIE FRAUEN	0	0,00 %
Graue Panther	0	0,00 %
LKR - Bernd Lucke und die Liberal-Konservativen Reformer	0	0,00 %
MENSCHLICHE WELT	1	0,47 %

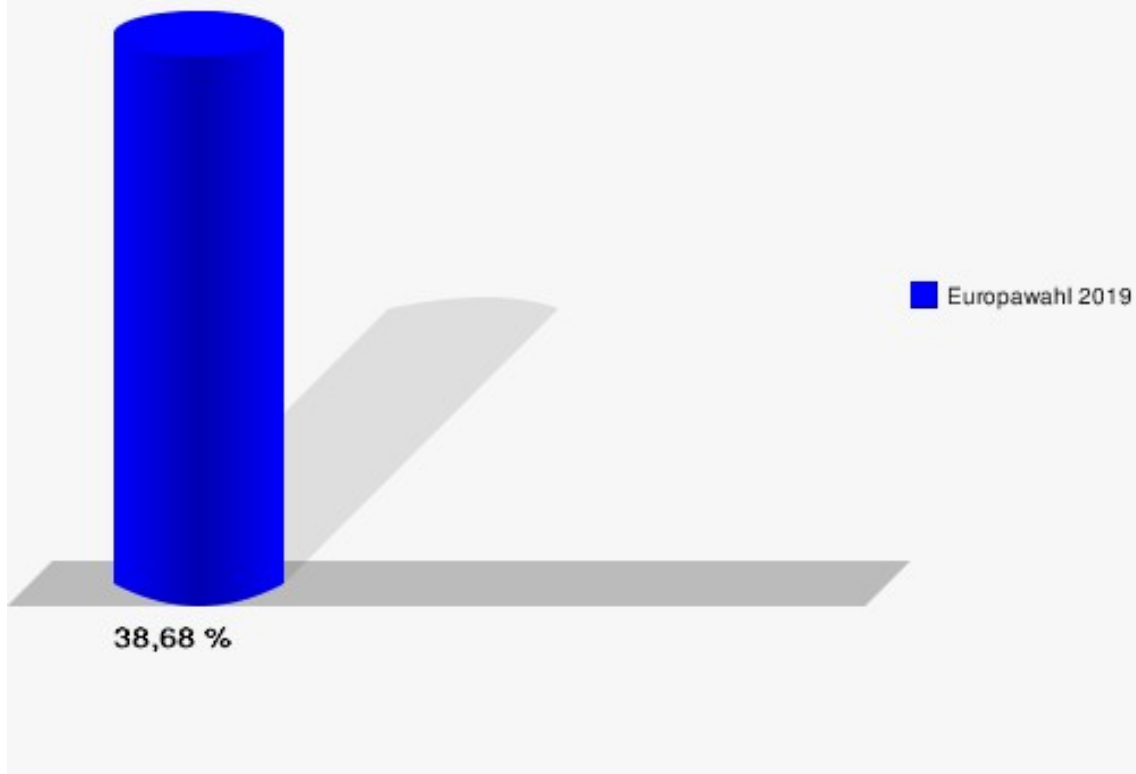
	Anzahl	Prozent
NL	0	0,00 %
ÖköLinX	0	0,00 %
Die Humanisten	0	0,00 %
PARTEI FÜR DIE TIERE	1	0,47 %
Gesundheitsforschung	0	0,00 %
Volt	1	0,47 %



Hansestadt Attendorn

Europawahl 26.05.2019

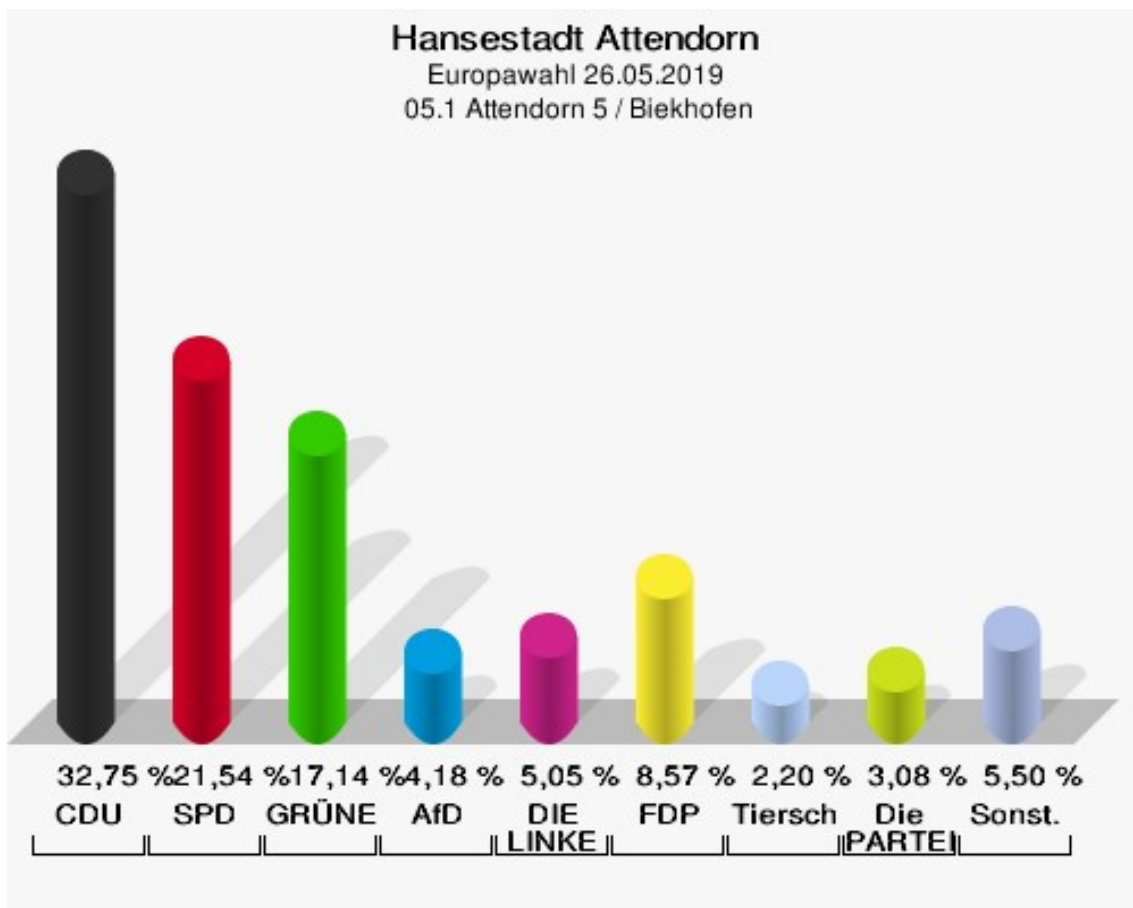
Wahlbeteiligung 04.1 Niederhelden/Mecklinghausen/Repe



05.1 Attendorn 5 / Biekhofen

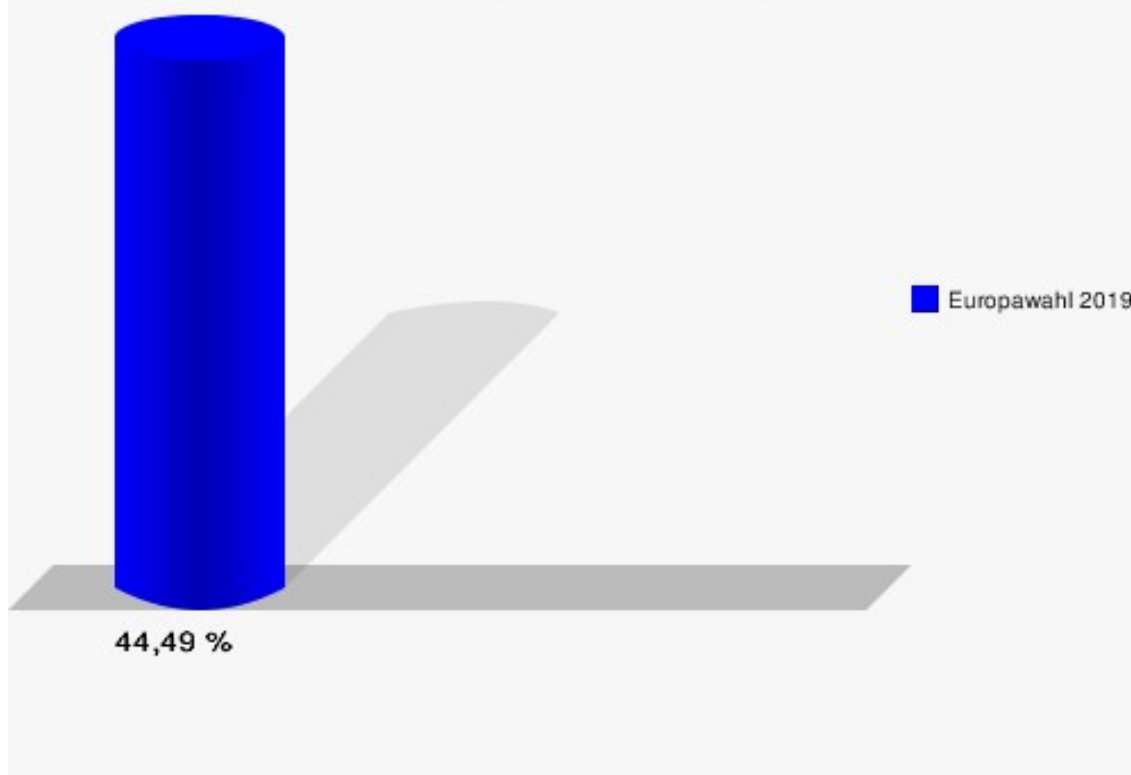
	Anzahl	Prozent
Wahlberechtigte	1.043	
Wähler/innen	464	44,49 %
ungültige Stimmen	9	1,94 %
gültige Stimmen	455	98,06 %
CDU	149	32,75 %
SPD	98	21,54 %
GRÜNE	78	17,14 %
AfD	19	4,18 %
DIE LINKE	23	5,05 %
FDP	39	8,57 %
PIRATEN	4	0,88 %
Tierschutzpartei	10	2,20 %
NPD	0	0,00 %
Die PARTEI	14	3,08 %
FAMILIE	4	0,88 %
FREIE WÄHLER	5	1,10 %
Volksabstimmung	2	0,44 %
ÖDP	2	0,44 %
DKP	0	0,00 %
MLPD	1	0,22 %
BP	0	0,00 %
SGP	0	0,00 %
TIERSCHUTZ hier!	1	0,22 %
Tierschutzallianz	0	0,00 %
Bündnis C	0	0,00 %
BIG	0	0,00 %
BGE	1	0,22 %
DIE DIREKTE!	0	0,00 %
Demokratie in Europa - DiEM25	1	0,22 %
III. Weg	0	0,00 %
Die Grauen	0	0,00 %
DIE RECHTE	0	0,00 %
DIE VIOLETTEN	0	0,00 %
LIEBE	0	0,00 %
DIE FRAUEN	1	0,22 %
Graue Panther	1	0,22 %
LKR - Bernd Lucke und die Liberal-Konservativen Reformer	0	0,00 %
MENSCHLICHE WELT	0	0,00 %

	Anzahl	Prozent
NL	0	0,00 %
ÖköLinX	0	0,00 %
Die Humanisten	0	0,00 %
PARTEI FÜR DIE TIERE	0	0,00 %
Gesundheitsforschung	2	0,44 %
Volt	0	0,00 %



Sonst. = Sonstige

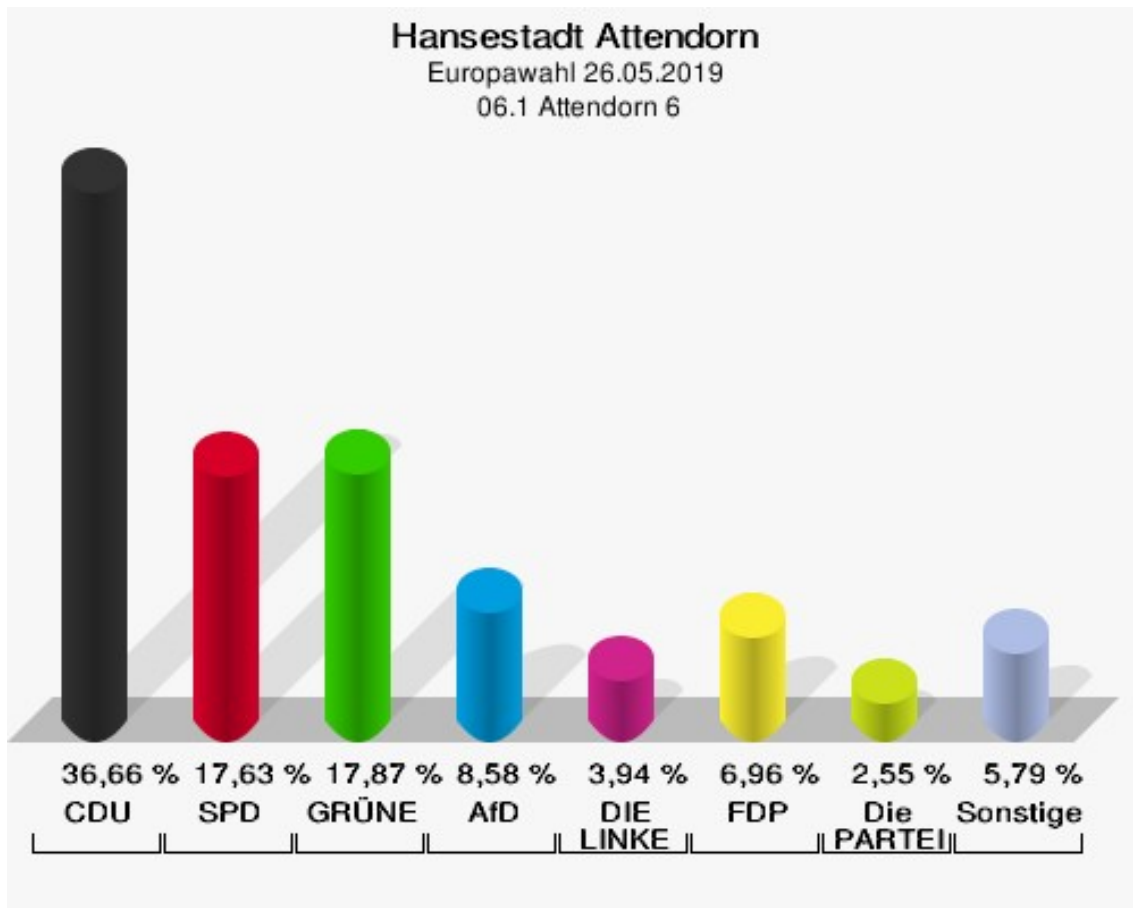
Hansestadt Attendorn
Europawahl 26.05.2019
Wahlbeteiligung 05.1 Attendorn 5 / Biekhofen



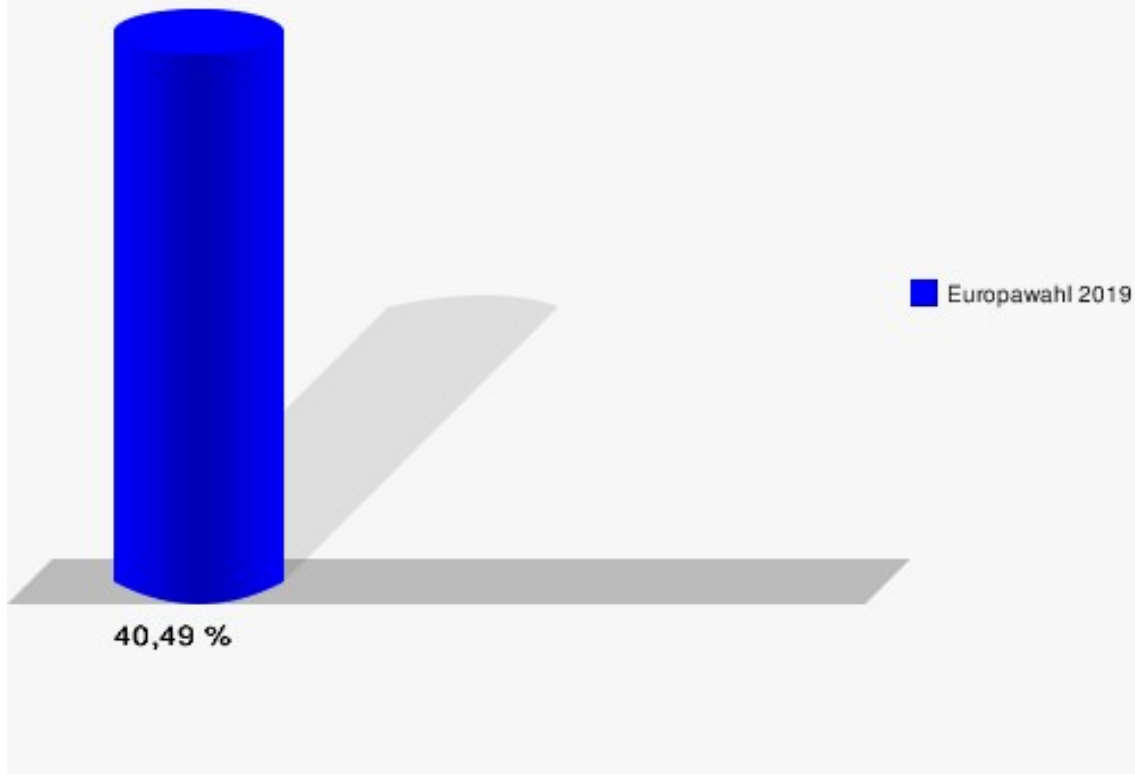
06.1 Attendorn 6

	Anzahl	Prozent
Wahlberechtigte	1.067	
Wähler/innen	432	40,49 %
ungültige Stimmen	1	0,23 %
gültige Stimmen	431	99,77 %
CDU	158	36,66 %
SPD	76	17,63 %
GRÜNE	77	17,87 %
AfD	37	8,58 %
DIE LINKE	17	3,94 %
FDP	30	6,96 %
PIRATEN	4	0,93 %
Tierschutzpartei	1	0,23 %
NPD	0	0,00 %
Die PARTEI	11	2,55 %
FAMILIE	4	0,93 %
FREIE WÄHLER	6	1,39 %
Volksabstimmung	0	0,00 %
ÖDP	1	0,23 %
DKP	0	0,00 %
MLPD	0	0,00 %
BP	1	0,23 %
SGP	0	0,00 %
TIERSCHUTZ hier!	0	0,00 %
Tierschutzallianz	0	0,00 %
Bündnis C	0	0,00 %
BIG	2	0,46 %
BGE	0	0,00 %
DIE DIREKTE!	3	0,70 %
Demokratie in Europa - DiEM25	0	0,00 %
III. Weg	0	0,00 %
Die Grauen	0	0,00 %
DIE RECHTE	0	0,00 %
DIE VIOLETTEN	0	0,00 %
LIEBE	0	0,00 %
DIE FRAUEN	1	0,23 %
Graue Panther	0	0,00 %
LKR - Bernd Lucke und die Liberal-Konservativen Reformer	0	0,00 %
MENSCHLICHE WELT	0	0,00 %

	Anzahl	Prozent
NL	1	0,23 %
ÖköLinX	0	0,00 %
Die Humanisten	0	0,00 %
PARTEI FÜR DIE TIERE	0	0,00 %
Gesundheitsforschung	0	0,00 %
Volt	1	0,23 %



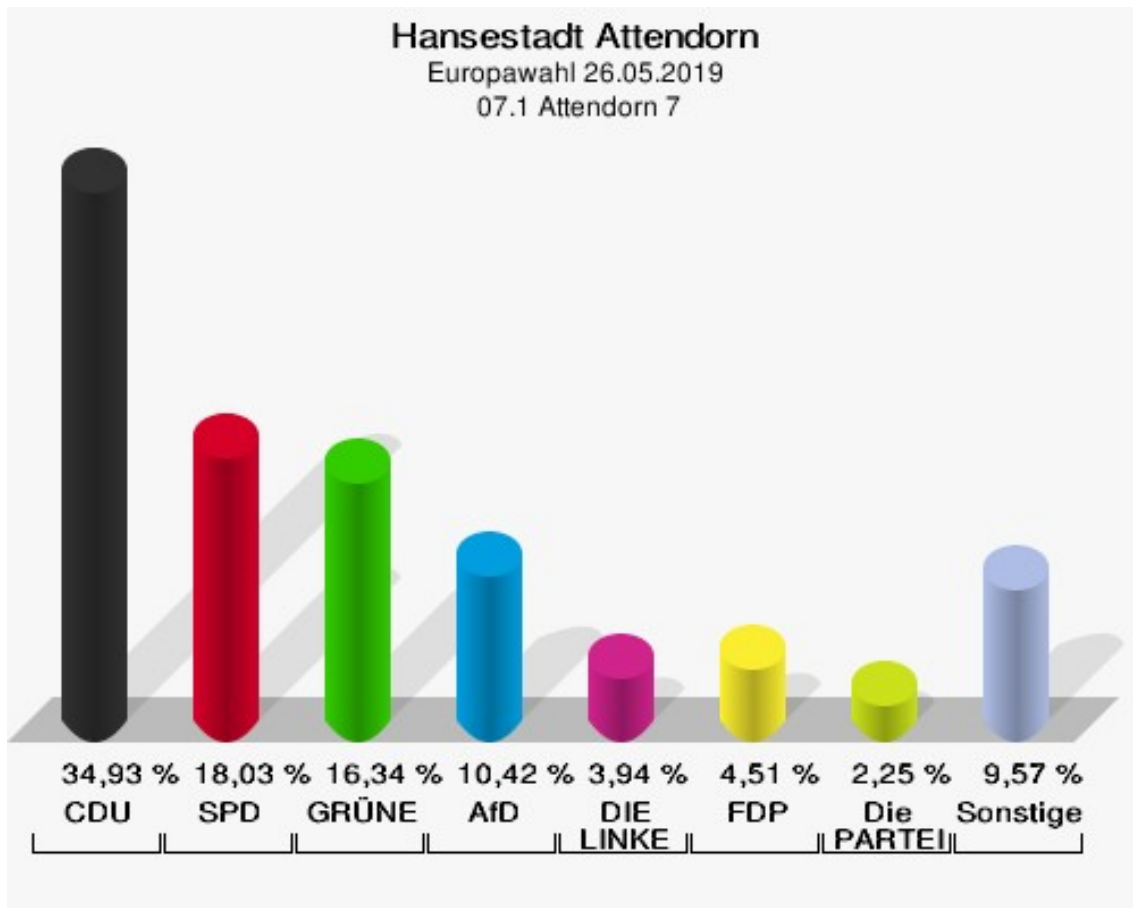
Hansestadt Attendorn
Europawahl 26.05.2019
Wahlbeteiligung 06.1 Attendorn 6



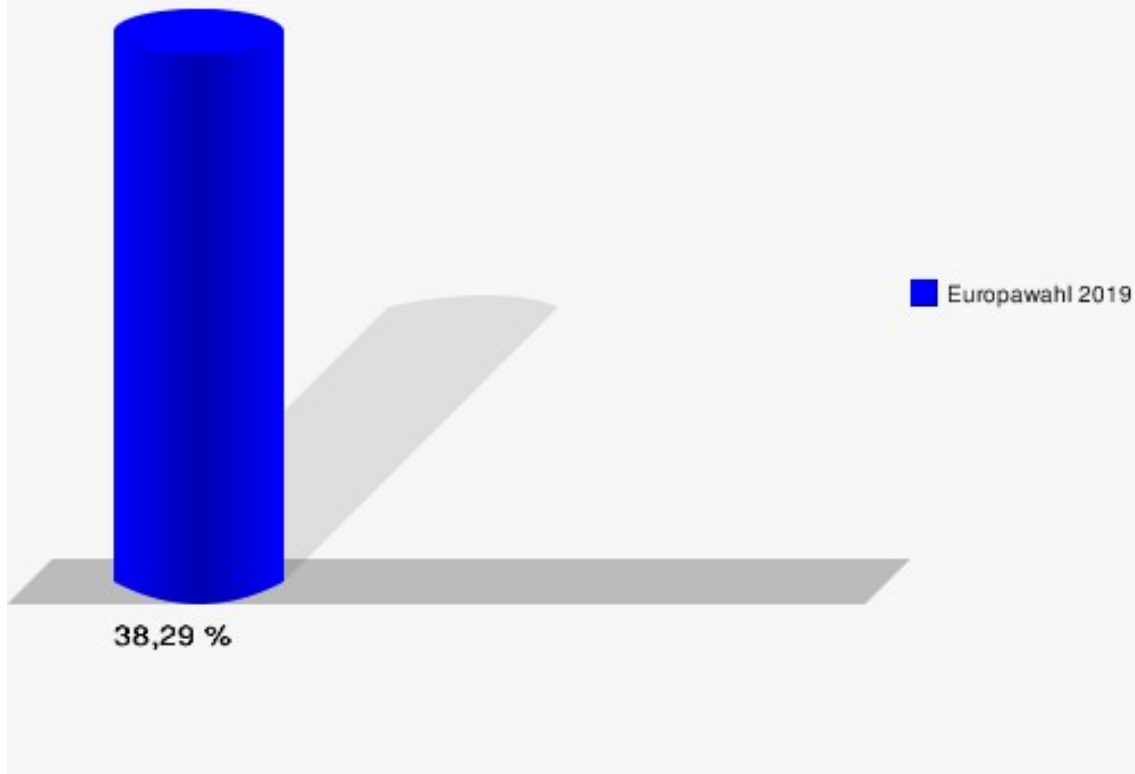
07.1 Attendorn 7

	Anzahl	Prozent
Wahlberechtigte	948	
Wähler/innen	363	38,29 %
ungültige Stimmen	8	2,20 %
gültige Stimmen	355	97,80 %
CDU	124	34,93 %
SPD	64	18,03 %
GRÜNE	58	16,34 %
AfD	37	10,42 %
DIE LINKE	14	3,94 %
FDP	16	4,51 %
PIRATEN	2	0,56 %
Tierschutzpartei	5	1,41 %
NPD	1	0,28 %
Die PARTEI	8	2,25 %
FAMILIE	5	1,41 %
FREIE WÄHLER	5	1,41 %
Volksabstimmung	2	0,56 %
ÖDP	1	0,28 %
DKP	0	0,00 %
MLPD	0	0,00 %
BP	0	0,00 %
SGP	0	0,00 %
TIERSCHUTZ hier!	0	0,00 %
Tierschutzallianz	0	0,00 %
Bündnis C	2	0,56 %
BIG	0	0,00 %
BGE	0	0,00 %
DIE DIREKTE!	0	0,00 %
Demokratie in Europa - DiEM25	0	0,00 %
III. Weg	0	0,00 %
Die Grauen	3	0,85 %
DIE RECHTE	1	0,28 %
DIE VIOLETTEN	0	0,00 %
LIEBE	1	0,28 %
DIE FRAUEN	1	0,28 %
Graue Panther	4	1,13 %
LKR - Bernd Lucke und die Liberal-Konservativen Reformer	0	0,00 %
MENSCHLICHE WELT	0	0,00 %

	Anzahl	Prozent
NL	0	0,00 %
ÖköLinX	0	0,00 %
Die Humanisten	0	0,00 %
PARTEI FÜR DIE TIERE	0	0,00 %
Gesundheitsforschung	1	0,28 %
Volt	0	0,00 %



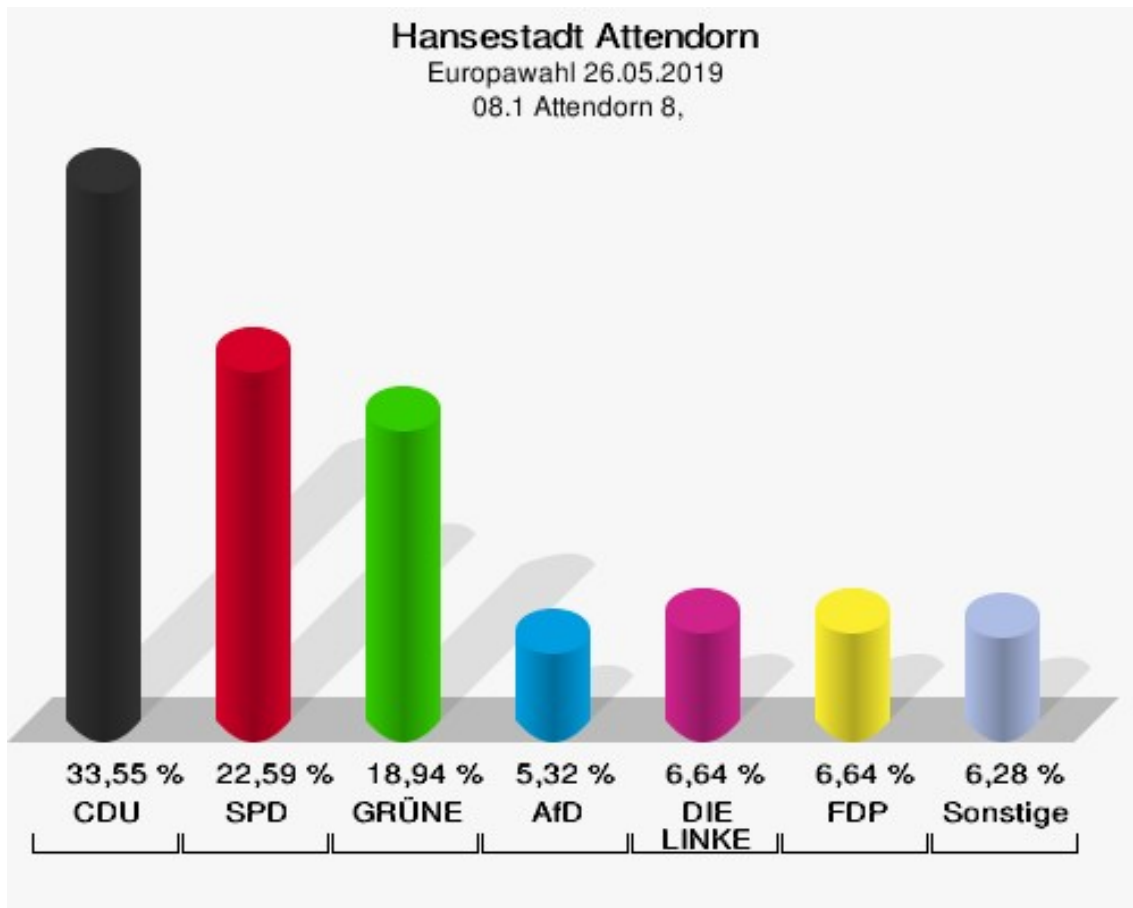
Hansestadt Attendorn
Europawahl 26.05.2019
Wahlbeteiligung 07.1 Attendorn 7



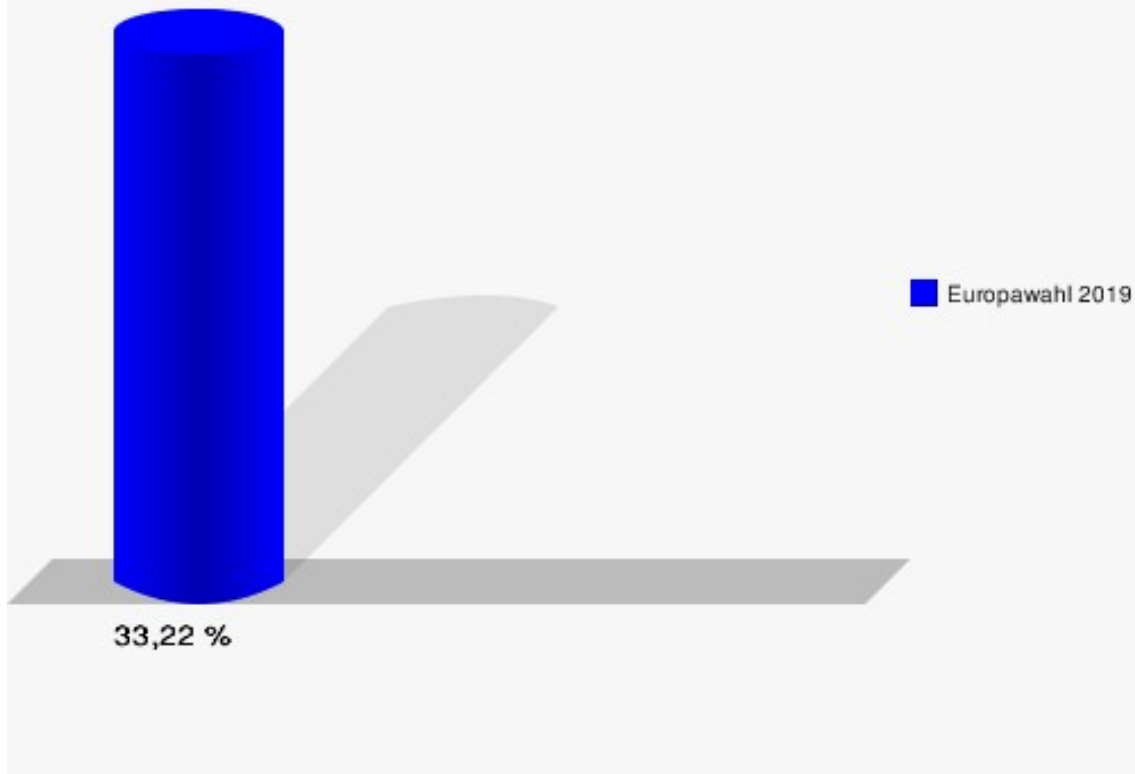
08.1 Attendorn 8,

	Anzahl	Prozent
Wahlberechtigte	912	
Wähler/innen	303	33,22 %
ungültige Stimmen	2	0,66 %
gültige Stimmen	301	99,34 %
CDU	101	33,55 %
SPD	68	22,59 %
GRÜNE	57	18,94 %
AfD	16	5,32 %
DIE LINKE	20	6,64 %
FDP	20	6,64 %
PIRATEN	5	1,66 %
Tierschutzpartei	2	0,66 %
NPD	0	0,00 %
Die PARTEI	2	0,66 %
FAMILIE	1	0,33 %
FREIE WÄHLER	1	0,33 %
Volksabstimmung	0	0,00 %
ÖDP	0	0,00 %
DKP	0	0,00 %
MLPD	1	0,33 %
BP	1	0,33 %
SGP	0	0,00 %
TIERSCHUTZ hier!	1	0,33 %
Tierschutzallianz	0	0,00 %
Bündnis C	1	0,33 %
BIG	1	0,33 %
BGE	0	0,00 %
DIE DIREKTE!	0	0,00 %
Demokratie in Europa - DiEM25	0	0,00 %
III. Weg	0	0,00 %
Die Grauen	2	0,66 %
DIE RECHTE	0	0,00 %
DIE VIOLETTEN	0	0,00 %
LIEBE	0	0,00 %
DIE FRAUEN	0	0,00 %
Graue Panther	0	0,00 %
LKR - Bernd Lucke und die Liberal-Konservativen Reformer	0	0,00 %
MENSCHLICHE WELT	0	0,00 %

	Anzahl	Prozent
NL	0	0,00 %
ÖköLinX	0	0,00 %
Die Humanisten	1	0,33 %
PARTEI FÜR DIE TIERE	0	0,00 %
Gesundheitsforschung	0	0,00 %
Volt	0	0,00 %



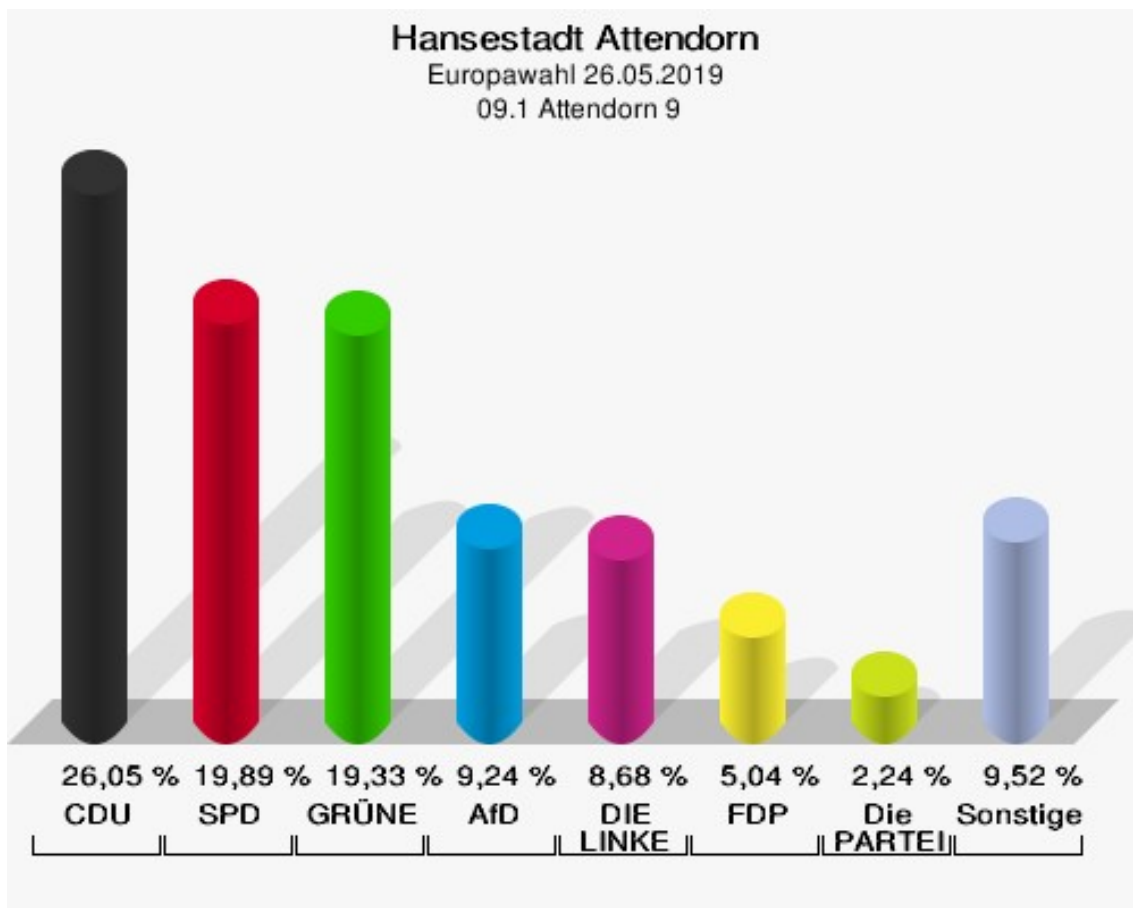
Hansestadt Attendorn
Europawahl 26.05.2019
Wahlbeteiligung 08.1 Attendorn 8,



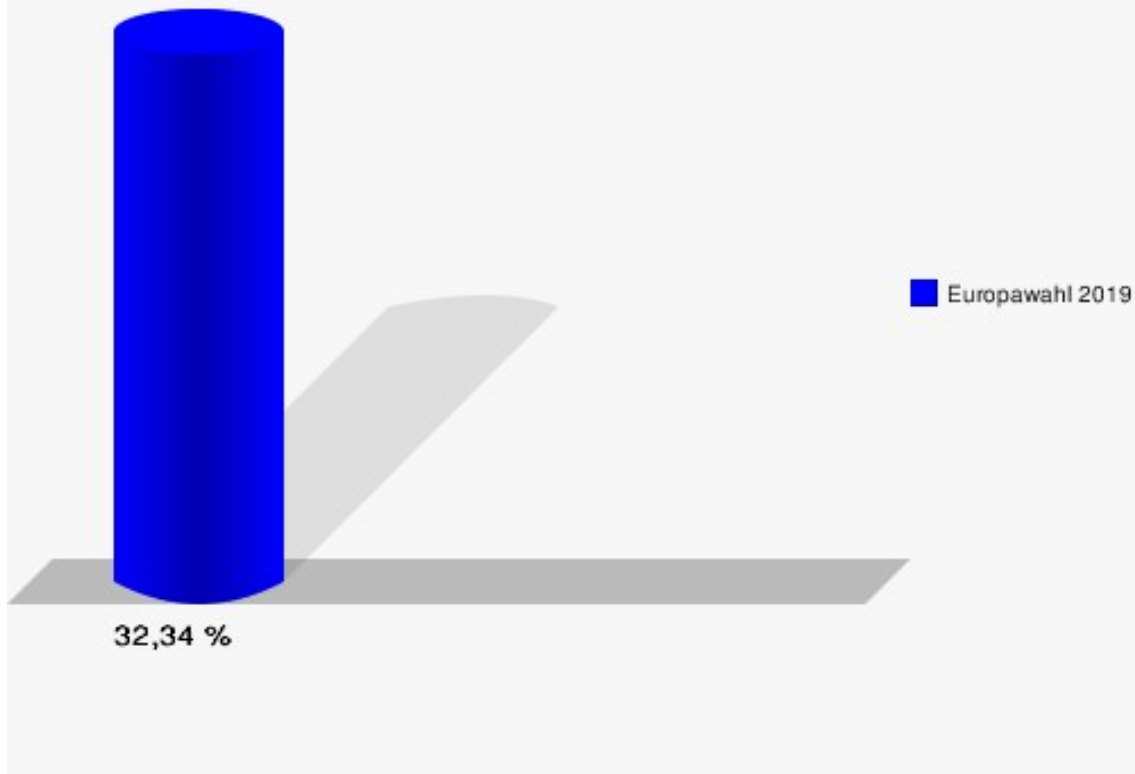
09.1 Attendorn 9

	Anzahl	Prozent
Wahlberechtigte	1.110	
Wähler/innen	359	32,34 %
ungültige Stimmen	2	0,56 %
gültige Stimmen	357	99,44 %
CDU	93	26,05 %
SPD	71	19,89 %
GRÜNE	69	19,33 %
AfD	33	9,24 %
DIE LINKE	31	8,68 %
FDP	18	5,04 %
PIRATEN	1	0,28 %
Tierschutzpartei	3	0,84 %
NPD	2	0,56 %
Die PARTEI	8	2,24 %
FAMILIE	2	0,56 %
FREIE WÄHLER	2	0,56 %
Volksabstimmung	0	0,00 %
ÖDP	2	0,56 %
DKP	2	0,56 %
MLPD	3	0,84 %
BP	0	0,00 %
SGP	0	0,00 %
TIERSCHUTZ hier!	1	0,28 %
Tierschutzallianz	1	0,28 %
Bündnis C	0	0,00 %
BIG	0	0,00 %
BGE	0	0,00 %
DIE DIREKTE!	0	0,00 %
Demokratie in Europa - DiEM25	1	0,28 %
III. Weg	1	0,28 %
Die Grauen	1	0,28 %
DIE RECHTE	0	0,00 %
DIE VIOLETTEN	2	0,56 %
LIEBE	0	0,00 %
DIE FRAUEN	0	0,00 %
Graue Panther	0	0,00 %
LKR - Bernd Lucke und die Liberal-Konservativen Reformer	0	0,00 %
MENSCHLICHE WELT	0	0,00 %

	Anzahl	Prozent
NL	0	0,00 %
ÖköLinX	0	0,00 %
Die Humanisten	3	0,84 %
PARTEI FÜR DIE TIERE	1	0,28 %
Gesundheitsforschung	0	0,00 %
Volt	6	1,68 %



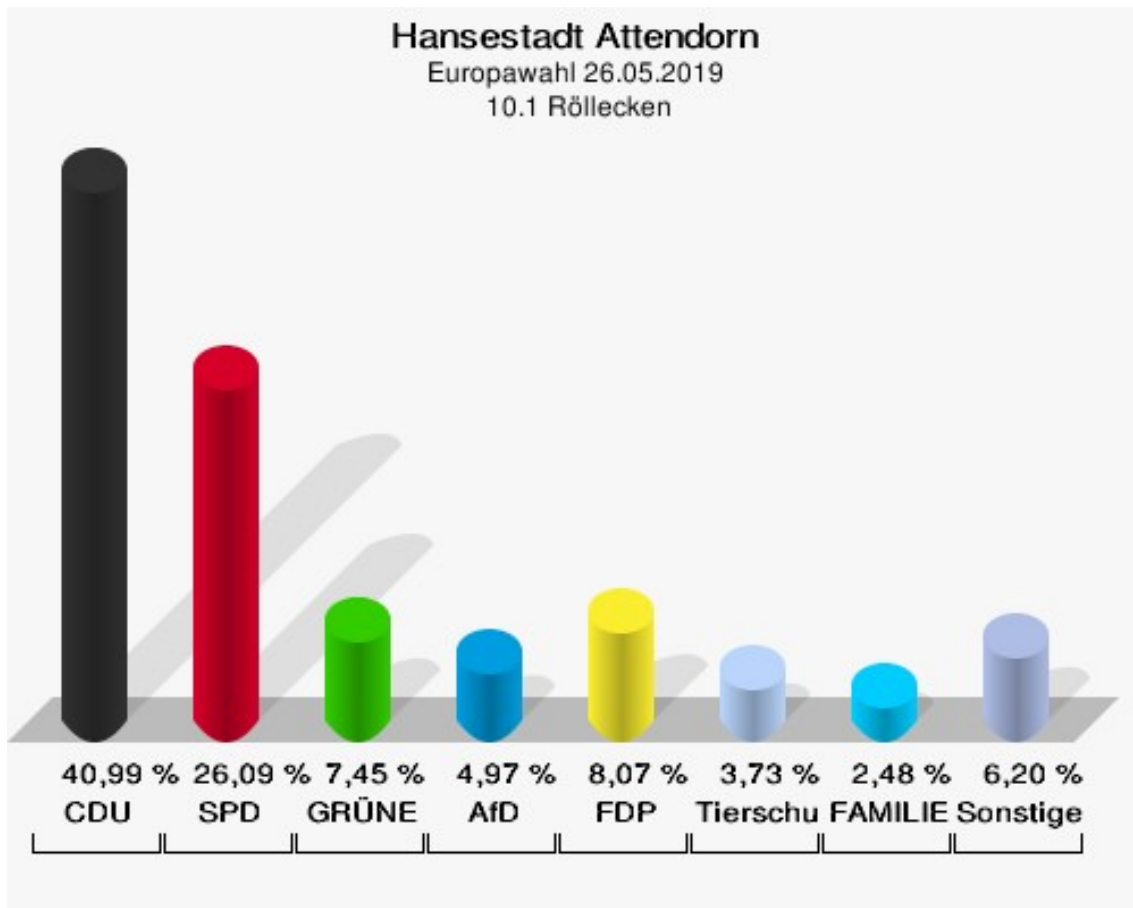
Hansestadt Attendorn
Europawahl 26.05.2019
Wahlbeteiligung 09.1 Attendorn 9



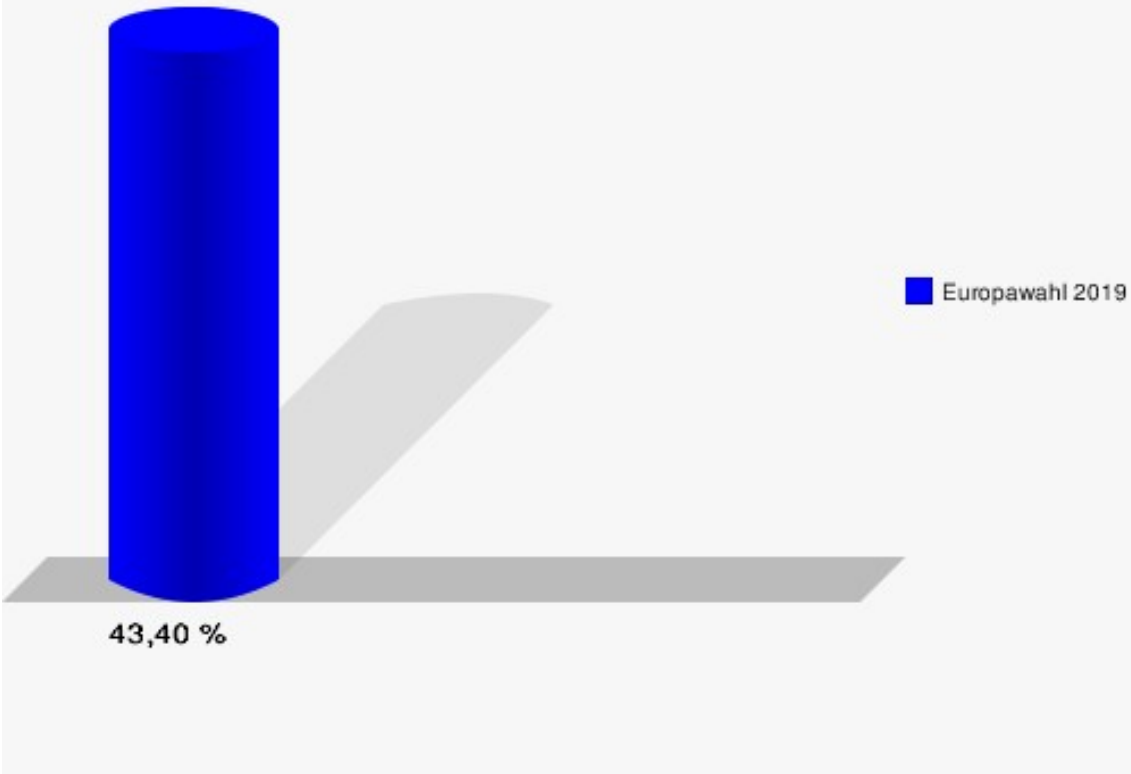
10.1 Röllecken

	Anzahl	Prozent
Wahlberechtigte	371	
Wähler/innen	161	43,40 %
ungültige Stimmen	0	0,00 %
gültige Stimmen	161	100,00 %
CDU	66	40,99 %
SPD	42	26,09 %
GRÜNE	12	7,45 %
AfD	8	4,97 %
DIE LINKE	2	1,24 %
FDP	13	8,07 %
PIRATEN	0	0,00 %
Tierschutzpartei	6	3,73 %
NPD	1	0,62 %
Die PARTEI	0	0,00 %
FAMILIE	4	2,48 %
FREIE WÄHLER	3	1,86 %
Volksabstimmung	0	0,00 %
ÖDP	0	0,00 %
DKP	0	0,00 %
MLPD	0	0,00 %
BP	0	0,00 %
SGP	0	0,00 %
TIERSCHUTZ hier!	0	0,00 %
Tierschutzallianz	2	1,24 %
Bündnis C	0	0,00 %
BIG	0	0,00 %
BGE	0	0,00 %
DIE DIREKTE!	0	0,00 %
Demokratie in Europa - DiEM25	0	0,00 %
III. Weg	0	0,00 %
Die Grauen	0	0,00 %
DIE RECHTE	0	0,00 %
DIE VIOLETTEN	0	0,00 %
LIEBE	0	0,00 %
DIE FRAUEN	1	0,62 %
Graue Panther	0	0,00 %
LKR - Bernd Lucke und die Liberal-Konservativen Reformer	0	0,00 %
MENSCHLICHE WELT	0	0,00 %

	Anzahl	Prozent
NL	0	0,00 %
ÖköLinX	0	0,00 %
Die Humanisten	0	0,00 %
PARTEI FÜR DIE TIERE	0	0,00 %
Gesundheitsforschung	1	0,62 %
Volt	0	0,00 %



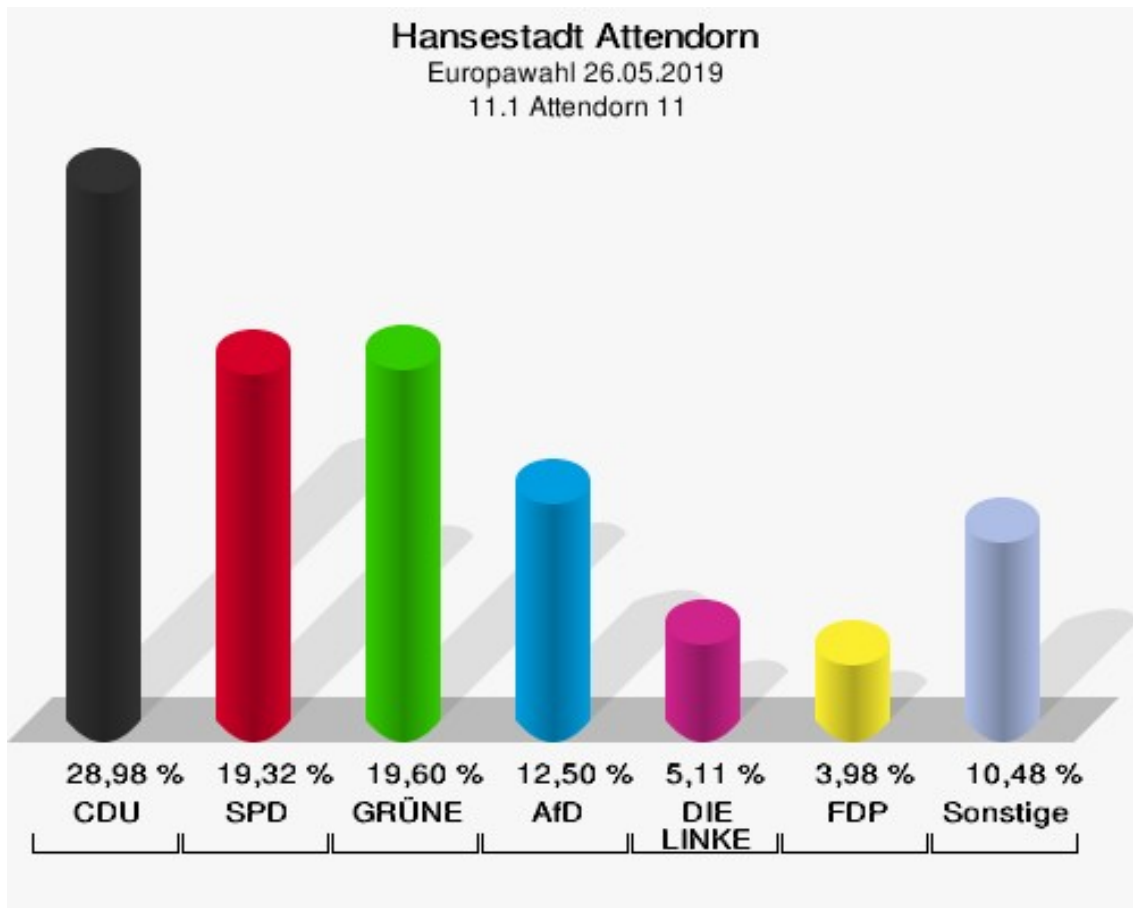
Hansestadt Attendorn
Europawahl 26.05.2019
Wahlbeteiligung 10.1 Röllecken



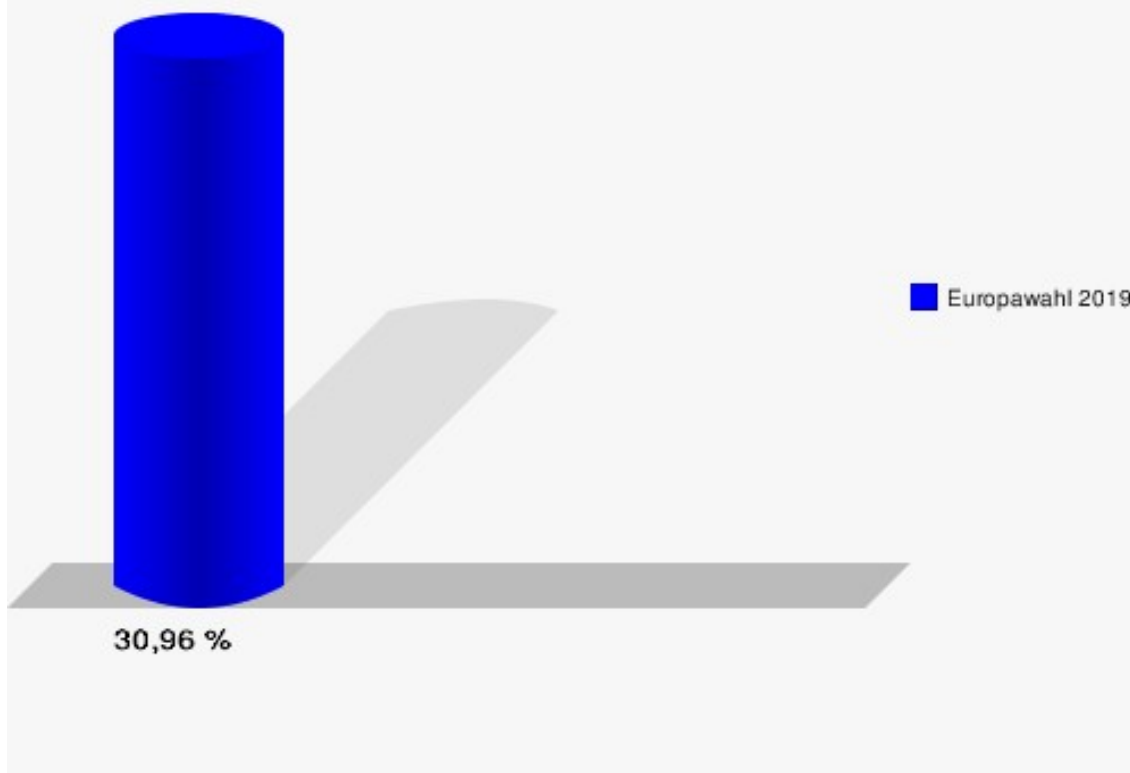
11.1 Attendorn 11

	Anzahl	Prozent
Wahlberechtigte	1.140	
Wähler/innen	353	30,96 %
ungültige Stimmen	1	0,28 %
gültige Stimmen	352	99,72 %
CDU	102	28,98 %
SPD	68	19,32 %
GRÜNE	69	19,60 %
AfD	44	12,50 %
DIE LINKE	18	5,11 %
FDP	14	3,98 %
PIRATEN	1	0,28 %
Tierschutzpartei	7	1,99 %
NPD	2	0,57 %
Die PARTEI	4	1,14 %
FAMILIE	6	1,70 %
FREIE WÄHLER	1	0,28 %
Volksabstimmung	0	0,00 %
ÖDP	1	0,28 %
DKP	0	0,00 %
MLPD	0	0,00 %
BP	1	0,28 %
SGP	0	0,00 %
TIERSCHUTZ hier!	5	1,42 %
Tierschutzallianz	1	0,28 %
Bündnis C	1	0,28 %
BIG	2	0,57 %
BGE	0	0,00 %
DIE DIREKTE!	0	0,00 %
Demokratie in Europa - DiEM25	0	0,00 %
III. Weg	0	0,00 %
Die Grauen	0	0,00 %
DIE RECHTE	0	0,00 %
DIE VIOLETTEN	0	0,00 %
LIEBE	1	0,28 %
DIE FRAUEN	0	0,00 %
Graue Panther	0	0,00 %
LKR - Bernd Lucke und die Liberal-Konservativen Reformer	0	0,00 %
MENSCHLICHE WELT	1	0,28 %

	Anzahl	Prozent
NL	0	0,00 %
ÖköLinX	0	0,00 %
Die Humanisten	1	0,28 %
PARTEI FÜR DIE TIERE	0	0,00 %
Gesundheitsforschung	0	0,00 %
Volt	2	0,57 %



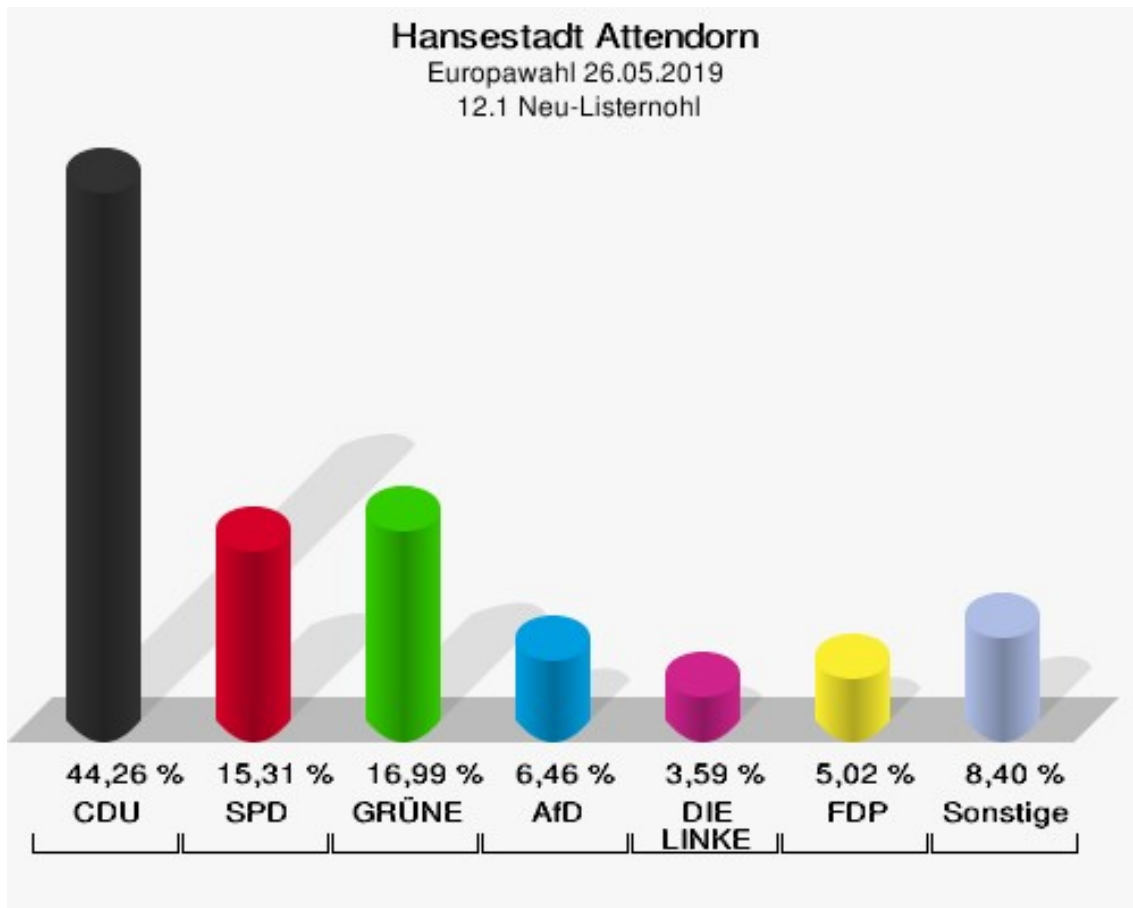
Hansestadt Attendorn
Europawahl 26.05.2019
Wahlbeteiligung 11.1 Attendorn 11



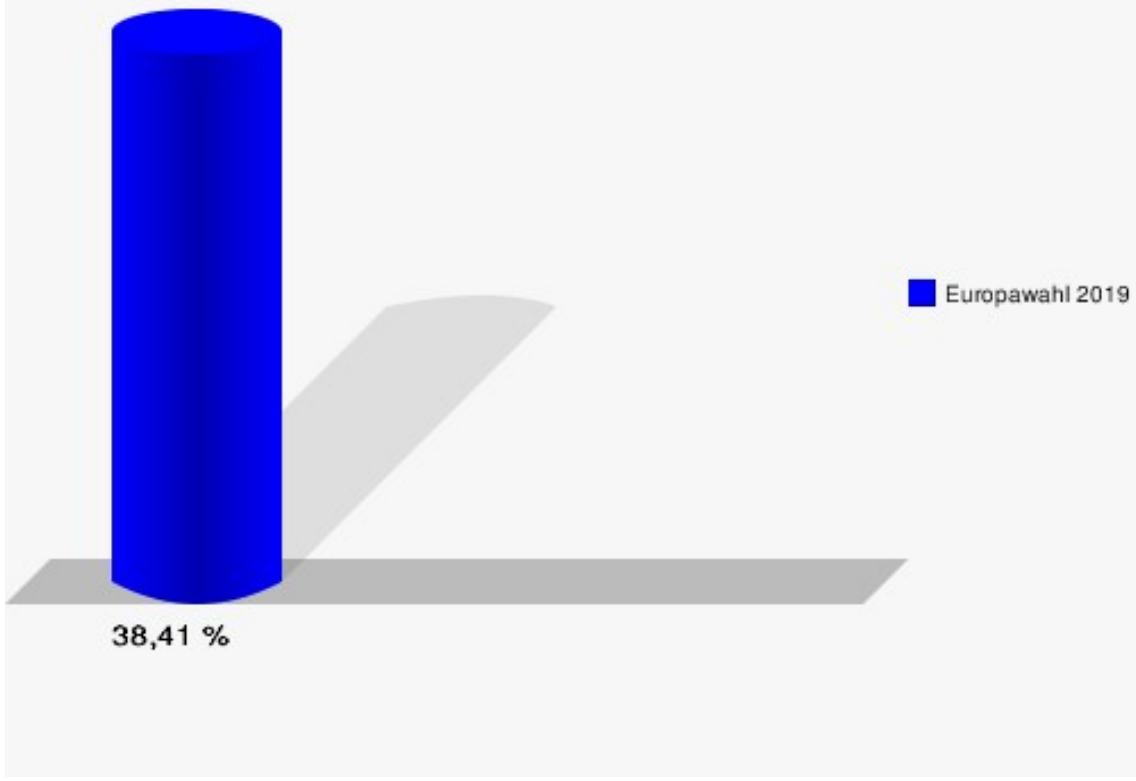
12.1 Neu-Listernohl

	Anzahl	Prozent
Wahlberechtigte	1.091	
Wähler/innen	419	38,41 %
ungültige Stimmen	1	0,24 %
gültige Stimmen	418	99,76 %
CDU	185	44,26 %
SPD	64	15,31 %
GRÜNE	71	16,99 %
AfD	27	6,46 %
DIE LINKE	15	3,59 %
FDP	21	5,02 %
PIRATEN	1	0,24 %
Tierschutzpartei	6	1,44 %
NPD	2	0,48 %
Die PARTEI	5	1,20 %
FAMILIE	3	0,72 %
FREIE WÄHLER	1	0,24 %
Volksabstimmung	1	0,24 %
ÖDP	3	0,72 %
DKP	0	0,00 %
MLPD	0	0,00 %
BP	0	0,00 %
SGP	0	0,00 %
TIERSCHUTZ hier!	1	0,24 %
Tierschutzallianz	1	0,24 %
Bündnis C	0	0,00 %
BIG	0	0,00 %
BGE	1	0,24 %
DIE DIREKTE!	0	0,00 %
Demokratie in Europa - DiEM25	1	0,24 %
III. Weg	1	0,24 %
Die Grauen	1	0,24 %
DIE RECHTE	0	0,00 %
DIE VIOLETTEN	0	0,00 %
LIEBE	1	0,24 %
DIE FRAUEN	0	0,00 %
Graue Panther	0	0,00 %
LKR - Bernd Lucke und die Liberal-Konservativen Reformer	0	0,00 %
MENSCHLICHE WELT	1	0,24 %

	Anzahl	Prozent
NL	0	0,00 %
ÖköLinX	0	0,00 %
Die Humanisten	0	0,00 %
PARTEI FÜR DIE TIERE	4	0,96 %
Gesundheitsforschung	0	0,00 %
Volt	1	0,24 %



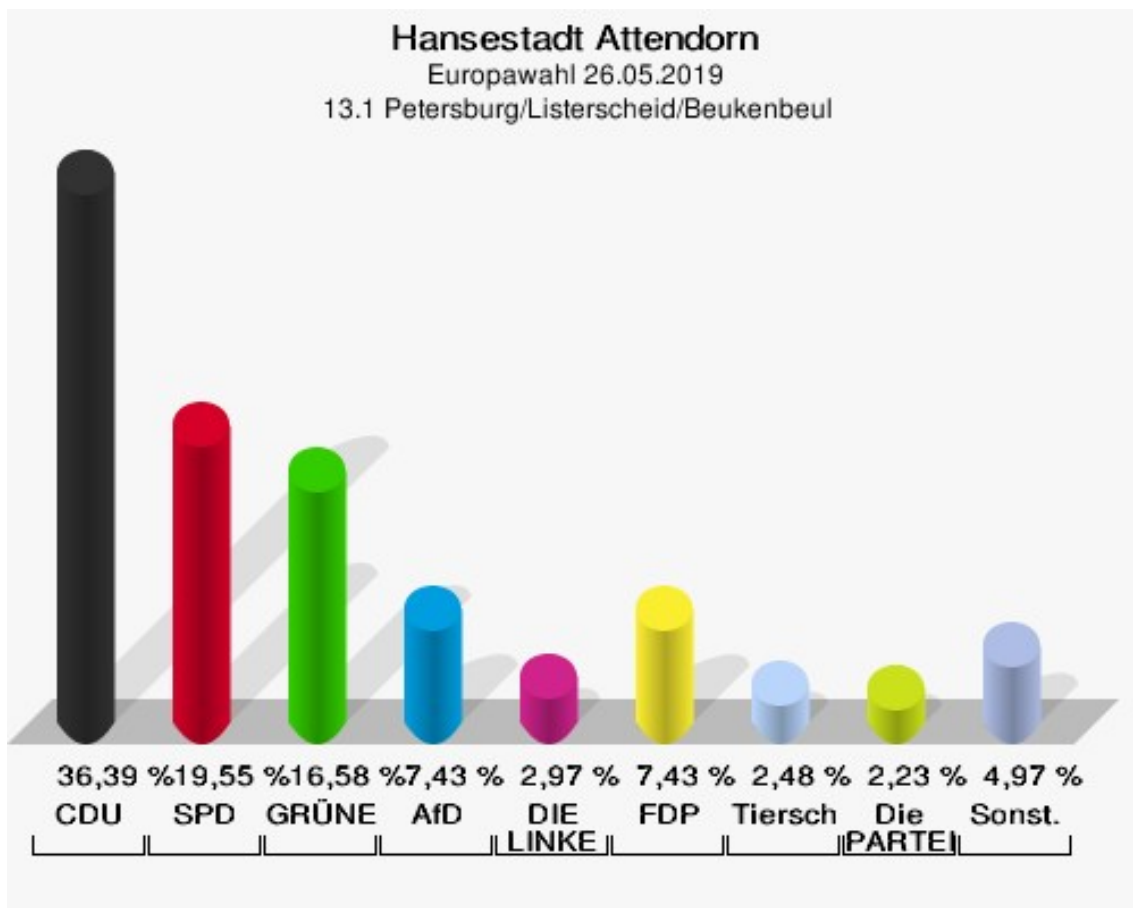
Hansestadt Attendorf
Europawahl 26.05.2019
Wahlbeteiligung 12.1 Neu-Listernohl



13.1 Petersburg/Listerscheid/Beukenbeul

	Anzahl	Prozent
Wahlberechtigte	1.118	
Wähler/innen	404	36,14 %
ungültige Stimmen	0	0,00 %
gültige Stimmen	404	100,00 %
CDU	147	36,39 %
SPD	79	19,55 %
GRÜNE	67	16,58 %
AfD	30	7,43 %
DIE LINKE	12	2,97 %
FDP	30	7,43 %
PIRATEN	1	0,25 %
Tierschutzpartei	10	2,48 %
NPD	1	0,25 %
Die PARTEI	9	2,23 %
FAMILIE	4	0,99 %
FREIE WÄHLER	3	0,74 %
Volksabstimmung	0	0,00 %
ÖDP	0	0,00 %
DKP	0	0,00 %
MLPD	0	0,00 %
BP	0	0,00 %
SGP	0	0,00 %
TIERSCHUTZ hier!	0	0,00 %
Tierschutzallianz	0	0,00 %
Bündnis C	0	0,00 %
BIG	0	0,00 %
BGE	0	0,00 %
DIE DIREKTE!	0	0,00 %
Demokratie in Europa - DiEM25	0	0,00 %
III. Weg	0	0,00 %
Die Grauen	1	0,25 %
DIE RECHTE	1	0,25 %
DIE VIOLETTEN	0	0,00 %
LIEBE	0	0,00 %
DIE FRAUEN	2	0,50 %
Graue Panther	0	0,00 %
LKR - Bernd Lucke und die Liberal-Konservativen Reformer	0	0,00 %
MENSCHLICHE WELT	0	0,00 %

	Anzahl	Prozent
NL	1	0,25 %
ÖköLinX	0	0,00 %
Die Humanisten	0	0,00 %
PARTEI FÜR DIE TIERE	2	0,50 %
Gesundheitsforschung	0	0,00 %
Volt	4	0,99 %

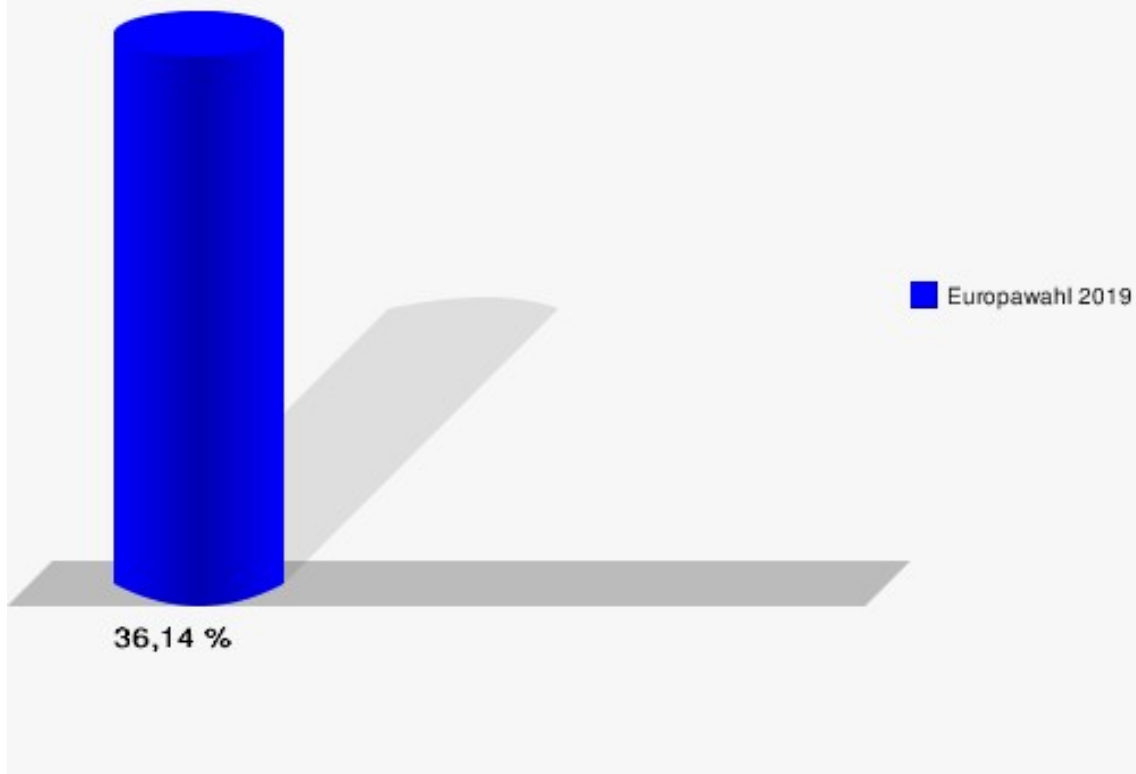


Sonst. = Sonstige

Hansestadt Attendorf

Europawahl 26.05.2019

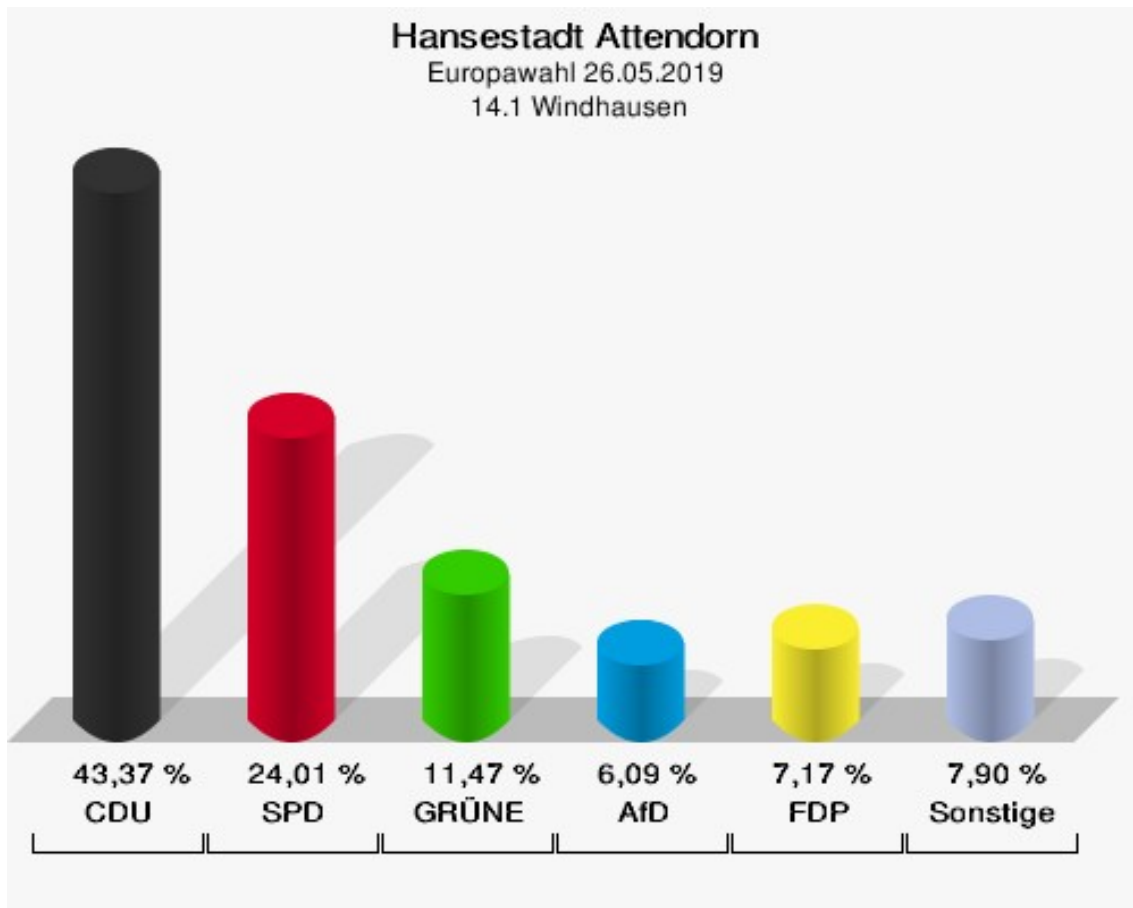
Wahlbeteiligung 13.1 Petersburg/Listerscheid/Beukenbeul



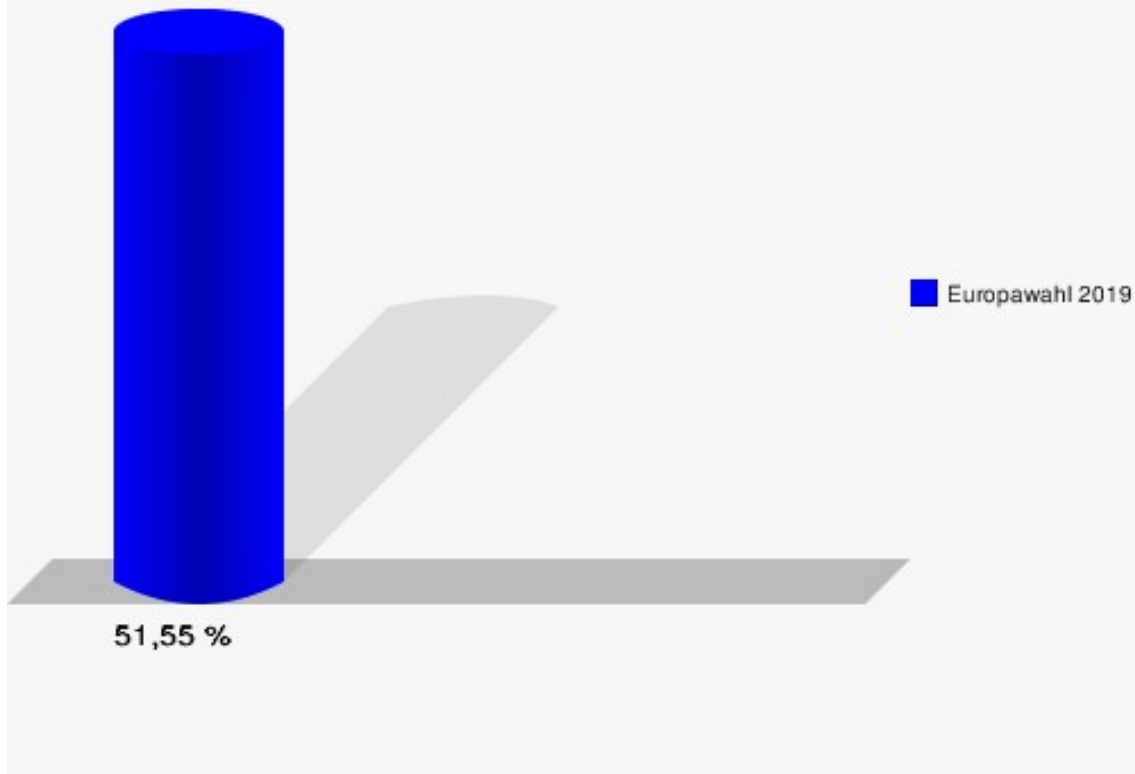
14.1 Windhausen

	Anzahl	Prozent
Wahlberechtigte	547	
Wähler/innen	282	51,55 %
ungültige Stimmen	3	1,06 %
gültige Stimmen	279	98,94 %
CDU	121	43,37 %
SPD	67	24,01 %
GRÜNE	32	11,47 %
AfD	17	6,09 %
DIE LINKE	4	1,43 %
FDP	20	7,17 %
PIRATEN	0	0,00 %
Tierschutzpartei	3	1,08 %
NPD	1	0,36 %
Die PARTEI	2	0,72 %
FAMILIE	0	0,00 %
FREIE WÄHLER	1	0,36 %
Volksabstimmung	0	0,00 %
ÖDP	0	0,00 %
DKP	0	0,00 %
MLPD	0	0,00 %
BP	0	0,00 %
SGP	1	0,36 %
TIERSCHUTZ hier!	1	0,36 %
Tierschutzallianz	0	0,00 %
Bündnis C	3	1,08 %
BIG	0	0,00 %
BGE	0	0,00 %
DIE DIREKTE!	0	0,00 %
Demokratie in Europa - DiEM25	0	0,00 %
III. Weg	1	0,36 %
Die Grauen	0	0,00 %
DIE RECHTE	0	0,00 %
DIE VIOLETTEN	0	0,00 %
LIEBE	0	0,00 %
DIE FRAUEN	0	0,00 %
Graue Panther	0	0,00 %
LKR - Bernd Lucke und die Liberal-Konservativen Reformer	0	0,00 %
MENSCHLICHE WELT	1	0,36 %

	Anzahl	Prozent
NL	0	0,00 %
ÖköLinX	0	0,00 %
Die Humanisten	0	0,00 %
PARTEI FÜR DIE TIERE	0	0,00 %
Gesundheitsforschung	0	0,00 %
Volt	4	1,43 %



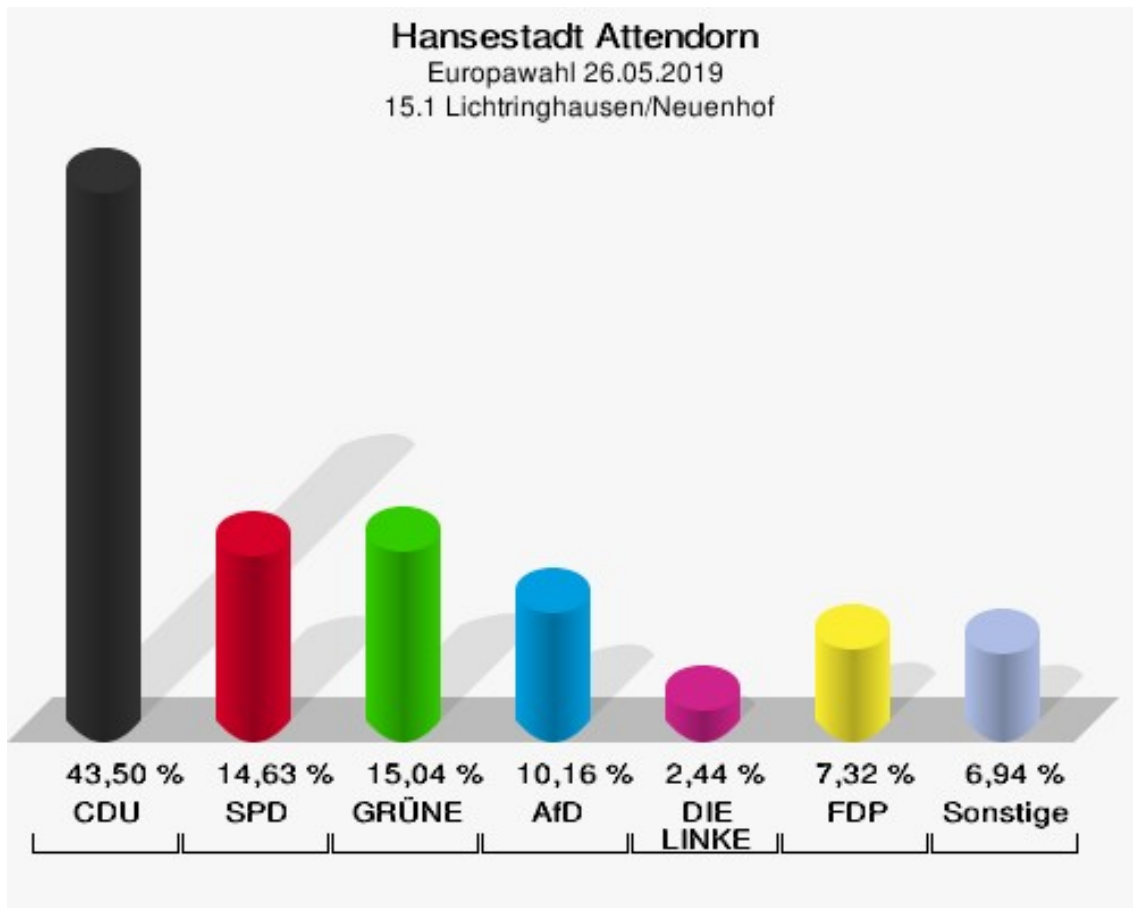
Hansestadt Attendorn
Europawahl 26.05.2019
Wahlbeteiligung 14.1 Windhausen



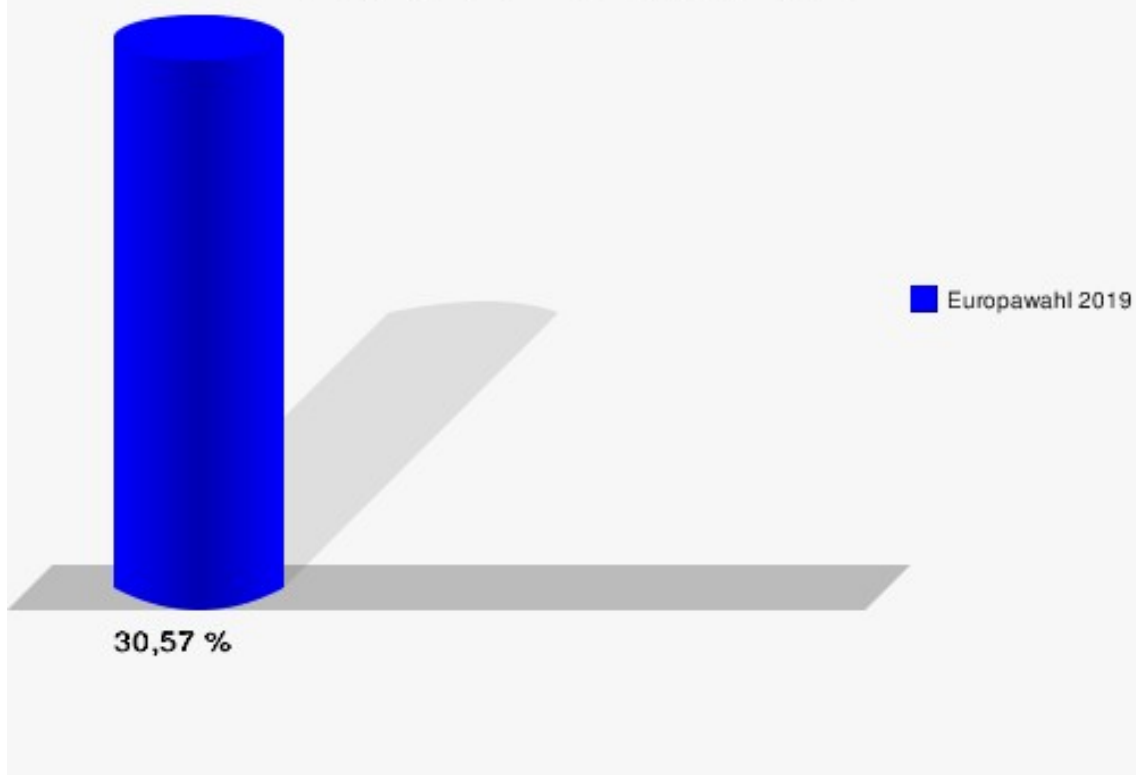
15.1 Lichtringhausen/Neuenhof

	Anzahl	Prozent
Wahlberechtigte	808	
Wähler/innen	247	30,57 %
ungültige Stimmen	1	0,40 %
gültige Stimmen	246	99,60 %
CDU	107	43,50 %
SPD	36	14,63 %
GRÜNE	37	15,04 %
AfD	25	10,16 %
DIE LINKE	6	2,44 %
FDP	18	7,32 %
PIRATEN	3	1,22 %
Tierschutzpartei	3	1,22 %
NPD	0	0,00 %
Die PARTEI	3	1,22 %
FAMILIE	1	0,41 %
FREIE WÄHLER	1	0,41 %
Volksabstimmung	0	0,00 %
ÖDP	1	0,41 %
DKP	0	0,00 %
MLPD	1	0,41 %
BP	0	0,00 %
SGP	0	0,00 %
TIERSCHUTZ hier!	0	0,00 %
Tierschutzallianz	1	0,41 %
Bündnis C	0	0,00 %
BIG	0	0,00 %
BGE	0	0,00 %
DIE DIREKTE!	0	0,00 %
Demokratie in Europa - DiEM25	0	0,00 %
III. Weg	0	0,00 %
Die Grauen	0	0,00 %
DIE RECHTE	1	0,41 %
DIE VIOLETTEN	0	0,00 %
LIEBE	0	0,00 %
DIE FRAUEN	1	0,41 %
Graue Panther	1	0,41 %
LKR - Bernd Lucke und die Liberal-Konservativen Reformer	0	0,00 %
MENSCHLICHE WELT	0	0,00 %

	Anzahl	Prozent
NL	0	0,00 %
ÖköLinX	0	0,00 %
Die Humanisten	0	0,00 %
PARTEI FÜR DIE TIERE	0	0,00 %
Gesundheitsforschung	0	0,00 %
Volt	0	0,00 %



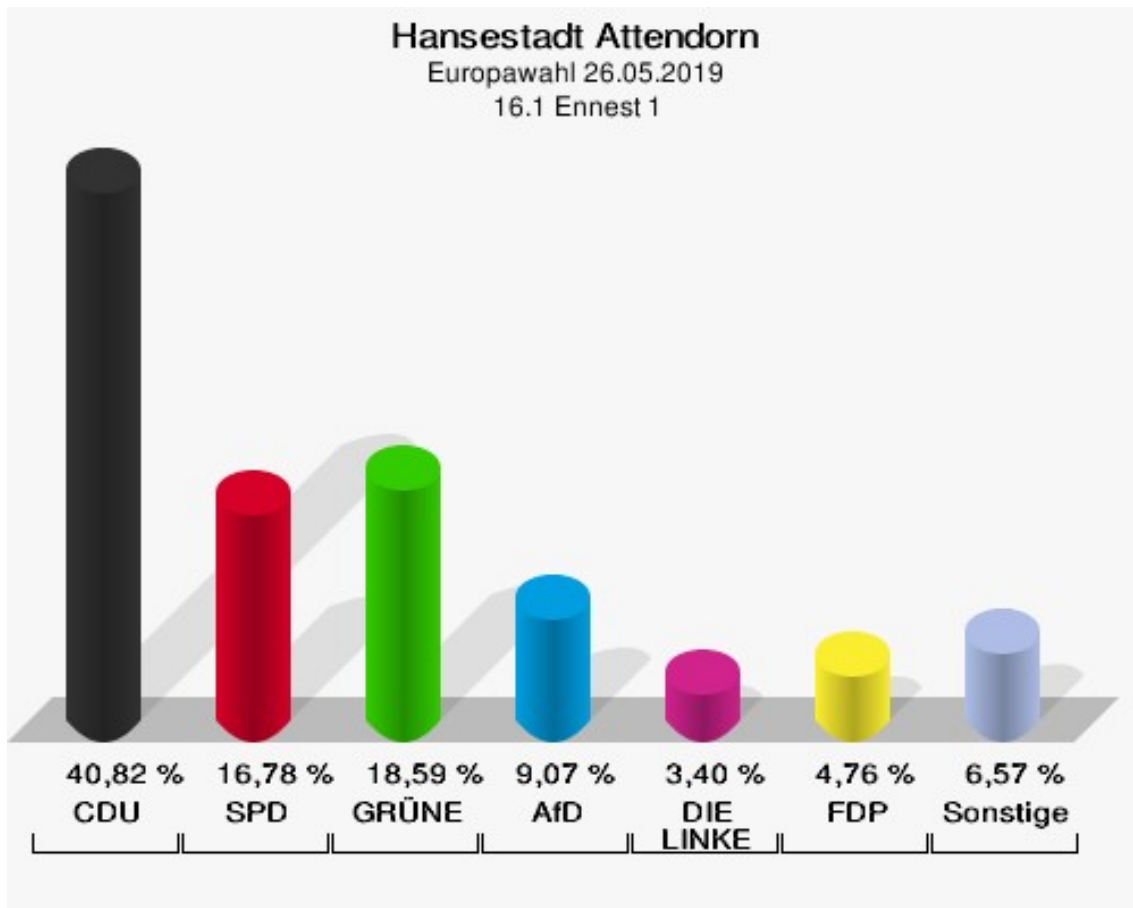
Hansestadt Attendorf
Europawahl 26.05.2019
Wahlbeteiligung 15.1 Lichtringhausen/Neuenhof



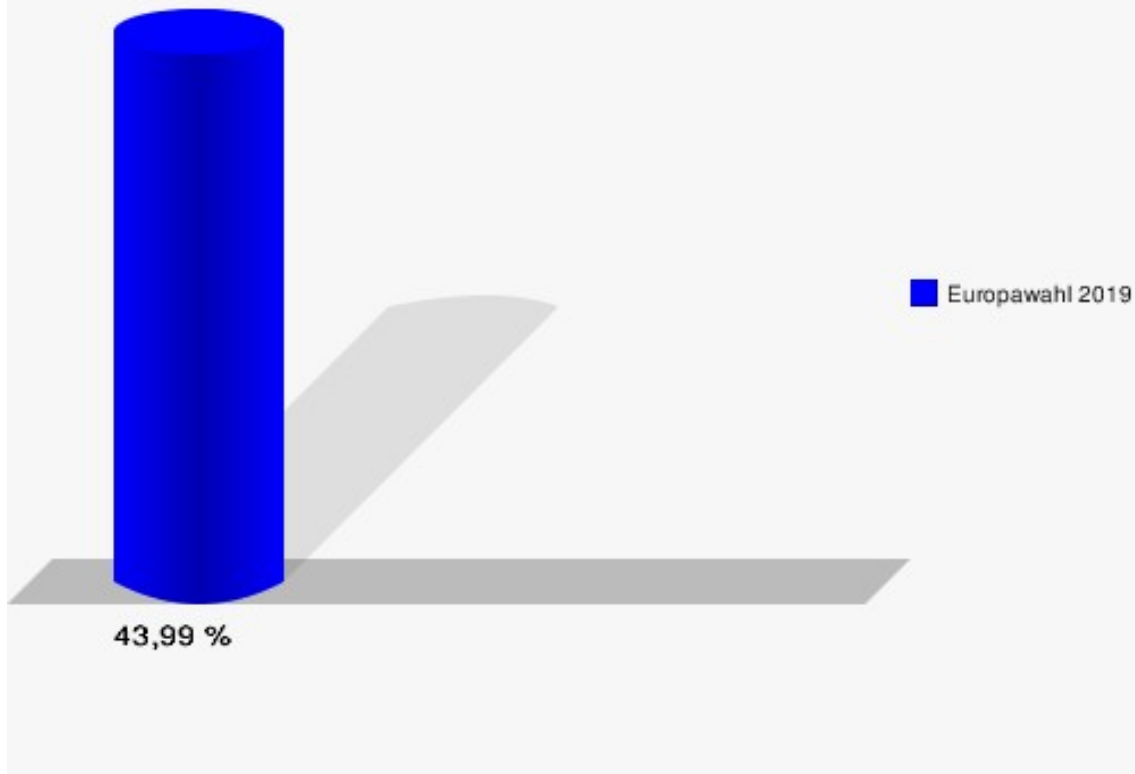
16.1 Ennest 1

	Anzahl	Prozent
Wahlberechtigte	1.007	
Wähler/innen	443	43,99 %
ungültige Stimmen	2	0,45 %
gültige Stimmen	441	99,55 %
CDU	180	40,82 %
SPD	74	16,78 %
GRÜNE	82	18,59 %
AfD	40	9,07 %
DIE LINKE	15	3,40 %
FDP	21	4,76 %
PIRATEN	2	0,45 %
Tierschutzpartei	4	0,91 %
NPD	0	0,00 %
Die PARTEI	5	1,13 %
FAMILIE	6	1,36 %
FREIE WÄHLER	2	0,45 %
Volksabstimmung	0	0,00 %
ÖDP	3	0,68 %
DKP	0	0,00 %
MLPD	0	0,00 %
BP	1	0,23 %
SGP	0	0,00 %
TIERSCHUTZ hier!	2	0,45 %
Tierschutzallianz	0	0,00 %
Bündnis C	0	0,00 %
BIG	0	0,00 %
BGE	0	0,00 %
DIE DIREKTE!	0	0,00 %
Demokratie in Europa - DiEM25	2	0,45 %
III. Weg	0	0,00 %
Die Grauen	0	0,00 %
DIE RECHTE	0	0,00 %
DIE VIOLETTEN	0	0,00 %
LIEBE	0	0,00 %
DIE FRAUEN	0	0,00 %
Graue Panther	0	0,00 %
LKR - Bernd Lucke und die Liberal-Konservativen Reformer	0	0,00 %
MENSCHLICHE WELT	0	0,00 %

	Anzahl	Prozent
NL	0	0,00 %
ÖköLinX	0	0,00 %
Die Humanisten	0	0,00 %
PARTEI FÜR DIE TIERE	1	0,23 %
Gesundheitsforschung	0	0,00 %
Volt	1	0,23 %



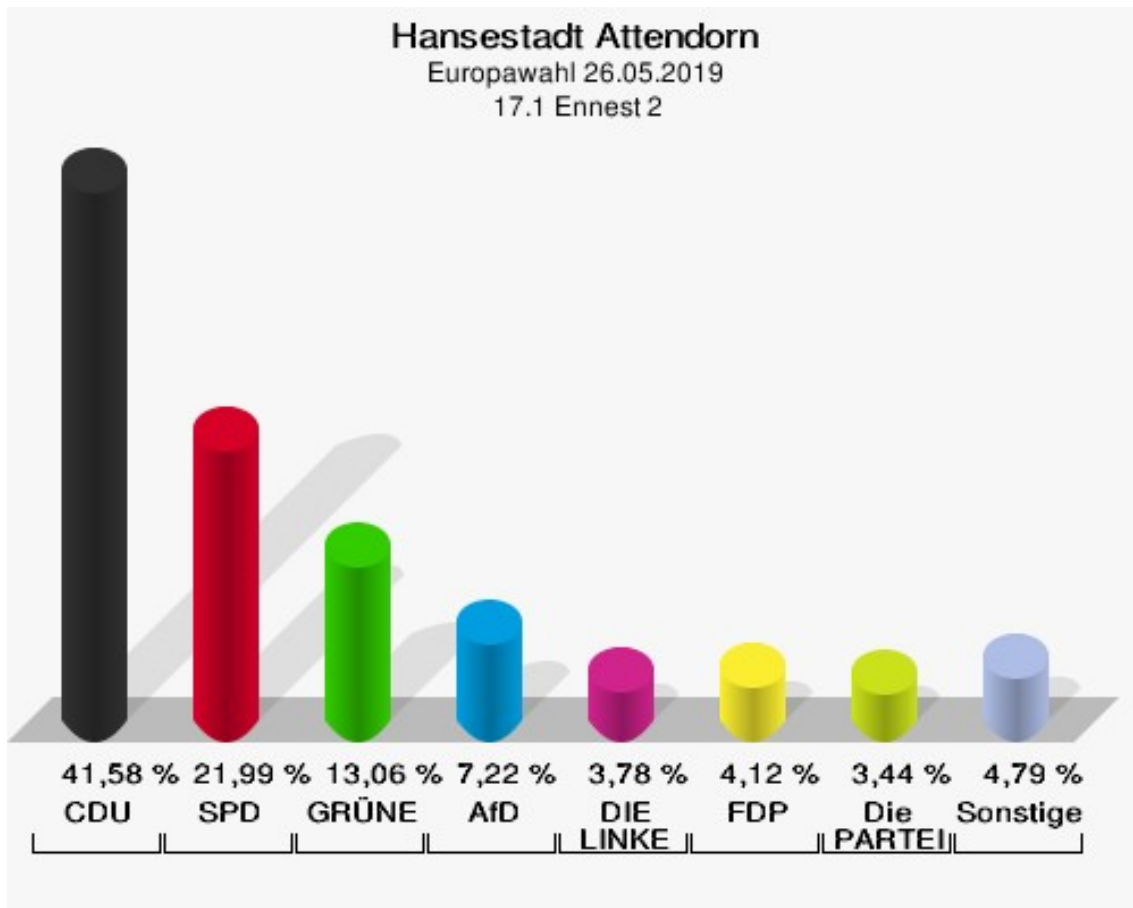
Hansestadt Attendorn
Europawahl 26.05.2019
Wahlbeteiligung 16.1 Ennest 1



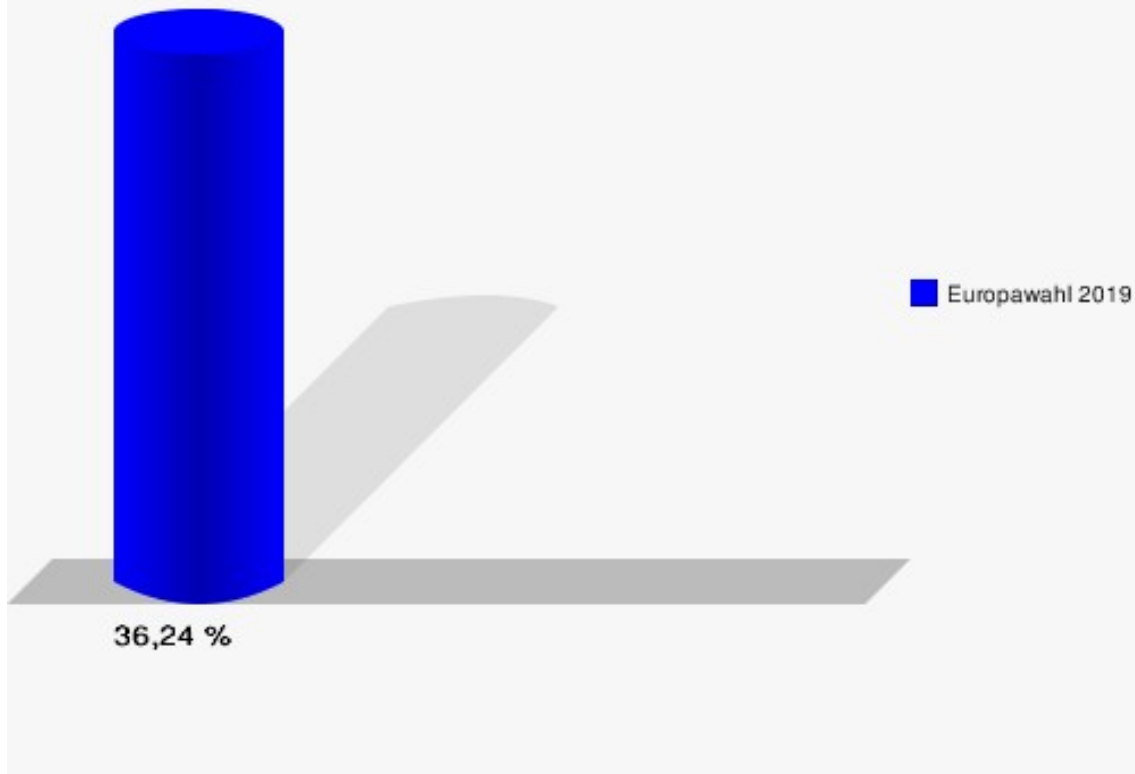
17.1 Ennest 2

	Anzahl	Prozent
Wahlberechtigte	814	
Wähler/innen	295	36,24 %
ungültige Stimmen	4	1,36 %
gültige Stimmen	291	98,64 %
CDU	121	41,58 %
SPD	64	21,99 %
GRÜNE	38	13,06 %
AfD	21	7,22 %
DIE LINKE	11	3,78 %
FDP	12	4,12 %
PIRATEN	1	0,34 %
Tierschutzpartei	4	1,37 %
NPD	0	0,00 %
Die PARTEI	10	3,44 %
FAMILIE	1	0,34 %
FREIE WÄHLER	2	0,69 %
Volksabstimmung	0	0,00 %
ÖDP	1	0,34 %
DKP	0	0,00 %
MLPD	0	0,00 %
BP	0	0,00 %
SGP	2	0,69 %
TIERSCHUTZ hier!	0	0,00 %
Tierschutzallianz	0	0,00 %
Bündnis C	0	0,00 %
BIG	1	0,34 %
BGE	0	0,00 %
DIE DIREKTE!	0	0,00 %
Demokratie in Europa - DiEM25	1	0,34 %
III. Weg	0	0,00 %
Die Grauen	0	0,00 %
DIE RECHTE	0	0,00 %
DIE VIOLETTEN	1	0,34 %
LIEBE	0	0,00 %
DIE FRAUEN	0	0,00 %
Graue Panther	0	0,00 %
LKR - Bernd Lucke und die Liberal-Konservativen Reformer	0	0,00 %
MENSCHLICHE WELT	0	0,00 %

	Anzahl	Prozent
NL	0	0,00 %
ÖköLinX	0	0,00 %
Die Humanisten	0	0,00 %
PARTEI FÜR DIE TIERE	0	0,00 %
Gesundheitsforschung	0	0,00 %
Volt	0	0,00 %



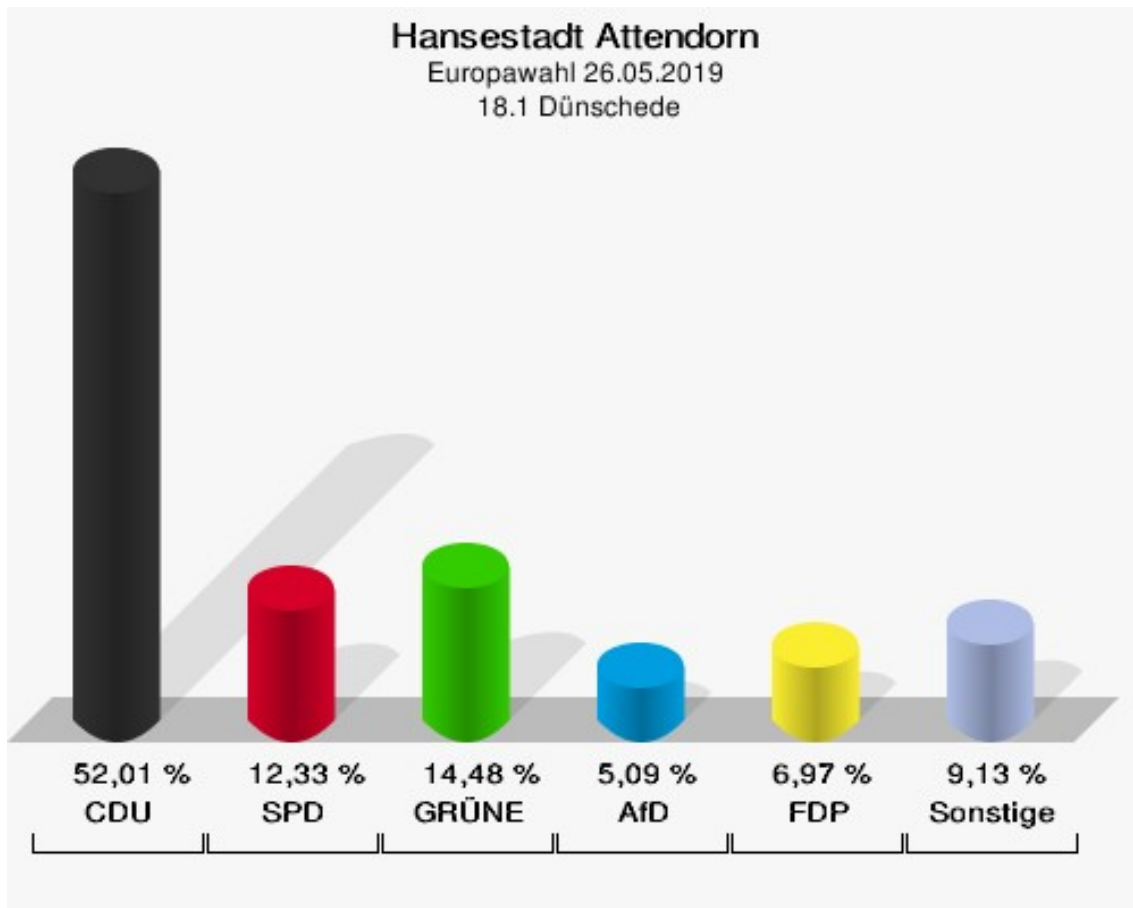
Hansestadt Attendorf
Europawahl 26.05.2019
Wahlbeteiligung 17.1 Ennest 2



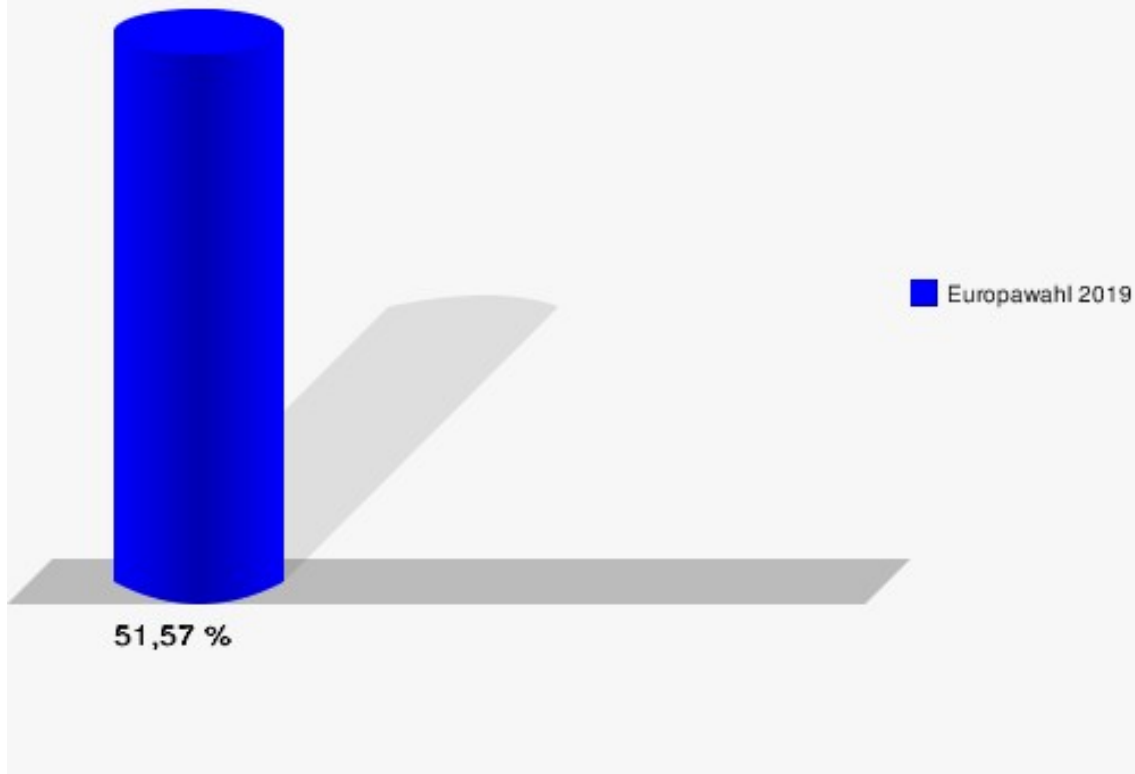
18.1 Dünschede

	Anzahl	Prozent
Wahlberechtigte	731	
Wähler/innen	377	51,57 %
ungültige Stimmen	4	1,06 %
gültige Stimmen	373	98,94 %
CDU	194	52,01 %
SPD	46	12,33 %
GRÜNE	54	14,48 %
AfD	19	5,09 %
DIE LINKE	5	1,34 %
FDP	26	6,97 %
PIRATEN	1	0,27 %
Tierschutzpartei	4	1,07 %
NPD	1	0,27 %
Die PARTEI	6	1,61 %
FAMILIE	5	1,34 %
FREIE WÄHLER	3	0,80 %
Volksabstimmung	0	0,00 %
ÖDP	2	0,54 %
DKP	0	0,00 %
MLPD	0	0,00 %
BP	0	0,00 %
SGP	0	0,00 %
TIERSCHUTZ hier!	1	0,27 %
Tierschutzallianz	0	0,00 %
Bündnis C	0	0,00 %
BIG	0	0,00 %
BGE	0	0,00 %
DIE DIREKTE!	0	0,00 %
Demokratie in Europa - DiEM25	0	0,00 %
III. Weg	0	0,00 %
Die Grauen	2	0,54 %
DIE RECHTE	0	0,00 %
DIE VIOLETTEN	0	0,00 %
LIEBE	1	0,27 %
DIE FRAUEN	0	0,00 %
Graue Panther	0	0,00 %
LKR - Bernd Lucke und die Liberal-Konservativen Reformer	0	0,00 %
MENSCHLICHE WELT	0	0,00 %

	Anzahl	Prozent
NL	0	0,00 %
ÖköLinX	0	0,00 %
Die Humanisten	0	0,00 %
PARTEI FÜR DIE TIERE	1	0,27 %
Gesundheitsforschung	0	0,00 %
Volt	2	0,54 %



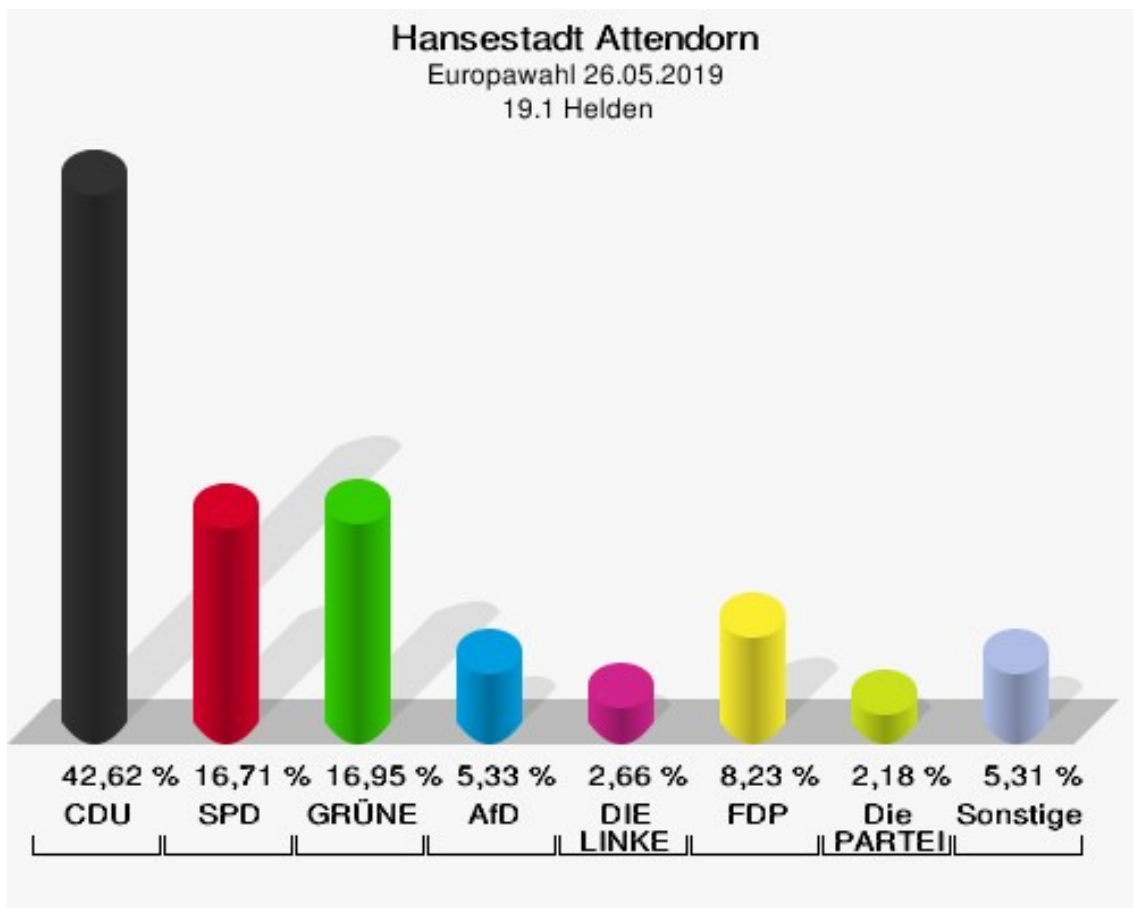
Hansestadt Attendorf
Europawahl 26.05.2019
Wahlbeteiligung 18.1 Dünschede



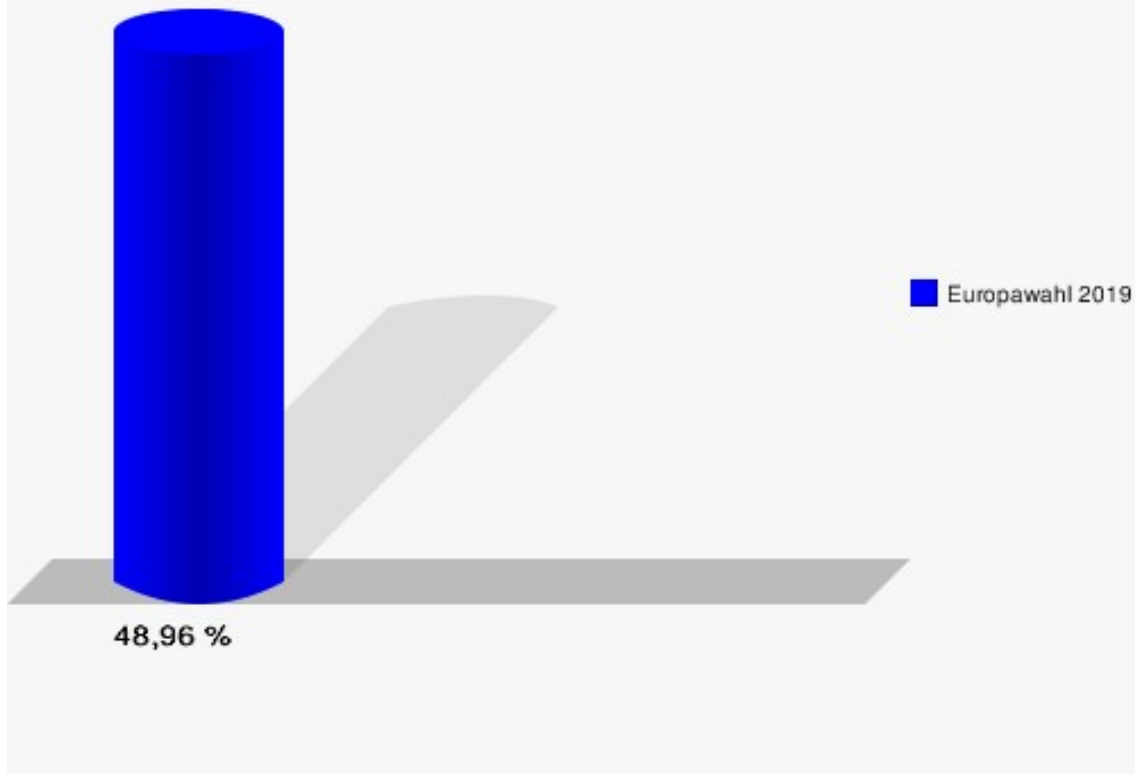
19.1 Helden

	Anzahl	Prozent
Wahlberechtigte	868	
Wähler/innen	425	48,96 %
ungültige Stimmen	12	2,82 %
gültige Stimmen	413	97,18 %
CDU	176	42,62 %
SPD	69	16,71 %
GRÜNE	70	16,95 %
AfD	22	5,33 %
DIE LINKE	11	2,66 %
FDP	34	8,23 %
PIRATEN	2	0,48 %
Tierschutzpartei	8	1,94 %
NPD	0	0,00 %
Die PARTEI	9	2,18 %
FAMILIE	3	0,73 %
FREIE WÄHLER	1	0,24 %
Volksabstimmung	0	0,00 %
ÖDP	2	0,48 %
DKP	0	0,00 %
MLPD	0	0,00 %
BP	0	0,00 %
SGP	0	0,00 %
TIERSCHUTZ hier!	0	0,00 %
Tierschutzallianz	0	0,00 %
Bündnis C	0	0,00 %
BIG	0	0,00 %
BGE	0	0,00 %
DIE DIREKTE!	1	0,24 %
Demokratie in Europa - DiEM25	1	0,24 %
III. Weg	0	0,00 %
Die Grauen	0	0,00 %
DIE RECHTE	0	0,00 %
DIE VIOLETTEN	0	0,00 %
LIEBE	1	0,24 %
DIE FRAUEN	0	0,00 %
Graue Panther	1	0,24 %
LKR - Bernd Lucke und die Liberal-Konservativen Reformer	0	0,00 %
MENSCHLICHE WELT	0	0,00 %

	Anzahl	Prozent
NL	0	0,00 %
ÖköLinX	0	0,00 %
Die Humanisten	2	0,48 %
PARTEI FÜR DIE TIERE	0	0,00 %
Gesundheitsforschung	0	0,00 %
Volt	0	0,00 %



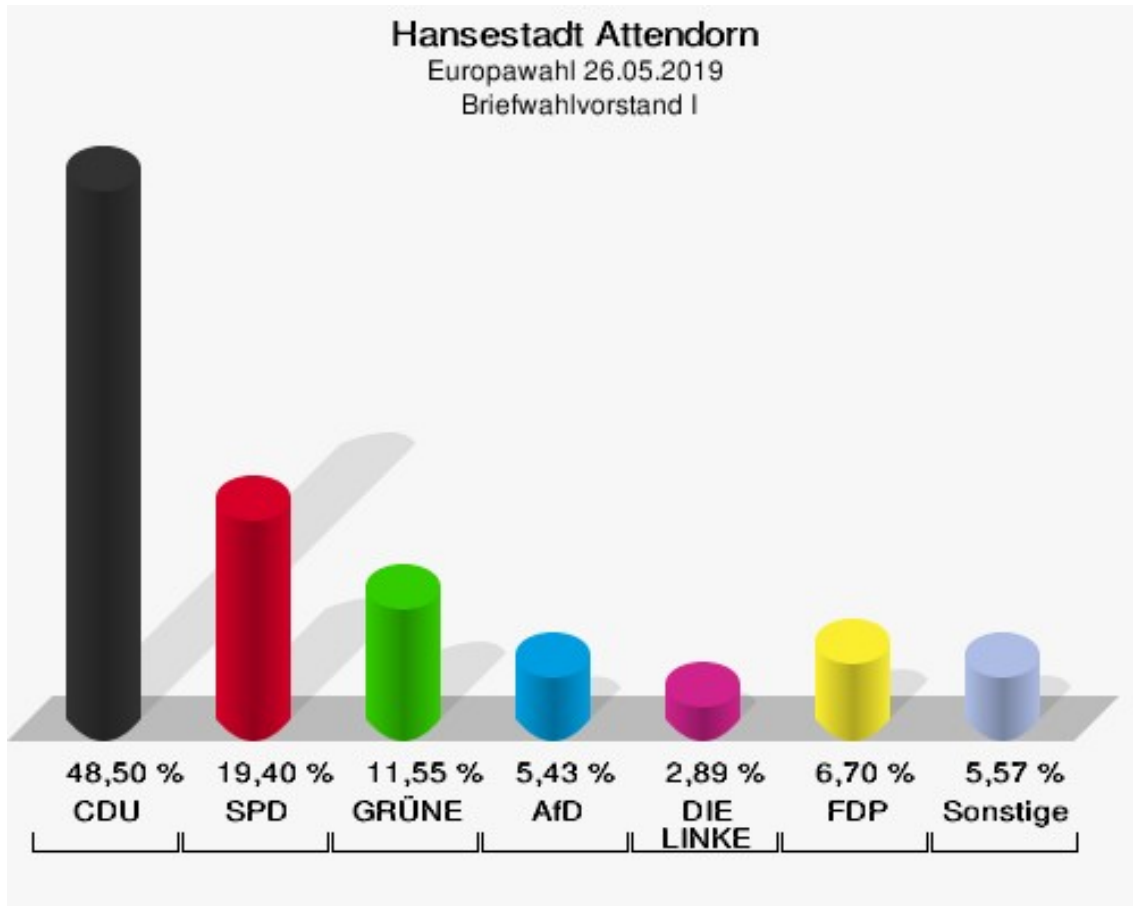
Hansestadt Attendorn
Europawahl 26.05.2019
Wahlbeteiligung 19.1 Helden



Briefwahlvorstand I

	Anzahl	Prozent
Wähler/innen	868	
ungültige Stimmen	2	0,23 %
gültige Stimmen	866	99,77 %
CDU	420	48,50 %
SPD	168	19,40 %
GRÜNE	100	11,55 %
AfD	47	5,43 %
DIE LINKE	25	2,89 %
FDP	58	6,70 %
PIRATEN	5	0,58 %
Tierschutzpartei	7	0,81 %
NPD	0	0,00 %
Die PARTEI	13	1,50 %
FAMILIE	3	0,35 %
FREIE WÄHLER	0	0,00 %
Volksabstimmung	1	0,12 %
ÖDP	2	0,23 %
DKP	0	0,00 %
MLPD	0	0,00 %
BP	1	0,12 %
SGP	0	0,00 %
TIERSCHUTZ hier!	1	0,12 %
Tierschutzallianz	2	0,23 %
Bündnis C	2	0,23 %
BIG	0	0,00 %
BGE	0	0,00 %
DIE DIREKTE!	0	0,00 %
Demokratie in Europa - DiEM25	0	0,00 %
III. Weg	0	0,00 %
Die Grauen	0	0,00 %
DIE RECHTE	0	0,00 %
DIE VIOLETTEN	0	0,00 %
LIEBE	0	0,00 %
DIE FRAUEN	3	0,35 %
Graue Panther	2	0,23 %
LKR - Bernd Lucke und die Liberal-Konservativen Reformer	3	0,35 %
MENSCHLICHE WELT	0	0,00 %
NL	0	0,00 %

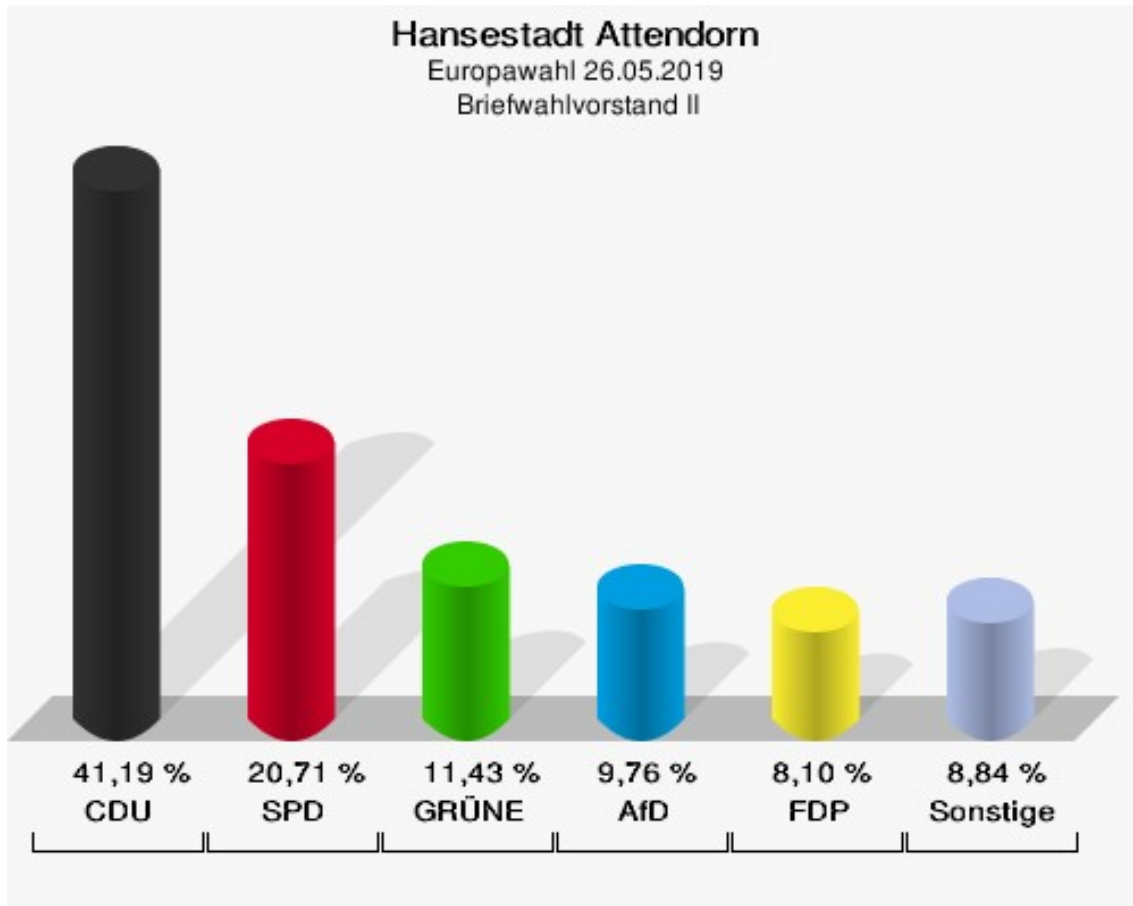
	Anzahl	Prozent
ÖköLinX	0	0,00 %
Die Humanisten	0	0,00 %
PARTEI FÜR DIE TIERE	0	0,00 %
Gesundheitsforschung	0	0,00 %
Volt	3	0,35 %



Briefwahlvorstand II

	Anzahl	Prozent
Wähler/innen	843	
ungültige Stimmen	3	0,36 %
gültige Stimmen	840	99,64 %
CDU	346	41,19 %
SPD	174	20,71 %
GRÜNE	96	11,43 %
AfD	82	9,76 %
DIE LINKE	16	1,90 %
FDP	68	8,10 %
PIRATEN	5	0,60 %
Tierschutzpartei	8	0,95 %
NPD	0	0,00 %
Die PARTEI	9	1,07 %
FAMILIE	2	0,24 %
FREIE WÄHLER	5	0,60 %
Volksabstimmung	1	0,12 %
ÖDP	4	0,48 %
DKP	0	0,00 %
MLPD	3	0,36 %
BP	1	0,12 %
SGP	0	0,00 %
TIERSCHUTZ hier!	2	0,24 %
Tierschutzallianz	1	0,12 %
Bündnis C	0	0,00 %
BIG	0	0,00 %
BGE	0	0,00 %
DIE DIREKTE!	0	0,00 %
Demokratie in Europa - DiEM25	1	0,12 %
III. Weg	3	0,36 %
Die Grauen	2	0,24 %
DIE RECHTE	0	0,00 %
DIE VIOLETTEN	0	0,00 %
LIEBE	0	0,00 %
DIE FRAUEN	0	0,00 %
Graue Panther	0	0,00 %
LKR - Bernd Lucke und die Liberal-Konservativen Reformer	1	0,12 %
MENSCHLICHE WELT	0	0,00 %
NL	1	0,12 %

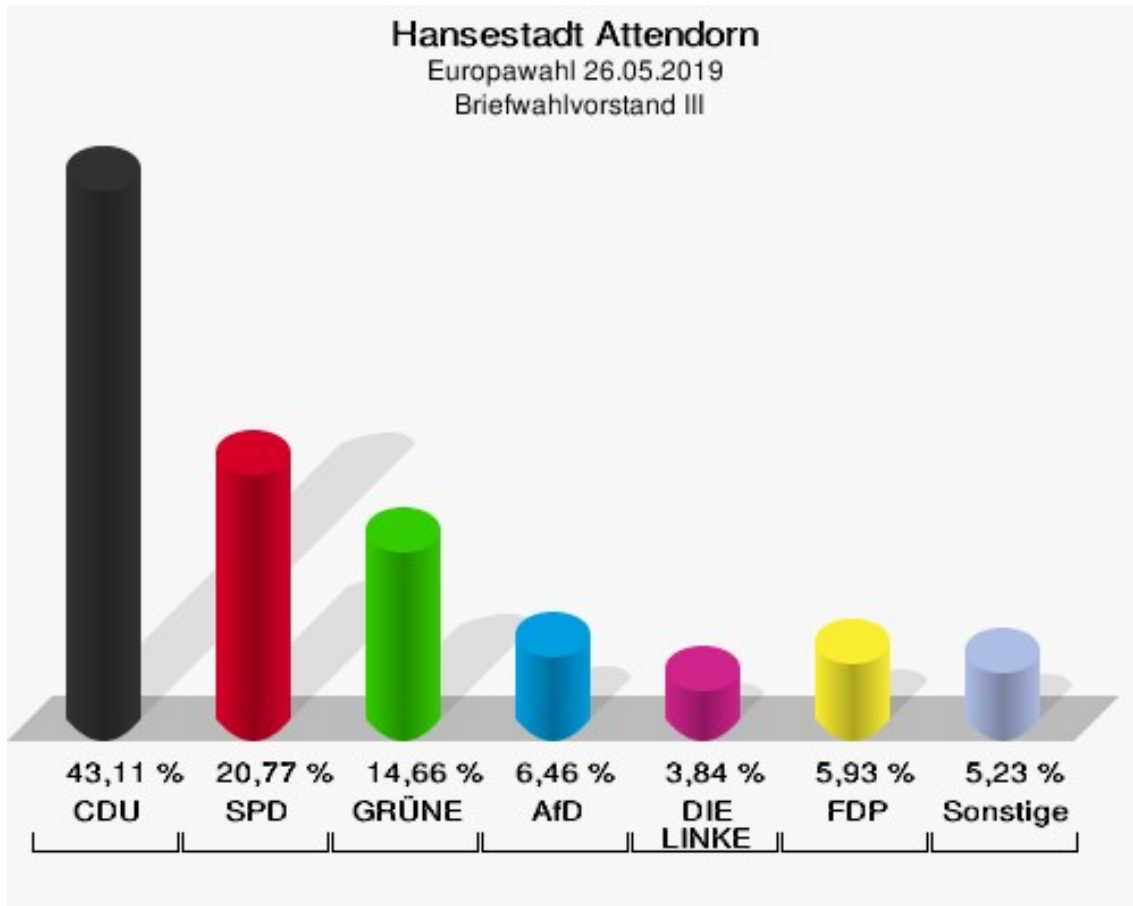
	Anzahl	Prozent
ÖköLinX	1	0,12 %
Die Humanisten	1	0,12 %
PARTEI FÜR DIE TIERE	0	0,00 %
Gesundheitsforschung	3	0,36 %
Volt	4	0,48 %



Briefwahlvorstand III

	Anzahl	Prozent
Wähler/innen	576	
ungültige Stimmen	3	0,52 %
gültige Stimmen	573	99,48 %
CDU	247	43,11 %
SPD	119	20,77 %
GRÜNE	84	14,66 %
AfD	37	6,46 %
DIE LINKE	22	3,84 %
FDP	34	5,93 %
PIRATEN	0	0,00 %
Tierschutzpartei	6	1,05 %
NPD	0	0,00 %
Die PARTEI	9	1,57 %
FAMILIE	0	0,00 %
FREIE WÄHLER	0	0,00 %
Volksabstimmung	2	0,35 %
ÖDP	0	0,00 %
DKP	0	0,00 %
MLPD	0	0,00 %
BP	0	0,00 %
SGP	0	0,00 %
TIERSCHUTZ hier!	0	0,00 %
Tierschutzallianz	0	0,00 %
Bündnis C	0	0,00 %
BIG	0	0,00 %
BGE	0	0,00 %
DIE DIREKTE!	0	0,00 %
Demokratie in Europa - DiEM25	2	0,35 %
III. Weg	1	0,17 %
Die Grauen	2	0,35 %
DIE RECHTE	0	0,00 %
DIE VIOLETTEN	2	0,35 %
LIEBE	0	0,00 %
DIE FRAUEN	1	0,17 %
Graue Panther	2	0,35 %
LKR - Bernd Lucke und die Liberal-Konservativen Reformer	0	0,00 %
MENSCHLICHE WELT	2	0,35 %
NL	0	0,00 %

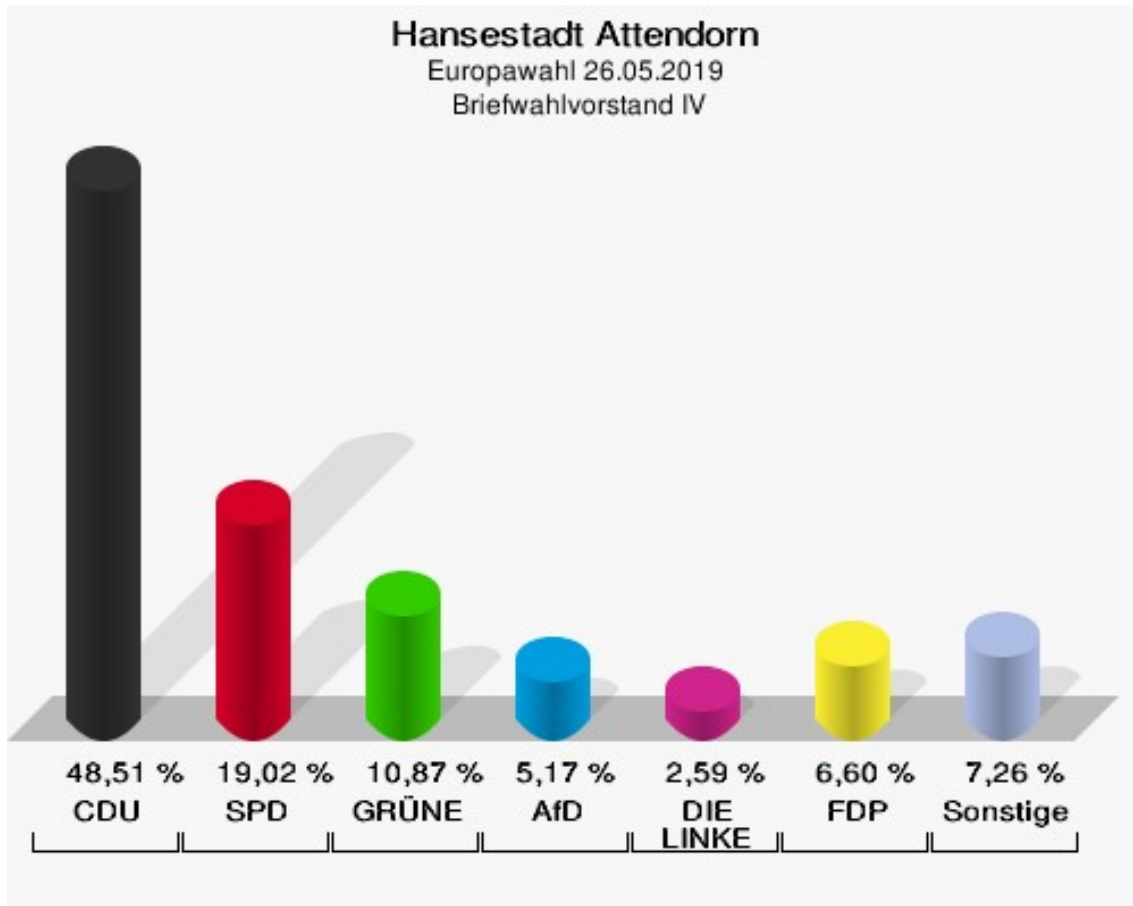
	Anzahl	Prozent
ÖköLinX	0	0,00 %
Die Humanisten	0	0,00 %
PARTEI FÜR DIE TIERE	1	0,17 %
Gesundheitsforschung	0	0,00 %
Volt	0	0,00 %



Briefwahlvorstand IV

	Anzahl	Prozent
Wähler/innen	775	
ungültige Stimmen	2	0,26 %
gültige Stimmen	773	99,74 %
CDU	375	48,51 %
SPD	147	19,02 %
GRÜNE	84	10,87 %
AfD	40	5,17 %
DIE LINKE	20	2,59 %
FDP	51	6,60 %
PIRATEN	3	0,39 %
Tierschutzpartei	7	0,91 %
NPD	1	0,13 %
Die PARTEI	11	1,42 %
FAMILIE	8	1,03 %
FREIE WÄHLER	3	0,39 %
Volksabstimmung	0	0,00 %
ÖDP	1	0,13 %
DKP	1	0,13 %
MLPD	2	0,26 %
BP	1	0,13 %
SGP	0	0,00 %
TIERSCHUTZ hier!	1	0,13 %
Tierschutzallianz	3	0,39 %
Bündnis C	0	0,00 %
BIG	0	0,00 %
BGE	0	0,00 %
DIE DIREKTE!	0	0,00 %
Demokratie in Europa - DiEM25	0	0,00 %
III. Weg	0	0,00 %
Die Grauen	0	0,00 %
DIE RECHTE	0	0,00 %
DIE VIOLETTEN	1	0,13 %
LIEBE	0	0,00 %
DIE FRAUEN	1	0,13 %
Graue Panther	2	0,26 %
LKR - Bernd Lucke und die Liberal-Konservativen Reformer	1	0,13 %
MENSCHLICHE WELT	2	0,26 %
NL	0	0,00 %

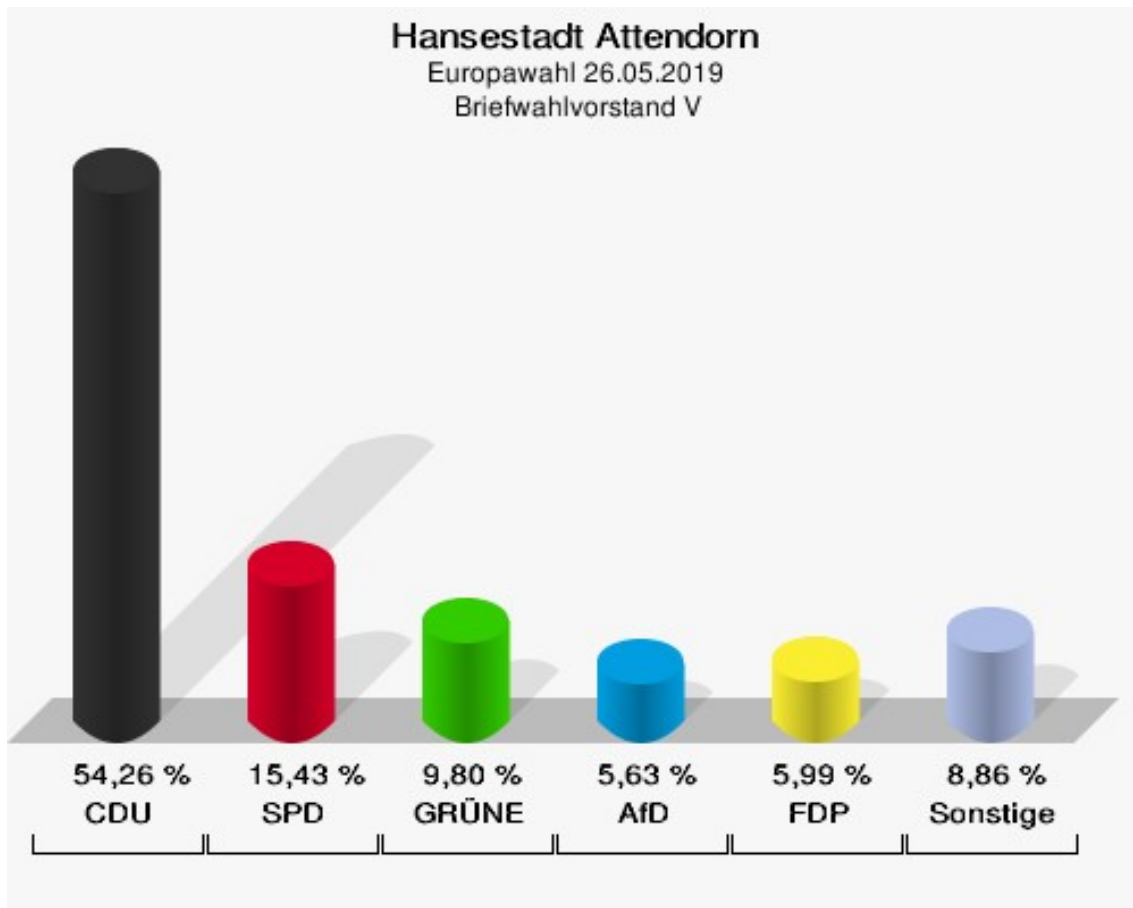
	Anzahl	Prozent
ÖköLinX	0	0,00 %
Die Humanisten	2	0,26 %
PARTEI FÜR DIE TIERE	0	0,00 %
Gesundheitsforschung	3	0,39 %
Volt	2	0,26 %



Briefwahlvorstand V

	Anzahl	Prozent
Wähler/innen	557	
ungültige Stimmen	6	1,08 %
gültige Stimmen	551	98,92 %
CDU	299	54,26 %
SPD	85	15,43 %
GRÜNE	54	9,80 %
AfD	31	5,63 %
DIE LINKE	10	1,81 %
FDP	33	5,99 %
PIRATEN	1	0,18 %
Tierschutzpartei	5	0,91 %
NPD	1	0,18 %
Die PARTEI	5	0,91 %
FAMILIE	8	1,45 %
FREIE WÄHLER	2	0,36 %
Volksabstimmung	0	0,00 %
ÖDP	2	0,36 %
DKP	0	0,00 %
MLPD	0	0,00 %
BP	0	0,00 %
SGP	0	0,00 %
TIERSCHUTZ hier!	2	0,36 %
Tierschutzallianz	1	0,18 %
Bündnis C	0	0,00 %
BIG	0	0,00 %
BGE	0	0,00 %
DIE DIREKTE!	1	0,18 %
Demokratie in Europa - DiEM25	0	0,00 %
III. Weg	0	0,00 %
Die Grauen	0	0,00 %
DIE RECHTE	0	0,00 %
DIE VIOLETTEN	1	0,18 %
LIEBE	1	0,18 %
DIE FRAUEN	0	0,00 %
Graue Panther	0	0,00 %
LKR - Bernd Lucke und die Liberal-Konservativen Reformer	1	0,18 %
MENSCHLICHE WELT	1	0,18 %
NL	0	0,00 %

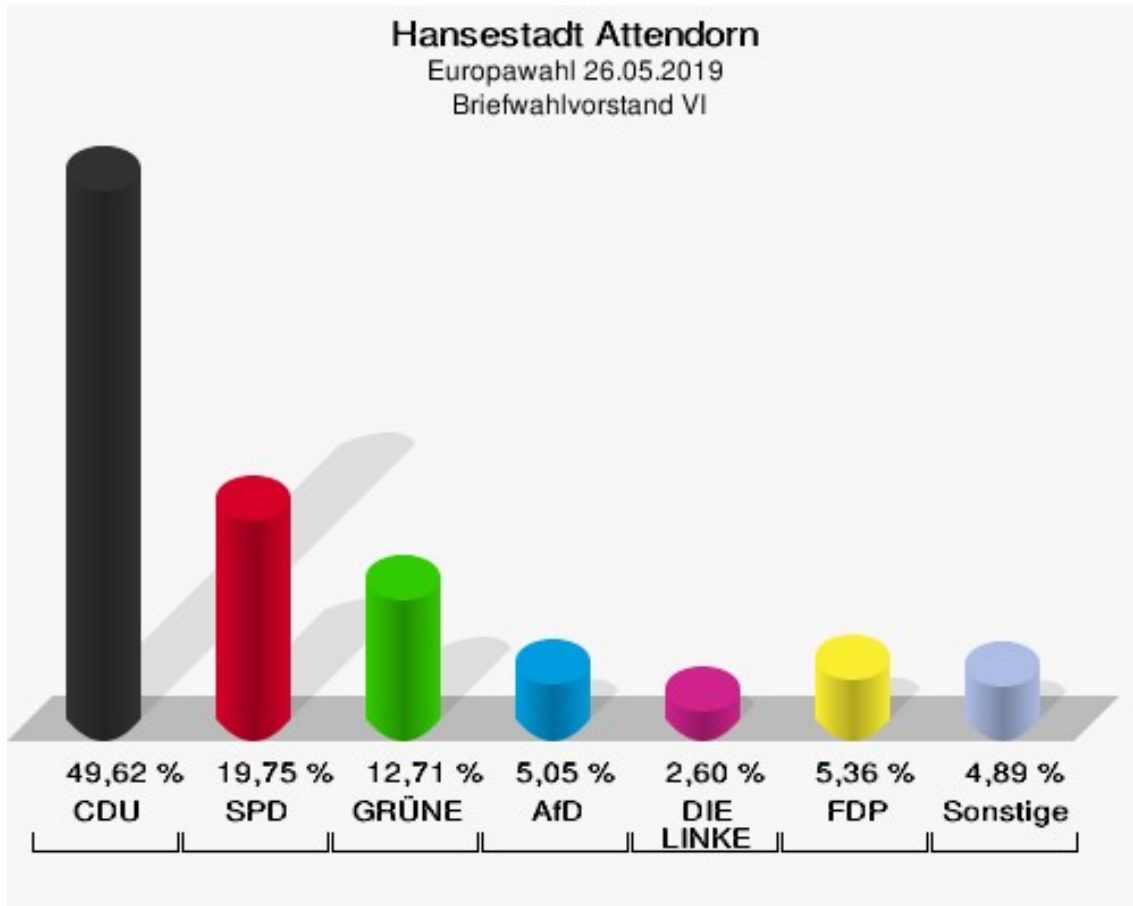
	Anzahl	Prozent
ÖköLinX	0	0,00 %
Die Humanisten	0	0,00 %
PARTEI FÜR DIE TIERE	2	0,36 %
Gesundheitsforschung	2	0,36 %
Volt	3	0,54 %



Briefwahlvorstand VI

	Anzahl	Prozent
Wähler/innen	656	
ungültige Stimmen	3	0,46 %
gültige Stimmen	653	99,54 %
CDU	324	49,62 %
SPD	129	19,75 %
GRÜNE	83	12,71 %
AfD	33	5,05 %
DIE LINKE	17	2,60 %
FDP	35	5,36 %
PIRATEN	3	0,46 %
Tierschutzpartei	3	0,46 %
NPD	1	0,15 %
Die PARTEI	4	0,61 %
FAMILIE	3	0,46 %
FREIE WÄHLER	3	0,46 %
Volksabstimmung	0	0,00 %
ÖDP	3	0,46 %
DKP	0	0,00 %
MLPD	0	0,00 %
BP	0	0,00 %
SGP	0	0,00 %
TIERSCHUTZ hier!	1	0,15 %
Tierschutzallianz	2	0,31 %
Bündnis C	4	0,61 %
BIG	0	0,00 %
BGE	0	0,00 %
DIE DIREKTE!	0	0,00 %
Demokratie in Europa - DiEM25	0	0,00 %
III. Weg	0	0,00 %
Die Grauen	0	0,00 %
DIE RECHTE	0	0,00 %
DIE VIOLETTEN	0	0,00 %
LIEBE	0	0,00 %
DIE FRAUEN	0	0,00 %
Graue Panther	0	0,00 %
LKR - Bernd Lucke und die Liberal-Konservativen Reformer	0	0,00 %
MENSCHLICHE WELT	0	0,00 %
NL	0	0,00 %

	Anzahl	Prozent
ÖköLinX	0	0,00 %
Die Humanisten	1	0,15 %
PARTEI FÜR DIE TIERE	1	0,15 %
Gesundheitsforschung	1	0,15 %
Volt	2	0,31 %



Übersicht Wahlbezirke

Hansestadt Attendorf Europawahl 26.05.2019 Zusammenstellung der Ergebnisse nach Wahlbezirken																		
Wahlbezirk	Schnell- meldungen	Wahlbe- rechtigte	Wähler	gültig	CDU	SPD	GRÜNE	AfD	DIE LINKE	FDP	PIRATEN	Tierschutz- partei	NPD	Die PAR- TEI	FAMILIE	FREIE WÄHLER	Volksab- stimmung	ÖDP
01.1 Attendorf 1	1 von 1	1.225	400	391	143	61	87	19	20	24	2	5	0	12	4	0	0	1
			32,65 %	97,75 %	36,57 %	15,60 %	22,25 %	4,86 %	5,12 %	6,14 %	0,51 %	1,28 %	0,00 %	3,07 %	1,02 %	0,00 %	0,00 %	0,26 %
02.1 Attendorf 2	1 von 1	1.149	341	340	138	81	42	20	13	21	1	1	0	7	1	2	1	0
			29,68 %	99,71 %	40,59 %	23,82 %	12,35 %	5,88 %	3,82 %	6,18 %	0,29 %	0,29 %	0,00 %	2,06 %	0,29 %	0,59 %	0,29 %	0,00 %
03.1 Attendorf 3	1 von 1	1.073	396	393	152	66	80	17	14	27	3	6	0	6	5	2	1	0
			36,91 %	99,24 %	38,68 %	16,79 %	20,36 %	4,33 %	3,56 %	6,87 %	0,76 %	1,53 %	0,00 %	1,53 %	1,27 %	0,51 %	0,25 %	0,00 %
04.1 Niederhel- den/Meckling- hausen/Repe	1 von 1	561	217	212	117	18	42	8	3	9	1	3	0	4	0	2	0	1
			38,68 %	97,70 %	55,19 %	8,49 %	19,81 %	3,77 %	1,42 %	4,25 %	0,47 %	1,42 %	0,00 %	1,89 %	0,00 %	0,94 %	0,00 %	0,47 %
05.1 Attendorf 5 / Biekhofen	1 von 1	1.043	464	455	149	98	78	19	23	39	4	10	0	14	4	5	2	2
			44,49 %	98,06 %	32,75 %	21,54 %	17,14 %	4,18 %	5,05 %	8,57 %	0,88 %	2,20 %	0,00 %	3,08 %	0,88 %	1,10 %	0,44 %	0,44 %
06.1 Attendorf 6	1 von 1	1.067	432	431	158	76	77	37	17	30	4	1	0	11	4	6	0	1
			40,49 %	99,77 %	36,66 %	17,63 %	17,87 %	8,58 %	3,94 %	6,96 %	0,93 %	0,23 %	0,00 %	2,55 %	0,93 %	1,39 %	0,00 %	0,23 %
07.1 Attendorf 7	1 von 1	948	363	355	124	64	58	37	14	16	2	5	1	8	5	5	2	1
			38,29 %	97,80 %	34,93 %	18,03 %	16,34 %	10,42 %	3,94 %	4,51 %	0,56 %	1,41 %	0,28 %	2,25 %	1,41 %	1,41 %	0,56 %	0,28 %
08.1 Attendorf 8,	1 von 1	912	303	301	101	68	57	16	20	20	5	2	0	2	1	1	0	0
			33,22 %	99,34 %	33,55 %	22,59 %	18,94 %	5,32 %	6,64 %	6,64 %	1,66 %	0,66 %	0,00 %	0,66 %	0,33 %	0,33 %	0,00 %	0,00 %
09.1 Attendorf 9	1 von 1	1.110	359	357	93	71	69	33	31	18	1	3	2	8	2	2	0	2
			32,34 %	99,44 %	26,05 %	19,89 %	19,33 %	9,24 %	8,68 %	5,04 %	0,28 %	0,84 %	0,56 %	2,24 %	0,56 %	0,56 %	0,00 %	0,56 %
10.1 Röllecken	1 von 1	371	161	161	66	42	12	8	2	13	0	6	1	0	4	3	0	0
			43,40 %	100,00 %	40,99 %	26,09 %	7,45 %	4,97 %	1,24 %	8,07 %	0,00 %	3,73 %	0,62 %	0,00 %	2,48 %	1,86 %	0,00 %	0,00 %
11.1 Attendorf 11	1 von 1	1.140	353	352	102	68	69	44	18	14	1	7	2	4	6	1	0	1
			30,96 %	99,72 %	28,98 %	19,32 %	19,60 %	12,50 %	5,11 %	3,98 %	0,28 %	1,99 %	0,57 %	1,14 %	1,70 %	0,28 %	0,00 %	0,28 %
12.1 Neu-Liste- rnohl	1 von 1	1.091	419	418	185	64	71	27	15	21	1	6	2	5	3	1	1	3
			38,41 %	99,76 %	44,26 %	15,31 %	16,99 %	6,46 %	3,59 %	5,02 %	0,24 %	1,44 %	0,48 %	1,20 %	0,72 %	0,24 %	0,24 %	0,72 %
13.1 Peters- burg/Lister- scheid/Beuken- beul	1 von 1	1.118	404	404	147	79	67	30	12	30	1	10	1	9	4	3	0	0
			36,14 %	100,00 %	36,39 %	19,55 %	16,58 %	7,43 %	2,97 %	7,43 %	0,25 %	2,48 %	0,25 %	2,23 %	0,99 %	0,74 %	0,00 %	0,00 %
14.1 Windhau- sen	1 von 1	547	282	279	121	67	32	17	4	20	0	3	1	2	0	1	0	0
			51,55 %	98,94 %	43,37 %	24,01 %	11,47 %	6,09 %	1,43 %	7,17 %	0,00 %	1,08 %	0,36 %	0,72 %	0,00 %	0,36 %	0,00 %	0,00 %
15.1 Lichtring- hausen/Neuen- hof	1 von 1	808	247	246	107	36	37	25	6	18	3	3	0	3	1	1	0	1
			30,57 %	99,60 %	43,50 %	14,63 %	15,04 %	10,16 %	2,44 %	7,32 %	1,22 %	1,22 %	0,00 %	1,22 %	0,41 %	0,41 %	0,00 %	0,41 %
16.1 Ennest 1	1 von 1	1.007	443	441	180	74	82	40	15	21	2	4	0	5	6	2	0	3
			43,99 %	99,55 %	40,82 %	16,78 %	18,59 %	9,07 %	3,40 %	4,76 %	0,45 %	0,91 %	0,00 %	1,13 %	1,36 %	0,45 %	0,00 %	0,68 %
17.1 Ennest 2	1 von 1	814	295	291	121	64	38	21	11	12	1	4	0	10	1	2	0	1
			36,24 %	98,64 %	41,58 %	21,99 %	13,06 %	7,22 %	3,78 %	4,12 %	0,34 %	1,37 %	0,00 %	3,44 %	0,34 %	0,69 %	0,00 %	0,34 %

Hansestadt Attendorf
Europawahl 26.05.2019
Zusammenstellung der Ergebnisse nach Wahlbezirken

Wahlbezirk	Schnell- meldungen	Wahlbe- rechtigte	Wähler	gültig	CDU	SPD	GRÜNE	AfD	DIE LINKE	FDP	PIRATEN	Tierschutz- partei	NPD	Die PAR- TEI	FAMILIE	FREIE WÄHLER	Volksab- stimmung	ÖDP
18.1 Dünschede	1 von 1	731	377	373	194	46	54	19	5	26	1	4	1	6	5	3	0	2
			51,57 %	98,94 %	52,01 %	12,33 %	14,48 %	5,09 %	1,34 %	6,97 %	0,27 %	1,07 %	0,27 %	1,61 %	1,34 %	0,80 %	0,00 %	0,54 %
19.1 Helden	1 von 1	868	425	413	176	69	70	22	11	34	2	8	0	9	3	1	0	2
			48,96 %	97,18 %	42,62 %	16,71 %	16,95 %	5,33 %	2,66 %	8,23 %	0,48 %	1,94 %	0,00 %	2,18 %	0,73 %	0,24 %	0,00 %	0,48 %
Briefwahlvor- stand I	1 von 1	0	868	866	420	168	100	47	25	58	5	7	0	13	3	0	1	2
			99,77 %	48,50 %	19,40 %	11,55 %	5,43 %	2,89 %	6,70 %	0,58 %	0,81 %	0,00 %	1,50 %	0,35 %	0,00 %	0,12 %	0,23 %	
Briefwahlvor- stand II	1 von 1	0	843	840	346	174	96	82	16	68	5	8	0	9	2	5	1	4
			99,64 %	41,19 %	20,71 %	11,43 %	9,76 %	1,90 %	8,10 %	0,60 %	0,95 %	0,00 %	1,07 %	0,24 %	0,60 %	0,12 %	0,48 %	
Briefwahlvor- stand III	1 von 1	0	576	573	247	119	84	37	22	34	0	6	0	9	0	0	2	0
			99,48 %	43,11 %	20,77 %	14,66 %	6,46 %	3,84 %	5,93 %	0,00 %	1,05 %	0,00 %	1,57 %	0,00 %	0,00 %	0,35 %	0,00 %	
Briefwahlvor- stand IV	1 von 1	0	775	773	375	147	84	40	20	51	3	7	1	11	8	3	0	1
			99,74 %	48,51 %	19,02 %	10,87 %	5,17 %	2,59 %	6,60 %	0,39 %	0,91 %	0,13 %	1,42 %	1,03 %	0,39 %	0,00 %	0,13 %	
Briefwahlvor- stand V	1 von 1	0	557	551	299	85	54	31	10	33	1	5	1	5	8	2	0	2
			98,92 %	54,26 %	15,43 %	9,80 %	5,63 %	1,81 %	5,99 %	0,18 %	0,91 %	0,18 %	0,91 %	1,45 %	0,36 %	0,00 %	0,36 %	
Briefwahlvor- stand VI	1 von 1	0	656	653	324	129	83	33	17	35	3	3	1	4	3	3	0	3
			99,54 %	49,62 %	19,75 %	12,71 %	5,05 %	2,60 %	5,36 %	0,46 %	0,46 %	0,15 %	0,61 %	0,46 %	0,46 %	0,00 %	0,46 %	
Hansestadt Attendorf	25 von 25	17.583	10.956	10.869	4.585	2.034	1.623	729	364	692	52	127	14	176	83	56	11	33
			62,31 %	99,21 %	42,18 %	18,71 %	14,93 %	6,71 %	3,35 %	6,37 %	0,48 %	1,17 %	0,13 %	1,62 %	0,76 %	0,52 %	0,10 %	0,30 %

Hansestadt Attendorf
Europawahl 26.05.2019
Zusammenstellung der Ergebnisse nach Wahlbezirken

Wahlbezirk	DKP	MLPD	BP	SGP	TIERSCHU- hier!	Tierschutz- allianz	Bündnis C	BIG	BGE	DIE DIREKTE!	Demokratie in Europa - DiEM25	III. Weg	Die Grauen	DIE RECHTE	DIE VIO- LETTEN	LIEBE	DIE FRAUEN	Graue Panther
01.1 Attendorf 1	0	1	0	0	0	0	0	0	0	0	1	0	0	1	0	1	0	0
	0,00 %	0,26 %	0,00 %	0,00 %	0,00 %	0,00 %	0,00 %	0,00 %	0,00 %	0,00 %	0,26 %	0,00 %	0,00 %	0,26 %	0,00 %	0,26 %	0,00 %	0,00 %
02.1 Attendorf 2	3	0	0	0	1	0	0	1	0	0	0	1	0	0	0	0	0	0
	0,88 %	0,00 %	0,00 %	0,00 %	0,29 %	0,00 %	0,00 %	0,29 %	0,00 %	0,00 %	0,00 %	0,29 %	0,00 %	0,00 %	0,00 %	0,00 %	0,00 %	0,00 %
03.1 Attendorf 3	0	2	0	0	0	0	1	2	0	0	1	0	1	0	0	0	0	0
	0,00 %	0,51 %	0,00 %	0,00 %	0,00 %	0,00 %	0,25 %	0,51 %	0,00 %	0,00 %	0,25 %	0,00 %	0,25 %	0,00 %	0,00 %	0,00 %	0,00 %	0,00 %
04.1 Niederhel- den/Meckling- hausen/Repe	0	0	0	0	0	1	0	0	0	0	0	0	0	0	0	0	0	0
	0,00 %	0,00 %	0,00 %	0,00 %	0,00 %	0,47 %	0,00 %	0,00 %	0,00 %	0,00 %	0,00 %	0,00 %	0,00 %	0,00 %	0,00 %	0,00 %	0,00 %	0,00 %
05.1 Attendorf 5 / Biekhofen	0	1	0	0	1	0	0	0	1	0	1	0	0	0	0	0	0	1
	0,00 %	0,22 %	0,00 %	0,00 %	0,22 %	0,00 %	0,00 %	0,00 %	0,22 %	0,00 %	0,22 %	0,00 %	0,00 %	0,00 %	0,00 %	0,00 %	0,00 %	0,22 %
06.1 Attendorf 6	0	0	1	0	0	0	0	2	0	3	0	0	0	0	0	0	0	1
	0,00 %	0,00 %	0,23 %	0,00 %	0,00 %	0,00 %	0,00 %	0,46 %	0,00 %	0,70 %	0,00 %	0,00 %	0,00 %	0,00 %	0,00 %	0,00 %	0,00 %	0,23 %
07.1 Attendorf 7	0	0	0	0	0	0	2	0	0	0	0	0	3	1	0	1	1	4
	0,00 %	0,00 %	0,00 %	0,00 %	0,00 %	0,00 %	0,56 %	0,00 %	0,00 %	0,00 %	0,00 %	0,00 %	0,85 %	0,28 %	0,00 %	0,28 %	0,28 %	1,13 %
08.1 Attendorf 8,	0	1	1	0	1	0	1	1	0	0	0	0	2	0	0	0	0	0
	0,00 %	0,33 %	0,33 %	0,00 %	0,33 %	0,00 %	0,33 %	0,33 %	0,00 %	0,00 %	0,00 %	0,00 %	0,66 %	0,00 %	0,00 %	0,00 %	0,00 %	0,00 %
09.1 Attendorf 9	2	3	0	0	1	1	0	0	0	0	1	1	1	0	2	0	0	0
	0,56 %	0,84 %	0,00 %	0,00 %	0,28 %	0,28 %	0,00 %	0,00 %	0,00 %	0,00 %	0,28 %	0,28 %	0,28 %	0,00 %	0,56 %	0,00 %	0,00 %	0,00 %
10.1 Röllecken	0	0	0	0	0	2	0	0	0	0	0	0	0	0	0	0	0	1
	0,00 %	0,00 %	0,00 %	0,00 %	0,00 %	1,24 %	0,00 %	0,00 %	0,00 %	0,00 %	0,00 %	0,00 %	0,00 %	0,00 %	0,00 %	0,00 %	0,00 %	0,62 %
11.1 Attendorf 11	0	0	1	0	5	1	1	2	0	0	0	0	0	0	0	0	1	0
	0,00 %	0,00 %	0,28 %	0,00 %	1,42 %	0,28 %	0,28 %	0,57 %	0,00 %	0,00 %	0,00 %	0,00 %	0,00 %	0,00 %	0,00 %	0,00 %	0,28 %	0,00 %
12.1 Neu-Lister- nohl	0	0	0	0	1	1	0	0	1	0	1	1	1	0	0	1	0	0
	0,00 %	0,00 %	0,00 %	0,00 %	0,24 %	0,24 %	0,00 %	0,00 %	0,24 %	0,00 %	0,24 %	0,24 %	0,24 %	0,00 %	0,00 %	0,24 %	0,00 %	0,00 %
13.1 Peters- burg/Lister- scheid/Beuken- beul	0	0	0	0	0	0	0	0	0	0	0	0	1	1	0	0	2	0
	0,00 %	0,00 %	0,00 %	0,00 %	0,00 %	0,00 %	0,00 %	0,00 %	0,00 %	0,00 %	0,00 %	0,00 %	0,25 %	0,25 %	0,00 %	0,00 %	0,50 %	0,00 %
14.1 Windhau- sen	0	0	0	1	1	0	3	0	0	0	0	1	0	0	0	0	0	0
	0,00 %	0,00 %	0,00 %	0,36 %	0,36 %	0,00 %	1,08 %	0,00 %	0,00 %	0,00 %	0,00 %	0,36 %	0,00 %	0,00 %	0,00 %	0,00 %	0,00 %	0,00 %
15.1 Lichtring- hausen/Neuen- hof	0	1	0	0	0	1	0	0	0	0	0	0	0	1	0	0	1	1
	0,00 %	0,41 %	0,00 %	0,00 %	0,00 %	0,41 %	0,00 %	0,00 %	0,00 %	0,00 %	0,00 %	0,00 %	0,00 %	0,41 %	0,00 %	0,00 %	0,41 %	0,41 %
16.1 Ennest 1	0	0	1	0	2	0	0	0	0	0	2	0	0	0	0	0	0	0
	0,00 %	0,00 %	0,23 %	0,00 %	0,45 %	0,00 %	0,00 %	0,00 %	0,00 %	0,00 %	0,45 %	0,00 %	0,00 %	0,00 %	0,00 %	0,00 %	0,00 %	0,00 %
17.1 Ennest 2	0	0	0	2	0	0	0	1	0	0	1	0	0	0	1	0	0	0
	0,00 %	0,00 %	0,00 %	0,69 %	0,00 %	0,00 %	0,00 %	0,34 %	0,00 %	0,00 %	0,34 %	0,00 %	0,00 %	0,00 %	0,34 %	0,00 %	0,00 %	0,00 %

Hansestadt Attendorf
Europawahl 26.05.2019
Zusammenstellung der Ergebnisse nach Wahlbezirken

Wahlbezirk	DKP	MLPD	BP	SGP	TIERSCHU- hier!	Tierschutz- allianz	Bündnis C	BIG	BGE	DIE DIREKTE!	Demokratie in Europa - DIEM25	III. Weg	Die Grauen	DIE RECHTE	DIE VIO- LETTEN	LIEBE	DIE FRAUEN	Graue Panther
18.1 Dünschede	0	0	0	0	1	0	0	0	0	0	0	0	2	0	0	1	0	0
	0,00 %	0,00 %	0,00 %	0,00 %	0,27 %	0,00 %	0,00 %	0,00 %	0,00 %	0,00 %	0,00 %	0,00 %	0,54 %	0,00 %	0,00 %	0,27 %	0,00 %	0,00 %
19.1 Helden	0	0	0	0	0	0	0	0	0	1	1	0	0	0	0	1	0	1
	0,00 %	0,00 %	0,00 %	0,00 %	0,00 %	0,00 %	0,00 %	0,00 %	0,00 %	0,24 %	0,24 %	0,00 %	0,00 %	0,00 %	0,00 %	0,24 %	0,00 %	0,24 %
Briefwahlvor- stand I	0	0	1	0	1	2	2	0	0	0	0	0	0	0	0	0	3	2
	0,00 %	0,00 %	0,12 %	0,00 %	0,12 %	0,23 %	0,23 %	0,00 %	0,00 %	0,00 %	0,00 %	0,00 %	0,00 %	0,00 %	0,00 %	0,00 %	0,35 %	0,23 %
Briefwahlvor- stand II	0	3	1	0	2	1	0	0	0	0	1	3	2	0	0	0	0	0
	0,00 %	0,36 %	0,12 %	0,00 %	0,24 %	0,12 %	0,00 %	0,00 %	0,00 %	0,00 %	0,12 %	0,36 %	0,24 %	0,00 %	0,00 %	0,00 %	0,00 %	0,00 %
Briefwahlvor- stand III	0	0	0	0	0	0	0	0	0	0	2	1	2	0	2	0	1	2
	0,00 %	0,00 %	0,00 %	0,00 %	0,00 %	0,00 %	0,00 %	0,00 %	0,00 %	0,00 %	0,35 %	0,17 %	0,35 %	0,00 %	0,35 %	0,00 %	0,17 %	0,35 %
Briefwahlvor- stand IV	1	2	1	0	1	3	0	0	0	0	0	0	0	0	1	0	1	2
	0,13 %	0,26 %	0,13 %	0,00 %	0,13 %	0,39 %	0,00 %	0,00 %	0,00 %	0,00 %	0,00 %	0,00 %	0,00 %	0,00 %	0,13 %	0,00 %	0,13 %	0,26 %
Briefwahlvor- stand V	0	0	0	0	2	1	0	0	0	1	0	0	0	0	1	1	0	0
	0,00 %	0,00 %	0,00 %	0,00 %	0,36 %	0,18 %	0,00 %	0,00 %	0,00 %	0,18 %	0,00 %	0,00 %	0,00 %	0,00 %	0,18 %	0,18 %	0,00 %	0,00 %
Briefwahlvor- stand VI	0	0	0	0	1	2	4	0	0	0	0	0	0	0	0	0	0	0
	0,00 %	0,00 %	0,00 %	0,00 %	0,15 %	0,31 %	0,61 %	0,00 %	0,00 %	0,00 %	0,00 %	0,00 %	0,00 %	0,00 %	0,00 %	0,00 %	0,00 %	0,00 %
Hansestadt Attendorf	6	14	7	3	21	16	14	9	2	5	12	8	15	4	7	7	12	13
	0,06 %	0,13 %	0,06 %	0,03 %	0,19 %	0,15 %	0,13 %	0,08 %	0,02 %	0,05 %	0,11 %	0,07 %	0,14 %	0,04 %	0,06 %	0,06 %	0,11 %	0,12 %

Hansestadt Attendorf
Europawahl 26.05.2019
Zusammenstellung der Ergebnisse nach Wahlbezirken

Wahlbezirk	LKR - Bernd Lucke und die Liberal-Konservativen Reformier	MENSCHLICHE WELT	NL	ÖkōLinX	Die Humanisten	PARTEI FÜR DIE TIERE	Gesundheitsforschung	Volt
01.1 Attendorf 1	1	3	0	0	2	0	1	2
	0,26 %	0,77 %	0,00 %	0,00 %	0,51 %	0,00 %	0,26 %	0,51 %
02.1 Attendorf 2	0	1	0	1	2	2	0	0
	0,00 %	0,29 %	0,00 %	0,29 %	0,59 %	0,59 %	0,00 %	0,00 %
03.1 Attendorf 3	0	0	1	0	0	1	1	4
	0,00 %	0,00 %	0,25 %	0,00 %	0,00 %	0,25 %	0,25 %	1,02 %
04.1 Niederheiden/Mecklinghausen/Repe	0	1	0	0	0	1	0	1
	0,00 %	0,47 %	0,00 %	0,00 %	0,00 %	0,47 %	0,00 %	0,47 %
05.1 Attendorf 5 / Biekhofen	0	0	0	0	0	0	2	0
	0,00 %	0,00 %	0,00 %	0,00 %	0,00 %	0,00 %	0,44 %	0,00 %
06.1 Attendorf 6	0	0	1	0	0	0	0	1
	0,00 %	0,00 %	0,23 %	0,00 %	0,00 %	0,00 %	0,00 %	0,23 %
07.1 Attendorf 7	0	0	0	0	0	0	1	0
	0,00 %	0,00 %	0,00 %	0,00 %	0,00 %	0,00 %	0,28 %	0,00 %
08.1 Attendorf 8,	0	0	0	0	1	0	0	0
	0,00 %	0,00 %	0,00 %	0,00 %	0,33 %	0,00 %	0,00 %	0,00 %
09.1 Attendorf 9	0	0	0	0	3	1	0	6
	0,00 %	0,00 %	0,00 %	0,00 %	0,84 %	0,28 %	0,00 %	1,68 %
10.1 Röllecken	0	0	0	0	0	0	1	0
	0,00 %	0,00 %	0,00 %	0,00 %	0,00 %	0,00 %	0,62 %	0,00 %
11.1 Attendorf 11	0	1	0	0	1	0	0	2
	0,00 %	0,28 %	0,00 %	0,00 %	0,28 %	0,00 %	0,00 %	0,57 %
12.1 Neu-Listernohl	0	1	0	0	0	4	0	1
	0,00 %	0,24 %	0,00 %	0,00 %	0,00 %	0,96 %	0,00 %	0,24 %
13.1 Petersburg/Listerscheid/Beukenbeul	0	0	1	0	0	2	0	4
	0,00 %	0,00 %	0,25 %	0,00 %	0,00 %	0,50 %	0,00 %	0,99 %
14.1 Windhausen	0	1	0	0	0	0	0	4
	0,00 %	0,36 %	0,00 %	0,00 %	0,00 %	0,00 %	0,00 %	1,43 %
15.1 Lichtringhausen/Neuenhof	0	0	0	0	0	0	0	0
	0,00 %	0,00 %	0,00 %	0,00 %	0,00 %	0,00 %	0,00 %	0,00 %
16.1 Ennest 1	0	0	0	0	0	1	0	1
	0,00 %	0,00 %	0,00 %	0,00 %	0,00 %	0,23 %	0,00 %	0,23 %
17.1 Ennest 2	0	0	0	0	0	0	0	0
	0,00 %	0,00 %	0,00 %	0,00 %	0,00 %	0,00 %	0,00 %	0,00 %
18.1 Dünschede	0	0	0	0	0	1	0	2
	0,00 %	0,00 %	0,00 %	0,00 %	0,00 %	0,27 %	0,00 %	0,54 %


























Hansestadt Attendorf
Europawahl 26.05.2019
Zusammenstellung der Ergebnisse nach Wahlbezirken

Wahlbezirk	LKR - Bernd Lucke und die Liberal-Konservativen Reformer	MENSCHLICHE WELT	NL	ÖkLinX	Die Humanisten	PARTEI FÜR DIE TIERE	Gesundheitsforschung	Volt
19.1 Helden	0	0	0	0	2	0	0	0
	0,00 %	0,00 %	0,00 %	0,00 %	0,48 %	0,00 %	0,00 %	0,00 %
Briefwahlvorstand I	3	0	0	0	0	0	0	3
	0,35 %	0,00 %	0,00 %	0,00 %	0,00 %	0,00 %	0,00 %	0,35 %
Briefwahlvorstand II	1	0	1	1	1	0	3	4
	0,12 %	0,00 %	0,12 %	0,12 %	0,12 %	0,00 %	0,36 %	0,48 %
Briefwahlvorstand III	0	2	0	0	0	1	0	0
	0,00 %	0,35 %	0,00 %	0,00 %	0,00 %	0,17 %	0,00 %	0,00 %
Briefwahlvorstand IV	1	2	0	0	2	0	3	2
	0,13 %	0,26 %	0,00 %	0,00 %	0,26 %	0,00 %	0,39 %	0,26 %
Briefwahlvorstand V	1	1	0	0	0	2	2	3
	0,18 %	0,18 %	0,00 %	0,00 %	0,00 %	0,36 %	0,36 %	0,54 %
Briefwahlvorstand VI	0	0	0	0	1	1	1	2
	0,00 %	0,00 %	0,00 %	0,00 %	0,15 %	0,15 %	0,15 %	0,31 %
Hansestadt Attendorf	7	13	4	2	15	17	15	42
	0,06 %	0,12 %	0,04 %	0,02 %	0,14 %	0,16 %	0,14 %	0,39 %


























Hansestadt Attendorn
Europawahl 26.05.2019
CDU, Ergebnis
Wahlbezirk-Übersicht

04.1 Niederhelden/Mecklinghausen/Repe	55,19 %	
Briefwahlvorstand V	54,26 %	
18.1 Dünschede	52,01 %	
Briefwahlvorstand VI	49,62 %	
Briefwahlvorstand IV	48,51 %	
Briefwahlvorstand I	48,50 %	
12.1 Neu-Listernohl	44,26 %	
15.1 Lichtringhausen/Neuenhof	43,50 %	
14.1 Windhausen	43,37 %	
Briefwahlvorstand III	43,11 %	
19.1 Helden	42,62 %	
17.1 Ennest 2	41,58 %	
Briefwahlvorstand II	41,19 %	
10.1 Röllecken	40,99 %	
16.1 Ennest 1	40,82 %	
02.1 Attendorn 2	40,59 %	
03.1 Attendorn 3	38,68 %	
06.1 Attendorn 6	36,66 %	
01.1 Attendorn 1	36,57 %	
13.1 Petersburg/Listerscheid/Beukenbeul	36,39 %	
07.1 Attendorn 7	34,93 %	
08.1 Attendorn 8,	33,55 %	
05.1 Attendorn 5 / Biekhofen	32,75 %	
11.1 Attendorn 11	28,98 %	
09.1 Attendorn 9	26,05 %	


























Hansestadt Attendorn
Europawahl 26.05.2019
SPD, Ergebnis
Wahlbezirk-Übersicht

10.1 Röllecken	26,09 %	
14.1 Windhausen	24,01 %	
02.1 Attendorn 2	23,82 %	
08.1 Attendorn 8,	22,59 %	
17.1 Ennest 2	21,99 %	
05.1 Attendorn 5 / Biekhofen	21,54 %	
Briefwahlvorstand III	20,77 %	
Briefwahlvorstand II	20,71 %	
09.1 Attendorn 9	19,89 %	
Briefwahlvorstand VI	19,75 %	
13.1 Petersburg/Listerscheid/Beukenbeul	19,55 %	
Briefwahlvorstand I	19,40 %	
11.1 Attendorn 11	19,32 %	
Briefwahlvorstand IV	19,02 %	
07.1 Attendorn 7	18,03 %	
06.1 Attendorn 6	17,63 %	
03.1 Attendorn 3	16,79 %	
16.1 Ennest 1	16,78 %	
19.1 Helden	16,71 %	
01.1 Attendorn 1	15,60 %	
Briefwahlvorstand V	15,43 %	
12.1 Neu-Listernohl	15,31 %	
15.1 Lichtringhausen/Neuenhof	14,63 %	
18.1 Dünschede	12,33 %	
04.1 Niederhelden/Mecklinghausen/Repe	8,49 %	


























Hansestadt Attendorn
Europawahl 26.05.2019
GRÜNE, Ergebnis
Wahlbezirk-Übersicht

01.1 Attendorn 1	22,25 %	
03.1 Attendorn 3	20,36 %	
04.1 Niederhelden/Mecklinghausen/Repe	19,81 %	
11.1 Attendorn 11	19,60 %	
09.1 Attendorn 9	19,33 %	
08.1 Attendorn 8,	18,94 %	
16.1 Ennest 1	18,59 %	
06.1 Attendorn 6	17,87 %	
05.1 Attendorn 5 / Biekhofen	17,14 %	
12.1 Neu-Listernohl	16,99 %	
19.1 Helden	16,95 %	
13.1 Petersburg/Listerscheid/Beukenbeul	16,58 %	
07.1 Attendorn 7	16,34 %	
15.1 Lichtringhausen/Neuenhof	15,04 %	
Briefwahlvorstand III	14,66 %	
18.1 Dünschede	14,48 %	
17.1 Ennest 2	13,06 %	
Briefwahlvorstand VI	12,71 %	
02.1 Attendorn 2	12,35 %	
Briefwahlvorstand I	11,55 %	
14.1 Windhausen	11,47 %	
Briefwahlvorstand II	11,43 %	
Briefwahlvorstand IV	10,87 %	
Briefwahlvorstand V	9,80 %	
10.1 Röllecken	7,45 %	

























Hansestadt Attendorf
Europawahl 26.05.2019
AfD, Ergebnis
Wahlbezirk-Übersicht

11.1 Attendorf 11	12,50 %	
07.1 Attendorf 7	10,42 %	
15.1 Lichtringhausen/Neuenhof	10,16 %	
Briefwahlvorstand II	9,76 %	
09.1 Attendorf 9	9,24 %	
16.1 Ennest 1	9,07 %	
06.1 Attendorf 6	8,58 %	
13.1 Petersburg/Listerscheid/Beukenbeul	7,43 %	
17.1 Ennest 2	7,22 %	
12.1 Neu-Listernohl	6,46 %	
Briefwahlvorstand III	6,46 %	
14.1 Windhausen	6,09 %	
02.1 Attendorf 2	5,88 %	
Briefwahlvorstand V	5,63 %	
Briefwahlvorstand I	5,43 %	
19.1 Helden	5,33 %	
08.1 Attendorf 8,	5,32 %	
Briefwahlvorstand IV	5,17 %	
18.1 Dünschede	5,09 %	
Briefwahlvorstand VI	5,05 %	
10.1 Röllecken	4,97 %	
01.1 Attendorf 1	4,86 %	
03.1 Attendorf 3	4,33 %	
05.1 Attendorf 5 / Biekhofen	4,18 %	
04.1 Niederhelden/Mecklinghausen/Repe	3,77 %	

Hansestadt Attendorn
Europawahl 26.05.2019
DIE LINKE, Ergebnis
Wahlbezirk-Übersicht

09.1 Attendorn 9	8,68 %	
08.1 Attendorn 8,	6,64 %	
01.1 Attendorn 1	5,12 %	
11.1 Attendorn 11	5,11 %	
05.1 Attendorn 5 / Biekhofen	5,05 %	
06.1 Attendorn 6	3,94 %	
07.1 Attendorn 7	3,94 %	
Briefwahlvorstand III	3,84 %	
02.1 Attendorn 2	3,82 %	
17.1 Ennest 2	3,78 %	
12.1 Neu-Listernohl	3,59 %	
03.1 Attendorn 3	3,56 %	
16.1 Ennest 1	3,40 %	
13.1 Petersburg/Listerscheid/Beuken- beul	2,97 %	
Briefwahlvorstand I	2,89 %	
19.1 Helden	2,66 %	
Briefwahlvorstand VI	2,60 %	
Briefwahlvorstand IV	2,59 %	
15.1 Lichtringhausen/Neuenhof	2,44 %	
Briefwahlvorstand II	1,90 %	
Briefwahlvorstand V	1,81 %	
14.1 Windhausen	1,43 %	
04.1 Niederhelden/Mecklinghau- sen/Repe	1,42 %	
18.1 Dünschede	1,34 %	
10.1 Röllecken	1,24 %	

Hansestadt Attendorn
Europawahl 26.05.2019
FDP, Ergebnis
Wahlbezirk-Übersicht

05.1 Attendorn 5 / Biekhofen	8,57 %	
19.1 Helden	8,23 %	
Briefwahlvorstand II	8,10 %	
10.1 Röllecken	8,07 %	
13.1 Petersburg/Listerscheid/Beukenbeul	7,43 %	
15.1 Lichtringhausen/Neuenhof	7,32 %	
14.1 Windhausen	7,17 %	
18.1 Dünschede	6,97 %	
06.1 Attendorn 6	6,96 %	
03.1 Attendorn 3	6,87 %	
Briefwahlvorstand I	6,70 %	
08.1 Attendorn 8,	6,64 %	
Briefwahlvorstand IV	6,60 %	
02.1 Attendorn 2	6,18 %	
01.1 Attendorn 1	6,14 %	
Briefwahlvorstand V	5,99 %	
Briefwahlvorstand III	5,93 %	
Briefwahlvorstand VI	5,36 %	
09.1 Attendorn 9	5,04 %	
12.1 Neu-Listernohl	5,02 %	
16.1 Ennest 1	4,76 %	
07.1 Attendorn 7	4,51 %	
04.1 Niederhelden/Mecklinghausen/Repe	4,25 %	
17.1 Ennest 2	4,12 %	
11.1 Attendorn 11	3,98 %	