

Wahlbuch
Europawahl
26.05.2019
Gemeinde Finnentrop
Herausgegeben am 26.05.2019

Inhaltsverzeichnis

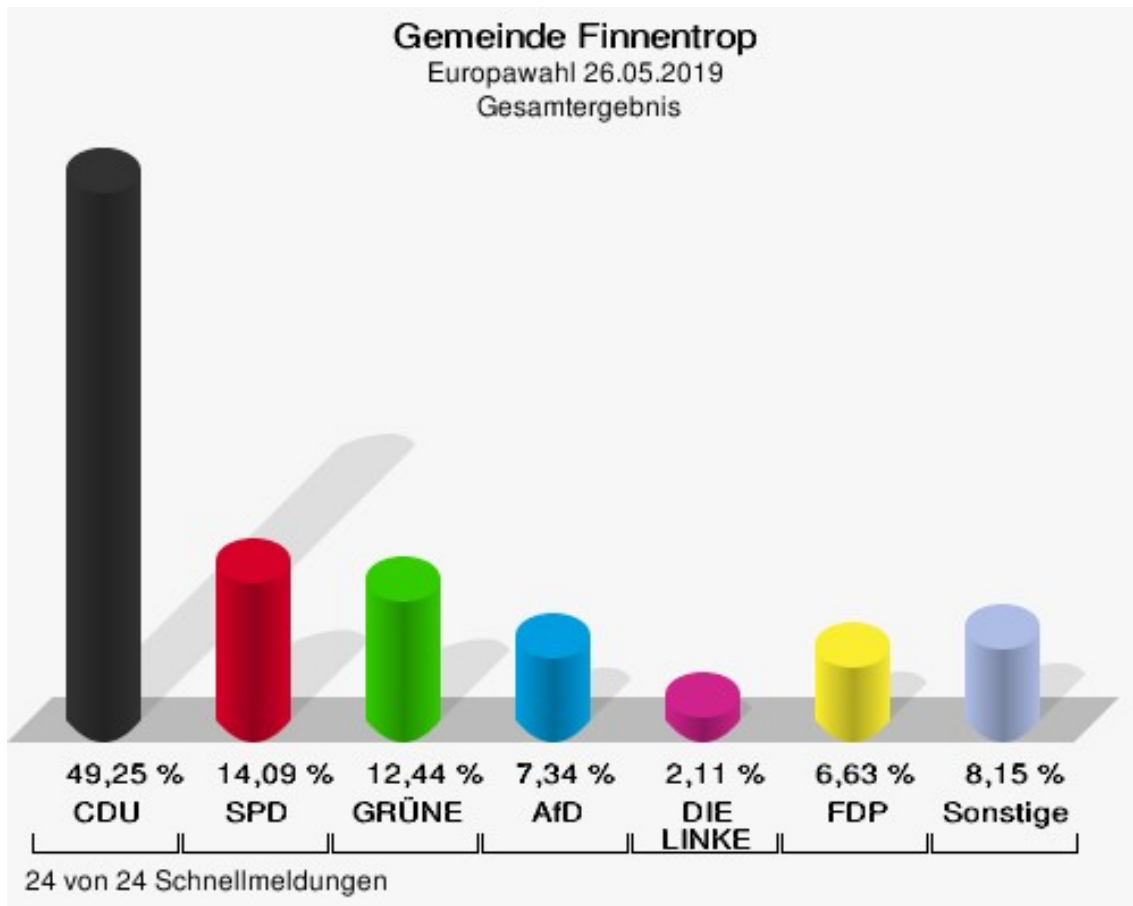
Europawahl	1
Gemeinde Finnentrop	1
Wahlbezirke	4
Rönkhausen I	4
Rönkhausen II	7
Lenhausen	10
Finnentrop I	13
Finnentrop II	16
Finnentrop III	19
Bamenoht I	22
Bamenoht II	25
Weringhausen	28
Bamenoht III	31
Schönholthausen	34
Ostentrop	37
Fretter I	40
Fretter II	43
Schöndelt	46
Serkenrode	49
Schliprüthen	52
Hülschotten	55
Heggen I	58
Heggen II	61
Heggen III	64
Briefwahl I	67
Briefwahl II	69
Briefwahl III	71
Übersicht Wahlbezirke	73

Europawahl

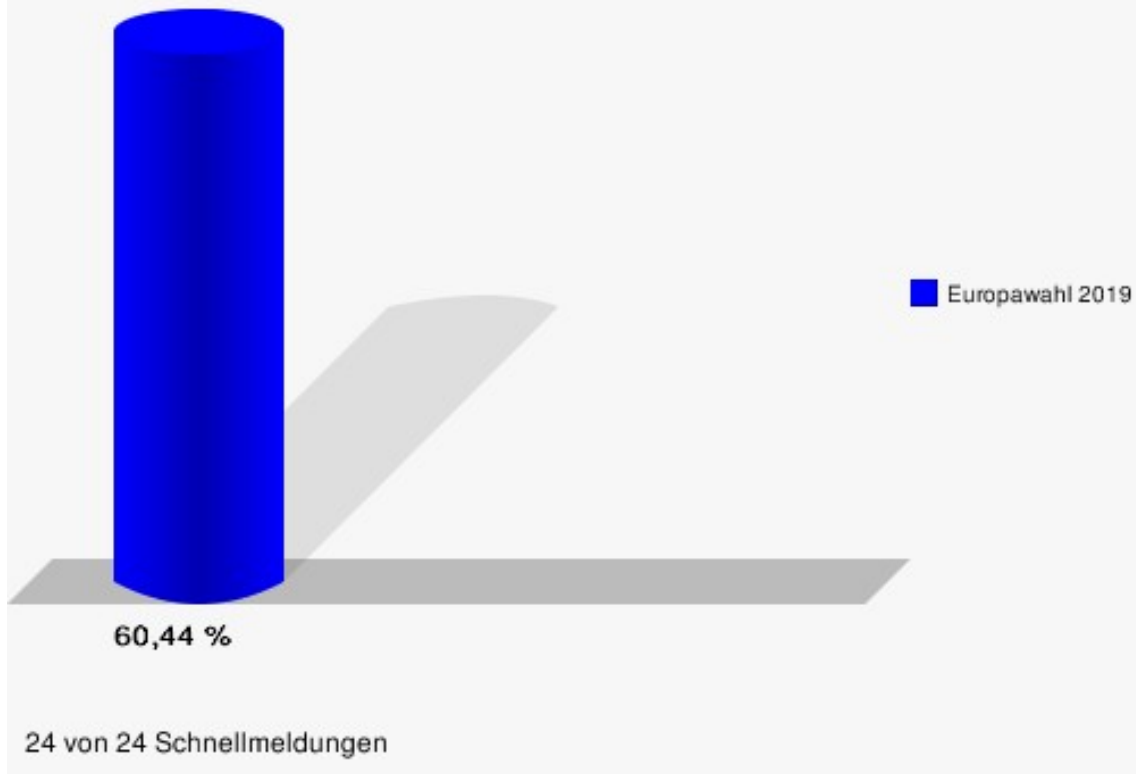
Gemeinde Finnentrop

	Anzahl	Prozent
Wahlberechtigte	12.667	
Wähler/innen	7.656	60,44 %
ungültige Stimmen	42	0,55 %
gültige Stimmen	7.614	99,45 %
CDU	3.750	49,25 %
SPD	1.073	14,09 %
GRÜNE	947	12,44 %
AfD	559	7,34 %
DIE LINKE	161	2,11 %
FDP	505	6,63 %
PIRATEN	37	0,49 %
Tierschutzpartei	97	1,27 %
NPD	12	0,16 %
Die PARTEI	128	1,68 %
FAMILIE	54	0,71 %
FREIE WÄHLER	76	1,00 %
Volksabstimmung	14	0,18 %
ÖDP	28	0,37 %
DKP	1	0,01 %
MLPD	0	0,00 %
BP	7	0,09 %
SGP	0	0,00 %
TIERSCHUTZ hier!	8	0,11 %
Tierschutzallianz	8	0,11 %
Bündnis C	4	0,05 %
BIG	4	0,05 %
BGE	1	0,01 %
DIE DIREKTE!	9	0,12 %
Demokratie in Europa - DiEM25	12	0,16 %
III. Weg	2	0,03 %
Die Grauen	14	0,18 %
DIE RECHTE	6	0,08 %
DIE VIOLETTEN	6	0,08 %
LIEBE	3	0,04 %
DIE FRAUEN	12	0,16 %
Graue Panther	9	0,12 %
LKR - Bernd Lucke und die Liberal-Konservativen Reformer	7	0,09 %

	Anzahl	Prozent
MENSCHLICHE WELT	5	0,07 %
NL	3	0,04 %
ÖköLinX	2	0,03 %
Die Humanisten	5	0,07 %
PARTEI FÜR DIE TIERE	10	0,13 %
Gesundheitsforschung	10	0,13 %
Volt	25	0,33 %



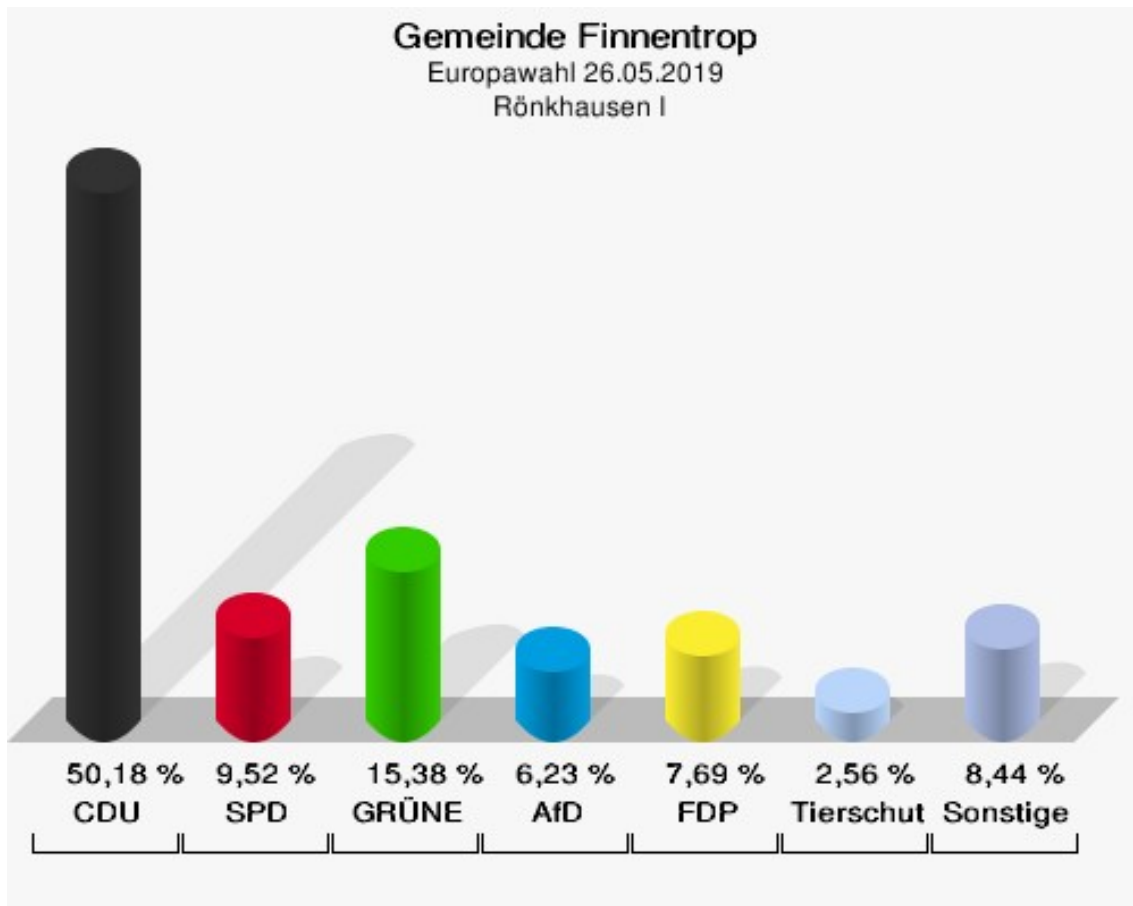
Gemeinde Finnentrop
Europawahl 26.05.2019
Wahlbeteiligung Gesamtergebnis



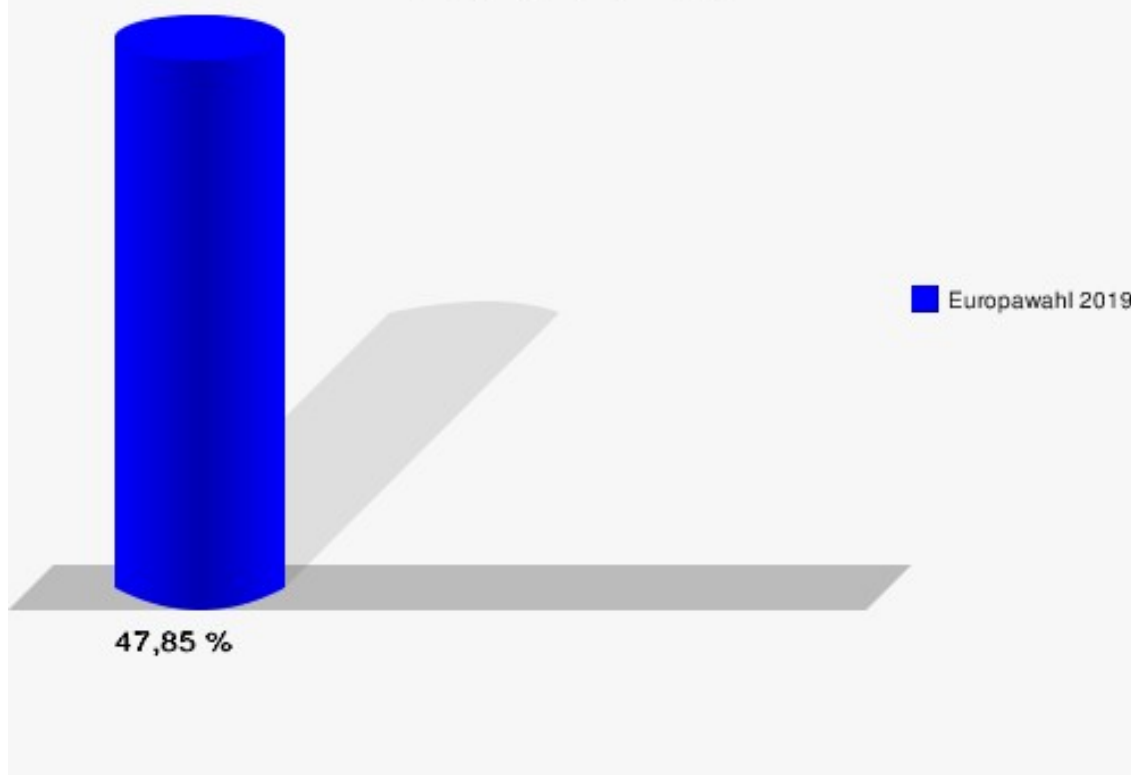
Wahlbezirke Rönkhausen I

	Anzahl	Prozent
Wahlberechtigte	581	
Wähler/innen	278	47,85 %
ungültige Stimmen	5	1,80 %
gültige Stimmen	273	98,20 %
CDU	137	50,18 %
SPD	26	9,52 %
GRÜNE	42	15,38 %
AfD	17	6,23 %
DIE LINKE	2	0,73 %
FDP	21	7,69 %
PIRATEN	1	0,37 %
Tierschutzpartei	7	2,56 %
NPD	0	0,00 %
Die PARTEI	2	0,73 %
FAMILIE	2	0,73 %
FREIE WÄHLER	2	0,73 %
Volksabstimmung	0	0,00 %
ÖDP	1	0,37 %
DKP	0	0,00 %
MLPD	0	0,00 %
BP	0	0,00 %
SGP	0	0,00 %
TIERSCHUTZ hier!	0	0,00 %
Tierschutzallianz	1	0,37 %
Bündnis C	0	0,00 %
BIG	0	0,00 %
BGE	0	0,00 %
DIE DIREKTE!	0	0,00 %
Demokratie in Europa - DiEM25	2	0,73 %
III. Weg	0	0,00 %
Die Grauen	0	0,00 %
DIE RECHTE	1	0,37 %
DIE VIOLETTEN	0	0,00 %
LIEBE	0	0,00 %
DIE FRAUEN	1	0,37 %
Graue Panther	0	0,00 %
LKR - Bernd Lucke und die Liberal-Konservativen Reformer	1	0,37 %

	Anzahl	Prozent
MENSCHLICHE WELT	1	0,37 %
NL	0	0,00 %
ÖköLinX	1	0,37 %
Die Humanisten	0	0,00 %
PARTEI FÜR DIE TIERE	2	0,73 %
Gesundheitsforschung	1	0,37 %
Volt	2	0,73 %



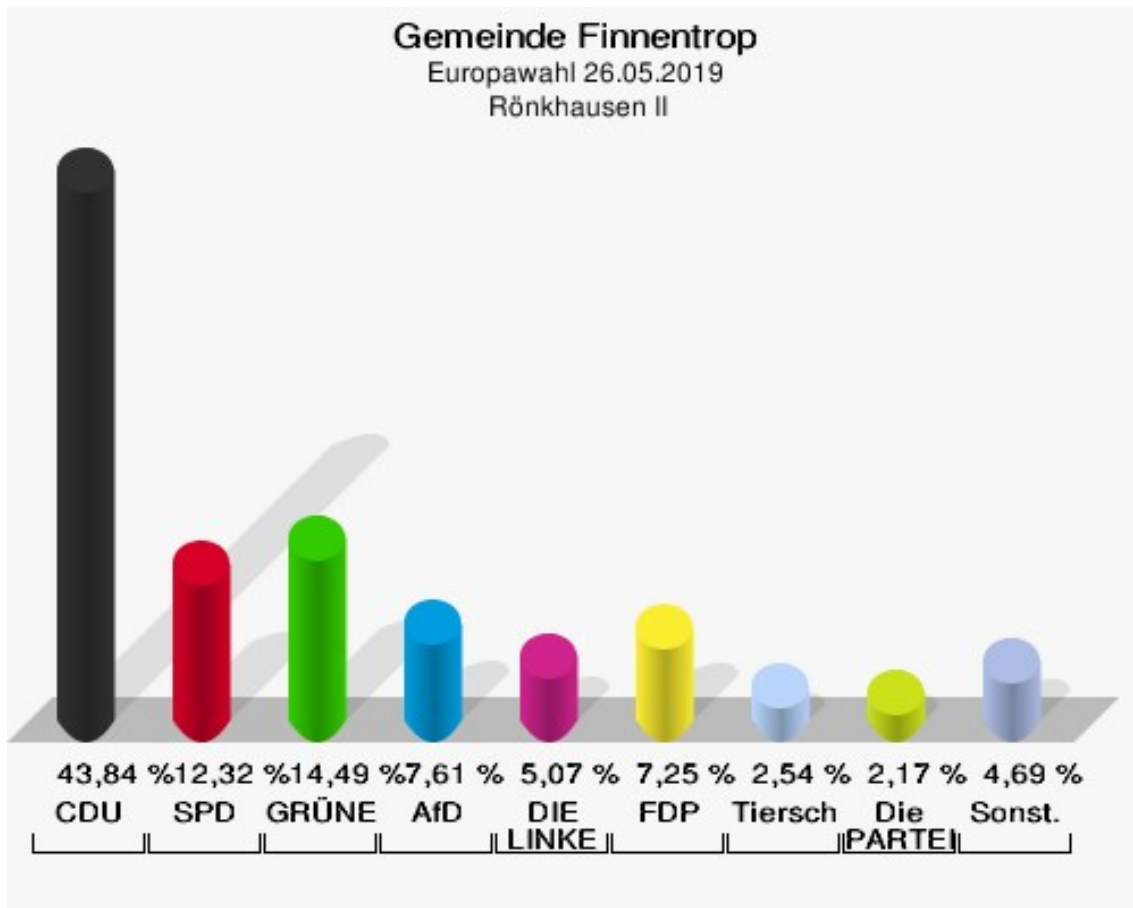
Gemeinde Finnentrop
Europawahl 26.05.2019
Wahlbeteiligung Rönkhausen I



Rönkhausen II

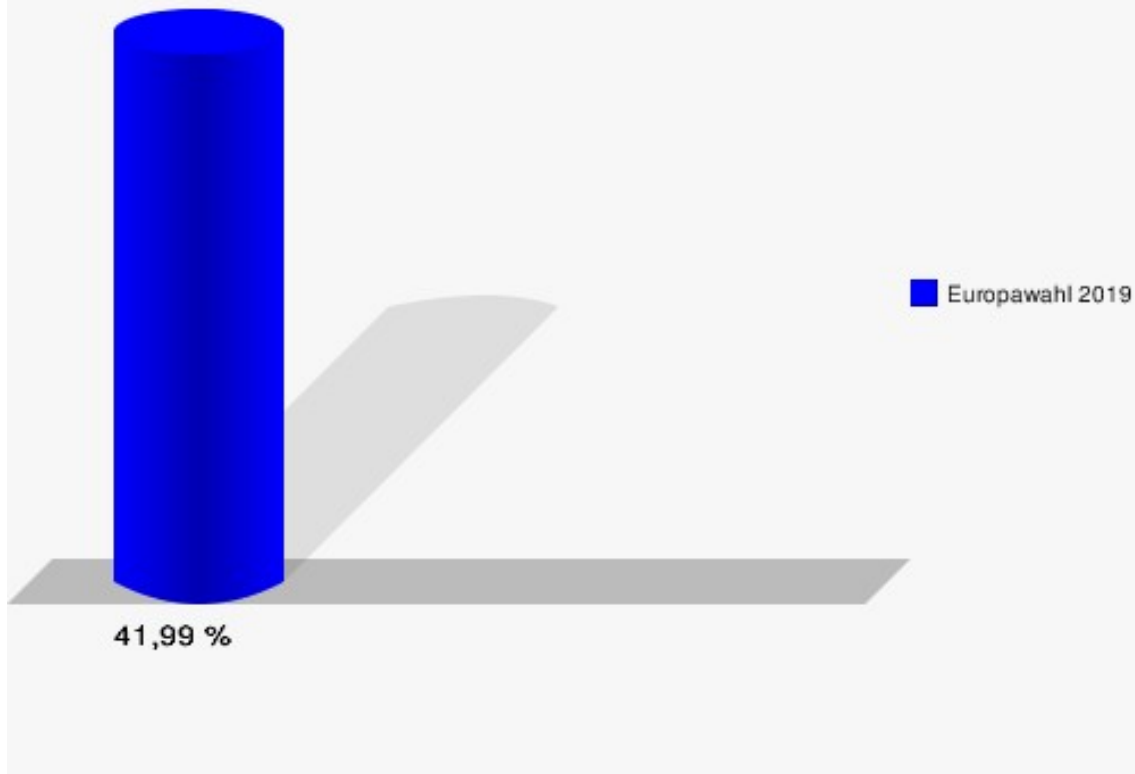
	Anzahl	Prozent
Wahlberechtigte	662	
Wähler/innen	278	41,99 %
ungültige Stimmen	2	0,72 %
gültige Stimmen	276	99,28 %
CDU	121	43,84 %
SPD	34	12,32 %
GRÜNE	40	14,49 %
AfD	21	7,61 %
DIE LINKE	14	5,07 %
FDP	20	7,25 %
PIRATEN	2	0,72 %
Tierschutzpartei	7	2,54 %
NPD	0	0,00 %
Die PARTEI	6	2,17 %
FAMILIE	1	0,36 %
FREIE WÄHLER	1	0,36 %
Volksabstimmung	0	0,00 %
ÖDP	1	0,36 %
DKP	0	0,00 %
MLPD	0	0,00 %
BP	0	0,00 %
SGP	0	0,00 %
TIERSCHUTZ hier!	0	0,00 %
Tierschutzallianz	0	0,00 %
Bündnis C	1	0,36 %
BIG	0	0,00 %
BGE	0	0,00 %
DIE DIREKTE!	0	0,00 %
Demokratie in Europa - DiEM25	0	0,00 %
III. Weg	0	0,00 %
Die Grauen	0	0,00 %
DIE RECHTE	1	0,36 %
DIE VIOLETTEN	0	0,00 %
LIEBE	0	0,00 %
DIE FRAUEN	0	0,00 %
Graue Panther	0	0,00 %
LKR - Bernd Lucke und die Liberal-Konservativen Reformer	0	0,00 %
MENSCHLICHE WELT	0	0,00 %

	Anzahl	Prozent
NL	0	0,00 %
ÖköLinX	0	0,00 %
Die Humanisten	3	1,09 %
PARTEI FÜR DIE TIERE	0	0,00 %
Gesundheitsforschung	1	0,36 %
Volt	2	0,72 %



Sonst. = Sonstige

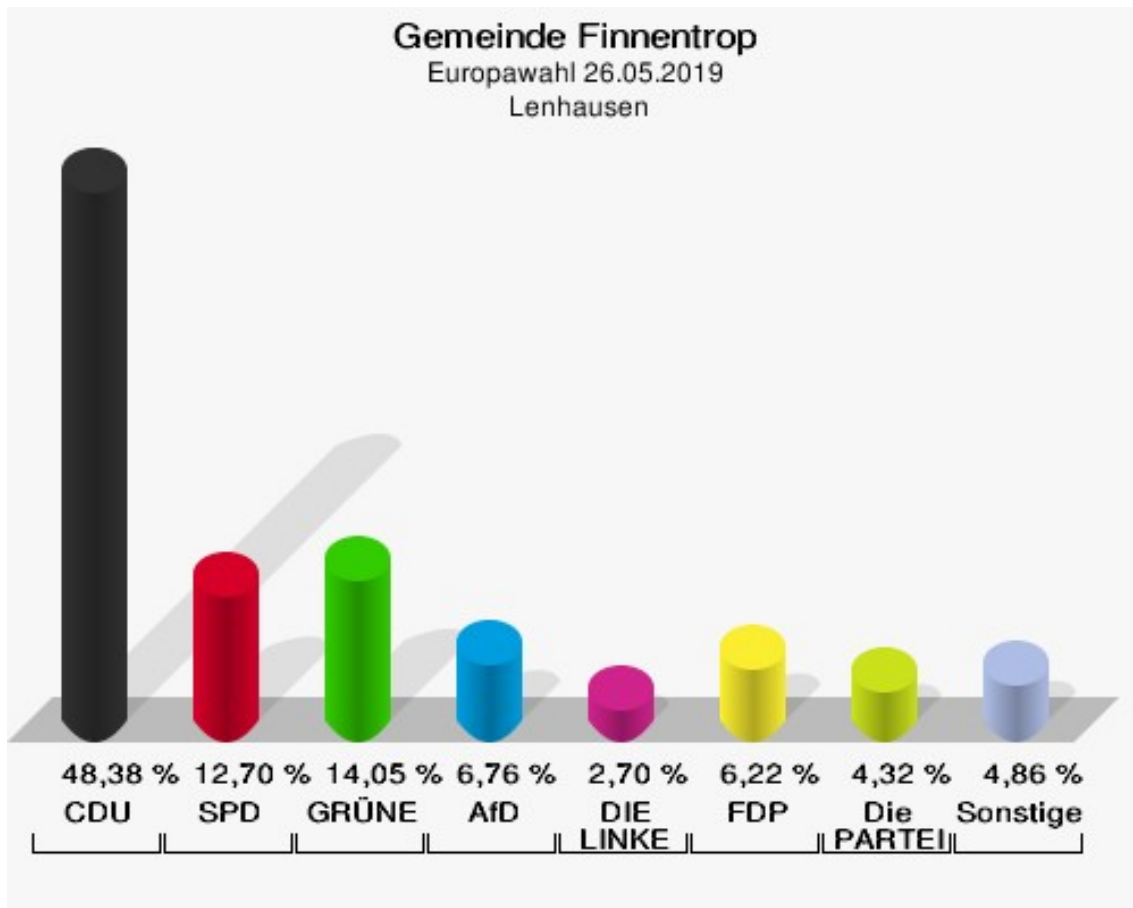
Gemeinde Finnentrop
Europawahl 26.05.2019
Wahlbeteiligung Rönkhausen II



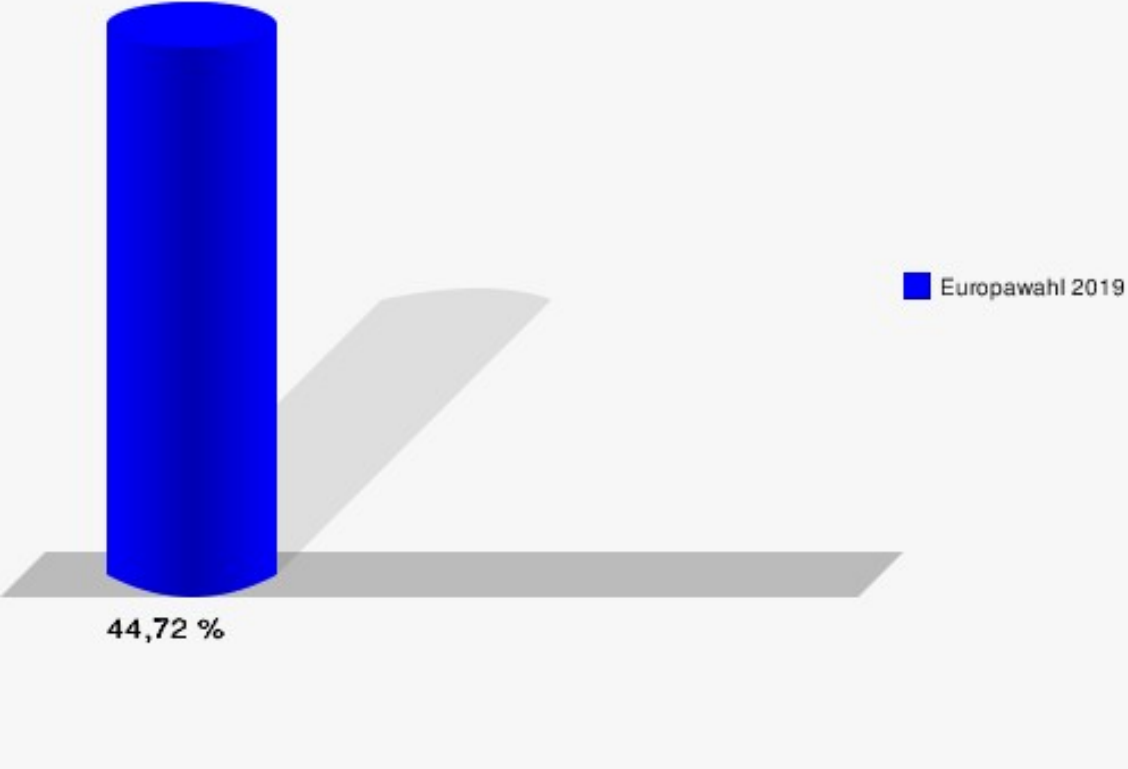
Lenhausen

	Anzahl	Prozent
Wahlberechtigte	834	
Wähler/innen	373	44,72 %
ungültige Stimmen	3	0,80 %
gültige Stimmen	370	99,20 %
CDU	179	48,38 %
SPD	47	12,70 %
GRÜNE	52	14,05 %
AfD	25	6,76 %
DIE LINKE	10	2,70 %
FDP	23	6,22 %
PIRATEN	1	0,27 %
Tierschutzpartei	3	0,81 %
NPD	0	0,00 %
Die PARTEI	16	4,32 %
FAMILIE	4	1,08 %
FREIE WÄHLER	4	1,08 %
Volksabstimmung	2	0,54 %
ÖDP	1	0,27 %
DKP	0	0,00 %
MLPD	0	0,00 %
BP	0	0,00 %
SGP	0	0,00 %
TIERSCHUTZ hier!	0	0,00 %
Tierschutzallianz	0	0,00 %
Bündnis C	0	0,00 %
BIG	0	0,00 %
BGE	0	0,00 %
DIE DIREKTE!	0	0,00 %
Demokratie in Europa - DiEM25	2	0,54 %
III. Weg	0	0,00 %
Die Grauen	0	0,00 %
DIE RECHTE	1	0,27 %
DIE VIOLETTEN	0	0,00 %
LIEBE	0	0,00 %
DIE FRAUEN	0	0,00 %
Graue Panther	0	0,00 %
LKR - Bernd Lucke und die Liberal-Konservativen Reformer	0	0,00 %
MENSCHLICHE WELT	0	0,00 %

	Anzahl	Prozent
NL	0	0,00 %
ÖköLinX	0	0,00 %
Die Humanisten	0	0,00 %
PARTEI FÜR DIE TIERE	0	0,00 %
Gesundheitsforschung	0	0,00 %
Volt	0	0,00 %



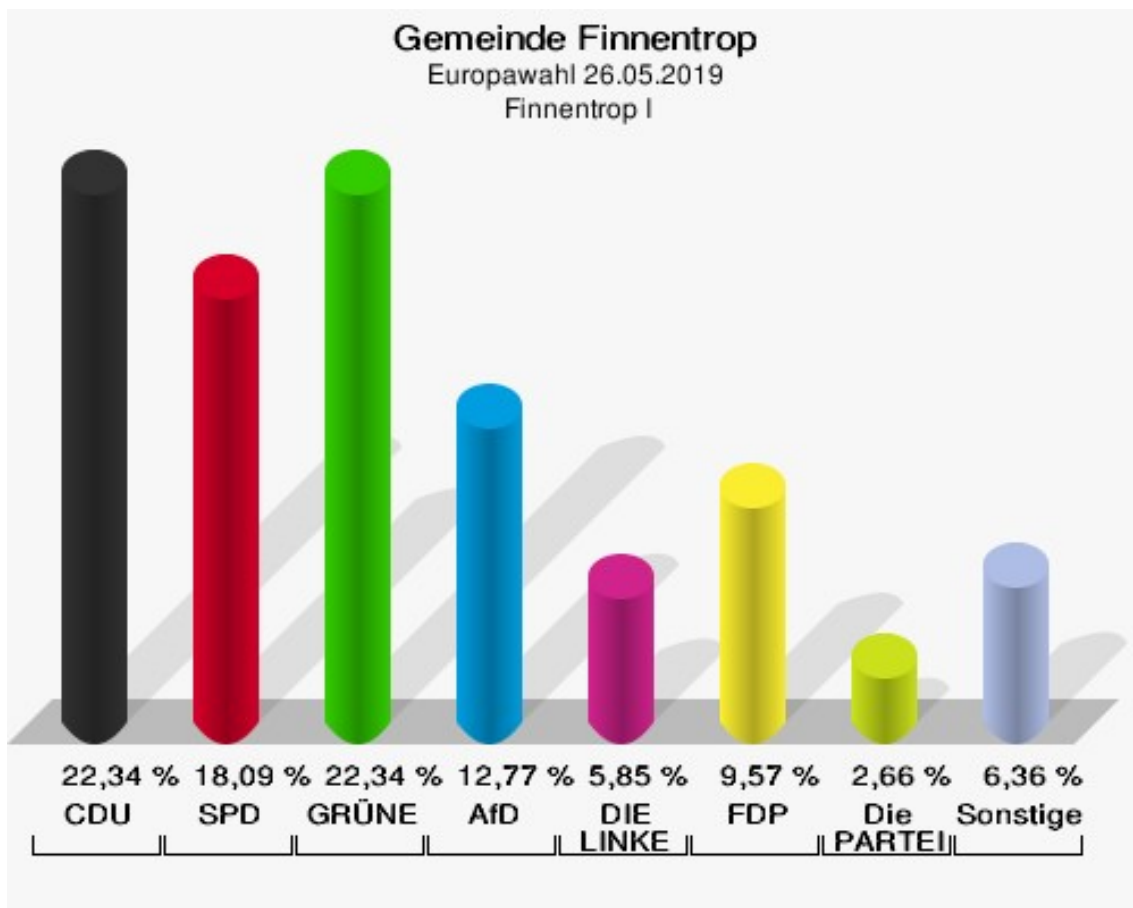
Gemeinde Finnentrop
Europawahl 26.05.2019
Wahlbeteiligung Lenhausen



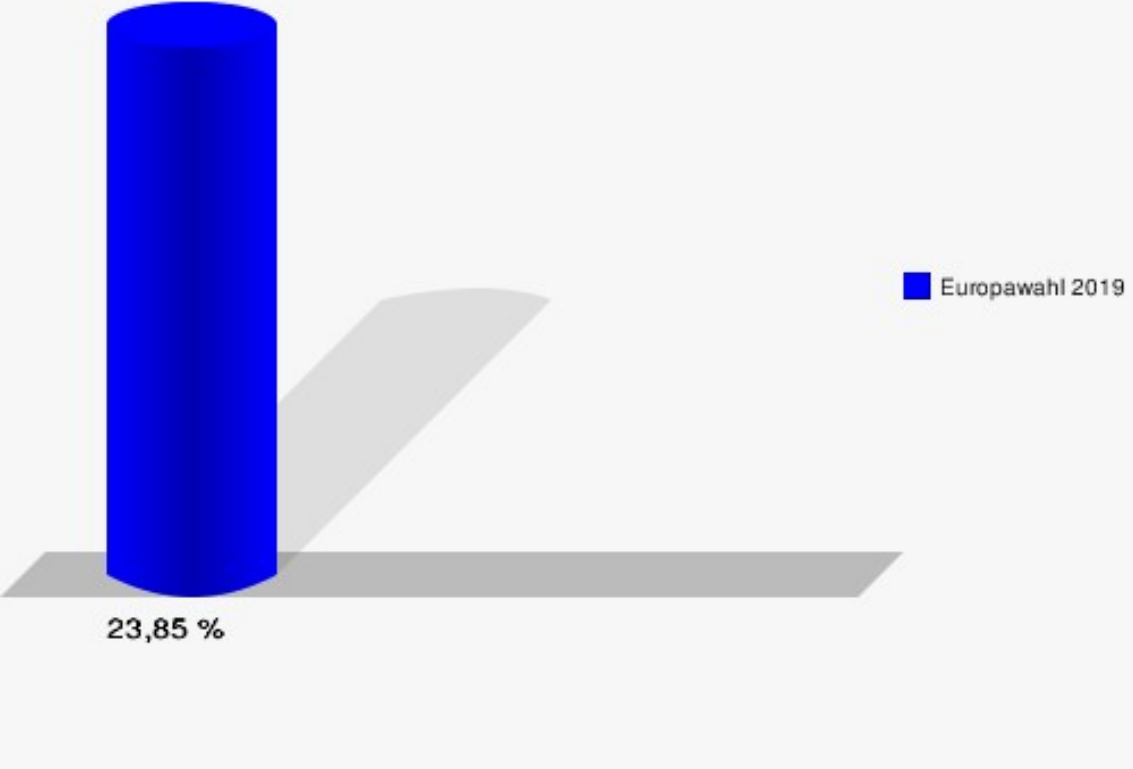
Finnentrop I

	Anzahl	Prozent
Wahlberechtigte	805	
Wähler/innen	192	23,85 %
ungültige Stimmen	4	2,08 %
gültige Stimmen	188	97,92 %
CDU	42	22,34 %
SPD	34	18,09 %
GRÜNE	42	22,34 %
AfD	24	12,77 %
DIE LINKE	11	5,85 %
FDP	18	9,57 %
PIRATEN	1	0,53 %
Tierschutzpartei	1	0,53 %
NPD	0	0,00 %
Die PARTEI	5	2,66 %
FAMILIE	2	1,06 %
FREIE WÄHLER	1	0,53 %
Volksabstimmung	0	0,00 %
ÖDP	1	0,53 %
DKP	1	0,53 %
MLPD	0	0,00 %
BP	0	0,00 %
SGP	0	0,00 %
TIERSCHUTZ hier!	0	0,00 %
Tierschutzallianz	0	0,00 %
Bündnis C	0	0,00 %
BIG	0	0,00 %
BGE	0	0,00 %
DIE DIREKTE!	1	0,53 %
Demokratie in Europa - DiEM25	0	0,00 %
III. Weg	0	0,00 %
Die Grauen	1	0,53 %
DIE RECHTE	0	0,00 %
DIE VIOLETTEN	0	0,00 %
LIEBE	0	0,00 %
DIE FRAUEN	0	0,00 %
Graue Panther	0	0,00 %
LKR - Bernd Lucke und die Liberal-Konservativen Reformer	0	0,00 %
MENSCHLICHE WELT	0	0,00 %

	Anzahl	Prozent
NL	0	0,00 %
ÖköLinX	0	0,00 %
Die Humanisten	0	0,00 %
PARTEI FÜR DIE TIERE	1	0,53 %
Gesundheitsforschung	1	0,53 %
Volt	1	0,53 %



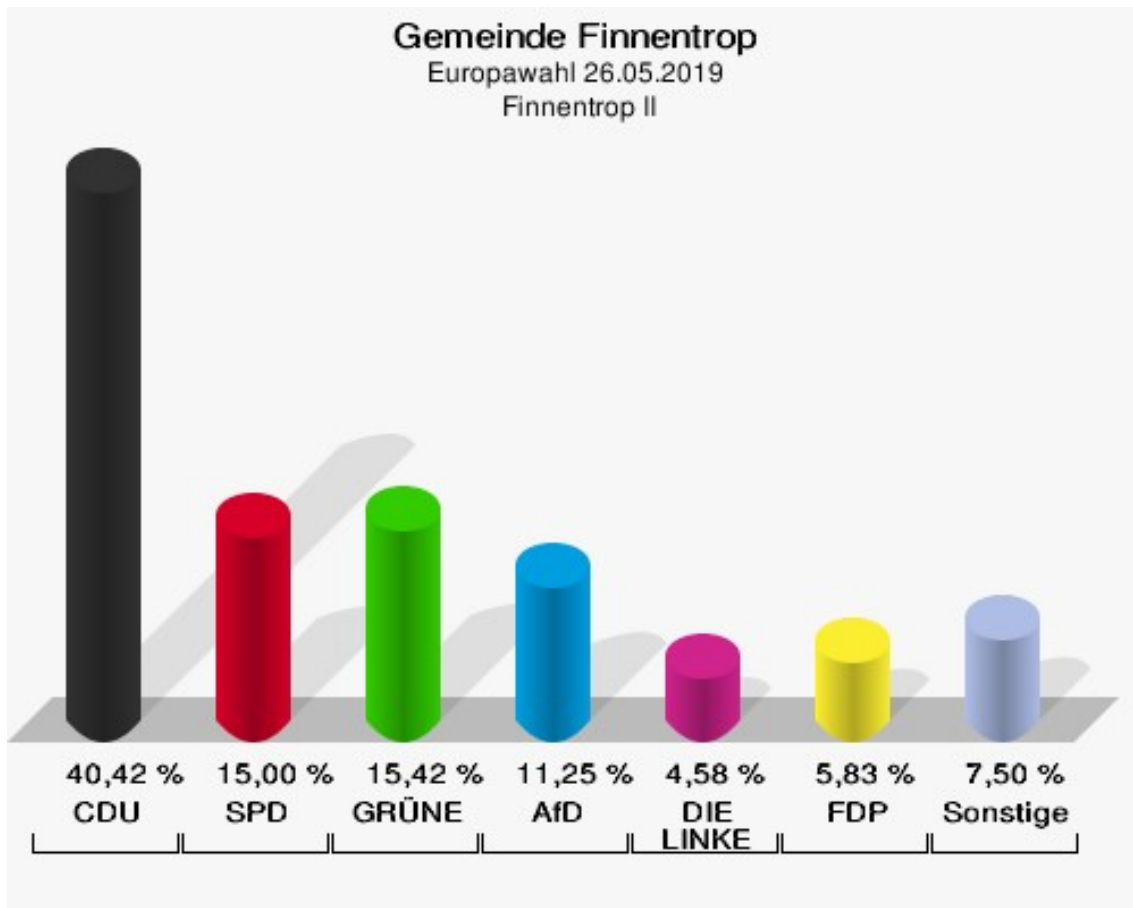
Gemeinde Finnentrop
Europawahl 26.05.2019
Wahlbeteiligung Finnentrop I



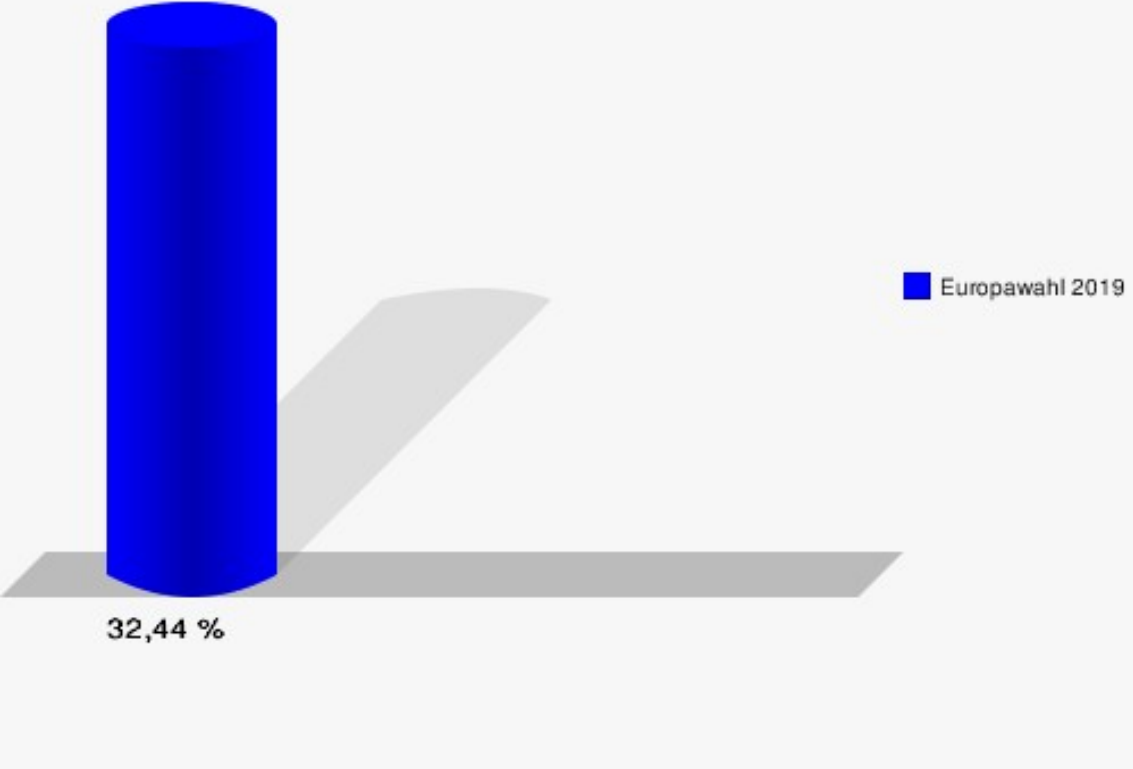
Finnentrop II

	Anzahl	Prozent
Wahlberechtigte	749	
Wähler/innen	243	32,44 %
ungültige Stimmen	3	1,23 %
gültige Stimmen	240	98,77 %
CDU	97	40,42 %
SPD	36	15,00 %
GRÜNE	37	15,42 %
AfD	27	11,25 %
DIE LINKE	11	4,58 %
FDP	14	5,83 %
PIRATEN	0	0,00 %
Tierschutzpartei	2	0,83 %
NPD	0	0,00 %
Die PARTEI	1	0,42 %
FAMILIE	1	0,42 %
FREIE WÄHLER	3	1,25 %
Volksabstimmung	2	0,83 %
ÖDP	0	0,00 %
DKP	0	0,00 %
MLPD	0	0,00 %
BP	2	0,83 %
SGP	0	0,00 %
TIERSCHUTZ hier!	0	0,00 %
Tierschutzallianz	0	0,00 %
Bündnis C	0	0,00 %
BIG	0	0,00 %
BGE	0	0,00 %
DIE DIREKTE!	0	0,00 %
Demokratie in Europa - DiEM25	0	0,00 %
III. Weg	1	0,42 %
Die Grauen	2	0,83 %
DIE RECHTE	0	0,00 %
DIE VIOLETTEN	0	0,00 %
LIEBE	1	0,42 %
DIE FRAUEN	0	0,00 %
Graue Panther	2	0,83 %
LKR - Bernd Lucke und die Liberal-Konservativen Reformer	0	0,00 %
MENSCHLICHE WELT	1	0,42 %

	Anzahl	Prozent
NL	0	0,00 %
ÖköLinX	0	0,00 %
Die Humanisten	0	0,00 %
PARTEI FÜR DIE TIERE	0	0,00 %
Gesundheitsforschung	0	0,00 %
Volt	0	0,00 %



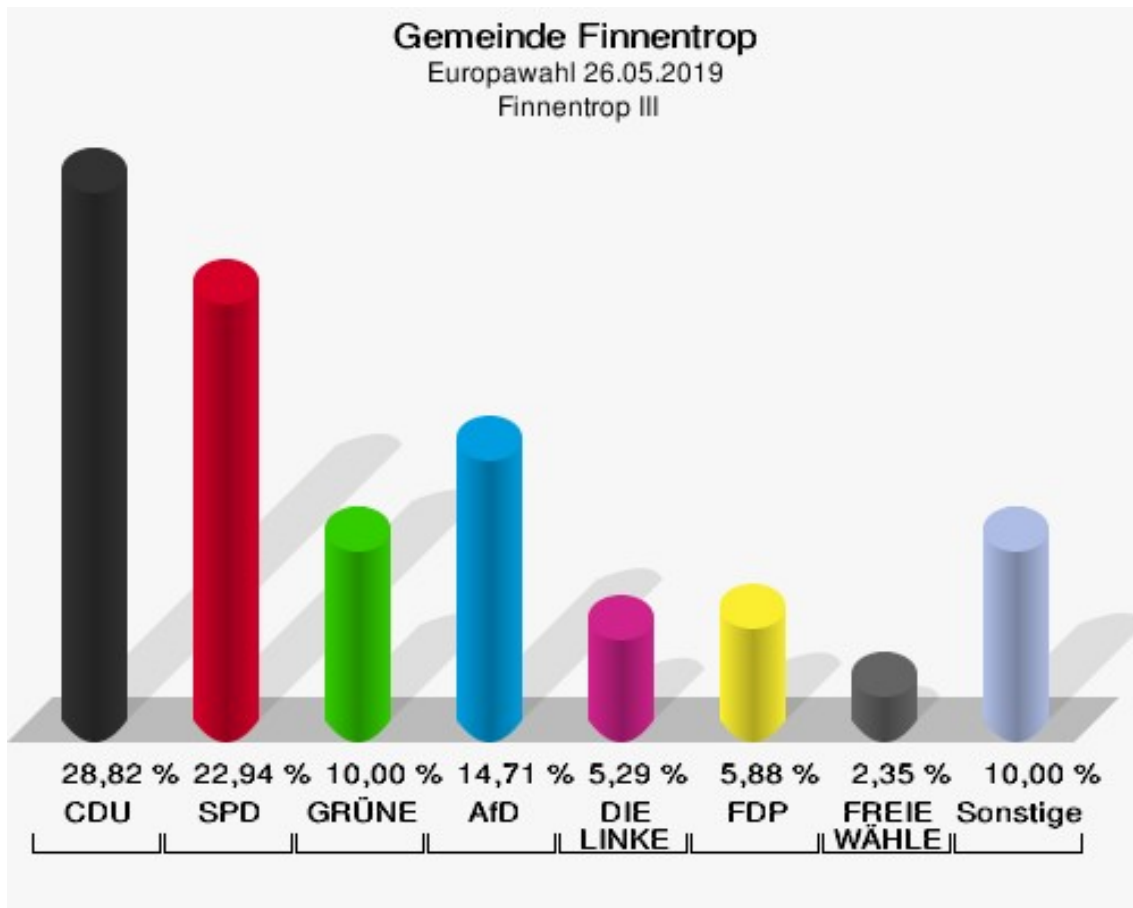
Gemeinde Finnentrop
Europawahl 26.05.2019
Wahlbeteiligung Finnentrop II



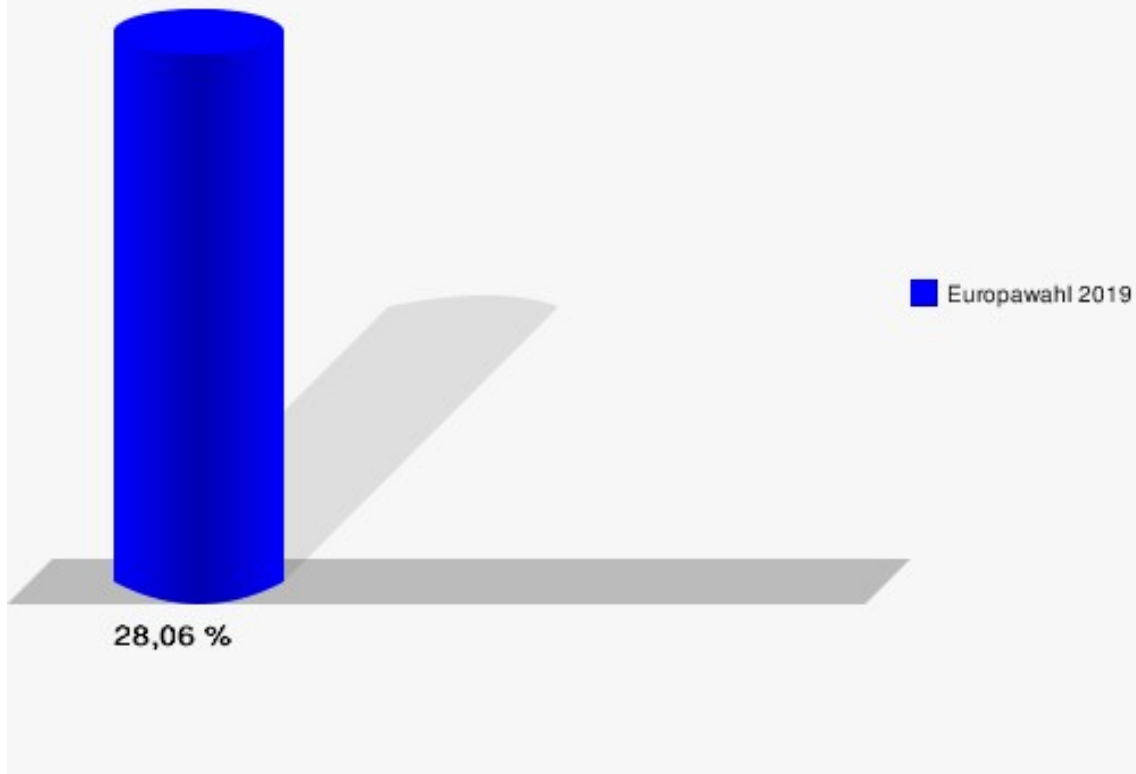
Finnentrop III

	Anzahl	Prozent
Wahlberechtigte	613	
Wähler/innen	172	28,06 %
ungültige Stimmen	2	1,16 %
gültige Stimmen	170	98,84 %
CDU	49	28,82 %
SPD	39	22,94 %
GRÜNE	17	10,00 %
AfD	25	14,71 %
DIE LINKE	9	5,29 %
FDP	10	5,88 %
PIRATEN	3	1,76 %
Tierschutzpartei	3	1,76 %
NPD	0	0,00 %
Die PARTEI	2	1,18 %
FAMILIE	2	1,18 %
FREIE WÄHLER	4	2,35 %
Volksabstimmung	1	0,59 %
ÖDP	0	0,00 %
DKP	0	0,00 %
MLPD	0	0,00 %
BP	0	0,00 %
SGP	0	0,00 %
TIERSCHUTZ hier!	0	0,00 %
Tierschutzallianz	0	0,00 %
Bündnis C	0	0,00 %
BIG	0	0,00 %
BGE	0	0,00 %
DIE DIREKTE!	0	0,00 %
Demokratie in Europa - DiEM25	1	0,59 %
III. Weg	0	0,00 %
Die Grauen	0	0,00 %
DIE RECHTE	0	0,00 %
DIE VIOLETTEN	0	0,00 %
LIEBE	0	0,00 %
DIE FRAUEN	0	0,00 %
Graue Panther	1	0,59 %
LKR - Bernd Lucke und die Liberal-Konservativen Reformer	0	0,00 %
MENSCHLICHE WELT	0	0,00 %

	Anzahl	Prozent
NL	0	0,00 %
ÖköLinX	0	0,00 %
Die Humanisten	0	0,00 %
PARTEI FÜR DIE TIERE	1	0,59 %
Gesundheitsforschung	0	0,00 %
Volt	3	1,76 %



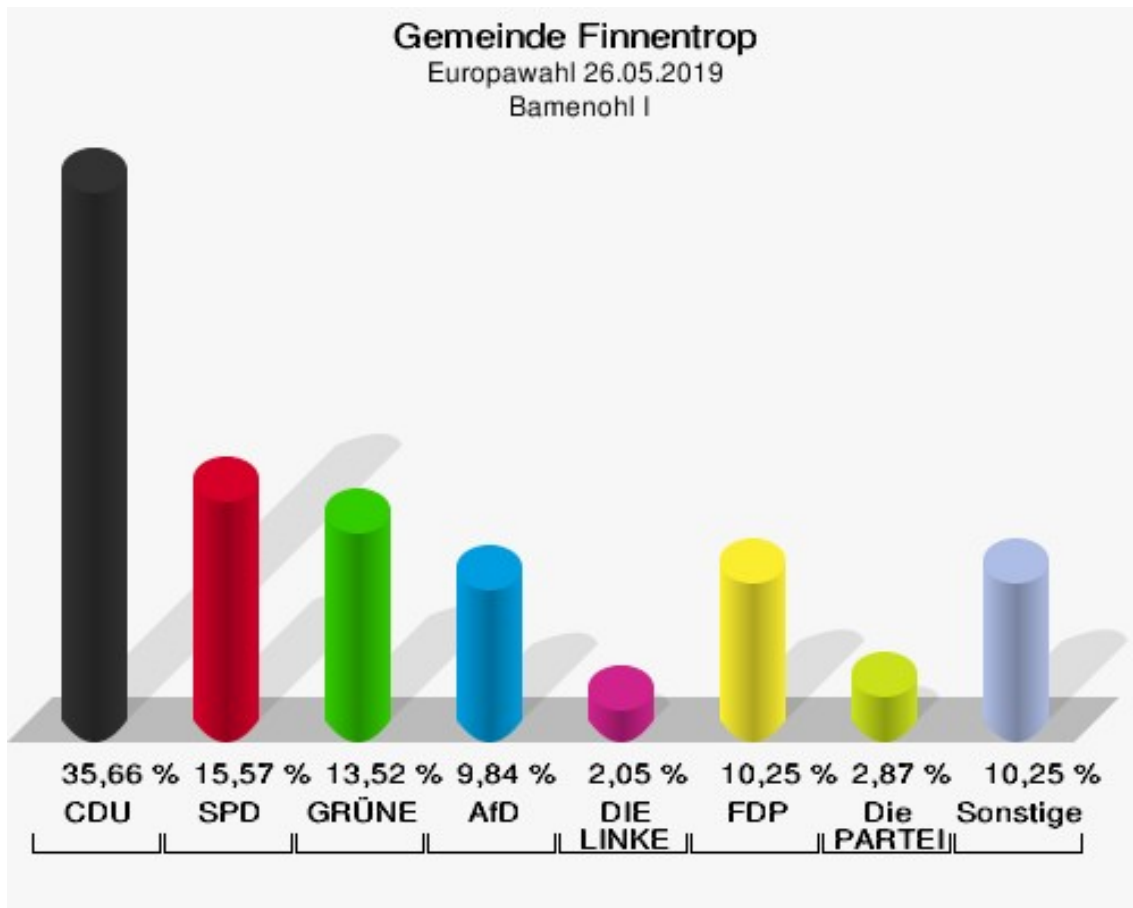
Gemeinde Finnentrop
Europawahl 26.05.2019
Wahlbeteiligung Finnentrop III



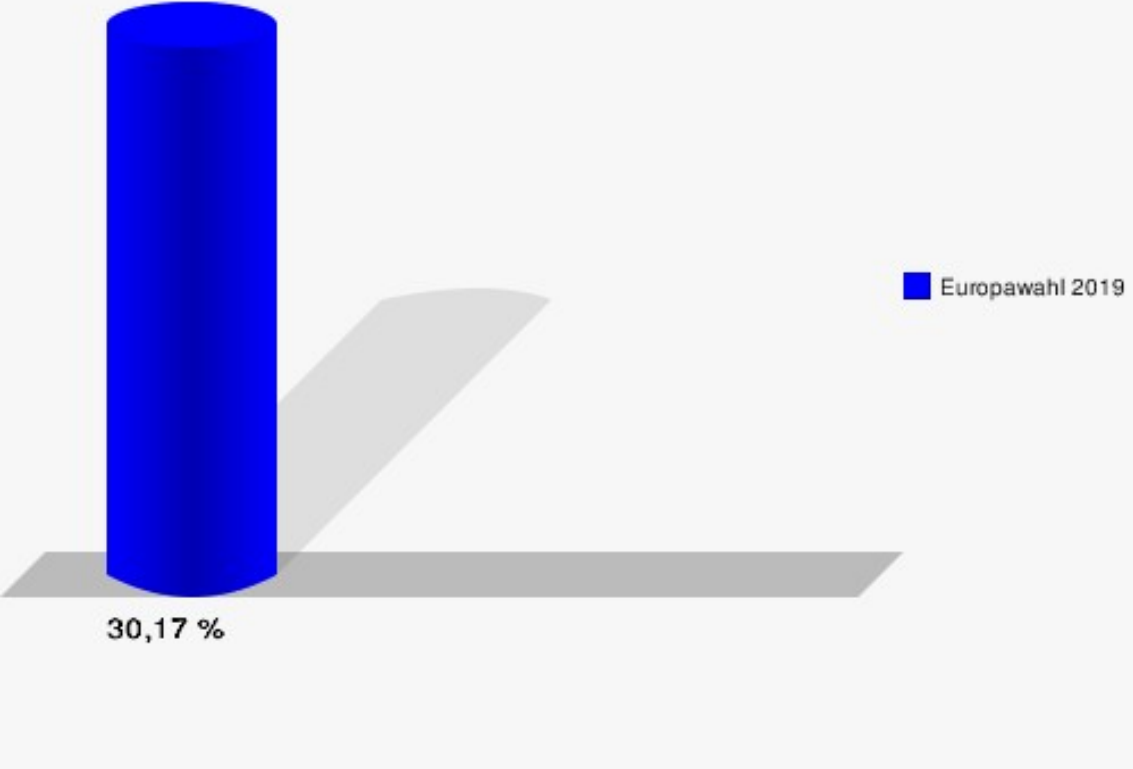
Bamenohl I

	Anzahl	Prozent
Wahlberechtigte	812	
Wähler/innen	245	30,17 %
ungültige Stimmen	1	0,41 %
gültige Stimmen	244	99,59 %
CDU	87	35,66 %
SPD	38	15,57 %
GRÜNE	33	13,52 %
AfD	24	9,84 %
DIE LINKE	5	2,05 %
FDP	25	10,25 %
PIRATEN	3	1,23 %
Tierschutzpartei	2	0,82 %
NPD	1	0,41 %
Die PARTEI	7	2,87 %
FAMILIE	4	1,64 %
FREIE WÄHLER	1	0,41 %
Volksabstimmung	0	0,00 %
ÖDP	1	0,41 %
DKP	0	0,00 %
MLPD	0	0,00 %
BP	0	0,00 %
SGP	0	0,00 %
TIERSCHUTZ hier!	1	0,41 %
Tierschutzallianz	0	0,00 %
Bündnis C	0	0,00 %
BIG	4	1,64 %
BGE	0	0,00 %
DIE DIREKTE!	1	0,41 %
Demokratie in Europa - DiEM25	1	0,41 %
III. Weg	0	0,00 %
Die Grauen	0	0,00 %
DIE RECHTE	1	0,41 %
DIE VIOLETTEN	0	0,00 %
LIEBE	0	0,00 %
DIE FRAUEN	1	0,41 %
Graue Panther	1	0,41 %
LKR - Bernd Lucke und die Liberal-Konservativen Reformer	0	0,00 %
MENSCHLICHE WELT	1	0,41 %

	Anzahl	Prozent
NL	2	0,82 %
ÖköLinX	0	0,00 %
Die Humanisten	0	0,00 %
PARTEI FÜR DIE TIERE	0	0,00 %
Gesundheitsforschung	0	0,00 %
Volt	0	0,00 %



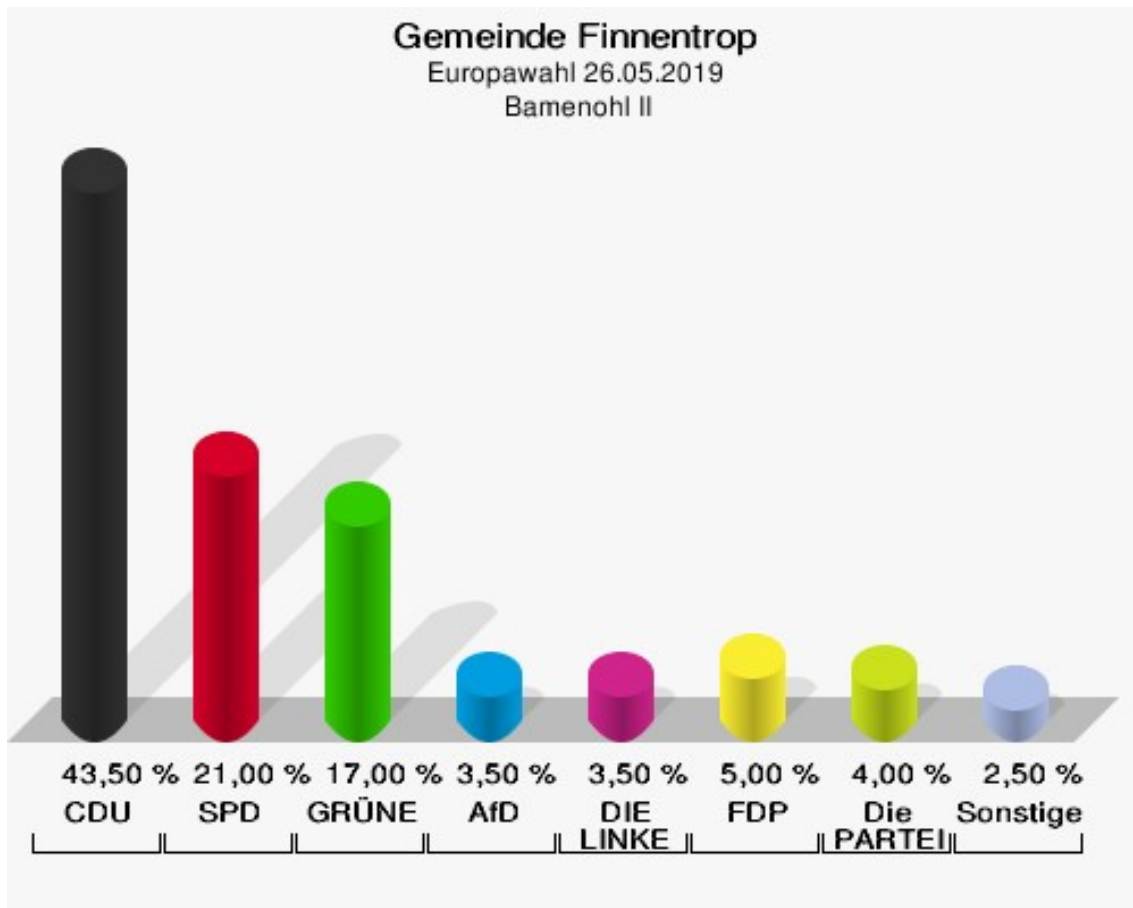
Gemeinde Finnentrop
Europawahl 26.05.2019
Wahlbeteiligung Bamenohl I



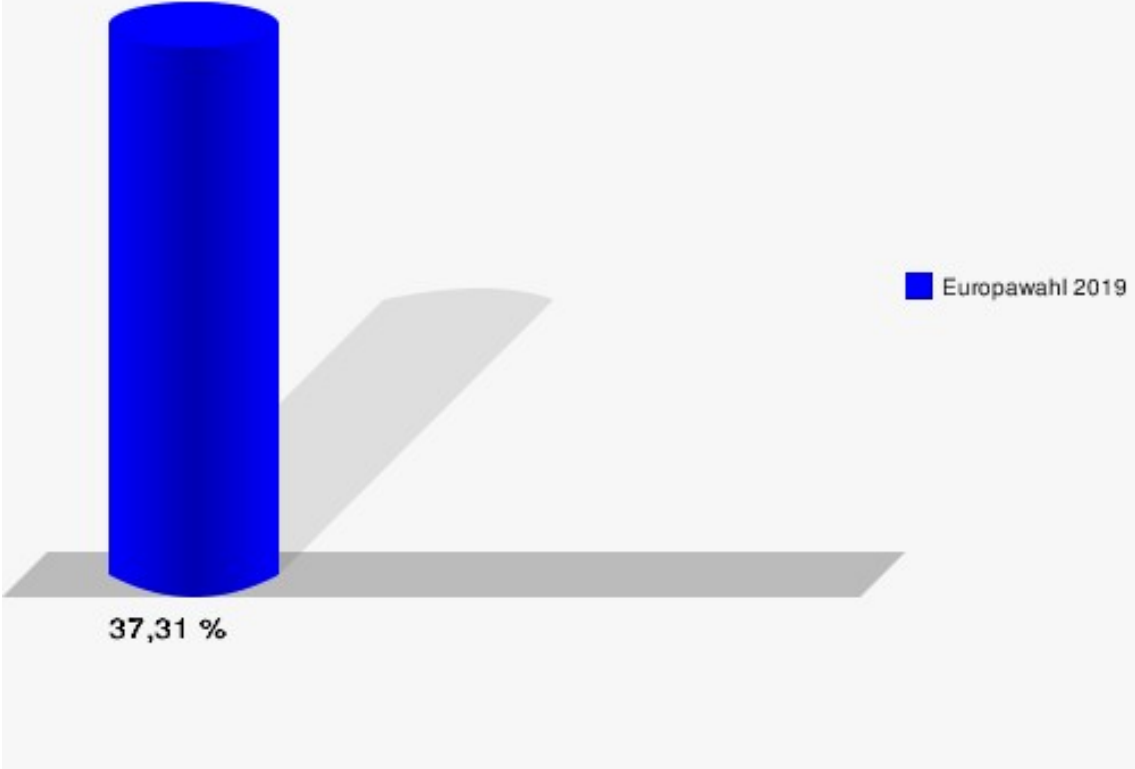
Bamenohl II

	Anzahl	Prozent
Wahlberechtigte	536	
Wähler/innen	200	37,31 %
ungültige Stimmen	0	0,00 %
gültige Stimmen	200	100,00 %
CDU	87	43,50 %
SPD	42	21,00 %
GRÜNE	34	17,00 %
AfD	7	3,50 %
DIE LINKE	7	3,50 %
FDP	10	5,00 %
PIRATEN	0	0,00 %
Tierschutzpartei	0	0,00 %
NPD	1	0,50 %
Die PARTEI	8	4,00 %
FAMILIE	0	0,00 %
FREIE WÄHLER	2	1,00 %
Volksabstimmung	0	0,00 %
ÖDP	0	0,00 %
DKP	0	0,00 %
MLPD	0	0,00 %
BP	0	0,00 %
SGP	0	0,00 %
TIERSCHUTZ hier!	0	0,00 %
Tierschutzallianz	0	0,00 %
Bündnis C	0	0,00 %
BIG	0	0,00 %
BGE	0	0,00 %
DIE DIREKTE!	0	0,00 %
Demokratie in Europa - DiEM25	0	0,00 %
III. Weg	0	0,00 %
Die Grauen	0	0,00 %
DIE RECHTE	0	0,00 %
DIE VIOLETTEN	0	0,00 %
LIEBE	0	0,00 %
DIE FRAUEN	0	0,00 %
Graue Panther	0	0,00 %
LKR - Bernd Lucke und die Liberal-Konservativen Reformer	0	0,00 %
MENSCHLICHE WELT	0	0,00 %

	Anzahl	Prozent
NL	0	0,00 %
ÖköLinX	0	0,00 %
Die Humanisten	0	0,00 %
PARTEI FÜR DIE TIERE	0	0,00 %
Gesundheitsforschung	0	0,00 %
Volt	2	1,00 %



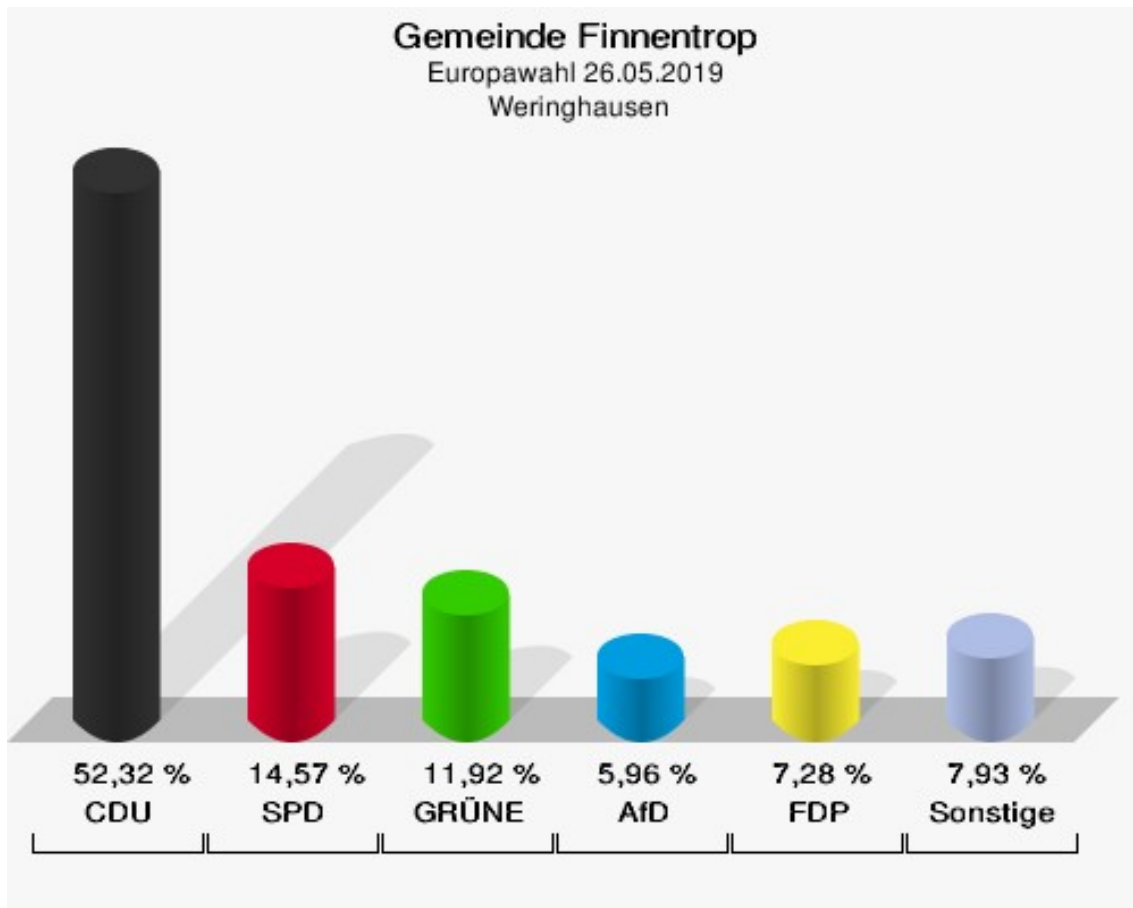
Gemeinde Finnentrop
Europawahl 26.05.2019
Wahlbeteiligung Bamenohl II



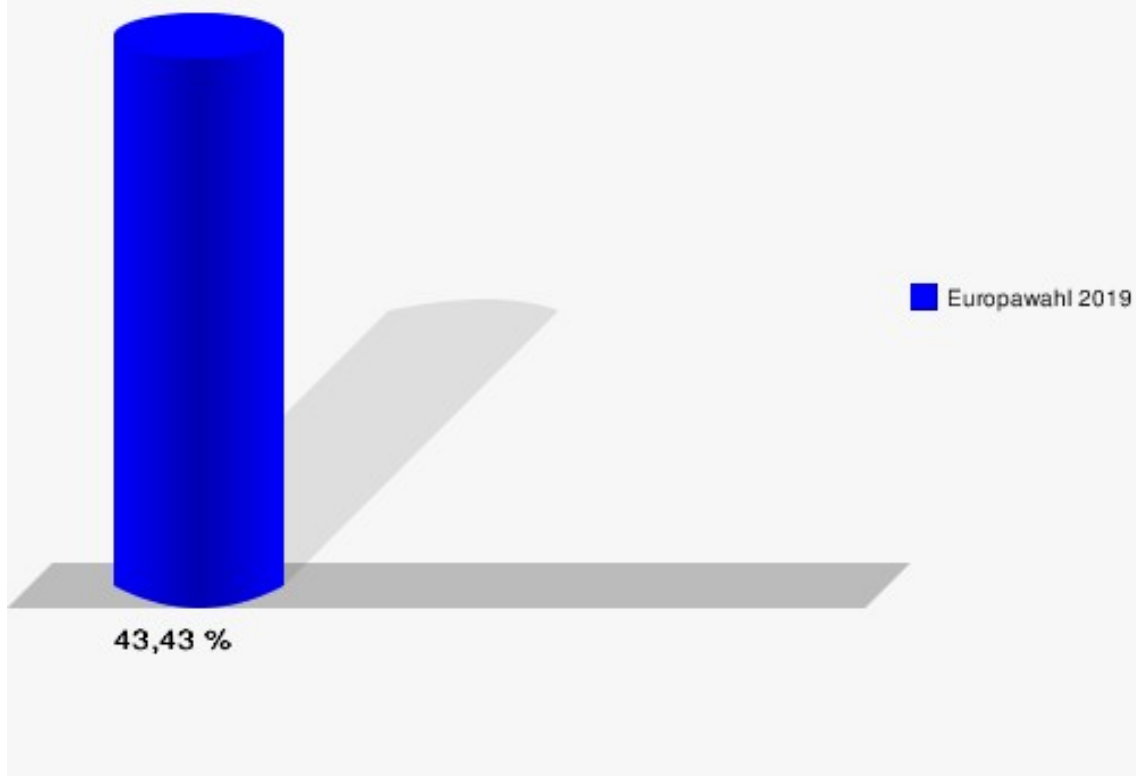
Weringhausen

	Anzahl	Prozent
Wahlberechtigte	350	
Wähler/innen	152	43,43 %
ungültige Stimmen	1	0,66 %
gültige Stimmen	151	99,34 %
CDU	79	52,32 %
SPD	22	14,57 %
GRÜNE	18	11,92 %
AfD	9	5,96 %
DIE LINKE	2	1,32 %
FDP	11	7,28 %
PIRATEN	1	0,66 %
Tierschutzpartei	3	1,99 %
NPD	0	0,00 %
Die PARTEI	2	1,32 %
FAMILIE	0	0,00 %
FREIE WÄHLER	0	0,00 %
Volksabstimmung	0	0,00 %
ÖDP	1	0,66 %
DKP	0	0,00 %
MLPD	0	0,00 %
BP	0	0,00 %
SGP	0	0,00 %
TIERSCHUTZ hier!	1	0,66 %
Tierschutzallianz	0	0,00 %
Bündnis C	0	0,00 %
BIG	0	0,00 %
BGE	0	0,00 %
DIE DIREKTE!	0	0,00 %
Demokratie in Europa - DiEM25	0	0,00 %
III. Weg	0	0,00 %
Die Grauen	0	0,00 %
DIE RECHTE	0	0,00 %
DIE VIOLETTEN	0	0,00 %
LIEBE	0	0,00 %
DIE FRAUEN	0	0,00 %
Graue Panther	1	0,66 %
LKR - Bernd Lucke und die Liberal-Konservativen Reformer	0	0,00 %
MENSCHLICHE WELT	1	0,66 %

	Anzahl	Prozent
NL	0	0,00 %
ÖköLinX	0	0,00 %
Die Humanisten	0	0,00 %
PARTEI FÜR DIE TIERE	0	0,00 %
Gesundheitsforschung	0	0,00 %
Volt	0	0,00 %



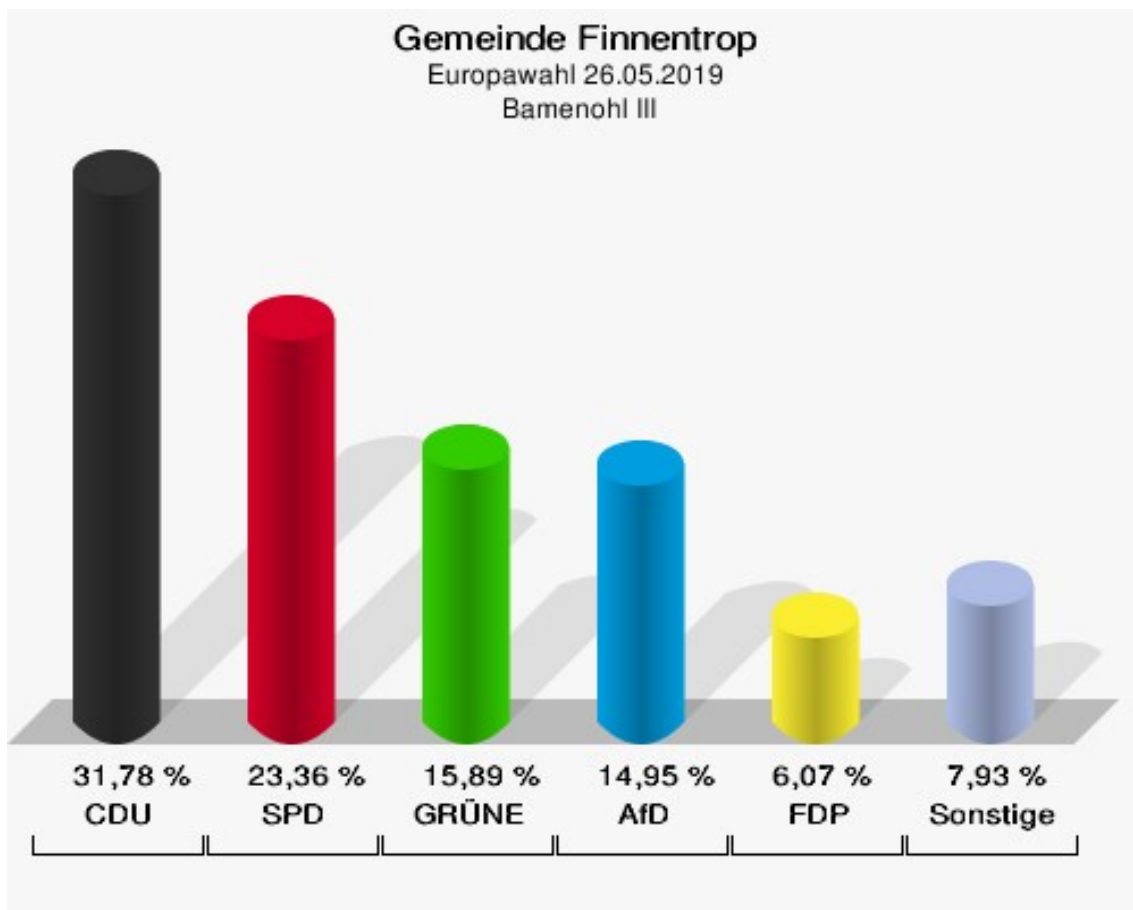
Gemeinde Finnentrop
Europawahl 26.05.2019
Wahlbeteiligung Weringhausen



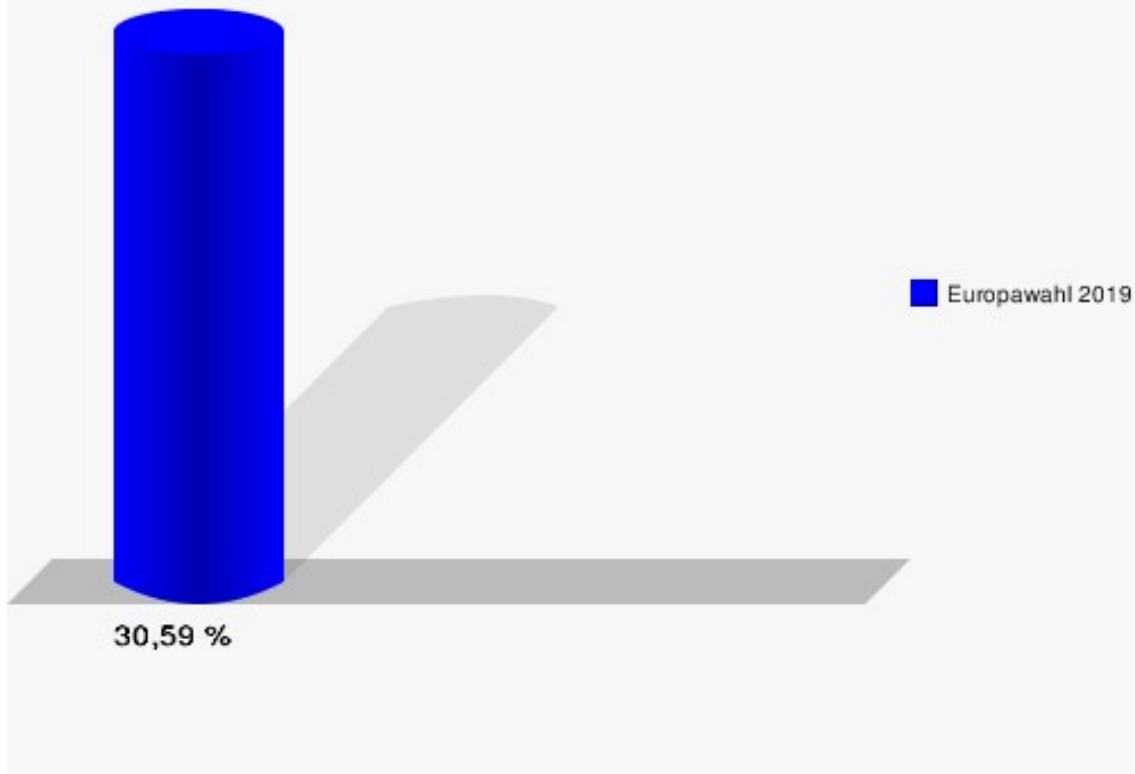
Bamenohl III

	Anzahl	Prozent
Wahlberechtigte	706	
Wähler/innen	216	30,59 %
ungültige Stimmen	2	0,93 %
gültige Stimmen	214	99,07 %
CDU	68	31,78 %
SPD	50	23,36 %
GRÜNE	34	15,89 %
AfD	32	14,95 %
DIE LINKE	3	1,40 %
FDP	13	6,07 %
PIRATEN	2	0,93 %
Tierschutzpartei	2	0,93 %
NPD	2	0,93 %
Die PARTEI	2	0,93 %
FAMILIE	1	0,47 %
FREIE WÄHLER	3	1,40 %
Volksabstimmung	0	0,00 %
ÖDP	0	0,00 %
DKP	0	0,00 %
MLPD	0	0,00 %
BP	1	0,47 %
SGP	0	0,00 %
TIERSCHUTZ hier!	0	0,00 %
Tierschutzallianz	1	0,47 %
Bündnis C	0	0,00 %
BIG	0	0,00 %
BGE	0	0,00 %
DIE DIREKTE!	0	0,00 %
Demokratie in Europa - DiEM25	0	0,00 %
III. Weg	0	0,00 %
Die Grauen	0	0,00 %
DIE RECHTE	0	0,00 %
DIE VIOLETTEN	0	0,00 %
LIEBE	0	0,00 %
DIE FRAUEN	0	0,00 %
Graue Panther	0	0,00 %
LKR - Bernd Lucke und die Liberal-Konservativen Reformer	0	0,00 %
MENSCHLICHE WELT	0	0,00 %

	Anzahl	Prozent
NL	0	0,00 %
ÖköLinX	0	0,00 %
Die Humanisten	0	0,00 %
PARTEI FÜR DIE TIERE	0	0,00 %
Gesundheitsforschung	0	0,00 %
Volt	0	0,00 %



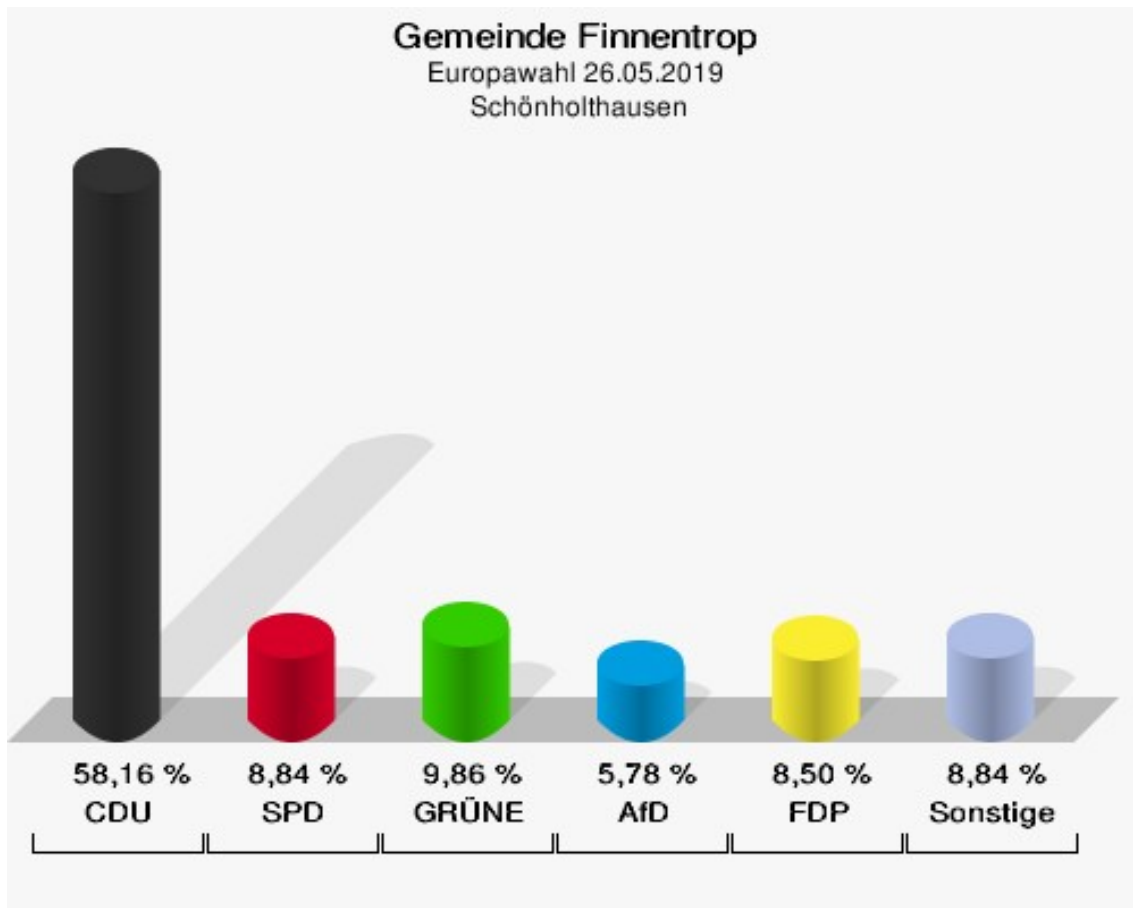
Gemeinde Finnentrop
Europawahl 26.05.2019
Wahlbeteiligung Bamenohl III



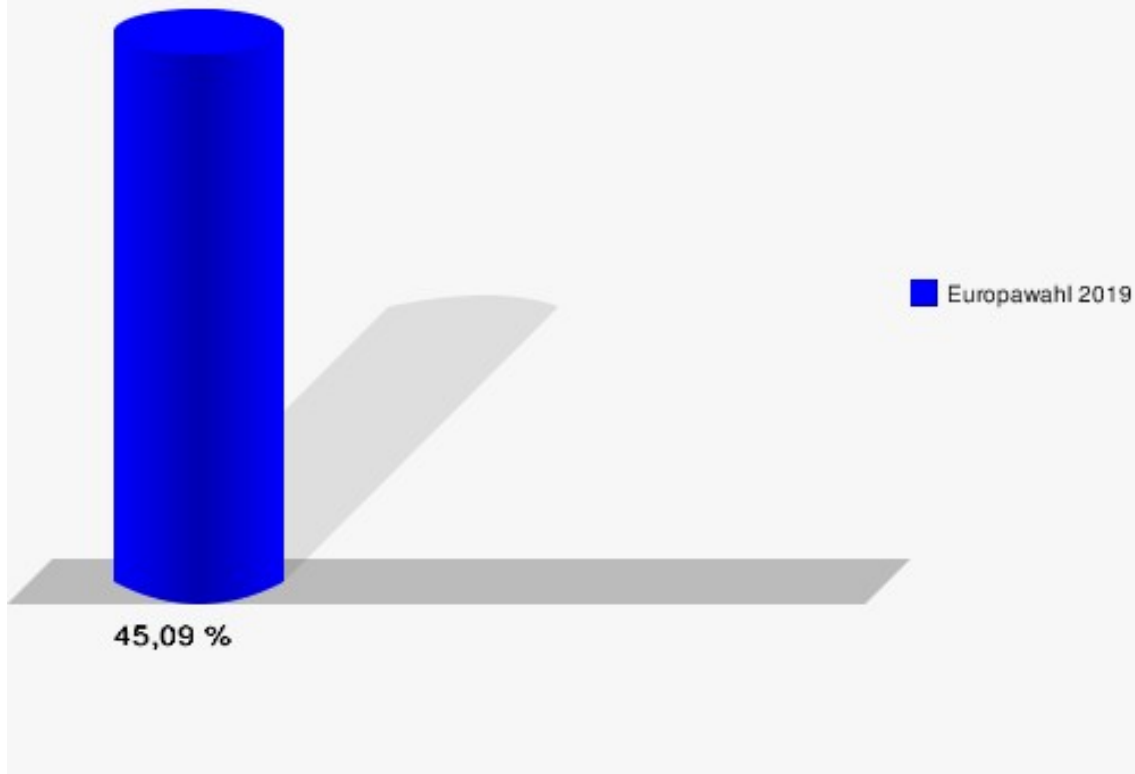
Schönholthausen

	Anzahl	Prozent
Wahlberechtigte	652	
Wähler/innen	294	45,09 %
ungültige Stimmen	0	0,00 %
gültige Stimmen	294	100,00 %
CDU	171	58,16 %
SPD	26	8,84 %
GRÜNE	29	9,86 %
AfD	17	5,78 %
DIE LINKE	4	1,36 %
FDP	25	8,50 %
PIRATEN	1	0,34 %
Tierschutzpartei	4	1,36 %
NPD	1	0,34 %
Die PARTEI	5	1,70 %
FAMILIE	2	0,68 %
FREIE WÄHLER	3	1,02 %
Volksabstimmung	0	0,00 %
ÖDP	0	0,00 %
DKP	0	0,00 %
MLPD	0	0,00 %
BP	0	0,00 %
SGP	0	0,00 %
TIERSCHUTZ hier!	0	0,00 %
Tierschutzallianz	1	0,34 %
Bündnis C	0	0,00 %
BIG	0	0,00 %
BGE	0	0,00 %
DIE DIREKTE!	0	0,00 %
Demokratie in Europa - DiEM25	0	0,00 %
III. Weg	0	0,00 %
Die Grauen	0	0,00 %
DIE RECHTE	0	0,00 %
DIE VIOLETTEN	0	0,00 %
LIEBE	1	0,34 %
DIE FRAUEN	0	0,00 %
Graue Panther	1	0,34 %
LKR - Bernd Lucke und die Liberal-Konservativen Reformer	1	0,34 %
MENSCHLICHE WELT	0	0,00 %

	Anzahl	Prozent
NL	0	0,00 %
ÖköLinX	0	0,00 %
Die Humanisten	0	0,00 %
PARTEI FÜR DIE TIERE	0	0,00 %
Gesundheitsforschung	0	0,00 %
Volt	2	0,68 %



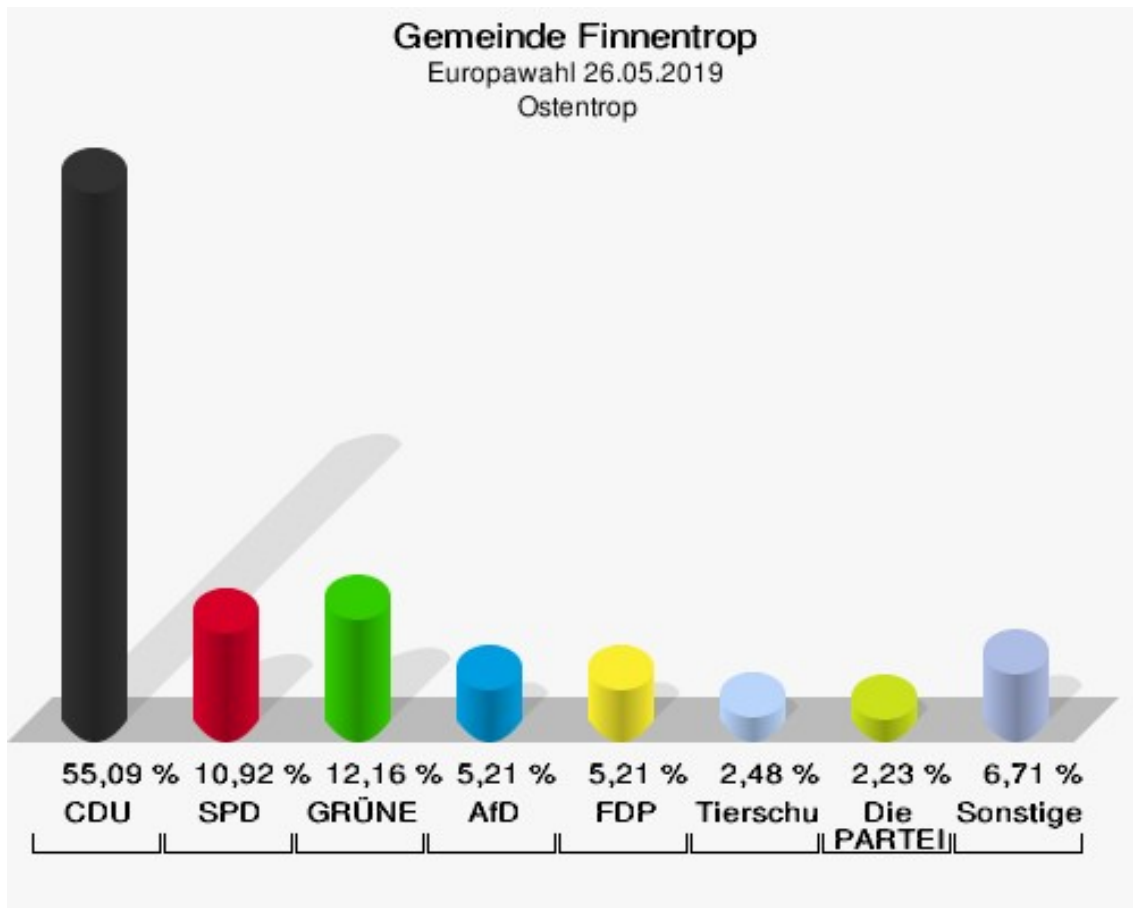
Gemeinde Finnentrop
Europawahl 26.05.2019
Wahlbeteiligung Schönholthausen



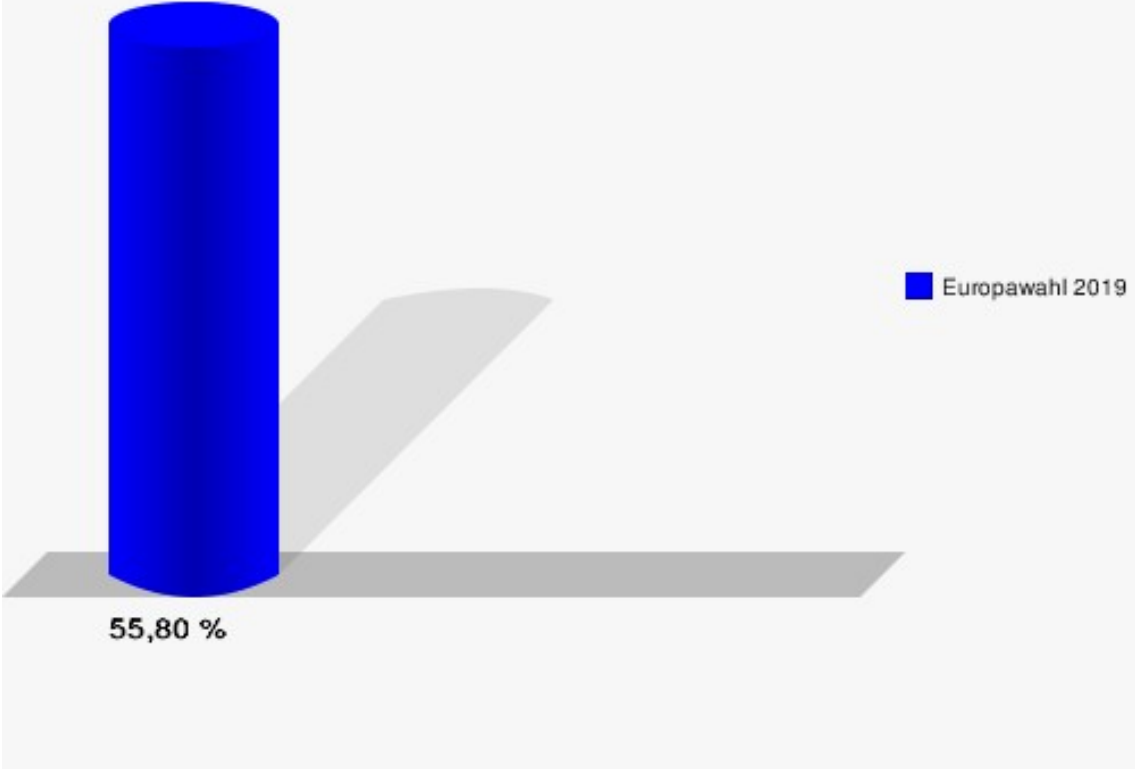
Ostentrop

	Anzahl	Prozent
Wahlberechtigte	724	
Wähler/innen	404	55,80 %
ungültige Stimmen	1	0,25 %
gültige Stimmen	403	99,75 %
CDU	222	55,09 %
SPD	44	10,92 %
GRÜNE	49	12,16 %
AfD	21	5,21 %
DIE LINKE	6	1,49 %
FDP	21	5,21 %
PIRATEN	3	0,74 %
Tierschutzpartei	10	2,48 %
NPD	2	0,50 %
Die PARTEI	9	2,23 %
FAMILIE	3	0,74 %
FREIE WÄHLER	4	0,99 %
Volksabstimmung	1	0,25 %
ÖDP	1	0,25 %
DKP	0	0,00 %
MLPD	0	0,00 %
BP	0	0,00 %
SGP	0	0,00 %
TIERSCHUTZ hier!	1	0,25 %
Tierschutzallianz	1	0,25 %
Bündnis C	0	0,00 %
BIG	0	0,00 %
BGE	0	0,00 %
DIE DIREKTE!	1	0,25 %
Demokratie in Europa - DiEM25	0	0,00 %
III. Weg	0	0,00 %
Die Grauen	1	0,25 %
DIE RECHTE	0	0,00 %
DIE VIOLETTEN	0	0,00 %
LIEBE	0	0,00 %
DIE FRAUEN	0	0,00 %
Graue Panther	0	0,00 %
LKR - Bernd Lucke und die Liberal-Konservativen Reformer	1	0,25 %
MENSCHLICHE WELT	0	0,00 %

	Anzahl	Prozent
NL	0	0,00 %
ÖköLinX	0	0,00 %
Die Humanisten	0	0,00 %
PARTEI FÜR DIE TIERE	1	0,25 %
Gesundheitsforschung	0	0,00 %
Volt	1	0,25 %



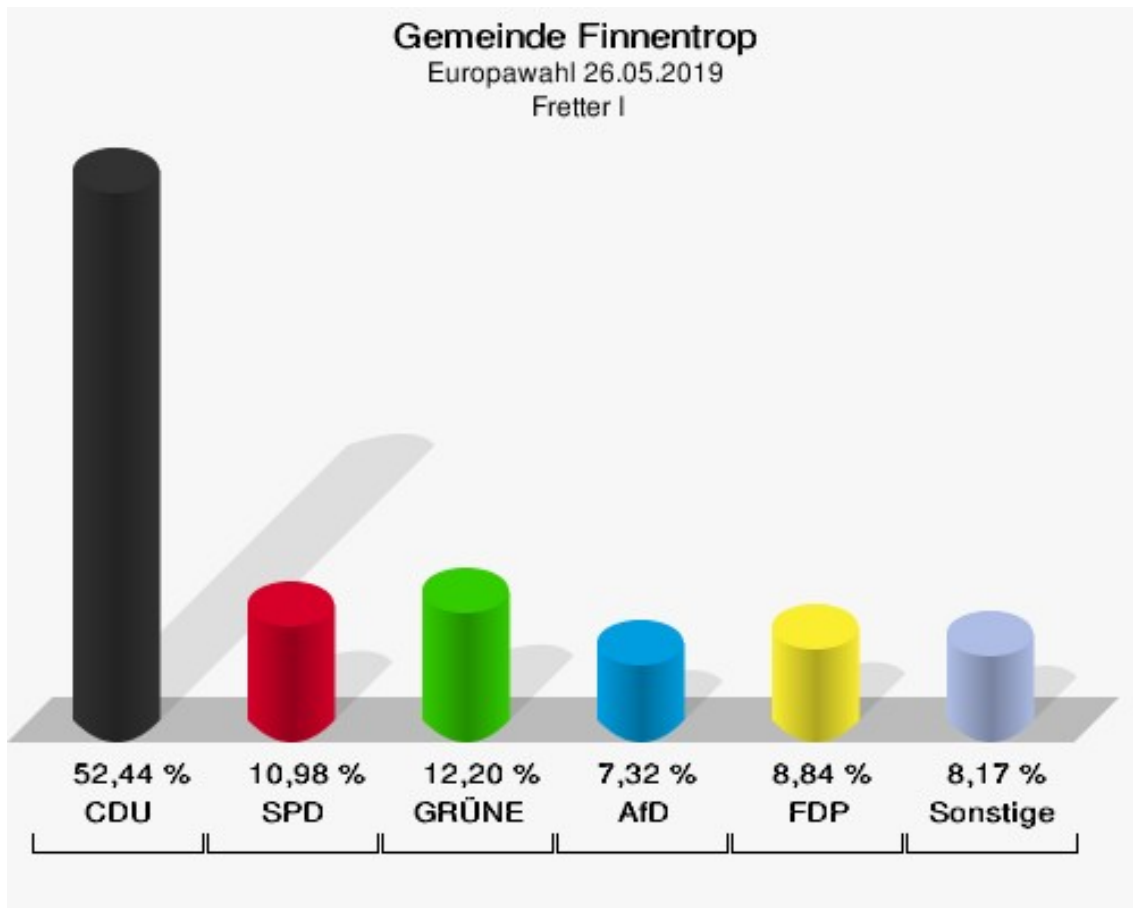
Gemeinde Finntrop
Europawahl 26.05.2019
Wahlbeteiligung Ostentrop



Fretter I

	Anzahl	Prozent
Wahlberechtigte	804	
Wähler/innen	328	40,80 %
ungültige Stimmen	0	0,00 %
gültige Stimmen	328	100,00 %
CDU	172	52,44 %
SPD	36	10,98 %
GRÜNE	40	12,20 %
AfD	24	7,32 %
DIE LINKE	3	0,91 %
FDP	29	8,84 %
PIRATEN	0	0,00 %
Tierschutzpartei	1	0,30 %
NPD	0	0,00 %
Die PARTEI	4	1,22 %
FAMILIE	5	1,52 %
FREIE WÄHLER	5	1,52 %
Volksabstimmung	1	0,30 %
ÖDP	1	0,30 %
DKP	0	0,00 %
MLPD	0	0,00 %
BP	1	0,30 %
SGP	0	0,00 %
TIERSCHUTZ hier!	1	0,30 %
Tierschutzallianz	0	0,00 %
Bündnis C	0	0,00 %
BIG	0	0,00 %
BGE	1	0,30 %
DIE DIREKTE!	0	0,00 %
Demokratie in Europa - DiEM25	0	0,00 %
III. Weg	0	0,00 %
Die Grauen	0	0,00 %
DIE RECHTE	0	0,00 %
DIE VIOLETTEN	1	0,30 %
LIEBE	0	0,00 %
DIE FRAUEN	1	0,30 %
Graue Panther	0	0,00 %
LKR - Bernd Lucke und die Liberal-Konservativen Reformer	0	0,00 %
MENSCHLICHE WELT	0	0,00 %

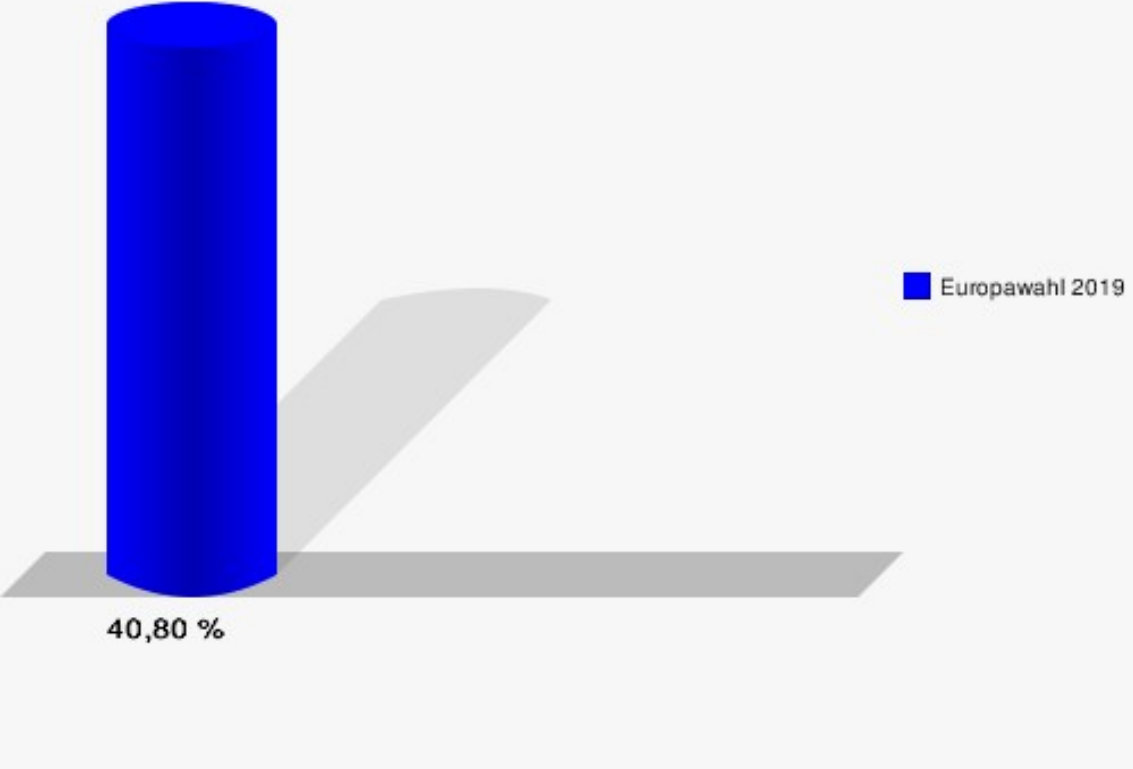
	Anzahl	Prozent
NL	0	0,00 %
ÖköLinX	0	0,00 %
Die Humanisten	0	0,00 %
PARTEI FÜR DIE TIERE	1	0,30 %
Gesundheitsforschung	0	0,00 %
Volt	1	0,30 %



Gemeinde Finnentrop

Europawahl 26.05.2019

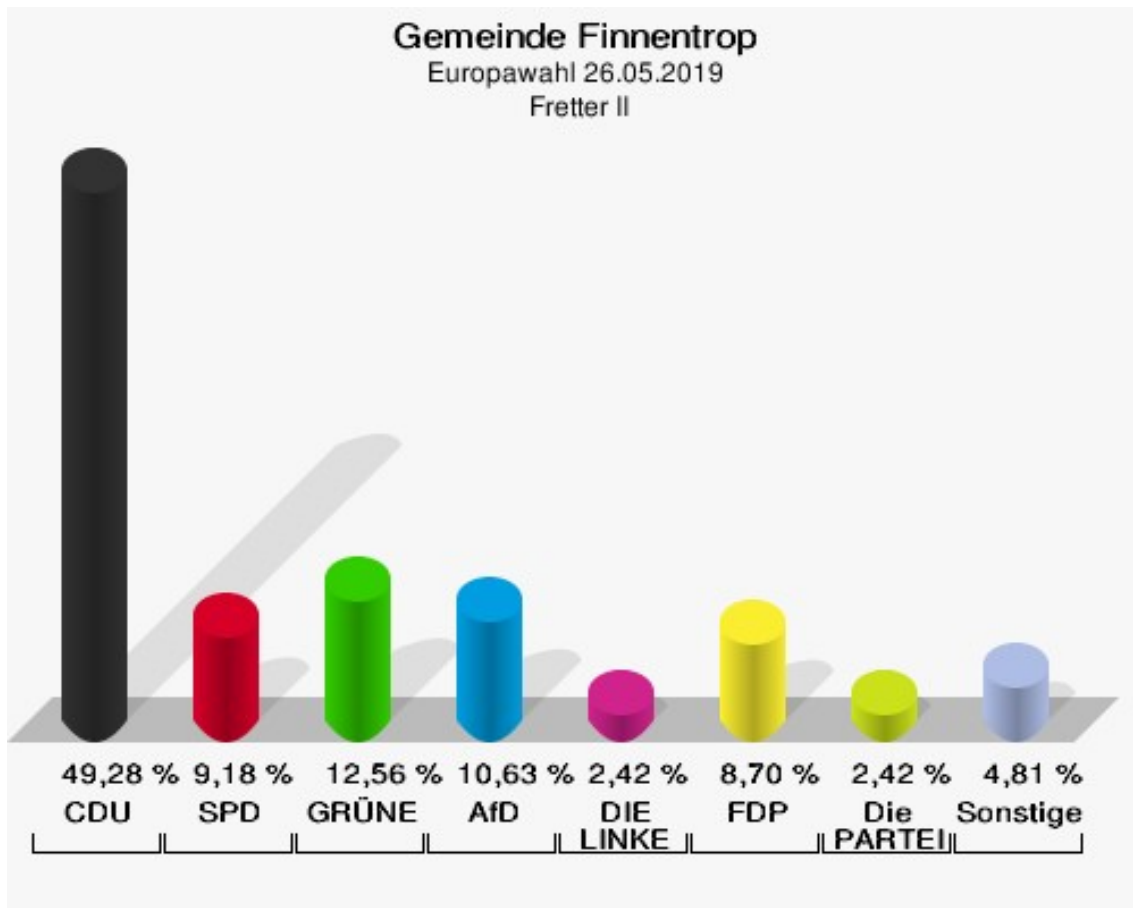
Wahlbeteiligung Fretter I



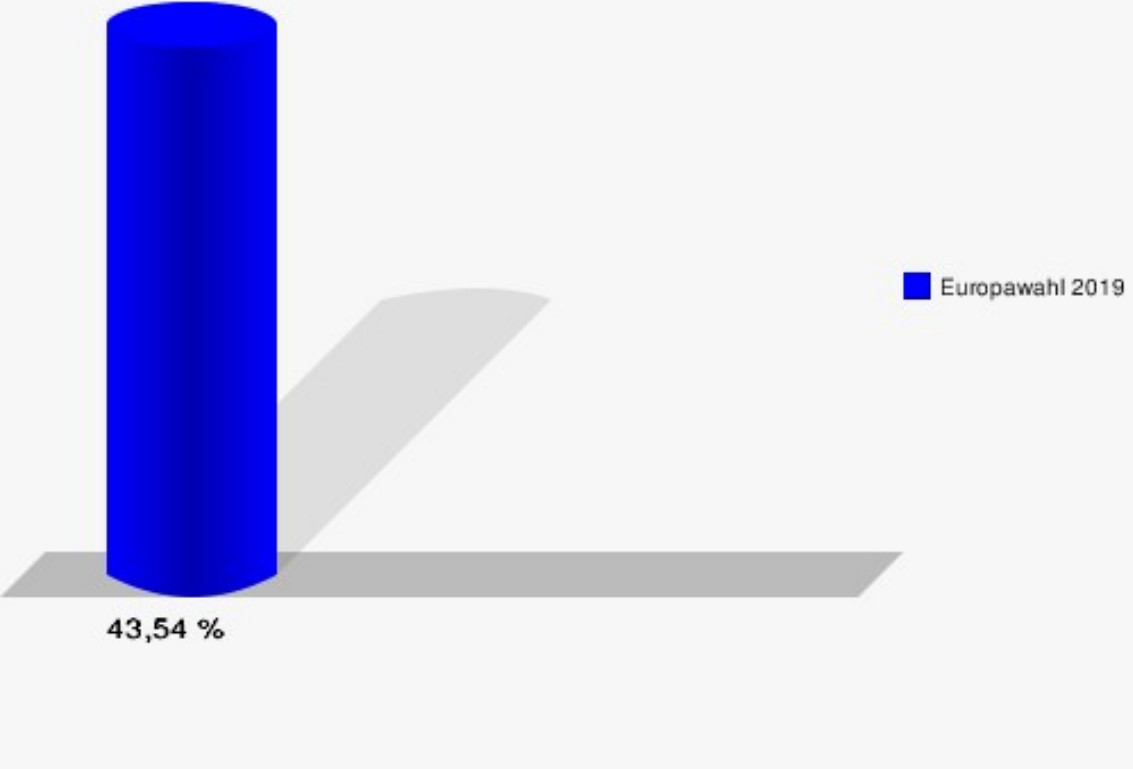
Fretter II

	Anzahl	Prozent
Wahlberechtigte	480	
Wähler/innen	209	43,54 %
ungültige Stimmen	2	0,96 %
gültige Stimmen	207	99,04 %
CDU	102	49,28 %
SPD	19	9,18 %
GRÜNE	26	12,56 %
AfD	22	10,63 %
DIE LINKE	5	2,42 %
FDP	18	8,70 %
PIRATEN	1	0,48 %
Tierschutzpartei	1	0,48 %
NPD	0	0,00 %
Die PARTEI	5	2,42 %
FAMILIE	2	0,97 %
FREIE WÄHLER	1	0,48 %
Volksabstimmung	1	0,48 %
ÖDP	1	0,48 %
DKP	0	0,00 %
MLPD	0	0,00 %
BP	0	0,00 %
SGP	0	0,00 %
TIERSCHUTZ hier!	0	0,00 %
Tierschutzallianz	0	0,00 %
Bündnis C	0	0,00 %
BIG	0	0,00 %
BGE	0	0,00 %
DIE DIREKTE!	0	0,00 %
Demokratie in Europa - DiEM25	0	0,00 %
III. Weg	0	0,00 %
Die Grauen	1	0,48 %
DIE RECHTE	0	0,00 %
DIE VIOLETTEN	1	0,48 %
LIEBE	1	0,48 %
DIE FRAUEN	0	0,00 %
Graue Panther	0	0,00 %
LKR - Bernd Lucke und die Liberal-Konservativen Reformer	0	0,00 %
MENSCHLICHE WELT	0	0,00 %

	Anzahl	Prozent
NL	0	0,00 %
ÖköLinX	0	0,00 %
Die Humanisten	0	0,00 %
PARTEI FÜR DIE TIERE	0	0,00 %
Gesundheitsforschung	0	0,00 %
Volt	0	0,00 %



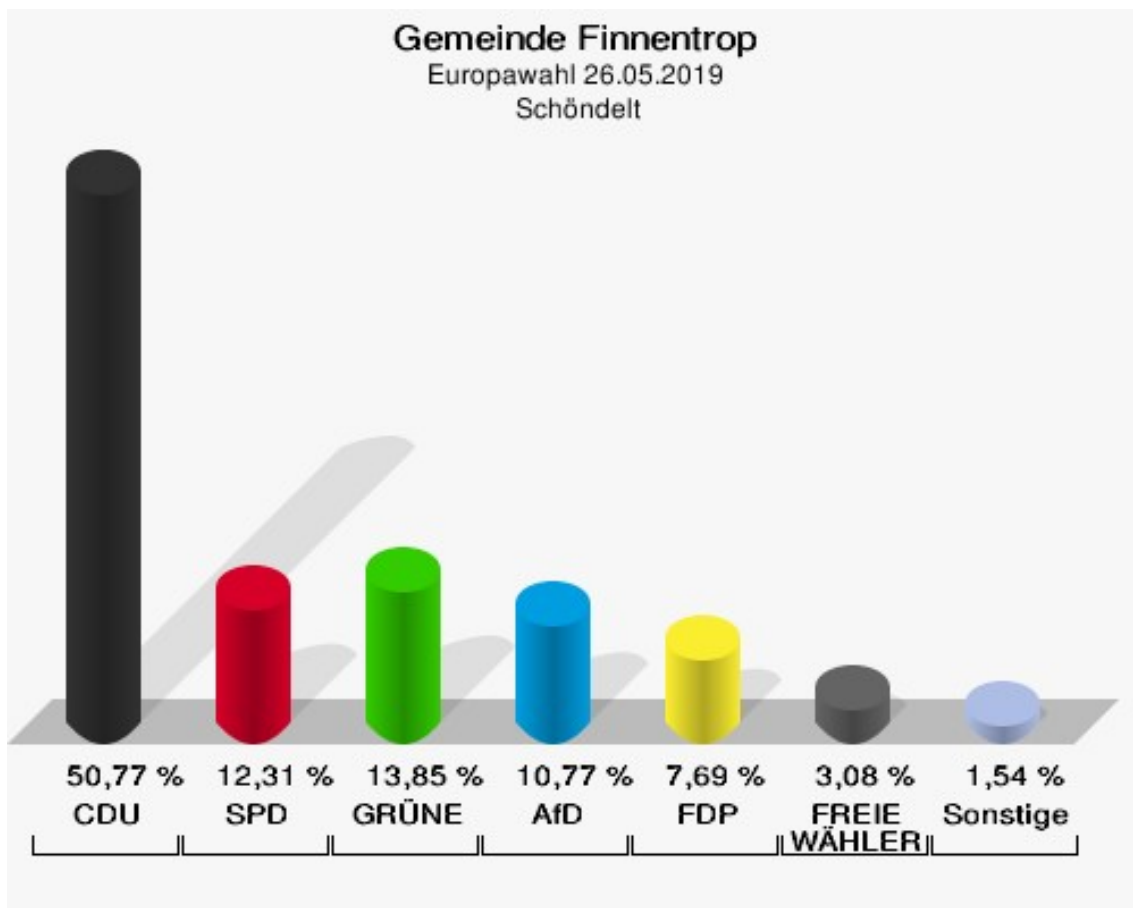
Gemeinde Finnentrop
Europawahl 26.05.2019
Wahlbeteiligung Fretter II



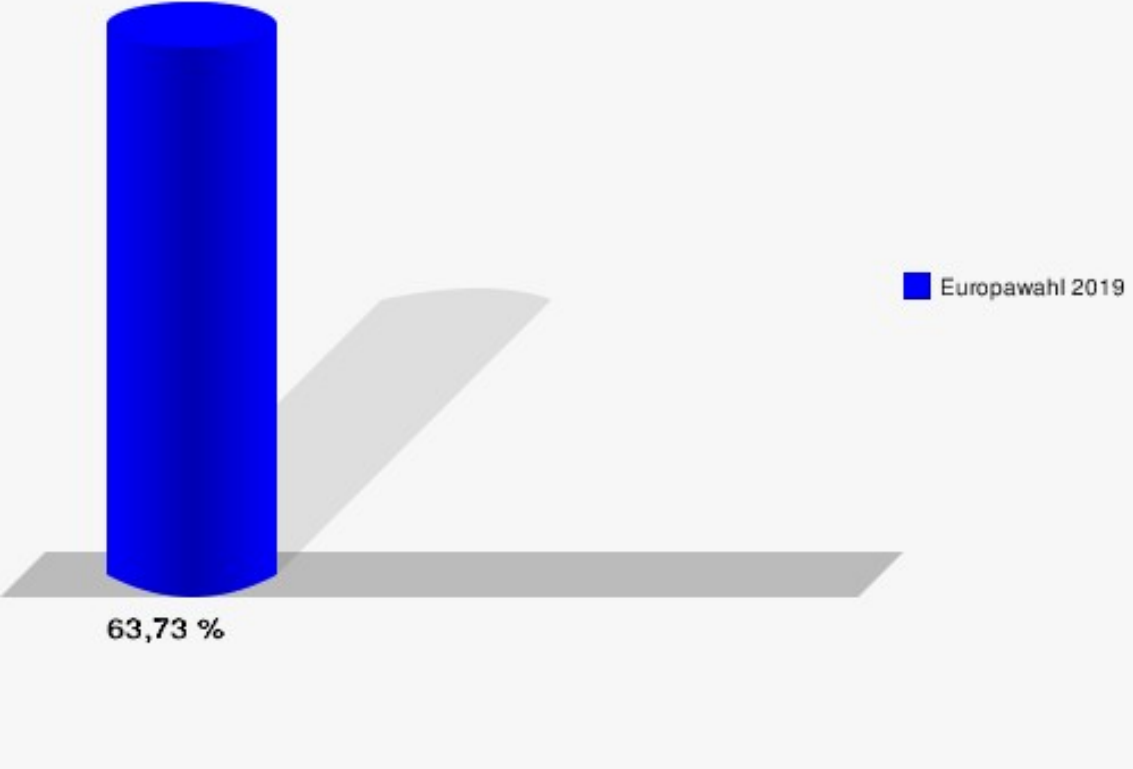
Schöndelt

	Anzahl	Prozent
Wahlberechtigte	102	
Wähler/innen	65	63,73 %
ungültige Stimmen	0	0,00 %
gültige Stimmen	65	100,00 %
CDU	33	50,77 %
SPD	8	12,31 %
GRÜNE	9	13,85 %
AfD	7	10,77 %
DIE LINKE	0	0,00 %
FDP	5	7,69 %
PIRATEN	0	0,00 %
Tierschutzpartei	0	0,00 %
NPD	0	0,00 %
Die PARTEI	0	0,00 %
FAMILIE	0	0,00 %
FREIE WÄHLER	2	3,08 %
Volksabstimmung	0	0,00 %
ÖDP	0	0,00 %
DKP	0	0,00 %
MLPD	0	0,00 %
BP	0	0,00 %
SGP	0	0,00 %
TIERSCHUTZ hier!	1	1,54 %
Tierschutzallianz	0	0,00 %
Bündnis C	0	0,00 %
BIG	0	0,00 %
BGE	0	0,00 %
DIE DIREKTE!	0	0,00 %
Demokratie in Europa - DiEM25	0	0,00 %
III. Weg	0	0,00 %
Die Grauen	0	0,00 %
DIE RECHTE	0	0,00 %
DIE VIOLETTEN	0	0,00 %
LIEBE	0	0,00 %
DIE FRAUEN	0	0,00 %
Graue Panther	0	0,00 %
LKR - Bernd Lucke und die Liberal-Konservativen Reformer	0	0,00 %
MENSCHLICHE WELT	0	0,00 %

	Anzahl	Prozent
NL	0	0,00 %
ÖköLinX	0	0,00 %
Die Humanisten	0	0,00 %
PARTEI FÜR DIE TIERE	0	0,00 %
Gesundheitsforschung	0	0,00 %
Volt	0	0,00 %



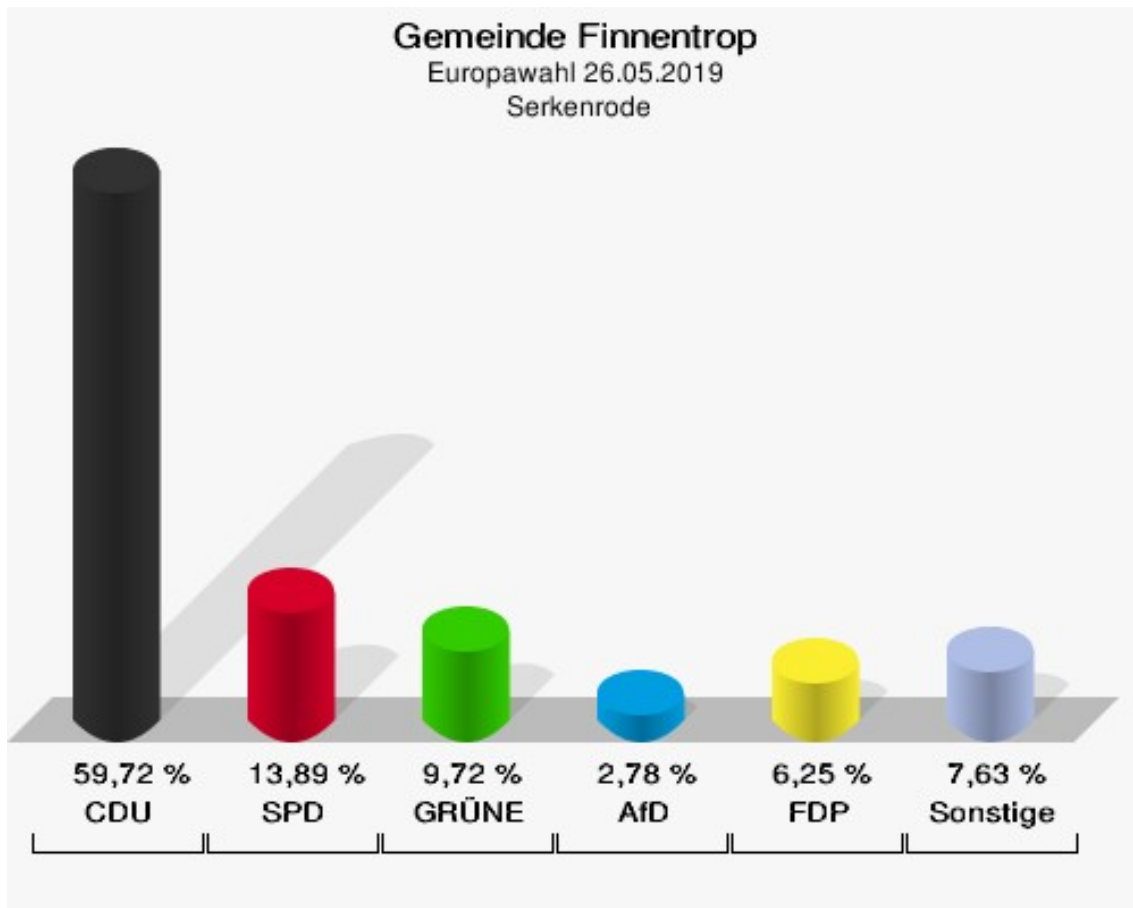
Gemeinde Finnentrop
Europawahl 26.05.2019
Wahlbeteiligung Schöndelt



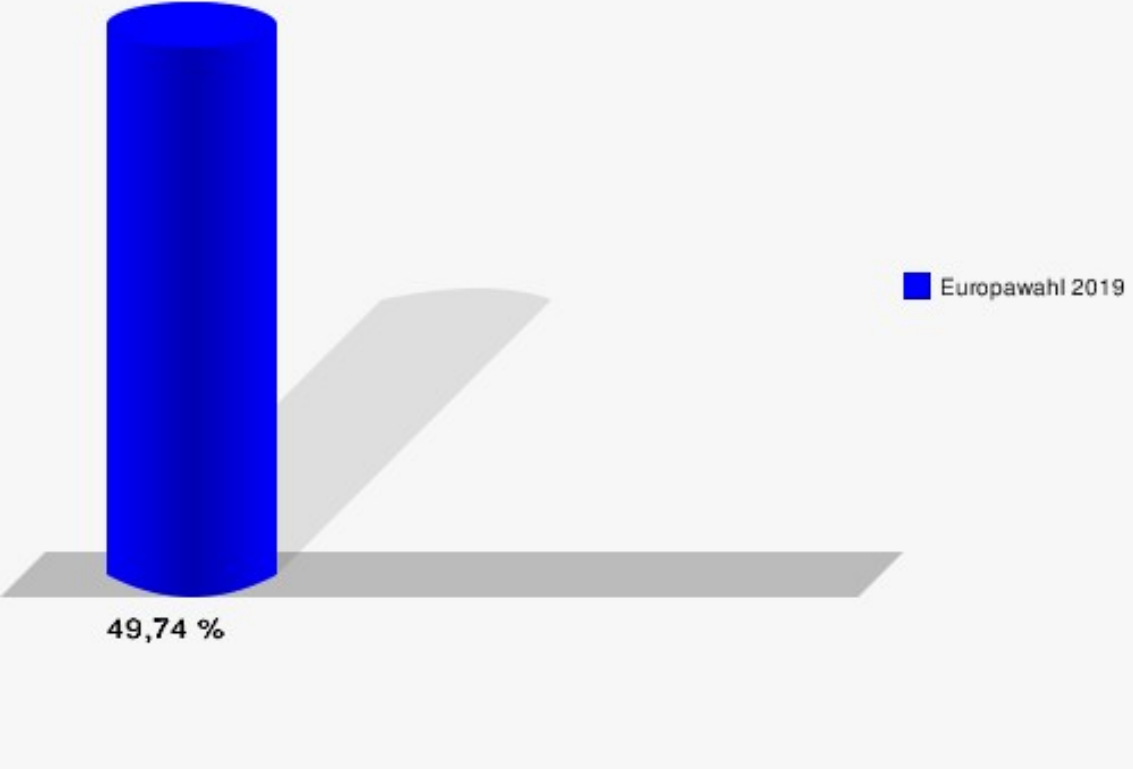
Serkenrode

	Anzahl	Prozent
Wahlberechtigte	585	
Wähler/innen	291	49,74 %
ungültige Stimmen	3	1,03 %
gültige Stimmen	288	98,97 %
CDU	172	59,72 %
SPD	40	13,89 %
GRÜNE	28	9,72 %
AfD	8	2,78 %
DIE LINKE	2	0,69 %
FDP	18	6,25 %
PIRATEN	1	0,35 %
Tierschutzpartei	3	1,04 %
NPD	0	0,00 %
Die PARTEI	2	0,69 %
FAMILIE	2	0,69 %
FREIE WÄHLER	4	1,39 %
Volksabstimmung	0	0,00 %
ÖDP	3	1,04 %
DKP	0	0,00 %
MLPD	0	0,00 %
BP	0	0,00 %
SGP	0	0,00 %
TIERSCHUTZ hier!	1	0,35 %
Tierschutzallianz	0	0,00 %
Bündnis C	0	0,00 %
BIG	0	0,00 %
BGE	0	0,00 %
DIE DIREKTE!	0	0,00 %
Demokratie in Europa - DiEM25	0	0,00 %
III. Weg	0	0,00 %
Die Grauen	0	0,00 %
DIE RECHTE	0	0,00 %
DIE VIOLETTEN	0	0,00 %
LIEBE	0	0,00 %
DIE FRAUEN	0	0,00 %
Graue Panther	0	0,00 %
LKR - Bernd Lucke und die Liberal-Konservativen Reformer	1	0,35 %
MENSCHLICHE WELT	0	0,00 %

	Anzahl	Prozent
NL	0	0,00 %
ÖköLinX	0	0,00 %
Die Humanisten	0	0,00 %
PARTEI FÜR DIE TIERE	2	0,69 %
Gesundheitsforschung	0	0,00 %
Volt	1	0,35 %



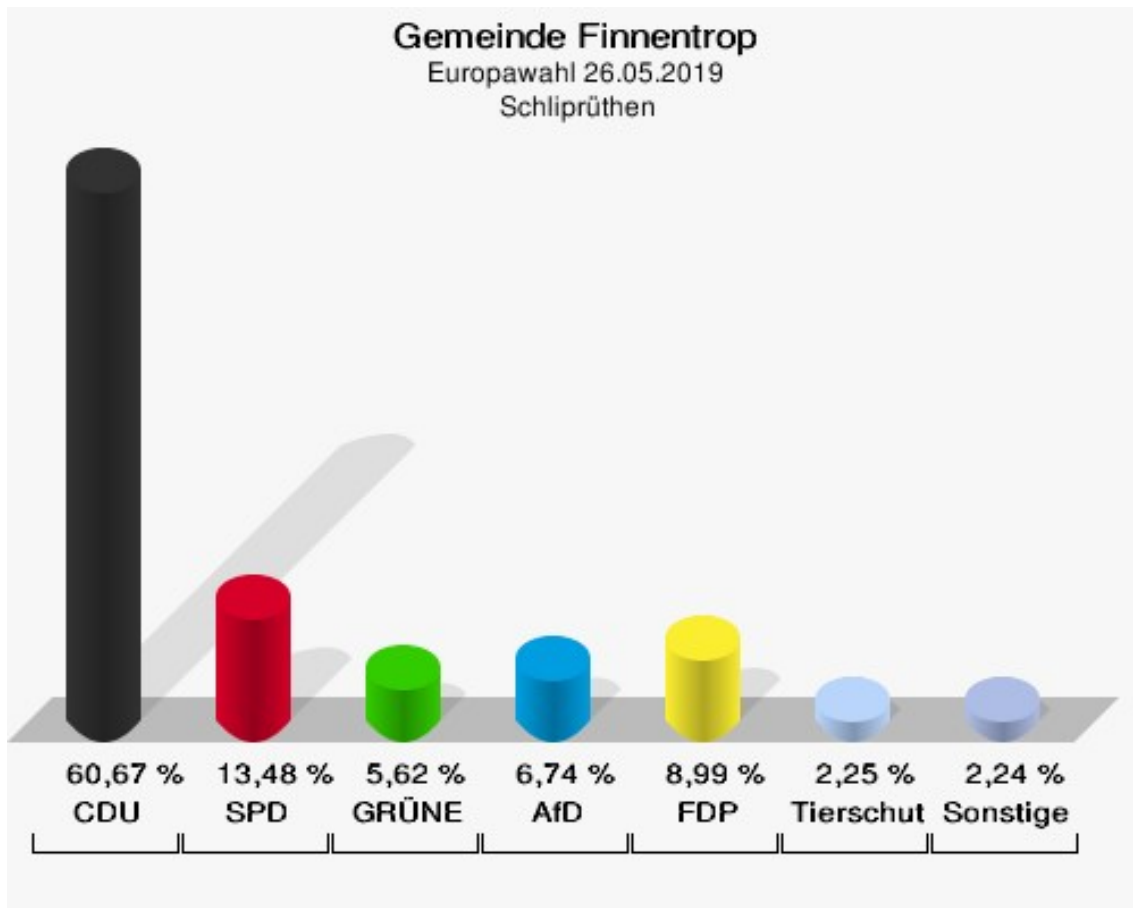
Gemeinde Finnentrop
Europawahl 26.05.2019
Wahlbeteiligung Serkenrode



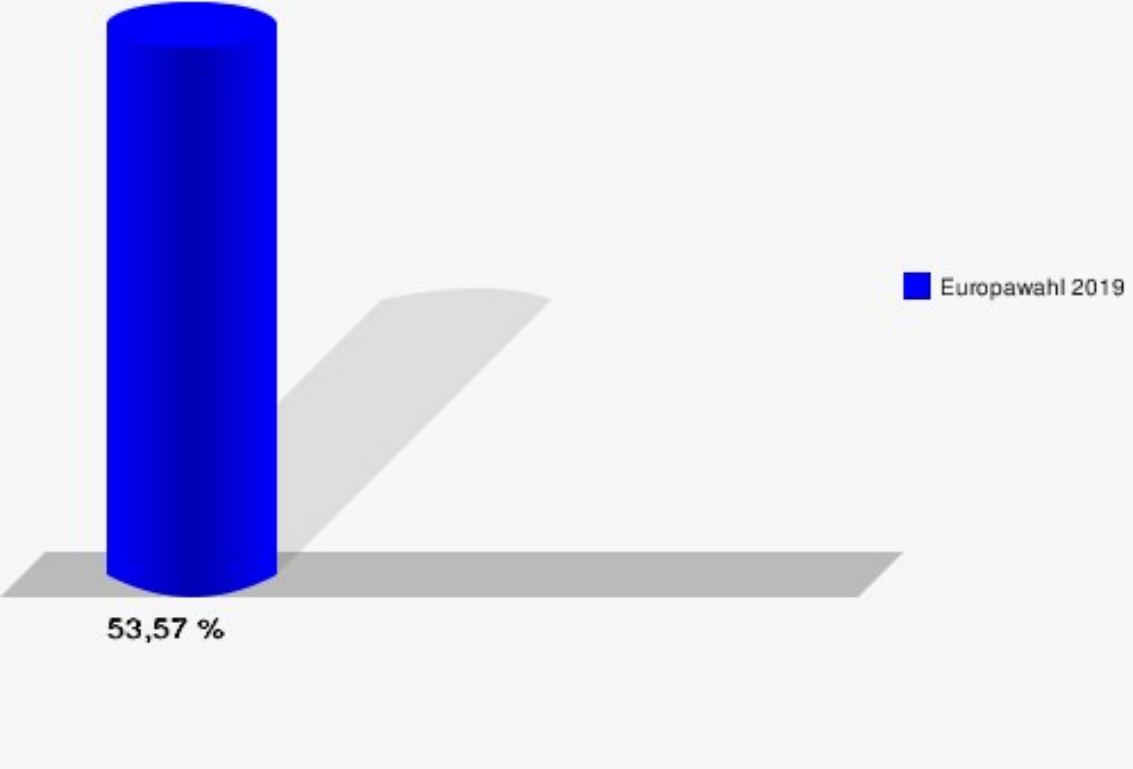
Schluprüthen

	Anzahl	Prozent
Wahlberechtigte	168	
Wähler/innen	90	53,57 %
ungültige Stimmen	1	1,11 %
gültige Stimmen	89	98,89 %
CDU	54	60,67 %
SPD	12	13,48 %
GRÜNE	5	5,62 %
AfD	6	6,74 %
DIE LINKE	0	0,00 %
FDP	8	8,99 %
PIRATEN	1	1,12 %
Tierschutzpartei	2	2,25 %
NPD	0	0,00 %
Die PARTEI	0	0,00 %
FAMILIE	0	0,00 %
FREIE WÄHLER	0	0,00 %
Volksabstimmung	0	0,00 %
ÖDP	0	0,00 %
DKP	0	0,00 %
MLPD	0	0,00 %
BP	0	0,00 %
SGP	0	0,00 %
TIERSCHUTZ hier!	0	0,00 %
Tierschutzallianz	0	0,00 %
Bündnis C	0	0,00 %
BIG	0	0,00 %
BGE	0	0,00 %
DIE DIREKTE!	0	0,00 %
Demokratie in Europa - DiEM25	0	0,00 %
III. Weg	0	0,00 %
Die Grauen	0	0,00 %
DIE RECHTE	1	1,12 %
DIE VIOLETTEN	0	0,00 %
LIEBE	0	0,00 %
DIE FRAUEN	0	0,00 %
Graue Panther	0	0,00 %
LKR - Bernd Lucke und die Liberal-Konservativen Reformer	0	0,00 %
MENSCHLICHE WELT	0	0,00 %

	Anzahl	Prozent
NL	0	0,00 %
ÖköLinX	0	0,00 %
Die Humanisten	0	0,00 %
PARTEI FÜR DIE TIERE	0	0,00 %
Gesundheitsforschung	0	0,00 %
Volt	0	0,00 %



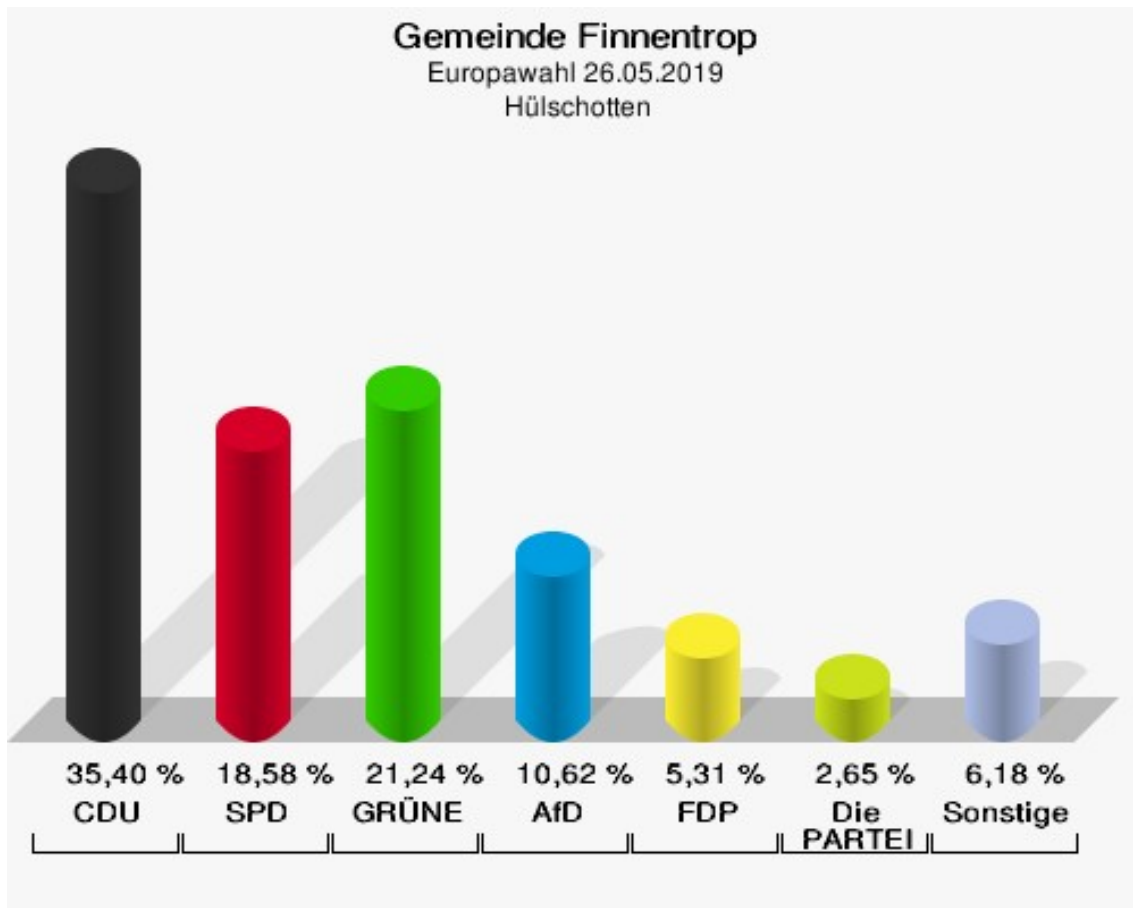
Gemeinde Finnentrop
Europawahl 26.05.2019
Wahlbeteiligung Schliprüthen



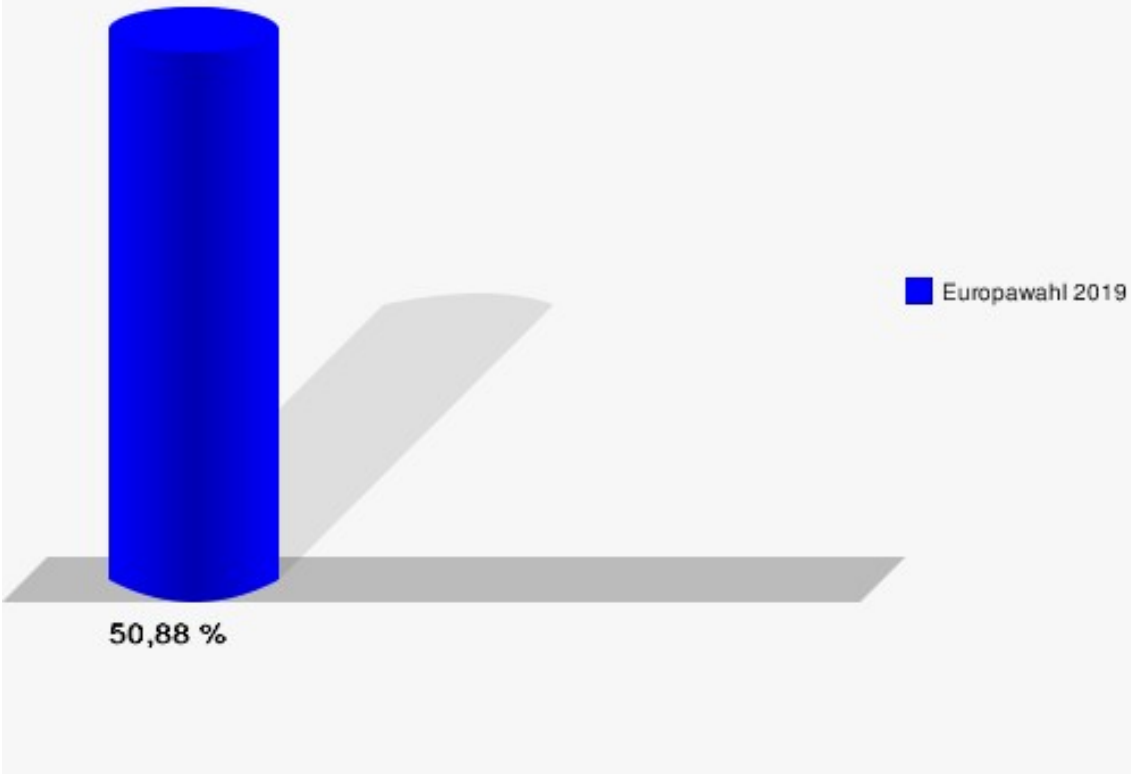
Hülschotten

	Anzahl	Prozent
Wahlberechtigte	226	
Wähler/innen	115	50,88 %
ungültige Stimmen	2	1,74 %
gültige Stimmen	113	98,26 %
CDU	40	35,40 %
SPD	21	18,58 %
GRÜNE	24	21,24 %
AfD	12	10,62 %
DIE LINKE	1	0,88 %
FDP	6	5,31 %
PIRATEN	0	0,00 %
Tierschutzpartei	2	1,77 %
NPD	0	0,00 %
Die PARTEI	3	2,65 %
FAMILIE	0	0,00 %
FREIE WÄHLER	0	0,00 %
Volksabstimmung	0	0,00 %
ÖDP	2	1,77 %
DKP	0	0,00 %
MLPD	0	0,00 %
BP	0	0,00 %
SGP	0	0,00 %
TIERSCHUTZ hier!	0	0,00 %
Tierschutzallianz	0	0,00 %
Bündnis C	0	0,00 %
BIG	0	0,00 %
BGE	0	0,00 %
DIE DIREKTE!	0	0,00 %
Demokratie in Europa - DiEM25	0	0,00 %
III. Weg	0	0,00 %
Die Grauen	1	0,88 %
DIE RECHTE	0	0,00 %
DIE VIOLETTEN	0	0,00 %
LIEBE	0	0,00 %
DIE FRAUEN	0	0,00 %
Graue Panther	0	0,00 %
LKR - Bernd Lucke und die Liberal-Konservativen Reformer	0	0,00 %
MENSCHLICHE WELT	0	0,00 %

	Anzahl	Prozent
NL	0	0,00 %
ÖköLinX	0	0,00 %
Die Humanisten	0	0,00 %
PARTEI FÜR DIE TIERE	0	0,00 %
Gesundheitsforschung	0	0,00 %
Volt	1	0,88 %



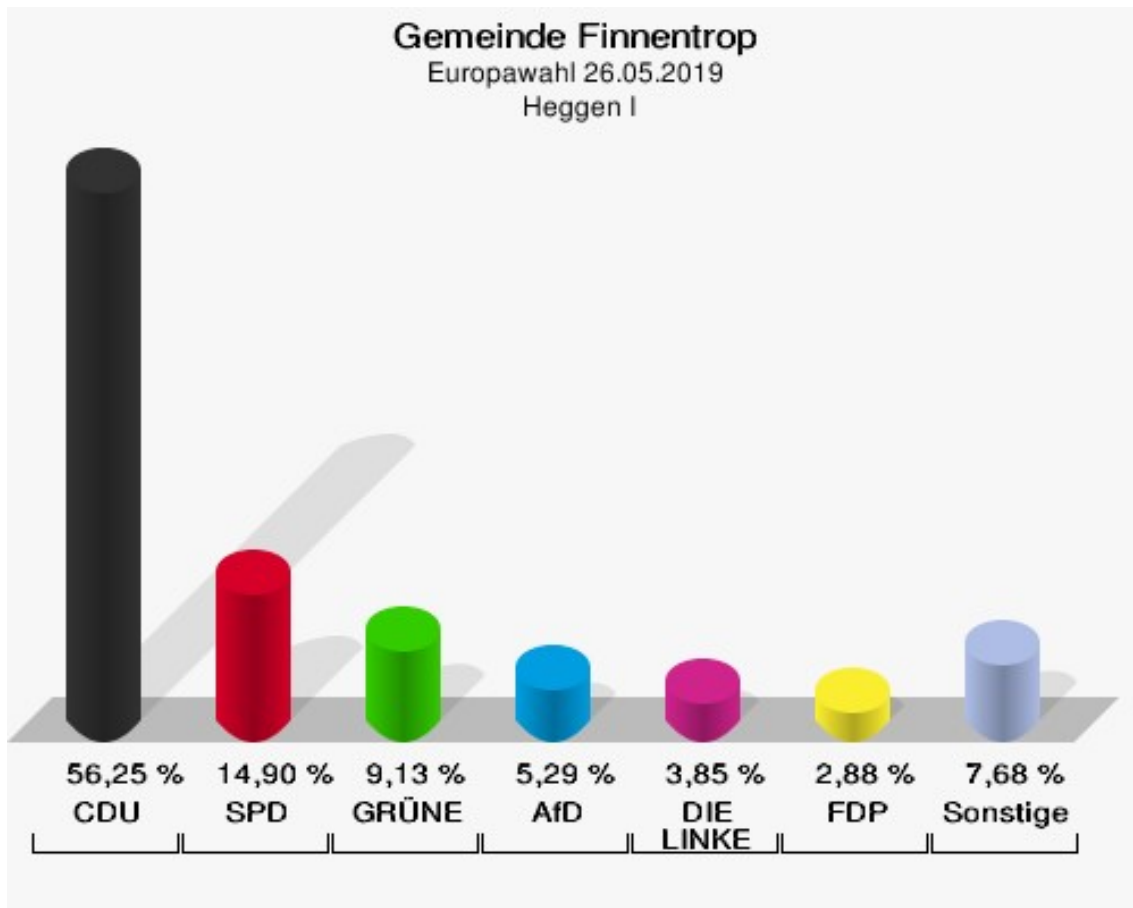
Gemeinde Finnentrop
Europawahl 26.05.2019
Wahlbeteiligung Hülsschotten



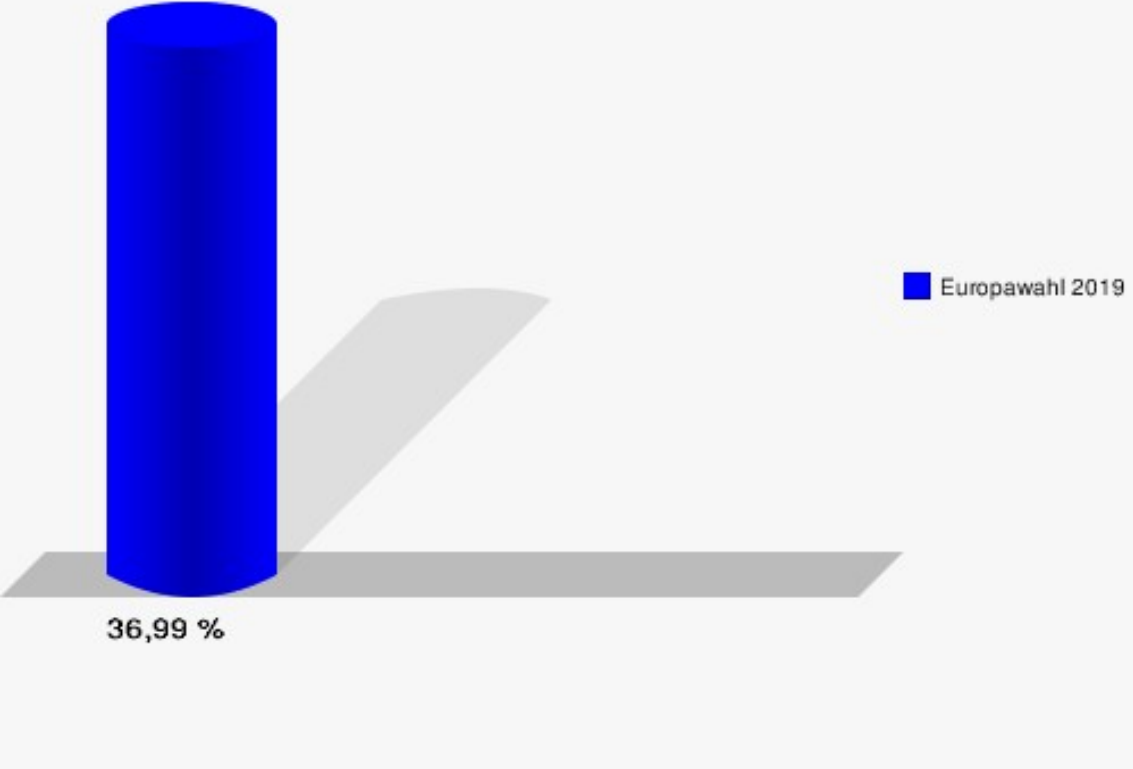
Heggen I

	Anzahl	Prozent
Wahlberechtigte	565	
Wähler/innen	209	36,99 %
ungültige Stimmen	1	0,48 %
gültige Stimmen	208	99,52 %
CDU	117	56,25 %
SPD	31	14,90 %
GRÜNE	19	9,13 %
AfD	11	5,29 %
DIE LINKE	8	3,85 %
FDP	6	2,88 %
PIRATEN	2	0,96 %
Tierschutzpartei	1	0,48 %
NPD	0	0,00 %
Die PARTEI	4	1,92 %
FAMILIE	0	0,00 %
FREIE WÄHLER	3	1,44 %
Volksabstimmung	0	0,00 %
ÖDP	1	0,48 %
DKP	0	0,00 %
MLPD	0	0,00 %
BP	0	0,00 %
SGP	0	0,00 %
TIERSCHUTZ hier!	0	0,00 %
Tierschutzallianz	0	0,00 %
Bündnis C	0	0,00 %
BIG	0	0,00 %
BGE	0	0,00 %
DIE DIREKTE!	0	0,00 %
Demokratie in Europa - DiEM25	0	0,00 %
III. Weg	0	0,00 %
Die Grauen	1	0,48 %
DIE RECHTE	0	0,00 %
DIE VIOLETTEN	1	0,48 %
LIEBE	0	0,00 %
DIE FRAUEN	1	0,48 %
Graue Panther	1	0,48 %
LKR - Bernd Lucke und die Liberal-Konservativen Reformer	0	0,00 %
MENSCHLICHE WELT	0	0,00 %

	Anzahl	Prozent
NL	0	0,00 %
ÖköLinX	0	0,00 %
Die Humanisten	0	0,00 %
PARTEI FÜR DIE TIERE	0	0,00 %
Gesundheitsforschung	0	0,00 %
Volt	1	0,48 %



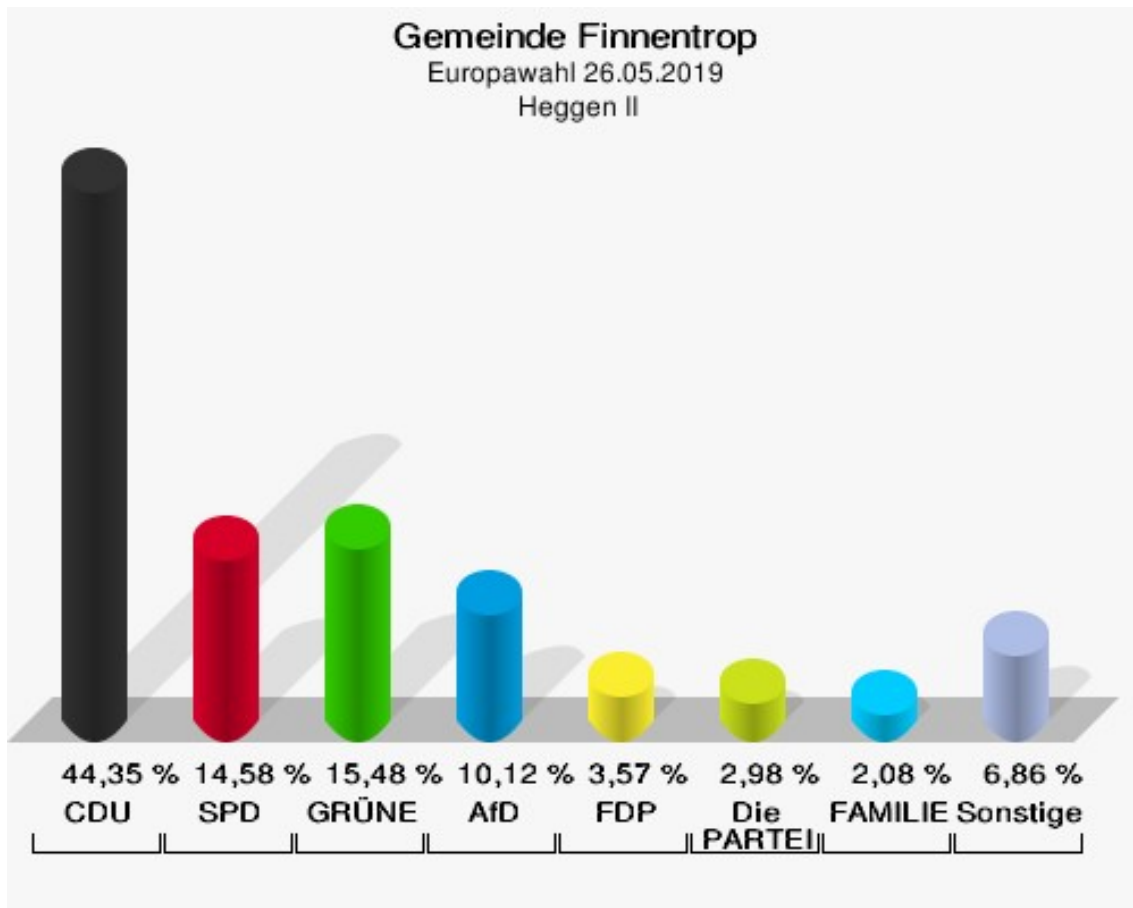
Gemeinde Finnentrop
Europawahl 26.05.2019
Wahlbeteiligung Heggen I



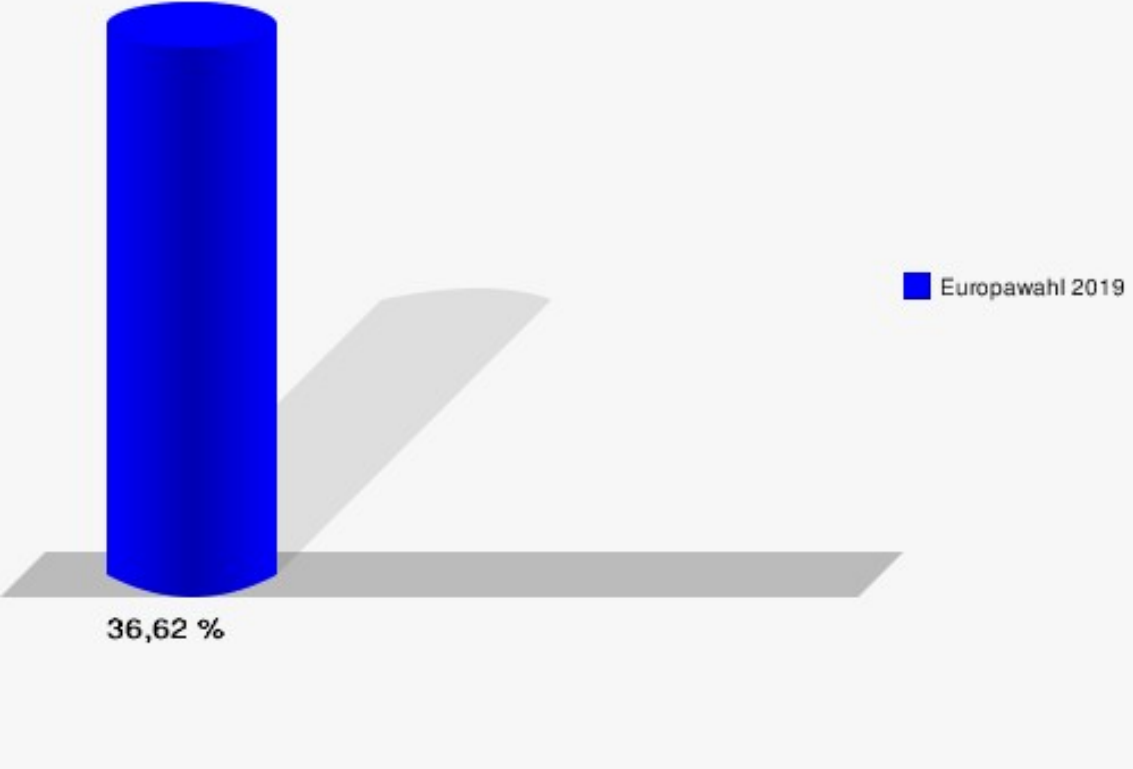
Heggen II

	Anzahl	Prozent
Wahlberechtigte	923	
Wähler/innen	338	36,62 %
ungültige Stimmen	2	0,59 %
gültige Stimmen	336	99,41 %
CDU	149	44,35 %
SPD	49	14,58 %
GRÜNE	52	15,48 %
AfD	34	10,12 %
DIE LINKE	6	1,79 %
FDP	12	3,57 %
PIRATEN	4	1,19 %
Tierschutzpartei	4	1,19 %
NPD	0	0,00 %
Die PARTEI	10	2,98 %
FAMILIE	7	2,08 %
FREIE WÄHLER	0	0,00 %
Volksabstimmung	0	0,00 %
ÖDP	4	1,19 %
DKP	0	0,00 %
MLPD	0	0,00 %
BP	0	0,00 %
SGP	0	0,00 %
TIERSCHUTZ hier!	0	0,00 %
Tierschutzallianz	0	0,00 %
Bündnis C	0	0,00 %
BIG	0	0,00 %
BGE	0	0,00 %
DIE DIREKTE!	1	0,30 %
Demokratie in Europa - DiEM25	1	0,30 %
III. Weg	0	0,00 %
Die Grauen	2	0,60 %
DIE RECHTE	0	0,00 %
DIE VIOLETTEN	0	0,00 %
LIEBE	0	0,00 %
DIE FRAUEN	0	0,00 %
Graue Panther	0	0,00 %
LKR - Bernd Lucke und die Liberal-Konservativen Reformer	0	0,00 %
MENSCHLICHE WELT	0	0,00 %

	Anzahl	Prozent
NL	0	0,00 %
ÖköLinX	0	0,00 %
Die Humanisten	0	0,00 %
PARTEI FÜR DIE TIERE	0	0,00 %
Gesundheitsforschung	1	0,30 %
Volt	0	0,00 %



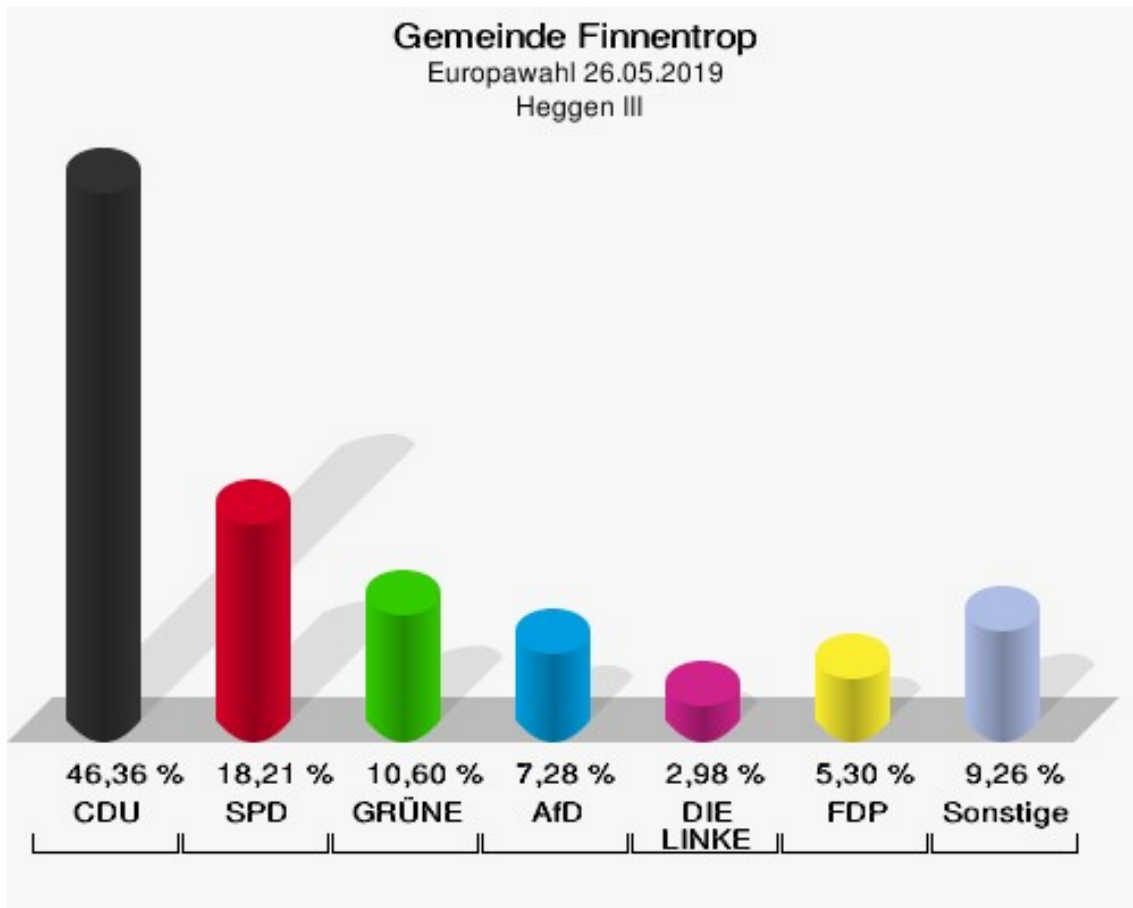
Gemeinde Finnentrop
Europawahl 26.05.2019
Wahlbeteiligung Heggen II



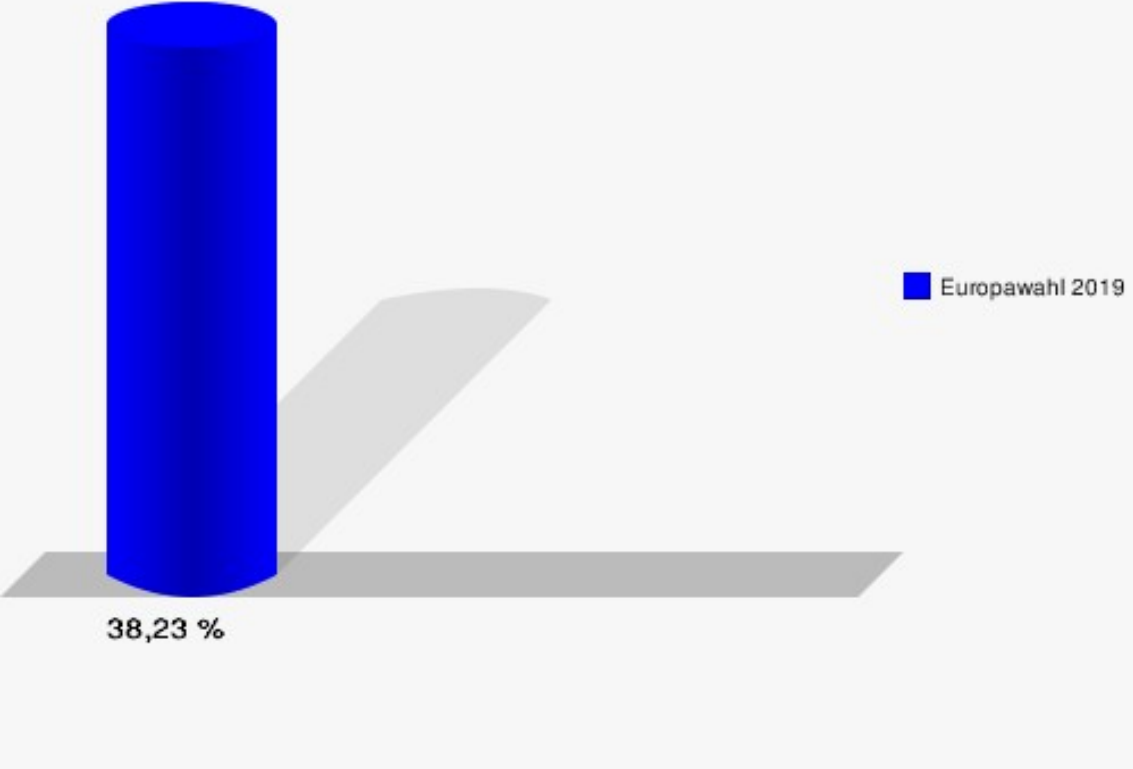
Heggen III

	Anzahl	Prozent
Wahlberechtigte	790	
Wähler/innen	302	38,23 %
ungültige Stimmen	0	0,00 %
gültige Stimmen	302	100,00 %
CDU	140	46,36 %
SPD	55	18,21 %
GRÜNE	32	10,60 %
AfD	22	7,28 %
DIE LINKE	9	2,98 %
FDP	16	5,30 %
PIRATEN	2	0,66 %
Tierschutzpartei	5	1,66 %
NPD	3	0,99 %
Die PARTEI	6	1,99 %
FAMILIE	2	0,66 %
FREIE WÄHLER	2	0,66 %
Volksabstimmung	0	0,00 %
ÖDP	1	0,33 %
DKP	0	0,00 %
MLPD	0	0,00 %
BP	0	0,00 %
SGP	0	0,00 %
TIERSCHUTZ hier!	0	0,00 %
Tierschutzallianz	2	0,66 %
Bündnis C	0	0,00 %
BIG	0	0,00 %
BGE	0	0,00 %
DIE DIREKTE!	1	0,33 %
Demokratie in Europa - DiEM25	0	0,00 %
III. Weg	0	0,00 %
Die Grauen	0	0,00 %
DIE RECHTE	0	0,00 %
DIE VIOLETTEN	0	0,00 %
LIEBE	0	0,00 %
DIE FRAUEN	0	0,00 %
Graue Panther	0	0,00 %
LKR - Bernd Lucke und die Liberal-Konservativen Reformer	0	0,00 %
MENSCHLICHE WELT	1	0,33 %

	Anzahl	Prozent
NL	0	0,00 %
ÖköLinX	0	0,00 %
Die Humanisten	0	0,00 %
PARTEI FÜR DIE TIERE	0	0,00 %
Gesundheitsforschung	1	0,33 %
Volt	2	0,66 %



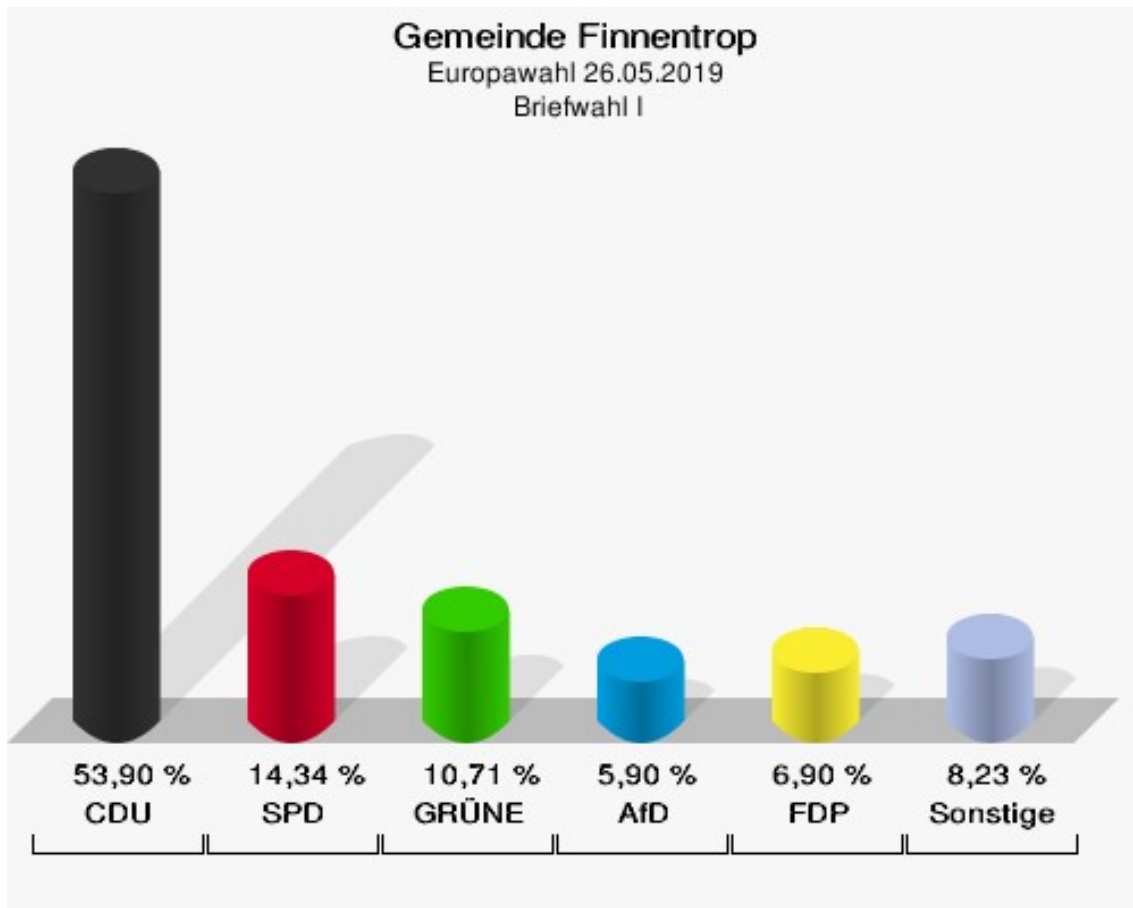
Gemeinde Finnentrop
Europawahl 26.05.2019
Wahlbeteiligung Heggen III



Briefwahl I

	Anzahl	Prozent
Wähler/innen	1.105	
ungültige Stimmen	3	0,27 %
gültige Stimmen	1.102	99,73 %
CDU	594	53,90 %
SPD	158	14,34 %
GRÜNE	118	10,71 %
AfD	65	5,90 %
DIE LINKE	19	1,72 %
FDP	76	6,90 %
PIRATEN	3	0,27 %
Tierschutzpartei	14	1,27 %
NPD	1	0,09 %
Die PARTEI	8	0,73 %
FAMILIE	4	0,36 %
FREIE WÄHLER	11	1,00 %
Volksabstimmung	4	0,36 %
ÖDP	5	0,45 %
DKP	0	0,00 %
MLPD	0	0,00 %
BP	2	0,18 %
SGP	0	0,00 %
TIERSCHUTZ hier!	2	0,18 %
Tierschutzallianz	1	0,09 %
Bündnis C	0	0,00 %
BIG	0	0,00 %
BGE	0	0,00 %
DIE DIREKTE!	2	0,18 %
Demokratie in Europa - DiEM25	1	0,09 %
III. Weg	1	0,09 %
Die Grauen	2	0,18 %
DIE RECHTE	1	0,09 %
DIE VIOLETTEN	0	0,00 %
LIEBE	0	0,00 %
DIE FRAUEN	3	0,27 %
Graue Panther	0	0,00 %
LKR - Bernd Lucke und die Liberal-Konservativen Reformer	3	0,27 %
MENSCHLICHE WELT	0	0,00 %
NL	1	0,09 %

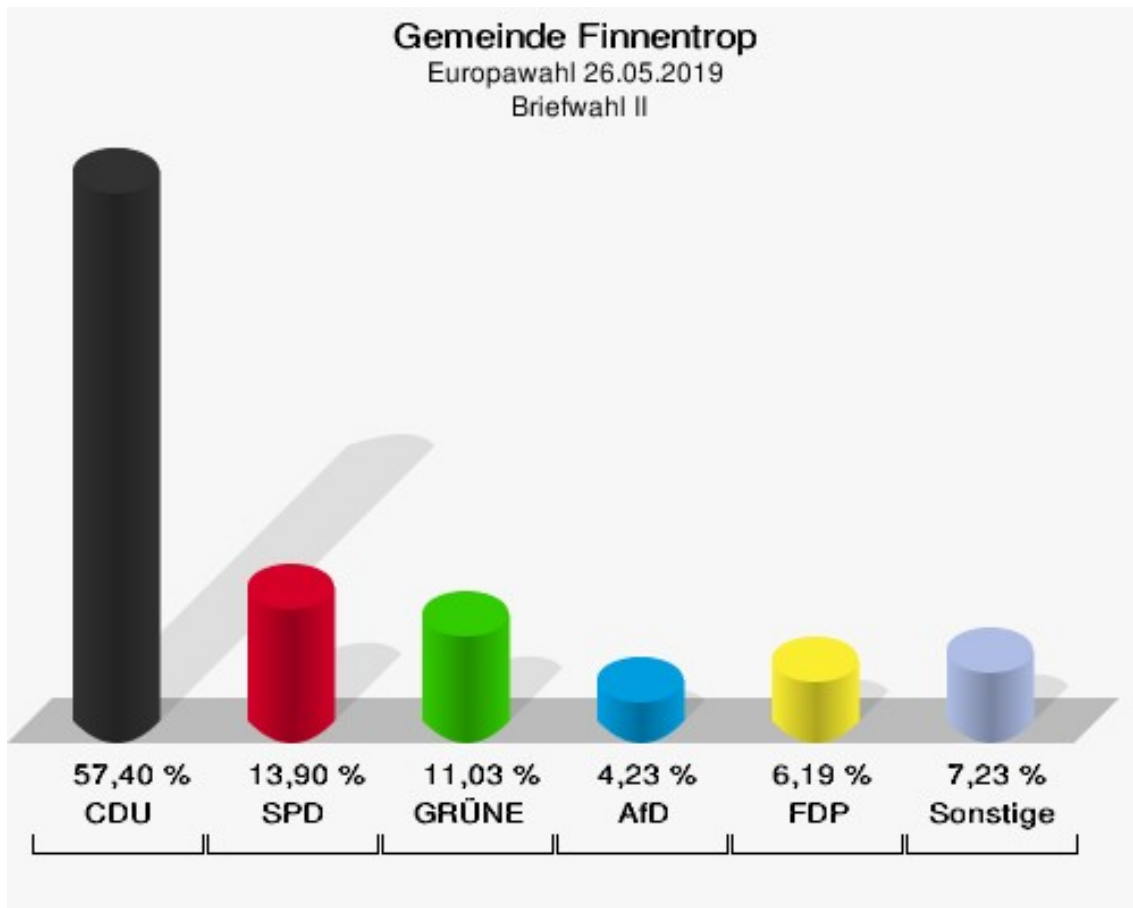
	Anzahl	Prozent
ÖköLinX	0	0,00 %
Die Humanisten	0	0,00 %
PARTEI FÜR DIE TIERE	1	0,09 %
Gesundheitsforschung	2	0,18 %
Volt	0	0,00 %



Briefwahl II

	Anzahl	Prozent
Wähler/innen	665	
ungültige Stimmen	3	0,45 %
gültige Stimmen	662	99,55 %
CDU	380	57,40 %
SPD	92	13,90 %
GRÜNE	73	11,03 %
AfD	28	4,23 %
DIE LINKE	8	1,21 %
FDP	41	6,19 %
PIRATEN	2	0,30 %
Tierschutzpartei	5	0,76 %
NPD	0	0,00 %
Die PARTEI	3	0,45 %
FAMILIE	4	0,60 %
FREIE WÄHLER	12	1,81 %
Volksabstimmung	0	0,00 %
ÖDP	1	0,15 %
DKP	0	0,00 %
MLPD	0	0,00 %
BP	1	0,15 %
SGP	0	0,00 %
TIERSCHUTZ hier!	0	0,00 %
Tierschutzallianz	1	0,15 %
Bündnis C	2	0,30 %
BIG	0	0,00 %
BGE	0	0,00 %
DIE DIREKTE!	0	0,00 %
Demokratie in Europa - DiEM25	0	0,00 %
III. Weg	0	0,00 %
Die Grauen	3	0,45 %
DIE RECHTE	0	0,00 %
DIE VIOLETTEN	0	0,00 %
LIEBE	0	0,00 %
DIE FRAUEN	2	0,30 %
Graue Panther	0	0,00 %
LKR - Bernd Lucke und die Liberal-Konservativen Reformer	0	0,00 %
MENSCHLICHE WELT	0	0,00 %
NL	0	0,00 %

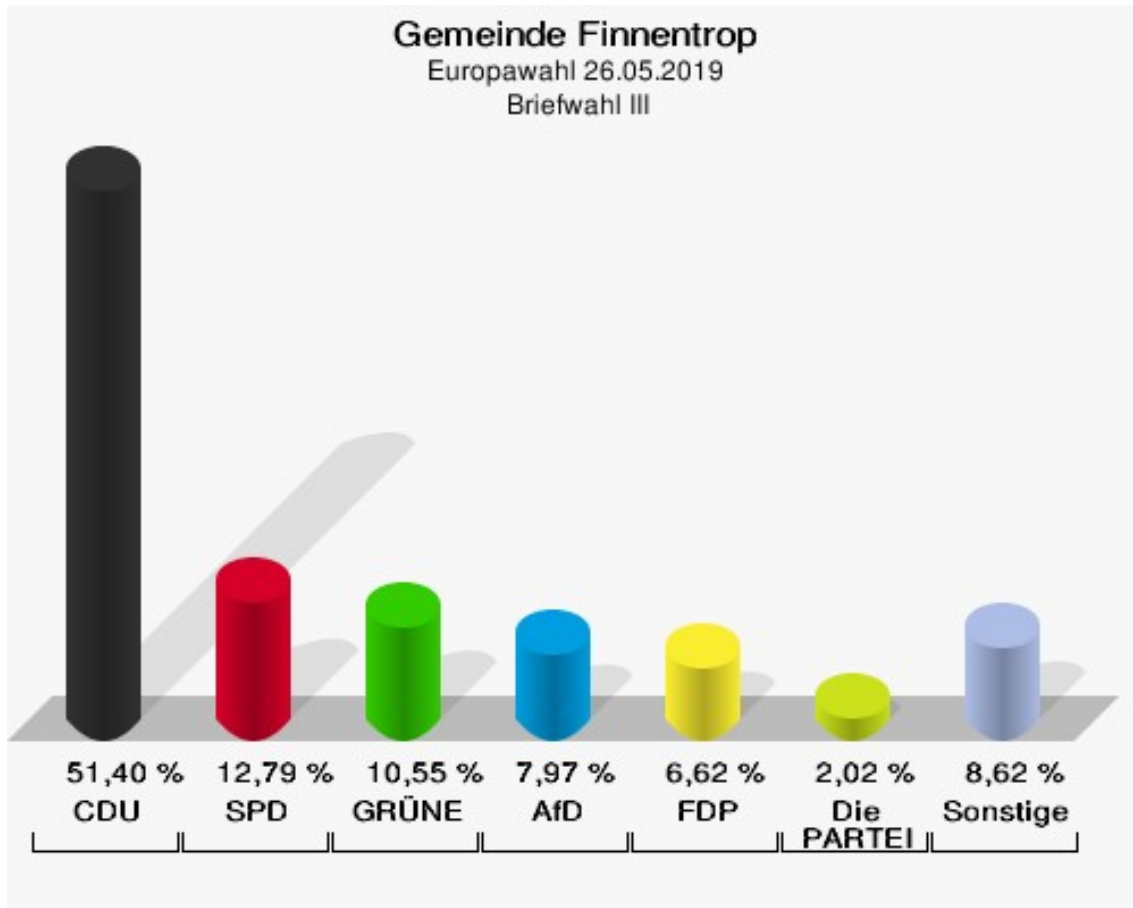
	Anzahl	Prozent
ÖköLinX	0	0,00 %
Die Humanisten	0	0,00 %
PARTEI FÜR DIE TIERE	0	0,00 %
Gesundheitsforschung	1	0,15 %
Volt	3	0,45 %



Briefwahl III

	Anzahl	Prozent
Wähler/innen	892	
ungültige Stimmen	1	0,11 %
gültige Stimmen	891	99,89 %
CDU	458	51,40 %
SPD	114	12,79 %
GRÜNE	94	10,55 %
AfD	71	7,97 %
DIE LINKE	16	1,80 %
FDP	59	6,62 %
PIRATEN	3	0,34 %
Tierschutzpartei	15	1,68 %
NPD	1	0,11 %
Die PARTEI	18	2,02 %
FAMILIE	6	0,67 %
FREIE WÄHLER	8	0,90 %
Volksabstimmung	2	0,22 %
ÖDP	2	0,22 %
DKP	0	0,00 %
MLPD	0	0,00 %
BP	0	0,00 %
SGP	0	0,00 %
TIERSCHUTZ hier!	0	0,00 %
Tierschutzallianz	0	0,00 %
Bündnis C	1	0,11 %
BIG	0	0,00 %
BGE	0	0,00 %
DIE DIREKTE!	2	0,22 %
Demokratie in Europa - DiEM25	4	0,45 %
III. Weg	0	0,00 %
Die Grauen	0	0,00 %
DIE RECHTE	0	0,00 %
DIE VIOLETTEN	3	0,34 %
LIEBE	0	0,00 %
DIE FRAUEN	3	0,34 %
Graue Panther	2	0,22 %
LKR - Bernd Lucke und die Liberal-Konservativen Reformer	0	0,00 %
MENSCHLICHE WELT	0	0,00 %
NL	0	0,00 %

	Anzahl	Prozent
ÖköLinX	1	0,11 %
Die Humanisten	2	0,22 %
PARTEI FÜR DIE TIERE	1	0,11 %
Gesundheitsforschung	2	0,22 %
Volt	3	0,34 %



Übersicht Wahlbezirke

Gemeinde Finnentrop Europawahl 26.05.2019 Zusammenstellung der Ergebnisse nach Wahlbezirken																		
Wahlbezirk	Schnell- meldungen	Wahlbe- rechtigte	Wähler	gültig	CDU	SPD	GRÜNE	AfD	DIE LINKE	FDP	PIRATEN	Tierschutz- partei	NPD	Die PAR- TEI	FAMILIE	FREIE WÄHLER	Volksab- stimmung	ÖDP
Rönkhausen I	1 von 1	581	278	273	137	26	42	17	2	21	1	7	0	2	2	2	0	1
			47,85 %	98,20 %	50,18 %	9,52 %	15,38 %	6,23 %	0,73 %	7,69 %	0,37 %	2,56 %	0,00 %	0,73 %	0,73 %	0,73 %	0,00 %	0,37 %
Rönkhausen II	1 von 1	662	278	276	121	34	40	21	14	20	2	7	0	6	1	1	0	1
			41,99 %	99,28 %	43,84 %	12,32 %	14,49 %	7,61 %	5,07 %	7,25 %	0,72 %	2,54 %	0,00 %	2,17 %	0,36 %	0,36 %	0,00 %	0,36 %
Lenhausen	1 von 1	834	373	370	179	47	52	25	10	23	1	3	0	16	4	4	2	1
			44,72 %	99,20 %	48,38 %	12,70 %	14,05 %	6,76 %	2,70 %	6,22 %	0,27 %	0,81 %	0,00 %	4,32 %	1,08 %	1,08 %	0,54 %	0,27 %
Finnentrop I	1 von 1	805	192	188	42	34	42	24	11	18	1	1	0	5	2	1	0	1
			23,85 %	97,92 %	22,34 %	18,09 %	22,34 %	12,77 %	5,85 %	9,57 %	0,53 %	0,53 %	0,00 %	2,66 %	1,06 %	0,53 %	0,00 %	0,53 %
Finnentrop II	1 von 1	749	243	240	97	36	37	27	11	14	0	2	0	1	1	3	2	0
			32,44 %	98,77 %	40,42 %	15,00 %	15,42 %	11,25 %	4,58 %	5,83 %	0,00 %	0,83 %	0,00 %	0,42 %	0,42 %	1,25 %	0,83 %	0,00 %
Finnentrop III	1 von 1	613	172	170	49	39	17	25	9	10	3	3	0	2	2	4	1	0
			28,06 %	98,84 %	28,82 %	22,94 %	10,00 %	14,71 %	5,29 %	5,88 %	1,76 %	1,76 %	0,00 %	1,18 %	1,18 %	2,35 %	0,59 %	0,00 %
Bamenohl I	1 von 1	812	245	244	87	38	33	24	5	25	3	2	1	7	4	1	0	1
			30,17 %	99,59 %	35,66 %	15,57 %	13,52 %	9,84 %	2,05 %	10,25 %	1,23 %	0,82 %	0,41 %	2,87 %	1,64 %	0,41 %	0,00 %	0,41 %
Bamenohl II	1 von 1	536	200	200	87	42	34	7	7	10	0	0	1	8	0	2	0	0
			37,31 %	100,00 %	43,50 %	21,00 %	17,00 %	3,50 %	3,50 %	5,00 %	0,00 %	0,00 %	0,50 %	4,00 %	0,00 %	1,00 %	0,00 %	0,00 %
Weringhausen	1 von 1	350	152	151	79	22	18	9	2	11	1	3	0	2	0	0	0	1
			43,43 %	99,34 %	52,32 %	14,57 %	11,92 %	5,96 %	1,32 %	7,28 %	0,66 %	1,99 %	0,00 %	1,32 %	0,00 %	0,00 %	0,00 %	0,66 %
Bamenohl III	1 von 1	706	216	214	68	50	34	32	3	13	2	2	2	2	1	3	0	0
			30,59 %	99,07 %	31,78 %	23,36 %	15,89 %	14,95 %	1,40 %	6,07 %	0,93 %	0,93 %	0,93 %	0,93 %	0,47 %	1,40 %	0,00 %	0,00 %
Schönholthau- sen	1 von 1	652	294	294	171	26	29	17	4	25	1	4	1	5	2	3	0	0
			45,09 %	100,00 %	58,16 %	8,84 %	9,86 %	5,78 %	1,36 %	8,50 %	0,34 %	1,36 %	0,34 %	1,70 %	0,68 %	1,02 %	0,00 %	0,00 %
Ostentrop	1 von 1	724	404	403	222	44	49	21	6	21	3	10	2	9	3	4	1	1
			55,80 %	99,75 %	55,09 %	10,92 %	12,16 %	5,21 %	1,49 %	5,21 %	0,74 %	2,48 %	0,50 %	2,23 %	0,74 %	0,99 %	0,25 %	0,25 %
Fretter I	1 von 1	804	328	328	172	36	40	24	3	29	0	1	0	4	5	5	1	1
			40,80 %	100,00 %	52,44 %	10,98 %	12,20 %	7,32 %	0,91 %	8,84 %	0,00 %	0,30 %	0,00 %	1,22 %	1,52 %	1,52 %	0,30 %	0,30 %
Fretter II	1 von 1	480	209	207	102	19	26	22	5	18	1	1	0	5	2	1	1	1
			43,54 %	99,04 %	49,28 %	9,18 %	12,56 %	10,63 %	2,42 %	8,70 %	0,48 %	0,48 %	0,00 %	2,42 %	0,97 %	0,48 %	0,48 %	0,48 %
Schöndelt	1 von 1	102	65	65	33	8	9	7	0	5	0	0	0	0	0	2	0	0
			63,73 %	100,00 %	50,77 %	12,31 %	13,85 %	10,77 %	0,00 %	7,69 %	0,00 %	0,00 %	0,00 %	0,00 %	0,00 %	3,08 %	0,00 %	0,00 %
Serkenrode	1 von 1	585	291	288	172	40	28	8	2	18	1	3	0	2	2	4	0	3
			49,74 %	98,97 %	59,72 %	13,89 %	9,72 %	2,78 %	0,69 %	6,25 %	0,35 %	1,04 %	0,00 %	0,69 %	0,69 %	1,39 %	0,00 %	1,04 %
Schliprüthen	1 von 1	168	90	89	54	12	5	6	0	8	1	2	0	0	0	0	0	0
			53,57 %	98,89 %	60,67 %	13,48 %	5,62 %	6,74 %	0,00 %	8,99 %	1,12 %	2,25 %	0,00 %	0,00 %	0,00 %	0,00 %	0,00 %	0,00 %
Hülschotten	1 von 1	226	115	113	40	21	24	12	1	6	0	2	0	3	0	0	0	2
			50,88 %	98,26 %	35,40 %	18,58 %	21,24 %	10,62 %	0,88 %	5,31 %	0,00 %	1,77 %	0,00 %	2,65 %	0,00 %	0,00 %	0,00 %	1,77 %

Gemeinde Finnentrop
Europawahl 26.05.2019
Zusammenstellung der Ergebnisse nach Wahlbezirken

Wahlbezirk	Schnell- meldungen	Wahlbe- rechtigte	Wähler	gültig	CDU	SPD	GRÜNE	AfD	DIE LINKE	FDP	PIRATEN	Tierschutz- partei	NPD	Die PAR- TEI	FAMILIE	FREIE WÄHLER	Volksab- stimmung	ÖDP
Heggen I	1 von 1	565	209	208	117	31	19	11	8	6	2	1	0	4	0	3	0	1
			36,99 %	99,52 %	56,25 %	14,90 %	9,13 %	5,29 %	3,85 %	2,88 %	0,96 %	0,48 %	0,00 %	1,92 %	0,00 %	1,44 %	0,00 %	0,48 %
Heggen II	1 von 1	923	338	336	149	49	52	34	6	12	4	4	0	10	7	0	0	4
			36,62 %	99,41 %	44,35 %	14,58 %	15,48 %	10,12 %	1,79 %	3,57 %	1,19 %	1,19 %	0,00 %	2,98 %	2,08 %	0,00 %	0,00 %	1,19 %
Heggen III	1 von 1	790	302	302	140	55	32	22	9	16	2	5	3	6	2	2	0	1
			38,23 %	100,00 %	46,36 %	18,21 %	10,60 %	7,28 %	2,98 %	5,30 %	0,66 %	1,66 %	0,99 %	1,99 %	0,66 %	0,66 %	0,00 %	0,33 %
Briefwahl I	1 von 1	0	1.105	1.102	594	158	118	65	19	76	3	14	1	8	4	11	4	5
				99,73 %	53,90 %	14,34 %	10,71 %	5,90 %	1,72 %	6,90 %	0,27 %	1,27 %	0,09 %	0,73 %	0,36 %	1,00 %	0,36 %	0,45 %
Briefwahl II	1 von 1	0	665	662	380	92	73	28	8	41	2	5	0	3	4	12	0	1
				99,55 %	57,40 %	13,90 %	11,03 %	4,23 %	1,21 %	6,19 %	0,30 %	0,76 %	0,00 %	0,45 %	0,60 %	1,81 %	0,00 %	0,15 %
Briefwahl III	1 von 1	0	892	891	458	114	94	71	16	59	3	15	1	18	6	8	2	2
				99,89 %	51,40 %	12,79 %	10,55 %	7,97 %	1,80 %	6,62 %	0,34 %	1,68 %	0,11 %	2,02 %	0,67 %	0,90 %	0,22 %	0,22 %
Gemeinde Fin- nentrop	24 von 24	12.667	7.656	7.614	3.750	1.073	947	559	161	505	37	97	12	128	54	76	14	28
			60,44 %	99,45 %	49,25 %	14,09 %	12,44 %	7,34 %	2,11 %	6,63 %	0,49 %	1,27 %	0,16 %	1,68 %	0,71 %	1,00 %	0,18 %	0,37 %

Gemeinde Finnentrop
Europawahl 26.05.2019
Zusammenstellung der Ergebnisse nach Wahlbezirken

Wahlbezirk	DKP	MLPD	BP	SGP	TIERSCHU hier!	Tierschutz- allianz	Bündnis C	BIG	BGE	DIE DIREKTE!	Demokratie in Europa - DiEM25	III. Weg	Die Grauen	DIE RECHTE	DIE VIO- LETTEN	LIEBE	DIE FRAUEN	Graue Panther
Rönkhäusen I	0	0	0	0	0	1	0	0	0	0	2	0	0	1	0	0	1	0
	0,00 %	0,00 %	0,00 %	0,00 %	0,00 %	0,37 %	0,00 %	0,00 %	0,00 %	0,00 %	0,73 %	0,00 %	0,00 %	0,37 %	0,00 %	0,00 %	0,37 %	0,00 %
Rönkhäusen II	0	0	0	0	0	0	1	0	0	0	0	0	0	1	0	0	0	0
	0,00 %	0,00 %	0,00 %	0,00 %	0,00 %	0,00 %	0,36 %	0,00 %	0,00 %	0,00 %	0,00 %	0,00 %	0,00 %	0,36 %	0,00 %	0,00 %	0,00 %	0,00 %
Lenhausen	0	0	0	0	0	0	0	0	0	0	2	0	0	1	0	0	0	0
	0,00 %	0,00 %	0,00 %	0,00 %	0,00 %	0,00 %	0,00 %	0,00 %	0,00 %	0,00 %	0,54 %	0,00 %	0,00 %	0,27 %	0,00 %	0,00 %	0,00 %	0,00 %
Finnentrop I	1	0	0	0	0	0	0	0	0	1	0	0	1	0	0	0	0	0
	0,53 %	0,00 %	0,00 %	0,00 %	0,00 %	0,00 %	0,00 %	0,00 %	0,00 %	0,53 %	0,00 %	0,00 %	0,53 %	0,00 %	0,00 %	0,00 %	0,00 %	0,00 %
Finnentrop II	0	0	2	0	0	0	0	0	0	0	0	1	2	0	0	1	0	2
	0,00 %	0,00 %	0,83 %	0,00 %	0,00 %	0,00 %	0,00 %	0,00 %	0,00 %	0,00 %	0,00 %	0,42 %	0,83 %	0,00 %	0,00 %	0,42 %	0,00 %	0,83 %
Finnentrop III	0	0	0	0	0	0	0	0	0	0	1	0	0	0	0	0	0	1
	0,00 %	0,00 %	0,00 %	0,00 %	0,00 %	0,00 %	0,00 %	0,00 %	0,00 %	0,00 %	0,59 %	0,00 %	0,00 %	0,00 %	0,00 %	0,00 %	0,00 %	0,59 %
Bameno I	0	0	0	0	1	0	0	4	0	1	1	0	0	1	0	0	1	1
	0,00 %	0,00 %	0,00 %	0,00 %	0,41 %	0,00 %	0,00 %	1,64 %	0,00 %	0,41 %	0,41 %	0,00 %	0,00 %	0,41 %	0,00 %	0,00 %	0,41 %	0,41 %
Bameno II	0	0	0	0	0	0	0	0	0	0	0	0	0	0	0	0	0	0
	0,00 %	0,00 %	0,00 %	0,00 %	0,00 %	0,00 %	0,00 %	0,00 %	0,00 %	0,00 %	0,00 %	0,00 %	0,00 %	0,00 %	0,00 %	0,00 %	0,00 %	0,00 %
Weringhausen	0	0	0	0	1	0	0	0	0	0	0	0	0	0	0	0	0	1
	0,00 %	0,00 %	0,00 %	0,00 %	0,66 %	0,00 %	0,00 %	0,00 %	0,00 %	0,00 %	0,00 %	0,00 %	0,00 %	0,00 %	0,00 %	0,00 %	0,00 %	0,66 %
Bameno III	0	0	1	0	0	1	0	0	0	0	0	0	0	0	0	0	0	0
	0,00 %	0,00 %	0,47 %	0,00 %	0,00 %	0,47 %	0,00 %	0,00 %	0,00 %	0,00 %	0,00 %	0,00 %	0,00 %	0,00 %	0,00 %	0,00 %	0,00 %	0,00 %
Schönholthau- sen	0	0	0	0	0	1	0	0	0	0	0	0	0	0	0	1	0	1
	0,00 %	0,00 %	0,00 %	0,00 %	0,00 %	0,34 %	0,00 %	0,00 %	0,00 %	0,00 %	0,00 %	0,00 %	0,00 %	0,00 %	0,00 %	0,34 %	0,00 %	0,34 %
Ostentrop	0	0	0	0	1	1	0	0	0	1	0	0	1	0	0	0	0	0
	0,00 %	0,00 %	0,00 %	0,00 %	0,25 %	0,25 %	0,00 %	0,00 %	0,00 %	0,25 %	0,00 %	0,00 %	0,25 %	0,00 %	0,00 %	0,00 %	0,00 %	0,00 %
Fretter I	0	0	1	0	1	0	0	0	1	0	0	0	0	0	1	0	1	0
	0,00 %	0,00 %	0,30 %	0,00 %	0,30 %	0,00 %	0,00 %	0,00 %	0,30 %	0,00 %	0,00 %	0,00 %	0,00 %	0,00 %	0,30 %	0,00 %	0,30 %	0,00 %
Fretter II	0	0	0	0	0	0	0	0	0	0	0	0	1	0	1	1	0	0
	0,00 %	0,00 %	0,00 %	0,00 %	0,00 %	0,00 %	0,00 %	0,00 %	0,00 %	0,00 %	0,00 %	0,00 %	0,48 %	0,00 %	0,48 %	0,48 %	0,00 %	0,00 %
Schöndelt	0	0	0	0	1	0	0	0	0	0	0	0	0	0	0	0	0	0
	0,00 %	0,00 %	0,00 %	0,00 %	1,54 %	0,00 %	0,00 %	0,00 %	0,00 %	0,00 %	0,00 %	0,00 %	0,00 %	0,00 %	0,00 %	0,00 %	0,00 %	0,00 %
Serkenrode	0	0	0	0	1	0	0	0	0	0	0	0	0	0	0	0	0	0
	0,00 %	0,00 %	0,00 %	0,00 %	0,35 %	0,00 %	0,00 %	0,00 %	0,00 %	0,00 %	0,00 %	0,00 %	0,00 %	0,00 %	0,00 %	0,00 %	0,00 %	0,00 %
Schliprüthen	0	0	0	0	0	0	0	0	0	0	0	0	0	1	0	0	0	0
	0,00 %	0,00 %	0,00 %	0,00 %	0,00 %	0,00 %	0,00 %	0,00 %	0,00 %	0,00 %	0,00 %	0,00 %	0,00 %	1,12 %	0,00 %	0,00 %	0,00 %	0,00 %
Hülschotten	0	0	0	0	0	0	0	0	0	0	0	0	1	0	0	0	0	0
	0,00 %	0,00 %	0,00 %	0,00 %	0,00 %	0,00 %	0,00 %	0,00 %	0,00 %	0,00 %	0,00 %	0,00 %	0,88 %	0,00 %	0,00 %	0,00 %	0,00 %	0,00 %

Gemeinde Finnentrop
Europawahl 26.05.2019
Zusammenstellung der Ergebnisse nach Wahlbezirken

Wahlbezirk	DKP	MLPD	BP	SGP	TIERSCHU- hier!	Tierschutz- allianz	Bündnis C	BIG	BGE	DIE DIREKTE!	Dem- kratie in Europa - DIEM25	III. Weg	Die Grauen	DIE RECHTE	DIE VIO- LETTEN	LIEBE	DIE FRAUEN	Graue Panther
Heggen I	0	0	0	0	0	0	0	0	0	0	0	0	1	0	1	0	1	1
	0,00 %	0,00 %	0,00 %	0,00 %	0,00 %	0,00 %	0,00 %	0,00 %	0,00 %	0,00 %	0,00 %	0,00 %	0,48 %	0,00 %	0,48 %	0,00 %	0,48 %	0,48 %
Heggen II	0	0	0	0	0	0	0	0	0	1	1	0	2	0	0	0	0	0
	0,00 %	0,00 %	0,00 %	0,00 %	0,00 %	0,00 %	0,00 %	0,00 %	0,00 %	0,30 %	0,30 %	0,00 %	0,60 %	0,00 %	0,00 %	0,00 %	0,00 %	0,00 %
Heggen III	0	0	0	0	0	2	0	0	0	1	0	0	0	0	0	0	0	0
	0,00 %	0,00 %	0,00 %	0,00 %	0,00 %	0,66 %	0,00 %	0,00 %	0,00 %	0,33 %	0,00 %	0,00 %	0,00 %	0,00 %	0,00 %	0,00 %	0,00 %	0,00 %
Briefwahl I	0	0	2	0	2	1	0	0	0	2	1	1	2	1	0	0	3	0
	0,00 %	0,00 %	0,18 %	0,00 %	0,18 %	0,09 %	0,00 %	0,00 %	0,00 %	0,18 %	0,09 %	0,09 %	0,18 %	0,09 %	0,00 %	0,00 %	0,27 %	0,00 %
Briefwahl II	0	0	1	0	0	1	2	0	0	0	0	0	3	0	0	0	2	0
	0,00 %	0,00 %	0,15 %	0,00 %	0,00 %	0,15 %	0,30 %	0,00 %	0,00 %	0,00 %	0,00 %	0,00 %	0,45 %	0,00 %	0,00 %	0,00 %	0,30 %	0,00 %
Briefwahl III	0	0	0	0	0	0	1	0	0	2	4	0	0	0	3	0	3	2
	0,00 %	0,00 %	0,00 %	0,00 %	0,00 %	0,00 %	0,11 %	0,00 %	0,00 %	0,22 %	0,45 %	0,00 %	0,00 %	0,00 %	0,34 %	0,00 %	0,34 %	0,22 %
Gemeinde Finnentrop	1	0	7	0	8	8	4	4	1	9	12	2	14	6	6	3	12	9
	0,01 %	0,00 %	0,09 %	0,00 %	0,11 %	0,11 %	0,05 %	0,05 %	0,01 %	0,12 %	0,16 %	0,03 %	0,18 %	0,08 %	0,08 %	0,04 %	0,16 %	0,12 %

Gemeinde Finnentrop
Europawahl 26.05.2019
Zusammenstellung der Ergebnisse nach Wahlbezirken

Wahlbezirk	LKR - Bernd Lucke und die Liberal-Konservativen Reformier	MENSCHLICHE WELT	NL	ÖkLinX	Die Humanisten	PARTEI FÜR DIE TIERE	Gesundheitsforschung	Volt
Rönkhausen I	1	1	0	1	0	2	1	2
	0,37 %	0,37 %	0,00 %	0,37 %	0,00 %	0,73 %	0,37 %	0,73 %
Rönkhausen II	0	0	0	0	3	0	1	2
	0,00 %	0,00 %	0,00 %	0,00 %	1,09 %	0,00 %	0,36 %	0,72 %
Lenhausen	0	0	0	0	0	0	0	0
	0,00 %	0,00 %	0,00 %	0,00 %	0,00 %	0,00 %	0,00 %	0,00 %
Finnentrop I	0	0	0	0	0	1	1	1
	0,00 %	0,00 %	0,00 %	0,00 %	0,00 %	0,53 %	0,53 %	0,53 %
Finnentrop II	0	1	0	0	0	0	0	0
	0,00 %	0,42 %	0,00 %	0,00 %	0,00 %	0,00 %	0,00 %	0,00 %
Finnentrop III	0	0	0	0	0	1	0	3
	0,00 %	0,00 %	0,00 %	0,00 %	0,00 %	0,59 %	0,00 %	1,76 %
Bamenoht I	0	1	2	0	0	0	0	0
	0,00 %	0,41 %	0,82 %	0,00 %	0,00 %	0,00 %	0,00 %	0,00 %
Bamenoht II	0	0	0	0	0	0	0	2
	0,00 %	0,00 %	0,00 %	0,00 %	0,00 %	0,00 %	0,00 %	1,00 %
Weringhausen	0	1	0	0	0	0	0	0
	0,00 %	0,66 %	0,00 %	0,00 %	0,00 %	0,00 %	0,00 %	0,00 %
Bamenoht III	0	0	0	0	0	0	0	0
	0,00 %	0,00 %	0,00 %	0,00 %	0,00 %	0,00 %	0,00 %	0,00 %
Schönholthausen	1	0	0	0	0	0	0	2
	0,34 %	0,00 %	0,00 %	0,00 %	0,00 %	0,00 %	0,00 %	0,68 %
Ostentrop	1	0	0	0	0	1	0	1
	0,25 %	0,00 %	0,00 %	0,00 %	0,00 %	0,25 %	0,00 %	0,25 %
Fretter I	0	0	0	0	0	1	0	1
	0,00 %	0,00 %	0,00 %	0,00 %	0,00 %	0,30 %	0,00 %	0,30 %
Fretter II	0	0	0	0	0	0	0	0
	0,00 %	0,00 %	0,00 %	0,00 %	0,00 %	0,00 %	0,00 %	0,00 %
Schöndelt	0	0	0	0	0	0	0	0
	0,00 %	0,00 %	0,00 %	0,00 %	0,00 %	0,00 %	0,00 %	0,00 %
Serkenrode	1	0	0	0	0	2	0	1
	0,35 %	0,00 %	0,00 %	0,00 %	0,00 %	0,69 %	0,00 %	0,35 %
Schliprüthen	0	0	0	0	0	0	0	0
	0,00 %	0,00 %	0,00 %	0,00 %	0,00 %	0,00 %	0,00 %	0,00 %
Hülschotten	0	0	0	0	0	0	0	1
	0,00 %	0,00 %	0,00 %	0,00 %	0,00 %	0,00 %	0,00 %	0,88 %

























Gemeinde Finnentrop
Europawahl 26.05.2019
Zusammenstellung der Ergebnisse nach Wahlbezirken

Wahlbezirk	LKR - Bernd Lucke und die Liberal-Konservativen Reformer	MENSCHLICHE WELT	NL	ÖkLinX	Die Humanisten	PARTEI FÜR DIE TIERE	Gesundheitsforschung	Volt
Heggen I	0	0	0	0	0	0	0	1
	0,00 %	0,00 %	0,00 %	0,00 %	0,00 %	0,00 %	0,00 %	0,48 %
Heggen II	0	0	0	0	0	0	1	0
	0,00 %	0,00 %	0,00 %	0,00 %	0,00 %	0,00 %	0,30 %	0,00 %
Heggen III	0	1	0	0	0	0	1	2
	0,00 %	0,33 %	0,00 %	0,00 %	0,00 %	0,00 %	0,33 %	0,66 %
Briefwahl I	3	0	1	0	0	1	2	0
	0,27 %	0,00 %	0,09 %	0,00 %	0,00 %	0,09 %	0,18 %	0,00 %
Briefwahl II	0	0	0	0	0	0	1	3
	0,00 %	0,00 %	0,00 %	0,00 %	0,00 %	0,00 %	0,15 %	0,45 %
Briefwahl III	0	0	0	1	2	1	2	3
	0,00 %	0,00 %	0,00 %	0,11 %	0,22 %	0,11 %	0,22 %	0,34 %
Gemeinde Finnentrop	7	5	3	2	5	10	10	25
	0,09 %	0,07 %	0,04 %	0,03 %	0,07 %	0,13 %	0,13 %	0,33 %

























Gemeinde Finnentrop
Europawahl 26.05.2019
CDU, Ergebnis
Wahlbezirk-Übersicht

Schliprüthen	60,67 %	
Serkenrode	59,72 %	
Schönholthausen	58,16 %	
Briefwahl II	57,40 %	
Heggen I	56,25 %	
Ostentrop	55,09 %	
Briefwahl I	53,90 %	
Fretter I	52,44 %	
Weringhausen	52,32 %	
Briefwahl III	51,40 %	
Schöndelt	50,77 %	
Rönkhausen I	50,18 %	
Fretter II	49,28 %	
Lenhausen	48,38 %	
Heggen III	46,36 %	
Heggen II	44,35 %	
Rönkhausen II	43,84 %	
Bamenohl II	43,50 %	
Finnentrop II	40,42 %	
Bamenohl I	35,66 %	
Hülschotten	35,40 %	
Bamenohl III	31,78 %	
Finnentrop III	28,82 %	
Finnentrop I	22,34 %	

























Gemeinde Finnentrop
Europawahl 26.05.2019
SPD, Ergebnis
Wahlbezirk-Übersicht

Bamenohl III	23,36 %	
Finnentrop III	22,94 %	
Bamenohl II	21,00 %	
Hülschotten	18,58 %	
Heggen III	18,21 %	
Finnentrop I	18,09 %	
Bamenohl I	15,57 %	
Finnentrop II	15,00 %	
Heggen I	14,90 %	
Heggen II	14,58 %	
Weringhausen	14,57 %	
Briefwahl I	14,34 %	
Briefwahl II	13,90 %	
Serkenrode	13,89 %	
Schliprüthen	13,48 %	
Briefwahl III	12,79 %	
Lenhausen	12,70 %	
Rönkhausen II	12,32 %	
Schöndelt	12,31 %	
Fretter I	10,98 %	
Ostentrop	10,92 %	
Rönkhausen I	9,52 %	
Fretter II	9,18 %	
Schönholthausen	8,84 %	























Gemeinde Finnentrop
Europawahl 26.05.2019
GRÜNE, Ergebnis
Wahlbezirk-Übersicht

Finnentrop I	22,34 %	
Hülschotten	21,24 %	
Bamenohl II	17,00 %	
Bamenohl III	15,89 %	
Heggen II	15,48 %	
Finnentrop II	15,42 %	
Rönkhausen I	15,38 %	
Rönkhausen II	14,49 %	
Lenhausen	14,05 %	
Schöndelt	13,85 %	
Bamenohl I	13,52 %	
Fretter II	12,56 %	
Fretter I	12,20 %	
Ostentrop	12,16 %	
Weringhausen	11,92 %	
Briefwahl II	11,03 %	
Briefwahl I	10,71 %	
Heggen III	10,60 %	
Briefwahl III	10,55 %	
Finnentrop III	10,00 %	
Schönholthausen	9,86 %	
Serkenrode	9,72 %	
Heggen I	9,13 %	
Schliprüthen	5,62 %	
























Gemeinde Finnentrop
Europawahl 26.05.2019
AfD, Ergebnis
Wahlbezirk-Übersicht

Bamenohl III	14,95 %	
Finnentrop III	14,71 %	
Finnentrop I	12,77 %	
Finnentrop II	11,25 %	
Schöndelt	10,77 %	
Fretter II	10,63 %	
Hülschotten	10,62 %	
Heggen II	10,12 %	
Bamenohl I	9,84 %	
Briefwahl III	7,97 %	
Rönkhausen II	7,61 %	
Fretter I	7,32 %	
Heggen III	7,28 %	
Lenhausen	6,76 %	
Schliprüthen	6,74 %	
Rönkhausen I	6,23 %	
Weringhausen	5,96 %	
Briefwahl I	5,90 %	
Schönholthausen	5,78 %	
Heggen I	5,29 %	
Ostentrop	5,21 %	
Briefwahl II	4,23 %	
Bamenohl II	3,50 %	
Serkenrode	2,78 %	

Gemeinde Finnentrop
Europawahl 26.05.2019
DIE LINKE, Ergebnis
Wahlbezirk-Übersicht

Finnentrop I	5,85 %	
Finnentrop III	5,29 %	
Rönkhausen II	5,07 %	
Finnentrop II	4,58 %	
Heggen I	3,85 %	
Bamenohl II	3,50 %	
Heggen III	2,98 %	
Lenhausen	2,70 %	
Fretter II	2,42 %	
Bamenohl I	2,05 %	
Briefwahl III	1,80 %	
Heggen II	1,79 %	
Briefwahl I	1,72 %	
Ostentrop	1,49 %	
Bamenohl III	1,40 %	
Schönholthausen	1,36 %	
Weringhausen	1,32 %	
Briefwahl II	1,21 %	
Fretter I	0,91 %	
Hülschotten	0,88 %	
Rönkhausen I	0,73 %	
Serkenrode	0,69 %	
Schliprüthen	0,00 %	
Schöndelt	0,00 %	

Gemeinde Finnentrop
Europawahl 26.05.2019
FDP, Ergebnis
Wahlbezirk-Übersicht

Bamenohl I	10,25 %	
Finnentrop I	9,57 %	
Schliprüthen	8,99 %	
Fretter I	8,84 %	
Fretter II	8,70 %	
Schönholthausen	8,50 %	
Rönkhausen I	7,69 %	
Schöndelt	7,69 %	
Weringhausen	7,28 %	
Rönkhausen II	7,25 %	
Briefwahl I	6,90 %	
Briefwahl III	6,62 %	
Serkenrode	6,25 %	
Lenhausen	6,22 %	
Briefwahl II	6,19 %	
Bamenohl III	6,07 %	
Finnentrop III	5,88 %	
Finnentrop II	5,83 %	
Hülschotten	5,31 %	
Heggen III	5,30 %	
Ostentrop	5,21 %	
Bamenohl II	5,00 %	
Heggen II	3,57 %	
Heggen I	2,88 %	