

Wahlbuch  
Europawahl  
26.05.2019  
Kreisstadt Olpe  
Herausgegeben am 26.05.2019

# Inhaltsverzeichnis

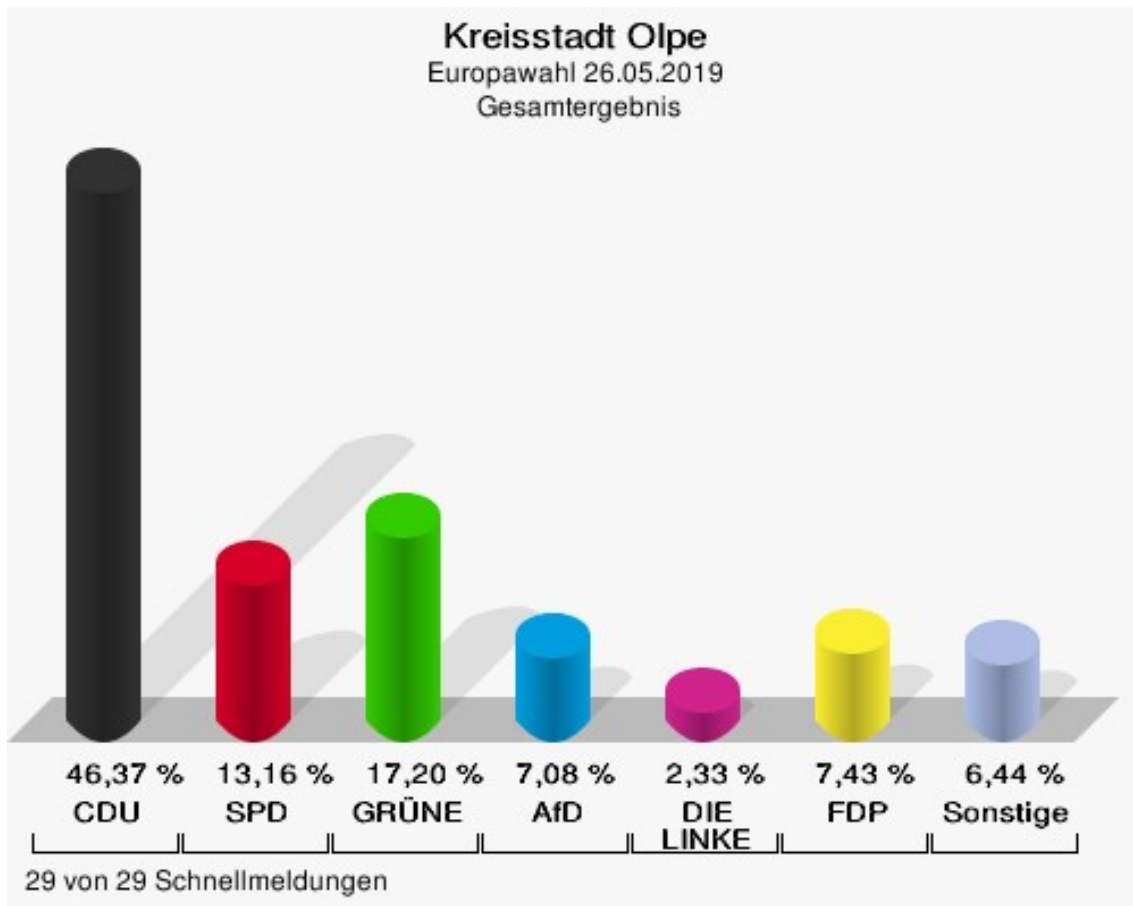
Europawahl	1
Kreisstadt Olpe	1
Wahlbezirke	7
001.1 Olpe I (Südlicher Bratzkopf)	7
002.1 Olpe II (Westl. Bratzk., Bahnhof, Wüste)	13
003.1 Olpe III (Westl. Hoher Stein, Bruchstr)	19
004.1 Olpe IV (Ob. Hoher Stein/Kimicker Berg)	25
005.1 Olpe V (Unt. Hoher Stein/Martinstraße)	31
006.1 Olpe VI (Östl. Hoher Stein, Günsetal)	37
007.1 Olpe VII (Eichhardt, Martinstraße)	43
008.1 Olpe VIII (Hakemicke)	49
009.1 Olpe IX (Kortemicke, Rochusstraße)	55
010.1 Olpe X (Hatzenberg)	61
011.1 Olpe XI (Östl. Imberg, Obere Westf. Str)	67
012.1 Rüblinghausen	73
012.2 Saßmicke	79
013.1 Dahl - Friedrichsthal	85
014.1 Rehringhausen, Stachelau	91
015.1 Altenkleusheim, Bruch	97
015.2 Neuenkleusheim, Grube Rhonard	103
016.1 Lütringhausen	109
016.2 Thieringhausen, Rhonard, Günsen	115
017.1 Rhode, Hohl, Griesemert	121
018.1 Sondern, Eichhagen, Stade, Hitzendum.	127
019.1 Neger, Kessenhammer, Howald, Haardt	133
019.2 Oberveischede, Tecklingsh., Fahlensch.	139
Briefwahlbezirk I	145
Briefwahlbezirk II	151
Briefwahlbezirk III	157
Briefwahlbezirk IV	163
Briefwahlbezirk V	169
Briefwahlbezirk VI	175
Übersicht Wahlbezirke	177

# Europawahl

## Kreisstadt Olpe

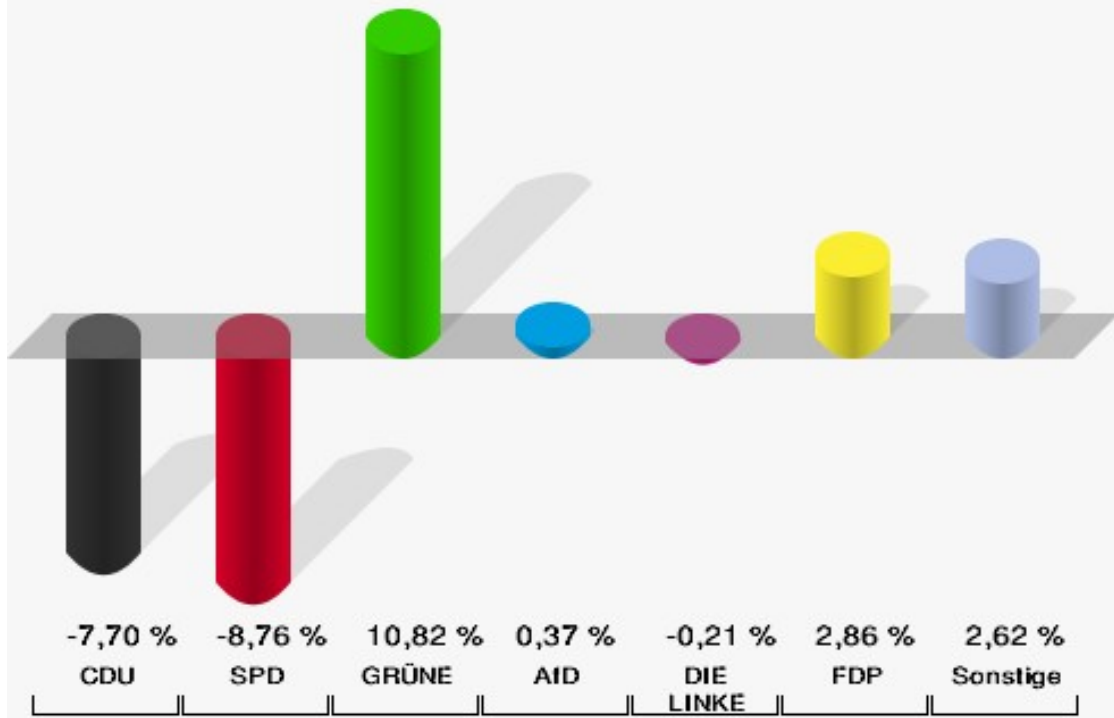
	Anzahl	Prozent
Wahlberechtigte	18.776	
Wähler/innen	12.210	65,03 %
ungültige Stimmen	103	0,84 %
gültige Stimmen	12.107	99,16 %
CDU	5.614	46,37 %
SPD	1.593	13,16 %
GRÜNE	2.083	17,20 %
AfD	857	7,08 %
DIE LINKE	282	2,33 %
FDP	900	7,43 %
PIRATEN	61	0,50 %
Tierschutzpartei	94	0,78 %
NPD	13	0,11 %
Die PARTEI	175	1,45 %
FAMILIE	61	0,50 %
FREIE WÄHLER	63	0,52 %
Volksabstimmung	14	0,12 %
ÖDP	42	0,35 %
DKP	3	0,02 %
MLPD	1	0,01 %
BP	9	0,07 %
SGP	1	0,01 %
TIERSCHUTZ hier!	12	0,10 %
Tierschutzallianz	9	0,07 %
Bündnis C	8	0,07 %
BIG	27	0,22 %
BGE	8	0,07 %
DIE DIREKTE!	2	0,02 %
Demokratie in Europa - DiEM25	18	0,15 %
III. Weg	8	0,07 %
Die Grauen	17	0,14 %
DIE RECHTE	2	0,02 %
DIE VIOLETTEN	5	0,04 %
LIEBE	5	0,04 %
DIE FRAUEN	13	0,11 %
Graue Panther	15	0,12 %
LKR - Bernd Lucke und die Liberal-Konservativen Reformer	18	0,15 %

	Anzahl	Prozent
MENSCHLICHE WELT	9	0,07 %
NL	4	0,03 %
ÖköLinX	1	0,01 %
Die Humanisten	12	0,10 %
PARTEI FÜR DIE TIERE	10	0,08 %
Gesundheitsforschung	8	0,07 %
Volt	30	0,25 %



# Kreisstadt Olpe

Europawahl 2019 - Europawahl 2014  
Gewinne und Verluste Gesamtergebnis



29 von 29 Schnellmeldungen

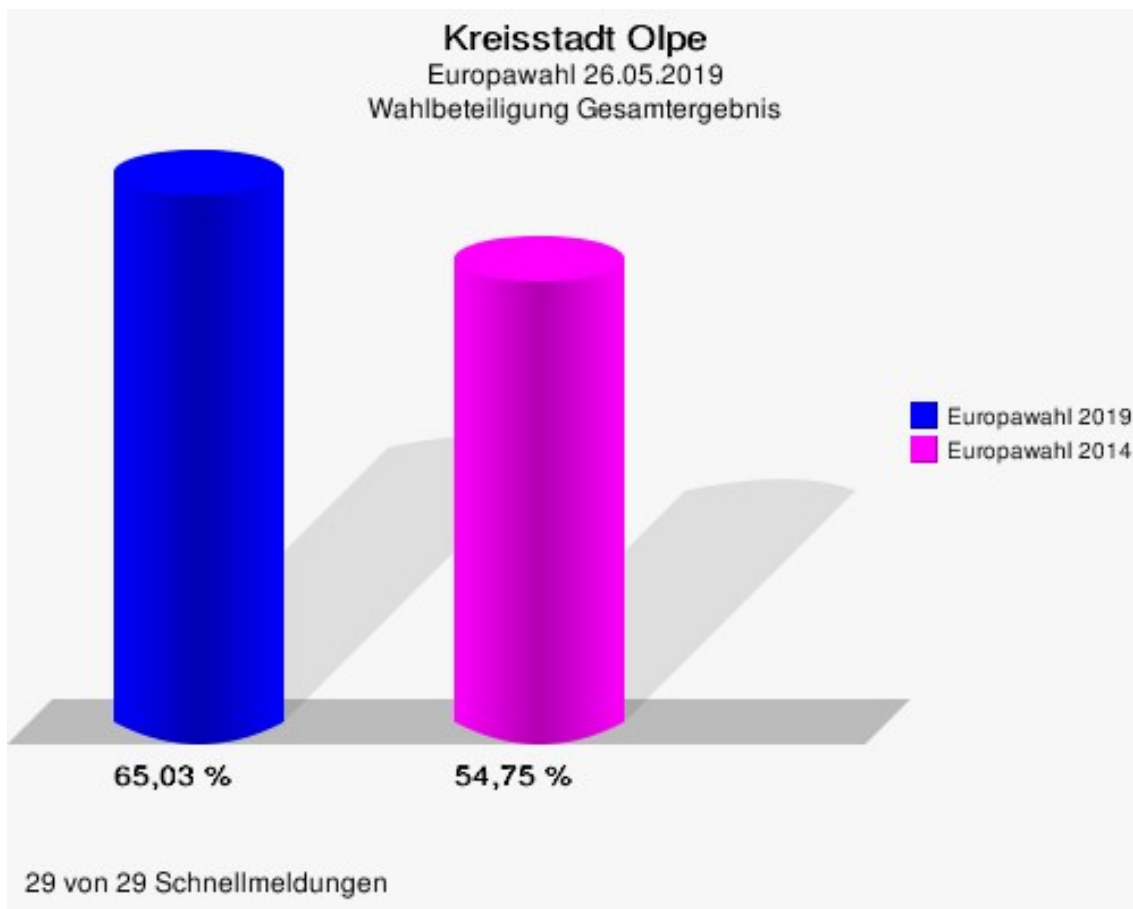
Kreisstadt Olpe  
Europawahl 26.05.2019  
Gewinne und Verluste Gesamtergebnis

	Europawahl 26.05.2019	Europawahl 25.05.2014	
		Ergebnis	Gewinne und Verluste
Wahlberechtigte	18.776	18.835	-59
Wähler	12.210	10.313	+1.897
	65,03 %	54,75 %	+10,28 %
gültige Stimmen	12.107	10.228	+1.879
	99,16 %	99,18 %	-0,02 %
CDU	5.614	5.530	+84
	46,37 %	54,07 %	-7,70 %
SPD	1.593	2.242	-649
	13,16 %	21,92 %	-8,76 %
GRÜNE	2.083	653	+1.430
	17,20 %	6,38 %	+10,82 %
AfD	857	686	+171
	7,08 %	6,71 %	+0,37 %
DIE LINKE	282	260	+22
	2,33 %	2,54 %	-0,21 %
FDP	900	467	+433
	7,43 %	4,57 %	+2,86 %
PIRATEN	61	90	-29
	0,50 %	0,88 %	-0,38 %
Tierschutzpartei	94	72	+22
	0,78 %	0,70 %	+0,08 %
NPD	13	31	-18
	0,11 %	0,30 %	-0,19 %
Die PARTEI	175	21	+154
	1,45 %	0,21 %	+1,24 %
FAMILIE	61	50	+11
	0,50 %	0,49 %	+0,01 %
FREIE WÄHLER	63	28	+35
	0,52 %	0,27 %	+0,25 %
Volksabstimmung	14	19	-5
	0,12 %	0,19 %	-0,07 %
ÖDP	42	14	+28
	0,35 %	0,14 %	+0,21 %
DKP	3	0	+3
	0,02 %	0,00 %	+0,02 %
MLPD	1	1	+0

	Europawahl 26.05.2019	Europawahl 25.05.2014	
		Ergebnis	Gewinne und Verluste
	0,01 %	0,01 %	+0,00 %
BP	9	1	+8
	0,07 %	0,01 %	+0,06 %
SGP	1	0	+1
	0,01 %	0,00 %	+0,01 %
TIERSCHUTZ hier!	12	0	+12
	0,10 %	0,00 %	+0,10 %
Tierschutzallianz	9	0	+9
	0,07 %	0,00 %	+0,07 %
Bündnis C	8	17	-9
	0,07 %	0,17 %	-0,10 %
BIG	27	0	+27
	0,22 %	0,00 %	+0,22 %
BGE	8	0	+8
	0,07 %	0,00 %	+0,07 %
DIE DIREKTE!	2	0	+2
	0,02 %	0,00 %	+0,02 %
Demokratie in Europa - DiEM25	18	0	+18
	0,15 %	0,00 %	+0,15 %
III. Weg	8	0	+8
	0,07 %	0,00 %	+0,07 %
Die Grauen	17	0	+17
	0,14 %	0,00 %	+0,14 %
DIE RECHTE	2	0	+2
	0,02 %	0,00 %	+0,02 %
DIE VIOLETTEN	5	0	+5
	0,04 %	0,00 %	+0,04 %
LIEBE	5	0	+5
	0,04 %	0,00 %	+0,04 %
DIE FRAUEN	13	0	+13
	0,11 %	0,00 %	+0,11 %
Graue Panther	15	0	+15
	0,12 %	0,00 %	+0,12 %
LKR - Bernd Lucke und die Liberal-Konservativen Reformer	18	0	+18
	0,15 %	0,00 %	+0,15 %
MENSCHLICHE WELT	9	0	+9
	0,07 %	0,00 %	+0,07 %
NL	4	0	+4

	Europawahl 26.05.2019	Europawahl 25.05.2014	
		Ergebnis	Gewinne und Verluste
	0,03 %	0,00 %	+0,03 %
ÖköLinX	1	0	+1
	0,01 %	0,00 %	+0,01 %
Die Humanisten	12	0	+12
	0,10 %	0,00 %	+0,10 %
PARTEI FÜR DIE TIERE	10	0	+10
	0,08 %	0,00 %	+0,08 %
Gesundheitsforschung	8	0	+8
	0,07 %	0,00 %	+0,07 %
Volt	30	0	+30
	0,25 %	0,00 %	+0,25 %
Sonstige	0	46	-46
	0,00 %	0,45 %	-0,45 %

Europawahl 25.05.2014: Sonstige = REP, CM, PSG, BÜSO, PRO NRW



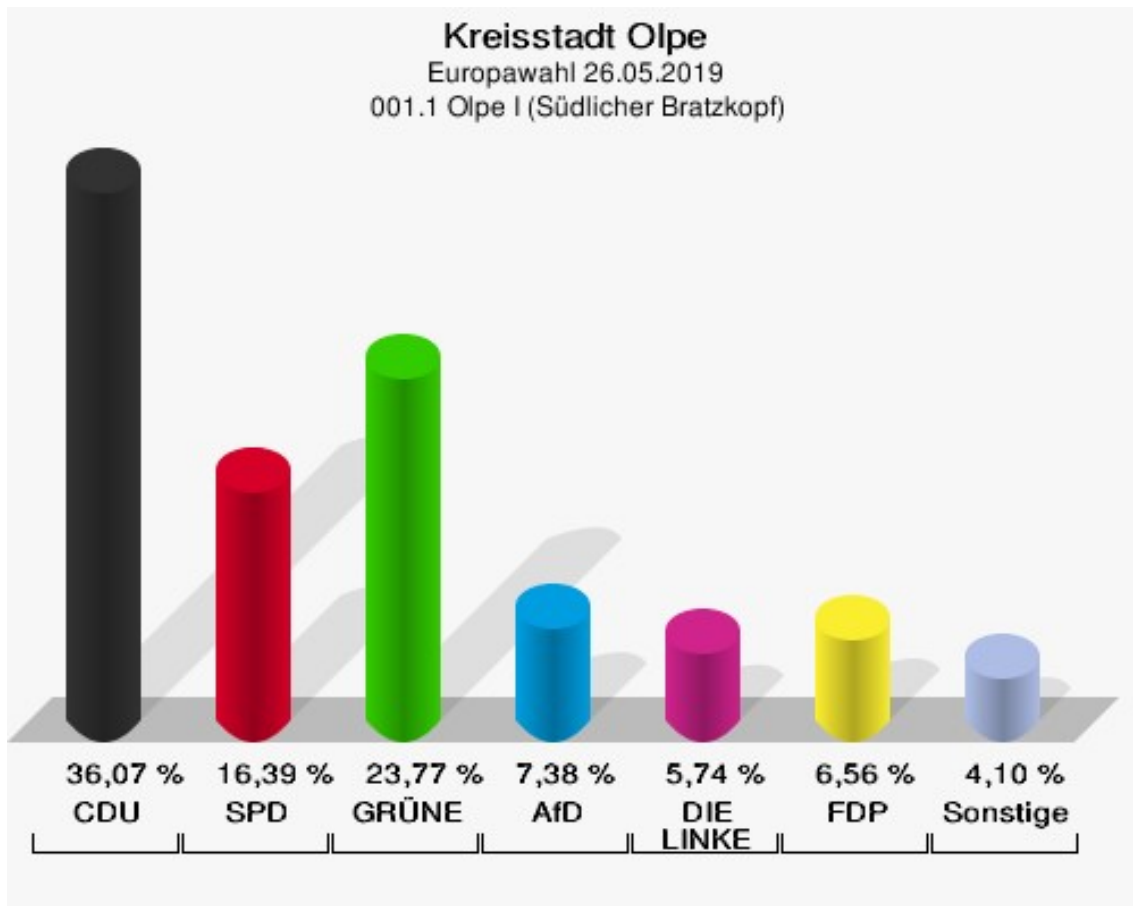


## Wahlbezirke

### 001.1 Olpe I (Südlicher Bratzkopf)

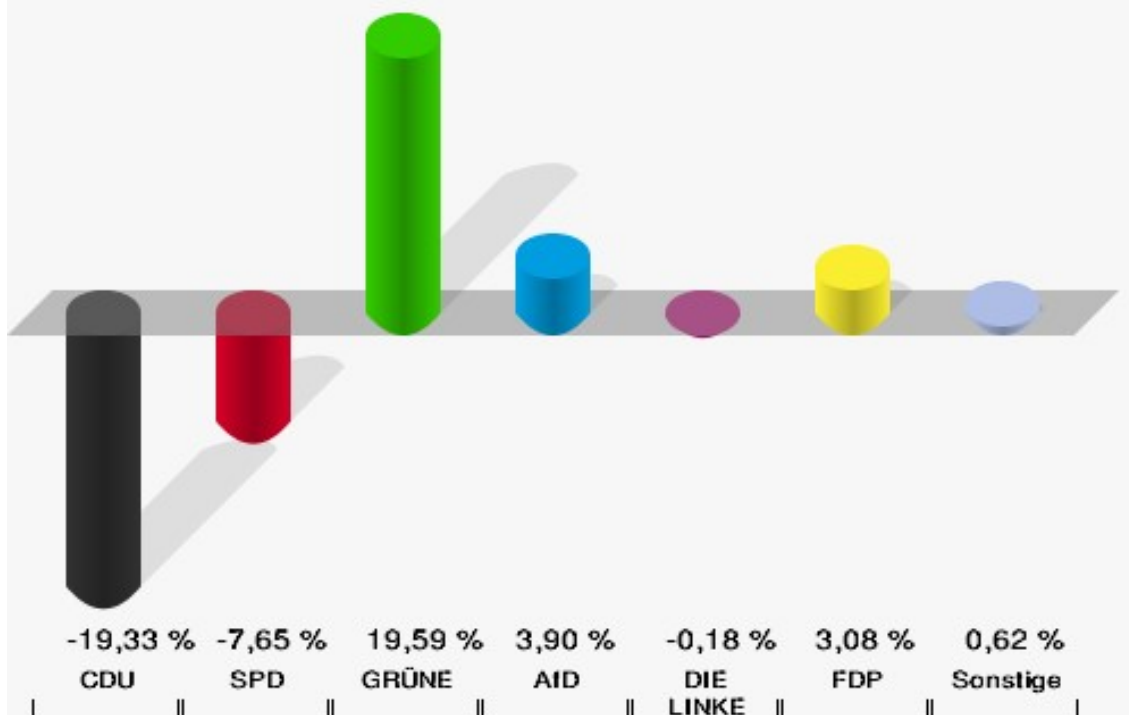
	Anzahl	Prozent
Wahlberechtigte	1.129	
Wähler/innen	371	32,86 %
ungültige Stimmen	5	1,35 %
gültige Stimmen	366	98,65 %
CDU	132	36,07 %
SPD	60	16,39 %
GRÜNE	87	23,77 %
AfD	27	7,38 %
DIE LINKE	21	5,74 %
FDP	24	6,56 %
PIRATEN	1	0,27 %
Tierschutzpartei	3	0,82 %
NPD	0	0,00 %
Die PARTEI	3	0,82 %
FAMILIE	3	0,82 %
FREIE WÄHLER	0	0,00 %
Volksabstimmung	0	0,00 %
ÖDP	2	0,55 %
DKP	0	0,00 %
MLPD	0	0,00 %
BP	0	0,00 %
SGP	0	0,00 %
TIERSCHUTZ hier!	0	0,00 %
Tierschutzallianz	0	0,00 %
Bündnis C	0	0,00 %
BIG	0	0,00 %
BGE	0	0,00 %
DIE DIREKTE!	0	0,00 %
Demokratie in Europa - DiEM25	0	0,00 %
III. Weg	0	0,00 %
Die Grauen	0	0,00 %
DIE RECHTE	0	0,00 %
DIE VIOLETTEN	0	0,00 %
LIEBE	0	0,00 %
DIE FRAUEN	2	0,55 %
Graue Panther	0	0,00 %
LKR - Bernd Lucke und die Liberal-Konservativen Reformer	0	0,00 %

	Anzahl	Prozent
MENSCHLICHE WELT	0	0,00 %
NL	0	0,00 %
ÖköLinX	0	0,00 %
Die Humanisten	1	0,27 %
PARTEI FÜR DIE TIERE	0	0,00 %
Gesundheitsforschung	0	0,00 %
Volt	0	0,00 %



# Kreisstadt Olpe

Europawahl 2019 - Europawahl 2014  
Gewinne und Verluste 001.1 Olpe I (Südlicher Bratzkopf)



Die Vergleichszahlen wurden auf die aktuelle Wahlbezirktsgliederung umgerechnet.

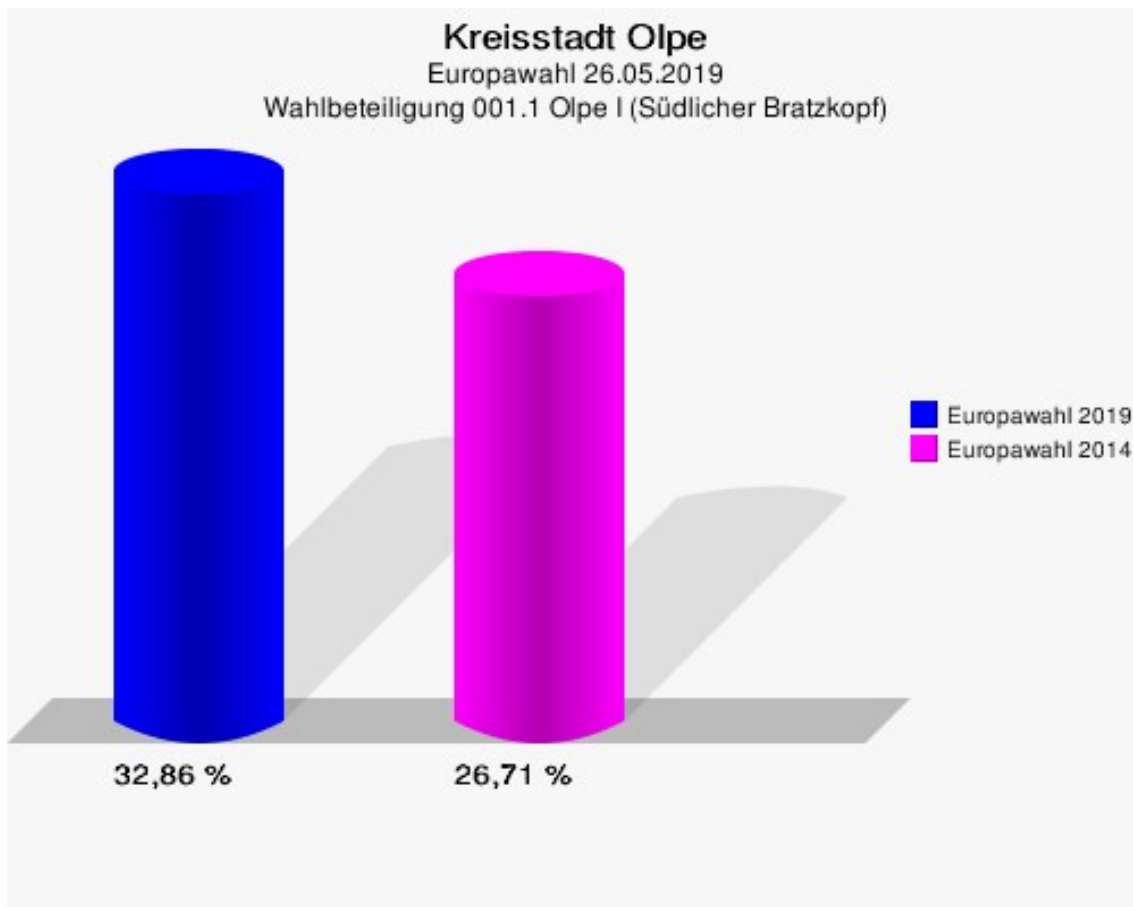
Kreisstadt Olpe  
Europawahl 26.05.2019  
Gewinne und Verluste 001.1 Olpe I (Südlicher Bratzkopf)

	Europawahl 26.05.2019		Europawahl 25.05.2014 *	
			Ergebnis	Gewinne und Verluste
Wahlberechtigte	1.129		1.082	+47
Wähler	371		289	+82
	32,86 %		26,71 %	+6,15 %
gültige Stimmen	366		287	+79
	98,65 %		99,31 %	-0,66 %
CDU	132		159	-27
	36,07 %		55,40 %	-19,33 %
SPD	60		69	-9
	16,39 %		24,04 %	-7,65 %
GRÜNE	87		12	+75
	23,77 %		4,18 %	+19,59 %
AfD	27		10	+17
	7,38 %		3,48 %	+3,90 %
DIE LINKE	21		17	+4
	5,74 %		5,92 %	-0,18 %
FDP	24		10	+14
	6,56 %		3,48 %	+3,08 %
PIRATEN	1		5	-4
	0,27 %		1,74 %	-1,47 %
Tierschutzpartei	3		4	-1
	0,82 %		1,39 %	-0,57 %
NPD	0		0	+0
	0,00 %		0,00 %	+0,00 %
Die PARTEI	3		0	+3
	0,82 %		0,00 %	+0,82 %
FAMILIE	3		1	+2
	0,82 %		0,35 %	+0,47 %
FREIE WÄHLER	0		0	+0
	0,00 %		0,00 %	+0,00 %
Volksabstimmung	0		0	+0
	0,00 %		0,00 %	+0,00 %
ÖDP	2		0	+2
	0,55 %		0,00 %	+0,55 %
DKP	0		0	+0
	0,00 %		0,00 %	+0,00 %
MLPD	0		0	+0

	Europawahl 26.05.2019	Europawahl 25.05.2014 *	
		Ergebnis	Gewinne und Verluste
	0,00 %	0,00 %	+0,00 %
BP	0	0	+0
	0,00 %	0,00 %	+0,00 %
SGP	0	0	+0
	0,00 %	0,00 %	+0,00 %
TIERSCHUTZ hier!	0	0	+0
	0,00 %	0,00 %	+0,00 %
Tierschutzallianz	0	0	+0
	0,00 %	0,00 %	+0,00 %
Bündnis C	0	0	+0
	0,00 %	0,00 %	+0,00 %
BIG	0	0	+0
	0,00 %	0,00 %	+0,00 %
BGE	0	0	+0
	0,00 %	0,00 %	+0,00 %
DIE DIREKTE!	0	0	+0
	0,00 %	0,00 %	+0,00 %
Demokratie in Europa - DiEM25	0	0	+0
	0,00 %	0,00 %	+0,00 %
III. Weg	0	0	+0
	0,00 %	0,00 %	+0,00 %
Die Grauen	0	0	+0
	0,00 %	0,00 %	+0,00 %
DIE RECHTE	0	0	+0
	0,00 %	0,00 %	+0,00 %
DIE VIOLETTEN	0	0	+0
	0,00 %	0,00 %	+0,00 %
LIEBE	0	0	+0
	0,00 %	0,00 %	+0,00 %
DIE FRAUEN	2	0	+2
	0,55 %	0,00 %	+0,55 %
Graue Panther	0	0	+0
	0,00 %	0,00 %	+0,00 %
LKR - Bernd Lucke und die Liberal-Konservativen Reformer	0	0	+0
	0,00 %	0,00 %	+0,00 %
MENSCHLICHE WELT	0	0	+0
	0,00 %	0,00 %	+0,00 %
NL	0	0	+0

	Europawahl 26.05.2019	Europawahl 25.05.2014 *	
		Ergebnis	Gewinne und Verluste
	0,00 %	0,00 %	+0,00 %
ÖköLinX	0	0	+0
	0,00 %	0,00 %	+0,00 %
Die Humanisten	1	0	+1
	0,27 %	0,00 %	+0,27 %
PARTEI FÜR DIE TIERE	0	0	+0
	0,00 %	0,00 %	+0,00 %
Gesundheitsforschung	0	0	+0
	0,00 %	0,00 %	+0,00 %
Volt	0	0	+0
	0,00 %	0,00 %	+0,00 %
Sonstige	0	0	+0
	0,00 %	0,00 %	+0,00 %

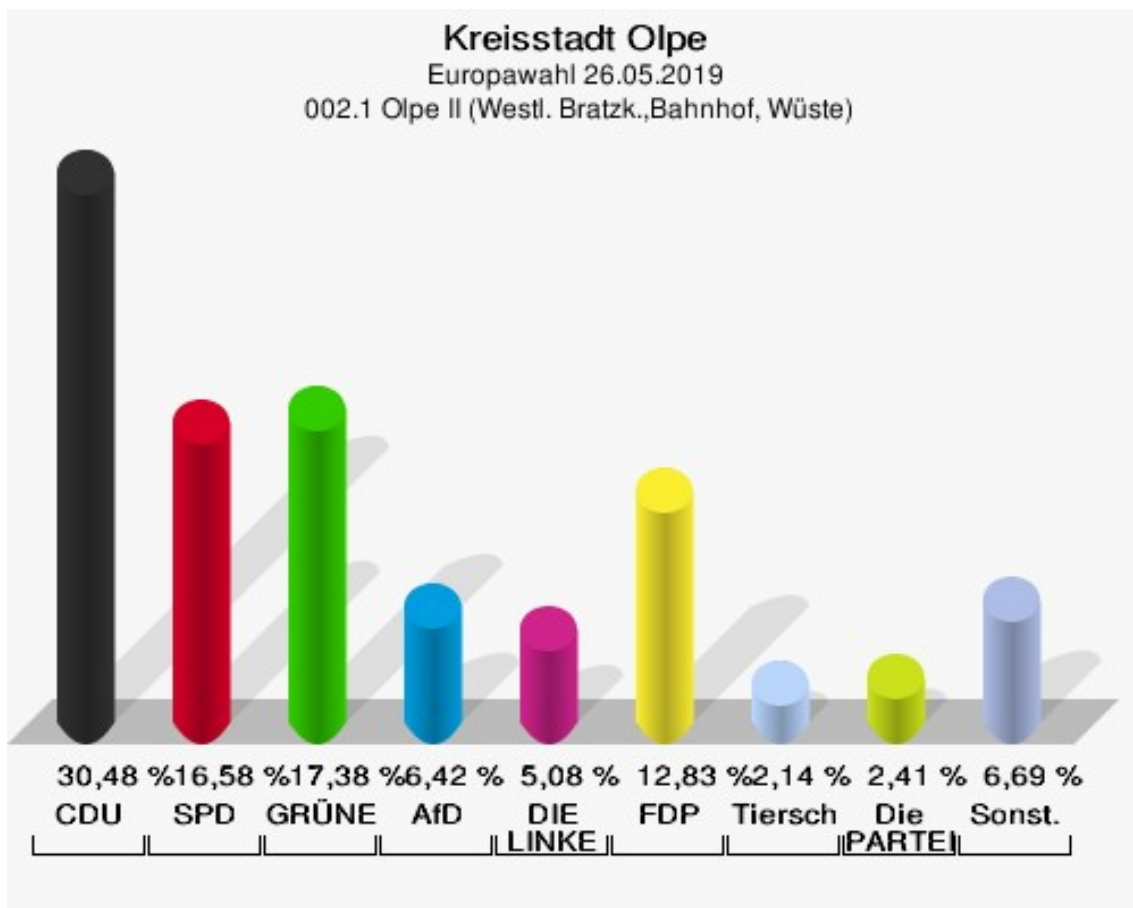
\* Die Vergleichszahlen wurden auf die aktuelle Wahlgebietsgliederung umgerechnet.  
Europawahl 25.05.2014: Sonstige = REP, CM, PSG, BÜSO, PRO NRW



## 002.1 Olpe II (Westl. Bratzk.,Bahnhof, Wüste)

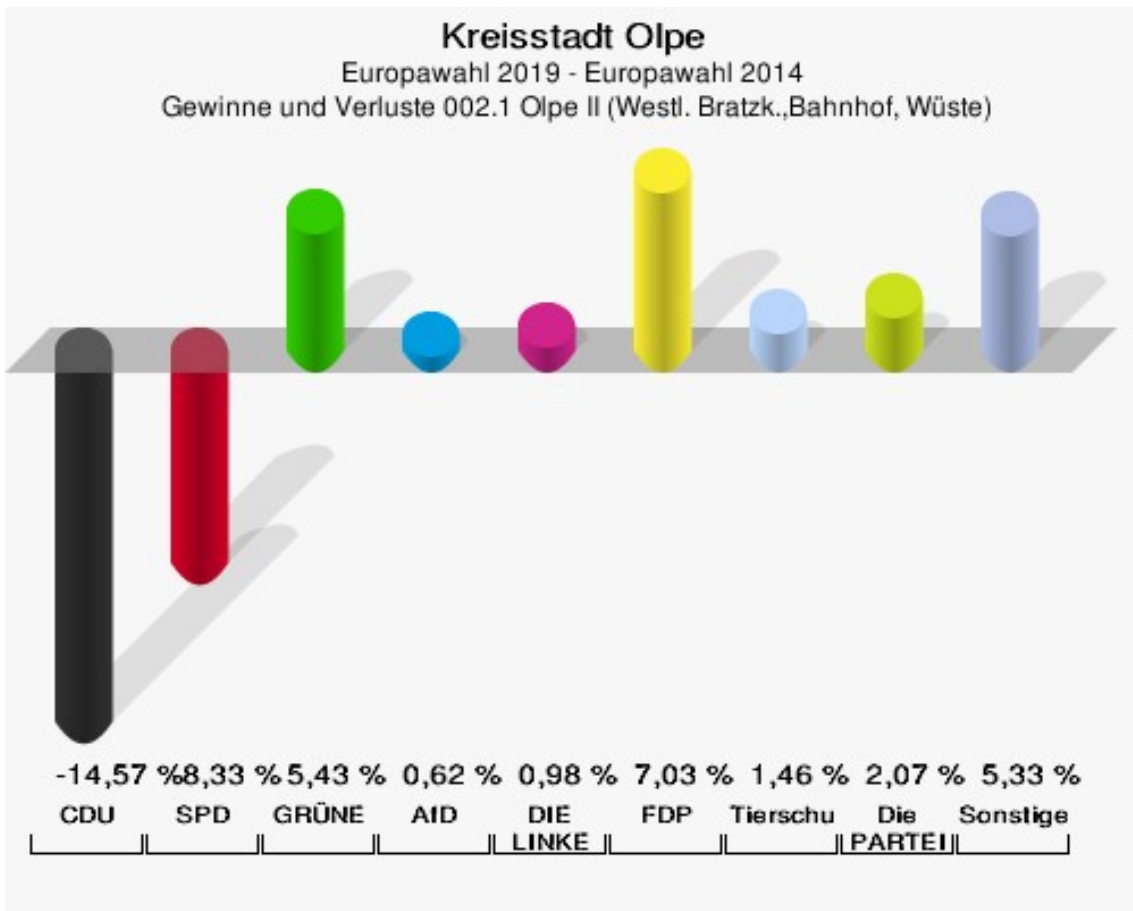
	Anzahl	Prozent
Wahlberechtigte	1.073	
Wähler/innen	374	34,86 %
ungültige Stimmen	0	0,00 %
gültige Stimmen	374	100,00 %
CDU	114	30,48 %
SPD	62	16,58 %
GRÜNE	65	17,38 %
AfD	24	6,42 %
DIE LINKE	19	5,08 %
FDP	48	12,83 %
PIRATEN	5	1,34 %
Tierschutzpartei	8	2,14 %
NPD	2	0,53 %
Die PARTEI	9	2,41 %
FAMILIE	0	0,00 %
FREIE WÄHLER	3	0,80 %
Volksabstimmung	1	0,27 %
ÖDP	1	0,27 %
DKP	0	0,00 %
MLPD	0	0,00 %
BP	0	0,00 %
SGP	0	0,00 %
TIERSCHUTZ hier!	1	0,27 %
Tierschutzallianz	1	0,27 %
Bündnis C	0	0,00 %
BIG	6	1,60 %
BGE	0	0,00 %
DIE DIREKTE!	0	0,00 %
Demokratie in Europa - DiEM25	0	0,00 %
III. Weg	0	0,00 %
Die Grauen	0	0,00 %
DIE RECHTE	0	0,00 %
DIE VIOLETTEN	0	0,00 %
LIEBE	1	0,27 %
DIE FRAUEN	1	0,27 %
Graue Panther	1	0,27 %
LKR - Bernd Lucke und die Liberal-Konservativen Reformer	0	0,00 %
MENSCHLICHE WELT	0	0,00 %

	Anzahl	Prozent
NL	0	0,00 %
ÖköLinX	0	0,00 %
Die Humanisten	0	0,00 %
PARTEI FÜR DIE TIERE	0	0,00 %
Gesundheitsforschung	0	0,00 %
Volt	2	0,53 %



Sonst. = Sonstige





Die Vergleichszahlen wurden auf die aktuelle Wahlbezirktsgliederung umgerechnet.

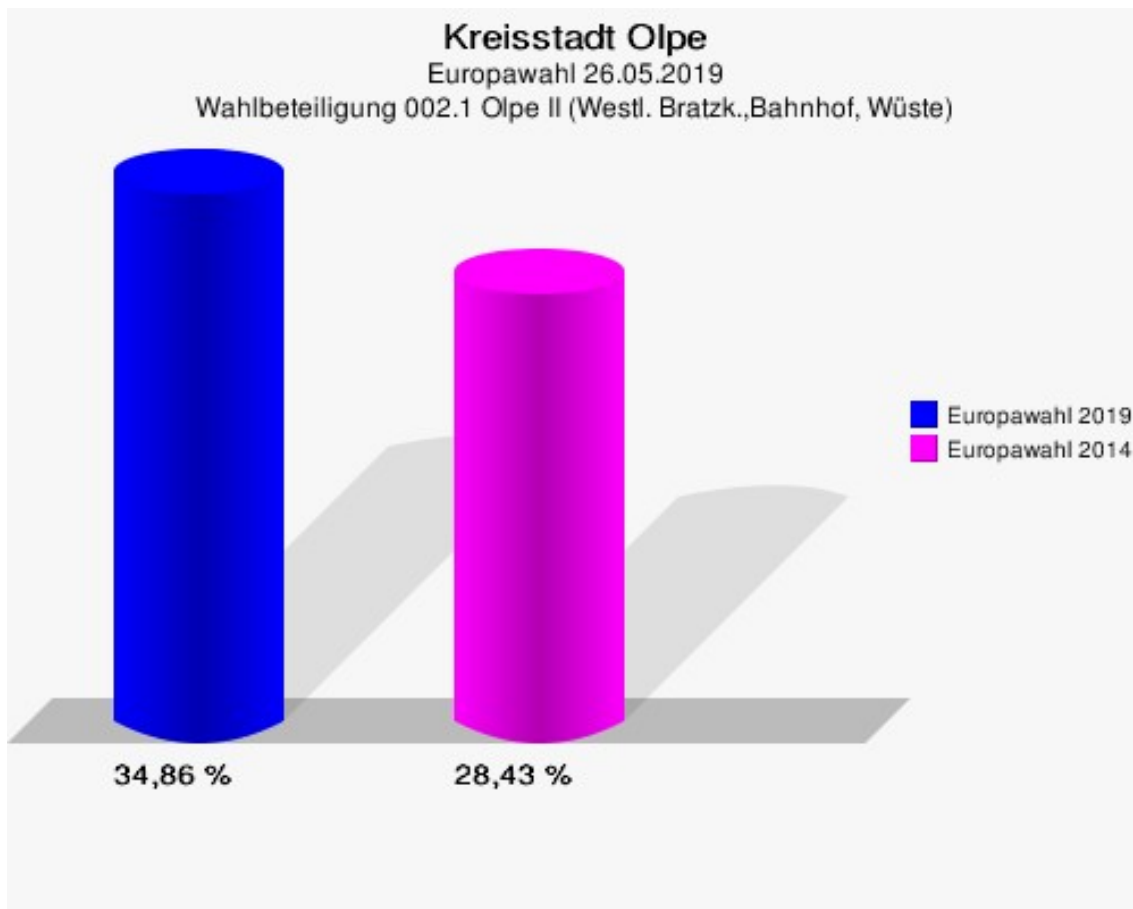
Kreisstadt Olpe  
Europawahl 26.05.2019  
Gewinne und Verluste 002.1 Olpe II (Westl. Bratzk., Bahnhof, Wüste)

	Europawahl 26.05.2019		Europawahl 25.05.2014 *	
			Ergebnis	Gewinne und Verluste
Wahlberechtigte	1.073		1.034	+39
Wähler	374		294	+80
	34,86 %		28,43 %	+6,42 %
gültige Stimmen	374		293	+81
	100,00 %		99,66 %	+0,34 %
CDU	114		132	-18
	30,48 %		45,05 %	-14,57 %
SPD	62		73	-11
	16,58 %		24,91 %	-8,33 %
GRÜNE	65		35	+30
	17,38 %		11,95 %	+5,43 %
AfD	24		17	+7
	6,42 %		5,80 %	+0,62 %
DIE LINKE	19		12	+7
	5,08 %		4,10 %	+0,98 %
FDP	48		17	+31
	12,83 %		5,80 %	+7,03 %
PIRATEN	5		2	+3
	1,34 %		0,68 %	+0,66 %
Tierschutzpartei	8		2	+6
	2,14 %		0,68 %	+1,46 %
NPD	2		0	+2
	0,53 %		0,00 %	+0,53 %
Die PARTEI	9		1	+8
	2,41 %		0,34 %	+2,07 %
FAMILIE	0		1	-1
	0,00 %		0,34 %	-0,34 %
FREIE WÄHLER	3		0	+3
	0,80 %		0,00 %	+0,80 %
Volksabstimmung	1		0	+1
	0,27 %		0,00 %	+0,27 %
ÖDP	1		1	+0
	0,27 %		0,34 %	-0,07 %
DKP	0		0	+0
	0,00 %		0,00 %	+0,00 %
MLPD	0		0	+0

	Europawahl 26.05.2019	Europawahl 25.05.2014 *	
		Ergebnis	Gewinne und Verluste
	0,00 %	0,00 %	+0,00 %
BP	0	0	+0
	0,00 %	0,00 %	+0,00 %
SGP	0	0	+0
	0,00 %	0,00 %	+0,00 %
TIERSCHUTZ hier!	1	0	+1
	0,27 %	0,00 %	+0,27 %
Tierschutzallianz	1	0	+1
	0,27 %	0,00 %	+0,27 %
Bündnis C	0	0	+0
	0,00 %	0,00 %	+0,00 %
BIG	6	0	+6
	1,60 %	0,00 %	+1,60 %
BGE	0	0	+0
	0,00 %	0,00 %	+0,00 %
DIE DIREKTE!	0	0	+0
	0,00 %	0,00 %	+0,00 %
Demokratie in Europa - DiEM25	0	0	+0
	0,00 %	0,00 %	+0,00 %
III. Weg	0	0	+0
	0,00 %	0,00 %	+0,00 %
Die Grauen	0	0	+0
	0,00 %	0,00 %	+0,00 %
DIE RECHTE	0	0	+0
	0,00 %	0,00 %	+0,00 %
DIE VIOLETTEN	0	0	+0
	0,00 %	0,00 %	+0,00 %
LIEBE	1	0	+1
	0,27 %	0,00 %	+0,27 %
DIE FRAUEN	1	0	+1
	0,27 %	0,00 %	+0,27 %
Graue Panther	1	0	+1
	0,27 %	0,00 %	+0,27 %
LKR - Bernd Lucke und die Liberal-Konservativen Reformer	0	0	+0
	0,00 %	0,00 %	+0,00 %
MENSCHLICHE WELT	0	0	+0
	0,00 %	0,00 %	+0,00 %
NL	0	0	+0

	Europawahl 26.05.2019	Europawahl 25.05.2014 *	
		Ergebnis	Gewinne und Verluste
	0,00 %	0,00 %	+0,00 %
ÖköLinX	0	0	+0
	0,00 %	0,00 %	+0,00 %
Die Humanisten	0	0	+0
	0,00 %	0,00 %	+0,00 %
PARTEI FÜR DIE TIERE	0	0	+0
	0,00 %	0,00 %	+0,00 %
Gesundheitsforschung	0	0	+0
	0,00 %	0,00 %	+0,00 %
Volt	2	0	+2
	0,53 %	0,00 %	+0,53 %
Sonstige	0	0	+0
	0,00 %	0,00 %	+0,00 %

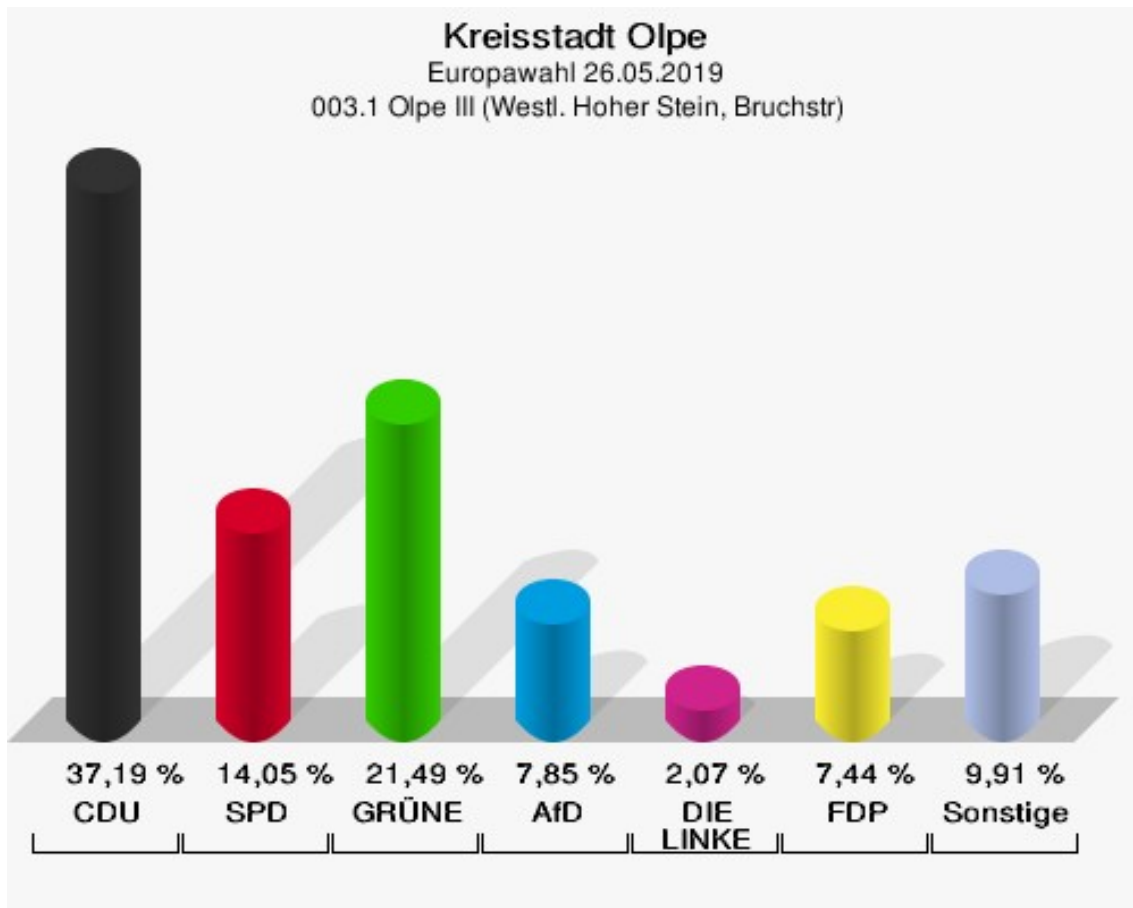
\* Die Vergleichszahlen wurden auf die aktuelle Wahlgebietsgliederung umgerechnet.  
Europawahl 25.05.2014: Sonstige = REP, CM, PSG, BÜSO, PRO NRW

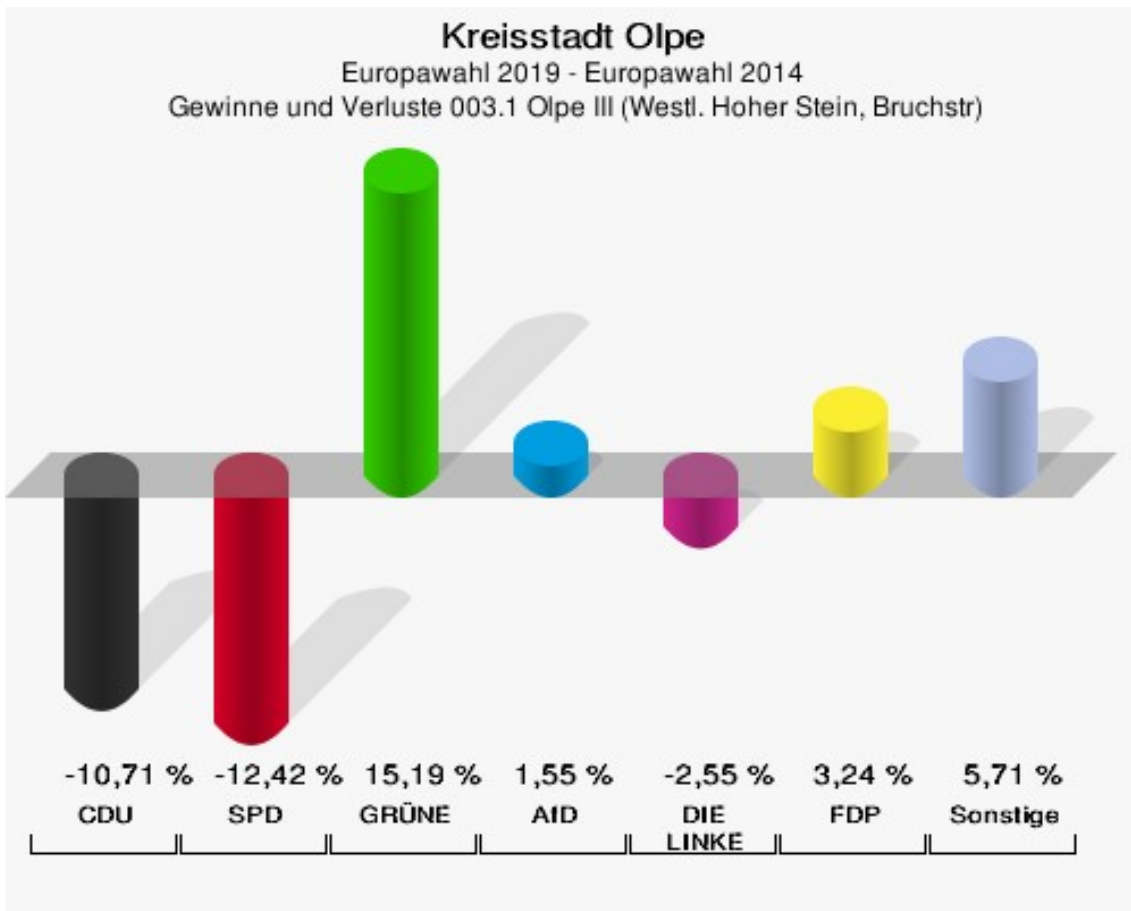


### 003.1 Olpe III (Westl. Hoher Stein, Bruchstr)

	Anzahl	Prozent
Wahlberechtigte	704	
Wähler/innen	244	34,66 %
ungültige Stimmen	2	0,82 %
gültige Stimmen	242	99,18 %
CDU	90	37,19 %
SPD	34	14,05 %
GRÜNE	52	21,49 %
AfD	19	7,85 %
DIE LINKE	5	2,07 %
FDP	18	7,44 %
PIRATEN	3	1,24 %
Tierschutzpartei	1	0,41 %
NPD	0	0,00 %
Die PARTEI	4	1,65 %
FAMILIE	2	0,83 %
FREIE WÄHLER	1	0,41 %
Volksabstimmung	3	1,24 %
ÖDP	0	0,00 %
DKP	0	0,00 %
MLPD	0	0,00 %
BP	0	0,00 %
SGP	0	0,00 %
TIERSCHUTZ hier!	0	0,00 %
Tierschutzallianz	0	0,00 %
Bündnis C	0	0,00 %
BIG	3	1,24 %
BGE	0	0,00 %
DIE DIREKTE!	0	0,00 %
Demokratie in Europa - DiEM25	0	0,00 %
III. Weg	1	0,41 %
Die Grauen	0	0,00 %
DIE RECHTE	0	0,00 %
DIE VIOLETTEN	0	0,00 %
LIEBE	0	0,00 %
DIE FRAUEN	0	0,00 %
Graue Panther	0	0,00 %
LKR - Bernd Lucke und die Liberal-Konservativen Reformer	0	0,00 %
MENSCHLICHE WELT	0	0,00 %

	Anzahl	Prozent
NL	1	0,41 %
ÖköLinX	0	0,00 %
Die Humanisten	0	0,00 %
PARTEI FÜR DIE TIERE	2	0,83 %
Gesundheitsforschung	0	0,00 %
Volt	3	1,24 %





Die Vergleichszahlen wurden auf die aktuelle Wahlbezirgsgliederung umgerechnet.

Kreisstadt Olpe  
Europawahl 26.05.2019  
Gewinne und Verluste 003.1 Olpe III (Westl. Hoher Stein, Bruchstr)

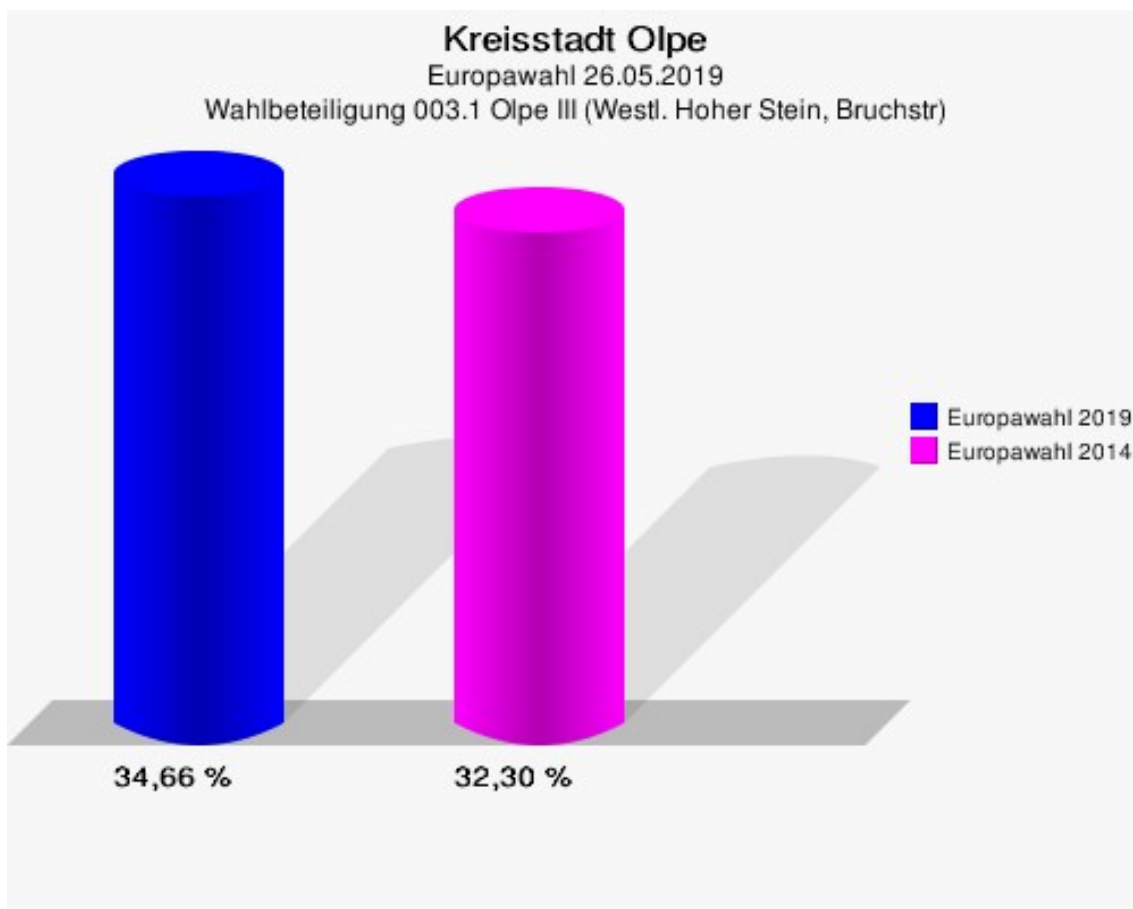
	Europawahl 26.05.2019		Europawahl 25.05.2014 *	
			Ergebnis	Gewinne und Verluste
Wahlberechtigte	704		740	-36
Wähler	244		239	+5
	34,66 %		32,30 %	+2,36 %
gültige Stimmen	242		238	+4
	99,18 %		99,58 %	-0,40 %
CDU	90		114	-24
	37,19 %		47,90 %	-10,71 %
SPD	34		63	-29
	14,05 %		26,47 %	-12,42 %
GRÜNE	52		15	+37
	21,49 %		6,30 %	+15,19 %
AfD	19		15	+4
	7,85 %		6,30 %	+1,55 %
DIE LINKE	5		11	-6
	2,07 %		4,62 %	-2,55 %
FDP	18		10	+8
	7,44 %		4,20 %	+3,24 %
PIRATEN	3		0	+3
	1,24 %		0,00 %	+1,24 %
Tierschutzpartei	1		1	+0
	0,41 %		0,42 %	-0,01 %
NPD	0		2	-2
	0,00 %		0,84 %	-0,84 %
Die PARTEI	4		0	+4
	1,65 %		0,00 %	+1,65 %
FAMILIE	2		2	+0
	0,83 %		0,84 %	-0,01 %
FREIE WÄHLER	1		1	+0
	0,41 %		0,42 %	-0,01 %
Volksabstimmung	3		0	+3
	1,24 %		0,00 %	+1,24 %
ÖDP	0		0	+0
	0,00 %		0,00 %	+0,00 %
DKP	0		0	+0
	0,00 %		0,00 %	+0,00 %
MLPD	0		0	+0



	Europawahl 26.05.2019	Europawahl 25.05.2014 *	
		Ergebnis	Gewinne und Verluste
	0,00 %	0,00 %	+0,00 %
BP	0	0	+0
	0,00 %	0,00 %	+0,00 %
SGP	0	0	+0
	0,00 %	0,00 %	+0,00 %
TIERSCHUTZ hier!	0	0	+0
	0,00 %	0,00 %	+0,00 %
Tierschutzallianz	0	0	+0
	0,00 %	0,00 %	+0,00 %
Bündnis C	0	1	-1
	0,00 %	0,42 %	-0,42 %
BIG	3	0	+3
	1,24 %	0,00 %	+1,24 %
BGE	0	0	+0
	0,00 %	0,00 %	+0,00 %
DIE DIREKTE!	0	0	+0
	0,00 %	0,00 %	+0,00 %
Demokratie in Europa - DiEM25	0	0	+0
	0,00 %	0,00 %	+0,00 %
III. Weg	1	0	+1
	0,41 %	0,00 %	+0,41 %
Die Grauen	0	0	+0
	0,00 %	0,00 %	+0,00 %
DIE RECHTE	0	0	+0
	0,00 %	0,00 %	+0,00 %
DIE VIOLETTEN	0	0	+0
	0,00 %	0,00 %	+0,00 %
LIEBE	0	0	+0
	0,00 %	0,00 %	+0,00 %
DIE FRAUEN	0	0	+0
	0,00 %	0,00 %	+0,00 %
Graue Panther	0	0	+0
	0,00 %	0,00 %	+0,00 %
LKR - Bernd Lucke und die Liberal-Konservativen Reformer	0	0	+0
	0,00 %	0,00 %	+0,00 %
MENSCHLICHE WELT	0	0	+0
	0,00 %	0,00 %	+0,00 %
NL	1	0	+1

	Europawahl 26.05.2019	Europawahl 25.05.2014 *	
		Ergebnis	Gewinne und Verluste
	0,41 %	0,00 %	+0,41 %
ÖköLinX	0	0	+0
	0,00 %	0,00 %	+0,00 %
Die Humanisten	0	0	+0
	0,00 %	0,00 %	+0,00 %
PARTEI FÜR DIE TIERE	2	0	+2
	0,83 %	0,00 %	+0,83 %
Gesundheitsforschung	0	0	+0
	0,00 %	0,00 %	+0,00 %
Volt	3	0	+3
	1,24 %	0,00 %	+1,24 %
Sonstige	0	3	-3
	0,00 %	1,26 %	-1,26 %

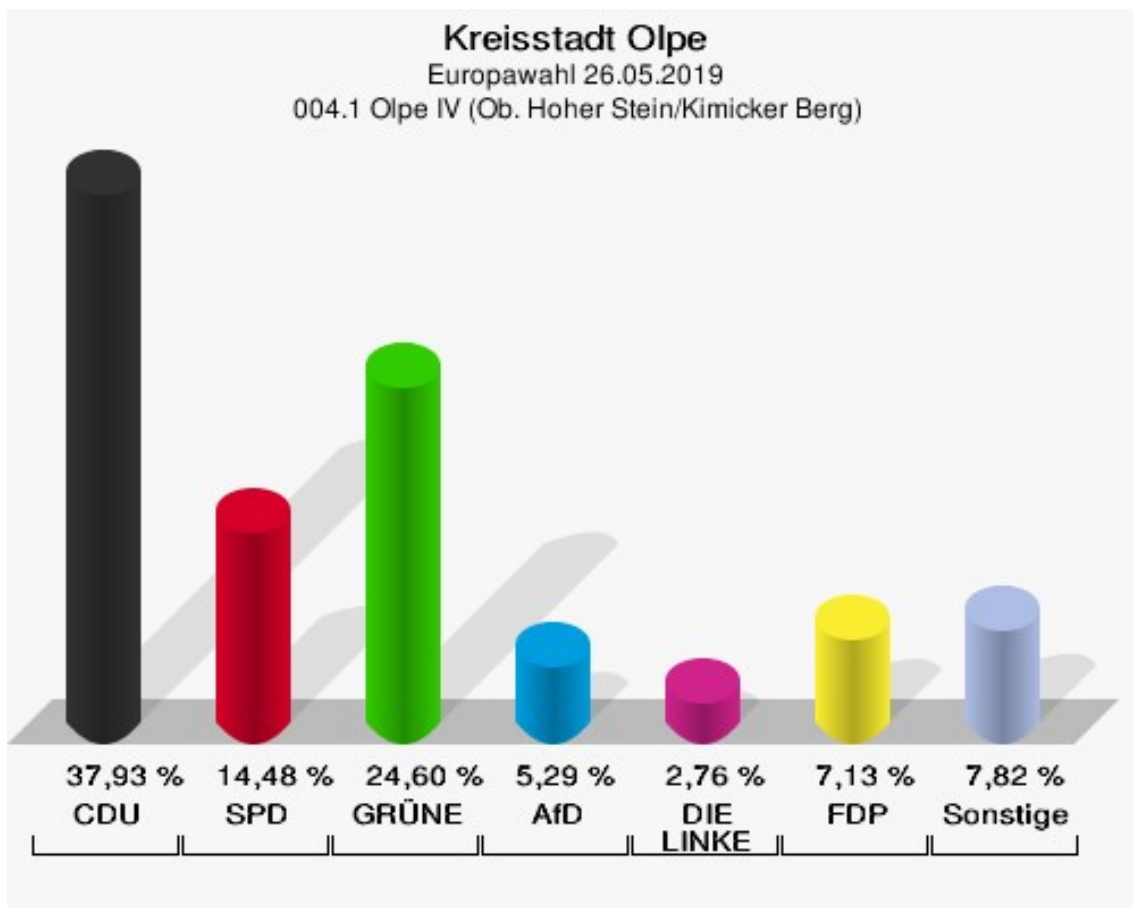
\* Die Vergleichszahlen wurden auf die aktuelle Wahlgebietsgliederung umgerechnet.  
Europawahl 25.05.2014: Sonstige = REP, CM, PSG, BÜSO, PRO NRW

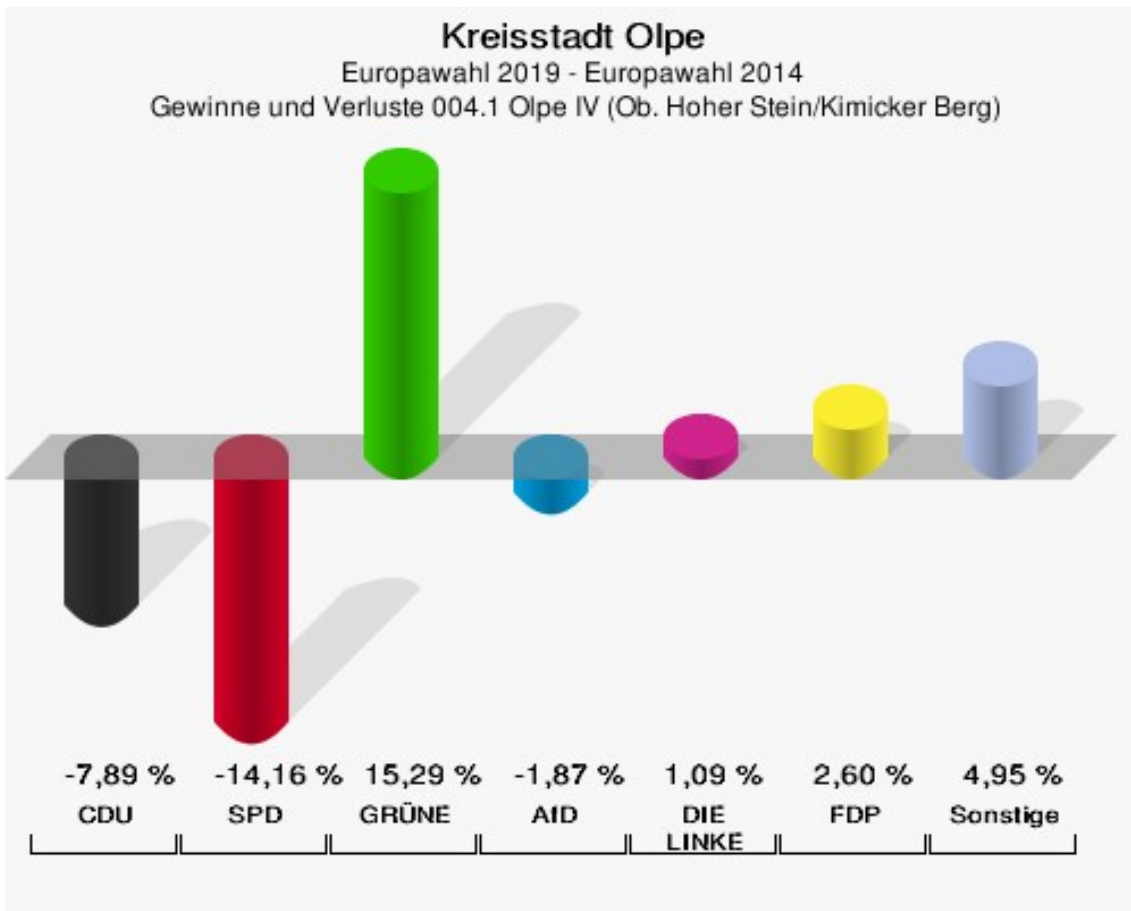


## 004.1 Olpe IV (Ob. Hoher Stein/Kimicker Berg)

	Anzahl	Prozent
Wahlberechtigte	1.083	
Wähler/innen	437	40,35 %
ungültige Stimmen	2	0,46 %
gültige Stimmen	435	99,54 %
CDU	165	37,93 %
SPD	63	14,48 %
GRÜNE	107	24,60 %
AfD	23	5,29 %
DIE LINKE	12	2,76 %
FDP	31	7,13 %
PIRATEN	1	0,23 %
Tierschutzpartei	6	1,38 %
NPD	0	0,00 %
Die PARTEI	8	1,84 %
FAMILIE	0	0,00 %
FREIE WÄHLER	0	0,00 %
Volksabstimmung	0	0,00 %
ÖDP	5	1,15 %
DKP	1	0,23 %
MLPD	0	0,00 %
BP	0	0,00 %
SGP	0	0,00 %
TIERSCHUTZ hier!	0	0,00 %
Tierschutzallianz	0	0,00 %
Bündnis C	0	0,00 %
BIG	4	0,92 %
BGE	0	0,00 %
DIE DIREKTE!	0	0,00 %
Demokratie in Europa - DiEM25	3	0,69 %
III. Weg	0	0,00 %
Die Grauen	1	0,23 %
DIE RECHTE	0	0,00 %
DIE VIOLETTEN	0	0,00 %
LIEBE	0	0,00 %
DIE FRAUEN	1	0,23 %
Graue Panther	0	0,00 %
LKR - Bernd Lucke und die Liberal-Konservativen Reformer	0	0,00 %
MENSCHLICHE WELT	0	0,00 %

	Anzahl	Prozent
NL	0	0,00 %
ÖköLinX	0	0,00 %
Die Humanisten	1	0,23 %
PARTEI FÜR DIE TIERE	1	0,23 %
Gesundheitsforschung	0	0,00 %
Volt	2	0,46 %





Die Vergleichszahlen wurden auf die aktuelle Wahlbezietsgliederung umgerechnet.

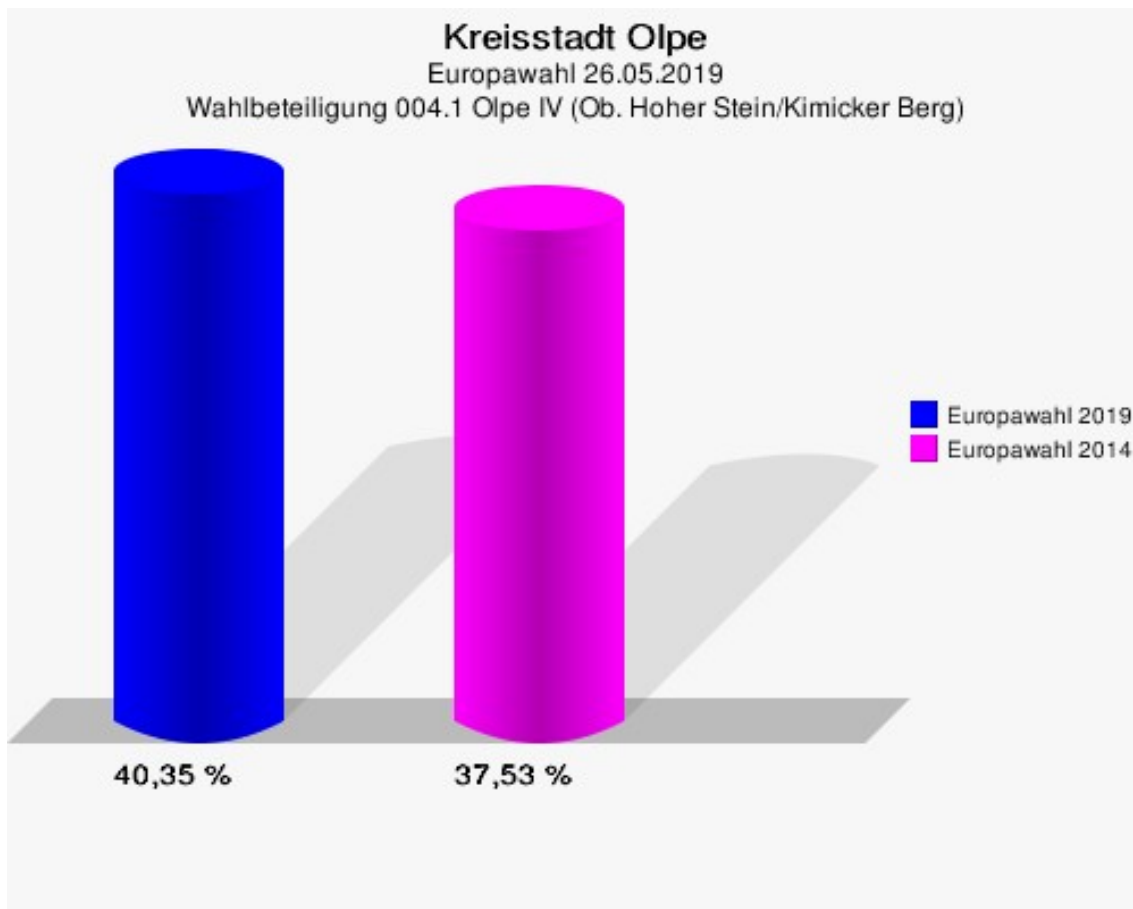
Kreisstadt Olpe  
Europawahl 26.05.2019  
Gewinne und Verluste 004.1 Olpe IV (Ob. Hoher Stein/Kimicker Berg)

	Europawahl 26.05.2019		Europawahl 25.05.2014 *	
			Ergebnis	Gewinne und Verluste
Wahlberechtigte	1.083	1.119	-36	
Wähler	437	420	+17	
	40,35 %	37,53 %	+2,82 %	
gültige Stimmen	435	419	+16	
	99,54 %	99,76 %	-0,22 %	
CDU	165	192	-27	
	37,93 %	45,82 %	-7,89 %	
SPD	63	120	-57	
	14,48 %	28,64 %	-14,16 %	
GRÜNE	107	39	+68	
	24,60 %	9,31 %	+15,29 %	
AfD	23	30	-7	
	5,29 %	7,16 %	-1,87 %	
DIE LINKE	12	7	+5	
	2,76 %	1,67 %	+1,09 %	
FDP	31	19	+12	
	7,13 %	4,53 %	+2,60 %	
PIRATEN	1	4	-3	
	0,23 %	0,95 %	-0,72 %	
Tierschutzpartei	6	3	+3	
	1,38 %	0,72 %	+0,66 %	
NPD	0	0	+0	
	0,00 %	0,00 %	+0,00 %	
Die PARTEI	8	0	+8	
	1,84 %	0,00 %	+1,84 %	
FAMILIE	0	2	-2	
	0,00 %	0,48 %	-0,48 %	
FREIE WÄHLER	0	1	-1	
	0,00 %	0,24 %	-0,24 %	
Volksabstimmung	0	0	+0	
	0,00 %	0,00 %	+0,00 %	
ÖDP	5	1	+4	
	1,15 %	0,24 %	+0,91 %	
DKP	1	0	+1	
	0,23 %	0,00 %	+0,23 %	
MLPD	0	0	+0	

	Europawahl 26.05.2019	Europawahl 25.05.2014 *	
		Ergebnis	Gewinne und Verluste
	0,00 %	0,00 %	+0,00 %
BP	0	0	+0
	0,00 %	0,00 %	+0,00 %
SGP	0	0	+0
	0,00 %	0,00 %	+0,00 %
TIERSCHUTZ hier!	0	0	+0
	0,00 %	0,00 %	+0,00 %
Tierschutzallianz	0	0	+0
	0,00 %	0,00 %	+0,00 %
Bündnis C	0	0	+0
	0,00 %	0,00 %	+0,00 %
BIG	4	0	+4
	0,92 %	0,00 %	+0,92 %
BGE	0	0	+0
	0,00 %	0,00 %	+0,00 %
DIE DIREKTE!	0	0	+0
	0,00 %	0,00 %	+0,00 %
Demokratie in Europa - DiEM25	3	0	+3
	0,69 %	0,00 %	+0,69 %
III. Weg	0	0	+0
	0,00 %	0,00 %	+0,00 %
Die Grauen	1	0	+1
	0,23 %	0,00 %	+0,23 %
DIE RECHTE	0	0	+0
	0,00 %	0,00 %	+0,00 %
DIE VIOLETTEN	0	0	+0
	0,00 %	0,00 %	+0,00 %
LIEBE	0	0	+0
	0,00 %	0,00 %	+0,00 %
DIE FRAUEN	1	0	+1
	0,23 %	0,00 %	+0,23 %
Graue Panther	0	0	+0
	0,00 %	0,00 %	+0,00 %
LKR - Bernd Lucke und die Liberal-Konservativen Reformer	0	0	+0
	0,00 %	0,00 %	+0,00 %
MENSCHLICHE WELT	0	0	+0
	0,00 %	0,00 %	+0,00 %
NL	0	0	+0

	Europawahl 26.05.2019	Europawahl 25.05.2014 *	
		Ergebnis	Gewinne und Verluste
	0,00 %	0,00 %	+0,00 %
ÖköLinX	0	0	+0
	0,00 %	0,00 %	+0,00 %
Die Humanisten	1	0	+1
	0,23 %	0,00 %	+0,23 %
PARTEI FÜR DIE TIERE	1	0	+1
	0,23 %	0,00 %	+0,23 %
Gesundheitsforschung	0	0	+0
	0,00 %	0,00 %	+0,00 %
Volt	2	0	+2
	0,46 %	0,00 %	+0,46 %
Sonstige	0	1	-1
	0,00 %	0,24 %	-0,24 %

\* Die Vergleichszahlen wurden auf die aktuelle Wahlgebietsgliederung umgerechnet.  
Europawahl 25.05.2014: Sonstige = REP, CM, PSG, BÜSO, PRO NRW

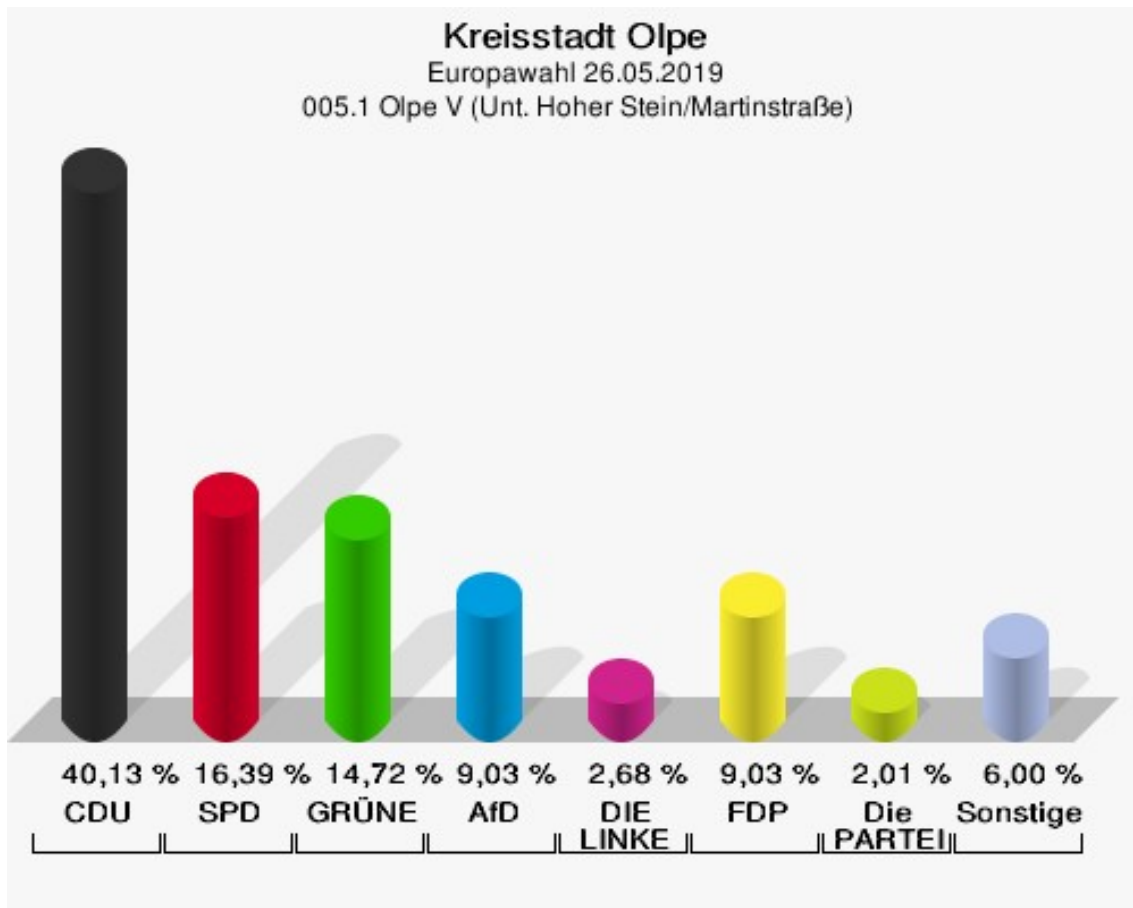


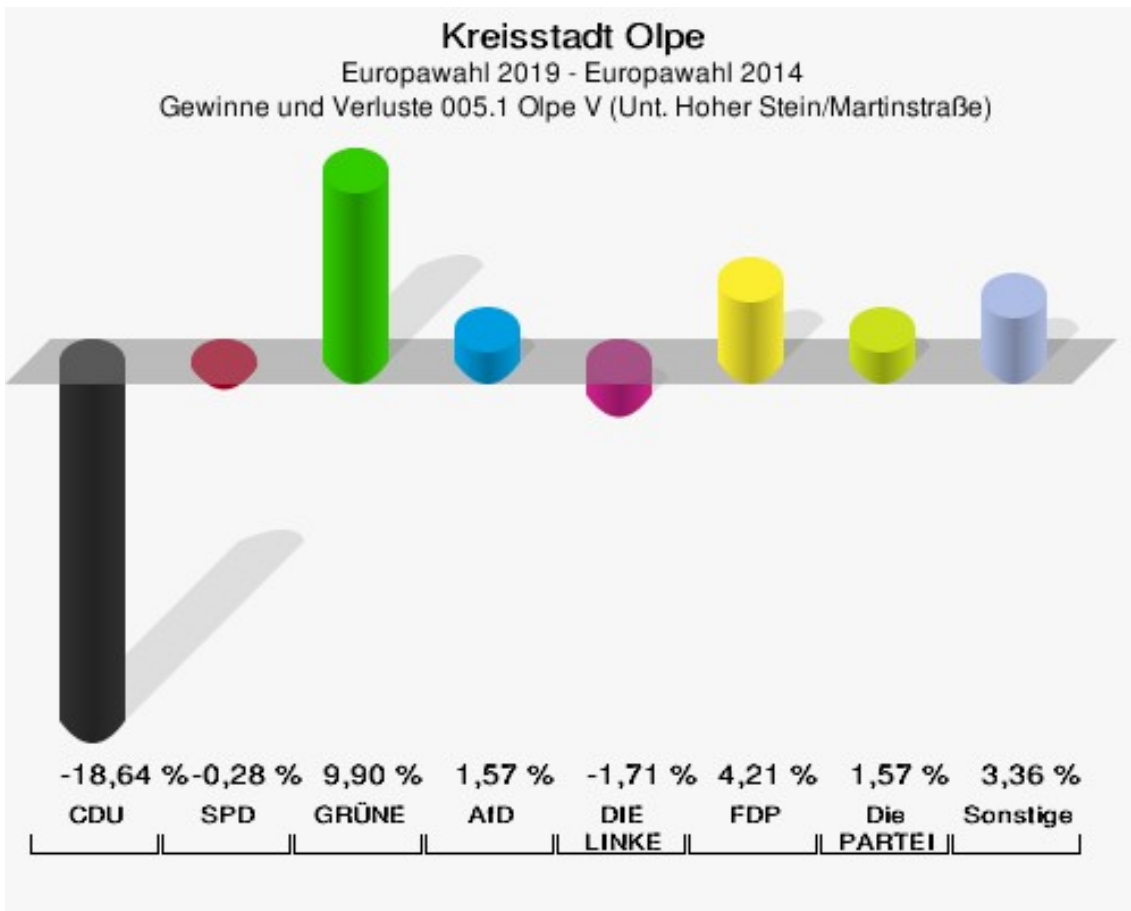


## 005.1 Olpe V (Unt. Hoher Stein/Martinstraße)

	Anzahl	Prozent
Wahlberechtigte	913	
Wähler/innen	303	33,19 %
ungültige Stimmen	4	1,32 %
gültige Stimmen	299	98,68 %
CDU	120	40,13 %
SPD	49	16,39 %
GRÜNE	44	14,72 %
AfD	27	9,03 %
DIE LINKE	8	2,68 %
FDP	27	9,03 %
PIRATEN	1	0,33 %
Tierschutzpartei	3	1,00 %
NPD	0	0,00 %
Die PARTEI	6	2,01 %
FAMILIE	1	0,33 %
FREIE WÄHLER	3	1,00 %
Volksabstimmung	0	0,00 %
ÖDP	2	0,67 %
DKP	0	0,00 %
MLPD	0	0,00 %
BP	0	0,00 %
SGP	0	0,00 %
TIERSCHUTZ hier!	0	0,00 %
Tierschutzallianz	0	0,00 %
Bündnis C	2	0,67 %
BIG	0	0,00 %
BGE	0	0,00 %
DIE DIREKTE!	0	0,00 %
Demokratie in Europa - DiEM25	0	0,00 %
III. Weg	0	0,00 %
Die Grauen	0	0,00 %
DIE RECHTE	0	0,00 %
DIE VIOLETTEN	0	0,00 %
LIEBE	0	0,00 %
DIE FRAUEN	0	0,00 %
Graue Panther	0	0,00 %
LKR - Bernd Lucke und die Liberal-Konservativen Reformer	0	0,00 %
MENSCHLICHE WELT	0	0,00 %

	Anzahl	Prozent
NL	0	0,00 %
ÖköLinX	0	0,00 %
Die Humanisten	4	1,34 %
PARTEI FÜR DIE TIERE	0	0,00 %
Gesundheitsforschung	1	0,33 %
Volt	1	0,33 %





Die Vergleichszahlen wurden auf die aktuelle Wahlbezietsgliederung umgerechnet.

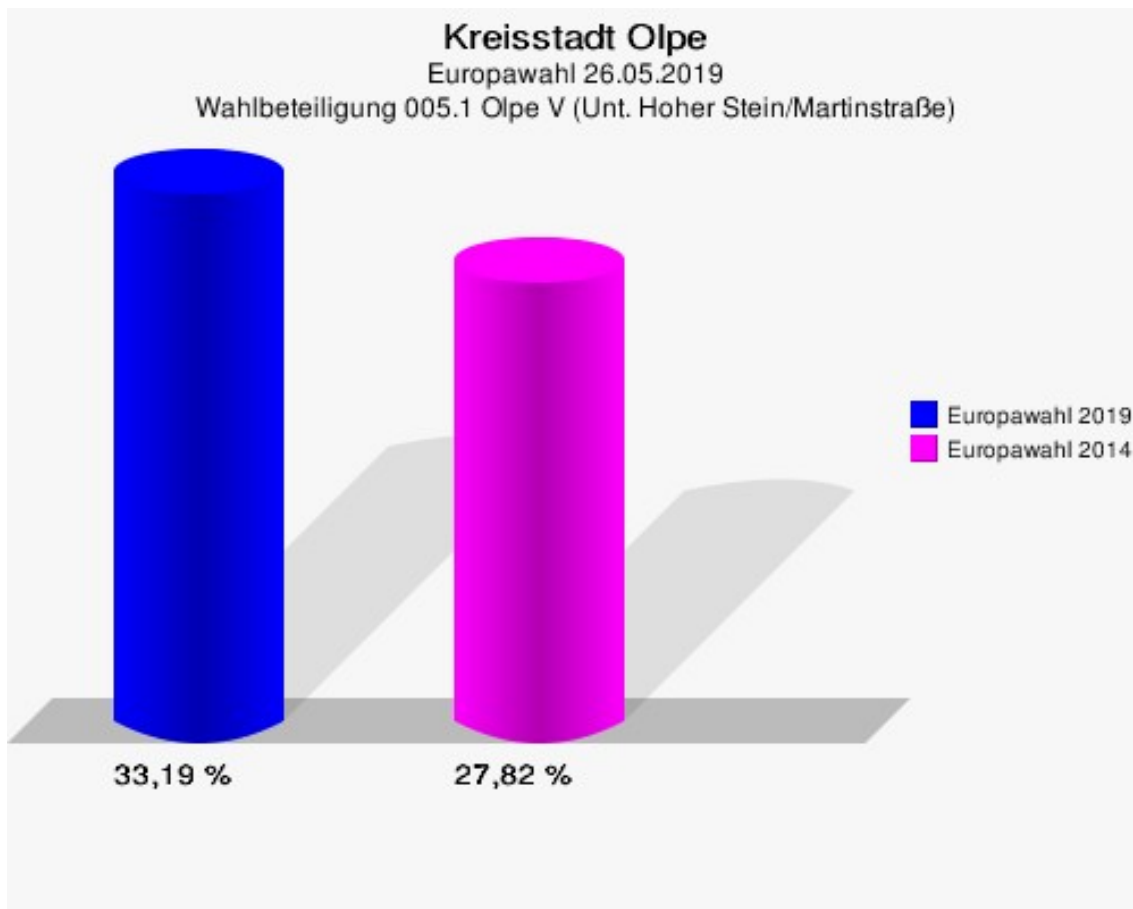
Kreisstadt Olpe  
Europawahl 26.05.2019  
Gewinne und Verluste 005.1 Olpe V (Unt. Hoher Stein/Martinstraße)

	Europawahl 26.05.2019		Europawahl 25.05.2014 *	
			Ergebnis	Gewinne und Verluste
Wahlberechtigte	913	834	+79	
Wähler	303	232	+71	
	33,19 %	27,82 %	+5,37 %	
gültige Stimmen	299	228	+71	
	98,68 %	98,28 %	+0,40 %	
CDU	120	134	-14	
	40,13 %	58,77 %	-18,64 %	
SPD	49	38	+11	
	16,39 %	16,67 %	-0,28 %	
GRÜNE	44	11	+33	
	14,72 %	4,82 %	+9,90 %	
AfD	27	17	+10	
	9,03 %	7,46 %	+1,57 %	
DIE LINKE	8	10	-2	
	2,68 %	4,39 %	-1,71 %	
FDP	27	11	+16	
	9,03 %	4,82 %	+4,21 %	
PIRATEN	1	0	+1	
	0,33 %	0,00 %	+0,33 %	
Tierschutzpartei	3	0	+3	
	1,00 %	0,00 %	+1,00 %	
NPD	0	0	+0	
	0,00 %	0,00 %	+0,00 %	
Die PARTEI	6	1	+5	
	2,01 %	0,44 %	+1,57 %	
FAMILIE	1	2	-1	
	0,33 %	0,88 %	-0,55 %	
FREIE WÄHLER	3	0	+3	
	1,00 %	0,00 %	+1,00 %	
Volksabstimmung	0	0	+0	
	0,00 %	0,00 %	+0,00 %	
ÖDP	2	1	+1	
	0,67 %	0,44 %	+0,23 %	
DKP	0	0	+0	
	0,00 %	0,00 %	+0,00 %	
MLPD	0	0	+0	

	Europawahl 26.05.2019	Europawahl 25.05.2014 *	
		Ergebnis	Gewinne und Verluste
	0,00 %	0,00 %	+0,00 %
BP	0	0	+0
	0,00 %	0,00 %	+0,00 %
SGP	0	0	+0
	0,00 %	0,00 %	+0,00 %
TIERSCHUTZ hier!	0	0	+0
	0,00 %	0,00 %	+0,00 %
Tierschutzallianz	0	0	+0
	0,00 %	0,00 %	+0,00 %
Bündnis C	2	3	-1
	0,67 %	1,32 %	-0,65 %
BIG	0	0	+0
	0,00 %	0,00 %	+0,00 %
BGE	0	0	+0
	0,00 %	0,00 %	+0,00 %
DIE DIREKTE!	0	0	+0
	0,00 %	0,00 %	+0,00 %
Demokratie in Europa - DiEM25	0	0	+0
	0,00 %	0,00 %	+0,00 %
III. Weg	0	0	+0
	0,00 %	0,00 %	+0,00 %
Die Grauen	0	0	+0
	0,00 %	0,00 %	+0,00 %
DIE RECHTE	0	0	+0
	0,00 %	0,00 %	+0,00 %
DIE VIOLETTEN	0	0	+0
	0,00 %	0,00 %	+0,00 %
LIEBE	0	0	+0
	0,00 %	0,00 %	+0,00 %
DIE FRAUEN	0	0	+0
	0,00 %	0,00 %	+0,00 %
Graue Panther	0	0	+0
	0,00 %	0,00 %	+0,00 %
LKR - Bernd Lucke und die Liberal-Konservativen Reformer	0	0	+0
	0,00 %	0,00 %	+0,00 %
MENSCHLICHE WELT	0	0	+0
	0,00 %	0,00 %	+0,00 %
NL	0	0	+0

	Europawahl 26.05.2019	Europawahl 25.05.2014 *	
		Ergebnis	Gewinne und Verluste
	0,00 %	0,00 %	+0,00 %
ÖköLinX	0	0	+0
	0,00 %	0,00 %	+0,00 %
Die Humanisten	4	0	+4
	1,34 %	0,00 %	+1,34 %
PARTEI FÜR DIE TIERE	0	0	+0
	0,00 %	0,00 %	+0,00 %
Gesundheitsforschung	1	0	+1
	0,33 %	0,00 %	+0,33 %
Volt	1	0	+1
	0,33 %	0,00 %	+0,33 %
Sonstige	0	0	+0
	0,00 %	0,00 %	+0,00 %

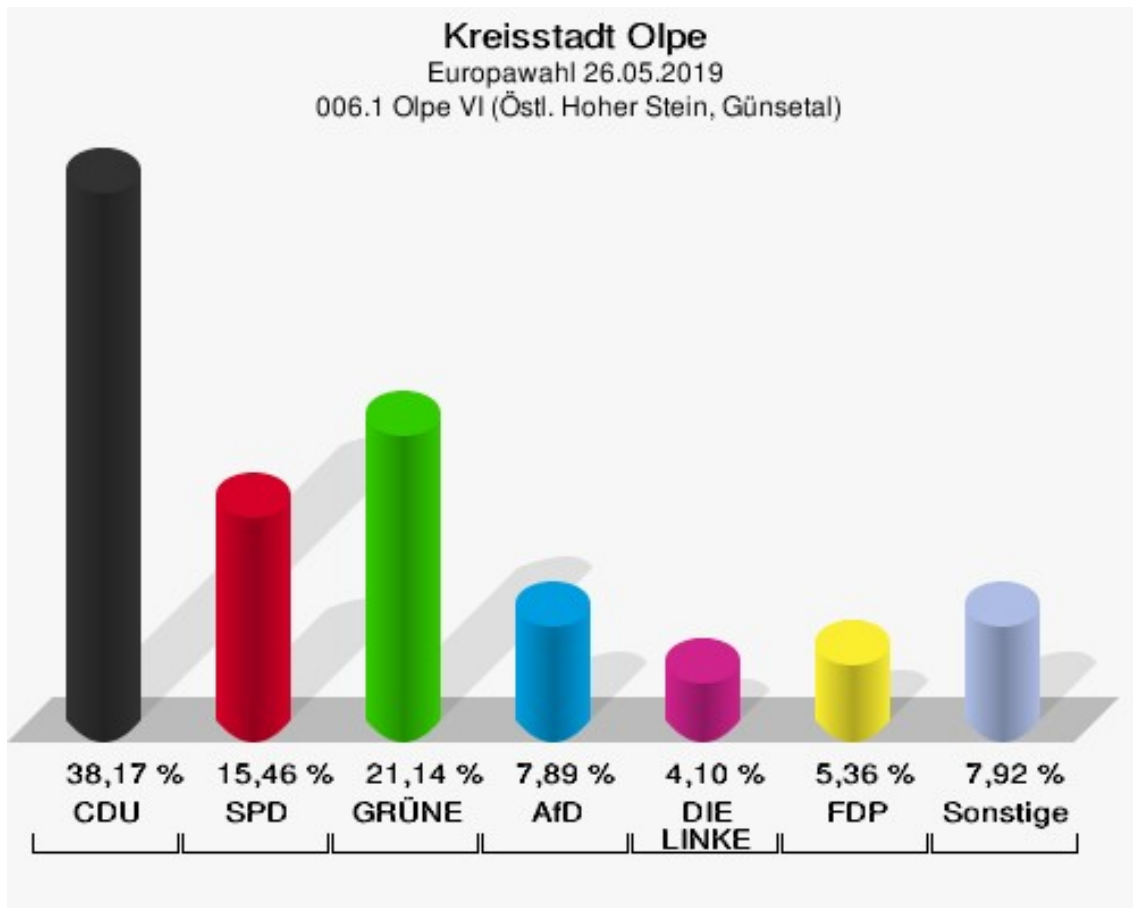
\* Die Vergleichszahlen wurden auf die aktuelle Wahlgebietsgliederung umgerechnet.  
Europawahl 25.05.2014: Sonstige = REP, CM, PSG, BÜSO, PRO NRW



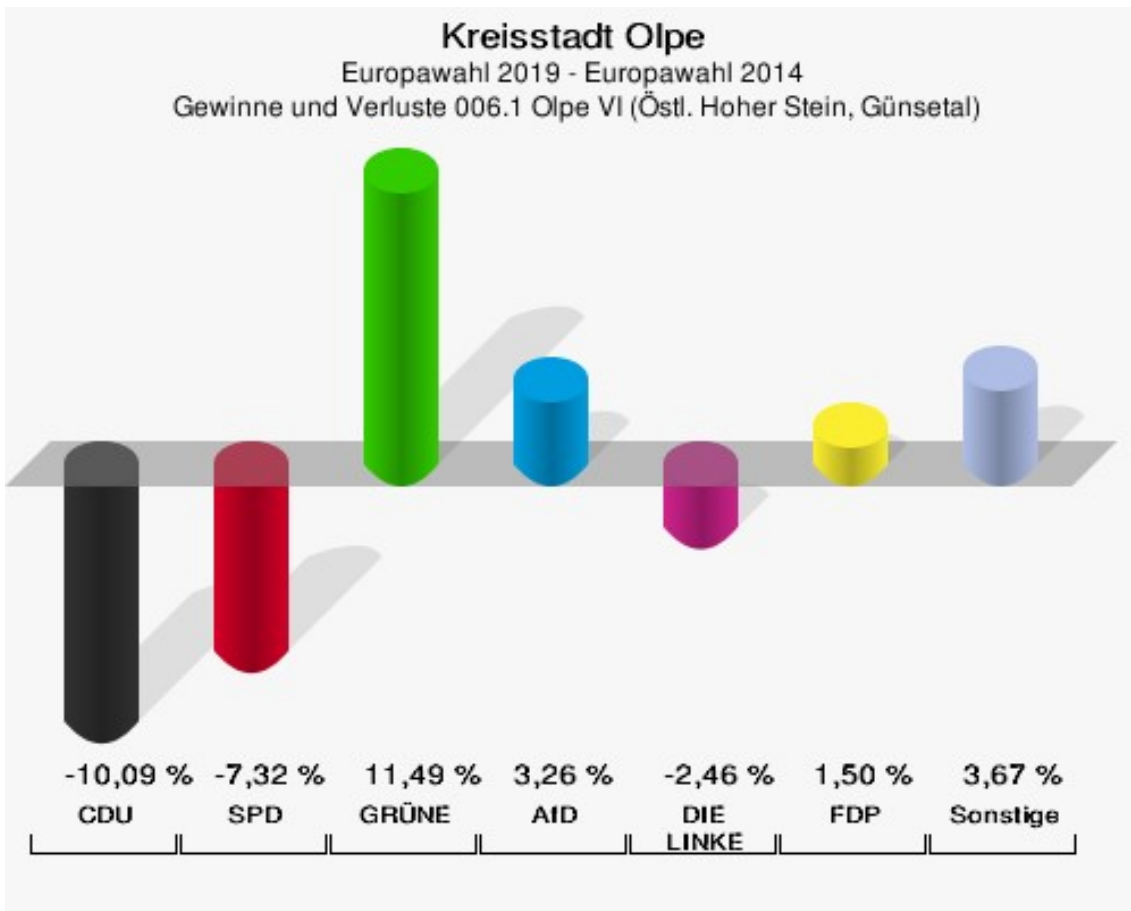
## 006.1 Olpe VI (Östl. Hoher Stein, Günsetal)

	Anzahl	Prozent
Wahlberechtigte	891	
Wähler/innen	321	36,03 %
ungültige Stimmen	4	1,25 %
gültige Stimmen	317	98,75 %
CDU	121	38,17 %
SPD	49	15,46 %
GRÜNE	67	21,14 %
AfD	25	7,89 %
DIE LINKE	13	4,10 %
FDP	17	5,36 %
PIRATEN	0	0,00 %
Tierschutzpartei	3	0,95 %
NPD	0	0,00 %
Die PARTEI	3	0,95 %
FAMILIE	2	0,63 %
FREIE WÄHLER	2	0,63 %
Volksabstimmung	0	0,00 %
ÖDP	2	0,63 %
DKP	0	0,00 %
MLPD	0	0,00 %
BP	0	0,00 %
SGP	0	0,00 %
TIERSCHUTZ hier!	1	0,32 %
Tierschutzallianz	1	0,32 %
Bündnis C	0	0,00 %
BIG	4	1,26 %
BGE	0	0,00 %
DIE DIREKTE!	0	0,00 %
Demokratie in Europa - DiEM25	1	0,32 %
III. Weg	0	0,00 %
Die Grauen	1	0,32 %
DIE RECHTE	0	0,00 %
DIE VIOLETTEN	1	0,32 %
LIEBE	1	0,32 %
DIE FRAUEN	3	0,95 %
Graue Panther	0	0,00 %
LKR - Bernd Lucke und die Liberal-Konservativen Reformer	0	0,00 %
MENSCHLICHE WELT	0	0,00 %

	Anzahl	Prozent
NL	0	0,00 %
ÖköLinX	0	0,00 %
Die Humanisten	0	0,00 %
PARTEI FÜR DIE TIERE	0	0,00 %
Gesundheitsforschung	0	0,00 %
Volt	0	0,00 %







Die Vergleichszahlen wurden auf die aktuelle Wahlbezirktsgliederung umgerechnet.

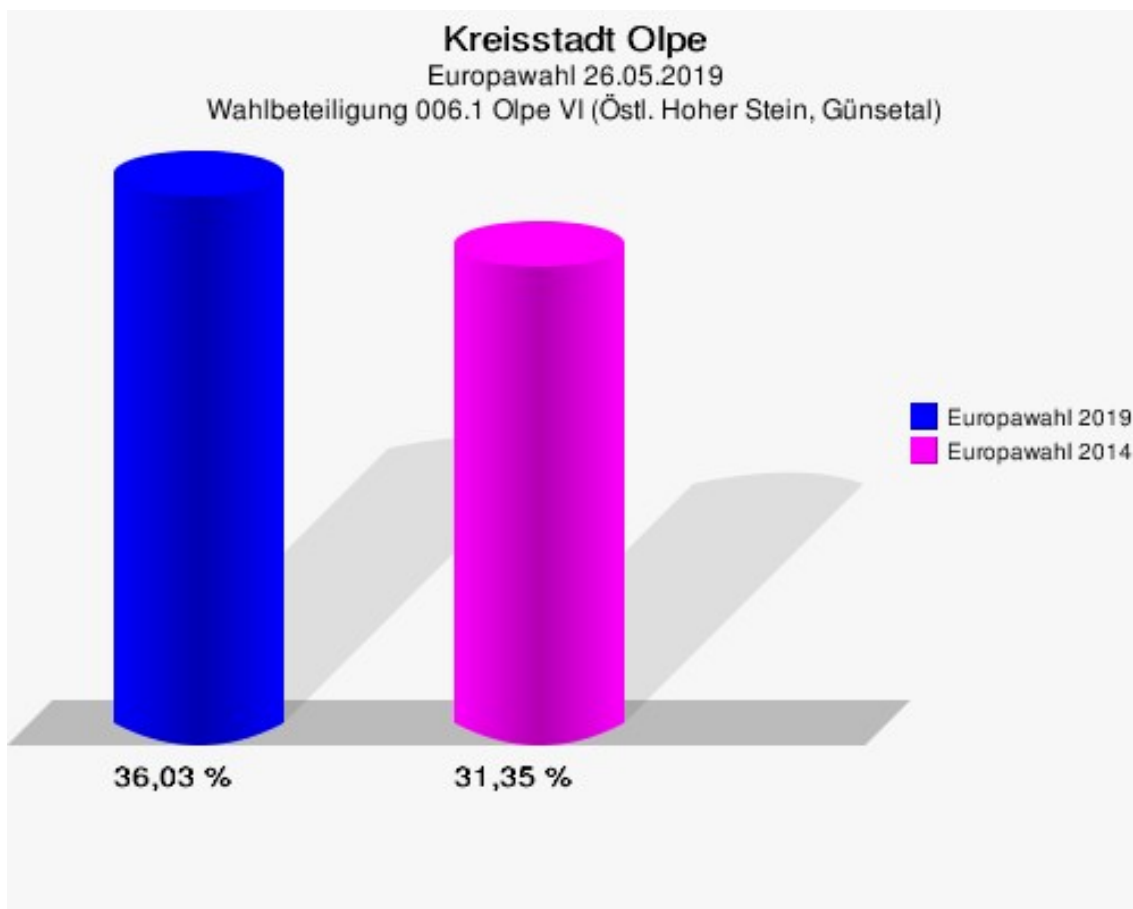
Kreisstadt Olpe  
Europawahl 26.05.2019  
Gewinne und Verluste 006.1 Olpe VI (Östl. Hoher Stein, Günsetal)

	Europawahl 26.05.2019		Europawahl 25.05.2014 *	
			Ergebnis	Gewinne und Verluste
Wahlberechtigte	891		842	+49
Wähler	321		264	+57
	36,03 %		31,35 %	+4,67 %
gültige Stimmen	317		259	+58
	98,75 %		98,11 %	+0,65 %
CDU	121		125	-4
	38,17 %		48,26 %	-10,09 %
SPD	49		59	-10
	15,46 %		22,78 %	-7,32 %
GRÜNE	67		25	+42
	21,14 %		9,65 %	+11,49 %
AfD	25		12	+13
	7,89 %		4,63 %	+3,26 %
DIE LINKE	13		17	-4
	4,10 %		6,56 %	-2,46 %
FDP	17		10	+7
	5,36 %		3,86 %	+1,50 %
PIRATEN	0		2	-2
	0,00 %		0,77 %	-0,77 %
Tierschutzpartei	3		3	+0
	0,95 %		1,16 %	-0,21 %
NPD	0		4	-4
	0,00 %		1,54 %	-1,54 %
Die PARTEI	3		0	+3
	0,95 %		0,00 %	+0,95 %
FAMILIE	2		0	+2
	0,63 %		0,00 %	+0,63 %
FREIE WÄHLER	2		1	+1
	0,63 %		0,39 %	+0,24 %
Volksabstimmung	0		0	+0
	0,00 %		0,00 %	+0,00 %
ÖDP	2		0	+2
	0,63 %		0,00 %	+0,63 %
DKP	0		0	+0
	0,00 %		0,00 %	+0,00 %
MLPD	0		0	+0

	Europawahl 26.05.2019	Europawahl 25.05.2014 *	
		Ergebnis	Gewinne und Verluste
	0,00 %	0,00 %	+0,00 %
BP	0	0	+0
	0,00 %	0,00 %	+0,00 %
SGP	0	0	+0
	0,00 %	0,00 %	+0,00 %
TIERSCHUTZ hier!	1	0	+1
	0,32 %	0,00 %	+0,32 %
Tierschutzallianz	1	0	+1
	0,32 %	0,00 %	+0,32 %
Bündnis C	0	0	+0
	0,00 %	0,00 %	+0,00 %
BIG	4	0	+4
	1,26 %	0,00 %	+1,26 %
BGE	0	0	+0
	0,00 %	0,00 %	+0,00 %
DIE DIREKTE!	0	0	+0
	0,00 %	0,00 %	+0,00 %
Demokratie in Europa - DiEM25	1	0	+1
	0,32 %	0,00 %	+0,32 %
III. Weg	0	0	+0
	0,00 %	0,00 %	+0,00 %
Die Grauen	1	0	+1
	0,32 %	0,00 %	+0,32 %
DIE RECHTE	0	0	+0
	0,00 %	0,00 %	+0,00 %
DIE VIOLETTEN	1	0	+1
	0,32 %	0,00 %	+0,32 %
LIEBE	1	0	+1
	0,32 %	0,00 %	+0,32 %
DIE FRAUEN	3	0	+3
	0,95 %	0,00 %	+0,95 %
Graue Panther	0	0	+0
	0,00 %	0,00 %	+0,00 %
LKR - Bernd Lucke und die Liberal-Konservativen Reformer	0	0	+0
	0,00 %	0,00 %	+0,00 %
MENSCHLICHE WELT	0	0	+0
	0,00 %	0,00 %	+0,00 %
NL	0	0	+0

	Europawahl 26.05.2019	Europawahl 25.05.2014 *	
		Ergebnis	Gewinne und Verluste
	0,00 %	0,00 %	+0,00 %
ÖköLinX	0	0	+0
	0,00 %	0,00 %	+0,00 %
Die Humanisten	0	0	+0
	0,00 %	0,00 %	+0,00 %
PARTEI FÜR DIE TIERE	0	0	+0
	0,00 %	0,00 %	+0,00 %
Gesundheitsforschung	0	0	+0
	0,00 %	0,00 %	+0,00 %
Volt	0	0	+0
	0,00 %	0,00 %	+0,00 %
Sonstige	0	1	-1
	0,00 %	0,39 %	-0,39 %

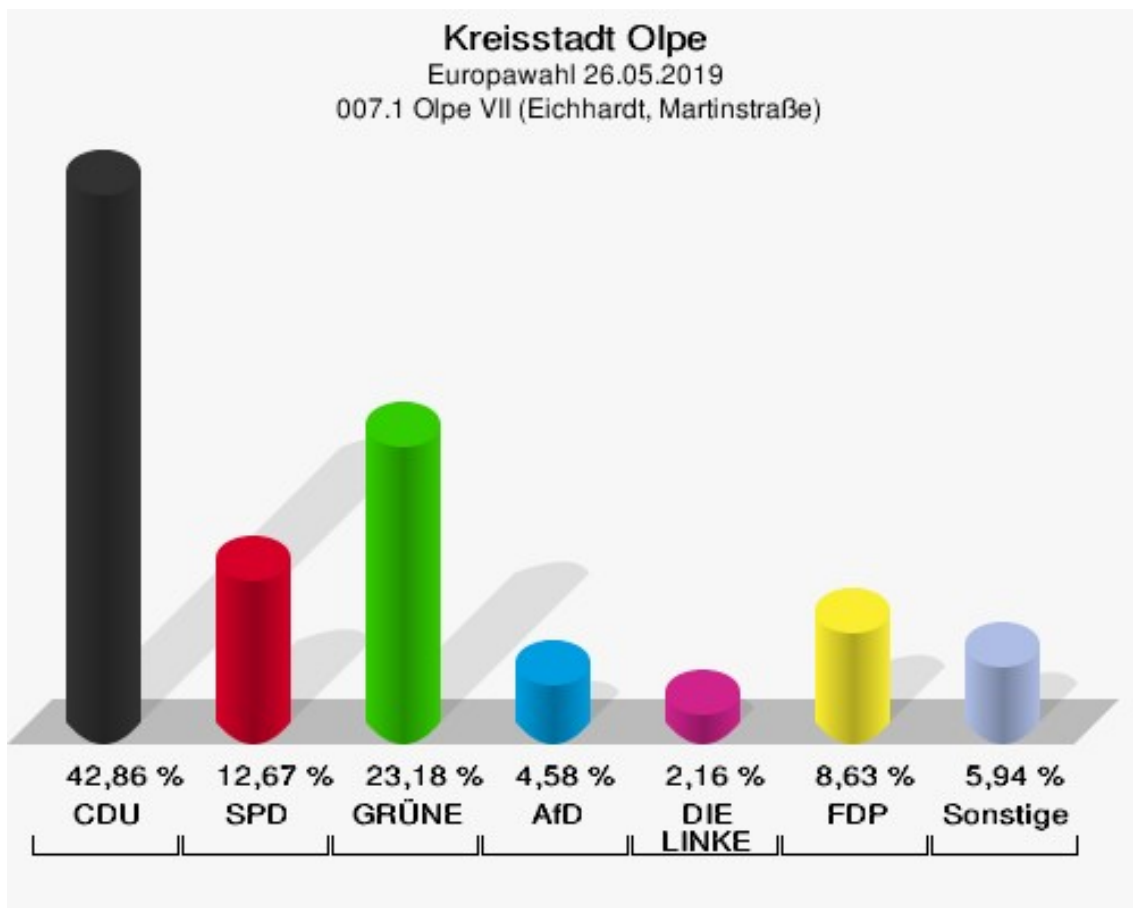
\* Die Vergleichszahlen wurden auf die aktuelle Wahlgebietsgliederung umgerechnet.  
Europawahl 25.05.2014: Sonstige = REP, CM, PSG, BÜSO, PRO NRW

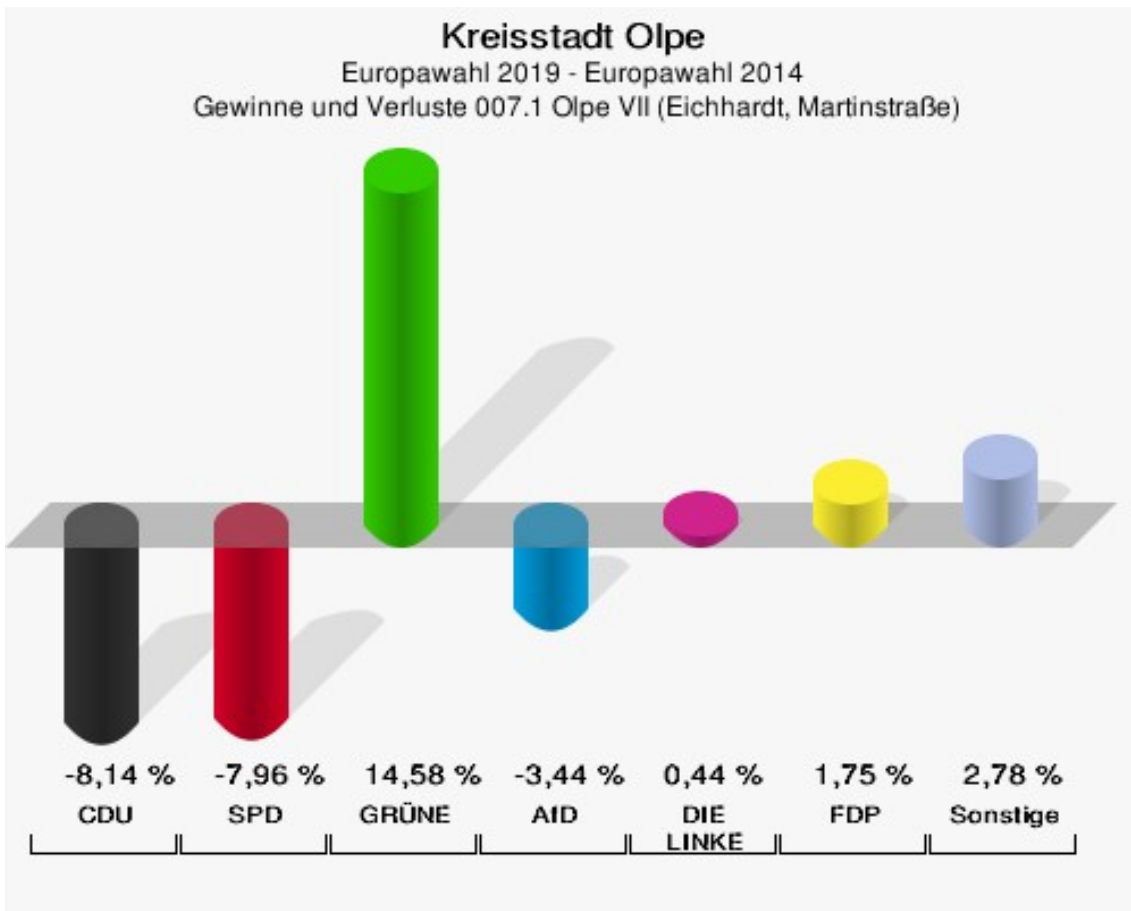


## 007.1 Olpe VII (Eichhardt, Martinstraße)

	Anzahl	Prozent
Wahlberechtigte	952	
Wähler/innen	372	39,08 %
ungültige Stimmen	1	0,27 %
gültige Stimmen	371	99,73 %
CDU	159	42,86 %
SPD	47	12,67 %
GRÜNE	86	23,18 %
AfD	17	4,58 %
DIE LINKE	8	2,16 %
FDP	32	8,63 %
PIRATEN	1	0,27 %
Tierschutzpartei	2	0,54 %
NPD	0	0,00 %
Die PARTEI	6	1,62 %
FAMILIE	2	0,54 %
FREIE WÄHLER	0	0,00 %
Volksabstimmung	0	0,00 %
ÖDP	1	0,27 %
DKP	0	0,00 %
MLPD	0	0,00 %
BP	1	0,27 %
SGP	0	0,00 %
TIERSCHUTZ hier!	0	0,00 %
Tierschutzallianz	0	0,00 %
Bündnis C	0	0,00 %
BIG	0	0,00 %
BGE	1	0,27 %
DIE DIREKTE!	1	0,27 %
Demokratie in Europa - DiEM25	2	0,54 %
III. Weg	0	0,00 %
Die Grauen	0	0,00 %
DIE RECHTE	0	0,00 %
DIE VIOLETTEN	1	0,27 %
LIEBE	0	0,00 %
DIE FRAUEN	1	0,27 %
Graue Panther	0	0,00 %
LKR - Bernd Lucke und die Liberal-Konservativen Reformer	0	0,00 %
MENSCHLICHE WELT	0	0,00 %

	Anzahl	Prozent
NL	0	0,00 %
ÖköLinX	1	0,27 %
Die Humanisten	0	0,00 %
PARTEI FÜR DIE TIERE	1	0,27 %
Gesundheitsforschung	0	0,00 %
Volt	1	0,27 %





Die Vergleichszahlen wurden auf die aktuelle Wahlgebietsgliederung umgerechnet.

Kreisstadt Olpe  
Europawahl 26.05.2019  
Gewinne und Verluste 007.1 Olpe VII (Eichhardt, Martinstraße)

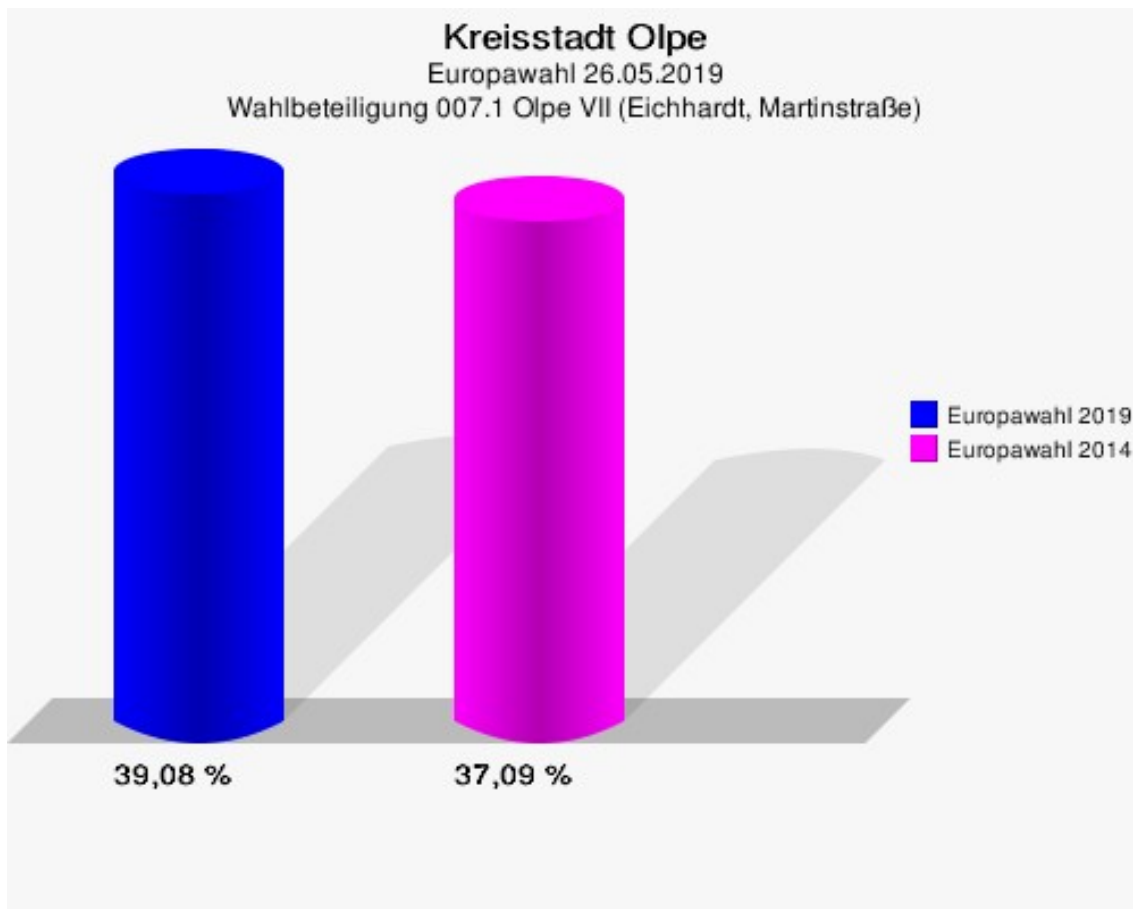
	Europawahl 26.05.2019		Europawahl 25.05.2014 *	
			Ergebnis	Gewinne und Verluste
Wahlberechtigte	952		949	+3
Wähler	372		352	+20
	39,08 %		37,09 %	+1,98 %
gültige Stimmen	371		349	+22
	99,73 %		99,15 %	+0,58 %
CDU	159		178	-19
	42,86 %		51,00 %	-8,14 %
SPD	47		72	-25
	12,67 %		20,63 %	-7,96 %
GRÜNE	86		30	+56
	23,18 %		8,60 %	+14,58 %
AfD	17		28	-11
	4,58 %		8,02 %	-3,44 %
DIE LINKE	8		6	+2
	2,16 %		1,72 %	+0,44 %
FDP	32		24	+8
	8,63 %		6,88 %	+1,75 %
PIRATEN	1		2	-1
	0,27 %		0,57 %	-0,30 %
Tierschutzpartei	2		1	+1
	0,54 %		0,29 %	+0,25 %
NPD	0		1	-1
	0,00 %		0,29 %	-0,29 %
Die PARTEI	6		0	+6
	1,62 %		0,00 %	+1,62 %
FAMILIE	2		4	-2
	0,54 %		1,15 %	-0,61 %
FREIE WÄHLER	0		0	+0
	0,00 %		0,00 %	+0,00 %
Volksabstimmung	0		0	+0
	0,00 %		0,00 %	+0,00 %
ÖDP	1		1	+0
	0,27 %		0,29 %	-0,02 %
DKP	0		0	+0
	0,00 %		0,00 %	+0,00 %
MLPD	0		0	+0



	Europawahl 26.05.2019	Europawahl 25.05.2014 *	
		Ergebnis	Gewinne und Verluste
	0,00 %	0,00 %	+0,00 %
BP	1	0	+1
	0,27 %	0,00 %	+0,27 %
SGP	0	0	+0
	0,00 %	0,00 %	+0,00 %
TIERSCHUTZ hier!	0	0	+0
	0,00 %	0,00 %	+0,00 %
Tierschutzallianz	0	0	+0
	0,00 %	0,00 %	+0,00 %
Bündnis C	0	2	-2
	0,00 %	0,57 %	-0,57 %
BIG	0	0	+0
	0,00 %	0,00 %	+0,00 %
BGE	1	0	+1
	0,27 %	0,00 %	+0,27 %
DIE DIREKTE!	1	0	+1
	0,27 %	0,00 %	+0,27 %
Demokratie in Europa - DiEM25	2	0	+2
	0,54 %	0,00 %	+0,54 %
III. Weg	0	0	+0
	0,00 %	0,00 %	+0,00 %
Die Grauen	0	0	+0
	0,00 %	0,00 %	+0,00 %
DIE RECHTE	0	0	+0
	0,00 %	0,00 %	+0,00 %
DIE VIOLETTEN	1	0	+1
	0,27 %	0,00 %	+0,27 %
LIEBE	0	0	+0
	0,00 %	0,00 %	+0,00 %
DIE FRAUEN	1	0	+1
	0,27 %	0,00 %	+0,27 %
Graue Panther	0	0	+0
	0,00 %	0,00 %	+0,00 %
LKR - Bernd Lucke und die Liberal-Konservativen Reformer	0	0	+0
	0,00 %	0,00 %	+0,00 %
MENSCHLICHE WELT	0	0	+0
	0,00 %	0,00 %	+0,00 %
NL	0	0	+0

	Europawahl 26.05.2019	Europawahl 25.05.2014 *	
		Ergebnis	Gewinne und Verluste
	0,00 %	0,00 %	+0,00 %
ÖköLinX	1	0	+1
	0,27 %	0,00 %	+0,27 %
Die Humanisten	0	0	+0
	0,00 %	0,00 %	+0,00 %
PARTEI FÜR DIE TIERE	1	0	+1
	0,27 %	0,00 %	+0,27 %
Gesundheitsforschung	0	0	+0
	0,00 %	0,00 %	+0,00 %
Volt	1	0	+1
	0,27 %	0,00 %	+0,27 %
Sonstige	0	0	+0
	0,00 %	0,00 %	+0,00 %

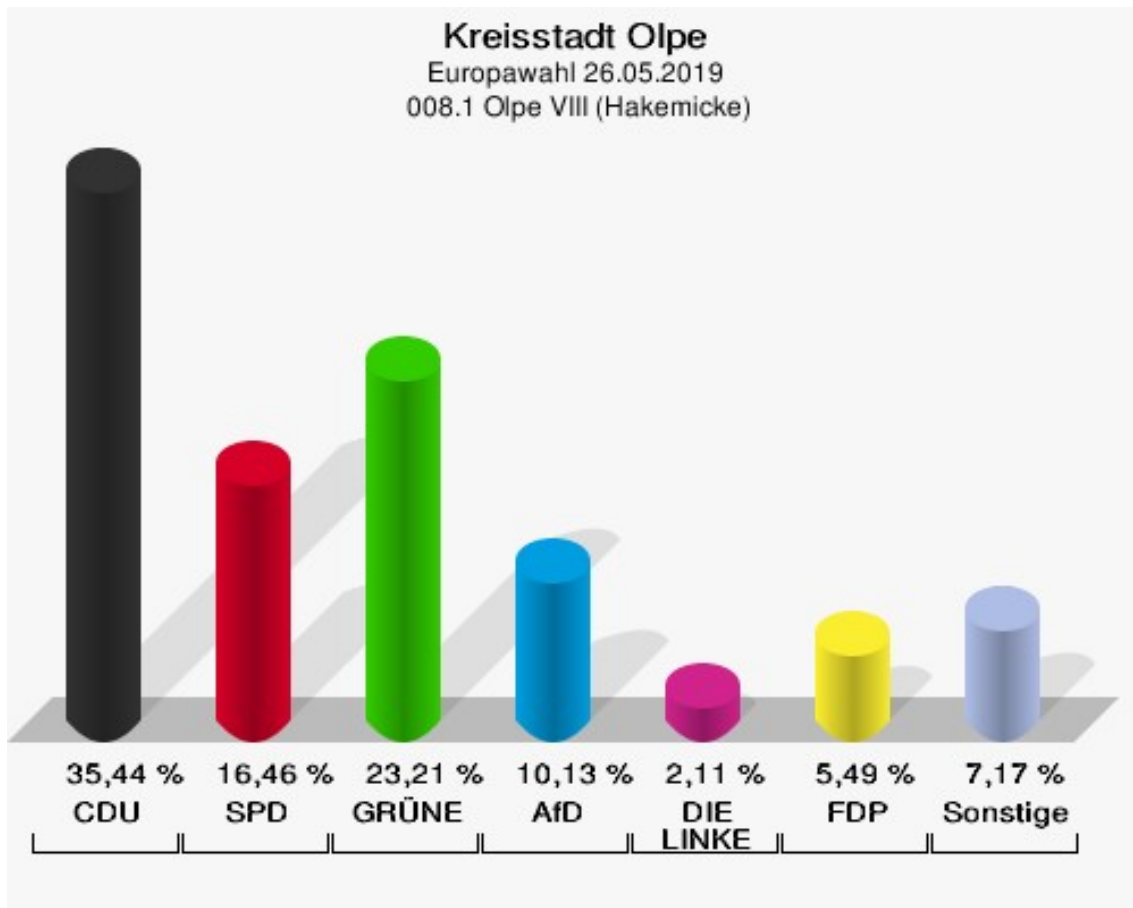
\* Die Vergleichszahlen wurden auf die aktuelle Wahlgebietsgliederung umgerechnet.  
 Europawahl 25.05.2014: Sonstige = REP, CM, PSG, BÜSO, PRO NRW

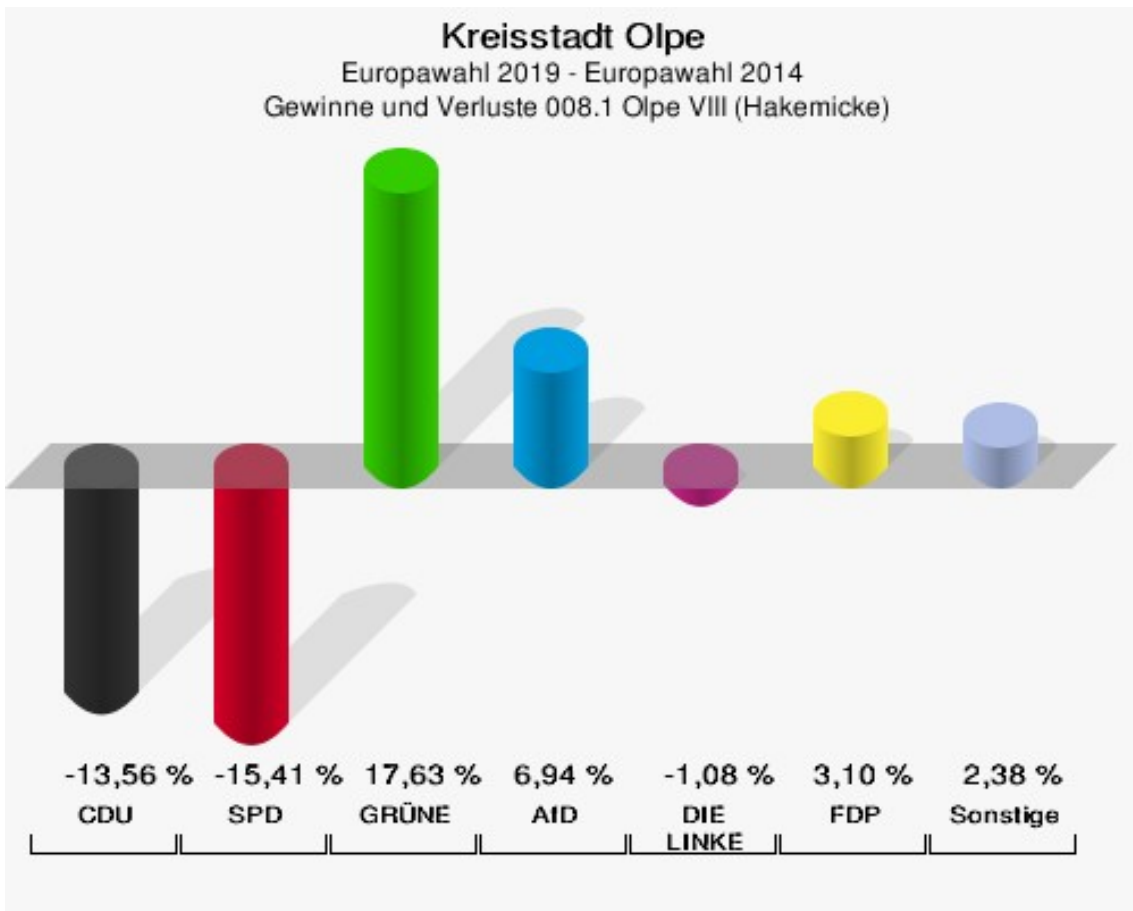


## 008.1 Olpe VIII (Hakemicke)

	Anzahl	Prozent
Wahlberechtigte	670	
Wähler/innen	240	35,82 %
ungültige Stimmen	3	1,25 %
gültige Stimmen	237	98,75 %
CDU	84	35,44 %
SPD	39	16,46 %
GRÜNE	55	23,21 %
AfD	24	10,13 %
DIE LINKE	5	2,11 %
FDP	13	5,49 %
PIRATEN	3	1,27 %
Tierschutzpartei	2	0,84 %
NPD	0	0,00 %
Die PARTEI	3	1,27 %
FAMILIE	1	0,42 %
FREIE WÄHLER	4	1,69 %
Volksabstimmung	1	0,42 %
ÖDP	0	0,00 %
DKP	0	0,00 %
MLPD	0	0,00 %
BP	0	0,00 %
SGP	0	0,00 %
TIERSCHUTZ hier!	0	0,00 %
Tierschutzallianz	0	0,00 %
Bündnis C	0	0,00 %
BIG	1	0,42 %
BGE	0	0,00 %
DIE DIREKTE!	0	0,00 %
Demokratie in Europa - DiEM25	0	0,00 %
III. Weg	0	0,00 %
Die Grauen	0	0,00 %
DIE RECHTE	0	0,00 %
DIE VIOLETTEN	0	0,00 %
LIEBE	0	0,00 %
DIE FRAUEN	0	0,00 %
Graue Panther	1	0,42 %
LKR - Bernd Lucke und die Liberal-Konservativen Reformer	0	0,00 %
MENSCHLICHE WELT	0	0,00 %

	Anzahl	Prozent
NL	0	0,00 %
ÖköLinX	0	0,00 %
Die Humanisten	0	0,00 %
PARTEI FÜR DIE TIERE	1	0,42 %
Gesundheitsforschung	0	0,00 %
Volt	0	0,00 %





Die Vergleichszahlen wurden auf die aktuelle Wahlbezietsgliederung umgerechnet.

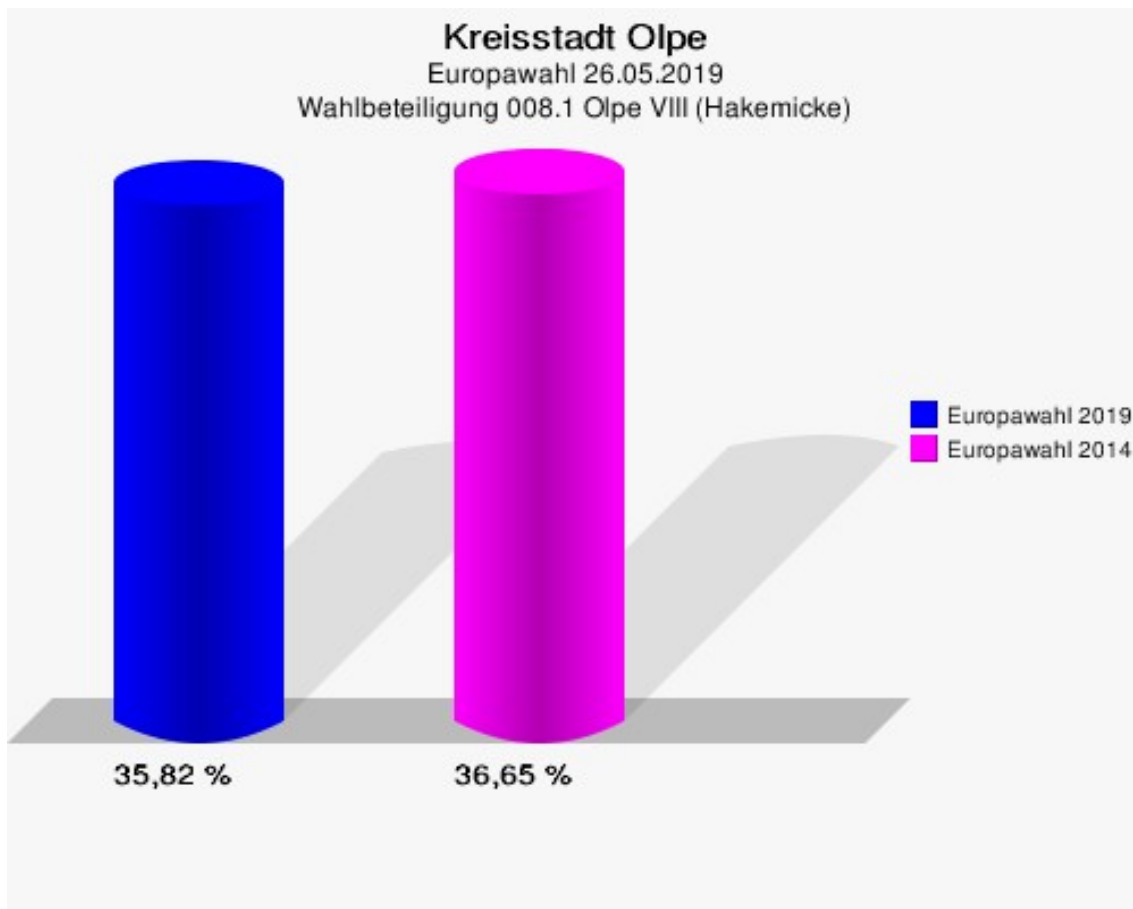
Kreisstadt Olpe  
Europawahl 26.05.2019  
Gewinne und Verluste 008.1 Olpe VIII (Hakemicke)

	Europawahl 26.05.2019		Europawahl 25.05.2014 *	
			Ergebnis	Gewinne und Verluste
Wahlberechtigte	670		693	-23
Wähler	240		254	-14
	35,82 %		36,65 %	-0,83 %
gültige Stimmen	237		251	-14
	98,75 %		98,82 %	-0,07 %
CDU	84		123	-39
	35,44 %		49,00 %	-13,56 %
SPD	39		80	-41
	16,46 %		31,87 %	-15,41 %
GRÜNE	55		14	+41
	23,21 %		5,58 %	+17,63 %
AfD	24		8	+16
	10,13 %		3,19 %	+6,94 %
DIE LINKE	5		8	-3
	2,11 %		3,19 %	-1,08 %
FDP	13		6	+7
	5,49 %		2,39 %	+3,10 %
PIRATEN	3		5	-2
	1,27 %		1,99 %	-0,72 %
Tierschutzpartei	2		1	+1
	0,84 %		0,40 %	+0,44 %
NPD	0		1	-1
	0,00 %		0,40 %	-0,40 %
Die PARTEI	3		0	+3
	1,27 %		0,00 %	+1,27 %
FAMILIE	1		2	-1
	0,42 %		0,80 %	-0,38 %
FREIE WÄHLER	4		2	+2
	1,69 %		0,80 %	+0,89 %
Volksabstimmung	1		0	+1
	0,42 %		0,00 %	+0,42 %
ÖDP	0		0	+0
	0,00 %		0,00 %	+0,00 %
DKP	0		0	+0
	0,00 %		0,00 %	+0,00 %
MLPD	0		0	+0

	Europawahl 26.05.2019	Europawahl 25.05.2014 *	
		Ergebnis	Gewinne und Verluste
	0,00 %	0,00 %	+0,00 %
BP	0	0	+0
	0,00 %	0,00 %	+0,00 %
SGP	0	0	+0
	0,00 %	0,00 %	+0,00 %
TIERSCHUTZ hier!	0	0	+0
	0,00 %	0,00 %	+0,00 %
Tierschutzallianz	0	0	+0
	0,00 %	0,00 %	+0,00 %
Bündnis C	0	0	+0
	0,00 %	0,00 %	+0,00 %
BIG	1	0	+1
	0,42 %	0,00 %	+0,42 %
BGE	0	0	+0
	0,00 %	0,00 %	+0,00 %
DIE DIREKTE!	0	0	+0
	0,00 %	0,00 %	+0,00 %
Demokratie in Europa - DiEM25	0	0	+0
	0,00 %	0,00 %	+0,00 %
III. Weg	0	0	+0
	0,00 %	0,00 %	+0,00 %
Die Grauen	0	0	+0
	0,00 %	0,00 %	+0,00 %
DIE RECHTE	0	0	+0
	0,00 %	0,00 %	+0,00 %
DIE VIOLETTEN	0	0	+0
	0,00 %	0,00 %	+0,00 %
LIEBE	0	0	+0
	0,00 %	0,00 %	+0,00 %
DIE FRAUEN	0	0	+0
	0,00 %	0,00 %	+0,00 %
Graue Panther	1	0	+1
	0,42 %	0,00 %	+0,42 %
LKR - Bernd Lucke und die Liberal-Konservativen Reformer	0	0	+0
	0,00 %	0,00 %	+0,00 %
MENSCHLICHE WELT	0	0	+0
	0,00 %	0,00 %	+0,00 %
NL	0	0	+0

	Europawahl 26.05.2019	Europawahl 25.05.2014 *	
		Ergebnis	Gewinne und Verluste
	0,00 %	0,00 %	+0,00 %
ÖköLinX	0	0	+0
	0,00 %	0,00 %	+0,00 %
Die Humanisten	0	0	+0
	0,00 %	0,00 %	+0,00 %
PARTEI FÜR DIE TIERE	1	0	+1
	0,42 %	0,00 %	+0,42 %
Gesundheitsforschung	0	0	+0
	0,00 %	0,00 %	+0,00 %
Volt	0	0	+0
	0,00 %	0,00 %	+0,00 %
Sonstige	0	1	-1
	0,00 %	0,40 %	-0,40 %

\* Die Vergleichszahlen wurden auf die aktuelle Wahlgebietsgliederung umgerechnet.  
Europawahl 25.05.2014: Sonstige = REP, CM, PSG, BÜSO, PRO NRW

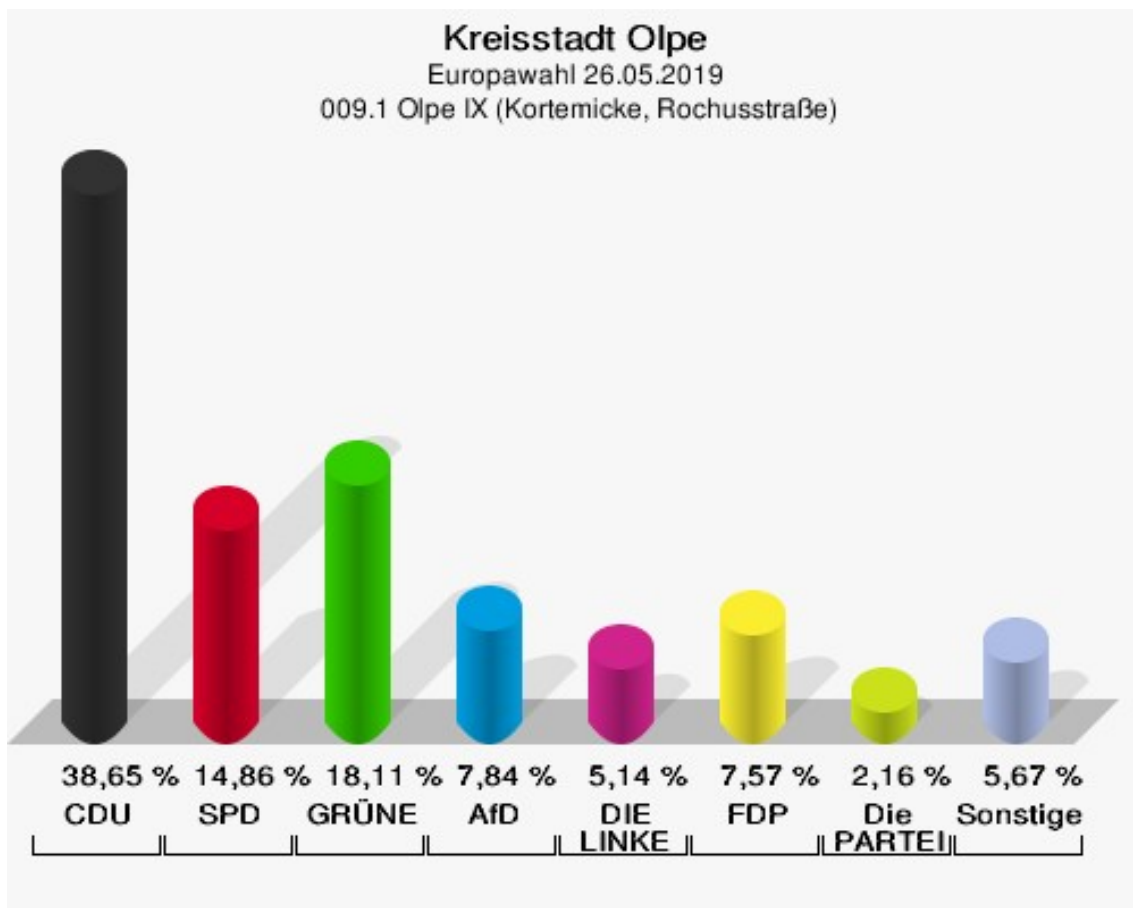


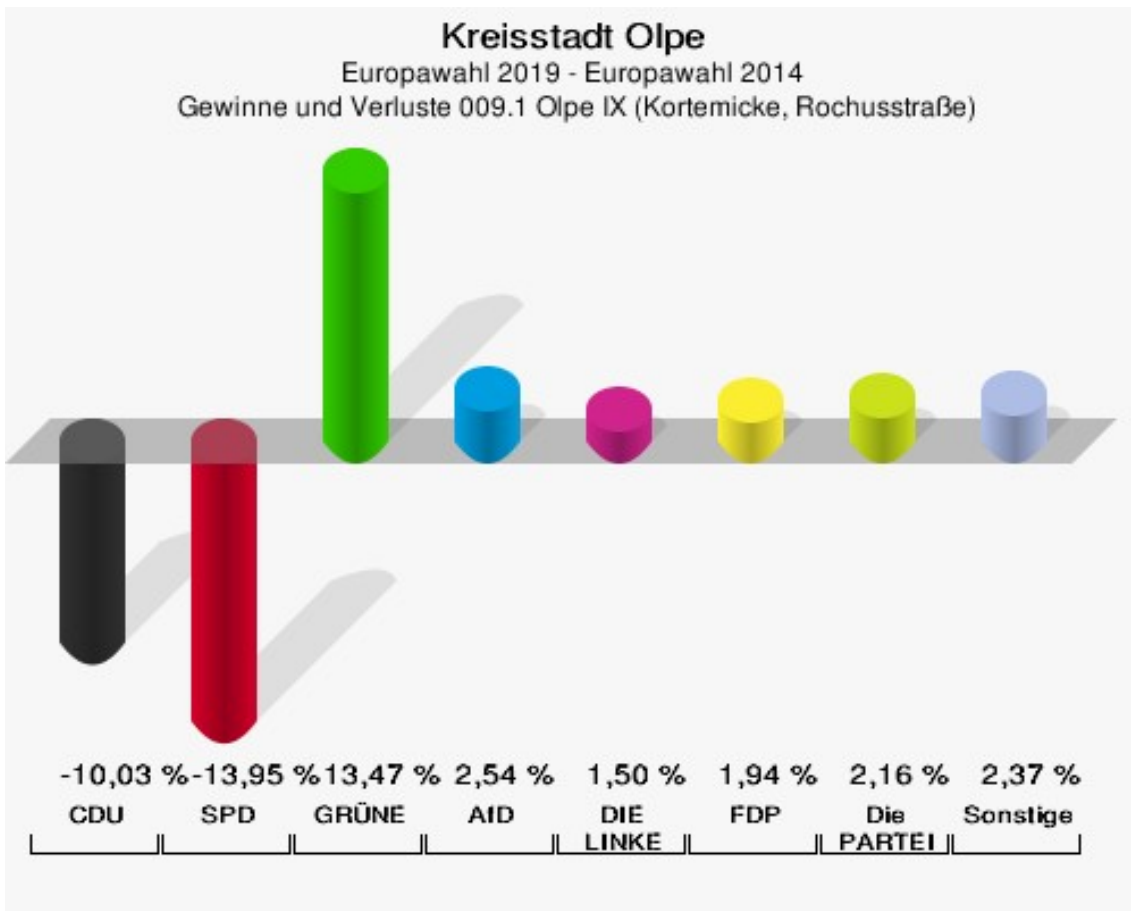


## 009.1 Olpe IX (Kortemicke, Rochusstraße)

	Anzahl	Prozent
Wahlberechtigte	1.176	
Wähler/innen	374	31,80 %
ungültige Stimmen	4	1,07 %
gültige Stimmen	370	98,93 %
CDU	143	38,65 %
SPD	55	14,86 %
GRÜNE	67	18,11 %
AfD	29	7,84 %
DIE LINKE	19	5,14 %
FDP	28	7,57 %
PIRATEN	1	0,27 %
Tierschutzpartei	3	0,81 %
NPD	1	0,27 %
Die PARTEI	8	2,16 %
FAMILIE	0	0,00 %
FREIE WÄHLER	1	0,27 %
Volksabstimmung	0	0,00 %
ÖDP	2	0,54 %
DKP	0	0,00 %
MLPD	0	0,00 %
BP	0	0,00 %
SGP	0	0,00 %
TIERSCHUTZ hier!	0	0,00 %
Tierschutzallianz	1	0,27 %
Bündnis C	0	0,00 %
BIG	3	0,81 %
BGE	0	0,00 %
DIE DIREKTE!	0	0,00 %
Demokratie in Europa - DiEM25	2	0,54 %
III. Weg	1	0,27 %
Die Grauen	0	0,00 %
DIE RECHTE	1	0,27 %
DIE VIOLETTEN	0	0,00 %
LIEBE	0	0,00 %
DIE FRAUEN	1	0,27 %
Graue Panther	0	0,00 %
LKR - Bernd Lucke und die Liberal-Konservativen Reformer	2	0,54 %
MENSCHLICHE WELT	0	0,00 %

	Anzahl	Prozent
NL	0	0,00 %
ÖköLinX	0	0,00 %
Die Humanisten	1	0,27 %
PARTEI FÜR DIE TIERE	0	0,00 %
Gesundheitsforschung	0	0,00 %
Volt	1	0,27 %





Die Vergleichszahlen wurden auf die aktuelle Wahlbezietsgliederung umgerechnet.

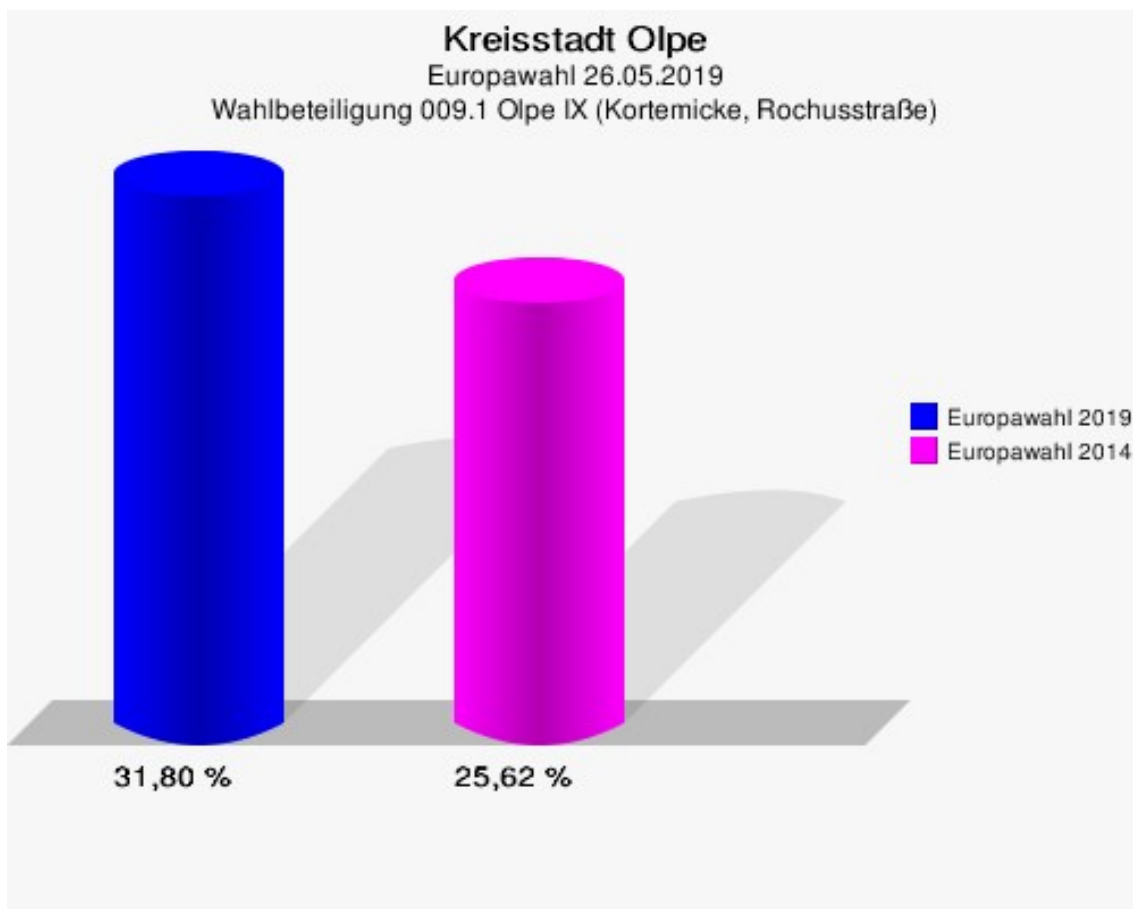
Kreisstadt Olpe  
Europawahl 26.05.2019  
Gewinne und Verluste 009.1 Olpe IX (Kortemicke, Rochusstraße)

	Europawahl 26.05.2019	Europawahl 25.05.2014 *	
		Ergebnis	Gewinne und Verluste
Wahlberechtigte	1.176	1.202	-26
Wähler	374	308	+66
	31,80 %	25,62 %	+6,18 %
gültige Stimmen	370	302	+68
	98,93 %	98,05 %	+0,88 %
CDU	143	147	-4
	38,65 %	48,68 %	-10,03 %
SPD	55	87	-32
	14,86 %	28,81 %	-13,95 %
GRÜNE	67	14	+53
	18,11 %	4,64 %	+13,47 %
AfD	29	16	+13
	7,84 %	5,30 %	+2,54 %
DIE LINKE	19	11	+8
	5,14 %	3,64 %	+1,50 %
FDP	28	17	+11
	7,57 %	5,63 %	+1,94 %
PIRATEN	1	4	-3
	0,27 %	1,32 %	-1,05 %
Tierschutzpartei	3	2	+1
	0,81 %	0,66 %	+0,15 %
NPD	1	0	+1
	0,27 %	0,00 %	+0,27 %
Die PARTEI	8	0	+8
	2,16 %	0,00 %	+2,16 %
FAMILIE	0	3	-3
	0,00 %	0,99 %	-0,99 %
FREIE WÄHLER	1	0	+1
	0,27 %	0,00 %	+0,27 %
Volksabstimmung	0	0	+0
	0,00 %	0,00 %	+0,00 %
ÖDP	2	0	+2
	0,54 %	0,00 %	+0,54 %
DKP	0	0	+0
	0,00 %	0,00 %	+0,00 %
MLPD	0	0	+0

	Europawahl 26.05.2019	Europawahl 25.05.2014 *	
		Ergebnis	Gewinne und Verluste
	0,00 %	0,00 %	+0,00 %
BP	0	0	+0
	0,00 %	0,00 %	+0,00 %
SGP	0	0	+0
	0,00 %	0,00 %	+0,00 %
TIERSCHUTZ hier!	0	0	+0
	0,00 %	0,00 %	+0,00 %
Tierschutzallianz	1	0	+1
	0,27 %	0,00 %	+0,27 %
Bündnis C	0	0	+0
	0,00 %	0,00 %	+0,00 %
BIG	3	0	+3
	0,81 %	0,00 %	+0,81 %
BGE	0	0	+0
	0,00 %	0,00 %	+0,00 %
DIE DIREKTE!	0	0	+0
	0,00 %	0,00 %	+0,00 %
Demokratie in Europa - DiEM25	2	0	+2
	0,54 %	0,00 %	+0,54 %
III. Weg	1	0	+1
	0,27 %	0,00 %	+0,27 %
Die Grauen	0	0	+0
	0,00 %	0,00 %	+0,00 %
DIE RECHTE	1	0	+1
	0,27 %	0,00 %	+0,27 %
DIE VIOLETTEN	0	0	+0
	0,00 %	0,00 %	+0,00 %
LIEBE	0	0	+0
	0,00 %	0,00 %	+0,00 %
DIE FRAUEN	1	0	+1
	0,27 %	0,00 %	+0,27 %
Graue Panther	0	0	+0
	0,00 %	0,00 %	+0,00 %
LKR - Bernd Lucke und die Liberal-Konservativen Reformer	2	0	+2
	0,54 %	0,00 %	+0,54 %
MENSCHLICHE WELT	0	0	+0
	0,00 %	0,00 %	+0,00 %
NL	0	0	+0

	Europawahl 26.05.2019	Europawahl 25.05.2014 *	
		Ergebnis	Gewinne und Verluste
	0,00 %	0,00 %	+0,00 %
ÖköLinX	0	0	+0
	0,00 %	0,00 %	+0,00 %
Die Humanisten	1	0	+1
	0,27 %	0,00 %	+0,27 %
PARTEI FÜR DIE TIERE	0	0	+0
	0,00 %	0,00 %	+0,00 %
Gesundheitsforschung	0	0	+0
	0,00 %	0,00 %	+0,00 %
Volt	1	0	+1
	0,27 %	0,00 %	+0,27 %
Sonstige	0	1	-1
	0,00 %	0,33 %	-0,33 %

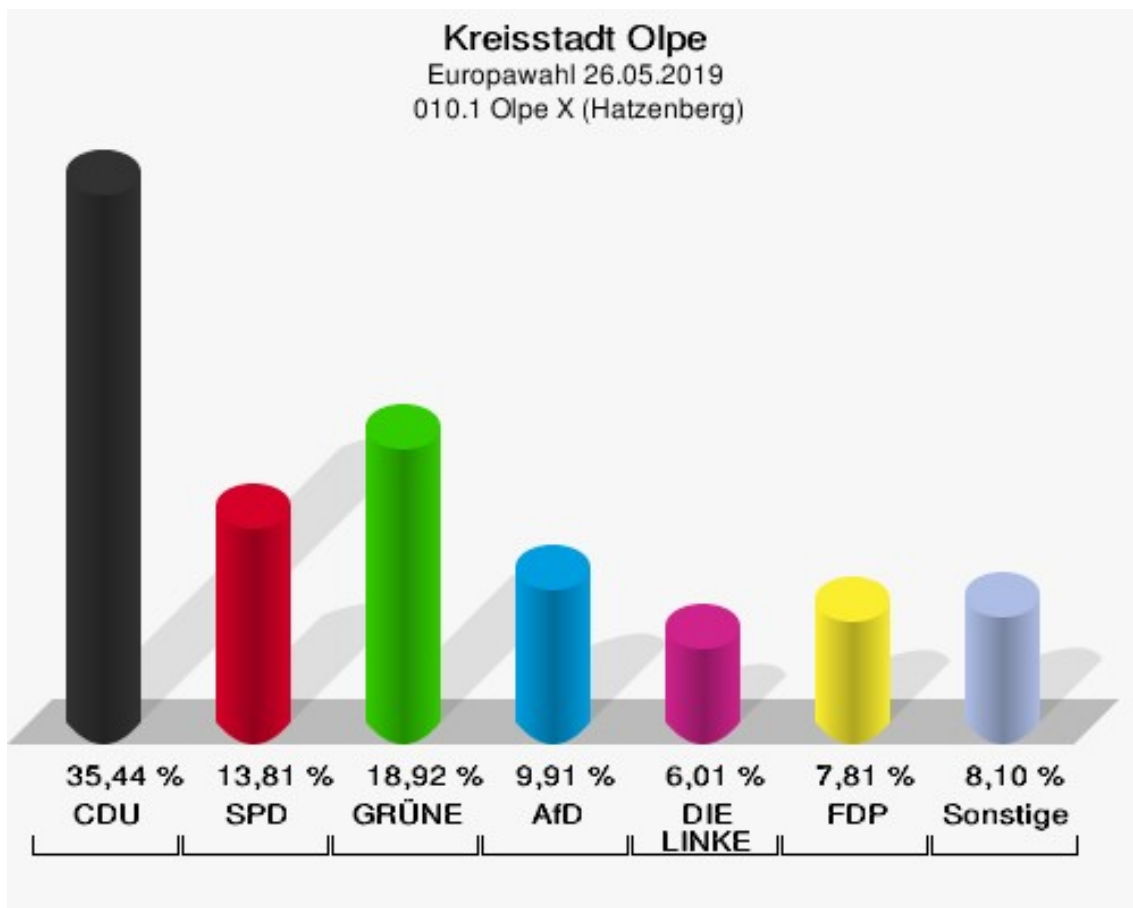
\* Die Vergleichszahlen wurden auf die aktuelle Wahlgebietsgliederung umgerechnet.  
Europawahl 25.05.2014: Sonstige = REP, CM, PSG, BÜSO, PRO NRW



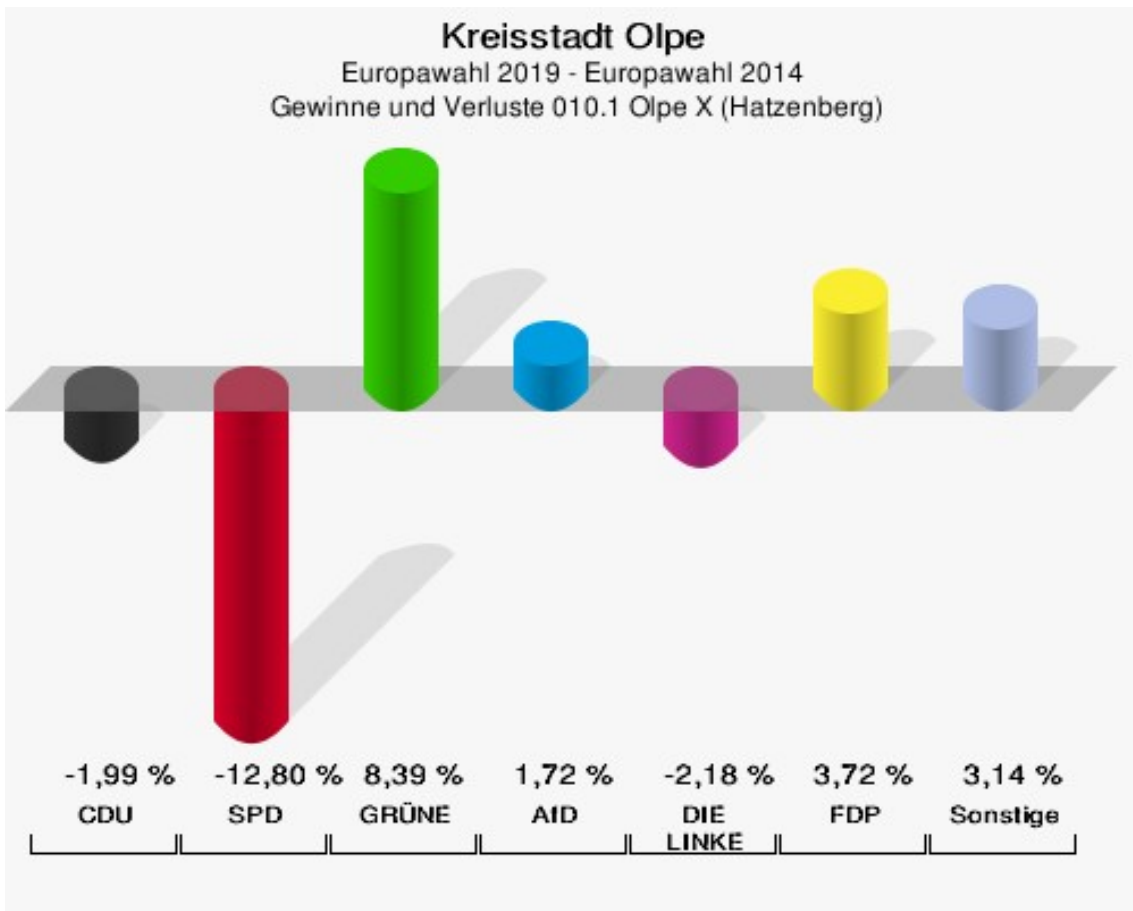
## 010.1 Olpe X (Hatzenberg)

	Anzahl	Prozent
Wahlberechtigte	961	
Wähler/innen	337	35,07 %
ungültige Stimmen	4	1,19 %
gültige Stimmen	333	98,81 %
CDU	118	35,44 %
SPD	46	13,81 %
GRÜNE	63	18,92 %
AfD	33	9,91 %
DIE LINKE	20	6,01 %
FDP	26	7,81 %
PIRATEN	5	1,50 %
Tierschutzpartei	4	1,20 %
NPD	0	0,00 %
Die PARTEI	3	0,90 %
FAMILIE	4	1,20 %
FREIE WÄHLER	4	1,20 %
Volksabstimmung	1	0,30 %
ÖDP	0	0,00 %
DKP	0	0,00 %
MLPD	0	0,00 %
BP	0	0,00 %
SGP	1	0,30 %
TIERSCHUTZ hier!	0	0,00 %
Tierschutzallianz	0	0,00 %
Bündnis C	0	0,00 %
BIG	0	0,00 %
BGE	0	0,00 %
DIE DIREKTE!	0	0,00 %
Demokratie in Europa - DiEM25	0	0,00 %
III. Weg	1	0,30 %
Die Grauen	1	0,30 %
DIE RECHTE	0	0,00 %
DIE VIOLETTEN	0	0,00 %
LIEBE	0	0,00 %
DIE FRAUEN	0	0,00 %
Graue Panther	1	0,30 %
LKR - Bernd Lucke und die Liberal-Konservativen Reformer	0	0,00 %
MENSCHLICHE WELT	0	0,00 %

	Anzahl	Prozent
NL	0	0,00 %
ÖköLinX	0	0,00 %
Die Humanisten	0	0,00 %
PARTEI FÜR DIE TIERE	0	0,00 %
Gesundheitsforschung	0	0,00 %
Volt	2	0,60 %







Die Vergleichszahlen wurden auf die aktuelle Wahlbezietsgliederung umgerechnet.

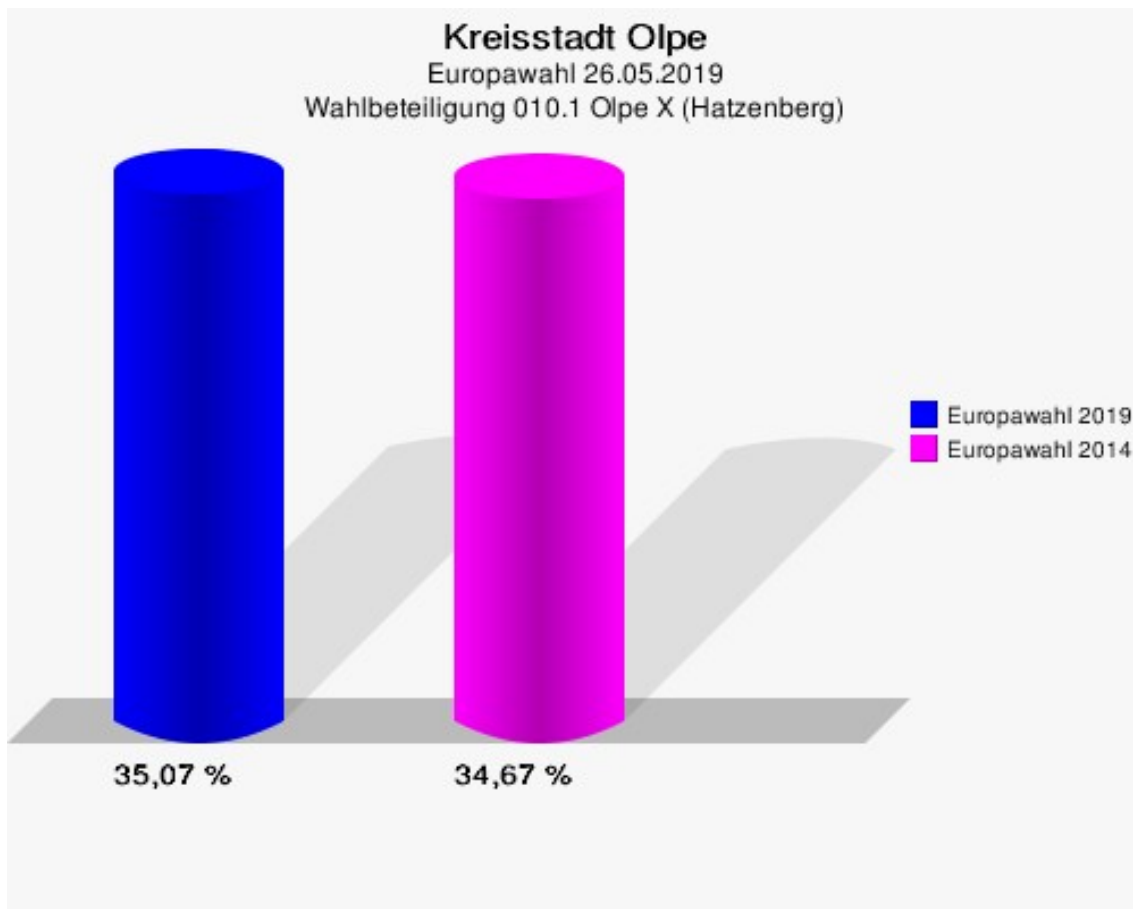
Kreisstadt Olpe  
Europawahl 26.05.2019  
Gewinne und Verluste 010.1 Olpe X (Hatzenberg)

	Europawahl 26.05.2019	Europawahl 25.05.2014 *	
		Ergebnis	Gewinne und Verluste
Wahlberechtigte	961	995	-34
Wähler	337	345	-8
	35,07 %	34,67 %	+0,39 %
gültige Stimmen	333	342	-9
	98,81 %	99,13 %	-0,32 %
CDU	118	128	-10
	35,44 %	37,43 %	-1,99 %
SPD	46	91	-45
	13,81 %	26,61 %	-12,80 %
GRÜNE	63	36	+27
	18,92 %	10,53 %	+8,39 %
AfD	33	28	+5
	9,91 %	8,19 %	+1,72 %
DIE LINKE	20	28	-8
	6,01 %	8,19 %	-2,18 %
FDP	26	14	+12
	7,81 %	4,09 %	+3,72 %
PIRATEN	5	4	+1
	1,50 %	1,17 %	+0,33 %
Tierschutzpartei	4	1	+3
	1,20 %	0,29 %	+0,91 %
NPD	0	6	-6
	0,00 %	1,75 %	-1,75 %
Die PARTEI	3	0	+3
	0,90 %	0,00 %	+0,90 %
FAMILIE	4	3	+1
	1,20 %	0,88 %	+0,32 %
FREIE WÄHLER	4	0	+4
	1,20 %	0,00 %	+1,20 %
Volksabstimmung	1	1	+0
	0,30 %	0,29 %	+0,01 %
ÖDP	0	0	+0
	0,00 %	0,00 %	+0,00 %
DKP	0	0	+0
	0,00 %	0,00 %	+0,00 %
MLPD	0	0	+0

	Europawahl 26.05.2019	Europawahl 25.05.2014 *	
		Ergebnis	Gewinne und Verluste
	0,00 %	0,00 %	+0,00 %
BP	0	0	+0
	0,00 %	0,00 %	+0,00 %
SGP	1	0	+1
	0,30 %	0,00 %	+0,30 %
TIERSCHUTZ hier!	0	0	+0
	0,00 %	0,00 %	+0,00 %
Tierschutzallianz	0	0	+0
	0,00 %	0,00 %	+0,00 %
Bündnis C	0	0	+0
	0,00 %	0,00 %	+0,00 %
BIG	0	0	+0
	0,00 %	0,00 %	+0,00 %
BGE	0	0	+0
	0,00 %	0,00 %	+0,00 %
DIE DIREKTE!	0	0	+0
	0,00 %	0,00 %	+0,00 %
Demokratie in Europa - DiEM25	0	0	+0
	0,00 %	0,00 %	+0,00 %
III. Weg	1	0	+1
	0,30 %	0,00 %	+0,30 %
Die Grauen	1	0	+1
	0,30 %	0,00 %	+0,30 %
DIE RECHTE	0	0	+0
	0,00 %	0,00 %	+0,00 %
DIE VIOLETTEN	0	0	+0
	0,00 %	0,00 %	+0,00 %
LIEBE	0	0	+0
	0,00 %	0,00 %	+0,00 %
DIE FRAUEN	0	0	+0
	0,00 %	0,00 %	+0,00 %
Graue Panther	1	0	+1
	0,30 %	0,00 %	+0,30 %
LKR - Bernd Lucke und die Liberal-Konservativen Reformer	0	0	+0
	0,00 %	0,00 %	+0,00 %
MENSCHLICHE WELT	0	0	+0
	0,00 %	0,00 %	+0,00 %
NL	0	0	+0

	Europawahl 26.05.2019	Europawahl 25.05.2014 *	
		Ergebnis	Gewinne und Verluste
	0,00 %	0,00 %	+0,00 %
ÖköLinX	0	0	+0
	0,00 %	0,00 %	+0,00 %
Die Humanisten	0	0	+0
	0,00 %	0,00 %	+0,00 %
PARTEI FÜR DIE TIERE	0	0	+0
	0,00 %	0,00 %	+0,00 %
Gesundheitsforschung	0	0	+0
	0,00 %	0,00 %	+0,00 %
Volt	2	0	+2
	0,60 %	0,00 %	+0,60 %
Sonstige	0	2	-2
	0,00 %	0,58 %	-0,58 %

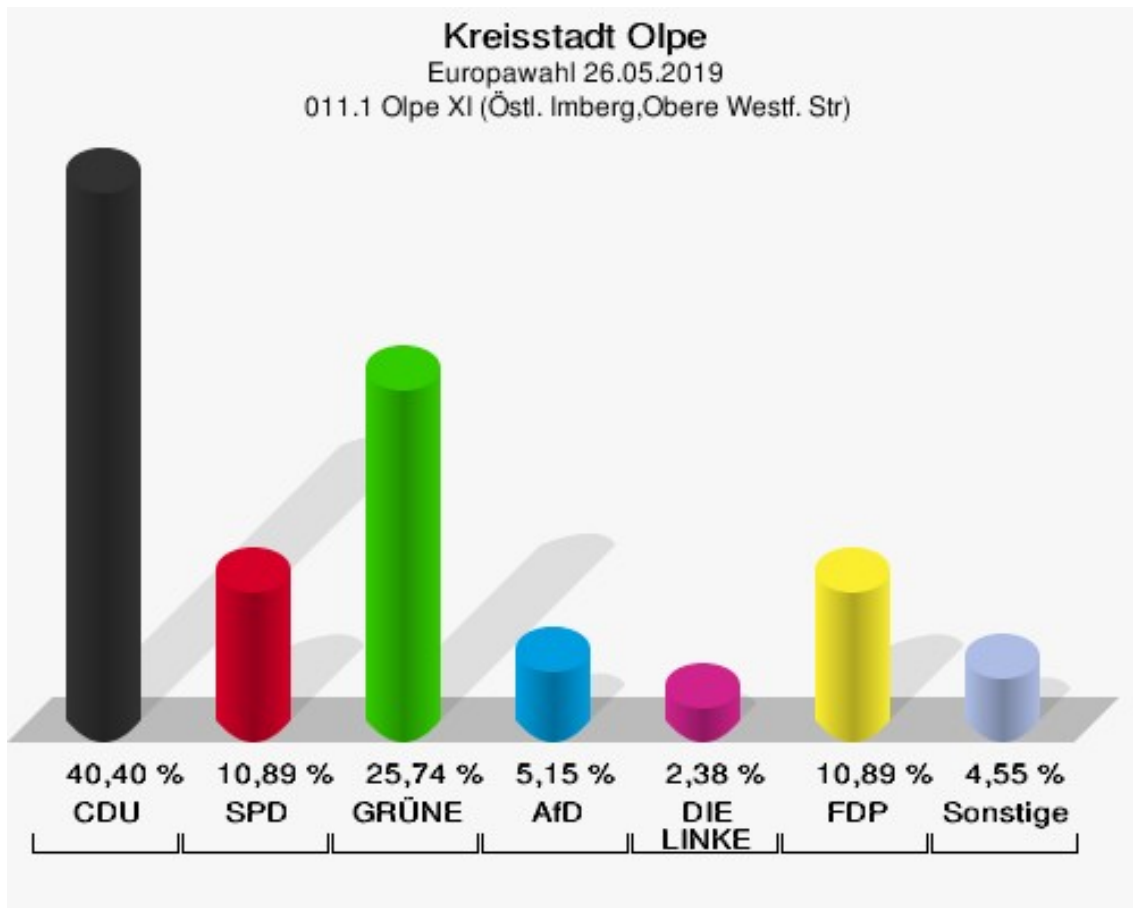
\* Die Vergleichszahlen wurden auf die aktuelle Wahlbezirktgliederung umgerechnet.  
Europawahl 25.05.2014: Sonstige = REP, CM, PSG, BÜSO, PRO NRW

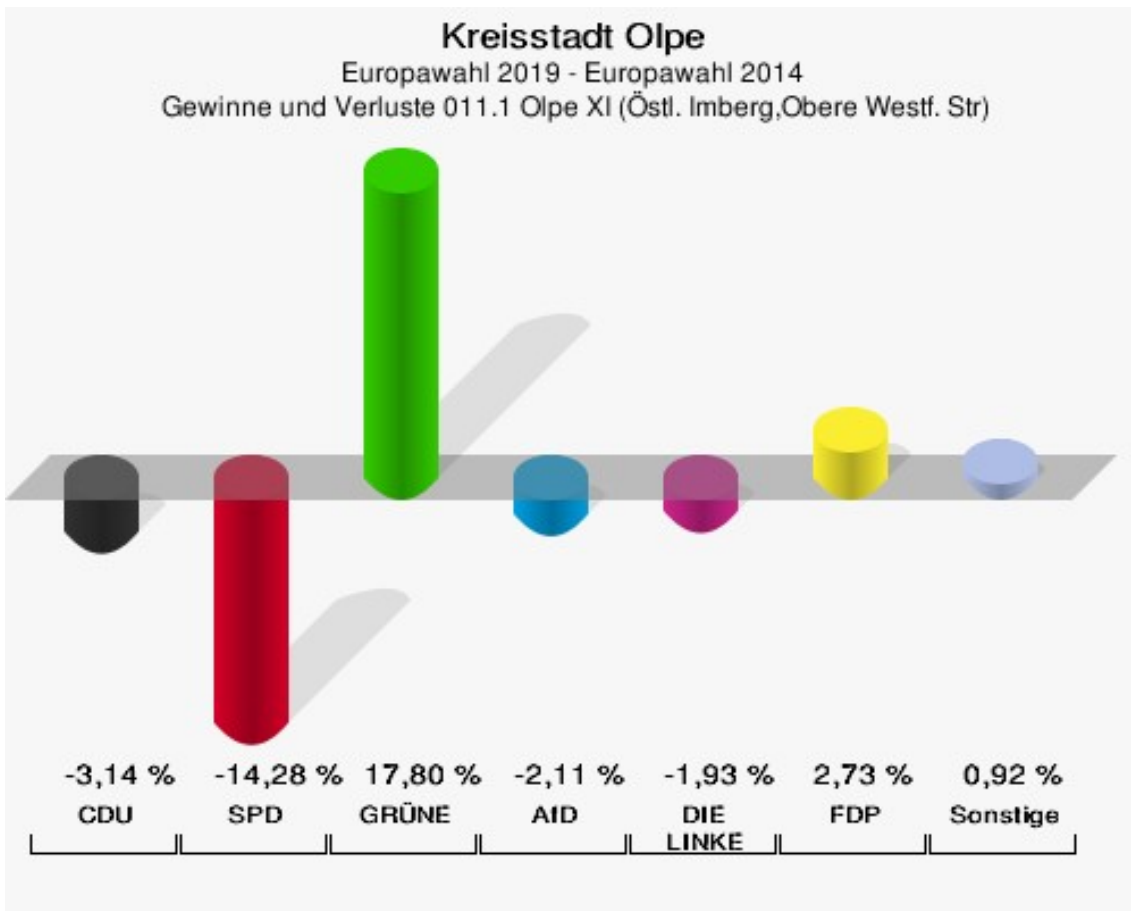


## 011.1 Olpe XI (Östl. Imberg, Obere Westf. Str)

	Anzahl	Prozent
Wahlberechtigte	1.203	
Wähler/innen	509	42,31 %
ungültige Stimmen	4	0,79 %
gültige Stimmen	505	99,21 %
CDU	204	40,40 %
SPD	55	10,89 %
GRÜNE	130	25,74 %
AfD	26	5,15 %
DIE LINKE	12	2,38 %
FDP	55	10,89 %
PIRATEN	1	0,20 %
Tierschutzpartei	3	0,59 %
NPD	0	0,00 %
Die PARTEI	10	1,98 %
FAMILIE	0	0,00 %
FREIE WÄHLER	0	0,00 %
Volksabstimmung	0	0,00 %
ÖDP	3	0,59 %
DKP	0	0,00 %
MLPD	0	0,00 %
BP	0	0,00 %
SGP	0	0,00 %
TIERSCHUTZ hier!	0	0,00 %
Tierschutzallianz	0	0,00 %
Bündnis C	0	0,00 %
BIG	0	0,00 %
BGE	0	0,00 %
DIE DIREKTE!	0	0,00 %
Demokratie in Europa - DiEM25	1	0,20 %
III. Weg	0	0,00 %
Die Grauen	0	0,00 %
DIE RECHTE	0	0,00 %
DIE VIOLETTEN	0	0,00 %
LIEBE	0	0,00 %
DIE FRAUEN	0	0,00 %
Graue Panther	1	0,20 %
LKR - Bernd Lucke und die Liberal-Konservativen Reformer	0	0,00 %
MENSCHLICHE WELT	0	0,00 %

	Anzahl	Prozent
NL	0	0,00 %
ÖköLinX	0	0,00 %
Die Humanisten	0	0,00 %
PARTEI FÜR DIE TIERE	0	0,00 %
Gesundheitsforschung	1	0,20 %
Volt	3	0,59 %





Die Vergleichszahlen wurden auf die aktuelle Wahlbezirktgliederung umgerechnet.

Kreisstadt Olpe  
Europawahl 26.05.2019  
Gewinne und Verluste 011.1 Olpe XI (Östl. Imberg, Obere Westf. Str)

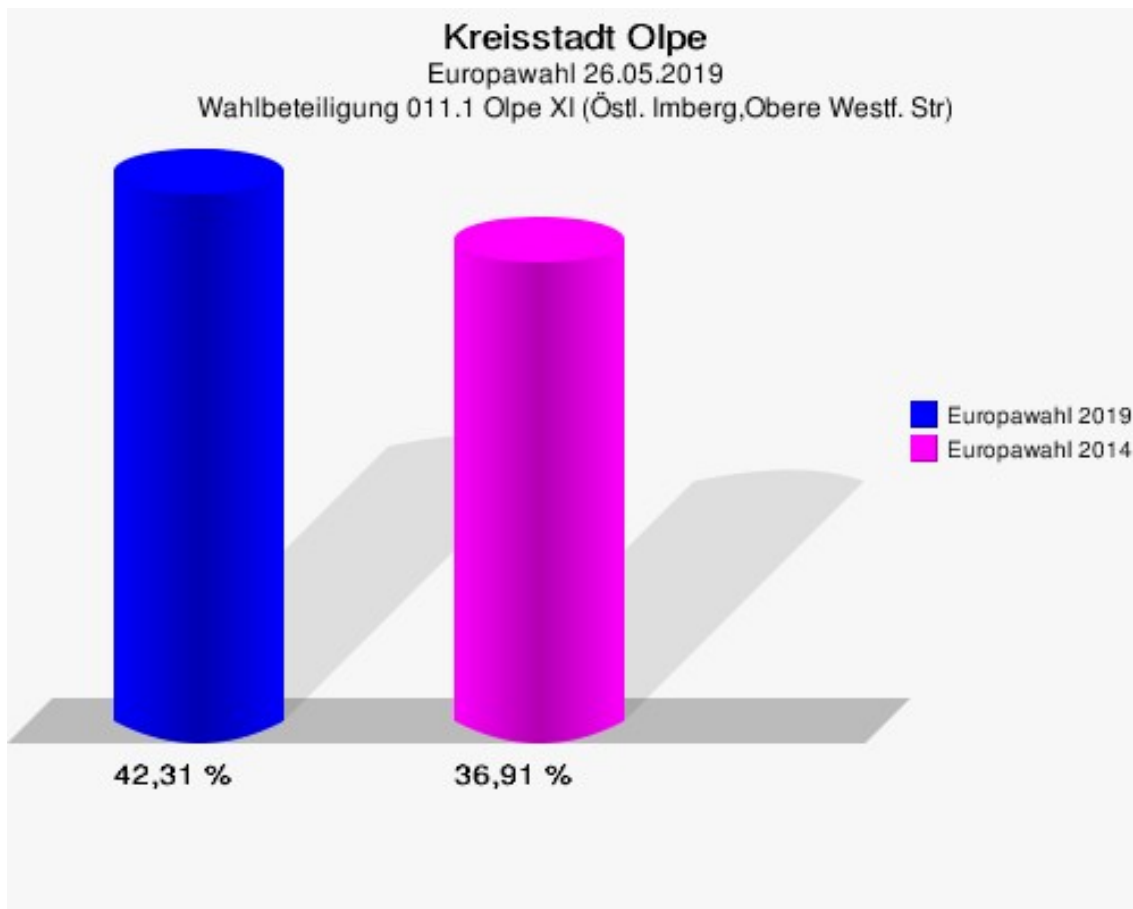
	Europawahl 26.05.2019		Europawahl 25.05.2014 *	
			Ergebnis	Gewinne und Verluste
Wahlberechtigte	1.203		1.203	+0
Wähler	509		444	+65
	42,31 %		36,91 %	+5,40 %
gültige Stimmen	505		441	+64
	99,21 %		99,32 %	-0,11 %
CDU	204		192	+12
	40,40 %		43,54 %	-3,14 %
SPD	55		111	-56
	10,89 %		25,17 %	-14,28 %
GRÜNE	130		35	+95
	25,74 %		7,94 %	+17,80 %
AfD	26		32	-6
	5,15 %		7,26 %	-2,11 %
DIE LINKE	12		19	-7
	2,38 %		4,31 %	-1,93 %
FDP	55		36	+19
	10,89 %		8,16 %	+2,73 %
PIRATEN	1		3	-2
	0,20 %		0,68 %	-0,48 %
Tierschutzpartei	3		5	-2
	0,59 %		1,13 %	-0,54 %
NPD	0		0	+0
	0,00 %		0,00 %	+0,00 %
Die PARTEI	10		4	+6
	1,98 %		0,91 %	+1,07 %
FAMILIE	0		2	-2
	0,00 %		0,45 %	-0,45 %
FREIE WÄHLER	0		0	+0
	0,00 %		0,00 %	+0,00 %
Volksabstimmung	0		0	+0
	0,00 %		0,00 %	+0,00 %
ÖDP	3		1	+2
	0,59 %		0,23 %	+0,36 %
DKP	0		0	+0
	0,00 %		0,00 %	+0,00 %
MLPD	0		0	+0



	Europawahl 26.05.2019	Europawahl 25.05.2014 *	
		Ergebnis	Gewinne und Verluste
	0,00 %	0,00 %	+0,00 %
BP	0	0	+0
	0,00 %	0,00 %	+0,00 %
SGP	0	0	+0
	0,00 %	0,00 %	+0,00 %
TIERSCHUTZ hier!	0	0	+0
	0,00 %	0,00 %	+0,00 %
Tierschutzallianz	0	0	+0
	0,00 %	0,00 %	+0,00 %
Bündnis C	0	1	-1
	0,00 %	0,23 %	-0,23 %
BIG	0	0	+0
	0,00 %	0,00 %	+0,00 %
BGE	0	0	+0
	0,00 %	0,00 %	+0,00 %
DIE DIREKTE!	0	0	+0
	0,00 %	0,00 %	+0,00 %
Demokratie in Europa - DiEM25	1	0	+1
	0,20 %	0,00 %	+0,20 %
III. Weg	0	0	+0
	0,00 %	0,00 %	+0,00 %
Die Grauen	0	0	+0
	0,00 %	0,00 %	+0,00 %
DIE RECHTE	0	0	+0
	0,00 %	0,00 %	+0,00 %
DIE VIOLETTEN	0	0	+0
	0,00 %	0,00 %	+0,00 %
LIEBE	0	0	+0
	0,00 %	0,00 %	+0,00 %
DIE FRAUEN	0	0	+0
	0,00 %	0,00 %	+0,00 %
Graue Panther	1	0	+1
	0,20 %	0,00 %	+0,20 %
LKR - Bernd Lucke und die Liberal-Konservativen Reformer	0	0	+0
	0,00 %	0,00 %	+0,00 %
MENSCHLICHE WELT	0	0	+0
	0,00 %	0,00 %	+0,00 %
NL	0	0	+0

	Europawahl 26.05.2019	Europawahl 25.05.2014 *	
		Ergebnis	Gewinne und Verluste
	0,00 %	0,00 %	+0,00 %
ÖköLinX	0	0	+0
	0,00 %	0,00 %	+0,00 %
Die Humanisten	0	0	+0
	0,00 %	0,00 %	+0,00 %
PARTEI FÜR DIE TIERE	0	0	+0
	0,00 %	0,00 %	+0,00 %
Gesundheitsforschung	1	0	+1
	0,20 %	0,00 %	+0,20 %
Volt	3	0	+3
	0,59 %	0,00 %	+0,59 %
Sonstige	0	0	+0
	0,00 %	0,00 %	+0,00 %

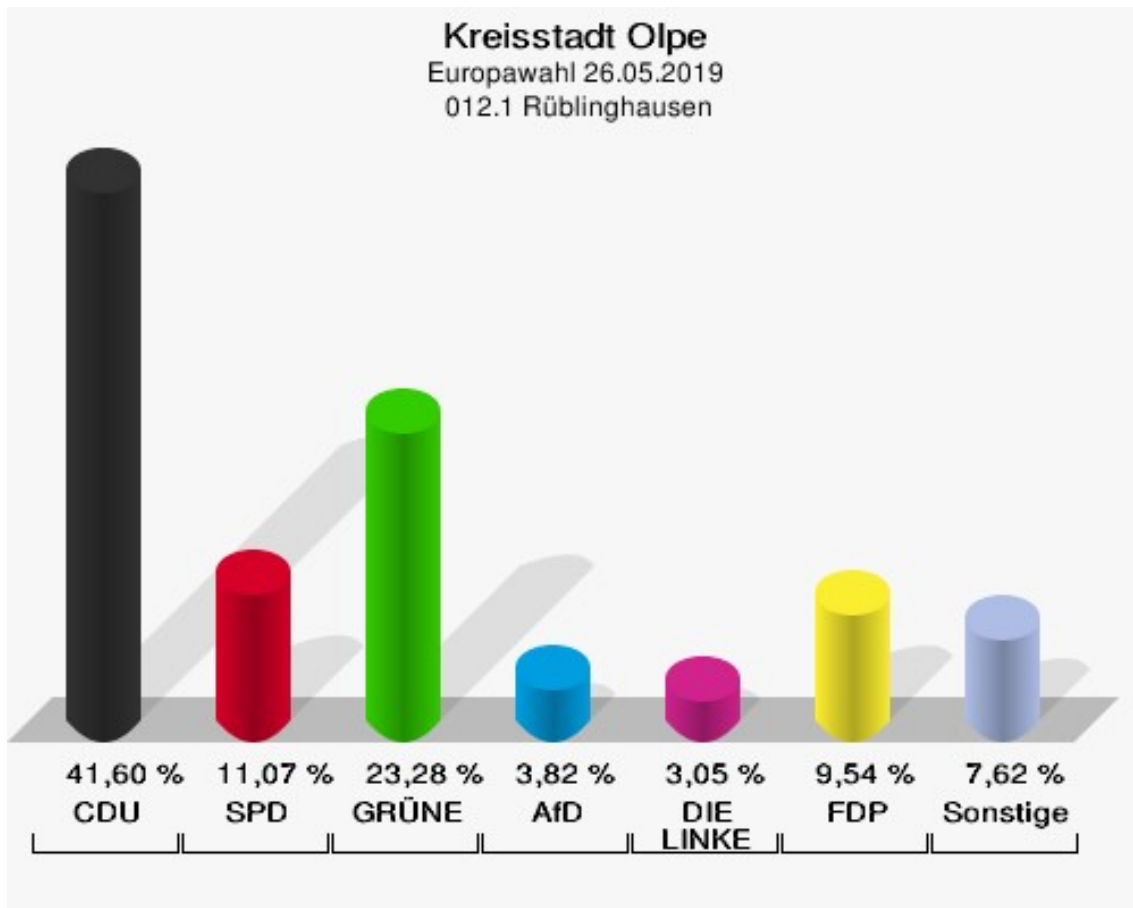
\* Die Vergleichszahlen wurden auf die aktuelle Wahlgebietsgliederung umgerechnet.  
Europawahl 25.05.2014: Sonstige = REP, CM, PSG, BÜSO, PRO NRW



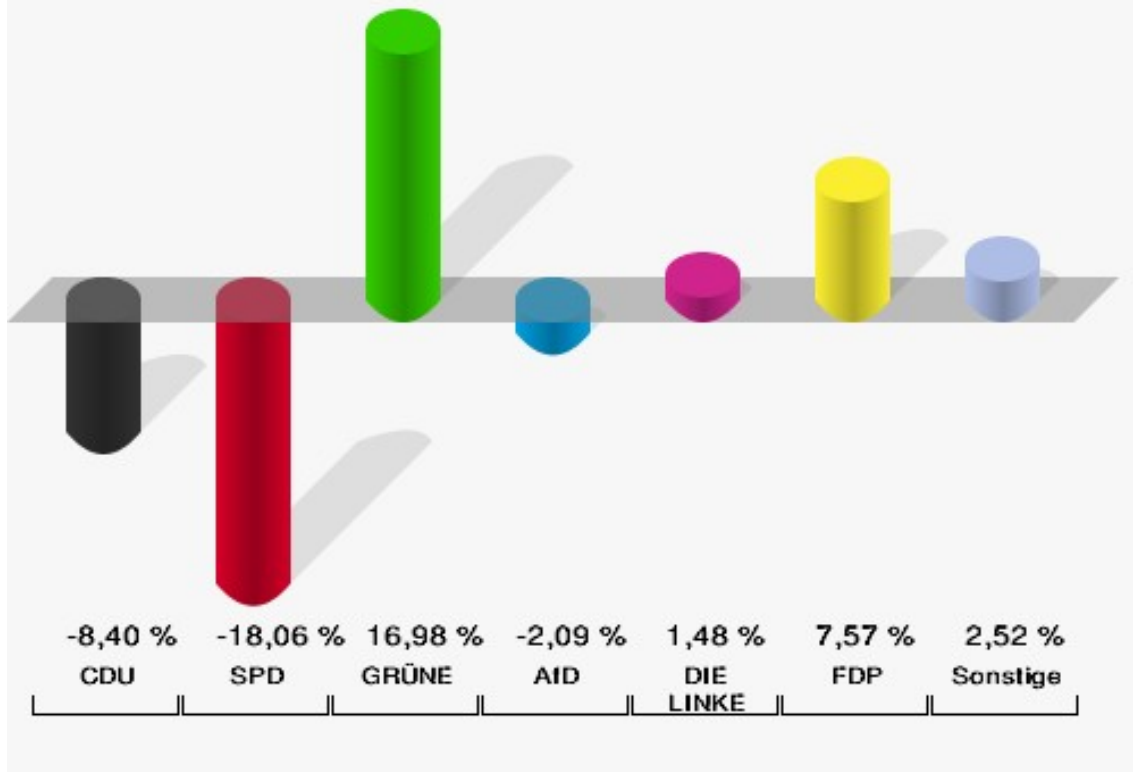
## 012.1 Rüblinghausen

	Anzahl	Prozent
Wahlberechtigte	783	
Wähler/innen	264	33,72 %
ungültige Stimmen	2	0,76 %
gültige Stimmen	262	99,24 %
CDU	109	41,60 %
SPD	29	11,07 %
GRÜNE	61	23,28 %
AfD	10	3,82 %
DIE LINKE	8	3,05 %
FDP	25	9,54 %
PIRATEN	2	0,76 %
Tierschutzpartei	2	0,76 %
NPD	1	0,38 %
Die PARTEI	4	1,53 %
FAMILIE	2	0,76 %
FREIE WÄHLER	4	1,53 %
Volksabstimmung	0	0,00 %
ÖDP	2	0,76 %
DKP	0	0,00 %
MLPD	0	0,00 %
BP	0	0,00 %
SGP	0	0,00 %
TIERSCHUTZ hier!	0	0,00 %
Tierschutzallianz	1	0,38 %
Bündnis C	0	0,00 %
BIG	1	0,38 %
BGE	0	0,00 %
DIE DIREKTE!	0	0,00 %
Demokratie in Europa - DiEM25	0	0,00 %
III. Weg	0	0,00 %
Die Grauen	0	0,00 %
DIE RECHTE	0	0,00 %
DIE VIOLETTEN	0	0,00 %
LIEBE	0	0,00 %
DIE FRAUEN	0	0,00 %
Graue Panther	0	0,00 %
LKR - Bernd Lucke und die Liberal-Konservativen Reformer	0	0,00 %
MENSCHLICHE WELT	0	0,00 %

	Anzahl	Prozent
NL	0	0,00 %
ÖköLinX	0	0,00 %
Die Humanisten	0	0,00 %
PARTEI FÜR DIE TIERE	1	0,38 %
Gesundheitsforschung	0	0,00 %
Volt	0	0,00 %



**Kreisstadt Olpe**  
Europawahl 2019 - Europawahl 2014  
Gewinne und Verluste 012.1 Rüblinghausen



Die Vergleichszahlen wurden auf die aktuelle Wahlbezirktsgliederung umgerechnet.

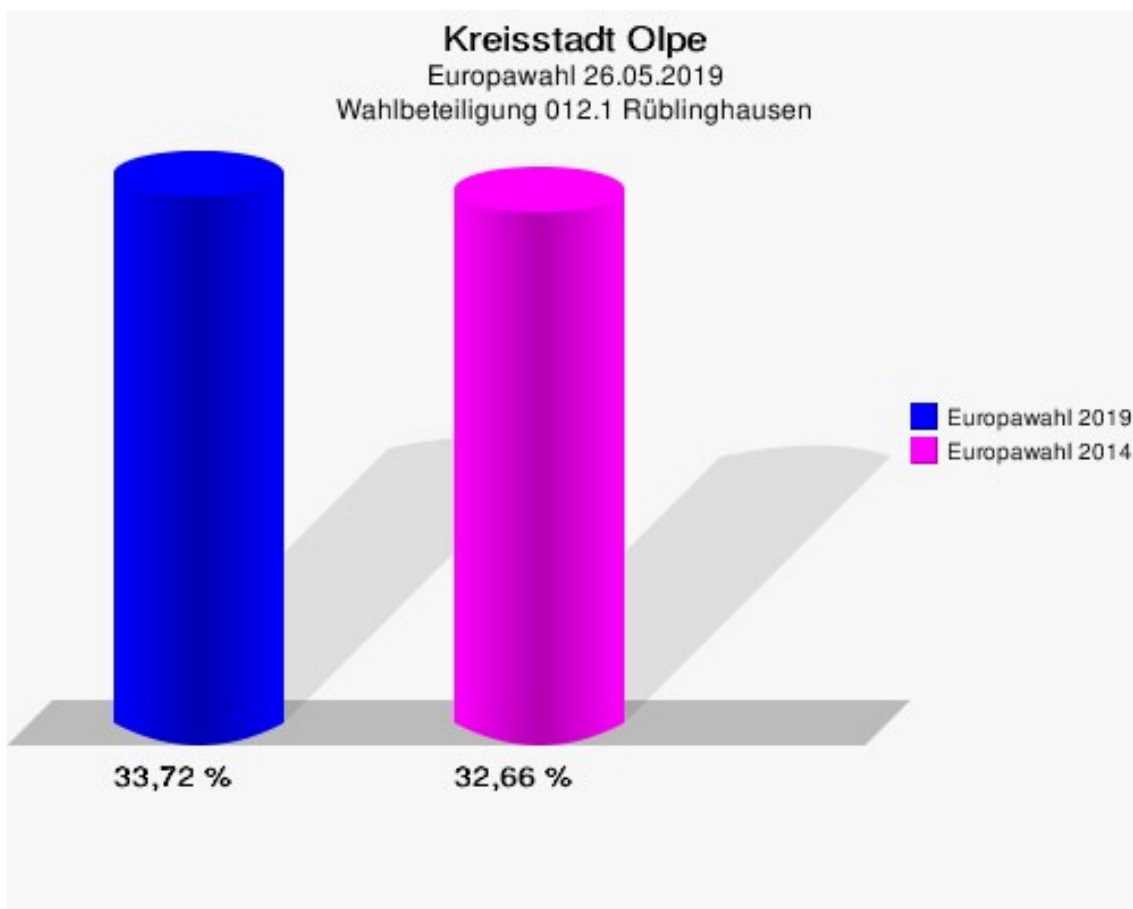
Kreisstadt Olpe  
Europawahl 26.05.2019  
Gewinne und Verluste 012.1 Rüblinghausen

	Europawahl 26.05.2019		Europawahl 25.05.2014 *	
			Ergebnis	Gewinne und Verluste
Wahlberechtigte	783		790	-7
Wähler	264		258	+6
	33,72 %		32,66 %	+1,06 %
gültige Stimmen	262		254	+8
	99,24 %		98,45 %	+0,79 %
CDU	109		127	-18
	41,60 %		50,00 %	-8,40 %
SPD	29		74	-45
	11,07 %		29,13 %	-18,06 %
GRÜNE	61		16	+45
	23,28 %		6,30 %	+16,98 %
AfD	10		15	-5
	3,82 %		5,91 %	-2,09 %
DIE LINKE	8		4	+4
	3,05 %		1,57 %	+1,48 %
FDP	25		5	+20
	9,54 %		1,97 %	+7,57 %
PIRATEN	2		5	-3
	0,76 %		1,97 %	-1,21 %
Tierschutzpartei	2		3	-1
	0,76 %		1,18 %	-0,42 %
NPD	1		1	+0
	0,38 %		0,39 %	-0,01 %
Die PARTEI	4		1	+3
	1,53 %		0,39 %	+1,14 %
FAMILIE	2		1	+1
	0,76 %		0,39 %	+0,37 %
FREIE WÄHLER	4		1	+3
	1,53 %		0,39 %	+1,14 %
Volksabstimmung	0		0	+0
	0,00 %		0,00 %	+0,00 %
ÖDP	2		0	+2
	0,76 %		0,00 %	+0,76 %
DKP	0		0	+0
	0,00 %		0,00 %	+0,00 %
MLPD	0		0	+0

	Europawahl 26.05.2019	Europawahl 25.05.2014 *	
		Ergebnis	Gewinne und Verluste
	0,00 %	0,00 %	+0,00 %
BP	0	0	+0
	0,00 %	0,00 %	+0,00 %
SGP	0	0	+0
	0,00 %	0,00 %	+0,00 %
TIERSCHUTZ hier!	0	0	+0
	0,00 %	0,00 %	+0,00 %
Tierschutzallianz	1	0	+1
	0,38 %	0,00 %	+0,38 %
Bündnis C	0	0	+0
	0,00 %	0,00 %	+0,00 %
BIG	1	0	+1
	0,38 %	0,00 %	+0,38 %
BGE	0	0	+0
	0,00 %	0,00 %	+0,00 %
DIE DIREKTE!	0	0	+0
	0,00 %	0,00 %	+0,00 %
Demokratie in Europa - DiEM25	0	0	+0
	0,00 %	0,00 %	+0,00 %
III. Weg	0	0	+0
	0,00 %	0,00 %	+0,00 %
Die Grauen	0	0	+0
	0,00 %	0,00 %	+0,00 %
DIE RECHTE	0	0	+0
	0,00 %	0,00 %	+0,00 %
DIE VIOLETTEN	0	0	+0
	0,00 %	0,00 %	+0,00 %
LIEBE	0	0	+0
	0,00 %	0,00 %	+0,00 %
DIE FRAUEN	0	0	+0
	0,00 %	0,00 %	+0,00 %
Graue Panther	0	0	+0
	0,00 %	0,00 %	+0,00 %
LKR - Bernd Lucke und die Liberal-Konservativen Reformer	0	0	+0
	0,00 %	0,00 %	+0,00 %
MENSCHLICHE WELT	0	0	+0
	0,00 %	0,00 %	+0,00 %
NL	0	0	+0

	Europawahl 26.05.2019	Europawahl 25.05.2014 *	
		Ergebnis	Gewinne und Verluste
	0,00 %	0,00 %	+0,00 %
ÖköLinX	0	0	+0
	0,00 %	0,00 %	+0,00 %
Die Humanisten	0	0	+0
	0,00 %	0,00 %	+0,00 %
PARTEI FÜR DIE TIERE	1	0	+1
	0,38 %	0,00 %	+0,38 %
Gesundheitsforschung	0	0	+0
	0,00 %	0,00 %	+0,00 %
Volt	0	0	+0
	0,00 %	0,00 %	+0,00 %
Sonstige	0	1	-1
	0,00 %	0,39 %	-0,39 %

\* Die Vergleichszahlen wurden auf die aktuelle Wahlbezirktgliederung umgerechnet.  
Europawahl 25.05.2014: Sonstige = REP, CM, PSG, BÜSO, PRO NRW

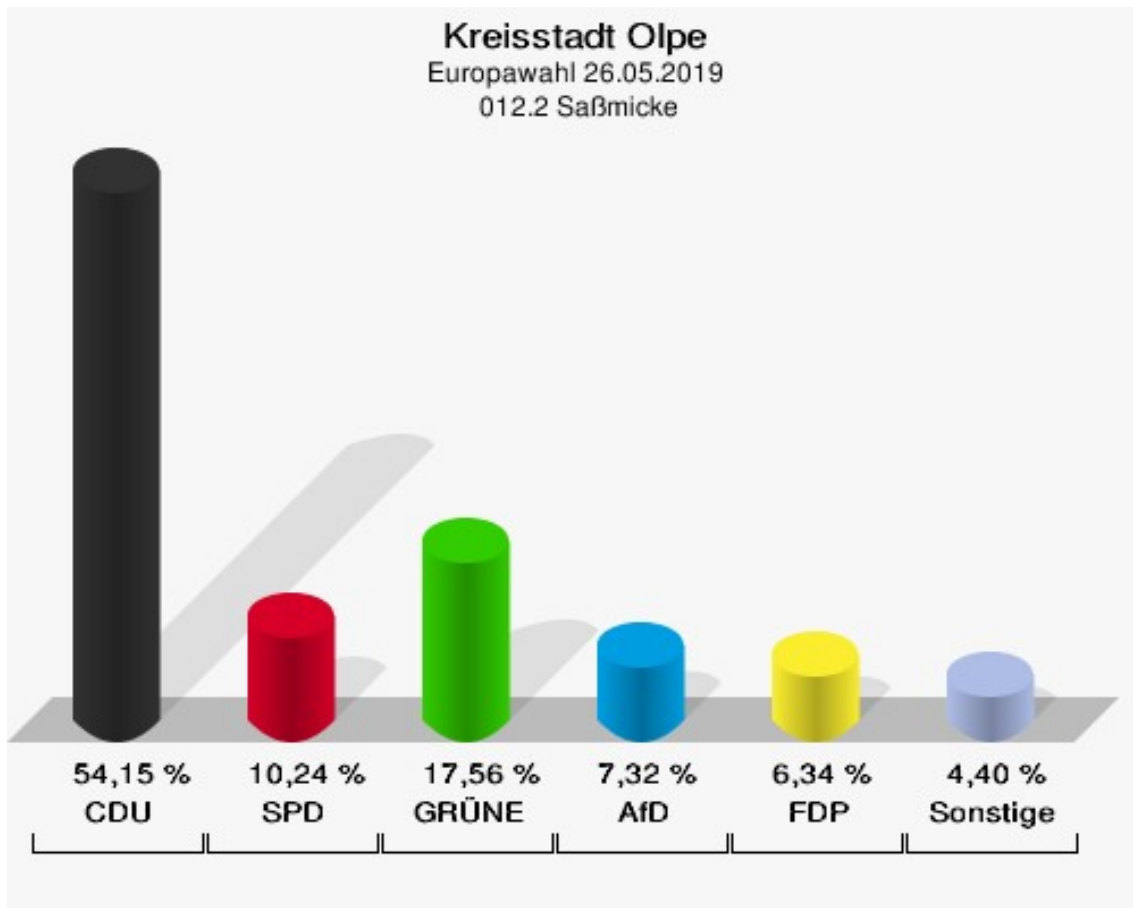


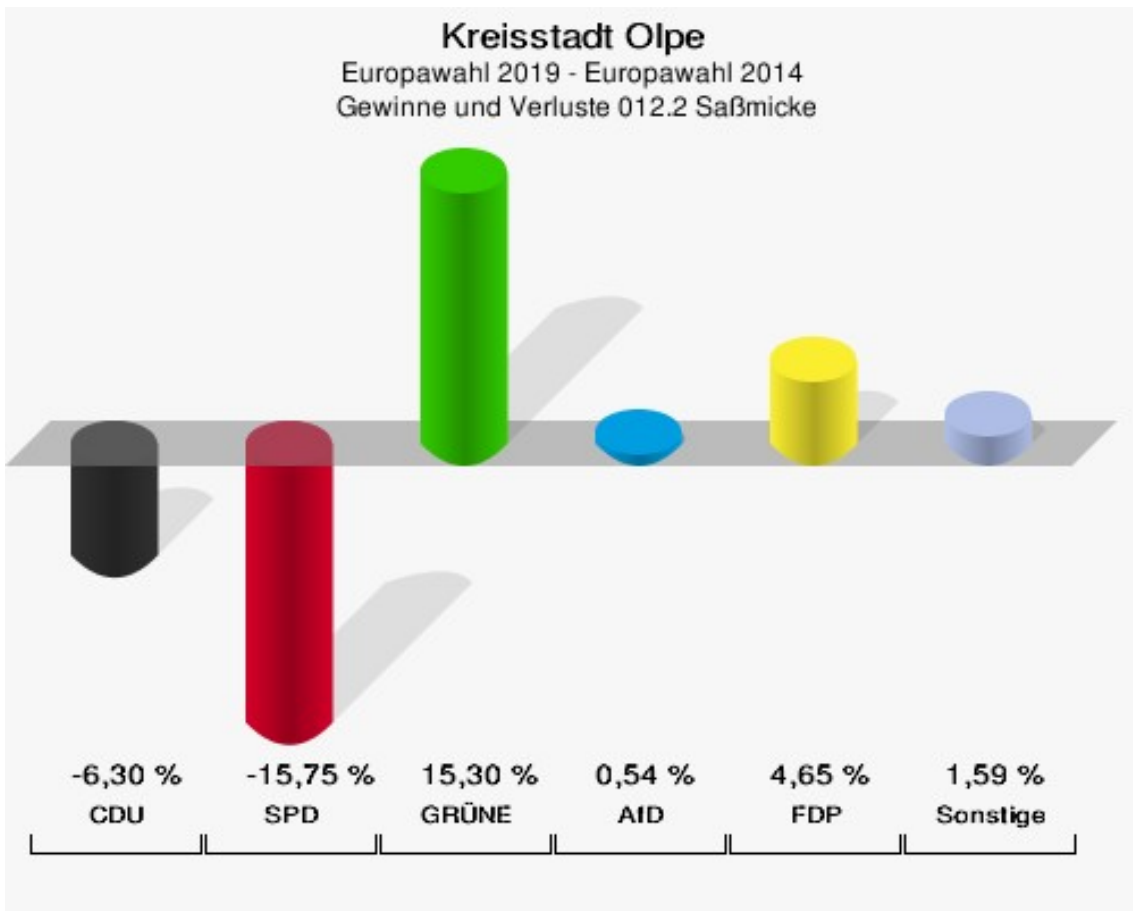


## 012.2 Saßmicke

	Anzahl	Prozent
Wahlberechtigte	432	
Wähler/innen	207	47,92 %
ungültige Stimmen	2	0,97 %
gültige Stimmen	205	99,03 %
CDU	111	54,15 %
SPD	21	10,24 %
GRÜNE	36	17,56 %
AfD	15	7,32 %
DIE LINKE	3	1,46 %
FDP	13	6,34 %
PIRATEN	1	0,49 %
Tierschutzpartei	1	0,49 %
NPD	1	0,49 %
Die PARTEI	0	0,00 %
FAMILIE	0	0,00 %
FREIE WÄHLER	0	0,00 %
Volksabstimmung	1	0,49 %
ÖDP	1	0,49 %
DKP	0	0,00 %
MLPD	0	0,00 %
BP	1	0,49 %
SGP	0	0,00 %
TIERSCHUTZ hier!	0	0,00 %
Tierschutzallianz	0	0,00 %
Bündnis C	0	0,00 %
BIG	0	0,00 %
BGE	0	0,00 %
DIE DIREKTE!	0	0,00 %
Demokratie in Europa - DiEM25	0	0,00 %
III. Weg	0	0,00 %
Die Grauen	0	0,00 %
DIE RECHTE	0	0,00 %
DIE VIOLETTEN	0	0,00 %
LIEBE	0	0,00 %
DIE FRAUEN	0	0,00 %
Graue Panther	0	0,00 %
LKR - Bernd Lucke und die Liberal-Konservativen Reformer	0	0,00 %
MENSCHLICHE WELT	0	0,00 %

	Anzahl	Prozent
NL	0	0,00 %
ÖköLinX	0	0,00 %
Die Humanisten	0	0,00 %
PARTEI FÜR DIE TIERE	0	0,00 %
Gesundheitsforschung	0	0,00 %
Volt	0	0,00 %





Die Vergleichszahlen wurden auf die aktuelle Wahlbezirgsgliederung umgerechnet.

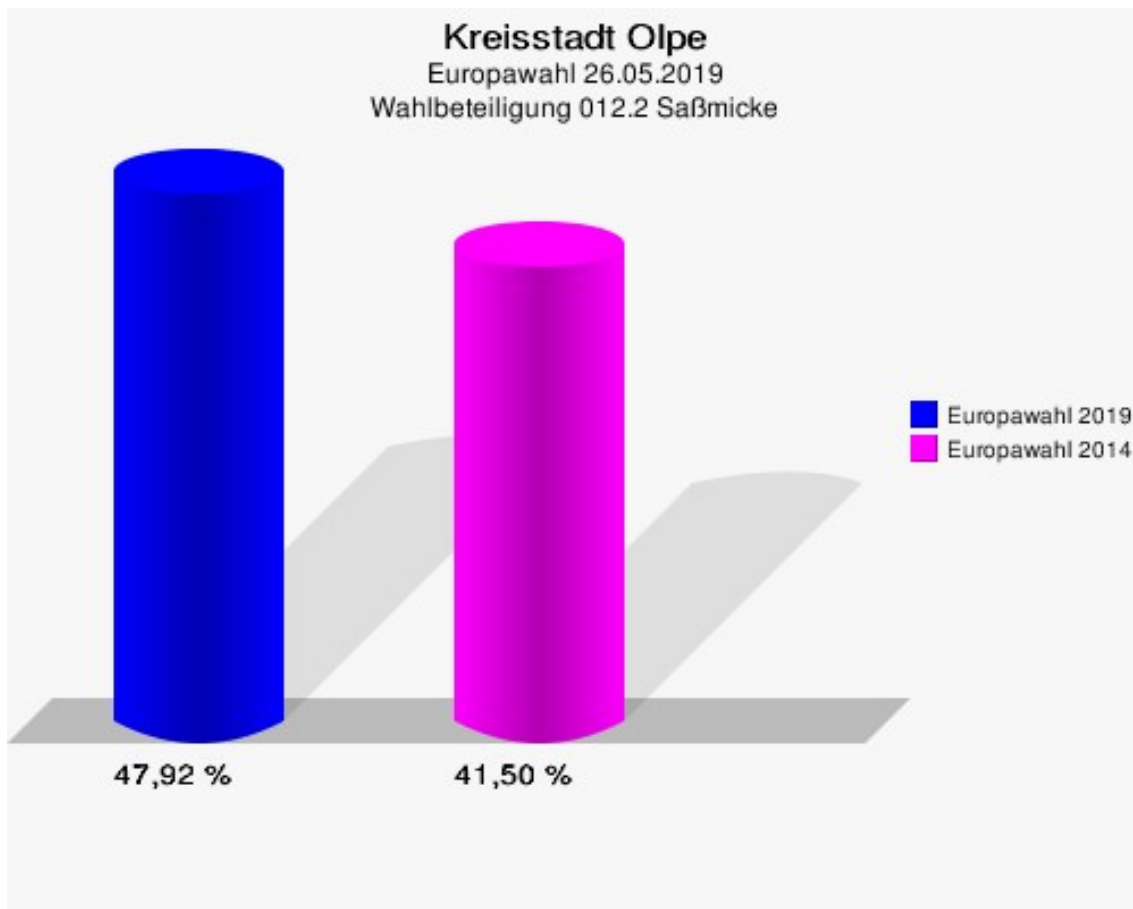
Kreisstadt Olpe  
Europawahl 26.05.2019  
Gewinne und Verluste 012.2 Saßmicke

	Europawahl 26.05.2019		Europawahl 25.05.2014 *	
			Ergebnis	Gewinne und Verluste
Wahlberechtigte	432		441	-9
Wähler	207		183	+24
	47,92 %		41,50 %	+6,42 %
gültige Stimmen	205		177	+28
	99,03 %		96,72 %	+2,31 %
CDU	111		107	+4
	54,15 %		60,45 %	-6,30 %
SPD	21		46	-25
	10,24 %		25,99 %	-15,75 %
GRÜNE	36		4	+32
	17,56 %		2,26 %	+15,30 %
AfD	15		12	+3
	7,32 %		6,78 %	+0,54 %
DIE LINKE	3		3	+0
	1,46 %		1,69 %	-0,23 %
FDP	13		3	+10
	6,34 %		1,69 %	+4,65 %
PIRATEN	1		0	+1
	0,49 %		0,00 %	+0,49 %
Tierschutzpartei	1		0	+1
	0,49 %		0,00 %	+0,49 %
NPD	1		1	+0
	0,49 %		0,56 %	-0,07 %
Die PARTEI	0		0	+0
	0,00 %		0,00 %	+0,00 %
FAMILIE	0		1	-1
	0,00 %		0,56 %	-0,56 %
FREIE WÄHLER	0		0	+0
	0,00 %		0,00 %	+0,00 %
Volksabstimmung	1		0	+1
	0,49 %		0,00 %	+0,49 %
ÖDP	1		0	+1
	0,49 %		0,00 %	+0,49 %
DKP	0		0	+0
	0,00 %		0,00 %	+0,00 %
MLPD	0		0	+0

	Europawahl 26.05.2019	Europawahl 25.05.2014 *	
		Ergebnis	Gewinne und Verluste
	0,00 %	0,00 %	+0,00 %
BP	1	0	+1
	0,49 %	0,00 %	+0,49 %
SGP	0	0	+0
	0,00 %	0,00 %	+0,00 %
TIERSCHUTZ hier!	0	0	+0
	0,00 %	0,00 %	+0,00 %
Tierschutzallianz	0	0	+0
	0,00 %	0,00 %	+0,00 %
Bündnis C	0	0	+0
	0,00 %	0,00 %	+0,00 %
BIG	0	0	+0
	0,00 %	0,00 %	+0,00 %
BGE	0	0	+0
	0,00 %	0,00 %	+0,00 %
DIE DIREKTE!	0	0	+0
	0,00 %	0,00 %	+0,00 %
Demokratie in Europa - DiEM25	0	0	+0
	0,00 %	0,00 %	+0,00 %
III. Weg	0	0	+0
	0,00 %	0,00 %	+0,00 %
Die Grauen	0	0	+0
	0,00 %	0,00 %	+0,00 %
DIE RECHTE	0	0	+0
	0,00 %	0,00 %	+0,00 %
DIE VIOLETTEN	0	0	+0
	0,00 %	0,00 %	+0,00 %
LIEBE	0	0	+0
	0,00 %	0,00 %	+0,00 %
DIE FRAUEN	0	0	+0
	0,00 %	0,00 %	+0,00 %
Graue Panther	0	0	+0
	0,00 %	0,00 %	+0,00 %
LKR - Bernd Lucke und die Liberal-Konservativen Reformer	0	0	+0
	0,00 %	0,00 %	+0,00 %
MENSCHLICHE WELT	0	0	+0
	0,00 %	0,00 %	+0,00 %
NL	0	0	+0

	Europawahl 26.05.2019	Europawahl 25.05.2014 *	
		Ergebnis	Gewinne und Verluste
	0,00 %	0,00 %	+0,00 %
ÖköLinX	0	0	+0
	0,00 %	0,00 %	+0,00 %
Die Humanisten	0	0	+0
	0,00 %	0,00 %	+0,00 %
PARTEI FÜR DIE TIERE	0	0	+0
	0,00 %	0,00 %	+0,00 %
Gesundheitsforschung	0	0	+0
	0,00 %	0,00 %	+0,00 %
Volt	0	0	+0
	0,00 %	0,00 %	+0,00 %
Sonstige	0	0	+0
	0,00 %	0,00 %	+0,00 %

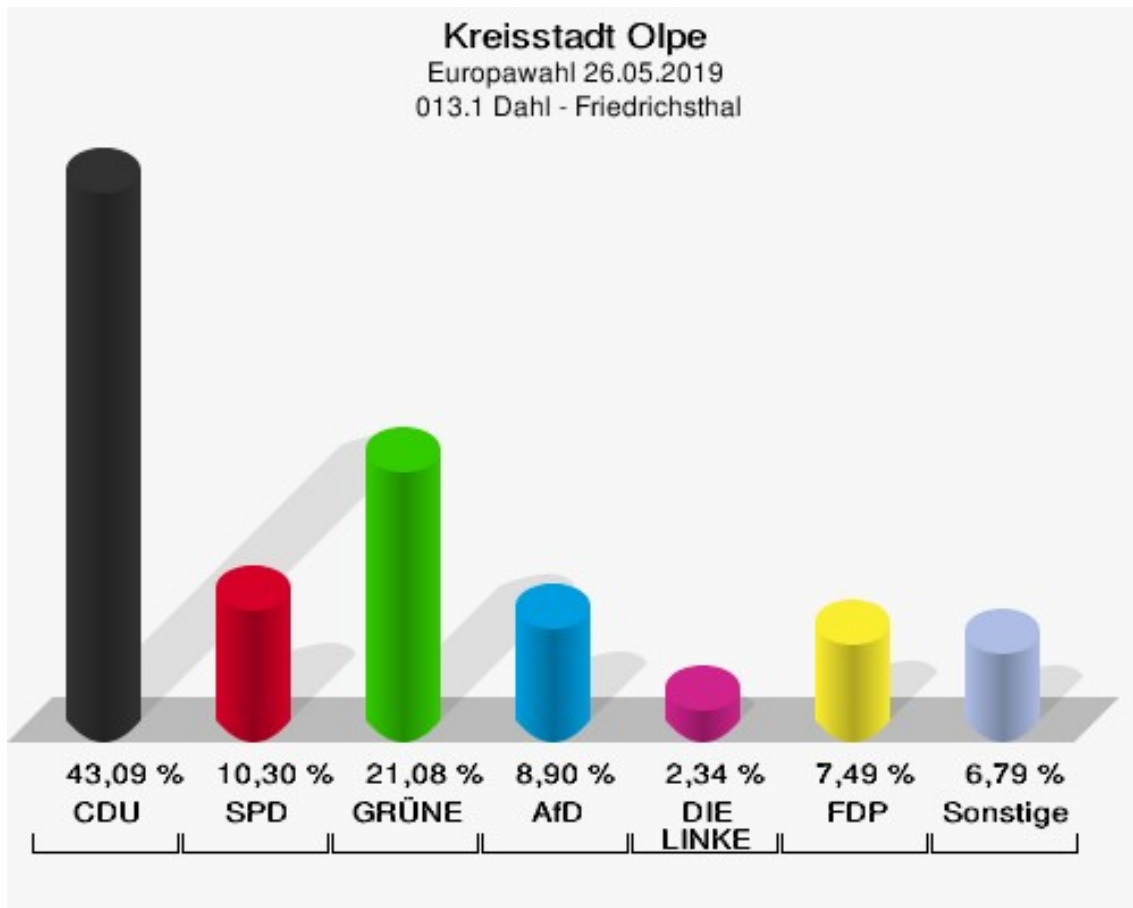
\* Die Vergleichszahlen wurden auf die aktuelle Wahlgebietsgliederung umgerechnet.  
Europawahl 25.05.2014: Sonstige = REP, CM, PSG, BÜSO, PRO NRW



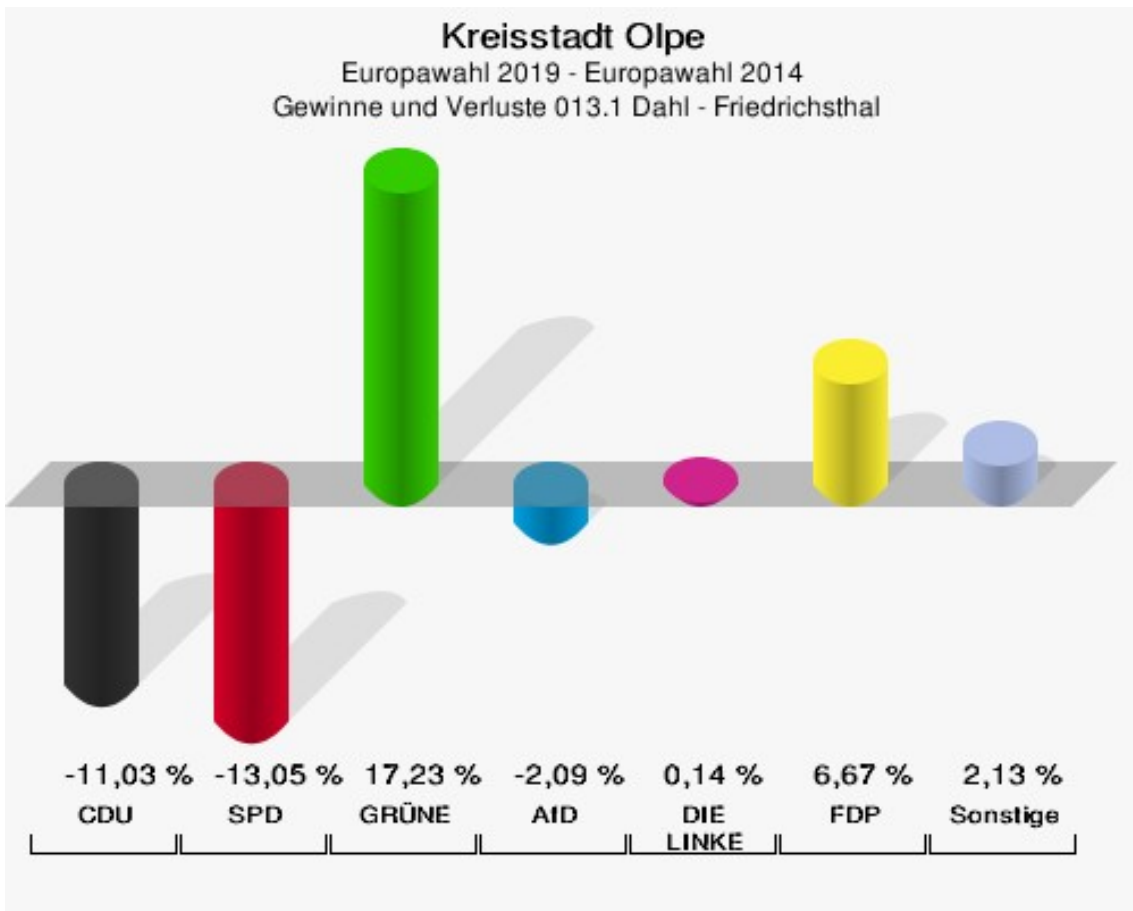
## 013.1 Dahl - Friedrichsthal

	Anzahl	Prozent
Wahlberechtigte	1.013	
Wähler/innen	430	42,45 %
ungültige Stimmen	3	0,70 %
gültige Stimmen	427	99,30 %
CDU	184	43,09 %
SPD	44	10,30 %
GRÜNE	90	21,08 %
AfD	38	8,90 %
DIE LINKE	10	2,34 %
FDP	32	7,49 %
PIRATEN	2	0,47 %
Tierschutzpartei	2	0,47 %
NPD	0	0,00 %
Die PARTEI	6	1,41 %
FAMILIE	3	0,70 %
FREIE WÄHLER	6	1,41 %
Volksabstimmung	0	0,00 %
ÖDP	3	0,70 %
DKP	0	0,00 %
MLPD	0	0,00 %
BP	1	0,23 %
SGP	0	0,00 %
TIERSCHUTZ hier!	0	0,00 %
Tierschutzallianz	0	0,00 %
Bündnis C	0	0,00 %
BIG	0	0,00 %
BGE	0	0,00 %
DIE DIREKTE!	0	0,00 %
Demokratie in Europa - DiEM25	0	0,00 %
III. Weg	2	0,47 %
Die Grauen	1	0,23 %
DIE RECHTE	0	0,00 %
DIE VIOLETTEN	0	0,00 %
LIEBE	0	0,00 %
DIE FRAUEN	0	0,00 %
Graue Panther	0	0,00 %
LKR - Bernd Lucke und die Liberal-Konservativen Reformer	2	0,47 %
MENSCHLICHE WELT	0	0,00 %

	Anzahl	Prozent
NL	0	0,00 %
ÖköLinX	0	0,00 %
Die Humanisten	1	0,23 %
PARTEI FÜR DIE TIERE	0	0,00 %
Gesundheitsforschung	0	0,00 %
Volt	0	0,00 %







Die Vergleichszahlen wurden auf die aktuelle Wahlbezirktsgliederung umgerechnet.

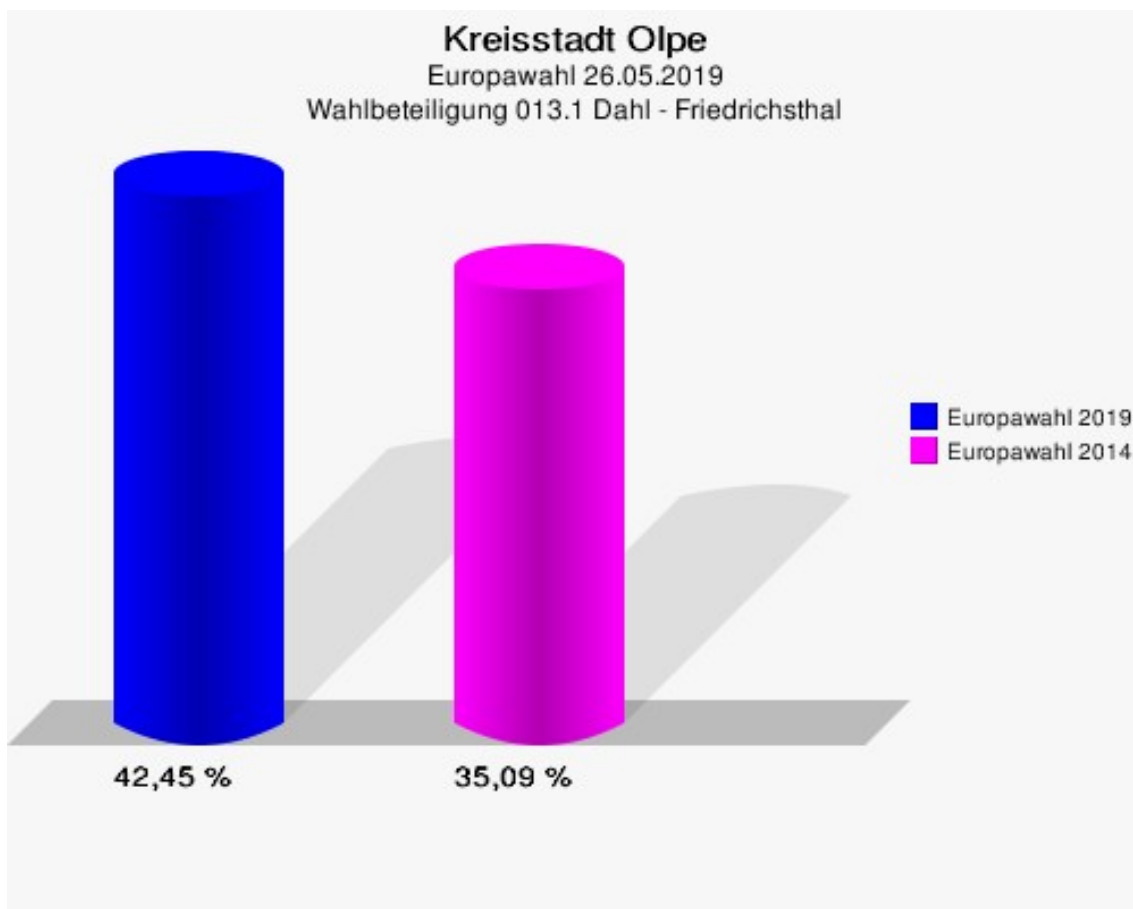
Kreisstadt Olpe  
Europawahl 26.05.2019  
Gewinne und Verluste 013.1 Dahl - Friedrichsthal

	Europawahl 26.05.2019		Europawahl 25.05.2014 *	
			Ergebnis	Gewinne und Verluste
Wahlberechtigte	1.013		1.046	-33
Wähler	430		367	+63
	42,45 %		35,09 %	+7,36 %
gültige Stimmen	427		364	+63
	99,30 %		99,18 %	+0,12 %
CDU	184		197	-13
	43,09 %		54,12 %	-11,03 %
SPD	44		85	-41
	10,30 %		23,35 %	-13,05 %
GRÜNE	90		14	+76
	21,08 %		3,85 %	+17,23 %
AfD	38		40	-2
	8,90 %		10,99 %	-2,09 %
DIE LINKE	10		8	+2
	2,34 %		2,20 %	+0,14 %
FDP	32		3	+29
	7,49 %		0,82 %	+6,67 %
PIRATEN	2		3	-1
	0,47 %		0,82 %	-0,35 %
Tierschutzpartei	2		0	+2
	0,47 %		0,00 %	+0,47 %
NPD	0		2	-2
	0,00 %		0,55 %	-0,55 %
Die PARTEI	6		2	+4
	1,41 %		0,55 %	+0,86 %
FAMILIE	3		0	+3
	0,70 %		0,00 %	+0,70 %
FREIE WÄHLER	6		4	+2
	1,41 %		1,10 %	+0,31 %
Volksabstimmung	0		0	+0
	0,00 %		0,00 %	+0,00 %
ÖDP	3		3	+0
	0,70 %		0,82 %	-0,12 %
DKP	0		0	+0
	0,00 %		0,00 %	+0,00 %
MLPD	0		0	+0

	Europawahl 26.05.2019	Europawahl 25.05.2014 *	
		Ergebnis	Gewinne und Verluste
	0,00 %	0,00 %	+0,00 %
BP	1	0	+1
	0,23 %	0,00 %	+0,23 %
SGP	0	0	+0
	0,00 %	0,00 %	+0,00 %
TIERSCHUTZ hier!	0	0	+0
	0,00 %	0,00 %	+0,00 %
Tierschutzallianz	0	0	+0
	0,00 %	0,00 %	+0,00 %
Bündnis C	0	0	+0
	0,00 %	0,00 %	+0,00 %
BIG	0	0	+0
	0,00 %	0,00 %	+0,00 %
BGE	0	0	+0
	0,00 %	0,00 %	+0,00 %
DIE DIREKTE!	0	0	+0
	0,00 %	0,00 %	+0,00 %
Demokratie in Europa - DiEM25	0	0	+0
	0,00 %	0,00 %	+0,00 %
III. Weg	2	0	+2
	0,47 %	0,00 %	+0,47 %
Die Grauen	1	0	+1
	0,23 %	0,00 %	+0,23 %
DIE RECHTE	0	0	+0
	0,00 %	0,00 %	+0,00 %
DIE VIOLETTEN	0	0	+0
	0,00 %	0,00 %	+0,00 %
LIEBE	0	0	+0
	0,00 %	0,00 %	+0,00 %
DIE FRAUEN	0	0	+0
	0,00 %	0,00 %	+0,00 %
Graue Panther	0	0	+0
	0,00 %	0,00 %	+0,00 %
LKR - Bernd Lucke und die Liberal-Konservativen Reformer	2	0	+2
	0,47 %	0,00 %	+0,47 %
MENSCHLICHE WELT	0	0	+0
	0,00 %	0,00 %	+0,00 %
NL	0	0	+0

	Europawahl 26.05.2019	Europawahl 25.05.2014 *	
		Ergebnis	Gewinne und Verluste
	0,00 %	0,00 %	+0,00 %
ÖköLinX	0	0	+0
	0,00 %	0,00 %	+0,00 %
Die Humanisten	1	0	+1
	0,23 %	0,00 %	+0,23 %
PARTEI FÜR DIE TIERE	0	0	+0
	0,00 %	0,00 %	+0,00 %
Gesundheitsforschung	0	0	+0
	0,00 %	0,00 %	+0,00 %
Volt	0	0	+0
	0,00 %	0,00 %	+0,00 %
Sonstige	0	3	-3
	0,00 %	0,82 %	-0,82 %

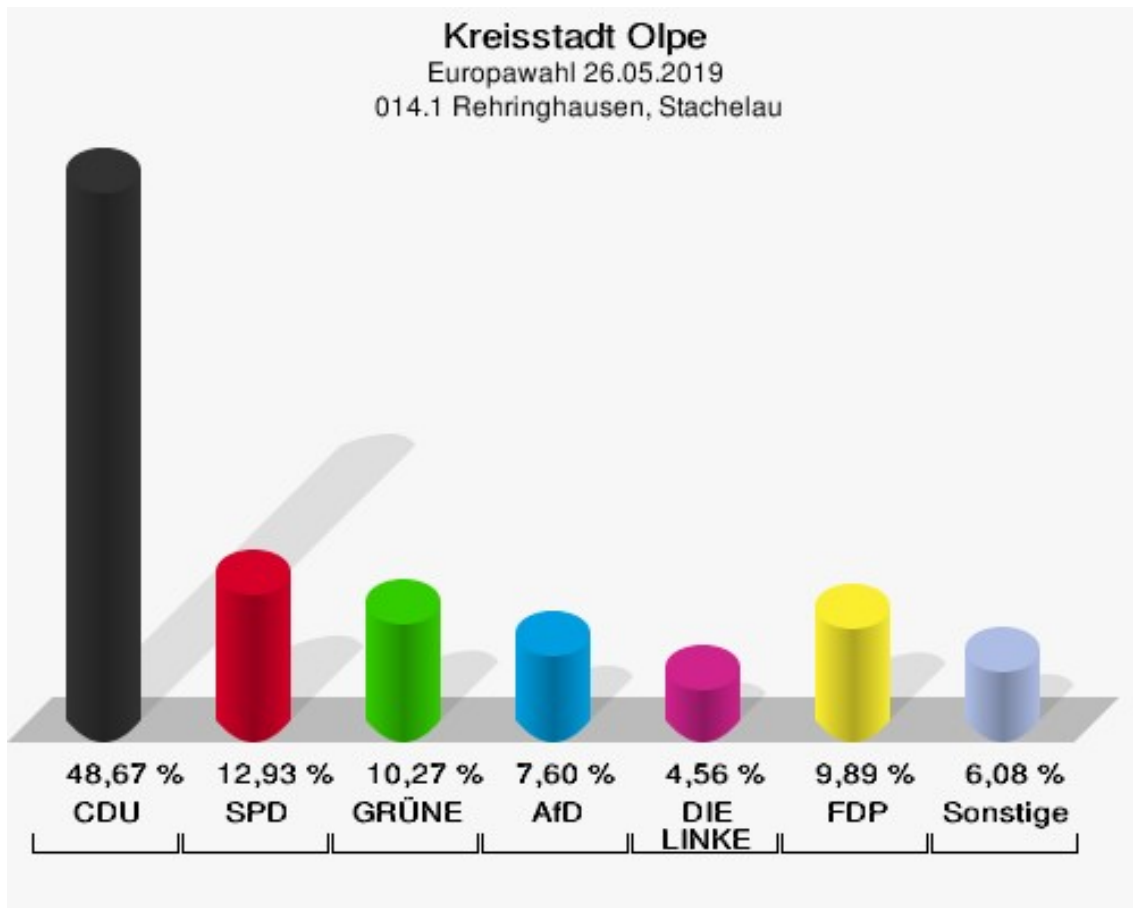
\* Die Vergleichszahlen wurden auf die aktuelle Wahlgebietsgliederung umgerechnet.  
Europawahl 25.05.2014: Sonstige = REP, CM, PSG, BÜSO, PRO NRW

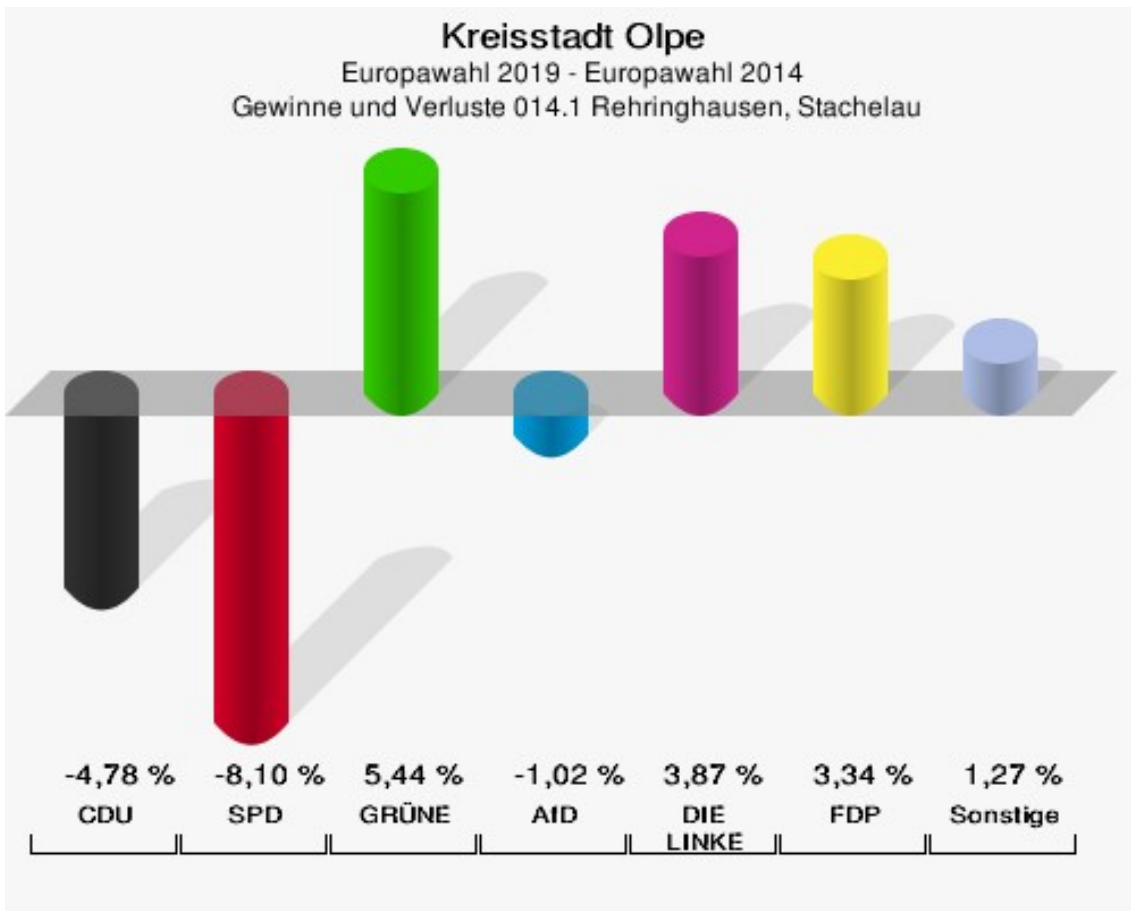


## 014.1 Rehringhausen, Stachelau

	Anzahl	Prozent
Wahlberechtigte	622	
Wähler/innen	263	42,28 %
ungültige Stimmen	0	0,00 %
gültige Stimmen	263	100,00 %
CDU	128	48,67 %
SPD	34	12,93 %
GRÜNE	27	10,27 %
AfD	20	7,60 %
DIE LINKE	12	4,56 %
FDP	26	9,89 %
PIRATEN	1	0,38 %
Tierschutzpartei	2	0,76 %
NPD	0	0,00 %
Die PARTEI	3	1,14 %
FAMILIE	2	0,76 %
FREIE WÄHLER	2	0,76 %
Volksabstimmung	0	0,00 %
ÖDP	0	0,00 %
DKP	0	0,00 %
MLPD	0	0,00 %
BP	0	0,00 %
SGP	0	0,00 %
TIERSCHUTZ hier!	0	0,00 %
Tierschutzallianz	1	0,38 %
Bündnis C	1	0,38 %
BIG	0	0,00 %
BGE	0	0,00 %
DIE DIREKTE!	0	0,00 %
Demokratie in Europa - DiEM25	0	0,00 %
III. Weg	0	0,00 %
Die Grauen	0	0,00 %
DIE RECHTE	0	0,00 %
DIE VIOLETTEN	0	0,00 %
LIEBE	0	0,00 %
DIE FRAUEN	0	0,00 %
Graue Panther	3	1,14 %
LKR - Bernd Lucke und die Liberal-Konservativen Reformer	0	0,00 %
MENSCHLICHE WELT	0	0,00 %

	Anzahl	Prozent
NL	0	0,00 %
ÖköLinX	0	0,00 %
Die Humanisten	0	0,00 %
PARTEI FÜR DIE TIERE	0	0,00 %
Gesundheitsforschung	1	0,38 %
Volt	0	0,00 %





Die Vergleichszahlen wurden auf die aktuelle Wahlbezietsgliederung umgerechnet.

Kreisstadt Olpe  
Europawahl 26.05.2019  
Gewinne und Verluste 014.1 Rehringhausen, Stachelau

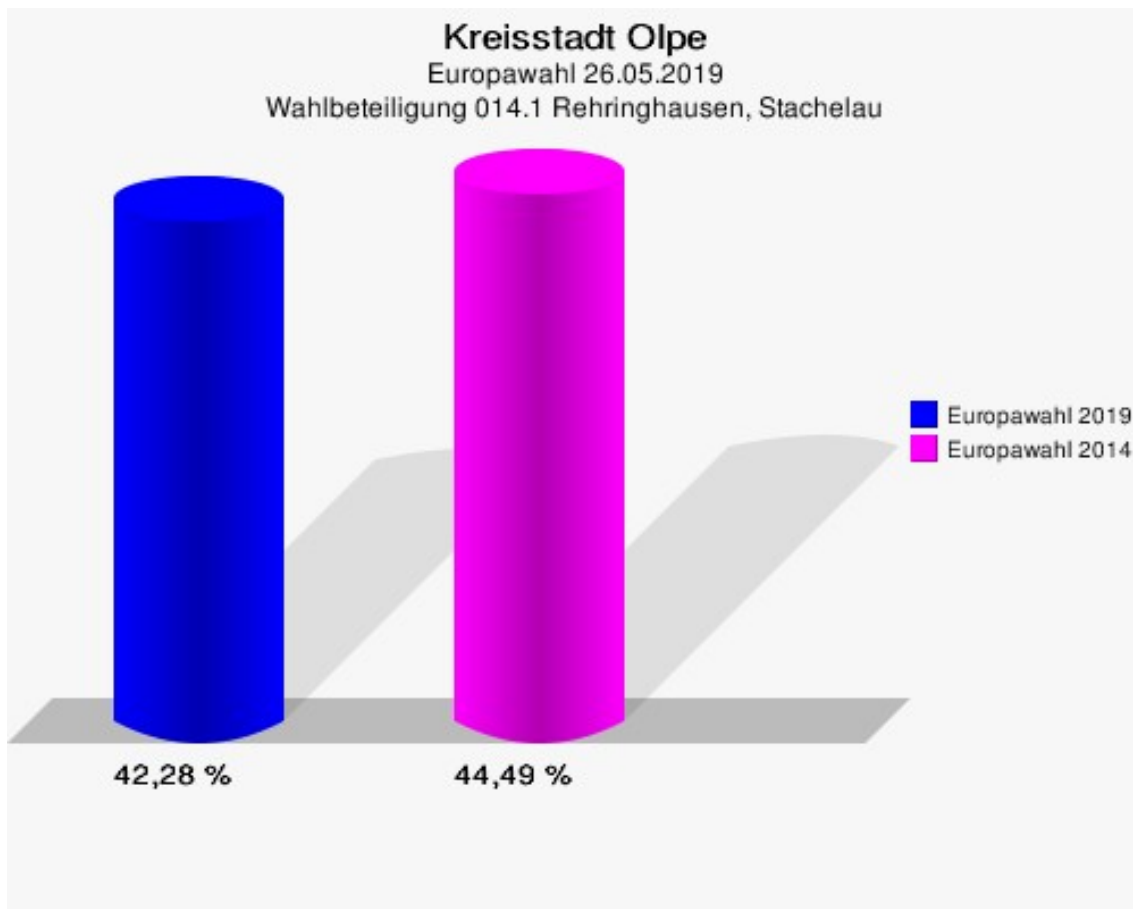
	Europawahl 26.05.2019		Europawahl 25.05.2014 *	
			Ergebnis	Gewinne und Verluste
Wahlberechtigte	622		663	-41
Wähler	263		295	-32
	42,28 %		44,49 %	-2,21 %
gültige Stimmen	263		290	-27
	100,00 %		98,31 %	+1,69 %
CDU	128		155	-27
	48,67 %		53,45 %	-4,78 %
SPD	34		61	-27
	12,93 %		21,03 %	-8,10 %
GRÜNE	27		14	+13
	10,27 %		4,83 %	+5,44 %
AfD	20		25	-5
	7,60 %		8,62 %	-1,02 %
DIE LINKE	12		2	+10
	4,56 %		0,69 %	+3,87 %
FDP	26		19	+7
	9,89 %		6,55 %	+3,34 %
PIRATEN	1		5	-4
	0,38 %		1,72 %	-1,34 %
Tierschutzpartei	2		1	+1
	0,76 %		0,34 %	+0,42 %
NPD	0		2	-2
	0,00 %		0,69 %	-0,69 %
Die PARTEI	3		1	+2
	1,14 %		0,34 %	+0,80 %
FAMILIE	2		2	+0
	0,76 %		0,69 %	+0,07 %
FREIE WÄHLER	2		0	+2
	0,76 %		0,00 %	+0,76 %
Volksabstimmung	0		0	+0
	0,00 %		0,00 %	+0,00 %
ÖDP	0		0	+0
	0,00 %		0,00 %	+0,00 %
DKP	0		0	+0
	0,00 %		0,00 %	+0,00 %
MLPD	0		1	-1



	Europawahl 26.05.2019	Europawahl 25.05.2014 *	
		Ergebnis	Gewinne und Verluste
	0,00 %	0,34 %	-0,34 %
BP	0	0	+0
	0,00 %	0,00 %	+0,00 %
SGP	0	0	+0
	0,00 %	0,00 %	+0,00 %
TIERSCHUTZ hier!	0	0	+0
	0,00 %	0,00 %	+0,00 %
Tierschutzallianz	1	0	+1
	0,38 %	0,00 %	+0,38 %
Bündnis C	1	0	+1
	0,38 %	0,00 %	+0,38 %
BIG	0	0	+0
	0,00 %	0,00 %	+0,00 %
BGE	0	0	+0
	0,00 %	0,00 %	+0,00 %
DIE DIREKTE!	0	0	+0
	0,00 %	0,00 %	+0,00 %
Demokratie in Europa - DiEM25	0	0	+0
	0,00 %	0,00 %	+0,00 %
III. Weg	0	0	+0
	0,00 %	0,00 %	+0,00 %
Die Grauen	0	0	+0
	0,00 %	0,00 %	+0,00 %
DIE RECHTE	0	0	+0
	0,00 %	0,00 %	+0,00 %
DIE VIOLETTEN	0	0	+0
	0,00 %	0,00 %	+0,00 %
LIEBE	0	0	+0
	0,00 %	0,00 %	+0,00 %
DIE FRAUEN	0	0	+0
	0,00 %	0,00 %	+0,00 %
Graue Panther	3	0	+3
	1,14 %	0,00 %	+1,14 %
LKR - Bernd Lucke und die Liberal-Konservativen Reformer	0	0	+0
	0,00 %	0,00 %	+0,00 %
MENSCHLICHE WELT	0	0	+0
	0,00 %	0,00 %	+0,00 %
NL	0	0	+0

	Europawahl 26.05.2019	Europawahl 25.05.2014 *	
		Ergebnis	Gewinne und Verluste
	0,00 %	0,00 %	+0,00 %
ÖköLinX	0	0	+0
	0,00 %	0,00 %	+0,00 %
Die Humanisten	0	0	+0
	0,00 %	0,00 %	+0,00 %
PARTEI FÜR DIE TIERE	0	0	+0
	0,00 %	0,00 %	+0,00 %
Gesundheitsforschung	1	0	+1
	0,38 %	0,00 %	+0,38 %
Volt	0	0	+0
	0,00 %	0,00 %	+0,00 %
Sonstige	0	2	-2
	0,00 %	0,69 %	-0,69 %

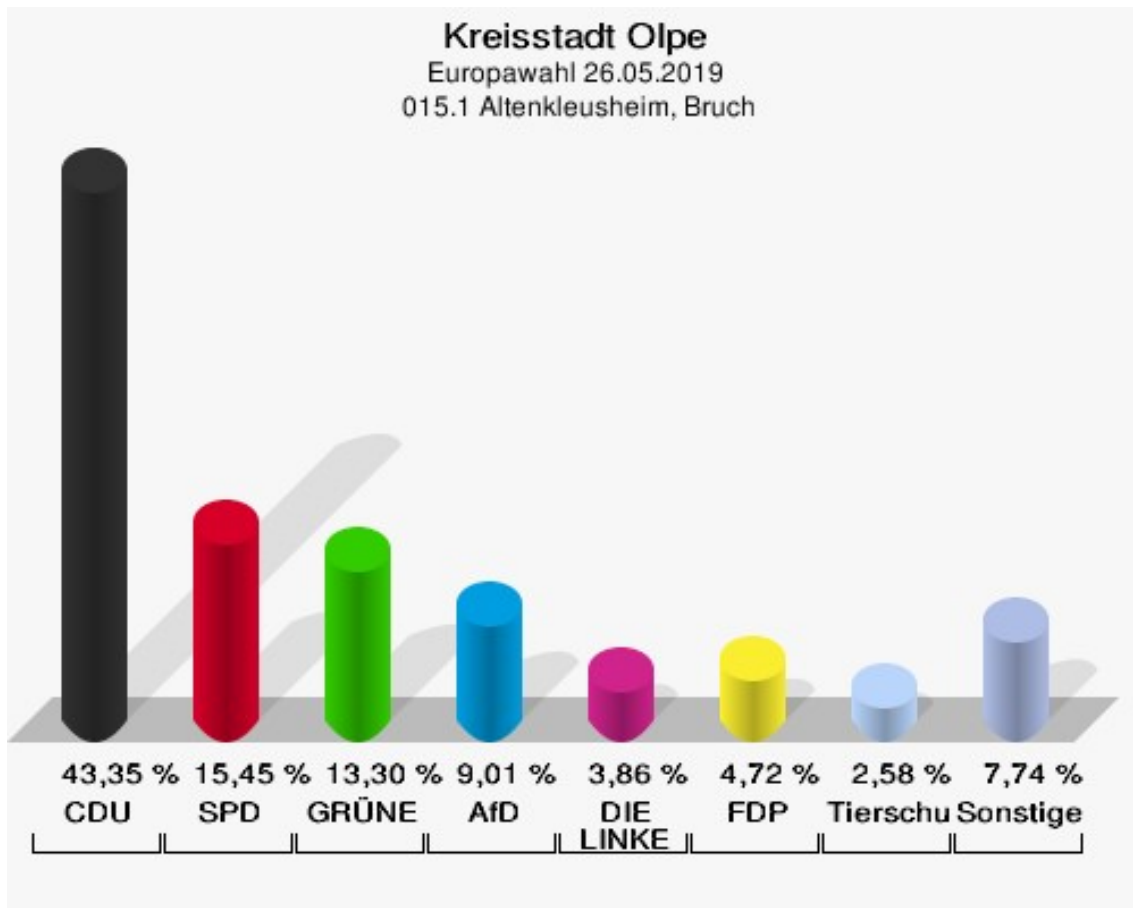
\* Die Vergleichszahlen wurden auf die aktuelle Wahlgebietsgliederung umgerechnet.  
Europawahl 25.05.2014: Sonstige = REP, CM, PSG, BÜSO, PRO NRW

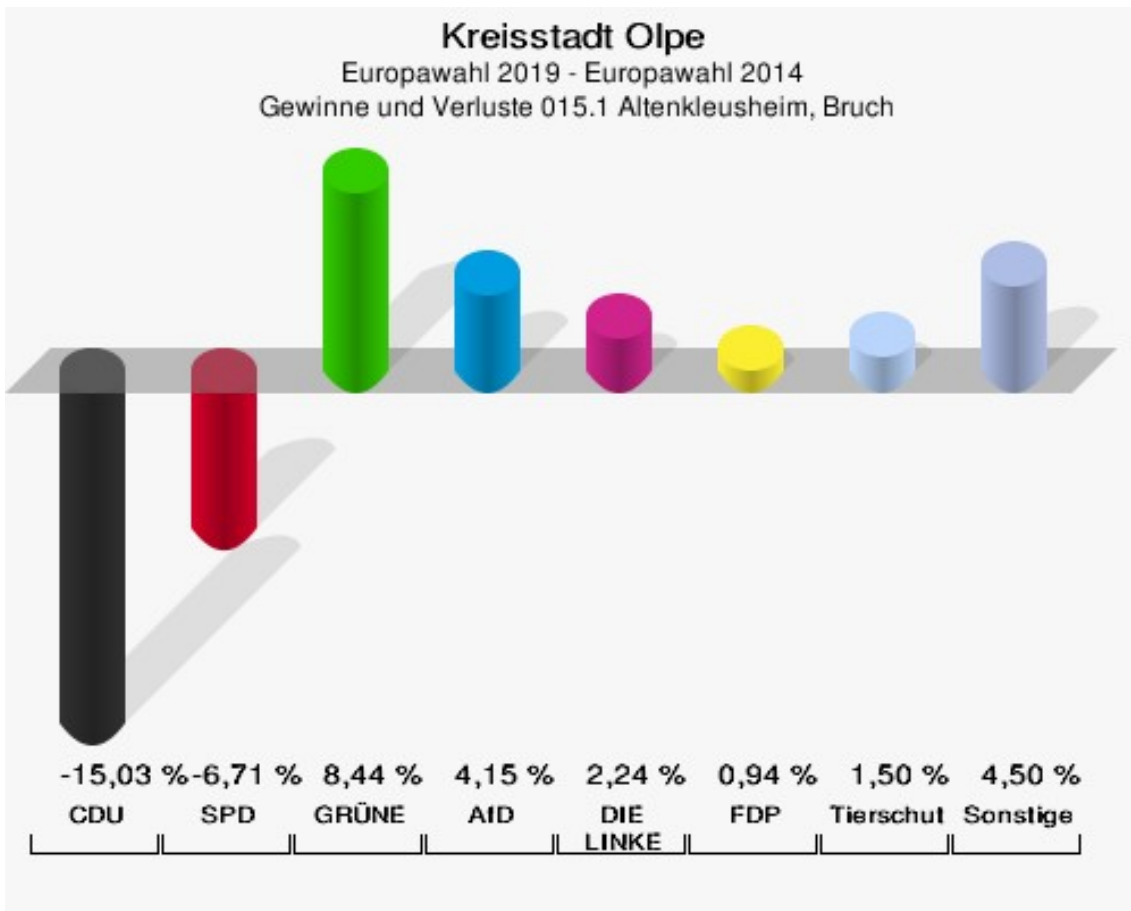


## 015.1 Altenkleusheim, Bruch

	Anzahl	Prozent
Wahlberechtigte	564	
Wähler/innen	236	41,84 %
ungültige Stimmen	3	1,27 %
gültige Stimmen	233	98,73 %
CDU	101	43,35 %
SPD	36	15,45 %
GRÜNE	31	13,30 %
AfD	21	9,01 %
DIE LINKE	9	3,86 %
FDP	11	4,72 %
PIRATEN	2	0,86 %
Tierschutzpartei	6	2,58 %
NPD	0	0,00 %
Die PARTEI	4	1,72 %
FAMILIE	3	1,29 %
FREIE WÄHLER	0	0,00 %
Volksabstimmung	0	0,00 %
ÖDP	2	0,86 %
DKP	1	0,43 %
MLPD	1	0,43 %
BP	0	0,00 %
SGP	0	0,00 %
TIERSCHUTZ hier!	0	0,00 %
Tierschutzallianz	0	0,00 %
Bündnis C	0	0,00 %
BIG	1	0,43 %
BGE	0	0,00 %
DIE DIREKTE!	0	0,00 %
Demokratie in Europa - DiEM25	0	0,00 %
III. Weg	0	0,00 %
Die Grauen	2	0,86 %
DIE RECHTE	0	0,00 %
DIE VIOLETTEN	0	0,00 %
LIEBE	0	0,00 %
DIE FRAUEN	1	0,43 %
Graue Panther	0	0,00 %
LKR - Bernd Lucke und die Liberal-Konservativen Reformer	0	0,00 %
MENSCHLICHE WELT	0	0,00 %

	Anzahl	Prozent
NL	0	0,00 %
ÖköLinX	0	0,00 %
Die Humanisten	0	0,00 %
PARTEI FÜR DIE TIERE	0	0,00 %
Gesundheitsforschung	0	0,00 %
Volt	1	0,43 %





Die Vergleichszahlen wurden auf die aktuelle Wahlbezietsgliederung umgerechnet.

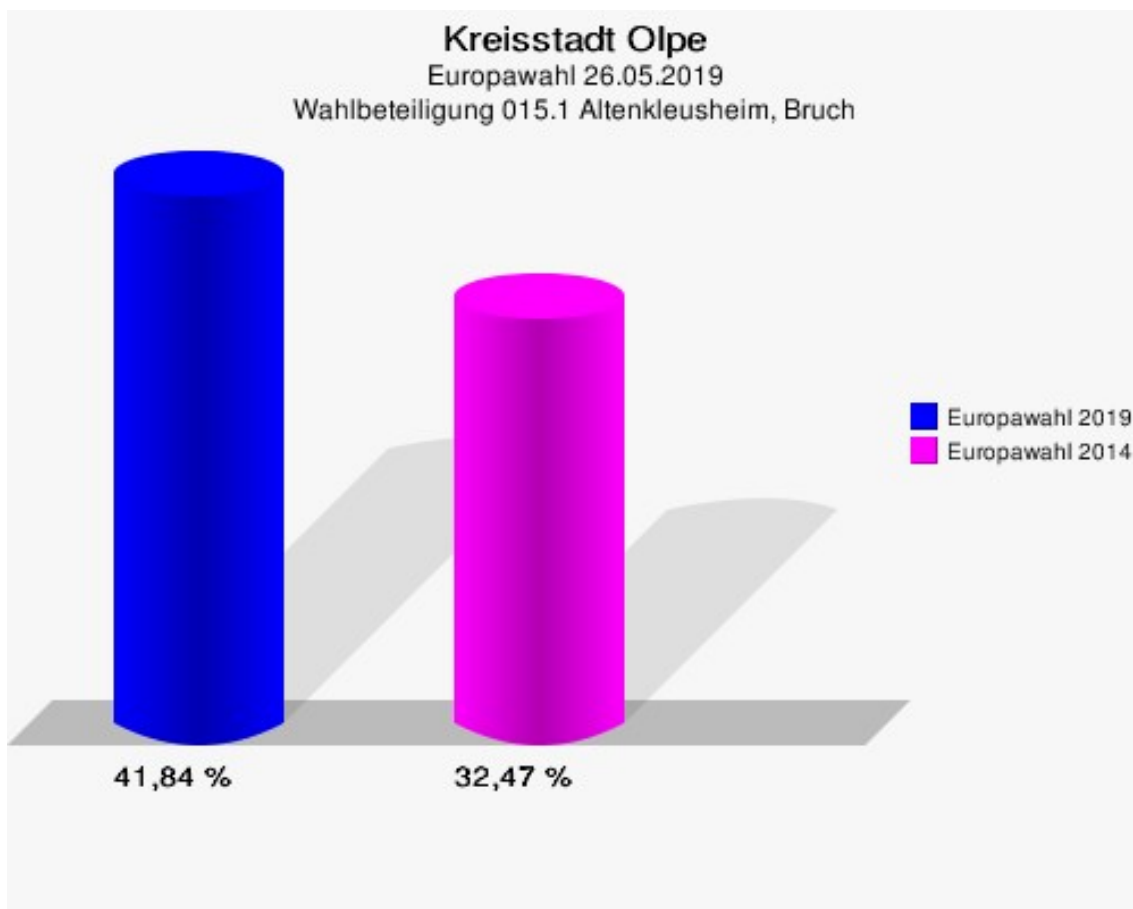
Kreisstadt Olpe  
Europawahl 26.05.2019  
Gewinne und Verluste 015.1 Altenkleusheim, Bruch

	Europawahl 26.05.2019		Europawahl 25.05.2014 *	
			Ergebnis	Gewinne und Verluste
Wahlberechtigte	564		579	-15
Wähler	236		188	+48
	41,84 %		32,47 %	+9,37 %
gültige Stimmen	233		185	+48
	98,73 %		98,40 %	+0,32 %
CDU	101		108	-7
	43,35 %		58,38 %	-15,03 %
SPD	36		41	-5
	15,45 %		22,16 %	-6,71 %
GRÜNE	31		9	+22
	13,30 %		4,86 %	+8,44 %
AfD	21		9	+12
	9,01 %		4,86 %	+4,15 %
DIE LINKE	9		3	+6
	3,86 %		1,62 %	+2,24 %
FDP	11		7	+4
	4,72 %		3,78 %	+0,94 %
PIRATEN	2		1	+1
	0,86 %		0,54 %	+0,32 %
Tierschutzpartei	6		2	+4
	2,58 %		1,08 %	+1,50 %
NPD	0		3	-3
	0,00 %		1,62 %	-1,62 %
Die PARTEI	4		0	+4
	1,72 %		0,00 %	+1,72 %
FAMILIE	3		0	+3
	1,29 %		0,00 %	+1,29 %
FREIE WÄHLER	0		0	+0
	0,00 %		0,00 %	+0,00 %
Volksabstimmung	0		0	+0
	0,00 %		0,00 %	+0,00 %
ÖDP	2		0	+2
	0,86 %		0,00 %	+0,86 %
DKP	1		0	+1
	0,43 %		0,00 %	+0,43 %
MLPD	1		0	+1

	Europawahl 26.05.2019	Europawahl 25.05.2014 *	
		Ergebnis	Gewinne und Verluste
	0,43 %	0,00 %	+0,43 %
BP	0	0	+0
	0,00 %	0,00 %	+0,00 %
SGP	0	0	+0
	0,00 %	0,00 %	+0,00 %
TIERSCHUTZ hier!	0	0	+0
	0,00 %	0,00 %	+0,00 %
Tierschutzallianz	0	0	+0
	0,00 %	0,00 %	+0,00 %
Bündnis C	0	0	+0
	0,00 %	0,00 %	+0,00 %
BIG	1	0	+1
	0,43 %	0,00 %	+0,43 %
BGE	0	0	+0
	0,00 %	0,00 %	+0,00 %
DIE DIREKTE!	0	0	+0
	0,00 %	0,00 %	+0,00 %
Demokratie in Europa - DiEM25	0	0	+0
	0,00 %	0,00 %	+0,00 %
III. Weg	0	0	+0
	0,00 %	0,00 %	+0,00 %
Die Grauen	2	0	+2
	0,86 %	0,00 %	+0,86 %
DIE RECHTE	0	0	+0
	0,00 %	0,00 %	+0,00 %
DIE VIOLETTEN	0	0	+0
	0,00 %	0,00 %	+0,00 %
LIEBE	0	0	+0
	0,00 %	0,00 %	+0,00 %
DIE FRAUEN	1	0	+1
	0,43 %	0,00 %	+0,43 %
Graue Panther	0	0	+0
	0,00 %	0,00 %	+0,00 %
LKR - Bernd Lucke und die Liberal-Konservativen Reformer	0	0	+0
	0,00 %	0,00 %	+0,00 %
MENSCHLICHE WELT	0	0	+0
	0,00 %	0,00 %	+0,00 %
NL	0	0	+0

	Europawahl 26.05.2019	Europawahl 25.05.2014 *	
		Ergebnis	Gewinne und Verluste
	0,00 %	0,00 %	+0,00 %
ÖköLinX	0	0	+0
	0,00 %	0,00 %	+0,00 %
Die Humanisten	0	0	+0
	0,00 %	0,00 %	+0,00 %
PARTEI FÜR DIE TIERE	0	0	+0
	0,00 %	0,00 %	+0,00 %
Gesundheitsforschung	0	0	+0
	0,00 %	0,00 %	+0,00 %
Volt	1	0	+1
	0,43 %	0,00 %	+0,43 %
Sonstige	0	2	-2
	0,00 %	1,08 %	-1,08 %

\* Die Vergleichszahlen wurden auf die aktuelle Wahlgebietsgliederung umgerechnet.  
Europawahl 25.05.2014: Sonstige = REP, CM, PSG, BÜSO, PRO NRW

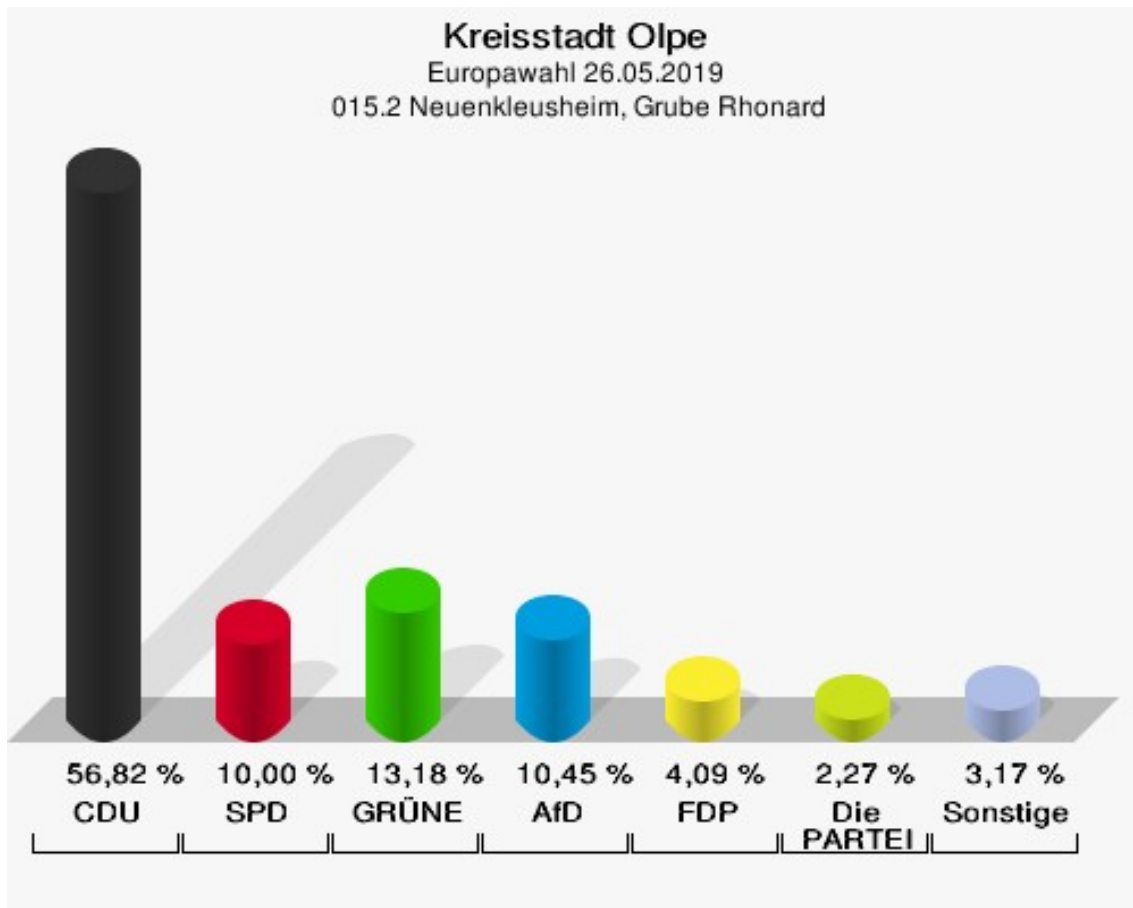


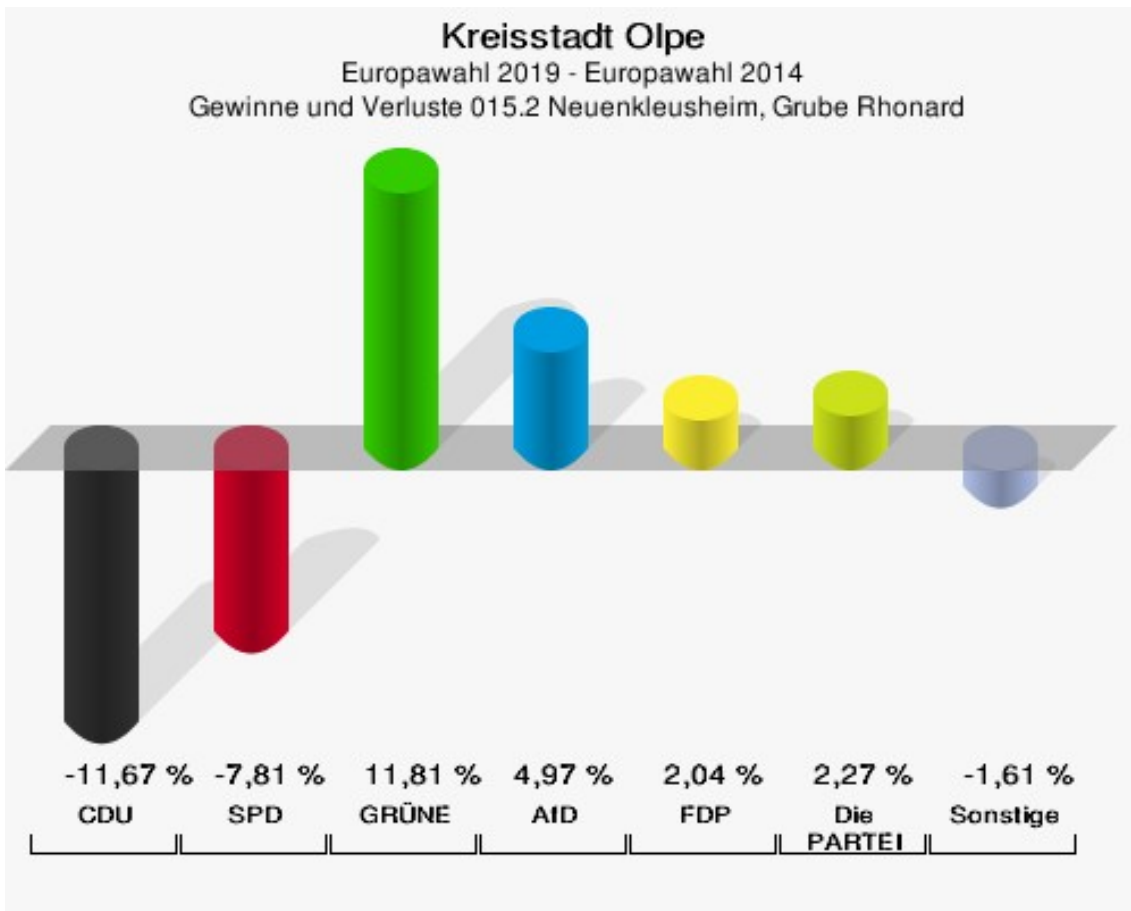


## 015.2 Neuenkleusheim, Grube Rhonard

	Anzahl	Prozent
Wahlberechtigte	449	
Wähler/innen	223	49,67 %
ungültige Stimmen	3	1,35 %
gültige Stimmen	220	98,65 %
CDU	125	56,82 %
SPD	22	10,00 %
GRÜNE	29	13,18 %
AfD	23	10,45 %
DIE LINKE	3	1,36 %
FDP	9	4,09 %
PIRATEN	2	0,91 %
Tierschutzpartei	0	0,00 %
NPD	1	0,45 %
Die PARTEI	5	2,27 %
FAMILIE	0	0,00 %
FREIE WÄHLER	0	0,00 %
Volksabstimmung	0	0,00 %
ÖDP	0	0,00 %
DKP	0	0,00 %
MLPD	0	0,00 %
BP	1	0,45 %
SGP	0	0,00 %
TIERSCHUTZ hier!	0	0,00 %
Tierschutzallianz	0	0,00 %
Bündnis C	0	0,00 %
BIG	0	0,00 %
BGE	0	0,00 %
DIE DIREKTE!	0	0,00 %
Demokratie in Europa - DiEM25	0	0,00 %
III. Weg	0	0,00 %
Die Grauen	0	0,00 %
DIE RECHTE	0	0,00 %
DIE VIOLETTEN	0	0,00 %
LIEBE	0	0,00 %
DIE FRAUEN	0	0,00 %
Graue Panther	0	0,00 %
LKR - Bernd Lucke und die Liberal-Konservativen Reformer	0	0,00 %
MENSCHLICHE WELT	0	0,00 %

	Anzahl	Prozent
NL	0	0,00 %
ÖköLinX	0	0,00 %
Die Humanisten	0	0,00 %
PARTEI FÜR DIE TIERE	0	0,00 %
Gesundheitsforschung	0	0,00 %
Volt	0	0,00 %





Die Vergleichszahlen wurden auf die aktuelle Wahlbezirgsgliederung umgerechnet.

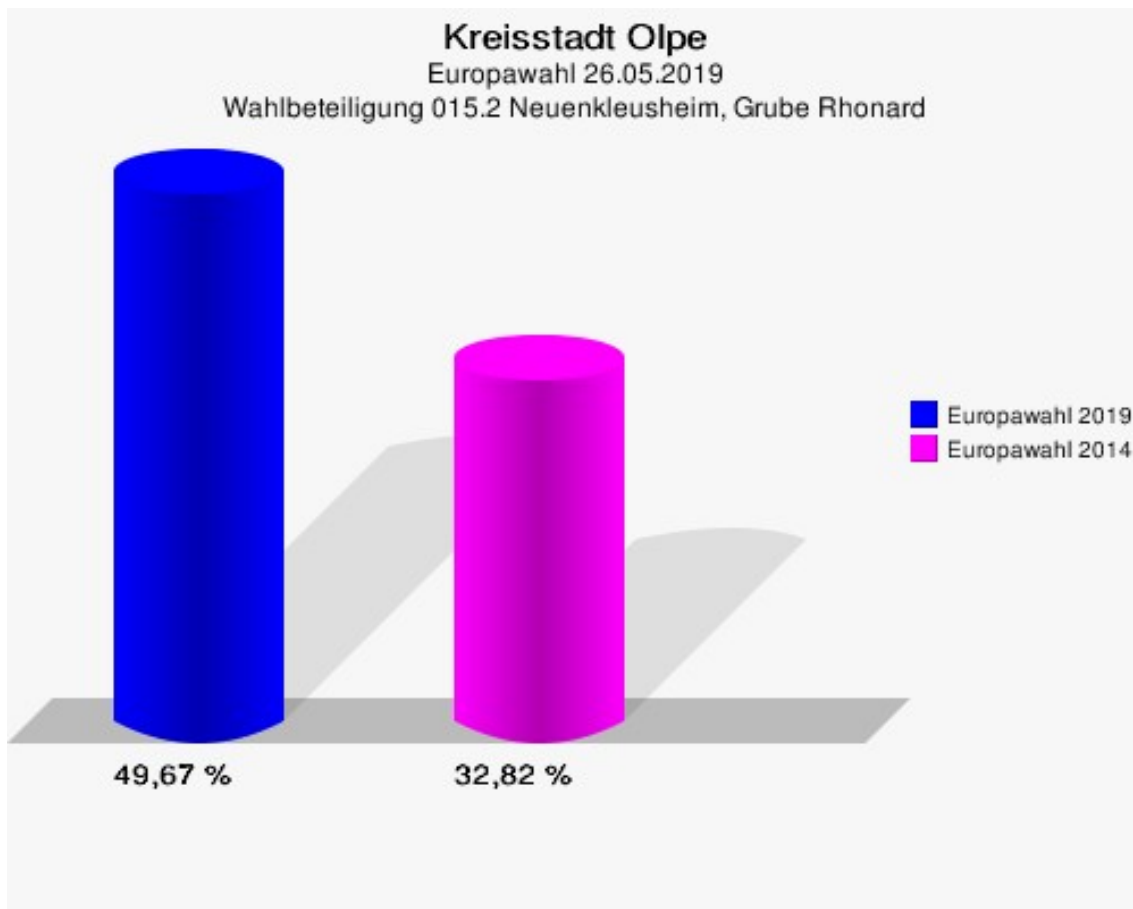
Kreisstadt Olpe  
Europawahl 26.05.2019  
Gewinne und Verluste 015.2 Neuenkleusheim, Grube Rhonard

	Europawahl 26.05.2019	Europawahl 25.05.2014 *	
		Ergebnis	Gewinne und Verluste
Wahlberechtigte	449	451	-2
Wähler	223	148	+75
	49,67 %	32,82 %	+16,85 %
gültige Stimmen	220	146	+74
	98,65 %	98,65 %	+0,01 %
CDU	125	100	+25
	56,82 %	68,49 %	-11,67 %
SPD	22	26	-4
	10,00 %	17,81 %	-7,81 %
GRÜNE	29	2	+27
	13,18 %	1,37 %	+11,81 %
AfD	23	8	+15
	10,45 %	5,48 %	+4,97 %
DIE LINKE	3	1	+2
	1,36 %	0,68 %	+0,68 %
FDP	9	3	+6
	4,09 %	2,05 %	+2,04 %
PIRATEN	2	2	+0
	0,91 %	1,37 %	-0,46 %
Tierschutzpartei	0	2	-2
	0,00 %	1,37 %	-1,37 %
NPD	1	1	+0
	0,45 %	0,68 %	-0,23 %
Die PARTEI	5	0	+5
	2,27 %	0,00 %	+2,27 %
FAMILIE	0	0	+0
	0,00 %	0,00 %	+0,00 %
FREIE WÄHLER	0	0	+0
	0,00 %	0,00 %	+0,00 %
Volksabstimmung	0	0	+0
	0,00 %	0,00 %	+0,00 %
ÖDP	0	0	+0
	0,00 %	0,00 %	+0,00 %
DKP	0	0	+0
	0,00 %	0,00 %	+0,00 %
MLPD	0	0	+0

	Europawahl 26.05.2019	Europawahl 25.05.2014 *	
		Ergebnis	Gewinne und Verluste
	0,00 %	0,00 %	+0,00 %
BP	1	0	+1
	0,45 %	0,00 %	+0,45 %
SGP	0	0	+0
	0,00 %	0,00 %	+0,00 %
TIERSCHUTZ hier!	0	0	+0
	0,00 %	0,00 %	+0,00 %
Tierschutzallianz	0	0	+0
	0,00 %	0,00 %	+0,00 %
Bündnis C	0	0	+0
	0,00 %	0,00 %	+0,00 %
BIG	0	0	+0
	0,00 %	0,00 %	+0,00 %
BGE	0	0	+0
	0,00 %	0,00 %	+0,00 %
DIE DIREKTE!	0	0	+0
	0,00 %	0,00 %	+0,00 %
Demokratie in Europa - DiEM25	0	0	+0
	0,00 %	0,00 %	+0,00 %
III. Weg	0	0	+0
	0,00 %	0,00 %	+0,00 %
Die Grauen	0	0	+0
	0,00 %	0,00 %	+0,00 %
DIE RECHTE	0	0	+0
	0,00 %	0,00 %	+0,00 %
DIE VIOLETTEN	0	0	+0
	0,00 %	0,00 %	+0,00 %
LIEBE	0	0	+0
	0,00 %	0,00 %	+0,00 %
DIE FRAUEN	0	0	+0
	0,00 %	0,00 %	+0,00 %
Graue Panther	0	0	+0
	0,00 %	0,00 %	+0,00 %
LKR - Bernd Lucke und die Liberal-Konservativen Reformer	0	0	+0
	0,00 %	0,00 %	+0,00 %
MENSCHLICHE WELT	0	0	+0
	0,00 %	0,00 %	+0,00 %
NL	0	0	+0

	Europawahl 26.05.2019	Europawahl 25.05.2014 *	
		Ergebnis	Gewinne und Verluste
	0,00 %	0,00 %	+0,00 %
ÖköLinX	0	0	+0
	0,00 %	0,00 %	+0,00 %
Die Humanisten	0	0	+0
	0,00 %	0,00 %	+0,00 %
PARTEI FÜR DIE TIERE	0	0	+0
	0,00 %	0,00 %	+0,00 %
Gesundheitsforschung	0	0	+0
	0,00 %	0,00 %	+0,00 %
Volt	0	0	+0
	0,00 %	0,00 %	+0,00 %
Sonstige	0	1	-1
	0,00 %	0,68 %	-0,68 %

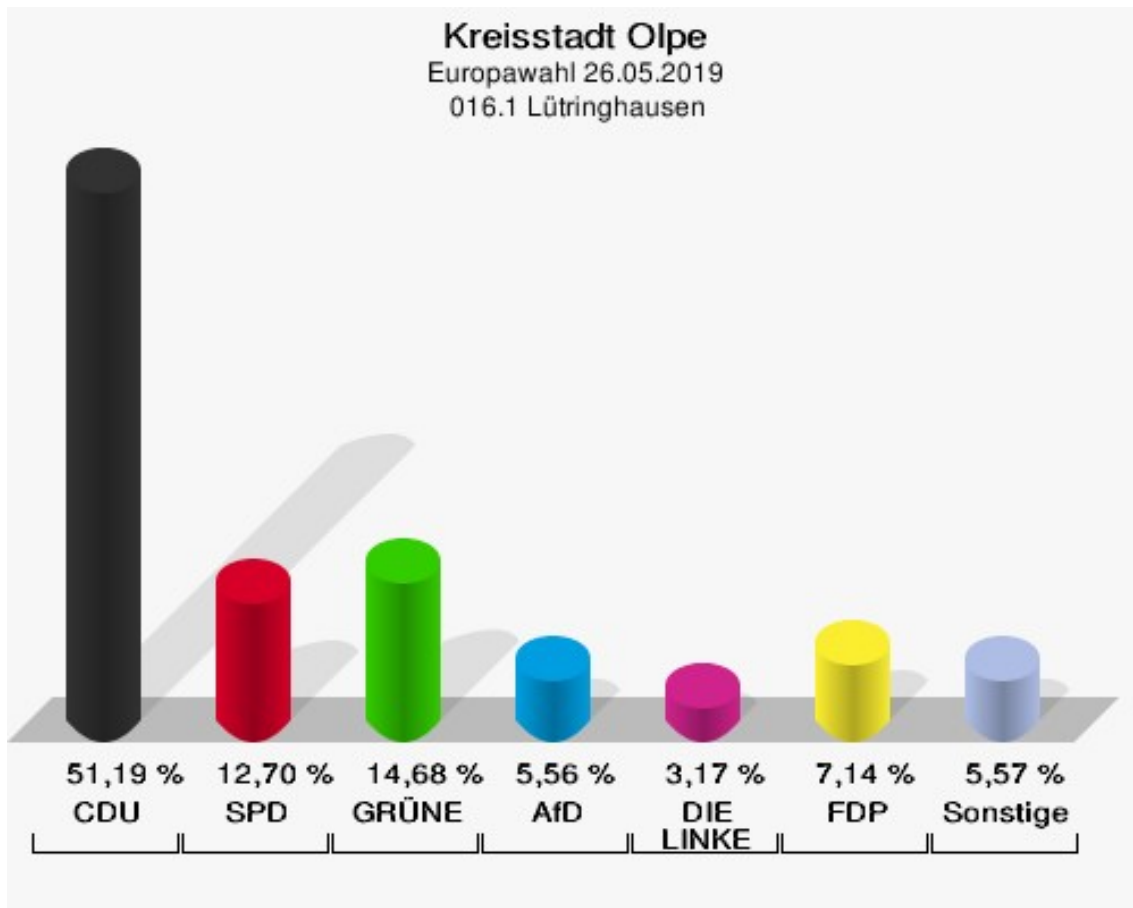
\* Die Vergleichszahlen wurden auf die aktuelle Wahlgebietsgliederung umgerechnet.  
Europawahl 25.05.2014: Sonstige = REP, CM, PSG, BÜSO, PRO NRW



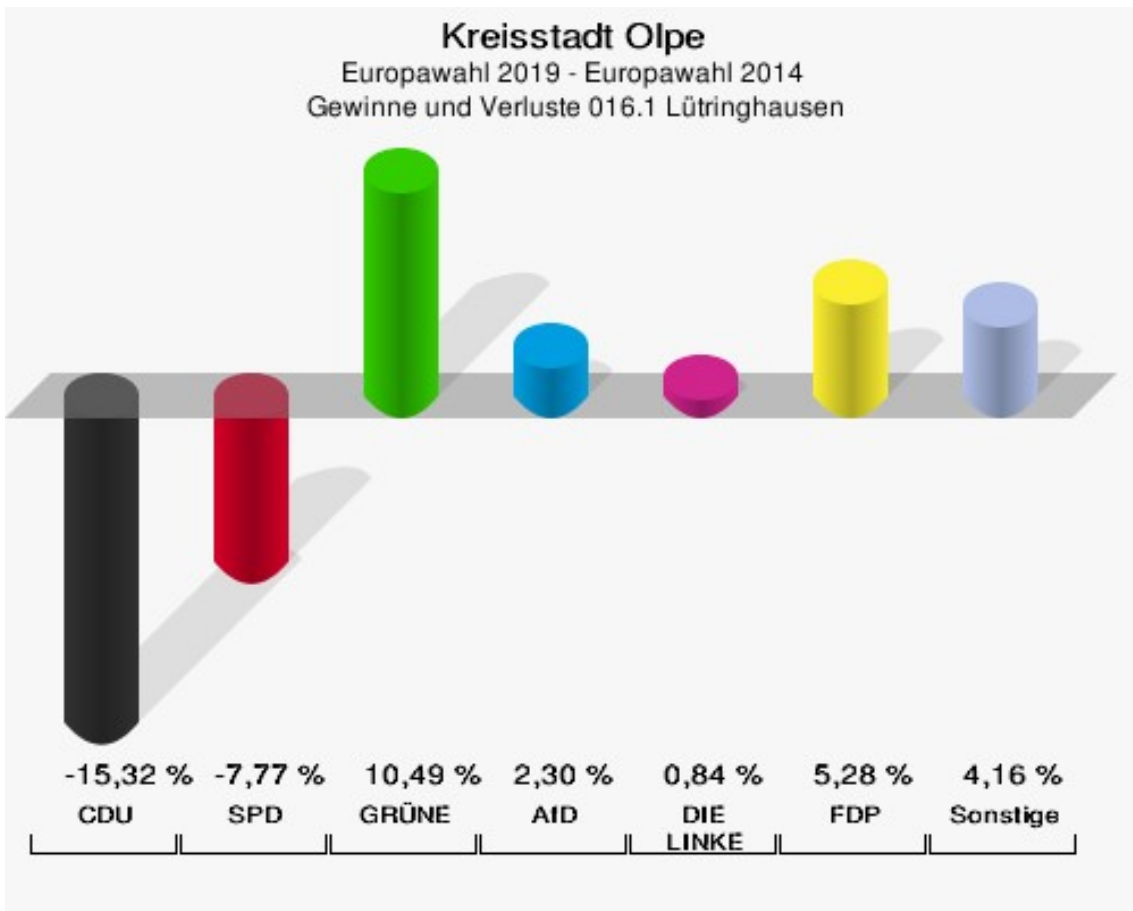
## 016.1 Lütringhausen

	Anzahl	Prozent
Wahlberechtigte	592	
Wähler/innen	253	42,74 %
ungültige Stimmen	1	0,40 %
gültige Stimmen	252	99,60 %
CDU	129	51,19 %
SPD	32	12,70 %
GRÜNE	37	14,68 %
AfD	14	5,56 %
DIE LINKE	8	3,17 %
FDP	18	7,14 %
PIRATEN	1	0,40 %
Tierschutzpartei	0	0,00 %
NPD	0	0,00 %
Die PARTEI	3	1,19 %
FAMILIE	1	0,40 %
FREIE WÄHLER	4	1,59 %
Volksabstimmung	0	0,00 %
ÖDP	0	0,00 %
DKP	0	0,00 %
MLPD	0	0,00 %
BP	0	0,00 %
SGP	0	0,00 %
TIERSCHUTZ hier!	0	0,00 %
Tierschutzallianz	0	0,00 %
Bündnis C	0	0,00 %
BIG	0	0,00 %
BGE	0	0,00 %
DIE DIREKTE!	1	0,40 %
Demokratie in Europa - DiEM25	2	0,79 %
III. Weg	0	0,00 %
Die Grauen	0	0,00 %
DIE RECHTE	0	0,00 %
DIE VIOLETTEN	0	0,00 %
LIEBE	0	0,00 %
DIE FRAUEN	0	0,00 %
Graue Panther	0	0,00 %
LKR - Bernd Lucke und die Liberal-Konservativen Reformer	0	0,00 %
MENSCHLICHE WELT	0	0,00 %

	Anzahl	Prozent
NL	0	0,00 %
ÖköLinX	0	0,00 %
Die Humanisten	0	0,00 %
PARTEI FÜR DIE TIERE	1	0,40 %
Gesundheitsforschung	0	0,00 %
Volt	1	0,40 %







Die Vergleichszahlen wurden auf die aktuelle Wahlbezirktgliederung umgerechnet.

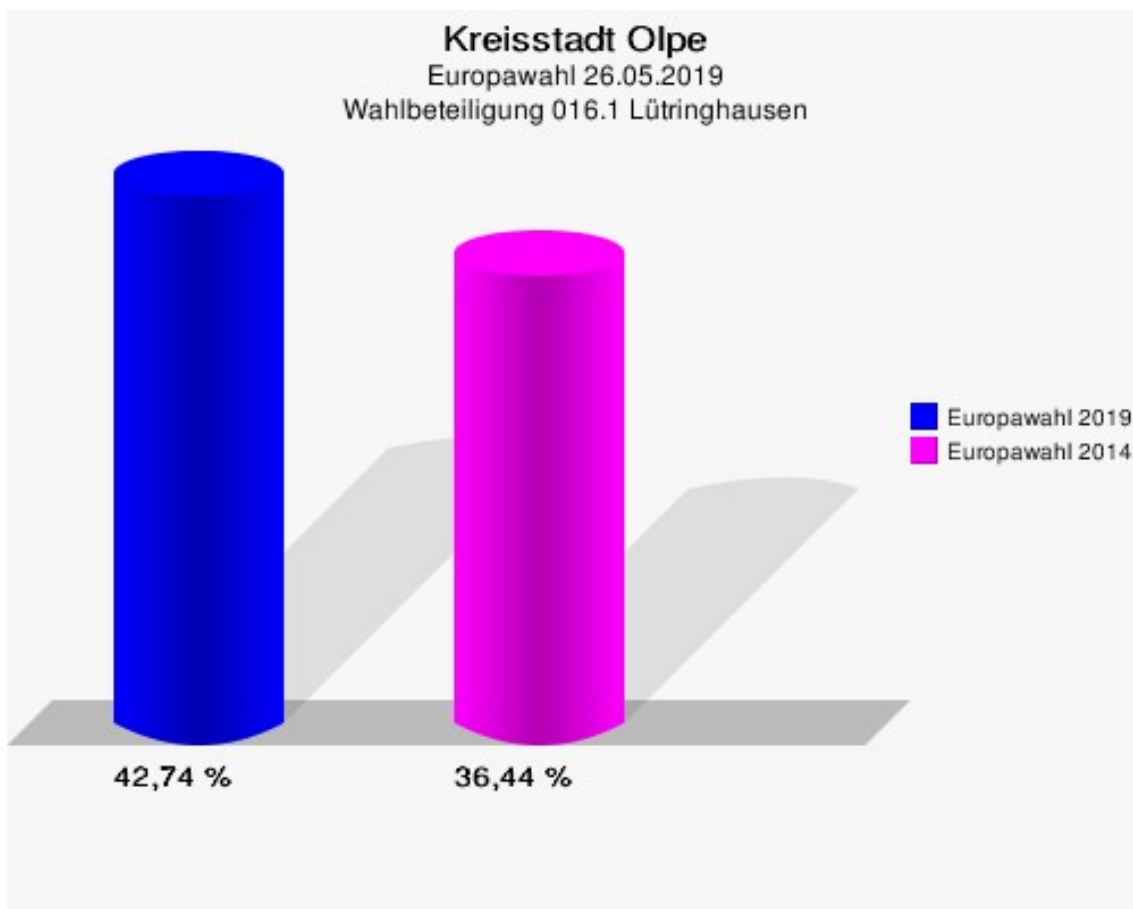
Kreisstadt Olpe  
Europawahl 26.05.2019  
Gewinne und Verluste 016.1 Lüttringhausen

	Europawahl 26.05.2019		Europawahl 25.05.2014 *	
			Ergebnis	Gewinne und Verluste
Wahlberechtigte	592	601	-9	
Wähler	253	219	+34	
	42,74 %	36,44 %	+6,30 %	
gültige Stimmen	252	215	+37	
	99,60 %	98,17 %	+1,43 %	
CDU	129	143	-14	
	51,19 %	66,51 %	-15,32 %	
SPD	32	44	-12	
	12,70 %	20,47 %	-7,77 %	
GRÜNE	37	9	+28	
	14,68 %	4,19 %	+10,49 %	
AfD	14	7	+7	
	5,56 %	3,26 %	+2,30 %	
DIE LINKE	8	5	+3	
	3,17 %	2,33 %	+0,84 %	
FDP	18	4	+14	
	7,14 %	1,86 %	+5,28 %	
PIRATEN	1	1	+0	
	0,40 %	0,47 %	-0,07 %	
Tierschutzpartei	0	0	+0	
	0,00 %	0,00 %	+0,00 %	
NPD	0	0	+0	
	0,00 %	0,00 %	+0,00 %	
Die PARTEI	3	0	+3	
	1,19 %	0,00 %	+1,19 %	
FAMILIE	1	0	+1	
	0,40 %	0,00 %	+0,40 %	
FREIE WÄHLER	4	1	+3	
	1,59 %	0,47 %	+1,12 %	
Volksabstimmung	0	0	+0	
	0,00 %	0,00 %	+0,00 %	
ÖDP	0	1	-1	
	0,00 %	0,47 %	-0,47 %	
DKP	0	0	+0	
	0,00 %	0,00 %	+0,00 %	
MLPD	0	0	+0	

	Europawahl 26.05.2019	Europawahl 25.05.2014 *	
		Ergebnis	Gewinne und Verluste
	0,00 %	0,00 %	+0,00 %
BP	0	0	+0
	0,00 %	0,00 %	+0,00 %
SGP	0	0	+0
	0,00 %	0,00 %	+0,00 %
TIERSCHUTZ hier!	0	0	+0
	0,00 %	0,00 %	+0,00 %
Tierschutzallianz	0	0	+0
	0,00 %	0,00 %	+0,00 %
Bündnis C	0	0	+0
	0,00 %	0,00 %	+0,00 %
BIG	0	0	+0
	0,00 %	0,00 %	+0,00 %
BGE	0	0	+0
	0,00 %	0,00 %	+0,00 %
DIE DIREKTE!	1	0	+1
	0,40 %	0,00 %	+0,40 %
Demokratie in Europa - DiEM25	2	0	+2
	0,79 %	0,00 %	+0,79 %
III. Weg	0	0	+0
	0,00 %	0,00 %	+0,00 %
Die Grauen	0	0	+0
	0,00 %	0,00 %	+0,00 %
DIE RECHTE	0	0	+0
	0,00 %	0,00 %	+0,00 %
DIE VIOLETTEN	0	0	+0
	0,00 %	0,00 %	+0,00 %
LIEBE	0	0	+0
	0,00 %	0,00 %	+0,00 %
DIE FRAUEN	0	0	+0
	0,00 %	0,00 %	+0,00 %
Graue Panther	0	0	+0
	0,00 %	0,00 %	+0,00 %
LKR - Bernd Lucke und die Liberal-Konservativen Reformer	0	0	+0
	0,00 %	0,00 %	+0,00 %
MENSCHLICHE WELT	0	0	+0
	0,00 %	0,00 %	+0,00 %
NL	0	0	+0

	Europawahl 26.05.2019	Europawahl 25.05.2014 *	
		Ergebnis	Gewinne und Verluste
	0,00 %	0,00 %	+0,00 %
ÖköLinX	0	0	+0
	0,00 %	0,00 %	+0,00 %
Die Humanisten	0	0	+0
	0,00 %	0,00 %	+0,00 %
PARTEI FÜR DIE TIERE	1	0	+1
	0,40 %	0,00 %	+0,40 %
Gesundheitsforschung	0	0	+0
	0,00 %	0,00 %	+0,00 %
Volt	1	0	+1
	0,40 %	0,00 %	+0,40 %
Sonstige	0	0	+0
	0,00 %	0,00 %	+0,00 %

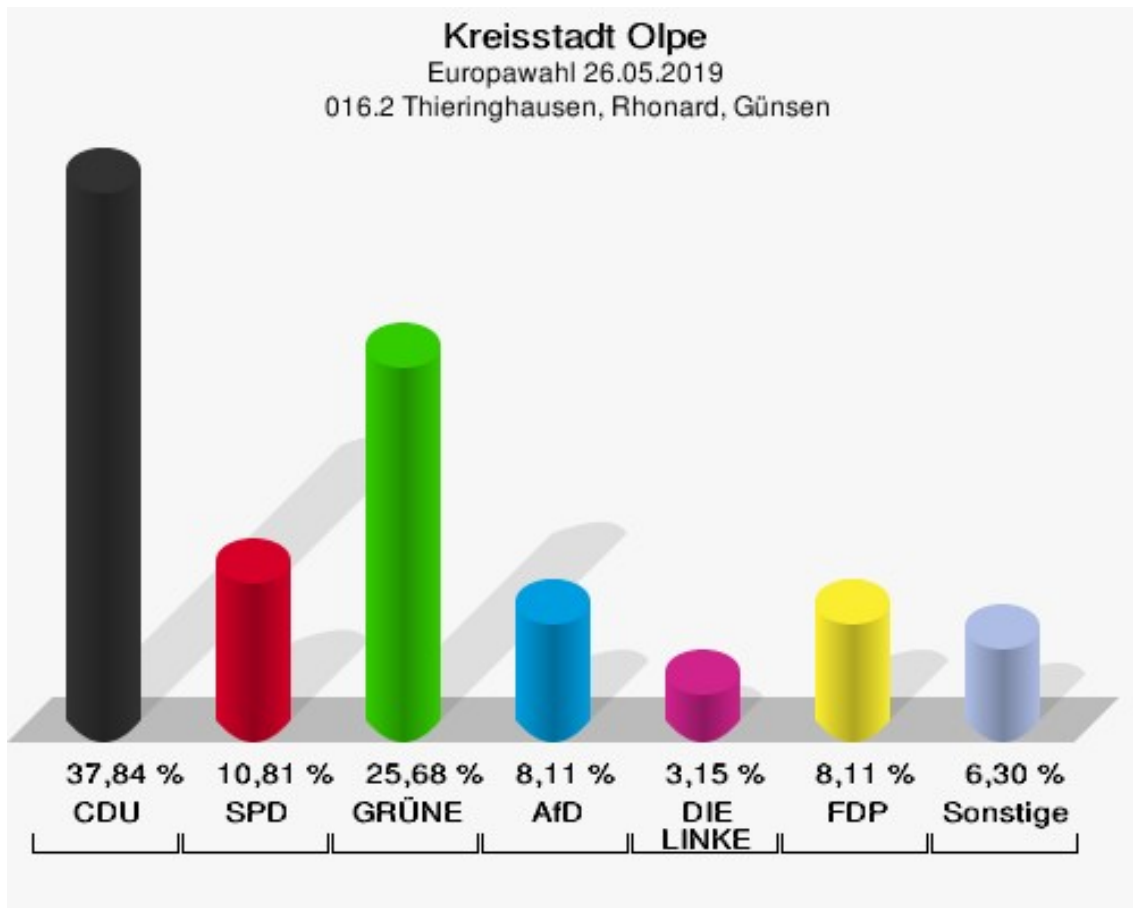
\* Die Vergleichszahlen wurden auf die aktuelle Wahlgebietsgliederung umgerechnet.  
Europawahl 25.05.2014: Sonstige = REP, CM, PSG, BÜSO, PRO NRW

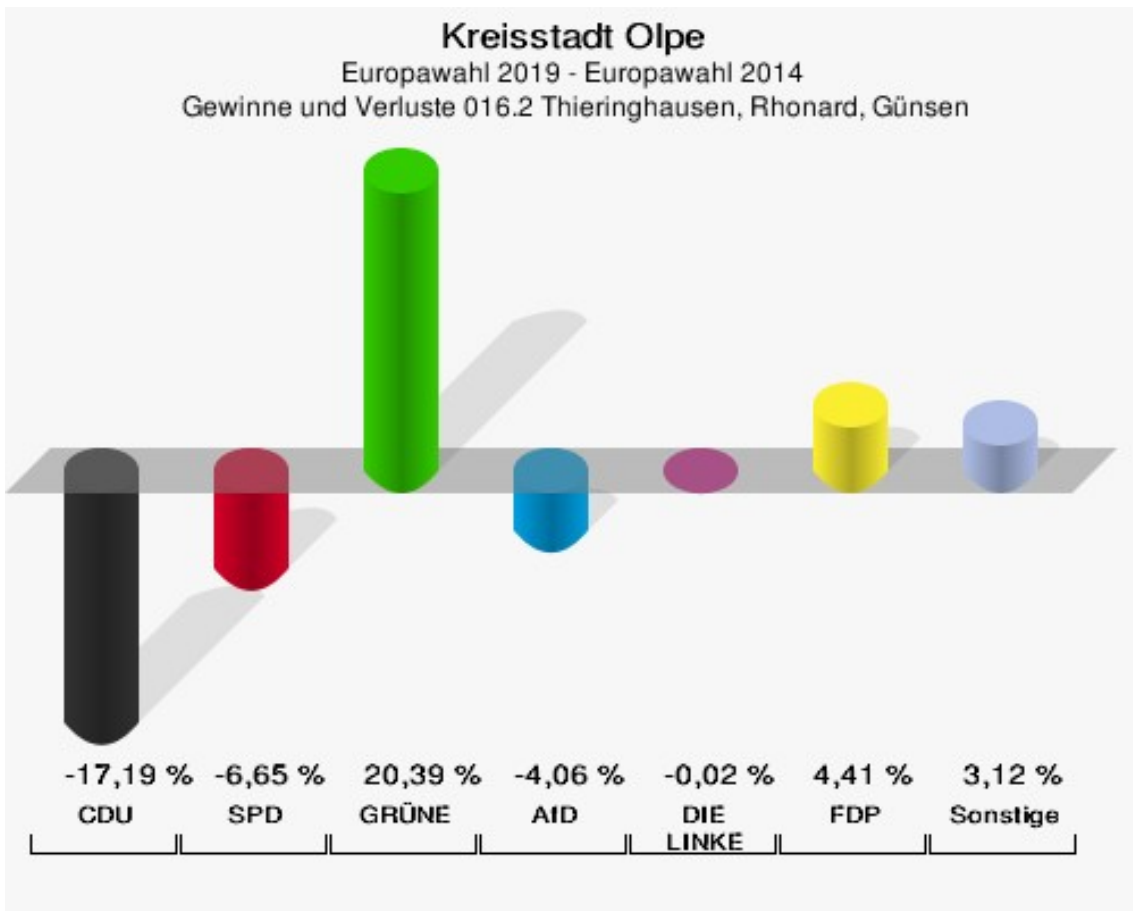


## 016.2 Thieringhausen, Rhonard, Günsen

	Anzahl	Prozent
Wahlberechtigte	506	
Wähler/innen	223	44,07 %
ungültige Stimmen	1	0,45 %
gültige Stimmen	222	99,55 %
CDU	84	37,84 %
SPD	24	10,81 %
GRÜNE	57	25,68 %
AfD	18	8,11 %
DIE LINKE	7	3,15 %
FDP	18	8,11 %
PIRATEN	0	0,00 %
Tierschutzpartei	1	0,45 %
NPD	0	0,00 %
Die PARTEI	3	1,35 %
FAMILIE	0	0,00 %
FREIE WÄHLER	2	0,90 %
Volksabstimmung	3	1,35 %
ÖDP	0	0,00 %
DKP	0	0,00 %
MLPD	0	0,00 %
BP	0	0,00 %
SGP	0	0,00 %
TIERSCHUTZ hier!	2	0,90 %
Tierschutzallianz	0	0,00 %
Bündnis C	0	0,00 %
BIG	1	0,45 %
BGE	0	0,00 %
DIE DIREKTE!	0	0,00 %
Demokratie in Europa - DiEM25	0	0,00 %
III. Weg	0	0,00 %
Die Grauen	1	0,45 %
DIE RECHTE	0	0,00 %
DIE VIOLETTEN	0	0,00 %
LIEBE	1	0,45 %
DIE FRAUEN	0	0,00 %
Graue Panther	0	0,00 %
LKR - Bernd Lucke und die Liberal-Konservativen Reformer	0	0,00 %
MENSCHLICHE WELT	0	0,00 %

	Anzahl	Prozent
NL	0	0,00 %
ÖköLinX	0	0,00 %
Die Humanisten	0	0,00 %
PARTEI FÜR DIE TIERE	0	0,00 %
Gesundheitsforschung	0	0,00 %
Volt	0	0,00 %





Die Vergleichszahlen wurden auf die aktuelle Wahlbezietsgliederung umgerechnet.

Kreisstadt Olpe  
Europawahl 26.05.2019  
Gewinne und Verluste 016.2 Thieringhausen, Rhonard, Günsen

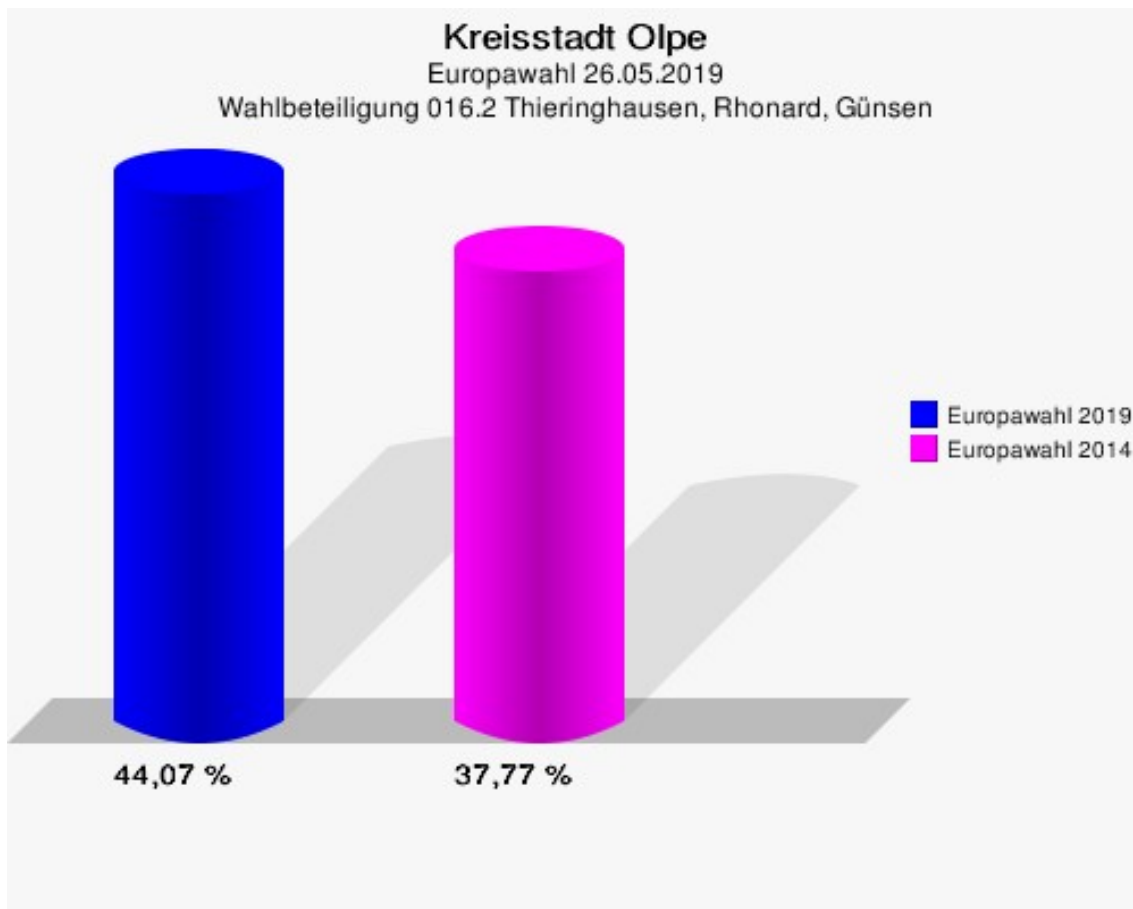
	Europawahl 26.05.2019		Europawahl 25.05.2014 *	
			Ergebnis	Gewinne und Verluste
Wahlberechtigte	506		503	+3
Wähler	223		190	+33
	44,07 %		37,77 %	+6,30 %
gültige Stimmen	222		189	+33
	99,55 %		99,47 %	+0,08 %
CDU	84		104	-20
	37,84 %		55,03 %	-17,19 %
SPD	24		33	-9
	10,81 %		17,46 %	-6,65 %
GRÜNE	57		10	+47
	25,68 %		5,29 %	+20,39 %
AfD	18		23	-5
	8,11 %		12,17 %	-4,06 %
DIE LINKE	7		6	+1
	3,15 %		3,17 %	-0,02 %
FDP	18		7	+11
	8,11 %		3,70 %	+4,41 %
PIRATEN	0		1	-1
	0,00 %		0,53 %	-0,53 %
Tierschutzpartei	1		4	-3
	0,45 %		2,12 %	-1,67 %
NPD	0		0	+0
	0,00 %		0,00 %	+0,00 %
Die PARTEI	3		0	+3
	1,35 %		0,00 %	+1,35 %
FAMILIE	0		0	+0
	0,00 %		0,00 %	+0,00 %
FREIE WÄHLER	2		1	+1
	0,90 %		0,53 %	+0,37 %
Volksabstimmung	3		0	+3
	1,35 %		0,00 %	+1,35 %
ÖDP	0		0	+0
	0,00 %		0,00 %	+0,00 %
DKP	0		0	+0
	0,00 %		0,00 %	+0,00 %
MLPD	0		0	+0



	Europawahl 26.05.2019	Europawahl 25.05.2014 *	
		Ergebnis	Gewinne und Verluste
	0,00 %	0,00 %	+0,00 %
BP	0	0	+0
	0,00 %	0,00 %	+0,00 %
SGP	0	0	+0
	0,00 %	0,00 %	+0,00 %
TIERSCHUTZ hier!	2	0	+2
	0,90 %	0,00 %	+0,90 %
Tierschutzallianz	0	0	+0
	0,00 %	0,00 %	+0,00 %
Bündnis C	0	0	+0
	0,00 %	0,00 %	+0,00 %
BIG	1	0	+1
	0,45 %	0,00 %	+0,45 %
BGE	0	0	+0
	0,00 %	0,00 %	+0,00 %
DIE DIREKTE!	0	0	+0
	0,00 %	0,00 %	+0,00 %
Demokratie in Europa - DiEM25	0	0	+0
	0,00 %	0,00 %	+0,00 %
III. Weg	0	0	+0
	0,00 %	0,00 %	+0,00 %
Die Grauen	1	0	+1
	0,45 %	0,00 %	+0,45 %
DIE RECHTE	0	0	+0
	0,00 %	0,00 %	+0,00 %
DIE VIOLETTEN	0	0	+0
	0,00 %	0,00 %	+0,00 %
LIEBE	1	0	+1
	0,45 %	0,00 %	+0,45 %
DIE FRAUEN	0	0	+0
	0,00 %	0,00 %	+0,00 %
Graue Panther	0	0	+0
	0,00 %	0,00 %	+0,00 %
LKR - Bernd Lucke und die Liberal-Konservativen Reformer	0	0	+0
	0,00 %	0,00 %	+0,00 %
MENSCHLICHE WELT	0	0	+0
	0,00 %	0,00 %	+0,00 %
NL	0	0	+0

	Europawahl 26.05.2019	Europawahl 25.05.2014 *	
		Ergebnis	Gewinne und Verluste
	0,00 %	0,00 %	+0,00 %
ÖköLinX	0	0	+0
	0,00 %	0,00 %	+0,00 %
Die Humanisten	0	0	+0
	0,00 %	0,00 %	+0,00 %
PARTEI FÜR DIE TIERE	0	0	+0
	0,00 %	0,00 %	+0,00 %
Gesundheitsforschung	0	0	+0
	0,00 %	0,00 %	+0,00 %
Volt	0	0	+0
	0,00 %	0,00 %	+0,00 %
Sonstige	0	0	+0
	0,00 %	0,00 %	+0,00 %

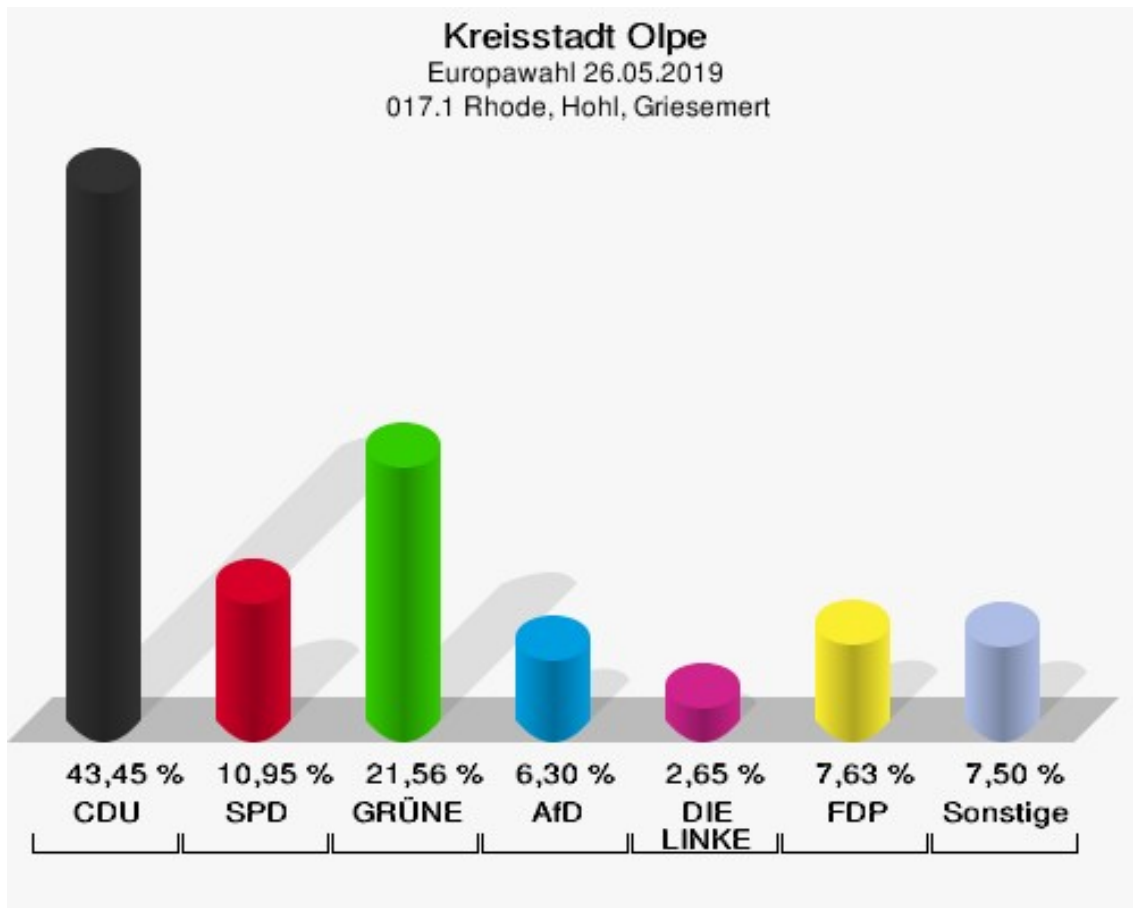
\* Die Vergleichszahlen wurden auf die aktuelle Wahlgebietsgliederung umgerechnet.  
Europawahl 25.05.2014: Sonstige = REP, CM, PSG, BÜSO, PRO NRW



## 017.1 Rhode, Hohl, Griesemert

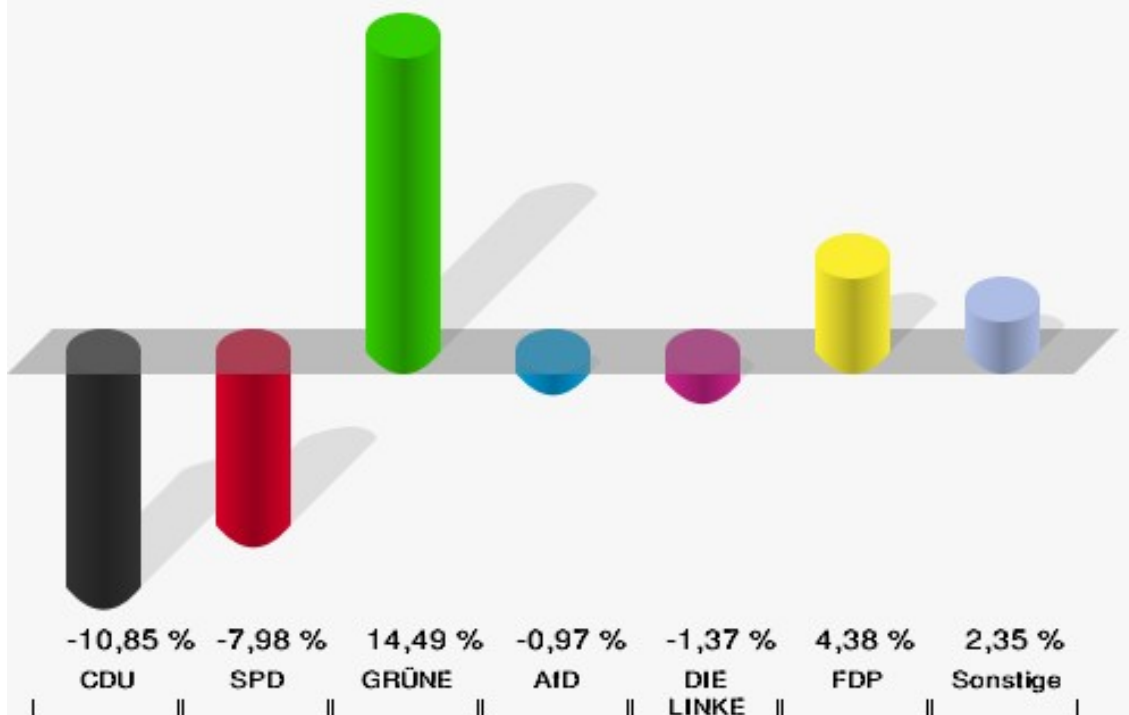
	Anzahl	Prozent
Wahlberechtigte	1.420	
Wähler/innen	608	42,82 %
ungültige Stimmen	5	0,82 %
gültige Stimmen	603	99,18 %
CDU	262	43,45 %
SPD	66	10,95 %
GRÜNE	130	21,56 %
AfD	38	6,30 %
DIE LINKE	16	2,65 %
FDP	46	7,63 %
PIRATEN	3	0,50 %
Tierschutzpartei	5	0,83 %
NPD	0	0,00 %
Die PARTEI	12	1,99 %
FAMILIE	6	1,00 %
FREIE WÄHLER	6	1,00 %
Volksabstimmung	0	0,00 %
ÖDP	1	0,17 %
DKP	0	0,00 %
MLPD	0	0,00 %
BP	0	0,00 %
SGP	0	0,00 %
TIERSCHUTZ hier!	2	0,33 %
Tierschutzallianz	0	0,00 %
Bündnis C	0	0,00 %
BIG	0	0,00 %
BGE	0	0,00 %
DIE DIREKTE!	0	0,00 %
Demokratie in Europa - DiEM25	1	0,17 %
III. Weg	0	0,00 %
Die Grauen	4	0,66 %
DIE RECHTE	0	0,00 %
DIE VIOLETTEN	1	0,17 %
LIEBE	0	0,00 %
DIE FRAUEN	0	0,00 %
Graue Panther	1	0,17 %
LKR - Bernd Lucke und die Liberal-Konservativen Reformer	1	0,17 %
MENSCHLICHE WELT	0	0,00 %

	Anzahl	Prozent
NL	0	0,00 %
ÖköLinX	0	0,00 %
Die Humanisten	0	0,00 %
PARTEI FÜR DIE TIERE	1	0,17 %
Gesundheitsforschung	1	0,17 %
Volt	0	0,00 %



# Kreisstadt Olpe

Europawahl 2019 - Europawahl 2014  
Gewinne und Verluste 017.1 Rhode, Hohl, Griesemert



Die Vergleichszahlen wurden auf die aktuelle Wahlbezirgsgliederung umgerechnet.

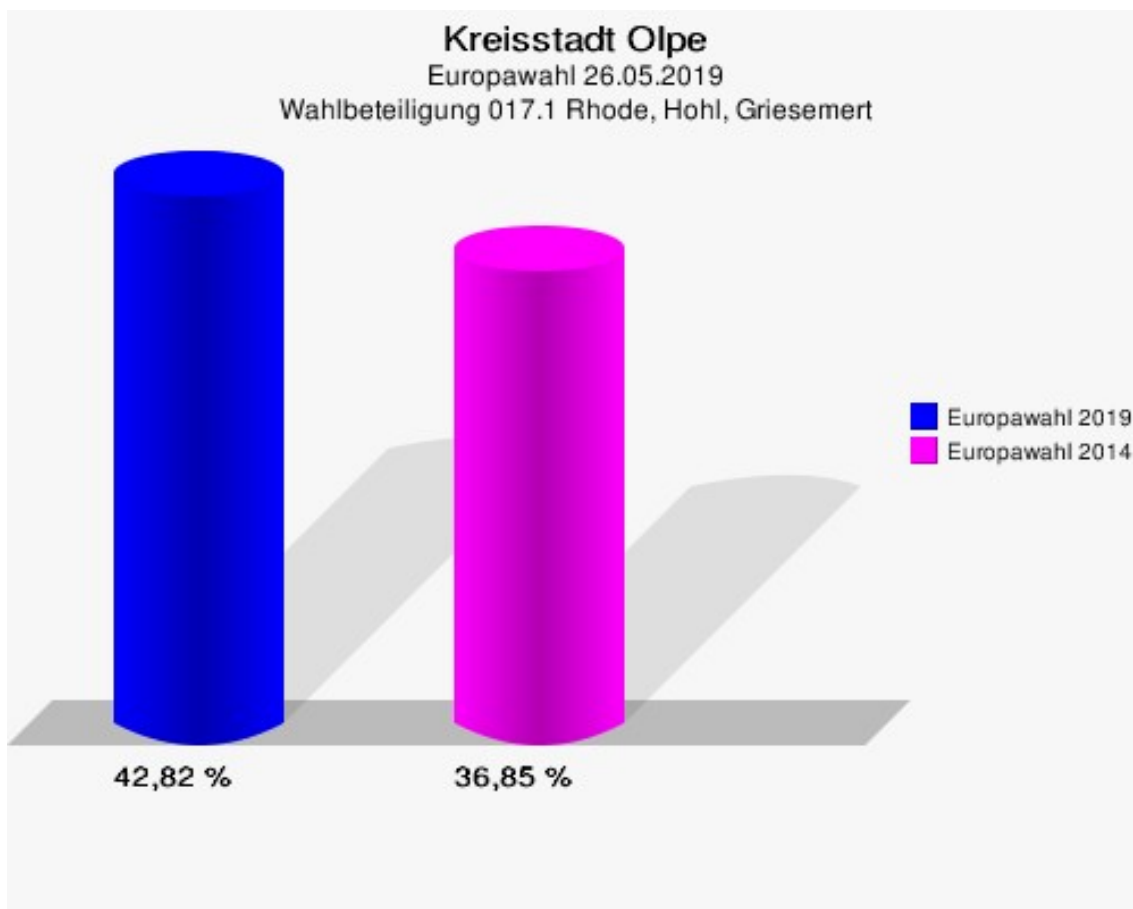
Kreisstadt Olpe  
Europawahl 26.05.2019  
Gewinne und Verluste 017.1 Rhode, Hohl, Griesemert

	Europawahl 26.05.2019	Europawahl 25.05.2014 *	
		Ergebnis	Gewinne und Verluste
Wahlberechtigte	1.420	1.430	-10
Wähler	608	527	+81
	42,82 %	36,85 %	+5,96 %
gültige Stimmen	603	523	+80
	99,18 %	99,24 %	-0,06 %
CDU	262	284	-22
	43,45 %	54,30 %	-10,85 %
SPD	66	99	-33
	10,95 %	18,93 %	-7,98 %
GRÜNE	130	37	+93
	21,56 %	7,07 %	+14,49 %
AfD	38	38	+0
	6,30 %	7,27 %	-0,97 %
DIE LINKE	16	21	-5
	2,65 %	4,02 %	-1,37 %
FDP	46	17	+29
	7,63 %	3,25 %	+4,38 %
PIRATEN	3	10	-7
	0,50 %	1,91 %	-1,41 %
Tierschutzpartei	5	5	+0
	0,83 %	0,96 %	-0,13 %
NPD	0	1	-1
	0,00 %	0,19 %	-0,19 %
Die PARTEI	12	3	+9
	1,99 %	0,57 %	+1,42 %
FAMILIE	6	4	+2
	1,00 %	0,76 %	+0,24 %
FREIE WÄHLER	6	0	+6
	1,00 %	0,00 %	+1,00 %
Volksabstimmung	0	1	-1
	0,00 %	0,19 %	-0,19 %
ÖDP	1	1	+0
	0,17 %	0,19 %	-0,02 %
DKP	0	0	+0
	0,00 %	0,00 %	+0,00 %
MLPD	0	0	+0

	Europawahl 26.05.2019	Europawahl 25.05.2014 *	
		Ergebnis	Gewinne und Verluste
	0,00 %	0,00 %	+0,00 %
BP	0	0	+0
	0,00 %	0,00 %	+0,00 %
SGP	0	0	+0
	0,00 %	0,00 %	+0,00 %
TIERSCHUTZ hier!	2	0	+2
	0,33 %	0,00 %	+0,33 %
Tierschutzallianz	0	0	+0
	0,00 %	0,00 %	+0,00 %
Bündnis C	0	1	-1
	0,00 %	0,19 %	-0,19 %
BIG	0	0	+0
	0,00 %	0,00 %	+0,00 %
BGE	0	0	+0
	0,00 %	0,00 %	+0,00 %
DIE DIREKTE!	0	0	+0
	0,00 %	0,00 %	+0,00 %
Demokratie in Europa - DiEM25	1	0	+1
	0,17 %	0,00 %	+0,17 %
III. Weg	0	0	+0
	0,00 %	0,00 %	+0,00 %
Die Grauen	4	0	+4
	0,66 %	0,00 %	+0,66 %
DIE RECHTE	0	0	+0
	0,00 %	0,00 %	+0,00 %
DIE VIOLETTEN	1	0	+1
	0,17 %	0,00 %	+0,17 %
LIEBE	0	0	+0
	0,00 %	0,00 %	+0,00 %
DIE FRAUEN	0	0	+0
	0,00 %	0,00 %	+0,00 %
Graue Panther	1	0	+1
	0,17 %	0,00 %	+0,17 %
LKR - Bernd Lucke und die Liberal-Konservativen Reformer	1	0	+1
	0,17 %	0,00 %	+0,17 %
MENSCHLICHE WELT	0	0	+0
	0,00 %	0,00 %	+0,00 %
NL	0	0	+0

	Europawahl 26.05.2019	Europawahl 25.05.2014 *	
		Ergebnis	Gewinne und Verluste
	0,00 %	0,00 %	+0,00 %
ÖköLinX	0	0	+0
	0,00 %	0,00 %	+0,00 %
Die Humanisten	0	0	+0
	0,00 %	0,00 %	+0,00 %
PARTEI FÜR DIE TIERE	1	0	+1
	0,17 %	0,00 %	+0,17 %
Gesundheitsforschung	1	0	+1
	0,17 %	0,00 %	+0,17 %
Volt	0	0	+0
	0,00 %	0,00 %	+0,00 %
Sonstige	0	1	-1
	0,00 %	0,19 %	-0,19 %

\* Die Vergleichszahlen wurden auf die aktuelle Wahlgebietsgliederung umgerechnet.  
Europawahl 25.05.2014: Sonstige = REP, CM, PSG, BÜSO, PRO NRW

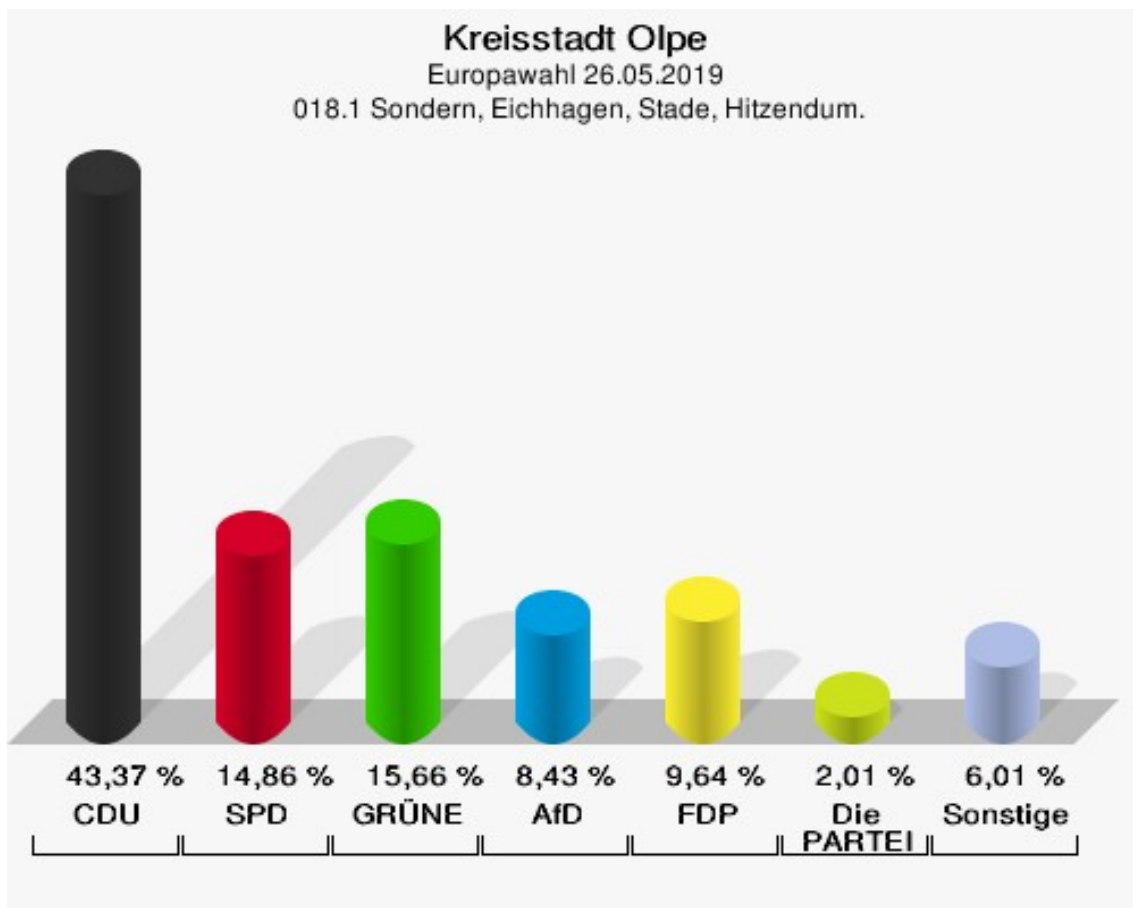


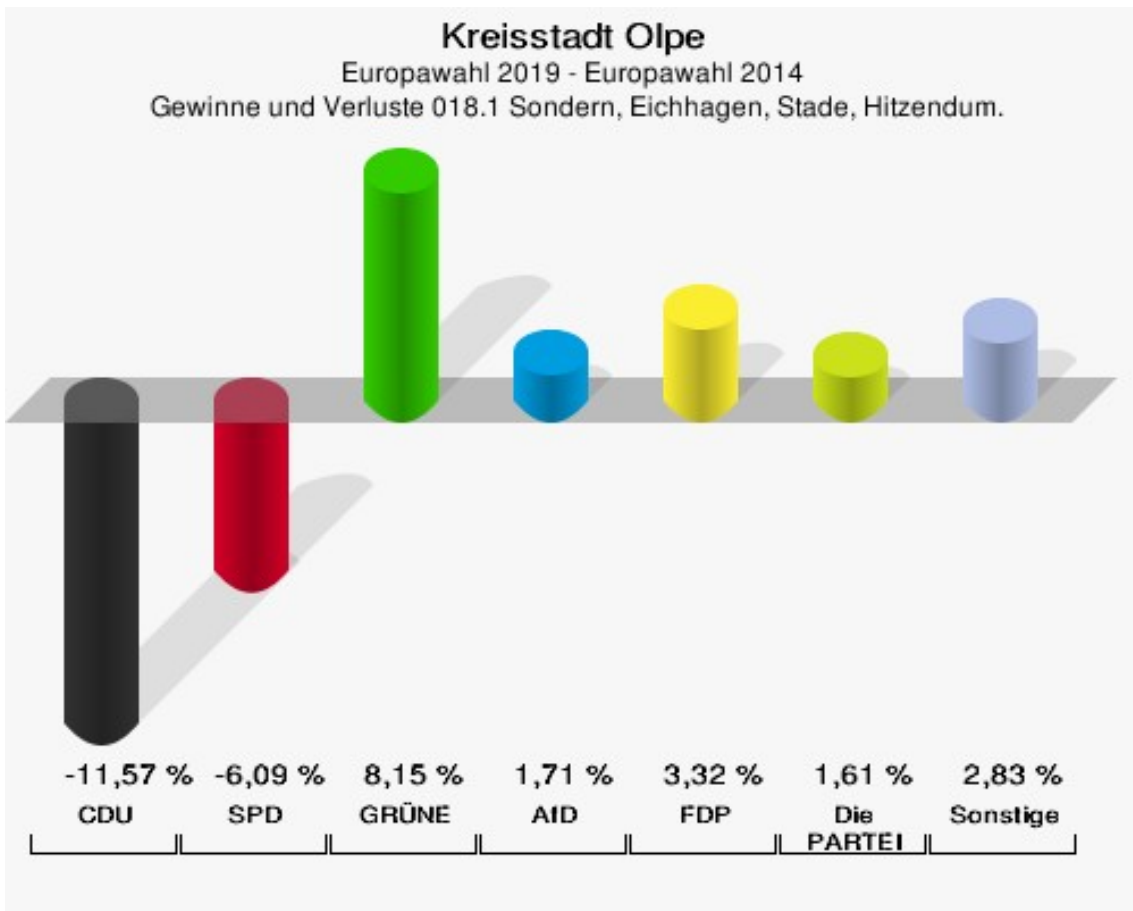


## 018.1 Sondern, Eichhagen, Stade, Hitzendum.

	Anzahl	Prozent
Wahlberechtigte	678	
Wähler/innen	253	37,32 %
ungültige Stimmen	4	1,58 %
gültige Stimmen	249	98,42 %
CDU	108	43,37 %
SPD	37	14,86 %
GRÜNE	39	15,66 %
AfD	21	8,43 %
DIE LINKE	4	1,61 %
FDP	24	9,64 %
PIRATEN	0	0,00 %
Tierschutzpartei	3	1,20 %
NPD	0	0,00 %
Die PARTEI	5	2,01 %
FAMILIE	2	0,80 %
FREIE WÄHLER	3	1,20 %
Volksabstimmung	0	0,00 %
ÖDP	0	0,00 %
DKP	0	0,00 %
MLPD	0	0,00 %
BP	1	0,40 %
SGP	0	0,00 %
TIERSCHUTZ hier!	0	0,00 %
Tierschutzallianz	1	0,40 %
Bündnis C	0	0,00 %
BIG	0	0,00 %
BGE	0	0,00 %
DIE DIREKTE!	0	0,00 %
Demokratie in Europa - DiEM25	0	0,00 %
III. Weg	0	0,00 %
Die Grauen	0	0,00 %
DIE RECHTE	0	0,00 %
DIE VIOLETTEN	1	0,40 %
LIEBE	0	0,00 %
DIE FRAUEN	0	0,00 %
Graue Panther	0	0,00 %
LKR - Bernd Lucke und die Liberal-Konservativen Reformer	0	0,00 %
MENSCHLICHE WELT	0	0,00 %

	Anzahl	Prozent
NL	0	0,00 %
ÖköLinX	0	0,00 %
Die Humanisten	0	0,00 %
PARTEI FÜR DIE TIERE	0	0,00 %
Gesundheitsforschung	0	0,00 %
Volt	0	0,00 %





Die Vergleichszahlen wurden auf die aktuelle Wahlbezirgsgliederung umgerechnet.

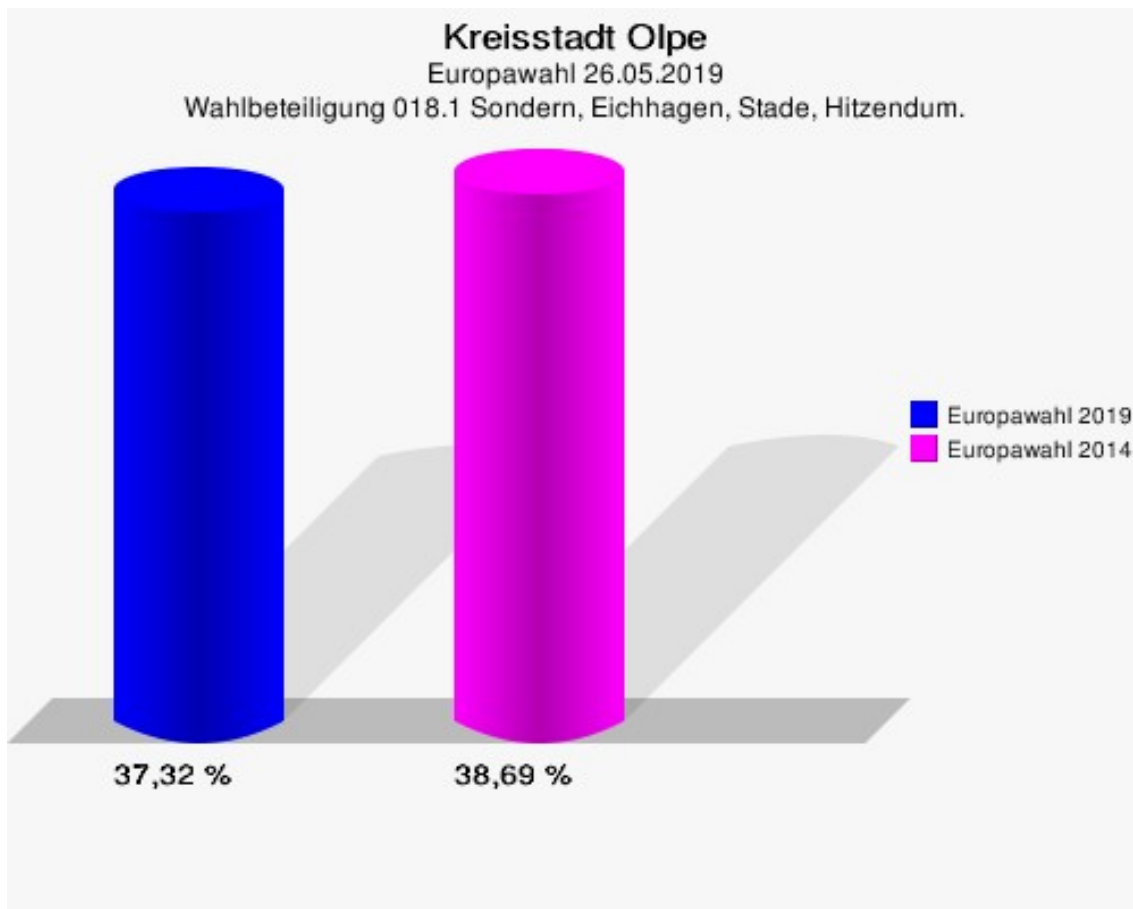
Kreisstadt Olpe  
Europawahl 26.05.2019  
Gewinne und Verluste 018.1 Sondern, Eichhagen, Stade, Hitzendum.

	Europawahl 26.05.2019		Europawahl 25.05.2014 *	
			Ergebnis	Gewinne und Verluste
Wahlberechtigte	678		659	+19
Wähler	253		255	-2
	37,32 %		38,69 %	-1,38 %
gültige Stimmen	249		253	-4
	98,42 %		99,22 %	-0,80 %
CDU	108		139	-31
	43,37 %		54,94 %	-11,57 %
SPD	37		53	-16
	14,86 %		20,95 %	-6,09 %
GRÜNE	39		19	+20
	15,66 %		7,51 %	+8,15 %
AfD	21		17	+4
	8,43 %		6,72 %	+1,71 %
DIE LINKE	4		3	+1
	1,61 %		1,19 %	+0,42 %
FDP	24		16	+8
	9,64 %		6,32 %	+3,32 %
PIRATEN	0		2	-2
	0,00 %		0,79 %	-0,79 %
Tierschutzpartei	3		1	+2
	1,20 %		0,40 %	+0,80 %
NPD	0		1	-1
	0,00 %		0,40 %	-0,40 %
Die PARTEI	5		1	+4
	2,01 %		0,40 %	+1,61 %
FAMILIE	2		0	+2
	0,80 %		0,00 %	+0,80 %
FREIE WÄHLER	3		0	+3
	1,20 %		0,00 %	+1,20 %
Volksabstimmung	0		0	+0
	0,00 %		0,00 %	+0,00 %
ÖDP	0		0	+0
	0,00 %		0,00 %	+0,00 %
DKP	0		0	+0
	0,00 %		0,00 %	+0,00 %
MLPD	0		0	+0

	Europawahl 26.05.2019	Europawahl 25.05.2014 *	
		Ergebnis	Gewinne und Verluste
	0,00 %	0,00 %	+0,00 %
BP	1	0	+1
	0,40 %	0,00 %	+0,40 %
SGP	0	0	+0
	0,00 %	0,00 %	+0,00 %
TIERSCHUTZ hier!	0	0	+0
	0,00 %	0,00 %	+0,00 %
Tierschutzallianz	1	0	+1
	0,40 %	0,00 %	+0,40 %
Bündnis C	0	0	+0
	0,00 %	0,00 %	+0,00 %
BIG	0	0	+0
	0,00 %	0,00 %	+0,00 %
BGE	0	0	+0
	0,00 %	0,00 %	+0,00 %
DIE DIREKTE!	0	0	+0
	0,00 %	0,00 %	+0,00 %
Demokratie in Europa - DiEM25	0	0	+0
	0,00 %	0,00 %	+0,00 %
III. Weg	0	0	+0
	0,00 %	0,00 %	+0,00 %
Die Grauen	0	0	+0
	0,00 %	0,00 %	+0,00 %
DIE RECHTE	0	0	+0
	0,00 %	0,00 %	+0,00 %
DIE VIOLETTEN	1	0	+1
	0,40 %	0,00 %	+0,40 %
LIEBE	0	0	+0
	0,00 %	0,00 %	+0,00 %
DIE FRAUEN	0	0	+0
	0,00 %	0,00 %	+0,00 %
Graue Panther	0	0	+0
	0,00 %	0,00 %	+0,00 %
LKR - Bernd Lucke und die Liberal-Konservativen Reformer	0	0	+0
	0,00 %	0,00 %	+0,00 %
MENSCHLICHE WELT	0	0	+0
	0,00 %	0,00 %	+0,00 %
NL	0	0	+0

	Europawahl 26.05.2019	Europawahl 25.05.2014 *	
		Ergebnis	Gewinne und Verluste
	0,00 %	0,00 %	+0,00 %
ÖköLinX	0	0	+0
	0,00 %	0,00 %	+0,00 %
Die Humanisten	0	0	+0
	0,00 %	0,00 %	+0,00 %
PARTEI FÜR DIE TIERE	0	0	+0
	0,00 %	0,00 %	+0,00 %
Gesundheitsforschung	0	0	+0
	0,00 %	0,00 %	+0,00 %
Volt	0	0	+0
	0,00 %	0,00 %	+0,00 %
Sonstige	0	1	-1
	0,00 %	0,40 %	-0,40 %

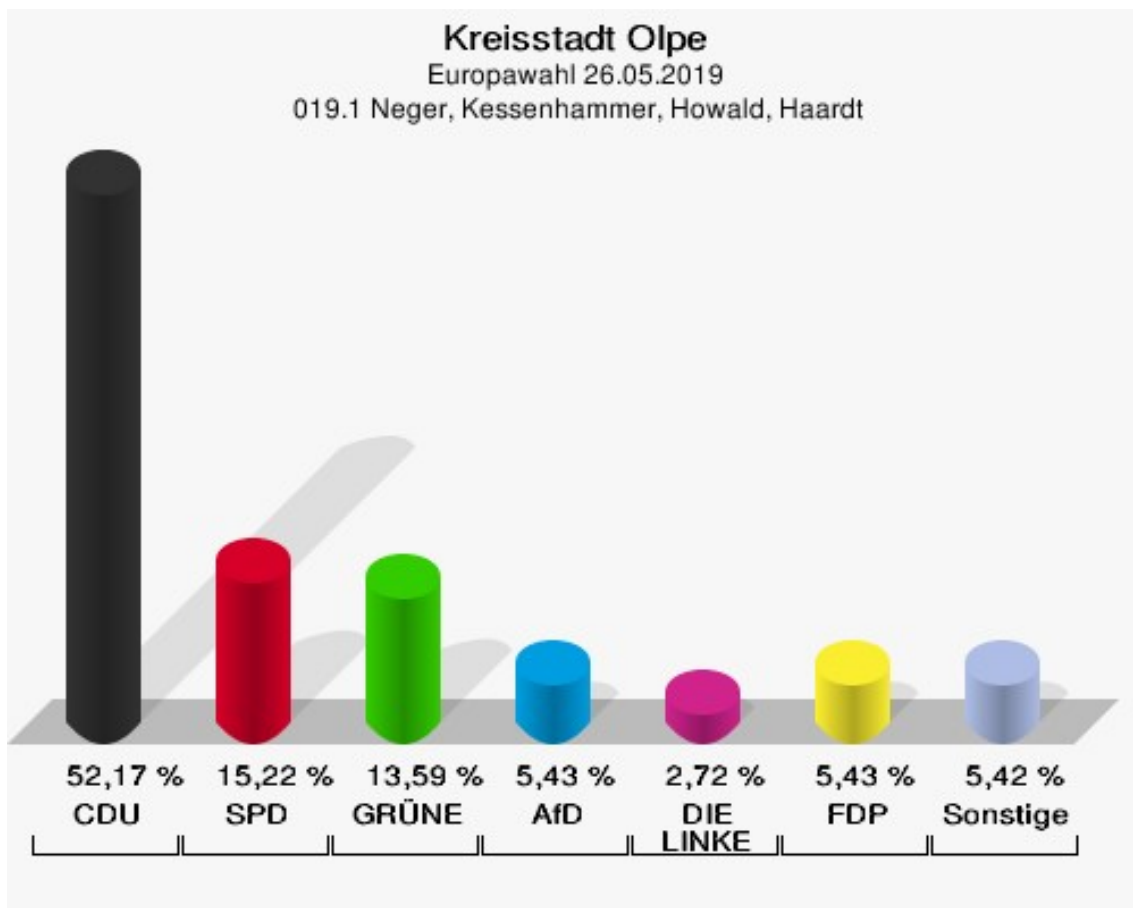
\* Die Vergleichszahlen wurden auf die aktuelle Wahlgebietsgliederung umgerechnet.  
Europawahl 25.05.2014: Sonstige = REP, CM, PSG, BÜSO, PRO NRW



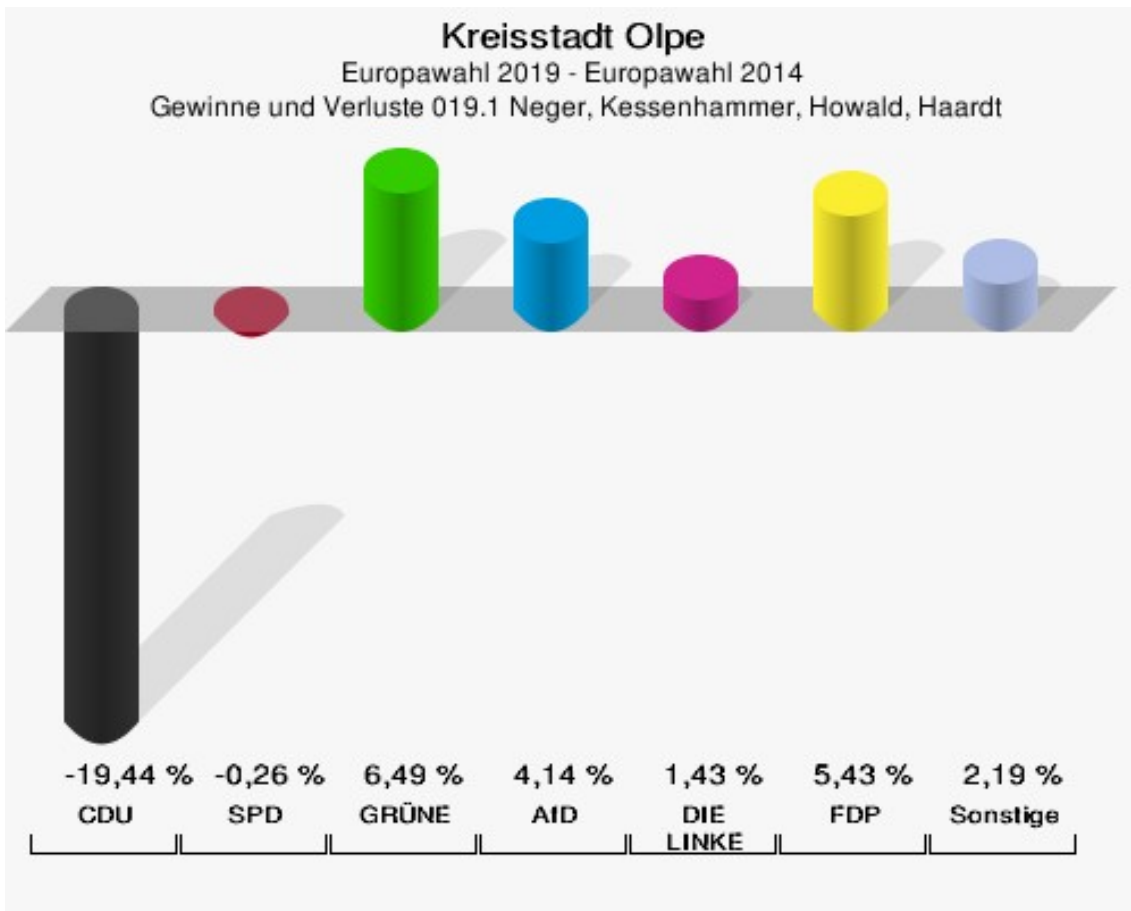
## 019.1 Neger, Kessenhammer, Howald, Haardt

	Anzahl	Prozent
Wahlberechtigte	327	
Wähler/innen	185	56,57 %
ungültige Stimmen	1	0,54 %
gültige Stimmen	184	99,46 %
CDU	96	52,17 %
SPD	28	15,22 %
GRÜNE	25	13,59 %
AfD	10	5,43 %
DIE LINKE	5	2,72 %
FDP	10	5,43 %
PIRATEN	3	1,63 %
Tierschutzpartei	1	0,54 %
NPD	2	1,09 %
Die PARTEI	0	0,00 %
FAMILIE	1	0,54 %
FREIE WÄHLER	0	0,00 %
Volksabstimmung	0	0,00 %
ÖDP	1	0,54 %
DKP	0	0,00 %
MLPD	0	0,00 %
BP	1	0,54 %
SGP	0	0,00 %
TIERSCHUTZ hier!	0	0,00 %
Tierschutzallianz	0	0,00 %
Bündnis C	0	0,00 %
BIG	0	0,00 %
BGE	0	0,00 %
DIE DIREKTE!	0	0,00 %
Demokratie in Europa - DiEM25	0	0,00 %
III. Weg	0	0,00 %
Die Grauen	0	0,00 %
DIE RECHTE	0	0,00 %
DIE VIOLETTEN	0	0,00 %
LIEBE	0	0,00 %
DIE FRAUEN	0	0,00 %
Graue Panther	0	0,00 %
LKR - Bernd Lucke und die Liberal-Konservativen Reformer	0	0,00 %
MENSCHLICHE WELT	0	0,00 %

	Anzahl	Prozent
NL	0	0,00 %
ÖköLinX	0	0,00 %
Die Humanisten	1	0,54 %
PARTEI FÜR DIE TIERE	0	0,00 %
Gesundheitsforschung	0	0,00 %
Volt	0	0,00 %







Die Vergleichszahlen wurden auf die aktuelle Wahlbezietsgliederung umgerechnet.

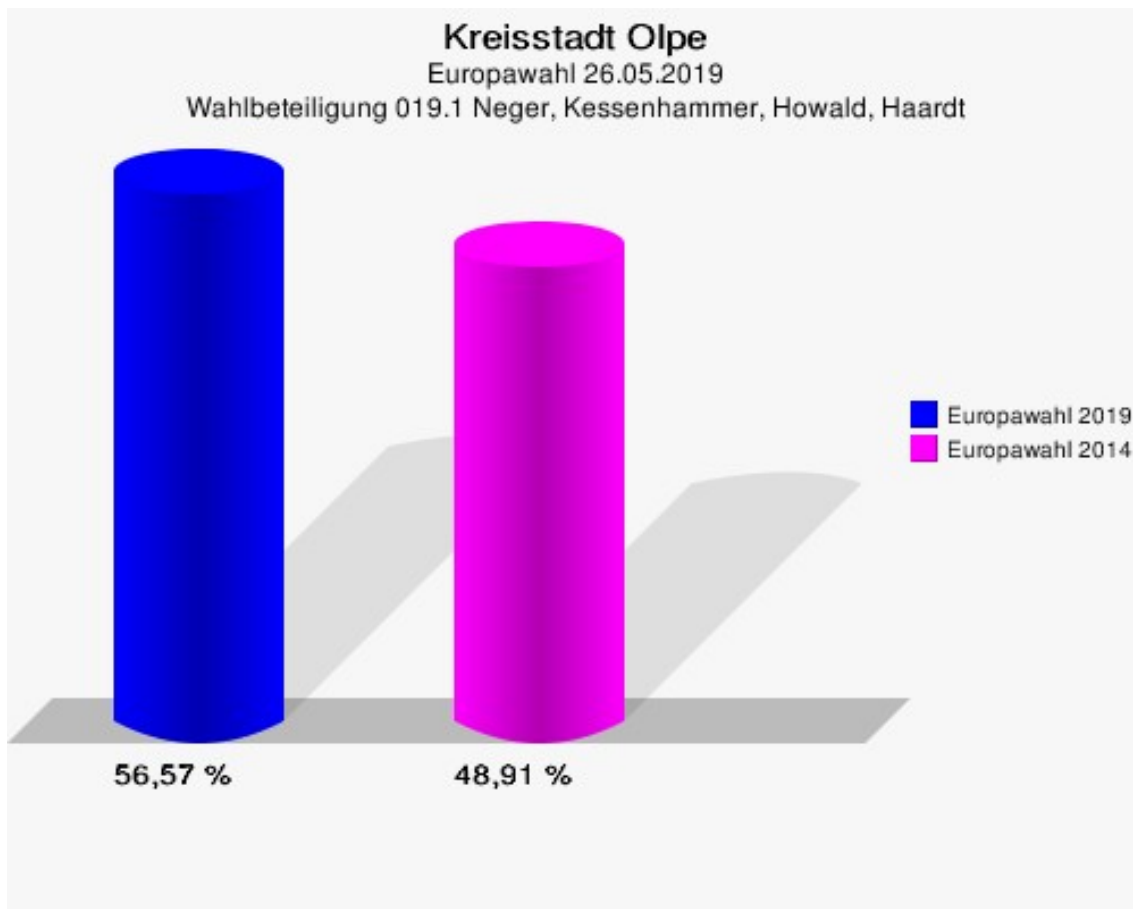
Kreisstadt Olpe  
Europawahl 26.05.2019  
Gewinne und Verluste 019.1 Neger, Kessenhammer, Howald, Haardt

	Europawahl 26.05.2019		Europawahl 25.05.2014 *	
			Ergebnis	Gewinne und Verluste
Wahlberechtigte	327		321	+6
Wähler	185		157	+28
	56,57 %		48,91 %	+7,67 %
gültige Stimmen	184		155	+29
	99,46 %		98,73 %	+0,73 %
CDU	96		111	-15
	52,17 %		71,61 %	-19,44 %
SPD	28		24	+4
	15,22 %		15,48 %	-0,26 %
GRÜNE	25		11	+14
	13,59 %		7,10 %	+6,49 %
AfD	10		2	+8
	5,43 %		1,29 %	+4,14 %
DIE LINKE	5		2	+3
	2,72 %		1,29 %	+1,43 %
FDP	10		0	+10
	5,43 %		0,00 %	+5,43 %
PIRATEN	3		2	+1
	1,63 %		1,29 %	+0,34 %
Tierschutzpartei	1		0	+1
	0,54 %		0,00 %	+0,54 %
NPD	2		0	+2
	1,09 %		0,00 %	+1,09 %
Die PARTEI	0		1	-1
	0,00 %		0,65 %	-0,65 %
FAMILIE	1		2	-1
	0,54 %		1,29 %	-0,75 %
FREIE WÄHLER	0		0	+0
	0,00 %		0,00 %	+0,00 %
Volksabstimmung	0		0	+0
	0,00 %		0,00 %	+0,00 %
ÖDP	1		0	+1
	0,54 %		0,00 %	+0,54 %
DKP	0		0	+0
	0,00 %		0,00 %	+0,00 %
MLPD	0		0	+0

	Europawahl 26.05.2019	Europawahl 25.05.2014 *	
		Ergebnis	Gewinne und Verluste
	0,00 %	0,00 %	+0,00 %
BP	1	0	+1
	0,54 %	0,00 %	+0,54 %
SGP	0	0	+0
	0,00 %	0,00 %	+0,00 %
TIERSCHUTZ hier!	0	0	+0
	0,00 %	0,00 %	+0,00 %
Tierschutzallianz	0	0	+0
	0,00 %	0,00 %	+0,00 %
Bündnis C	0	0	+0
	0,00 %	0,00 %	+0,00 %
BIG	0	0	+0
	0,00 %	0,00 %	+0,00 %
BGE	0	0	+0
	0,00 %	0,00 %	+0,00 %
DIE DIREKTE!	0	0	+0
	0,00 %	0,00 %	+0,00 %
Demokratie in Europa - DiEM25	0	0	+0
	0,00 %	0,00 %	+0,00 %
III. Weg	0	0	+0
	0,00 %	0,00 %	+0,00 %
Die Grauen	0	0	+0
	0,00 %	0,00 %	+0,00 %
DIE RECHTE	0	0	+0
	0,00 %	0,00 %	+0,00 %
DIE VIOLETTEN	0	0	+0
	0,00 %	0,00 %	+0,00 %
LIEBE	0	0	+0
	0,00 %	0,00 %	+0,00 %
DIE FRAUEN	0	0	+0
	0,00 %	0,00 %	+0,00 %
Graue Panther	0	0	+0
	0,00 %	0,00 %	+0,00 %
LKR - Bernd Lucke und die Liberal-Konservativen Reformer	0	0	+0
	0,00 %	0,00 %	+0,00 %
MENSCHLICHE WELT	0	0	+0
	0,00 %	0,00 %	+0,00 %
NL	0	0	+0

	Europawahl 26.05.2019	Europawahl 25.05.2014 *	
		Ergebnis	Gewinne und Verluste
	0,00 %	0,00 %	+0,00 %
ÖköLinX	0	0	+0
	0,00 %	0,00 %	+0,00 %
Die Humanisten	1	0	+1
	0,54 %	0,00 %	+0,54 %
PARTEI FÜR DIE TIERE	0	0	+0
	0,00 %	0,00 %	+0,00 %
Gesundheitsforschung	0	0	+0
	0,00 %	0,00 %	+0,00 %
Volt	0	0	+0
	0,00 %	0,00 %	+0,00 %
Sonstige	0	0	+0
	0,00 %	0,00 %	+0,00 %

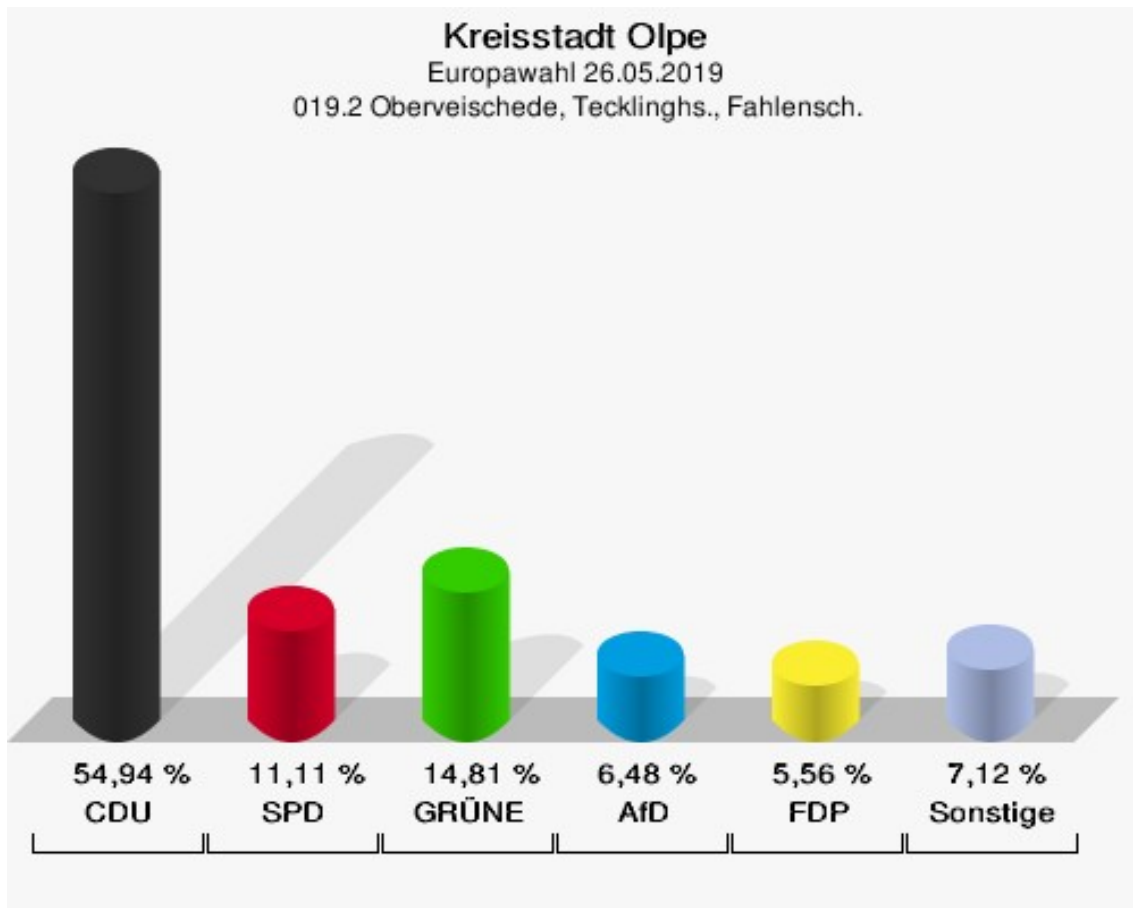
\* Die Vergleichszahlen wurden auf die aktuelle Wahlgebietsgliederung umgerechnet.  
Europawahl 25.05.2014: Sonstige = REP, CM, PSG, BÜSO, PRO NRW

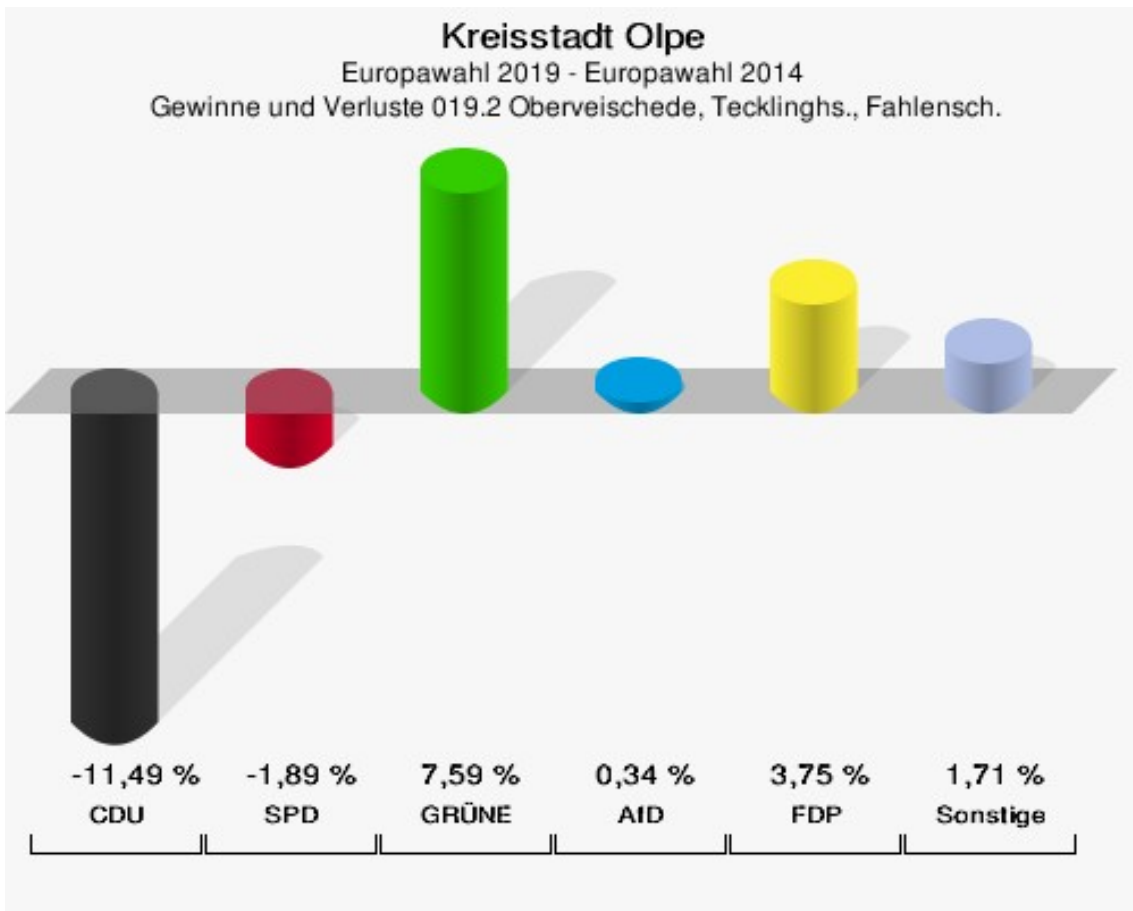


## 019.2 Oberveischede, Tecklingsh., Fahlensch.

	Anzahl	Prozent
Wahlberechtigte	635	
Wähler/innen	325	51,18 %
ungültige Stimmen	1	0,31 %
gültige Stimmen	324	99,69 %
CDU	178	54,94 %
SPD	36	11,11 %
GRÜNE	48	14,81 %
AfD	21	6,48 %
DIE LINKE	3	0,93 %
FDP	18	5,56 %
PIRATEN	2	0,62 %
Tierschutzpartei	2	0,62 %
NPD	1	0,31 %
Die PARTEI	5	1,54 %
FAMILIE	2	0,62 %
FREIE WÄHLER	1	0,31 %
Volksabstimmung	1	0,31 %
ÖDP	0	0,00 %
DKP	0	0,00 %
MLPD	0	0,00 %
BP	0	0,00 %
SGP	0	0,00 %
TIERSCHUTZ hier!	0	0,00 %
Tierschutzallianz	0	0,00 %
Bündnis C	0	0,00 %
BIG	1	0,31 %
BGE	0	0,00 %
DIE DIREKTE!	0	0,00 %
Demokratie in Europa - DiEM25	0	0,00 %
III. Weg	0	0,00 %
Die Grauen	0	0,00 %
DIE RECHTE	0	0,00 %
DIE VIOLETTEN	0	0,00 %
LIEBE	0	0,00 %
DIE FRAUEN	1	0,31 %
Graue Panther	1	0,31 %
LKR - Bernd Lucke und die Liberal-Konservativen Reformer	0	0,00 %
MENSCHLICHE WELT	0	0,00 %

	Anzahl	Prozent
NL	1	0,31 %
ÖköLinX	0	0,00 %
Die Humanisten	1	0,31 %
PARTEI FÜR DIE TIERE	1	0,31 %
Gesundheitsforschung	0	0,00 %
Volt	0	0,00 %





Die Vergleichszahlen wurden auf die aktuelle Wahlbezirktgliederung umgerechnet.

Kreisstadt Olpe  
Europawahl 26.05.2019  
Gewinne und Verluste 019.2 Oberveieschede, Tecklingsh., Fahlensch.

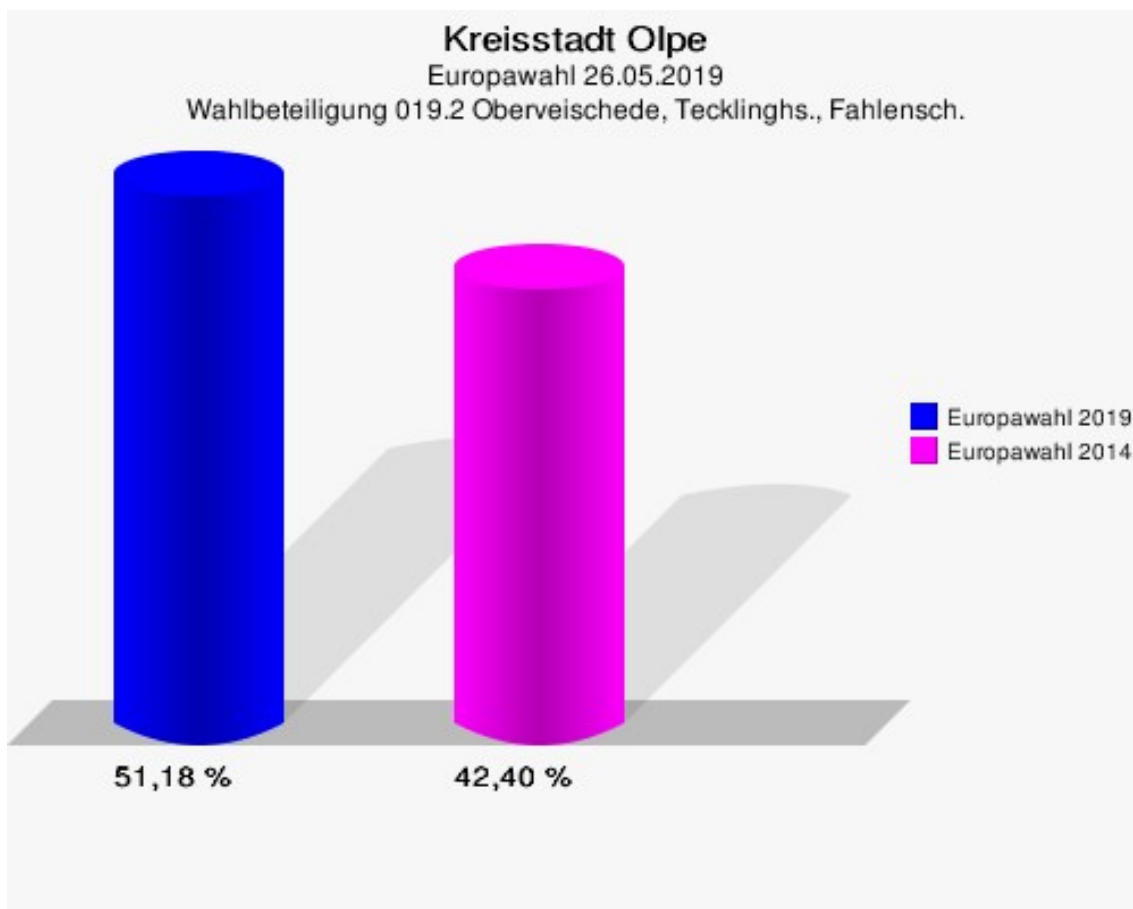
	Europawahl 26.05.2019		Europawahl 25.05.2014 *	
			Ergebnis	Gewinne und Verluste
Wahlberechtigte	635	658	-23	
Wähler	325	279	+46	
	51,18 %	42,40 %	+8,78 %	
gültige Stimmen	324	277	+47	
	99,69 %	99,28 %	+0,41 %	
CDU	178	184	-6	
	54,94 %	66,43 %	-11,49 %	
SPD	36	36	+0	
	11,11 %	13,00 %	-1,89 %	
GRÜNE	48	20	+28	
	14,81 %	7,22 %	+7,59 %	
AfD	21	17	+4	
	6,48 %	6,14 %	+0,34 %	
DIE LINKE	3	8	-5	
	0,93 %	2,89 %	-1,96 %	
FDP	18	5	+13	
	5,56 %	1,81 %	+3,75 %	
PIRATEN	2	3	-1	
	0,62 %	1,08 %	-0,46 %	
Tierschutzpartei	2	2	+0	
	0,62 %	0,72 %	-0,10 %	
NPD	1	0	+1	
	0,31 %	0,00 %	+0,31 %	
Die PARTEI	5	0	+5	
	1,54 %	0,00 %	+1,54 %	
FAMILIE	2	0	+2	
	0,62 %	0,00 %	+0,62 %	
FREIE WÄHLER	1	1	+0	
	0,31 %	0,36 %	-0,05 %	
Volksabstimmung	1	1	+0	
	0,31 %	0,36 %	-0,05 %	
ÖDP	0	0	+0	
	0,00 %	0,00 %	+0,00 %	
DKP	0	0	+0	
	0,00 %	0,00 %	+0,00 %	
MLPD	0	0	+0	



	Europawahl 26.05.2019	Europawahl 25.05.2014 *	
		Ergebnis	Gewinne und Verluste
	0,00 %	0,00 %	+0,00 %
BP	0	0	+0
	0,00 %	0,00 %	+0,00 %
SGP	0	0	+0
	0,00 %	0,00 %	+0,00 %
TIERSCHUTZ hier!	0	0	+0
	0,00 %	0,00 %	+0,00 %
Tierschutzallianz	0	0	+0
	0,00 %	0,00 %	+0,00 %
Bündnis C	0	0	+0
	0,00 %	0,00 %	+0,00 %
BIG	1	0	+1
	0,31 %	0,00 %	+0,31 %
BGE	0	0	+0
	0,00 %	0,00 %	+0,00 %
DIE DIREKTE!	0	0	+0
	0,00 %	0,00 %	+0,00 %
Demokratie in Europa - DiEM25	0	0	+0
	0,00 %	0,00 %	+0,00 %
III. Weg	0	0	+0
	0,00 %	0,00 %	+0,00 %
Die Grauen	0	0	+0
	0,00 %	0,00 %	+0,00 %
DIE RECHTE	0	0	+0
	0,00 %	0,00 %	+0,00 %
DIE VIOLETTEN	0	0	+0
	0,00 %	0,00 %	+0,00 %
LIEBE	0	0	+0
	0,00 %	0,00 %	+0,00 %
DIE FRAUEN	1	0	+1
	0,31 %	0,00 %	+0,31 %
Graue Panther	1	0	+1
	0,31 %	0,00 %	+0,31 %
LKR - Bernd Lucke und die Liberal-Konservativen Reformer	0	0	+0
	0,00 %	0,00 %	+0,00 %
MENSCHLICHE WELT	0	0	+0
	0,00 %	0,00 %	+0,00 %
NL	1	0	+1

	Europawahl 26.05.2019	Europawahl 25.05.2014 *	
		Ergebnis	Gewinne und Verluste
	0,31 %	0,00 %	+0,31 %
ÖköLinX	0	0	+0
	0,00 %	0,00 %	+0,00 %
Die Humanisten	1	0	+1
	0,31 %	0,00 %	+0,31 %
PARTEI FÜR DIE TIERE	1	0	+1
	0,31 %	0,00 %	+0,31 %
Gesundheitsforschung	0	0	+0
	0,00 %	0,00 %	+0,00 %
Volt	0	0	+0
	0,00 %	0,00 %	+0,00 %
Sonstige	0	0	+0
	0,00 %	0,00 %	+0,00 %

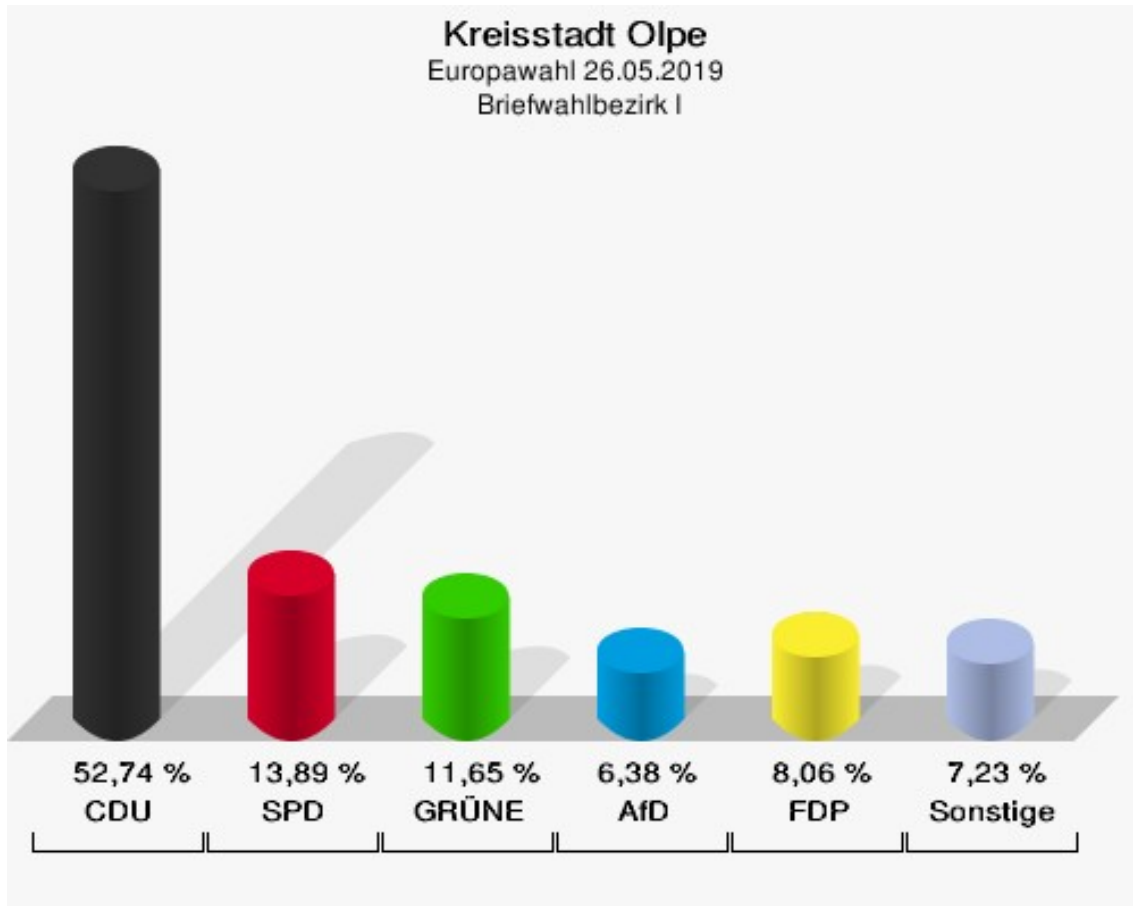
\* Die Vergleichszahlen wurden auf die aktuelle Wahlgebietsgliederung umgerechnet.  
Europawahl 25.05.2014: Sonstige = REP, CM, PSG, BÜSO, PRO NRW

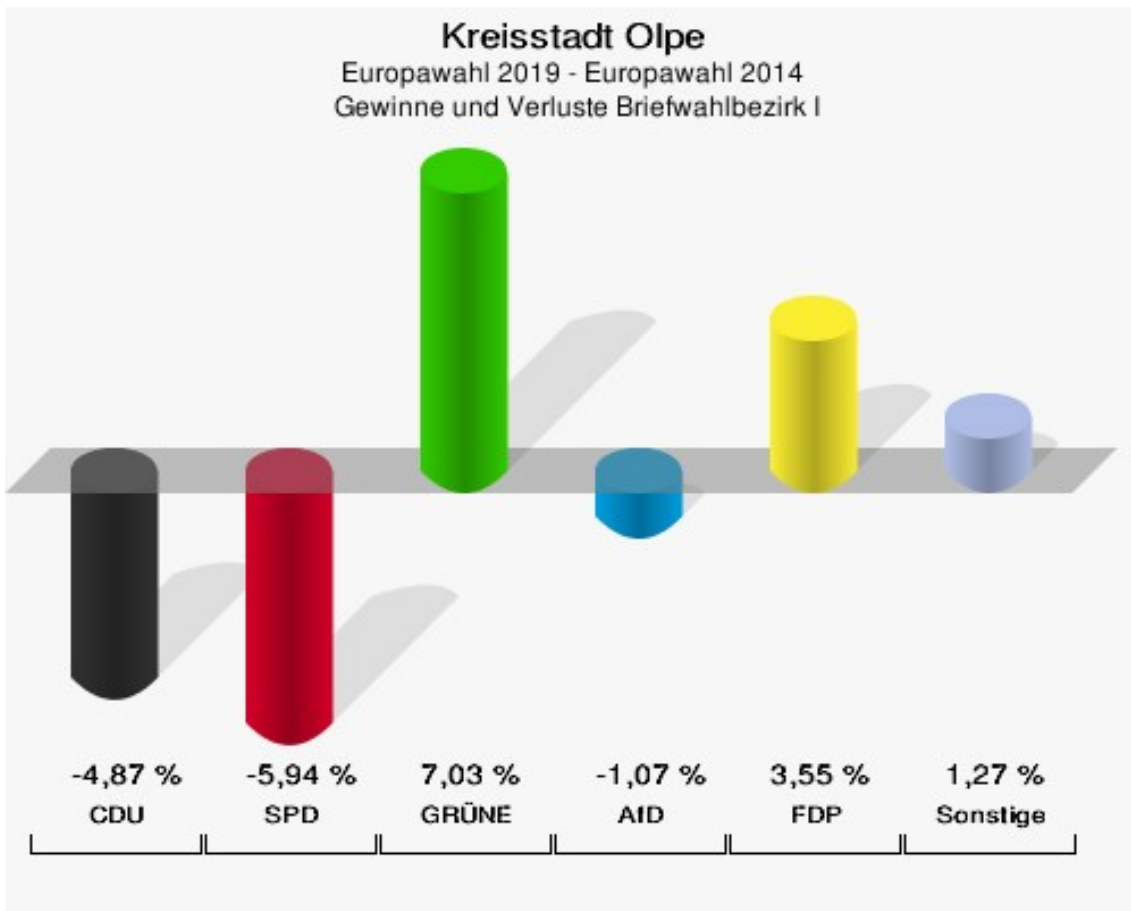


## Briefwahlbezirk I

	Anzahl	Prozent
Wähler/innen	894	
ungültige Stimmen	1	0,11 %
gültige Stimmen	893	99,89 %
CDU	471	52,74 %
SPD	124	13,89 %
GRÜNE	104	11,65 %
AfD	57	6,38 %
DIE LINKE	12	1,34 %
FDP	72	8,06 %
PIRATEN	6	0,67 %
Tierschutzpartei	9	1,01 %
NPD	2	0,22 %
Die PARTEI	12	1,34 %
FAMILIE	6	0,67 %
FREIE WÄHLER	2	0,22 %
Volksabstimmung	0	0,00 %
ÖDP	2	0,22 %
DKP	0	0,00 %
MLPD	0	0,00 %
BP	0	0,00 %
SGP	0	0,00 %
TIERSCHUTZ hier!	1	0,11 %
Tierschutzallianz	1	0,11 %
Bündnis C	0	0,00 %
BIG	1	0,11 %
BGE	0	0,00 %
DIE DIREKTE!	0	0,00 %
Demokratie in Europa - DiEM25	1	0,11 %
III. Weg	1	0,11 %
Die Grauen	1	0,11 %
DIE RECHTE	0	0,00 %
DIE VIOLETTEN	0	0,00 %
LIEBE	0	0,00 %
DIE FRAUEN	0	0,00 %
Graue Panther	0	0,00 %
LKR - Bernd Lucke und die Liberal-Konservativen Reformer	1	0,11 %
MENSCHLICHE WELT	2	0,22 %
NL	1	0,11 %

	Anzahl	Prozent
ÖköLinX	0	0,00 %
Die Humanisten	1	0,11 %
PARTEI FÜR DIE TIERE	0	0,00 %
Gesundheitsforschung	2	0,22 %
Volt	1	0,11 %





Die Vergleichszahlen wurden auf die aktuelle Wahlbezietsgliederung umgerechnet.

Kreisstadt Olpe  
Europawahl 26.05.2019  
Gewinne und Verluste Briefwahlbezirk I

	Europawahl 26.05.2019		Europawahl 25.05.2014 *	
			Ergebnis	Gewinne und Verluste
Wahlberechtigte	0		0	+0
Wähler	894		956	-62
gültige Stimmen	893		953	-60
	99,89 %		99,69 %	+0,20 %
CDU	471		549	-78
	52,74 %		57,61 %	-4,87 %
SPD	124		189	-65
	13,89 %		19,83 %	-5,94 %
GRÜNE	104		44	+60
	11,65 %		4,62 %	+7,03 %
AfD	57		71	-14
	6,38 %		7,45 %	-1,07 %
DIE LINKE	12		7	+5
	1,34 %		0,73 %	+0,61 %
FDP	72		43	+29
	8,06 %		4,51 %	+3,55 %
PIRATEN	6		8	-2
	0,67 %		0,84 %	-0,17 %
Tierschutzpartei	9		8	+1
	1,01 %		0,84 %	+0,17 %
NPD	2		0	+2
	0,22 %		0,00 %	+0,22 %
Die PARTEI	12		2	+10
	1,34 %		0,21 %	+1,13 %
FAMILIE	6		8	-2
	0,67 %		0,84 %	-0,17 %
FREIE WÄHLER	2		4	-2
	0,22 %		0,42 %	-0,20 %
Volksabstimmung	0		3	-3
	0,00 %		0,31 %	-0,31 %
ÖDP	2		1	+1
	0,22 %		0,10 %	+0,12 %
DKP	0		0	+0
	0,00 %		0,00 %	+0,00 %
MLPD	0		0	+0
	0,00 %		0,00 %	+0,00 %

	Europawahl 26.05.2019	Europawahl 25.05.2014 *	
		Ergebnis	Gewinne und Verluste
BP	0	0	+0
	0,00 %	0,00 %	+0,00 %
SGP	0	0	+0
	0,00 %	0,00 %	+0,00 %
TIERSCHUTZ hier!	1	0	+1
	0,11 %	0,00 %	+0,11 %
Tierschutzallianz	1	0	+1
	0,11 %	0,00 %	+0,11 %
Bündnis C	0	3	-3
	0,00 %	0,31 %	-0,31 %
BIG	1	0	+1
	0,11 %	0,00 %	+0,11 %
BGE	0	0	+0
	0,00 %	0,00 %	+0,00 %
DIE DIREKTE!	0	0	+0
	0,00 %	0,00 %	+0,00 %
Demokratie in Europa - DiEM25	1	0	+1
	0,11 %	0,00 %	+0,11 %
III. Weg	1	0	+1
	0,11 %	0,00 %	+0,11 %
Die Grauen	1	0	+1
	0,11 %	0,00 %	+0,11 %
DIE RECHTE	0	0	+0
	0,00 %	0,00 %	+0,00 %
DIE VIOLETTEN	0	0	+0
	0,00 %	0,00 %	+0,00 %
LIEBE	0	0	+0
	0,00 %	0,00 %	+0,00 %
DIE FRAUEN	0	0	+0
	0,00 %	0,00 %	+0,00 %
Graue Panther	0	0	+0
	0,00 %	0,00 %	+0,00 %
LKR - Bernd Lucke und die Liberal-Konservativen Reformer	1	0	+1
	0,11 %	0,00 %	+0,11 %
MENSCHLICHE WELT	2	0	+2
	0,22 %	0,00 %	+0,22 %
NL	1	0	+1
	0,11 %	0,00 %	+0,11 %

	Europawahl 26.05.2019	Europawahl 25.05.2014 *	
		Ergebnis	Gewinne und Verluste
ÖköLinX	0	0	+0
	0,00 %	0,00 %	+0,00 %
Die Humanisten	1	0	+1
	0,11 %	0,00 %	+0,11 %
PARTEI FÜR DIE TIERE	0	0	+0
	0,00 %	0,00 %	+0,00 %
Gesundheitsforschung	2	0	+2
	0,22 %	0,00 %	+0,22 %
Volt	1	0	+1
	0,11 %	0,00 %	+0,11 %
Sonstige	0	13	-13
	0,00 %	1,36 %	-1,36 %

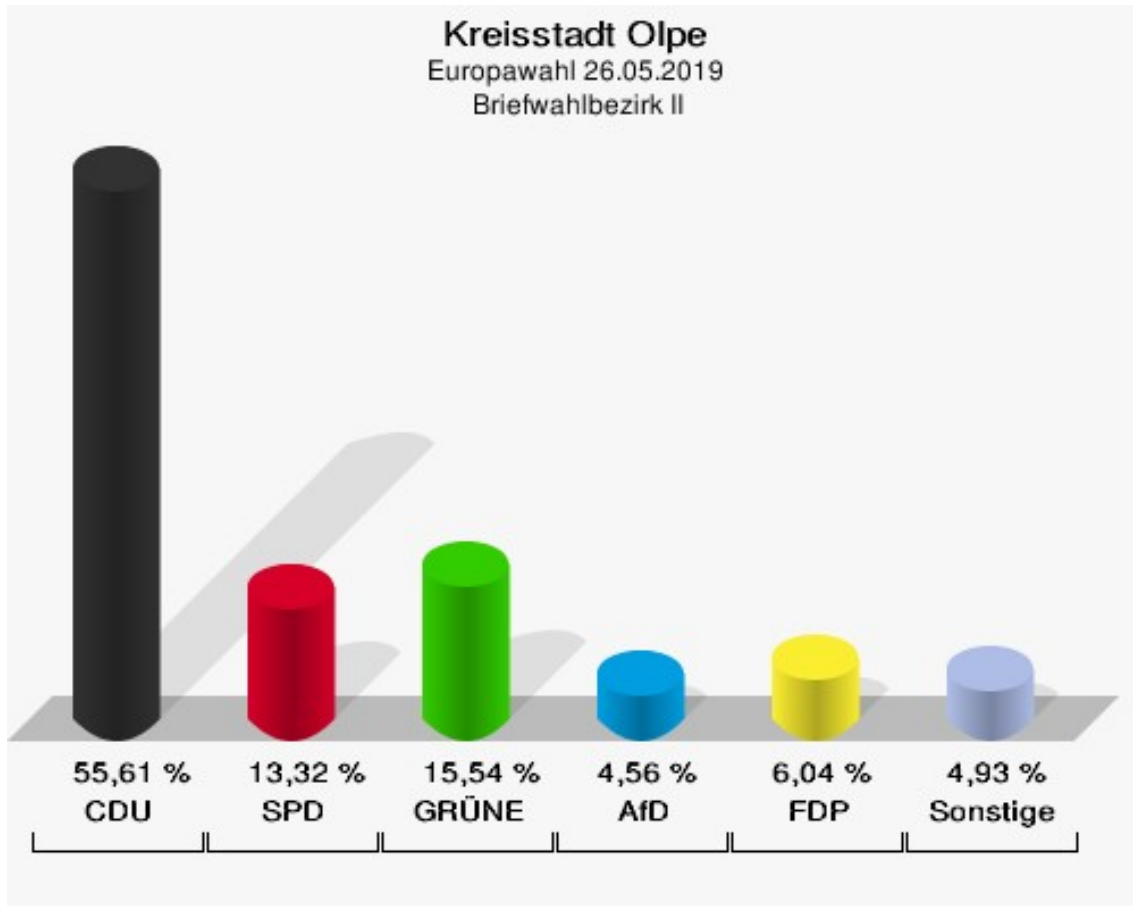
\* Die Vergleichszahlen wurden auf die aktuelle Wahlgebietsgliederung umgerechnet.  
Europawahl 25.05.2014: Sonstige = REP, CM, PSG, BÜSO, PRO NRW

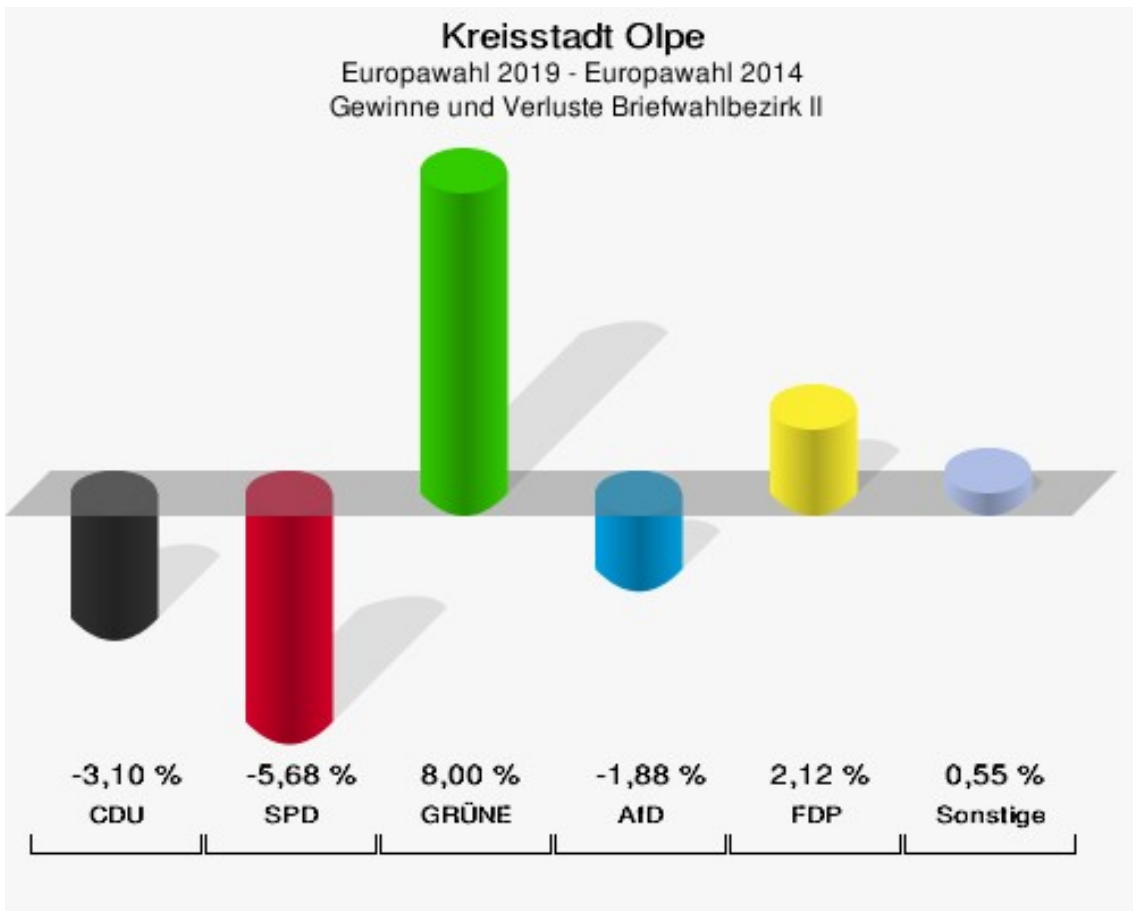


## Briefwahlbezirk II

	Anzahl	Prozent
Wähler/innen	812	
ungültige Stimmen	1	0,12 %
gültige Stimmen	811	99,88 %
CDU	451	55,61 %
SPD	108	13,32 %
GRÜNE	126	15,54 %
AfD	37	4,56 %
DIE LINKE	3	0,37 %
FDP	49	6,04 %
PIRATEN	1	0,12 %
Tierschutzpartei	1	0,12 %
NPD	1	0,12 %
Die PARTEI	9	1,11 %
FAMILIE	0	0,00 %
FREIE WÄHLER	2	0,25 %
Volksabstimmung	0	0,00 %
ÖDP	2	0,25 %
DKP	0	0,00 %
MLPD	0	0,00 %
BP	3	0,37 %
SGP	0	0,00 %
TIERSCHUTZ hier!	0	0,00 %
Tierschutzallianz	0	0,00 %
Bündnis C	2	0,25 %
BIG	1	0,12 %
BGE	3	0,37 %
DIE DIREKTE!	0	0,00 %
Demokratie in Europa - DiEM25	2	0,25 %
III. Weg	0	0,00 %
Die Grauen	0	0,00 %
DIE RECHTE	0	0,00 %
DIE VIOLETTEN	0	0,00 %
LIEBE	0	0,00 %
DIE FRAUEN	0	0,00 %
Graue Panther	2	0,25 %
LKR - Bernd Lucke und die Liberal-Konservativen Reformer	3	0,37 %
MENSCHLICHE WELT	3	0,37 %
NL	0	0,00 %

	Anzahl	Prozent
ÖköLinX	0	0,00 %
Die Humanisten	1	0,12 %
PARTEI FÜR DIE TIERE	0	0,00 %
Gesundheitsforschung	0	0,00 %
Volt	1	0,12 %





Die Vergleichszahlen wurden auf die aktuelle Wahlbezietsgliederung umgerechnet.

Kreisstadt Olpe  
Europawahl 26.05.2019  
Gewinne und Verluste Briefwahlbezirk II

	Europawahl 26.05.2019		Europawahl 25.05.2014 *	
		Ergebnis	Gewinne und Verluste	
Wahlberechtigte	0	0	+0	
Wähler	812	638	+174	
gültige Stimmen	811	637	+174	
	99,88 %	99,84 %	+0,03 %	
CDU	451	374	+77	
	55,61 %	58,71 %	-3,10 %	
SPD	108	121	-13	
	13,32 %	19,00 %	-5,68 %	
GRÜNE	126	48	+78	
	15,54 %	7,54 %	+8,00 %	
AfD	37	41	-4	
	4,56 %	6,44 %	-1,88 %	
DIE LINKE	3	5	-2	
	0,37 %	0,78 %	-0,41 %	
FDP	49	25	+24	
	6,04 %	3,92 %	+2,12 %	
PIRATEN	1	5	-4	
	0,12 %	0,78 %	-0,66 %	
Tierschutzpartei	1	4	-3	
	0,12 %	0,63 %	-0,51 %	
NPD	1	1	+0	
	0,12 %	0,16 %	-0,04 %	
Die PARTEI	9	1	+8	
	1,11 %	0,16 %	+0,95 %	
FAMILIE	0	2	-2	
	0,00 %	0,31 %	-0,31 %	
FREIE WÄHLER	2	2	+0	
	0,25 %	0,31 %	-0,06 %	
Volksabstimmung	0	2	-2	
	0,00 %	0,31 %	-0,31 %	
ÖDP	2	0	+2	
	0,25 %	0,00 %	+0,25 %	
DKP	0	0	+0	
	0,00 %	0,00 %	+0,00 %	
MLPD	0	0	+0	
	0,00 %	0,00 %	+0,00 %	

	Europawahl 26.05.2019	Europawahl 25.05.2014 *	
		Ergebnis	Gewinne und Verluste
BP	3	0	+3
	0,37 %	0,00 %	+0,37 %
SGP	0	0	+0
	0,00 %	0,00 %	+0,00 %
TIERSCHUTZ hier!	0	0	+0
	0,00 %	0,00 %	+0,00 %
Tierschutzallianz	0	0	+0
	0,00 %	0,00 %	+0,00 %
Bündnis C	2	1	+1
	0,25 %	0,16 %	+0,09 %
BIG	1	0	+1
	0,12 %	0,00 %	+0,12 %
BGE	3	0	+3
	0,37 %	0,00 %	+0,37 %
DIE DIREKTE!	0	0	+0
	0,00 %	0,00 %	+0,00 %
Demokratie in Europa - DiEM25	2	0	+2
	0,25 %	0,00 %	+0,25 %
III. Weg	0	0	+0
	0,00 %	0,00 %	+0,00 %
Die Grauen	0	0	+0
	0,00 %	0,00 %	+0,00 %
DIE RECHTE	0	0	+0
	0,00 %	0,00 %	+0,00 %
DIE VIOLETTEN	0	0	+0
	0,00 %	0,00 %	+0,00 %
LIEBE	0	0	+0
	0,00 %	0,00 %	+0,00 %
DIE FRAUEN	0	0	+0
	0,00 %	0,00 %	+0,00 %
Graue Panther	2	0	+2
	0,25 %	0,00 %	+0,25 %
LKR - Bernd Lucke und die Liberal-Konservativen Reformer	3	0	+3
	0,37 %	0,00 %	+0,37 %
MENSCHLICHE WELT	3	0	+3
	0,37 %	0,00 %	+0,37 %
NL	0	0	+0
	0,00 %	0,00 %	+0,00 %

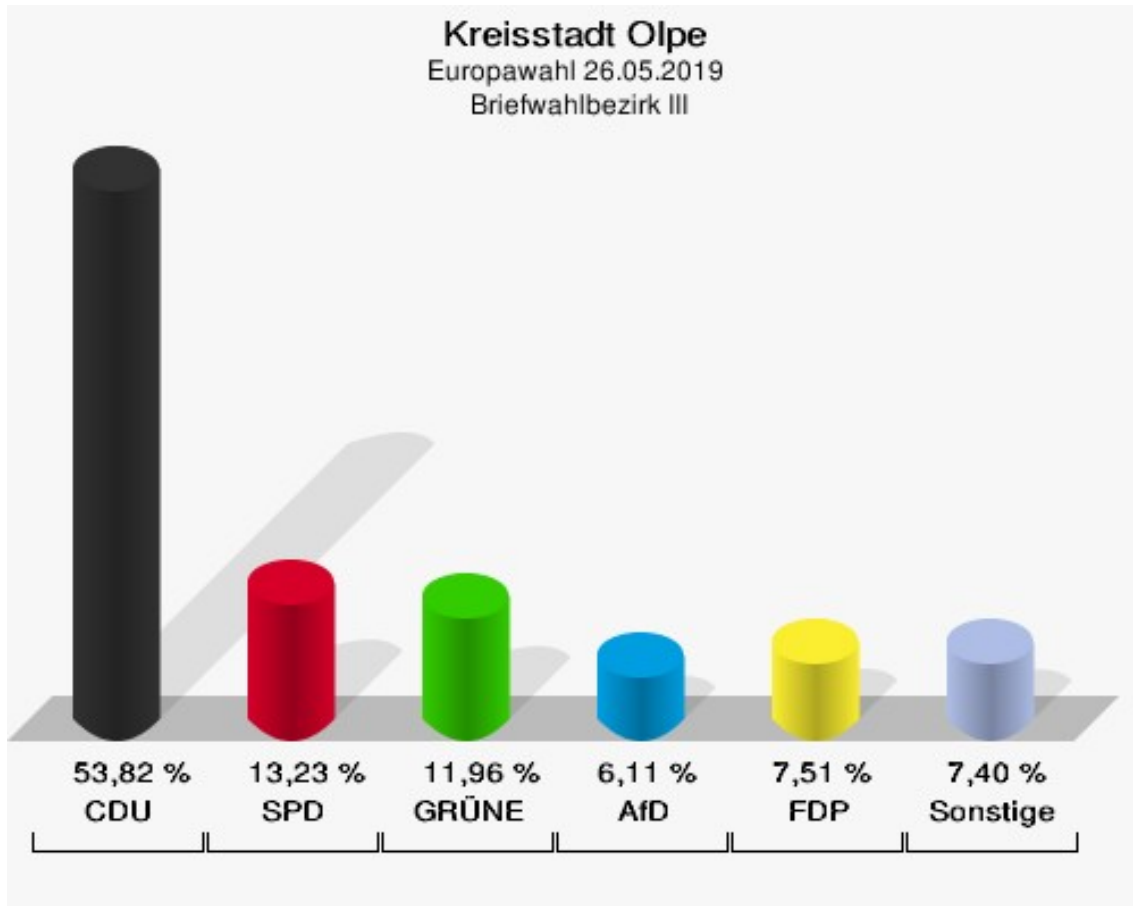
	Europawahl 26.05.2019	Europawahl 25.05.2014 *	
		Ergebnis	Gewinne und Verluste
ÖköLinX	0	0	+0
	0,00 %	0,00 %	+0,00 %
Die Humanisten	1	0	+1
	0,12 %	0,00 %	+0,12 %
PARTEI FÜR DIE TIERE	0	0	+0
	0,00 %	0,00 %	+0,00 %
Gesundheitsforschung	0	0	+0
	0,00 %	0,00 %	+0,00 %
Volt	1	0	+1
	0,12 %	0,00 %	+0,12 %
Sonstige	0	5	-5
	0,00 %	0,78 %	-0,78 %

\* Die Vergleichszahlen wurden auf die aktuelle Wahlgebietsgliederung umgerechnet.  
Europawahl 25.05.2014: Sonstige = REP, CM, PSG, BÜSO, PRO NRW

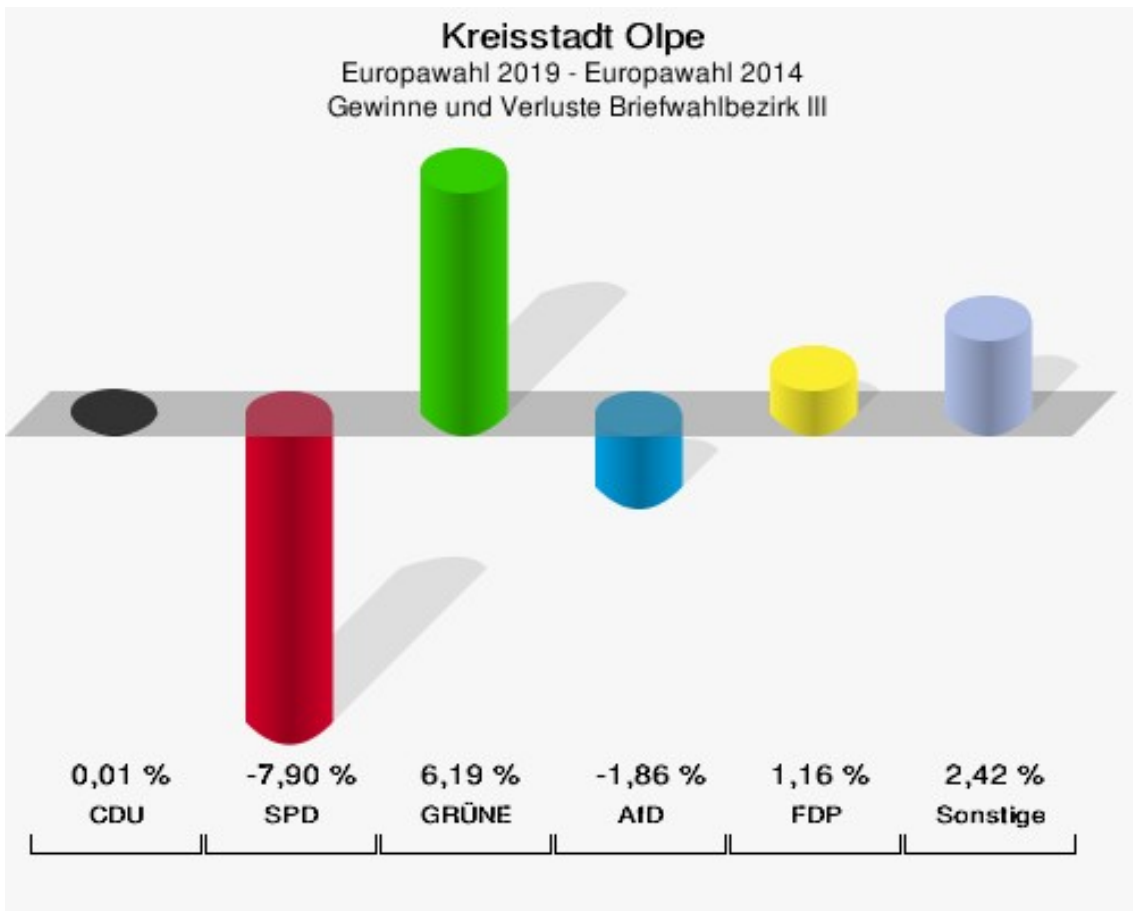
## Briefwahlbezirk III

	Anzahl	Prozent
Wähler/innen	791	
ungültige Stimmen	5	0,63 %
gültige Stimmen	786	99,37 %
CDU	423	53,82 %
SPD	104	13,23 %
GRÜNE	94	11,96 %
AfD	48	6,11 %
DIE LINKE	8	1,02 %
FDP	59	7,51 %
PIRATEN	3	0,38 %
Tierschutzpartei	5	0,64 %
NPD	1	0,13 %
Die PARTEI	11	1,40 %
FAMILIE	5	0,64 %
FREIE WÄHLER	7	0,89 %
Volksabstimmung	0	0,00 %
ÖDP	0	0,00 %
DKP	0	0,00 %
MLPD	0	0,00 %
BP	0	0,00 %
SGP	0	0,00 %
TIERSCHUTZ hier!	4	0,51 %
Tierschutzallianz	0	0,00 %
Bündnis C	2	0,25 %
BIG	0	0,00 %
BGE	1	0,13 %
DIE DIREKTE!	0	0,00 %
Demokratie in Europa - DiEM25	0	0,00 %
III. Weg	0	0,00 %
Die Grauen	0	0,00 %
DIE RECHTE	0	0,00 %
DIE VIOLETTEN	0	0,00 %
LIEBE	0	0,00 %
DIE FRAUEN	1	0,13 %
Graue Panther	1	0,13 %
LKR - Bernd Lucke und die Liberal-Konservativen Reformer	1	0,13 %
MENSCHLICHE WELT	0	0,00 %
NL	0	0,00 %

	Anzahl	Prozent
ÖköLinX	0	0,00 %
Die Humanisten	0	0,00 %
PARTEI FÜR DIE TIERE	1	0,13 %
Gesundheitsforschung	1	0,13 %
Volt	6	0,76 %







Die Vergleichszahlen wurden auf die aktuelle Wahlbezietsgliederung umgerechnet.

Kreisstadt Olpe  
Europawahl 26.05.2019  
Gewinne und Verluste Briefwahlbezirk III

	Europawahl 26.05.2019		Europawahl 25.05.2014 *	
		Ergebnis	Gewinne und Verluste	
Wahlberechtigte	0	0	+0	
Wähler	791	869	-78	
gültige Stimmen	786	866	-80	
	99,37 %	99,65 %	-0,29 %	
CDU	423	466	-43	
	53,82 %	53,81 %	+0,01 %	
SPD	104	183	-79	
	13,23 %	21,13 %	-7,90 %	
GRÜNE	94	50	+44	
	11,96 %	5,77 %	+6,19 %	
AfD	48	69	-21	
	6,11 %	7,97 %	-1,86 %	
DIE LINKE	8	12	-4	
	1,02 %	1,39 %	-0,37 %	
FDP	59	55	+4	
	7,51 %	6,35 %	+1,16 %	
PIRATEN	3	3	+0	
	0,38 %	0,35 %	+0,03 %	
Tierschutzpartei	5	3	+2	
	0,64 %	0,35 %	+0,29 %	
NPD	1	2	-1	
	0,13 %	0,23 %	-0,10 %	
Die PARTEI	11	2	+9	
	1,40 %	0,23 %	+1,17 %	
FAMILIE	5	4	+1	
	0,64 %	0,46 %	+0,18 %	
FREIE WÄHLER	7	2	+5	
	0,89 %	0,23 %	+0,66 %	
Volksabstimmung	0	4	-4	
	0,00 %	0,46 %	-0,46 %	
ÖDP	0	3	-3	
	0,00 %	0,35 %	-0,35 %	
DKP	0	0	+0	
	0,00 %	0,00 %	+0,00 %	
MLPD	0	0	+0	
	0,00 %	0,00 %	+0,00 %	

	Europawahl 26.05.2019	Europawahl 25.05.2014 *	
		Ergebnis	Gewinne und Verluste
BP	0	1	-1
	0,00 %	0,12 %	-0,12 %
SGP	0	0	+0
	0,00 %	0,00 %	+0,00 %
TIERSCHUTZ hier!	4	0	+4
	0,51 %	0,00 %	+0,51 %
Tierschutzallianz	0	0	+0
	0,00 %	0,00 %	+0,00 %
Bündnis C	2	3	-1
	0,25 %	0,35 %	-0,10 %
BIG	0	0	+0
	0,00 %	0,00 %	+0,00 %
BGE	1	0	+1
	0,13 %	0,00 %	+0,13 %
DIE DIREKTE!	0	0	+0
	0,00 %	0,00 %	+0,00 %
Demokratie in Europa - DiEM25	0	0	+0
	0,00 %	0,00 %	+0,00 %
III. Weg	0	0	+0
	0,00 %	0,00 %	+0,00 %
Die Grauen	0	0	+0
	0,00 %	0,00 %	+0,00 %
DIE RECHTE	0	0	+0
	0,00 %	0,00 %	+0,00 %
DIE VIOLETTEN	0	0	+0
	0,00 %	0,00 %	+0,00 %
LIEBE	0	0	+0
	0,00 %	0,00 %	+0,00 %
DIE FRAUEN	1	0	+1
	0,13 %	0,00 %	+0,13 %
Graue Panther	1	0	+1
	0,13 %	0,00 %	+0,13 %
LKR - Bernd Lucke und die Liberal-Konservativen Reformer	1	0	+1
	0,13 %	0,00 %	+0,13 %
MENSCHLICHE WELT	0	0	+0
	0,00 %	0,00 %	+0,00 %
NL	0	0	+0
	0,00 %	0,00 %	+0,00 %

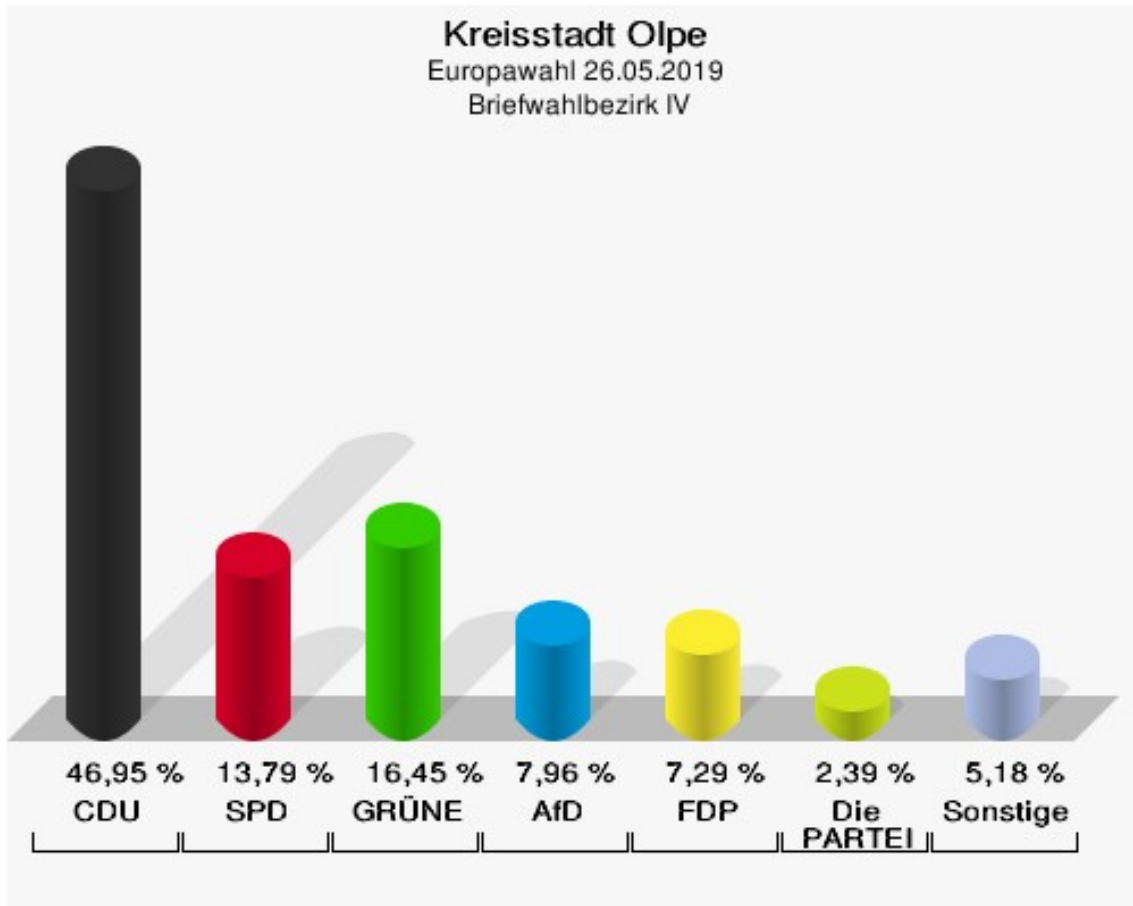
	Europawahl 26.05.2019	Europawahl 25.05.2014 *	
		Ergebnis	Gewinne und Verluste
ÖköLinX	0	0	+0
	0,00 %	0,00 %	+0,00 %
Die Humanisten	0	0	+0
	0,00 %	0,00 %	+0,00 %
PARTEI FÜR DIE TIERE	1	0	+1
	0,13 %	0,00 %	+0,13 %
Gesundheitsforschung	1	0	+1
	0,13 %	0,00 %	+0,13 %
Volt	6	0	+6
	0,76 %	0,00 %	+0,76 %
Sonstige	0	4	-4
	0,00 %	0,46 %	-0,46 %

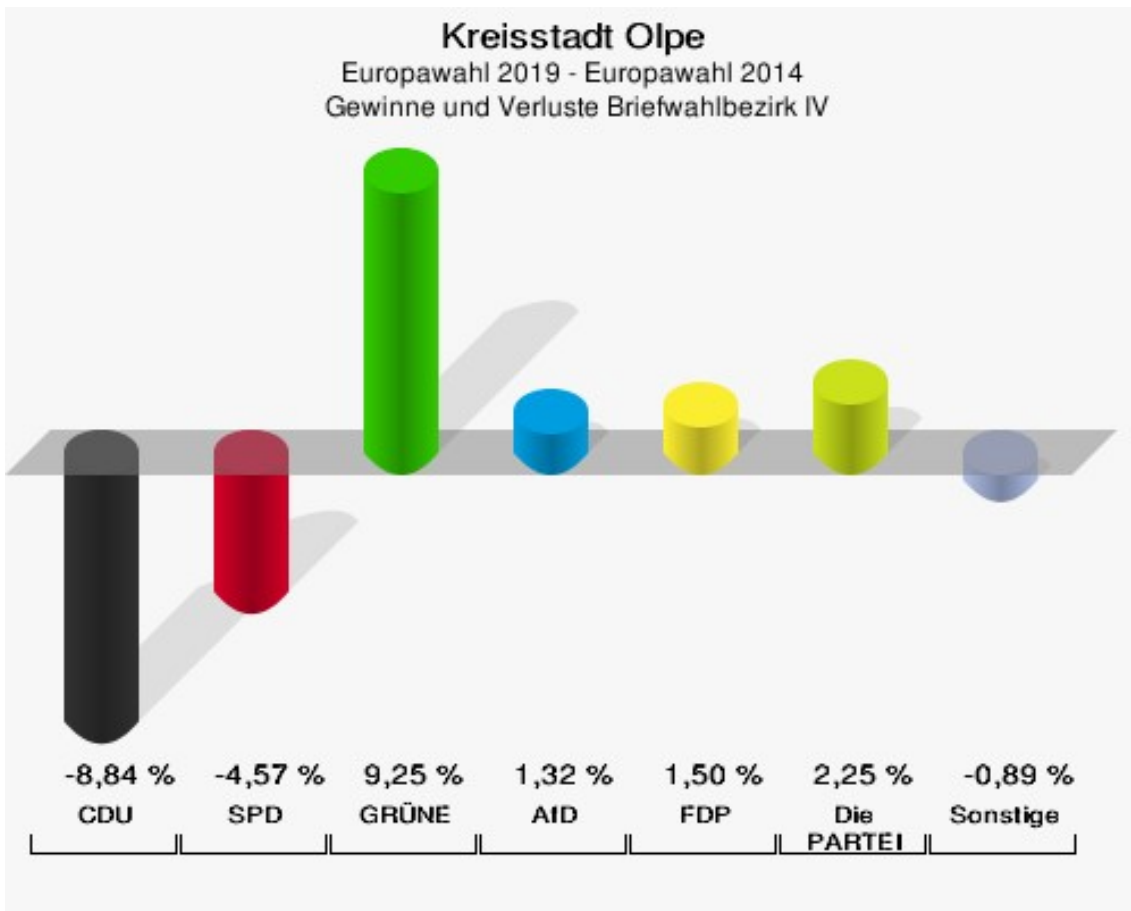
\* Die Vergleichszahlen wurden auf die aktuelle Wahlgebietsgliederung umgerechnet.  
Europawahl 25.05.2014: Sonstige = REP, CM, PSG, BÜSO, PRO NRW

## Briefwahlbezirk IV

	Anzahl	Prozent
Wähler/innen	783	
ungültige Stimmen	29	3,70 %
gültige Stimmen	754	96,30 %
CDU	354	46,95 %
SPD	104	13,79 %
GRÜNE	124	16,45 %
AfD	60	7,96 %
DIE LINKE	9	1,19 %
FDP	55	7,29 %
PIRATEN	0	0,00 %
Tierschutzpartei	1	0,13 %
NPD	0	0,00 %
Die PARTEI	18	2,39 %
FAMILIE	4	0,53 %
FREIE WÄHLER	2	0,27 %
Volksabstimmung	1	0,13 %
ÖDP	3	0,40 %
DKP	0	0,00 %
MLPD	0	0,00 %
BP	0	0,00 %
SGP	0	0,00 %
TIERSCHUTZ hier!	0	0,00 %
Tierschutzallianz	1	0,13 %
Bündnis C	0	0,00 %
BIG	0	0,00 %
BGE	2	0,27 %
DIE DIREKTE!	0	0,00 %
Demokratie in Europa - DiEM25	2	0,27 %
III. Weg	1	0,13 %
Die Grauen	2	0,27 %
DIE RECHTE	1	0,13 %
DIE VIOLETTEN	0	0,00 %
LIEBE	2	0,27 %
DIE FRAUEN	0	0,00 %
Graue Panther	1	0,13 %
LKR - Bernd Lucke und die Liberal-Konservativen Reformer	3	0,40 %
MENSCHLICHE WELT	2	0,27 %
NL	0	0,00 %

	Anzahl	Prozent
ÖköLinX	0	0,00 %
Die Humanisten	0	0,00 %
PARTEI FÜR DIE TIERE	0	0,00 %
Gesundheitsforschung	1	0,13 %
Volt	1	0,13 %





Die Vergleichszahlen wurden auf die aktuelle Wahlbezietsgliederung umgerechnet.

Kreisstadt Olpe  
Europawahl 26.05.2019  
Gewinne und Verluste Briefwahlbezirk IV

	Europawahl 26.05.2019		Europawahl 25.05.2014 *	
			Ergebnis	Gewinne und Verluste
Wahlberechtigte	0		0	+0
Wähler	783		711	+72
gültige Stimmen	754		708	+46
	96,30 %		99,58 %	-3,28 %
CDU	354		395	-41
	46,95 %		55,79 %	-8,84 %
SPD	104		130	-26
	13,79 %		18,36 %	-4,57 %
GRÜNE	124		51	+73
	16,45 %		7,20 %	+9,25 %
AfD	60		47	+13
	7,96 %		6,64 %	+1,32 %
DIE LINKE	9		11	-2
	1,19 %		1,55 %	-0,36 %
FDP	55		41	+14
	7,29 %		5,79 %	+1,50 %
PIRATEN	0		5	-5
	0,00 %		0,71 %	-0,71 %
Tierschutzpartei	1		8	-7
	0,13 %		1,13 %	-1,00 %
NPD	0		2	-2
	0,00 %		0,28 %	-0,28 %
Die PARTEI	18		1	+17
	2,39 %		0,14 %	+2,25 %
FAMILIE	4		3	+1
	0,53 %		0,42 %	+0,11 %
FREIE WÄHLER	2		5	-3
	0,27 %		0,71 %	-0,44 %
Volksabstimmung	1		5	-4
	0,13 %		0,71 %	-0,58 %
ÖDP	3		0	+3
	0,40 %		0,00 %	+0,40 %
DKP	0		0	+0
	0,00 %		0,00 %	+0,00 %
MLPD	0		0	+0
	0,00 %		0,00 %	+0,00 %



	Europawahl 26.05.2019	Europawahl 25.05.2014 *	
		Ergebnis	Gewinne und Verluste
BP	0	0	+0
	0,00 %	0,00 %	+0,00 %
SGP	0	0	+0
	0,00 %	0,00 %	+0,00 %
TIERSCHUTZ hier!	0	0	+0
	0,00 %	0,00 %	+0,00 %
Tierschutzallianz	1	0	+1
	0,13 %	0,00 %	+0,13 %
Bündnis C	0	0	+0
	0,00 %	0,00 %	+0,00 %
BIG	0	0	+0
	0,00 %	0,00 %	+0,00 %
BGE	2	0	+2
	0,27 %	0,00 %	+0,27 %
DIE DIREKTE!	0	0	+0
	0,00 %	0,00 %	+0,00 %
Demokratie in Europa - DiEM25	2	0	+2
	0,27 %	0,00 %	+0,27 %
III. Weg	1	0	+1
	0,13 %	0,00 %	+0,13 %
Die Grauen	2	0	+2
	0,27 %	0,00 %	+0,27 %
DIE RECHTE	1	0	+1
	0,13 %	0,00 %	+0,13 %
DIE VIOLETTEN	0	0	+0
	0,00 %	0,00 %	+0,00 %
LIEBE	2	0	+2
	0,27 %	0,00 %	+0,27 %
DIE FRAUEN	0	0	+0
	0,00 %	0,00 %	+0,00 %
Graue Panther	1	0	+1
	0,13 %	0,00 %	+0,13 %
LKR - Bernd Lucke und die Liberal-Konservativen Reformer	3	0	+3
	0,40 %	0,00 %	+0,40 %
MENSCHLICHE WELT	2	0	+2
	0,27 %	0,00 %	+0,27 %
NL	0	0	+0
	0,00 %	0,00 %	+0,00 %

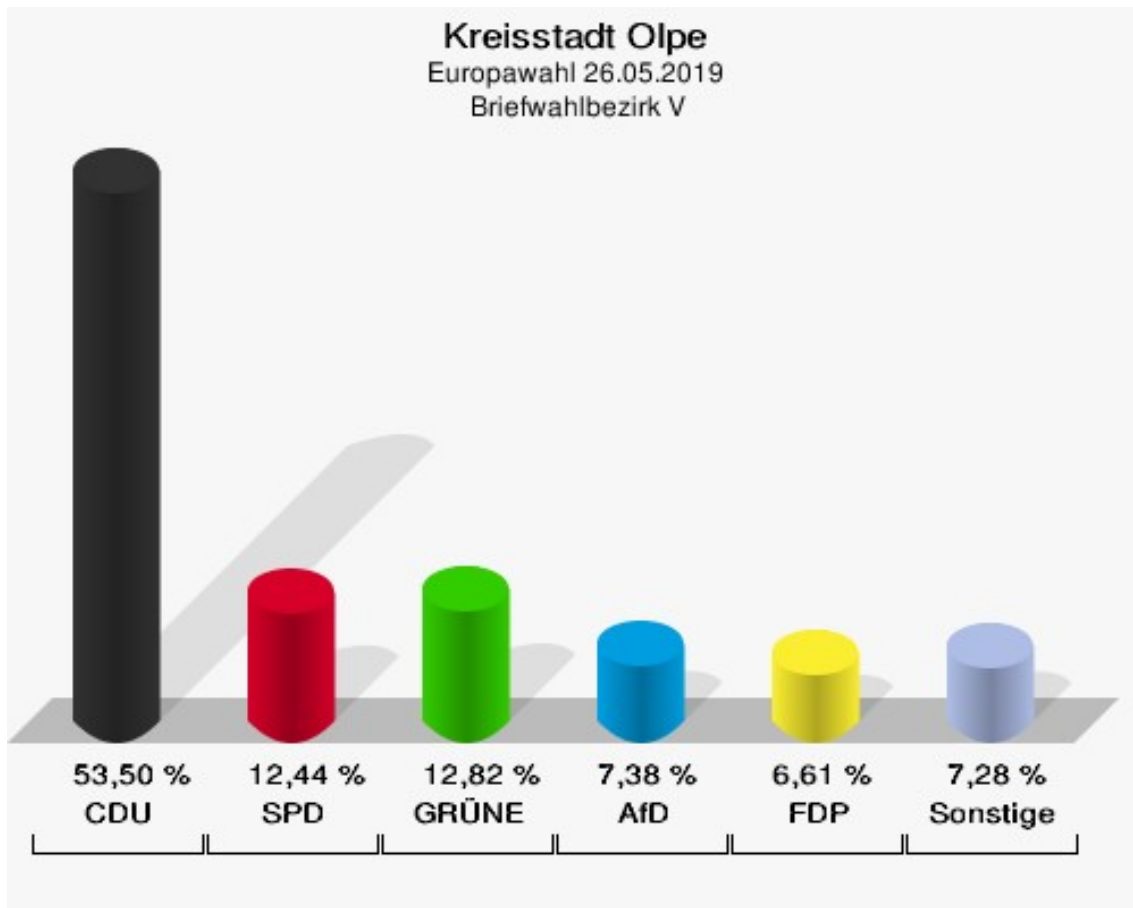
	Europawahl 26.05.2019	Europawahl 25.05.2014 *	
		Ergebnis	Gewinne und Verluste
ÖköLinX	0	0	+0
	0,00 %	0,00 %	+0,00 %
Die Humanisten	0	0	+0
	0,00 %	0,00 %	+0,00 %
PARTEI FÜR DIE TIERE	0	0	+0
	0,00 %	0,00 %	+0,00 %
Gesundheitsforschung	1	0	+1
	0,13 %	0,00 %	+0,13 %
Volt	1	0	+1
	0,13 %	0,00 %	+0,13 %
Sonstige	0	4	-4
	0,00 %	0,56 %	-0,56 %

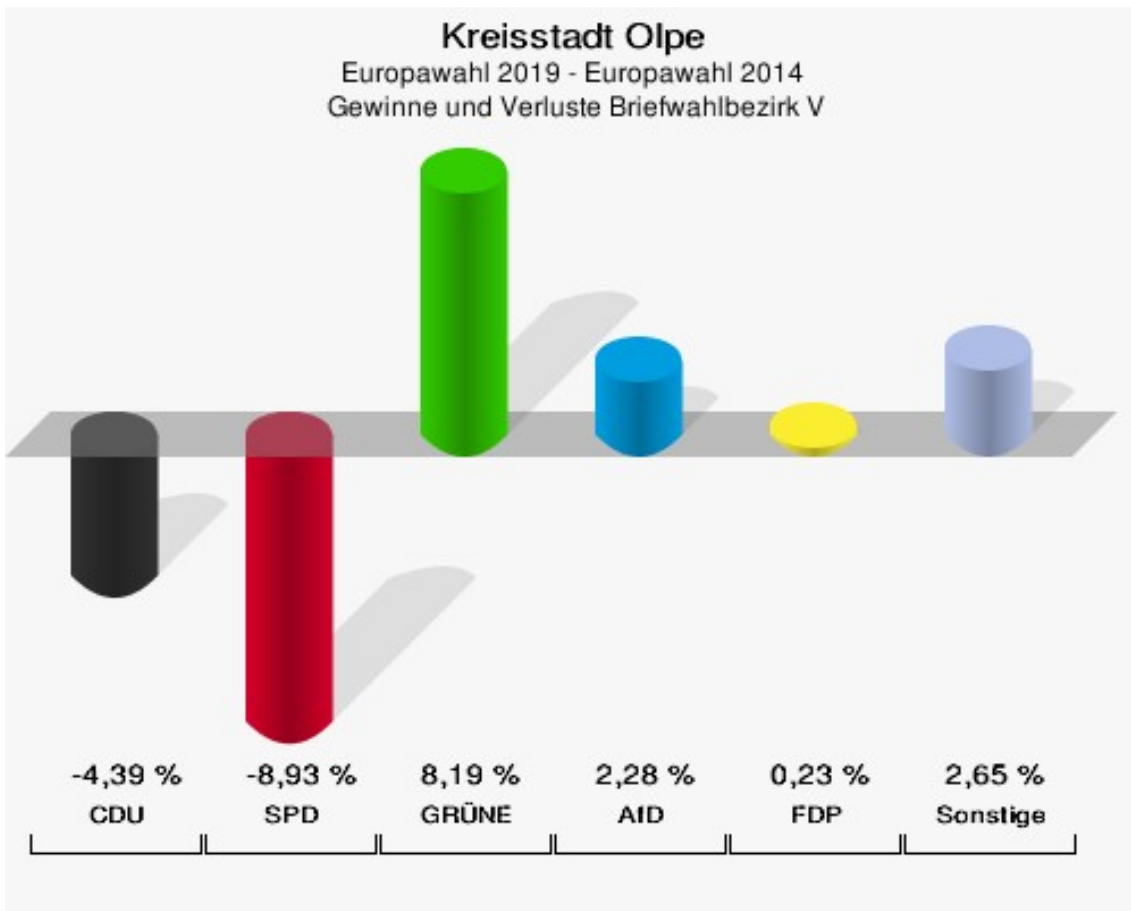
\* Die Vergleichszahlen wurden auf die aktuelle Wahlgebietsgliederung umgerechnet.  
Europawahl 25.05.2014: Sonstige = REP, CM, PSG, BÜSO, PRO NRW

## Briefwahlbezirk V

	Anzahl	Prozent
Wähler/innen	776	
ungültige Stimmen	4	0,52 %
gültige Stimmen	772	99,48 %
CDU	413	53,50 %
SPD	96	12,44 %
GRÜNE	99	12,82 %
AfD	57	7,38 %
DIE LINKE	7	0,91 %
FDP	51	6,61 %
PIRATEN	6	0,78 %
Tierschutzpartei	9	1,17 %
NPD	0	0,00 %
Die PARTEI	7	0,91 %
FAMILIE	5	0,65 %
FREIE WÄHLER	3	0,39 %
Volksabstimmung	2	0,26 %
ÖDP	3	0,39 %
DKP	1	0,13 %
MLPD	0	0,00 %
BP	0	0,00 %
SGP	0	0,00 %
TIERSCHUTZ hier!	0	0,00 %
Tierschutzallianz	1	0,13 %
Bündnis C	1	0,13 %
BIG	0	0,00 %
BGE	0	0,00 %
DIE DIREKTE!	0	0,00 %
Demokratie in Europa - DiEM25	0	0,00 %
III. Weg	0	0,00 %
Die Grauen	1	0,13 %
DIE RECHTE	0	0,00 %
DIE VIOLETTEN	1	0,13 %
LIEBE	0	0,00 %
DIE FRAUEN	0	0,00 %
Graue Panther	1	0,13 %
LKR - Bernd Lucke und die Liberal-Konservativen Reformer	2	0,26 %
MENSCHLICHE WELT	2	0,26 %
NL	1	0,13 %

	Anzahl	Prozent
ÖköLinX	0	0,00 %
Die Humanisten	0	0,00 %
PARTEI FÜR DIE TIERE	0	0,00 %
Gesundheitsforschung	0	0,00 %
Volt	3	0,39 %





Die Vergleichszahlen wurden auf die aktuelle Wahlbezietsgliederung umgerechnet.

Kreisstadt Olpe  
Europawahl 26.05.2019  
Gewinne und Verluste Briefwahlbezirk V

	Europawahl 26.05.2019		Europawahl 25.05.2014 *	
			Ergebnis	Gewinne und Verluste
Wahlberechtigte	0		0	+0
Wähler	776		632	+144
gültige Stimmen	772		627	+145
	99,48 %		99,21 %	+0,28 %
CDU	413		363	+50
	53,50 %		57,89 %	-4,39 %
SPD	96		134	-38
	12,44 %		21,37 %	-8,93 %
GRÜNE	99		29	+70
	12,82 %		4,63 %	+8,19 %
AfD	57		32	+25
	7,38 %		5,10 %	+2,28 %
DIE LINKE	7		13	-6
	0,91 %		2,07 %	-1,16 %
FDP	51		40	+11
	6,61 %		6,38 %	+0,23 %
PIRATEN	6		3	+3
	0,78 %		0,48 %	+0,30 %
Tierschutzpartei	9		6	+3
	1,17 %		0,96 %	+0,21 %
NPD	0		0	+0
	0,00 %		0,00 %	+0,00 %
Die PARTEI	7		0	+7
	0,91 %		0,00 %	+0,91 %
FAMILIE	5		1	+4
	0,65 %		0,16 %	+0,49 %
FREIE WÄHLER	3		2	+1
	0,39 %		0,32 %	+0,07 %
Volksabstimmung	2		2	+0
	0,26 %		0,32 %	-0,06 %
ÖDP	3		0	+3
	0,39 %		0,00 %	+0,39 %
DKP	1		0	+1
	0,13 %		0,00 %	+0,13 %
MLPD	0		0	+0
	0,00 %		0,00 %	+0,00 %

	Europawahl 26.05.2019	Europawahl 25.05.2014 *	
		Ergebnis	Gewinne und Verluste
BP	0	0	+0
	0,00 %	0,00 %	+0,00 %
SGP	0	0	+0
	0,00 %	0,00 %	+0,00 %
TIERSCHUTZ hier!	0	0	+0
	0,00 %	0,00 %	+0,00 %
Tierschutzallianz	1	0	+1
	0,13 %	0,00 %	+0,13 %
Bündnis C	1	2	-1
	0,13 %	0,32 %	-0,19 %
BIG	0	0	+0
	0,00 %	0,00 %	+0,00 %
BGE	0	0	+0
	0,00 %	0,00 %	+0,00 %
DIE DIREKTE!	0	0	+0
	0,00 %	0,00 %	+0,00 %
Demokratie in Europa - DiEM25	0	0	+0
	0,00 %	0,00 %	+0,00 %
III. Weg	0	0	+0
	0,00 %	0,00 %	+0,00 %
Die Grauen	1	0	+1
	0,13 %	0,00 %	+0,13 %
DIE RECHTE	0	0	+0
	0,00 %	0,00 %	+0,00 %
DIE VIOLETTEN	1	0	+1
	0,13 %	0,00 %	+0,13 %
LIEBE	0	0	+0
	0,00 %	0,00 %	+0,00 %
DIE FRAUEN	0	0	+0
	0,00 %	0,00 %	+0,00 %
Graue Panther	1	0	+1
	0,13 %	0,00 %	+0,13 %
LKR - Bernd Lucke und die Liberal-Konservativen Reformer	2	0	+2
	0,26 %	0,00 %	+0,26 %
MENSCHLICHE WELT	2	0	+2
	0,26 %	0,00 %	+0,26 %
NL	1	0	+1
	0,13 %	0,00 %	+0,13 %

	Europawahl 26.05.2019	Europawahl 25.05.2014 *	
		Ergebnis	Gewinne und Verluste
ÖköLinX	0	0	+0
	0,00 %	0,00 %	+0,00 %
Die Humanisten	0	0	+0
	0,00 %	0,00 %	+0,00 %
PARTEI FÜR DIE TIERE	0	0	+0
	0,00 %	0,00 %	+0,00 %
Gesundheitsforschung	0	0	+0
	0,00 %	0,00 %	+0,00 %
Volt	3	0	+3
	0,39 %	0,00 %	+0,39 %
Sonstige	0	0	+0
	0,00 %	0,00 %	+0,00 %

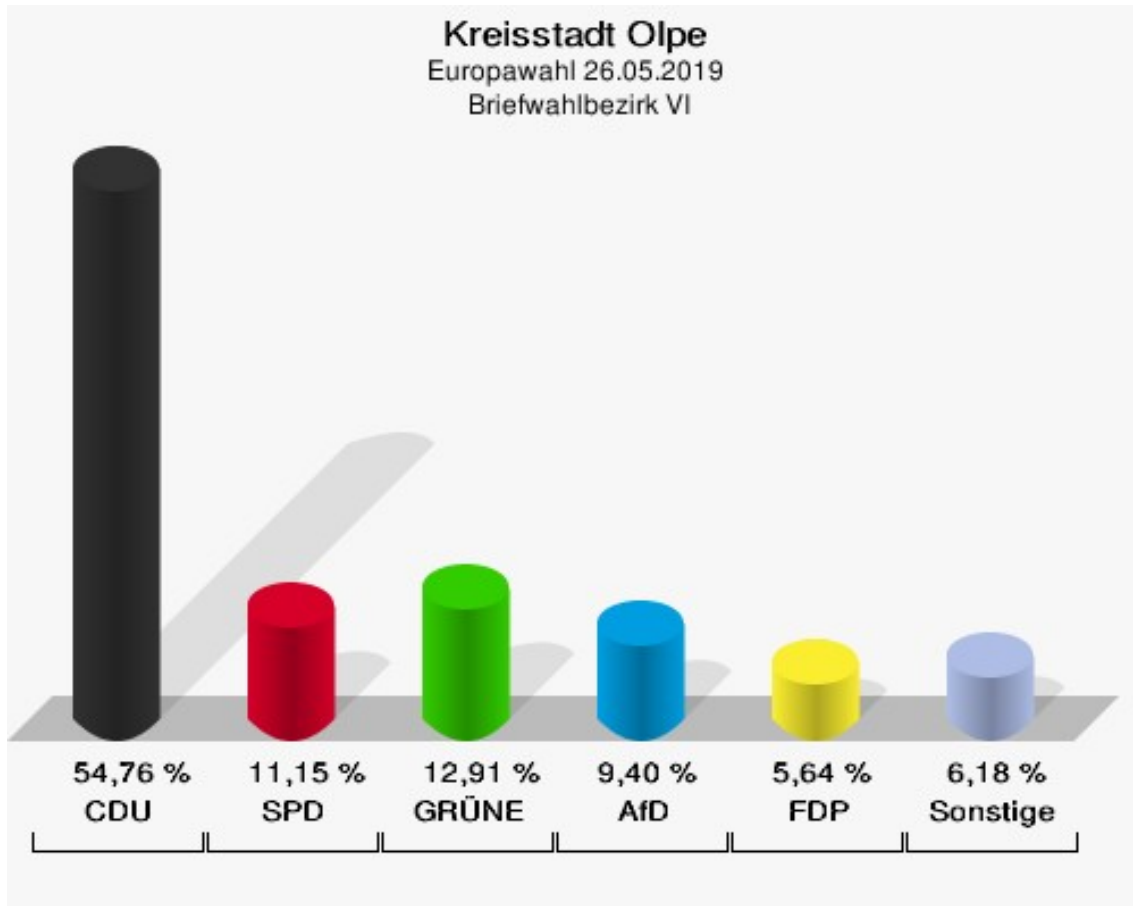
\* Die Vergleichszahlen wurden auf die aktuelle Wahlgebietsgliederung umgerechnet.  
Europawahl 25.05.2014: Sonstige = REP, CM, PSG, BÜSO, PRO NRW



## Briefwahlbezirk VI

	Anzahl	Prozent
Wähler/innen	802	
ungültige Stimmen	4	0,50 %
gültige Stimmen	798	99,50 %
CDU	437	54,76 %
SPD	89	11,15 %
GRÜNE	103	12,91 %
AfD	75	9,40 %
DIE LINKE	13	1,63 %
FDP	45	5,64 %
PIRATEN	4	0,50 %
Tierschutzpartei	6	0,75 %
NPD	0	0,00 %
Die PARTEI	5	0,63 %
FAMILIE	4	0,50 %
FREIE WÄHLER	1	0,13 %
Volksabstimmung	0	0,00 %
ÖDP	4	0,50 %
DKP	0	0,00 %
MLPD	0	0,00 %
BP	0	0,00 %
SGP	0	0,00 %
TIERSCHUTZ hier!	1	0,13 %
Tierschutzallianz	0	0,00 %
Bündnis C	0	0,00 %
BIG	0	0,00 %
BGE	1	0,13 %
DIE DIREKTE!	0	0,00 %
Demokratie in Europa - DiEM25	1	0,13 %
III. Weg	1	0,13 %
Die Grauen	2	0,25 %
DIE RECHTE	0	0,00 %
DIE VIOLETTEN	0	0,00 %
LIEBE	0	0,00 %
DIE FRAUEN	1	0,13 %
Graue Panther	1	0,13 %
LKR - Bernd Lucke und die Liberal-Konservativen Reformer	3	0,38 %
MENSCHLICHE WELT	0	0,00 %
NL	0	0,00 %

	Anzahl	Prozent
ÖköLinX	0	0,00 %
Die Humanisten	0	0,00 %
PARTEI FÜR DIE TIERE	0	0,00 %
Gesundheitsforschung	0	0,00 %
Volt	1	0,13 %



# Übersicht Wahlbezirke

Kreisstadt Olpe Europawahl 26.05.2019 Zusammenstellung der Ergebnisse nach Wahlbezirken																		
Wahlbezirk	Schnell- meldungen	Wahlbe- rechtigte	Wähler	gültig	CDU	SPD	GRÜNE	AfD	DIE LINKE	FDP	PIRATEN	Tierschutz- partei	NPD	Die PAR- TEI	FAMILIE	FREIE WÄHLER	Volksab- stimmung	ÖDP
001.1 Olpe I (Südlicher Bratzkopf)	1 von 1	1.129	371	366	<b>132</b>	60	87	27	21	24	1	3	0	3	3	0	0	2
			32,86 %	98,65 %	<b>36,07 %</b>	16,39 %	23,77 %	7,38 %	5,74 %	6,56 %	0,27 %	0,82 %	0,00 %	0,82 %	0,82 %	0,00 %	0,00 %	0,55 %
002.1 Olpe II (Westl. Bratzk., Bahnhof, Wüste)	1 von 1	1.073	374	374	<b>114</b>	62	65	24	19	48	5	8	2	9	0	3	1	1
			34,86 %	100,00 %	<b>30,48 %</b>	16,58 %	17,38 %	6,42 %	5,08 %	12,83 %	1,34 %	2,14 %	0,53 %	2,41 %	0,00 %	0,80 %	0,27 %	0,27 %
003.1 Olpe III (Westl. Hoher Stein, Bruchstr)	1 von 1	704	244	242	<b>90</b>	34	52	19	5	18	3	1	0	4	2	1	3	0
			34,66 %	99,18 %	<b>37,19 %</b>	14,05 %	21,49 %	7,85 %	2,07 %	7,44 %	1,24 %	0,41 %	0,00 %	1,65 %	0,83 %	0,41 %	1,24 %	0,00 %
004.1 Olpe IV (Ob. Hoher Stein/Kimicker Berg)	1 von 1	1.083	437	435	<b>165</b>	63	107	23	12	31	1	6	0	8	0	0	0	5
			40,35 %	99,54 %	<b>37,93 %</b>	14,48 %	24,60 %	5,29 %	2,76 %	7,13 %	0,23 %	1,38 %	0,00 %	1,84 %	0,00 %	0,00 %	0,00 %	1,15 %
005.1 Olpe V (Unt. Hoher Stein/Martinstraße)	1 von 1	913	303	299	<b>120</b>	49	44	27	8	27	1	3	0	6	1	3	0	2
			33,19 %	98,68 %	<b>40,13 %</b>	16,39 %	14,72 %	9,03 %	2,68 %	9,03 %	0,33 %	1,00 %	0,00 %	2,01 %	0,33 %	1,00 %	0,00 %	0,67 %
006.1 Olpe VI (Östl. Hoher Stein, Günsetal)	1 von 1	891	321	317	<b>121</b>	49	67	25	13	17	0	3	0	3	2	2	0	2
			36,03 %	98,75 %	<b>38,17 %</b>	15,46 %	21,14 %	7,89 %	4,10 %	5,36 %	0,00 %	0,95 %	0,00 %	0,95 %	0,63 %	0,63 %	0,00 %	0,63 %
007.1 Olpe VII (Eichhardt, Martinstraße)	1 von 1	952	372	371	<b>159</b>	47	86	17	8	32	1	2	0	6	2	0	0	1
			39,08 %	99,73 %	<b>42,86 %</b>	12,67 %	23,18 %	4,58 %	2,16 %	8,63 %	0,27 %	0,54 %	0,00 %	1,62 %	0,54 %	0,00 %	0,00 %	0,27 %
008.1 Olpe VIII (Hakemicke)	1 von 1	670	240	237	<b>84</b>	39	55	24	5	13	3	2	0	3	1	4	1	0
			35,82 %	98,75 %	<b>35,44 %</b>	16,46 %	23,21 %	10,13 %	2,11 %	5,49 %	1,27 %	0,84 %	0,00 %	1,27 %	0,42 %	1,69 %	0,42 %	0,00 %
009.1 Olpe IX (Kortemicke, Rochusstraße)	1 von 1	1.176	374	370	<b>143</b>	55	67	29	19	28	1	3	1	8	0	1	0	2
			31,80 %	98,93 %	<b>38,65 %</b>	14,86 %	18,11 %	7,84 %	5,14 %	7,57 %	0,27 %	0,81 %	0,27 %	2,16 %	0,00 %	0,27 %	0,00 %	0,54 %
010.1 Olpe X (Hatzenberg)	1 von 1	961	337	333	<b>118</b>	46	63	33	20	26	5	4	0	3	4	4	1	0
			35,07 %	98,81 %	<b>35,44 %</b>	13,81 %	18,92 %	9,91 %	6,01 %	7,81 %	1,50 %	1,20 %	0,00 %	0,90 %	1,20 %	1,20 %	0,30 %	0,00 %
011.1 Olpe XI (Östl. Imberg, Obere Westf. Str)	1 von 1	1.203	509	505	<b>204</b>	55	130	26	12	55	1	3	0	10	0	0	0	3
			42,31 %	99,21 %	<b>40,40 %</b>	10,89 %	25,74 %	5,15 %	2,38 %	10,89 %	0,20 %	0,59 %	0,00 %	1,98 %	0,00 %	0,00 %	0,00 %	0,59 %
012.1 Rüb- linghausen	1 von 1	783	264	262	<b>109</b>	29	61	10	8	25	2	2	1	4	2	4	0	2
			33,72 %	99,24 %	<b>41,60 %</b>	11,07 %	23,28 %	3,82 %	3,05 %	9,54 %	0,76 %	0,76 %	0,38 %	1,53 %	0,76 %	1,53 %	0,00 %	0,76 %
012.2 Saßmicke	1 von 1	432	207	205	<b>111</b>	21	36	15	3	13	1	1	1	0	0	0	1	1
			47,92 %	99,03 %	<b>54,15 %</b>	10,24 %	17,56 %	7,32 %	1,46 %	6,34 %	0,49 %	0,49 %	0,49 %	0,00 %	0,00 %	0,00 %	0,49 %	0,49 %
013.1 Dahl - Friedrichsthal	1 von 1	1.013	430	427	<b>184</b>	44	90	38	10	32	2	2	0	6	3	6	0	3
			42,45 %	99,30 %	<b>43,09 %</b>	10,30 %	21,08 %	8,90 %	2,34 %	7,49 %	0,47 %	0,47 %	0,00 %	1,41 %	0,70 %	1,41 %	0,00 %	0,70 %
014.1 Rehring- hausen, Sta- chelau	1 von 1	622	263	263	<b>128</b>	34	27	20	12	26	1	2	0	3	2	2	0	0
			42,28 %	100,00 %	<b>48,67 %</b>	12,93 %	10,27 %	7,60 %	4,56 %	9,89 %	0,38 %	0,76 %	0,00 %	1,14 %	0,76 %	0,76 %	0,00 %	0,00 %

Kreisstadt Olpe  
Europawahl 26.05.2019  
Zusammenstellung der Ergebnisse nach Wahlbezirken

Wahlbezirk	Schnell- meldungen	Wahlbe- rechtigte	Wähler	gültig	CDU	SPD	GRÜNE	AfD	DIE LINKE	FDP	PIRATEN	Tierschutz- partei	NPD	Die PAR- TEI	FAMILIE	FREIE WÄHLER	Volksab- stimmung	ÖDP
015.1 Altenkleusheim, Bruch	1 von 1	564	236	233	<b>101</b>	36	31	21	9	11	2	6	0	4	3	0	0	2
			41,84 %	98,73 %	<b>43,35 %</b>	15,45 %	13,30 %	9,01 %	3,86 %	4,72 %	0,86 %	2,58 %	0,00 %	1,72 %	1,29 %	0,00 %	0,00 %	0,86 %
015.2 Neuenkleusheim, Grube Rhonard	1 von 1	449	223	220	<b>125</b>	22	29	23	3	9	2	0	1	5	0	0	0	0
			49,67 %	98,65 %	<b>56,82 %</b>	10,00 %	13,18 %	10,45 %	1,36 %	4,09 %	0,91 %	0,00 %	0,45 %	2,27 %	0,00 %	0,00 %	0,00 %	0,00 %
016.1 Lütringhausen	1 von 1	592	253	252	<b>129</b>	32	37	14	8	18	1	0	0	3	1	4	0	0
			42,74 %	99,60 %	<b>51,19 %</b>	12,70 %	14,68 %	5,56 %	3,17 %	7,14 %	0,40 %	0,00 %	0,00 %	1,19 %	0,40 %	1,59 %	0,00 %	0,00 %
016.2 Thieringhausen, Rhonard, Günsen	1 von 1	506	223	222	<b>84</b>	24	57	18	7	18	0	1	0	3	0	2	3	0
			44,07 %	99,55 %	<b>37,84 %</b>	10,81 %	25,68 %	8,11 %	3,15 %	8,11 %	0,00 %	0,45 %	0,00 %	1,35 %	0,00 %	0,90 %	1,35 %	0,00 %
017.1 Rhode, Hohl, Griese-mert	1 von 1	1.420	608	603	<b>262</b>	66	130	38	16	46	3	5	0	12	6	6	0	1
			42,82 %	99,18 %	<b>43,45 %</b>	10,95 %	21,56 %	6,30 %	2,65 %	7,63 %	0,50 %	0,83 %	0,00 %	1,99 %	1,00 %	1,00 %	0,00 %	0,17 %
018.1 Sondern, Eichhagen, Stade, Hitzendum.	1 von 1	678	253	249	<b>108</b>	37	39	21	4	24	0	3	0	5	2	3	0	0
			37,32 %	98,42 %	<b>43,37 %</b>	14,86 %	15,66 %	8,43 %	1,61 %	9,64 %	0,00 %	1,20 %	0,00 %	2,01 %	0,80 %	1,20 %	0,00 %	0,00 %
019.1 Neger, Kessenhammer, Howald, Haardt	1 von 1	327	185	184	<b>96</b>	28	25	10	5	10	3	1	2	0	1	0	0	1
			56,57 %	99,46 %	<b>52,17 %</b>	15,22 %	13,59 %	5,43 %	2,72 %	5,43 %	1,63 %	0,54 %	1,09 %	0,00 %	0,54 %	0,00 %	0,00 %	0,54 %
019.2 Oberveischede, Tecklinghs., Fah-lensch.	1 von 1	635	325	324	<b>178</b>	36	48	21	3	18	2	2	1	5	2	1	1	0
			51,18 %	99,69 %	<b>54,94 %</b>	11,11 %	14,81 %	6,48 %	0,93 %	5,56 %	0,62 %	0,62 %	0,31 %	1,54 %	0,62 %	0,31 %	0,31 %	0,00 %
Briefwahlbezirk I	1 von 1	0	894	893	<b>471</b>	124	104	57	12	72	6	9	2	12	6	2	0	2
			99,89 %		<b>52,74 %</b>	13,89 %	11,65 %	6,38 %	1,34 %	8,06 %	0,67 %	1,01 %	0,22 %	1,34 %	0,67 %	0,22 %	0,00 %	0,22 %
Briefwahlbezirk II	1 von 1	0	812	811	<b>451</b>	108	126	37	3	49	1	1	1	9	0	2	0	2
			99,88 %		<b>55,61 %</b>	13,32 %	15,54 %	4,56 %	0,37 %	6,04 %	0,12 %	0,12 %	0,12 %	1,11 %	0,00 %	0,25 %	0,00 %	0,25 %
Briefwahlbezirk III	1 von 1	0	791	786	<b>423</b>	104	94	48	8	59	3	5	1	11	5	7	0	0
			99,37 %		<b>53,82 %</b>	13,23 %	11,96 %	6,11 %	1,02 %	7,51 %	0,38 %	0,64 %	0,13 %	1,40 %	0,64 %	0,89 %	0,00 %	0,00 %
Briefwahlbezirk IV	1 von 1	0	783	754	<b>354</b>	104	124	60	9	55	0	1	0	18	4	2	1	3
			96,30 %		<b>46,95 %</b>	13,79 %	16,45 %	7,96 %	1,19 %	7,29 %	0,00 %	0,13 %	0,00 %	2,39 %	0,53 %	0,27 %	0,13 %	0,40 %
Briefwahlbezirk V	1 von 1	0	776	772	<b>413</b>	96	99	57	7	51	6	9	0	7	5	3	2	3
			99,48 %		<b>53,50 %</b>	12,44 %	12,82 %	7,38 %	0,91 %	6,61 %	0,78 %	1,17 %	0,00 %	0,91 %	0,65 %	0,39 %	0,26 %	0,39 %
Briefwahlbezirk VI	1 von 1	0	802	798	<b>437</b>	89	103	75	13	45	4	6	0	5	4	1	0	4
			99,50 %		<b>54,76 %</b>	11,15 %	12,91 %	9,40 %	1,63 %	5,64 %	0,50 %	0,75 %	0,00 %	0,63 %	0,50 %	0,13 %	0,00 %	0,50 %
Kreisstadt Olpe	29 von 29	18.776	12.210	12.107	<b>5.614</b>	1.593	2.083	857	282	900	61	94	13	175	61	63	14	42
			65,03 %	99,16 %	<b>46,37 %</b>	13,16 %	17,20 %	7,08 %	2,33 %	7,43 %	0,50 %	0,78 %	0,11 %	1,45 %	0,50 %	0,52 %	0,12 %	0,35 %

Kreisstadt Olpe  
Europawahl 26.05.2019  
Zusammenstellung der Ergebnisse nach Wahlbezirken

Wahlbezirk	DKP	MLPD	BP	SGP	TIERSCHU- hier!	Tierschutz- allianz	Bündnis C	BIG	BGE	DIE DIREKTE!	Demokratie in Europa - DiEM25	III. Weg	Die Grauen	DIE RECHTE	DIE VIO- LETTEN	LIEBE	DIE FRAUEN	Graue Panther
001.1 Olpe I (Südlicher Bratzkopf)	0	0	0	0	0	0	0	0	0	0	0	0	0	0	0	0	2	0
	0,00 %	0,00 %	0,00 %	0,00 %	0,00 %	0,00 %	0,00 %	0,00 %	0,00 %	0,00 %	0,00 %	0,00 %	0,00 %	0,00 %	0,00 %	0,00 %	0,55 %	0,00 %
002.1 Olpe II (Westl. Bratzk., Bahnhof, Wüste)	0	0	0	0	1	1	0	6	0	0	0	0	0	0	0	0	1	1
	0,00 %	0,00 %	0,00 %	0,00 %	0,27 %	0,27 %	0,00 %	1,60 %	0,00 %	0,00 %	0,00 %	0,00 %	0,00 %	0,00 %	0,00 %	0,00 %	0,27 %	0,27 %
003.1 Olpe III (Westl. Hoher Stein, Bruchstr)	0	0	0	0	0	0	0	3	0	0	0	1	0	0	0	0	0	0
	0,00 %	0,00 %	0,00 %	0,00 %	0,00 %	0,00 %	0,00 %	1,24 %	0,00 %	0,00 %	0,00 %	0,41 %	0,00 %	0,00 %	0,00 %	0,00 %	0,00 %	0,00 %
004.1 Olpe IV (Ob. Hoher Stein/Kimicker Berg)	1	0	0	0	0	0	0	4	0	0	3	0	1	0	0	0	1	0
	0,23 %	0,00 %	0,00 %	0,00 %	0,00 %	0,00 %	0,00 %	0,92 %	0,00 %	0,00 %	0,69 %	0,00 %	0,23 %	0,00 %	0,00 %	0,00 %	0,23 %	0,00 %
005.1 Olpe V (Unt. Hoher Stein/Martinstraße)	0	0	0	0	0	0	2	0	0	0	0	0	0	0	0	0	0	0
	0,00 %	0,00 %	0,00 %	0,00 %	0,00 %	0,00 %	0,67 %	0,00 %	0,00 %	0,00 %	0,00 %	0,00 %	0,00 %	0,00 %	0,00 %	0,00 %	0,00 %	0,00 %
006.1 Olpe VI (Östl. Hoher Stein, Günsetal)	0	0	0	0	1	1	0	4	0	0	1	0	1	0	1	1	3	0
	0,00 %	0,00 %	0,00 %	0,00 %	0,32 %	0,32 %	0,00 %	1,26 %	0,00 %	0,00 %	0,32 %	0,00 %	0,32 %	0,00 %	0,32 %	0,32 %	0,95 %	0,00 %
007.1 Olpe VII (Eichhardt, Martinstraße)	0	0	1	0	0	0	0	0	1	1	2	0	0	0	1	0	1	0
	0,00 %	0,00 %	0,27 %	0,00 %	0,00 %	0,00 %	0,00 %	0,00 %	0,27 %	0,27 %	0,54 %	0,00 %	0,00 %	0,00 %	0,27 %	0,00 %	0,27 %	0,00 %
008.1 Olpe VIII (Hakemicke)	0	0	0	0	0	0	0	1	0	0	0	0	0	0	0	0	0	1
	0,00 %	0,00 %	0,00 %	0,00 %	0,00 %	0,00 %	0,00 %	0,42 %	0,00 %	0,00 %	0,00 %	0,00 %	0,00 %	0,00 %	0,00 %	0,00 %	0,00 %	0,42 %
009.1 Olpe IX (Kortemicke, Rochusstraße)	0	0	0	0	0	1	0	3	0	0	2	1	0	1	0	0	1	0
	0,00 %	0,00 %	0,00 %	0,00 %	0,00 %	0,27 %	0,00 %	0,81 %	0,00 %	0,00 %	0,54 %	0,27 %	0,00 %	0,27 %	0,00 %	0,00 %	0,27 %	0,00 %
010.1 Olpe X (Hatzenberg)	0	0	0	1	0	0	0	0	0	0	0	1	1	0	0	0	0	1
	0,00 %	0,00 %	0,00 %	0,30 %	0,00 %	0,00 %	0,00 %	0,00 %	0,00 %	0,00 %	0,00 %	0,30 %	0,30 %	0,00 %	0,00 %	0,00 %	0,00 %	0,30 %
011.1 Olpe XI (Östl. Imberg, Obere Westf. Str)	0	0	0	0	0	0	0	0	0	0	1	0	0	0	0	0	0	1
	0,00 %	0,00 %	0,00 %	0,00 %	0,00 %	0,00 %	0,00 %	0,00 %	0,00 %	0,00 %	0,20 %	0,00 %	0,00 %	0,00 %	0,00 %	0,00 %	0,00 %	0,20 %
012.1 Rüb- linghausen	0	0	0	0	0	1	0	1	0	0	0	0	0	0	0	0	0	0
	0,00 %	0,00 %	0,00 %	0,00 %	0,00 %	0,38 %	0,00 %	0,38 %	0,00 %	0,00 %	0,00 %	0,00 %	0,00 %	0,00 %	0,00 %	0,00 %	0,00 %	0,00 %
012.2 Saßmicke	0	0	1	0	0	0	0	0	0	0	0	0	0	0	0	0	0	0
	0,00 %	0,00 %	0,49 %	0,00 %	0,00 %	0,00 %	0,00 %	0,00 %	0,00 %	0,00 %	0,00 %	0,00 %	0,00 %	0,00 %	0,00 %	0,00 %	0,00 %	0,00 %
013.1 Dahl - Friedrichsthal	0	0	1	0	0	0	0	0	0	0	0	2	1	0	0	0	0	0
	0,00 %	0,00 %	0,23 %	0,00 %	0,00 %	0,00 %	0,00 %	0,00 %	0,00 %	0,00 %	0,00 %	0,47 %	0,23 %	0,00 %	0,00 %	0,00 %	0,00 %	0,00 %
014.1 Rehring- hausen, Stachelau	0	0	0	0	0	1	1	0	0	0	0	0	0	0	0	0	0	3
	0,00 %	0,00 %	0,00 %	0,00 %	0,00 %	0,38 %	0,38 %	0,00 %	0,00 %	0,00 %	0,00 %	0,00 %	0,00 %	0,00 %	0,00 %	0,00 %	0,00 %	1,14 %

Kreisstadt Olpe  
Europawahl 26.05.2019  
Zusammenstellung der Ergebnisse nach Wahlbezirken

Wahlbezirk	DKP	MLPD	BP	SGP	TIERSCHU hier!	Tierschutz- allianz	Bündnis C	BIG	BGE	DIE DIREKTE!	Demokratie in Europa - DiEM25	III. Weg	Die Grauen	DIE RECHTE	DIE VIO- LETTEN	LIEBE	DIE FRAUEN	Graue Panther
015.1 Altenkle- usheim, Bruch	1	1	0	0	0	0	0	1	0	0	0	0	2	0	0	0	1	0
	0,43 %	0,43 %	0,00 %	0,00 %	0,00 %	0,00 %	0,00 %	0,43 %	0,00 %	0,00 %	0,00 %	0,00 %	0,86 %	0,00 %	0,00 %	0,00 %	0,43 %	0,00 %
015.2 Neuenkle- usheim, Grube Rhonard	0	0	1	0	0	0	0	0	0	0	0	0	0	0	0	0	0	0
	0,00 %	0,00 %	0,45 %	0,00 %	0,00 %	0,00 %	0,00 %	0,00 %	0,00 %	0,00 %	0,00 %	0,00 %	0,00 %	0,00 %	0,00 %	0,00 %	0,00 %	0,00 %
016.1 Lütring- hausen	0	0	0	0	0	0	0	0	0	1	2	0	0	0	0	0	0	0
	0,00 %	0,00 %	0,00 %	0,00 %	0,00 %	0,00 %	0,00 %	0,00 %	0,00 %	0,40 %	0,79 %	0,00 %	0,00 %	0,00 %	0,00 %	0,00 %	0,00 %	0,00 %
016.2 Thierin- ghausen, Rhonard, Günsen	0	0	0	0	2	0	0	1	0	0	0	0	1	0	0	1	0	0
	0,00 %	0,00 %	0,00 %	0,00 %	0,90 %	0,00 %	0,00 %	0,45 %	0,00 %	0,00 %	0,00 %	0,00 %	0,45 %	0,00 %	0,00 %	0,45 %	0,00 %	0,00 %
017.1 Rhode, Hohl, Griese- mert	0	0	0	0	2	0	0	0	0	0	1	0	4	0	1	0	0	1
	0,00 %	0,00 %	0,00 %	0,00 %	0,33 %	0,00 %	0,00 %	0,00 %	0,00 %	0,00 %	0,17 %	0,00 %	0,66 %	0,00 %	0,17 %	0,00 %	0,00 %	0,17 %
018.1 Sondern, Eichhagen, Stade, Hitzen- dum.	0	0	1	0	0	1	0	0	0	0	0	0	0	0	1	0	0	0
	0,00 %	0,00 %	0,40 %	0,00 %	0,00 %	0,40 %	0,00 %	0,00 %	0,00 %	0,00 %	0,00 %	0,00 %	0,00 %	0,00 %	0,40 %	0,00 %	0,00 %	0,00 %
019.1 Neger, Kessenhammer, Howald, Haardt	0	0	1	0	0	0	0	0	0	0	0	0	0	0	0	0	0	0
	0,00 %	0,00 %	0,54 %	0,00 %	0,00 %	0,00 %	0,00 %	0,00 %	0,00 %	0,00 %	0,00 %	0,00 %	0,00 %	0,00 %	0,00 %	0,00 %	0,00 %	0,00 %
019.2 Obervei- schede, Teck- linghs., Fah- lensch.	0	0	0	0	0	0	0	1	0	0	0	0	0	0	0	0	1	1
	0,00 %	0,00 %	0,00 %	0,00 %	0,00 %	0,00 %	0,00 %	0,31 %	0,00 %	0,00 %	0,00 %	0,00 %	0,00 %	0,00 %	0,00 %	0,00 %	0,31 %	0,31 %
Briefwahlbezirk I	0	0	0	0	1	1	0	1	0	0	1	1	1	0	0	0	0	0
	0,00 %	0,00 %	0,00 %	0,00 %	0,11 %	0,11 %	0,00 %	0,11 %	0,00 %	0,00 %	0,11 %	0,11 %	0,11 %	0,00 %	0,00 %	0,00 %	0,00 %	0,00 %
Briefwahlbezirk II	0	0	3	0	0	0	2	1	3	0	2	0	0	0	0	0	0	2
	0,00 %	0,00 %	0,37 %	0,00 %	0,00 %	0,00 %	0,25 %	0,12 %	0,37 %	0,00 %	0,25 %	0,00 %	0,00 %	0,00 %	0,00 %	0,00 %	0,00 %	0,25 %
Briefwahlbezirk III	0	0	0	0	4	0	2	0	1	0	0	0	0	0	0	0	1	1
	0,00 %	0,00 %	0,00 %	0,00 %	0,51 %	0,00 %	0,25 %	0,00 %	0,13 %	0,00 %	0,00 %	0,00 %	0,00 %	0,00 %	0,00 %	0,00 %	0,13 %	0,13 %
Briefwahlbezirk IV	0	0	0	0	0	1	0	0	2	0	2	1	2	1	0	2	0	1
	0,00 %	0,00 %	0,00 %	0,00 %	0,00 %	0,13 %	0,00 %	0,00 %	0,27 %	0,00 %	0,27 %	0,13 %	0,27 %	0,13 %	0,00 %	0,27 %	0,00 %	0,13 %
Briefwahlbezirk V	1	0	0	0	0	1	1	0	0	0	0	0	1	0	1	0	0	1
	0,13 %	0,00 %	0,00 %	0,00 %	0,00 %	0,13 %	0,13 %	0,00 %	0,00 %	0,00 %	0,00 %	0,00 %	0,13 %	0,00 %	0,13 %	0,00 %	0,00 %	0,13 %
Briefwahlbezirk VI	0	0	0	0	1	0	0	0	1	0	1	1	2	0	0	0	1	1
	0,00 %	0,00 %	0,00 %	0,00 %	0,13 %	0,00 %	0,00 %	0,00 %	0,13 %	0,00 %	0,13 %	0,13 %	0,25 %	0,00 %	0,00 %	0,00 %	0,13 %	0,13 %
Kreisstadt Olpe	3	1	9	1	12	9	8	27	8	2	18	8	17	2	5	5	13	15
	0,02 %	0,01 %	0,07 %	0,01 %	0,10 %	0,07 %	0,07 %	0,22 %	0,07 %	0,02 %	0,15 %	0,07 %	0,14 %	0,02 %	0,04 %	0,04 %	0,11 %	0,12 %

Kreisstadt Olpe  
Europawahl 26.05.2019  
Zusammenstellung der Ergebnisse nach Wahlbezirken

Wahlbezirk	LKR - Bernd Lucke und die Liberal-Konservativen Reformer	MENSCHLICHE WELT	NL	ÖkolinX	Die Humanisten	PARTEI FÜR DIE TIERE	Gesundheitsforschung	Volt
001.1 Olpe I (Südlicher Bratzkopf)	0	0	0	0	1	0	0	0
	0,00 %	0,00 %	0,00 %	0,00 %	0,27 %	0,00 %	0,00 %	0,00 %
002.1 Olpe II (Westl. Bratzk., Bahnhof, Wüste)	0	0	0	0	0	0	0	2
	0,00 %	0,00 %	0,00 %	0,00 %	0,00 %	0,00 %	0,00 %	0,53 %
003.1 Olpe III (Westl. Hoher Stein, Bruchstr)	0	0	1	0	0	2	0	3
	0,00 %	0,00 %	0,41 %	0,00 %	0,00 %	0,83 %	0,00 %	1,24 %
004.1 Olpe IV (Ob. Hoher Stein/ Kimicker Berg)	0	0	0	0	1	1	0	2
	0,00 %	0,00 %	0,00 %	0,00 %	0,23 %	0,23 %	0,00 %	0,46 %
005.1 Olpe V (Unt. Hoher Stein/Martinstraße)	0	0	0	0	4	0	1	1
	0,00 %	0,00 %	0,00 %	0,00 %	1,34 %	0,00 %	0,33 %	0,33 %
006.1 Olpe VI (Östl. Hoher Stein, Günsetal)	0	0	0	0	0	0	0	0
	0,00 %	0,00 %	0,00 %	0,00 %	0,00 %	0,00 %	0,00 %	0,00 %
007.1 Olpe VII (Eichhardt, Martinstraße)	0	0	0	1	0	1	0	1
	0,00 %	0,00 %	0,00 %	0,27 %	0,00 %	0,27 %	0,00 %	0,27 %
008.1 Olpe VIII (Hakemicke)	0	0	0	0	0	1	0	0
	0,00 %	0,00 %	0,00 %	0,00 %	0,00 %	0,42 %	0,00 %	0,00 %
009.1 Olpe IX (Kortemicke, Rochusstraße)	2	0	0	0	1	0	0	1
	0,54 %	0,00 %	0,00 %	0,00 %	0,27 %	0,00 %	0,00 %	0,27 %
010.1 Olpe X (Hatzenberg)	0	0	0	0	0	0	0	2
	0,00 %	0,00 %	0,00 %	0,00 %	0,00 %	0,00 %	0,00 %	0,60 %
011.1 Olpe XI (Östl. Imberg, Obere Westf. Str)	0	0	0	0	0	0	1	3
	0,00 %	0,00 %	0,00 %	0,00 %	0,00 %	0,00 %	0,20 %	0,59 %
012.1 Rüblinghausen	0	0	0	0	0	1	0	0
	0,00 %	0,00 %	0,00 %	0,00 %	0,00 %	0,38 %	0,00 %	0,00 %
012.2 Saßmicke	0	0	0	0	0	0	0	0
	0,00 %	0,00 %	0,00 %	0,00 %	0,00 %	0,00 %	0,00 %	0,00 %
013.1 Dahl - Friedrichsthal	2	0	0	0	1	0	0	0
	0,47 %	0,00 %	0,00 %	0,00 %	0,23 %	0,00 %	0,00 %	0,00 %
014.1 Rehringhausen, Stachelau	0	0	0	0	0	0	1	0
	0,00 %	0,00 %	0,00 %	0,00 %	0,00 %	0,00 %	0,38 %	0,00 %
015.1 Altenkleusheim, Bruch	0	0	0	0	0	0	0	1
	0,00 %	0,00 %	0,00 %	0,00 %	0,00 %	0,00 %	0,00 %	0,43 %
015.2 Neuenkleusheim, Grube Rhonard	0	0	0	0	0	0	0	0
	0,00 %	0,00 %	0,00 %	0,00 %	0,00 %	0,00 %	0,00 %	0,00 %
016.1 Lütringhausen	0	0	0	0	0	1	0	1
	0,00 %	0,00 %	0,00 %	0,00 %	0,00 %	0,40 %	0,00 %	0,40 %

Kreisstadt Olpe  
Europawahl 26.05.2019  
Zusammenstellung der Ergebnisse nach Wahlbezirken

Wahlbezirk	LKR - Bernd Lucke und die Liberal-Konservativen Reformer	MENSCHLICHE WELT	NL	ÖköLinX	Die Humanisten	PARTEI FÜR DIE TIERE	Gesundheitsforschung	Volt
<b>016.2 Thieringhausen, Rhonard, Günsen</b>	0	0	0	0	0	0	0	0
	0,00 %	0,00 %	0,00 %	0,00 %	0,00 %	0,00 %	0,00 %	0,00 %
<b>017.1 Rhode, Hohl, Griesemert</b>	1	0	0	0	0	1	1	0
	0,17 %	0,00 %	0,00 %	0,00 %	0,00 %	0,17 %	0,17 %	0,00 %
<b>018.1 Sondern, Eichhagen, Stade, Hitzendum.</b>	0	0	0	0	0	0	0	0
	0,00 %	0,00 %	0,00 %	0,00 %	0,00 %	0,00 %	0,00 %	0,00 %
<b>019.1 Neger, Kessenhammer, Howald, Haardt</b>	0	0	0	0	1	0	0	0
	0,00 %	0,00 %	0,00 %	0,00 %	0,54 %	0,00 %	0,00 %	0,00 %
<b>019.2 Oberveischede, Tecklinghs., Fahlsch.</b>	0	0	1	0	1	1	0	0
	0,00 %	0,00 %	0,31 %	0,00 %	0,31 %	0,31 %	0,00 %	0,00 %
<b>Briefwahlbezirk I</b>	1	2	1	0	1	0	2	1
	0,11 %	0,22 %	0,11 %	0,00 %	0,11 %	0,00 %	0,22 %	0,11 %
<b>Briefwahlbezirk II</b>	3	3	0	0	1	0	0	1
	0,37 %	0,37 %	0,00 %	0,00 %	0,12 %	0,00 %	0,00 %	0,12 %
<b>Briefwahlbezirk III</b>	1	0	0	0	0	1	1	6
	0,13 %	0,00 %	0,00 %	0,00 %	0,00 %	0,13 %	0,13 %	0,76 %
<b>Briefwahlbezirk IV</b>	3	2	0	0	0	0	1	1
	0,40 %	0,27 %	0,00 %	0,00 %	0,00 %	0,00 %	0,13 %	0,13 %
<b>Briefwahlbezirk V</b>	2	2	1	0	0	0	0	3
	0,26 %	0,26 %	0,13 %	0,00 %	0,00 %	0,00 %	0,00 %	0,39 %
<b>Briefwahlbezirk VI</b>	3	0	0	0	0	0	0	1
	0,38 %	0,00 %	0,00 %	0,00 %	0,00 %	0,00 %	0,00 %	0,13 %
<b>Kreisstadt Olpe</b>	18	9	4	1	12	10	8	30
	0,15 %	0,07 %	0,03 %	0,01 %	0,10 %	0,08 %	0,07 %	0,25 %
































Kreisstadt Olpe  
Europawahl 26.05.2019  
CDU, Ergebnis  
Wahlbezirk-Übersicht

015.2 Neuenkleusheim, Grube Rhonard	56,82 %	
Briefwahlbezirk II	55,61 %	
019.2 Oberveischede, Tecklingsh., Fah- lensch.	54,94 %	
Briefwahlbezirk VI	54,76 %	
012.2 Saßmicke	54,15 %	
Briefwahlbezirk III	53,82 %	
Briefwahlbezirk V	53,50 %	
Briefwahlbezirk I	52,74 %	
019.1 Neger, Kessenhammer, Howald, Haardt	52,17 %	
016.1 Lütringhausen	51,19 %	
014.1 Rehringhausen, Stachelau	48,67 %	
Briefwahlbezirk IV	46,95 %	
017.1 Rhode, Hohl, Griesemert	43,45 %	
018.1 Sondern, Eichhagen, Stade, Hit- zendum.	43,37 %	
015.1 Altenkleusheim, Bruch	43,35 %	
013.1 Dahl - Friedrichsthal	43,09 %	
007.1 Olpe VII (Eichhardt, Martinstraße)	42,86 %	
012.1 Rüblinghausen	41,60 %	
011.1 Olpe XI (Östl. Imberg, Obere Westf. Str)	40,40 %	
005.1 Olpe V (Unt. Hoher Stein/Martin- straße)	40,13 %	
009.1 Olpe IX (Kortemicke, Rochus- straße)	38,65 %	
006.1 Olpe VI (Östl. Hoher Stein, Gün- setal)	38,17 %	
004.1 Olpe IV (Ob. Hoher Stein/Kimi- cker Berg)	37,93 %	
016.2 Thieringhausen, Rhonard, Gün- sen	37,84 %	
003.1 Olpe III (Westl. Hoher Stein, Bruchstr)	37,19 %	
001.1 Olpe I (Südlicher Bratzkopf)	36,07 %	
008.1 Olpe VIII (Hakemicke)	35,44 %	
010.1 Olpe X (Hatzenberg)	35,44 %	
002.1 Olpe II (Westl. Bratzk., Bahnhof, Wüste)	30,48 %	





























Kreisstadt Olpe  
Europawahl 26.05.2019  
CDU, Gewinne und Verluste  
Wahlbezirk-Übersicht

Briefwahlbezirk III	0,01 %		
010.1 Olpe X (Hatzenberg)	-1,99 %		
Briefwahlbezirk II	-3,10 %		■
011.1 Olpe XI (Östl. Imberg, Obere Westf. Str)	-3,14 %		■
Briefwahlbezirk V	-4,40 %		■
014.1 Rehringhausen, Stachelau	-4,78 %		■
Briefwahlbezirk I	-4,86 %		■
012.2 Saßmicke	-6,31 %		■
004.1 Olpe IV (Ob. Hoher Stein/Kimicker Berg)	-7,89 %		■
007.1 Olpe VII (Eichhardt, Martinstraße)	-8,15 %		■
012.1 Rüblinghausen	-8,40 %		■
Briefwahlbezirk IV	-8,84 %		■
009.1 Olpe IX (Kortemicke, Rochusstraße)	-10,03 %		■
006.1 Olpe VI (Östl. Hoher Stein, Günsetal)	-10,09 %		■
003.1 Olpe III (Westl. Hoher Stein, Bruchstr)	-10,71 %		■
017.1 Rhode, Hohl, Griesemert	-10,85 %		■
013.1 Dahl - Friedrichsthal	-11,03 %		■
019.2 Oberveischede, Tecklingsh., Fahlensch.	-11,49 %		■
018.1 Sondern, Eichhagen, Stade, Hitzendum.	-11,57 %		■
015.2 Neuenkleusheim, Grube Rhonard	-11,67 %		■
008.1 Olpe VIII (Hakemicke)	-13,56 %		■
002.1 Olpe II (Westl. Bratzk., Bahnhof, Wüste)	-14,57 %		■
015.1 Altenkleusheim, Bruch	-15,03 %		■
016.1 Lütringhausen	-15,32 %		■
016.2 Thieringhausen, Rhonard, Günsen	-17,19 %		■
005.1 Olpe V (Unt. Hoher Stein/Martinstraße)	-18,64 %		■
001.1 Olpe I (Südlicher Bratzkopf)	-19,34 %		■
019.1 Neger, Kessenhammer, Howald, Haardt	-19,44 %		■






























Kreisstadt Olpe  
Europawahl 26.05.2019  
SPD, Ergebnis  
Wahlbezirk-Übersicht

002.1 Olpe II (Westl. Bratzk., Bahnhof, Wüste)	16,58 %	
008.1 Olpe VIII (Hakemicke)	16,46 %	
001.1 Olpe I (Südlicher Bratzkopf)	16,39 %	
005.1 Olpe V (Unt. Hoher Stein/Martinstraße)	16,39 %	
006.1 Olpe VI (Östl. Hoher Stein, Günsetal)	15,46 %	
015.1 Altenkleusheim, Bruch	15,45 %	
019.1 Neger, Kessenhammer, Howald, Haardt	15,22 %	
009.1 Olpe IX (Kortemicke, Rochusstraße)	14,86 %	
018.1 Sondern, Eichhagen, Stade, Hitzendum.	14,86 %	
004.1 Olpe IV (Ob. Hoher Stein/Kimicker Berg)	14,48 %	
003.1 Olpe III (Westl. Hoher Stein, Bruchstr)	14,05 %	
Briefwahlbezirk I	13,89 %	
010.1 Olpe X (Hatzenberg)	13,81 %	
Briefwahlbezirk IV	13,79 %	
Briefwahlbezirk II	13,32 %	
Briefwahlbezirk III	13,23 %	
014.1 Rehringhausen, Stachelau	12,93 %	
016.1 Lütringhausen	12,70 %	
007.1 Olpe VII (Eichhardt, Martinstraße)	12,67 %	
Briefwahlbezirk V	12,44 %	
Briefwahlbezirk VI	11,15 %	
019.2 Oberveischede, Tecklingsh., Fahensch.	11,11 %	
012.1 Rüblinghausen	11,07 %	
017.1 Rhode, Hohl, Griesemert	10,95 %	
011.1 Olpe XI (Östl. Imberg, Obere Westf. Str)	10,89 %	
016.2 Thieringhausen, Rhonard, Günsen	10,81 %	
013.1 Dahl - Friedrichsthal	10,30 %	
012.2 Saßmicke	10,24 %	
015.2 Neuenkleusheim, Grube Rhonard	10,00 %	



























Kreisstadt Olpe  
Europawahl 26.05.2019  
SPD, Gewinne und Verluste  
Wahlbezirk-Übersicht

019.1 Neger, Kessenhammer, Howald, Haardt	-0,27 %		
005.1 Olpe V (Unt. Hoher Stein/Martinstraße)	-0,28 %		
019.2 Oberveischede, Tecklingsh., Fah-lensch.	-1,89 %		
Briefwahlbezirk IV	-4,57 %		
Briefwahlbezirk II	-5,68 %		
Briefwahlbezirk I	-5,95 %		
018.1 Sondern, Eichhagen, Stade, Hit-zendum.	-6,09 %		
016.2 Thieringhausen, Rhonard, Gün-sen	-6,65 %		
015.1 Altenkleusheim, Bruch	-6,71 %		
006.1 Olpe VI (Östl. Hoher Stein, Gün-setal)	-7,32 %		
001.1 Olpe I (Südlicher Bratzkopf)	-7,65 %		
016.1 Lütringhausen	-7,77 %		
015.2 Neuenkleusheim, Grube Rhonard	-7,81 %		
Briefwahlbezirk III	-7,90 %		
007.1 Olpe VII (Eichhardt, Martinstraße)	-7,96 %		
017.1 Rhode, Hohl, Griesemert	-7,98 %		
014.1 Rehringhausen, Stachelau	-8,11 %		
002.1 Olpe II (Westl. Bratzk.,Bahnhof, Wüste)	-8,34 %		
Briefwahlbezirk V	-8,94 %		
003.1 Olpe III (Westl. Hoher Stein, Bruchstr)	-12,42 %		
010.1 Olpe X (Hatzenberg)	-12,79 %		
013.1 Dahl - Friedrichsthal	-13,05 %		
009.1 Olpe IX (Kortemicke, Rochus-straße)	-13,94 %		
004.1 Olpe IV (Ob. Hoher Stein/Kimi-cker Berg)	-14,16 %		
011.1 Olpe XI (Östl. Imberg,Obere Westf. Str)	-14,28 %		
008.1 Olpe VIII (Hakemicke)	-15,42 %		
012.2 Saßmicke	-15,74 %		
012.1 Rüblinghausen	-18,07 %		






























Kreisstadt Olpe  
Europawahl 26.05.2019  
GRÜNE, Ergebnis  
Wahlbezirk-Übersicht

011.1 Olpe XI (Östl. Imberg, Obere Westf. Str)	25,74 %	
016.2 Thieringhausen, Rhonard, Günsen	25,68 %	
004.1 Olpe IV (Ob. Hoher Stein/Kimicker Berg)	24,60 %	
001.1 Olpe I (Südlicher Bratzkopf)	23,77 %	
012.1 Rüblinghausen	23,28 %	
008.1 Olpe VIII (Hakemicke)	23,21 %	
007.1 Olpe VII (Eichhardt, Martinstraße)	23,18 %	
017.1 Rhode, Hohl, Griesemert	21,56 %	
003.1 Olpe III (Westl. Hoher Stein, Bruchstr)	21,49 %	
006.1 Olpe VI (Östl. Hoher Stein, Günsetal)	21,14 %	
013.1 Dahl - Friedrichsthal	21,08 %	
010.1 Olpe X (Hatzenberg)	18,92 %	
009.1 Olpe IX (Kortemicke, Rochusstraße)	18,11 %	
012.2 Saßmicke	17,56 %	
002.1 Olpe II (Westl. Bratzk., Bahnhof, Wüste)	17,38 %	
Briefwahlbezirk IV	16,45 %	
018.1 Sondern, Eichhagen, Stade, Hitzendum.	15,66 %	
Briefwahlbezirk II	15,54 %	
019.2 Oberveischede, Tecklinghs., Fahensch.	14,81 %	
005.1 Olpe V (Unt. Hoher Stein/Martinstraße)	14,72 %	
016.1 Lütringhausen	14,68 %	
019.1 Neger, Kessenhammer, Howald, Haardt	13,59 %	
015.1 Altenkleusheim, Bruch	13,30 %	
015.2 Neuenkleusheim, Grube Rhonard	13,18 %	
Briefwahlbezirk VI	12,91 %	
Briefwahlbezirk V	12,82 %	
Briefwahlbezirk III	11,96 %	
Briefwahlbezirk I	11,65 %	
014.1 Rehringhausen, Stachelau	10,27 %	

Kreisstadt Olpe  
Europawahl 26.05.2019  
GRÜNE, Gewinne und Verluste  
Wahlbezirk-Übersicht

016.2 Thieringhausen, Rhonard, Günsen	20,38 %	
001.1 Olpe I (Südlicher Bratzkopf)	19,59 %	
011.1 Olpe XI (Östl. Imberg, Obere Westf. Str)	17,81 %	
008.1 Olpe VIII (Hakemicke)	17,63 %	
013.1 Dahl - Friedrichsthal	17,23 %	
012.1 Rüblinghausen	16,98 %	
012.2 Saßmicke	15,30 %	
004.1 Olpe IV (Ob. Hoher Stein/Kimicker Berg)	15,29 %	
003.1 Olpe III (Westl. Hoher Stein, Bruchstr)	15,19 %	
007.1 Olpe VII (Eichhardt, Martinstraße)	14,58 %	
017.1 Rhode, Hohl, Griesemert	14,48 %	
009.1 Olpe IX (Kortemicke, Rochusstraße)	13,47 %	
015.2 Neuenkleusheim, Grube Rhonard	11,81 %	
006.1 Olpe VI (Östl. Hoher Stein, Günsetal)	11,48 %	
016.1 Lütringhausen	10,50 %	
005.1 Olpe V (Unt. Hoher Stein/Martinstraße)	9,89 %	
Briefwahlbezirk IV	9,24 %	
015.1 Altenkleusheim, Bruch	8,44 %	
010.1 Olpe X (Hatzenberg)	8,39 %	
Briefwahlbezirk V	8,20 %	
018.1 Sondern, Eichhagen, Stade, Hitzendum.	8,15 %	
Briefwahlbezirk II	8,00 %	
019.2 Oberveischede, Tecklingsh., Fahensch.	7,59 %	
Briefwahlbezirk I	7,03 %	
019.1 Neger, Kessenhammer, Howald, Haardt	6,49 %	
Briefwahlbezirk III	6,19 %	
014.1 Rehringhausen, Stachelau	5,44 %	
002.1 Olpe II (Westl. Bratzk., Bahnhof, Wüste)	5,43 %	

Kreisstadt Olpe  
Europawahl 26.05.2019  
AfD, Ergebnis  
Wahlbezirk-Übersicht






























015.2 Neuenkleusheim, Grube Rhonard	10,45 %	
008.1 Olpe VIII (Hakemicke)	10,13 %	
010.1 Olpe X (Hatzenberg)	9,91 %	
Briefwahlbezirk VI	9,40 %	
005.1 Olpe V (Unt. Hoher Stein/Martinstraße)	9,03 %	
015.1 Altenkleusheim, Bruch	9,01 %	
013.1 Dahl - Friedrichsthal	8,90 %	
018.1 Sondern, Eichhagen, Stade, Hitzendum.	8,43 %	
016.2 Thieringhausen, Rhonard, Günsen	8,11 %	
Briefwahlbezirk IV	7,96 %	
006.1 Olpe VI (Östl. Hoher Stein, Günsetal)	7,89 %	
003.1 Olpe III (Westl. Hoher Stein, Bruchstr)	7,85 %	
009.1 Olpe IX (Kortemicke, Rochusstraße)	7,84 %	
014.1 Rehringhausen, Stachelau	7,60 %	
Briefwahlbezirk V	7,38 %	
001.1 Olpe I (Südlicher Bratzkopf)	7,38 %	
012.2 Saßmicke	7,32 %	
019.2 Oberveischede, Tecklingsh., Fah-lensch.	6,48 %	
002.1 Olpe II (Westl. Bratzk., Bahnhof, Wüste)	6,42 %	
Briefwahlbezirk I	6,38 %	
017.1 Rhode, Hohl, Griesemert	6,30 %	
Briefwahlbezirk III	6,11 %	
016.1 Lütringhausen	5,56 %	
019.1 Neger, Kessenhammer, Howald, Haardt	5,43 %	
004.1 Olpe IV (Ob. Hoher Stein/Kimicker Berg)	5,29 %	
011.1 Olpe XI (Östl. Imberg, Obere Westf. Str)	5,15 %	
007.1 Olpe VII (Eichhardt, Martinstraße)	4,58 %	
Briefwahlbezirk II	4,56 %	
012.1 Rüblinghausen	3,82 %	

Kreisstadt Olpe  
Europawahl 26.05.2019  
AfD, Gewinne und Verluste  
Wahlbezirk-Übersicht

008.1 Olpe VIII (Hakemicke)	6,94 %		■
015.2 Neuenkleusheim, Grube Rhonard	4,98 %		■
015.1 Altenkleusheim, Bruch	4,15 %		■
019.1 Neger, Kessenhammer, Howald, Haardt	4,14 %		■
001.1 Olpe I (Südlicher Bratzkopf)	3,89 %		■
006.1 Olpe VI (Östl. Hoher Stein, Günsetal)	3,25 %		■
009.1 Olpe IX (Kortemicke, Rochusstraße)	2,54 %		■
016.1 Lütringhausen	2,30 %		■
Briefwahlbezirk V	2,28 %		■
010.1 Olpe X (Hatzenberg)	1,72 %		■
018.1 Sondern, Eichhagen, Stade, Hitzendum.	1,71 %		■
005.1 Olpe V (Unt. Hoher Stein/Martinstraße)	1,57 %		■
003.1 Olpe III (Westl. Hoher Stein, Bruchstr)	1,55 %		■
Briefwahlbezirk IV	1,32 %		■
002.1 Olpe II (Westl. Bratzk., Bahnhof, Wüste)	0,62 %		■
012.2 Saßmicke	0,54 %		■
019.2 Oberveischede, Tecklingsh., Fah-lensch.	0,34 %		■
017.1 Rhode, Hohl, Griesemert	-0,96 %		■
014.1 Rehringhausen, Stachelau	-1,02 %		■
Briefwahlbezirk I	-1,07 %		■
Briefwahlbezirk III	-1,86 %		■
004.1 Olpe IV (Ob. Hoher Stein/Kimicker Berg)	-1,87 %		■
Briefwahlbezirk II	-1,87 %		■
012.1 Rüblinghausen	-2,09 %		■
013.1 Dahl - Friedrichsthal	-2,09 %		■
011.1 Olpe XI (Östl. Imberg, Obere Westf. Str)	-2,11 %		■
007.1 Olpe VII (Eichhardt, Martinstraße)	-3,44 %		■
016.2 Thieringhausen, Rhonard, Günsen	-4,06 %		■
































Kreisstadt Olpe  
Europawahl 26.05.2019  
DIE LINKE, Ergebnis  
Wahlbezirk-Übersicht

010.1 Olpe X (Hatzenberg)	6,01 %	
001.1 Olpe I (Südlicher Bratzkopf)	5,74 %	
009.1 Olpe IX (Kortemicke, Rochusstraße)	5,14 %	
002.1 Olpe II (Westl. Bratzk., Bahnhof, Wüste)	5,08 %	
014.1 Rehringhausen, Stachelau	4,56 %	
006.1 Olpe VI (Östl. Hoher Stein, Günsetal)	4,10 %	
015.1 Altenkleusheim, Bruch	3,86 %	
016.1 Lütringhausen	3,17 %	
016.2 Thieringhausen, Rhonard, Günsen	3,15 %	
012.1 Rüblinghausen	3,05 %	
004.1 Olpe IV (Ob. Hoher Stein/Kimicker Berg)	2,76 %	
019.1 Neger, Kessenhammer, Howald, Haardt	2,72 %	
005.1 Olpe V (Unt. Hoher Stein/Martinstraße)	2,68 %	
017.1 Rhode, Hohl, Griesemert	2,65 %	
011.1 Olpe XI (Östl. Imberg, Obere Westf. Str)	2,38 %	
013.1 Dahl - Friedrichsthal	2,34 %	
007.1 Olpe VII (Eichhardt, Martinstraße)	2,16 %	
008.1 Olpe VIII (Hakemicke)	2,11 %	
003.1 Olpe III (Westl. Hoher Stein, Bruchstr)	2,07 %	
Briefwahlbezirk VI	1,63 %	
018.1 Sondern, Eichhagen, Stade, Hitzendum.	1,61 %	
012.2 Saßmicke	1,46 %	
015.2 Neuenkleusheim, Grube Rhonard	1,36 %	
Briefwahlbezirk I	1,34 %	
Briefwahlbezirk IV	1,19 %	
Briefwahlbezirk III	1,02 %	
019.2 Oberveischede, Tecklingsh., Fahlsensch.	0,93 %	
Briefwahlbezirk V	0,91 %	
Briefwahlbezirk II	0,37 %	

Kreisstadt Olpe  
Europawahl 26.05.2019  
DIE LINKE, Gewinne und Verluste  
Wahlbezirk-Übersicht

014.1 Rehringhausen, Stachelau	3,87 %		■
015.1 Altenkleusheim, Bruch	2,24 %		■
009.1 Olpe IX (Kortemicke, Rochus- straße)	1,49 %		■
012.1 Rüblinghausen	1,48 %		■
019.1 Neger, Kessenhammer, Howald, Haardt	1,43 %		■
004.1 Olpe IV (Ob. Hoher Stein/Kimi- cker Berg)	1,09 %		■
002.1 Olpe II (Westl. Bratzk.,Bahnhof, Wüste)	0,98 %		■
016.1 Lütringhausen	0,85 %		■
015.2 Neuenkleusheim, Grube Rhonard	0,68 %		■
Briefwahlbezirk I	0,61 %		■
007.1 Olpe VII (Eichhardt, Martinstraße)	0,44 %		■
018.1 Sondern, Eichhagen, Stade, Hit- zendum.	0,42 %		■
013.1 Dahl - Friedrichsthal	0,14 %		■
016.2 Thieringhausen, Rhonard, Gün- sen	-0,02 %		■
001.1 Olpe I (Südlicher Bratzkopf)	-0,19 %		■
012.2 Saßmicke	-0,23 %		■
Briefwahlbezirk IV	-0,36 %		■
Briefwahlbezirk III	-0,37 %		■
Briefwahlbezirk II	-0,42 %		■
008.1 Olpe VIII (Hakemicke)	-1,08 %		■
Briefwahlbezirk V	-1,17 %		■
017.1 Rhode, Hohl, Griesemert	-1,36 %		■
005.1 Olpe V (Unt. Hoher Stein/Martin- straße)	-1,71 %		■
011.1 Olpe XI (Östl. Imberg,Obere Westf. Str)	-1,93 %		■
019.2 Oberveischede, Tecklinghs., Fah- lensch.	-1,96 %		■
010.1 Olpe X (Hatzenberg)	-2,18 %		■
006.1 Olpe VI (Östl. Hoher Stein, Gün- setal)	-2,46 %		■
003.1 Olpe III (Westl. Hoher Stein, Bruchstr)	-2,56 %		■

Kreisstadt Olpe  
Europawahl 26.05.2019  
FDP, Ergebnis  
Wahlbezirk-Übersicht

002.1 Olpe II (Westl. Bratzk., Bahnhof, Wüste)	12,83 %	
011.1 Olpe XI (Östl. Imberg, Obere Westf. Str)	10,89 %	
014.1 Rehringhausen, Stachelau	9,89 %	
018.1 Sondern, Eichhagen, Stade, Hitzendum.	9,64 %	
012.1 Rüblinghausen	9,54 %	
005.1 Olpe V (Unt. Hoher Stein/Martinstraße)	9,03 %	
007.1 Olpe VII (Eichhardt, Martinstraße)	8,63 %	
016.2 Thieringhausen, Rhonard, Günsen	8,11 %	
Briefwahlbezirk I	8,06 %	
010.1 Olpe X (Hatzenberg)	7,81 %	
017.1 Rhode, Hohl, Griesemert	7,63 %	
009.1 Olpe IX (Kortemicke, Rochusstraße)	7,57 %	
Briefwahlbezirk III	7,51 %	
013.1 Dahl - Friedrichsthal	7,49 %	
003.1 Olpe III (Westl. Hoher Stein, Bruchstr)	7,44 %	
Briefwahlbezirk IV	7,29 %	
016.1 Lütringhausen	7,14 %	
004.1 Olpe IV (Ob. Hoher Stein/Kimicker Berg)	7,13 %	
Briefwahlbezirk V	6,61 %	
001.1 Olpe I (Südlicher Bratzkopf)	6,56 %	
012.2 Saßmicke	6,34 %	
Briefwahlbezirk II	6,04 %	
Briefwahlbezirk VI	5,64 %	
019.2 Oberveischede, Tecklinghs., Fahlensch.	5,56 %	
008.1 Olpe VIII (Hakemicke)	5,49 %	
019.1 Neger, Kessenhammer, Howald, Haardt	5,43 %	
006.1 Olpe VI (Östl. Hoher Stein, Günsetal)	5,36 %	
015.1 Altenkleusheim, Bruch	4,72 %	
015.2 Neuenkleusheim, Grube Rhonard	4,09 %	

Kreisstadt Olpe  
Europawahl 26.05.2019  
FDP, Gewinne und Verluste  
Wahlbezirk-Übersicht

012.1 Rüblinghausen	7,57 %		■
002.1 Olpe II (Westl. Bratzk., Bahnhof, Wüste)	7,03 %		■
013.1 Dahl - Friedrichsthal	6,67 %		■
019.1 Neger, Kessenhammer, Howald, Haardt	5,43 %		■
016.1 Lütringhausen	5,28 %		■
012.2 Saßmicke	4,65 %		■
016.2 Thieringhausen, Rhonard, Günsen	4,40 %		■
017.1 Rhode, Hohl, Griesemert	4,38 %		■
005.1 Olpe V (Unt. Hoher Stein/Martinstraße)	4,21 %		■
019.2 Oberveischede, Tecklingsh., Fahlsch.	3,75 %		■
010.1 Olpe X (Hatzenberg)	3,71 %		■
Briefwahlbezirk I	3,55 %		■
014.1 Rehringhausen, Stachelau	3,33 %		■
018.1 Sondern, Eichhagen, Stade, Hitzendum.	3,31 %		■
003.1 Olpe III (Westl. Hoher Stein, Bruchstr)	3,24 %		■
008.1 Olpe VIII (Hakemicke)	3,09 %		■
001.1 Olpe I (Südlicher Bratzkopf)	3,07 %		■
011.1 Olpe XI (Östl. Imberg, Obere Westf. Str)	2,73 %		■
004.1 Olpe IV (Ob. Hoher Stein/Kimicker Berg)	2,59 %		■
Briefwahlbezirk II	2,12 %		■
015.2 Neuenkleusheim, Grube Rhonard	2,04 %		■
009.1 Olpe IX (Kortemicke, Rochusstraße)	1,94 %		■
007.1 Olpe VII (Eichhardt, Martinstraße)	1,75 %		■
Briefwahlbezirk IV	1,50 %		■
006.1 Olpe VI (Östl. Hoher Stein, Günsetal)	1,50 %		■
Briefwahlbezirk III	1,16 %		■
015.1 Altenkleusheim, Bruch	0,94 %		■
Briefwahlbezirk V	0,23 %		■