

Wahlbuch
Europawahl
26.05.2019
Gemeinde Wenden
Herausgegeben am 26.05.2019

Inhaltsverzeichnis

Europawahl	1
Gemeinde Wenden	1
Ortsteile	8
Altenhof/Girkhausen	8
Bebbingen/Büchen/Huppen/Schwar	11
Brün/Hoffnung	14
Dörnscheid	17
Elben	20
Gerlingen	23
Hillmicke/Wendenerhütte	26
Hünsborn	29
Möllmicke	32
Ottfingen	35
Römershagen/Döingen	38
Rothemühle/Rothenborn	41
Schönau/Altenwenden	44
Vahlberg	47
Wenden	50
Übersicht Ortsteile	53
Wahlbezirke	59
001.1 Wenden-Nord-West	59
002.1 Wenden-Süd-West	62
003.1 Wenden-Ost	65
004.1 Möllmicke	68
005.1 Gerlingen-Süd	71
006.1 Gerlingen-Nord-Ost	74
006.2 Elben/Scheiderwald	77
007.1 Hillmicke/Wendenerhütte	80
008.1 Hünsborn-West	83
009.1 Hünsborn-Süd-Ost	86
010.1 Hünsborn-Nord-Ost	89
011.1 Altenhof/Girkhausen	92
012.1 Schönau/Altenwenden	95
013.1 Rothemühle/Rothenborn	98
013.2 Heid/Trömbach	101
014.1 Römershagen/Döingen	104
014.2 Dörnscheid	107
014.3 Vahlberg	110
014.4 Brün/Hoffnung	113
014.5 Bebbingen/Büchen/Huppen/Schwarzbruch	116
015.1 Ottfingen-Süd	119

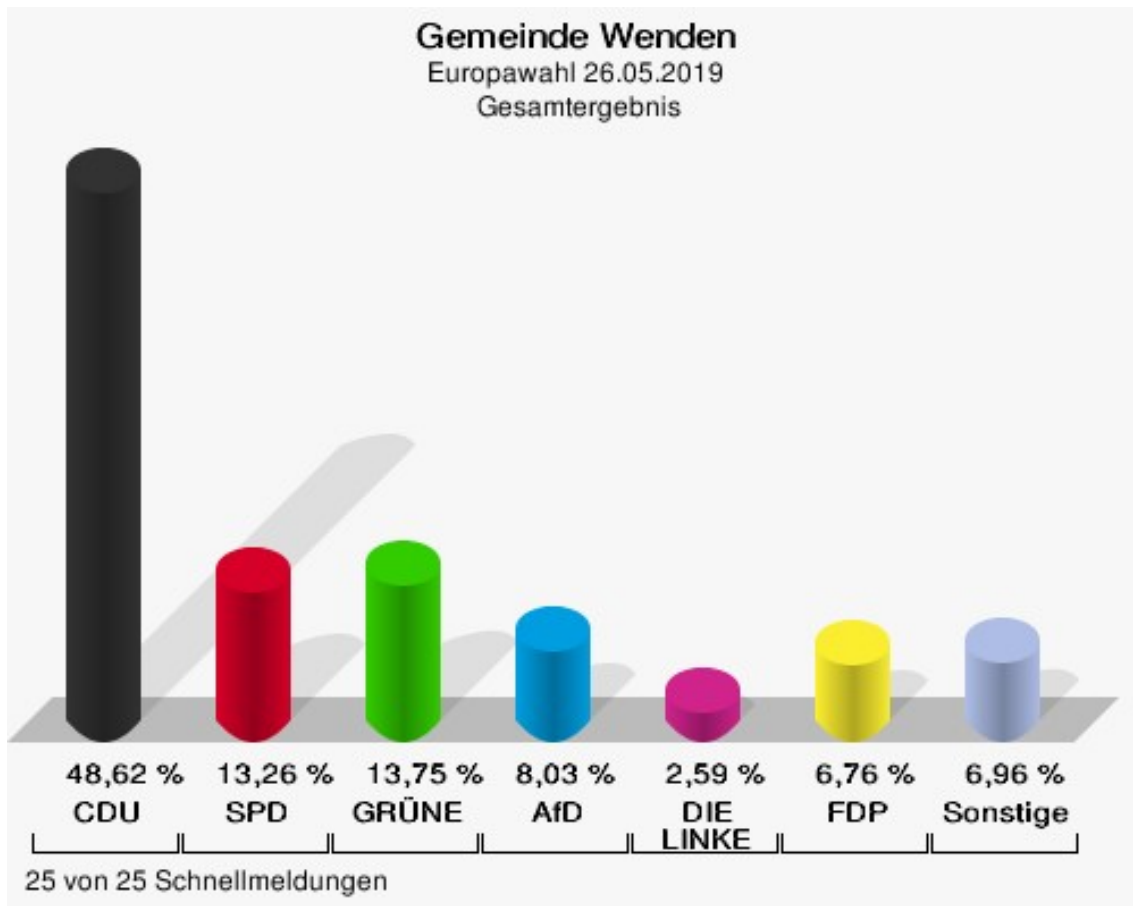
016.1 Ottfingen-Nord	122
999.1 Briefwahlbezirk I	125
999.2 Briefwahlbezirk II	127
999.3 Briefwahlbezirk III	129
Übersicht Wahlbezirke	131

Europawahl

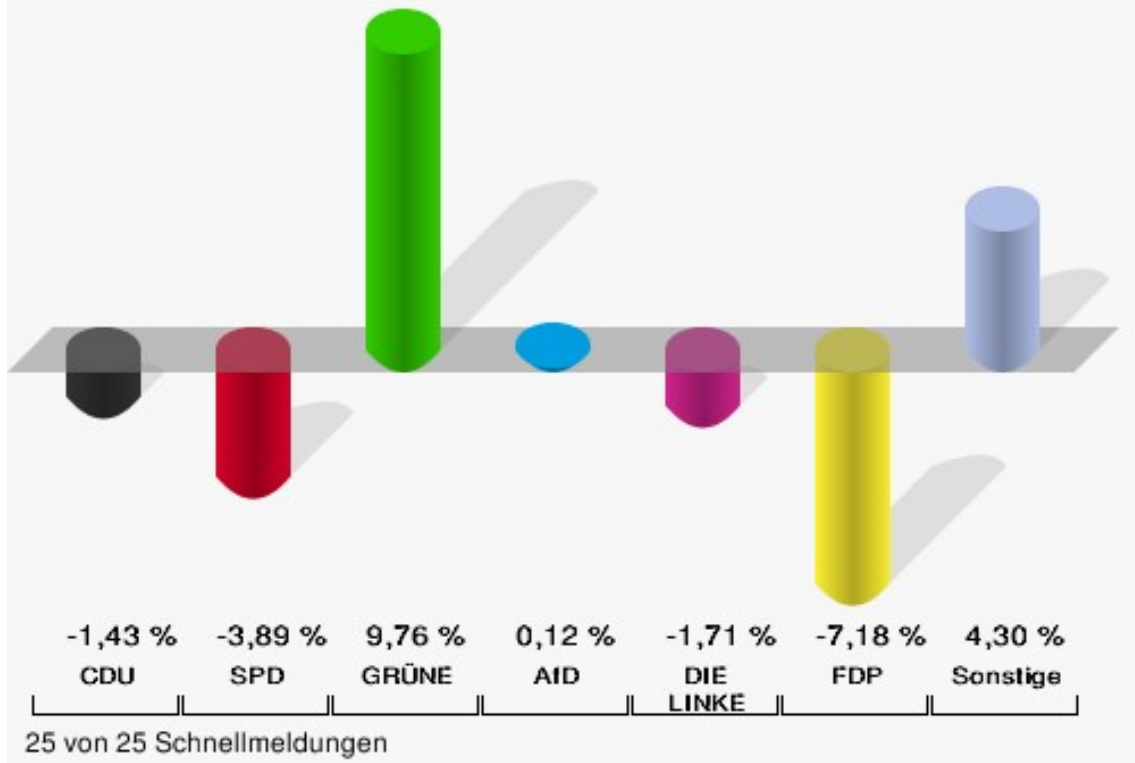
Gemeinde Wenden

	Anzahl	Prozent
Wahlberechtigte	15.464	
Wähler/innen	10.044	64,95 %
ungültige Stimmen	75	0,75 %
gültige Stimmen	9.969	99,25 %
CDU	4.847	48,62 %
SPD	1.322	13,26 %
GRÜNE	1.371	13,75 %
AfD	801	8,03 %
DIE LINKE	258	2,59 %
FDP	674	6,76 %
PIRATEN	48	0,48 %
Tierschutzpartei	122	1,22 %
NPD	12	0,12 %
Die PARTEI	136	1,36 %
FAMILIE	74	0,74 %
FREIE WÄHLER	70	0,70 %
Volksabstimmung	4	0,04 %
ÖDP	58	0,58 %
DKP	2	0,02 %
MLPD	0	0,00 %
BP	6	0,06 %
SGP	4	0,04 %
TIERSCHUTZ hier!	9	0,09 %
Tierschutzallianz	9	0,09 %
Bündnis C	4	0,04 %
BIG	3	0,03 %
BGE	4	0,04 %
DIE DIREKTE!	2	0,02 %
Demokratie in Europa - DiEM25	12	0,12 %
III. Weg	8	0,08 %
Die Grauen	11	0,11 %
DIE RECHTE	4	0,04 %
DIE VIOLETTEN	8	0,08 %
LIEBE	1	0,01 %
DIE FRAUEN	10	0,10 %
Graue Panther	15	0,15 %
LKR - Bernd Lucke und die Liberal-Konservativen Reformer	8	0,08 %

	Anzahl	Prozent
MENSCHLICHE WELT	1	0,01 %
NL	4	0,04 %
ÖköLinX	2	0,02 %
Die Humanisten	3	0,03 %
PARTEI FÜR DIE TIERE	11	0,11 %
Gesundheitsforschung	7	0,07 %
Volt	24	0,24 %



Gemeinde Wenden
Europawahl 2019 - Bundestagswahl 2017
Gewinne und Verluste Gesamtergebnis



Gemeinde Wenden
Europawahl 26.05.2019
Gewinne und Verluste Gesamtergebnis

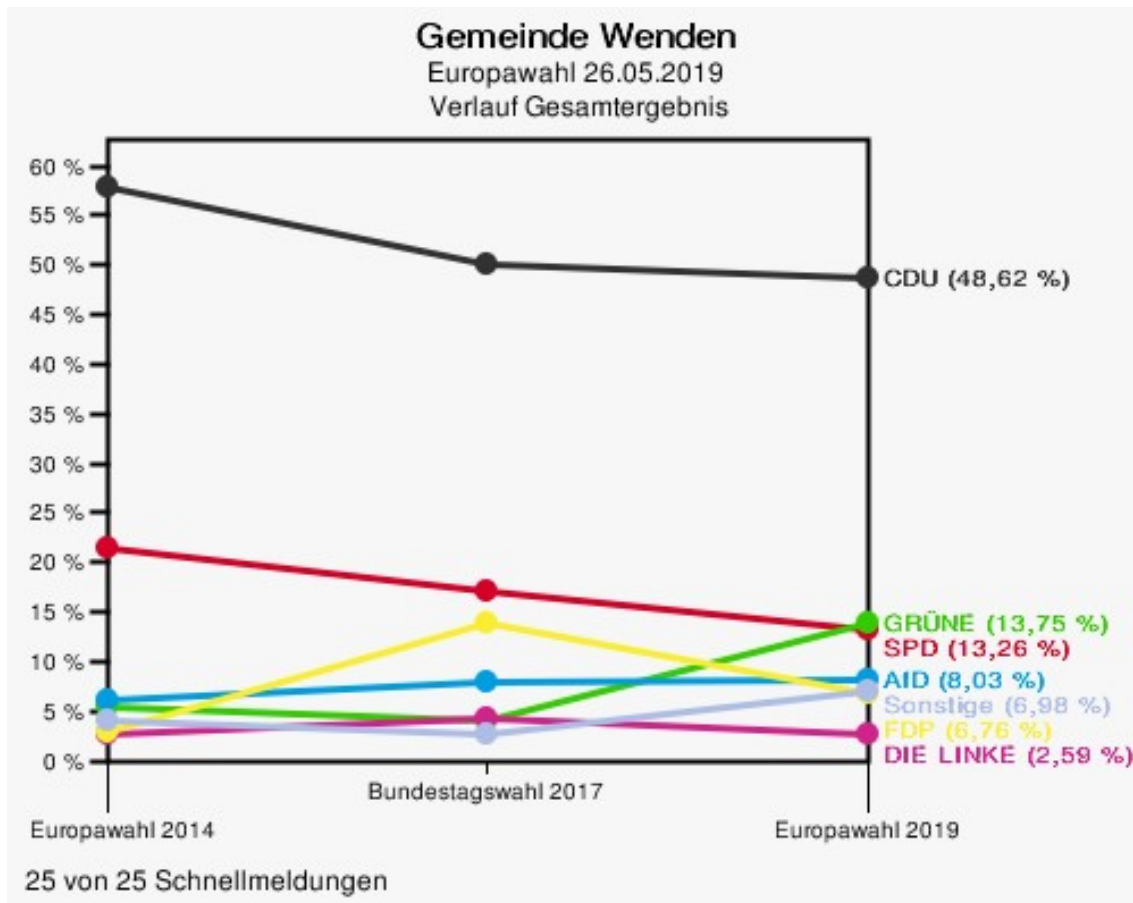
	Europawahl 26.05.2019		Bundestagswahl 24.09.2017		Europawahl 25.05.2014	
			Ergebnis	Gewinne und Ver- luste	Ergebnis	Gewinne und Ver- luste
Wahlberechtigte	15.464		15.515	-51	15.490	-26
Wähler	10.044		12.227	-2.183	8.232	+1.812
	64,95 %		78,81 %	-13,86 %	53,14 %	+11,81 %
gültige Stimmen	9.969		12.157	-2.188	8.129	+1.840
	99,25 %		99,43 %	-0,17 %	98,75 %	+0,50 %
CDU	4.847		6.084	-1.237	4.697	+150
	48,62 %		50,05 %	-1,43 %	57,78 %	-9,16 %
SPD	1.322		2.085	-763	1.738	-416
	13,26 %		17,15 %	-3,89 %	21,38 %	-8,12 %
GRÜNE	1.371		485	+886	432	+939
	13,75 %		3,99 %	+9,76 %	5,31 %	+8,44 %
AfD	801		962	-161	490	+311
	8,03 %		7,91 %	+0,12 %	6,03 %	+2,00 %
DIE LINKE	258		523	-265	216	+42
	2,59 %		4,30 %	-1,71 %	2,66 %	-0,07 %
FDP	674		1.695	-1.021	232	+442
	6,76 %		13,94 %	-7,18 %	2,85 %	+3,91 %
PIRATEN	48		60	-12	49	-1
	0,48 %		0,49 %	-0,01 %	0,60 %	-0,12 %
Tierschutzpartei	122		56	+66	56	+66
	1,22 %		0,46 %	+0,76 %	0,69 %	+0,53 %
NPD	12		24	-12	43	-31
	0,12 %		0,20 %	-0,08 %	0,53 %	-0,41 %
Die PARTEI	136		56	+80	21	+115
	1,36 %		0,46 %	+0,90 %	0,26 %	+1,10 %
FAMILIE	74		0	+74	29	+45
	0,74 %		0,00 %	+0,74 %	0,36 %	+0,38 %
FREIE WÄHLER	70		29	+41	17	+53
	0,70 %		0,24 %	+0,46 %	0,21 %	+0,49 %
Volksabstimmung	4		7	-3	9	-5
	0,04 %		0,06 %	-0,02 %	0,11 %	-0,07 %
ÖDP	58		15	+43	16	+42
	0,58 %		0,12 %	+0,46 %	0,20 %	+0,38 %
DKP	2		3	-1	2	+0
	0,02 %		0,02 %	+0,00 %	0,02 %	+0,00 %

	Europawahl 26.05.2019	Bundestagswahl 24.09.2017		Europawahl 25.05.2014	
		Ergebnis	Gewinne und Ver- luste	Ergebnis	Gewinne und Ver- luste
MLPD	0	0	+0	1	-1
	0,00 %	0,00 %	+0,00 %	0,01 %	-0,01 %
BP	6	0	+6	1	+5
	0,06 %	0,00 %	+0,06 %	0,01 %	+0,05 %
SGP	4	2	+2	0	+4
	0,04 %	0,02 %	+0,02 %	0,00 %	+0,04 %
TIERSCHUTZ hier!	9	0	+9	0	+9
	0,09 %	0,00 %	+0,09 %	0,00 %	+0,09 %
Tierschutzallianz	9	0	+9	0	+9
	0,09 %	0,00 %	+0,09 %	0,00 %	+0,09 %
Bündnis C	4	0	+4	18	-14
	0,04 %	0,00 %	+0,04 %	0,22 %	-0,18 %
BIG	3	0	+3	0	+3
	0,03 %	0,00 %	+0,03 %	0,00 %	+0,03 %
BGE	4	5	-1	0	+4
	0,04 %	0,04 %	+0,00 %	0,00 %	+0,04 %
DIE DIREKTE!	2	0	+2	0	+2
	0,02 %	0,00 %	+0,02 %	0,00 %	+0,02 %
Demokratie in Europa - DiEM25	12	0	+12	0	+12
	0,12 %	0,00 %	+0,12 %	0,00 %	+0,12 %
III. Weg	8	0	+8	0	+8
	0,08 %	0,00 %	+0,08 %	0,00 %	+0,08 %
Die Grauen	11	0	+11	0	+11
	0,11 %	0,00 %	+0,11 %	0,00 %	+0,11 %
DIE RECHTE	4	0	+4	0	+4
	0,04 %	0,00 %	+0,04 %	0,00 %	+0,04 %
DIE VIOLETTEN	8	0	+8	0	+8
	0,08 %	0,00 %	+0,08 %	0,00 %	+0,08 %
LIEBE	1	0	+1	0	+1
	0,01 %	0,00 %	+0,01 %	0,00 %	+0,01 %
DIE FRAUEN	10	0	+10	0	+10
	0,10 %	0,00 %	+0,10 %	0,00 %	+0,10 %
Graue Panther	15	0	+15	0	+15
	0,15 %	0,00 %	+0,15 %	0,00 %	+0,15 %
LKR - Bernd Lucke und die Liberal-Konservati- ven Reformer	8	0	+8	0	+8
	0,08 %	0,00 %	+0,08 %	0,00 %	+0,08 %
MENSCHLICHE WELT	1	0	+1	0	+1

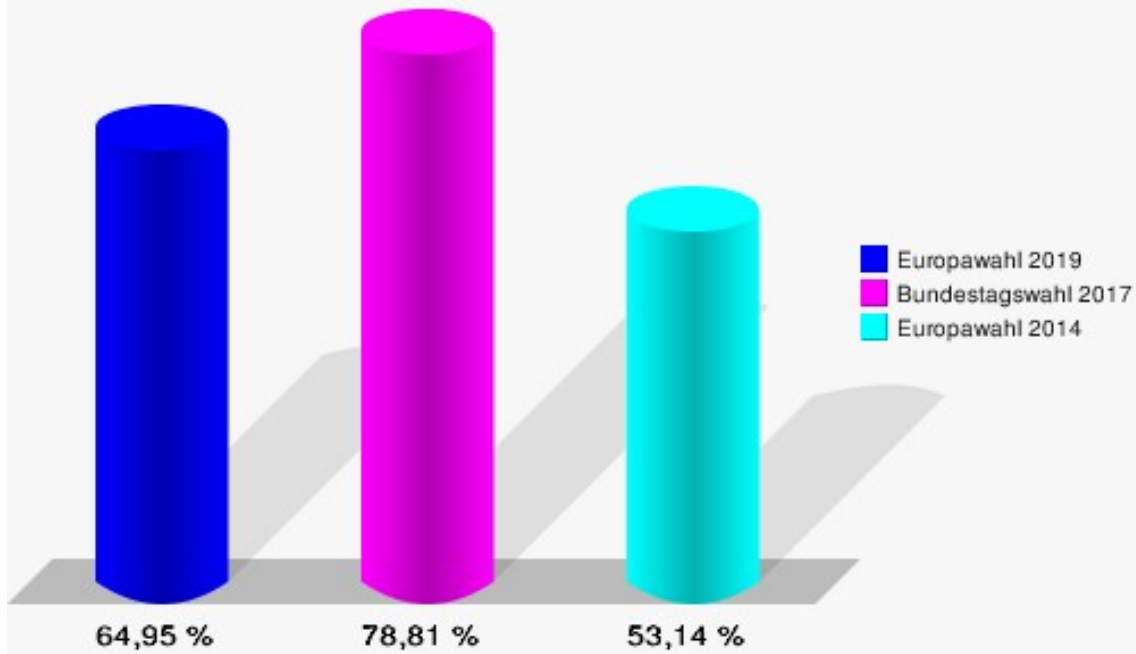
	Europawahl 26.05.2019	Bundestagswahl 24.09.2017		Europawahl 25.05.2014	
		Ergebnis	Gewinne und Verluste	Ergebnis	Gewinne und Verluste
	0,01 %	0,00 %	+0,01 %	0,00 %	+0,01 %
NL	4	0	+4	0	+4
	0,04 %	0,00 %	+0,04 %	0,00 %	+0,04 %
ÖköLinX	2	0	+2	0	+2
	0,02 %	0,00 %	+0,02 %	0,00 %	+0,02 %
Die Humanisten	3	2	+1	0	+3
	0,03 %	0,02 %	+0,01 %	0,00 %	+0,03 %
PARTEI FÜR DIE TIERE	11	0	+11	0	+11
	0,11 %	0,00 %	+0,11 %	0,00 %	+0,11 %
Gesundheitsforschung	7	17	-10	0	+7
	0,07 %	0,14 %	-0,07 %	0,00 %	+0,07 %
Volt	24	0	+24	0	+24
	0,24 %	0,00 %	+0,24 %	0,00 %	+0,24 %
Sonstige	0	47	-47	62	-62
	0,00 %	0,39 %	-0,39 %	0,76 %	-0,76 %

Bundestagswahl 24.09.2017: Sonstige = Allianz Deutscher Demokraten, DiB, DM, V-Partei⁹

Europawahl 25.05.2014: Sonstige = REP, CM, PSG, BÜSO, PRO NRW



Gemeinde Wenden
Europawahl 26.05.2019
Wahlbeteiligung Gesamtergebnis

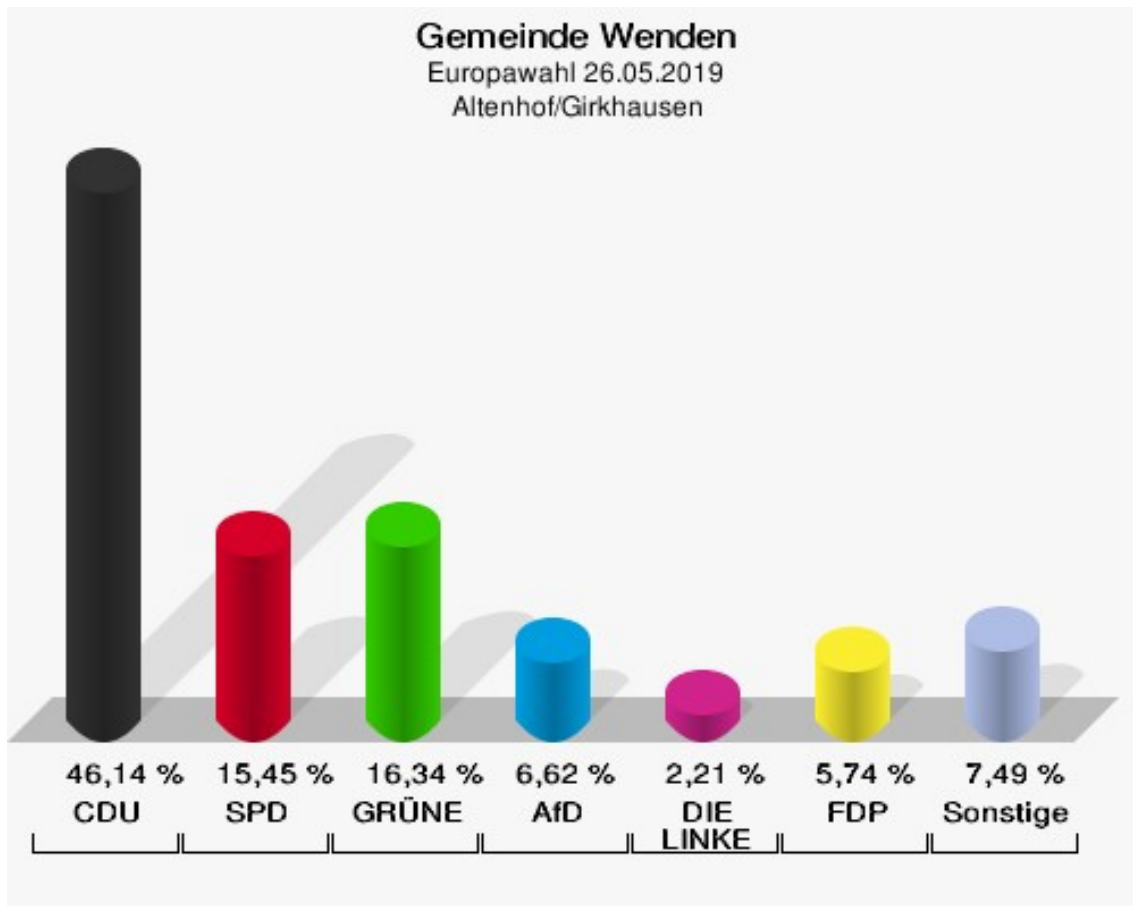


25 von 25 Schnellmeldungen

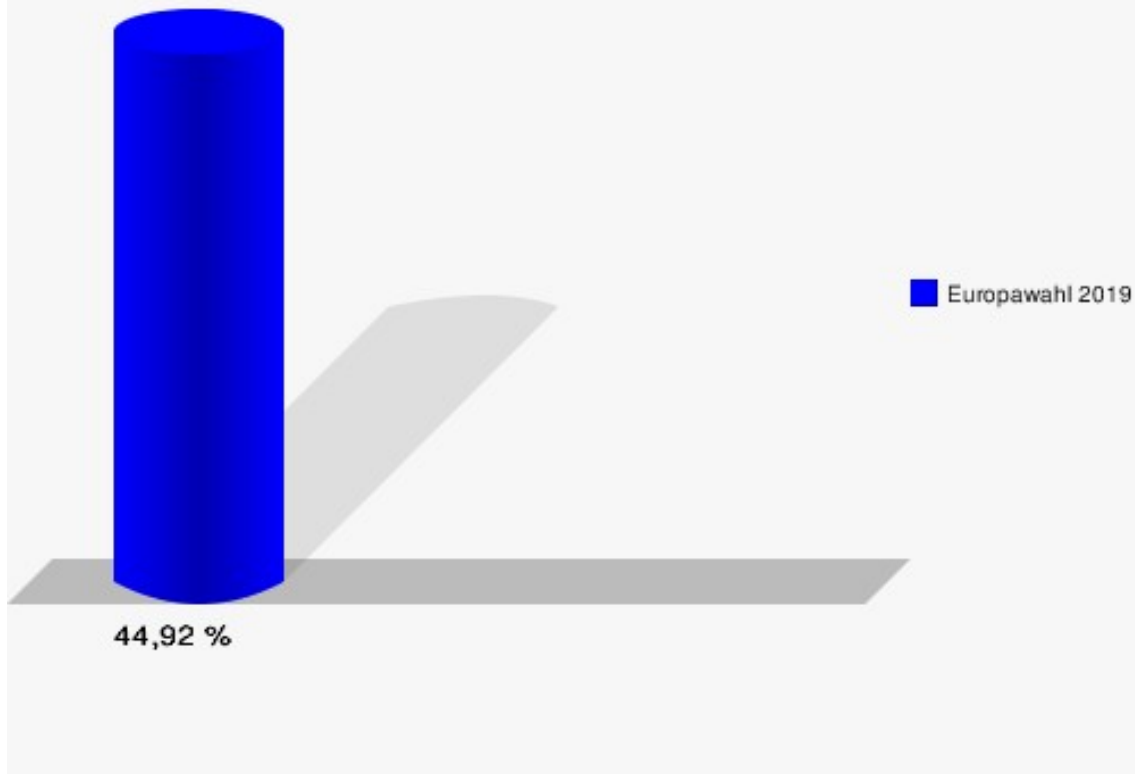
Ortsteile Altenhof/Girkhausen

	Anzahl	Prozent
Wahlberechtigte	1.024	
Wähler/innen	460	44,92 %
ungültige Stimmen	7	1,52 %
gültige Stimmen	453	98,48 %
CDU	209	46,14 %
SPD	70	15,45 %
GRÜNE	74	16,34 %
AfD	30	6,62 %
DIE LINKE	10	2,21 %
FDP	26	5,74 %
PIRATEN	3	0,66 %
Tierschutzpartei	5	1,10 %
NPD	2	0,44 %
Die PARTEI	8	1,77 %
FAMILIE	4	0,88 %
FREIE WÄHLER	3	0,66 %
Volksabstimmung	0	0,00 %
ÖDP	1	0,22 %
DKP	0	0,00 %
MLPD	0	0,00 %
BP	0	0,00 %
SGP	0	0,00 %
TIERSCHUTZ hier!	0	0,00 %
Tierschutzallianz	0	0,00 %
Bündnis C	0	0,00 %
BIG	0	0,00 %
BGE	0	0,00 %
DIE DIREKTE!	0	0,00 %
Demokratie in Europa - DiEM25	0	0,00 %
III. Weg	0	0,00 %
Die Grauen	0	0,00 %
DIE RECHTE	0	0,00 %
DIE VIOLETTEN	0	0,00 %
LIEBE	0	0,00 %
DIE FRAUEN	0	0,00 %
Graue Panther	0	0,00 %
LKR - Bernd Lucke und die Liberal-Konservativen Reformer	2	0,44 %

	Anzahl	Prozent
MENSCHLICHE WELT	0	0,00 %
NL	0	0,00 %
ÖköLinX	1	0,22 %
Die Humanisten	0	0,00 %
PARTEI FÜR DIE TIERE	1	0,22 %
Gesundheitsforschung	0	0,00 %
Volt	4	0,88 %



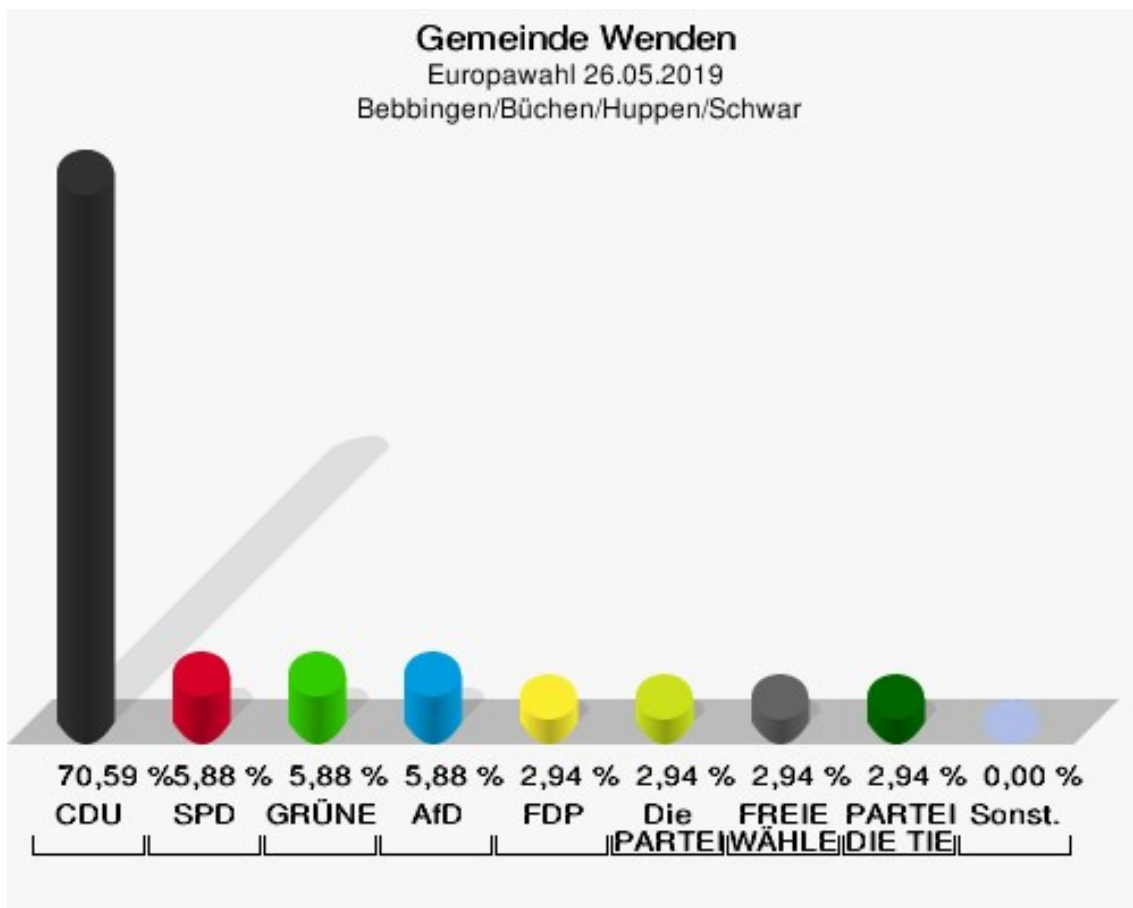
Gemeinde Wenden
Europawahl 26.05.2019
Wahlbeteiligung Altenhof/Girkhausen



Bebbingen/Büchen/Huppen/Schwar

	Anzahl	Prozent
Wahlberechtigte	70	
Wähler/innen	35	50,00 %
ungültige Stimmen	1	2,86 %
gültige Stimmen	34	97,14 %
CDU	24	70,59 %
SPD	2	5,88 %
GRÜNE	2	5,88 %
AfD	2	5,88 %
DIE LINKE	0	0,00 %
FDP	1	2,94 %
PIRATEN	0	0,00 %
Tierschutzpartei	0	0,00 %
NPD	0	0,00 %
Die PARTEI	1	2,94 %
FAMILIE	0	0,00 %
FREIE WÄHLER	1	2,94 %
Volksabstimmung	0	0,00 %
ÖDP	0	0,00 %
DKP	0	0,00 %
MLPD	0	0,00 %
BP	0	0,00 %
SGP	0	0,00 %
TIERSCHUTZ hier!	0	0,00 %
Tierschutzallianz	0	0,00 %
Bündnis C	0	0,00 %
BIG	0	0,00 %
BGE	0	0,00 %
DIE DIREKTE!	0	0,00 %
Demokratie in Europa - DiEM25	0	0,00 %
III. Weg	0	0,00 %
Die Grauen	0	0,00 %
DIE RECHTE	0	0,00 %
DIE VIOLETTEN	0	0,00 %
LIEBE	0	0,00 %
DIE FRAUEN	0	0,00 %
Graue Panther	0	0,00 %
LKR - Bernd Lucke und die Liberal-Konservativen Reformer	0	0,00 %
MENSCHLICHE WELT	0	0,00 %

	Anzahl	Prozent
NL	0	0,00 %
ÖköLinX	0	0,00 %
Die Humanisten	0	0,00 %
PARTEI FÜR DIE TIERE	1	2,94 %
Gesundheitsforschung	0	0,00 %
Volt	0	0,00 %

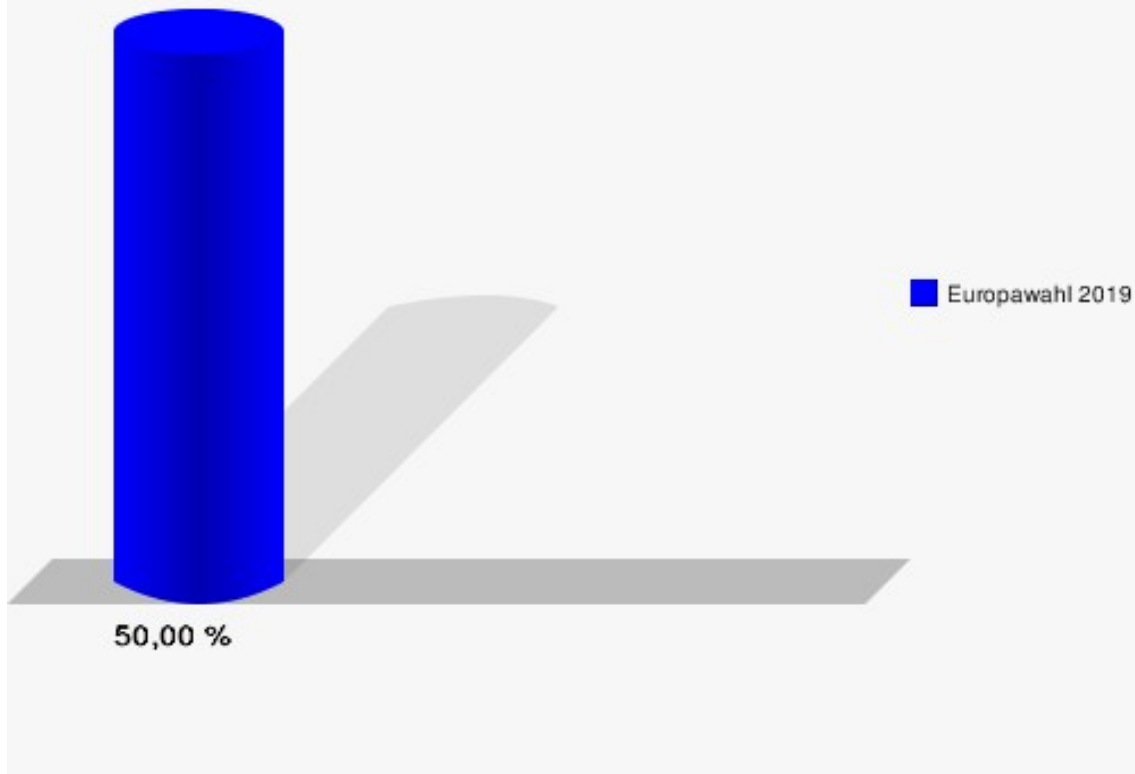


Sonst. = Sonstige

Gemeinde Wenden

Europawahl 26.05.2019

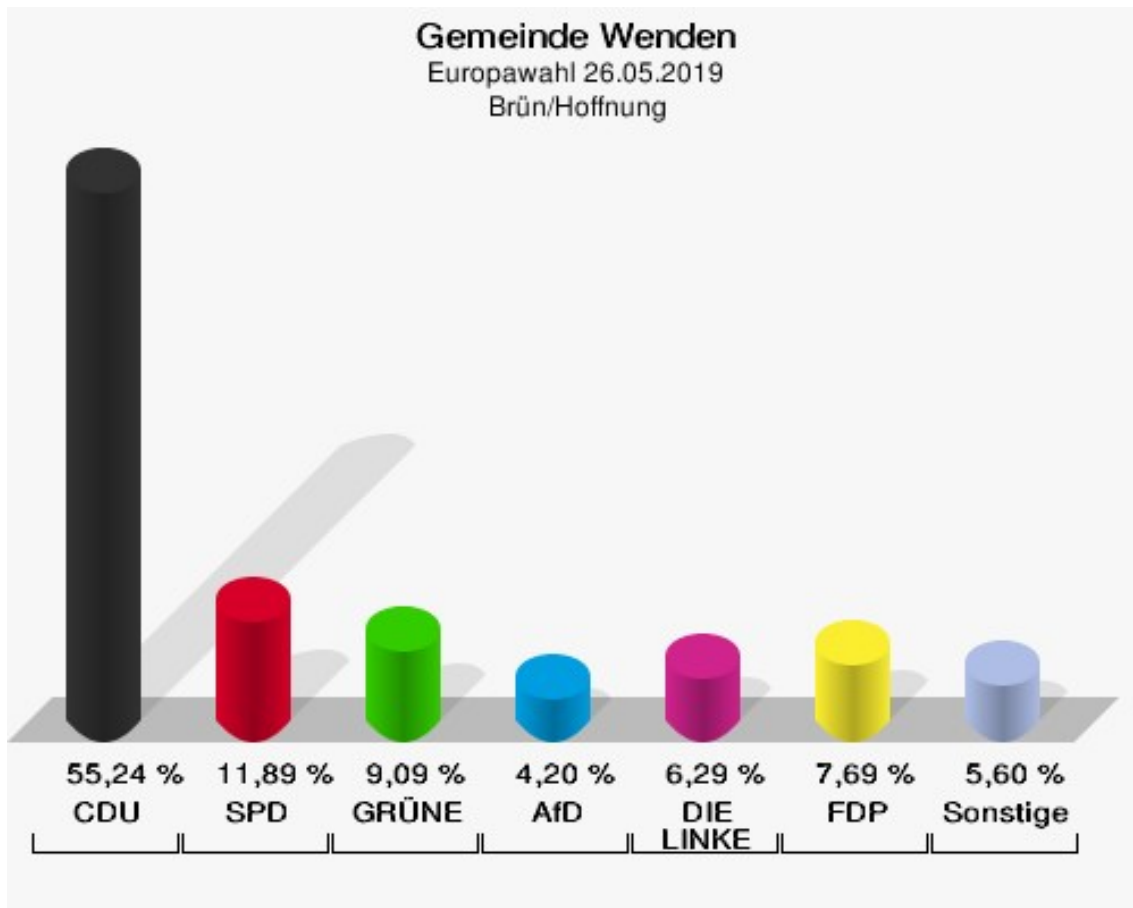
Wahlbeteiligung Bebbingen/Büchen/Huppen/Schwar



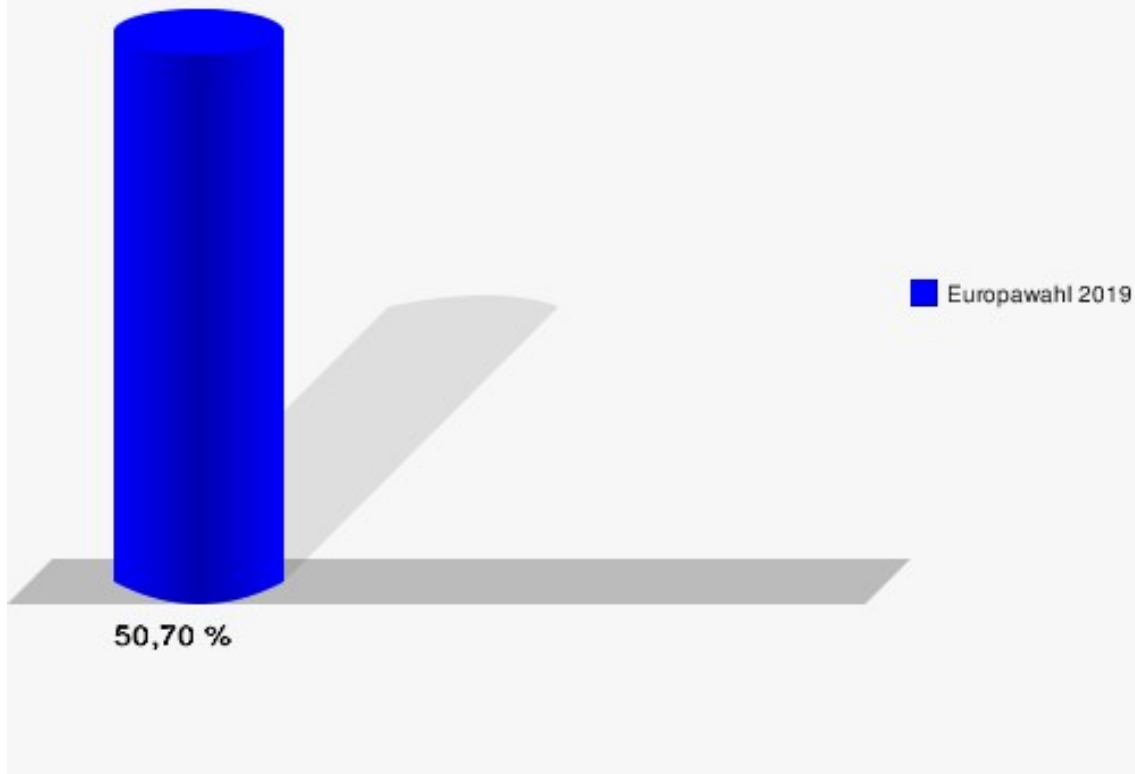
Brün/Hoffnung

	Anzahl	Prozent
Wahlberechtigte	286	
Wähler/innen	145	50,70 %
ungültige Stimmen	2	1,38 %
gültige Stimmen	143	98,62 %
CDU	79	55,24 %
SPD	17	11,89 %
GRÜNE	13	9,09 %
AfD	6	4,20 %
DIE LINKE	9	6,29 %
FDP	11	7,69 %
PIRATEN	0	0,00 %
Tierschutzpartei	1	0,70 %
NPD	0	0,00 %
Die PARTEI	1	0,70 %
FAMILIE	2	1,40 %
FREIE WÄHLER	2	1,40 %
Volksabstimmung	0	0,00 %
ÖDP	0	0,00 %
DKP	0	0,00 %
MLPD	0	0,00 %
BP	0	0,00 %
SGP	0	0,00 %
TIERSCHUTZ hier!	0	0,00 %
Tierschutzallianz	0	0,00 %
Bündnis C	0	0,00 %
BIG	0	0,00 %
BGE	0	0,00 %
DIE DIREKTE!	0	0,00 %
Demokratie in Europa - DiEM25	0	0,00 %
III. Weg	0	0,00 %
Die Grauen	0	0,00 %
DIE RECHTE	0	0,00 %
DIE VIOLETTEN	0	0,00 %
LIEBE	0	0,00 %
DIE FRAUEN	1	0,70 %
Graue Panther	0	0,00 %
LKR - Bernd Lucke und die Liberal-Konservativen Reformer	0	0,00 %
MENSCHLICHE WELT	0	0,00 %

	Anzahl	Prozent
NL	0	0,00 %
ÖköLinX	0	0,00 %
Die Humanisten	0	0,00 %
PARTEI FÜR DIE TIERE	0	0,00 %
Gesundheitsforschung	0	0,00 %
Volt	1	0,70 %



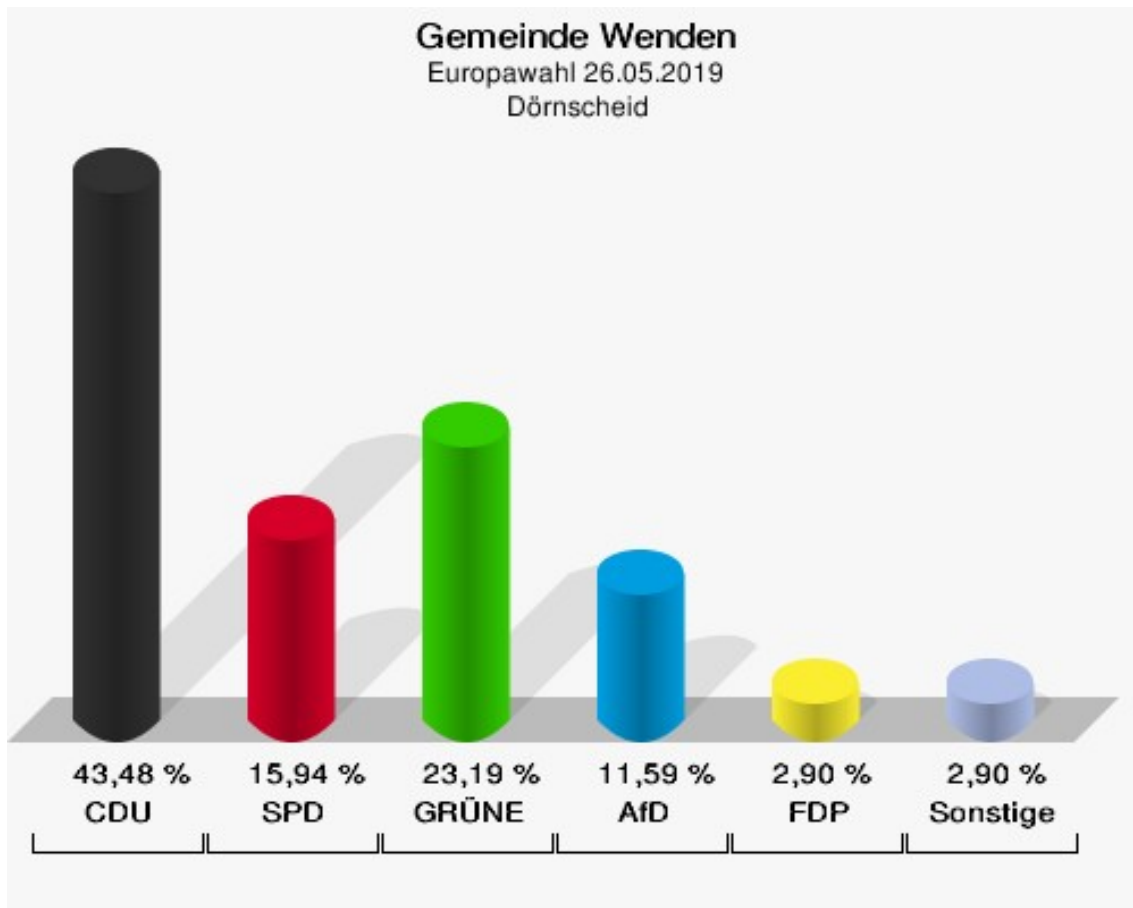
Gemeinde Wenden
Europawahl 26.05.2019
Wahlbeteiligung Brün/Hoffnung



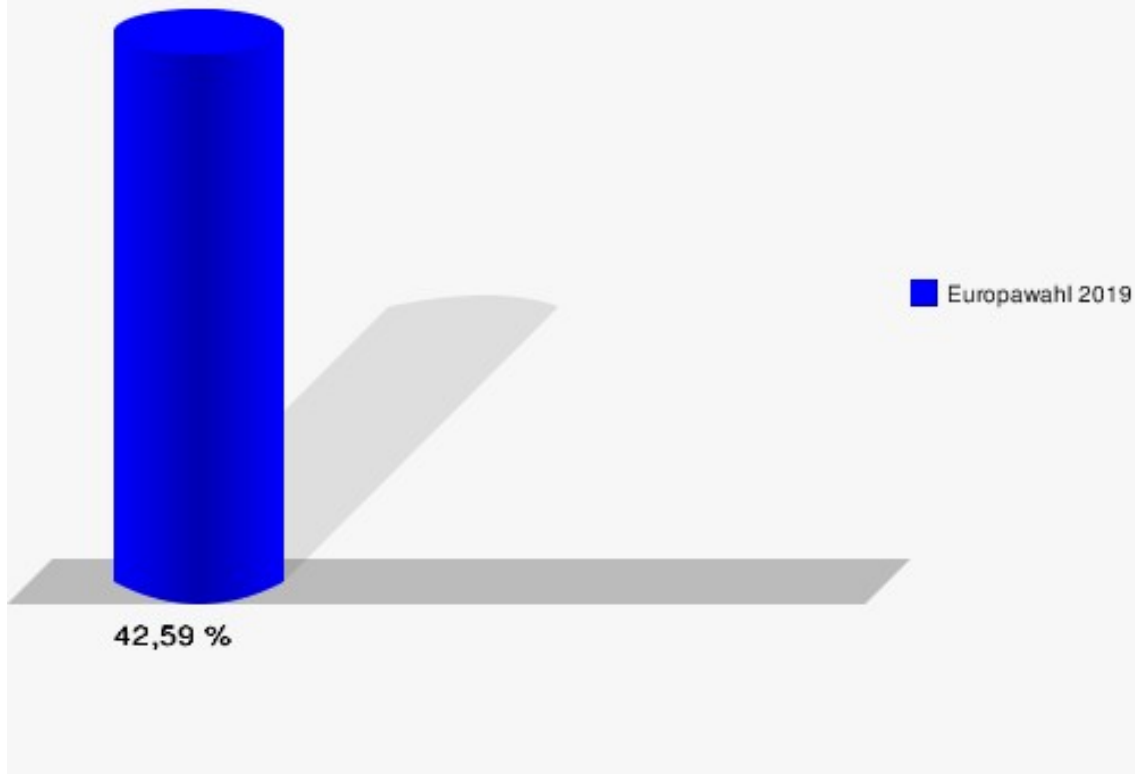
Dörnscheid

	Anzahl	Prozent
Wahlberechtigte	162	
Wähler/innen	69	42,59 %
ungültige Stimmen	0	0,00 %
gültige Stimmen	69	100,00 %
CDU	30	43,48 %
SPD	11	15,94 %
GRÜNE	16	23,19 %
AfD	8	11,59 %
DIE LINKE	1	1,45 %
FDP	2	2,90 %
PIRATEN	1	1,45 %
Tierschutzpartei	0	0,00 %
NPD	0	0,00 %
Die PARTEI	0	0,00 %
FAMILIE	0	0,00 %
FREIE WÄHLER	0	0,00 %
Volksabstimmung	0	0,00 %
ÖDP	0	0,00 %
DKP	0	0,00 %
MLPD	0	0,00 %
BP	0	0,00 %
SGP	0	0,00 %
TIERSCHUTZ hier!	0	0,00 %
Tierschutzallianz	0	0,00 %
Bündnis C	0	0,00 %
BIG	0	0,00 %
BGE	0	0,00 %
DIE DIREKTE!	0	0,00 %
Demokratie in Europa - DiEM25	0	0,00 %
III. Weg	0	0,00 %
Die Grauen	0	0,00 %
DIE RECHTE	0	0,00 %
DIE VIOLETTEN	0	0,00 %
LIEBE	0	0,00 %
DIE FRAUEN	0	0,00 %
Graue Panther	0	0,00 %
LKR - Bernd Lucke und die Liberal-Konservativen Reformer	0	0,00 %
MENSCHLICHE WELT	0	0,00 %

	Anzahl	Prozent
NL	0	0,00 %
ÖköLinX	0	0,00 %
Die Humanisten	0	0,00 %
PARTEI FÜR DIE TIERE	0	0,00 %
Gesundheitsforschung	0	0,00 %
Volt	0	0,00 %



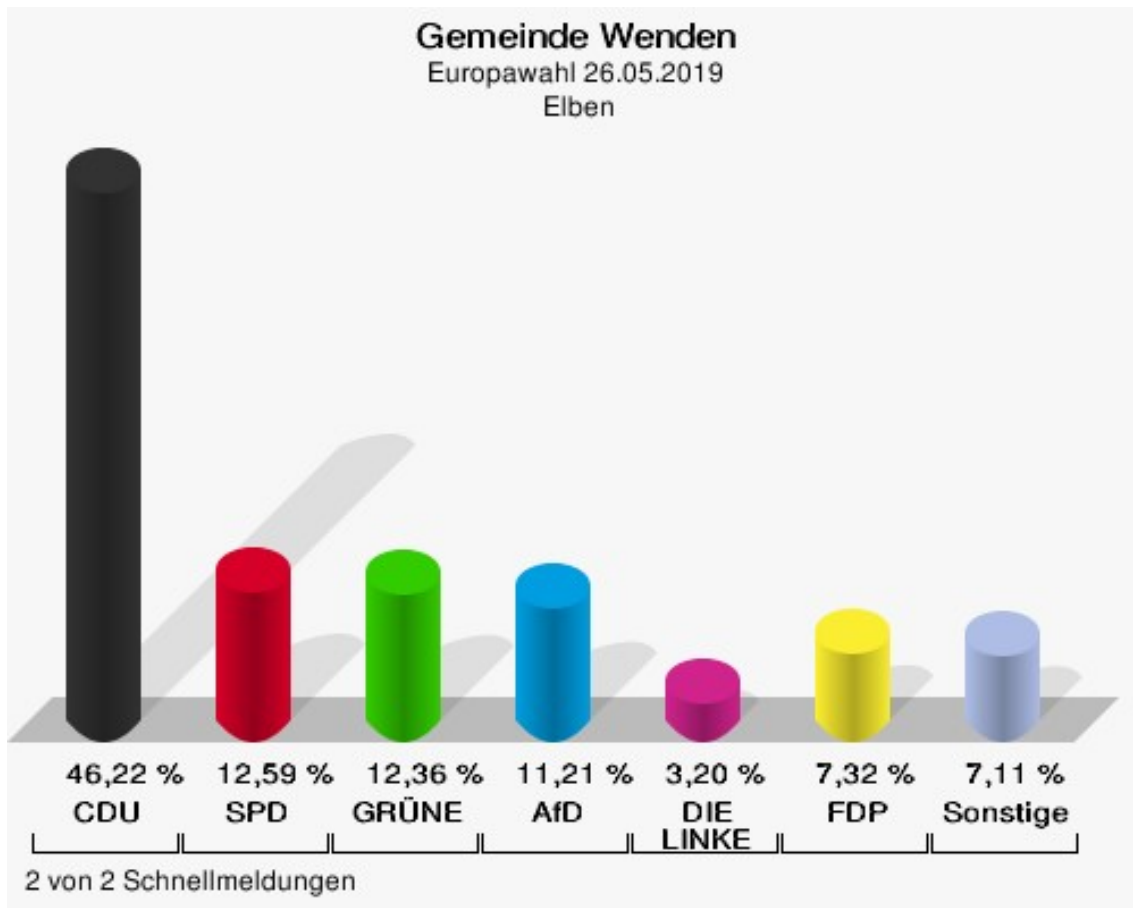
Gemeinde Wenden
Europawahl 26.05.2019
Wahlbeteiligung Dörnscheid



Elben

	Anzahl	Prozent
Wahlberechtigte	851	
Wähler/innen	440	51,70 %
ungültige Stimmen	3	0,68 %
gültige Stimmen	437	99,32 %
CDU	202	46,22 %
SPD	55	12,59 %
GRÜNE	54	12,36 %
AfD	49	11,21 %
DIE LINKE	14	3,20 %
FDP	32	7,32 %
PIRATEN	2	0,46 %
Tierschutzpartei	6	1,37 %
NPD	0	0,00 %
Die PARTEI	3	0,69 %
FAMILIE	5	1,14 %
FREIE WÄHLER	4	0,92 %
Volksabstimmung	0	0,00 %
ÖDP	2	0,46 %
DKP	0	0,00 %
MLPD	0	0,00 %
BP	1	0,23 %
SGP	0	0,00 %
TIERSCHUTZ hier!	0	0,00 %
Tierschutzallianz	1	0,23 %
Bündnis C	0	0,00 %
BIG	0	0,00 %
BGE	0	0,00 %
DIE DIREKTE!	0	0,00 %
Demokratie in Europa - DiEM25	0	0,00 %
III. Weg	2	0,46 %
Die Grauen	0	0,00 %
DIE RECHTE	1	0,23 %
DIE VIOLETTEN	0	0,00 %
LIEBE	0	0,00 %
DIE FRAUEN	0	0,00 %
Graue Panther	1	0,23 %
LKR - Bernd Lucke und die Liberal-Konservativen Reformer	1	0,23 %
MENSCHLICHE WELT	0	0,00 %

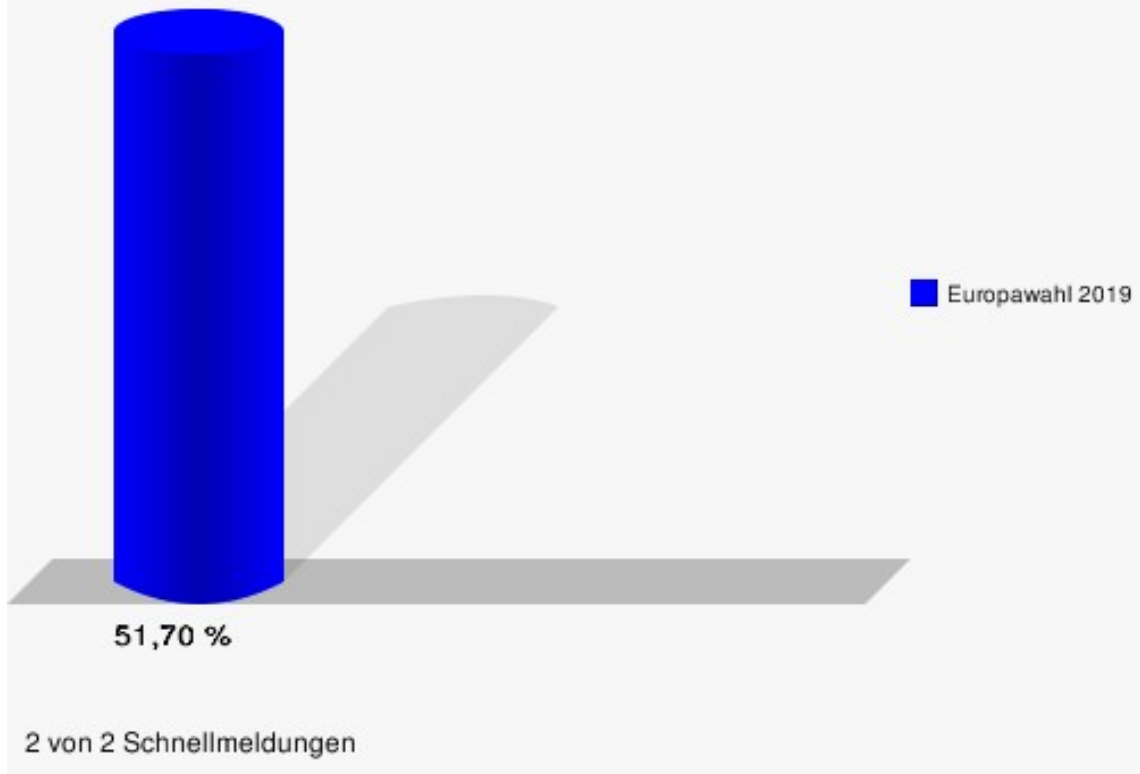
	Anzahl	Prozent
NL	0	0,00 %
ÖköLinX	0	0,00 %
Die Humanisten	1	0,23 %
PARTEI FÜR DIE TIERE	0	0,00 %
Gesundheitsforschung	1	0,23 %
Volt	0	0,00 %



Gemeinde Wenden

Europawahl 26.05.2019

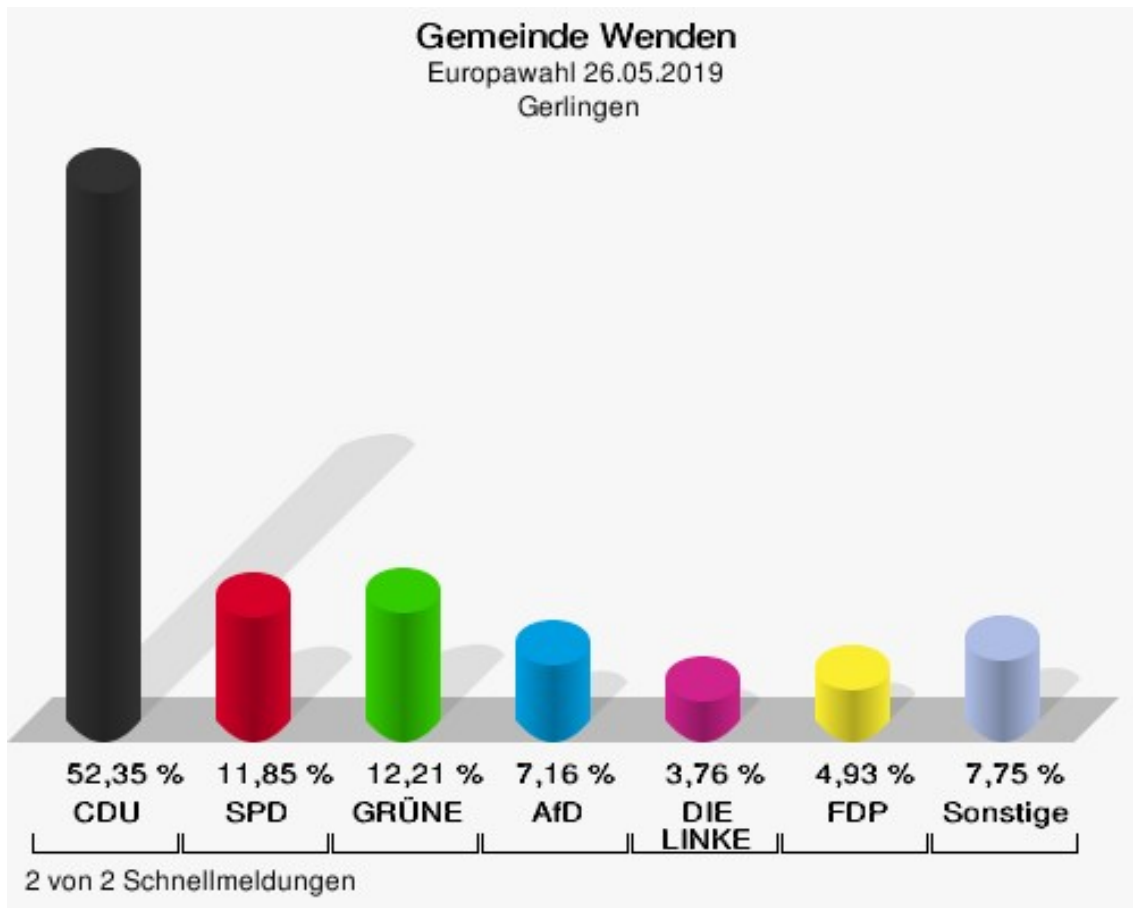
Wahlbeteiligung Elben



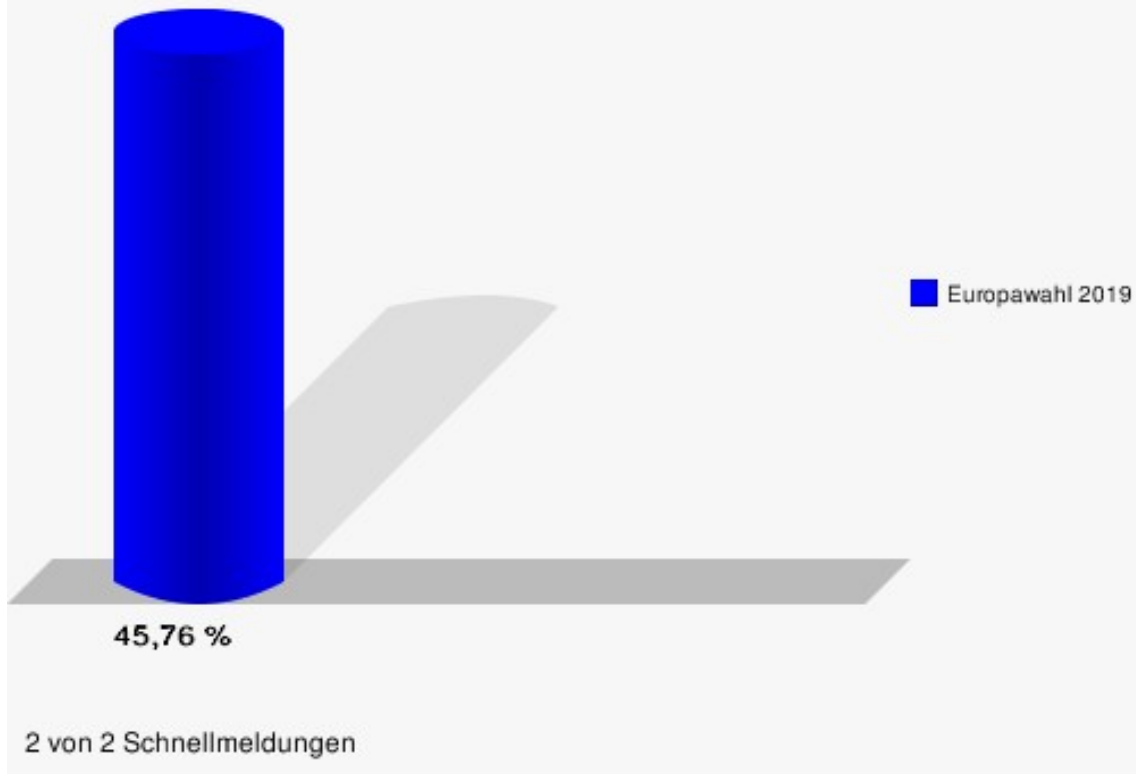
Gerlingen

	Anzahl	Prozent
Wahlberechtigte	1.873	
Wähler/innen	857	45,76 %
ungültige Stimmen	5	0,58 %
gültige Stimmen	852	99,42 %
CDU	446	52,35 %
SPD	101	11,85 %
GRÜNE	104	12,21 %
AfD	61	7,16 %
DIE LINKE	32	3,76 %
FDP	42	4,93 %
PIRATEN	5	0,59 %
Tierschutzpartei	14	1,64 %
NPD	1	0,12 %
Die PARTEI	7	0,82 %
FAMILIE	9	1,06 %
FREIE WÄHLER	4	0,47 %
Volksabstimmung	2	0,23 %
ÖDP	2	0,23 %
DKP	0	0,00 %
MLPD	0	0,00 %
BP	0	0,00 %
SGP	0	0,00 %
TIERSCHUTZ hier!	1	0,12 %
Tierschutzallianz	2	0,23 %
Bündnis C	0	0,00 %
BIG	0	0,00 %
BGE	0	0,00 %
DIE DIREKTE!	0	0,00 %
Demokratie in Europa - DiEM25	1	0,12 %
III. Weg	1	0,12 %
Die Grauen	1	0,12 %
DIE RECHTE	0	0,00 %
DIE VIOLETTEN	0	0,00 %
LIEBE	1	0,12 %
DIE FRAUEN	2	0,23 %
Graue Panther	4	0,47 %
LKR - Bernd Lucke und die Liberal-Konservativen Reformer	0	0,00 %
MENSCHLICHE WELT	0	0,00 %

	Anzahl	Prozent
NL	0	0,00 %
ÖköLinX	1	0,12 %
Die Humanisten	0	0,00 %
PARTEI FÜR DIE TIERE	3	0,35 %
Gesundheitsforschung	1	0,12 %
Volt	4	0,47 %



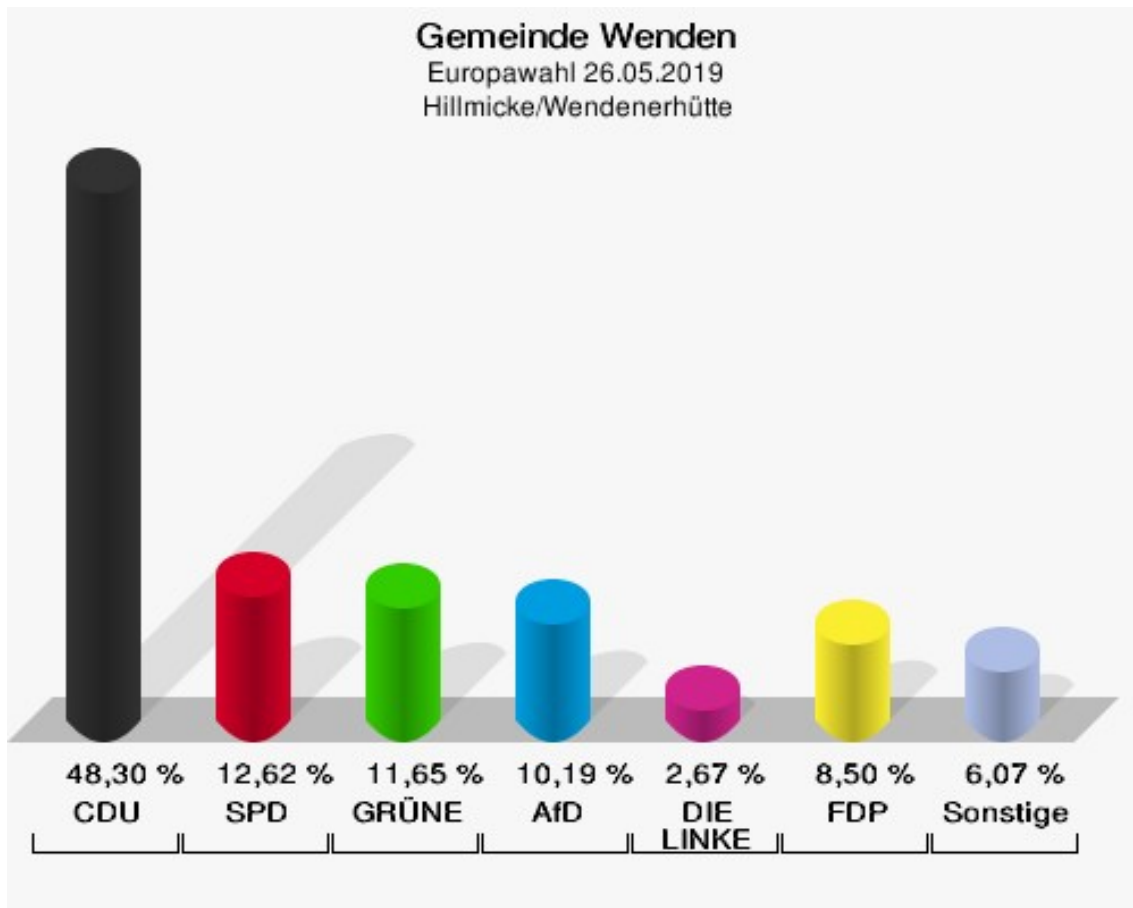
Gemeinde Wenden
Europawahl 26.05.2019
Wahlbeteiligung Gerlingen



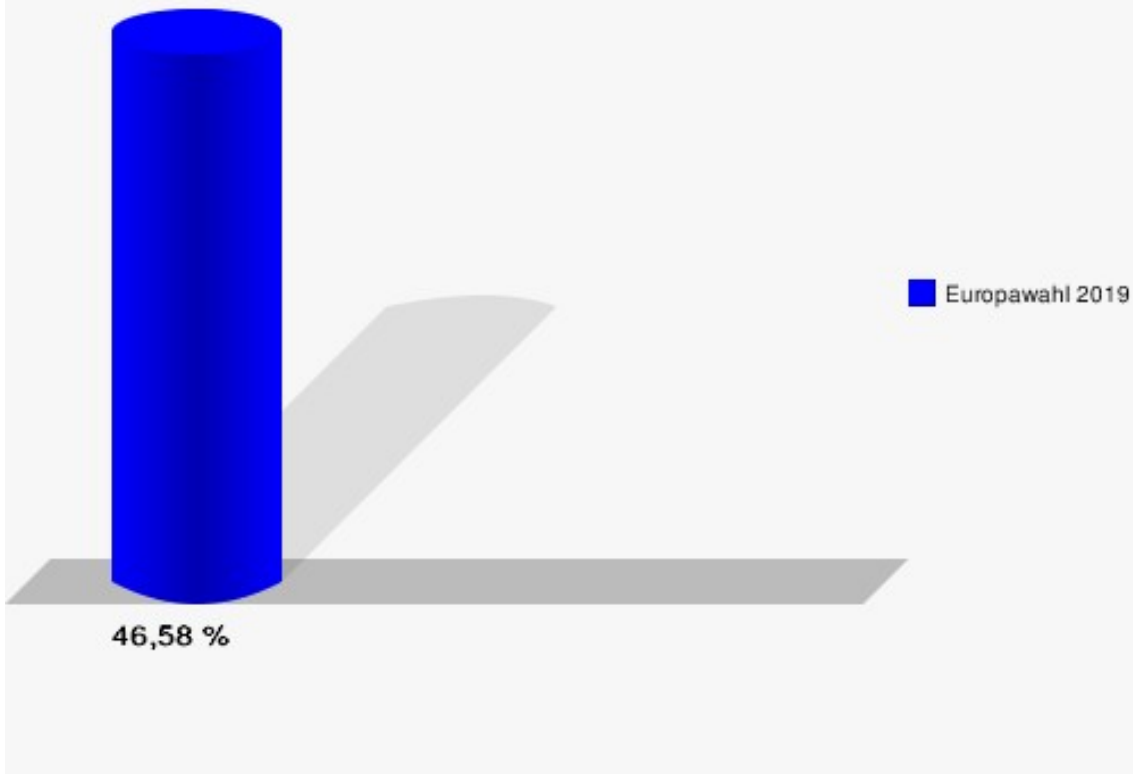
Hillmicke/Wendenerhütte

	Anzahl	Prozent
Wahlberechtigte	893	
Wähler/innen	416	46,58 %
ungültige Stimmen	4	0,96 %
gültige Stimmen	412	99,04 %
CDU	199	48,30 %
SPD	52	12,62 %
GRÜNE	48	11,65 %
AfD	42	10,19 %
DIE LINKE	11	2,67 %
FDP	35	8,50 %
PIRATEN	4	0,97 %
Tierschutzpartei	4	0,97 %
NPD	1	0,24 %
Die PARTEI	3	0,73 %
FAMILIE	2	0,49 %
FREIE WÄHLER	1	0,24 %
Volksabstimmung	0	0,00 %
ÖDP	0	0,00 %
DKP	0	0,00 %
MLPD	0	0,00 %
BP	0	0,00 %
SGP	0	0,00 %
TIERSCHUTZ hier!	1	0,24 %
Tierschutzallianz	0	0,00 %
Bündnis C	0	0,00 %
BIG	0	0,00 %
BGE	0	0,00 %
DIE DIREKTE!	0	0,00 %
Demokratie in Europa - DiEM25	1	0,24 %
III. Weg	2	0,49 %
Die Grauen	0	0,00 %
DIE RECHTE	1	0,24 %
DIE VIOLETTEN	0	0,00 %
LIEBE	0	0,00 %
DIE FRAUEN	0	0,00 %
Graue Panther	3	0,73 %
LKR - Bernd Lucke und die Liberal-Konservativen Reformer	0	0,00 %
MENSCHLICHE WELT	0	0,00 %

	Anzahl	Prozent
NL	0	0,00 %
ÖköLinX	0	0,00 %
Die Humanisten	0	0,00 %
PARTEI FÜR DIE TIERE	0	0,00 %
Gesundheitsforschung	0	0,00 %
Volt	2	0,49 %



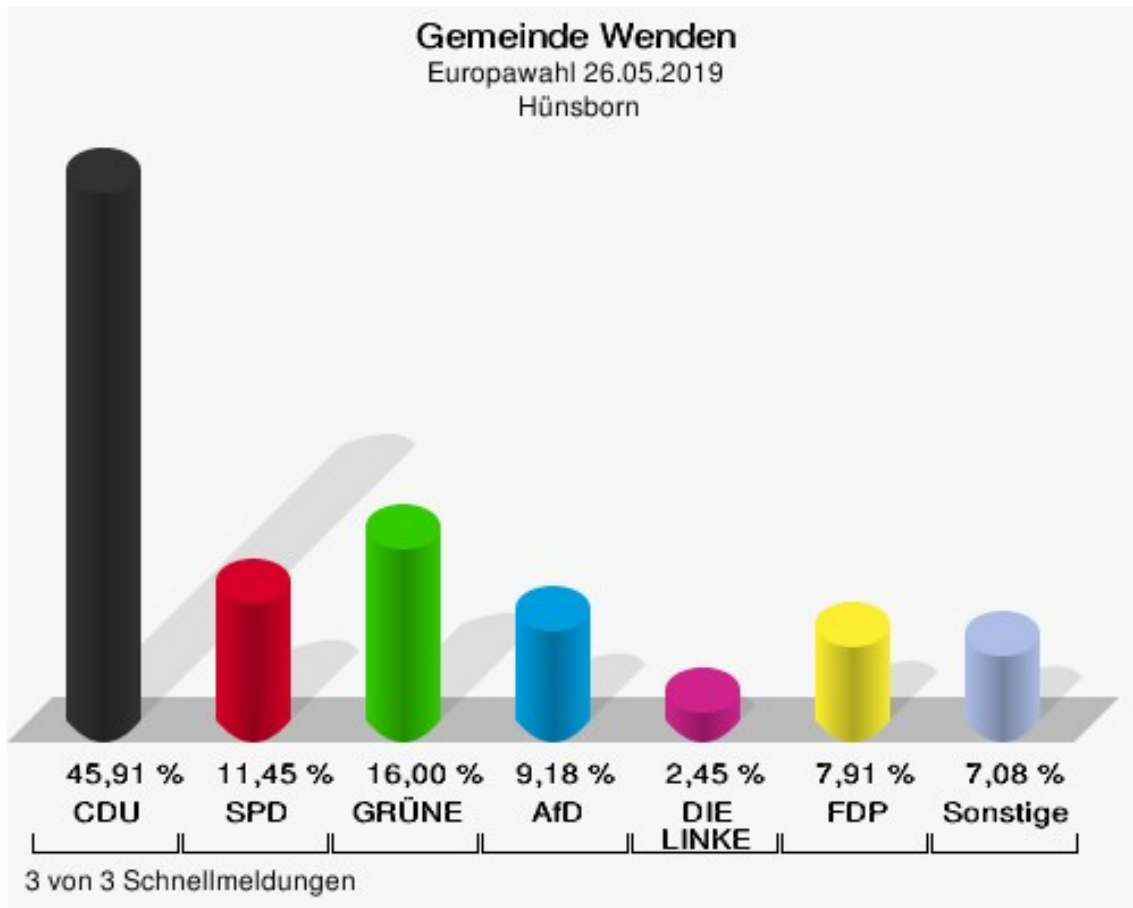
Gemeinde Wenden
Europawahl 26.05.2019
Wahlbeteiligung Hillmicke/Wendenerhütte



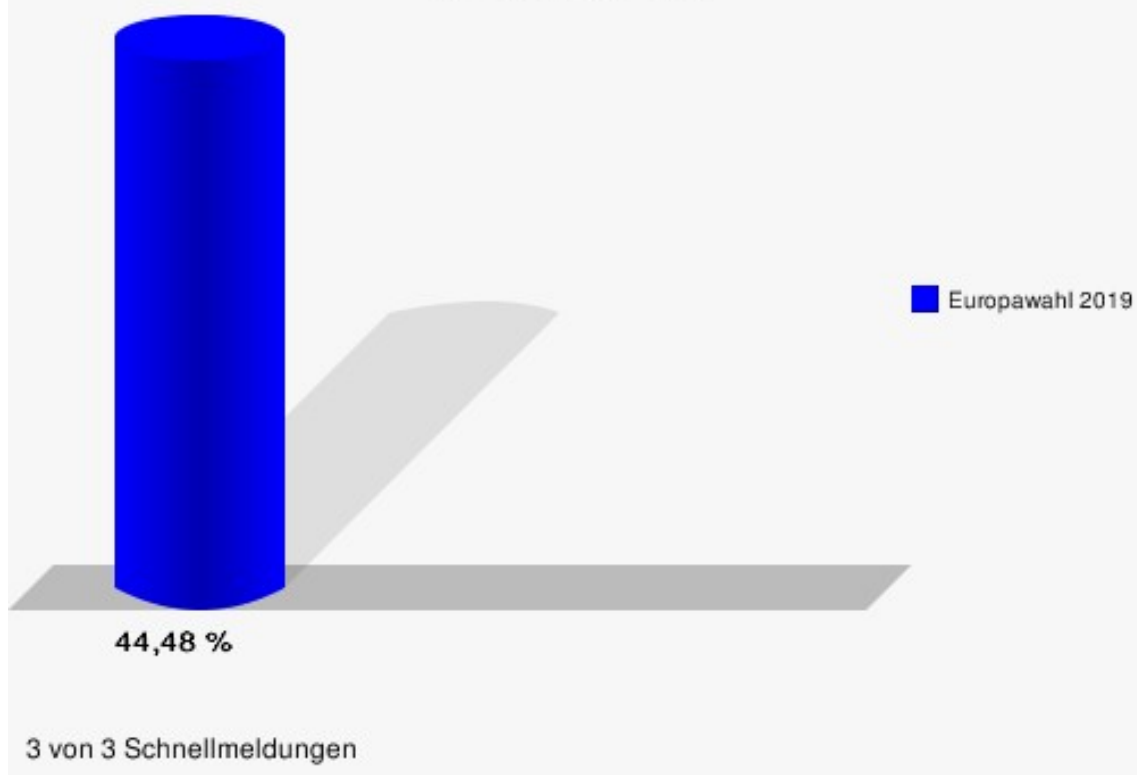
Hünsborn

	Anzahl	Prozent
Wahlberechtigte	2.498	
Wähler/innen	1.111	44,48 %
ungültige Stimmen	11	0,99 %
gültige Stimmen	1.100	99,01 %
CDU	505	45,91 %
SPD	126	11,45 %
GRÜNE	176	16,00 %
AfD	101	9,18 %
DIE LINKE	27	2,45 %
FDP	87	7,91 %
PIRATEN	4	0,36 %
Tierschutzpartei	15	1,36 %
NPD	3	0,27 %
Die PARTEI	19	1,73 %
FAMILIE	9	0,82 %
FREIE WÄHLER	8	0,73 %
Volksabstimmung	0	0,00 %
ÖDP	6	0,55 %
DKP	0	0,00 %
MLPD	0	0,00 %
BP	0	0,00 %
SGP	0	0,00 %
TIERSCHUTZ hier!	1	0,09 %
Tierschutzallianz	1	0,09 %
Bündnis C	0	0,00 %
BIG	0	0,00 %
BGE	0	0,00 %
DIE DIREKTE!	0	0,00 %
Demokratie in Europa - DiEM25	1	0,09 %
III. Weg	1	0,09 %
Die Grauen	2	0,18 %
DIE RECHTE	0	0,00 %
DIE VIOLETTEN	0	0,00 %
LIEBE	0	0,00 %
DIE FRAUEN	1	0,09 %
Graue Panther	3	0,27 %
LKR - Bernd Lucke und die Liberal-Konservativen Reformer	2	0,18 %
MENSCHLICHE WELT	0	0,00 %

	Anzahl	Prozent
NL	0	0,00 %
ÖköLinX	0	0,00 %
Die Humanisten	0	0,00 %
PARTEI FÜR DIE TIERE	0	0,00 %
Gesundheitsforschung	1	0,09 %
Volt	1	0,09 %



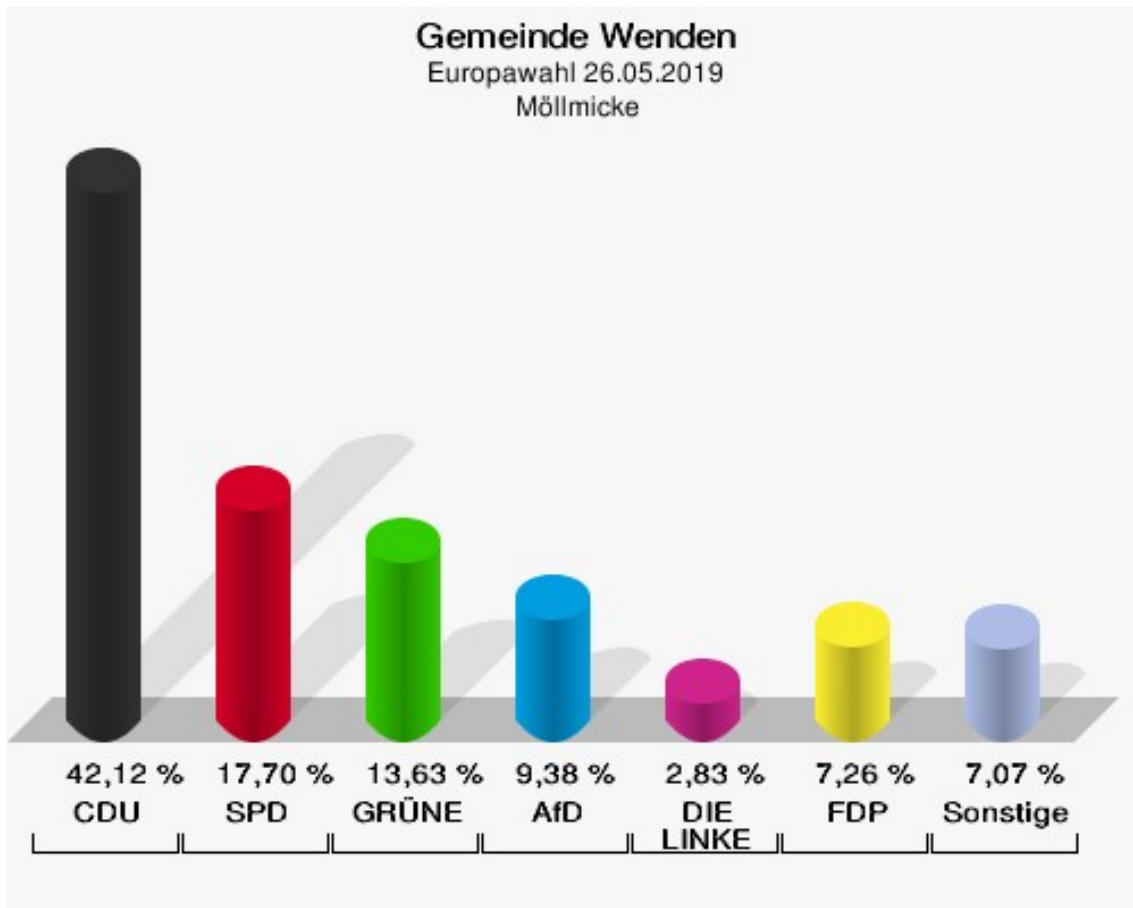
Gemeinde Wenden
Europawahl 26.05.2019
Wahlbeteiligung Hünsborn



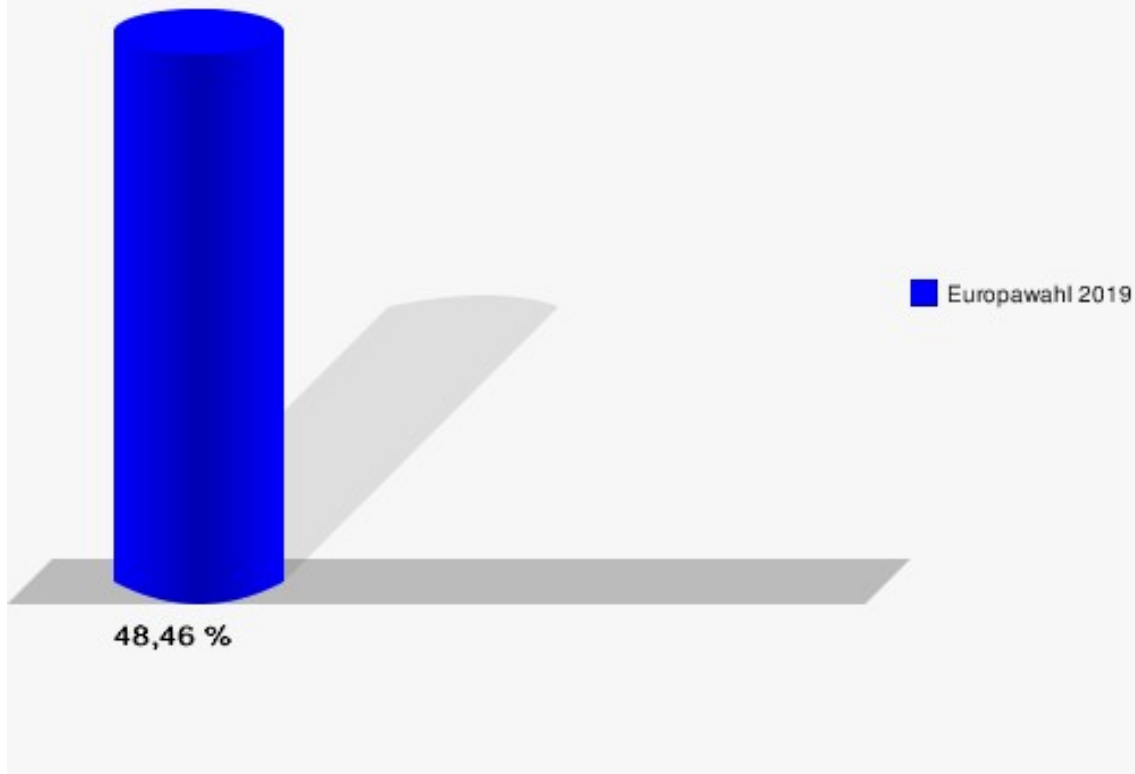
Möllmicke

	Anzahl	Prozent
Wahlberechtigte	1.172	
Wähler/innen	568	48,46 %
ungültige Stimmen	3	0,53 %
gültige Stimmen	565	99,47 %
CDU	238	42,12 %
SPD	100	17,70 %
GRÜNE	77	13,63 %
AfD	53	9,38 %
DIE LINKE	16	2,83 %
FDP	41	7,26 %
PIRATEN	3	0,53 %
Tierschutzpartei	6	1,06 %
NPD	0	0,00 %
Die PARTEI	4	0,71 %
FAMILIE	7	1,24 %
FREIE WÄHLER	3	0,53 %
Volksabstimmung	0	0,00 %
ÖDP	3	0,53 %
DKP	0	0,00 %
MLPD	0	0,00 %
BP	0	0,00 %
SGP	0	0,00 %
TIERSCHUTZ hier!	1	0,18 %
Tierschutzallianz	0	0,00 %
Bündnis C	0	0,00 %
BIG	1	0,18 %
BGE	0	0,00 %
DIE DIREKTE!	0	0,00 %
Demokratie in Europa - DiEM25	2	0,35 %
III. Weg	1	0,18 %
Die Grauen	2	0,35 %
DIE RECHTE	0	0,00 %
DIE VIOLETTEN	2	0,35 %
LIEBE	0	0,00 %
DIE FRAUEN	0	0,00 %
Graue Panther	0	0,00 %
LKR - Bernd Lucke und die Liberal-Konservativen Reformer	0	0,00 %
MENSCHLICHE WELT	0	0,00 %

	Anzahl	Prozent
NL	2	0,35 %
ÖköLinX	0	0,00 %
Die Humanisten	0	0,00 %
PARTEI FÜR DIE TIERE	1	0,18 %
Gesundheitsforschung	0	0,00 %
Volt	2	0,35 %



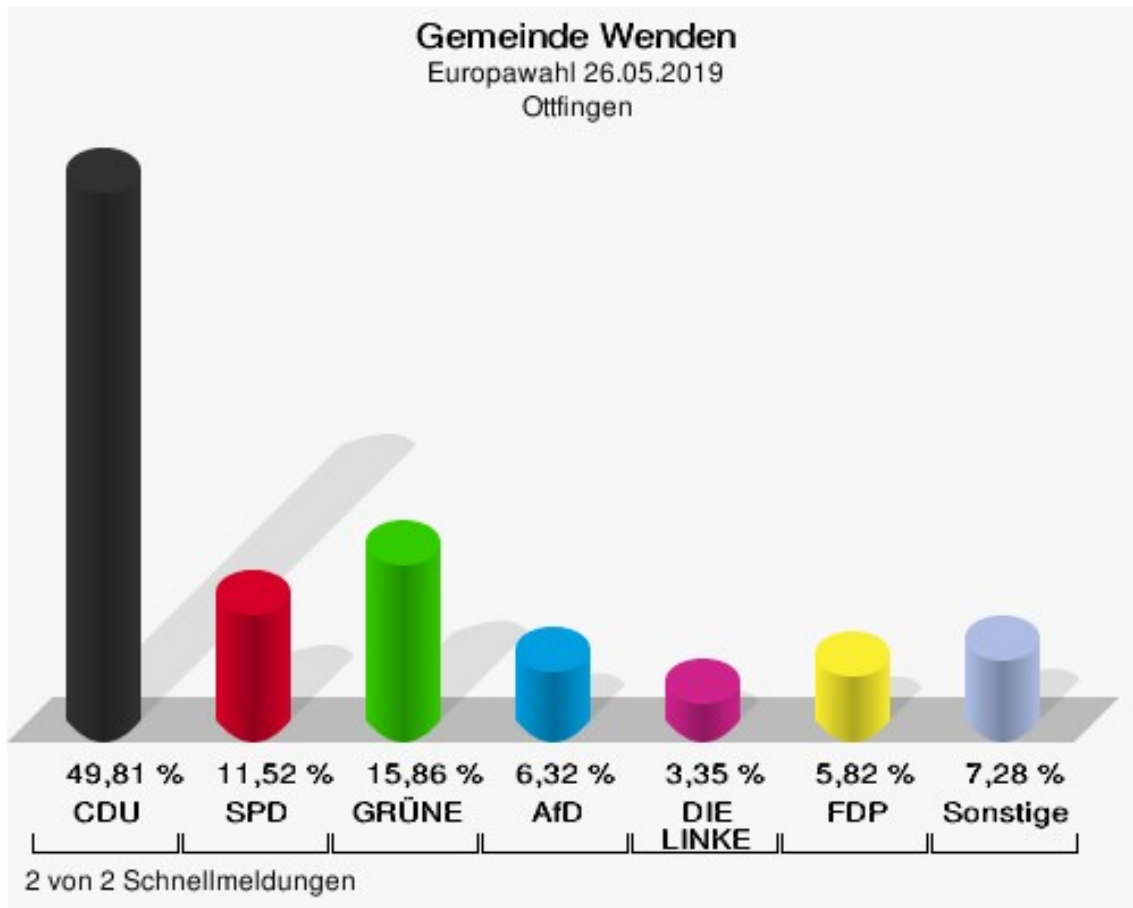
Gemeinde Wenden
Europawahl 26.05.2019
Wahlbeteiligung Möllmicke



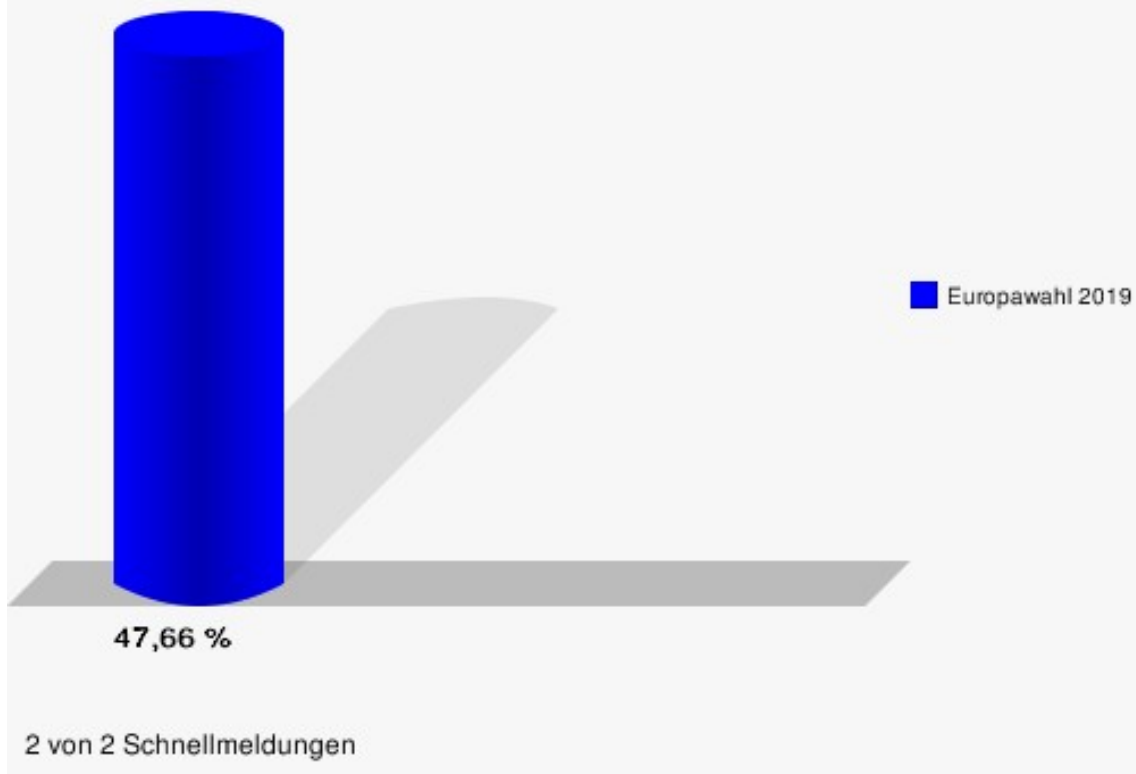
Ottfingen

	Anzahl	Prozent
Wahlberechtigte	1.708	
Wähler/innen	814	47,66 %
ungültige Stimmen	7	0,86 %
gültige Stimmen	807	99,14 %
CDU	402	49,81 %
SPD	93	11,52 %
GRÜNE	128	15,86 %
AfD	51	6,32 %
DIE LINKE	27	3,35 %
FDP	47	5,82 %
PIRATEN	6	0,74 %
Tierschutzpartei	6	0,74 %
NPD	1	0,12 %
Die PARTEI	9	1,12 %
FAMILIE	14	1,73 %
FREIE WÄHLER	4	0,50 %
Volksabstimmung	0	0,00 %
ÖDP	7	0,87 %
DKP	0	0,00 %
MLPD	0	0,00 %
BP	0	0,00 %
SGP	0	0,00 %
TIERSCHUTZ hier!	0	0,00 %
Tierschutzallianz	0	0,00 %
Bündnis C	0	0,00 %
BIG	1	0,12 %
BGE	0	0,00 %
DIE DIREKTE!	2	0,25 %
Demokratie in Europa - DiEM25	1	0,12 %
III. Weg	0	0,00 %
Die Grauen	0	0,00 %
DIE RECHTE	1	0,12 %
DIE VIOLETTEN	0	0,00 %
LIEBE	0	0,00 %
DIE FRAUEN	1	0,12 %
Graue Panther	0	0,00 %
LKR - Bernd Lucke und die Liberal-Konservativen Reformer	0	0,00 %
MENSCHLICHE WELT	1	0,12 %

	Anzahl	Prozent
NL	0	0,00 %
ÖköLinX	0	0,00 %
Die Humanisten	1	0,12 %
PARTEI FÜR DIE TIERE	3	0,37 %
Gesundheitsforschung	0	0,00 %
Volt	1	0,12 %



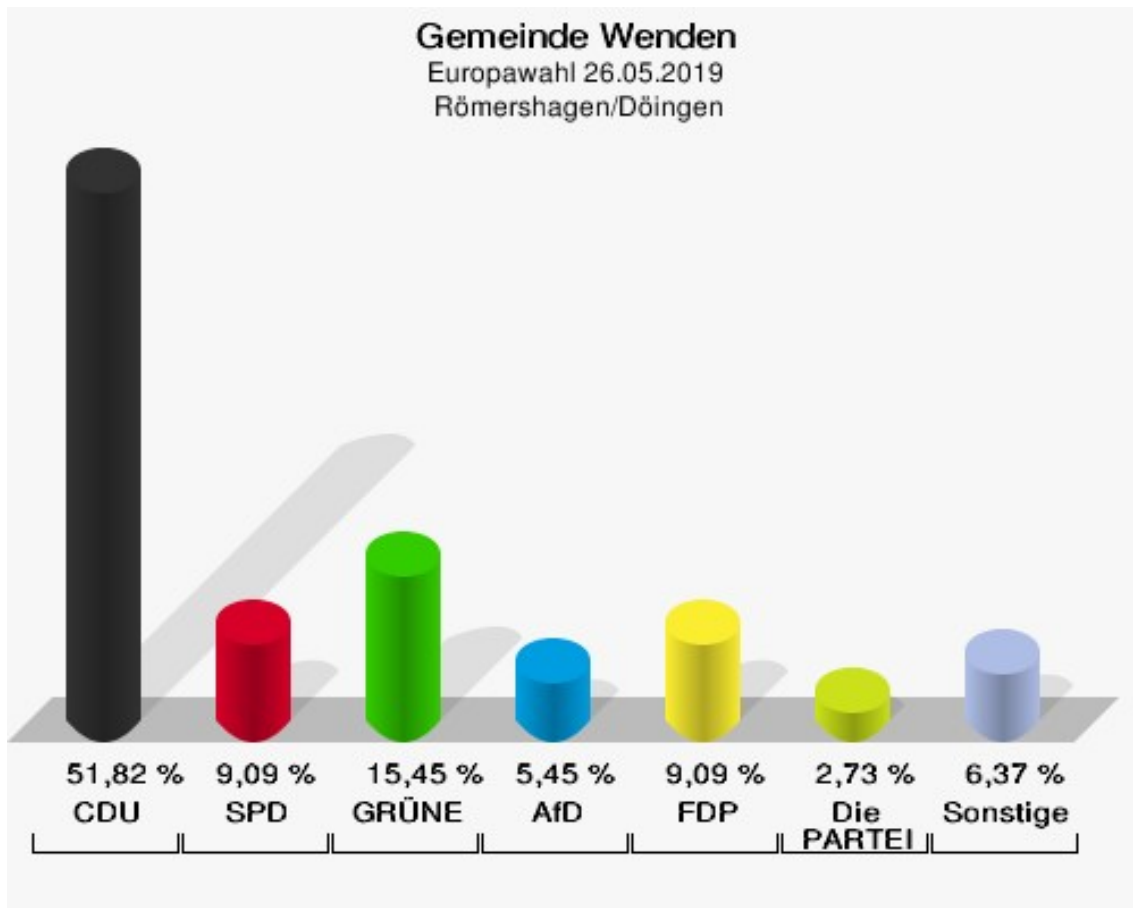
Gemeinde Wenden
Europawahl 26.05.2019
Wahlbeteiligung Ottfingen



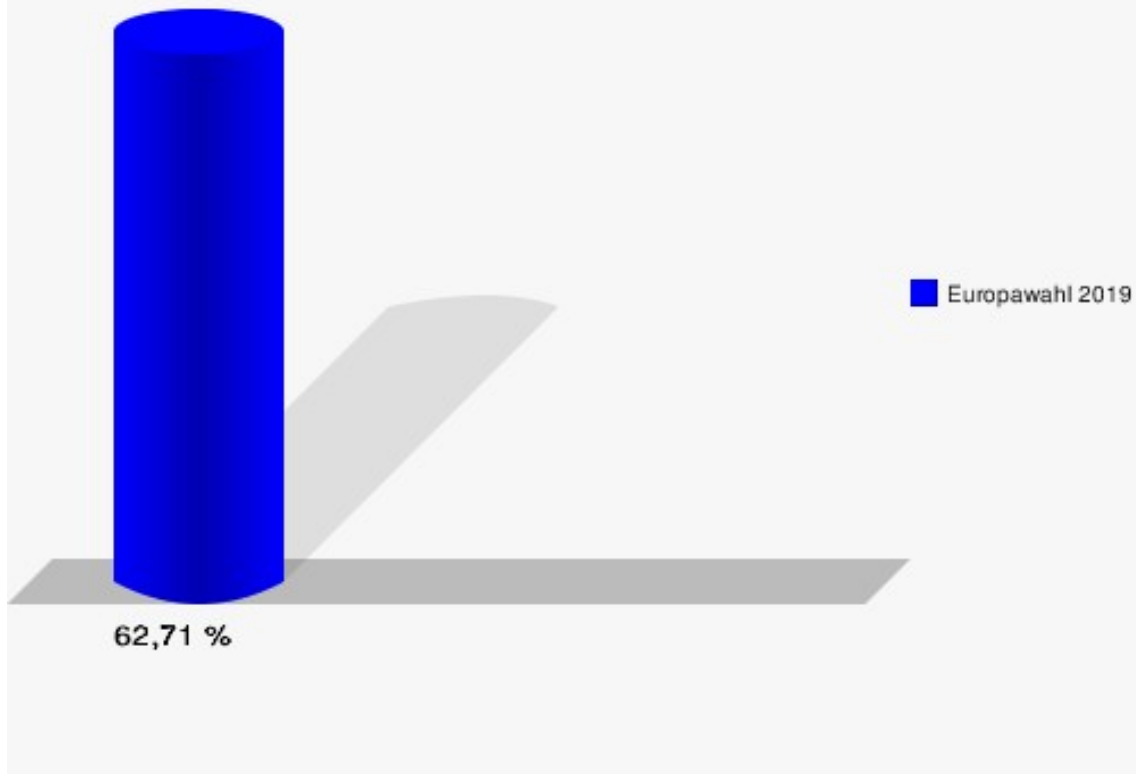
Römershagen/Döingen

	Anzahl	Prozent
Wahlberechtigte	177	
Wähler/innen	111	62,71 %
ungültige Stimmen	1	0,90 %
gültige Stimmen	110	99,10 %
CDU	57	51,82 %
SPD	10	9,09 %
GRÜNE	17	15,45 %
AfD	6	5,45 %
DIE LINKE	2	1,82 %
FDP	10	9,09 %
PIRATEN	1	0,91 %
Tierschutzpartei	1	0,91 %
NPD	0	0,00 %
Die PARTEI	3	2,73 %
FAMILIE	0	0,00 %
FREIE WÄHLER	0	0,00 %
Volksabstimmung	0	0,00 %
ÖDP	2	1,82 %
DKP	0	0,00 %
MLPD	0	0,00 %
BP	0	0,00 %
SGP	0	0,00 %
TIERSCHUTZ hier!	0	0,00 %
Tierschutzallianz	0	0,00 %
Bündnis C	0	0,00 %
BIG	0	0,00 %
BGE	0	0,00 %
DIE DIREKTE!	0	0,00 %
Demokratie in Europa - DiEM25	0	0,00 %
III. Weg	0	0,00 %
Die Grauen	0	0,00 %
DIE RECHTE	0	0,00 %
DIE VIOLETTEN	0	0,00 %
LIEBE	0	0,00 %
DIE FRAUEN	0	0,00 %
Graue Panther	1	0,91 %
LKR - Bernd Lucke und die Liberal-Konservativen Reformer	0	0,00 %
MENSCHLICHE WELT	0	0,00 %

	Anzahl	Prozent
NL	0	0,00 %
ÖköLinX	0	0,00 %
Die Humanisten	0	0,00 %
PARTEI FÜR DIE TIERE	0	0,00 %
Gesundheitsforschung	0	0,00 %
Volt	0	0,00 %



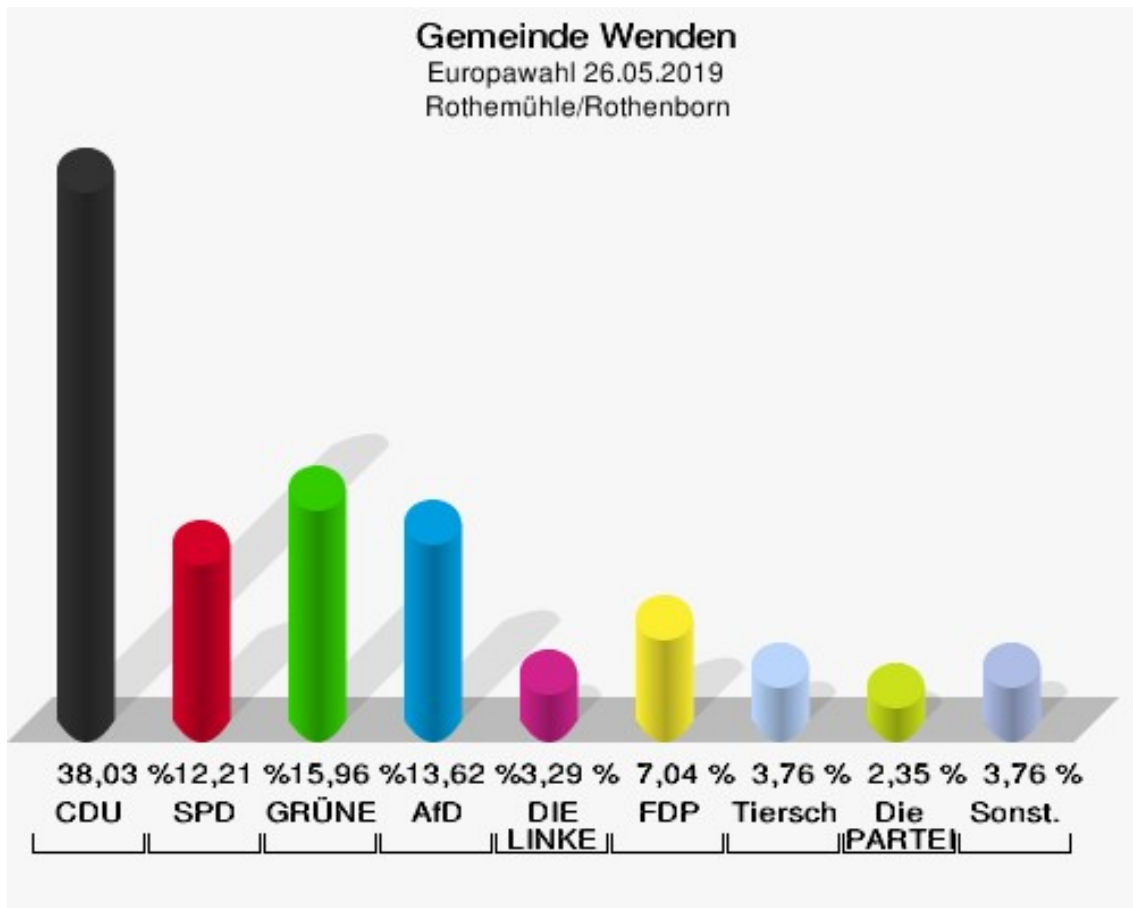
Gemeinde Wenden
Europawahl 26.05.2019
Wahlbeteiligung Römershagen/Döingen



Rothemühle/Rothenborn

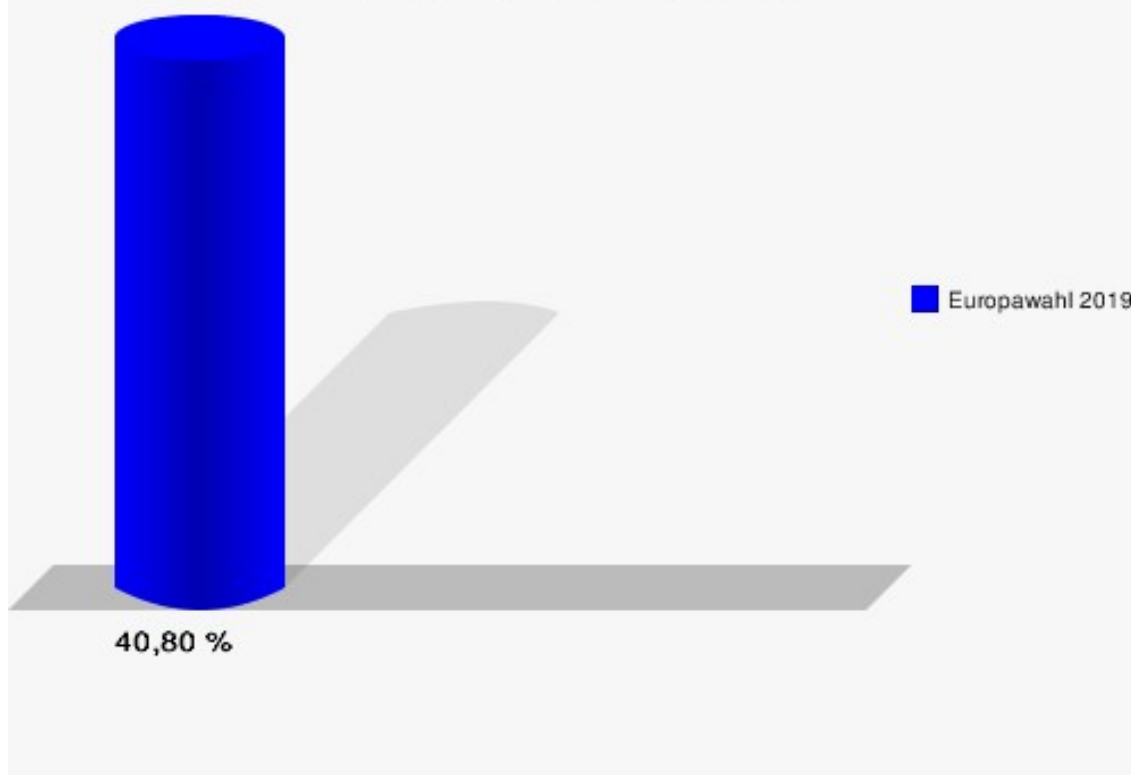
	Anzahl	Prozent
Wahlberechtigte	527	
Wähler/innen	215	40,80 %
ungültige Stimmen	2	0,93 %
gültige Stimmen	213	99,07 %
CDU	81	38,03 %
SPD	26	12,21 %
GRÜNE	34	15,96 %
AfD	29	13,62 %
DIE LINKE	7	3,29 %
FDP	15	7,04 %
PIRATEN	2	0,94 %
Tierschutzpartei	8	3,76 %
NPD	0	0,00 %
Die PARTEI	5	2,35 %
FAMILIE	2	0,94 %
FREIE WÄHLER	1	0,47 %
Volksabstimmung	0	0,00 %
ÖDP	0	0,00 %
DKP	0	0,00 %
MLPD	0	0,00 %
BP	1	0,47 %
SGP	0	0,00 %
TIERSCHUTZ hier!	0	0,00 %
Tierschutzallianz	0	0,00 %
Bündnis C	1	0,47 %
BIG	0	0,00 %
BGE	0	0,00 %
DIE DIREKTE!	0	0,00 %
Demokratie in Europa - DiEM25	0	0,00 %
III. Weg	0	0,00 %
Die Grauen	0	0,00 %
DIE RECHTE	0	0,00 %
DIE VIOLETTEN	0	0,00 %
LIEBE	0	0,00 %
DIE FRAUEN	0	0,00 %
Graue Panther	0	0,00 %
LKR - Bernd Lucke und die Liberal-Konservativen Reformer	0	0,00 %
MENSCHLICHE WELT	0	0,00 %

	Anzahl	Prozent
NL	0	0,00 %
ÖköLinX	0	0,00 %
Die Humanisten	0	0,00 %
PARTEI FÜR DIE TIERE	0	0,00 %
Gesundheitsforschung	0	0,00 %
Volt	1	0,47 %



Sonst. = Sonstige

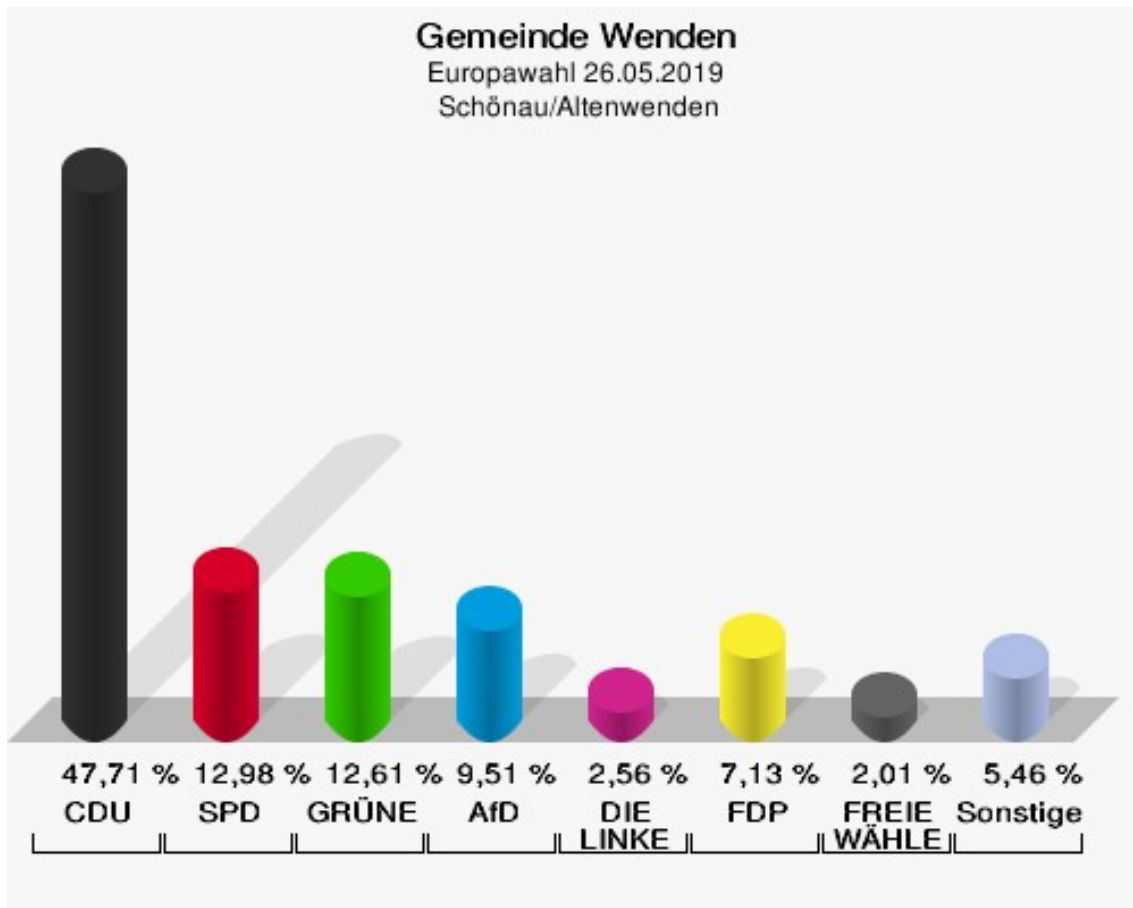
Gemeinde Wenden
Europawahl 26.05.2019
Wahlbeteiligung Rothemühle/Rothenborn



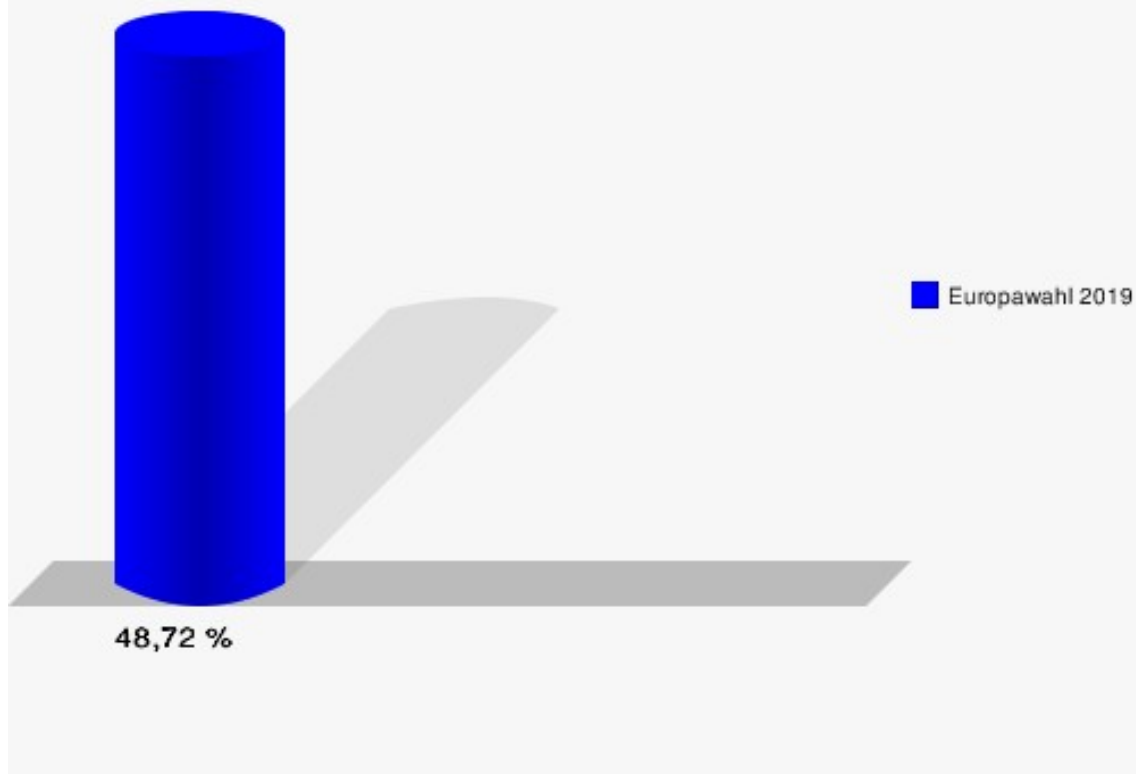
Schönau/Altenwenden

	Anzahl	Prozent
Wahlberechtigte	1.133	
Wähler/innen	552	48,72 %
ungültige Stimmen	5	0,91 %
gültige Stimmen	547	99,09 %
CDU	261	47,71 %
SPD	71	12,98 %
GRÜNE	69	12,61 %
AfD	52	9,51 %
DIE LINKE	14	2,56 %
FDP	39	7,13 %
PIRATEN	2	0,37 %
Tierschutzpartei	5	0,91 %
NPD	0	0,00 %
Die PARTEI	7	1,28 %
FAMILIE	1	0,18 %
FREIE WÄHLER	11	2,01 %
Volksabstimmung	0	0,00 %
ÖDP	8	1,46 %
DKP	0	0,00 %
MLPD	0	0,00 %
BP	1	0,18 %
SGP	0	0,00 %
TIERSCHUTZ hier!	1	0,18 %
Tierschutzallianz	0	0,00 %
Bündnis C	0	0,00 %
BIG	0	0,00 %
BGE	0	0,00 %
DIE DIREKTE!	0	0,00 %
Demokratie in Europa - DiEM25	0	0,00 %
III. Weg	0	0,00 %
Die Grauen	1	0,18 %
DIE RECHTE	0	0,00 %
DIE VIOLETTEN	0	0,00 %
LIEBE	0	0,00 %
DIE FRAUEN	1	0,18 %
Graue Panther	0	0,00 %
LKR - Bernd Lucke und die Liberal-Konservativen Reformer	0	0,00 %
MENSCHLICHE WELT	0	0,00 %

	Anzahl	Prozent
NL	0	0,00 %
ÖköLinX	0	0,00 %
Die Humanisten	1	0,18 %
PARTEI FÜR DIE TIERE	1	0,18 %
Gesundheitsforschung	0	0,00 %
Volt	1	0,18 %



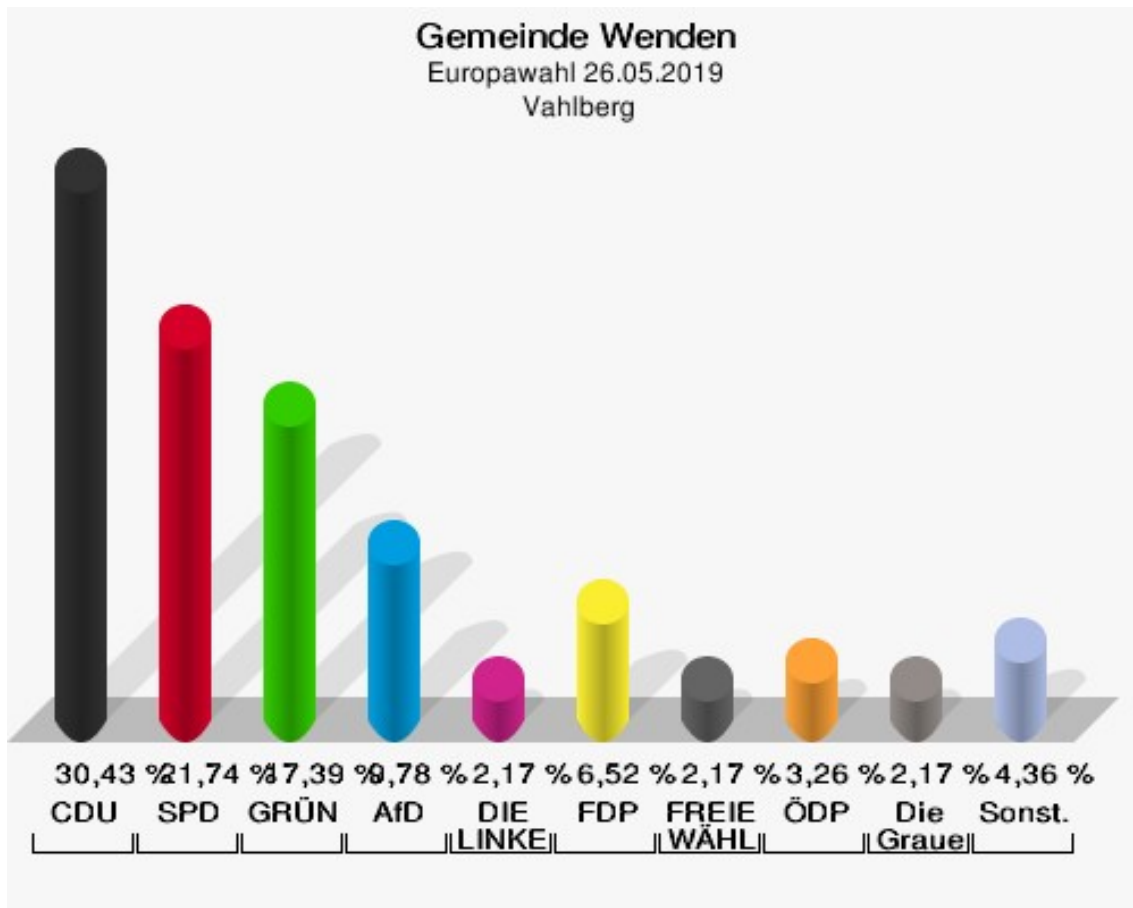
Gemeinde Wenden
Europawahl 26.05.2019
Wahlbeteiligung Schönau/Altenwenden



Vahlberg

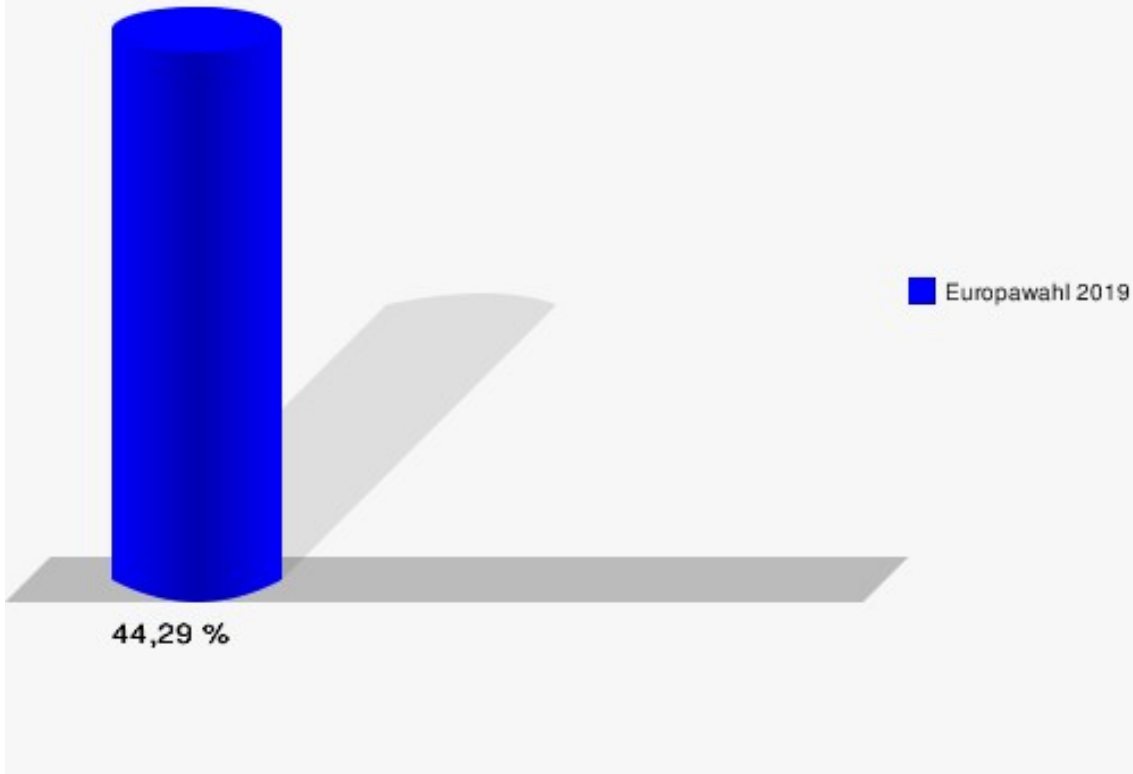
	Anzahl	Prozent
Wahlberechtigte	210	
Wähler/innen	93	44,29 %
ungültige Stimmen	1	1,08 %
gültige Stimmen	92	98,92 %
CDU	28	30,43 %
SPD	20	21,74 %
GRÜNE	16	17,39 %
AfD	9	9,78 %
DIE LINKE	2	2,17 %
FDP	6	6,52 %
PIRATEN	1	1,09 %
Tierschutzpartei	0	0,00 %
NPD	0	0,00 %
Die PARTEI	0	0,00 %
FAMILIE	0	0,00 %
FREIE WÄHLER	2	2,17 %
Volksabstimmung	0	0,00 %
ÖDP	3	3,26 %
DKP	0	0,00 %
MLPD	0	0,00 %
BP	0	0,00 %
SGP	0	0,00 %
TIERSCHUTZ hier!	0	0,00 %
Tierschutzallianz	1	1,09 %
Bündnis C	0	0,00 %
BIG	0	0,00 %
BGE	0	0,00 %
DIE DIREKTE!	0	0,00 %
Demokratie in Europa - DiEM25	1	1,09 %
III. Weg	0	0,00 %
Die Grauen	2	2,17 %
DIE RECHTE	0	0,00 %
DIE VIOLETTEN	0	0,00 %
LIEBE	0	0,00 %
DIE FRAUEN	1	1,09 %
Graue Panther	0	0,00 %
LKR - Bernd Lucke und die Liberal-Konservativen Reformer	0	0,00 %
MENSCHLICHE WELT	0	0,00 %

	Anzahl	Prozent
NL	0	0,00 %
ÖköLinX	0	0,00 %
Die Humanisten	0	0,00 %
PARTEI FÜR DIE TIERE	0	0,00 %
Gesundheitsforschung	0	0,00 %
Volt	0	0,00 %



Sonst. = Sonstige

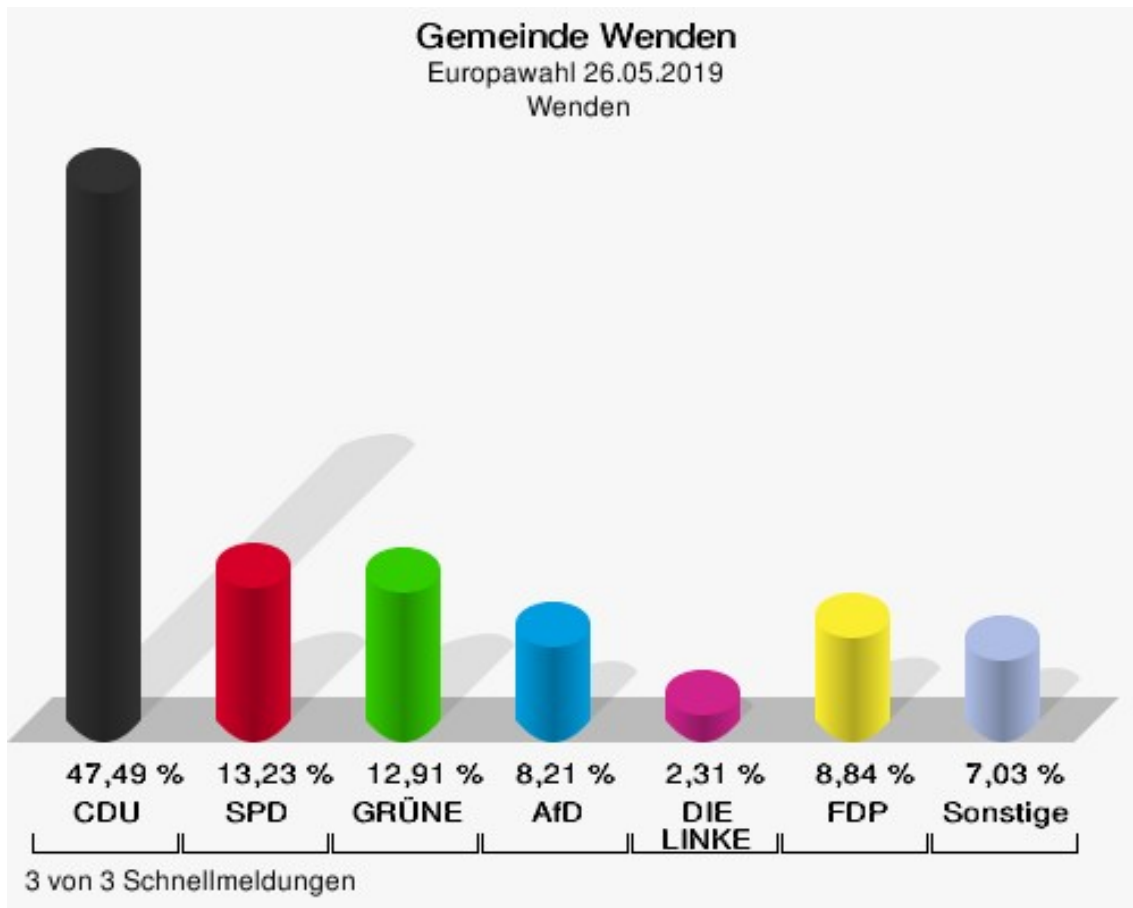
Gemeinde Wenden
Europawahl 26.05.2019
Wahlbeteiligung Vahlberg



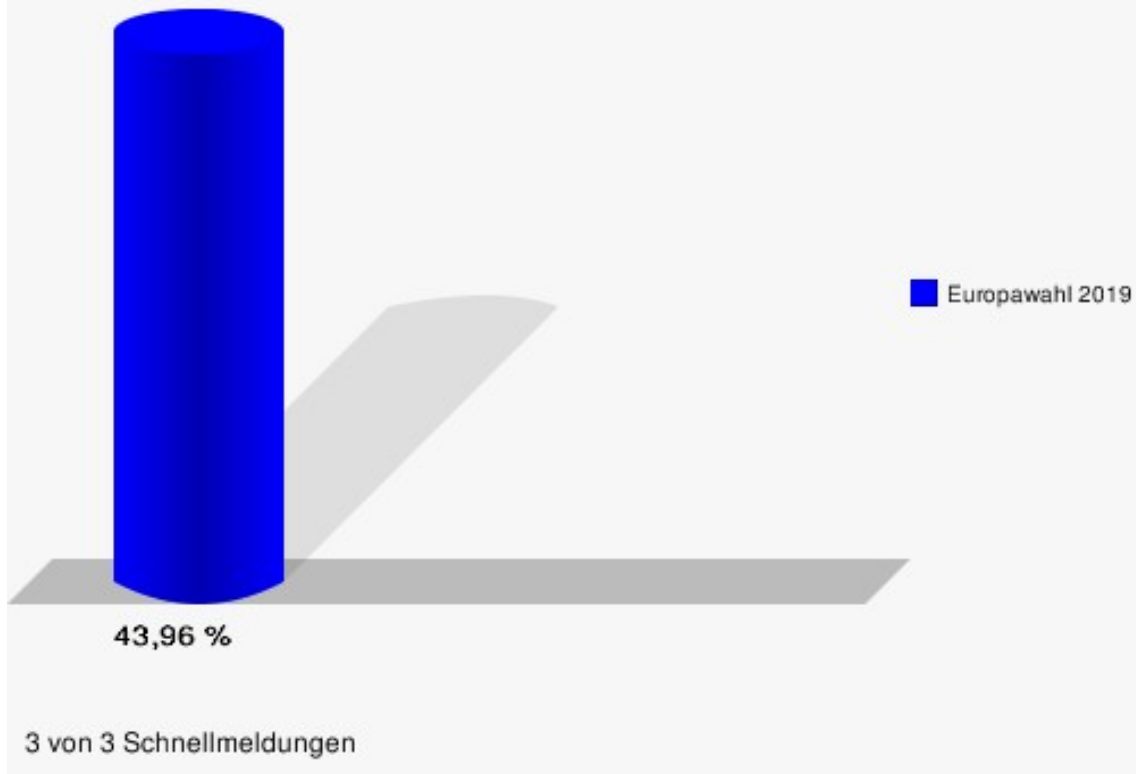
Wenden

	Anzahl	Prozent
Wahlberechtigte	2.880	
Wähler/innen	1.266	43,96 %
ungültige Stimmen	11	0,87 %
gültige Stimmen	1.255	99,13 %
CDU	596	47,49 %
SPD	166	13,23 %
GRÜNE	162	12,91 %
AfD	103	8,21 %
DIE LINKE	29	2,31 %
FDP	111	8,84 %
PIRATEN	6	0,48 %
Tierschutzpartei	12	0,96 %
NPD	1	0,08 %
Die PARTEI	21	1,67 %
FAMILIE	6	0,48 %
FREIE WÄHLER	11	0,88 %
Volksabstimmung	0	0,00 %
ÖDP	12	0,96 %
DKP	2	0,16 %
MLPD	0	0,00 %
BP	1	0,08 %
SGP	0	0,00 %
TIERSCHUTZ hier!	0	0,00 %
Tierschutzallianz	2	0,16 %
Bündnis C	1	0,08 %
BIG	0	0,00 %
BGE	3	0,24 %
DIE DIREKTE!	0	0,00 %
Demokratie in Europa - DiEM25	2	0,16 %
III. Weg	0	0,00 %
Die Grauen	1	0,08 %
DIE RECHTE	0	0,00 %
DIE VIOLETTEN	4	0,32 %
LIEBE	0	0,00 %
DIE FRAUEN	0	0,00 %
Graue Panther	0	0,00 %
LKR - Bernd Lucke und die Liberal-Konservativen Reformer	0	0,00 %
MENSCHLICHE WELT	0	0,00 %

	Anzahl	Prozent
NL	0	0,00 %
ÖköLinX	0	0,00 %
Die Humanisten	0	0,00 %
PARTEI FÜR DIE TIERE	0	0,00 %
Gesundheitsforschung	1	0,08 %
Volt	2	0,16 %



Gemeinde Wenden
Europawahl 26.05.2019
Wahlbeteiligung Wenden



Übersicht Ortsteile

Gemeinde Wenden Europawahl 26.05.2019 Zusammenstellung der Ergebnisse nach Ortsteilen																		
Ortsteil	Schnell- meldungen	Wahlbe- rechtigte	Wähler	gültig	CDU	SPD	GRÜNE	AfD	DIE LINKE	FDP	PIRATEN	Tierschutz- partei	NPD	Die PAR- TEI	FAMILIE	FREIE WÄHLER	Volksab- stimmung	ÖDP
Altenhof/Girk- hausen	1 von 1	1.024	460	453	209	70	74	30	10	26	3	5	2	8	4	3	0	1
			44,92 %	98,48 %	46,14 %	15,45 %	16,34 %	6,62 %	2,21 %	5,74 %	0,66 %	1,10 %	0,44 %	1,77 %	0,88 %	0,66 %	0,00 %	0,22 %
Bebbin- gen/Büchen/ Huppen/Schwar	1 von 1	70	35	34	24	2	2	2	0	1	0	0	0	1	0	1	0	0
			50,00 %	97,14 %	70,59 %	5,88 %	5,88 %	5,88 %	0,00 %	2,94 %	0,00 %	0,00 %	0,00 %	2,94 %	0,00 %	2,94 %	0,00 %	0,00 %
Brün/Hoffnung	1 von 1	286	145	143	79	17	13	6	9	11	0	1	0	1	2	2	0	0
			50,70 %	98,62 %	55,24 %	11,89 %	9,09 %	4,20 %	6,29 %	7,69 %	0,00 %	0,70 %	0,00 %	0,70 %	1,40 %	1,40 %	0,00 %	0,00 %
Dörnscheid	1 von 1	162	69	69	30	11	16	8	1	2	1	0	0	0	0	0	0	0
			42,59 %	100,00 %	43,48 %	15,94 %	23,19 %	11,59 %	1,45 %	2,90 %	1,45 %	0,00 %	0,00 %	0,00 %	0,00 %	0,00 %	0,00 %	0,00 %
Elben	2 von 2	851	440	437	202	55	54	49	14	32	2	6	0	3	5	4	0	2
			51,70 %	99,32 %	46,22 %	12,59 %	12,36 %	11,21 %	3,20 %	7,32 %	0,46 %	1,37 %	0,00 %	0,69 %	1,14 %	0,92 %	0,00 %	0,46 %
Gerlingen	2 von 2	1.873	857	852	446	101	104	61	32	42	5	14	1	7	9	4	2	2
			45,76 %	99,42 %	52,35 %	11,85 %	12,21 %	7,16 %	3,76 %	4,93 %	0,59 %	1,64 %	0,12 %	0,82 %	1,06 %	0,47 %	0,23 %	0,23 %
Hillmicke/Wen- denerhütte	1 von 1	893	416	412	199	52	48	42	11	35	4	4	1	3	2	1	0	0
			46,58 %	99,04 %	48,30 %	12,62 %	11,65 %	10,19 %	2,67 %	8,50 %	0,97 %	0,97 %	0,24 %	0,73 %	0,49 %	0,24 %	0,00 %	0,00 %
Hünsborn	3 von 3	2.498	1.111	1.100	505	126	176	101	27	87	4	15	3	19	9	8	0	6
			44,48 %	99,01 %	45,91 %	11,45 %	16,00 %	9,18 %	2,45 %	7,91 %	0,36 %	1,36 %	0,27 %	1,73 %	0,82 %	0,73 %	0,00 %	0,55 %
Möllmicke	1 von 1	1.172	568	565	238	100	77	53	16	41	3	6	0	4	7	3	0	3
			48,46 %	99,47 %	42,12 %	17,70 %	13,63 %	9,38 %	2,83 %	7,26 %	0,53 %	1,06 %	0,00 %	0,71 %	1,24 %	0,53 %	0,00 %	0,53 %
Ottfingen	2 von 2	1.708	814	807	402	93	128	51	27	47	6	6	1	9	14	4	0	7
			47,66 %	99,14 %	49,81 %	11,52 %	15,86 %	6,32 %	3,35 %	5,82 %	0,74 %	0,74 %	0,12 %	1,12 %	1,73 %	0,50 %	0,00 %	0,87 %
Römersha- gen/Döingen	1 von 1	177	111	110	57	10	17	6	2	10	1	1	0	3	0	0	0	2
			62,71 %	99,10 %	51,82 %	9,09 %	15,45 %	5,45 %	1,82 %	9,09 %	0,91 %	0,91 %	0,00 %	2,73 %	0,00 %	0,00 %	0,00 %	1,82 %
Rothe- mühle/Rothen- born	1 von 1	527	215	213	81	26	34	29	7	15	2	8	0	5	2	1	0	0
			40,80 %	99,07 %	38,03 %	12,21 %	15,96 %	13,62 %	3,29 %	7,04 %	0,94 %	3,76 %	0,00 %	2,35 %	0,94 %	0,47 %	0,00 %	0,00 %
Schönau/Alten- wenden	1 von 1	1.133	552	547	261	71	69	52	14	39	2	5	0	7	1	11	0	8
			48,72 %	99,09 %	47,71 %	12,98 %	12,61 %	9,51 %	2,56 %	7,13 %	0,37 %	0,91 %	0,00 %	1,28 %	0,18 %	2,01 %	0,00 %	1,46 %
Vahlberg	1 von 1	210	93	92	28	20	16	9	2	6	1	0	0	0	0	2	0	3
			44,29 %	98,92 %	30,43 %	21,74 %	17,39 %	9,78 %	2,17 %	6,52 %	1,09 %	0,00 %	0,00 %	0,00 %	0,00 %	2,17 %	0,00 %	3,26 %
Wenden	3 von 3	2.880	1.266	1.255	596	166	162	103	29	111	6	12	1	21	6	11	0	12
			43,96 %	99,13 %	47,49 %	13,23 %	12,91 %	8,21 %	2,31 %	8,84 %	0,48 %	0,96 %	0,08 %	1,67 %	0,48 %	0,88 %	0,00 %	0,96 %
Gemeinde Wen- den	25 von 25	15.464	10.044	9.969	4.847	1.322	1.371	801	258	674	48	122	12	136	74	70	4	58
			64,95 %	99,25 %	48,62 %	13,26 %	13,75 %	8,03 %	2,59 %	6,76 %	0,48 %	1,22 %	0,12 %	1,36 %	0,74 %	0,70 %	0,04 %	0,58 %

Gemeinde Wenden
Europawahl 26.05.2019
Zusammenstellung der Ergebnisse nach Ortsteilen

Ortsteil	DKP	MLPD	BP	SGP	TIERSCHU hier!	Tierschutz- allianz	Bündnis C	BIG	BGE	DIE DIREKTE!	Demokratie in Europa - DiEM25	III. Weg	Die Grauen	DIE RECHTE	DIE VIO- LETTEN	LIEBE	DIE FRAUEN	Graue Panther
Altenhof/Girk- hausen	0	0	0	0	0	0	0	0	0	0	0	0	0	0	0	0	0	0
	0,00 %	0,00 %	0,00 %	0,00 %	0,00 %	0,00 %	0,00 %	0,00 %	0,00 %	0,00 %	0,00 %	0,00 %	0,00 %	0,00 %	0,00 %	0,00 %	0,00 %	0,00 %
Bebbin- gen/Büchen/ Huppen/Schwar	0	0	0	0	0	0	0	0	0	0	0	0	0	0	0	0	0	0
	0,00 %	0,00 %	0,00 %	0,00 %	0,00 %	0,00 %	0,00 %	0,00 %	0,00 %	0,00 %	0,00 %	0,00 %	0,00 %	0,00 %	0,00 %	0,00 %	0,00 %	0,00 %
Brün/Hoffnung	0	0	0	0	0	0	0	0	0	0	0	0	0	0	0	0	1	0
	0,00 %	0,00 %	0,00 %	0,00 %	0,00 %	0,00 %	0,00 %	0,00 %	0,00 %	0,00 %	0,00 %	0,00 %	0,00 %	0,00 %	0,00 %	0,00 %	0,70 %	0,00 %
Dörnscheid	0	0	0	0	0	0	0	0	0	0	0	0	0	0	0	0	0	0
	0,00 %	0,00 %	0,00 %	0,00 %	0,00 %	0,00 %	0,00 %	0,00 %	0,00 %	0,00 %	0,00 %	0,00 %	0,00 %	0,00 %	0,00 %	0,00 %	0,00 %	0,00 %
Elben	0	0	1	0	0	1	0	0	0	0	0	2	0	1	0	0	0	1
	0,00 %	0,00 %	0,23 %	0,00 %	0,00 %	0,23 %	0,00 %	0,00 %	0,00 %	0,00 %	0,00 %	0,46 %	0,00 %	0,23 %	0,00 %	0,00 %	0,00 %	0,23 %
Gerlingen	0	0	0	0	1	2	0	0	0	0	1	1	1	0	0	1	2	4
	0,00 %	0,00 %	0,00 %	0,00 %	0,12 %	0,23 %	0,00 %	0,00 %	0,00 %	0,00 %	0,12 %	0,12 %	0,12 %	0,00 %	0,00 %	0,12 %	0,23 %	0,47 %
Hillmicke/Wen- denerhütte	0	0	0	0	1	0	0	0	0	0	1	2	0	1	0	0	0	3
	0,00 %	0,00 %	0,00 %	0,00 %	0,24 %	0,00 %	0,00 %	0,00 %	0,00 %	0,00 %	0,24 %	0,49 %	0,00 %	0,24 %	0,00 %	0,00 %	0,00 %	0,73 %
Hünsborn	0	0	0	0	1	1	0	0	0	0	1	1	2	0	0	0	1	3
	0,00 %	0,00 %	0,00 %	0,00 %	0,09 %	0,09 %	0,00 %	0,00 %	0,00 %	0,00 %	0,09 %	0,09 %	0,18 %	0,00 %	0,00 %	0,00 %	0,09 %	0,27 %
Möllmicke	0	0	0	0	1	0	0	1	0	0	2	1	2	0	2	0	0	0
	0,00 %	0,00 %	0,00 %	0,00 %	0,18 %	0,00 %	0,00 %	0,18 %	0,00 %	0,00 %	0,35 %	0,18 %	0,35 %	0,00 %	0,35 %	0,00 %	0,00 %	0,00 %
Ottfingen	0	0	0	0	0	0	0	1	0	2	1	0	0	1	0	0	1	0
	0,00 %	0,00 %	0,00 %	0,00 %	0,00 %	0,00 %	0,00 %	0,12 %	0,00 %	0,25 %	0,12 %	0,00 %	0,00 %	0,12 %	0,00 %	0,00 %	0,12 %	0,00 %
Römersha- gen/Döingen	0	0	0	0	0	0	0	0	0	0	0	0	0	0	0	0	0	1
	0,00 %	0,00 %	0,00 %	0,00 %	0,00 %	0,00 %	0,00 %	0,00 %	0,00 %	0,00 %	0,00 %	0,00 %	0,00 %	0,00 %	0,00 %	0,00 %	0,00 %	0,91 %
Rothe- mühle/Rothen- born	0	0	1	0	0	0	1	0	0	0	0	0	0	0	0	0	0	0
	0,00 %	0,00 %	0,47 %	0,00 %	0,00 %	0,00 %	0,47 %	0,00 %	0,00 %	0,00 %	0,00 %	0,00 %	0,00 %	0,00 %	0,00 %	0,00 %	0,00 %	0,00 %
Schönau/Alten- wenden	0	0	1	0	1	0	0	0	0	0	0	0	1	0	0	0	1	0
	0,00 %	0,00 %	0,18 %	0,00 %	0,18 %	0,00 %	0,00 %	0,00 %	0,00 %	0,00 %	0,00 %	0,00 %	0,18 %	0,00 %	0,00 %	0,00 %	0,18 %	0,00 %
Vahlberg	0	0	0	0	0	1	0	0	0	0	1	0	2	0	0	0	1	0
	0,00 %	0,00 %	0,00 %	0,00 %	0,00 %	1,09 %	0,00 %	0,00 %	0,00 %	0,00 %	1,09 %	0,00 %	2,17 %	0,00 %	0,00 %	0,00 %	1,09 %	0,00 %
Wenden	2	0	1	0	0	2	1	0	3	0	2	0	1	0	4	0	0	0
	0,16 %	0,00 %	0,08 %	0,00 %	0,00 %	0,16 %	0,08 %	0,00 %	0,24 %	0,00 %	0,16 %	0,00 %	0,08 %	0,00 %	0,32 %	0,00 %	0,00 %	0,00 %
Gemeinde Wen- den	2	0	6	4	9	9	4	3	4	2	12	8	11	4	8	1	10	15
	0,02 %	0,00 %	0,06 %	0,04 %	0,09 %	0,09 %	0,04 %	0,03 %	0,04 %	0,02 %	0,12 %	0,08 %	0,11 %	0,04 %	0,08 %	0,01 %	0,10 %	0,15 %

Gemeinde Wenden
Europawahl 26.05.2019
Zusammenstellung der Ergebnisse nach Ortsteilen

Ortsteil	LKR - Bernd Lucke und die Liberal-Konservativen Reformier	MENSCHLICHE WELT	NL	ÖköLinX	Die Humanisten	PARTEI FÜR DIE TIERE	Gesundheitsforschung	Volt
Altenhof/Girkhausen	2	0	0	1	0	1	0	4
	0,44 %	0,00 %	0,00 %	0,22 %	0,00 %	0,22 %	0,00 %	0,88 %
Bebbingen/Büchen/Huppen/Schwar	0	0	0	0	0	1	0	0
	0,00 %	0,00 %	0,00 %	0,00 %	0,00 %	2,94 %	0,00 %	0,00 %
Brün/Hoffnung	0	0	0	0	0	0	0	1
	0,00 %	0,00 %	0,00 %	0,00 %	0,00 %	0,00 %	0,00 %	0,70 %
Dörnscheid	0	0	0	0	0	0	0	0
	0,00 %	0,00 %	0,00 %	0,00 %	0,00 %	0,00 %	0,00 %	0,00 %
Elben	1	0	0	0	1	0	1	0
	0,23 %	0,00 %	0,00 %	0,00 %	0,23 %	0,00 %	0,23 %	0,00 %
Gerlingen	0	0	0	1	0	3	1	4
	0,00 %	0,00 %	0,00 %	0,12 %	0,00 %	0,35 %	0,12 %	0,47 %
Hillmicke/Wendenerhütte	0	0	0	0	0	0	0	2
	0,00 %	0,00 %	0,00 %	0,00 %	0,00 %	0,00 %	0,00 %	0,49 %
Hünsborn	2	0	0	0	0	0	1	1
	0,18 %	0,00 %	0,00 %	0,00 %	0,00 %	0,00 %	0,09 %	0,09 %
Möllmicke	0	0	2	0	0	1	0	2
	0,00 %	0,00 %	0,35 %	0,00 %	0,00 %	0,18 %	0,00 %	0,35 %
Ottfingen	0	1	0	0	1	3	0	1
	0,00 %	0,12 %	0,00 %	0,00 %	0,12 %	0,37 %	0,00 %	0,12 %
Römershagen/Döingen	0	0	0	0	0	0	0	0
	0,00 %	0,00 %	0,00 %	0,00 %	0,00 %	0,00 %	0,00 %	0,00 %
Rothemühle/Rothenborn	0	0	0	0	0	0	0	1
	0,00 %	0,00 %	0,00 %	0,00 %	0,00 %	0,00 %	0,00 %	0,47 %
Schönau/Altenwenden	0	0	0	0	1	1	0	1
	0,00 %	0,00 %	0,00 %	0,00 %	0,18 %	0,18 %	0,00 %	0,18 %
Vahlberg	0	0	0	0	0	0	0	0
	0,00 %	0,00 %	0,00 %	0,00 %	0,00 %	0,00 %	0,00 %	0,00 %
Wenden	0	0	0	0	0	0	1	2
	0,00 %	0,00 %	0,00 %	0,00 %	0,00 %	0,00 %	0,08 %	0,16 %
Gemeinde Wenden	8	1	4	2	3	11	7	24
	0,08 %	0,01 %	0,04 %	0,02 %	0,03 %	0,11 %	0,07 %	0,24 %
















Gemeinde Wenden
Europawahl 26.05.2019
CDU, Ergebnis
Ortsteil-Übersicht

Bebbingen/Büchen/Huppen/Schwar	70,59 %	
Brün/Hoffnung	55,24 %	
Gerlingen	52,35 %	
Römershagen/Döingen	51,82 %	
Ottfingen	49,81 %	
Hillmicke/Wendenerhütte	48,30 %	
Schönau/Altenwenden	47,71 %	
Wenden	47,49 %	
Elben	46,22 %	
Altenhof/Girkhausen	46,14 %	
Hünsborn	45,91 %	
Dörnscheid	43,48 %	
Möllmicke	42,12 %	
Rothemühle/Rothenborn	38,03 %	
Vahlberg	30,43 %	
















Gemeinde Wenden
Europawahl 26.05.2019
SPD, Ergebnis
Ortsteil-Übersicht

Vahlberg	21,74 %	
Möllmicke	17,70 %	
Dörnscheid	15,94 %	
Altenhof/Girkhausen	15,45 %	
Wenden	13,23 %	
Schönau/Altenwenden	12,98 %	
Hillmicke/Wendenerhütte	12,62 %	
Elben	12,59 %	
Rothemühle/Rothenborn	12,21 %	
Brün/Hoffnung	11,89 %	
Gerlingen	11,85 %	
Ottfingen	11,52 %	
Hünsborn	11,45 %	
Römershagen/Döingen	9,09 %	
Bebbingen/Büchen/Huppen/Schwar	5,88 %	















Gemeinde Wenden
Europawahl 26.05.2019
GRÜNE, Ergebnis
Ortsteil-Übersicht

Dörscheid	23,19 %	
Vahlberg	17,39 %	
Altenhof/Girkhausen	16,34 %	
Hünsborn	16,00 %	
Rothemühle/Rothenborn	15,96 %	
Ottfingen	15,86 %	
Römershagen/Döingen	15,45 %	
Möllmicke	13,63 %	
Wenden	12,91 %	
Schönau/Altenwenden	12,61 %	
Elben	12,36 %	
Gerlingen	12,21 %	
Hillmicke/Wendenerhütte	11,65 %	
Brün/Hoffnung	9,09 %	
Bebbingen/Büchen/Huppen/Schwar	5,88 %	
















Gemeinde Wenden
Europawahl 26.05.2019
AfD, Ergebnis
Ortsteil-Übersicht

Rothemühle/Rothenborn	13,62 %	
Dörscheid	11,59 %	
Elben	11,21 %	
Hillmicke/Wendenerhütte	10,19 %	
Vahlberg	9,78 %	
Schönau/Altenwenden	9,51 %	
Möllmicke	9,38 %	
Hünsborn	9,18 %	
Wenden	8,21 %	
Gerlingen	7,16 %	
Altenhof/Girkhausen	6,62 %	
Ottfingen	6,32 %	
Bebbingen/Büchen/Huppen/Schwar	5,88 %	
Römershagen/Döingen	5,45 %	
Brün/Hoffnung	4,20 %	

Gemeinde Wenden
Europawahl 26.05.2019
DIE LINKE, Ergebnis
Ortsteil-Übersicht

Brün/Hoffnung	6,29 %	
Gerlingen	3,76 %	
Ottfingen	3,35 %	
Rothemühle/Rothenborn	3,29 %	
Elben	3,20 %	
Möllmicke	2,83 %	
Hillmicke/Wendenerhütte	2,67 %	
Schönau/Altenwenden	2,56 %	
Hünsborn	2,45 %	
Wenden	2,31 %	
Altenhof/Girkhausen	2,21 %	
Vahlberg	2,17 %	
Römershagen/Döingen	1,82 %	
Dörnscheid	1,45 %	
Bebbingen/Büchen/Huppen/Schwar	0,00 %	

Gemeinde Wenden
Europawahl 26.05.2019
FDP, Ergebnis
Ortsteil-Übersicht

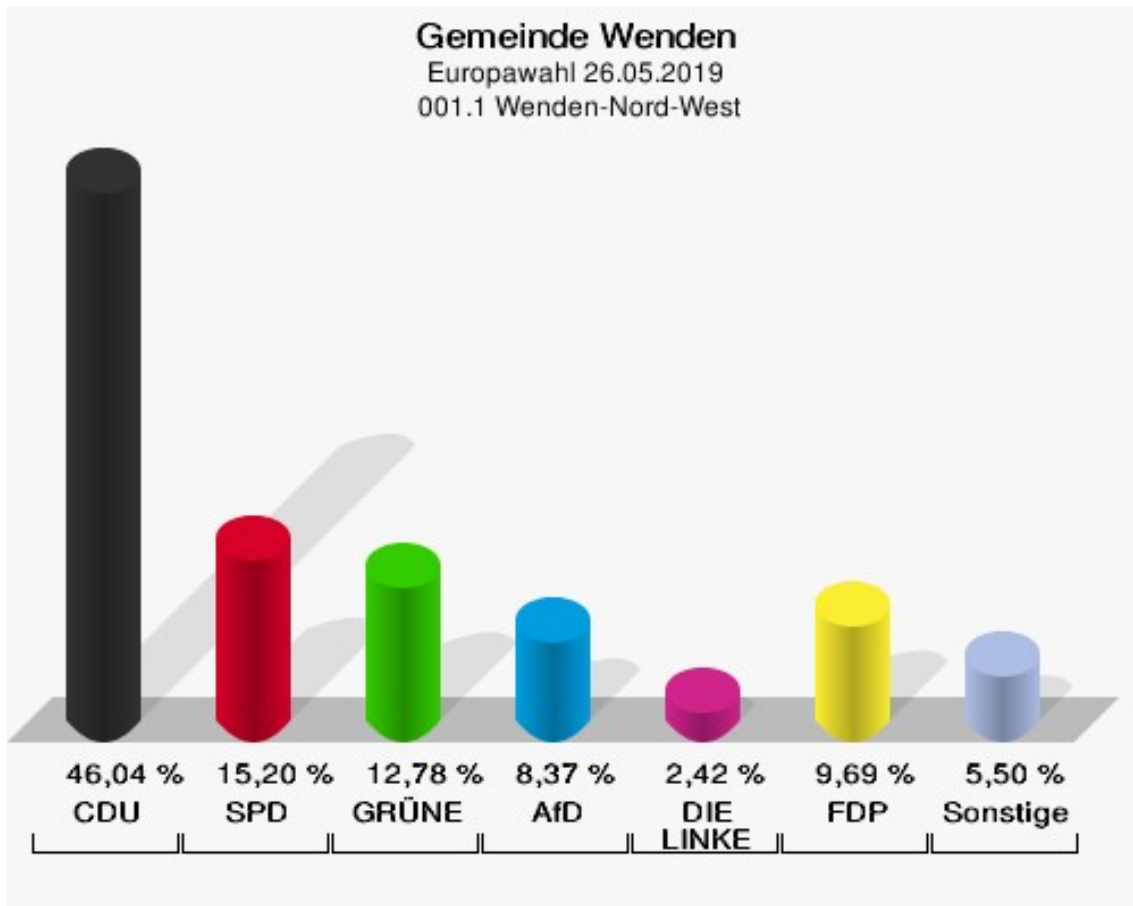
Römershagen/Döingen	9,09 %	
Wenden	8,84 %	
Hillmicke/Wendenerhütte	8,50 %	
Hünsborn	7,91 %	
Brün/Hoffnung	7,69 %	
Elben	7,32 %	
Möllmicke	7,26 %	
Schönau/Altenwenden	7,13 %	
Rothemühle/Rothenborn	7,04 %	
Vahlberg	6,52 %	
Ottfingen	5,82 %	
Altenhof/Girkhausen	5,74 %	
Gerlingen	4,93 %	
Bebbingen/Büchen/Huppen/Schwar	2,94 %	
Dörnscheid	2,90 %	

Wahlbezirke

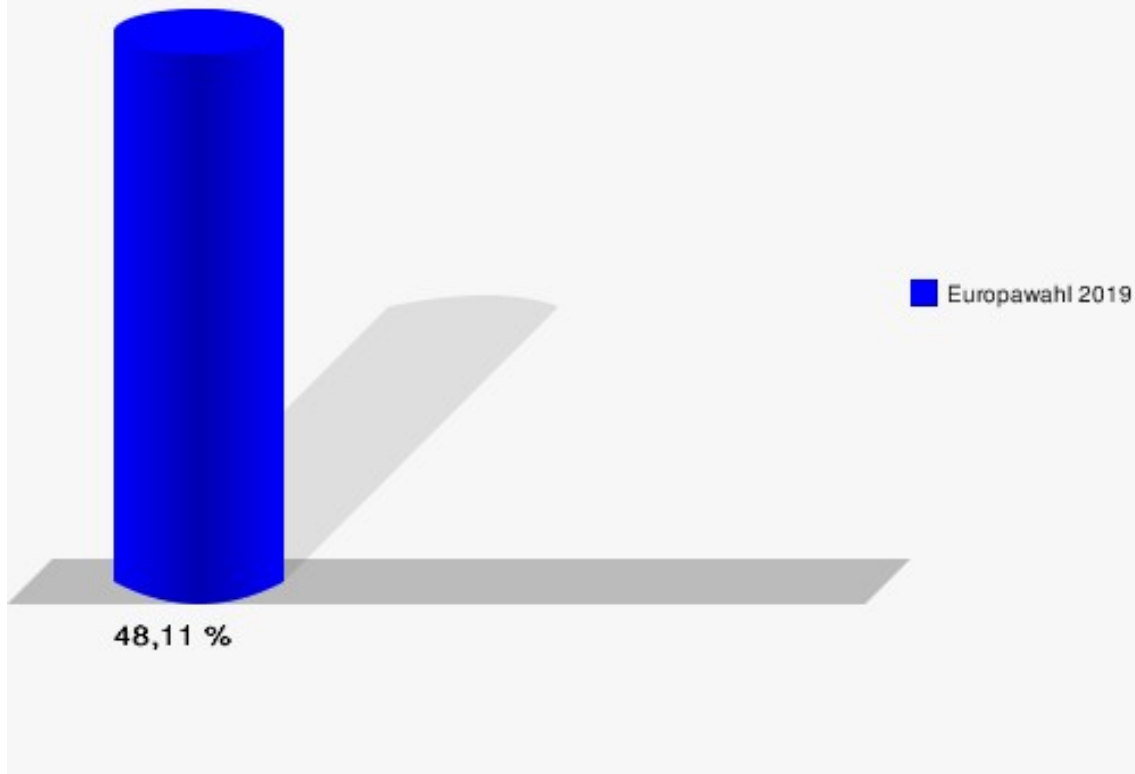
001.1 Wenden-Nord-West

	Anzahl	Prozent
Wahlberechtigte	952	
Wähler/innen	458	48,11 %
ungültige Stimmen	4	0,87 %
gültige Stimmen	454	99,13 %
CDU	209	46,04 %
SPD	69	15,20 %
GRÜNE	58	12,78 %
AfD	38	8,37 %
DIE LINKE	11	2,42 %
FDP	44	9,69 %
PIRATEN	0	0,00 %
Tierschutzpartei	5	1,10 %
NPD	0	0,00 %
Die PARTEI	9	1,98 %
FAMILIE	2	0,44 %
FREIE WÄHLER	0	0,00 %
Volksabstimmung	0	0,00 %
ÖDP	1	0,22 %
DKP	0	0,00 %
MLPD	0	0,00 %
BP	1	0,22 %
SGP	0	0,00 %
TIERSCHUTZ hier!	0	0,00 %
Tierschutzallianz	1	0,22 %
Bündnis C	0	0,00 %
BIG	0	0,00 %
BGE	0	0,00 %
DIE DIREKTE!	0	0,00 %
Demokratie in Europa - DiEM25	0	0,00 %
III. Weg	0	0,00 %
Die Grauen	0	0,00 %
DIE RECHTE	0	0,00 %
DIE VIOLETTEN	3	0,66 %
LIEBE	0	0,00 %
DIE FRAUEN	0	0,00 %
Graue Panther	0	0,00 %
LKR - Bernd Lucke und die Liberal-Konservativen Reformer	0	0,00 %

	Anzahl	Prozent
MENSCHLICHE WELT	0	0,00 %
NL	0	0,00 %
ÖköLinX	0	0,00 %
Die Humanisten	0	0,00 %
PARTEI FÜR DIE TIERE	0	0,00 %
Gesundheitsforschung	1	0,22 %
Volt	2	0,44 %



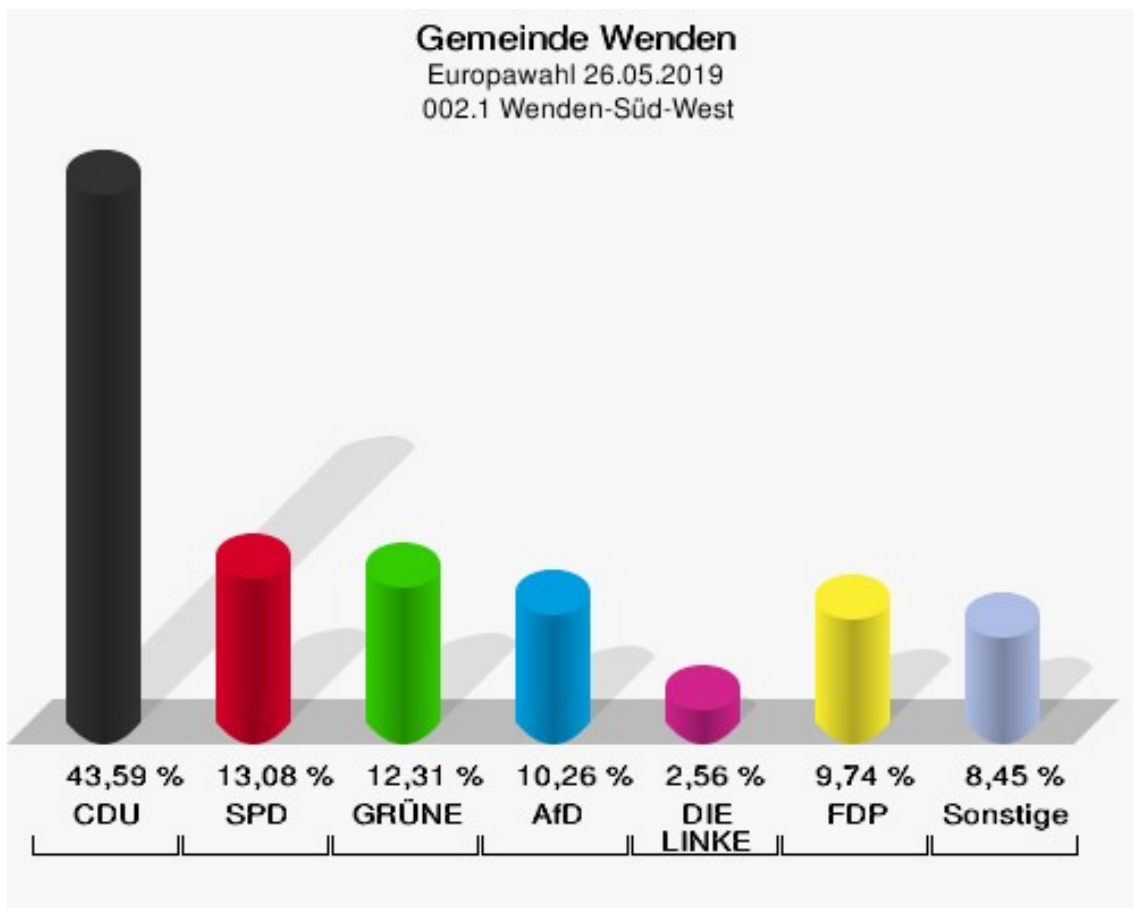
Gemeinde Wenden
Europawahl 26.05.2019
Wahlbeteiligung 001.1 Wenden-Nord-West



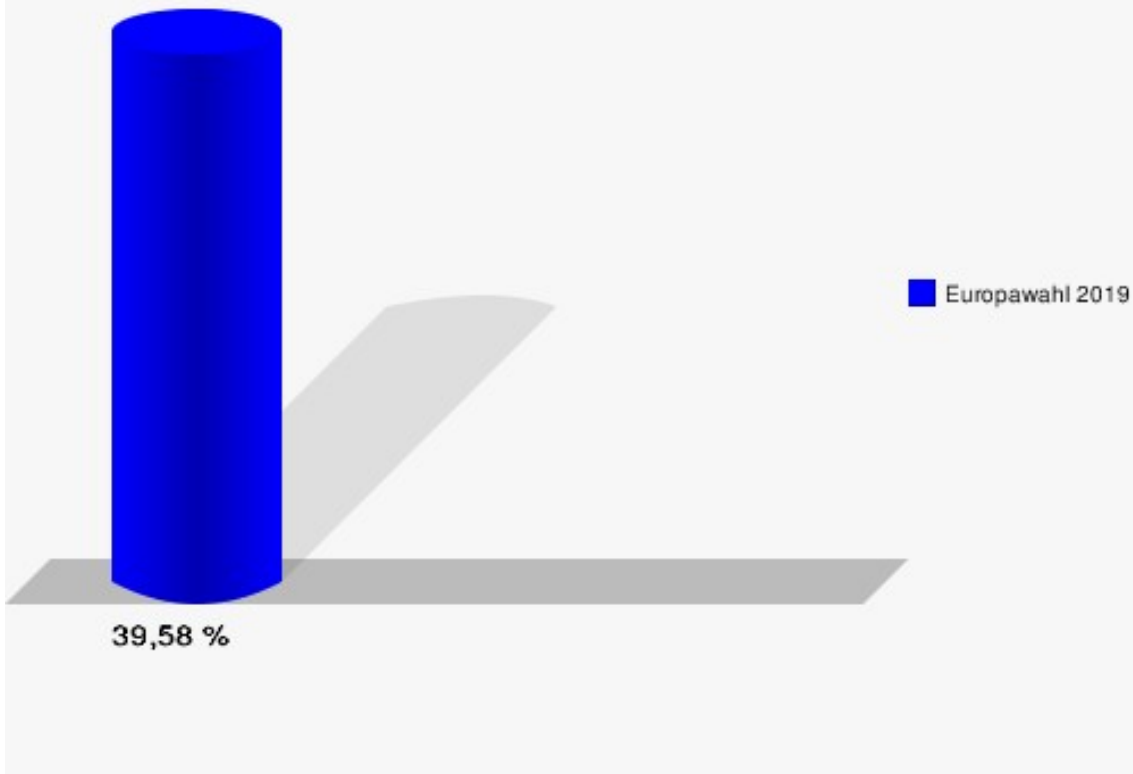
002.1 Wenden-Süd-West

	Anzahl	Prozent
Wahlberechtigte	993	
Wähler/innen	393	39,58 %
ungültige Stimmen	3	0,76 %
gültige Stimmen	390	99,24 %
CDU	170	43,59 %
SPD	51	13,08 %
GRÜNE	48	12,31 %
AfD	40	10,26 %
DIE LINKE	10	2,56 %
FDP	38	9,74 %
PIRATEN	3	0,77 %
Tierschutzpartei	3	0,77 %
NPD	0	0,00 %
Die PARTEI	5	1,28 %
FAMILIE	3	0,77 %
FREIE WÄHLER	7	1,79 %
Volksabstimmung	0	0,00 %
ÖDP	5	1,28 %
DKP	2	0,51 %
MLPD	0	0,00 %
BP	0	0,00 %
SGP	0	0,00 %
TIERSCHUTZ hier!	0	0,00 %
Tierschutzallianz	0	0,00 %
Bündnis C	0	0,00 %
BIG	0	0,00 %
BGE	2	0,51 %
DIE DIREKTE!	0	0,00 %
Demokratie in Europa - DiEM25	2	0,51 %
III. Weg	0	0,00 %
Die Grauen	1	0,26 %
DIE RECHTE	0	0,00 %
DIE VIOLETTEN	0	0,00 %
LIEBE	0	0,00 %
DIE FRAUEN	0	0,00 %
Graue Panther	0	0,00 %
LKR - Bernd Lucke und die Liberal-Konservativen Reformer	0	0,00 %
MENSCHLICHE WELT	0	0,00 %

	Anzahl	Prozent
NL	0	0,00 %
ÖköLinX	0	0,00 %
Die Humanisten	0	0,00 %
PARTEI FÜR DIE TIERE	0	0,00 %
Gesundheitsforschung	0	0,00 %
Volt	0	0,00 %



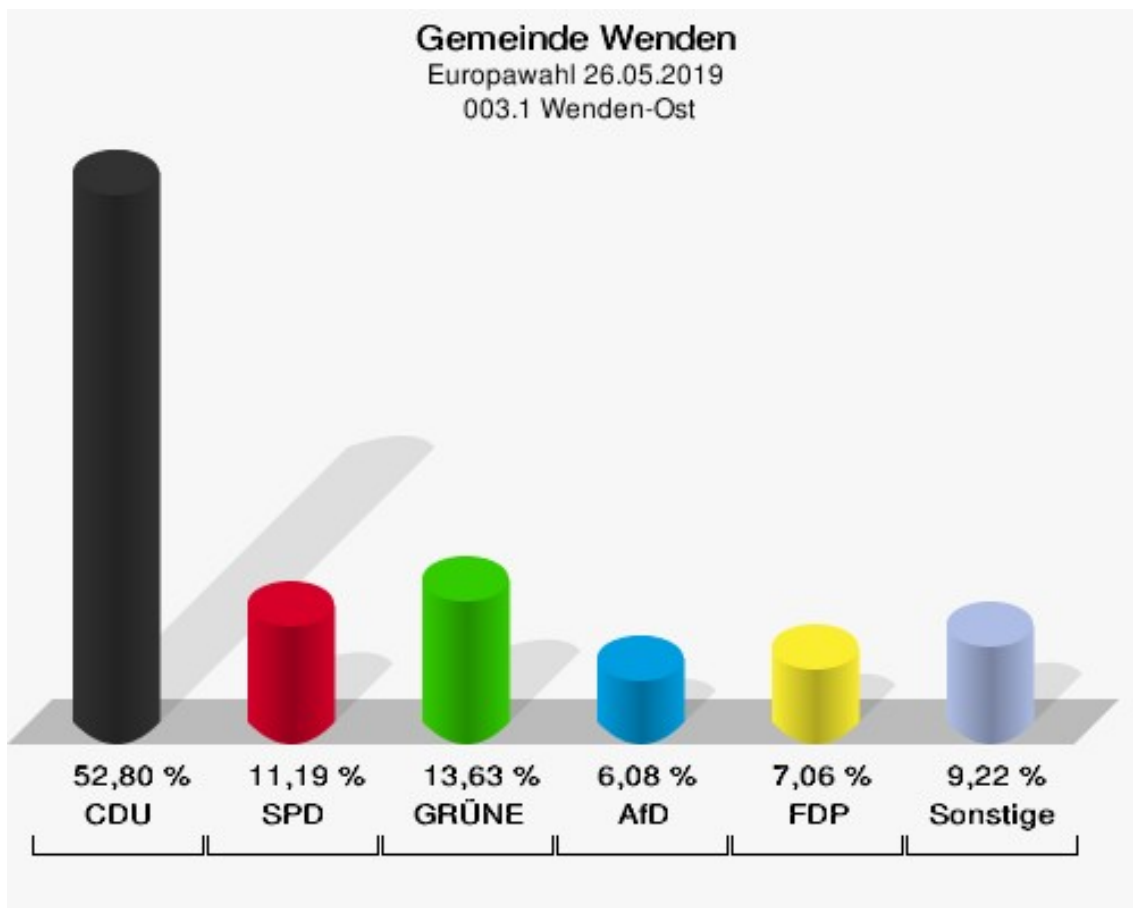
Gemeinde Wenden
Europawahl 26.05.2019
Wahlbeteiligung 002.1 Wenden-Süd-West



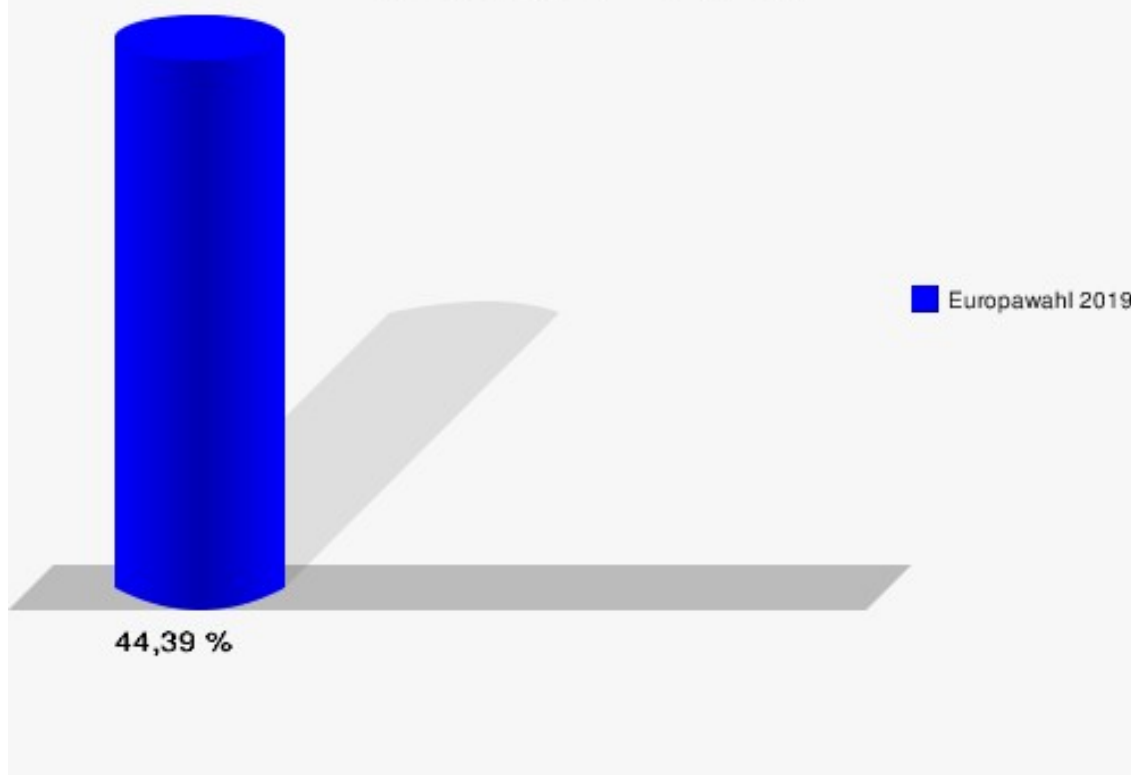
003.1 Wenden-Ost

	Anzahl	Prozent
Wahlberechtigte	935	
Wähler/innen	415	44,39 %
ungültige Stimmen	4	0,96 %
gültige Stimmen	411	99,04 %
CDU	217	52,80 %
SPD	46	11,19 %
GRÜNE	56	13,63 %
AfD	25	6,08 %
DIE LINKE	8	1,95 %
FDP	29	7,06 %
PIRATEN	3	0,73 %
Tierschutzpartei	4	0,97 %
NPD	1	0,24 %
Die PARTEI	7	1,70 %
FAMILIE	1	0,24 %
FREIE WÄHLER	4	0,97 %
Volksabstimmung	0	0,00 %
ÖDP	6	1,46 %
DKP	0	0,00 %
MLPD	0	0,00 %
BP	0	0,00 %
SGP	0	0,00 %
TIERSCHUTZ hier!	0	0,00 %
Tierschutzallianz	1	0,24 %
Bündnis C	1	0,24 %
BIG	0	0,00 %
BGE	1	0,24 %
DIE DIREKTE!	0	0,00 %
Demokratie in Europa - DiEM25	0	0,00 %
III. Weg	0	0,00 %
Die Grauen	0	0,00 %
DIE RECHTE	0	0,00 %
DIE VIOLETTEN	1	0,24 %
LIEBE	0	0,00 %
DIE FRAUEN	0	0,00 %
Graue Panther	0	0,00 %
LKR - Bernd Lucke und die Liberal-Konservativen Reformer	0	0,00 %
MENSCHLICHE WELT	0	0,00 %

	Anzahl	Prozent
NL	0	0,00 %
ÖköLinX	0	0,00 %
Die Humanisten	0	0,00 %
PARTEI FÜR DIE TIERE	0	0,00 %
Gesundheitsforschung	0	0,00 %
Volt	0	0,00 %



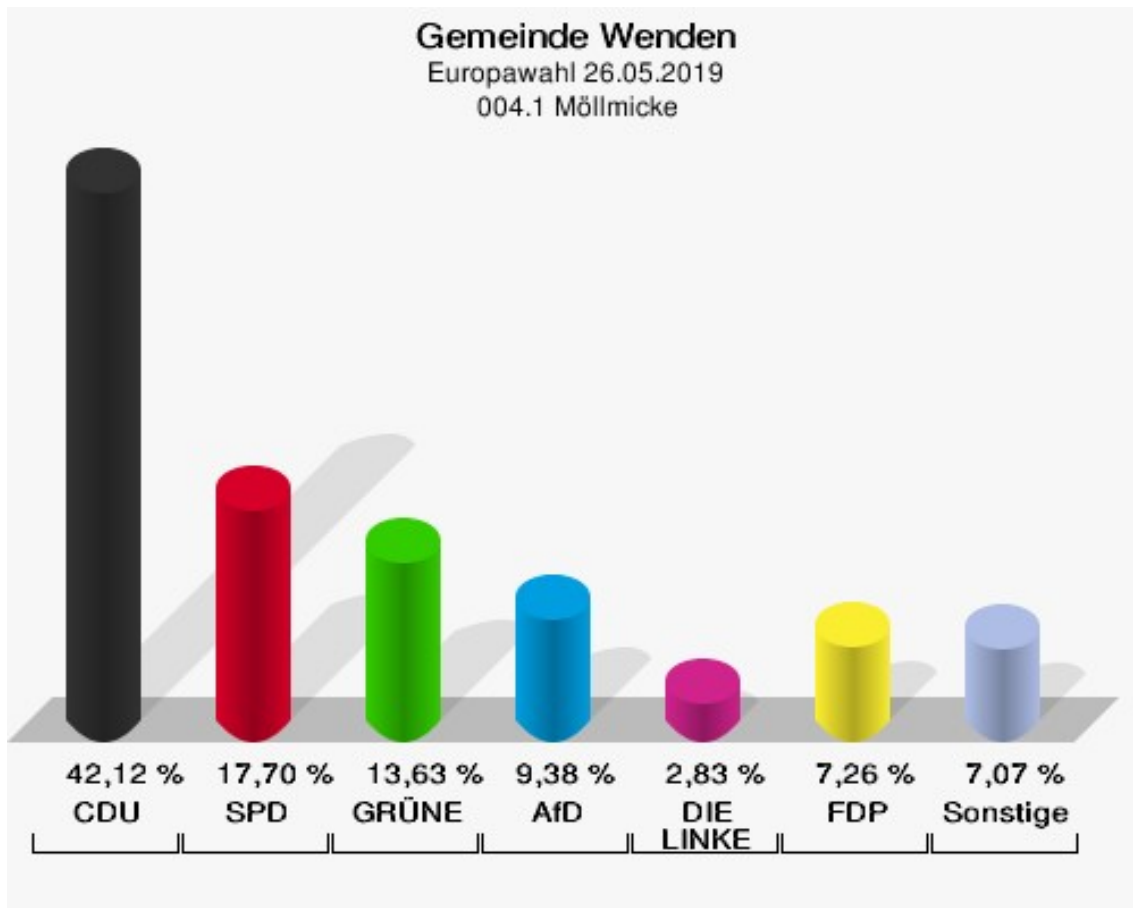
Gemeinde Wenden
Europawahl 26.05.2019
Wahlbeteiligung 003.1 Wenden-Ost



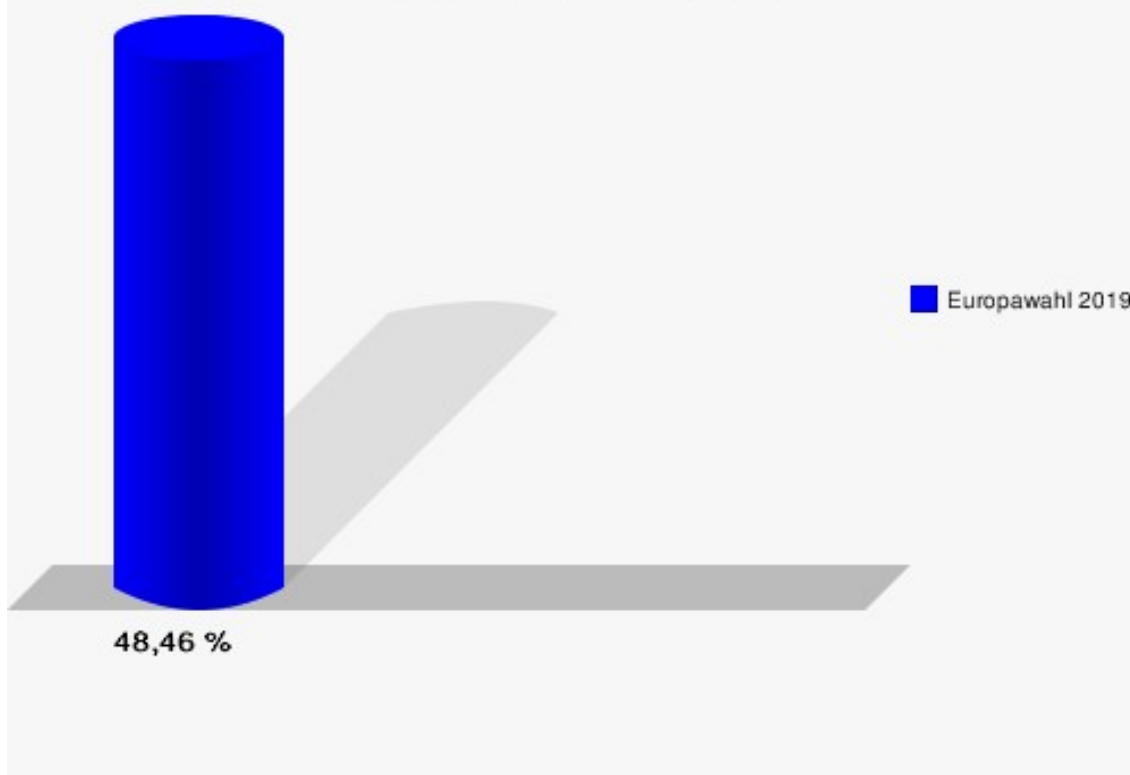
004.1 Möllmicke

	Anzahl	Prozent
Wahlberechtigte	1.172	
Wähler/innen	568	48,46 %
ungültige Stimmen	3	0,53 %
gültige Stimmen	565	99,47 %
CDU	238	42,12 %
SPD	100	17,70 %
GRÜNE	77	13,63 %
AfD	53	9,38 %
DIE LINKE	16	2,83 %
FDP	41	7,26 %
PIRATEN	3	0,53 %
Tierschutzpartei	6	1,06 %
NPD	0	0,00 %
Die PARTEI	4	0,71 %
FAMILIE	7	1,24 %
FREIE WÄHLER	3	0,53 %
Volksabstimmung	0	0,00 %
ÖDP	3	0,53 %
DKP	0	0,00 %
MLPD	0	0,00 %
BP	0	0,00 %
SGP	0	0,00 %
TIERSCHUTZ hier!	1	0,18 %
Tierschutzallianz	0	0,00 %
Bündnis C	0	0,00 %
BIG	1	0,18 %
BGE	0	0,00 %
DIE DIREKTE!	0	0,00 %
Demokratie in Europa - DiEM25	2	0,35 %
III. Weg	1	0,18 %
Die Grauen	2	0,35 %
DIE RECHTE	0	0,00 %
DIE VIOLETTEN	2	0,35 %
LIEBE	0	0,00 %
DIE FRAUEN	0	0,00 %
Graue Panther	0	0,00 %
LKR - Bernd Lucke und die Liberal-Konservativen Reformer	0	0,00 %
MENSCHLICHE WELT	0	0,00 %

	Anzahl	Prozent
NL	2	0,35 %
ÖköLinX	0	0,00 %
Die Humanisten	0	0,00 %
PARTEI FÜR DIE TIERE	1	0,18 %
Gesundheitsforschung	0	0,00 %
Volt	2	0,35 %



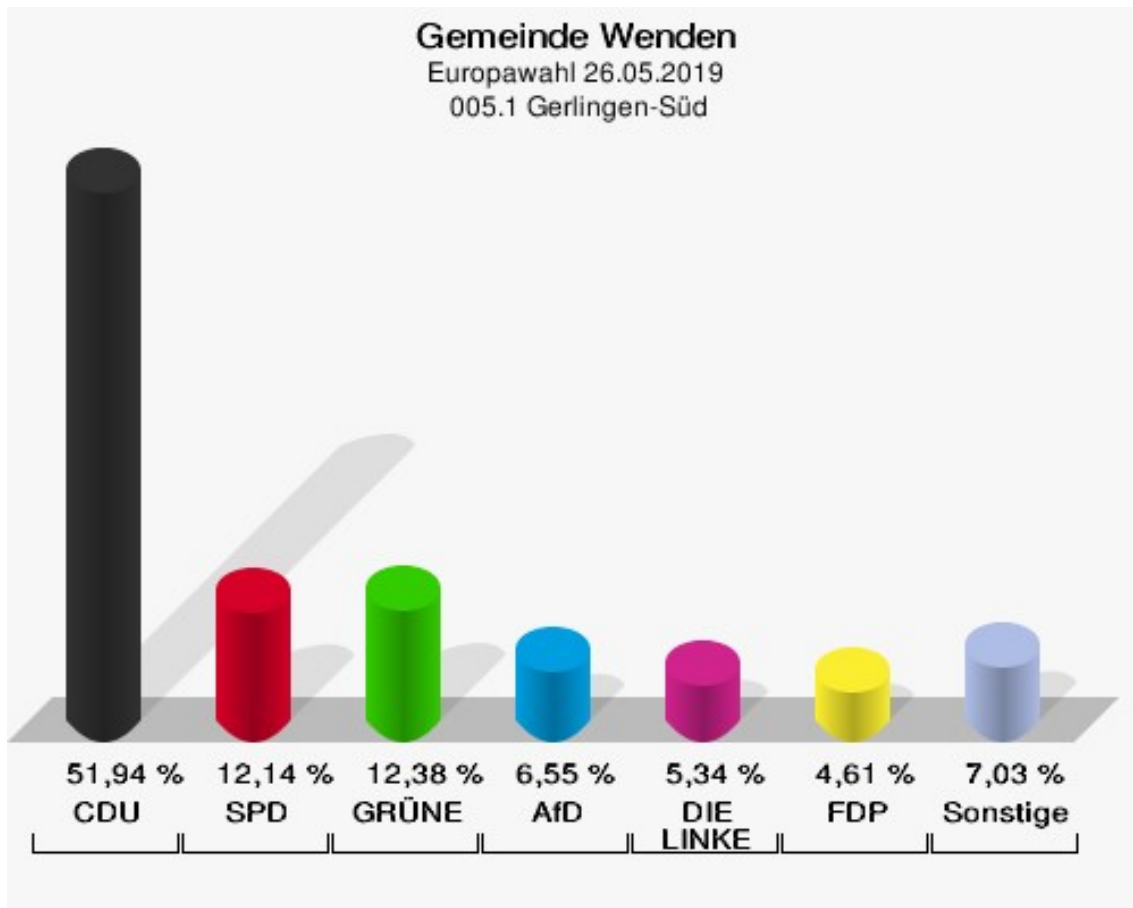
Gemeinde Wenden
Europawahl 26.05.2019
Wahlbeteiligung 004.1 Möllmicke



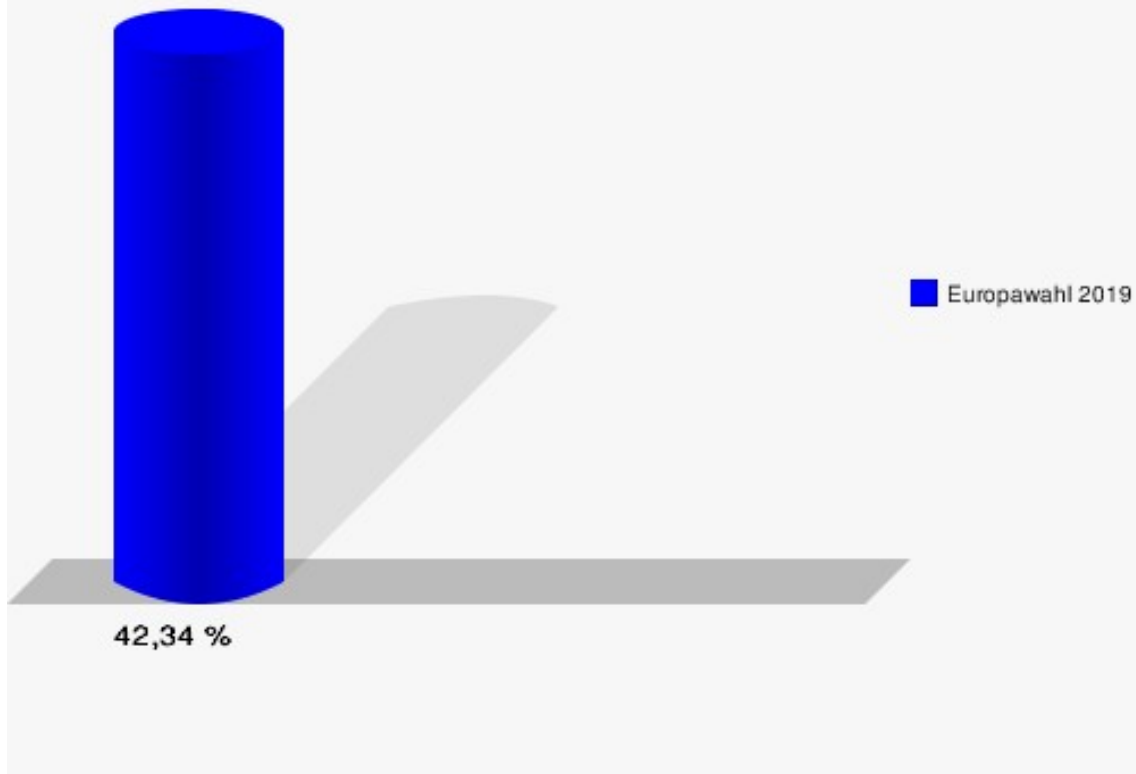
005.1 Gerlingen-Süd

	Anzahl	Prozent
Wahlberechtigte	985	
Wähler/innen	417	42,34 %
ungültige Stimmen	5	1,20 %
gültige Stimmen	412	98,80 %
CDU	214	51,94 %
SPD	50	12,14 %
GRÜNE	51	12,38 %
AfD	27	6,55 %
DIE LINKE	22	5,34 %
FDP	19	4,61 %
PIRATEN	4	0,97 %
Tierschutzpartei	3	0,73 %
NPD	1	0,24 %
Die PARTEI	3	0,73 %
FAMILIE	3	0,73 %
FREIE WÄHLER	3	0,73 %
Volksabstimmung	0	0,00 %
ÖDP	1	0,24 %
DKP	0	0,00 %
MLPD	0	0,00 %
BP	0	0,00 %
SGP	0	0,00 %
TIERSCHUTZ hier!	1	0,24 %
Tierschutzallianz	0	0,00 %
Bündnis C	0	0,00 %
BIG	0	0,00 %
BGE	0	0,00 %
DIE DIREKTE!	0	0,00 %
Demokratie in Europa - DiEM25	1	0,24 %
III. Weg	1	0,24 %
Die Grauen	0	0,00 %
DIE RECHTE	0	0,00 %
DIE VIOLETTEN	0	0,00 %
LIEBE	1	0,24 %
DIE FRAUEN	0	0,00 %
Graue Panther	1	0,24 %
LKR - Bernd Lucke und die Liberal-Konservativen Reformer	0	0,00 %
MENSCHLICHE WELT	0	0,00 %

	Anzahl	Prozent
NL	0	0,00 %
ÖköLinX	1	0,24 %
Die Humanisten	0	0,00 %
PARTEI FÜR DIE TIERE	2	0,49 %
Gesundheitsforschung	1	0,24 %
Volt	2	0,49 %



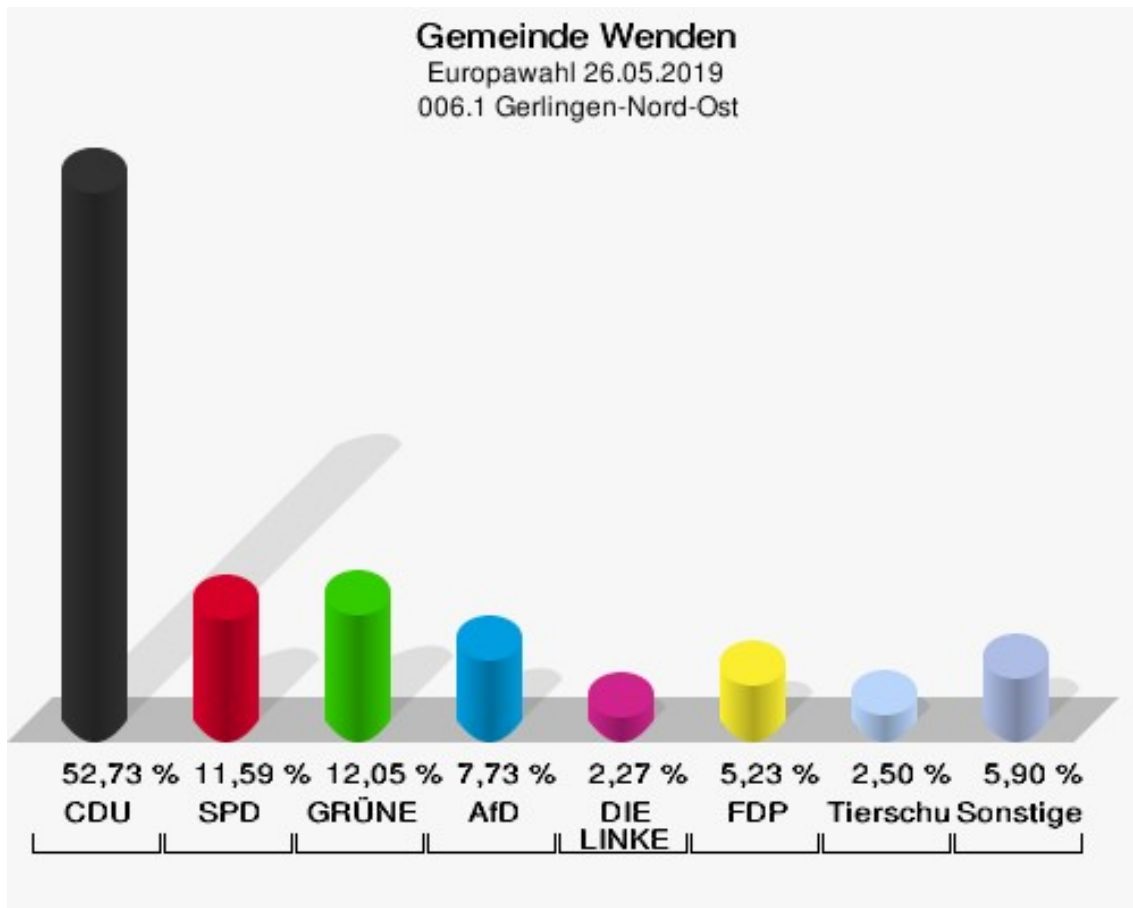
Gemeinde Wenden
Europawahl 26.05.2019
Wahlbeteiligung 005.1 Gerlingen-Süd



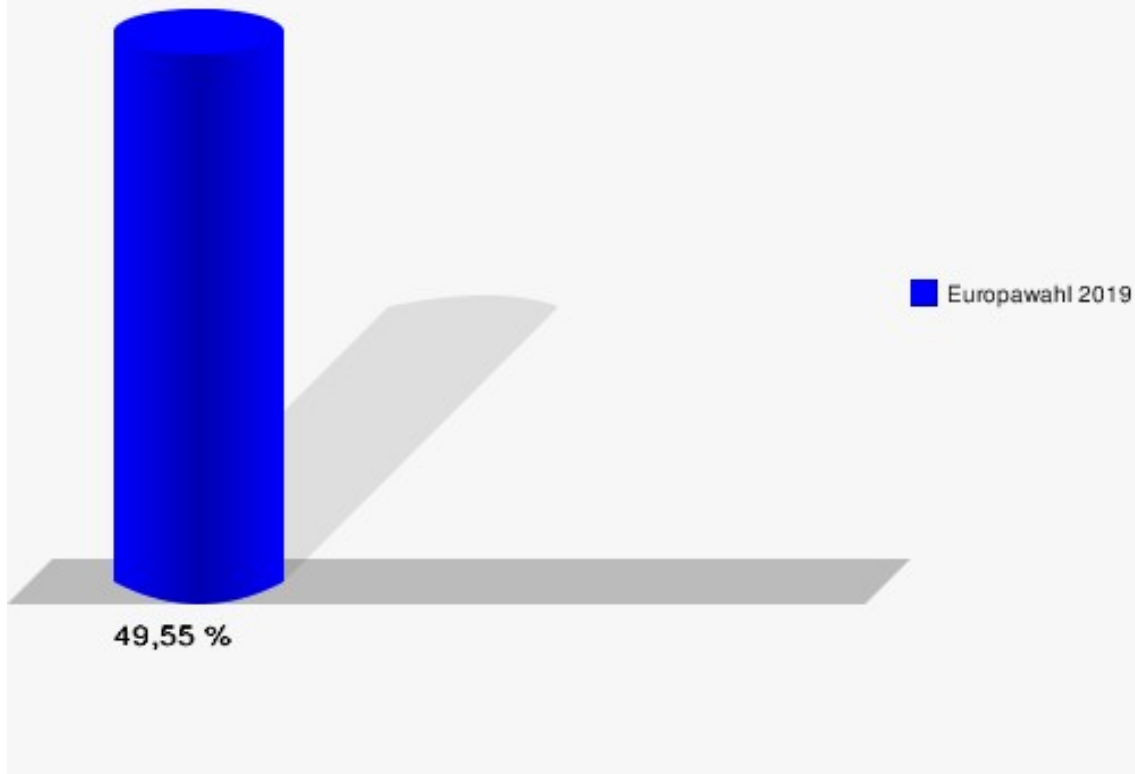
006.1 Gerlingen-Nord-Ost

	Anzahl	Prozent
Wahlberechtigte	888	
Wähler/innen	440	49,55 %
ungültige Stimmen	0	0,00 %
gültige Stimmen	440	100,00 %
CDU	232	52,73 %
SPD	51	11,59 %
GRÜNE	53	12,05 %
AfD	34	7,73 %
DIE LINKE	10	2,27 %
FDP	23	5,23 %
PIRATEN	1	0,23 %
Tierschutzpartei	11	2,50 %
NPD	0	0,00 %
Die PARTEI	4	0,91 %
FAMILIE	6	1,36 %
FREIE WÄHLER	1	0,23 %
Volksabstimmung	2	0,45 %
ÖDP	1	0,23 %
DKP	0	0,00 %
MLPD	0	0,00 %
BP	0	0,00 %
SGP	0	0,00 %
TIERSCHUTZ hier!	0	0,00 %
Tierschutzallianz	2	0,45 %
Bündnis C	0	0,00 %
BIG	0	0,00 %
BGE	0	0,00 %
DIE DIREKTE!	0	0,00 %
Demokratie in Europa - DiEM25	0	0,00 %
III. Weg	0	0,00 %
Die Grauen	1	0,23 %
DIE RECHTE	0	0,00 %
DIE VIOLETTEN	0	0,00 %
LIEBE	0	0,00 %
DIE FRAUEN	2	0,45 %
Graue Panther	3	0,68 %
LKR - Bernd Lucke und die Liberal-Konservativen Reformer	0	0,00 %
MENSCHLICHE WELT	0	0,00 %

	Anzahl	Prozent
NL	0	0,00 %
ÖköLinX	0	0,00 %
Die Humanisten	0	0,00 %
PARTEI FÜR DIE TIERE	1	0,23 %
Gesundheitsforschung	0	0,00 %
Volt	2	0,45 %



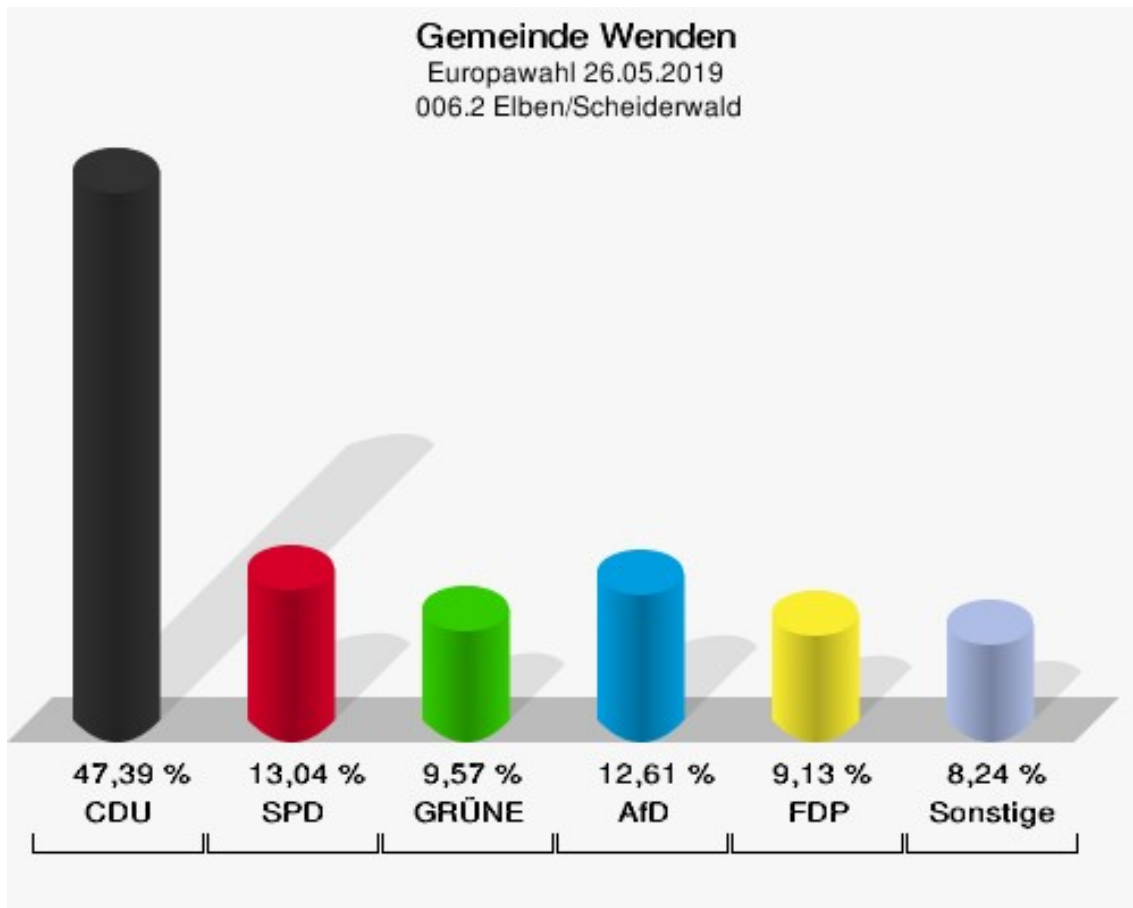
Gemeinde Wenden
Europawahl 26.05.2019
Wahlbeteiligung 006.1 Gerlingen-Nord-Ost



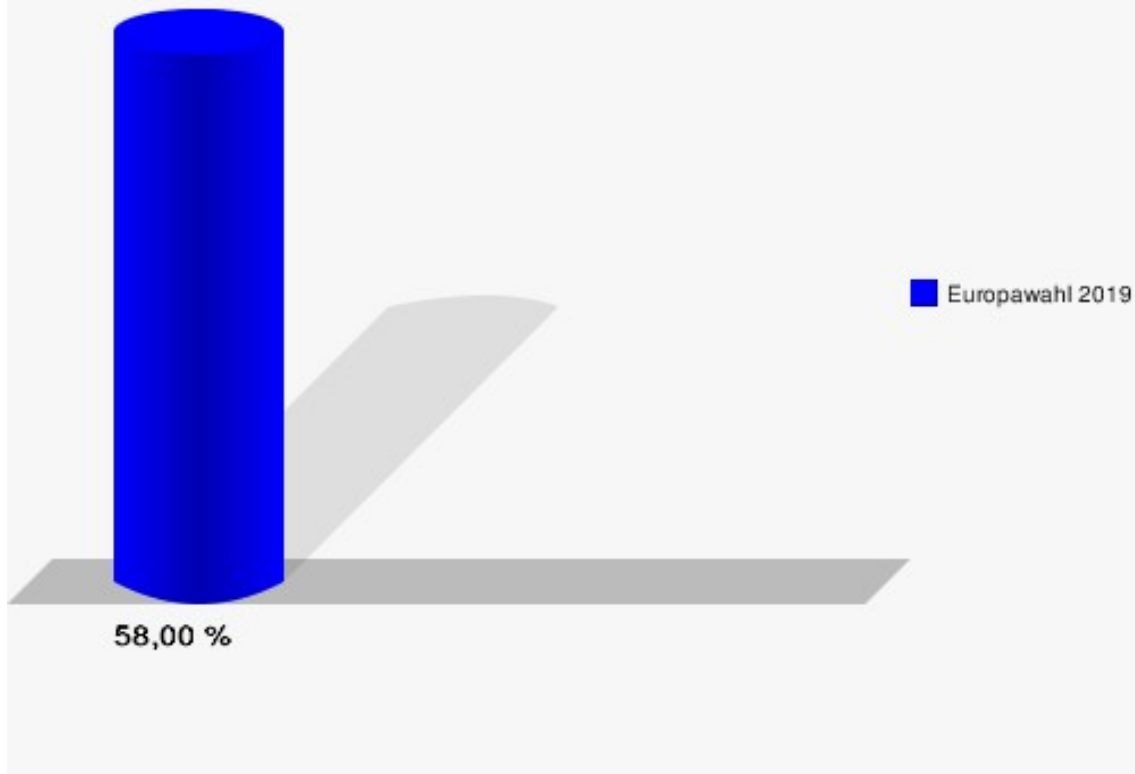
006.2 Elben/Scheiderwald

	Anzahl	Prozent
Wahlberechtigte	400	
Wähler/innen	232	58,00 %
ungültige Stimmen	2	0,86 %
gültige Stimmen	230	99,14 %
CDU	109	47,39 %
SPD	30	13,04 %
GRÜNE	22	9,57 %
AfD	29	12,61 %
DIE LINKE	3	1,30 %
FDP	21	9,13 %
PIRATEN	0	0,00 %
Tierschutzpartei	4	1,74 %
NPD	0	0,00 %
Die PARTEI	2	0,87 %
FAMILIE	3	1,30 %
FREIE WÄHLER	1	0,43 %
Volksabstimmung	0	0,00 %
ÖDP	2	0,87 %
DKP	0	0,00 %
MLPD	0	0,00 %
BP	0	0,00 %
SGP	0	0,00 %
TIERSCHUTZ hier!	0	0,00 %
Tierschutzallianz	0	0,00 %
Bündnis C	0	0,00 %
BIG	0	0,00 %
BGE	0	0,00 %
DIE DIREKTE!	0	0,00 %
Demokratie in Europa - DiEM25	0	0,00 %
III. Weg	2	0,87 %
Die Grauen	0	0,00 %
DIE RECHTE	1	0,43 %
DIE VIOLETTEN	0	0,00 %
LIEBE	0	0,00 %
DIE FRAUEN	0	0,00 %
Graue Panther	0	0,00 %
LKR - Bernd Lucke und die Liberal-Konservativen Reformer	0	0,00 %
MENSCHLICHE WELT	0	0,00 %

	Anzahl	Prozent
NL	0	0,00 %
ÖköLinX	0	0,00 %
Die Humanisten	1	0,43 %
PARTEI FÜR DIE TIERE	0	0,00 %
Gesundheitsforschung	0	0,00 %
Volt	0	0,00 %



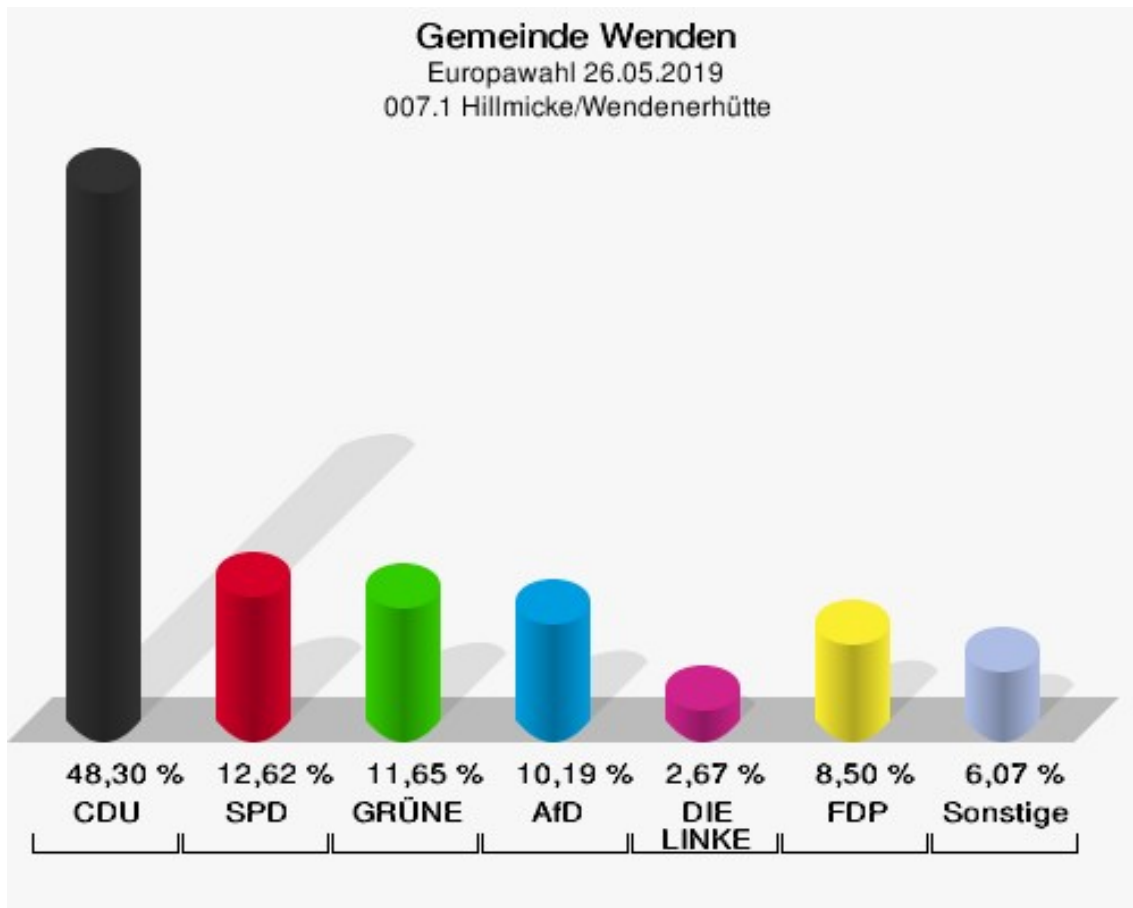
Gemeinde Wenden
Europawahl 26.05.2019
Wahlbeteiligung 006.2 Elben/Scheiderwald



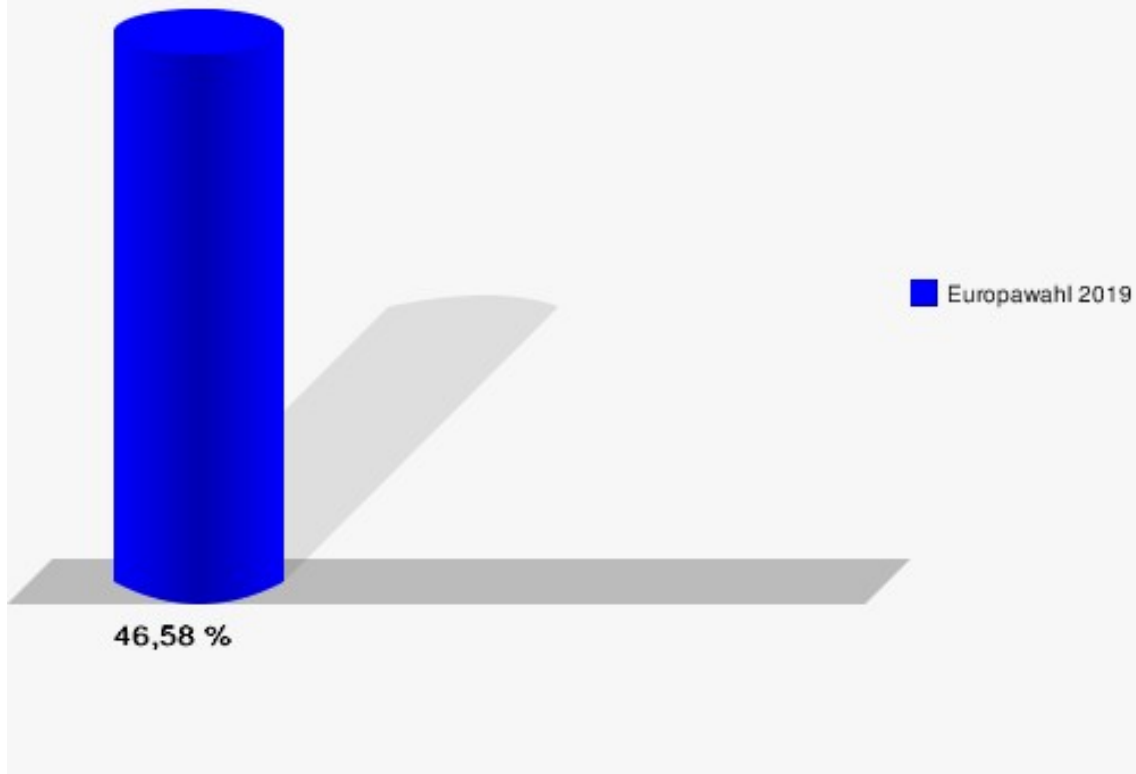
007.1 Hillmicke/Wendenerhütte

	Anzahl	Prozent
Wahlberechtigte	893	
Wähler/innen	416	46,58 %
ungültige Stimmen	4	0,96 %
gültige Stimmen	412	99,04 %
CDU	199	48,30 %
SPD	52	12,62 %
GRÜNE	48	11,65 %
AfD	42	10,19 %
DIE LINKE	11	2,67 %
FDP	35	8,50 %
PIRATEN	4	0,97 %
Tierschutzpartei	4	0,97 %
NPD	1	0,24 %
Die PARTEI	3	0,73 %
FAMILIE	2	0,49 %
FREIE WÄHLER	1	0,24 %
Volksabstimmung	0	0,00 %
ÖDP	0	0,00 %
DKP	0	0,00 %
MLPD	0	0,00 %
BP	0	0,00 %
SGP	0	0,00 %
TIERSCHUTZ hier!	1	0,24 %
Tierschutzallianz	0	0,00 %
Bündnis C	0	0,00 %
BIG	0	0,00 %
BGE	0	0,00 %
DIE DIREKTE!	0	0,00 %
Demokratie in Europa - DiEM25	1	0,24 %
III. Weg	2	0,49 %
Die Grauen	0	0,00 %
DIE RECHTE	1	0,24 %
DIE VIOLETTEN	0	0,00 %
LIEBE	0	0,00 %
DIE FRAUEN	0	0,00 %
Graue Panther	3	0,73 %
LKR - Bernd Lucke und die Liberal-Konservativen Reformer	0	0,00 %
MENSCHLICHE WELT	0	0,00 %

	Anzahl	Prozent
NL	0	0,00 %
ÖköLinX	0	0,00 %
Die Humanisten	0	0,00 %
PARTEI FÜR DIE TIERE	0	0,00 %
Gesundheitsforschung	0	0,00 %
Volt	2	0,49 %



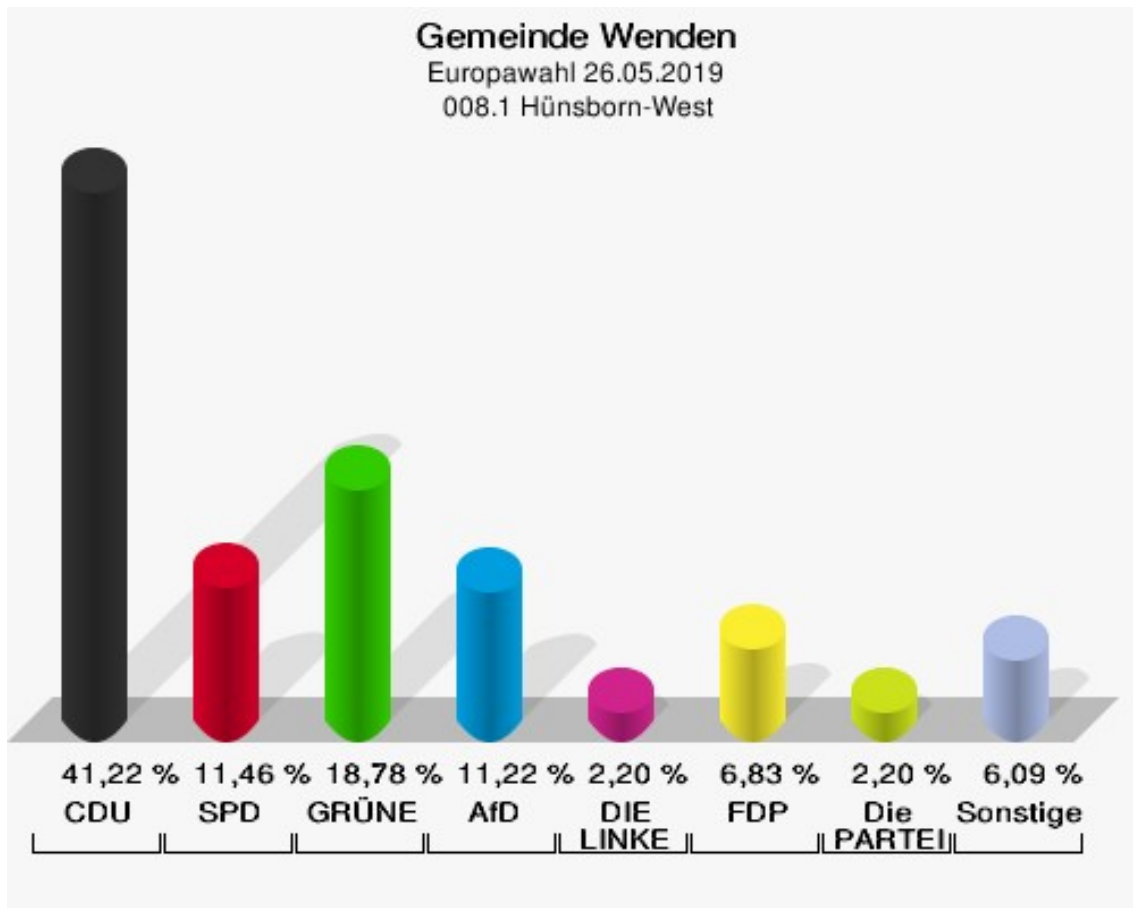
Gemeinde Wenden
Europawahl 26.05.2019
Wahlbeteiligung 007.1 Hillmicke/Wendenerhütte



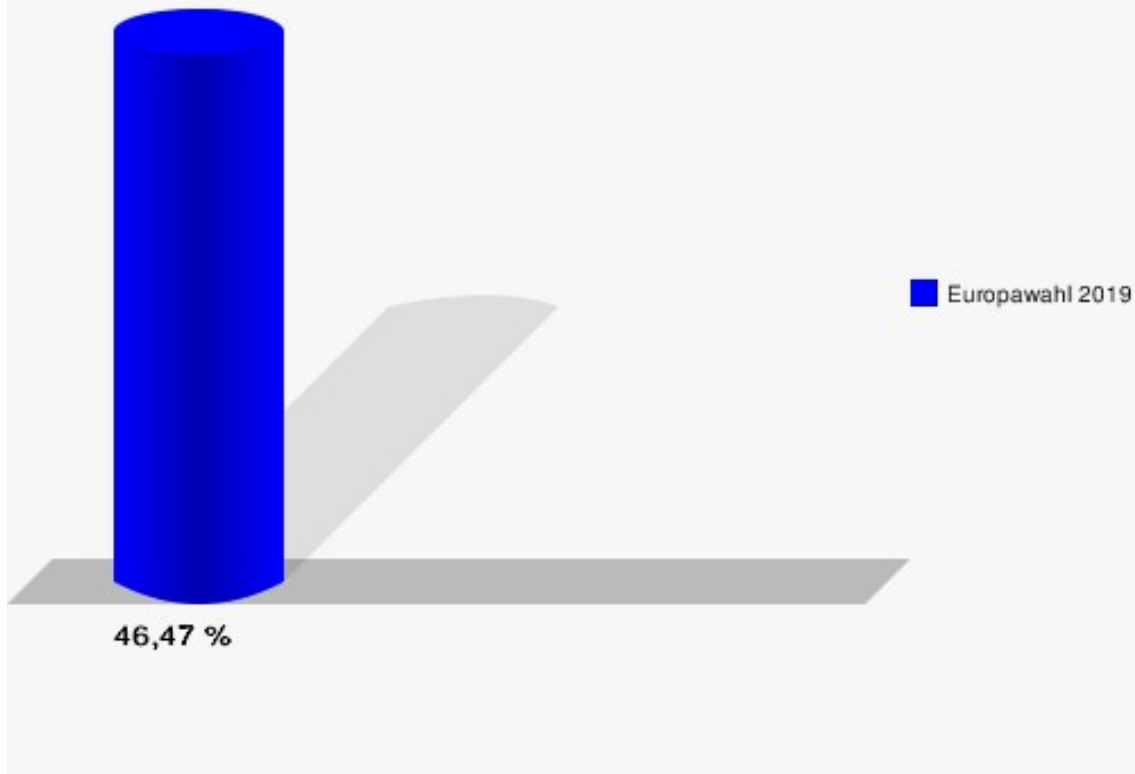
008.1 Hünsborn-West

	Anzahl	Prozent
Wahlberechtigte	893	
Wähler/innen	415	46,47 %
ungültige Stimmen	5	1,20 %
gültige Stimmen	410	98,80 %
CDU	169	41,22 %
SPD	47	11,46 %
GRÜNE	77	18,78 %
AfD	46	11,22 %
DIE LINKE	9	2,20 %
FDP	28	6,83 %
PIRATEN	0	0,00 %
Tierschutzpartei	8	1,95 %
NPD	1	0,24 %
Die PARTEI	9	2,20 %
FAMILIE	4	0,98 %
FREIE WÄHLER	6	1,46 %
Volksabstimmung	0	0,00 %
ÖDP	2	0,49 %
DKP	0	0,00 %
MLPD	0	0,00 %
BP	0	0,00 %
SGP	0	0,00 %
TIERSCHUTZ hier!	0	0,00 %
Tierschutzallianz	1	0,24 %
Bündnis C	0	0,00 %
BIG	0	0,00 %
BGE	0	0,00 %
DIE DIREKTE!	0	0,00 %
Demokratie in Europa - DiEM25	1	0,24 %
III. Weg	0	0,00 %
Die Grauen	2	0,49 %
DIE RECHTE	0	0,00 %
DIE VIOLETTEN	0	0,00 %
LIEBE	0	0,00 %
DIE FRAUEN	0	0,00 %
Graue Panther	0	0,00 %
LKR - Bernd Lucke und die Liberal-Konservativen Reformer	0	0,00 %
MENSCHLICHE WELT	0	0,00 %

	Anzahl	Prozent
NL	0	0,00 %
ÖköLinX	0	0,00 %
Die Humanisten	0	0,00 %
PARTEI FÜR DIE TIERE	0	0,00 %
Gesundheitsforschung	0	0,00 %
Volt	0	0,00 %



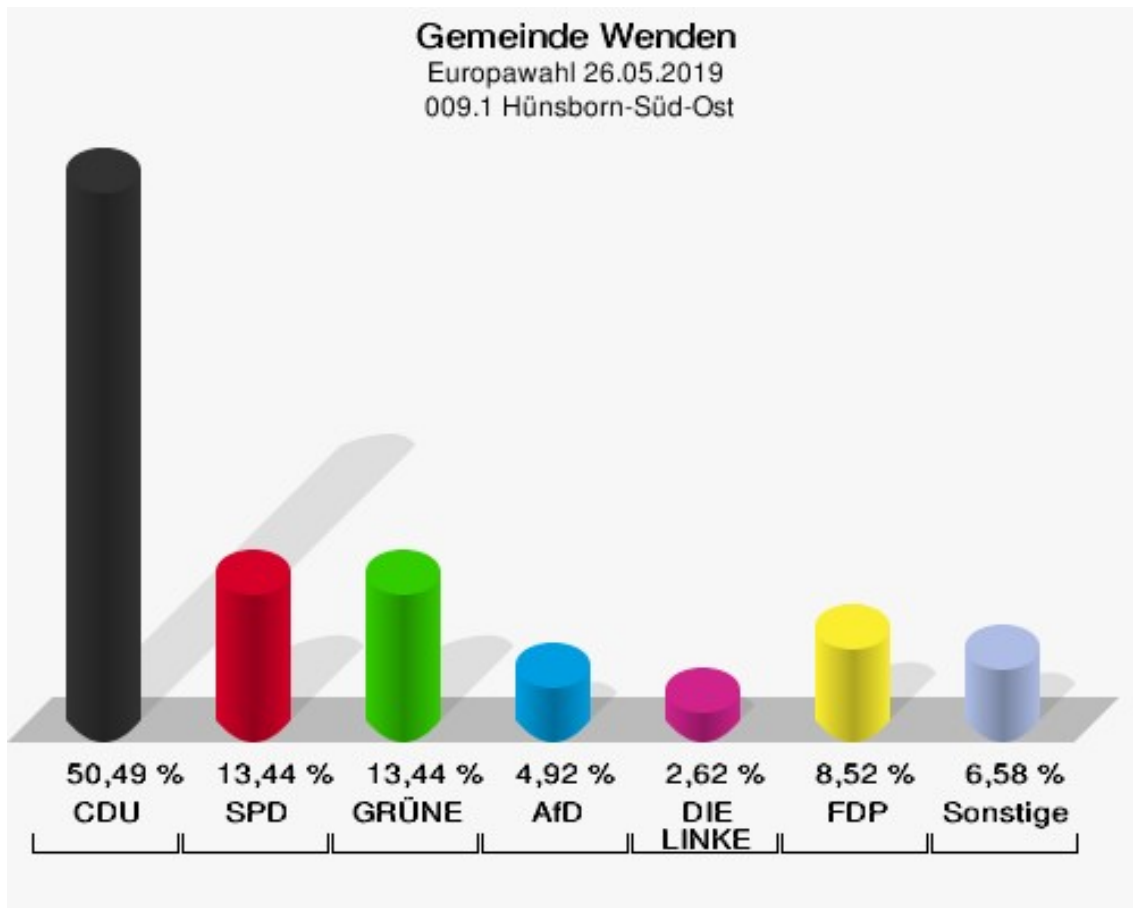
Gemeinde Wenden
Europawahl 26.05.2019
Wahlbeteiligung 008.1 Hünsborn-West



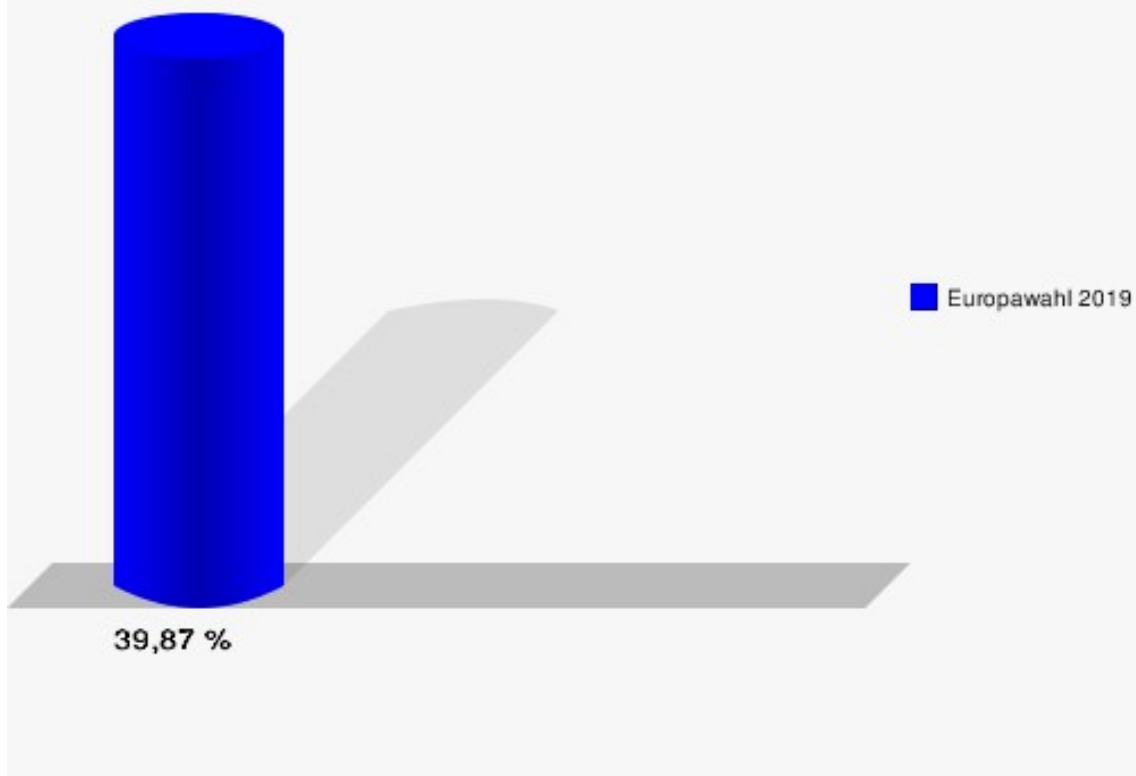
009.1 Hünshorn-Süd-Ost

	Anzahl	Prozent
Wahlberechtigte	775	
Wähler/innen	309	39,87 %
ungültige Stimmen	4	1,29 %
gültige Stimmen	305	98,71 %
CDU	154	50,49 %
SPD	41	13,44 %
GRÜNE	41	13,44 %
AfD	15	4,92 %
DIE LINKE	8	2,62 %
FDP	26	8,52 %
PIRATEN	1	0,33 %
Tierschutzpartei	4	1,31 %
NPD	1	0,33 %
Die PARTEI	2	0,66 %
FAMILIE	2	0,66 %
FREIE WÄHLER	1	0,33 %
Volksabstimmung	0	0,00 %
ÖDP	3	0,98 %
DKP	0	0,00 %
MLPD	0	0,00 %
BP	0	0,00 %
SGP	0	0,00 %
TIERSCHUTZ hier!	1	0,33 %
Tierschutzallianz	0	0,00 %
Bündnis C	0	0,00 %
BIG	0	0,00 %
BGE	0	0,00 %
DIE DIREKTE!	0	0,00 %
Demokratie in Europa - DiEM25	0	0,00 %
III. Weg	0	0,00 %
Die Grauen	0	0,00 %
DIE RECHTE	0	0,00 %
DIE VIOLETTEN	0	0,00 %
LIEBE	0	0,00 %
DIE FRAUEN	1	0,33 %
Graue Panther	2	0,66 %
LKR - Bernd Lucke und die Liberal-Konservativen Reformer	1	0,33 %
MENSCHLICHE WELT	0	0,00 %

	Anzahl	Prozent
NL	0	0,00 %
ÖköLinX	0	0,00 %
Die Humanisten	0	0,00 %
PARTEI FÜR DIE TIERE	0	0,00 %
Gesundheitsforschung	0	0,00 %
Volt	1	0,33 %



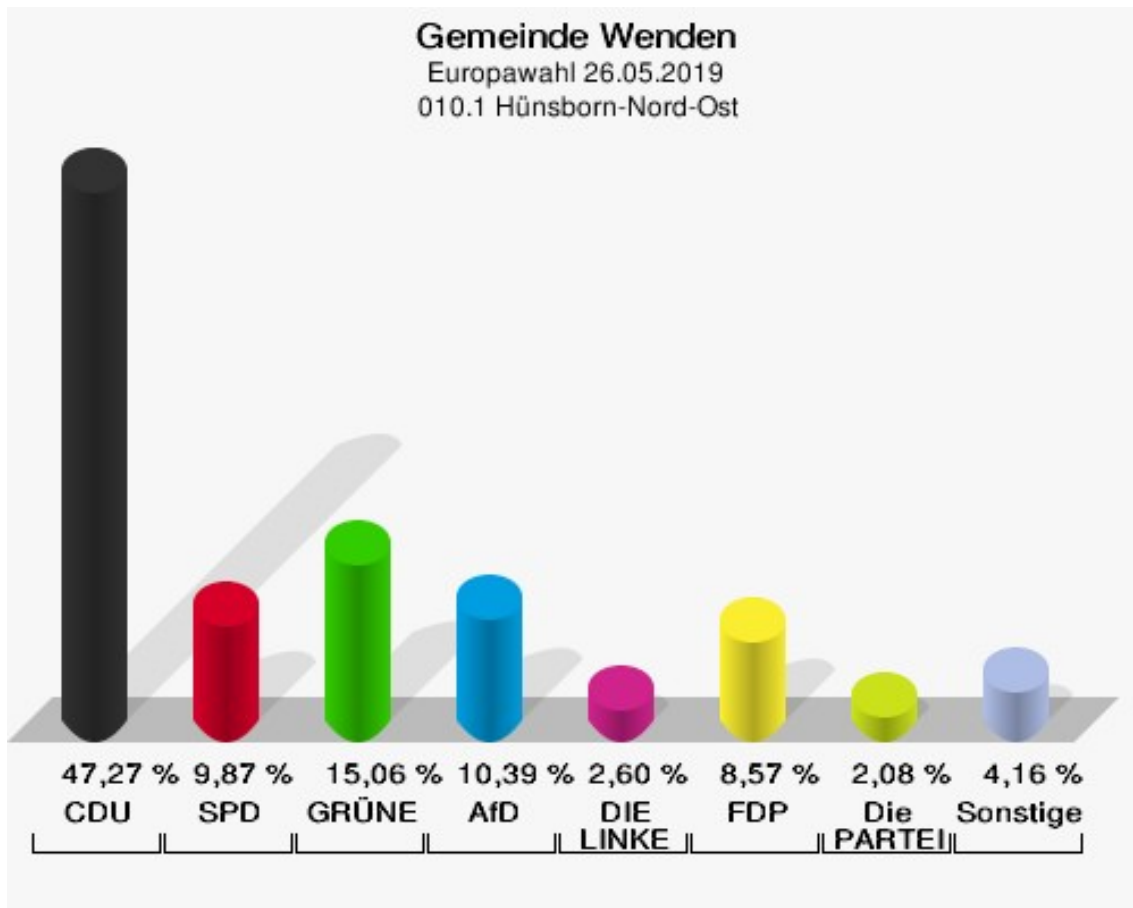
Gemeinde Wenden
Europawahl 26.05.2019
Wahlbeteiligung 009.1 Hünsborn-Süd-Ost



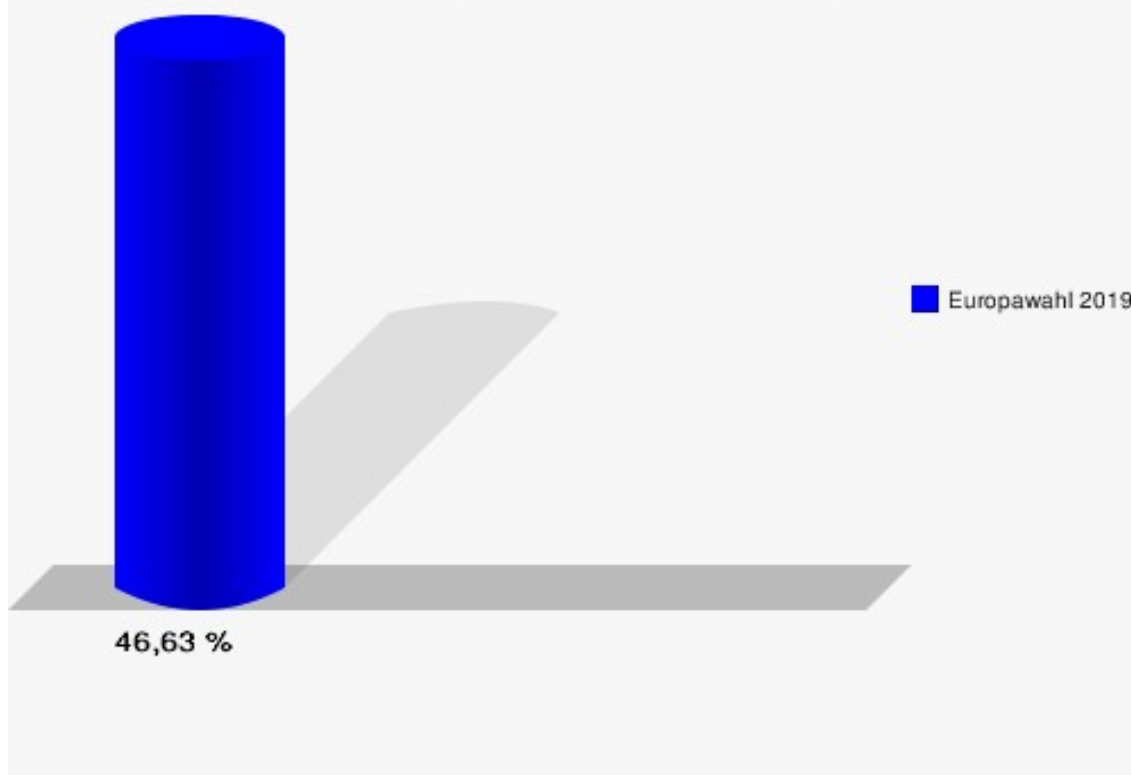
010.1 Hünstborn-Nord-Ost

	Anzahl	Prozent
Wahlberechtigte	830	
Wähler/innen	387	46,63 %
ungültige Stimmen	2	0,52 %
gültige Stimmen	385	99,48 %
CDU	182	47,27 %
SPD	38	9,87 %
GRÜNE	58	15,06 %
AfD	40	10,39 %
DIE LINKE	10	2,60 %
FDP	33	8,57 %
PIRATEN	3	0,78 %
Tierschutzpartei	3	0,78 %
NPD	1	0,26 %
Die PARTEI	8	2,08 %
FAMILIE	3	0,78 %
FREIE WÄHLER	1	0,26 %
Volksabstimmung	0	0,00 %
ÖDP	1	0,26 %
DKP	0	0,00 %
MLPD	0	0,00 %
BP	0	0,00 %
SGP	0	0,00 %
TIERSCHUTZ hier!	0	0,00 %
Tierschutzallianz	0	0,00 %
Bündnis C	0	0,00 %
BIG	0	0,00 %
BGE	0	0,00 %
DIE DIREKTE!	0	0,00 %
Demokratie in Europa - DiEM25	0	0,00 %
III. Weg	1	0,26 %
Die Grauen	0	0,00 %
DIE RECHTE	0	0,00 %
DIE VIOLETTEN	0	0,00 %
LIEBE	0	0,00 %
DIE FRAUEN	0	0,00 %
Graue Panther	1	0,26 %
LKR - Bernd Lucke und die Liberal-Konservativen Reformer	1	0,26 %
MENSCHLICHE WELT	0	0,00 %

	Anzahl	Prozent
NL	0	0,00 %
ÖköLinX	0	0,00 %
Die Humanisten	0	0,00 %
PARTEI FÜR DIE TIERE	0	0,00 %
Gesundheitsforschung	1	0,26 %
Volt	0	0,00 %



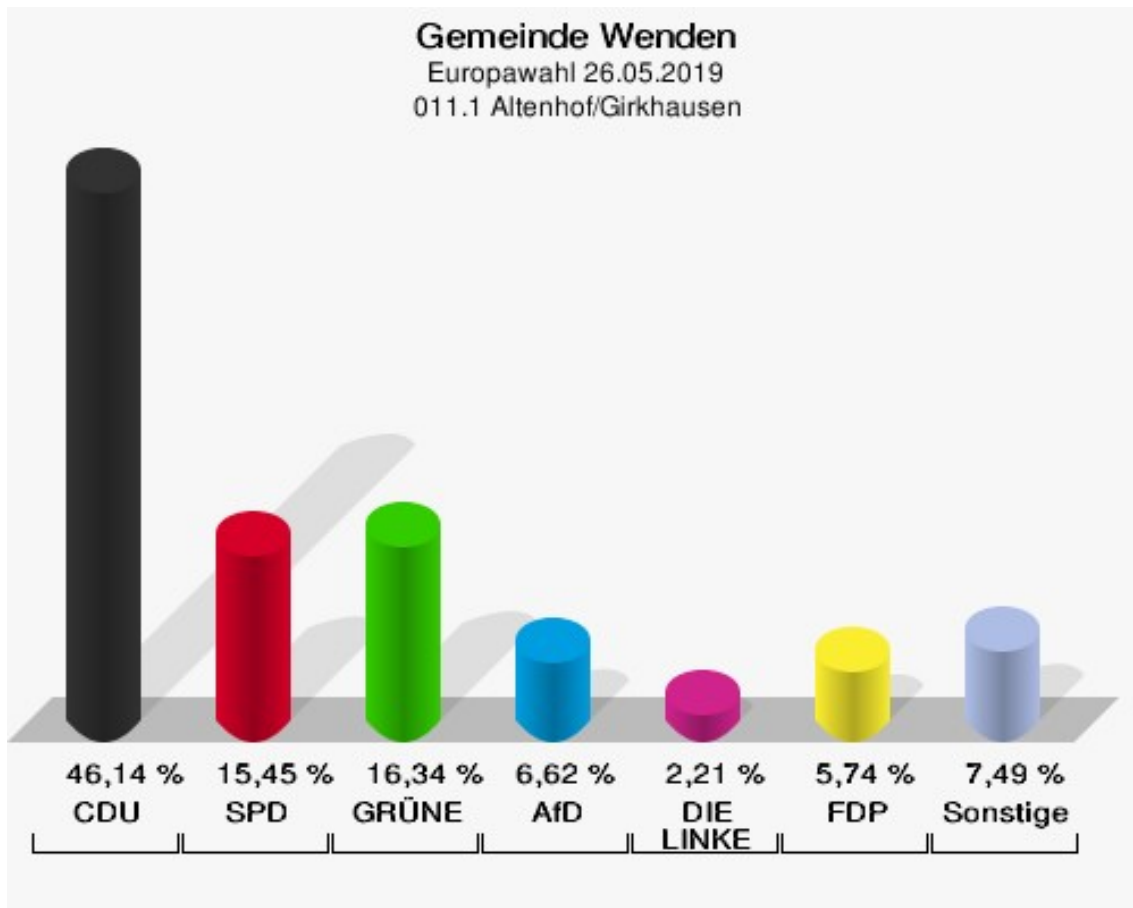
Gemeinde Wenden
Europawahl 26.05.2019
Wahlbeteiligung 010.1 Hünsborn-Nord-Ost



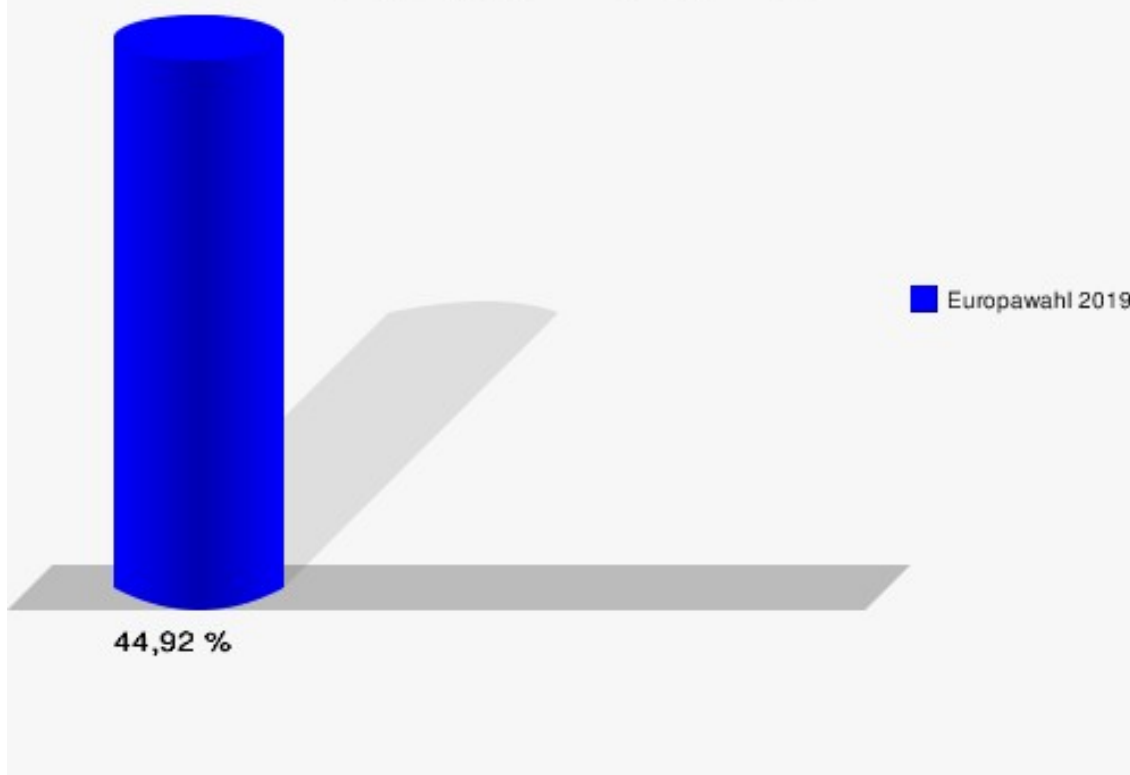
011.1 Altenhof/Girkhausen

	Anzahl	Prozent
Wahlberechtigte	1.024	
Wähler/innen	460	44,92 %
ungültige Stimmen	7	1,52 %
gültige Stimmen	453	98,48 %
CDU	209	46,14 %
SPD	70	15,45 %
GRÜNE	74	16,34 %
AfD	30	6,62 %
DIE LINKE	10	2,21 %
FDP	26	5,74 %
PIRATEN	3	0,66 %
Tierschutzpartei	5	1,10 %
NPD	2	0,44 %
Die PARTEI	8	1,77 %
FAMILIE	4	0,88 %
FREIE WÄHLER	3	0,66 %
Volksabstimmung	0	0,00 %
ÖDP	1	0,22 %
DKP	0	0,00 %
MLPD	0	0,00 %
BP	0	0,00 %
SGP	0	0,00 %
TIERSCHUTZ hier!	0	0,00 %
Tierschutzallianz	0	0,00 %
Bündnis C	0	0,00 %
BIG	0	0,00 %
BGE	0	0,00 %
DIE DIREKTE!	0	0,00 %
Demokratie in Europa - DiEM25	0	0,00 %
III. Weg	0	0,00 %
Die Grauen	0	0,00 %
DIE RECHTE	0	0,00 %
DIE VIOLETTEN	0	0,00 %
LIEBE	0	0,00 %
DIE FRAUEN	0	0,00 %
Graue Panther	0	0,00 %
LKR - Bernd Lucke und die Liberal-Konservativen Reformer	2	0,44 %
MENSCHLICHE WELT	0	0,00 %

	Anzahl	Prozent
NL	0	0,00 %
ÖköLinX	1	0,22 %
Die Humanisten	0	0,00 %
PARTEI FÜR DIE TIERE	1	0,22 %
Gesundheitsforschung	0	0,00 %
Volt	4	0,88 %



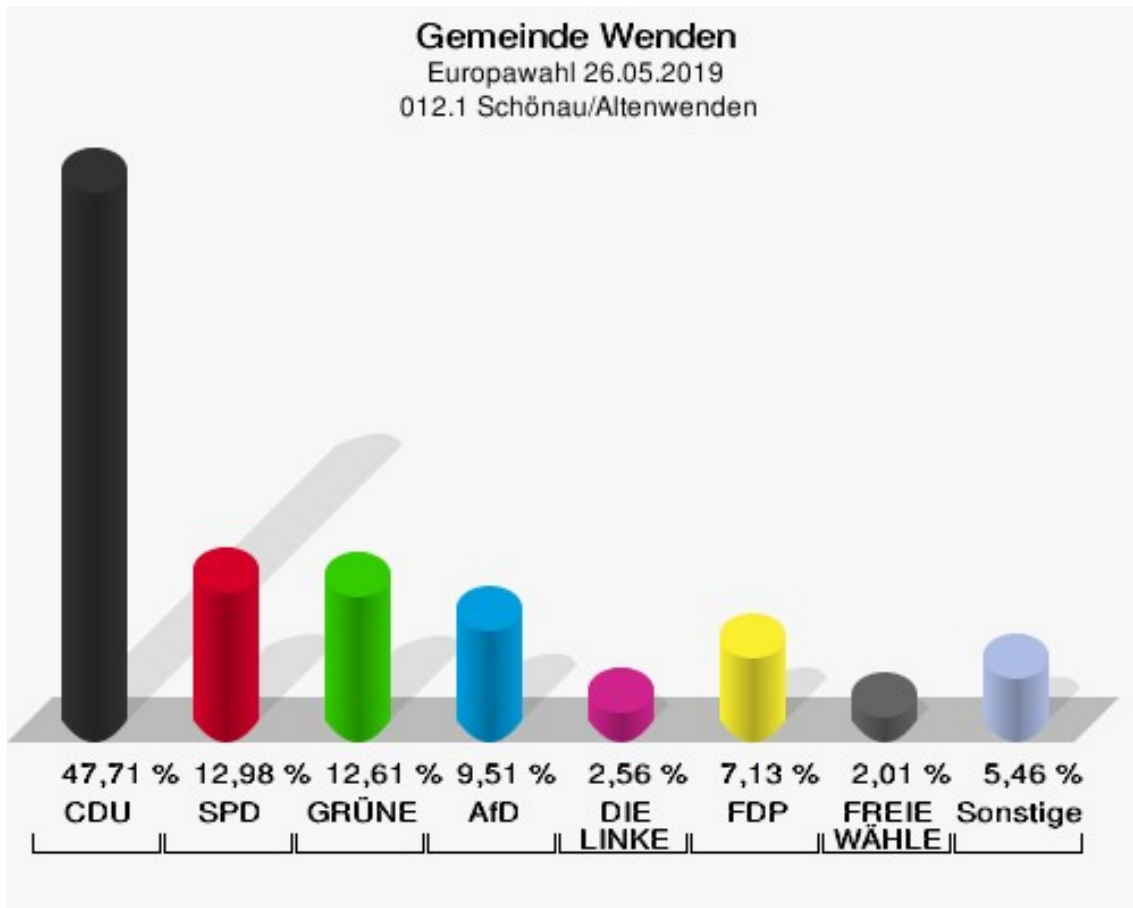
Gemeinde Wenden
Europawahl 26.05.2019
Wahlbeteiligung 011.1 Altenhof/Girkhausen



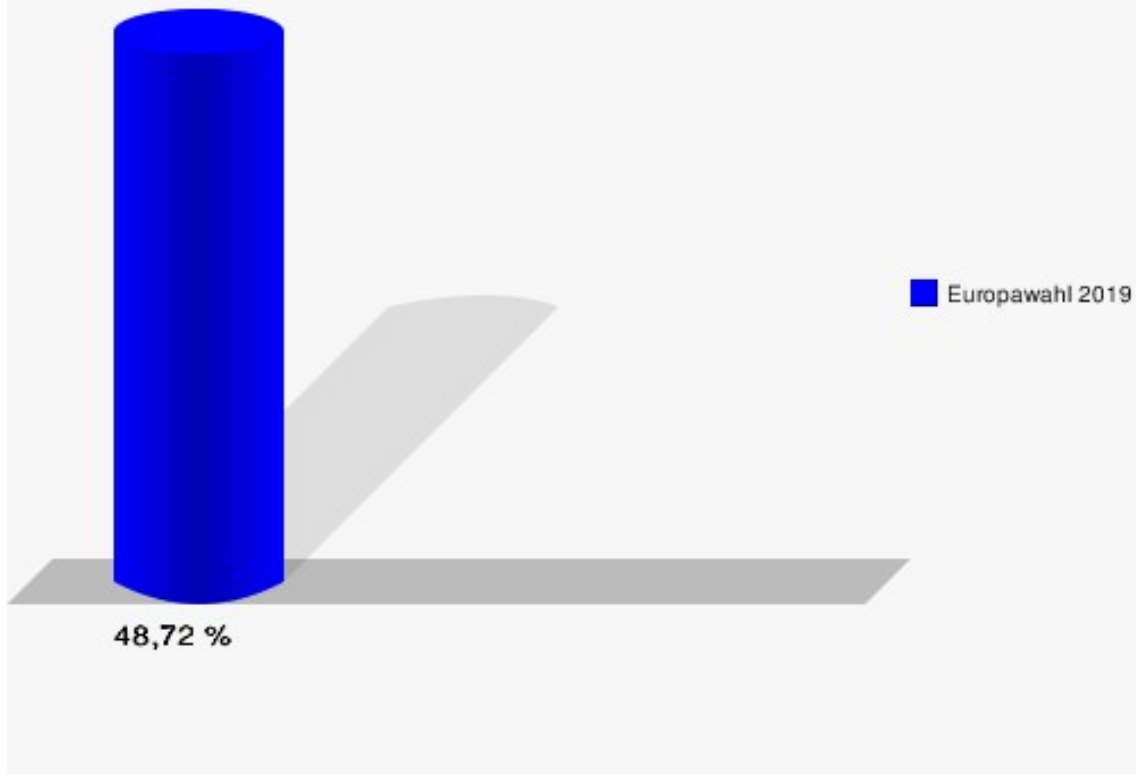
012.1 Schönau/Altenwenden

	Anzahl	Prozent
Wahlberechtigte	1.133	
Wähler/innen	552	48,72 %
ungültige Stimmen	5	0,91 %
gültige Stimmen	547	99,09 %
CDU	261	47,71 %
SPD	71	12,98 %
GRÜNE	69	12,61 %
AfD	52	9,51 %
DIE LINKE	14	2,56 %
FDP	39	7,13 %
PIRATEN	2	0,37 %
Tierschutzpartei	5	0,91 %
NPD	0	0,00 %
Die PARTEI	7	1,28 %
FAMILIE	1	0,18 %
FREIE WÄHLER	11	2,01 %
Volksabstimmung	0	0,00 %
ÖDP	8	1,46 %
DKP	0	0,00 %
MLPD	0	0,00 %
BP	1	0,18 %
SGP	0	0,00 %
TIERSCHUTZ hier!	1	0,18 %
Tierschutzallianz	0	0,00 %
Bündnis C	0	0,00 %
BIG	0	0,00 %
BGE	0	0,00 %
DIE DIREKTE!	0	0,00 %
Demokratie in Europa - DiEM25	0	0,00 %
III. Weg	0	0,00 %
Die Grauen	1	0,18 %
DIE RECHTE	0	0,00 %
DIE VIOLETTEN	0	0,00 %
LIEBE	0	0,00 %
DIE FRAUEN	1	0,18 %
Graue Panther	0	0,00 %
LKR - Bernd Lucke und die Liberal-Konservativen Reformer	0	0,00 %
MENSCHLICHE WELT	0	0,00 %

	Anzahl	Prozent
NL	0	0,00 %
ÖköLinX	0	0,00 %
Die Humanisten	1	0,18 %
PARTEI FÜR DIE TIERE	1	0,18 %
Gesundheitsforschung	0	0,00 %
Volt	1	0,18 %



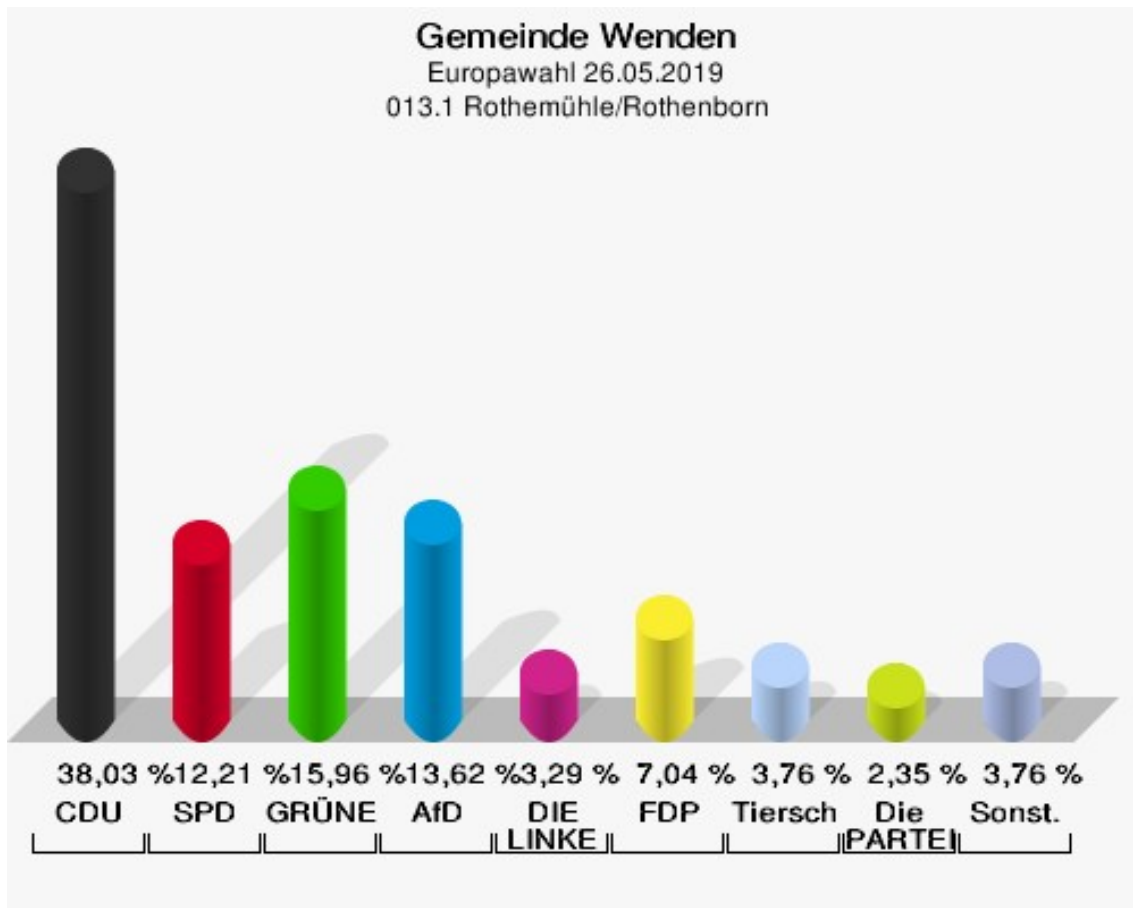
Gemeinde Wenden
Europawahl 26.05.2019
Wahlbeteiligung 012.1 Schönau/Altenwenden



013.1 Rothemühle/Rothenborn

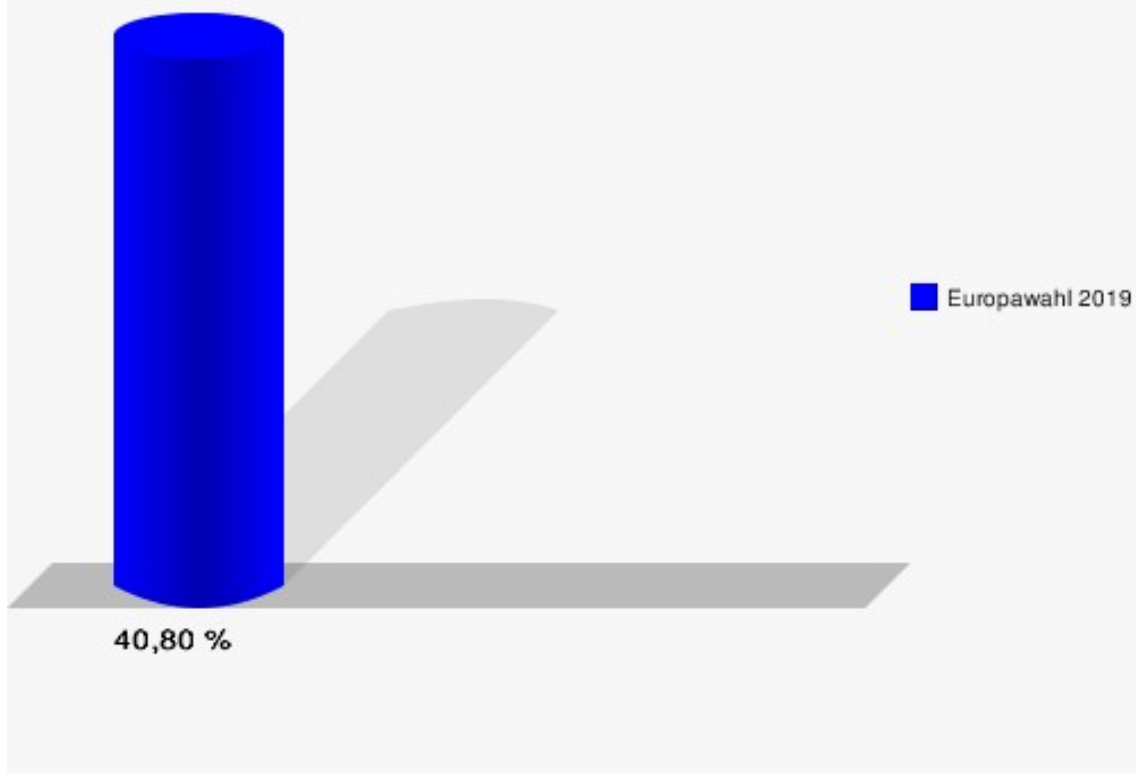
	Anzahl	Prozent
Wahlberechtigte	527	
Wähler/innen	215	40,80 %
ungültige Stimmen	2	0,93 %
gültige Stimmen	213	99,07 %
CDU	81	38,03 %
SPD	26	12,21 %
GRÜNE	34	15,96 %
AfD	29	13,62 %
DIE LINKE	7	3,29 %
FDP	15	7,04 %
PIRATEN	2	0,94 %
Tierschutzpartei	8	3,76 %
NPD	0	0,00 %
Die PARTEI	5	2,35 %
FAMILIE	2	0,94 %
FREIE WÄHLER	1	0,47 %
Volksabstimmung	0	0,00 %
ÖDP	0	0,00 %
DKP	0	0,00 %
MLPD	0	0,00 %
BP	1	0,47 %
SGP	0	0,00 %
TIERSCHUTZ hier!	0	0,00 %
Tierschutzallianz	0	0,00 %
Bündnis C	1	0,47 %
BIG	0	0,00 %
BGE	0	0,00 %
DIE DIREKTE!	0	0,00 %
Demokratie in Europa - DiEM25	0	0,00 %
III. Weg	0	0,00 %
Die Grauen	0	0,00 %
DIE RECHTE	0	0,00 %
DIE VIOLETTEN	0	0,00 %
LIEBE	0	0,00 %
DIE FRAUEN	0	0,00 %
Graue Panther	0	0,00 %
LKR - Bernd Lucke und die Liberal-Konservativen Reformer	0	0,00 %
MENSCHLICHE WELT	0	0,00 %

	Anzahl	Prozent
NL	0	0,00 %
ÖköLinX	0	0,00 %
Die Humanisten	0	0,00 %
PARTEI FÜR DIE TIERE	0	0,00 %
Gesundheitsforschung	0	0,00 %
Volt	1	0,47 %



Sonst. = Sonstige

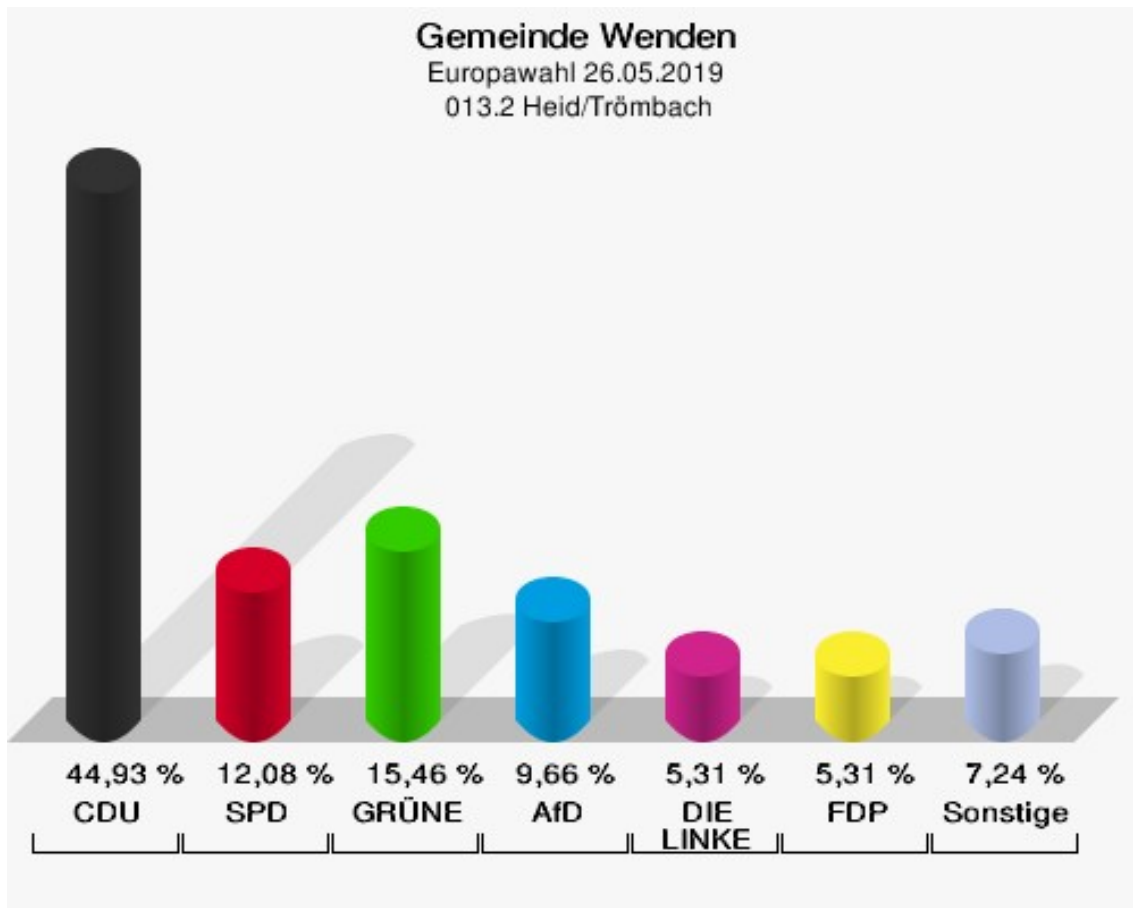
Gemeinde Wenden
Europawahl 26.05.2019
Wahlbeteiligung 013.1 Rothemühle/Rothenborn



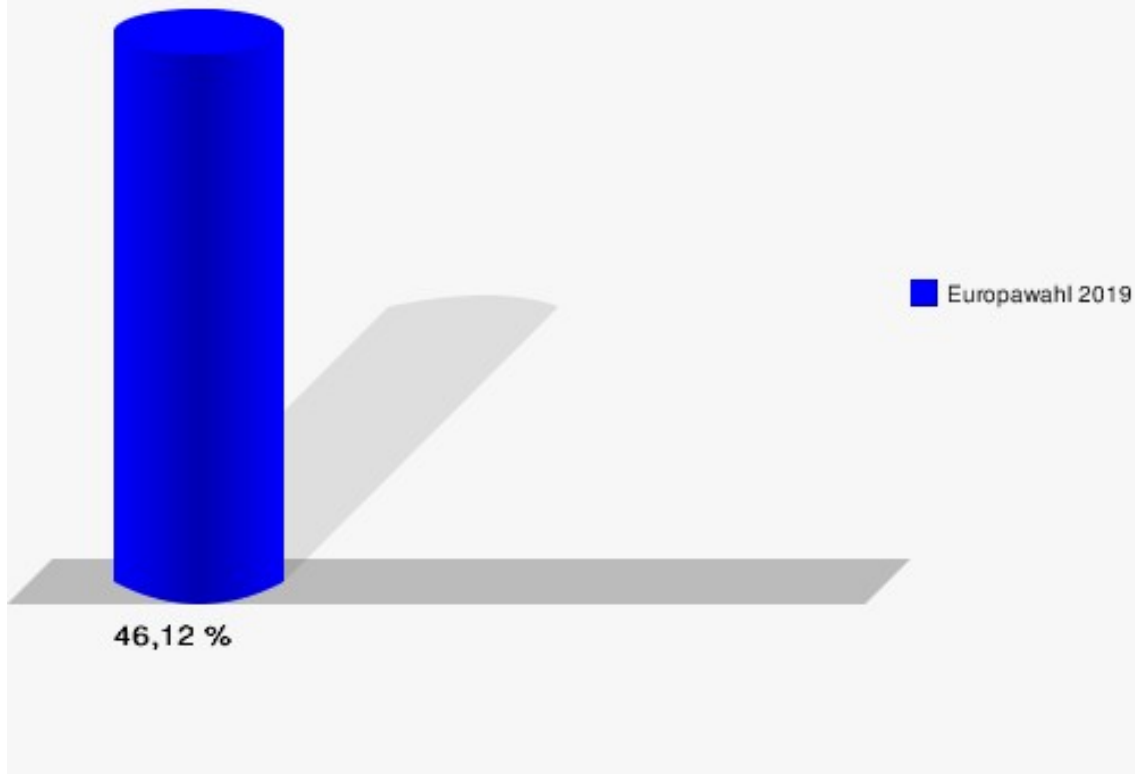
013.2 Heid/Trömbach

	Anzahl	Prozent
Wahlberechtigte	451	
Wähler/innen	208	46,12 %
ungültige Stimmen	1	0,48 %
gültige Stimmen	207	99,52 %
CDU	93	44,93 %
SPD	25	12,08 %
GRÜNE	32	15,46 %
AfD	20	9,66 %
DIE LINKE	11	5,31 %
FDP	11	5,31 %
PIRATEN	2	0,97 %
Tierschutzpartei	2	0,97 %
NPD	0	0,00 %
Die PARTEI	1	0,48 %
FAMILIE	2	0,97 %
FREIE WÄHLER	3	1,45 %
Volksabstimmung	0	0,00 %
ÖDP	0	0,00 %
DKP	0	0,00 %
MLPD	0	0,00 %
BP	1	0,48 %
SGP	0	0,00 %
TIERSCHUTZ hier!	0	0,00 %
Tierschutzallianz	1	0,48 %
Bündnis C	0	0,00 %
BIG	0	0,00 %
BGE	0	0,00 %
DIE DIREKTE!	0	0,00 %
Demokratie in Europa - DiEM25	0	0,00 %
III. Weg	0	0,00 %
Die Grauen	0	0,00 %
DIE RECHTE	0	0,00 %
DIE VIOLETTEN	0	0,00 %
LIEBE	0	0,00 %
DIE FRAUEN	0	0,00 %
Graue Panther	1	0,48 %
LKR - Bernd Lucke und die Liberal-Konservativen Reformer	1	0,48 %
MENSCHLICHE WELT	0	0,00 %

	Anzahl	Prozent
NL	0	0,00 %
ÖköLinX	0	0,00 %
Die Humanisten	0	0,00 %
PARTEI FÜR DIE TIERE	0	0,00 %
Gesundheitsforschung	1	0,48 %
Volt	0	0,00 %



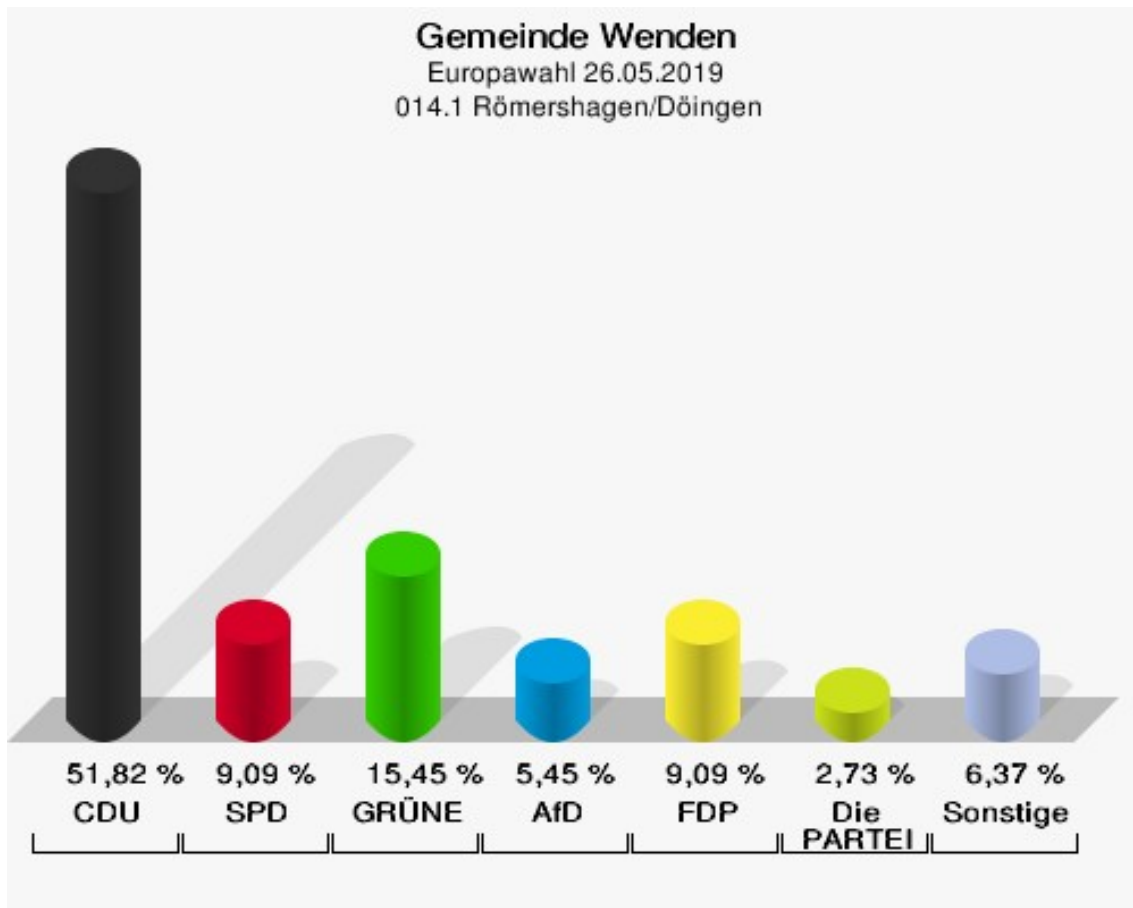
Gemeinde Wenden
Europawahl 26.05.2019
Wahlbeteiligung 013.2 Heid/Trömbach



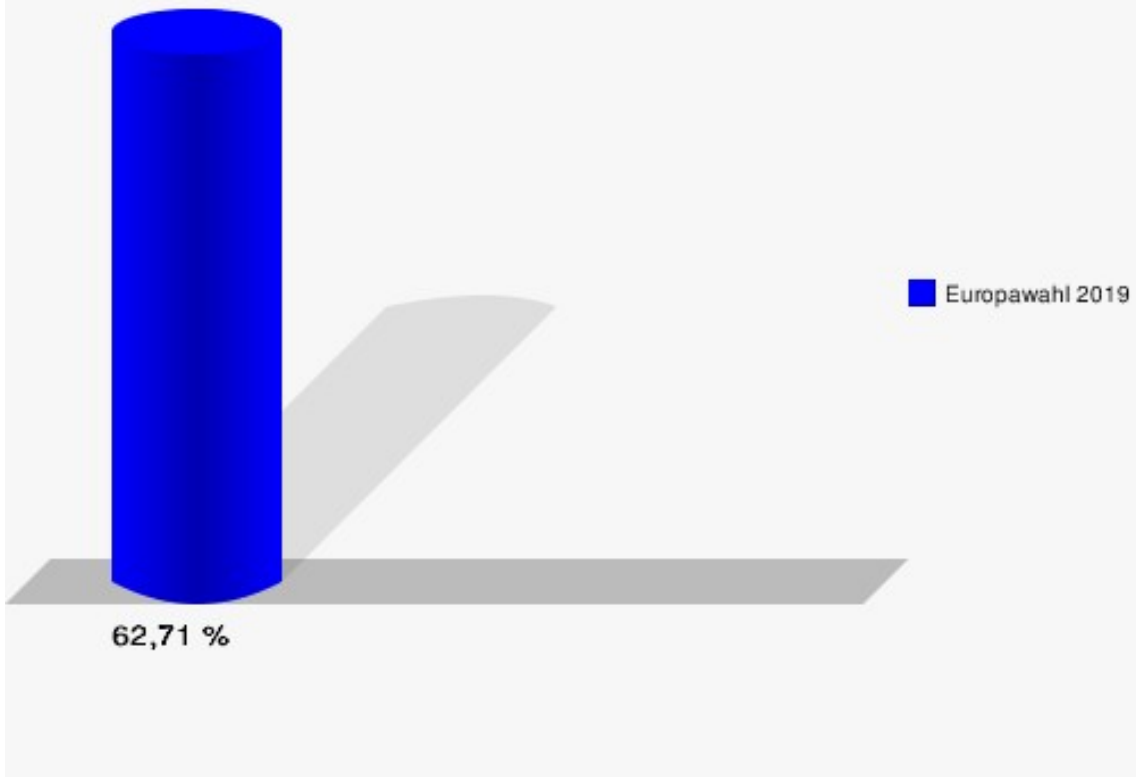
014.1 Römershagen/Döingen

	Anzahl	Prozent
Wahlberechtigte	177	
Wähler/innen	111	62,71 %
ungültige Stimmen	1	0,90 %
gültige Stimmen	110	99,10 %
CDU	57	51,82 %
SPD	10	9,09 %
GRÜNE	17	15,45 %
AfD	6	5,45 %
DIE LINKE	2	1,82 %
FDP	10	9,09 %
PIRATEN	1	0,91 %
Tierschutzpartei	1	0,91 %
NPD	0	0,00 %
Die PARTEI	3	2,73 %
FAMILIE	0	0,00 %
FREIE WÄHLER	0	0,00 %
Volksabstimmung	0	0,00 %
ÖDP	2	1,82 %
DKP	0	0,00 %
MLPD	0	0,00 %
BP	0	0,00 %
SGP	0	0,00 %
TIERSCHUTZ hier!	0	0,00 %
Tierschutzallianz	0	0,00 %
Bündnis C	0	0,00 %
BIG	0	0,00 %
BGE	0	0,00 %
DIE DIREKTE!	0	0,00 %
Demokratie in Europa - DiEM25	0	0,00 %
III. Weg	0	0,00 %
Die Grauen	0	0,00 %
DIE RECHTE	0	0,00 %
DIE VIOLETTEN	0	0,00 %
LIEBE	0	0,00 %
DIE FRAUEN	0	0,00 %
Graue Panther	1	0,91 %
LKR - Bernd Lucke und die Liberal-Konservativen Reformer	0	0,00 %
MENSCHLICHE WELT	0	0,00 %

	Anzahl	Prozent
NL	0	0,00 %
ÖköLinX	0	0,00 %
Die Humanisten	0	0,00 %
PARTEI FÜR DIE TIERE	0	0,00 %
Gesundheitsforschung	0	0,00 %
Volt	0	0,00 %



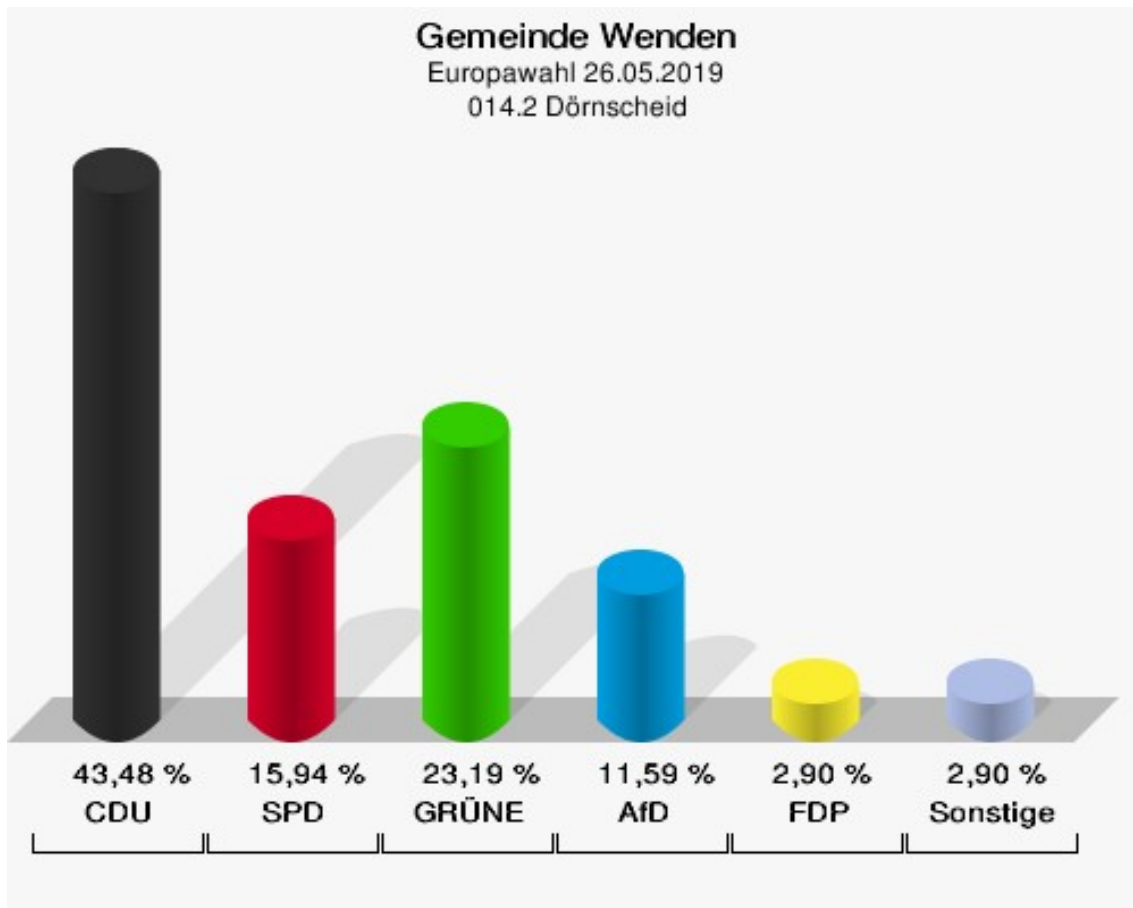
Gemeinde Wenden
Europawahl 26.05.2019
Wahlbeteiligung 014.1 Römershagen/Döingen



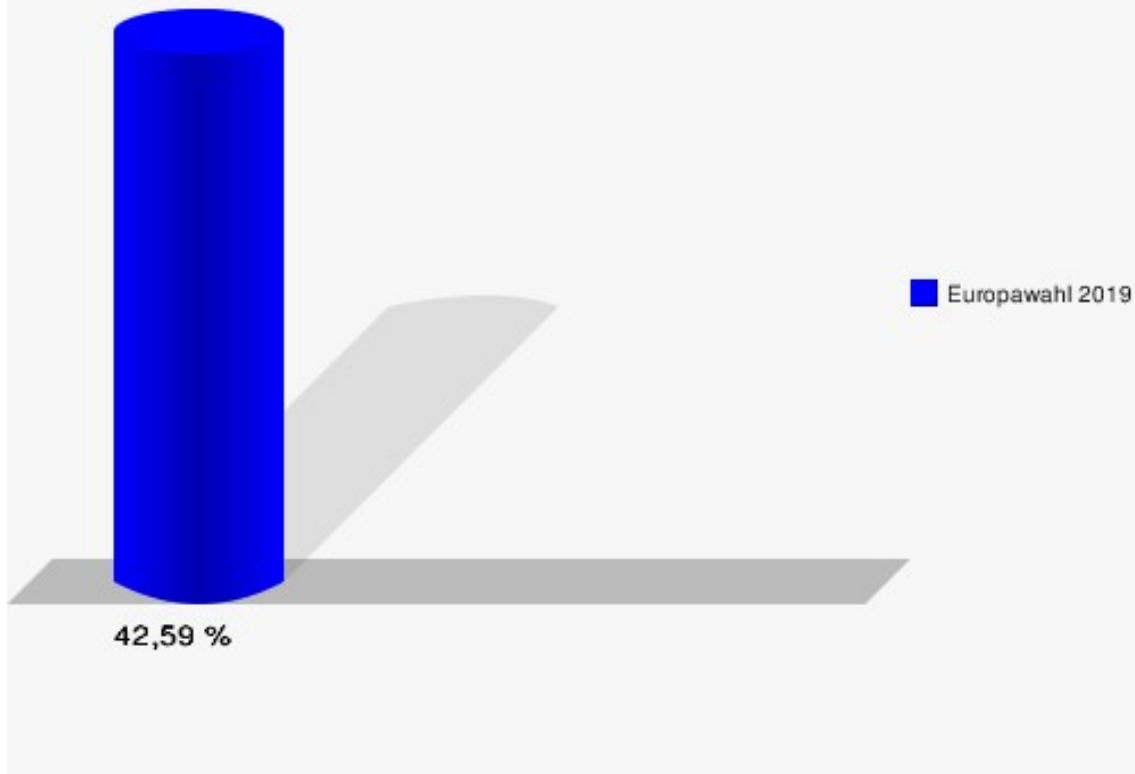
014.2 Dörnscheid

	Anzahl	Prozent
Wahlberechtigte	162	
Wähler/innen	69	42,59 %
ungültige Stimmen	0	0,00 %
gültige Stimmen	69	100,00 %
CDU	30	43,48 %
SPD	11	15,94 %
GRÜNE	16	23,19 %
AfD	8	11,59 %
DIE LINKE	1	1,45 %
FDP	2	2,90 %
PIRATEN	1	1,45 %
Tierschutzpartei	0	0,00 %
NPD	0	0,00 %
Die PARTEI	0	0,00 %
FAMILIE	0	0,00 %
FREIE WÄHLER	0	0,00 %
Volksabstimmung	0	0,00 %
ÖDP	0	0,00 %
DKP	0	0,00 %
MLPD	0	0,00 %
BP	0	0,00 %
SGP	0	0,00 %
TIERSCHUTZ hier!	0	0,00 %
Tierschutzallianz	0	0,00 %
Bündnis C	0	0,00 %
BIG	0	0,00 %
BGE	0	0,00 %
DIE DIREKTE!	0	0,00 %
Demokratie in Europa - DiEM25	0	0,00 %
III. Weg	0	0,00 %
Die Grauen	0	0,00 %
DIE RECHTE	0	0,00 %
DIE VIOLETTEN	0	0,00 %
LIEBE	0	0,00 %
DIE FRAUEN	0	0,00 %
Graue Panther	0	0,00 %
LKR - Bernd Lucke und die Liberal-Konservativen Reformer	0	0,00 %
MENSCHLICHE WELT	0	0,00 %

	Anzahl	Prozent
NL	0	0,00 %
ÖköLinX	0	0,00 %
Die Humanisten	0	0,00 %
PARTEI FÜR DIE TIERE	0	0,00 %
Gesundheitsforschung	0	0,00 %
Volt	0	0,00 %



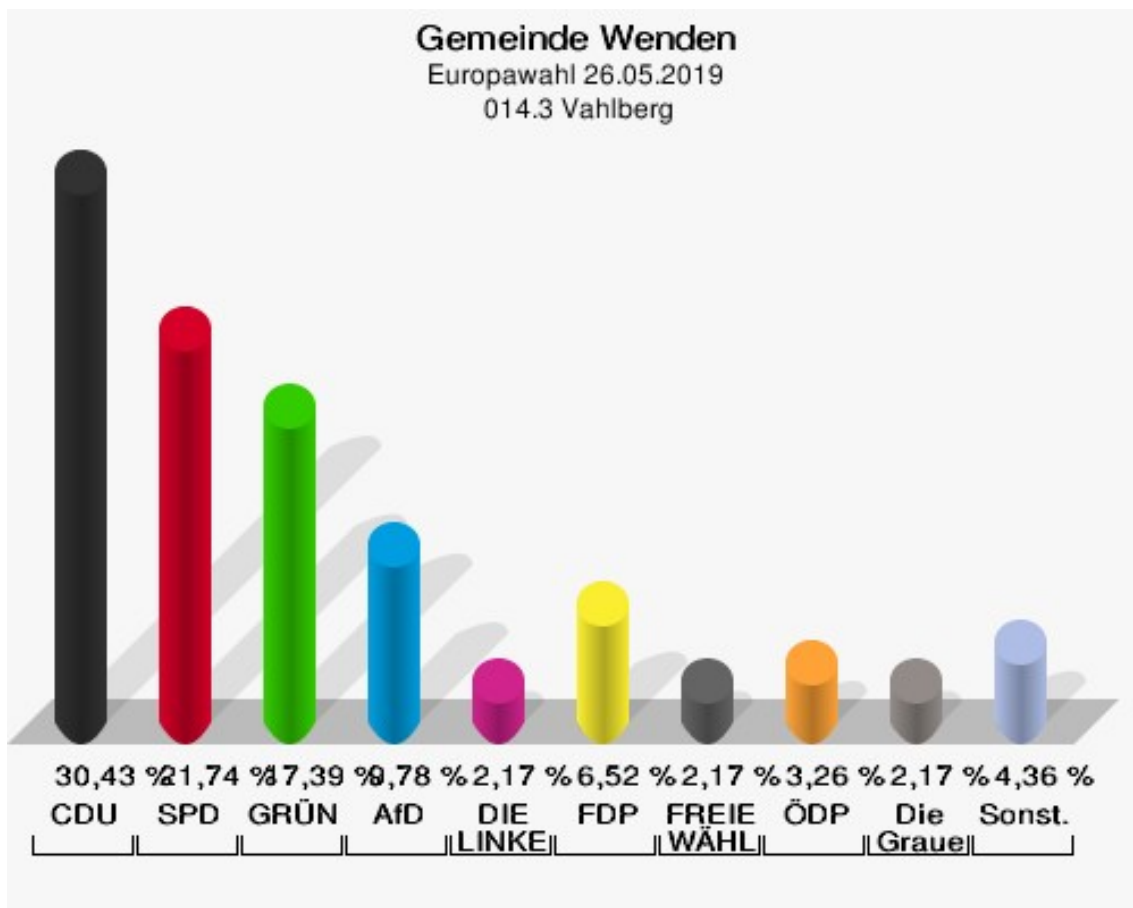
Gemeinde Wenden
Europawahl 26.05.2019
Wahlbeteiligung 014.2 Dörscheid



014.3 Vahlberg

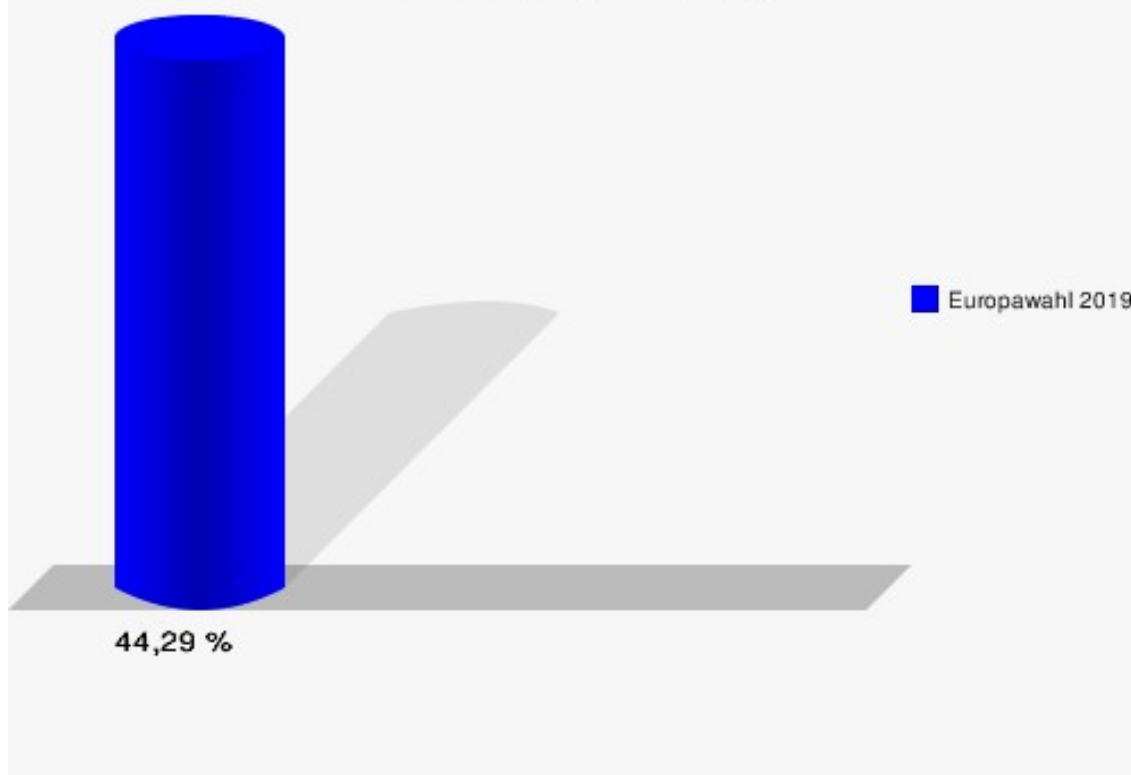
	Anzahl	Prozent
Wahlberechtigte	210	
Wähler/innen	93	44,29 %
ungültige Stimmen	1	1,08 %
gültige Stimmen	92	98,92 %
CDU	28	30,43 %
SPD	20	21,74 %
GRÜNE	16	17,39 %
AfD	9	9,78 %
DIE LINKE	2	2,17 %
FDP	6	6,52 %
PIRATEN	1	1,09 %
Tierschutzpartei	0	0,00 %
NPD	0	0,00 %
Die PARTEI	0	0,00 %
FAMILIE	0	0,00 %
FREIE WÄHLER	2	2,17 %
Volksabstimmung	0	0,00 %
ÖDP	3	3,26 %
DKP	0	0,00 %
MLPD	0	0,00 %
BP	0	0,00 %
SGP	0	0,00 %
TIERSCHUTZ hier!	0	0,00 %
Tierschutzallianz	1	1,09 %
Bündnis C	0	0,00 %
BIG	0	0,00 %
BGE	0	0,00 %
DIE DIREKTE!	0	0,00 %
Demokratie in Europa - DiEM25	1	1,09 %
III. Weg	0	0,00 %
Die Grauen	2	2,17 %
DIE RECHTE	0	0,00 %
DIE VIOLETTEN	0	0,00 %
LIEBE	0	0,00 %
DIE FRAUEN	1	1,09 %
Graue Panther	0	0,00 %
LKR - Bernd Lucke und die Liberal-Konservativen Reformer	0	0,00 %
MENSCHLICHE WELT	0	0,00 %

	Anzahl	Prozent
NL	0	0,00 %
ÖköLinX	0	0,00 %
Die Humanisten	0	0,00 %
PARTEI FÜR DIE TIERE	0	0,00 %
Gesundheitsforschung	0	0,00 %
Volt	0	0,00 %



Sonst. = Sonstige

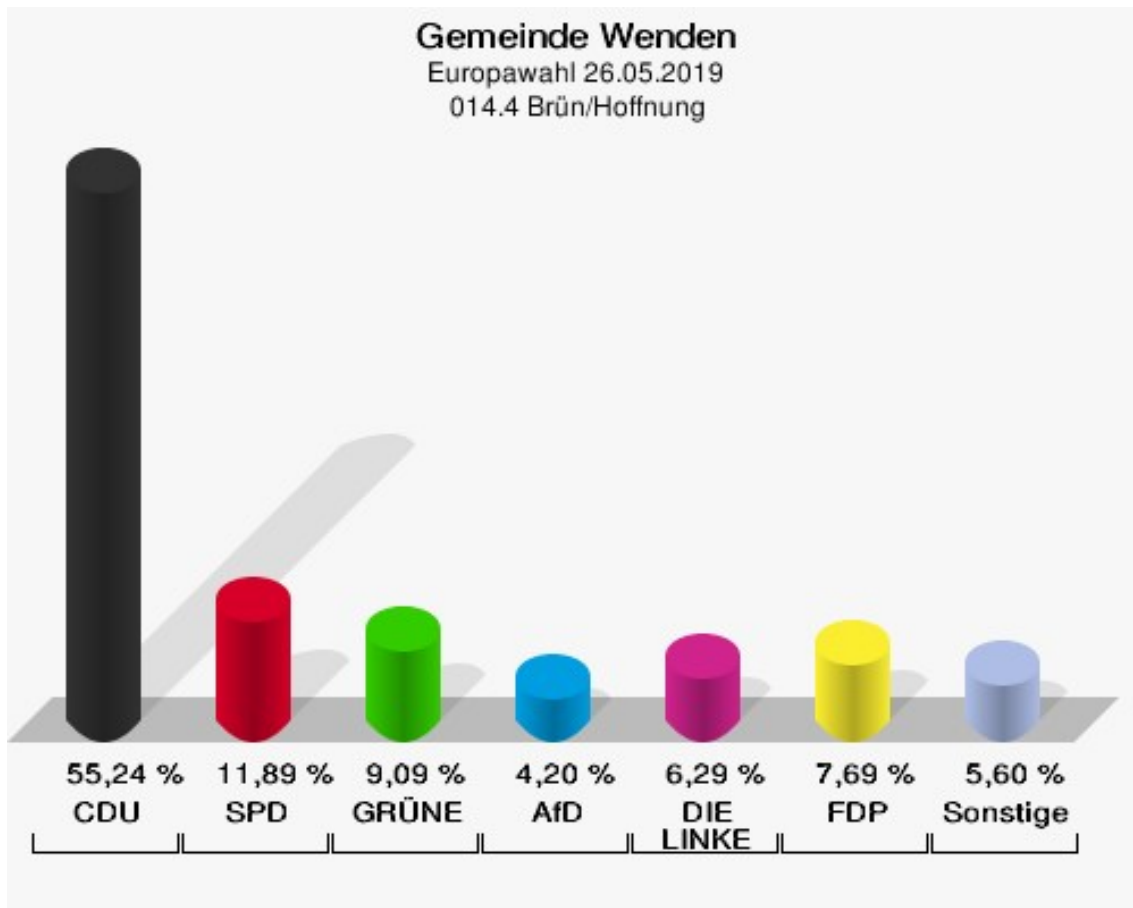
Gemeinde Wenden
Europawahl 26.05.2019
Wahlbeteiligung 014.3 Vahlberg



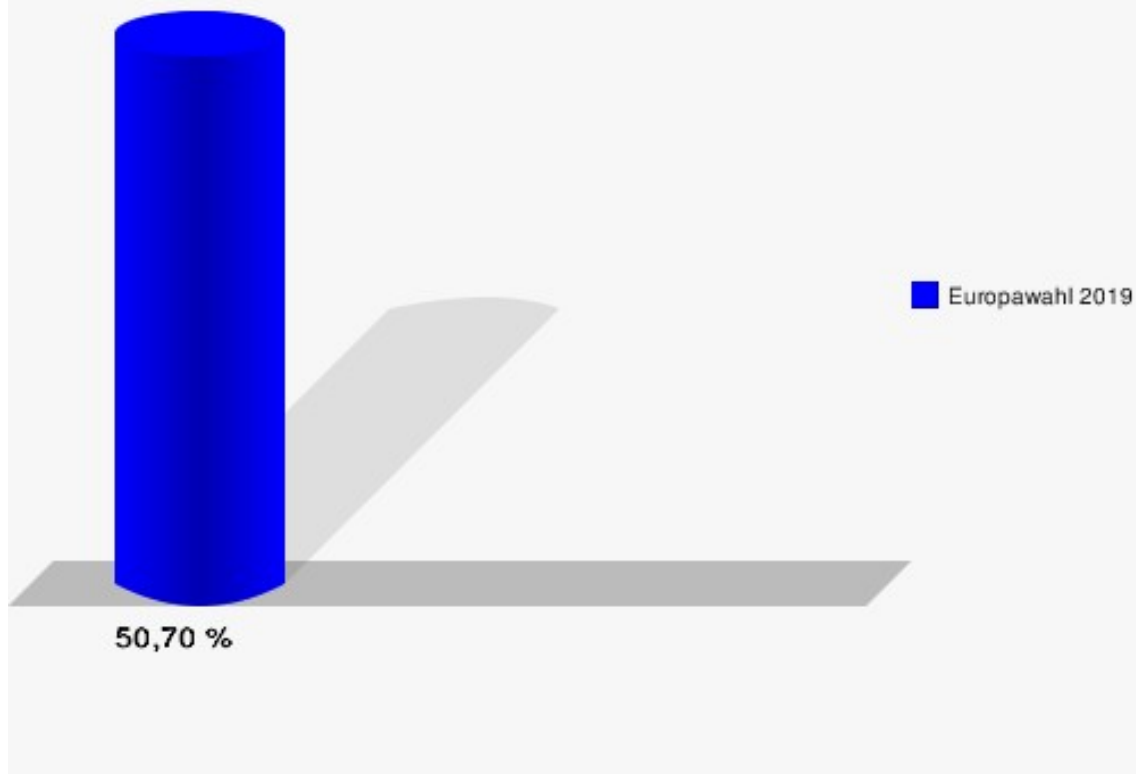
014.4 Brün/Hoffnung

	Anzahl	Prozent
Wahlberechtigte	286	
Wähler/innen	145	50,70 %
ungültige Stimmen	2	1,38 %
gültige Stimmen	143	98,62 %
CDU	79	55,24 %
SPD	17	11,89 %
GRÜNE	13	9,09 %
AfD	6	4,20 %
DIE LINKE	9	6,29 %
FDP	11	7,69 %
PIRATEN	0	0,00 %
Tierschutzpartei	1	0,70 %
NPD	0	0,00 %
Die PARTEI	1	0,70 %
FAMILIE	2	1,40 %
FREIE WÄHLER	2	1,40 %
Volksabstimmung	0	0,00 %
ÖDP	0	0,00 %
DKP	0	0,00 %
MLPD	0	0,00 %
BP	0	0,00 %
SGP	0	0,00 %
TIERSCHUTZ hier!	0	0,00 %
Tierschutzallianz	0	0,00 %
Bündnis C	0	0,00 %
BIG	0	0,00 %
BGE	0	0,00 %
DIE DIREKTE!	0	0,00 %
Demokratie in Europa - DiEM25	0	0,00 %
III. Weg	0	0,00 %
Die Grauen	0	0,00 %
DIE RECHTE	0	0,00 %
DIE VIOLETTEN	0	0,00 %
LIEBE	0	0,00 %
DIE FRAUEN	1	0,70 %
Graue Panther	0	0,00 %
LKR - Bernd Lucke und die Liberal-Konservativen Reformer	0	0,00 %
MENSCHLICHE WELT	0	0,00 %

	Anzahl	Prozent
NL	0	0,00 %
ÖköLinX	0	0,00 %
Die Humanisten	0	0,00 %
PARTEI FÜR DIE TIERE	0	0,00 %
Gesundheitsforschung	0	0,00 %
Volt	1	0,70 %



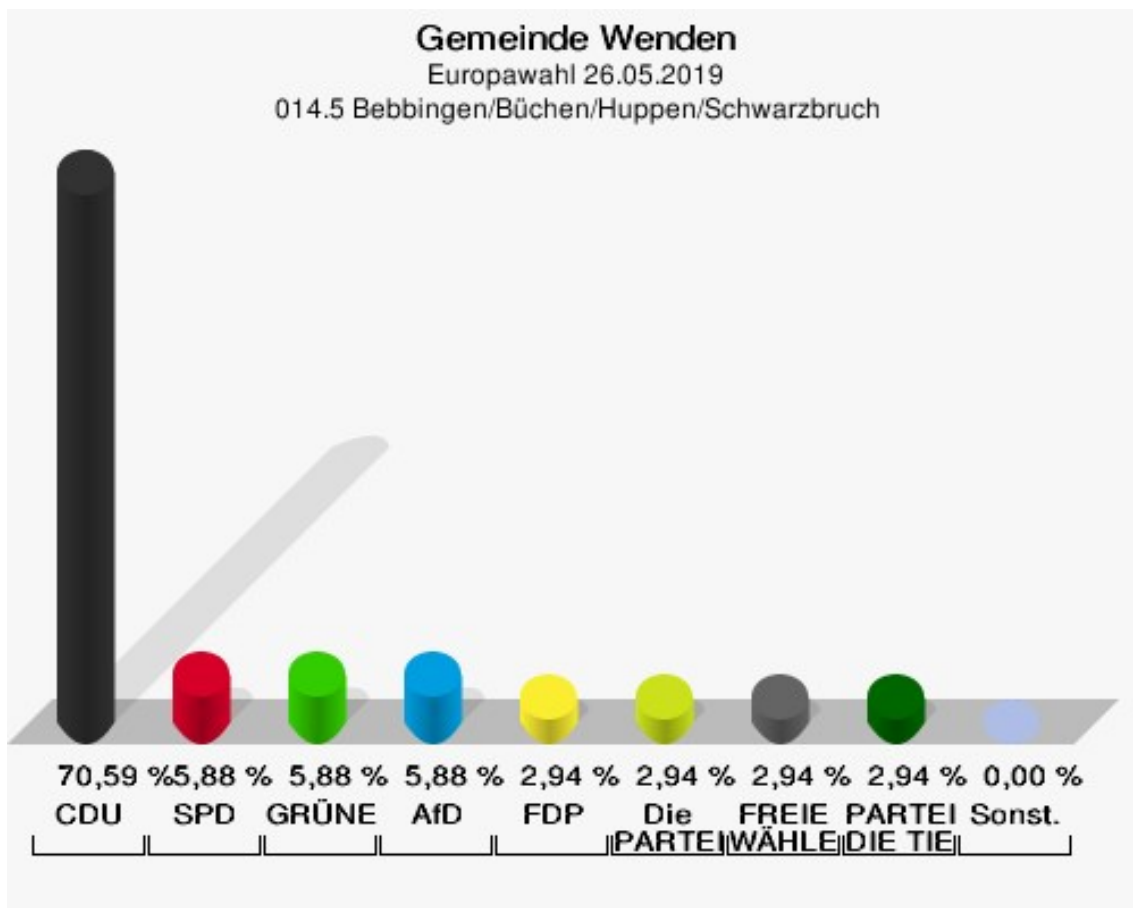
Gemeinde Wenden
Europawahl 26.05.2019
Wahlbeteiligung 014.4 Brün/Hoffnung



014.5 Bebbingen/Büchen/Huppen/Schwarzbruch

	Anzahl	Prozent
Wahlberechtigte	70	
Wähler/innen	35	50,00 %
ungültige Stimmen	1	2,86 %
gültige Stimmen	34	97,14 %
CDU	24	70,59 %
SPD	2	5,88 %
GRÜNE	2	5,88 %
AfD	2	5,88 %
DIE LINKE	0	0,00 %
FDP	1	2,94 %
PIRATEN	0	0,00 %
Tierschutzpartei	0	0,00 %
NPD	0	0,00 %
Die PARTEI	1	2,94 %
FAMILIE	0	0,00 %
FREIE WÄHLER	1	2,94 %
Volksabstimmung	0	0,00 %
ÖDP	0	0,00 %
DKP	0	0,00 %
MLPD	0	0,00 %
BP	0	0,00 %
SGP	0	0,00 %
TIERSCHUTZ hier!	0	0,00 %
Tierschutzallianz	0	0,00 %
Bündnis C	0	0,00 %
BIG	0	0,00 %
BGE	0	0,00 %
DIE DIREKTE!	0	0,00 %
Demokratie in Europa - DiEM25	0	0,00 %
III. Weg	0	0,00 %
Die Grauen	0	0,00 %
DIE RECHTE	0	0,00 %
DIE VIOLETTEN	0	0,00 %
LIEBE	0	0,00 %
DIE FRAUEN	0	0,00 %
Graue Panther	0	0,00 %
LKR - Bernd Lucke und die Liberal-Konservativen Reformer	0	0,00 %
MENSCHLICHE WELT	0	0,00 %

	Anzahl	Prozent
NL	0	0,00 %
ÖköLinX	0	0,00 %
Die Humanisten	0	0,00 %
PARTEI FÜR DIE TIERE	1	2,94 %
Gesundheitsforschung	0	0,00 %
Volt	0	0,00 %

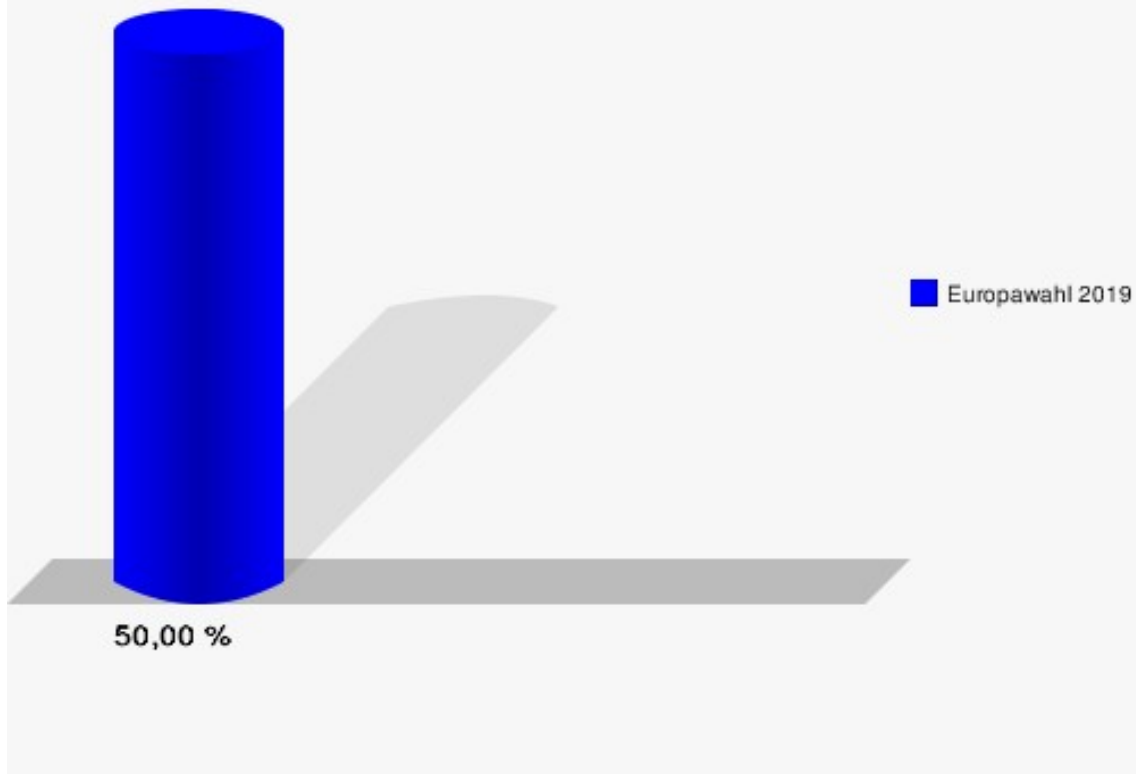


Sonst. = Sonstige

Gemeinde Wenden

Europawahl 26.05.2019

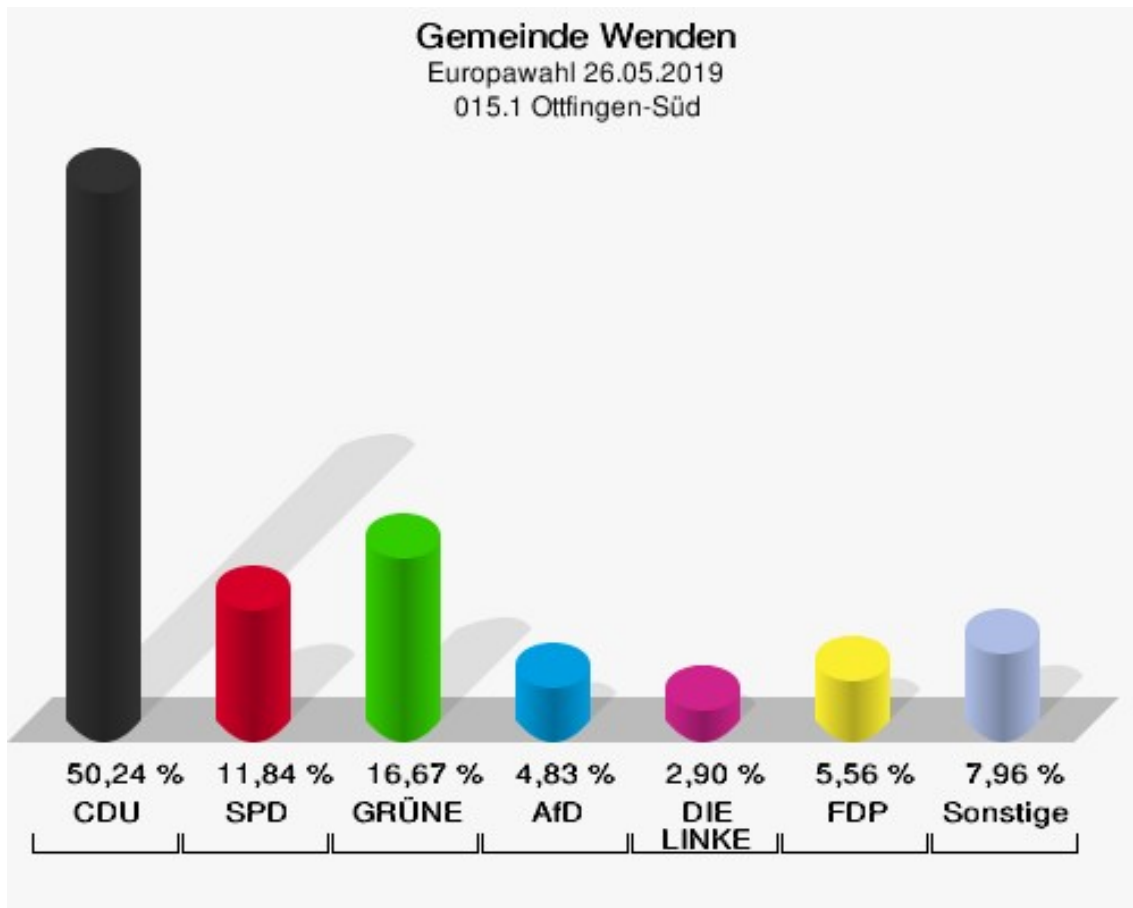
Wahlbeteiligung 014.5 Bebbingen/Büchen/Huppen/Schwarzbruch



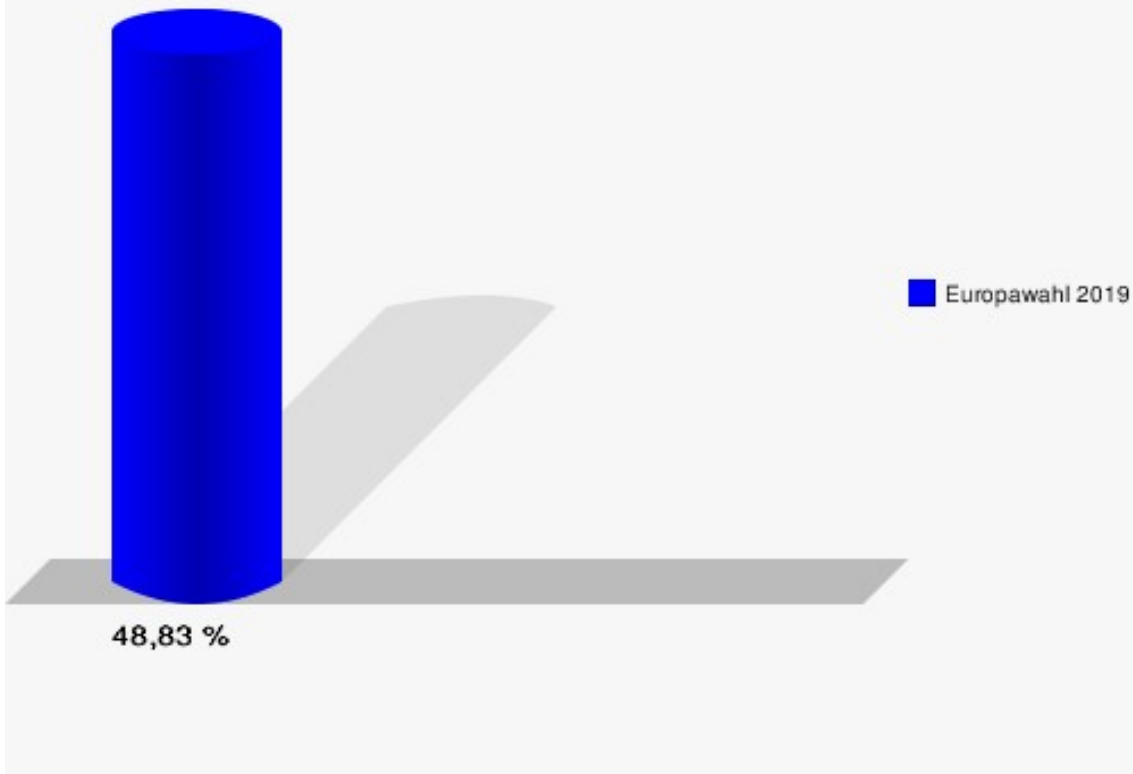
015.1 Ottfingen-Süd

	Anzahl	Prozent
Wahlberechtigte	852	
Wähler/innen	416	48,83 %
ungültige Stimmen	2	0,48 %
gültige Stimmen	414	99,52 %
CDU	208	50,24 %
SPD	49	11,84 %
GRÜNE	69	16,67 %
AfD	20	4,83 %
DIE LINKE	12	2,90 %
FDP	23	5,56 %
PIRATEN	2	0,48 %
Tierschutzpartei	4	0,97 %
NPD	1	0,24 %
Die PARTEI	5	1,21 %
FAMILIE	8	1,93 %
FREIE WÄHLER	1	0,24 %
Volksabstimmung	0	0,00 %
ÖDP	5	1,21 %
DKP	0	0,00 %
MLPD	0	0,00 %
BP	0	0,00 %
SGP	0	0,00 %
TIERSCHUTZ hier!	0	0,00 %
Tierschutzallianz	0	0,00 %
Bündnis C	0	0,00 %
BIG	1	0,24 %
BGE	0	0,00 %
DIE DIREKTE!	2	0,48 %
Demokratie in Europa - DiEM25	0	0,00 %
III. Weg	0	0,00 %
Die Grauen	0	0,00 %
DIE RECHTE	0	0,00 %
DIE VIOLETTEN	0	0,00 %
LIEBE	0	0,00 %
DIE FRAUEN	0	0,00 %
Graue Panther	0	0,00 %
LKR - Bernd Lucke und die Liberal-Konservativen Reformer	0	0,00 %
MENSCHLICHE WELT	0	0,00 %

	Anzahl	Prozent
NL	0	0,00 %
ÖköLinX	0	0,00 %
Die Humanisten	1	0,24 %
PARTEI FÜR DIE TIERE	3	0,72 %
Gesundheitsforschung	0	0,00 %
Volt	0	0,00 %



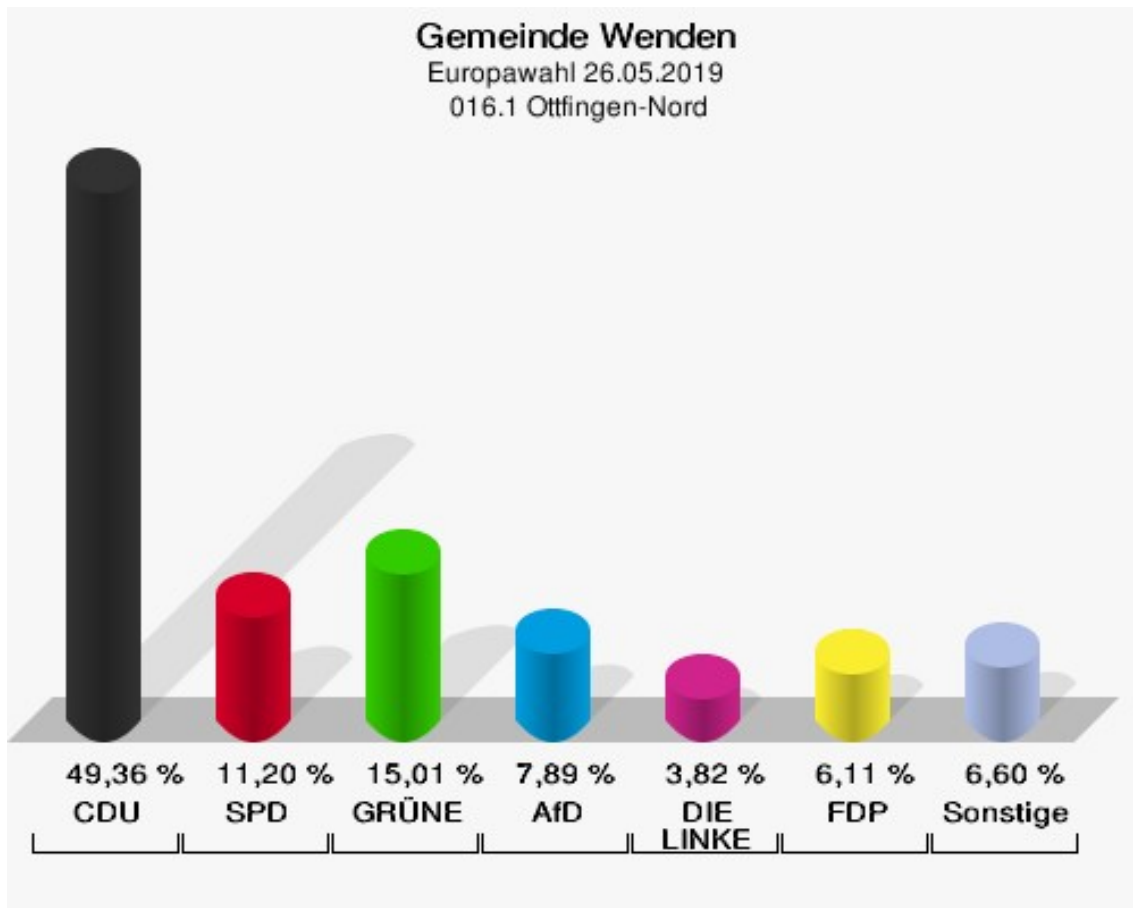
Gemeinde Wenden
Europawahl 26.05.2019
Wahlbeteiligung 015.1 Ottfingen-Süd



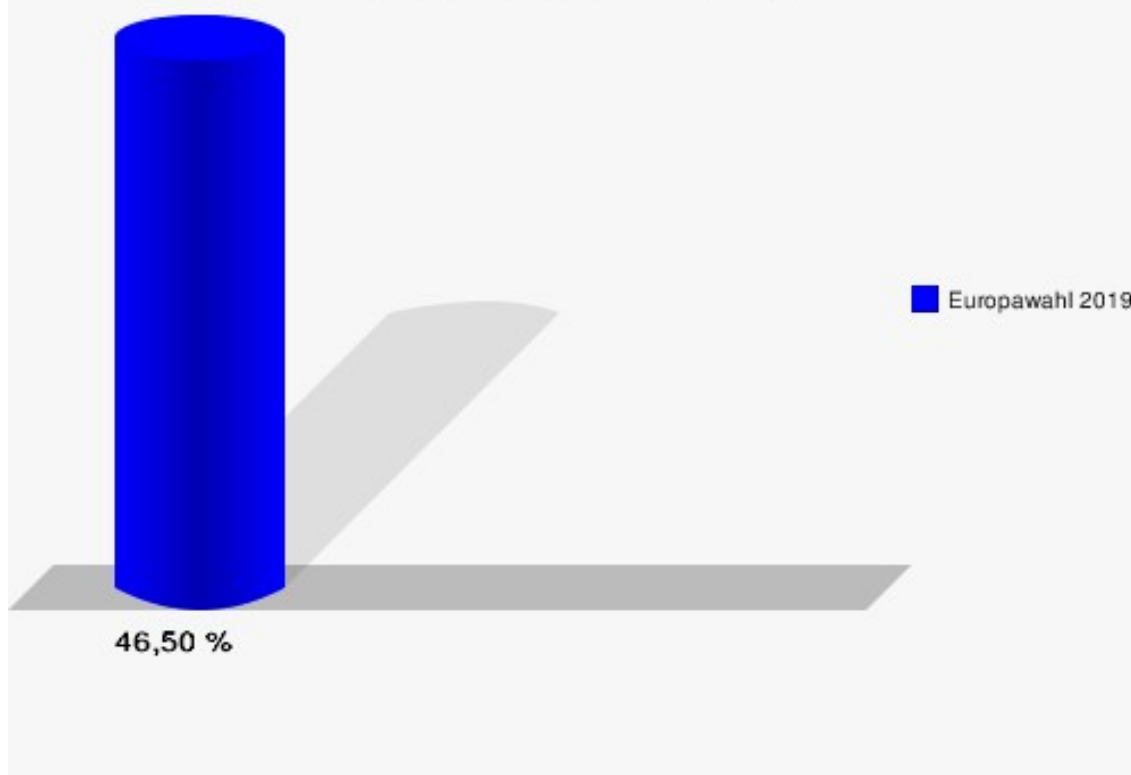
016.1 Ottfingen-Nord

	Anzahl	Prozent
Wahlberechtigte	856	
Wähler/innen	398	46,50 %
ungültige Stimmen	5	1,26 %
gültige Stimmen	393	98,74 %
CDU	194	49,36 %
SPD	44	11,20 %
GRÜNE	59	15,01 %
AfD	31	7,89 %
DIE LINKE	15	3,82 %
FDP	24	6,11 %
PIRATEN	4	1,02 %
Tierschutzpartei	2	0,51 %
NPD	0	0,00 %
Die PARTEI	4	1,02 %
FAMILIE	6	1,53 %
FREIE WÄHLER	3	0,76 %
Volksabstimmung	0	0,00 %
ÖDP	2	0,51 %
DKP	0	0,00 %
MLPD	0	0,00 %
BP	0	0,00 %
SGP	0	0,00 %
TIERSCHUTZ hier!	0	0,00 %
Tierschutzallianz	0	0,00 %
Bündnis C	0	0,00 %
BIG	0	0,00 %
BGE	0	0,00 %
DIE DIREKTE!	0	0,00 %
Demokratie in Europa - DiEM25	1	0,25 %
III. Weg	0	0,00 %
Die Grauen	0	0,00 %
DIE RECHTE	1	0,25 %
DIE VIOLETTEN	0	0,00 %
LIEBE	0	0,00 %
DIE FRAUEN	1	0,25 %
Graue Panther	0	0,00 %
LKR - Bernd Lucke und die Liberal-Konservativen Reformer	0	0,00 %
MENSCHLICHE WELT	1	0,25 %

	Anzahl	Prozent
NL	0	0,00 %
ÖköLinX	0	0,00 %
Die Humanisten	0	0,00 %
PARTEI FÜR DIE TIERE	0	0,00 %
Gesundheitsforschung	0	0,00 %
Volt	1	0,25 %



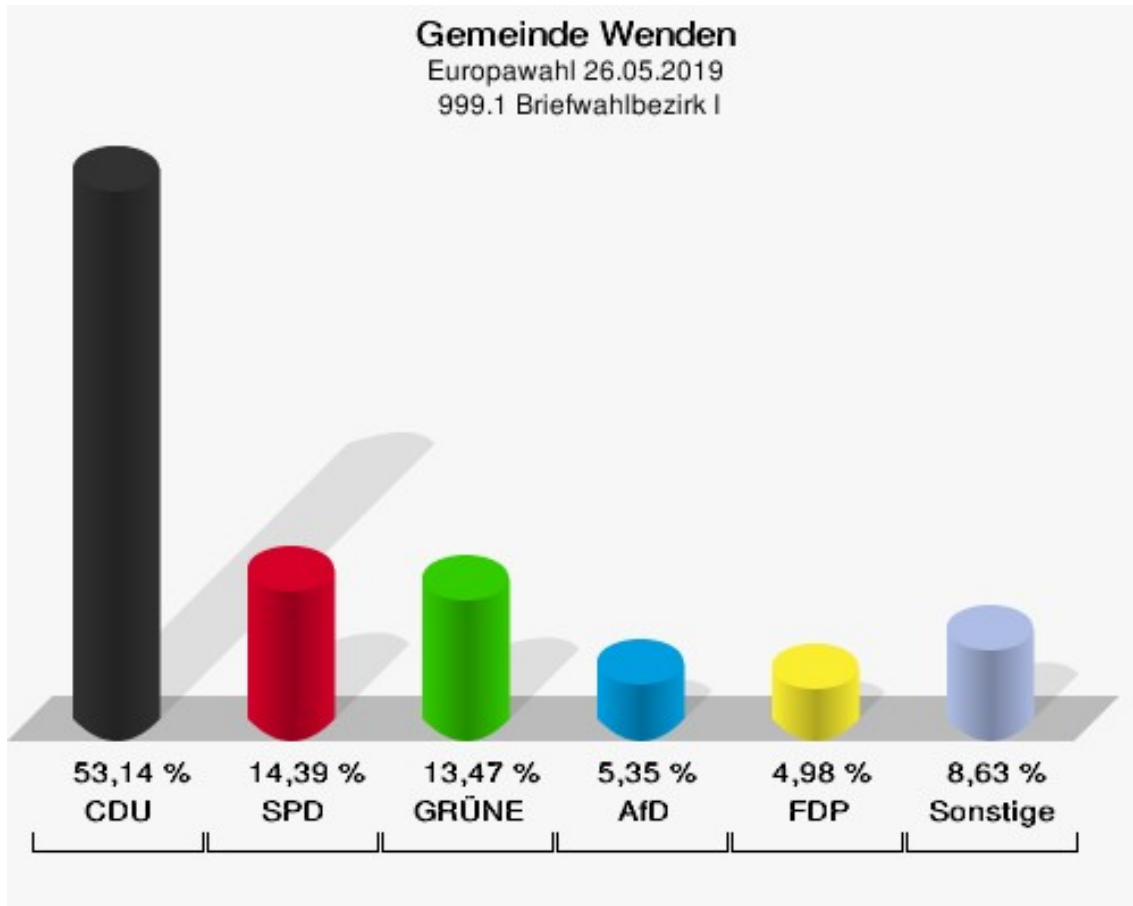
Gemeinde Wenden
Europawahl 26.05.2019
Wahlbeteiligung 016.1 Ottfingen-Nord



999.1 Briefwahlbezirk I

	Anzahl	Prozent
Wähler/innen	1.093	
ungültige Stimmen	9	0,82 %
gültige Stimmen	1.084	99,18 %
CDU	576	53,14 %
SPD	156	14,39 %
GRÜNE	146	13,47 %
AfD	58	5,35 %
DIE LINKE	15	1,38 %
FDP	54	4,98 %
PIRATEN	2	0,18 %
Tierschutzpartei	18	1,66 %
NPD	2	0,18 %
Die PARTEI	18	1,66 %
FAMILIE	8	0,74 %
FREIE WÄHLER	9	0,83 %
Volksabstimmung	1	0,09 %
ÖDP	4	0,37 %
DKP	0	0,00 %
MLPD	0	0,00 %
BP	0	0,00 %
SGP	3	0,28 %
TIERSCHUTZ hier!	2	0,18 %
Tierschutzallianz	0	0,00 %
Bündnis C	2	0,18 %
BIG	0	0,00 %
BGE	1	0,09 %
DIE DIREKTE!	0	0,00 %
Demokratie in Europa - DiEM25	0	0,00 %
III. Weg	0	0,00 %
Die Grauen	1	0,09 %
DIE RECHTE	0	0,00 %
DIE VIOLETTEN	1	0,09 %
LIEBE	0	0,00 %
DIE FRAUEN	1	0,09 %
Graue Panther	0	0,00 %
LKR - Bernd Lucke und die Liberal-Konservativen Reformer	1	0,09 %
MENSCHLICHE WELT	0	0,00 %
NL	0	0,00 %

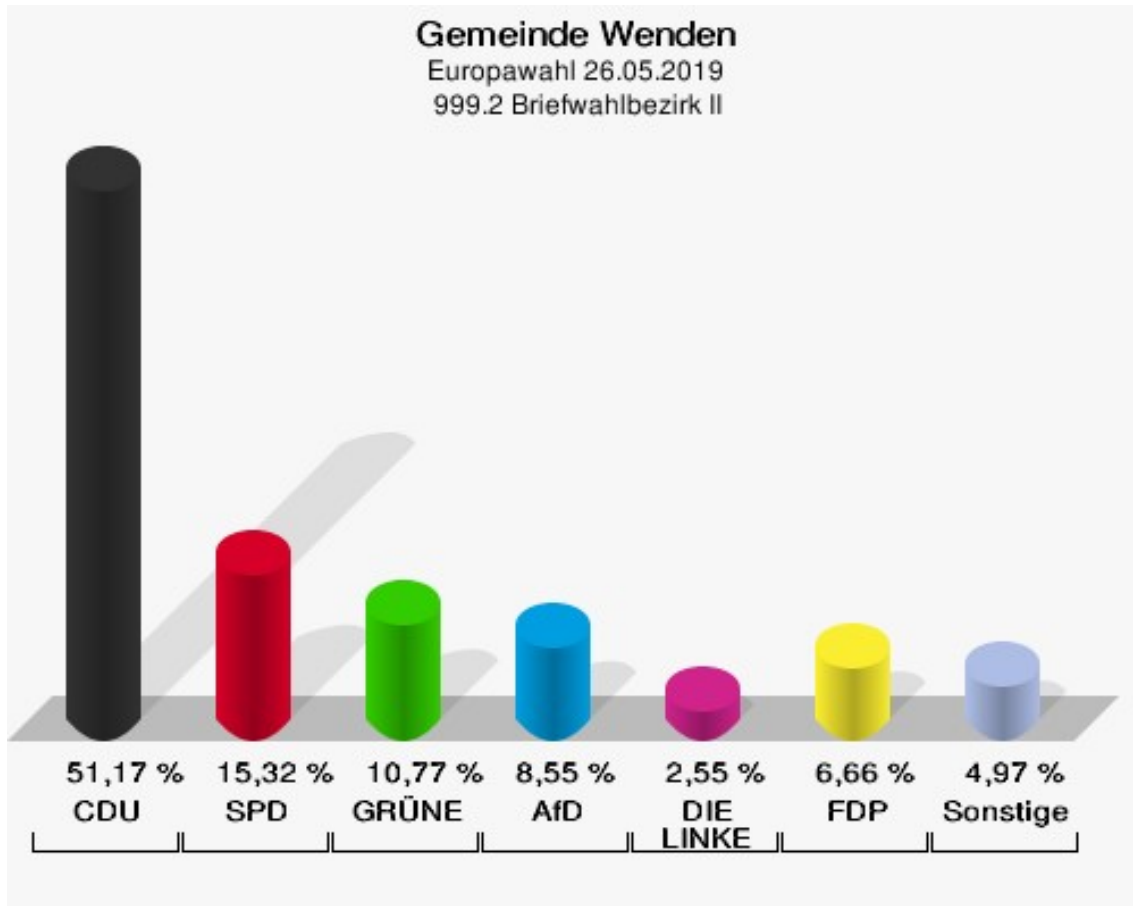
	Anzahl	Prozent
ÖköLinX	0	0,00 %
Die Humanisten	0	0,00 %
PARTEI FÜR DIE TIERE	1	0,09 %
Gesundheitsforschung	2	0,18 %
Volt	2	0,18 %



999.2 Briefwahlbezirk II

	Anzahl	Prozent
Wähler/innen	903	
ungültige Stimmen	2	0,22 %
gültige Stimmen	901	99,78 %
CDU	461	51,17 %
SPD	138	15,32 %
GRÜNE	97	10,77 %
AfD	77	8,55 %
DIE LINKE	23	2,55 %
FDP	60	6,66 %
PIRATEN	3	0,33 %
Tierschutzpartei	10	1,11 %
NPD	1	0,11 %
Die PARTEI	12	1,33 %
FAMILIE	1	0,11 %
FREIE WÄHLER	3	0,33 %
Volksabstimmung	0	0,00 %
ÖDP	4	0,44 %
DKP	0	0,00 %
MLPD	0	0,00 %
BP	0	0,00 %
SGP	0	0,00 %
TIERSCHUTZ hier!	1	0,11 %
Tierschutzallianz	1	0,11 %
Bündnis C	0	0,00 %
BIG	1	0,11 %
BGE	0	0,00 %
DIE DIREKTE!	0	0,00 %
Demokratie in Europa - DiEM25	0	0,00 %
III. Weg	1	0,11 %
Die Grauen	0	0,00 %
DIE RECHTE	0	0,00 %
DIE VIOLETTEN	0	0,00 %
LIEBE	0	0,00 %
DIE FRAUEN	1	0,11 %
Graue Panther	2	0,22 %
LKR - Bernd Lucke und die Liberal-Konservativen Reformer	2	0,22 %
MENSCHLICHE WELT	0	0,00 %
NL	0	0,00 %

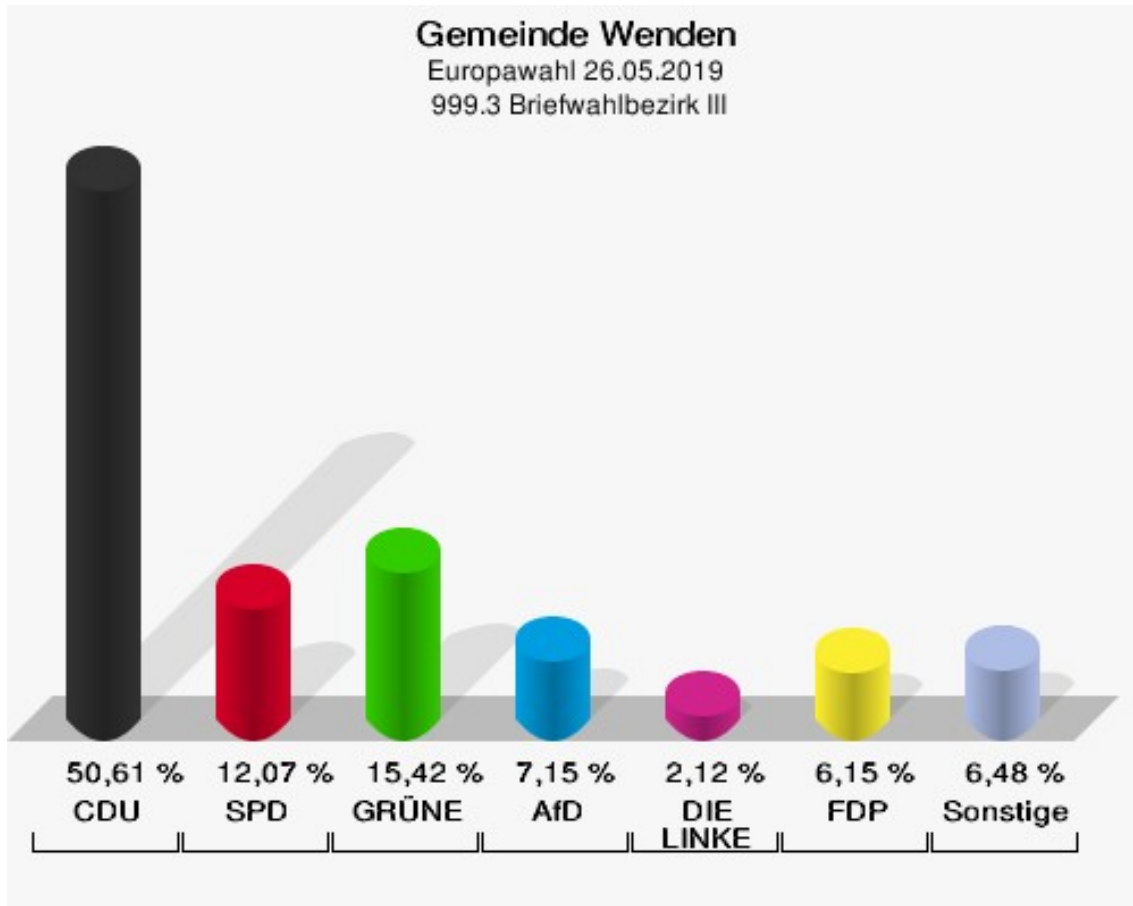
	Anzahl	Prozent
ÖköLinX	0	0,00 %
Die Humanisten	0	0,00 %
PARTEI FÜR DIE TIERE	0	0,00 %
Gesundheitsforschung	0	0,00 %
Volt	2	0,22 %



999.3 Briefwahlbezirk III

	Anzahl	Prozent
Wähler/innen	896	
ungültige Stimmen	1	0,11 %
gültige Stimmen	895	99,89 %
CDU	453	50,61 %
SPD	108	12,07 %
GRÜNE	138	15,42 %
AfD	64	7,15 %
DIE LINKE	19	2,12 %
FDP	55	6,15 %
PIRATEN	3	0,34 %
Tierschutzpartei	11	1,23 %
NPD	0	0,00 %
Die PARTEI	15	1,68 %
FAMILIE	4	0,45 %
FREIE WÄHLER	3	0,34 %
Volksabstimmung	1	0,11 %
ÖDP	4	0,45 %
DKP	0	0,00 %
MLPD	0	0,00 %
BP	2	0,22 %
SGP	1	0,11 %
TIERSCHUTZ hier!	1	0,11 %
Tierschutzallianz	1	0,11 %
Bündnis C	0	0,00 %
BIG	0	0,00 %
BGE	0	0,00 %
DIE DIREKTE!	0	0,00 %
Demokratie in Europa - DiEM25	3	0,34 %
III. Weg	0	0,00 %
Die Grauen	1	0,11 %
DIE RECHTE	1	0,11 %
DIE VIOLETTEN	1	0,11 %
LIEBE	0	0,00 %
DIE FRAUEN	1	0,11 %
Graue Panther	1	0,11 %
LKR - Bernd Lucke und die Liberal-Konservativen Reformer	0	0,00 %
MENSCHLICHE WELT	0	0,00 %
NL	2	0,22 %

	Anzahl	Prozent
ÖköLinX	0	0,00 %
Die Humanisten	0	0,00 %
PARTEI FÜR DIE TIERE	0	0,00 %
Gesundheitsforschung	1	0,11 %
Volt	1	0,11 %



Übersicht Wahlbezirke

Gemeinde Wenden Europawahl 26.05.2019 Zusammenstellung der Ergebnisse nach Wahlbezirken																		
Wahlbezirk	Schnell- meldungen	Wahlbe- rechtigte	Wähler	gültig	CDU	SPD	GRÜNE	AfD	DIE LINKE	FDP	PIRATEN	Tierschutz- partei	NPD	Die PAR- TEI	FAMILIE	FREIE WÄHLER	Volksab- stimmung	ÖDP
001.1 Wen- den-Nord-West	1 von 1	952	458	454	209	69	58	38	11	44	0	5	0	9	2	0	0	1
			48,11 %	99,13 %	46,04 %	15,20 %	12,78 %	8,37 %	2,42 %	9,69 %	0,00 %	1,10 %	0,00 %	1,98 %	0,44 %	0,00 %	0,00 %	0,22 %
002.1 Wen- den-Süd-West	1 von 1	993	393	390	170	51	48	40	10	38	3	3	0	5	3	7	0	5
			39,58 %	99,24 %	43,59 %	13,08 %	12,31 %	10,26 %	2,56 %	9,74 %	0,77 %	0,77 %	0,00 %	1,28 %	0,77 %	1,79 %	0,00 %	1,28 %
003.1 Wen- den-Ost	1 von 1	935	415	411	217	46	56	25	8	29	3	4	1	7	1	4	0	6
			44,39 %	99,04 %	52,80 %	11,19 %	13,63 %	6,08 %	1,95 %	7,06 %	0,73 %	0,97 %	0,24 %	1,70 %	0,24 %	0,97 %	0,00 %	1,46 %
004.1 Möllmicke	1 von 1	1.172	568	565	238	100	77	53	16	41	3	6	0	4	7	3	0	3
			48,46 %	99,47 %	42,12 %	17,70 %	13,63 %	9,38 %	2,83 %	7,26 %	0,53 %	1,06 %	0,00 %	0,71 %	1,24 %	0,53 %	0,00 %	0,53 %
005.1 Gerlin- gen-Süd	1 von 1	985	417	412	214	50	51	27	22	19	4	3	1	3	3	3	0	1
			42,34 %	98,80 %	51,94 %	12,14 %	12,38 %	6,55 %	5,34 %	4,61 %	0,97 %	0,73 %	0,24 %	0,73 %	0,73 %	0,73 %	0,00 %	0,24 %
006.1 Gerlin- gen-Nord-Ost	1 von 1	888	440	440	232	51	53	34	10	23	1	11	0	4	6	1	2	1
			49,55 %	100,00 %	52,73 %	11,59 %	12,05 %	7,73 %	2,27 %	5,23 %	0,23 %	2,50 %	0,00 %	0,91 %	1,36 %	0,23 %	0,45 %	0,23 %
006.2 Elben/ Scheiderwald	1 von 1	400	232	230	109	30	22	29	3	21	0	4	0	2	3	1	0	2
			58,00 %	99,14 %	47,39 %	13,04 %	9,57 %	12,61 %	1,30 %	9,13 %	0,00 %	1,74 %	0,00 %	0,87 %	1,30 %	0,43 %	0,00 %	0,87 %
007.1 Hillmi- cke/Wendener- hütte	1 von 1	893	416	412	199	52	48	42	11	35	4	4	1	3	2	1	0	0
			46,58 %	99,04 %	48,30 %	12,62 %	11,65 %	10,19 %	2,67 %	8,50 %	0,97 %	0,97 %	0,24 %	0,73 %	0,49 %	0,24 %	0,00 %	0,00 %
008.1 Hüns- born-West	1 von 1	893	415	410	169	47	77	46	9	28	0	8	1	9	4	6	0	2
			46,47 %	98,80 %	41,22 %	11,46 %	18,78 %	11,22 %	2,20 %	6,83 %	0,00 %	1,95 %	0,24 %	2,20 %	0,98 %	1,46 %	0,00 %	0,49 %
009.1 Hüns- born-Süd-Ost	1 von 1	775	309	305	154	41	41	15	8	26	1	4	1	2	2	1	0	3
			39,87 %	98,71 %	50,49 %	13,44 %	13,44 %	4,92 %	2,62 %	8,52 %	0,33 %	1,31 %	0,33 %	0,66 %	0,66 %	0,33 %	0,00 %	0,98 %
010.1 Hüns- born-Nord-Ost	1 von 1	830	387	385	182	38	58	40	10	33	3	3	1	8	3	1	0	1
			46,63 %	99,48 %	47,27 %	9,87 %	15,06 %	10,39 %	2,60 %	8,57 %	0,78 %	0,78 %	0,26 %	2,08 %	0,78 %	0,26 %	0,00 %	0,26 %
011.1 Alten- hof/Girkhausen	1 von 1	1.024	460	453	209	70	74	30	10	26	3	5	2	8	4	3	0	1
			44,92 %	98,48 %	46,14 %	15,45 %	16,34 %	6,62 %	2,21 %	5,74 %	0,66 %	1,10 %	0,44 %	1,77 %	0,88 %	0,66 %	0,00 %	0,22 %
012.1 Schö- nau/Altenwen- den	1 von 1	1.133	552	547	261	71	69	52	14	39	2	5	0	7	1	11	0	8
			48,72 %	99,09 %	47,71 %	12,98 %	12,61 %	9,51 %	2,56 %	7,13 %	0,37 %	0,91 %	0,00 %	1,28 %	0,18 %	2,01 %	0,00 %	1,46 %
013.1 Rothe- mühle/Rothen- born	1 von 1	527	215	213	81	26	34	29	7	15	2	8	0	5	2	1	0	0
			40,80 %	99,07 %	38,03 %	12,21 %	15,96 %	13,62 %	3,29 %	7,04 %	0,94 %	3,76 %	0,00 %	2,35 %	0,94 %	0,47 %	0,00 %	0,00 %
013.2 Heid/ Trömbach	1 von 1	451	208	207	93	25	32	20	11	11	2	2	0	1	2	3	0	0
			46,12 %	99,52 %	44,93 %	12,08 %	15,46 %	9,66 %	5,31 %	5,31 %	0,97 %	0,97 %	0,00 %	0,48 %	0,97 %	1,45 %	0,00 %	0,00 %
014.1 Römers- hagen/Döingen	1 von 1	177	111	110	57	10	17	6	2	10	1	1	0	3	0	0	0	2
			62,71 %	99,10 %	51,82 %	9,09 %	15,45 %	5,45 %	1,82 %	9,09 %	0,91 %	0,91 %	0,00 %	2,73 %	0,00 %	0,00 %	0,00 %	1,82 %
014.2 Dörn- scheid	1 von 1	162	69	69	30	11	16	8	1	2	1	0	0	0	0	0	0	0
			42,59 %	100,00 %	43,48 %	15,94 %	23,19 %	11,59 %	1,45 %	2,90 %	1,45 %	0,00 %	0,00 %	0,00 %	0,00 %	0,00 %	0,00 %	0,00 %
014.3 Vahlberg	1 von 1	210	93	92	28	20	16	9	2	6	1	0	0	0	0	2	0	3

Gemeinde Wenden
Europawahl 26.05.2019
Zusammenstellung der Ergebnisse nach Wahlbezirken

Wahlbezirk	Schnell- meldungen	Wahlbe- rechtigte	Wähler	gültig	CDU	SPD	GRÜNE	AfD	DIE LINKE	FDP	PIRATEN	Tierschutz- partei	NPD	Die PAR- TEI	FAMILIE	FREIE WÄHLER	Volksab- stimmung	ÖDP
			44,29 %	98,92 %	30,43 %	21,74 %	17,39 %	9,78 %	2,17 %	6,52 %	1,09 %	0,00 %	0,00 %	0,00 %	0,00 %	2,17 %	0,00 %	3,26 %
014.4 Brün/Hoff- nung	1 von 1	286	145	143	79	17	13	6	9	11	0	1	0	1	2	2	0	0
			50,70 %	98,62 %	55,24 %	11,89 %	9,09 %	4,20 %	6,29 %	7,69 %	0,00 %	0,70 %	0,00 %	0,70 %	1,40 %	1,40 %	0,00 %	0,00 %
014.5 Bebbin- gen/Büchen/ Hup- pen/Schwarz- bruch	1 von 1	70	35	34	24	2	2	2	0	1	0	0	0	1	0	1	0	0
			50,00 %	97,14 %	70,59 %	5,88 %	5,88 %	5,88 %	0,00 %	2,94 %	0,00 %	0,00 %	0,00 %	2,94 %	0,00 %	2,94 %	0,00 %	0,00 %
015.1 Ottfin- gen-Süd	1 von 1	852	416	414	208	49	69	20	12	23	2	4	1	5	8	1	0	5
			48,83 %	99,52 %	50,24 %	11,84 %	16,67 %	4,83 %	2,90 %	5,56 %	0,48 %	0,97 %	0,24 %	1,21 %	1,93 %	0,24 %	0,00 %	1,21 %
016.1 Ottfin- gen-Nord	1 von 1	856	398	393	194	44	59	31	15	24	4	2	0	4	6	3	0	2
			46,50 %	98,74 %	49,36 %	11,20 %	15,01 %	7,89 %	3,82 %	6,11 %	1,02 %	0,51 %	0,00 %	1,02 %	1,53 %	0,76 %	0,00 %	0,51 %
999.1 Briefwahl- bezirk I	1 von 1	0	1.093	1.084	576	156	146	58	15	54	2	18	2	18	8	9	1	4
				99,18 %	53,14 %	14,39 %	13,47 %	5,35 %	1,38 %	4,98 %	0,18 %	1,66 %	0,18 %	1,66 %	0,74 %	0,83 %	0,09 %	0,37 %
999.2 Briefwahl- bezirk II	1 von 1	0	903	901	461	138	97	77	23	60	3	10	1	12	1	3	0	4
				99,78 %	51,17 %	15,32 %	10,77 %	8,55 %	2,55 %	6,66 %	0,33 %	1,11 %	0,11 %	1,33 %	0,11 %	0,33 %	0,00 %	0,44 %
999.3 Briefwahl- bezirk III	1 von 1	0	896	895	453	108	138	64	19	55	3	11	0	15	4	3	1	4
				99,89 %	50,61 %	12,07 %	15,42 %	7,15 %	2,12 %	6,15 %	0,34 %	1,23 %	0,00 %	1,68 %	0,45 %	0,34 %	0,11 %	0,45 %
Gemeinde Wenden	25 von 25	15.464	10.044	9.969	4.847	1.322	1.371	801	258	674	48	122	12	136	74	70	4	58
			64,95 %	99,25 %	48,62 %	13,26 %	13,75 %	8,03 %	2,59 %	6,76 %	0,48 %	1,22 %	0,12 %	1,36 %	0,74 %	0,70 %	0,04 %	0,58 %

Gemeinde Wenden
Europawahl 26.05.2019
Zusammenstellung der Ergebnisse nach Wahlbezirken

Wahlbezirk	DKP	MLPD	BP	SGP	TIERSCHU hier!	Tierschutz- allianz	Bündnis C	BIG	BGE	DIE DIREKTE!	Demokratie in Europa - DiEM25	III. Weg	Die Grauen	DIE RECHTE	DIE VIO- LETTEN	LIEBE	DIE FRAUEN	Graue Panther
001.1 Wen- den-Nord-West	0	0	1	0	0	1	0	0	0	0	0	0	0	0	3	0	0	0
	0,00 %	0,00 %	0,22 %	0,00 %	0,00 %	0,22 %	0,00 %	0,00 %	0,00 %	0,00 %	0,00 %	0,00 %	0,00 %	0,00 %	0,66 %	0,00 %	0,00 %	0,00 %
002.1 Wen- den-Süd-West	2	0	0	0	0	0	0	0	2	0	2	0	1	0	0	0	0	0
	0,51 %	0,00 %	0,00 %	0,00 %	0,00 %	0,00 %	0,00 %	0,00 %	0,51 %	0,00 %	0,51 %	0,00 %	0,26 %	0,00 %	0,00 %	0,00 %	0,00 %	0,00 %
003.1 Wen- den-Ost	0	0	0	0	0	1	1	0	1	0	0	0	0	0	1	0	0	0
	0,00 %	0,00 %	0,00 %	0,00 %	0,00 %	0,24 %	0,24 %	0,00 %	0,24 %	0,00 %	0,00 %	0,00 %	0,00 %	0,00 %	0,24 %	0,00 %	0,00 %	0,00 %
004.1 Möllmicke	0	0	0	0	1	0	0	1	0	0	2	1	2	0	2	0	0	0
	0,00 %	0,00 %	0,00 %	0,00 %	0,18 %	0,00 %	0,00 %	0,18 %	0,00 %	0,00 %	0,35 %	0,18 %	0,35 %	0,00 %	0,35 %	0,00 %	0,00 %	0,00 %
005.1 Gerlin- gen-Süd	0	0	0	0	1	0	0	0	0	0	1	1	0	0	0	1	0	1
	0,00 %	0,00 %	0,00 %	0,00 %	0,24 %	0,00 %	0,00 %	0,00 %	0,00 %	0,00 %	0,24 %	0,24 %	0,00 %	0,00 %	0,00 %	0,24 %	0,00 %	0,24 %
006.1 Gerlin- gen-Nord-Ost	0	0	0	0	0	2	0	0	0	0	0	0	1	0	0	0	2	3
	0,00 %	0,00 %	0,00 %	0,00 %	0,00 %	0,45 %	0,00 %	0,00 %	0,00 %	0,00 %	0,00 %	0,00 %	0,23 %	0,00 %	0,00 %	0,00 %	0,45 %	0,68 %
006.2 Elben/ Scheiderwald	0	0	0	0	0	0	0	0	0	0	0	2	0	1	0	0	0	0
	0,00 %	0,00 %	0,00 %	0,00 %	0,00 %	0,00 %	0,00 %	0,00 %	0,00 %	0,00 %	0,00 %	0,87 %	0,00 %	0,43 %	0,00 %	0,00 %	0,00 %	0,00 %
007.1 Hillmi- cke/Wendener- hütte	0	0	0	0	1	0	0	0	0	0	1	2	0	1	0	0	0	3
	0,00 %	0,00 %	0,00 %	0,00 %	0,24 %	0,00 %	0,00 %	0,00 %	0,00 %	0,00 %	0,24 %	0,49 %	0,00 %	0,24 %	0,00 %	0,00 %	0,00 %	0,73 %
008.1 Hüns- born-West	0	0	0	0	0	1	0	0	0	0	1	0	2	0	0	0	0	0
	0,00 %	0,00 %	0,00 %	0,00 %	0,00 %	0,24 %	0,00 %	0,00 %	0,00 %	0,00 %	0,24 %	0,00 %	0,49 %	0,00 %	0,00 %	0,00 %	0,00 %	0,00 %
009.1 Hüns- born-Süd-Ost	0	0	0	0	1	0	0	0	0	0	0	0	0	0	0	0	1	2
	0,00 %	0,00 %	0,00 %	0,00 %	0,33 %	0,00 %	0,00 %	0,00 %	0,00 %	0,00 %	0,00 %	0,00 %	0,00 %	0,00 %	0,00 %	0,00 %	0,33 %	0,66 %
010.1 Hüns- born-Nord-Ost	0	0	0	0	0	0	0	0	0	0	0	1	0	0	0	0	0	1
	0,00 %	0,00 %	0,00 %	0,00 %	0,00 %	0,00 %	0,00 %	0,00 %	0,00 %	0,00 %	0,00 %	0,26 %	0,00 %	0,00 %	0,00 %	0,00 %	0,00 %	0,26 %
011.1 Alten- hof/Girkhausen	0	0	0	0	0	0	0	0	0	0	0	0	0	0	0	0	0	0
	0,00 %	0,00 %	0,00 %	0,00 %	0,00 %	0,00 %	0,00 %	0,00 %	0,00 %	0,00 %	0,00 %	0,00 %	0,00 %	0,00 %	0,00 %	0,00 %	0,00 %	0,00 %
012.1 Schö- nau/Altenwen- den	0	0	1	0	1	0	0	0	0	0	0	0	1	0	0	0	1	0
	0,00 %	0,00 %	0,18 %	0,00 %	0,18 %	0,00 %	0,00 %	0,00 %	0,00 %	0,00 %	0,00 %	0,00 %	0,18 %	0,00 %	0,00 %	0,00 %	0,18 %	0,00 %
013.1 Rothe- mühle/Rothen- born	0	0	1	0	0	0	1	0	0	0	0	0	0	0	0	0	0	0
	0,00 %	0,00 %	0,47 %	0,00 %	0,00 %	0,00 %	0,47 %	0,00 %	0,00 %	0,00 %	0,00 %	0,00 %	0,00 %	0,00 %	0,00 %	0,00 %	0,00 %	0,00 %
013.2 Heid/ Trömbach	0	0	1	0	0	1	0	0	0	0	0	0	0	0	0	0	0	1
	0,00 %	0,00 %	0,48 %	0,00 %	0,00 %	0,48 %	0,00 %	0,00 %	0,00 %	0,00 %	0,00 %	0,00 %	0,00 %	0,00 %	0,00 %	0,00 %	0,00 %	0,48 %
014.1 Römers- hagen/Döingen	0	0	0	0	0	0	0	0	0	0	0	0	0	0	0	0	0	1
	0,00 %	0,00 %	0,00 %	0,00 %	0,00 %	0,00 %	0,00 %	0,00 %	0,00 %	0,00 %	0,00 %	0,00 %	0,00 %	0,00 %	0,00 %	0,00 %	0,00 %	0,91 %
014.2 Dörn- scheid	0	0	0	0	0	0	0	0	0	0	0	0	0	0	0	0	0	0
	0,00 %	0,00 %	0,00 %	0,00 %	0,00 %	0,00 %	0,00 %	0,00 %	0,00 %	0,00 %	0,00 %	0,00 %	0,00 %	0,00 %	0,00 %	0,00 %	0,00 %	0,00 %
014.3 Vahlberg	0	0	0	0	0	1	0	0	0	0	1	0	2	0	0	0	1	0

Gemeinde Wenden
Europawahl 26.05.2019
Zusammenstellung der Ergebnisse nach Wahlbezirken

Wahlbezirk	DKP	MLPD	BP	SGP	TIERSCHU hier!	Tierschutz- allianz	Bündnis C	BIG	BGE	DIE DIREKTE!	Demokratie in Europa - DIEM25	III. Weg	Die Grauen	DIE RECHTE	DIE VIO- LETTEN	LIEBE	DIE FRAUEN	Graue Panther
	0,00 %	0,00 %	0,00 %	0,00 %	0,00 %	1,09 %	0,00 %	0,00 %	0,00 %	0,00 %	1,09 %	0,00 %	2,17 %	0,00 %	0,00 %	0,00 %	1,09 %	0,00 %
014.4 Brün/Hoffnung	0	0	0	0	0	0	0	0	0	0	0	0	0	0	0	0	1	0
	0,00 %	0,00 %	0,00 %	0,00 %	0,00 %	0,00 %	0,00 %	0,00 %	0,00 %	0,00 %	0,00 %	0,00 %	0,00 %	0,00 %	0,00 %	0,00 %	0,70 %	0,00 %
014.5 Bebbingen/Büchen/Huppen/Schwarzbruch	0	0	0	0	0	0	0	0	0	0	0	0	0	0	0	0	0	0
	0,00 %	0,00 %	0,00 %	0,00 %	0,00 %	0,00 %	0,00 %	0,00 %	0,00 %	0,00 %	0,00 %	0,00 %	0,00 %	0,00 %	0,00 %	0,00 %	0,00 %	0,00 %
015.1 Ottfingen-Süd	0	0	0	0	0	0	0	1	0	2	0	0	0	0	0	0	0	0
	0,00 %	0,00 %	0,00 %	0,00 %	0,00 %	0,00 %	0,00 %	0,24 %	0,00 %	0,48 %	0,00 %	0,00 %	0,00 %	0,00 %	0,00 %	0,00 %	0,00 %	0,00 %
016.1 Ottfingen-Nord	0	0	0	0	0	0	0	0	0	0	1	0	0	1	0	0	1	0
	0,00 %	0,00 %	0,00 %	0,00 %	0,00 %	0,00 %	0,00 %	0,00 %	0,00 %	0,00 %	0,25 %	0,00 %	0,00 %	0,25 %	0,00 %	0,00 %	0,25 %	0,00 %
999.1 Briefwahlbezirk I	0	0	0	3	2	0	2	0	1	0	0	0	1	0	1	0	1	0
	0,00 %	0,00 %	0,00 %	0,28 %	0,18 %	0,00 %	0,18 %	0,00 %	0,09 %	0,00 %	0,00 %	0,00 %	0,09 %	0,00 %	0,09 %	0,00 %	0,09 %	0,00 %
999.2 Briefwahlbezirk II	0	0	0	0	1	1	0	1	0	0	0	1	0	0	0	0	1	2
	0,00 %	0,00 %	0,00 %	0,00 %	0,11 %	0,11 %	0,00 %	0,11 %	0,00 %	0,00 %	0,00 %	0,11 %	0,00 %	0,00 %	0,00 %	0,00 %	0,11 %	0,22 %
999.3 Briefwahlbezirk III	0	0	2	1	1	1	0	0	0	0	3	0	1	1	1	0	1	1
	0,00 %	0,00 %	0,22 %	0,11 %	0,11 %	0,11 %	0,00 %	0,00 %	0,00 %	0,00 %	0,34 %	0,00 %	0,11 %	0,11 %	0,11 %	0,00 %	0,11 %	0,11 %
Gemeinde Wenden	2	0	6	4	9	9	4	3	4	2	12	8	11	4	8	1	10	15
	0,02 %	0,00 %	0,06 %	0,04 %	0,09 %	0,09 %	0,04 %	0,03 %	0,04 %	0,02 %	0,12 %	0,08 %	0,11 %	0,04 %	0,08 %	0,01 %	0,10 %	0,15 %

Gemeinde Wenden
Europawahl 26.05.2019
Zusammenstellung der Ergebnisse nach Wahlbezirken

Wahlbezirk	LKR - Bernd Lucke und die Liberal-Konservativen Reformier	MENSCHLICHE WELT	NL	ÖkōLinX	Die Humanisten	PARTEI FÜR DIE TIERE	Gesundheitsforschung	Volt
001.1 Wenden-Nord-West	0	0	0	0	0	0	1	2
	0,00 %	0,00 %	0,00 %	0,00 %	0,00 %	0,00 %	0,22 %	0,44 %
002.1 Wenden-Süd-West	0	0	0	0	0	0	0	0
	0,00 %	0,00 %	0,00 %	0,00 %	0,00 %	0,00 %	0,00 %	0,00 %
003.1 Wenden-Ost	0	0	0	0	0	0	0	0
	0,00 %	0,00 %	0,00 %	0,00 %	0,00 %	0,00 %	0,00 %	0,00 %
004.1 Möllmicke	0	0	2	0	0	1	0	2
	0,00 %	0,00 %	0,35 %	0,00 %	0,00 %	0,18 %	0,00 %	0,35 %
005.1 Gerlingen-Süd	0	0	0	1	0	2	1	2
	0,00 %	0,00 %	0,00 %	0,24 %	0,00 %	0,49 %	0,24 %	0,49 %
006.1 Gerlingen-Nord-Ost	0	0	0	0	0	1	0	2
	0,00 %	0,00 %	0,00 %	0,00 %	0,00 %	0,23 %	0,00 %	0,45 %
006.2 Elben/Scheiderwald	0	0	0	0	1	0	0	0
	0,00 %	0,00 %	0,00 %	0,00 %	0,43 %	0,00 %	0,00 %	0,00 %
007.1 Hillmicke/Wendenerhütte	0	0	0	0	0	0	0	2
	0,00 %	0,00 %	0,00 %	0,00 %	0,00 %	0,00 %	0,00 %	0,49 %
008.1 Hünsborn-West	0	0	0	0	0	0	0	0
	0,00 %	0,00 %	0,00 %	0,00 %	0,00 %	0,00 %	0,00 %	0,00 %
009.1 Hünsborn-Süd-Ost	1	0	0	0	0	0	0	1
	0,33 %	0,00 %	0,00 %	0,00 %	0,00 %	0,00 %	0,00 %	0,33 %
010.1 Hünsborn-Nord-Ost	1	0	0	0	0	0	1	0
	0,26 %	0,00 %	0,00 %	0,00 %	0,00 %	0,00 %	0,26 %	0,00 %
011.1 Altenhof/Girkhausen	2	0	0	1	0	1	0	4
	0,44 %	0,00 %	0,00 %	0,22 %	0,00 %	0,22 %	0,00 %	0,88 %
012.1 Schönau/Altenwenden	0	0	0	0	1	1	0	1
	0,00 %	0,00 %	0,00 %	0,00 %	0,18 %	0,18 %	0,00 %	0,18 %
013.1 Rothemühle/Rothenborn	0	0	0	0	0	0	0	1
	0,00 %	0,00 %	0,00 %	0,00 %	0,00 %	0,00 %	0,00 %	0,47 %
013.2 Heid/Trömbach	1	0	0	0	0	0	1	0
	0,48 %	0,00 %	0,00 %	0,00 %	0,00 %	0,00 %	0,48 %	0,00 %
014.1 Römershagen/Döingen	0	0	0	0	0	0	0	0
	0,00 %	0,00 %	0,00 %	0,00 %	0,00 %	0,00 %	0,00 %	0,00 %
014.2 Dörnscheid	0	0	0	0	0	0	0	0
	0,00 %	0,00 %	0,00 %	0,00 %	0,00 %	0,00 %	0,00 %	0,00 %
014.3 Vahlberg	0	0	0	0	0	0	0	0
	0,00 %	0,00 %	0,00 %	0,00 %	0,00 %	0,00 %	0,00 %	0,00 %


























Gemeinde Wenden
Europawahl 26.05.2019
Zusammenstellung der Ergebnisse nach Wahlbezirken

Wahlbezirk	LKR - Bernd Lucke und die Liberal-Konservativen Reformer	MENSCHLICHE WELT	NL	ÖköLinX	Die Humanisten	PARTEI FÜR DIE TIERE	Gesundheitsforschung	Volt
014.4 Brün/Hoffnung	0	0	0	0	0	0	0	1
	0,00 %	0,00 %	0,00 %	0,00 %	0,00 %	0,00 %	0,00 %	0,70 %
014.5 Bebbingen/Büchen/Huppen/Schwarzbruch	0	0	0	0	0	1	0	0
	0,00 %	0,00 %	0,00 %	0,00 %	0,00 %	2,94 %	0,00 %	0,00 %
015.1 Ottfingen-Süd	0	0	0	0	1	3	0	0
	0,00 %	0,00 %	0,00 %	0,00 %	0,24 %	0,72 %	0,00 %	0,00 %
016.1 Ottfingen-Nord	0	1	0	0	0	0	0	1
	0,00 %	0,25 %	0,00 %	0,00 %	0,00 %	0,00 %	0,00 %	0,25 %
999.1 Briefwahlbezirk I	1	0	0	0	0	1	2	2
	0,09 %	0,00 %	0,00 %	0,00 %	0,00 %	0,09 %	0,18 %	0,18 %
999.2 Briefwahlbezirk II	2	0	0	0	0	0	0	2
	0,22 %	0,00 %	0,00 %	0,00 %	0,00 %	0,00 %	0,00 %	0,22 %
999.3 Briefwahlbezirk III	0	0	2	0	0	0	1	1
	0,00 %	0,00 %	0,22 %	0,00 %	0,00 %	0,00 %	0,11 %	0,11 %
Gemeinde Wenden	8	1	4	2	3	11	7	24
	0,08 %	0,01 %	0,04 %	0,02 %	0,03 %	0,11 %	0,07 %	0,24 %


























Gemeinde Wenden
Europawahl 26.05.2019
CDU, Ergebnis
Wahlbezirk-Übersicht

014.5 Bebbingen/Büchen/Huppen/Schwarzbruch	70,59 %	
014.4 Brün/Hoffnung	55,24 %	
999.1 Briefwahlbezirk I	53,14 %	
003.1 Wenden-Ost	52,80 %	
006.1 Gerlingen-Nord-Ost	52,73 %	
005.1 Gerlingen-Süd	51,94 %	
014.1 Römershagen/Döingen	51,82 %	
999.2 Briefwahlbezirk II	51,17 %	
999.3 Briefwahlbezirk III	50,61 %	
009.1 Hünsborn-Süd-Ost	50,49 %	
015.1 Ottfingen-Süd	50,24 %	
016.1 Ottfingen-Nord	49,36 %	
007.1 Hillmicke/Wendenerhütte	48,30 %	
012.1 Schönau/Altenwenden	47,71 %	
006.2 Elben/Scheiderwald	47,39 %	
010.1 Hünsborn-Nord-Ost	47,27 %	
011.1 Altenhof/Girkhausen	46,14 %	
001.1 Wenden-Nord-West	46,04 %	
013.2 Heid/Trömbach	44,93 %	
002.1 Wenden-Süd-West	43,59 %	
014.2 Dörscheid	43,48 %	
004.1 Möllmicke	42,12 %	
008.1 Hünsborn-West	41,22 %	
013.1 Rothemühle/Rothenborn	38,03 %	
014.3 Vahlberg	30,43 %	


























Gemeinde Wenden
Europawahl 26.05.2019
SPD, Ergebnis
Wahlbezirk-Übersicht

014.3 Vahlberg	21,74 %	
004.1 Möllmicke	17,70 %	
014.2 Dörscheid	15,94 %	
011.1 Altenhof/Girkhausen	15,45 %	
999.2 Briefwahlbezirk II	15,32 %	
001.1 Wenden-Nord-West	15,20 %	
999.1 Briefwahlbezirk I	14,39 %	
009.1 Hünsborn-Süd-Ost	13,44 %	
002.1 Wenden-Süd-West	13,08 %	
006.2 Elben/Scheiderwald	13,04 %	
012.1 Schönau/Altenwenden	12,98 %	
007.1 Hillmicke/Wendenerhütte	12,62 %	
013.1 Rothemühle/Rothenborn	12,21 %	
005.1 Gerlingen-Süd	12,14 %	
013.2 Heid/Trömbach	12,08 %	
999.3 Briefwahlbezirk III	12,07 %	
014.4 Brün/Hoffnung	11,89 %	
015.1 Ottfingen-Süd	11,84 %	
006.1 Gerlingen-Nord-Ost	11,59 %	
008.1 Hünsborn-West	11,46 %	
016.1 Ottfingen-Nord	11,20 %	
003.1 Wenden-Ost	11,19 %	
010.1 Hünsborn-Nord-Ost	9,87 %	
014.1 Römershagen/Döingen	9,09 %	
014.5 Bebbingen/Büchen/Huppen/Schwarzbruch	5,88 %	

Gemeinde Wenden
Europawahl 26.05.2019
GRÜNE, Ergebnis
Wahlbezirk-Übersicht

014.2 Dörscheid	23,19 %	
008.1 Hünsborn-West	18,78 %	
014.3 Vahlberg	17,39 %	
015.1 Ottfingen-Süd	16,67 %	
011.1 Altenhof/Girkhausen	16,34 %	
013.1 Rothemühle/Rothenborn	15,96 %	
013.2 Heid/Trömbach	15,46 %	
014.1 Römershagen/Döingen	15,45 %	
999.3 Briefwahlbezirk III	15,42 %	
010.1 Hünsborn-Nord-Ost	15,06 %	
016.1 Ottfingen-Nord	15,01 %	
004.1 Möllmicke	13,63 %	
003.1 Wenden-Ost	13,63 %	
999.1 Briefwahlbezirk I	13,47 %	
009.1 Hünsborn-Süd-Ost	13,44 %	
001.1 Wenden-Nord-West	12,78 %	
012.1 Schönau/Altenwenden	12,61 %	
005.1 Gerlingen-Süd	12,38 %	
002.1 Wenden-Süd-West	12,31 %	
006.1 Gerlingen-Nord-Ost	12,05 %	
007.1 Hillmicke/Wendenerhütte	11,65 %	
999.2 Briefwahlbezirk II	10,77 %	
006.2 Elben/Scheiderwald	9,57 %	
014.4 Brün/Hoffnung	9,09 %	
014.5 Bebbingen/Büchen/Huppen/Schwarzbruch	5,88 %	

























Gemeinde Wenden
Europawahl 26.05.2019
AfD, Ergebnis
Wahlbezirk-Übersicht

013.1 Rothemühle/Rothenborn	13,62 %	
006.2 Elben/Scheiderwald	12,61 %	
014.2 Dörscheid	11,59 %	
008.1 Hünsborn-West	11,22 %	
010.1 Hünsborn-Nord-Ost	10,39 %	
002.1 Wenden-Süd-West	10,26 %	
007.1 Hillmicke/Wendenerhütte	10,19 %	
014.3 Vahlberg	9,78 %	
013.2 Heid/Trömbach	9,66 %	
012.1 Schönau/Altenwenden	9,51 %	
004.1 Möllmicke	9,38 %	
999.2 Briefwahlbezirk II	8,55 %	
001.1 Wenden-Nord-West	8,37 %	
016.1 Ottfingen-Nord	7,89 %	
006.1 Gerlingen-Nord-Ost	7,73 %	
999.3 Briefwahlbezirk III	7,15 %	
011.1 Altenhof/Girkhausen	6,62 %	
005.1 Gerlingen-Süd	6,55 %	
003.1 Wenden-Ost	6,08 %	
014.5 Bebbingen/Büchen/Huppen/Schwarzbruch	5,88 %	
014.1 Römershagen/Döingen	5,45 %	
999.1 Briefwahlbezirk I	5,35 %	
009.1 Hünsborn-Süd-Ost	4,92 %	
015.1 Ottfingen-Süd	4,83 %	
014.4 Brün/Hoffnung	4,20 %	

Gemeinde Wenden
Europawahl 26.05.2019
DIE LINKE, Ergebnis
Wahlbezirk-Übersicht

014.4 Brün/Hoffnung	6,29 %	■
005.1 Gerlingen-Süd	5,34 %	■
013.2 Heid/Trömbach	5,31 %	■
016.1 Ottfingen-Nord	3,82 %	■
013.1 Rothemühle/Rothenborn	3,29 %	■
015.1 Ottfingen-Süd	2,90 %	■
004.1 Möllmicke	2,83 %	■
007.1 Hillmicke/Wendenerhütte	2,67 %	■
009.1 Hünsborn-Süd-Ost	2,62 %	■
010.1 Hünsborn-Nord-Ost	2,60 %	■
002.1 Wenden-Süd-West	2,56 %	■
012.1 Schönau/Altenwenden	2,56 %	■
999.2 Briefwahlbezirk II	2,55 %	■
001.1 Wenden-Nord-West	2,42 %	■
006.1 Gerlingen-Nord-Ost	2,27 %	■
011.1 Altenhof/Girkhausen	2,21 %	■
008.1 Hünsborn-West	2,20 %	■
014.3 Vahlberg	2,17 %	■
999.3 Briefwahlbezirk III	2,12 %	■
003.1 Wenden-Ost	1,95 %	■
014.1 Römershagen/Döingen	1,82 %	■
014.2 Dörnscheid	1,45 %	■
999.1 Briefwahlbezirk I	1,38 %	■
006.2 Elben/Scheiderwald	1,30 %	■
014.5 Bebbingen/Büchen/Hup- pen/Schwarzbruch	0,00 %	

Gemeinde Wenden
Europawahl 26.05.2019
FDP, Ergebnis
Wahlbezirk-Übersicht

002.1 Wenden-Süd-West	9,74 %	
001.1 Wenden-Nord-West	9,69 %	
006.2 Elben/Scheiderwald	9,13 %	
014.1 Römershagen/Döingen	9,09 %	
010.1 Hünsborn-Nord-Ost	8,57 %	
009.1 Hünsborn-Süd-Ost	8,52 %	
007.1 Hillmicke/Wendenerhütte	8,50 %	
014.4 Brün/Hoffnung	7,69 %	
004.1 Möllmicke	7,26 %	
012.1 Schönau/Altenwenden	7,13 %	
003.1 Wenden-Ost	7,06 %	
013.1 Rothemühle/Rothenborn	7,04 %	
008.1 Hünsborn-West	6,83 %	
999.2 Briefwahlbezirk II	6,66 %	
014.3 Vahlberg	6,52 %	
999.3 Briefwahlbezirk III	6,15 %	
016.1 Ottfingen-Nord	6,11 %	
011.1 Altenhof/Girkhausen	5,74 %	
015.1 Ottfingen-Süd	5,56 %	
013.2 Heid/Trömbach	5,31 %	
006.1 Gerlingen-Nord-Ost	5,23 %	
999.1 Briefwahlbezirk I	4,98 %	
005.1 Gerlingen-Süd	4,61 %	
014.5 Bebbingen/Büchen/Huppen/Schwarzbruch	2,94 %	
014.2 Dörscheid	2,90 %	