

Wahlbuch
Kommunalwahlen
26.09.2004
Gemeinde Inden
Herausgegeben am 12.07.2016

Inhaltsverzeichnis

Kreistagswahl	1
Gemeinde Inden	1
Wahlbezirke	3
Frenz 010	3
Lamersdorf 1 020	5
Lamersdorf 2 030	7
Lucherberg Tal 040	9
Lucherberg Berg 050	11
Pier 1 060	13
Pier 2 070	15
Schophoven 080	17
Inden/Altdorf 1 090	19
Inden/Altdorf 2 100	21
Inden/Altdorf 3 110	23
Inden/Altdorf 4 120	25
Inden/Altdorf 5 130	27
Übersicht Wahlbezirke	29
Stimmbezirke	33
Frenz 010	33
Lamersdorf1 020	35
Lamersdorf2 030	37
Lucherberg Tal 040	39
Lucherberg Berg 050	41
Pier1 060	43
Pier2 070	45
Schophoven 080	47
Inden/Altdorf1 090	49
Inden/Altdorf2 100	51
Inden/Altdorf3 110	53
Inden/Altdorf4 120	55
Inden/Altdorf5 130	57
Übersicht Stimmbezirke	59
Ratswahl	63
Gemeinde Inden	63
Wahlbezirke	67
Frenz 010	67
Lamersdorf 1 020	69
Lamersdorf 2 030	71
Lucherberg Tal 040	73
Lucherberg Berg 050	75
Pier 1 060	77

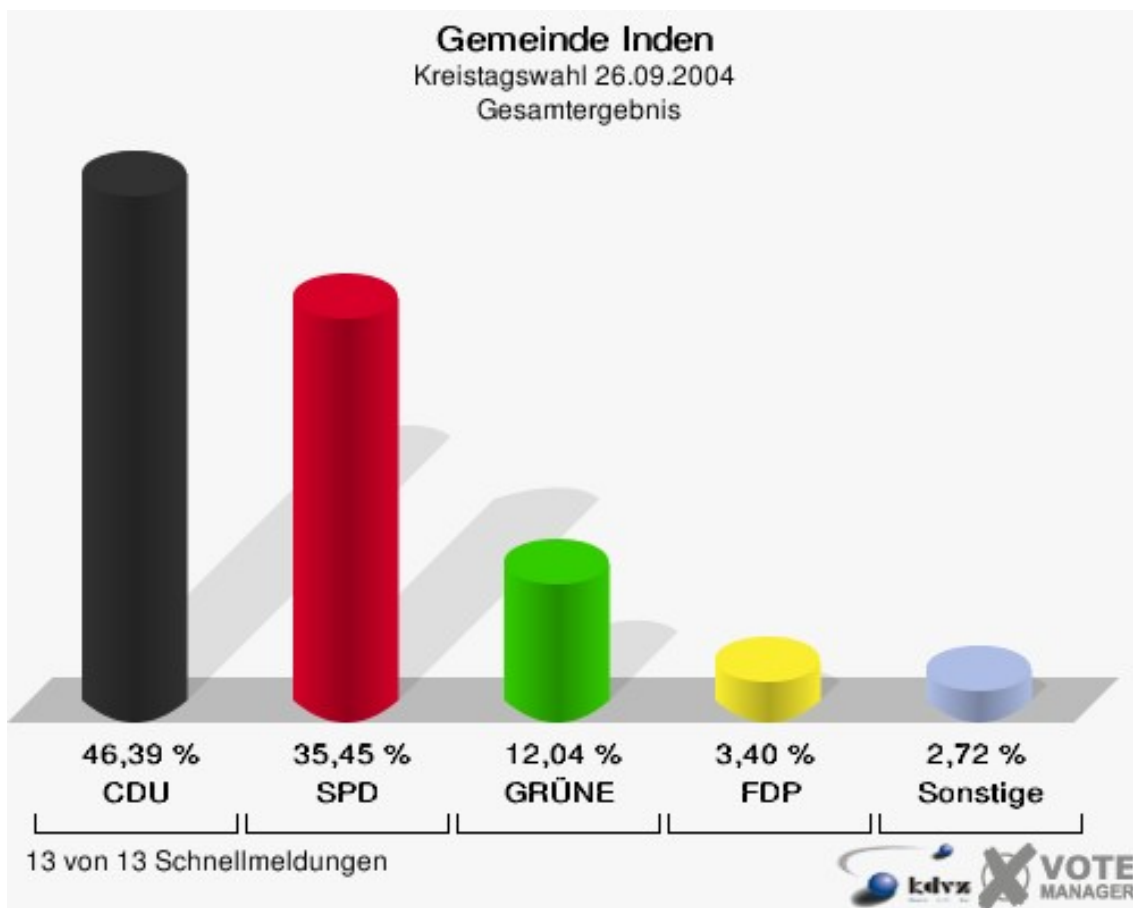
Pier 2 070	79
Schophoven 080	81
Inden/Altdorf 1 090	83
Inden/Altdorf 2 100	85
Inden/Altdorf 3 110	87
Inden/Altdorf 4 120	89
Inden/Altdorf 5 130	91
Übersicht Wahlbezirke	93
Stimmbezirke	97
Frenz 010	97
Lamersdorf1 020	99
Lamersdorf2 030	101
Lucherberg Tal 040	103
Lucherberg Berg 050	105
Pier1 060	107
Pier2 070	109
Schophoven 080	111
Inden/Altdorf1 090	113
Inden/Altdorf2 100	115
Inden/Altdorf3 110	117
Inden/Altdorf4 120	119
Inden/Altdorf5 130	121
Übersicht Stimmbezirke	123
Wahl des/der Landrats/Landrätin	127
Gemeinde Inden	127
Wahlbezirke	129
Frenz 010	129
Lamersdorf 1 020	131
Lamersdorf 2 030	133
Lucherberg Tal 040	135
Lucherberg Berg 050	137
Pier 1 060	139
Pier 2 070	141
Schophoven 080	143
Inden/Altdorf 1 090	145
Inden/Altdorf 2 100	147
Inden/Altdorf 3 110	149
Inden/Altdorf 4 120	151
Inden/Altdorf 5 130	153
Übersicht Wahlbezirke	155
Stimmbezirke	159
Frenz 010	159

Lamersdorf1 020	161
Lamersdorf2 030	163
Lucherberg Tal 040	165
Lucherberg Berg 050	167
Pier1 060	169
Pier2 070	171
Schophoven 080	173
Inden/Altdorf1 090	175
Inden/Altdorf2 100	177
Inden/Altdorf3 110	179
Inden/Altdorf4 120	181
Inden/Altdorf5 130	183
Übersicht Stimmbezirke	185
Wahl des/der Bürgermeisters/in	189
Gemeinde Inden	189
Wahlbezirke	191
Frenz 010	191
Lamersdorf 1 020	193
Lamersdorf 2 030	195
Lucherberg Tal 040	197
Lucherberg Berg 050	199
Pier 1 060	201
Pier 2 070	203
Schophoven 080	205
Inden/Altdorf 1 090	207
Inden/Altdorf 2 100	209
Inden/Altdorf 3 110	211
Inden/Altdorf 4 120	213
Inden/Altdorf 5 130	215
Übersicht Wahlbezirke	217
Stimmbezirke	220
Frenz 010	220
Lamersdorf1 020	222
Lamersdorf2 030	224
Lucherberg Tal 040	226
Lucherberg Berg 050	228
Pier1 060	230
Pier2 070	232
Schophoven 080	234
Inden/Altdorf1 090	236
Inden/Altdorf2 100	238
Inden/Altdorf3 110	240

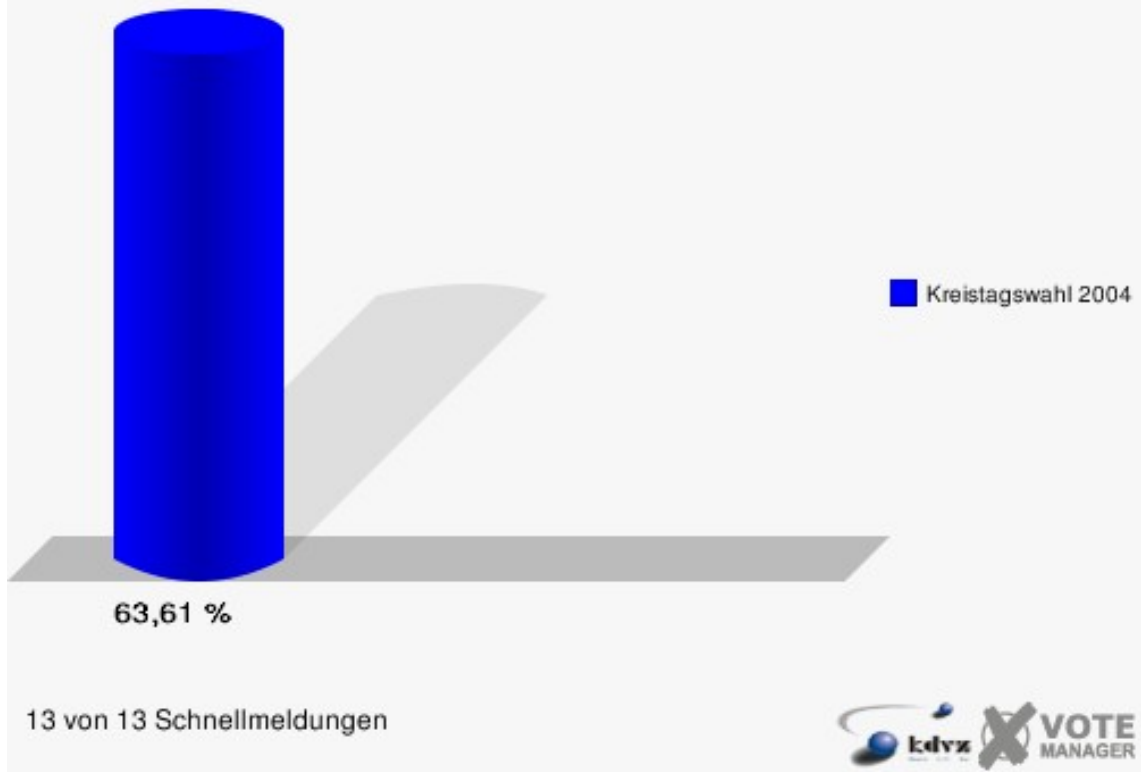
Inden/Altdorf4 120	242
Inden/Altdorf5 130	244
Übersicht Stimmbezirke	246

Kreistagswahl Gemeinde Inden

	Anzahl	Prozent
Wahlberechtigte	6.230	
Wähler/innen	3.963	63,61 %
ungültige Stimmen	141	3,56 %
gültige Stimmen	3.822	96,44 %
CDU	1.773	46,39 %
SPD	1.355	35,45 %
GRÜNE	460	12,04 %
FDP	130	3,40 %
DIE LINKE	104	2,72 %
JÜL	0	0,00 %

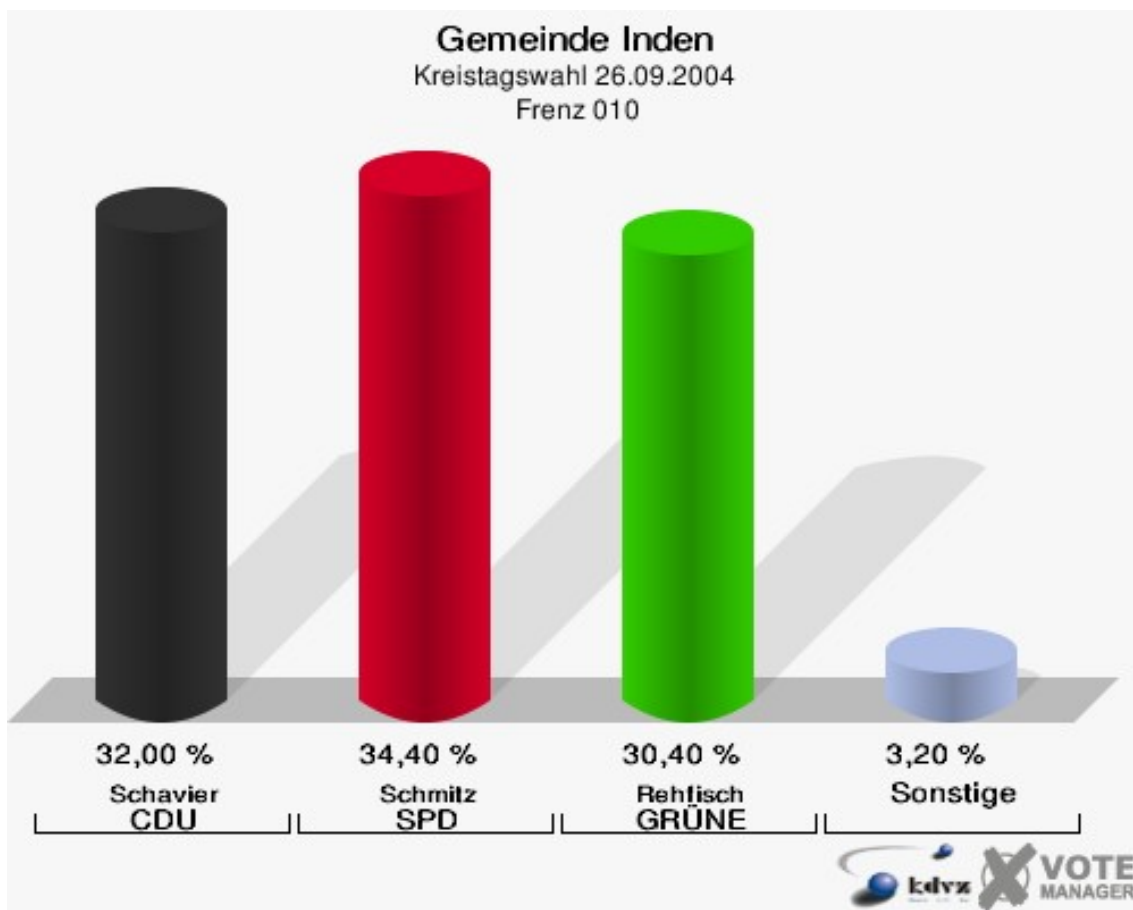


Gemeinde Inden
Kreistagswahl 26.09.2004
Wahlbeteiligung Gesamtergebnis

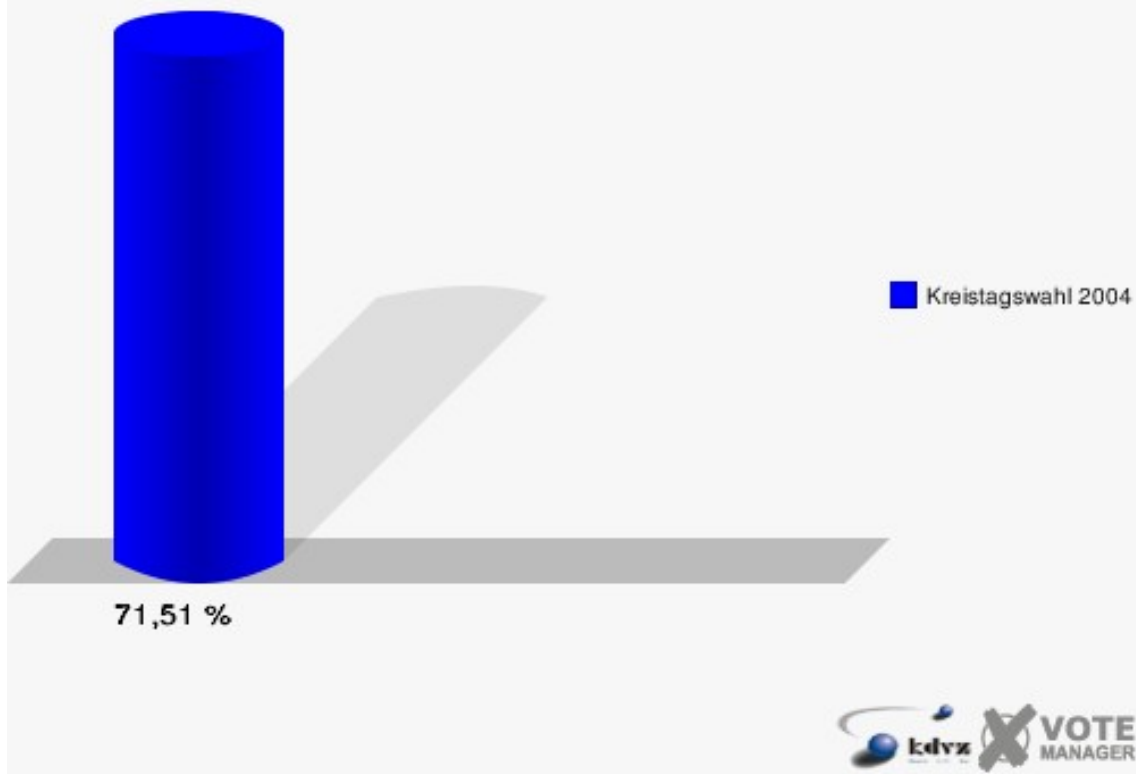


Wahlbezirke Frenz 010

	Anzahl	Prozent
Wahlberechtigte	551	
Wähler/innen	394	71,51 %
ungültige Stimmen	19	4,82 %
gültige Stimmen	375	95,18 %
Schavier, CDU	120	32,00 %
Schmitz, SPD	129	34,40 %
Rehfisch, GRÜNE	114	30,40 %
Riediger, FDP	7	1,87 %
Jakubasch, DIE LINKE	5	1,33 %
JÜL	0	0,00 %

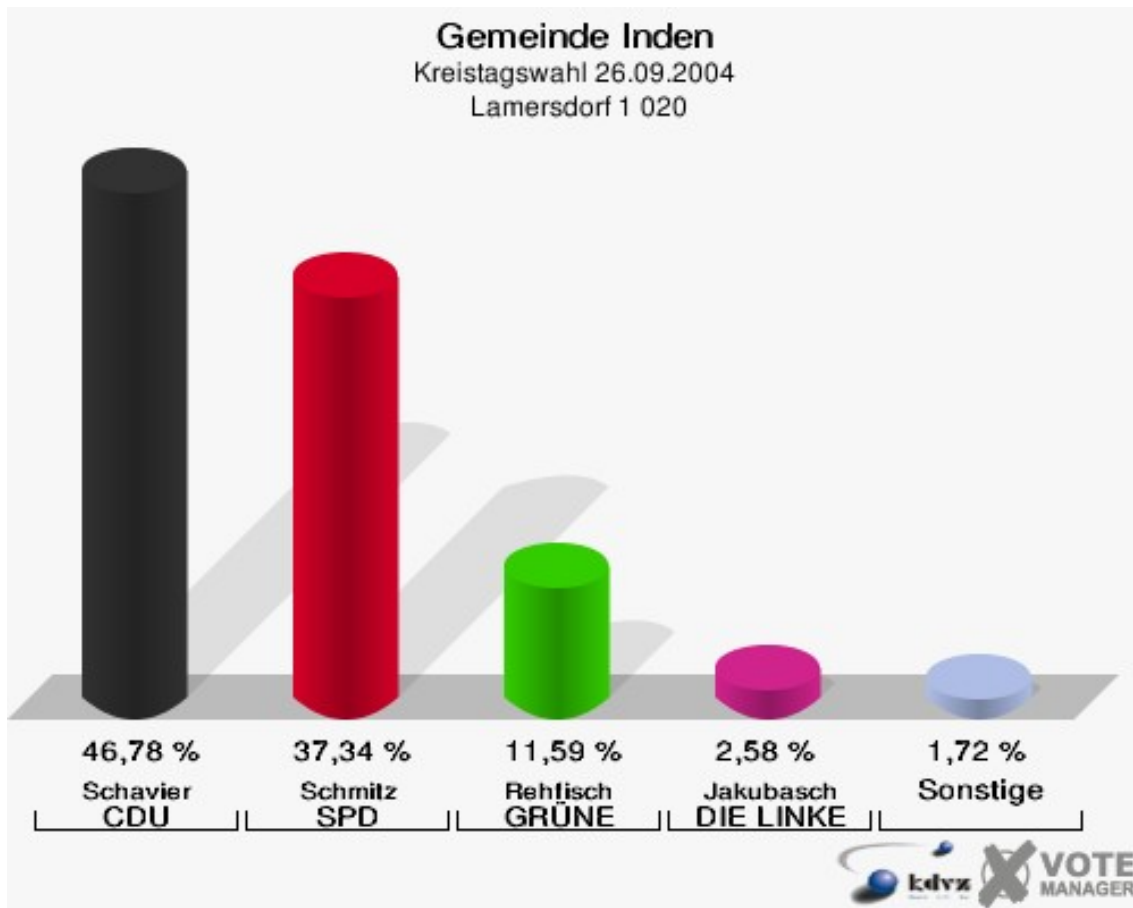


Gemeinde Inden
Kreistagswahl 26.09.2004
Wahlbeteiligung Frenz 010

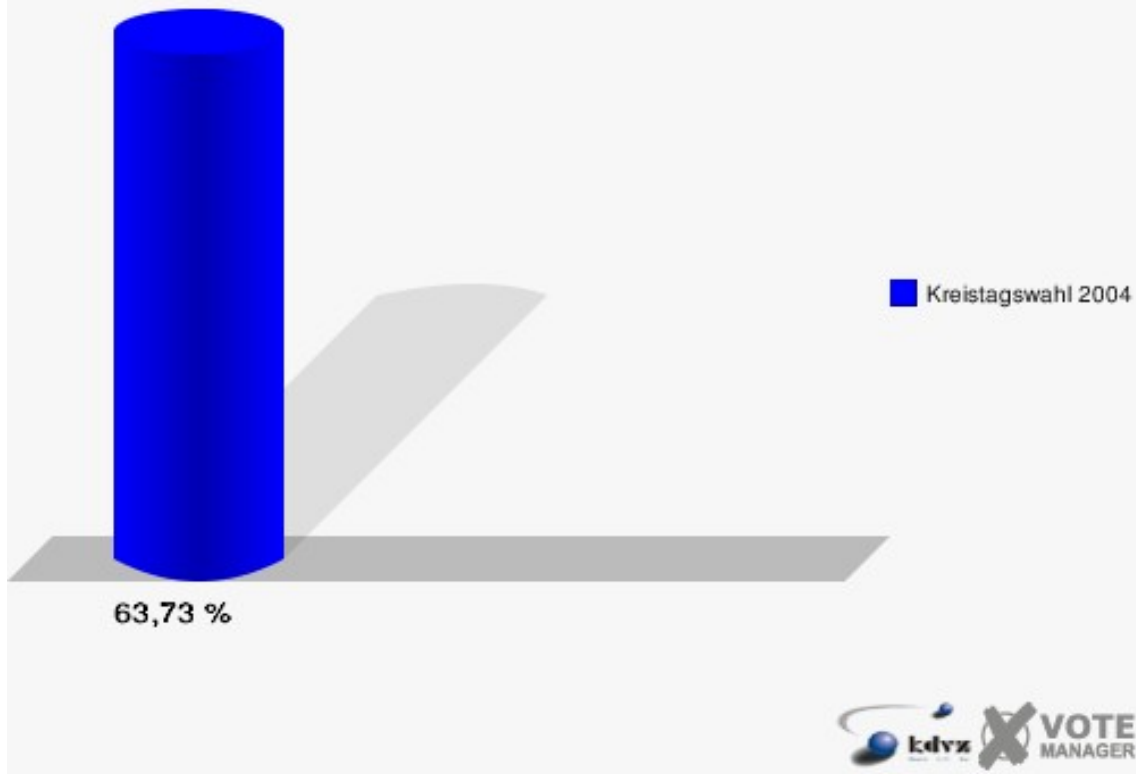


Lamersdorf 1 020

	Anzahl	Prozent
Wahlberechtigte	375	
Wähler/innen	239	63,73 %
ungültige Stimmen	6	2,51 %
gültige Stimmen	233	97,49 %
Schavier, CDU	109	46,78 %
Schmitz, SPD	87	37,34 %
Rehfisch, GRÜNE	27	11,59 %
Riediger, FDP	4	1,72 %
Jakubasch, DIE LINKE	6	2,58 %
JÜL	0	0,00 %

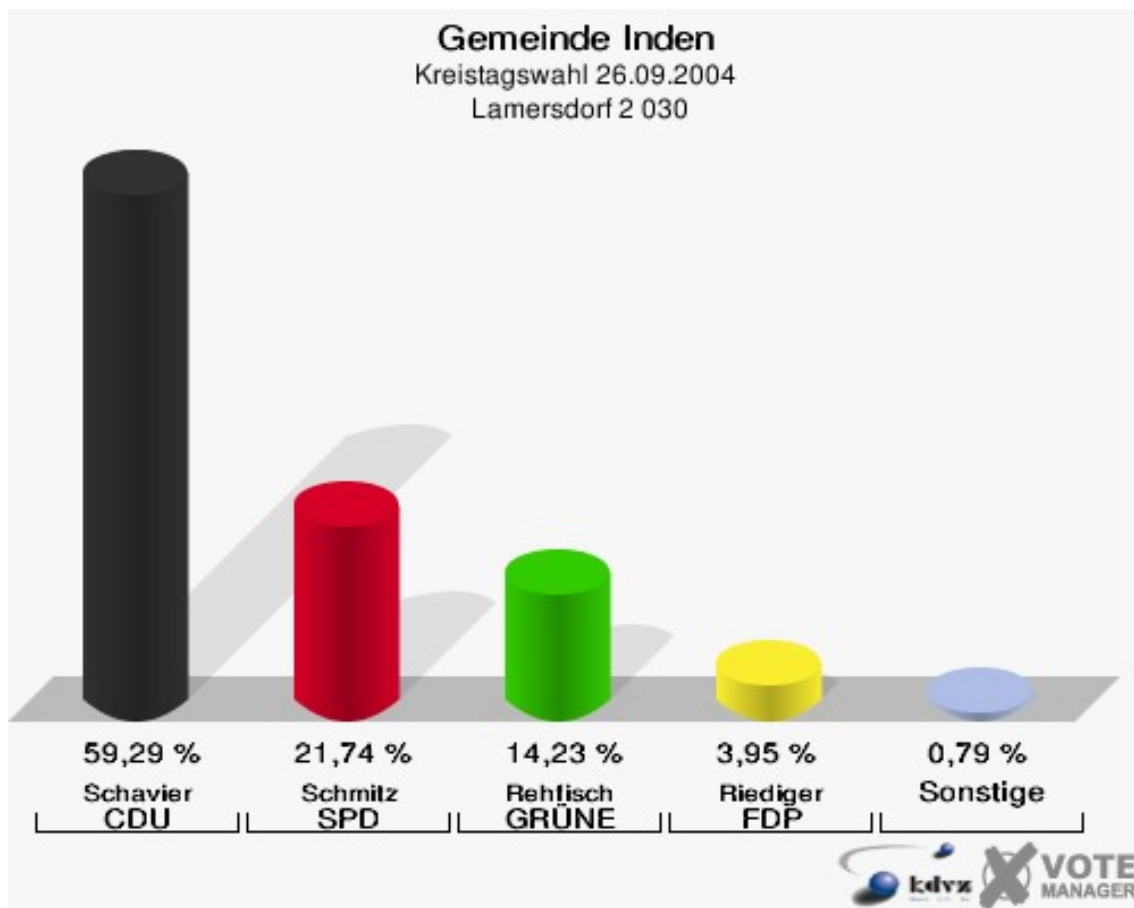


Gemeinde Inden
Kreistagswahl 26.09.2004
Wahlbeteiligung Lamersdorf 1 020

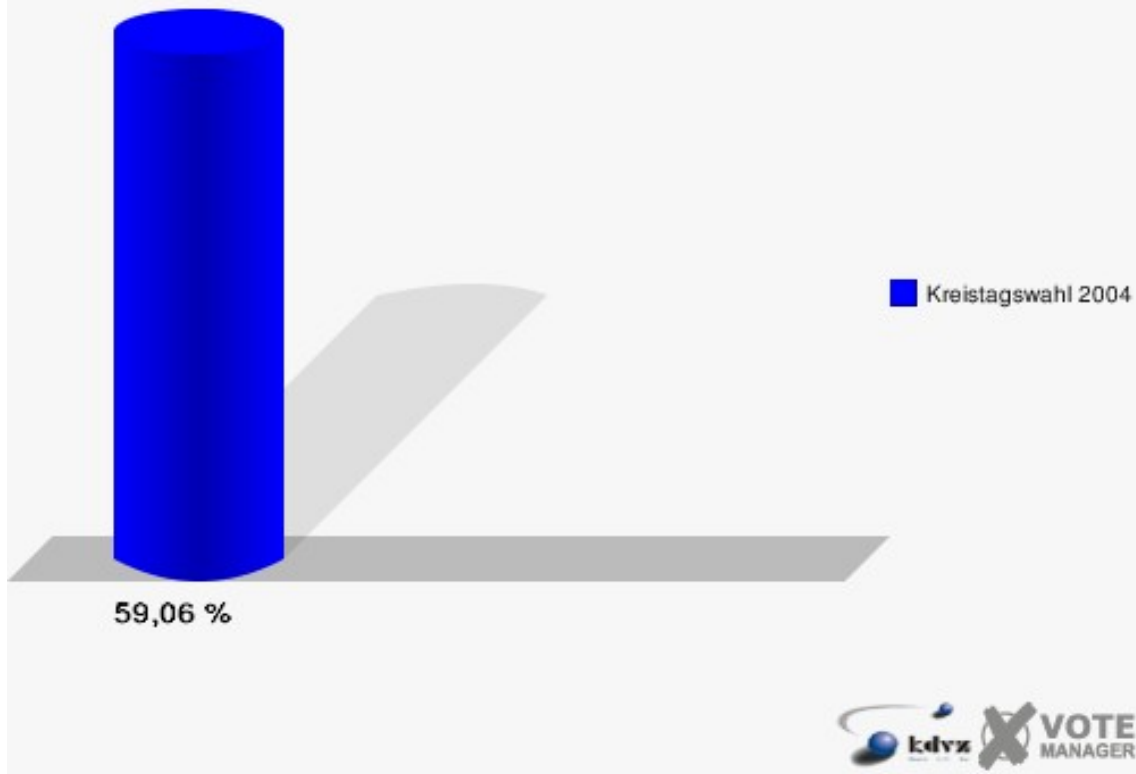


Lamersdorf 2 030

	Anzahl	Prozent
Wahlberechtigte	447	
Wähler/innen	264	59,06 %
ungültige Stimmen	11	4,17 %
gültige Stimmen	253	95,83 %
Schavier, CDU	150	59,29 %
Schmitz, SPD	55	21,74 %
Rehfisch, GRÜNE	36	14,23 %
Riediger, FDP	10	3,95 %
Jakubasch, DIE LINKE	2	0,79 %
JÜL	0	0,00 %

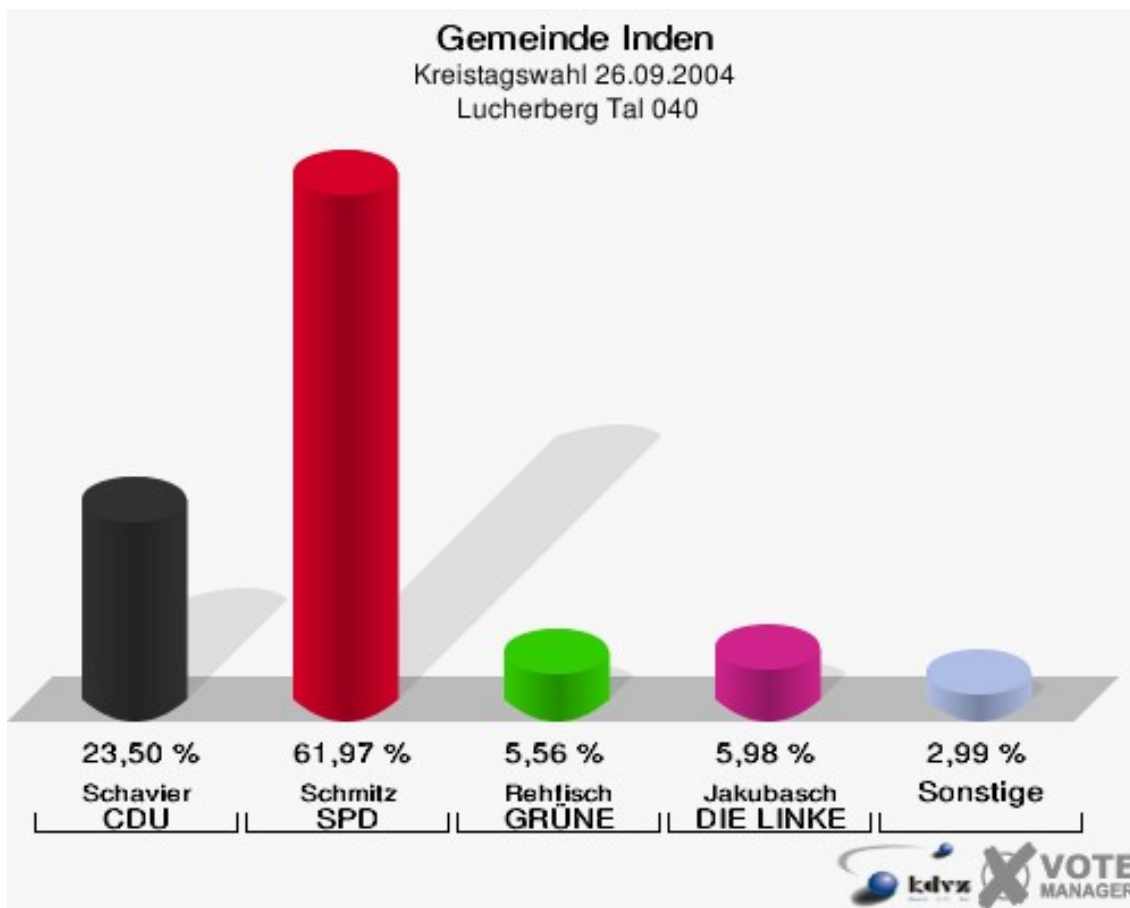


Gemeinde Inden
Kreistagswahl 26.09.2004
Wahlbeteiligung Lamersdorf 2 030

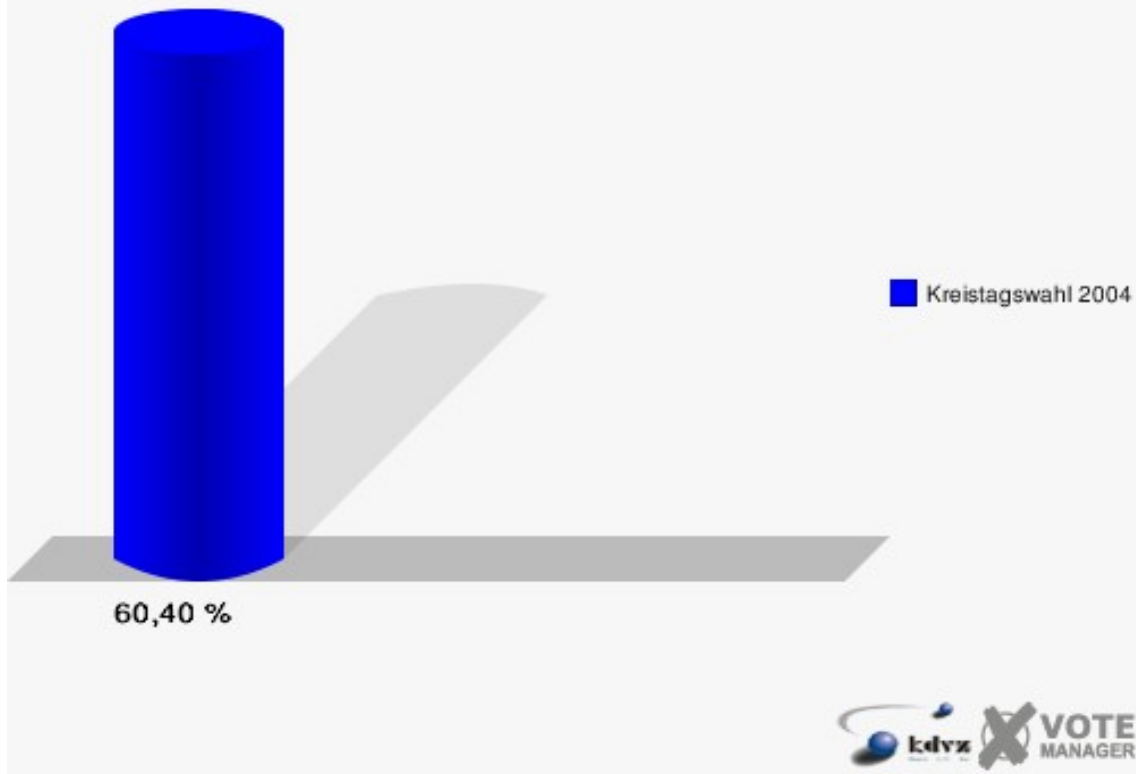


Lucherberg Tal 040

	Anzahl	Prozent
Wahlberechtigte	399	
Wähler/innen	241	60,40 %
ungültige Stimmen	7	2,90 %
gültige Stimmen	234	97,10 %
Schavier, CDU	55	23,50 %
Schmitz, SPD	145	61,97 %
Rehfisch, GRÜNE	13	5,56 %
Riediger, FDP	7	2,99 %
Jakubasch, DIE LINKE	14	5,98 %
JÜL	0	0,00 %

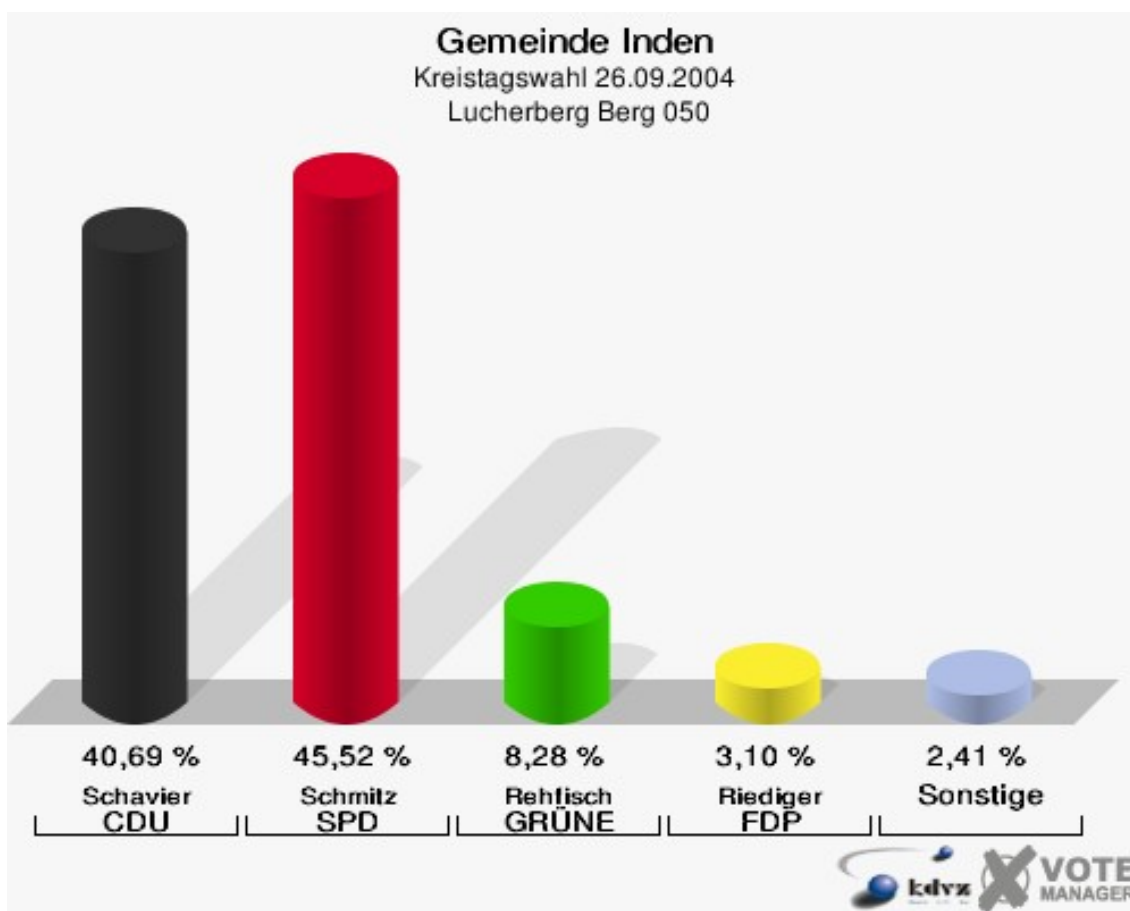


Gemeinde Inden
Kreistagswahl 26.09.2004
Wahlbeteiligung Lucherberg Tal 040

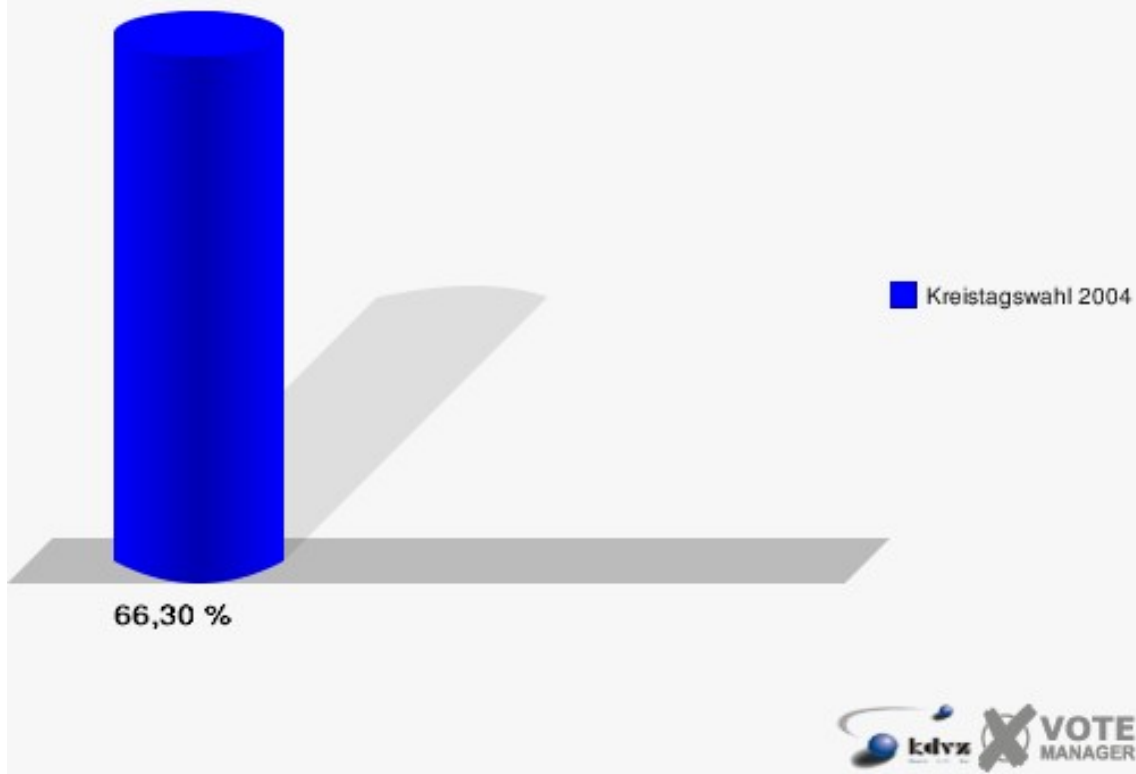


Lucherberg Berg 050

	Anzahl	Prozent
Wahlberechtigte	454	
Wähler/innen	301	66,30 %
ungültige Stimmen	11	3,65 %
gültige Stimmen	290	96,35 %
Schavier, CDU	118	40,69 %
Schmitz, SPD	132	45,52 %
Rehfisch, GRÜNE	24	8,28 %
Riediger, FDP	9	3,10 %
Jakubasch, DIE LINKE	7	2,41 %
JÜL	0	0,00 %

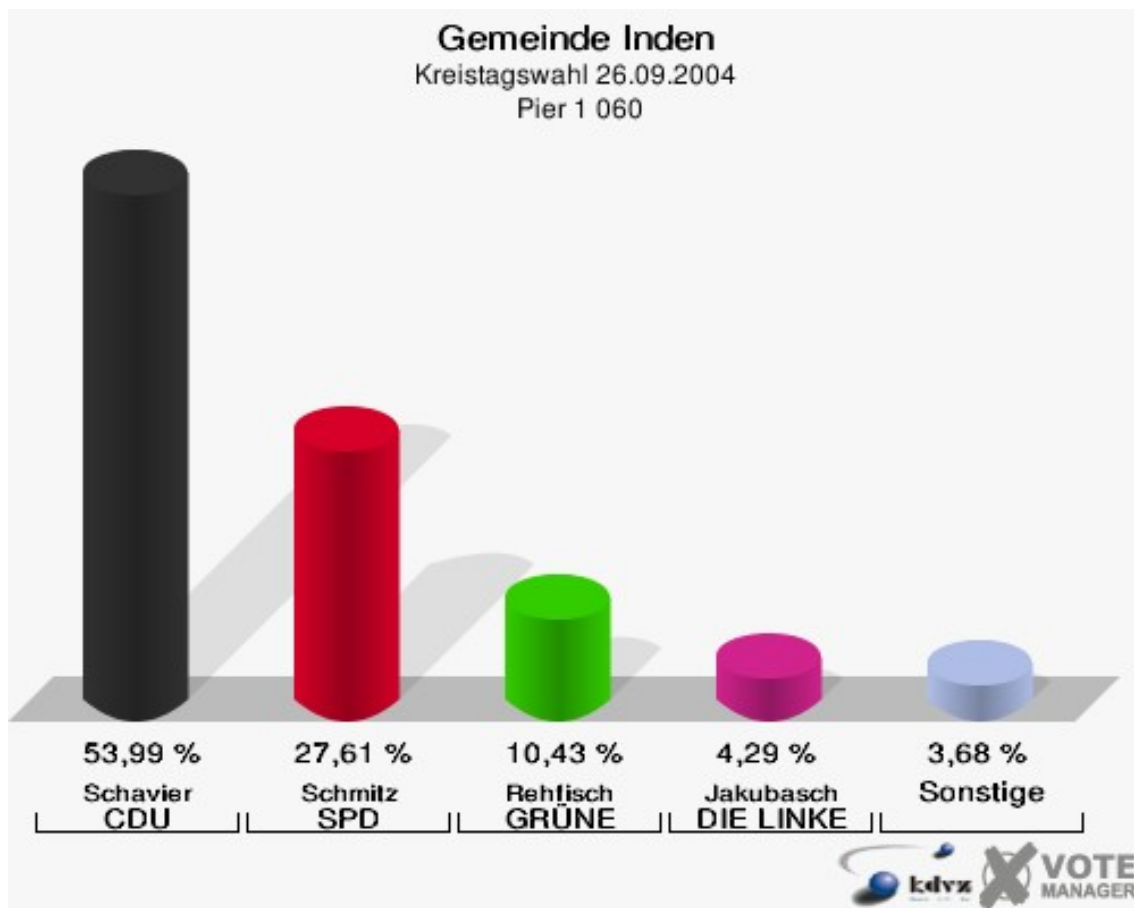


Gemeinde Inden
Kreistagswahl 26.09.2004
Wahlbeteiligung Lucherberg Berg 050

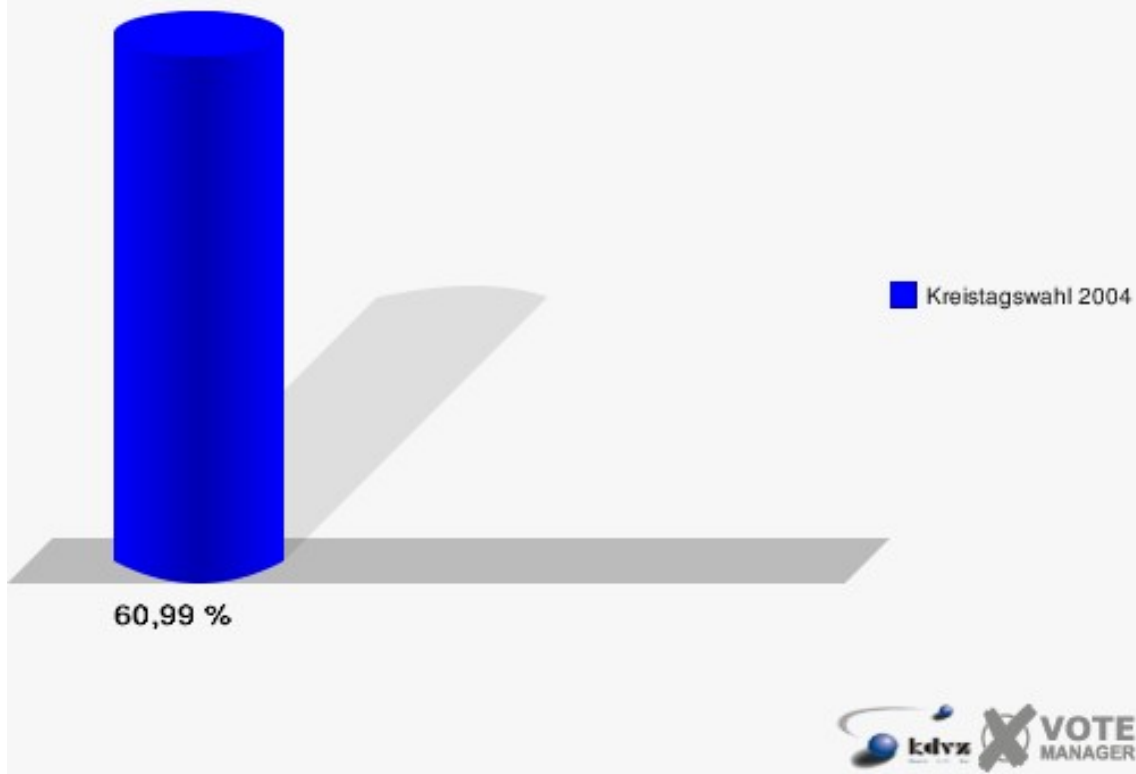


Pier 1 060

	Anzahl	Prozent
Wahlberechtigte	546	
Wähler/innen	333	60,99 %
ungültige Stimmen	7	2,10 %
gültige Stimmen	326	97,90 %
Schavier, CDU	176	53,99 %
Schmitz, SPD	90	27,61 %
Rehfisch, GRÜNE	34	10,43 %
Riediger, FDP	12	3,68 %
Jakubasch, DIE LINKE	14	4,29 %
JÜL	0	0,00 %

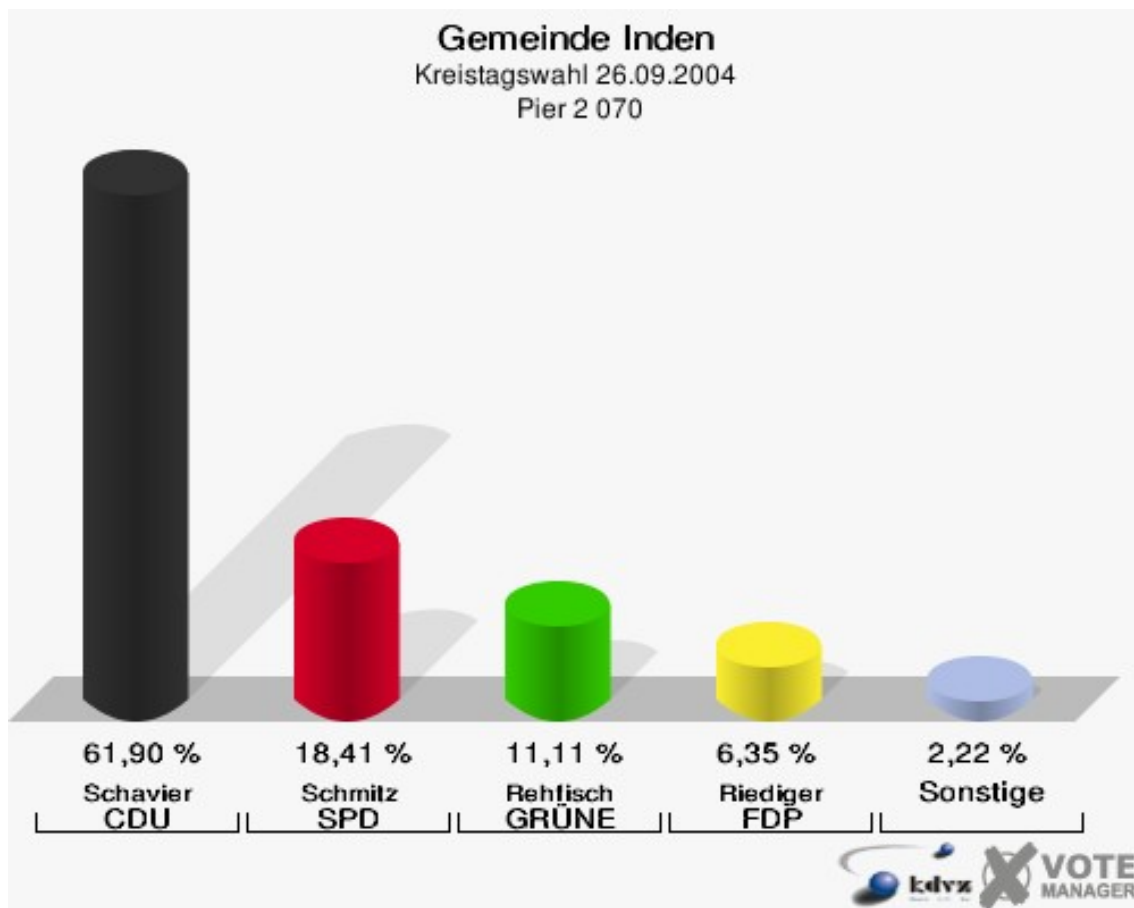


Gemeinde Inden
Kreistagswahl 26.09.2004
Wahlbeteiligung Pier 1 060

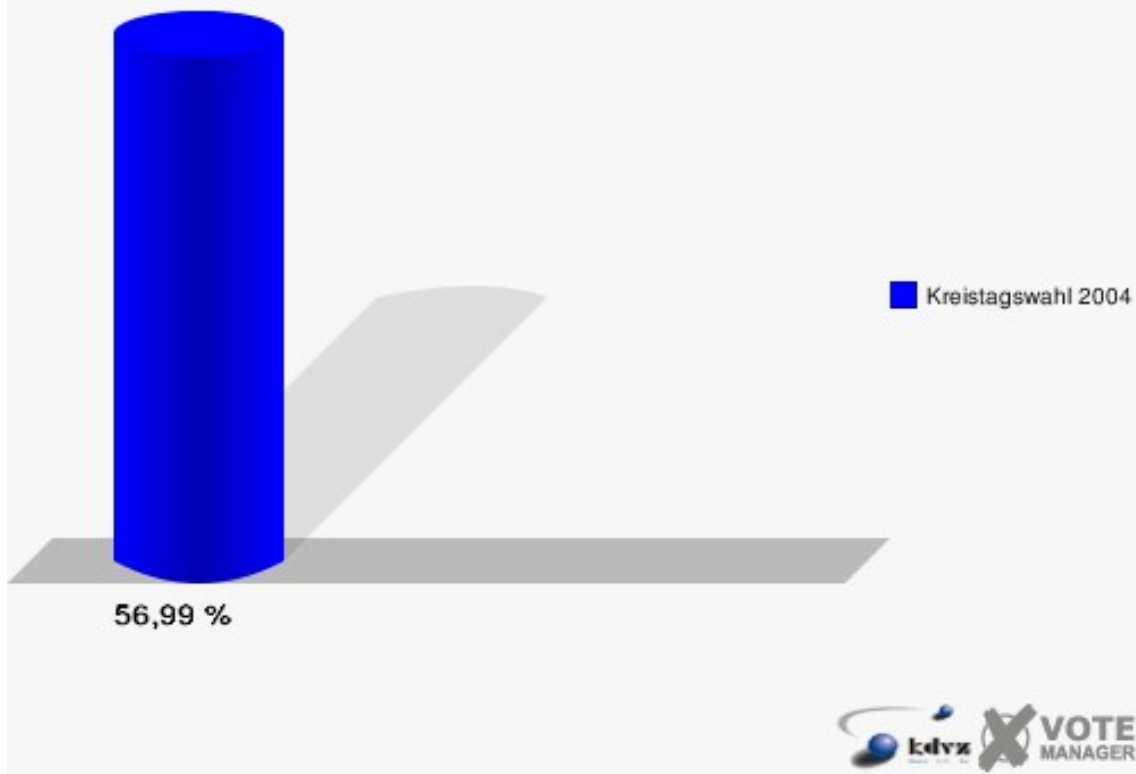


Pier 2 070

	Anzahl	Prozent
Wahlberechtigte	579	
Wähler/innen	330	56,99 %
ungültige Stimmen	15	4,55 %
gültige Stimmen	315	95,45 %
Schavier, CDU	195	61,90 %
Schmitz, SPD	58	18,41 %
Rehfisch, GRÜNE	35	11,11 %
Riediger, FDP	20	6,35 %
Jakubasch, DIE LINKE	7	2,22 %
JÜL	0	0,00 %

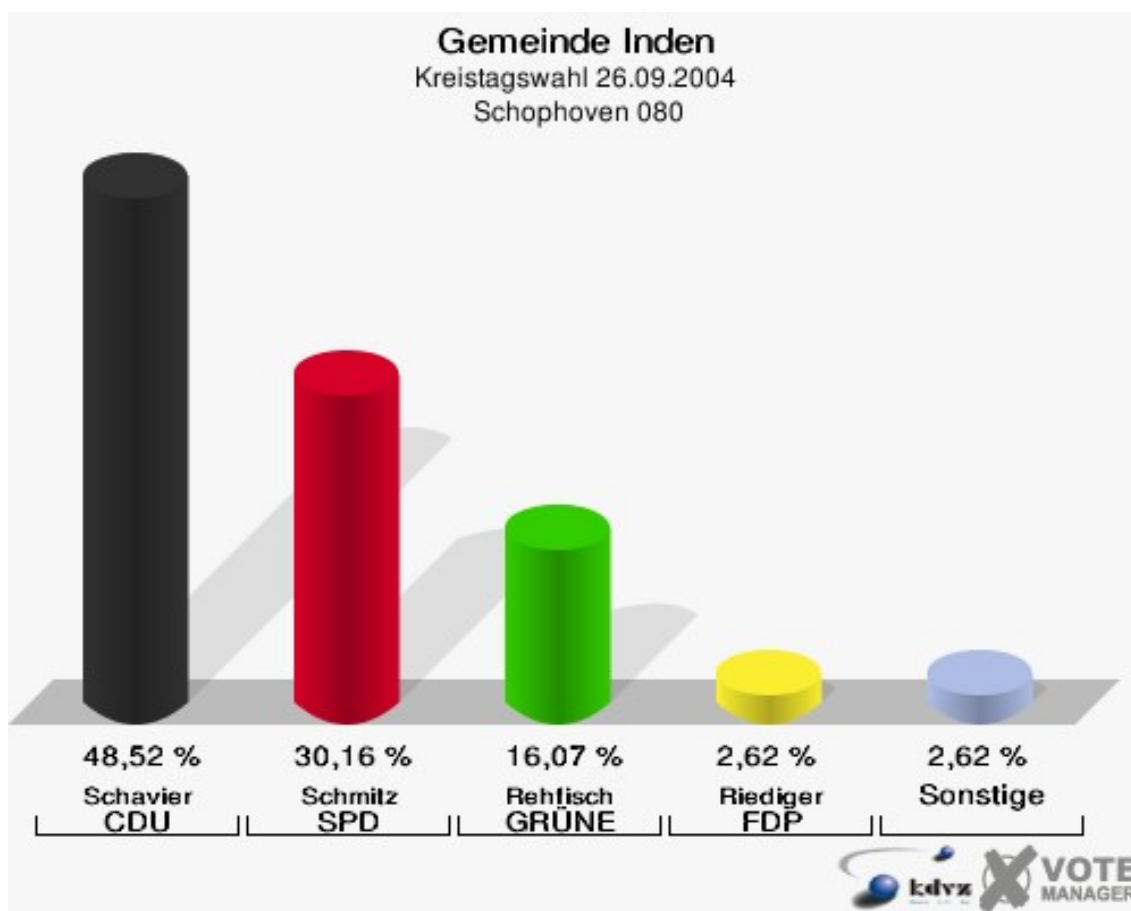


Gemeinde Inden
Kreistagswahl 26.09.2004
Wahlbeteiligung Pier 2 070

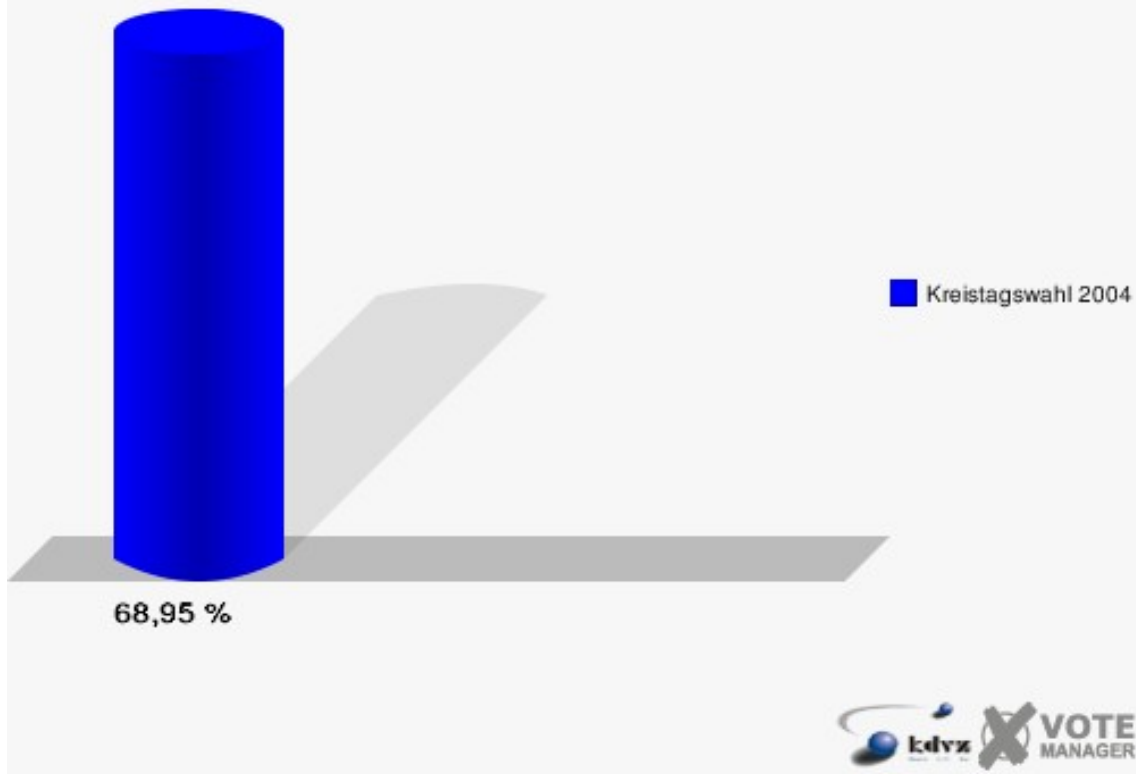


Schophoven 080

	Anzahl	Prozent
Wahlberechtigte	467	
Wähler/innen	322	68,95 %
ungültige Stimmen	17	5,28 %
gültige Stimmen	305	94,72 %
Schavier, CDU	148	48,52 %
Schmitz, SPD	92	30,16 %
Rehfisch, GRÜNE	49	16,07 %
Riediger, FDP	8	2,62 %
Jakubasch, DIE LINKE	8	2,62 %
JÜL	0	0,00 %

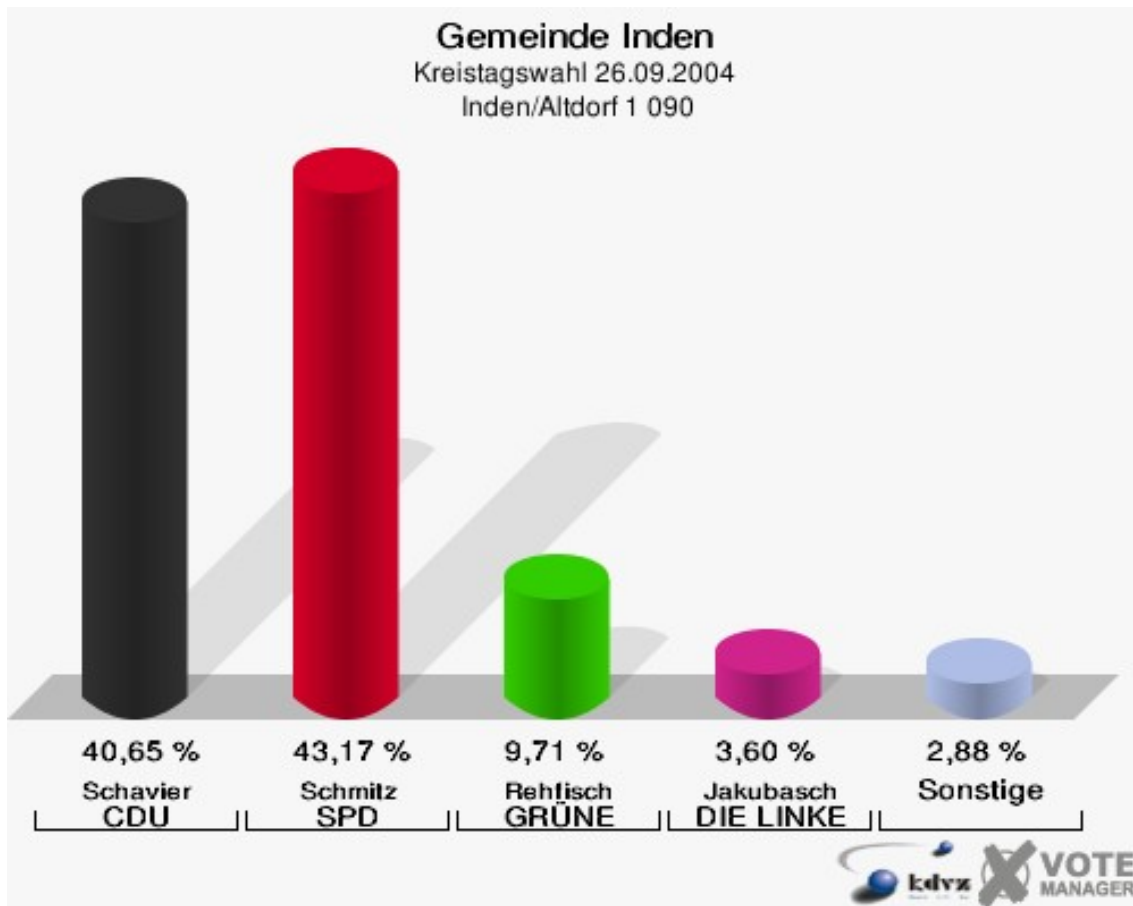


Gemeinde Inden
Kreistagswahl 26.09.2004
Wahlbeteiligung Schophoven 080

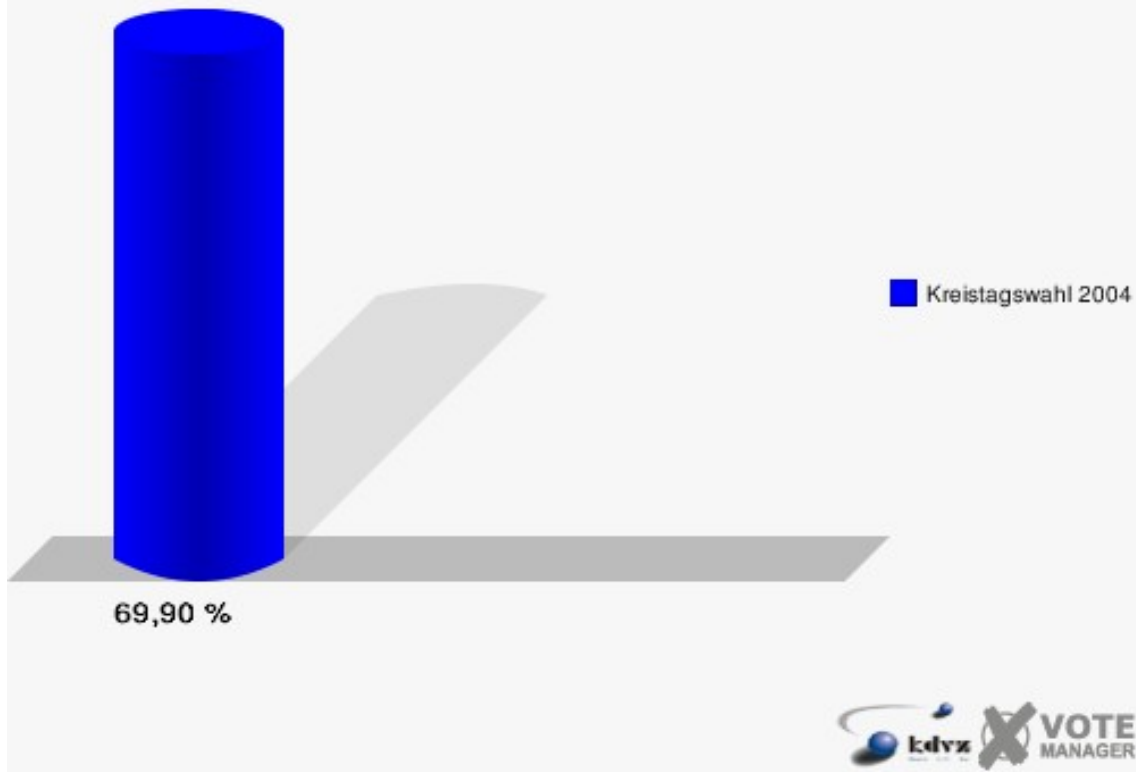


Inden/Altdorf 1 090

	Anzahl	Prozent
Wahlberechtigte	412	
Wähler/innen	288	69,90 %
ungültige Stimmen	10	3,47 %
gültige Stimmen	278	96,53 %
Schavier, CDU	113	40,65 %
Schmitz, SPD	120	43,17 %
Rehfisch, GRÜNE	27	9,71 %
Riediger, FDP	8	2,88 %
Jakubasch, DIE LINKE	10	3,60 %
JÜL	0	0,00 %

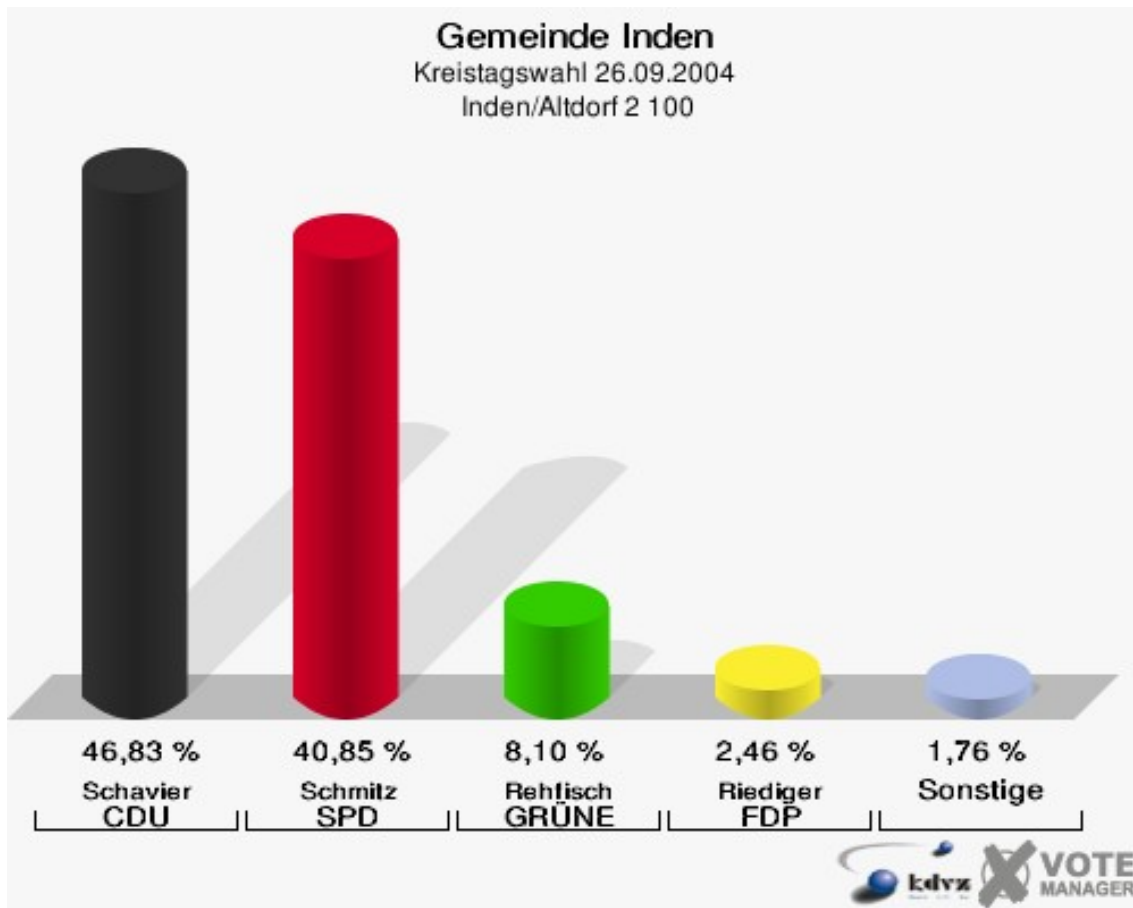


Gemeinde Inden
Kreistagswahl 26.09.2004
Wahlbeteiligung Inden/Altdorf 1 090

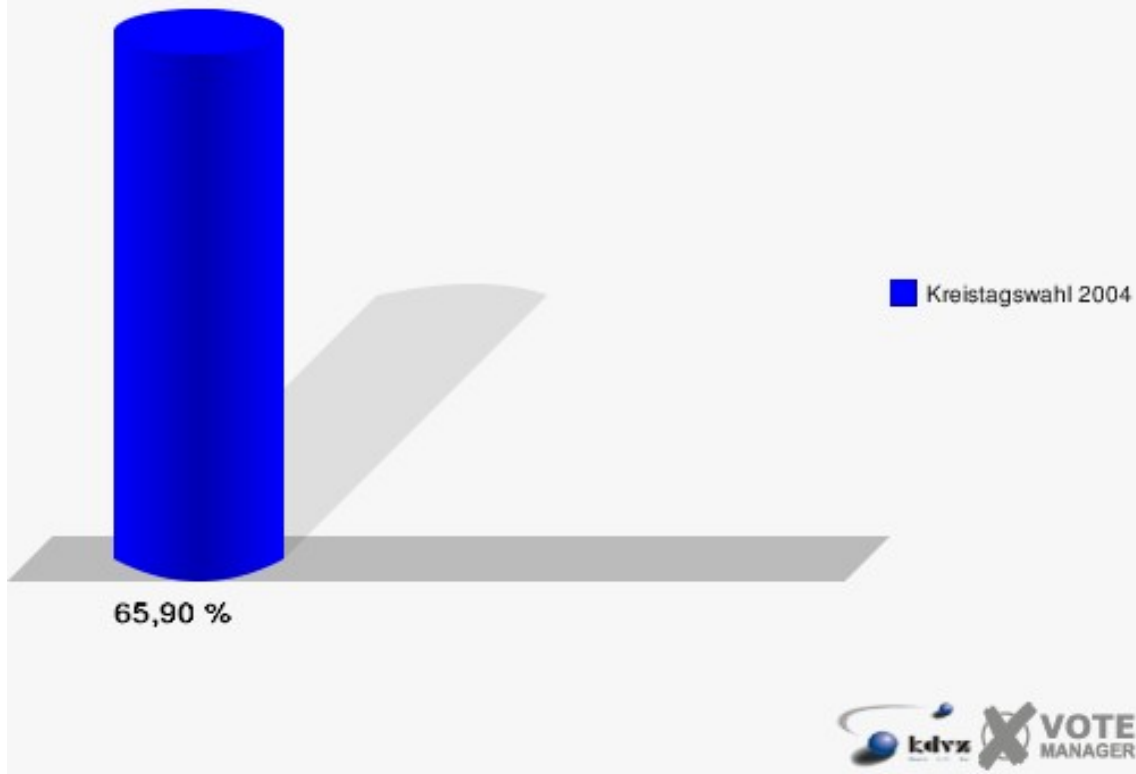


Inden/Altdorf 2 100

	Anzahl	Prozent
Wahlberechtigte	437	
Wähler/innen	288	65,90 %
ungültige Stimmen	4	1,39 %
gültige Stimmen	284	98,61 %
Schavier, CDU	133	46,83 %
Schmitz, SPD	116	40,85 %
Rehfisch, GRÜNE	23	8,10 %
Riediger, FDP	7	2,46 %
Jakubasch, DIE LINKE	5	1,76 %
JÜL	0	0,00 %

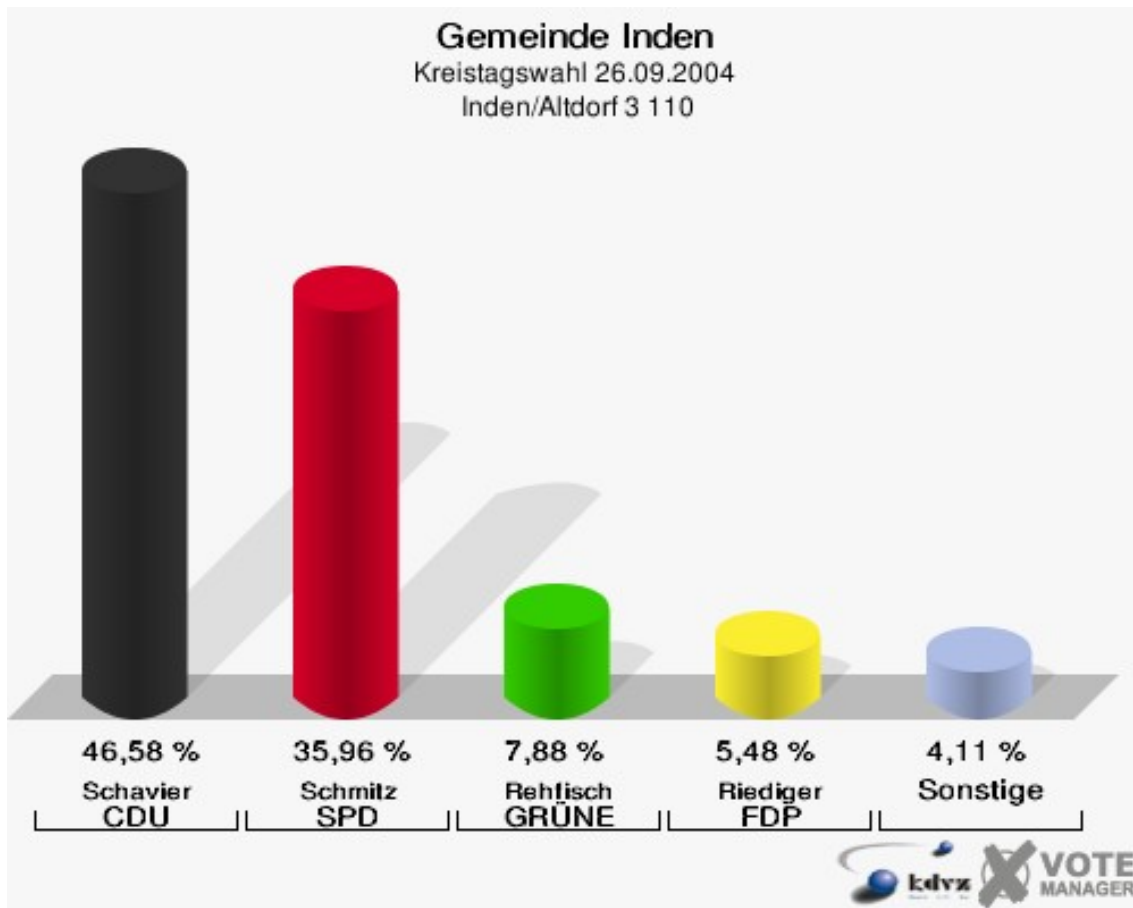


Gemeinde Inden
Kreistagswahl 26.09.2004
Wahlbeteiligung Inden/Altdorf 2 100

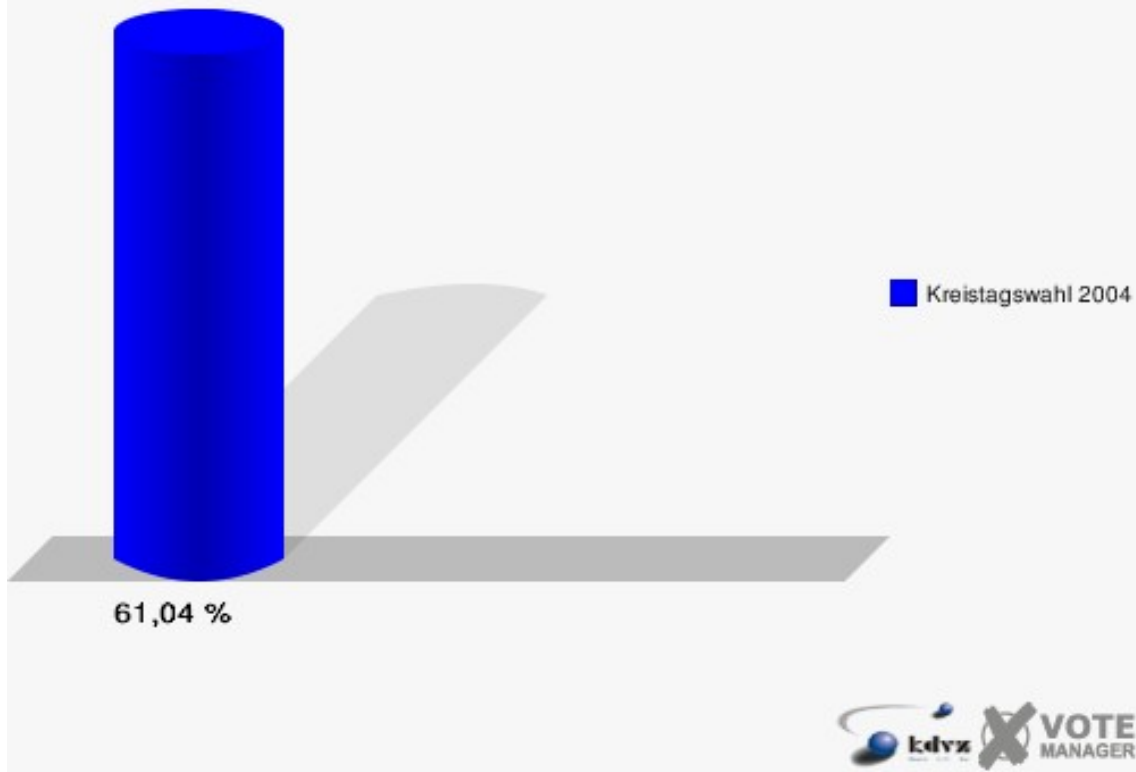


Inden/Altdorf 3 110

	Anzahl	Prozent
Wahlberechtigte	498	
Wähler/innen	304	61,04 %
ungültige Stimmen	12	3,95 %
gültige Stimmen	292	96,05 %
Schavier, CDU	136	46,58 %
Schmitz, SPD	105	35,96 %
Rehfisch, GRÜNE	23	7,88 %
Riediger, FDP	16	5,48 %
Jakubasch, DIE LINKE	12	4,11 %
JÜL	0	0,00 %

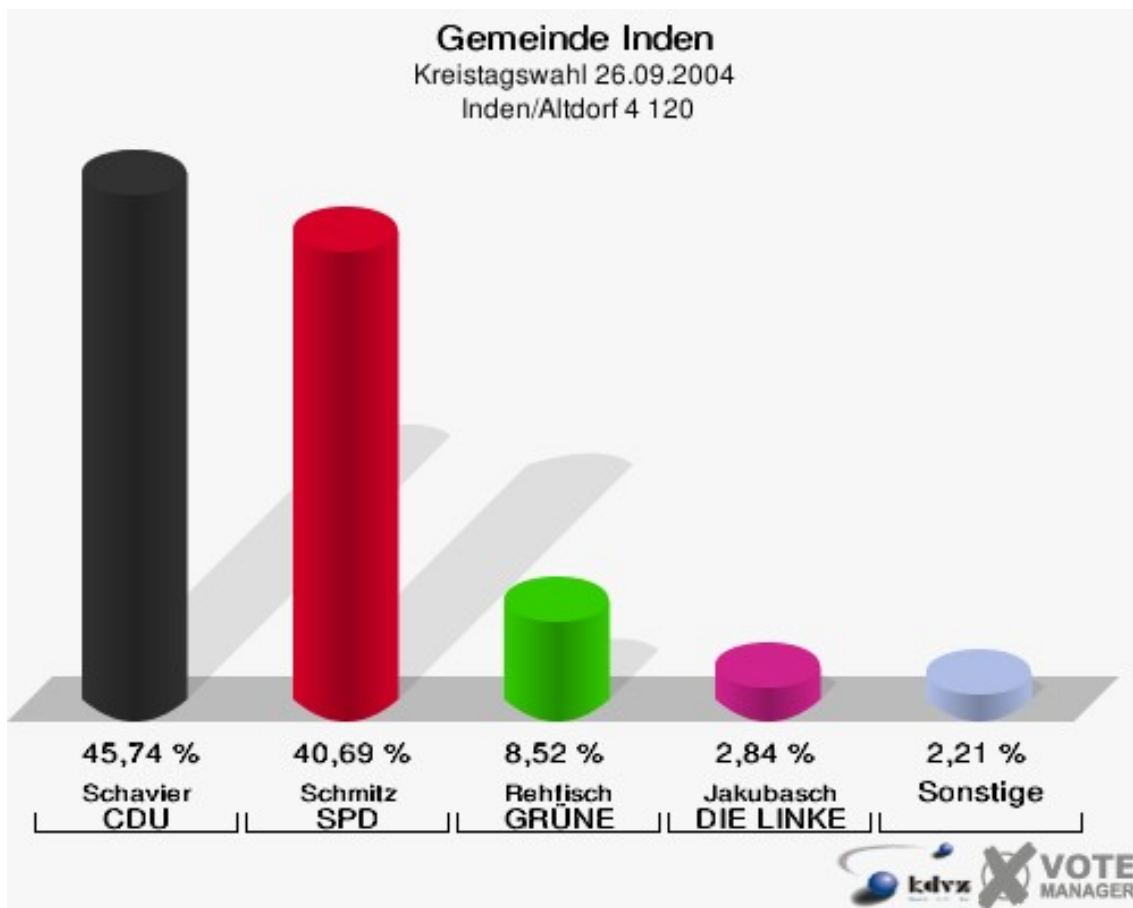


Gemeinde Inden
Kreistagswahl 26.09.2004
Wahlbeteiligung Inden/Altdorf 3 110

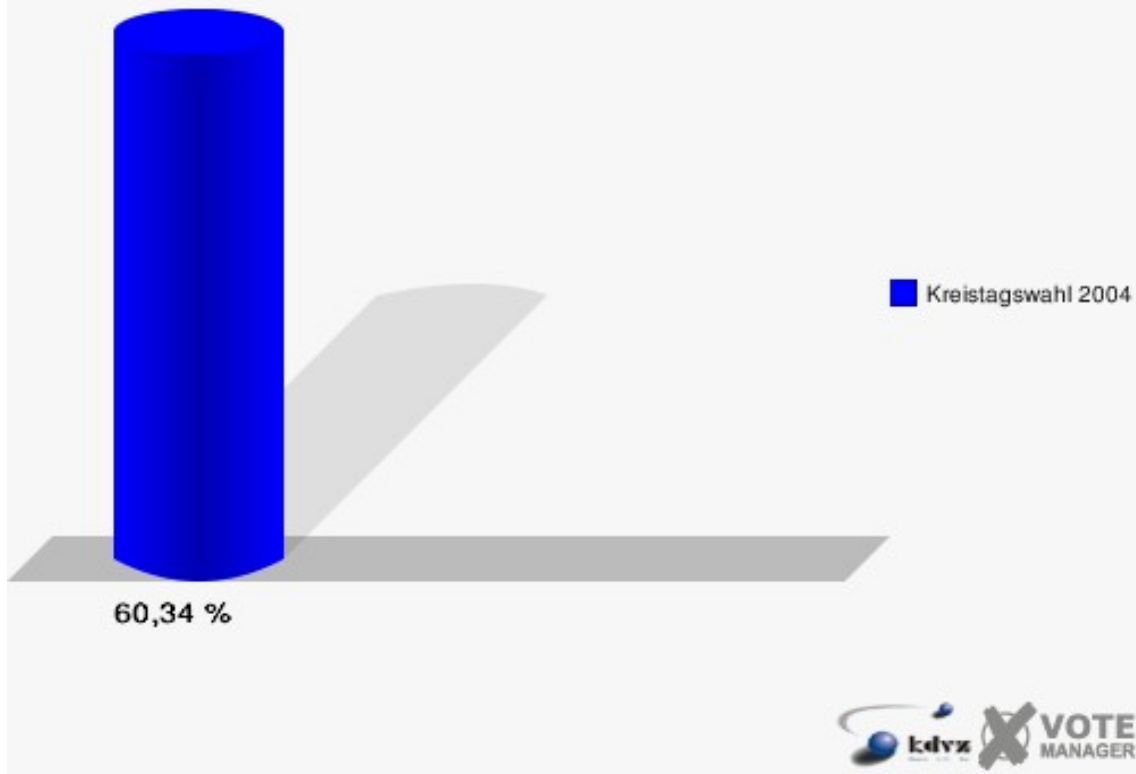


Inden/Altdorf 4 120

	Anzahl	Prozent
Wahlberechtigte	537	
Wähler/innen	324	60,34 %
ungültige Stimmen	7	2,16 %
gültige Stimmen	317	97,84 %
Schavier, CDU	145	45,74 %
Schmitz, SPD	129	40,69 %
Rehfisch, GRÜNE	27	8,52 %
Riediger, FDP	7	2,21 %
Jakubasch, DIE LINKE	9	2,84 %
JÜL	0	0,00 %

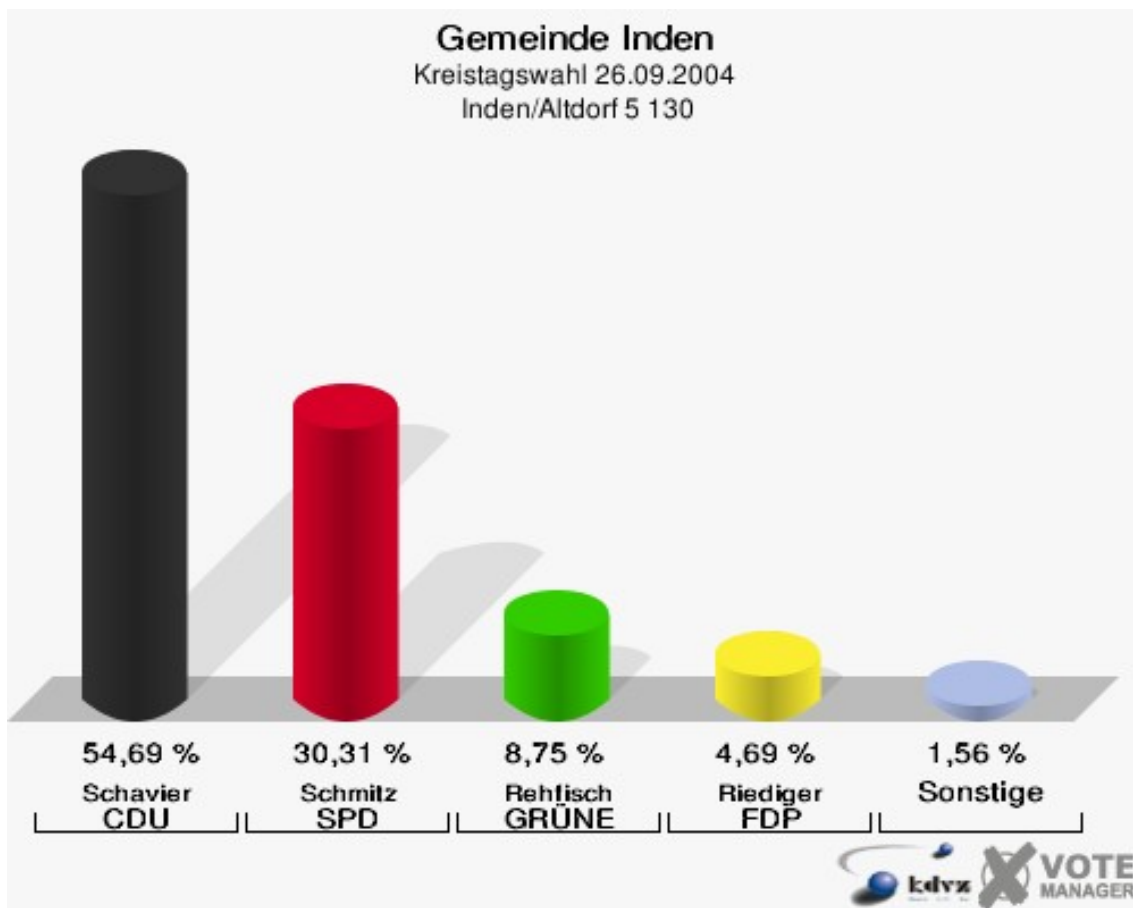


Gemeinde Inden
Kreistagswahl 26.09.2004
Wahlbeteiligung Inden/Altdorf 4 120

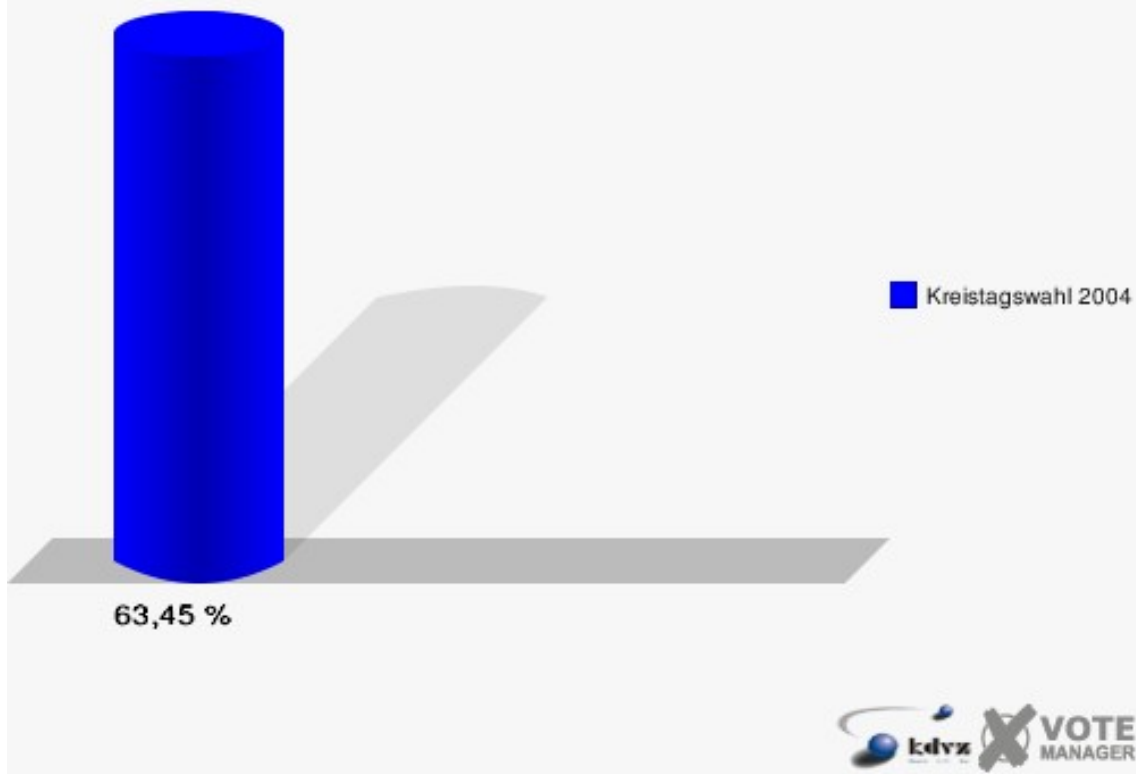


Inden/Altdorf 5 130

	Anzahl	Prozent
Wahlberechtigte	528	
Wähler/innen	335	63,45 %
ungültige Stimmen	15	4,48 %
gültige Stimmen	320	95,52 %
Schavier, CDU	175	54,69 %
Schmitz, SPD	97	30,31 %
Rehfisch, GRÜNE	28	8,75 %
Riediger, FDP	15	4,69 %
Jakubasch, DIE LINKE	5	1,56 %
JÜL	0	0,00 %



Gemeinde Inden
Kreistagswahl 26.09.2004
Wahlbeteiligung Inden/Altdorf 5 130
















Übersicht Wahlbezirke

Gemeinde Inden
 Kreistagswahl 26.09.2004
 Zusammenstellung der Ergebnisse nach Wahlbezirken














Wahlbezirk	Wahlberechtigte	Wähler	gültig	CDU	SPD	GRÜNE	FDP	DIE LINKE	JÜL
Frenz 010	551	394	375	120	129	114	7	5	0
		71,51 %	95,18 %	32,00 %	34,40 %	30,40 %	1,87 %	1,33 %	0,00 %
Lamersdorf 1 020	375	239	233	109	87	27	4	6	0
		63,73 %	97,49 %	46,78 %	37,34 %	11,59 %	1,72 %	2,58 %	0,00 %
Lamersdorf 2 030	447	264	253	150	55	36	10	2	0
		59,06 %	95,83 %	59,29 %	21,74 %	14,23 %	3,95 %	0,79 %	0,00 %
Lucherberg Tal 040	399	241	234	55	145	13	7	14	0
		60,40 %	97,10 %	23,50 %	61,97 %	5,56 %	2,99 %	5,98 %	0,00 %
Lucherberg Berg 050	454	301	290	118	132	24	9	7	0
		66,30 %	96,35 %	40,69 %	45,52 %	8,28 %	3,10 %	2,41 %	0,00 %
Pier 1 060	546	333	326	176	90	34	12	14	0
		60,99 %	97,90 %	53,99 %	27,61 %	10,43 %	3,68 %	4,29 %	0,00 %
Pier 2 070	579	330	315	195	58	35	20	7	0
		56,99 %	95,45 %	61,90 %	18,41 %	11,11 %	6,35 %	2,22 %	0,00 %
Schophoven 080	467	322	305	148	92	49	8	8	0
		68,95 %	94,72 %	48,52 %	30,16 %	16,07 %	2,62 %	2,62 %	0,00 %
Inden/Altdorf 1 090	412	288	278	113	120	27	8	10	0
		69,90 %	96,53 %	40,65 %	43,17 %	9,71 %	2,88 %	3,60 %	0,00 %
Inden/Altdorf 2 100	437	288	284	133	116	23	7	5	0
		65,90 %	98,61 %	46,83 %	40,85 %	8,10 %	2,46 %	1,76 %	0,00 %
Inden/Altdorf 3 110	498	304	292	136	105	23	16	12	0
		61,04 %	96,05 %	46,58 %	35,96 %	7,88 %	5,48 %	4,11 %	0,00 %

Wahlbezirk	Wahlbe- rechtigte	Wähler	gültig	CDU	SPD	GRÜNE	FDP	DIE LINKE	JÜL
Inden/Altdorf 4 120	537	324	317	145	129	27	7	9	0
		60,34 %	97,84 %	45,74 %	40,69 %	8,52 %	2,21 %	2,84 %	0,00 %
Inden/Altdorf 5 130	528	335	320	175	97	28	15	5	0
		63,45 %	95,52 %	54,69 %	30,31 %	8,75 %	4,69 %	1,56 %	0,00 %
Gemeinde Inden	6.230	3.963	3.822	1.773	1.355	460	130	104	0
		63,61 %	96,44 %	46,39 %	35,45 %	12,04 %	3,40 %	2,72 %	0,00 %














Gemeinde Inden
 Kreistagswahl 26.09.2004
 CDU, Ergebnis
 Wahlbezirk-Übersicht

Pier 2 070	61,90 %	
Lamersdorf 2 030	59,29 %	
Inden/Altdorf 5 130	54,69 %	
Pier 1 060	53,99 %	
Schophoven 080	48,52 %	
Inden/Altdorf 2 100	46,83 %	
Lamersdorf 1 020	46,78 %	
Inden/Altdorf 3 110	46,58 %	
Inden/Altdorf 4 120	45,74 %	
Lucherberg Berg 050	40,69 %	
Inden/Altdorf 1 090	40,65 %	
Frenz 010	32,00 %	
Lucherberg Tal 040	23,50 %	














Gemeinde Inden
 Kreistagswahl 26.09.2004
 SPD, Ergebnis
 Wahlbezirk-Übersicht

Lucherberg Tal 040	61,97 %	
Lucherberg Berg 050	45,52 %	
Inden/Altdorf 1 090	43,17 %	
Inden/Altdorf 2 100	40,85 %	
Inden/Altdorf 4 120	40,69 %	
Lamersdorf 1 020	37,34 %	
Inden/Altdorf 3 110	35,96 %	
Frenz 010	34,40 %	
Inden/Altdorf 5 130	30,31 %	
Schophoven 080	30,16 %	
Pier 1 060	27,61 %	
Lamersdorf 2 030	21,74 %	
Pier 2 070	18,41 %	

Gemeinde Inden
 Kreistagswahl 26.09.2004
 GRÜNE, Ergebnis
 Wahlbezirk-Übersicht

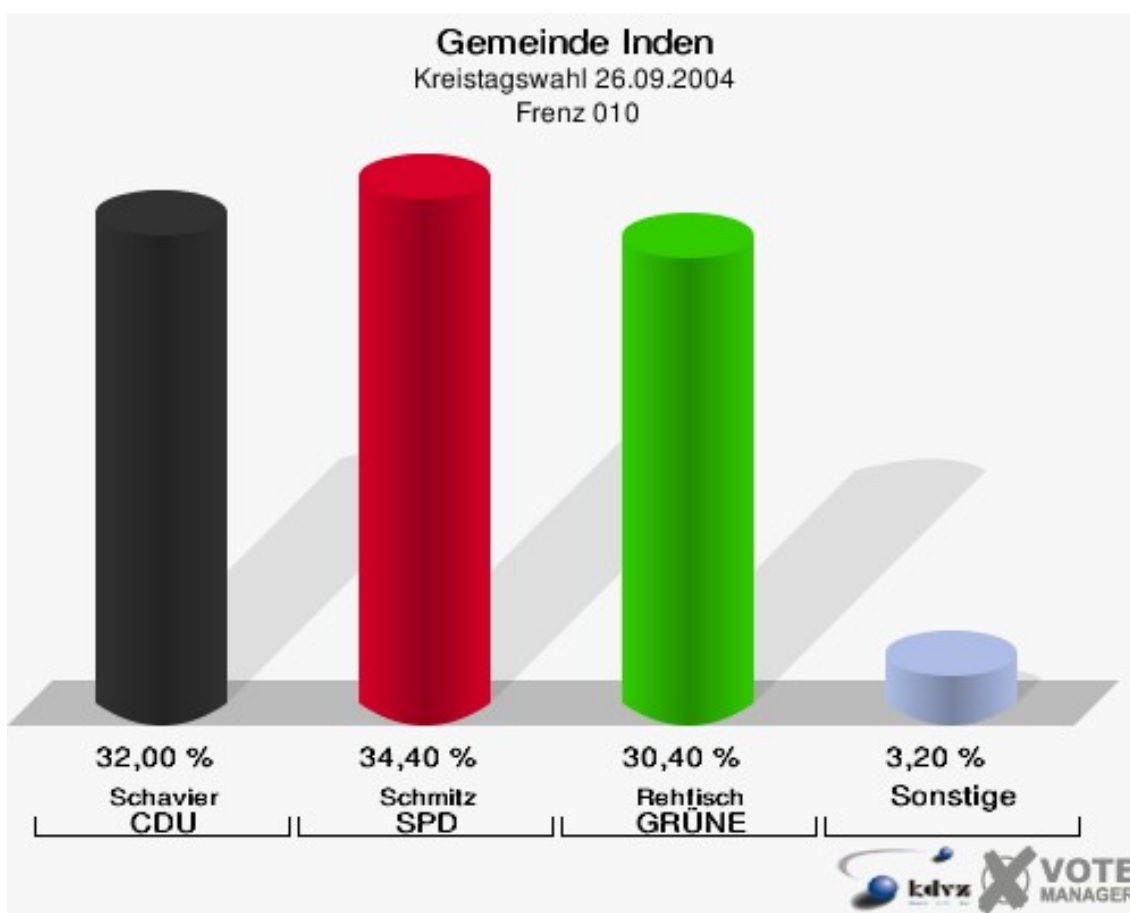
Frenz 010	30,40 %	
Schophoven 080	16,07 %	
Lamersdorf 2 030	14,23 %	
Lamersdorf 1 020	11,59 %	
Pier 2 070	11,11 %	
Pier 1 060	10,43 %	
Inden/Altdorf 1 090	9,71 %	
Inden/Altdorf 5 130	8,75 %	
Inden/Altdorf 4 120	8,52 %	
Lucherberg Berg 050	8,28 %	
Inden/Altdorf 2 100	8,10 %	
Inden/Altdorf 3 110	7,88 %	
Lucherberg Tal 040	5,56 %	

Gemeinde Inden
 Kreistagswahl 26.09.2004
 FDP, Ergebnis
 Wahlbezirk-Übersicht

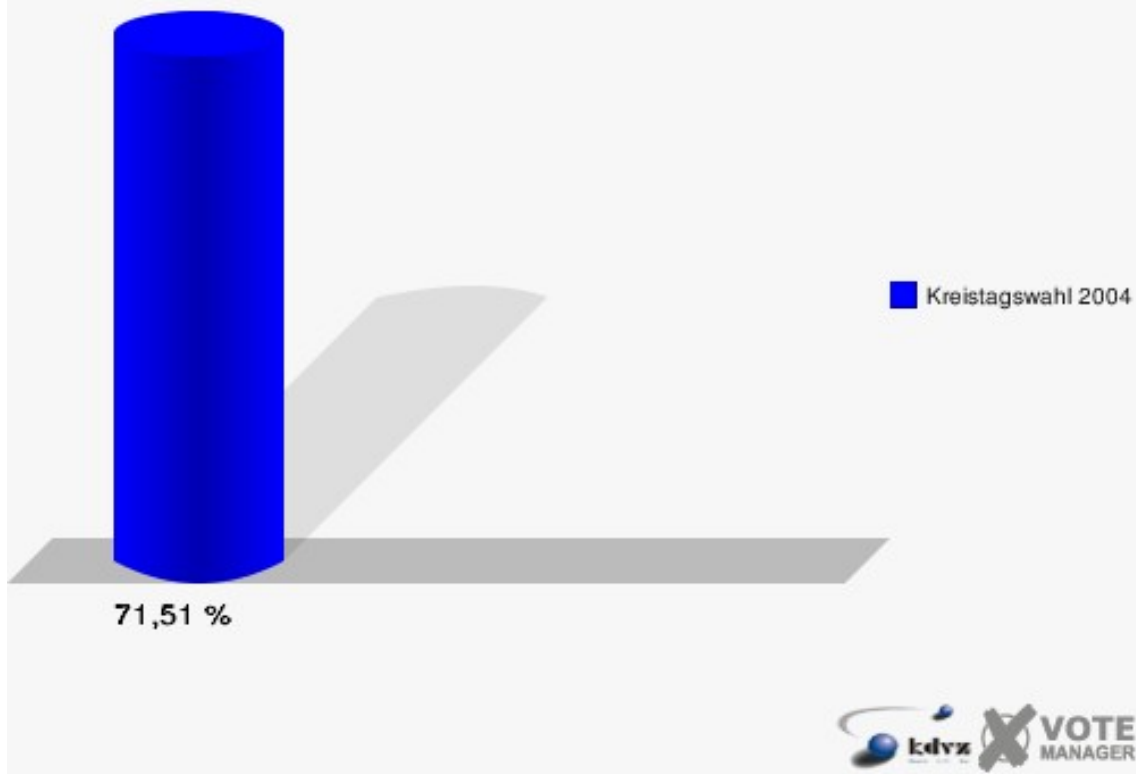
Pier 2 070	6,35 %	
Inden/Altdorf 3 110	5,48 %	
Inden/Altdorf 5 130	4,69 %	
Lamersdorf 2 030	3,95 %	
Pier 1 060	3,68 %	
Lucherberg Berg 050	3,10 %	
Lucherberg Tal 040	2,99 %	
Inden/Altdorf 1 090	2,88 %	
Schophoven 080	2,62 %	
Inden/Altdorf 2 100	2,46 %	
Inden/Altdorf 4 120	2,21 %	
Frenz 010	1,87 %	
Lamersdorf 1 020	1,72 %	

Stimmbezirke Frenz 010

	Anzahl	Prozent
Wahlberechtigte	551	
Wähler/innen	394	71,51 %
ungültige Stimmen	19	4,82 %
gültige Stimmen	375	95,18 %
Schavier, CDU	120	32,00 %
Schmitz, SPD	129	34,40 %
Rehfisch, GRÜNE	114	30,40 %
Riediger, FDP	7	1,87 %
Jakubasch, DIE LINKE	5	1,33 %
JÜL	0	0,00 %

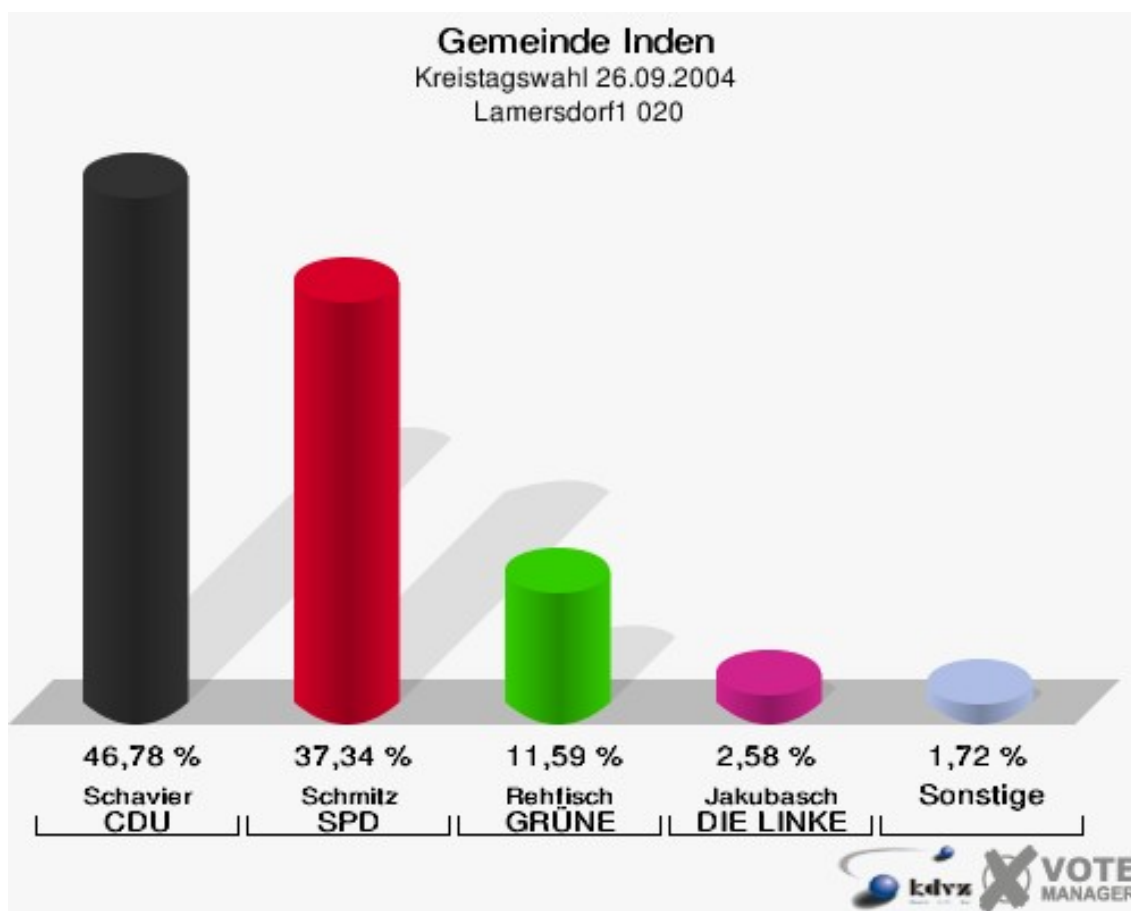


Gemeinde Inden
Kreistagswahl 26.09.2004
Wahlbeteiligung Frenz 010

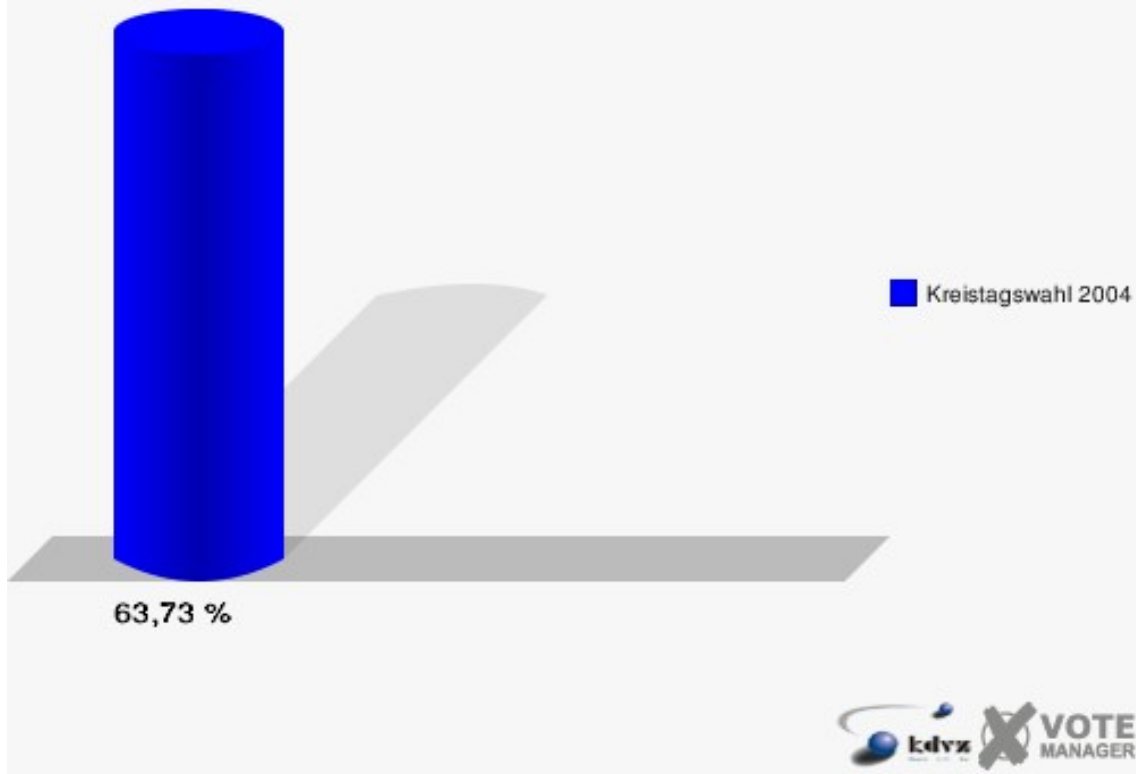


Lamersdorf1 020

	Anzahl	Prozent
Wahlberechtigte	375	
Wähler/innen	239	63,73 %
ungültige Stimmen	6	2,51 %
gültige Stimmen	233	97,49 %
Schavier, CDU	109	46,78 %
Schmitz, SPD	87	37,34 %
Rehfisch, GRÜNE	27	11,59 %
Riediger, FDP	4	1,72 %
Jakubasch, DIE LINKE	6	2,58 %
JÜL	0	0,00 %

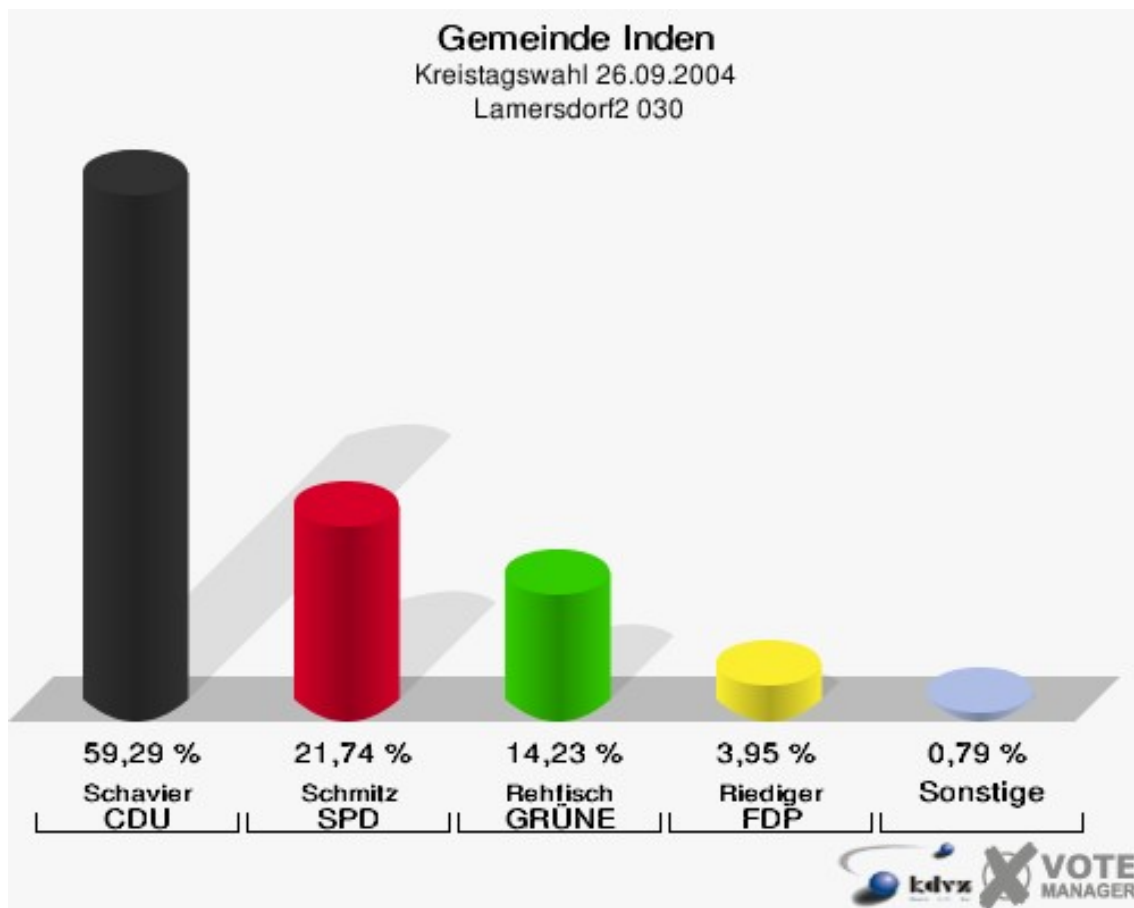


Gemeinde Inden
Kreistagswahl 26.09.2004
Wahlbeteiligung Lamersdorf1 020

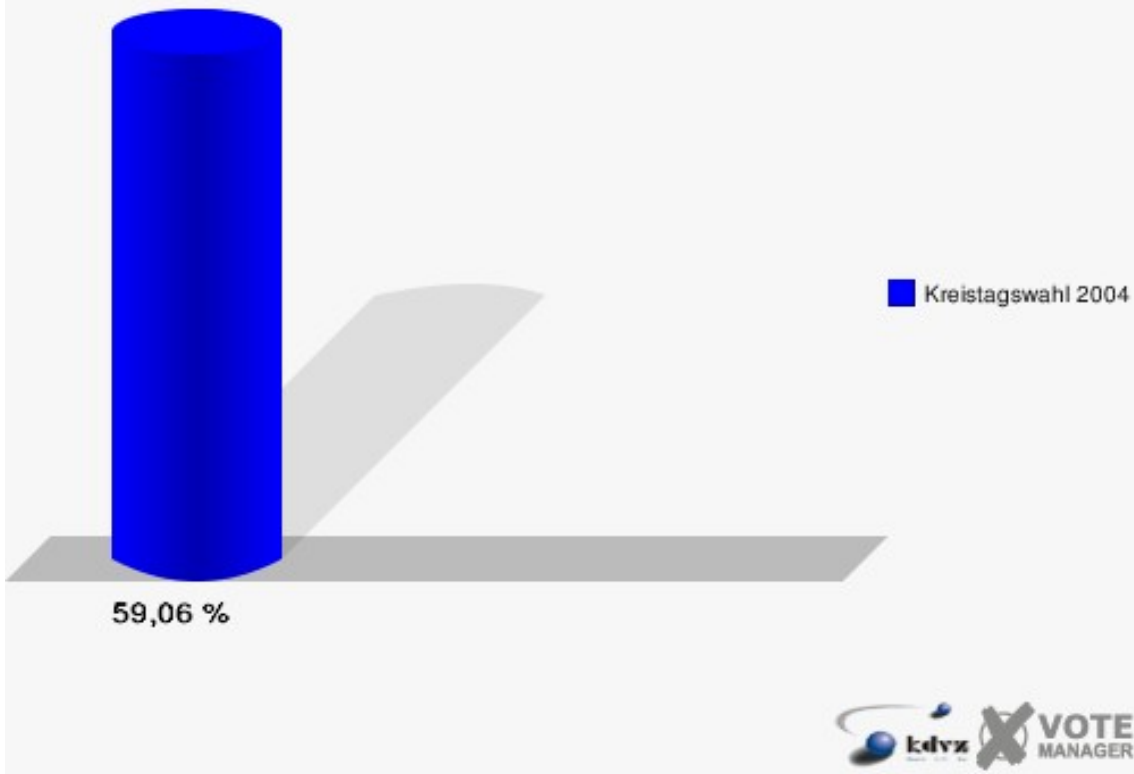


Lamersdorf2 030

	Anzahl	Prozent
Wahlberechtigte	447	
Wähler/innen	264	59,06 %
ungültige Stimmen	11	4,17 %
gültige Stimmen	253	95,83 %
Schavier, CDU	150	59,29 %
Schmitz, SPD	55	21,74 %
Rehfisch, GRÜNE	36	14,23 %
Riediger, FDP	10	3,95 %
Jakubasch, DIE LINKE	2	0,79 %
JÜL	0	0,00 %

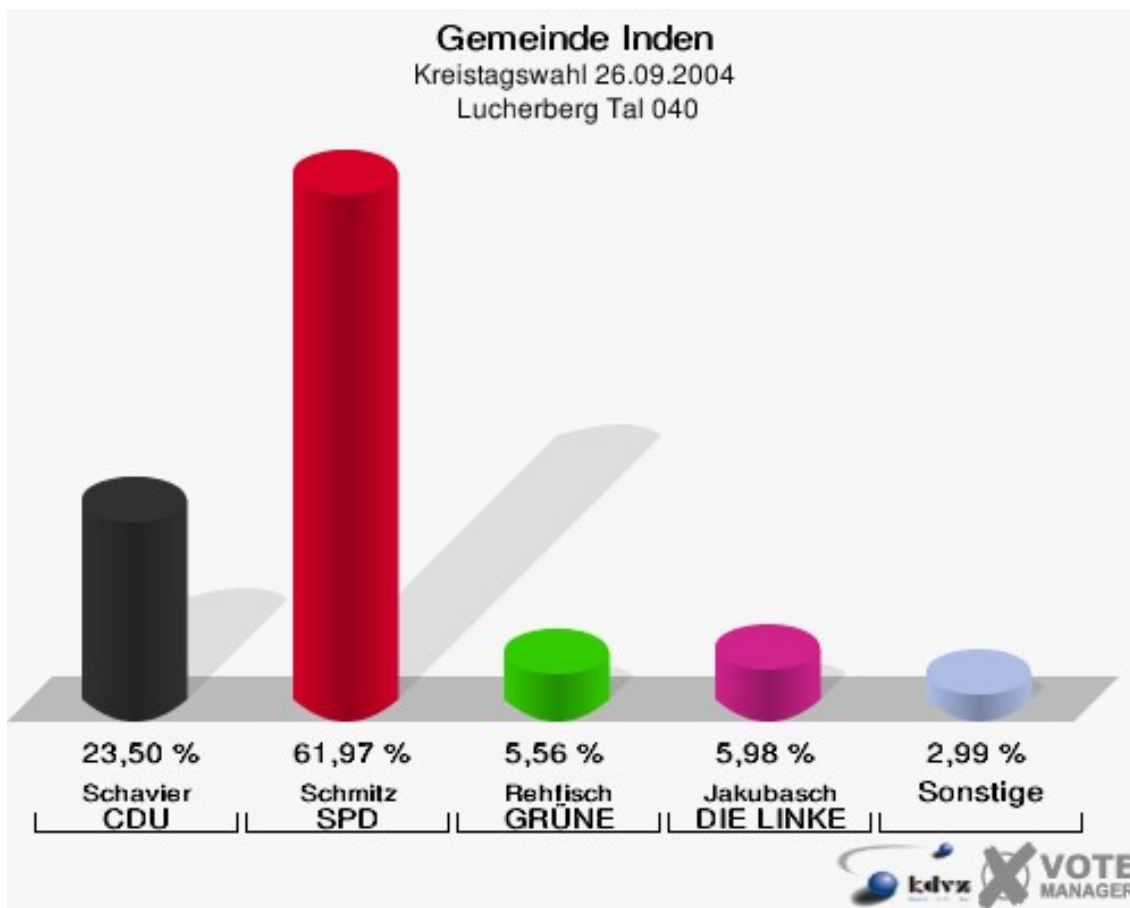


Gemeinde Inden
Kreistagswahl 26.09.2004
Wahlbeteiligung Lamersdorf2 030

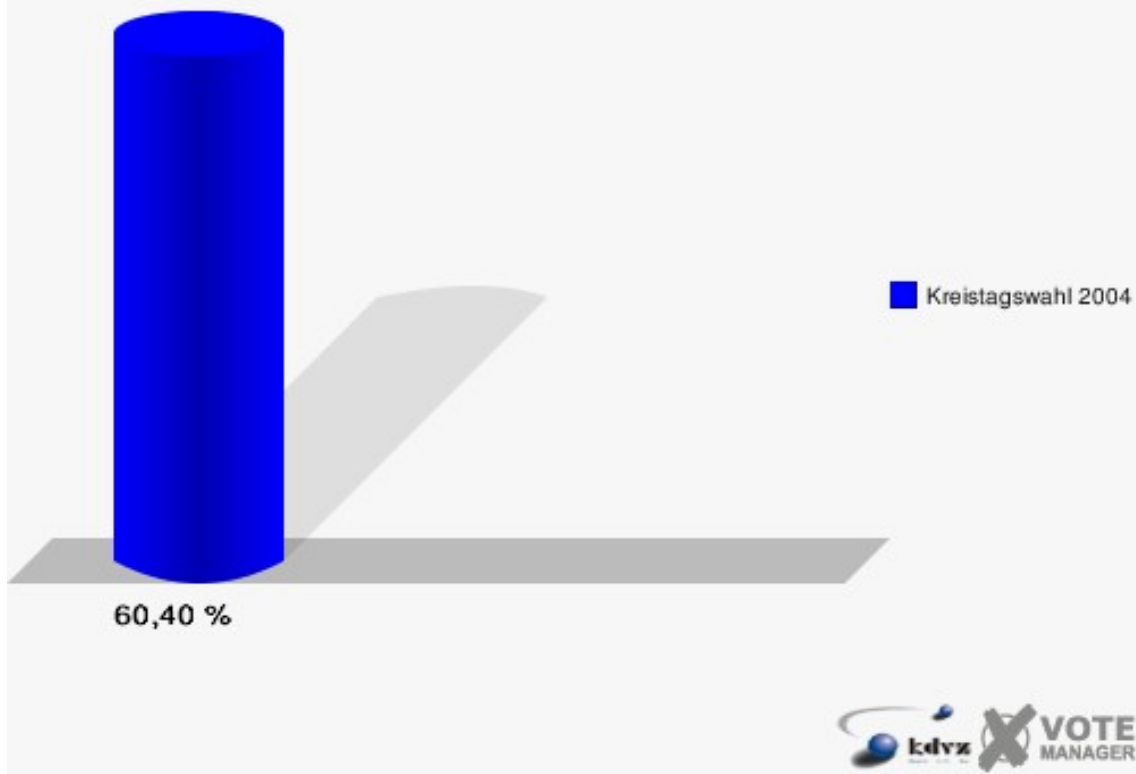


Lucherberg Tal 040

	Anzahl	Prozent
Wahlberechtigte	399	
Wähler/innen	241	60,40 %
ungültige Stimmen	7	2,90 %
gültige Stimmen	234	97,10 %
Schavier, CDU	55	23,50 %
Schmitz, SPD	145	61,97 %
Rehfisch, GRÜNE	13	5,56 %
Riediger, FDP	7	2,99 %
Jakubasch, DIE LINKE	14	5,98 %
JÜL	0	0,00 %

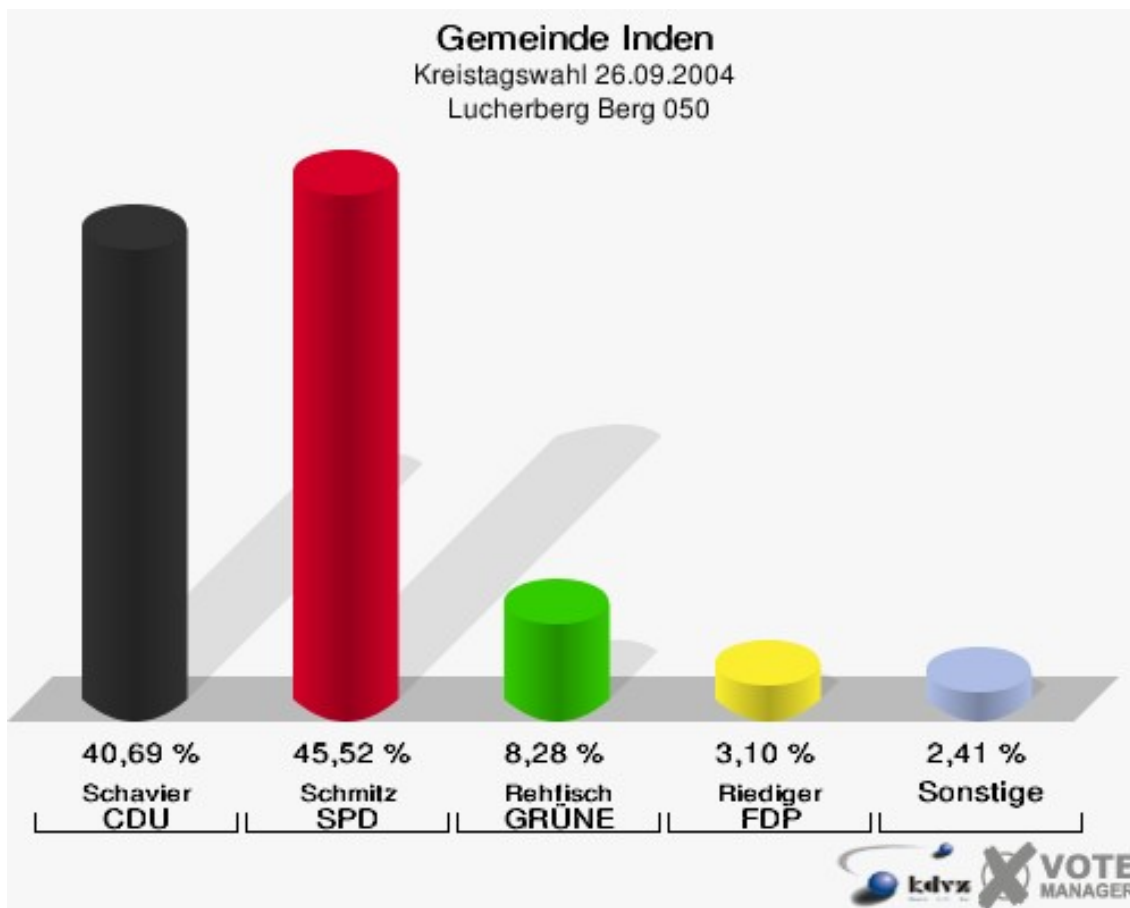


Gemeinde Inden
Kreistagswahl 26.09.2004
Wahlbeteiligung Lucherberg Tal 040

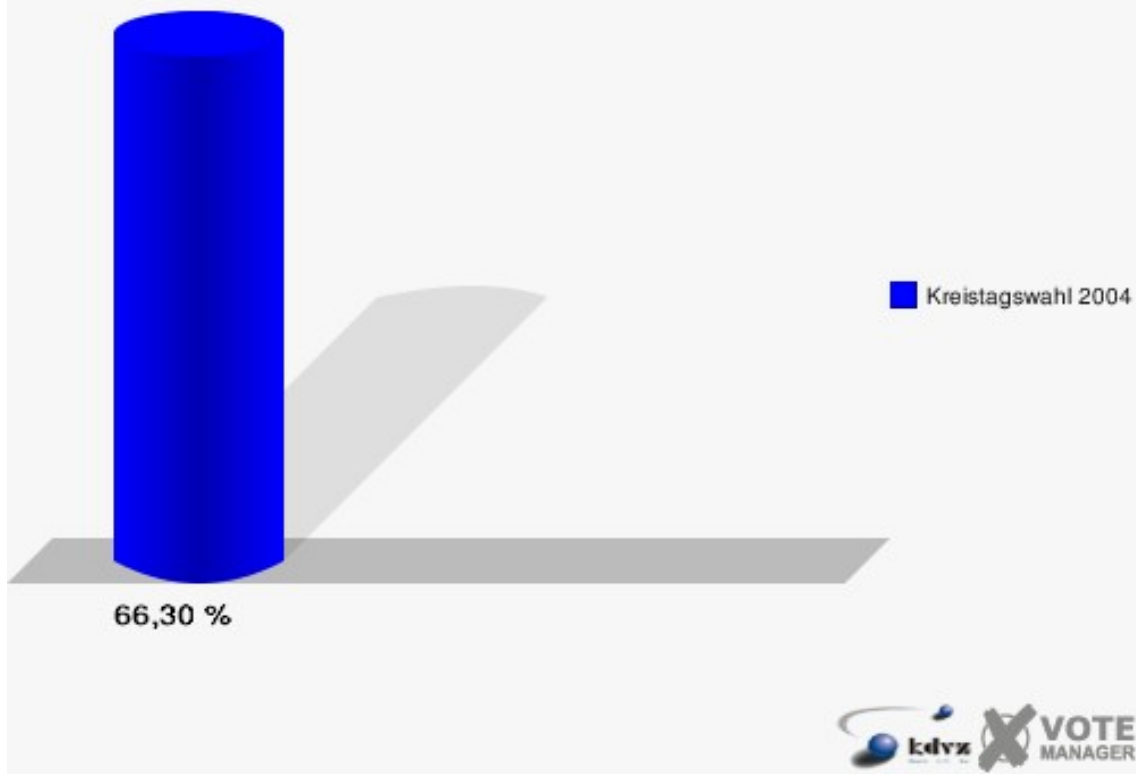


Lucherberg Berg 050

	Anzahl	Prozent
Wahlberechtigte	454	
Wähler/innen	301	66,30 %
ungültige Stimmen	11	3,65 %
gültige Stimmen	290	96,35 %
Schavier, CDU	118	40,69 %
Schmitz, SPD	132	45,52 %
Rehfisch, GRÜNE	24	8,28 %
Riediger, FDP	9	3,10 %
Jakubasch, DIE LINKE	7	2,41 %
JÜL	0	0,00 %

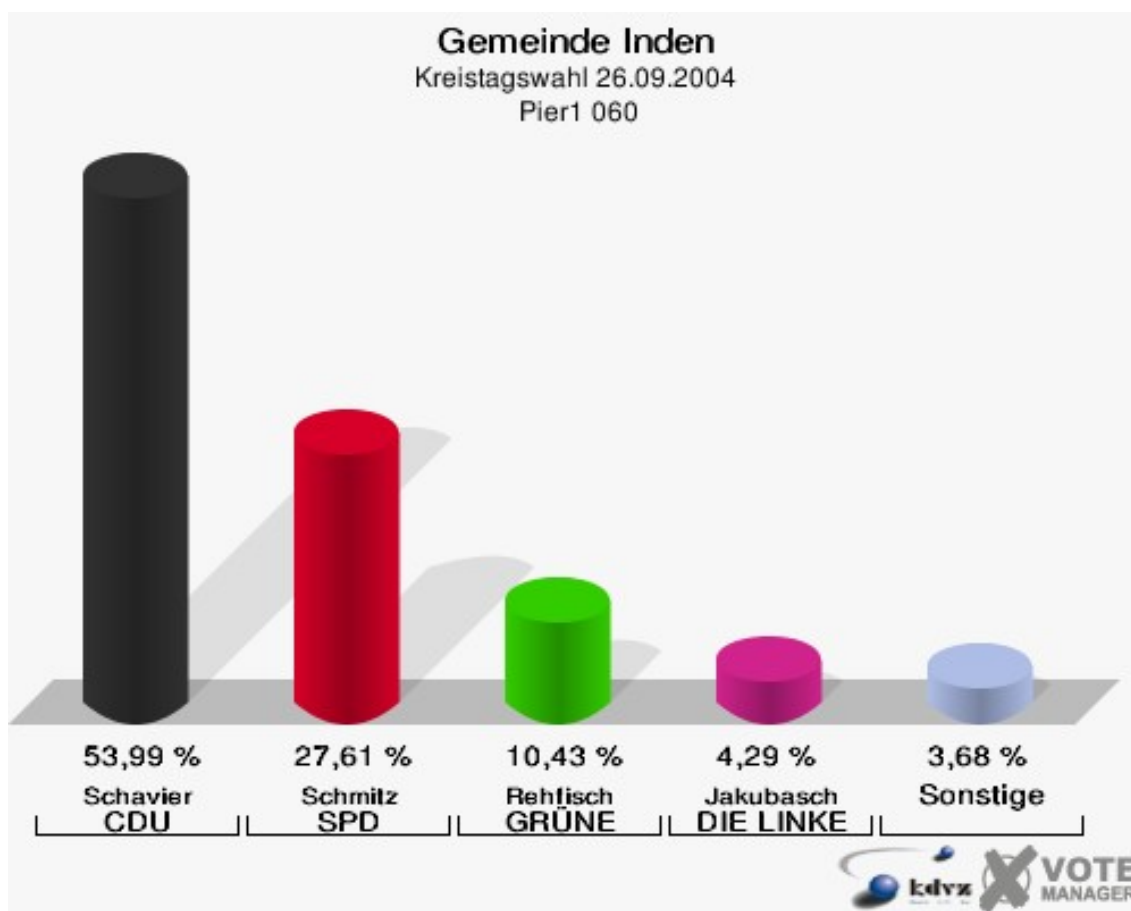


Gemeinde Inden
Kreistagswahl 26.09.2004
Wahlbeteiligung Lucherberg Berg 050

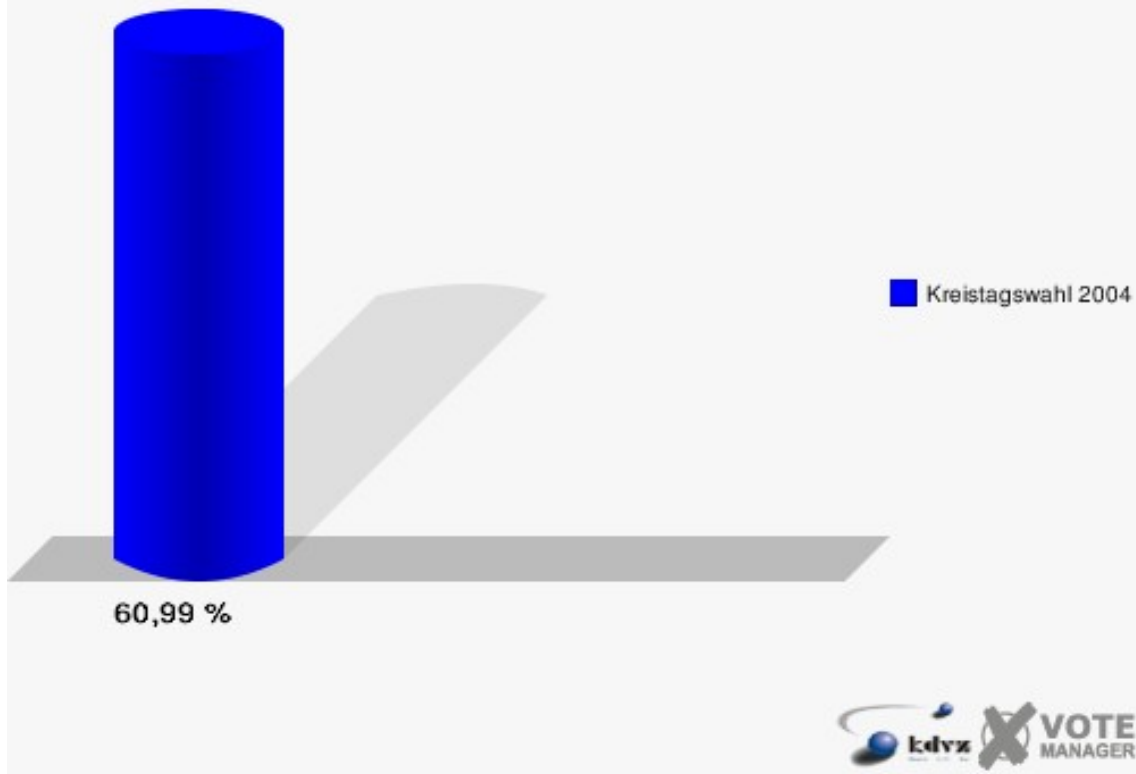


Pier1 060

	Anzahl	Prozent
Wahlberechtigte	546	
Wähler/innen	333	60,99 %
ungültige Stimmen	7	2,10 %
gültige Stimmen	326	97,90 %
Schavier, CDU	176	53,99 %
Schmitz, SPD	90	27,61 %
Rehfisch, GRÜNE	34	10,43 %
Riediger, FDP	12	3,68 %
Jakubasch, DIE LINKE	14	4,29 %
JÜL	0	0,00 %

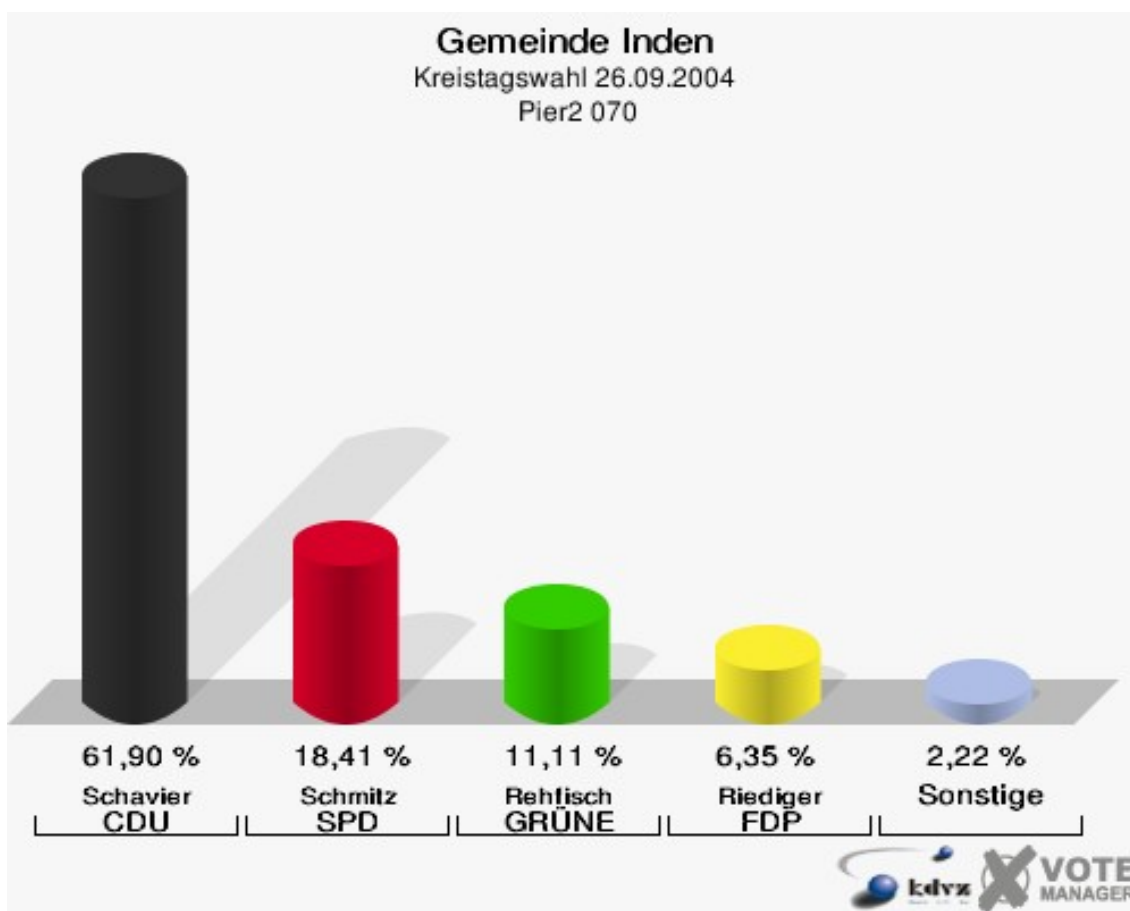


Gemeinde Inden
Kreistagswahl 26.09.2004
Wahlbeteiligung Pier1 060

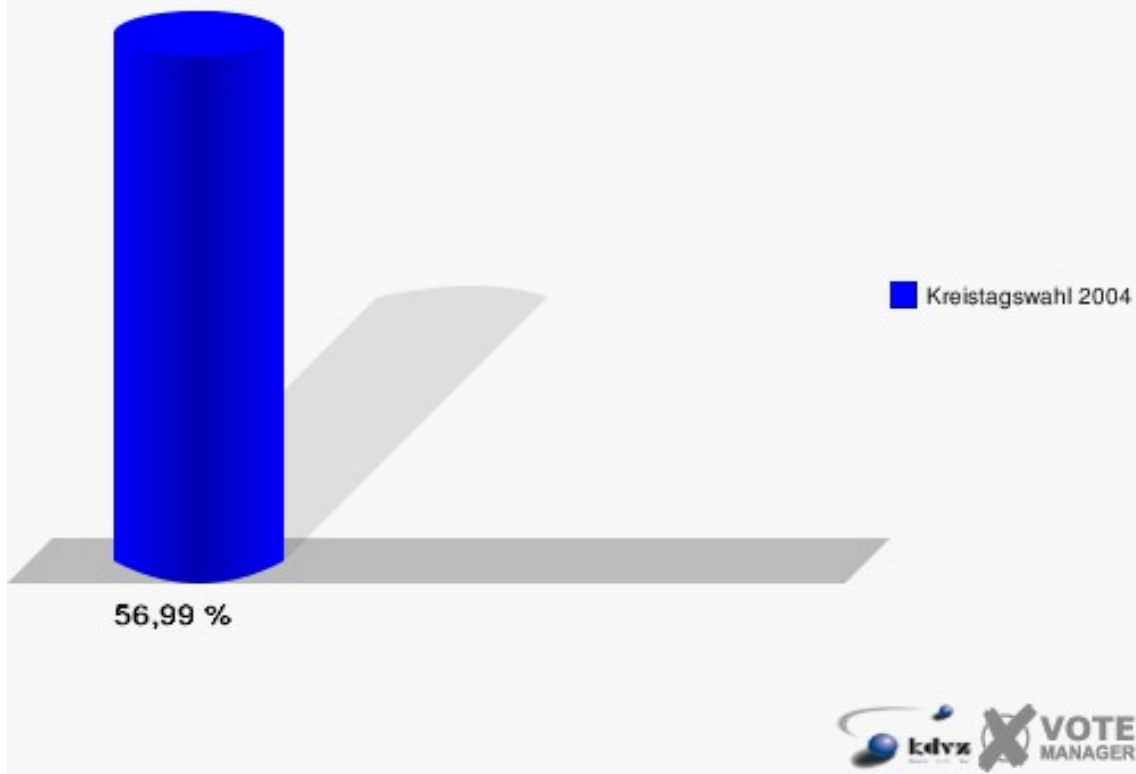


Pier2 070

	Anzahl	Prozent
Wahlberechtigte	579	
Wähler/innen	330	56,99 %
ungültige Stimmen	15	4,55 %
gültige Stimmen	315	95,45 %
Schavier, CDU	195	61,90 %
Schmitz, SPD	58	18,41 %
Rehfisch, GRÜNE	35	11,11 %
Riediger, FDP	20	6,35 %
Jakubasch, DIE LINKE	7	2,22 %
JÜL	0	0,00 %

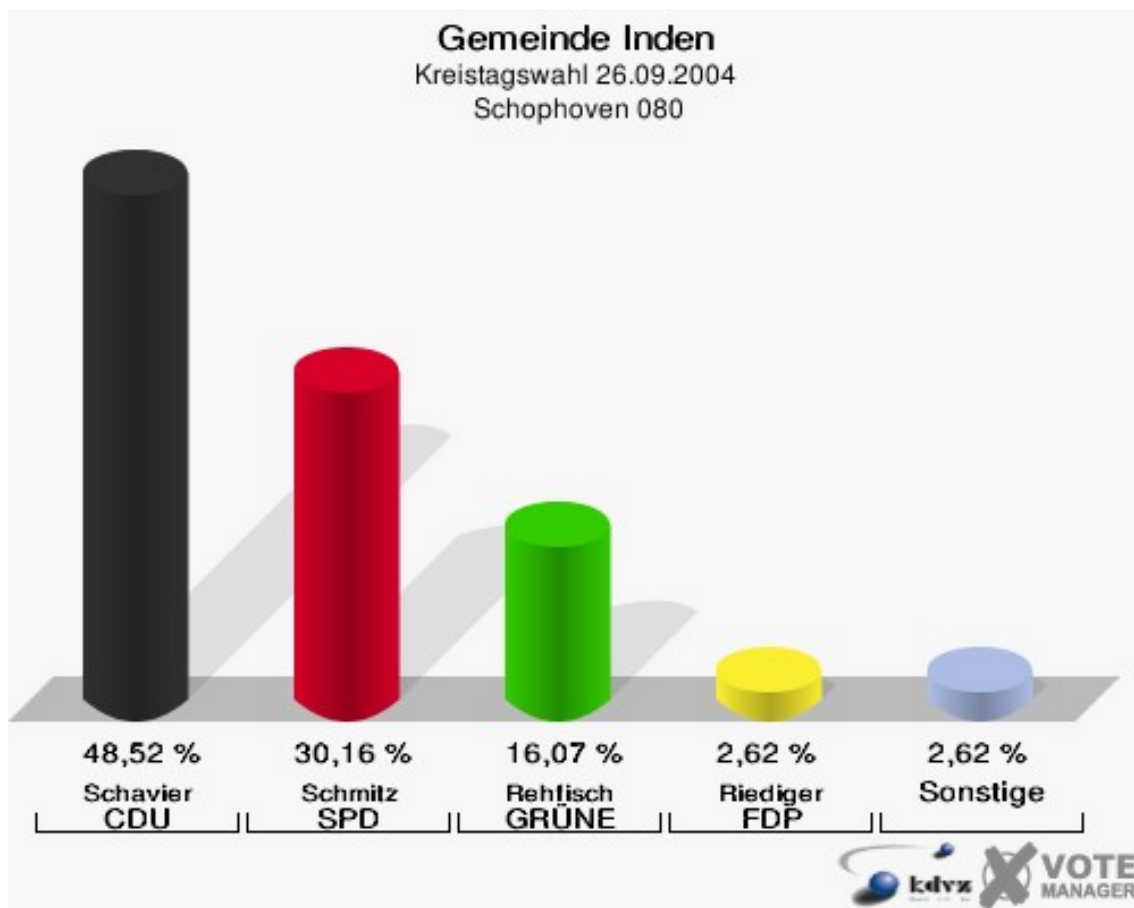


Gemeinde Inden
Kreistagswahl 26.09.2004
Wahlbeteiligung Pier2 070

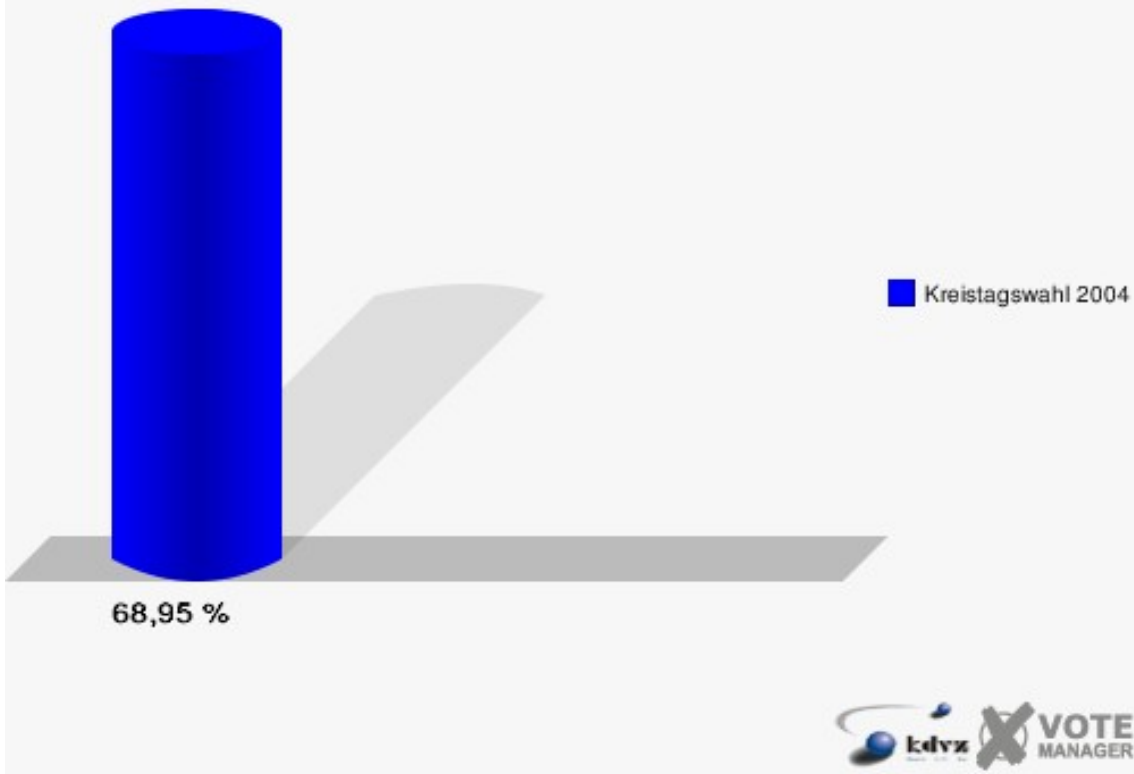


Schophoven 080

	Anzahl	Prozent
Wahlberechtigte	467	
Wähler/innen	322	68,95 %
ungültige Stimmen	17	5,28 %
gültige Stimmen	305	94,72 %
Schavier, CDU	148	48,52 %
Schmitz, SPD	92	30,16 %
Rehfisch, GRÜNE	49	16,07 %
Riediger, FDP	8	2,62 %
Jakubasch, DIE LINKE	8	2,62 %
JÜL	0	0,00 %

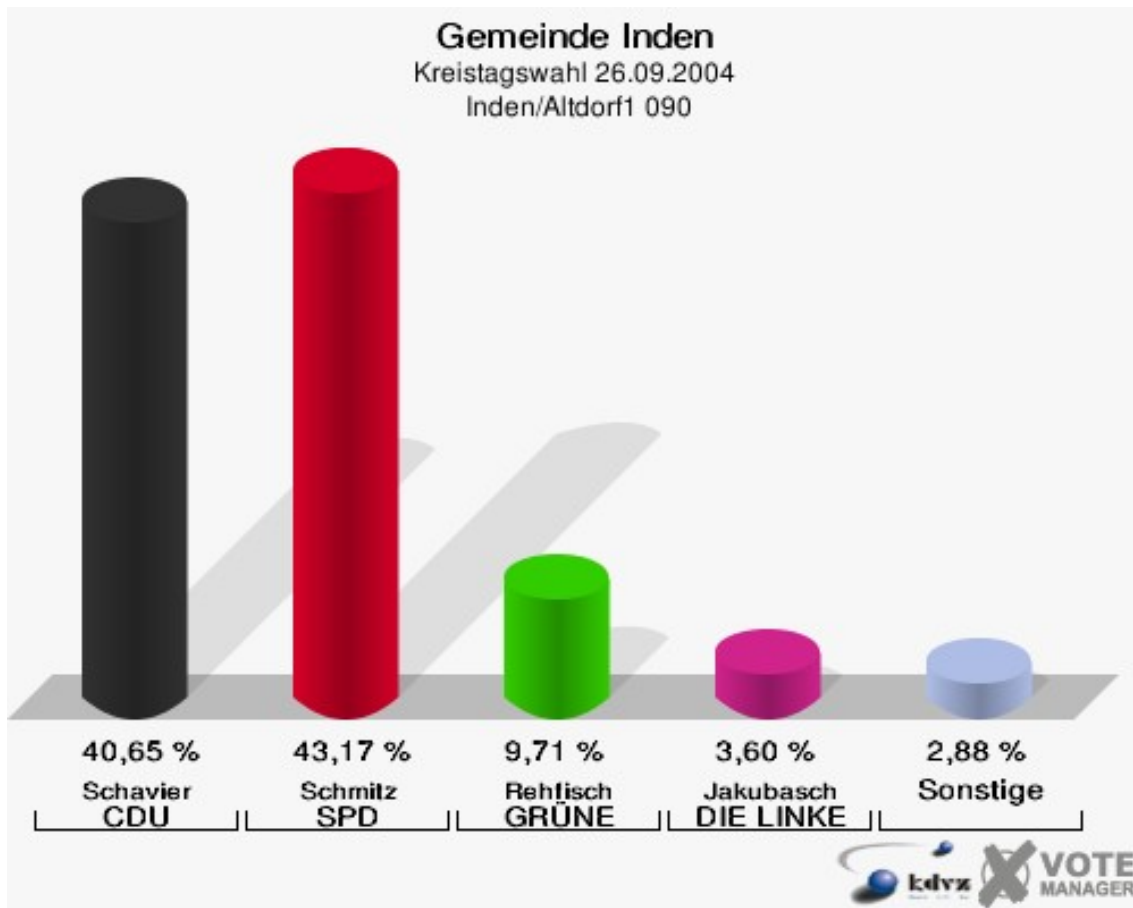


Gemeinde Inden
Kreistagswahl 26.09.2004
Wahlbeteiligung Schophoven 080

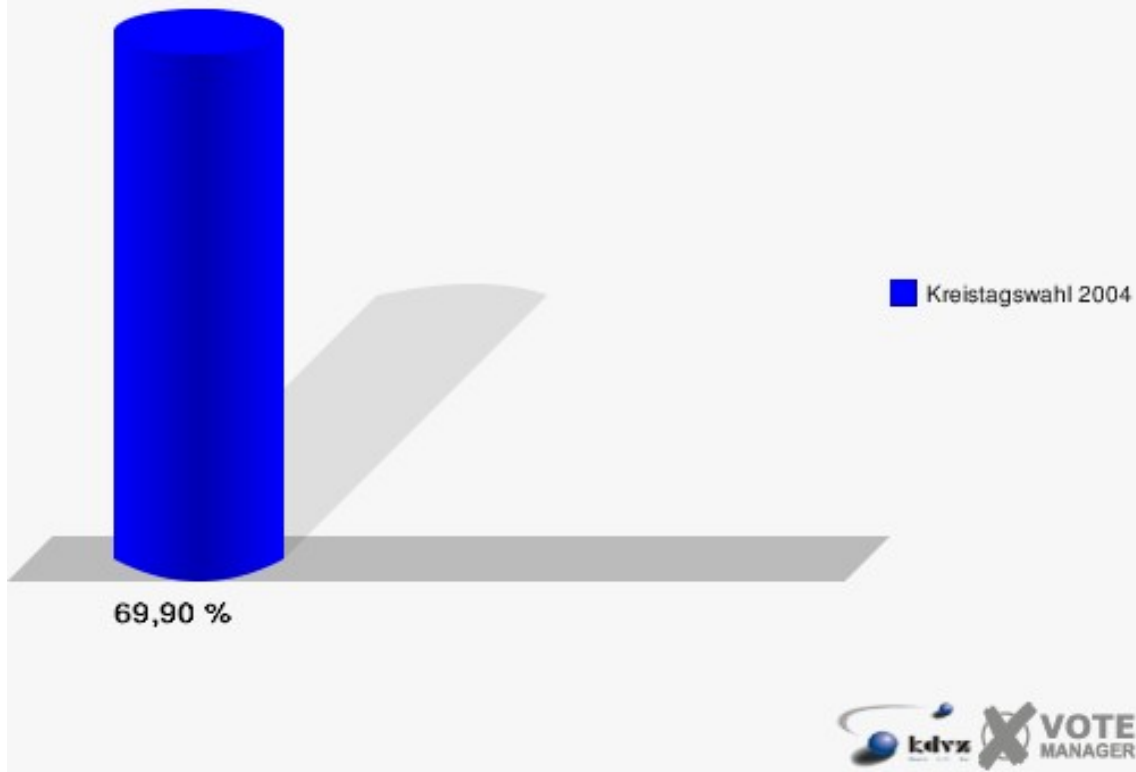


Inden/Altdorf1 090

	Anzahl	Prozent
Wahlberechtigte	412	
Wähler/innen	288	69,90 %
ungültige Stimmen	10	3,47 %
gültige Stimmen	278	96,53 %
Schavier, CDU	113	40,65 %
Schmitz, SPD	120	43,17 %
Rehfisch, GRÜNE	27	9,71 %
Riediger, FDP	8	2,88 %
Jakubasch, DIE LINKE	10	3,60 %
JÜL	0	0,00 %

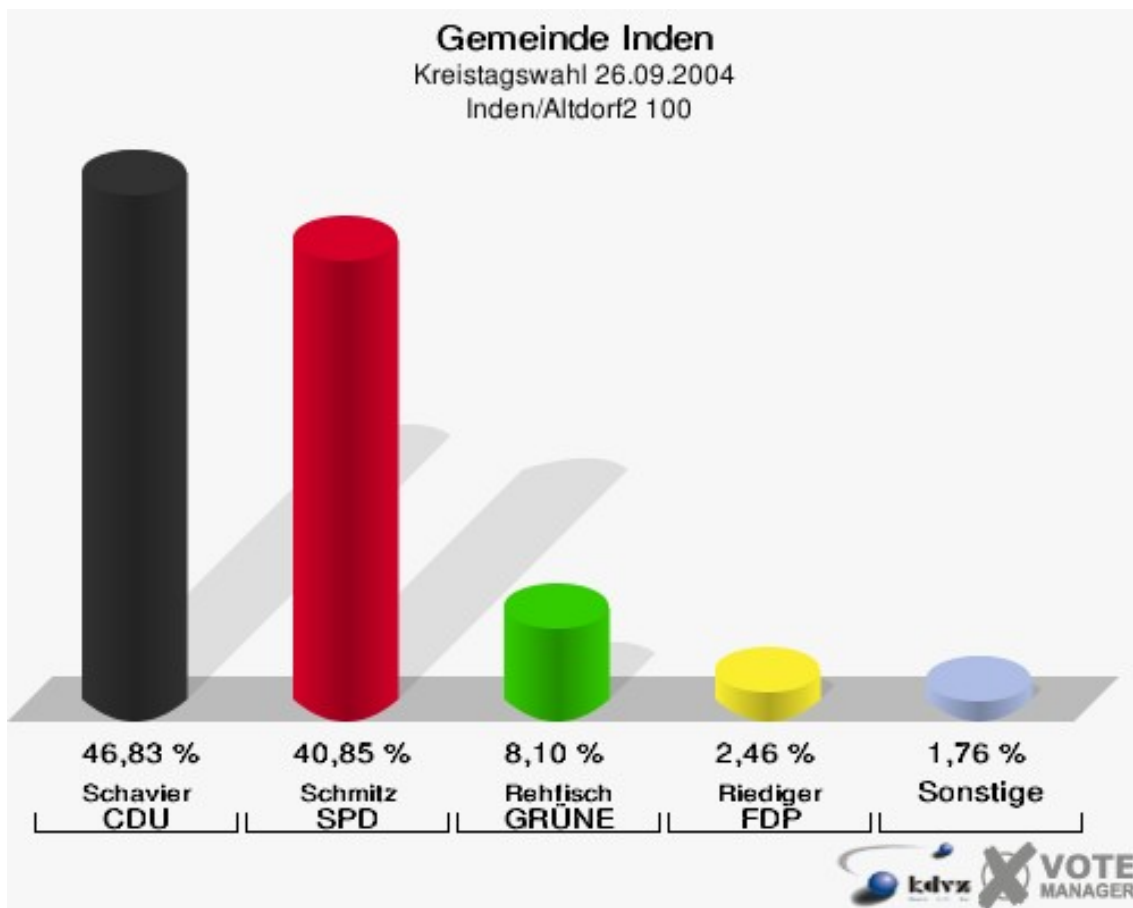


Gemeinde Inden
Kreistagswahl 26.09.2004
Wahlbeteiligung Inden/Altdorf1 090

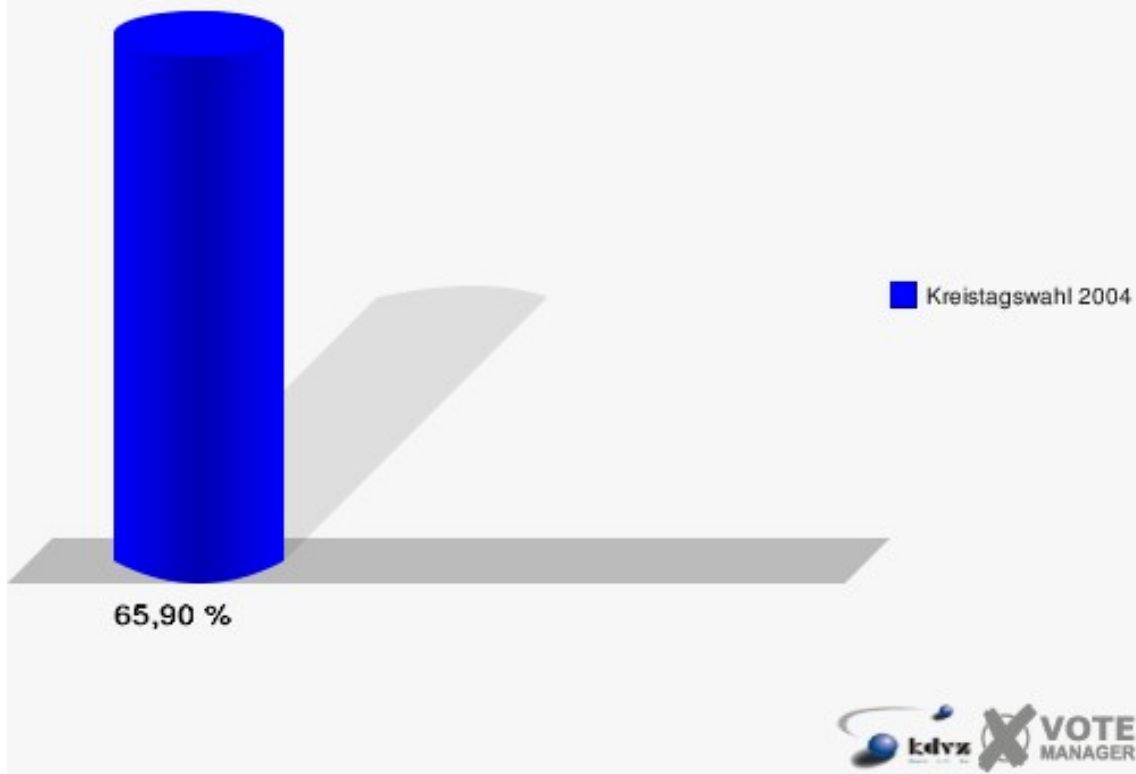


Inden/Altdorf2 100

	Anzahl	Prozent
Wahlberechtigte	437	
Wähler/innen	288	65,90 %
ungültige Stimmen	4	1,39 %
gültige Stimmen	284	98,61 %
Schavier, CDU	133	46,83 %
Schmitz, SPD	116	40,85 %
Rehfisch, GRÜNE	23	8,10 %
Riediger, FDP	7	2,46 %
Jakubasch, DIE LINKE	5	1,76 %
JÜL	0	0,00 %

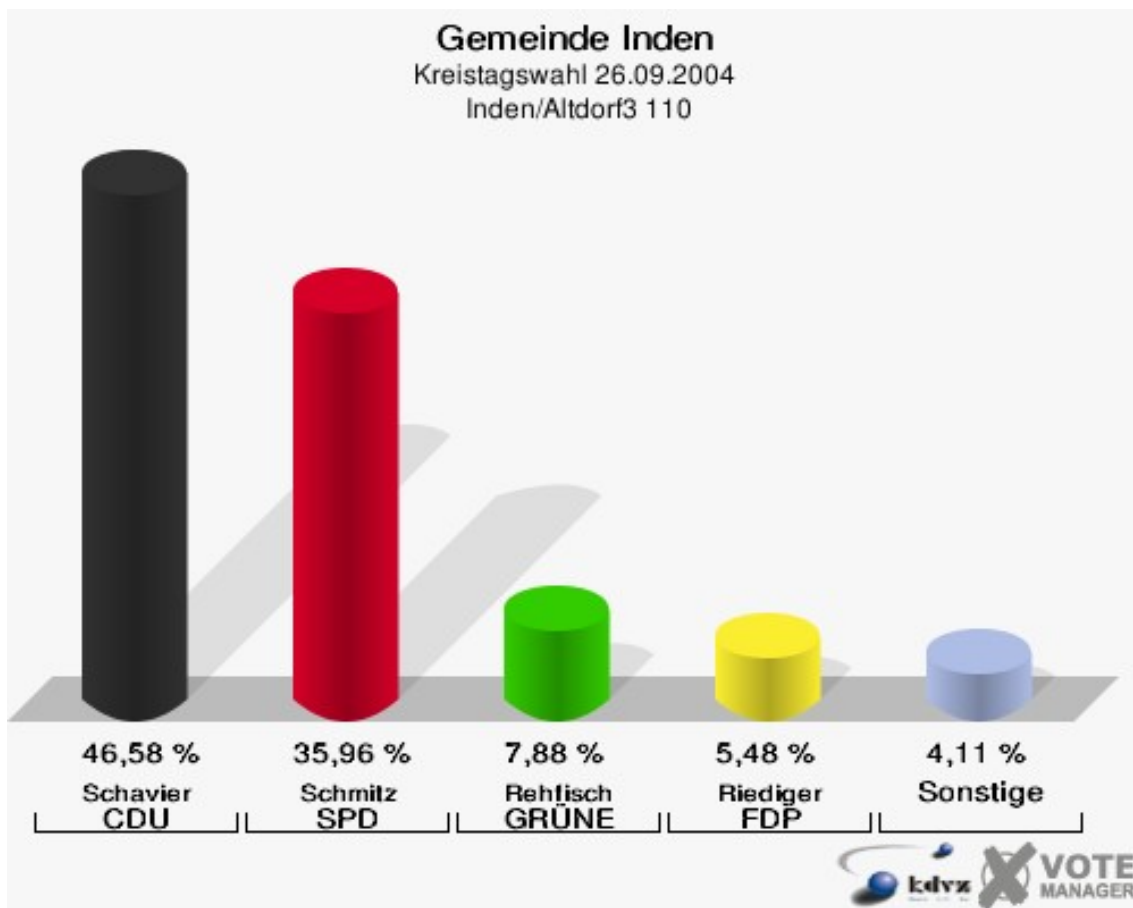


Gemeinde Inden
Kreistagswahl 26.09.2004
Wahlbeteiligung Inden/Altdorf2 100

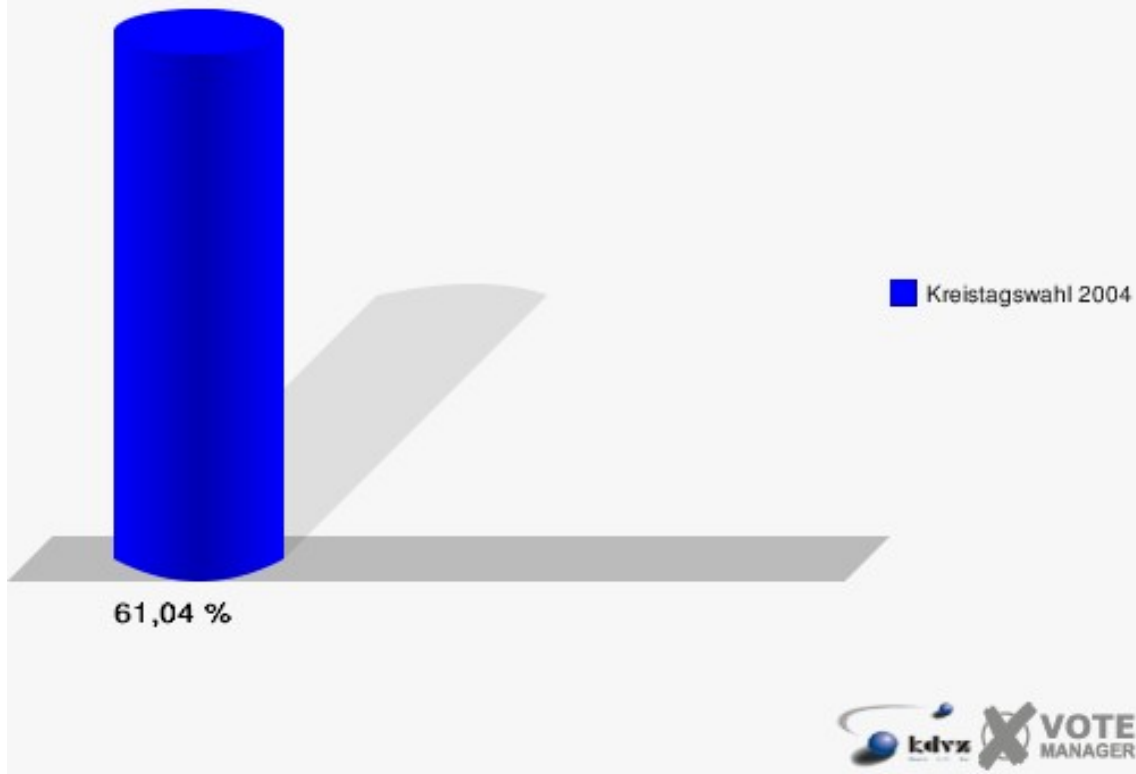


Inden/Altdorf3 110

	Anzahl	Prozent
Wahlberechtigte	498	
Wähler/innen	304	61,04 %
ungültige Stimmen	12	3,95 %
gültige Stimmen	292	96,05 %
Schavier, CDU	136	46,58 %
Schmitz, SPD	105	35,96 %
Rehfisch, GRÜNE	23	7,88 %
Riediger, FDP	16	5,48 %
Jakubasch, DIE LINKE	12	4,11 %
JÜL	0	0,00 %

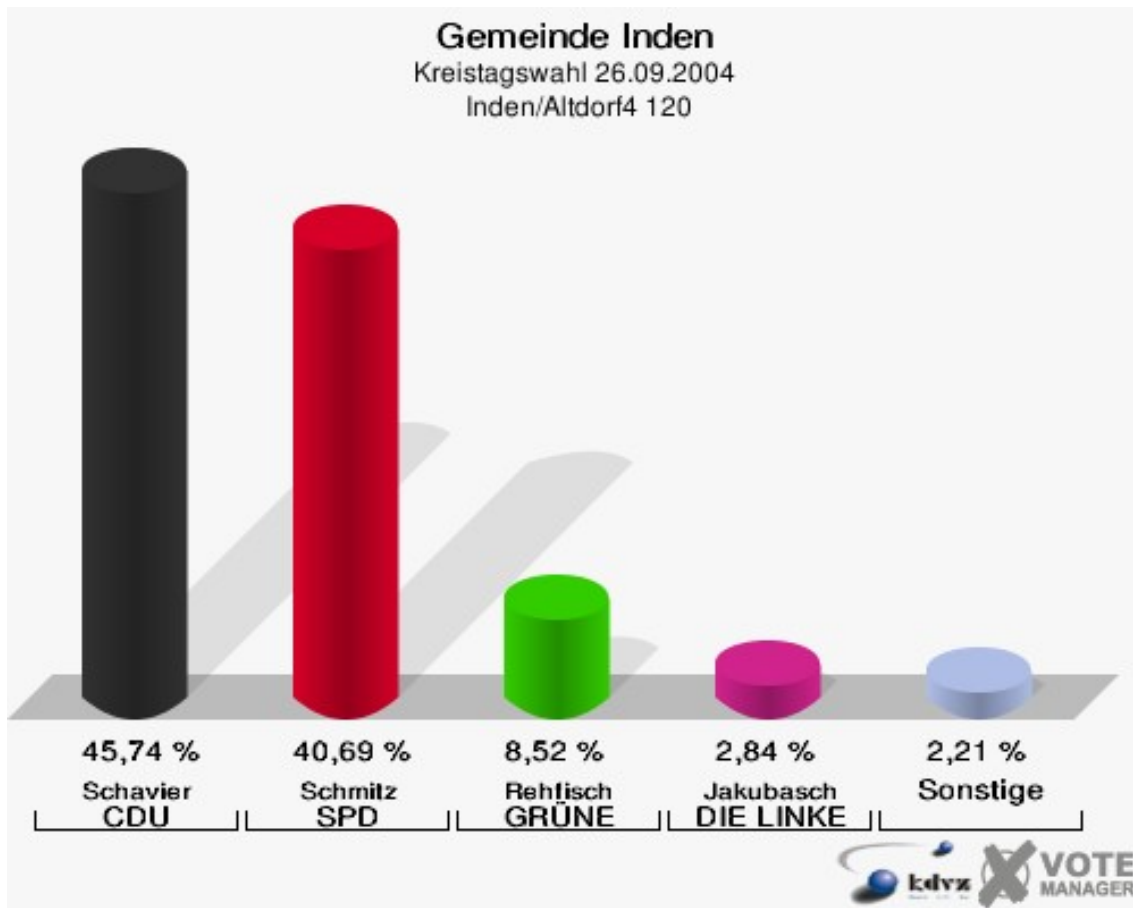


Gemeinde Inden
Kreistagswahl 26.09.2004
Wahlbeteiligung Inden/Altdorf3 110

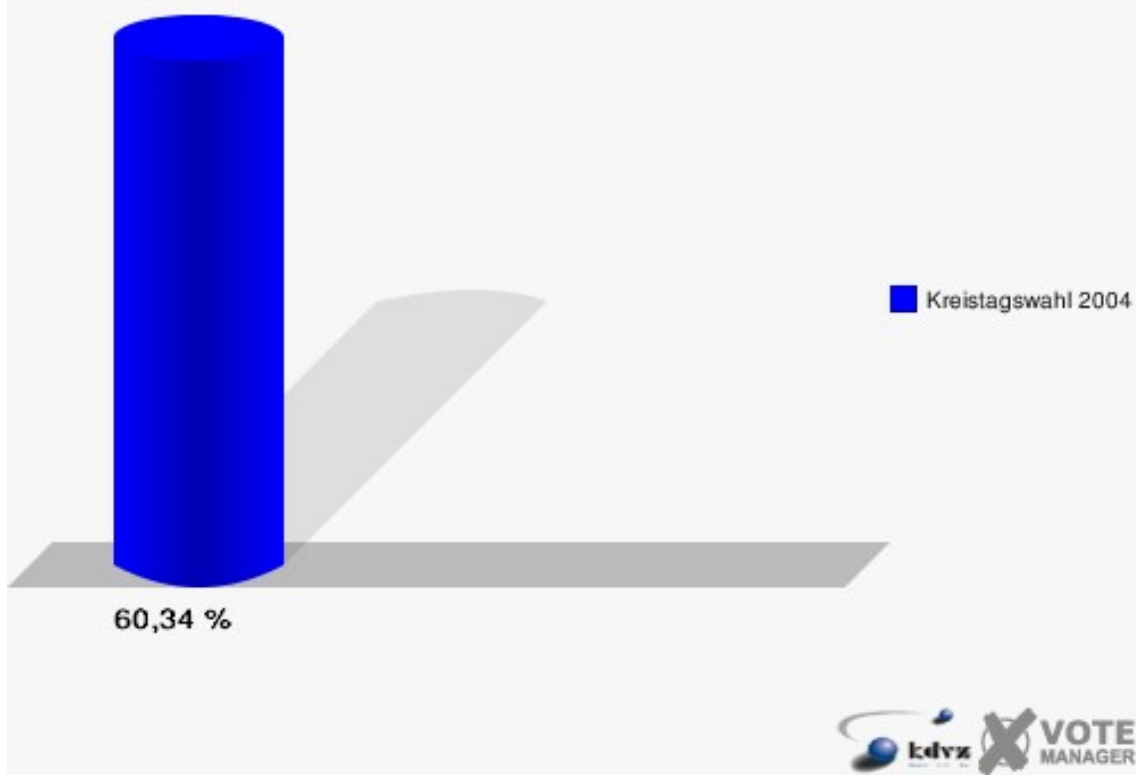


Inden/Altdorf4 120

	Anzahl	Prozent
Wahlberechtigte	537	
Wähler/innen	324	60,34 %
ungültige Stimmen	7	2,16 %
gültige Stimmen	317	97,84 %
Schavier, CDU	145	45,74 %
Schmitz, SPD	129	40,69 %
Rehfisch, GRÜNE	27	8,52 %
Riediger, FDP	7	2,21 %
Jakubasch, DIE LINKE	9	2,84 %
JÜL	0	0,00 %

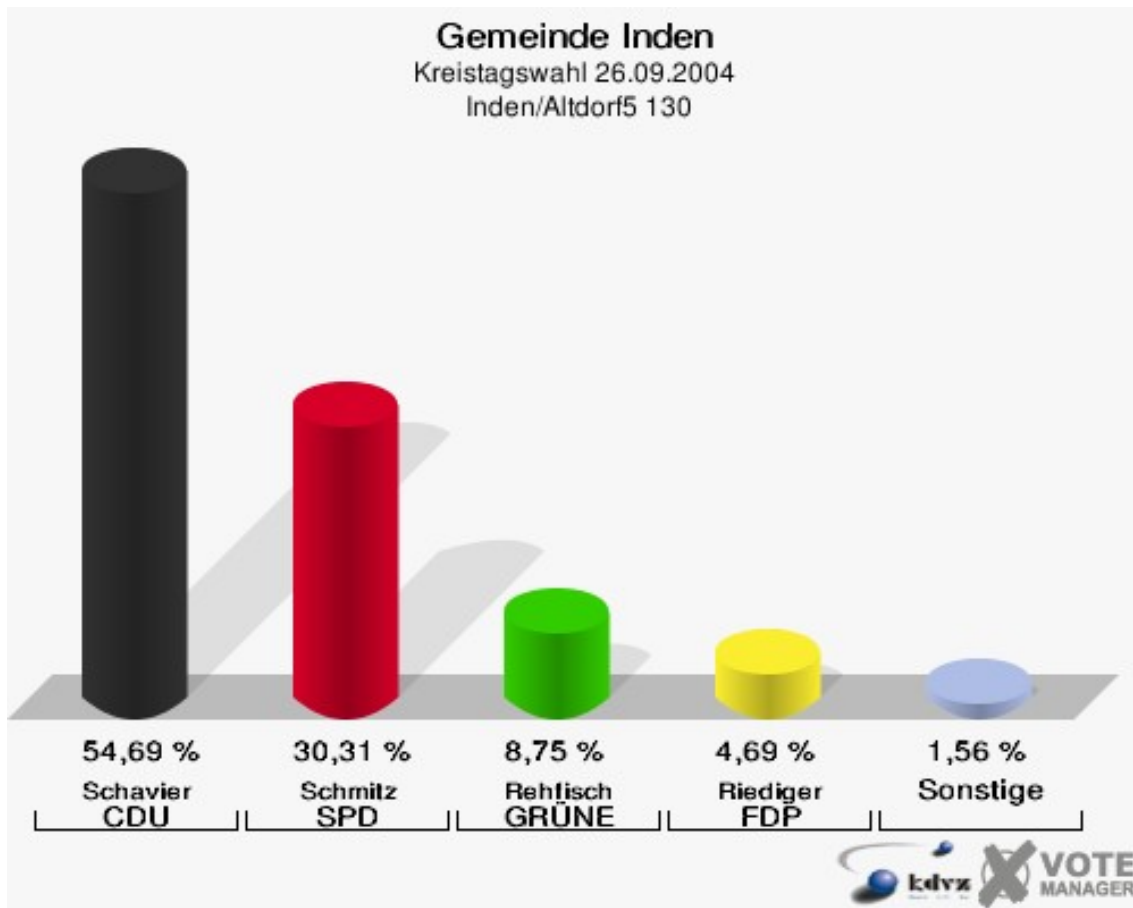


Gemeinde Inden
Kreistagswahl 26.09.2004
Wahlbeteiligung Inden/Altdorf4 120

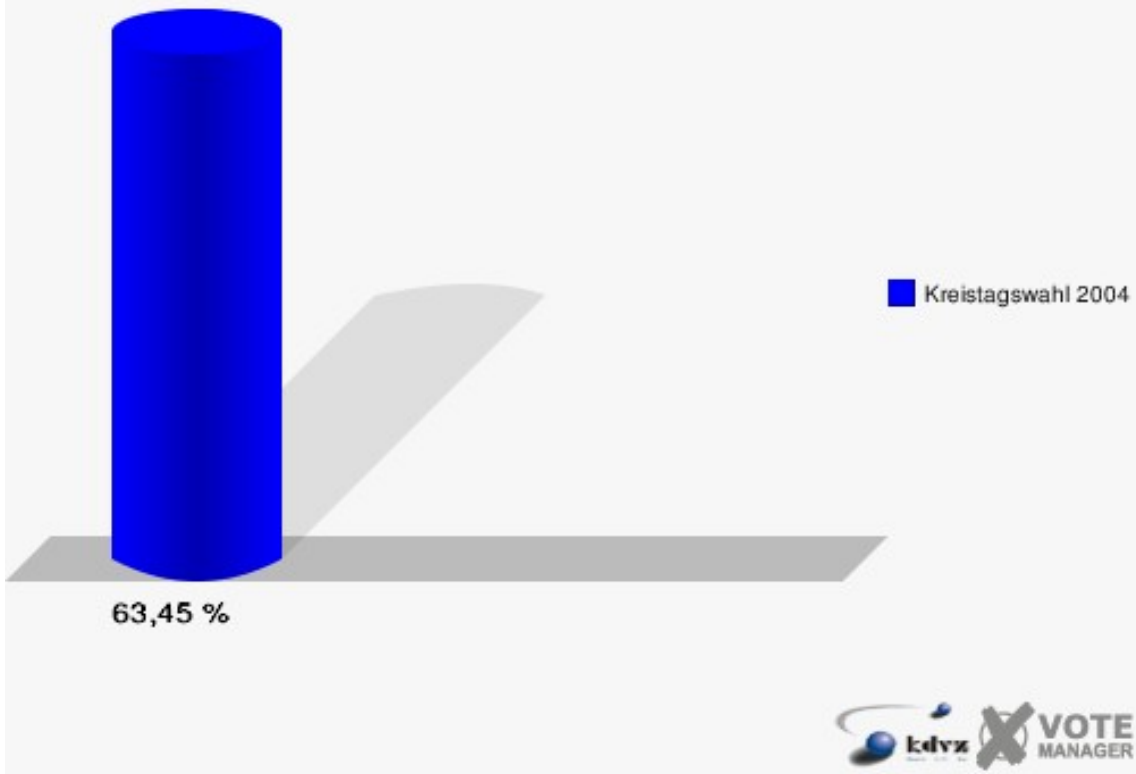


Inden/Altdorf5 130

	Anzahl	Prozent
Wahlberechtigte	528	
Wähler/innen	335	63,45 %
ungültige Stimmen	15	4,48 %
gültige Stimmen	320	95,52 %
Schavier, CDU	175	54,69 %
Schmitz, SPD	97	30,31 %
Rehfisch, GRÜNE	28	8,75 %
Riediger, FDP	15	4,69 %
Jakubasch, DIE LINKE	5	1,56 %
JÜL	0	0,00 %



Gemeinde Inden
Kreistagswahl 26.09.2004
Wahlbeteiligung Inden/Altdorf5 130
















Übersicht Stimmbezirke

Gemeinde Inden
 Kreistagswahl 26.09.2004
 Zusammenstellung der Ergebnisse nach Stimmbezirken














Stimmbezirk	Wahlberechtigte	Wähler	gültig	CDU	SPD	GRÜNE	FDP	DIE LINKE	JÜL
Frenz 010	551	394	375	120	129	114	7	5	0
		71,51 %	95,18 %	32,00 %	34,40 %	30,40 %	1,87 %	1,33 %	0,00 %
Lamersdorf1 020	375	239	233	109	87	27	4	6	0
		63,73 %	97,49 %	46,78 %	37,34 %	11,59 %	1,72 %	2,58 %	0,00 %
Lamersdorf2 030	447	264	253	150	55	36	10	2	0
		59,06 %	95,83 %	59,29 %	21,74 %	14,23 %	3,95 %	0,79 %	0,00 %
Lucherberg Tal 040	399	241	234	55	145	13	7	14	0
		60,40 %	97,10 %	23,50 %	61,97 %	5,56 %	2,99 %	5,98 %	0,00 %
Lucherberg Berg 050	454	301	290	118	132	24	9	7	0
		66,30 %	96,35 %	40,69 %	45,52 %	8,28 %	3,10 %	2,41 %	0,00 %
Pier1 060	546	333	326	176	90	34	12	14	0
		60,99 %	97,90 %	53,99 %	27,61 %	10,43 %	3,68 %	4,29 %	0,00 %
Pier2 070	579	330	315	195	58	35	20	7	0
		56,99 %	95,45 %	61,90 %	18,41 %	11,11 %	6,35 %	2,22 %	0,00 %
Schophoven 080	467	322	305	148	92	49	8	8	0
		68,95 %	94,72 %	48,52 %	30,16 %	16,07 %	2,62 %	2,62 %	0,00 %
Inden/Altdorf1 090	412	288	278	113	120	27	8	10	0
		69,90 %	96,53 %	40,65 %	43,17 %	9,71 %	2,88 %	3,60 %	0,00 %
Inden/Altdorf2 100	437	288	284	133	116	23	7	5	0
		65,90 %	98,61 %	46,83 %	40,85 %	8,10 %	2,46 %	1,76 %	0,00 %
Inden/Altdorf3 110	498	304	292	136	105	23	16	12	0
		61,04 %	96,05 %	46,58 %	35,96 %	7,88 %	5,48 %	4,11 %	0,00 %

Stimmbezirk	Wahlberechtigte	Wähler	gültig	CDU	SPD	GRÜNE	FDP	DIE LINKE	JÜL
Inden/Altdorf4 120	537	324	317	145	129	27	7	9	0
		60,34 %	97,84 %	45,74 %	40,69 %	8,52 %	2,21 %	2,84 %	0,00 %
Inden/Altdorf5 130	528	335	320	175	97	28	15	5	0
		63,45 %	95,52 %	54,69 %	30,31 %	8,75 %	4,69 %	1,56 %	0,00 %
Gemeinde Inden	6.230	3.963	3.822	1.773	1.355	460	130	104	0
		63,61 %	96,44 %	46,39 %	35,45 %	12,04 %	3,40 %	2,72 %	0,00 %














Gemeinde Inden
 Kreistagswahl 26.09.2004
 CDU, Ergebnis
 Stimmbezirk-Übersicht

Pier2 070	61,90 %	
Lamersdorf2 030	59,29 %	
Inden/Altdorf5 130	54,69 %	
Pier1 060	53,99 %	
Schophoven 080	48,52 %	
Inden/Altdorf2 100	46,83 %	
Lamersdorf1 020	46,78 %	
Inden/Altdorf3 110	46,58 %	
Inden/Altdorf4 120	45,74 %	
Lucherberg Berg 050	40,69 %	
Inden/Altdorf1 090	40,65 %	
Frenz 010	32,00 %	
Lucherberg Tal 040	23,50 %	














Gemeinde Inden
 Kreistagswahl 26.09.2004
 SPD, Ergebnis
 Stimmbezirk-Übersicht

Lucherberg Tal 040	61,97 %	
Lucherberg Berg 050	45,52 %	
Inden/Altdorf1 090	43,17 %	
Inden/Altdorf2 100	40,85 %	
Inden/Altdorf4 120	40,69 %	
Lamersdorf1 020	37,34 %	
Inden/Altdorf3 110	35,96 %	
Frenz 010	34,40 %	
Inden/Altdorf5 130	30,31 %	
Schophoven 080	30,16 %	
Pier1 060	27,61 %	
Lamersdorf2 030	21,74 %	
Pier2 070	18,41 %	

Gemeinde Inden
 Kreistagswahl 26.09.2004
 GRÜNE, Ergebnis
 Stimmbezirk-Übersicht

Frenz 010	30,40 %	
Schophoven 080	16,07 %	
Lamersdorf2 030	14,23 %	
Lamersdorf1 020	11,59 %	
Pier2 070	11,11 %	
Pier1 060	10,43 %	
Inden/Altdorf1 090	9,71 %	
Inden/Altdorf5 130	8,75 %	
Inden/Altdorf4 120	8,52 %	
Lucherberg Berg 050	8,28 %	
Inden/Altdorf2 100	8,10 %	
Inden/Altdorf3 110	7,88 %	
Lucherberg Tal 040	5,56 %	

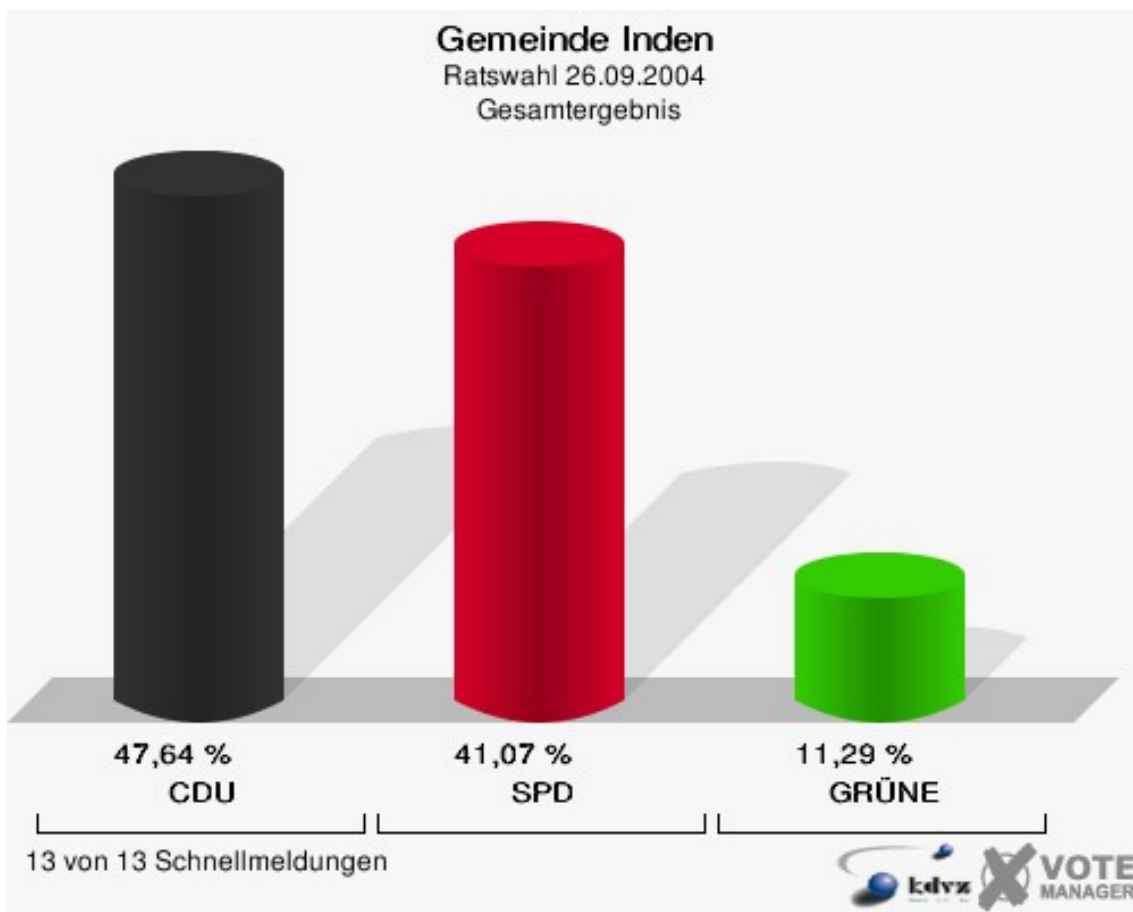
Gemeinde Inden
 Kreistagswahl 26.09.2004
 FDP, Ergebnis
 Stimmbezirk-Übersicht

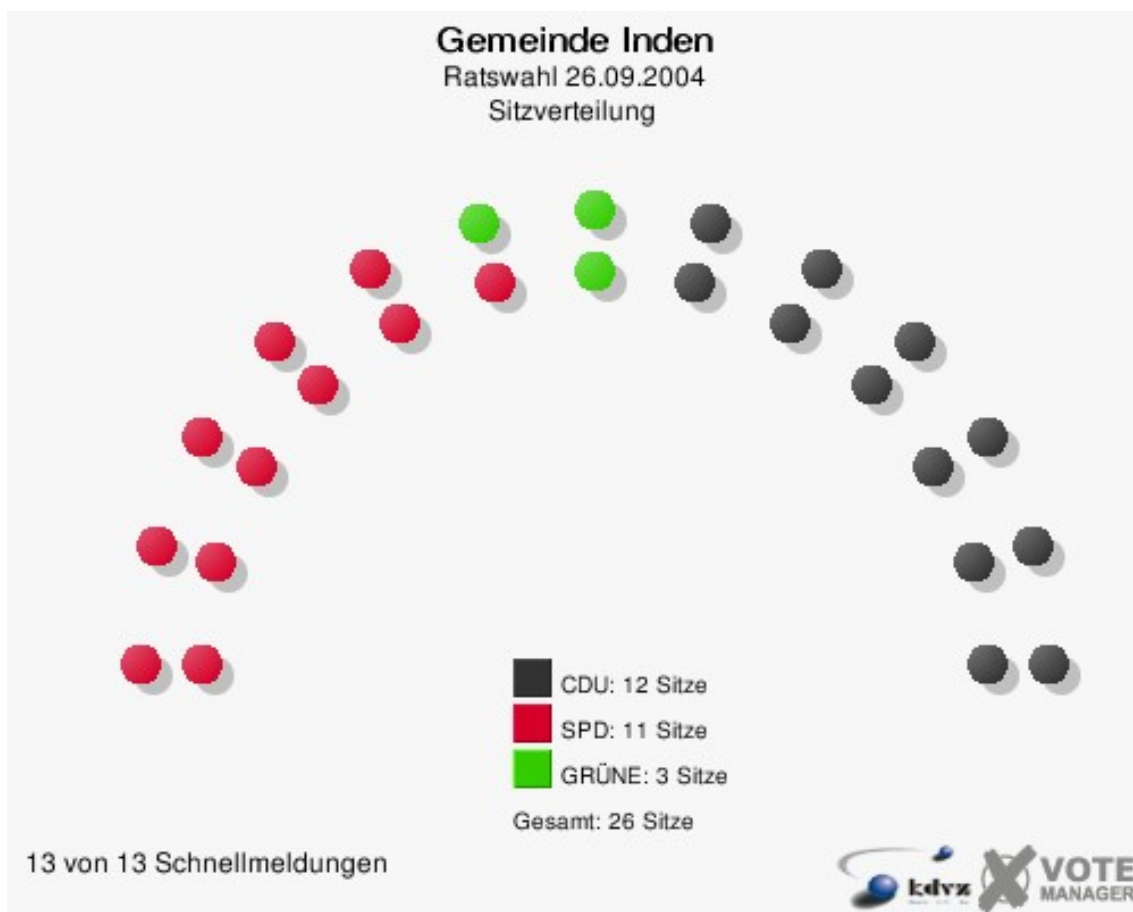
Pier2 070	6,35 %	
Inden/Altdorf3 110	5,48 %	
Inden/Altdorf5 130	4,69 %	
Lamersdorf2 030	3,95 %	
Pier1 060	3,68 %	
Lucherberg Berg 050	3,10 %	
Lucherberg Tal 040	2,99 %	
Inden/Altdorf1 090	2,88 %	
Schophoven 080	2,62 %	
Inden/Altdorf2 100	2,46 %	
Inden/Altdorf4 120	2,21 %	
Frenz 010	1,87 %	
Lamersdorf1 020	1,72 %	

Ratswahl

Gemeinde Inden

	Anzahl	Prozent
Wahlberechtigte	6.198	
Wähler/innen	3.959	63,88 %
ungültige Stimmen	124	3,13 %
gültige Stimmen	3.835	96,87 %
CDU	1.827	47,64 %
SPD	1.575	41,07 %
GRÜNE	433	11,29 %



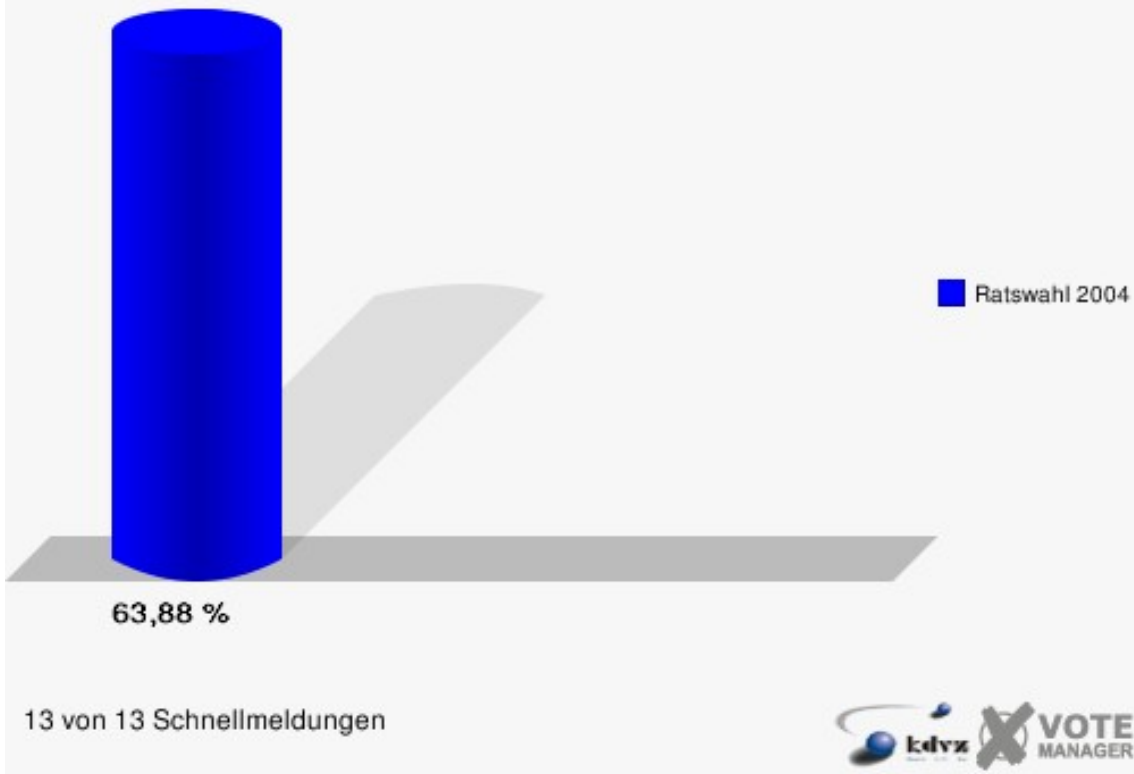


Folgende Kandidaten wurden gewählt:

Partei	Kandidat	Mandat
CDU	Breuer, Werner	Direktmandat im Wahlbezirk 010
CDU	Marx, Reinhard	Direktmandat im Wahlbezirk 020
CDU	Braun, Eduard	Direktmandat im Wahlbezirk 030
CDU	Breuer, Gerhard	Direktmandat im Wahlbezirk 060
CDU	Schlächter, Herbert	Direktmandat im Wahlbezirk 070
CDU	Schmitz, Hermann-Josef	Direktmandat im Wahlbezirk 110
CDU	Meurers, Manfred	Direktmandat im Wahlbezirk 120
CDU	Schavier, Karl	Direktmandat im Wahlbezirk 130
CDU	Hahn, Brigitte	Reservelistenplatz 3
CDU	Krings, Karin	Reservelistenplatz 6
CDU	Wirtz, Josef	Reservelistenplatz 7
CDU	Arens, Erhard	Reservelistenplatz 8

SPD	Görke, Rudi	Direktmandat im Wahlbezirk 040
SPD	Schnock, Franz	Direktmandat im Wahlbezirk 050
SPD	Prost, Peter	Direktmandat im Wahlbezirk 080
SPD	Müller, Jörg Karl-Heinz	Direktmandat im Wahlbezirk 090
SPD	Klöckner, Mario	Direktmandat im Wahlbezirk 100
SPD	Schmitz, Josef Johann	Reservelistenplatz 1
SPD	Schulten, Waltraud	Reservelistenplatz 3
SPD	Müller, Dieter	Reservelistenplatz 5
SPD	Combach, Roul	Reservelistenplatz 8
SPD	Dohmen, Dietmar	Reservelistenplatz 9
SPD	Pelzer, Ulrich	Reservelistenplatz 10
GRÜNE	Rehfish, Hella	Reservelistenplatz 1
GRÜNE	Weisweiler, Helga	Reservelistenplatz 2
GRÜNE	Goncz, Siegfried	Reservelistenplatz 3

Gemeinde Inden
Ratswahl 26.09.2004
Wahlbeteiligung Gesamtergebnis

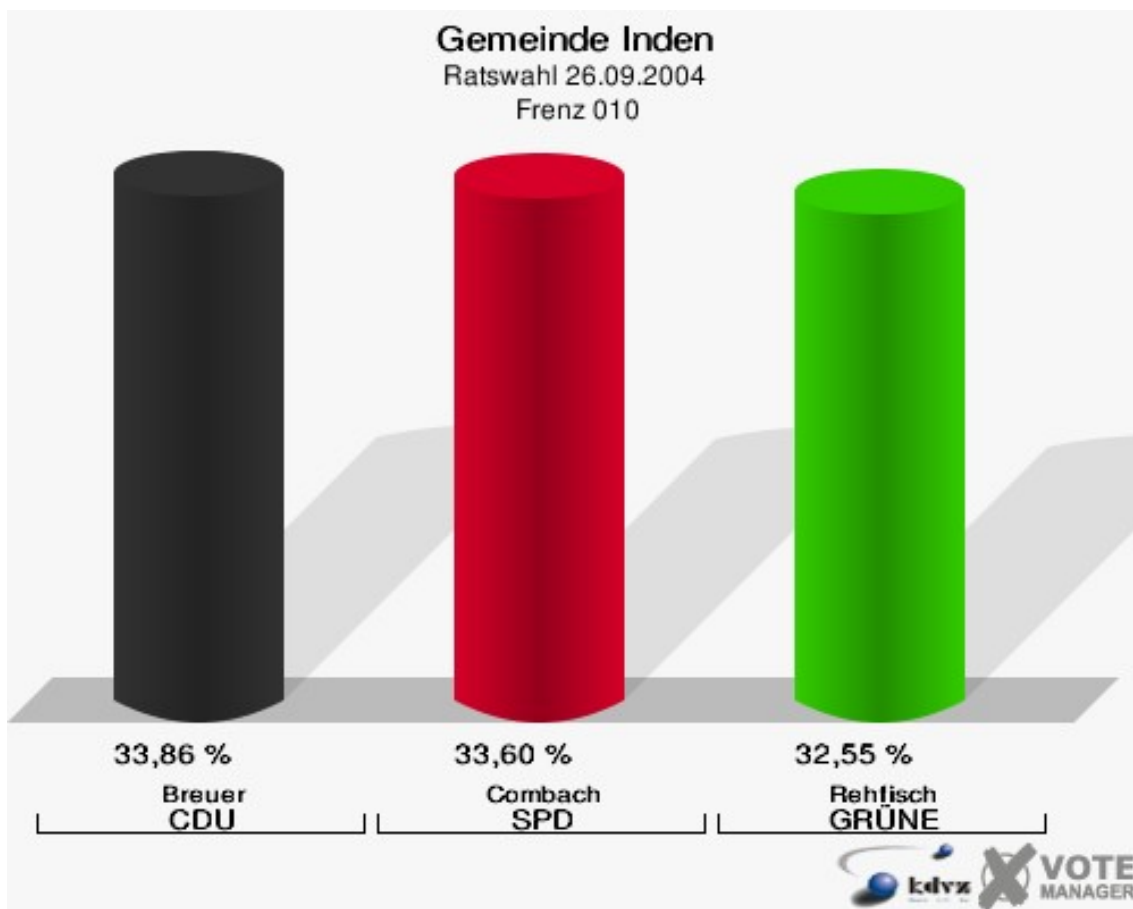


13 von 13 Schnellmeldungen



Wahlbezirke Frenz 010

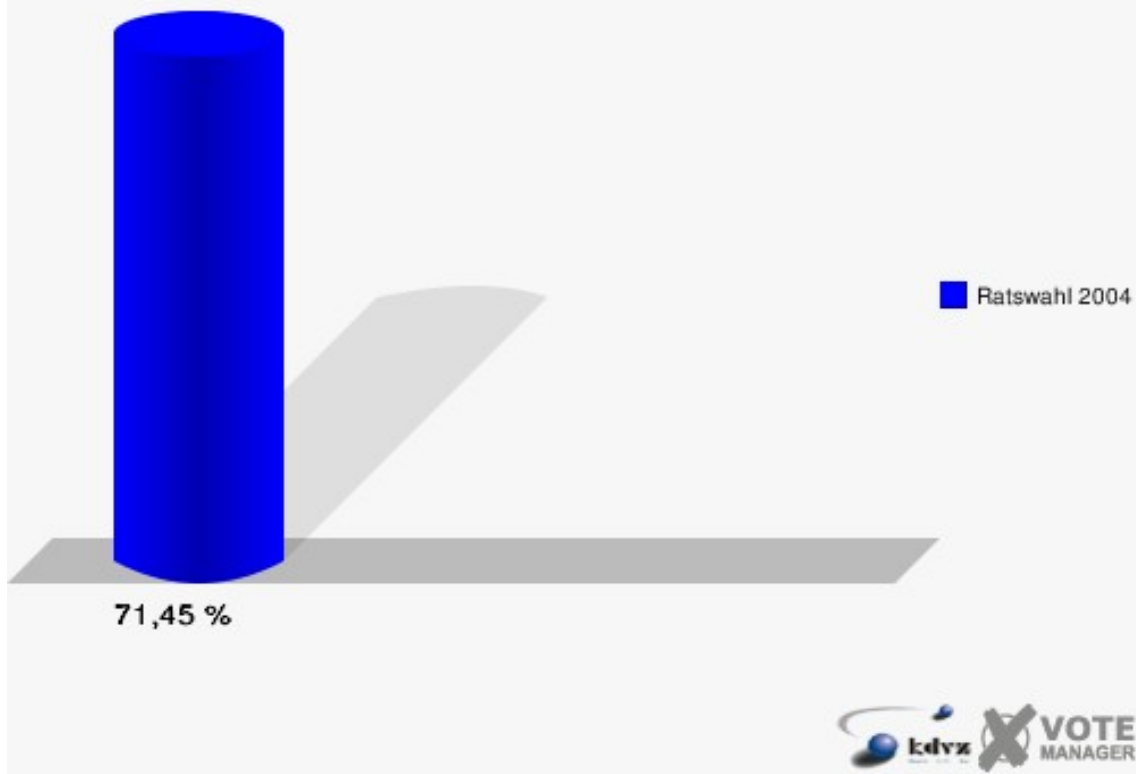
	Anzahl	Prozent
Wahlberechtigte	550	
Wähler/innen	393	71,45 %
ungültige Stimmen	12	3,05 %
gültige Stimmen	381	96,95 %
Breuer, CDU	129	33,86 %
Combach, SPD	128	33,60 %
Rehfish, GRÜNE	124	32,55 %



Gewählt:

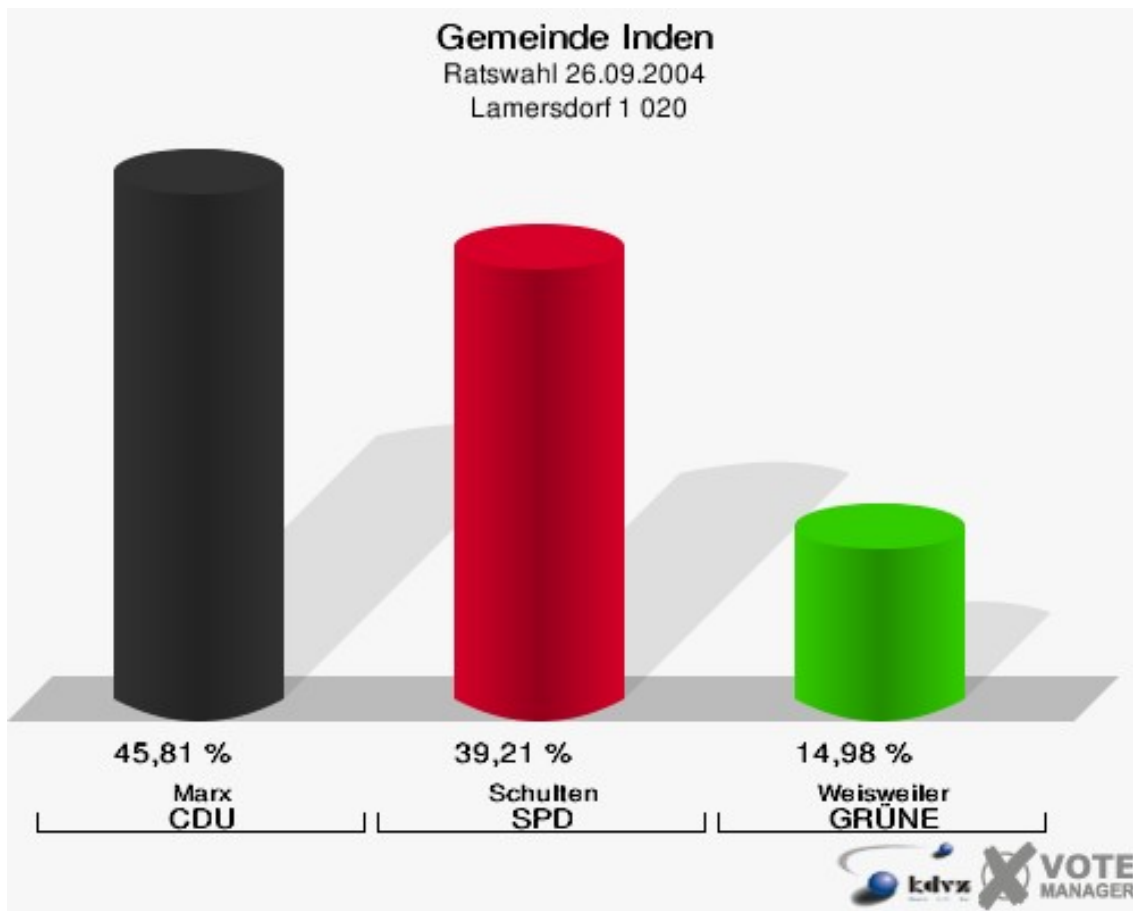
Breuer, Werner (CDU)

Gemeinde Inden
Ratswahl 26.09.2004
Wahlbeteiligung Frenz 010



Lamersdorf 1 020

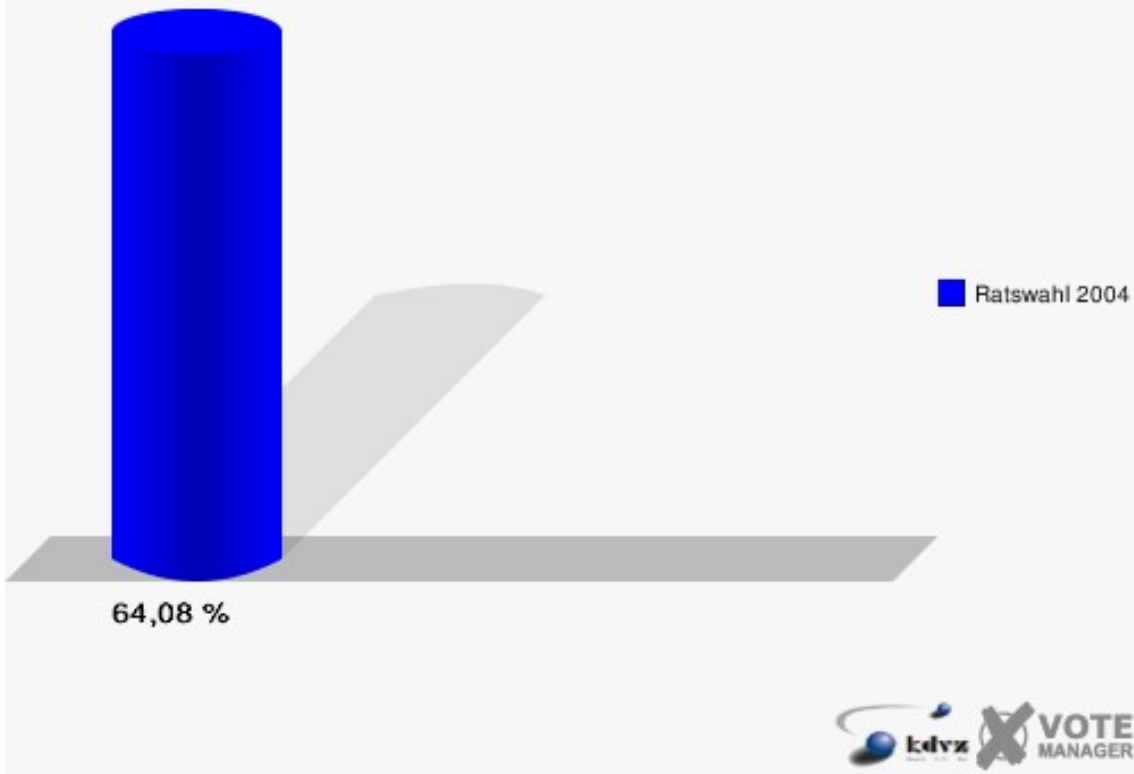
	Anzahl	Prozent
Wahlberechtigte	373	
Wähler/innen	239	64,08 %
ungültige Stimmen	12	5,02 %
gültige Stimmen	227	94,98 %
Marx, CDU	104	45,81 %
Schulten, SPD	89	39,21 %
Weisweiler, GRÜNE	34	14,98 %



Gewählt:

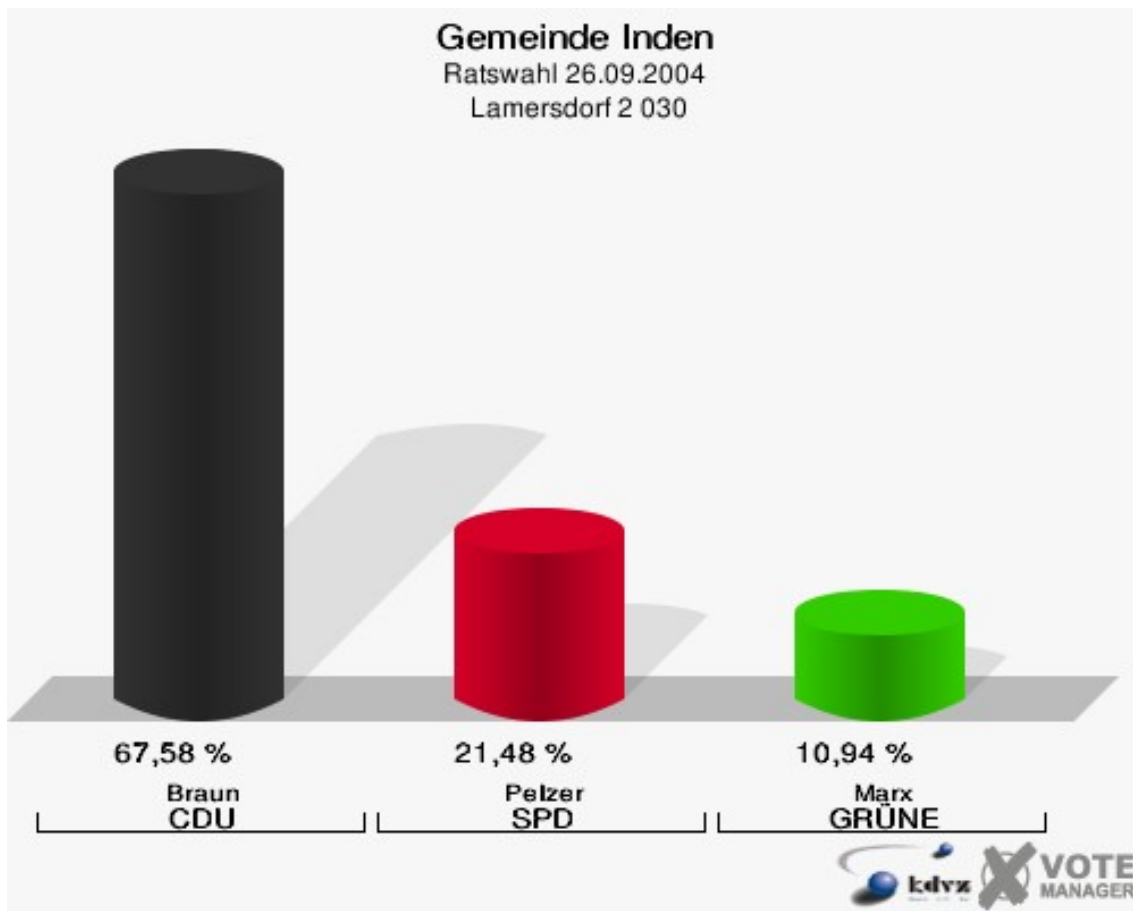
Marx, Reinhard (CDU)

Gemeinde Inden
Ratswahl 26.09.2004
Wahlbeteiligung Lamersdorf 1 020



Lamersdorf 2 030

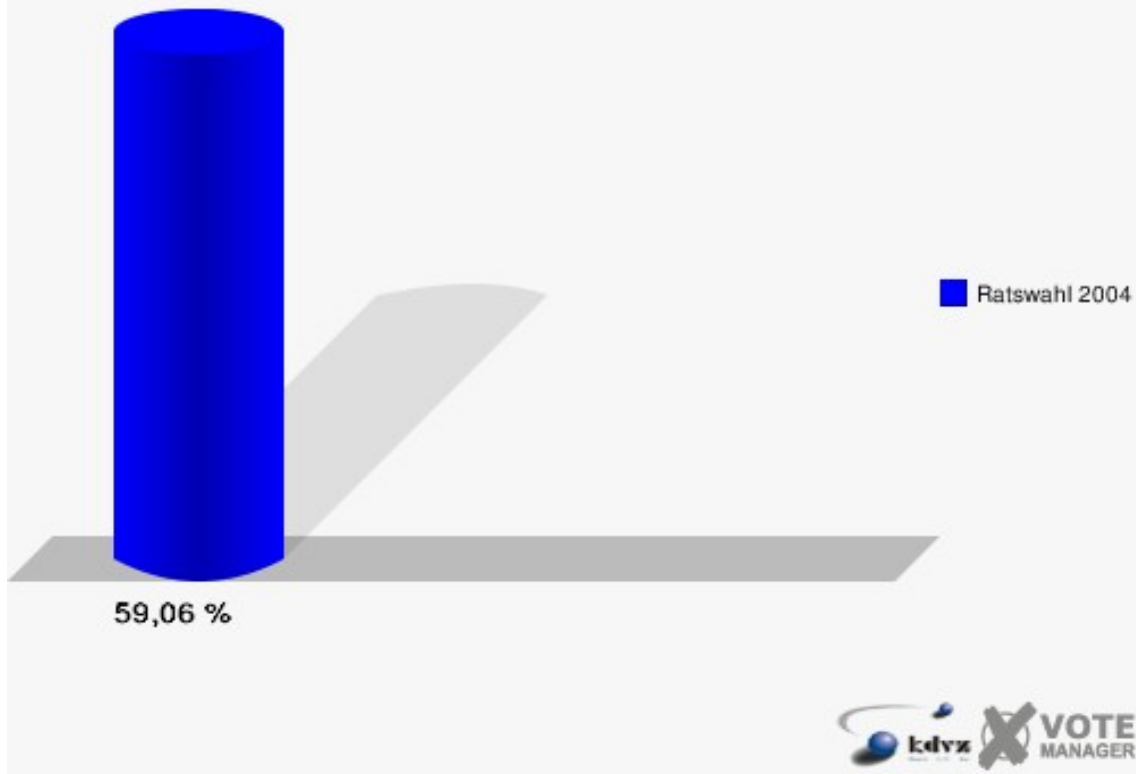
	Anzahl	Prozent
Wahlberechtigte	447	
Wähler/innen	264	59,06 %
ungültige Stimmen	8	3,03 %
gültige Stimmen	256	96,97 %
Braun, CDU	173	67,58 %
Pelzer, SPD	55	21,48 %
Marx, GRÜNE	28	10,94 %



Gewählt:

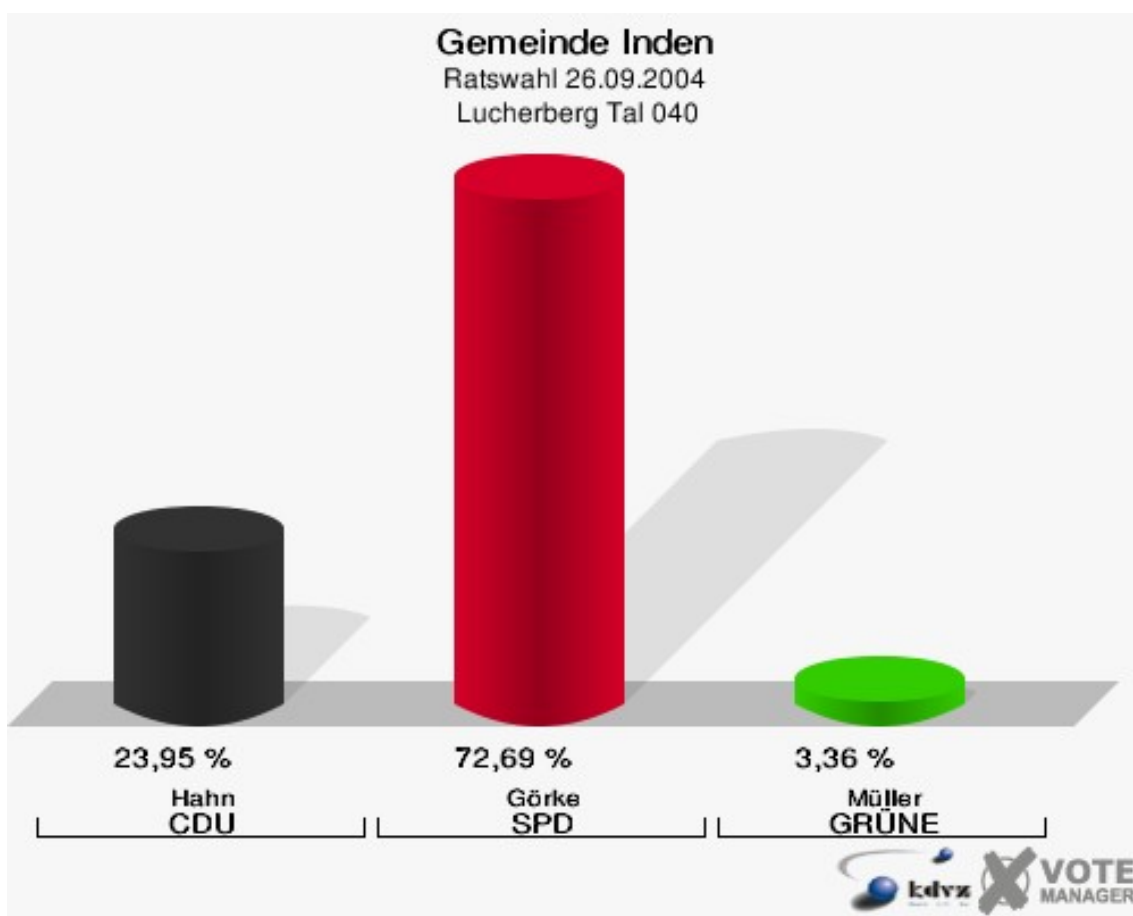
Braun, Eduard (CDU)

Gemeinde Inden
Ratswahl 26.09.2004
Wahlbeteiligung Lamersdorf 2 030



Lucherberg Tal 040

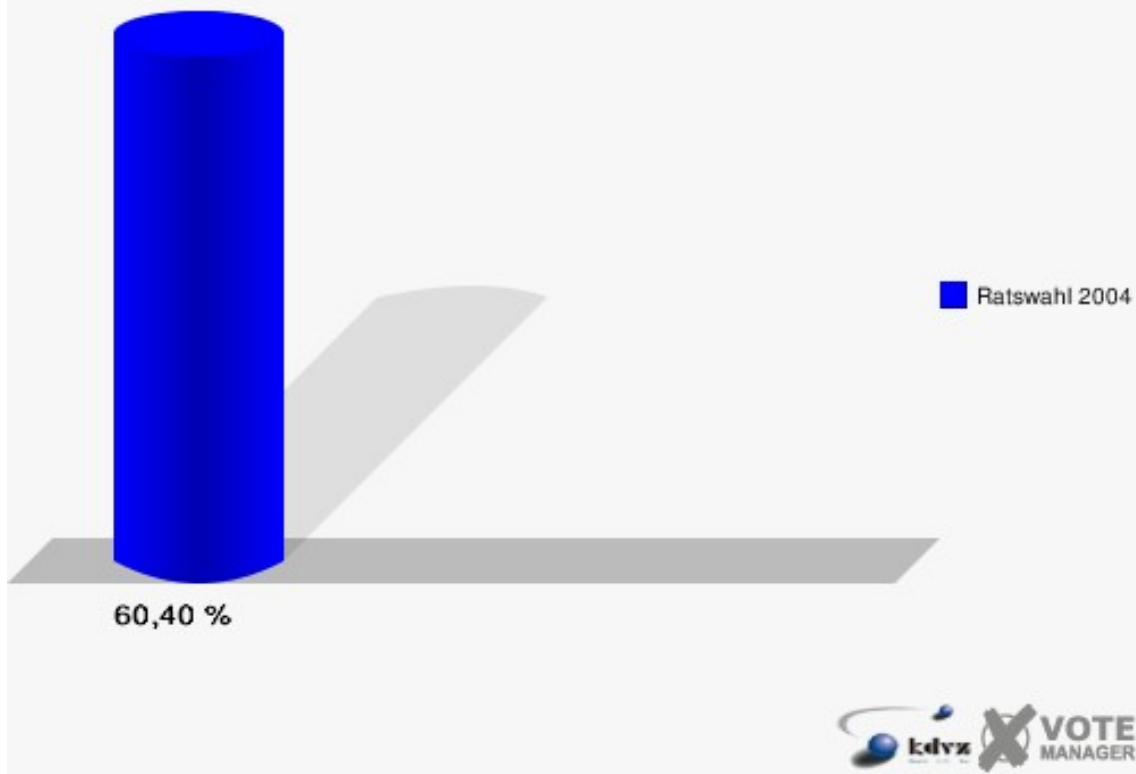
	Anzahl	Prozent
Wahlberechtigte	399	
Wähler/innen	241	60,40 %
ungültige Stimmen	3	1,24 %
gültige Stimmen	238	98,76 %
Hahn, CDU	57	23,95 %
Görke, SPD	173	72,69 %
Müller, GRÜNE	8	3,36 %



Gewählt:

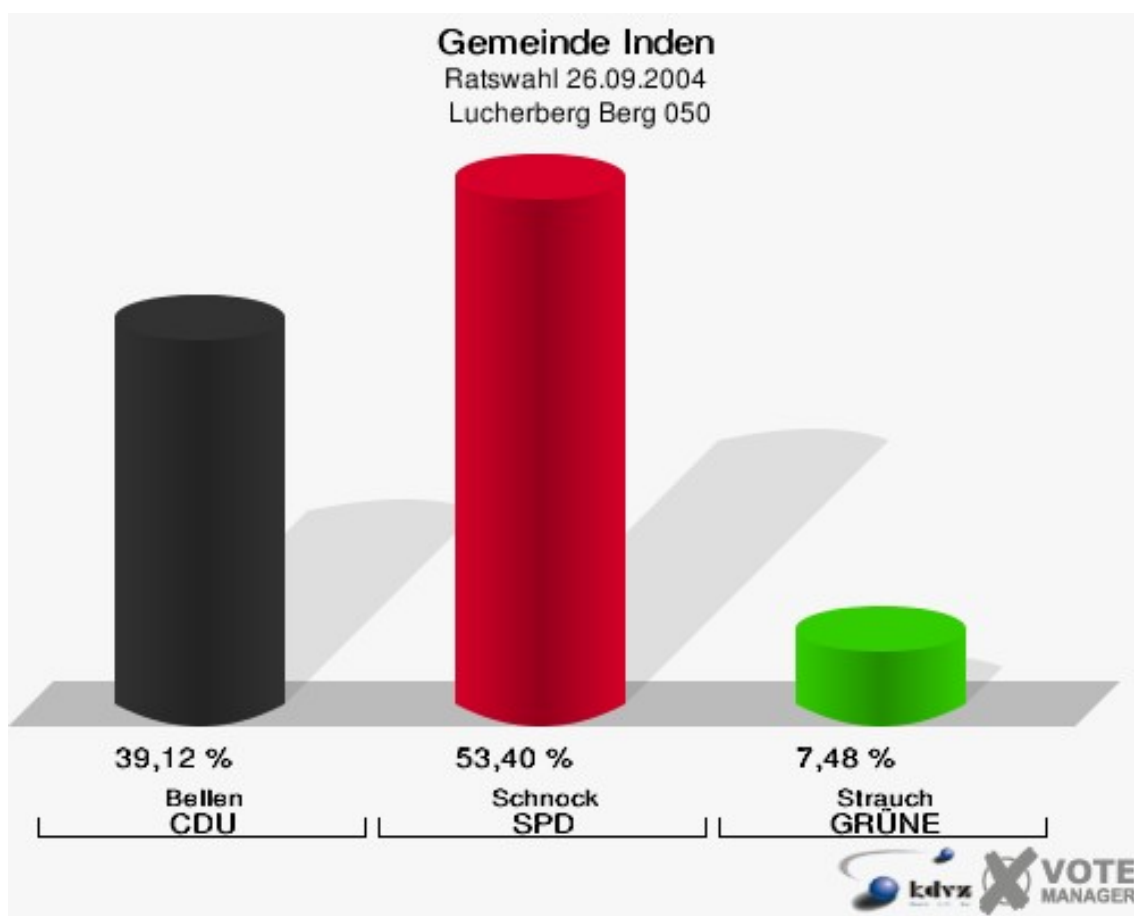
Görke, Rudi (SPD)

Gemeinde Inden
Ratswahl 26.09.2004
Wahlbeteiligung Lucherberg Tal 040



Lucherberg Berg 050

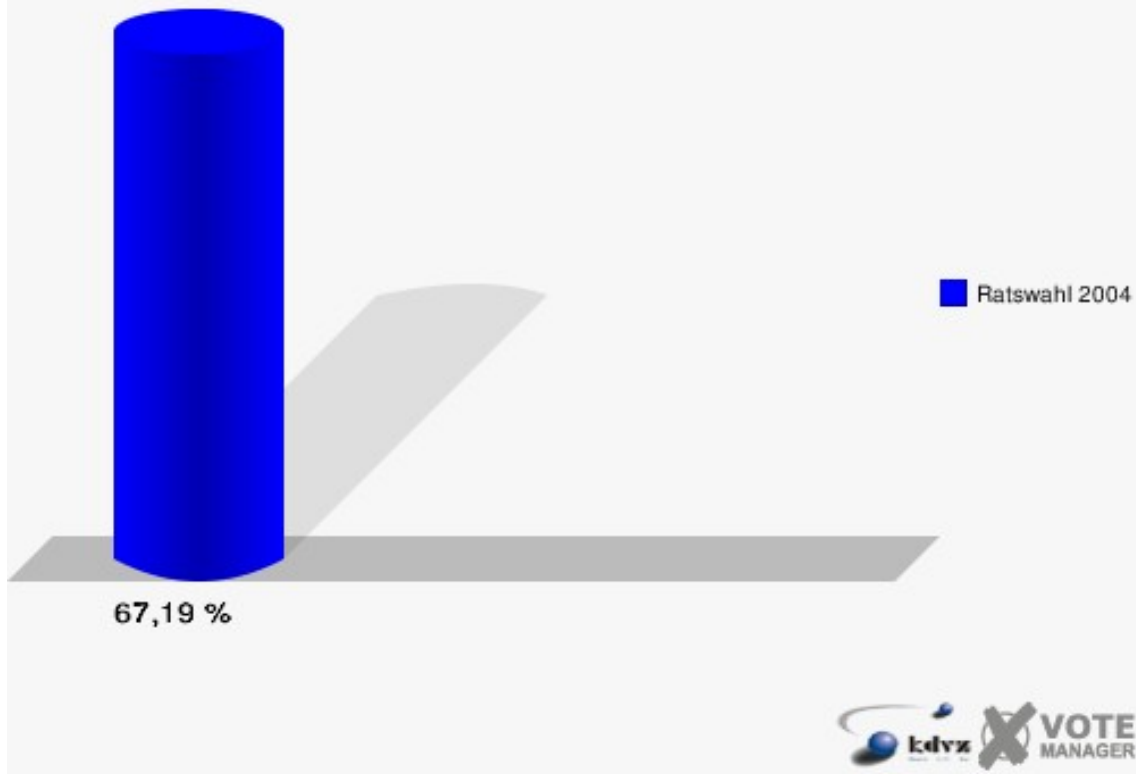
	Anzahl	Prozent
Wahlberechtigte	448	
Wähler/innen	301	67,19 %
ungültige Stimmen	7	2,33 %
gültige Stimmen	294	97,67 %
Bellen, CDU	115	39,12 %
Schnock, SPD	157	53,40 %
Strauch, GRÜNE	22	7,48 %



Gewählt:

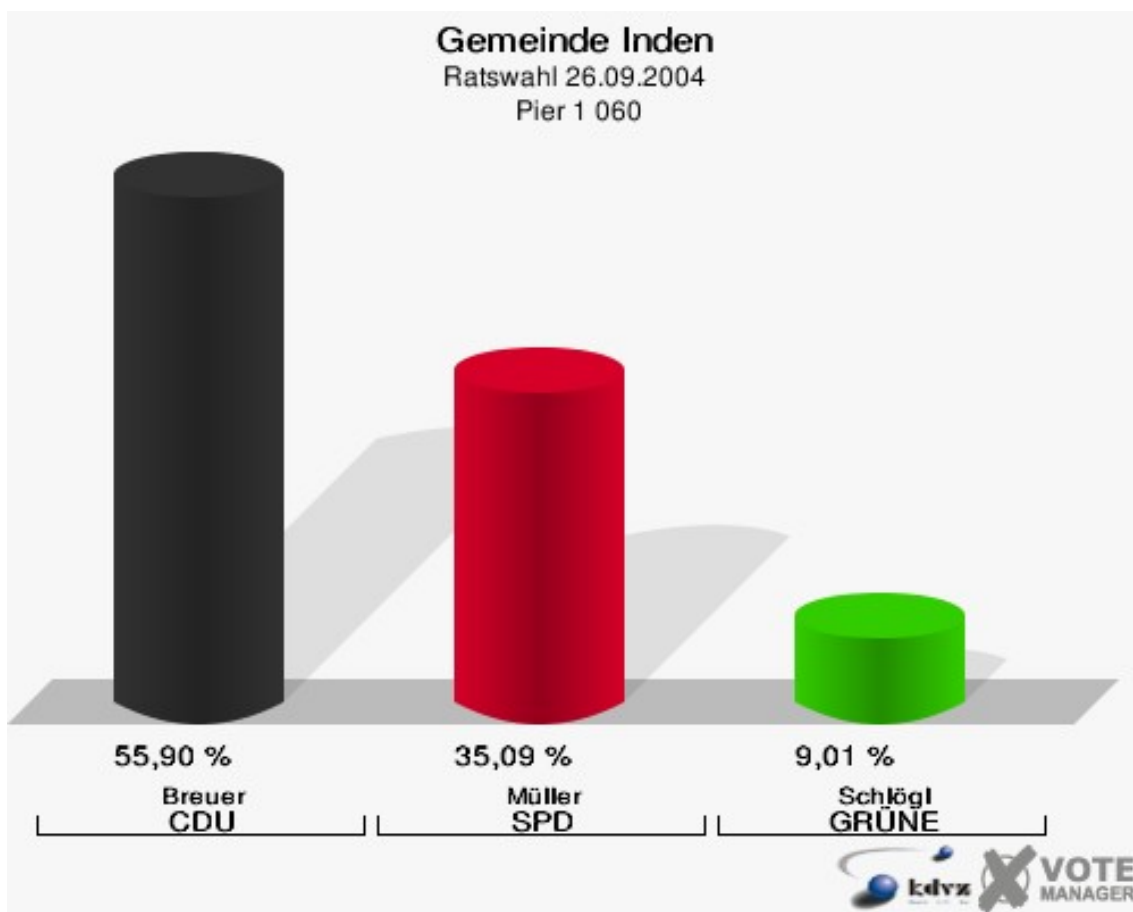
Schnock, Franz (SPD)

Gemeinde Inden
Ratswahl 26.09.2004
Wahlbeteiligung Lucherberg Berg 050



Pier 1 060

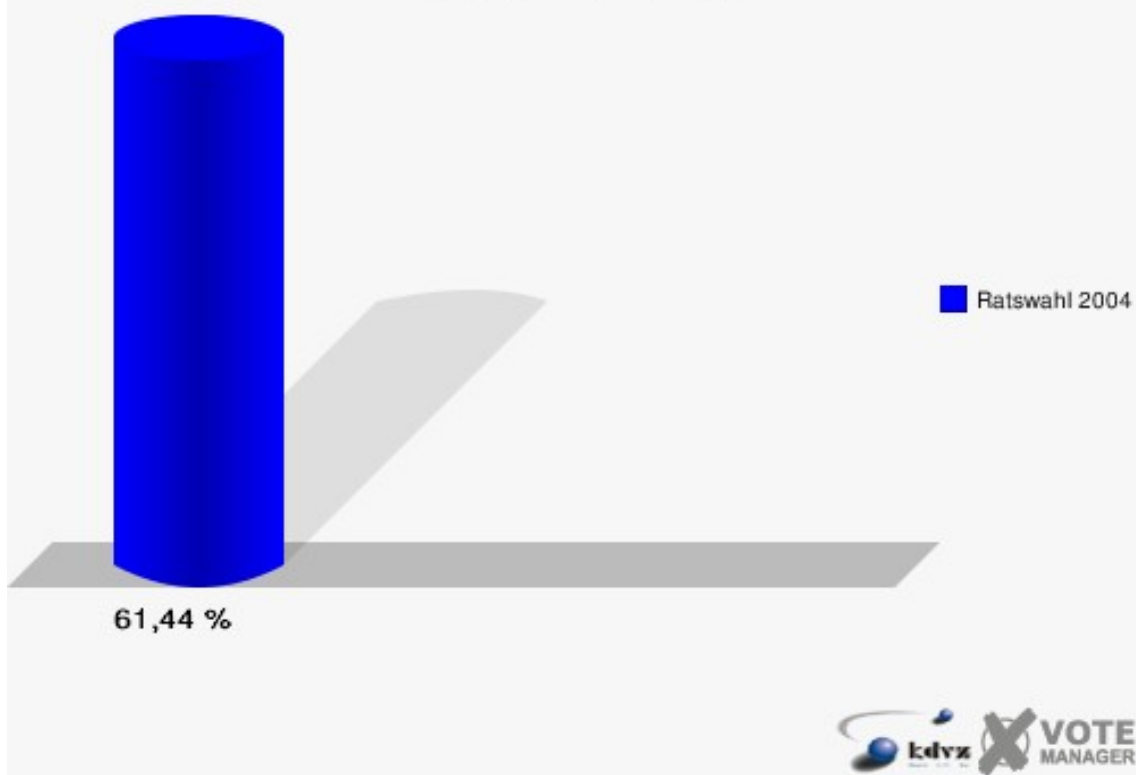
	Anzahl	Prozent
Wahlberechtigte	542	
Wähler/innen	333	61,44 %
ungültige Stimmen	11	3,30 %
gültige Stimmen	322	96,70 %
Breuer, CDU	180	55,90 %
Müller, SPD	113	35,09 %
Schlögl, GRÜNE	29	9,01 %



Gewählt:

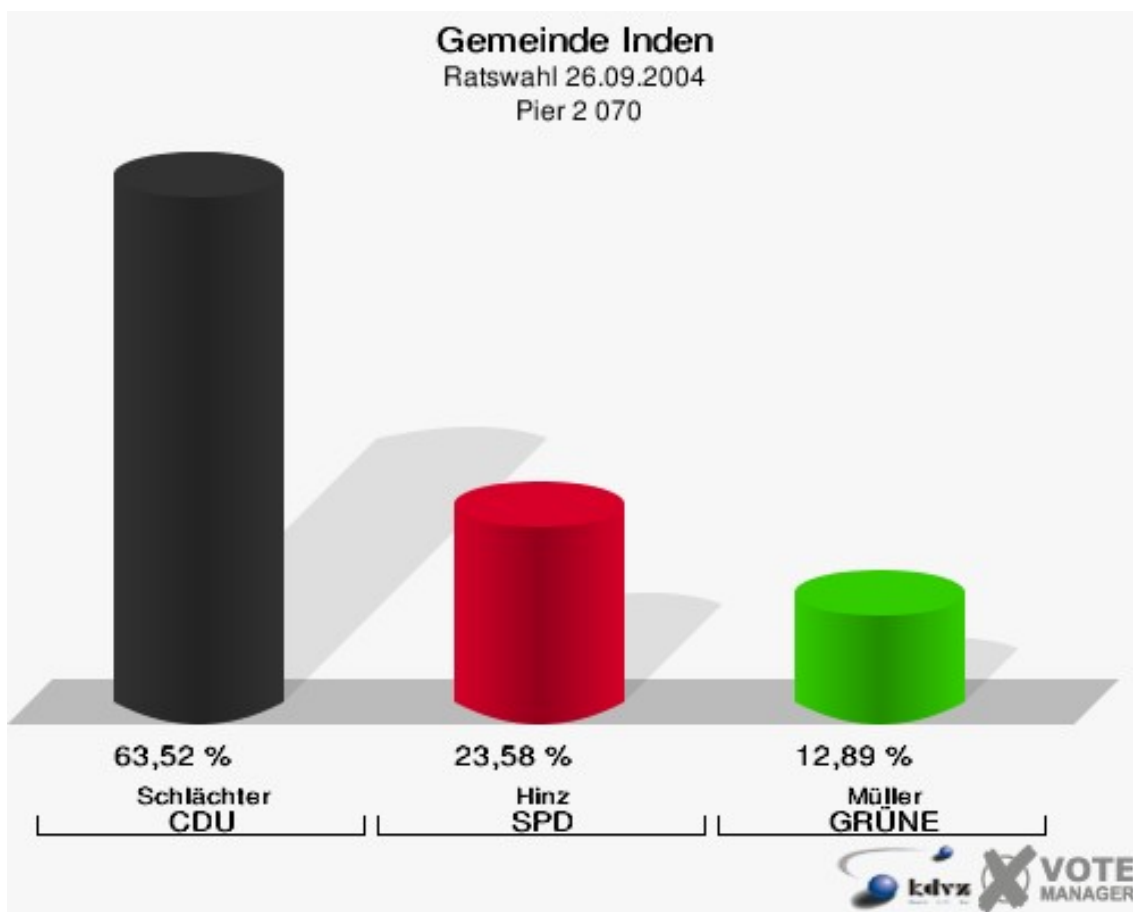
Breuer, Gerhard (CDU)

Gemeinde Inden
Ratswahl 26.09.2004
Wahlbeteiligung Pier 1 060



Pier 2 070

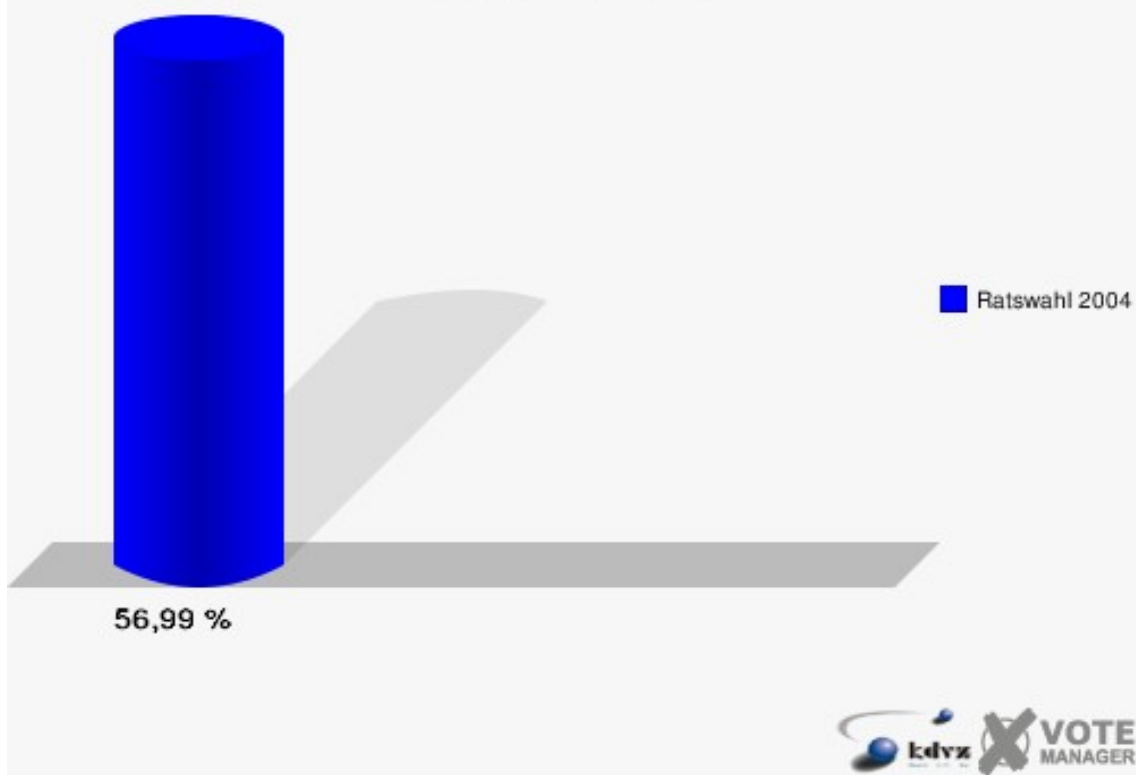
	Anzahl	Prozent
Wahlberechtigte	579	
Wähler/innen	330	56,99 %
ungültige Stimmen	12	3,64 %
gültige Stimmen	318	96,36 %
Schlächter, CDU	202	63,52 %
Hinz, SPD	75	23,58 %
Müller, GRÜNE	41	12,89 %



Gewählt:

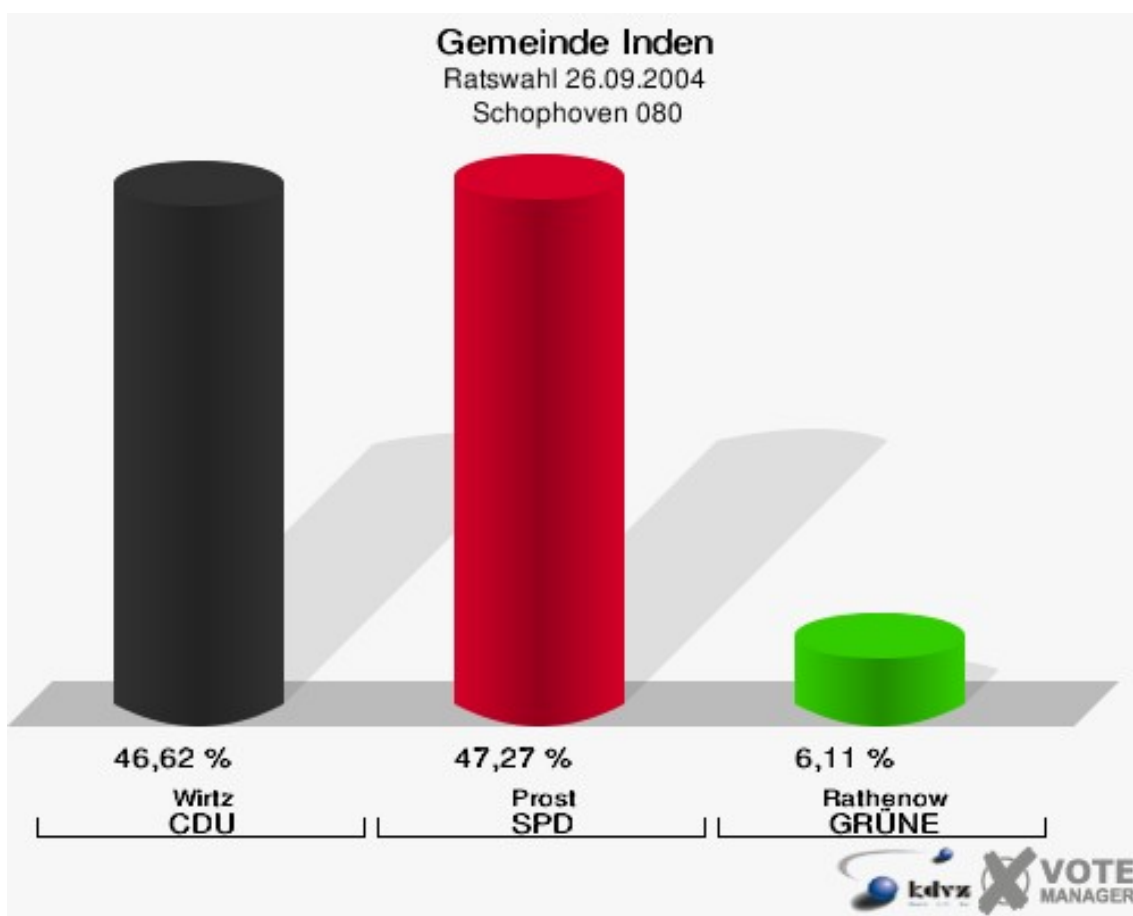
Schlächter, Herbert (CDU)

Gemeinde Inden
Ratswahl 26.09.2004
Wahlbeteiligung Pier 2 070



Schophoven 080

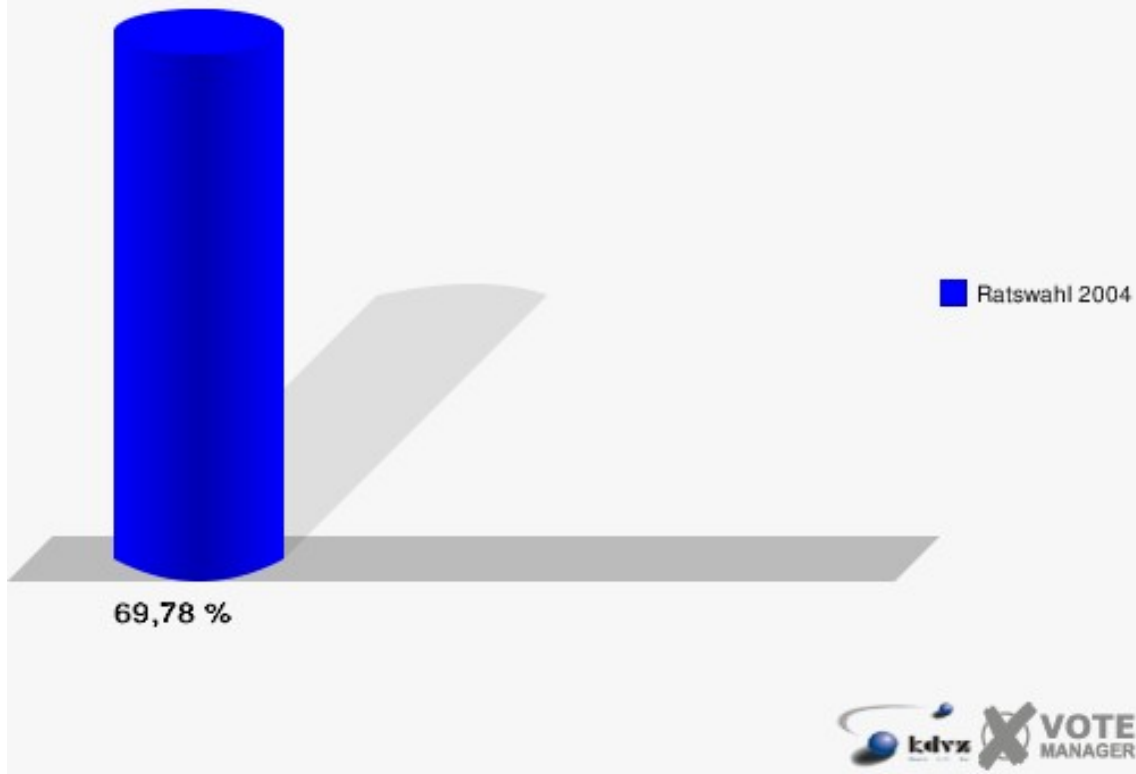
	Anzahl	Prozent
Wahlberechtigte	460	
Wähler/innen	321	69,78 %
ungültige Stimmen	10	3,12 %
gültige Stimmen	311	96,88 %
Wirtz, CDU	145	46,62 %
Prost, SPD	147	47,27 %
Rathenow, GRÜNE	19	6,11 %



Gewählt:

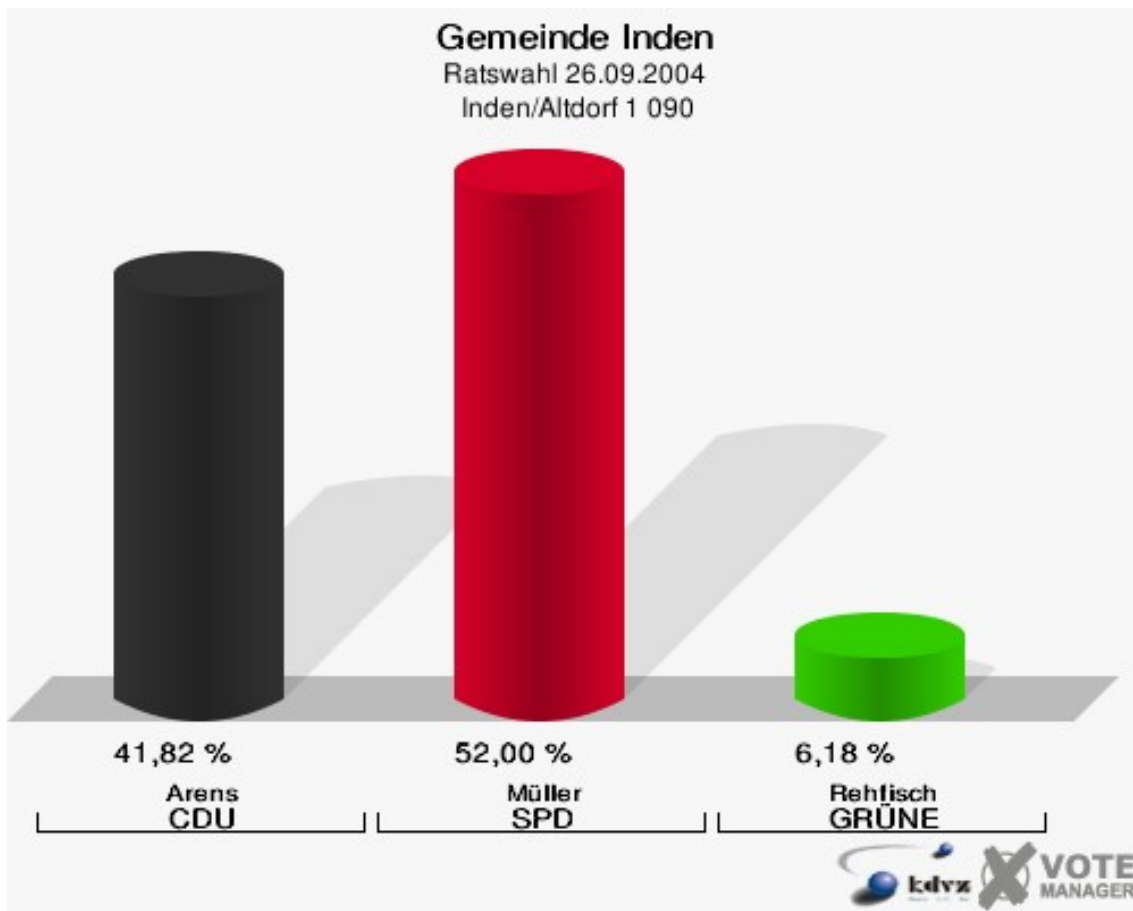
Prost, Peter (SPD)

Gemeinde Inden
Ratswahl 26.09.2004
Wahlbeteiligung Schophoven 080



Inden/Altdorf 1 090

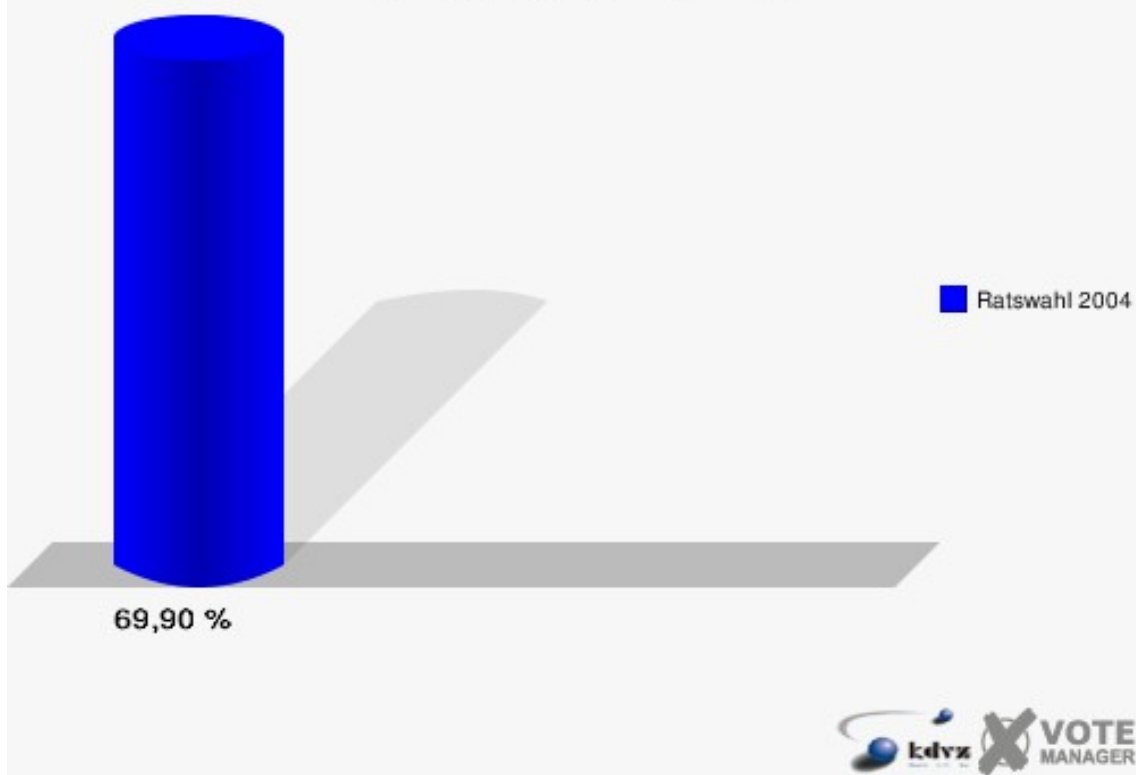
	Anzahl	Prozent
Wahlberechtigte	412	
Wähler/innen	288	69,90 %
ungültige Stimmen	13	4,51 %
gültige Stimmen	275	95,49 %
Arens, CDU	115	41,82 %
Müller, SPD	143	52,00 %
Rehfisch, GRÜNE	17	6,18 %



Gewählt:

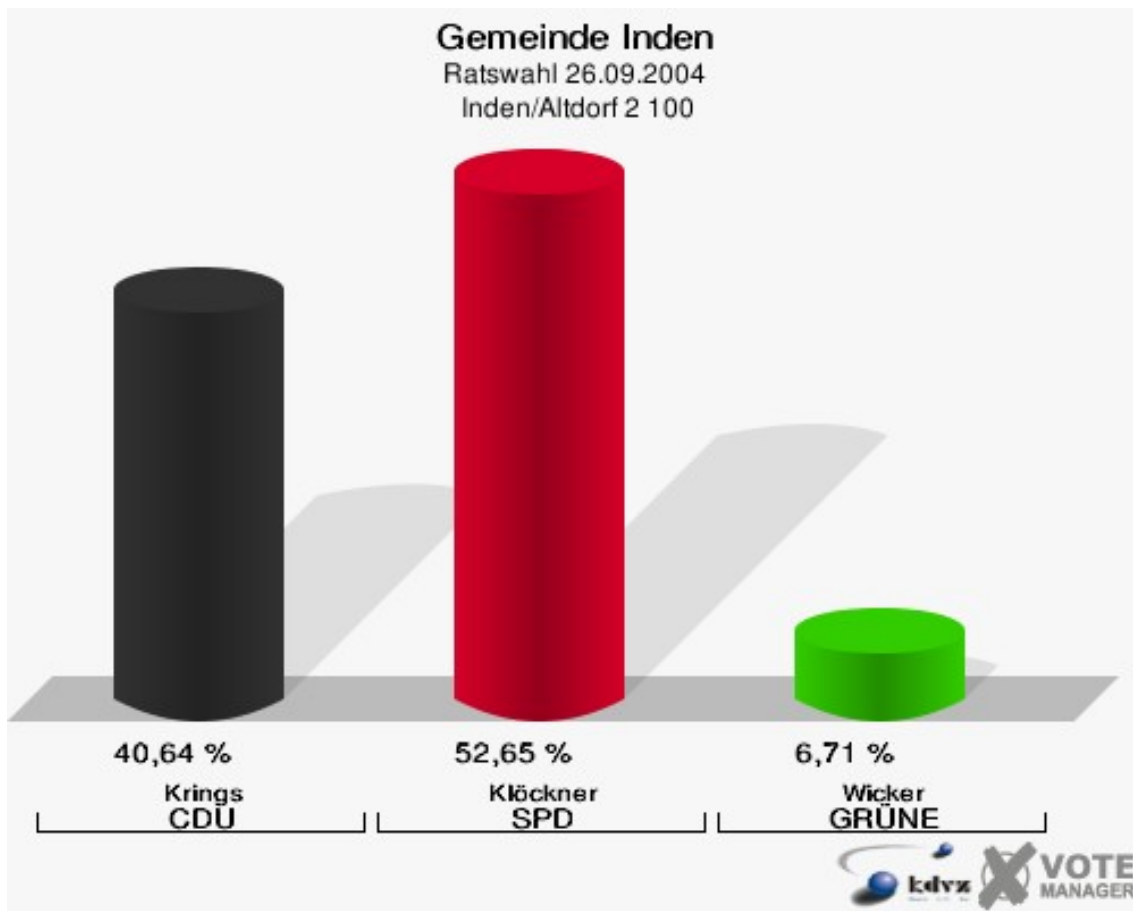
Müller, Jörg Karl-Heinz (SPD)

Gemeinde Inden
Ratswahl 26.09.2004
Wahlbeteiligung Inden/Altdorf 1 090



Inden/Altdorf 2 100

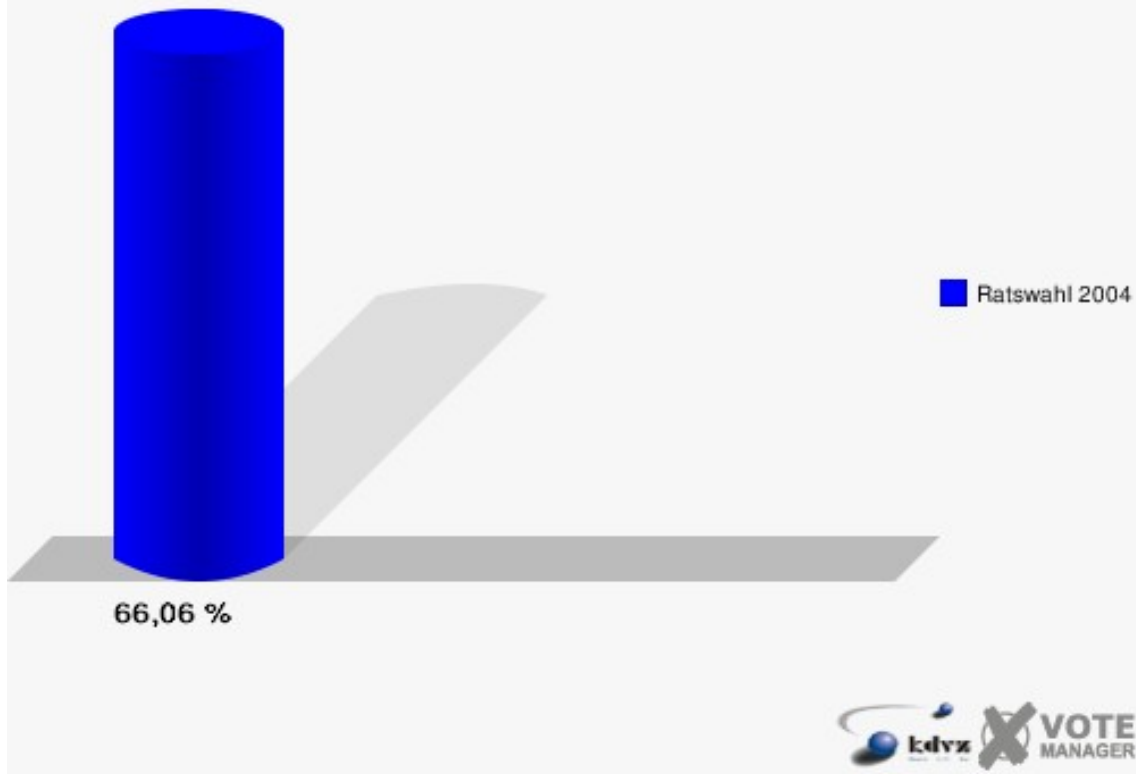
	Anzahl	Prozent
Wahlberechtigte	436	
Wähler/innen	288	66,06 %
ungültige Stimmen	5	1,74 %
gültige Stimmen	283	98,26 %
Krings, CDU	115	40,64 %
Klößner, SPD	149	52,65 %
Wicker, GRÜNE	19	6,71 %



Gewählt:

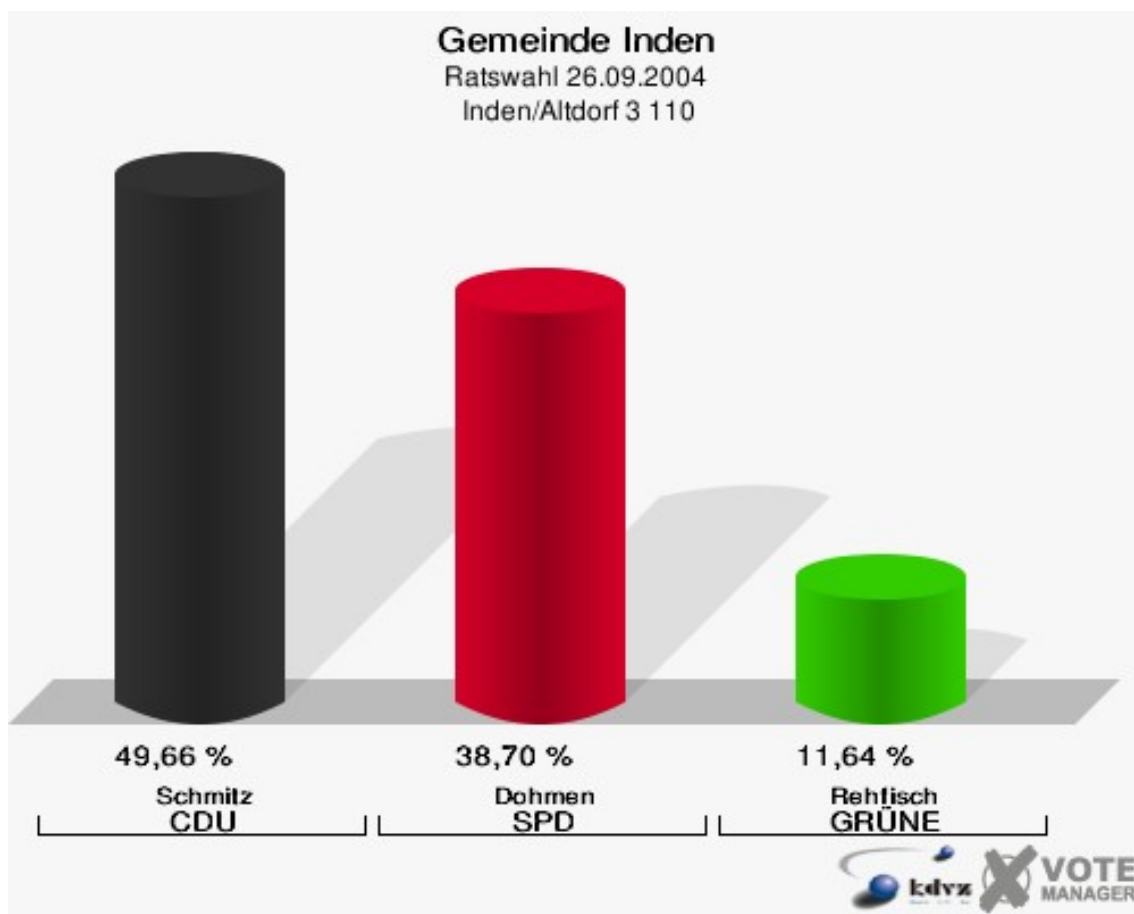
Klößner, Mario (SPD)

Gemeinde Inden
Ratswahl 26.09.2004
Wahlbeteiligung Inden/Altdorf 2 100



Inden/Altdorf 3 110

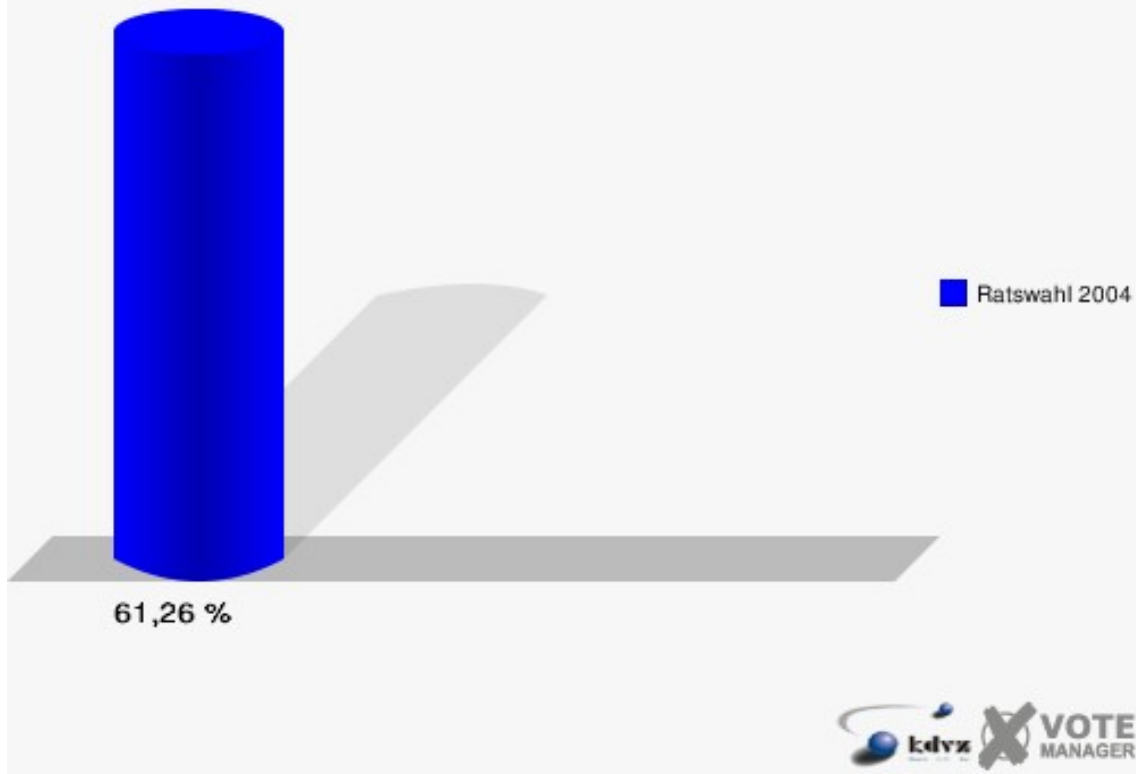
	Anzahl	Prozent
Wahlberechtigte	493	
Wähler/innen	302	61,26 %
ungültige Stimmen	10	3,31 %
gültige Stimmen	292	96,69 %
Schmitz, CDU	145	49,66 %
Dohmen, SPD	113	38,70 %
Rehfisch, GRÜNE	34	11,64 %



Gewählt:

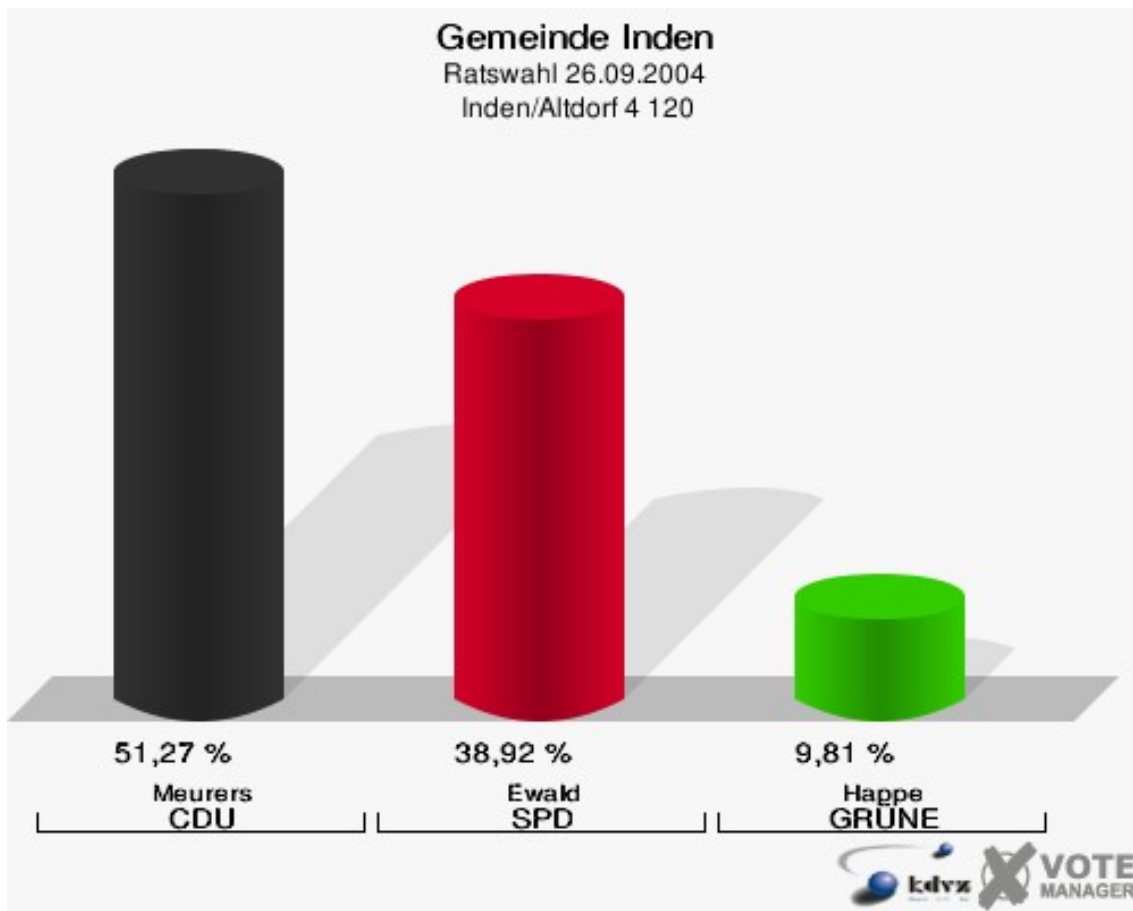
Schmitz, Hermann-Josef (CDU)

Gemeinde Inden
Ratswahl 26.09.2004
Wahlbeteiligung Inden/Altdorf 3 110



Inden/Altdorf 4 120

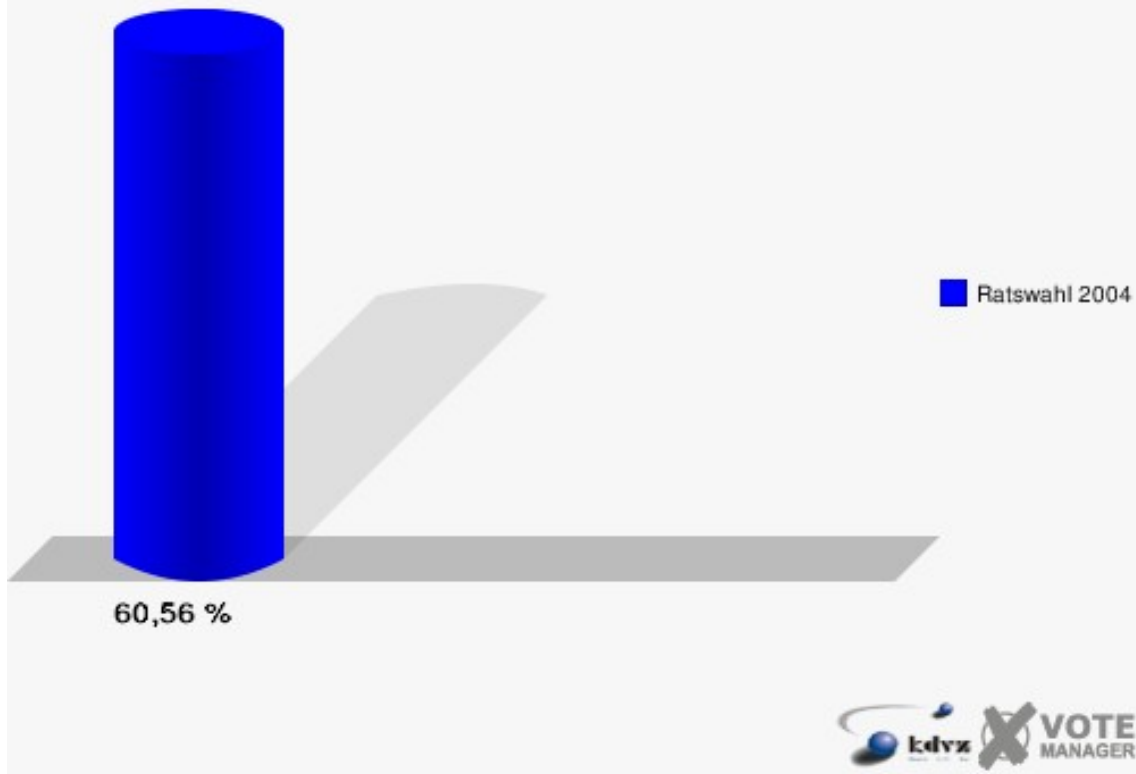
	Anzahl	Prozent
Wahlberechtigte	535	
Wähler/innen	324	60,56 %
ungültige Stimmen	8	2,47 %
gültige Stimmen	316	97,53 %
Meurers, CDU	162	51,27 %
Ewald, SPD	123	38,92 %
Happe, GRÜNE	31	9,81 %



Gewählt:

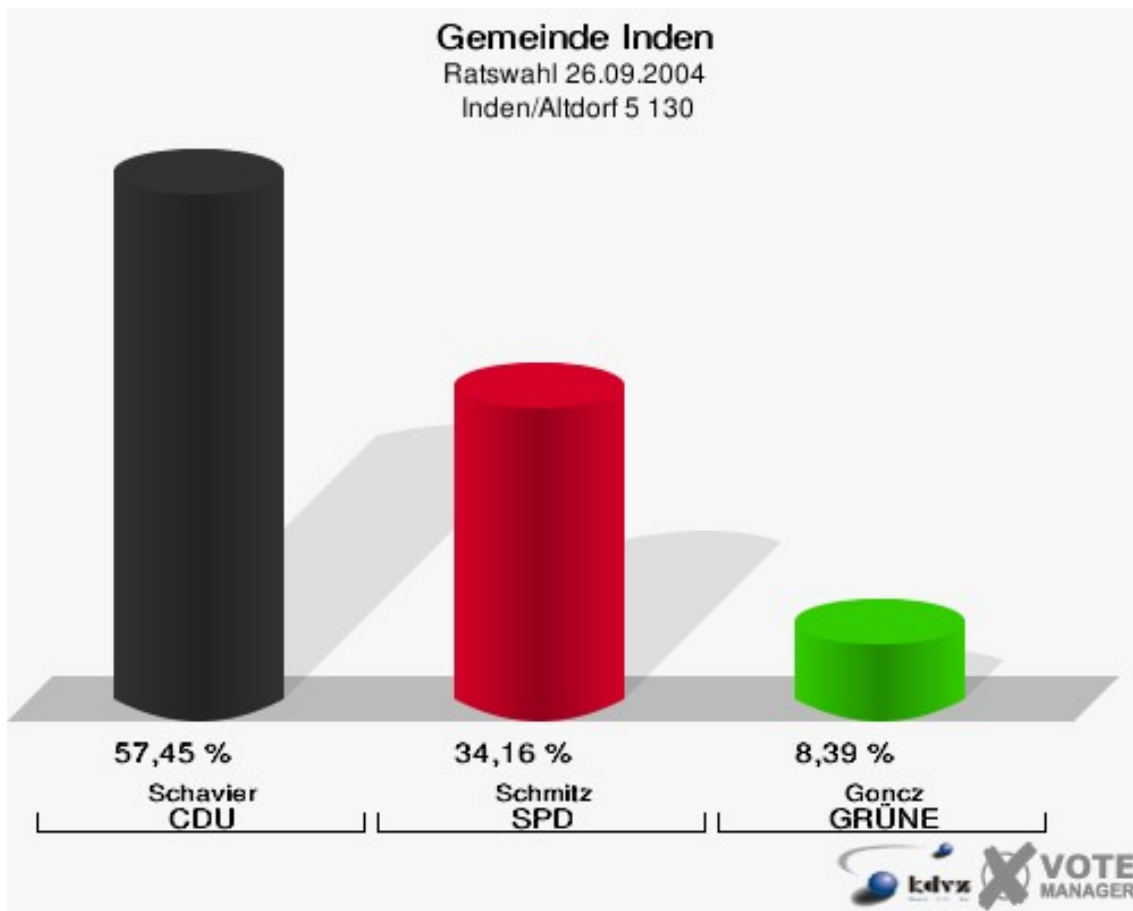
Meurers, Manfred (CDU)

Gemeinde Inden
Ratswahl 26.09.2004
Wahlbeteiligung Inden/Altdorf 4 120



Inden/Altdorf 5 130

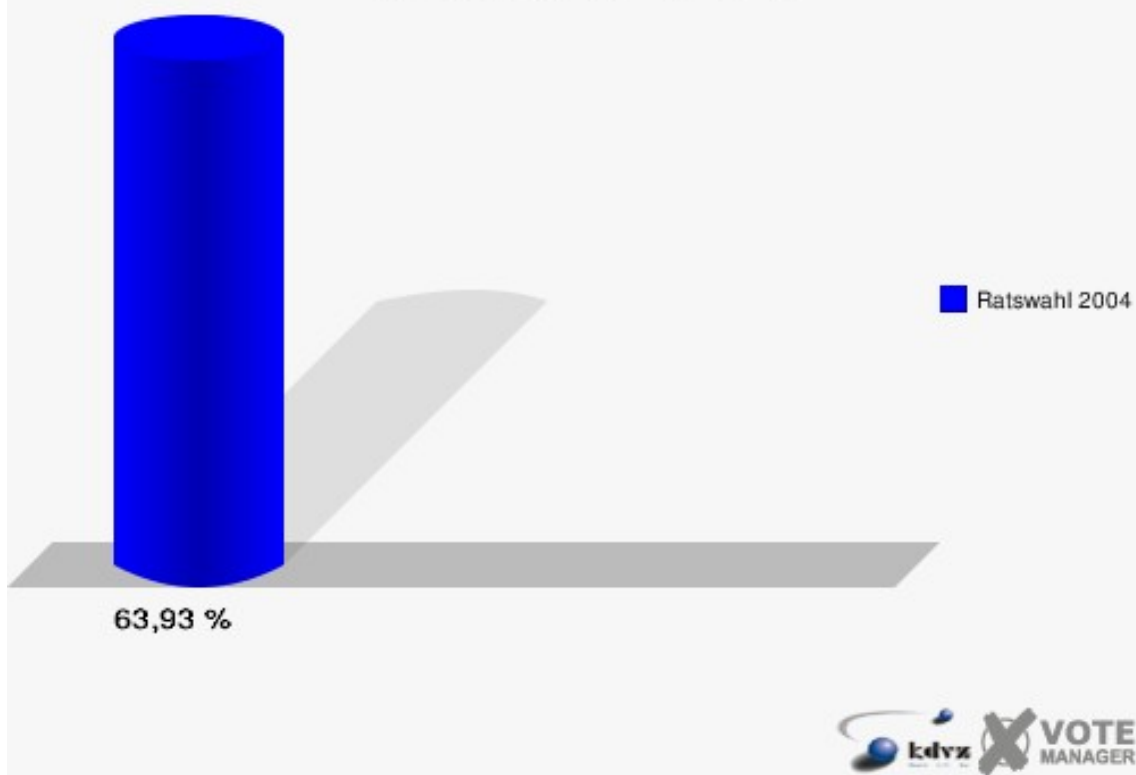
	Anzahl	Prozent
Wahlberechtigte	524	
Wähler/innen	335	63,93 %
ungültige Stimmen	13	3,88 %
gültige Stimmen	322	96,12 %
Schavier, CDU	185	57,45 %
Schmitz, SPD	110	34,16 %
Goncz, GRÜNE	27	8,39 %



Gewählt:

Schavier, Karl (CDU)

Gemeinde Inden
Ratswahl 26.09.2004
Wahlbeteiligung Inden/Altdorf 5 130
















Übersicht Wahlbezirke

Gemeinde Inden
Ratswahl 26.09.2004
Zusammenstellung der Ergebnisse nach Wahlbezirken














Wahlbezirk	Wahlbe- rechtigte	Wähler	gültig	CDU	SPD	GRÜNE
Frenz 010	550	393	381	129	128	124
		71,45 %	96,95 %	33,86 %	33,60 %	32,55 %
Lamersdorf 1 020	373	239	227	104	89	34
		64,08 %	94,98 %	45,81 %	39,21 %	14,98 %
Lamersdorf 2 030	447	264	256	173	55	28
		59,06 %	96,97 %	67,58 %	21,48 %	10,94 %
Lucherberg Tal 040	399	241	238	57	173	8
		60,40 %	98,76 %	23,95 %	72,69 %	3,36 %
Lucherberg Berg 050	448	301	294	115	157	22
		67,19 %	97,67 %	39,12 %	53,40 %	7,48 %
Pier 1 060	542	333	322	180	113	29
		61,44 %	96,70 %	55,90 %	35,09 %	9,01 %
Pier 2 070	579	330	318	202	75	41
		56,99 %	96,36 %	63,52 %	23,58 %	12,89 %
Schophoven 080	460	321	311	145	147	19
		69,78 %	96,88 %	46,62 %	47,27 %	6,11 %
Inden/Altdorf 1 090	412	288	275	115	143	17
		69,90 %	95,49 %	41,82 %	52,00 %	6,18 %
Inden/Altdorf 2 100	436	288	283	115	149	19
		66,06 %	98,26 %	40,64 %	52,65 %	6,71 %
Inden/Altdorf 3 110	493	302	292	145	113	34
		61,26 %	96,69 %	49,66 %	38,70 %	11,64 %

Wahlbezirk	Wahlbe- rechtigte	Wähler	gültig	CDU	SPD	GRÜNE
Inden/Altdorf 4 120	535	324	316	162	123	31
		60,56 %	97,53 %	51,27 %	38,92 %	9,81 %
Inden/Altdorf 5 130	524	335	322	185	110	27
		63,93 %	96,12 %	57,45 %	34,16 %	8,39 %
Gemeinde Inden	6.198	3.959	3.835	1.827	1.575	433
		63,88 %	96,87 %	47,64 %	41,07 %	11,29 %














Gemeinde Inden
Ratswahl 26.09.2004
CDU, Ergebnis
Wahlbezirk-Übersicht

Lamersdorf 2 030	67,58 %	
Pier 2 070	63,52 %	
Inden/Altdorf 5 130	57,45 %	
Pier 1 060	55,90 %	
Inden/Altdorf 4 120	51,27 %	
Inden/Altdorf 3 110	49,66 %	
Schophoven 080	46,62 %	
Lamersdorf 1 020	45,81 %	
Inden/Altdorf 1 090	41,82 %	
Inden/Altdorf 2 100	40,64 %	
Lucherberg Berg 050	39,12 %	
Frenz 010	33,86 %	
Lucherberg Tal 040	23,95 %	

Gemeinde Inden
Ratswahl 26.09.2004
SPD, Ergebnis
Wahlbezirk-Übersicht

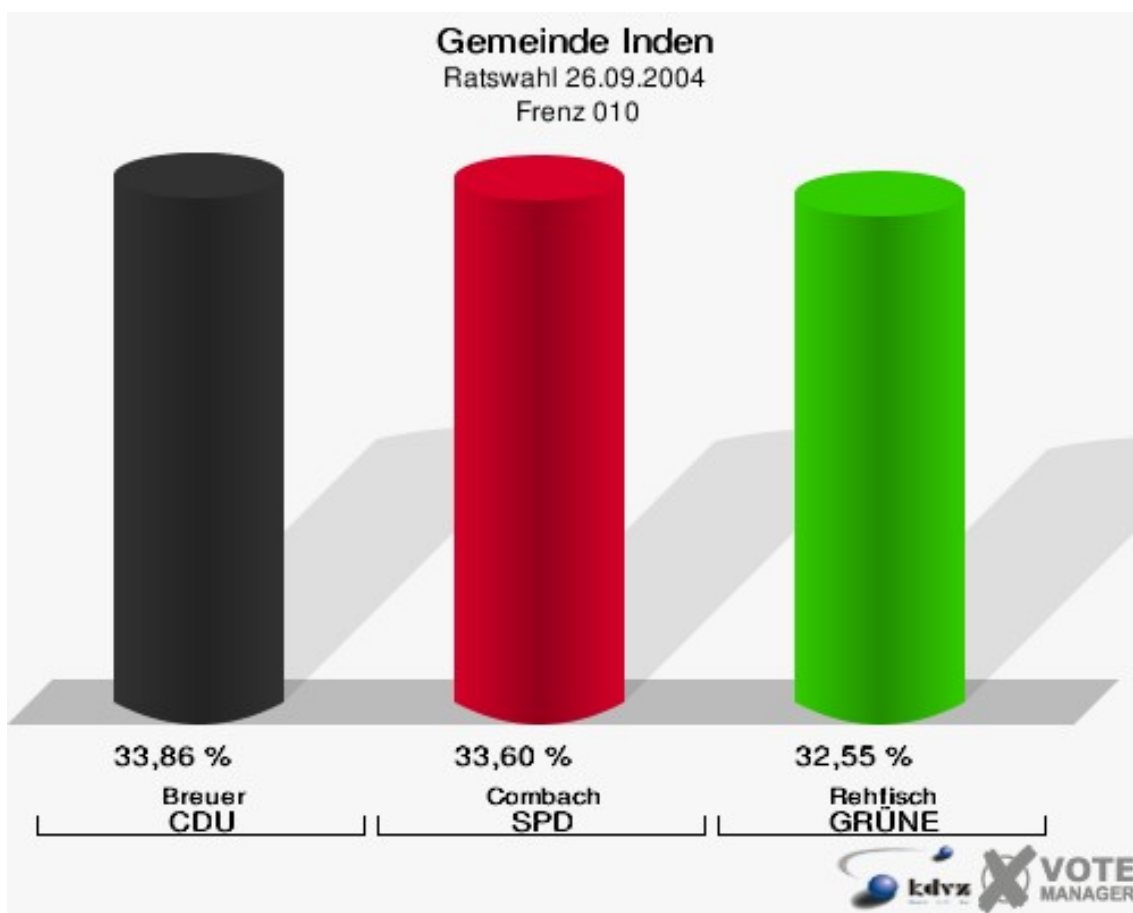
Lucherberg Tal 040	72,69 %	
Lucherberg Berg 050	53,40 %	
Inden/Altdorf 2 100	52,65 %	
Inden/Altdorf 1 090	52,00 %	
Schophoven 080	47,27 %	
Lamersdorf 1 020	39,21 %	
Inden/Altdorf 4 120	38,92 %	
Inden/Altdorf 3 110	38,70 %	
Pier 1 060	35,09 %	
Inden/Altdorf 5 130	34,16 %	
Frenz 010	33,60 %	
Pier 2 070	23,58 %	
Lamersdorf 2 030	21,48 %	

Gemeinde Inden
Ratswahl 26.09.2004
GRÜNE, Ergebnis
Wahlbezirk-Übersicht

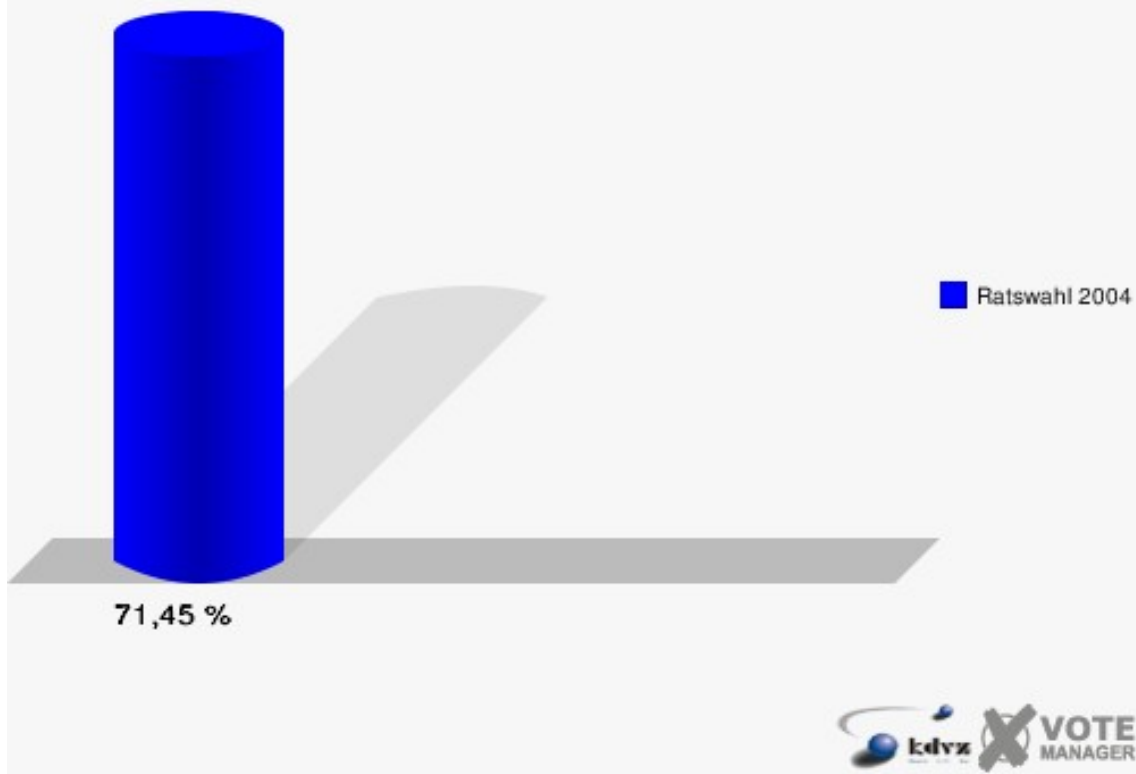
Frenz 010	32,55 %	
Lamersdorf 1 020	14,98 %	
Pier 2 070	12,89 %	
Inden/Altdorf 3 110	11,64 %	
Lamersdorf 2 030	10,94 %	
Inden/Altdorf 4 120	9,81 %	
Pier 1 060	9,01 %	
Inden/Altdorf 5 130	8,39 %	
Lucherberg Berg 050	7,48 %	
Inden/Altdorf 2 100	6,71 %	
Inden/Altdorf 1 090	6,18 %	
Schophoven 080	6,11 %	
Lucherberg Tal 040	3,36 %	

Stimmbezirke Frenz 010

	Anzahl	Prozent
Wahlberechtigte	550	
Wähler/innen	393	71,45 %
ungültige Stimmen	12	3,05 %
gültige Stimmen	381	96,95 %
Breuer, CDU	129	33,86 %
Combach, SPD	128	33,60 %
Rehfish, GRÜNE	124	32,55 %

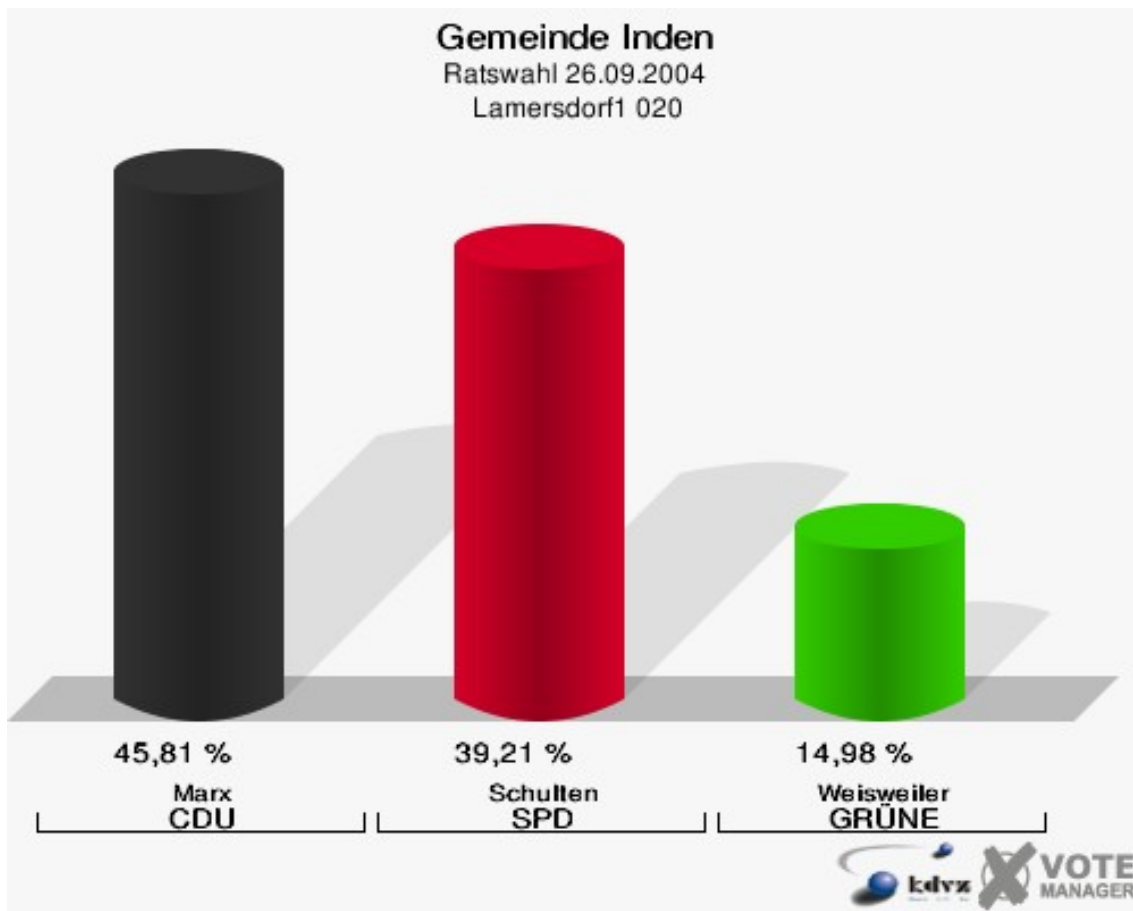


Gemeinde Inden
Ratswahl 26.09.2004
Wahlbeteiligung Frenz 010

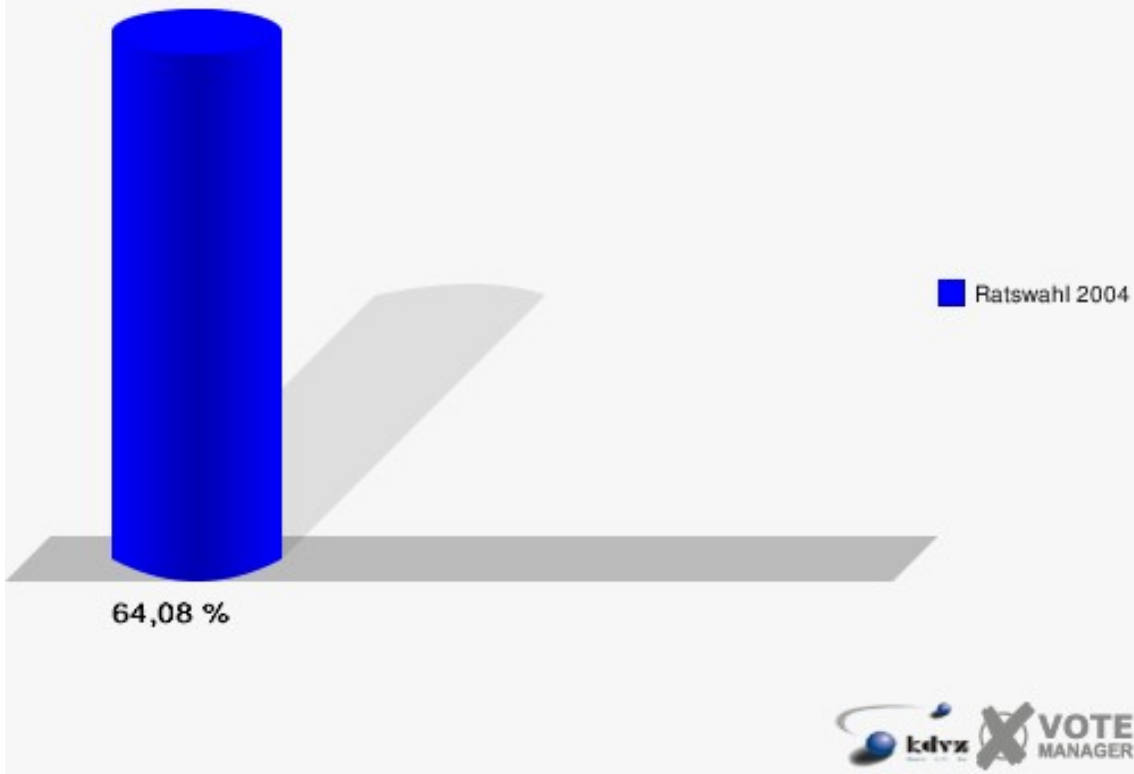


Lamersdorf1 020

	Anzahl	Prozent
Wahlberechtigte	373	
Wähler/innen	239	64,08 %
ungültige Stimmen	12	5,02 %
gültige Stimmen	227	94,98 %
Marx, CDU	104	45,81 %
Schulten, SPD	89	39,21 %
Weisweiler, GRÜNE	34	14,98 %

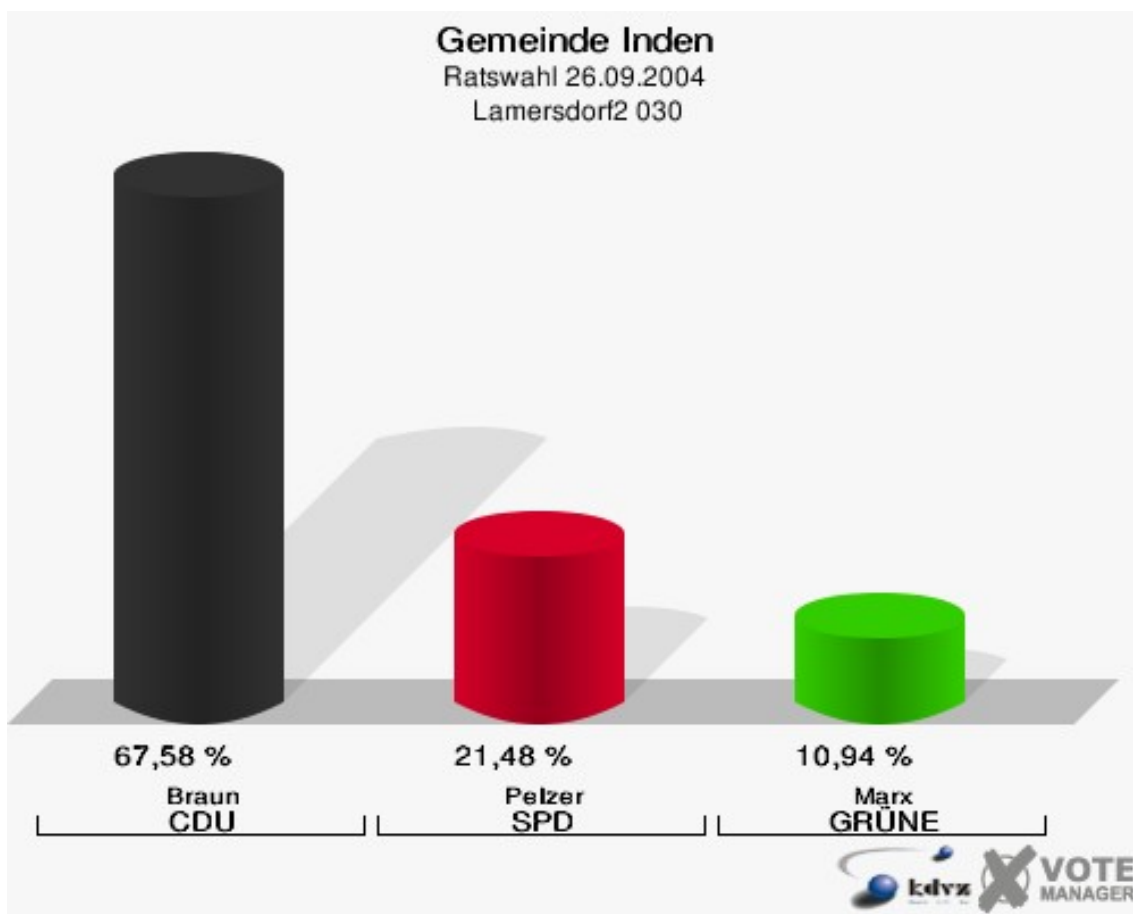


Gemeinde Inden
Ratswahl 26.09.2004
Wahlbeteiligung Lamersdorf1 020

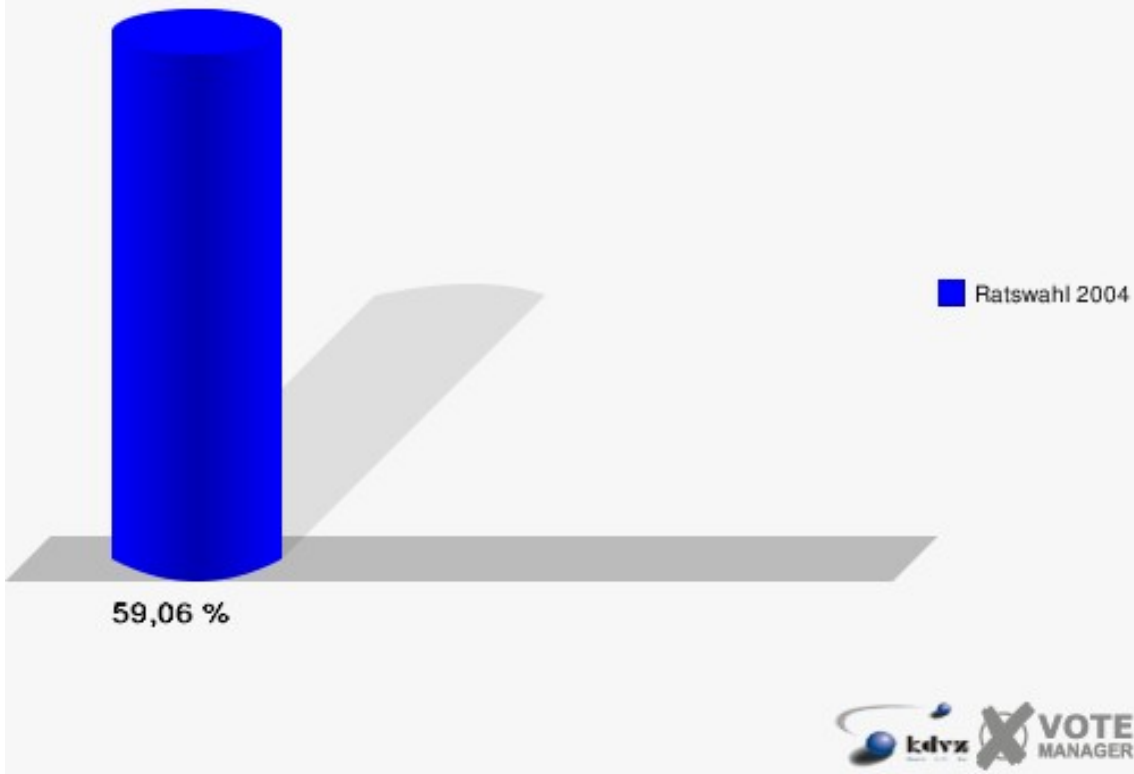


Lamersdorf2 030

	Anzahl	Prozent
Wahlberechtigte	447	
Wähler/innen	264	59,06 %
ungültige Stimmen	8	3,03 %
gültige Stimmen	256	96,97 %
Braun, CDU	173	67,58 %
Pelzer, SPD	55	21,48 %
Marx, GRÜNE	28	10,94 %

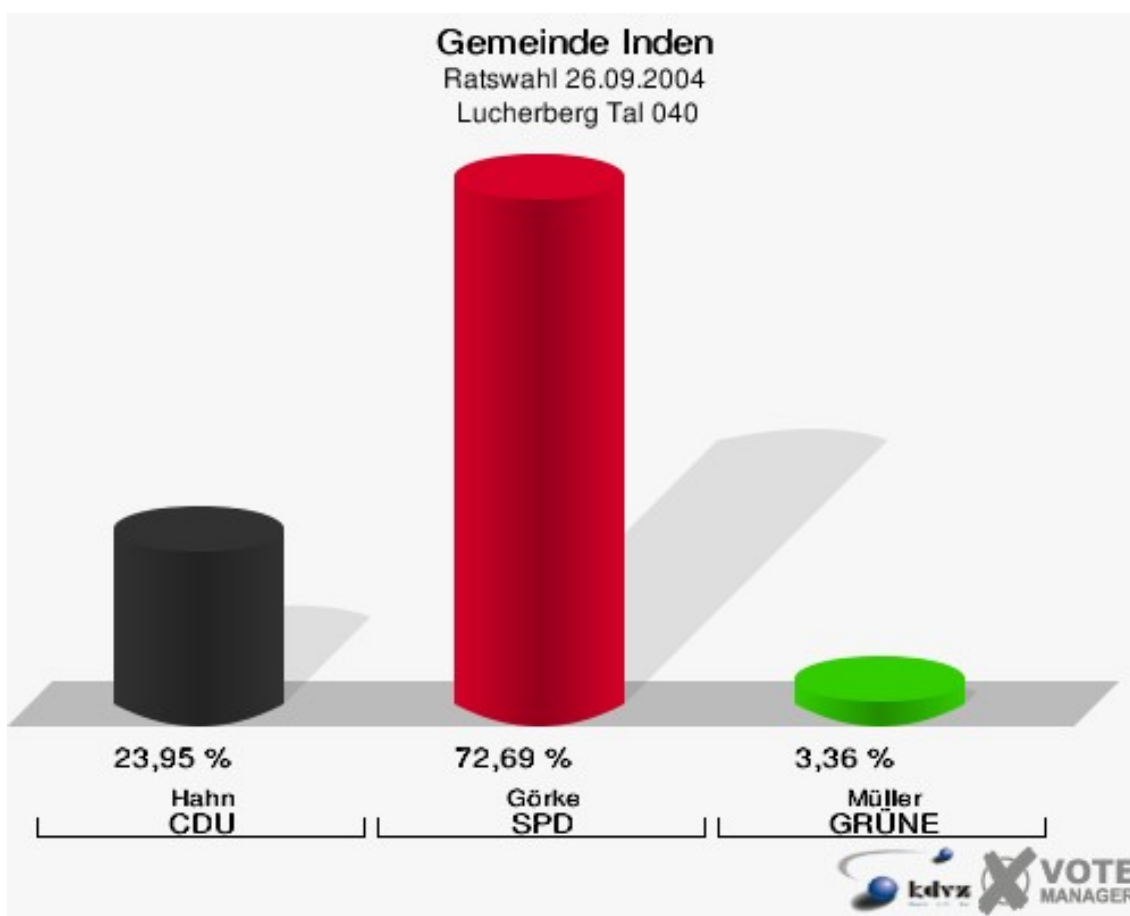


Gemeinde Inden
Ratswahl 26.09.2004
Wahlbeteiligung Lamersdorf2 030

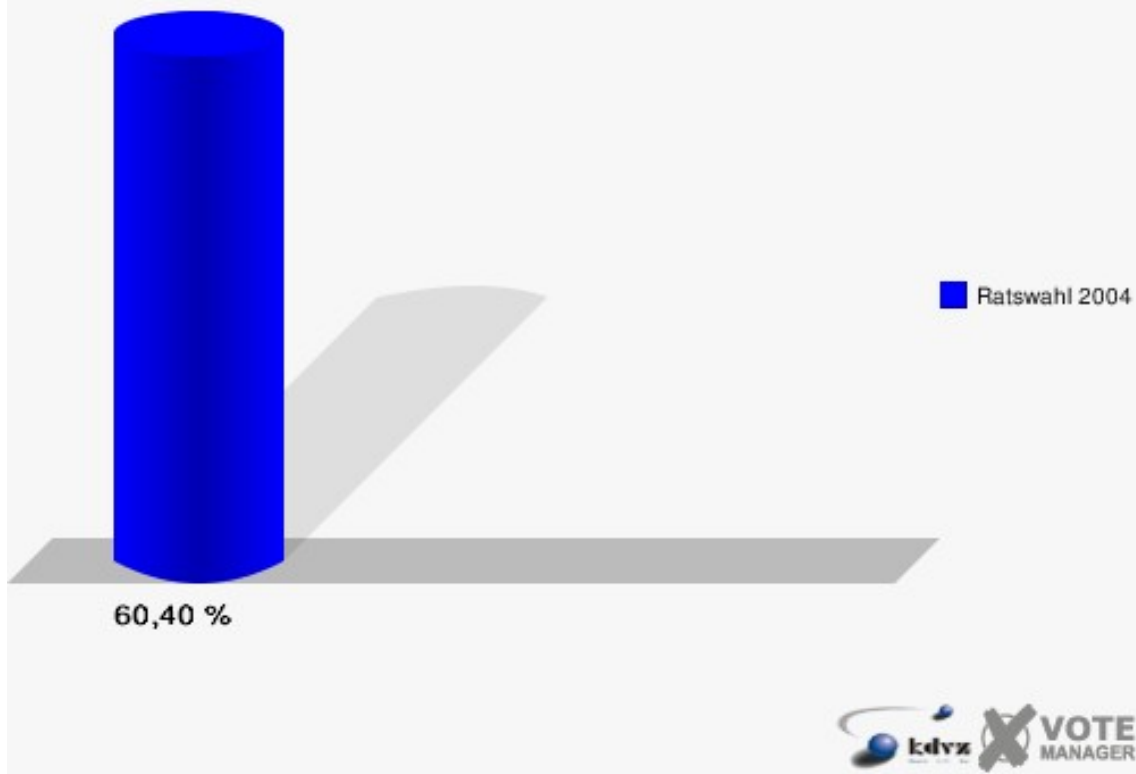


Lucherberg Tal 040

	Anzahl	Prozent
Wahlberechtigte	399	
Wähler/innen	241	60,40 %
ungültige Stimmen	3	1,24 %
gültige Stimmen	238	98,76 %
Hahn, CDU	57	23,95 %
Görke, SPD	173	72,69 %
Müller, GRÜNE	8	3,36 %

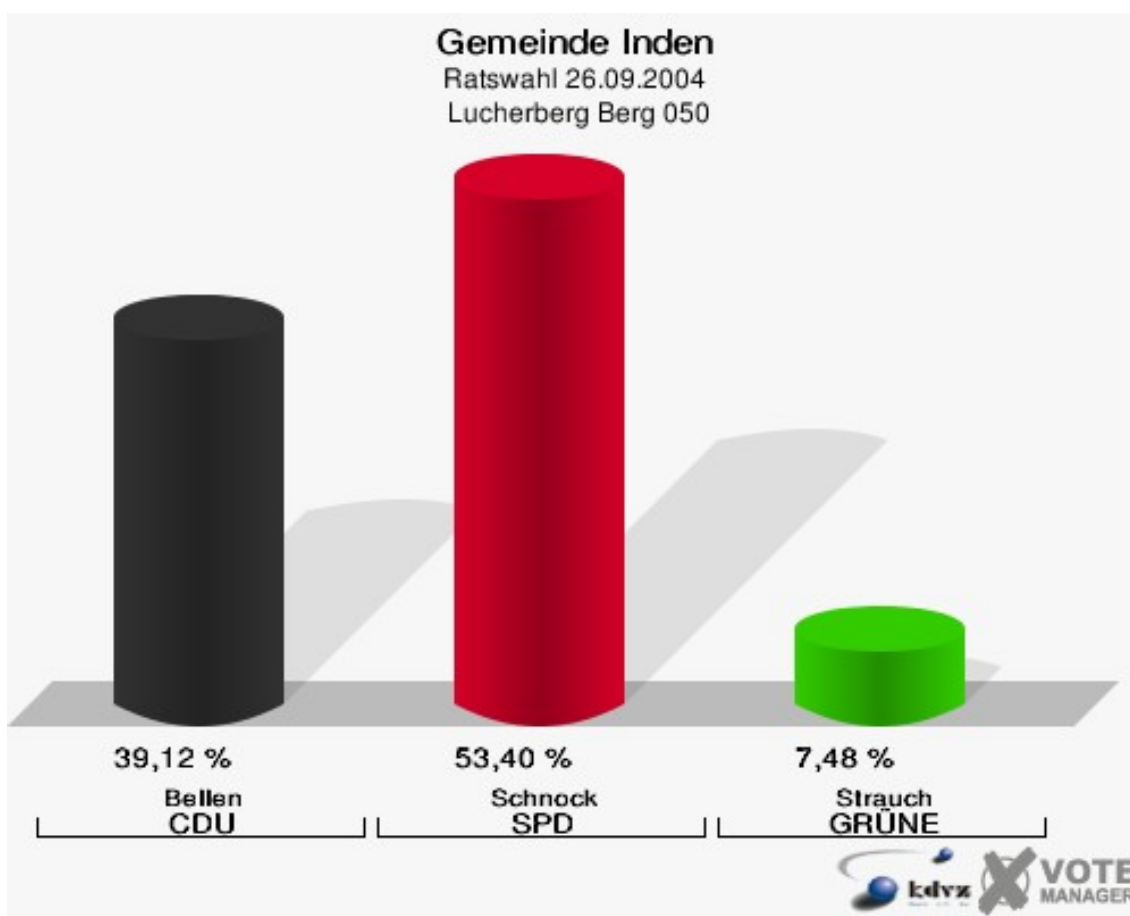


Gemeinde Inden
Ratswahl 26.09.2004
Wahlbeteiligung Lucherberg Tal 040

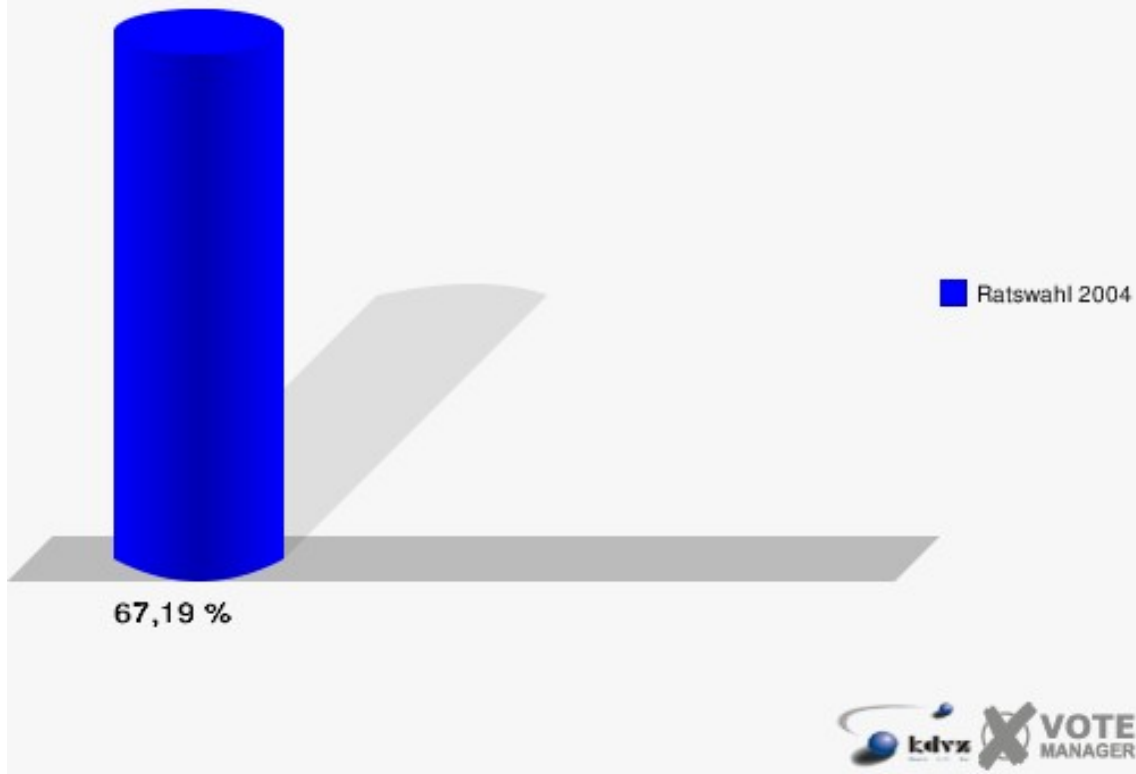


Lucherberg Berg 050

	Anzahl	Prozent
Wahlberechtigte	448	
Wähler/innen	301	67,19 %
ungültige Stimmen	7	2,33 %
gültige Stimmen	294	97,67 %
Bellen, CDU	115	39,12 %
Schnock, SPD	157	53,40 %
Strauch, GRÜNE	22	7,48 %

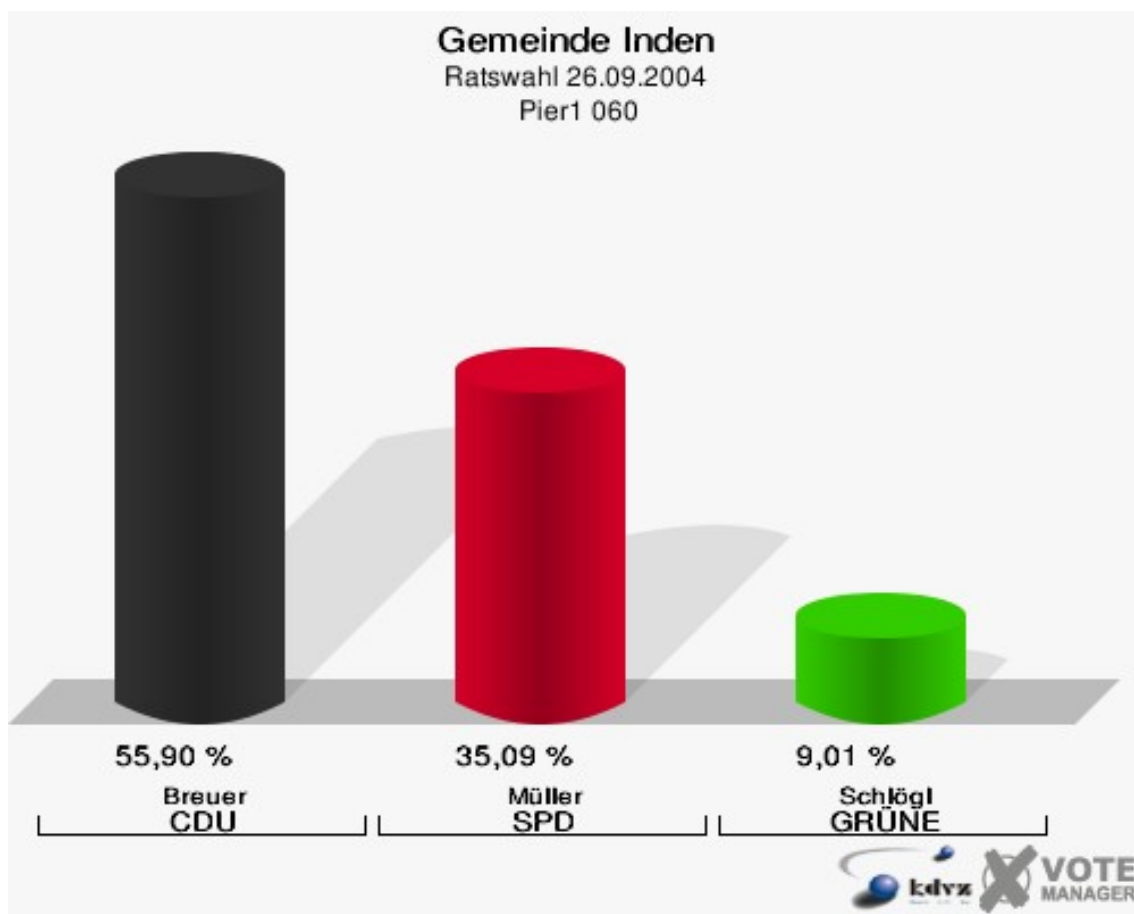


Gemeinde Inden
Ratswahl 26.09.2004
Wahlbeteiligung Lucherberg Berg 050

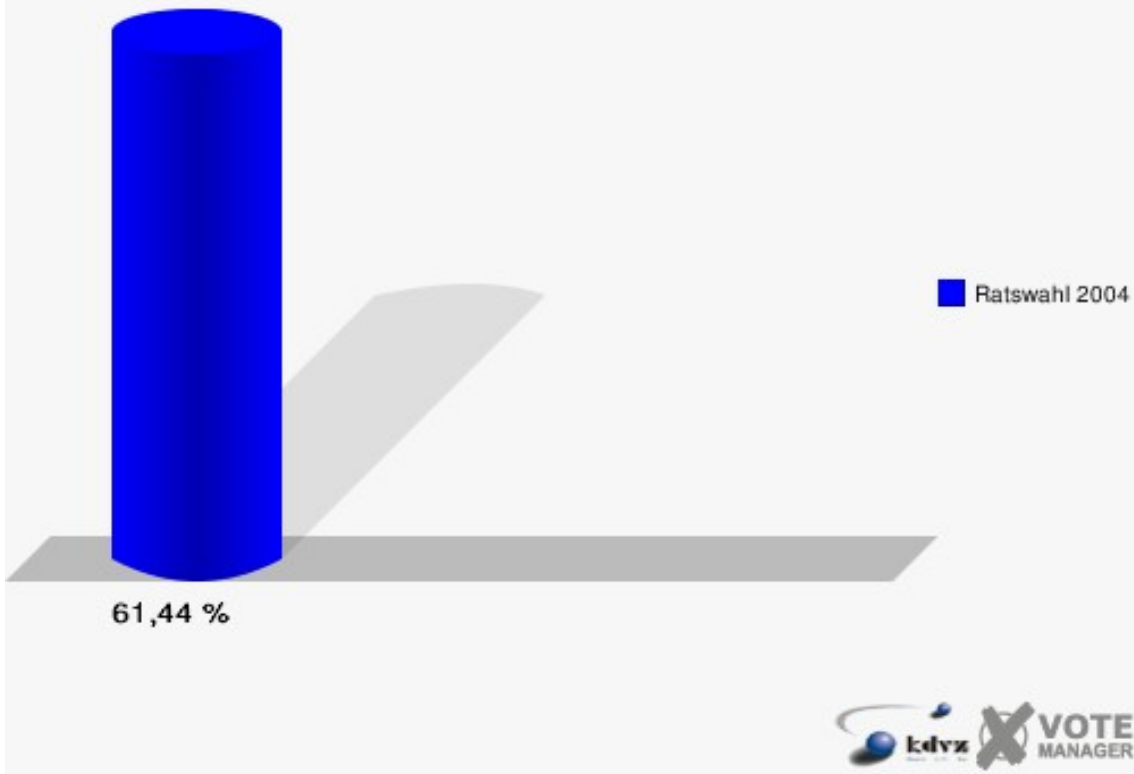


Pier1 060

	Anzahl	Prozent
Wahlberechtigte	542	
Wähler/innen	333	61,44 %
ungültige Stimmen	11	3,30 %
gültige Stimmen	322	96,70 %
Breuer, CDU	180	55,90 %
Müller, SPD	113	35,09 %
Schlögl, GRÜNE	29	9,01 %

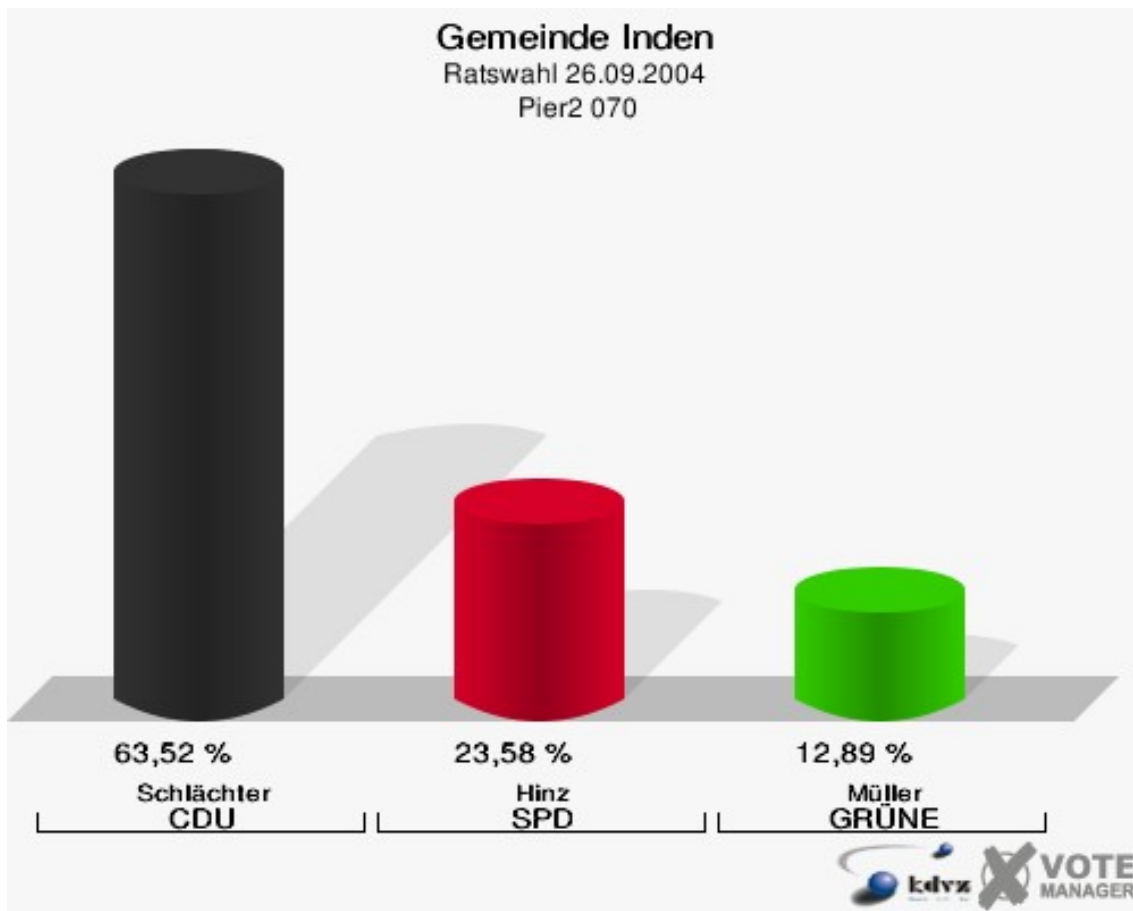


Gemeinde Inden
Ratswahl 26.09.2004
Wahlbeteiligung Pier1 060

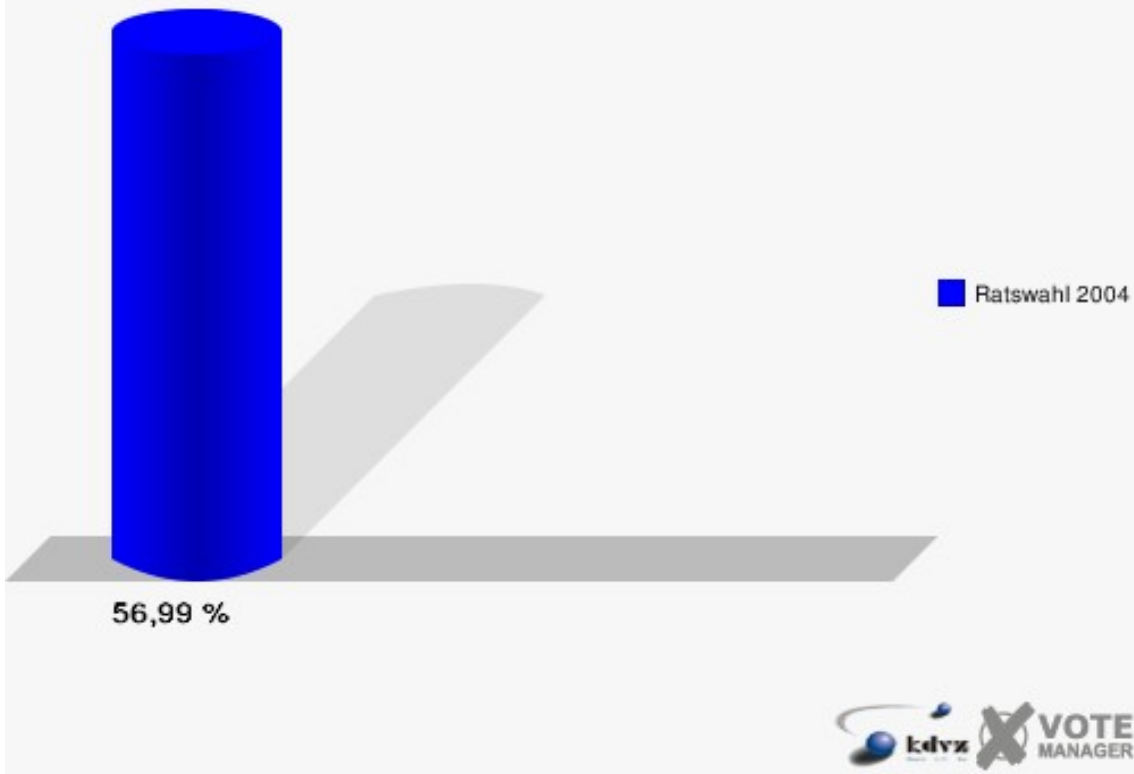


Pier2 070

	Anzahl	Prozent
Wahlberechtigte	579	
Wähler/innen	330	56,99 %
ungültige Stimmen	12	3,64 %
gültige Stimmen	318	96,36 %
Schlächter, CDU	202	63,52 %
Hinz, SPD	75	23,58 %
Müller, GRÜNE	41	12,89 %

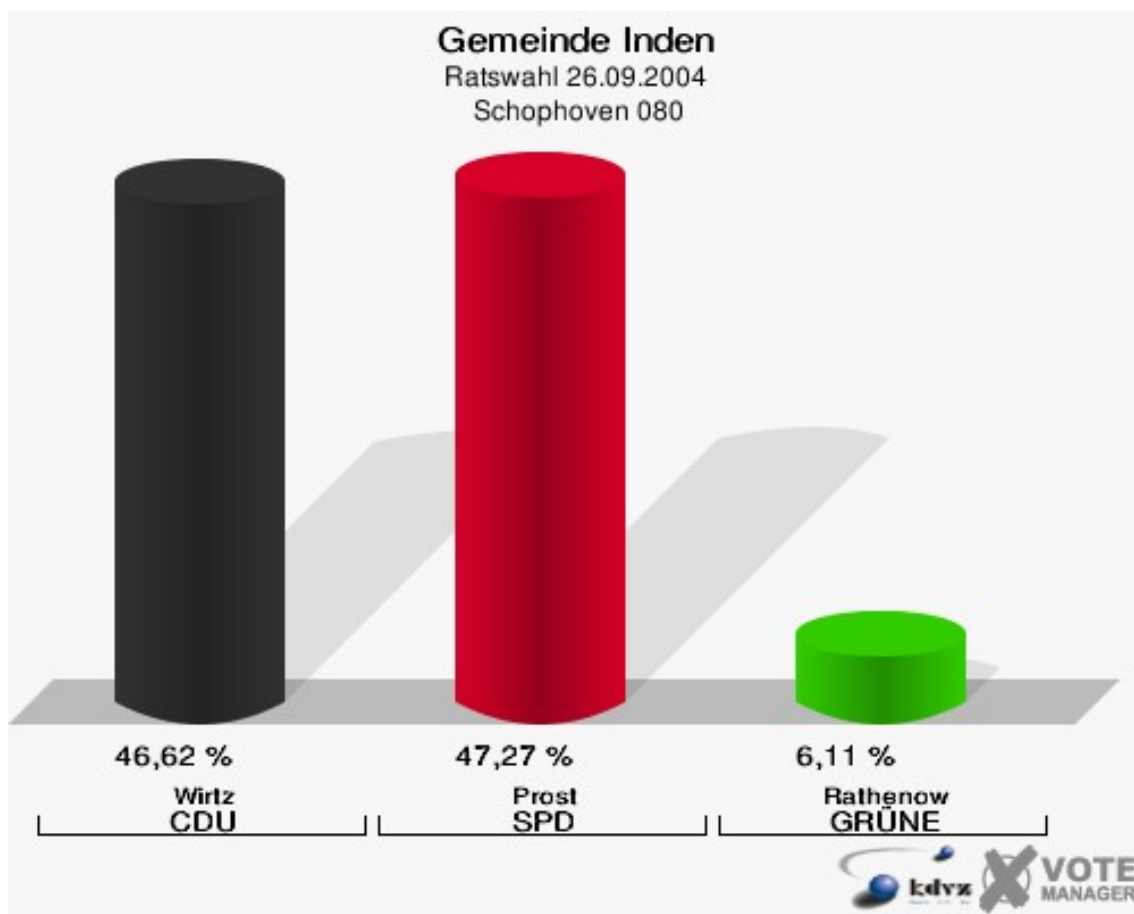


Gemeinde Inden
Ratswahl 26.09.2004
Wahlbeteiligung Pier2 070

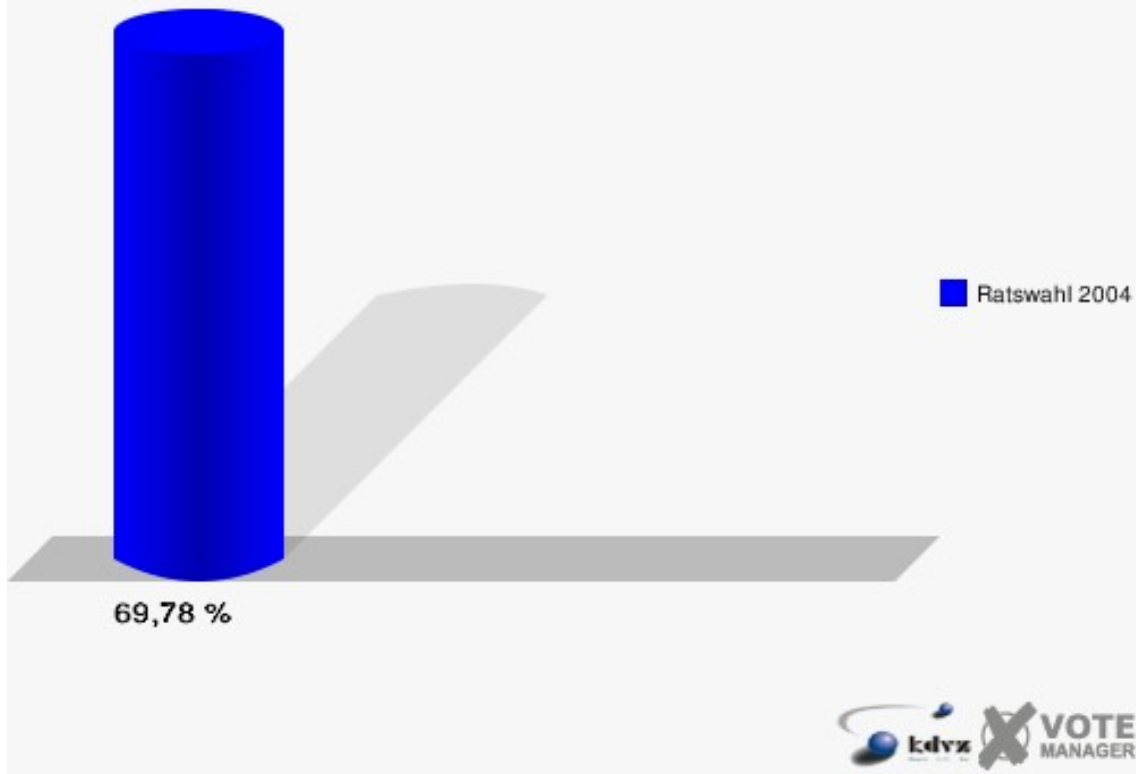


Schophoven 080

	Anzahl	Prozent
Wahlberechtigte	460	
Wähler/innen	321	69,78 %
ungültige Stimmen	10	3,12 %
gültige Stimmen	311	96,88 %
Wirtz, CDU	145	46,62 %
Prost, SPD	147	47,27 %
Rathenow, GRÜNE	19	6,11 %

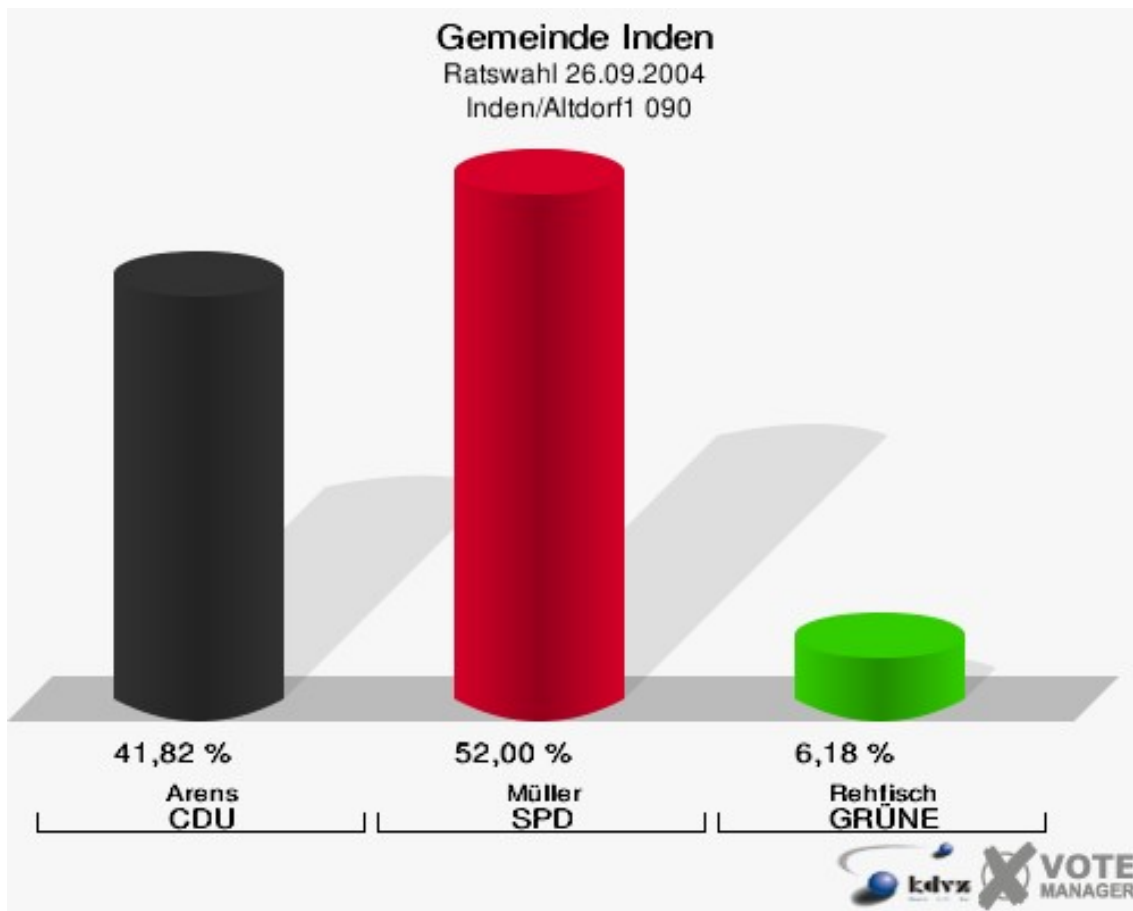


Gemeinde Inden
Ratswahl 26.09.2004
Wahlbeteiligung Schophoven 080

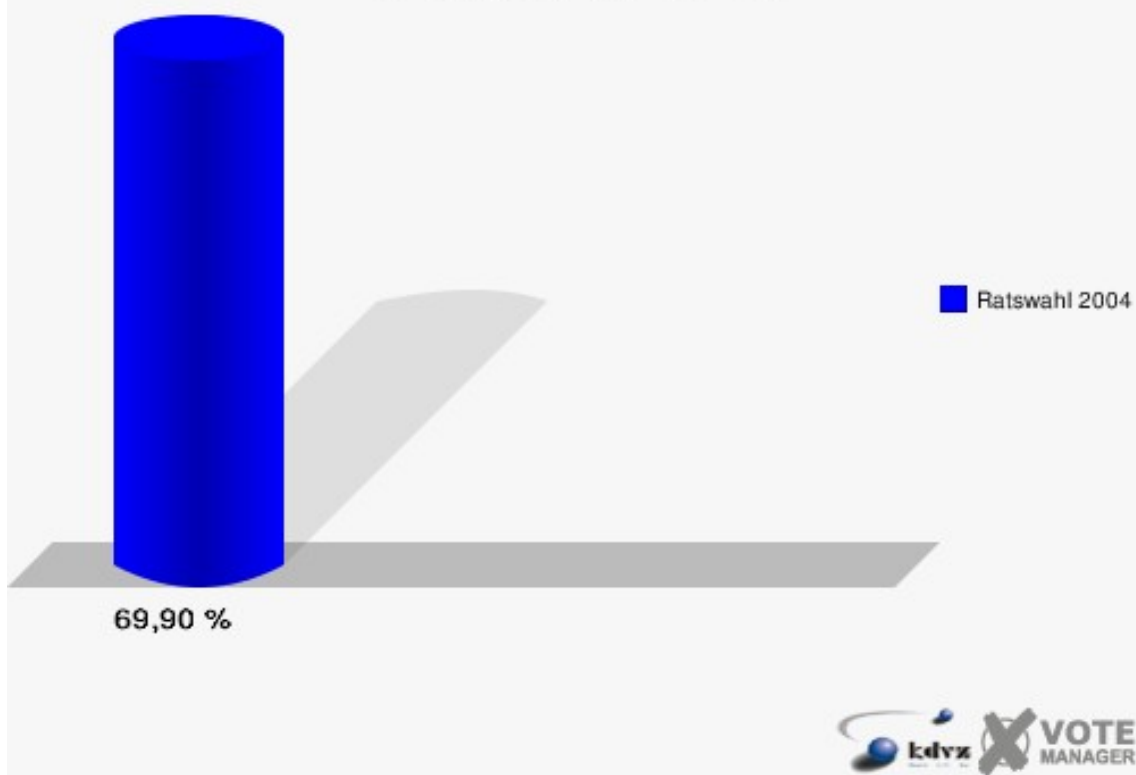


Inden/Altdorf1 090

	Anzahl	Prozent
Wahlberechtigte	412	
Wähler/innen	288	69,90 %
ungültige Stimmen	13	4,51 %
gültige Stimmen	275	95,49 %
Arens, CDU	115	41,82 %
Müller, SPD	143	52,00 %
Rehfisch, GRÜNE	17	6,18 %

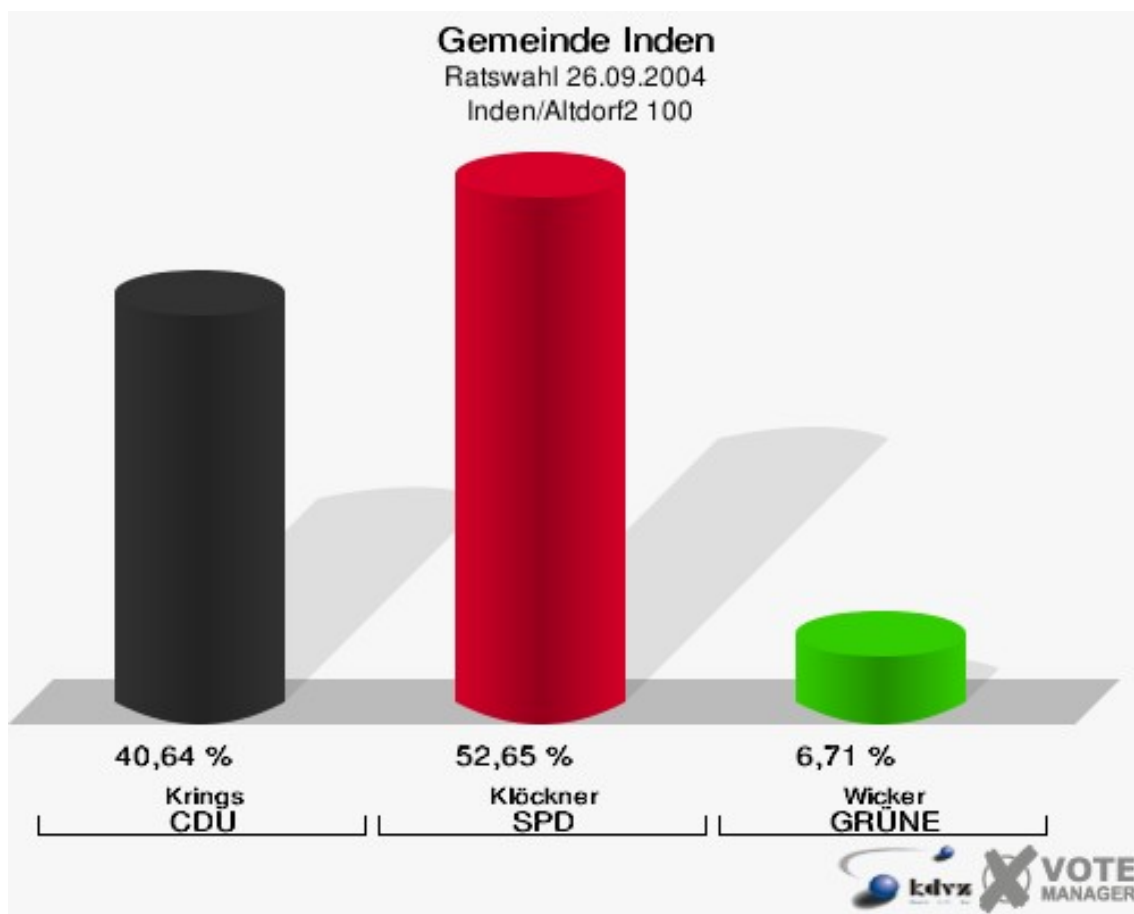


Gemeinde Inden
Ratswahl 26.09.2004
Wahlbeteiligung Inden/Altdorf1 090

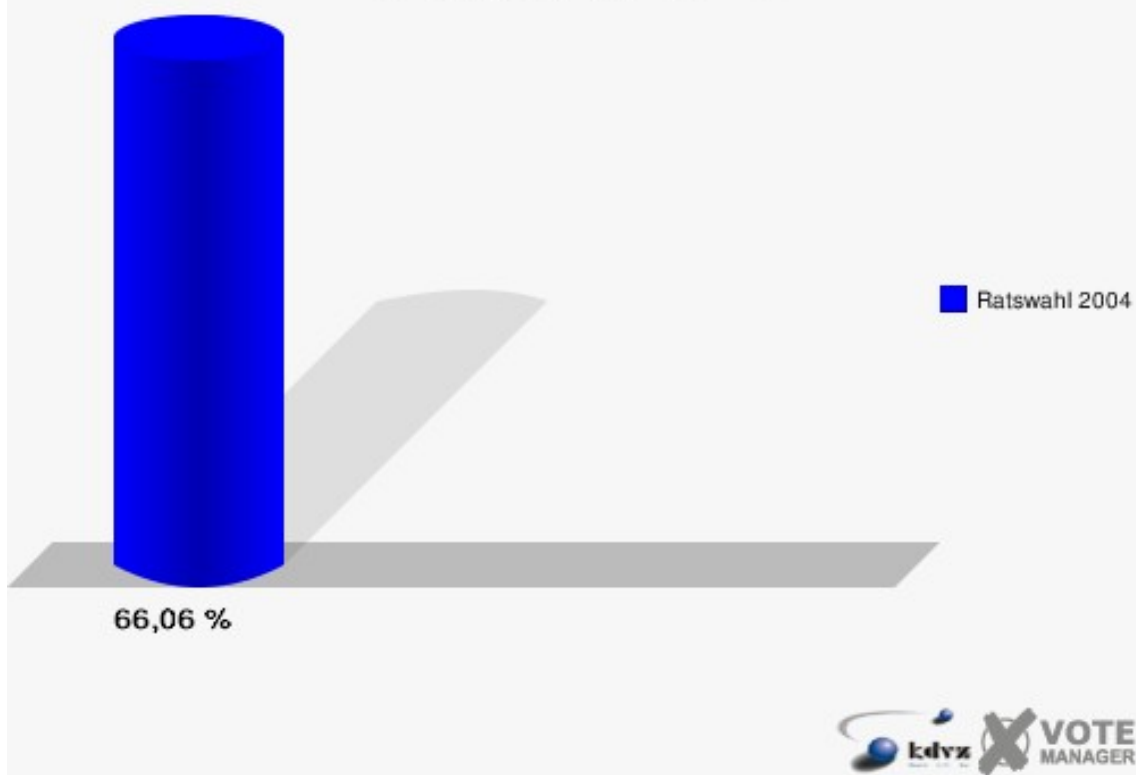


Inden/Altdorf2 100

	Anzahl	Prozent
Wahlberechtigte	436	
Wähler/innen	288	66,06 %
ungültige Stimmen	5	1,74 %
gültige Stimmen	283	98,26 %
Krings, CDU	115	40,64 %
Klößner, SPD	149	52,65 %
Wicker, GRÜNE	19	6,71 %

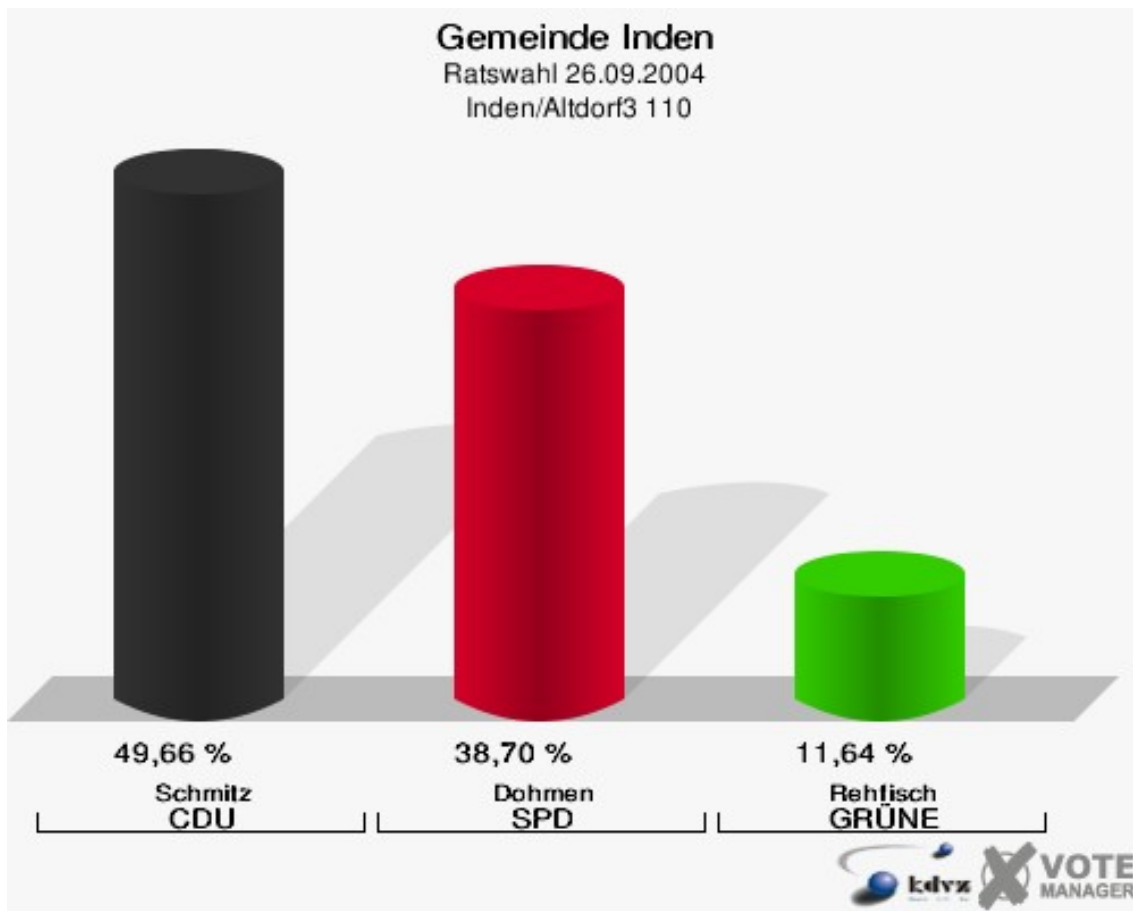


Gemeinde Inden
Ratswahl 26.09.2004
Wahlbeteiligung Inden/Altdorf2 100

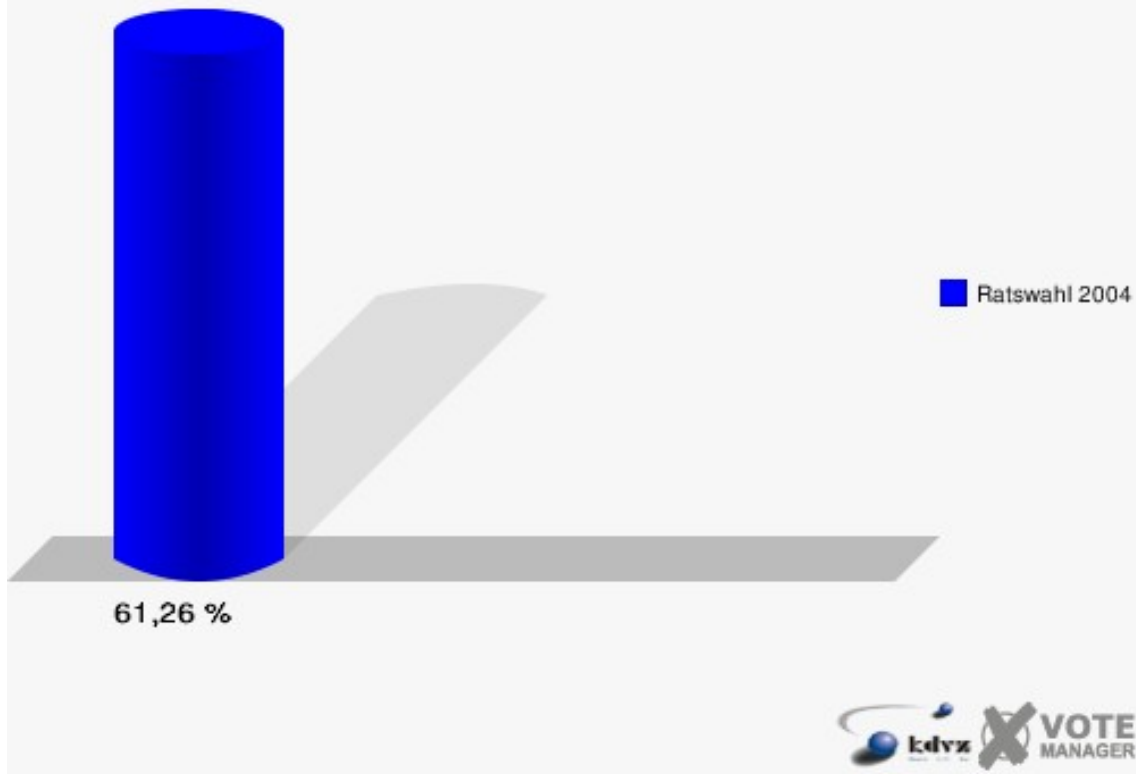


Inden/Altdorf3 110

	Anzahl	Prozent
Wahlberechtigte	493	
Wähler/innen	302	61,26 %
ungültige Stimmen	10	3,31 %
gültige Stimmen	292	96,69 %
Schmitz, CDU	145	49,66 %
Dohmen, SPD	113	38,70 %
Rehfisch, GRÜNE	34	11,64 %

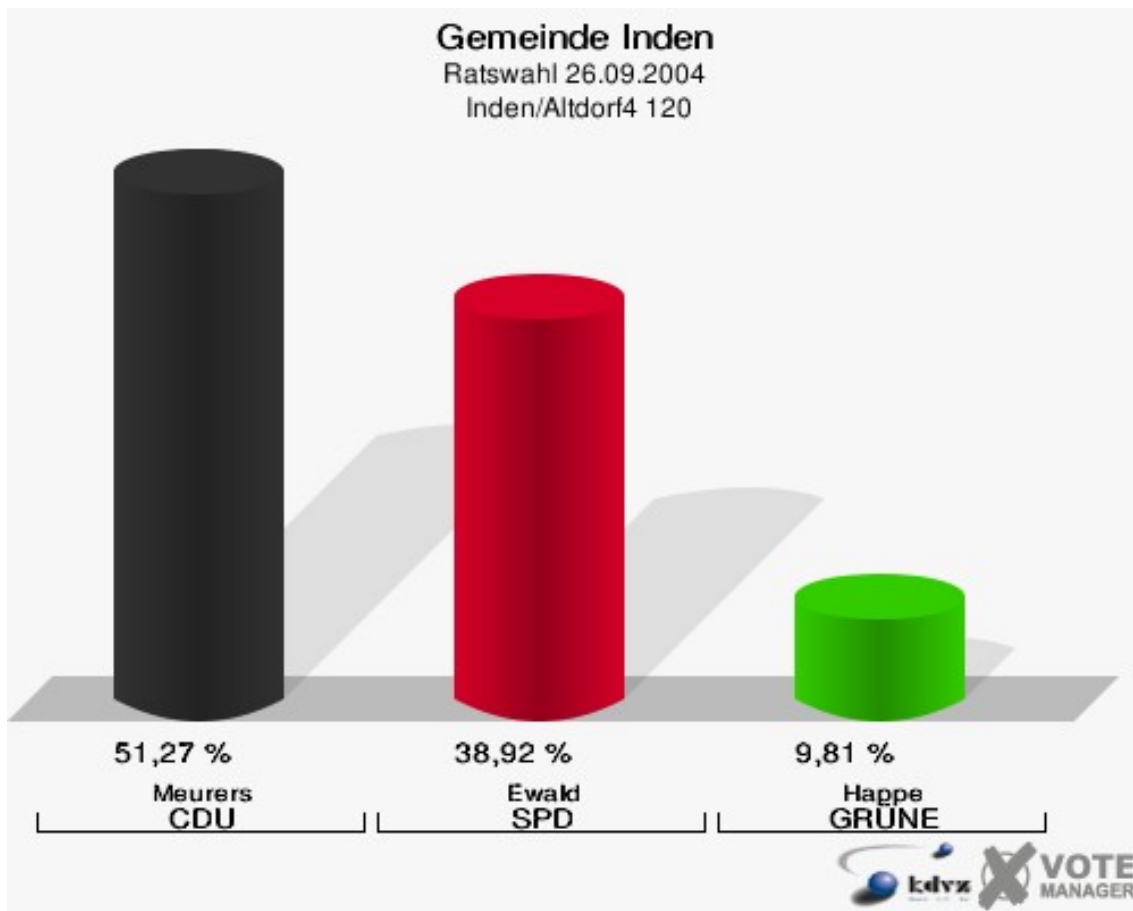


Gemeinde Inden
Ratswahl 26.09.2004
Wahlbeteiligung Inden/Altdorf3 110

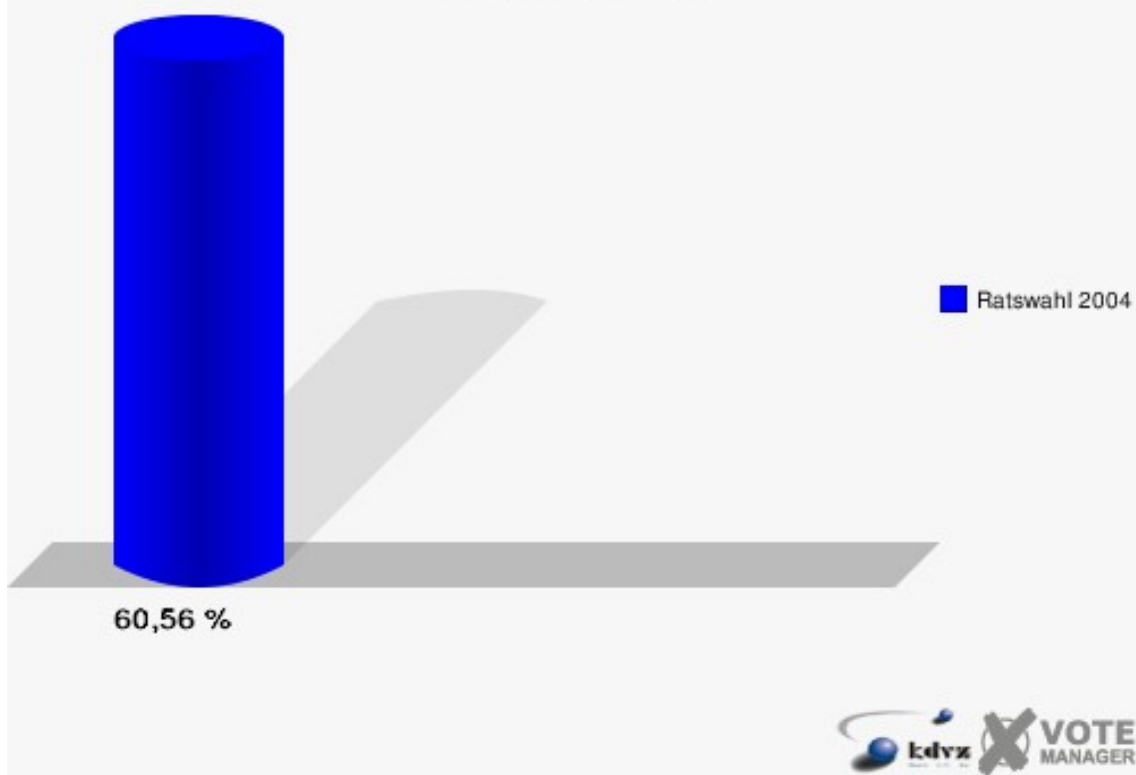


Inden/Altdorf4 120

	Anzahl	Prozent
Wahlberechtigte	535	
Wähler/innen	324	60,56 %
ungültige Stimmen	8	2,47 %
gültige Stimmen	316	97,53 %
Meurers, CDU	162	51,27 %
Ewald, SPD	123	38,92 %
Happe, GRÜNE	31	9,81 %

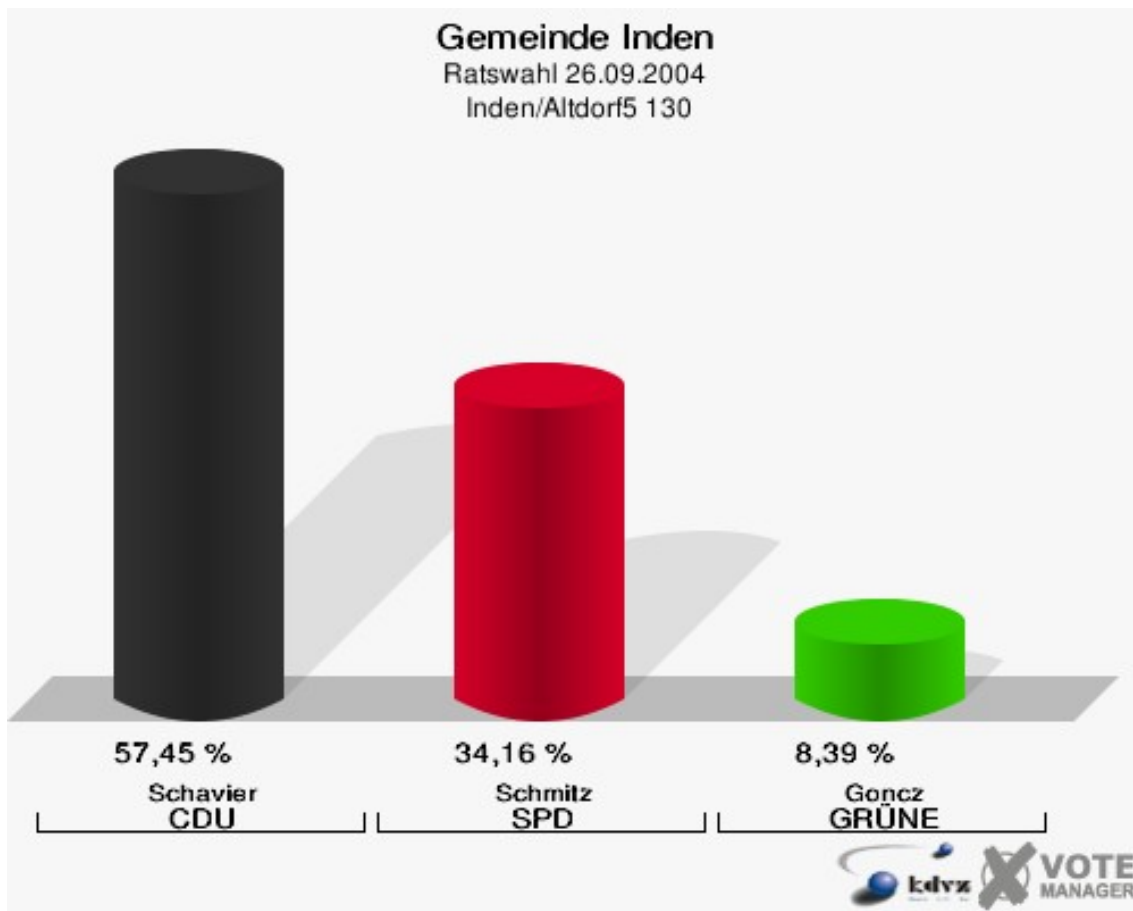


Gemeinde Inden
Ratswahl 26.09.2004
Wahlbeteiligung Inden/Altdorf4 120

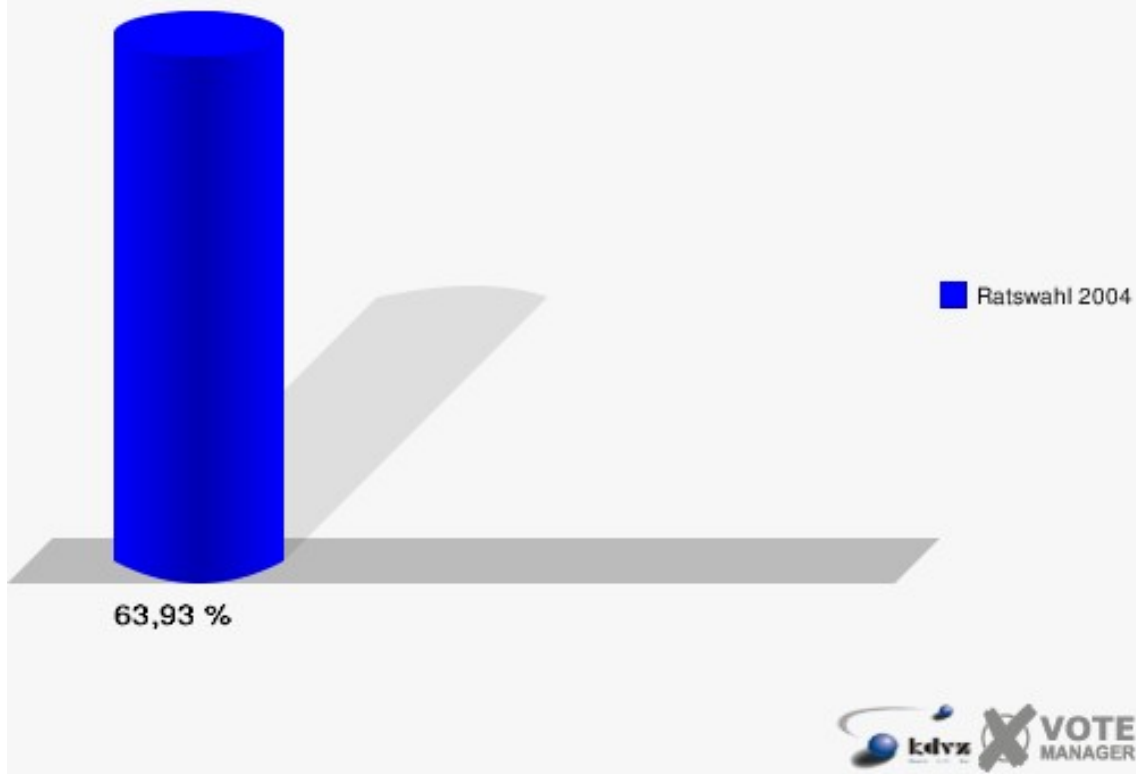


Inden/Altdorf5 130

	Anzahl	Prozent
Wahlberechtigte	524	
Wähler/innen	335	63,93 %
ungültige Stimmen	13	3,88 %
gültige Stimmen	322	96,12 %
Schavier, CDU	185	57,45 %
Schmitz, SPD	110	34,16 %
Goncz, GRÜNE	27	8,39 %



Gemeinde Inden
Ratswahl 26.09.2004
Wahlbeteiligung Inden/Altdorf5 130



Übersicht Stimmbezirke

Gemeinde Inden
Ratswahl 26.09.2004
Zusammenstellung der Ergebnisse nach Stimmbezirken

Stimmbezirk	Wahlberechtigte	Wähler	gültig	CDU	SPD	GRÜNE
Frenz 010	550	393	381	129	128	124
		71,45 %	96,95 %	33,86 %	33,60 %	32,55 %
Lamersdorf1 020	373	239	227	104	89	34
		64,08 %	94,98 %	45,81 %	39,21 %	14,98 %
Lamersdorf2 030	447	264	256	173	55	28
		59,06 %	96,97 %	67,58 %	21,48 %	10,94 %
Lucherberg Tal 040	399	241	238	57	173	8
		60,40 %	98,76 %	23,95 %	72,69 %	3,36 %
Lucherberg Berg 050	448	301	294	115	157	22
		67,19 %	97,67 %	39,12 %	53,40 %	7,48 %
Pier1 060	542	333	322	180	113	29
		61,44 %	96,70 %	55,90 %	35,09 %	9,01 %
Pier2 070	579	330	318	202	75	41
		56,99 %	96,36 %	63,52 %	23,58 %	12,89 %
Schophoven 080	460	321	311	145	147	19
		69,78 %	96,88 %	46,62 %	47,27 %	6,11 %
Inden/Altdorf1 090	412	288	275	115	143	17
		69,90 %	95,49 %	41,82 %	52,00 %	6,18 %
Inden/Altdorf2 100	436	288	283	115	149	19
		66,06 %	98,26 %	40,64 %	52,65 %	6,71 %
Inden/Altdorf3 110	493	302	292	145	113	34
		61,26 %	96,69 %	49,66 %	38,70 %	11,64 %

Stimmbezirk	Wahlbe- rechtigte	Wähler	gültig	CDU	SPD	GRÜNE
Inden/Altdorf4 120	535	324	316	162	123	31
		60,56 %	97,53 %	51,27 %	38,92 %	9,81 %
Inden/Altdorf5 130	524	335	322	185	110	27
		63,93 %	96,12 %	57,45 %	34,16 %	8,39 %
Gemeinde Inden	6.198	3.959	3.835	1.827	1.575	433
		63,88 %	96,87 %	47,64 %	41,07 %	11,29 %














Gemeinde Inden
Ratswahl 26.09.2004
CDU, Ergebnis
Stimmbezirk-Übersicht

Lamersdorf2 030	67,58 %	
Pier2 070	63,52 %	
Inden/Altdorf5 130	57,45 %	
Pier1 060	55,90 %	
Inden/Altdorf4 120	51,27 %	
Inden/Altdorf3 110	49,66 %	
Schophoven 080	46,62 %	
Lamersdorf1 020	45,81 %	
Inden/Altdorf1 090	41,82 %	
Inden/Altdorf2 100	40,64 %	
Lucherberg Berg 050	39,12 %	
Frenz 010	33,86 %	
Lucherberg Tal 040	23,95 %	

Gemeinde Inden
Ratswahl 26.09.2004
SPD, Ergebnis
Stimmbezirk-Übersicht

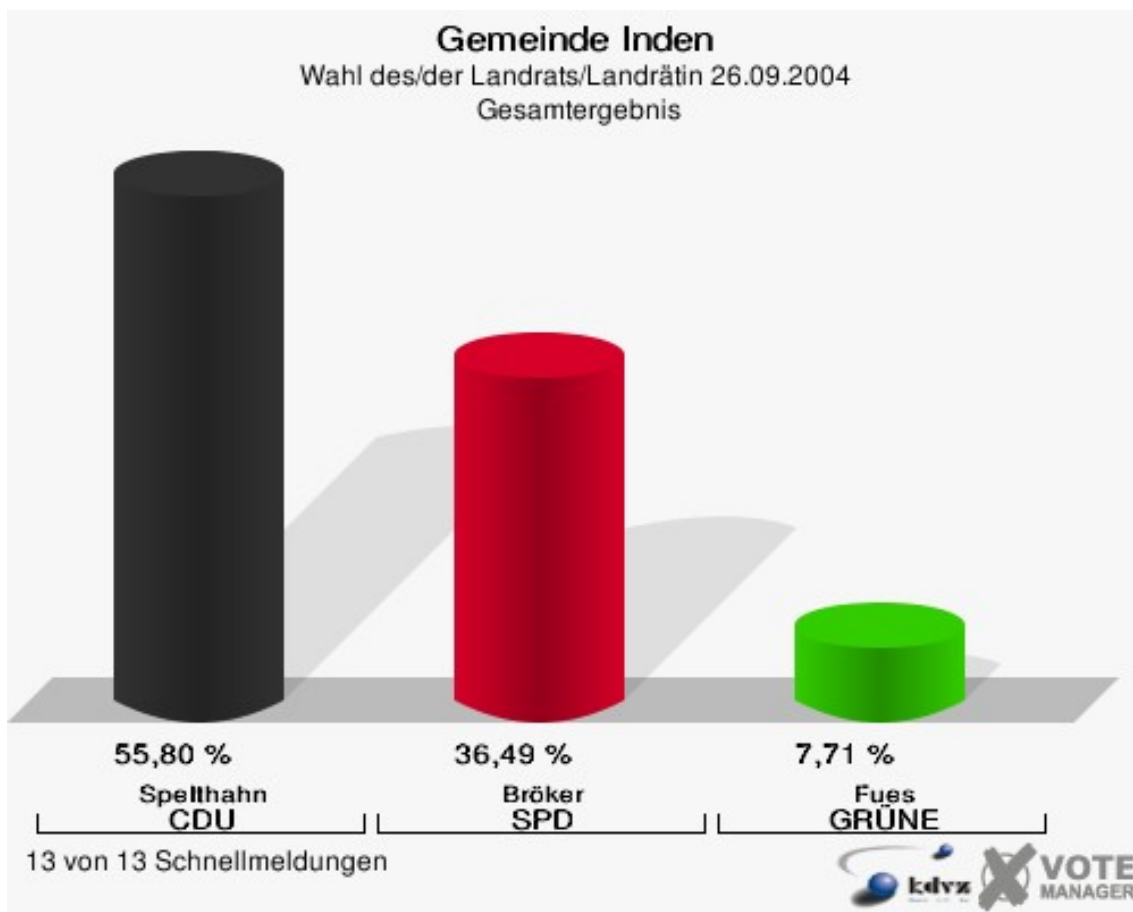
Lucherberg Tal 040	72,69 %	
Lucherberg Berg 050	53,40 %	
Inden/Altdorf2 100	52,65 %	
Inden/Altdorf1 090	52,00 %	
Schophoven 080	47,27 %	
Lamersdorf1 020	39,21 %	
Inden/Altdorf4 120	38,92 %	
Inden/Altdorf3 110	38,70 %	
Pier1 060	35,09 %	
Inden/Altdorf5 130	34,16 %	
Frenz 010	33,60 %	
Pier2 070	23,58 %	
Lamersdorf2 030	21,48 %	

Gemeinde Inden
 Ratswahl 26.09.2004
 GRÜNE, Ergebnis
 Stimmbezirk-Übersicht

Frenz 010	32,55 %	
Lamersdorf1 020	14,98 %	
Pier2 070	12,89 %	
Inden/Altdorf3 110	11,64 %	
Lamersdorf2 030	10,94 %	
Inden/Altdorf4 120	9,81 %	
Pier1 060	9,01 %	
Inden/Altdorf5 130	8,39 %	
Lucherberg Berg 050	7,48 %	
Inden/Altdorf2 100	6,71 %	
Inden/Altdorf1 090	6,18 %	
Schophoven 080	6,11 %	
Lucherberg Tal 040	3,36 %	

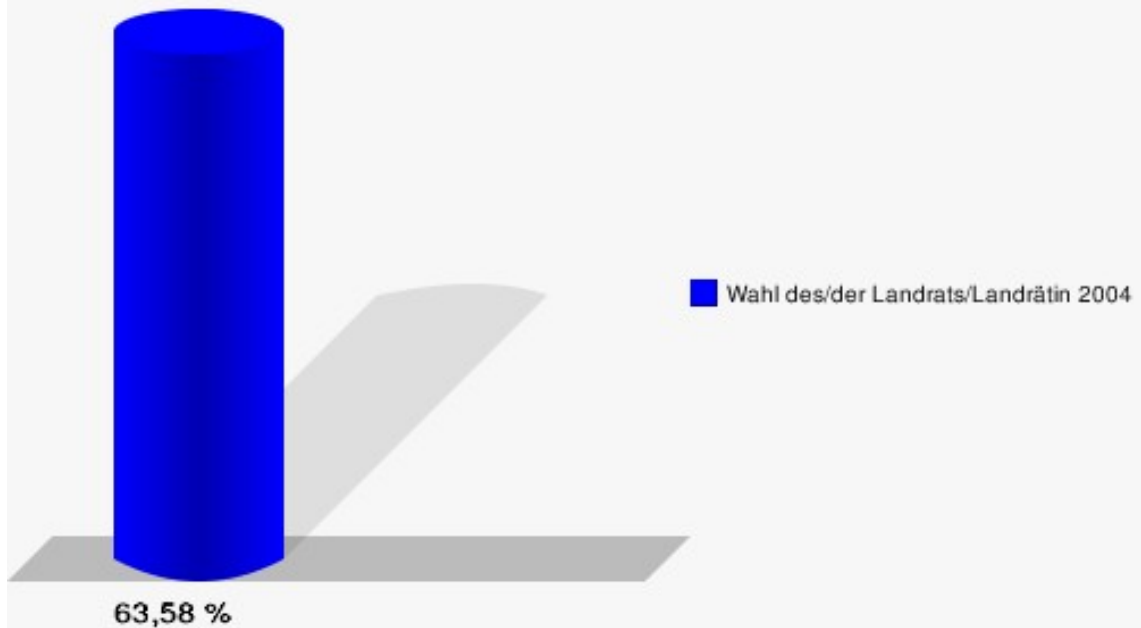
Wahl des/der Landrats/Landrätin Gemeinde Inden

	Anzahl	Prozent
Wahlberechtigte	6.230	
Wähler/innen	3.961	63,58 %
ungültige Stimmen	253	6,39 %
gültige Stimmen	3.708	93,61 %
Spelthahn, CDU	2.069	55,80 %
Bröker, SPD	1.353	36,49 %
Fues, GRÜNE	286	7,71 %



Gemeinde Inden

Wahl des/der Landrats/Landrätin 26.09.2004
Wahlbeteiligung Gesamtergebnis

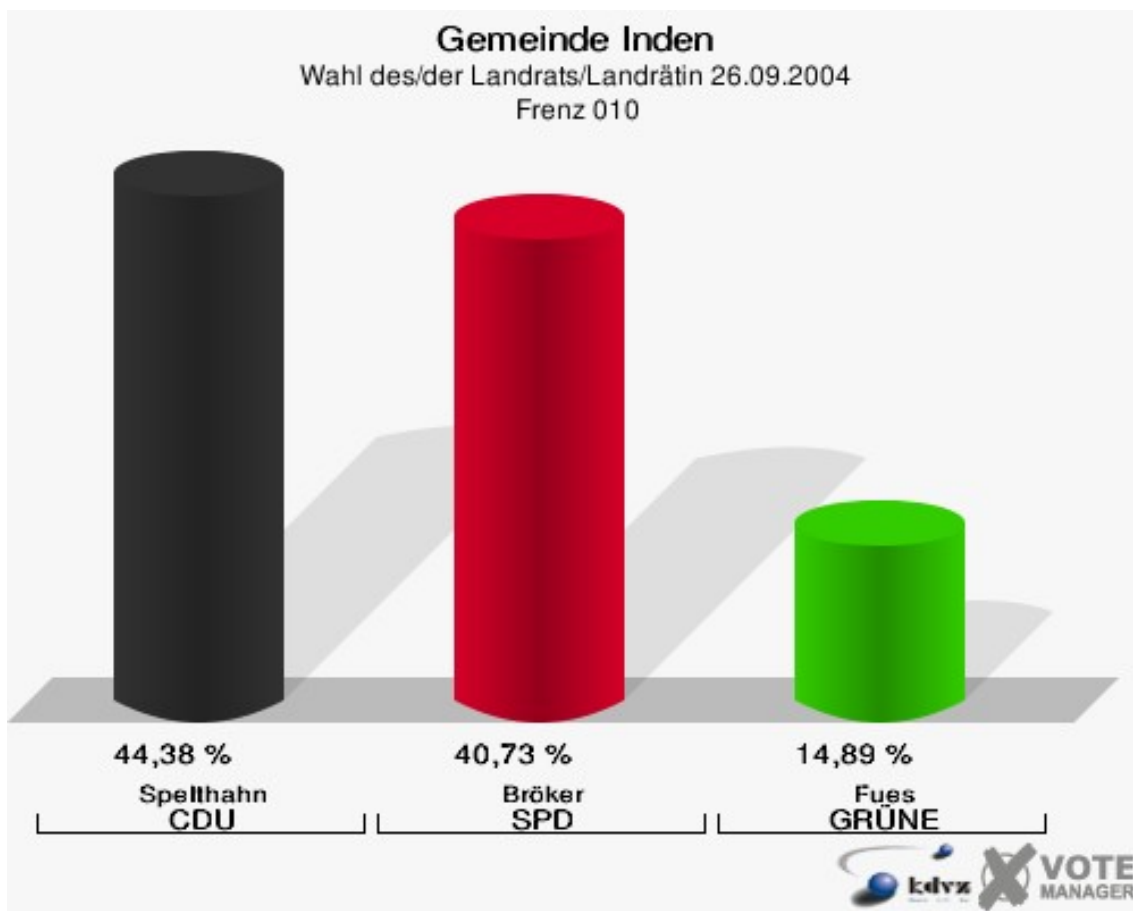


13 von 13 Schnellmeldungen



Wahlbezirke Frenz 010

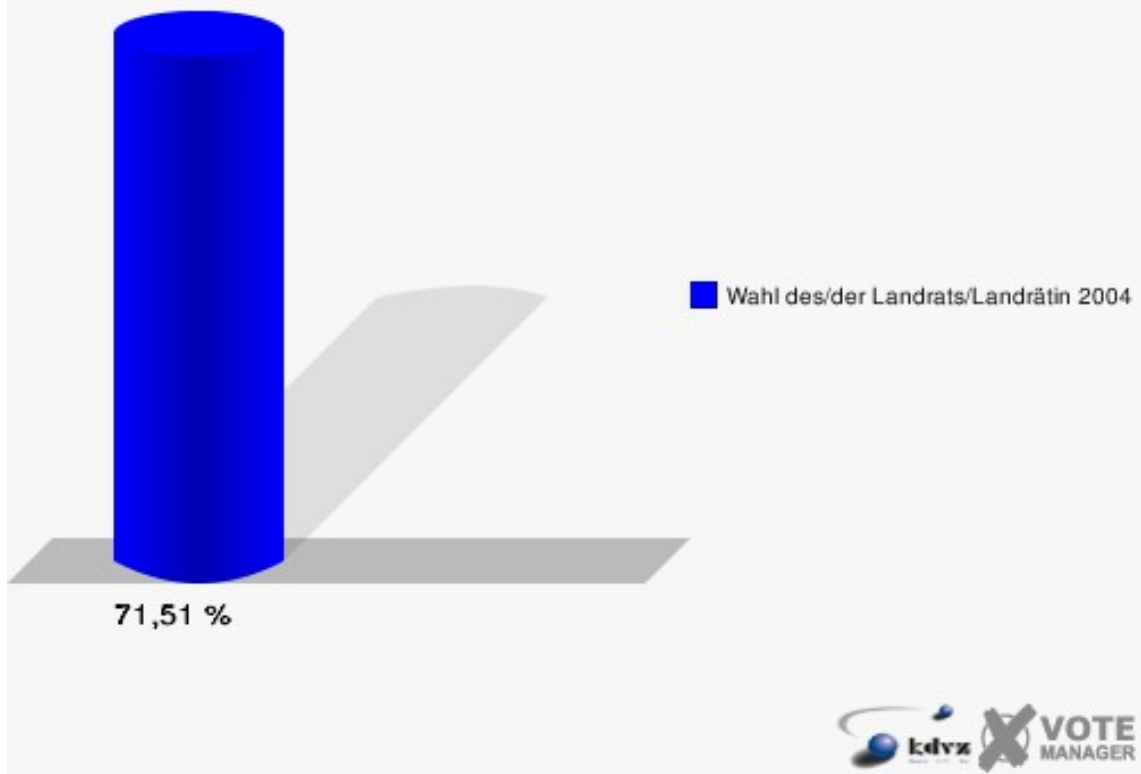
	Anzahl	Prozent
Wahlberechtigte	551	
Wähler/innen	394	71,51 %
ungültige Stimmen	38	9,64 %
gültige Stimmen	356	90,36 %
Spelthahn, CDU	158	44,38 %
Bröker, SPD	145	40,73 %
Fues, GRÜNE	53	14,89 %



Gemeinde Inden

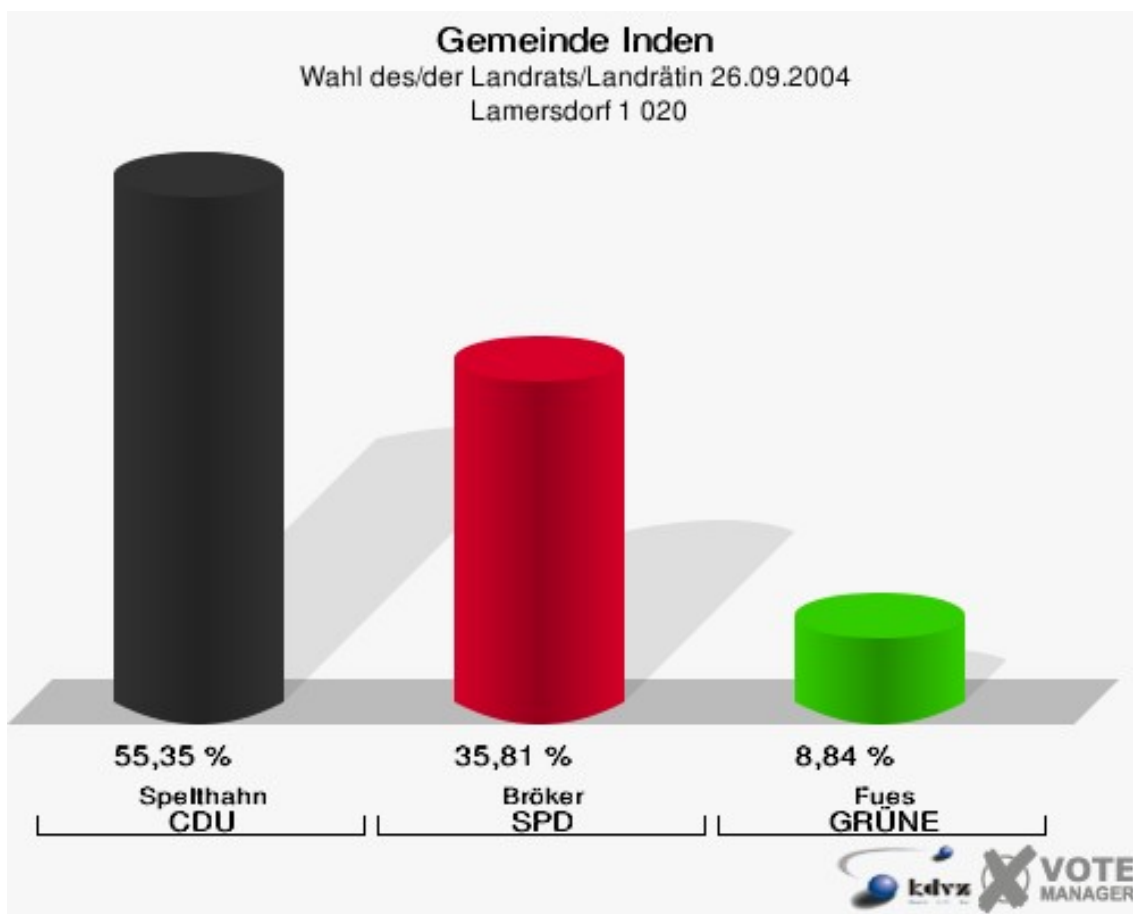
Wahl des/der Landrats/Landrätin 26.09.2004

Wahlbeteiligung Frenz 010



Lamersdorf 1 020

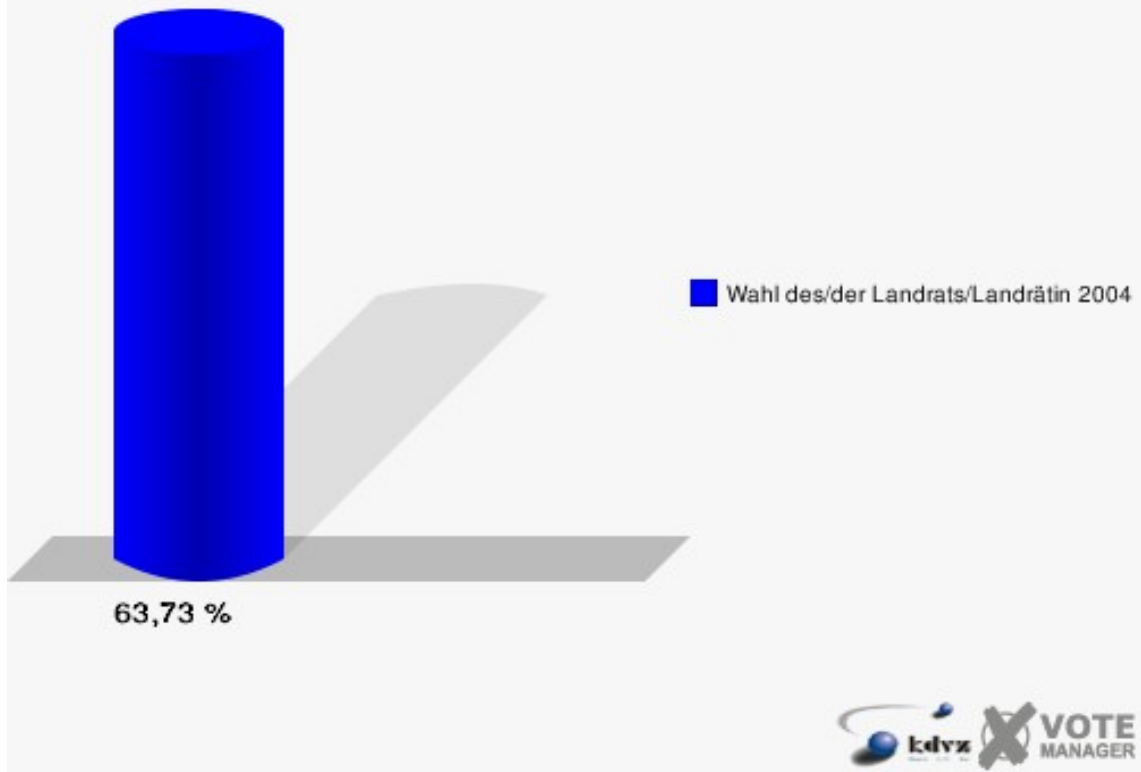
	Anzahl	Prozent
Wahlberechtigte	375	
Wähler/innen	239	63,73 %
ungültige Stimmen	24	10,04 %
gültige Stimmen	215	89,96 %
Spelthahn, CDU	119	55,35 %
Bröker, SPD	77	35,81 %
Fues, GRÜNE	19	8,84 %



Gemeinde Inden

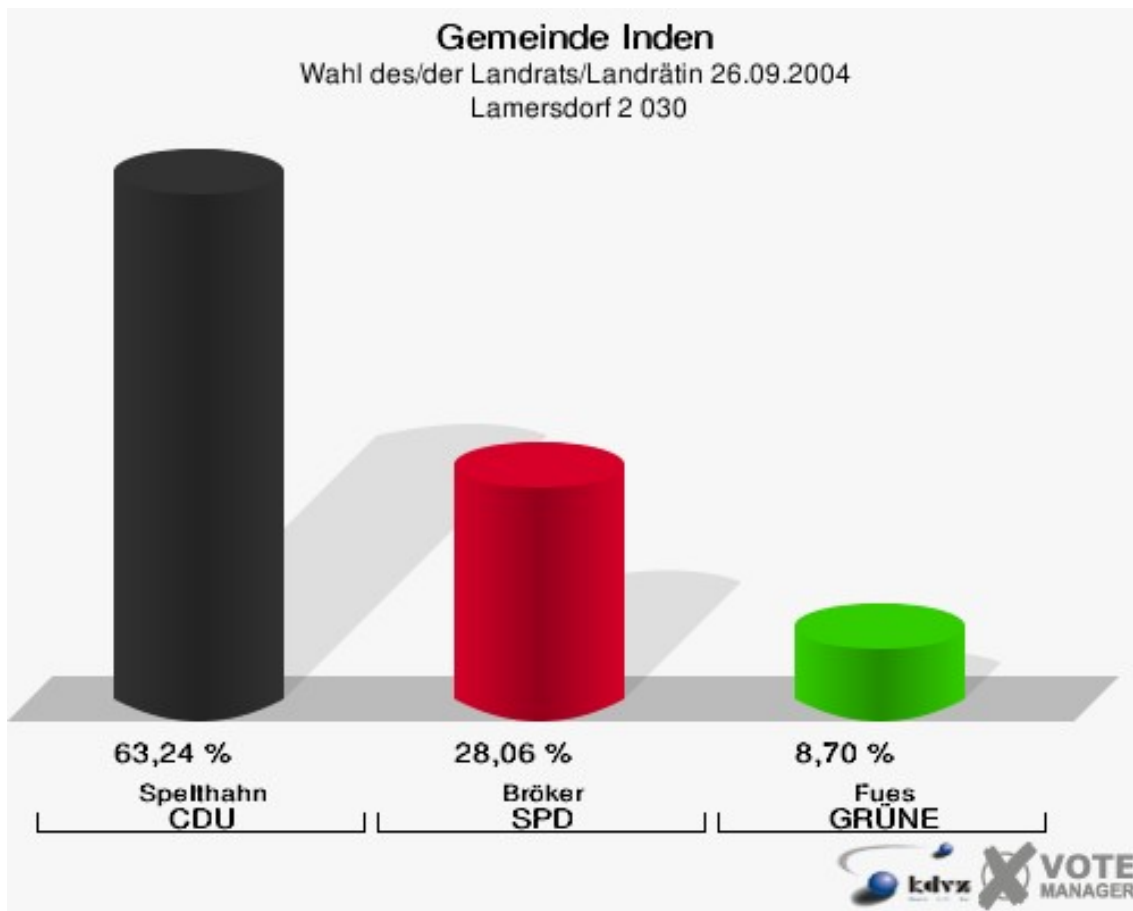
Wahl des/der Landrats/Landrätin 26.09.2004

Wahlbeteiligung Lamersdorf 1 020



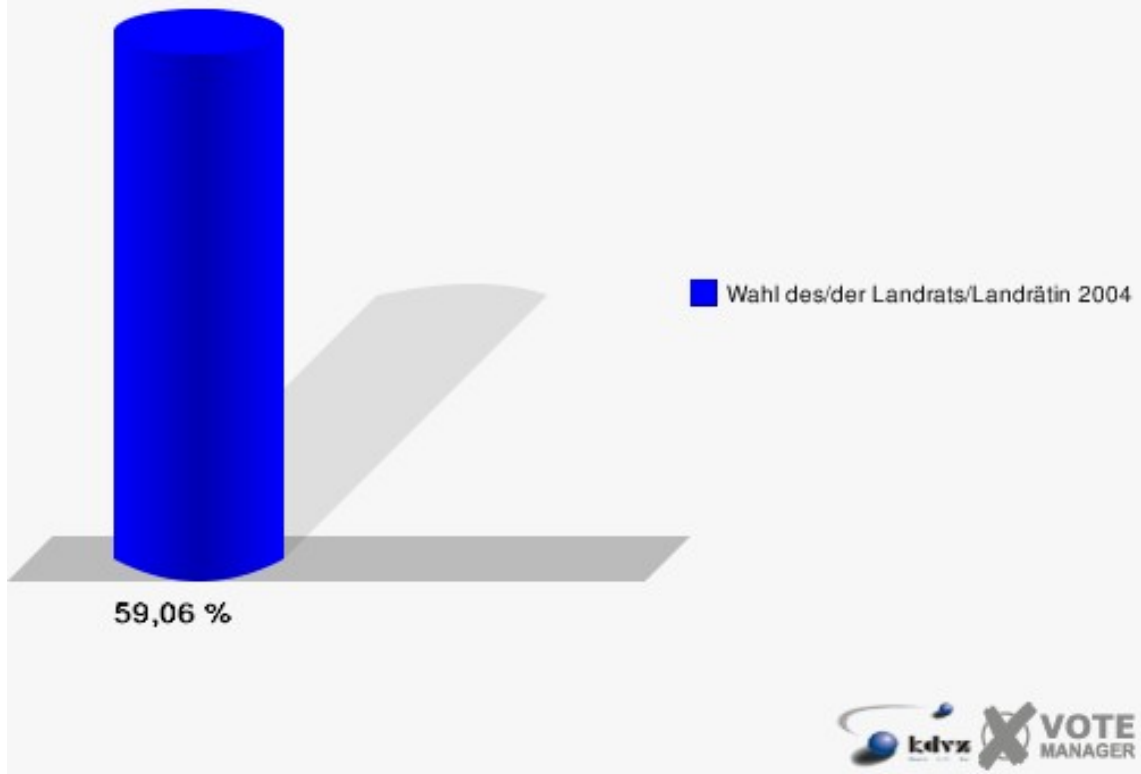
Lamersdorf 2 030

	Anzahl	Prozent
Wahlberechtigte	447	
Wähler/innen	264	59,06 %
ungültige Stimmen	11	4,17 %
gültige Stimmen	253	95,83 %
Spelthahn, CDU	160	63,24 %
Bröker, SPD	71	28,06 %
Fues, GRÜNE	22	8,70 %



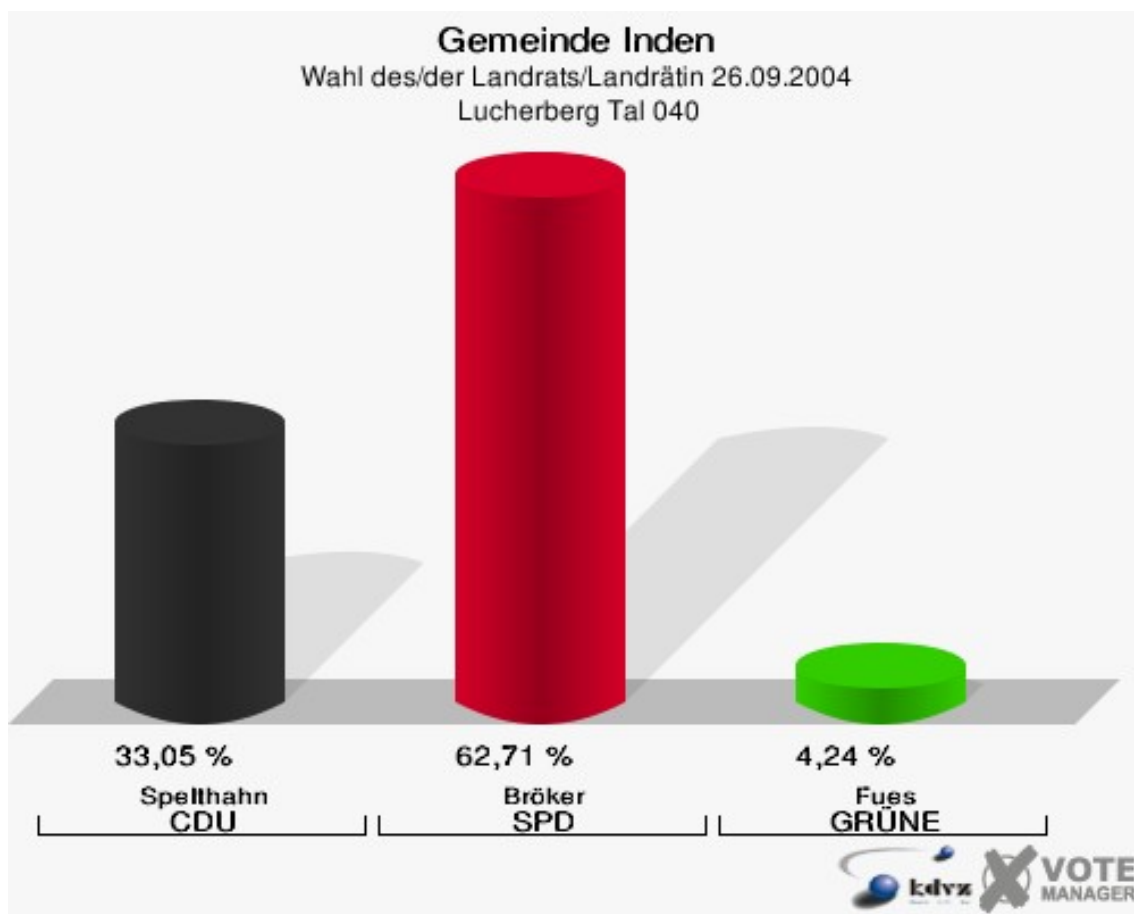
Gemeinde Inden

Wahl des/der Landrats/Landrätin 26.09.2004
Wahlbeteiligung Lamersdorf 2 030



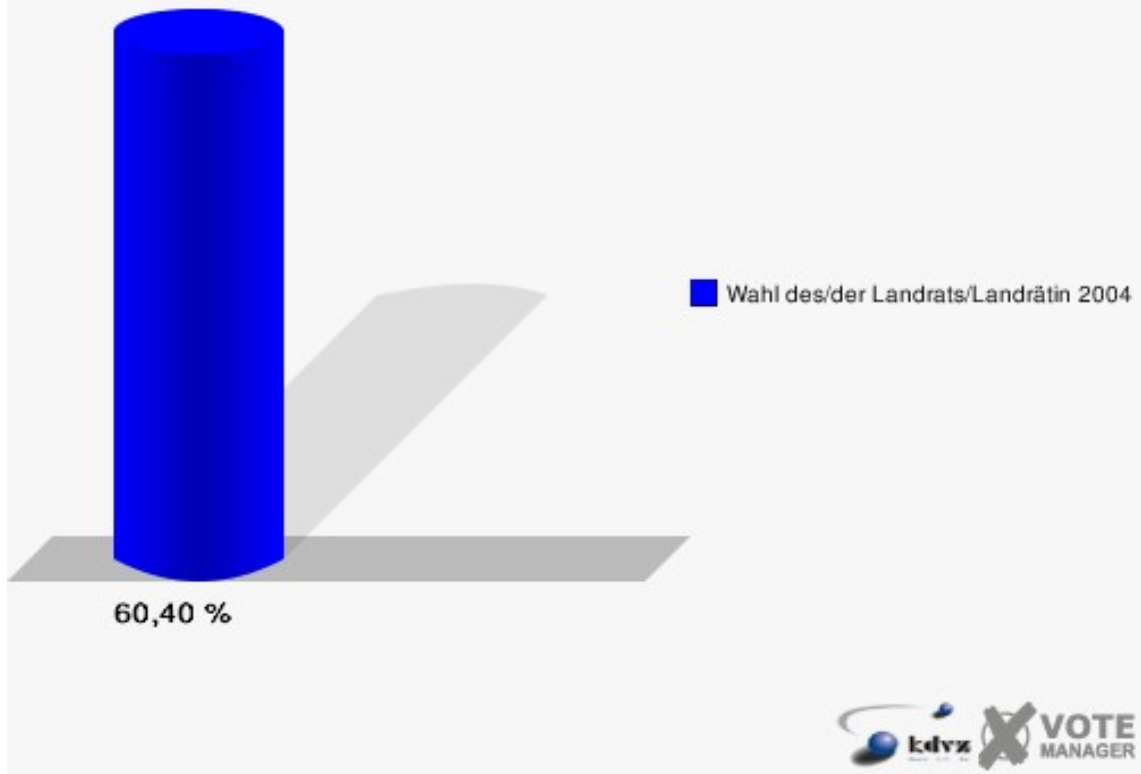
Lucherberg Tal 040

	Anzahl	Prozent
Wahlberechtigte	399	
Wähler/innen	241	60,40 %
ungültige Stimmen	5	2,07 %
gültige Stimmen	236	97,93 %
Spelthahn, CDU	78	33,05 %
Bröker, SPD	148	62,71 %
Fues, GRÜNE	10	4,24 %



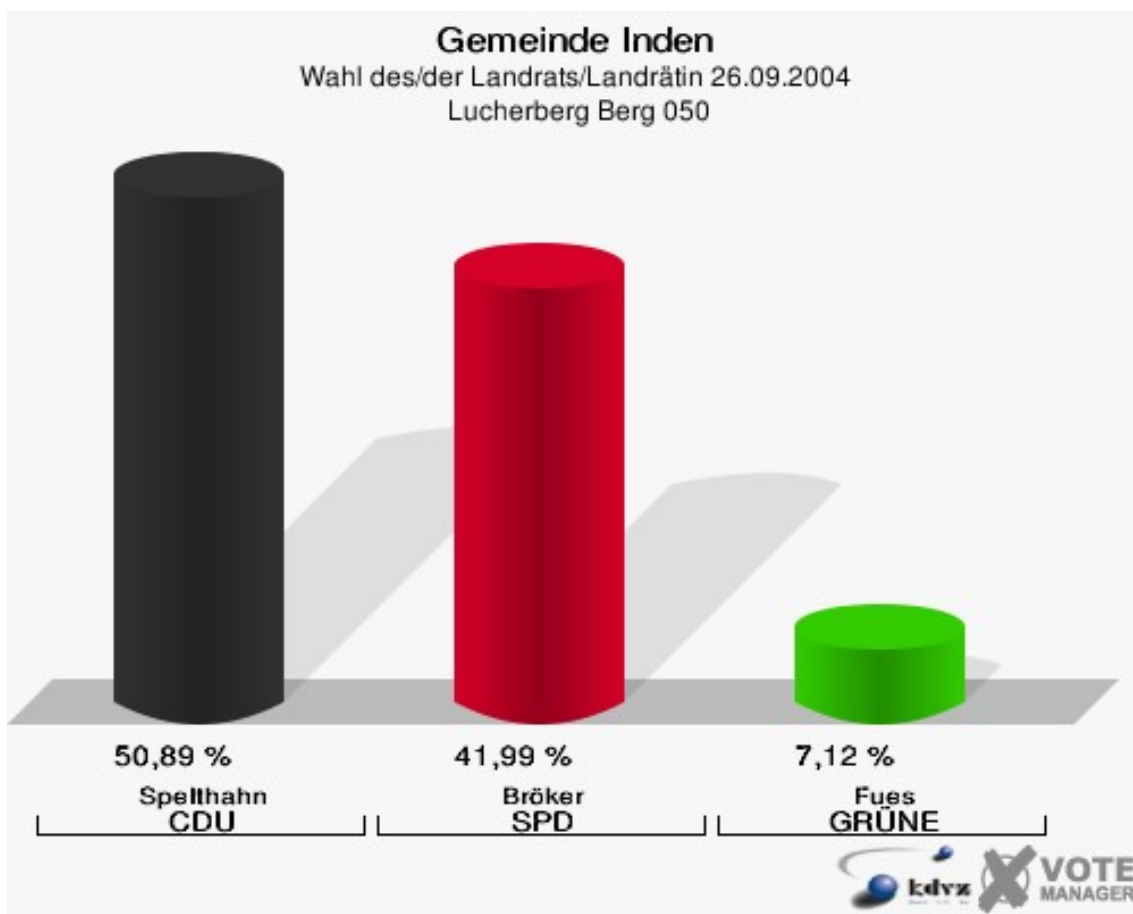
Gemeinde Inden

Wahl des/der Landrats/Landrätin 26.09.2004
Wahlbeteiligung Lucherberg Tal 040



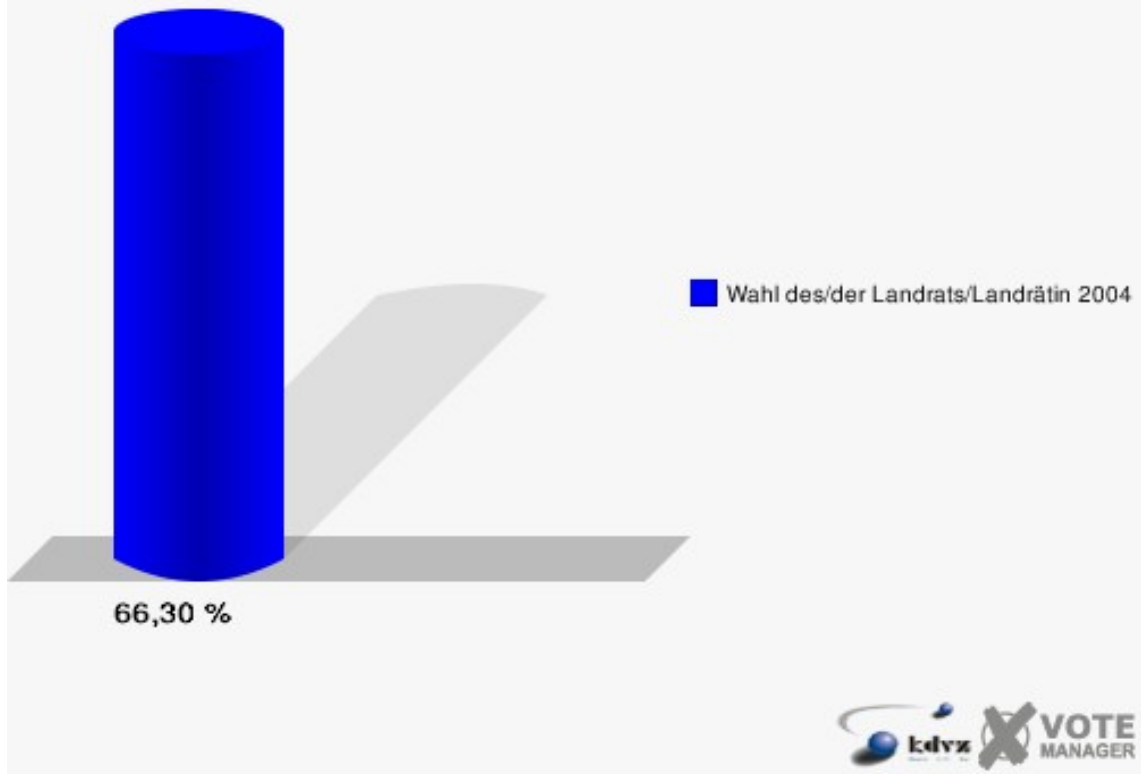
Lucherberg Berg 050

	Anzahl	Prozent
Wahlberechtigte	454	
Wähler/innen	301	66,30 %
ungültige Stimmen	20	6,64 %
gültige Stimmen	281	93,36 %
Spelthahn, CDU	143	50,89 %
Bröker, SPD	118	41,99 %
Fues, GRÜNE	20	7,12 %



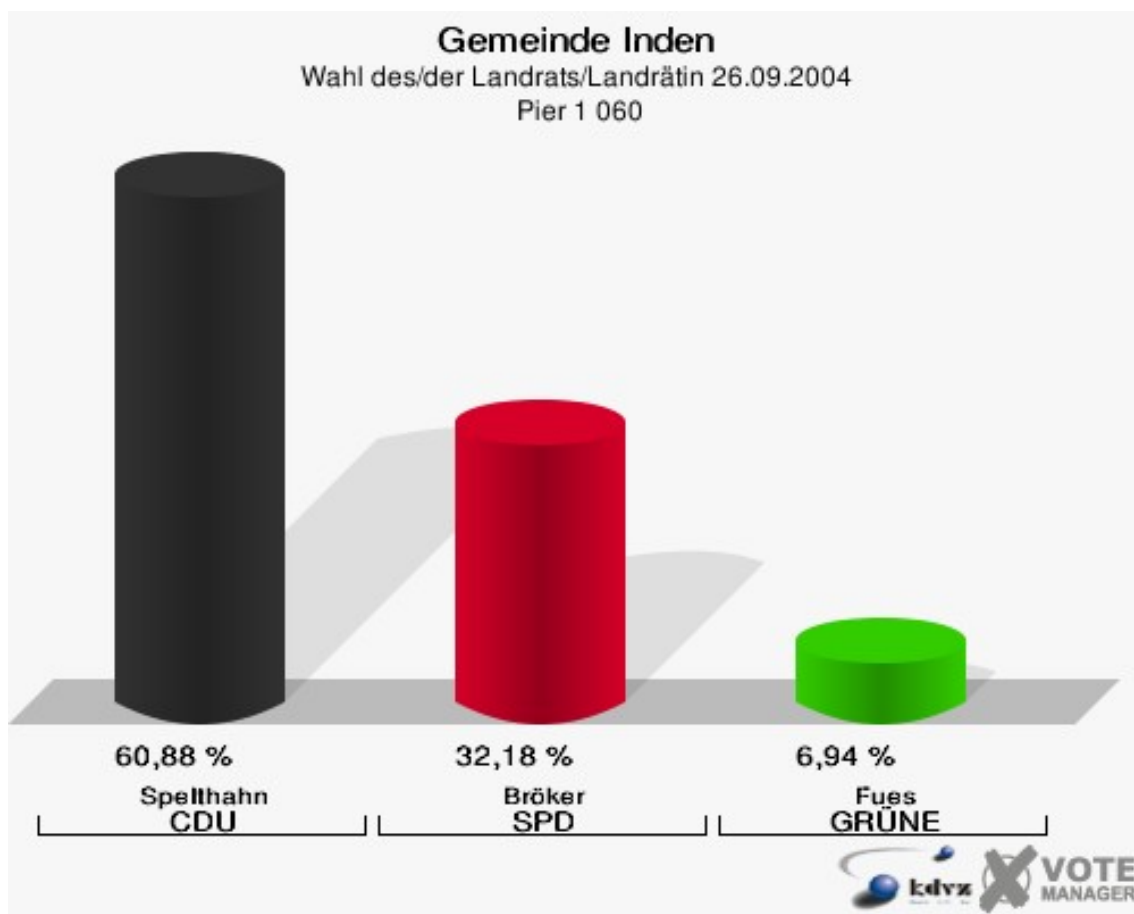
Gemeinde Inden

Wahl des/der Landrats/Landrätin 26.09.2004
Wahlbeteiligung Lucherberg Berg 050



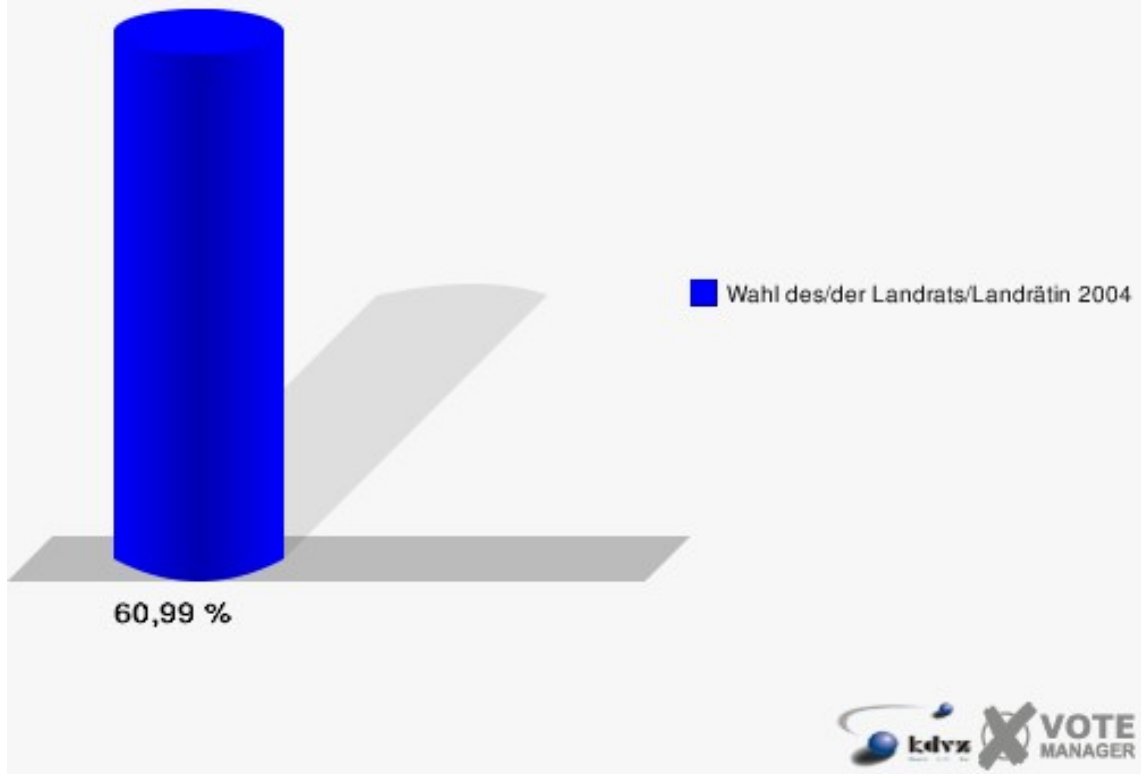
Pier 1 060

	Anzahl	Prozent
Wahlberechtigte	546	
Wähler/innen	333	60,99 %
ungültige Stimmen	16	4,80 %
gültige Stimmen	317	95,20 %
Spelthahn, CDU	193	60,88 %
Bröker, SPD	102	32,18 %
Fues, GRÜNE	22	6,94 %



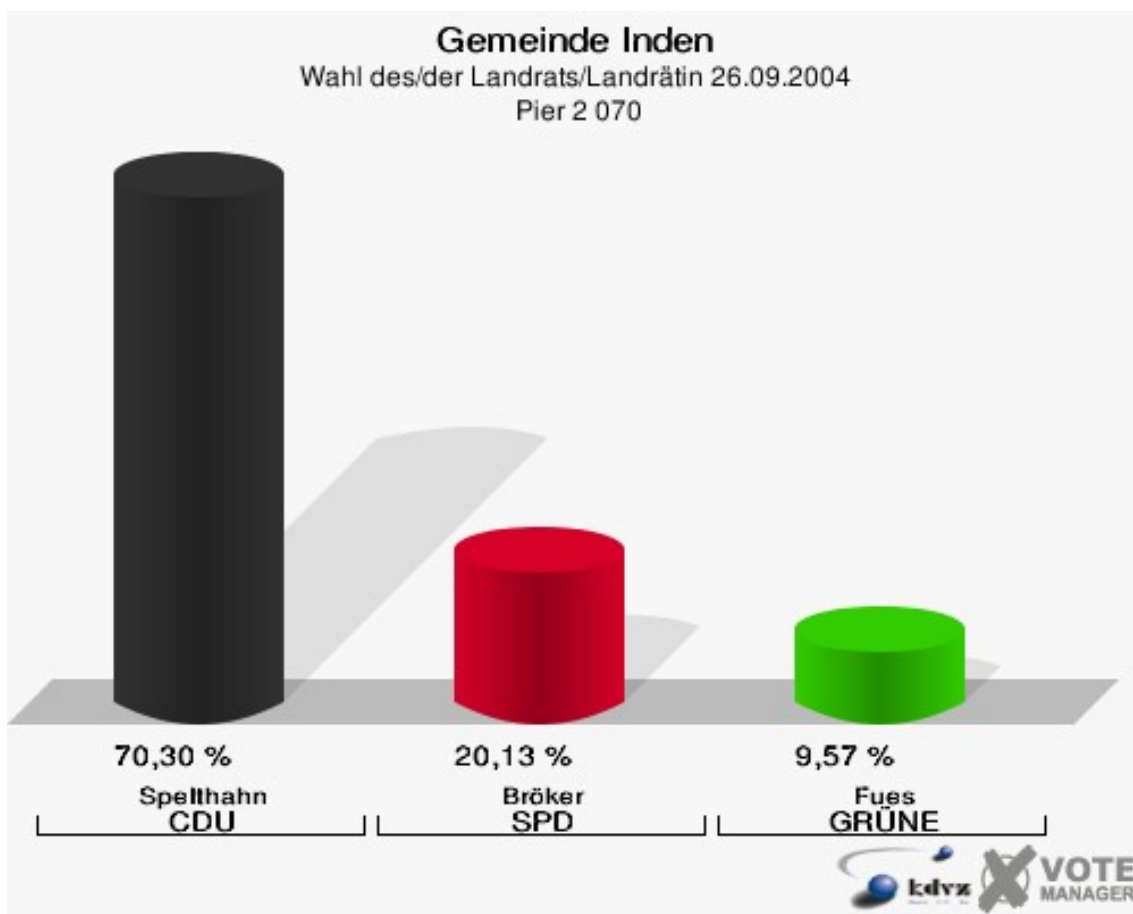
Gemeinde Inden

Wahl des/der Landrats/Landrätin 26.09.2004
Wahlbeteiligung Pier 1 060



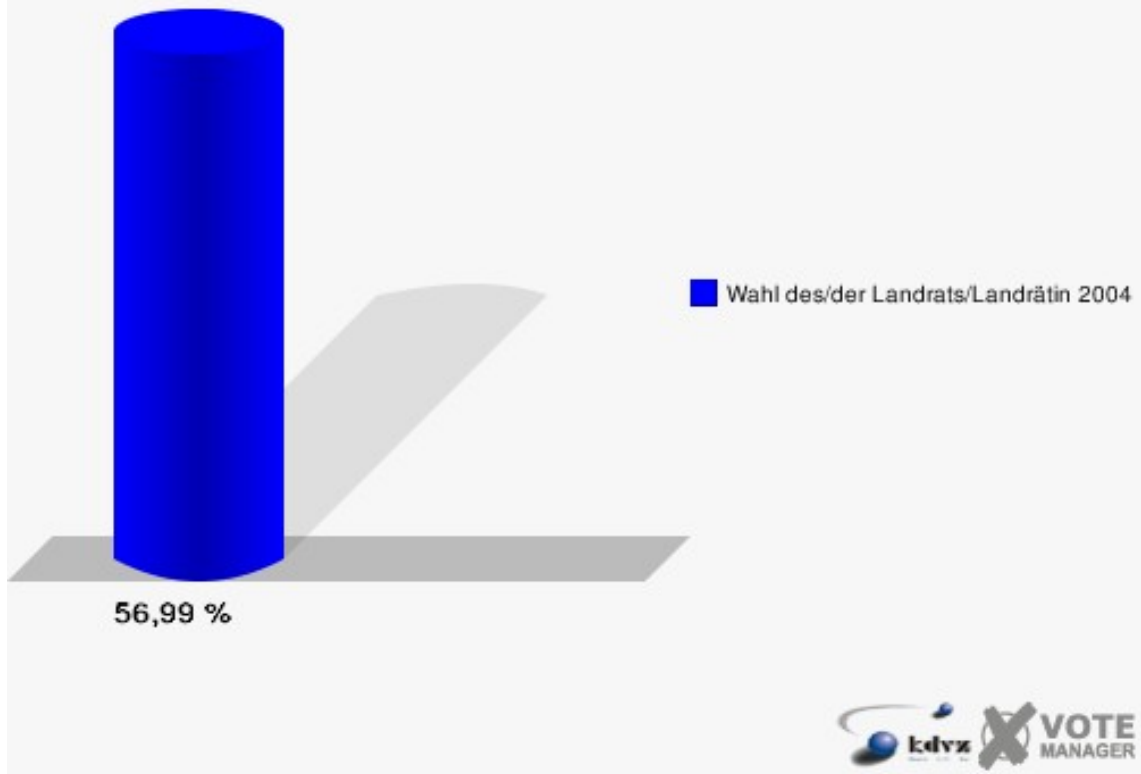
Pier 2 070

	Anzahl	Prozent
Wahlberechtigte	579	
Wähler/innen	330	56,99 %
ungültige Stimmen	27	8,18 %
gültige Stimmen	303	91,82 %
Spelthahn, CDU	213	70,30 %
Bröker, SPD	61	20,13 %
Fues, GRÜNE	29	9,57 %



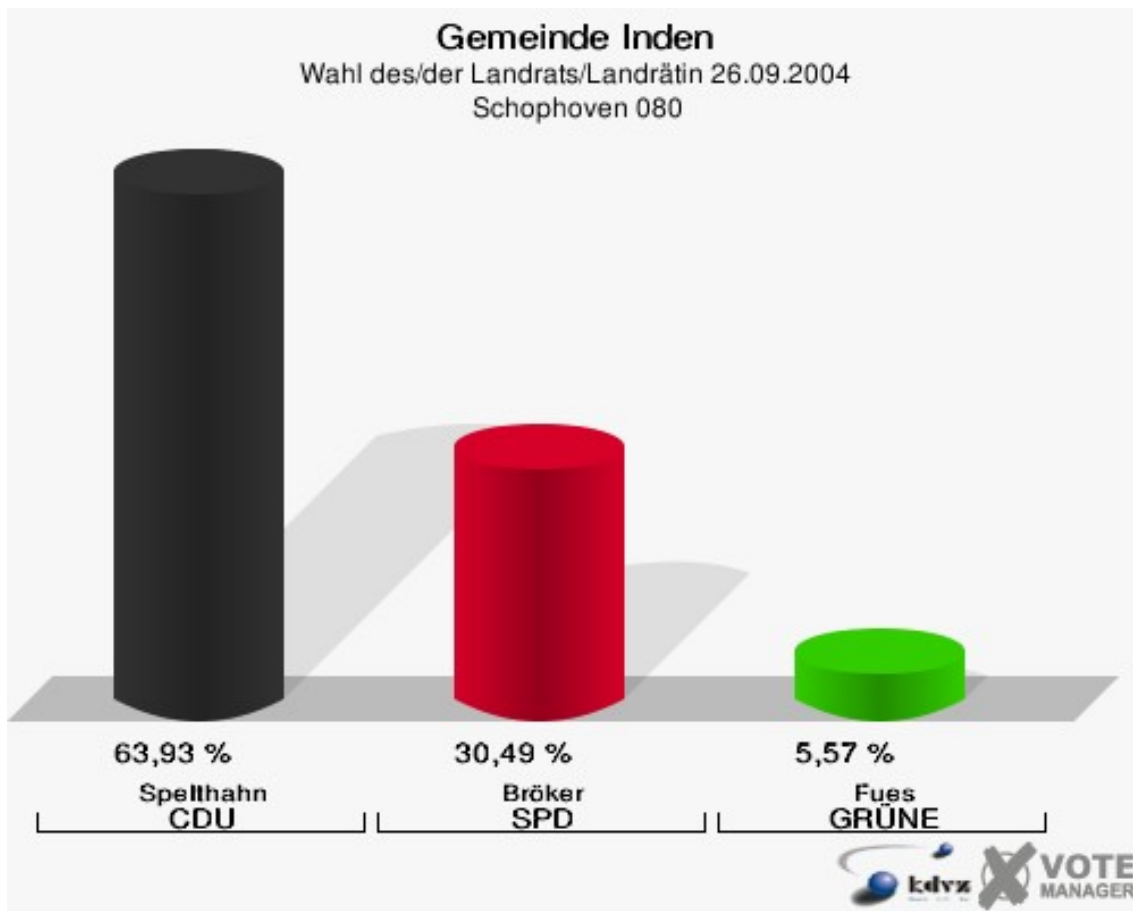
Gemeinde Inden

Wahl des/der Landrats/Landrätin 26.09.2004
Wahlbeteiligung Pier 2 070



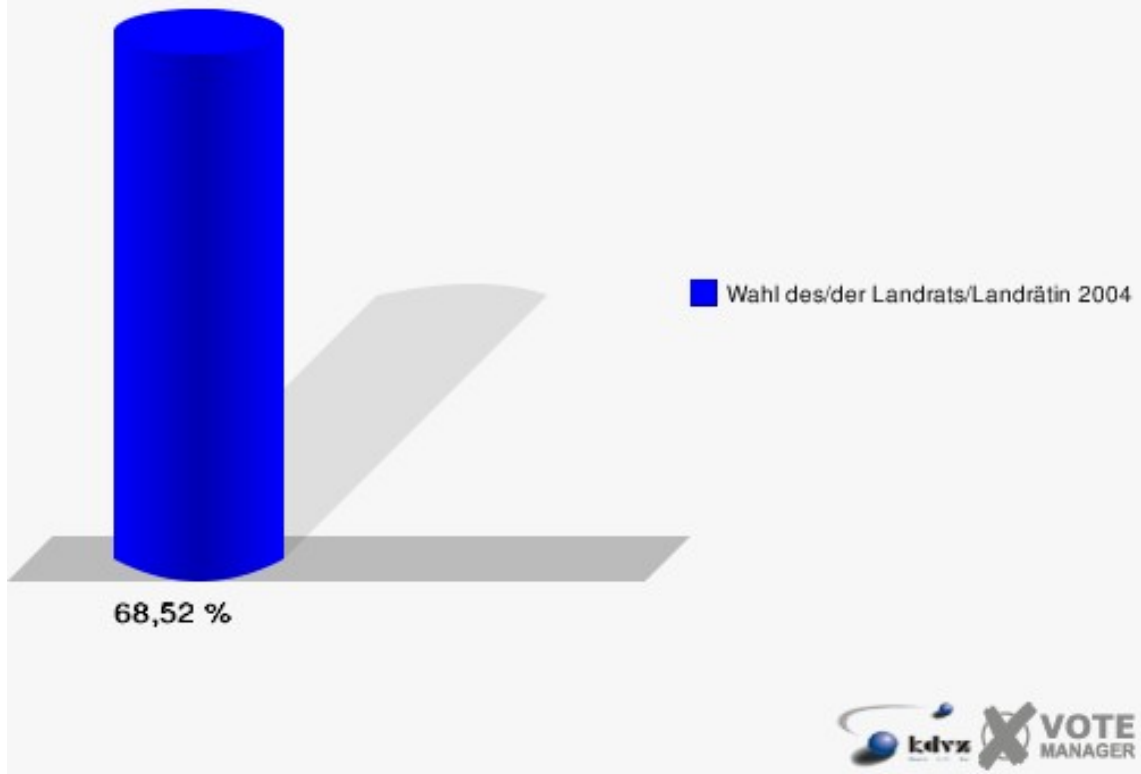
Schophoven 080

	Anzahl	Prozent
Wahlberechtigte	467	
Wähler/innen	320	68,52 %
ungültige Stimmen	15	4,69 %
gültige Stimmen	305	95,31 %
Spelthahn, CDU	195	63,93 %
Bröker, SPD	93	30,49 %
Fues, GRÜNE	17	5,57 %



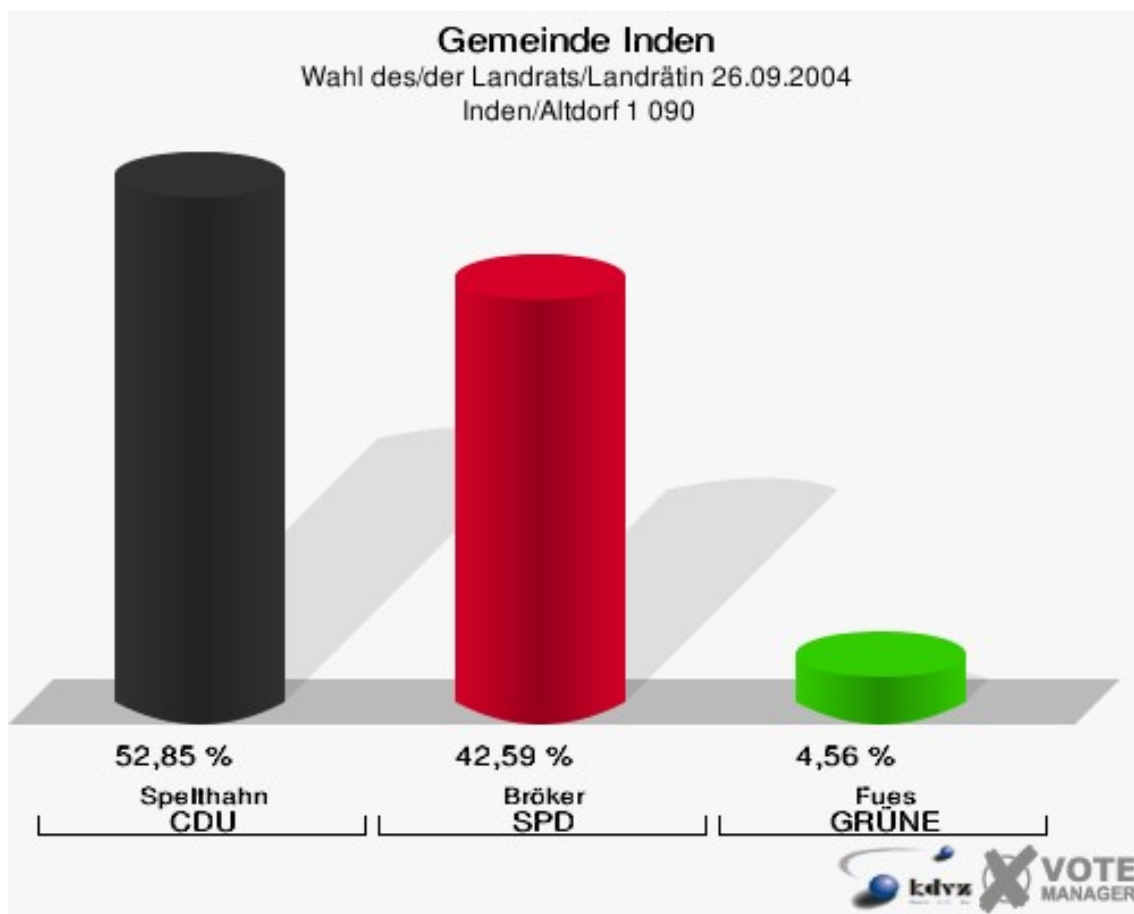
Gemeinde Inden

Wahl des/der Landrats/Landrätin 26.09.2004
Wahlbeteiligung Schophoven 080



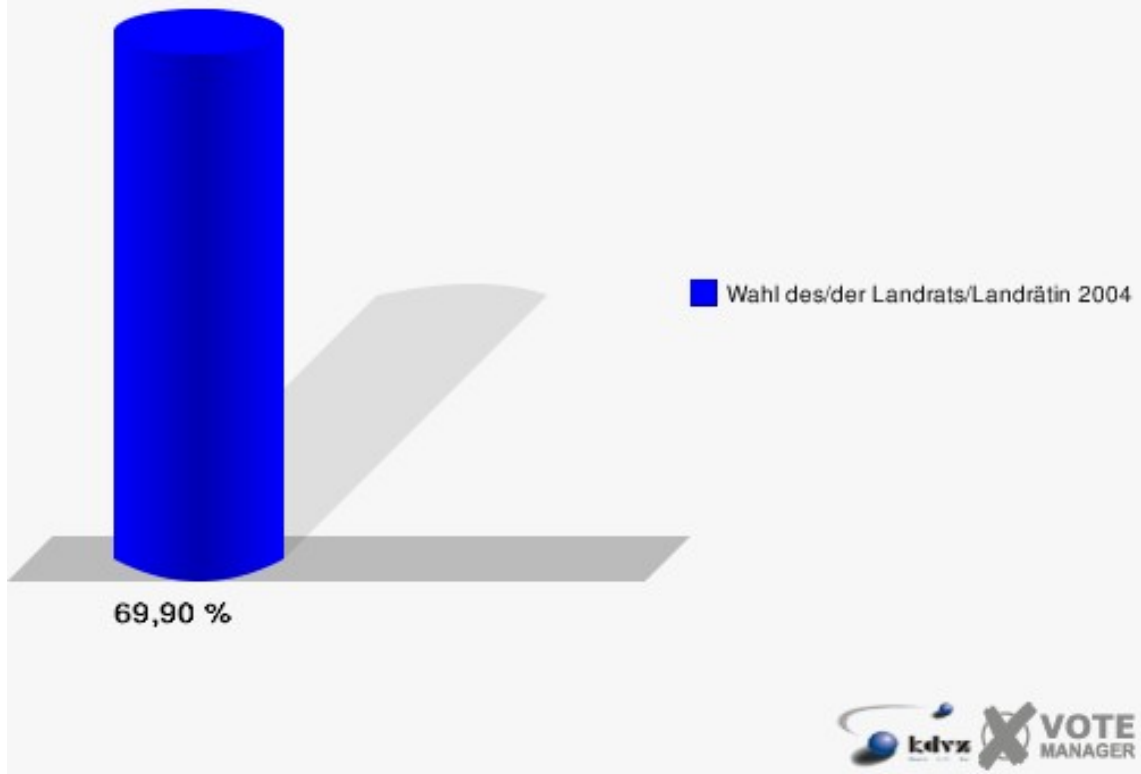
Inden/Altdorf 1 090

	Anzahl	Prozent
Wahlberechtigte	412	
Wähler/innen	288	69,90 %
ungültige Stimmen	25	8,68 %
gültige Stimmen	263	91,32 %
Spelthahn, CDU	139	52,85 %
Bröker, SPD	112	42,59 %
Fues, GRÜNE	12	4,56 %



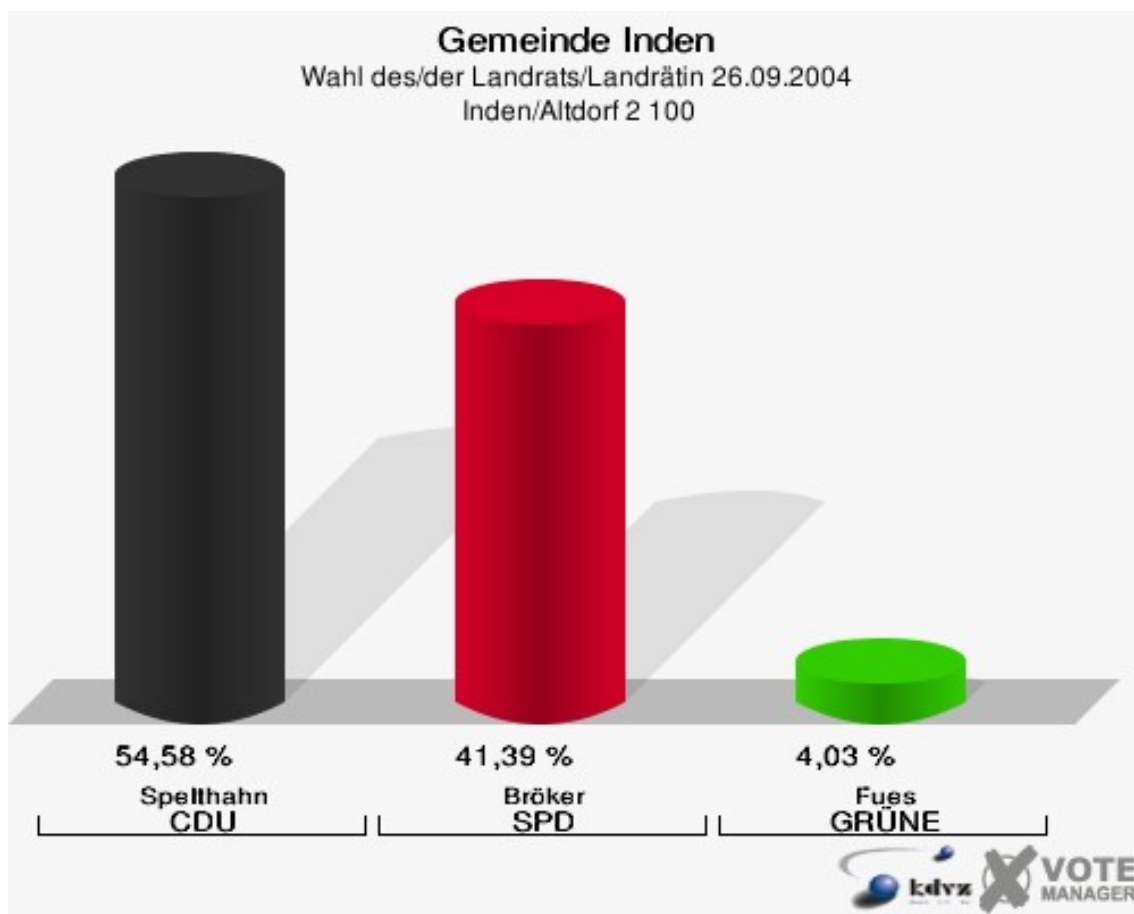
Gemeinde Inden

Wahl des/der Landrats/Landrätin 26.09.2004
Wahlbeteiligung Inden/Altdorf 1 090



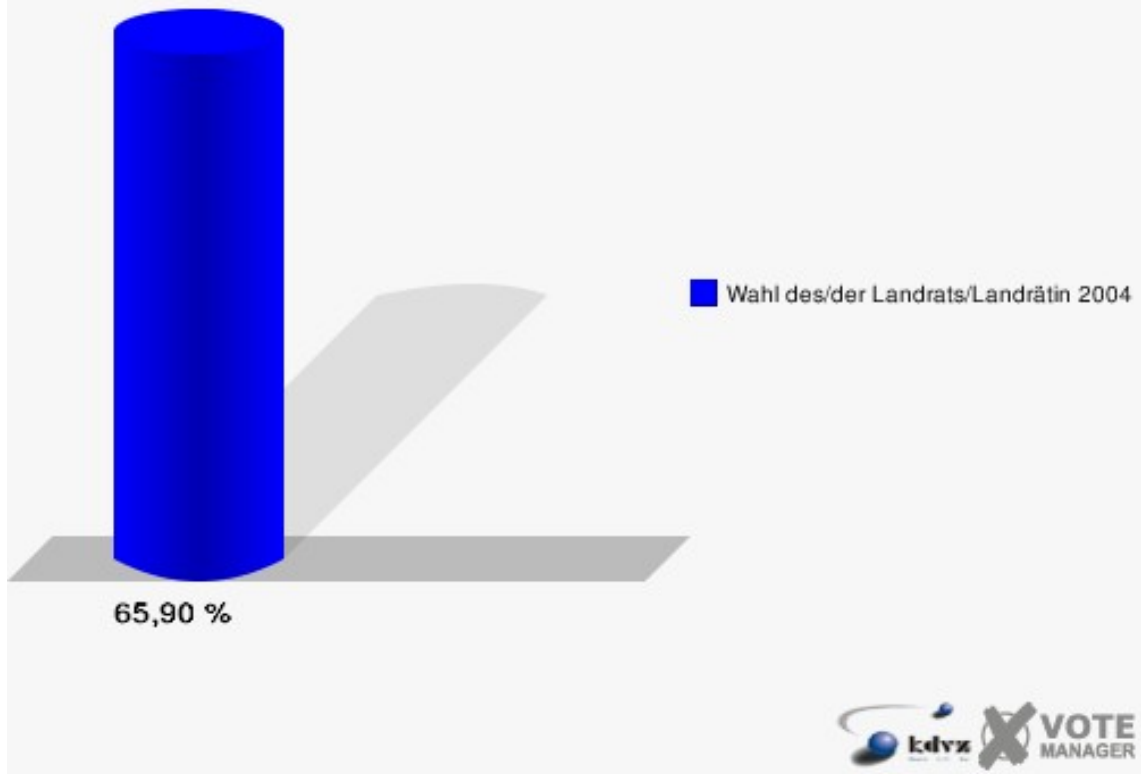
Inden/Altdorf 2 100

	Anzahl	Prozent
Wahlberechtigte	437	
Wähler/innen	288	65,90 %
ungültige Stimmen	15	5,21 %
gültige Stimmen	273	94,79 %
Spelthahn, CDU	149	54,58 %
Bröker, SPD	113	41,39 %
Fues, GRÜNE	11	4,03 %



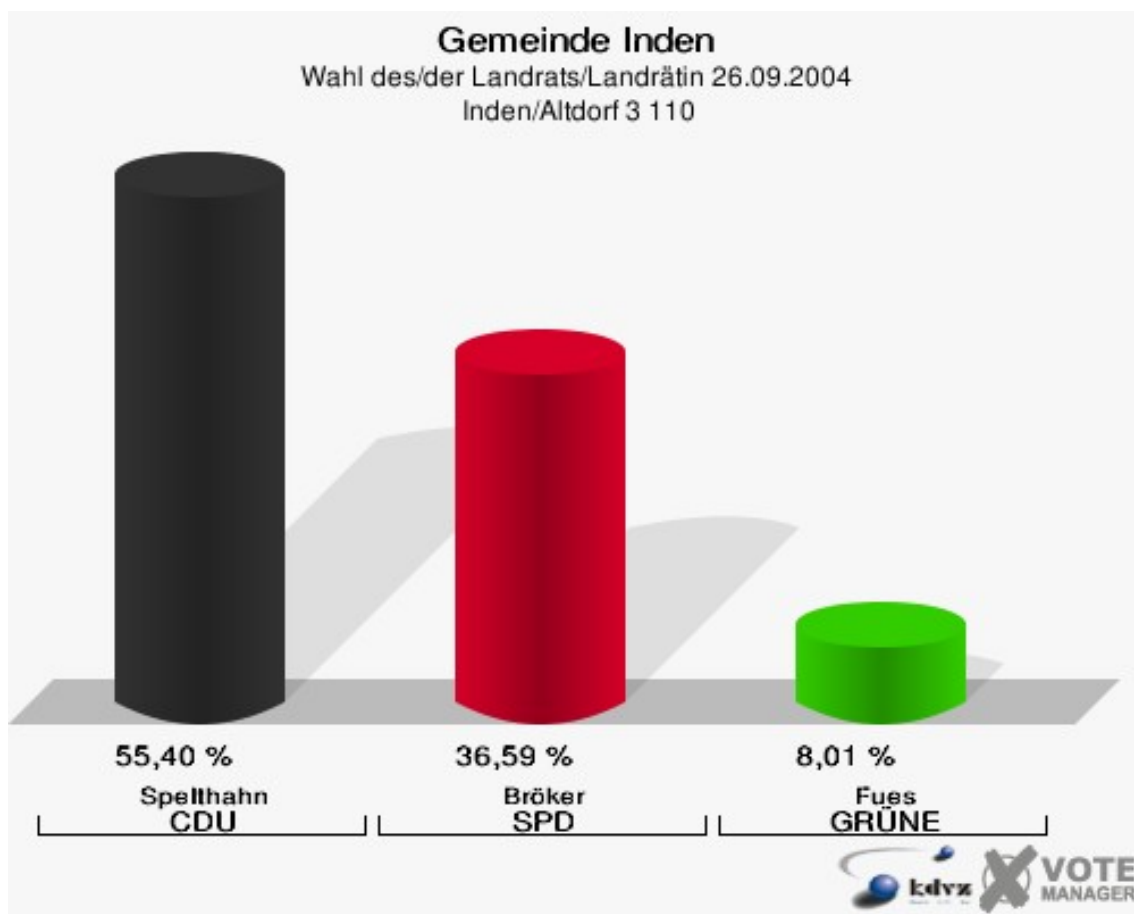
Gemeinde Inden

Wahl des/der Landrats/Landrätin 26.09.2004
Wahlbeteiligung Inden/Altdorf 2 100



Inden/Altdorf 3 110

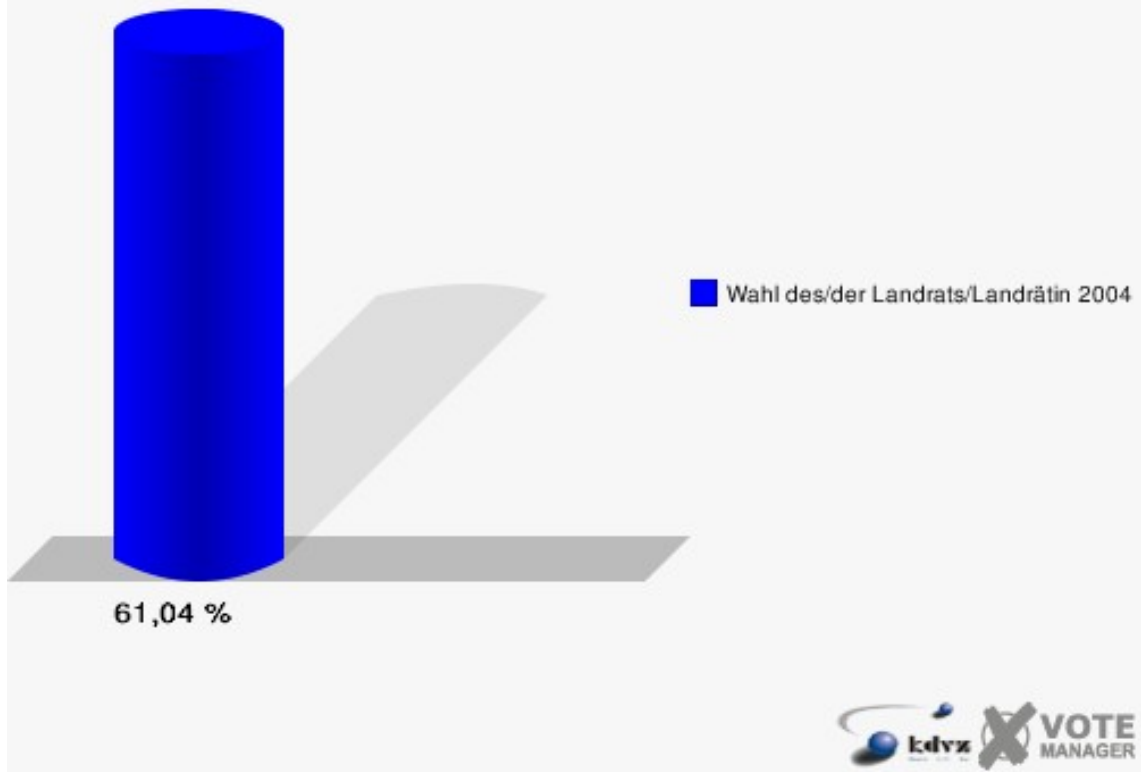
	Anzahl	Prozent
Wahlberechtigte	498	
Wähler/innen	304	61,04 %
ungültige Stimmen	17	5,59 %
gültige Stimmen	287	94,41 %
Spelthahn, CDU	159	55,40 %
Bröker, SPD	105	36,59 %
Fues, GRÜNE	23	8,01 %



Gemeinde Inden

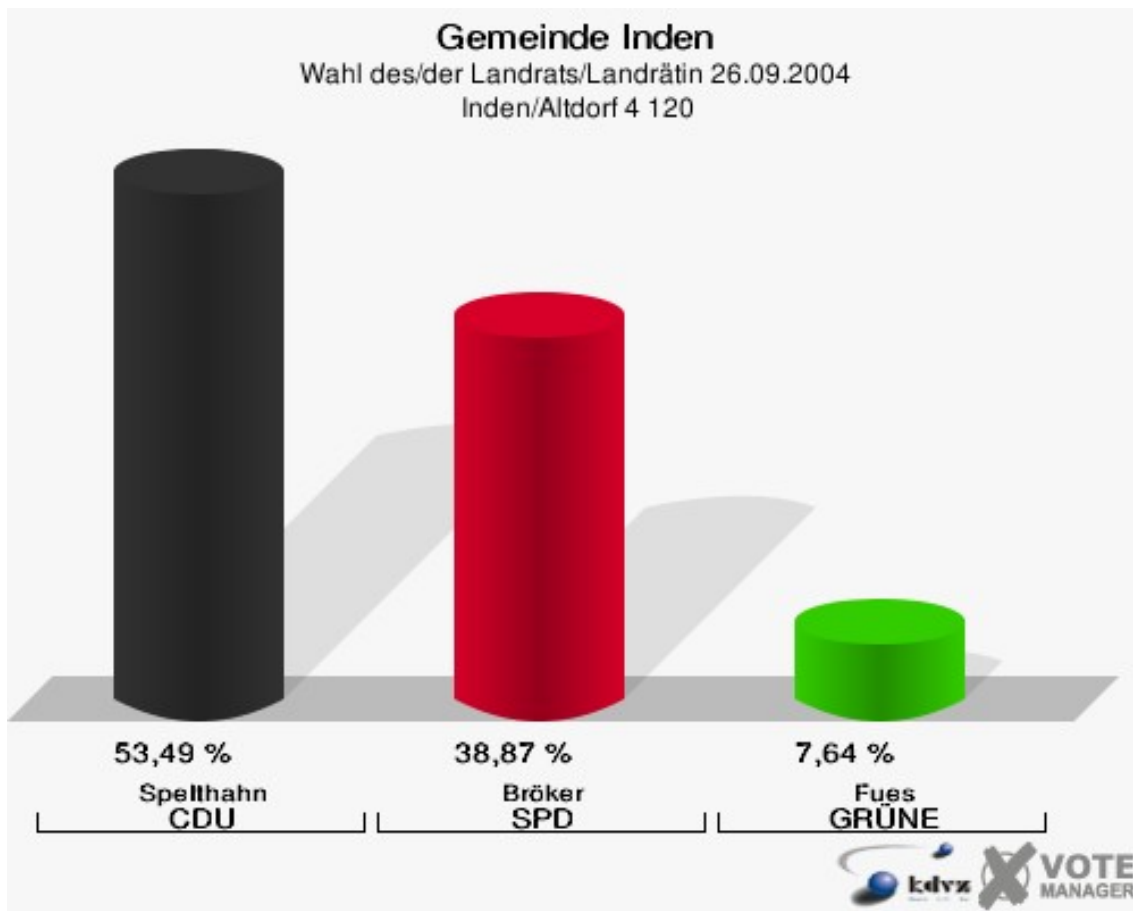
Wahl des/der Landrats/Landrätin 26.09.2004

Wahlbeteiligung Inden/Altdorf 3 110



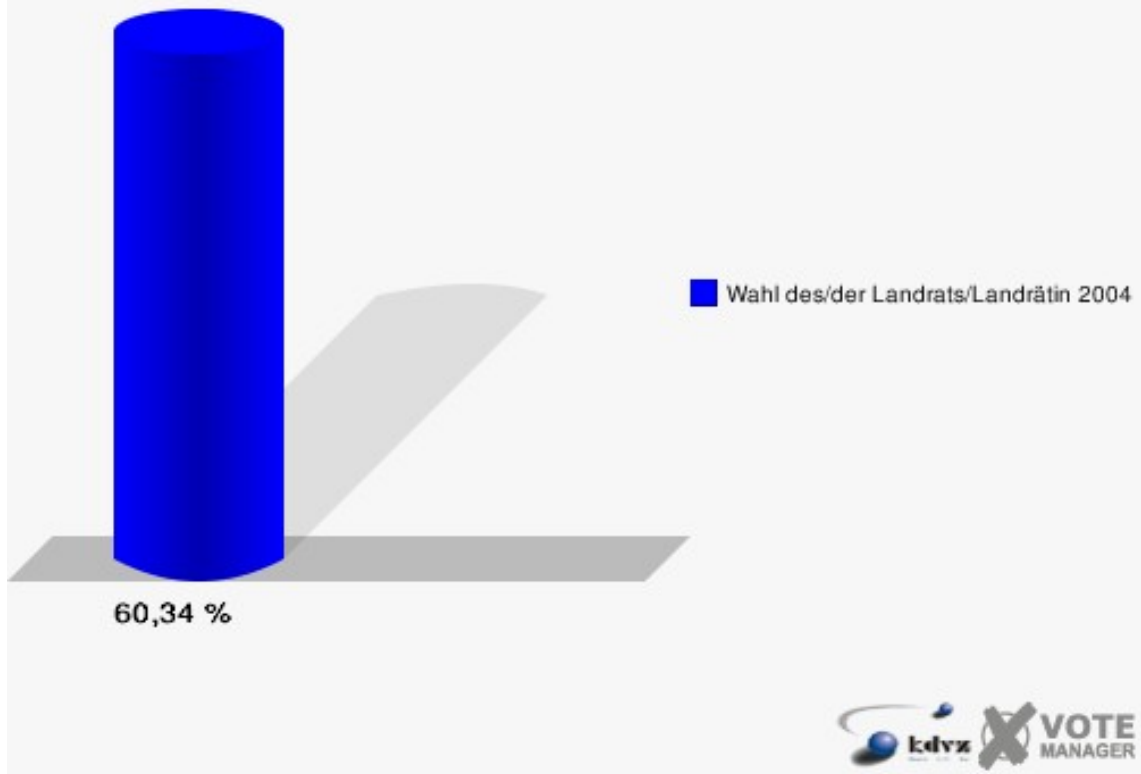
Inden/Altdorf 4 120

	Anzahl	Prozent
Wahlberechtigte	537	
Wähler/innen	324	60,34 %
ungültige Stimmen	23	7,10 %
gültige Stimmen	301	92,90 %
Spelthahn, CDU	161	53,49 %
Bröker, SPD	117	38,87 %
Fues, GRÜNE	23	7,64 %



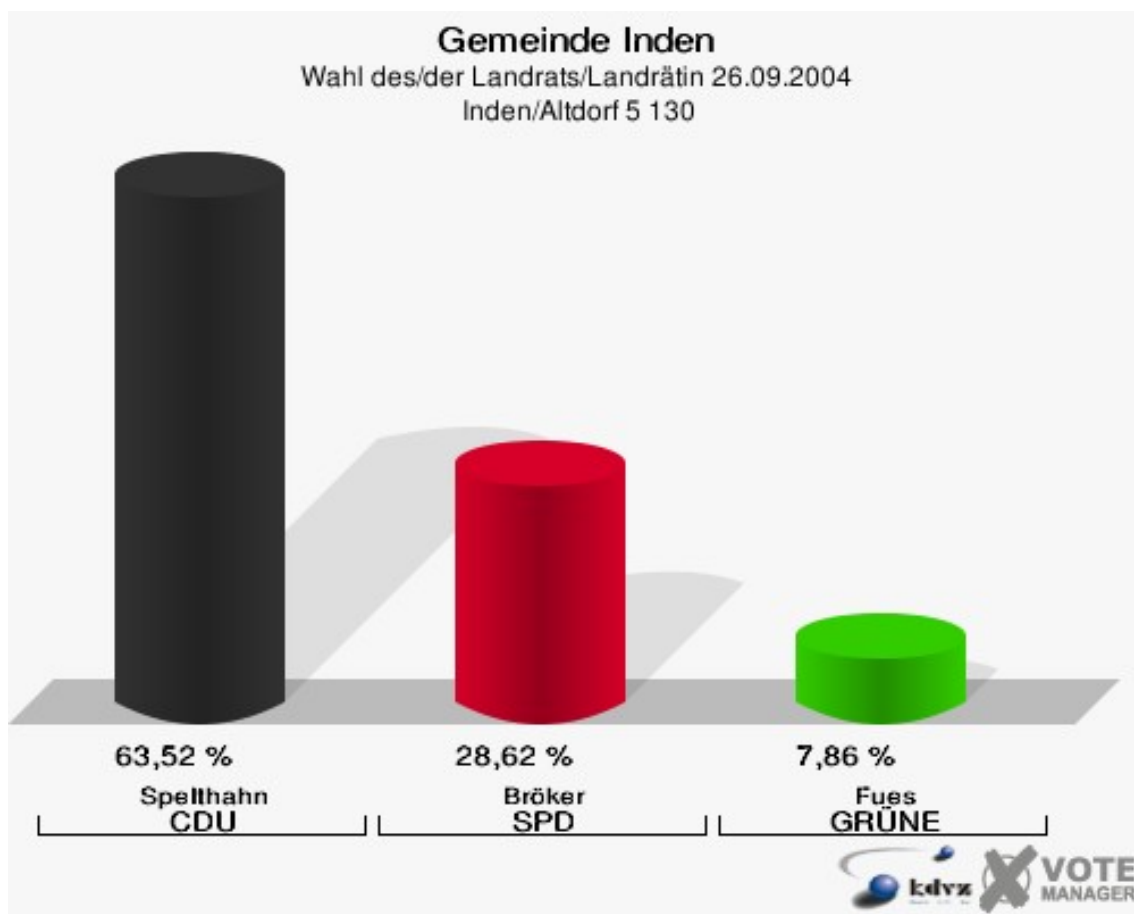
Gemeinde Inden

Wahl des/der Landrats/Landrätin 26.09.2004
Wahlbeteiligung Inden/Altdorf 4 120



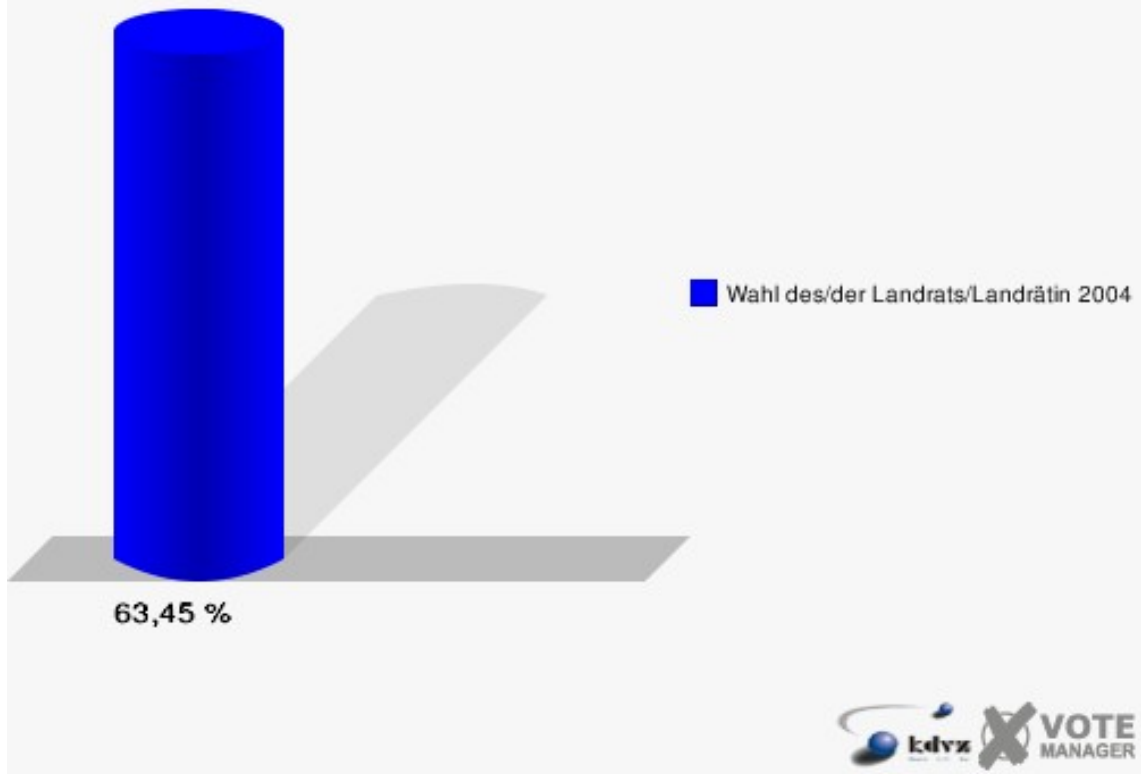
Inden/Altdorf 5 130

	Anzahl	Prozent
Wahlberechtigte	528	
Wähler/innen	335	63,45 %
ungültige Stimmen	17	5,07 %
gültige Stimmen	318	94,93 %
Spelthahn, CDU	202	63,52 %
Bröker, SPD	91	28,62 %
Fues, GRÜNE	25	7,86 %



Gemeinde Inden

Wahl des/der Landrats/Landrätin 26.09.2004
Wahlbeteiligung Inden/Altdorf 5 130
















Übersicht Wahlbezirke

Gemeinde Inden
Wahl des/der Landrats/Landrätin 26.09.2004
Zusammenstellung der Ergebnisse nach Wahlbezirken














Wahlbezirk	Wahlbe- rechtigte	Wähler	gültig	Spelthahn CDU	Bröker SPD	Fues GRÜNE
Frenz 010	551	394	356	158	145	53
		71,51 %	90,36 %	44,38 %	40,73 %	14,89 %
Lamersdorf 1 020	375	239	215	119	77	19
		63,73 %	89,96 %	55,35 %	35,81 %	8,84 %
Lamersdorf 2 030	447	264	253	160	71	22
		59,06 %	95,83 %	63,24 %	28,06 %	8,70 %
Lucherberg Tal 040	399	241	236	78	148	10
		60,40 %	97,93 %	33,05 %	62,71 %	4,24 %
Lucherberg Berg 050	454	301	281	143	118	20
		66,30 %	93,36 %	50,89 %	41,99 %	7,12 %
Pier 1 060	546	333	317	193	102	22
		60,99 %	95,20 %	60,88 %	32,18 %	6,94 %
Pier 2 070	579	330	303	213	61	29
		56,99 %	91,82 %	70,30 %	20,13 %	9,57 %
Schophoven 080	467	320	305	195	93	17
		68,52 %	95,31 %	63,93 %	30,49 %	5,57 %
Inden/Altdorf 1 090	412	288	263	139	112	12
		69,90 %	91,32 %	52,85 %	42,59 %	4,56 %
Inden/Altdorf 2 100	437	288	273	149	113	11
		65,90 %	94,79 %	54,58 %	41,39 %	4,03 %
Inden/Altdorf 3 110	498	304	287	159	105	23
		61,04 %	94,41 %	55,40 %	36,59 %	8,01 %

Wahlbezirk	Wahlbe- rechtigte	Wähler	gültig	Spelthahn CDU	Bröker SPD	Fues GRÜNE
Inden/Altdorf 4 120	537	324	301	161	117	23
		60,34 %	92,90 %	53,49 %	38,87 %	7,64 %
Inden/Altdorf 5 130	528	335	318	202	91	25
		63,45 %	94,93 %	63,52 %	28,62 %	7,86 %
Gemeinde Inden	6.230	3.961	3.708	2.069	1.353	286
		63,58 %	93,61 %	55,80 %	36,49 %	7,71 %














Gemeinde Inden
Wahl des/der Landrats/Landrätin 26.09.2004
Spelthahn, CDU, Ergebnis
Wahlbezirk-Übersicht

Pier 2 070	70,30 %	
Schophoven 080	63,93 %	
Inden/Altdorf 5 130	63,52 %	
Lamersdorf 2 030	63,24 %	
Pier 1 060	60,88 %	
Inden/Altdorf 3 110	55,40 %	
Lamersdorf 1 020	55,35 %	
Inden/Altdorf 2 100	54,58 %	
Inden/Altdorf 4 120	53,49 %	
Inden/Altdorf 1 090	52,85 %	
Lucherberg Berg 050	50,89 %	
Frenz 010	44,38 %	
Lucherberg Tal 040	33,05 %	

Gemeinde Inden
Wahl des/der Landrats/Landrätin 26.09.2004
Bröker, SPD, Ergebnis
Wahlbezirk-Übersicht

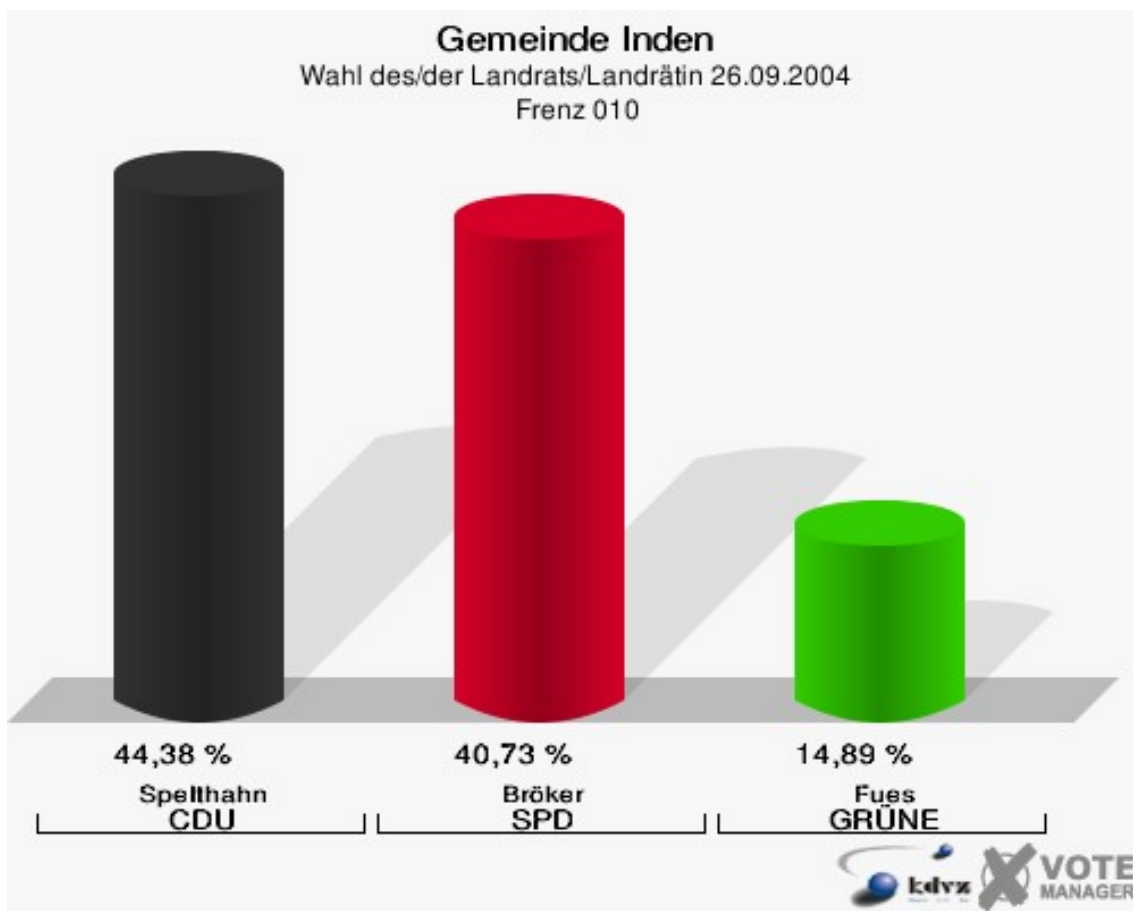
Lucherberg Tal 040	62,71 %	
Inden/Altdorf 1 090	42,59 %	
Lucherberg Berg 050	41,99 %	
Inden/Altdorf 2 100	41,39 %	
Frenz 010	40,73 %	
Inden/Altdorf 4 120	38,87 %	
Inden/Altdorf 3 110	36,59 %	
Lamersdorf 1 020	35,81 %	
Pier 1 060	32,18 %	
Schophoven 080	30,49 %	
Inden/Altdorf 5 130	28,62 %	
Lamersdorf 2 030	28,06 %	
Pier 2 070	20,13 %	

Gemeinde Inden
Wahl des/der Landrats/Landrätin 26.09.2004
Fues, GRÜNE, Ergebnis
Wahlbezirk-Übersicht

Frenz 010	14,89 %	
Pier 2 070	9,57 %	
Lamersdorf 1 020	8,84 %	
Lamersdorf 2 030	8,70 %	
Inden/Altdorf 3 110	8,01 %	
Inden/Altdorf 5 130	7,86 %	
Inden/Altdorf 4 120	7,64 %	
Lucherberg Berg 050	7,12 %	
Pier 1 060	6,94 %	
Schophoven 080	5,57 %	
Inden/Altdorf 1 090	4,56 %	
Lucherberg Tal 040	4,24 %	
Inden/Altdorf 2 100	4,03 %	

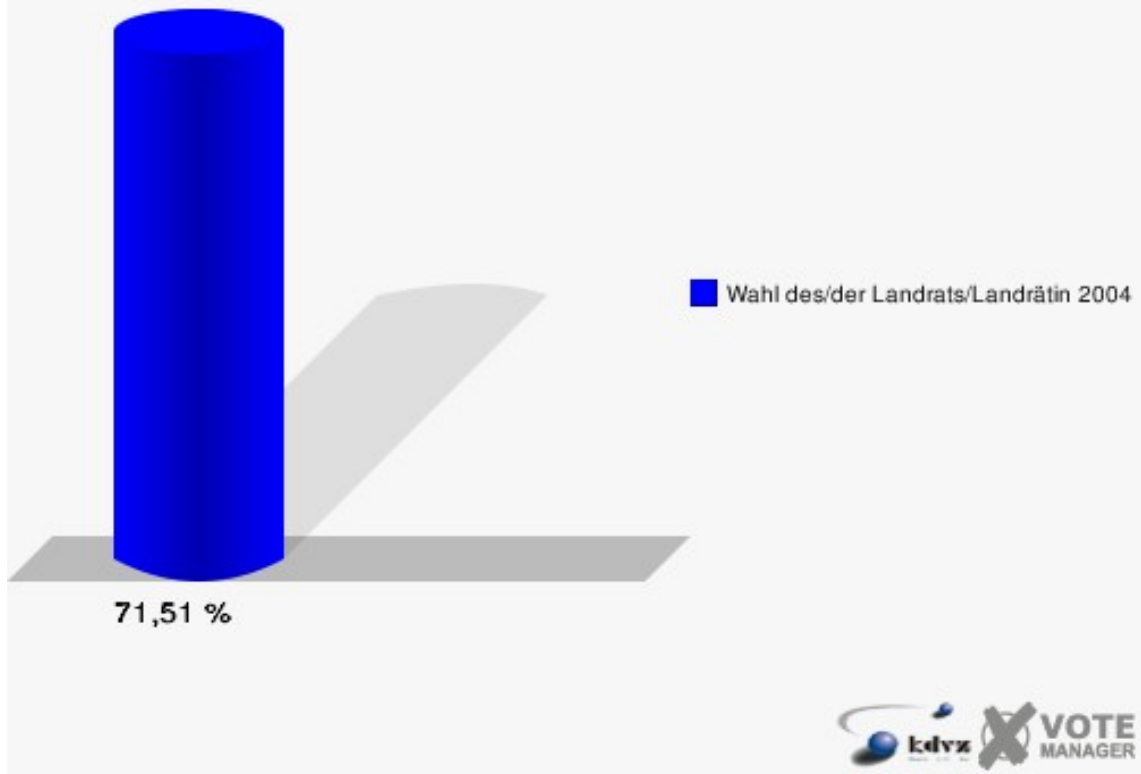
Stimmbezirke Frenz 010

	Anzahl	Prozent
Wahlberechtigte	551	
Wähler/innen	394	71,51 %
ungültige Stimmen	38	9,64 %
gültige Stimmen	356	90,36 %
Spelthahn, CDU	158	44,38 %
Bröker, SPD	145	40,73 %
Fues, GRÜNE	53	14,89 %



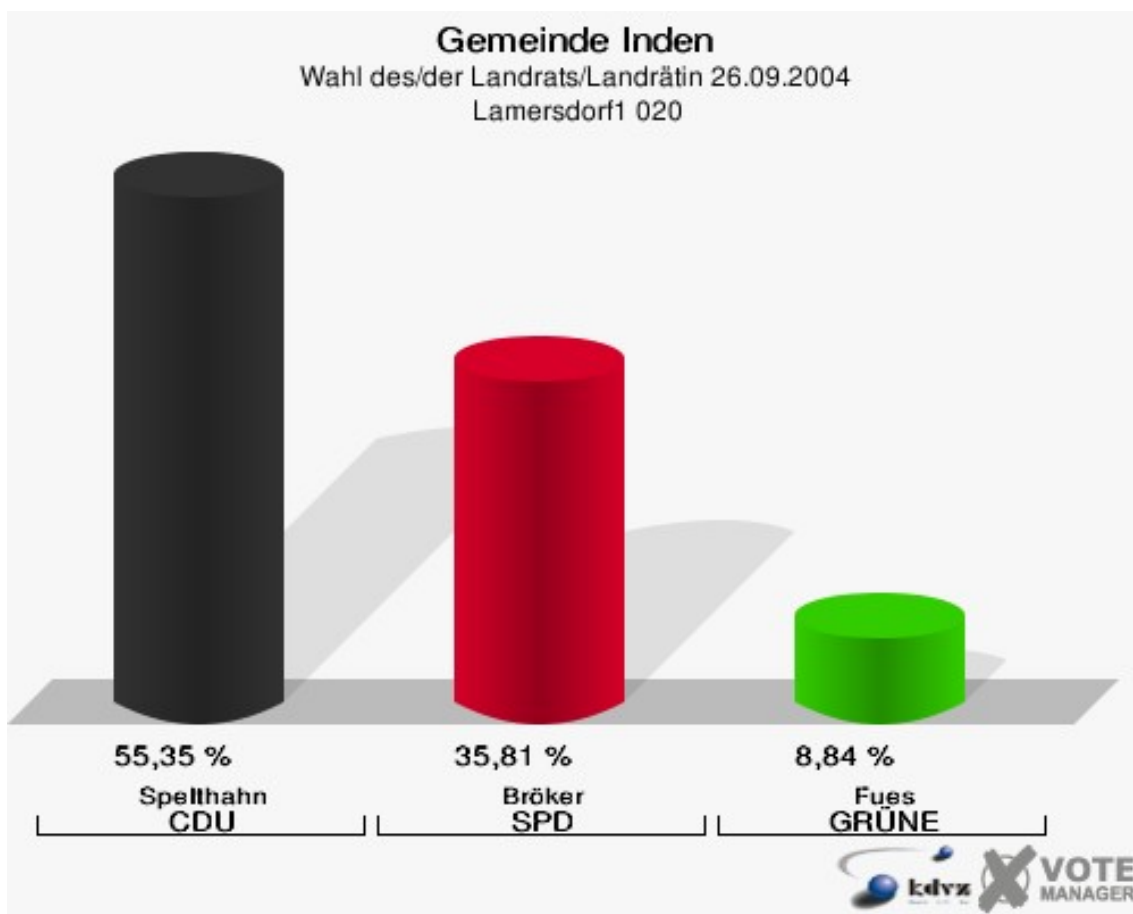
Gemeinde Inden

Wahl des/der Landrats/Landrätin 26.09.2004
Wahlbeteiligung Frenz 010



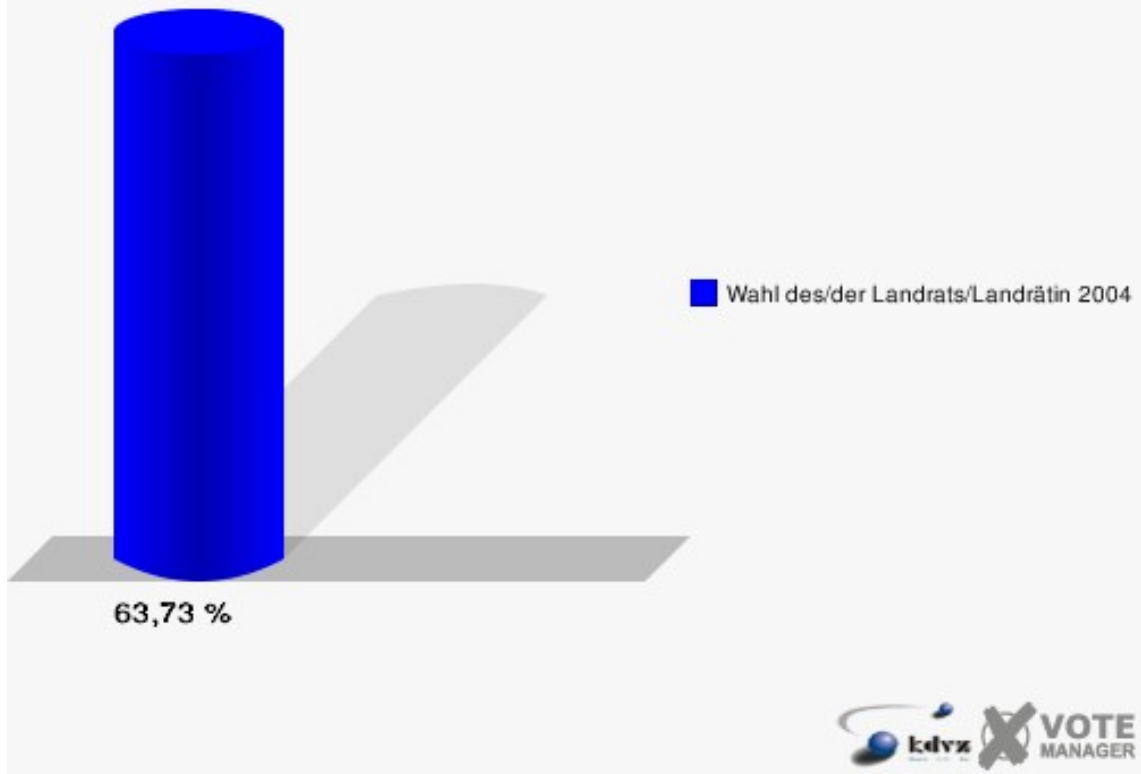
Lamersdorf1 020

	Anzahl	Prozent
Wahlberechtigte	375	
Wähler/innen	239	63,73 %
ungültige Stimmen	24	10,04 %
gültige Stimmen	215	89,96 %
Spelthahn, CDU	119	55,35 %
Bröker, SPD	77	35,81 %
Fues, GRÜNE	19	8,84 %



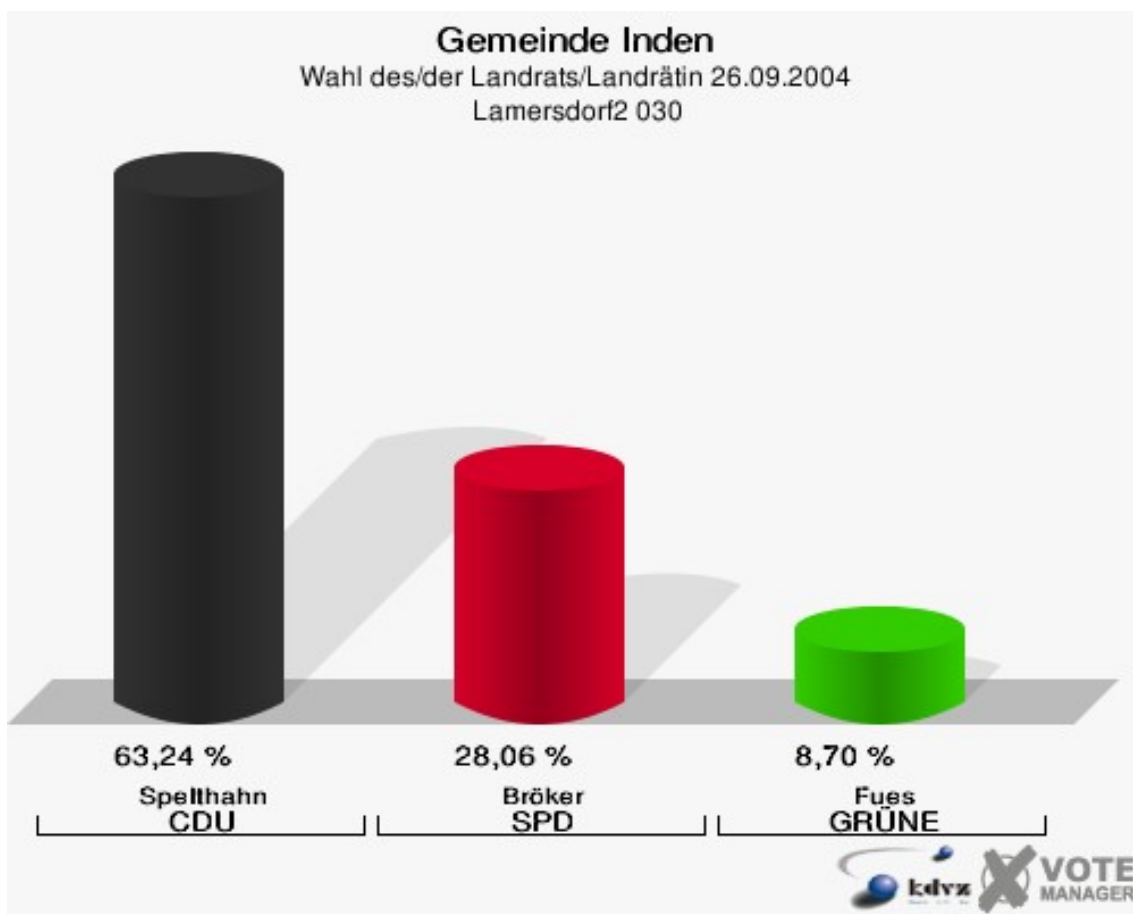
Gemeinde Inden

Wahl des/der Landrats/Landrätin 26.09.2004
Wahlbeteiligung Lamersdorf1 020



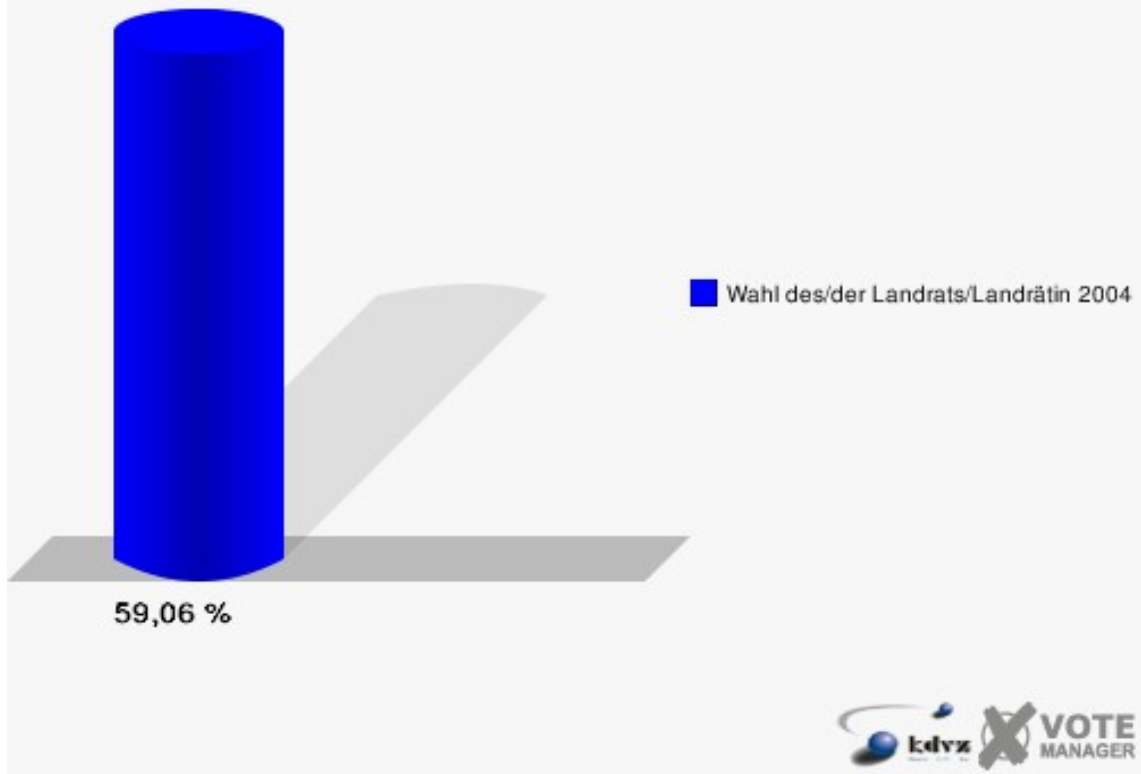
Lamersdorf2 030

	Anzahl	Prozent
Wahlberechtigte	447	
Wähler/innen	264	59,06 %
ungültige Stimmen	11	4,17 %
gültige Stimmen	253	95,83 %
Spelthahn, CDU	160	63,24 %
Bröker, SPD	71	28,06 %
Fues, GRÜNE	22	8,70 %



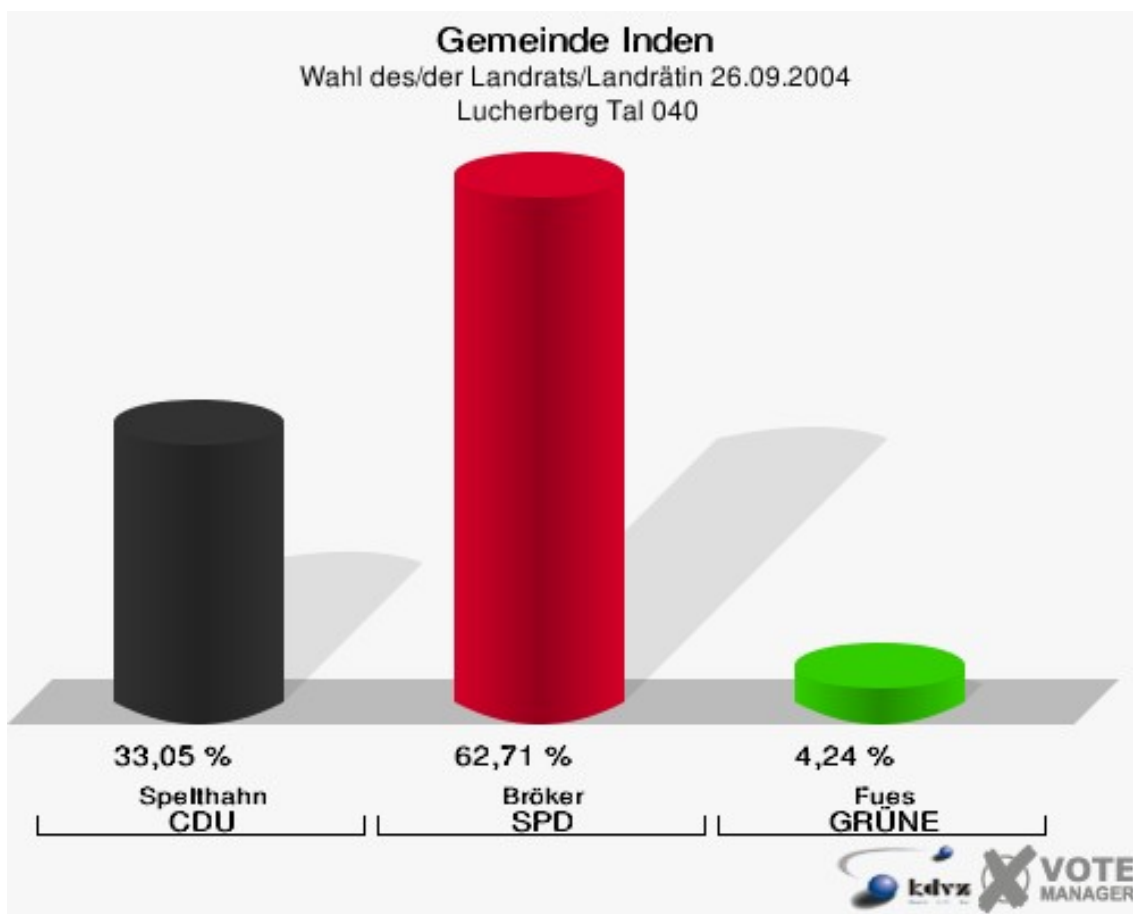
Gemeinde Inden

Wahl des/der Landrats/Landrätin 26.09.2004
Wahlbeteiligung Lamersdorf2 030



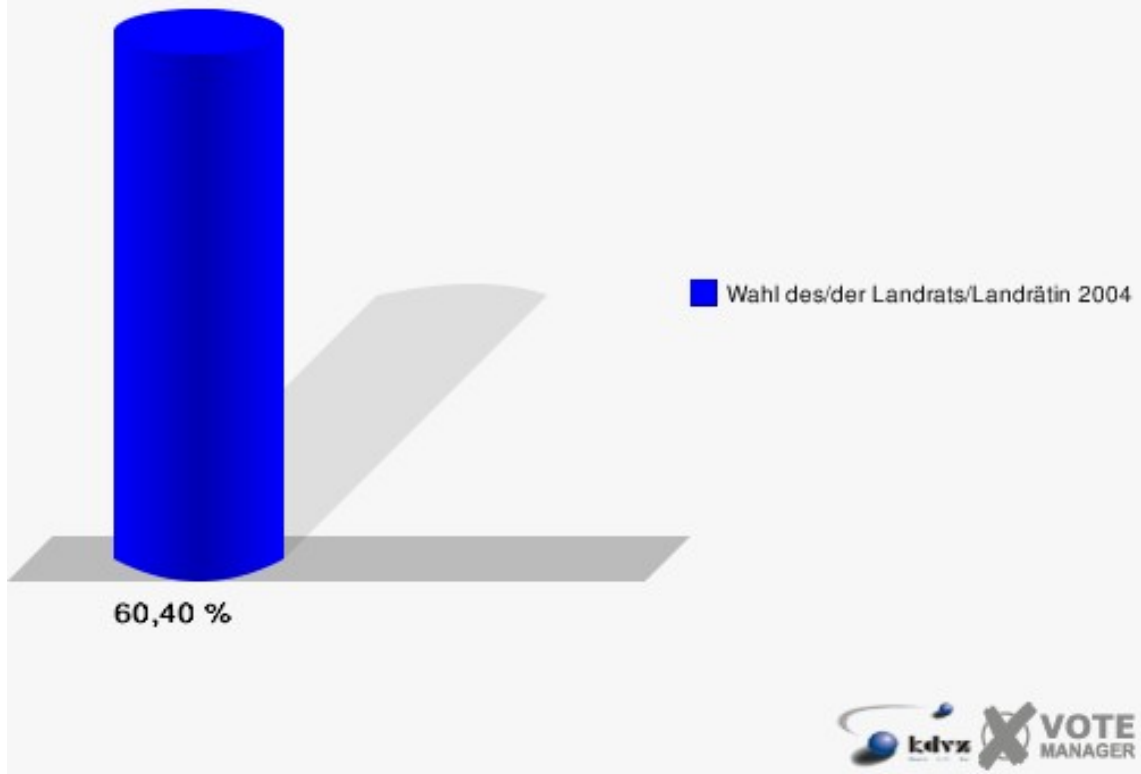
Lucherberg Tal 040

	Anzahl	Prozent
Wahlberechtigte	399	
Wähler/innen	241	60,40 %
ungültige Stimmen	5	2,07 %
gültige Stimmen	236	97,93 %
Spelthahn, CDU	78	33,05 %
Bröker, SPD	148	62,71 %
Fues, GRÜNE	10	4,24 %



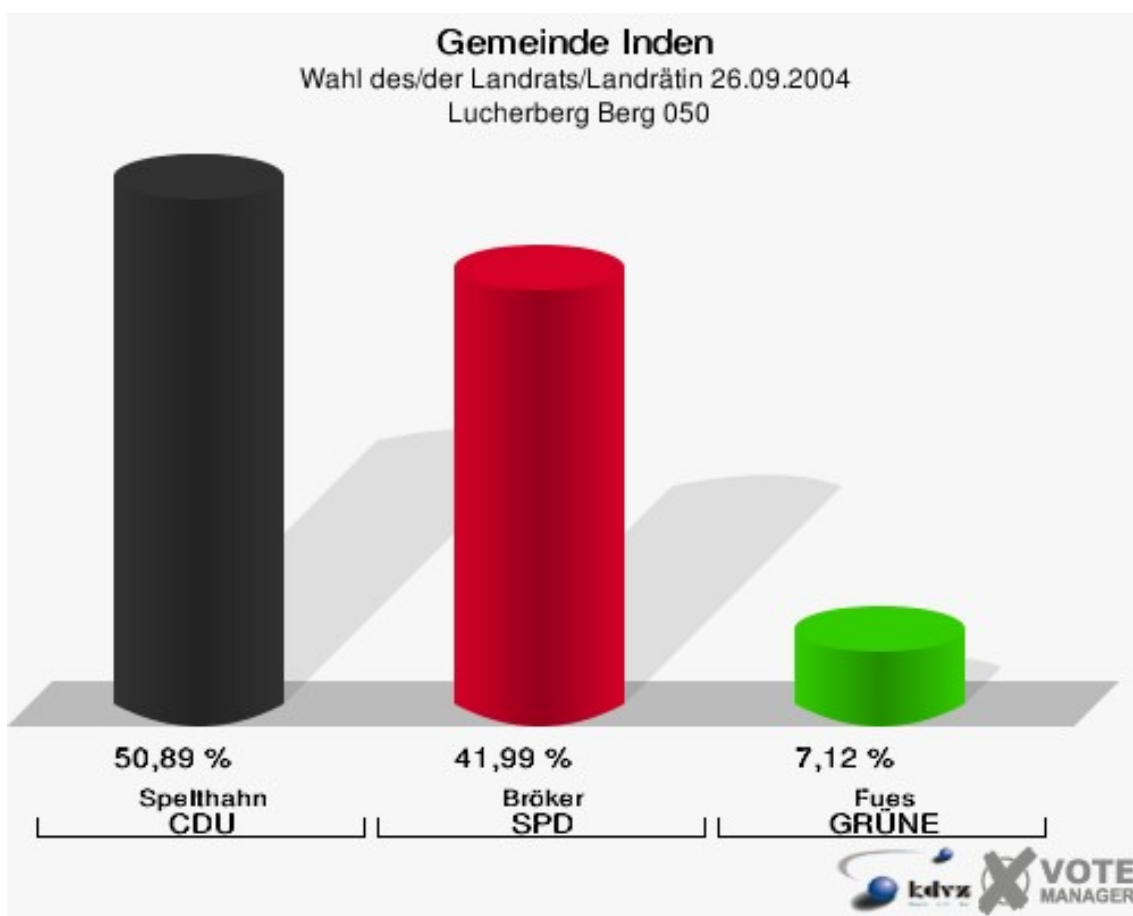
Gemeinde Inden

Wahl des/der Landrats/Landrätin 26.09.2004
Wahlbeteiligung Lucherberg Tal 040



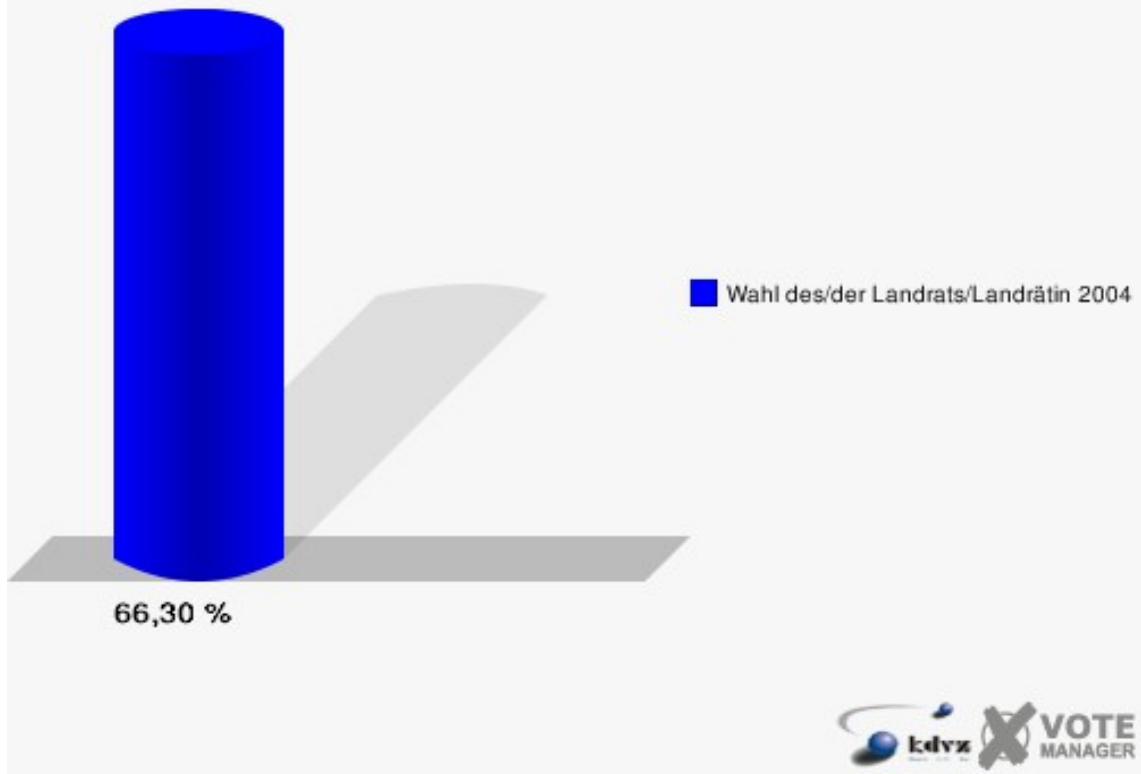
Lucherberg Berg 050

	Anzahl	Prozent
Wahlberechtigte	454	
Wähler/innen	301	66,30 %
ungültige Stimmen	20	6,64 %
gültige Stimmen	281	93,36 %
Spelthahn, CDU	143	50,89 %
Bröker, SPD	118	41,99 %
Fues, GRÜNE	20	7,12 %



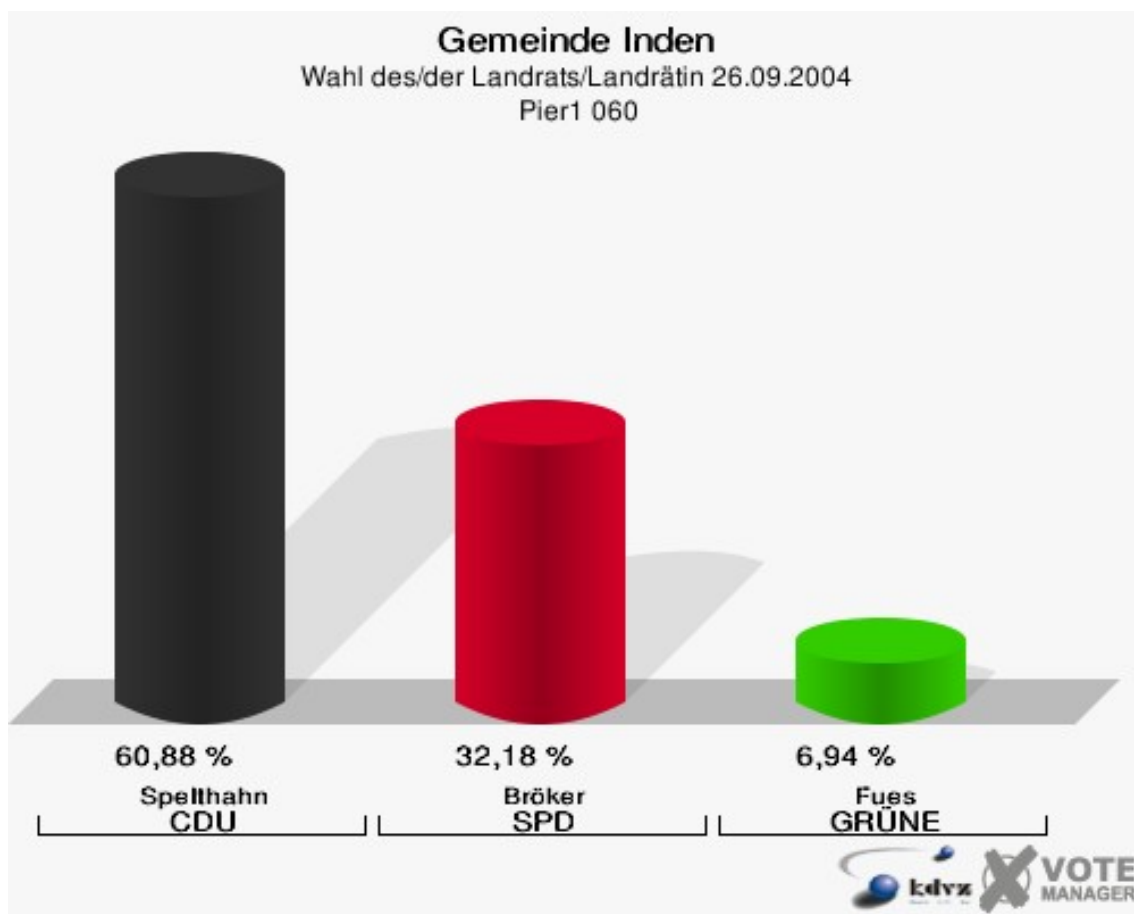
Gemeinde Inden

Wahl des/der Landrats/Landrätin 26.09.2004
Wahlbeteiligung Lucherberg Berg 050



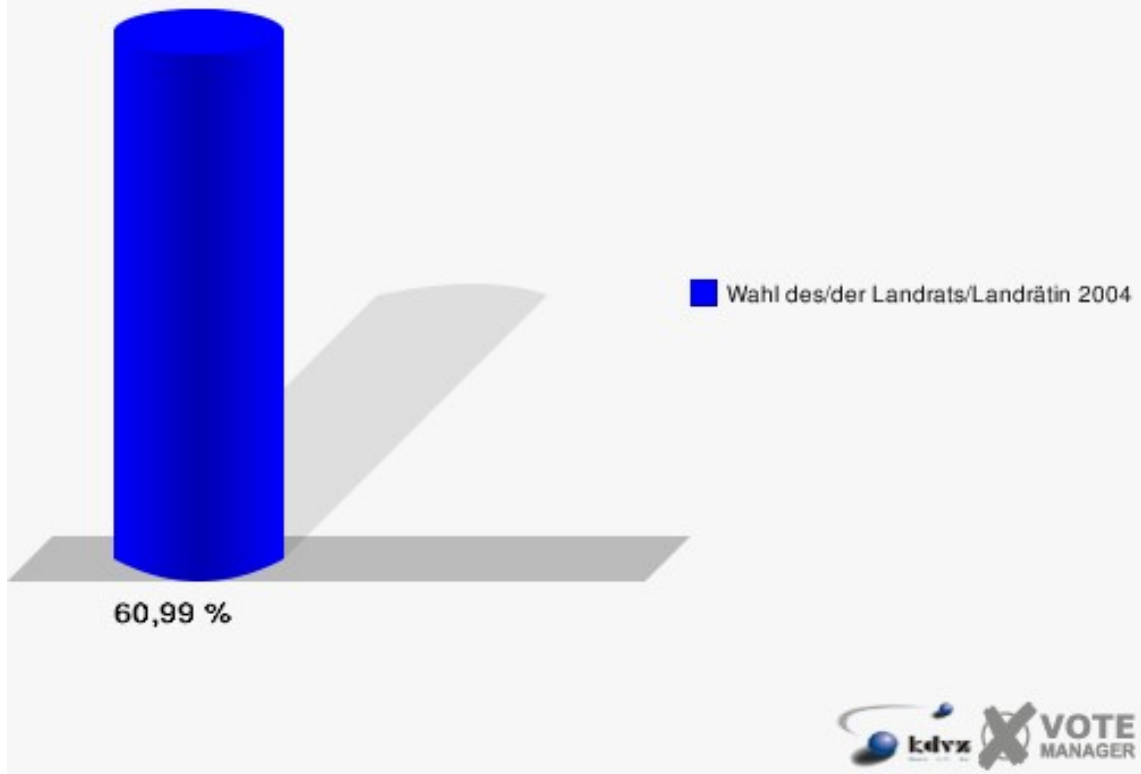
Pier1 060

	Anzahl	Prozent
Wahlberechtigte	546	
Wähler/innen	333	60,99 %
ungültige Stimmen	16	4,80 %
gültige Stimmen	317	95,20 %
Spelthahn, CDU	193	60,88 %
Bröker, SPD	102	32,18 %
Fues, GRÜNE	22	6,94 %



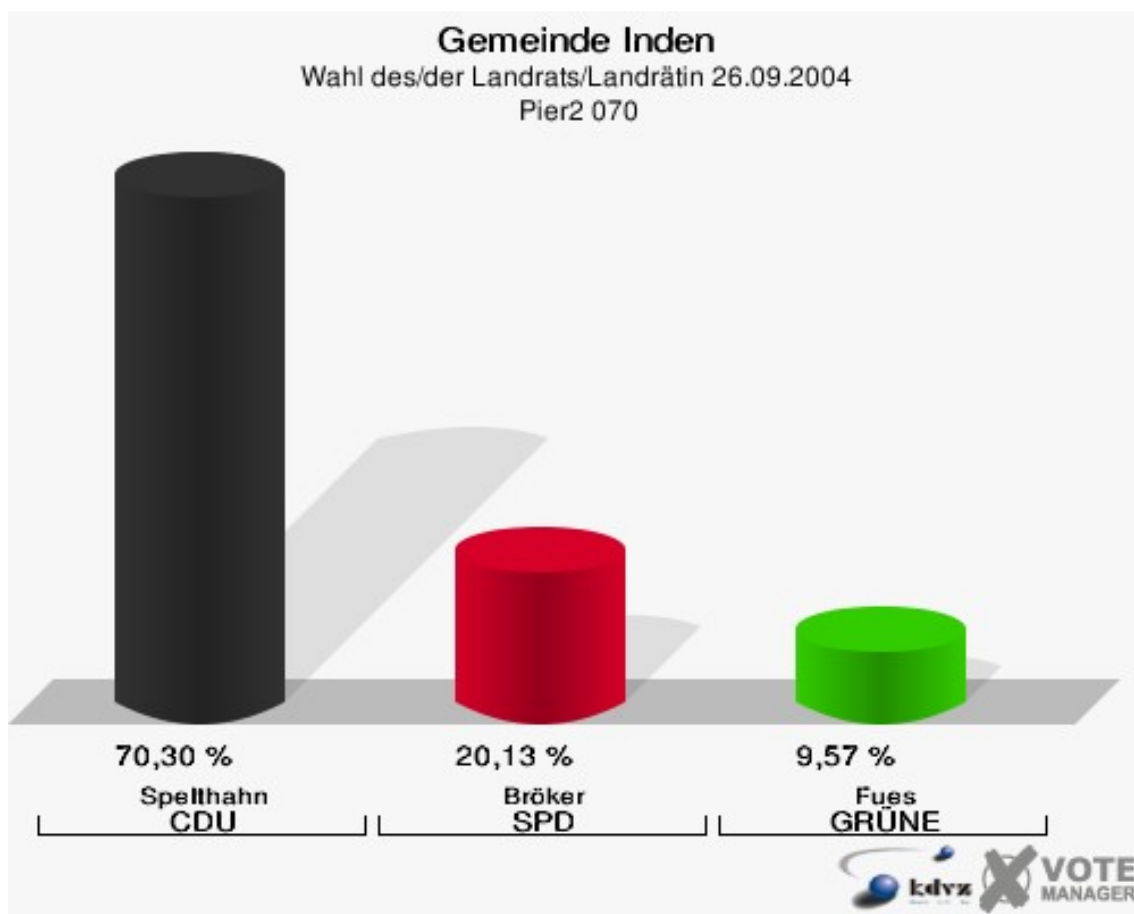
Gemeinde Inden

Wahl des/der Landrats/Landrätin 26.09.2004
Wahlbeteiligung Pier1 060



Pier2 070

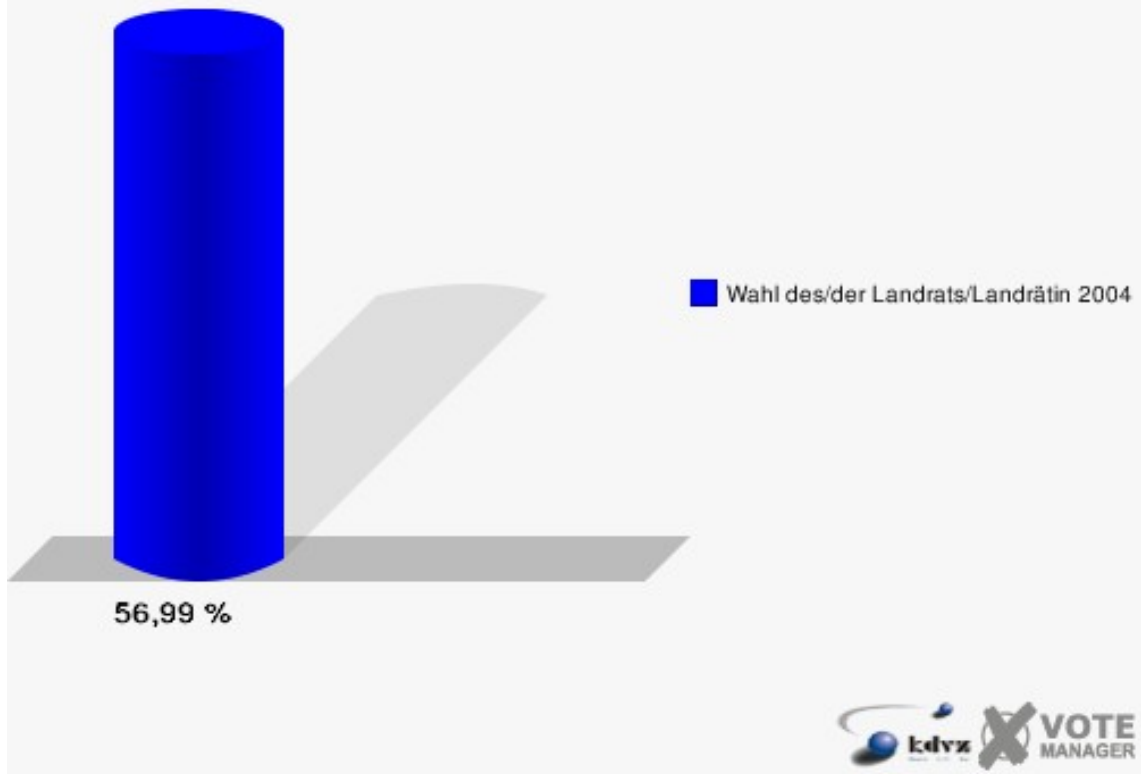
	Anzahl	Prozent
Wahlberechtigte	579	
Wähler/innen	330	56,99 %
ungültige Stimmen	27	8,18 %
gültige Stimmen	303	91,82 %
Spelthahn, CDU	213	70,30 %
Bröker, SPD	61	20,13 %
Fues, GRÜNE	29	9,57 %



Gemeinde Inden

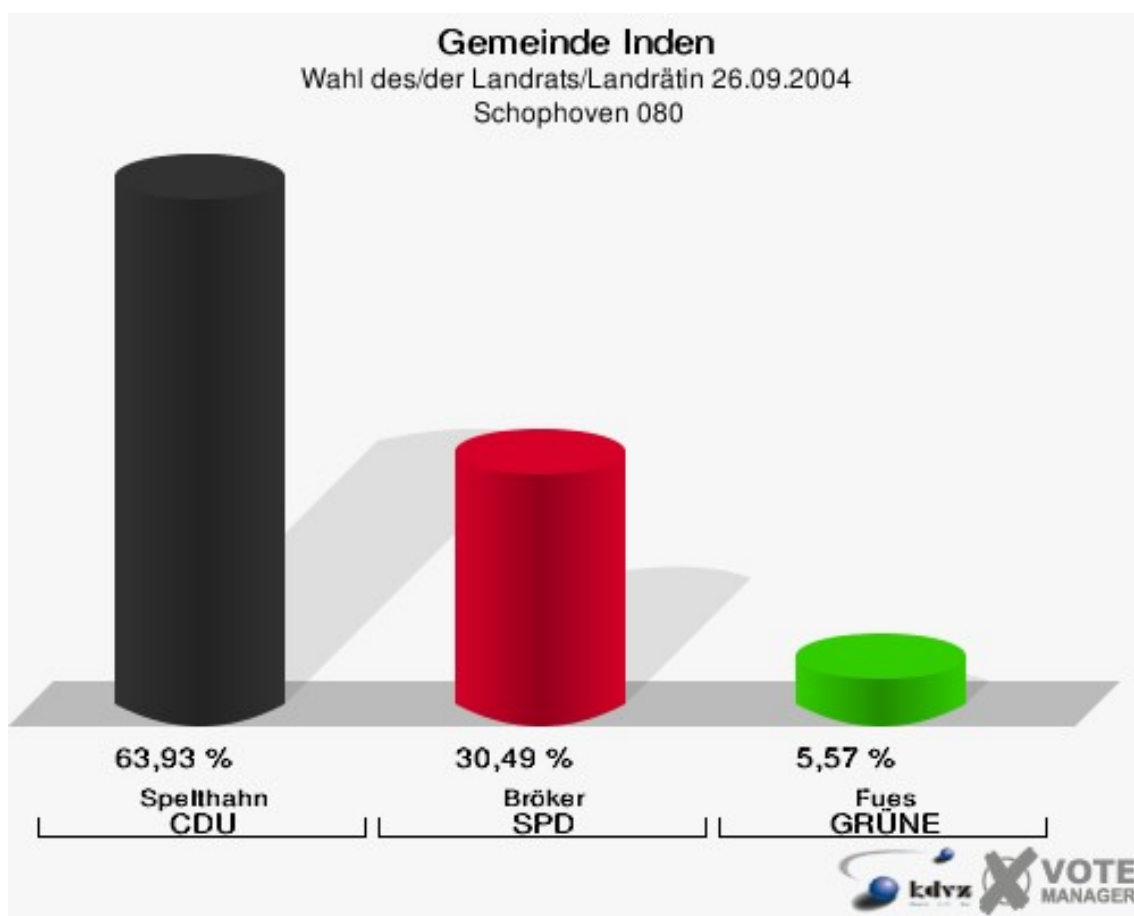
Wahl des/der Landrats/Landrätin 26.09.2004

Wahlbeteiligung Pier2 070



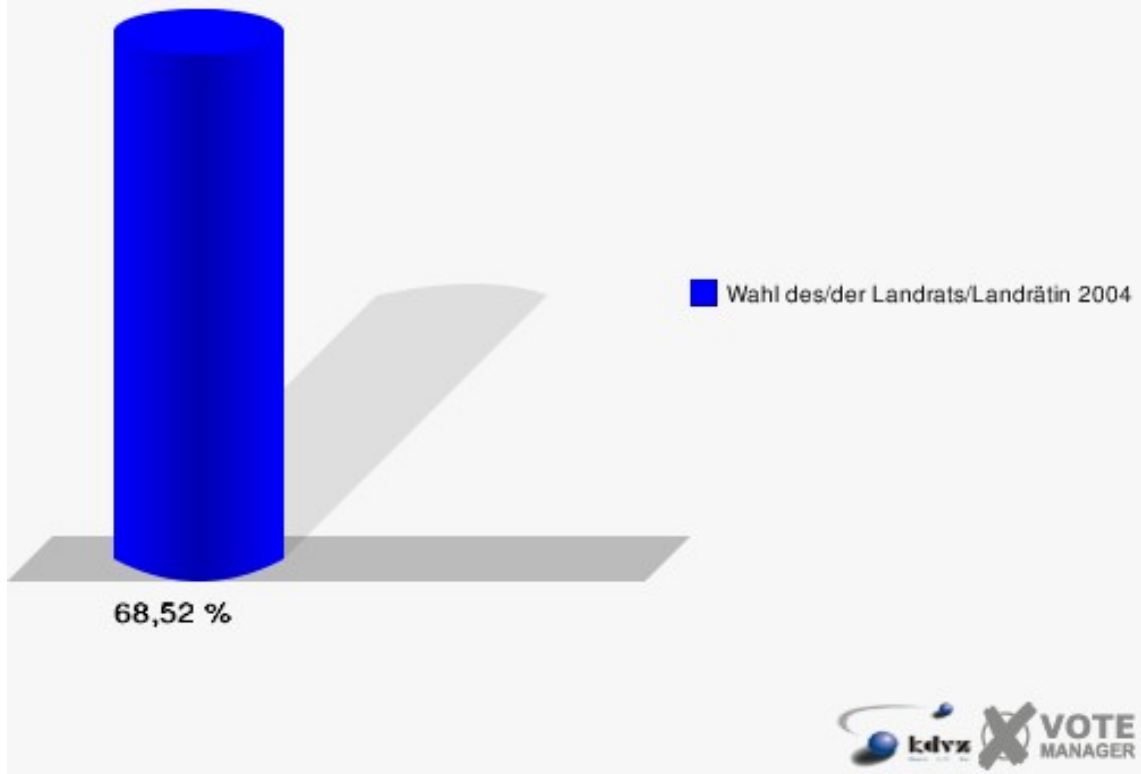
Schophoven 080

	Anzahl	Prozent
Wahlberechtigte	467	
Wähler/innen	320	68,52 %
ungültige Stimmen	15	4,69 %
gültige Stimmen	305	95,31 %
Spelthahn, CDU	195	63,93 %
Bröker, SPD	93	30,49 %
Fues, GRÜNE	17	5,57 %



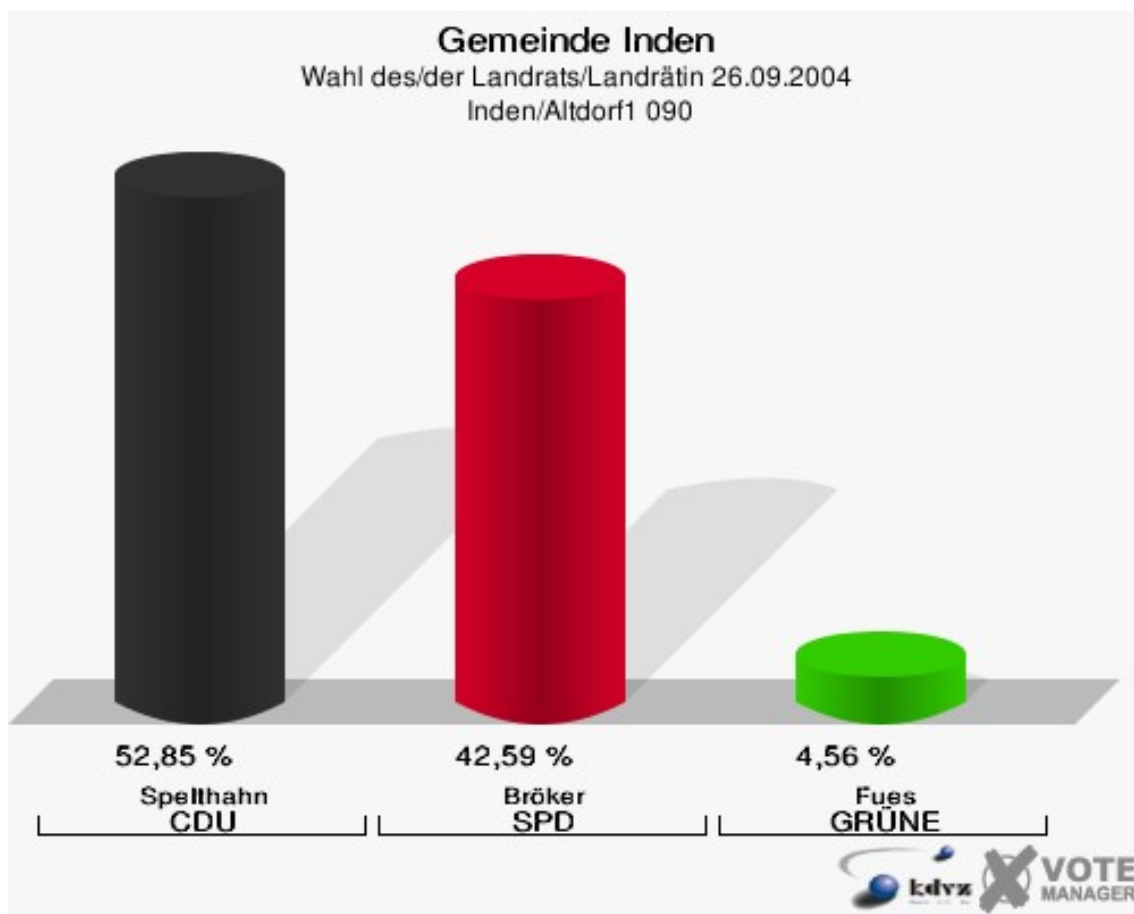
Gemeinde Inden

Wahl des/der Landrats/Landrätin 26.09.2004
Wahlbeteiligung Schophoven 080



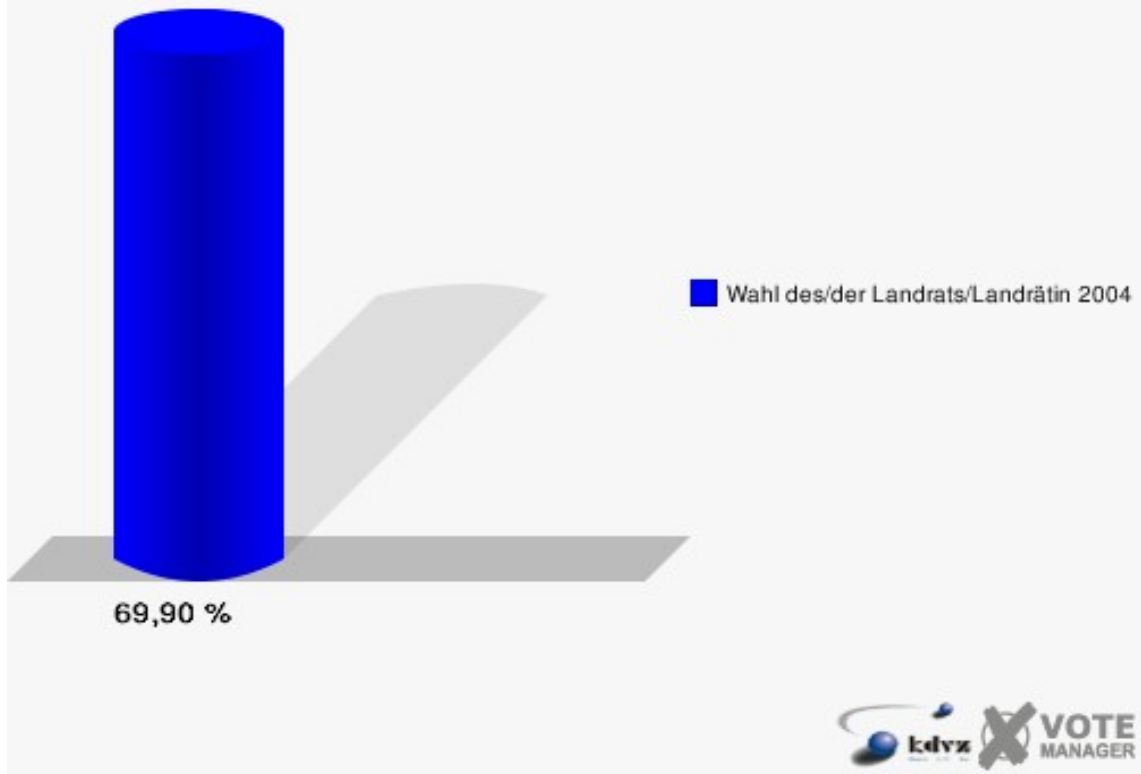
Inden/Altdorf1 090

	Anzahl	Prozent
Wahlberechtigte	412	
Wähler/innen	288	69,90 %
ungültige Stimmen	25	8,68 %
gültige Stimmen	263	91,32 %
Spelthahn, CDU	139	52,85 %
Bröker, SPD	112	42,59 %
Fues, GRÜNE	12	4,56 %



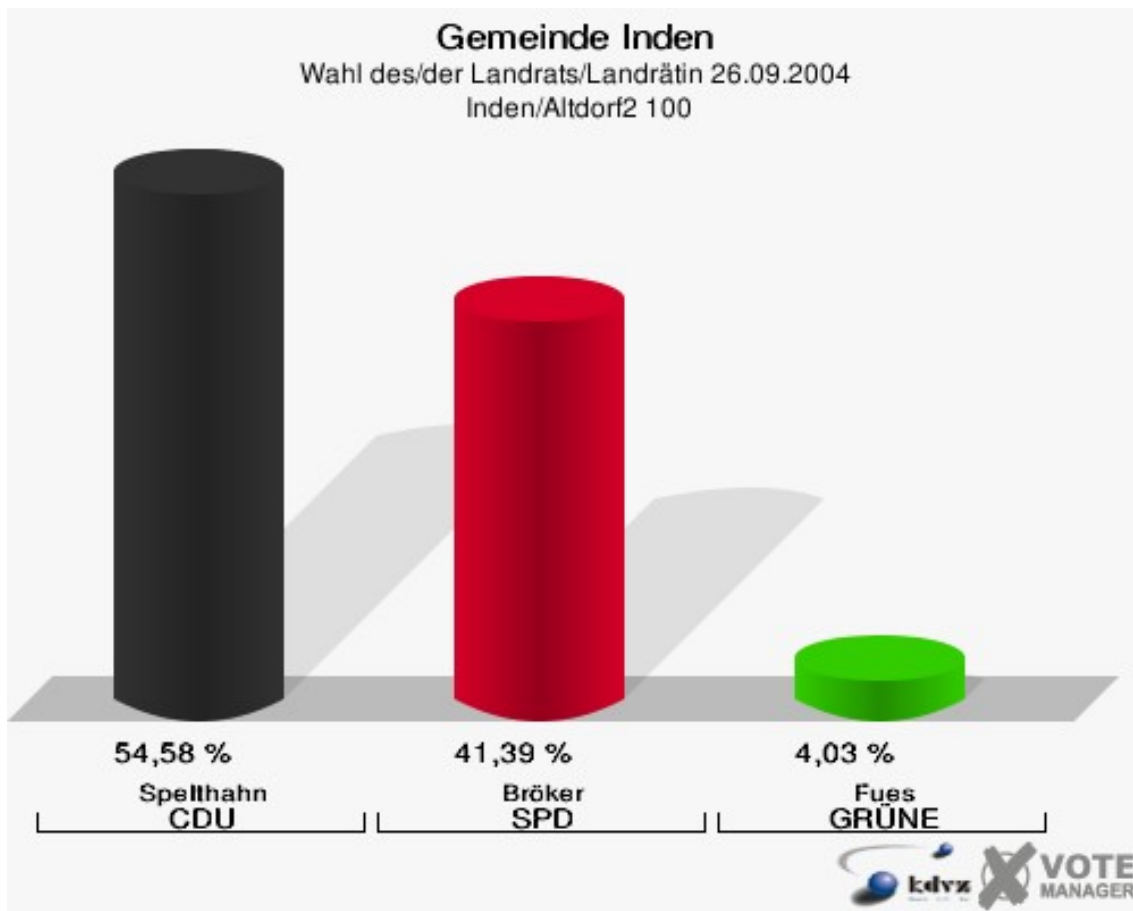
Gemeinde Inden

Wahl des/der Landrats/Landrätin 26.09.2004
Wahlbeteiligung Inden/Altdorf1 090



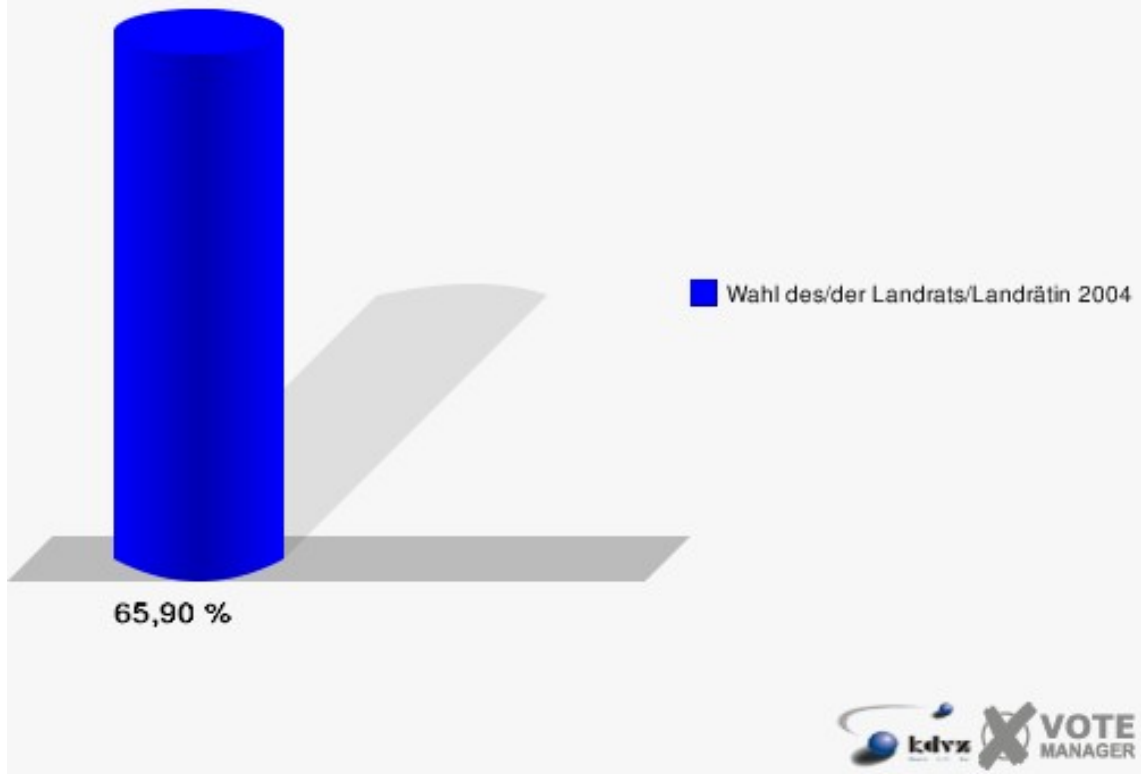
Inden/Altdorf2 100

	Anzahl	Prozent
Wahlberechtigte	437	
Wähler/innen	288	65,90 %
ungültige Stimmen	15	5,21 %
gültige Stimmen	273	94,79 %
Spelthahn, CDU	149	54,58 %
Bröker, SPD	113	41,39 %
Fues, GRÜNE	11	4,03 %



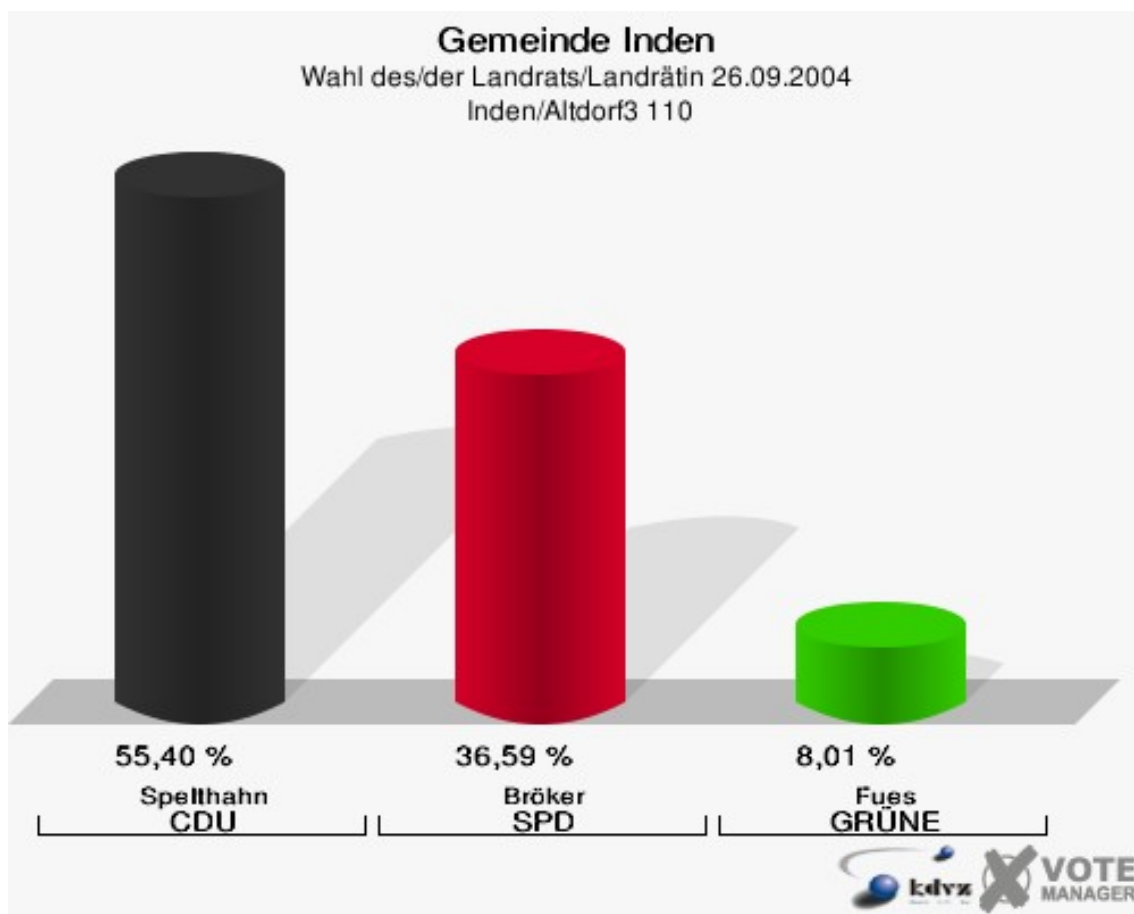
Gemeinde Inden

Wahl des/der Landrats/Landrätin 26.09.2004
Wahlbeteiligung Inden/Altdorf2 100



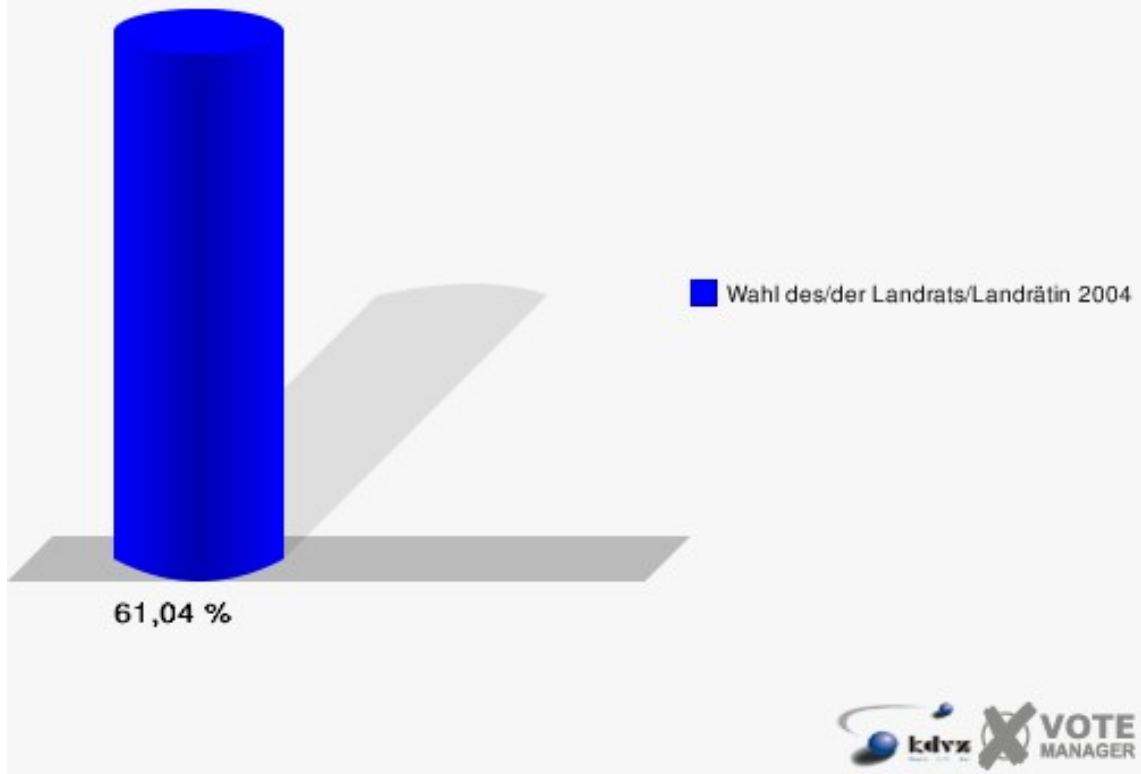
Inden/Altdorf3 110

	Anzahl	Prozent
Wahlberechtigte	498	
Wähler/innen	304	61,04 %
ungültige Stimmen	17	5,59 %
gültige Stimmen	287	94,41 %
Spelthahn, CDU	159	55,40 %
Bröker, SPD	105	36,59 %
Fues, GRÜNE	23	8,01 %



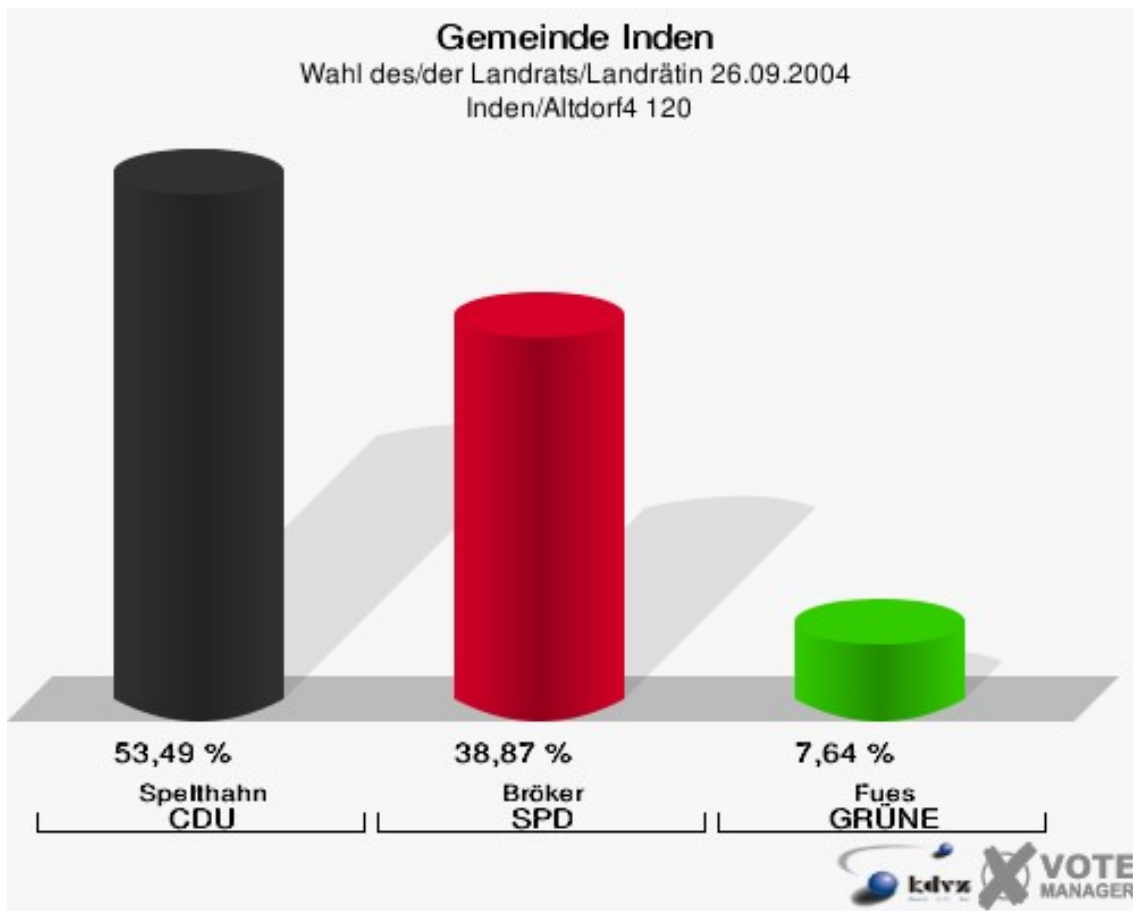
Gemeinde Inden

Wahl des/der Landrats/Landrätin 26.09.2004
Wahlbeteiligung Inden/Altdorf3 110



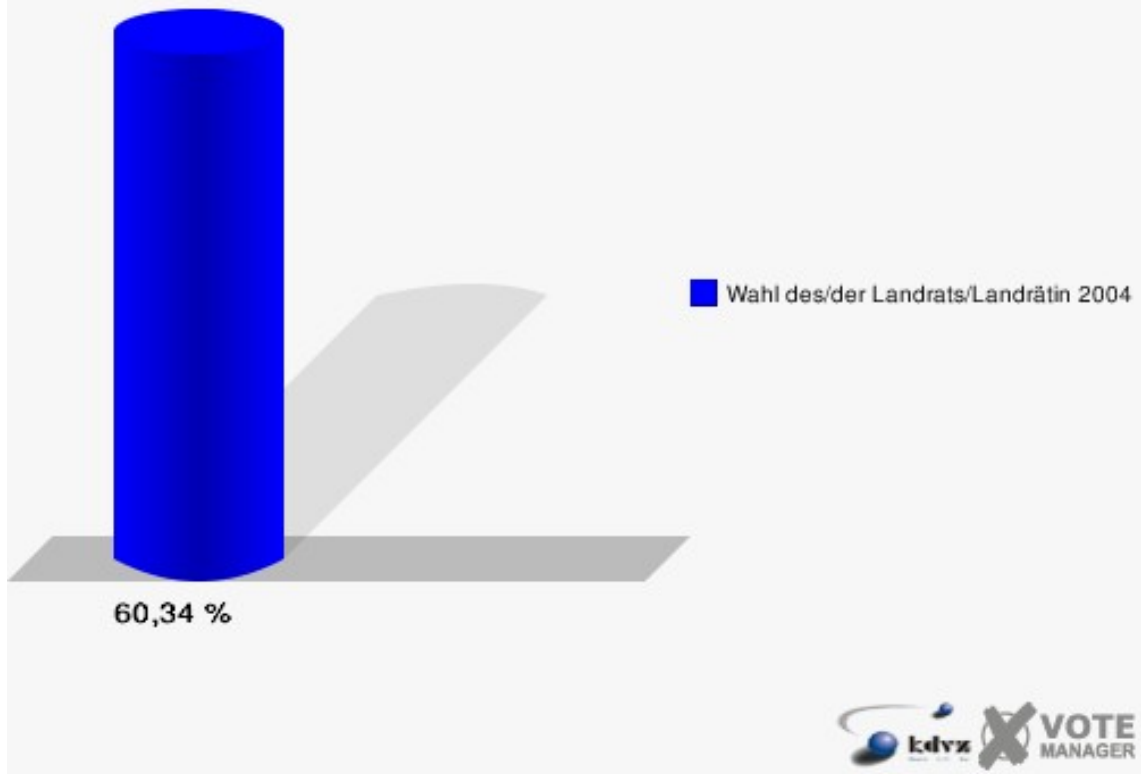
Inden/Altdorf4 120

	Anzahl	Prozent
Wahlberechtigte	537	
Wähler/innen	324	60,34 %
ungültige Stimmen	23	7,10 %
gültige Stimmen	301	92,90 %
Spelthahn, CDU	161	53,49 %
Bröker, SPD	117	38,87 %
Fues, GRÜNE	23	7,64 %



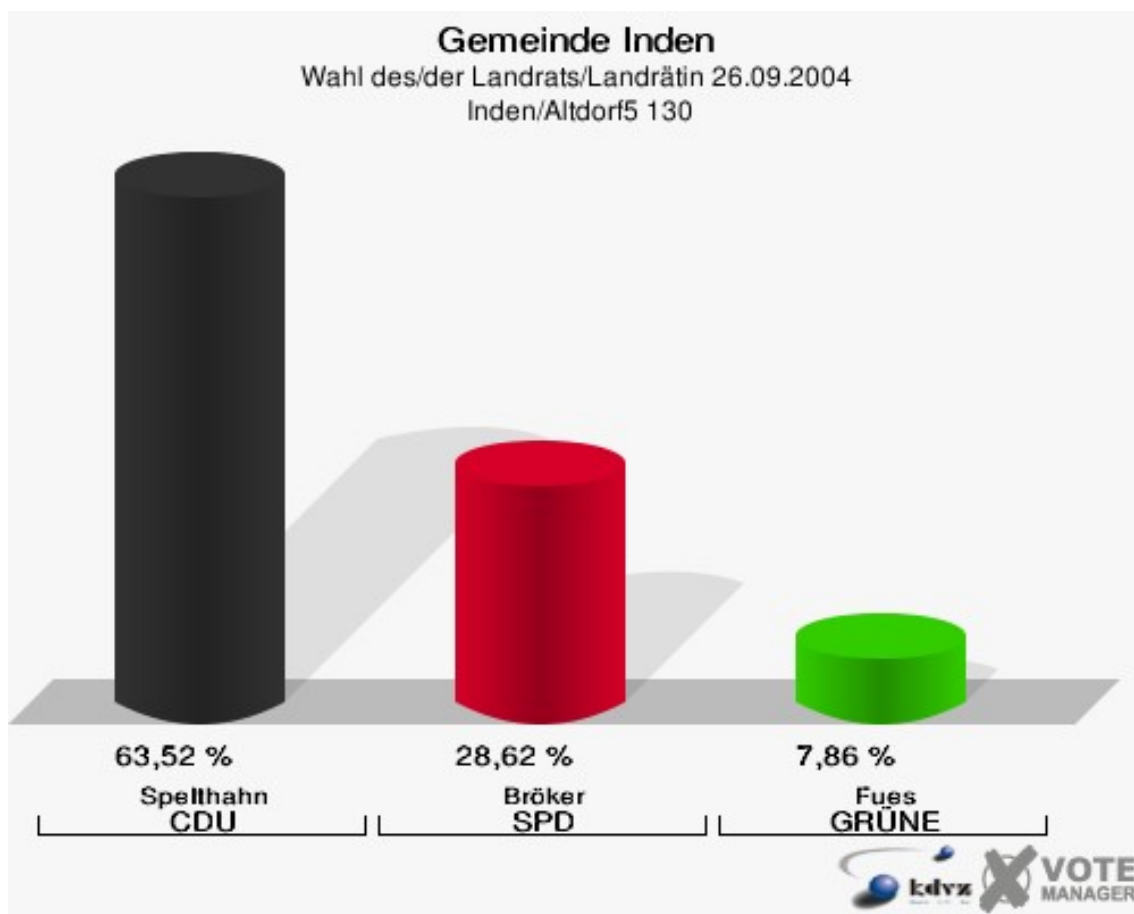
Gemeinde Inden

Wahl des/der Landrats/Landrätin 26.09.2004
Wahlbeteiligung Inden/Altdorf4 120



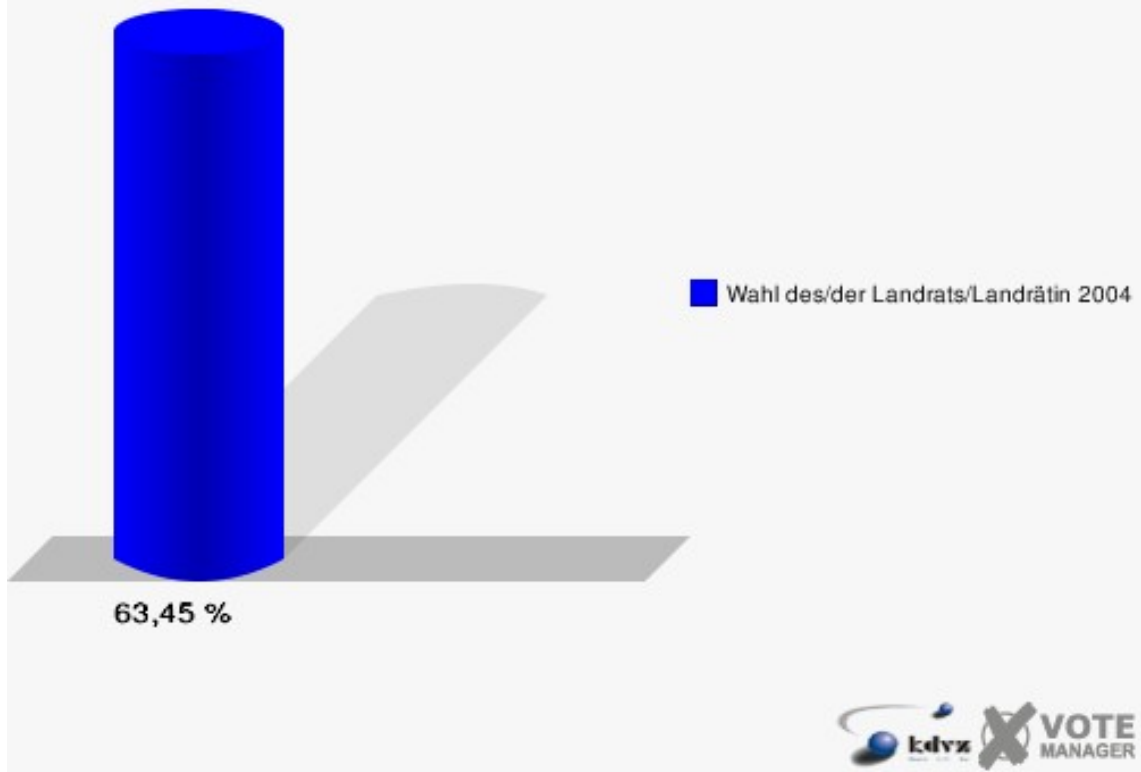
Inden/Altdorf5 130

	Anzahl	Prozent
Wahlberechtigte	528	
Wähler/innen	335	63,45 %
ungültige Stimmen	17	5,07 %
gültige Stimmen	318	94,93 %
Spelthahn, CDU	202	63,52 %
Bröker, SPD	91	28,62 %
Fues, GRÜNE	25	7,86 %



Gemeinde Inden

Wahl des/der Landrats/Landrätin 26.09.2004
Wahlbeteiligung Inden/Altdorf5 130
















Übersicht Stimmbezirke

Gemeinde Inden
Wahl des/der Landrats/Landrätin 26.09.2004
Zusammenstellung der Ergebnisse nach Stimmbezirken














Stimmbezirk	Wahlberechtigte	Wähler	gültig	Spelthahn CDU	Bröker SPD	Fues GRÜNE
Frenz 010	551	394	356	158	145	53
		71,51 %	90,36 %	44,38 %	40,73 %	14,89 %
Lamersdorf1 020	375	239	215	119	77	19
		63,73 %	89,96 %	55,35 %	35,81 %	8,84 %
Lamersdorf2 030	447	264	253	160	71	22
		59,06 %	95,83 %	63,24 %	28,06 %	8,70 %
Lucherberg Tal 040	399	241	236	78	148	10
		60,40 %	97,93 %	33,05 %	62,71 %	4,24 %
Lucherberg Berg 050	454	301	281	143	118	20
		66,30 %	93,36 %	50,89 %	41,99 %	7,12 %
Pier1 060	546	333	317	193	102	22
		60,99 %	95,20 %	60,88 %	32,18 %	6,94 %
Pier2 070	579	330	303	213	61	29
		56,99 %	91,82 %	70,30 %	20,13 %	9,57 %
Schophoven 080	467	320	305	195	93	17
		68,52 %	95,31 %	63,93 %	30,49 %	5,57 %
Inden/Altdorf1 090	412	288	263	139	112	12
		69,90 %	91,32 %	52,85 %	42,59 %	4,56 %
Inden/Altdorf2 100	437	288	273	149	113	11
		65,90 %	94,79 %	54,58 %	41,39 %	4,03 %
Inden/Altdorf3 110	498	304	287	159	105	23
		61,04 %	94,41 %	55,40 %	36,59 %	8,01 %

Stimmbezirk	Wahlbe- rechtigte	Wähler	gültig	Spelthahn CDU	Bröker SPD	Fues GRÜNE
Inden/Altdorf4 120	537	324	301	161	117	23
		60,34 %	92,90 %	53,49 %	38,87 %	7,64 %
Inden/Altdorf5 130	528	335	318	202	91	25
		63,45 %	94,93 %	63,52 %	28,62 %	7,86 %
Gemeinde Inden	6.230	3.961	3.708	2.069	1.353	286
		63,58 %	93,61 %	55,80 %	36,49 %	7,71 %














Gemeinde Inden
Wahl des/der Landrats/Landrätin 26.09.2004
Spelthahn, CDU, Ergebnis
Stimmbezirk-Übersicht

Pier2 070	70,30 %	
Schophoven 080	63,93 %	
Inden/Altdorf5 130	63,52 %	
Lamersdorf2 030	63,24 %	
Pier1 060	60,88 %	
Inden/Altdorf3 110	55,40 %	
Lamersdorf1 020	55,35 %	
Inden/Altdorf2 100	54,58 %	
Inden/Altdorf4 120	53,49 %	
Inden/Altdorf1 090	52,85 %	
Lucherberg Berg 050	50,89 %	
Frenz 010	44,38 %	
Lucherberg Tal 040	33,05 %	

Gemeinde Inden
Wahl des/der Landrats/Landrätin 26.09.2004
Bröker, SPD, Ergebnis
Stimmbezirk-Übersicht

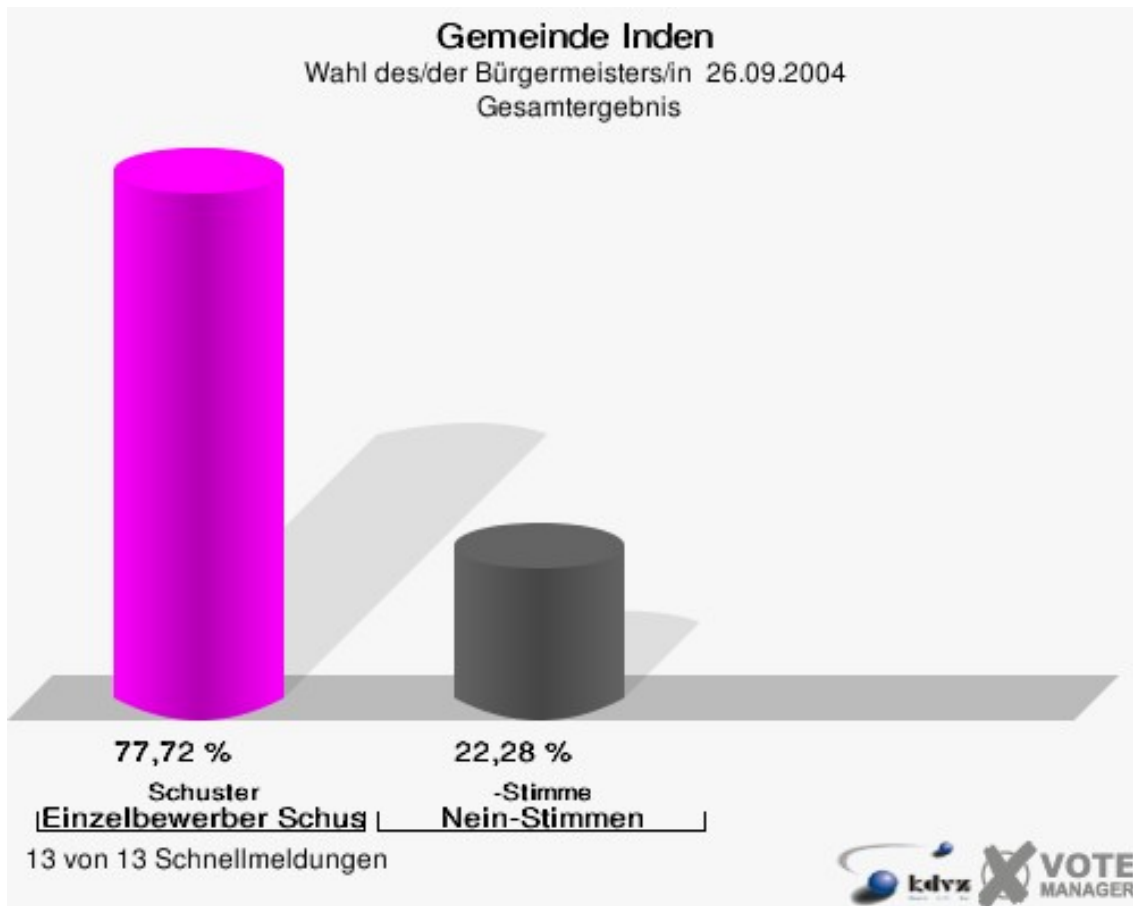
Lucherberg Tal 040	62,71 %	
Inden/Altdorf1 090	42,59 %	
Lucherberg Berg 050	41,99 %	
Inden/Altdorf2 100	41,39 %	
Frenz 010	40,73 %	
Inden/Altdorf4 120	38,87 %	
Inden/Altdorf3 110	36,59 %	
Lamersdorf1 020	35,81 %	
Pier1 060	32,18 %	
Schophoven 080	30,49 %	
Inden/Altdorf5 130	28,62 %	
Lamersdorf2 030	28,06 %	
Pier2 070	20,13 %	

Gemeinde Inden
Wahl des/der Landrats/Landrätin 26.09.2004
Fues, GRÜNE, Ergebnis
Stimmbezirk-Übersicht

Frenz 010	14,89 %	
Pier2 070	9,57 %	
Lamersdorf1 020	8,84 %	
Lamersdorf2 030	8,70 %	
Inden/Altdorf3 110	8,01 %	
Inden/Altdorf5 130	7,86 %	
Inden/Altdorf4 120	7,64 %	
Lucherberg Berg 050	7,12 %	
Pier1 060	6,94 %	
Schophoven 080	5,57 %	
Inden/Altdorf1 090	4,56 %	
Lucherberg Tal 040	4,24 %	
Inden/Altdorf2 100	4,03 %	

Wahl des/der Bürgermeisters/in Gemeinde Inden

	Anzahl	Prozent
Wahlberechtigte	6.198	
Wähler/innen	3.948	63,70 %
ungültige Stimmen	240	6,08 %
gültige Stimmen	3.708	93,92 %
Schuster, Einzelbewerber	2.882	77,72 %
-Stimme, Nein-Stimmen	826	22,28 %

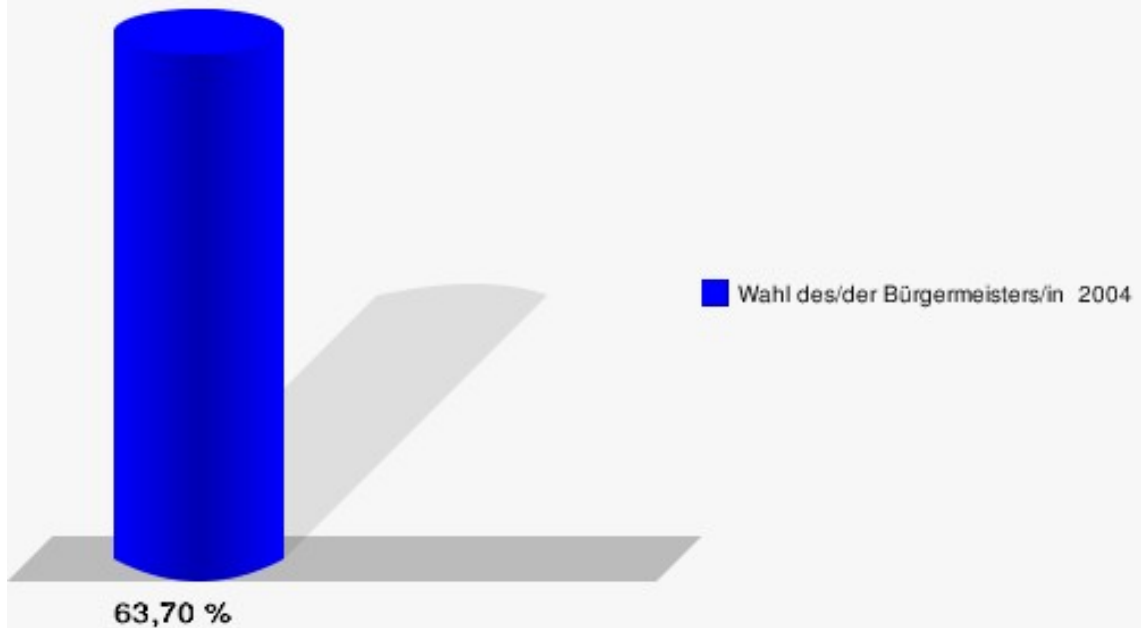


Gewählt:

Schuster, Ulrich (Einzelbewerber Schuster)

Gemeinde Inden

Wahl des/der Bürgermeisters/in 26.09.2004
Wahlbeteiligung Gesamtergebnis

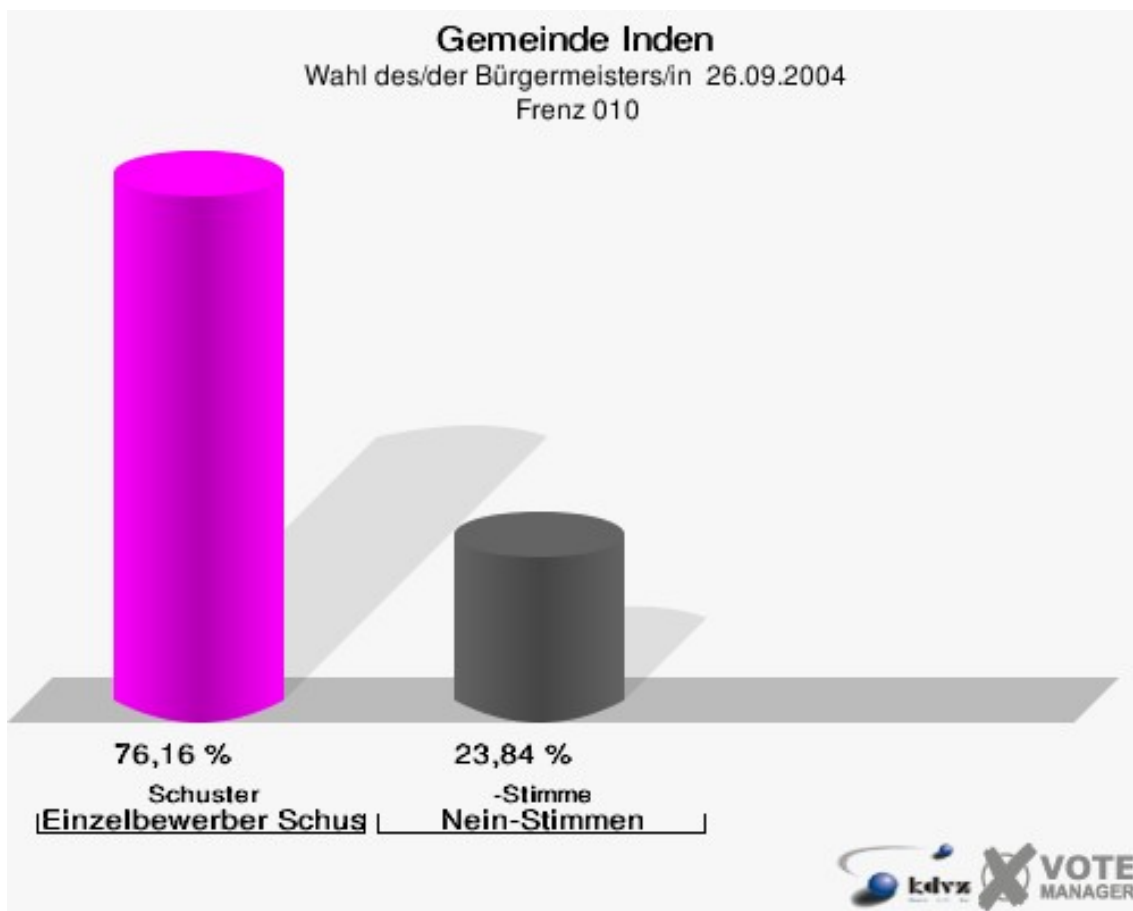


13 von 13 Schnellmeldungen



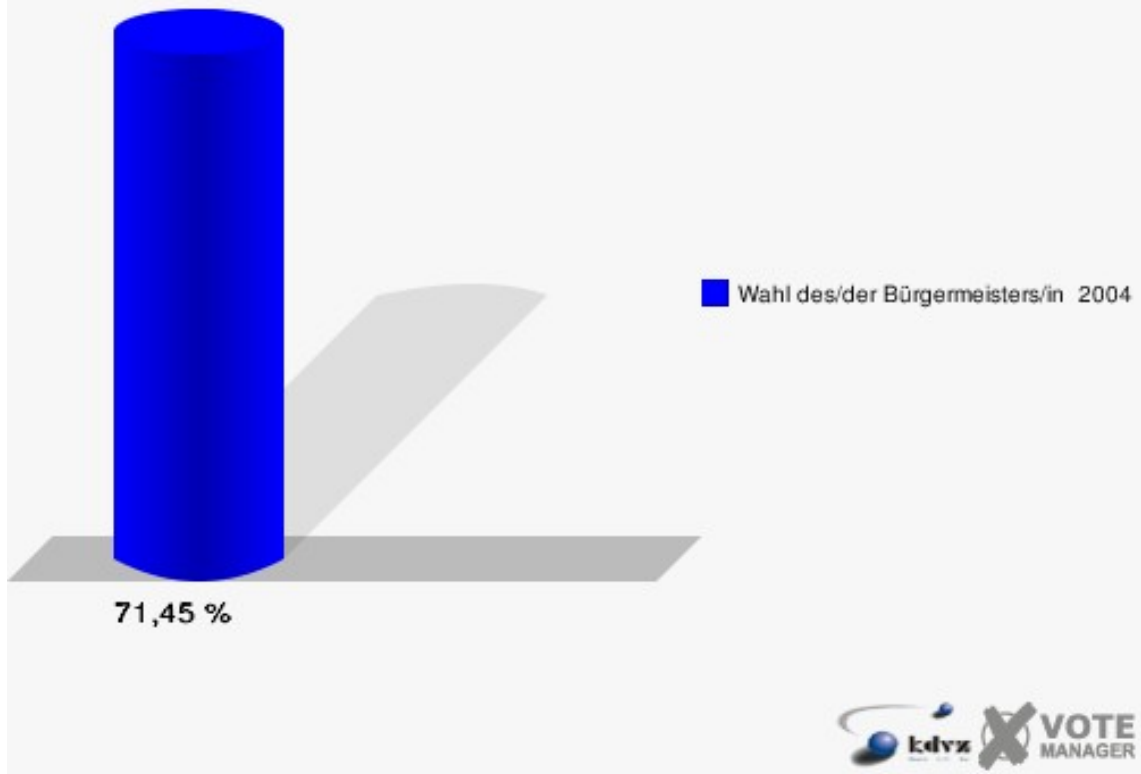
Wahlbezirke
Frenz 010

	Anzahl	Prozent
Wahlberechtigte	550	
Wähler/innen	393	71,45 %
ungültige Stimmen	28	7,12 %
gültige Stimmen	365	92,88 %
Schuster, Einzelbewerber	278	76,16 %
-Stimme, Nein-Stimmen	87	23,84 %



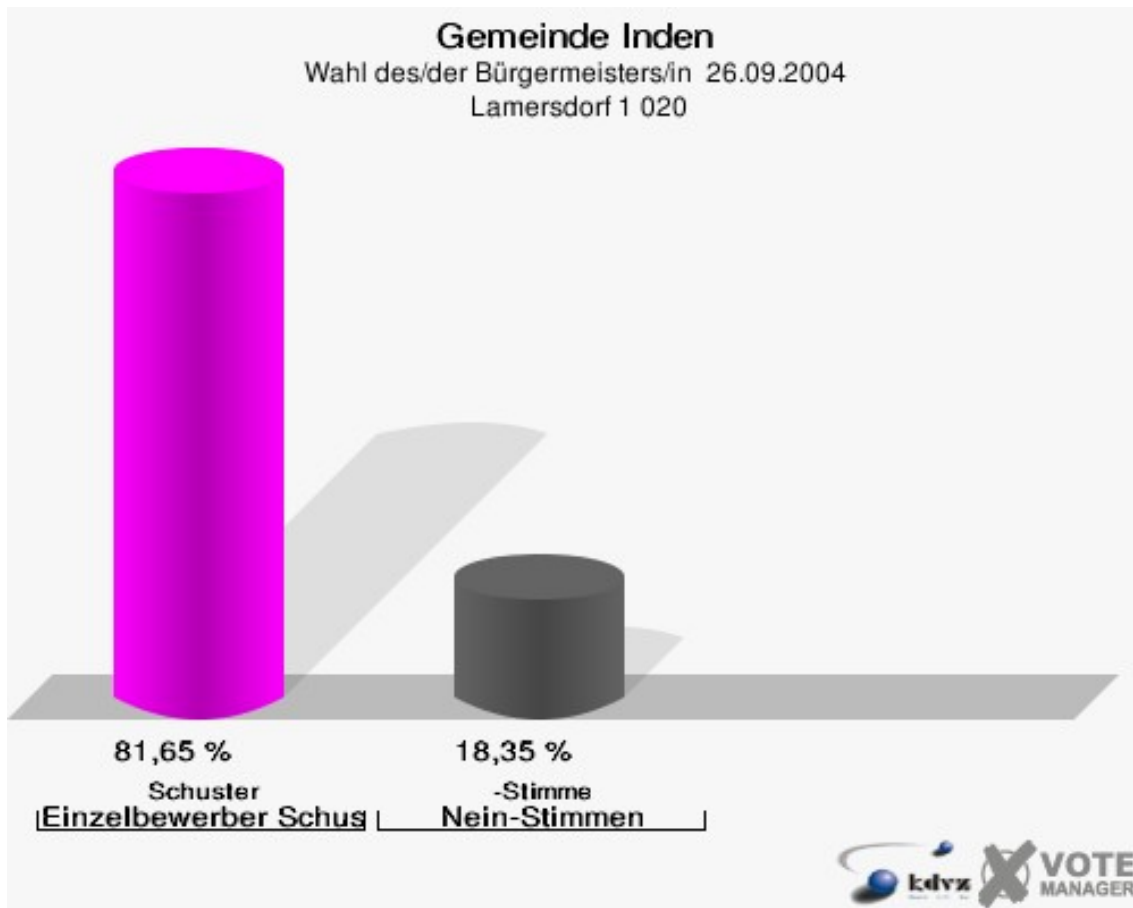
Gemeinde Inden

Wahl des/der Bürgermeisters/in 26.09.2004
Wahlbeteiligung Frenz 010



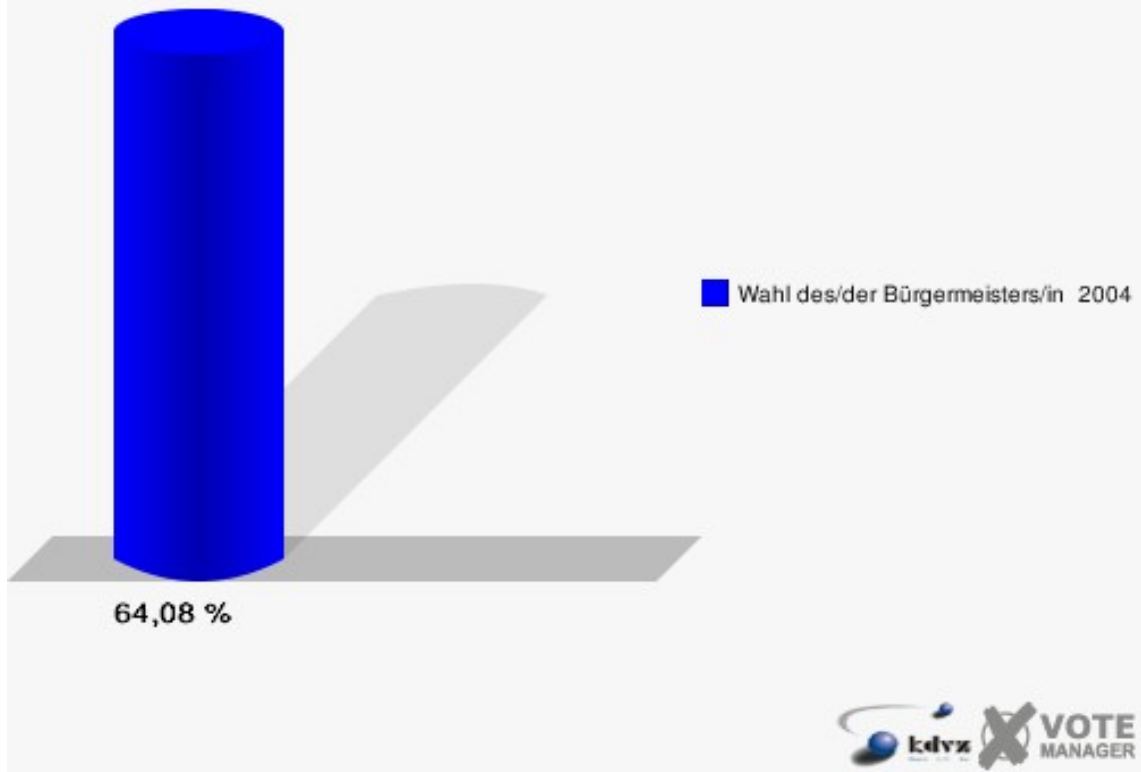
Lamersdorf 1 020

	Anzahl	Prozent
Wahlberechtigte	373	
Wähler/innen	239	64,08 %
ungültige Stimmen	21	8,79 %
gültige Stimmen	218	91,21 %
Schuster, Einzelbewerber	178	81,65 %
-Stimme, Nein-Stimmen	40	18,35 %



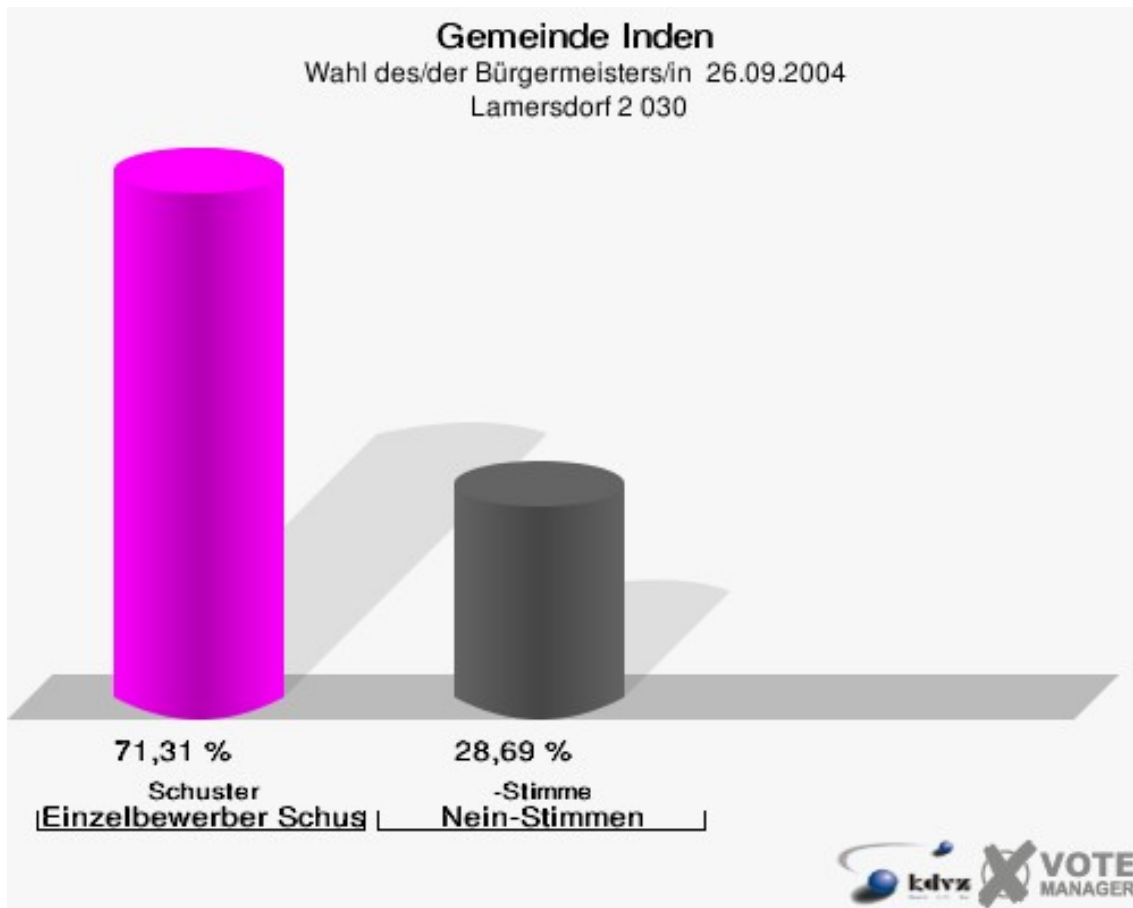
Gemeinde Inden

Wahl des/der Bürgermeisters/in 26.09.2004
Wahlbeteiligung Lamersdorf 1 020



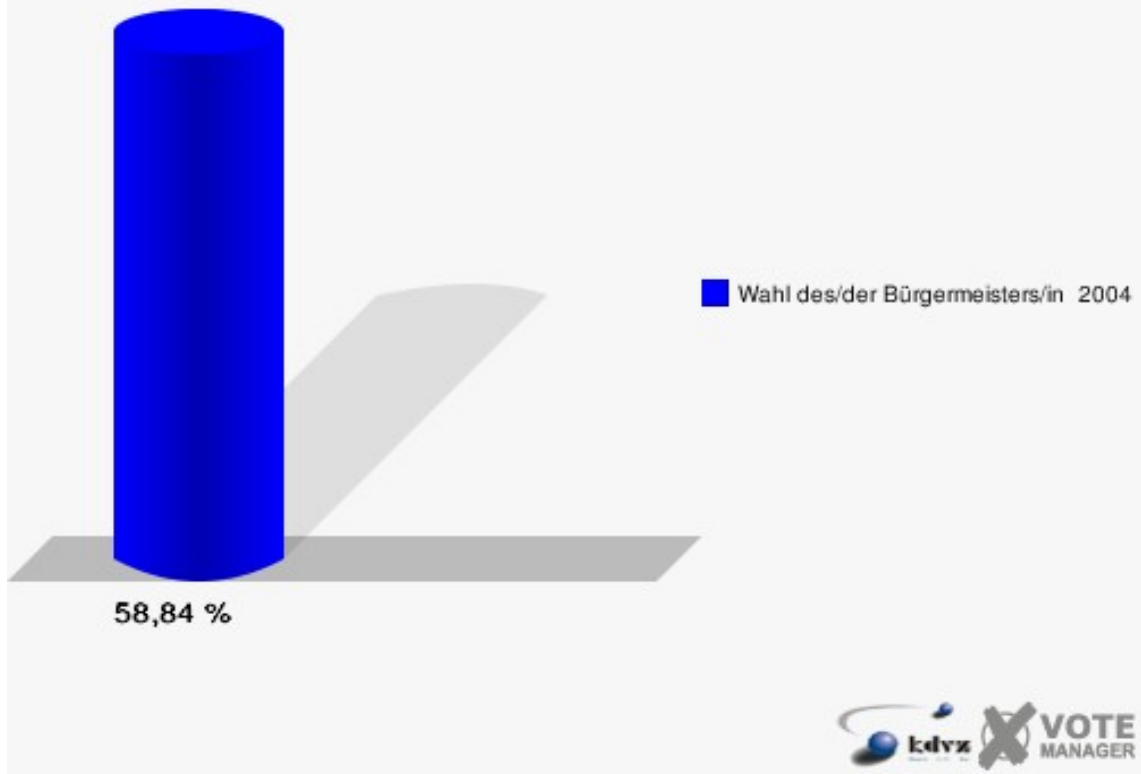
Lamersdorf 2 030

	Anzahl	Prozent
Wahlberechtigte	447	
Wähler/innen	263	58,84 %
ungültige Stimmen	12	4,56 %
gültige Stimmen	251	95,44 %
Schuster, Einzelbewerber	179	71,31 %
-Stimme, Nein-Stimmen	72	28,69 %



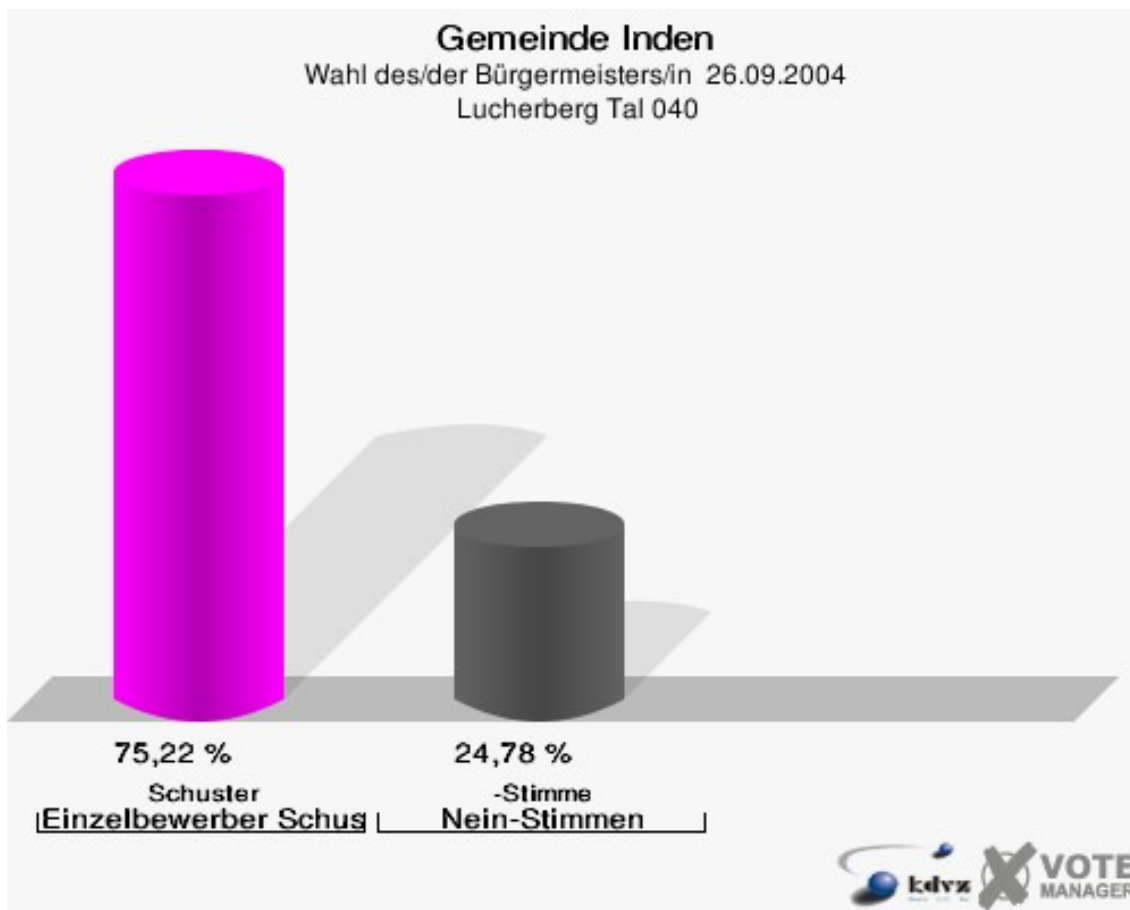
Gemeinde Inden

Wahl des/der Bürgermeisters/in 26.09.2004
Wahlbeteiligung Lamersdorf 2 030



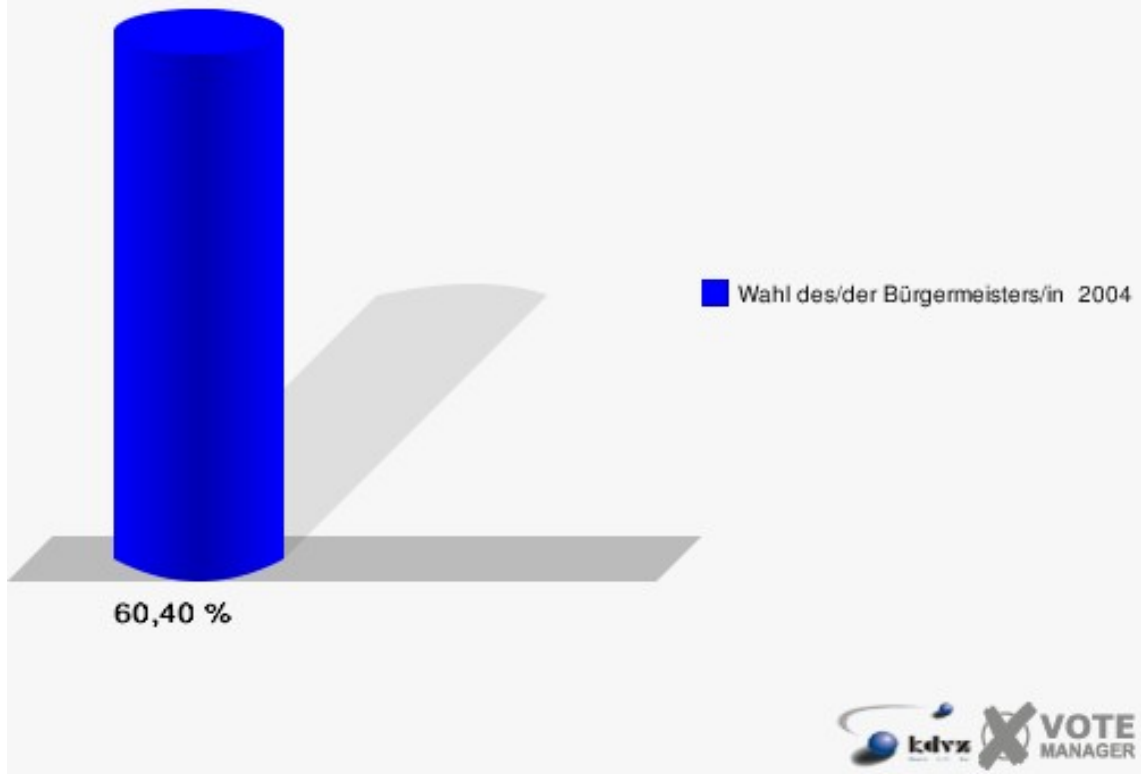
Lucherberg Tal 040

	Anzahl	Prozent
Wahlberechtigte	399	
Wähler/innen	241	60,40 %
ungültige Stimmen	15	6,22 %
gültige Stimmen	226	93,78 %
Schuster, Einzelbewerber	170	75,22 %
-Stimme, Nein-Stimmen	56	24,78 %



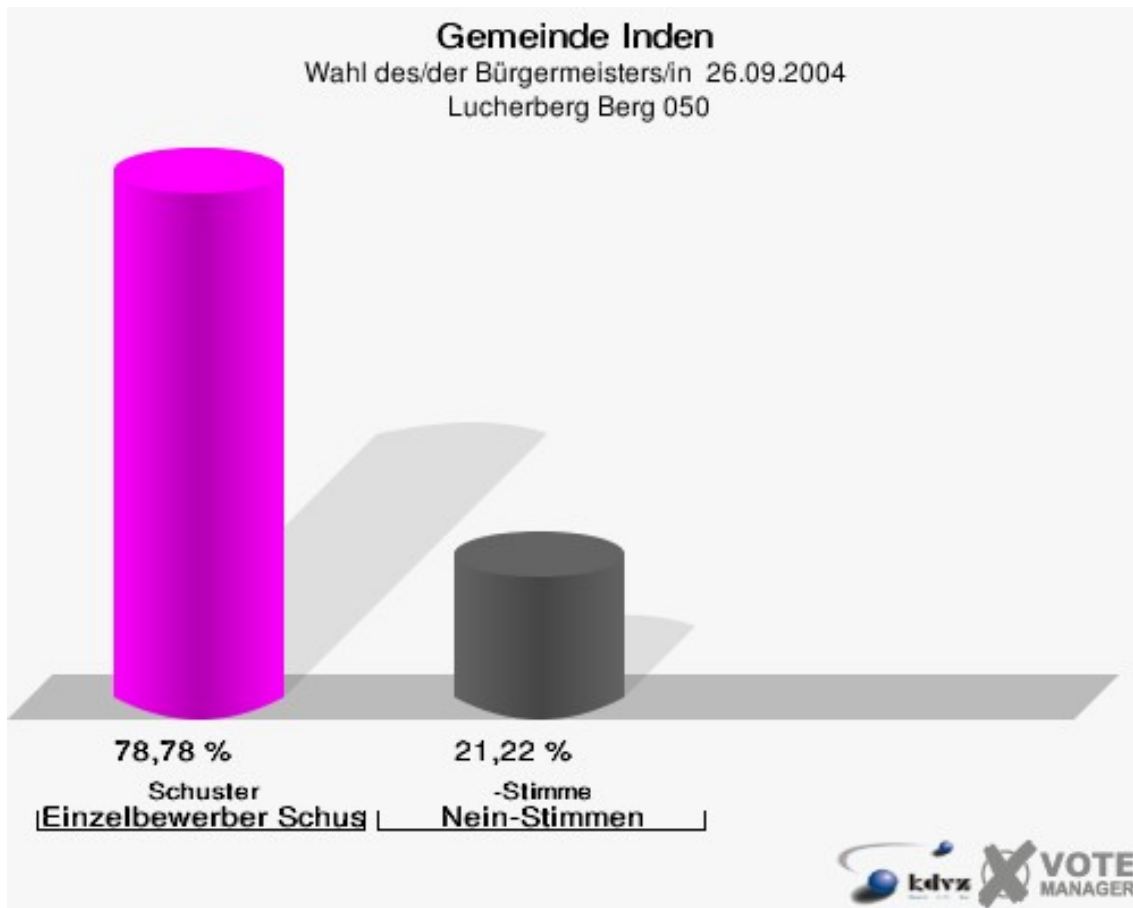
Gemeinde Inden

Wahl des/der Bürgermeisters/in 26.09.2004
Wahlbeteiligung Lucherberg Tal 040



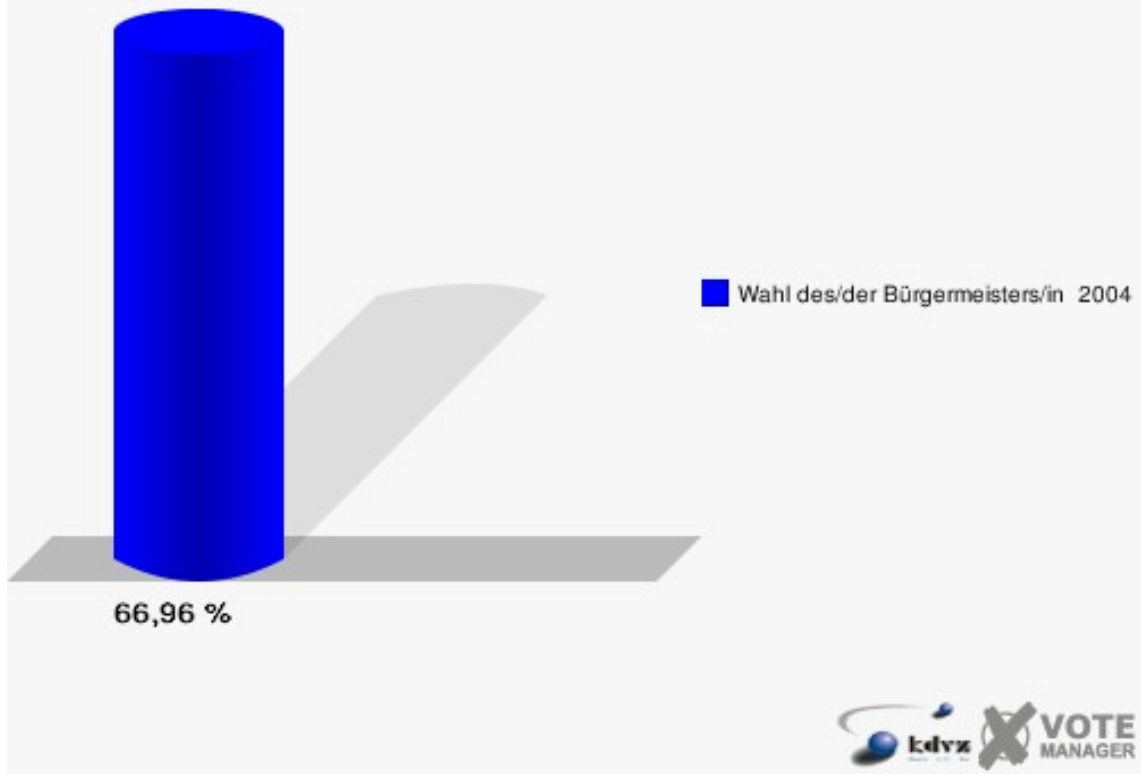
Lucherberg Berg 050

	Anzahl	Prozent
Wahlberechtigte	448	
Wähler/innen	300	66,96 %
ungültige Stimmen	22	7,33 %
gültige Stimmen	278	92,67 %
Schuster, Einzelbewerber	219	78,78 %
-Stimme, Nein-Stimmen	59	21,22 %



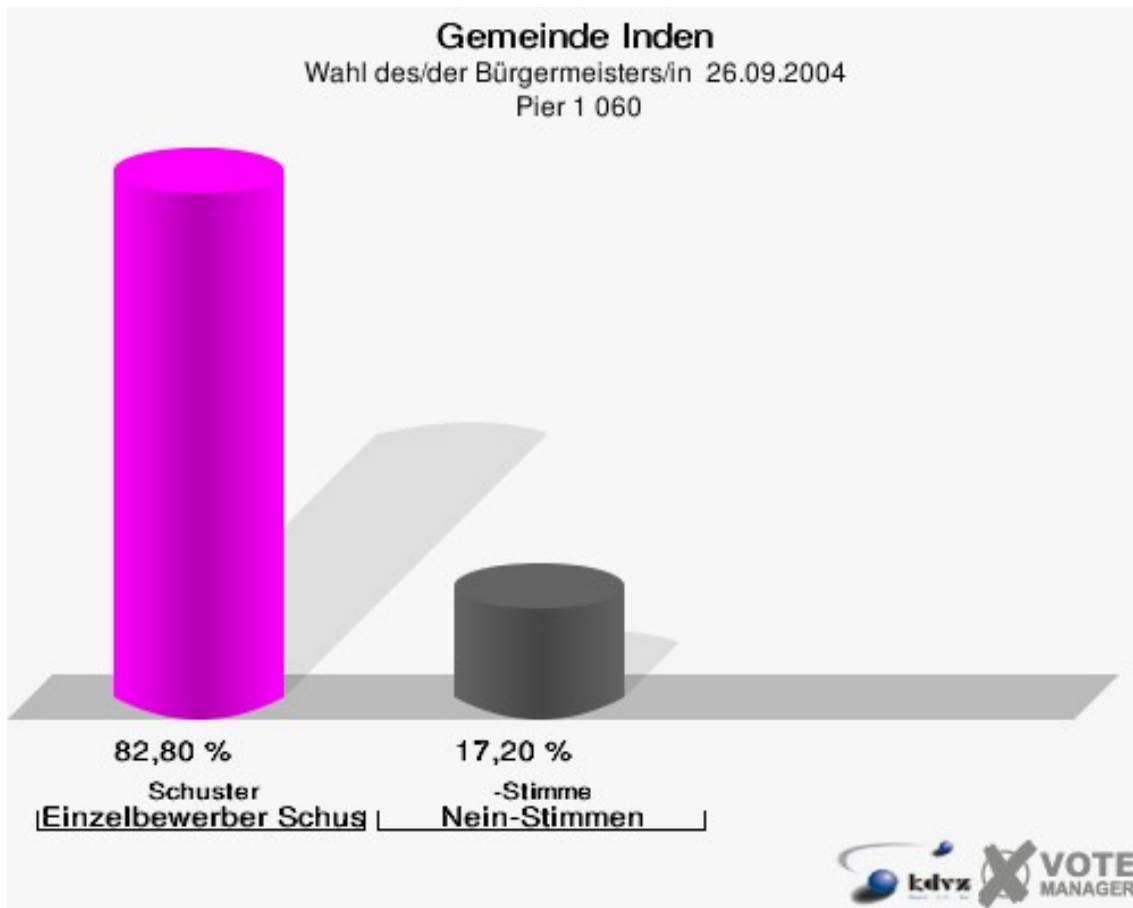
Gemeinde Inden

Wahl des/der Bürgermeisters/in 26.09.2004
Wahlbeteiligung Lucherberg Berg 050



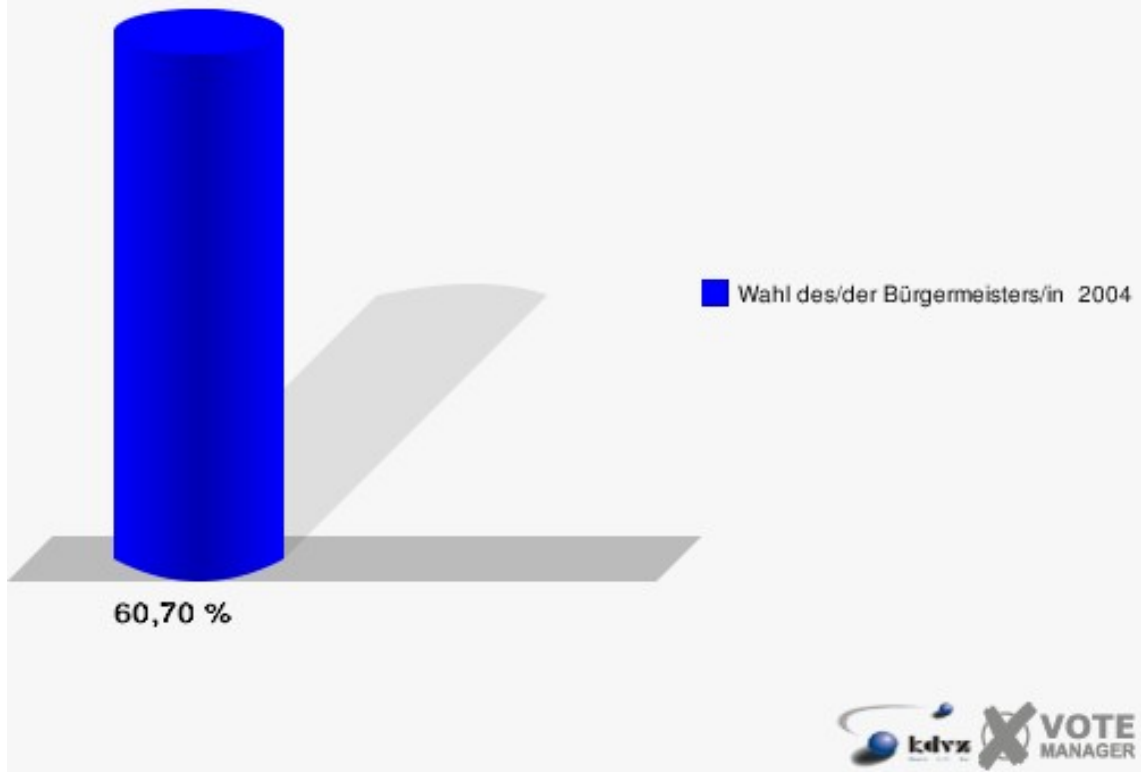
Pier 1 060

	Anzahl	Prozent
Wahlberechtigte	542	
Wähler/innen	329	60,70 %
ungültige Stimmen	15	4,56 %
gültige Stimmen	314	95,44 %
Schuster, Einzelbewerber	260	82,80 %
-Stimme, Nein-Stimmen	54	17,20 %



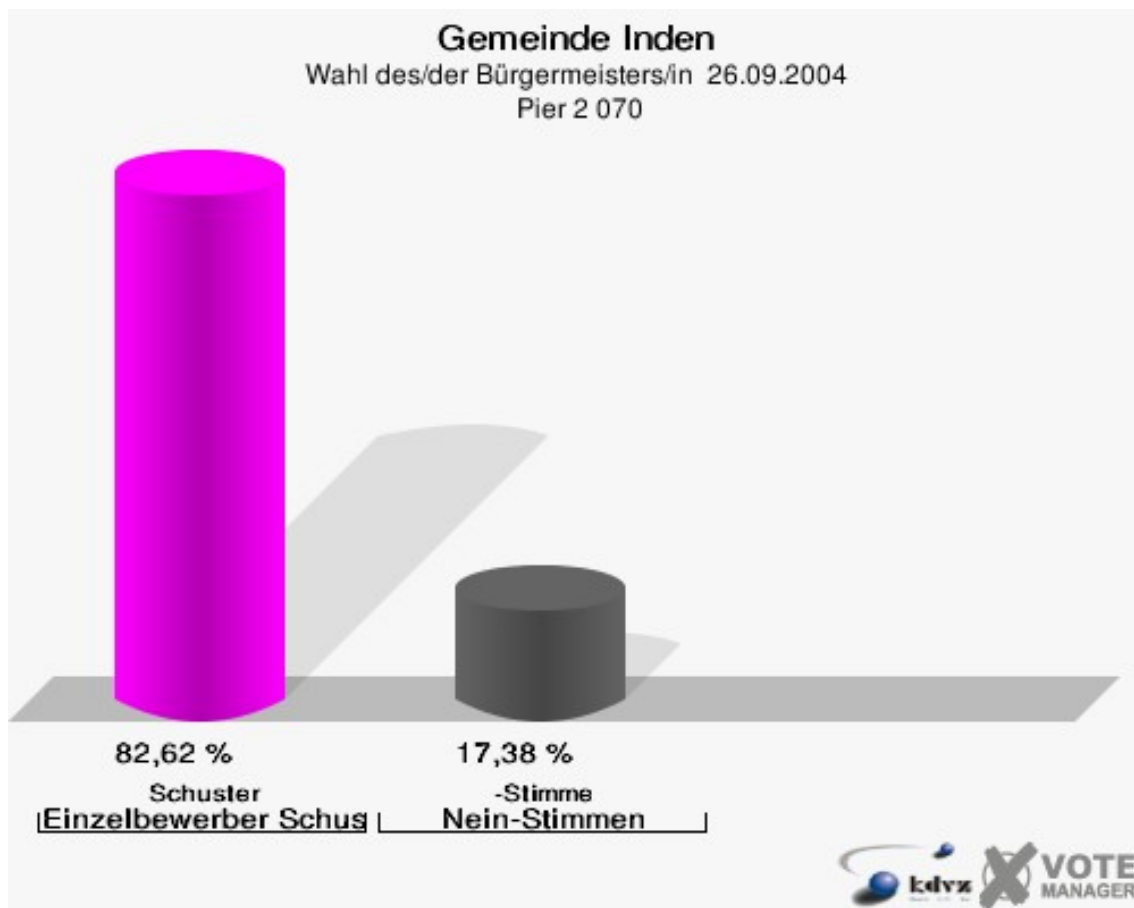
Gemeinde Inden

Wahl des/der Bürgermeisters/in 26.09.2004
Wahlbeteiligung Pier 1 060



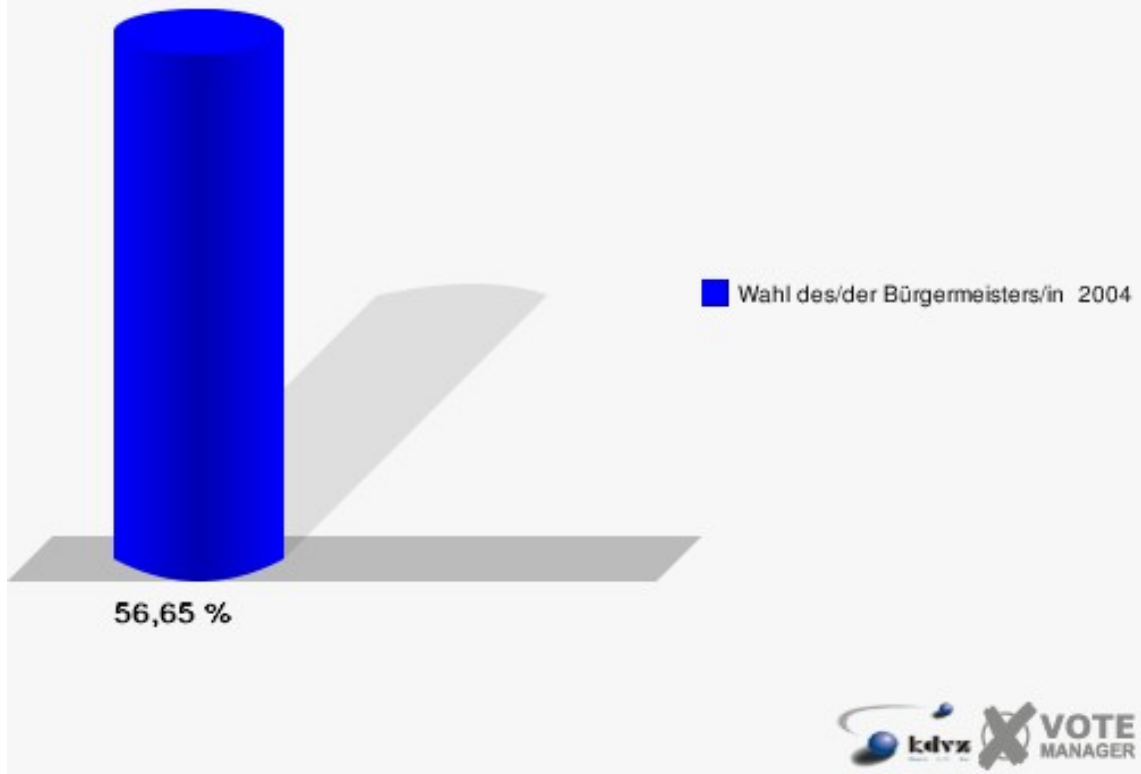
Pier 2 070

	Anzahl	Prozent
Wahlberechtigte	579	
Wähler/innen	328	56,65 %
ungültige Stimmen	23	7,01 %
gültige Stimmen	305	92,99 %
Schuster, Einzelbewerber	252	82,62 %
-Stimme, Nein-Stimmen	53	17,38 %



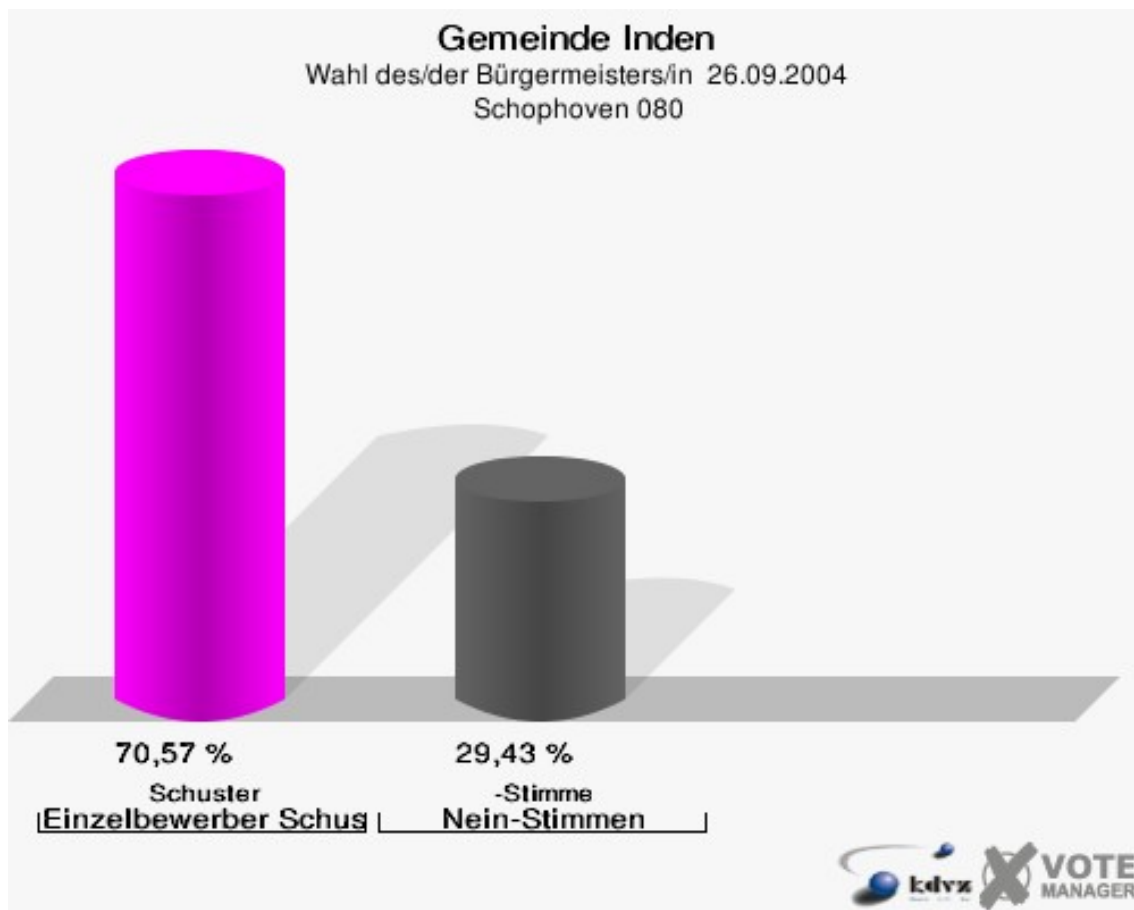
Gemeinde Inden

Wahl des/der Bürgermeisters/in 26.09.2004
Wahlbeteiligung Pier 2 070



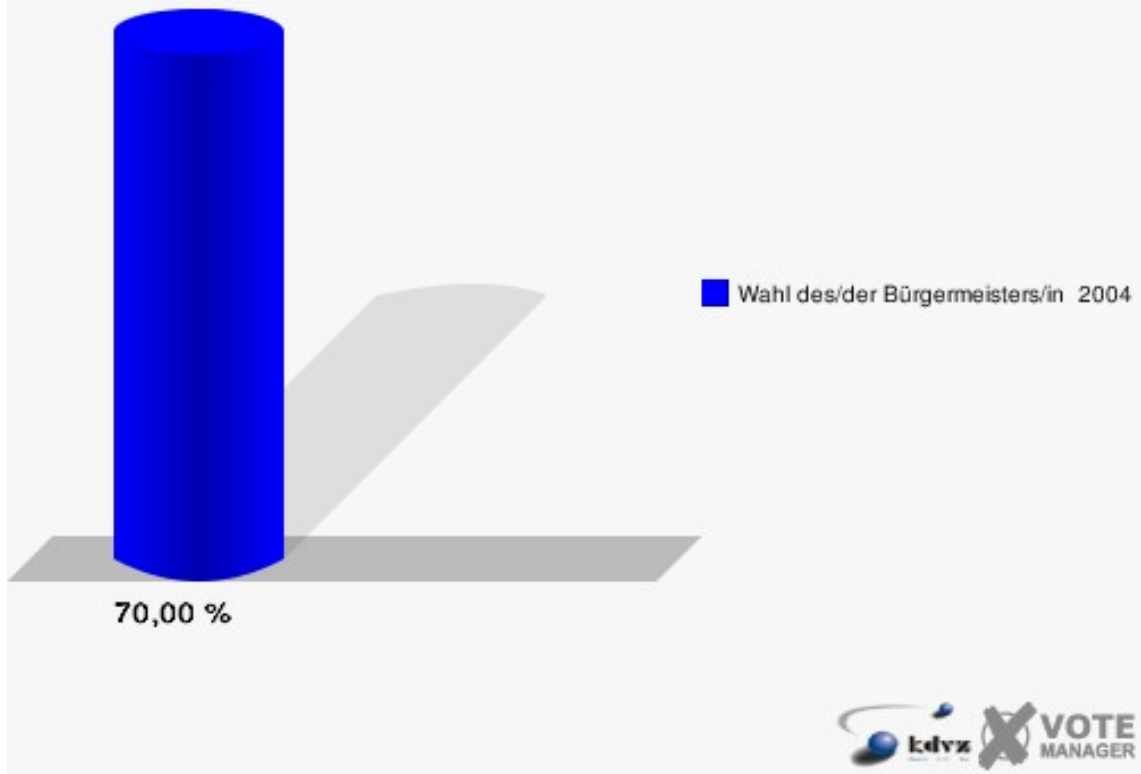
Schophoven 080

	Anzahl	Prozent
Wahlberechtigte	460	
Wähler/innen	322	70,00 %
ungültige Stimmen	23	7,14 %
gültige Stimmen	299	92,86 %
Schuster, Einzelbewerber	211	70,57 %
-Stimme, Nein-Stimmen	88	29,43 %



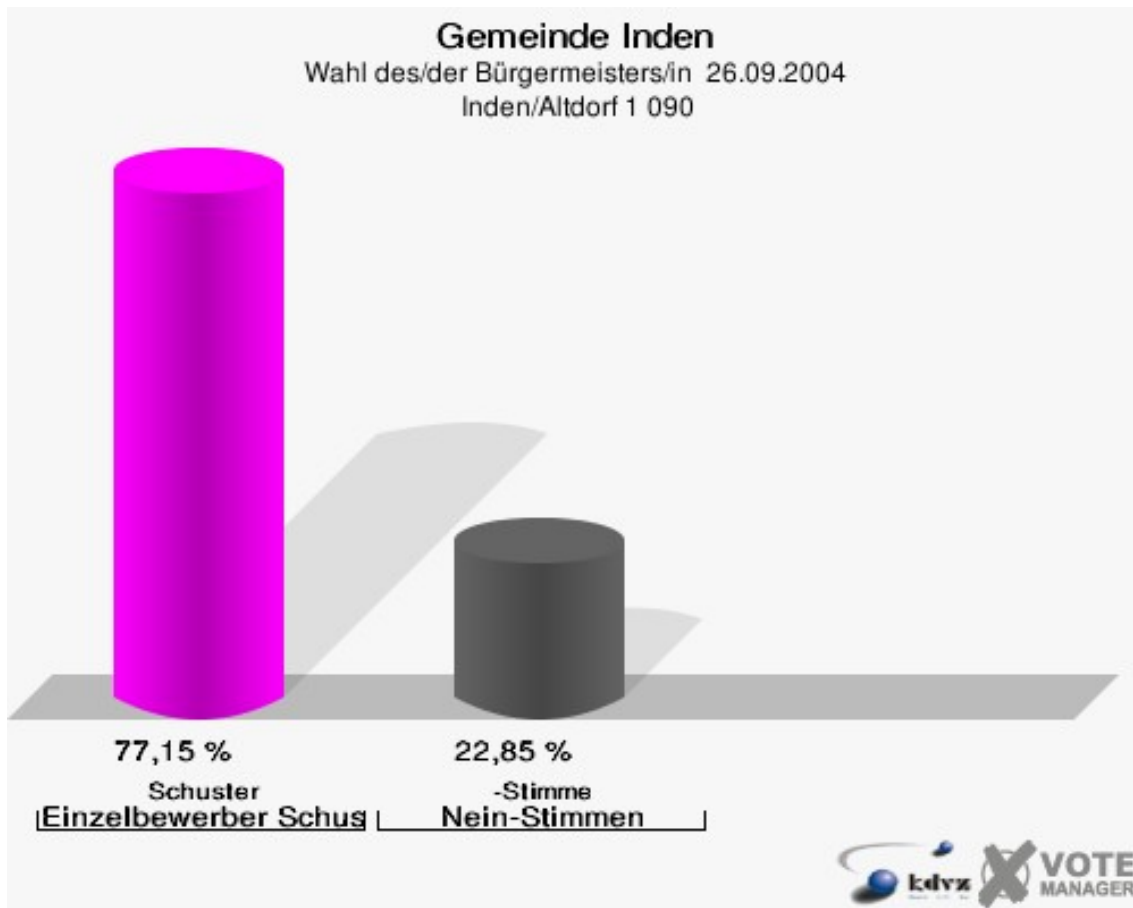
Gemeinde Inden

Wahl des/der Bürgermeisters/in 26.09.2004
Wahlbeteiligung Schophoven 080



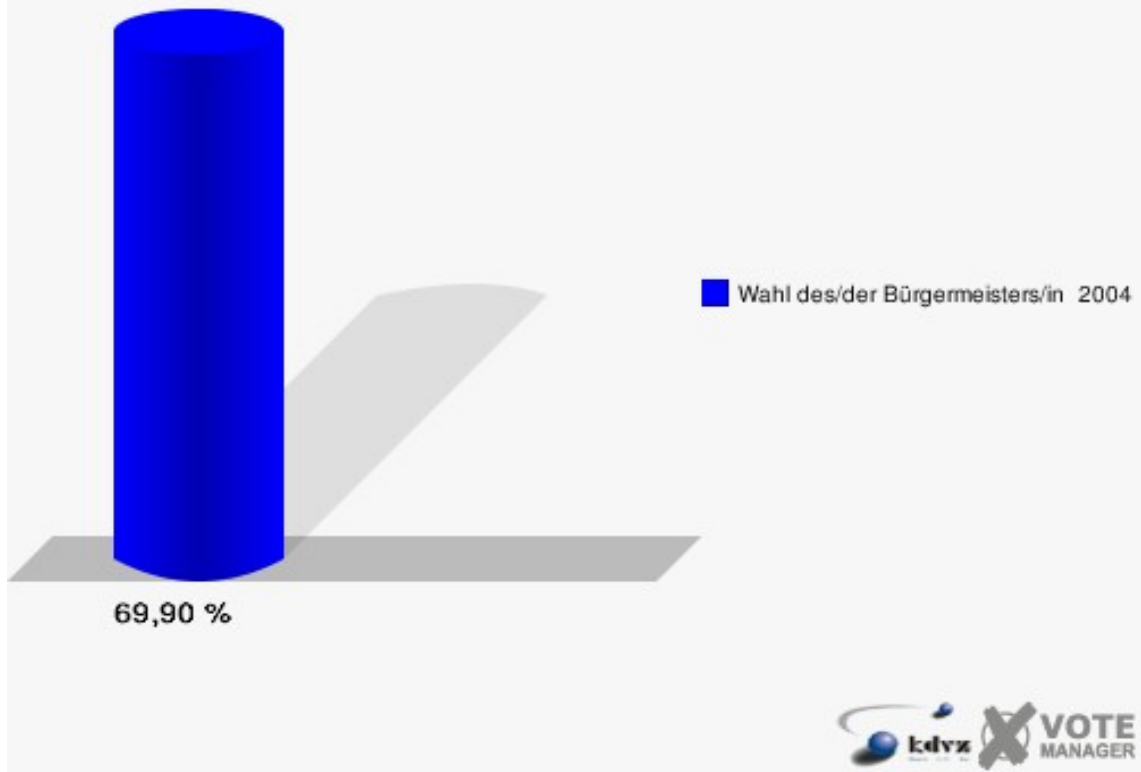
Inden/Altdorf 1 090

	Anzahl	Prozent
Wahlberechtigte	412	
Wähler/innen	288	69,90 %
ungültige Stimmen	21	7,29 %
gültige Stimmen	267	92,71 %
Schuster, Einzelbewerber	206	77,15 %
-Stimme, Nein-Stimmen	61	22,85 %



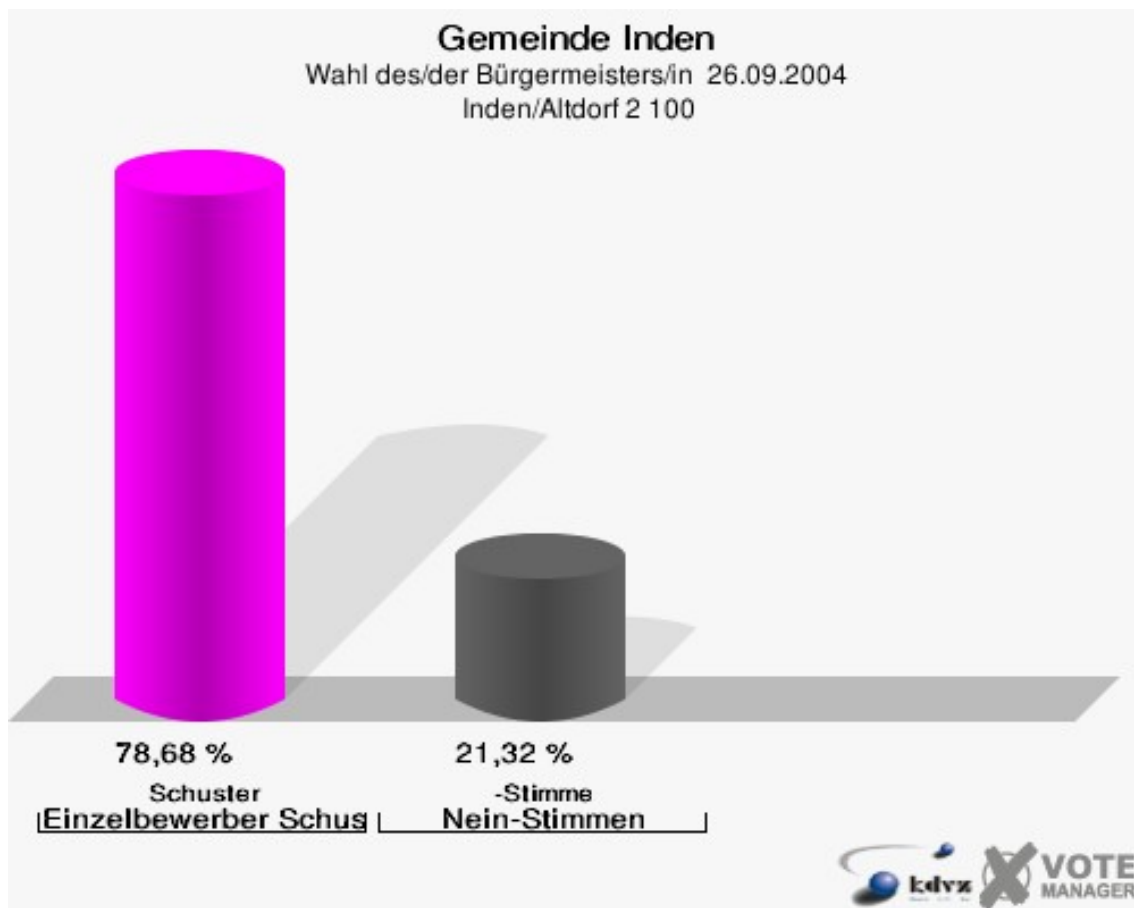
Gemeinde Inden

Wahl des/der Bürgermeisters/in 26.09.2004
Wahlbeteiligung Inden/Altdorf 1 090



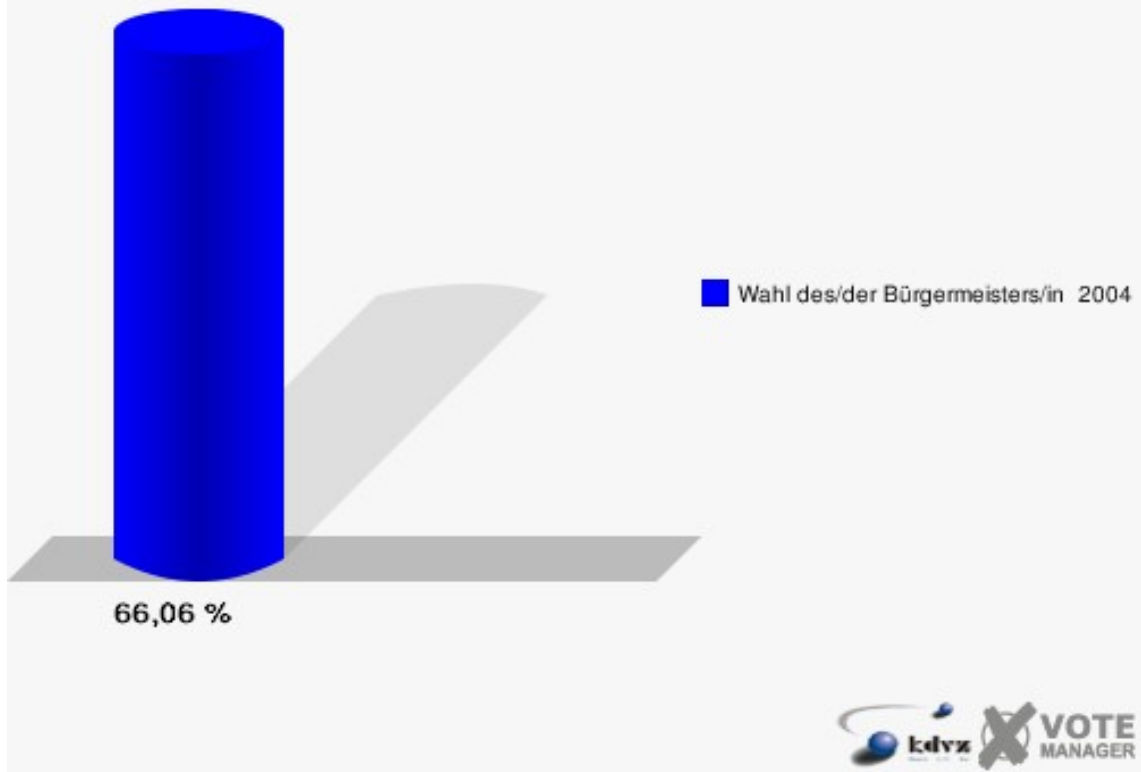
Inden/Altdorf 2 100

	Anzahl	Prozent
Wahlberechtigte	436	
Wähler/innen	288	66,06 %
ungültige Stimmen	16	5,56 %
gültige Stimmen	272	94,44 %
Schuster, Einzelbewerber	214	78,68 %
-Stimme, Nein-Stimmen	58	21,32 %



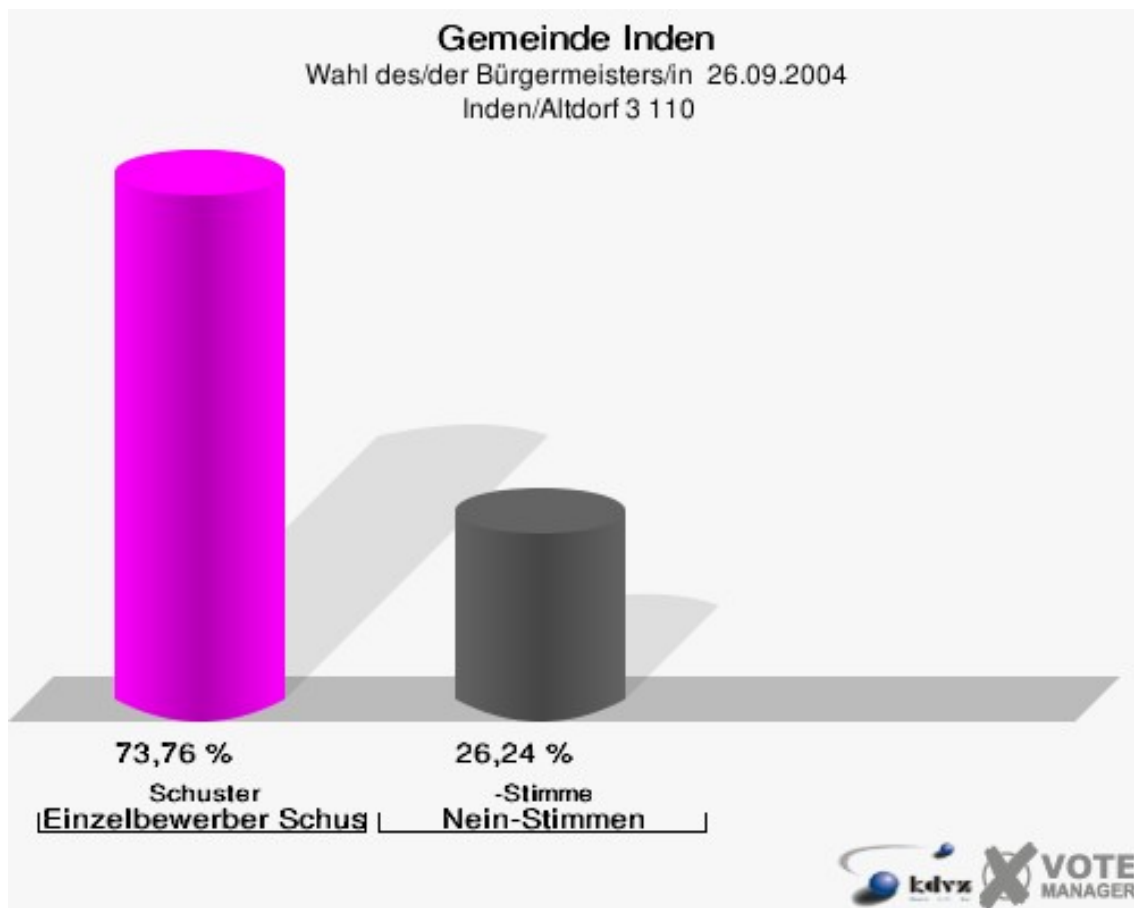
Gemeinde Inden

Wahl des/der Bürgermeisters/in 26.09.2004
Wahlbeteiligung Inden/Altdorf 2 100



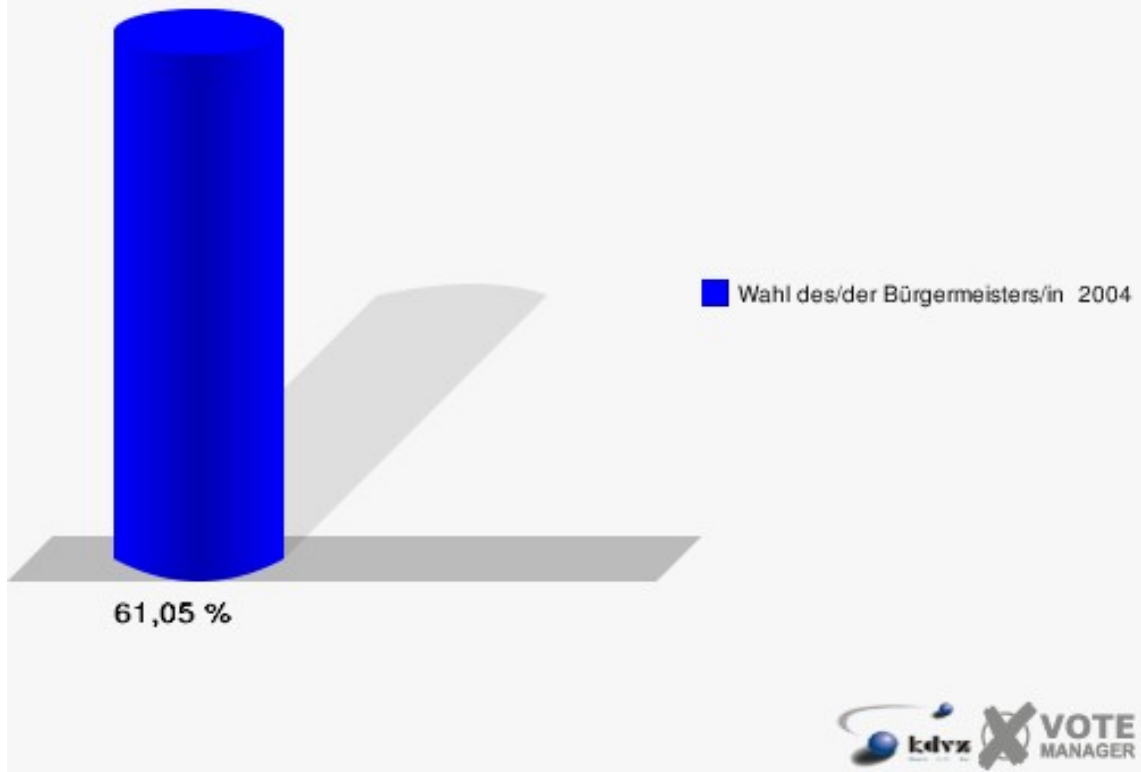
Inden/Altdorf 3 110

	Anzahl	Prozent
Wahlberechtigte	493	
Wähler/innen	301	61,05 %
ungültige Stimmen	19	6,31 %
gültige Stimmen	282	93,69 %
Schuster, Einzelbewerber	208	73,76 %
-Stimme, Nein-Stimmen	74	26,24 %



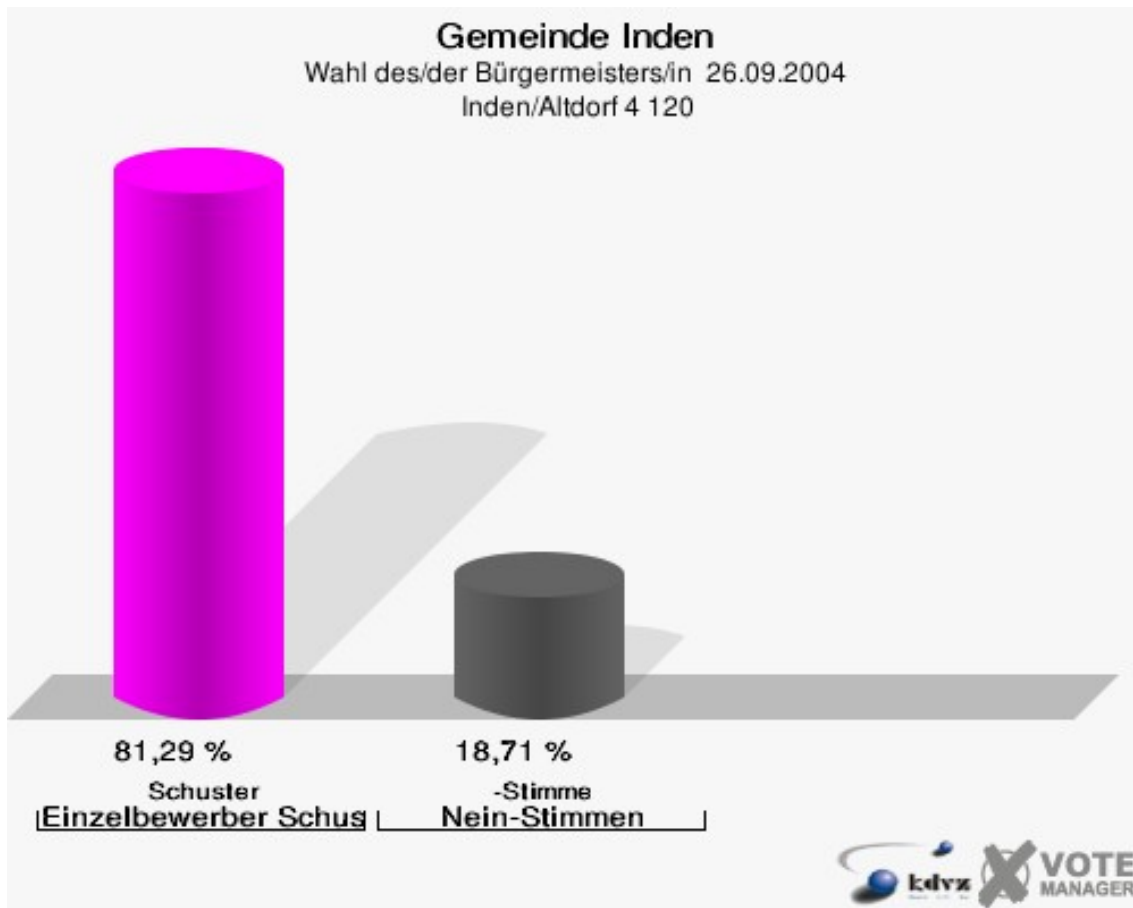
Gemeinde Inden

Wahl des/der Bürgermeisters/in 26.09.2004
Wahlbeteiligung Inden/Altdorf 3 110



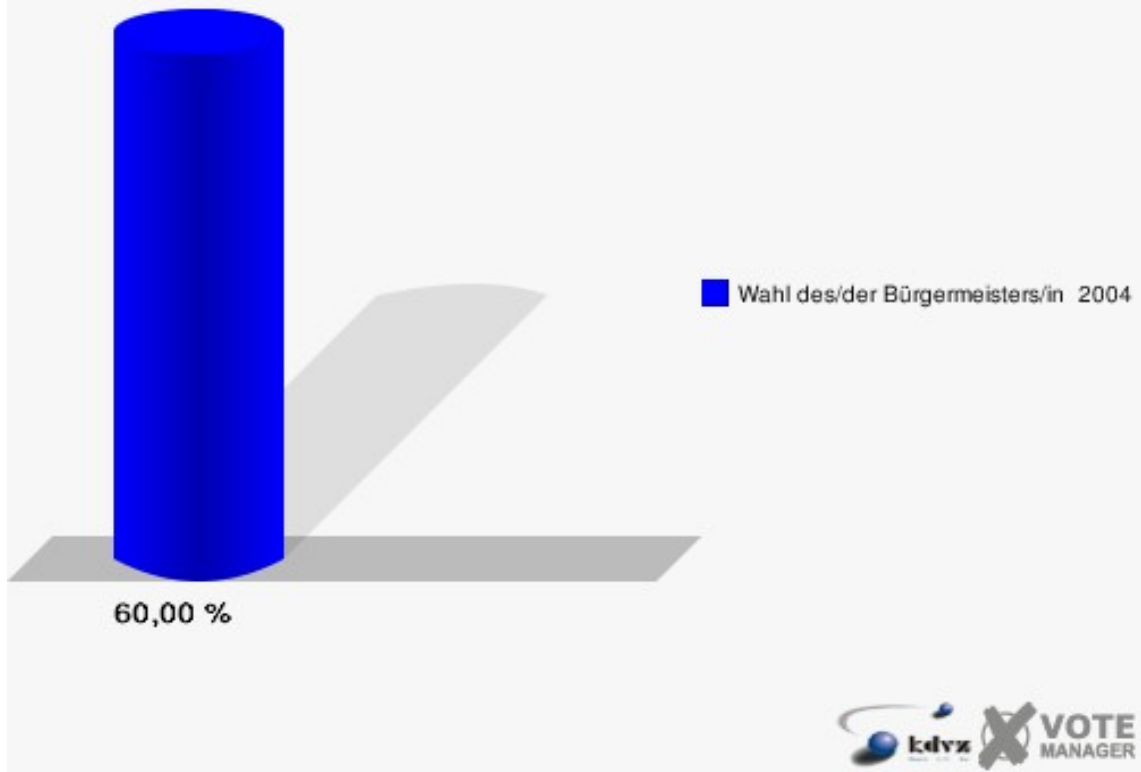
Inden/Altdorf 4 120

	Anzahl	Prozent
Wahlberechtigte	535	
Wähler/innen	321	60,00 %
ungültige Stimmen	11	3,43 %
gültige Stimmen	310	96,57 %
Schuster, Einzelbewerber	252	81,29 %
-Stimme, Nein-Stimmen	58	18,71 %



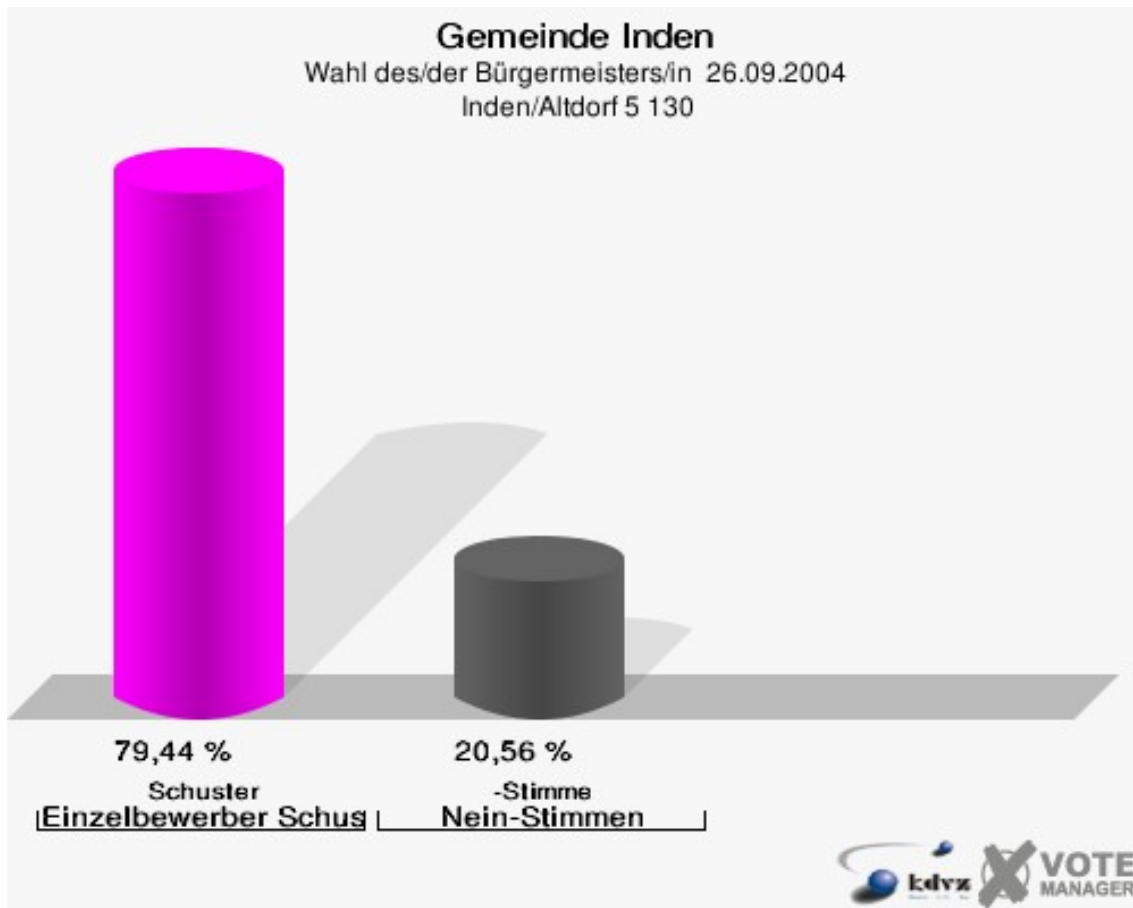
Gemeinde Inden

Wahl des/der Bürgermeisters/in 26.09.2004
Wahlbeteiligung Inden/Altdorf 4 120



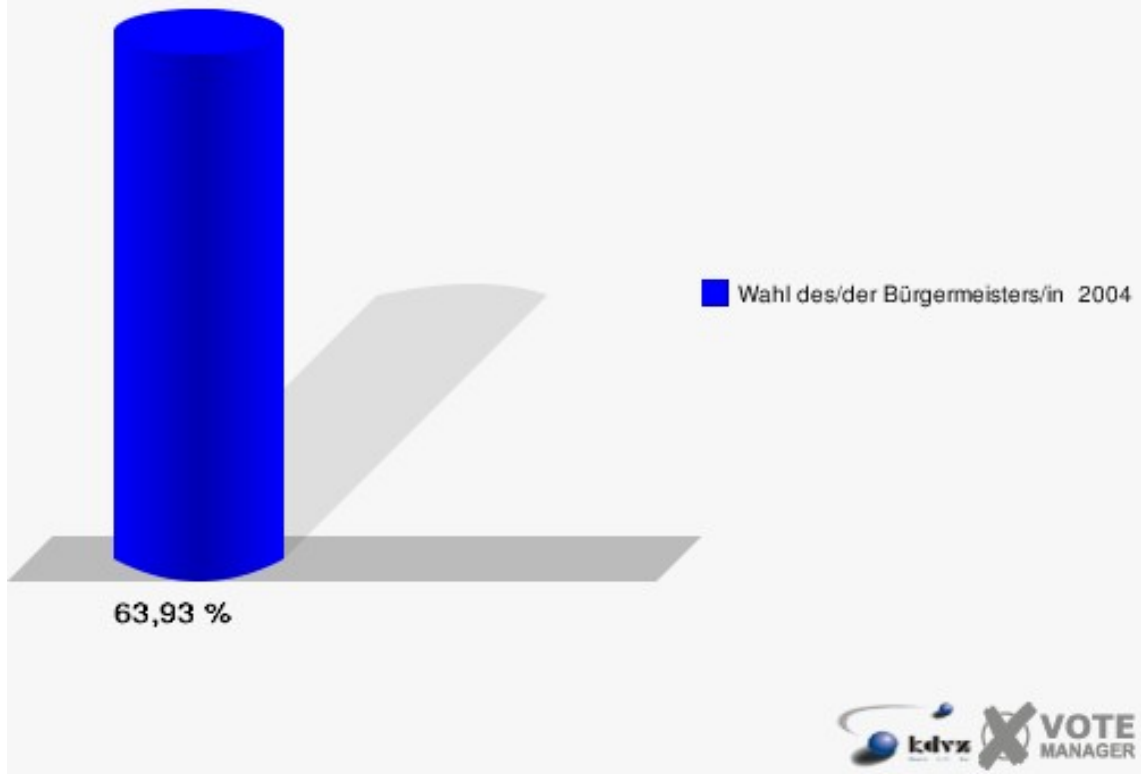
Inden/Altdorf 5 130

	Anzahl	Prozent
Wahlberechtigte	524	
Wähler/innen	335	63,93 %
ungültige Stimmen	14	4,18 %
gültige Stimmen	321	95,82 %
Schuster, Einzelbewerber	255	79,44 %
-Stimme, Nein-Stimmen	66	20,56 %



Gemeinde Inden

Wahl des/der Bürgermeisters/in 26.09.2004
Wahlbeteiligung Inden/Altdorf 5 130
















Übersicht Wahlbezirke

Gemeinde Inden
Wahl des/der Bürgermeisters/in 26.09.2004
Zusammenstellung der Ergebnisse nach Wahlbezirken














Wahlbezirk	Wahlbe- rechtigte	Wähler	gültig	Schuster Einzelbewerber	-Stimme Nein-Stimmen
Frenz 010	550	393	365	278	87
		71,45 %	92,88 %	76,16 %	23,84 %
Lamersdorf 1 020	373	239	218	178	40
		64,08 %	91,21 %	81,65 %	18,35 %
Lamersdorf 2 030	447	263	251	179	72
		58,84 %	95,44 %	71,31 %	28,69 %
Lucherberg Tal 040	399	241	226	170	56
		60,40 %	93,78 %	75,22 %	24,78 %
Lucherberg Berg 050	448	300	278	219	59
		66,96 %	92,67 %	78,78 %	21,22 %
Pier 1 060	542	329	314	260	54
		60,70 %	95,44 %	82,80 %	17,20 %
Pier 2 070	579	328	305	252	53
		56,65 %	92,99 %	82,62 %	17,38 %
Schophoven 080	460	322	299	211	88
		70,00 %	92,86 %	70,57 %	29,43 %
Inden/Altdorf 1 090	412	288	267	206	61
		69,90 %	92,71 %	77,15 %	22,85 %
Inden/Altdorf 2 100	436	288	272	214	58
		66,06 %	94,44 %	78,68 %	21,32 %
Inden/Altdorf 3 110	493	301	282	208	74
		61,05 %	93,69 %	73,76 %	26,24 %

Wahlbezirk	Wahlbe- rechtigte	Wähler	gültig	Schuster Einzelbewerber	-Stimme Nein-Stimmen
Inden/Altdorf 4 120	535	321	310	252	58
		60,00 %	96,57 %	81,29 %	18,71 %
Inden/Altdorf 5 130	524	335	321	255	66
		63,93 %	95,82 %	79,44 %	20,56 %
Gemeinde Inden	6.198	3.948	3.708	2.882	826
		63,70 %	93,92 %	77,72 %	22,28 %

Gemeinde Inden
Wahl des/der Bürgermeisters/in 26.09.2004
Schuster, Einzelbewerber, Ergebnis
Wahlbezirk-Übersicht

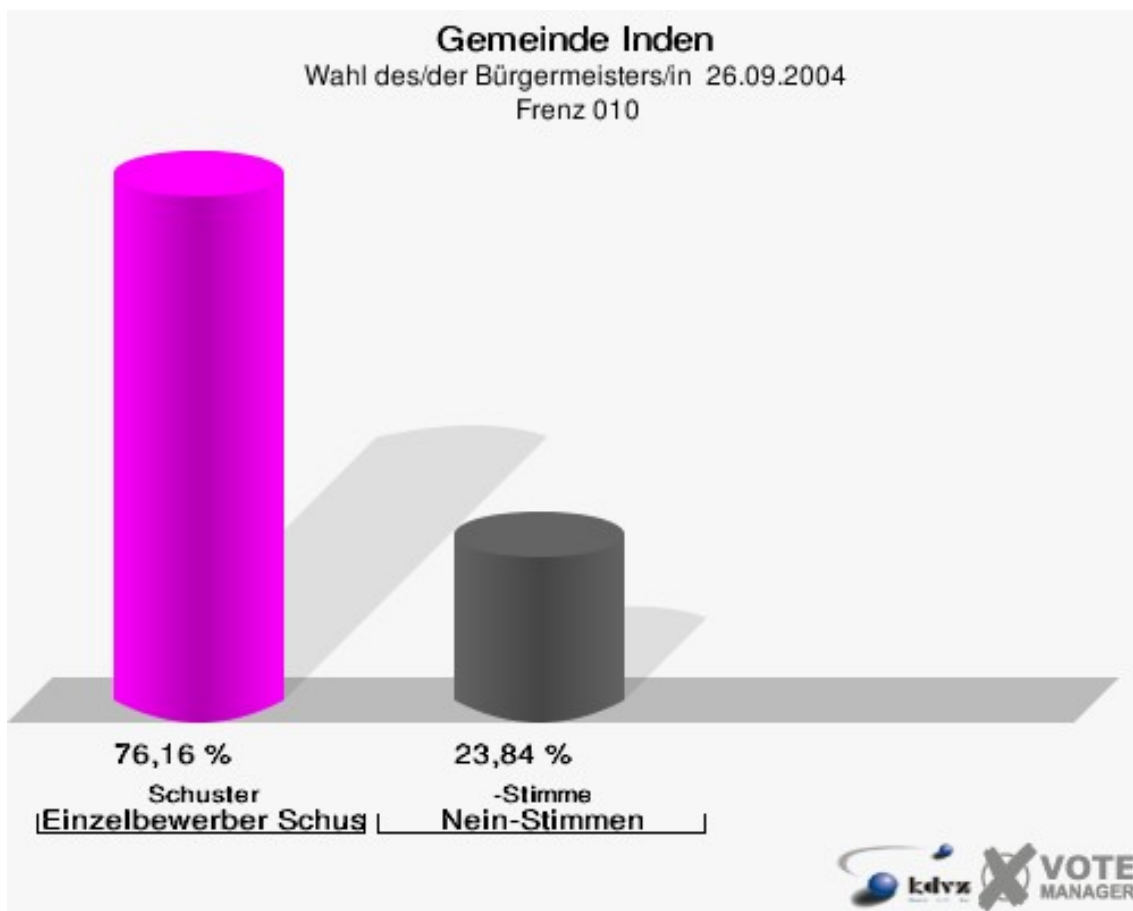
Pier 1 060	82,80 %	
Pier 2 070	82,62 %	
Lamersdorf 1 020	81,65 %	
Inden/Altdorf 4 120	81,29 %	
Inden/Altdorf 5 130	79,44 %	
Lucherberg Berg 050	78,78 %	
Inden/Altdorf 2 100	78,68 %	
Inden/Altdorf 1 090	77,15 %	
Frenz 010	76,16 %	
Lucherberg Tal 040	75,22 %	
Inden/Altdorf 3 110	73,76 %	
Lamersdorf 2 030	71,31 %	
Schophoven 080	70,57 %	

Gemeinde Inden
Wahl des/der Bürgermeisters/in 26.09.2004
-Stimme, Nein-Stimmen, Ergebnis
Wahlbezirk-Übersicht

Schophoven 080	29,43 %	
Lamersdorf 2 030	28,69 %	
Inden/Altdorf 3 110	26,24 %	
Lucherberg Tal 040	24,78 %	
Frenz 010	23,84 %	
Inden/Altdorf 1 090	22,85 %	
Inden/Altdorf 2 100	21,32 %	
Lucherberg Berg 050	21,22 %	
Inden/Altdorf 5 130	20,56 %	
Inden/Altdorf 4 120	18,71 %	
Lamersdorf 1 020	18,35 %	
Pier 2 070	17,38 %	
Pier 1 060	17,20 %	

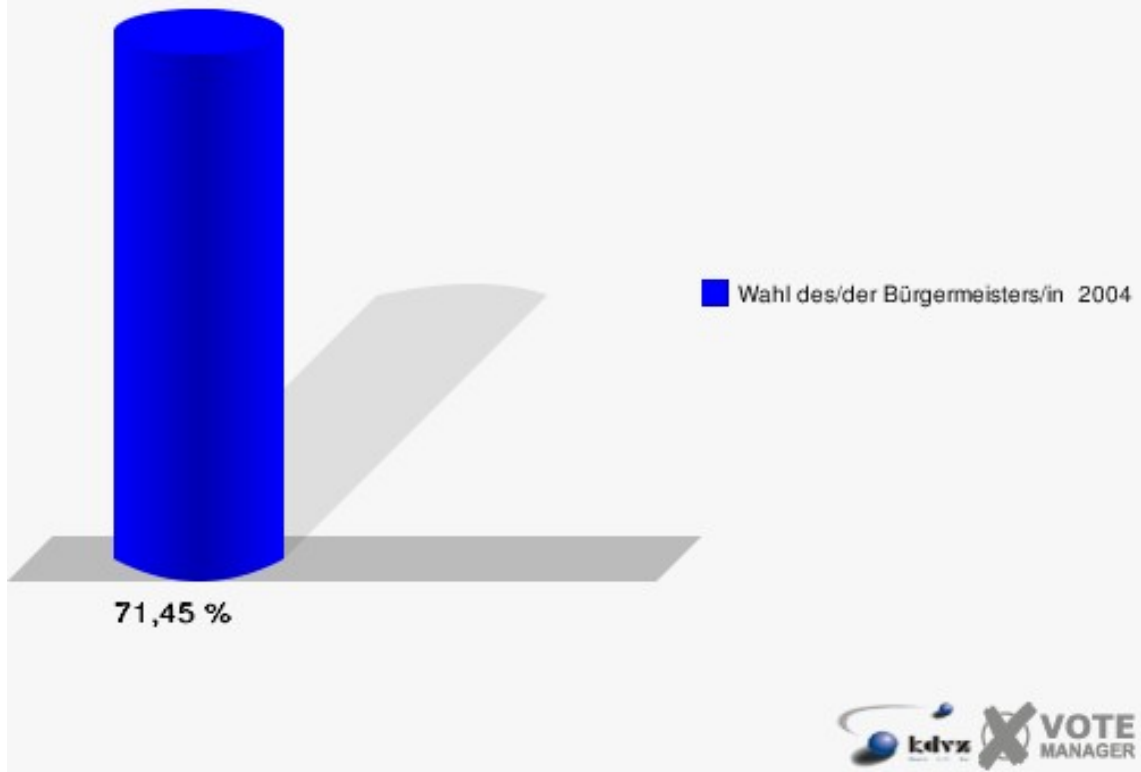
Stimmbezirke Frenz 010

	Anzahl	Prozent
Wahlberechtigte	550	
Wähler/innen	393	71,45 %
ungültige Stimmen	28	7,12 %
gültige Stimmen	365	92,88 %
Schuster, Einzelbewerber	278	76,16 %
-Stimme, Nein-Stimmen	87	23,84 %



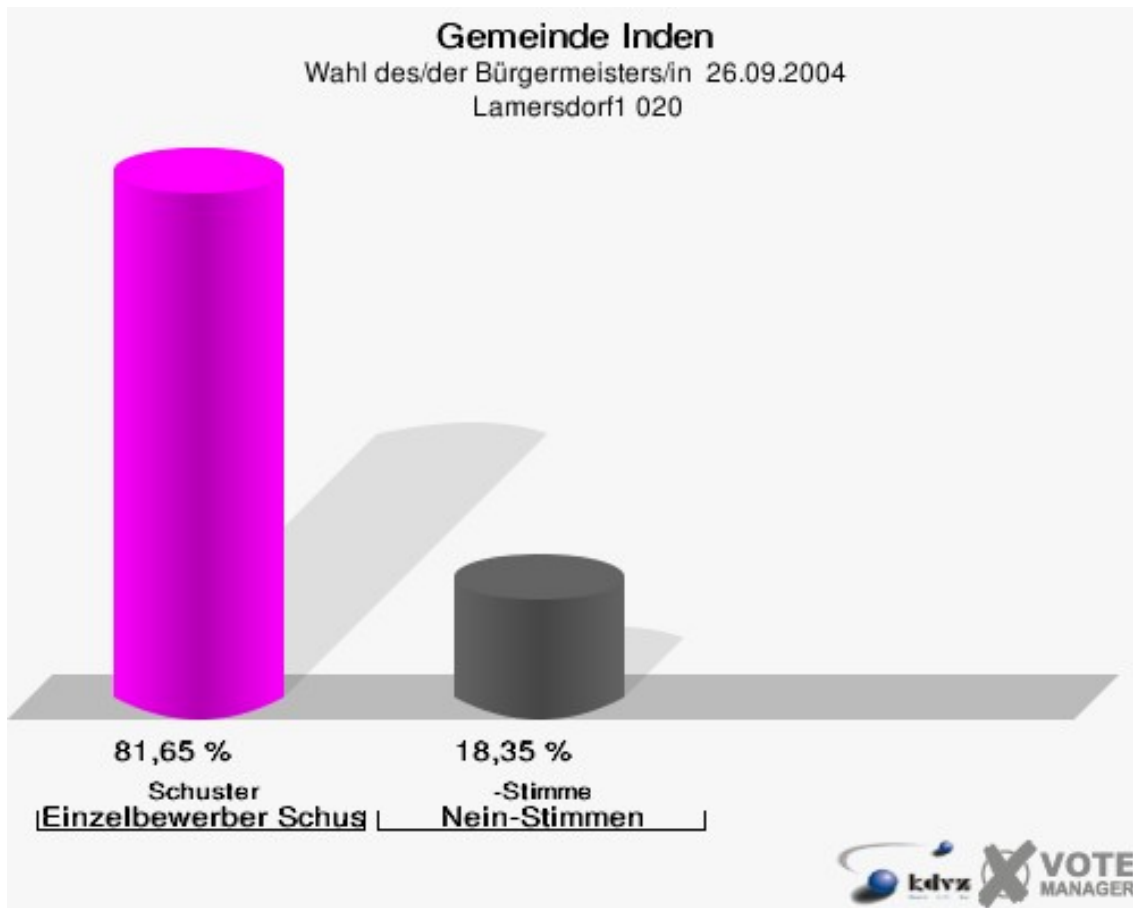
Gemeinde Inden

Wahl des/der Bürgermeisters/in 26.09.2004
Wahlbeteiligung Frenz 010



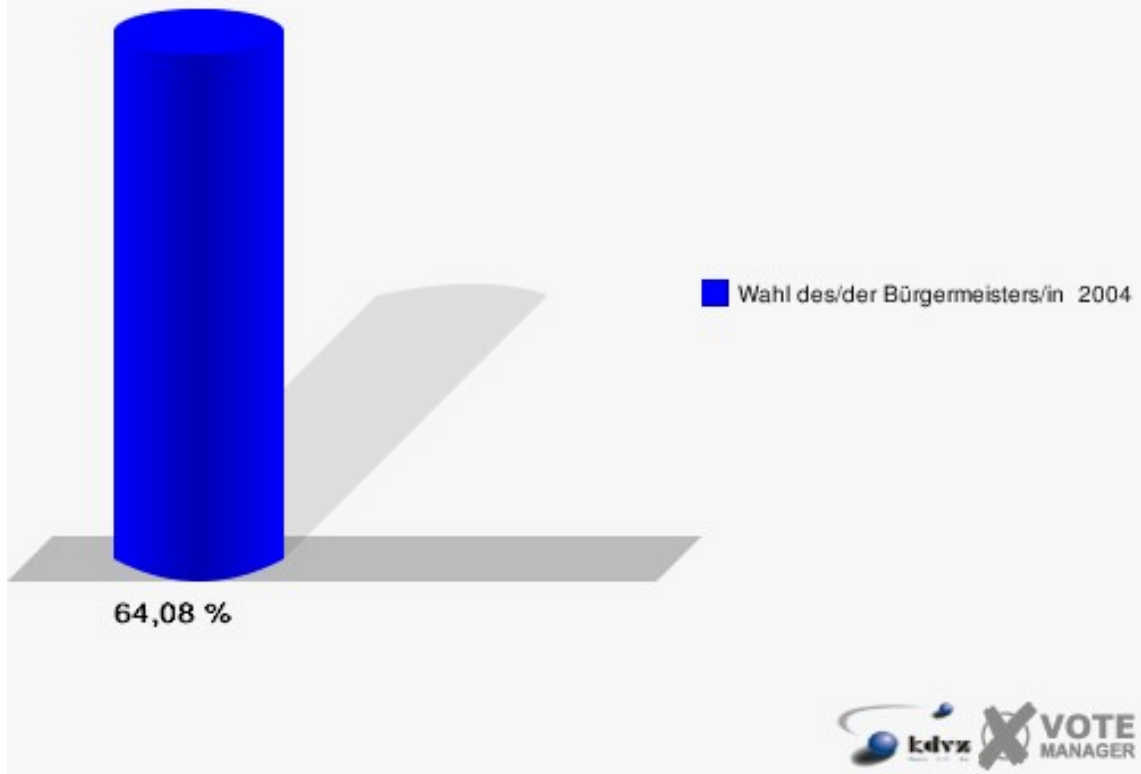
Lamersdorf1 020

	Anzahl	Prozent
Wahlberechtigte	373	
Wähler/innen	239	64,08 %
ungültige Stimmen	21	8,79 %
gültige Stimmen	218	91,21 %
Schuster, Einzelbewerber	178	81,65 %
-Stimme, Nein-Stimmen	40	18,35 %



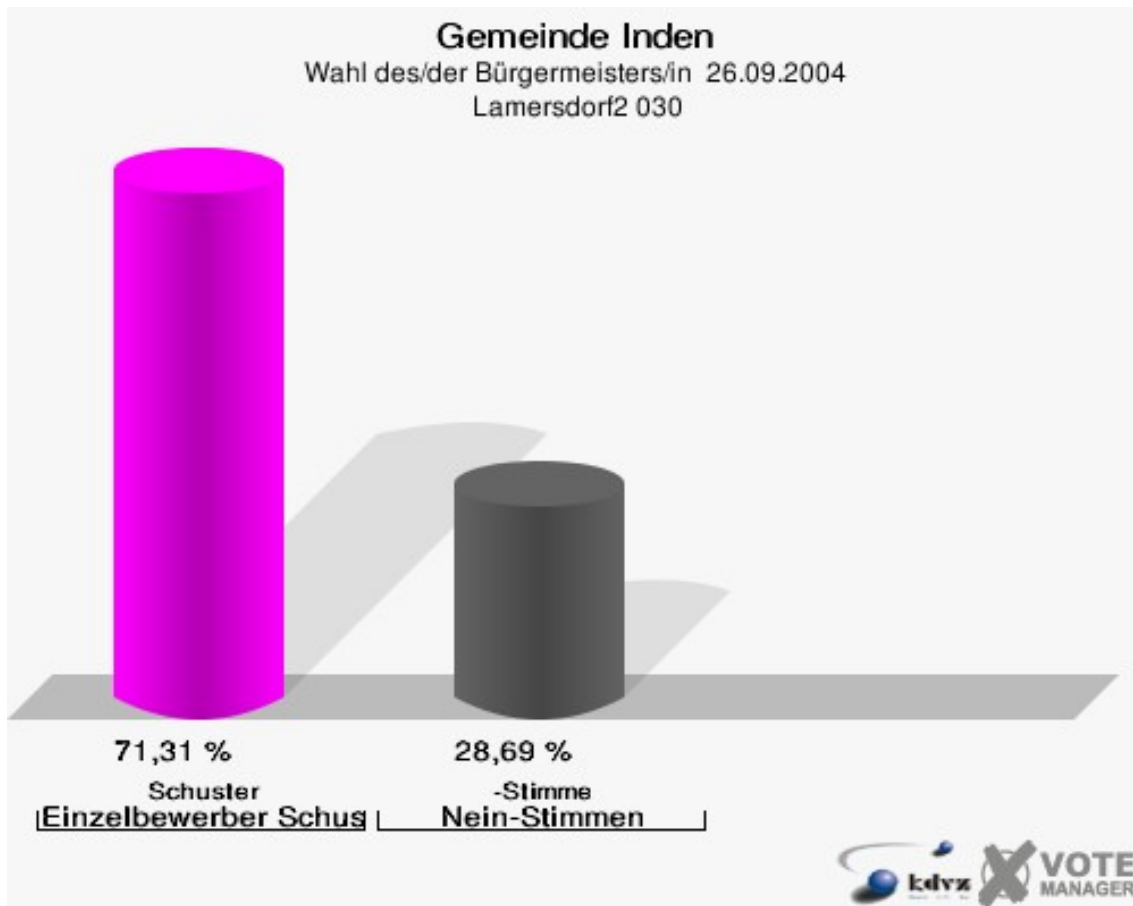
Gemeinde Inden

Wahl des/der Bürgermeisters/in 26.09.2004
Wahlbeteiligung Lamersdorf1 020



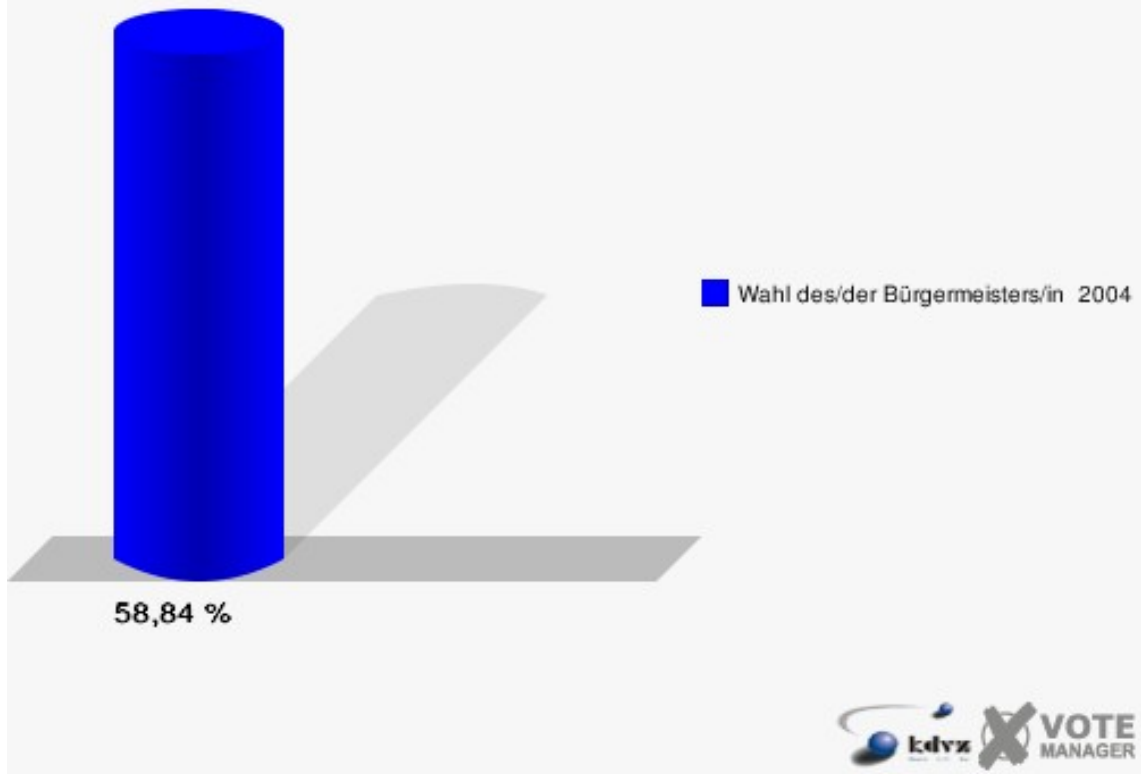
Lamersdorf2 030

	Anzahl	Prozent
Wahlberechtigte	447	
Wähler/innen	263	58,84 %
ungültige Stimmen	12	4,56 %
gültige Stimmen	251	95,44 %
Schuster, Einzelbewerber	179	71,31 %
-Stimme, Nein-Stimmen	72	28,69 %



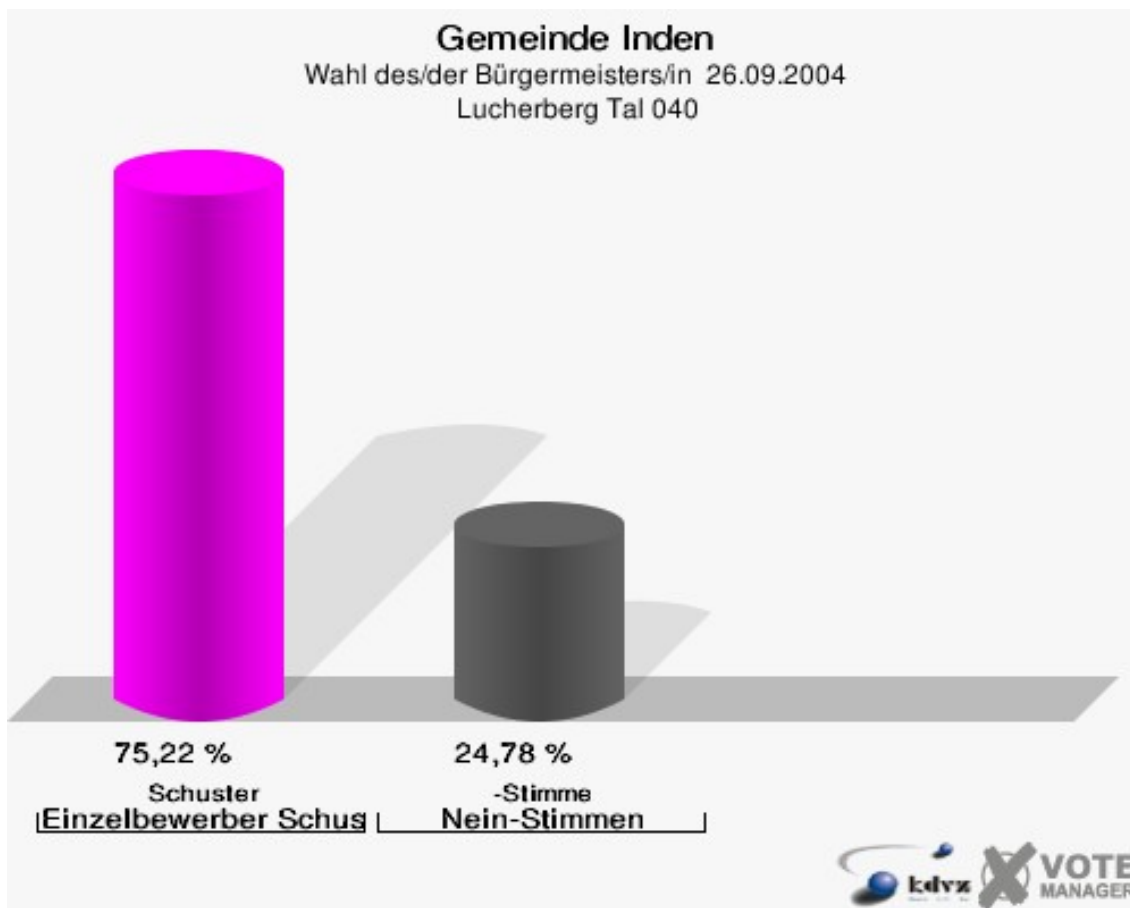
Gemeinde Inden

Wahl des/der Bürgermeisters/in 26.09.2004
Wahlbeteiligung Lamersdorf2 030



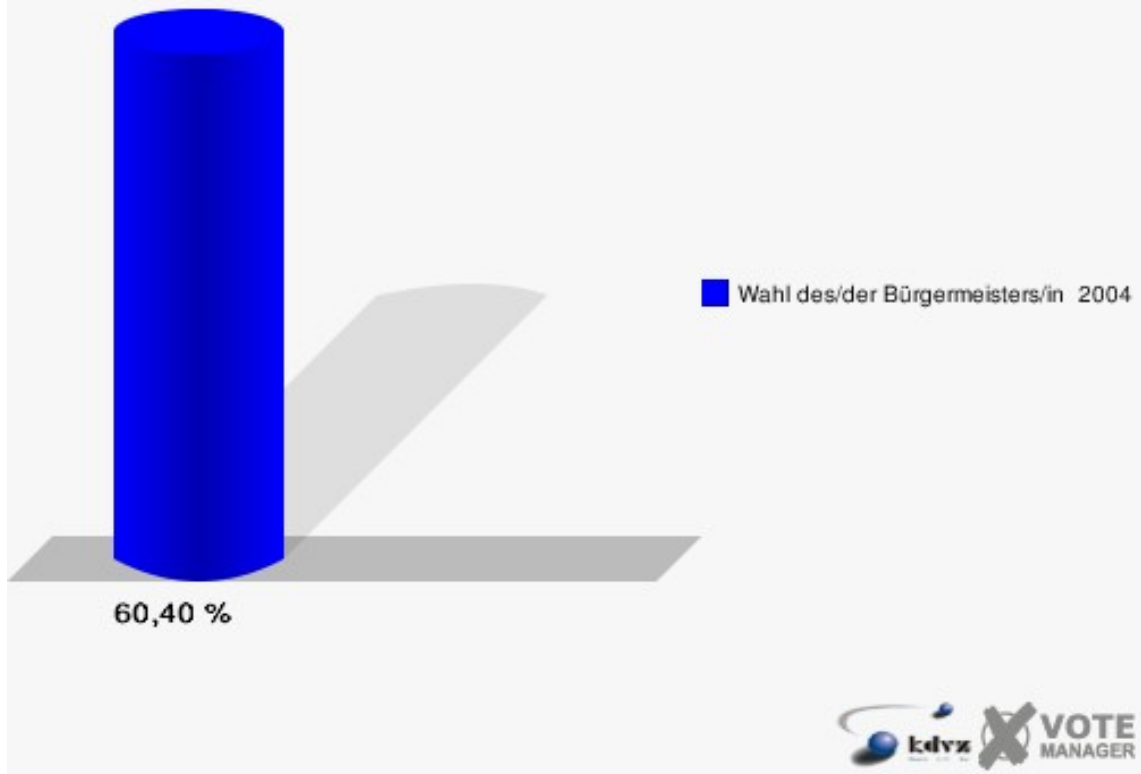
Lucherberg Tal 040

	Anzahl	Prozent
Wahlberechtigte	399	
Wähler/innen	241	60,40 %
ungültige Stimmen	15	6,22 %
gültige Stimmen	226	93,78 %
Schuster, Einzelbewerber	170	75,22 %
-Stimme, Nein-Stimmen	56	24,78 %



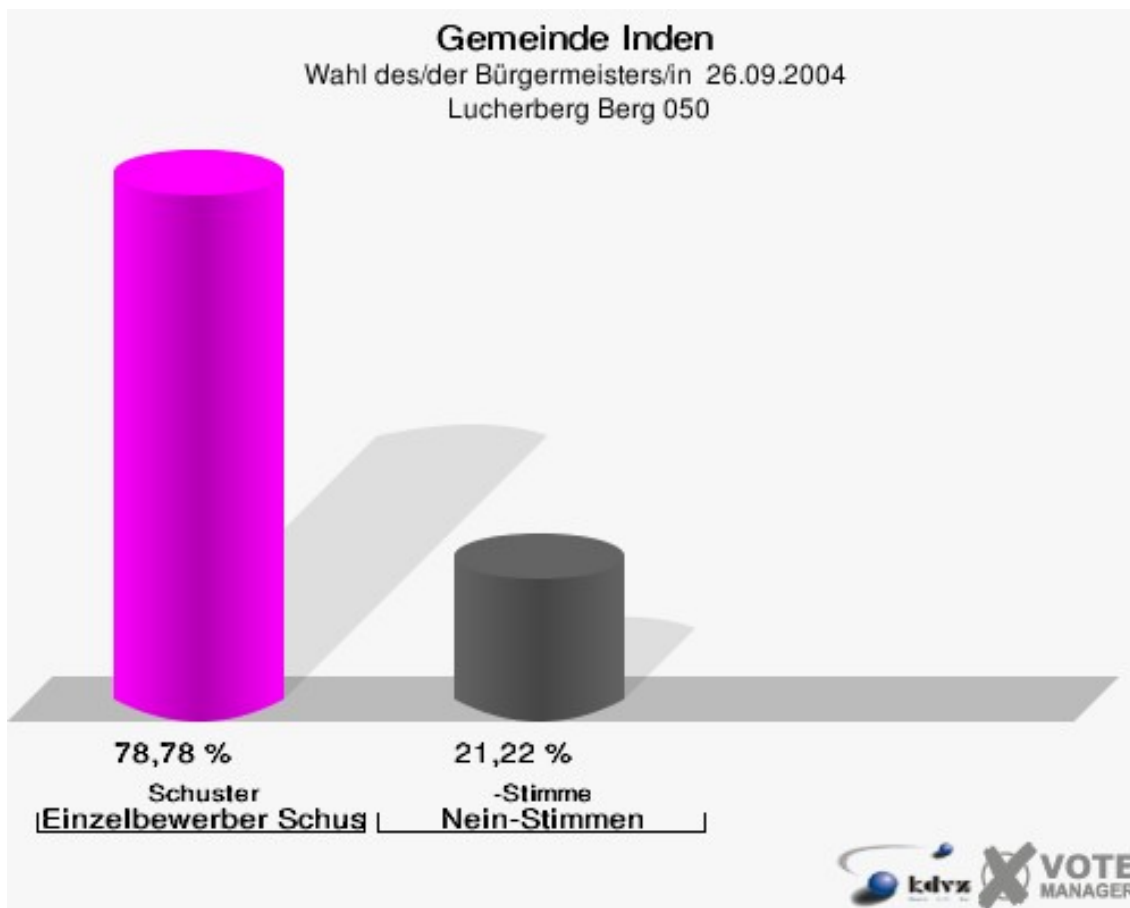
Gemeinde Inden

Wahl des/der Bürgermeisters/in 26.09.2004
Wahlbeteiligung Lucherberg Tal 040



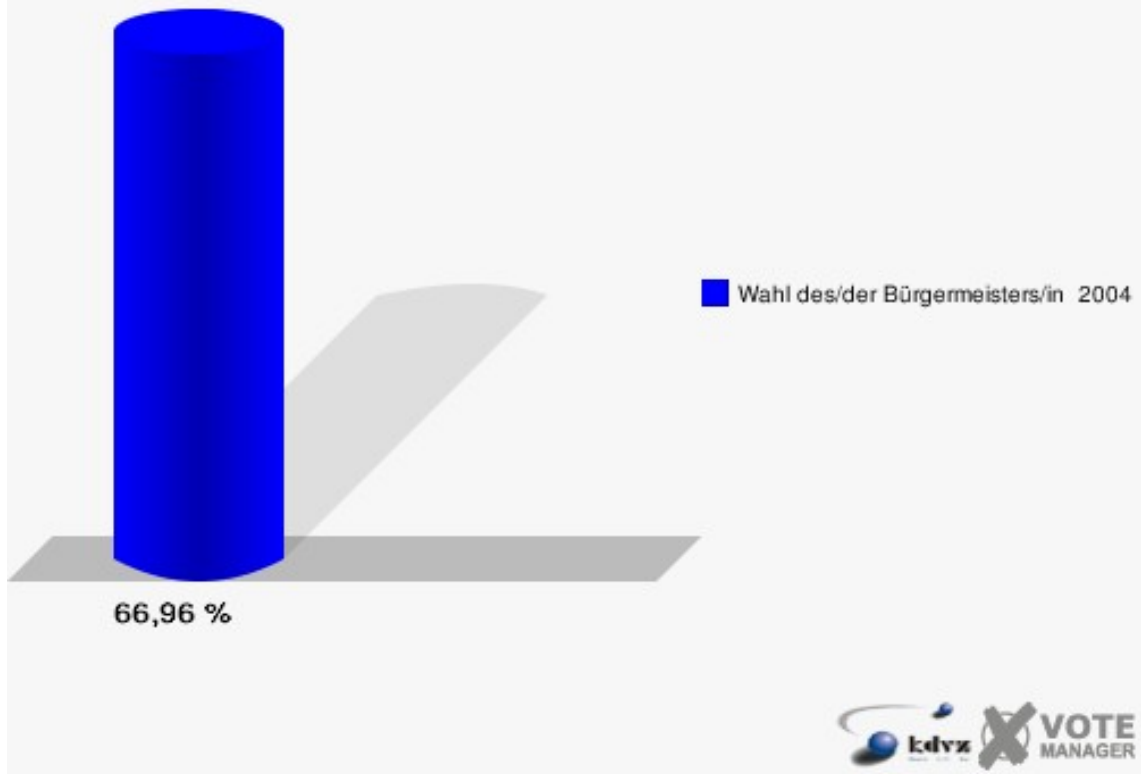
Lucherberg Berg 050

	Anzahl	Prozent
Wahlberechtigte	448	
Wähler/innen	300	66,96 %
ungültige Stimmen	22	7,33 %
gültige Stimmen	278	92,67 %
Schuster, Einzelbewerber	219	78,78 %
-Stimme, Nein-Stimmen	59	21,22 %



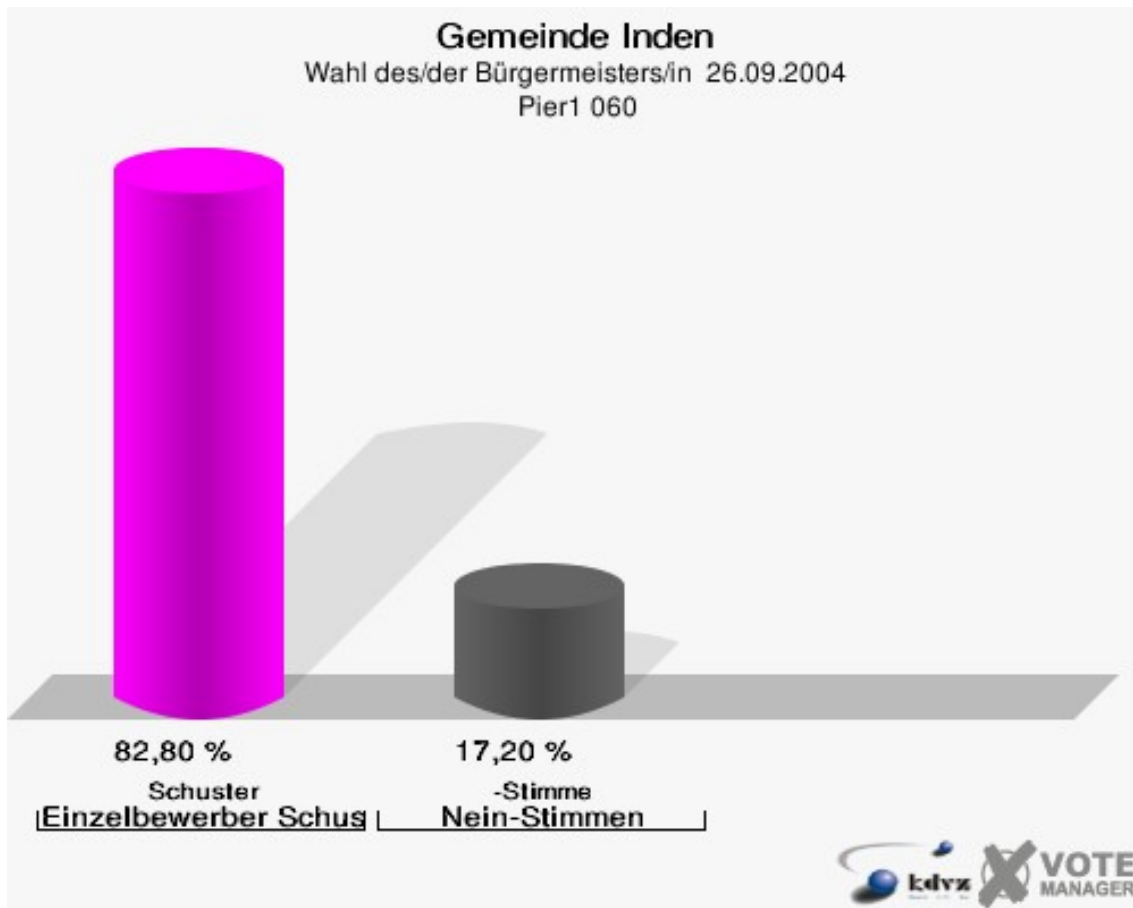
Gemeinde Inden

Wahl des/der Bürgermeisters/in 26.09.2004
Wahlbeteiligung Lucherberg Berg 050



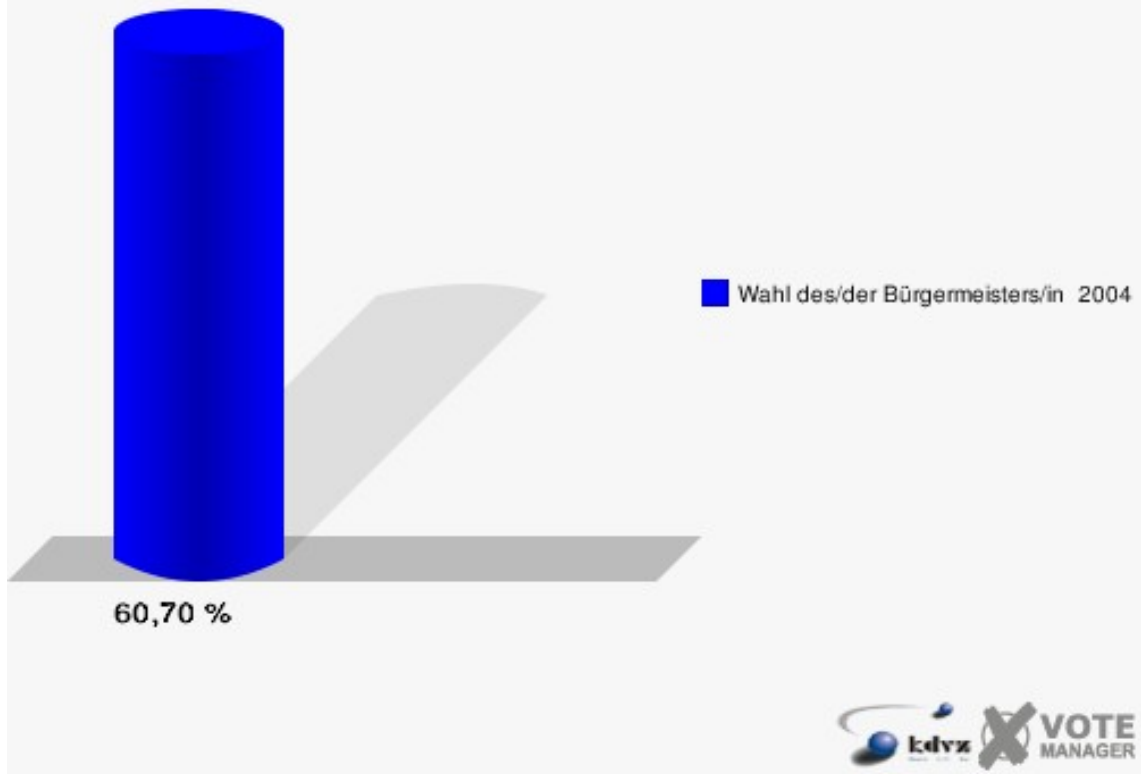
Pier1 060

	Anzahl	Prozent
Wahlberechtigte	542	
Wähler/innen	329	60,70 %
ungültige Stimmen	15	4,56 %
gültige Stimmen	314	95,44 %
Schuster, Einzelbewerber	260	82,80 %
-Stimme, Nein-Stimmen	54	17,20 %



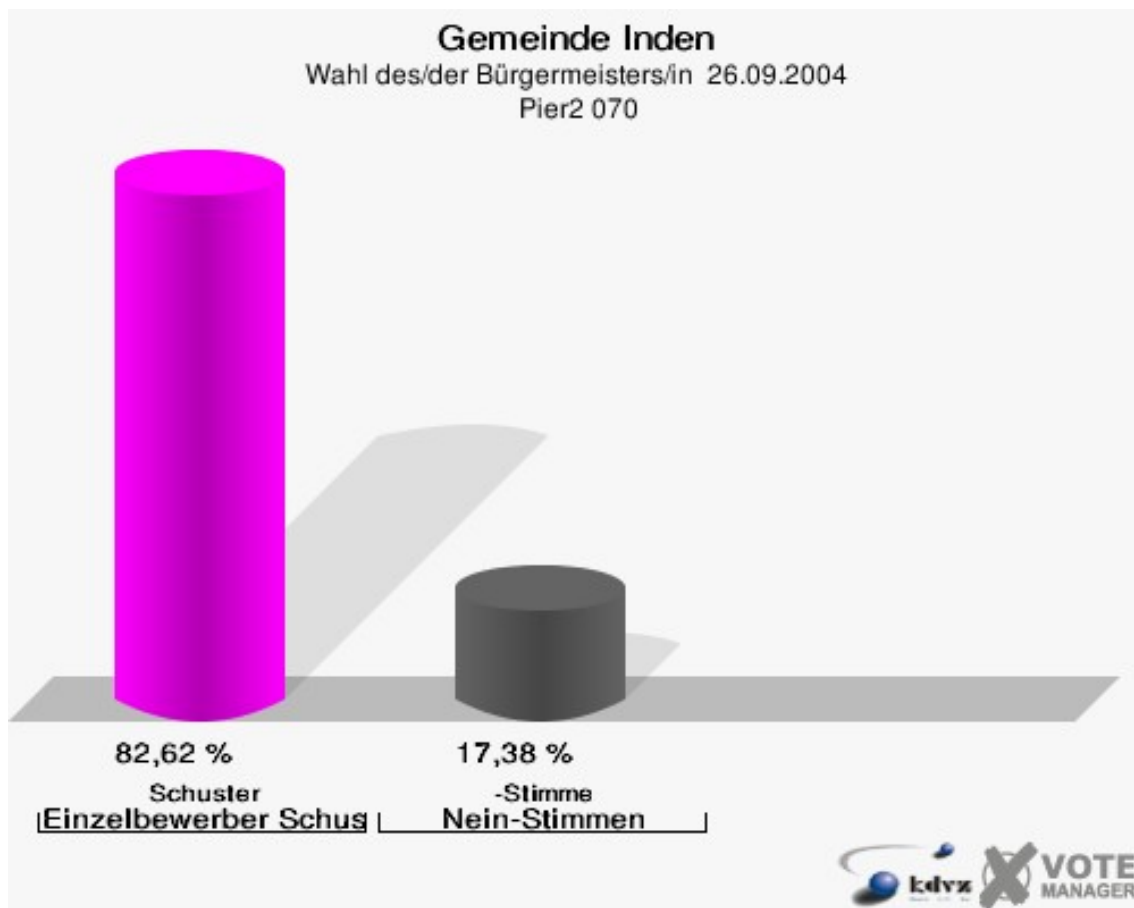
Gemeinde Inden

Wahl des/der Bürgermeisters/in 26.09.2004
Wahlbeteiligung Pier1 060



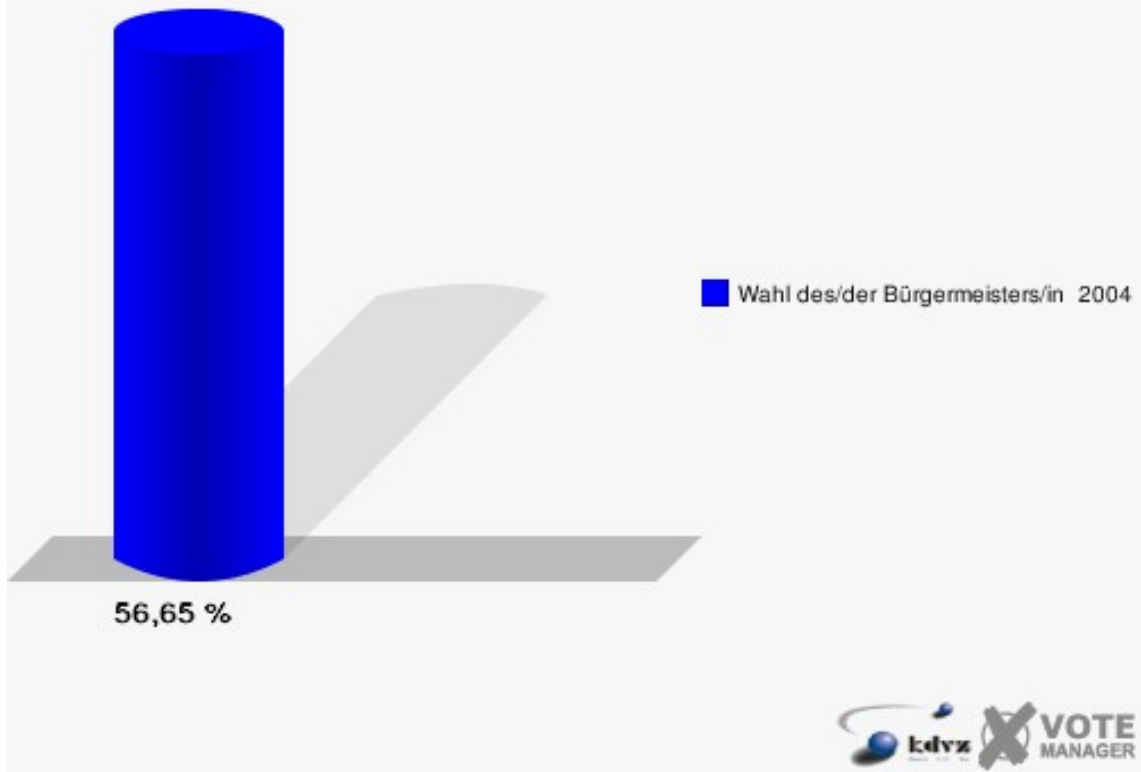
Pier2 070

	Anzahl	Prozent
Wahlberechtigte	579	
Wähler/innen	328	56,65 %
ungültige Stimmen	23	7,01 %
gültige Stimmen	305	92,99 %
Schuster, Einzelbewerber	252	82,62 %
-Stimme, Nein-Stimmen	53	17,38 %



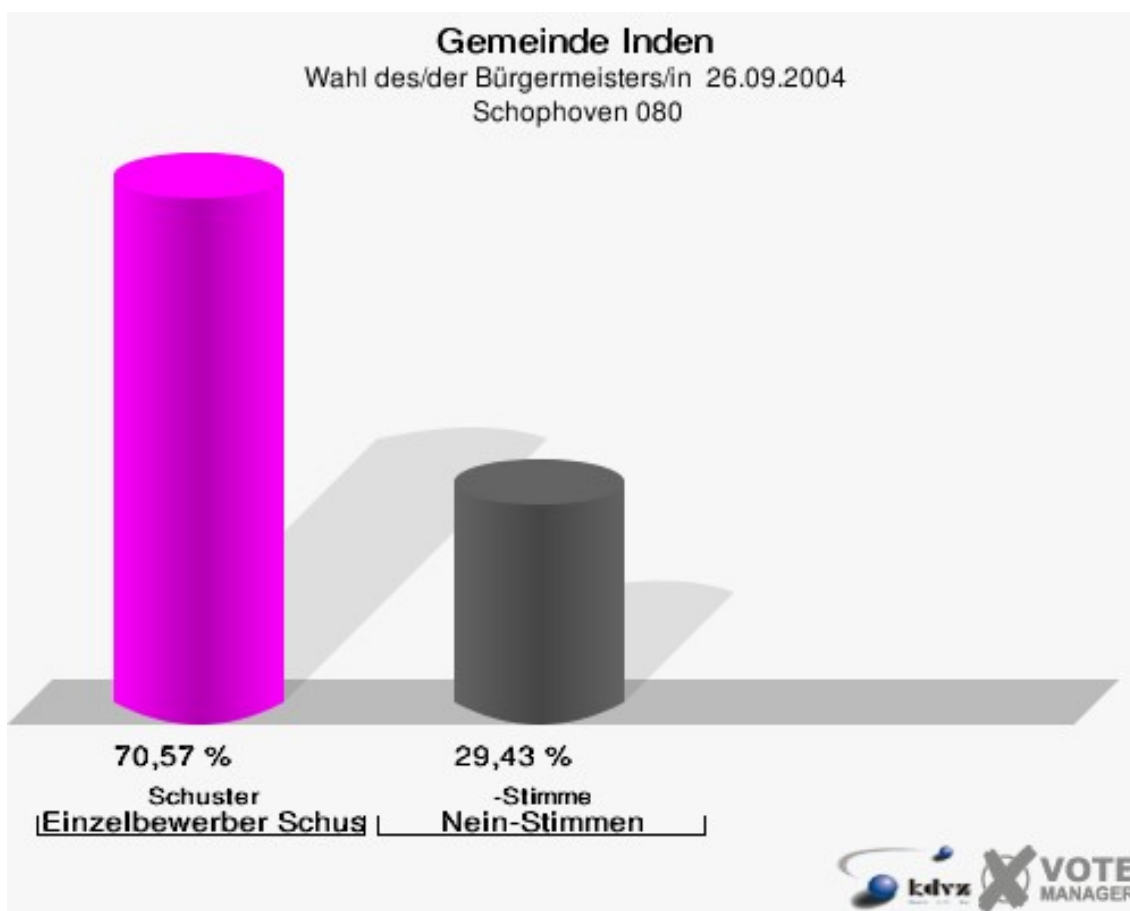
Gemeinde Inden

Wahl des/der Bürgermeisters/in 26.09.2004
Wahlbeteiligung Pier2 070



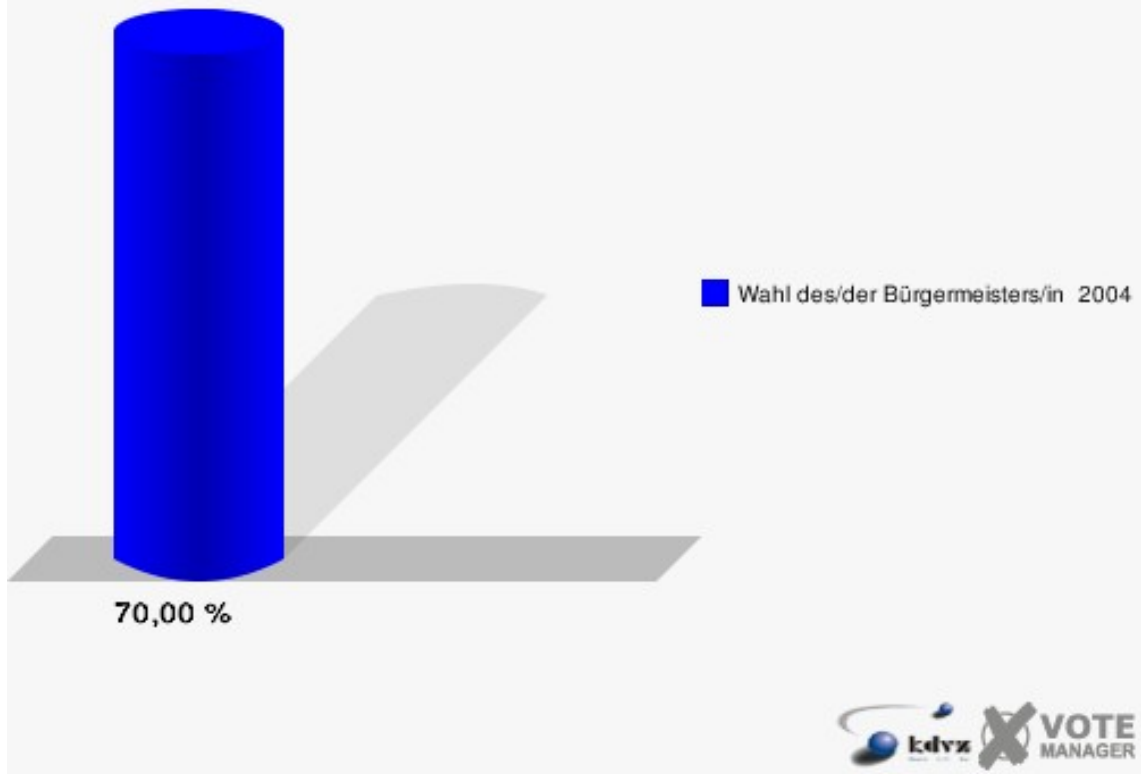
Schophoven 080

	Anzahl	Prozent
Wahlberechtigte	460	
Wähler/innen	322	70,00 %
ungültige Stimmen	23	7,14 %
gültige Stimmen	299	92,86 %
Schuster, Einzelbewerber	211	70,57 %
-Stimme, Nein-Stimmen	88	29,43 %



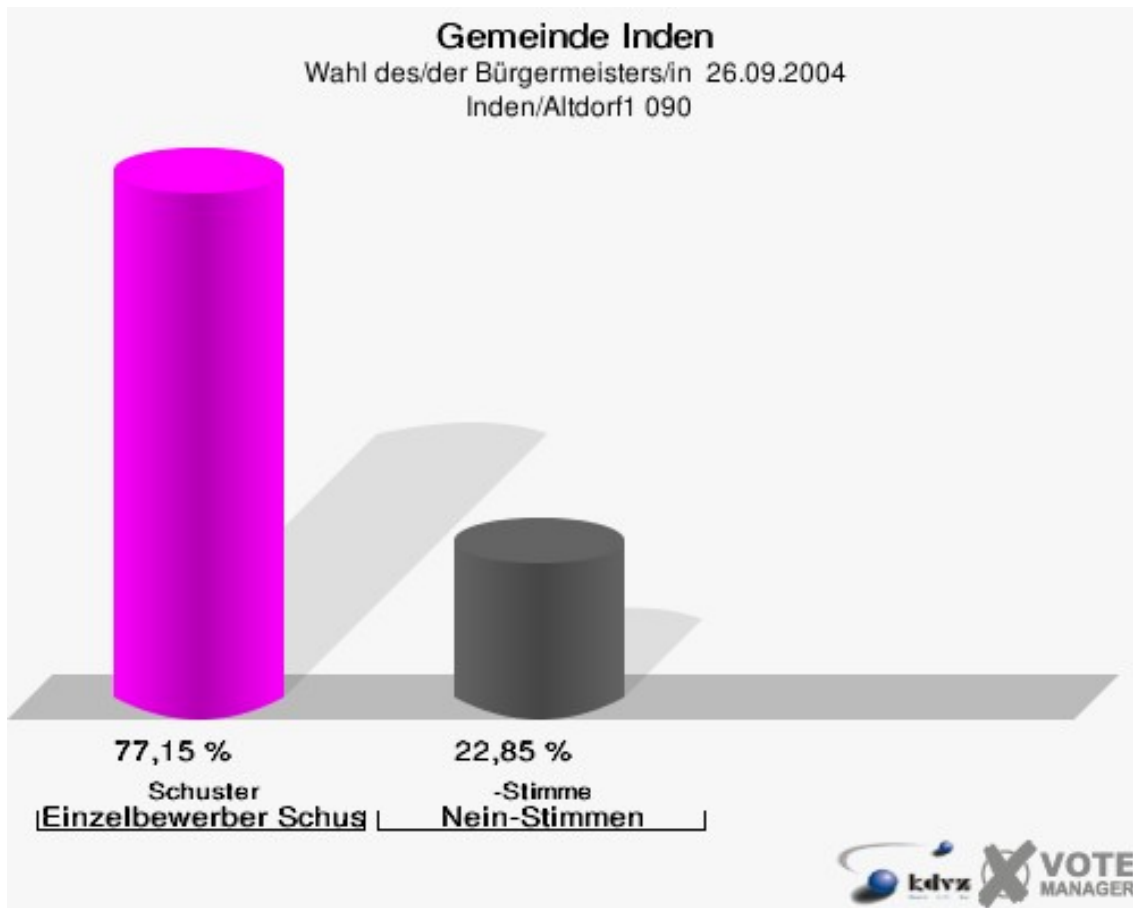
Gemeinde Inden

Wahl des/der Bürgermeisters/in 26.09.2004
Wahlbeteiligung Schophoven 080



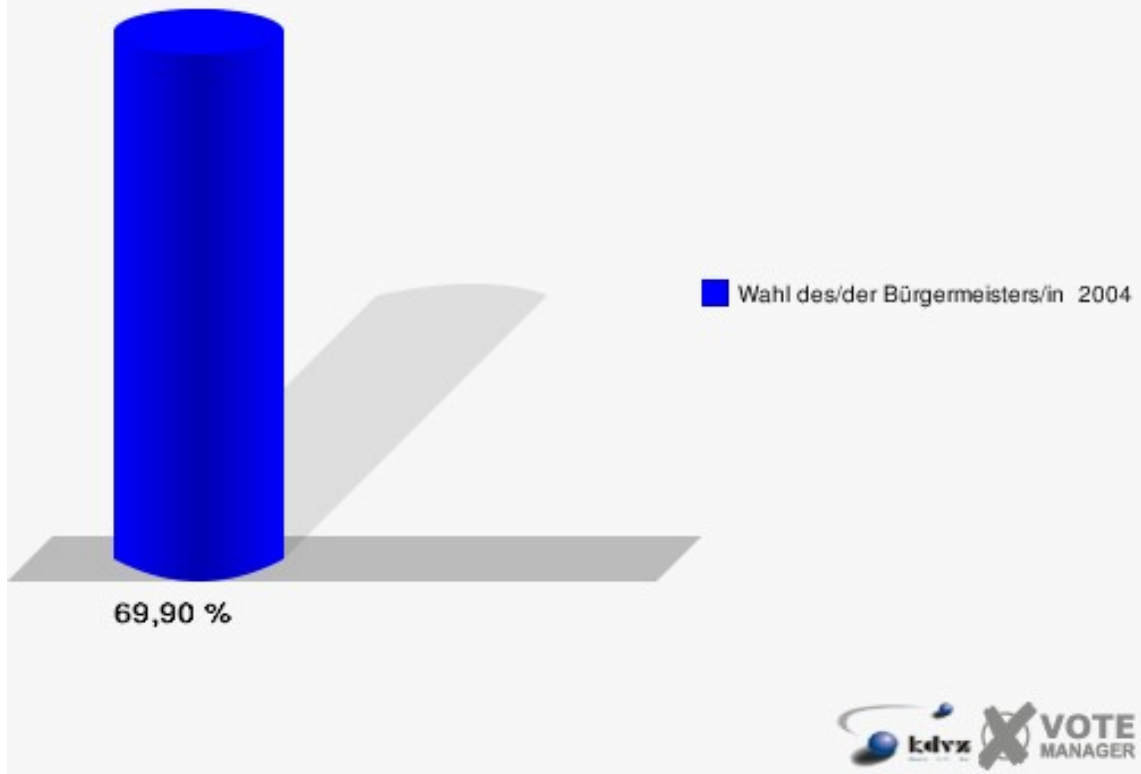
Inden/Altdorf1 090

	Anzahl	Prozent
Wahlberechtigte	412	
Wähler/innen	288	69,90 %
ungültige Stimmen	21	7,29 %
gültige Stimmen	267	92,71 %
Schuster, Einzelbewerber	206	77,15 %
-Stimme, Nein-Stimmen	61	22,85 %



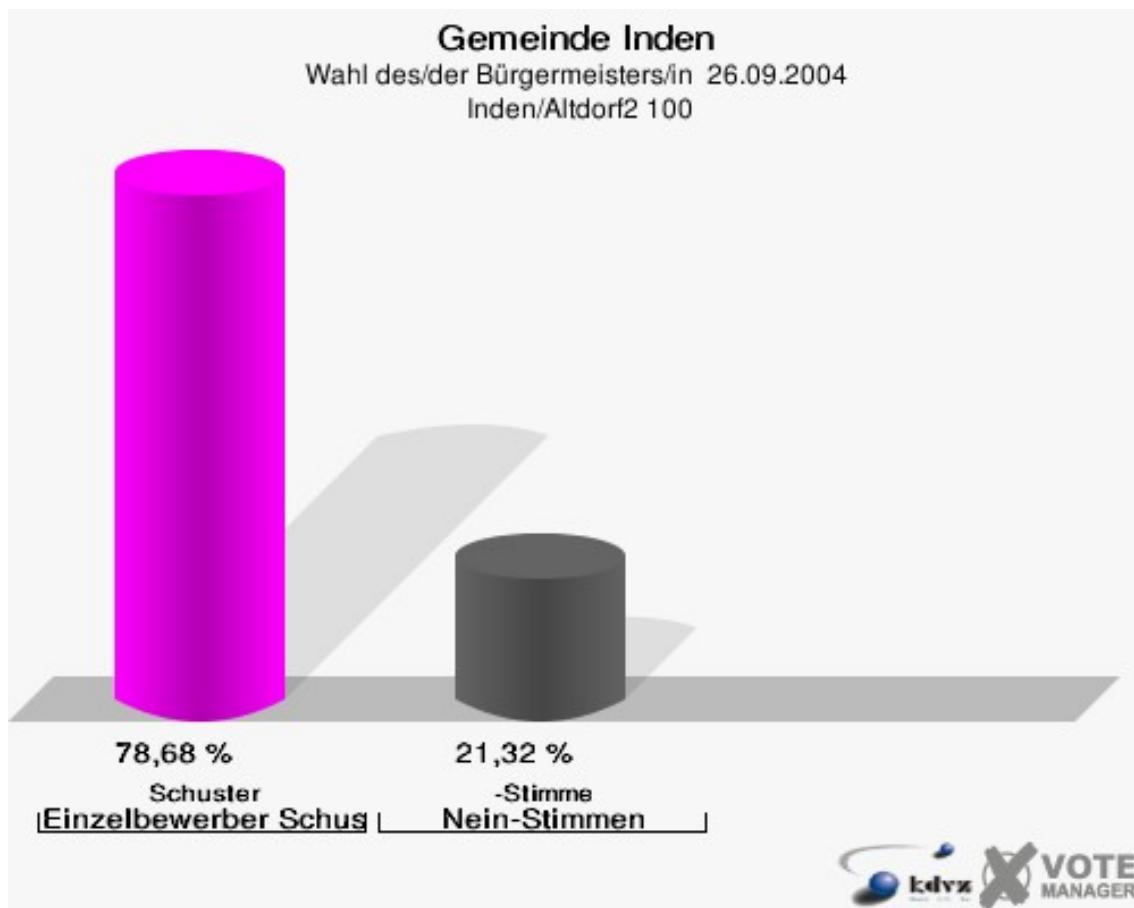
Gemeinde Inden

Wahl des/der Bürgermeisters/in 26.09.2004
Wahlbeteiligung Inden/Altdorf1 090



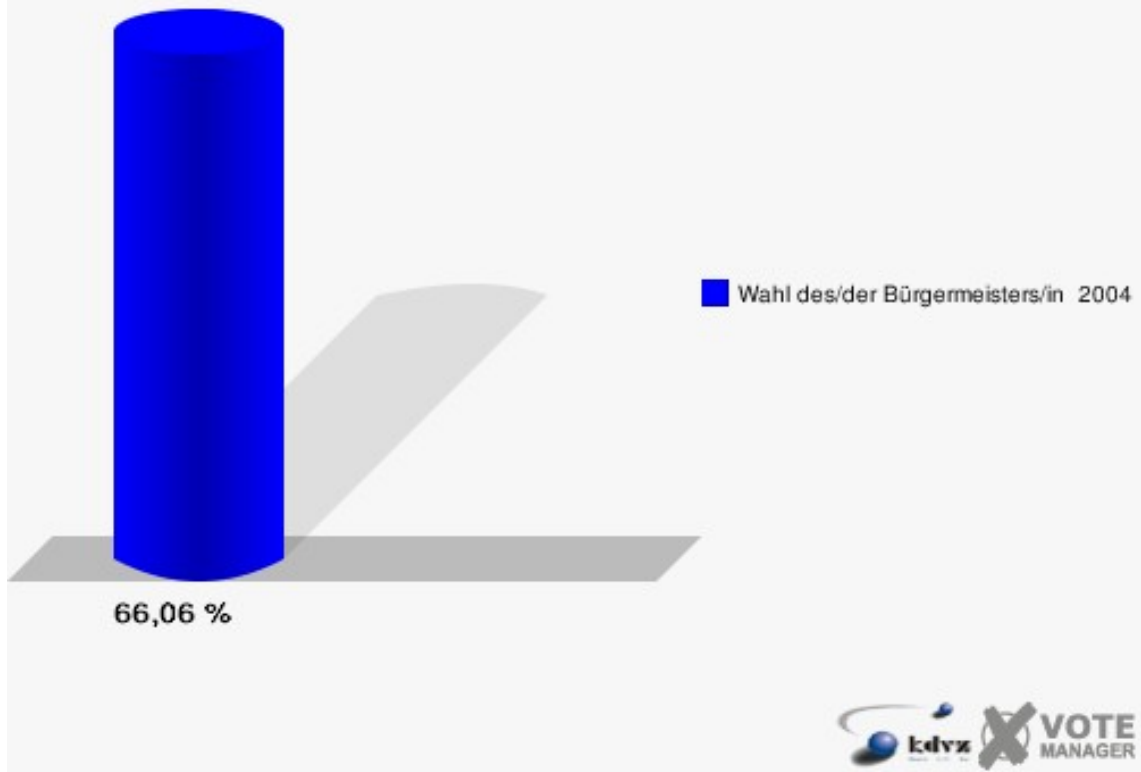
Inden/Altdorf2 100

	Anzahl	Prozent
Wahlberechtigte	436	
Wähler/innen	288	66,06 %
ungültige Stimmen	16	5,56 %
gültige Stimmen	272	94,44 %
Schuster, Einzelbewerber	214	78,68 %
-Stimme, Nein-Stimmen	58	21,32 %



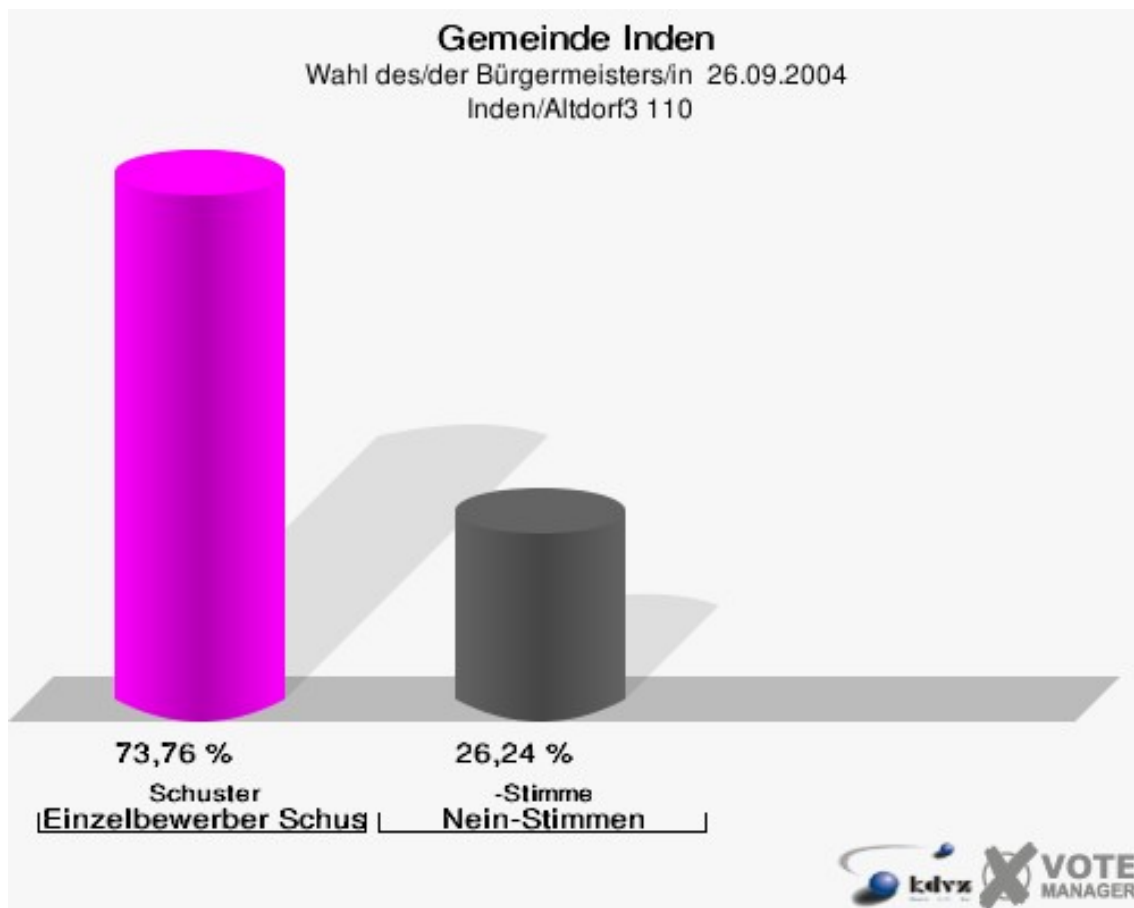
Gemeinde Inden

Wahl des/der Bürgermeisters/in 26.09.2004
Wahlbeteiligung Inden/Altdorf2 100



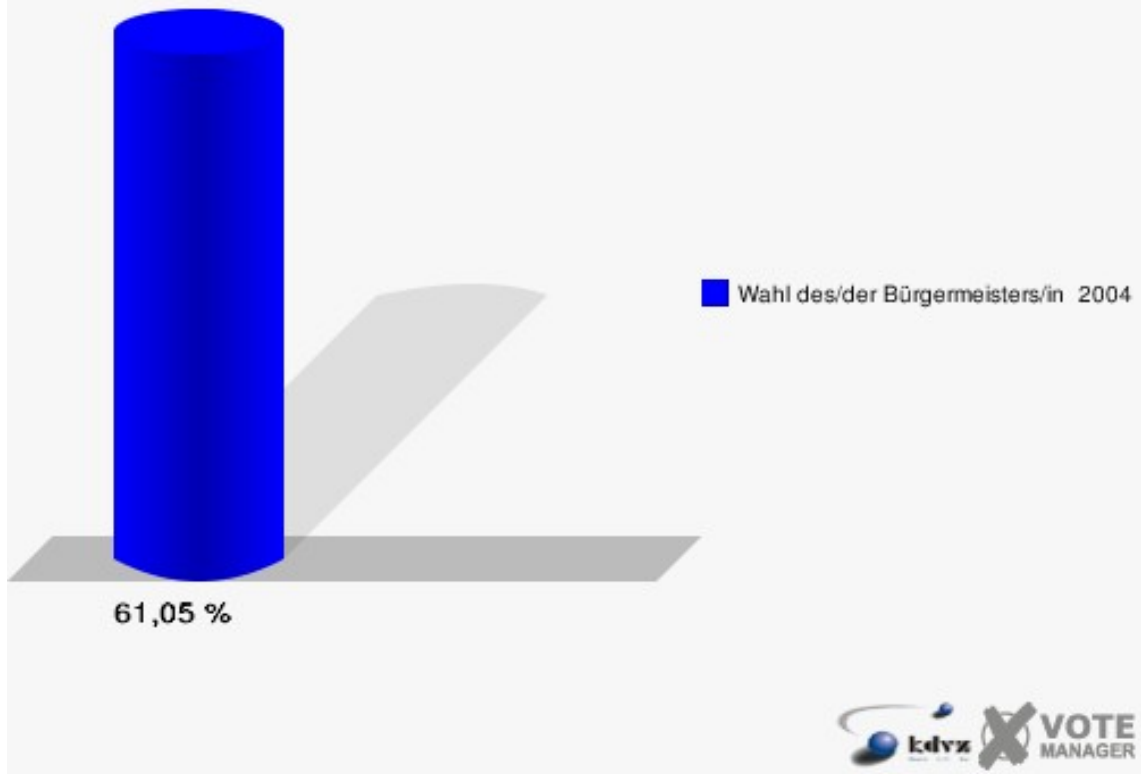
Inden/Altdorf3 110

	Anzahl	Prozent
Wahlberechtigte	493	
Wähler/innen	301	61,05 %
ungültige Stimmen	19	6,31 %
gültige Stimmen	282	93,69 %
Schuster, Einzelbewerber	208	73,76 %
-Stimme, Nein-Stimmen	74	26,24 %



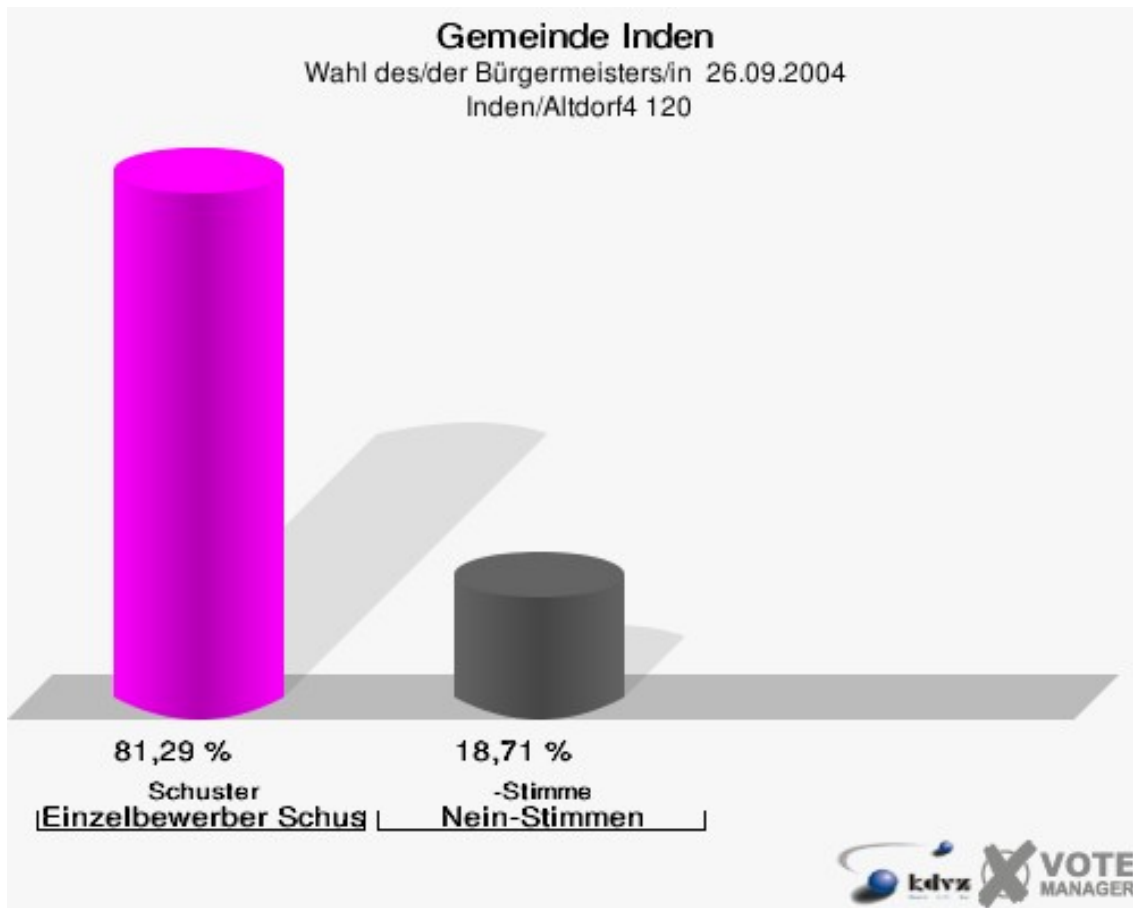
Gemeinde Inden

Wahl des/der Bürgermeisters/in 26.09.2004
Wahlbeteiligung Inden/Altdorf3 110



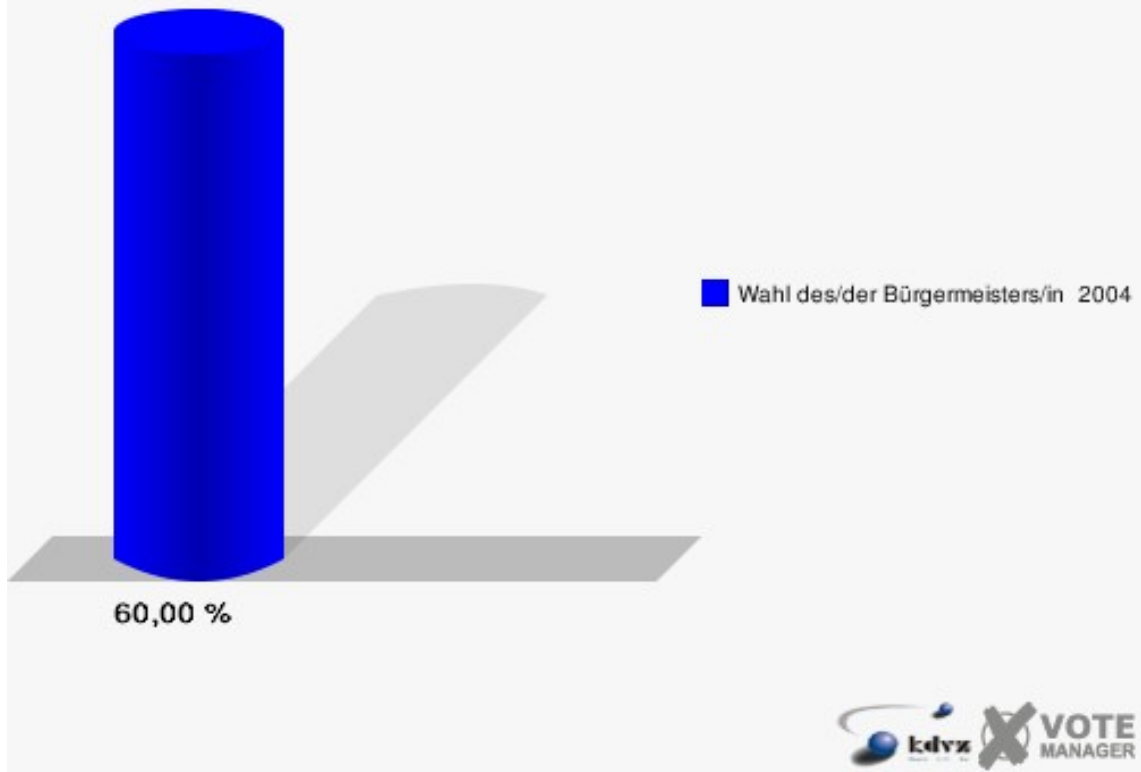
Inden/Altdorf4 120

	Anzahl	Prozent
Wahlberechtigte	535	
Wähler/innen	321	60,00 %
ungültige Stimmen	11	3,43 %
gültige Stimmen	310	96,57 %
Schuster, Einzelbewerber	252	81,29 %
-Stimme, Nein-Stimmen	58	18,71 %



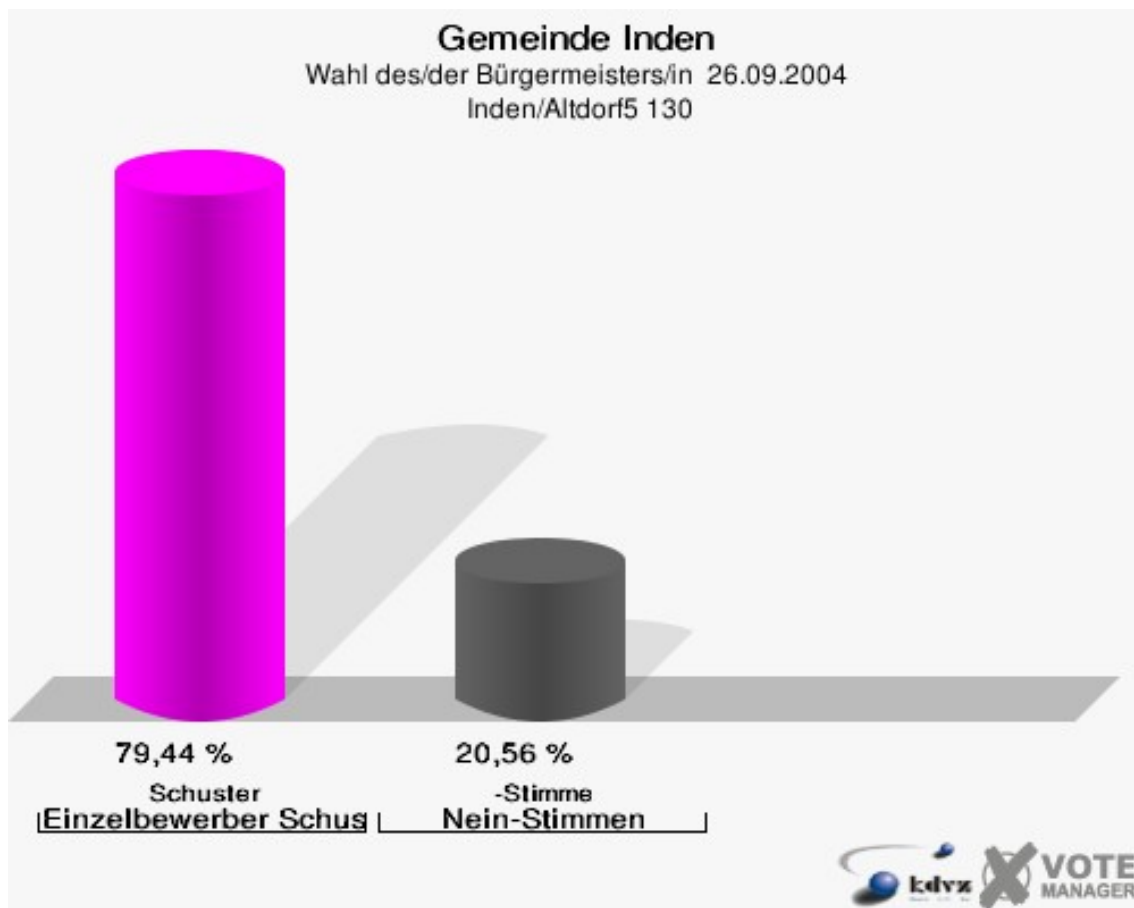
Gemeinde Inden

Wahl des/der Bürgermeisters/in 26.09.2004
Wahlbeteiligung Inden/Altdorf4 120



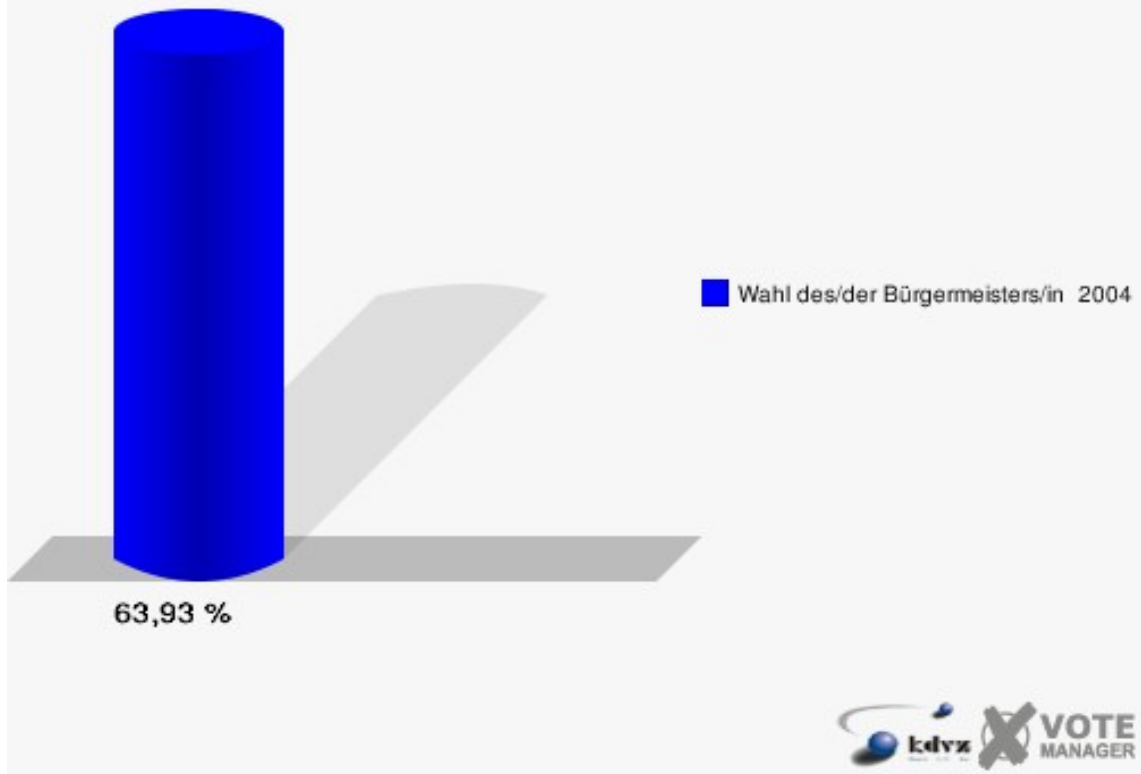
Inden/Altdorf5 130

	Anzahl	Prozent
Wahlberechtigte	524	
Wähler/innen	335	63,93 %
ungültige Stimmen	14	4,18 %
gültige Stimmen	321	95,82 %
Schuster, Einzelbewerber	255	79,44 %
-Stimme, Nein-Stimmen	66	20,56 %



Gemeinde Inden

Wahl des/der Bürgermeisters/in 26.09.2004
Wahlbeteiligung Inden/Altdorf5 130
















Übersicht Stimmbezirke

Gemeinde Inden
Wahl des/der Bürgermeisters/in 26.09.2004
Zusammenstellung der Ergebnisse nach Stimmbezirken













Stimmbezirk	Wahlbe- rechtigte	Wähler	gültig	Schuster Einzelbewerber	-Stimme Nein-Stimmen
Frenz 010	550	393	365	278	87
		71,45 %	92,88 %	76,16 %	23,84 %
Lamersdorf1 020	373	239	218	178	40
		64,08 %	91,21 %	81,65 %	18,35 %
Lamersdorf2 030	447	263	251	179	72
		58,84 %	95,44 %	71,31 %	28,69 %
Lucherberg Tal 040	399	241	226	170	56
		60,40 %	93,78 %	75,22 %	24,78 %
Lucherberg Berg 050	448	300	278	219	59
		66,96 %	92,67 %	78,78 %	21,22 %
Pier1 060	542	329	314	260	54
		60,70 %	95,44 %	82,80 %	17,20 %
Pier2 070	579	328	305	252	53
		56,65 %	92,99 %	82,62 %	17,38 %
Schophoven 080	460	322	299	211	88
		70,00 %	92,86 %	70,57 %	29,43 %
Inden/Altdorf1 090	412	288	267	206	61
		69,90 %	92,71 %	77,15 %	22,85 %
Inden/Altdorf2 100	436	288	272	214	58
		66,06 %	94,44 %	78,68 %	21,32 %
Inden/Altdorf3 110	493	301	282	208	74
		61,05 %	93,69 %	73,76 %	26,24 %

Stimmbezirk	Wahlbe- rechtigte	Wähler	gültig	Schuster Einzelbewerber	-Stimme Nein-Stimmen
Inden/Altdorf4 120	535	321	310	252	58
		60,00 %	96,57 %	81,29 %	18,71 %
Inden/Altdorf5 130	524	335	321	255	66
		63,93 %	95,82 %	79,44 %	20,56 %
Gemeinde Inden	6.198	3.948	3.708	2.882	826
		63,70 %	93,92 %	77,72 %	22,28 %

Gemeinde Inden
Wahl des/der Bürgermeisters/in 26.09.2004
Schuster, Einzelbewerber, Ergebnis
Stimmbezirk-Übersicht

Pier1 060	82,80 %	
Pier2 070	82,62 %	
Lamersdorf1 020	81,65 %	
Inden/Altdorf4 120	81,29 %	
Inden/Altdorf5 130	79,44 %	
Lucherberg Berg 050	78,78 %	
Inden/Altdorf2 100	78,68 %	
Inden/Altdorf1 090	77,15 %	
Frenz 010	76,16 %	
Lucherberg Tal 040	75,22 %	
Inden/Altdorf3 110	73,76 %	
Lamersdorf2 030	71,31 %	
Schophoven 080	70,57 %	

Gemeinde Inden
Wahl des/der Bürgermeisters/in 26.09.2004
-Stimme, Nein-Stimmen, Ergebnis
Stimmbezirk-Übersicht

Schophoven 080	29,43 %	
Lamersdorf2 030	28,69 %	
Inden/Altdorf3 110	26,24 %	
Lucherberg Tal 040	24,78 %	
Frenz 010	23,84 %	
Inden/Altdorf1 090	22,85 %	
Inden/Altdorf2 100	21,32 %	
Lucherberg Berg 050	21,22 %	
Inden/Altdorf5 130	20,56 %	
Inden/Altdorf4 120	18,71 %	
Lamersdorf1 020	18,35 %	
Pier2 070	17,38 %	
Pier1 060	17,20 %	