

Wahlbuch
Kommunalwahlen
26.09.2004
Gemeinde Kreuzau
Herausgegeben am 12.07.2016

Inhaltsverzeichnis

Kreistagswahl	1
Gemeinde Kreuzau	1
Ortsteile	3
Bogheim	3
Boich	5
Drove	7
Kreuzau	9
Leversbach	11
Obermaubach/Schlagstein	13
Stockheim	15
Thum	17
Üdingen	19
Untermaubach/Bilstein	21
Winden/Bergheim/Langenbroich	23
Übersicht Ortsteile	25
Wahlbezirke	29
Boich/Leversbach 001	29
Boich/Thum 002	31
Drove 003	33
Drove 004	35
Kreuzau 005	37
Kreuzau 006	39
Kreuzau 007	41
Kreuzau 008	43
Kreuzau 009	45
Stockheim 010	47
Stockheim 011	49
Stockheim/Drove 012	51
Üdingen 013	53
Winden 014	55
Winden/Bergheim/Langenbroich 015	57
Obermaubach 016	59
Obermaubach/Schlagstein 017	61
Untermaubach 018	63
Untermaubach/Bilstein 019	65
Übersicht Wahlbezirke	67
Stimmbezirke	72
Boich/Leversbach 011	72
Boich/Leversbach 012	74
Boich/Thum 021	76
Boich/Thum 022	78

Drove 031	80
Drove 041	82
Kreuzau 051	84
Kreuzau 061	86
Kreuzau 071	88
Kreuzau 081	90
Kreuzau 091	92
Stockheim 101	94
Stockheim 111	96
Stockheim/Drove 121	98
Stockheim/Drove 122	100
Üdingen 131	102
Winden 141	104
Winden/Bergheim/Langenbroich 151	106
Winden/Bergheim/Langenbroich 152	108
Obermaubach 161	110
Obermaubach/Schlagstein 171	112
Obermaubach/Schlagstein 172	114
Untermaubach/Bogheim 181	116
Untermaubach/Bogheim 182	118
Untermaubach/Bilstein 191	120
Übersicht Stimmbezirke	122
Ratswahl	129
Gemeinde Kreuzau	129
Ortsteile	133
Bogheim	133
Boich	135
Drove	137
Kreuzau	139
Leversbach	141
Obermaubach/Schlagstein	143
Stockheim	145
Thum	147
Üdingen	149
Untermaubach/Bilstein	151
Winden/Bergheim/Langenbroich	153
Übersicht Ortsteile	155
Wahlbezirke	159
Boich/Leversbach 001	159
Boich/Thum 002	161
Drove 003	163
Drove 004	165

Kreuzau 005	167
Kreuzau 006	169
Kreuzau 007	171
Kreuzau 008	173
Kreuzau 009	175
Stockheim 010	177
Stockheim 011	179
Stockheim/Drove 012	181
Üdingen 013	183
Winden 014	185
Winden/Bergheim/Langenbroich 015	187
Obermaubach 016	189
Obermaubach/Schlagstein 017	191
Untermaubach 018	193
Untermaubach/Bilstein 019	195
Übersicht Wahlbezirke	197
Stimmbezirke	202
Boich/Leversbach 011	202
Boich/Leversbach 012	204
Boich/Thum 021	206
Boich/Thum 022	208
Drove 031	210
Drove 041	212
Kreuzau 051	214
Kreuzau 061	216
Kreuzau 071	218
Kreuzau 081	220
Kreuzau 091	222
Stockheim 101	224
Stockheim 111	226
Stockheim/Drove 121	228
Stockheim/Drove 122	230
Üdingen 131	232
Winden 141	234
Winden/Bergheim/Langenbroich 151	236
Winden/Bergheim/Langenbroich 152	238
Obermaubach 161	240
Obermaubach/Schlagstein 171	242
Obermaubach/Schlagstein 172	244
Untermaubach/Bogheim 181	246
Untermaubach/Bogheim 182	248
Untermaubach/Bilstein 191	250

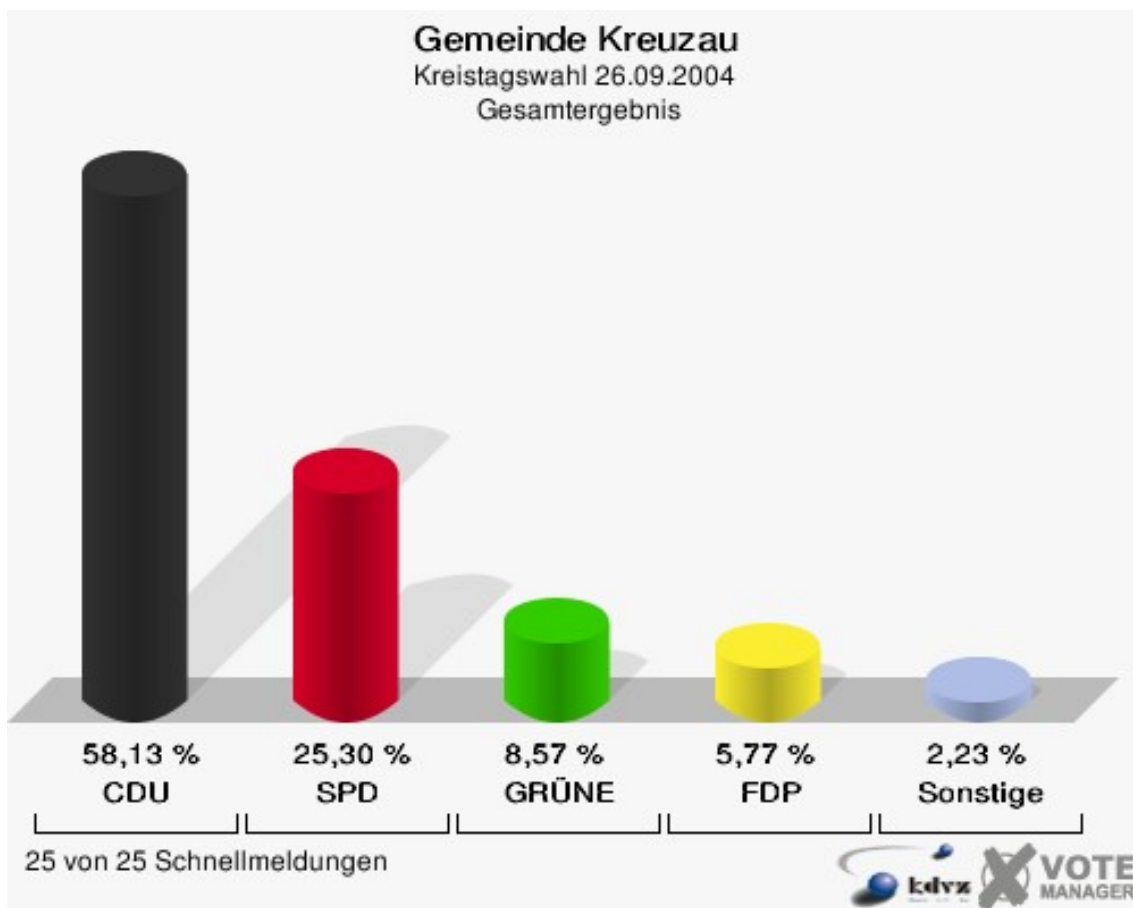
Übersicht Stimmbezirke	252
Wahl des/der Landrats/Landrätin	259
Gemeinde Kreuzau	259
Ortsteile	261
Bogheim	261
Boich	263
Drove	265
Kreuzau	267
Leversbach	269
Obermaubach/Schlagstein	271
Stockheim	273
Thum	275
Üdingen	277
Untermaubach/Bilstein	279
Winden/Bergheim/Langenbroich	281
Übersicht Ortsteile	283
Wahlbezirke	287
Boich/Leversbach 001	287
Boich/Thum 002	289
Drove 003	291
Drove 004	293
Kreuzau 005	295
Kreuzau 006	297
Kreuzau 007	299
Kreuzau 008	301
Kreuzau 009	303
Stockheim 010	305
Stockheim 011	307
Stockheim/Drove 012	309
Üdingen 013	311
Winden 014	313
Winden/Bergheim/Langenbroich 015	315
Obermaubach 016	317
Obermaubach/Schlagstein 017	319
Untermaubach 018	321
Untermaubach/Bilstein 019	323
Übersicht Wahlbezirke	325
Stimmbezirke	329
Boich/Leversbach 011	329
Boich/Leversbach 012	331
Boich/Thum 021	333
Boich/Thum 022	335

Drove 031	337
Drove 041	339
Kreuzau 051	341
Kreuzau 061	343
Kreuzau 071	345
Kreuzau 081	347
Kreuzau 091	349
Stockheim 101	351
Stockheim 111	353
Stockheim/Drove 121	355
Stockheim/Drove 122	357
Üdingen 131	359
Winden 141	361
Winden/Bergheim/Langenbroich 151	363
Winden/Bergheim/Langenbroich 152	365
Obermaubach 161	367
Obermaubach/Schlagstein 171	369
Obermaubach/Schlagstein 172	371
Untermaubach/Bogheim 181	373
Untermaubach/Bogheim 182	375
Untermaubach/Bilstein 191	377
Übersicht Stimmbezirke	379
Wahl des/der Bürgermeister/in	385
Gemeinde Kreuzau	385
Ortsteile	387
Bogheim	387
Boich	389
Drove	391
Kreuzau	393
Leversbach	395
Obermaubach/Schlagstein	397
Stockheim	399
Thum	401
Üdingen	403
Untermaubach/Bilstein	405
Winden/Bergheim/Langenbroich	407
Übersicht Ortsteile	409
Wahlbezirke	412
Boich/Leversbach 001	412
Boich/Thum 002	414
Drove 003	416
Drove 004	418


Kreuzau 005	420
Kreuzau 006	422
Kreuzau 007	424
Kreuzau 008	426
Kreuzau 009	428
Stockheim 010	430
Stockheim 011	432
Stockheim/Drove 012	434
Üdingen 013	436
Winden 014	438
Winden/Bergheim/Langenbroich 015	440
Obermaubach 016	442
Obermaubach/Schlagstein 017	444
Untermaubach 018	446
Untermaubach/Bilstein 019	448
Übersicht Wahlbezirke	450
Stimmbezirke	454
Boich/Leversbach 011	454
Boich/Leversbach 012	456
Boich/Thum 021	458
Boich/Thum 022	460
Drove 031	462
Drove 041	464
Kreuzau 051	466
Kreuzau 061	468
Kreuzau 071	470
Kreuzau 081	472
Kreuzau 091	474
Stockheim 101	476
Stockheim 111	478
Stockheim/Drove 121	480
Stockheim/Drove 122	482
Üdingen 131	484
Winden 141	486
Winden/Bergheim/Langenbroich 151	488
Winden/Bergheim/Langenbroich 152	490
Obermaubach 161	492
Obermaubach/Schlagstein 171	494
Obermaubach/Schlagstein 172	496
Untermaubach/Bogheim 181	498
Untermaubach/Bogheim 182	500
Untermaubach/Bilstein 191	502

Kreistagswahl Gemeinde Kreuzau

	Anzahl	Prozent
Wahlberechtigte	14.651	
Wähler/innen	8.909	60,81 %
ungültige Stimmen	309	3,47 %
gültige Stimmen	8.600	96,53 %
CDU	4.999	58,13 %
SPD	2.176	25,30 %
GRÜNE	737	8,57 %
FDP	496	5,77 %
DIE LINKE	192	2,23 %
JÜL	0	0,00 %



Gemeinde Kreuzau
Kreistagswahl 26.09.2004
Wahlbeteiligung Gesamtergebnis

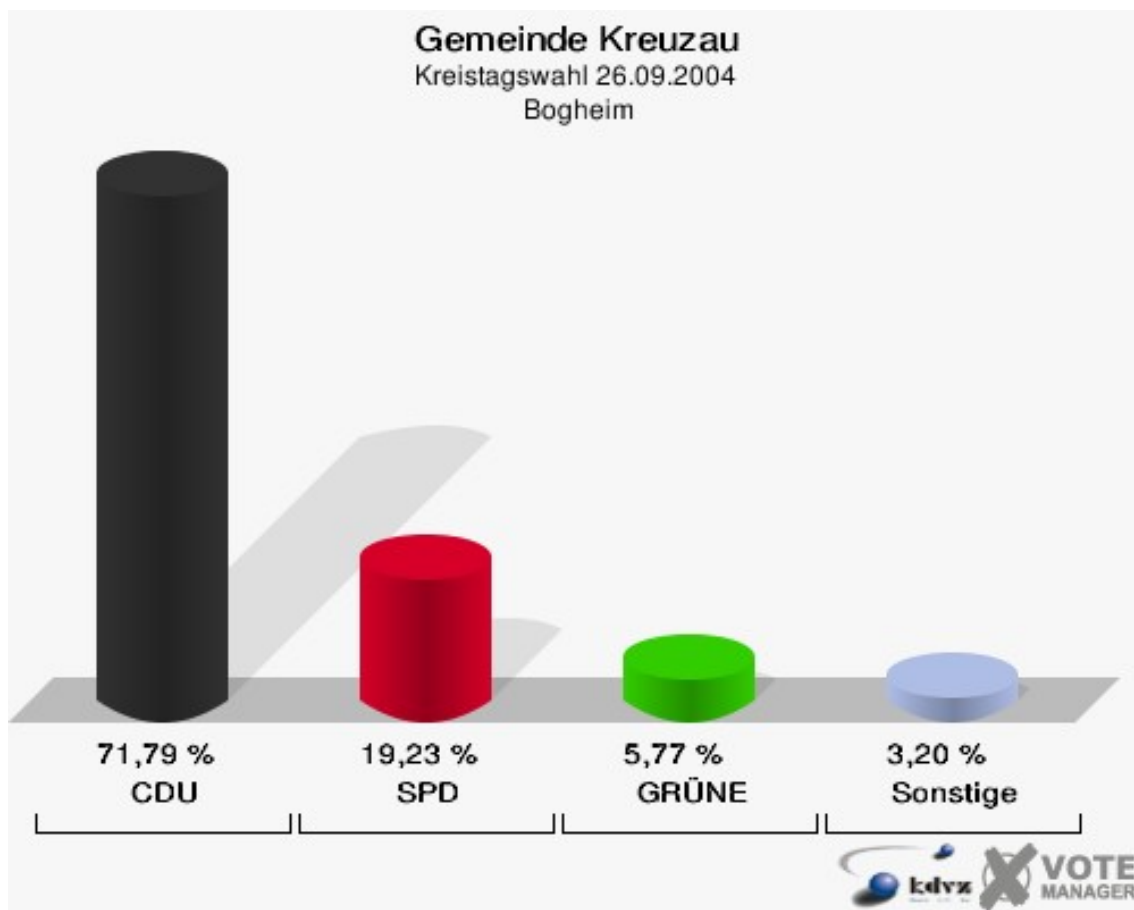


25 von 25 Schnellmeldungen

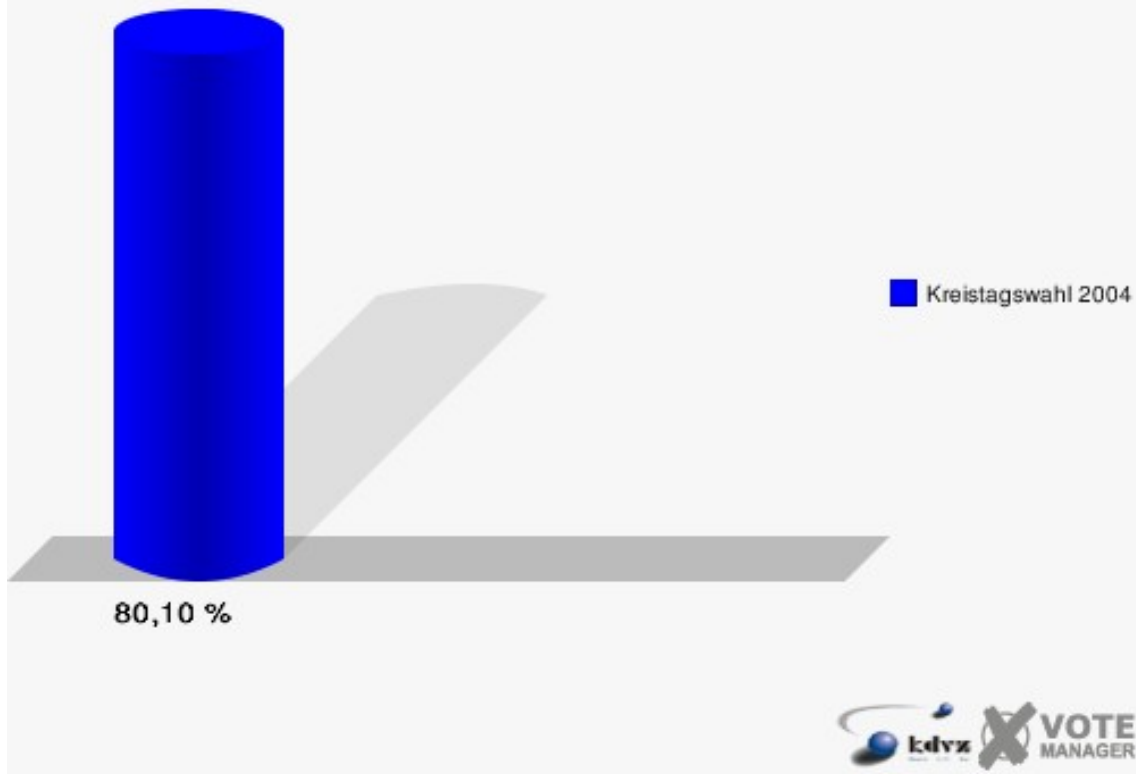


Ortsteile Bogheim

	Anzahl	Prozent
Wahlberechtigte	201	
Wähler/innen	161	80,10 %
ungültige Stimmen	5	3,11 %
gültige Stimmen	156	96,89 %
CDU	112	71,79 %
SPD	30	19,23 %
GRÜNE	9	5,77 %
FDP	3	1,92 %
DIE LINKE	2	1,28 %
JÜL	0	0,00 %

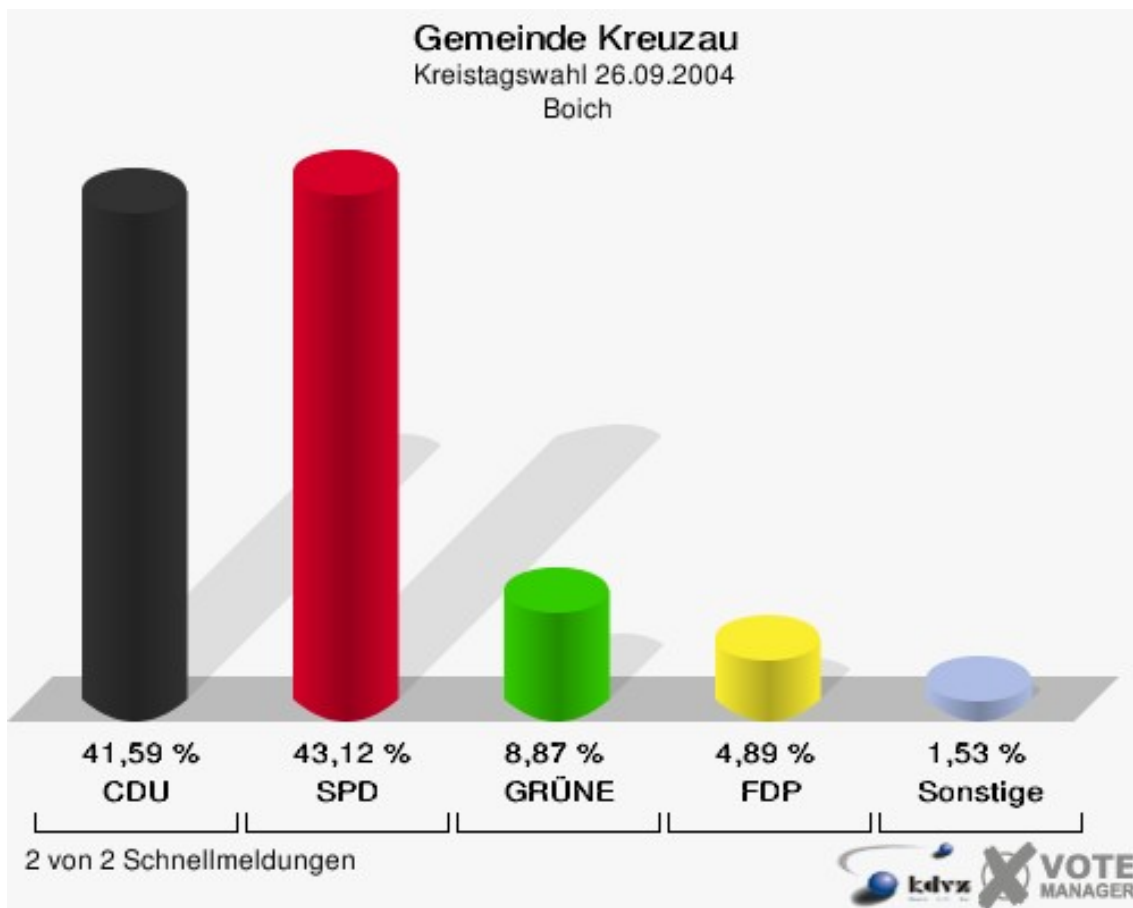


Gemeinde Kreuzau
Kreistagswahl 26.09.2004
Wahlbeteiligung Bogheim

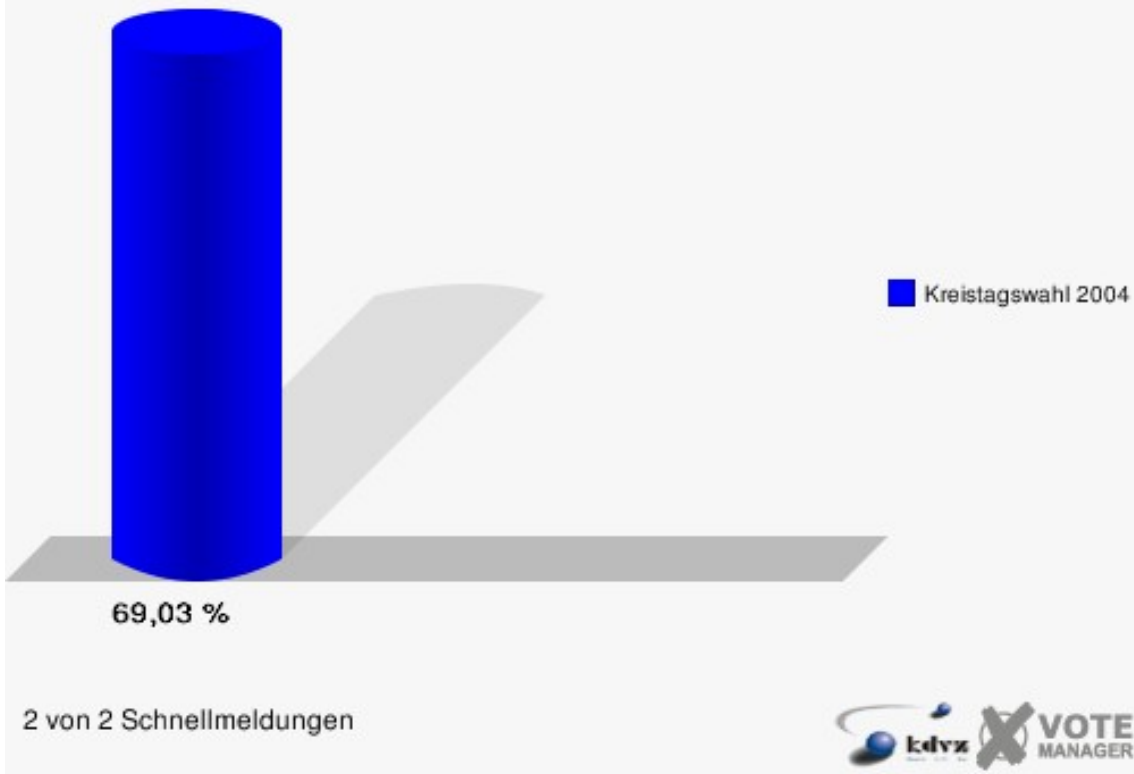


Boich

	Anzahl	Prozent
Wahlberechtigte	494	
Wähler/innen	341	69,03 %
ungültige Stimmen	14	4,11 %
gültige Stimmen	327	95,89 %
CDU	136	41,59 %
SPD	141	43,12 %
GRÜNE	29	8,87 %
FDP	16	4,89 %
DIE LINKE	5	1,53 %
JÜL	0	0,00 %



Gemeinde Kreuzau
Kreistagswahl 26.09.2004
Wahlbeteiligung Boich

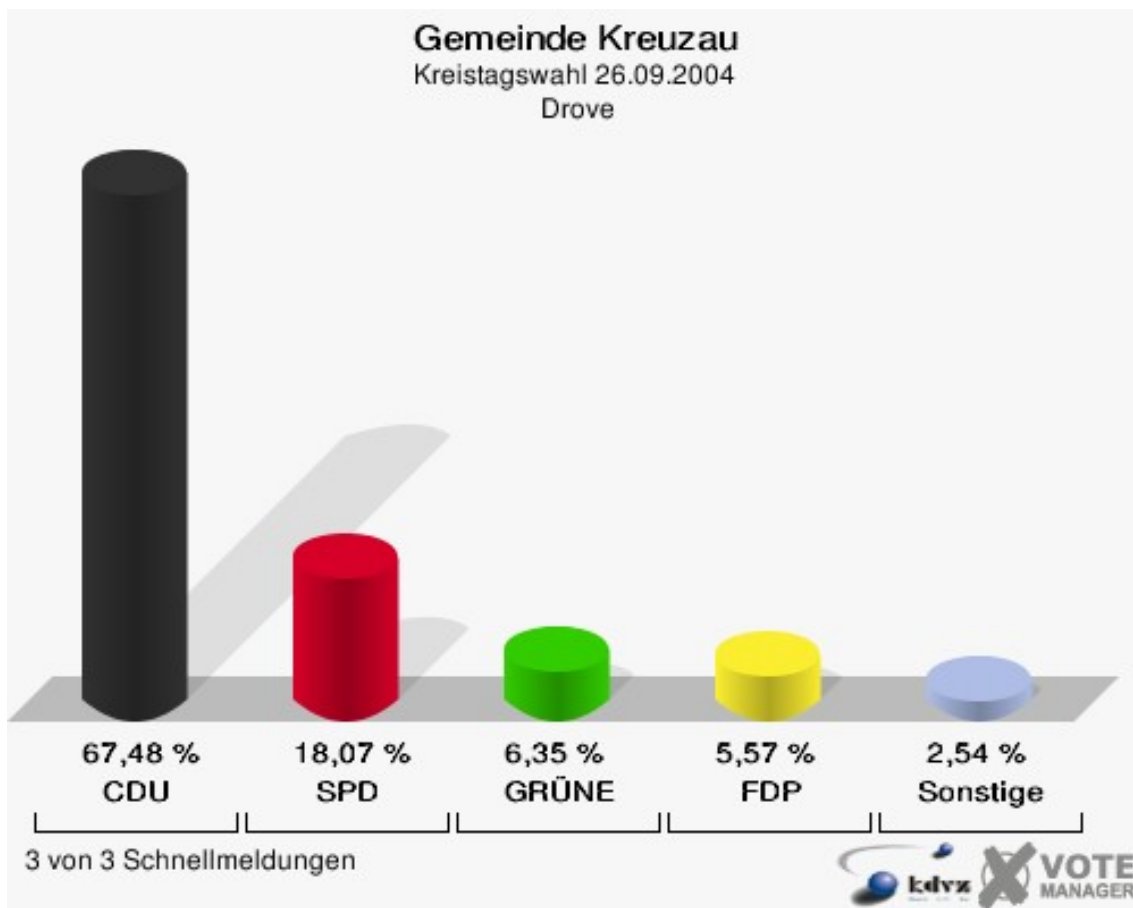


2 von 2 Schnellmeldungen

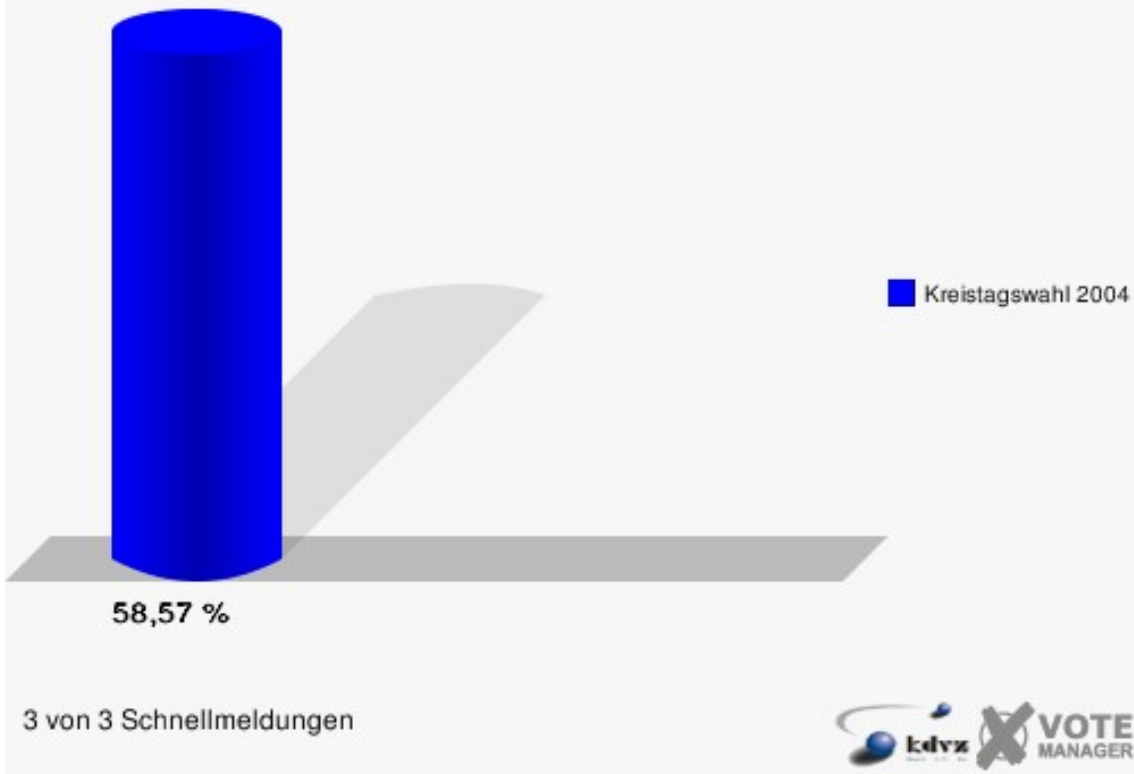


Drove

	Anzahl	Prozent
Wahlberechtigte	1.803	
Wähler/innen	1.056	58,57 %
ungültige Stimmen	32	3,03 %
gültige Stimmen	1.024	96,97 %
CDU	691	67,48 %
SPD	185	18,07 %
GRÜNE	65	6,35 %
FDP	57	5,57 %
DIE LINKE	26	2,54 %
JÜL	0	0,00 %



Gemeinde Kreuzau
Kreistagswahl 26.09.2004
Wahlbeteiligung Drove

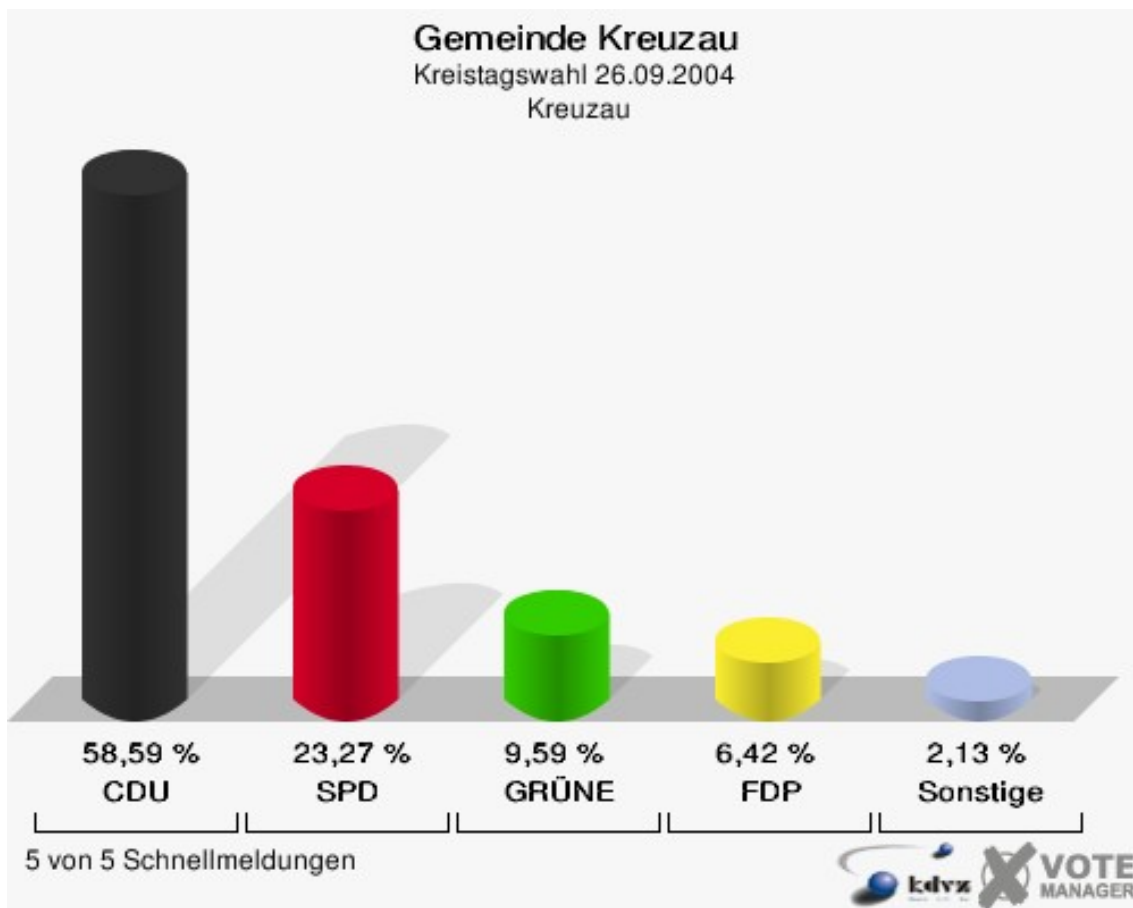


3 von 3 Schnellmeldungen

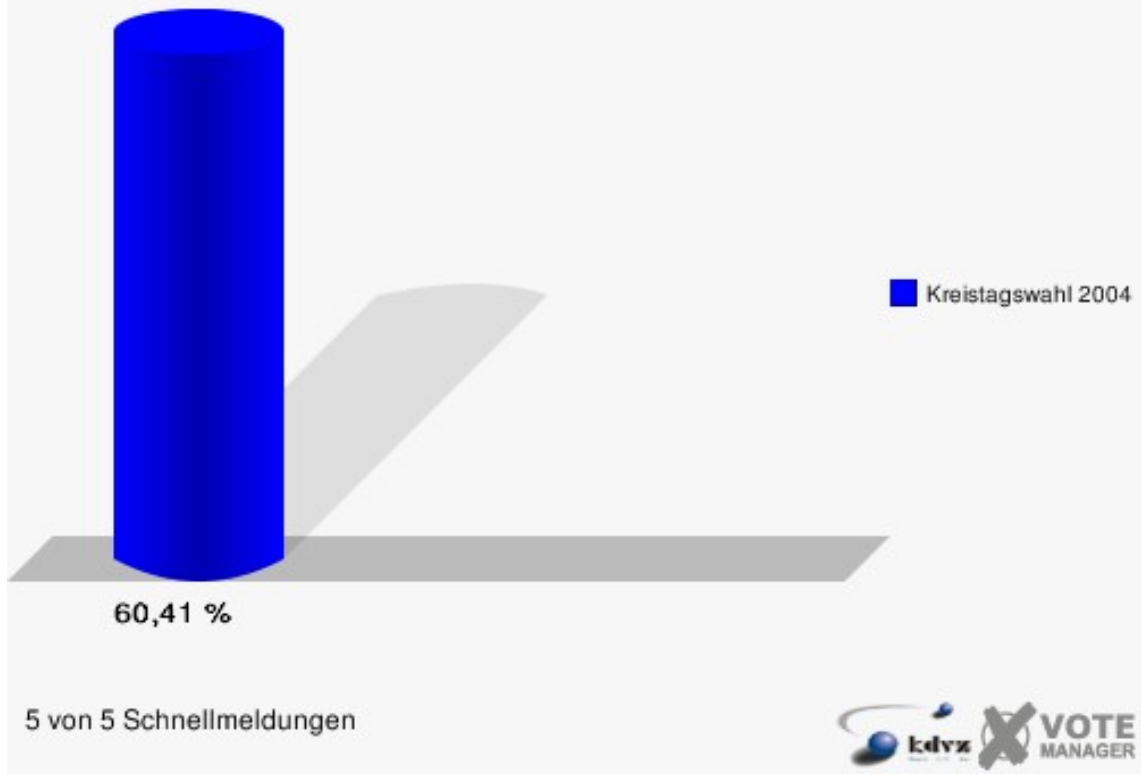


Kreuzau

	Anzahl	Prozent
Wahlberechtigte	4.077	
Wähler/innen	2.463	60,41 %
ungültige Stimmen	65	2,64 %
gültige Stimmen	2.398	97,36 %
CDU	1.405	58,59 %
SPD	558	23,27 %
GRÜNE	230	9,59 %
FDP	154	6,42 %
DIE LINKE	51	2,13 %
JÜL	0	0,00 %



Gemeinde Kreuzau
Kreistagswahl 26.09.2004
Wahlbeteiligung Kreuzau

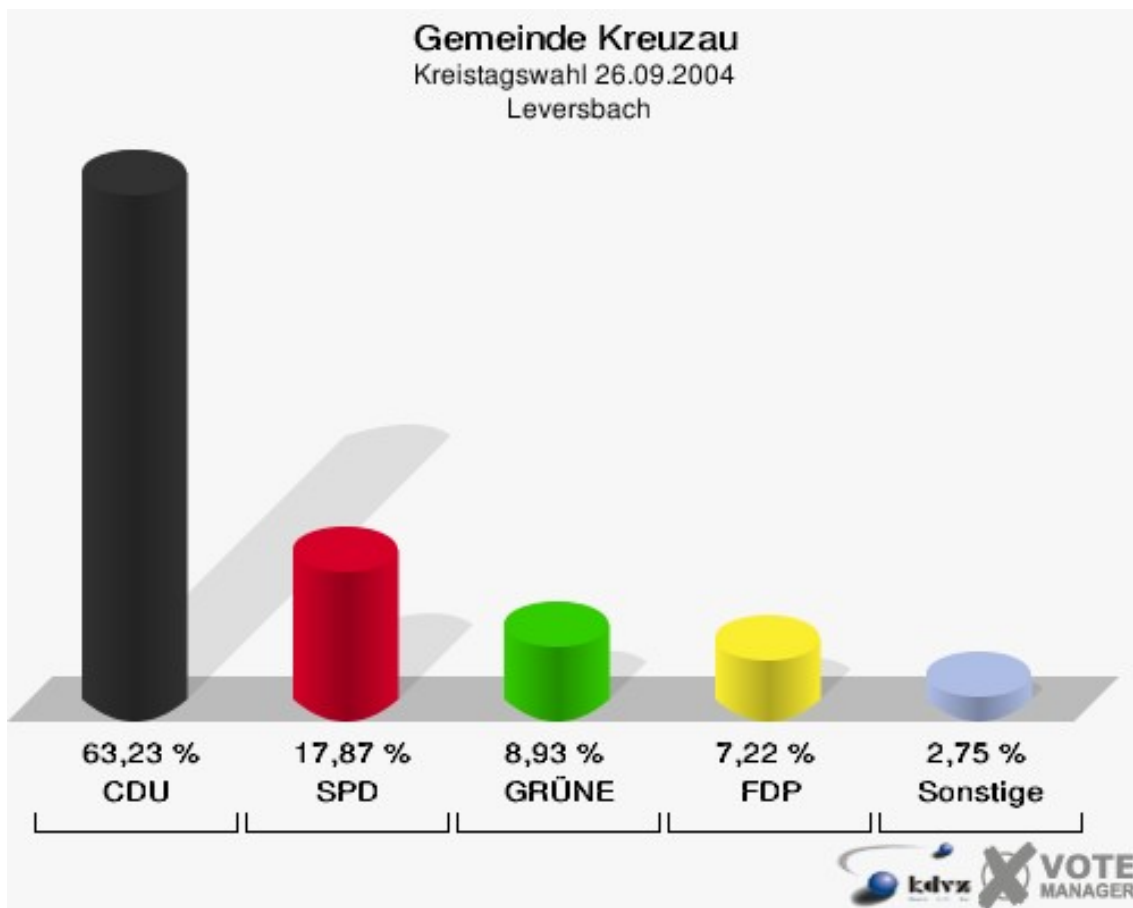


5 von 5 Schnellmeldungen

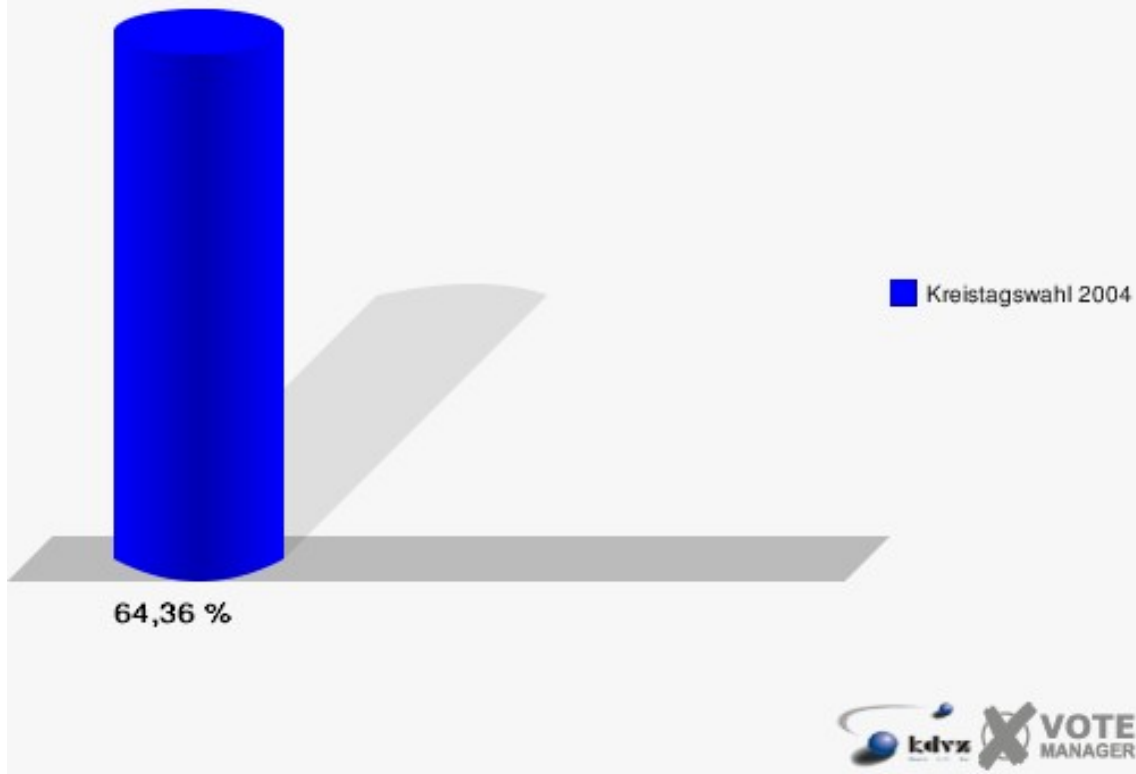


Leversbach

	Anzahl	Prozent
Wahlberechtigte	477	
Wähler/innen	307	64,36 %
ungültige Stimmen	16	5,21 %
gültige Stimmen	291	94,79 %
CDU	184	63,23 %
SPD	52	17,87 %
GRÜNE	26	8,93 %
FDP	21	7,22 %
DIE LINKE	8	2,75 %
JÜL	0	0,00 %

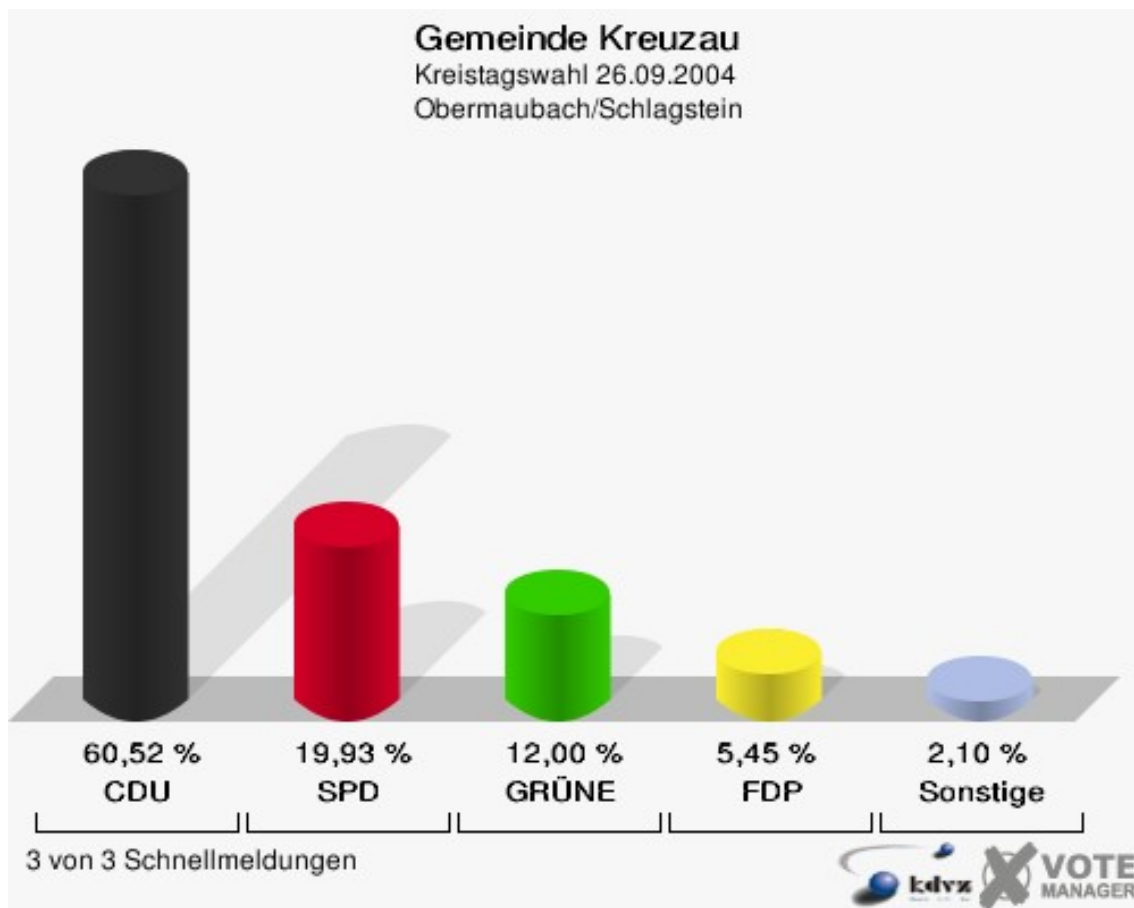


Gemeinde Kreuzau
Kreistagswahl 26.09.2004
Wahlbeteiligung Leversbach




Obermaubach/Schlagstein

	Anzahl	Prozent
Wahlberechtigte	1.414	
Wähler/innen	833	58,91 %
ungültige Stimmen	25	3,00 %
gültige Stimmen	808	97,00 %
CDU	489	60,52 %
SPD	161	19,93 %
GRÜNE	97	12,00 %
FDP	44	5,45 %
DIE LINKE	17	2,10 %
JÜL	0	0,00 %



Gemeinde Kreuzau
Kreistagswahl 26.09.2004
Wahlbeteiligung Obermaubach/Schlagstein

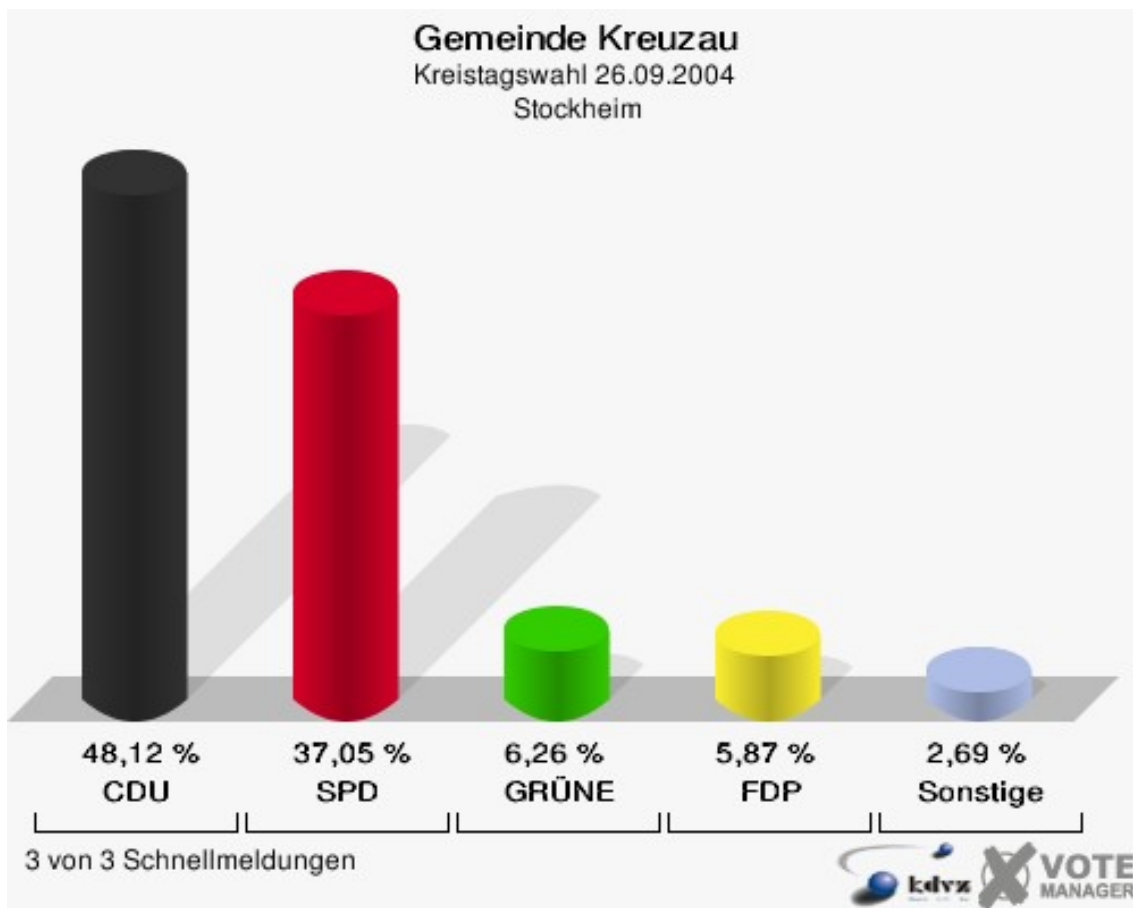


3 von 3 Schnellmeldungen




Stockheim

	Anzahl	Prozent
Wahlberechtigte	2.005	
Wähler/innen	1.069	53,32 %
ungültige Stimmen	30	2,81 %
gültige Stimmen	1.039	97,19 %
CDU	500	48,12 %
SPD	385	37,05 %
GRÜNE	65	6,26 %
FDP	61	5,87 %
DIE LINKE	28	2,69 %
JÜL	0	0,00 %



Gemeinde Kreuzau
Kreistagswahl 26.09.2004
Wahlbeteiligung Stockheim

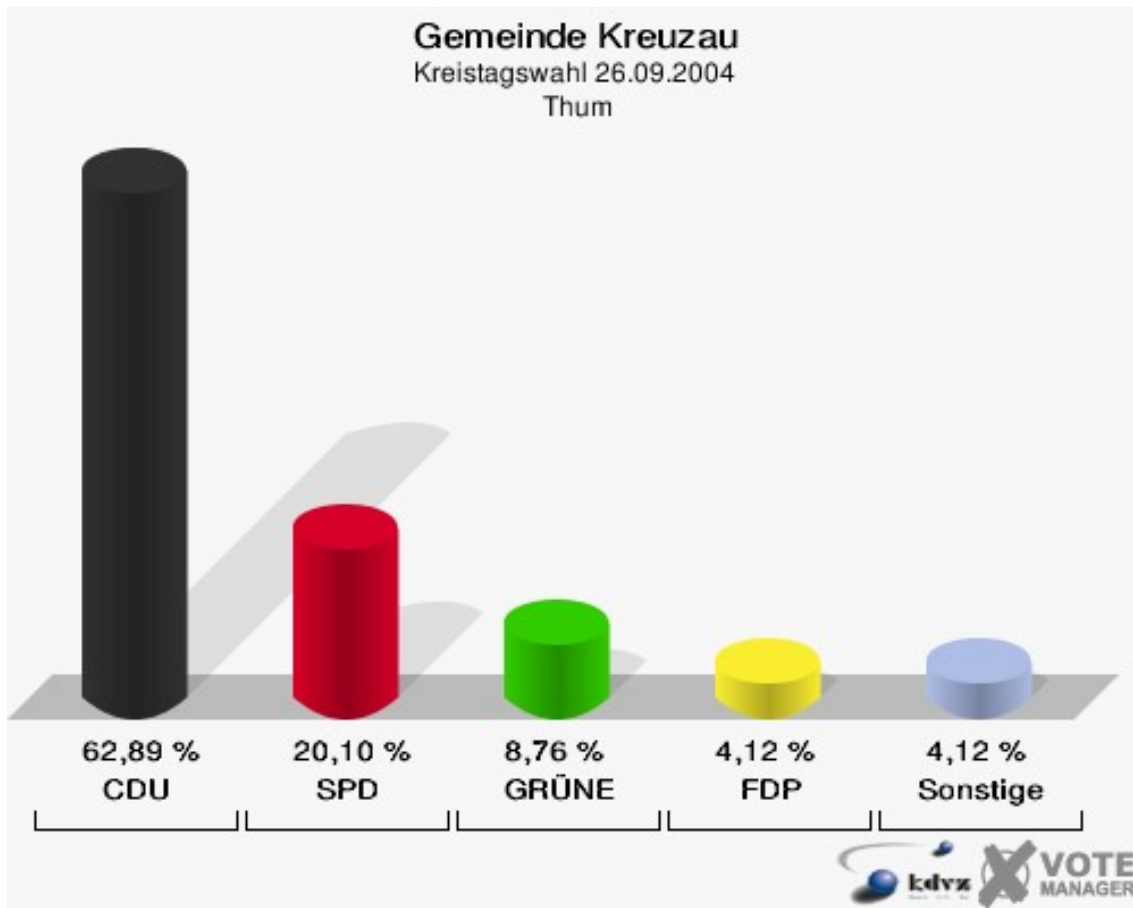


3 von 3 Schnellmeldungen

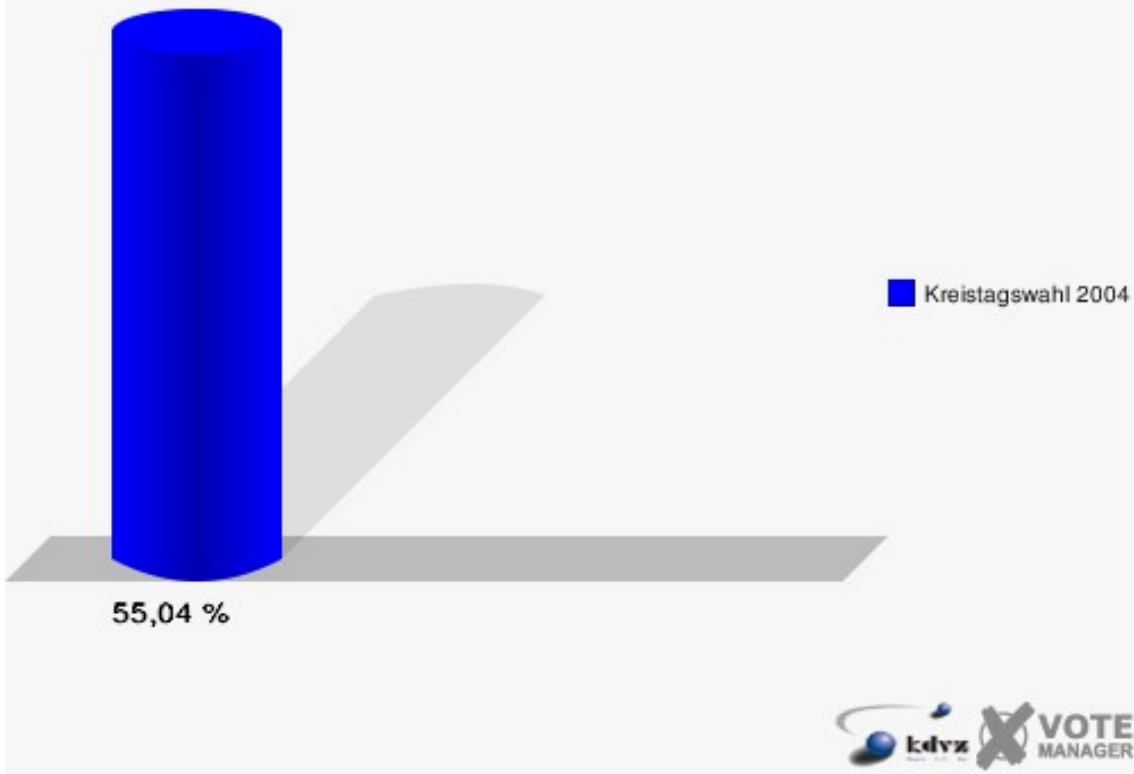


Thum

	Anzahl	Prozent
Wahlberechtigte	367	
Wähler/innen	202	55,04 %
ungültige Stimmen	8	3,96 %
gültige Stimmen	194	96,04 %
CDU	122	62,89 %
SPD	39	20,10 %
GRÜNE	17	8,76 %
FDP	8	4,12 %
DIE LINKE	8	4,12 %
JÜL	0	0,00 %

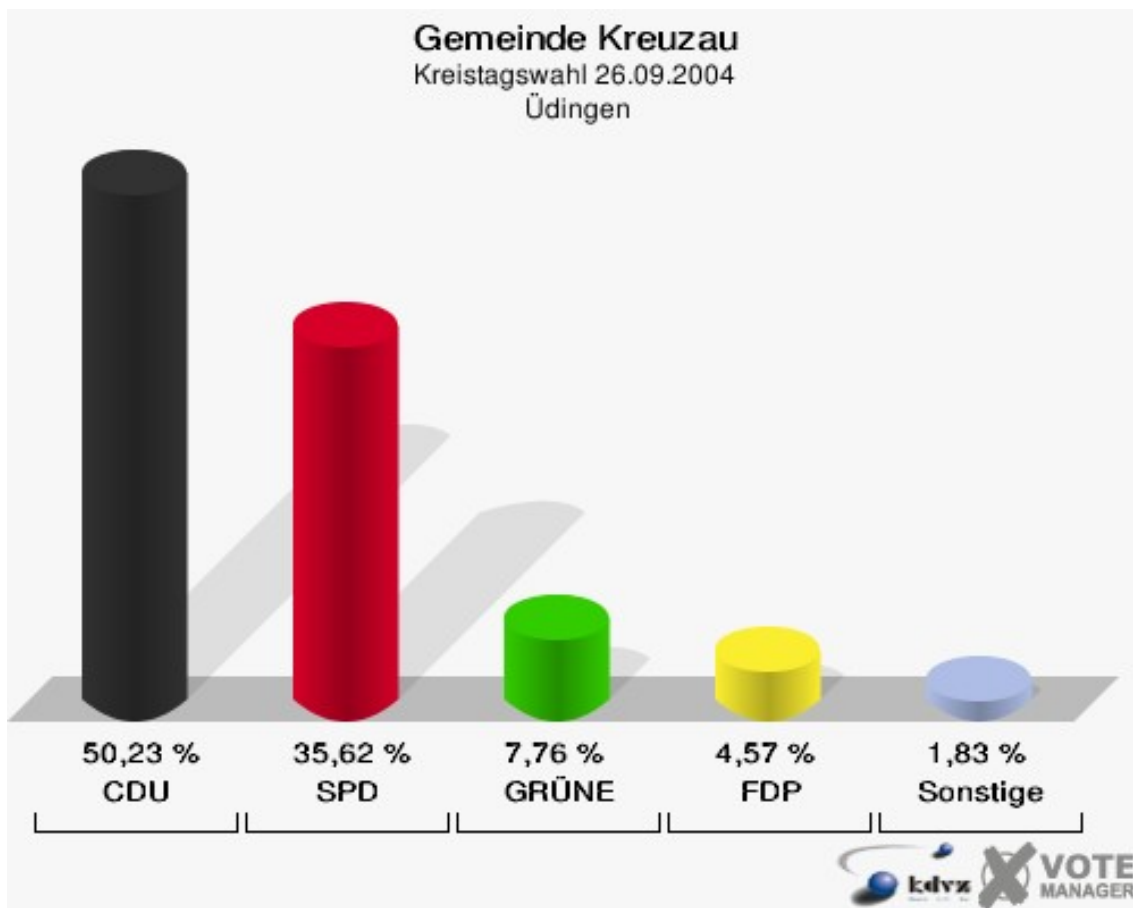


Gemeinde Kreuzau
Kreistagswahl 26.09.2004
Wahlbeteiligung Thum

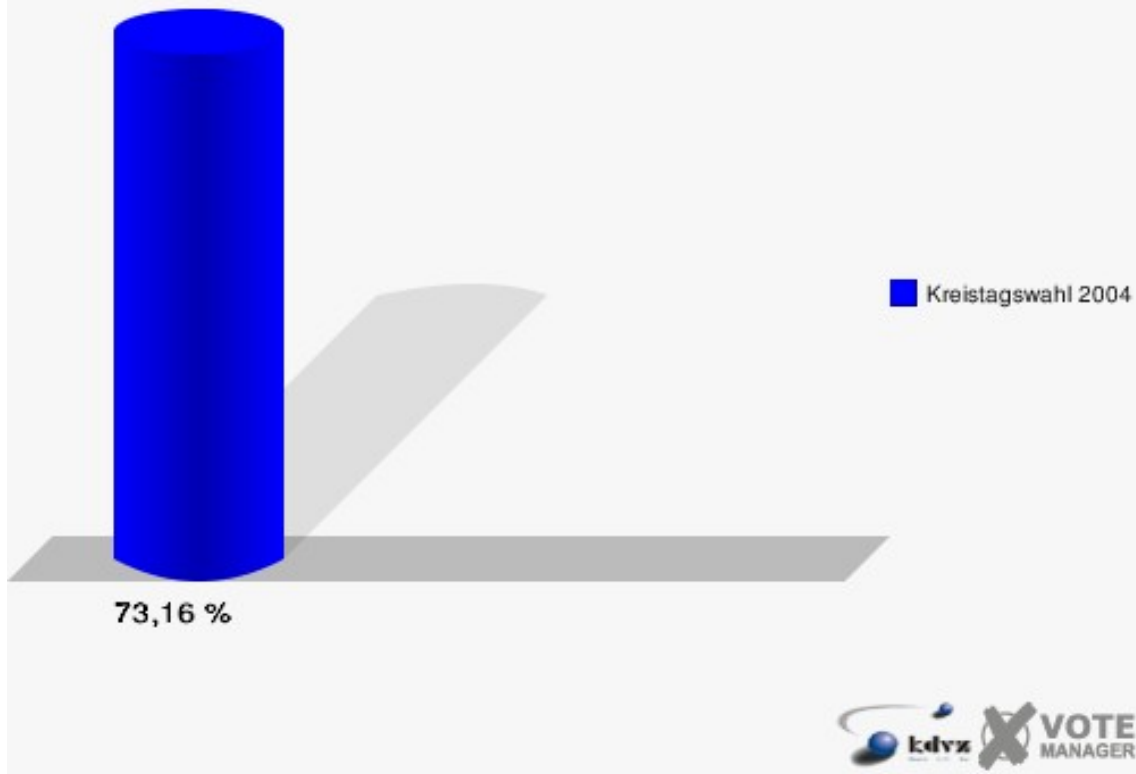


Üdingen

	Anzahl	Prozent
Wahlberechtigte	611	
Wähler/innen	447	73,16 %
ungültige Stimmen	9	2,01 %
gültige Stimmen	438	97,99 %
CDU	220	50,23 %
SPD	156	35,62 %
GRÜNE	34	7,76 %
FDP	20	4,57 %
DIE LINKE	8	1,83 %
JÜL	0	0,00 %

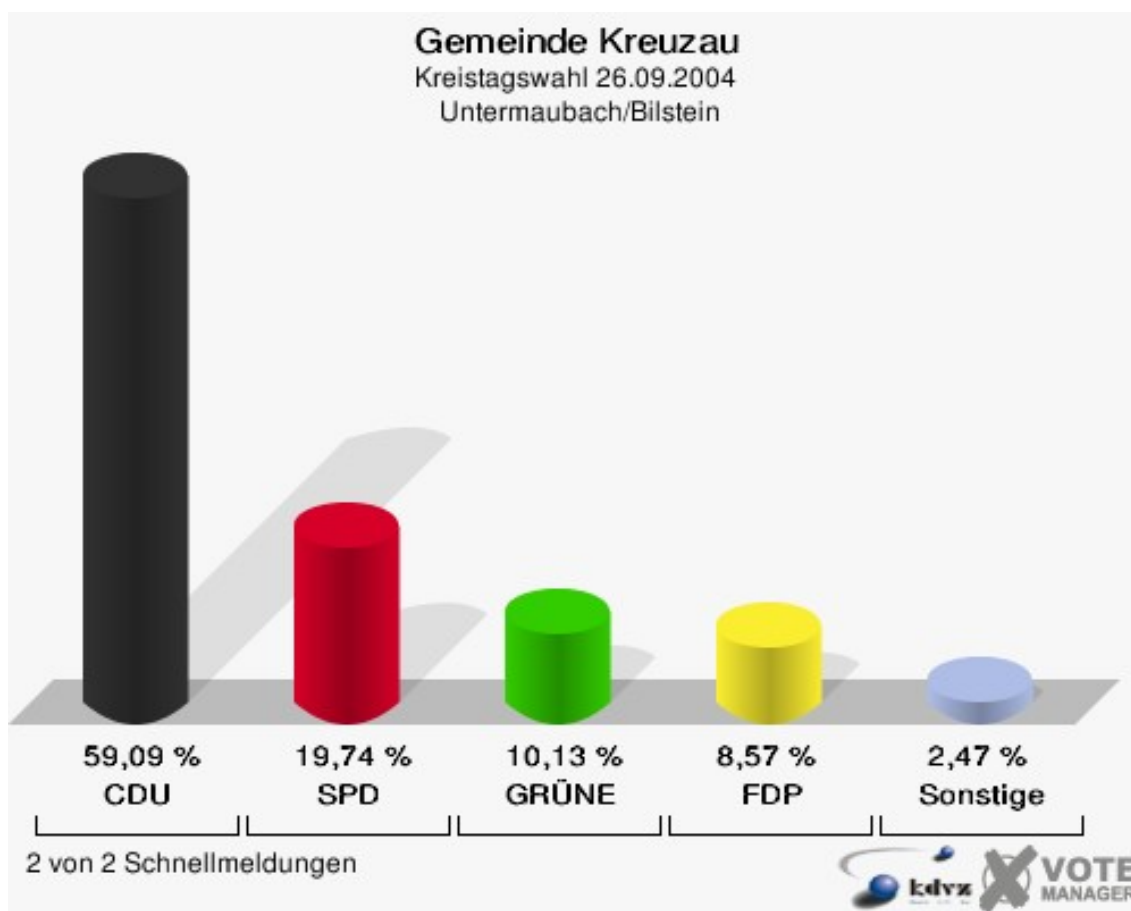


Gemeinde Kreuzau
Kreistagswahl 26.09.2004
Wahlbeteiligung Üdingen




Untermaubach/Bilstein

	Anzahl	Prozent
Wahlberechtigte	1.211	
Wähler/innen	784	64,74 %
ungültige Stimmen	14	1,79 %
gültige Stimmen	770	98,21 %
CDU	455	59,09 %
SPD	152	19,74 %
GRÜNE	78	10,13 %
FDP	66	8,57 %
DIE LINKE	19	2,47 %
JÜL	0	0,00 %



Gemeinde Kreuzau
Kreistagswahl 26.09.2004
Wahlbeteiligung Untermaubach/Bilstein

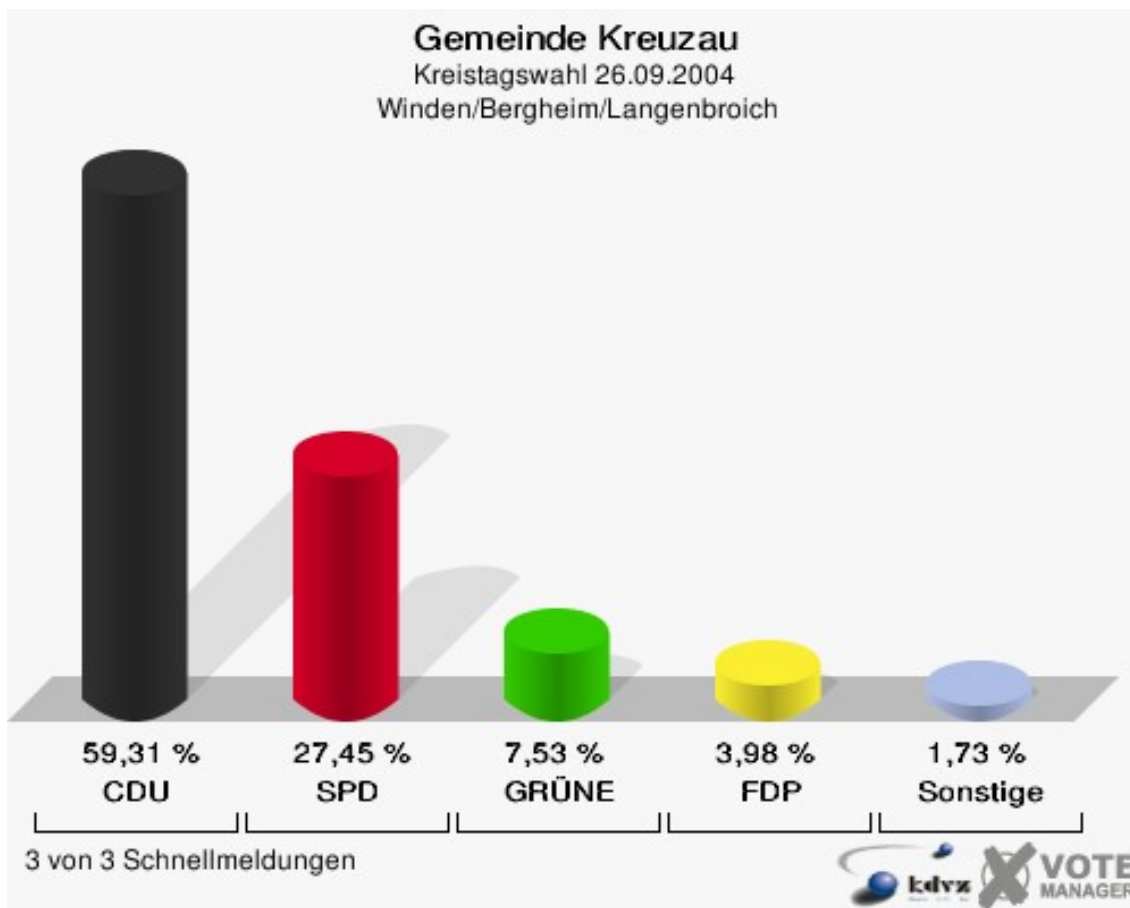


2 von 2 Schnellmeldungen

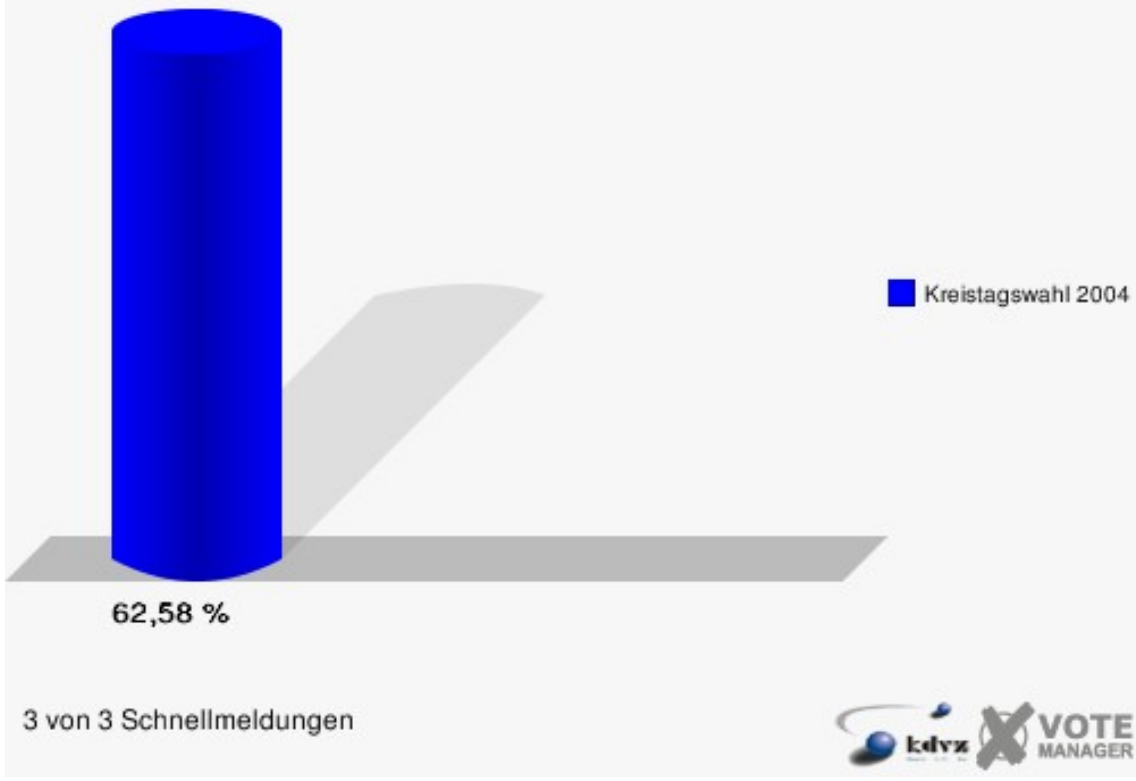


Winden/Bergheim/Langenbroich

	Anzahl	Prozent
Wahlberechtigte	1.991	
Wähler/innen	1.246	62,58 %
ungültige Stimmen	91	7,30 %
gültige Stimmen	1.155	92,70 %
CDU	685	59,31 %
SPD	317	27,45 %
GRÜNE	87	7,53 %
FDP	46	3,98 %
DIE LINKE	20	1,73 %
JÜL	0	0,00 %



Gemeinde Kreuzau
Kreistagswahl 26.09.2004
Wahlbeteiligung Winden/Bergheim/Langenbroich














Übersicht Ortsteile

Gemeinde Kreuzau
 Kreistagswahl 26.09.2004
 Zusammenstellung der Ergebnisse nach Ortsteilen












Ortsteil	Wahlberechtigte	Wähler	gültig	CDU	SPD	GRÜNE	FDP	DIE LINKE	JÜL
Bogheim	201	161	156	112	30	9	3	2	0
		80,10 %	96,89 %	71,79 %	19,23 %	5,77 %	1,92 %	1,28 %	0,00 %
Boich	494	341	327	136	141	29	16	5	0
		69,03 %	95,89 %	41,59 %	43,12 %	8,87 %	4,89 %	1,53 %	0,00 %
Drove	1.803	1.056	1.024	691	185	65	57	26	0
		58,57 %	96,97 %	67,48 %	18,07 %	6,35 %	5,57 %	2,54 %	0,00 %
Kreuzau	4.077	2.463	2.398	1.405	558	230	154	51	0
		60,41 %	97,36 %	58,59 %	23,27 %	9,59 %	6,42 %	2,13 %	0,00 %
Leversbach	477	307	291	184	52	26	21	8	0
		64,36 %	94,79 %	63,23 %	17,87 %	8,93 %	7,22 %	2,75 %	0,00 %
Obermaubach/Schlagstein	1.414	833	808	489	161	97	44	17	0
		58,91 %	97,00 %	60,52 %	19,93 %	12,00 %	5,45 %	2,10 %	0,00 %
Stockheim	2.005	1.069	1.039	500	385	65	61	28	0
		53,32 %	97,19 %	48,12 %	37,05 %	6,26 %	5,87 %	2,69 %	0,00 %
Thum	367	202	194	122	39	17	8	8	0
		55,04 %	96,04 %	62,89 %	20,10 %	8,76 %	4,12 %	4,12 %	0,00 %
Üdingen	611	447	438	220	156	34	20	8	0
		73,16 %	97,99 %	50,23 %	35,62 %	7,76 %	4,57 %	1,83 %	0,00 %
Untermaubach/Bilstein	1.211	784	770	455	152	78	66	19	0
		64,74 %	98,21 %	59,09 %	19,74 %	10,13 %	8,57 %	2,47 %	0,00 %
Winden/Bergheim/Langenbroich	1.991	1.246	1.155	685	317	87	46	20	0
		62,58 %	92,70 %	59,31 %	27,45 %	7,53 %	3,98 %	1,73 %	0,00 %

Ortsteil	Wahlbe- rechtigte	Wähler	gültig	CDU	SPD	GRÜNE	FDP	DIE LINKE	JÜL
Gemeinde Kreuzau	14.651	8.909	8.600	4.999	2.176	737	496	192	0
		60,81 %	96,53 %	58,13 %	25,30 %	8,57 %	5,77 %	2,23 %	0,00 %












Gemeinde Kreuzau
 Kreistagswahl 26.09.2004
 CDU, Ergebnis
 Ortsteil-Übersicht

Bogheim	71,79 %	
Drove	67,48 %	
Leversbach	63,23 %	
Thum	62,89 %	
Obermaubach/Schlagstein	60,52 %	
Winden/Bergheim/Langenbroich	59,31 %	
Untermaubach/Bilstein	59,09 %	
Kreuzau	58,59 %	
Üdingen	50,23 %	
Stockheim	48,12 %	
Boich	41,59 %	












Gemeinde Kreuzau
 Kreistagswahl 26.09.2004
 SPD, Ergebnis
 Ortsteil-Übersicht

Boich	43,12 %	
Stockheim	37,05 %	
Üdingen	35,62 %	
Winden/Bergheim/Langenbroich	27,45 %	
Kreuzau	23,27 %	
Thum	20,10 %	
Obermaubach/Schlagstein	19,93 %	
Untermaubach/Bilstein	19,74 %	
Bogheim	19,23 %	
Drove	18,07 %	
Leversbach	17,87 %	

Gemeinde Kreuzau
 Kreistagswahl 26.09.2004
 GRÜNE, Ergebnis
 Ortsteil-Übersicht

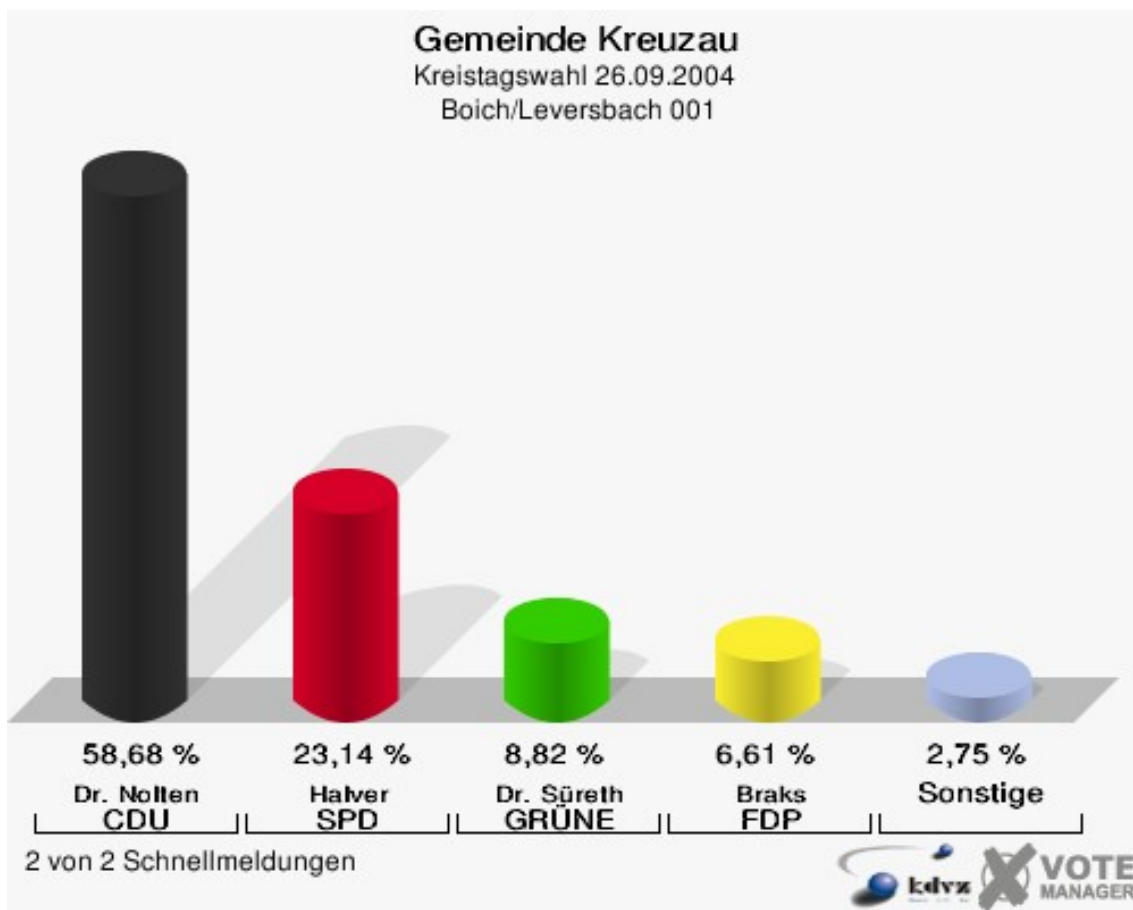
Obermaubach/Schlagstein	12,00 %	
Untermaubach/Bilstein	10,13 %	
Kreuzau	9,59 %	
Leversbach	8,93 %	
Boich	8,87 %	
Thum	8,76 %	
Üdingen	7,76 %	
Winden/Bergheim/Langenbroich	7,53 %	
Drove	6,35 %	
Stockheim	6,26 %	
Bogheim	5,77 %	

Gemeinde Kreuzau
 Kreistagswahl 26.09.2004
 FDP, Ergebnis
 Ortsteil-Übersicht


Untermaubach/Bilstein	8,57 %	
Leversbach	7,22 %	
Kreuzau	6,42 %	
Stockheim	5,87 %	
Drove	5,57 %	
Obermaubach/Schlagstein	5,45 %	
Boich	4,89 %	
Üdingen	4,57 %	
Thum	4,12 %	
Winden/Bergheim/Langenbroich	3,98 %	
Bogheim	1,92 %	

Wahlbezirke Boich/Leversbach 001

	Anzahl	Prozent
Wahlberechtigte	580	
Wähler/innen	383	66,03 %
ungültige Stimmen	20	5,22 %
gültige Stimmen	363	94,78 %
Dr. Nolten, CDU	213	58,68 %
Halver, SPD	84	23,14 %
Dr. Süreth, GRÜNE	32	8,82 %
Braks, FDP	24	6,61 %
Himmel, DIE LINKE	10	2,75 %
JÜL	0	0,00 %



Gemeinde Kreuzau
Kreistagswahl 26.09.2004
Wahlbeteiligung Boich/Leversbach 001

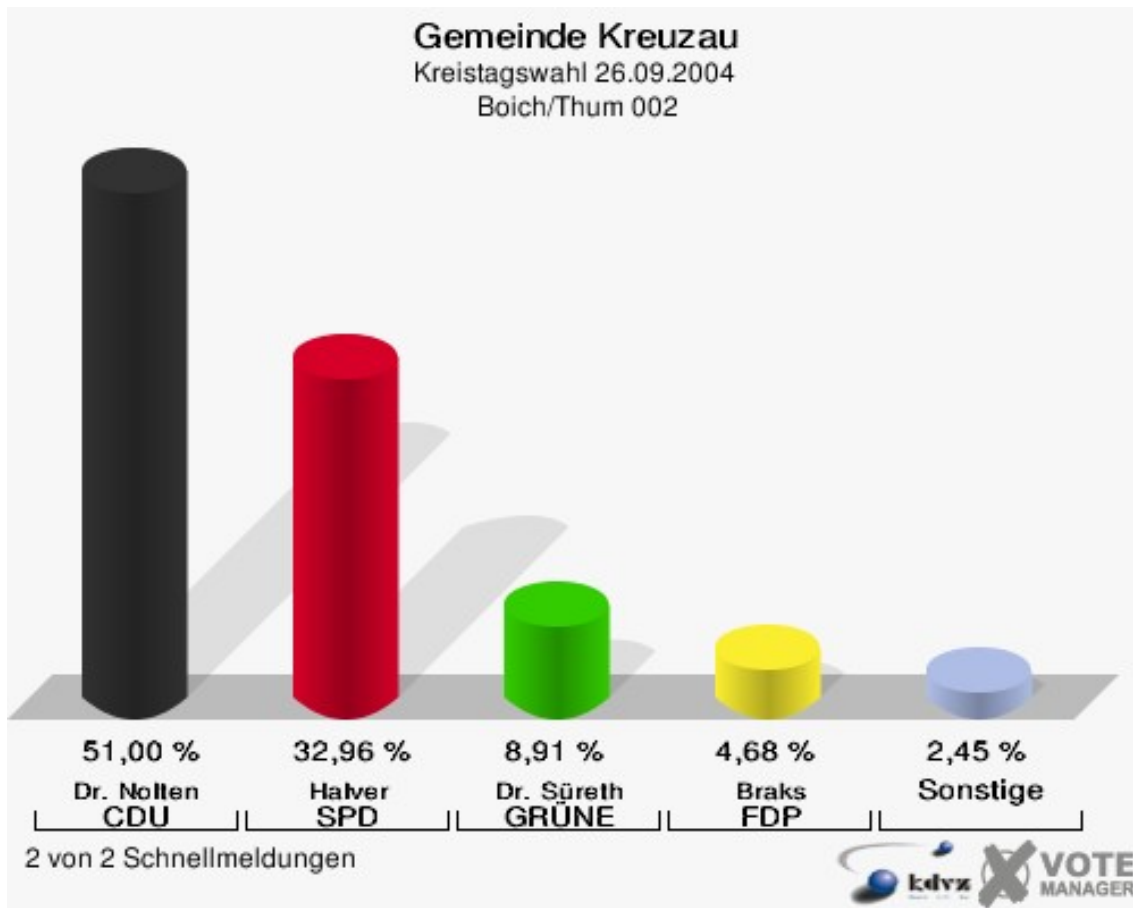


2 von 2 Schnellmeldungen

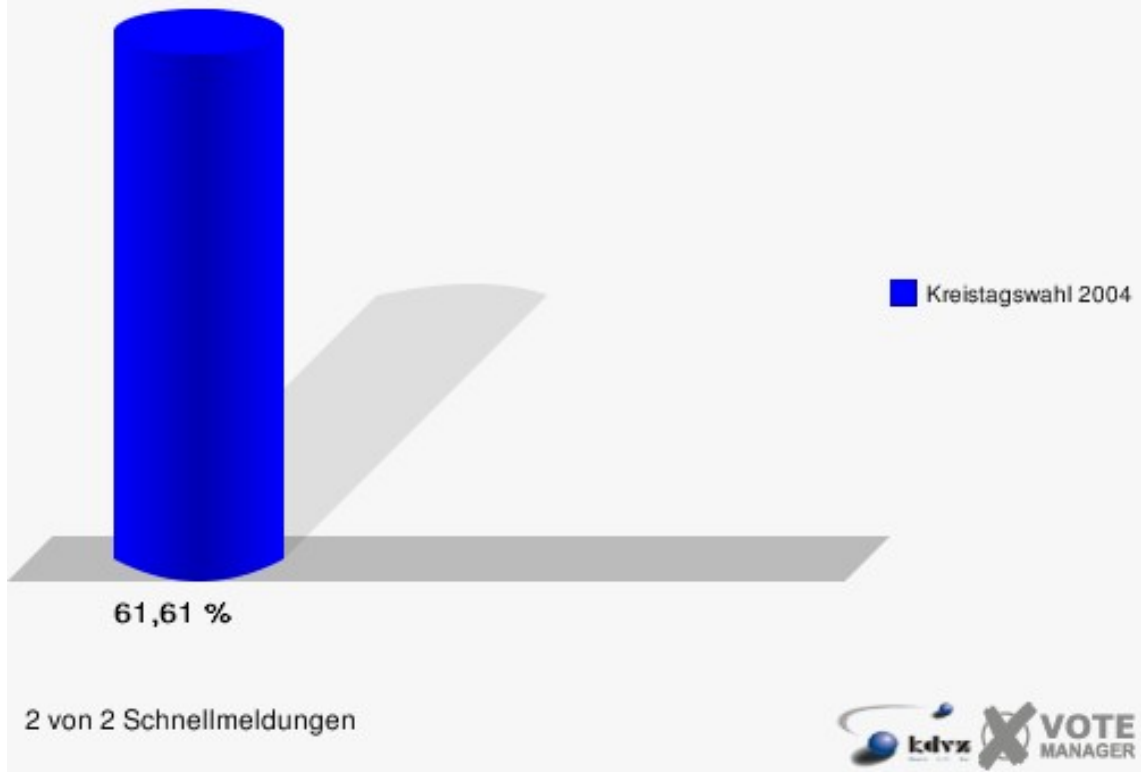


Boich/Thum 002

	Anzahl	Prozent
Wahlberechtigte	758	
Wähler/innen	467	61,61 %
ungültige Stimmen	18	3,85 %
gültige Stimmen	449	96,15 %
Dr. Nolten, CDU	229	51,00 %
Halver, SPD	148	32,96 %
Dr. Süreth, GRÜNE	40	8,91 %
Braks, FDP	21	4,68 %
Himmel, DIE LINKE	11	2,45 %
JÜL	0	0,00 %

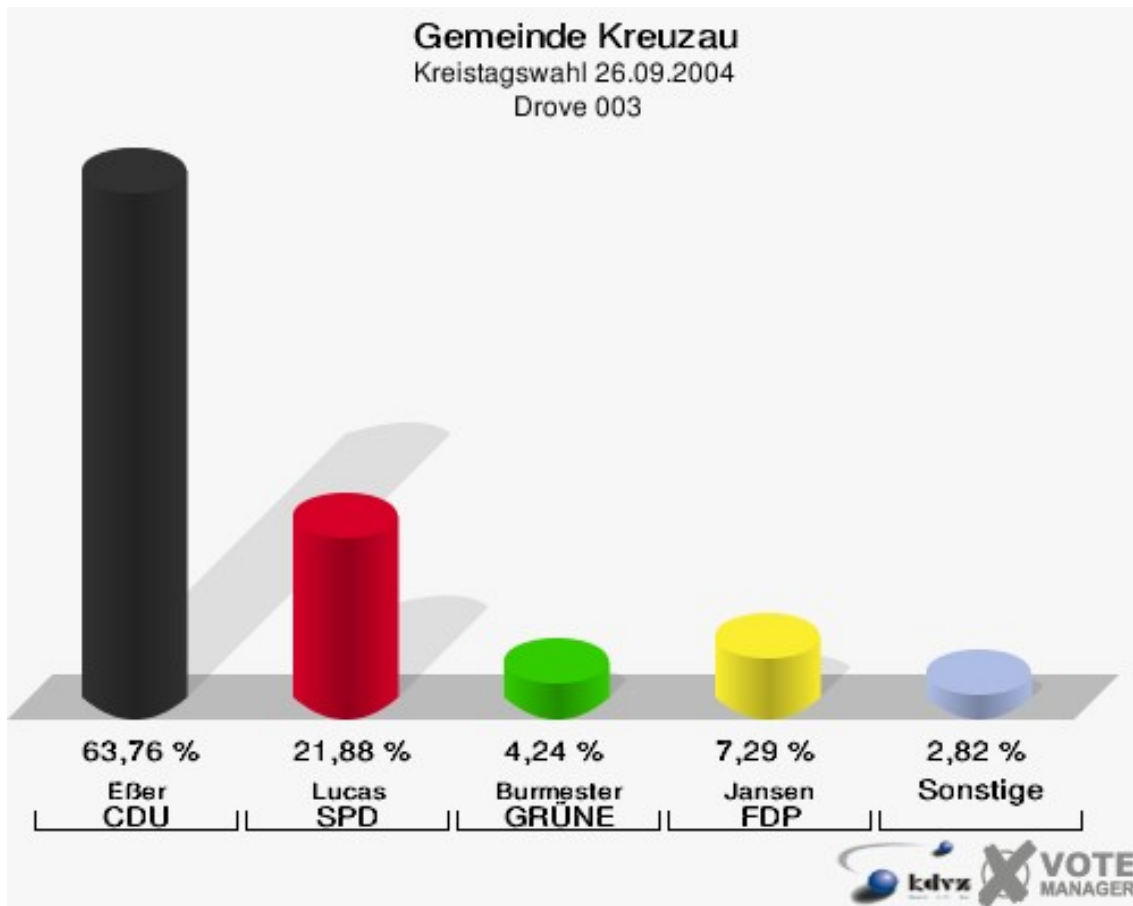


Gemeinde Kreuzau
Kreistagswahl 26.09.2004
Wahlbeteiligung Boich/Thum 002

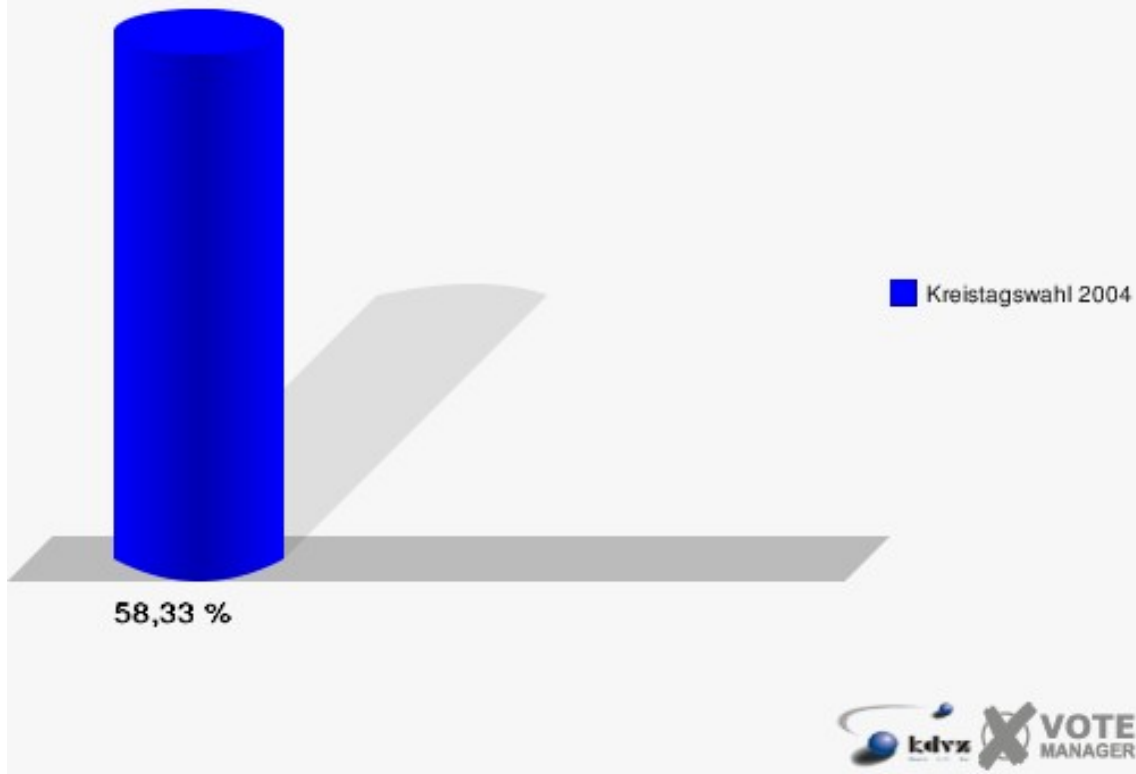


Drove 003

	Anzahl	Prozent
Wahlberechtigte	744	
Wähler/innen	434	58,33 %
ungültige Stimmen	9	2,07 %
gültige Stimmen	425	97,93 %
Eßer, CDU	271	63,76 %
Lucas, SPD	93	21,88 %
Burmester, GRÜNE	18	4,24 %
Jansen, FDP	31	7,29 %
Simanowski, DIE LINKE	12	2,82 %
JÜL	0	0,00 %

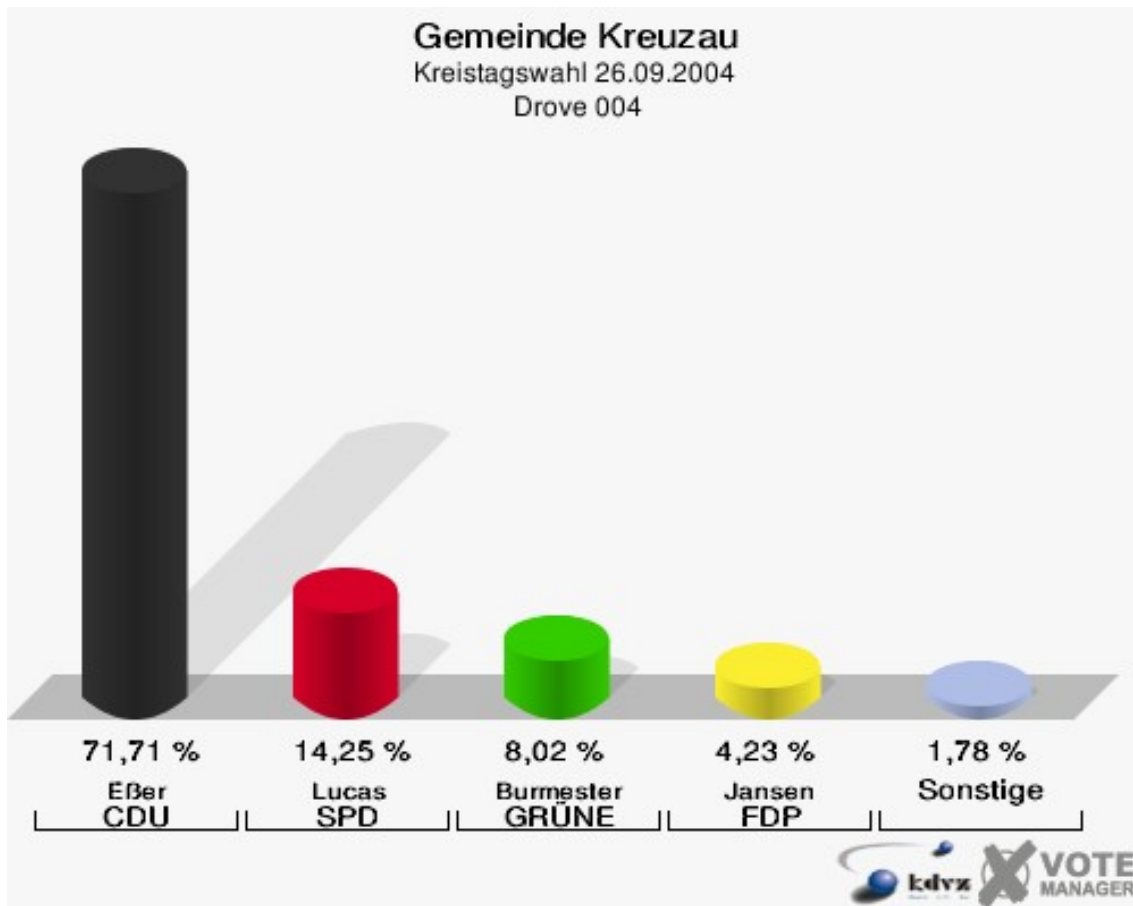


Gemeinde Kreuzau
Kreistagswahl 26.09.2004
Wahlbeteiligung Drove 003

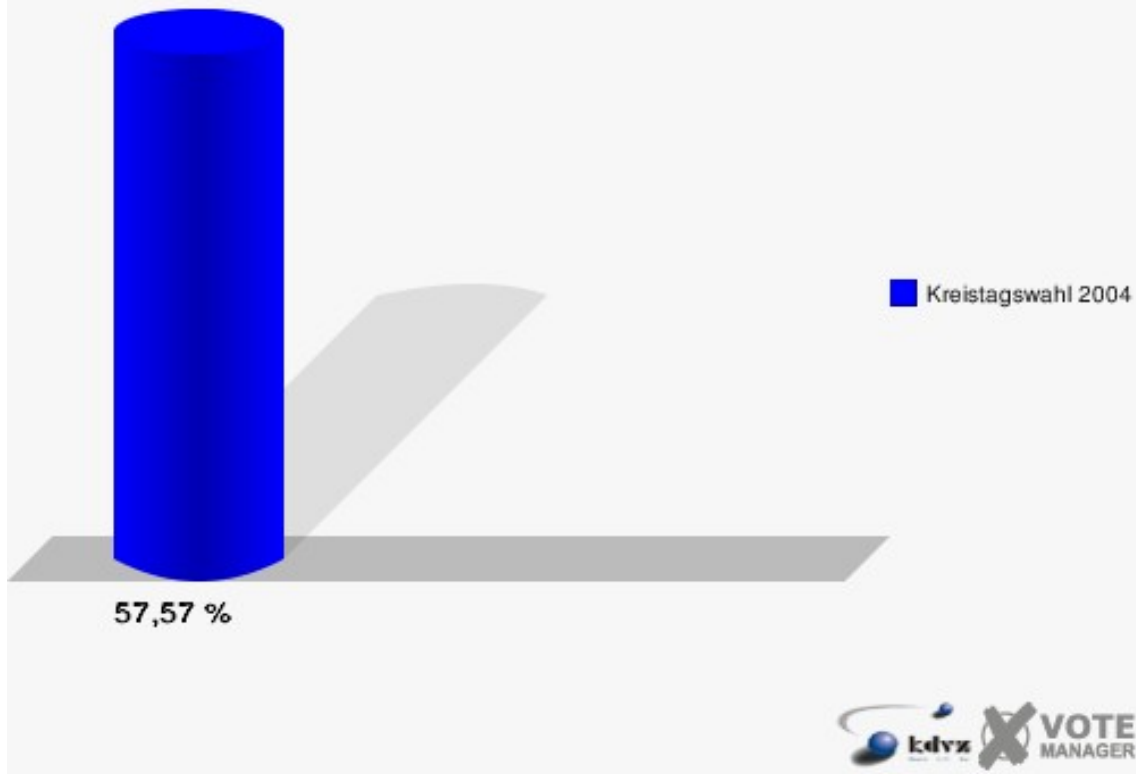


Drove 004

	Anzahl	Prozent
Wahlberechtigte	806	
Wähler/innen	464	57,57 %
ungültige Stimmen	15	3,23 %
gültige Stimmen	449	96,77 %
Eßer, CDU	322	71,71 %
Lucas, SPD	64	14,25 %
Burmester, GRÜNE	36	8,02 %
Jansen, FDP	19	4,23 %
Simanowski, DIE LINKE	8	1,78 %
JÜL	0	0,00 %

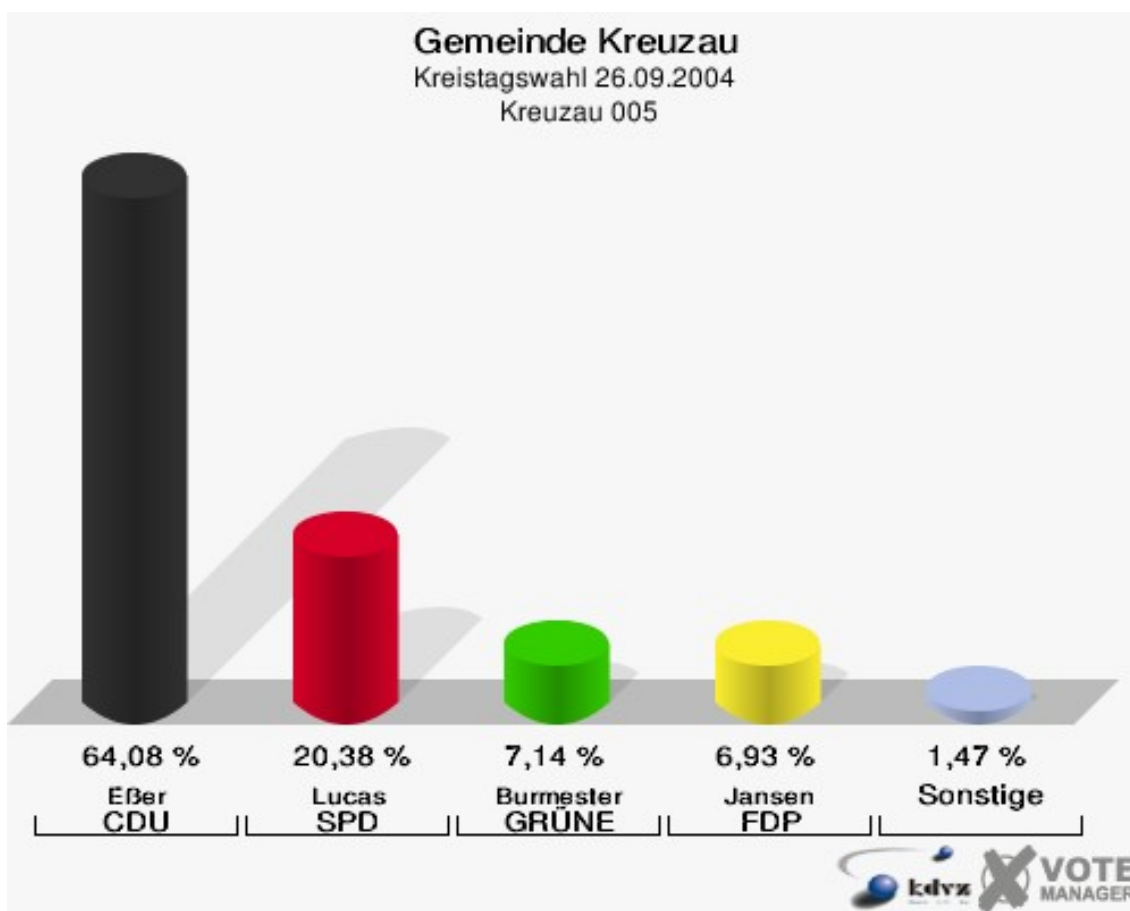


Gemeinde Kreuzau
Kreistagswahl 26.09.2004
Wahlbeteiligung Drove 004

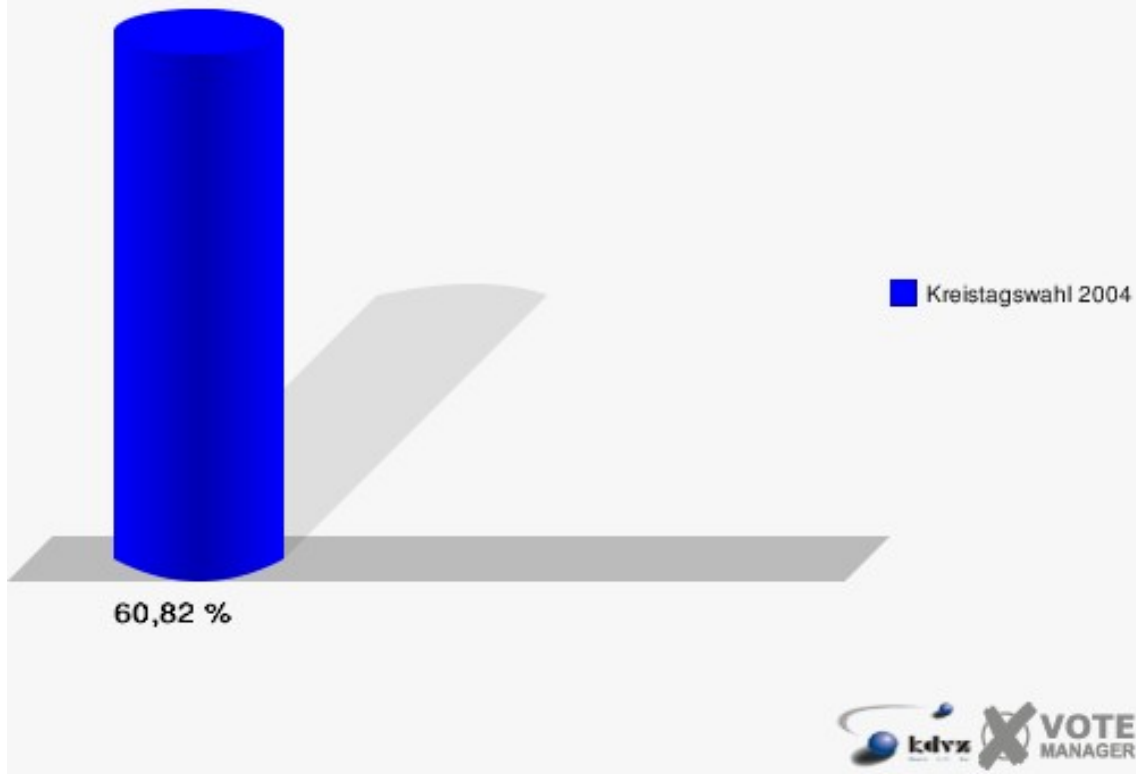


Kreuzau 005

	Anzahl	Prozent
Wahlberechtigte	804	
Wähler/innen	489	60,82 %
ungültige Stimmen	13	2,66 %
gültige Stimmen	476	97,34 %
Eßer, CDU	305	64,08 %
Lucas, SPD	97	20,38 %
Burmester, GRÜNE	34	7,14 %
Jansen, FDP	33	6,93 %
Simanowski, DIE LINKE	7	1,47 %
JÜL	0	0,00 %

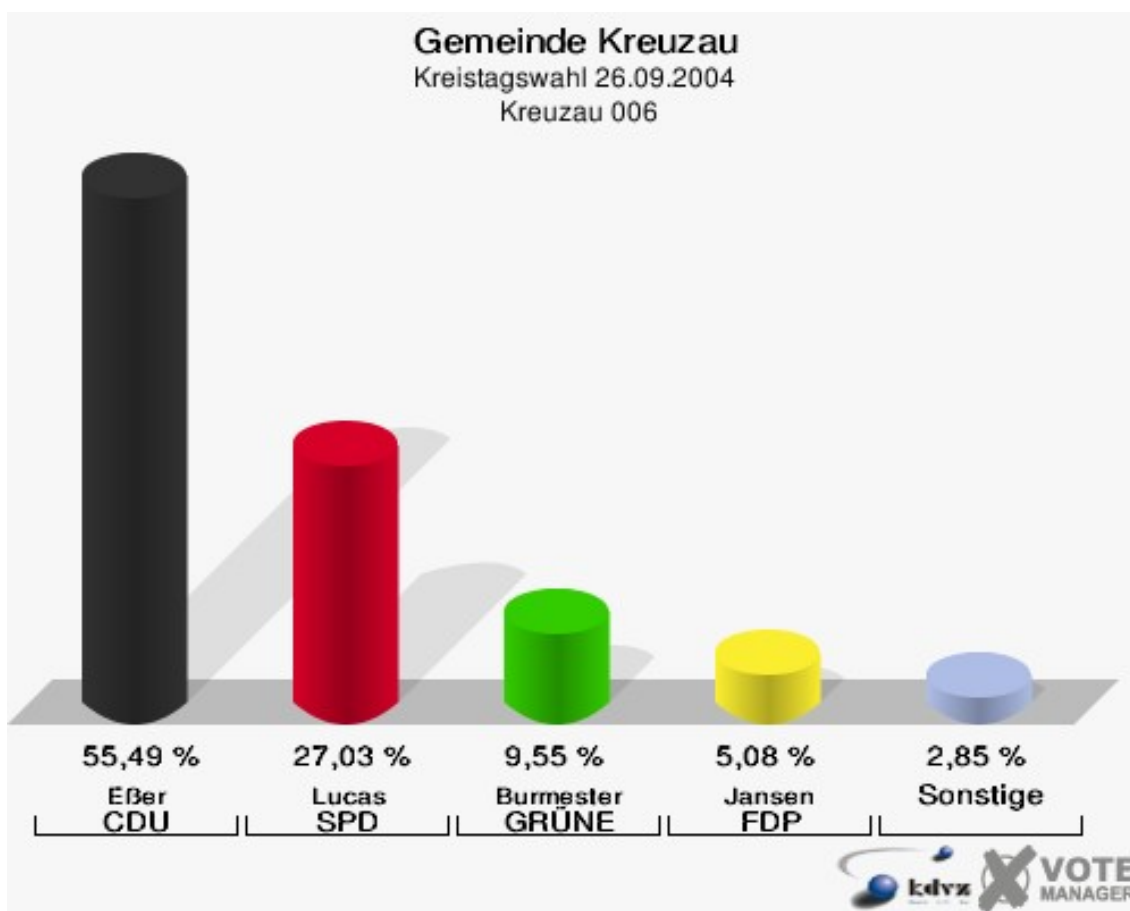


Gemeinde Kreuzau
Kreistagswahl 26.09.2004
Wahlbeteiligung Kreuzau 005

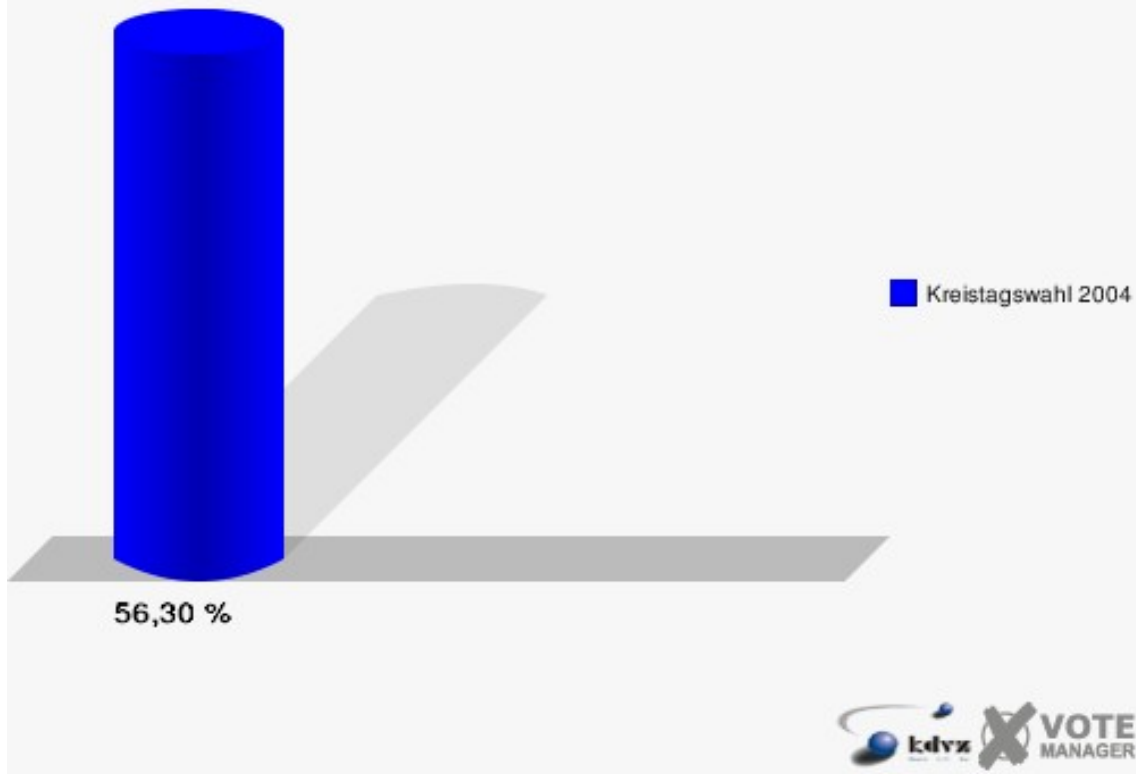


Kreuzau 006

	Anzahl	Prozent
Wahlberechtigte	897	
Wähler/innen	505	56,30 %
ungültige Stimmen	13	2,57 %
gültige Stimmen	492	97,43 %
Eßer, CDU	273	55,49 %
Lucas, SPD	133	27,03 %
Burmester, GRÜNE	47	9,55 %
Jansen, FDP	25	5,08 %
Simanowski, DIE LINKE	14	2,85 %
JÜL	0	0,00 %

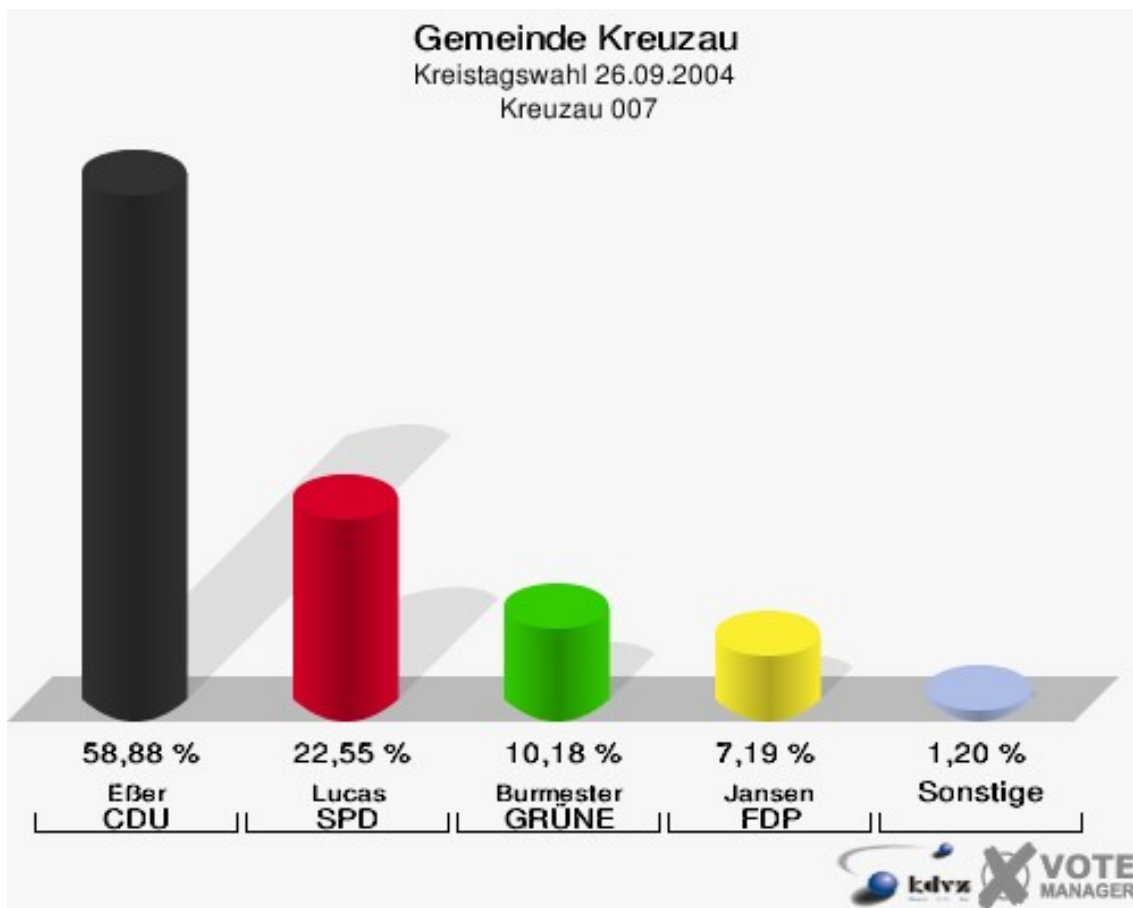


Gemeinde Kreuzau
Kreistagswahl 26.09.2004
Wahlbeteiligung Kreuzau 006

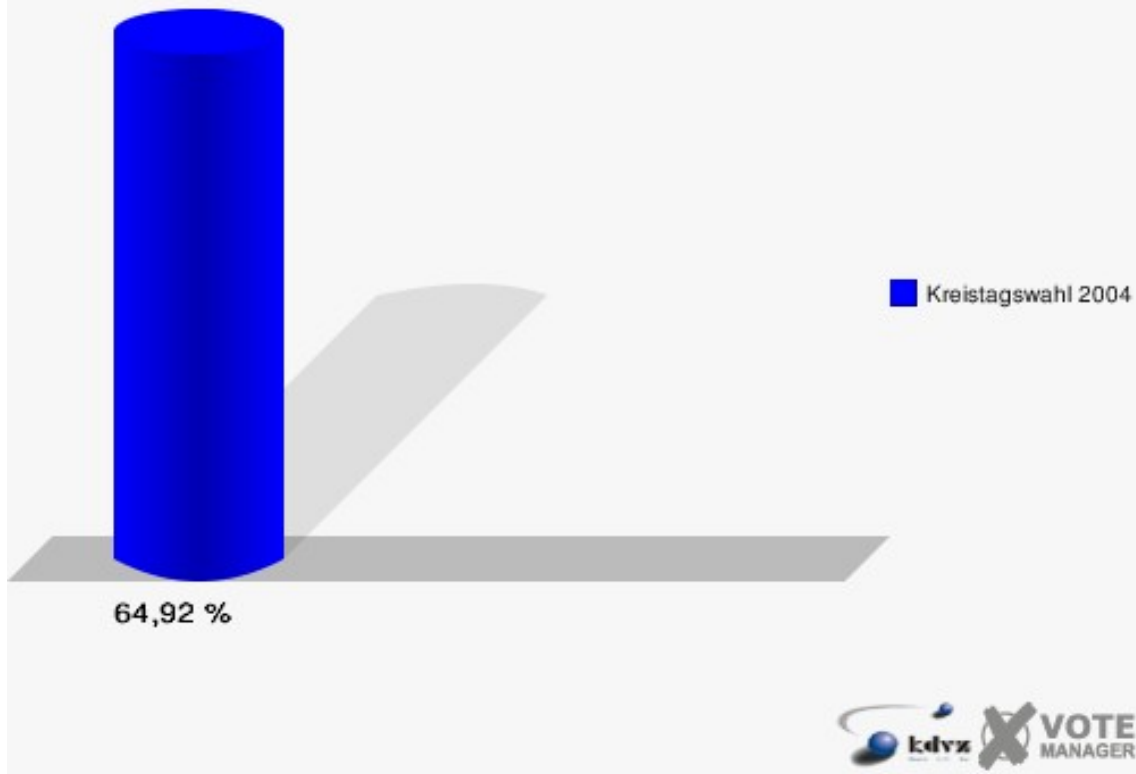


Kreuzau 007

	Anzahl	Prozent
Wahlberechtigte	781	
Wähler/innen	507	64,92 %
ungültige Stimmen	6	1,18 %
gültige Stimmen	501	98,82 %
Eßer, CDU	295	58,88 %
Lucas, SPD	113	22,55 %
Burmester, GRÜNE	51	10,18 %
Jansen, FDP	36	7,19 %
Simanowski, DIE LINKE	6	1,20 %
JÜL	0	0,00 %

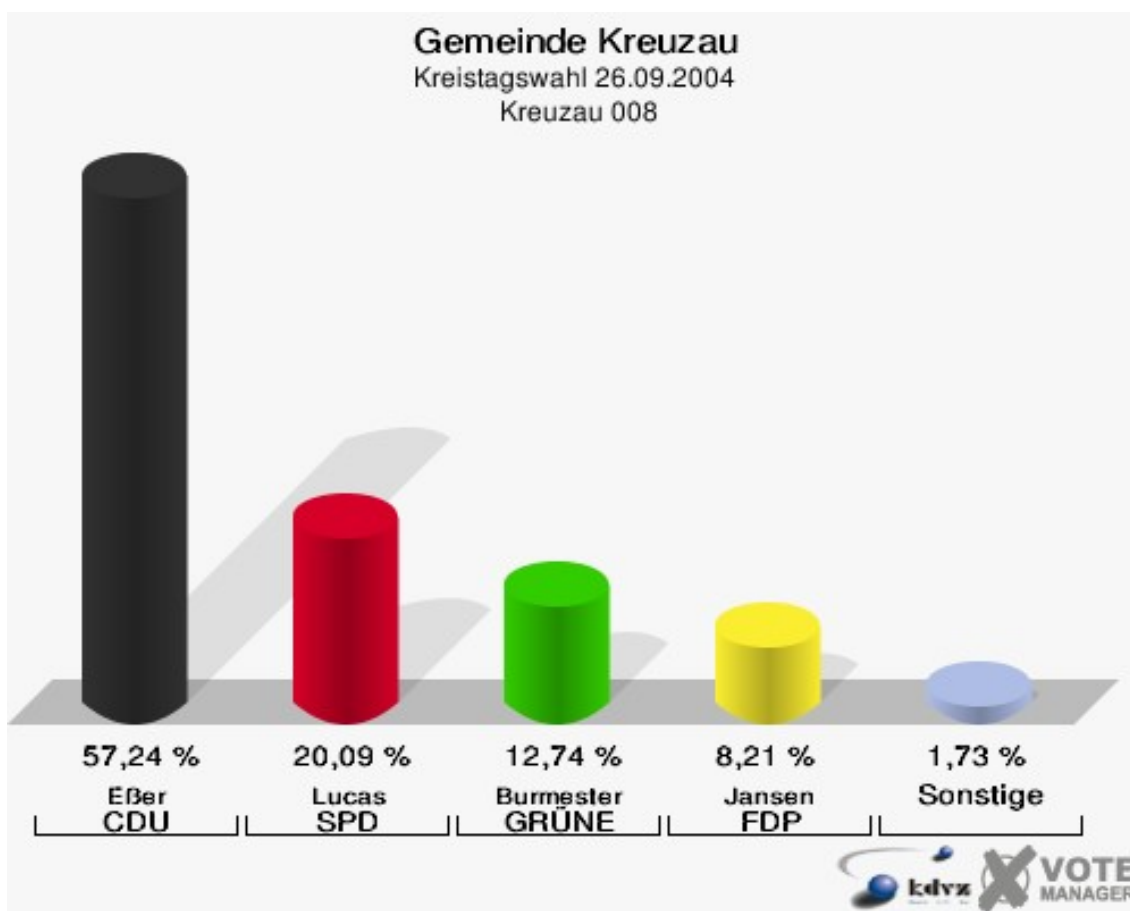


Gemeinde Kreuzau
Kreistagswahl 26.09.2004
Wahlbeteiligung Kreuzau 007

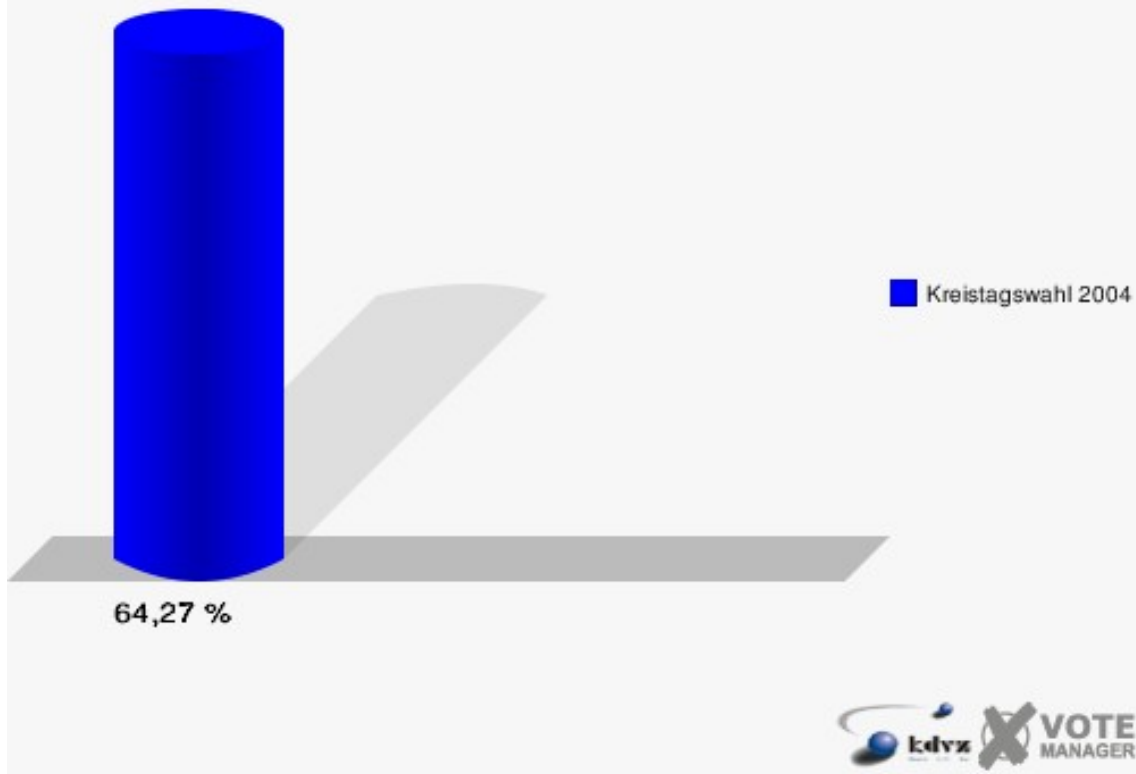


Kreuzau 008

	Anzahl	Prozent
Wahlberechtigte	750	
Wähler/innen	482	64,27 %
ungültige Stimmen	19	3,94 %
gültige Stimmen	463	96,06 %
Eßer, CDU	265	57,24 %
Lucas, SPD	93	20,09 %
Burmester, GRÜNE	59	12,74 %
Jansen, FDP	38	8,21 %
Simanowski, DIE LINKE	8	1,73 %
JÜL	0	0,00 %

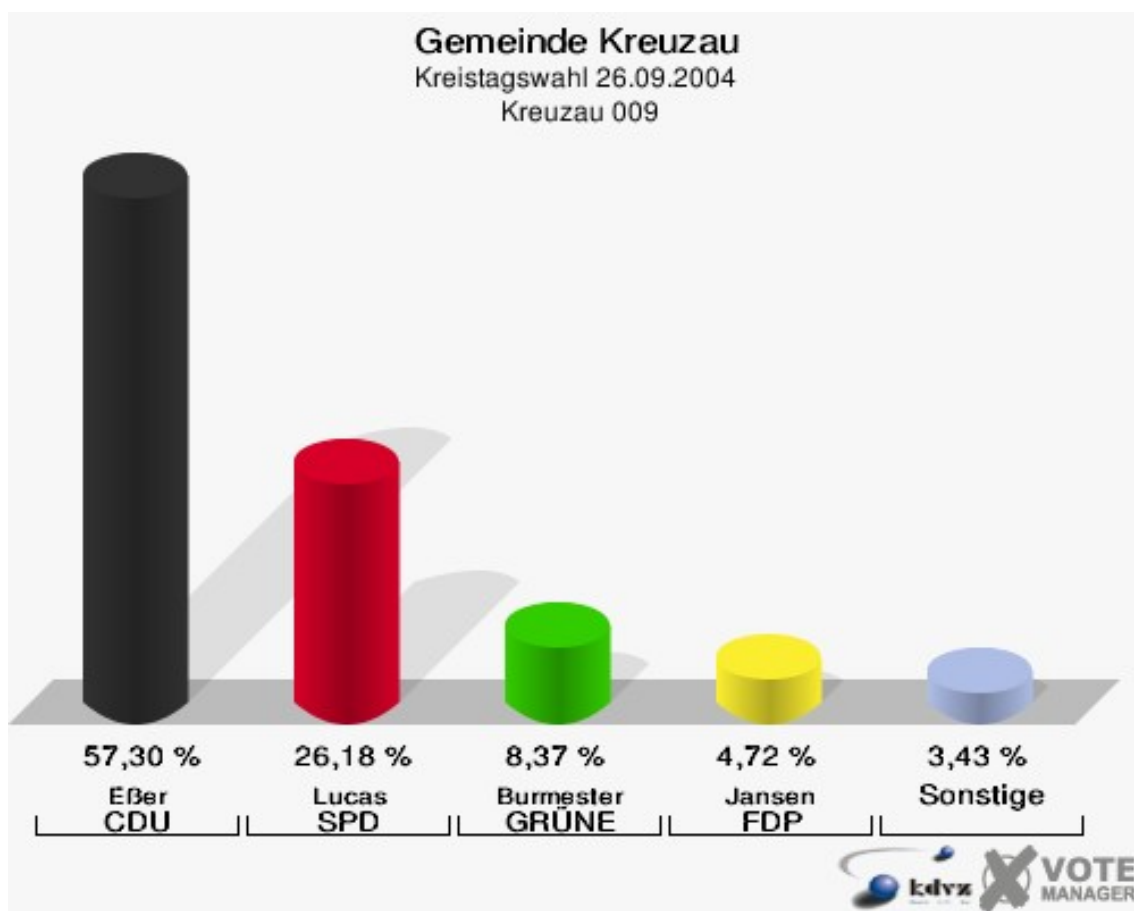


Gemeinde Kreuzau
Kreistagswahl 26.09.2004
Wahlbeteiligung Kreuzau 008

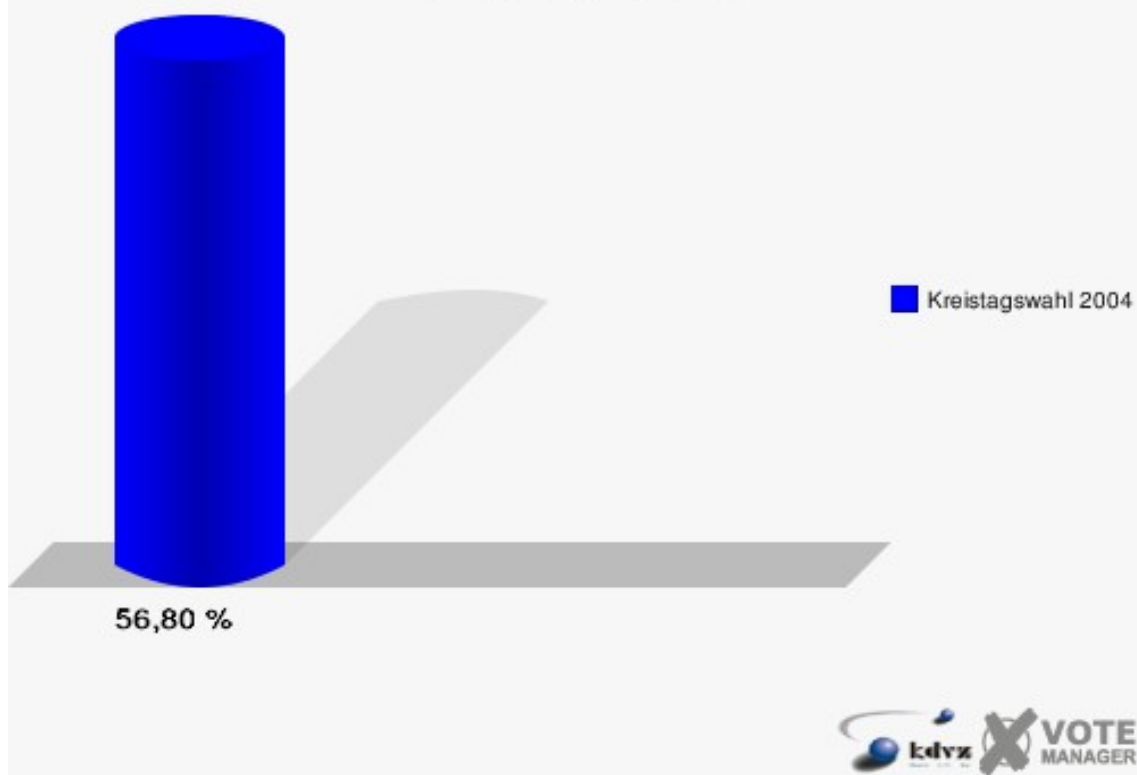


Kreuzau 009

	Anzahl	Prozent
Wahlberechtigte	845	
Wähler/innen	480	56,80 %
ungültige Stimmen	14	2,92 %
gültige Stimmen	466	97,08 %
Eßer, CDU	267	57,30 %
Lucas, SPD	122	26,18 %
Burmester, GRÜNE	39	8,37 %
Jansen, FDP	22	4,72 %
Simanowski, DIE LINKE	16	3,43 %
JÜL	0	0,00 %

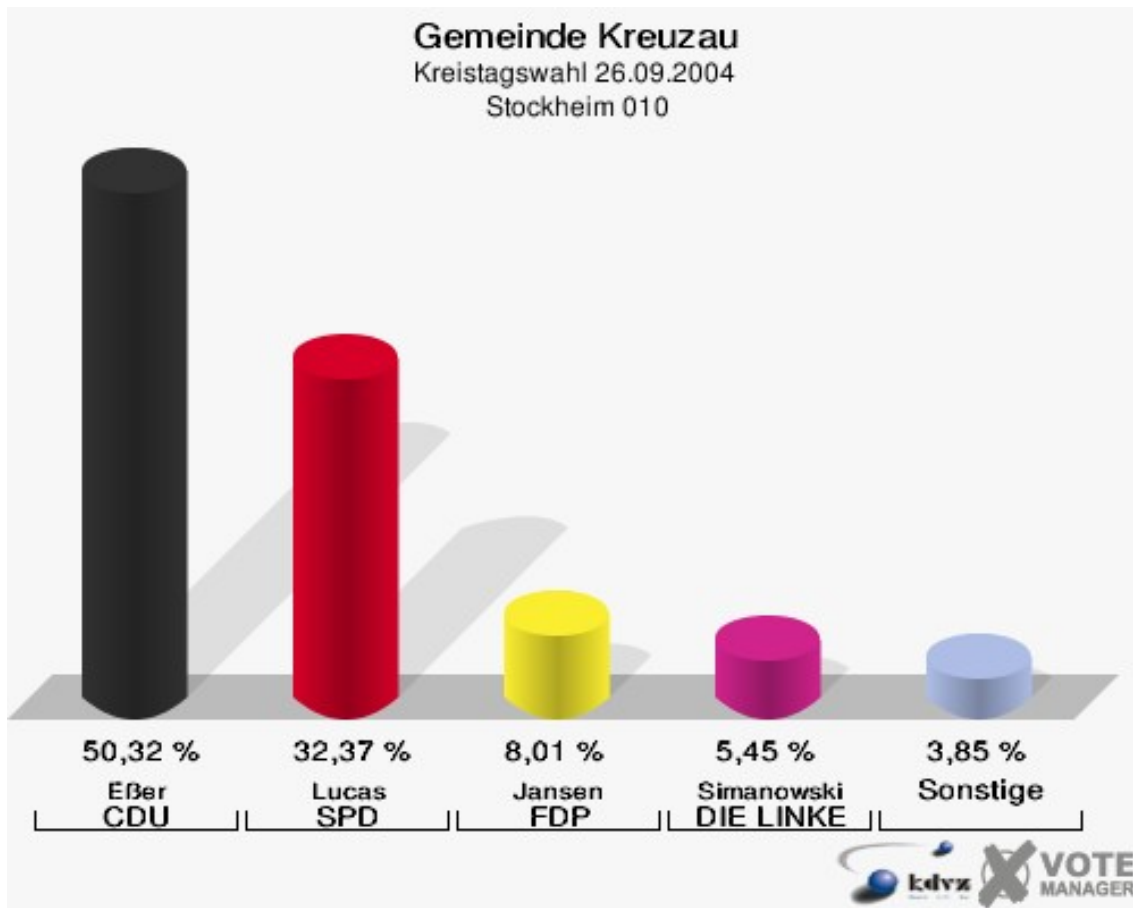


Gemeinde Kreuzau
Kreistagswahl 26.09.2004
Wahlbeteiligung Kreuzau 009

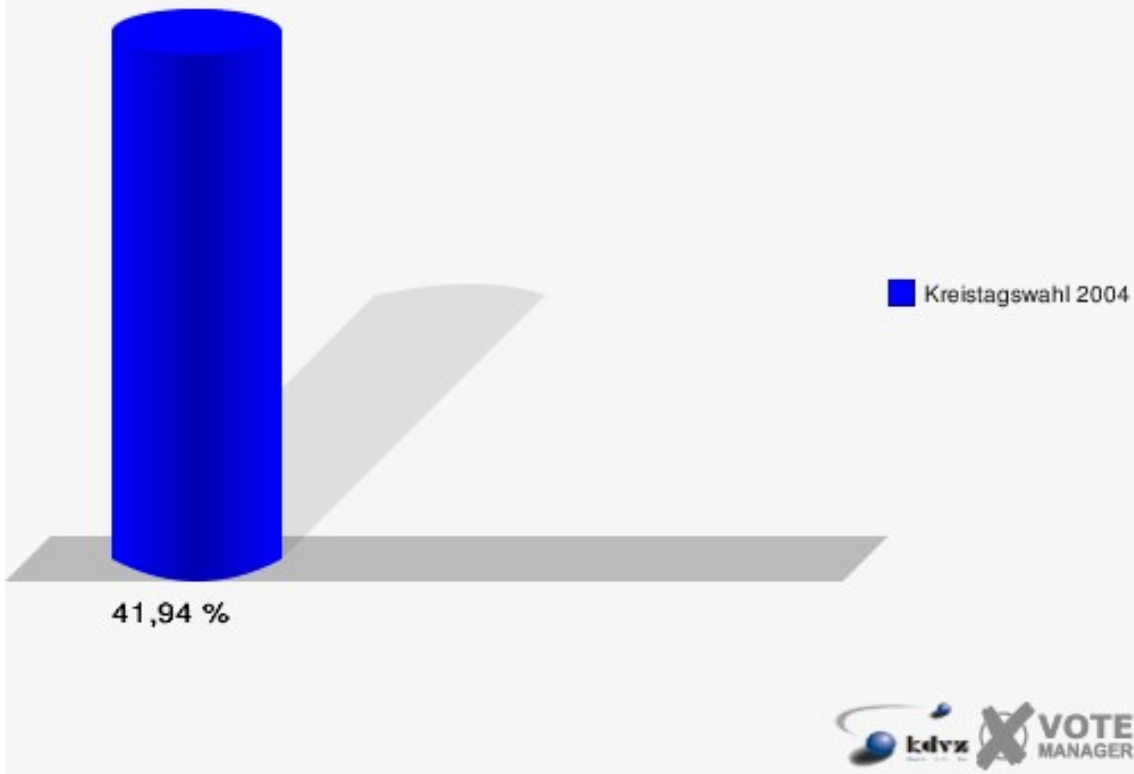


Stockheim 010

	Anzahl	Prozent
Wahlberechtigte	763	
Wähler/innen	320	41,94 %
ungültige Stimmen	8	2,50 %
gültige Stimmen	312	97,50 %
Eßer, CDU	157	50,32 %
Lucas, SPD	101	32,37 %
Burmester, GRÜNE	12	3,85 %
Jansen, FDP	25	8,01 %
Simanowski, DIE LINKE	17	5,45 %
JÜL	0	0,00 %

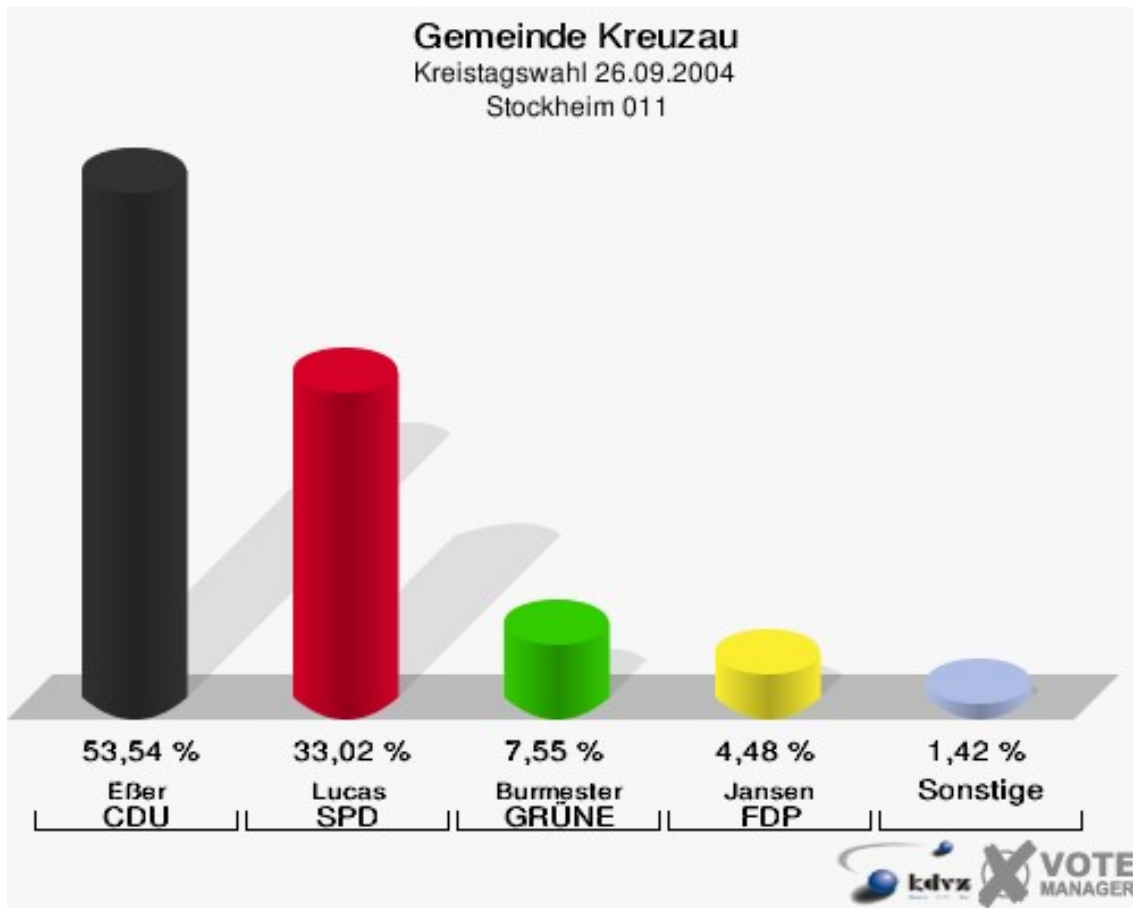


Gemeinde Kreuzau
Kreistagswahl 26.09.2004
Wahlbeteiligung Stockheim 010

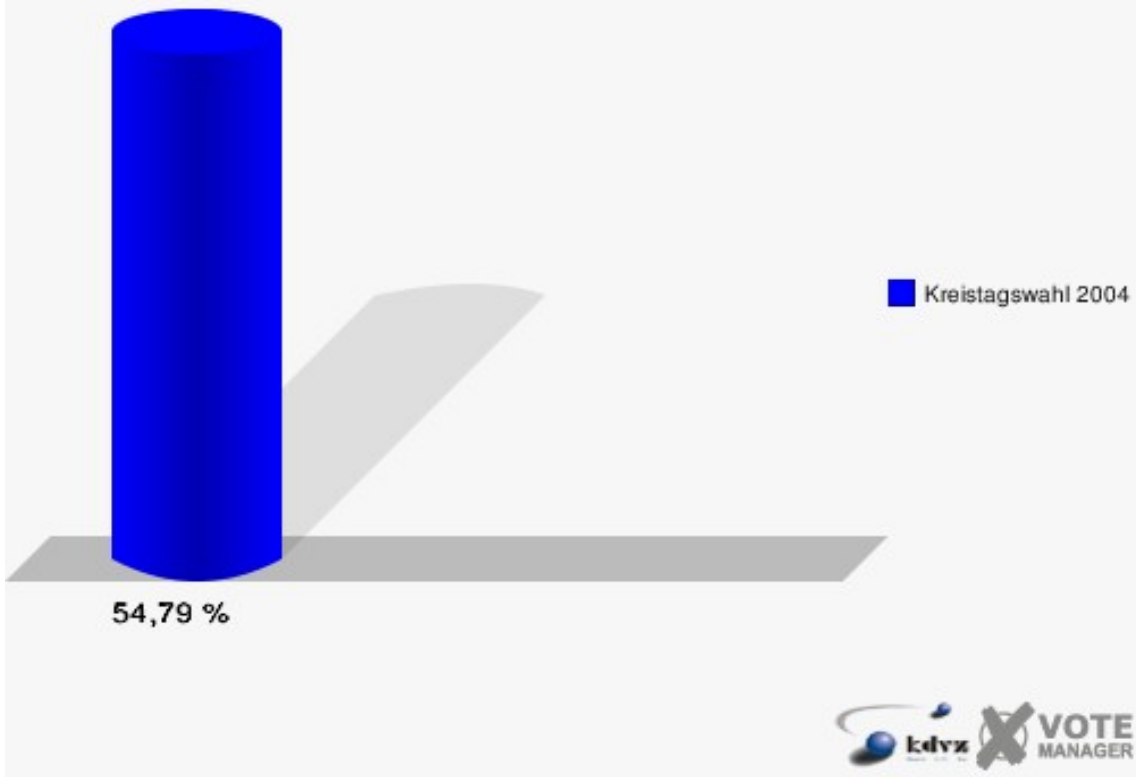


Stockheim 011

	Anzahl	Prozent
Wahlberechtigte	803	
Wähler/innen	440	54,79 %
ungültige Stimmen	16	3,64 %
gültige Stimmen	424	96,36 %
Eßer, CDU	227	53,54 %
Lucas, SPD	140	33,02 %
Burmester, GRÜNE	32	7,55 %
Jansen, FDP	19	4,48 %
Simanowski, DIE LINKE	6	1,42 %
JÜL	0	0,00 %

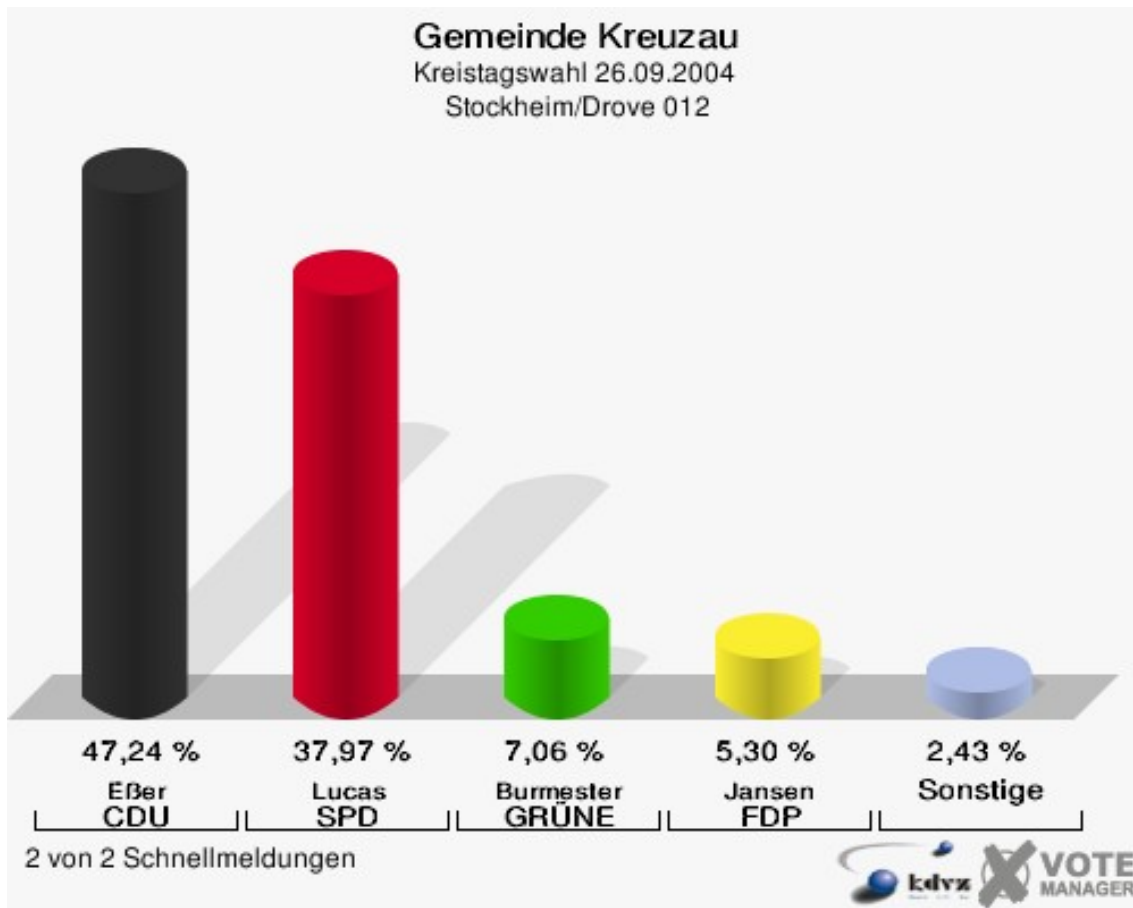


Gemeinde Kreuzau
Kreistagswahl 26.09.2004
Wahlbeteiligung Stockheim 011




Stockheim/Drove 012

	Anzahl	Prozent
Wahlberechtigte	692	
Wähler/innen	467	67,49 %
ungültige Stimmen	14	3,00 %
gültige Stimmen	453	97,00 %
Eßer, CDU	214	47,24 %
Lucas, SPD	172	37,97 %
Burmester, GRÜNE	32	7,06 %
Jansen, FDP	24	5,30 %
Simanowski, DIE LINKE	11	2,43 %
JÜL	0	0,00 %



Gemeinde Kreuzau
Kreistagswahl 26.09.2004
Wahlbeteiligung Stockheim/Drove 012

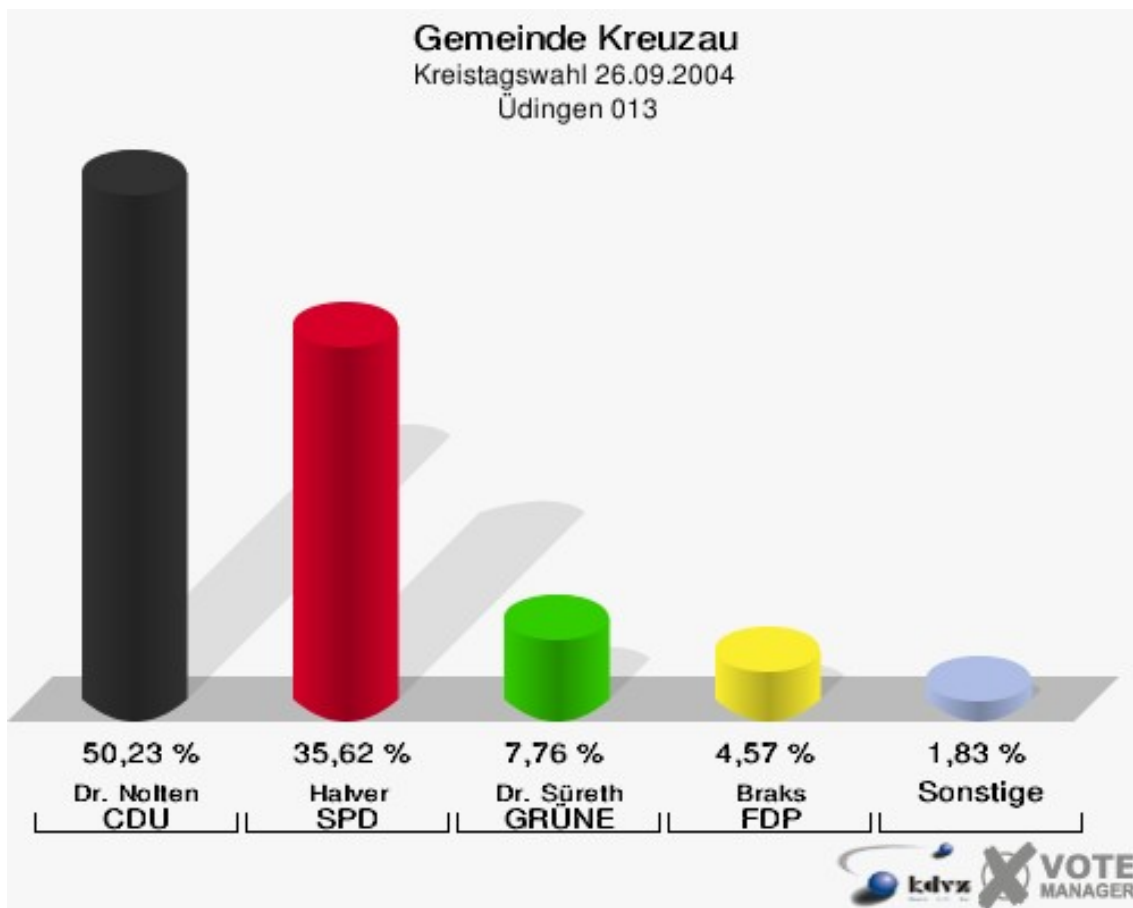


2 von 2 Schnellmeldungen

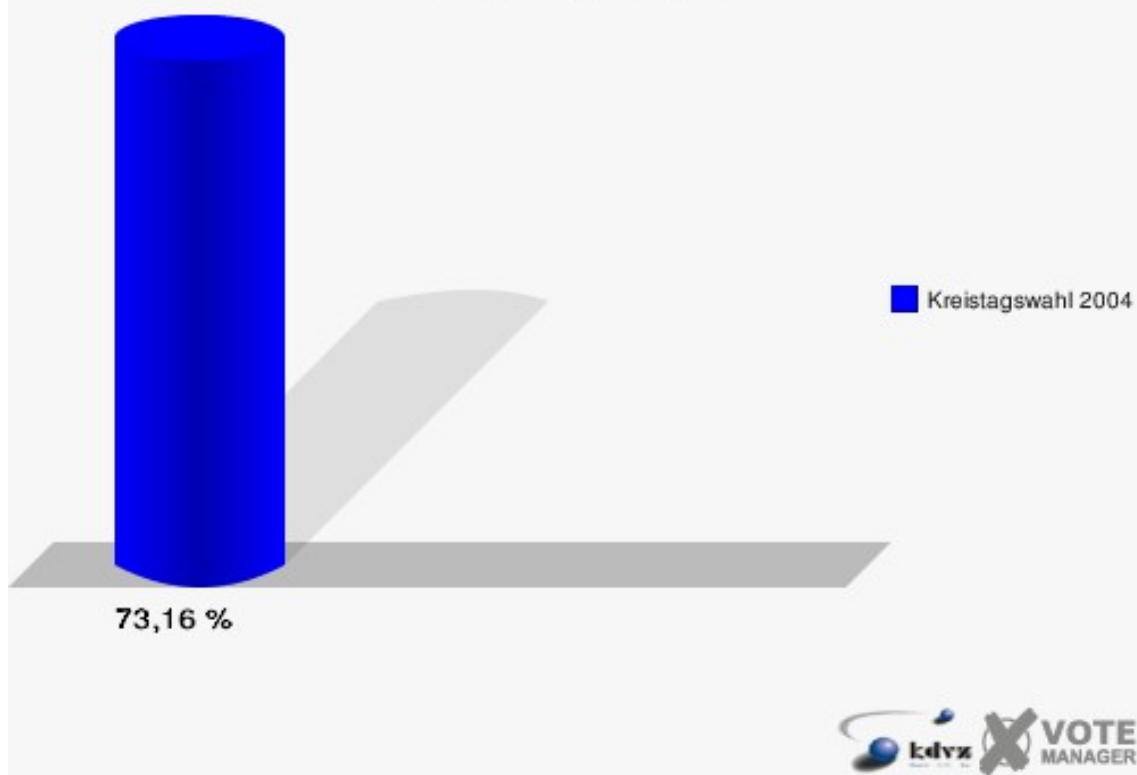


Üdingen 013

	Anzahl	Prozent
Wahlberechtigte	611	
Wähler/innen	447	73,16 %
ungültige Stimmen	9	2,01 %
gültige Stimmen	438	97,99 %
Dr. Nolten, CDU	220	50,23 %
Halver, SPD	156	35,62 %
Dr. Süreth, GRÜNE	34	7,76 %
Braks, FDP	20	4,57 %
Himmel, DIE LINKE	8	1,83 %
JÜL	0	0,00 %

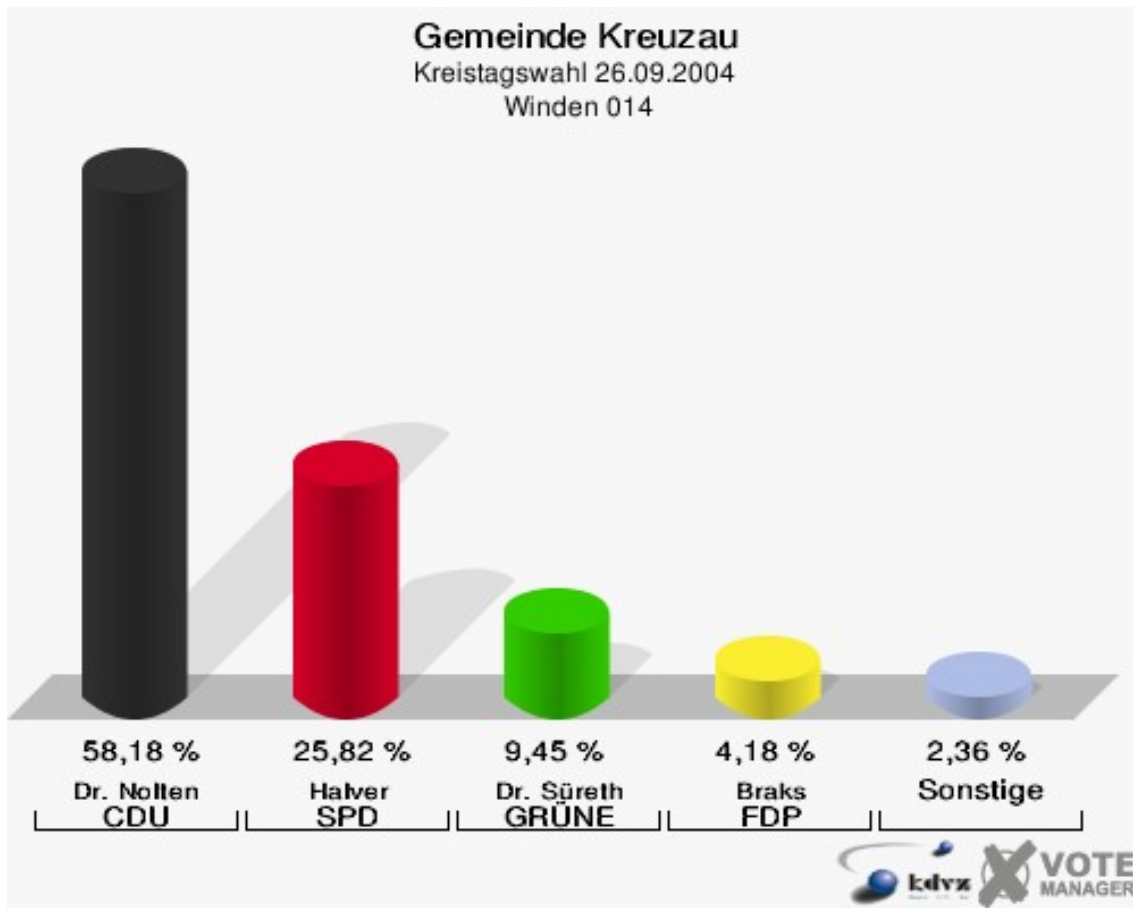


Gemeinde Kreuzau
Kreistagswahl 26.09.2004
Wahlbeteiligung Üdingen 013

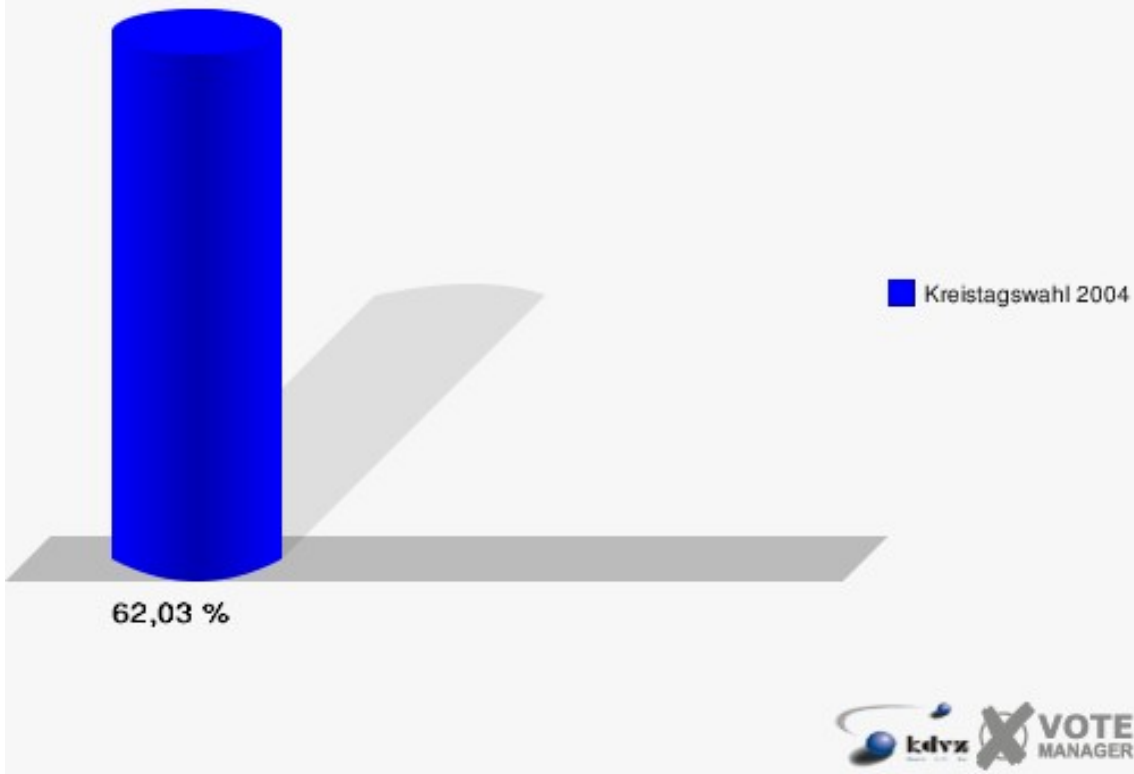


Winden 014

	Anzahl	Prozent
Wahlberechtigte	1.006	
Wähler/innen	624	62,03 %
ungültige Stimmen	74	11,86 %
gültige Stimmen	550	88,14 %
Dr. Nolten, CDU	320	58,18 %
Halver, SPD	142	25,82 %
Dr. Süreth, GRÜNE	52	9,45 %
Braks, FDP	23	4,18 %
Himmel, DIE LINKE	13	2,36 %
JÜL	0	0,00 %

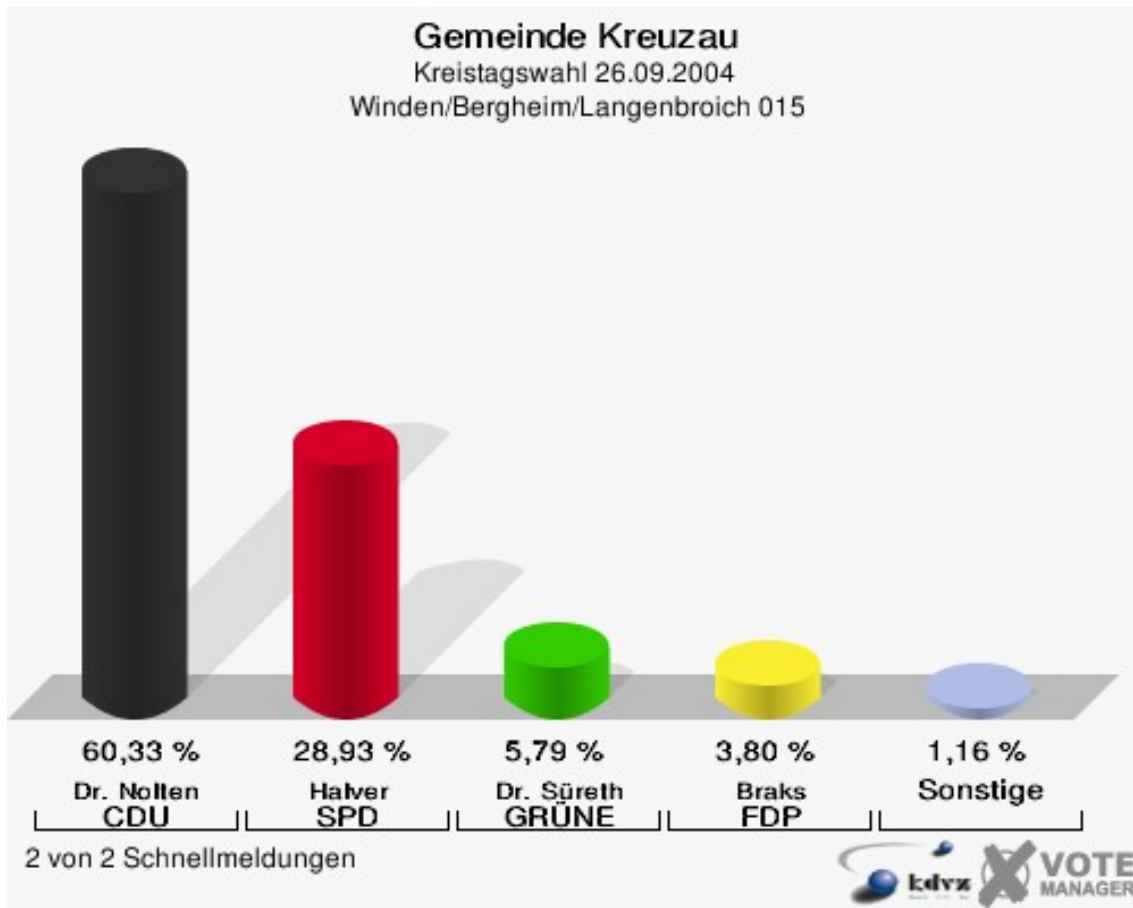


Gemeinde Kreuzau
Kreistagswahl 26.09.2004
Wahlbeteiligung Winden 014




Winden/Bergheim/Langenbroich 015

	Anzahl	Prozent
Wahlberechtigte	985	
Wähler/innen	622	63,15 %
ungültige Stimmen	17	2,73 %
gültige Stimmen	605	97,27 %
Dr. Nolten, CDU	365	60,33 %
Halver, SPD	175	28,93 %
Dr. Süreth, GRÜNE	35	5,79 %
Braks, FDP	23	3,80 %
Himmel, DIE LINKE	7	1,16 %
JÜL	0	0,00 %



Gemeinde Kreuzau
Kreistagswahl 26.09.2004
Wahlbeteiligung Winden/Bergheim/Langenbroich 015

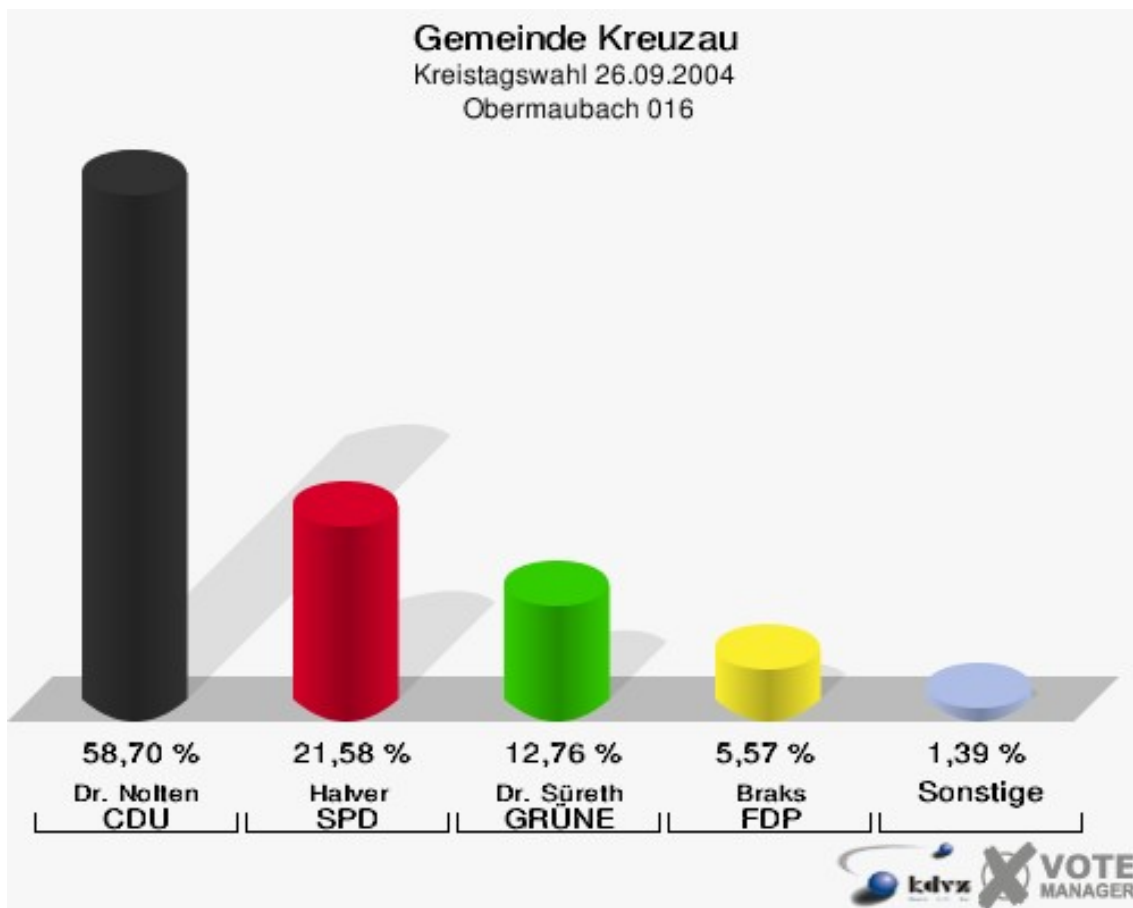


2 von 2 Schnellmeldungen

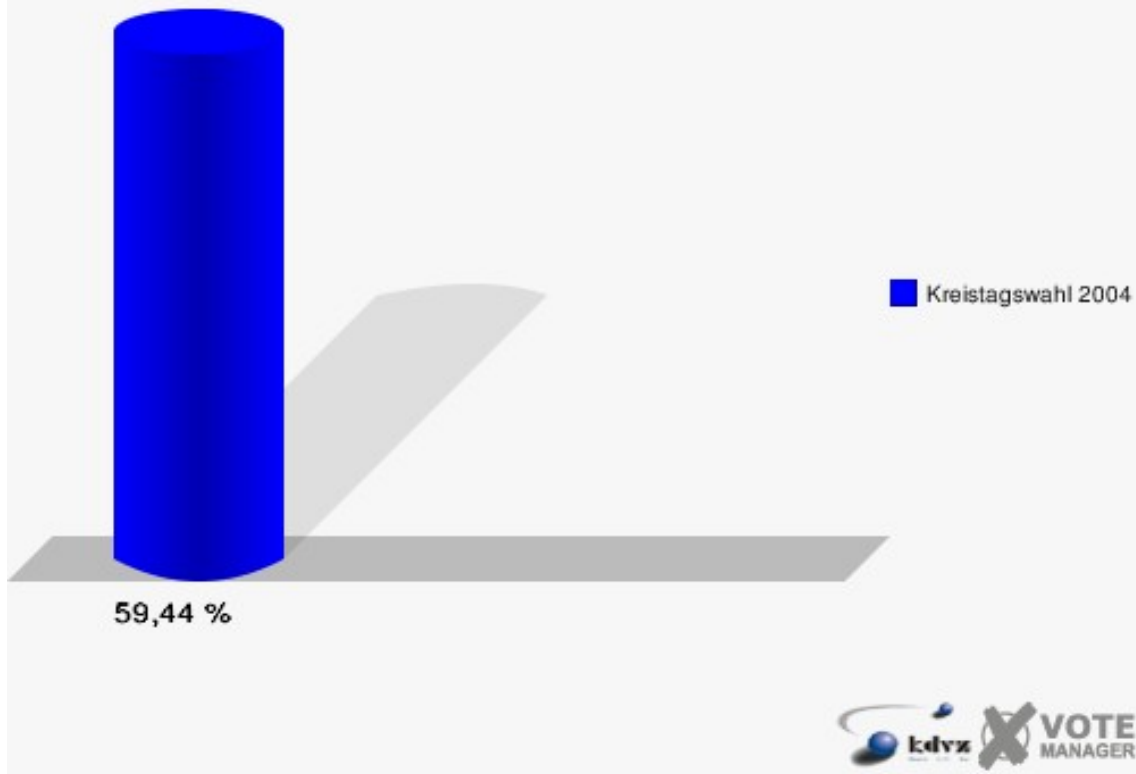


Obermaubach 016

	Anzahl	Prozent
Wahlberechtigte	752	
Wähler/innen	447	59,44 %
ungültige Stimmen	16	3,58 %
gültige Stimmen	431	96,42 %
Dr. Nolten, CDU	253	58,70 %
Halver, SPD	93	21,58 %
Dr. Süreth, GRÜNE	55	12,76 %
Braks, FDP	24	5,57 %
Himmel, DIE LINKE	6	1,39 %
JÜL	0	0,00 %

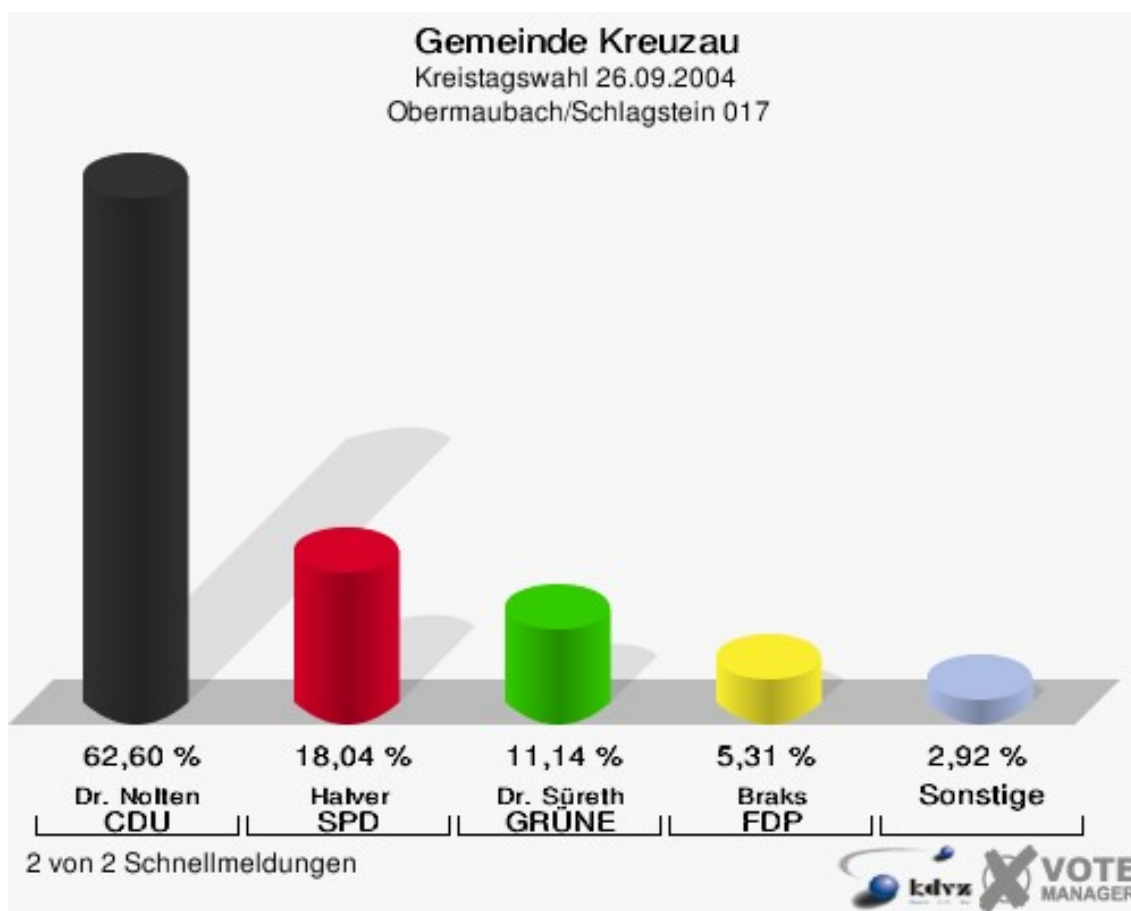


Gemeinde Kreuzau
Kreistagswahl 26.09.2004
Wahlbeteiligung Obermaubach 016




Obermaubach/Schlagstein 017

	Anzahl	Prozent
Wahlberechtigte	662	
Wähler/innen	386	58,31 %
ungültige Stimmen	9	2,33 %
gültige Stimmen	377	97,67 %
Dr. Nolten, CDU	236	62,60 %
Halver, SPD	68	18,04 %
Dr. Süreth, GRÜNE	42	11,14 %
Braks, FDP	20	5,31 %
Himmel, DIE LINKE	11	2,92 %
JÜL	0	0,00 %



Gemeinde Kreuzau
Kreistagswahl 26.09.2004
Wahlbeteiligung Obermaubach/Schlagstein 017

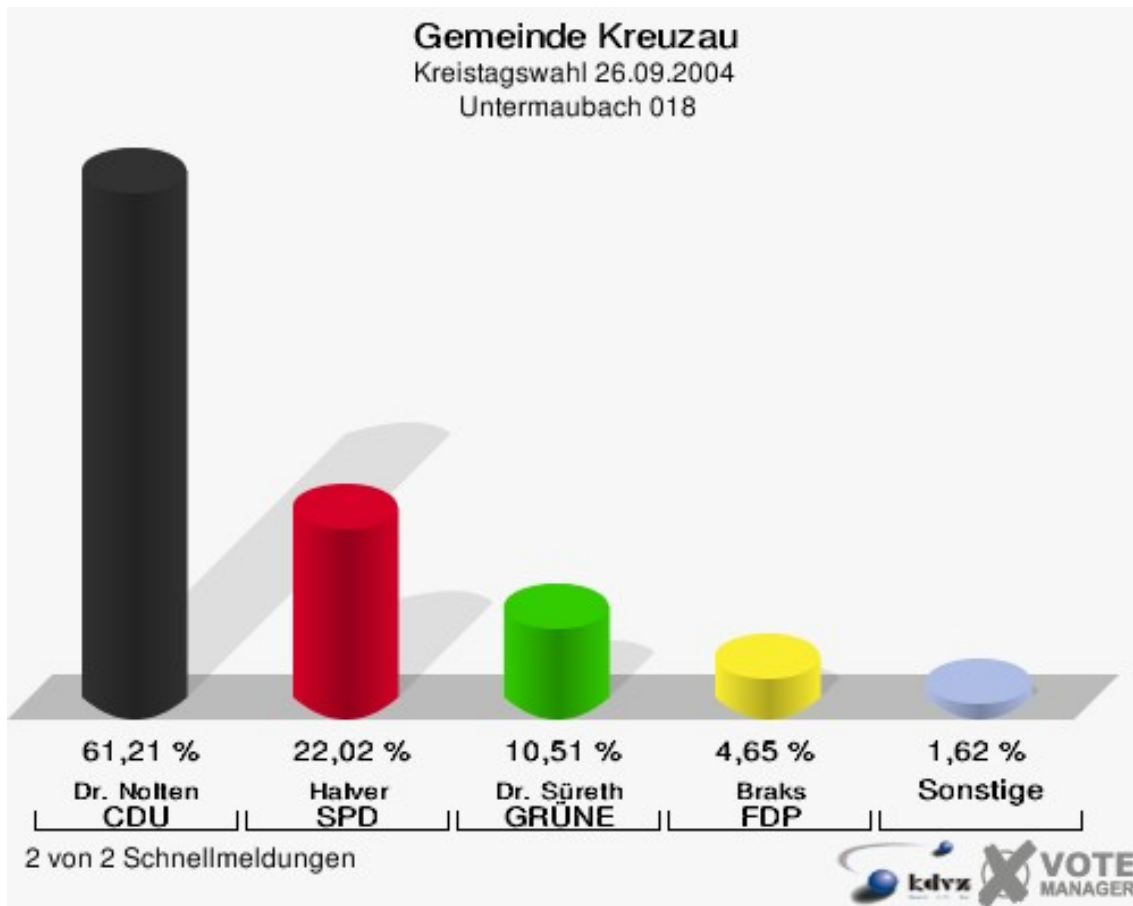


2 von 2 Schnellmeldungen




Untermaubach 018

	Anzahl	Prozent
Wahlberechtigte	726	
Wähler/innen	506	69,70 %
ungültige Stimmen	11	2,17 %
gültige Stimmen	495	97,83 %
Dr. Nolten, CDU	303	61,21 %
Halver, SPD	109	22,02 %
Dr. Süreth, GRÜNE	52	10,51 %
Braks, FDP	23	4,65 %
Himmel, DIE LINKE	8	1,62 %
JÜL	0	0,00 %



Gemeinde Kreuzau
Kreistagswahl 26.09.2004
Wahlbeteiligung Untermaubach 018

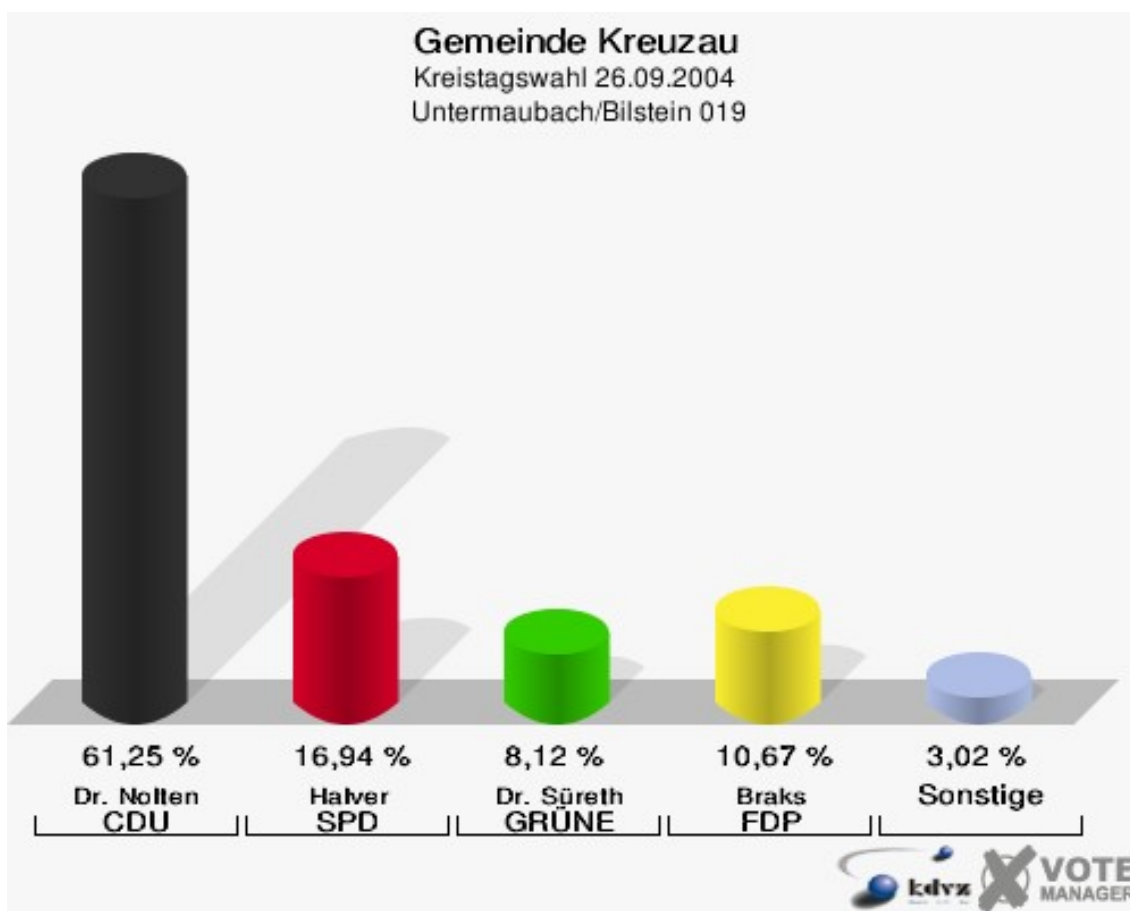


2 von 2 Schnellmeldungen

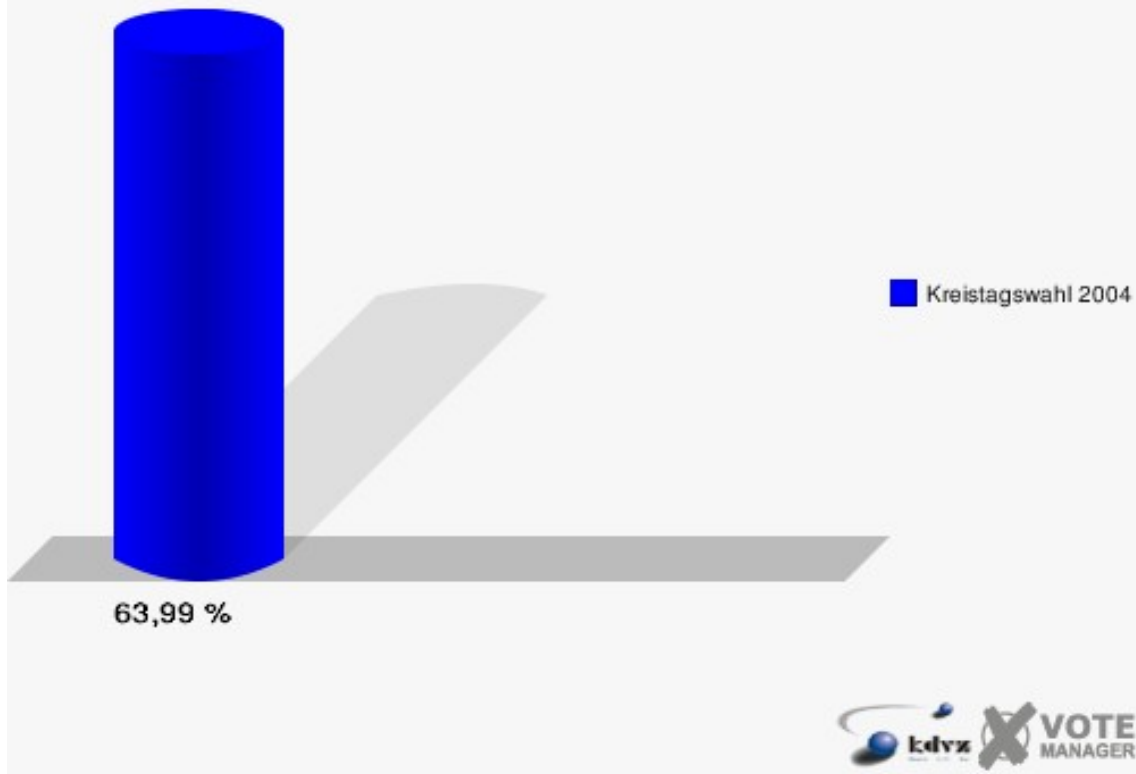


Untermaubach/Bilstein 019

	Anzahl	Prozent
Wahlberechtigte	686	
Wähler/innen	439	63,99 %
ungültige Stimmen	8	1,82 %
gültige Stimmen	431	98,18 %
Dr. Nolten, CDU	264	61,25 %
Halver, SPD	73	16,94 %
Dr. Süreth, GRÜNE	35	8,12 %
Braks, FDP	46	10,67 %
Himmel, DIE LINKE	13	3,02 %
JÜL	0	0,00 %



Gemeinde Kreuzau
Kreistagswahl 26.09.2004
Wahlbeteiligung Untermaubach/Bilstein 019



Übersicht Wahlbezirke

Gemeinde Kreuzau
 Kreistagswahl 26.09.2004
 Zusammenstellung der Ergebnisse nach Wahlbezirken

Wahlbezirk	Wahlberechtigte	Wähler	gültig	CDU	SPD	GRÜNE	FDP	DIE LINKE	JÜL
Boich/Leversbach 001	580	383	363	213	84	32	24	10	0
		66,03 %	94,78 %	58,68 %	23,14 %	8,82 %	6,61 %	2,75 %	0,00 %
Boich/Thum 002	758	467	449	229	148	40	21	11	0
		61,61 %	96,15 %	51,00 %	32,96 %	8,91 %	4,68 %	2,45 %	0,00 %
Drove 003	744	434	425	271	93	18	31	12	0
		58,33 %	97,93 %	63,76 %	21,88 %	4,24 %	7,29 %	2,82 %	0,00 %
Drove 004	806	464	449	322	64	36	19	8	0
		57,57 %	96,77 %	71,71 %	14,25 %	8,02 %	4,23 %	1,78 %	0,00 %
Kreuzau 005	804	489	476	305	97	34	33	7	0
		60,82 %	97,34 %	64,08 %	20,38 %	7,14 %	6,93 %	1,47 %	0,00 %
Kreuzau 006	897	505	492	273	133	47	25	14	0
		56,30 %	97,43 %	55,49 %	27,03 %	9,55 %	5,08 %	2,85 %	0,00 %
Kreuzau 007	781	507	501	295	113	51	36	6	0
		64,92 %	98,82 %	58,88 %	22,55 %	10,18 %	7,19 %	1,20 %	0,00 %
Kreuzau 008	750	482	463	265	93	59	38	8	0
		64,27 %	96,06 %	57,24 %	20,09 %	12,74 %	8,21 %	1,73 %	0,00 %
Kreuzau 009	845	480	466	267	122	39	22	16	0
		56,80 %	97,08 %	57,30 %	26,18 %	8,37 %	4,72 %	3,43 %	0,00 %
Stockheim 010	763	320	312	157	101	12	25	17	0
		41,94 %	97,50 %	50,32 %	32,37 %	3,85 %	8,01 %	5,45 %	0,00 %
Stockheim 011	803	440	424	227	140	32	19	6	0
		54,79 %	96,36 %	53,54 %	33,02 %	7,55 %	4,48 %	1,42 %	0,00 %



Wahlbezirk	Wahlberechtigte	Wähler	gültig	CDU	SPD	GRÜNE	FDP	DIE LINKE	JÜL
Stockheim/Drove 012	692	467	453	214	172	32	24	11	0
		67,49 %	97,00 %	47,24 %	37,97 %	7,06 %	5,30 %	2,43 %	0,00 %
Üdingen 013	611	447	438	220	156	34	20	8	0
		73,16 %	97,99 %	50,23 %	35,62 %	7,76 %	4,57 %	1,83 %	0,00 %
Winden 014	1.006	624	550	320	142	52	23	13	0
		62,03 %	88,14 %	58,18 %	25,82 %	9,45 %	4,18 %	2,36 %	0,00 %
Winden/Bergheim/Langenbroich 015	985	622	605	365	175	35	23	7	0
		63,15 %	97,27 %	60,33 %	28,93 %	5,79 %	3,80 %	1,16 %	0,00 %
Obermaubach 016	752	447	431	253	93	55	24	6	0
		59,44 %	96,42 %	58,70 %	21,58 %	12,76 %	5,57 %	1,39 %	0,00 %
Obermaubach/Schlagstein 017	662	386	377	236	68	42	20	11	0
		58,31 %	97,67 %	62,60 %	18,04 %	11,14 %	5,31 %	2,92 %	0,00 %
Untermaubach 018	726	506	495	303	109	52	23	8	0
		69,70 %	97,83 %	61,21 %	22,02 %	10,51 %	4,65 %	1,62 %	0,00 %
Untermaubach/Bilstein 019	686	439	431	264	73	35	46	13	0
		63,99 %	98,18 %	61,25 %	16,94 %	8,12 %	10,67 %	3,02 %	0,00 %
Gemeinde Kreuzau	14.651	8.909	8.600	4.999	2.176	737	496	192	0
		60,81 %	96,53 %	58,13 %	25,30 %	8,57 %	5,77 %	2,23 %	0,00 %

Gemeinde Kreuzau
 Kreistagswahl 26.09.2004
 CDU, Ergebnis
 Wahlbezirk-Übersicht




















Drove 004	71,71 %	
Kreuzau 005	64,08 %	
Drove 003	63,76 %	
Obermaubach/Schlagstein 017	62,60 %	
Untermaubach/Bilstein 019	61,25 %	
Untermaubach 018	61,21 %	
Winden/Bergheim/Langenbroich 015	60,33 %	
Kreuzau 007	58,88 %	
Obermaubach 016	58,70 %	
Boich/Leversbach 001	58,68 %	
Winden 014	58,18 %	
Kreuzau 009	57,30 %	
Kreuzau 008	57,24 %	
Kreuzau 006	55,49 %	
Stockheim 011	53,54 %	
Boich/Thum 002	51,00 %	
Stockheim 010	50,32 %	
Üdingen 013	50,23 %	
Stockheim/Drove 012	47,24 %	

Gemeinde Kreuzau
 Kreistagswahl 26.09.2004
 SPD, Ergebnis
 Wahlbezirk-Übersicht
















Stockheim/Drove 012	37,97 %	
Üdingen 013	35,62 %	
Stockheim 011	33,02 %	
Boich/Thum 002	32,96 %	
Stockheim 010	32,37 %	
Winden/Bergheim/Langenbroich 015	28,93 %	
Kreuzau 006	27,03 %	
Kreuzau 009	26,18 %	
Winden 014	25,82 %	
Boich/Leversbach 001	23,14 %	
Kreuzau 007	22,55 %	
Untermaubach 018	22,02 %	
Drove 003	21,88 %	
Obermaubach 016	21,58 %	
Kreuzau 005	20,38 %	
Kreuzau 008	20,09 %	
Obermaubach/Schlagstein 017	18,04 %	

Untermaubach/Bilstein 019	16,94 %	
Drove 004	14,25 %	

Gemeinde Kreuzau
 Kreistagswahl 26.09.2004
 GRÜNE, Ergebnis
 Wahlbezirk-Übersicht

Obermaubach 016	12,76 %	
Kreuzau 008	12,74 %	
Obermaubach/Schlagstein 017	11,14 %	
Untermaubach 018	10,51 %	
Kreuzau 007	10,18 %	
Kreuzau 006	9,55 %	
Winden 014	9,45 %	
Boich/Thum 002	8,91 %	
Boich/Leversbach 001	8,82 %	
Kreuzau 009	8,37 %	
Untermaubach/Bilstein 019	8,12 %	
Drove 004	8,02 %	
Üdingen 013	7,76 %	
Stockheim 011	7,55 %	
Kreuzau 005	7,14 %	
Stockheim/Drove 012	7,06 %	
Winden/Bergheim/Langenbroich 015	5,79 %	
Drove 003	4,24 %	
Stockheim 010	3,85 %	

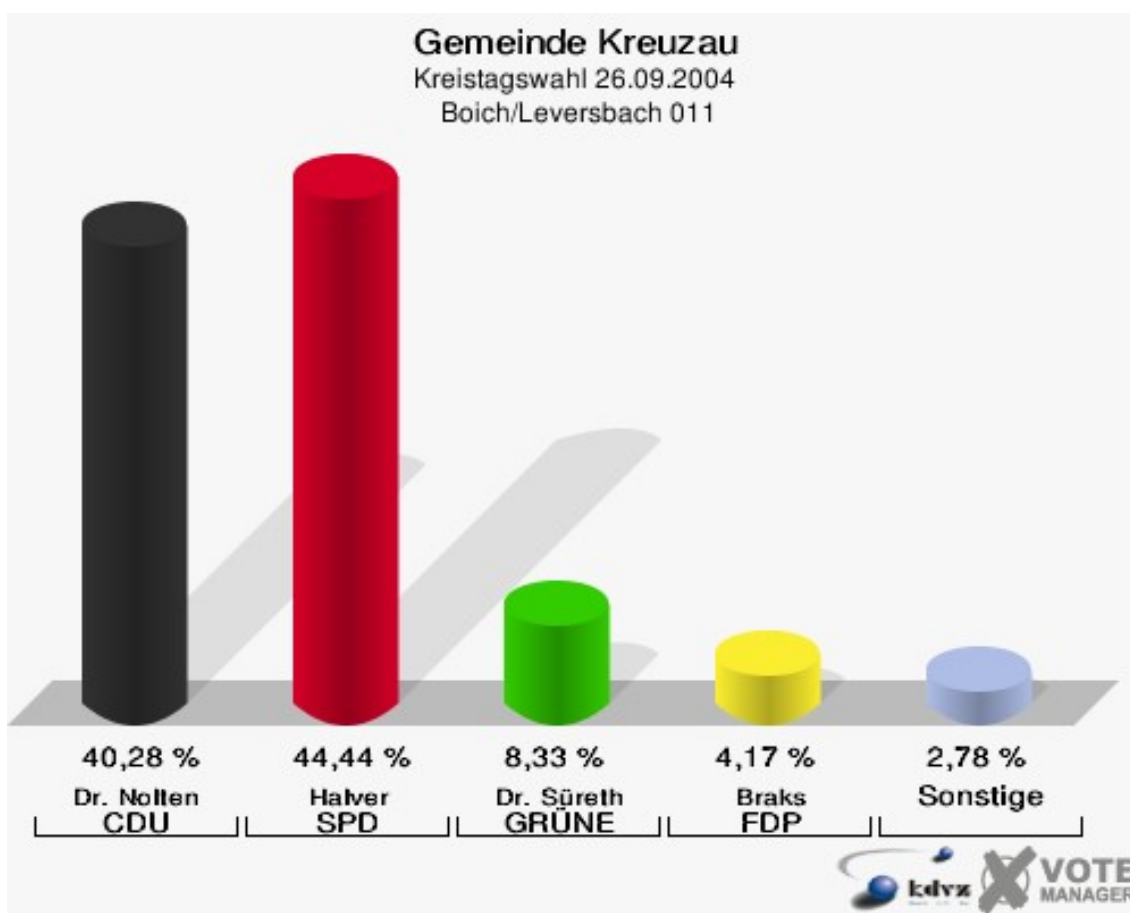
Gemeinde Kreuzau
 Kreistagswahl 26.09.2004
 FDP, Ergebnis
 Wahlbezirk-Übersicht

Untermaubach/Bilstein 019	10,67 %	
Kreuzau 008	8,21 %	
Stockheim 010	8,01 %	
Drove 003	7,29 %	
Kreuzau 007	7,19 %	
Kreuzau 005	6,93 %	
Boich/Leversbach 001	6,61 %	
Obermaubach 016	5,57 %	
Obermaubach/Schlagstein 017	5,31 %	
Stockheim/Drove 012	5,30 %	
Kreuzau 006	5,08 %	
Kreuzau 009	4,72 %	
Boich/Thum 002	4,68 %	
Untermaubach 018	4,65 %	
Üdingen 013	4,57 %	

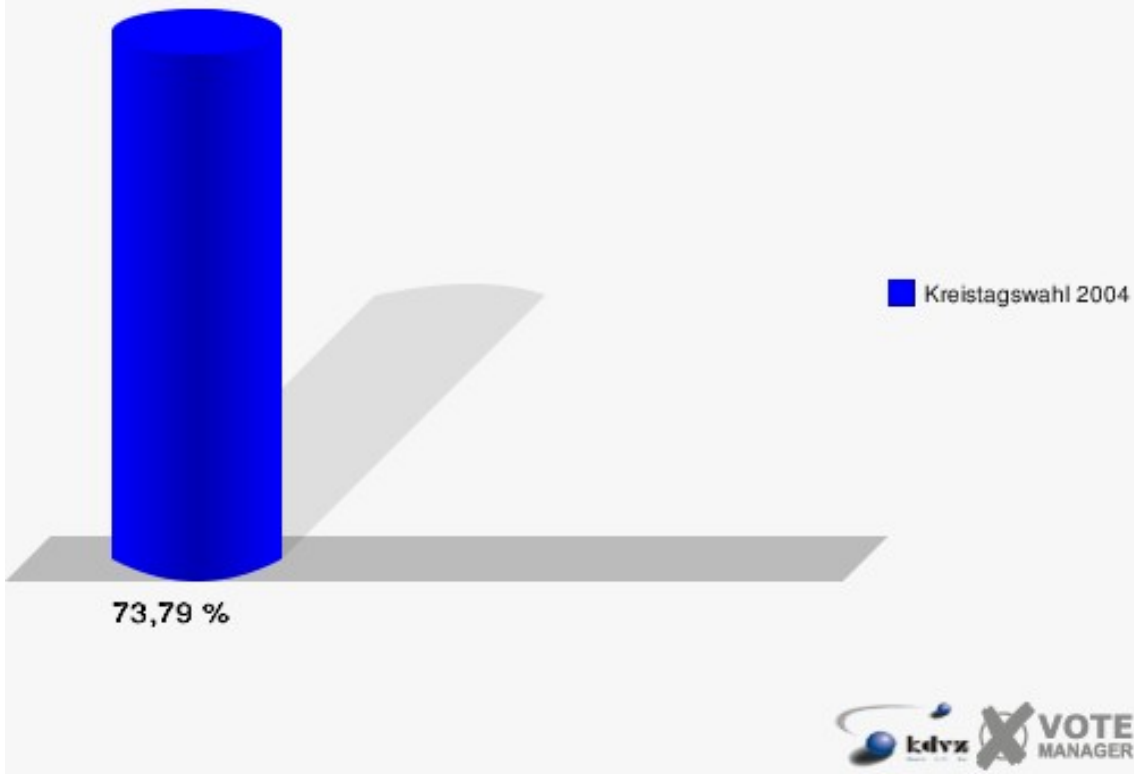
Stockheim 011	4,48 %	■
Drove 004	4,23 %	■
Winden 014	4,18 %	■
Winden/Bergheim/Langenbroich 015	3,80 %	■

Stimmbezirke Boich/Leversbach 011

	Anzahl	Prozent
Wahlberechtigte	103	
Wähler/innen	76	73,79 %
ungültige Stimmen	4	5,26 %
gültige Stimmen	72	94,74 %
Dr. Nolten, CDU	29	40,28 %
Halver, SPD	32	44,44 %
Dr. Süreth, GRÜNE	6	8,33 %
Braks, FDP	3	4,17 %
Himmel, DIE LINKE	2	2,78 %
JÜL	0	0,00 %

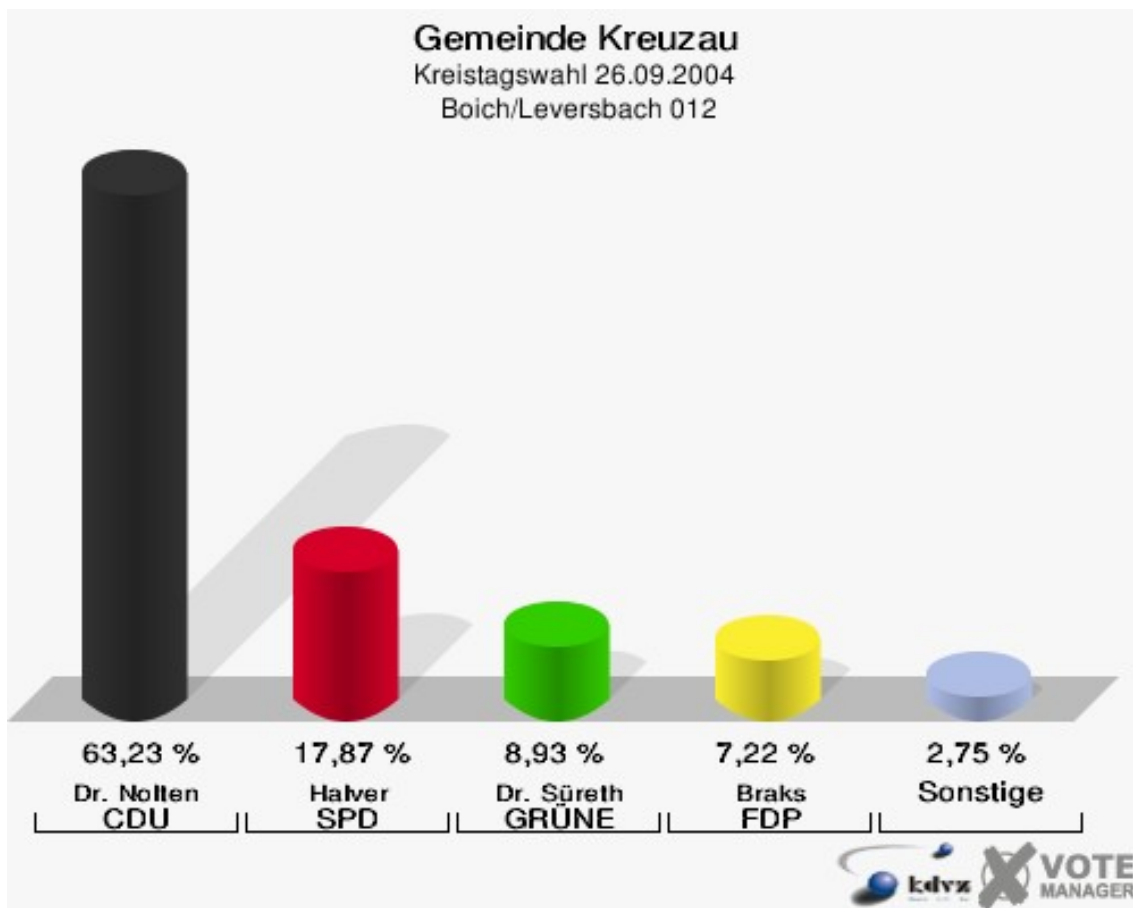


Gemeinde Kreuzau
Kreistagswahl 26.09.2004
Wahlbeteiligung Boich/Leversbach 011

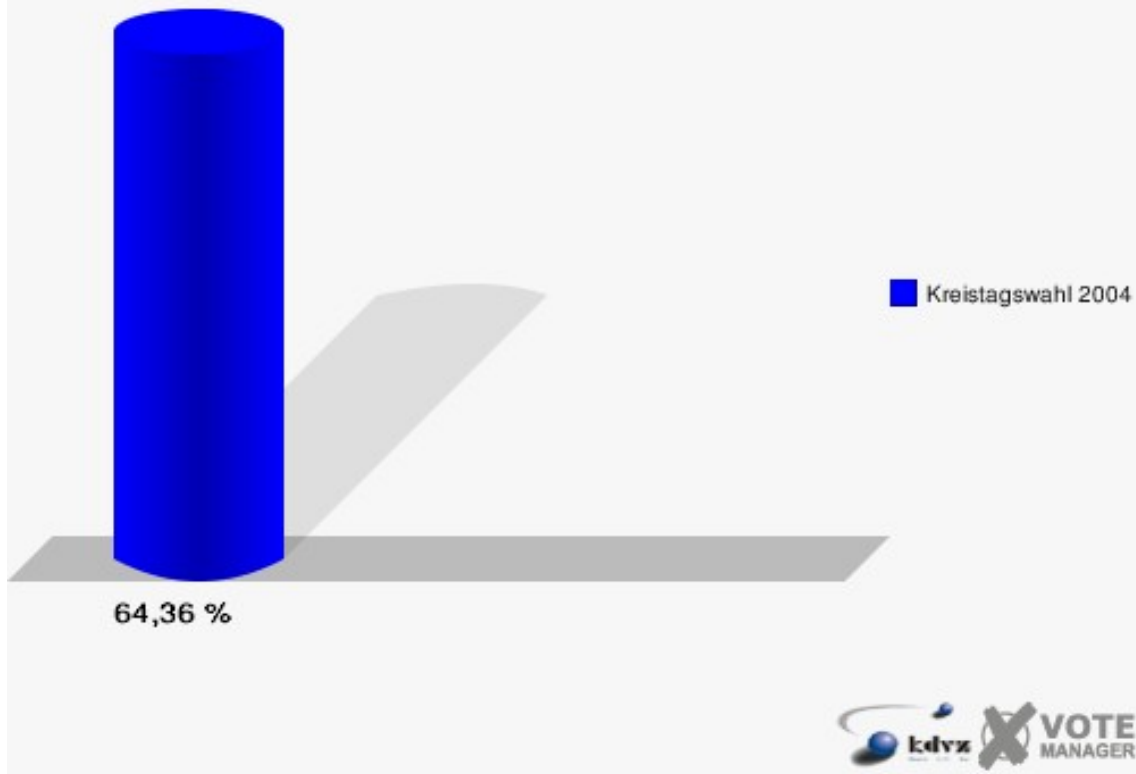


Boich/Leversbach 012

	Anzahl	Prozent
Wahlberechtigte	477	
Wähler/innen	307	64,36 %
ungültige Stimmen	16	5,21 %
gültige Stimmen	291	94,79 %
Dr. Nolten, CDU	184	63,23 %
Halver, SPD	52	17,87 %
Dr. Süreth, GRÜNE	26	8,93 %
Braks, FDP	21	7,22 %
Himmel, DIE LINKE	8	2,75 %
JÜL	0	0,00 %

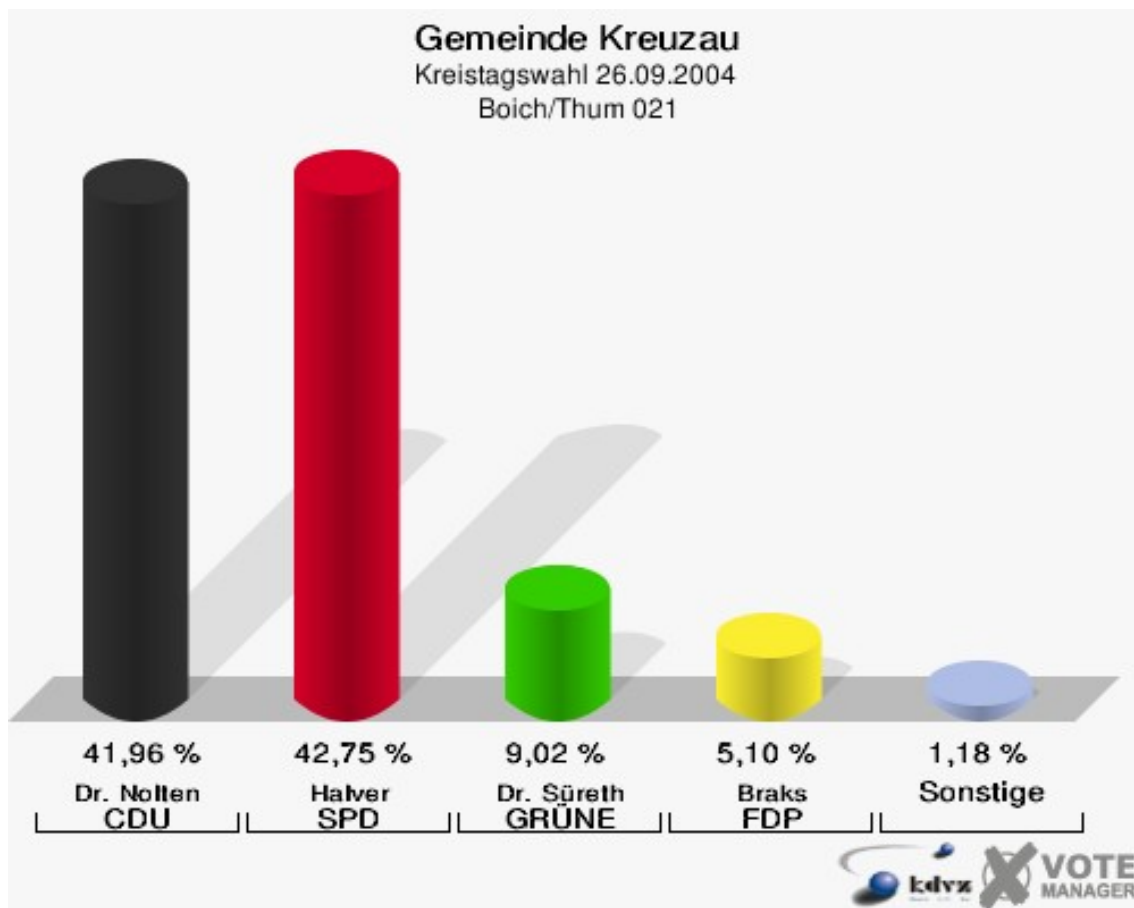


Gemeinde Kreuzau
Kreistagswahl 26.09.2004
Wahlbeteiligung Boich/Leversbach 012

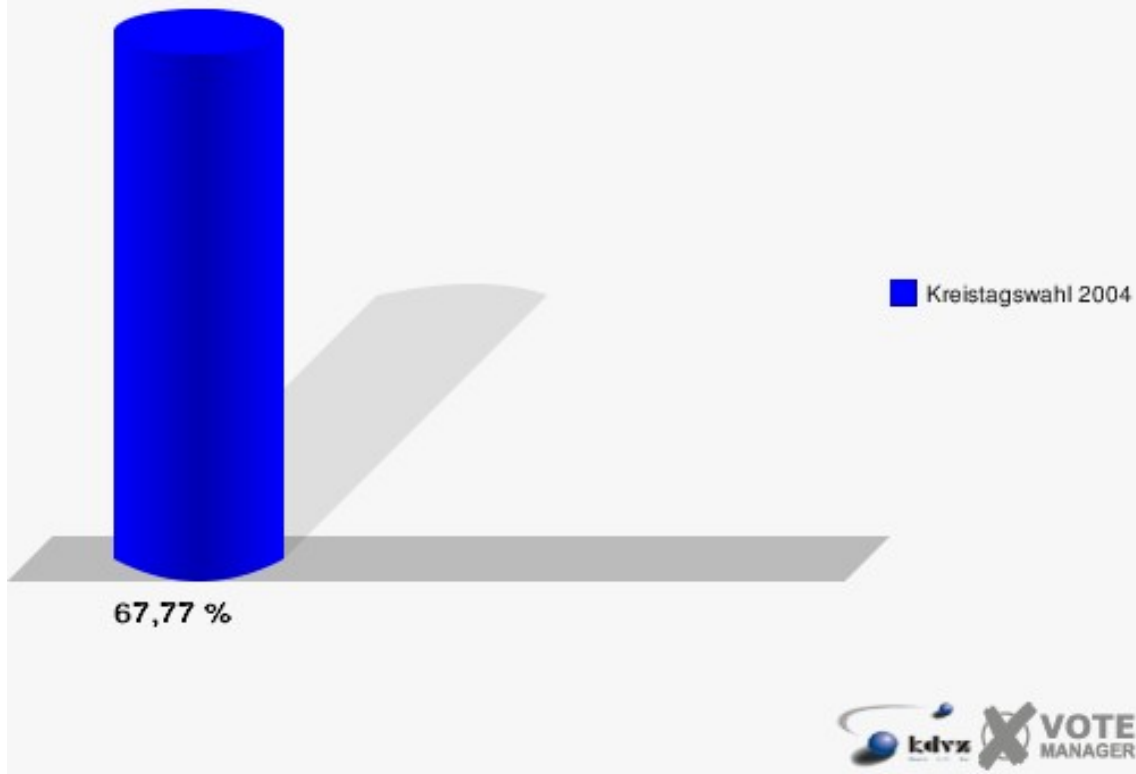


Boich/Thum 021

	Anzahl	Prozent
Wahlberechtigte	391	
Wähler/innen	265	67,77 %
ungültige Stimmen	10	3,77 %
gültige Stimmen	255	96,23 %
Dr. Nolten, CDU	107	41,96 %
Halver, SPD	109	42,75 %
Dr. Süreth, GRÜNE	23	9,02 %
Braks, FDP	13	5,10 %
Himmel, DIE LINKE	3	1,18 %
JÜL	0	0,00 %

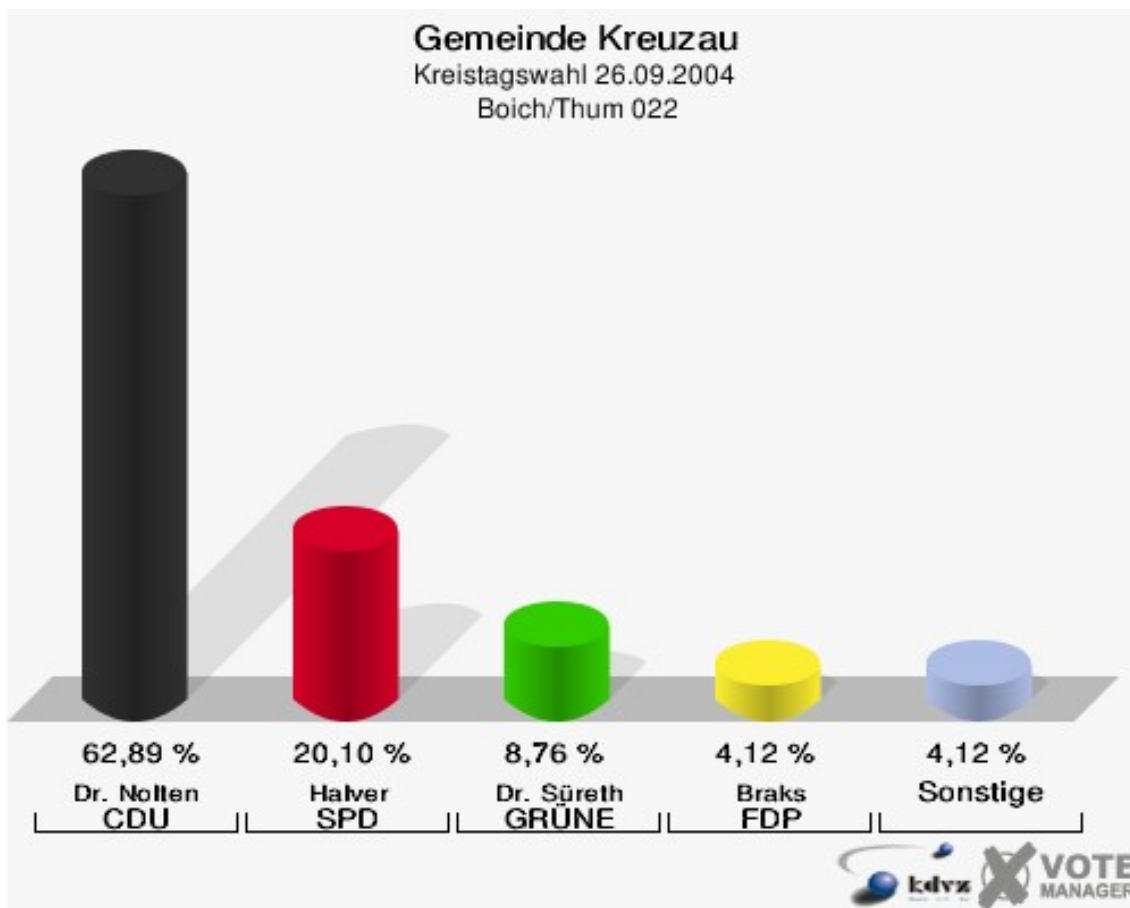


Gemeinde Kreuzau
Kreistagswahl 26.09.2004
Wahlbeteiligung Boich/Thum 021

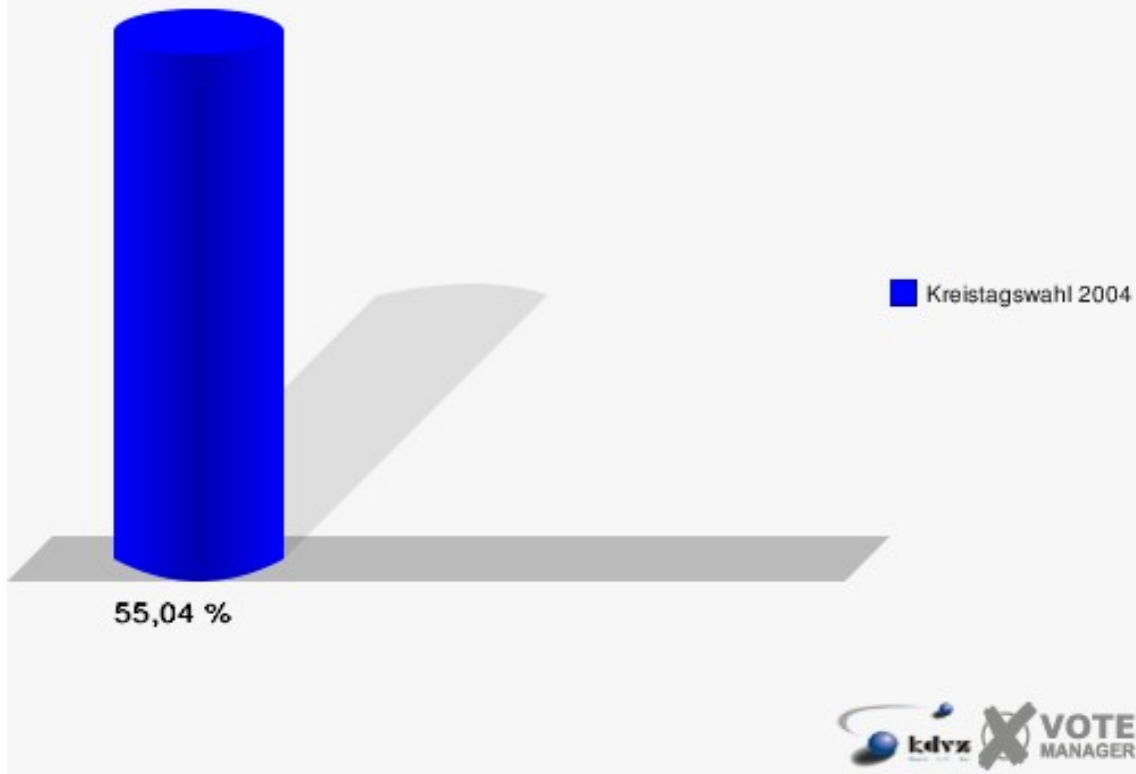


Boich/Thum 022

	Anzahl	Prozent
Wahlberechtigte	367	
Wähler/innen	202	55,04 %
ungültige Stimmen	8	3,96 %
gültige Stimmen	194	96,04 %
Dr. Nolten, CDU	122	62,89 %
Halver, SPD	39	20,10 %
Dr. Süreth, GRÜNE	17	8,76 %
Braks, FDP	8	4,12 %
Himmel, DIE LINKE	8	4,12 %
JÜL	0	0,00 %

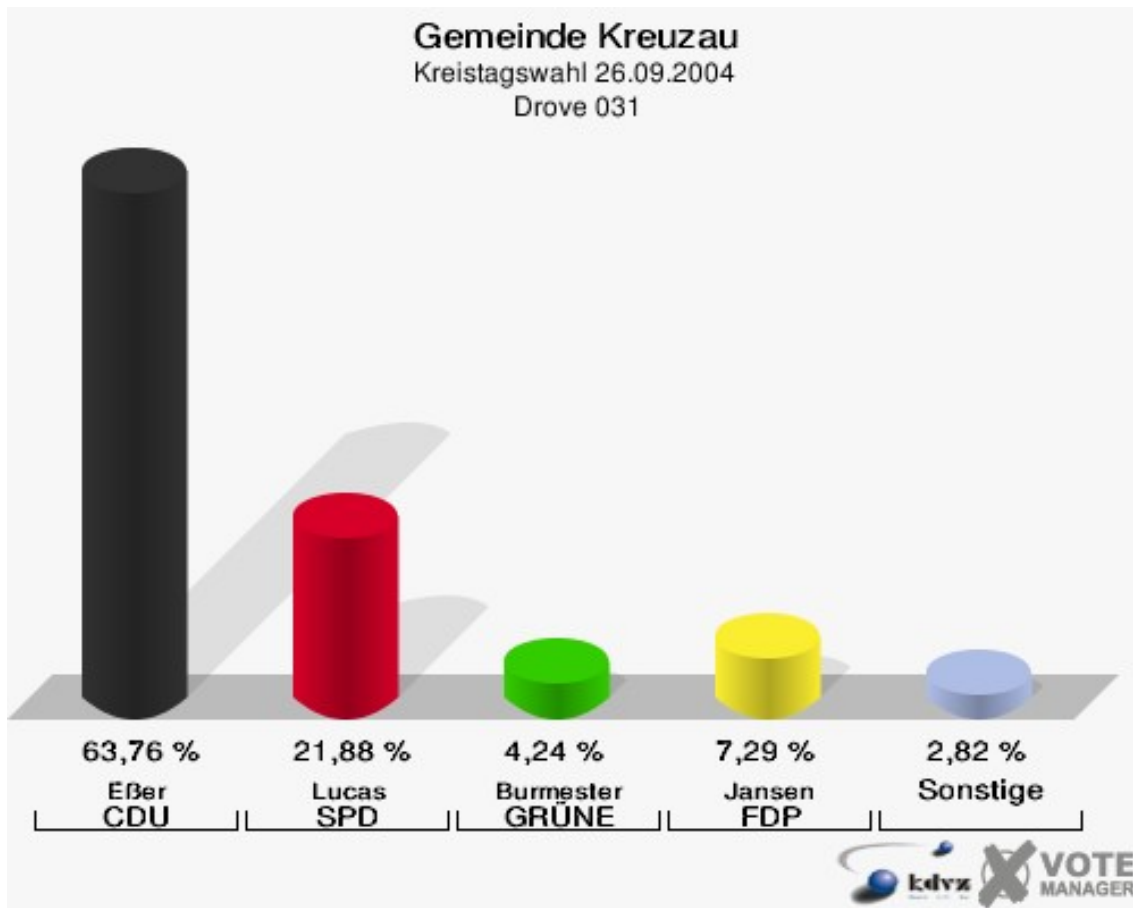


Gemeinde Kreuzau
Kreistagswahl 26.09.2004
Wahlbeteiligung Boich/Thum 022

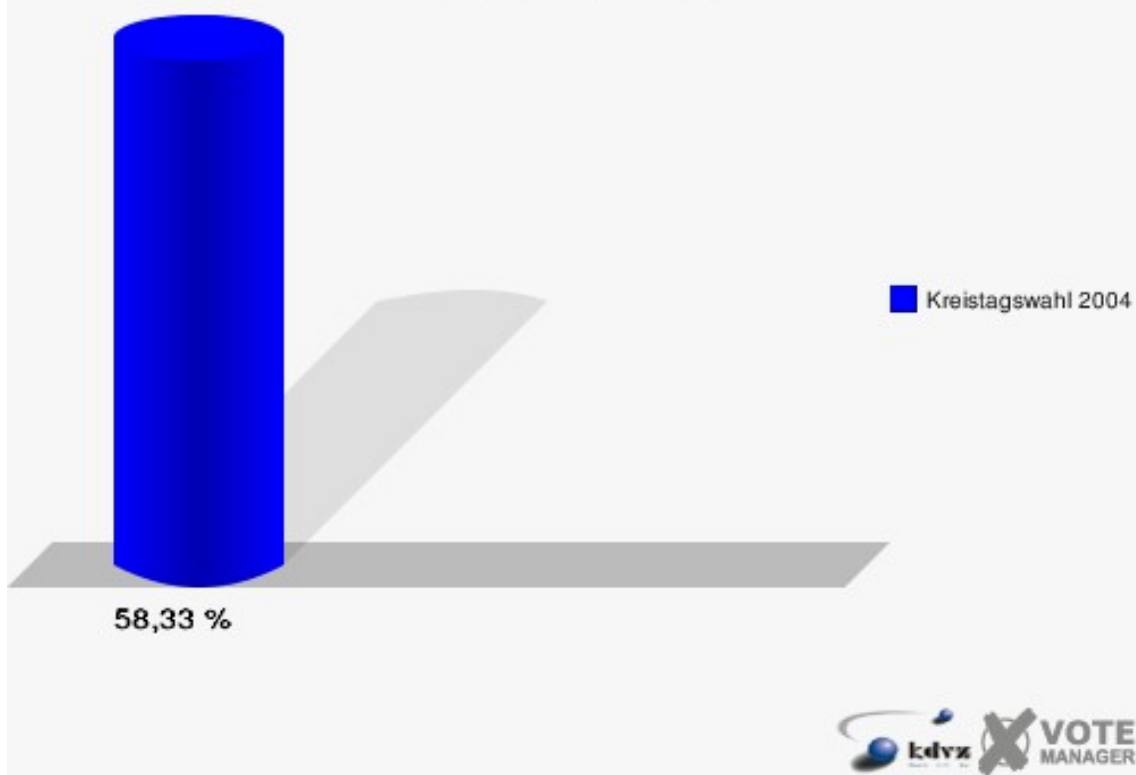


Drove 031

	Anzahl	Prozent
Wahlberechtigte	744	
Wähler/innen	434	58,33 %
ungültige Stimmen	9	2,07 %
gültige Stimmen	425	97,93 %
Eßer, CDU	271	63,76 %
Lucas, SPD	93	21,88 %
Burmester, GRÜNE	18	4,24 %
Jansen, FDP	31	7,29 %
Simanowski, DIE LINKE	12	2,82 %
JÜL	0	0,00 %

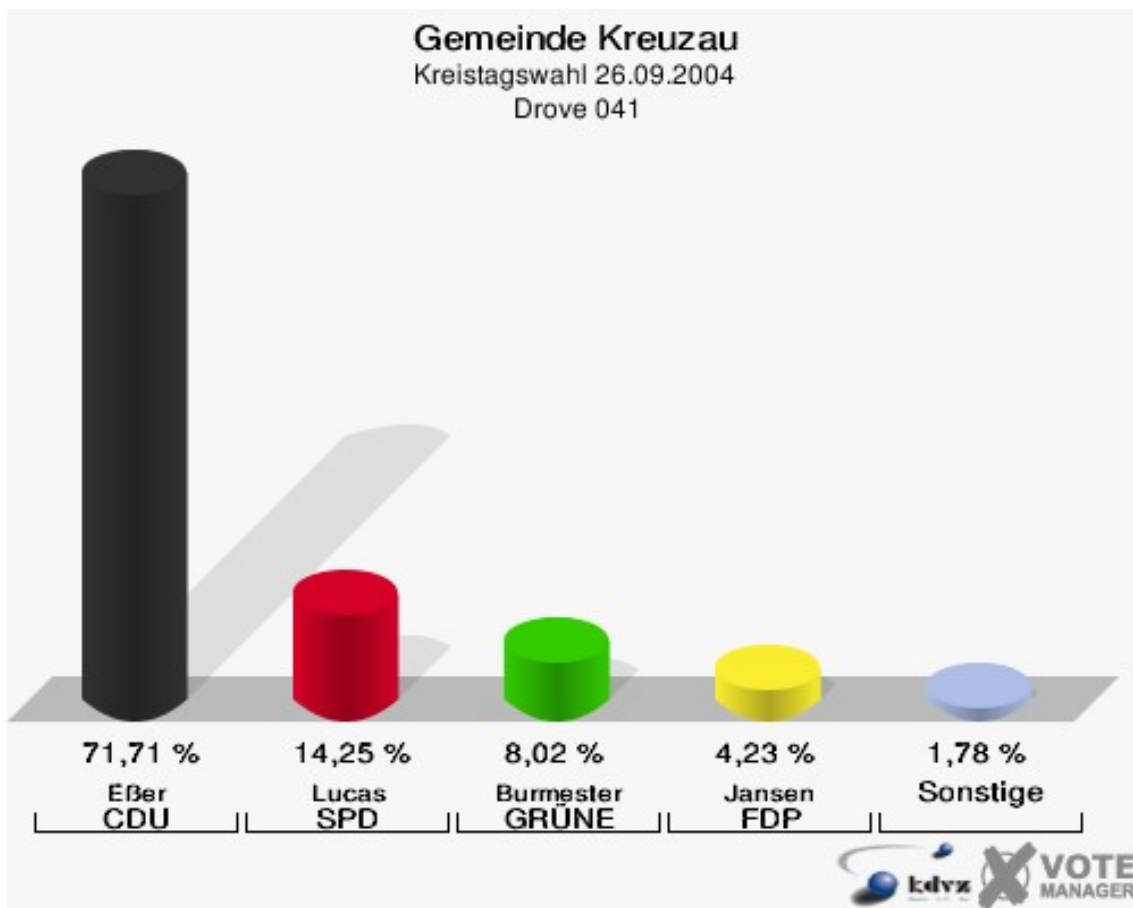


Gemeinde Kreuzau
Kreistagswahl 26.09.2004
Wahlbeteiligung Drove 031

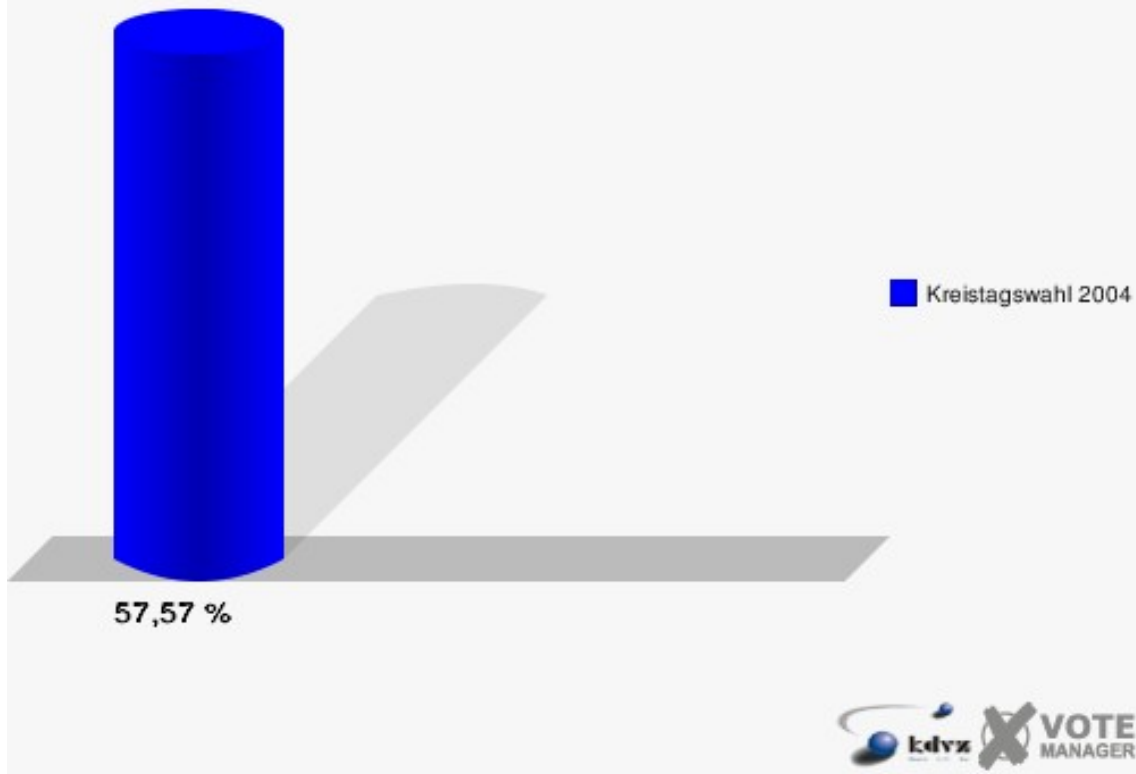


Drove 041

	Anzahl	Prozent
Wahlberechtigte	806	
Wähler/innen	464	57,57 %
ungültige Stimmen	15	3,23 %
gültige Stimmen	449	96,77 %
Eßer, CDU	322	71,71 %
Lucas, SPD	64	14,25 %
Burmester, GRÜNE	36	8,02 %
Jansen, FDP	19	4,23 %
Simanowski, DIE LINKE	8	1,78 %
JÜL	0	0,00 %

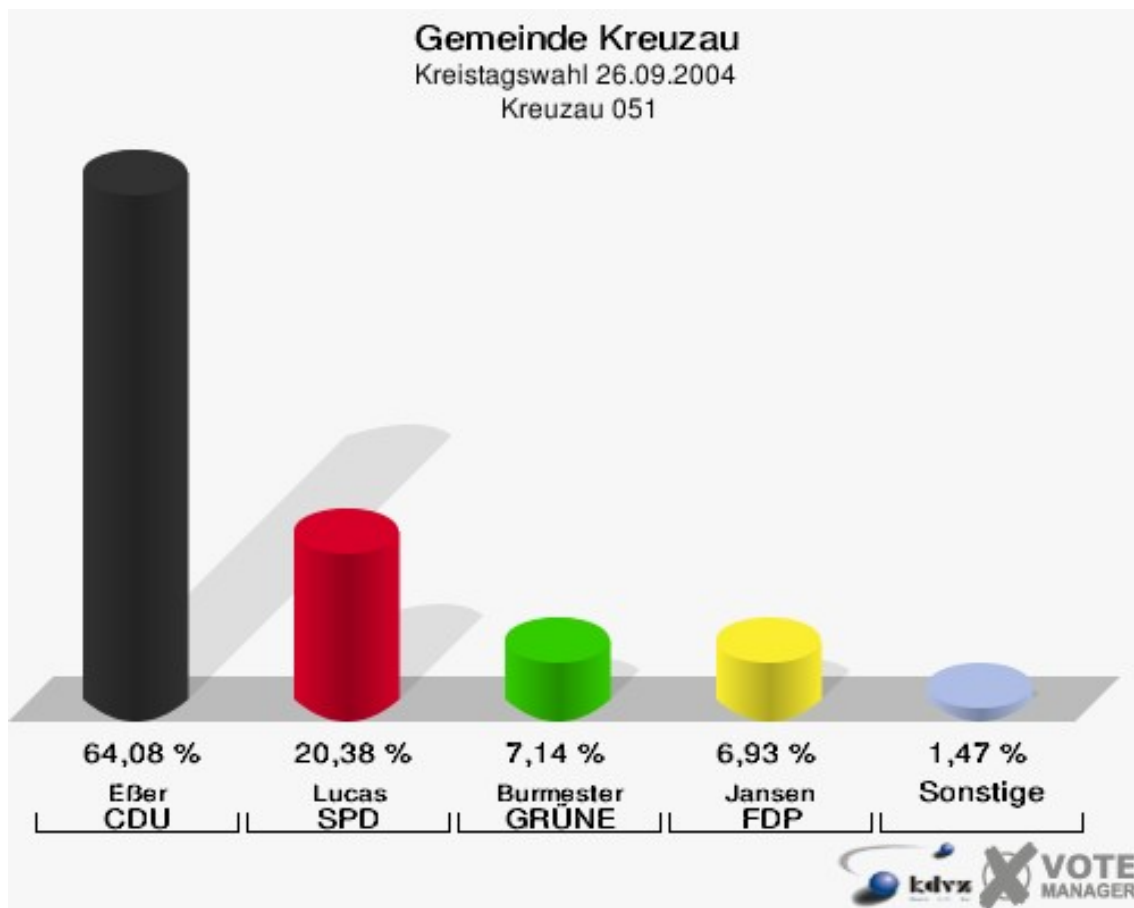


Gemeinde Kreuzau
Kreistagswahl 26.09.2004
Wahlbeteiligung Drove 041

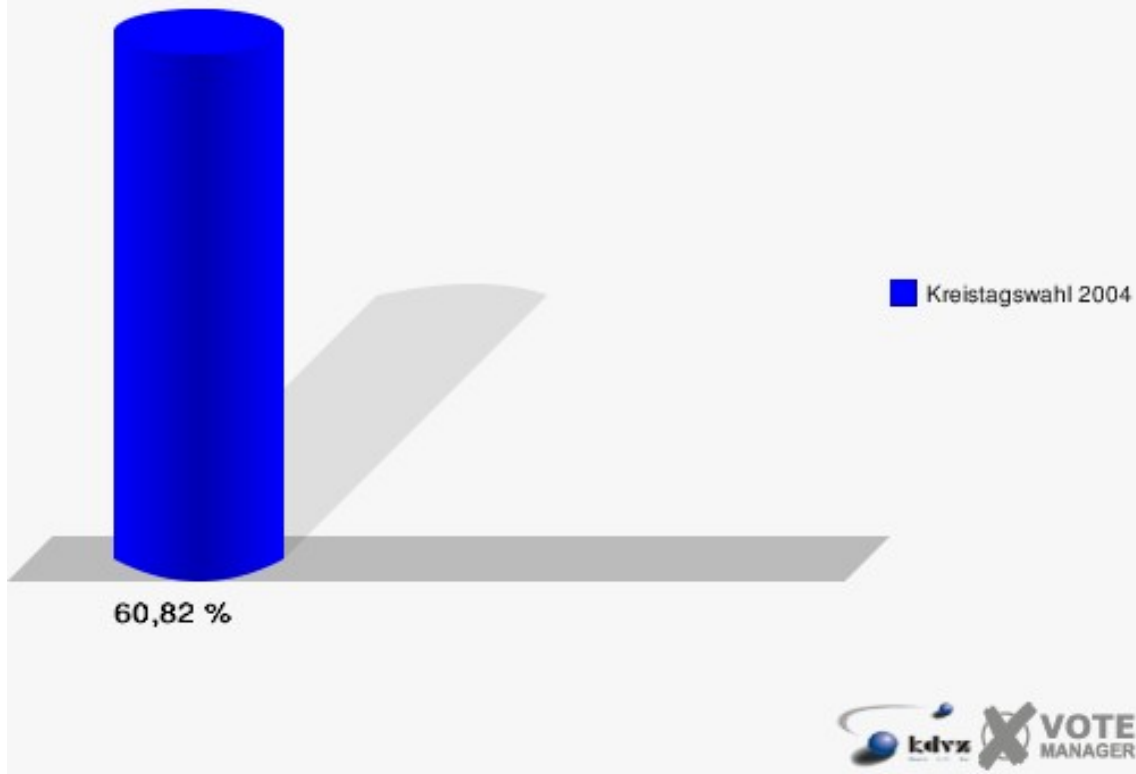


Kreuzau 051

	Anzahl	Prozent
Wahlberechtigte	804	
Wähler/innen	489	60,82 %
ungültige Stimmen	13	2,66 %
gültige Stimmen	476	97,34 %
Eßer, CDU	305	64,08 %
Lucas, SPD	97	20,38 %
Burmester, GRÜNE	34	7,14 %
Jansen, FDP	33	6,93 %
Simanowski, DIE LINKE	7	1,47 %
JÜL	0	0,00 %

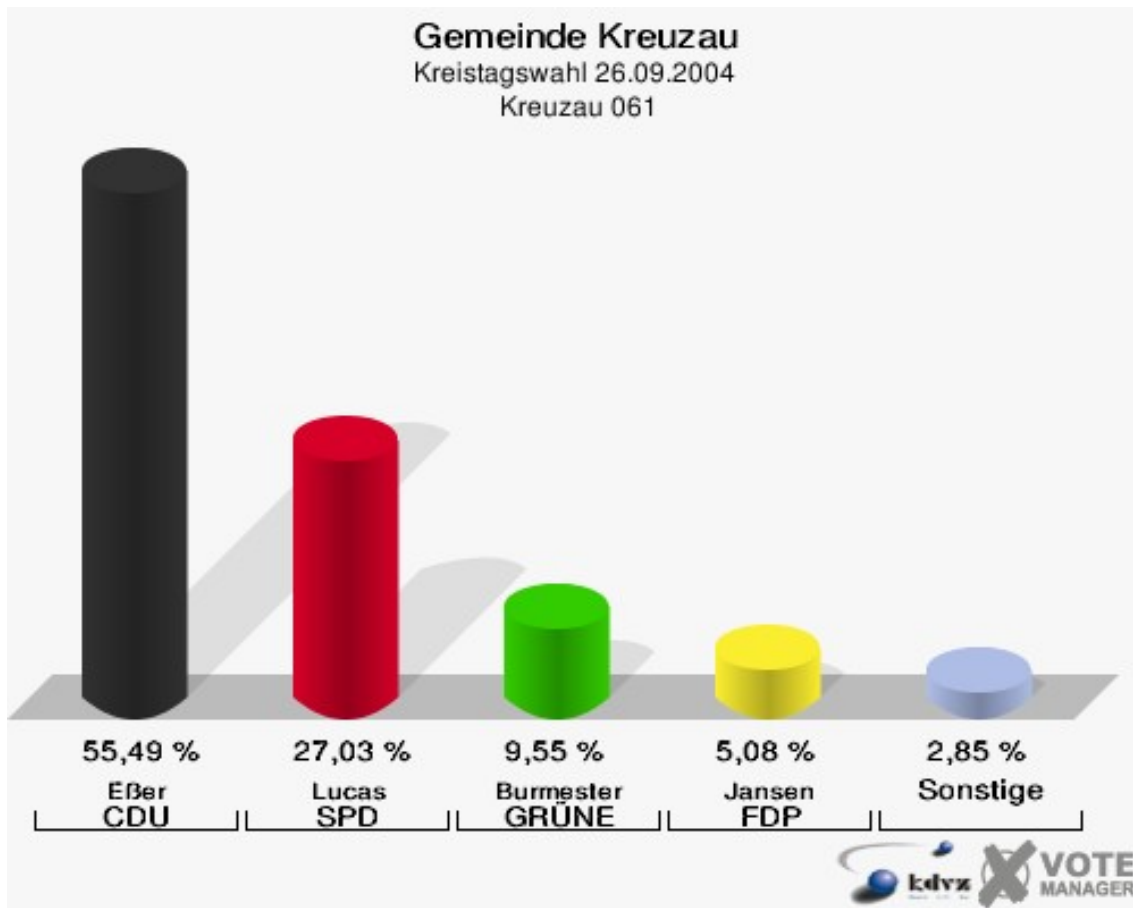


Gemeinde Kreuzau
Kreistagswahl 26.09.2004
Wahlbeteiligung Kreuzau 051

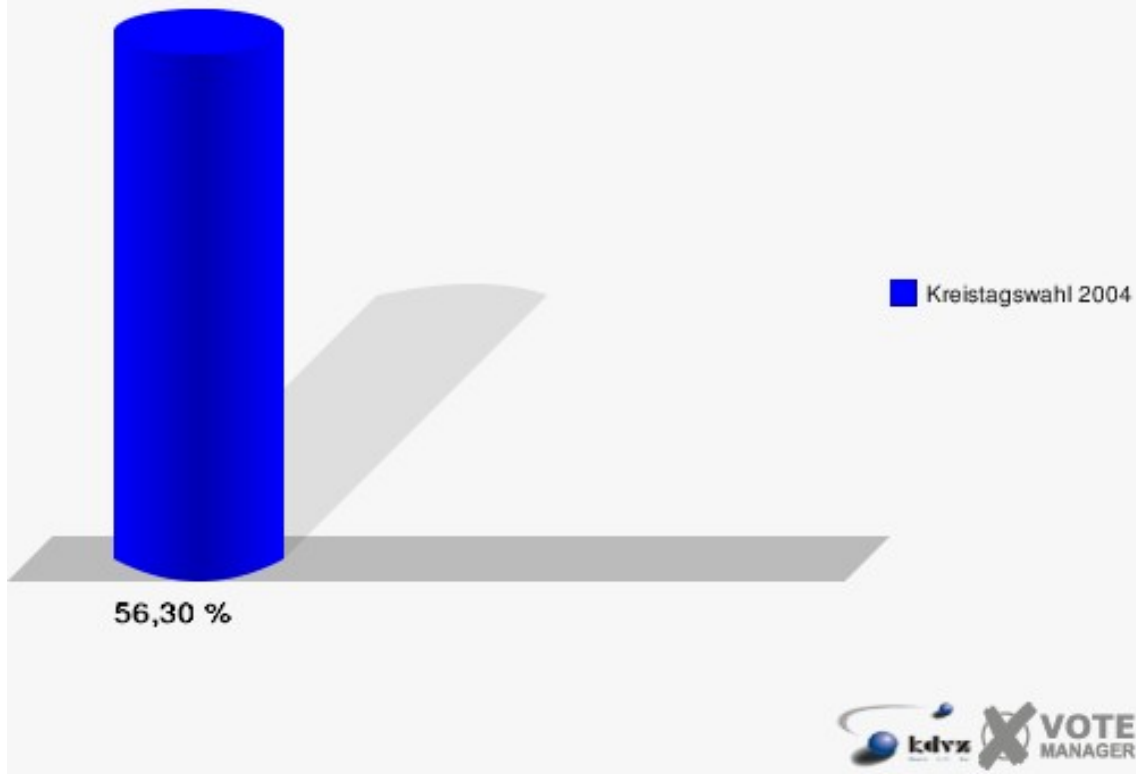


Kreuzau 061

	Anzahl	Prozent
Wahlberechtigte	897	
Wähler/innen	505	56,30 %
ungültige Stimmen	13	2,57 %
gültige Stimmen	492	97,43 %
Eßer, CDU	273	55,49 %
Lucas, SPD	133	27,03 %
Burmester, GRÜNE	47	9,55 %
Jansen, FDP	25	5,08 %
Simanowski, DIE LINKE	14	2,85 %
JÜL	0	0,00 %

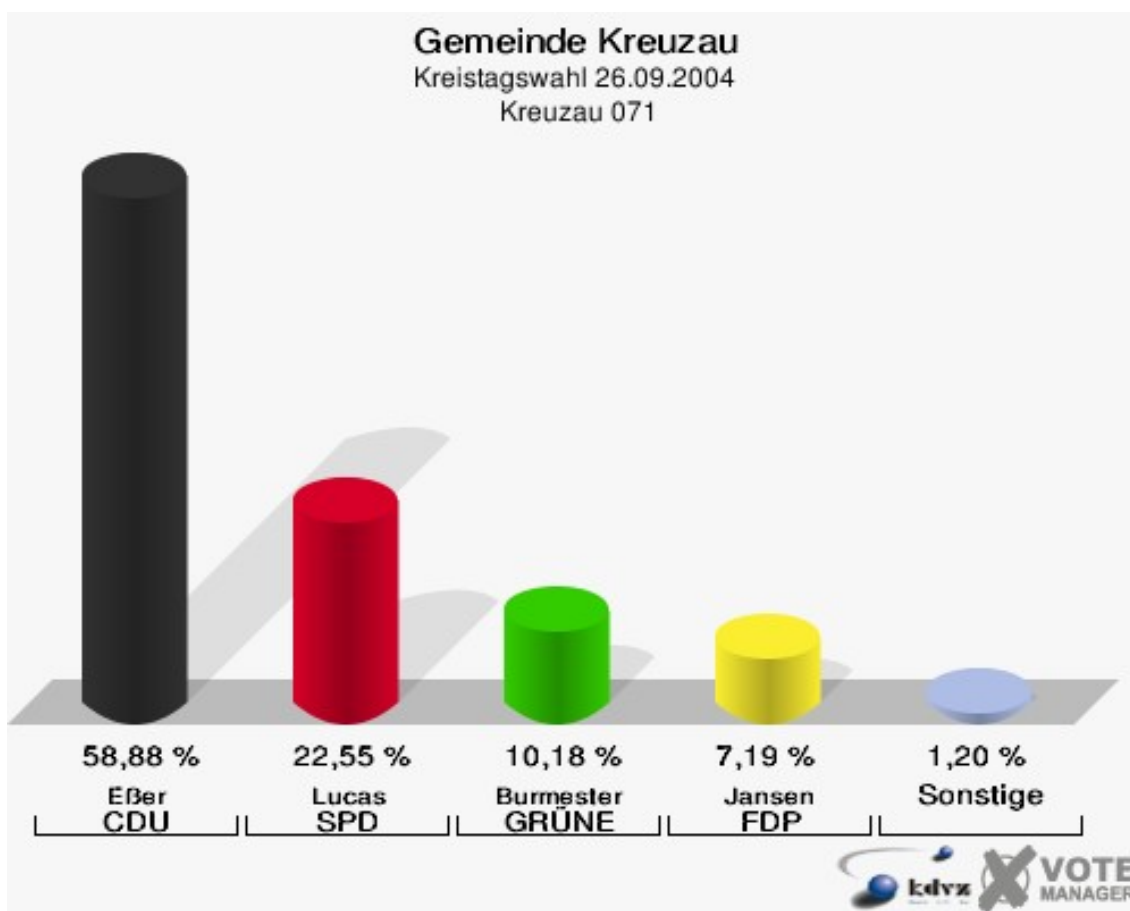


Gemeinde Kreuzau
Kreistagswahl 26.09.2004
Wahlbeteiligung Kreuzau 061

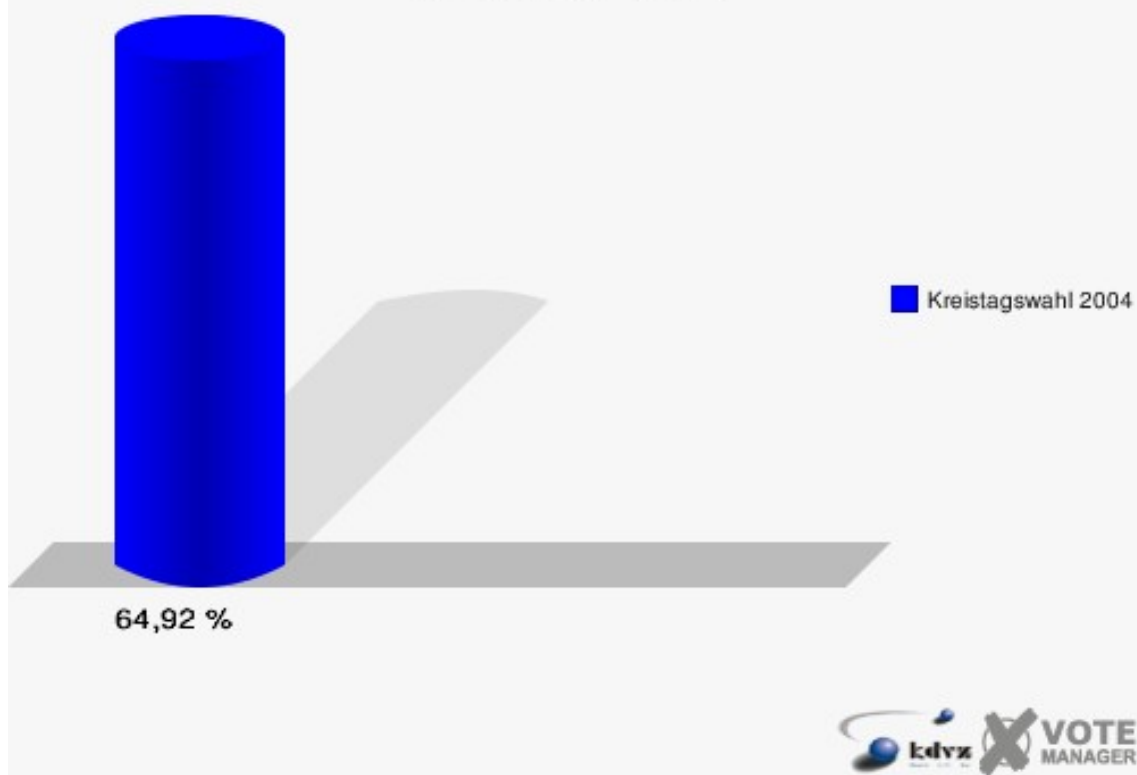


Kreuzau 071

	Anzahl	Prozent
Wahlberechtigte	781	
Wähler/innen	507	64,92 %
ungültige Stimmen	6	1,18 %
gültige Stimmen	501	98,82 %
Eßer, CDU	295	58,88 %
Lucas, SPD	113	22,55 %
Burmester, GRÜNE	51	10,18 %
Jansen, FDP	36	7,19 %
Simanowski, DIE LINKE	6	1,20 %
JÜL	0	0,00 %

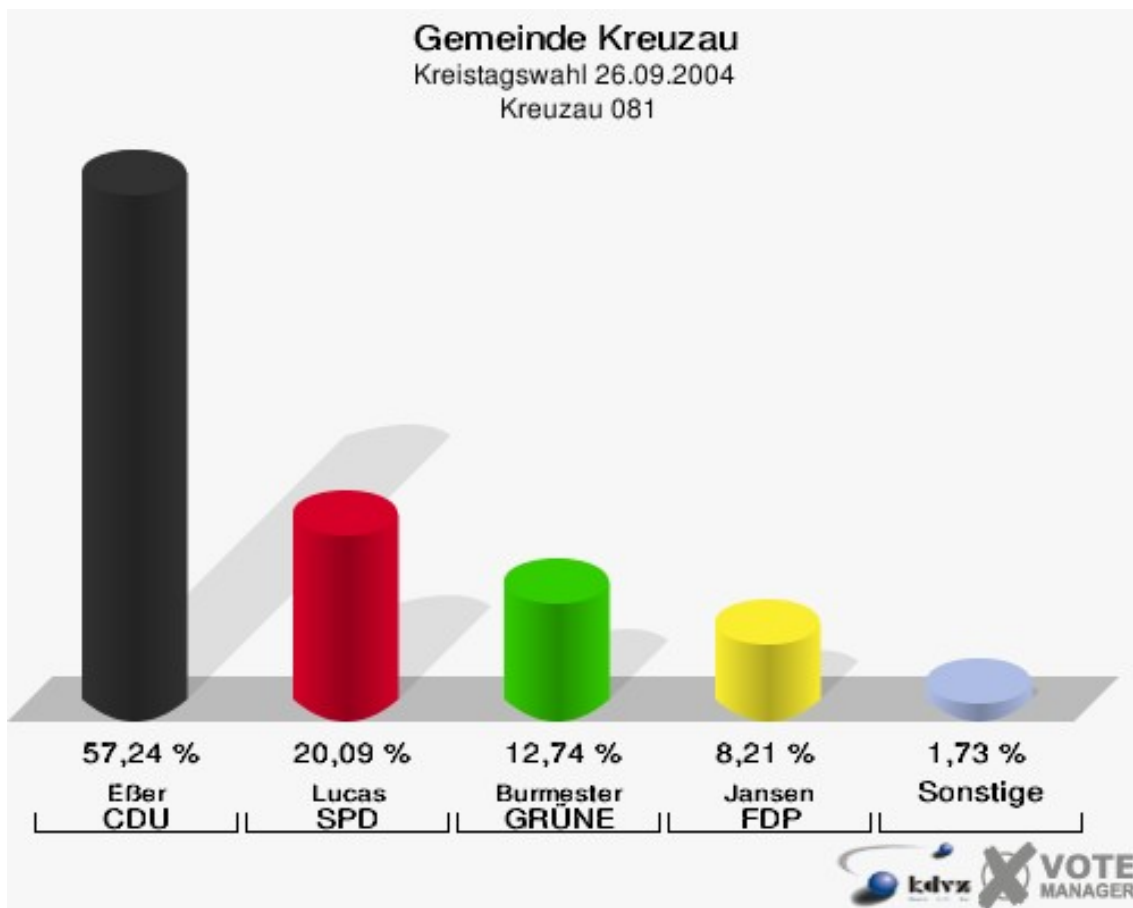


Gemeinde Kreuzau
Kreistagswahl 26.09.2004
Wahlbeteiligung Kreuzau 071

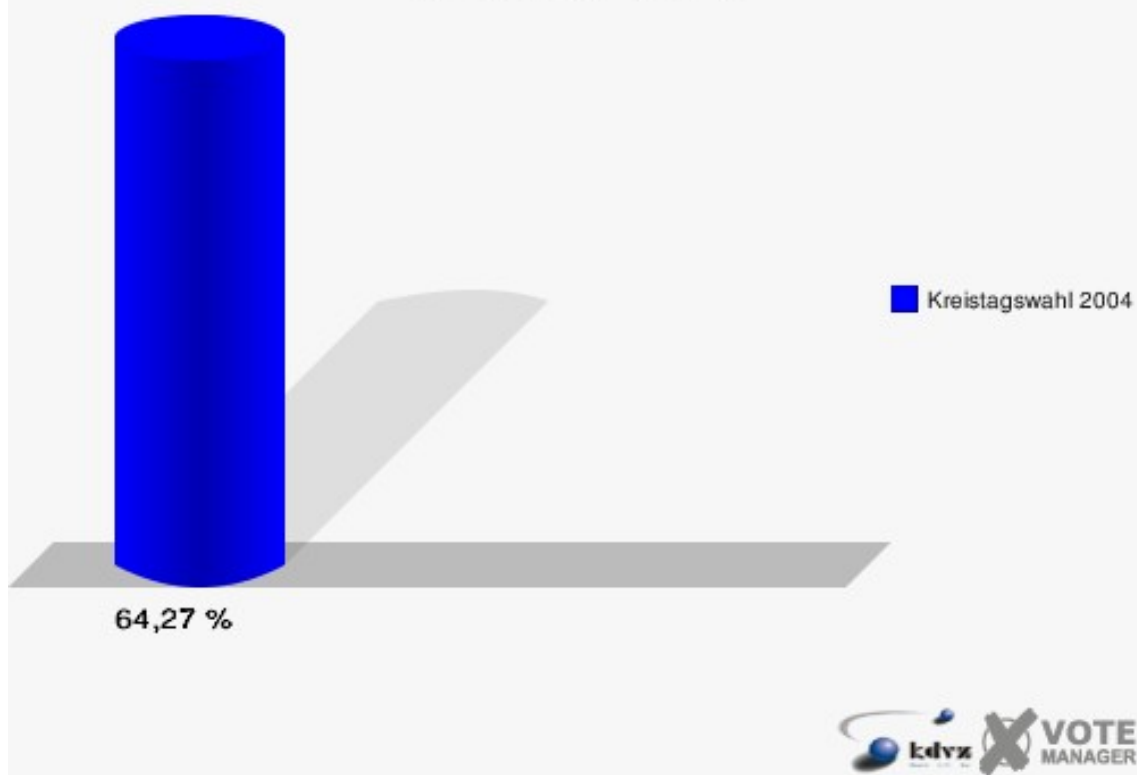


Kreuzau 081

	Anzahl	Prozent
Wahlberechtigte	750	
Wähler/innen	482	64,27 %
ungültige Stimmen	19	3,94 %
gültige Stimmen	463	96,06 %
Eßer, CDU	265	57,24 %
Lucas, SPD	93	20,09 %
Burmester, GRÜNE	59	12,74 %
Jansen, FDP	38	8,21 %
Simanowski, DIE LINKE	8	1,73 %
JÜL	0	0,00 %

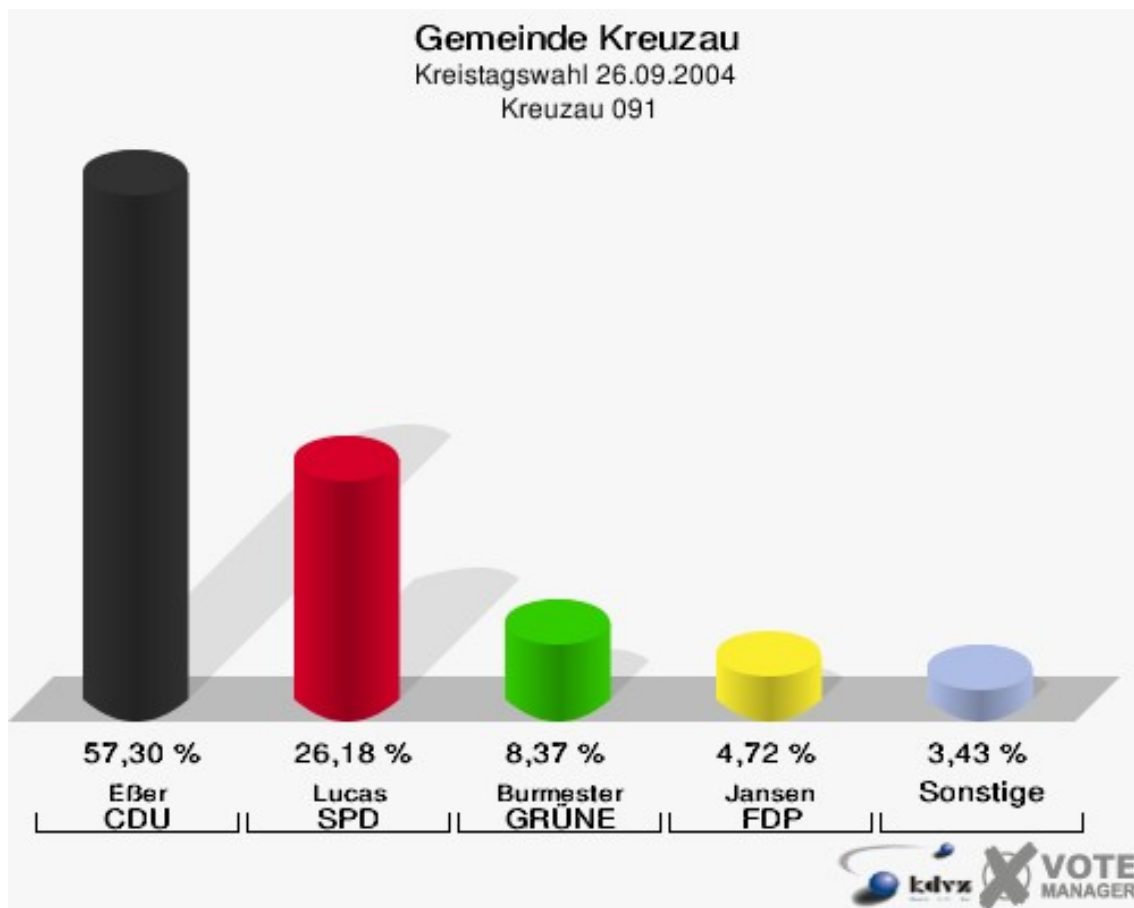


Gemeinde Kreuzau
Kreistagswahl 26.09.2004
Wahlbeteiligung Kreuzau 081

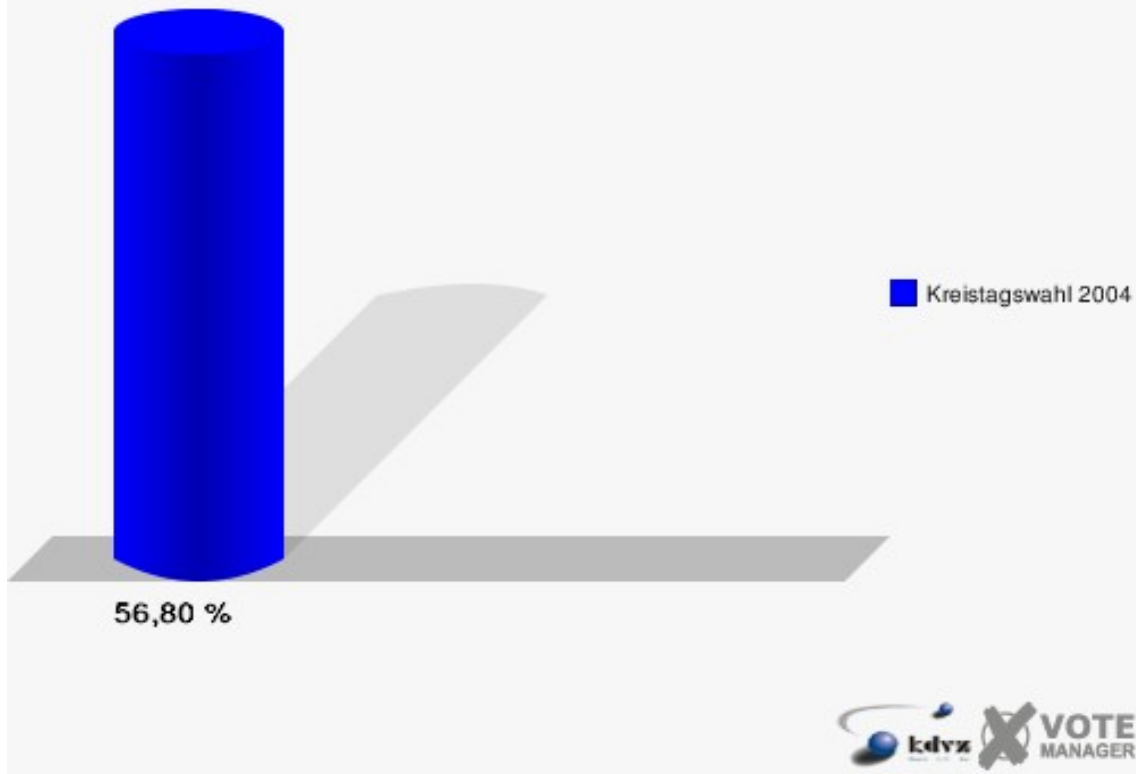


Kreuzau 091

	Anzahl	Prozent
Wahlberechtigte	845	
Wähler/innen	480	56,80 %
ungültige Stimmen	14	2,92 %
gültige Stimmen	466	97,08 %
Eßer, CDU	267	57,30 %
Lucas, SPD	122	26,18 %
Burmester, GRÜNE	39	8,37 %
Jansen, FDP	22	4,72 %
Simanowski, DIE LINKE	16	3,43 %
JÜL	0	0,00 %

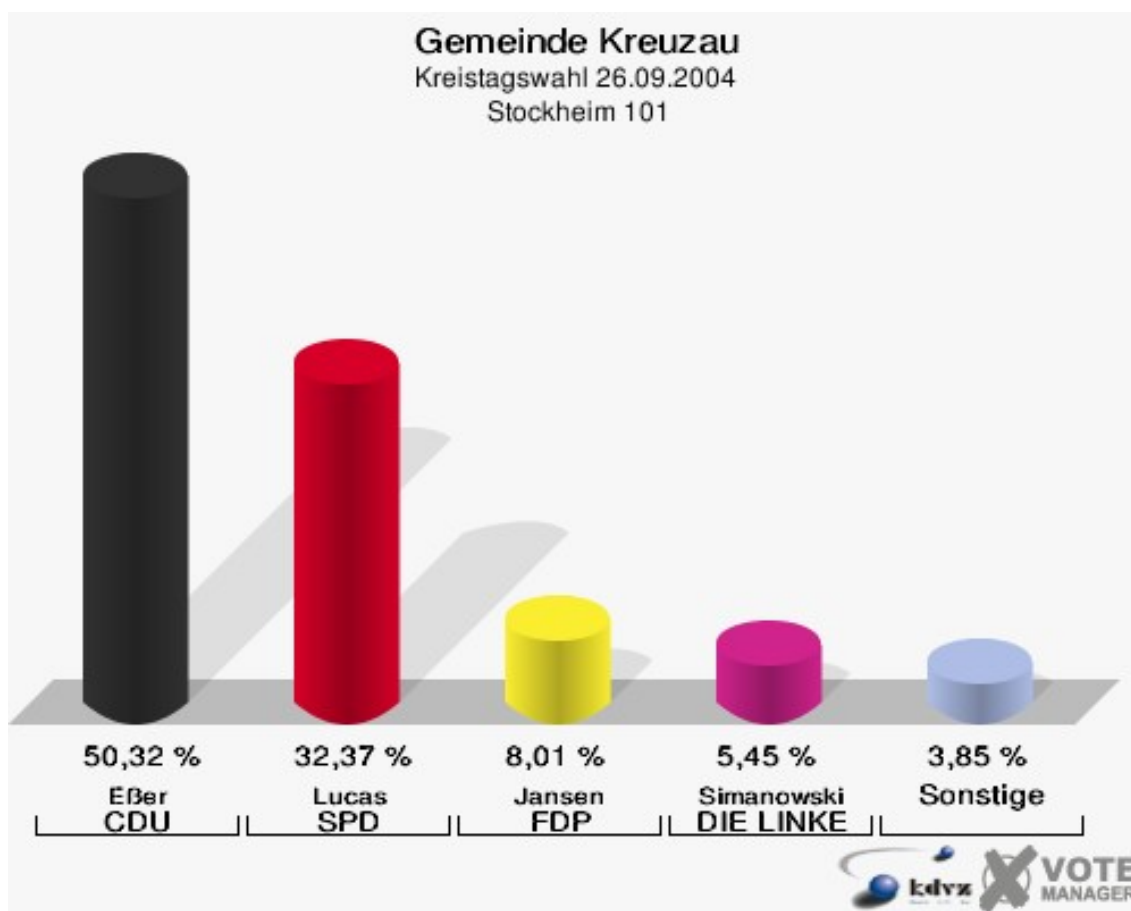


Gemeinde Kreuzau
Kreistagswahl 26.09.2004
Wahlbeteiligung Kreuzau 091

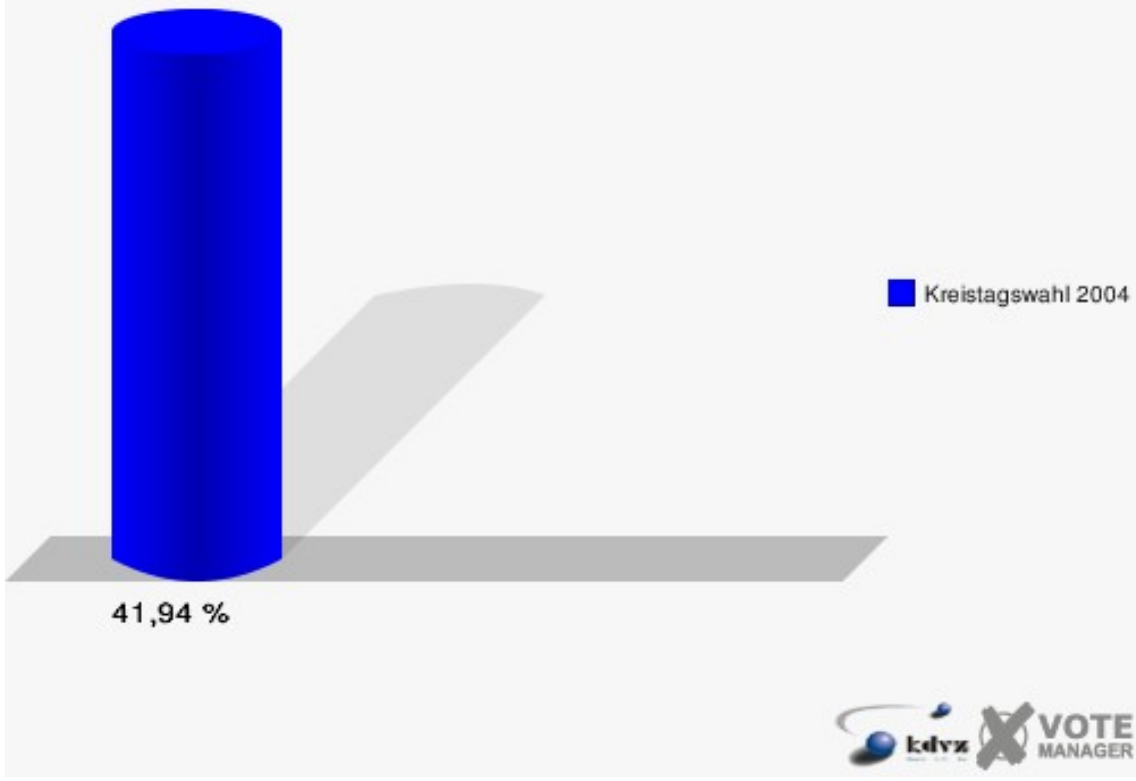


Stockheim 101

	Anzahl	Prozent
Wahlberechtigte	763	
Wähler/innen	320	41,94 %
ungültige Stimmen	8	2,50 %
gültige Stimmen	312	97,50 %
Eßer, CDU	157	50,32 %
Lucas, SPD	101	32,37 %
Burmester, GRÜNE	12	3,85 %
Jansen, FDP	25	8,01 %
Simanowski, DIE LINKE	17	5,45 %
JÜL	0	0,00 %

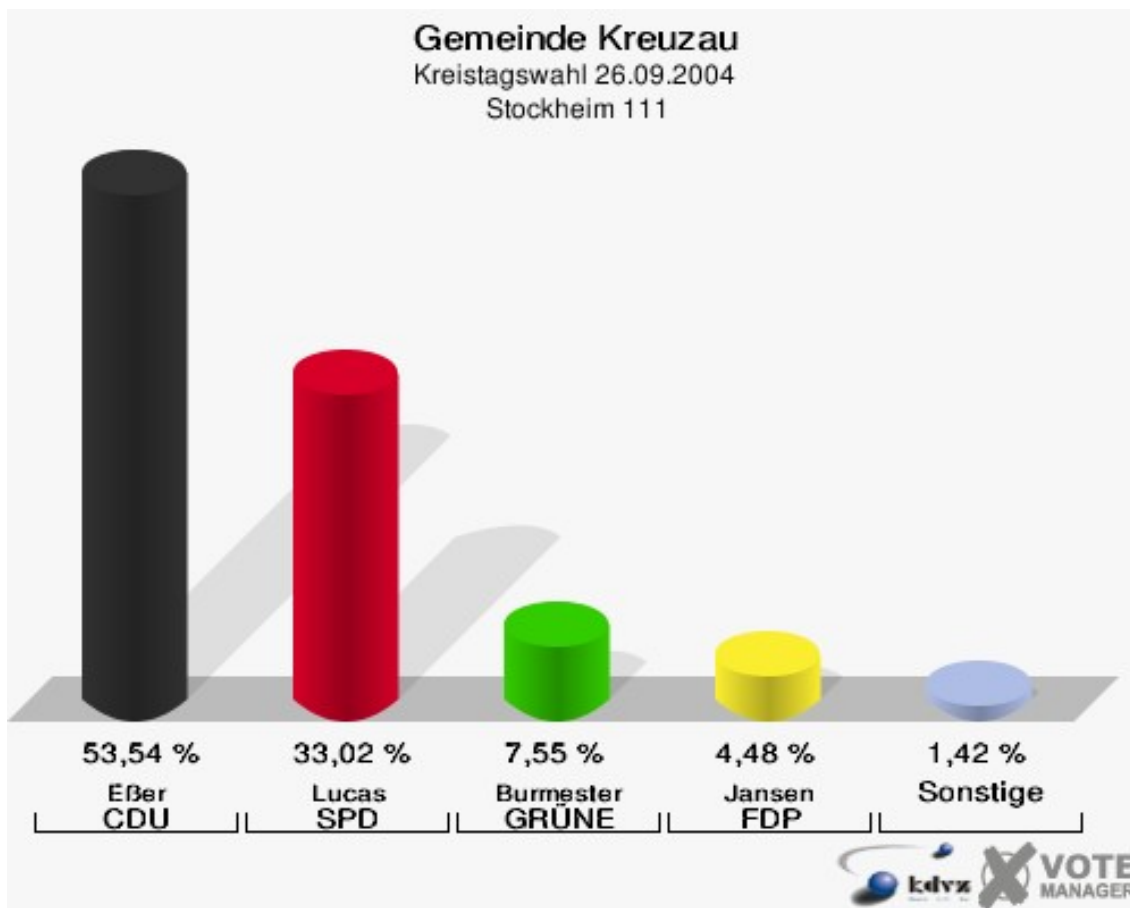


Gemeinde Kreuzau
Kreistagswahl 26.09.2004
Wahlbeteiligung Stockheim 101

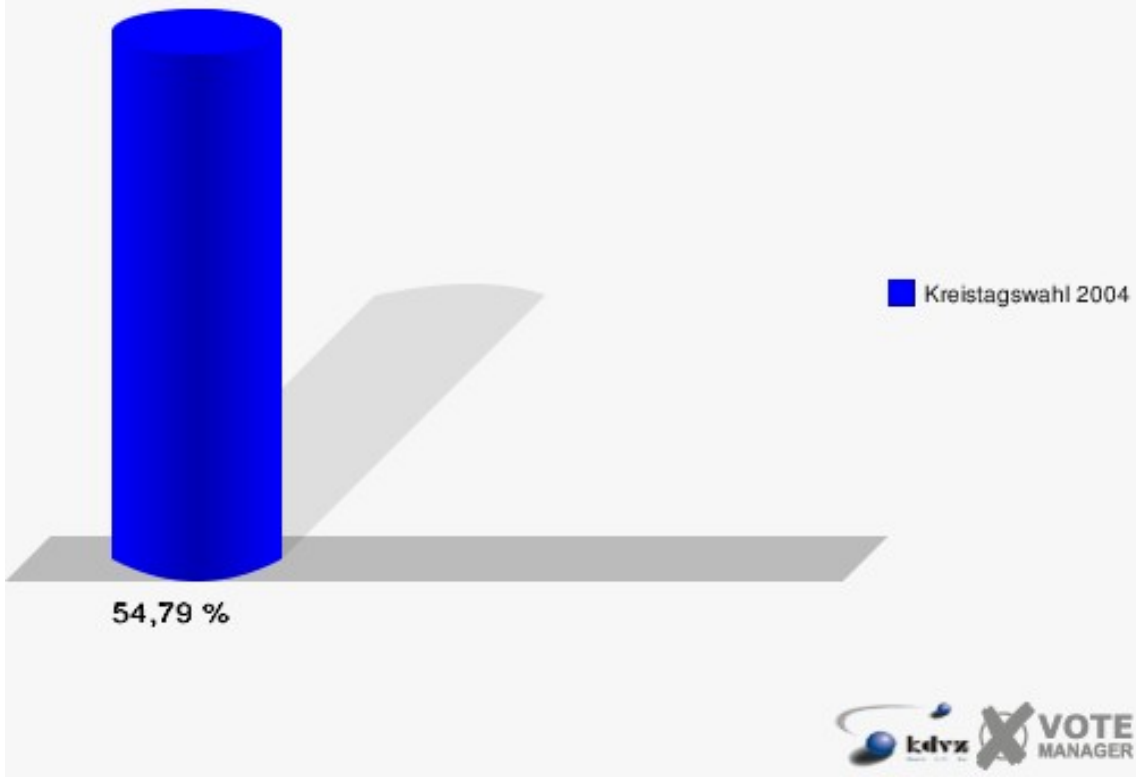


Stockheim 111

	Anzahl	Prozent
Wahlberechtigte	803	
Wähler/innen	440	54,79 %
ungültige Stimmen	16	3,64 %
gültige Stimmen	424	96,36 %
Eßer, CDU	227	53,54 %
Lucas, SPD	140	33,02 %
Burmester, GRÜNE	32	7,55 %
Jansen, FDP	19	4,48 %
Simanowski, DIE LINKE	6	1,42 %
JÜL	0	0,00 %

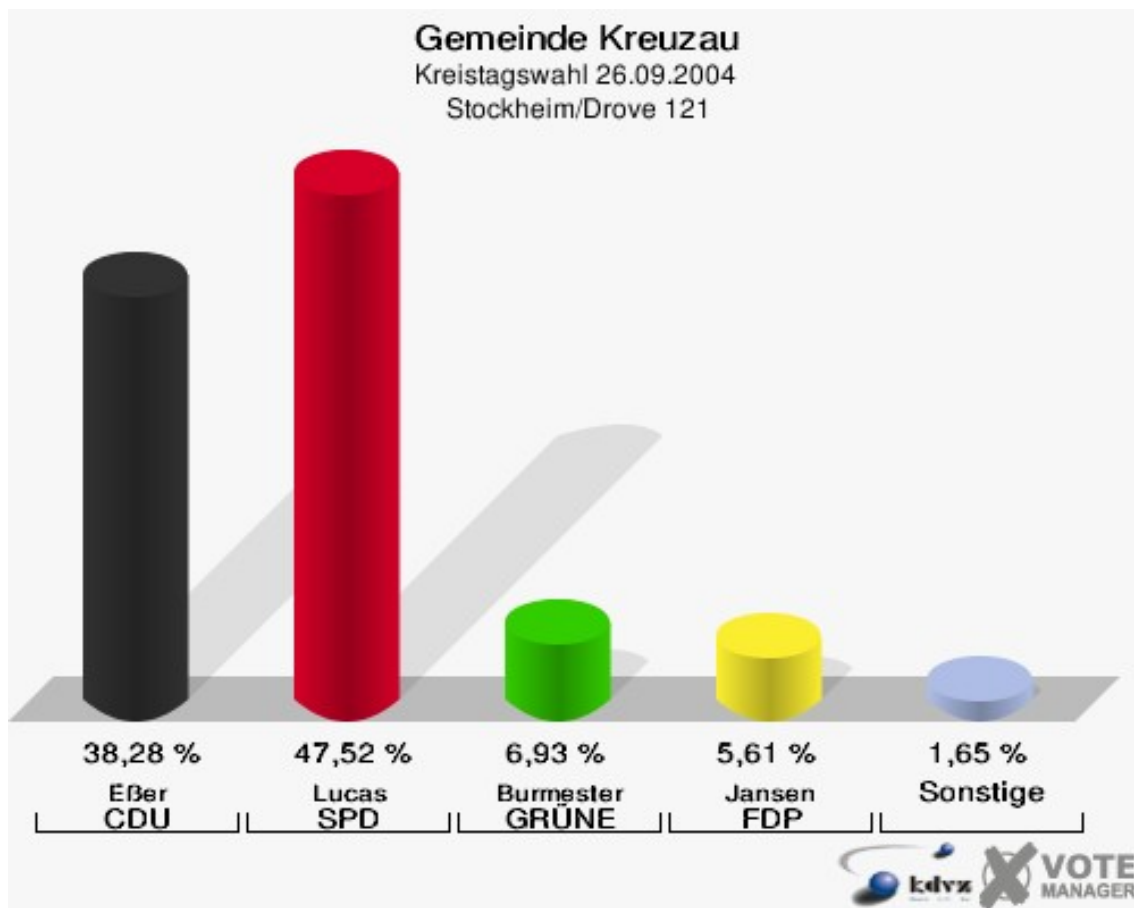


Gemeinde Kreuzau
Kreistagswahl 26.09.2004
Wahlbeteiligung Stockheim 111

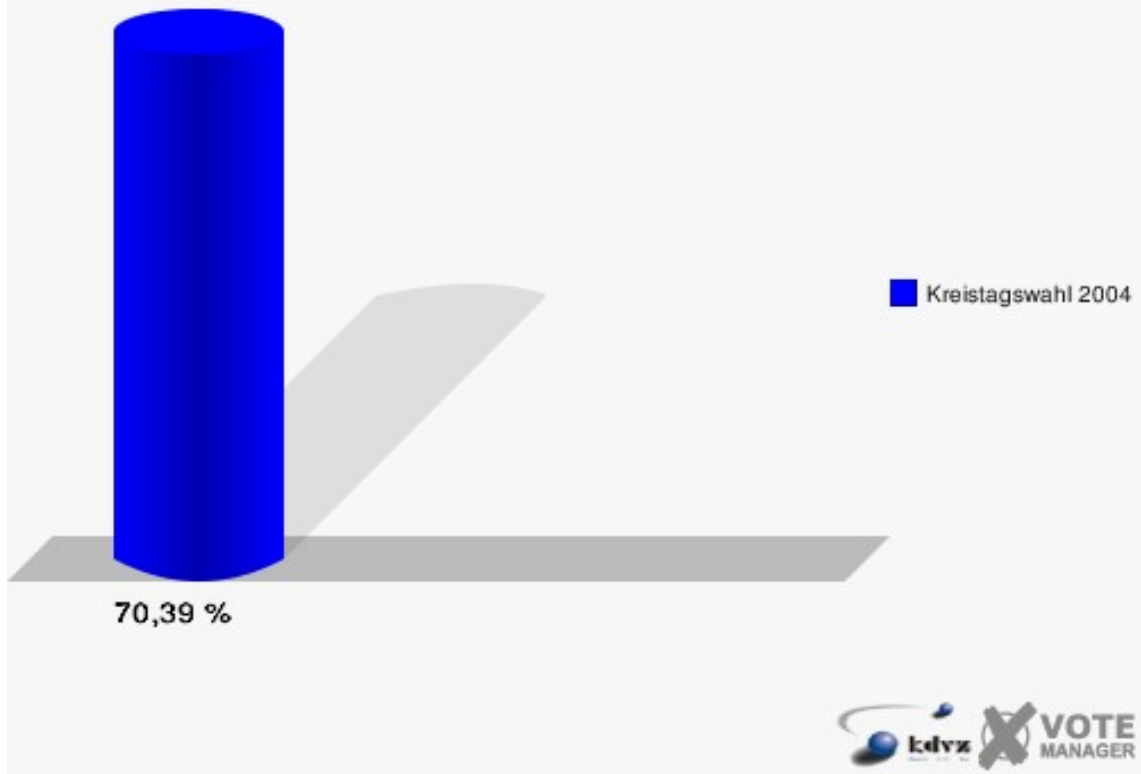


Stockheim/Drove 121

	Anzahl	Prozent
Wahlberechtigte	439	
Wähler/innen	309	70,39 %
ungültige Stimmen	6	1,94 %
gültige Stimmen	303	98,06 %
Eßer, CDU	116	38,28 %
Lucas, SPD	144	47,52 %
Burmester, GRÜNE	21	6,93 %
Jansen, FDP	17	5,61 %
Simanowski, DIE LINKE	5	1,65 %
JÜL	0	0,00 %

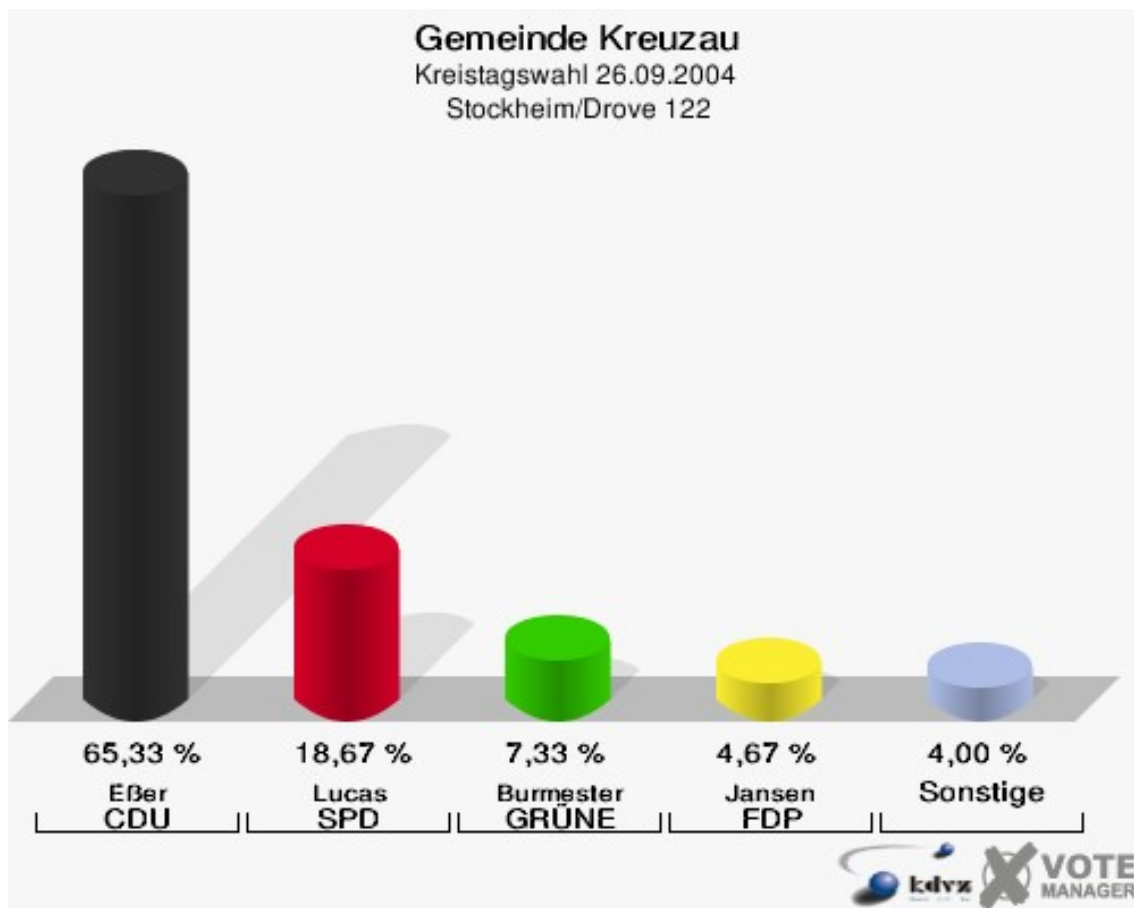


Gemeinde Kreuzau
Kreistagswahl 26.09.2004
Wahlbeteiligung Stockheim/Drove 121

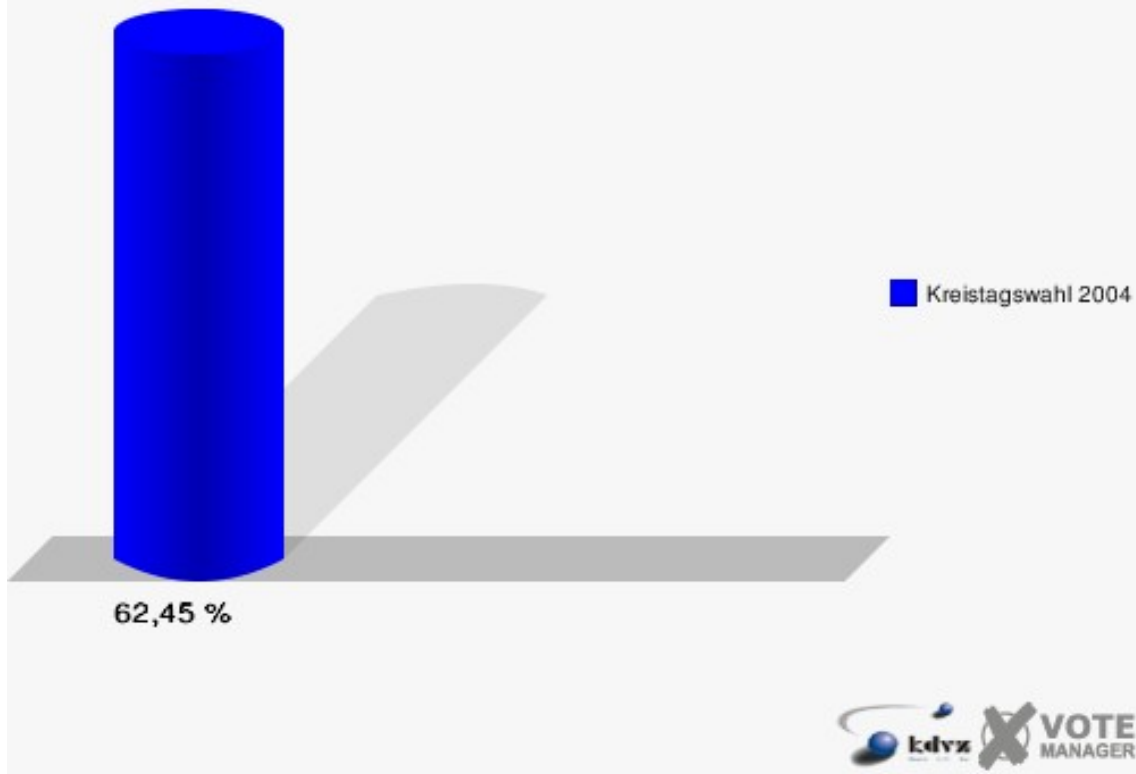


Stockheim/Drove 122

	Anzahl	Prozent
Wahlberechtigte	253	
Wähler/innen	158	62,45 %
ungültige Stimmen	8	5,06 %
gültige Stimmen	150	94,94 %
Eßer, CDU	98	65,33 %
Lucas, SPD	28	18,67 %
Burmester, GRÜNE	11	7,33 %
Jansen, FDP	7	4,67 %
Simanowski, DIE LINKE	6	4,00 %
JÜL	0	0,00 %

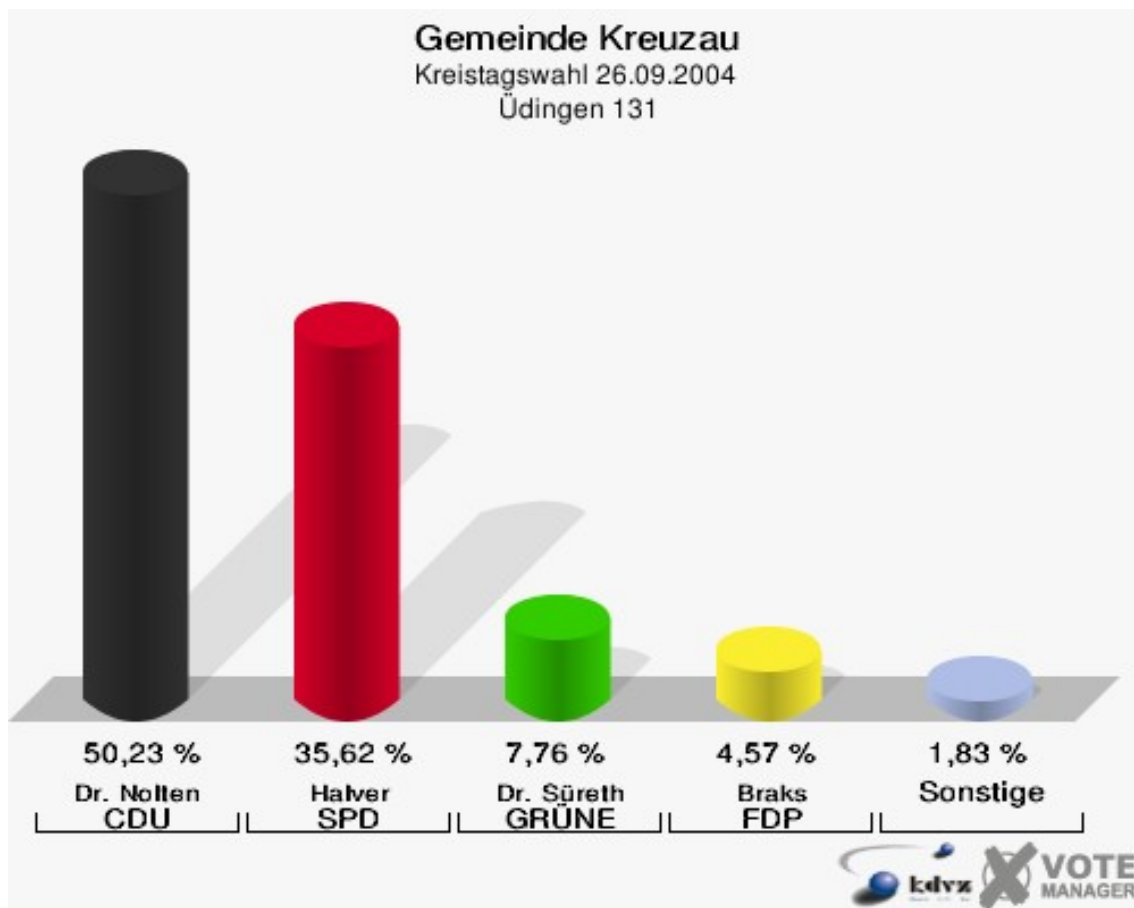


Gemeinde Kreuzau
Kreistagswahl 26.09.2004
Wahlbeteiligung Stockheim/Drove 122

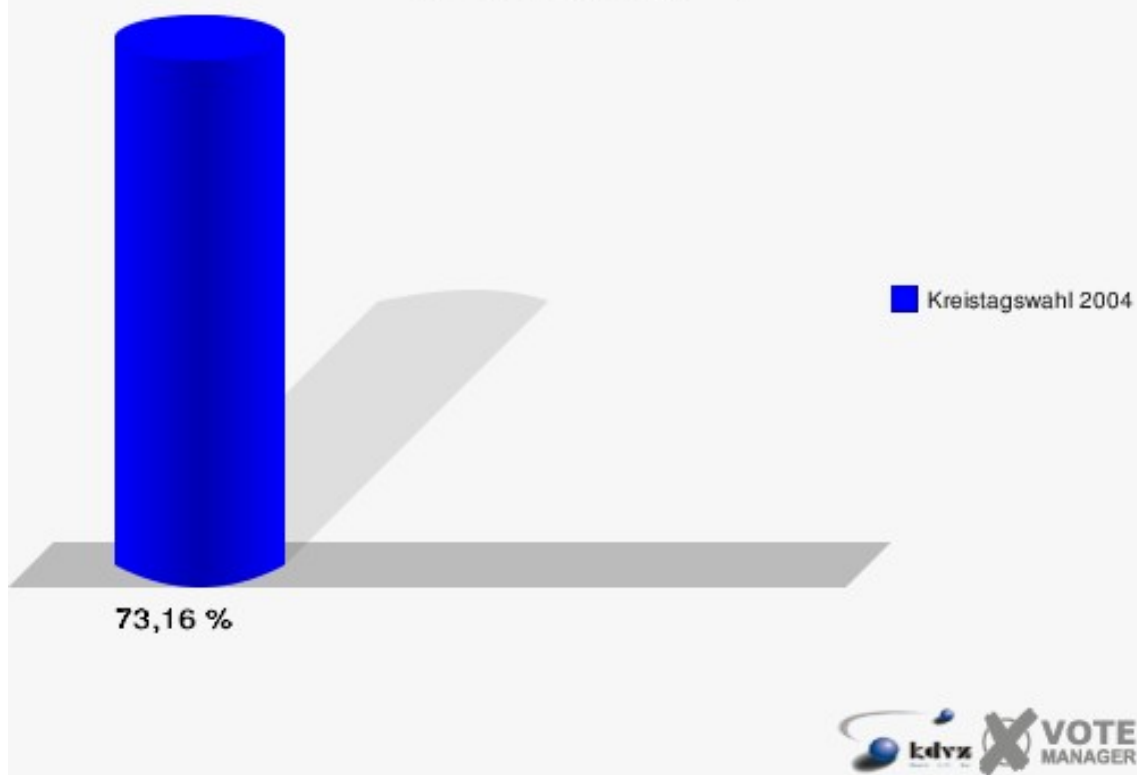


Üdingen 131

	Anzahl	Prozent
Wahlberechtigte	611	
Wähler/innen	447	73,16 %
ungültige Stimmen	9	2,01 %
gültige Stimmen	438	97,99 %
Dr. Nolten, CDU	220	50,23 %
Halver, SPD	156	35,62 %
Dr. Süreth, GRÜNE	34	7,76 %
Braks, FDP	20	4,57 %
Himmel, DIE LINKE	8	1,83 %
JÜL	0	0,00 %

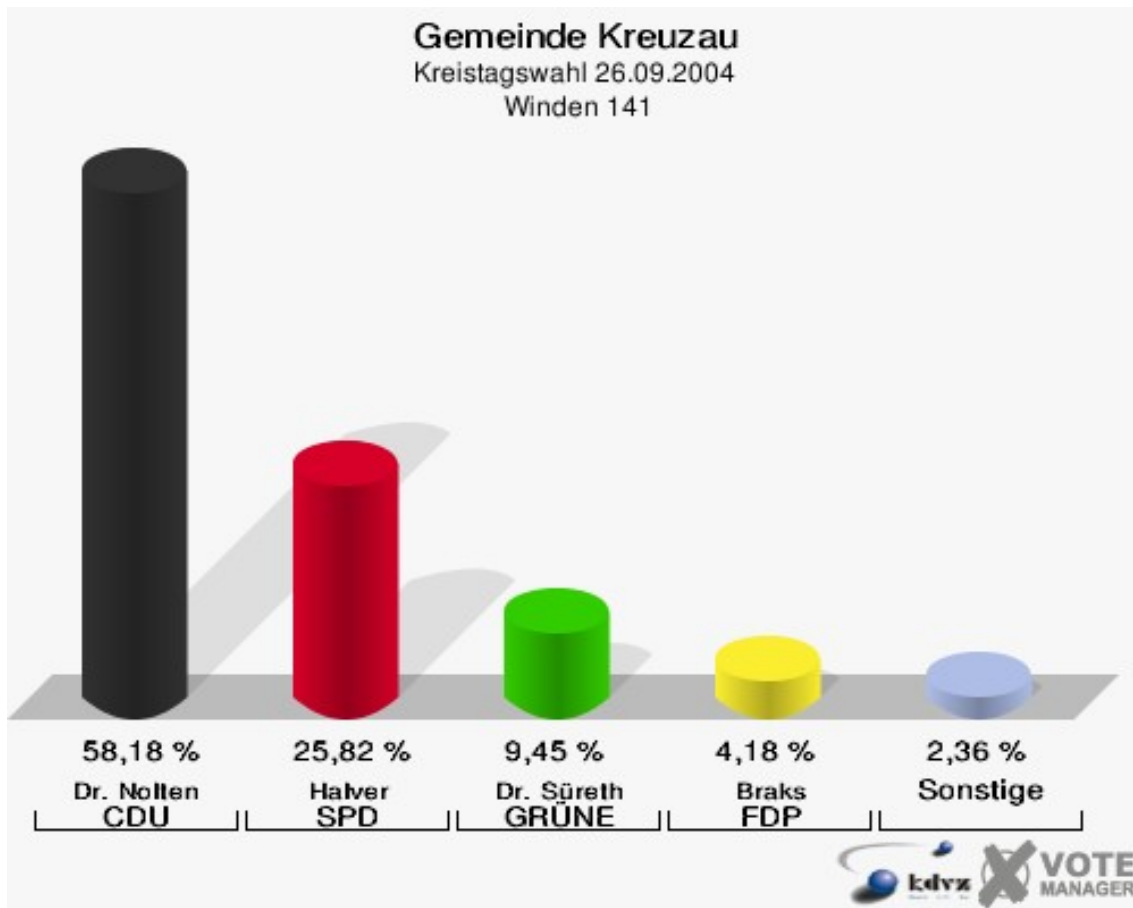


Gemeinde Kreuzau
Kreistagswahl 26.09.2004
Wahlbeteiligung Üdingen 131

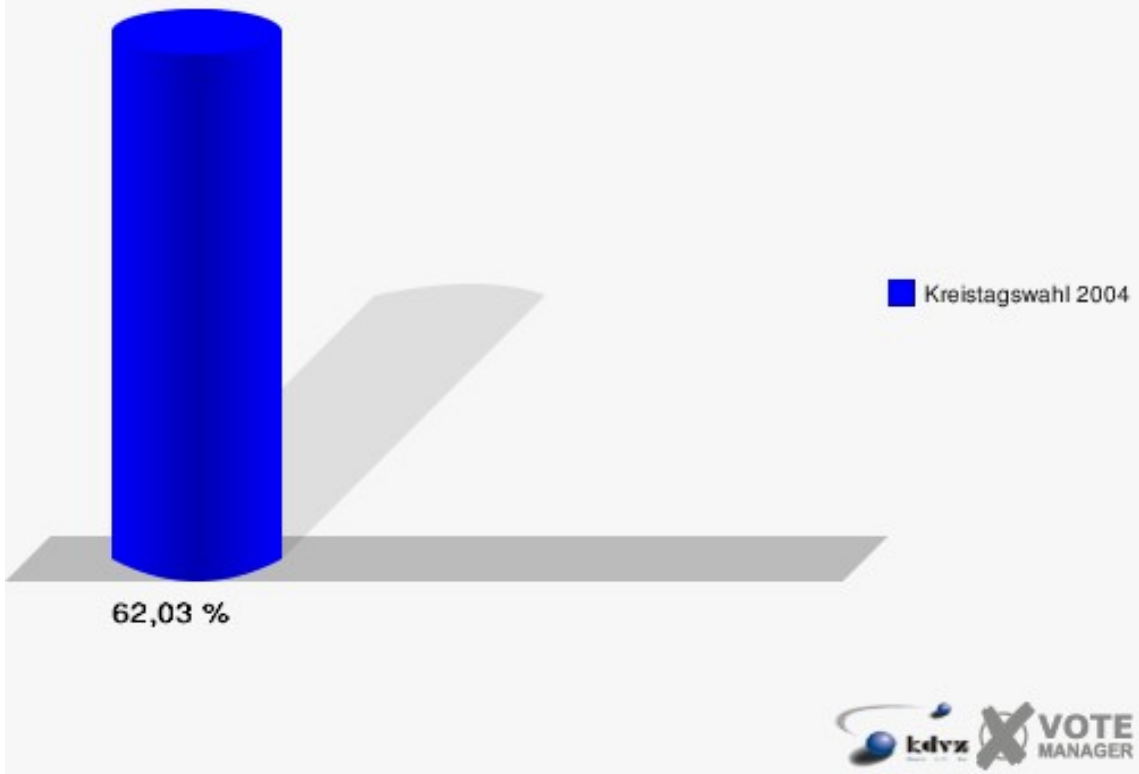


Winden 141

	Anzahl	Prozent
Wahlberechtigte	1.006	
Wähler/innen	624	62,03 %
ungültige Stimmen	74	11,86 %
gültige Stimmen	550	88,14 %
Dr. Nolten, CDU	320	58,18 %
Halver, SPD	142	25,82 %
Dr. Süreth, GRÜNE	52	9,45 %
Braks, FDP	23	4,18 %
Himmel, DIE LINKE	13	2,36 %
JÜL	0	0,00 %

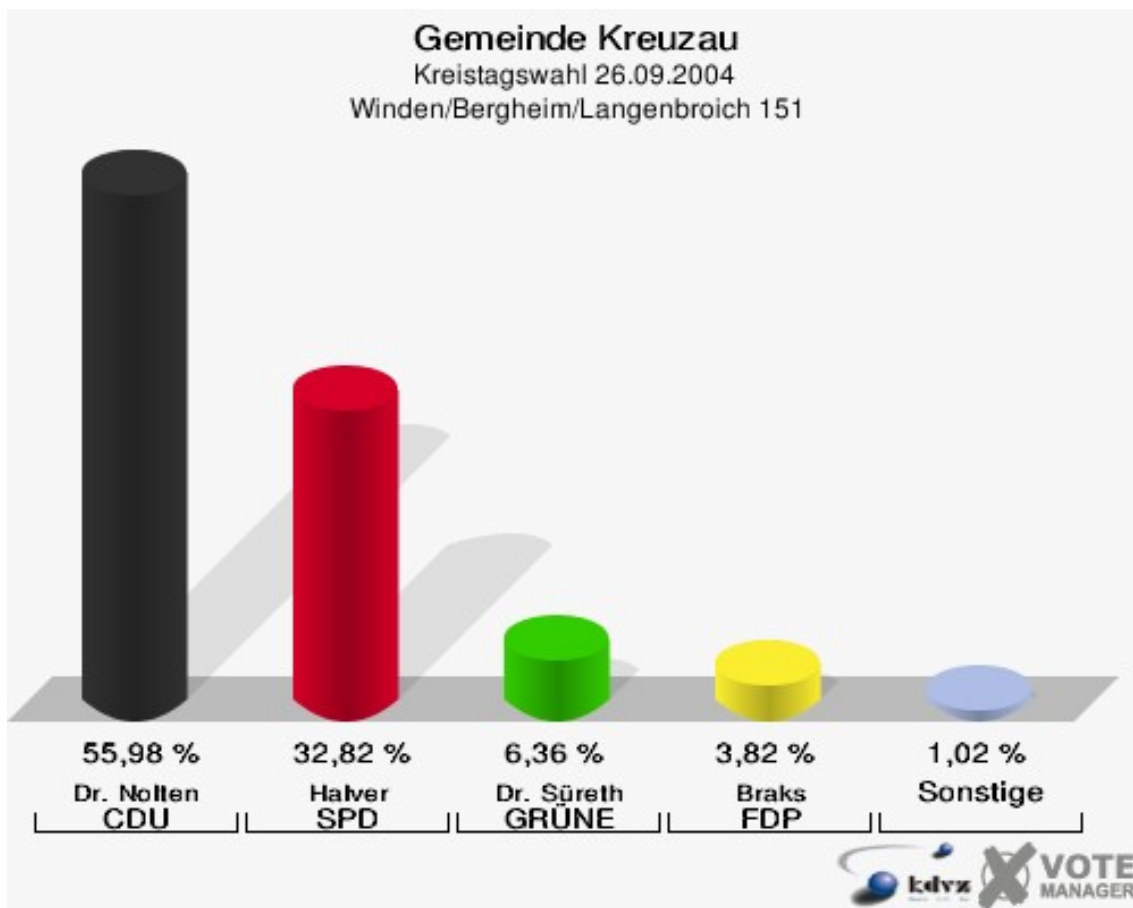


Gemeinde Kreuzau
Kreistagswahl 26.09.2004
Wahlbeteiligung Winden 141

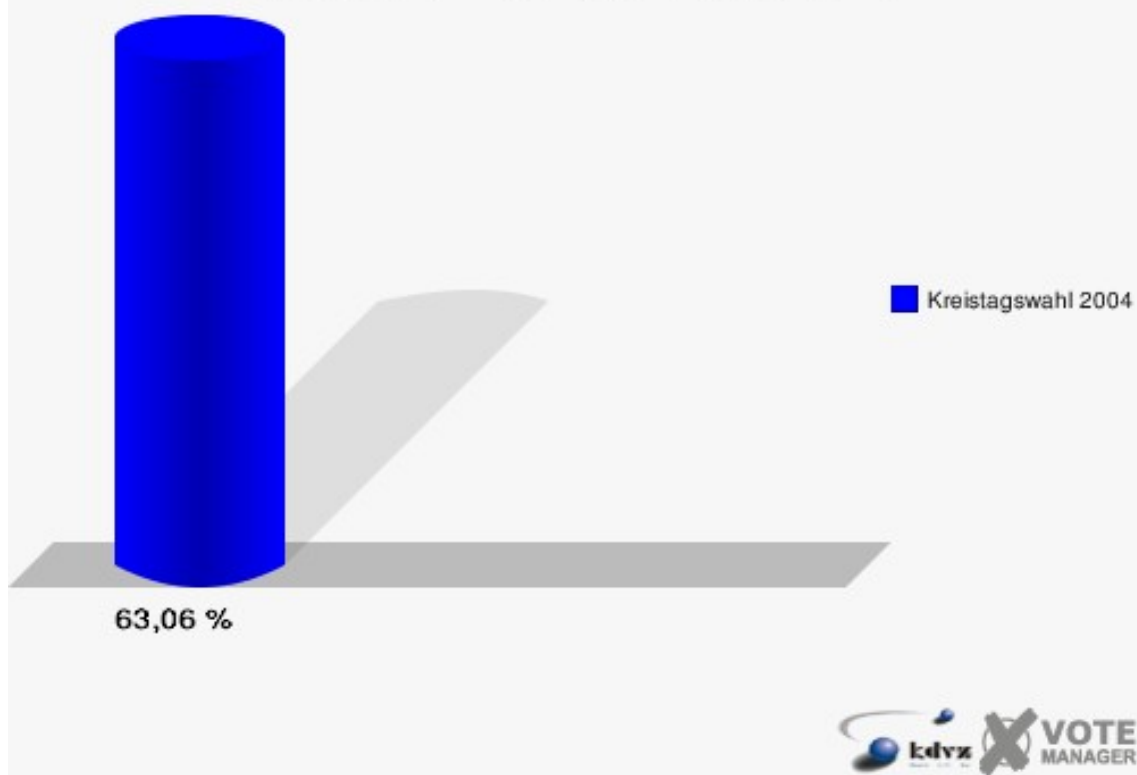


Winden/Bergheim/Langenbroich 151

	Anzahl	Prozent
Wahlberechtigte	647	
Wähler/innen	408	63,06 %
ungültige Stimmen	15	3,68 %
gültige Stimmen	393	96,32 %
Dr. Nolten, CDU	220	55,98 %
Halver, SPD	129	32,82 %
Dr. Süreth, GRÜNE	25	6,36 %
Braks, FDP	15	3,82 %
Himmel, DIE LINKE	4	1,02 %
JÜL	0	0,00 %

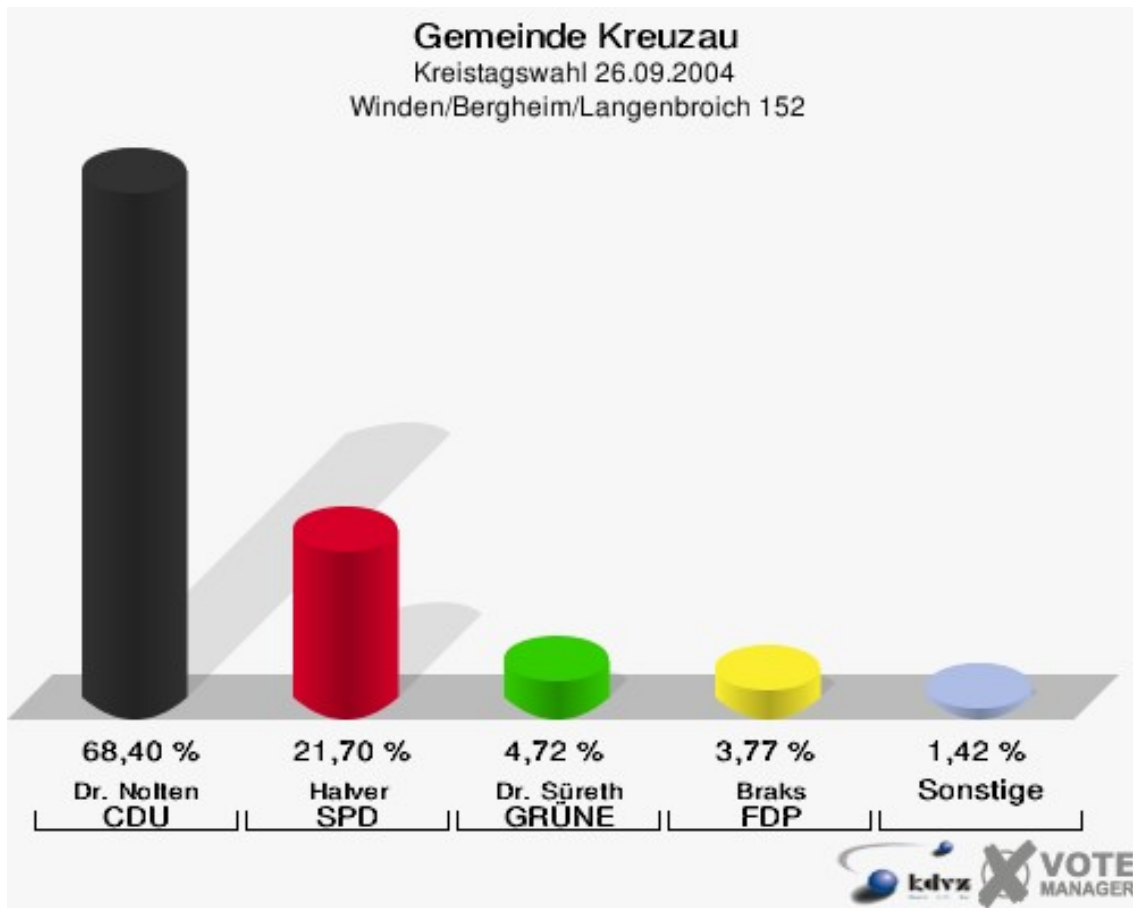


Gemeinde Kreuzau
Kreistagswahl 26.09.2004
Wahlbeteiligung Winden/Bergheim/Langenbroich 151

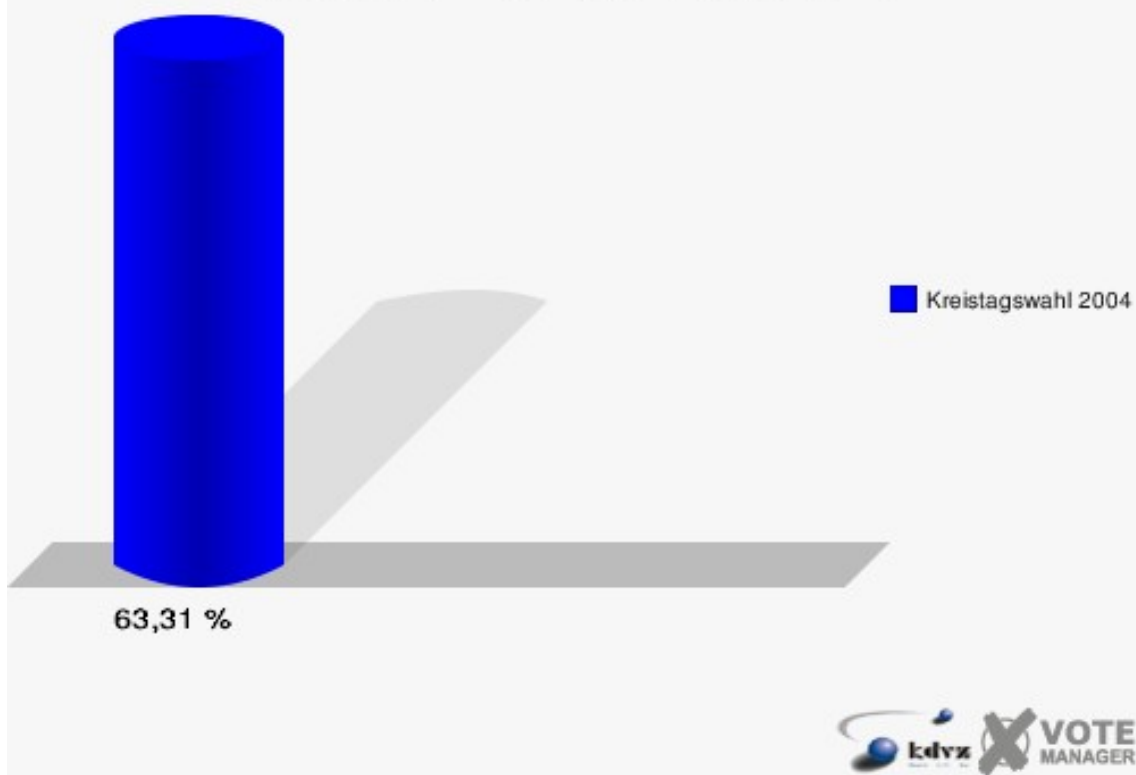


Winden/Bergheim/Langenbroich 152

	Anzahl	Prozent
Wahlberechtigte	338	
Wähler/innen	214	63,31 %
ungültige Stimmen	2	0,93 %
gültige Stimmen	212	99,07 %
Dr. Nolten, CDU	145	68,40 %
Halver, SPD	46	21,70 %
Dr. Süreth, GRÜNE	10	4,72 %
Braks, FDP	8	3,77 %
Himmel, DIE LINKE	3	1,42 %
JÜL	0	0,00 %

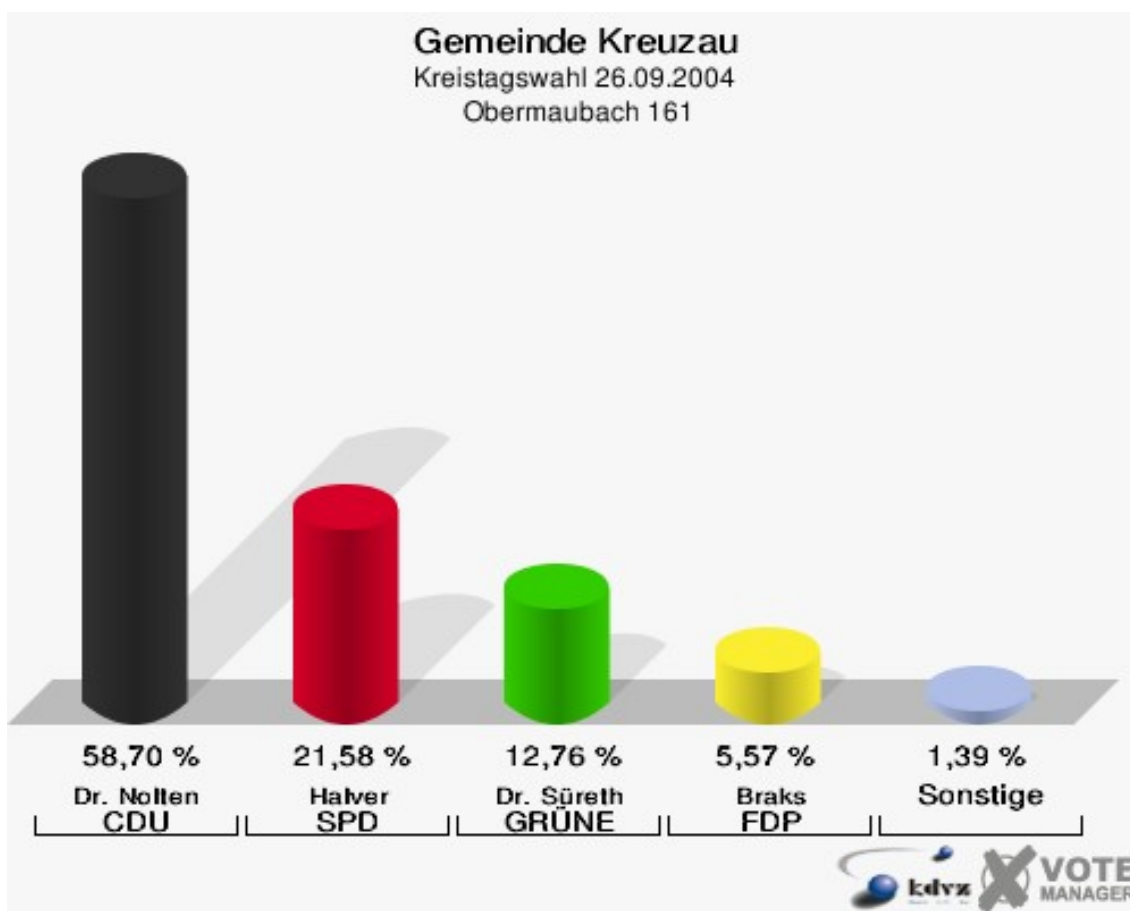


Gemeinde Kreuzau
Kreistagswahl 26.09.2004
Wahlbeteiligung Winden/Bergheim/Langenbroich 152

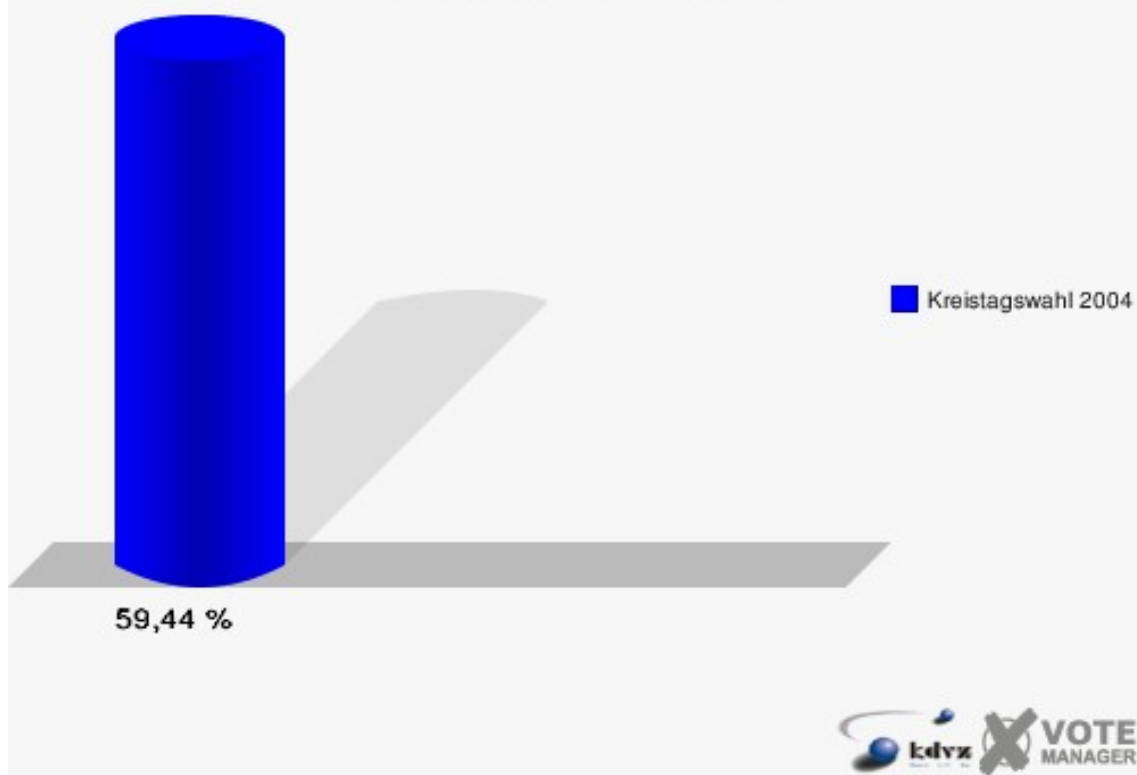


Obermaubach 161

	Anzahl	Prozent
Wahlberechtigte	752	
Wähler/innen	447	59,44 %
ungültige Stimmen	16	3,58 %
gültige Stimmen	431	96,42 %
Dr. Nolten, CDU	253	58,70 %
Halver, SPD	93	21,58 %
Dr. Süreth, GRÜNE	55	12,76 %
Braks, FDP	24	5,57 %
Himmel, DIE LINKE	6	1,39 %
JÜL	0	0,00 %

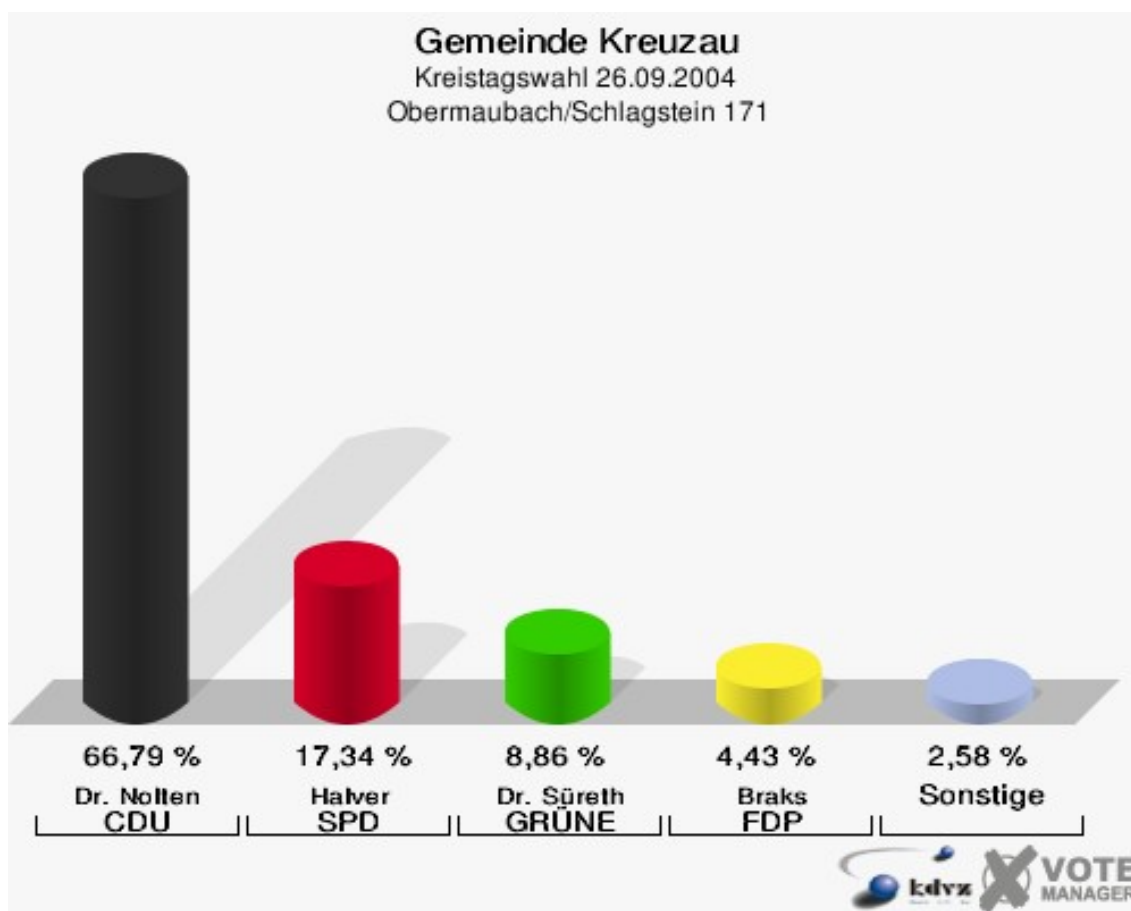


Gemeinde Kreuzau
Kreistagswahl 26.09.2004
Wahlbeteiligung Obermaubach 161

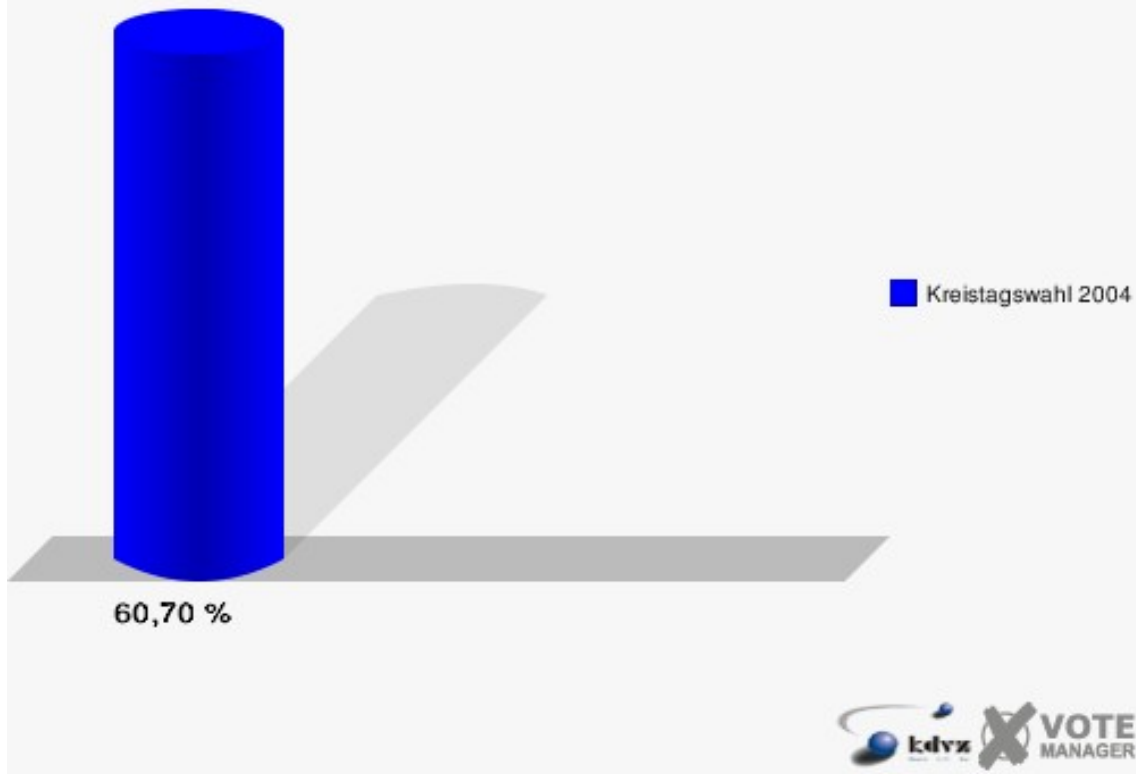


Obermaubach/Schlagstein 171

	Anzahl	Prozent
Wahlberechtigte	458	
Wähler/innen	278	60,70 %
ungültige Stimmen	7	2,52 %
gültige Stimmen	271	97,48 %
Dr. Nolten, CDU	181	66,79 %
Halver, SPD	47	17,34 %
Dr. Süreth, GRÜNE	24	8,86 %
Braks, FDP	12	4,43 %
Himmel, DIE LINKE	7	2,58 %
JÜL	0	0,00 %

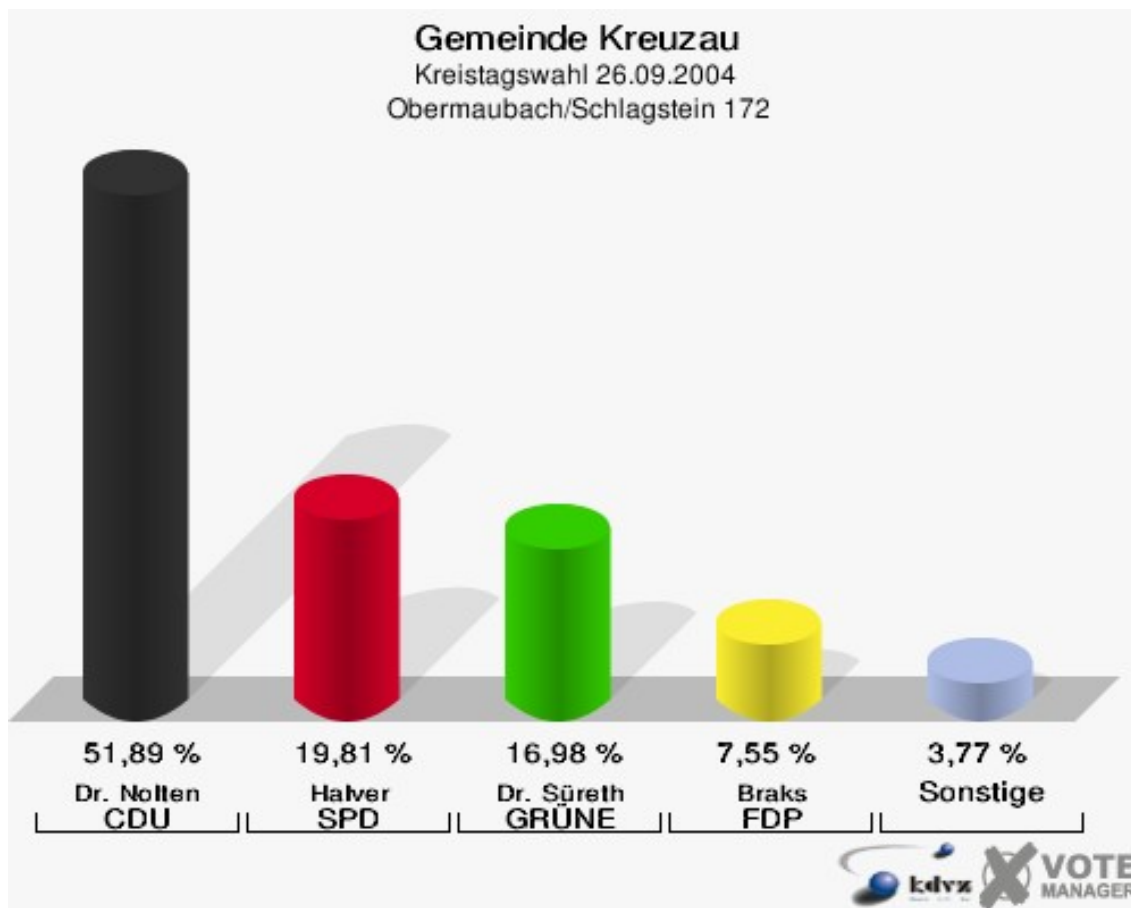


Gemeinde Kreuzau
Kreistagswahl 26.09.2004
Wahlbeteiligung Obermaubach/Schlagstein 171

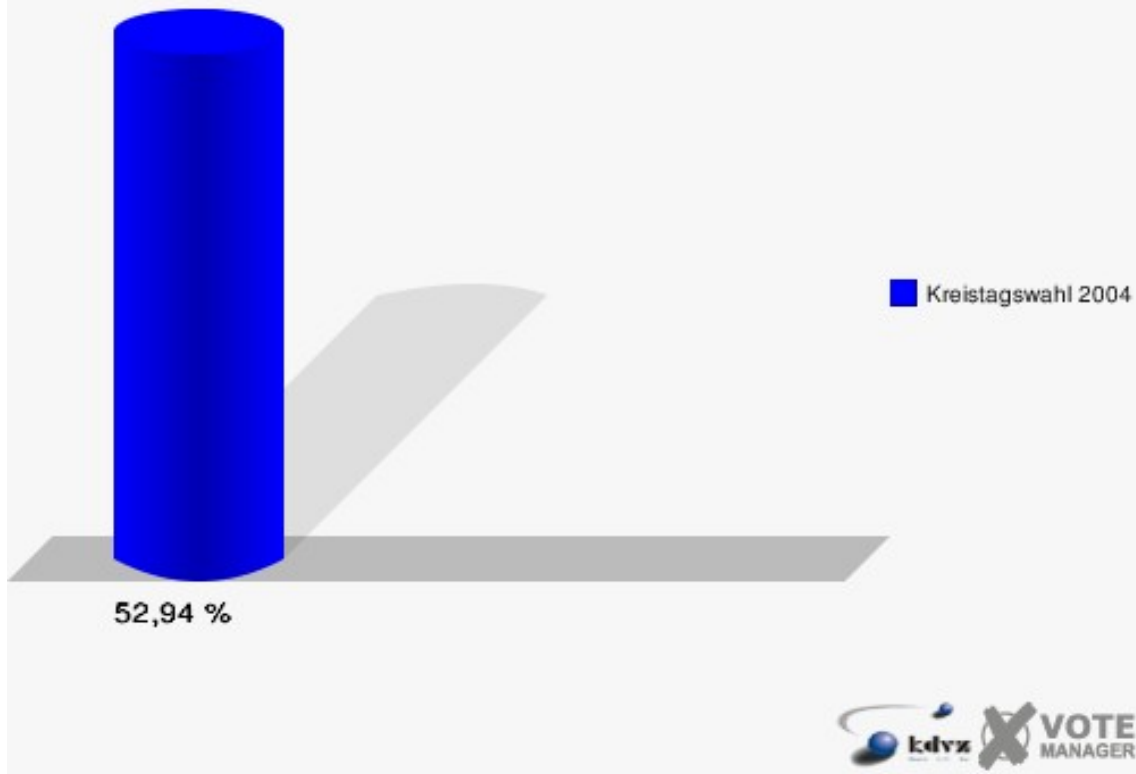


Obermaubach/Schlagstein 172

	Anzahl	Prozent
Wahlberechtigte	204	
Wähler/innen	108	52,94 %
ungültige Stimmen	2	1,85 %
gültige Stimmen	106	98,15 %
Dr. Nolten, CDU	55	51,89 %
Halver, SPD	21	19,81 %
Dr. Süreth, GRÜNE	18	16,98 %
Braks, FDP	8	7,55 %
Himmel, DIE LINKE	4	3,77 %
JÜL	0	0,00 %

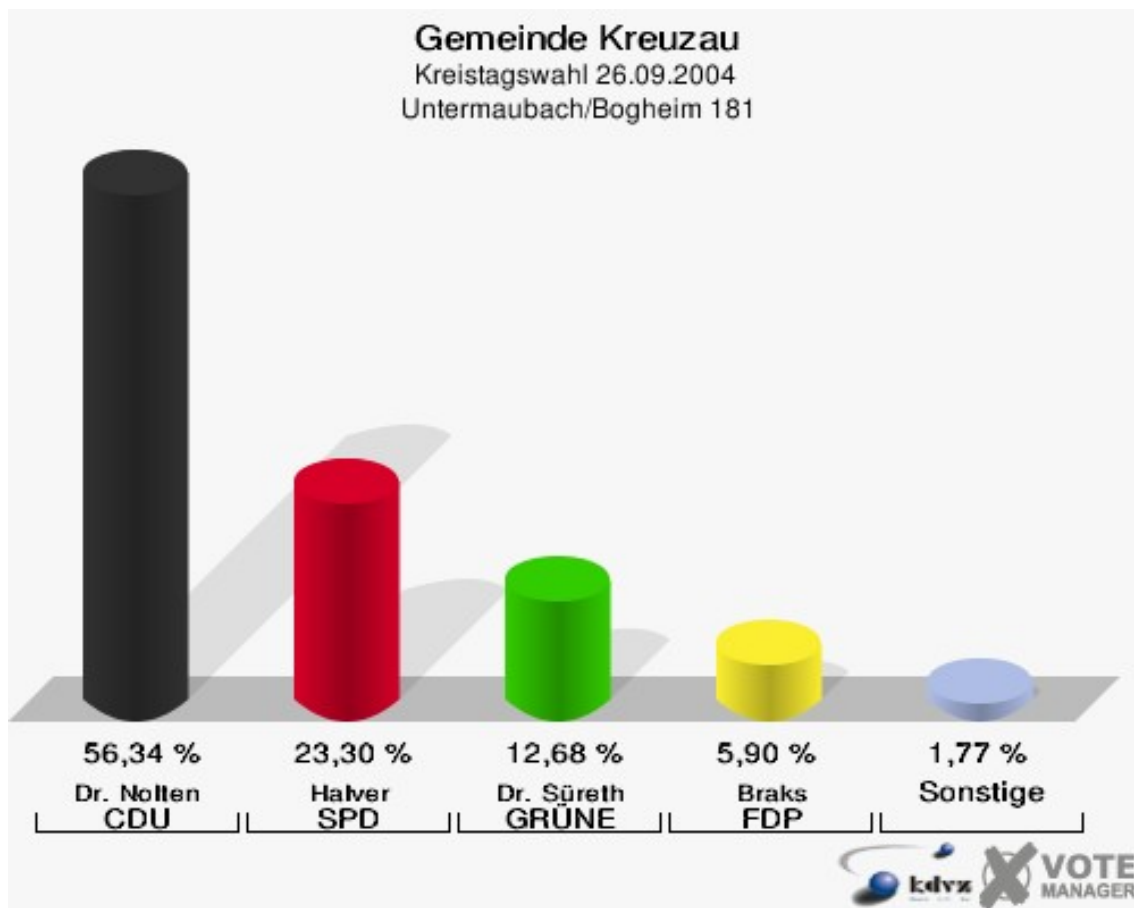


Gemeinde Kreuzau
Kreistagswahl 26.09.2004
Wahlbeteiligung Obermaubach/Schlagstein 172

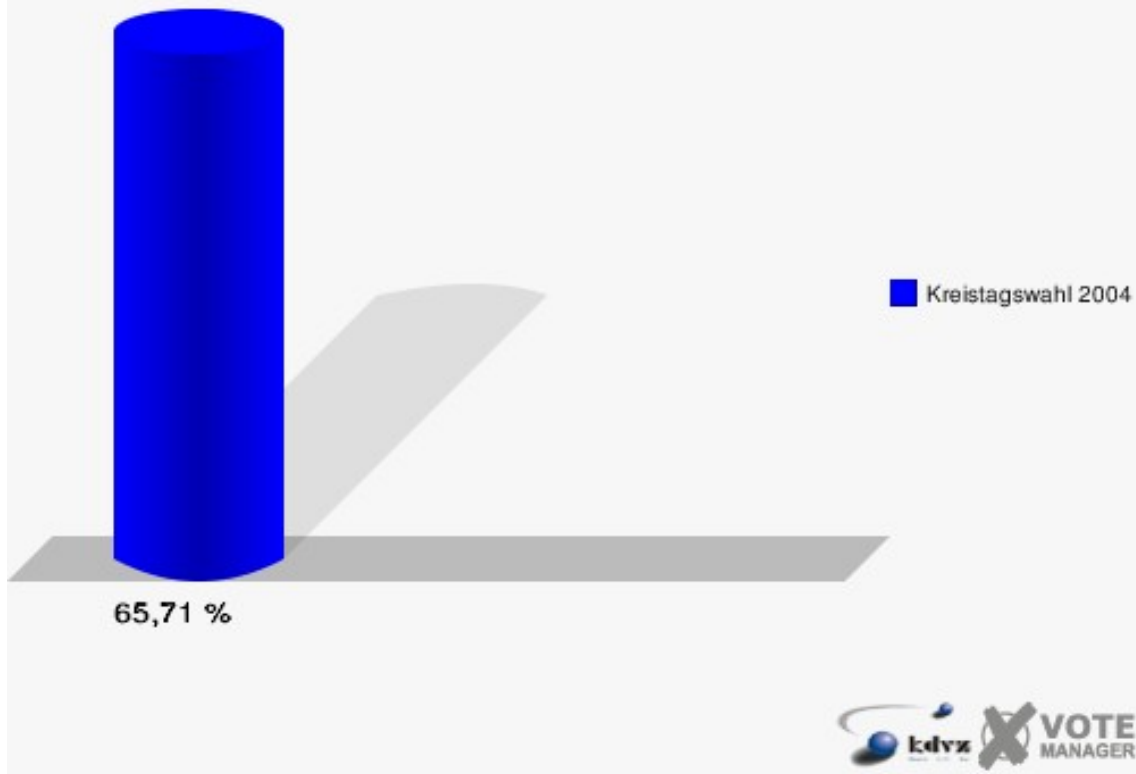


Untermaubach/Bogheim 181

	Anzahl	Prozent
Wahlberechtigte	525	
Wähler/innen	345	65,71 %
ungültige Stimmen	6	1,74 %
gültige Stimmen	339	98,26 %
Dr. Nolten, CDU	191	56,34 %
Halver, SPD	79	23,30 %
Dr. Süreth, GRÜNE	43	12,68 %
Braks, FDP	20	5,90 %
Himmel, DIE LINKE	6	1,77 %
JÜL	0	0,00 %

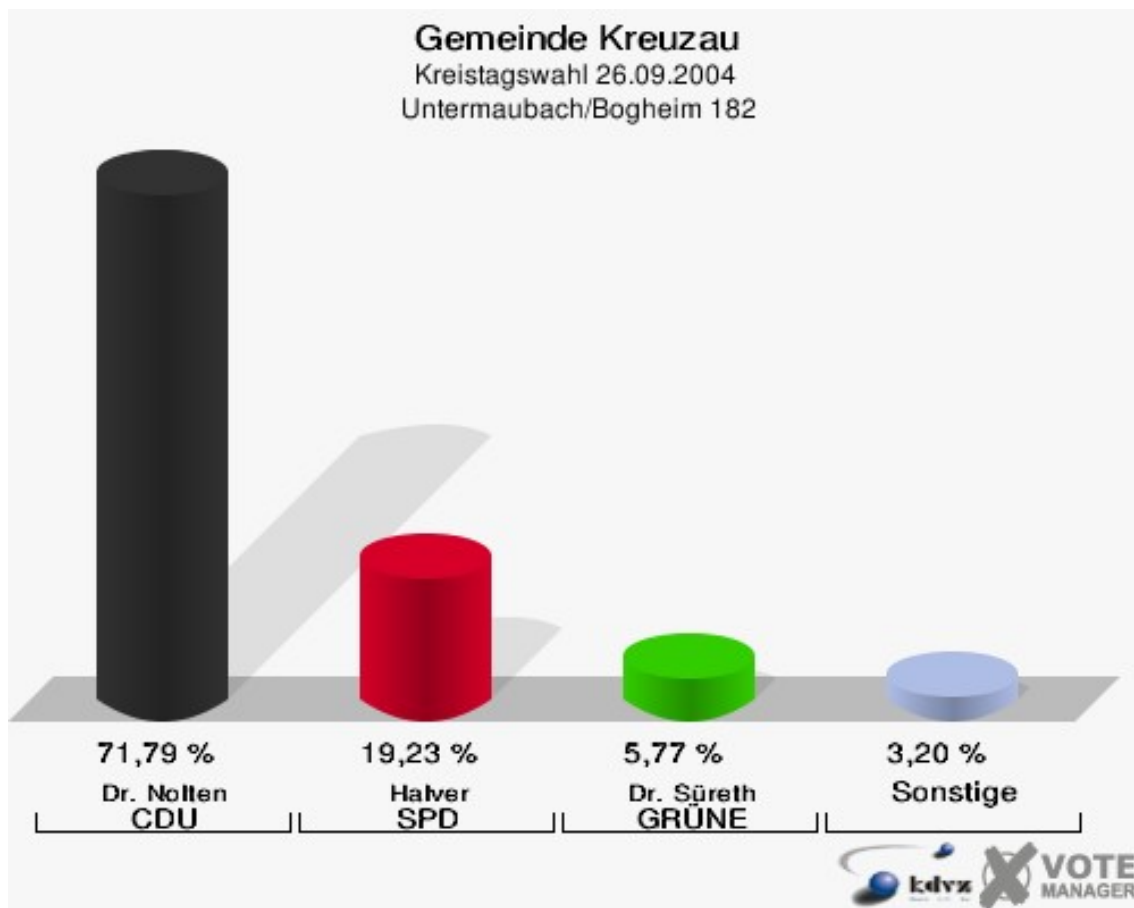


Gemeinde Kreuzau
Kreistagswahl 26.09.2004
Wahlbeteiligung Untermaubach/Bogheim 181

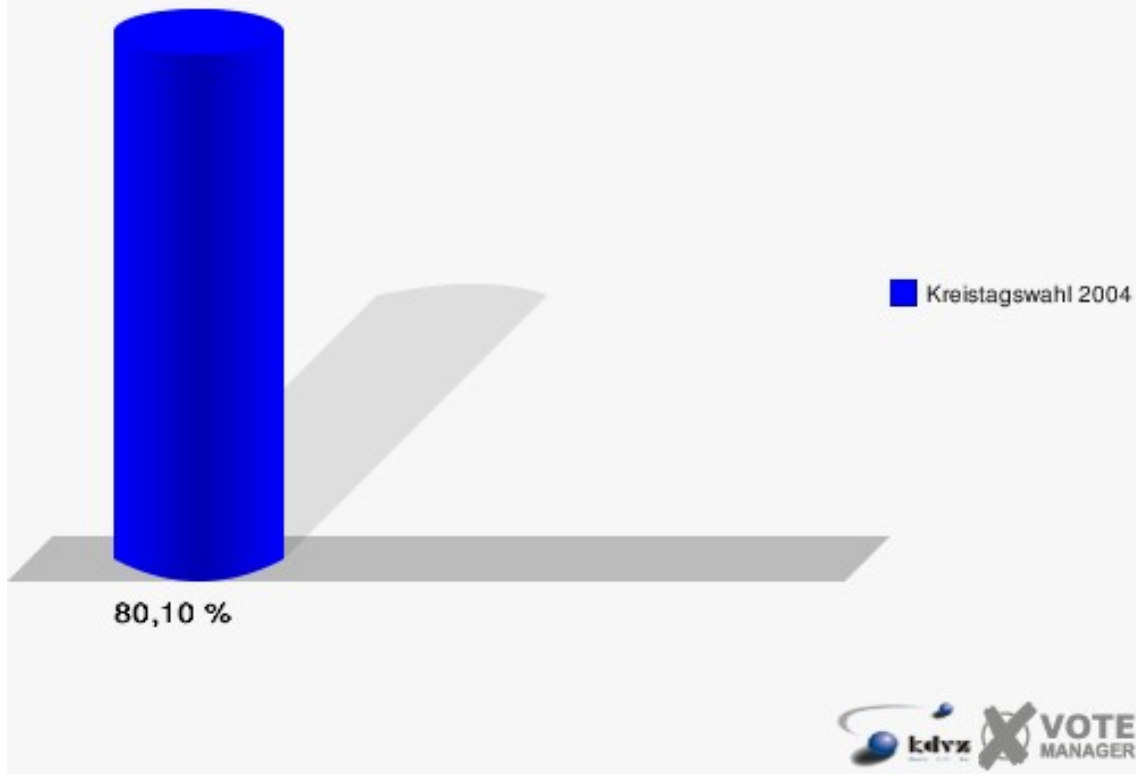


Untermaubach/Bogheim 182

	Anzahl	Prozent
Wahlberechtigte	201	
Wähler/innen	161	80,10 %
ungültige Stimmen	5	3,11 %
gültige Stimmen	156	96,89 %
Dr. Nolten, CDU	112	71,79 %
Halver, SPD	30	19,23 %
Dr. Süreth, GRÜNE	9	5,77 %
Braks, FDP	3	1,92 %
Himmel, DIE LINKE	2	1,28 %
JÜL	0	0,00 %

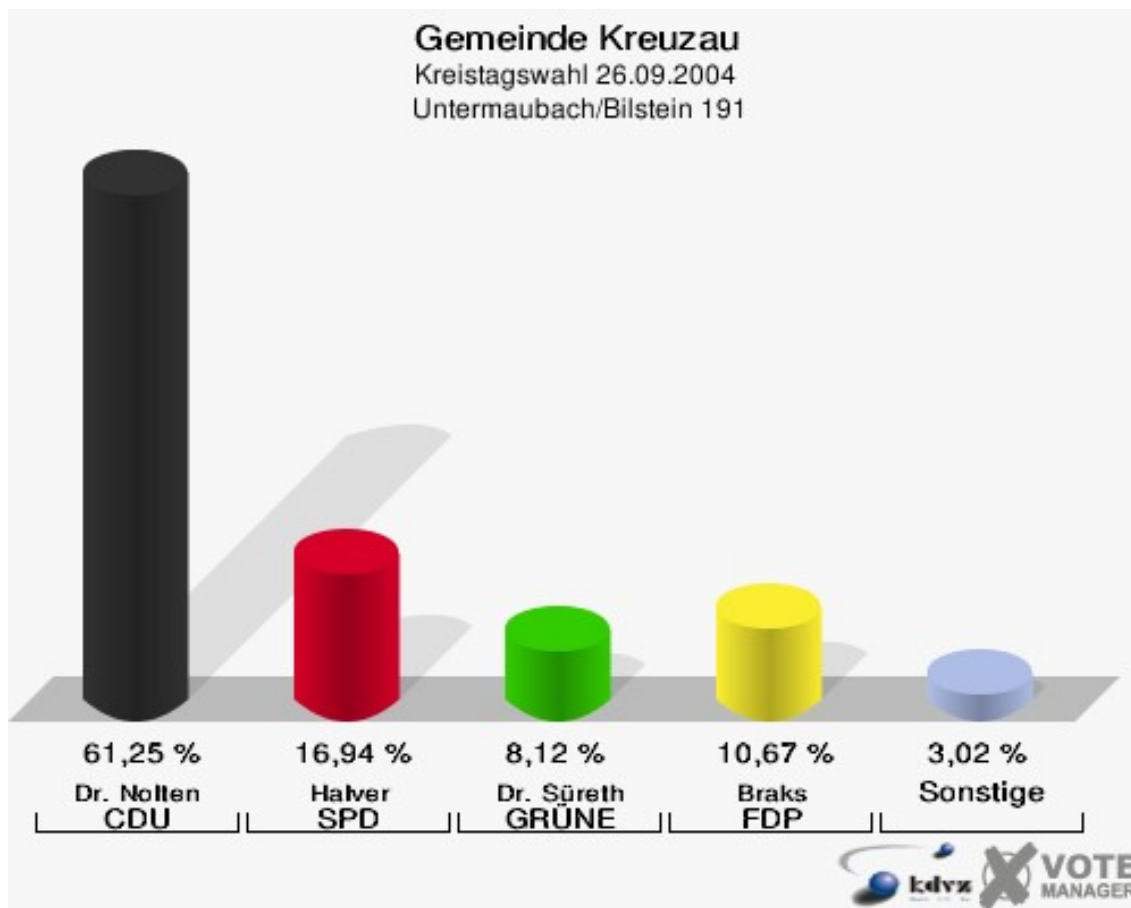


Gemeinde Kreuzau
Kreistagswahl 26.09.2004
Wahlbeteiligung Untermaubach/Bogheim 182

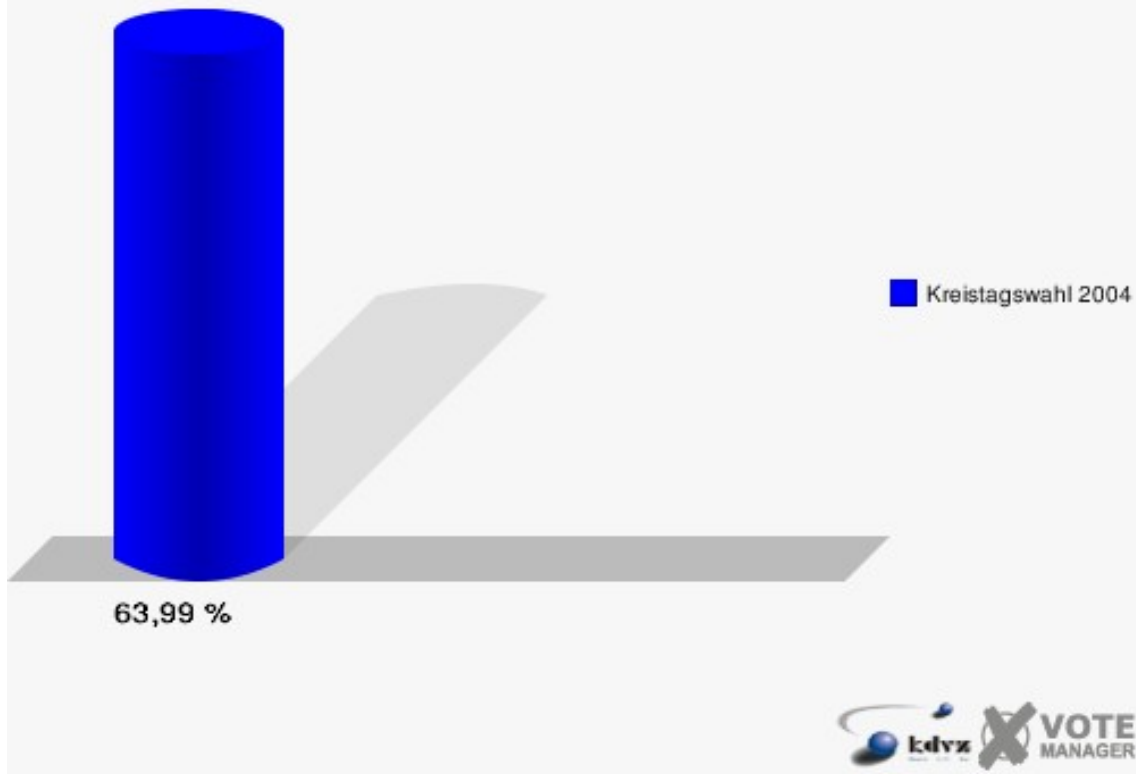


Untermaubach/Bilstein 191

	Anzahl	Prozent
Wahlberechtigte	686	
Wähler/innen	439	63,99 %
ungültige Stimmen	8	1,82 %
gültige Stimmen	431	98,18 %
Dr. Nolten, CDU	264	61,25 %
Halver, SPD	73	16,94 %
Dr. Süreth, GRÜNE	35	8,12 %
Braks, FDP	46	10,67 %
Himmel, DIE LINKE	13	3,02 %
JÜL	0	0,00 %



Gemeinde Kreuzau
Kreistagswahl 26.09.2004
Wahlbeteiligung Untermaubach/Bilstein 191



Übersicht Stimmbezirke


























Gemeinde Kreuzau
 Kreistagswahl 26.09.2004
 Zusammenstellung der Ergebnisse nach Stimmbezirken

Stimmbezirk	Wahlberechtigte	Wähler	gültig	CDU	SPD	GRÜNE	FDP	DIE LINKE	JÜL
Boich/Leversbach 011	103	76	72	29	32	6	3	2	0
		73,79 %	94,74 %	40,28 %	44,44 %	8,33 %	4,17 %	2,78 %	0,00 %
Boich/Leversbach 012	477	307	291	184	52	26	21	8	0
		64,36 %	94,79 %	63,23 %	17,87 %	8,93 %	7,22 %	2,75 %	0,00 %
Boich/Thum 021	391	265	255	107	109	23	13	3	0
		67,77 %	96,23 %	41,96 %	42,75 %	9,02 %	5,10 %	1,18 %	0,00 %
Boich/Thum 022	367	202	194	122	39	17	8	8	0
		55,04 %	96,04 %	62,89 %	20,10 %	8,76 %	4,12 %	4,12 %	0,00 %
Drove 031	744	434	425	271	93	18	31	12	0
		58,33 %	97,93 %	63,76 %	21,88 %	4,24 %	7,29 %	2,82 %	0,00 %
Drove 041	806	464	449	322	64	36	19	8	0
		57,57 %	96,77 %	71,71 %	14,25 %	8,02 %	4,23 %	1,78 %	0,00 %
Kreuzau 051	804	489	476	305	97	34	33	7	0
		60,82 %	97,34 %	64,08 %	20,38 %	7,14 %	6,93 %	1,47 %	0,00 %
Kreuzau 061	897	505	492	273	133	47	25	14	0
		56,30 %	97,43 %	55,49 %	27,03 %	9,55 %	5,08 %	2,85 %	0,00 %
Kreuzau 071	781	507	501	295	113	51	36	6	0
		64,92 %	98,82 %	58,88 %	22,55 %	10,18 %	7,19 %	1,20 %	0,00 %
Kreuzau 081	750	482	463	265	93	59	38	8	0
		64,27 %	96,06 %	57,24 %	20,09 %	12,74 %	8,21 %	1,73 %	0,00 %
Kreuzau 091	845	480	466	267	122	39	22	16	0
		56,80 %	97,08 %	57,30 %	26,18 %	8,37 %	4,72 %	3,43 %	0,00 %


























Stimmbezirk	Wahlberechtigte	Wähler	gültig	CDU	SPD	GRÜNE	FDP	DIE LINKE	JÜL
Stockheim 101	763	320	312	157	101	12	25	17	0
		41,94 %	97,50 %	50,32 %	32,37 %	3,85 %	8,01 %	5,45 %	0,00 %
Stockheim 111	803	440	424	227	140	32	19	6	0
		54,79 %	96,36 %	53,54 %	33,02 %	7,55 %	4,48 %	1,42 %	0,00 %
Stockheim/Drove 121	439	309	303	116	144	21	17	5	0
		70,39 %	98,06 %	38,28 %	47,52 %	6,93 %	5,61 %	1,65 %	0,00 %
Stockheim/Drove 122	253	158	150	98	28	11	7	6	0
		62,45 %	94,94 %	65,33 %	18,67 %	7,33 %	4,67 %	4,00 %	0,00 %
Üdingen 131	611	447	438	220	156	34	20	8	0
		73,16 %	97,99 %	50,23 %	35,62 %	7,76 %	4,57 %	1,83 %	0,00 %
Winden 141	1.006	624	550	320	142	52	23	13	0
		62,03 %	88,14 %	58,18 %	25,82 %	9,45 %	4,18 %	2,36 %	0,00 %
Winden/Bergheim/Langenbroich 151	647	408	393	220	129	25	15	4	0
		63,06 %	96,32 %	55,98 %	32,82 %	6,36 %	3,82 %	1,02 %	0,00 %
Winden/Bergheim/Langenbroich 152	338	214	212	145	46	10	8	3	0
		63,31 %	99,07 %	68,40 %	21,70 %	4,72 %	3,77 %	1,42 %	0,00 %
Obermaubach 161	752	447	431	253	93	55	24	6	0
		59,44 %	96,42 %	58,70 %	21,58 %	12,76 %	5,57 %	1,39 %	0,00 %
Obermaubach/Schlagstein 171	458	278	271	181	47	24	12	7	0
		60,70 %	97,48 %	66,79 %	17,34 %	8,86 %	4,43 %	2,58 %	0,00 %
Obermaubach/Schlagstein 172	204	108	106	55	21	18	8	4	0
		52,94 %	98,15 %	51,89 %	19,81 %	16,98 %	7,55 %	3,77 %	0,00 %
Untermaubach/Bogheim 181	525	345	339	191	79	43	20	6	0
		65,71 %	98,26 %	56,34 %	23,30 %	12,68 %	5,90 %	1,77 %	0,00 %

Stimmbezirk	Wahlberechtigte	Wähler	gültig	CDU	SPD	GRÜNE	FDP	DIE LINKE	JÜL
Untermaubach/Bogheim 182	201	161	156	112	30	9	3	2	0
		80,10 %	96,89 %	71,79 %	19,23 %	5,77 %	1,92 %	1,28 %	0,00 %
Untermaubach/Bilstein 191	686	439	431	264	73	35	46	13	0
		63,99 %	98,18 %	61,25 %	16,94 %	8,12 %	10,67 %	3,02 %	0,00 %
Gemeinde Kreuzau	14.651	8.909	8.600	4.999	2.176	737	496	192	0
		60,81 %	96,53 %	58,13 %	25,30 %	8,57 %	5,77 %	2,23 %	0,00 %


























Gemeinde Kreuzau
 Kreistagswahl 26.09.2004
 CDU, Ergebnis
 Stimmbezirk-Übersicht

Untermaubach/Bogheim 182	71,79 %	
Drove 041	71,71 %	
Winden/Bergheim/Langenbroich 152	68,40 %	
Obermaubach/Schlagstein 171	66,79 %	
Stockheim/Drove 122	65,33 %	
Kreuzau 051	64,08 %	
Drove 031	63,76 %	
Boich/Leversbach 012	63,23 %	
Boich/Thum 022	62,89 %	
Untermaubach/Bilstein 191	61,25 %	
Kreuzau 071	58,88 %	
Obermaubach 161	58,70 %	
Winden 141	58,18 %	
Kreuzau 091	57,30 %	
Kreuzau 081	57,24 %	
Untermaubach/Bogheim 181	56,34 %	
Winden/Bergheim/Langenbroich 151	55,98 %	
Kreuzau 061	55,49 %	
Stockheim 111	53,54 %	
Obermaubach/Schlagstein 172	51,89 %	
Stockheim 101	50,32 %	
Üdingen 131	50,23 %	
Boich/Thum 021	41,96 %	
Boich/Leversbach 011	40,28 %	
Stockheim/Drove 121	38,28 %	


























Gemeinde Kreuzau
 Kreistagswahl 26.09.2004
 SPD, Ergebnis
 Stimmbezirk-Übersicht

Stockheim/Drove 121	47,52 %	
Boich/Leversbach 011	44,44 %	
Boich/Thum 021	42,75 %	
Üdingen 131	35,62 %	
Stockheim 111	33,02 %	
Winden/Bergheim/Langenbroich 151	32,82 %	
Stockheim 101	32,37 %	
Kreuzau 061	27,03 %	
Kreuzau 091	26,18 %	
Winden 141	25,82 %	
Untermaubach/Bogheim 181	23,30 %	
Kreuzau 071	22,55 %	
Drove 031	21,88 %	
Winden/Bergheim/Langenbroich 152	21,70 %	
Obermaubach 161	21,58 %	
Kreuzau 051	20,38 %	
Boich/Thum 022	20,10 %	
Kreuzau 081	20,09 %	
Obermaubach/Schlagstein 172	19,81 %	
Untermaubach/Bogheim 182	19,23 %	
Stockheim/Drove 122	18,67 %	
Boich/Leversbach 012	17,87 %	
Obermaubach/Schlagstein 171	17,34 %	
Untermaubach/Bilstein 191	16,94 %	
Drove 041	14,25 %	

Gemeinde Kreuzau
 Kreistagswahl 26.09.2004
 GRÜNE, Ergebnis
 Stimmbezirk-Übersicht

Obermaubach/Schlagstein 172	16,98 %	
Obermaubach 161	12,76 %	
Kreuzau 081	12,74 %	
Untermaubach/Bogheim 181	12,68 %	
Kreuzau 071	10,18 %	
Kreuzau 061	9,55 %	
Winden 141	9,45 %	
Boich/Thum 021	9,02 %	
Boich/Leversbach 012	8,93 %	
Obermaubach/Schlagstein 171	8,86 %	
Boich/Thum 022	8,76 %	
Kreuzau 091	8,37 %	
Boich/Leversbach 011	8,33 %	
Untermaubach/Bilstein 191	8,12 %	
Drove 041	8,02 %	
Üdingen 131	7,76 %	
Stockheim 111	7,55 %	
Stockheim/Drove 122	7,33 %	
Kreuzau 051	7,14 %	
Stockheim/Drove 121	6,93 %	
Winden/Bergheim/Langenbroich 151	6,36 %	
Untermaubach/Bogheim 182	5,77 %	
Winden/Bergheim/Langenbroich 152	4,72 %	
Drove 031	4,24 %	
Stockheim 101	3,85 %	

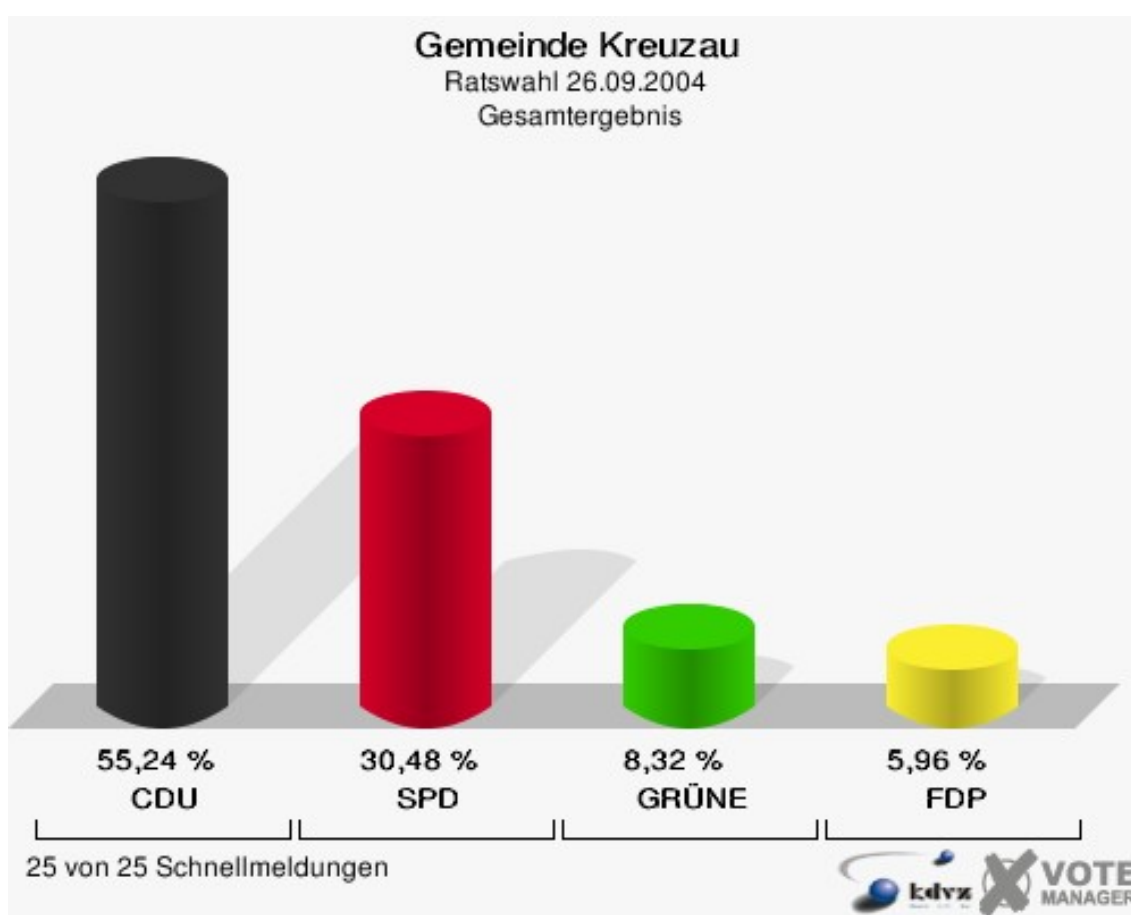
Gemeinde Kreuzau
 Kreistagswahl 26.09.2004
 FDP, Ergebnis
 Stimmbezirk-Übersicht

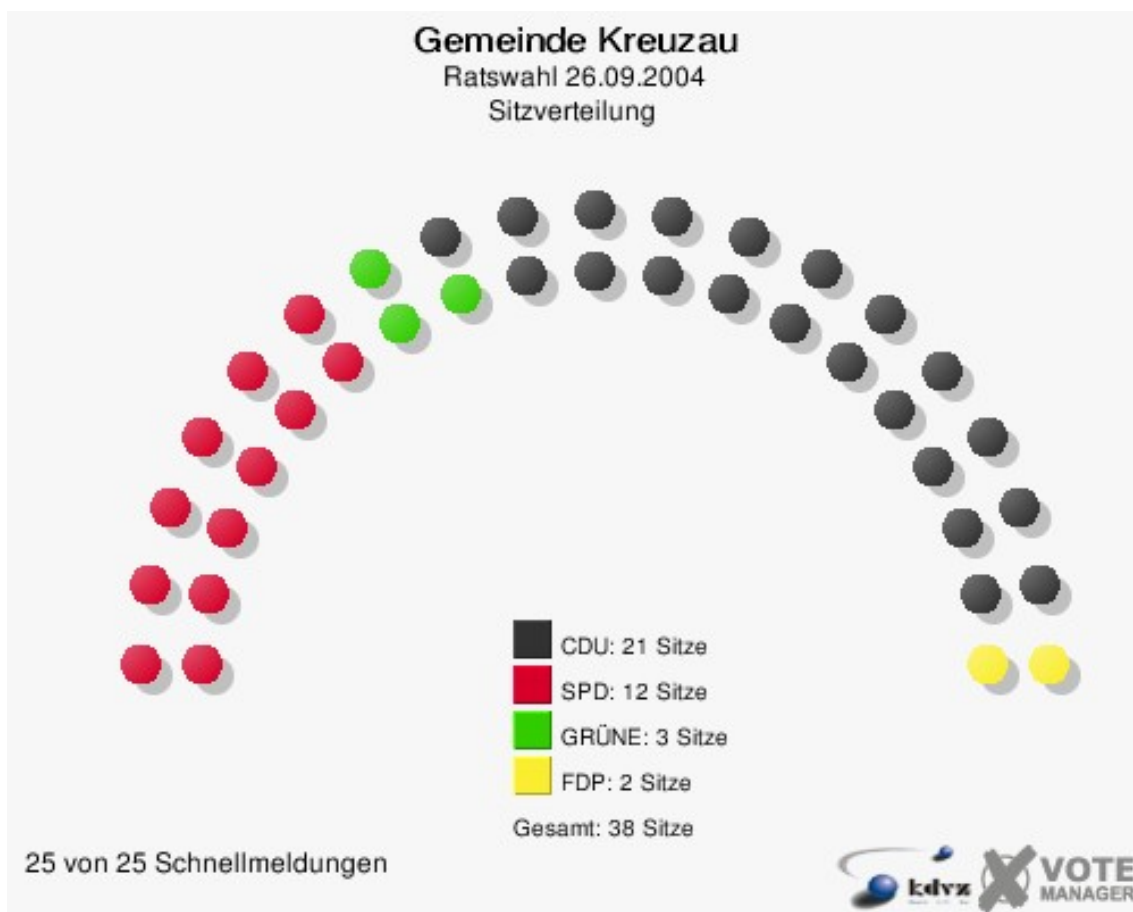
Untermaubach/Bilstein 191	10,67 %	
Kreuzau 081	8,21 %	
Stockheim 101	8,01 %	
Obermaubach/Schlagstein 172	7,55 %	
Drove 031	7,29 %	
Boich/Leversbach 012	7,22 %	
Kreuzau 071	7,19 %	
Kreuzau 051	6,93 %	
Untermaubach/Bogheim 181	5,90 %	
Stockheim/Drove 121	5,61 %	
Obermaubach 161	5,57 %	
Boich/Thum 021	5,10 %	
Kreuzau 061	5,08 %	
Kreuzau 091	4,72 %	
Stockheim/Drove 122	4,67 %	
Üdingen 131	4,57 %	
Stockheim 111	4,48 %	
Obermaubach/Schlagstein 171	4,43 %	
Drove 041	4,23 %	
Winden 141	4,18 %	
Boich/Leversbach 011	4,17 %	
Boich/Thum 022	4,12 %	
Winden/Bergheim/Langenbroich 151	3,82 %	
Winden/Bergheim/Langenbroich 152	3,77 %	
Untermaubach/Bogheim 182	1,92 %	

Ratswahl

Gemeinde Kreuzau

	Anzahl	Prozent
Wahlberechtigte	14.567	
Wähler/innen	8.886	61,00 %
ungültige Stimmen	208	2,34 %
gültige Stimmen	8.678	97,66 %
CDU	4.794	55,24 %
SPD	2.645	30,48 %
GRÜNE	722	8,32 %
FDP	517	5,96 %



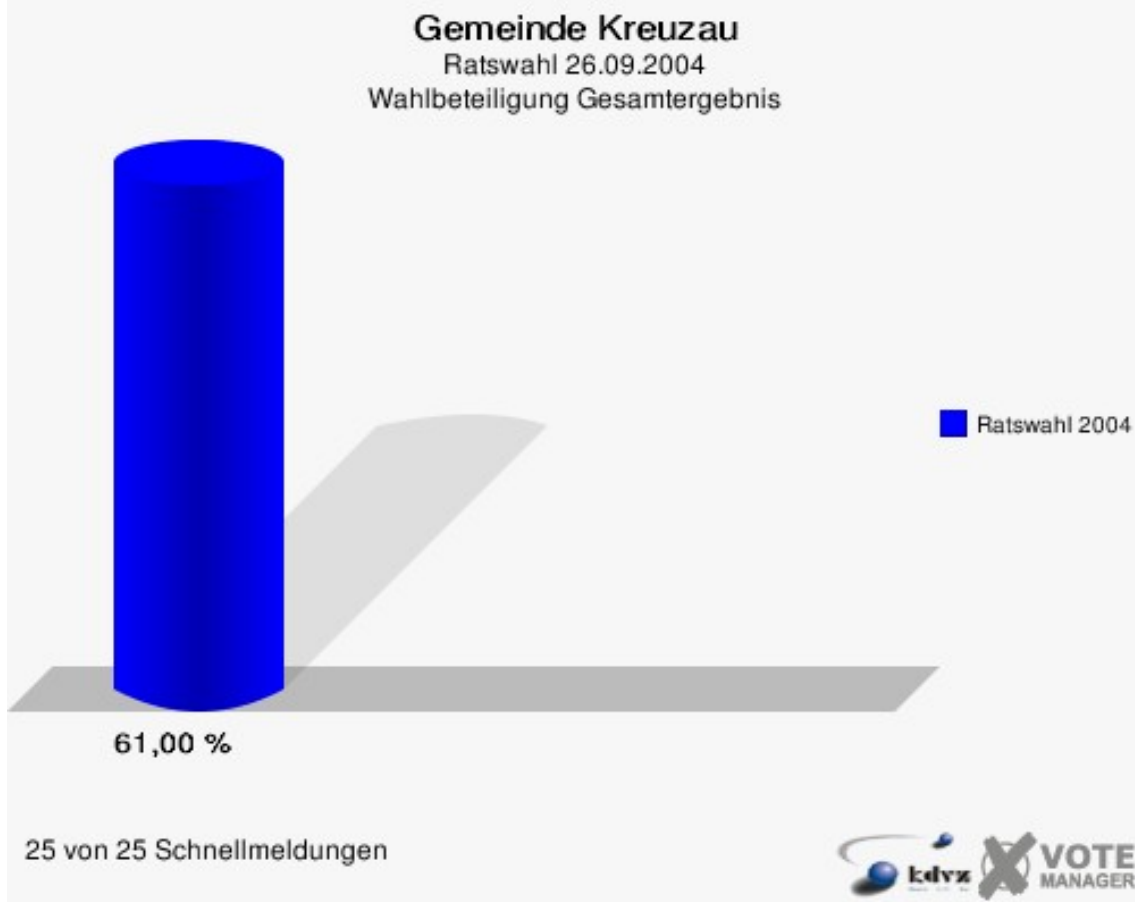


Folgende Kandidaten wurden gewählt:

Partei	Kandidat	Mandat
CDU	Bühl, Barthel (Bert)	Direktmandat im Wahlbezirk 001
CDU	Metzmacher, Peter	Direktmandat im Wahlbezirk 003
CDU	Eßer, Ingo	Direktmandat im Wahlbezirk 004
CDU	Servatius, Stephan	Direktmandat im Wahlbezirk 005
CDU	Schäfer, Heinrich (Heinz)	Direktmandat im Wahlbezirk 006
CDU	Graßmann, Lars	Direktmandat im Wahlbezirk 007
CDU	Tesch, Michael	Direktmandat im Wahlbezirk 008
CDU	Kniprath, Gertrud	Direktmandat im Wahlbezirk 009
CDU	Ackers, Elfriede	Direktmandat im Wahlbezirk 010
CDU	Schröder, Josef	Direktmandat im Wahlbezirk 011
CDU	Seel, Rolf	Direktmandat im Wahlbezirk 012
CDU	Meier, Helga	Direktmandat im Wahlbezirk 014

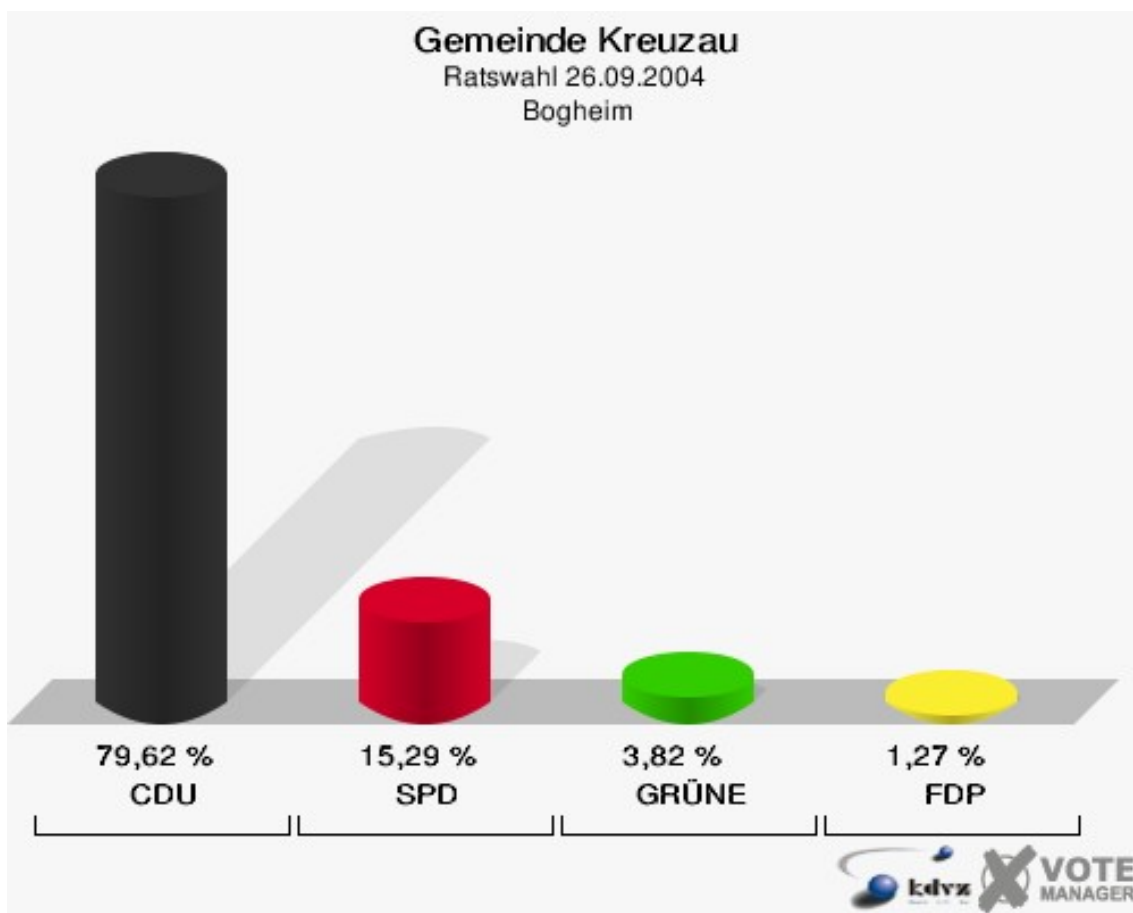
CDU	Schnitzler, Josef	Direktmandat im Wahlbezirk 015
CDU	Winter, Heinrich	Direktmandat im Wahlbezirk 016
CDU	Weyrauch, Johannes	Direktmandat im Wahlbezirk 017
CDU	Breuer, Adolf	Direktmandat im Wahlbezirk 018
CDU	Voßen, Ludwig	Direktmandat im Wahlbezirk 019
CDU	Falter, Hans Robert	Reservelistenplatz 5
CDU	Poensgen, Helmut	Reservelistenplatz 9
CDU	Heinrichs, Dirk	Reservelistenplatz 20
CDU	Wergen, Thomas	Reservelistenplatz 21
SPD	Schmitz, Hermann-Josef	Direktmandat im Wahlbezirk 002
SPD	Stoffels, Manfred	Direktmandat im Wahlbezirk 013
SPD	Heidbüchel, Rolf	Reservelistenplatz 1
SPD	Halver, Richard	Reservelistenplatz 2
SPD	Lucas, Manfred	Reservelistenplatz 3
SPD	Pütz, Elisabeth	Reservelistenplatz 4
SPD	Kammer, Jürgen	Reservelistenplatz 5
SPD	Iven, Axel	Reservelistenplatz 6
SPD	Kilian, Manfred	Reservelistenplatz 7
SPD	Böcking, Paul	Reservelistenplatz 8
SPD	Schroeteler, Rolf	Reservelistenplatz 9
SPD	Dr. Steffens, Karl-Georg	Reservelistenplatz 11
GRÜNE	Dr. Süreth, Harald	Reservelistenplatz 1
GRÜNE	Döring, Bettina	Reservelistenplatz 2
GRÜNE	Burmester, Wolfgang	Reservelistenplatz 3

FDP	Braks, Egbert	Reservelistenplatz 1
FDP	Dr. Meurer, Erik	Reservelistenplatz 2

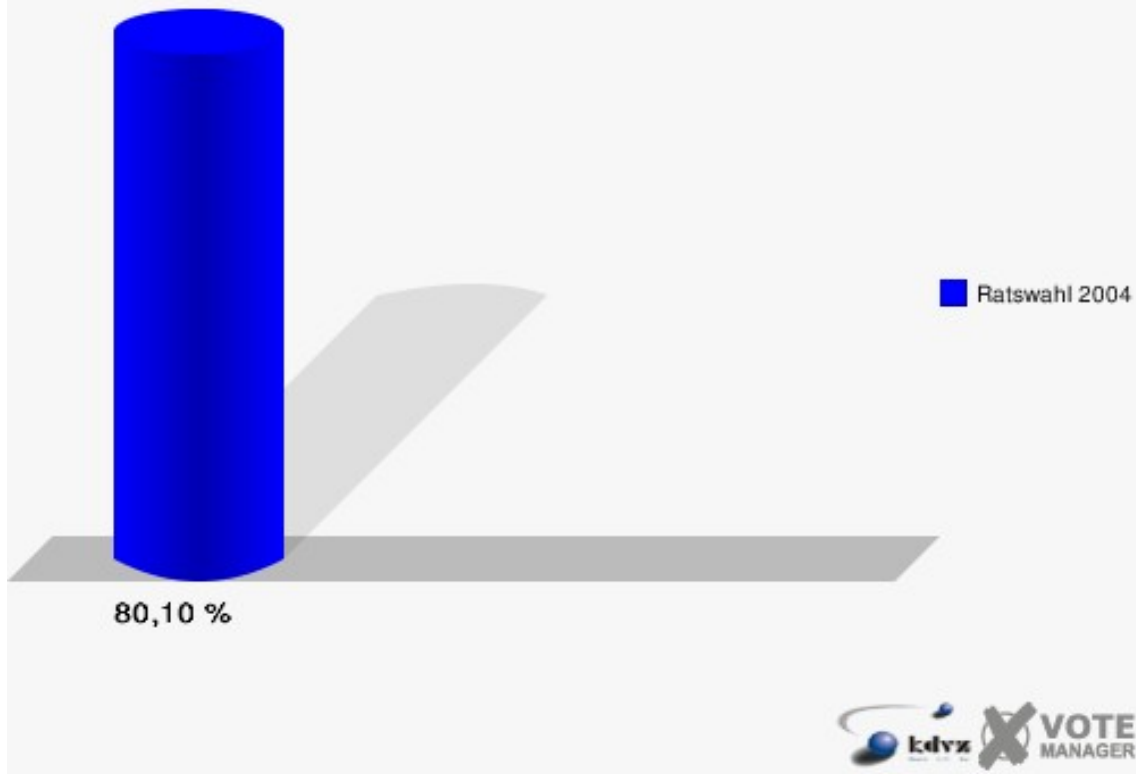


Ortsteile Bogheim

	Anzahl	Prozent
Wahlberechtigte	201	
Wähler/innen	161	80,10 %
ungültige Stimmen	4	2,48 %
gültige Stimmen	157	97,52 %
CDU	125	79,62 %
SPD	24	15,29 %
GRÜNE	6	3,82 %
FDP	2	1,27 %

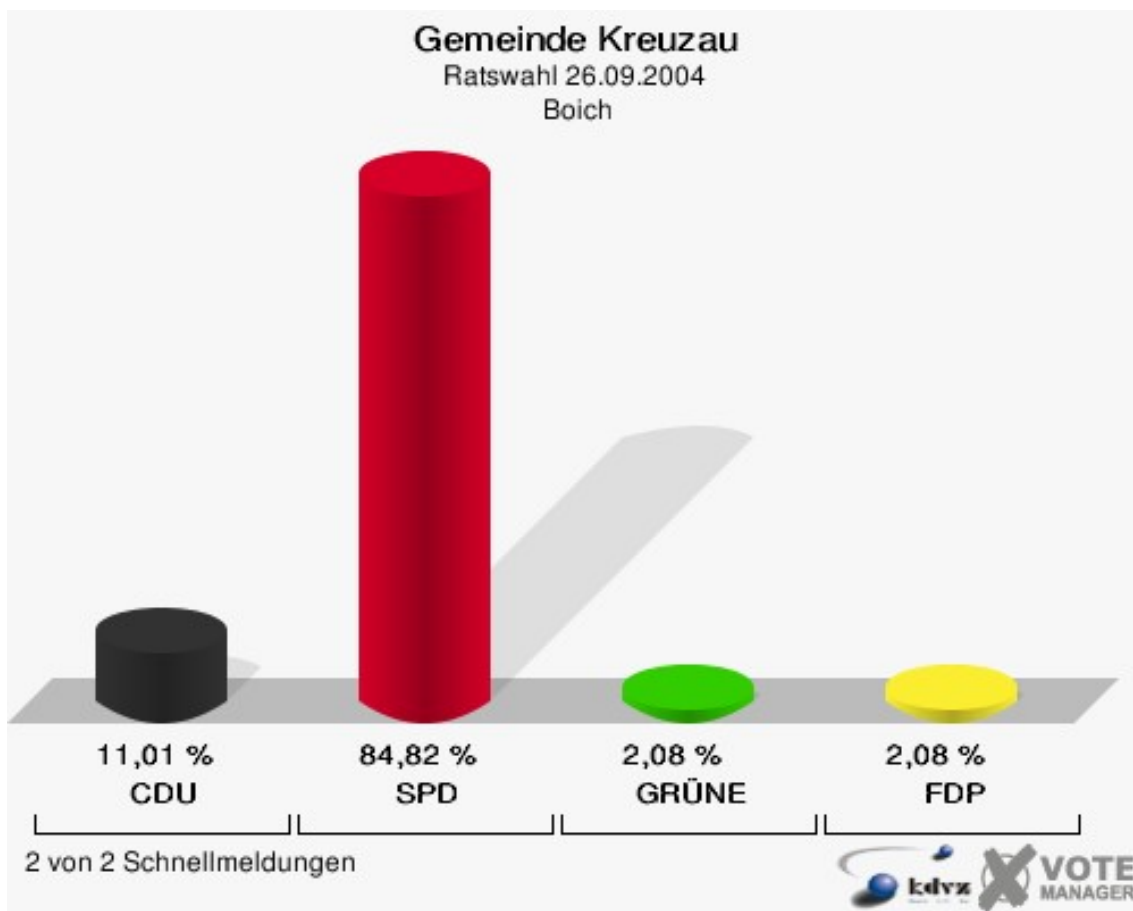


Gemeinde Kreuzau
Ratswahl 26.09.2004
Wahlbeteiligung Bogheim



Boich


	Anzahl	Prozent
Wahlberechtigte	493	
Wähler/innen	341	69,17 %
ungültige Stimmen	5	1,47 %
gültige Stimmen	336	98,53 %
CDU	37	11,01 %
SPD	285	84,82 %
GRÜNE	7	2,08 %
FDP	7	2,08 %



Gemeinde Kreuzau

Ratswahl 26.09.2004

Wahlbeteiligung Boich

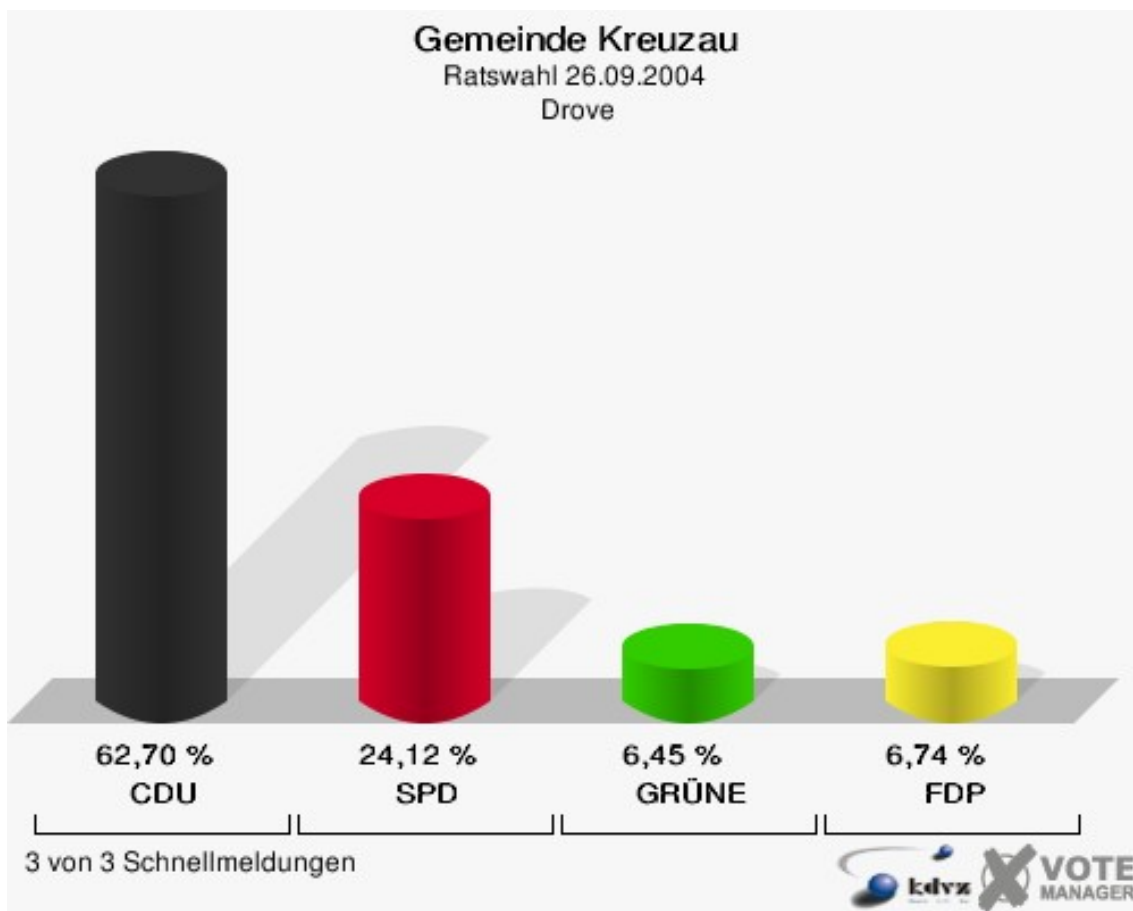


2 von 2 Schnellmeldungen




Drove

	Anzahl	Prozent
Wahlberechtigte	1.799	
Wähler/innen	1.055	58,64 %
ungültige Stimmen	31	2,94 %
gültige Stimmen	1.024	97,06 %
CDU	642	62,70 %
SPD	247	24,12 %
GRÜNE	66	6,45 %
FDP	69	6,74 %



Gemeinde Kreuzau
Ratswahl 26.09.2004
Wahlbeteiligung Drove

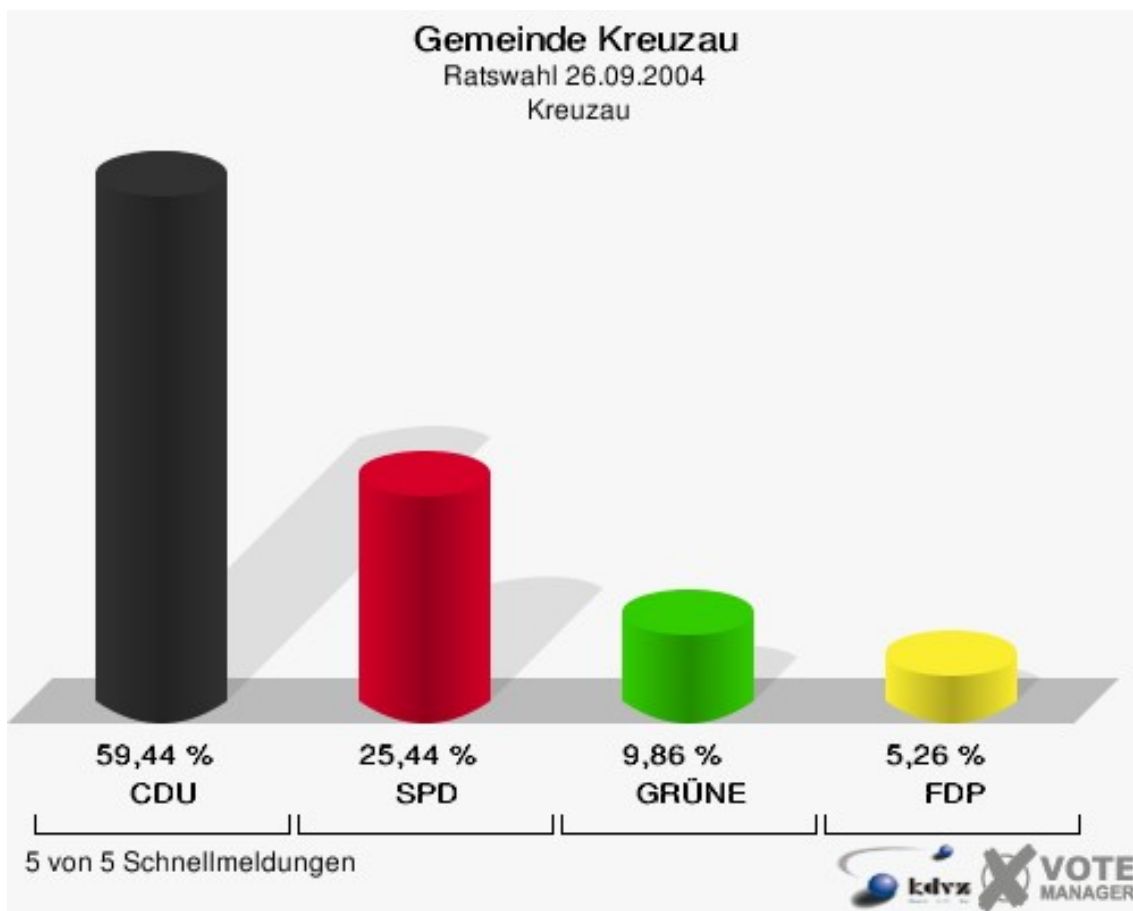


3 von 3 Schnellmeldungen

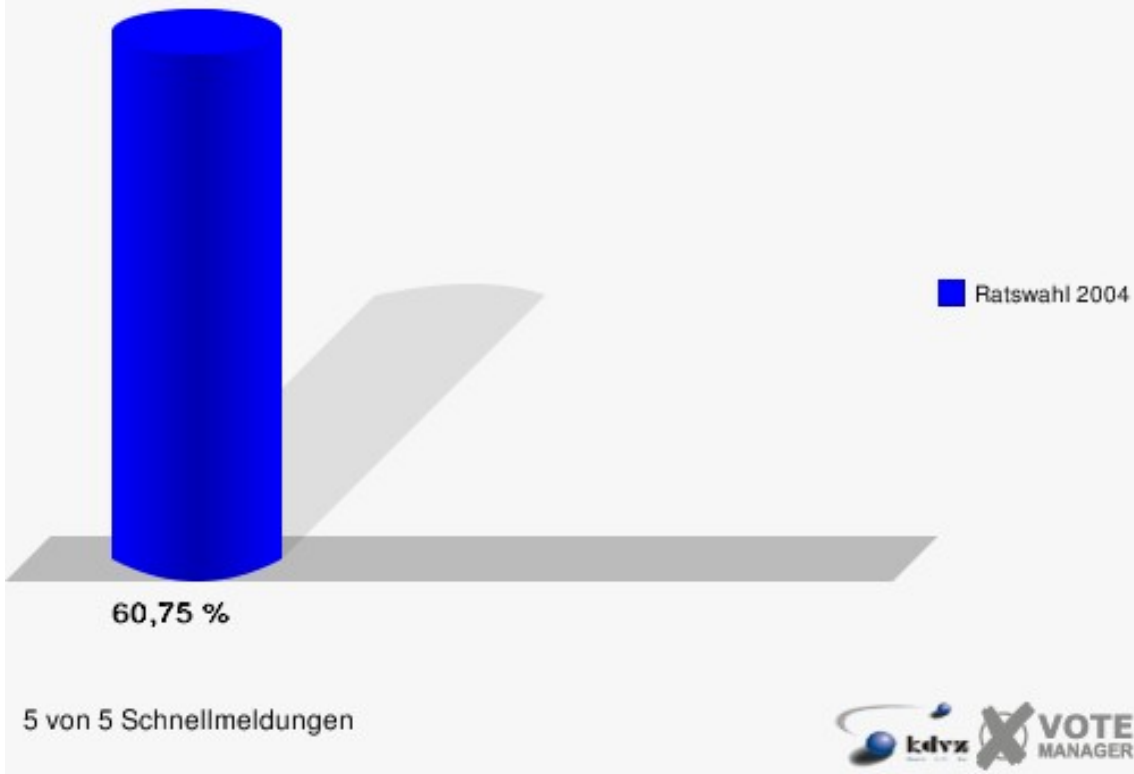


Kreuzau

	Anzahl	Prozent
Wahlberechtigte	4.038	
Wähler/innen	2.453	60,75 %
ungültige Stimmen	59	2,41 %
gültige Stimmen	2.394	97,59 %
CDU	1.423	59,44 %
SPD	609	25,44 %
GRÜNE	236	9,86 %
FDP	126	5,26 %

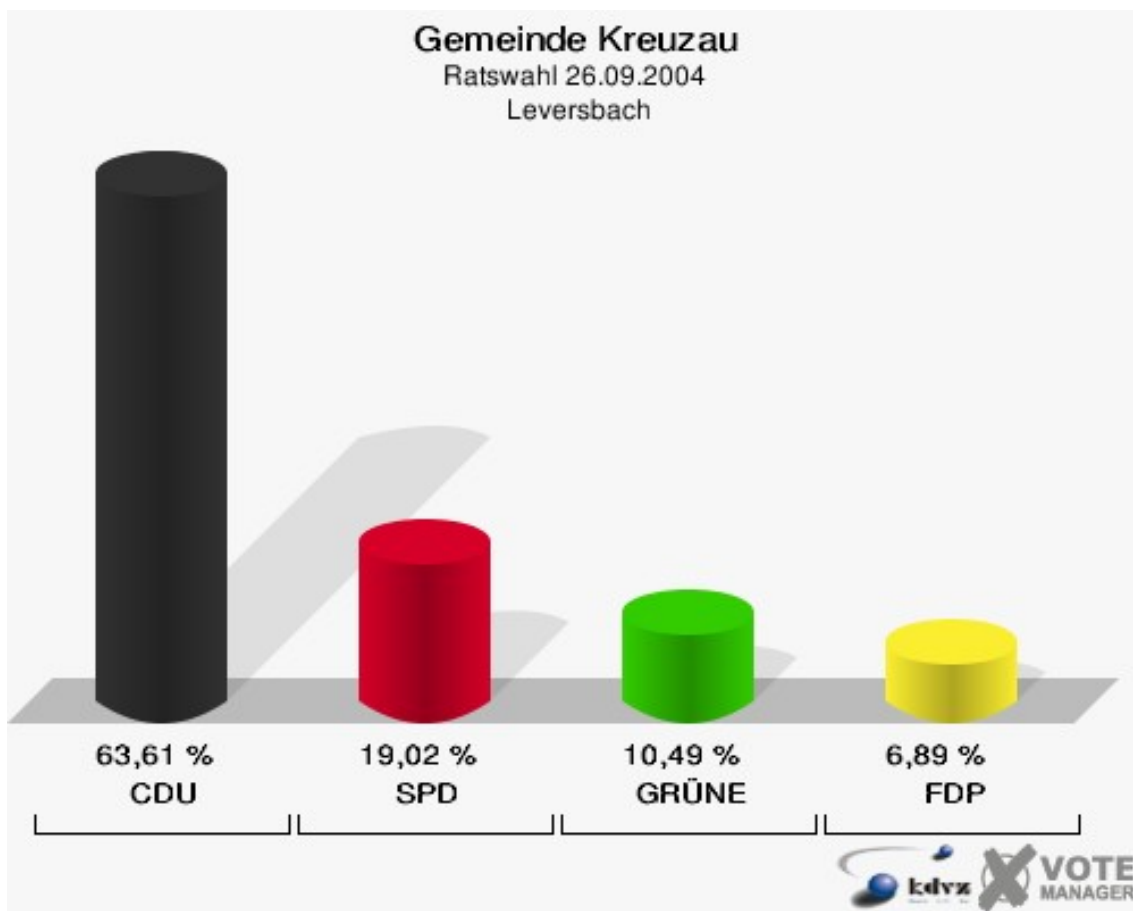


Gemeinde Kreuzau
Ratswahl 26.09.2004
Wahlbeteiligung Kreuzau

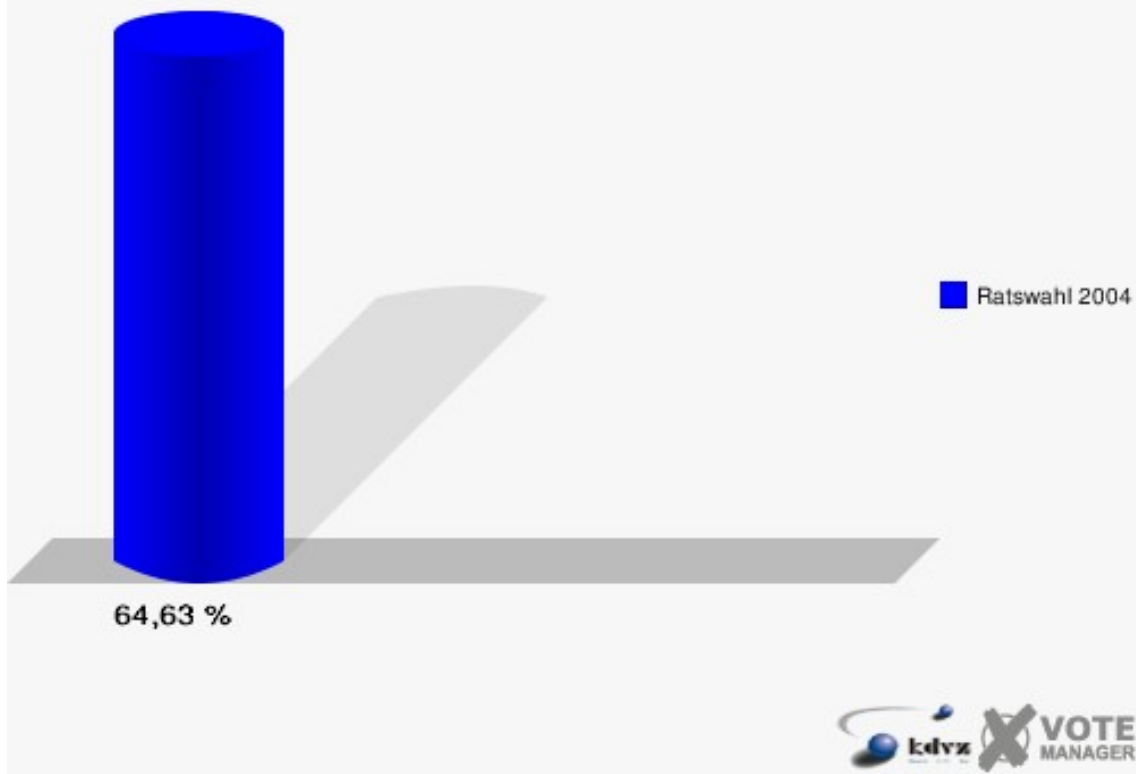


Leversbach

	Anzahl	Prozent
Wahlberechtigte	475	
Wähler/innen	307	64,63 %
ungültige Stimmen	2	0,65 %
gültige Stimmen	305	99,35 %
CDU	194	63,61 %
SPD	58	19,02 %
GRÜNE	32	10,49 %
FDP	21	6,89 %

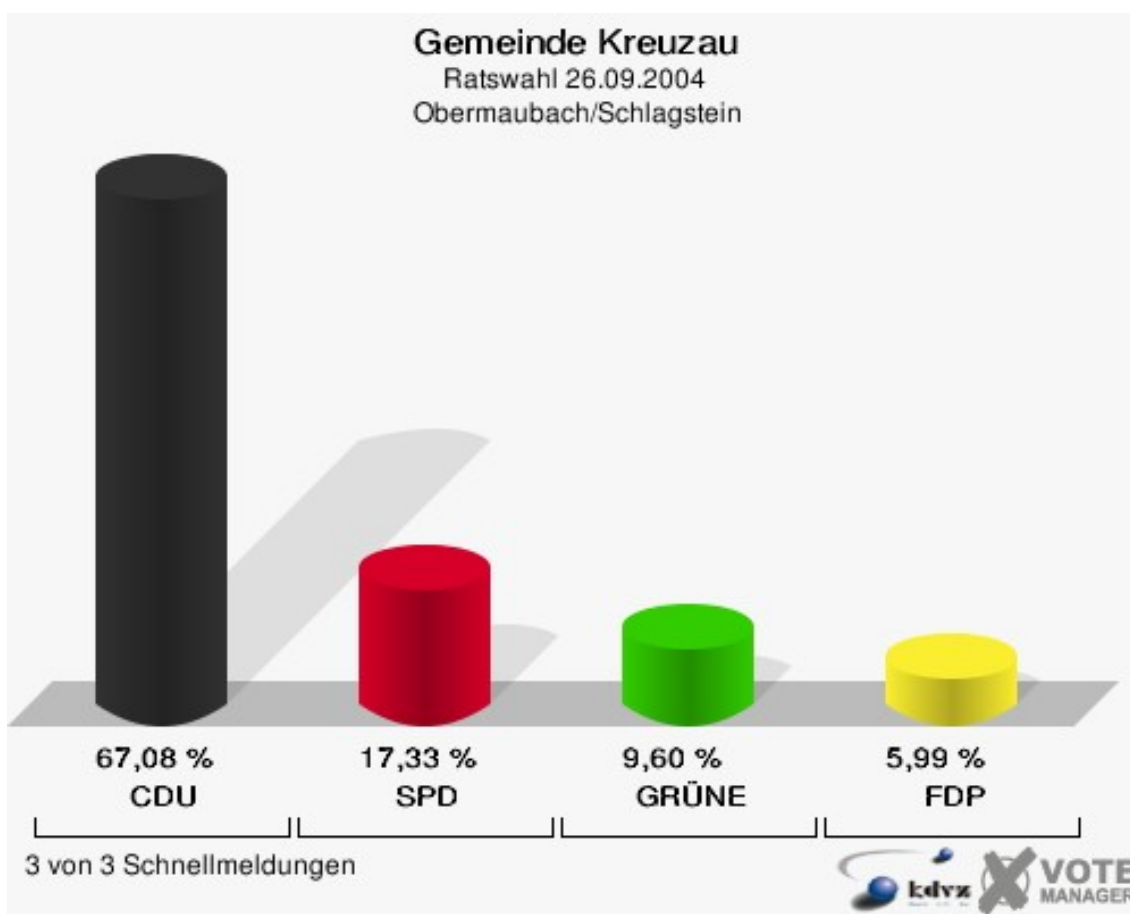


Gemeinde Kreuzau
Ratswahl 26.09.2004
Wahlbeteiligung Leversbach




Obermaubach/Schlagstein

	Anzahl	Prozent
Wahlberechtigte	1.405	
Wähler/innen	829	59,00 %
ungültige Stimmen	27	3,26 %
gültige Stimmen	802	96,74 %
CDU	538	67,08 %
SPD	139	17,33 %
GRÜNE	77	9,60 %
FDP	48	5,99 %



Gemeinde Kreuzau
Ratswahl 26.09.2004
Wahlbeteiligung Obermaubach/Schlagstein

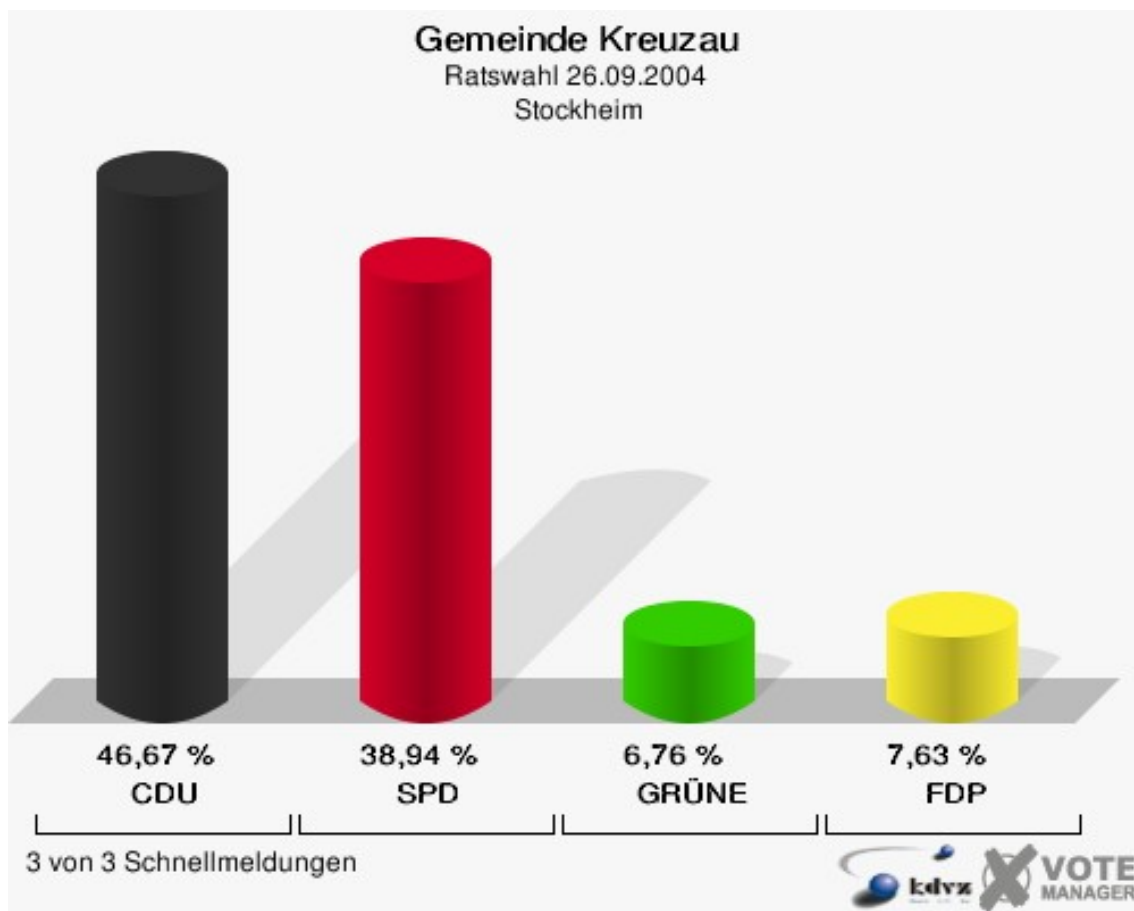


3 von 3 Schnellmeldungen




Stockheim

	Anzahl	Prozent
Wahlberechtigte	1.988	
Wähler/innen	1.063	53,47 %
ungültige Stimmen	28	2,63 %
gültige Stimmen	1.035	97,37 %
CDU	483	46,67 %
SPD	403	38,94 %
GRÜNE	70	6,76 %
FDP	79	7,63 %



Gemeinde Kreuzau
Ratswahl 26.09.2004
Wahlbeteiligung Stockheim

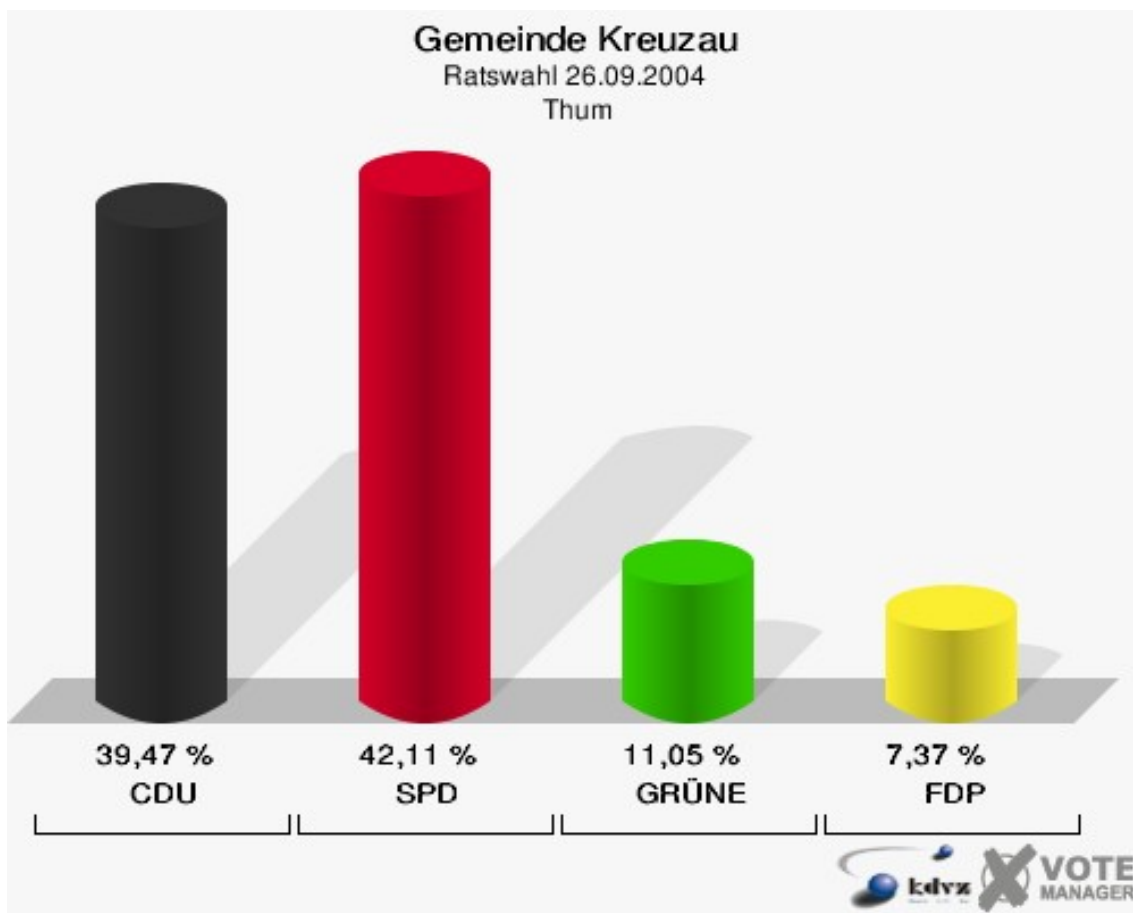


3 von 3 Schnellmeldungen

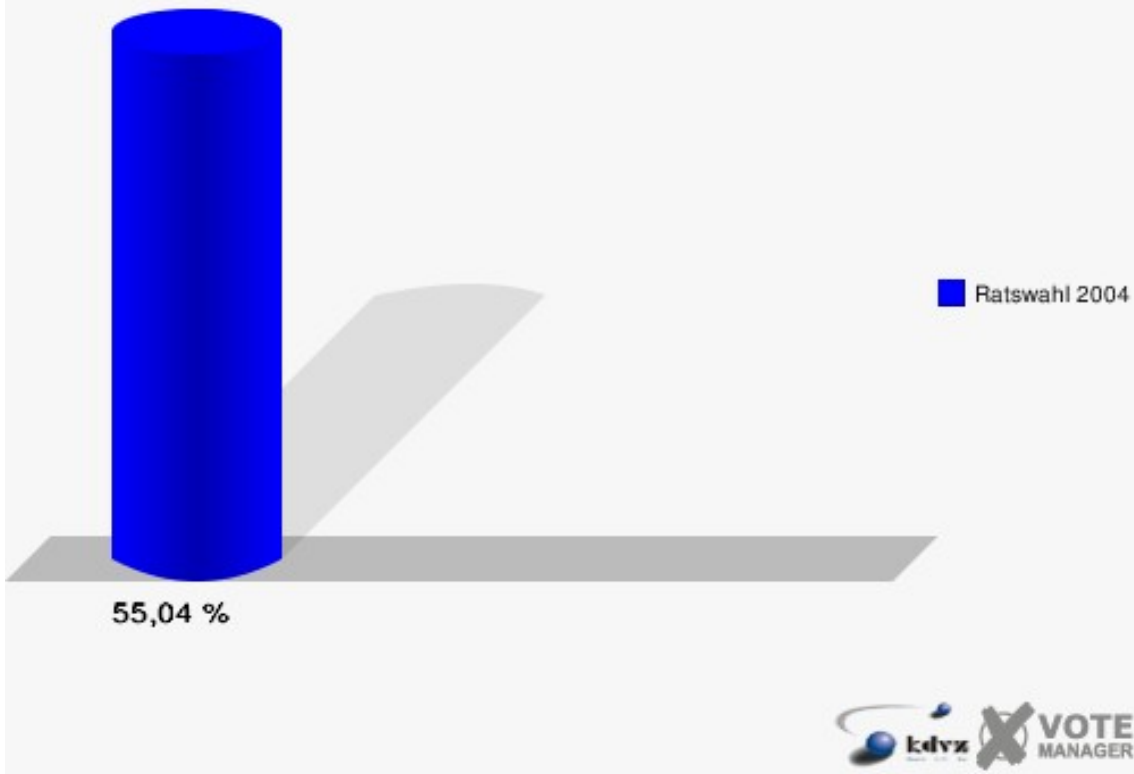


Thum

	Anzahl	Prozent
Wahlberechtigte	367	
Wähler/innen	202	55,04 %
ungültige Stimmen	12	5,94 %
gültige Stimmen	190	94,06 %
CDU	75	39,47 %
SPD	80	42,11 %
GRÜNE	21	11,05 %
FDP	14	7,37 %

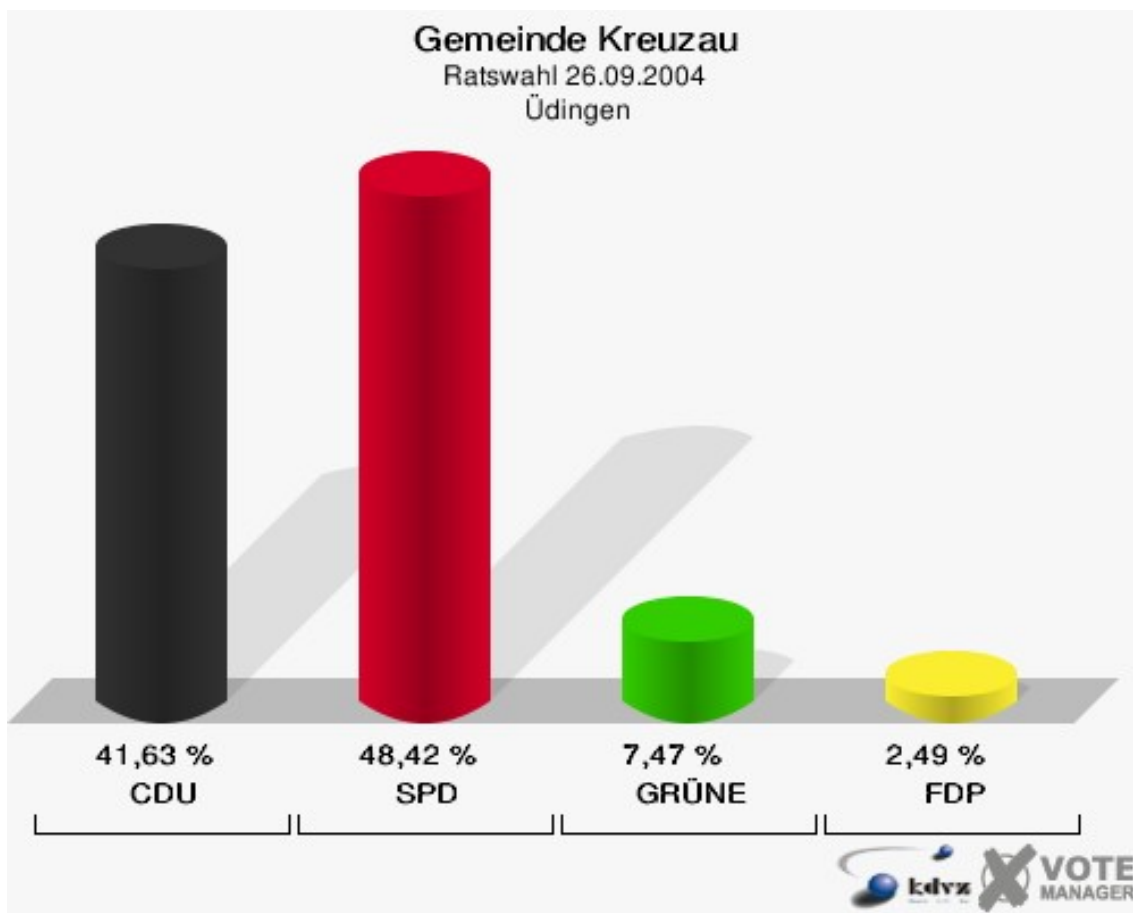


Gemeinde Kreuzau
Ratswahl 26.09.2004
Wahlbeteiligung Thum

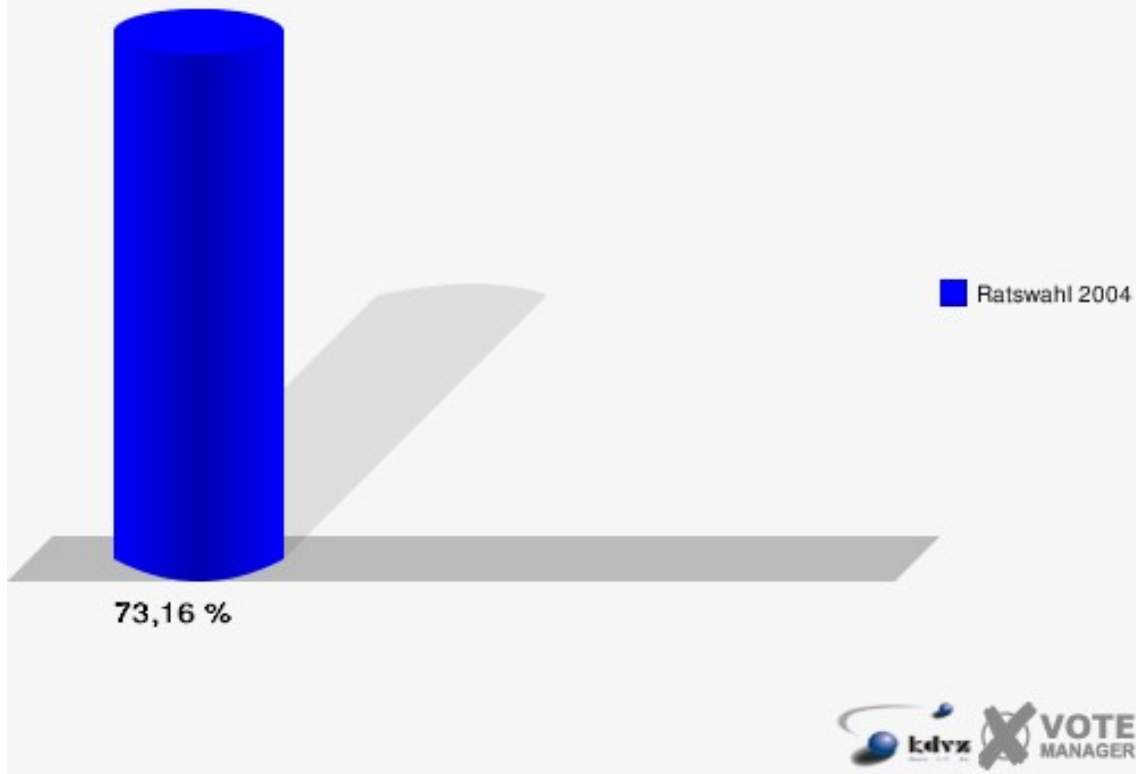


Üdingen

	Anzahl	Prozent
Wahlberechtigte	611	
Wähler/innen	447	73,16 %
ungültige Stimmen	5	1,12 %
gültige Stimmen	442	98,88 %
CDU	184	41,63 %
SPD	214	48,42 %
GRÜNE	33	7,47 %
FDP	11	2,49 %

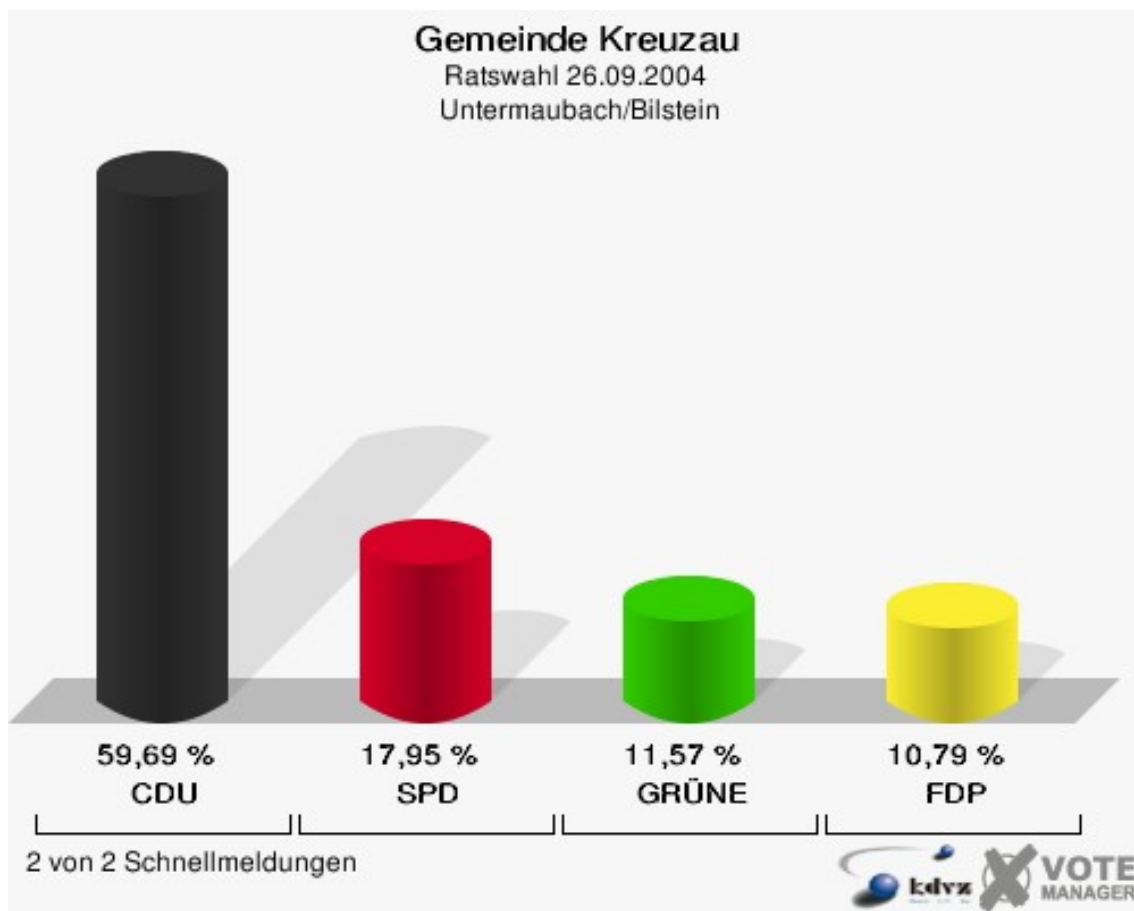


Gemeinde Kreuzau
Ratswahl 26.09.2004
Wahlbeteiligung Üdingen




Untermaubach/Bilstein

	Anzahl	Prozent
Wahlberechtigte	1.209	
Wähler/innen	783	64,76 %
ungültige Stimmen	14	1,79 %
gültige Stimmen	769	98,21 %
CDU	459	59,69 %
SPD	138	17,95 %
GRÜNE	89	11,57 %
FDP	83	10,79 %



Gemeinde Kreuzau
Ratswahl 26.09.2004
Wahlbeteiligung Untermaubach/Bilstein

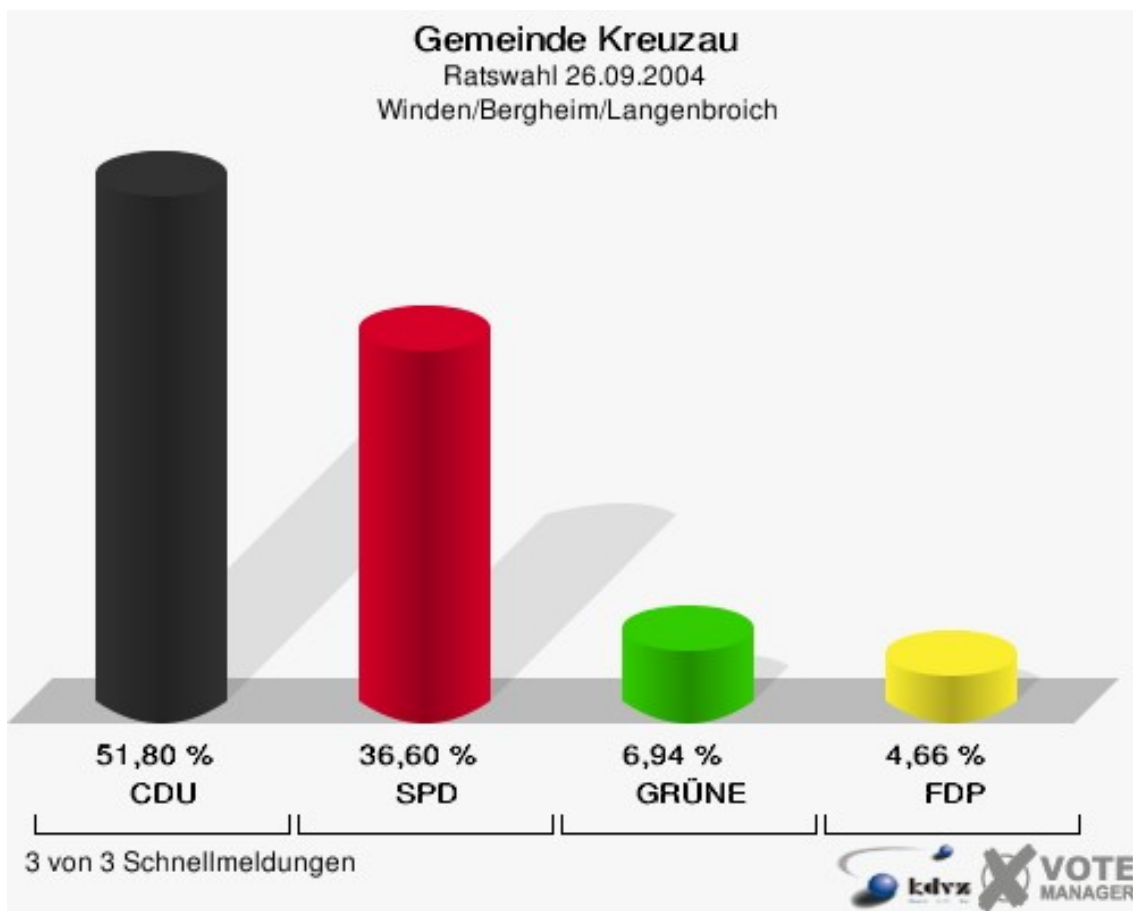


2 von 2 Schnellmeldungen

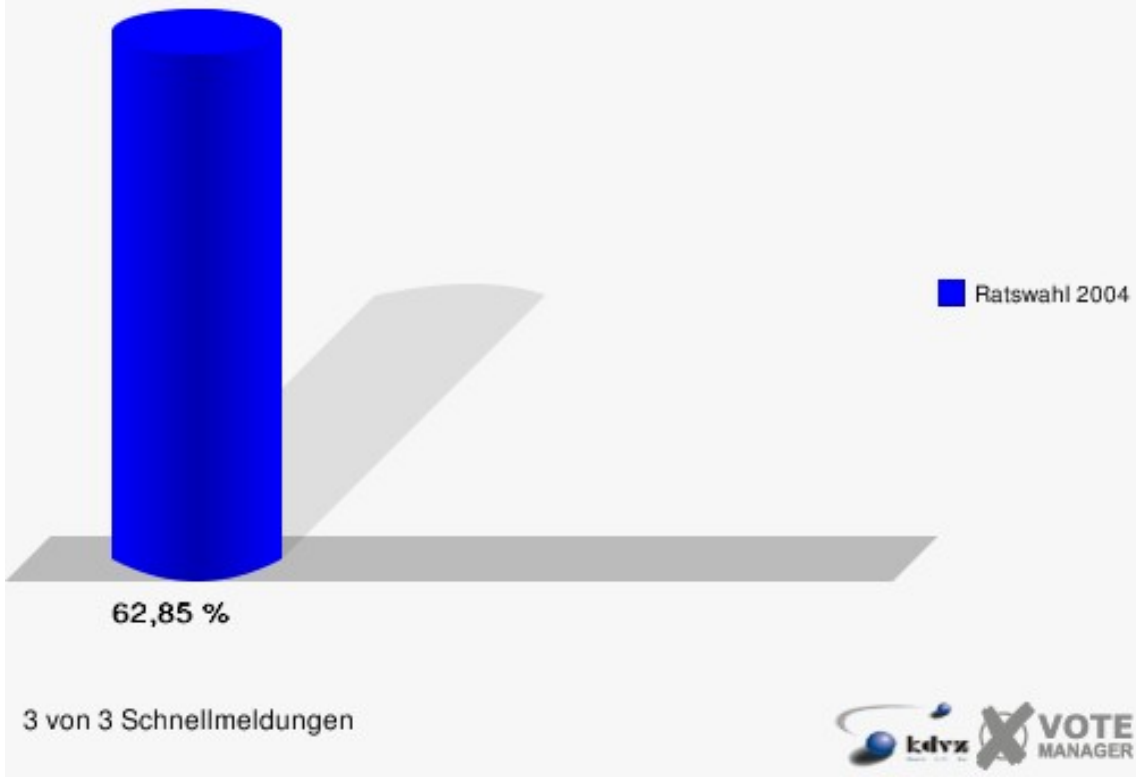


Winden/Bergheim/Langenbroich

	Anzahl	Prozent
Wahlberechtigte	1.981	
Wähler/innen	1.245	62,85 %
ungültige Stimmen	21	1,69 %
gültige Stimmen	1.224	98,31 %
CDU	634	51,80 %
SPD	448	36,60 %
GRÜNE	85	6,94 %
FDP	57	4,66 %



Gemeinde Kreuzau
Ratswahl 26.09.2004
Wahlbeteiligung Winden/Bergheim/Langenbroich














Übersicht Ortsteile

Gemeinde Kreuzau
Ratswahl 26.09.2004
Zusammenstellung der Ergebnisse nach Ortsteilen












Ortsteil	Wahlberechtigte	Wähler	gültig	CDU	SPD	GRÜNE	FDP
Bogheim	201	161	157	125	24	6	2
		80,10 %	97,52 %	79,62 %	15,29 %	3,82 %	1,27 %
Boich	493	341	336	37	285	7	7
		69,17 %	98,53 %	11,01 %	84,82 %	2,08 %	2,08 %
Drove	1.799	1.055	1.024	642	247	66	69
		58,64 %	97,06 %	62,70 %	24,12 %	6,45 %	6,74 %
Kreuzau	4.038	2.453	2.394	1.423	609	236	126
		60,75 %	97,59 %	59,44 %	25,44 %	9,86 %	5,26 %
Leversbach	475	307	305	194	58	32	21
		64,63 %	99,35 %	63,61 %	19,02 %	10,49 %	6,89 %
Obermaubach/Schlagstein	1.405	829	802	538	139	77	48
		59,00 %	96,74 %	67,08 %	17,33 %	9,60 %	5,99 %
Stockheim	1.988	1.063	1.035	483	403	70	79
		53,47 %	97,37 %	46,67 %	38,94 %	6,76 %	7,63 %
Thum	367	202	190	75	80	21	14
		55,04 %	94,06 %	39,47 %	42,11 %	11,05 %	7,37 %
Üdingen	611	447	442	184	214	33	11
		73,16 %	98,88 %	41,63 %	48,42 %	7,47 %	2,49 %
Untermaubach/Bilstein	1.209	783	769	459	138	89	83
		64,76 %	98,21 %	59,69 %	17,95 %	11,57 %	10,79 %
Winden/Bergheim/Langbroich	1.981	1.245	1.224	634	448	85	57
		62,85 %	98,31 %	51,80 %	36,60 %	6,94 %	4,66 %

Ortsteil	Wahlbe- rechtigte	Wähler	gültig	CDU	SPD	GRÜNE	FDP
Gemeinde Kreuzau	14.567	8.886	8.678	4.794	2.645	722	517
		61,00 %	97,66 %	55,24 %	30,48 %	8,32 %	5,96 %












Gemeinde Kreuzau
Ratswahl 26.09.2004
CDU, Ergebnis
Ortsteil-Übersicht

Bogheim	79,62 %	
Obermaubach/Schlagstein	67,08 %	
Leversbach	63,61 %	
Drove	62,70 %	
Untermaubach/Bilstein	59,69 %	
Kreuzau	59,44 %	
Winden/Bergheim/Langenbroich	51,80 %	
Stockheim	46,67 %	
Üdingen	41,63 %	
Thum	39,47 %	
Boich	11,01 %	












Gemeinde Kreuzau
Ratswahl 26.09.2004
SPD, Ergebnis
Ortsteil-Übersicht

Boich	84,82 %	
Üdingen	48,42 %	
Thum	42,11 %	
Stockheim	38,94 %	
Winden/Bergheim/Langenbroich	36,60 %	
Kreuzau	25,44 %	
Drove	24,12 %	
Leversbach	19,02 %	
Untermaubach/Bilstein	17,95 %	
Obermaubach/Schlagstein	17,33 %	
Bogheim	15,29 %	

Gemeinde Kreuzau
Ratswahl 26.09.2004
GRÜNE, Ergebnis
Ortsteil-Übersicht

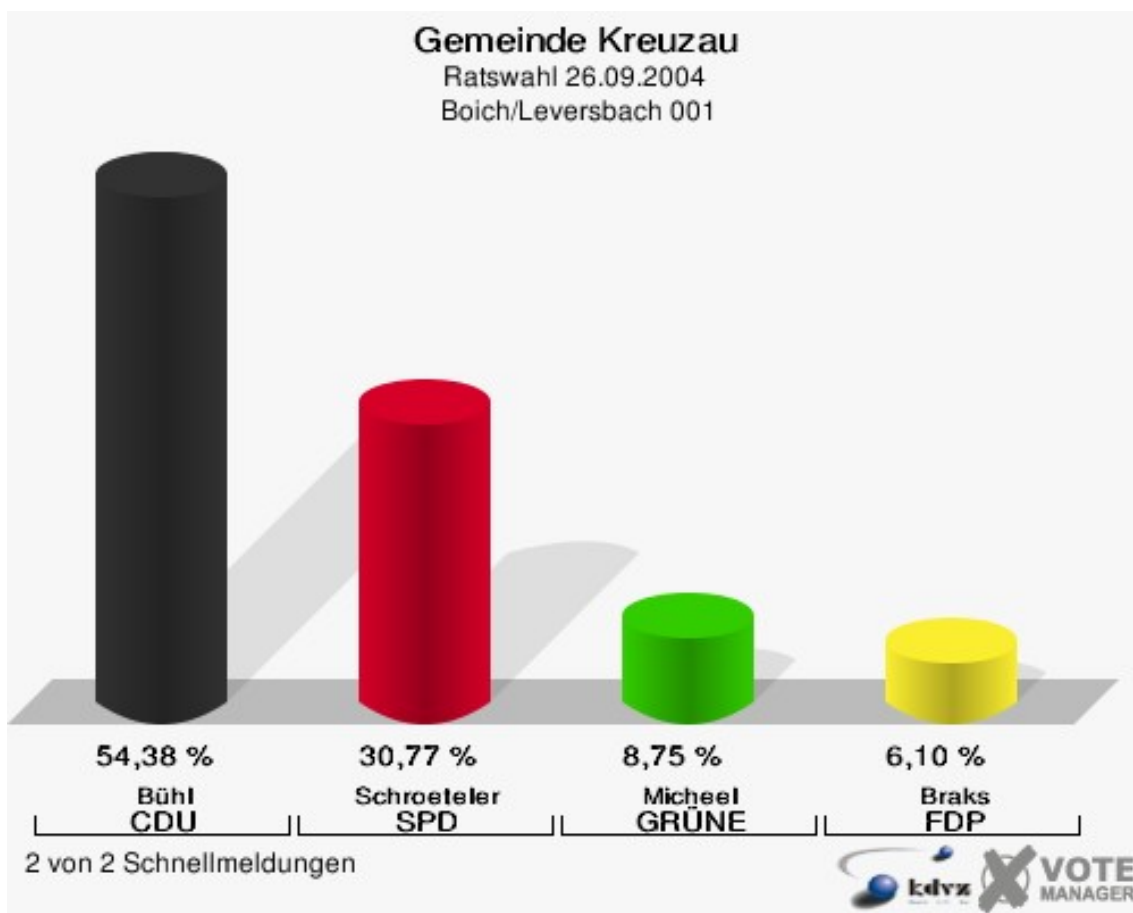
Untermaubach/Bilstein	11,57 %	
Thum	11,05 %	
Leversbach	10,49 %	
Kreuzau	9,86 %	
Obermaubach/Schlagstein	9,60 %	
Üdingen	7,47 %	
Winden/Bergheim/Langenbroich	6,94 %	
Stockheim	6,76 %	
Drove	6,45 %	
Bogheim	3,82 %	
Boich	2,08 %	

Gemeinde Kreuzau
Ratswahl 26.09.2004
FDP, Ergebnis
Ortsteil-Übersicht

Untermaubach/Bilstein	10,79 %	
Stockheim	7,63 %	
Thum	7,37 %	
Leversbach	6,89 %	
Drove	6,74 %	
Obermaubach/Schlagstein	5,99 %	
Kreuzau	5,26 %	
Winden/Bergheim/Langenbroich	4,66 %	
Üdingen	2,49 %	
Boich	2,08 %	
Bogheim	1,27 %	

Wahlbezirke Boich/Leversbach 001


	Anzahl	Prozent
Wahlberechtigte	578	
Wähler/innen	383	66,26 %
ungültige Stimmen	6	1,57 %
gültige Stimmen	377	98,43 %
Bühl, CDU	205	54,38 %
Schroeteler, SPD	116	30,77 %
Micheel, GRÜNE	33	8,75 %
Braks, FDP	23	6,10 %



Gewählt:

Bühl, Barthel (Bert) (CDU)

Gemeinde Kreuzau
Ratswahl 26.09.2004
Wahlbeteiligung Boich/Leversbach 001

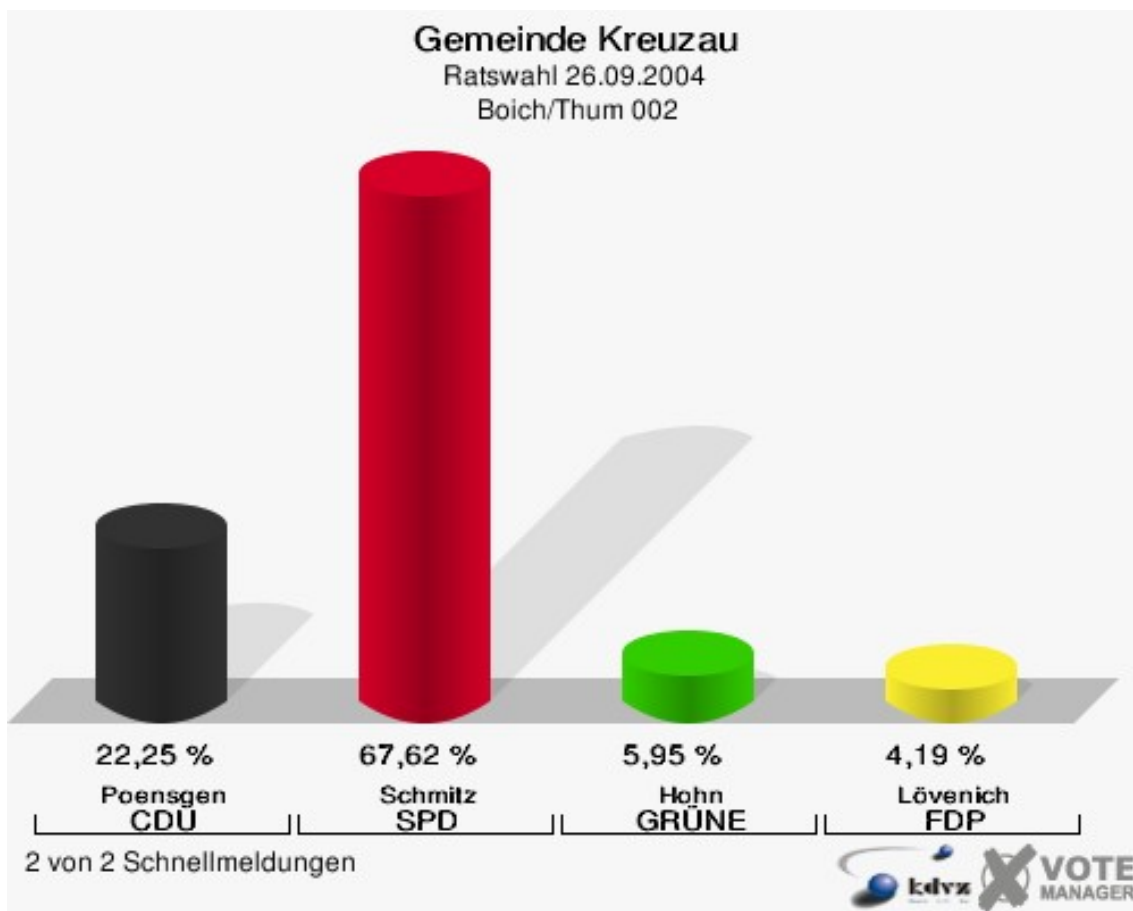


2 von 2 Schnellmeldungen



Boich/Thum 002

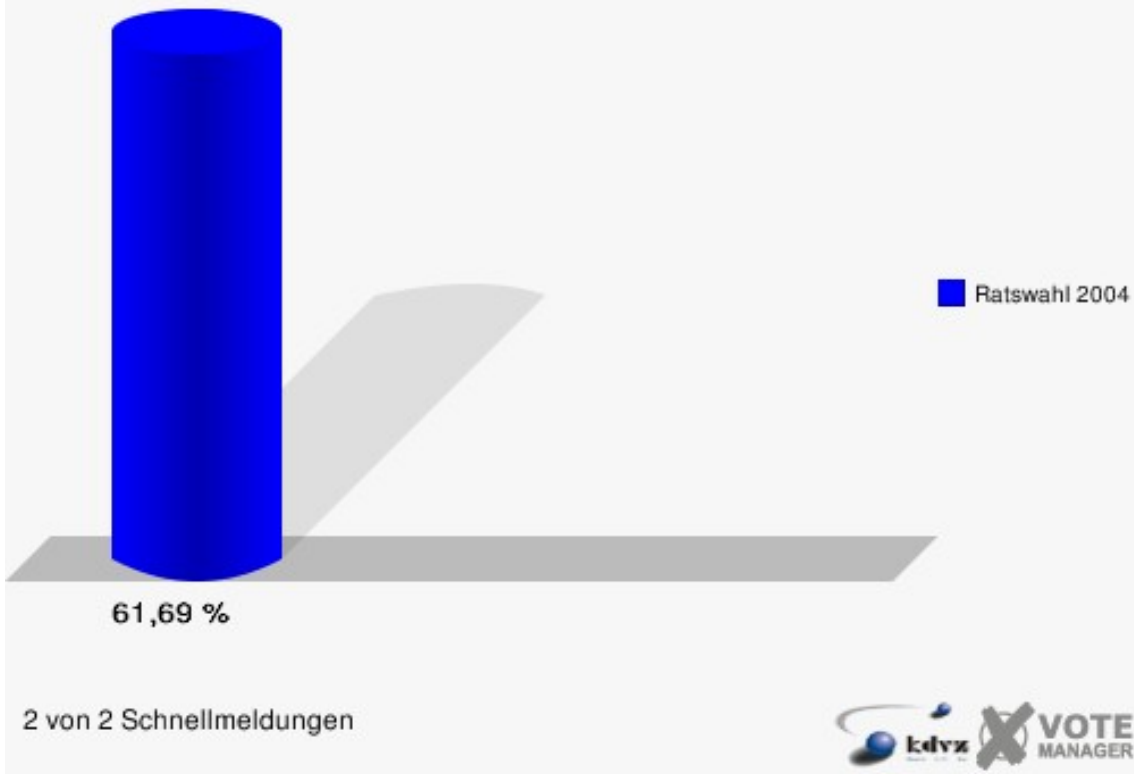
	Anzahl	Prozent
Wahlberechtigte	757	
Wähler/innen	467	61,69 %
ungültige Stimmen	13	2,78 %
gültige Stimmen	454	97,22 %
Poensgen, CDU	101	22,25 %
Schmitz, SPD	307	67,62 %
Hohn, GRÜNE	27	5,95 %
Lövenich, FDP	19	4,19 %



Gewählt:

Schmitz, Hermann-Josef (SPD)

Gemeinde Kreuzau
Ratswahl 26.09.2004
Wahlbeteiligung Boich/Thum 002

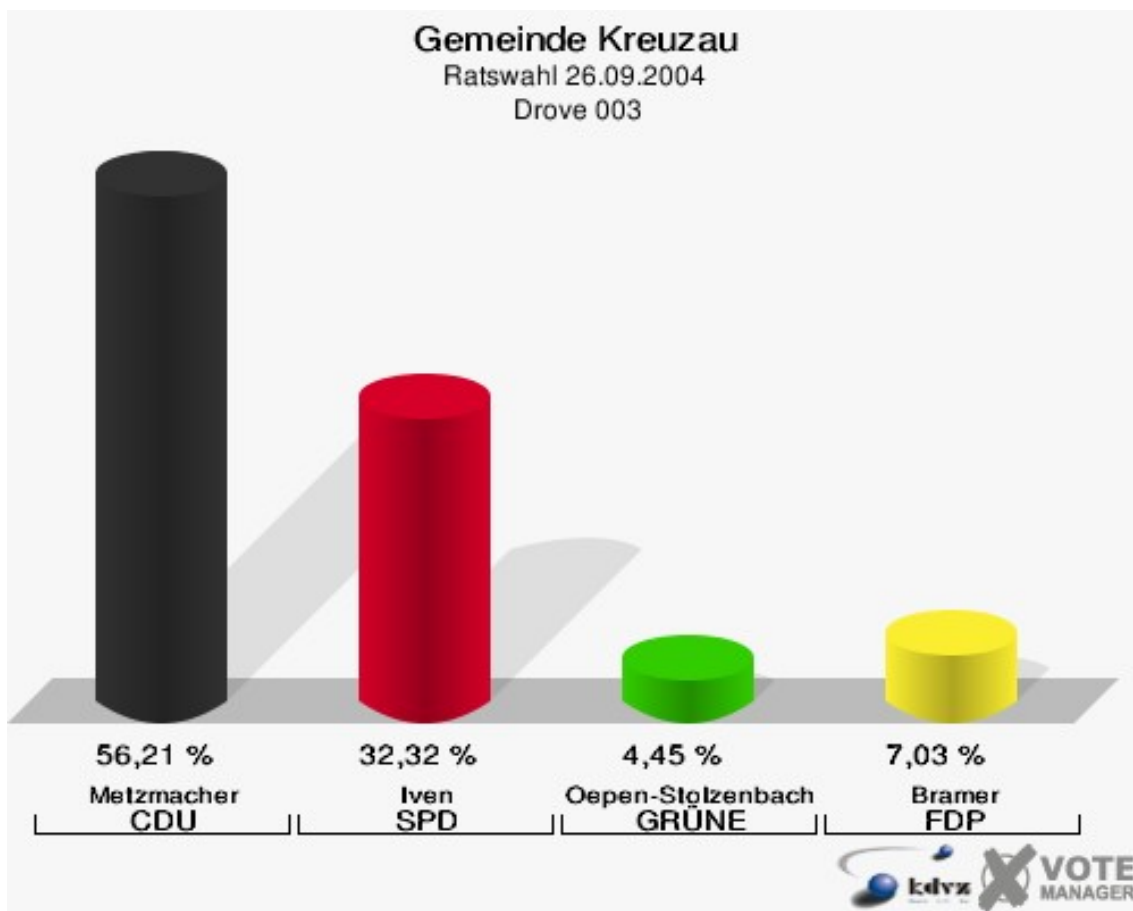


2 von 2 Schnellmeldungen



Drove 003

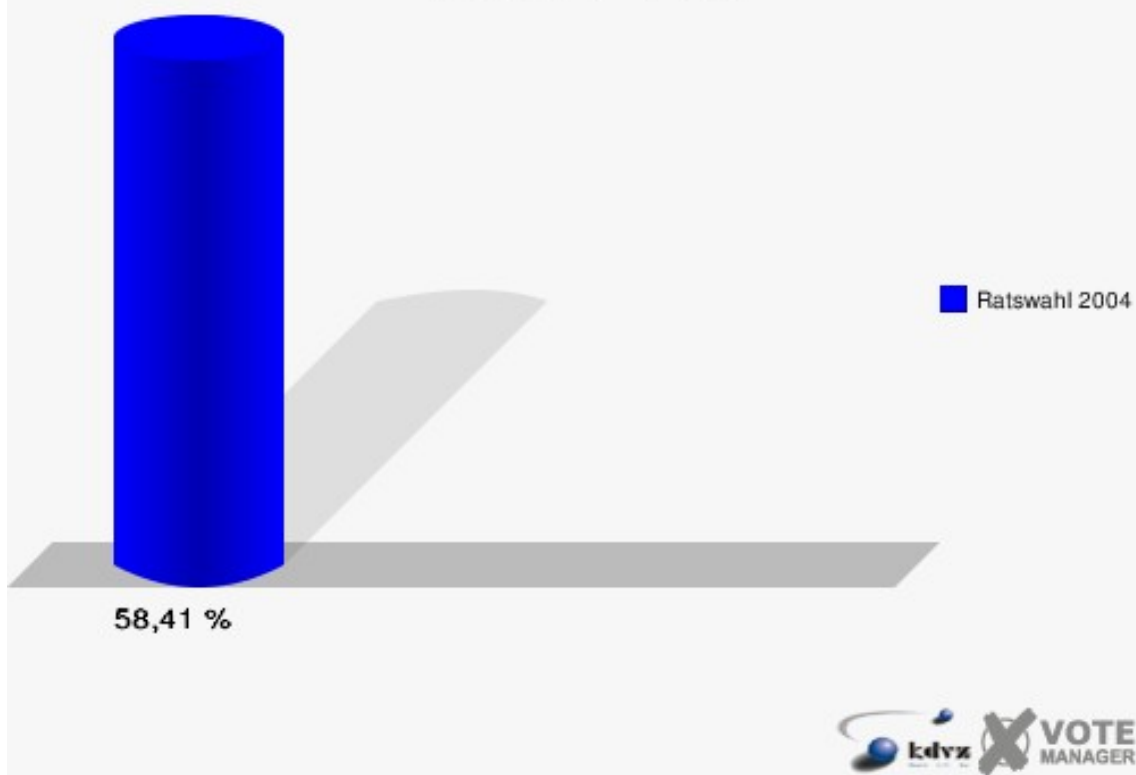
	Anzahl	Prozent
Wahlberechtigte	743	
Wähler/innen	434	58,41 %
ungültige Stimmen	7	1,61 %
gültige Stimmen	427	98,39 %
Metzmacher, CDU	240	56,21 %
Iven, SPD	138	32,32 %
Oepen-Stolzenbach, GRÜNE	19	4,45 %
Bramer, FDP	30	7,03 %



Gewählt:

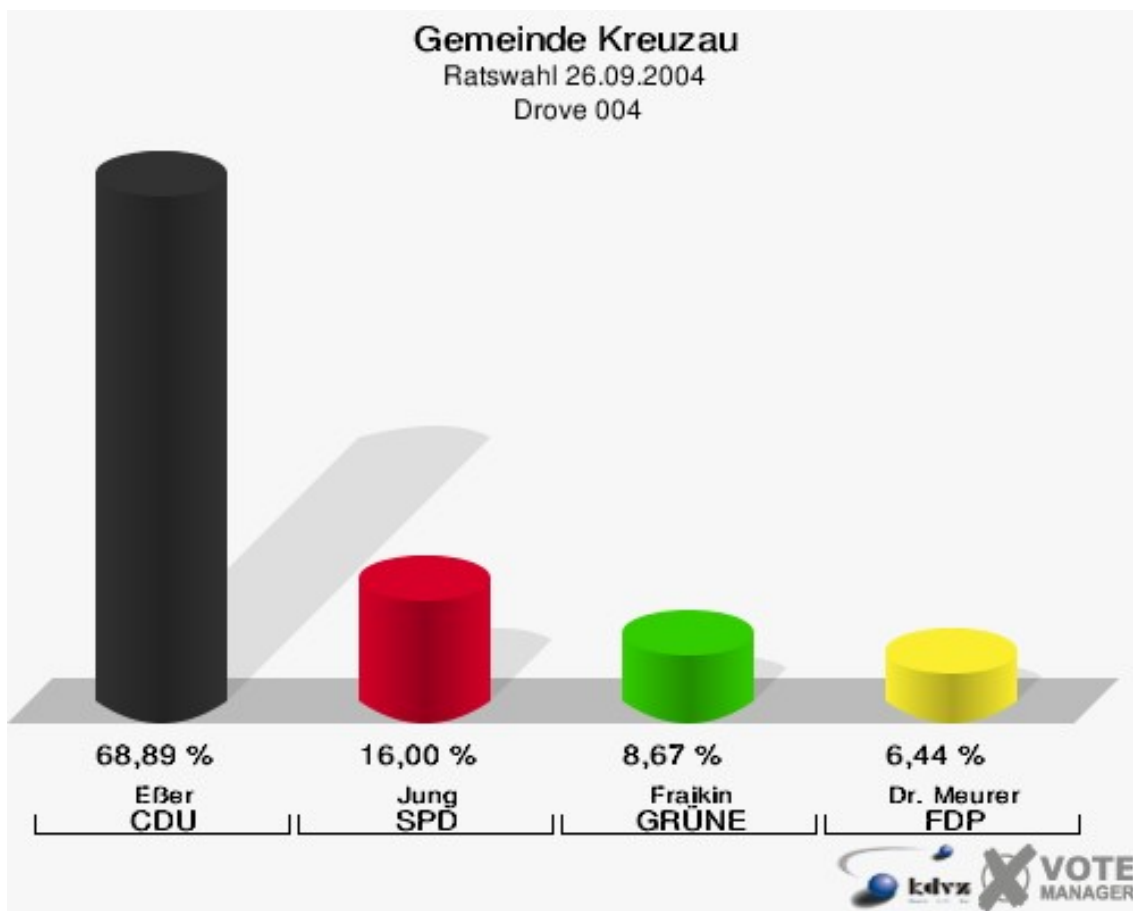
Metzmacher, Peter (CDU)

Gemeinde Kreuzau
Ratswahl 26.09.2004
Wahlbeteiligung Drove 003



Drove 004

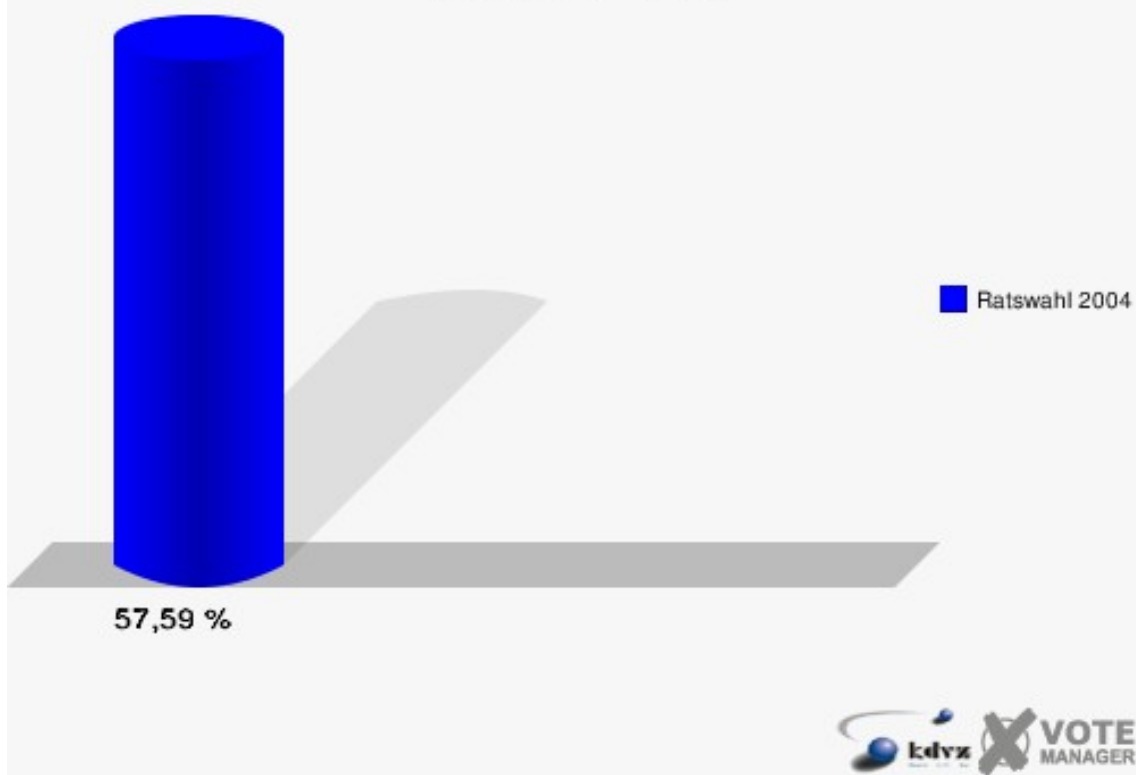
	Anzahl	Prozent
Wahlberechtigte	804	
Wähler/innen	463	57,59 %
ungültige Stimmen	13	2,81 %
gültige Stimmen	450	97,19 %
Eßer, CDU	310	68,89 %
Jung, SPD	72	16,00 %
Fraikin, GRÜNE	39	8,67 %
Dr. Meurer, FDP	29	6,44 %



Gewählt:

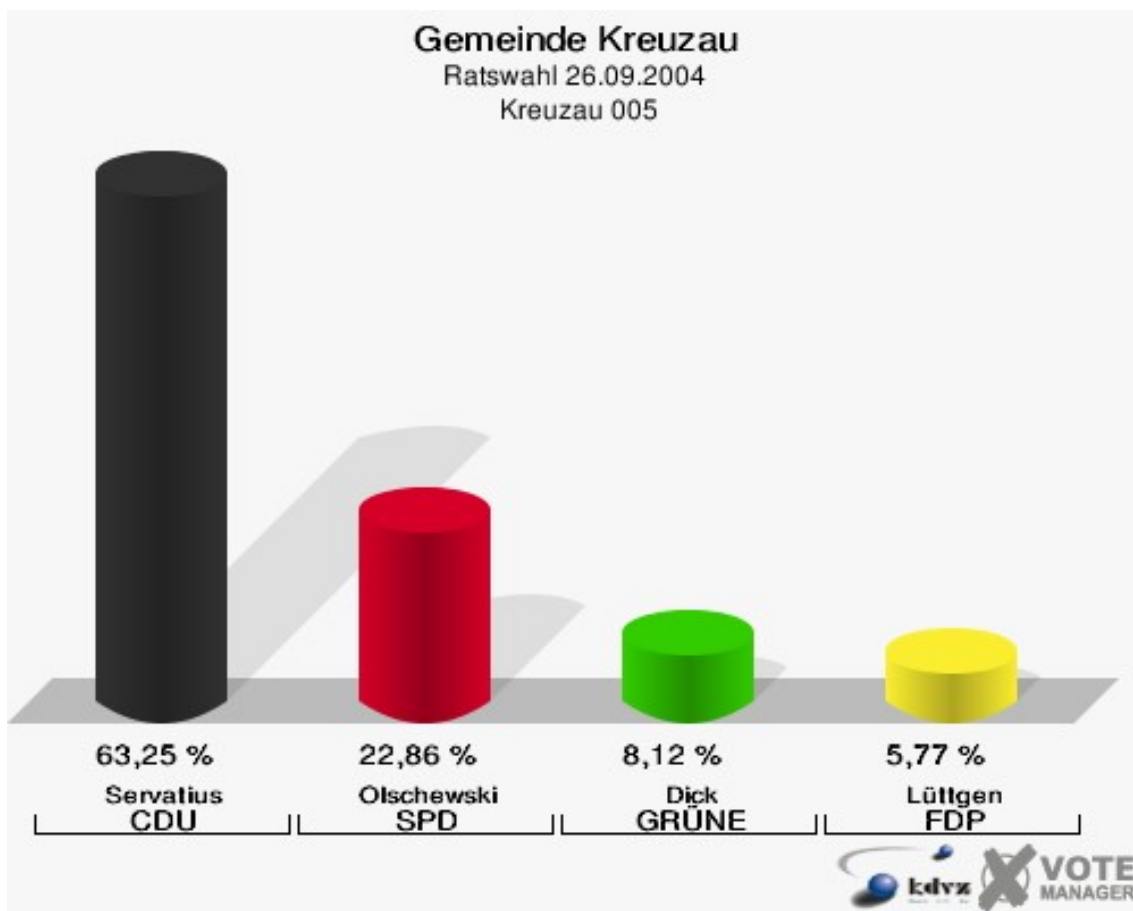
Eßer, Ingo (CDU)

Gemeinde Kreuzau
Ratswahl 26.09.2004
Wahlbeteiligung Drove 004



Kreuzau 005

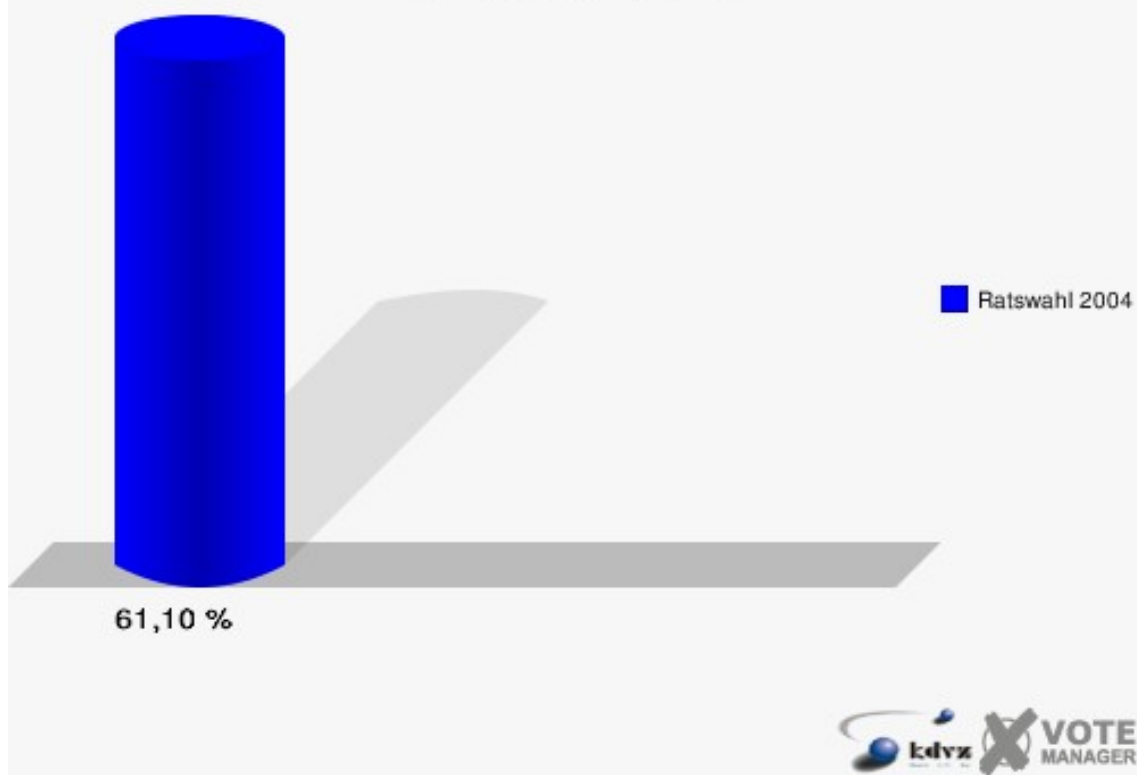
	Anzahl	Prozent
Wahlberechtigte	797	
Wähler/innen	487	61,10 %
ungültige Stimmen	19	3,90 %
gültige Stimmen	468	96,10 %
Servatius, CDU	296	63,25 %
Olschewski, SPD	107	22,86 %
Dick, GRÜNE	38	8,12 %
Lüttgen, FDP	27	5,77 %



Gewählt:

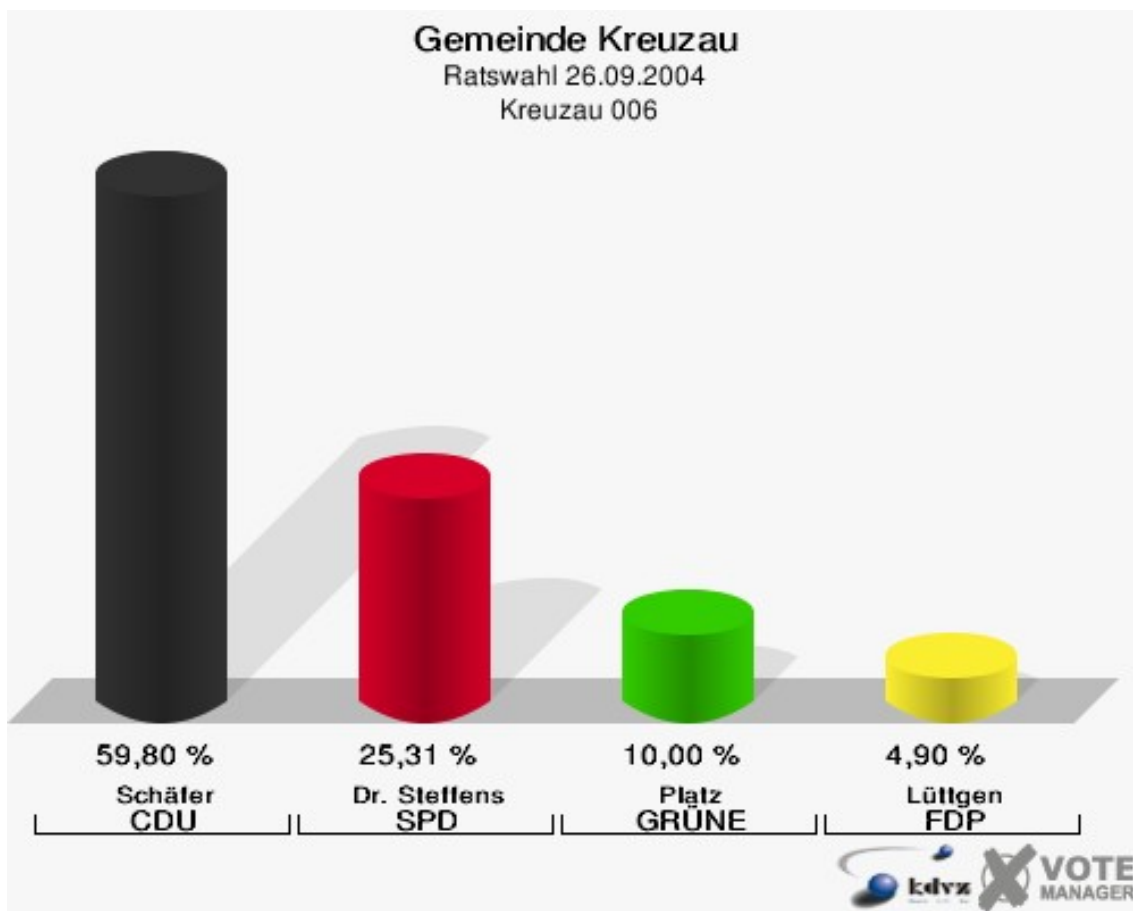
Servatius, Stephan (CDU)

Gemeinde Kreuzau
Ratswahl 26.09.2004
Wahlbeteiligung Kreuzau 005



Kreuzau 006

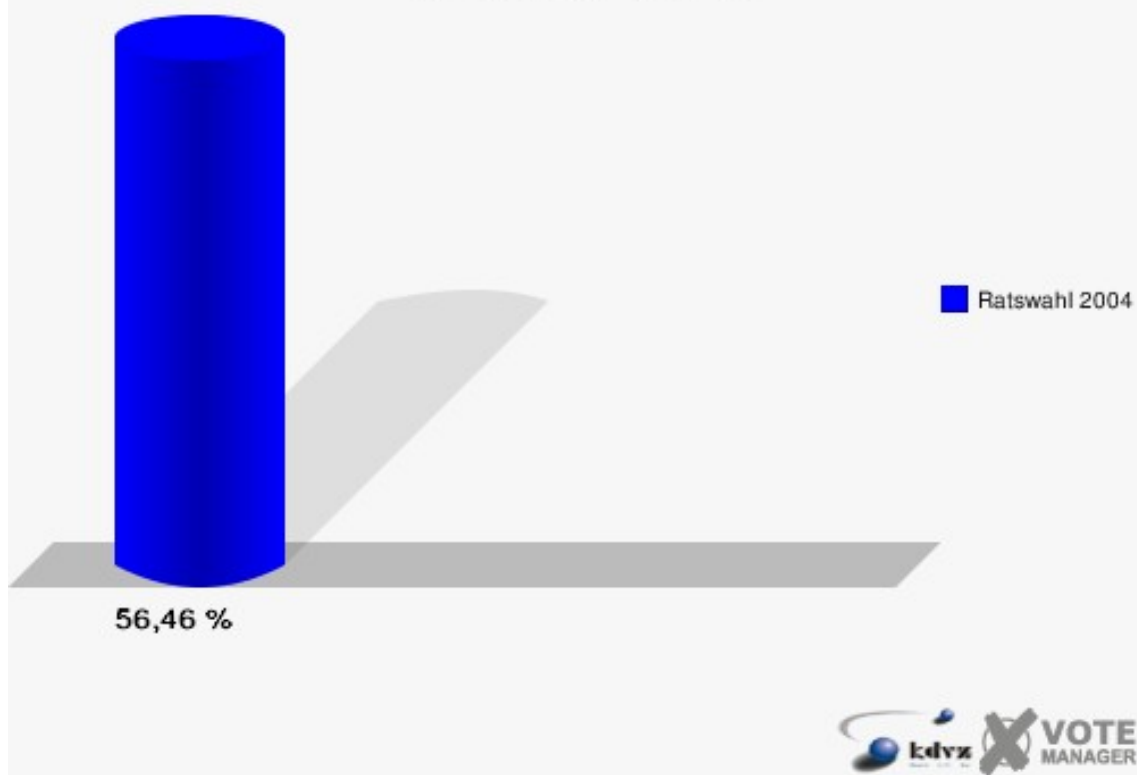
	Anzahl	Prozent
Wahlberechtigte	882	
Wähler/innen	498	56,46 %
ungültige Stimmen	8	1,61 %
gültige Stimmen	490	98,39 %
Schäfer, CDU	293	59,80 %
Dr. Steffens, SPD	124	25,31 %
Platz, GRÜNE	49	10,00 %
Lüttgen, FDP	24	4,90 %



Gewählt:

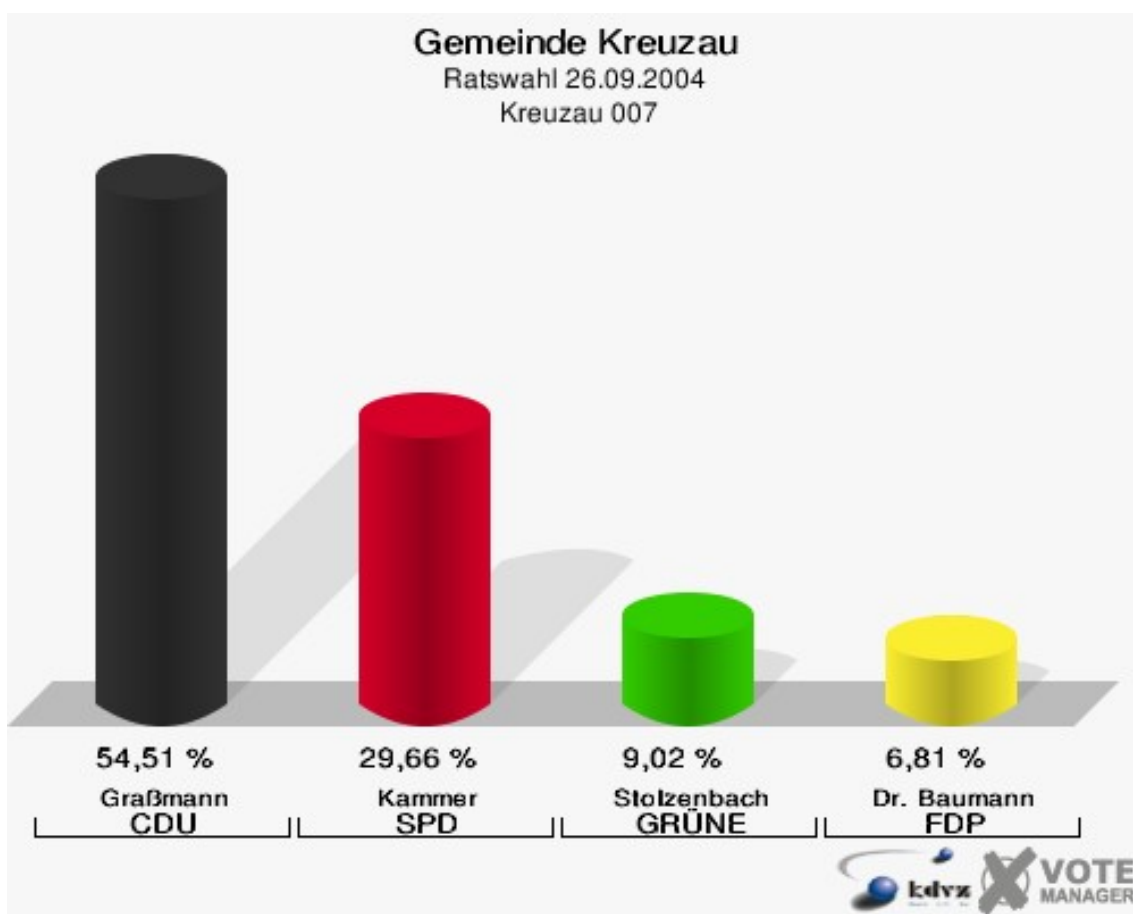
Schäfer, Heinrich (Heinz) (CDU)

Gemeinde Kreuzau
Ratswahl 26.09.2004
Wahlbeteiligung Kreuzau 006



Kreuzau 007

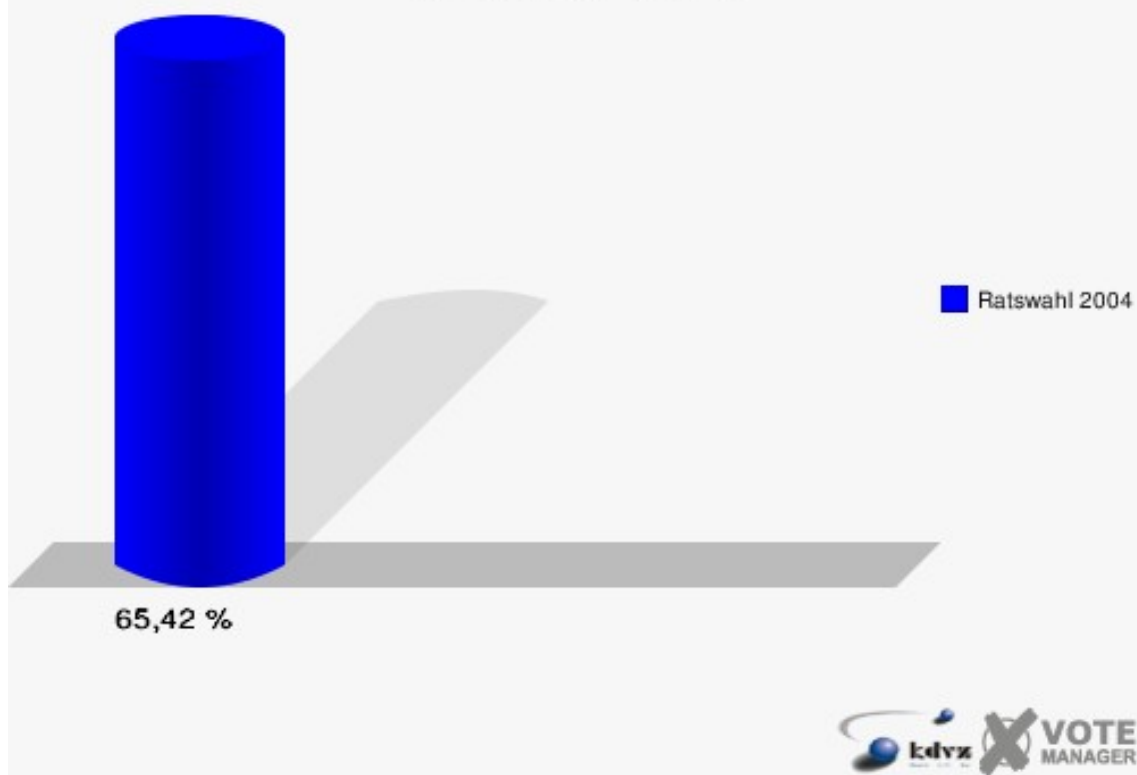
	Anzahl	Prozent
Wahlberechtigte	775	
Wähler/innen	507	65,42 %
ungültige Stimmen	8	1,58 %
gültige Stimmen	499	98,42 %
Graßmann, CDU	272	54,51 %
Kammer, SPD	148	29,66 %
Stolzenbach, GRÜNE	45	9,02 %
Dr. Baumann, FDP	34	6,81 %



Gewählt:

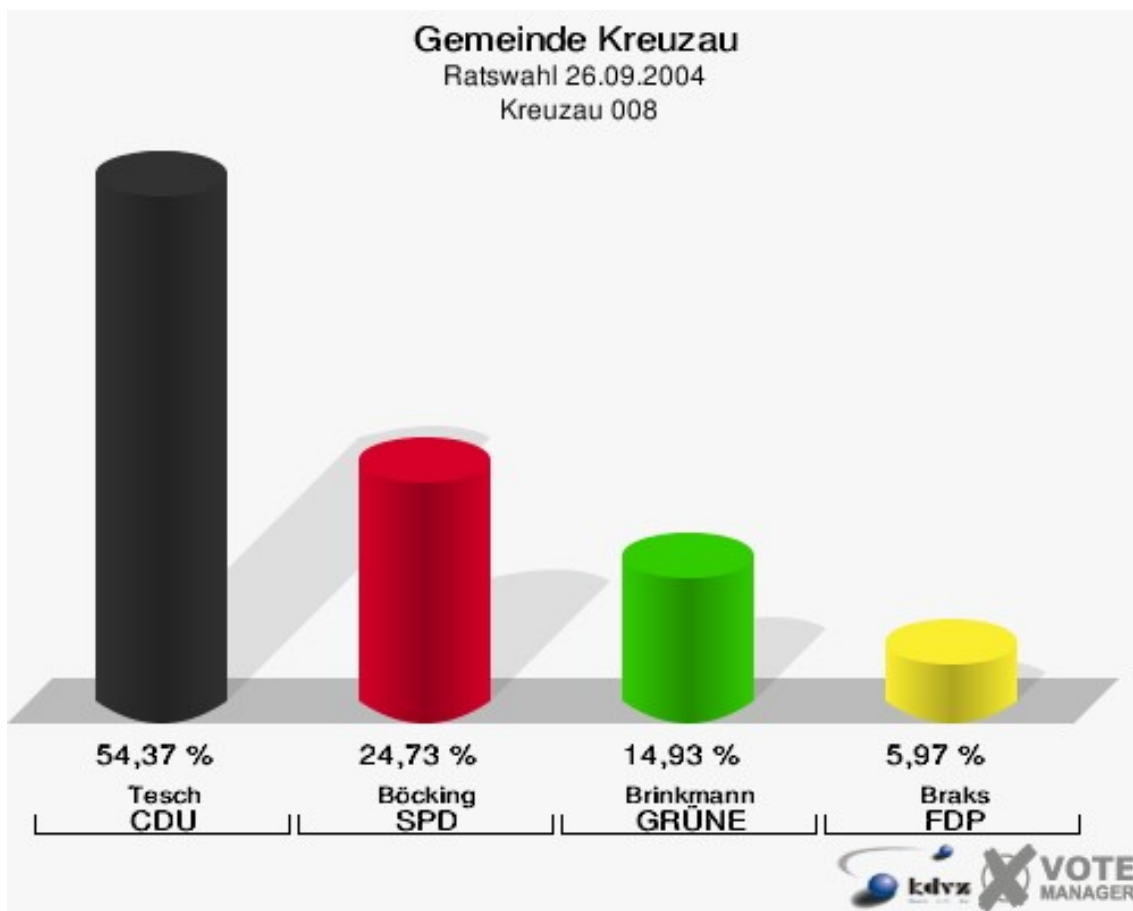
Graßmann, Lars (CDU)

Gemeinde Kreuzau
Ratswahl 26.09.2004
Wahlbeteiligung Kreuzau 007



Kreuzau 008

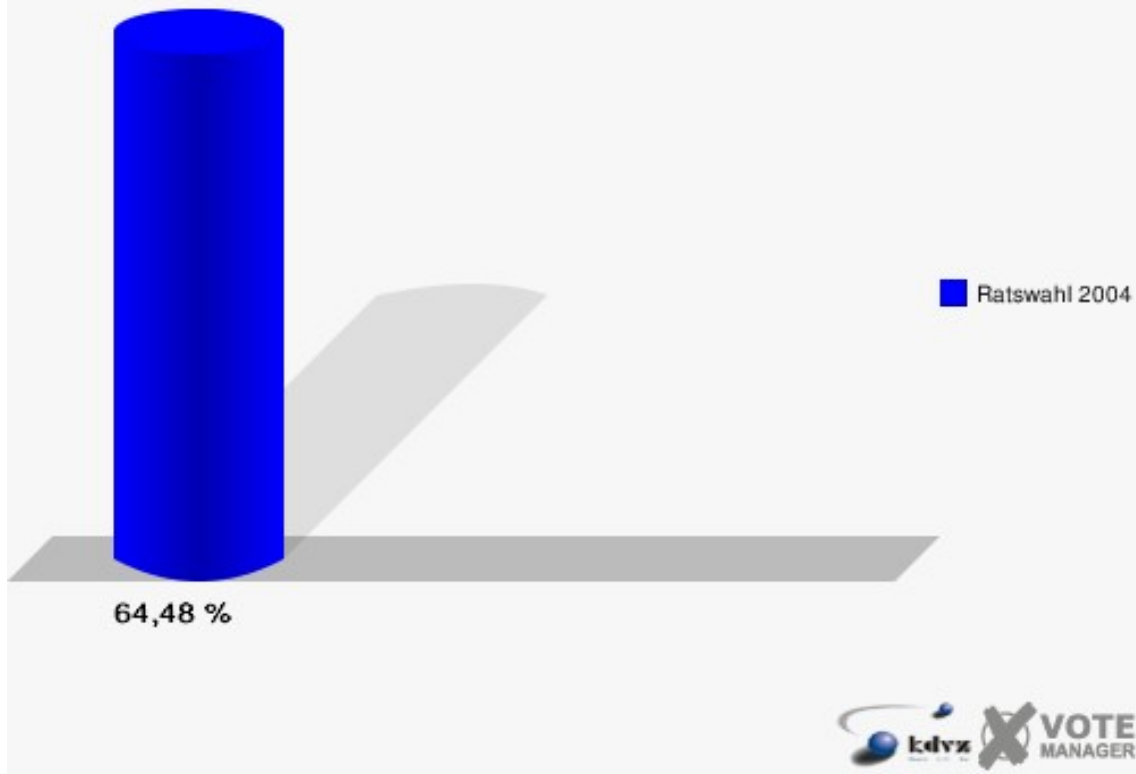
	Anzahl	Prozent
Wahlberechtigte	746	
Wähler/innen	481	64,48 %
ungültige Stimmen	12	2,49 %
gültige Stimmen	469	97,51 %
Tesch, CDU	255	54,37 %
Böcking, SPD	116	24,73 %
Brinkmann, GRÜNE	70	14,93 %
Braks, FDP	28	5,97 %



Gewählt:

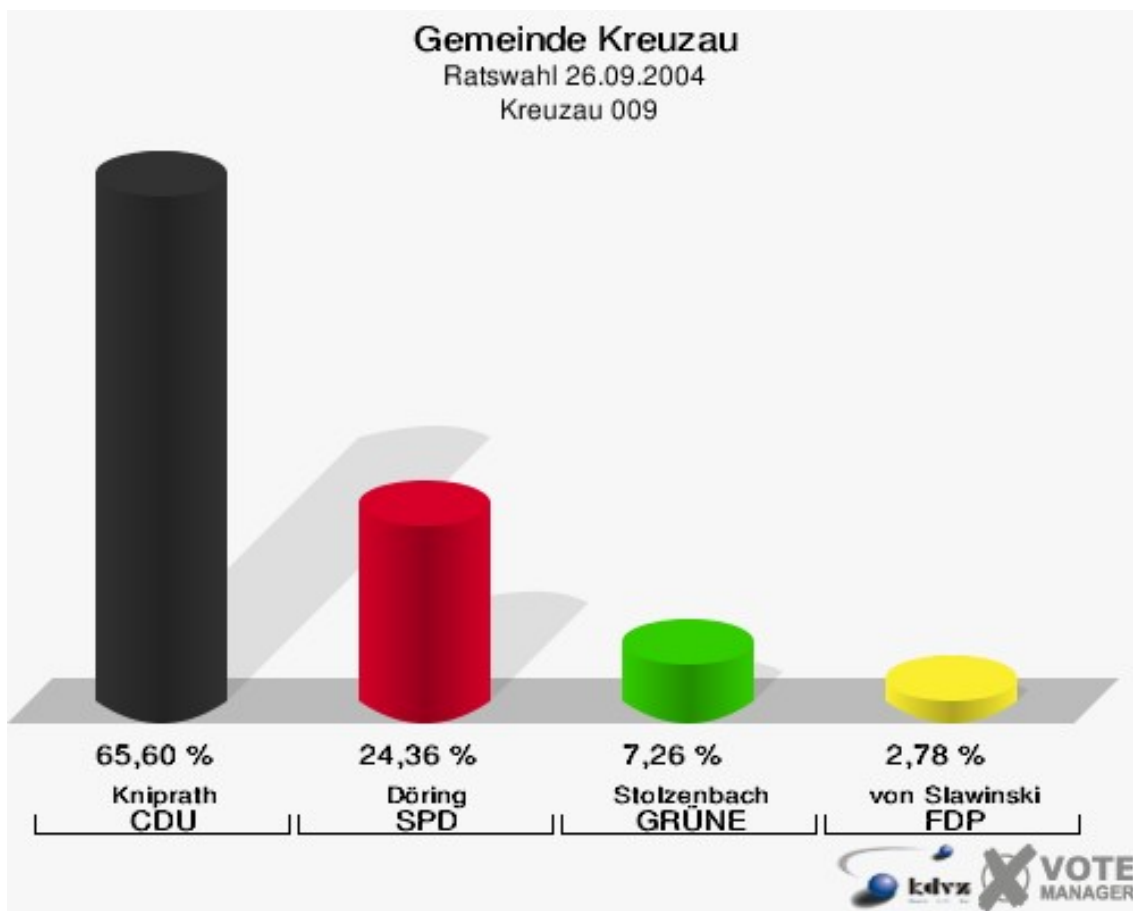
Tesch, Michael (CDU)

Gemeinde Kreuzau
Ratswahl 26.09.2004
Wahlbeteiligung Kreuzau 008



Kreuzau 009

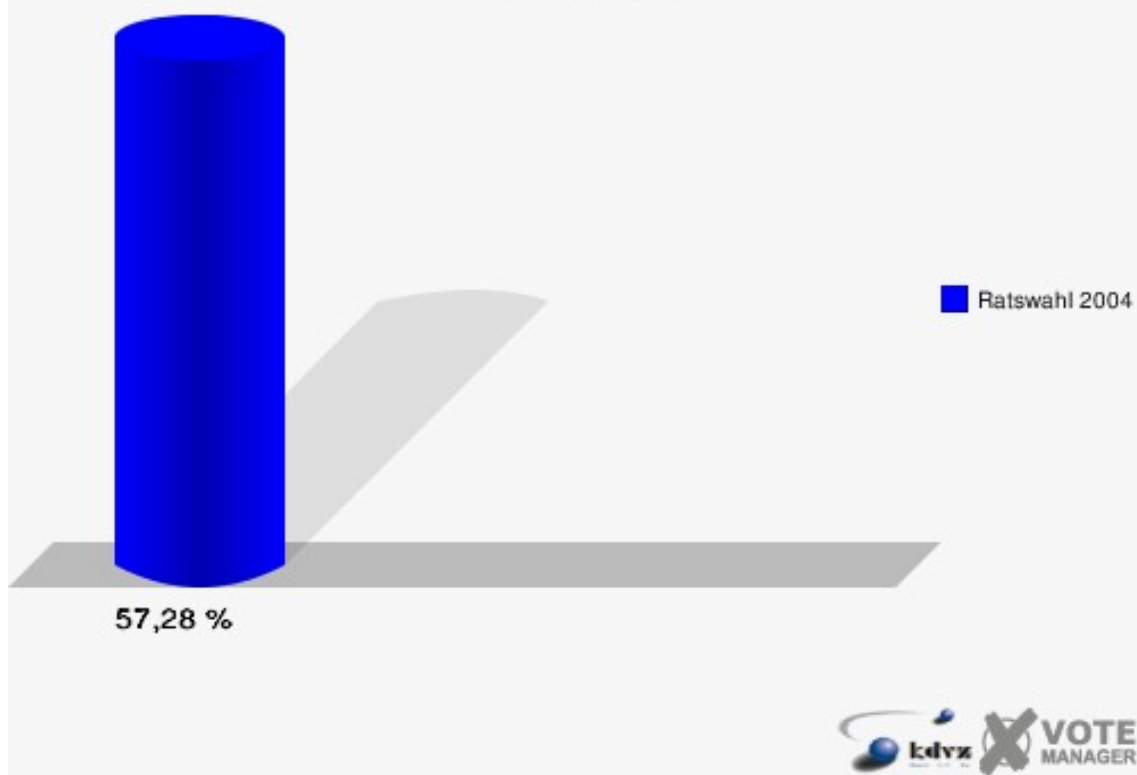
	Anzahl	Prozent
Wahlberechtigte	838	
Wähler/innen	480	57,28 %
ungültige Stimmen	12	2,50 %
gültige Stimmen	468	97,50 %
Kniprath, CDU	307	65,60 %
Döring, SPD	114	24,36 %
Stolzenbach, GRÜNE	34	7,26 %
von Slawinski, FDP	13	2,78 %



Gewählt:

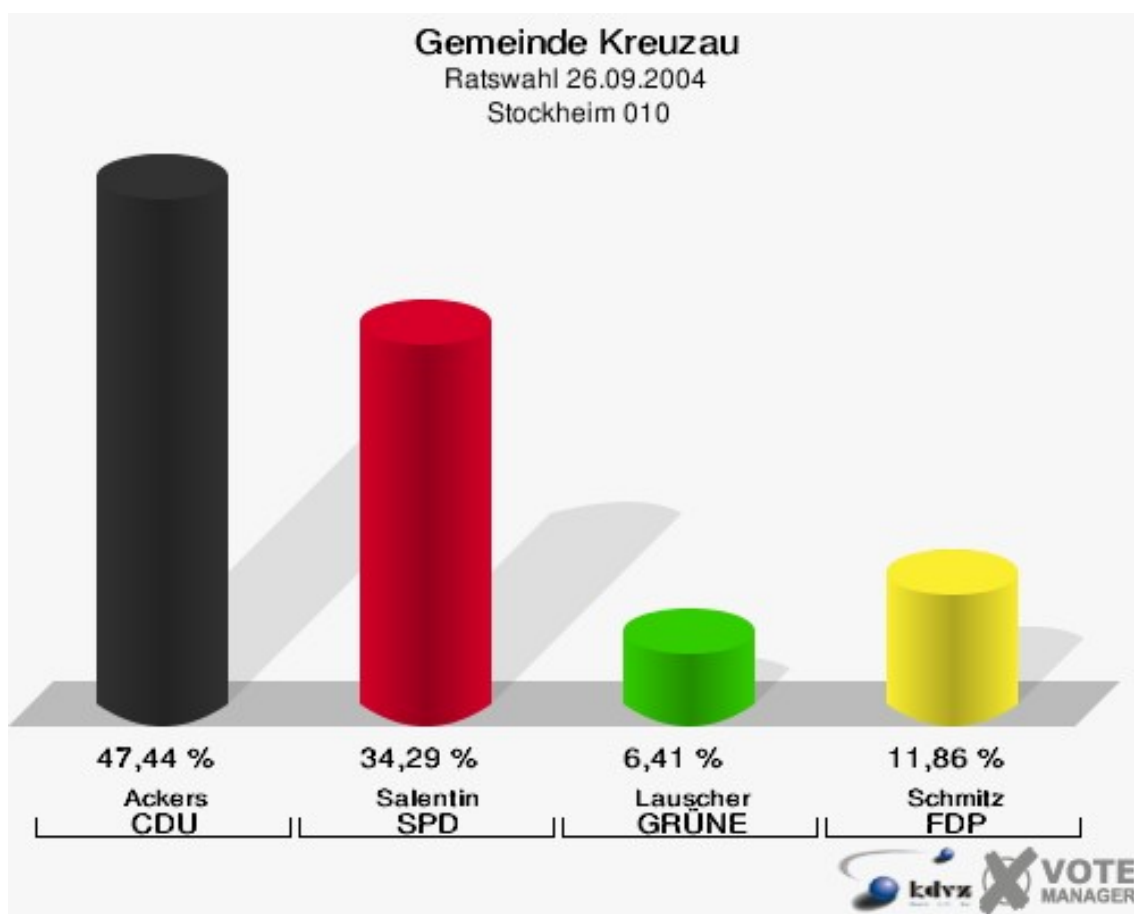
Kniprath, Gertrud (CDU)

Gemeinde Kreuzau
Ratswahl 26.09.2004
Wahlbeteiligung Kreuzau 009



Stockheim 010

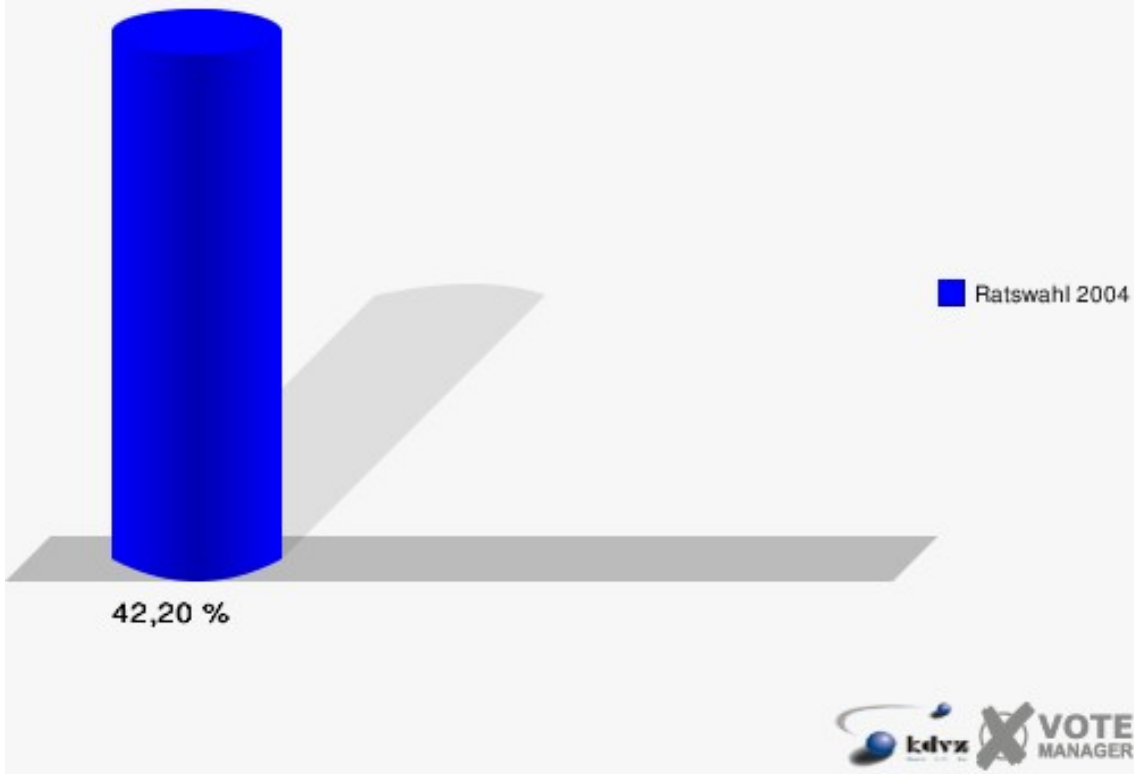
	Anzahl	Prozent
Wahlberechtigte	756	
Wähler/innen	319	42,20 %
ungültige Stimmen	7	2,19 %
gültige Stimmen	312	97,81 %
Ackers, CDU	148	47,44 %
Salentin, SPD	107	34,29 %
Lauscher, GRÜNE	20	6,41 %
Schmitz, FDP	37	11,86 %



Gewählt:

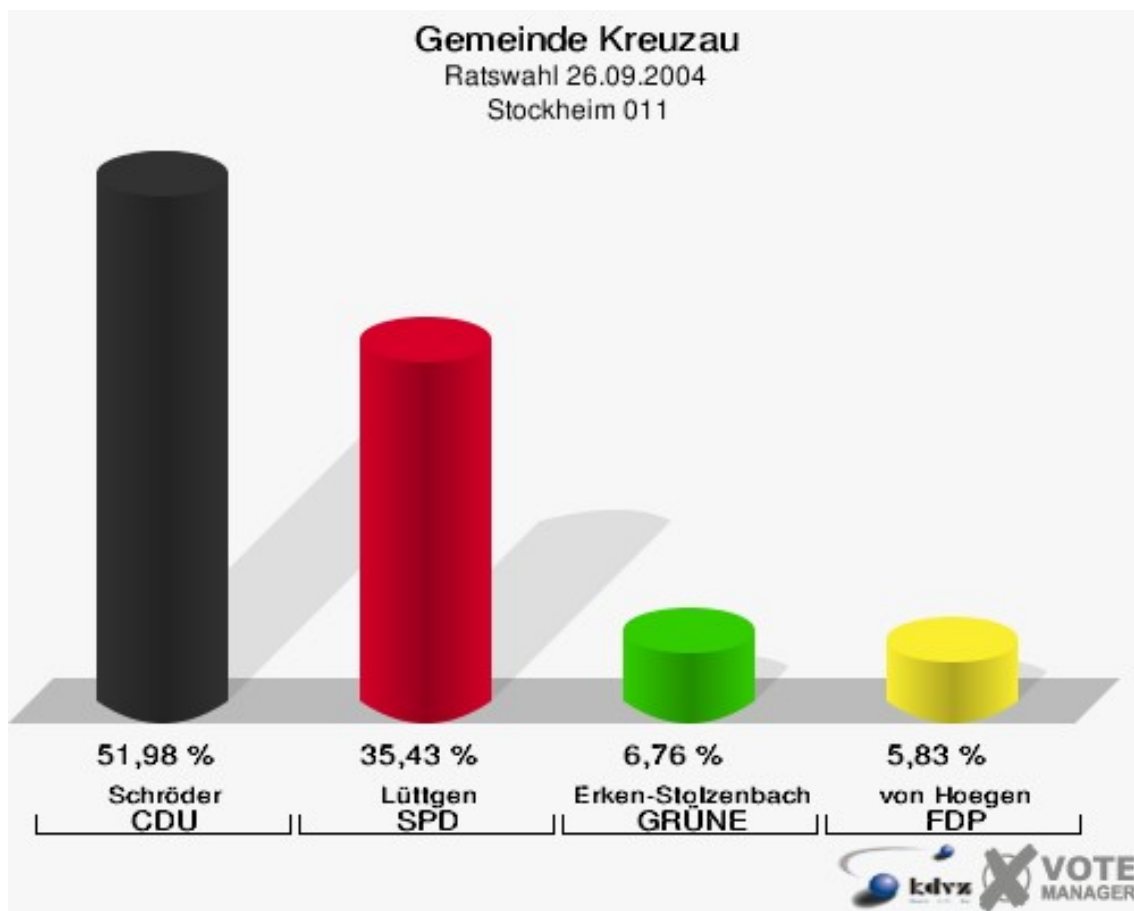
Ackers, Elfriede (CDU)

Gemeinde Kreuzau
Ratswahl 26.09.2004
Wahlbeteiligung Stockheim 010



Stockheim 011

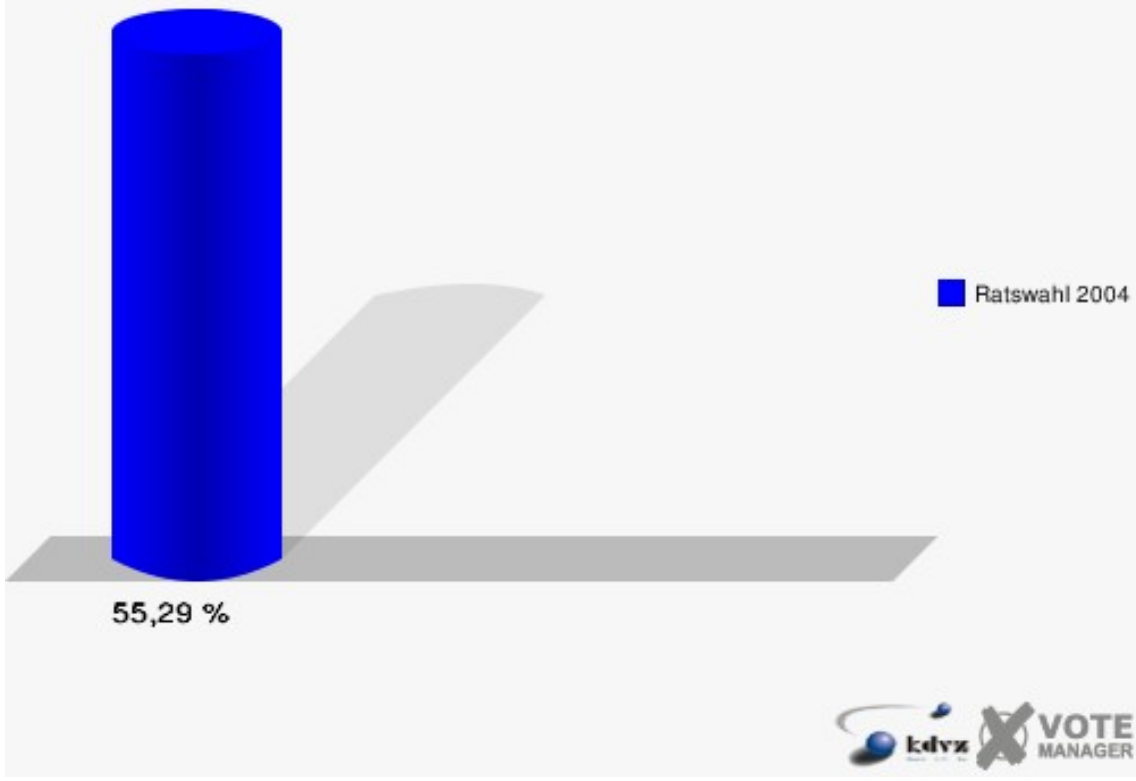
	Anzahl	Prozent
Wahlberechtigte	794	
Wähler/innen	439	55,29 %
ungültige Stimmen	10	2,28 %
gültige Stimmen	429	97,72 %
Schröder, CDU	223	51,98 %
Lüttgen, SPD	152	35,43 %
Erken-Stolzenbach, GRÜNE	29	6,76 %
von Hoegen, FDP	25	5,83 %



Gewählt:

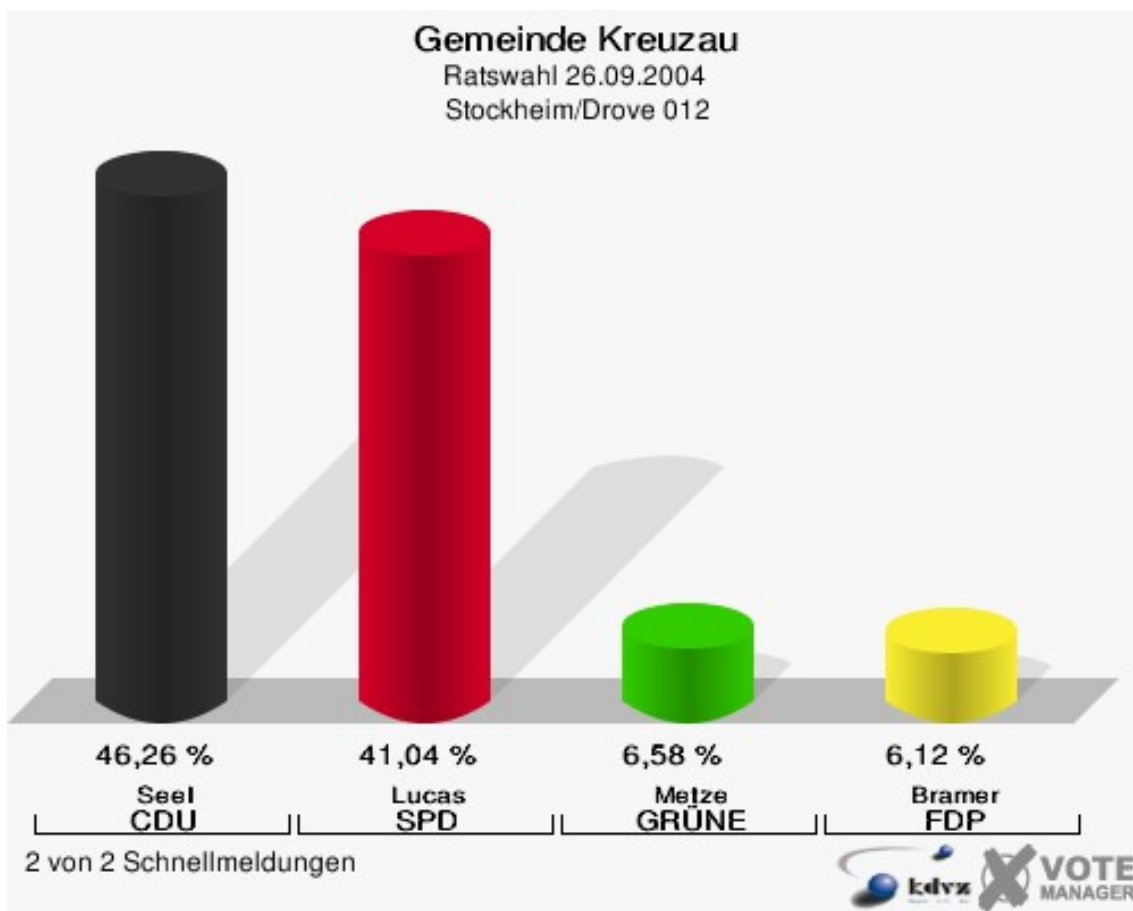
Schröder, Josef (CDU)

Gemeinde Kreuzau
Ratswahl 26.09.2004
Wahlbeteiligung Stockheim 011



Stockheim/Drove 012


	Anzahl	Prozent
Wahlberechtigte	690	
Wähler/innen	463	67,10 %
ungültige Stimmen	22	4,75 %
gültige Stimmen	441	95,25 %
Seel, CDU	204	46,26 %
Lucas, SPD	181	41,04 %
Metze, GRÜNE	29	6,58 %
Bramer, FDP	27	6,12 %



Gewählt:

Seel, Rolf (CDU)

Gemeinde Kreuzau
Ratswahl 26.09.2004
Wahlbeteiligung Stockheim/Drove 012

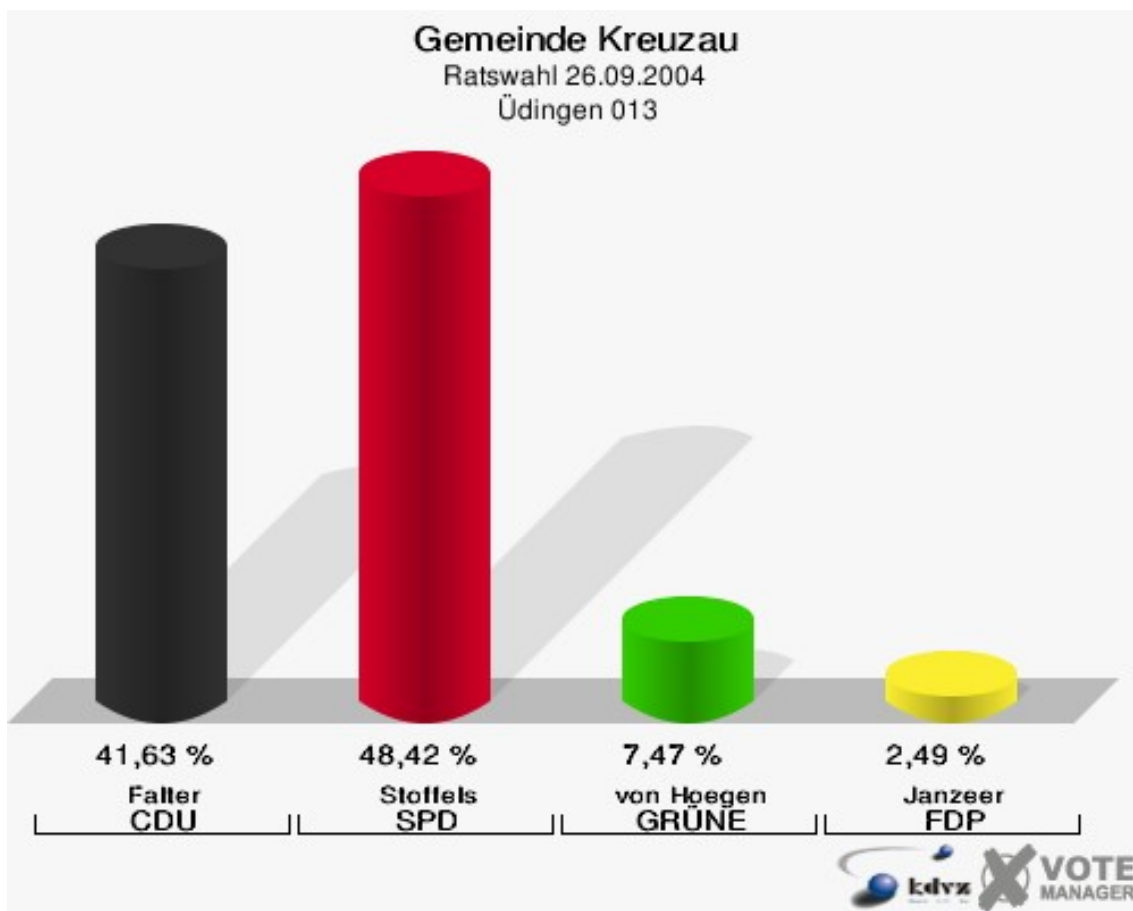


2 von 2 Schnellmeldungen



Üdingen 013

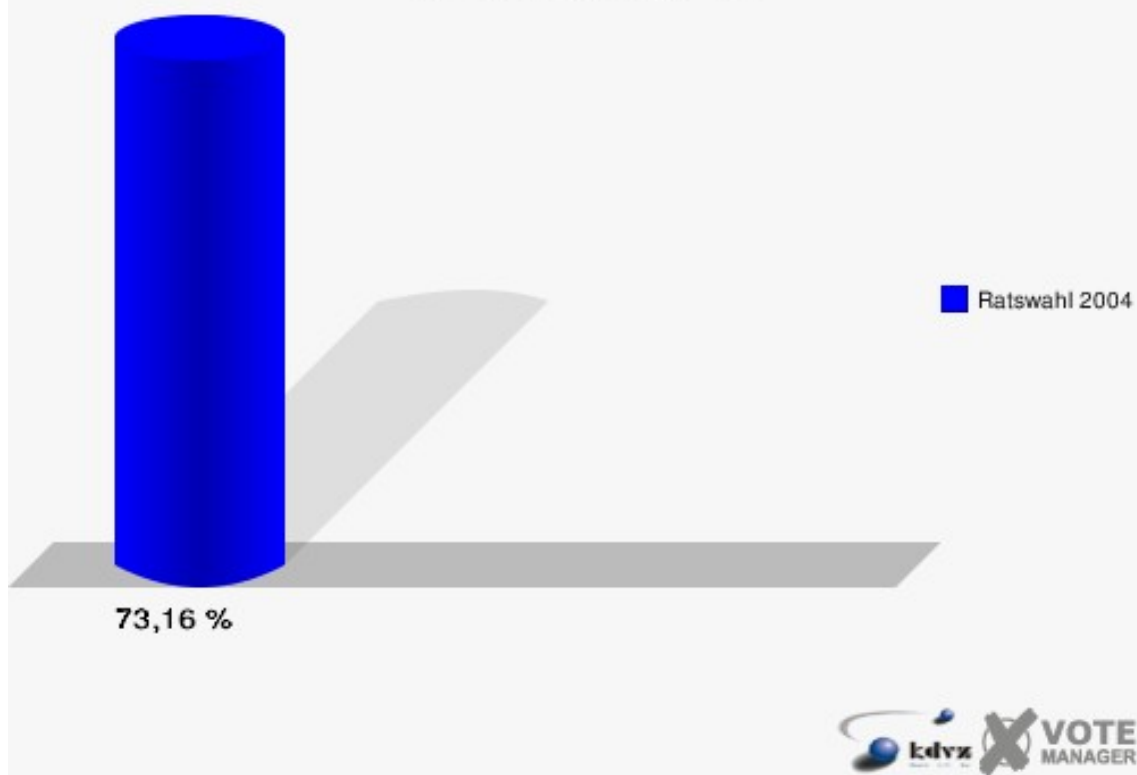
	Anzahl	Prozent
Wahlberechtigte	611	
Wähler/innen	447	73,16 %
ungültige Stimmen	5	1,12 %
gültige Stimmen	442	98,88 %
Falter, CDU	184	41,63 %
Stoffels, SPD	214	48,42 %
von Hoegen, GRÜNE	33	7,47 %
Janzeer, FDP	11	2,49 %



Gewählt:

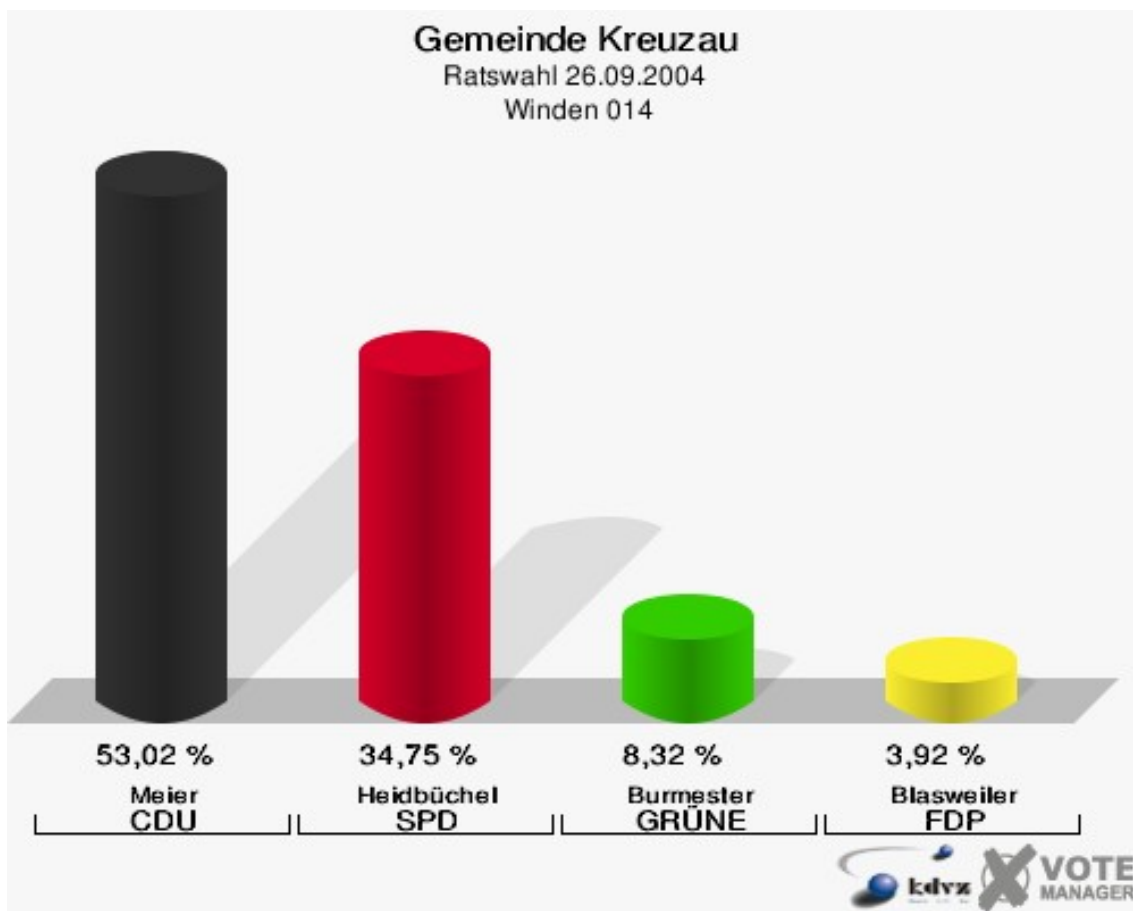
Stoffels, Manfred (SPD)

Gemeinde Kreuzau
Ratswahl 26.09.2004
Wahlbeteiligung Üdingen 013



Winden 014

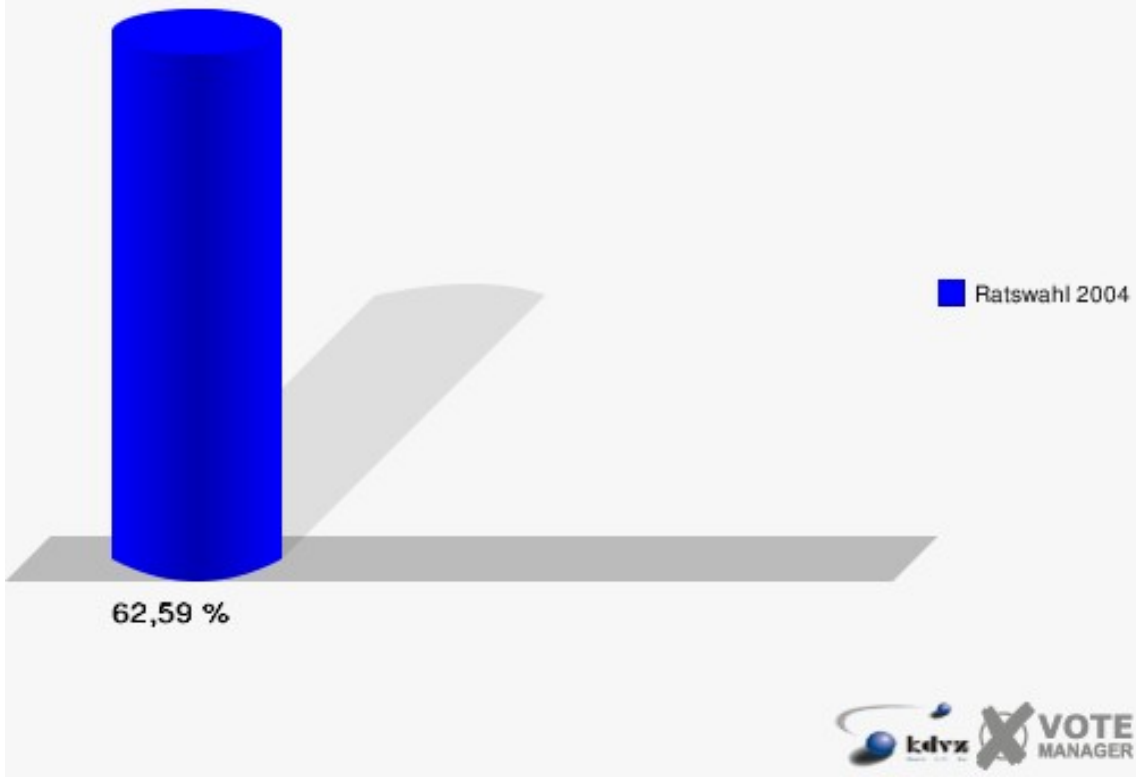
	Anzahl	Prozent
Wahlberechtigte	997	
Wähler/innen	624	62,59 %
ungültige Stimmen	11	1,76 %
gültige Stimmen	613	98,24 %
Meier, CDU	325	53,02 %
Heidbüchel, SPD	213	34,75 %
Burmester, GRÜNE	51	8,32 %
Blasweiler, FDP	24	3,92 %



Gewählt:

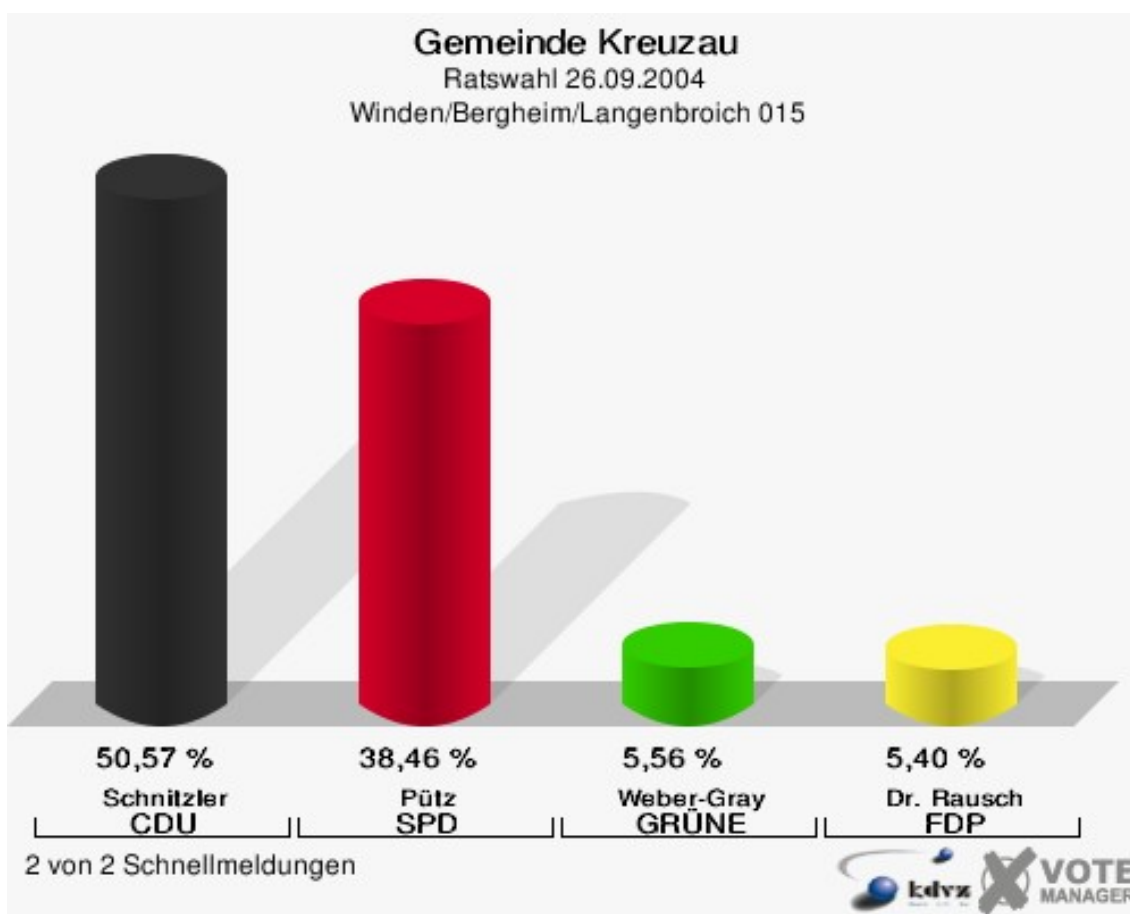
Meier, Helga (CDU)

Gemeinde Kreuzau
Ratswahl 26.09.2004
Wahlbeteiligung Winden 014



Winden/Bergheim/Langenbroich 015

	Anzahl	Prozent
Wahlberechtigte	984	
Wähler/innen	621	63,11 %
ungültige Stimmen	10	1,61 %
gültige Stimmen	611	98,39 %
Schnitzler, CDU	309	50,57 %
Pütz, SPD	235	38,46 %
Weber-Gray, GRÜNE	34	5,56 %
Dr. Rausch, FDP	33	5,40 %




Gewählt:

Schnitzler, Josef (CDU)

Gemeinde Kreuzau

Ratswahl 26.09.2004

Wahlbeteiligung Winden/Bergheim/Langenbroich 015

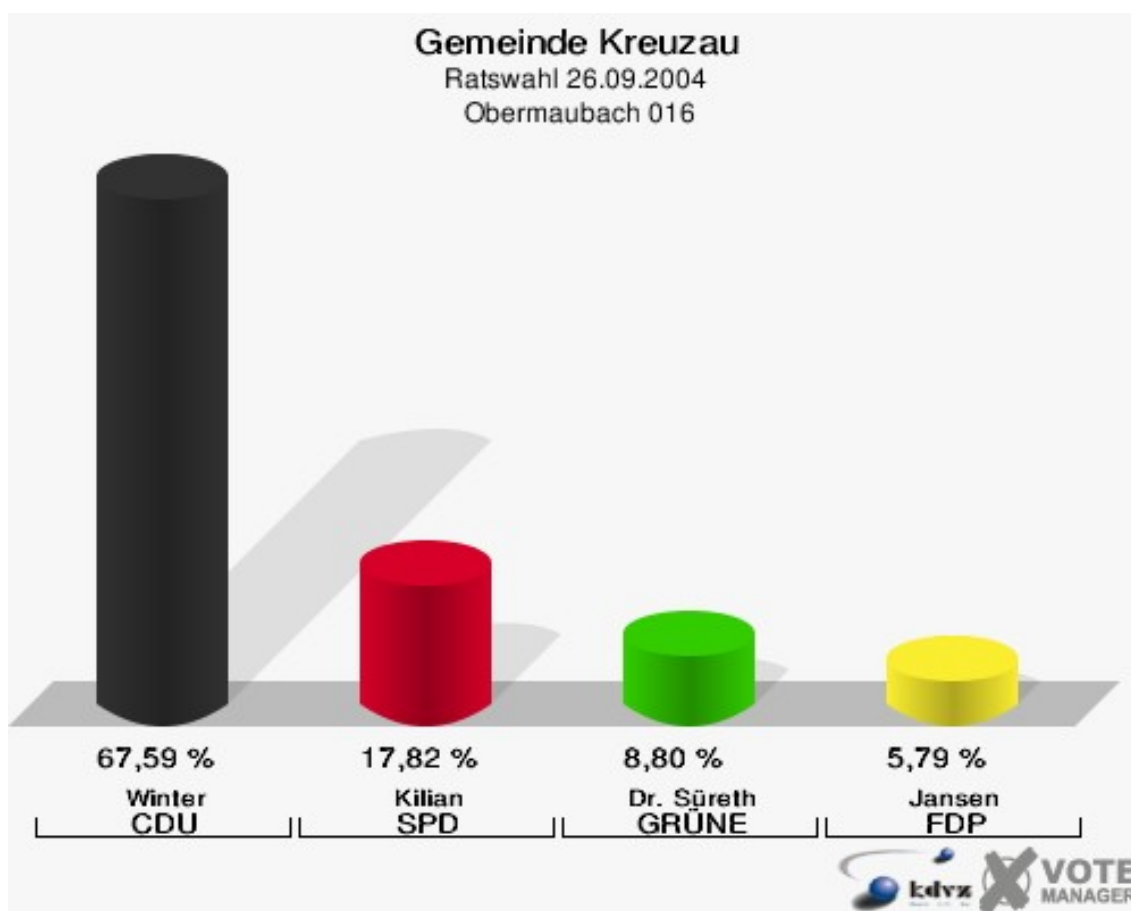


2 von 2 Schnellmeldungen



Obermaubach 016

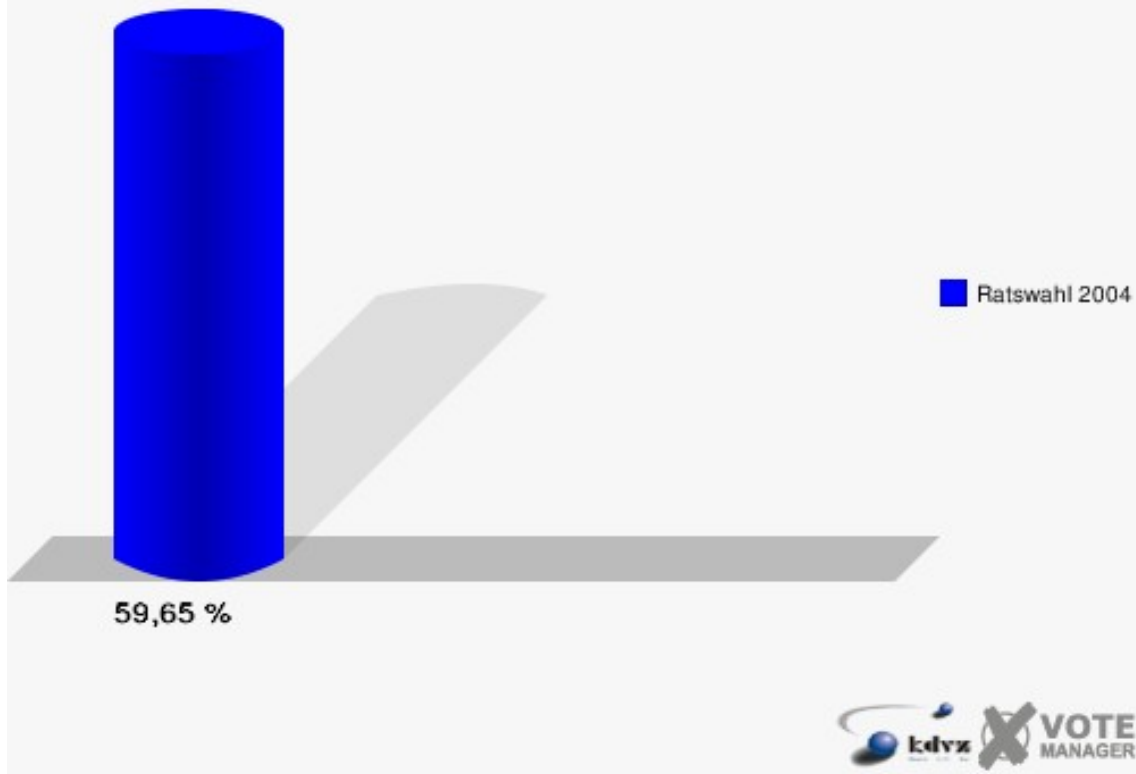
	Anzahl	Prozent
Wahlberechtigte	746	
Wähler/innen	445	59,65 %
ungültige Stimmen	13	2,92 %
gültige Stimmen	432	97,08 %
Winter, CDU	292	67,59 %
Kilian, SPD	77	17,82 %
Dr. Süreth, GRÜNE	38	8,80 %
Jansen, FDP	25	5,79 %



Gewählt:

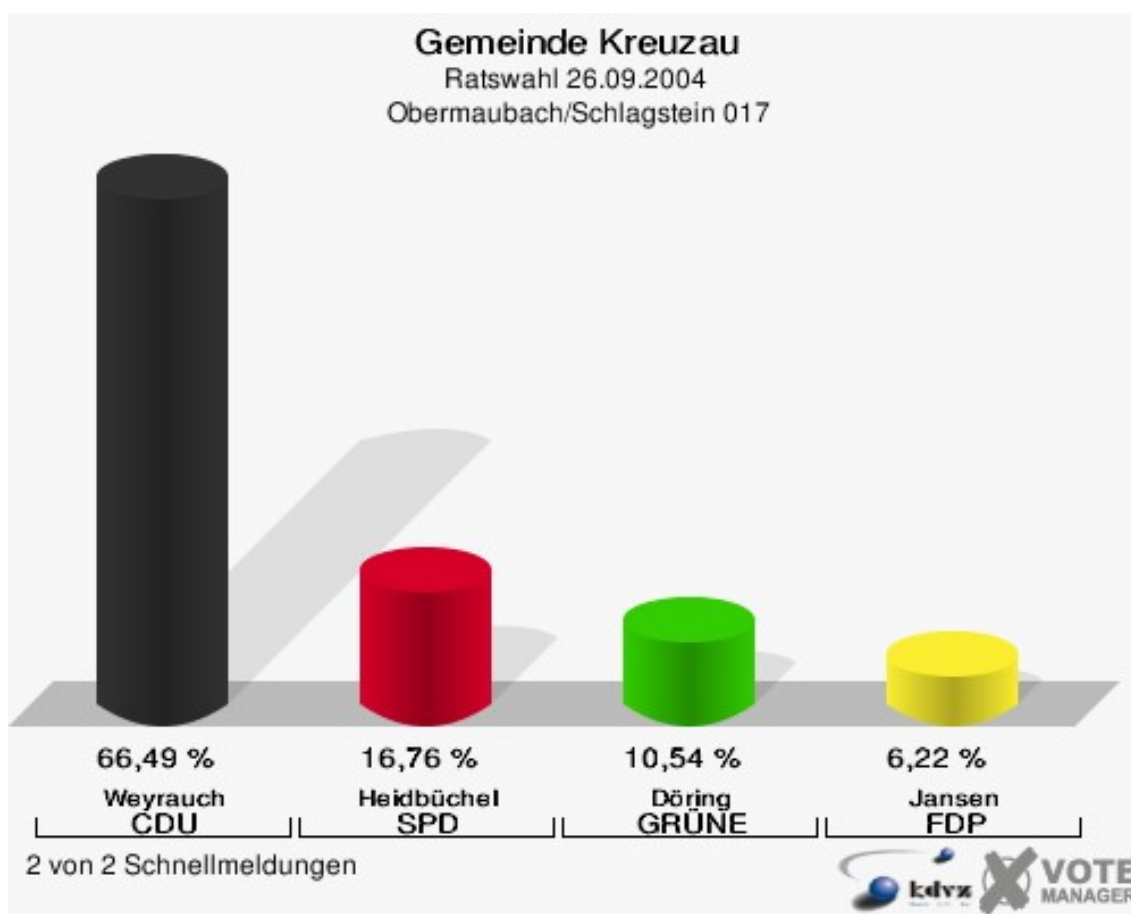
Winter, Heinrich (CDU)

Gemeinde Kreuzau
Ratswahl 26.09.2004
Wahlbeteiligung Obermaubach 016



Obermaubach/Schlagstein 017


	Anzahl	Prozent
Wahlberechtigte	659	
Wähler/innen	384	58,27 %
ungültige Stimmen	14	3,65 %
gültige Stimmen	370	96,35 %
Weyrauch, CDU	246	66,49 %
Heidbüchel, SPD	62	16,76 %
Döring, GRÜNE	39	10,54 %
Jansen, FDP	23	6,22 %



Gewählt:

Weyrauch, Johannes (CDU)

Gemeinde Kreuzau
Ratswahl 26.09.2004
Wahlbeteiligung Obermaubach/Schlagstein 017

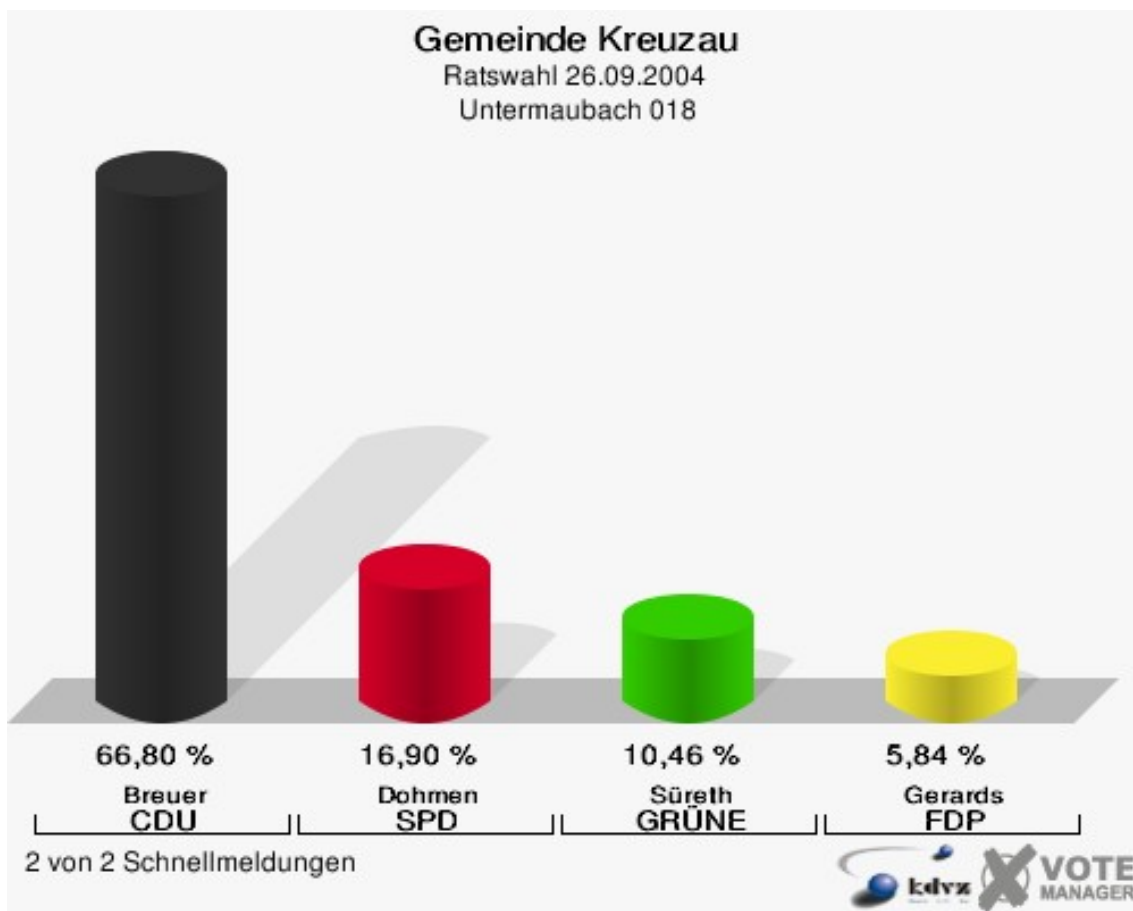


2 von 2 Schnellmeldungen



Untermaubach 018

	Anzahl	Prozent
Wahlberechtigte	724	
Wähler/innen	505	69,75 %
ungültige Stimmen	8	1,58 %
gültige Stimmen	497	98,42 %
Breuer, CDU	332	66,80 %
Dohmen, SPD	84	16,90 %
Süreth, GRÜNE	52	10,46 %
Gerards, FDP	29	5,84 %



Gewählt:

Breuer, Adolf (CDU)

Gemeinde Kreuzau
Ratswahl 26.09.2004
Wahlbeteiligung Untermaubach 018

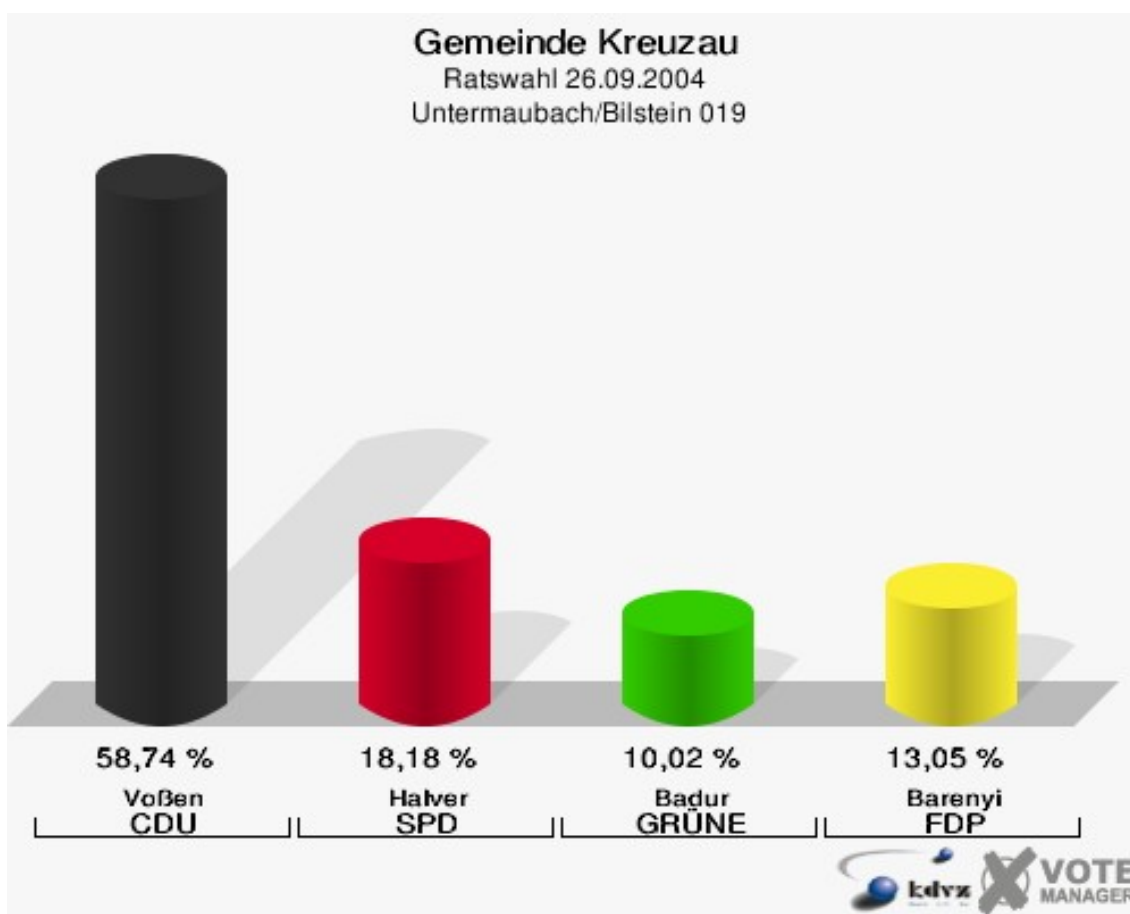


2 von 2 Schnellmeldungen



Untermaubach/Bilstein 019

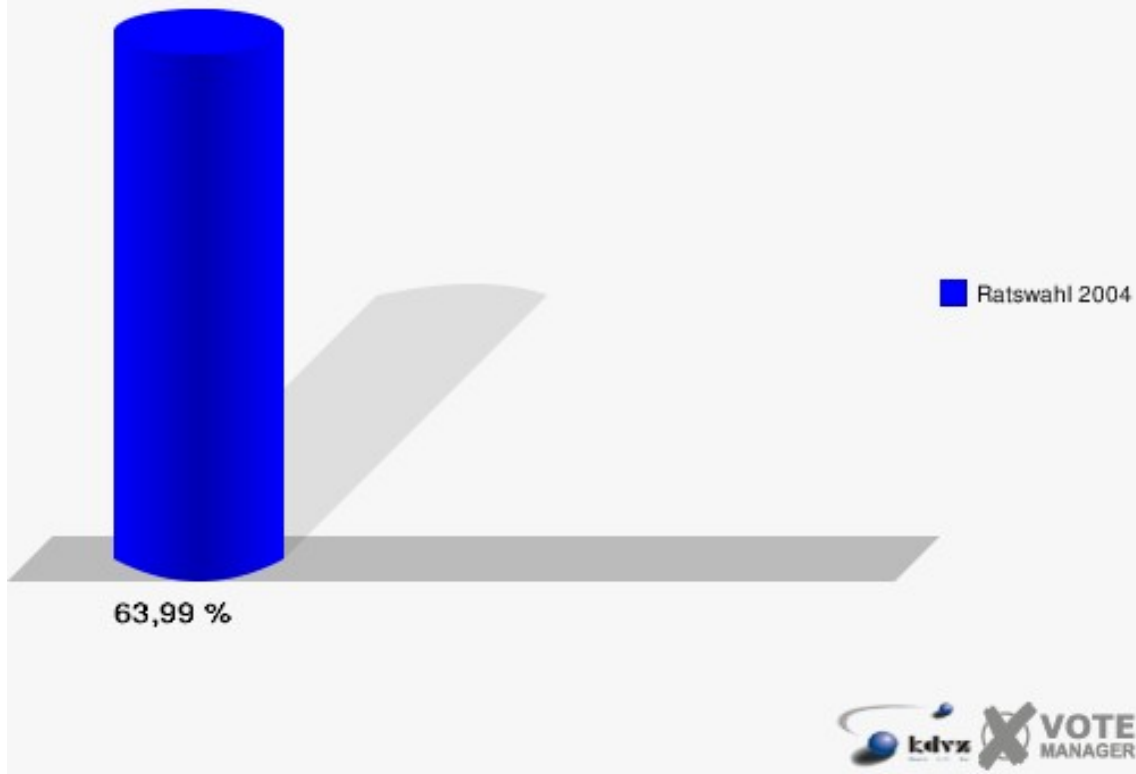
	Anzahl	Prozent
Wahlberechtigte	686	
Wähler/innen	439	63,99 %
ungültige Stimmen	10	2,28 %
gültige Stimmen	429	97,72 %
Voßen, CDU	252	58,74 %
Halver, SPD	78	18,18 %
Badur, GRÜNE	43	10,02 %
Barenyi, FDP	56	13,05 %



Gewählt:

Voßen, Ludwig (CDU)

Gemeinde Kreuzau
Ratswahl 26.09.2004
Wahlbeteiligung Untermabach/Bilstein 019



Übersicht Wahlbezirke

Gemeinde Kreuzau
Ratswahl 26.09.2004
Zusammenstellung der Ergebnisse nach Wahlbezirken

Wahlbezirk	Wahlbe- rechtigte	Wähler	gültig	CDU	SPD	GRÜNE	FDP
Boich/Leversbach 001	578	383	377	205	116	33	23
		66,26 %	98,43 %	54,38 %	30,77 %	8,75 %	6,10 %
Boich/Thum 002	757	467	454	101	307	27	19
		61,69 %	97,22 %	22,25 %	67,62 %	5,95 %	4,19 %
Drove 003	743	434	427	240	138	19	30
		58,41 %	98,39 %	56,21 %	32,32 %	4,45 %	7,03 %
Drove 004	804	463	450	310	72	39	29
		57,59 %	97,19 %	68,89 %	16,00 %	8,67 %	6,44 %
Kreuzau 005	797	487	468	296	107	38	27
		61,10 %	96,10 %	63,25 %	22,86 %	8,12 %	5,77 %
Kreuzau 006	882	498	490	293	124	49	24
		56,46 %	98,39 %	59,80 %	25,31 %	10,00 %	4,90 %
Kreuzau 007	775	507	499	272	148	45	34
		65,42 %	98,42 %	54,51 %	29,66 %	9,02 %	6,81 %
Kreuzau 008	746	481	469	255	116	70	28
		64,48 %	97,51 %	54,37 %	24,73 %	14,93 %	5,97 %
Kreuzau 009	838	480	468	307	114	34	13
		57,28 %	97,50 %	65,60 %	24,36 %	7,26 %	2,78 %
Stockheim 010	756	319	312	148	107	20	37
		42,20 %	97,81 %	47,44 %	34,29 %	6,41 %	11,86 %
Stockheim 011	794	439	429	223	152	29	25
		55,29 %	97,72 %	51,98 %	35,43 %	6,76 %	5,83 %



Wahlbezirk	Wahlberechtigte	Wähler	gültig	CDU	SPD	GRÜNE	FDP
Stockheim/Drove 012	690	463	441	204	181	29	27
		67,10 %	95,25 %	46,26 %	41,04 %	6,58 %	6,12 %
Üdingen 013	611	447	442	184	214	33	11
		73,16 %	98,88 %	41,63 %	48,42 %	7,47 %	2,49 %
Winden 014	997	624	613	325	213	51	24
		62,59 %	98,24 %	53,02 %	34,75 %	8,32 %	3,92 %
Winden/Bergheim/Langbroich 015	984	621	611	309	235	34	33
		63,11 %	98,39 %	50,57 %	38,46 %	5,56 %	5,40 %
Obermaubach 016	746	445	432	292	77	38	25
		59,65 %	97,08 %	67,59 %	17,82 %	8,80 %	5,79 %
Obermaubach/Schlagstein 017	659	384	370	246	62	39	23
		58,27 %	96,35 %	66,49 %	16,76 %	10,54 %	6,22 %
Untermaubach 018	724	505	497	332	84	52	29
		69,75 %	98,42 %	66,80 %	16,90 %	10,46 %	5,84 %
Untermaubach/Bilstein 019	686	439	429	252	78	43	56
		63,99 %	97,72 %	58,74 %	18,18 %	10,02 %	13,05 %
Gemeinde Kreuzau	14.567	8.886	8.678	4.794	2.645	722	517
		61,00 %	97,66 %	55,24 %	30,48 %	8,32 %	5,96 %

Gemeinde Kreuzau
Ratswahl 26.09.2004
CDU, Ergebnis
Wahlbezirk-Übersicht




















Drove 004	68,89 %	
Obermaubach 016	67,59 %	
Untermaubach 018	66,80 %	
Obermaubach/Schlagstein 017	66,49 %	
Kreuzau 009	65,60 %	
Kreuzau 005	63,25 %	
Kreuzau 006	59,80 %	
Untermaubach/Bilstein 019	58,74 %	
Drove 003	56,21 %	
Kreuzau 007	54,51 %	
Boich/Leversbach 001	54,38 %	
Kreuzau 008	54,37 %	
Winden 014	53,02 %	
Stockheim 011	51,98 %	
Winden/Bergheim/Langenbroich 015	50,57 %	
Stockheim 010	47,44 %	
Stockheim/Drove 012	46,26 %	
Üdingen 013	41,63 %	
Boich/Thum 002	22,25 %	

Gemeinde Kreuzau
Ratswahl 26.09.2004
SPD, Ergebnis
Wahlbezirk-Übersicht
















Boich/Thum 002	67,62 %	
Üdingen 013	48,42 %	
Stockheim/Drove 012	41,04 %	
Winden/Bergheim/Langenbroich 015	38,46 %	
Stockheim 011	35,43 %	
Winden 014	34,75 %	
Stockheim 010	34,29 %	
Drove 003	32,32 %	
Boich/Leversbach 001	30,77 %	
Kreuzau 007	29,66 %	
Kreuzau 006	25,31 %	
Kreuzau 008	24,73 %	
Kreuzau 009	24,36 %	
Kreuzau 005	22,86 %	
Untermaubach/Bilstein 019	18,18 %	
Obermaubach 016	17,82 %	
Untermaubach 018	16,90 %	

Obermaubach/Schlagstein 017	16,76 %	
Drove 004	16,00 %	

Gemeinde Kreuzau
Ratswahl 26.09.2004
GRÜNE, Ergebnis
Wahlbezirk-Übersicht

Kreuzau 008	14,93 %	
Obermaubach/Schlagstein 017	10,54 %	
Untermaubach 018	10,46 %	
Untermaubach/Bilstein 019	10,02 %	
Kreuzau 006	10,00 %	
Kreuzau 007	9,02 %	
Obermaubach 016	8,80 %	
Boich/Leversbach 001	8,75 %	
Drove 004	8,67 %	
Winden 014	8,32 %	
Kreuzau 005	8,12 %	
Üdingen 013	7,47 %	
Kreuzau 009	7,26 %	
Stockheim 011	6,76 %	
Stockheim/Drove 012	6,58 %	
Stockheim 010	6,41 %	
Boich/Thum 002	5,95 %	
Winden/Bergheim/Langenbroich 015	5,56 %	
Drove 003	4,45 %	

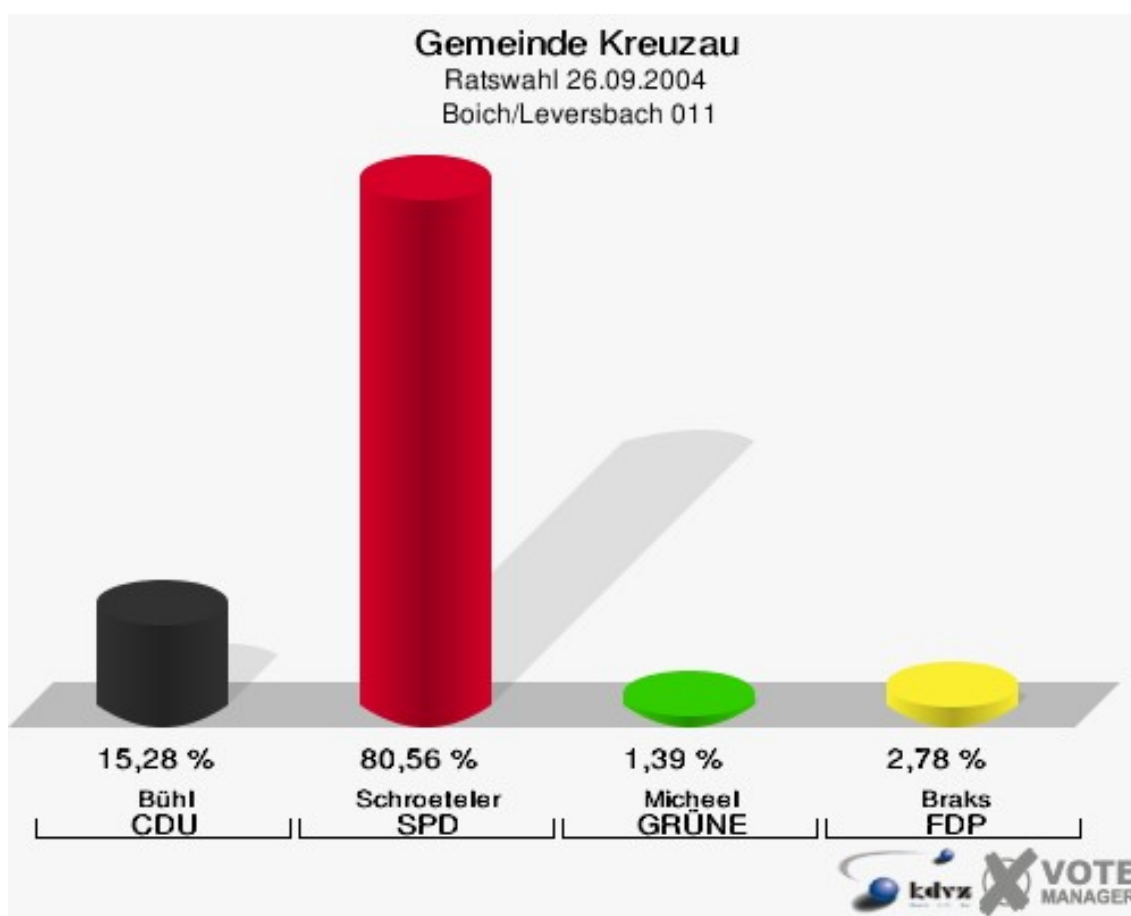
Gemeinde Kreuzau
Ratswahl 26.09.2004
FDP, Ergebnis
Wahlbezirk-Übersicht

Untermaubach/Bilstein 019	13,05 %	
Stockheim 010	11,86 %	
Drove 003	7,03 %	
Kreuzau 007	6,81 %	
Drove 004	6,44 %	
Obermaubach/Schlagstein 017	6,22 %	
Stockheim/Drove 012	6,12 %	
Boich/Leversbach 001	6,10 %	
Kreuzau 008	5,97 %	
Untermaubach 018	5,84 %	
Stockheim 011	5,83 %	
Obermaubach 016	5,79 %	
Kreuzau 005	5,77 %	
Winden/Bergheim/Langenbroich 015	5,40 %	
Kreuzau 006	4,90 %	

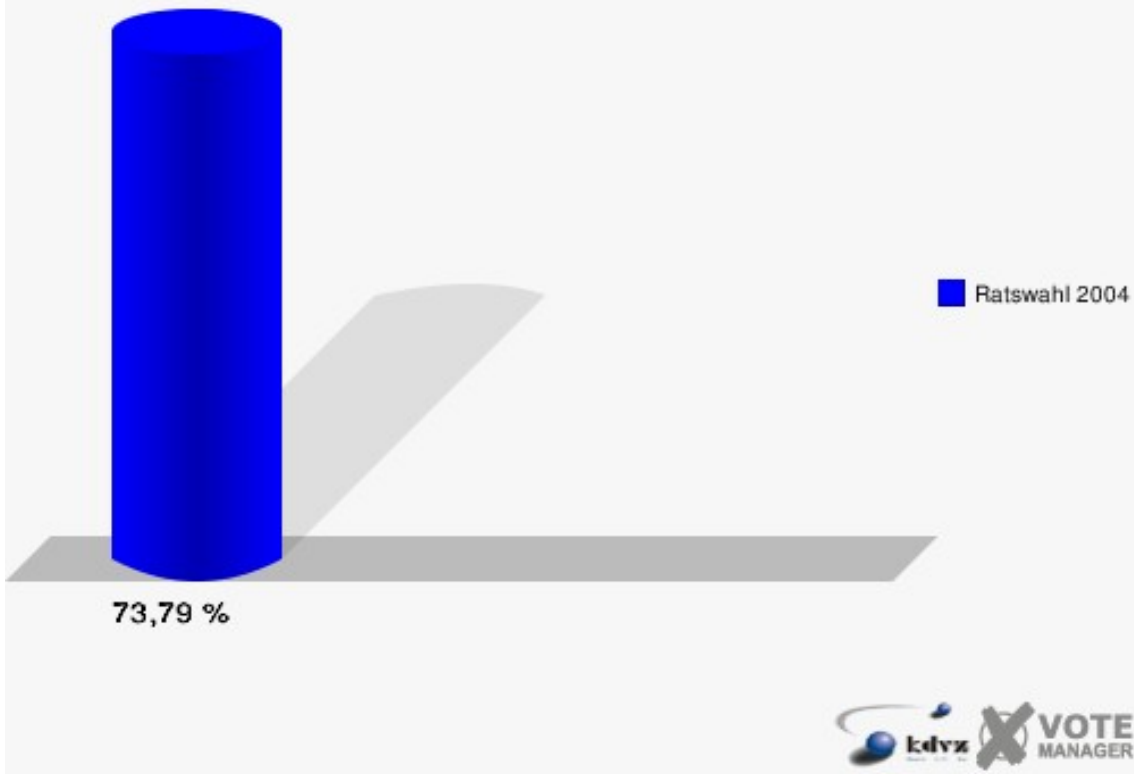
Boich/Thum 002	4,19 %	■
Winden 014	3,92 %	■
Kreuzau 009	2,78 %	■
Üdingen 013	2,49 %	■

Stimmbezirke Boich/Leversbach 011

	Anzahl	Prozent
Wahlberechtigte	103	
Wähler/innen	76	73,79 %
ungültige Stimmen	4	5,26 %
gültige Stimmen	72	94,74 %
Bühl, CDU	11	15,28 %
Schroeteler, SPD	58	80,56 %
Micheel, GRÜNE	1	1,39 %
Braks, FDP	2	2,78 %

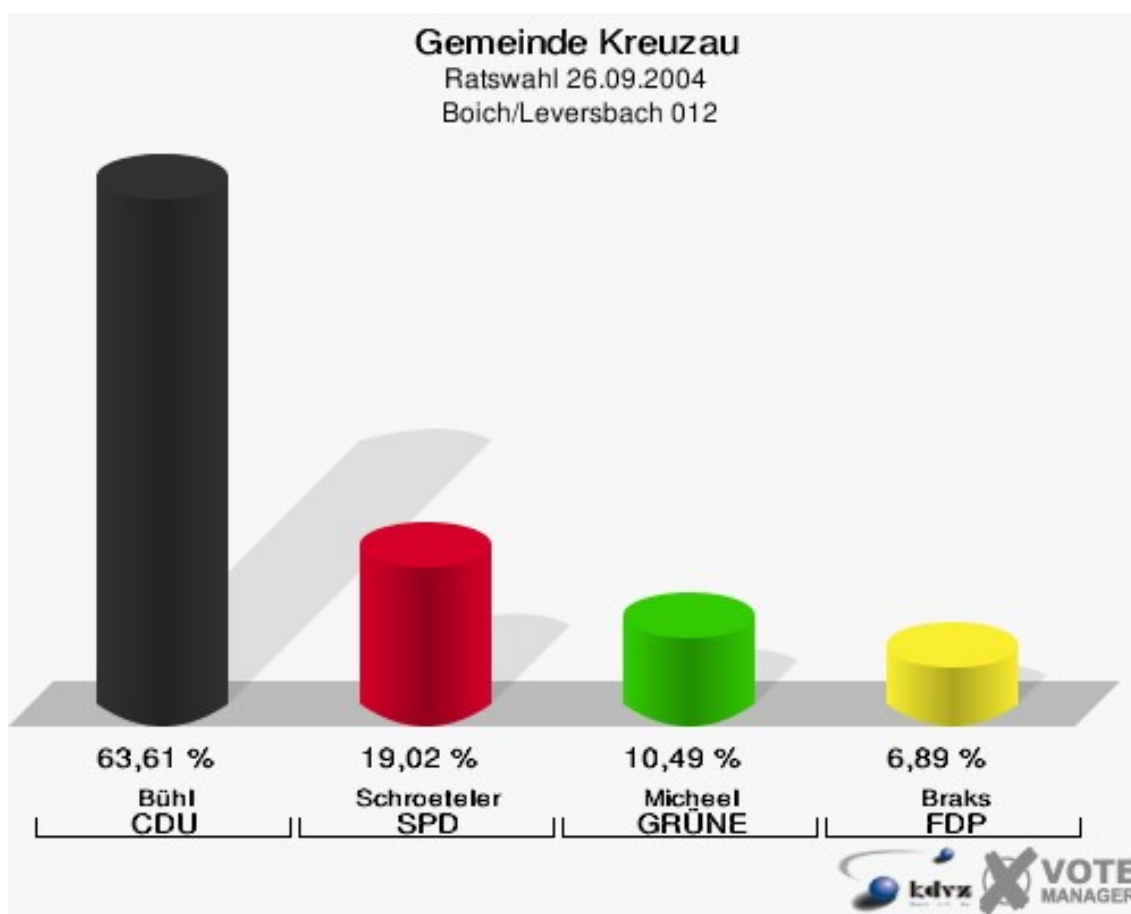


Gemeinde Kreuzau
Ratswahl 26.09.2004
Wahlbeteiligung Boich/Leversbach 011

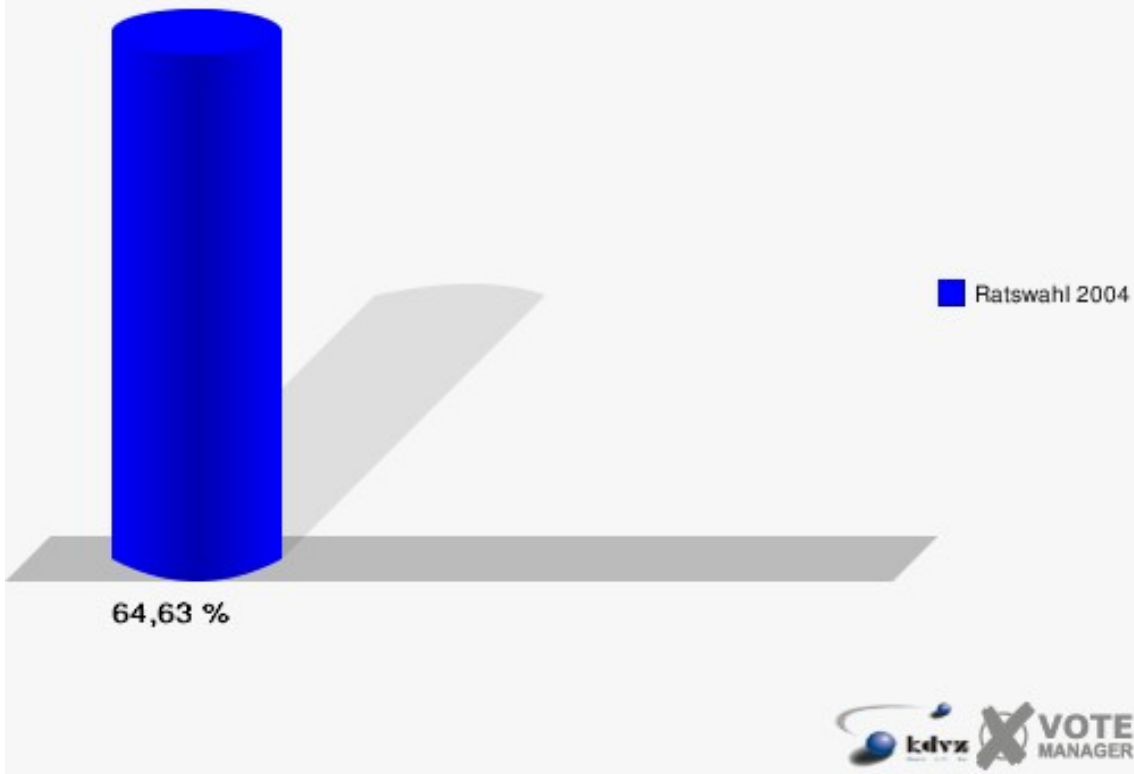


Boich/Leversbach 012

	Anzahl	Prozent
Wahlberechtigte	475	
Wähler/innen	307	64,63 %
ungültige Stimmen	2	0,65 %
gültige Stimmen	305	99,35 %
Bühl, CDU	194	63,61 %
Schroeteler, SPD	58	19,02 %
Micheel, GRÜNE	32	10,49 %
Braks, FDP	21	6,89 %

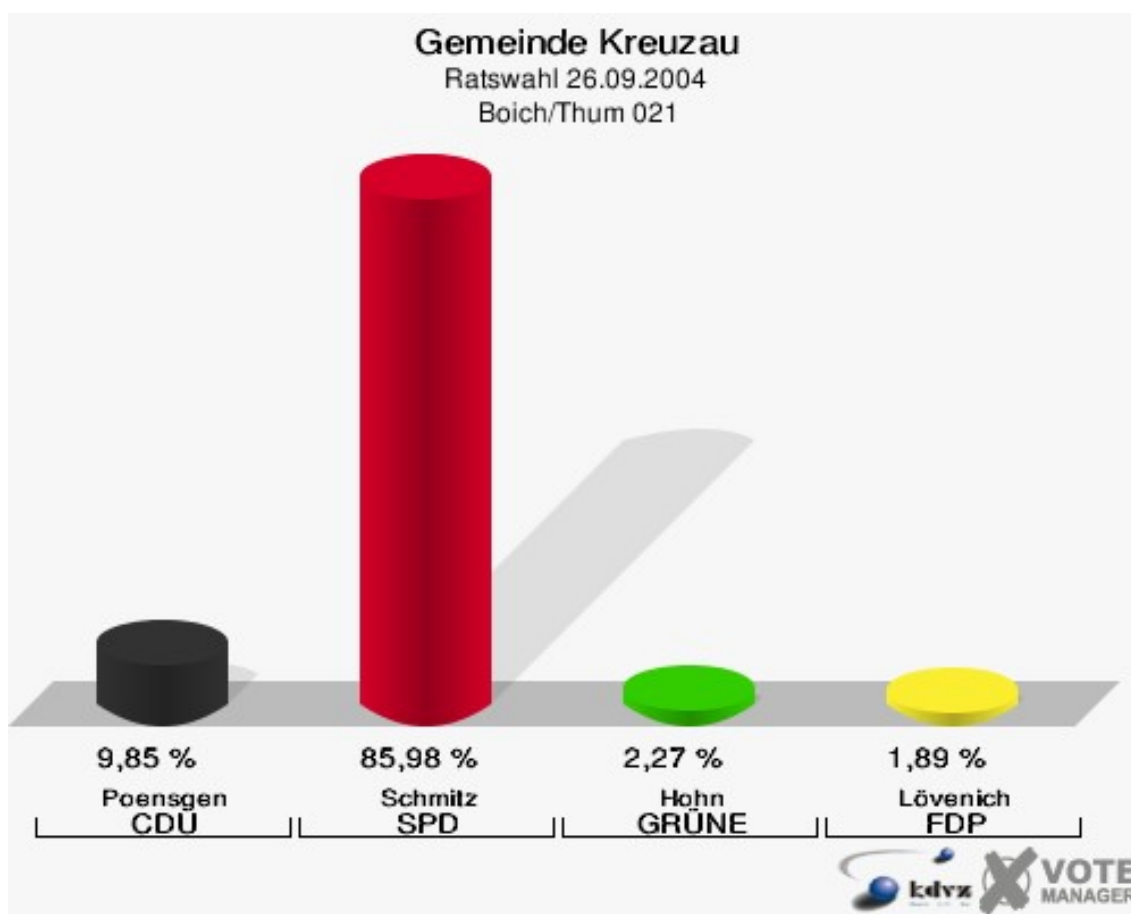


Gemeinde Kreuzau
Ratswahl 26.09.2004
Wahlbeteiligung Boich/Leversbach 012

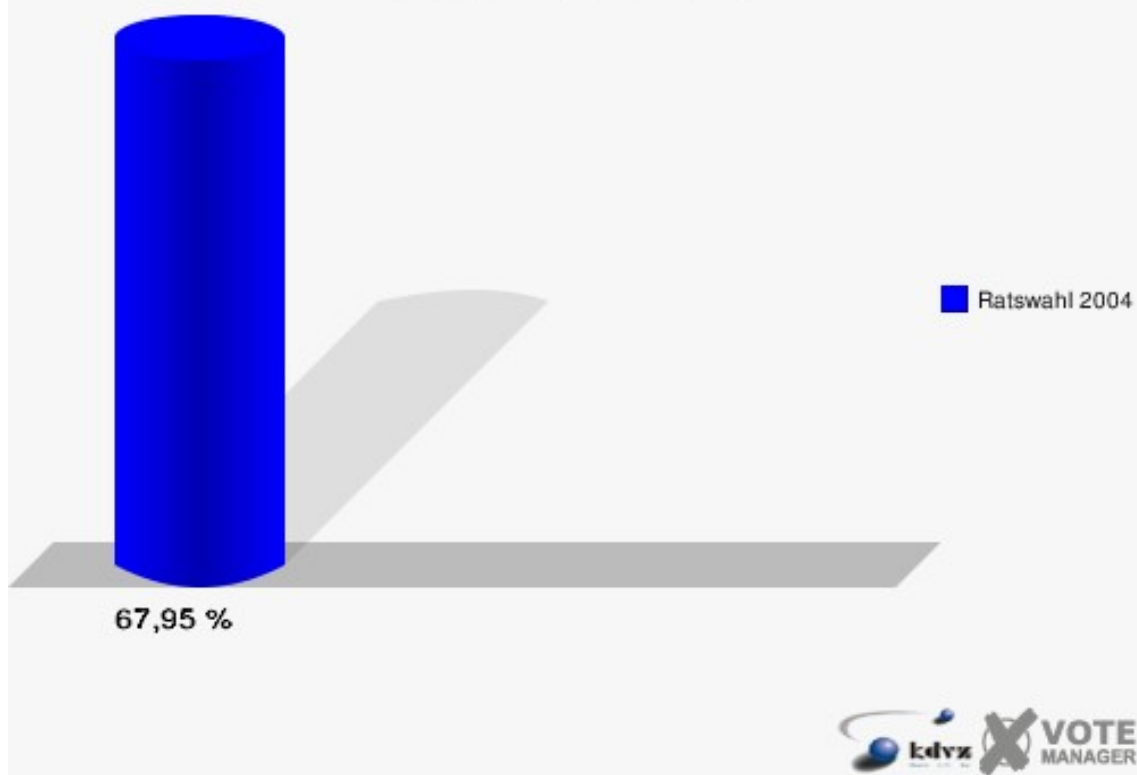


Boich/Thum 021

	Anzahl	Prozent
Wahlberechtigte	390	
Wähler/innen	265	67,95 %
ungültige Stimmen	1	0,38 %
gültige Stimmen	264	99,62 %
Poensgen, CDU	26	9,85 %
Schmitz, SPD	227	85,98 %
Hohn, GRÜNE	6	2,27 %
Lövenich, FDP	5	1,89 %

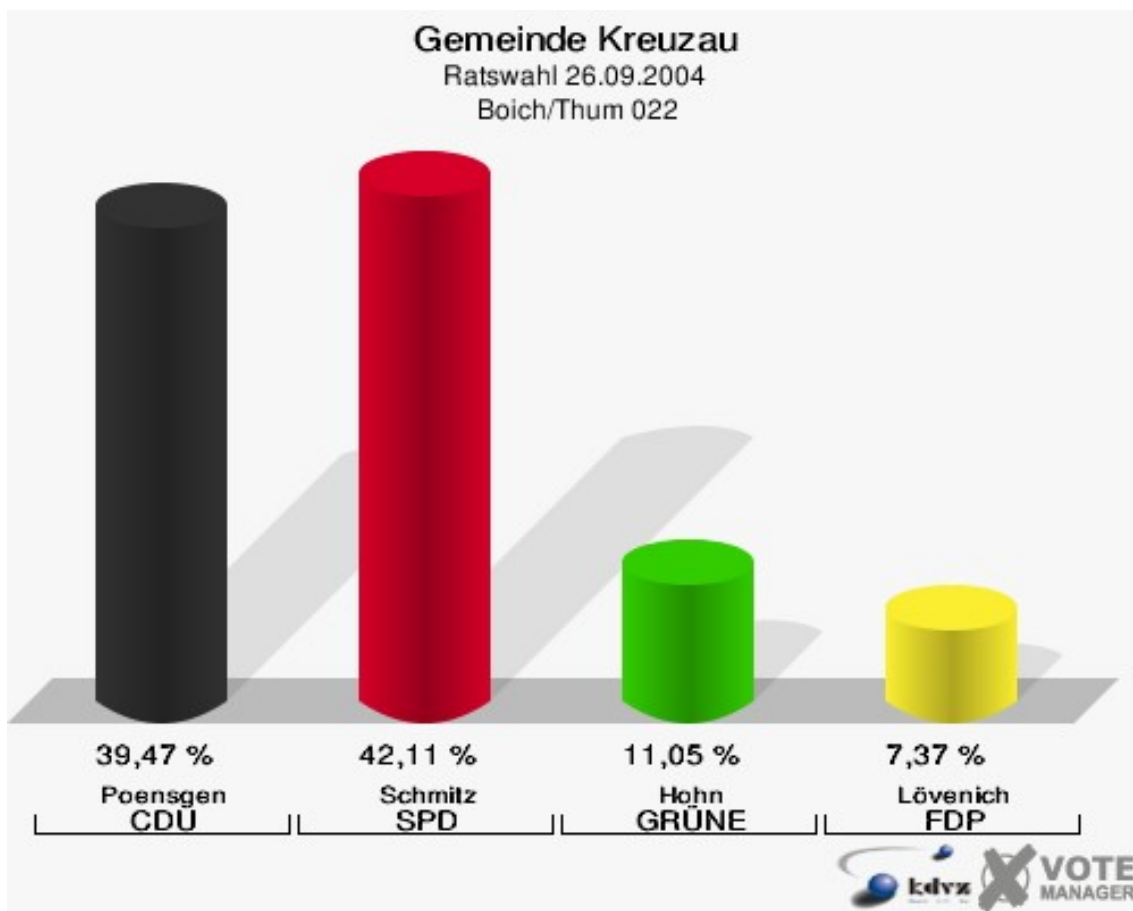


Gemeinde Kreuzau
Ratswahl 26.09.2004
Wahlbeteiligung Boich/Thum 021

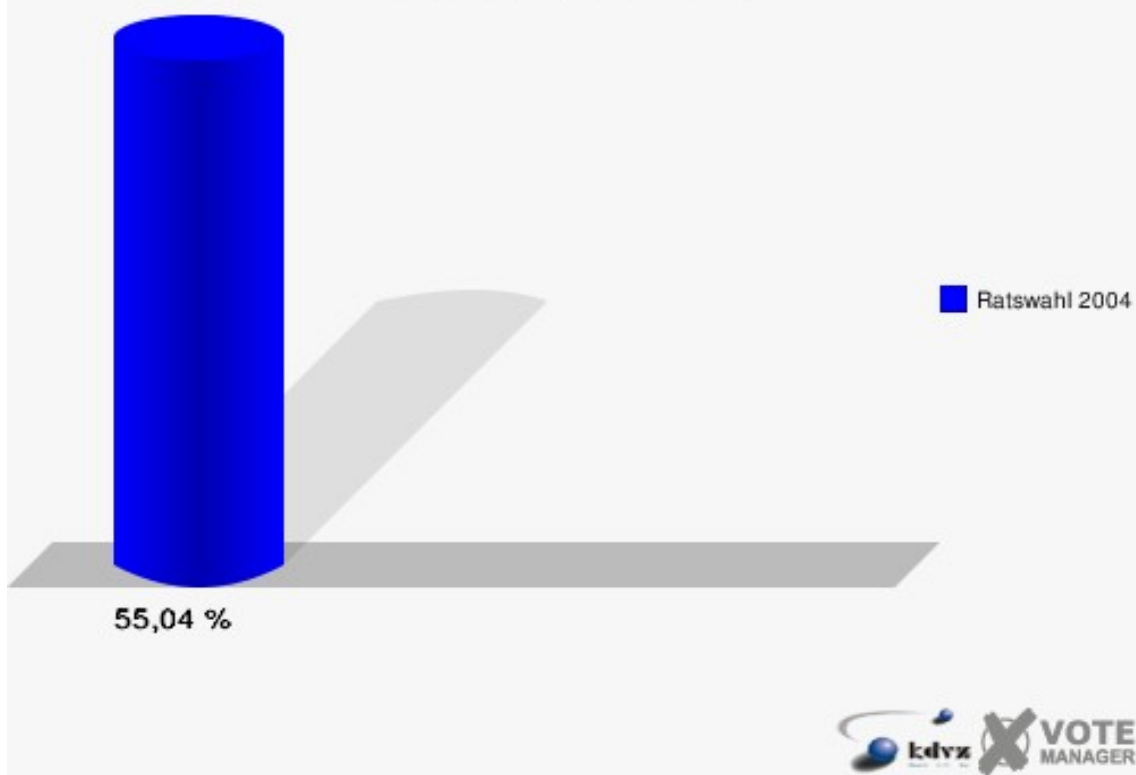


Boich/Thum 022

	Anzahl	Prozent
Wahlberechtigte	367	
Wähler/innen	202	55,04 %
ungültige Stimmen	12	5,94 %
gültige Stimmen	190	94,06 %
Poensgen, CDU	75	39,47 %
Schmitz, SPD	80	42,11 %
Hohn, GRÜNE	21	11,05 %
Lövenich, FDP	14	7,37 %

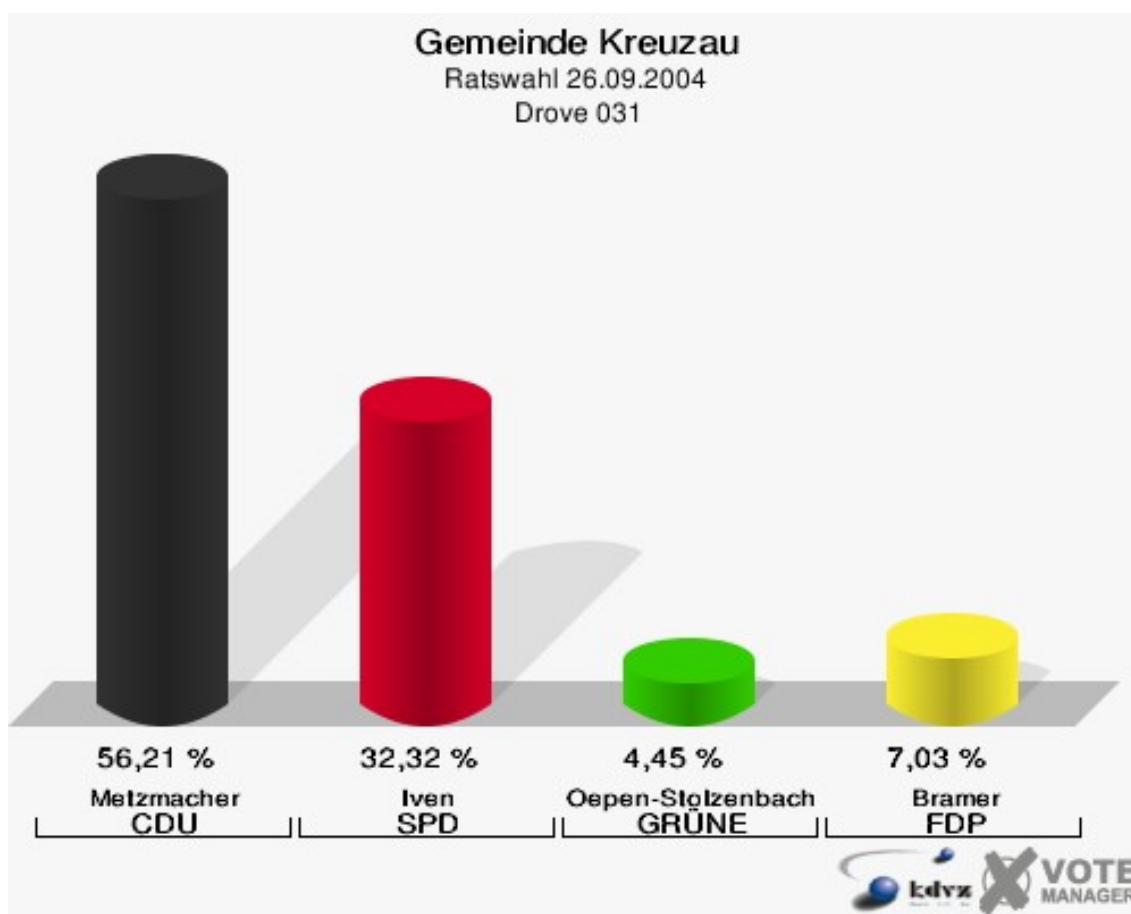


Gemeinde Kreuzau
Ratswahl 26.09.2004
Wahlbeteiligung Boich/Thum 022

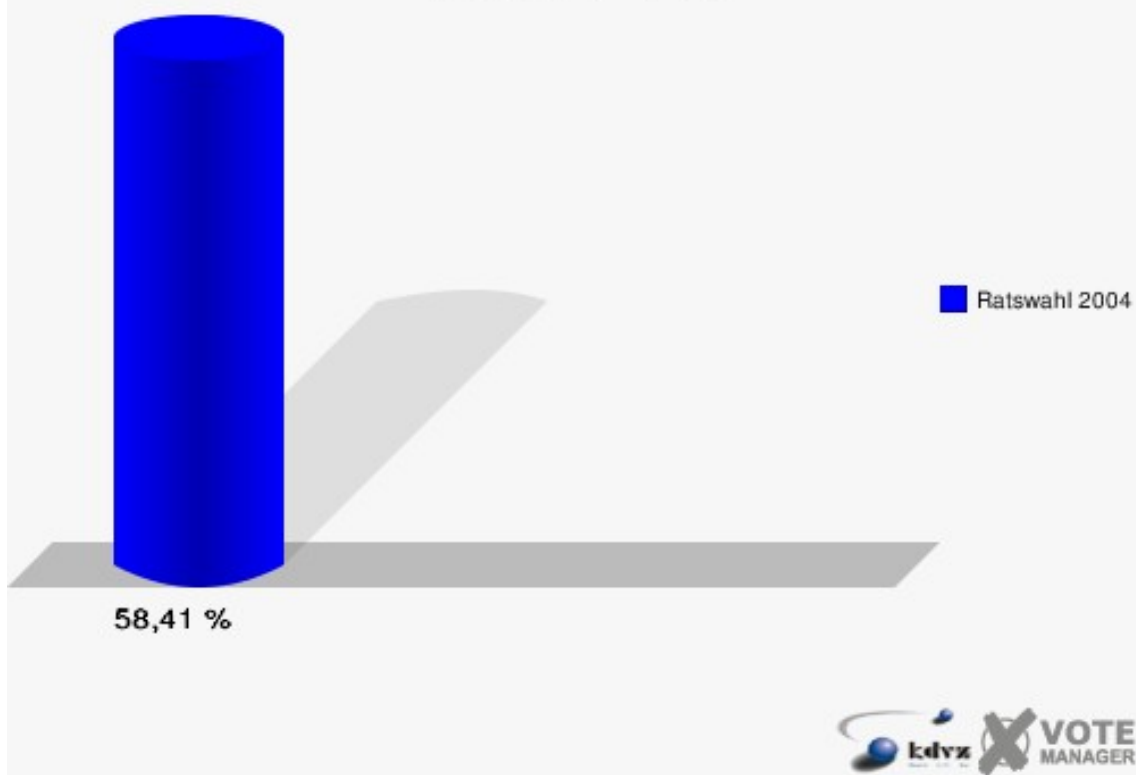


Drove 031

	Anzahl	Prozent
Wahlberechtigte	743	
Wähler/innen	434	58,41 %
ungültige Stimmen	7	1,61 %
gültige Stimmen	427	98,39 %
Metzmacher, CDU	240	56,21 %
Iven, SPD	138	32,32 %
Oepen-Stolzenbach, GRÜNE	19	4,45 %
Bramer, FDP	30	7,03 %

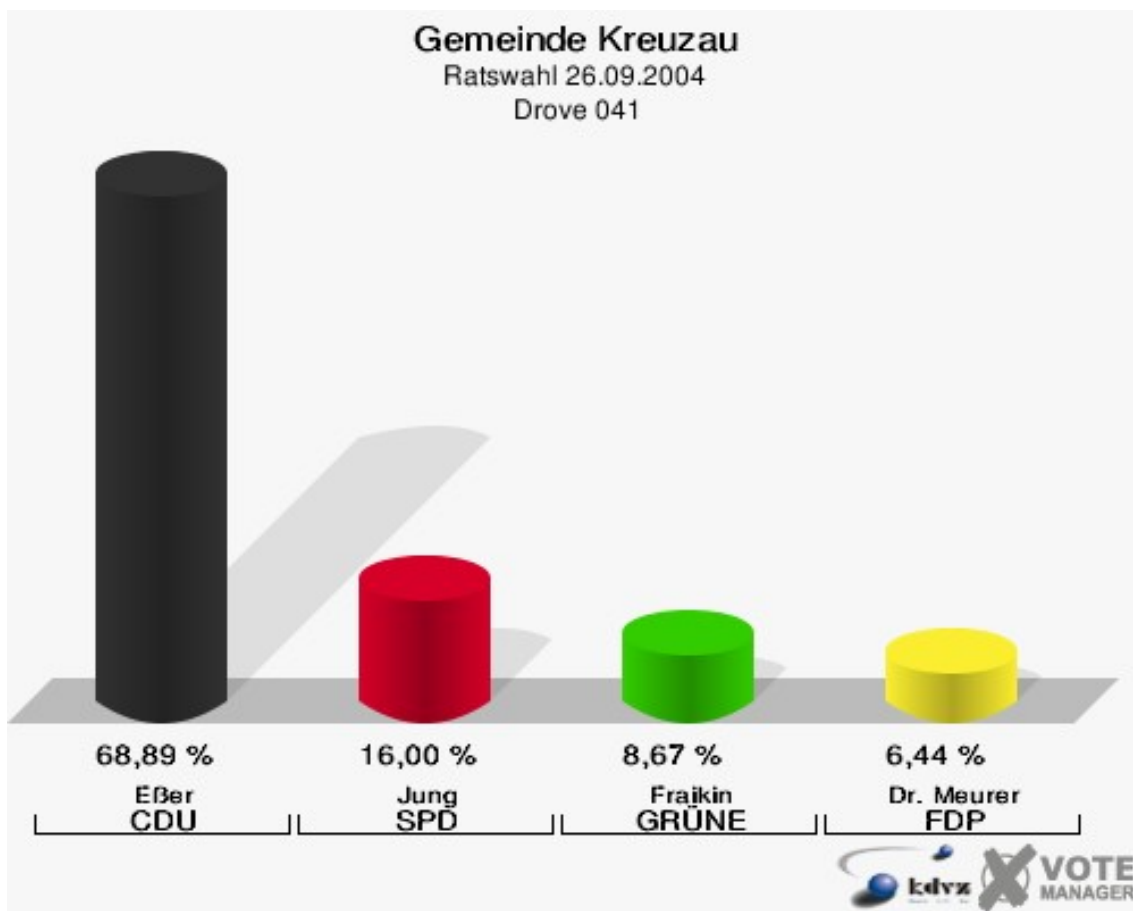


Gemeinde Kreuzau
Ratswahl 26.09.2004
Wahlbeteiligung Drove 031

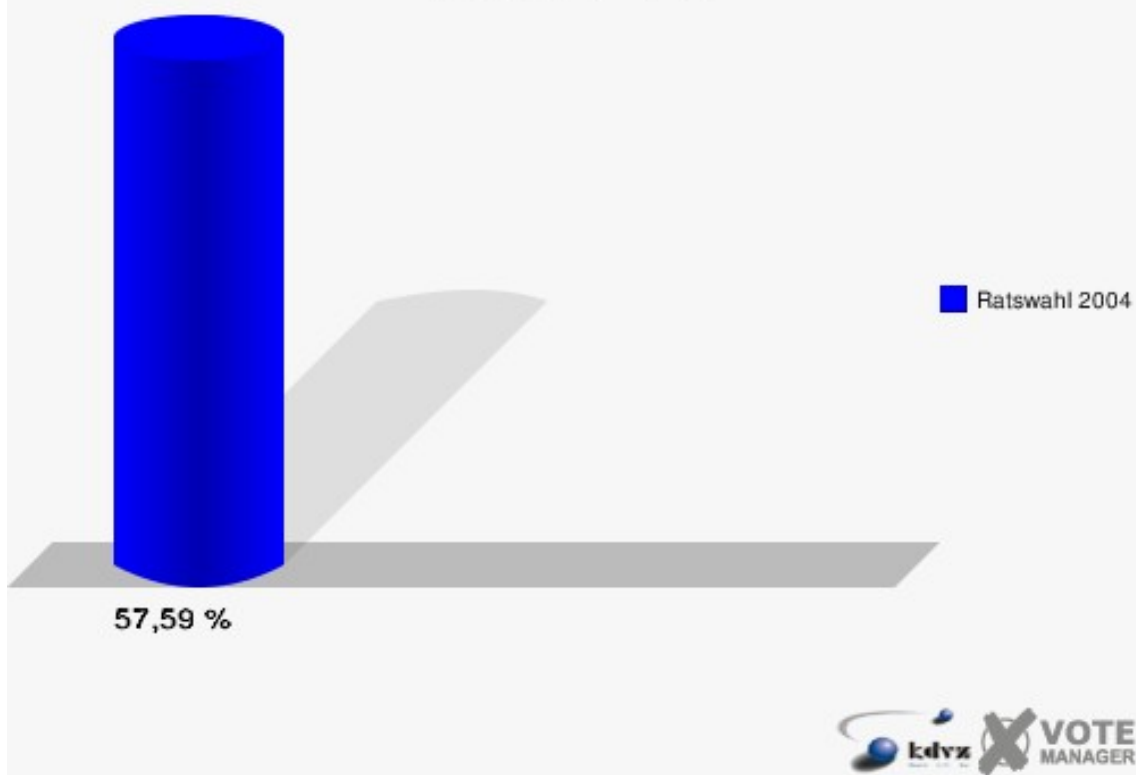


Drove 041

	Anzahl	Prozent
Wahlberechtigte	804	
Wähler/innen	463	57,59 %
ungültige Stimmen	13	2,81 %
gültige Stimmen	450	97,19 %
Eßer, CDU	310	68,89 %
Jung, SPD	72	16,00 %
Fraikin, GRÜNE	39	8,67 %
Dr. Meurer, FDP	29	6,44 %

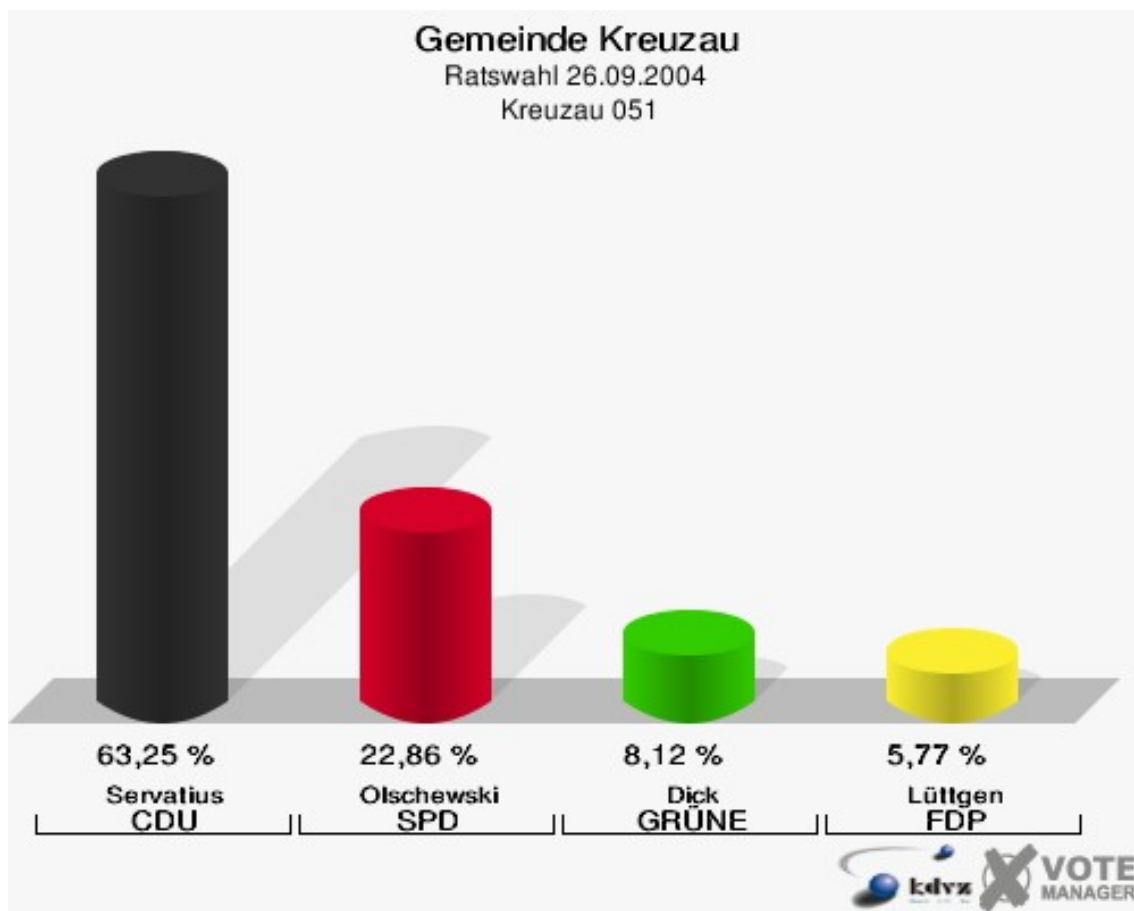


Gemeinde Kreuzau
Ratswahl 26.09.2004
Wahlbeteiligung Drove 041

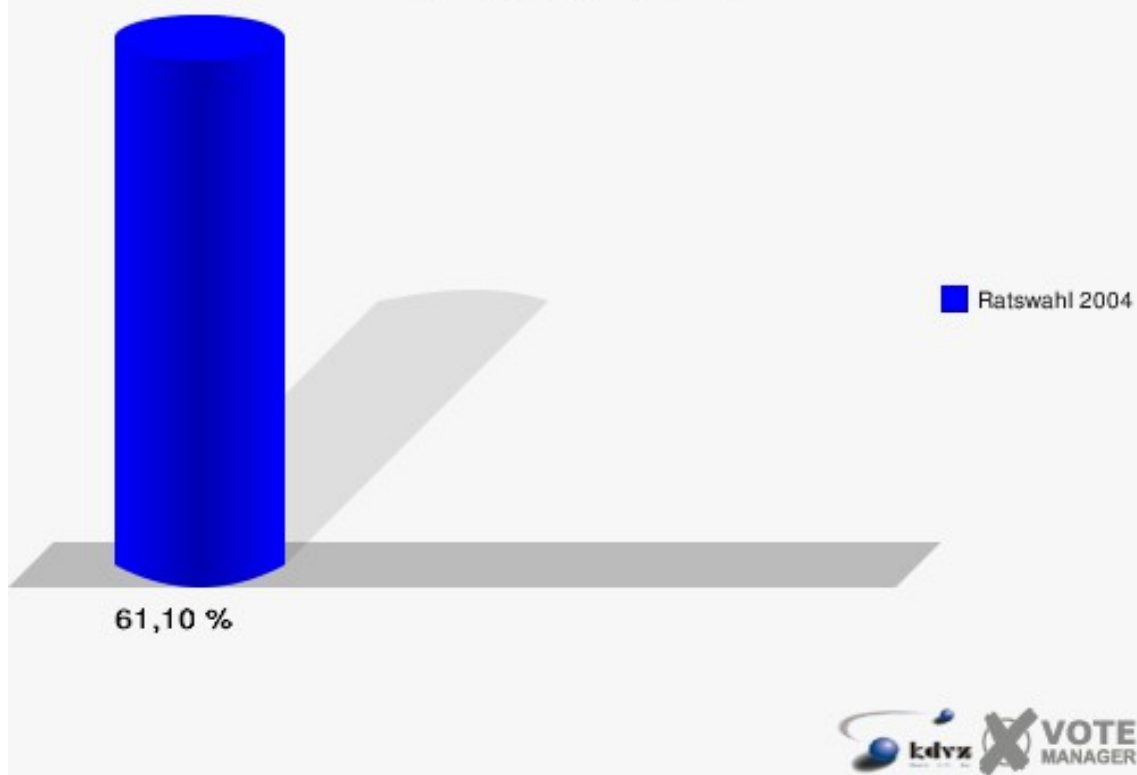


Kreuzau 051

	Anzahl	Prozent
Wahlberechtigte	797	
Wähler/innen	487	61,10 %
ungültige Stimmen	19	3,90 %
gültige Stimmen	468	96,10 %
Servatius, CDU	296	63,25 %
Olschewski, SPD	107	22,86 %
Dick, GRÜNE	38	8,12 %
Lüttgen, FDP	27	5,77 %

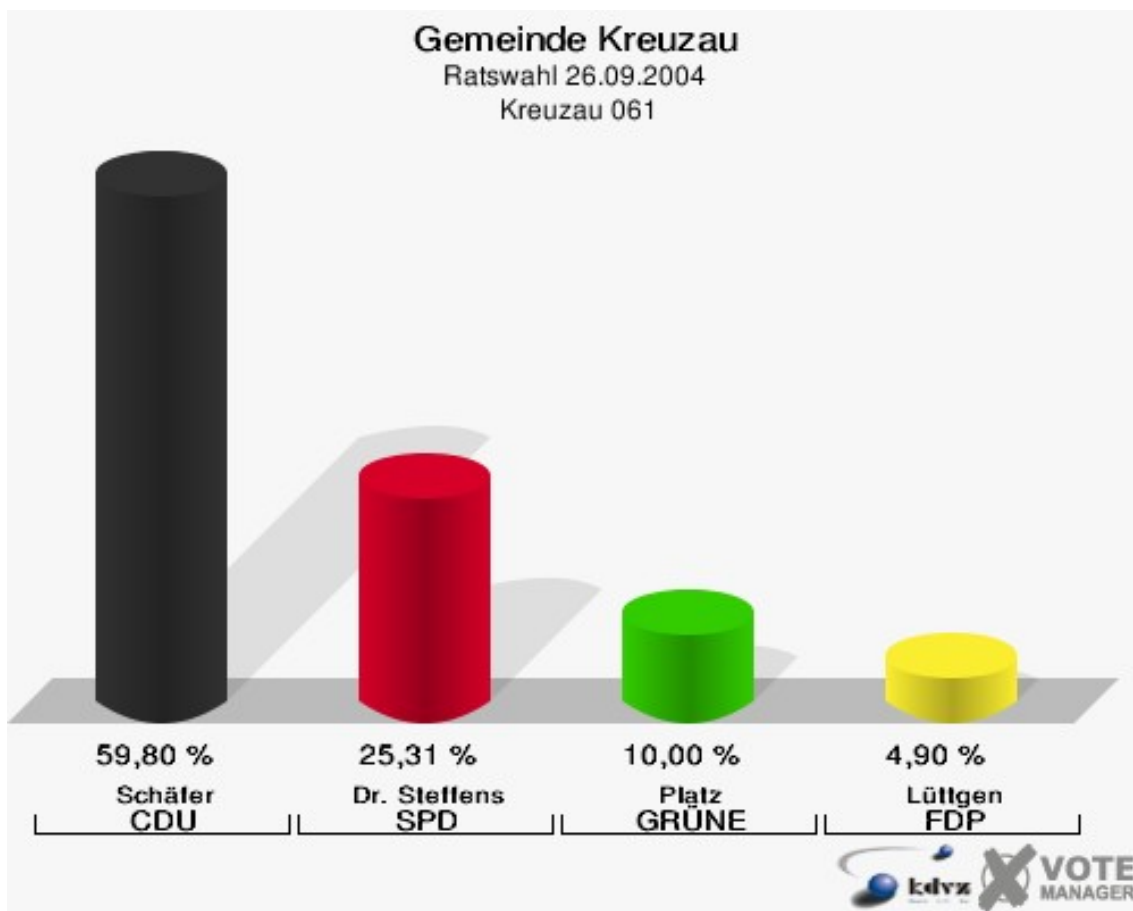


Gemeinde Kreuzau
Ratswahl 26.09.2004
Wahlbeteiligung Kreuzau 051

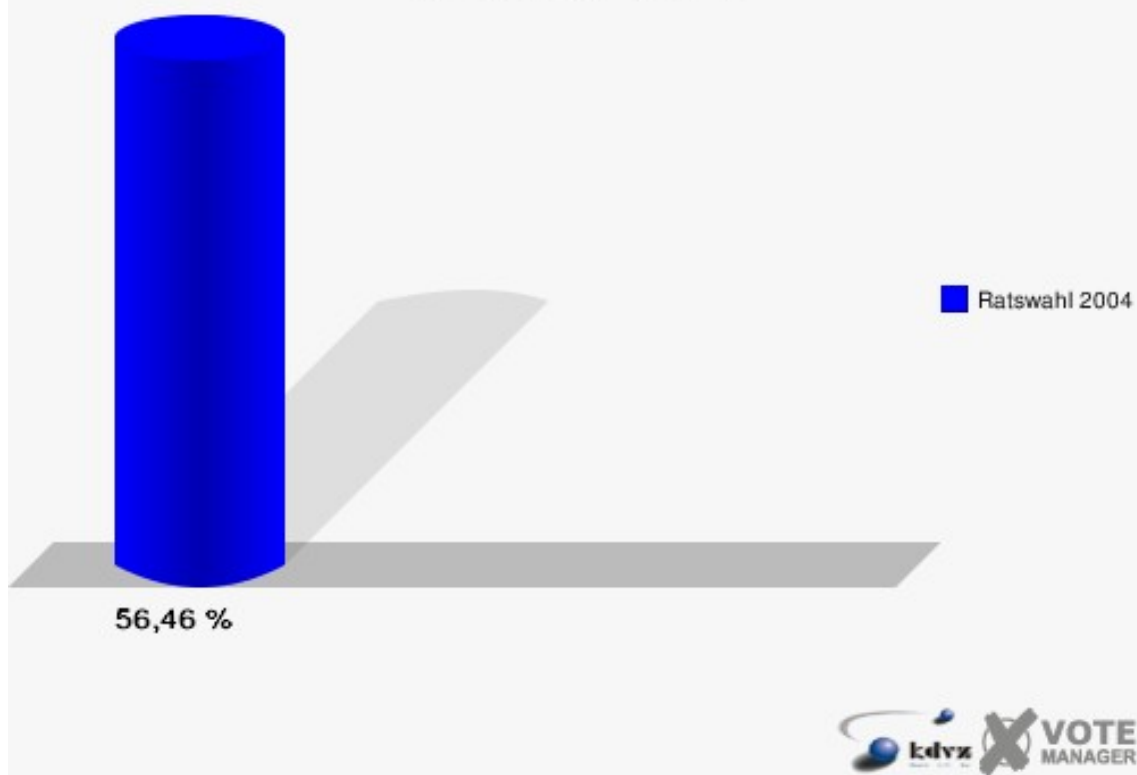


Kreuzau 061

	Anzahl	Prozent
Wahlberechtigte	882	
Wähler/innen	498	56,46 %
ungültige Stimmen	8	1,61 %
gültige Stimmen	490	98,39 %
Schäfer, CDU	293	59,80 %
Dr. Steffens, SPD	124	25,31 %
Platz, GRÜNE	49	10,00 %
Lüttgen, FDP	24	4,90 %

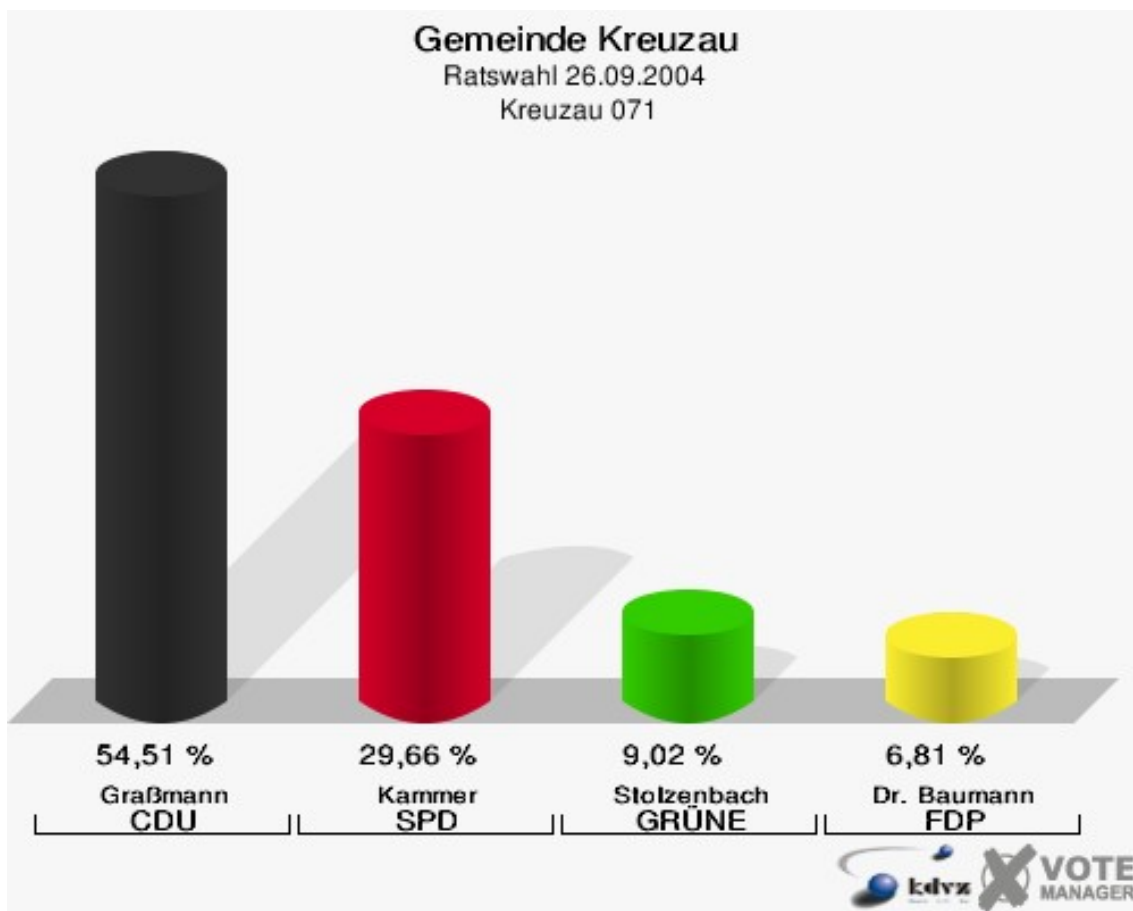


Gemeinde Kreuzau
Ratswahl 26.09.2004
Wahlbeteiligung Kreuzau 061

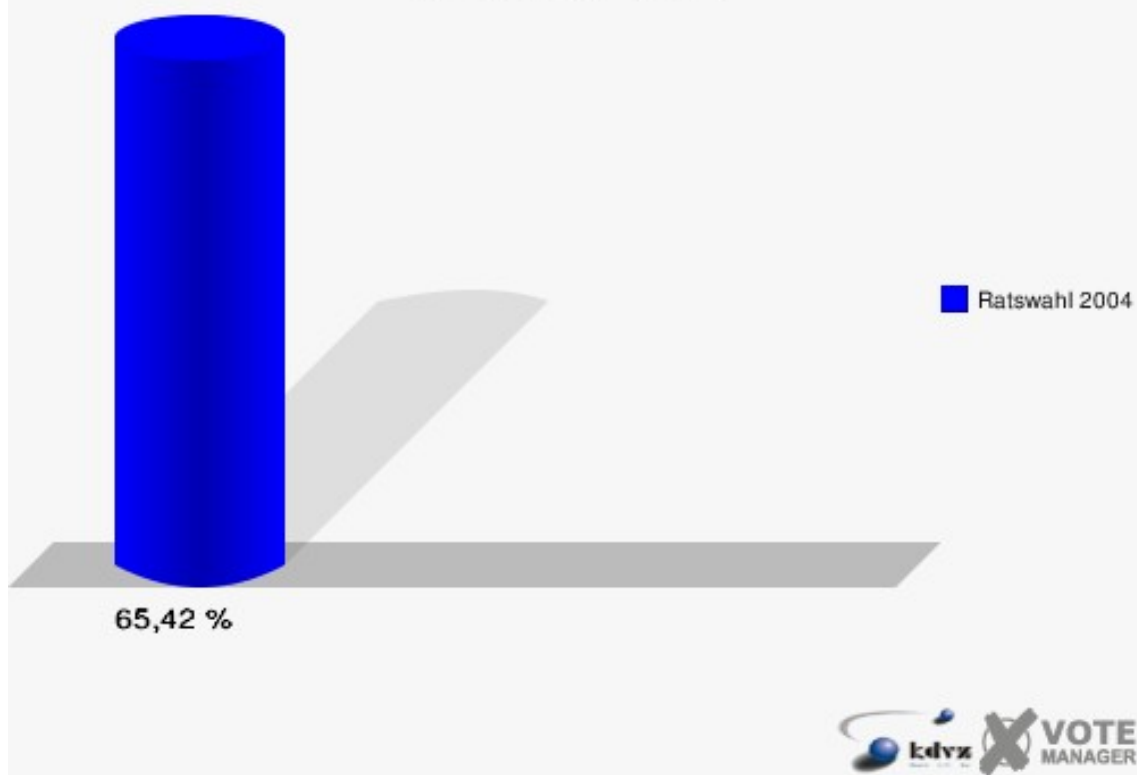


Kreuzau 071

	Anzahl	Prozent
Wahlberechtigte	775	
Wähler/innen	507	65,42 %
ungültige Stimmen	8	1,58 %
gültige Stimmen	499	98,42 %
Graßmann, CDU	272	54,51 %
Kammer, SPD	148	29,66 %
Stolzenbach, GRÜNE	45	9,02 %
Dr. Baumann, FDP	34	6,81 %

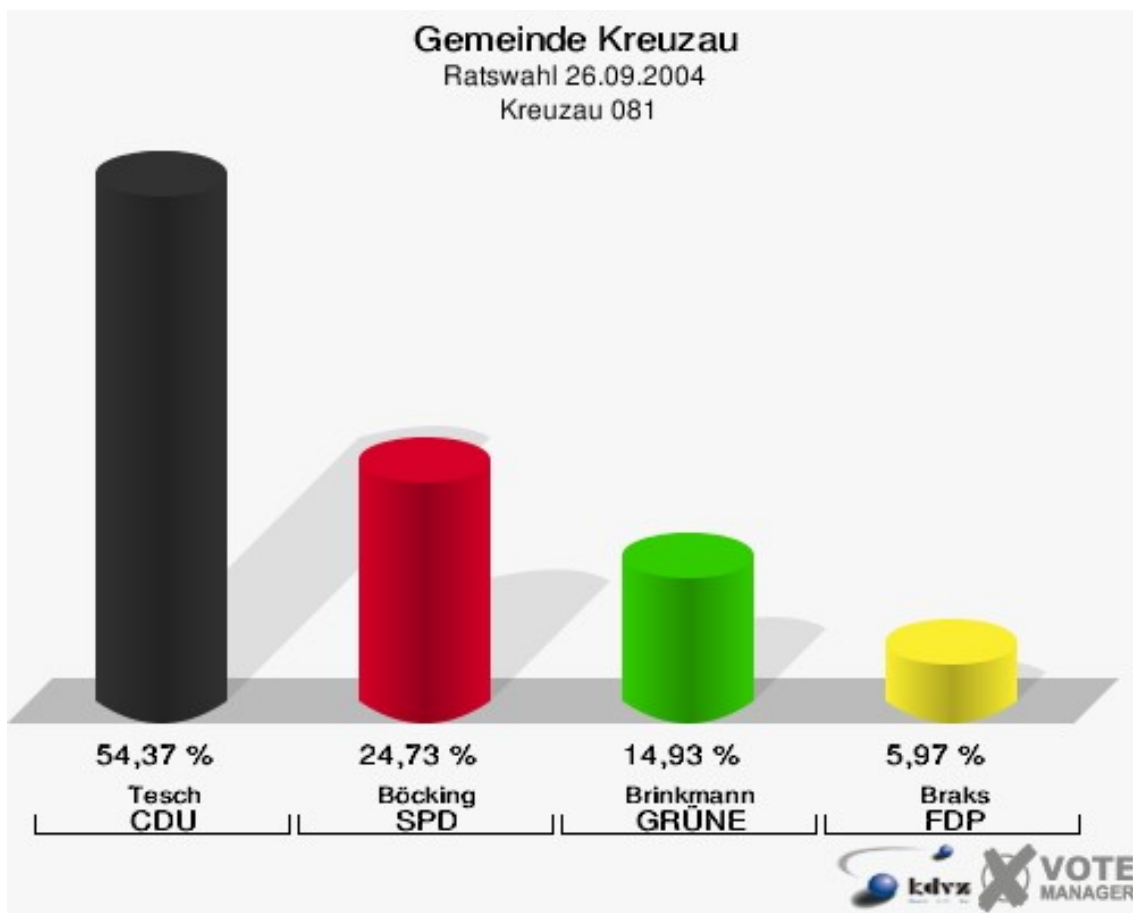


Gemeinde Kreuzau
Ratswahl 26.09.2004
Wahlbeteiligung Kreuzau 071

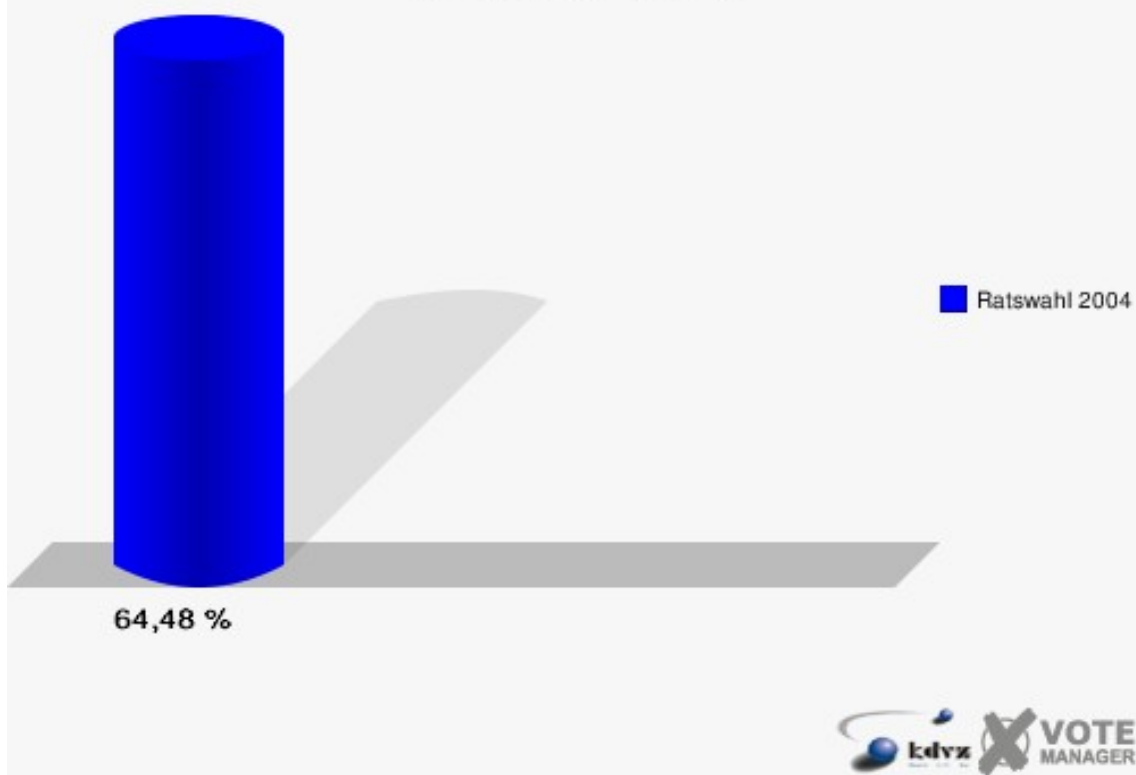


Kreuzau 081

	Anzahl	Prozent
Wahlberechtigte	746	
Wähler/innen	481	64,48 %
ungültige Stimmen	12	2,49 %
gültige Stimmen	469	97,51 %
Tesch, CDU	255	54,37 %
Böcking, SPD	116	24,73 %
Brinkmann, GRÜNE	70	14,93 %
Braks, FDP	28	5,97 %

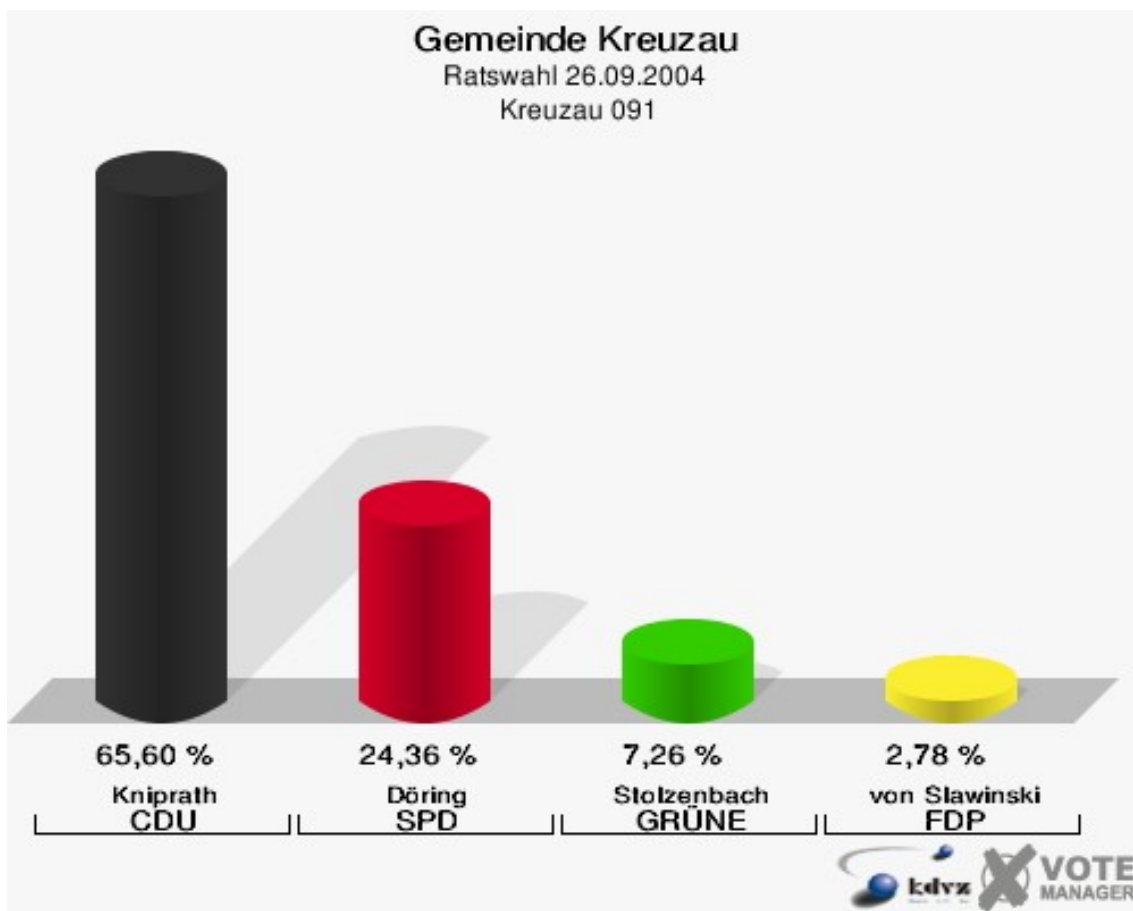


Gemeinde Kreuzau
Ratswahl 26.09.2004
Wahlbeteiligung Kreuzau 081

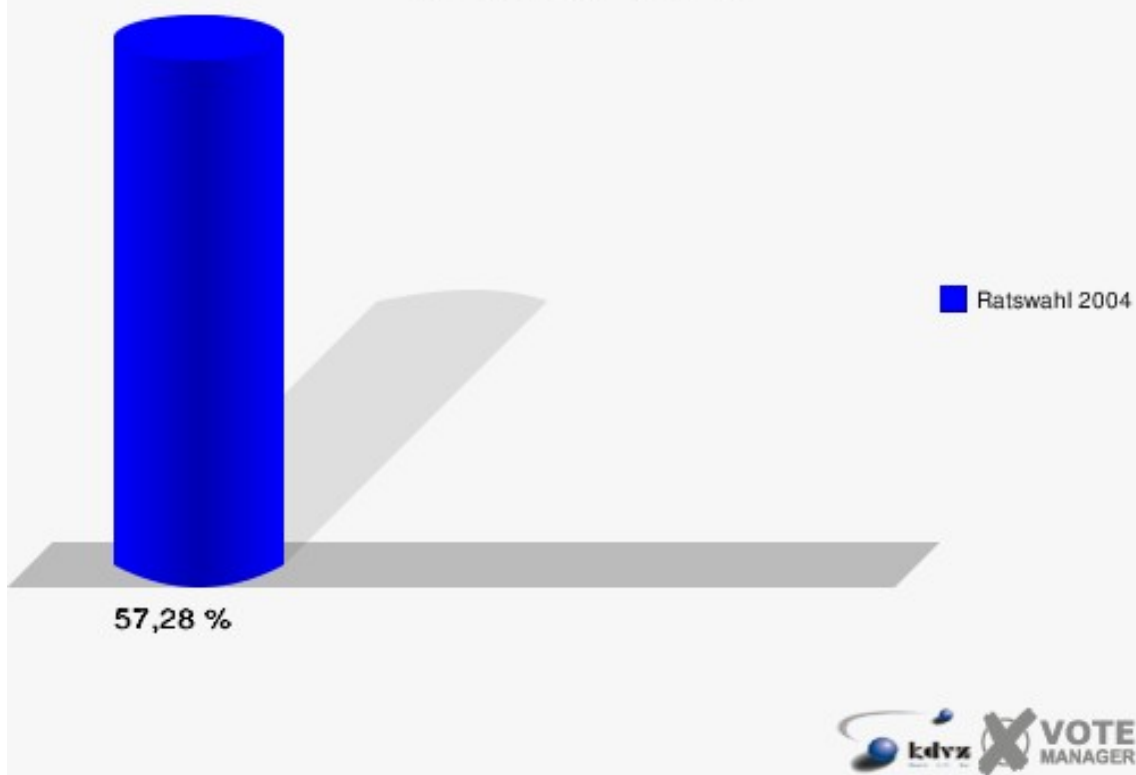


Kreuzau 091

	Anzahl	Prozent
Wahlberechtigte	838	
Wähler/innen	480	57,28 %
ungültige Stimmen	12	2,50 %
gültige Stimmen	468	97,50 %
Kniprath, CDU	307	65,60 %
Döring, SPD	114	24,36 %
Stolzenbach, GRÜNE	34	7,26 %
von Slawinski, FDP	13	2,78 %

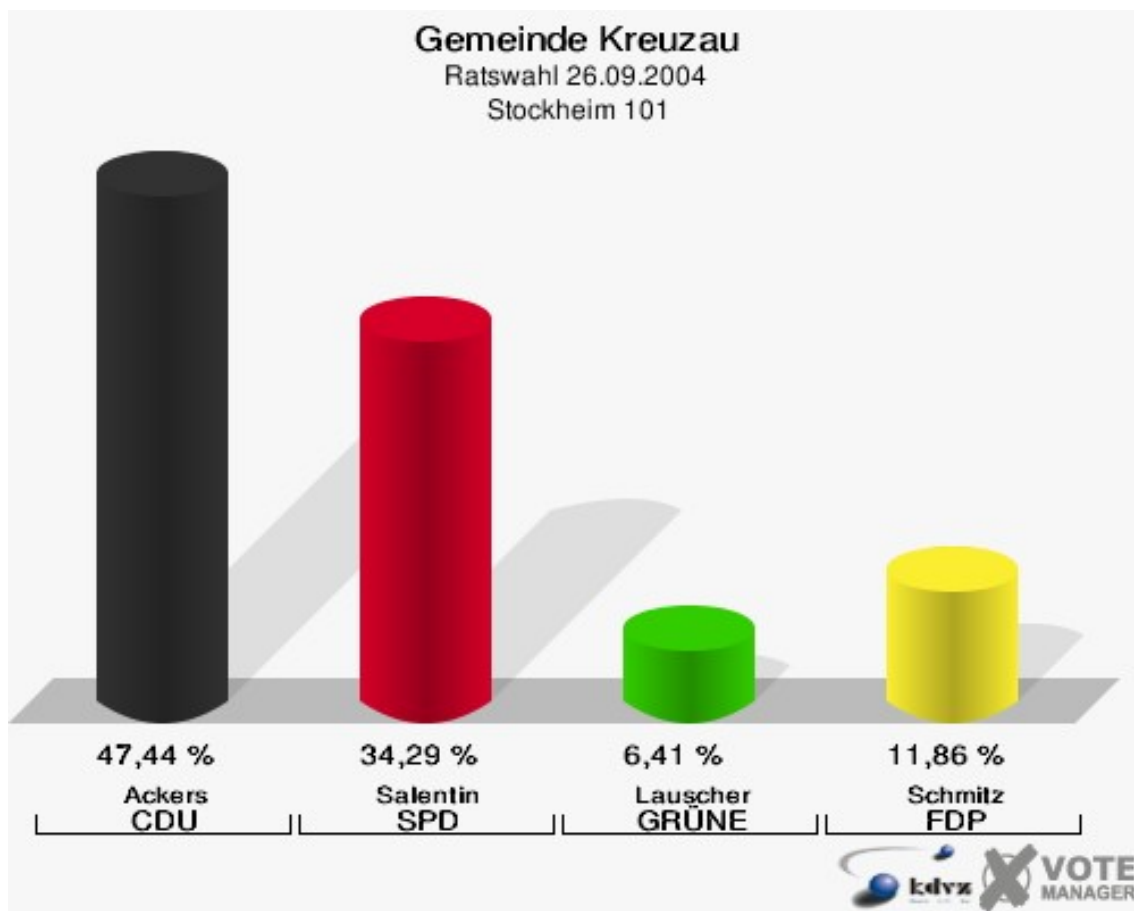


Gemeinde Kreuzau
Ratswahl 26.09.2004
Wahlbeteiligung Kreuzau 091

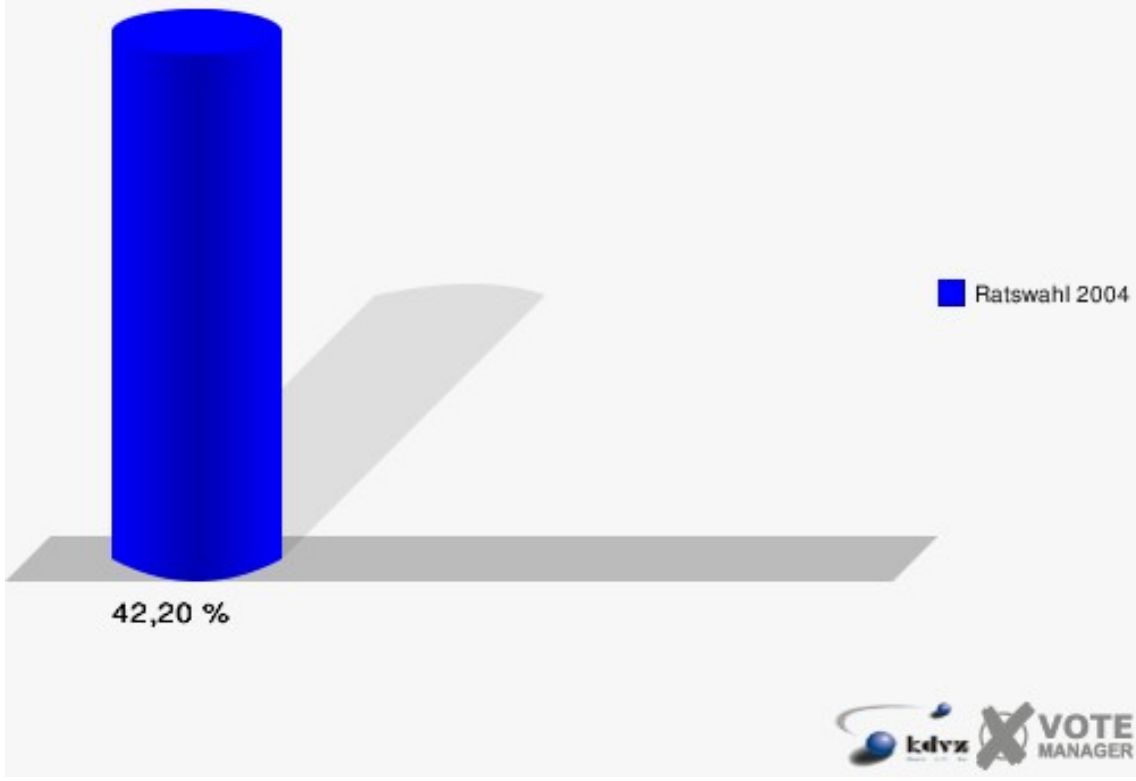


Stockheim 101

	Anzahl	Prozent
Wahlberechtigte	756	
Wähler/innen	319	42,20 %
ungültige Stimmen	7	2,19 %
gültige Stimmen	312	97,81 %
Ackers, CDU	148	47,44 %
Salentin, SPD	107	34,29 %
Lauscher, GRÜNE	20	6,41 %
Schmitz, FDP	37	11,86 %

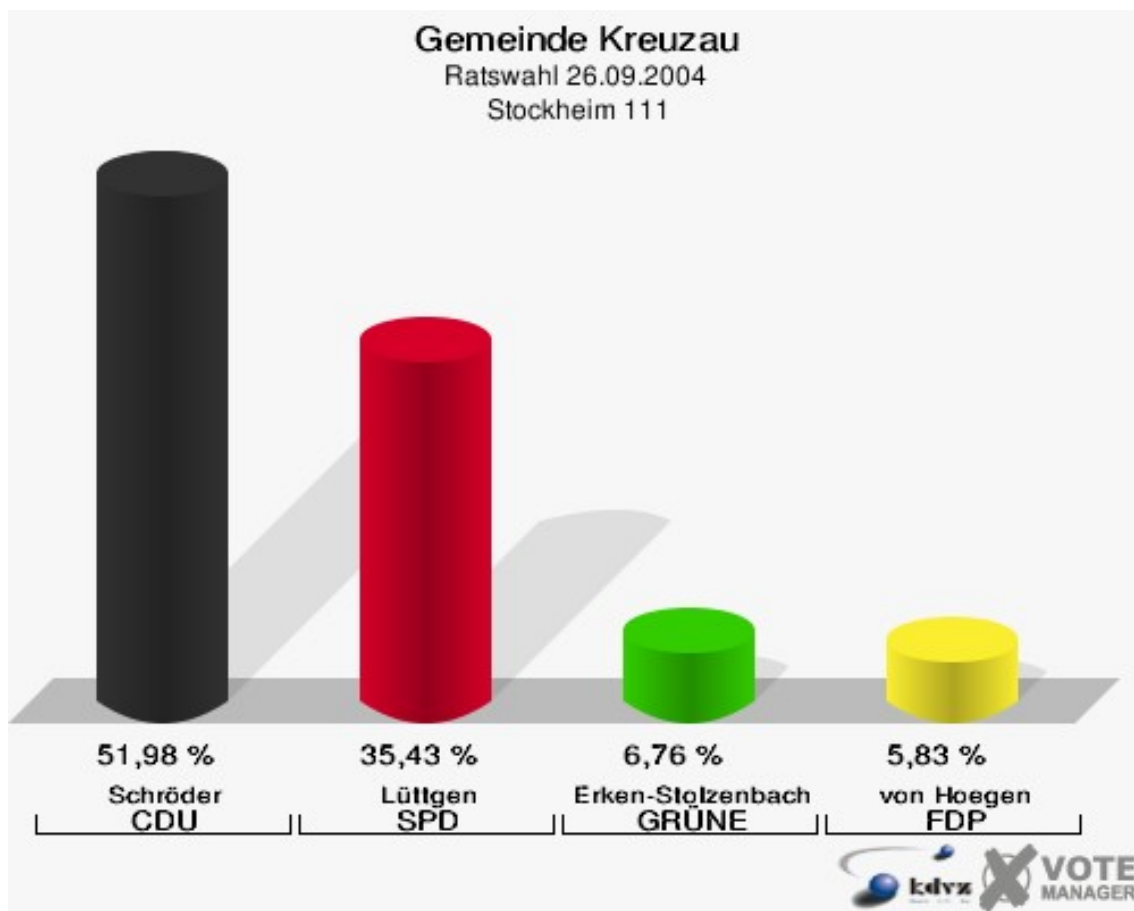


Gemeinde Kreuzau
Ratswahl 26.09.2004
Wahlbeteiligung Stockheim 101

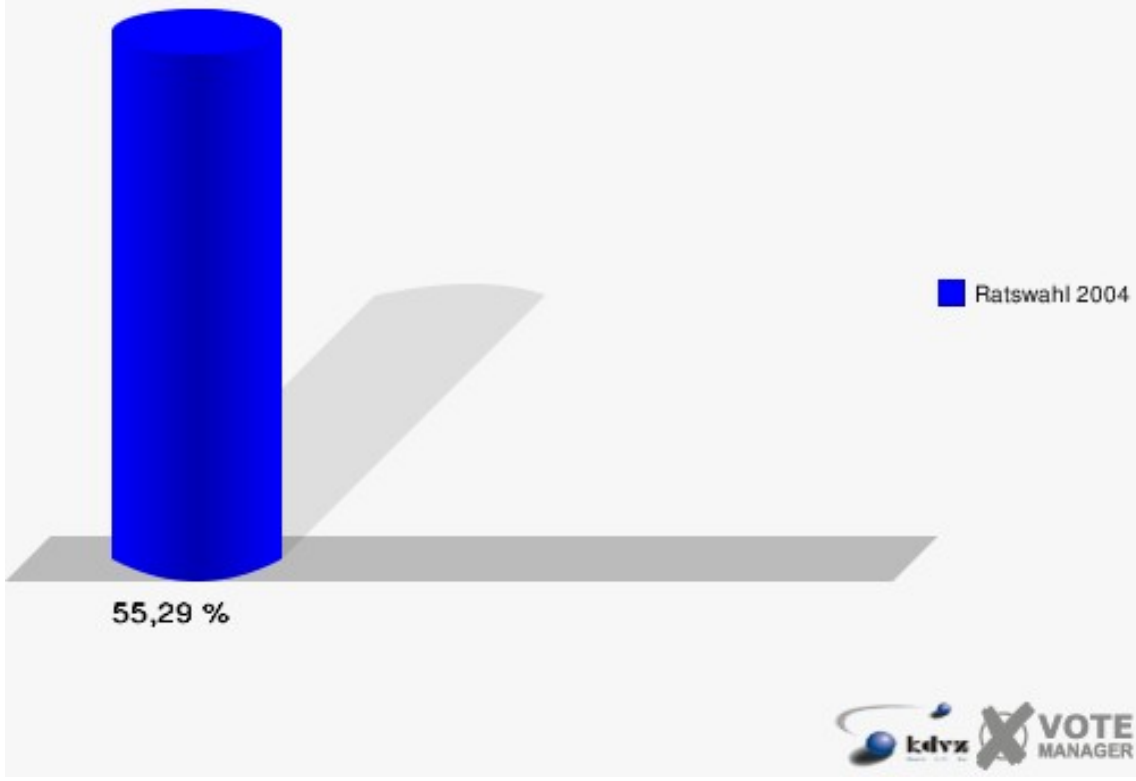


Stockheim 111

	Anzahl	Prozent
Wahlberechtigte	794	
Wähler/innen	439	55,29 %
ungültige Stimmen	10	2,28 %
gültige Stimmen	429	97,72 %
Schröder, CDU	223	51,98 %
Lüttgen, SPD	152	35,43 %
Erken-Stolzenbach, GRÜNE	29	6,76 %
von Hoegen, FDP	25	5,83 %

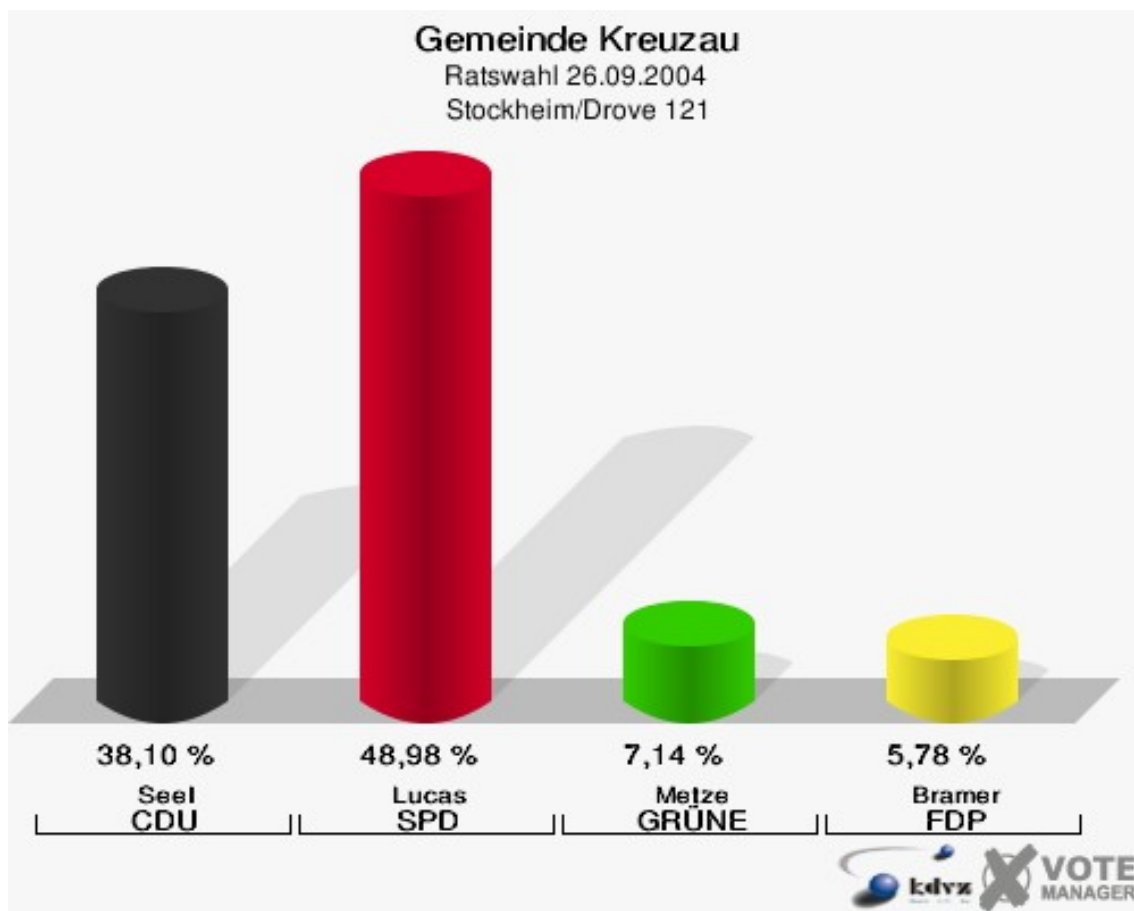


Gemeinde Kreuzau
Ratswahl 26.09.2004
Wahlbeteiligung Stockheim 111

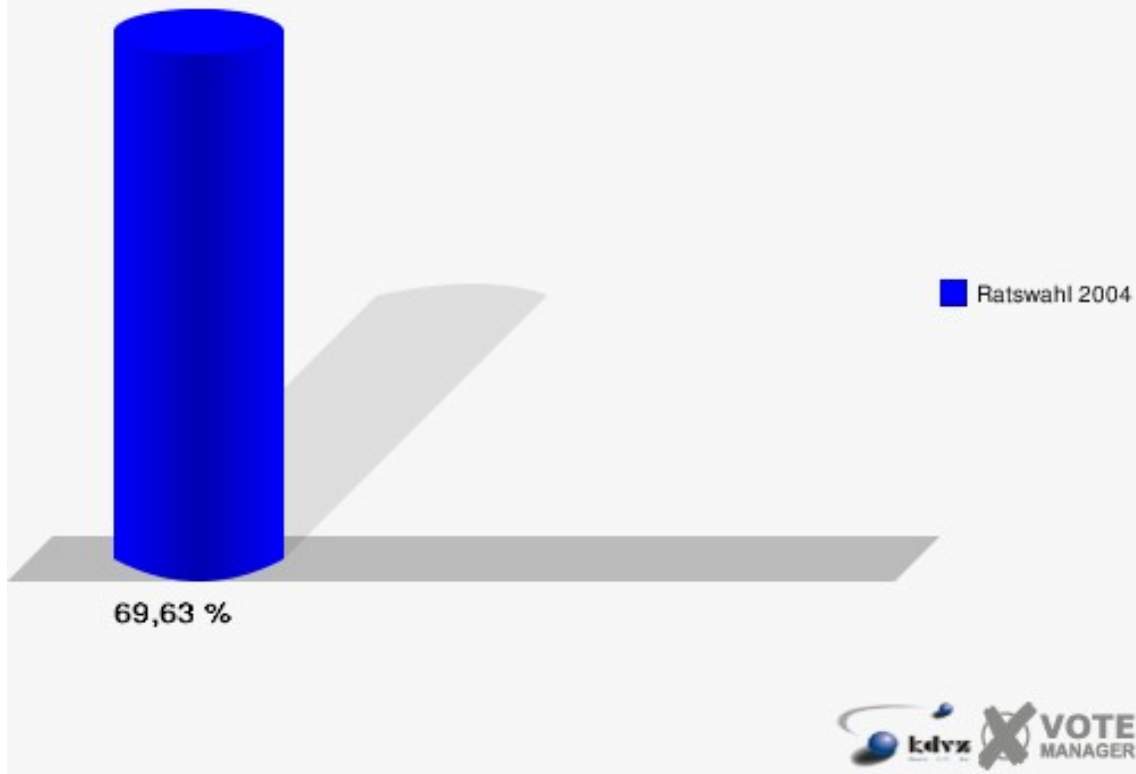


Stockheim/Drove 121

	Anzahl	Prozent
Wahlberechtigte	438	
Wähler/innen	305	69,63 %
ungültige Stimmen	11	3,61 %
gültige Stimmen	294	96,39 %
Seel, CDU	112	38,10 %
Lucas, SPD	144	48,98 %
Metze, GRÜNE	21	7,14 %
Bramer, FDP	17	5,78 %

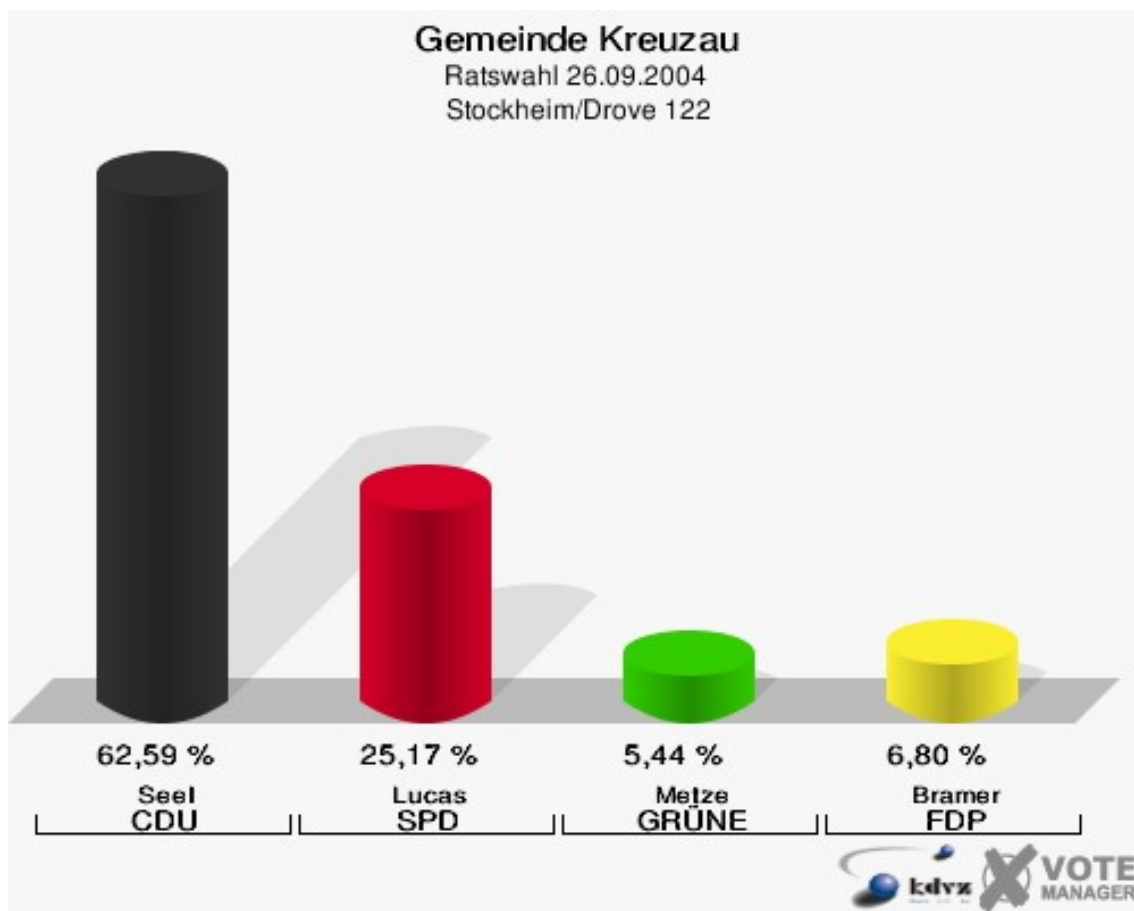


Gemeinde Kreuzau
Ratswahl 26.09.2004
Wahlbeteiligung Stockheim/Drove 121

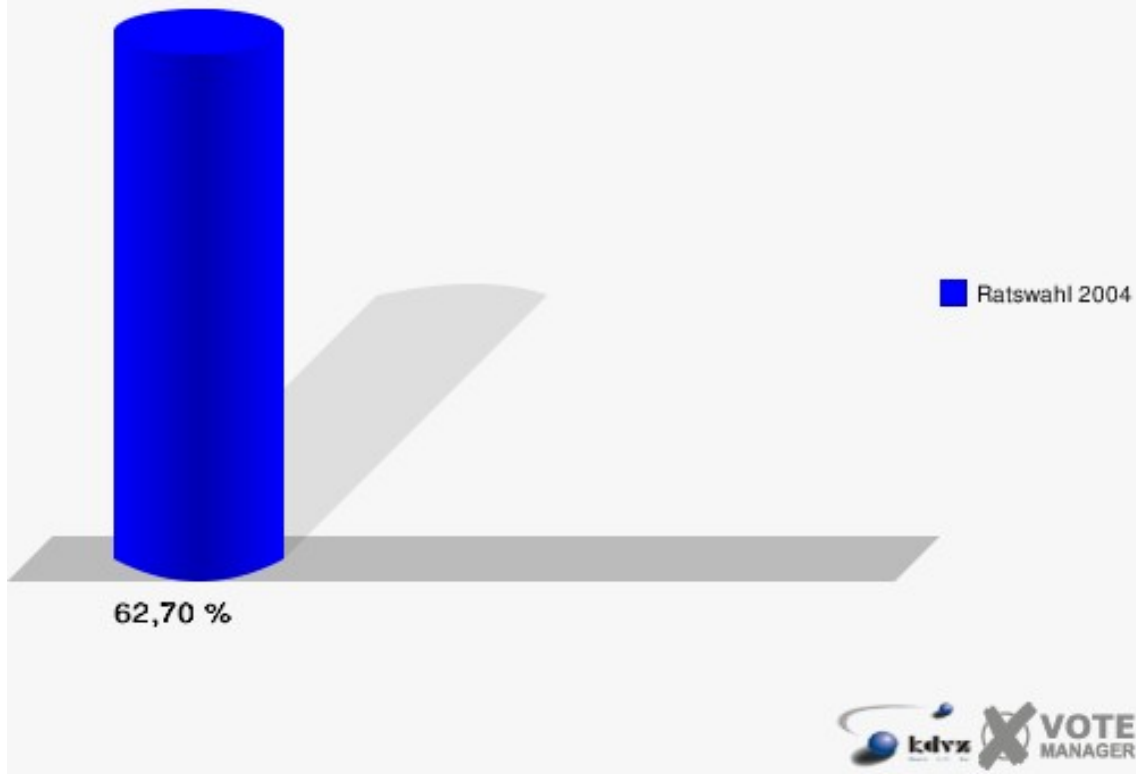


Stockheim/Drove 122

	Anzahl	Prozent
Wahlberechtigte	252	
Wähler/innen	158	62,70 %
ungültige Stimmen	11	6,96 %
gültige Stimmen	147	93,04 %
Seel, CDU	92	62,59 %
Lucas, SPD	37	25,17 %
Metze, GRÜNE	8	5,44 %
Bramer, FDP	10	6,80 %

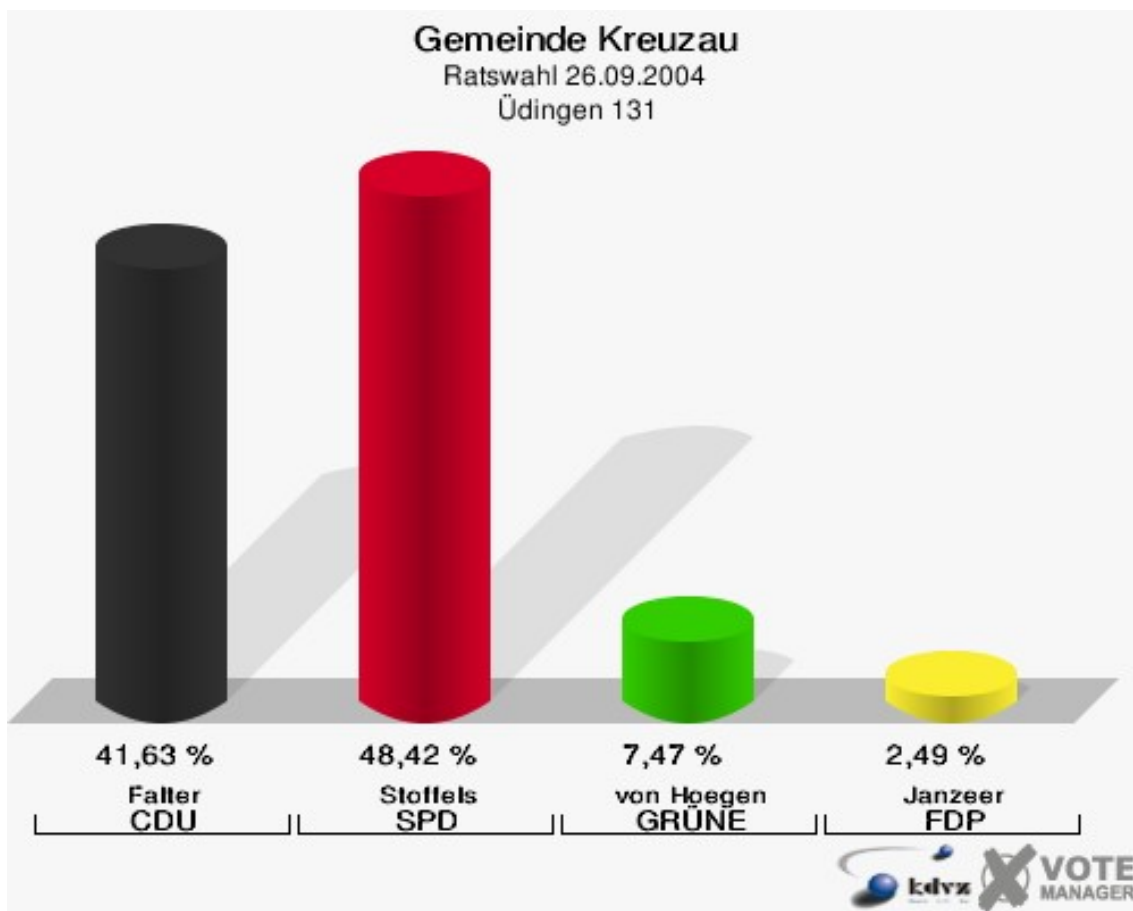


Gemeinde Kreuzau
Ratswahl 26.09.2004
Wahlbeteiligung Stockheim/Drove 122

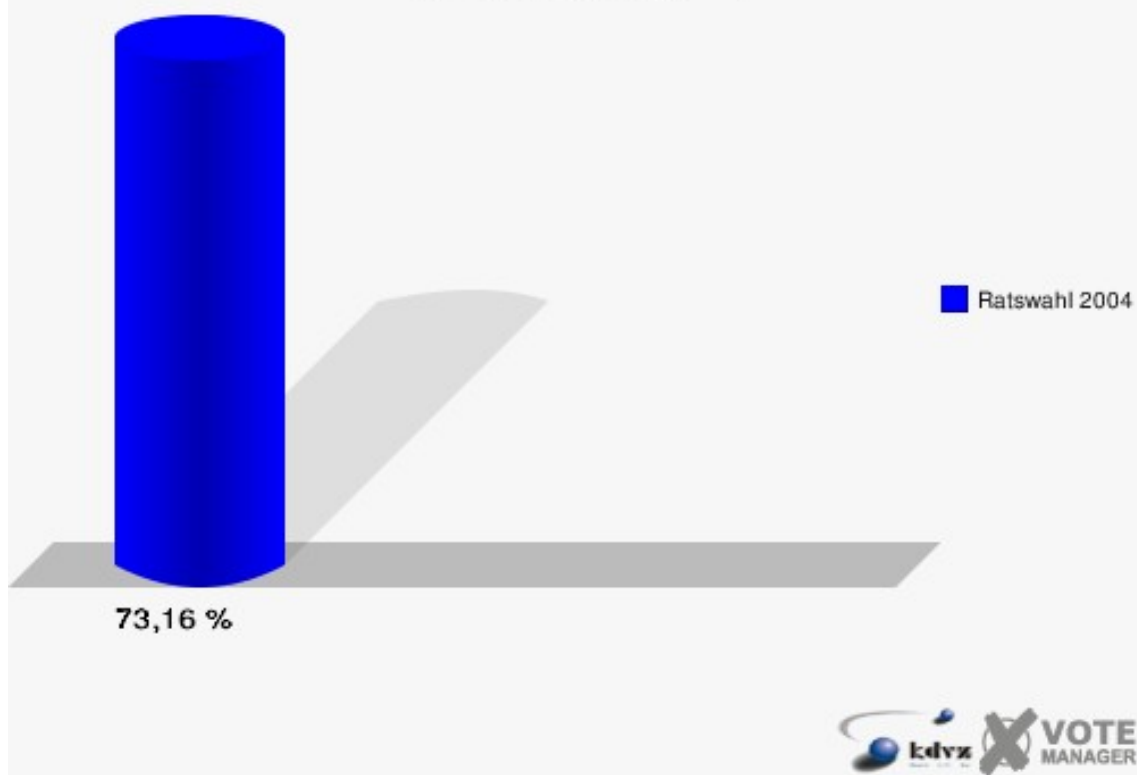


Üdingen 131

	Anzahl	Prozent
Wahlberechtigte	611	
Wähler/innen	447	73,16 %
ungültige Stimmen	5	1,12 %
gültige Stimmen	442	98,88 %
Falter, CDU	184	41,63 %
Stoffels, SPD	214	48,42 %
von Hoegen, GRÜNE	33	7,47 %
Janzeer, FDP	11	2,49 %

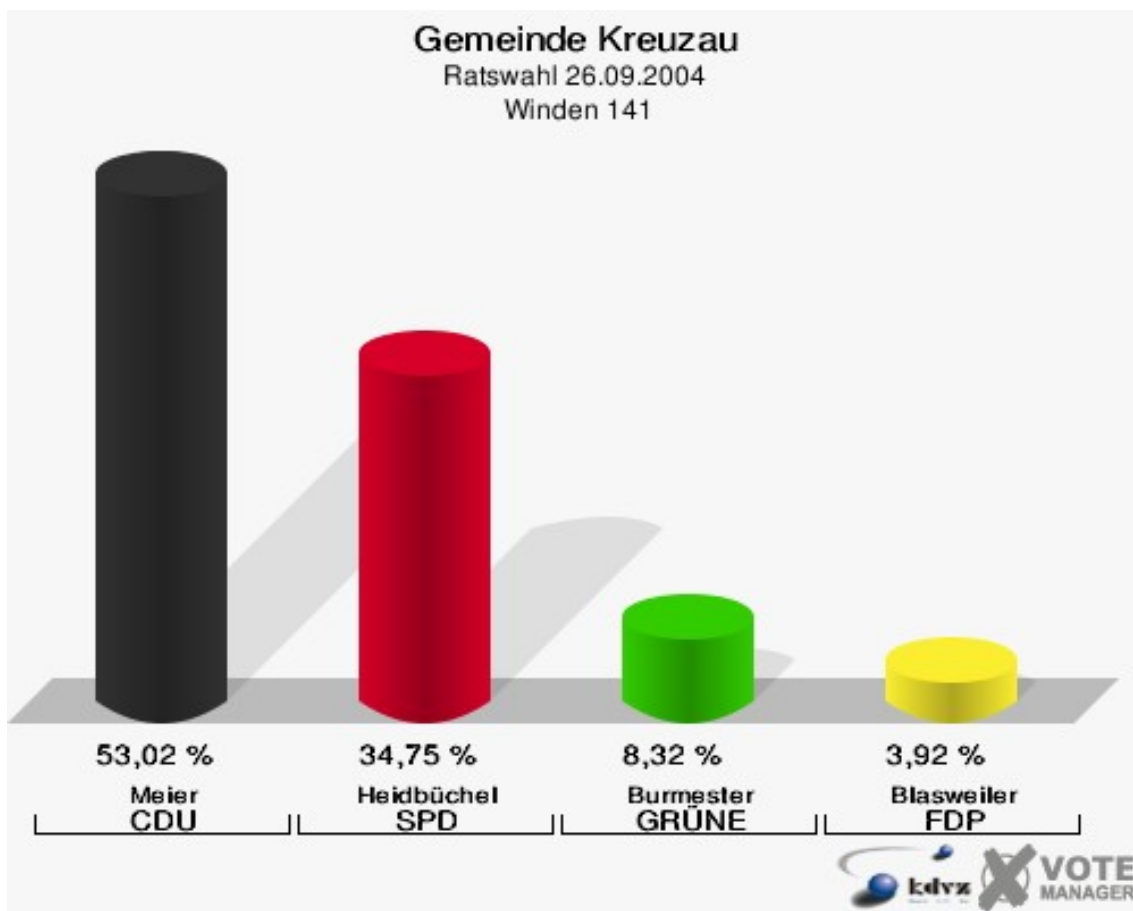


Gemeinde Kreuzau
Ratswahl 26.09.2004
Wahlbeteiligung Üdingen 131

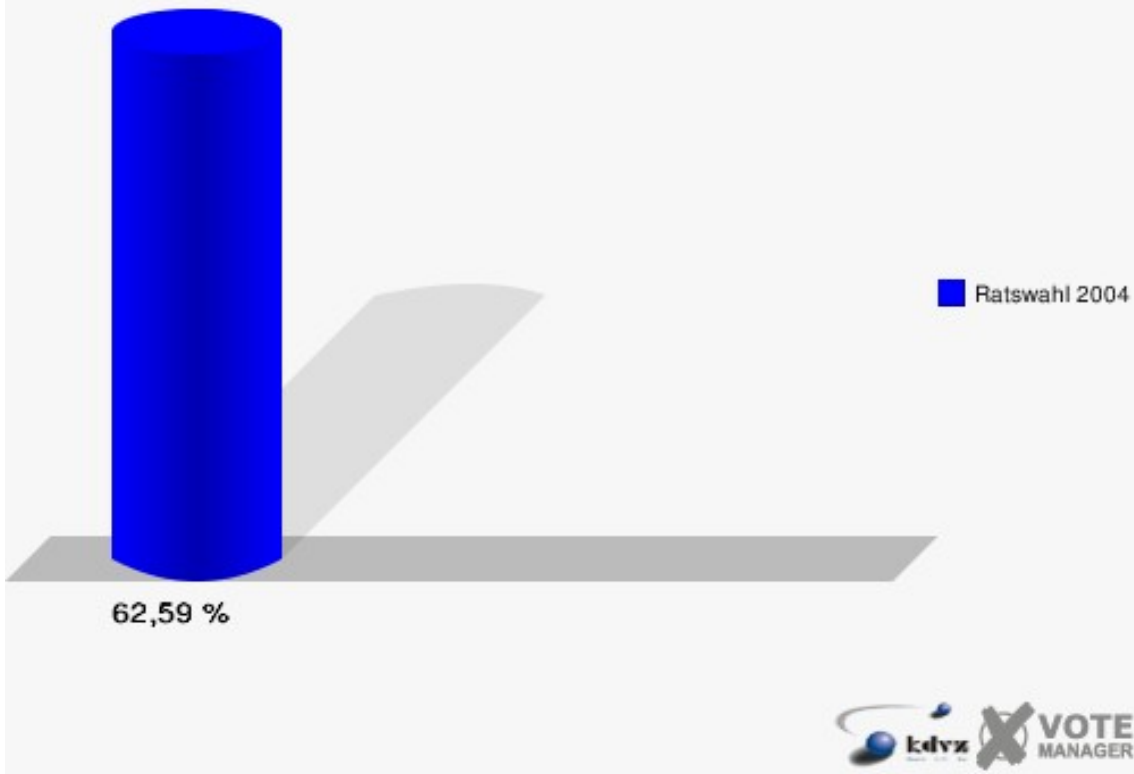


Winden 141

	Anzahl	Prozent
Wahlberechtigte	997	
Wähler/innen	624	62,59 %
ungültige Stimmen	11	1,76 %
gültige Stimmen	613	98,24 %
Meier, CDU	325	53,02 %
Heidbüchel, SPD	213	34,75 %
Burmester, GRÜNE	51	8,32 %
Blasweiler, FDP	24	3,92 %

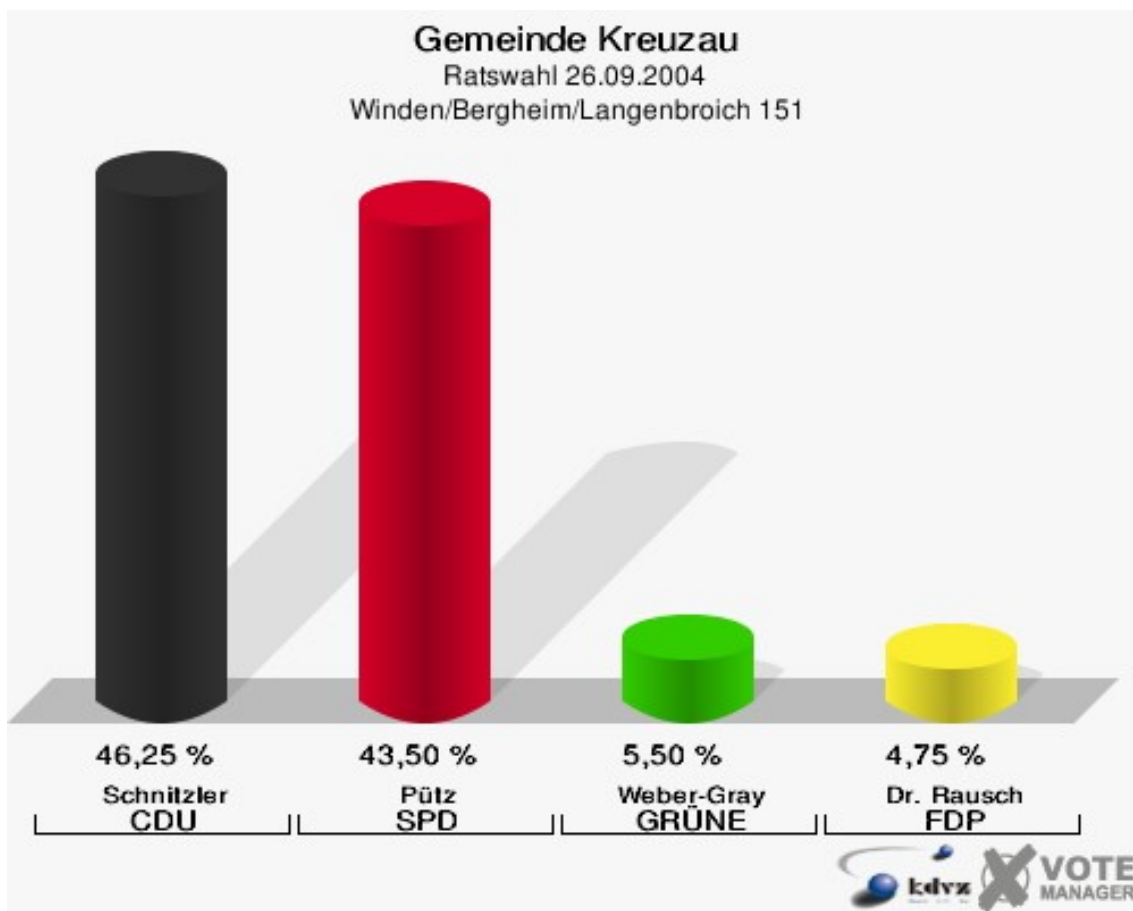


Gemeinde Kreuzau
Ratswahl 26.09.2004
Wahlbeteiligung Winden 141



Winden/Bergheim/Langenbroich 151

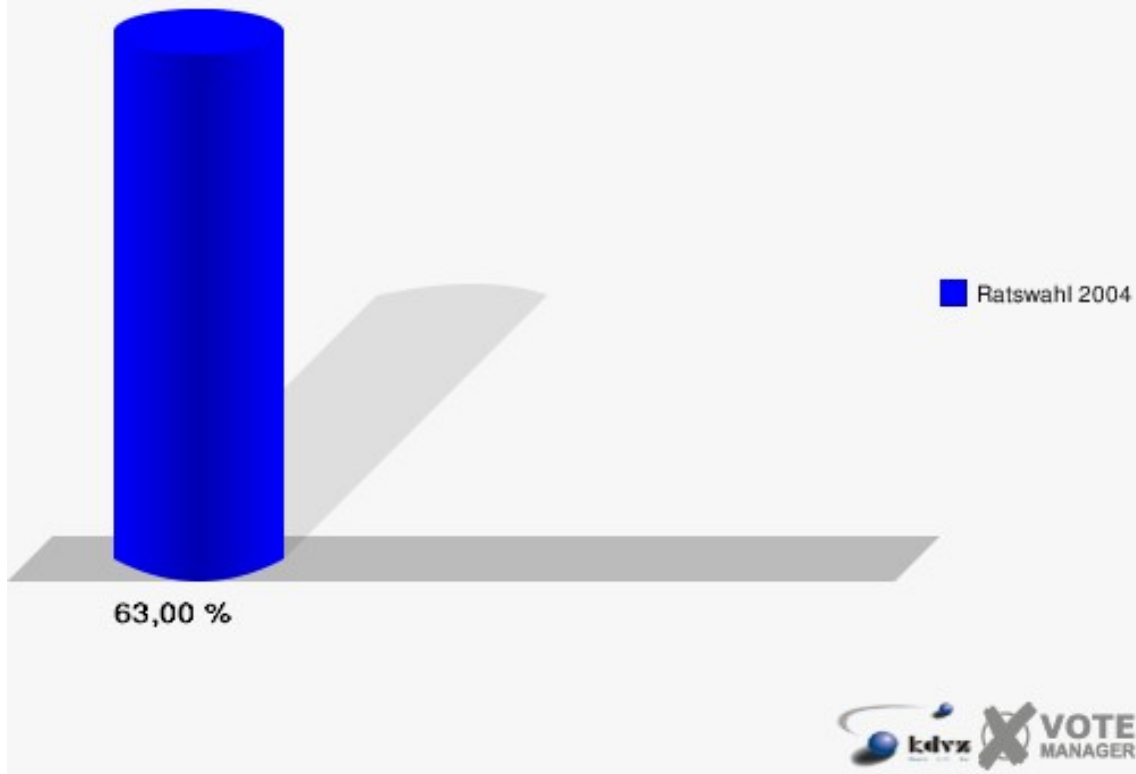
	Anzahl	Prozent
Wahlberechtigte	646	
Wähler/innen	407	63,00 %
ungültige Stimmen	7	1,72 %
gültige Stimmen	400	98,28 %
Schnitzler, CDU	185	46,25 %
Pütz, SPD	174	43,50 %
Weber-Gray, GRÜNE	22	5,50 %
Dr. Rausch, FDP	19	4,75 %



Gemeinde Kreuzau

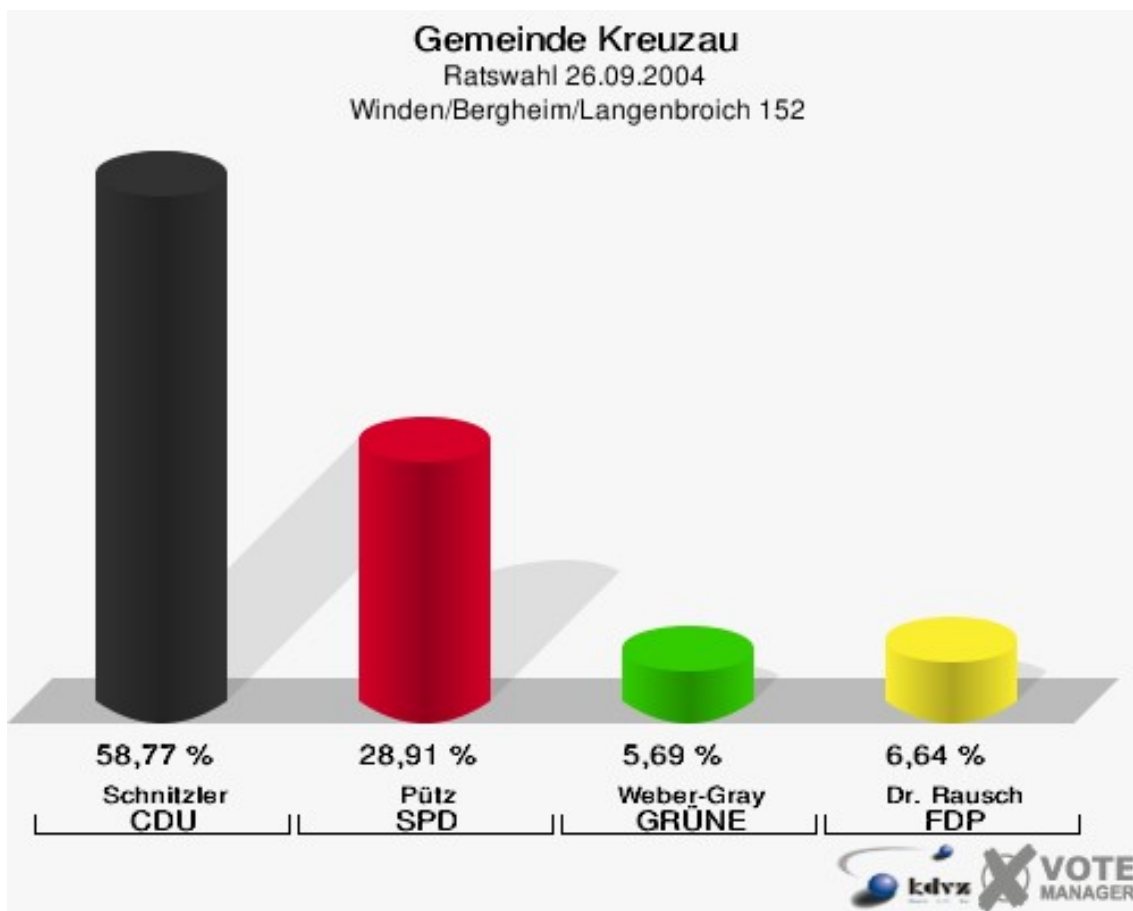
Ratswahl 26.09.2004

Wahlbeteiligung Winden/Bergheim/Langenbroich 151



Winden/Bergheim/Langenbroich 152

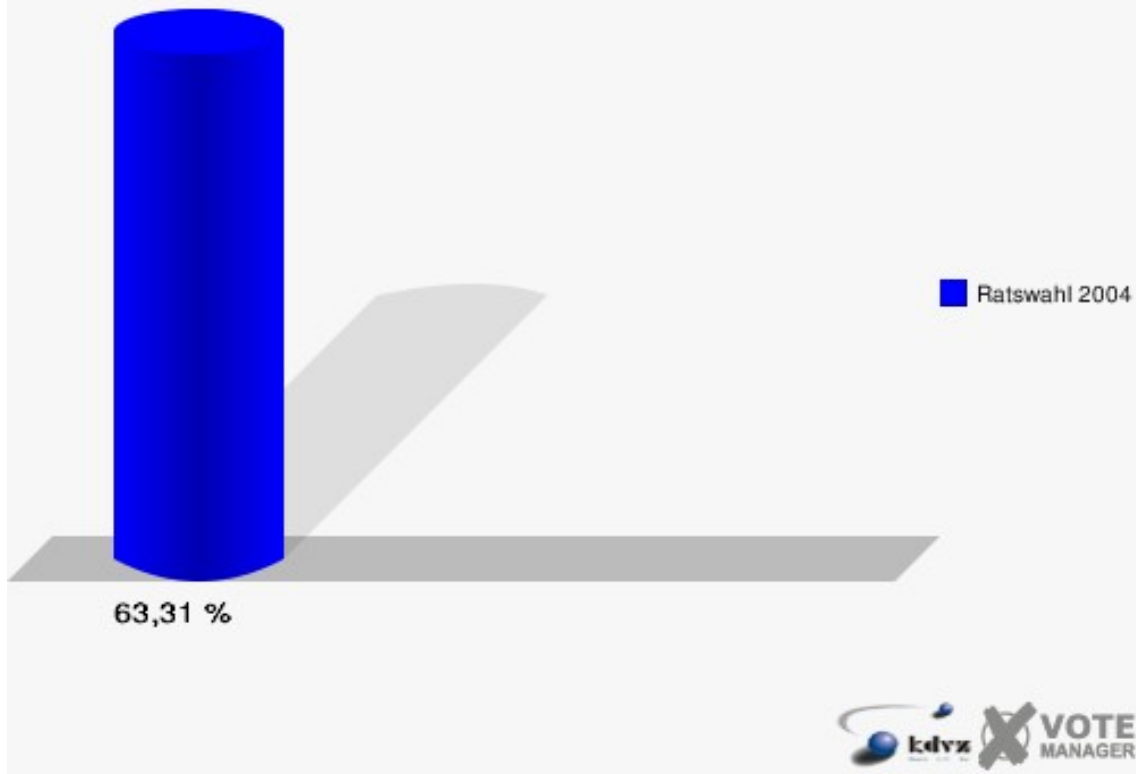
	Anzahl	Prozent
Wahlberechtigte	338	
Wähler/innen	214	63,31 %
ungültige Stimmen	3	1,40 %
gültige Stimmen	211	98,60 %
Schnitzler, CDU	124	58,77 %
Pütz, SPD	61	28,91 %
Weber-Gray, GRÜNE	12	5,69 %
Dr. Rausch, FDP	14	6,64 %



Gemeinde Kreuzau

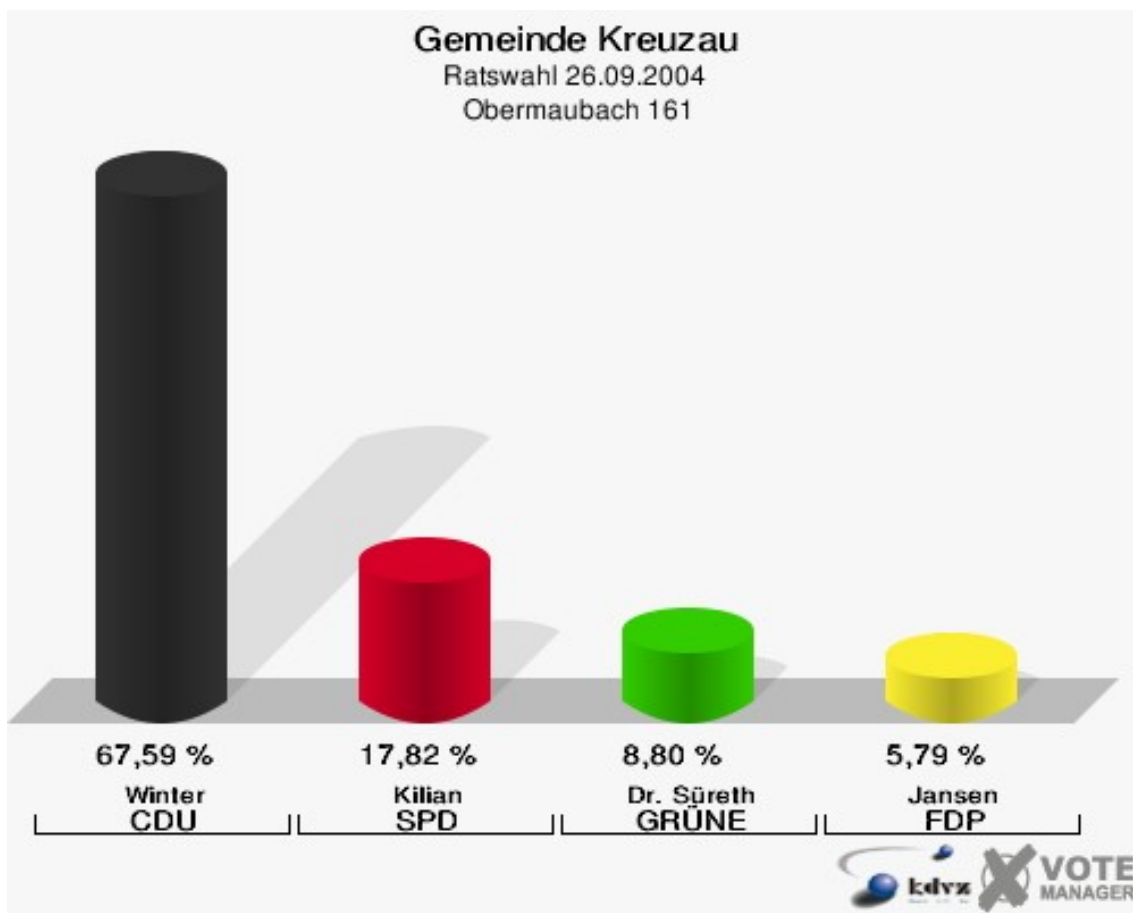
Ratswahl 26.09.2004

Wahlbeteiligung Winden/Bergheim/Langenbroich 152

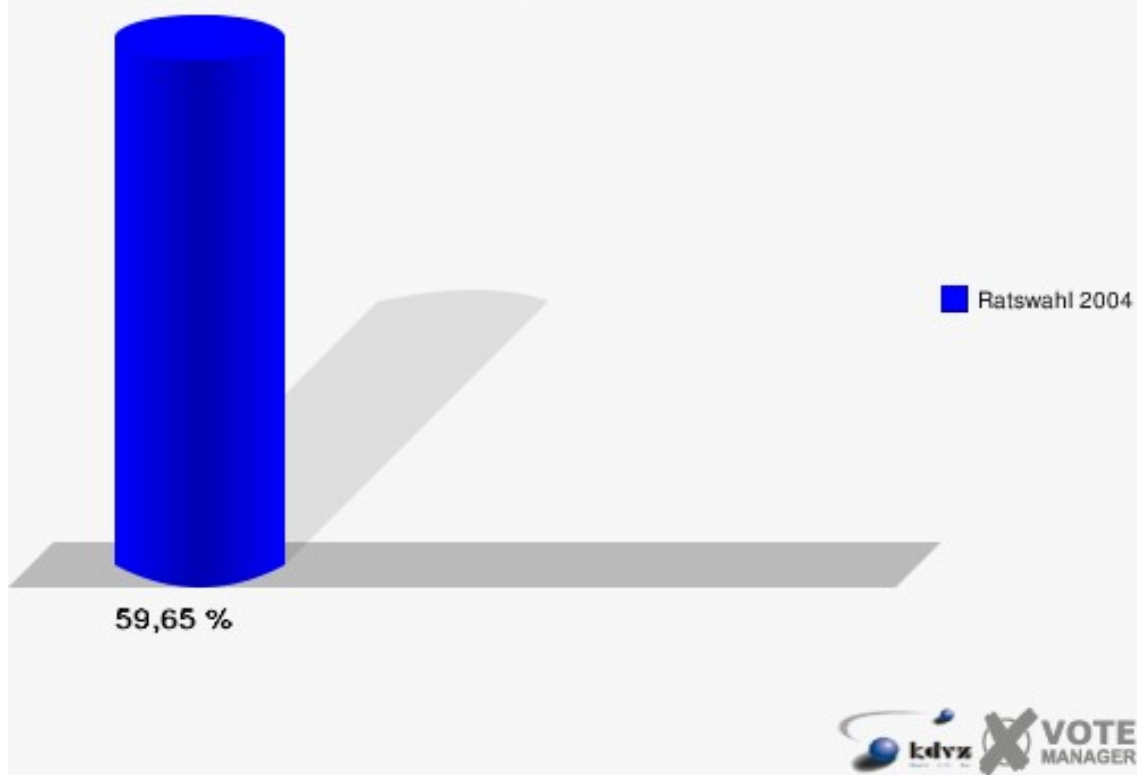


Obermaubach 161

	Anzahl	Prozent
Wahlberechtigte	746	
Wähler/innen	445	59,65 %
ungültige Stimmen	13	2,92 %
gültige Stimmen	432	97,08 %
Winter, CDU	292	67,59 %
Kilian, SPD	77	17,82 %
Dr. Süreth, GRÜNE	38	8,80 %
Jansen, FDP	25	5,79 %

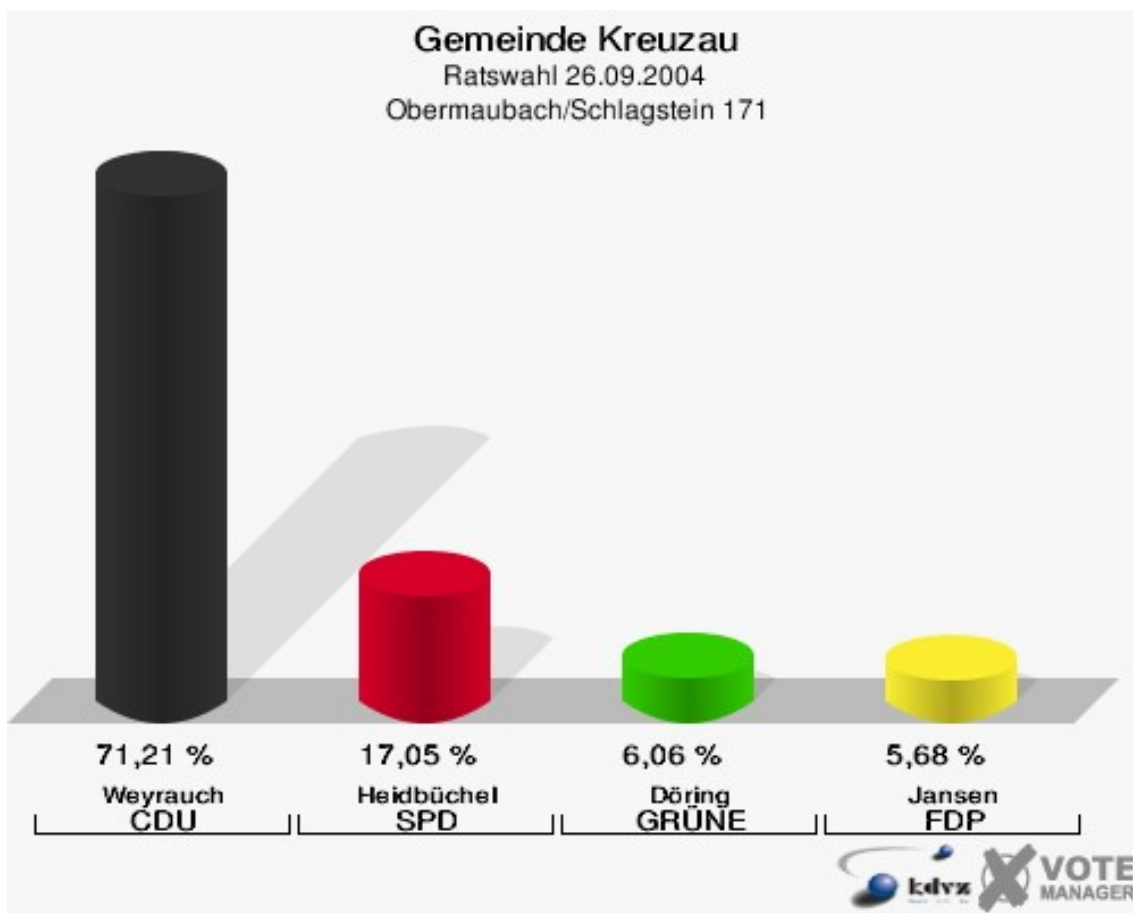


Gemeinde Kreuzau
Ratswahl 26.09.2004
Wahlbeteiligung Obermaubach 161

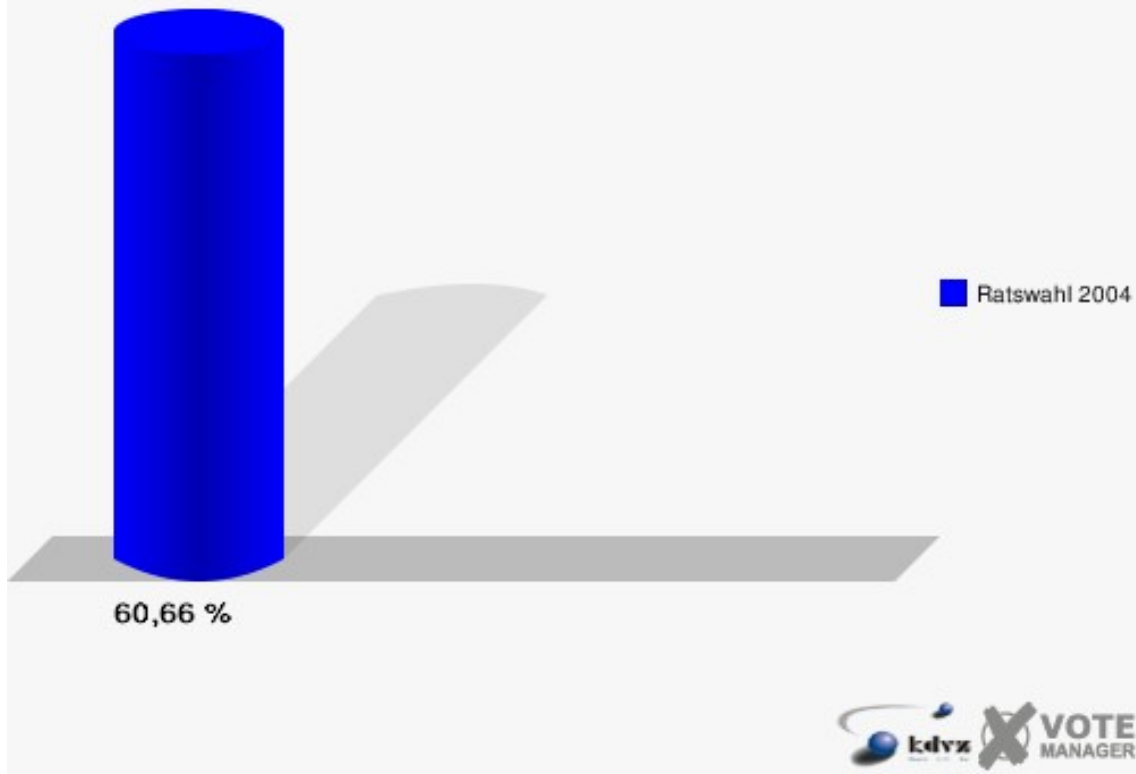


Obermaubach/Schlagstein 171

	Anzahl	Prozent
Wahlberechtigte	455	
Wähler/innen	276	60,66 %
ungültige Stimmen	12	4,35 %
gültige Stimmen	264	95,65 %
Weyrauch, CDU	188	71,21 %
Heidbüchel, SPD	45	17,05 %
Döring, GRÜNE	16	6,06 %
Jansen, FDP	15	5,68 %

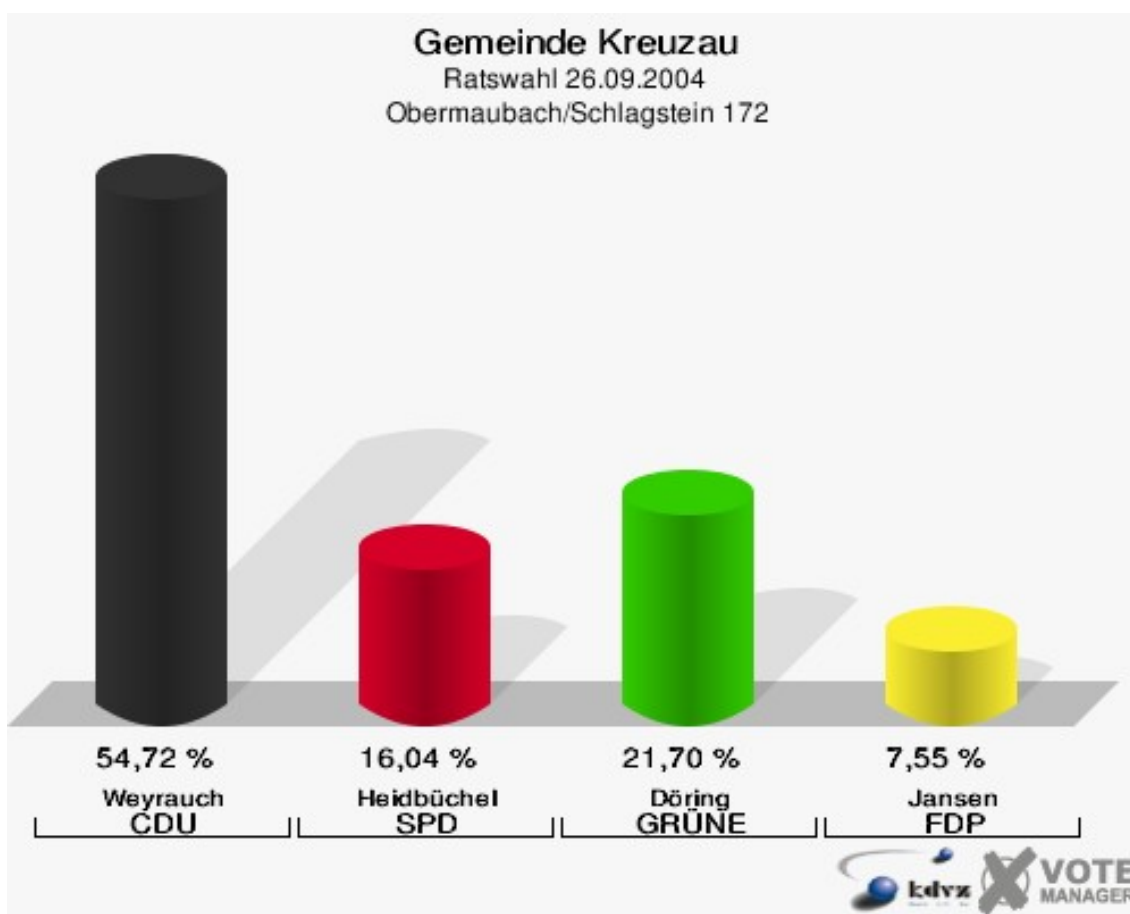


Gemeinde Kreuzau
Ratswahl 26.09.2004
Wahlbeteiligung Obermaubach/Schlagstein 171

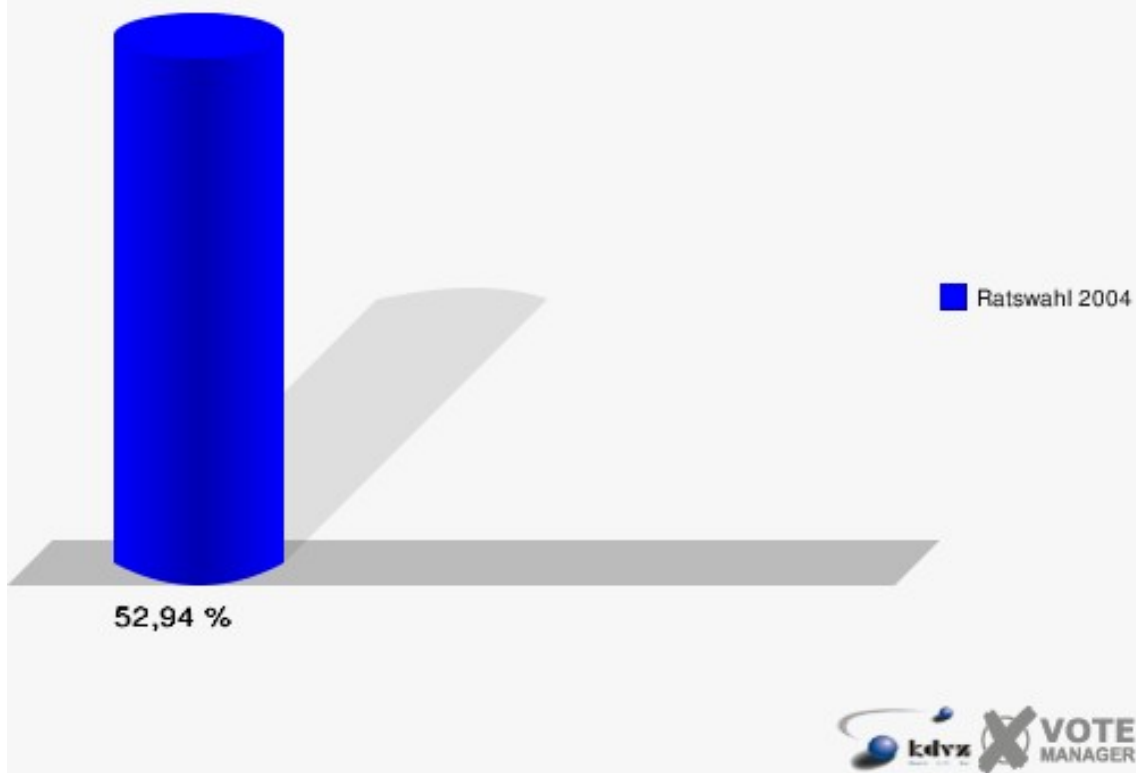


Obermaubach/Schlagstein 172

	Anzahl	Prozent
Wahlberechtigte	204	
Wähler/innen	108	52,94 %
ungültige Stimmen	2	1,85 %
gültige Stimmen	106	98,15 %
Weyrauch, CDU	58	54,72 %
Heidbüchel, SPD	17	16,04 %
Döring, GRÜNE	23	21,70 %
Jansen, FDP	8	7,55 %

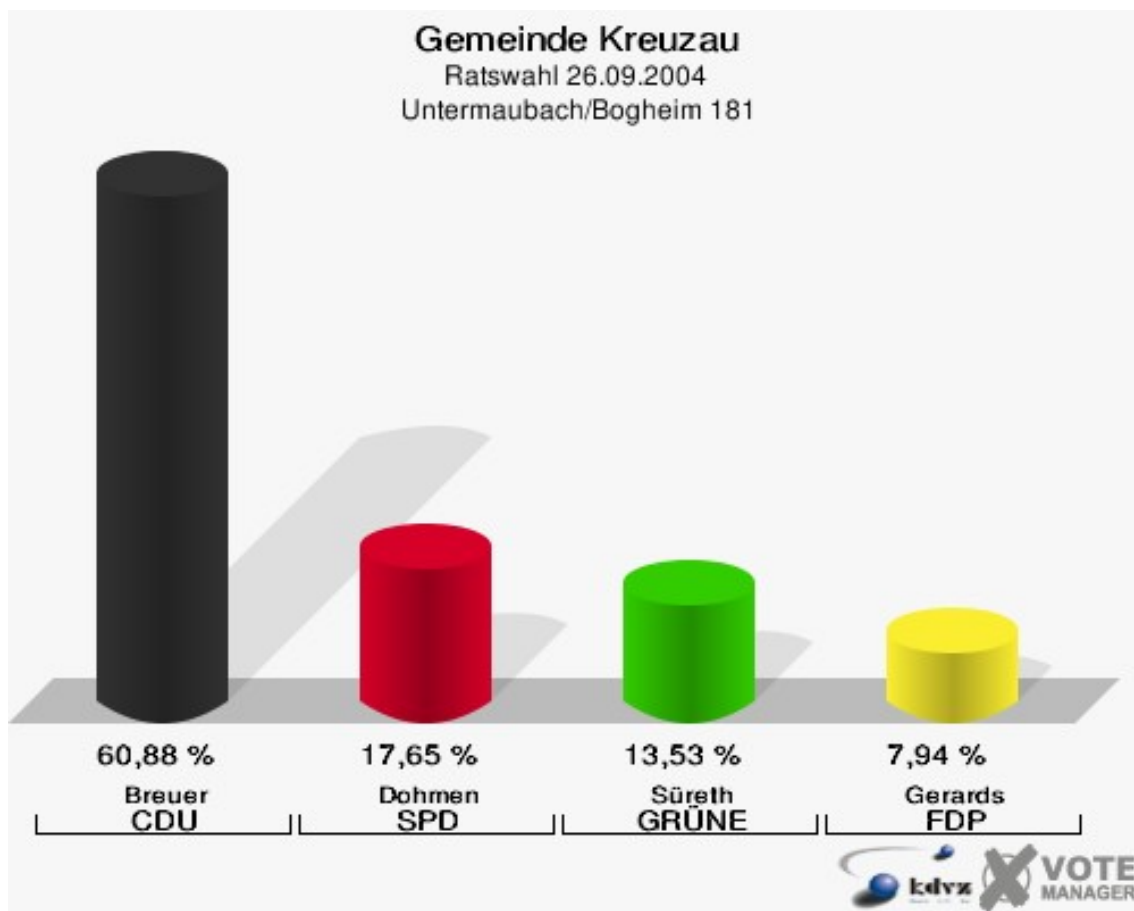


Gemeinde Kreuzau
Ratswahl 26.09.2004
Wahlbeteiligung Obermaubach/Schlagstein 172

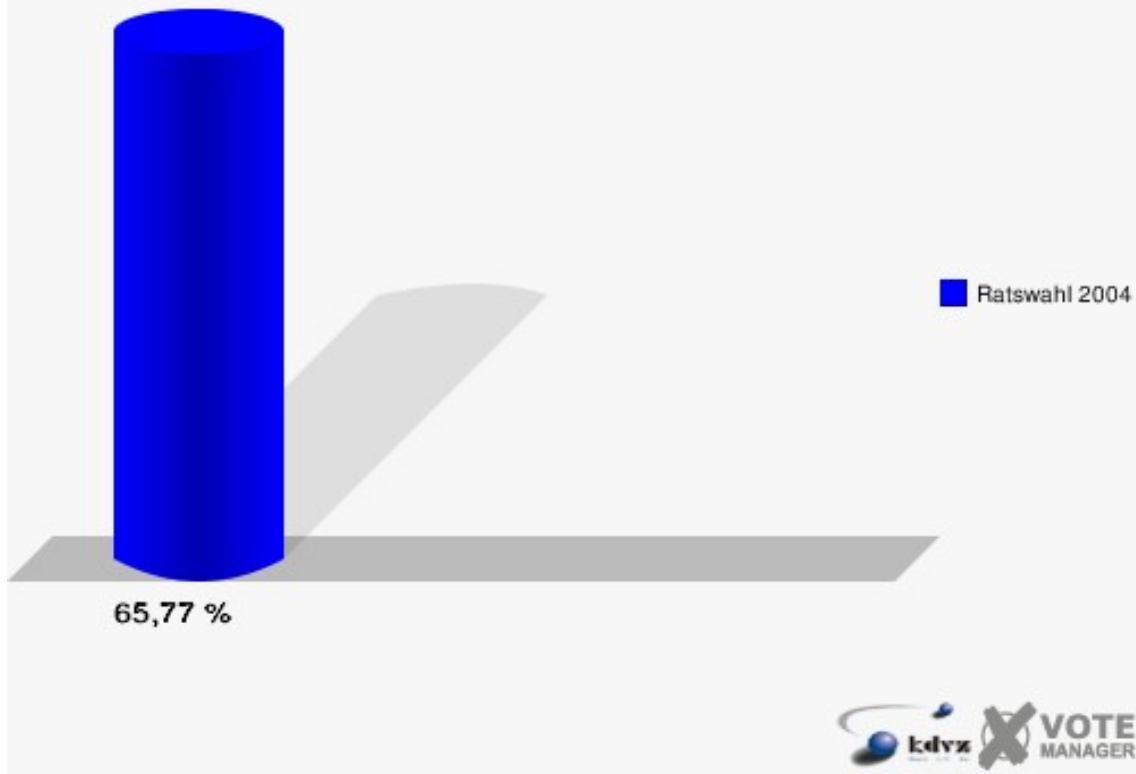


Untermaubach/Bogheim 181

	Anzahl	Prozent
Wahlberechtigte	523	
Wähler/innen	344	65,77 %
ungültige Stimmen	4	1,16 %
gültige Stimmen	340	98,84 %
Breuer, CDU	207	60,88 %
Dohmen, SPD	60	17,65 %
Süreth, GRÜNE	46	13,53 %
Gerards, FDP	27	7,94 %

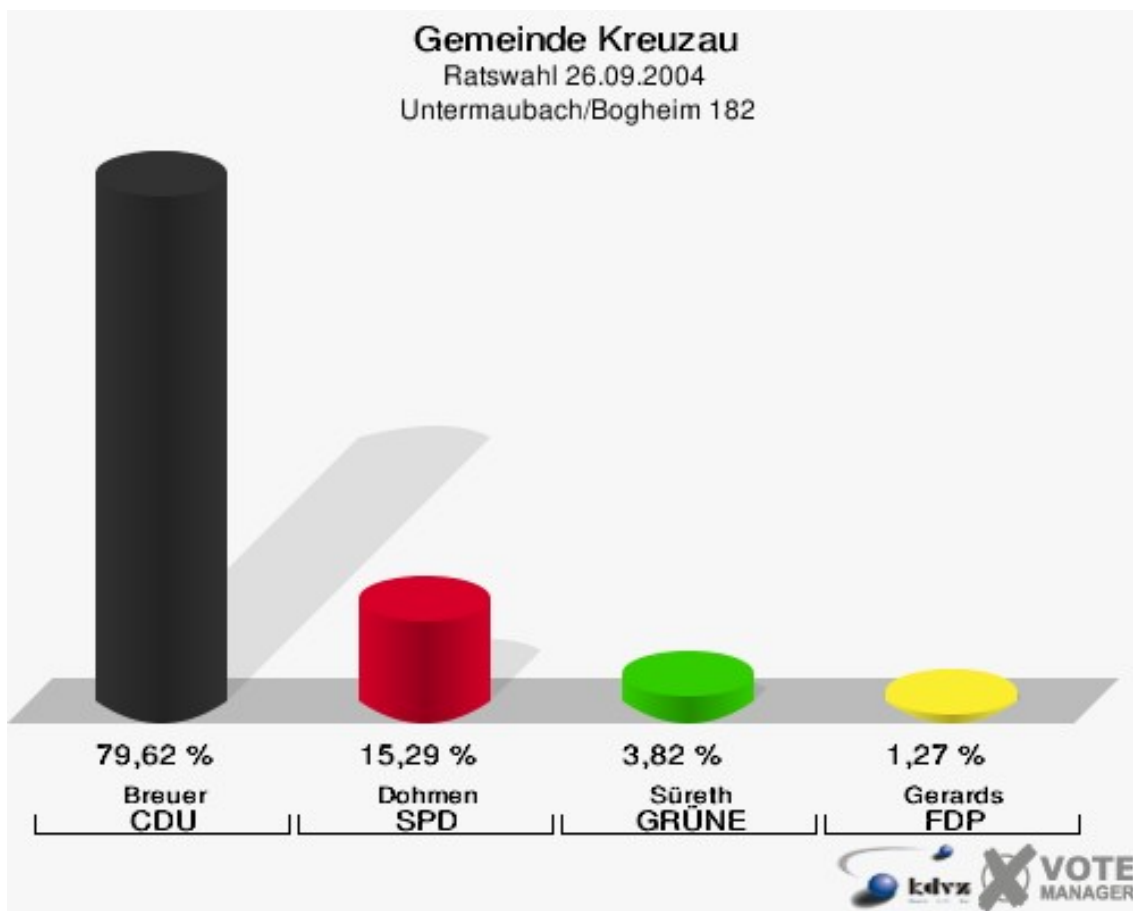


Gemeinde Kreuzau
Ratswahl 26.09.2004
Wahlbeteiligung Untermaubach/Bogheim 181

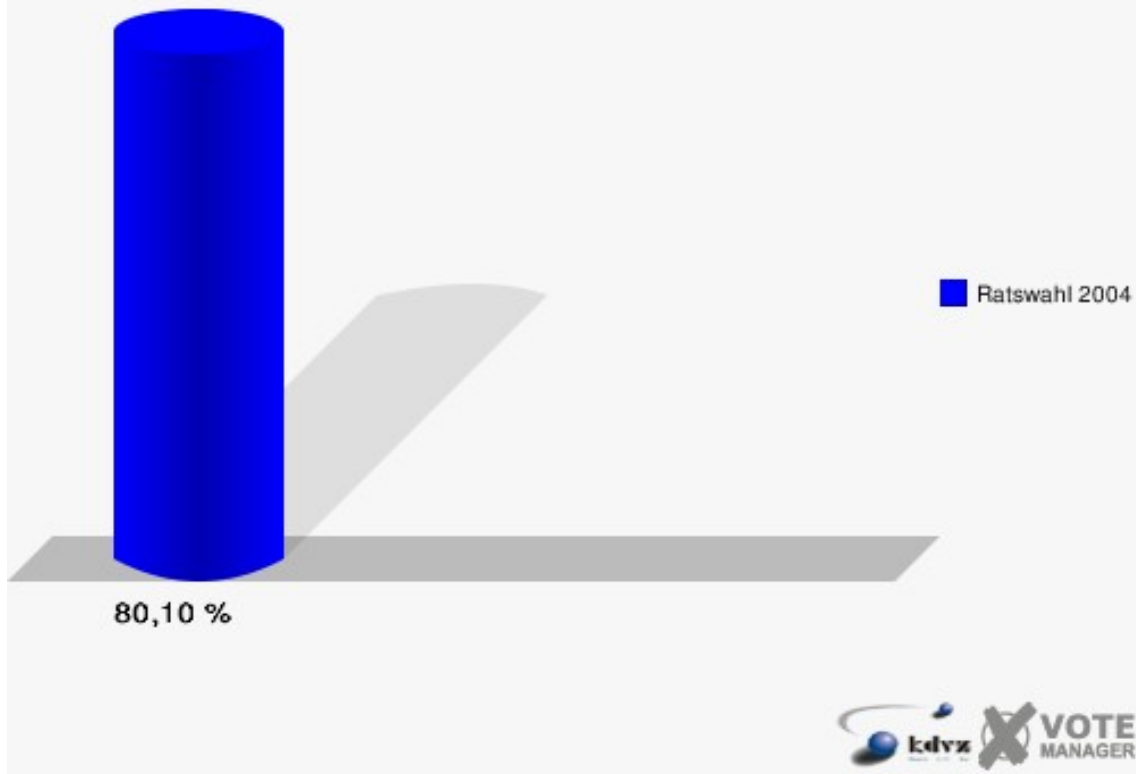


Untermaubach/Bogheim 182

	Anzahl	Prozent
Wahlberechtigte	201	
Wähler/innen	161	80,10 %
ungültige Stimmen	4	2,48 %
gültige Stimmen	157	97,52 %
Breuer, CDU	125	79,62 %
Dohmen, SPD	24	15,29 %
Süreth, GRÜNE	6	3,82 %
Gerards, FDP	2	1,27 %

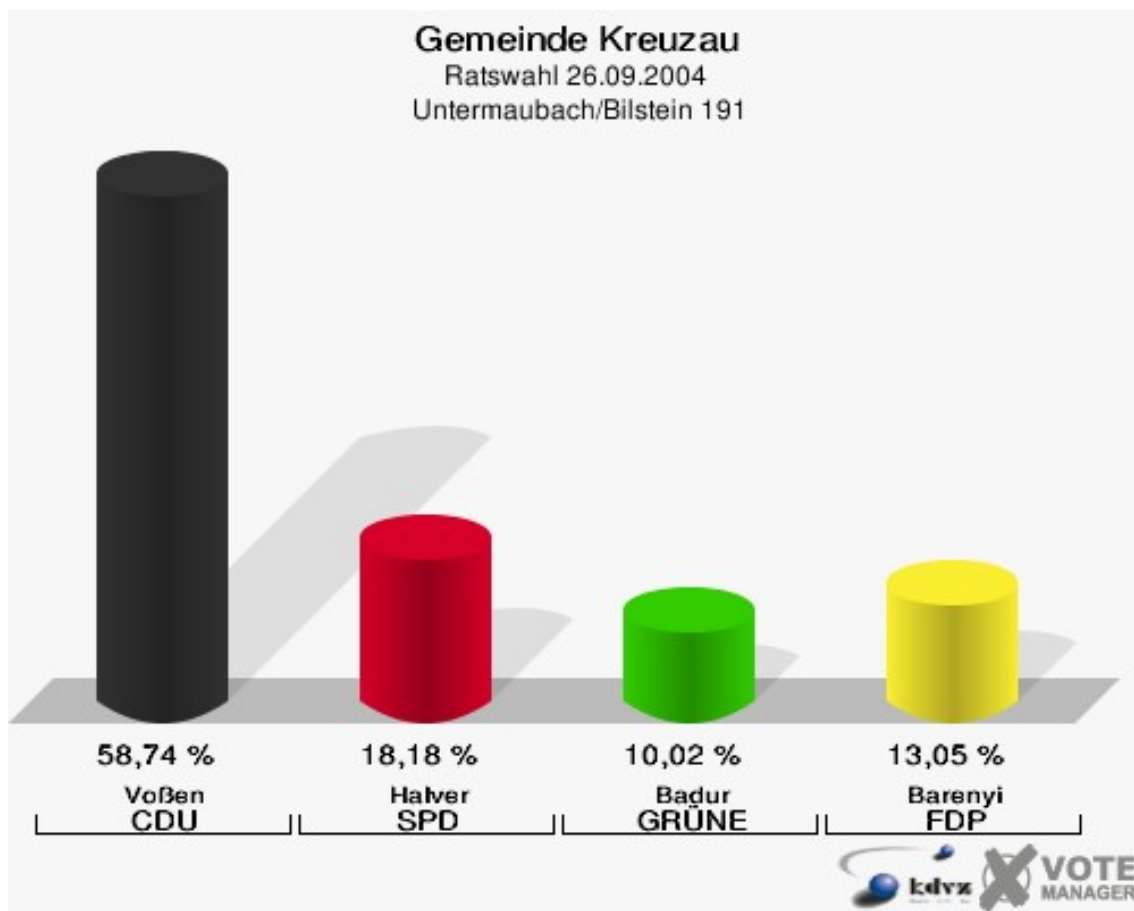


Gemeinde Kreuzau
Ratswahl 26.09.2004
Wahlbeteiligung Untermaubach/Bogheim 182

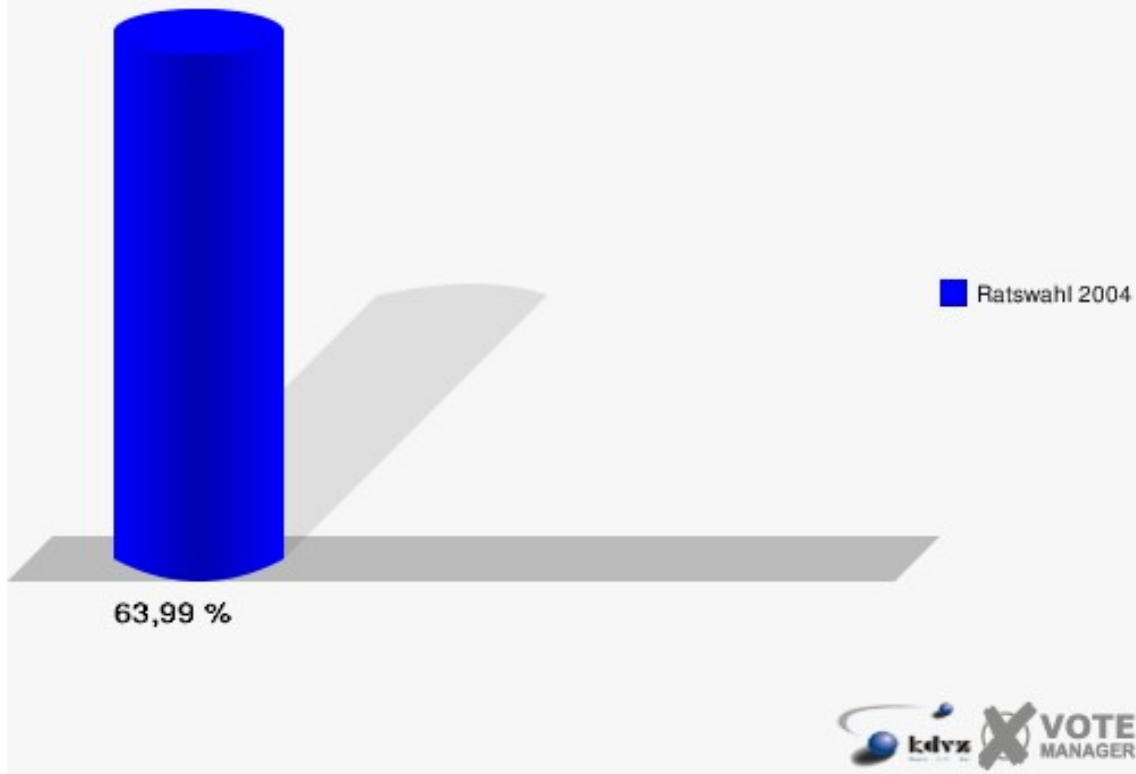


Untermaubach/Bilstein 191

	Anzahl	Prozent
Wahlberechtigte	686	
Wähler/innen	439	63,99 %
ungültige Stimmen	10	2,28 %
gültige Stimmen	429	97,72 %
Voßen, CDU	252	58,74 %
Halver, SPD	78	18,18 %
Badur, GRÜNE	43	10,02 %
Barenyi, FDP	56	13,05 %



Gemeinde Kreuzau
Ratswahl 26.09.2004
Wahlbeteiligung Untermaubach/Bilstein 191



Übersicht Stimmbezirke


























Gemeinde Kreuzau
Ratswahl 26.09.2004
Zusammenstellung der Ergebnisse nach Stimmbezirken

Stimmbezirk	Wahlberechtigte	Wähler	gültig	CDU	SPD	GRÜNE	FDP
Boich/Leversbach 011	103	76	72	11	58	1	2
		73,79 %	94,74 %	15,28 %	80,56 %	1,39 %	2,78 %
Boich/Leversbach 012	475	307	305	194	58	32	21
		64,63 %	99,35 %	63,61 %	19,02 %	10,49 %	6,89 %
Boich/Thum 021	390	265	264	26	227	6	5
		67,95 %	99,62 %	9,85 %	85,98 %	2,27 %	1,89 %
Boich/Thum 022	367	202	190	75	80	21	14
		55,04 %	94,06 %	39,47 %	42,11 %	11,05 %	7,37 %
Drove 031	743	434	427	240	138	19	30
		58,41 %	98,39 %	56,21 %	32,32 %	4,45 %	7,03 %
Drove 041	804	463	450	310	72	39	29
		57,59 %	97,19 %	68,89 %	16,00 %	8,67 %	6,44 %
Kreuzau 051	797	487	468	296	107	38	27
		61,10 %	96,10 %	63,25 %	22,86 %	8,12 %	5,77 %
Kreuzau 061	882	498	490	293	124	49	24
		56,46 %	98,39 %	59,80 %	25,31 %	10,00 %	4,90 %
Kreuzau 071	775	507	499	272	148	45	34
		65,42 %	98,42 %	54,51 %	29,66 %	9,02 %	6,81 %
Kreuzau 081	746	481	469	255	116	70	28
		64,48 %	97,51 %	54,37 %	24,73 %	14,93 %	5,97 %
Kreuzau 091	838	480	468	307	114	34	13
		57,28 %	97,50 %	65,60 %	24,36 %	7,26 %	2,78 %


























Stimmbezirk	Wahlberechtigte	Wähler	gültig	CDU	SPD	GRÜNE	FDP
Stockheim 101	756	319	312	148	107	20	37
		42,20 %	97,81 %	47,44 %	34,29 %	6,41 %	11,86 %
Stockheim 111	794	439	429	223	152	29	25
		55,29 %	97,72 %	51,98 %	35,43 %	6,76 %	5,83 %
Stockheim/Drove 121	438	305	294	112	144	21	17
		69,63 %	96,39 %	38,10 %	48,98 %	7,14 %	5,78 %
Stockheim/Drove 122	252	158	147	92	37	8	10
		62,70 %	93,04 %	62,59 %	25,17 %	5,44 %	6,80 %
Üdingen 131	611	447	442	184	214	33	11
		73,16 %	98,88 %	41,63 %	48,42 %	7,47 %	2,49 %
Winden 141	997	624	613	325	213	51	24
		62,59 %	98,24 %	53,02 %	34,75 %	8,32 %	3,92 %
Winden/Bergheim/Langenbroich 151	646	407	400	185	174	22	19
		63,00 %	98,28 %	46,25 %	43,50 %	5,50 %	4,75 %
Winden/Bergheim/Langenbroich 152	338	214	211	124	61	12	14
		63,31 %	98,60 %	58,77 %	28,91 %	5,69 %	6,64 %
Obermaubach 161	746	445	432	292	77	38	25
		59,65 %	97,08 %	67,59 %	17,82 %	8,80 %	5,79 %
Obermaubach/Schlagstein 171	455	276	264	188	45	16	15
		60,66 %	95,65 %	71,21 %	17,05 %	6,06 %	5,68 %
Obermaubach/Schlagstein 172	204	108	106	58	17	23	8
		52,94 %	98,15 %	54,72 %	16,04 %	21,70 %	7,55 %
Untermaubach/Bogheim 181	523	344	340	207	60	46	27
		65,77 %	98,84 %	60,88 %	17,65 %	13,53 %	7,94 %

Stimmbezirk	Wahlbe- rechtigte	Wähler	gültig	CDU	SPD	GRÜNE	FDP
Untermaubach/Bogheim 182	201	161	157	125	24	6	2
		80,10 %	97,52 %	79,62 %	15,29 %	3,82 %	1,27 %
Untermaubach/Bilstein 191	686	439	429	252	78	43	56
		63,99 %	97,72 %	58,74 %	18,18 %	10,02 %	13,05 %
Gemeinde Kreuzau	14.567	8.886	8.678	4.794	2.645	722	517
		61,00 %	97,66 %	55,24 %	30,48 %	8,32 %	5,96 %


























Gemeinde Kreuzau
Ratswahl 26.09.2004
CDU, Ergebnis
Stimmbezirk-Übersicht

Untermaubach/Bogheim 182	79,62 %	
Obermaubach/Schlagstein 171	71,21 %	
Drove 041	68,89 %	
Obermaubach 161	67,59 %	
Kreuzau 091	65,60 %	
Boich/Leversbach 012	63,61 %	
Kreuzau 051	63,25 %	
Stockheim/Drove 122	62,59 %	
Untermaubach/Bogheim 181	60,88 %	
Kreuzau 061	59,80 %	
Winden/Bergheim/Langenbroich 152	58,77 %	
Untermaubach/Bilstein 191	58,74 %	
Drove 031	56,21 %	
Obermaubach/Schlagstein 172	54,72 %	
Kreuzau 071	54,51 %	
Kreuzau 081	54,37 %	
Winden 141	53,02 %	
Stockheim 111	51,98 %	
Stockheim 101	47,44 %	
Winden/Bergheim/Langenbroich 151	46,25 %	
Üdingen 131	41,63 %	
Boich/Thum 022	39,47 %	
Stockheim/Drove 121	38,10 %	
Boich/Leversbach 011	15,28 %	
Boich/Thum 021	9,85 %	


























Gemeinde Kreuzau
Ratswahl 26.09.2004
SPD, Ergebnis
Stimmbezirk-Übersicht

Boich/Thum 021	85,98 %	
Boich/Leversbach 011	80,56 %	
Stockheim/Drove 121	48,98 %	
Üdingen 131	48,42 %	
Winden/Bergheim/Langenbroich 151	43,50 %	
Boich/Thum 022	42,11 %	
Stockheim 111	35,43 %	
Winden 141	34,75 %	
Stockheim 101	34,29 %	
Drove 031	32,32 %	
Kreuzau 071	29,66 %	
Winden/Bergheim/Langenbroich 152	28,91 %	
Kreuzau 061	25,31 %	
Stockheim/Drove 122	25,17 %	
Kreuzau 081	24,73 %	
Kreuzau 091	24,36 %	
Kreuzau 051	22,86 %	
Boich/Leversbach 012	19,02 %	
Untermaubach/Bilstein 191	18,18 %	
Obermaubach 161	17,82 %	
Untermaubach/Bogheim 181	17,65 %	
Obermaubach/Schlagstein 171	17,05 %	
Obermaubach/Schlagstein 172	16,04 %	
Drove 041	16,00 %	
Untermaubach/Bogheim 182	15,29 %	

Gemeinde Kreuzau
Ratswahl 26.09.2004
GRÜNE, Ergebnis
Stimmbezirk-Übersicht

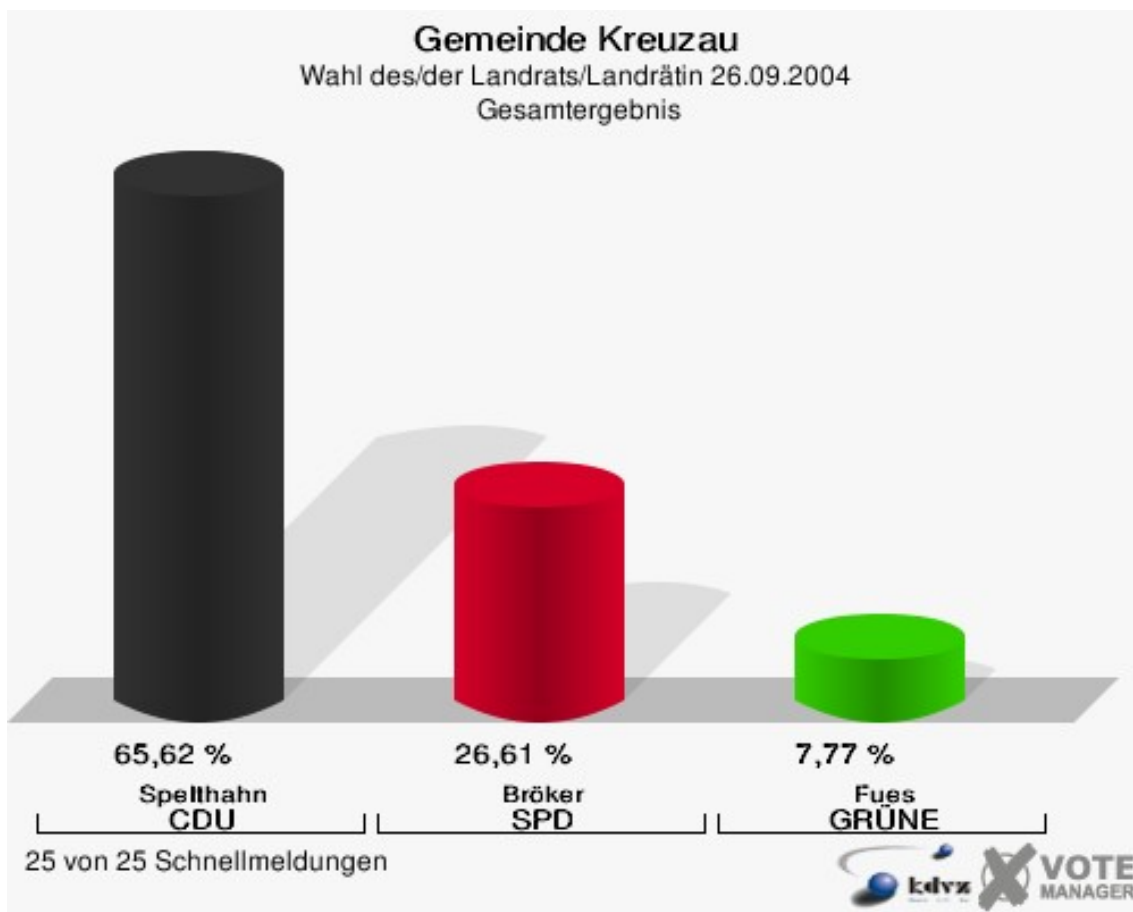
Obermaubach/Schlagstein 172	21,70 %	
Kreuzau 081	14,93 %	
Untermaubach/Bogheim 181	13,53 %	
Boich/Thum 022	11,05 %	
Boich/Leversbach 012	10,49 %	
Untermaubach/Bilstein 191	10,02 %	
Kreuzau 061	10,00 %	
Kreuzau 071	9,02 %	
Obermaubach 161	8,80 %	
Drove 041	8,67 %	
Winden 141	8,32 %	
Kreuzau 051	8,12 %	
Üdingen 131	7,47 %	
Kreuzau 091	7,26 %	
Stockheim/Drove 121	7,14 %	
Stockheim 111	6,76 %	
Stockheim 101	6,41 %	
Obermaubach/Schlagstein 171	6,06 %	
Winden/Bergheim/Langenbroich 152	5,69 %	
Winden/Bergheim/Langenbroich 151	5,50 %	
Stockheim/Drove 122	5,44 %	
Drove 031	4,45 %	
Untermaubach/Bogheim 182	3,82 %	
Boich/Thum 021	2,27 %	
Boich/Leversbach 011	1,39 %	

Gemeinde Kreuzau
Ratswahl 26.09.2004
FDP, Ergebnis
Stimmbezirk-Übersicht

Untermaubach/Bilstein 191	13,05 %	
Stockheim 101	11,86 %	
Untermaubach/Bogheim 181	7,94 %	
Obermaubach/Schlagstein 172	7,55 %	
Boich/Thum 022	7,37 %	
Drove 031	7,03 %	
Boich/Leversbach 012	6,89 %	
Kreuzau 071	6,81 %	
Stockheim/Drove 122	6,80 %	
Winden/Bergheim/Langenbroich 152	6,64 %	
Drove 041	6,44 %	
Kreuzau 081	5,97 %	
Stockheim 111	5,83 %	
Obermaubach 161	5,79 %	
Stockheim/Drove 121	5,78 %	
Kreuzau 051	5,77 %	
Obermaubach/Schlagstein 171	5,68 %	
Kreuzau 061	4,90 %	
Winden/Bergheim/Langenbroich 151	4,75 %	
Winden 141	3,92 %	
Boich/Leversbach 011	2,78 %	
Kreuzau 091	2,78 %	
Üdingen 131	2,49 %	
Boich/Thum 021	1,89 %	
Untermaubach/Bogheim 182	1,27 %	

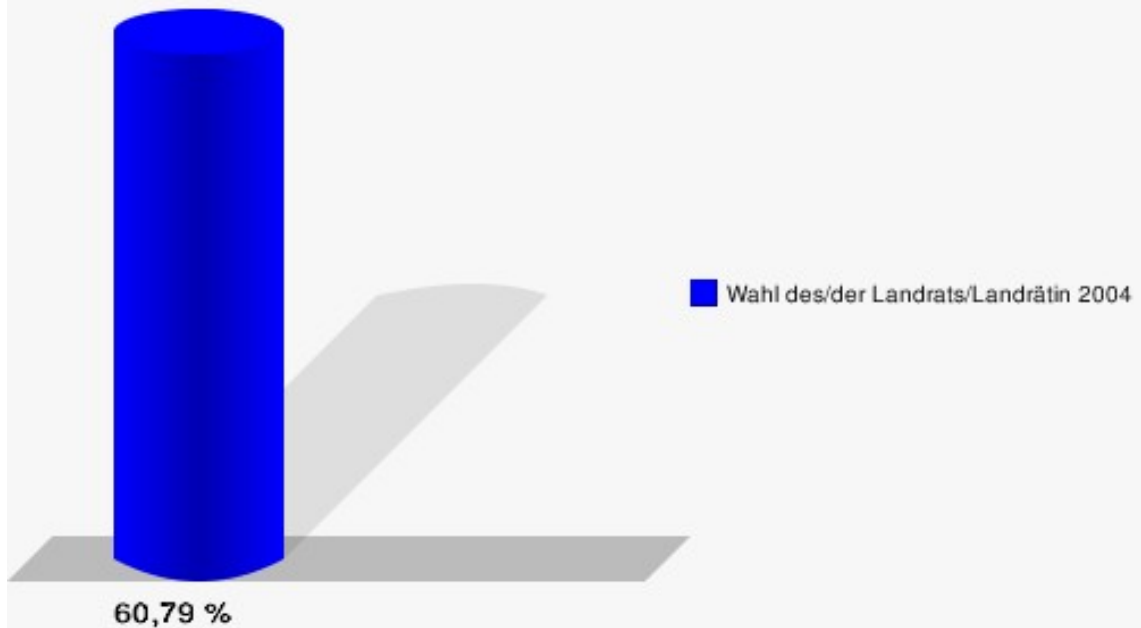
Wahl des/der Landrats/Landrätin Gemeinde Kreuzau

	Anzahl	Prozent
Wahlberechtigte	14.651	
Wähler/innen	8.906	60,79 %
ungültige Stimmen	398	4,47 %
gültige Stimmen	8.508	95,53 %
Spelthahn, CDU	5.583	65,62 %
Bröker, SPD	2.264	26,61 %
Fues, GRÜNE	661	7,77 %



Gemeinde Kreuzau

Wahl des/der Landrats/Landrätin 26.09.2004
Wahlbeteiligung Gesamtergebnis

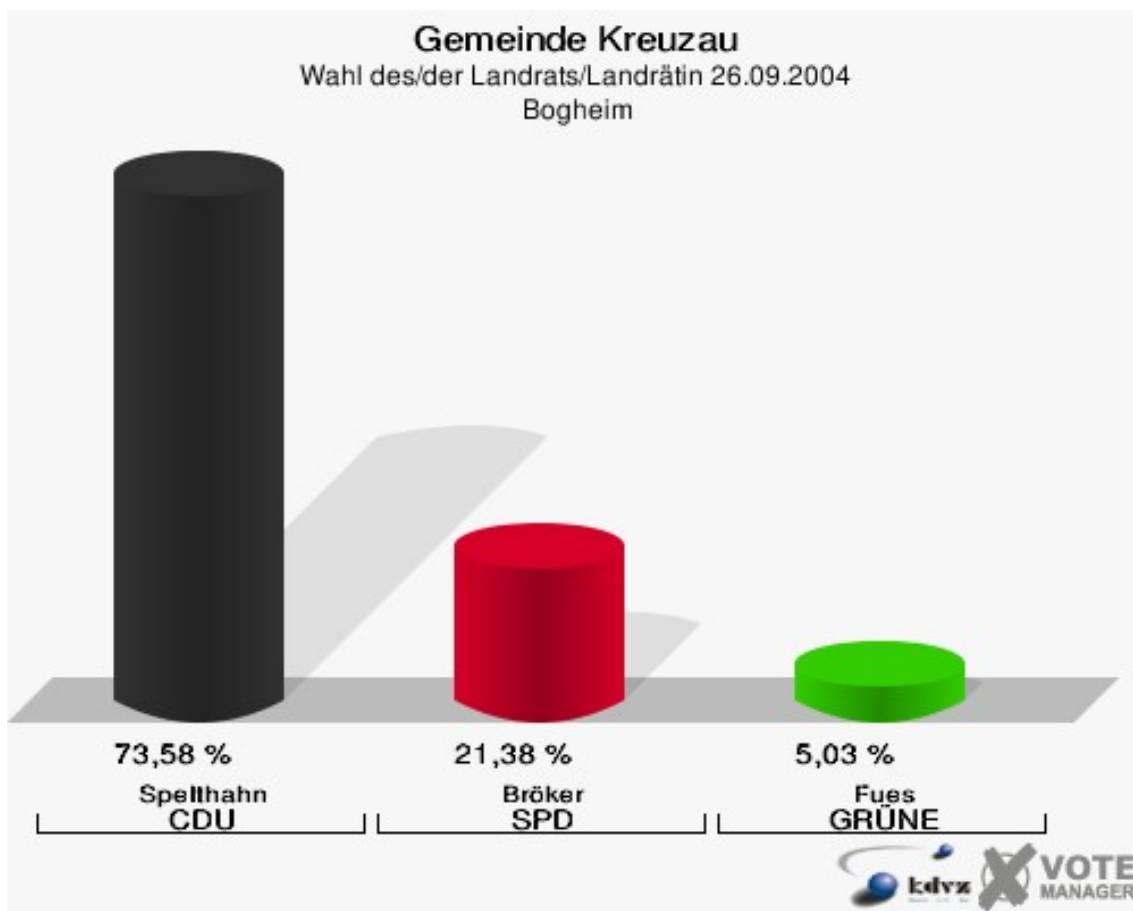


25 von 25 Schnellmeldungen

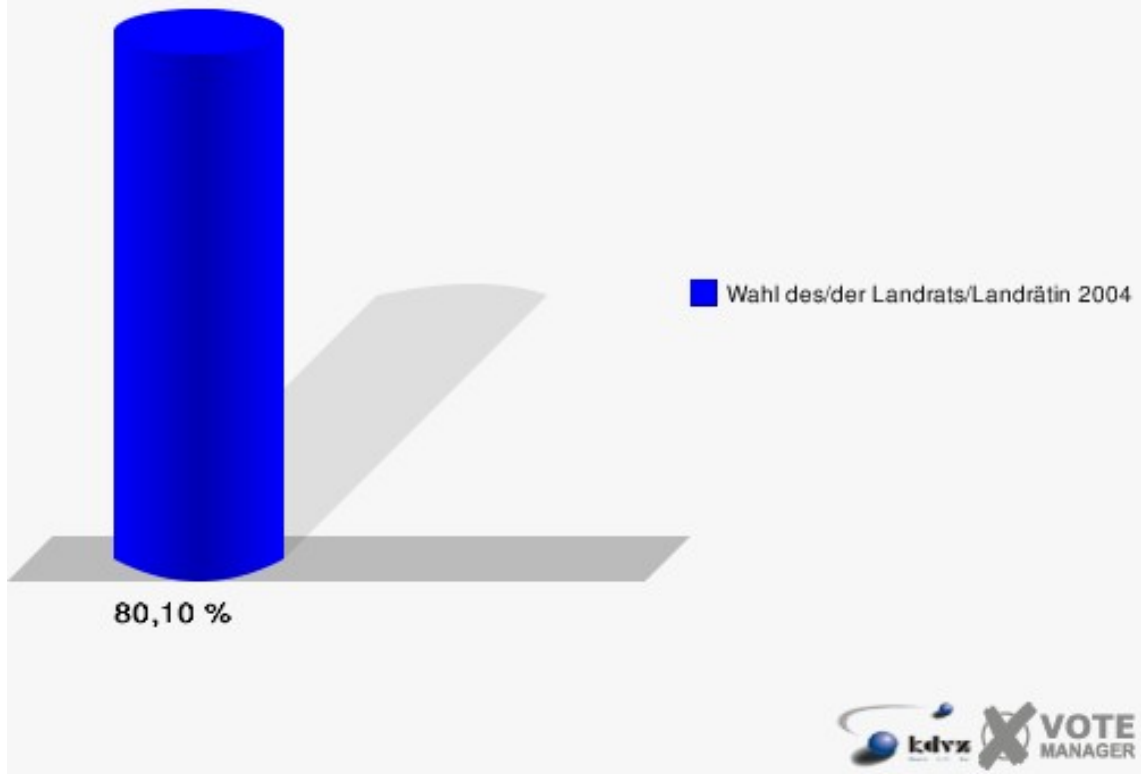


Ortsteile Bogheim

	Anzahl	Prozent
Wahlberechtigte	201	
Wähler/innen	161	80,10 %
ungültige Stimmen	2	1,24 %
gültige Stimmen	159	98,76 %
Spelthahn, CDU	117	73,58 %
Bröker, SPD	34	21,38 %
Fues, GRÜNE	8	5,03 %

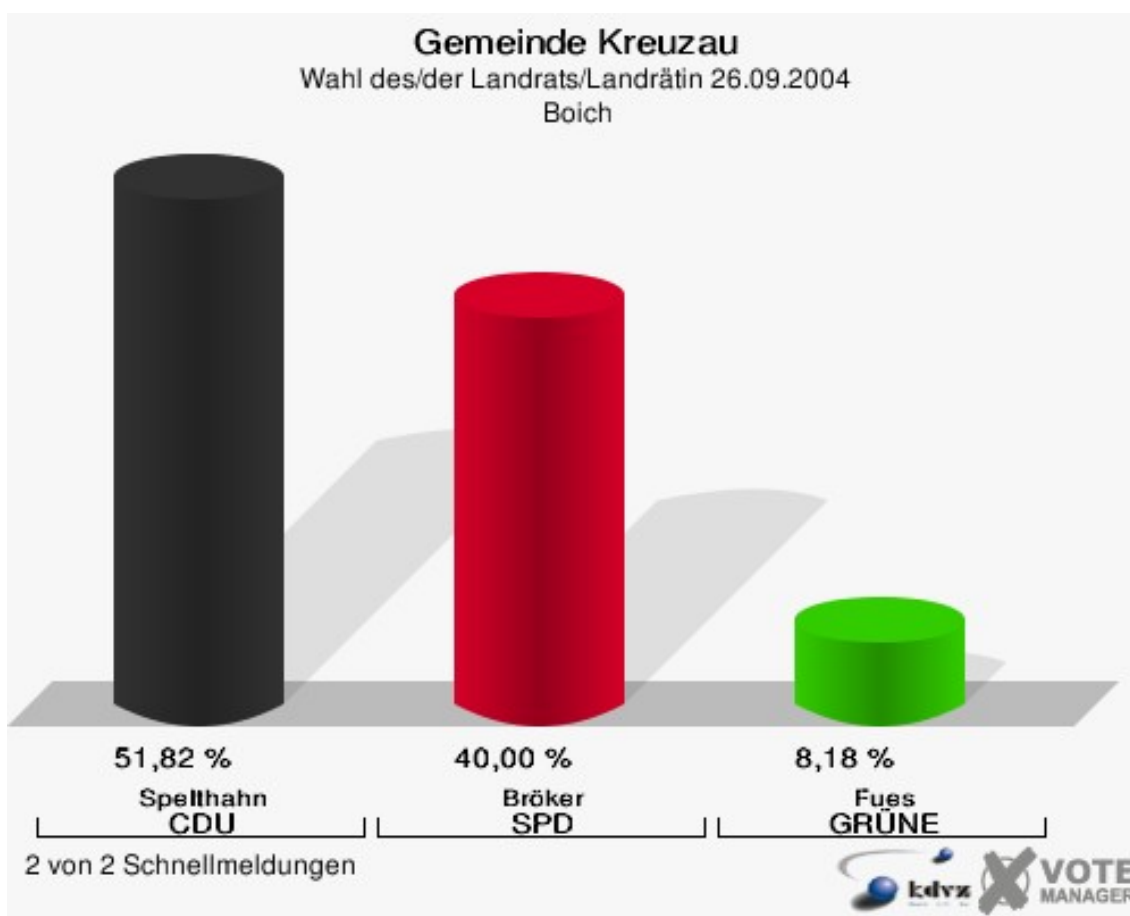


Gemeinde Kreuzau
Wahl des/der Landrats/Landrätin 26.09.2004
Wahlbeteiligung Bogheim



Boich

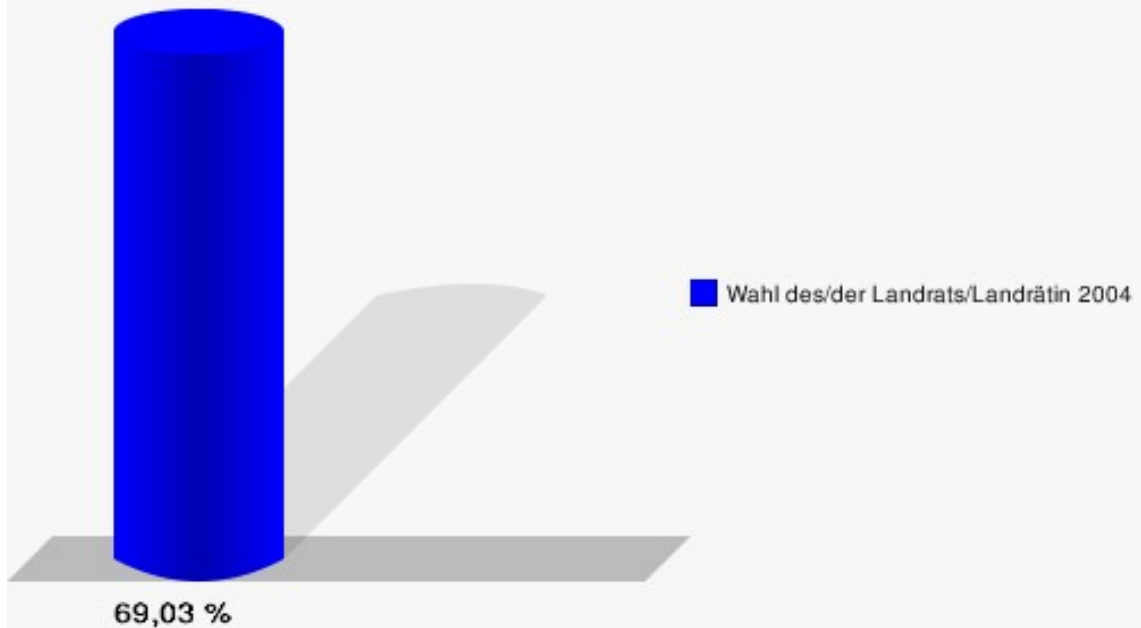
	Anzahl	Prozent
Wahlberechtigte	494	
Wähler/innen	341	69,03 %
ungültige Stimmen	11	3,23 %
gültige Stimmen	330	96,77 %
Spelthahn, CDU	171	51,82 %
Bröker, SPD	132	40,00 %
Fues, GRÜNE	27	8,18 %



Gemeinde Kreuzau

Wahl des/der Landrats/Landrätin 26.09.2004

Wahlbeteiligung Boich

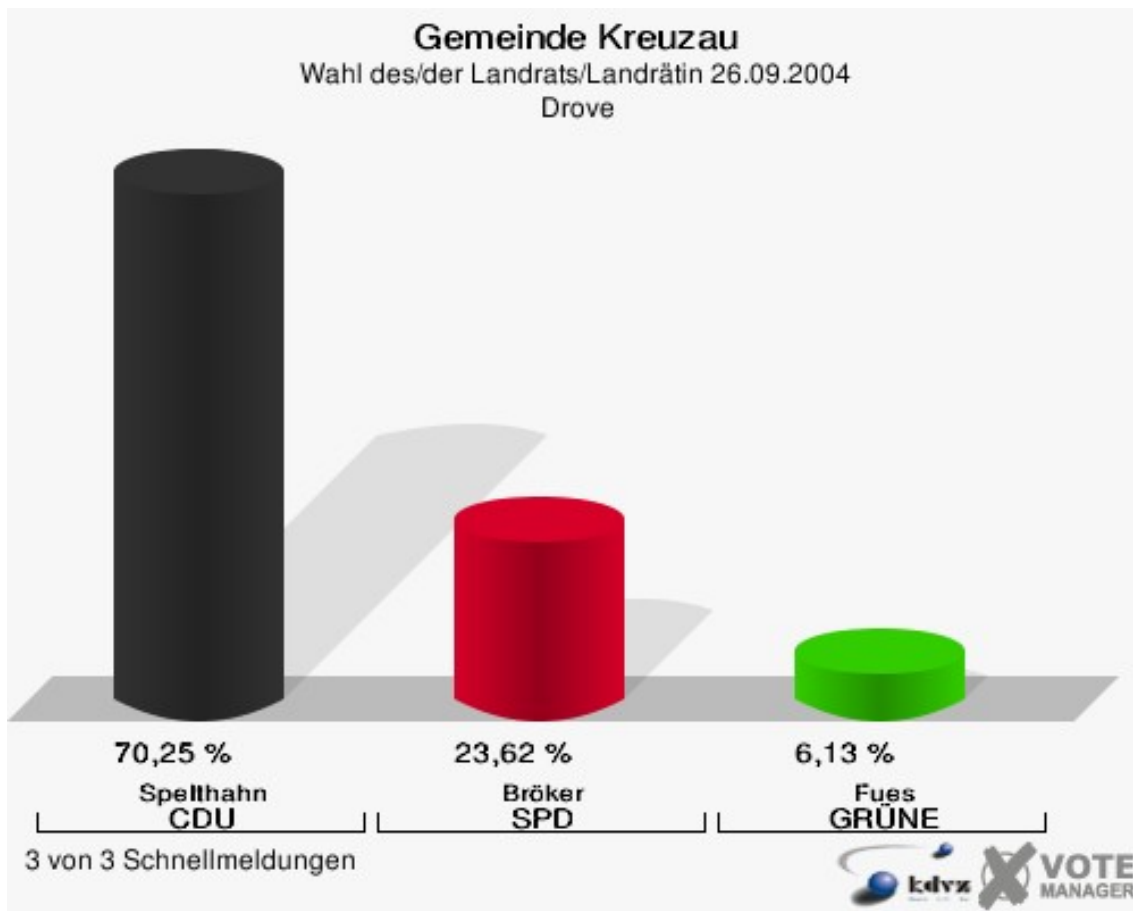


2 von 2 Schnellmeldungen

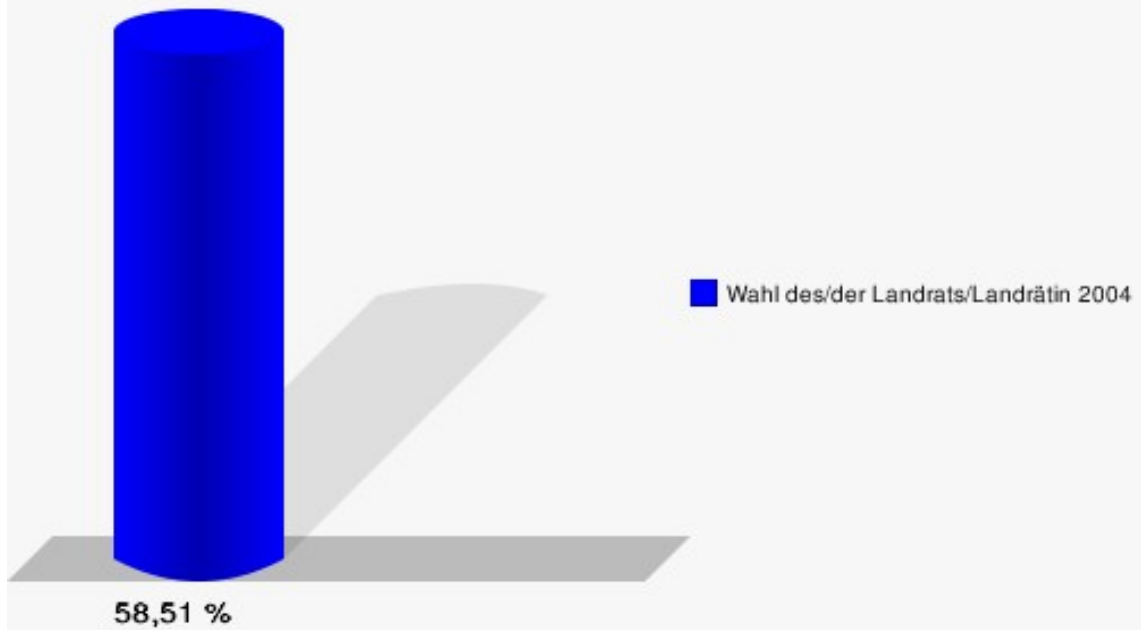


Drove

	Anzahl	Prozent
Wahlberechtigte	1.803	
Wähler/innen	1.055	58,51 %
ungültige Stimmen	60	5,69 %
gültige Stimmen	995	94,31 %
Spelthahn, CDU	699	70,25 %
Bröker, SPD	235	23,62 %
Fues, GRÜNE	61	6,13 %



Gemeinde Kreuzau
Wahl des/der Landrats/Landrätin 26.09.2004
Wahlbeteiligung Drove

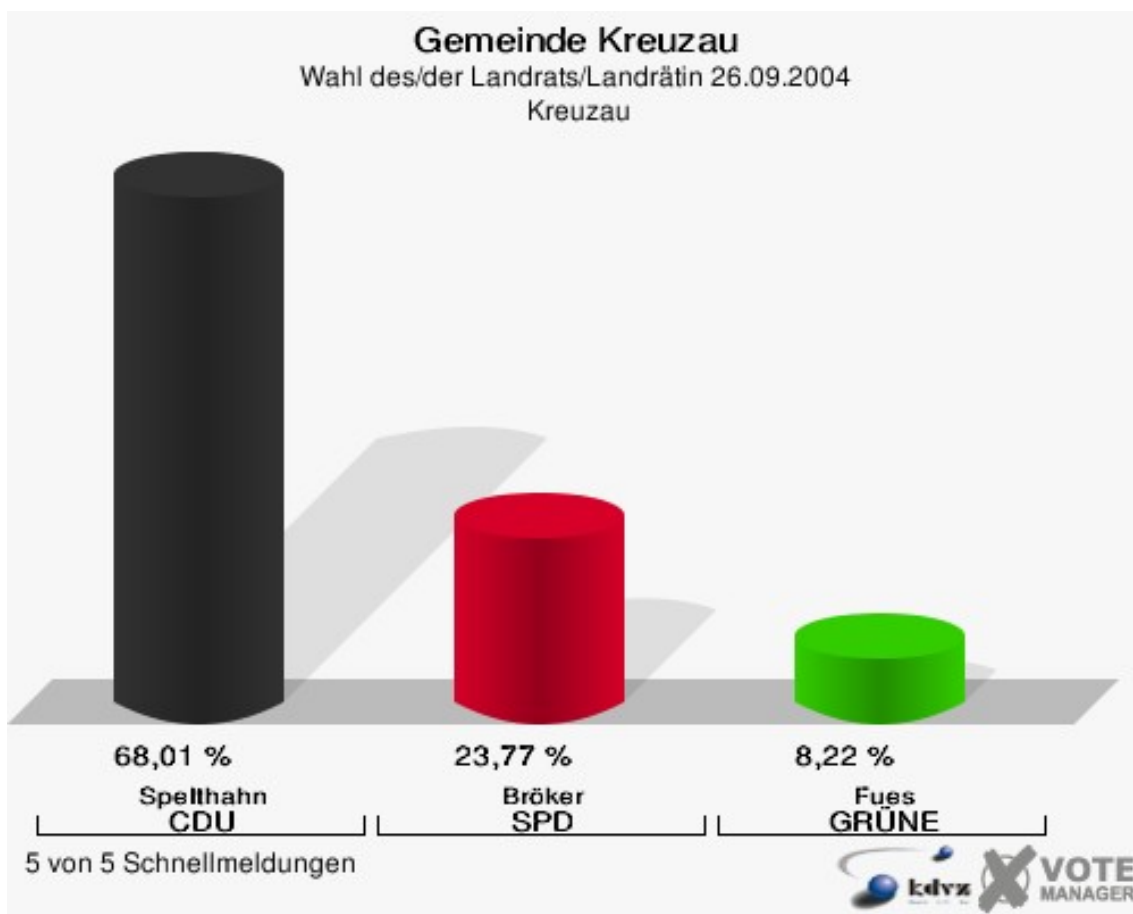


3 von 3 Schnellmeldungen

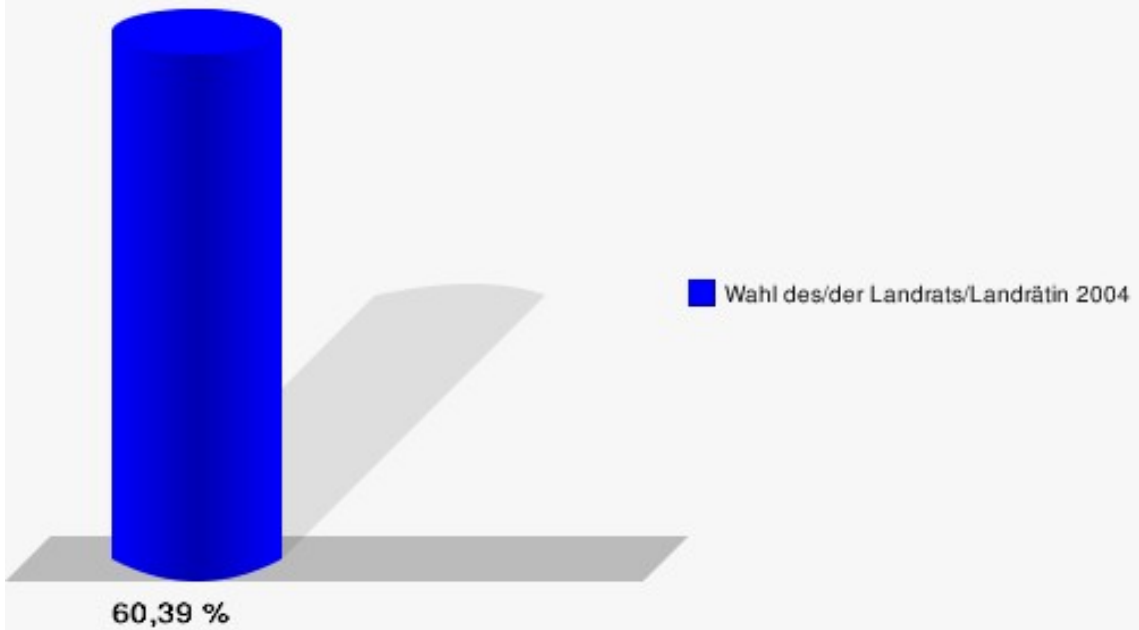


Kreuzau

	Anzahl	Prozent
Wahlberechtigte	4.077	
Wähler/innen	2.462	60,39 %
ungültige Stimmen	127	5,16 %
gültige Stimmen	2.335	94,84 %
Spelthahn, CDU	1.588	68,01 %
Bröker, SPD	555	23,77 %
Fues, GRÜNE	192	8,22 %



Gemeinde Kreuzau
Wahl des/der Landrats/Landrätin 26.09.2004
Wahlbeteiligung Kreuzau

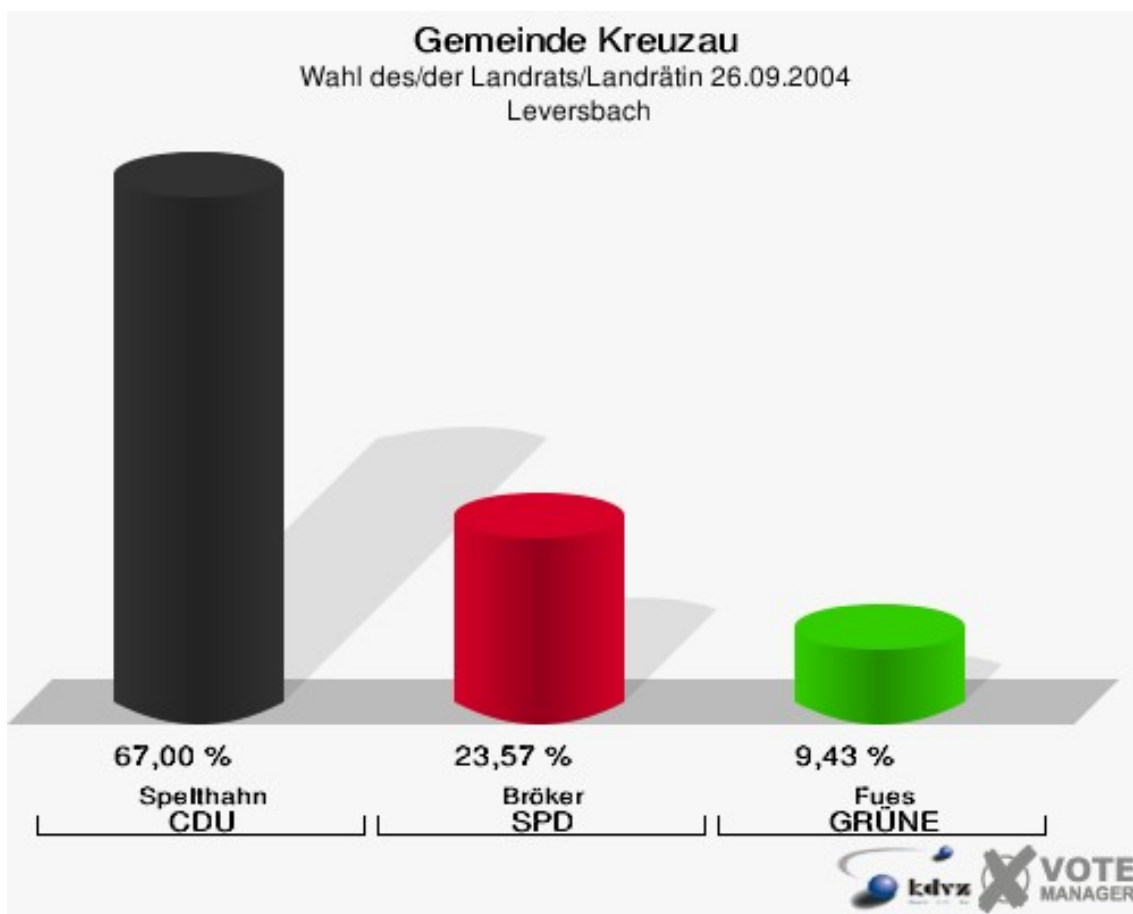


5 von 5 Schnellmeldungen

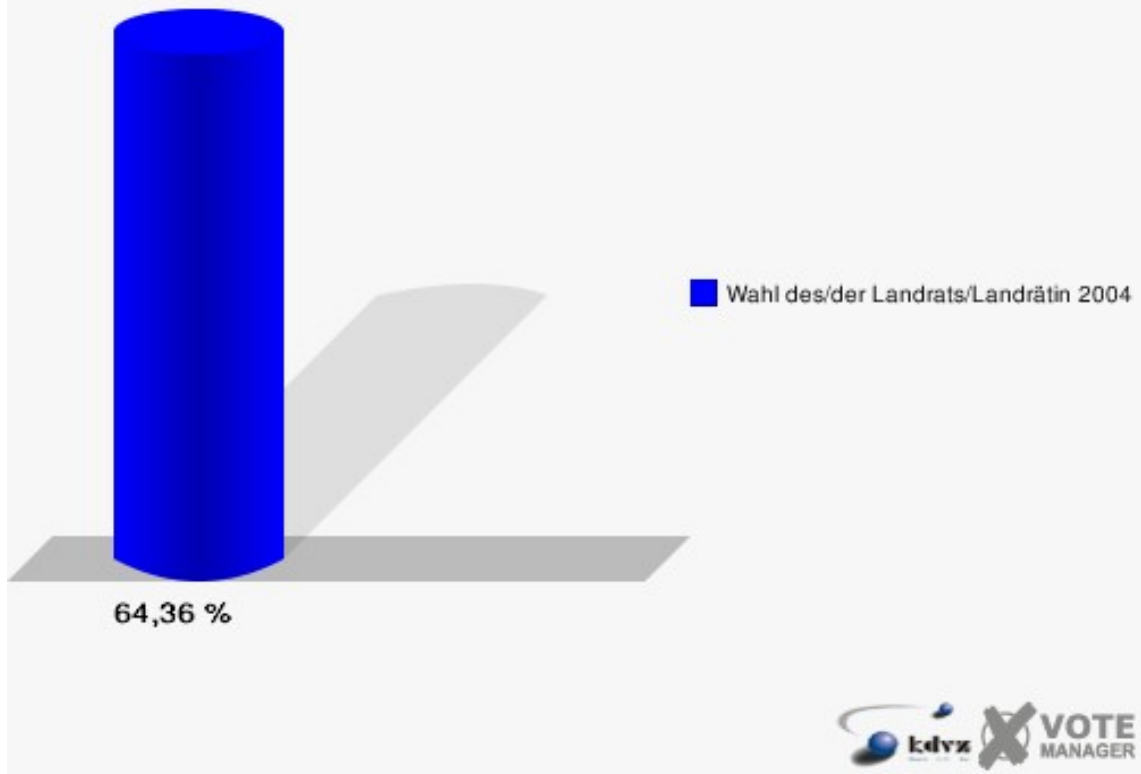


Leversbach

	Anzahl	Prozent
Wahlberechtigte	477	
Wähler/innen	307	64,36 %
ungültige Stimmen	10	3,26 %
gültige Stimmen	297	96,74 %
Spelthahn, CDU	199	67,00 %
Bröker, SPD	70	23,57 %
Fues, GRÜNE	28	9,43 %

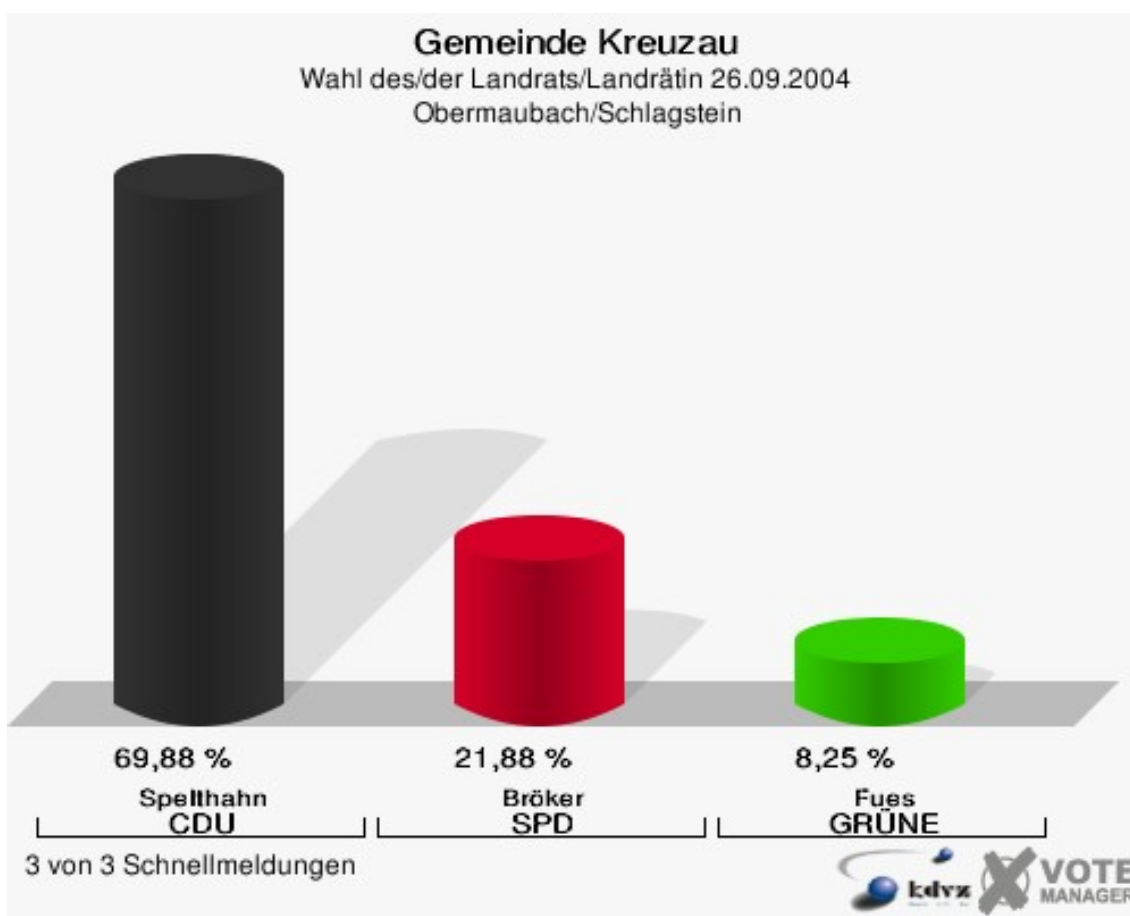


Gemeinde Kreuzau
Wahl des/der Landrats/Landrätin 26.09.2004
Wahlbeteiligung Leversbach



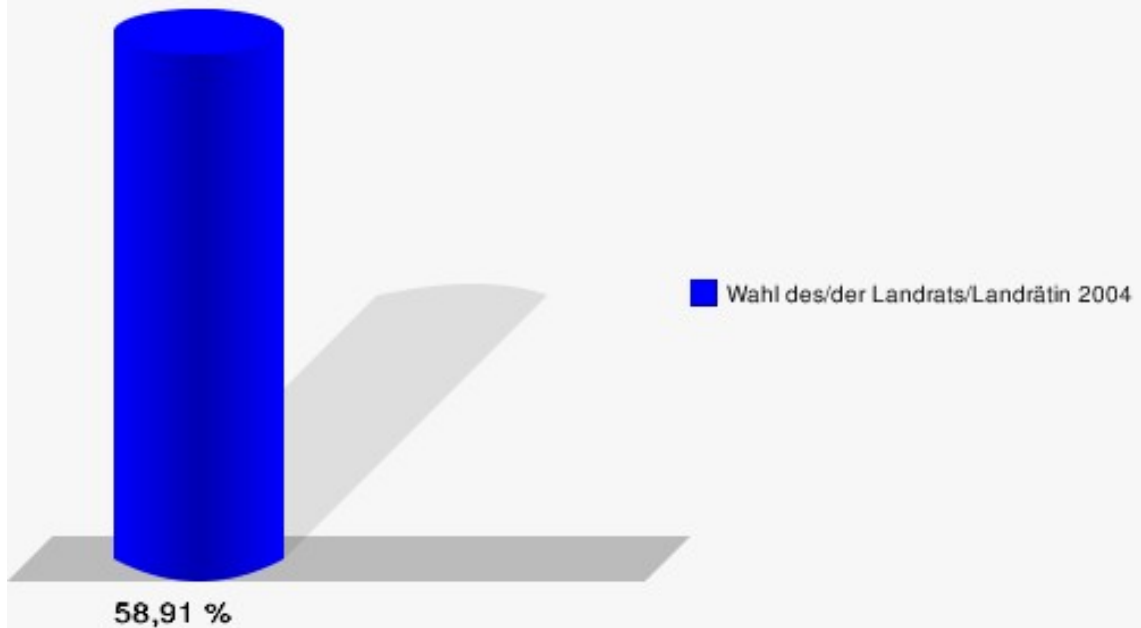
Obermaubach/Schlagstein

	Anzahl	Prozent
Wahlberechtigte	1.414	
Wähler/innen	833	58,91 %
ungültige Stimmen	33	3,96 %
gültige Stimmen	800	96,04 %
Spelthahn, CDU	559	69,88 %
Bröker, SPD	175	21,88 %
Fues, GRÜNE	66	8,25 %



Gemeinde Kreuzau

Wahl des/der Landrats/Landrätin 26.09.2004
Wahlbeteiligung Obermaubach/Schlagstein

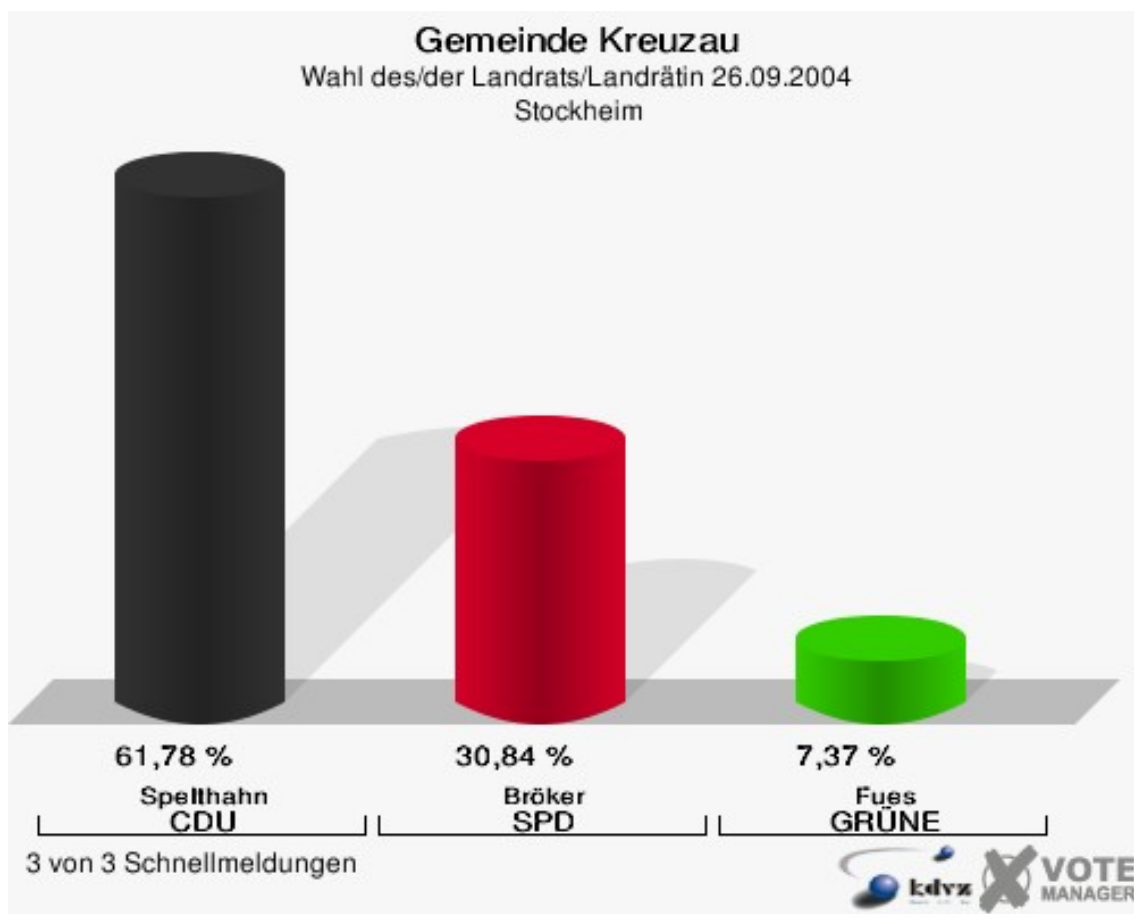


3 von 3 Schnellmeldungen

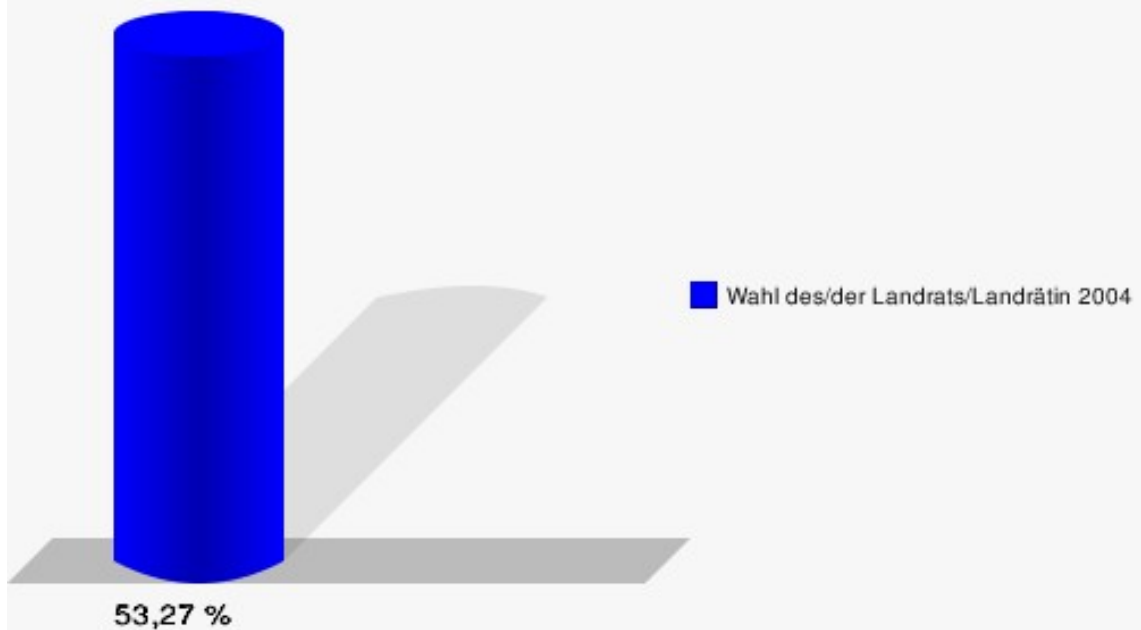


Stockheim

	Anzahl	Prozent
Wahlberechtigte	2.005	
Wähler/innen	1.068	53,27 %
ungültige Stimmen	37	3,46 %
gültige Stimmen	1.031	96,54 %
Spelthahn, CDU	637	61,78 %
Bröker, SPD	318	30,84 %
Fues, GRÜNE	76	7,37 %



Gemeinde Kreuzau
Wahl des/der Landrats/Landrätin 26.09.2004
Wahlbeteiligung Stockheim

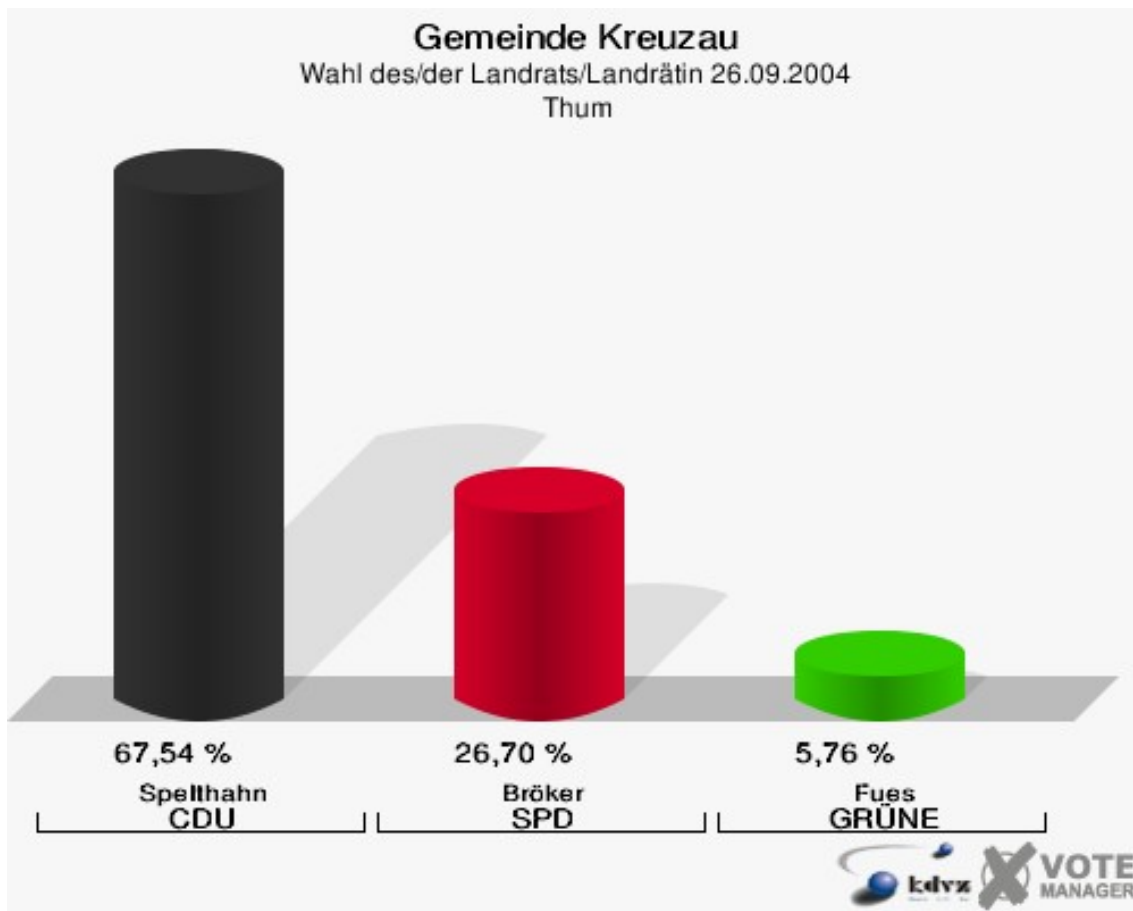


3 von 3 Schnellmeldungen

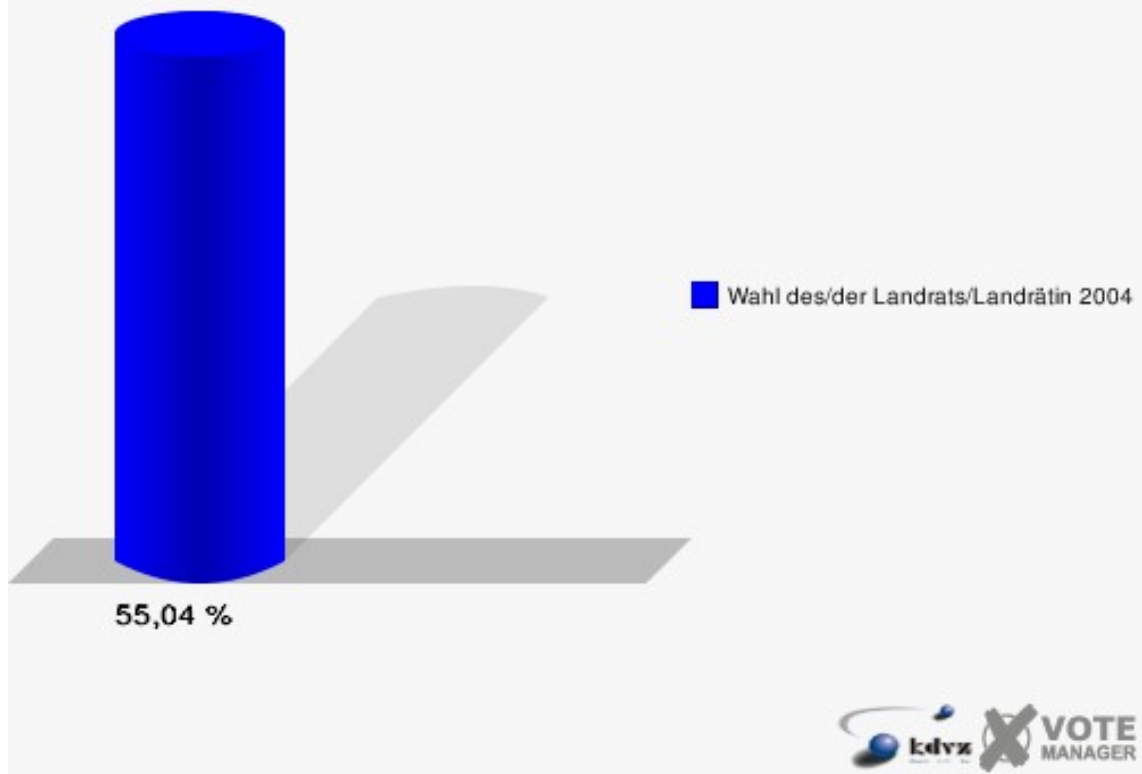


Thum

	Anzahl	Prozent
Wahlberechtigte	367	
Wähler/innen	202	55,04 %
ungültige Stimmen	11	5,45 %
gültige Stimmen	191	94,55 %
Spelthahn, CDU	129	67,54 %
Bröker, SPD	51	26,70 %
Fues, GRÜNE	11	5,76 %

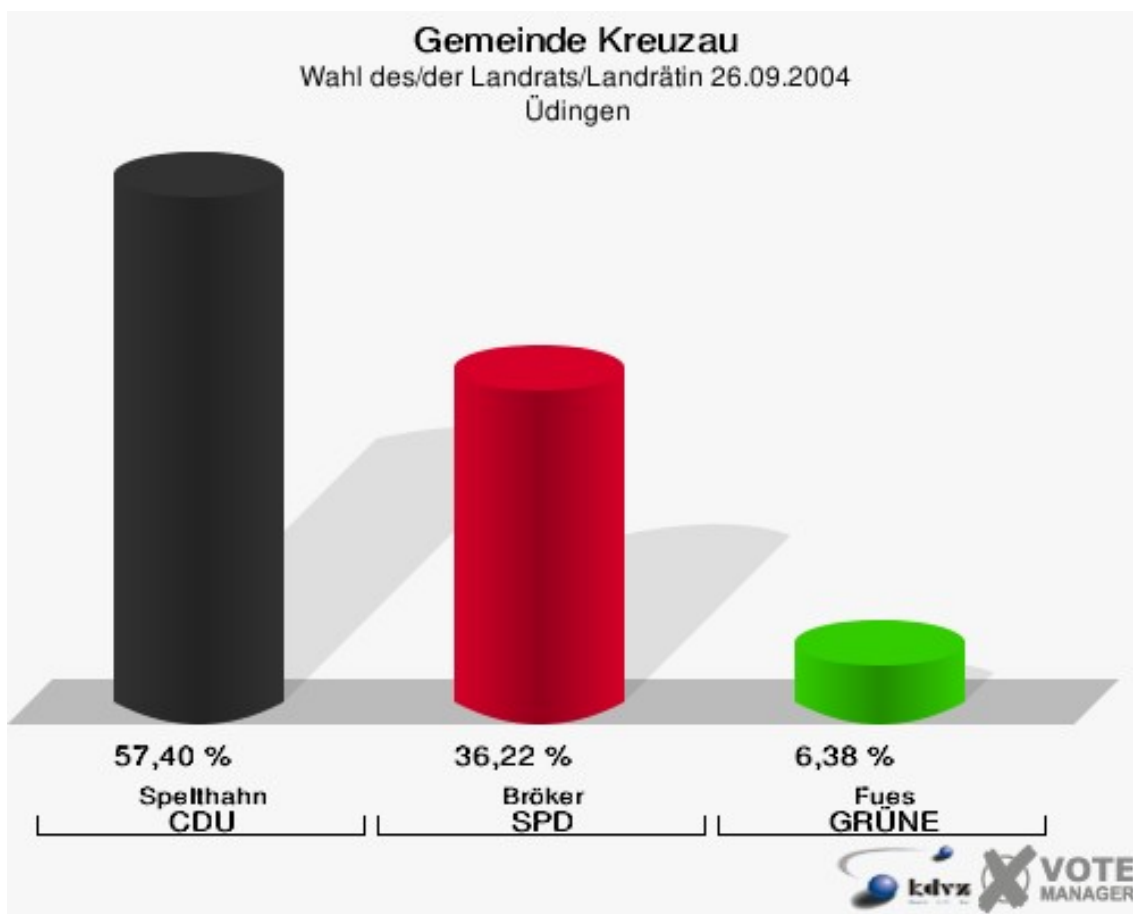


Gemeinde Kreuzau
Wahl des/der Landrats/Landrätin 26.09.2004
Wahlbeteiligung Thum

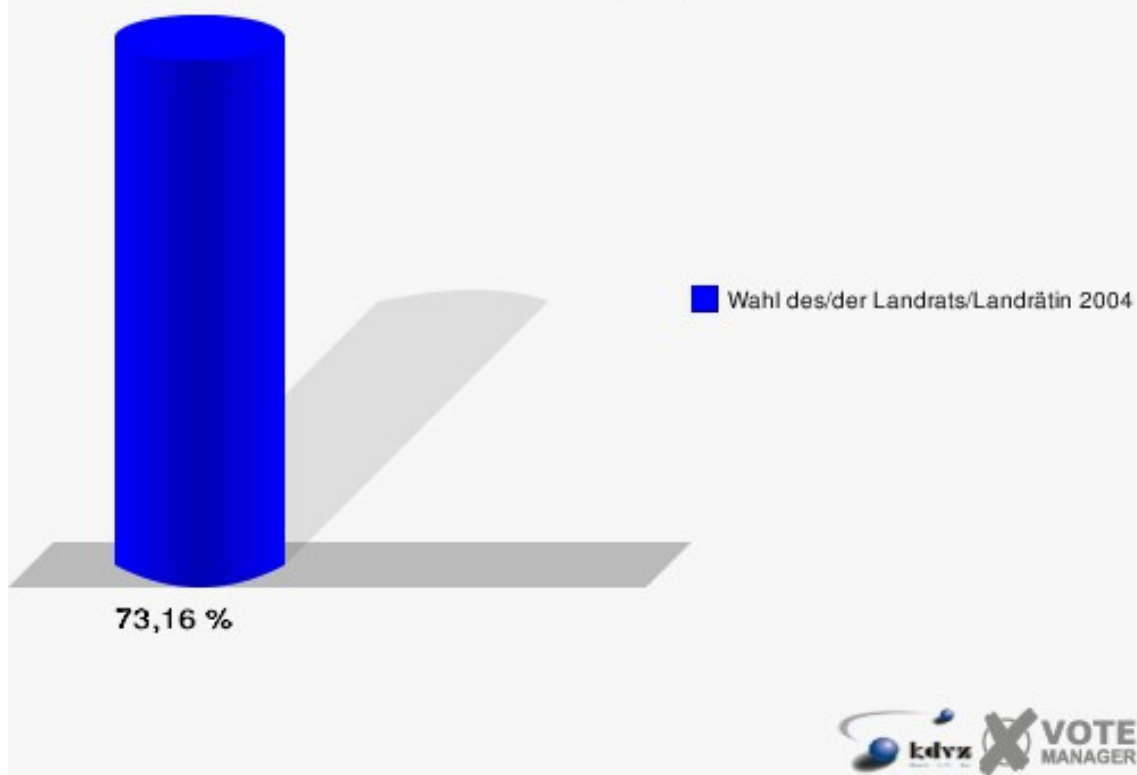


Üdingen

	Anzahl	Prozent
Wahlberechtigte	611	
Wähler/innen	447	73,16 %
ungültige Stimmen	8	1,79 %
gültige Stimmen	439	98,21 %
Spelthahn, CDU	252	57,40 %
Bröker, SPD	159	36,22 %
Fues, GRÜNE	28	6,38 %

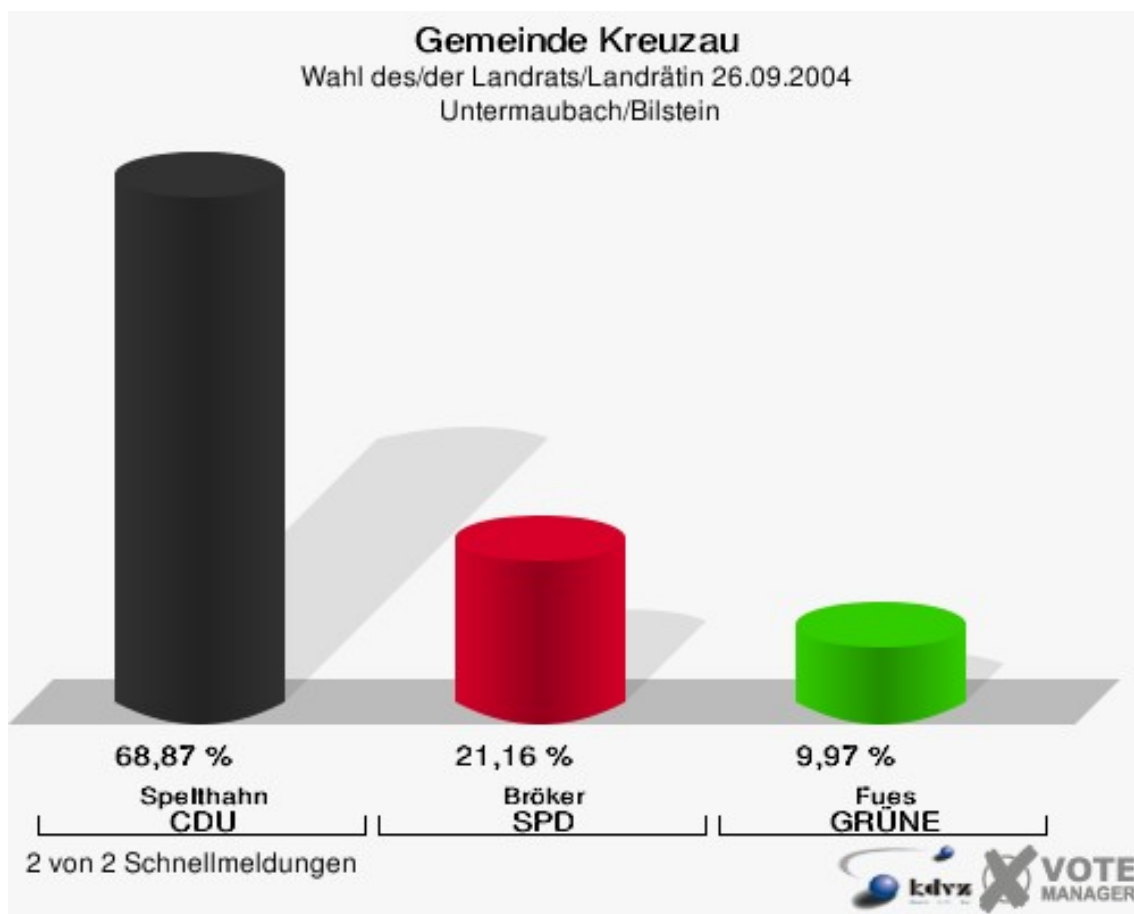


Gemeinde Kreuzau
Wahl des/der Landrats/Landrätin 26.09.2004
Wahlbeteiligung Üdingen



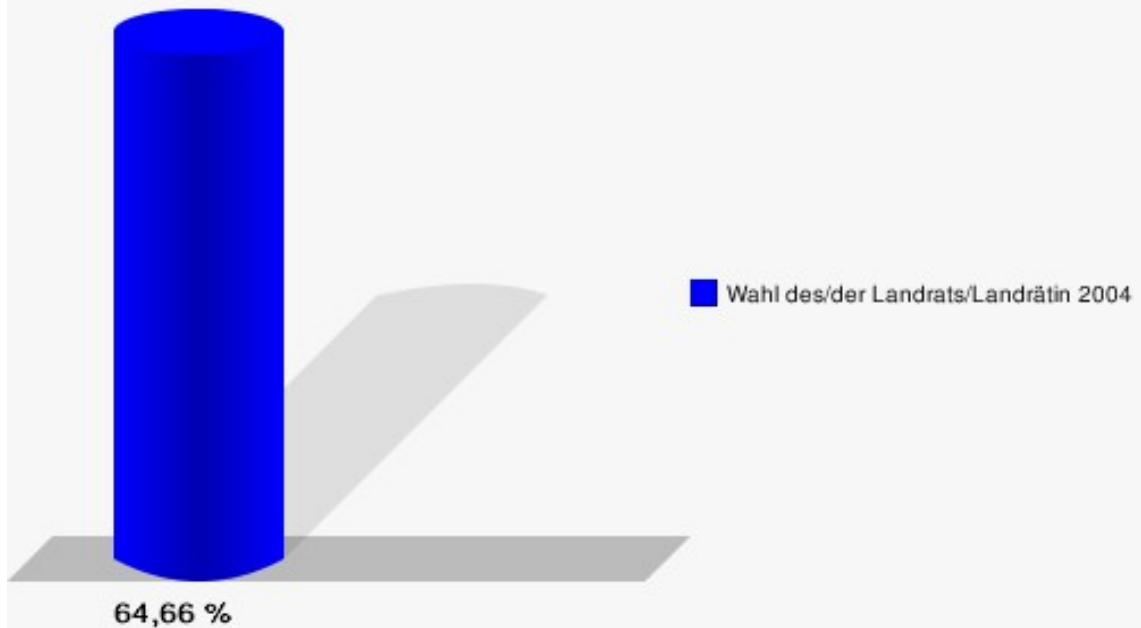
Untermaubach/Bilstein

	Anzahl	Prozent
Wahlberechtigte	1.211	
Wähler/innen	783	64,66 %
ungültige Stimmen	41	5,24 %
gültige Stimmen	742	94,76 %
Spelthahn, CDU	511	68,87 %
Bröker, SPD	157	21,16 %
Fues, GRÜNE	74	9,97 %



Gemeinde Kreuzau

Wahl des/der Landrats/Landrätin 26.09.2004
Wahlbeteiligung Untermaubach/Bilstein

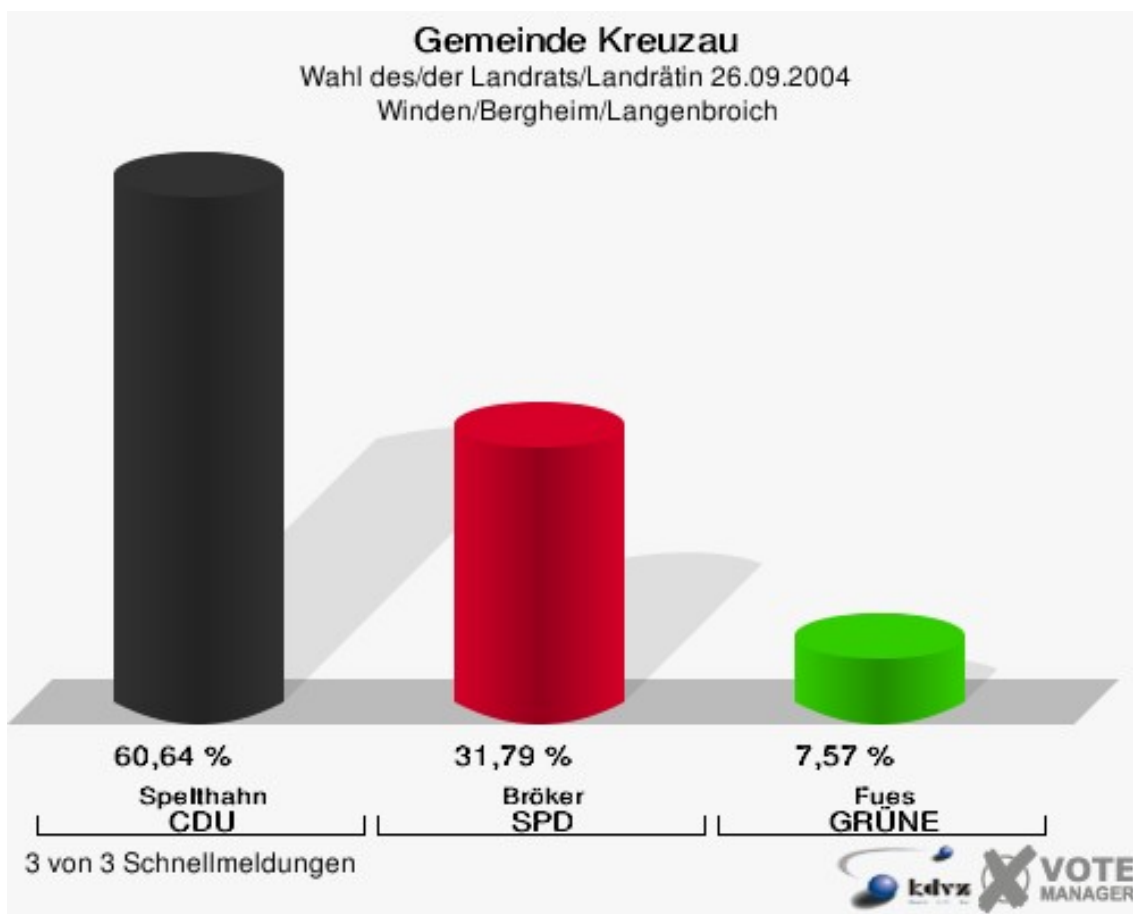


2 von 2 Schnellmeldungen

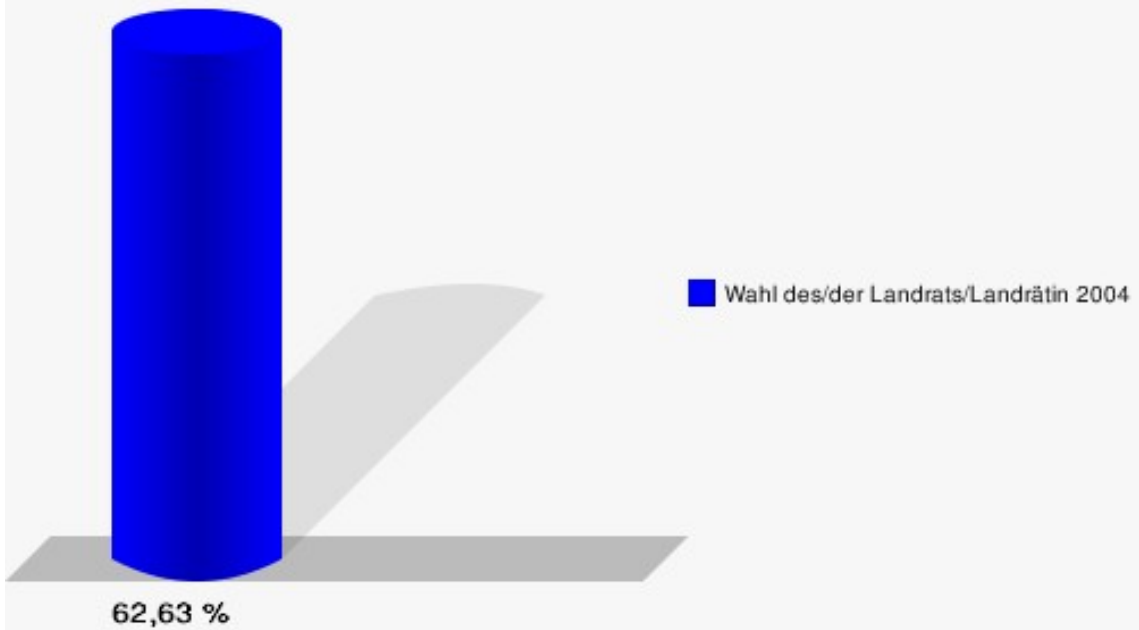


Winden/Bergheim/Langenbroich

	Anzahl	Prozent
Wahlberechtigte	1.991	
Wähler/innen	1.247	62,63 %
ungültige Stimmen	58	4,65 %
gültige Stimmen	1.189	95,35 %
Spelthahn, CDU	721	60,64 %
Bröker, SPD	378	31,79 %
Fues, GRÜNE	90	7,57 %



Gemeinde Kreuzau
Wahl des/der Landrats/Landrätin 26.09.2004
Wahlbeteiligung Winden/Bergheim/Langenbroich



3 von 3 Schnellmeldungen














Übersicht Ortsteile

Gemeinde Kreuzau
Wahl des/der Landrats/Landrätin 26.09.2004
Zusammenstellung der Ergebnisse nach Ortsteilen












Ortsteil	Wahlberechtigte	Wähler	gültig	Spelthahn CDU	Bröker SPD	Fues GRÜNE
Bogheim	201	161	159	117	34	8
		80,10 %	98,76 %	73,58 %	21,38 %	5,03 %
Boich	494	341	330	171	132	27
		69,03 %	96,77 %	51,82 %	40,00 %	8,18 %
Drove	1.803	1.055	995	699	235	61
		58,51 %	94,31 %	70,25 %	23,62 %	6,13 %
Kreuzau	4.077	2.462	2.335	1.588	555	192
		60,39 %	94,84 %	68,01 %	23,77 %	8,22 %
Leversbach	477	307	297	199	70	28
		64,36 %	96,74 %	67,00 %	23,57 %	9,43 %
Obermaubach/Schlagstein	1.414	833	800	559	175	66
		58,91 %	96,04 %	69,88 %	21,88 %	8,25 %
Stockheim	2.005	1.068	1.031	637	318	76
		53,27 %	96,54 %	61,78 %	30,84 %	7,37 %
Thum	367	202	191	129	51	11
		55,04 %	94,55 %	67,54 %	26,70 %	5,76 %
Üdingen	611	447	439	252	159	28
		73,16 %	98,21 %	57,40 %	36,22 %	6,38 %
Untermaubach/Bilstein	1.211	783	742	511	157	74
		64,66 %	94,76 %	68,87 %	21,16 %	9,97 %
Winden/Bergheim/Langenbroich	1.991	1.247	1.189	721	378	90
		62,63 %	95,35 %	60,64 %	31,79 %	7,57 %

Ortsteil	Wahlbe- rechtigte	Wähler	gültig	Spelthahn CDU	Bröker SPD	Fues GRÜNE
Gemeinde Kreuzau	14.651	8.906	8.508	5.583	2.264	661
		60,79 %	95,53 %	65,62 %	26,61 %	7,77 %












Gemeinde Kreuzau
Wahl des/der Landrats/Landrätin 26.09.2004
Spelthahn, CDU, Ergebnis
Ortsteil-Übersicht

Bogheim	73,58 %	
Drove	70,25 %	
Obermaubach/Schlagstein	69,88 %	
Untermaubach/Bilstein	68,87 %	
Kreuzau	68,01 %	
Thum	67,54 %	
Leversbach	67,00 %	
Stockheim	61,78 %	
Winden/Bergheim/Langenbroich	60,64 %	
Üdingen	57,40 %	
Boich	51,82 %	

Gemeinde Kreuzau
Wahl des/der Landrats/Landrätin 26.09.2004
Bröker, SPD, Ergebnis
Ortsteil-Übersicht

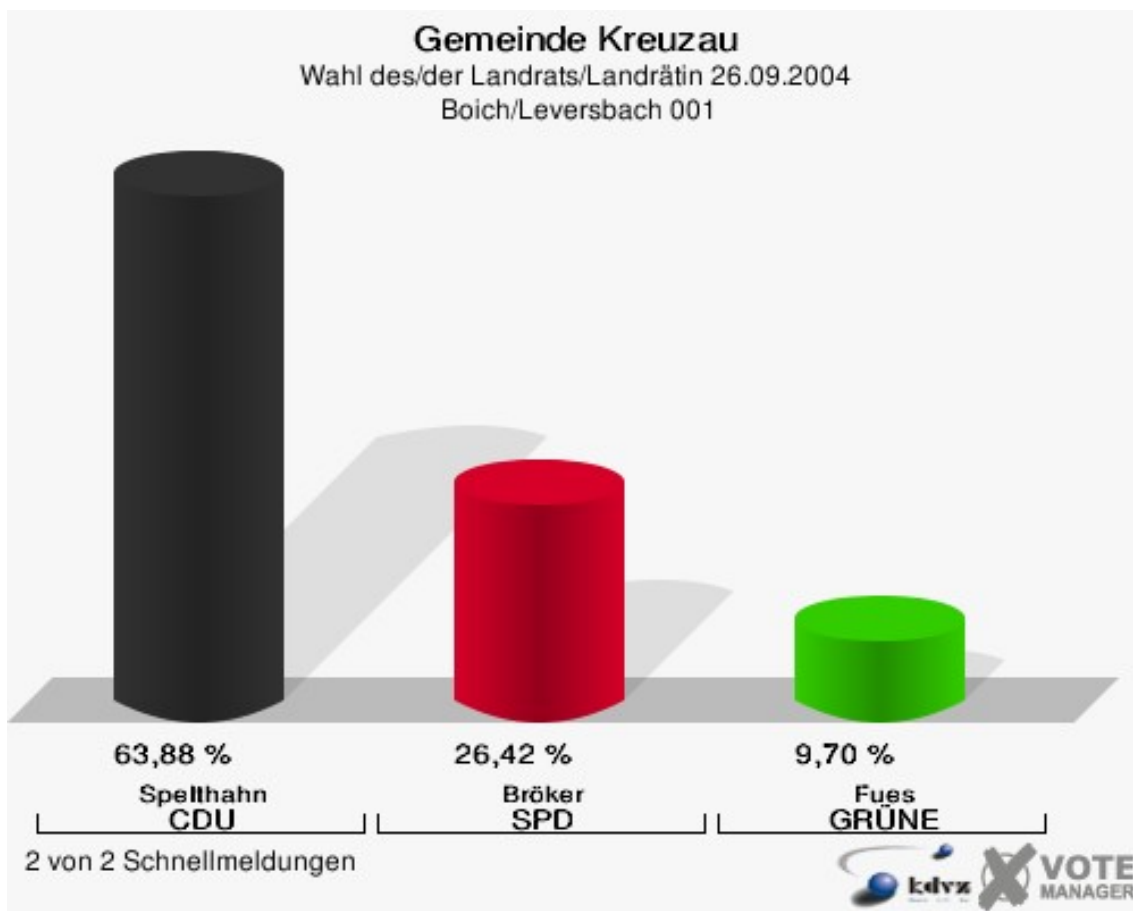
Boich	40,00 %	
Üdingen	36,22 %	
Winden/Bergheim/Langenbroich	31,79 %	
Stockheim	30,84 %	
Thum	26,70 %	
Kreuzau	23,77 %	
Drove	23,62 %	
Leversbach	23,57 %	
Obermaubach/Schlagstein	21,88 %	
Bogheim	21,38 %	
Untermaubach/Bilstein	21,16 %	

Gemeinde Kreuzau
Wahl des/der Landrats/Landrätin 26.09.2004
Fues, GRÜNE, Ergebnis
Ortsteil-Übersicht

Untermaubach/Bilstein	9,97 %	
Leversbach	9,43 %	
Obermaubach/Schlagstein	8,25 %	
Kreuzau	8,22 %	
Boich	8,18 %	
Winden/Bergheim/Langenbroich	7,57 %	
Stockheim	7,37 %	
Üdingen	6,38 %	
Drove	6,13 %	
Thum	5,76 %	
Bogheim	5,03 %	

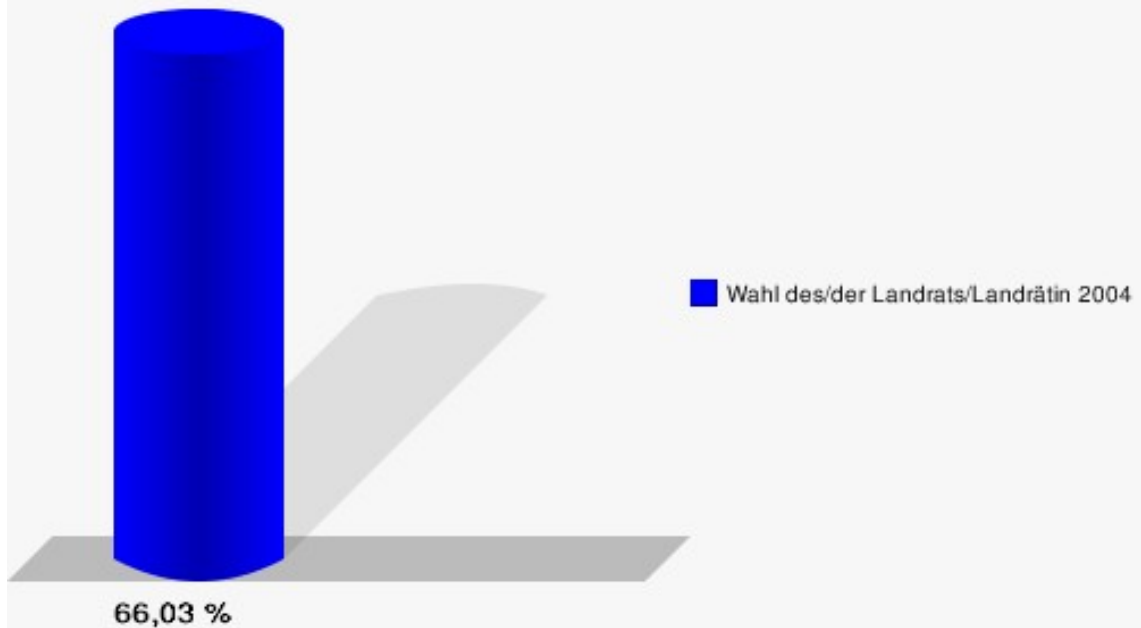
Wahlbezirke Boich/Leversbach 001

	Anzahl	Prozent
Wahlberechtigte	580	
Wähler/innen	383	66,03 %
ungültige Stimmen	12	3,13 %
gültige Stimmen	371	96,87 %
Spelthahn, CDU	237	63,88 %
Bröker, SPD	98	26,42 %
Fues, GRÜNE	36	9,70 %



Gemeinde Kreuzau

Wahl des/der Landrats/Landrätin 26.09.2004
Wahlbeteiligung Boich/Leversbach 001

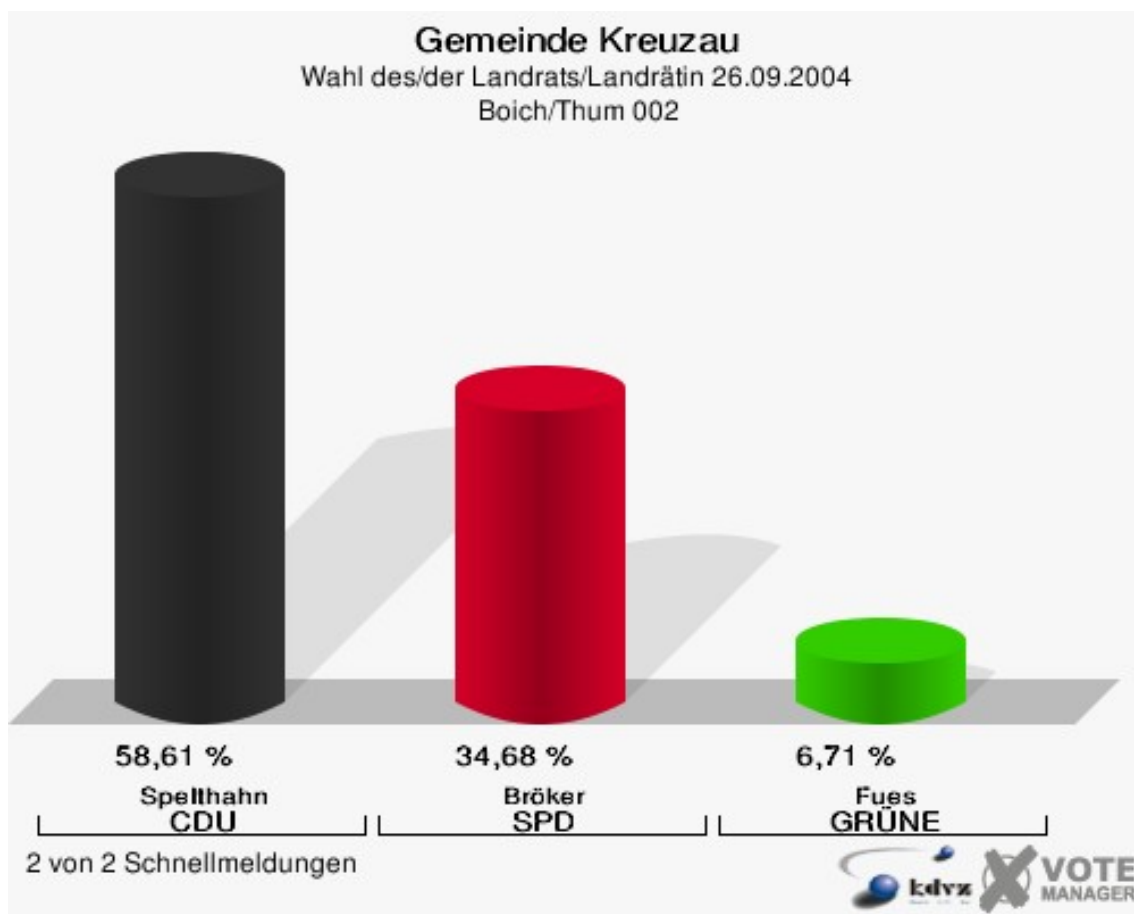


2 von 2 Schnellmeldungen



Boich/Thum 002

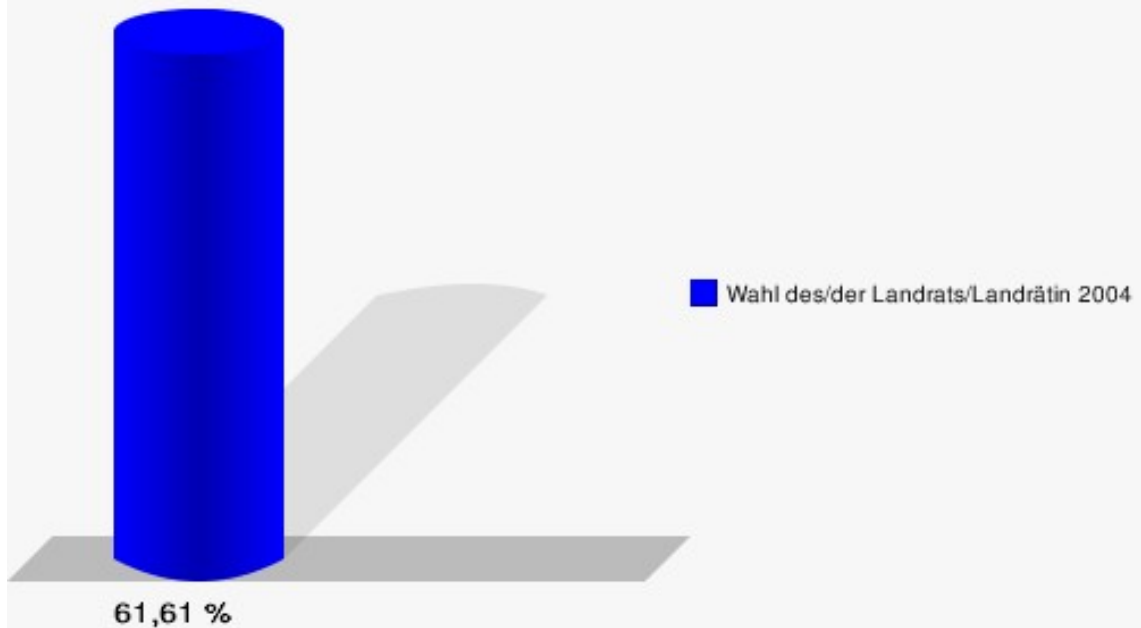
	Anzahl	Prozent
Wahlberechtigte	758	
Wähler/innen	467	61,61 %
ungültige Stimmen	20	4,28 %
gültige Stimmen	447	95,72 %
Spelthahn, CDU	262	58,61 %
Bröker, SPD	155	34,68 %
Fues, GRÜNE	30	6,71 %



Gemeinde Kreuzau

Wahl des/der Landrats/Landrätin 26.09.2004

Wahlbeteiligung Boich/Thum 002

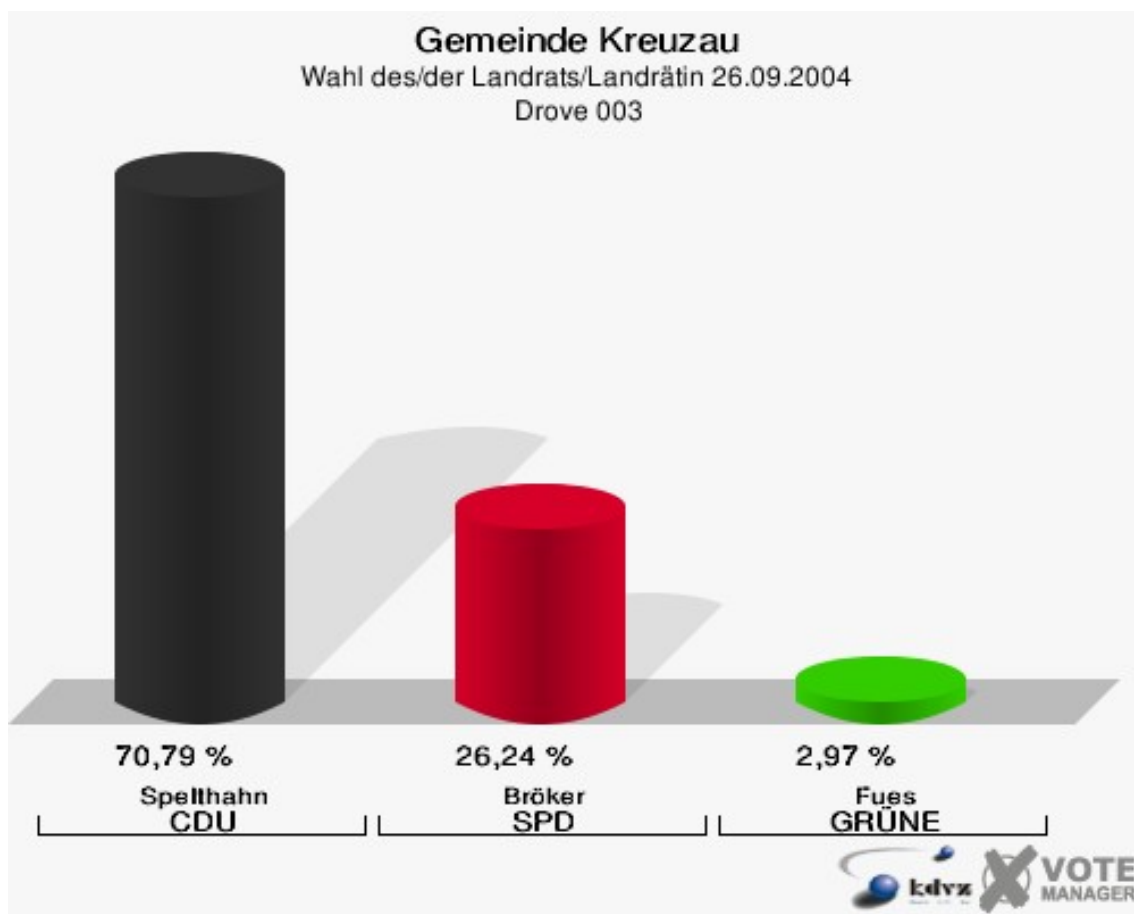


2 von 2 Schnellmeldungen

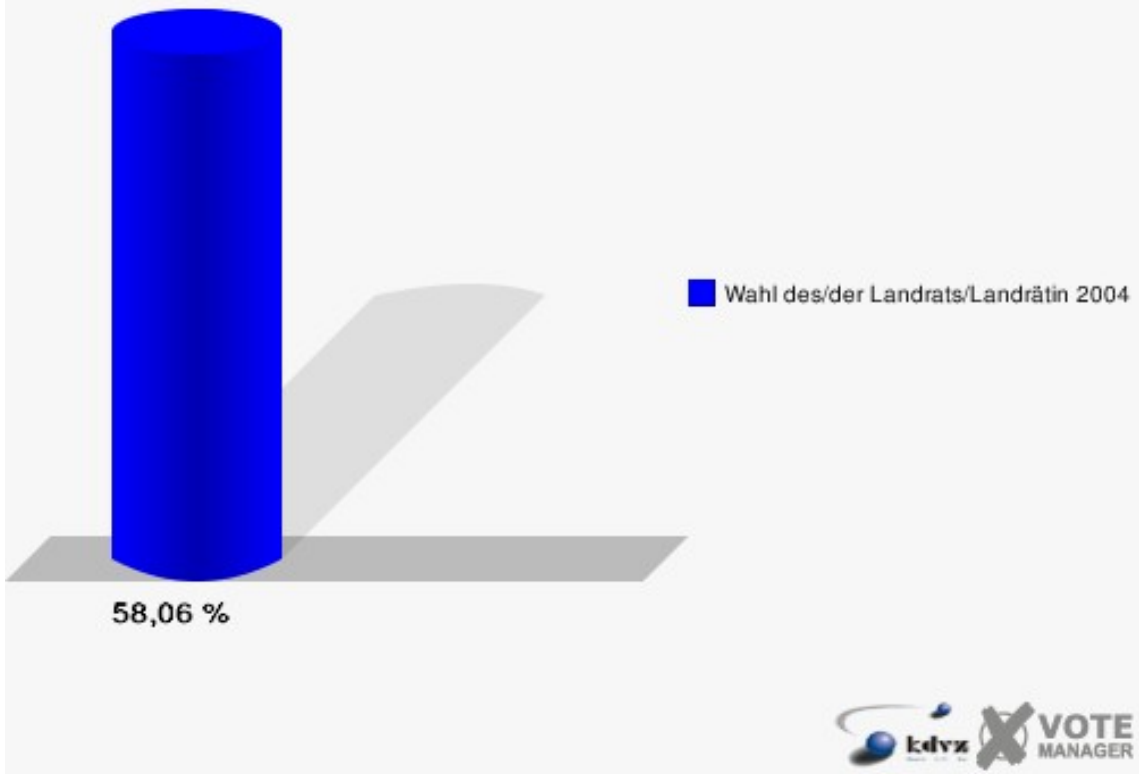


Drove 003

	Anzahl	Prozent
Wahlberechtigte	744	
Wähler/innen	432	58,06 %
ungültige Stimmen	28	6,48 %
gültige Stimmen	404	93,52 %
Spelthahn, CDU	286	70,79 %
Bröker, SPD	106	26,24 %
Fues, GRÜNE	12	2,97 %

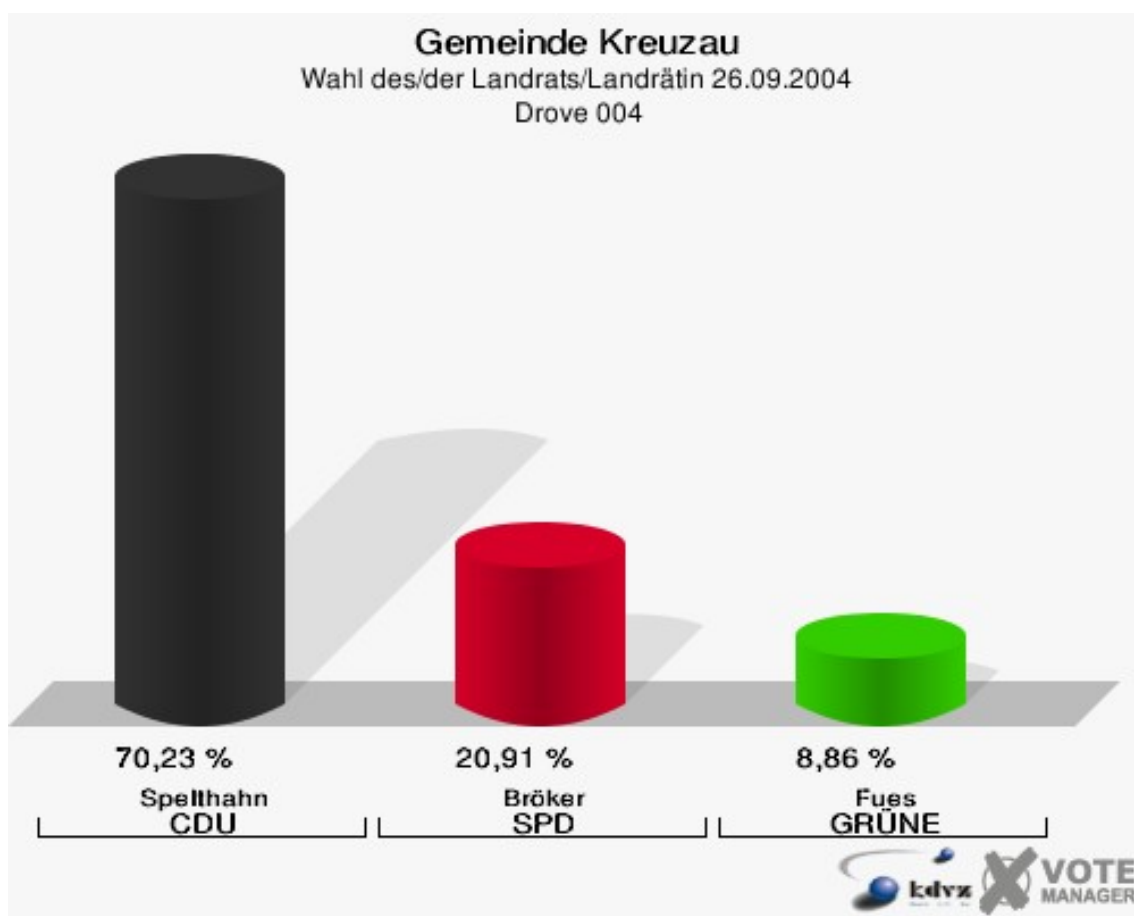


Gemeinde Kreuzau
Wahl des/der Landrats/Landrätin 26.09.2004
Wahlbeteiligung Drove 003

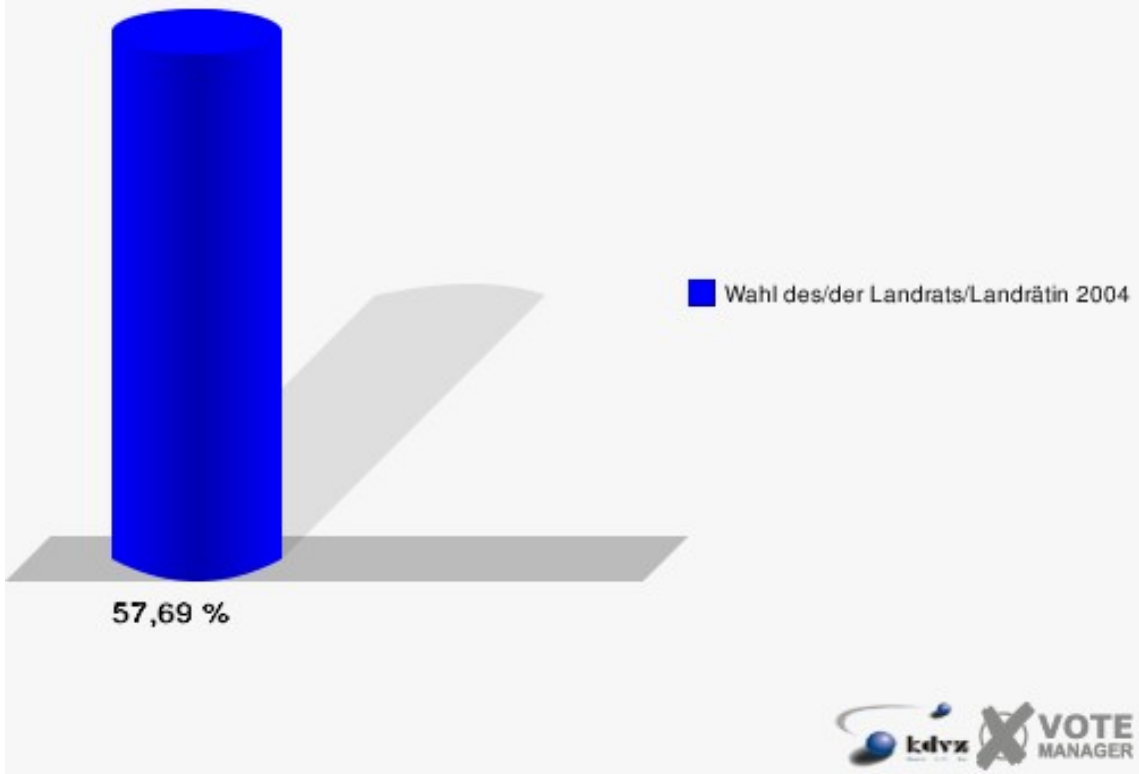


Drove 004

	Anzahl	Prozent
Wahlberechtigte	806	
Wähler/innen	465	57,69 %
ungültige Stimmen	25	5,38 %
gültige Stimmen	440	94,62 %
Spelthahn, CDU	309	70,23 %
Bröker, SPD	92	20,91 %
Fues, GRÜNE	39	8,86 %

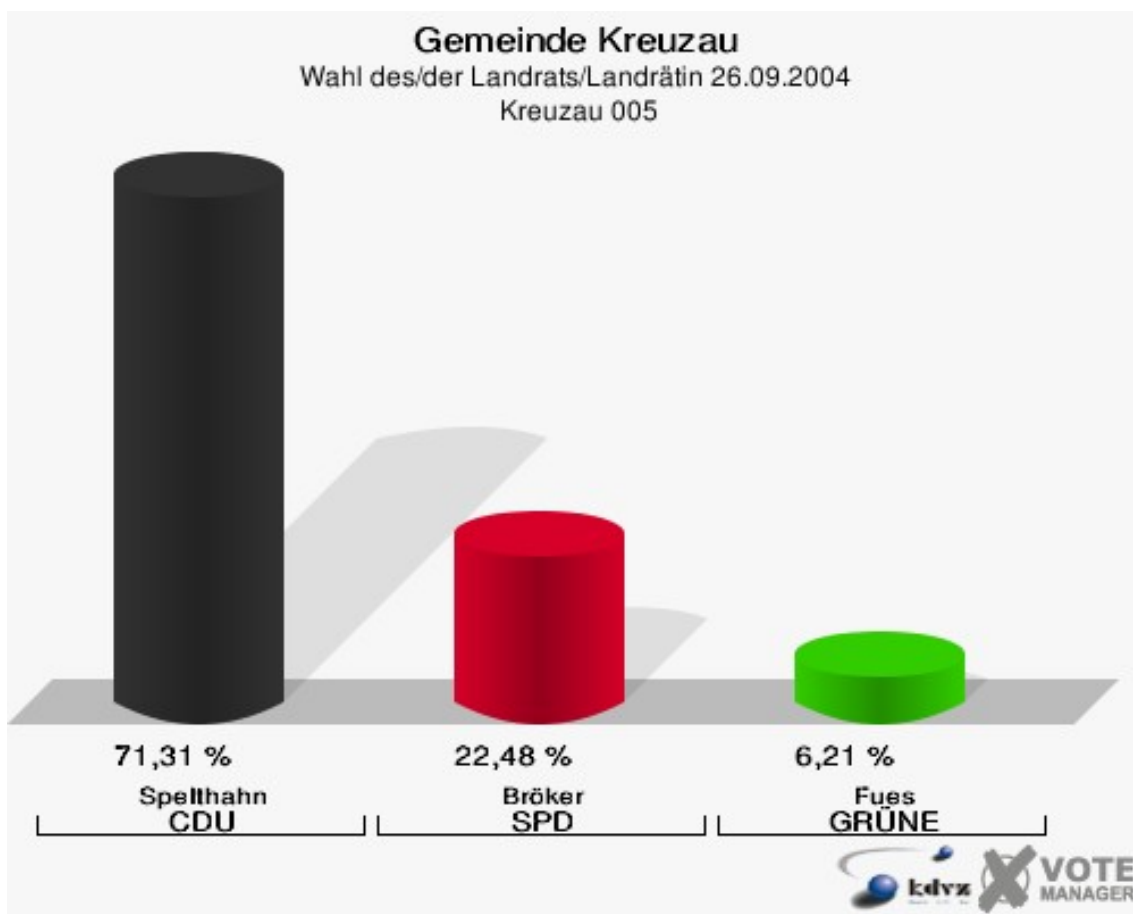


Gemeinde Kreuzau
Wahl des/der Landrats/Landrätin 26.09.2004
Wahlbeteiligung Drove 004

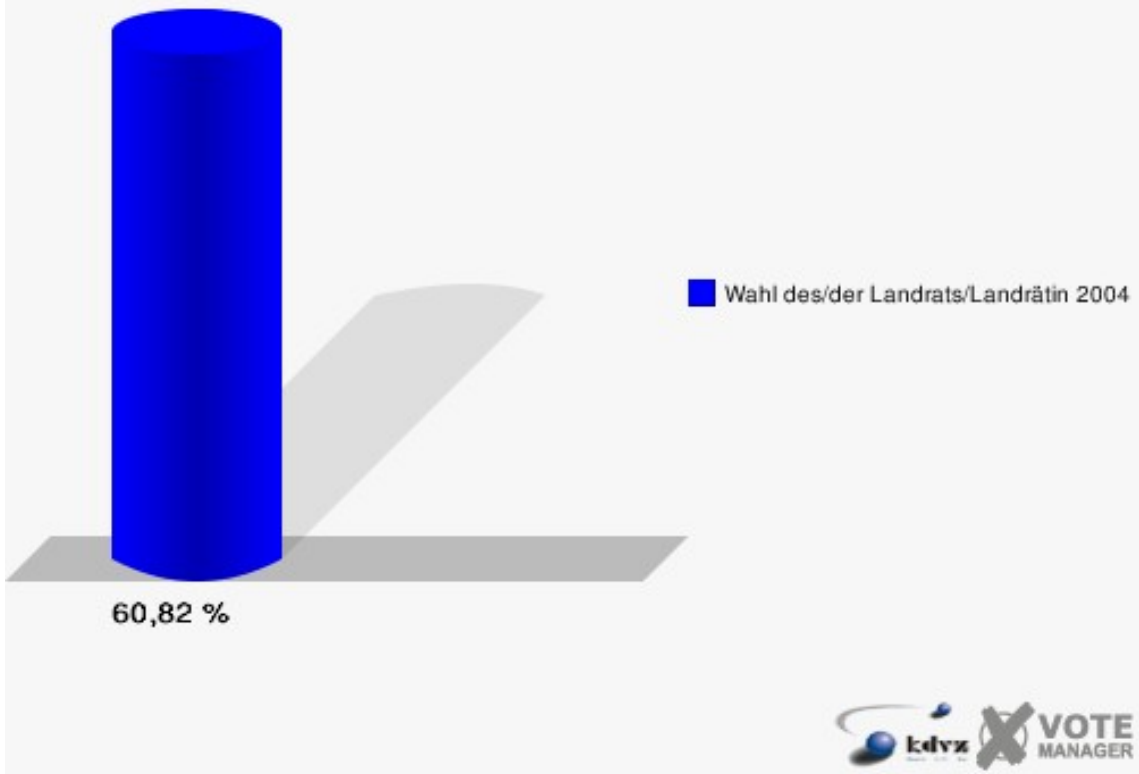


Kreuzau 005

	Anzahl	Prozent
Wahlberechtigte	804	
Wähler/innen	489	60,82 %
ungültige Stimmen	22	4,50 %
gültige Stimmen	467	95,50 %
Spelthahn, CDU	333	71,31 %
Bröker, SPD	105	22,48 %
Fues, GRÜNE	29	6,21 %

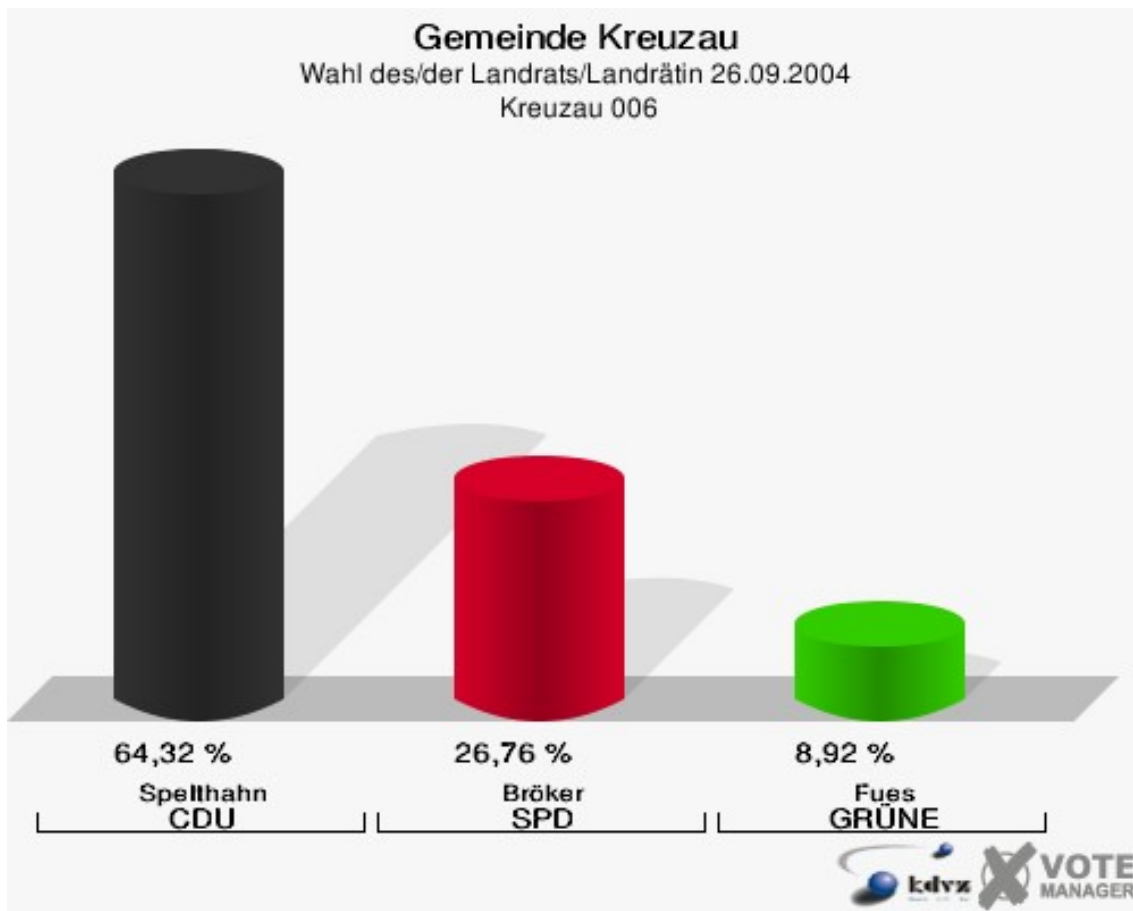


Gemeinde Kreuzau
Wahl des/der Landrats/Landrätin 26.09.2004
Wahlbeteiligung Kreuzau 005

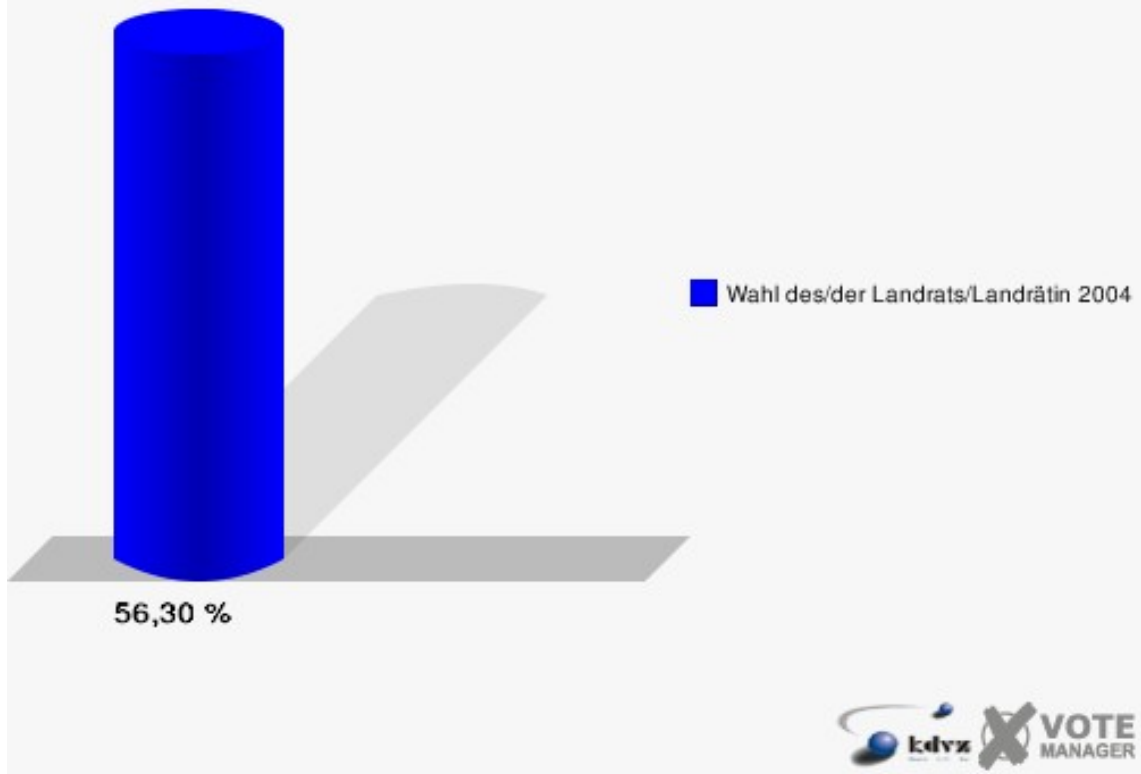


Kreuzau 006

	Anzahl	Prozent
Wahlberechtigte	897	
Wähler/innen	505	56,30 %
ungültige Stimmen	23	4,55 %
gültige Stimmen	482	95,45 %
Spelthahn, CDU	310	64,32 %
Bröker, SPD	129	26,76 %
Fues, GRÜNE	43	8,92 %

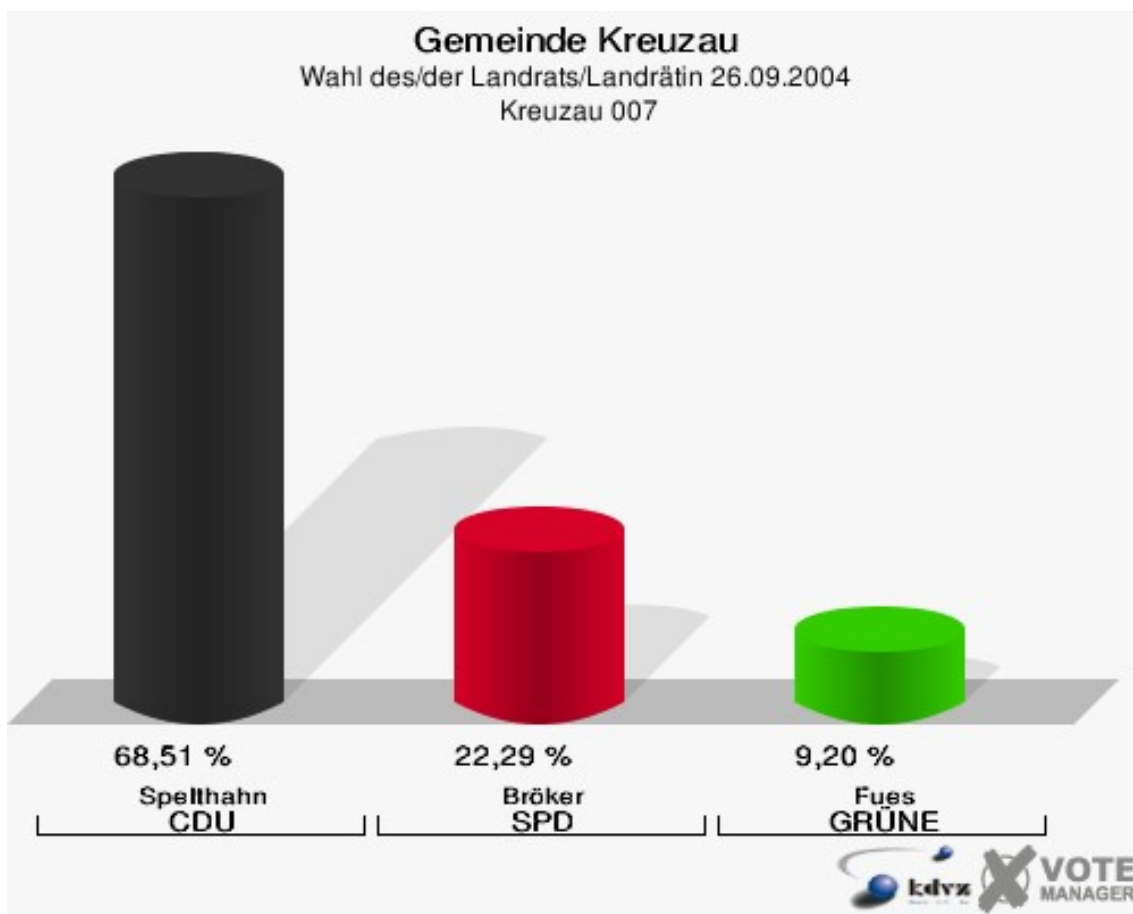


Gemeinde Kreuzau
Wahl des/der Landrats/Landrätin 26.09.2004
Wahlbeteiligung Kreuzau 006

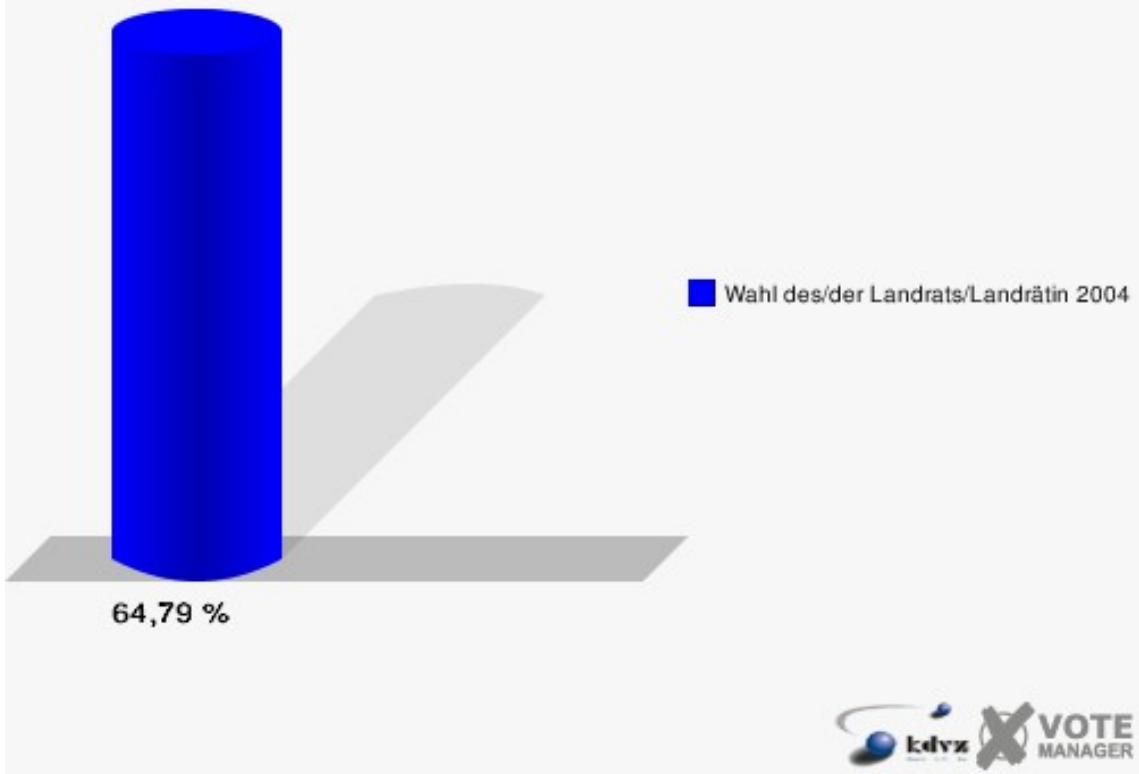


Kreuzau 007

	Anzahl	Prozent
Wahlberechtigte	781	
Wähler/innen	506	64,79 %
ungültige Stimmen	17	3,36 %
gültige Stimmen	489	96,64 %
Spelthahn, CDU	335	68,51 %
Bröker, SPD	109	22,29 %
Fues, GRÜNE	45	9,20 %

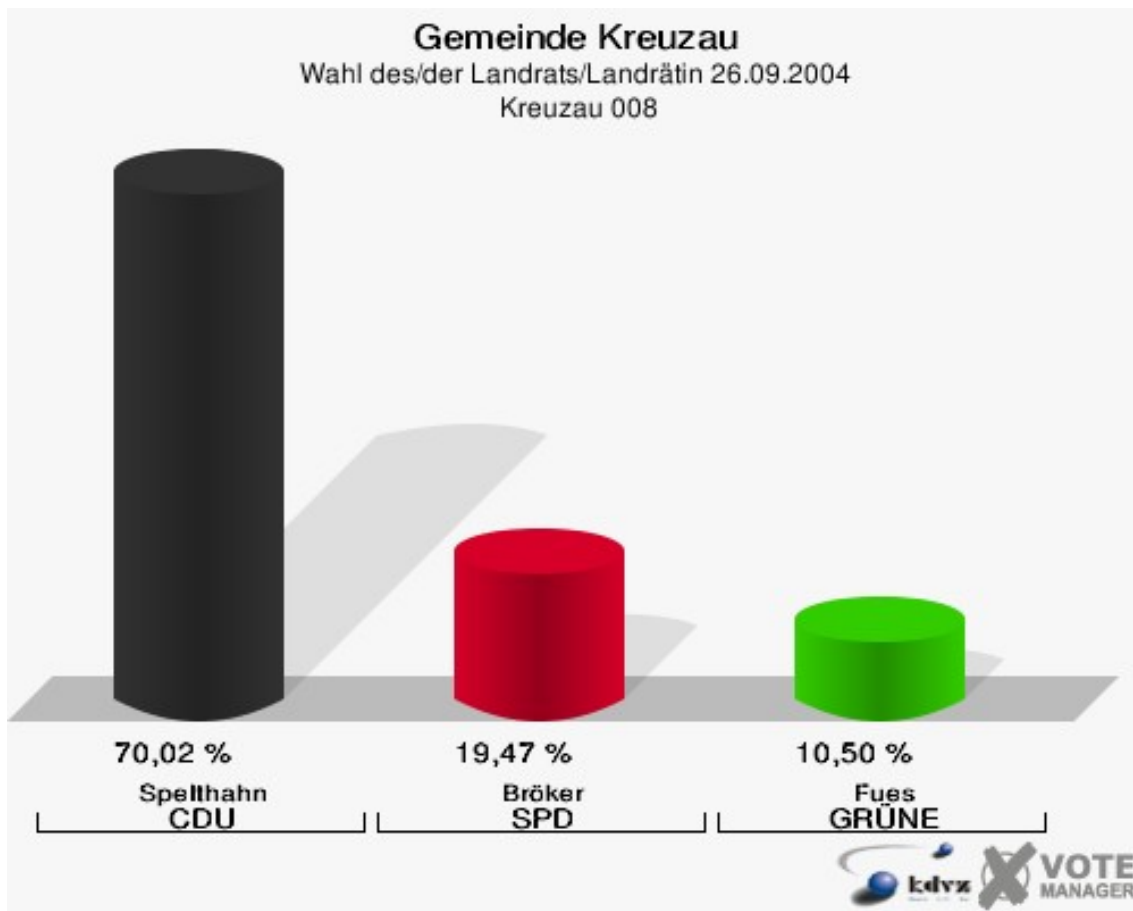


Gemeinde Kreuzau
Wahl des/der Landrats/Landrätin 26.09.2004
Wahlbeteiligung Kreuzau 007

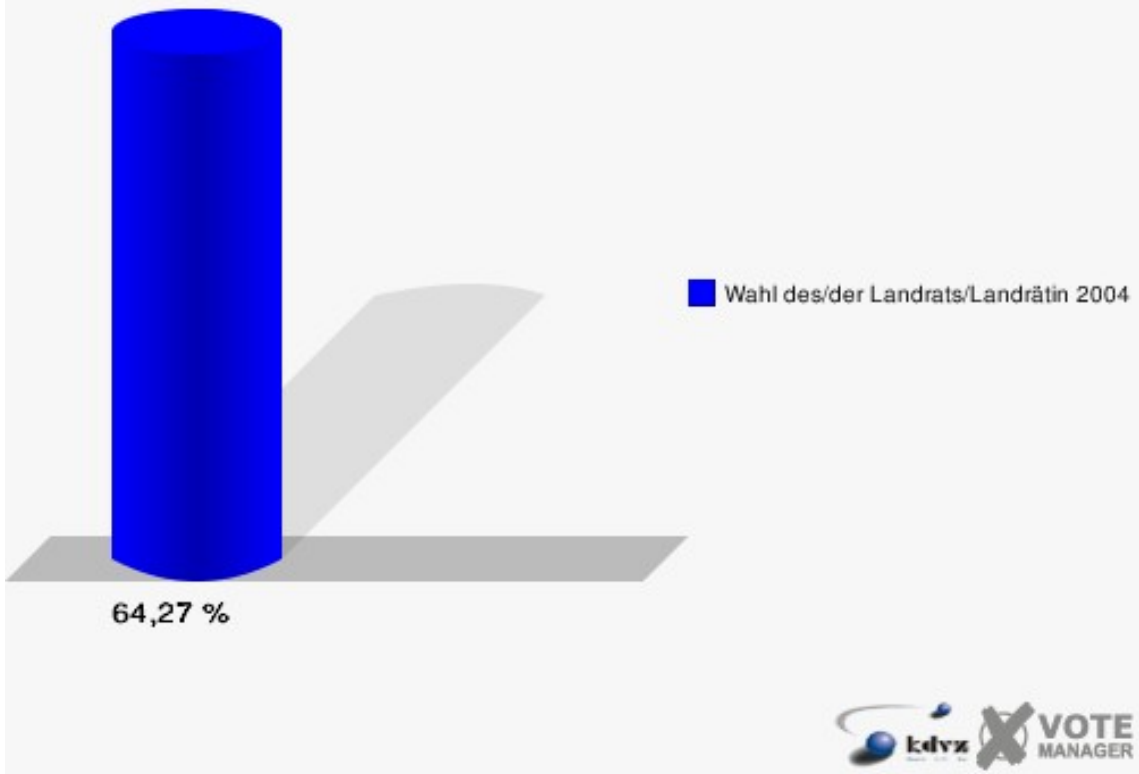


Kreuzau 008

	Anzahl	Prozent
Wahlberechtigte	750	
Wähler/innen	482	64,27 %
ungültige Stimmen	25	5,19 %
gültige Stimmen	457	94,81 %
Spelthahn, CDU	320	70,02 %
Bröker, SPD	89	19,47 %
Fues, GRÜNE	48	10,50 %

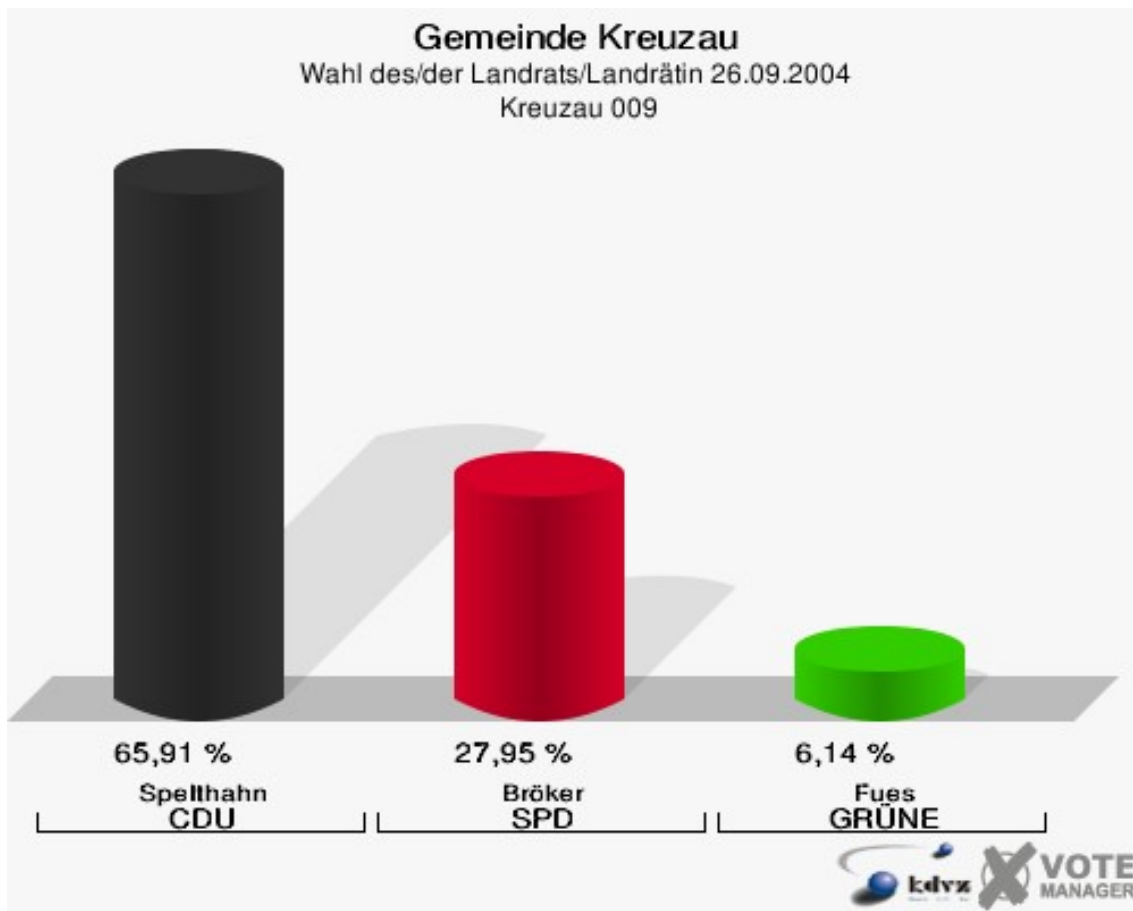


Gemeinde Kreuzau
Wahl des/der Landrats/Landrätin 26.09.2004
Wahlbeteiligung Kreuzau 008

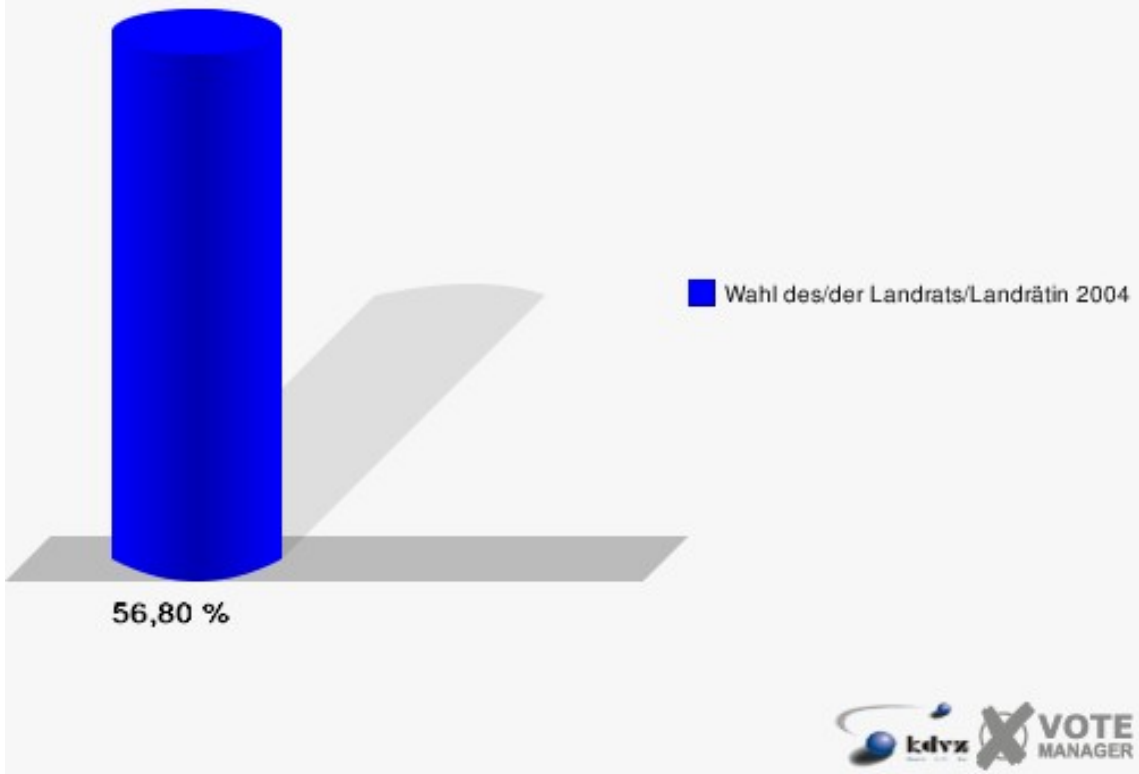


Kreuzau 009

	Anzahl	Prozent
Wahlberechtigte	845	
Wähler/innen	480	56,80 %
ungültige Stimmen	40	8,33 %
gültige Stimmen	440	91,67 %
Spelthahn, CDU	290	65,91 %
Bröker, SPD	123	27,95 %
Fues, GRÜNE	27	6,14 %

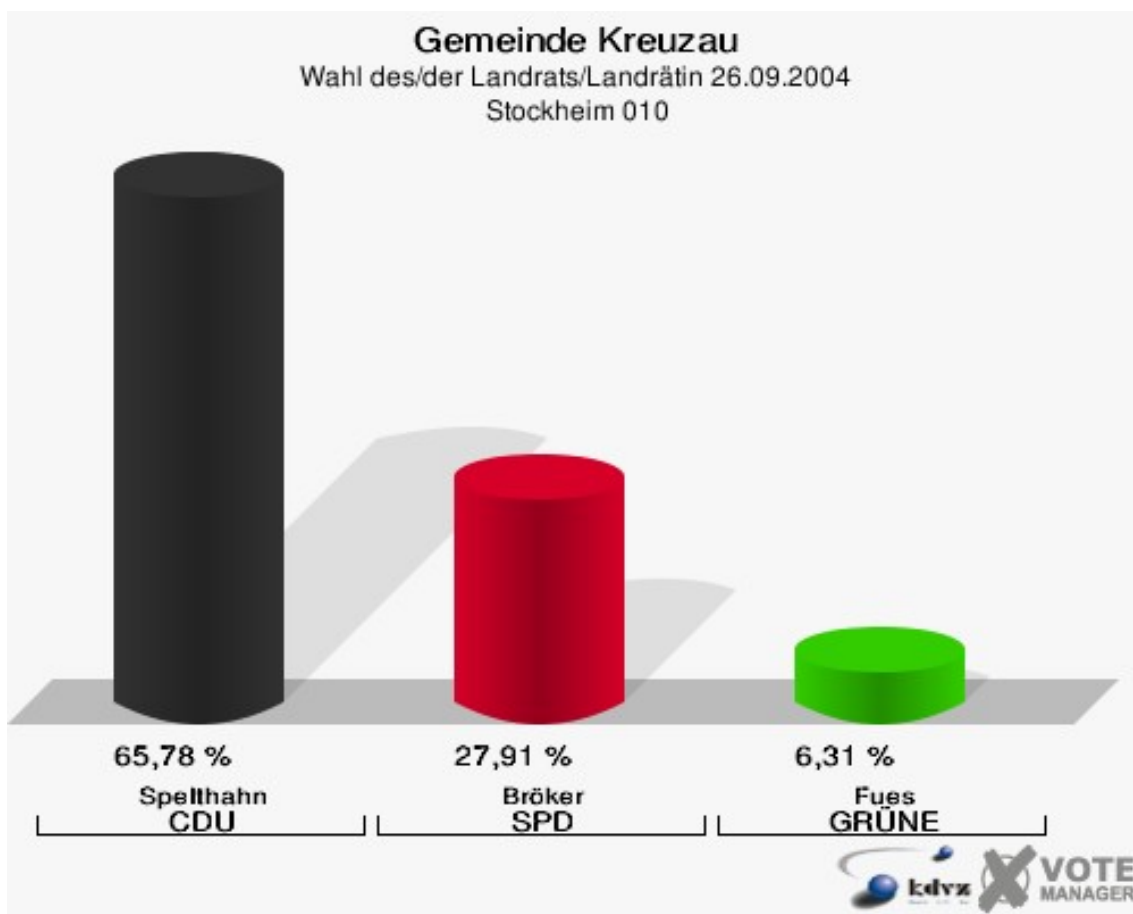


Gemeinde Kreuzau
Wahl des/der Landrats/Landrätin 26.09.2004
Wahlbeteiligung Kreuzau 009



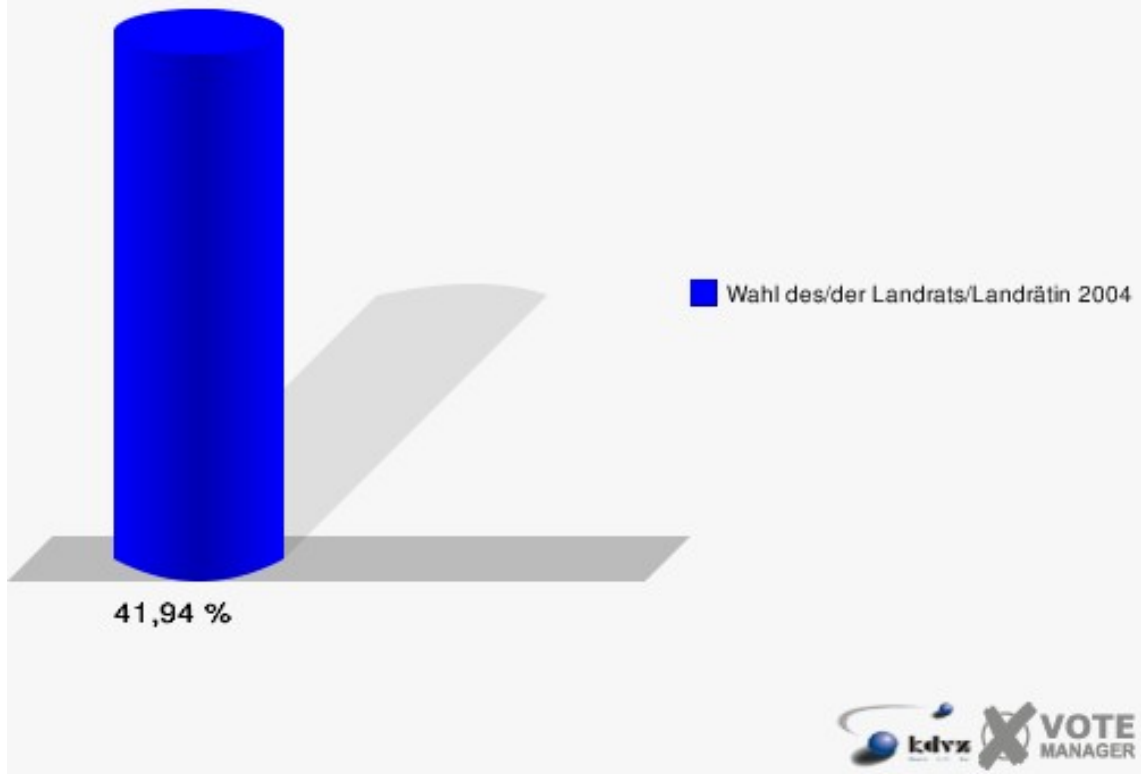
Stockheim 010

	Anzahl	Prozent
Wahlberechtigte	763	
Wähler/innen	320	41,94 %
ungültige Stimmen	19	5,94 %
gültige Stimmen	301	94,06 %
Spelthahn, CDU	198	65,78 %
Bröker, SPD	84	27,91 %
Fues, GRÜNE	19	6,31 %



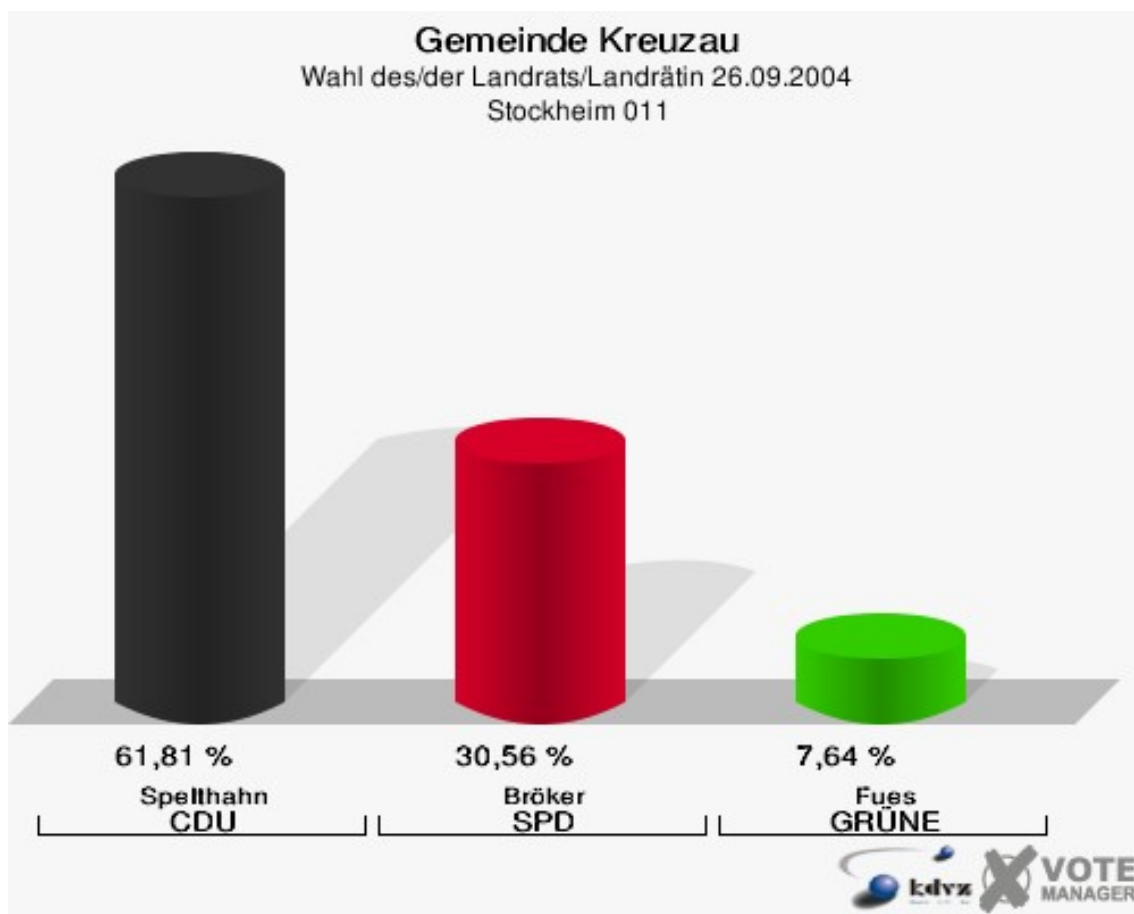
Gemeinde Kreuzau

Wahl des/der Landrats/Landrätin 26.09.2004
Wahlbeteiligung Stockheim 010

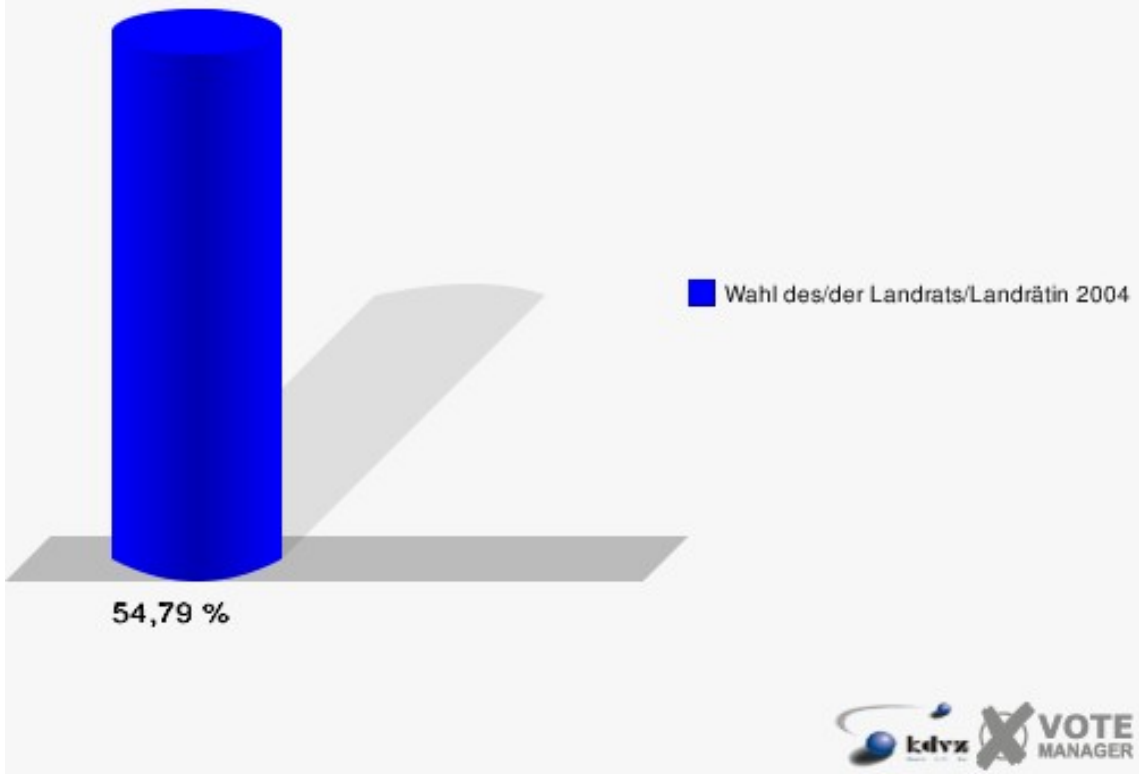


Stockheim 011

	Anzahl	Prozent
Wahlberechtigte	803	
Wähler/innen	440	54,79 %
ungültige Stimmen	8	1,82 %
gültige Stimmen	432	98,18 %
Spelthahn, CDU	267	61,81 %
Bröker, SPD	132	30,56 %
Fues, GRÜNE	33	7,64 %

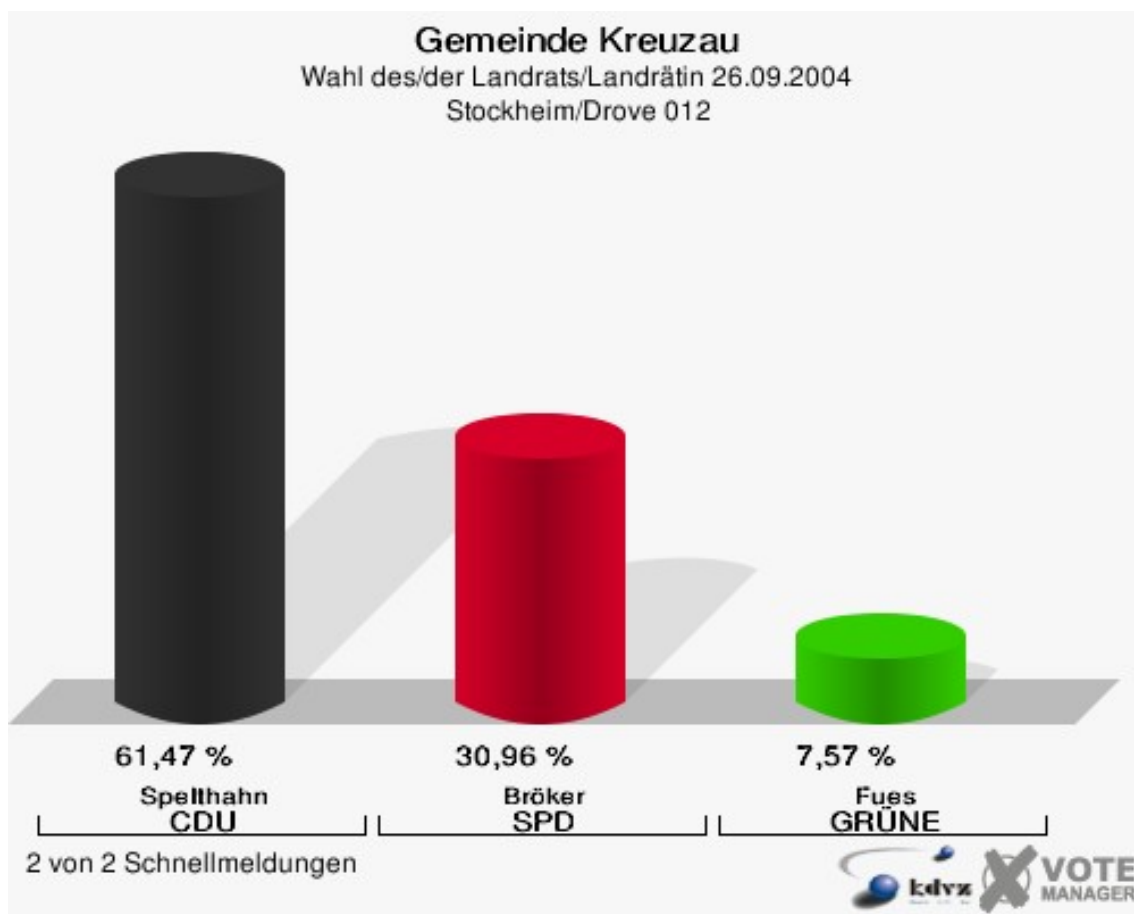


Gemeinde Kreuzau
Wahl des/der Landrats/Landrätin 26.09.2004
Wahlbeteiligung Stockheim 011



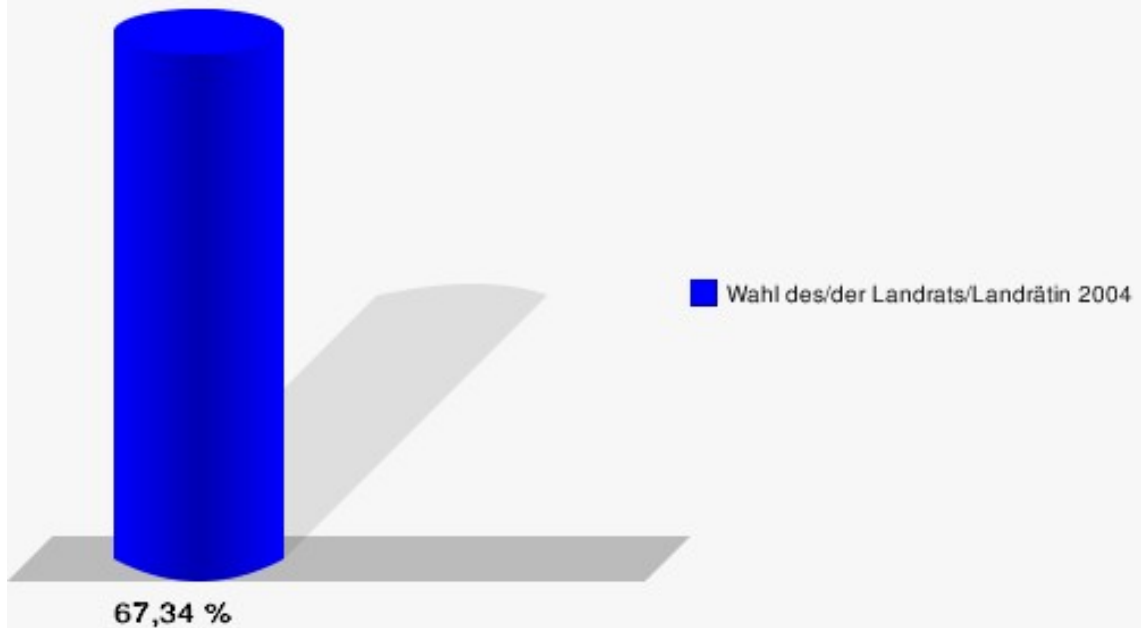
Stockheim/Drove 012

	Anzahl	Prozent
Wahlberechtigte	692	
Wähler/innen	466	67,34 %
ungültige Stimmen	17	3,65 %
gültige Stimmen	449	96,35 %
Spelthahn, CDU	276	61,47 %
Bröker, SPD	139	30,96 %
Fues, GRÜNE	34	7,57 %



Gemeinde Kreuzau

Wahl des/der Landrats/Landrätin 26.09.2004
Wahlbeteiligung Stockheim/Drove 012

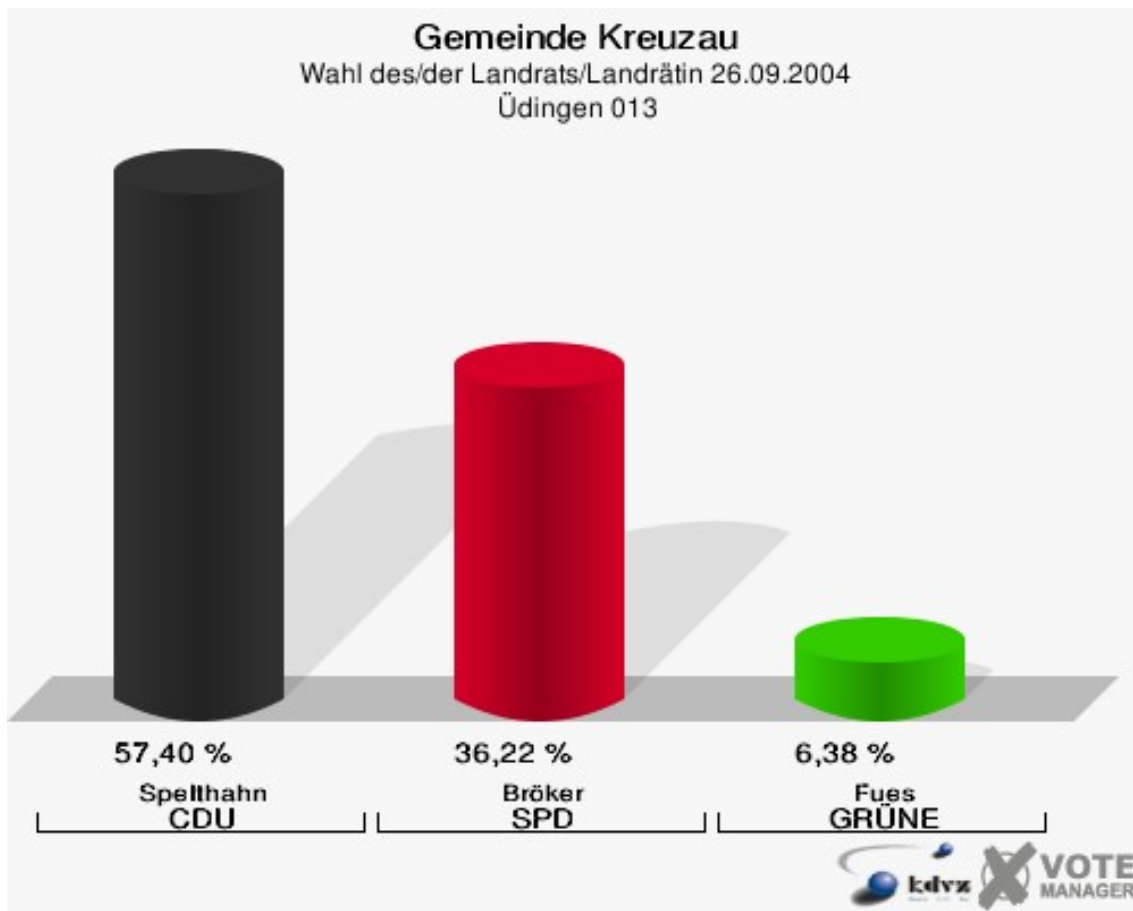


2 von 2 Schnellmeldungen

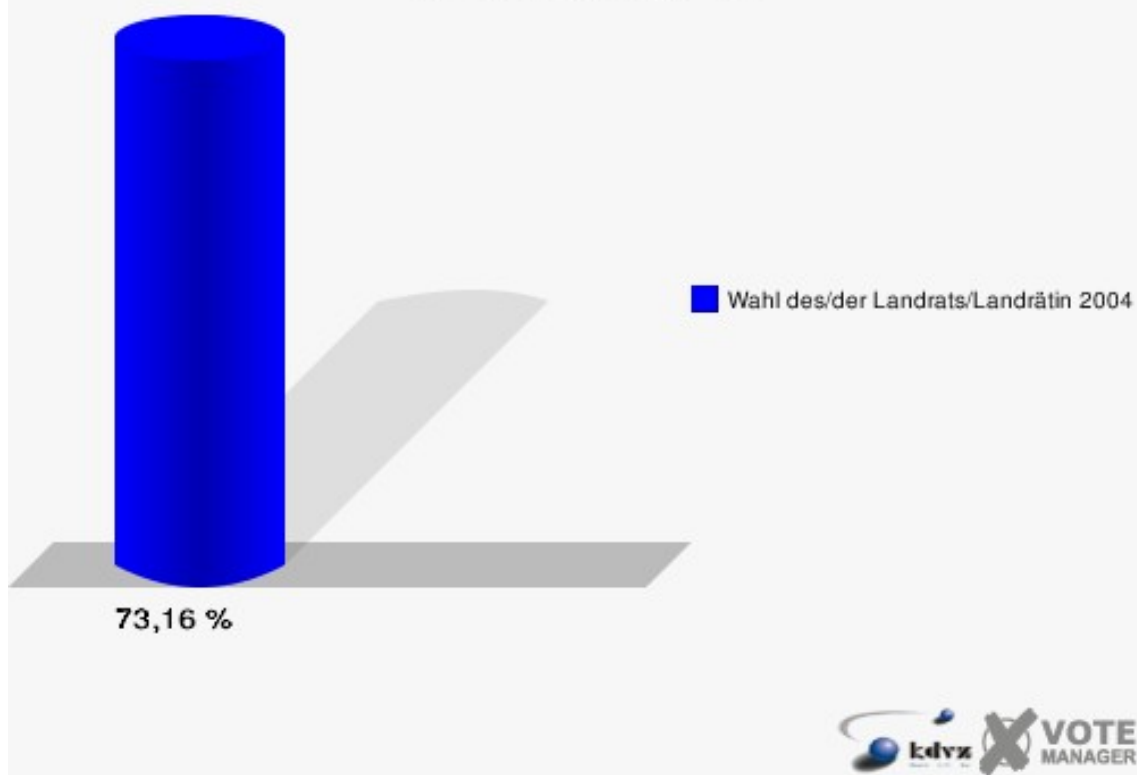


Üdingen 013

	Anzahl	Prozent
Wahlberechtigte	611	
Wähler/innen	447	73,16 %
ungültige Stimmen	8	1,79 %
gültige Stimmen	439	98,21 %
Spelthahn, CDU	252	57,40 %
Bröker, SPD	159	36,22 %
Fues, GRÜNE	28	6,38 %

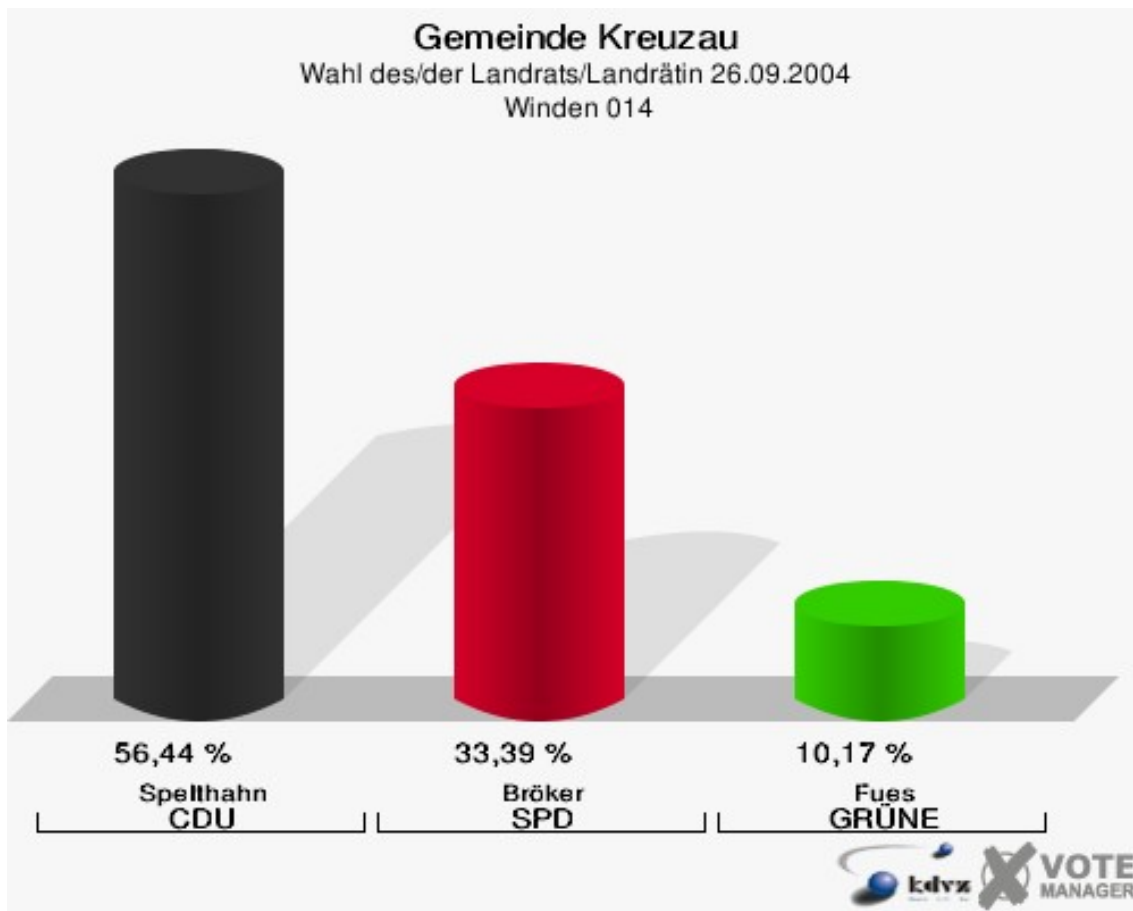


Gemeinde Kreuzau
Wahl des/der Landrats/Landrätin 26.09.2004
Wahlbeteiligung Üdingen 013

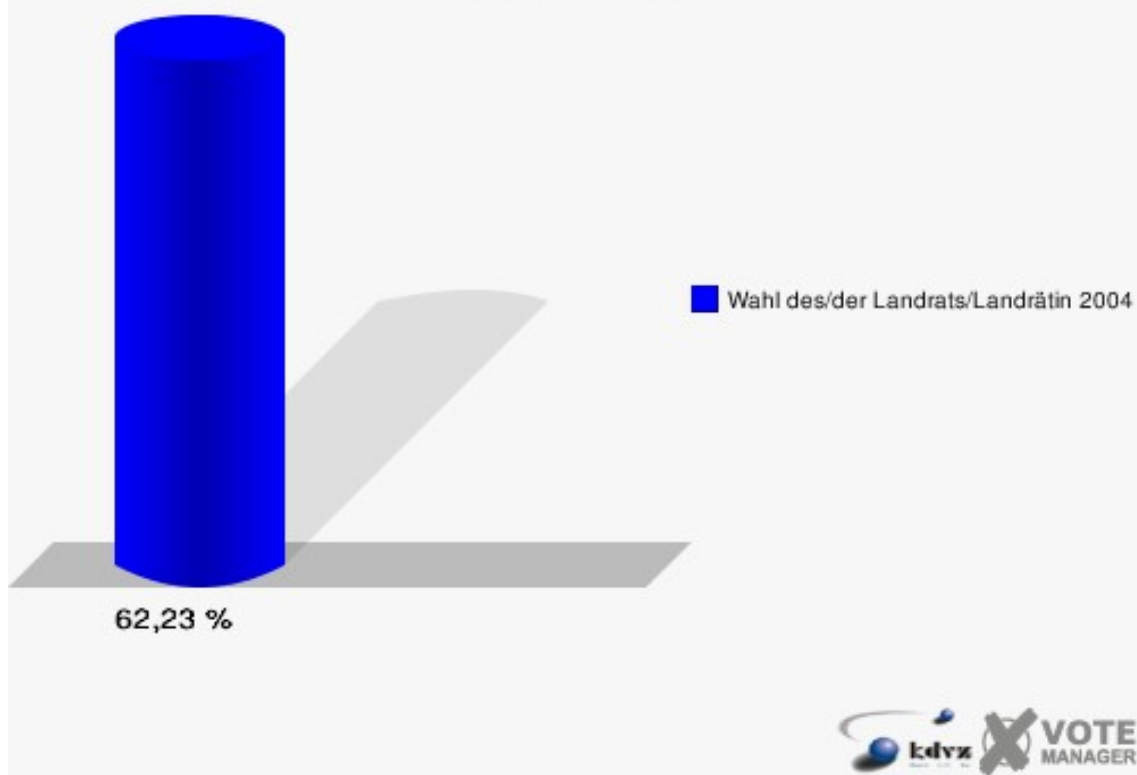


Winden 014

	Anzahl	Prozent
Wahlberechtigte	1.006	
Wähler/innen	626	62,23 %
ungültige Stimmen	36	5,75 %
gültige Stimmen	590	94,25 %
Spelthahn, CDU	333	56,44 %
Bröker, SPD	197	33,39 %
Fues, GRÜNE	60	10,17 %

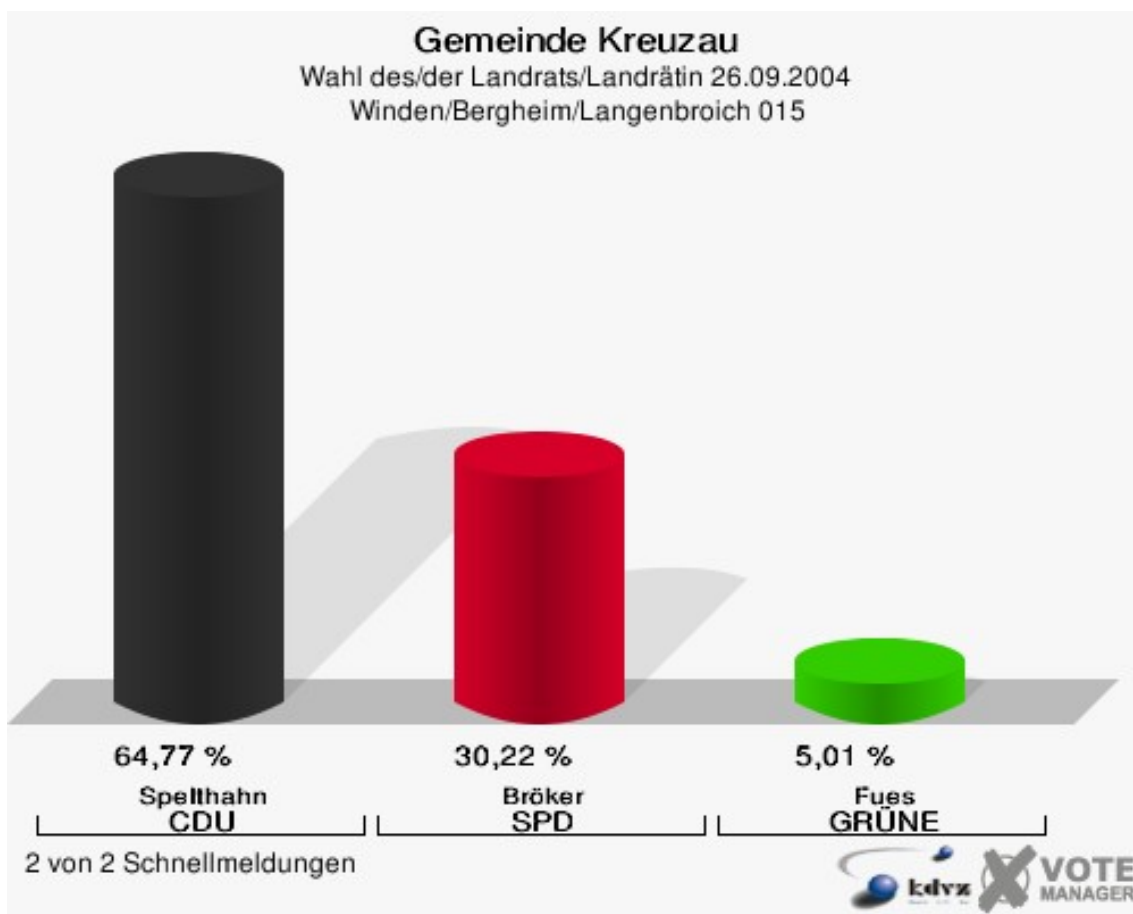


Gemeinde Kreuzau
Wahl des/der Landrats/Landrätin 26.09.2004
Wahlbeteiligung Winden 014



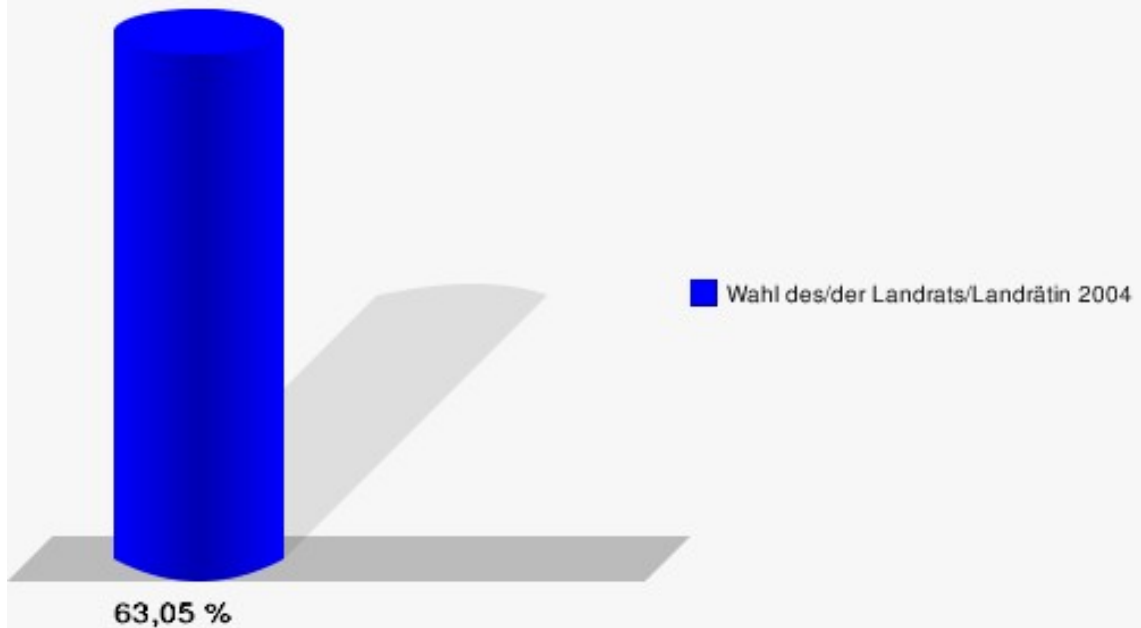
Winden/Bergheim/Langenbroich 015

	Anzahl	Prozent
Wahlberechtigte	985	
Wähler/innen	621	63,05 %
ungültige Stimmen	22	3,54 %
gültige Stimmen	599	96,46 %
Spelthahn, CDU	388	64,77 %
Bröker, SPD	181	30,22 %
Fues, GRÜNE	30	5,01 %



Gemeinde Kreuzau

Wahl des/der Landrats/Landrätin 26.09.2004
Wahlbeteiligung Winden/Bergheim/Langenbroich 015

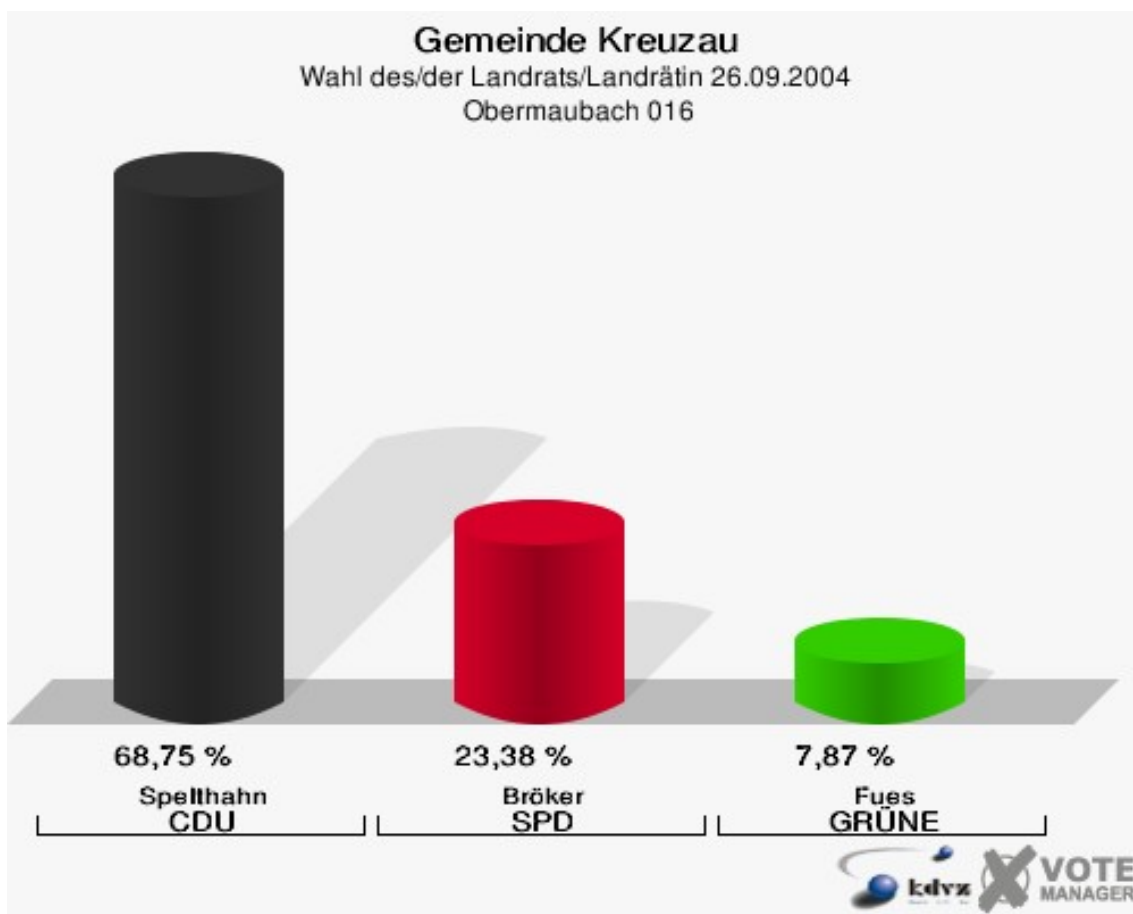


2 von 2 Schnellmeldungen



Obermaubach 016

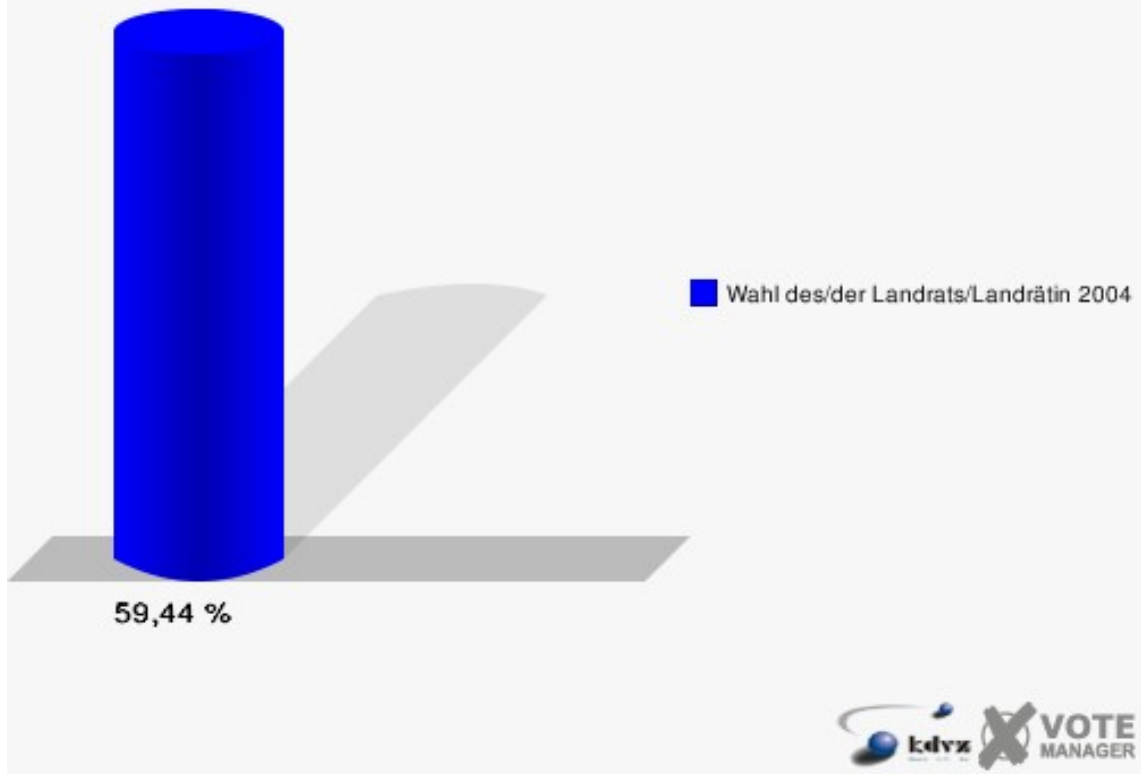
	Anzahl	Prozent
Wahlberechtigte	752	
Wähler/innen	447	59,44 %
ungültige Stimmen	15	3,36 %
gültige Stimmen	432	96,64 %
Spelthahn, CDU	297	68,75 %
Bröker, SPD	101	23,38 %
Fues, GRÜNE	34	7,87 %



Gemeinde Kreuzau

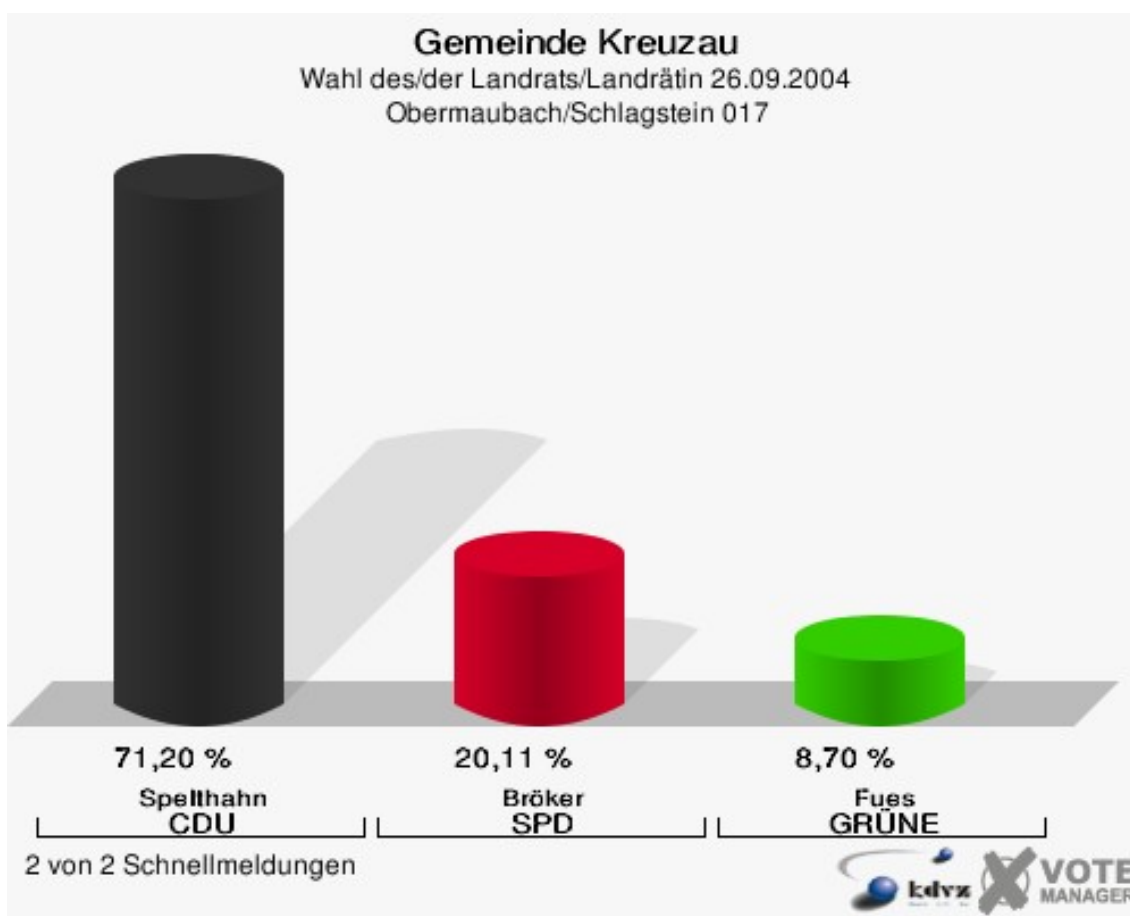
Wahl des/der Landrats/Landrätin 26.09.2004

Wahlbeteiligung Obermaubach 016



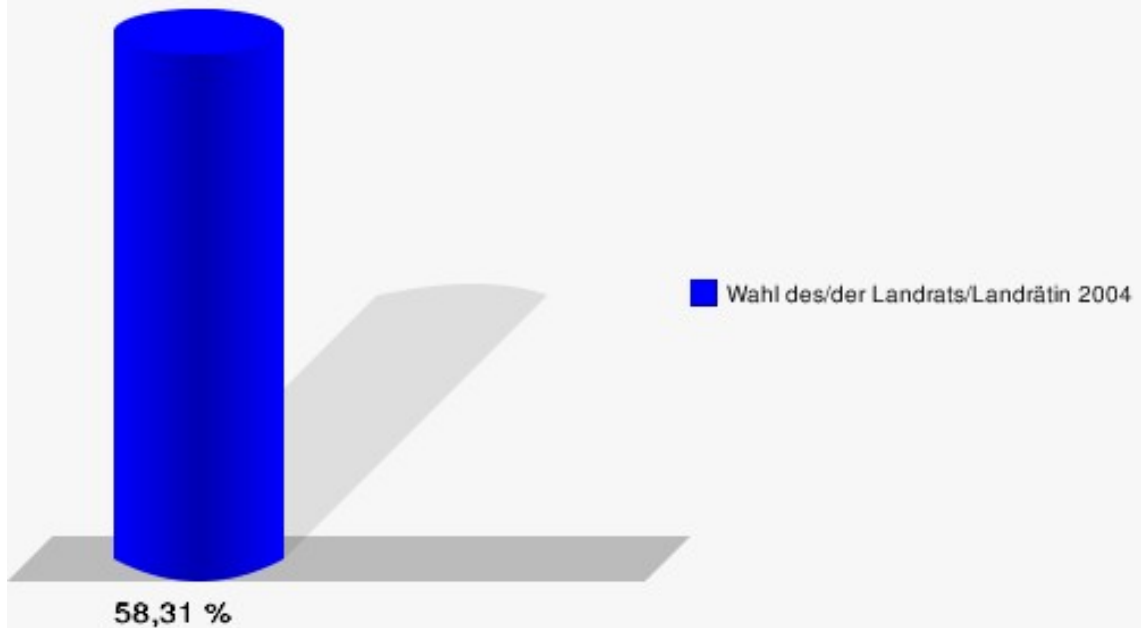
Obermaubach/Schlagstein 017

	Anzahl	Prozent
Wahlberechtigte	662	
Wähler/innen	386	58,31 %
ungültige Stimmen	18	4,66 %
gültige Stimmen	368	95,34 %
Spelthahn, CDU	262	71,20 %
Bröker, SPD	74	20,11 %
Fues, GRÜNE	32	8,70 %



Gemeinde Kreuzau

Wahl des/der Landrats/Landrätin 26.09.2004
Wahlbeteiligung Obermaubach/Schlagstein 017

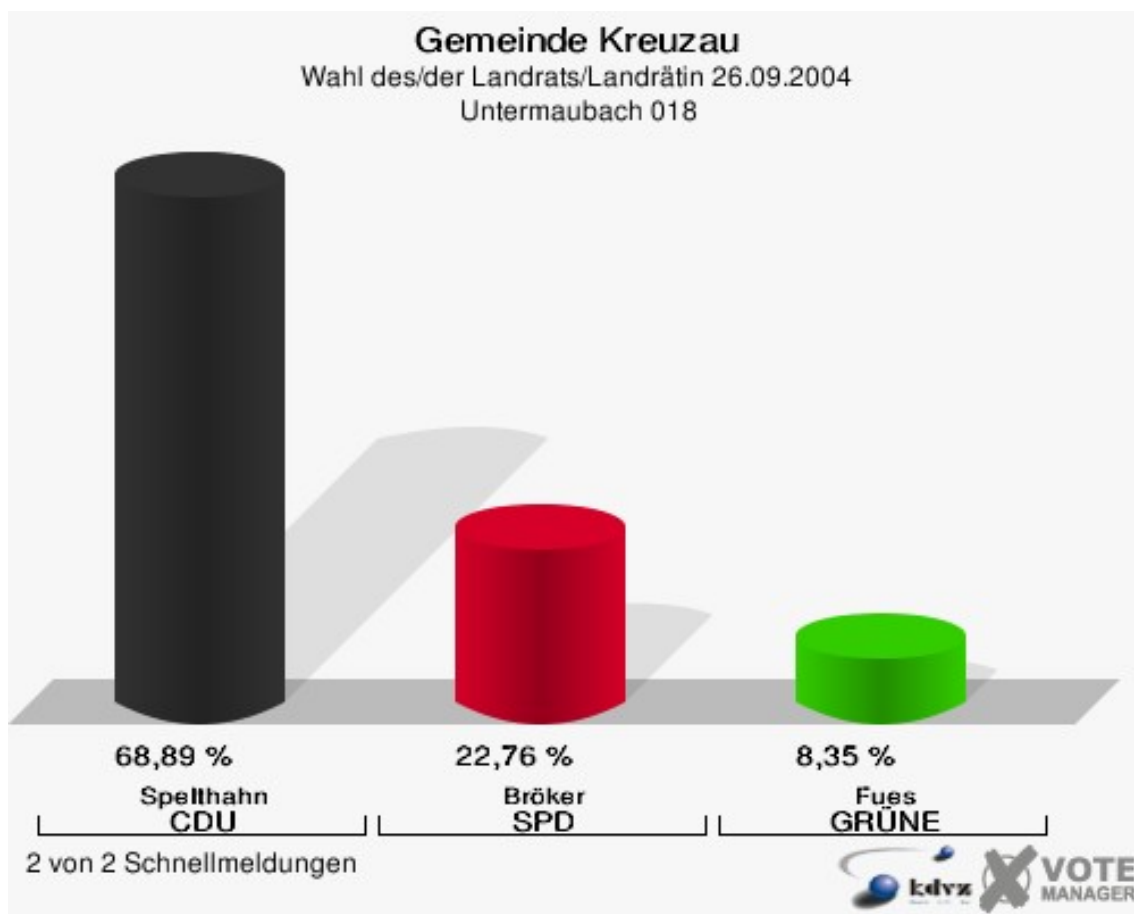


2 von 2 Schnellmeldungen



Untermaubach 018

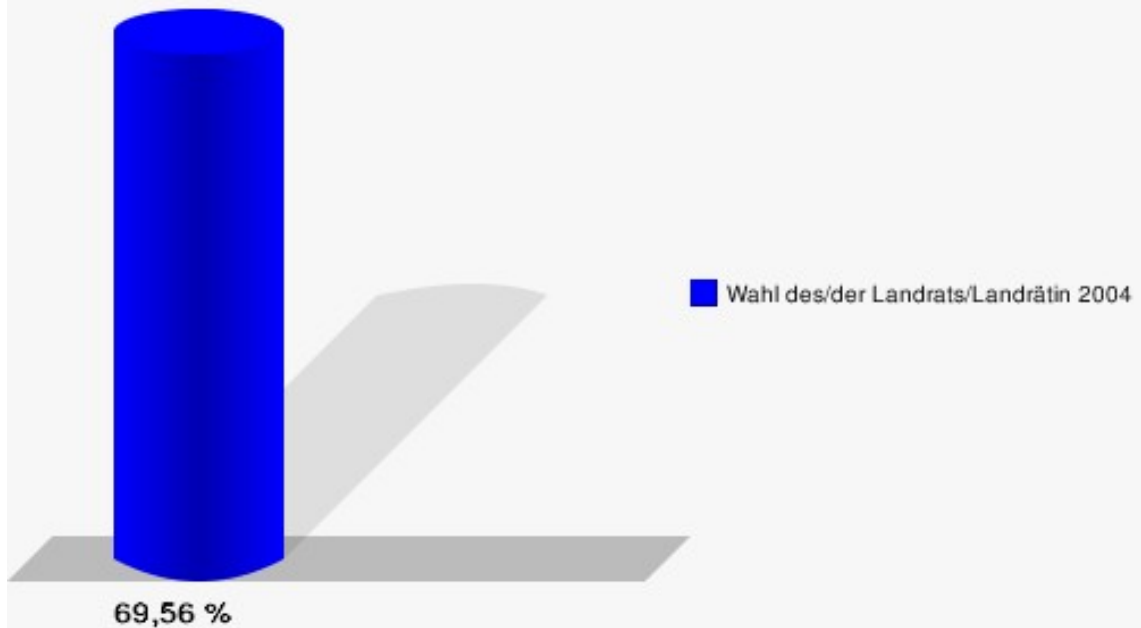
	Anzahl	Prozent
Wahlberechtigte	726	
Wähler/innen	505	69,56 %
ungültige Stimmen	26	5,15 %
gültige Stimmen	479	94,85 %
Spelthahn, CDU	330	68,89 %
Bröker, SPD	109	22,76 %
Fues, GRÜNE	40	8,35 %



Gemeinde Kreuzau

Wahl des/der Landrats/Landrätin 26.09.2004

Wahlbeteiligung Untermaubach 018

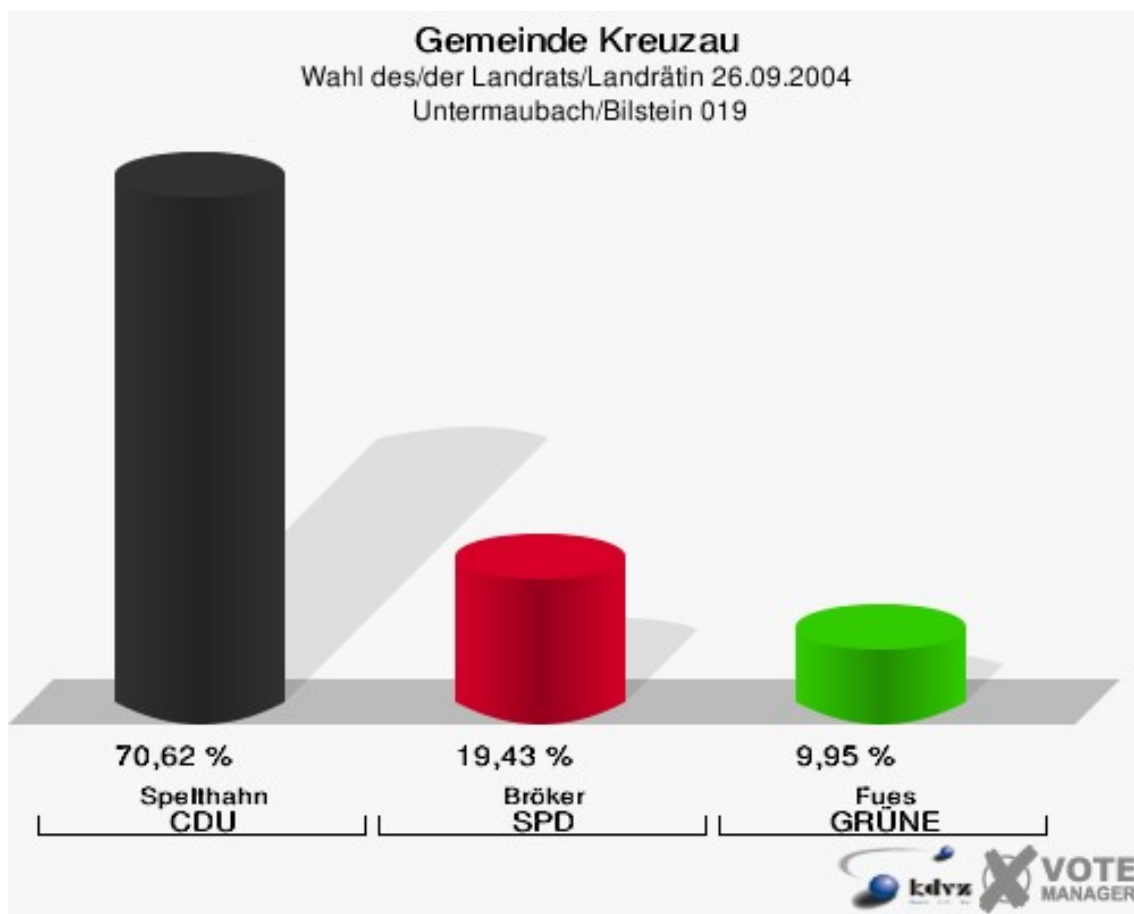


2 von 2 Schnellmeldungen



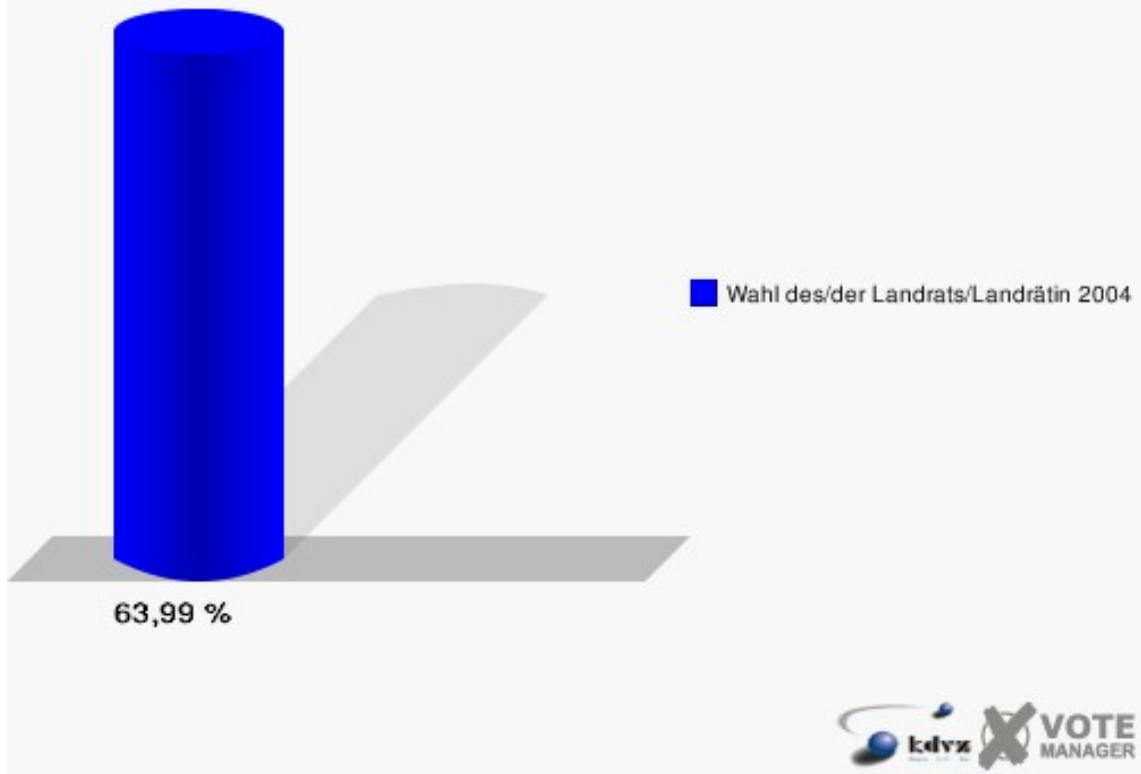
Untermaubach/Bilstein 019

	Anzahl	Prozent
Wahlberechtigte	686	
Wähler/innen	439	63,99 %
ungültige Stimmen	17	3,87 %
gültige Stimmen	422	96,13 %
Spelthahn, CDU	298	70,62 %
Bröker, SPD	82	19,43 %
Fues, GRÜNE	42	9,95 %



Gemeinde Kreuzau

Wahl des/der Landrats/Landrätin 26.09.2004
Wahlbeteiligung Untermaubach/Bilstein 019






















Übersicht Wahlbezirke

Gemeinde Kreuzau
Wahl des/der Landrats/Landrätin 26.09.2004
Zusammenstellung der Ergebnisse nach Wahlbezirken


















Wahlbezirk	Wahlbe- rechtigte	Wähler	gültig	Spelthahn CDU	Bröker SPD	Fues GRÜNE
Boich/Leversbach 001	580	383	371	237	98	36
		66,03 %	96,87 %	63,88 %	26,42 %	9,70 %
Boich/Thum 002	758	467	447	262	155	30
		61,61 %	95,72 %	58,61 %	34,68 %	6,71 %
Drove 003	744	432	404	286	106	12
		58,06 %	93,52 %	70,79 %	26,24 %	2,97 %
Drove 004	806	465	440	309	92	39
		57,69 %	94,62 %	70,23 %	20,91 %	8,86 %
Kreuzau 005	804	489	467	333	105	29
		60,82 %	95,50 %	71,31 %	22,48 %	6,21 %
Kreuzau 006	897	505	482	310	129	43
		56,30 %	95,45 %	64,32 %	26,76 %	8,92 %
Kreuzau 007	781	506	489	335	109	45
		64,79 %	96,64 %	68,51 %	22,29 %	9,20 %
Kreuzau 008	750	482	457	320	89	48
		64,27 %	94,81 %	70,02 %	19,47 %	10,50 %
Kreuzau 009	845	480	440	290	123	27
		56,80 %	91,67 %	65,91 %	27,95 %	6,14 %
Stockheim 010	763	320	301	198	84	19
		41,94 %	94,06 %	65,78 %	27,91 %	6,31 %
Stockheim 011	803	440	432	267	132	33
		54,79 %	98,18 %	61,81 %	30,56 %	7,64 %



Wahlbezirk	Wahlbe- rechtigte	Wähler	gültig	Spelthahn CDU	Bröker SPD	Fues GRÜNE
Stockheim/Drove 012	692	466	449	276	139	34
		67,34 %	96,35 %	61,47 %	30,96 %	7,57 %
Üdingen 013	611	447	439	252	159	28
		73,16 %	98,21 %	57,40 %	36,22 %	6,38 %
Winden 014	1.006	626	590	333	197	60
		62,23 %	94,25 %	56,44 %	33,39 %	10,17 %
Winden/Bergheim/Langen- broich 015	985	621	599	388	181	30
		63,05 %	96,46 %	64,77 %	30,22 %	5,01 %
Obermaubach 016	752	447	432	297	101	34
		59,44 %	96,64 %	68,75 %	23,38 %	7,87 %
Obermaubach/Schlagstein 017	662	386	368	262	74	32
		58,31 %	95,34 %	71,20 %	20,11 %	8,70 %
Untermaubach 018	726	505	479	330	109	40
		69,56 %	94,85 %	68,89 %	22,76 %	8,35 %
Untermaubach/Bilstein 019	686	439	422	298	82	42
		63,99 %	96,13 %	70,62 %	19,43 %	9,95 %
Gemeinde Kreuzau	14.651	8.906	8.508	5.583	2.264	661
		60,79 %	95,53 %	65,62 %	26,61 %	7,77 %

Gemeinde Kreuzau
Wahl des/der Landrats/Landrätin 26.09.2004
Spelthahn, CDU, Ergebnis
Wahlbezirk-Übersicht




















Kreuzau 005	71,31 %	
Obermaubach/Schlagstein 017	71,20 %	
Drove 003	70,79 %	
Untermaubach/Bilstein 019	70,62 %	
Drove 004	70,23 %	
Kreuzau 008	70,02 %	
Untermaubach 018	68,89 %	
Obermaubach 016	68,75 %	
Kreuzau 007	68,51 %	
Kreuzau 009	65,91 %	
Stockheim 010	65,78 %	
Winden/Bergheim/Langenbroich 015	64,77 %	
Kreuzau 006	64,32 %	
Boich/Leversbach 001	63,88 %	
Stockheim 011	61,81 %	
Stockheim/Drove 012	61,47 %	
Boich/Thum 002	58,61 %	
Üdingen 013	57,40 %	
Winden 014	56,44 %	

Gemeinde Kreuzau
Wahl des/der Landrats/Landrätin 26.09.2004
Bröker, SPD, Ergebnis
Wahlbezirk-Übersicht

Üdingen 013	36,22 %	
Boich/Thum 002	34,68 %	
Winden 014	33,39 %	
Stockheim/Drove 012	30,96 %	
Stockheim 011	30,56 %	
Winden/Bergheim/Langenbroich 015	30,22 %	
Kreuzau 009	27,95 %	
Stockheim 010	27,91 %	
Kreuzau 006	26,76 %	
Boich/Leversbach 001	26,42 %	
Drove 003	26,24 %	
Obermaubach 016	23,38 %	
Untermaubach 018	22,76 %	
Kreuzau 005	22,48 %	
Kreuzau 007	22,29 %	
Drove 004	20,91 %	
Obermaubach/Schlagstein 017	20,11 %	

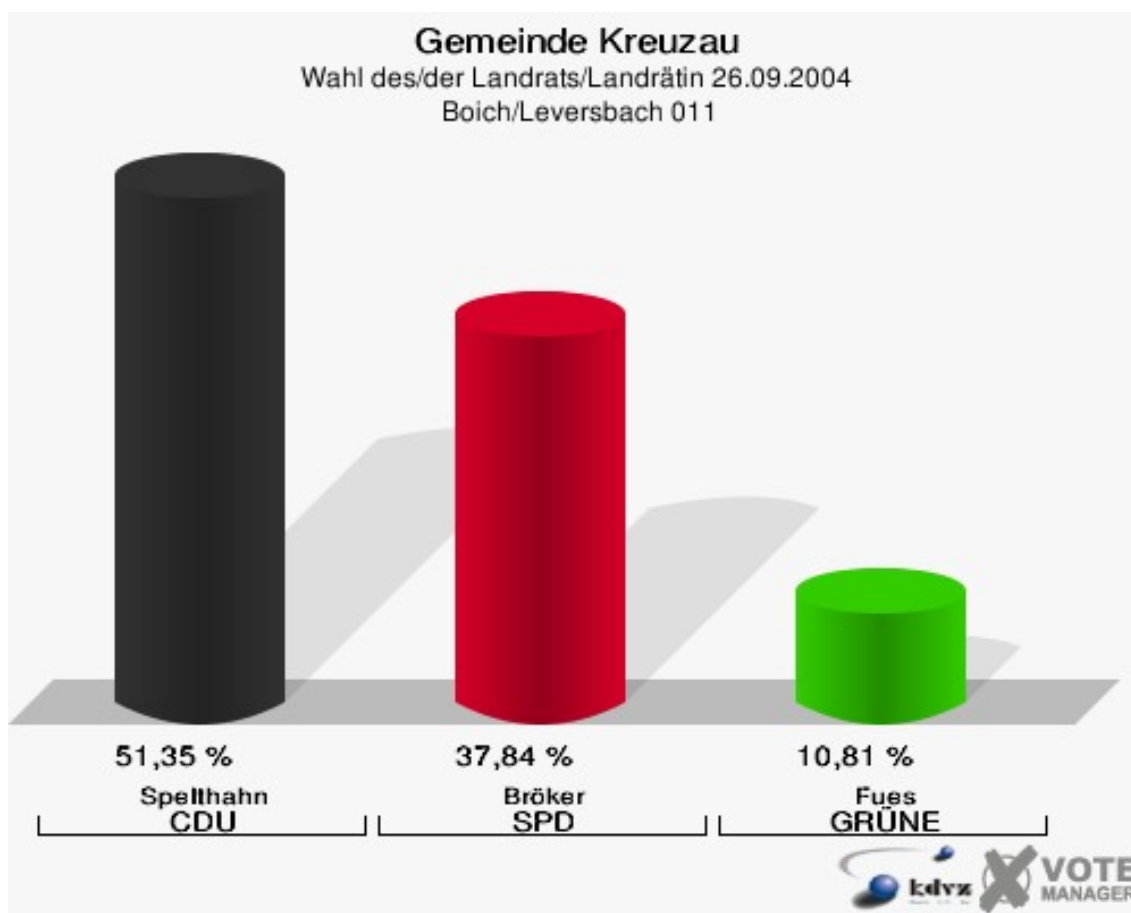
Kreuzau 008	19,47 %	
Untermaubach/Bilstein 019	19,43 %	

Gemeinde Kreuzau
Wahl des/der Landrats/Landrätin 26.09.2004
Fues, GRÜNE, Ergebnis
Wahlbezirk-Übersicht

Kreuzau 008	10,50 %	
Winden 014	10,17 %	
Untermaubach/Bilstein 019	9,95 %	
Boich/Leversbach 001	9,70 %	
Kreuzau 007	9,20 %	
Kreuzau 006	8,92 %	
Drove 004	8,86 %	
Obermaubach/Schlagstein 017	8,70 %	
Untermaubach 018	8,35 %	
Obermaubach 016	7,87 %	
Stockheim 011	7,64 %	
Stockheim/Drove 012	7,57 %	
Boich/Thum 002	6,71 %	
Üdingen 013	6,38 %	
Stockheim 010	6,31 %	
Kreuzau 005	6,21 %	
Kreuzau 009	6,14 %	
Winden/Bergheim/Langenbroich 015	5,01 %	
Drove 003	2,97 %	

Stimmbezirke Boich/Leversbach 011

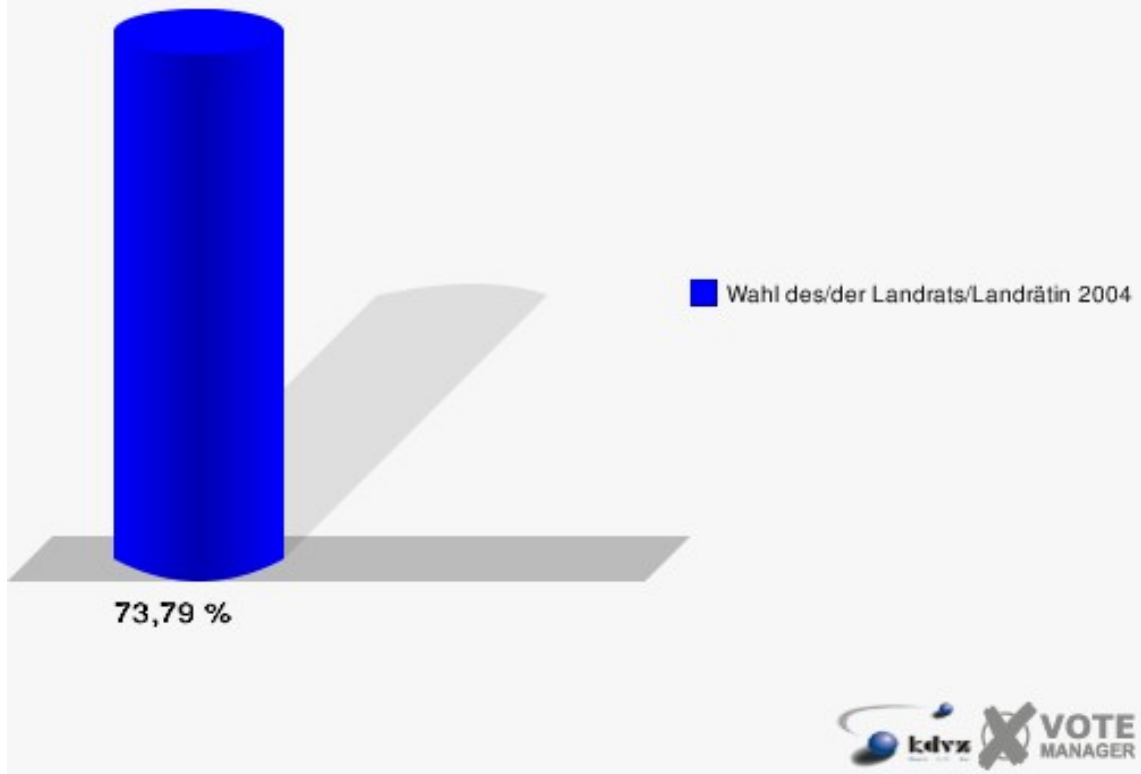
	Anzahl	Prozent
Wahlberechtigte	103	
Wähler/innen	76	73,79 %
ungültige Stimmen	2	2,63 %
gültige Stimmen	74	97,37 %
Spelthahn, CDU	38	51,35 %
Bröker, SPD	28	37,84 %
Fues, GRÜNE	8	10,81 %



Gemeinde Kreuzau

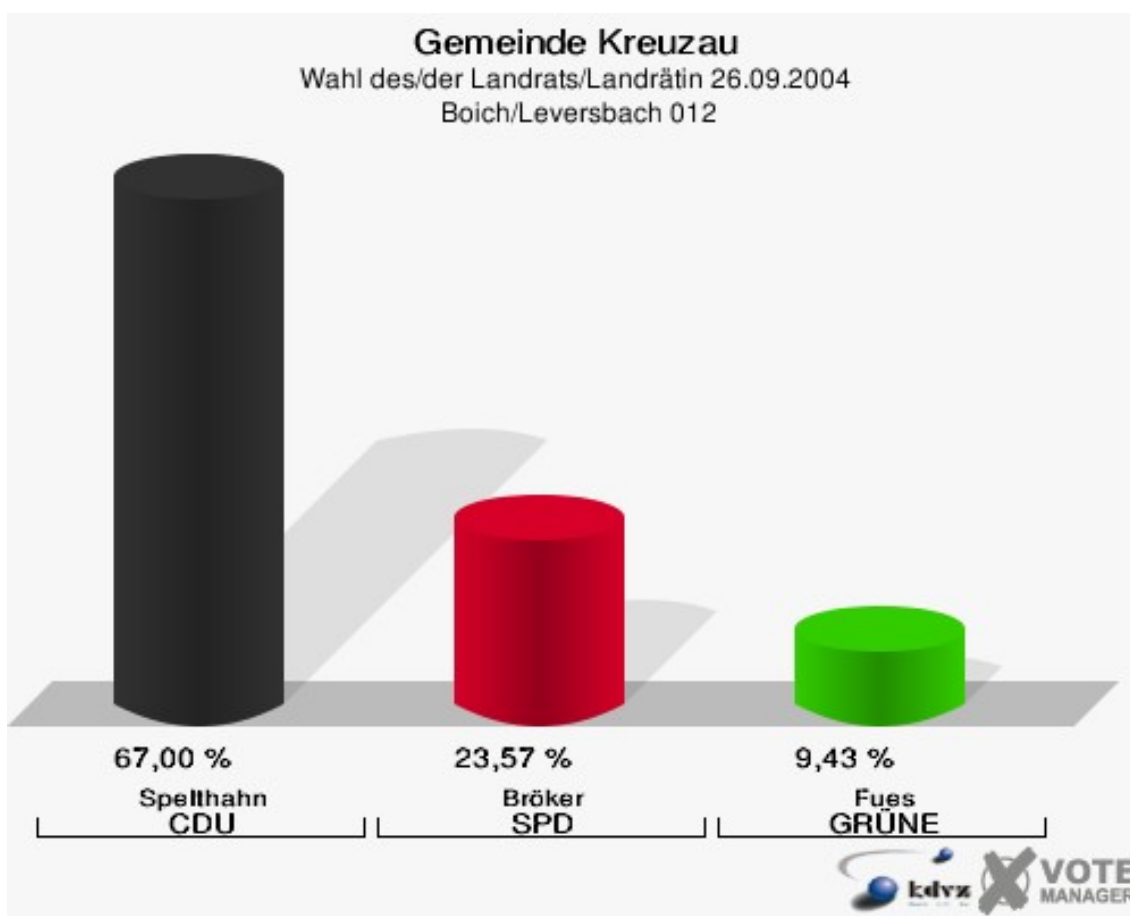
Wahl des/der Landrats/Landrätin 26.09.2004

Wahlbeteiligung Boich/Leversbach 011



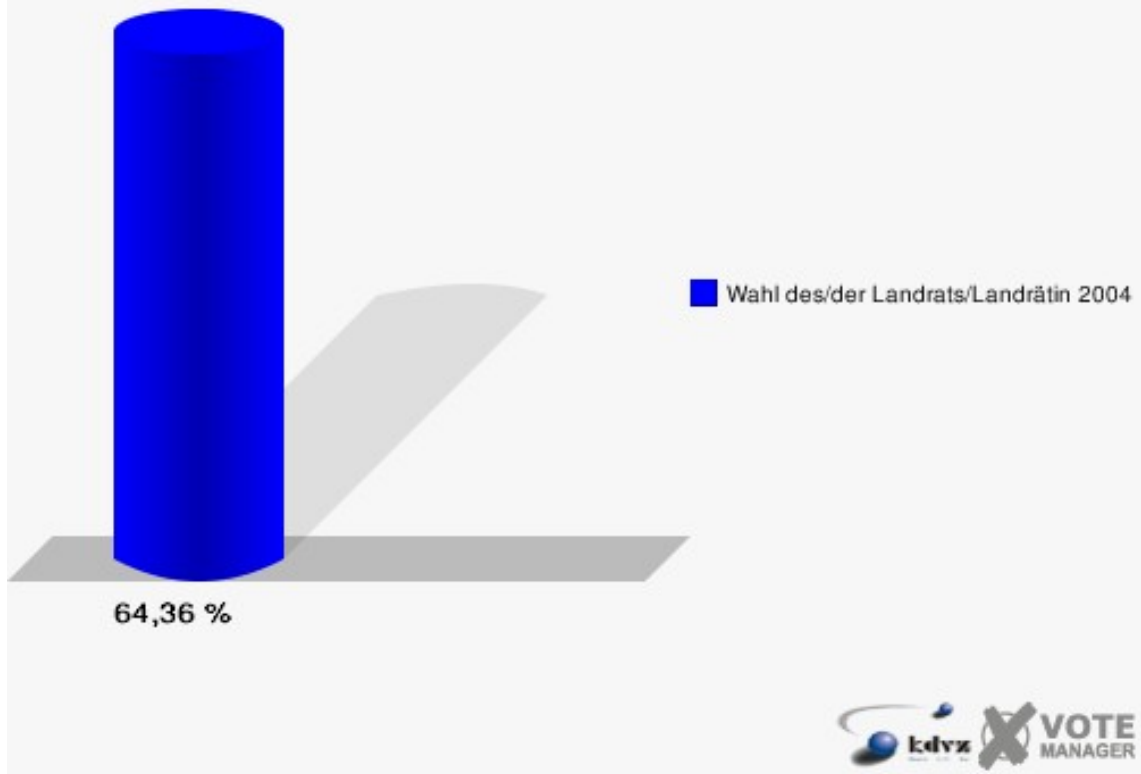
Boich/Leversbach 012

	Anzahl	Prozent
Wahlberechtigte	477	
Wähler/innen	307	64,36 %
ungültige Stimmen	10	3,26 %
gültige Stimmen	297	96,74 %
Spelthahn, CDU	199	67,00 %
Bröker, SPD	70	23,57 %
Fues, GRÜNE	28	9,43 %



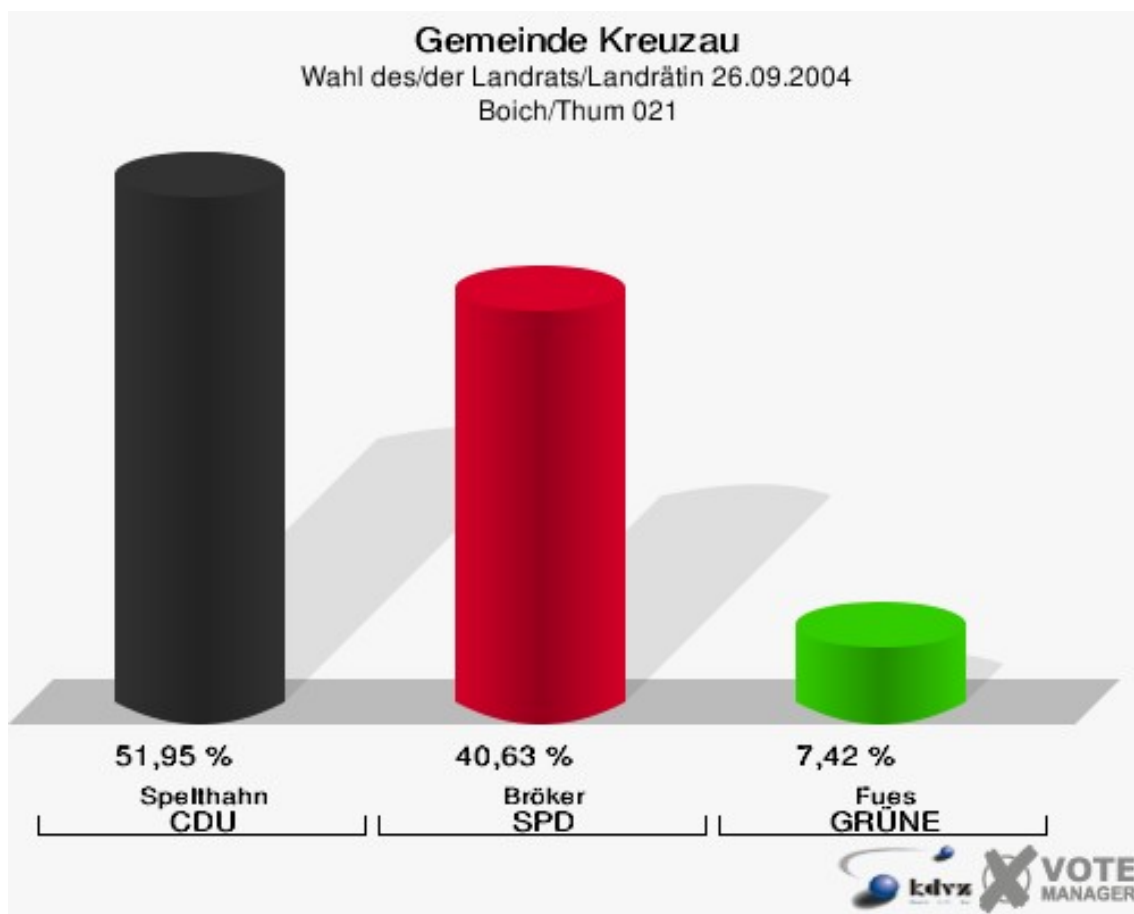
Gemeinde Kreuzau

Wahl des/der Landrats/Landrätin 26.09.2004
Wahlbeteiligung Boich/Leversbach 012



Boich/Thum 021

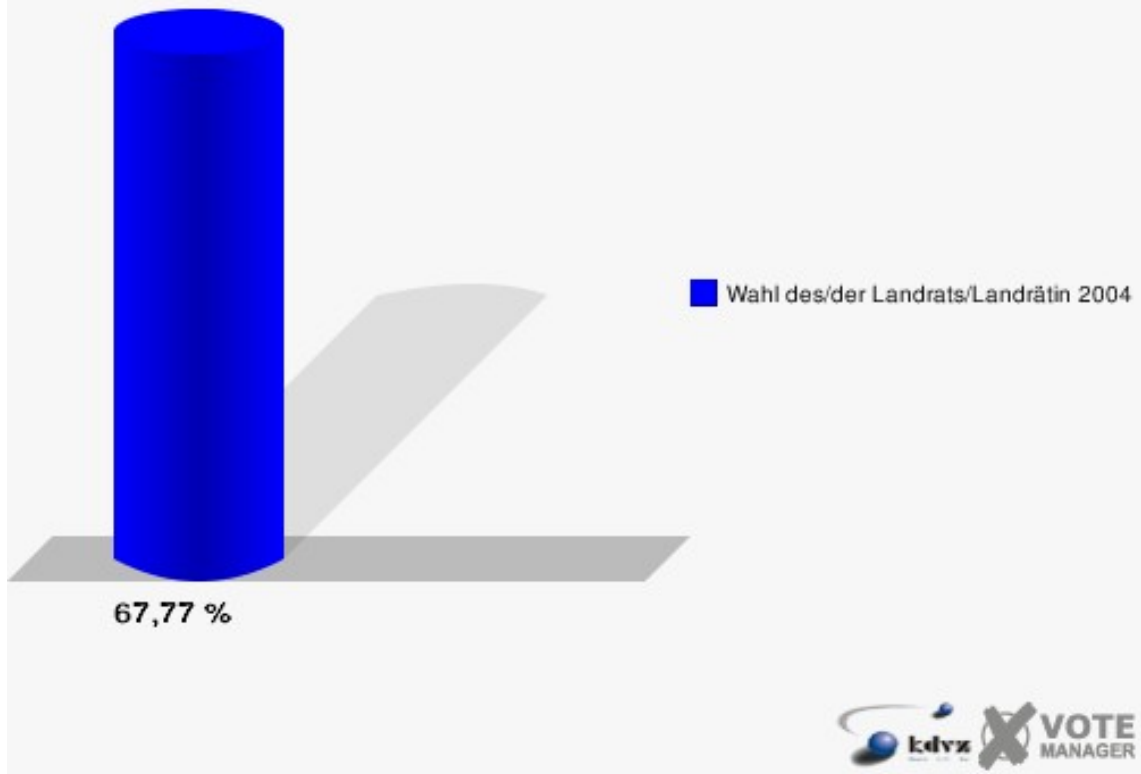
	Anzahl	Prozent
Wahlberechtigte	391	
Wähler/innen	265	67,77 %
ungültige Stimmen	9	3,40 %
gültige Stimmen	256	96,60 %
Spelthahn, CDU	133	51,95 %
Bröker, SPD	104	40,62 %
Fues, GRÜNE	19	7,42 %



Gemeinde Kreuzau

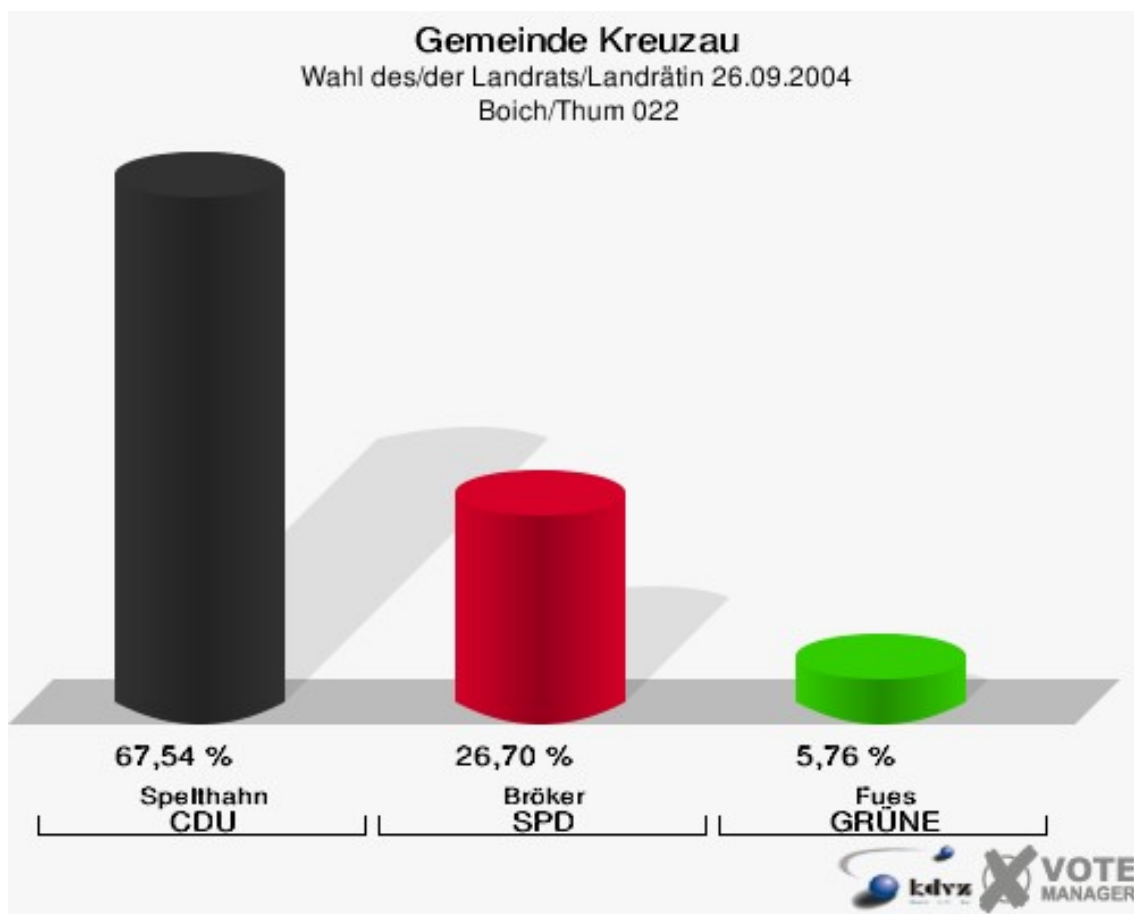
Wahl des/der Landrats/Landrätin 26.09.2004

Wahlbeteiligung Boich/Thum 021



Boich/Thum 022

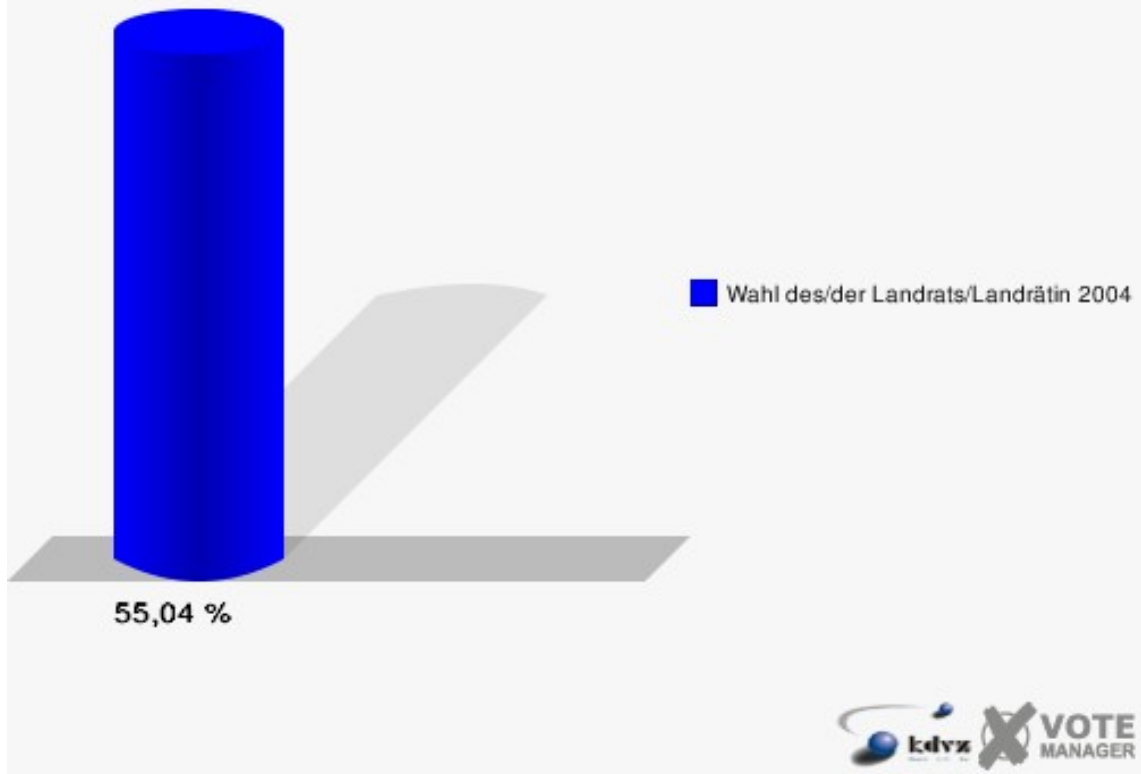
	Anzahl	Prozent
Wahlberechtigte	367	
Wähler/innen	202	55,04 %
ungültige Stimmen	11	5,45 %
gültige Stimmen	191	94,55 %
Spelthahn, CDU	129	67,54 %
Bröker, SPD	51	26,70 %
Fues, GRÜNE	11	5,76 %



Gemeinde Kreuzau

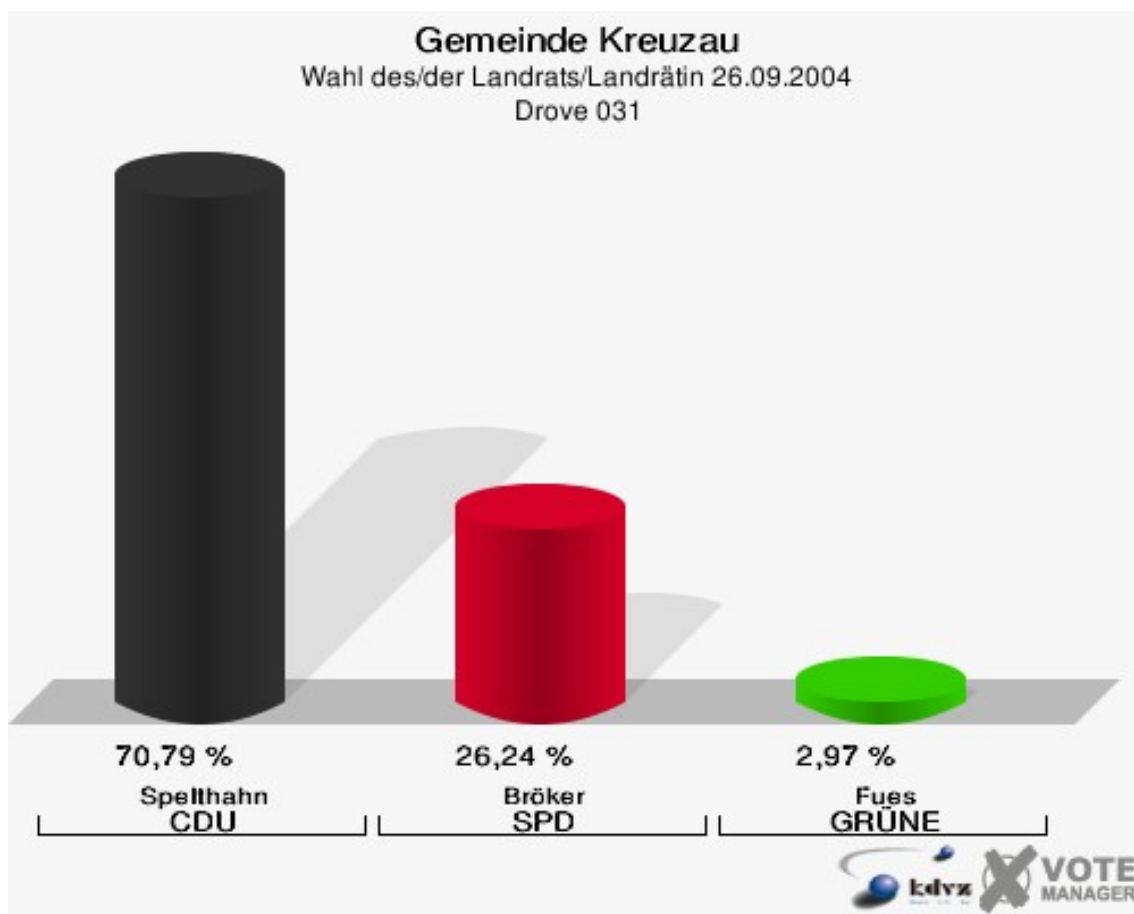
Wahl des/der Landrats/Landrätin 26.09.2004

Wahlbeteiligung Boich/Thum 022

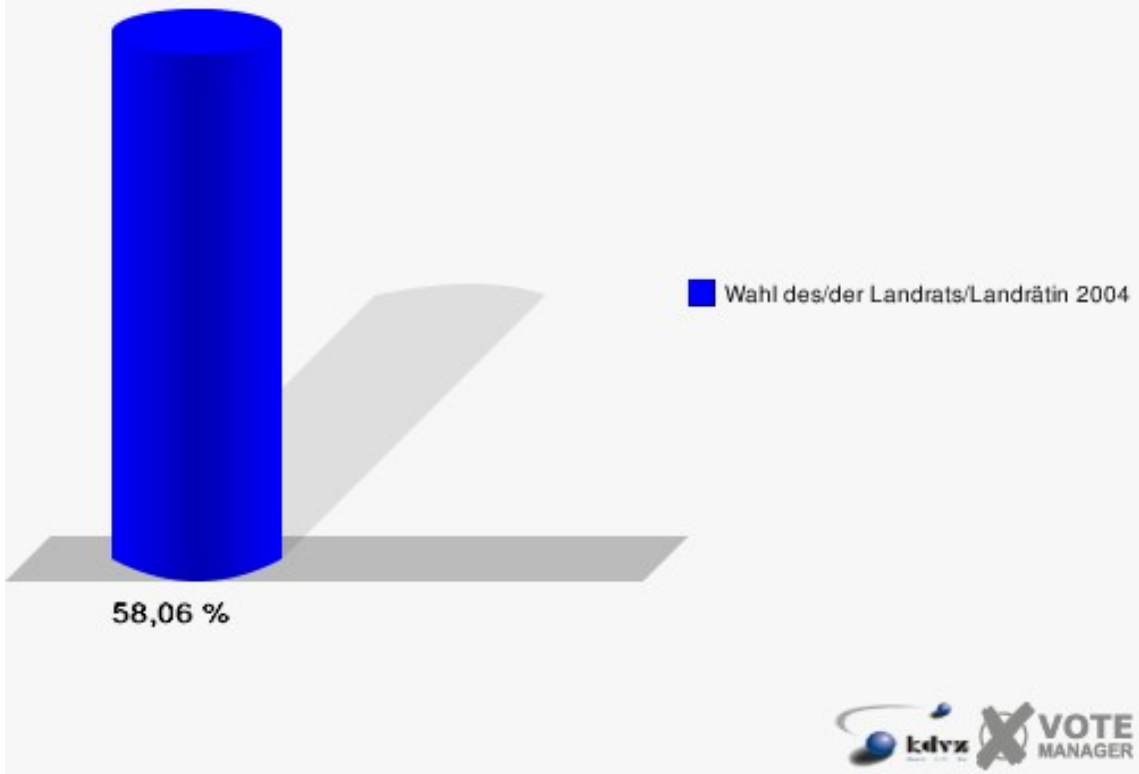


Drove 031

	Anzahl	Prozent
Wahlberechtigte	744	
Wähler/innen	432	58,06 %
ungültige Stimmen	28	6,48 %
gültige Stimmen	404	93,52 %
Spelthahn, CDU	286	70,79 %
Bröker, SPD	106	26,24 %
Fues, GRÜNE	12	2,97 %

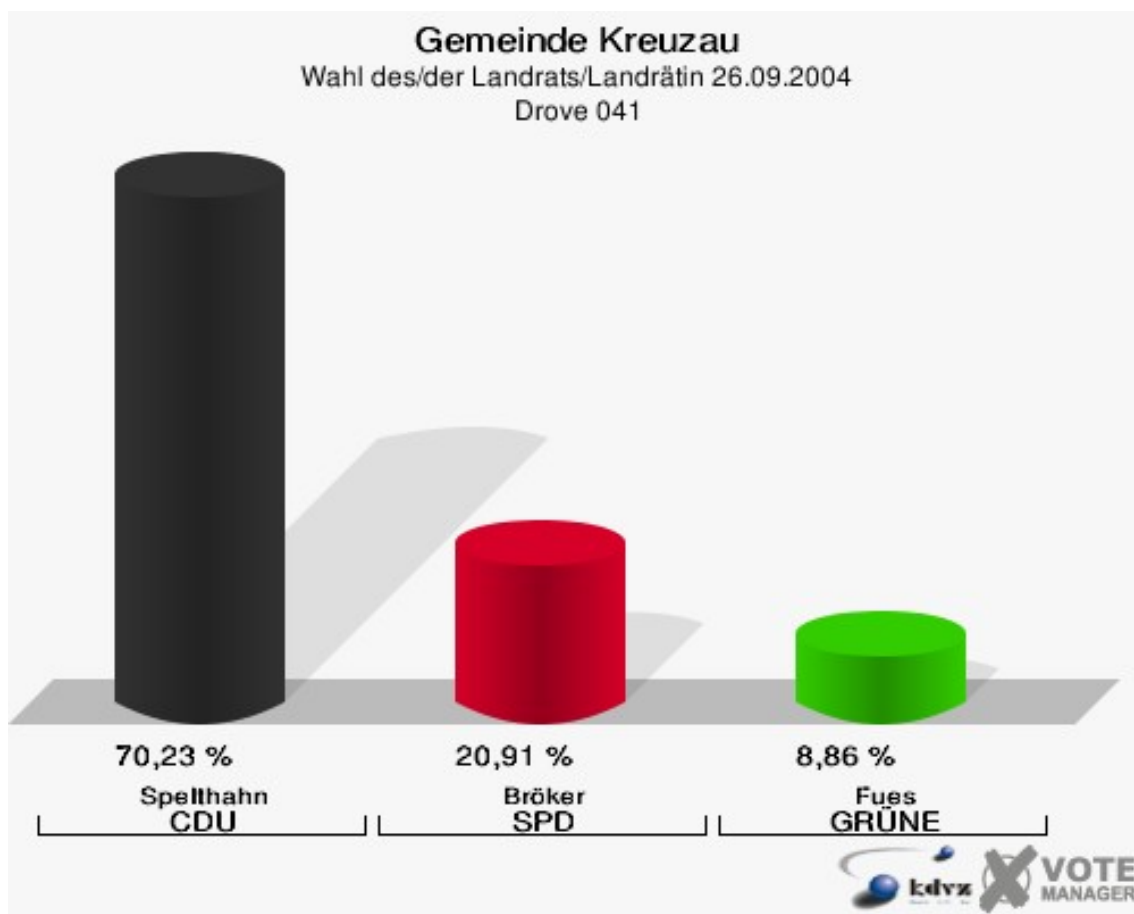


Gemeinde Kreuzau
Wahl des/der Landrats/Landrätin 26.09.2004
Wahlbeteiligung Drove 031

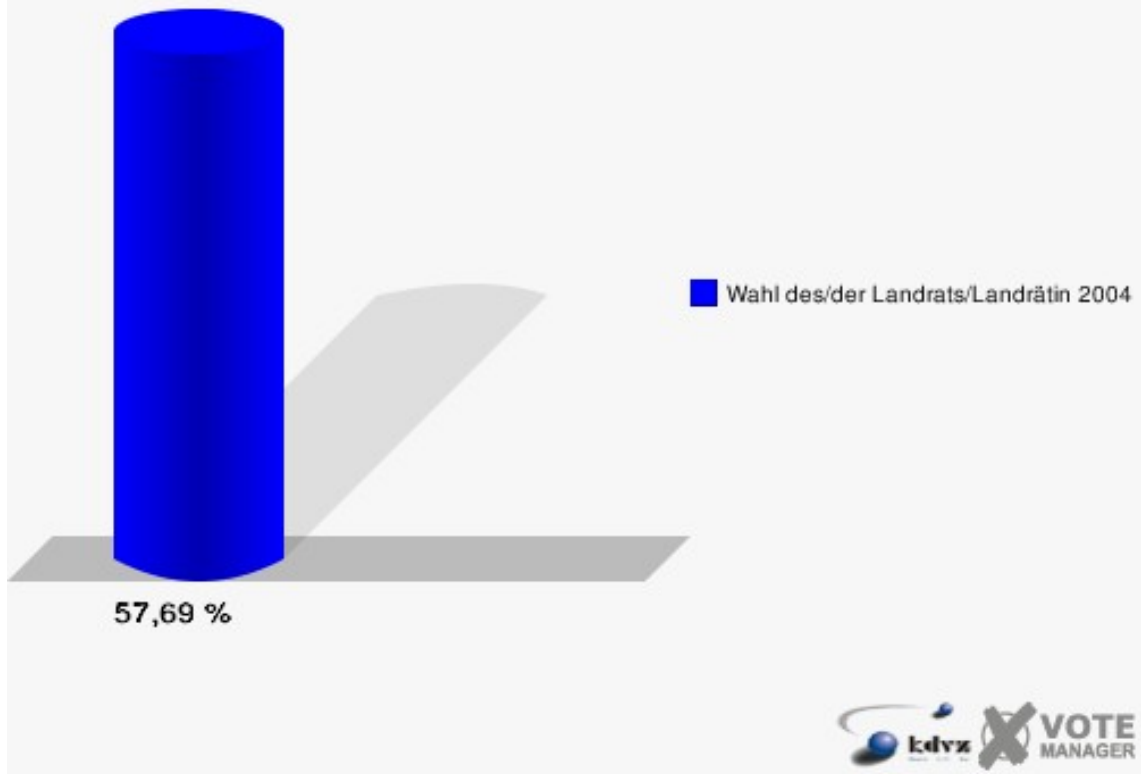


Drove 041

	Anzahl	Prozent
Wahlberechtigte	806	
Wähler/innen	465	57,69 %
ungültige Stimmen	25	5,38 %
gültige Stimmen	440	94,62 %
Spelthahn, CDU	309	70,23 %
Bröker, SPD	92	20,91 %
Fues, GRÜNE	39	8,86 %

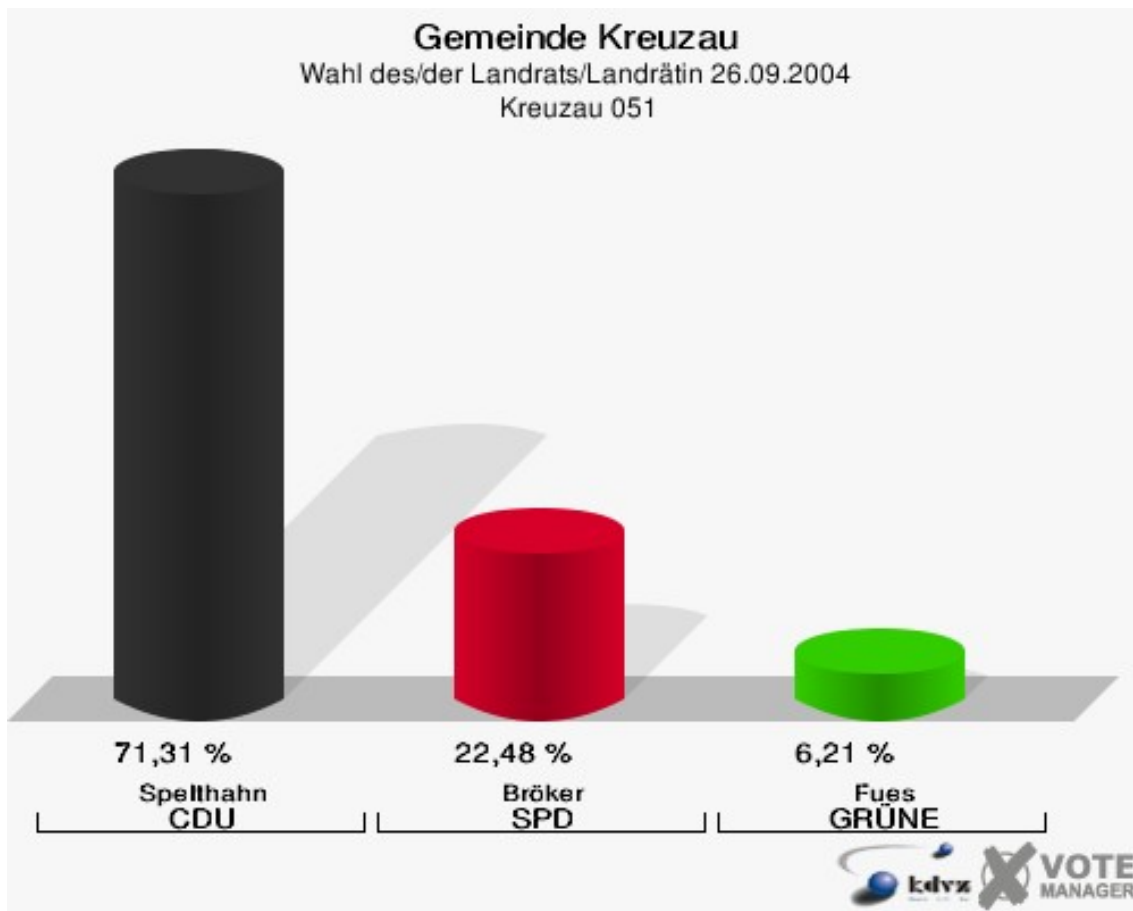


Gemeinde Kreuzau
Wahl des/der Landrats/Landrätin 26.09.2004
Wahlbeteiligung Drove 041

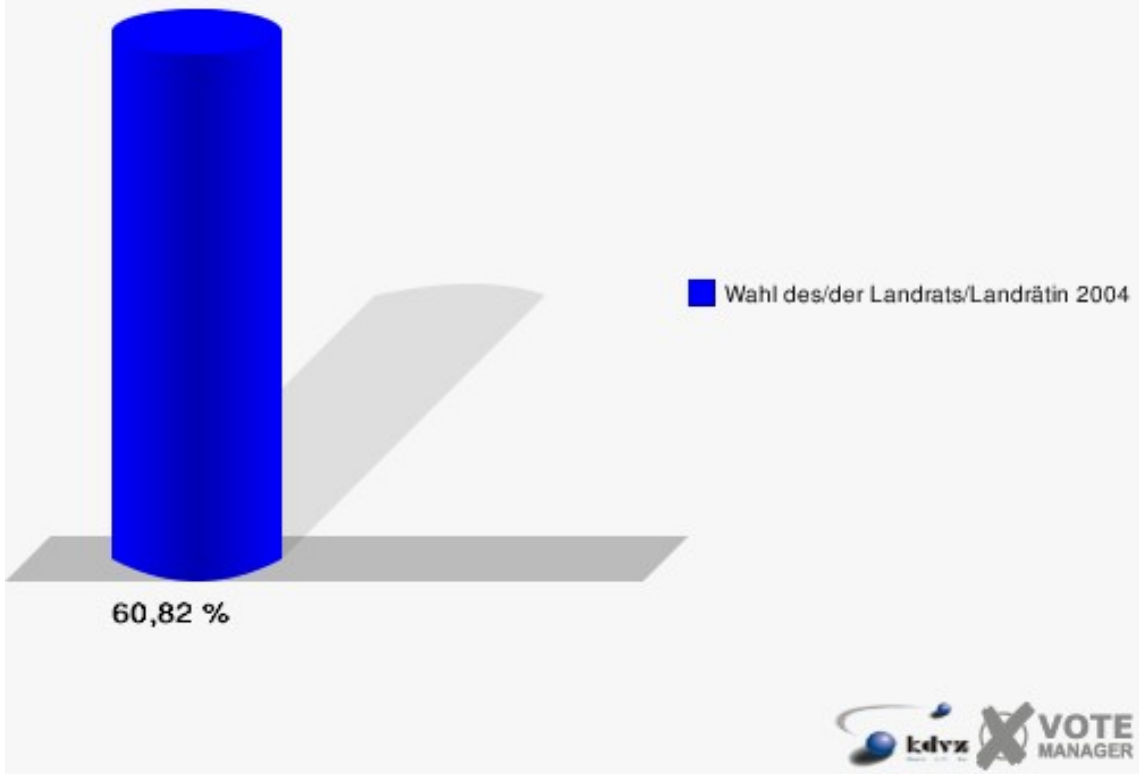


Kreuzau 051

	Anzahl	Prozent
Wahlberechtigte	804	
Wähler/innen	489	60,82 %
ungültige Stimmen	22	4,50 %
gültige Stimmen	467	95,50 %
Spelthahn, CDU	333	71,31 %
Bröker, SPD	105	22,48 %
Fues, GRÜNE	29	6,21 %

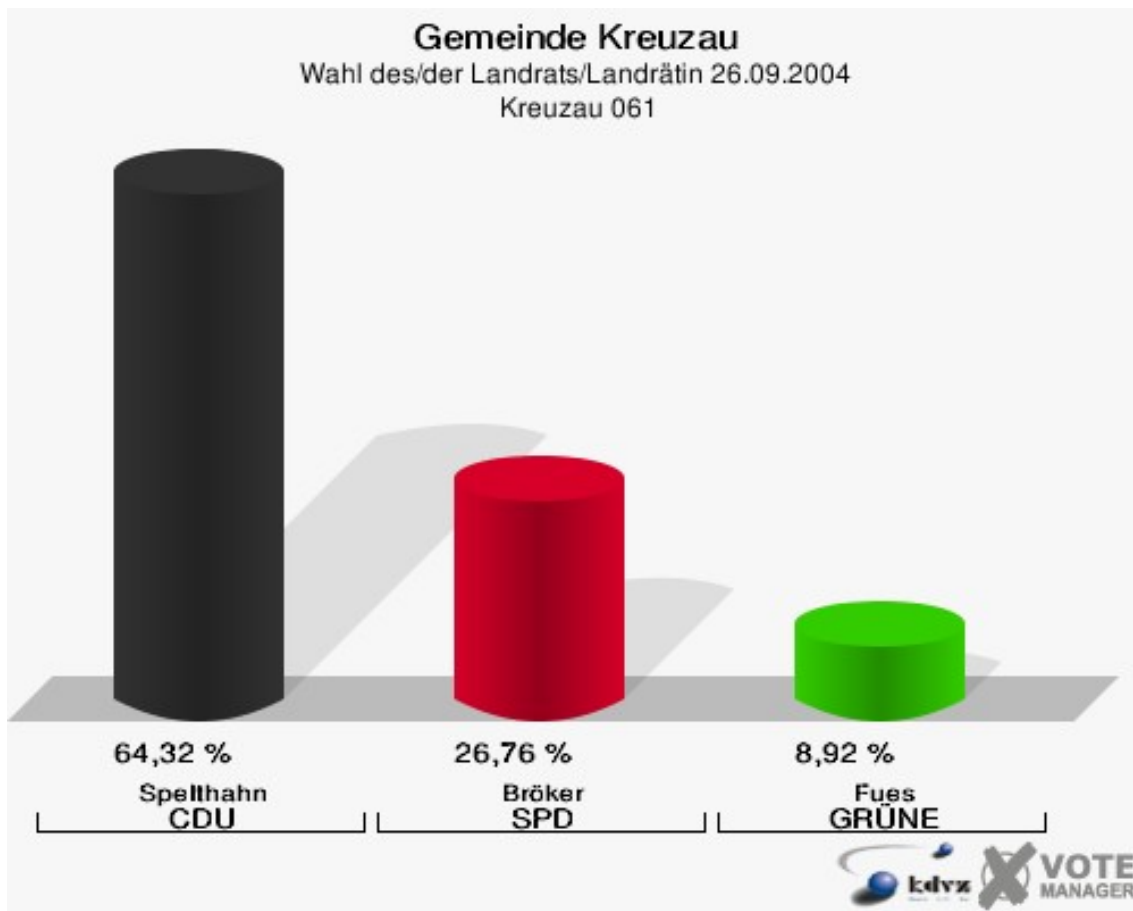


Gemeinde Kreuzau
Wahl des/der Landrats/Landrätin 26.09.2004
Wahlbeteiligung Kreuzau 051

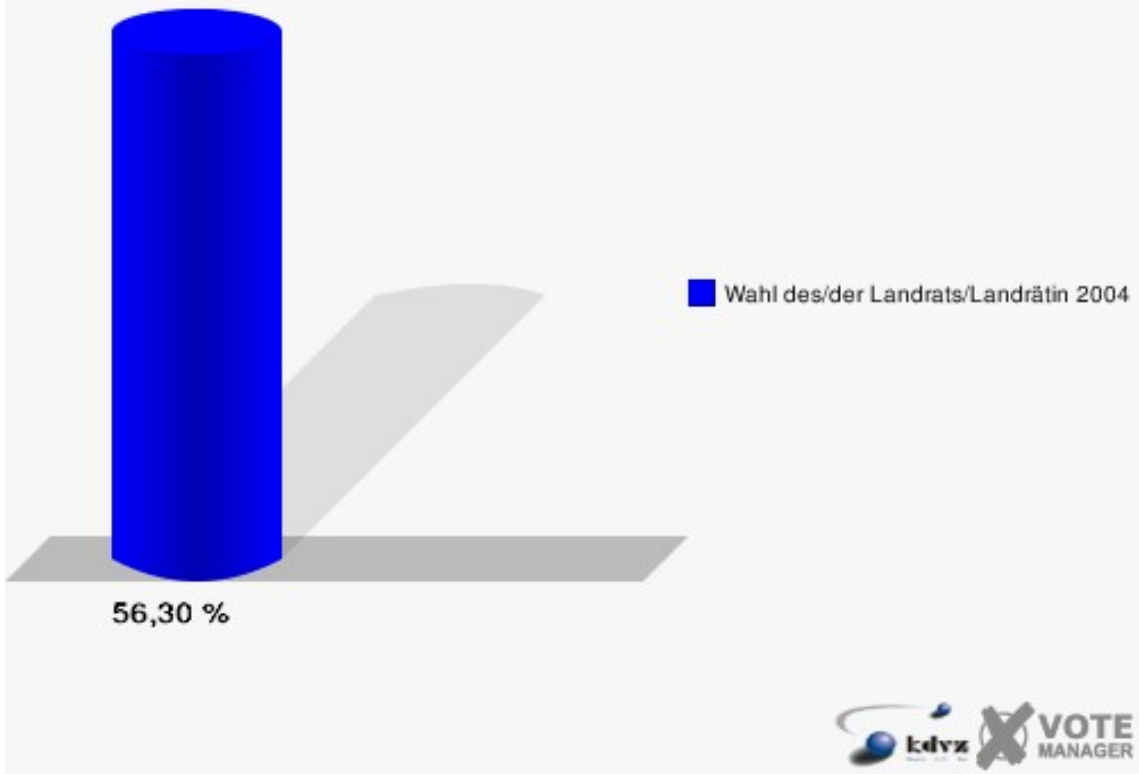


Kreuzau 061

	Anzahl	Prozent
Wahlberechtigte	897	
Wähler/innen	505	56,30 %
ungültige Stimmen	23	4,55 %
gültige Stimmen	482	95,45 %
Spelthahn, CDU	310	64,32 %
Bröker, SPD	129	26,76 %
Fues, GRÜNE	43	8,92 %

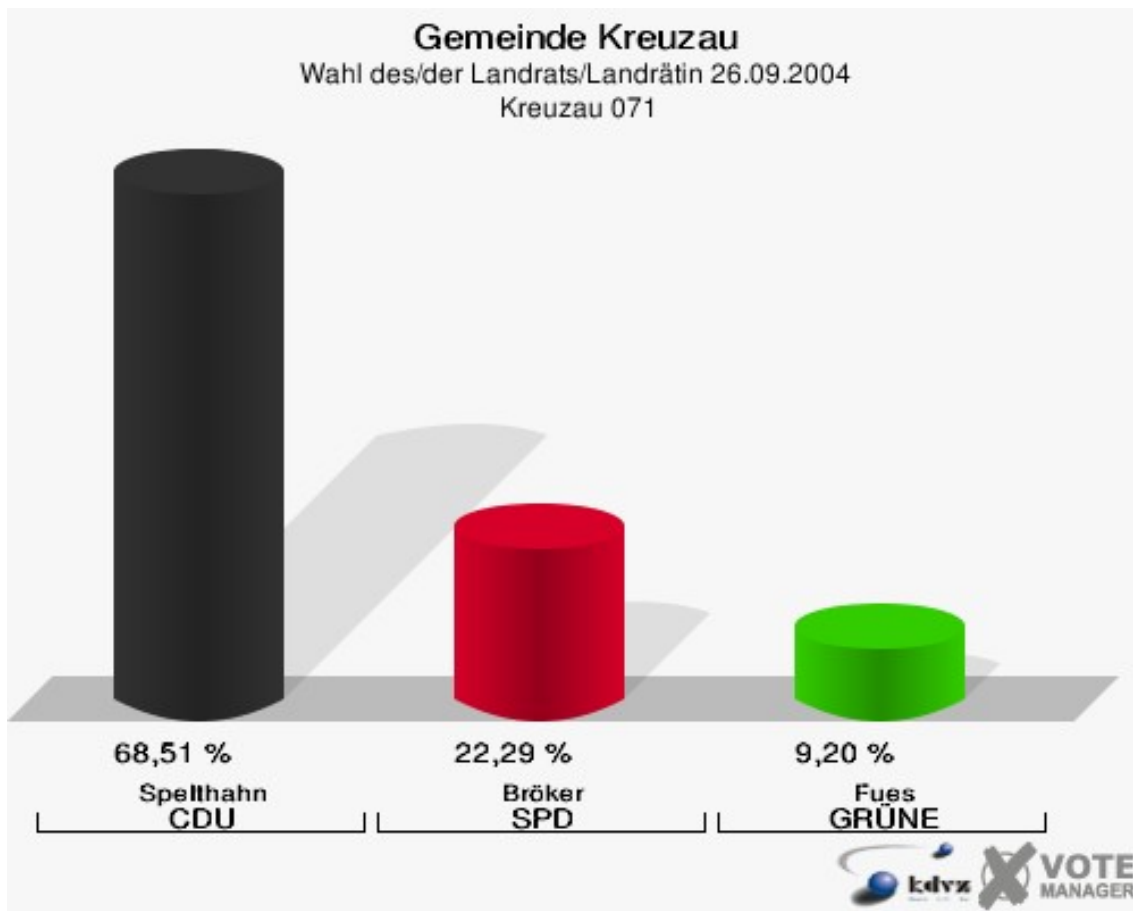


Gemeinde Kreuzau
Wahl des/der Landrats/Landrätin 26.09.2004
Wahlbeteiligung Kreuzau 061

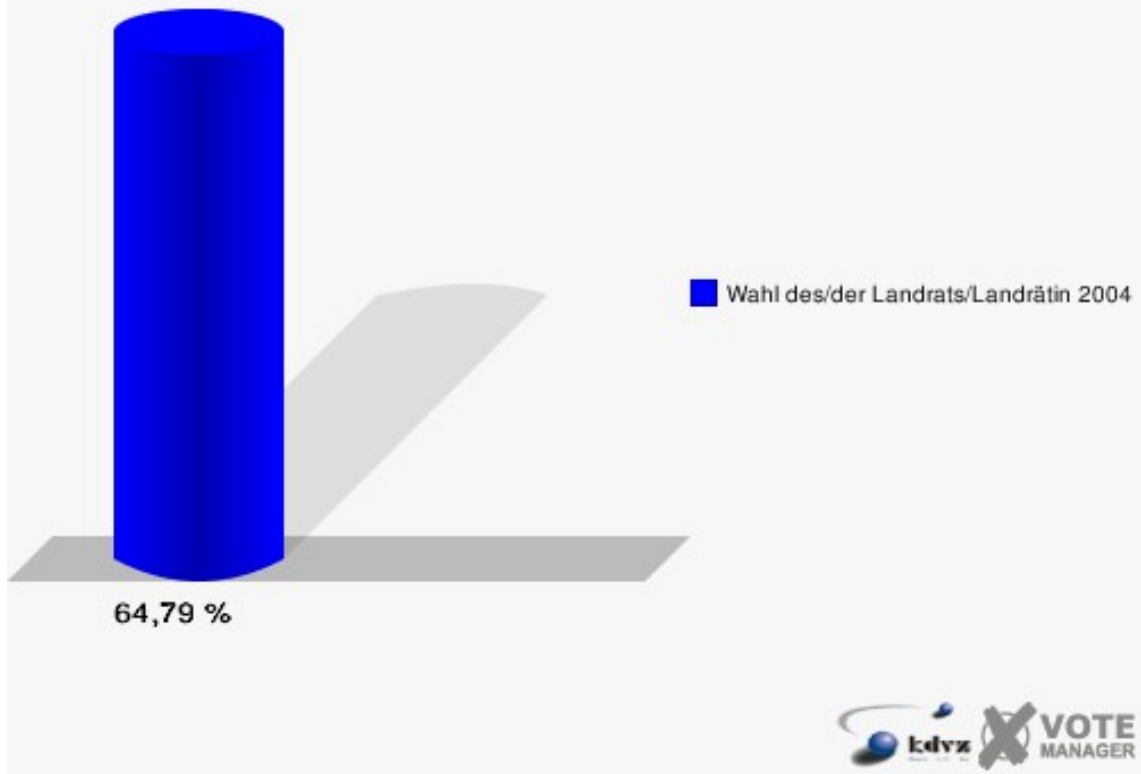


Kreuzau 071

	Anzahl	Prozent
Wahlberechtigte	781	
Wähler/innen	506	64,79 %
ungültige Stimmen	17	3,36 %
gültige Stimmen	489	96,64 %
Spelthahn, CDU	335	68,51 %
Bröker, SPD	109	22,29 %
Fues, GRÜNE	45	9,20 %

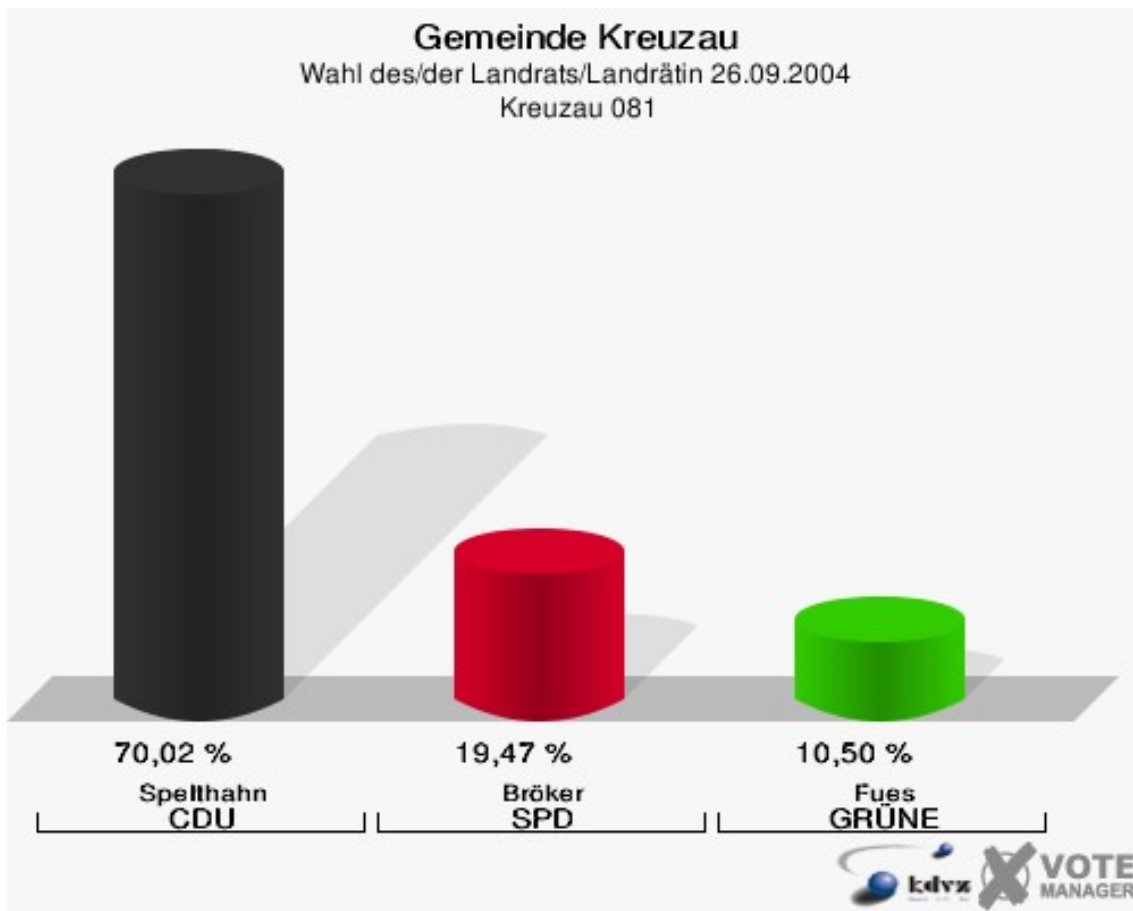


Gemeinde Kreuzau
Wahl des/der Landrats/Landrätin 26.09.2004
Wahlbeteiligung Kreuzau 071

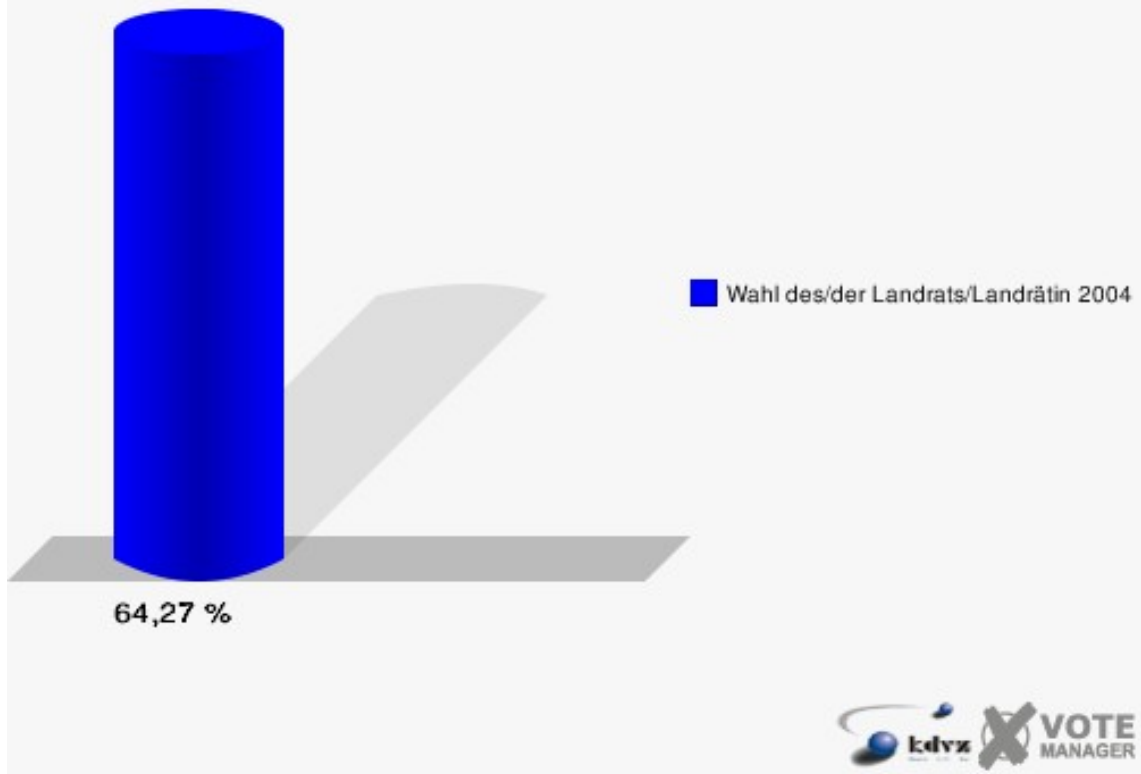


Kreuzau 081

	Anzahl	Prozent
Wahlberechtigte	750	
Wähler/innen	482	64,27 %
ungültige Stimmen	25	5,19 %
gültige Stimmen	457	94,81 %
Spelthahn, CDU	320	70,02 %
Bröker, SPD	89	19,47 %
Fues, GRÜNE	48	10,50 %

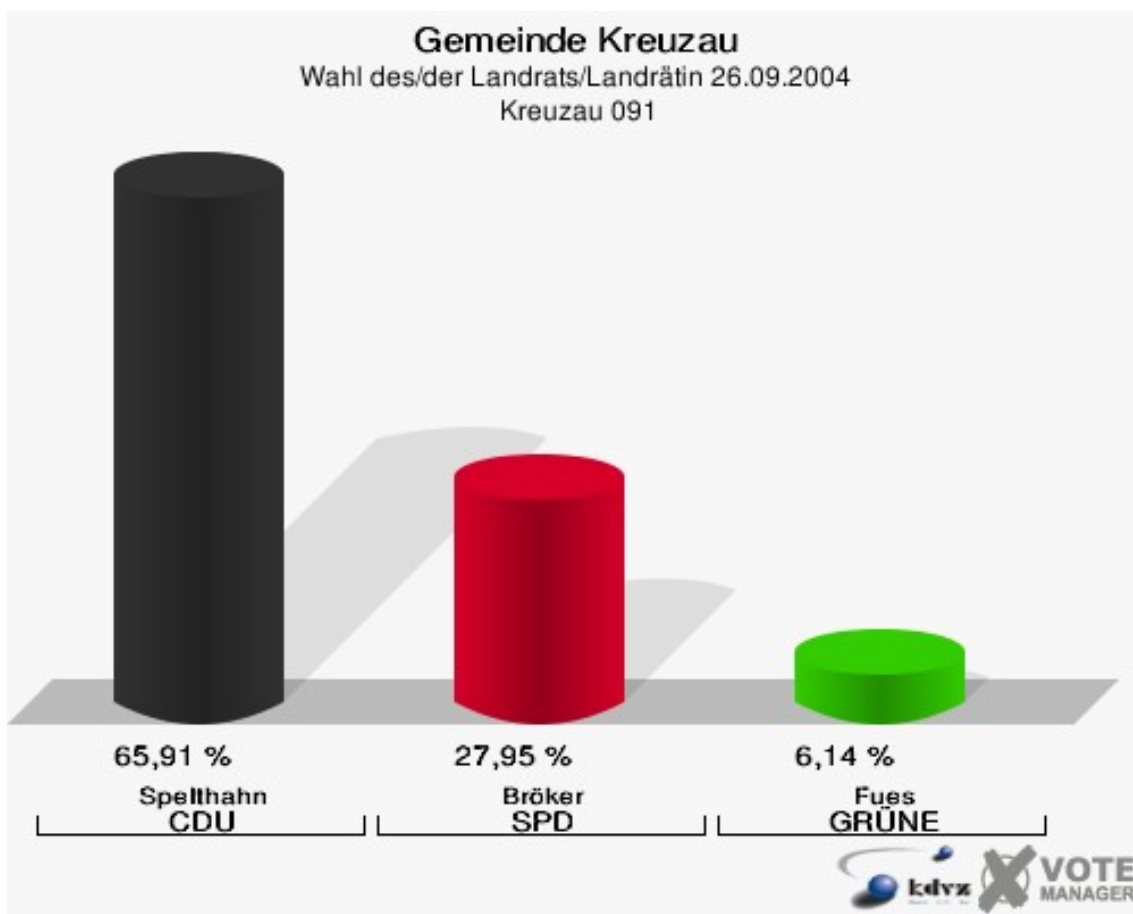


Gemeinde Kreuzau
Wahl des/der Landrats/Landrätin 26.09.2004
Wahlbeteiligung Kreuzau 081

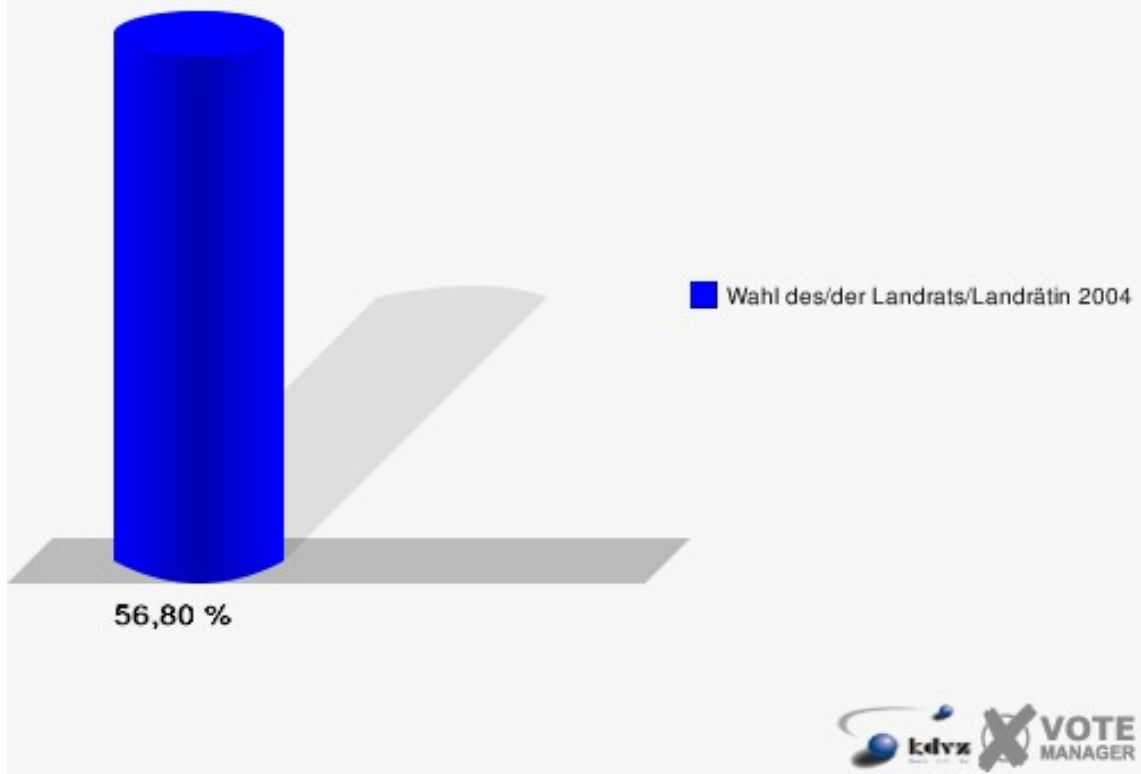


Kreuzau 091

	Anzahl	Prozent
Wahlberechtigte	845	
Wähler/innen	480	56,80 %
ungültige Stimmen	40	8,33 %
gültige Stimmen	440	91,67 %
Spelthahn, CDU	290	65,91 %
Bröker, SPD	123	27,95 %
Fues, GRÜNE	27	6,14 %

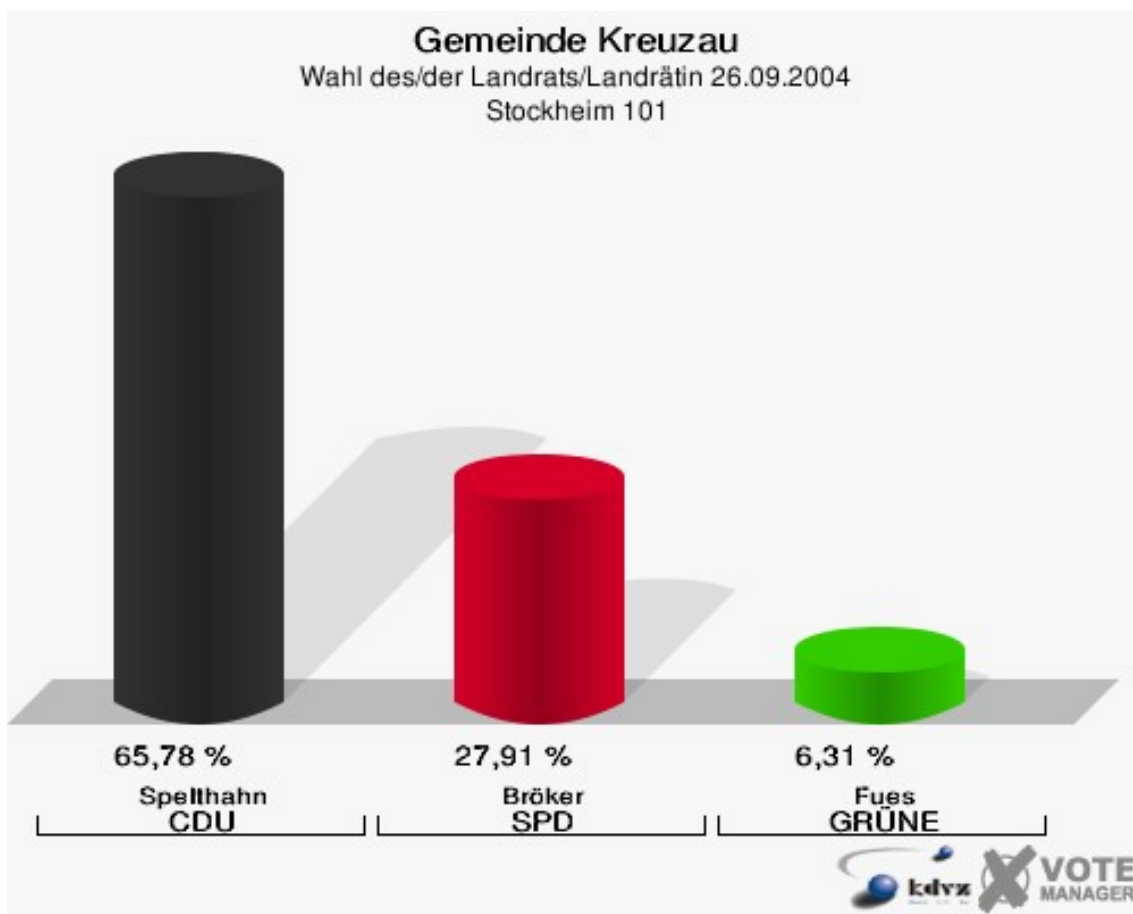


Gemeinde Kreuzau
Wahl des/der Landrats/Landrätin 26.09.2004
Wahlbeteiligung Kreuzau 091



Stockheim 101

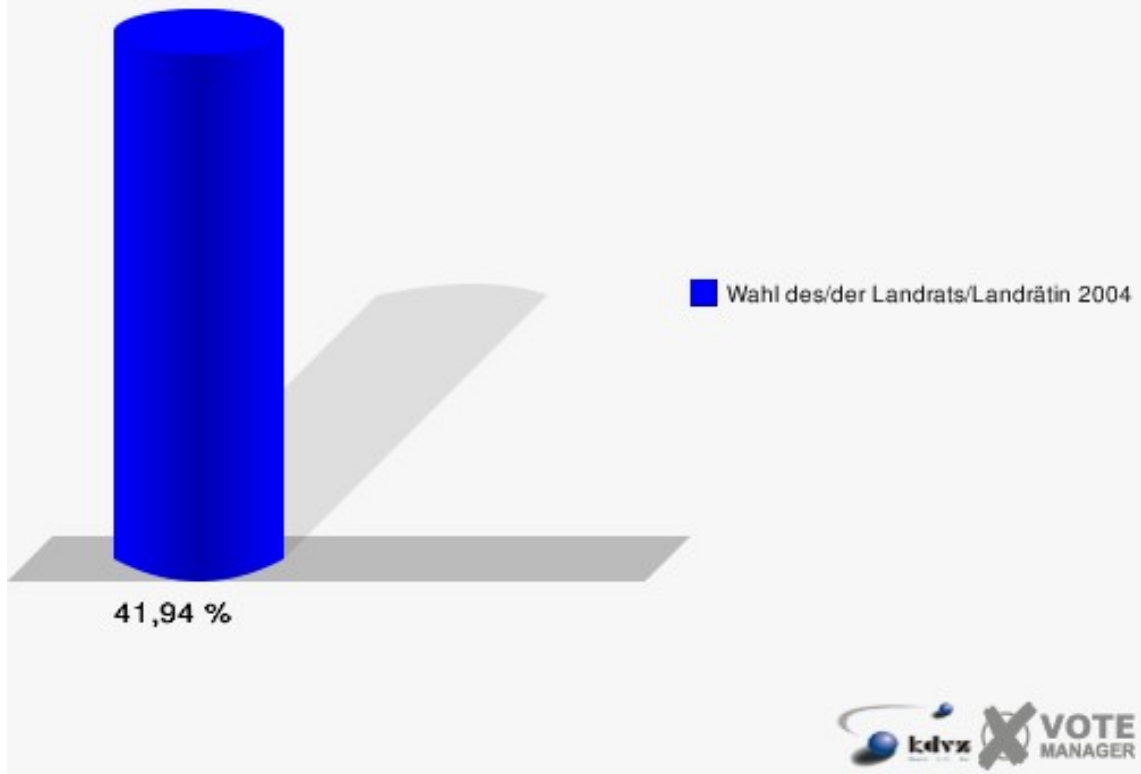
	Anzahl	Prozent
Wahlberechtigte	763	
Wähler/innen	320	41,94 %
ungültige Stimmen	19	5,94 %
gültige Stimmen	301	94,06 %
Spelthahn, CDU	198	65,78 %
Bröker, SPD	84	27,91 %
Fues, GRÜNE	19	6,31 %



Gemeinde Kreuzau

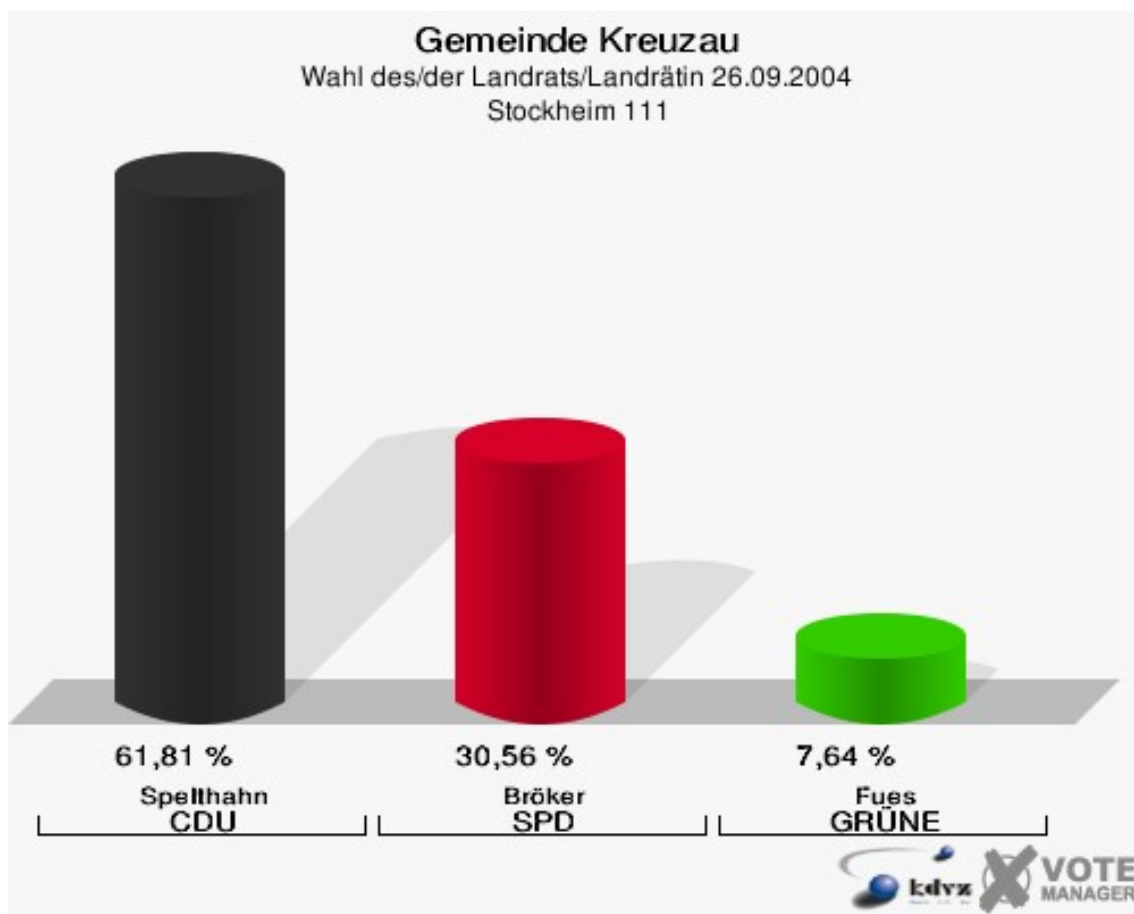
Wahl des/der Landrats/Landrätin 26.09.2004

Wahlbeteiligung Stockheim 101



Stockheim 111

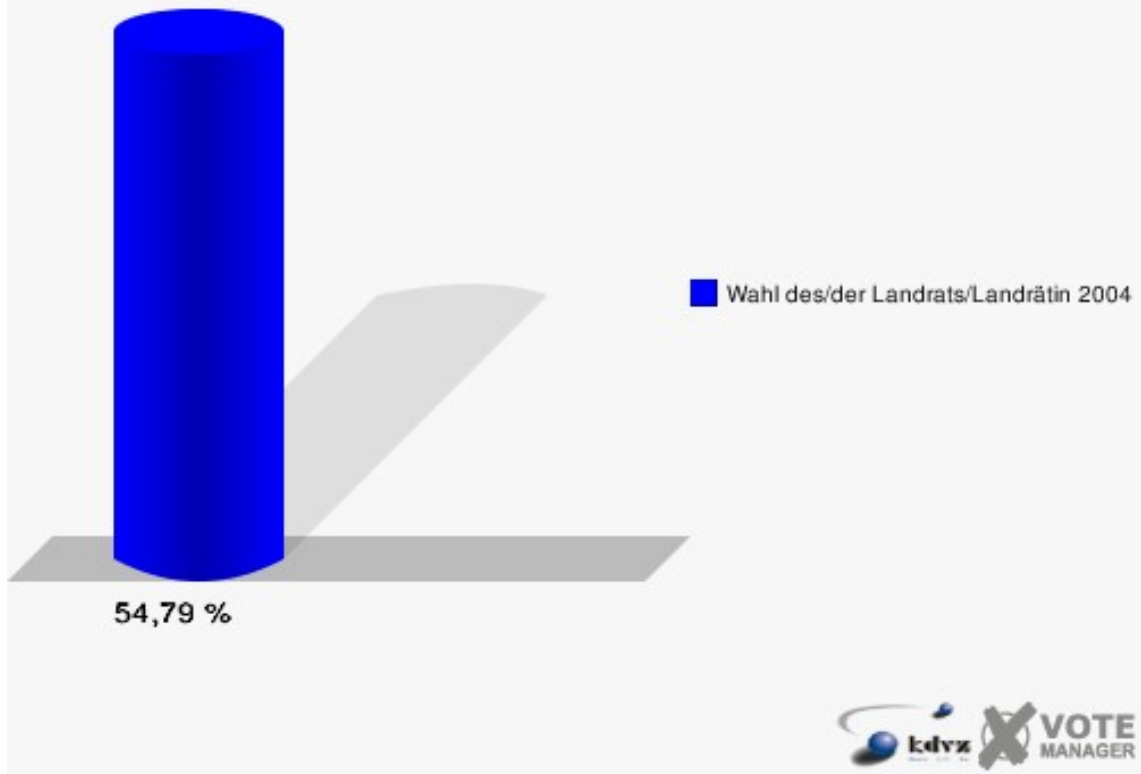
	Anzahl	Prozent
Wahlberechtigte	803	
Wähler/innen	440	54,79 %
ungültige Stimmen	8	1,82 %
gültige Stimmen	432	98,18 %
Spelthahn, CDU	267	61,81 %
Bröker, SPD	132	30,56 %
Fues, GRÜNE	33	7,64 %



Gemeinde Kreuzau

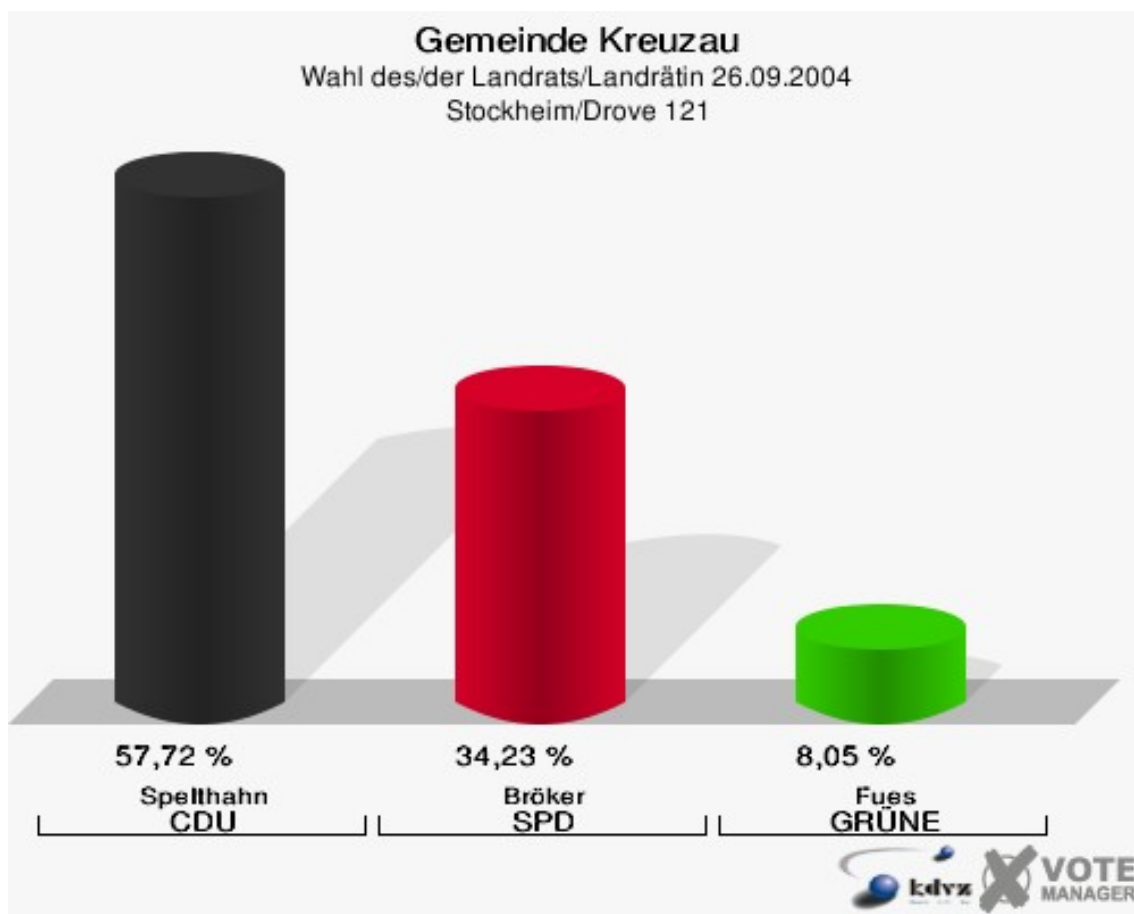
Wahl des/der Landrats/Landrätin 26.09.2004

Wahlbeteiligung Stockheim 111



Stockheim/Drove 121

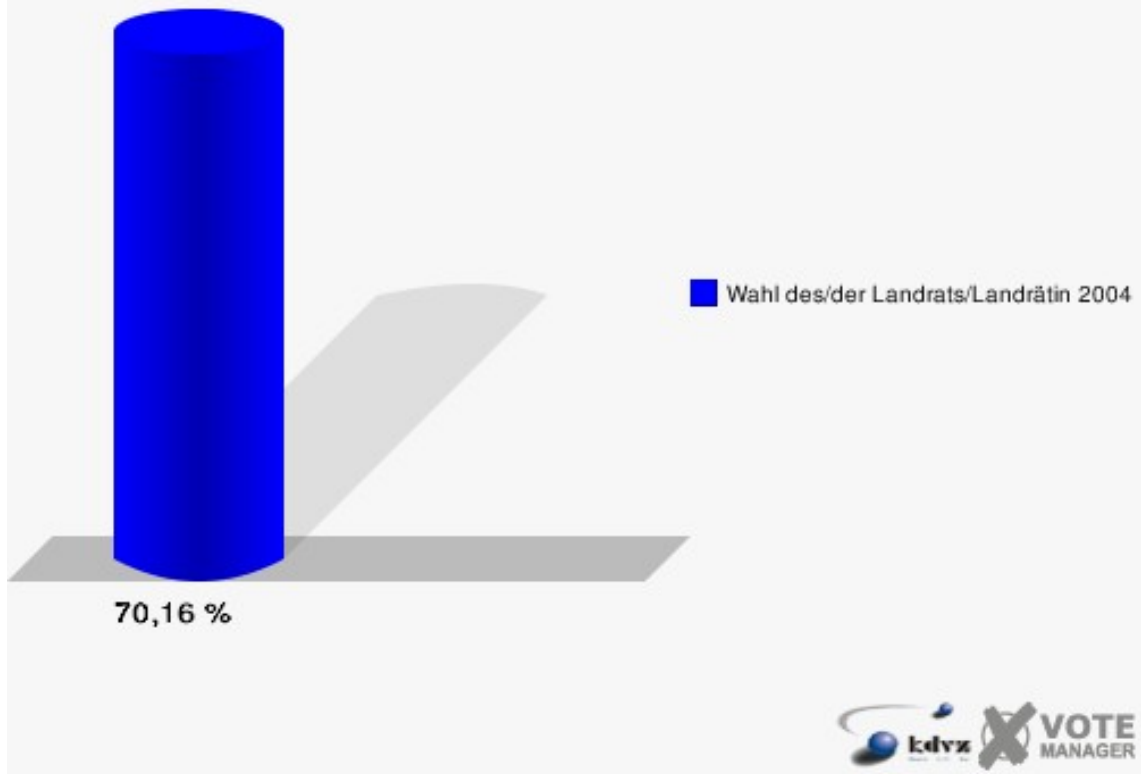
	Anzahl	Prozent
Wahlberechtigte	439	
Wähler/innen	308	70,16 %
ungültige Stimmen	10	3,25 %
gültige Stimmen	298	96,75 %
Spelthahn, CDU	172	57,72 %
Bröker, SPD	102	34,23 %
Fues, GRÜNE	24	8,05 %



Gemeinde Kreuzau

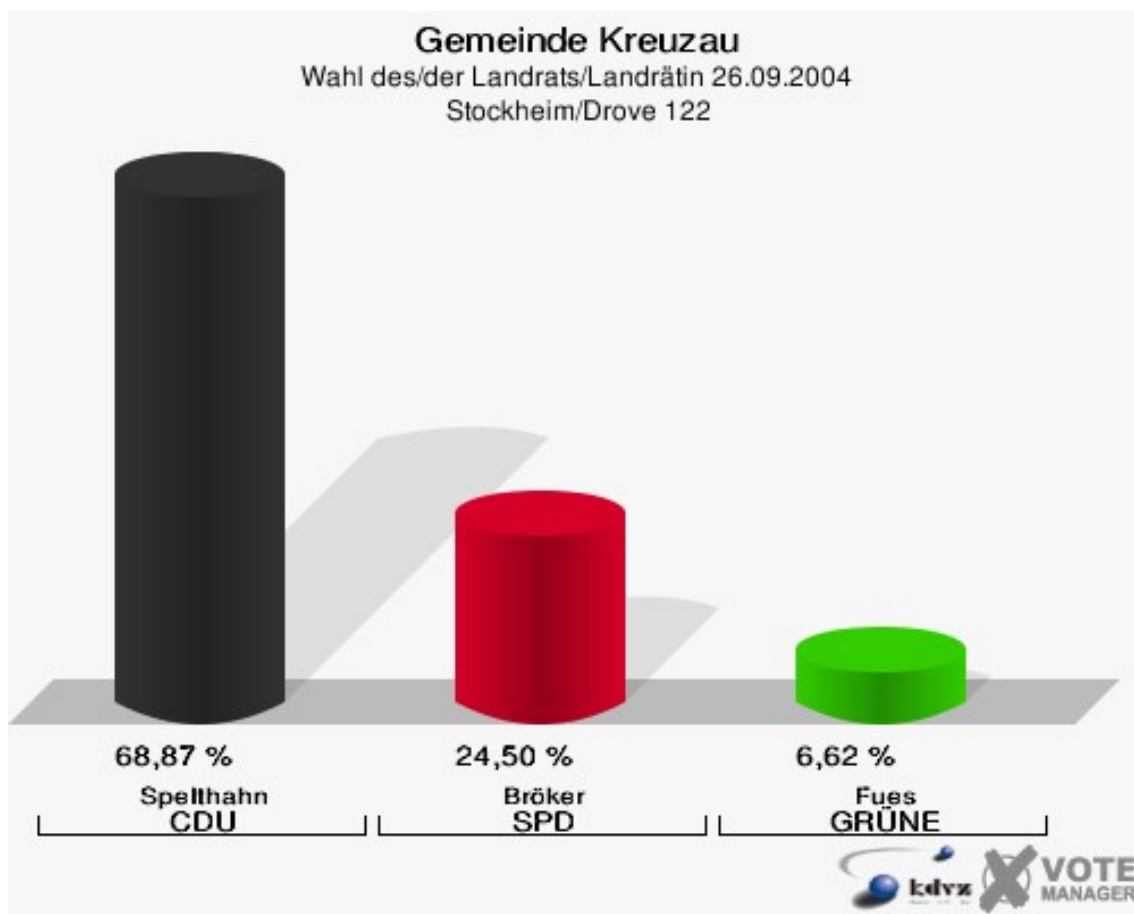
Wahl des/der Landrats/Landrätin 26.09.2004

Wahlbeteiligung Stockheim/Drove 121



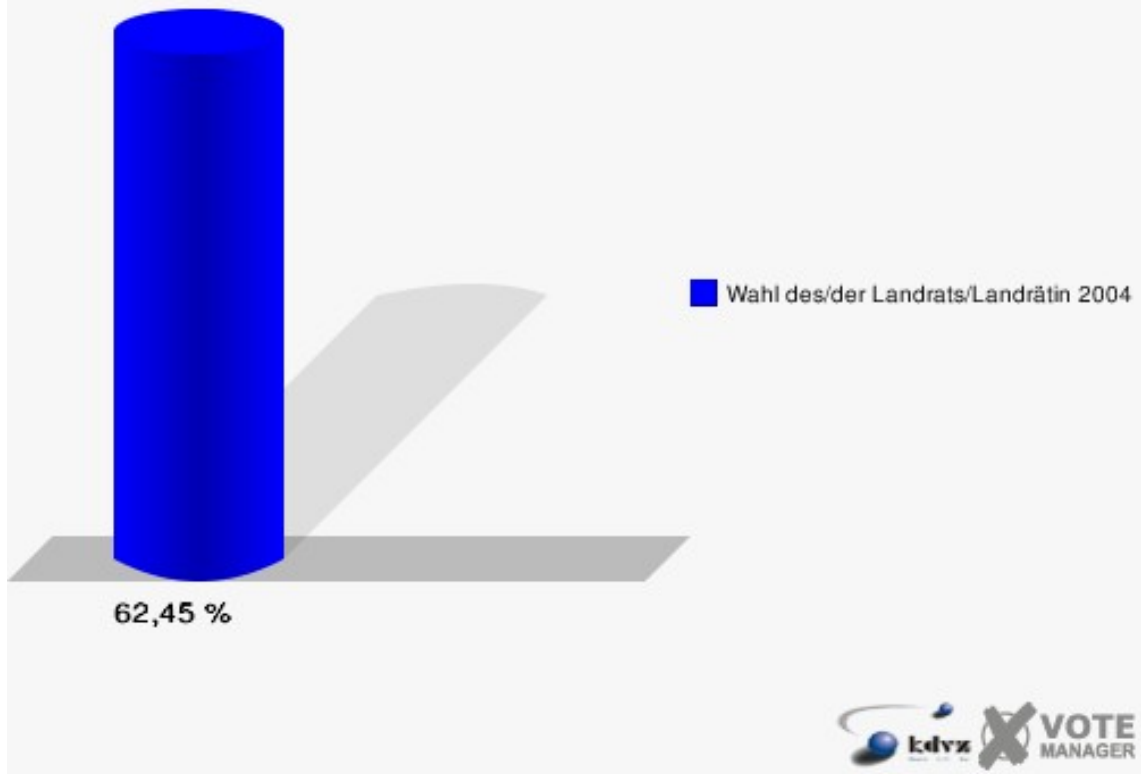
Stockheim/Drove 122

	Anzahl	Prozent
Wahlberechtigte	253	
Wähler/innen	158	62,45 %
ungültige Stimmen	7	4,43 %
gültige Stimmen	151	95,57 %
Spelthahn, CDU	104	68,87 %
Bröker, SPD	37	24,50 %
Fues, GRÜNE	10	6,62 %



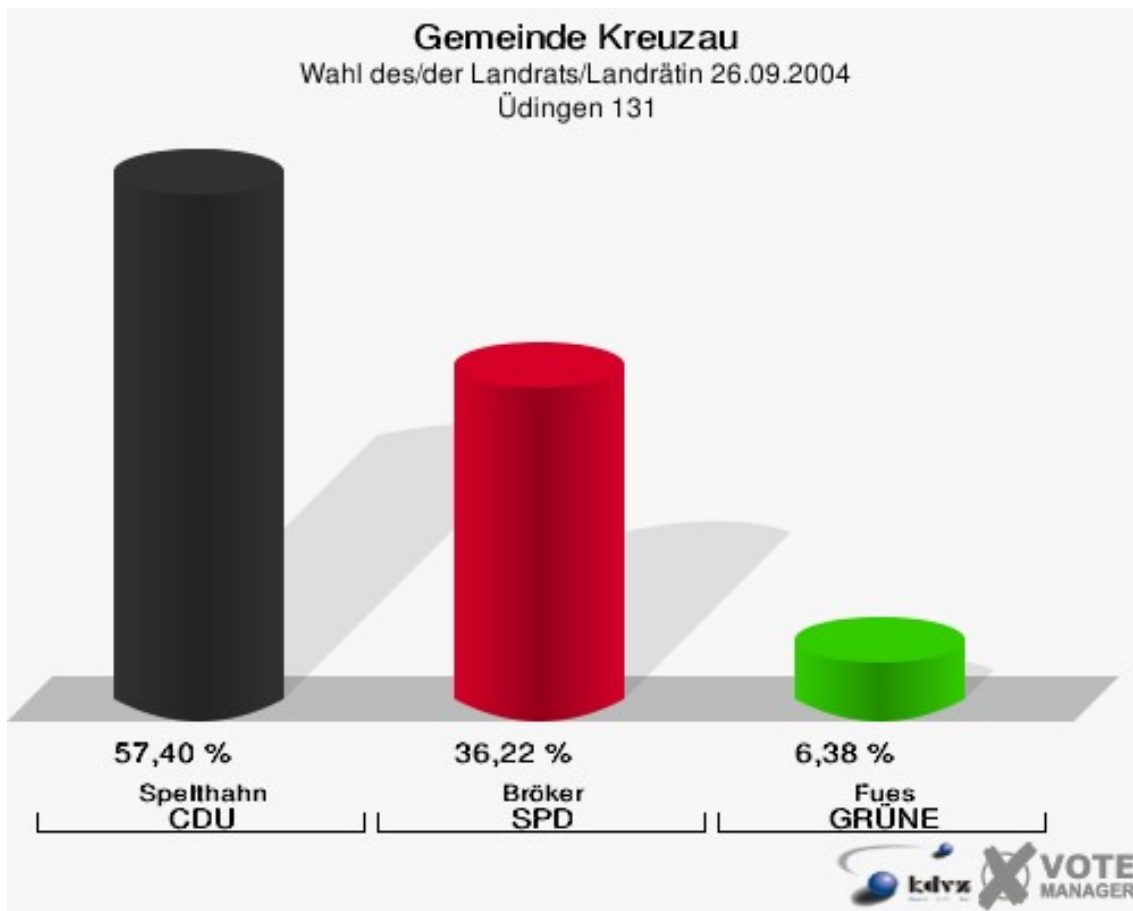
Gemeinde Kreuzau

Wahl des/der Landrats/Landrätin 26.09.2004
Wahlbeteiligung Stockheim/Drove 122

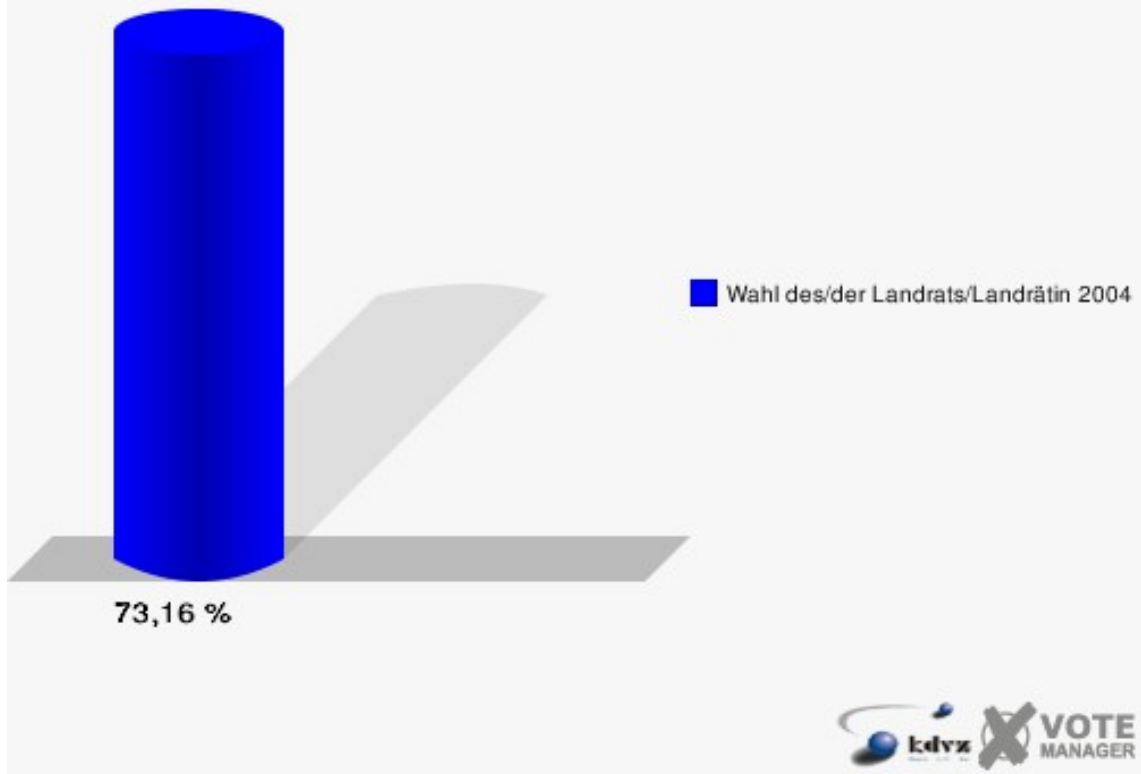


Üdingen 131

	Anzahl	Prozent
Wahlberechtigte	611	
Wähler/innen	447	73,16 %
ungültige Stimmen	8	1,79 %
gültige Stimmen	439	98,21 %
Spelthahn, CDU	252	57,40 %
Bröker, SPD	159	36,22 %
Fues, GRÜNE	28	6,38 %

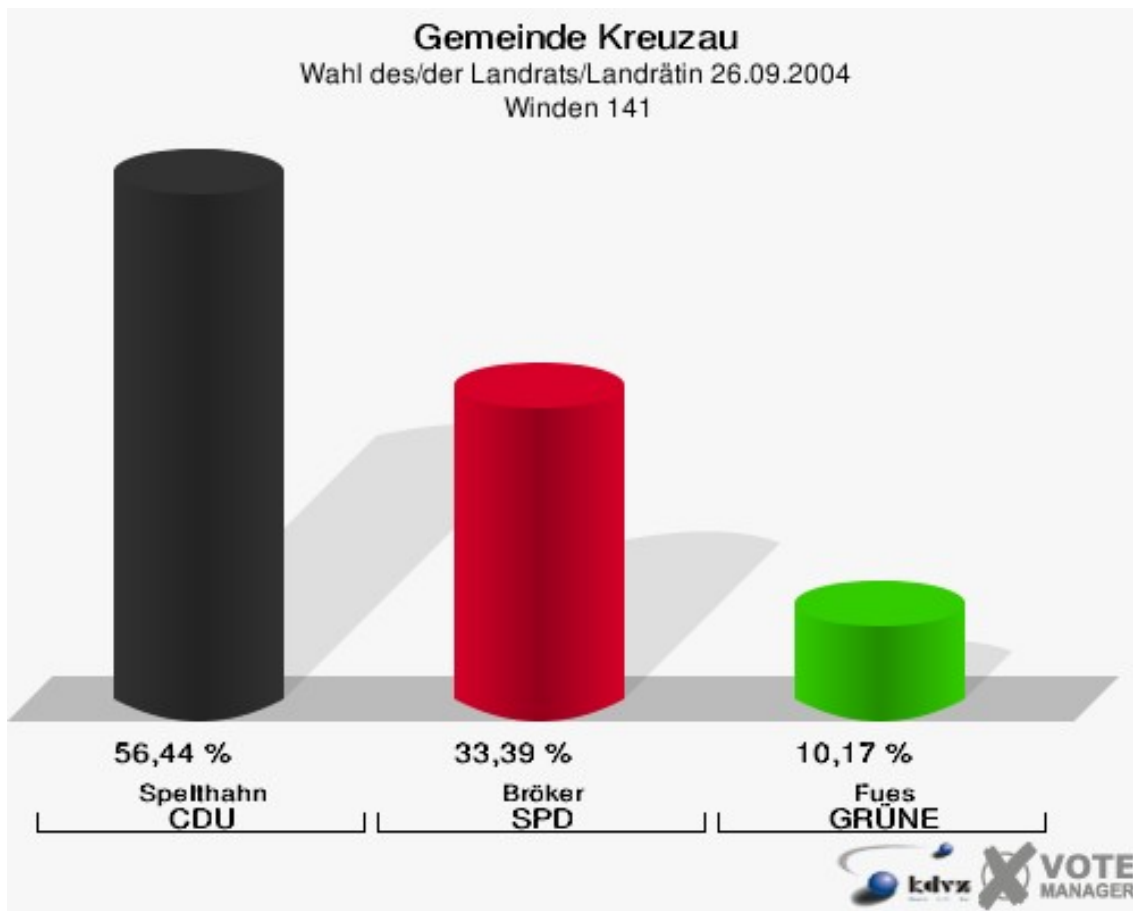


Gemeinde Kreuzau
Wahl des/der Landrats/Landrätin 26.09.2004
Wahlbeteiligung Üdingen 131

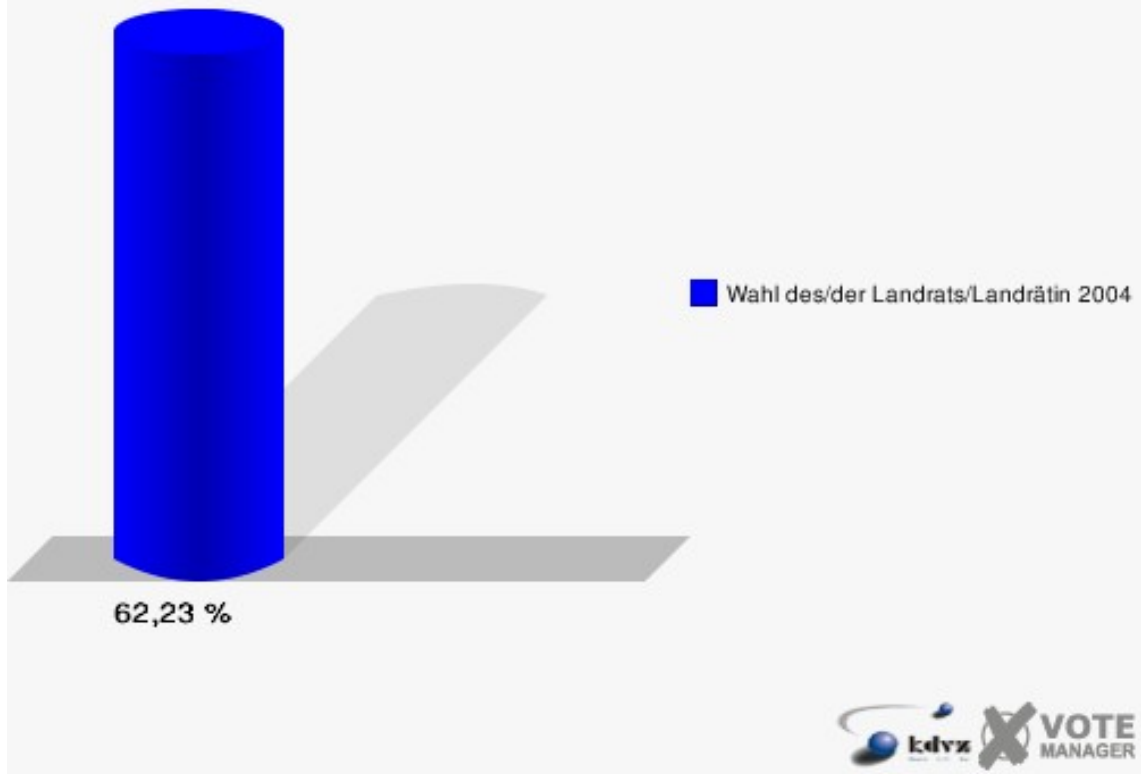


Winden 141

	Anzahl	Prozent
Wahlberechtigte	1.006	
Wähler/innen	626	62,23 %
ungültige Stimmen	36	5,75 %
gültige Stimmen	590	94,25 %
Spelthahn, CDU	333	56,44 %
Bröker, SPD	197	33,39 %
Fues, GRÜNE	60	10,17 %

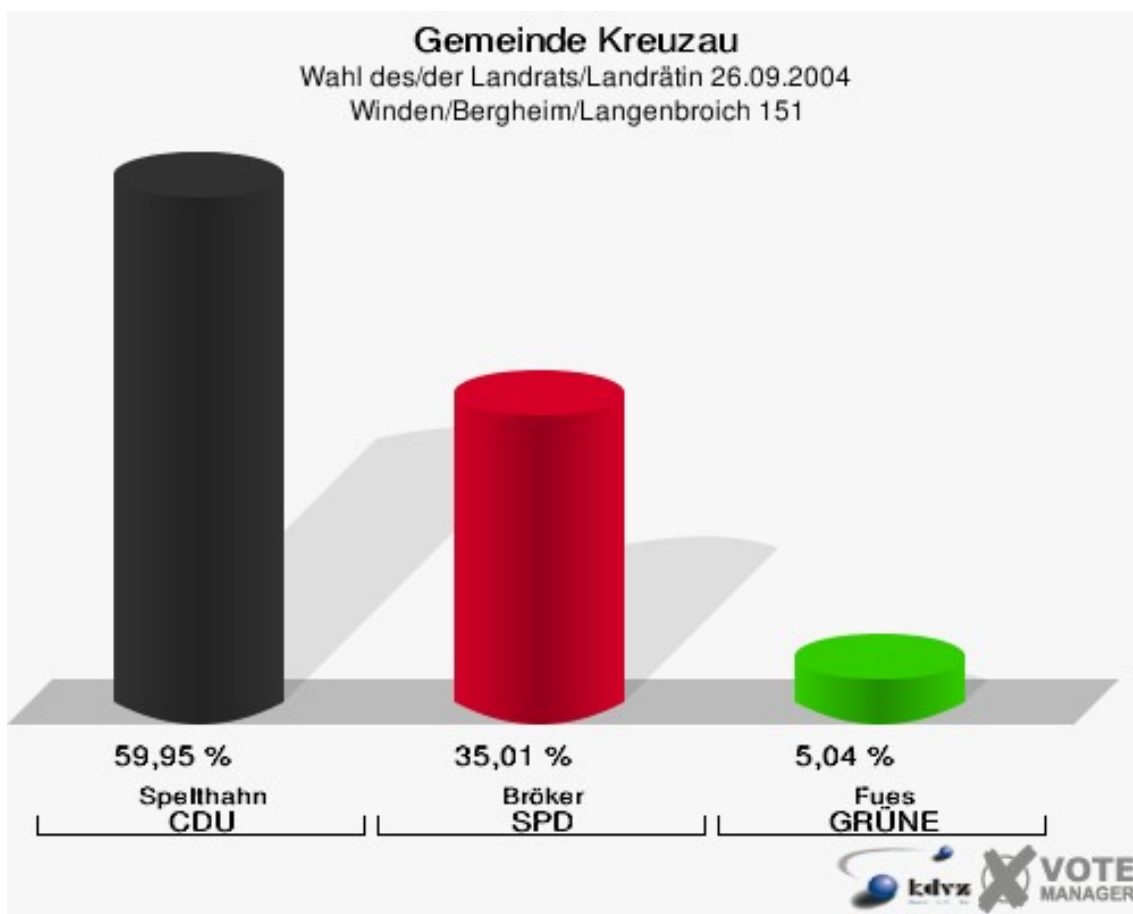


Gemeinde Kreuzau
Wahl des/der Landrats/Landrätin 26.09.2004
Wahlbeteiligung Winden 141



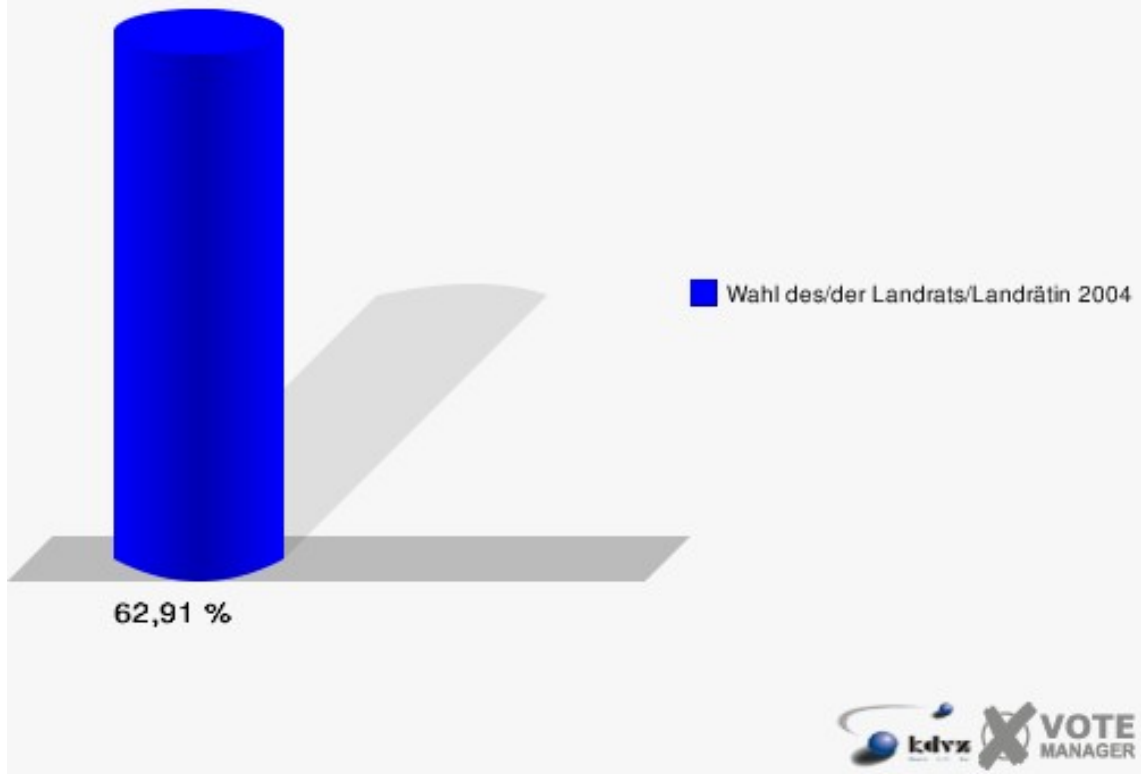
Winden/Bergheim/Langenbroich 151

	Anzahl	Prozent
Wahlberechtigte	647	
Wähler/innen	407	62,91 %
ungültige Stimmen	10	2,46 %
gültige Stimmen	397	97,54 %
Spelthahn, CDU	238	59,95 %
Bröker, SPD	139	35,01 %
Fues, GRÜNE	20	5,04 %



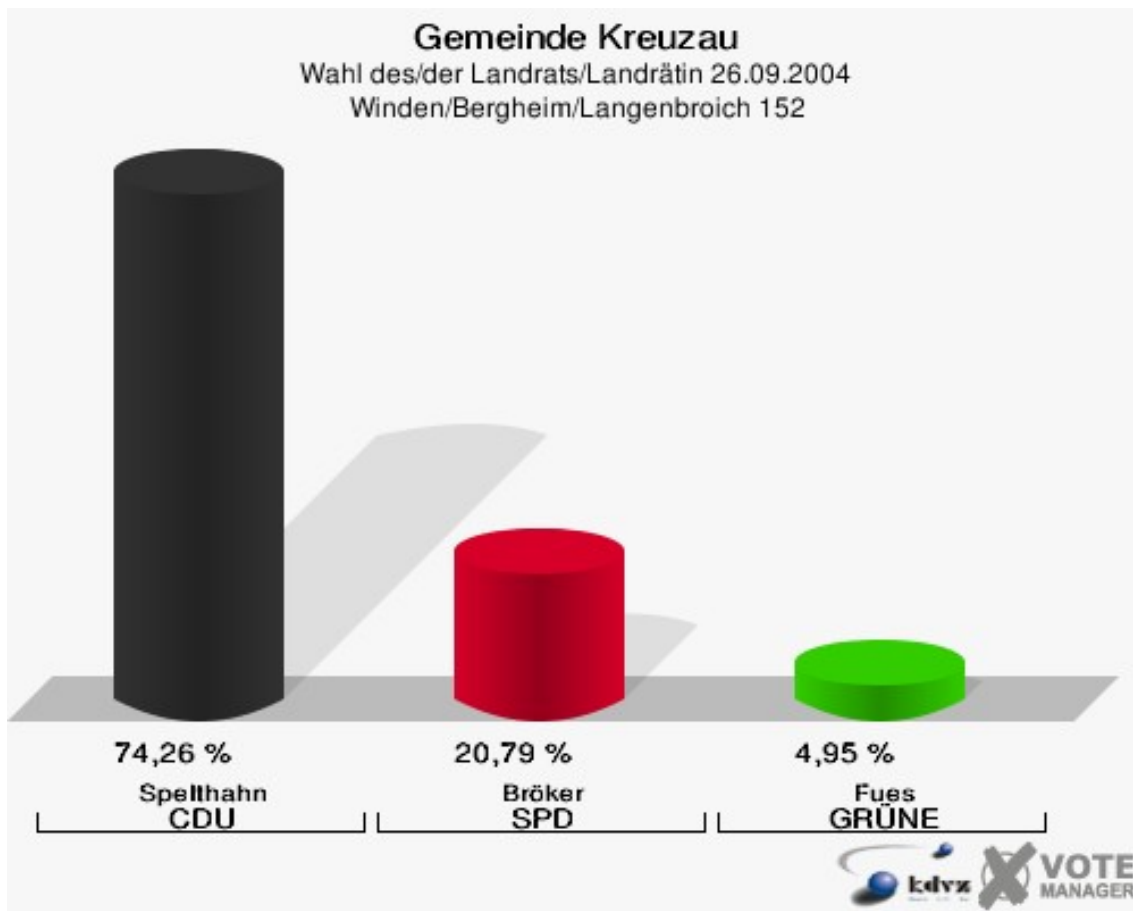
Gemeinde Kreuzau

Wahl des/der Landrats/Landrätin 26.09.2004
Wahlbeteiligung Winden/Bergheim/Langenbroich 151



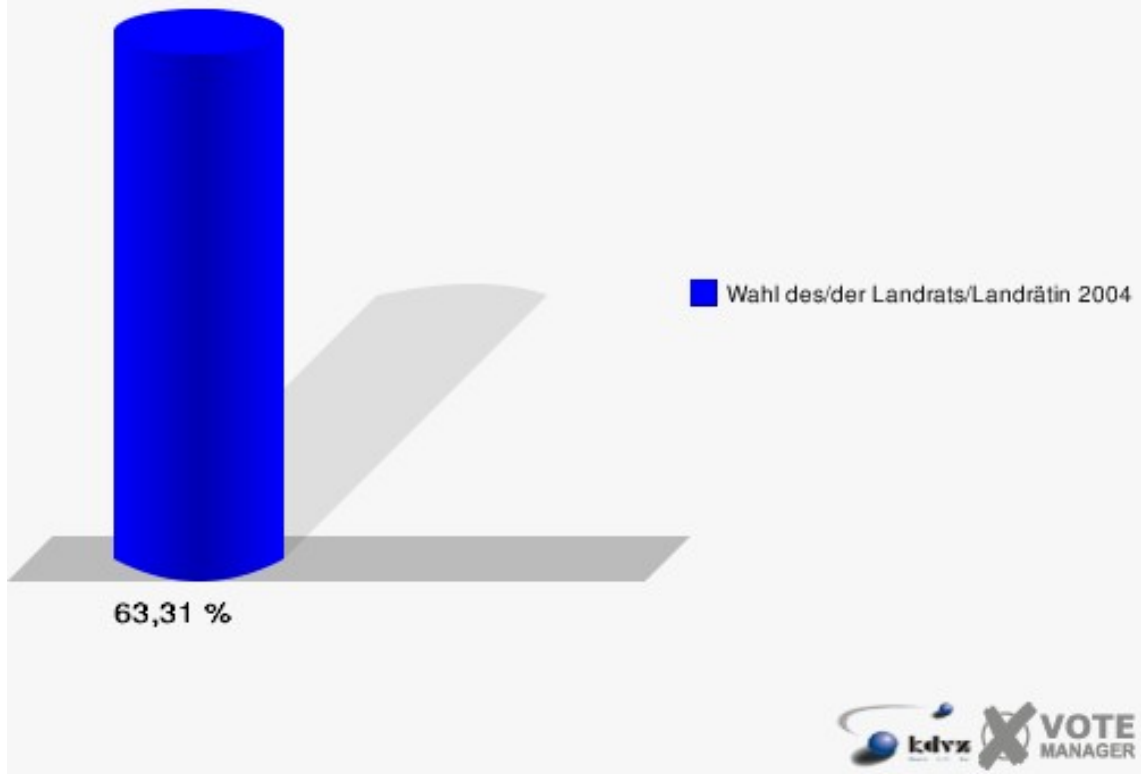
Winden/Bergheim/Langenbroich 152

	Anzahl	Prozent
Wahlberechtigte	338	
Wähler/innen	214	63,31 %
ungültige Stimmen	12	5,61 %
gültige Stimmen	202	94,39 %
Spelthahn, CDU	150	74,26 %
Bröker, SPD	42	20,79 %
Fues, GRÜNE	10	4,95 %



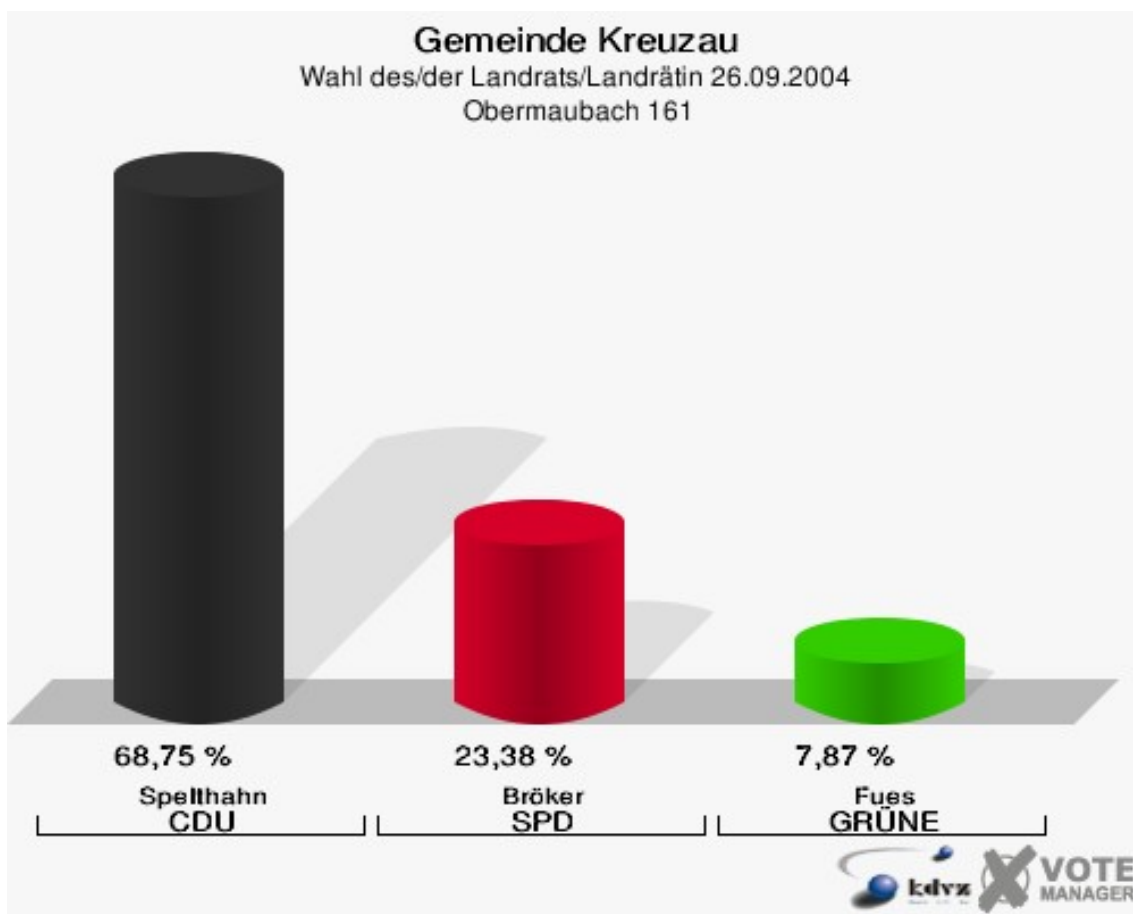
Gemeinde Kreuzau

Wahl des/der Landrats/Landrätin 26.09.2004
Wahlbeteiligung Winden/Bergheim/Langenbroich 152



Obermaubach 161

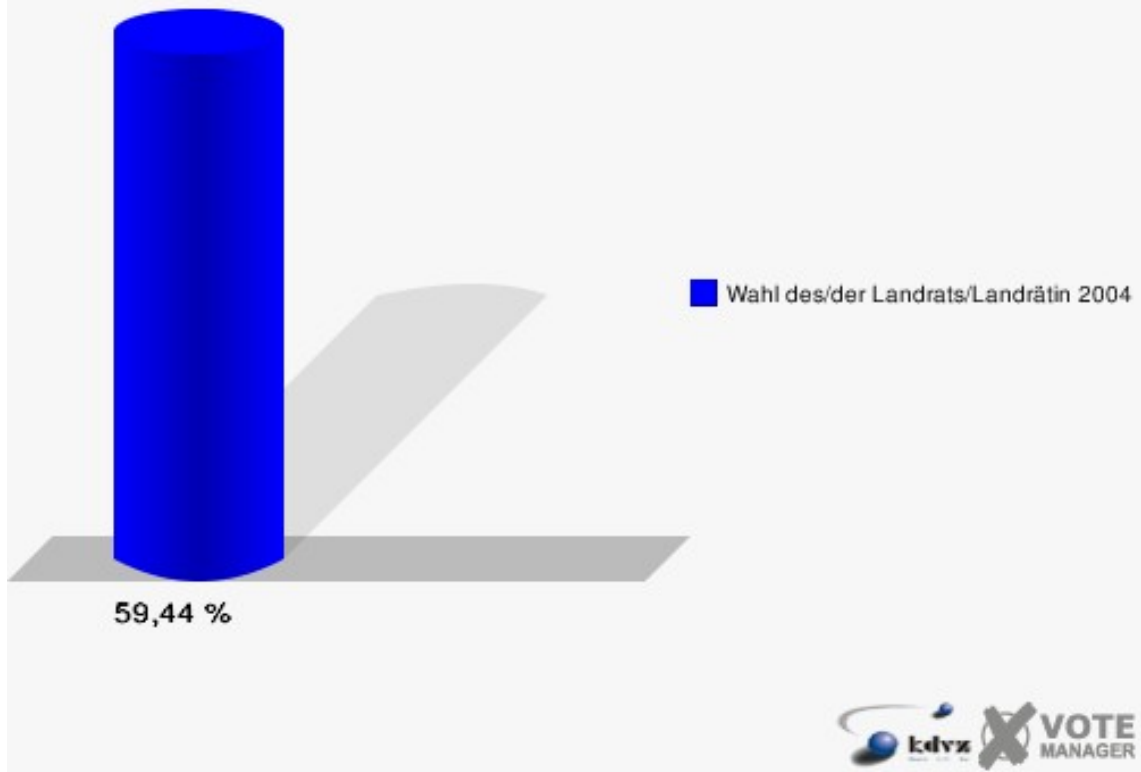
	Anzahl	Prozent
Wahlberechtigte	752	
Wähler/innen	447	59,44 %
ungültige Stimmen	15	3,36 %
gültige Stimmen	432	96,64 %
Spelthahn, CDU	297	68,75 %
Bröker, SPD	101	23,38 %
Fues, GRÜNE	34	7,87 %



Gemeinde Kreuzau

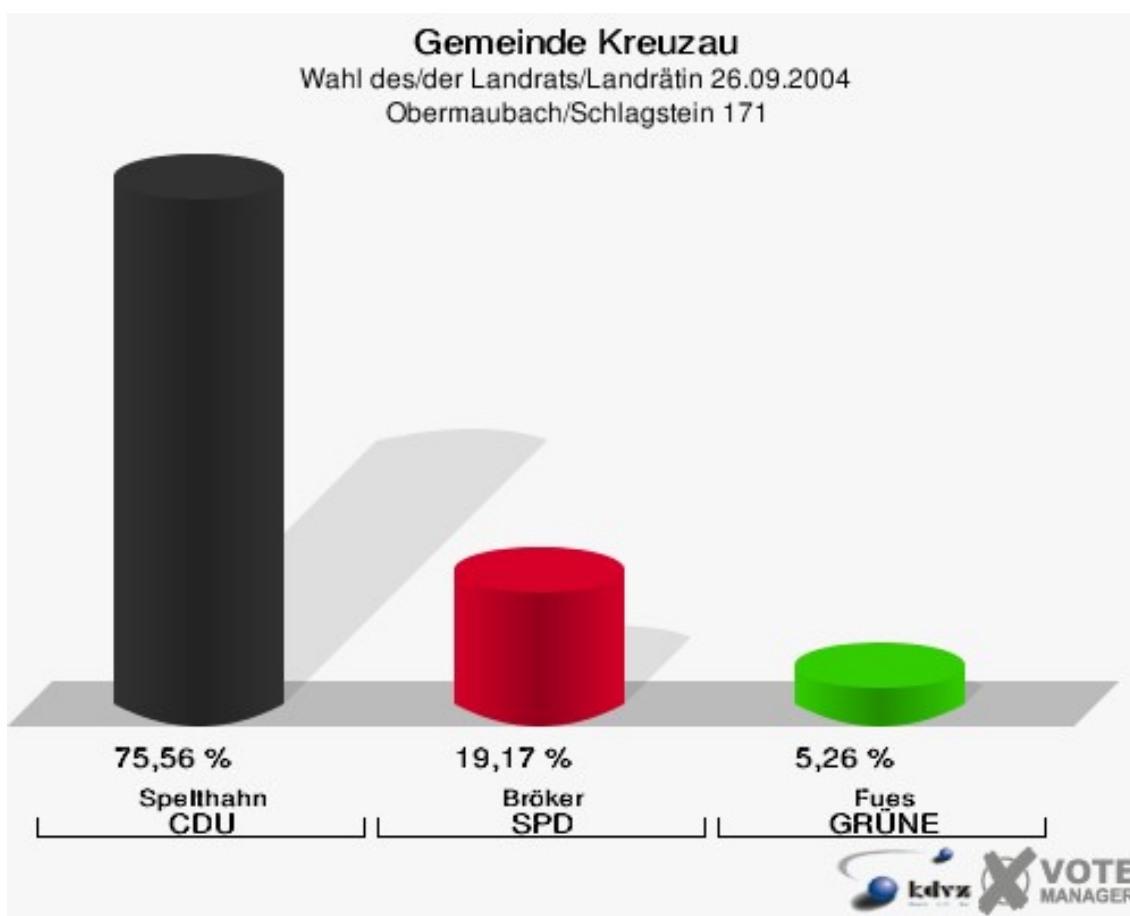
Wahl des/der Landrats/Landrätin 26.09.2004

Wahlbeteiligung Obermaubach 161



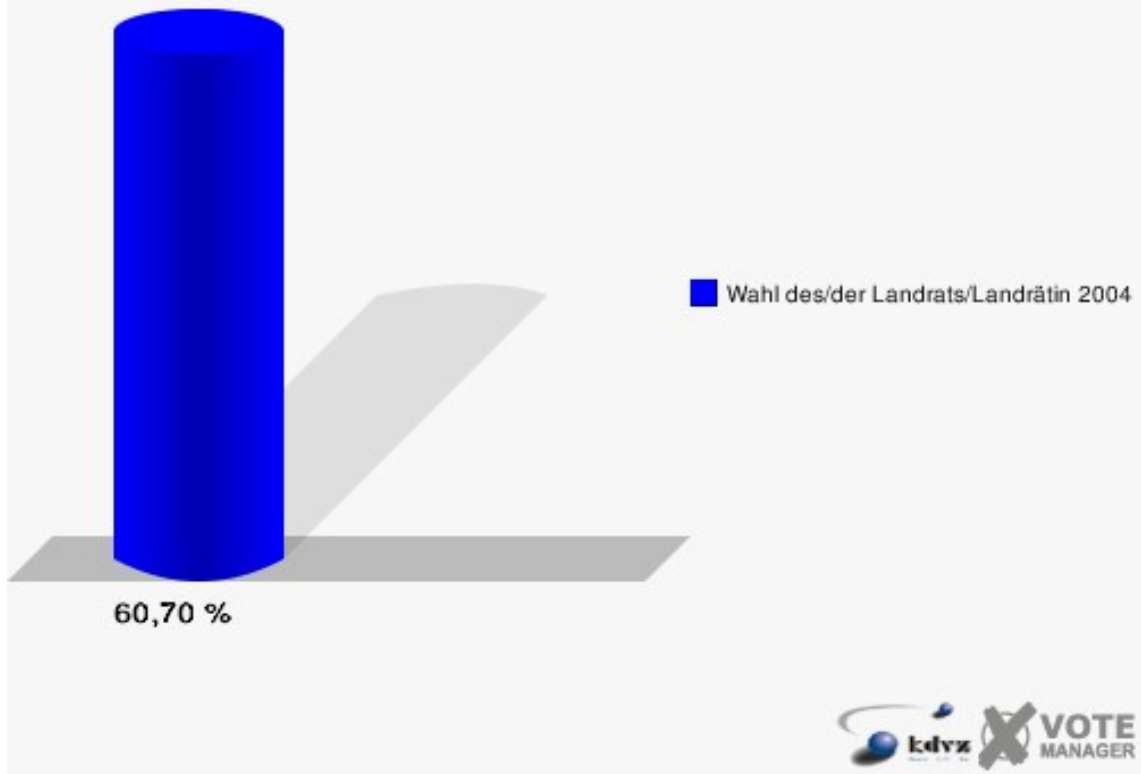
Obermaubach/Schlagstein 171

	Anzahl	Prozent
Wahlberechtigte	458	
Wähler/innen	278	60,70 %
ungültige Stimmen	12	4,32 %
gültige Stimmen	266	95,68 %
Spelthahn, CDU	201	75,56 %
Bröker, SPD	51	19,17 %
Fues, GRÜNE	14	5,26 %



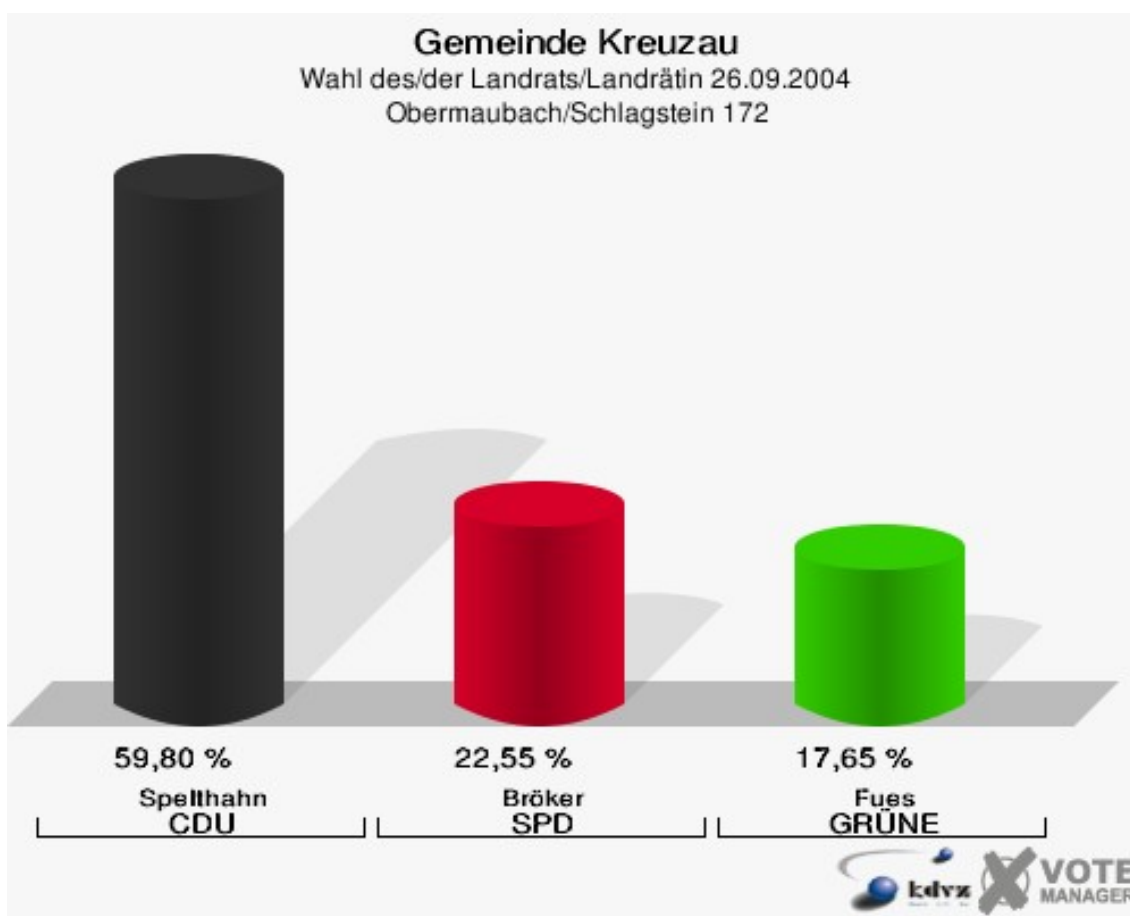
Gemeinde Kreuzau

Wahl des/der Landrats/Landrätin 26.09.2004
Wahlbeteiligung Obermaubach/Schlagstein 171



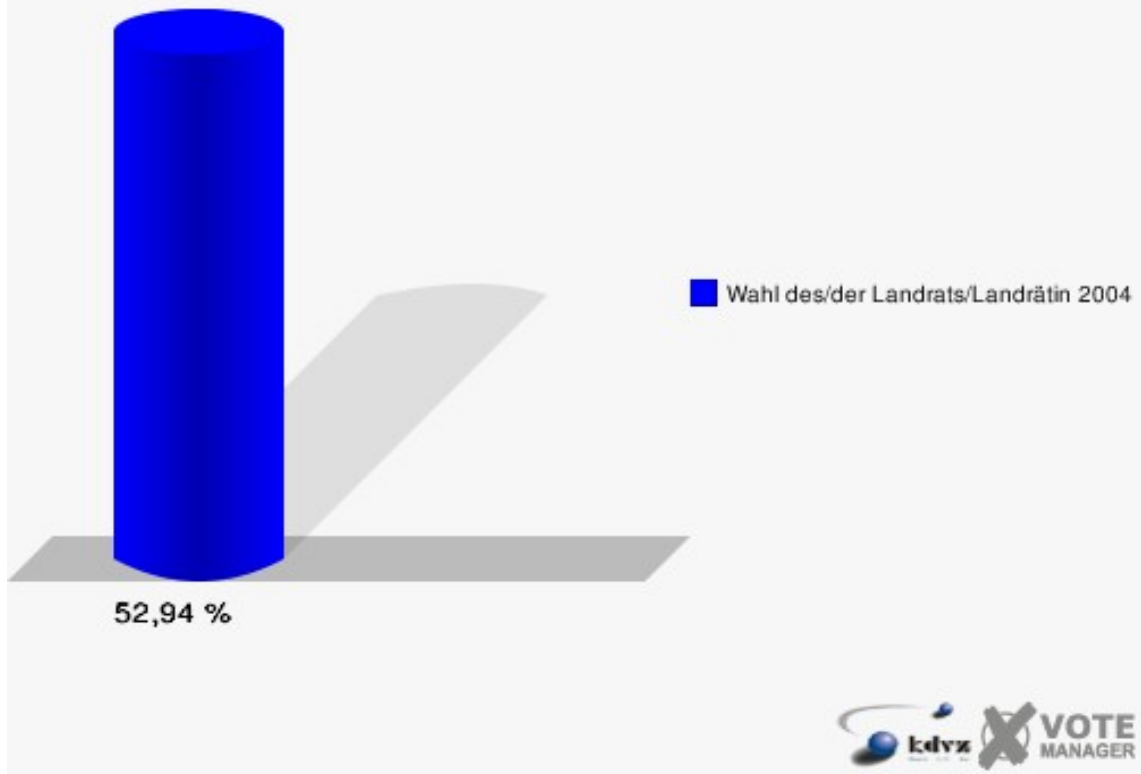
Obermaubach/Schlagstein 172

	Anzahl	Prozent
Wahlberechtigte	204	
Wähler/innen	108	52,94 %
ungültige Stimmen	6	5,56 %
gültige Stimmen	102	94,44 %
Spelthahn, CDU	61	59,80 %
Bröker, SPD	23	22,55 %
Fues, GRÜNE	18	17,65 %



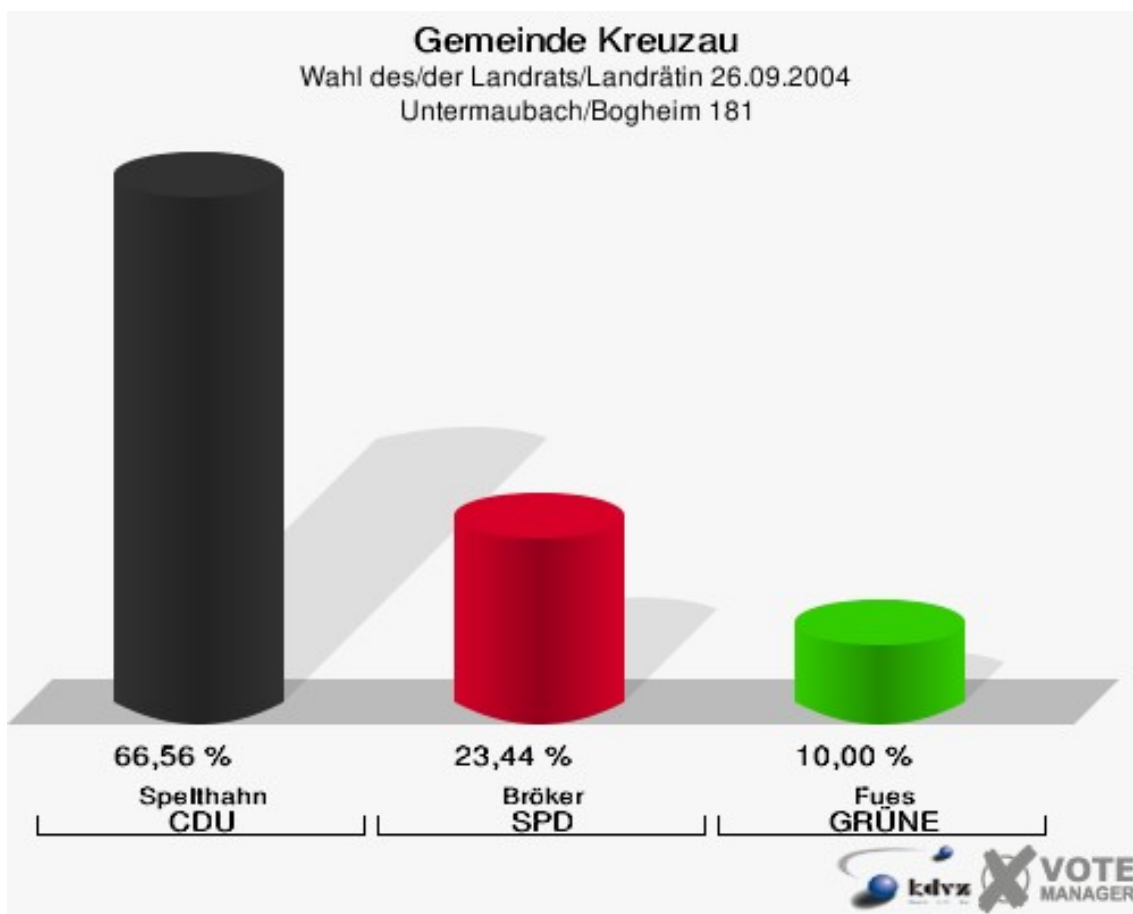
Gemeinde Kreuzau

Wahl des/der Landrats/Landrätin 26.09.2004
Wahlbeteiligung Obermaubach/Schlagstein 172



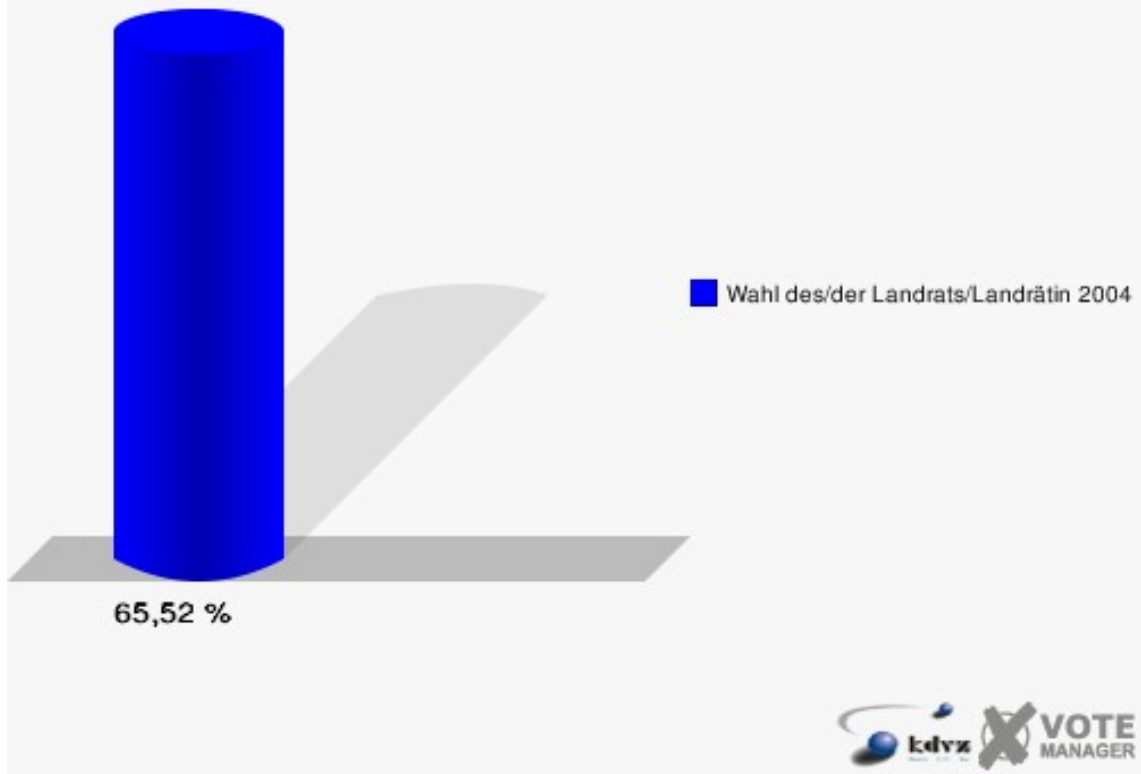
Untermaubach/Bogheim 181

	Anzahl	Prozent
Wahlberechtigte	525	
Wähler/innen	344	65,52 %
ungültige Stimmen	24	6,98 %
gültige Stimmen	320	93,02 %
Spelthahn, CDU	213	66,56 %
Bröker, SPD	75	23,44 %
Fues, GRÜNE	32	10,00 %



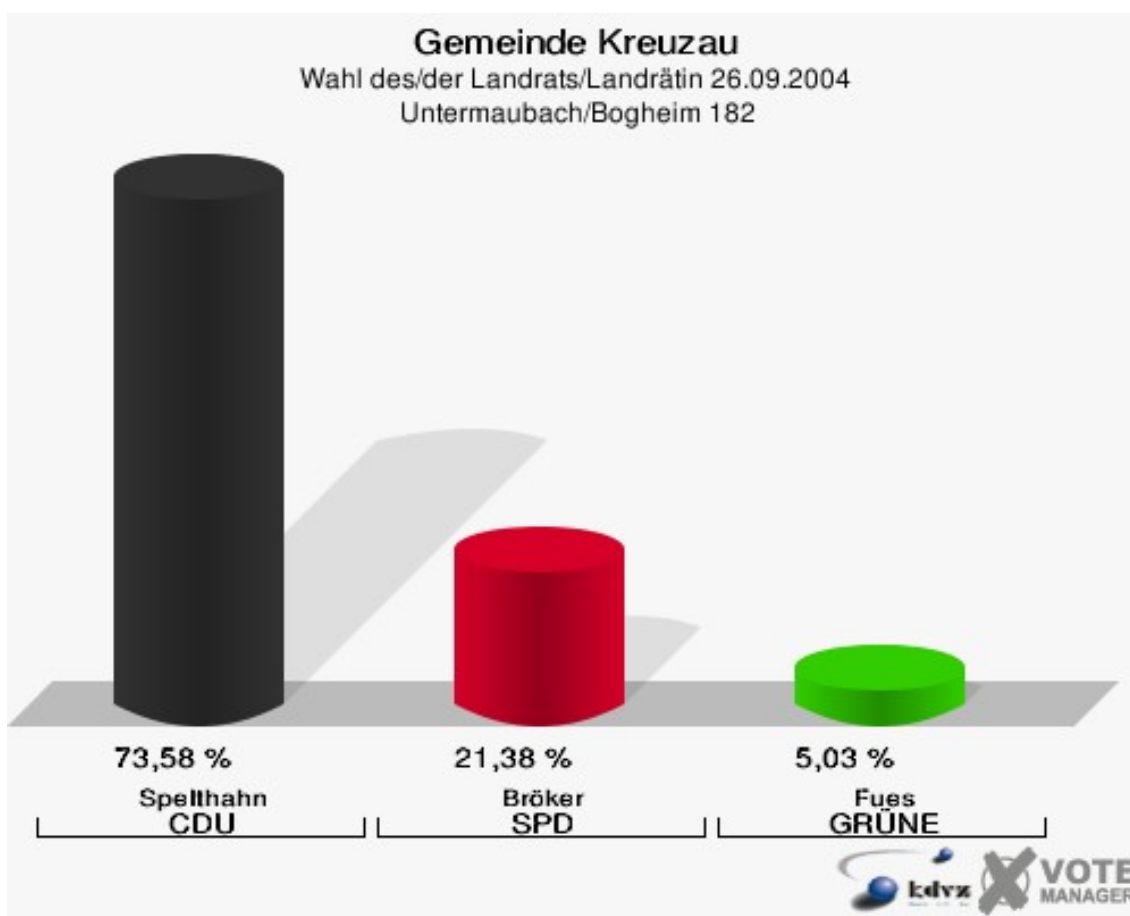
Gemeinde Kreuzau

Wahl des/der Landrats/Landrätin 26.09.2004
Wahlbeteiligung Untermaubach/Bogheim 181



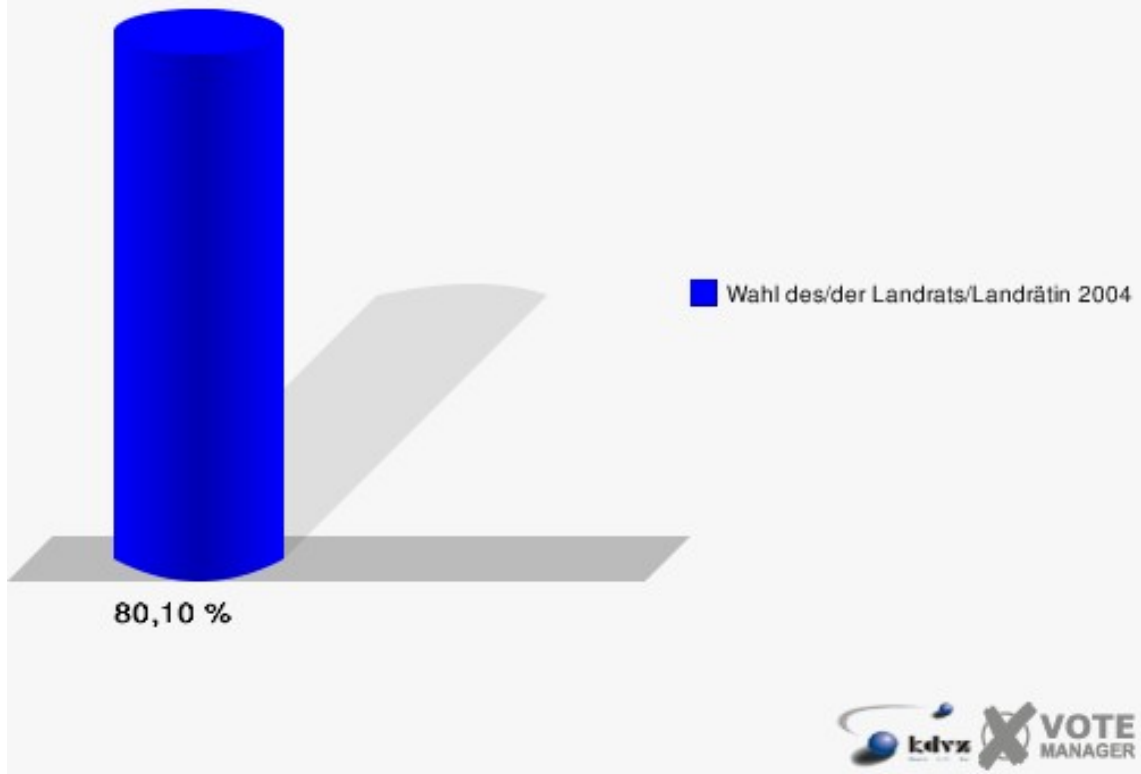
Untermaubach/Bogheim 182

	Anzahl	Prozent
Wahlberechtigte	201	
Wähler/innen	161	80,10 %
ungültige Stimmen	2	1,24 %
gültige Stimmen	159	98,76 %
Spelthahn, CDU	117	73,58 %
Bröker, SPD	34	21,38 %
Fues, GRÜNE	8	5,03 %



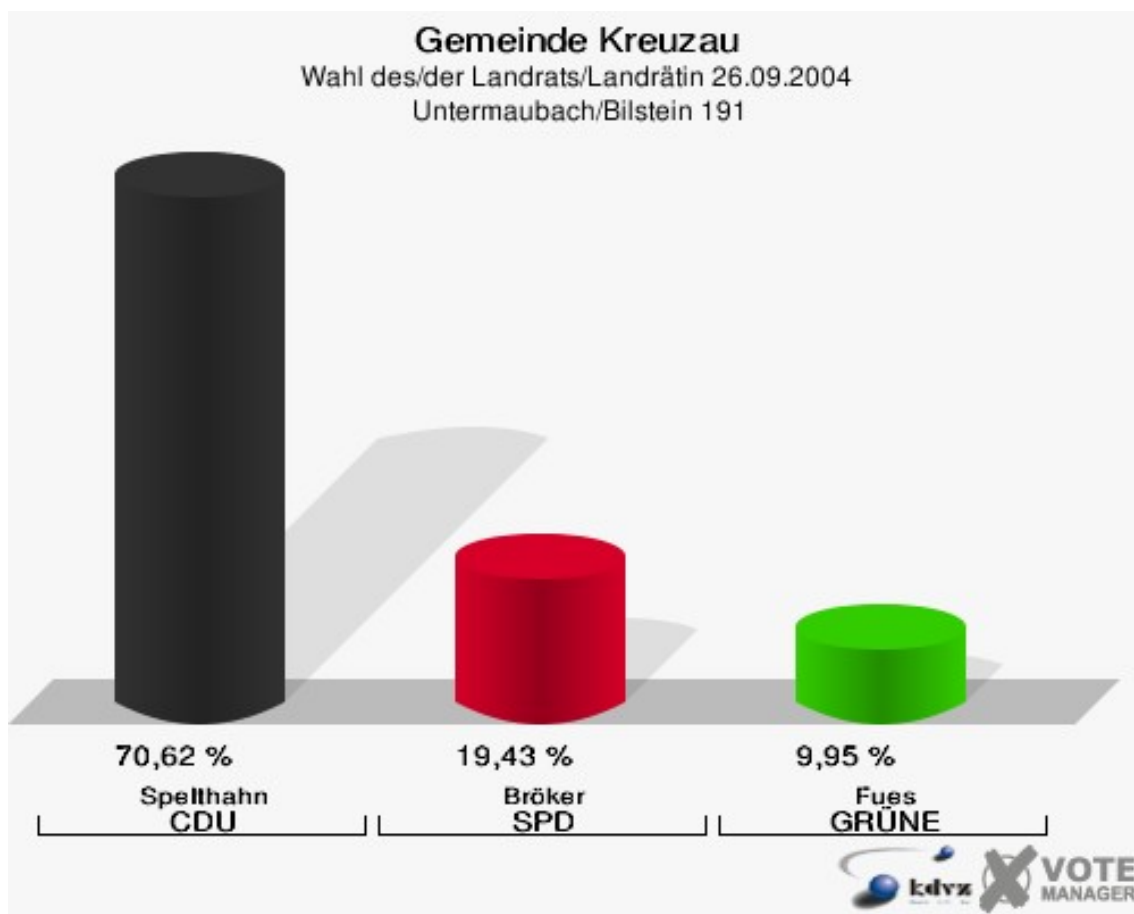
Gemeinde Kreuzau

Wahl des/der Landrats/Landrätin 26.09.2004
Wahlbeteiligung Untermaubach/Bogheim 182



Untermaubach/Bilstein 191

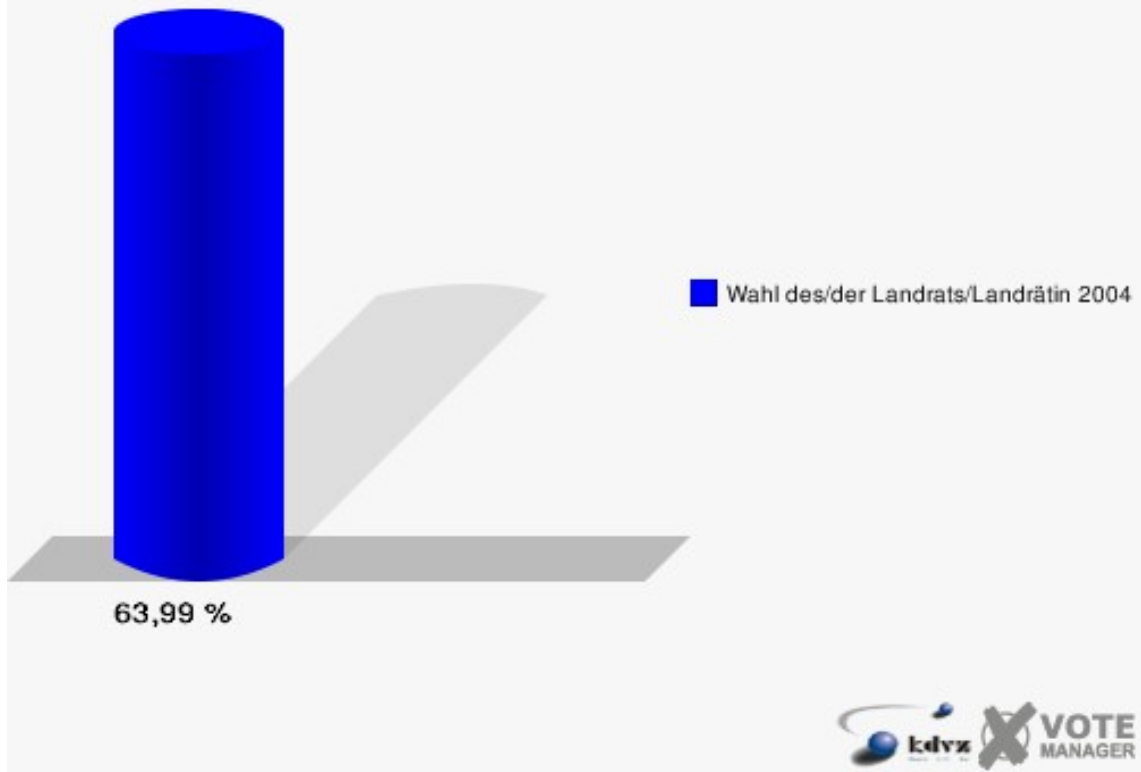
	Anzahl	Prozent
Wahlberechtigte	686	
Wähler/innen	439	63,99 %
ungültige Stimmen	17	3,87 %
gültige Stimmen	422	96,13 %
Spelthahn, CDU	298	70,62 %
Bröker, SPD	82	19,43 %
Fues, GRÜNE	42	9,95 %



Gemeinde Kreuzau

Wahl des/der Landrats/Landrätin 26.09.2004

Wahlbeteiligung Untermaubach/Bilstein 191



Übersicht Stimmbezirke


























Gemeinde Kreuzau
Wahl des/der Landrats/Landrätin 26.09.2004
Zusammenstellung der Ergebnisse nach Stimmbezirken

Stimmbezirk	Wahlberechtigte	Wähler	gültig	Spelthahn CDU	Bröker SPD	Fues GRÜNE
Boich/Leversbach 011	103	76	74	38	28	8
		73,79 %	97,37 %	51,35 %	37,84 %	10,81 %
Boich/Leversbach 012	477	307	297	199	70	28
		64,36 %	96,74 %	67,00 %	23,57 %	9,43 %
Boich/Thum 021	391	265	256	133	104	19
		67,77 %	96,60 %	51,95 %	40,62 %	7,42 %
Boich/Thum 022	367	202	191	129	51	11
		55,04 %	94,55 %	67,54 %	26,70 %	5,76 %
Drove 031	744	432	404	286	106	12
		58,06 %	93,52 %	70,79 %	26,24 %	2,97 %
Drove 041	806	465	440	309	92	39
		57,69 %	94,62 %	70,23 %	20,91 %	8,86 %
Kreuzau 051	804	489	467	333	105	29
		60,82 %	95,50 %	71,31 %	22,48 %	6,21 %
Kreuzau 061	897	505	482	310	129	43
		56,30 %	95,45 %	64,32 %	26,76 %	8,92 %
Kreuzau 071	781	506	489	335	109	45
		64,79 %	96,64 %	68,51 %	22,29 %	9,20 %
Kreuzau 081	750	482	457	320	89	48
		64,27 %	94,81 %	70,02 %	19,47 %	10,50 %
Kreuzau 091	845	480	440	290	123	27
		56,80 %	91,67 %	65,91 %	27,95 %	6,14 %


























Stimmbezirk	Wahlberechtigte	Wähler	gültig	Spelthahn CDU	Bröker SPD	Fues GRÜNE
Stockheim 101	763	320	301	198	84	19
		41,94 %	94,06 %	65,78 %	27,91 %	6,31 %
Stockheim 111	803	440	432	267	132	33
		54,79 %	98,18 %	61,81 %	30,56 %	7,64 %
Stockheim/Drove 121	439	308	298	172	102	24
		70,16 %	96,75 %	57,72 %	34,23 %	8,05 %
Stockheim/Drove 122	253	158	151	104	37	10
		62,45 %	95,57 %	68,87 %	24,50 %	6,62 %
Üdingen 131	611	447	439	252	159	28
		73,16 %	98,21 %	57,40 %	36,22 %	6,38 %
Winden 141	1.006	626	590	333	197	60
		62,23 %	94,25 %	56,44 %	33,39 %	10,17 %
Winden/Bergheim/Langenbroich 151	647	407	397	238	139	20
		62,91 %	97,54 %	59,95 %	35,01 %	5,04 %
Winden/Bergheim/Langenbroich 152	338	214	202	150	42	10
		63,31 %	94,39 %	74,26 %	20,79 %	4,95 %
Obermaubach 161	752	447	432	297	101	34
		59,44 %	96,64 %	68,75 %	23,38 %	7,87 %
Obermaubach/Schlagstein 171	458	278	266	201	51	14
		60,70 %	95,68 %	75,56 %	19,17 %	5,26 %
Obermaubach/Schlagstein 172	204	108	102	61	23	18
		52,94 %	94,44 %	59,80 %	22,55 %	17,65 %
Untermaubach/Bogheim 181	525	344	320	213	75	32
		65,52 %	93,02 %	66,56 %	23,44 %	10,00 %
Untermaubach/Bogheim 182	201	161	159	117	34	8

Stimmbezirk	Wahlbe- rechtigte	Wähler	gültig	Spelthahn CDU	Bröker SPD	Fues GRÜNE
		80,10 %	98,76 %	73,58 %	21,38 %	5,03 %
Untermaubach/Bilstein 191	686	439	422	298	82	42
		63,99 %	96,13 %	70,62 %	19,43 %	9,95 %
Gemeinde Kreuzau	14.651	8.906	8.508	5.583	2.264	661
		60,79 %	95,53 %	65,62 %	26,61 %	7,77 %


























Gemeinde Kreuzau
Wahl des/der Landrats/Landrätin 26.09.2004
Spelthahn, CDU, Ergebnis
Stimmbezirk-Übersicht

Obermaubach/Schlagstein 171	75,56 %	
Winden/Bergheim/Langenbroich 152	74,26 %	
Untermaubach/Bogheim 182	73,58 %	
Kreuzau 051	71,31 %	
Drove 031	70,79 %	
Untermaubach/Bilstein 191	70,62 %	
Drove 041	70,23 %	
Kreuzau 081	70,02 %	
Stockheim/Drove 122	68,87 %	
Obermaubach 161	68,75 %	
Kreuzau 071	68,51 %	
Boich/Thum 022	67,54 %	
Boich/Leversbach 012	67,00 %	
Untermaubach/Bogheim 181	66,56 %	
Kreuzau 091	65,91 %	
Stockheim 101	65,78 %	
Kreuzau 061	64,32 %	
Stockheim 111	61,81 %	
Winden/Bergheim/Langenbroich 151	59,95 %	
Obermaubach/Schlagstein 172	59,80 %	
Stockheim/Drove 121	57,72 %	
Üdingen 131	57,40 %	
Winden 141	56,44 %	
Boich/Thum 021	51,95 %	
Boich/Leversbach 011	51,35 %	

Gemeinde Kreuzau
Wahl des/der Landrats/Landrätin 26.09.2004
Bröker, SPD, Ergebnis
Stimmbezirk-Übersicht

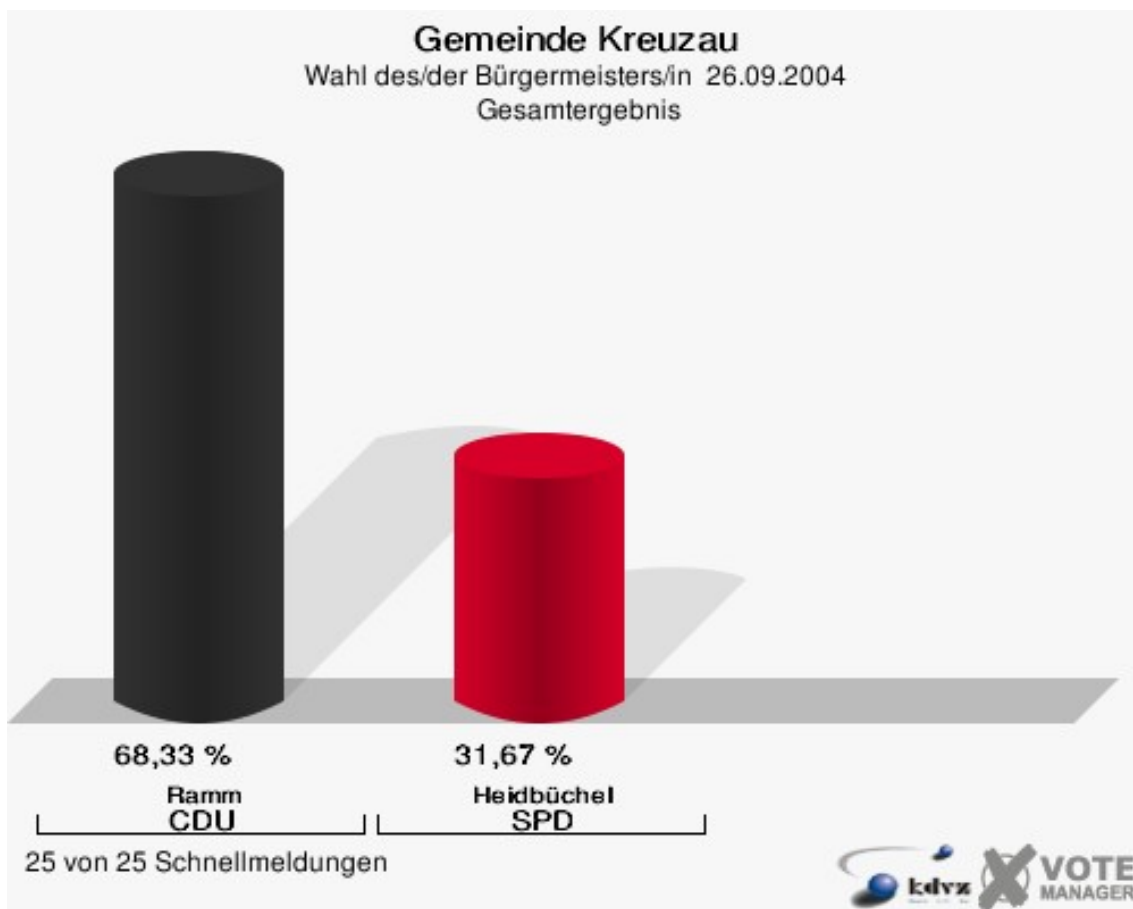
Boich/Thum 021	40,62 %	
Boich/Leversbach 011	37,84 %	
Üdingen 131	36,22 %	
Winden/Bergheim/Langenbroich 151	35,01 %	
Stockheim/Drove 121	34,23 %	
Winden 141	33,39 %	
Stockheim 111	30,56 %	
Kreuzau 091	27,95 %	
Stockheim 101	27,91 %	
Kreuzau 061	26,76 %	
Boich/Thum 022	26,70 %	
Drove 031	26,24 %	
Stockheim/Drove 122	24,50 %	
Boich/Leversbach 012	23,57 %	
Untermaubach/Bogheim 181	23,44 %	
Obermaubach 161	23,38 %	
Obermaubach/Schlagstein 172	22,55 %	
Kreuzau 051	22,48 %	
Kreuzau 071	22,29 %	
Untermaubach/Bogheim 182	21,38 %	
Drove 041	20,91 %	
Winden/Bergheim/Langenbroich 152	20,79 %	
Kreuzau 081	19,47 %	
Untermaubach/Bilstein 191	19,43 %	
Obermaubach/Schlagstein 171	19,17 %	

Gemeinde Kreuzau
Wahl des/der Landrats/Landrätin 26.09.2004
Fues, GRÜNE, Ergebnis
Stimmbezirk-Übersicht

Obermaubach/Schlagstein 172	17,65 %	
Boich/Leversbach 011	10,81 %	
Kreuzau 081	10,50 %	
Winden 141	10,17 %	
Untermaubach/Bogheim 181	10,00 %	
Untermaubach/Bilstein 191	9,95 %	
Boich/Leversbach 012	9,43 %	
Kreuzau 071	9,20 %	
Kreuzau 061	8,92 %	
Drove 041	8,86 %	
Stockheim/Drove 121	8,05 %	
Obermaubach 161	7,87 %	
Stockheim 111	7,64 %	
Boich/Thum 021	7,42 %	
Stockheim/Drove 122	6,62 %	
Üdingen 131	6,38 %	
Stockheim 101	6,31 %	
Kreuzau 051	6,21 %	
Kreuzau 091	6,14 %	
Boich/Thum 022	5,76 %	
Obermaubach/Schlagstein 171	5,26 %	
Winden/Bergheim/Langenbroich 151	5,04 %	
Untermaubach/Bogheim 182	5,03 %	
Winden/Bergheim/Langenbroich 152	4,95 %	
Drove 031	2,97 %	

Wahl des/der Bürgermeisters/in Gemeinde Kreuzau

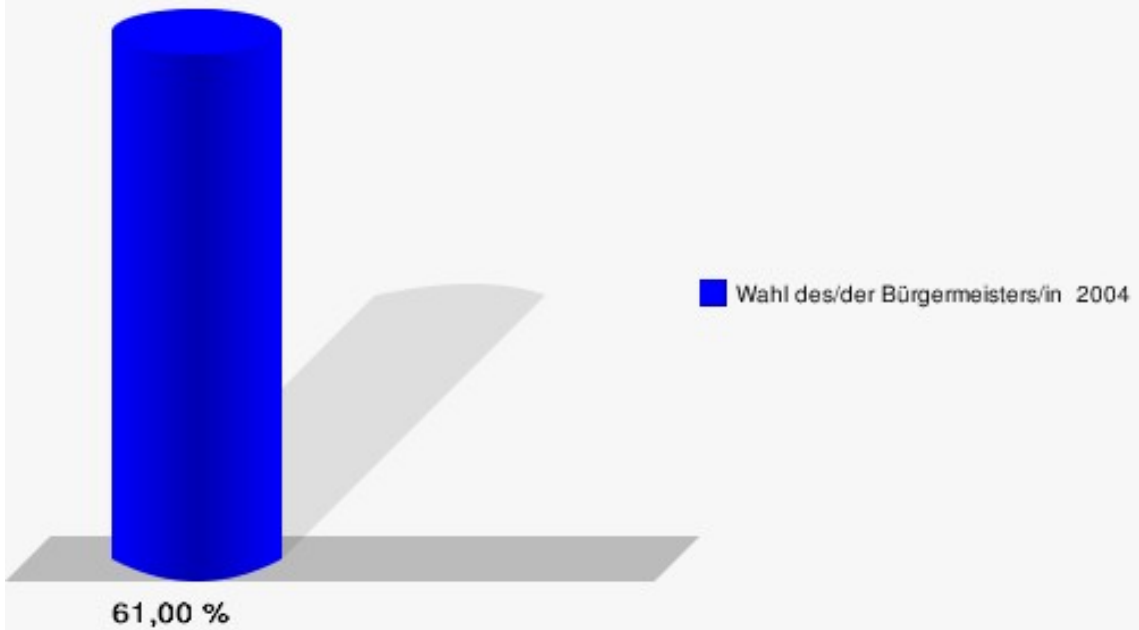
	Anzahl	Prozent
Wahlberechtigte	14.567	
Wähler/innen	8.886	61,00 %
ungültige Stimmen	227	2,55 %
gültige Stimmen	8.659	97,45 %
Ramm, CDU	5.917	68,33 %
Heidbüchel, SPD	2.742	31,67 %



Gewählt:

Ramm, Walter (CDU)

Gemeinde Kreuzau
Wahl des/der Bürgermeisters/in 26.09.2004
Wahlbeteiligung Gesamtergebnis

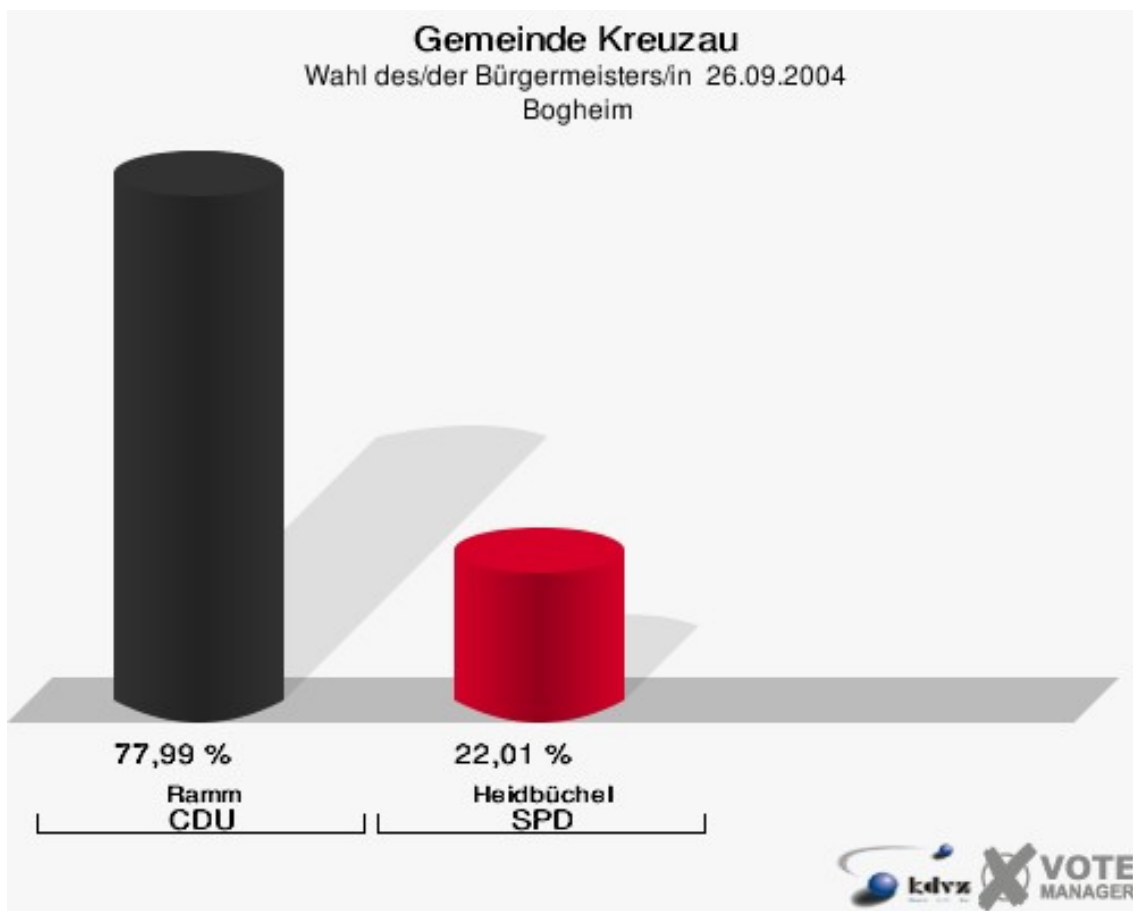


25 von 25 Schnellmeldungen

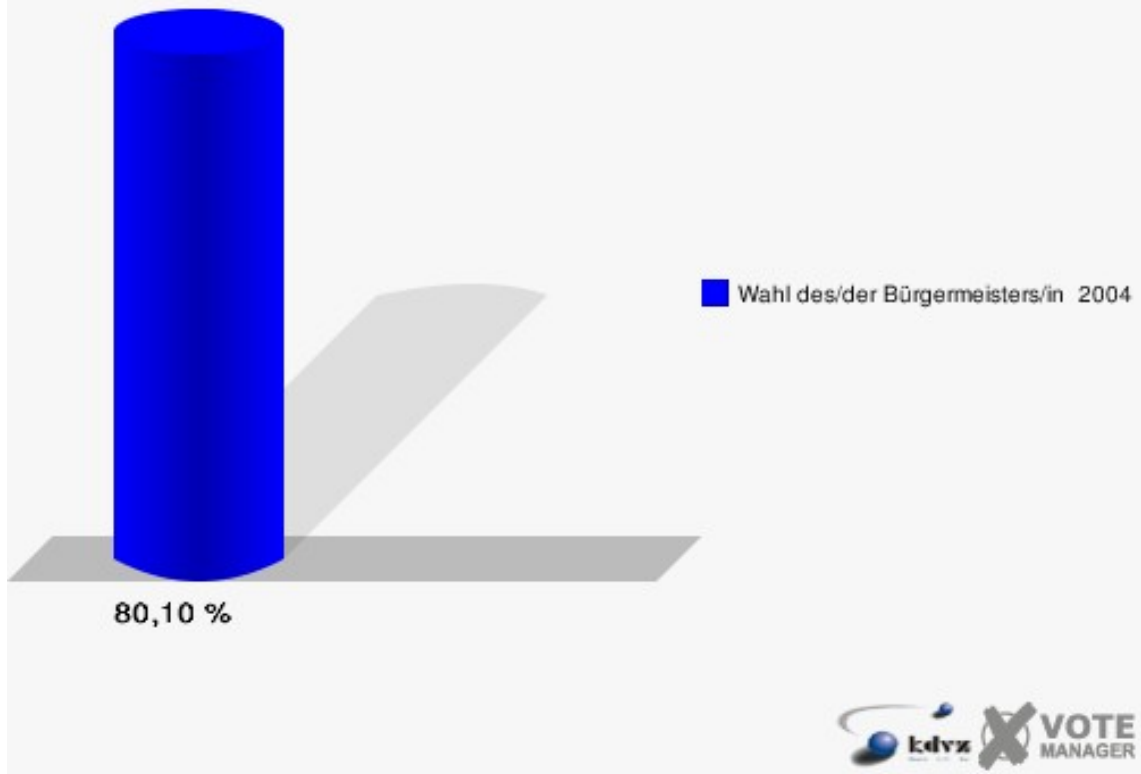


Ortsteile Bogheim

	Anzahl	Prozent
Wahlberechtigte	201	
Wähler/innen	161	80,10 %
ungültige Stimmen	2	1,24 %
gültige Stimmen	159	98,76 %
Ramm, CDU	124	77,99 %
Heidbüchel, SPD	35	22,01 %

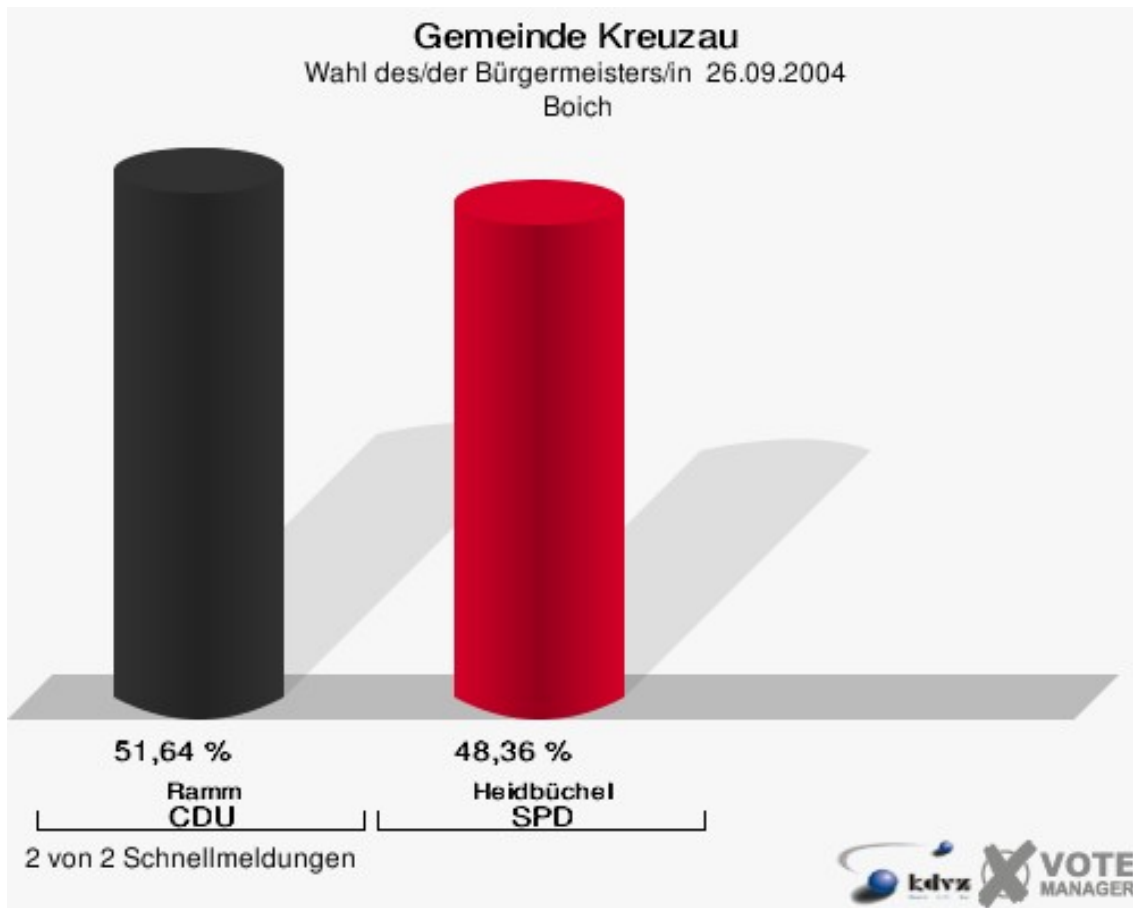


Gemeinde Kreuzau
Wahl des/der Bürgermeisters/in 26.09.2004
Wahlbeteiligung Bogheim

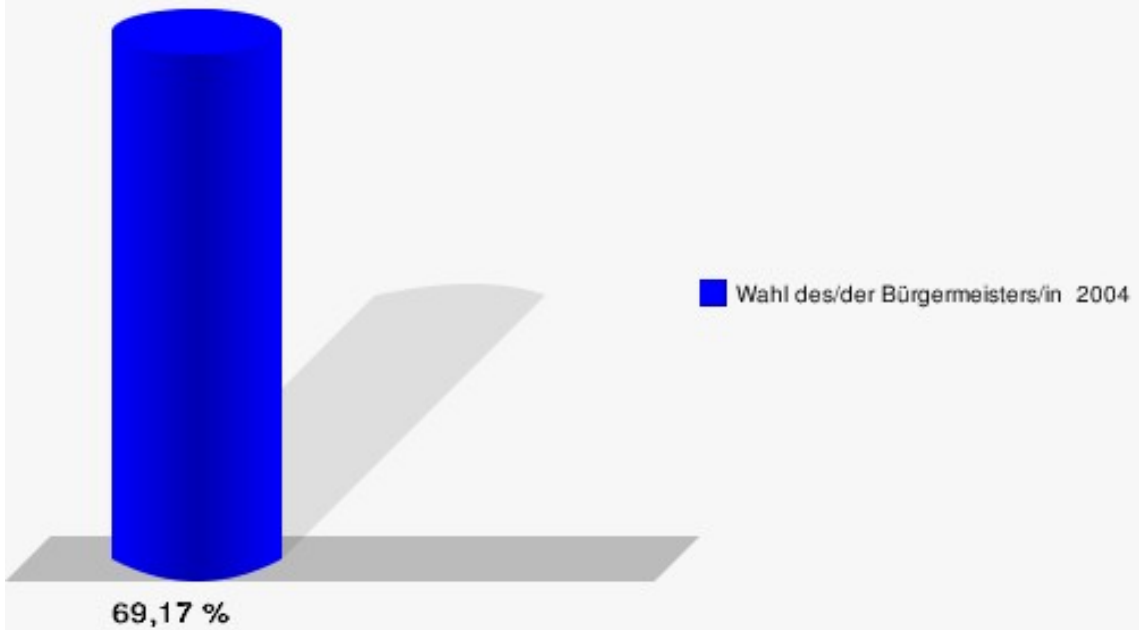


Boich

	Anzahl	Prozent
Wahlberechtigte	493	
Wähler/innen	341	69,17 %
ungültige Stimmen	6	1,76 %
gültige Stimmen	335	98,24 %
Ramm, CDU	173	51,64 %
Heidbüchel, SPD	162	48,36 %



Gemeinde Kreuzau
Wahl des/der Bürgermeisters/in 26.09.2004
Wahlbeteiligung Boich

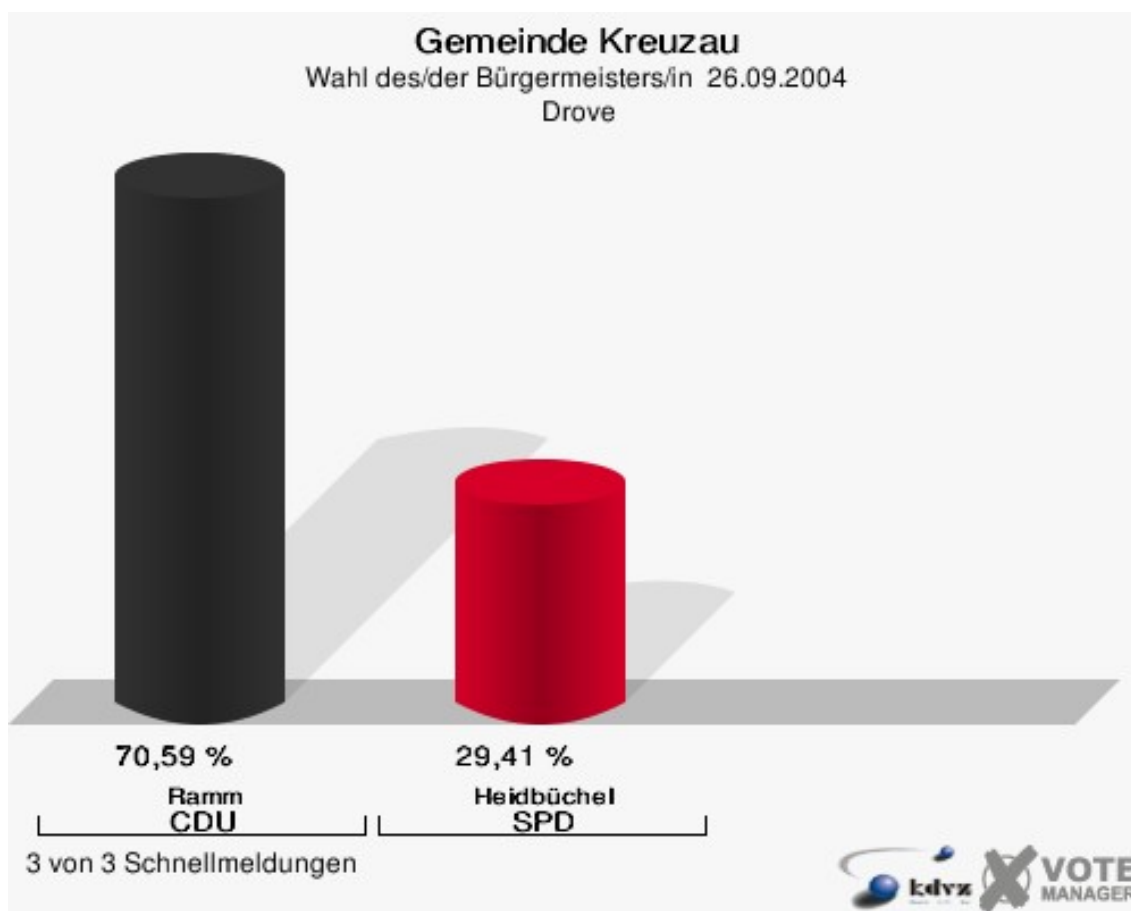


2 von 2 Schnellmeldungen

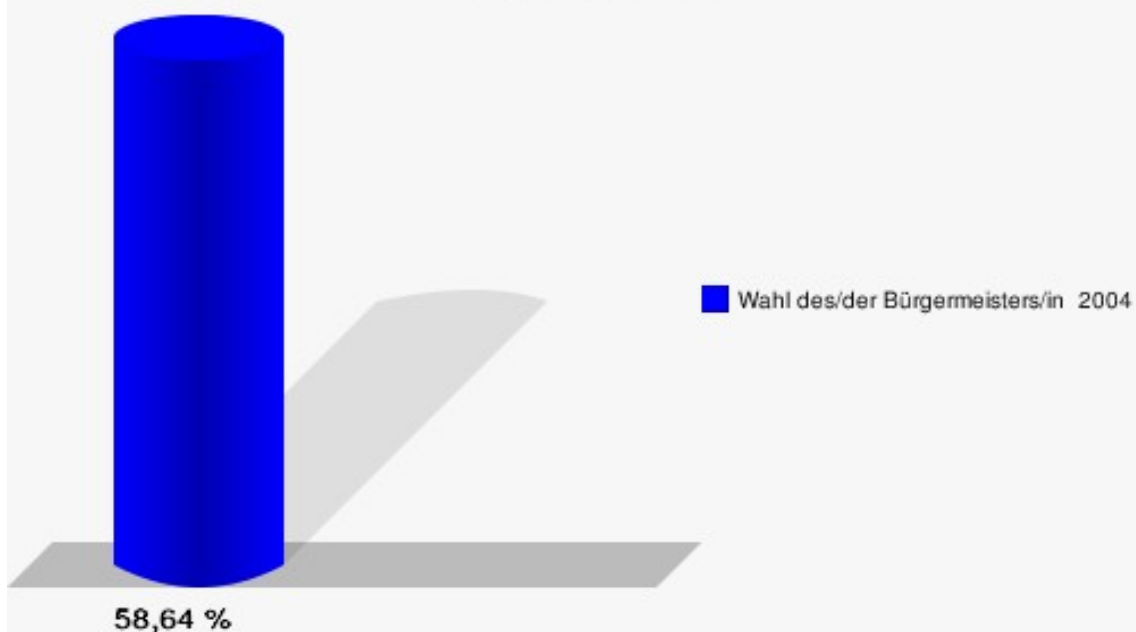


Drove

	Anzahl	Prozent
Wahlberechtigte	1.799	
Wähler/innen	1.055	58,64 %
ungültige Stimmen	35	3,32 %
gültige Stimmen	1.020	96,68 %
Ramm, CDU	720	70,59 %
Heidbüchel, SPD	300	29,41 %



Gemeinde Kreuzau
Wahl des/der Bürgermeisters/in 26.09.2004
Wahlbeteiligung Drove

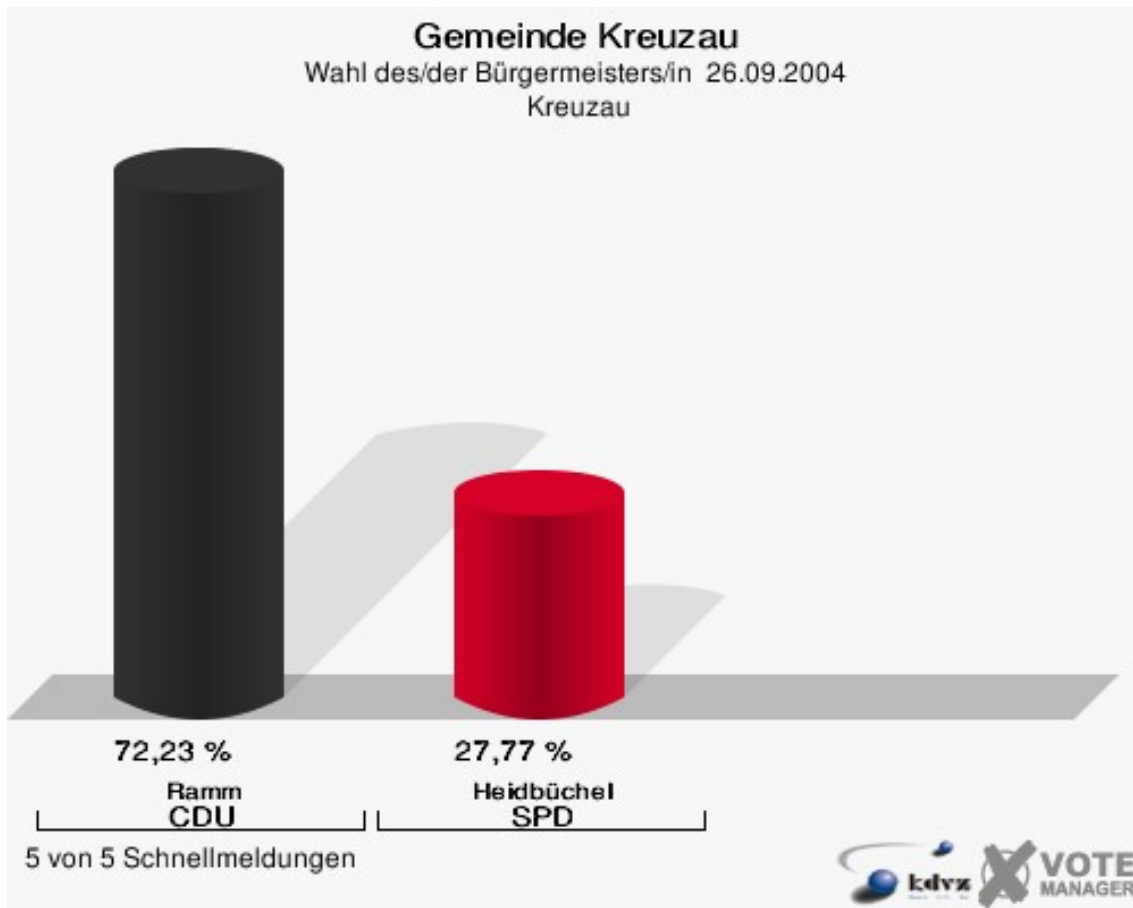


3 von 3 Schnellmeldungen

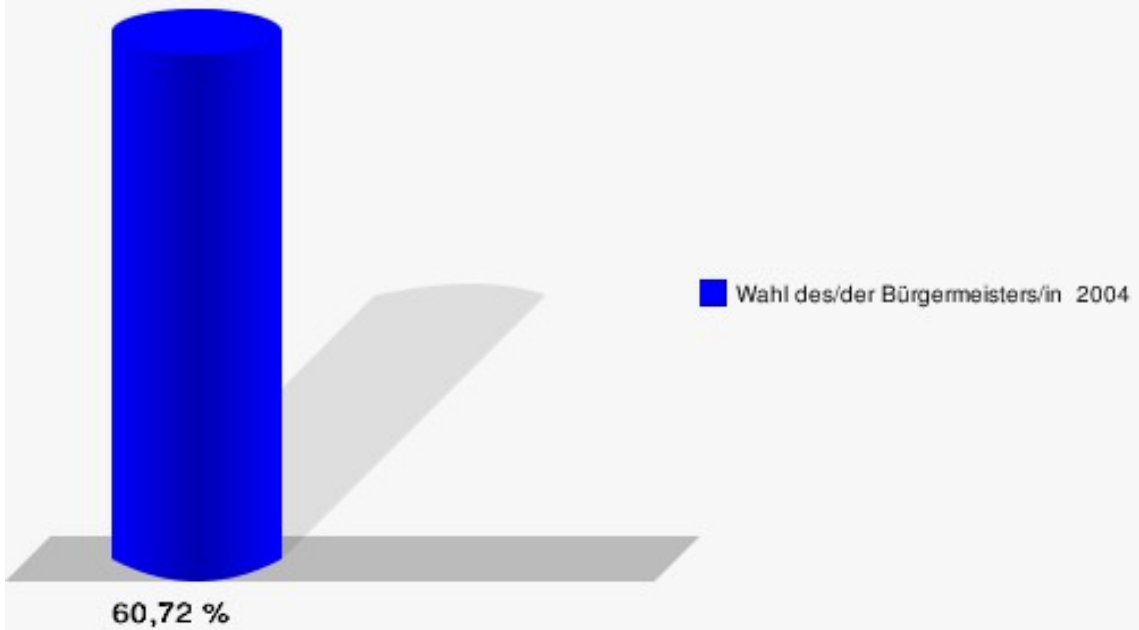


Kreuzau

	Anzahl	Prozent
Wahlberechtigte	4.038	
Wähler/innen	2.452	60,72 %
ungültige Stimmen	57	2,32 %
gültige Stimmen	2.395	97,68 %
Ramm, CDU	1.730	72,23 %
Heidbüchel, SPD	665	27,77 %



Gemeinde Kreuzau
Wahl des/der Bürgermeisters/in 26.09.2004
Wahlbeteiligung Kreuzau

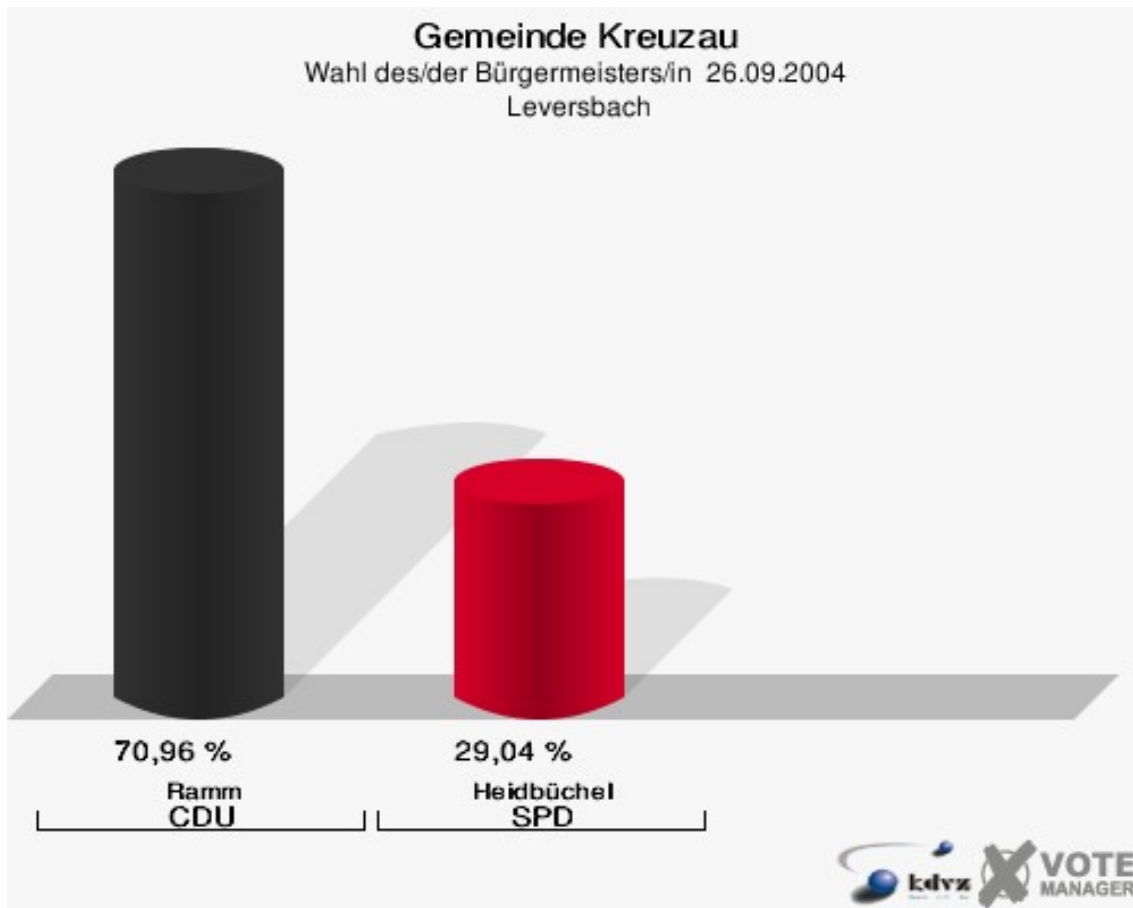


5 von 5 Schnellmeldungen

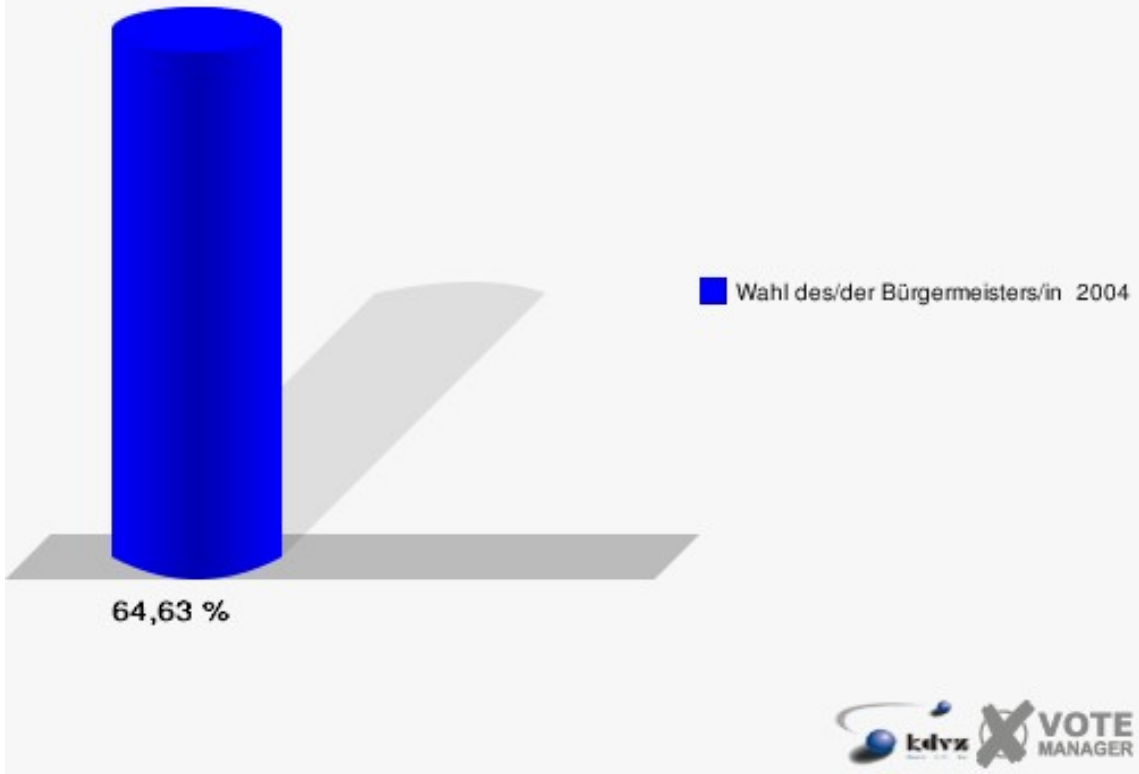


Leversbach

	Anzahl	Prozent
Wahlberechtigte	475	
Wähler/innen	307	64,63 %
ungültige Stimmen	4	1,30 %
gültige Stimmen	303	98,70 %
Ramm, CDU	215	70,96 %
Heidbüchel, SPD	88	29,04 %

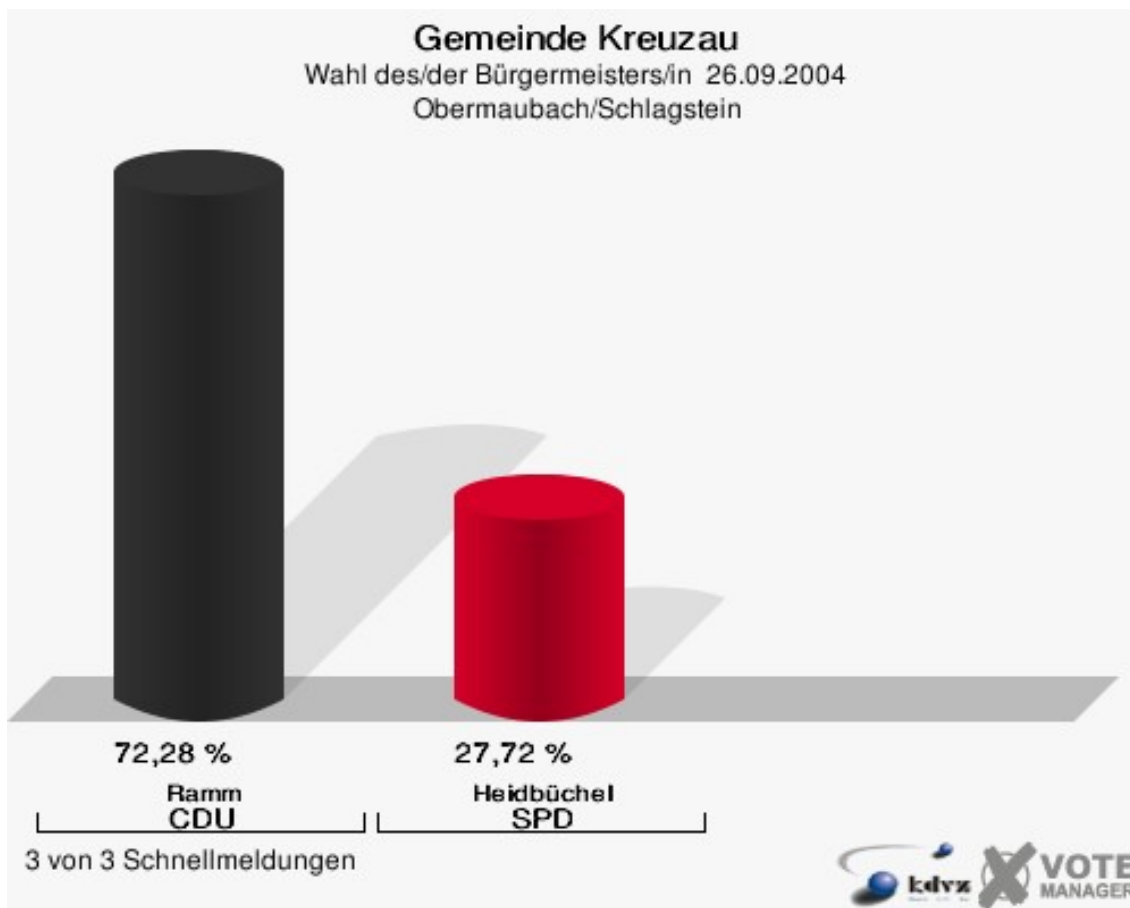


Gemeinde Kreuzau
Wahl des/der Bürgermeisters/in 26.09.2004
Wahlbeteiligung Leversbach



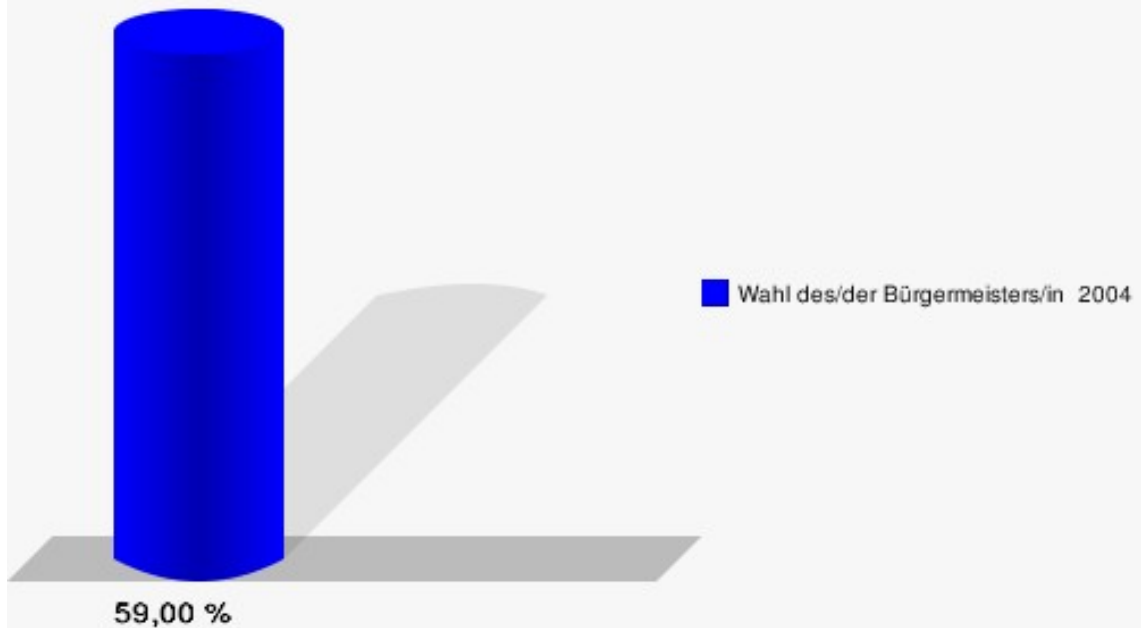
Obermaubach/Schlagstein

	Anzahl	Prozent
Wahlberechtigte	1.405	
Wähler/innen	829	59,00 %
ungültige Stimmen	28	3,38 %
gültige Stimmen	801	96,62 %
Ramm, CDU	579	72,28 %
Heidbüchel, SPD	222	27,72 %



Gemeinde Kreuzau

Wahl des/der Bürgermeisters/in 26.09.2004
Wahlbeteiligung Obermaubach/Schlagstein

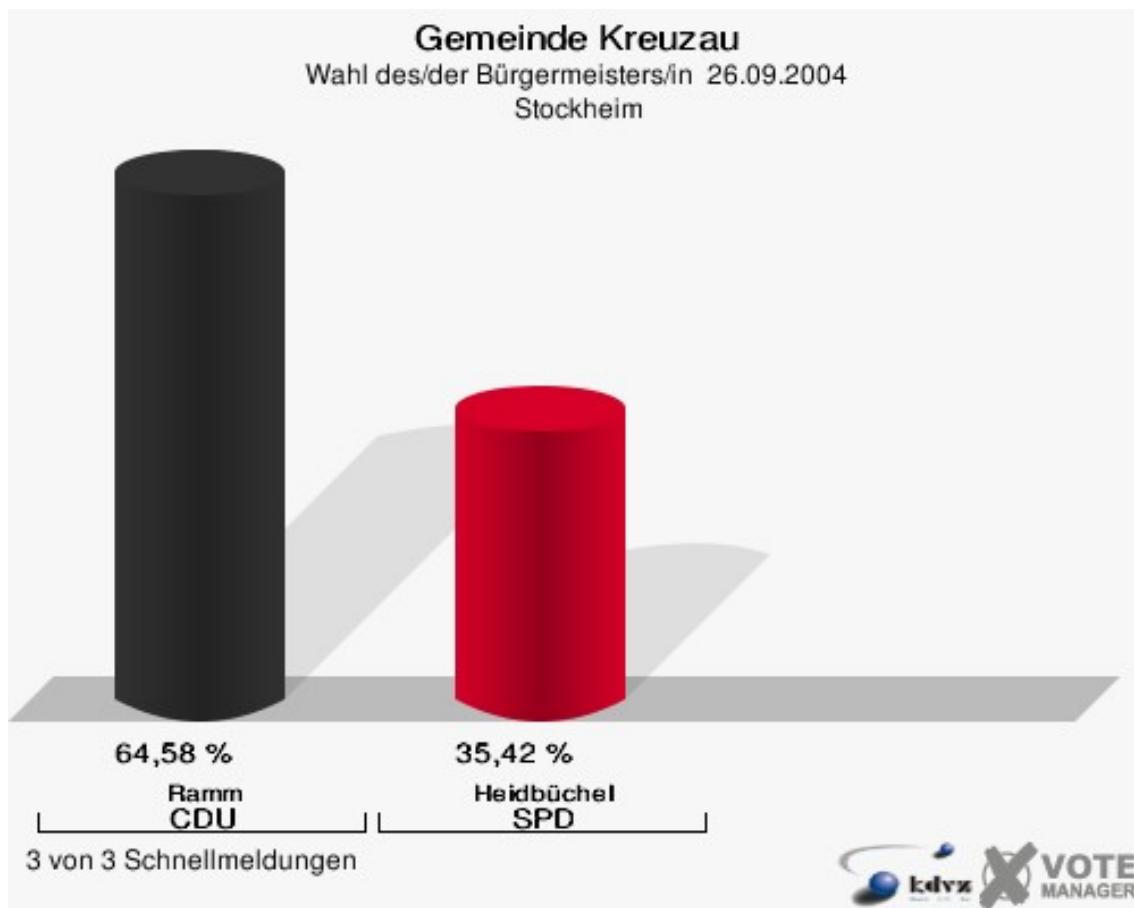


3 von 3 Schnellmeldungen

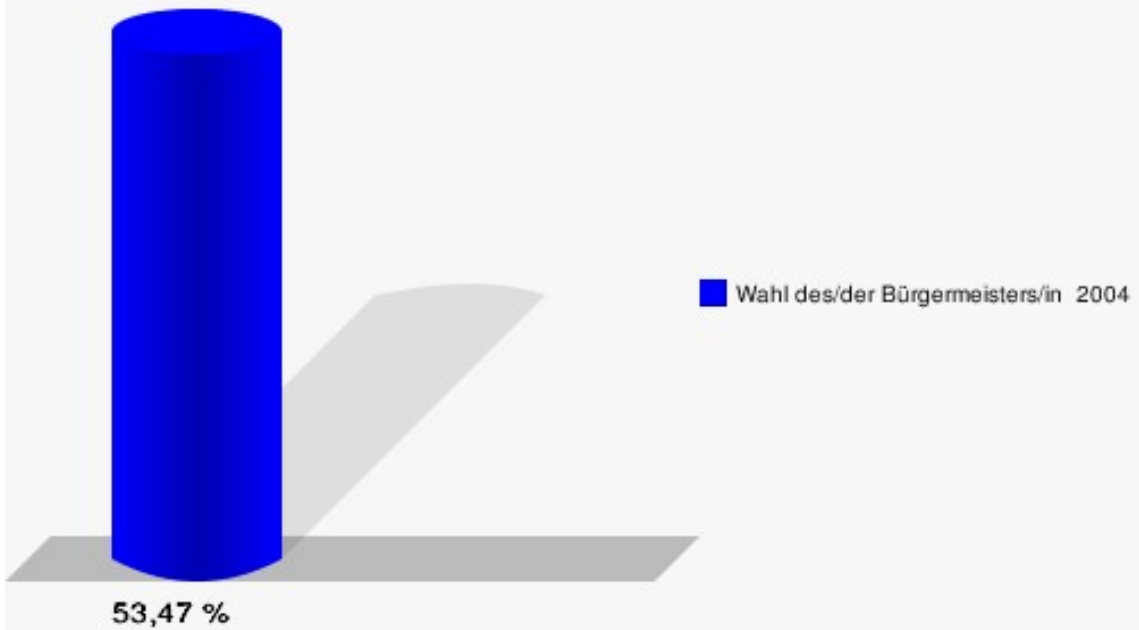


Stockheim

	Anzahl	Prozent
Wahlberechtigte	1.988	
Wähler/innen	1.063	53,47 %
ungültige Stimmen	27	2,54 %
gültige Stimmen	1.036	97,46 %
Ramm, CDU	669	64,58 %
Heidbüchel, SPD	367	35,42 %



Gemeinde Kreuzau
Wahl des/der Bürgermeisters/in 26.09.2004
Wahlbeteiligung Stockheim

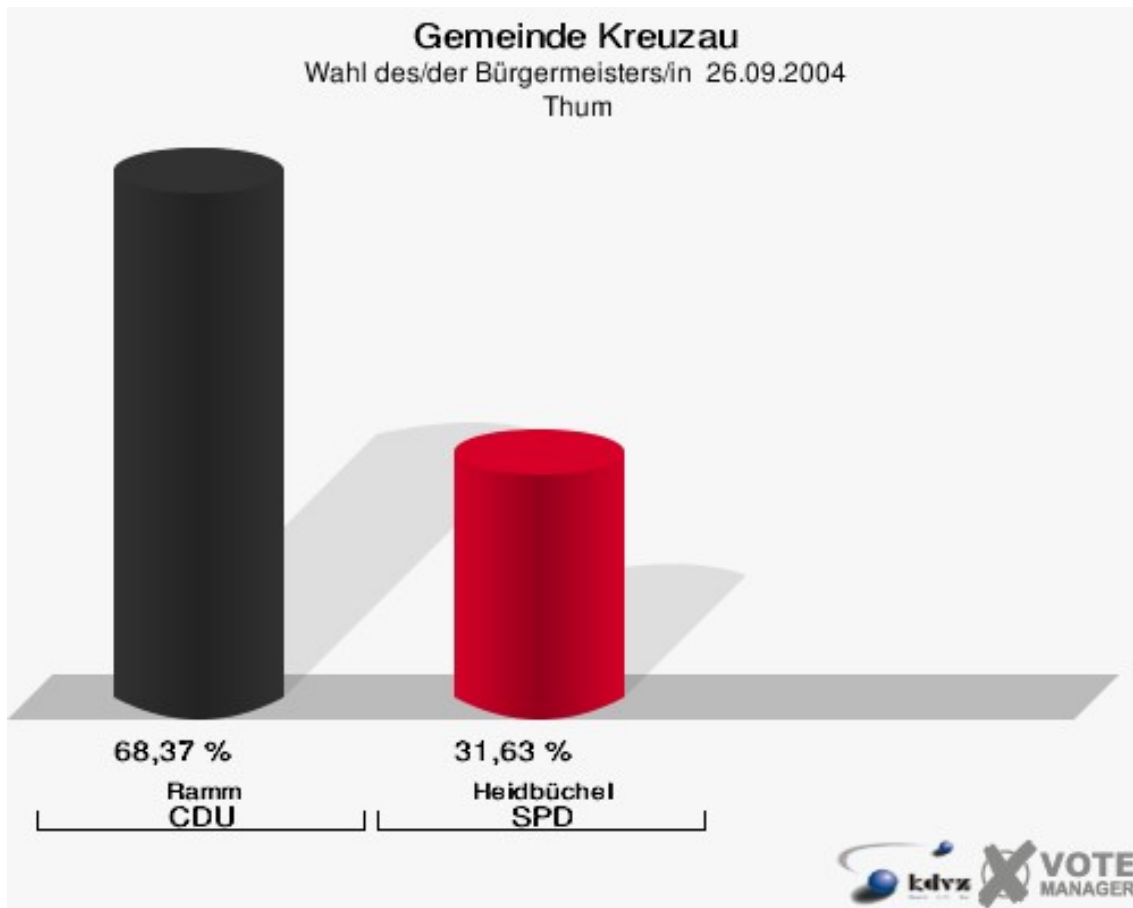


3 von 3 Schnellmeldungen

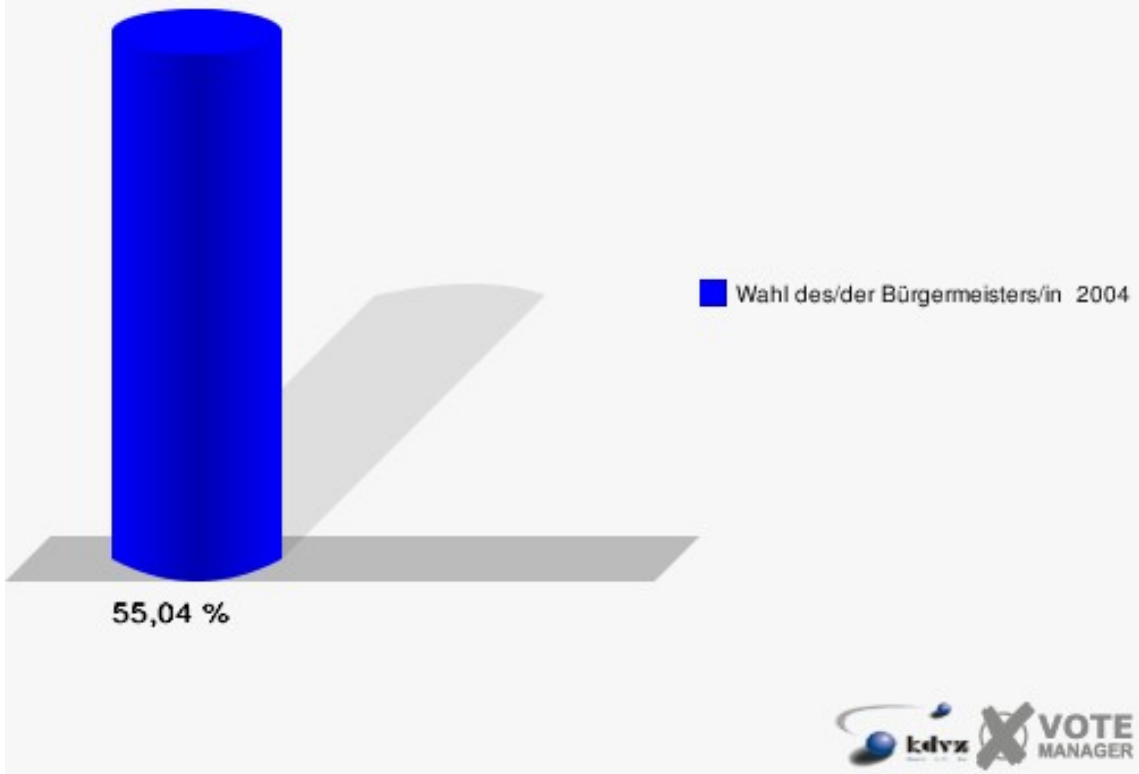


Thum

	Anzahl	Prozent
Wahlberechtigte	367	
Wähler/innen	202	55,04 %
ungültige Stimmen	6	2,97 %
gültige Stimmen	196	97,03 %
Ramm, CDU	134	68,37 %
Heidbüchel, SPD	62	31,63 %

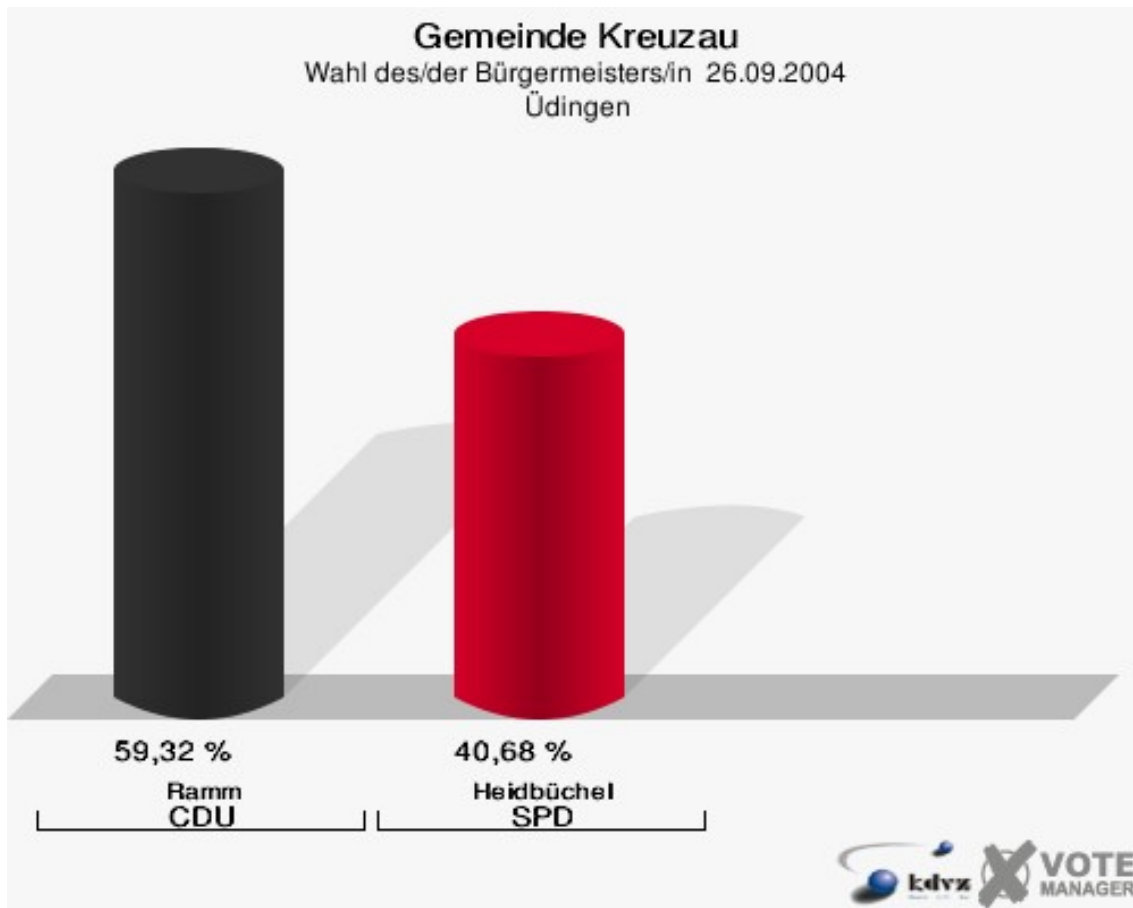


Gemeinde Kreuzau
Wahl des/der Bürgermeisters/in 26.09.2004
Wahlbeteiligung Thum

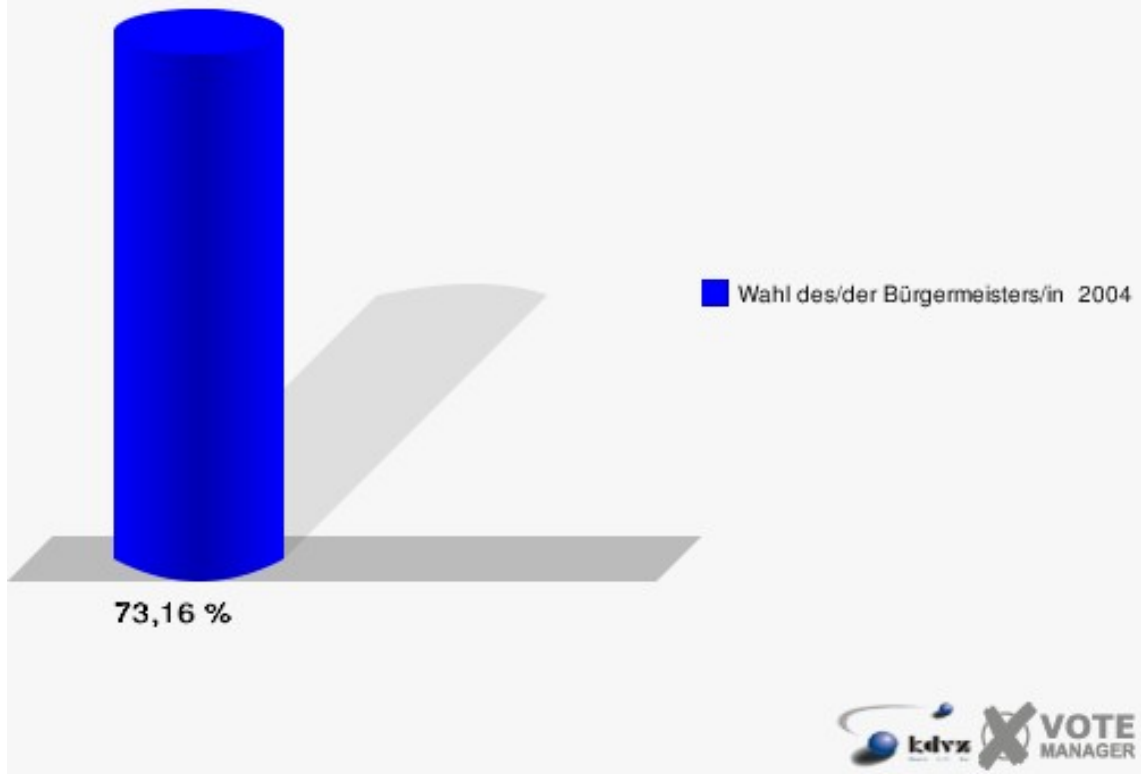


Üdingen

	Anzahl	Prozent
Wahlberechtigte	611	
Wähler/innen	447	73,16 %
ungültige Stimmen	7	1,57 %
gültige Stimmen	440	98,43 %
Ramm, CDU	261	59,32 %
Heidbüchel, SPD	179	40,68 %

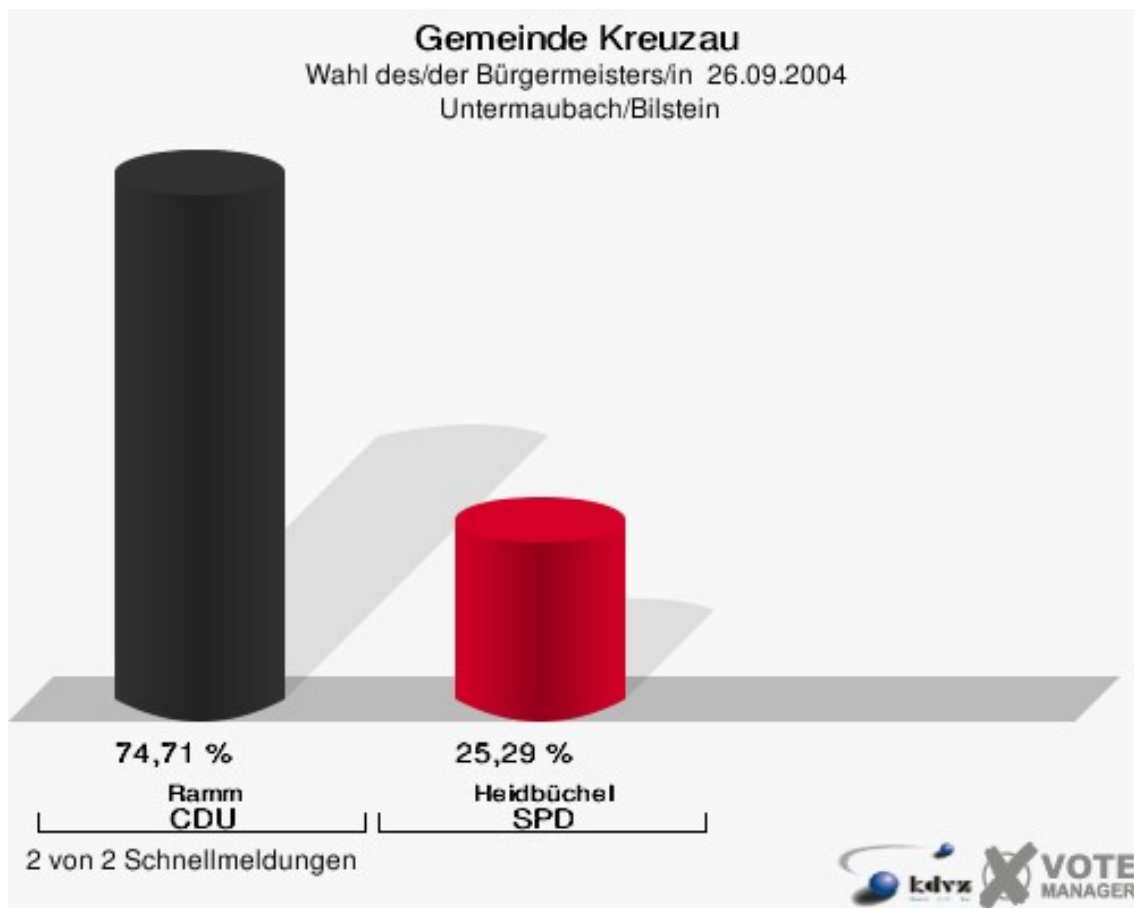


Gemeinde Kreuzau
Wahl des/der Bürgermeisters/in 26.09.2004
Wahlbeteiligung Üdingen

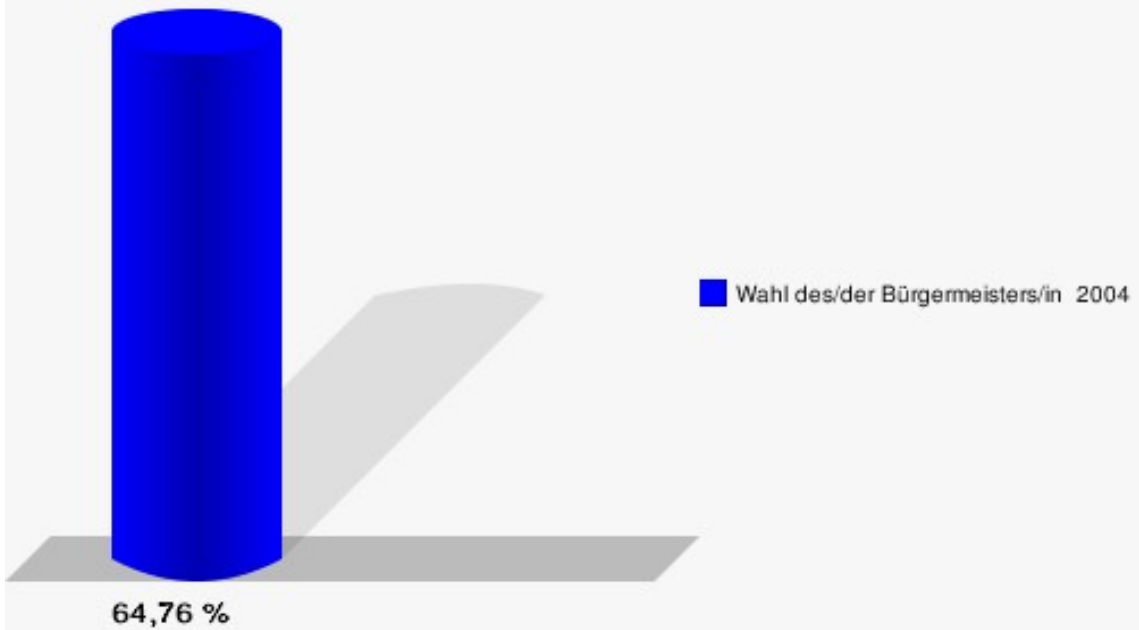


Untermaubach/Bilstein

	Anzahl	Prozent
Wahlberechtigte	1.209	
Wähler/innen	783	64,76 %
ungültige Stimmen	16	2,04 %
gültige Stimmen	767	97,96 %
Ramm, CDU	573	74,71 %
Heidbüchel, SPD	194	25,29 %



Gemeinde Kreuzau
Wahl des/der Bürgermeisters/in 26.09.2004
Wahlbeteiligung Untermaubach/Bilstein

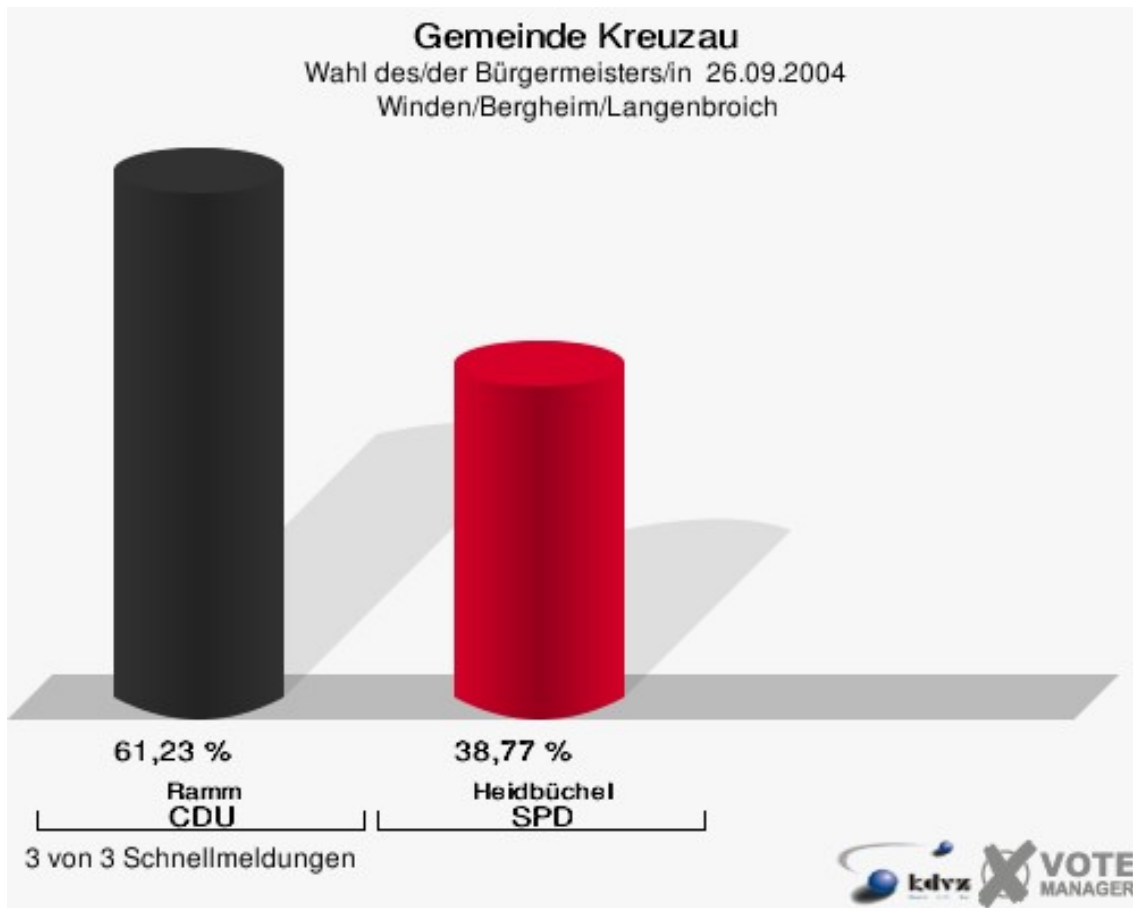


2 von 2 Schnellmeldungen

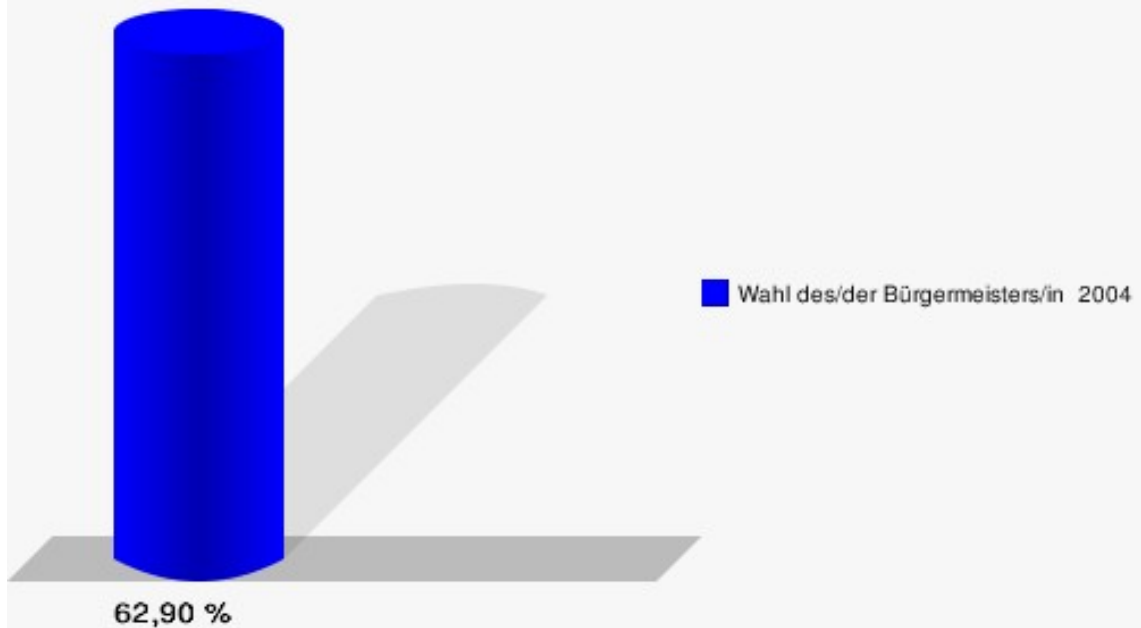


Winden/Bergheim/Langenbroich

	Anzahl	Prozent
Wahlberechtigte	1.981	
Wähler/innen	1.246	62,90 %
ungültige Stimmen	39	3,13 %
gültige Stimmen	1.207	96,87 %
Ramm, CDU	739	61,23 %
Heidbüchel, SPD	468	38,77 %



Gemeinde Kreuzau
Wahl des/der Bürgermeisters/in 26.09.2004
Wahlbeteiligung Winden/Bergheim/Langenbroich



3 von 3 Schnellmeldungen














Übersicht Ortsteile

Gemeinde Kreuzau
Wahl des/der Bürgermeisters/in 26.09.2004
Zusammenstellung der Ergebnisse nach Ortsteilen












Ortsteil	Wahlbe- rechtigte	Wähler	gültig	Ramm CDU	Heidbüchel SPD
Bogheim	201	161	159	124	35
		80,10 %	98,76 %	77,99 %	22,01 %
Boich	493	341	335	173	162
		69,17 %	98,24 %	51,64 %	48,36 %
Drove	1.799	1.055	1.020	720	300
		58,64 %	96,68 %	70,59 %	29,41 %
Kreuzau	4.038	2.452	2.395	1.730	665
		60,72 %	97,68 %	72,23 %	27,77 %
Leversbach	475	307	303	215	88
		64,63 %	98,70 %	70,96 %	29,04 %
Obermaubach/Schlagstein	1.405	829	801	579	222
		59,00 %	96,62 %	72,28 %	27,72 %
Stockheim	1.988	1.063	1.036	669	367
		53,47 %	97,46 %	64,58 %	35,42 %
Thum	367	202	196	134	62
		55,04 %	97,03 %	68,37 %	31,63 %
Üdingen	611	447	440	261	179
		73,16 %	98,43 %	59,32 %	40,68 %
Untermaubach/Bilstein	1.209	783	767	573	194
		64,76 %	97,96 %	74,71 %	25,29 %
Winden/Bergheim/Langenbroich	1.981	1.246	1.207	739	468
		62,90 %	96,87 %	61,23 %	38,77 %

Ortsteil	Wahlbe- rechtigte	Wähler	gültig	Ramm CDU	Heidbüchel SPD
Gemeinde Kreuzau	14.567	8.886	8.659	5.917	2.742
		61,00 %	97,45 %	68,33 %	31,67 %

Gemeinde Kreuzau
Wahl des/der Bürgermeisters/in 26.09.2004
Ramm, CDU, Ergebnis
Ortsteil-Übersicht

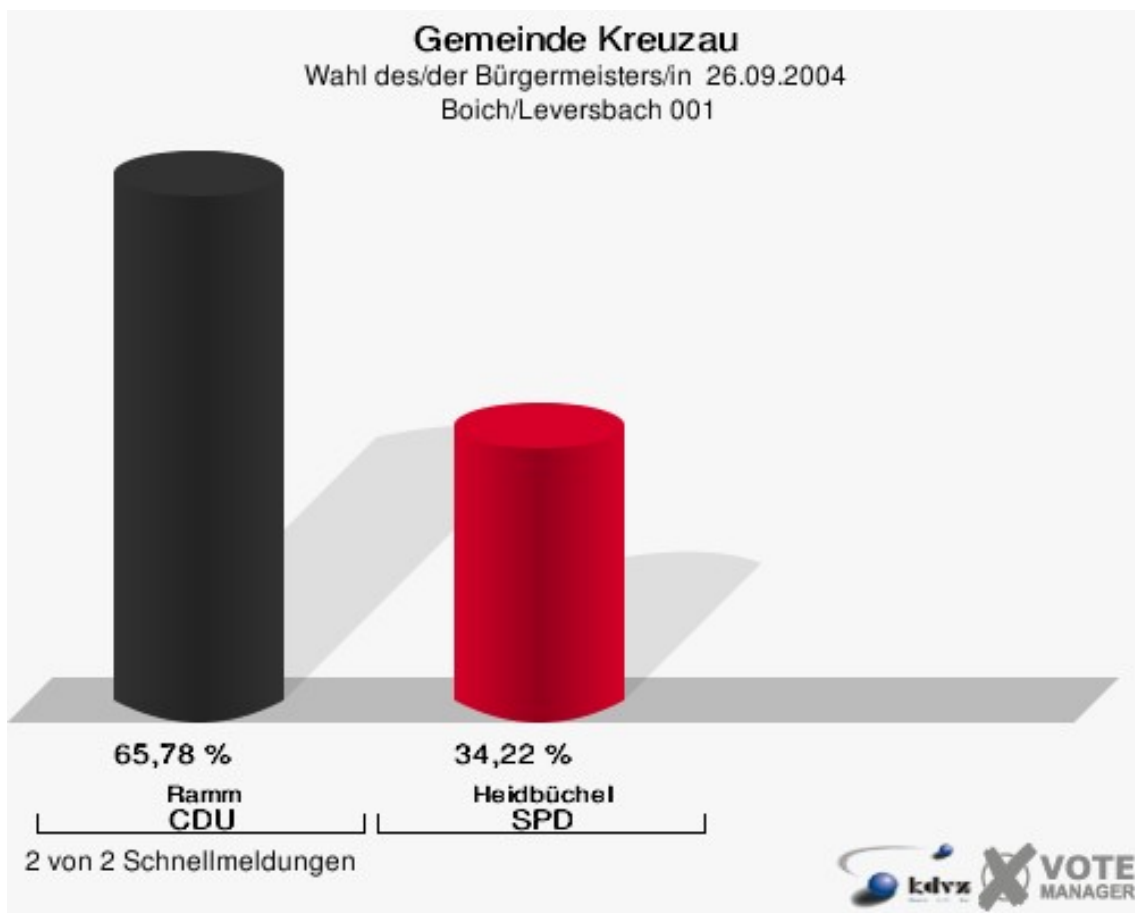
Bogheim	77,99 %	
Untermaubach/Bilstein	74,71 %	
Obermaubach/Schlagstein	72,28 %	
Kreuzau	72,23 %	
Leversbach	70,96 %	
Drove	70,59 %	
Thum	68,37 %	
Stockheim	64,58 %	
Winden/Bergheim/Langenbroich	61,23 %	
Üdingen	59,32 %	
Boich	51,64 %	

Gemeinde Kreuzau
Wahl des/der Bürgermeisters/in 26.09.2004
Heidbüchel, SPD, Ergebnis
Ortsteil-Übersicht

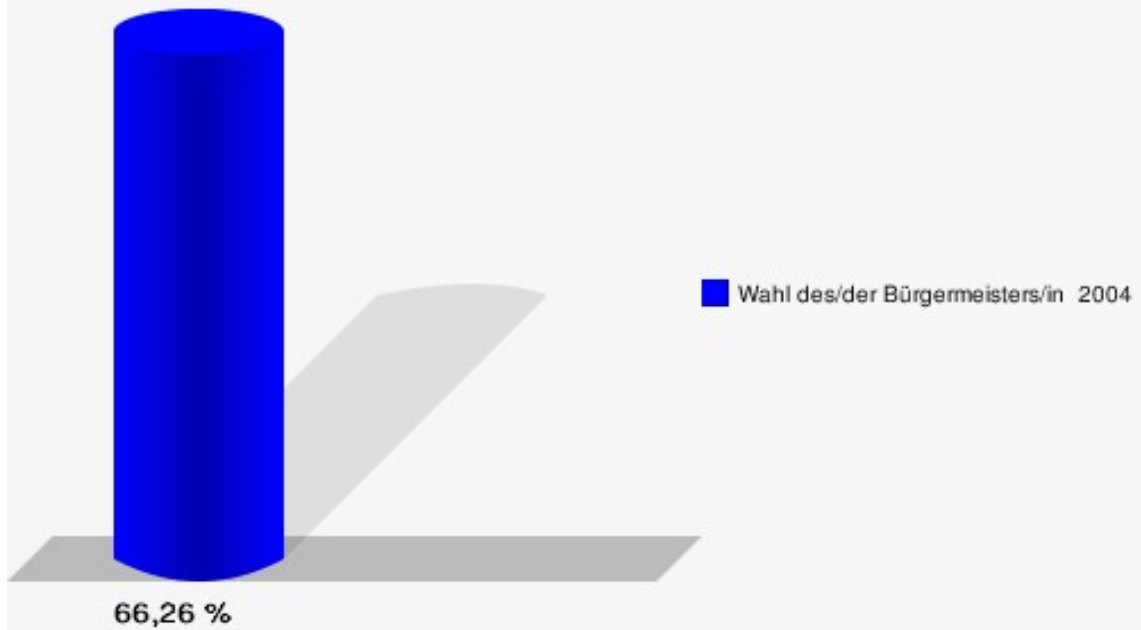
Boich	48,36 %	
Üdingen	40,68 %	
Winden/Bergheim/Langenbroich	38,77 %	
Stockheim	35,42 %	
Thum	31,63 %	
Drove	29,41 %	
Leversbach	29,04 %	
Kreuzau	27,77 %	
Obermaubach/Schlagstein	27,72 %	
Untermaubach/Bilstein	25,29 %	
Bogheim	22,01 %	

Wahlbezirke
Boich/Leversbach 001

	Anzahl	Prozent
Wahlberechtigte	578	
Wähler/innen	383	66,26 %
ungültige Stimmen	6	1,57 %
gültige Stimmen	377	98,43 %
Ramm, CDU	248	65,78 %
Heidbüchel, SPD	129	34,22 %



Gemeinde Kreuzau
Wahl des/der Bürgermeisters/in 26.09.2004
Wahlbeteiligung Boich/Leversbach 001

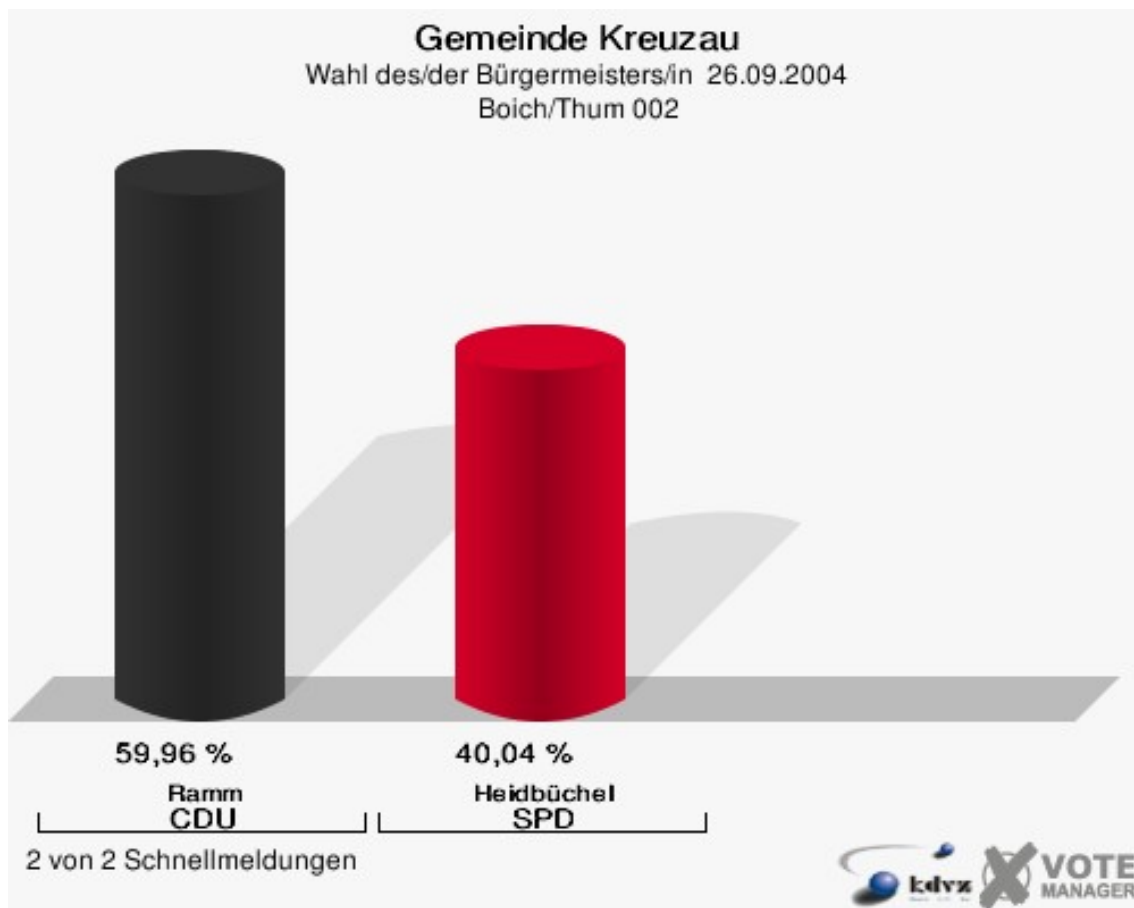


2 von 2 Schnellmeldungen

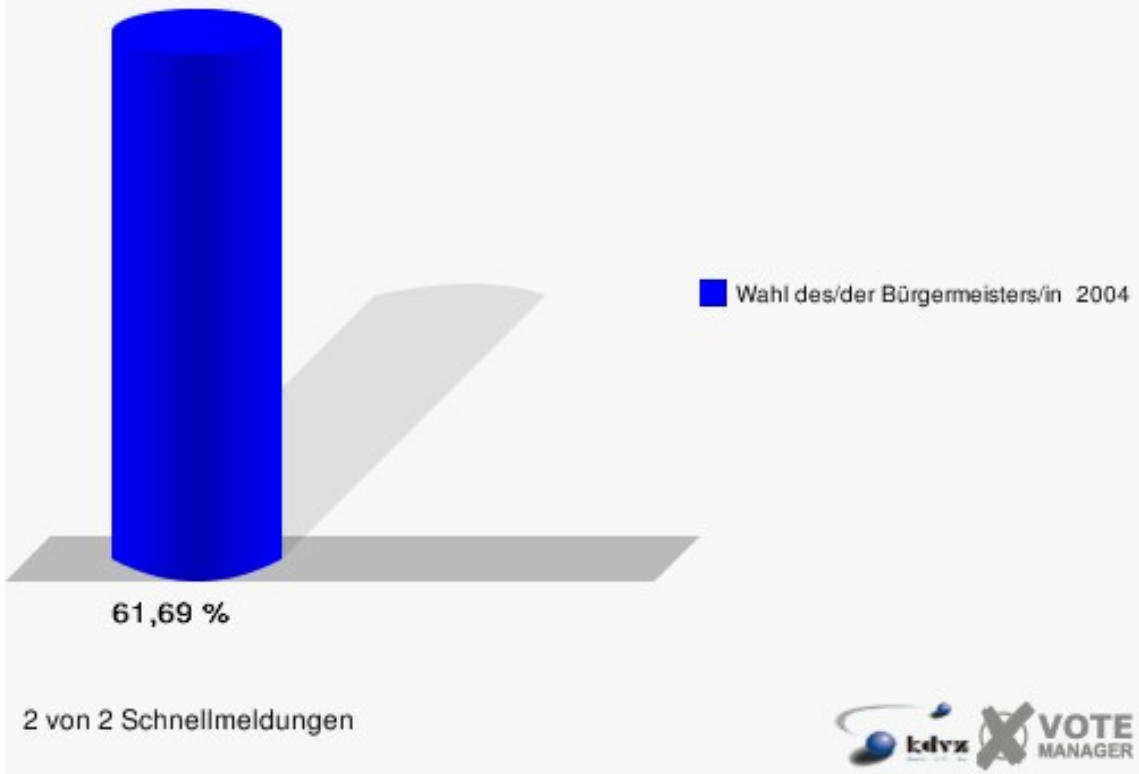


Boich/Thum 002

	Anzahl	Prozent
Wahlberechtigte	757	
Wähler/innen	467	61,69 %
ungültige Stimmen	10	2,14 %
gültige Stimmen	457	97,86 %
Ramm, CDU	274	59,96 %
Heidbüchel, SPD	183	40,04 %



Gemeinde Kreuzau
Wahl des/der Bürgermeisters/in 26.09.2004
Wahlbeteiligung Boich/Thum 002

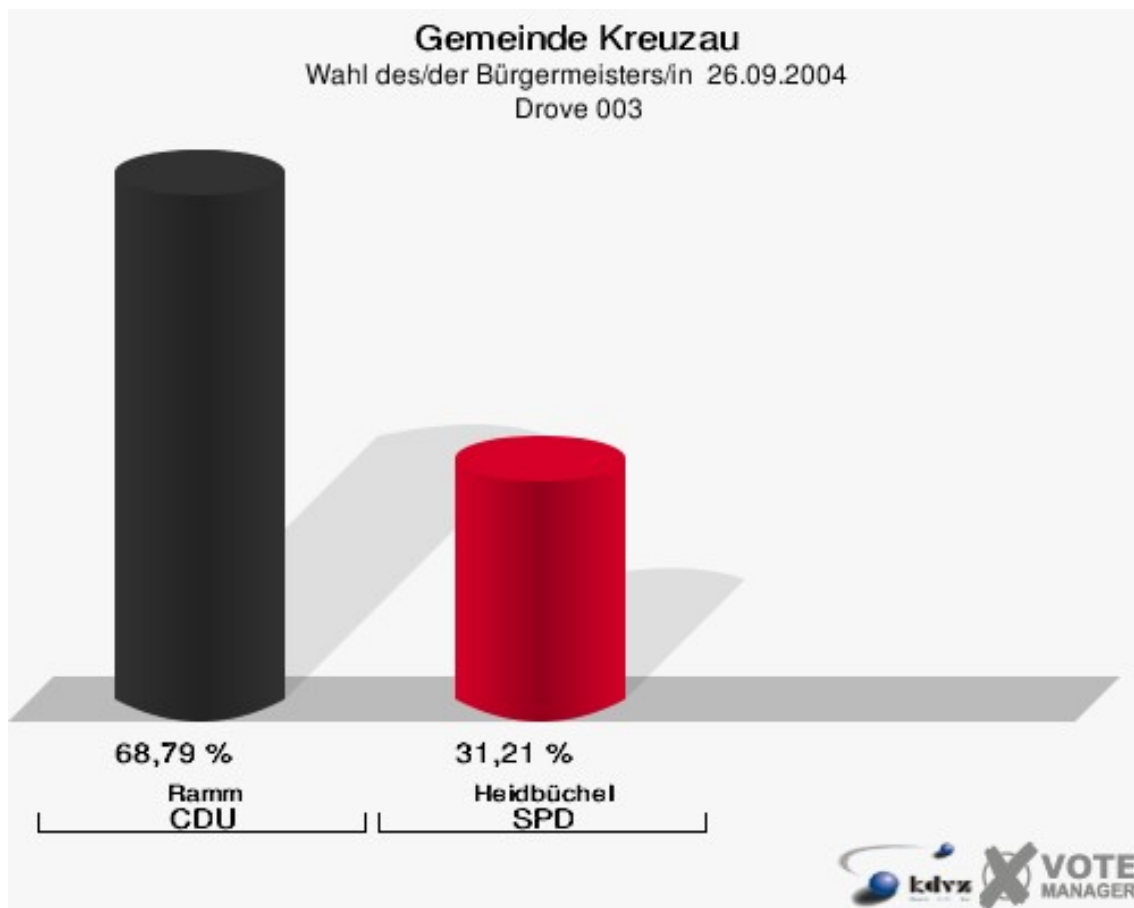


2 von 2 Schnellmeldungen

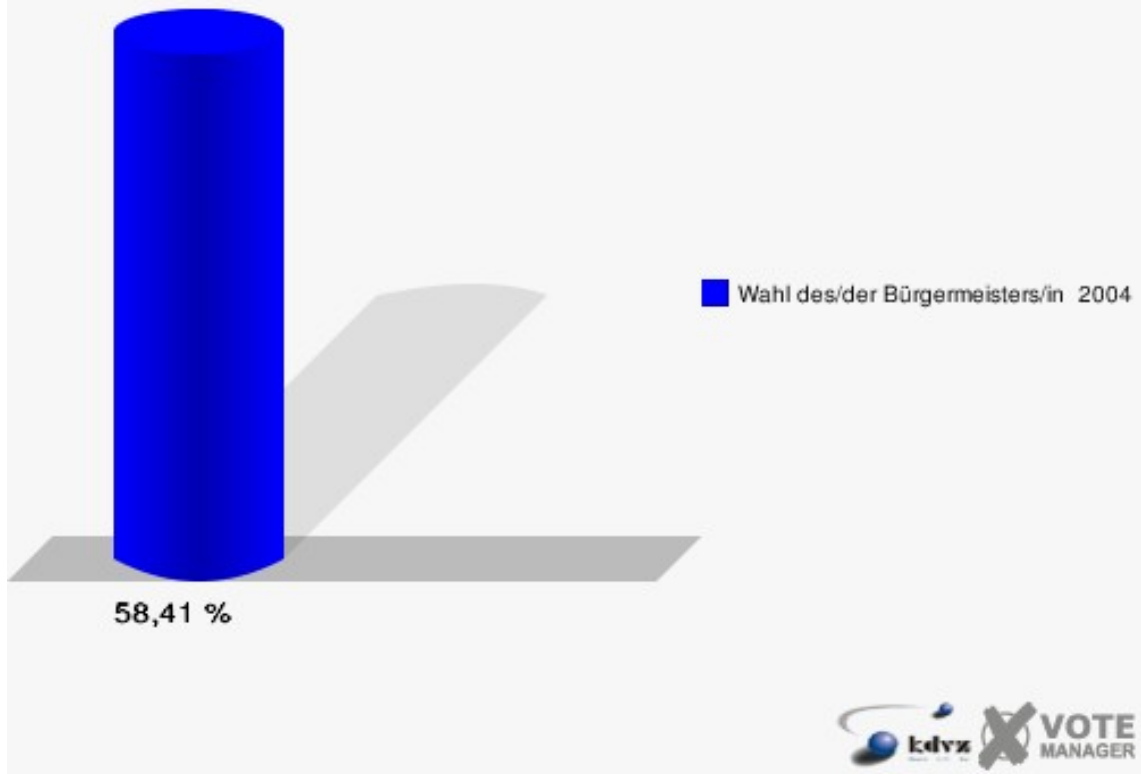


Drove 003

	Anzahl	Prozent
Wahlberechtigte	743	
Wähler/innen	434	58,41 %
ungültige Stimmen	11	2,53 %
gültige Stimmen	423	97,47 %
Ramm, CDU	291	68,79 %
Heidbüchel, SPD	132	31,21 %

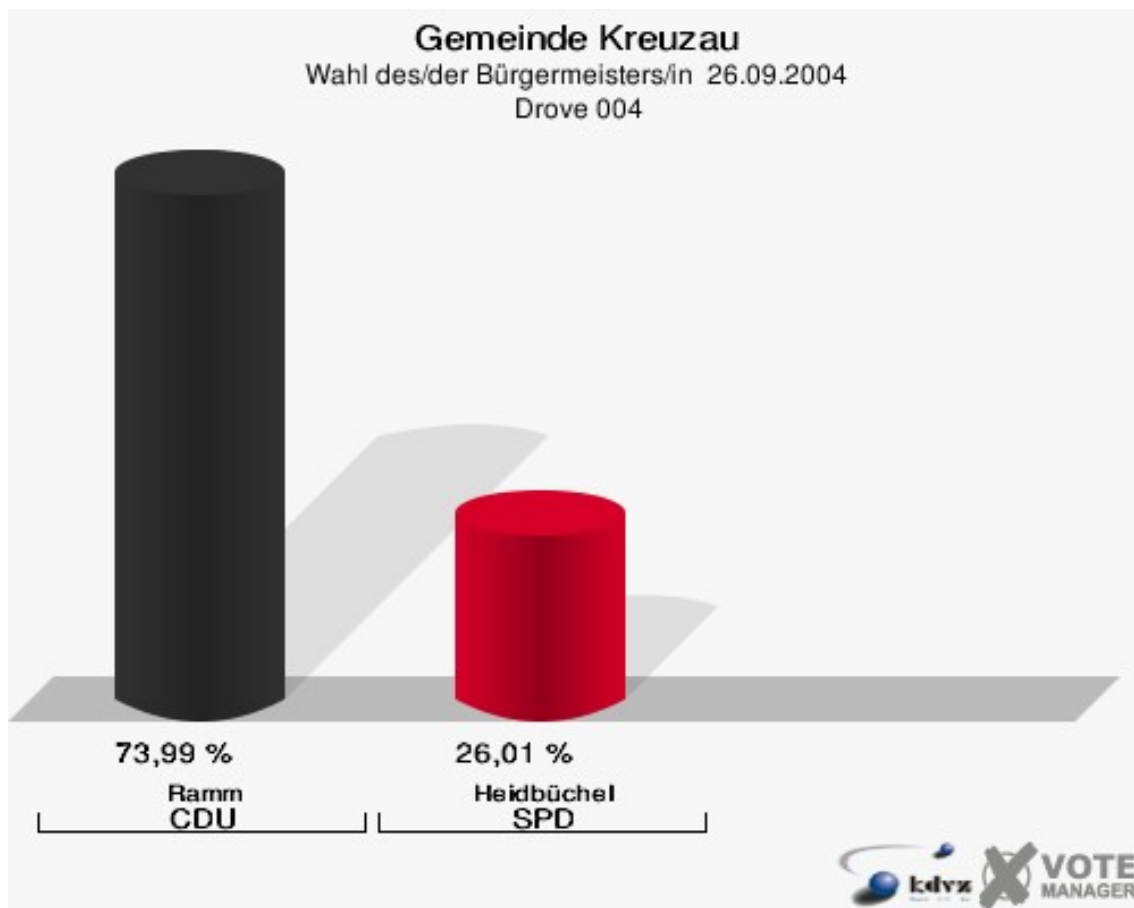


Gemeinde Kreuzau
Wahl des/der Bürgermeisters/in 26.09.2004
Wahlbeteiligung Drove 003

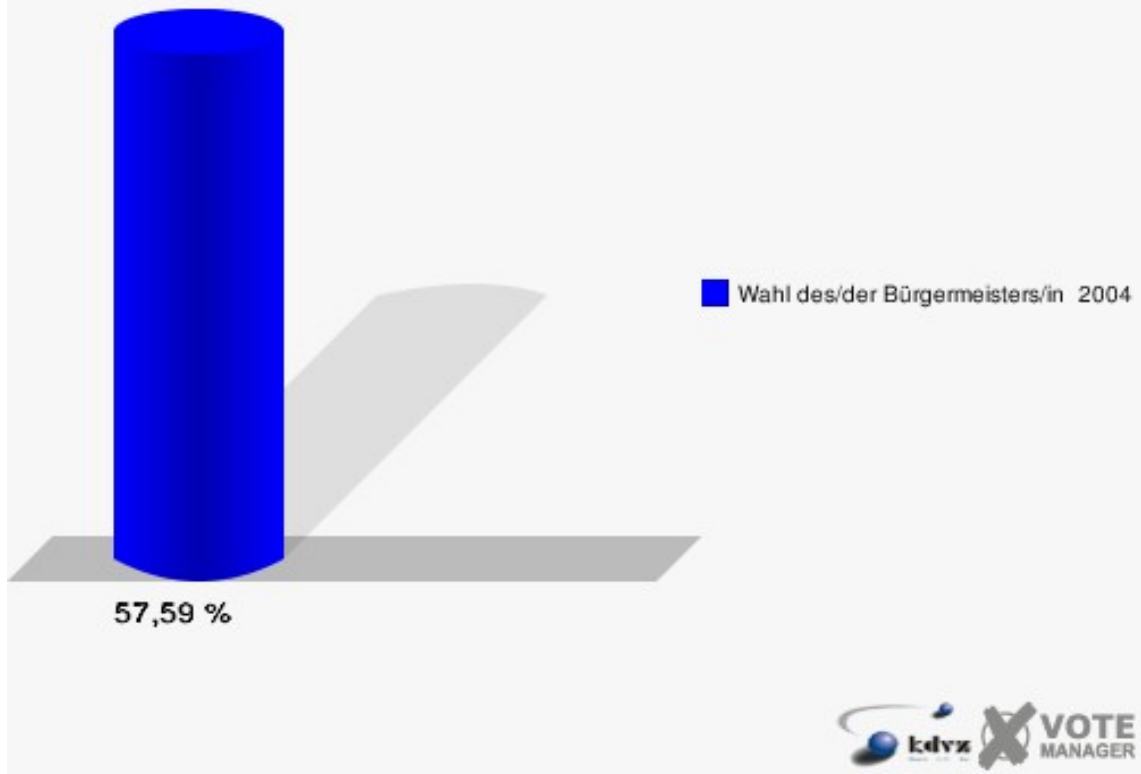


Drove 004

	Anzahl	Prozent
Wahlberechtigte	804	
Wähler/innen	463	57,59 %
ungültige Stimmen	17	3,67 %
gültige Stimmen	446	96,33 %
Ramm, CDU	330	73,99 %
Heidbüchel, SPD	116	26,01 %

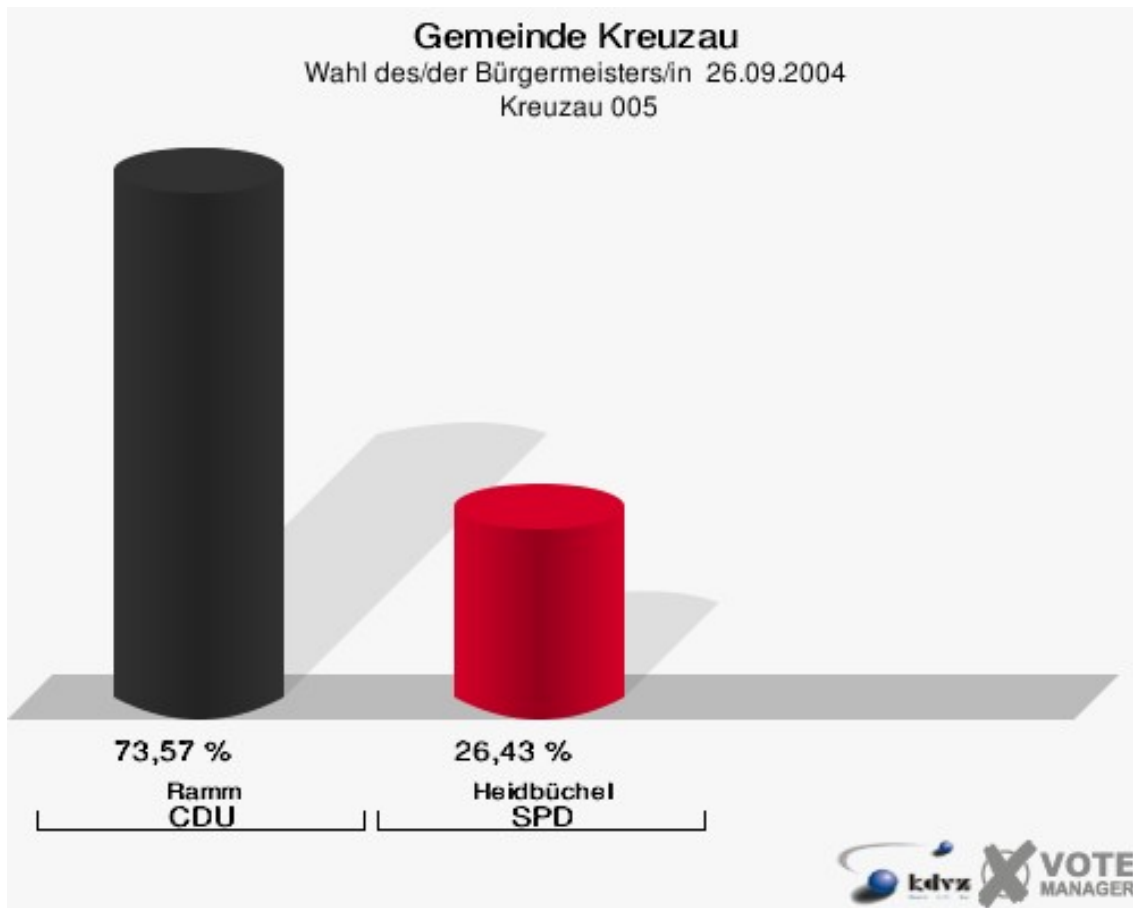


Gemeinde Kreuzau
Wahl des/der Bürgermeisters/in 26.09.2004
Wahlbeteiligung Drove 004

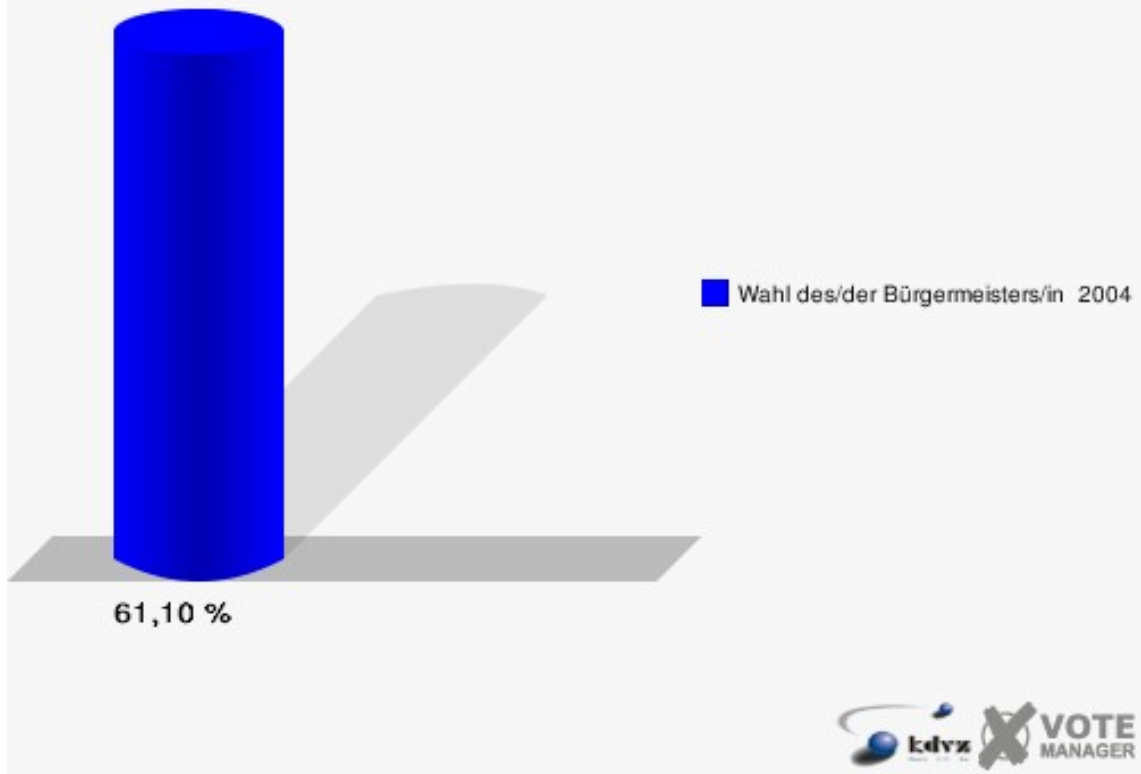


Kreuzau 005

	Anzahl	Prozent
Wahlberechtigte	797	
Wähler/innen	487	61,10 %
ungültige Stimmen	14	2,87 %
gültige Stimmen	473	97,13 %
Ramm, CDU	348	73,57 %
Heidbüchel, SPD	125	26,43 %

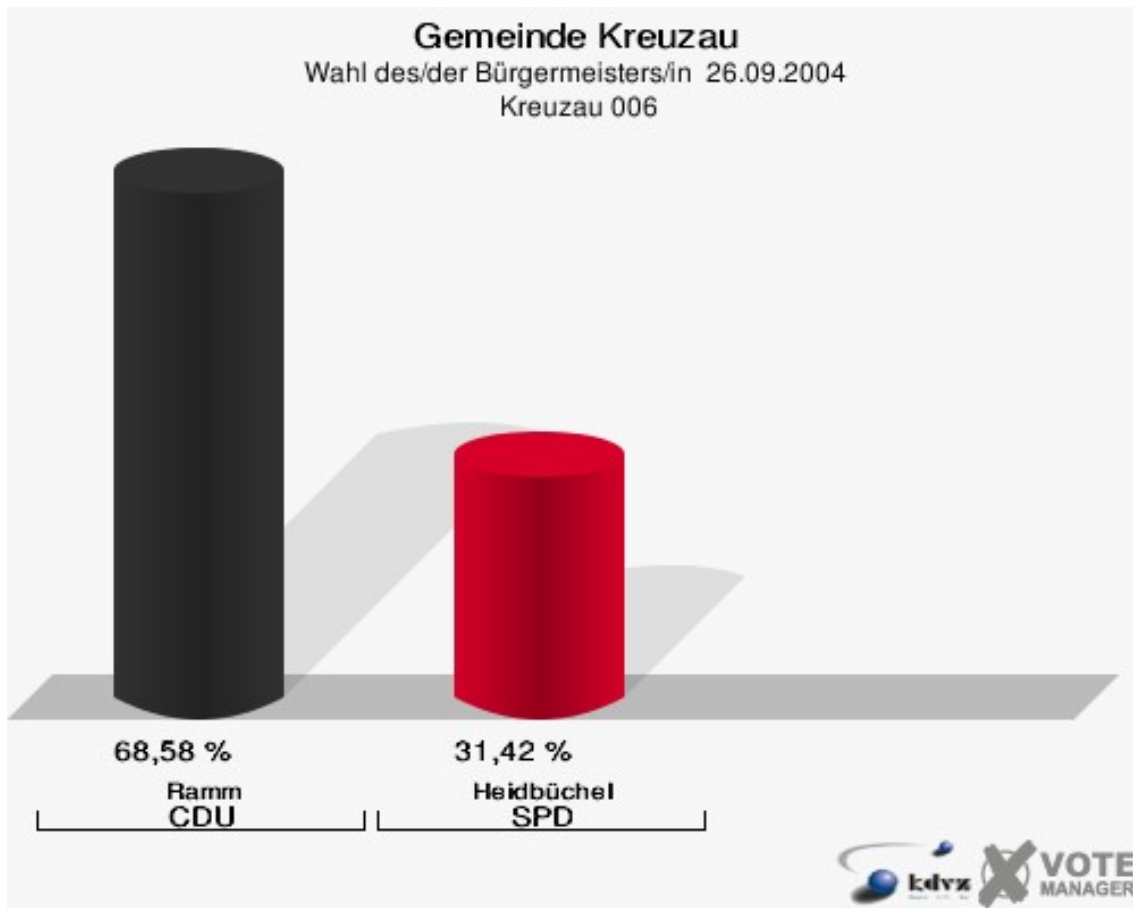


Gemeinde Kreuzau
Wahl des/der Bürgermeisters/in 26.09.2004
Wahlbeteiligung Kreuzau 005

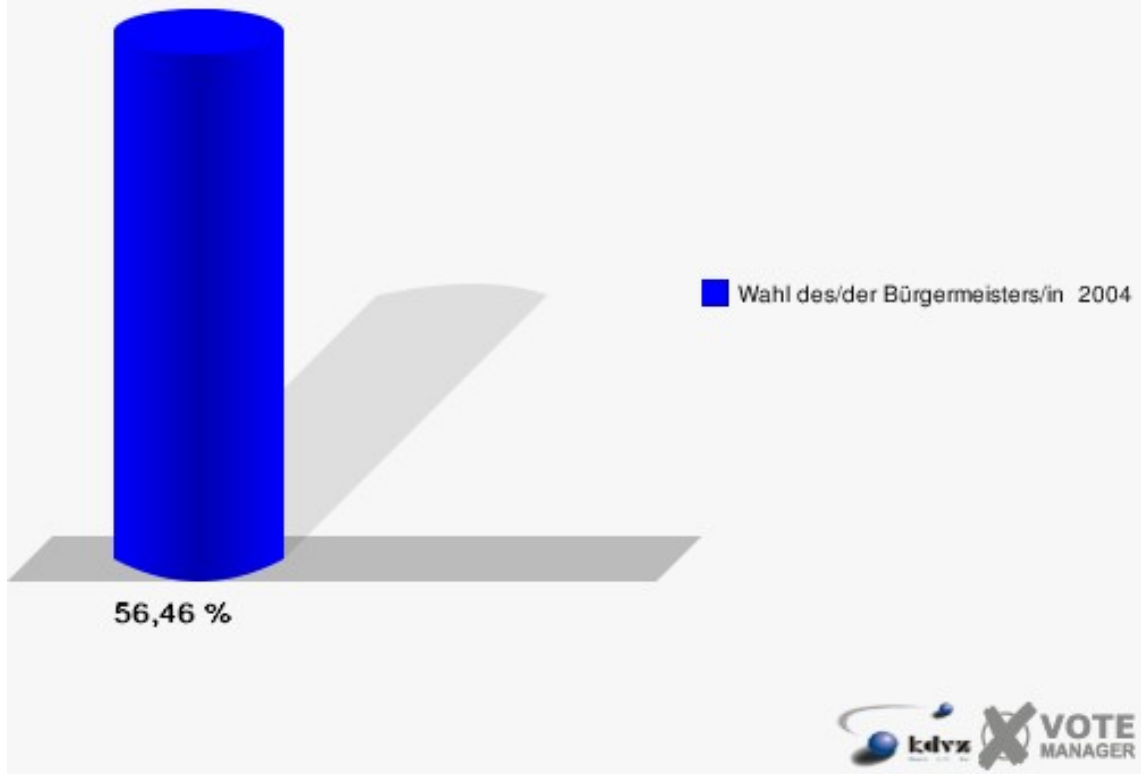


Kreuzau 006

	Anzahl	Prozent
Wahlberechtigte	882	
Wähler/innen	498	56,46 %
ungültige Stimmen	11	2,21 %
gültige Stimmen	487	97,79 %
Ramm, CDU	334	68,58 %
Heidbüchel, SPD	153	31,42 %

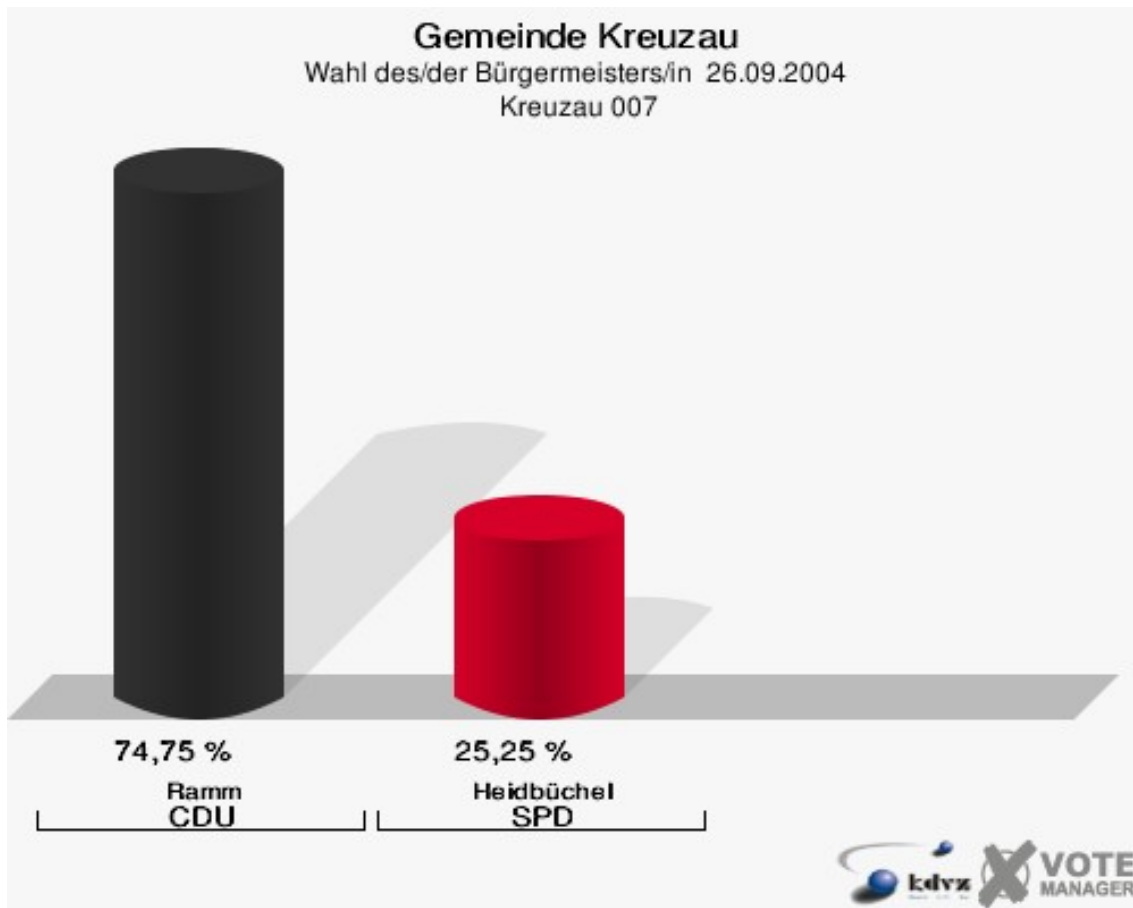


Gemeinde Kreuzau
Wahl des/der Bürgermeisters/in 26.09.2004
Wahlbeteiligung Kreuzau 006

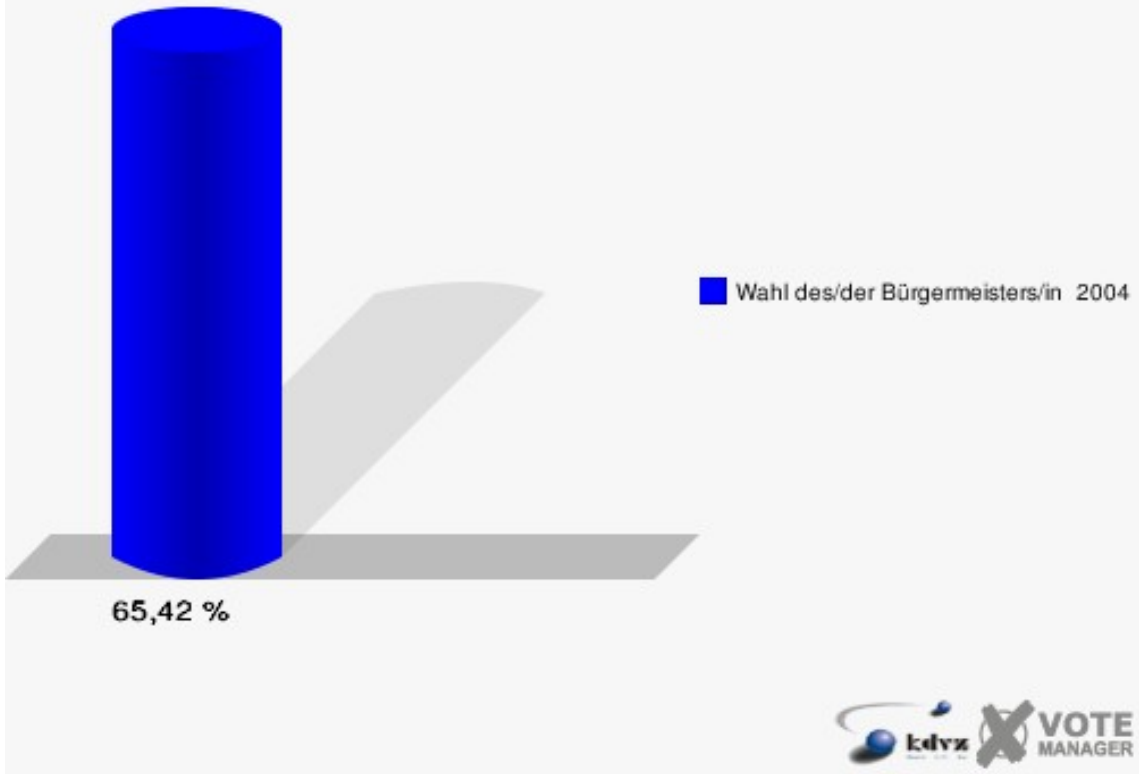


Kreuzau 007

	Anzahl	Prozent
Wahlberechtigte	775	
Wähler/innen	507	65,42 %
ungültige Stimmen	8	1,58 %
gültige Stimmen	499	98,42 %
Ramm, CDU	373	74,75 %
Heidbüchel, SPD	126	25,25 %

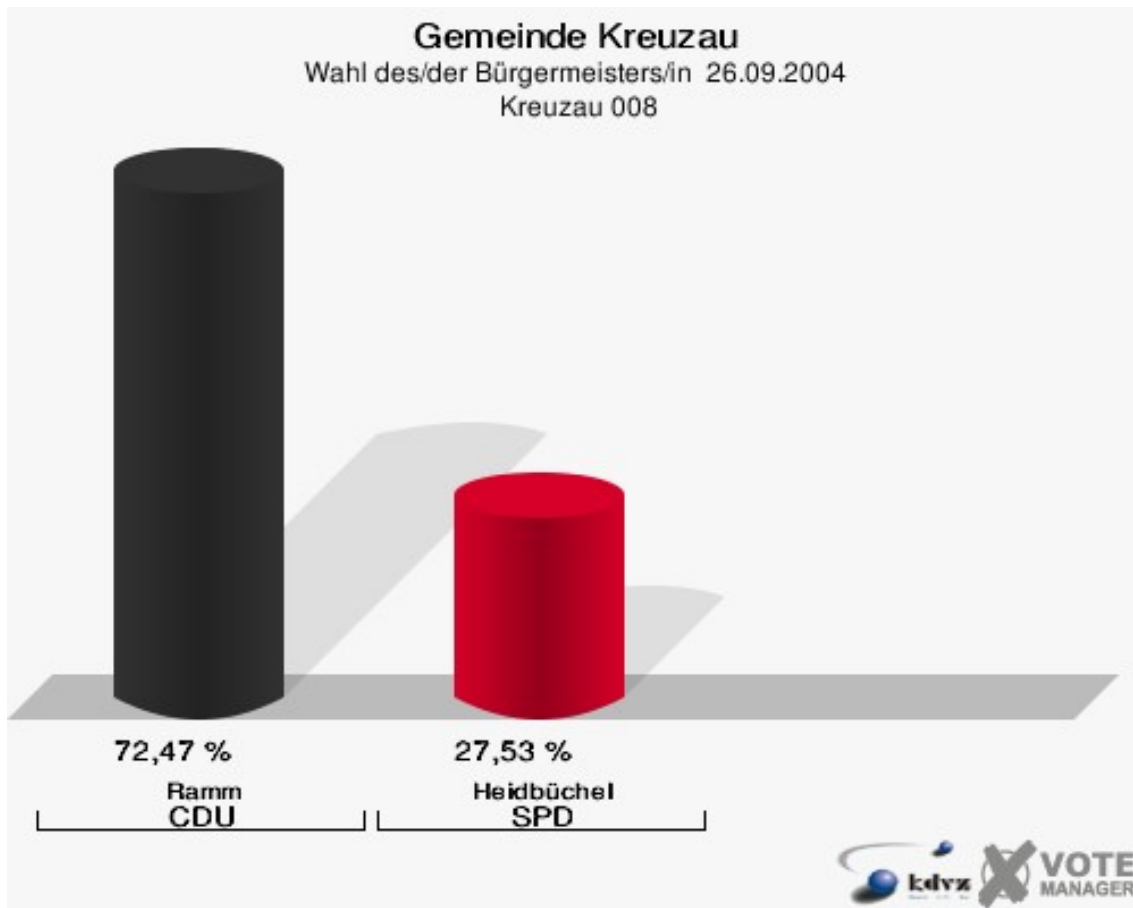


Gemeinde Kreuzau
Wahl des/der Bürgermeisters/in 26.09.2004
Wahlbeteiligung Kreuzau 007

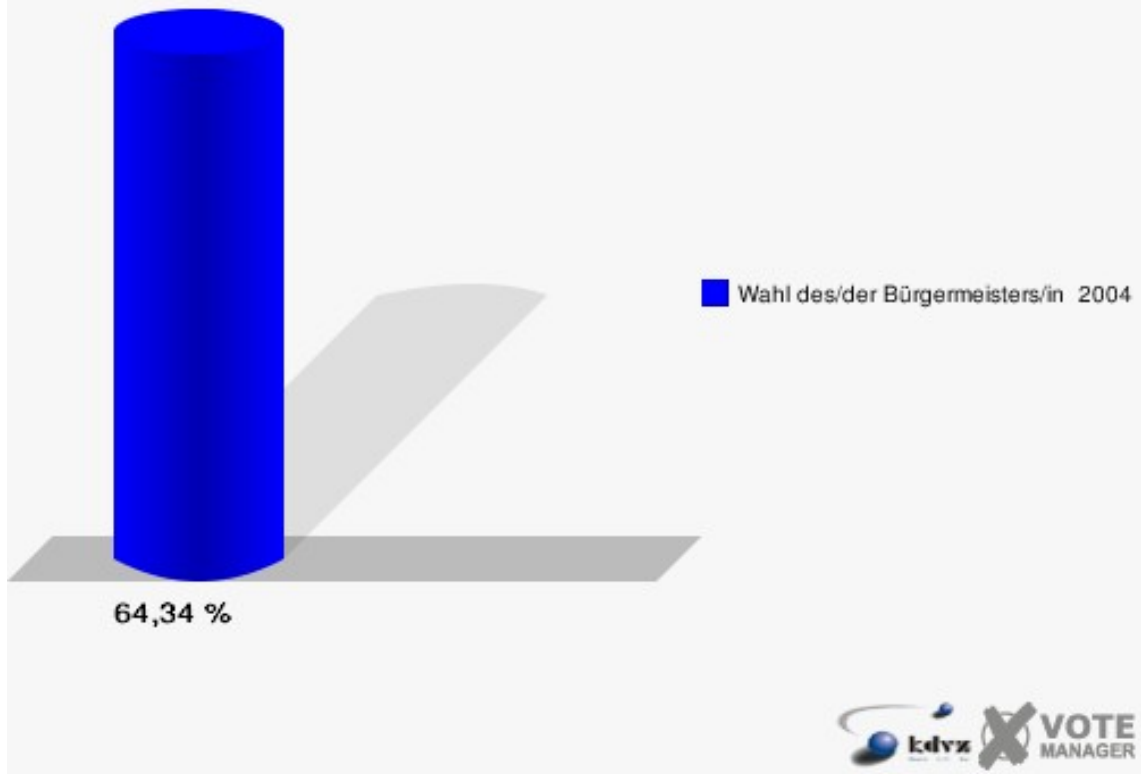


Kreuzau 008

	Anzahl	Prozent
Wahlberechtigte	746	
Wähler/innen	480	64,34 %
ungültige Stimmen	15	3,12 %
gültige Stimmen	465	96,88 %
Ramm, CDU	337	72,47 %
Heidbüchel, SPD	128	27,53 %

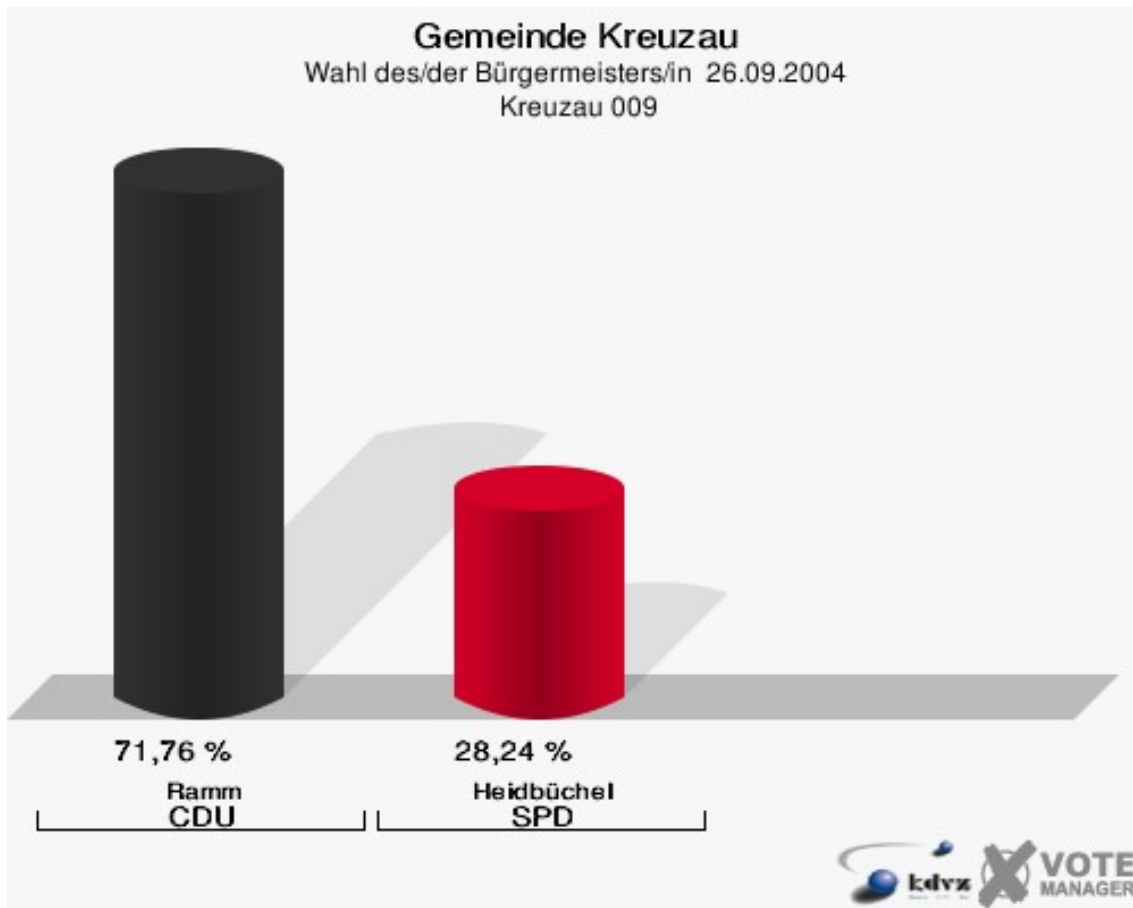


Gemeinde Kreuzau
Wahl des/der Bürgermeisters/in 26.09.2004
Wahlbeteiligung Kreuzau 008

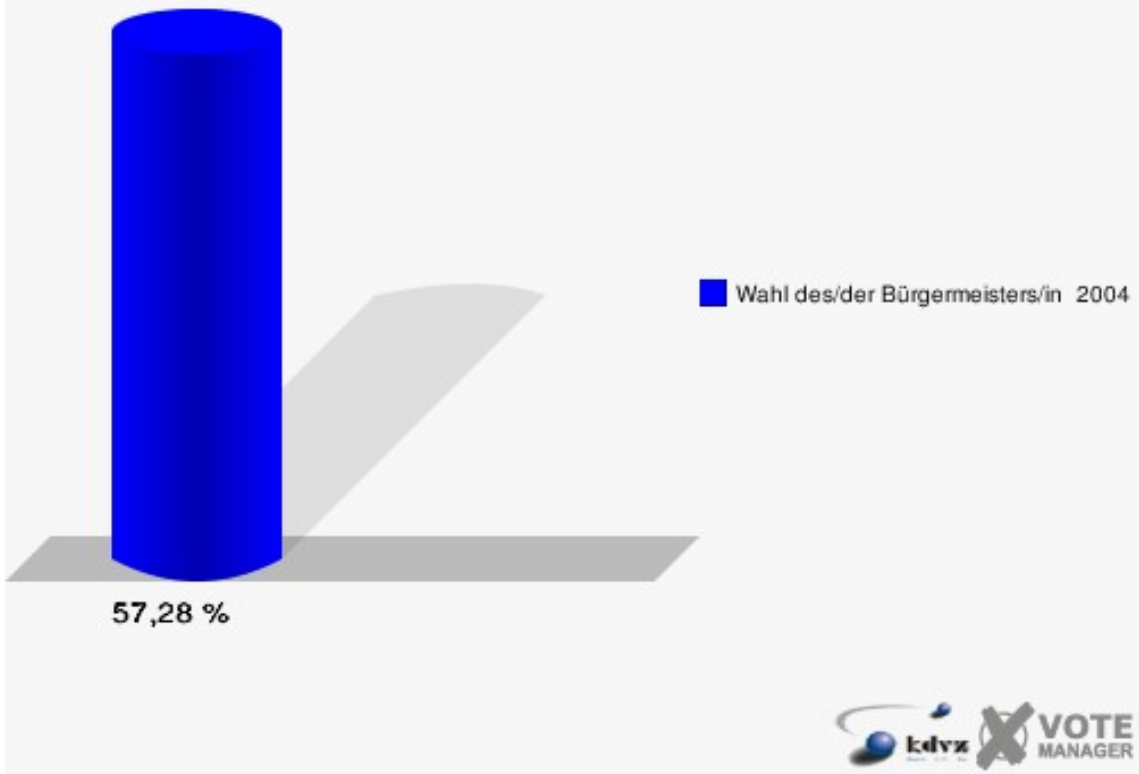


Kreuzau 009

	Anzahl	Prozent
Wahlberechtigte	838	
Wähler/innen	480	57,28 %
ungültige Stimmen	9	1,88 %
gültige Stimmen	471	98,12 %
Ramm, CDU	338	71,76 %
Heidbüchel, SPD	133	28,24 %

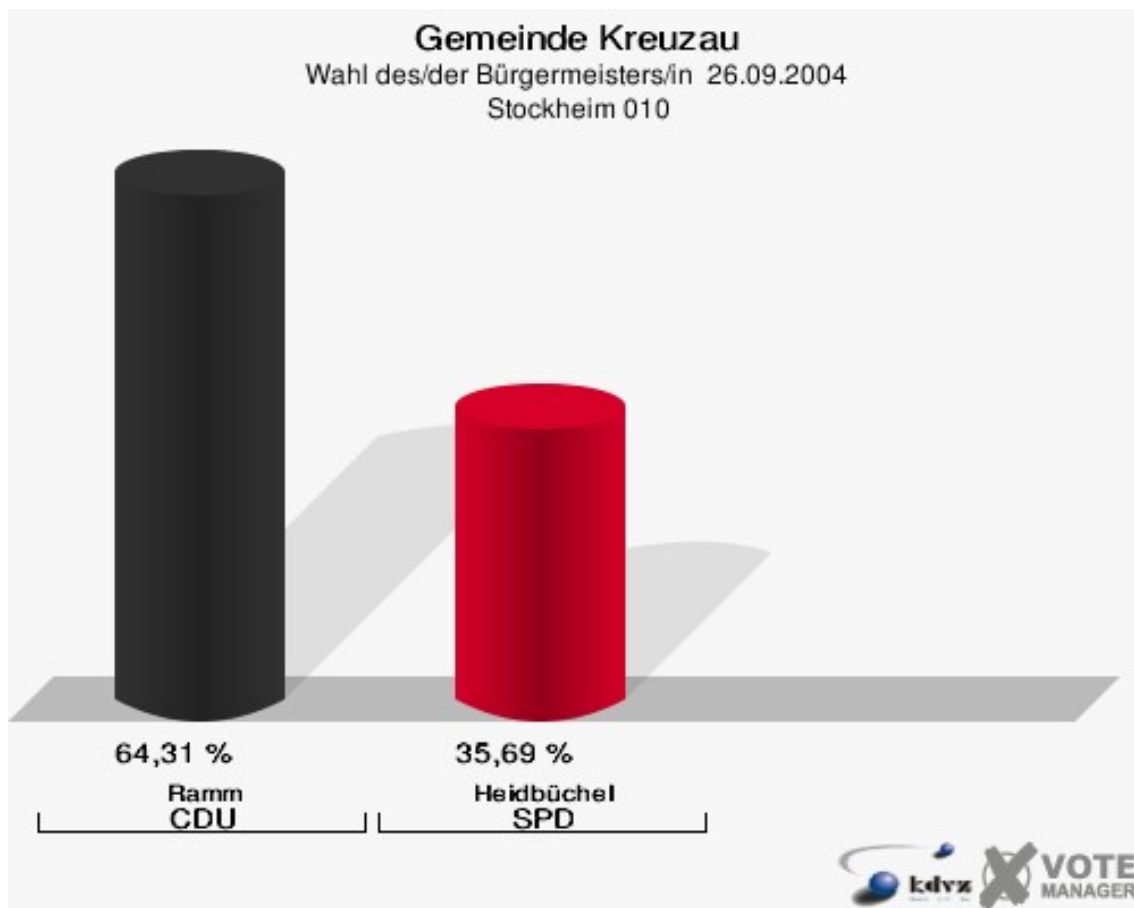


Gemeinde Kreuzau
Wahl des/der Bürgermeisters/in 26.09.2004
Wahlbeteiligung Kreuzau 009

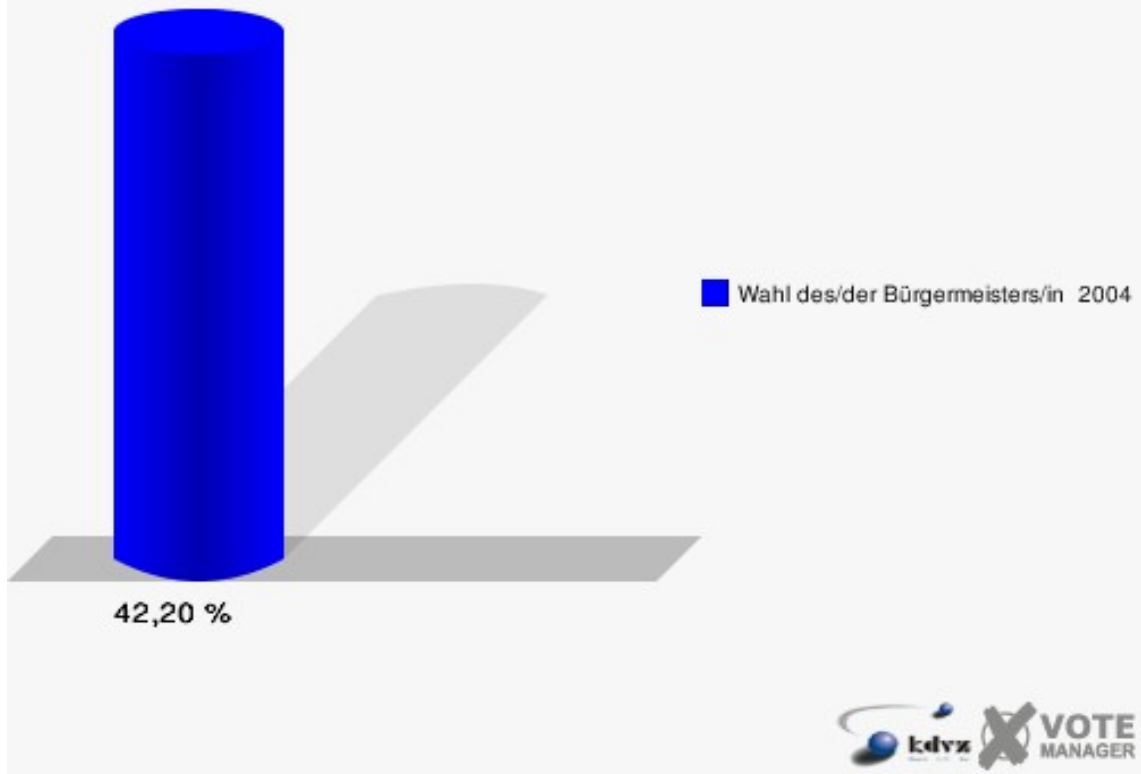


Stockheim 010

	Anzahl	Prozent
Wahlberechtigte	756	
Wähler/innen	319	42,20 %
ungültige Stimmen	8	2,51 %
gültige Stimmen	311	97,49 %
Ramm, CDU	200	64,31 %
Heidbüchel, SPD	111	35,69 %

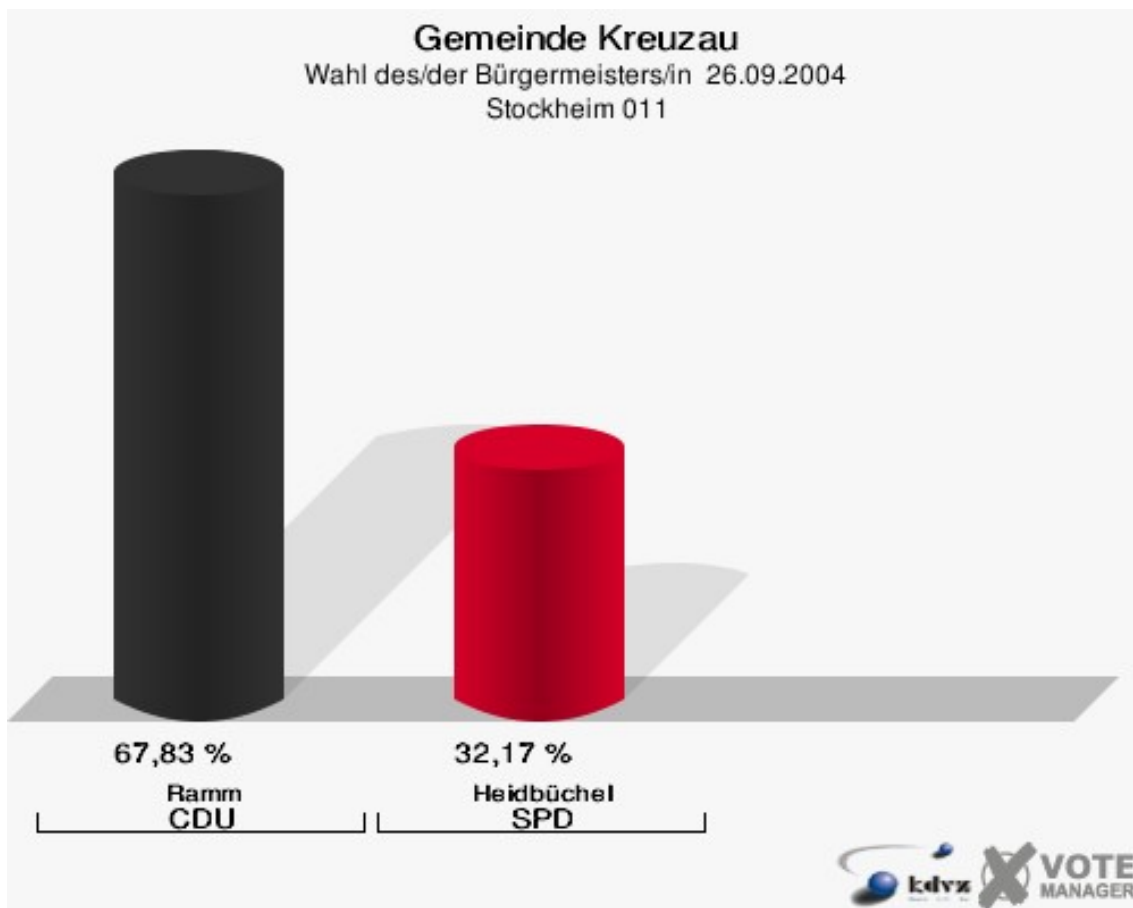


Gemeinde Kreuzau
Wahl des/der Bürgermeisters/in 26.09.2004
Wahlbeteiligung Stockheim 010

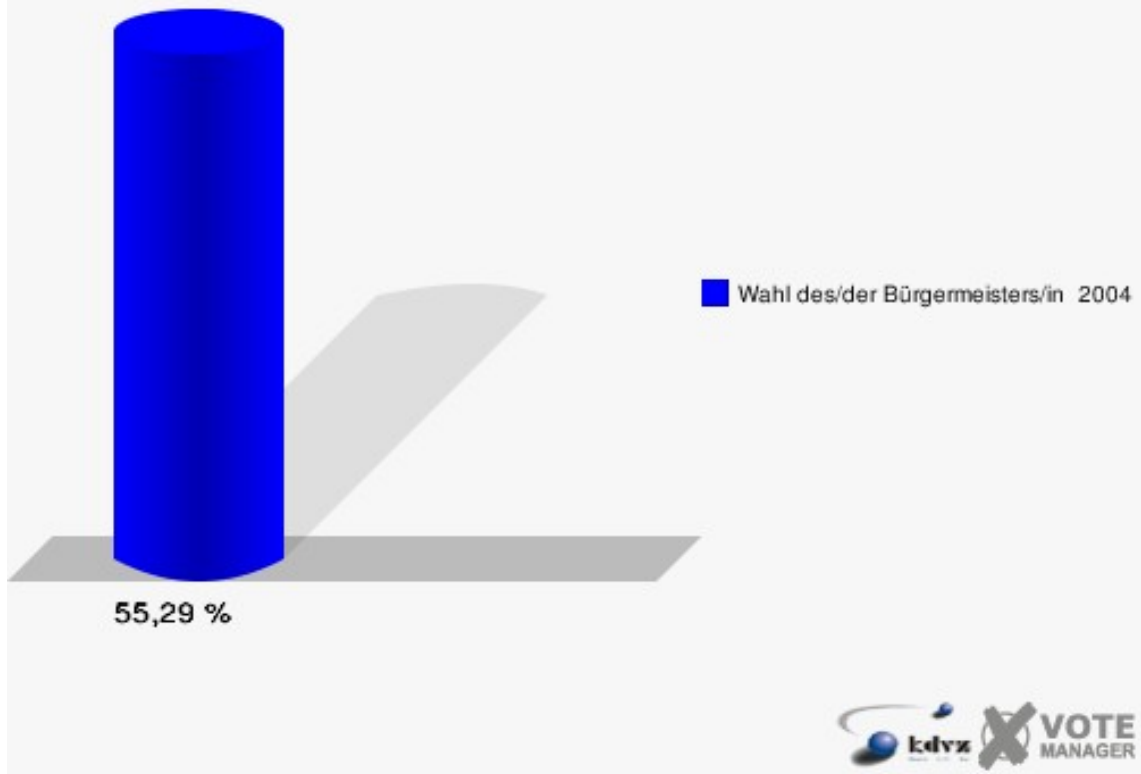


Stockheim 011

	Anzahl	Prozent
Wahlberechtigte	794	
Wähler/innen	439	55,29 %
ungültige Stimmen	10	2,28 %
gültige Stimmen	429	97,72 %
Ramm, CDU	291	67,83 %
Heidbüchel, SPD	138	32,17 %

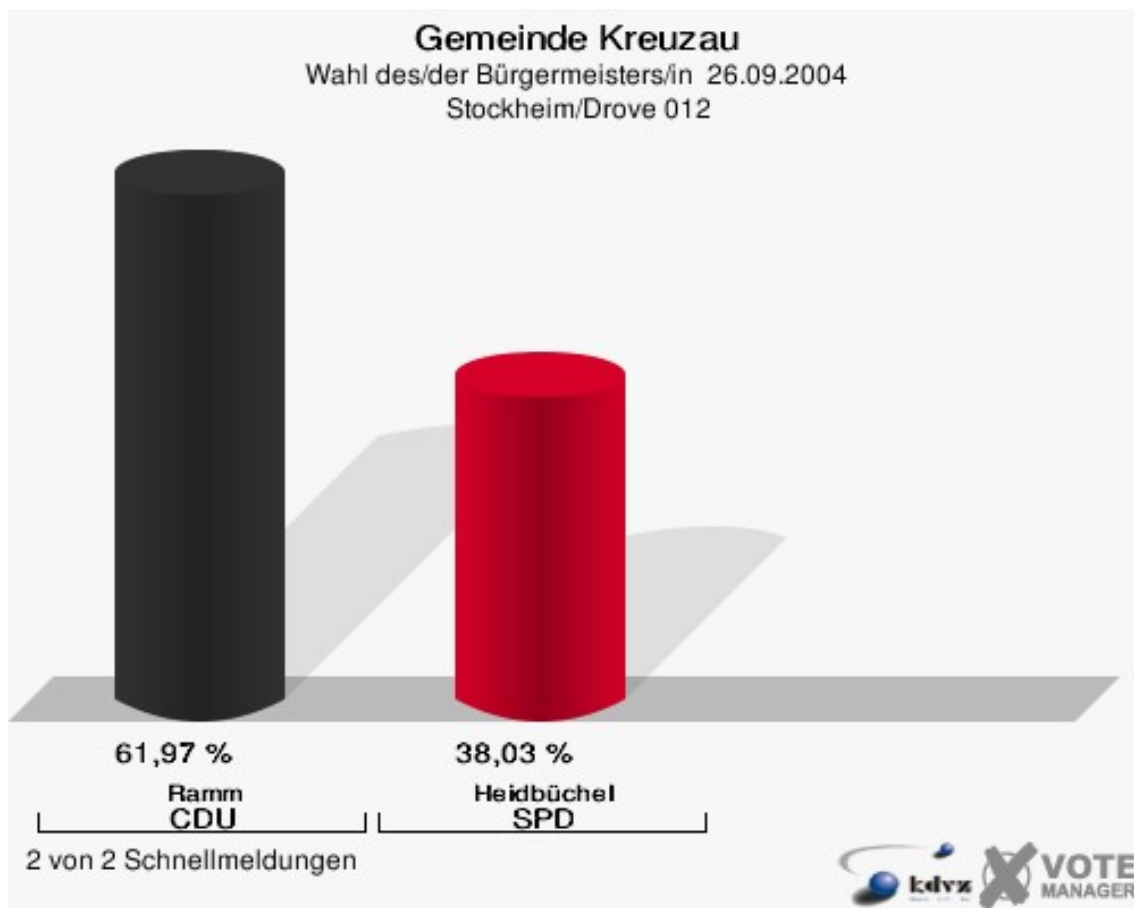


Gemeinde Kreuzau
Wahl des/der Bürgermeisters/in 26.09.2004
Wahlbeteiligung Stockheim 011

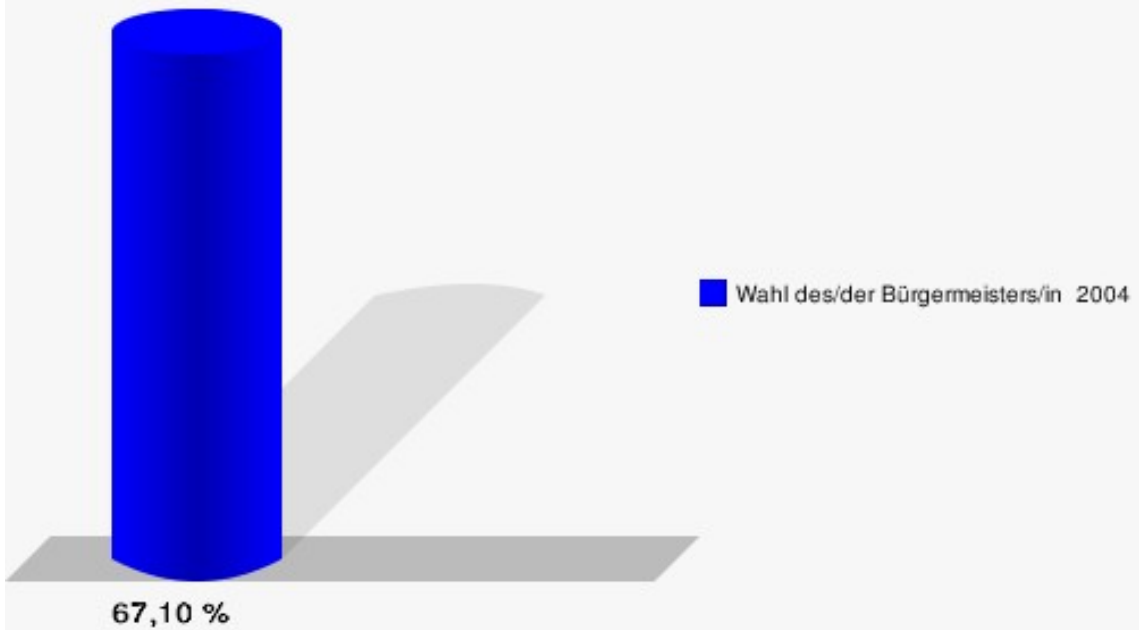


Stockheim/Drove 012

	Anzahl	Prozent
Wahlberechtigte	690	
Wähler/innen	463	67,10 %
ungültige Stimmen	16	3,46 %
gültige Stimmen	447	96,54 %
Ramm, CDU	277	61,97 %
Heidbüchel, SPD	170	38,03 %



Gemeinde Kreuzau
Wahl des/der Bürgermeisters/in 26.09.2004
Wahlbeteiligung Stockheim/Drove 012

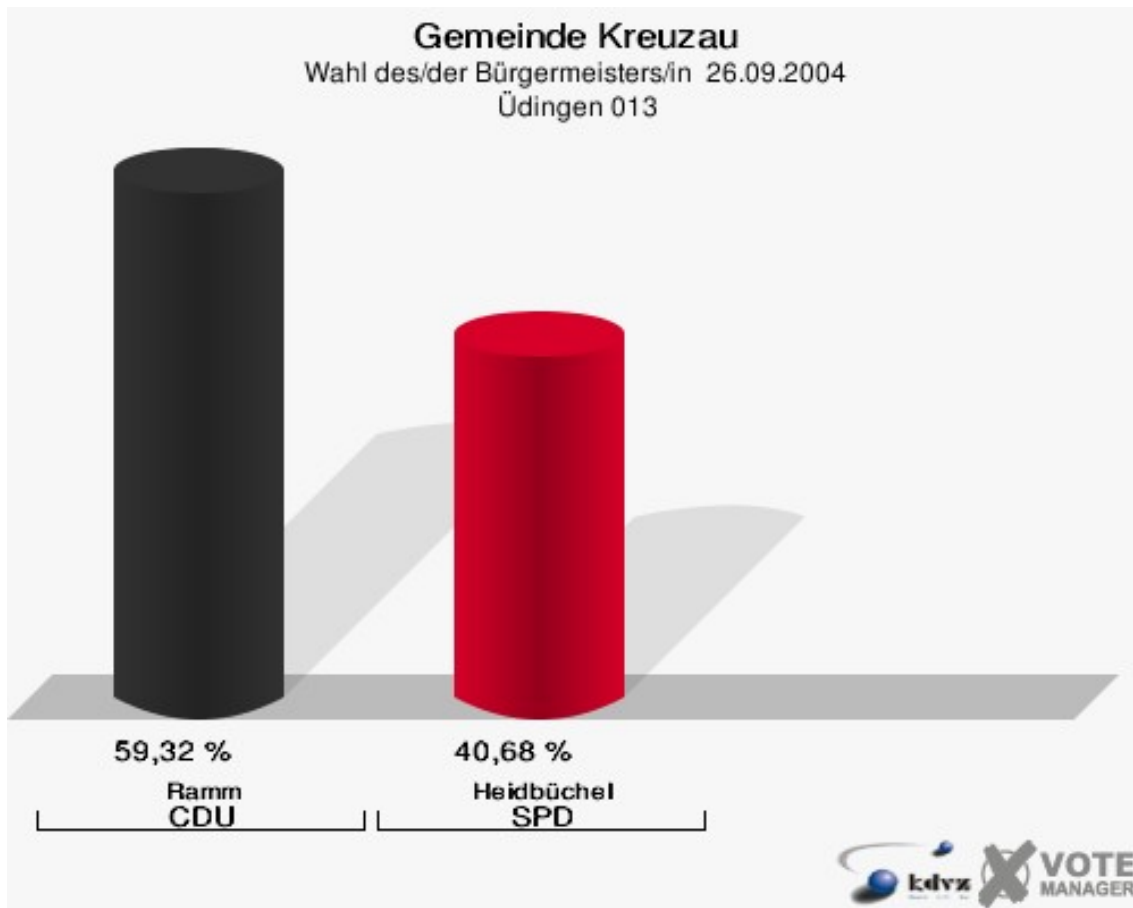


2 von 2 Schnellmeldungen

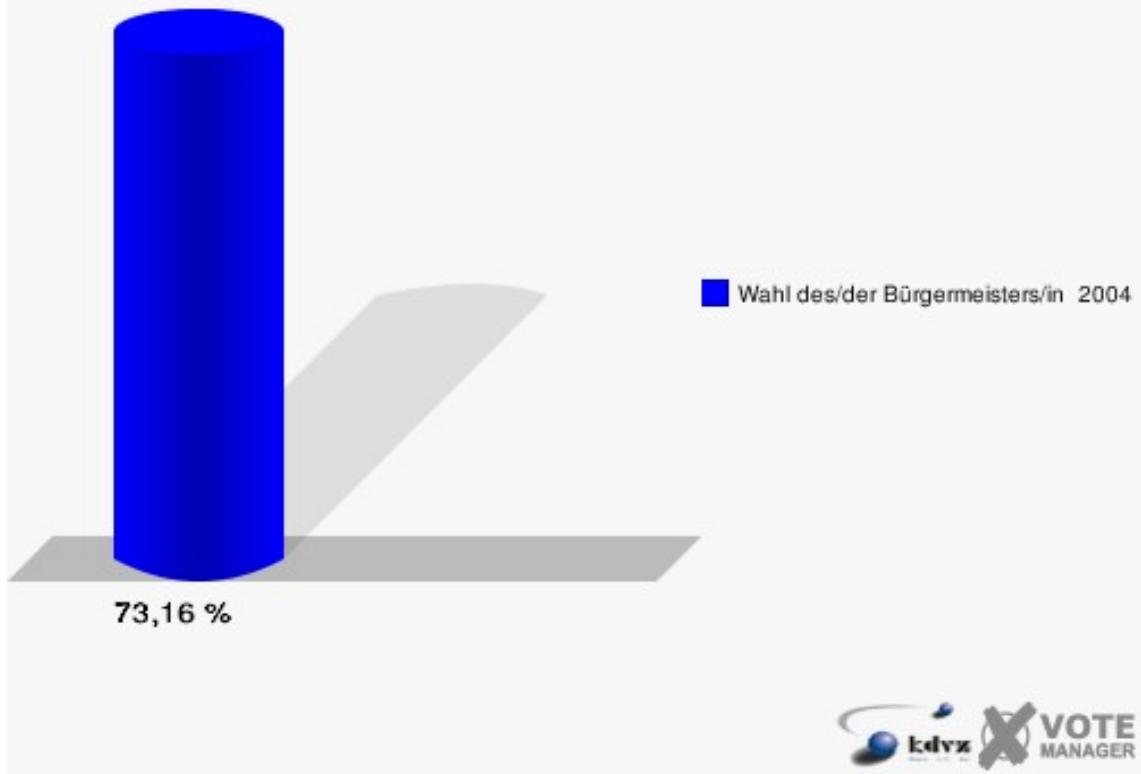


Üdingen 013

	Anzahl	Prozent
Wahlberechtigte	611	
Wähler/innen	447	73,16 %
ungültige Stimmen	7	1,57 %
gültige Stimmen	440	98,43 %
Ramm, CDU	261	59,32 %
Heidbüchel, SPD	179	40,68 %

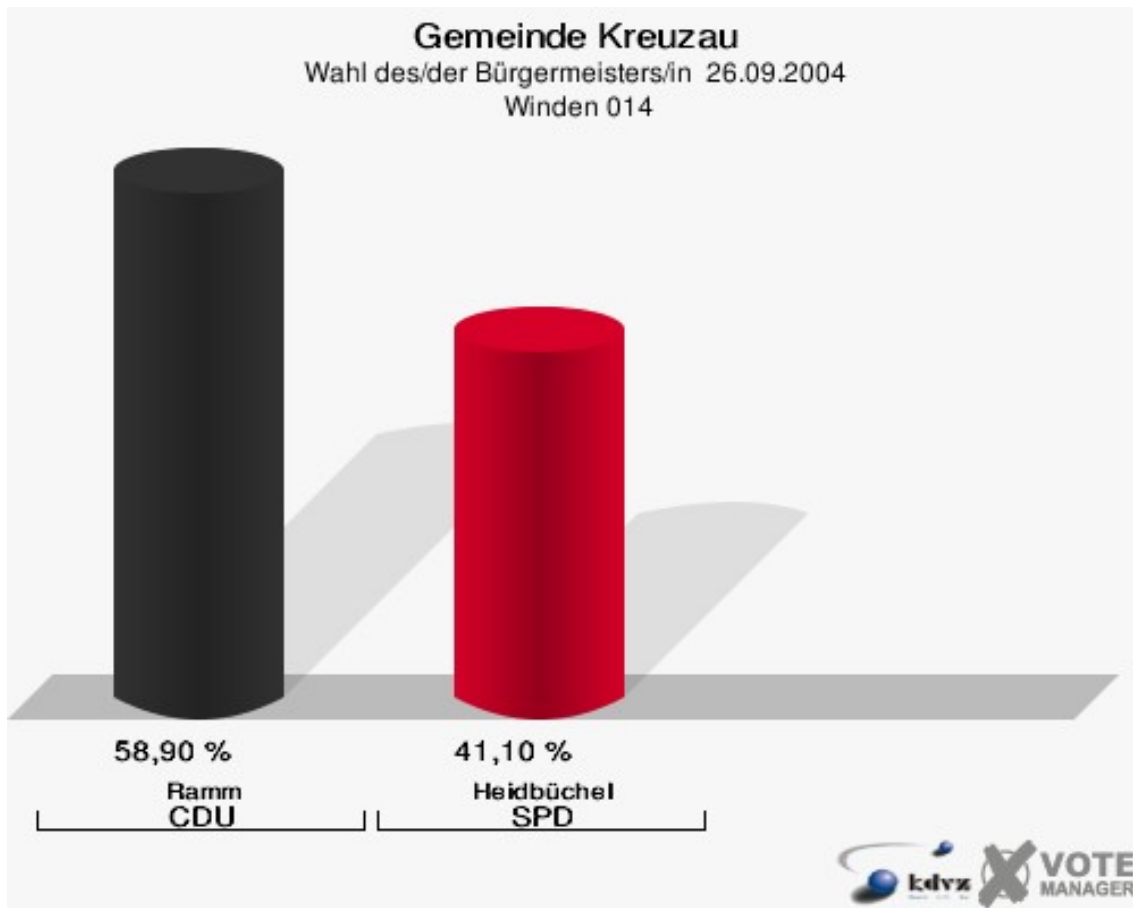


Gemeinde Kreuzau
Wahl des/der Bürgermeisters/in 26.09.2004
Wahlbeteiligung Üdingen 013

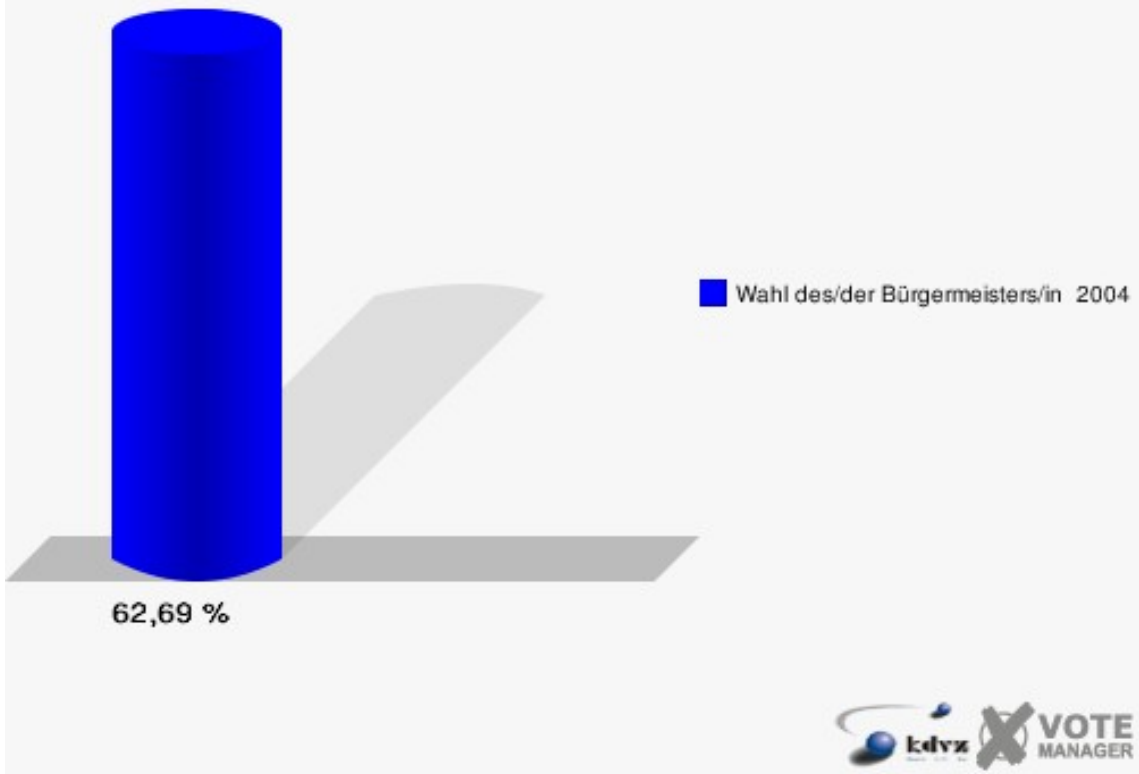


Winden 014

	Anzahl	Prozent
Wahlberechtigte	997	
Wähler/innen	625	62,69 %
ungültige Stimmen	24	3,84 %
gültige Stimmen	601	96,16 %
Ramm, CDU	354	58,90 %
Heidbüchel, SPD	247	41,10 %

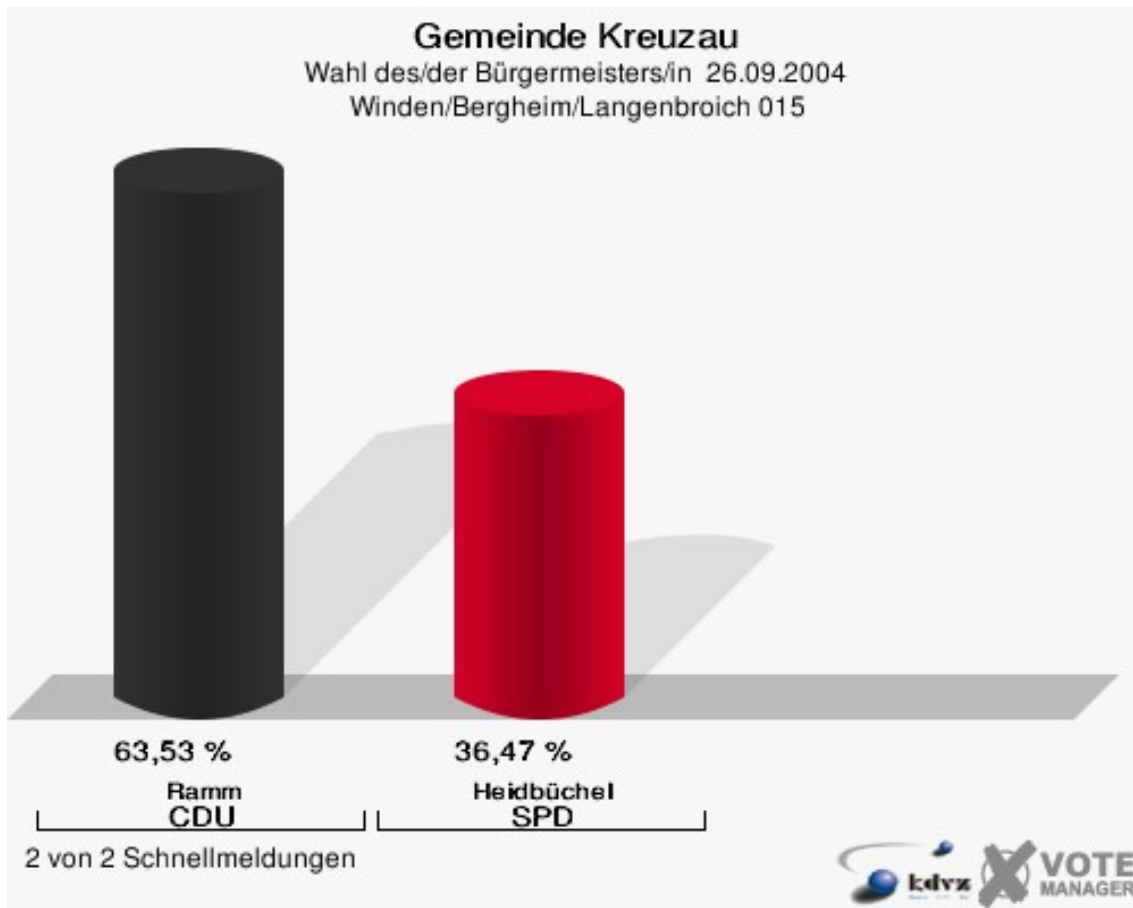


Gemeinde Kreuzau
Wahl des/der Bürgermeisters/in 26.09.2004
Wahlbeteiligung Winden 014



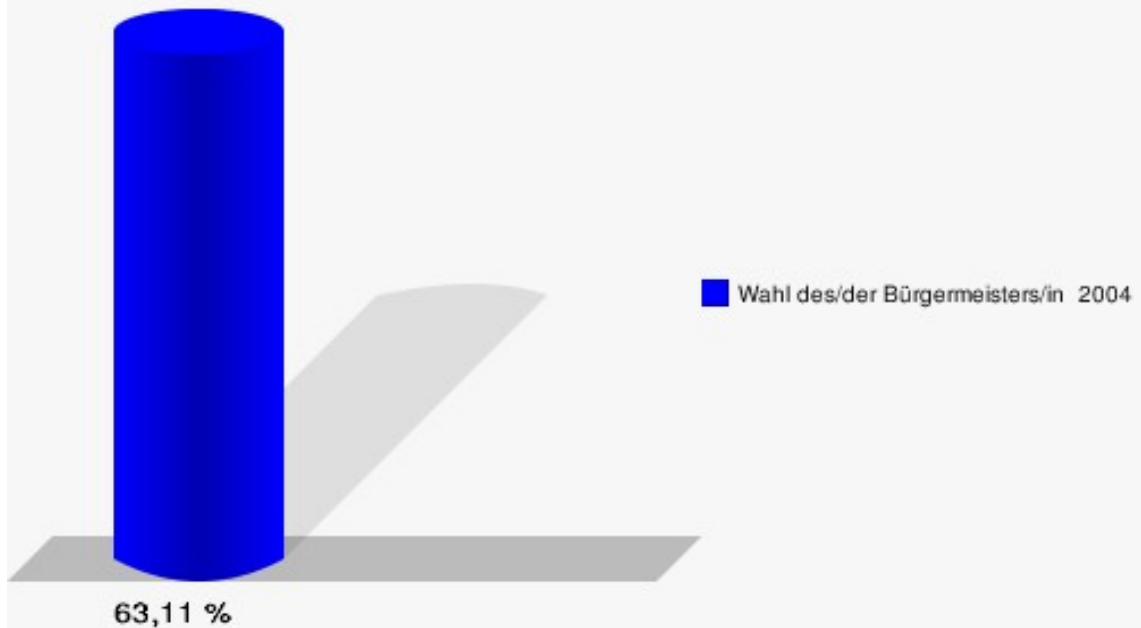
Winden/Bergheim/Langenbroich 015

	Anzahl	Prozent
Wahlberechtigte	984	
Wähler/innen	621	63,11 %
ungültige Stimmen	15	2,42 %
gültige Stimmen	606	97,58 %
Ramm, CDU	385	63,53 %
Heidbüchel, SPD	221	36,47 %



Gemeinde Kreuzau

Wahl des/der Bürgermeisters/in 26.09.2004
Wahlbeteiligung Winden/Bergheim/Langenbroich 015

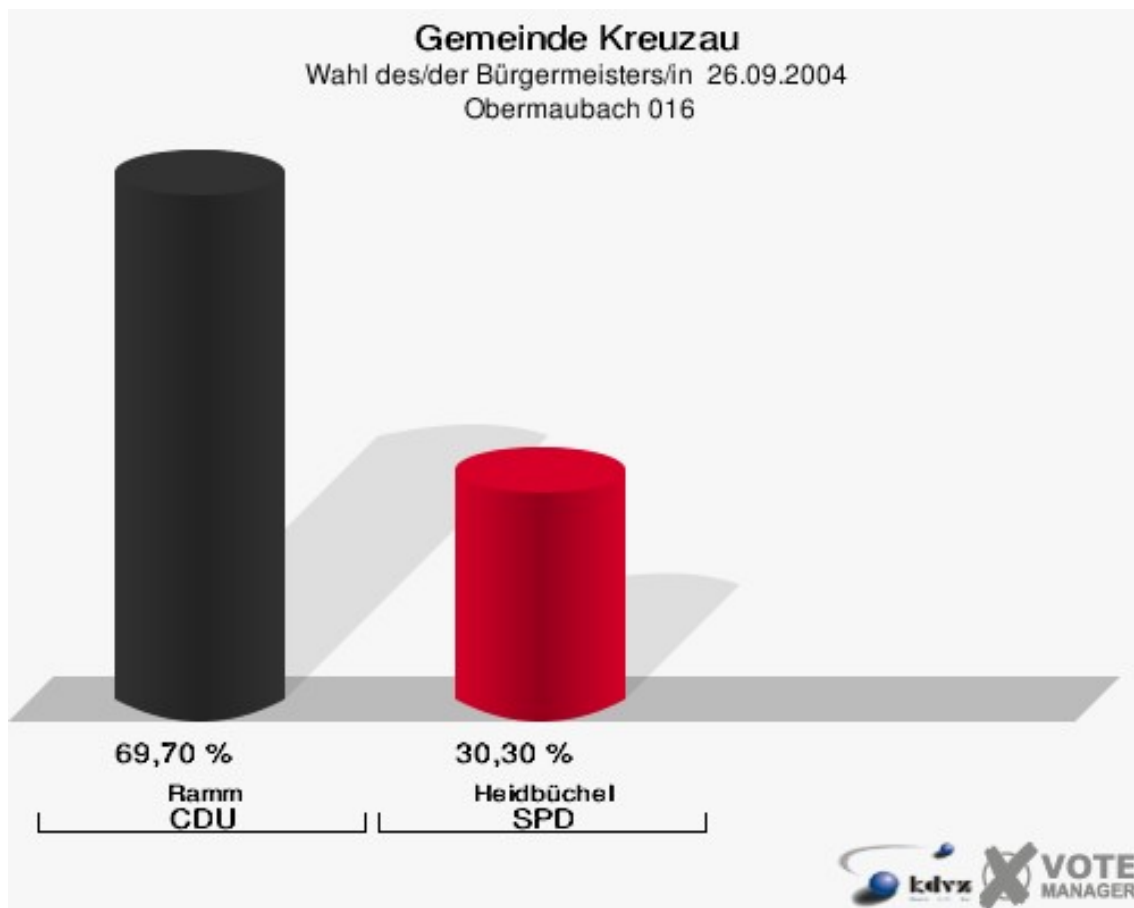


2 von 2 Schnellmeldungen

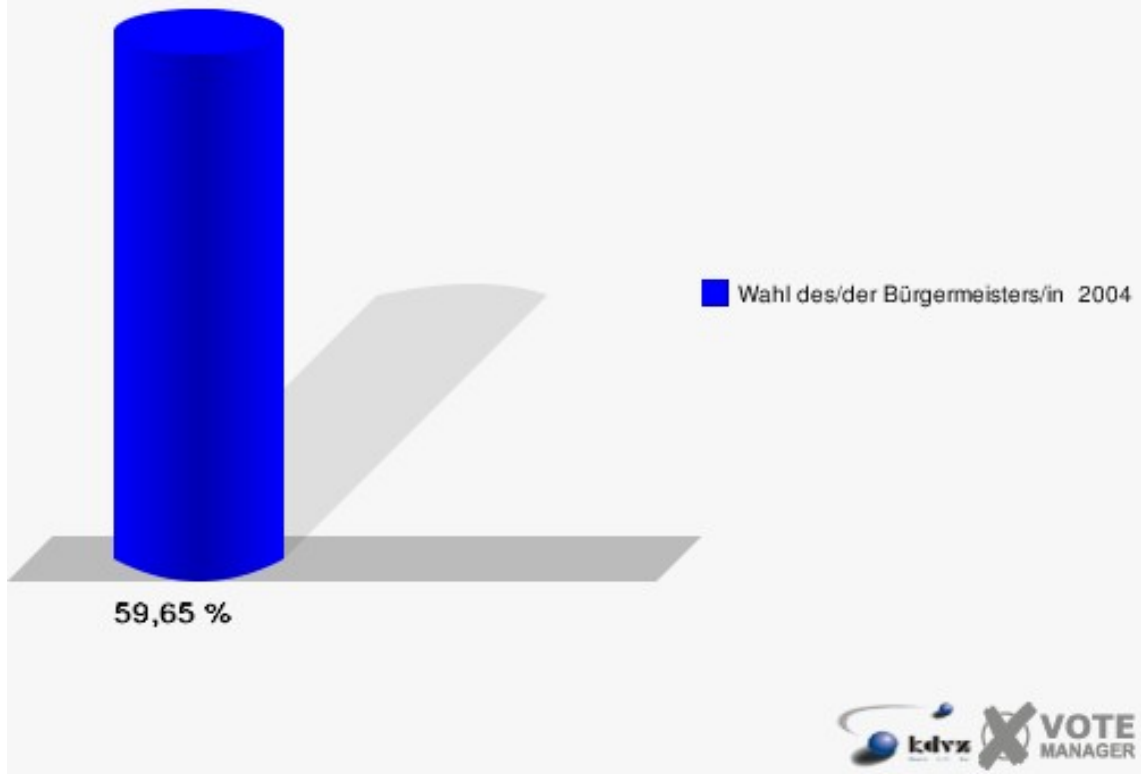


Obermaubach 016

	Anzahl	Prozent
Wahlberechtigte	746	
Wähler/innen	445	59,65 %
ungültige Stimmen	16	3,60 %
gültige Stimmen	429	96,40 %
Ramm, CDU	299	69,70 %
Heidbüchel, SPD	130	30,30 %

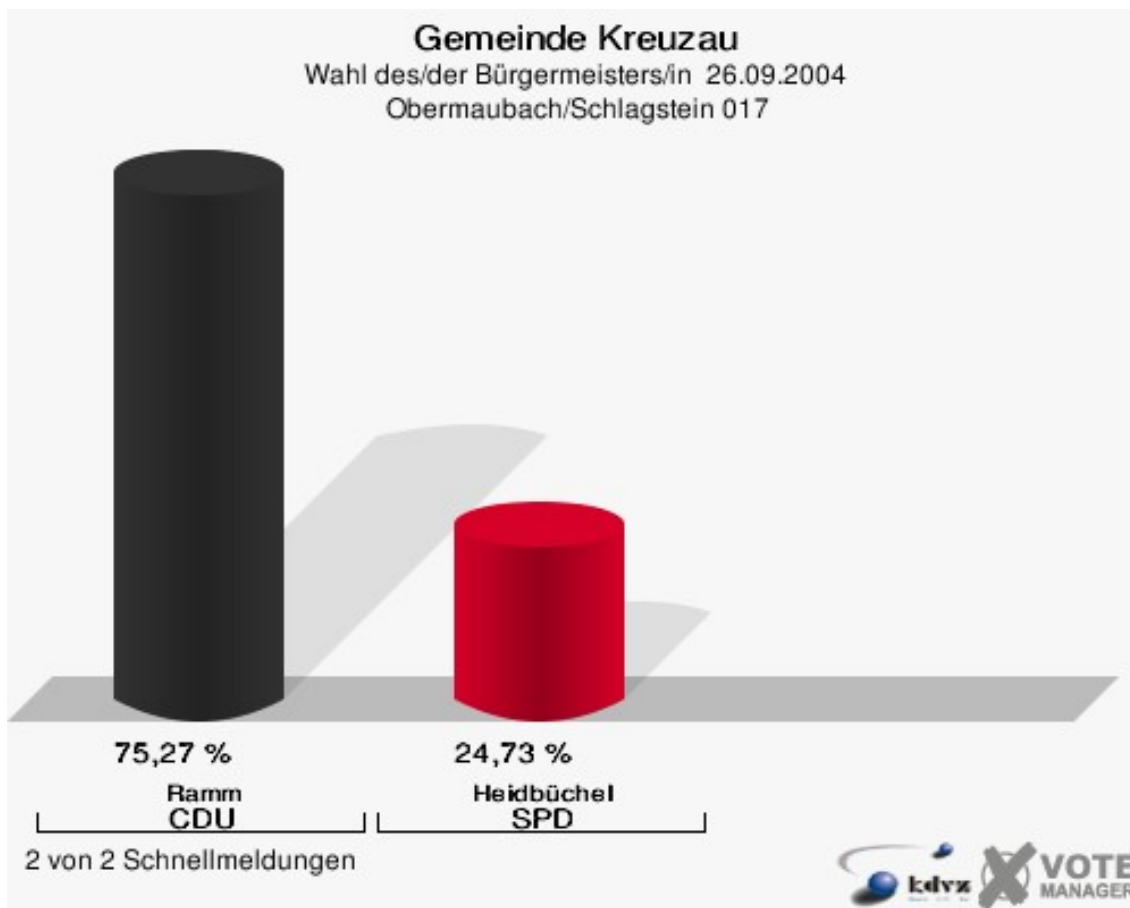


Gemeinde Kreuzau
Wahl des/der Bürgermeisters/in 26.09.2004
Wahlbeteiligung Obermaubach 016



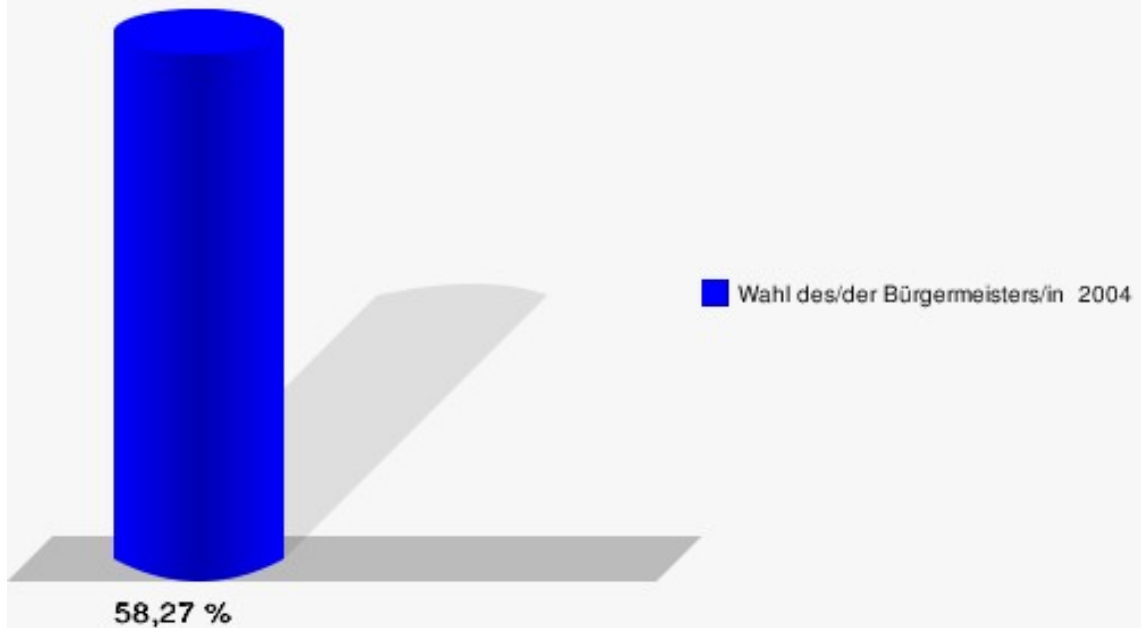
Obermaubach/Schlagstein 017

	Anzahl	Prozent
Wahlberechtigte	659	
Wähler/innen	384	58,27 %
ungültige Stimmen	12	3,12 %
gültige Stimmen	372	96,88 %
Ramm, CDU	280	75,27 %
Heidbüchel, SPD	92	24,73 %



Gemeinde Kreuzau

Wahl des/der Bürgermeisters/in 26.09.2004
Wahlbeteiligung Obermaubach/Schlagstein 017

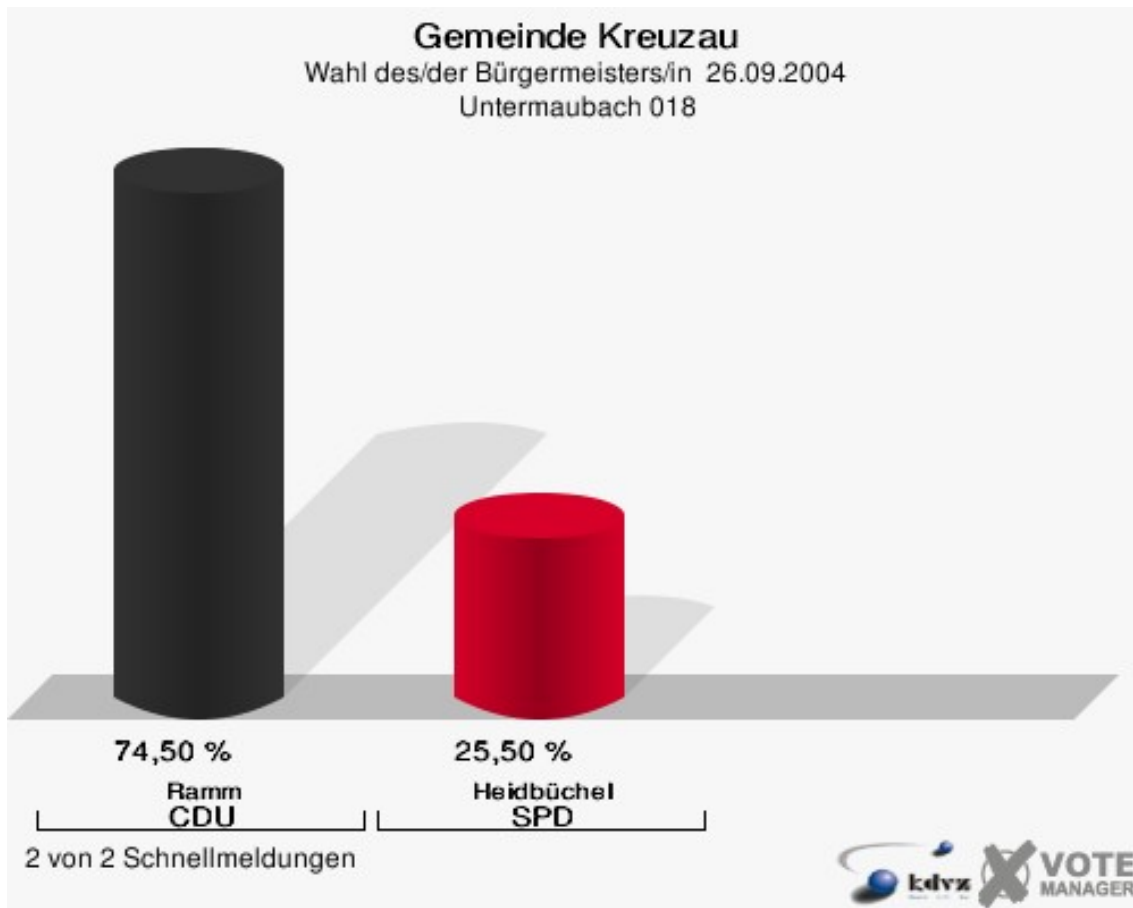


2 von 2 Schnellmeldungen

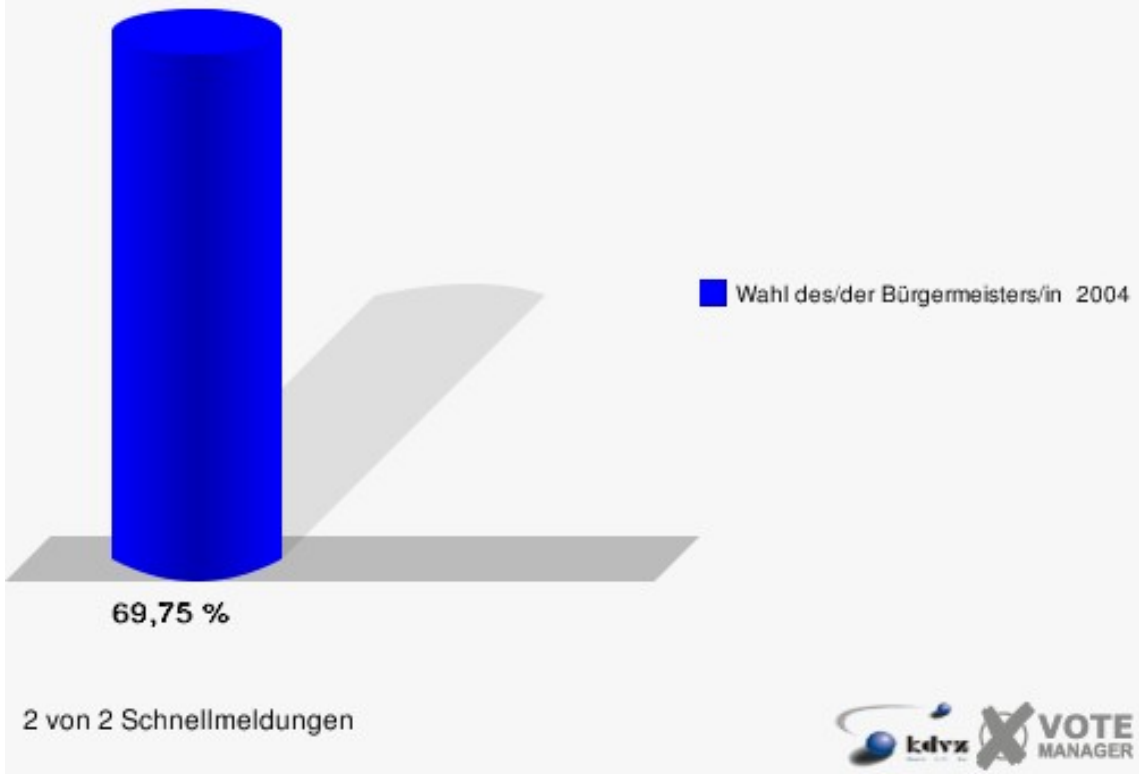


Untermaubach 018

	Anzahl	Prozent
Wahlberechtigte	724	
Wähler/innen	505	69,75 %
ungültige Stimmen	7	1,39 %
gültige Stimmen	498	98,61 %
Ramm, CDU	371	74,50 %
Heidbüchel, SPD	127	25,50 %

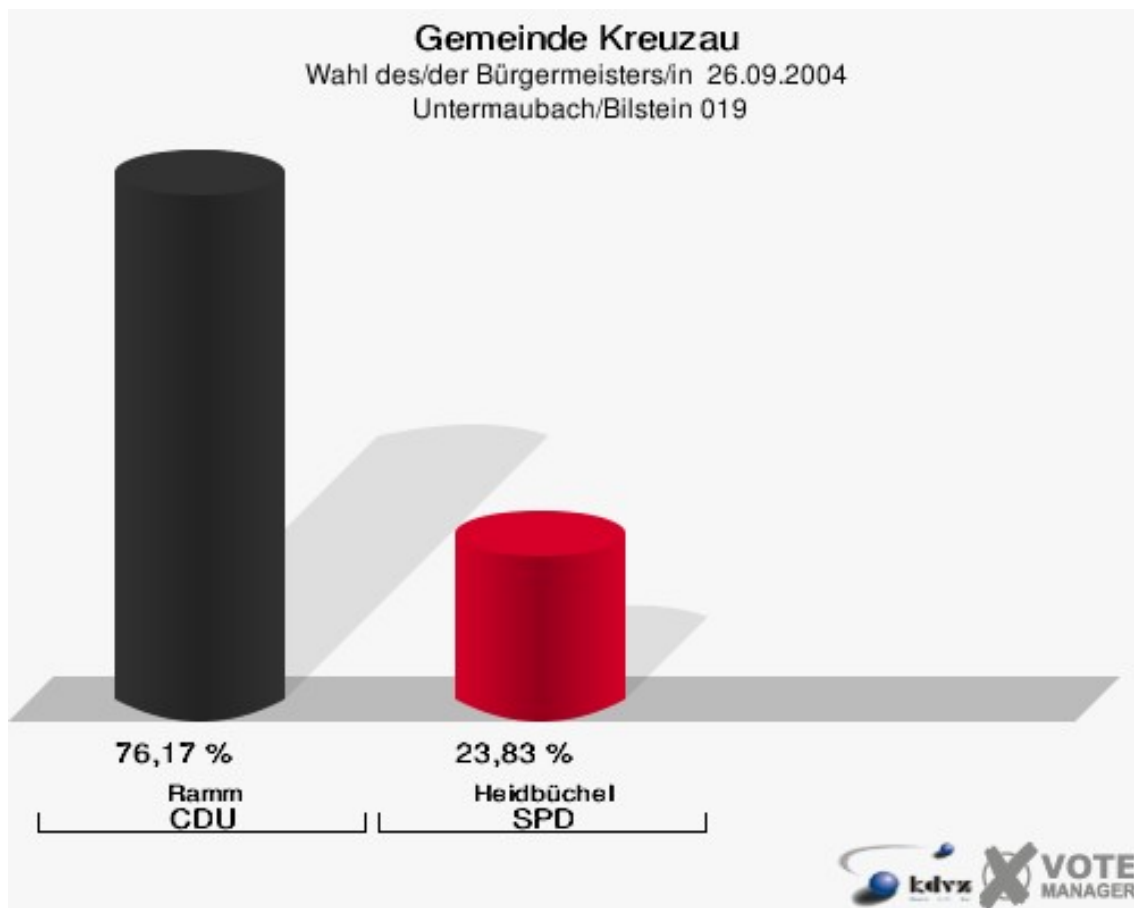


Gemeinde Kreuzau
Wahl des/der Bürgermeisters/in 26.09.2004
Wahlbeteiligung Untermaubach 018



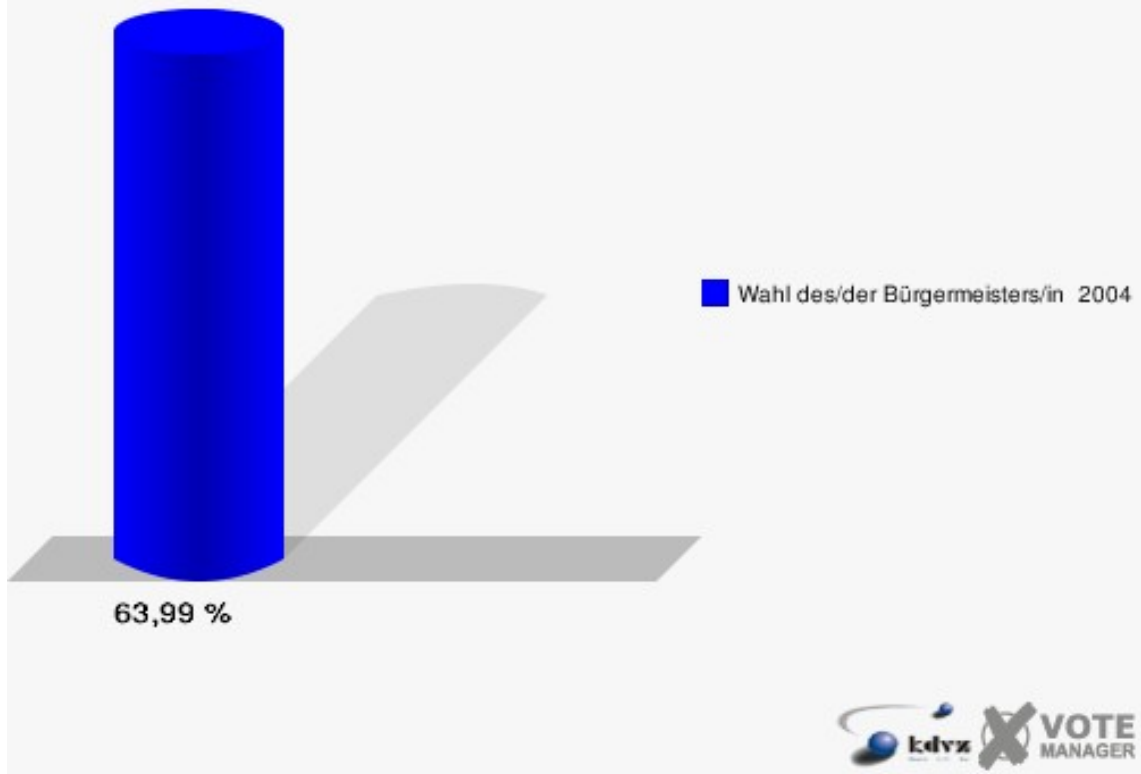
Untermaubach/Bilstein 019

	Anzahl	Prozent
Wahlberechtigte	686	
Wähler/innen	439	63,99 %
ungültige Stimmen	11	2,51 %
gültige Stimmen	428	97,49 %
Ramm, CDU	326	76,17 %
Heidbüchel, SPD	102	23,83 %



Gemeinde Kreuzau

Wahl des/der Bürgermeisters/in 26.09.2004
Wahlbeteiligung Untermaubach/Bilstein 019






















Übersicht Wahlbezirke

Gemeinde Kreuzau
Wahl des/der Bürgermeisters/in 26.09.2004
Zusammenstellung der Ergebnisse nach Wahlbezirken


















Wahlbezirk	Wahlbe- rechtigte	Wähler	gültig	Ramm CDU	Heidbüchel SPD
Boich/Leversbach 001	578	383	377	248	129
		66,26 %	98,43 %	65,78 %	34,22 %
Boich/Thum 002	757	467	457	274	183
		61,69 %	97,86 %	59,96 %	40,04 %
Drove 003	743	434	423	291	132
		58,41 %	97,47 %	68,79 %	31,21 %
Drove 004	804	463	446	330	116
		57,59 %	96,33 %	73,99 %	26,01 %
Kreuzau 005	797	487	473	348	125
		61,10 %	97,13 %	73,57 %	26,43 %
Kreuzau 006	882	498	487	334	153
		56,46 %	97,79 %	68,58 %	31,42 %
Kreuzau 007	775	507	499	373	126
		65,42 %	98,42 %	74,75 %	25,25 %
Kreuzau 008	746	480	465	337	128
		64,34 %	96,88 %	72,47 %	27,53 %
Kreuzau 009	838	480	471	338	133
		57,28 %	98,12 %	71,76 %	28,24 %
Stockheim 010	756	319	311	200	111
		42,20 %	97,49 %	64,31 %	35,69 %
Stockheim 011	794	439	429	291	138
		55,29 %	97,72 %	67,83 %	32,17 %



Wahlbezirk	Wahlbe- rechtigte	Wähler	gültig	Ramm CDU	Heidbüchel SPD
Stockheim/Drove 012	690	463	447	277	170
		67,10 %	96,54 %	61,97 %	38,03 %
Üdingen 013	611	447	440	261	179
		73,16 %	98,43 %	59,32 %	40,68 %
Winden 014	997	625	601	354	247
		62,69 %	96,16 %	58,90 %	41,10 %
Winden/Bergheim/Langenbroich 015	984	621	606	385	221
		63,11 %	97,58 %	63,53 %	36,47 %
Obermaubach 016	746	445	429	299	130
		59,65 %	96,40 %	69,70 %	30,30 %
Obermaubach/Schlagstein 017	659	384	372	280	92
		58,27 %	96,88 %	75,27 %	24,73 %
Untermaubach 018	724	505	498	371	127
		69,75 %	98,61 %	74,50 %	25,50 %
Untermaubach/Bilstein 019	686	439	428	326	102
		63,99 %	97,49 %	76,17 %	23,83 %
Gemeinde Kreuzau	14.567	8.886	8.659	5.917	2.742
		61,00 %	97,45 %	68,33 %	31,67 %

Gemeinde Kreuzau
Wahl des/der Bürgermeisters/in 26.09.2004
Ramm, CDU, Ergebnis
Wahlbezirk-Übersicht

Untermaubach/Bilstein 019	76,17 %	
Obermaubach/Schlagstein 017	75,27 %	
Kreuzau 007	74,75 %	
Untermaubach 018	74,50 %	
Drove 004	73,99 %	
Kreuzau 005	73,57 %	
Kreuzau 008	72,47 %	
Kreuzau 009	71,76 %	
Obermaubach 016	69,70 %	
Drove 003	68,79 %	
Kreuzau 006	68,58 %	
Stockheim 011	67,83 %	
Boich/Leversbach 001	65,78 %	
Stockheim 010	64,31 %	
Winden/Bergheim/Langenbroich 015	63,53 %	
Stockheim/Drove 012	61,97 %	
Boich/Thum 002	59,96 %	
Üdingen 013	59,32 %	
Winden 014	58,90 %	

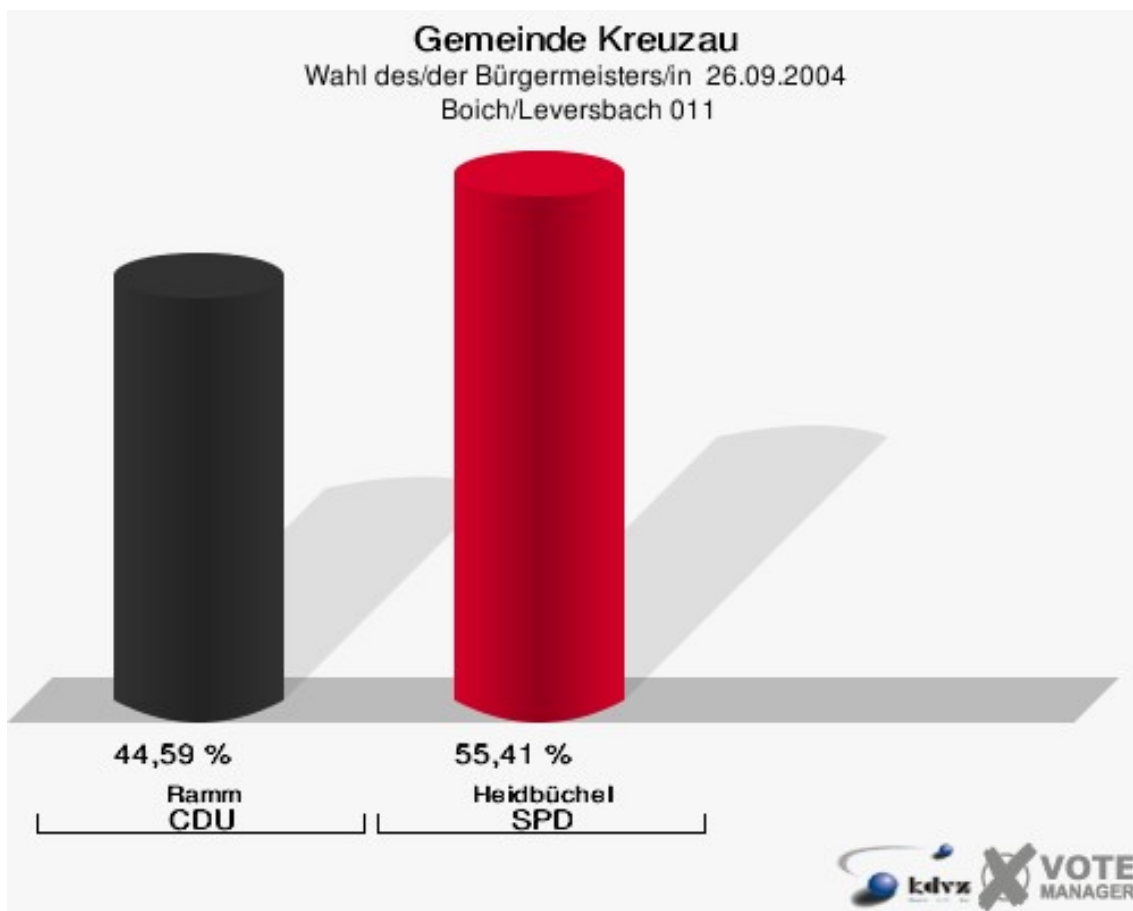
Gemeinde Kreuzau
Wahl des/der Bürgermeisters/in 26.09.2004
Heidbüchel, SPD, Ergebnis
Wahlbezirk-Übersicht

Winden 014	41,10 %	
Üdingen 013	40,68 %	
Boich/Thum 002	40,04 %	
Stockheim/Drove 012	38,03 %	
Winden/Bergheim/Langenbroich 015	36,47 %	
Stockheim 010	35,69 %	
Boich/Leversbach 001	34,22 %	
Stockheim 011	32,17 %	
Kreuzau 006	31,42 %	
Drove 003	31,21 %	
Obermaubach 016	30,30 %	
Kreuzau 009	28,24 %	
Kreuzau 008	27,53 %	
Kreuzau 005	26,43 %	
Drove 004	26,01 %	
Untermaubach 018	25,50 %	
Kreuzau 007	25,25 %	

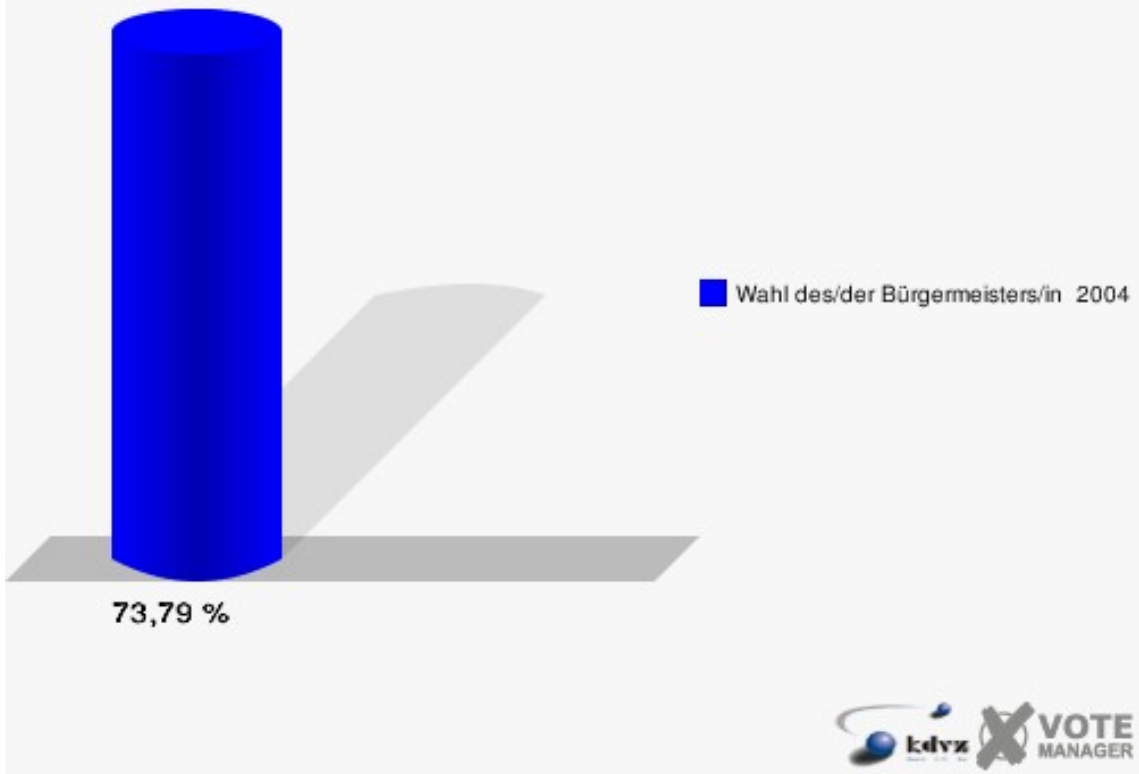
Obermaubach/Schlagstein 017	24,73 %	
Untermaubach/Bilstein 019	23,83 %	

Stimmbezirke Boich/Leversbach 011

	Anzahl	Prozent
Wahlberechtigte	103	
Wähler/innen	76	73,79 %
ungültige Stimmen	2	2,63 %
gültige Stimmen	74	97,37 %
Ramm, CDU	33	44,59 %
Heidbüchel, SPD	41	55,41 %

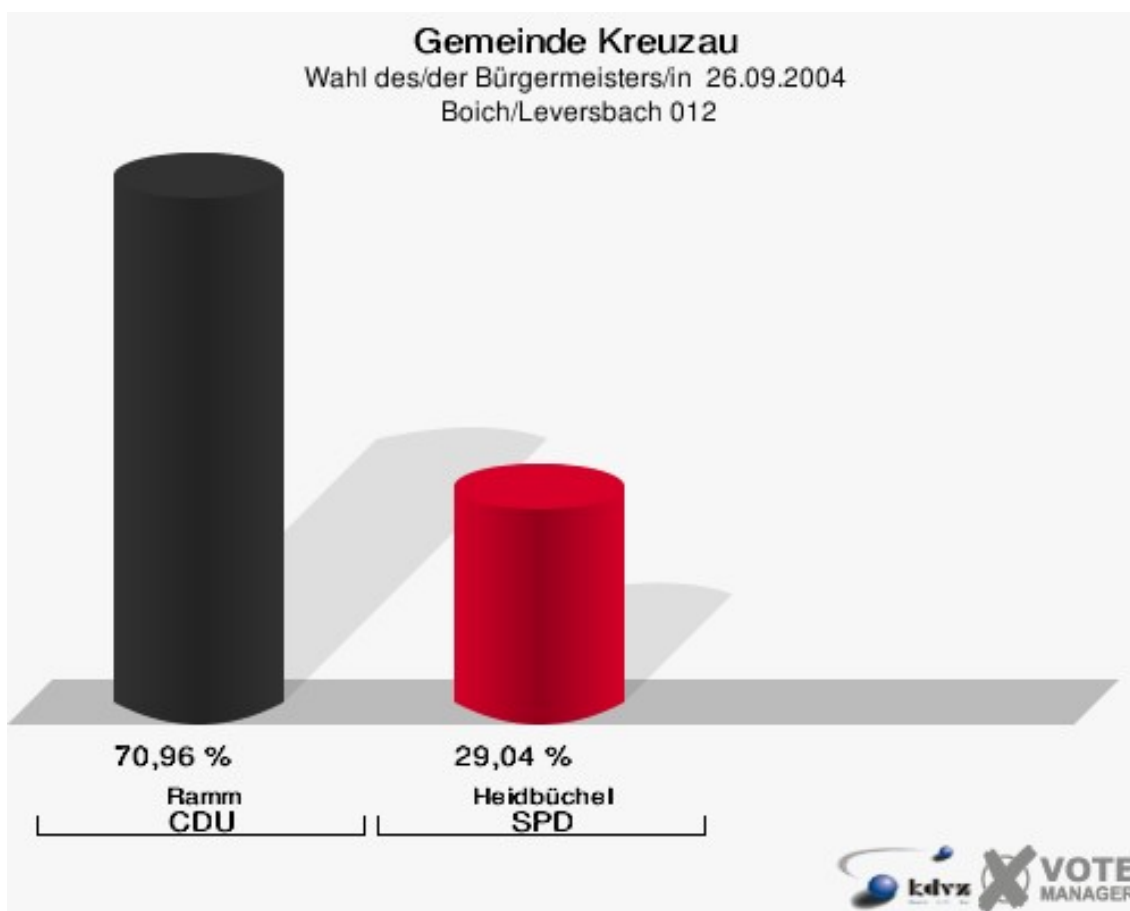


Gemeinde Kreuzau
Wahl des/der Bürgermeisters/in 26.09.2004
Wahlbeteiligung Boich/Leversbach 011

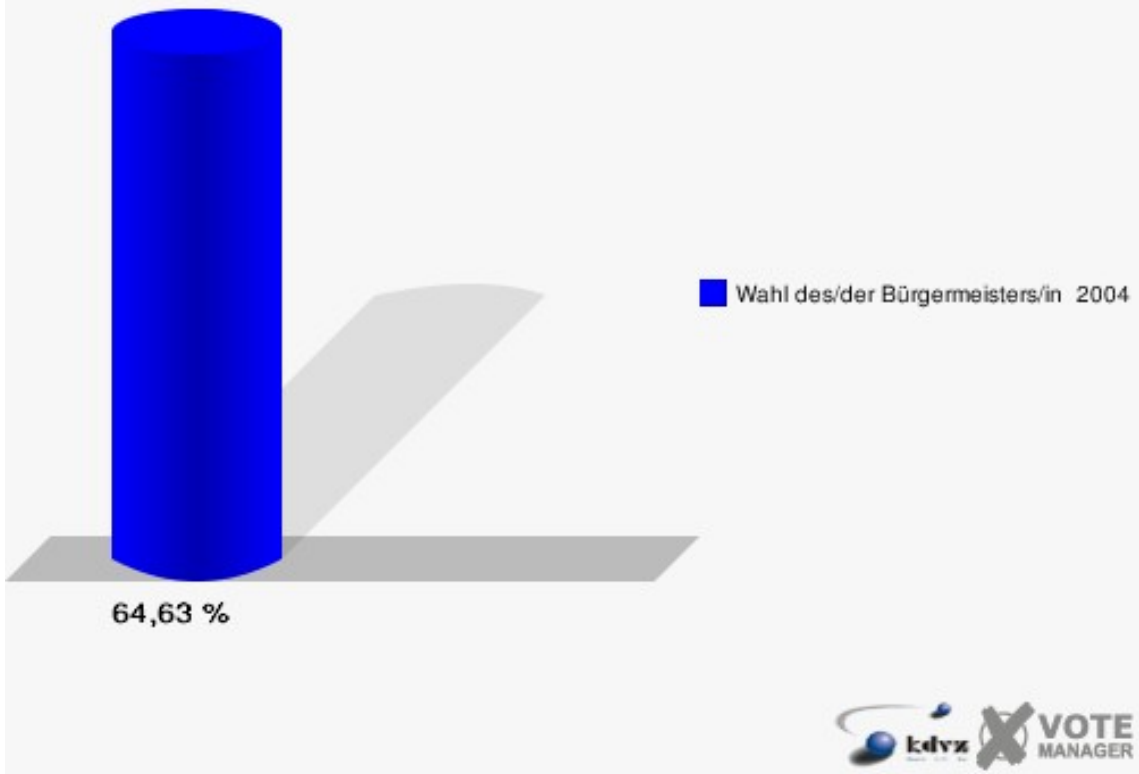


Boich/Leversbach 012

	Anzahl	Prozent
Wahlberechtigte	475	
Wähler/innen	307	64,63 %
ungültige Stimmen	4	1,30 %
gültige Stimmen	303	98,70 %
Ramm, CDU	215	70,96 %
Heidbüchel, SPD	88	29,04 %

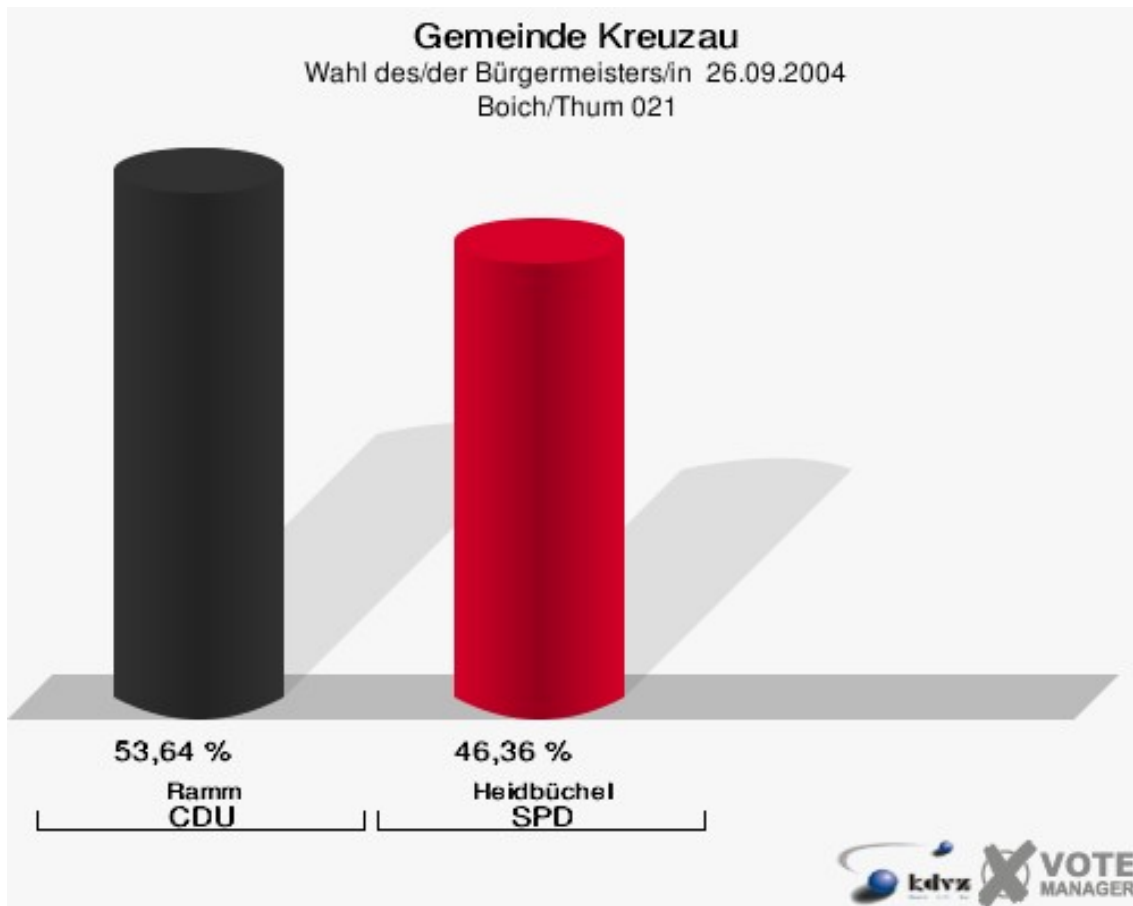


Gemeinde Kreuzau
Wahl des/der Bürgermeisters/in 26.09.2004
Wahlbeteiligung Boich/Leversbach 012

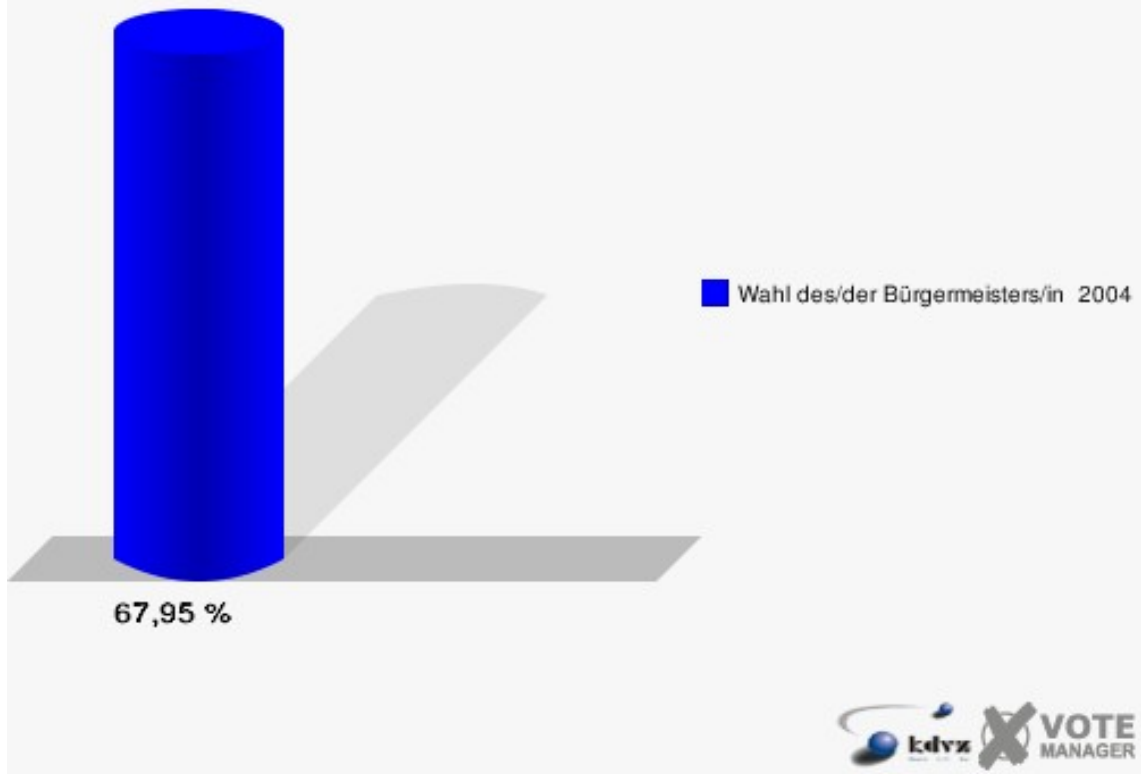


Boich/Thum 021

	Anzahl	Prozent
Wahlberechtigte	390	
Wähler/innen	265	67,95 %
ungültige Stimmen	4	1,51 %
gültige Stimmen	261	98,49 %
Ramm, CDU	140	53,64 %
Heidbüchel, SPD	121	46,36 %

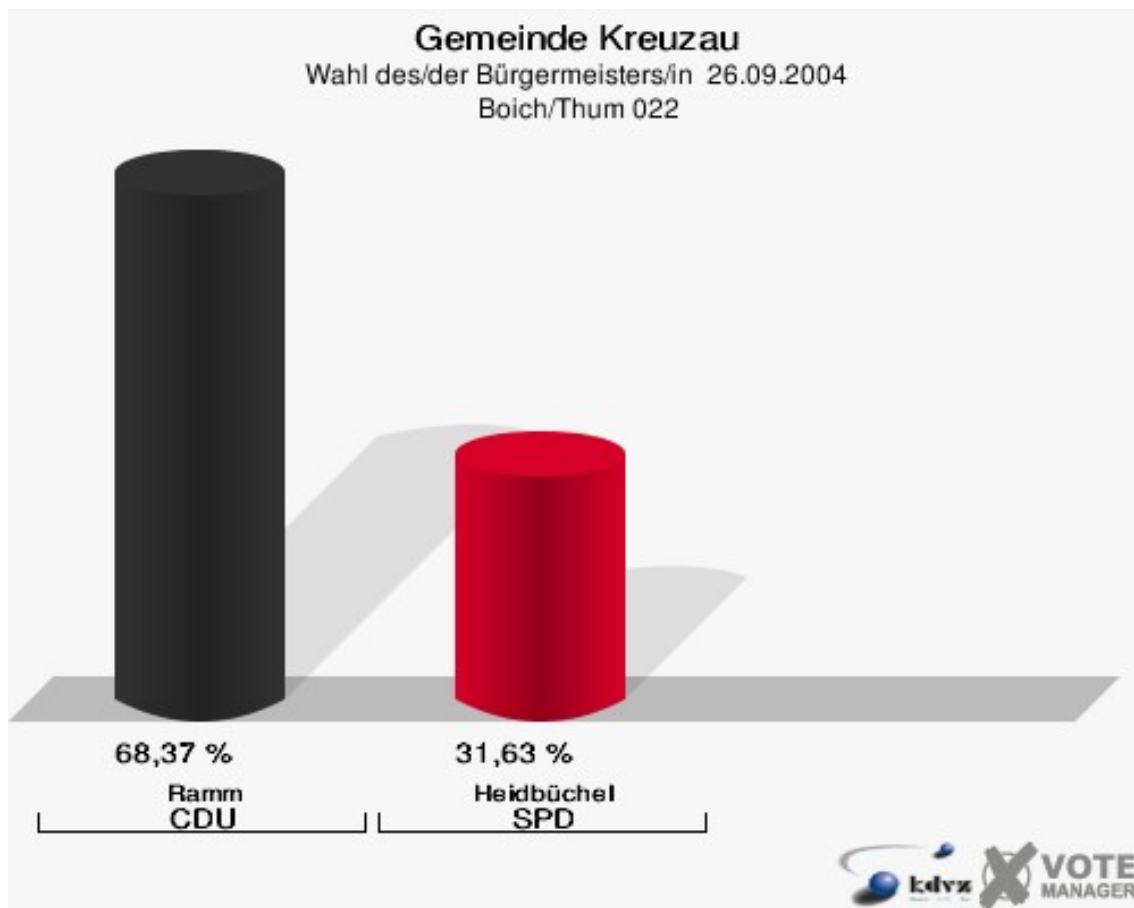


Gemeinde Kreuzau
Wahl des/der Bürgermeisters/in 26.09.2004
Wahlbeteiligung Boich/Thum 021

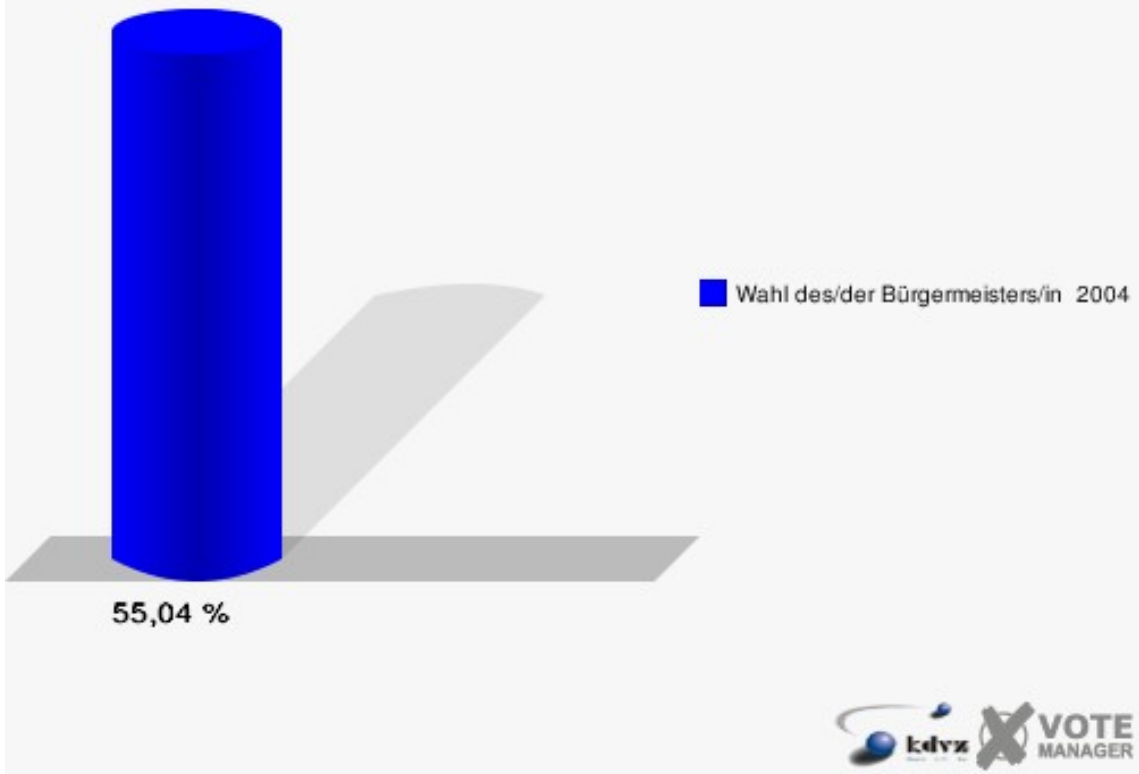


Boich/Thum 022

	Anzahl	Prozent
Wahlberechtigte	367	
Wähler/innen	202	55,04 %
ungültige Stimmen	6	2,97 %
gültige Stimmen	196	97,03 %
Ramm, CDU	134	68,37 %
Heidbüchel, SPD	62	31,63 %

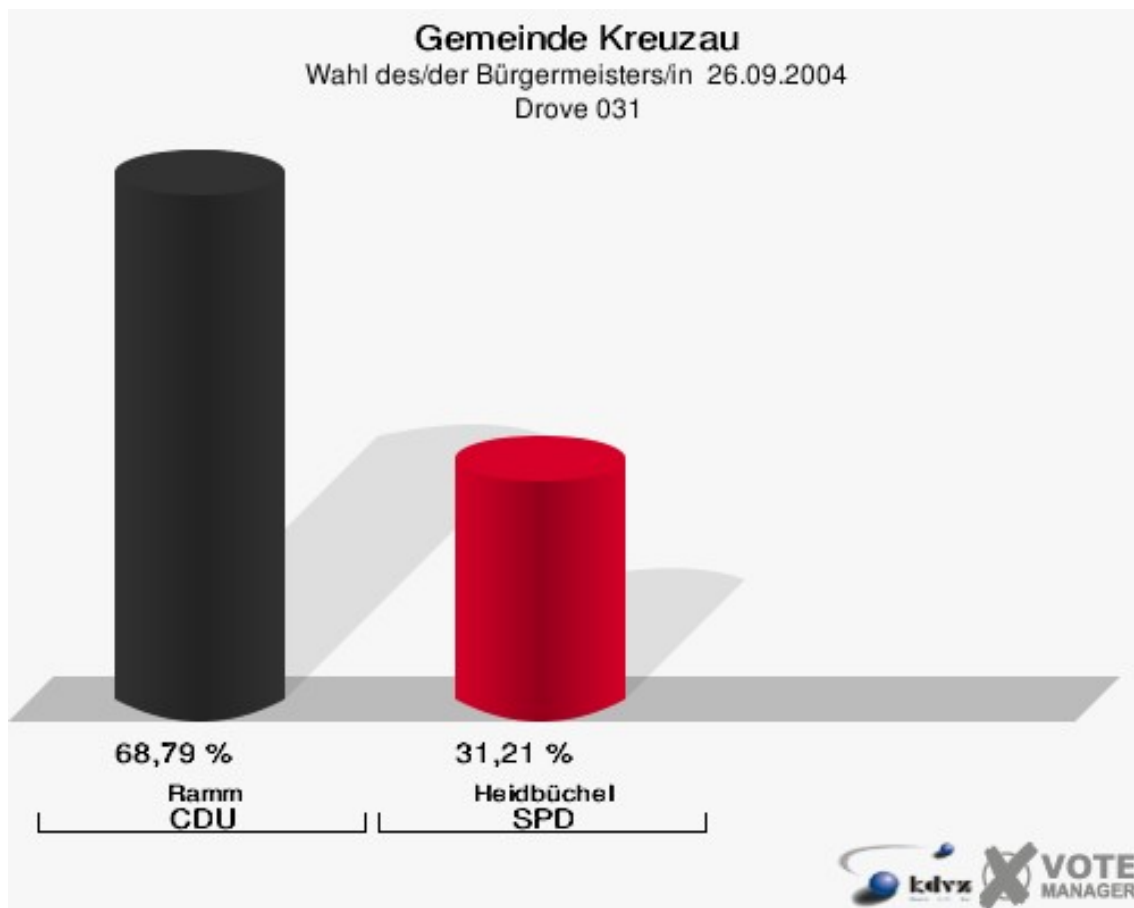


Gemeinde Kreuzau
Wahl des/der Bürgermeisters/in 26.09.2004
Wahlbeteiligung Boich/Thum 022

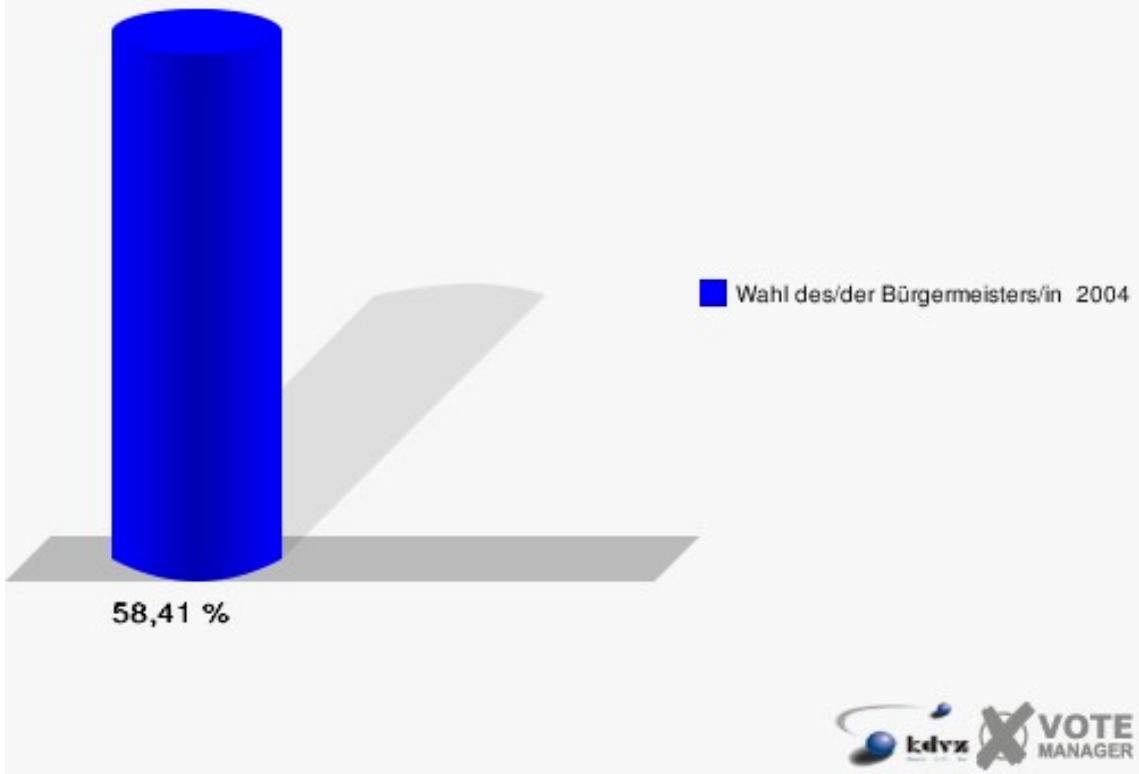


Drove 031

	Anzahl	Prozent
Wahlberechtigte	743	
Wähler/innen	434	58,41 %
ungültige Stimmen	11	2,53 %
gültige Stimmen	423	97,47 %
Ramm, CDU	291	68,79 %
Heidbüchel, SPD	132	31,21 %

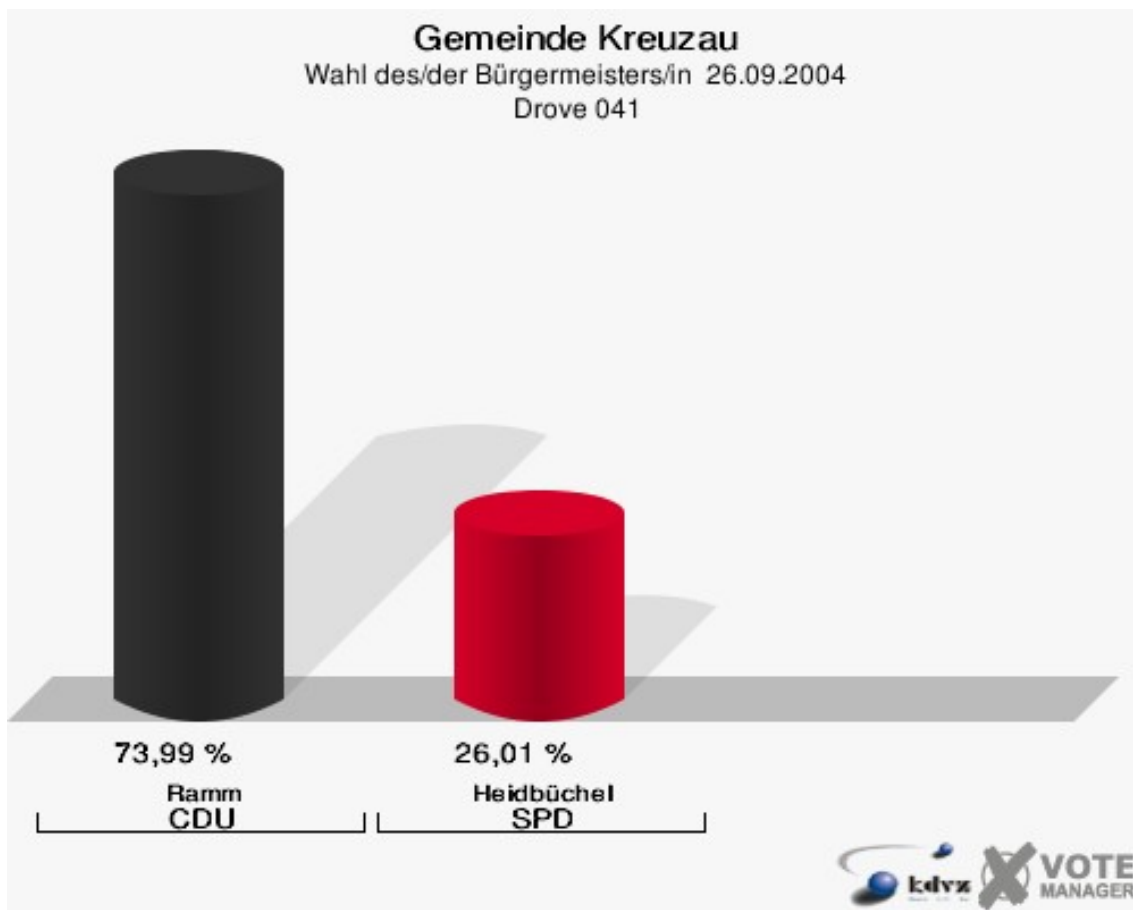


Gemeinde Kreuzau
Wahl des/der Bürgermeisters/in 26.09.2004
Wahlbeteiligung Drove 031

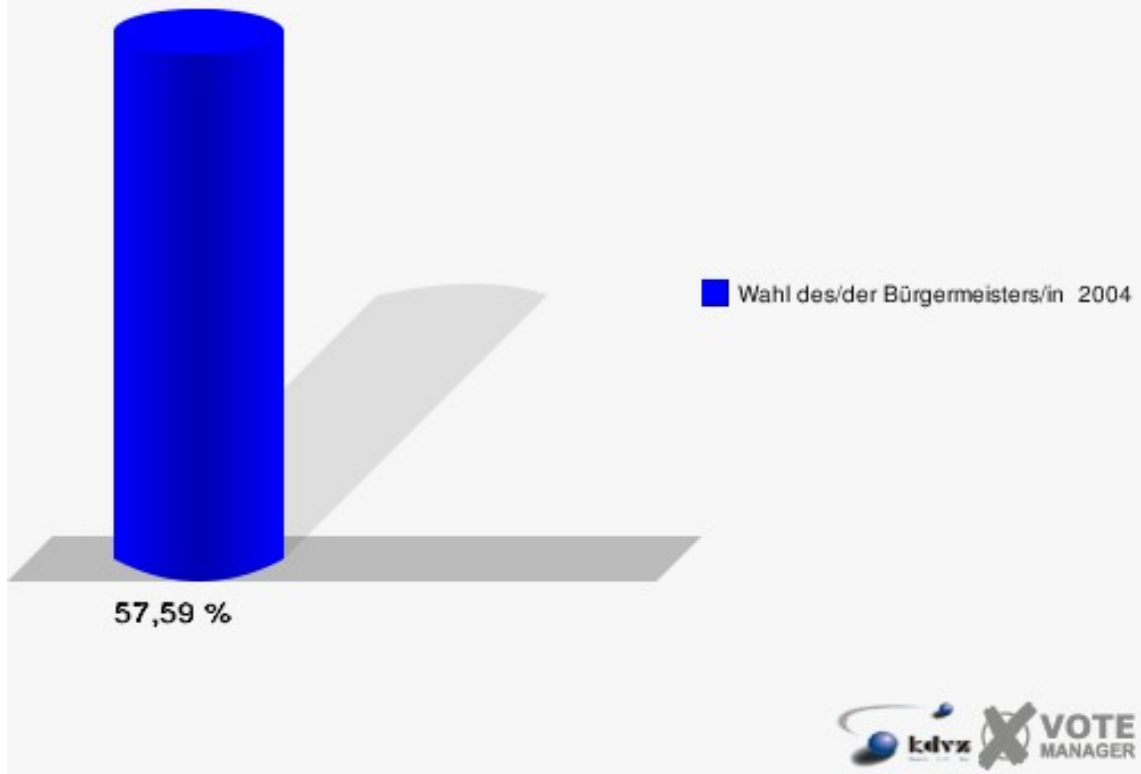


Drove 041

	Anzahl	Prozent
Wahlberechtigte	804	
Wähler/innen	463	57,59 %
ungültige Stimmen	17	3,67 %
gültige Stimmen	446	96,33 %
Ramm, CDU	330	73,99 %
Heidbüchel, SPD	116	26,01 %

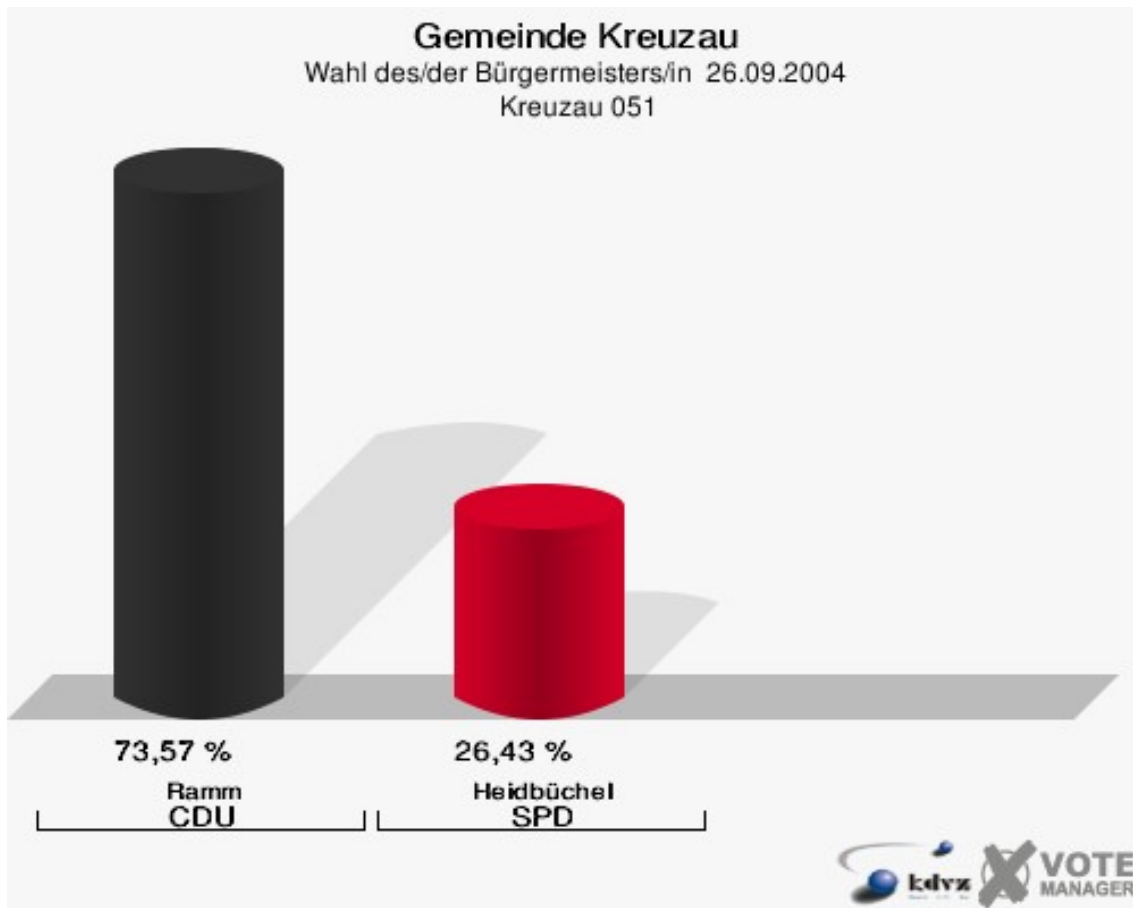


Gemeinde Kreuzau
Wahl des/der Bürgermeisters/in 26.09.2004
Wahlbeteiligung Drove 041

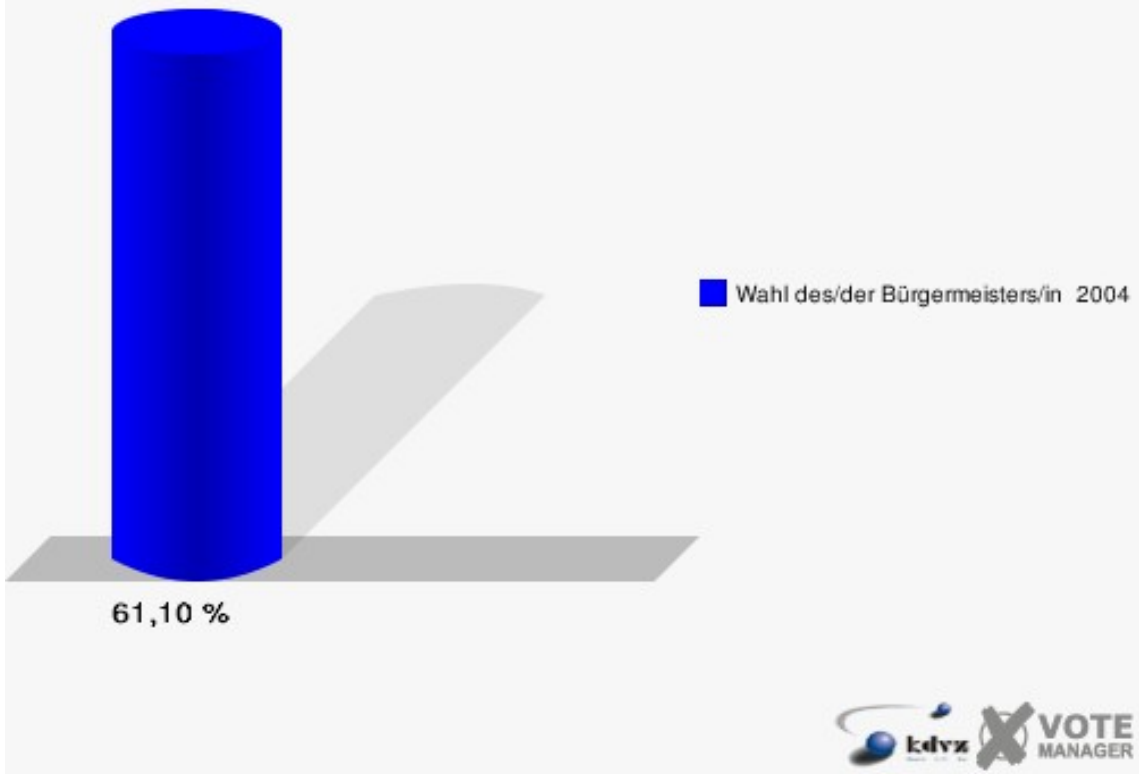


Kreuzau 051

	Anzahl	Prozent
Wahlberechtigte	797	
Wähler/innen	487	61,10 %
ungültige Stimmen	14	2,87 %
gültige Stimmen	473	97,13 %
Ramm, CDU	348	73,57 %
Heidbüchel, SPD	125	26,43 %

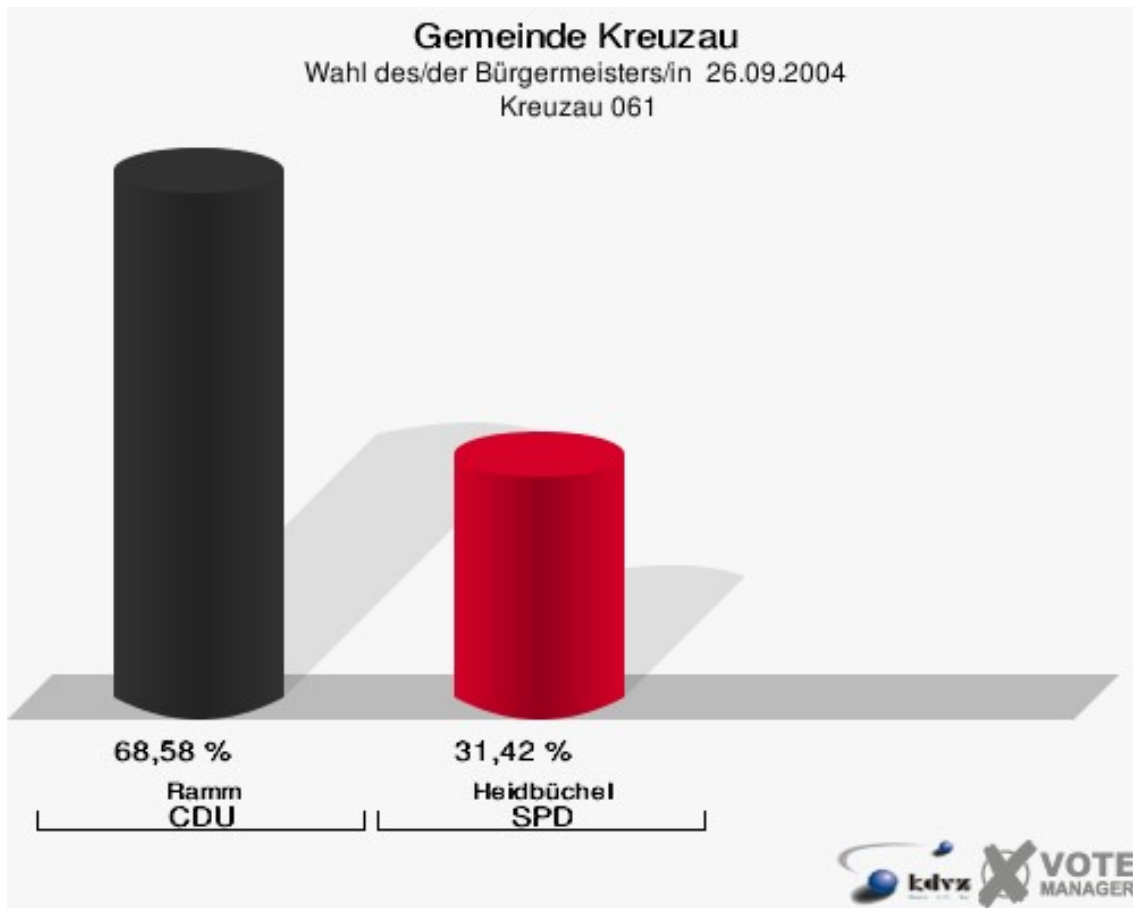


Gemeinde Kreuzau
Wahl des/der Bürgermeisters/in 26.09.2004
Wahlbeteiligung Kreuzau 051

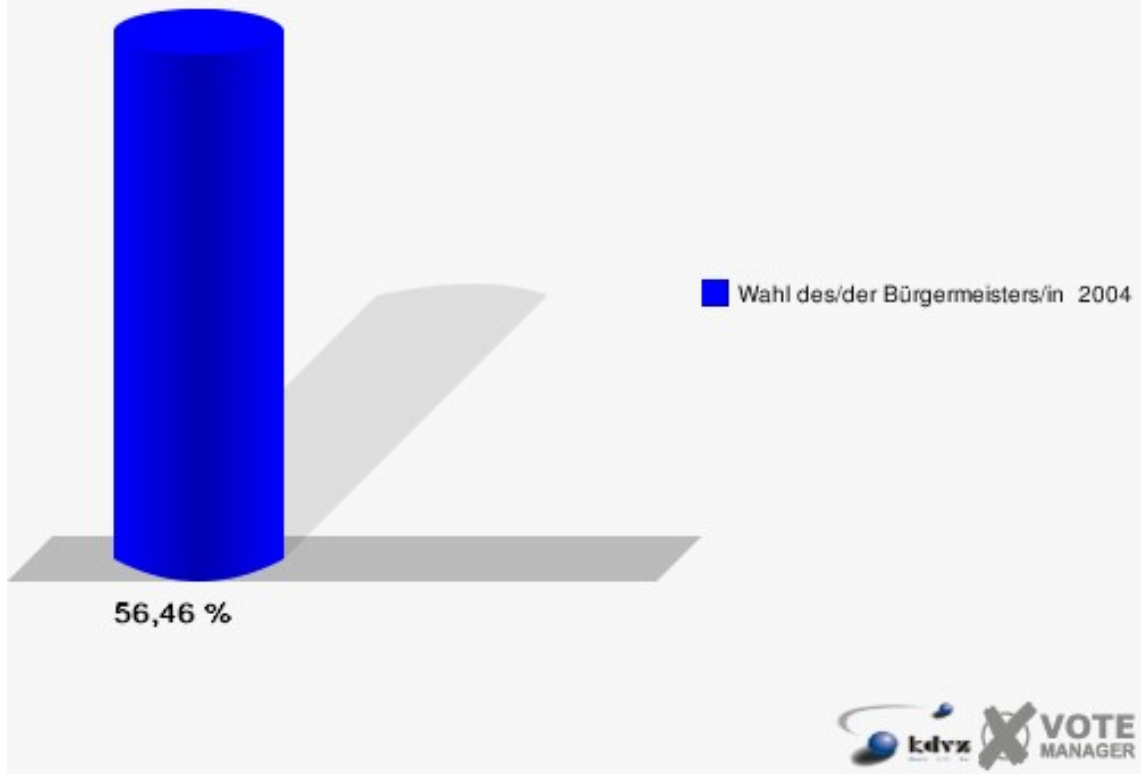


Kreuzau 061

	Anzahl	Prozent
Wahlberechtigte	882	
Wähler/innen	498	56,46 %
ungültige Stimmen	11	2,21 %
gültige Stimmen	487	97,79 %
Ramm, CDU	334	68,58 %
Heidbüchel, SPD	153	31,42 %

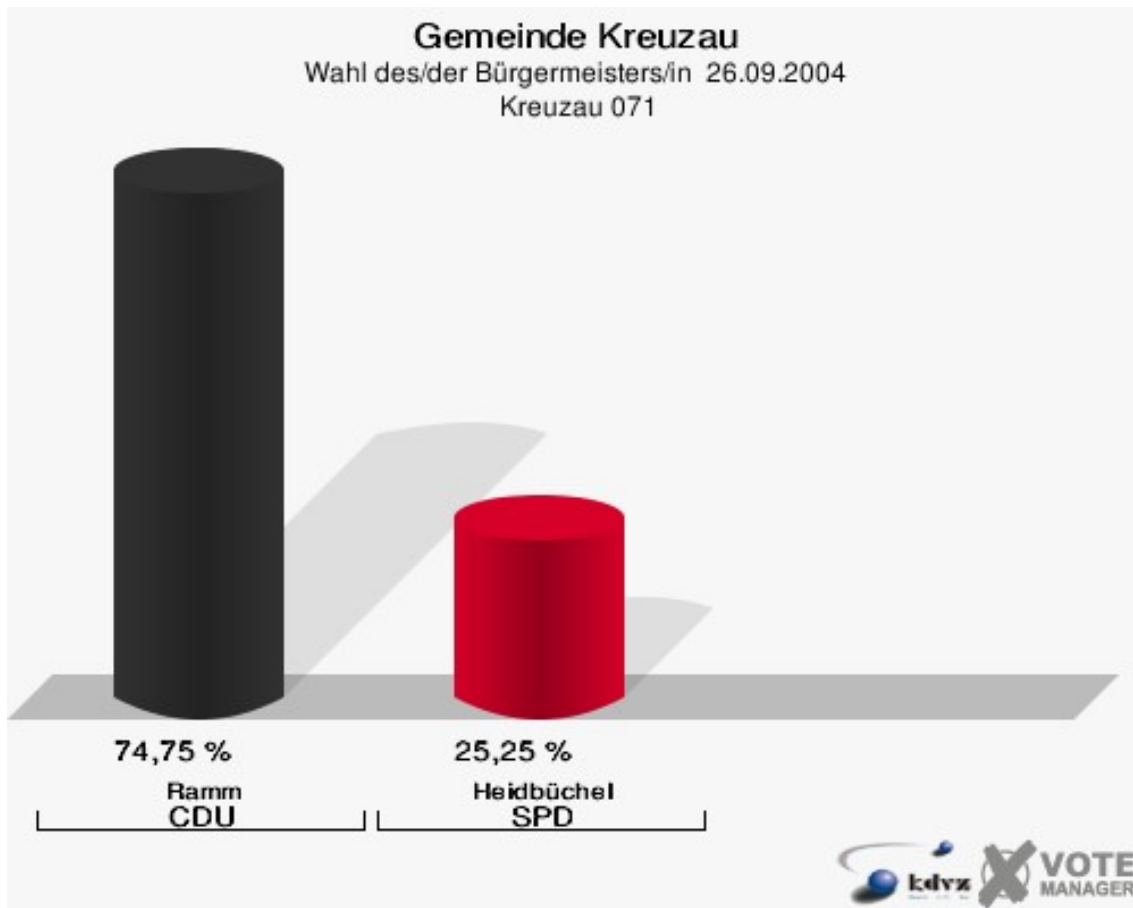


Gemeinde Kreuzau
Wahl des/der Bürgermeisters/in 26.09.2004
Wahlbeteiligung Kreuzau 061

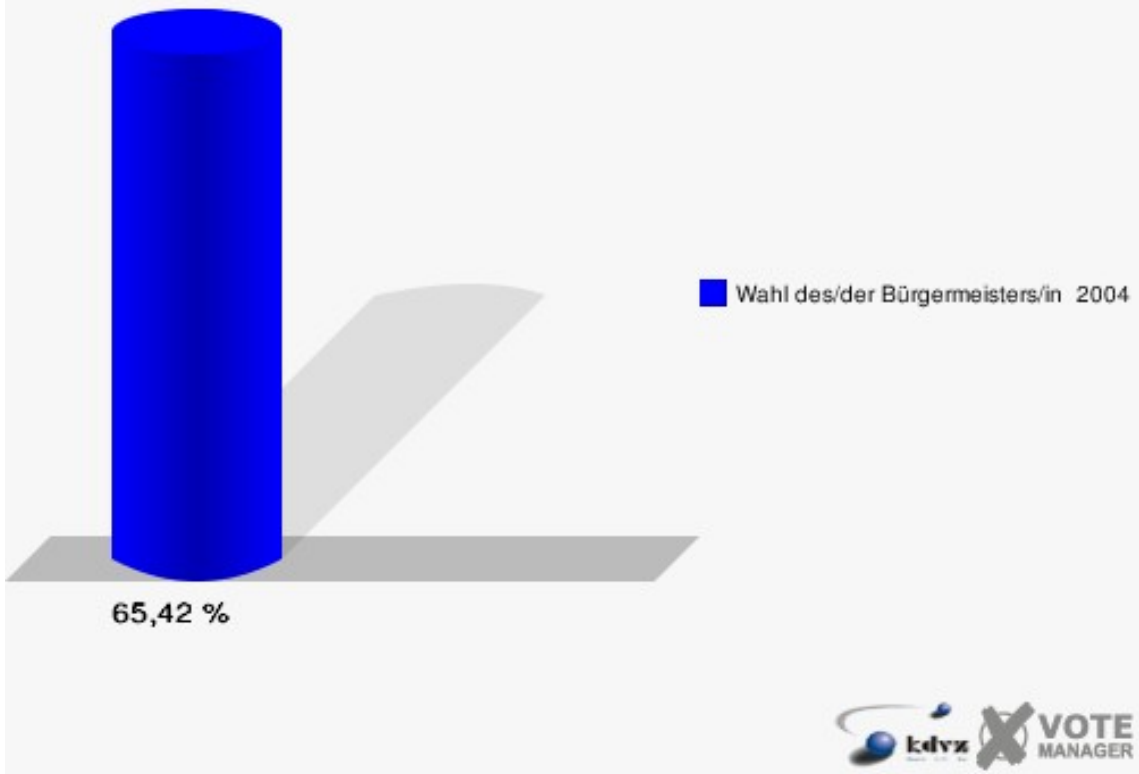


Kreuzau 071

	Anzahl	Prozent
Wahlberechtigte	775	
Wähler/innen	507	65,42 %
ungültige Stimmen	8	1,58 %
gültige Stimmen	499	98,42 %
Ramm, CDU	373	74,75 %
Heidbüchel, SPD	126	25,25 %

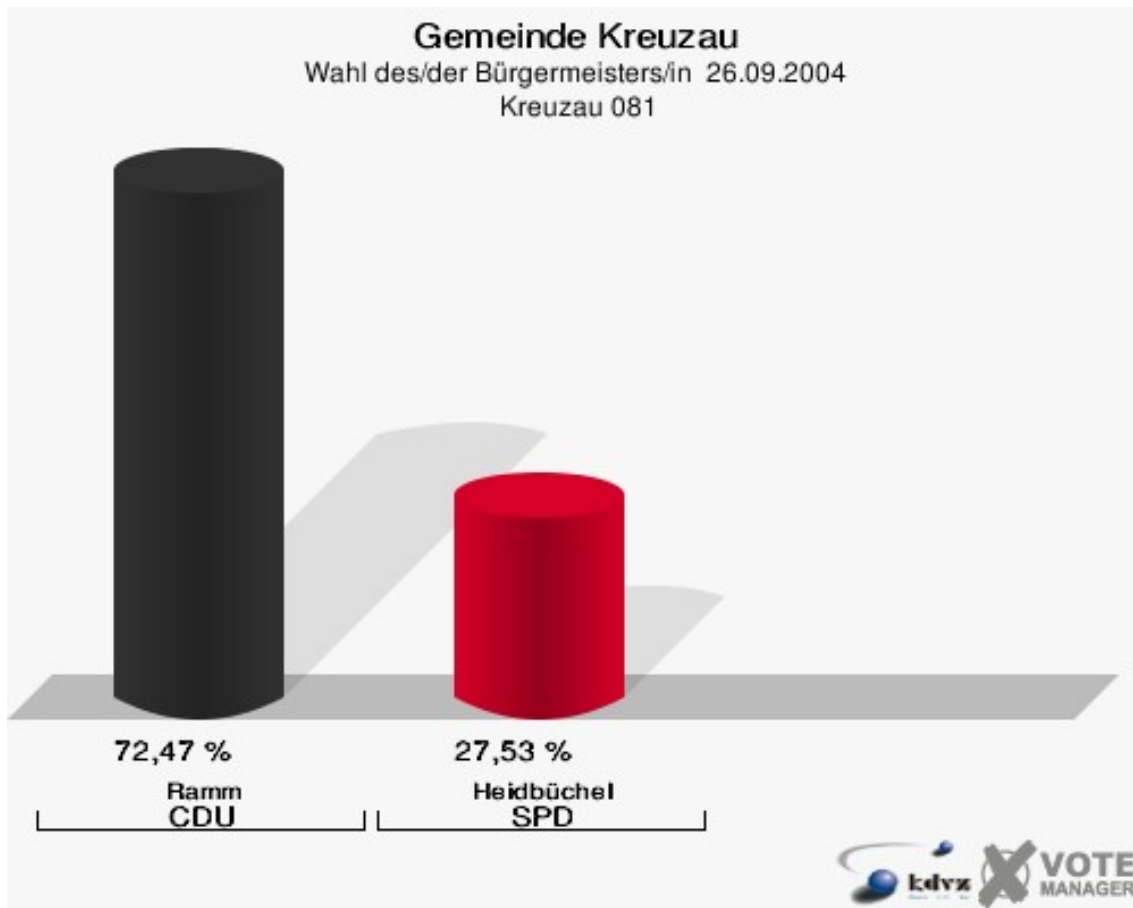


Gemeinde Kreuzau
Wahl des/der Bürgermeisters/in 26.09.2004
Wahlbeteiligung Kreuzau 071

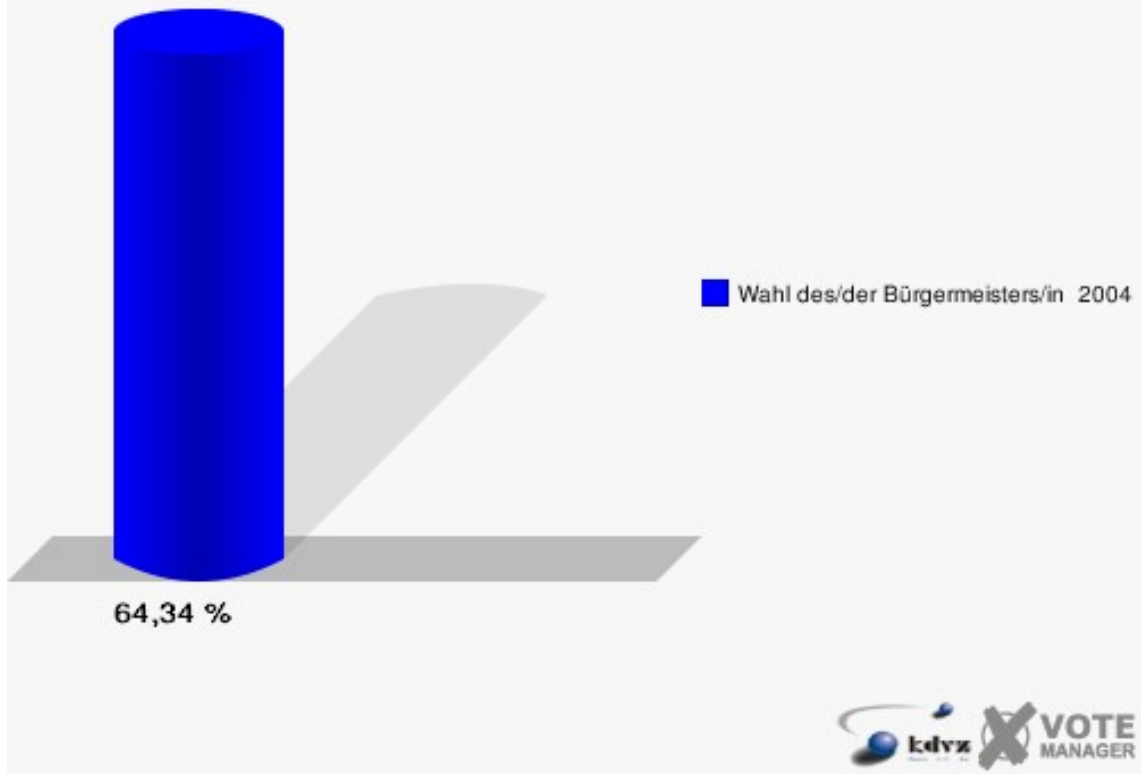


Kreuzau 081

	Anzahl	Prozent
Wahlberechtigte	746	
Wähler/innen	480	64,34 %
ungültige Stimmen	15	3,12 %
gültige Stimmen	465	96,88 %
Ramm, CDU	337	72,47 %
Heidbüchel, SPD	128	27,53 %

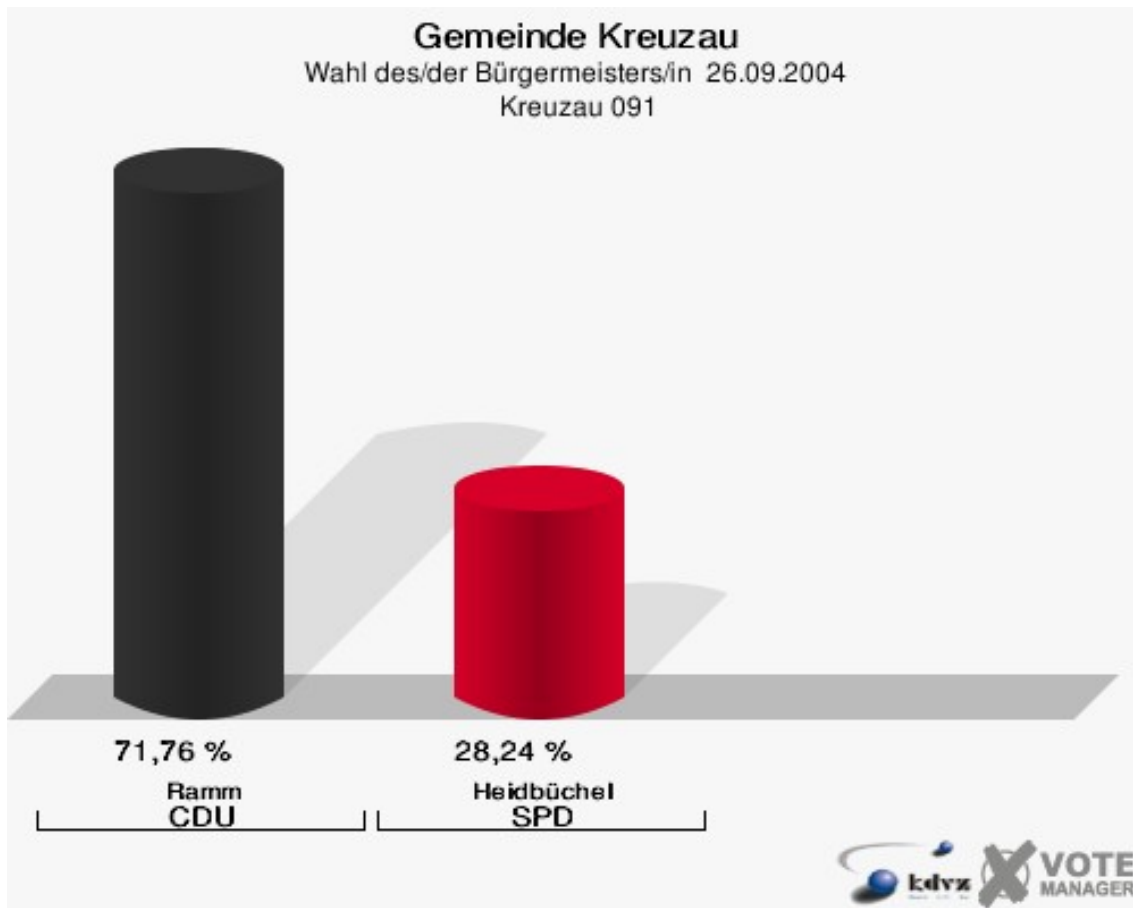


Gemeinde Kreuzau
Wahl des/der Bürgermeisters/in 26.09.2004
Wahlbeteiligung Kreuzau 081

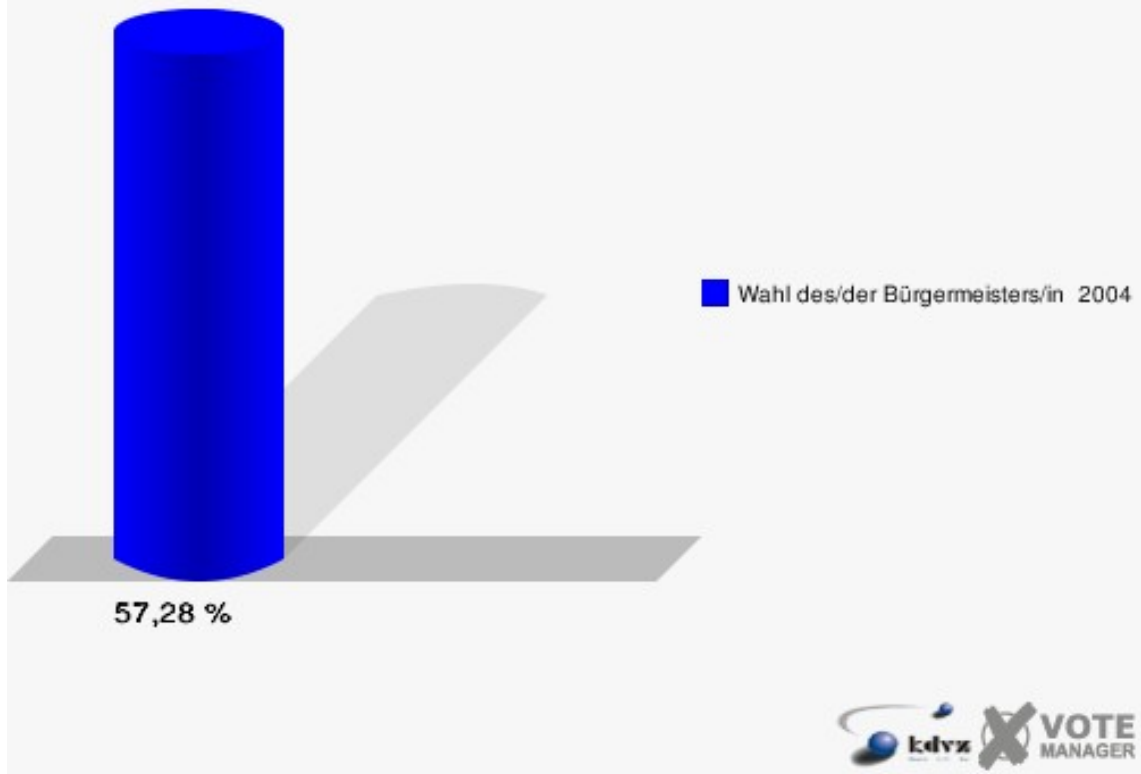


Kreuzau 091

	Anzahl	Prozent
Wahlberechtigte	838	
Wähler/innen	480	57,28 %
ungültige Stimmen	9	1,88 %
gültige Stimmen	471	98,12 %
Ramm, CDU	338	71,76 %
Heidbüchel, SPD	133	28,24 %

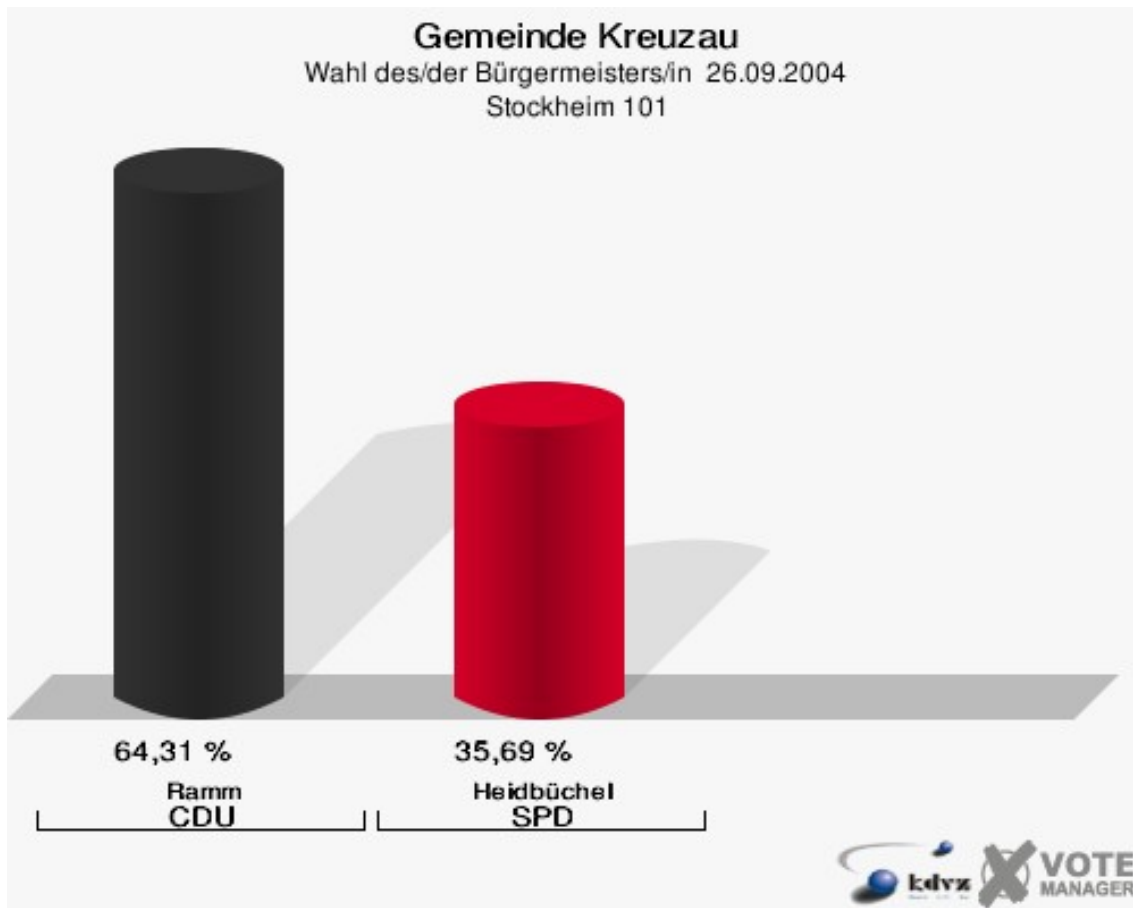


Gemeinde Kreuzau
Wahl des/der Bürgermeisters/in 26.09.2004
Wahlbeteiligung Kreuzau 091

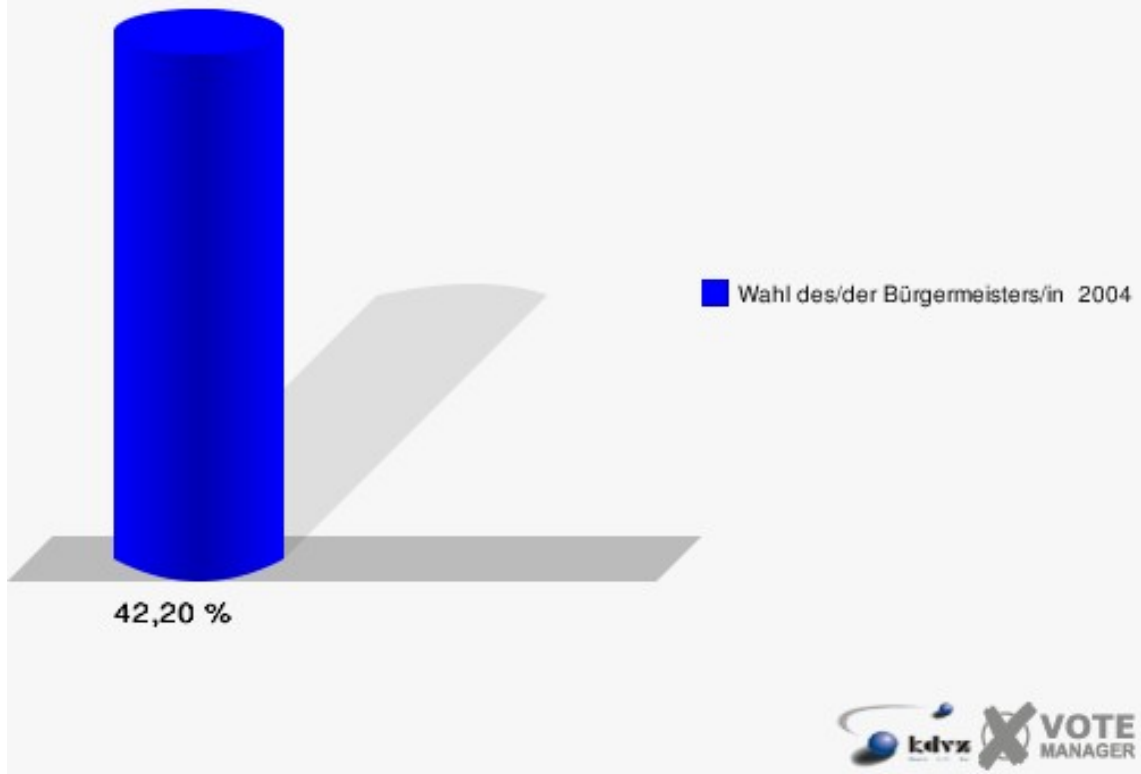


Stockheim 101

	Anzahl	Prozent
Wahlberechtigte	756	
Wähler/innen	319	42,20 %
ungültige Stimmen	8	2,51 %
gültige Stimmen	311	97,49 %
Ramm, CDU	200	64,31 %
Heidbüchel, SPD	111	35,69 %

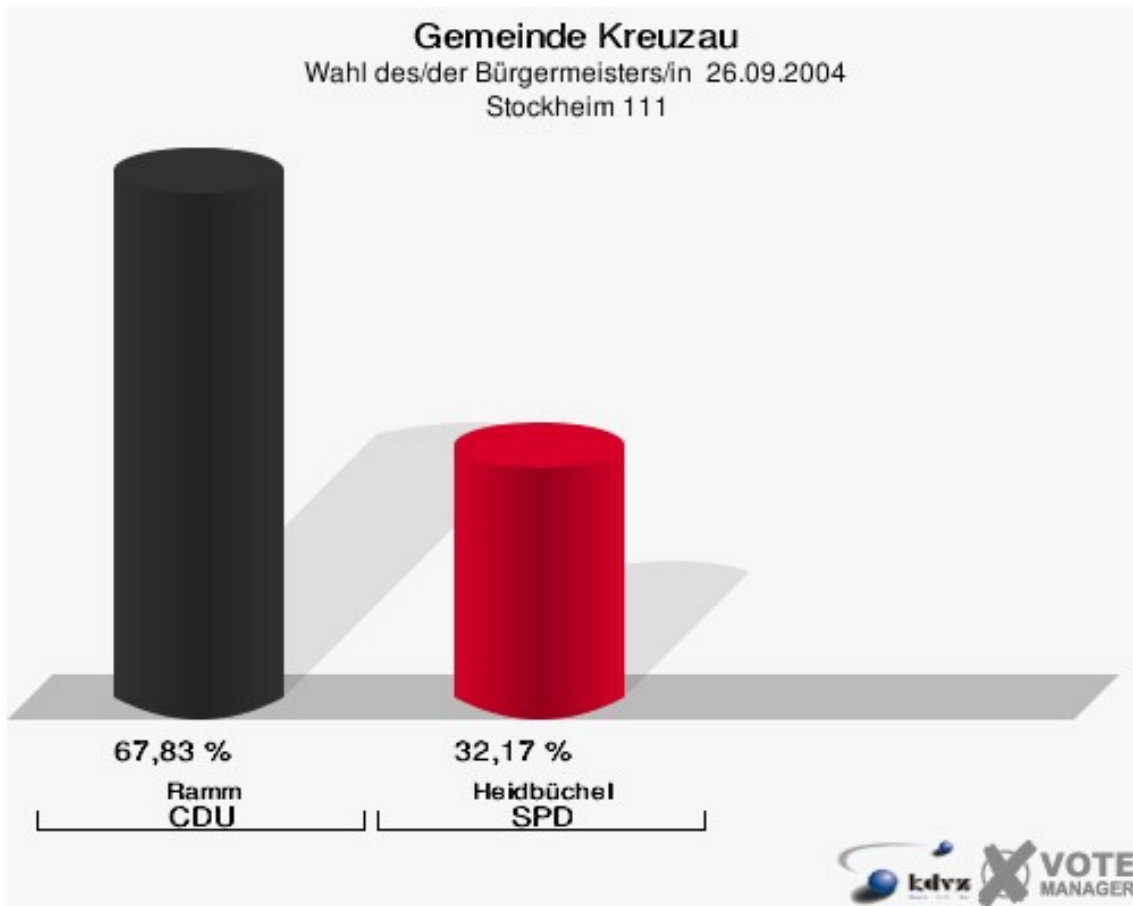


Gemeinde Kreuzau
Wahl des/der Bürgermeisters/in 26.09.2004
Wahlbeteiligung Stockheim 101

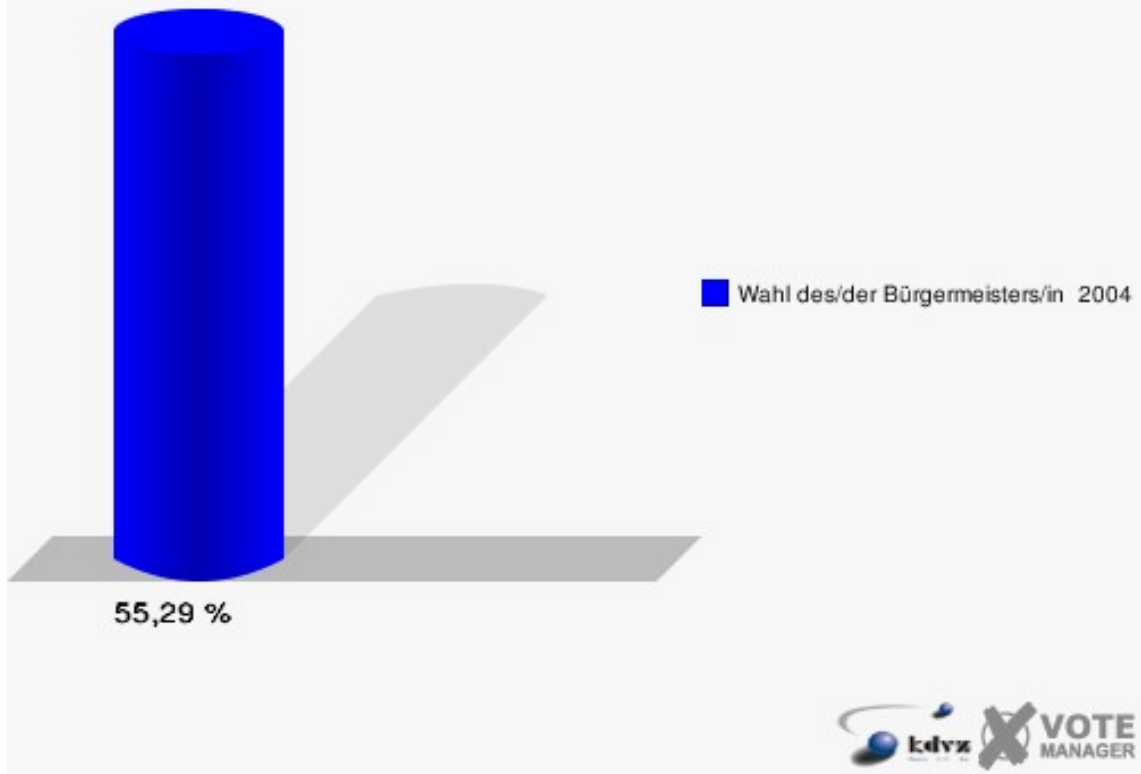


Stockheim 111

	Anzahl	Prozent
Wahlberechtigte	794	
Wähler/innen	439	55,29 %
ungültige Stimmen	10	2,28 %
gültige Stimmen	429	97,72 %
Ramm, CDU	291	67,83 %
Heidbüchel, SPD	138	32,17 %

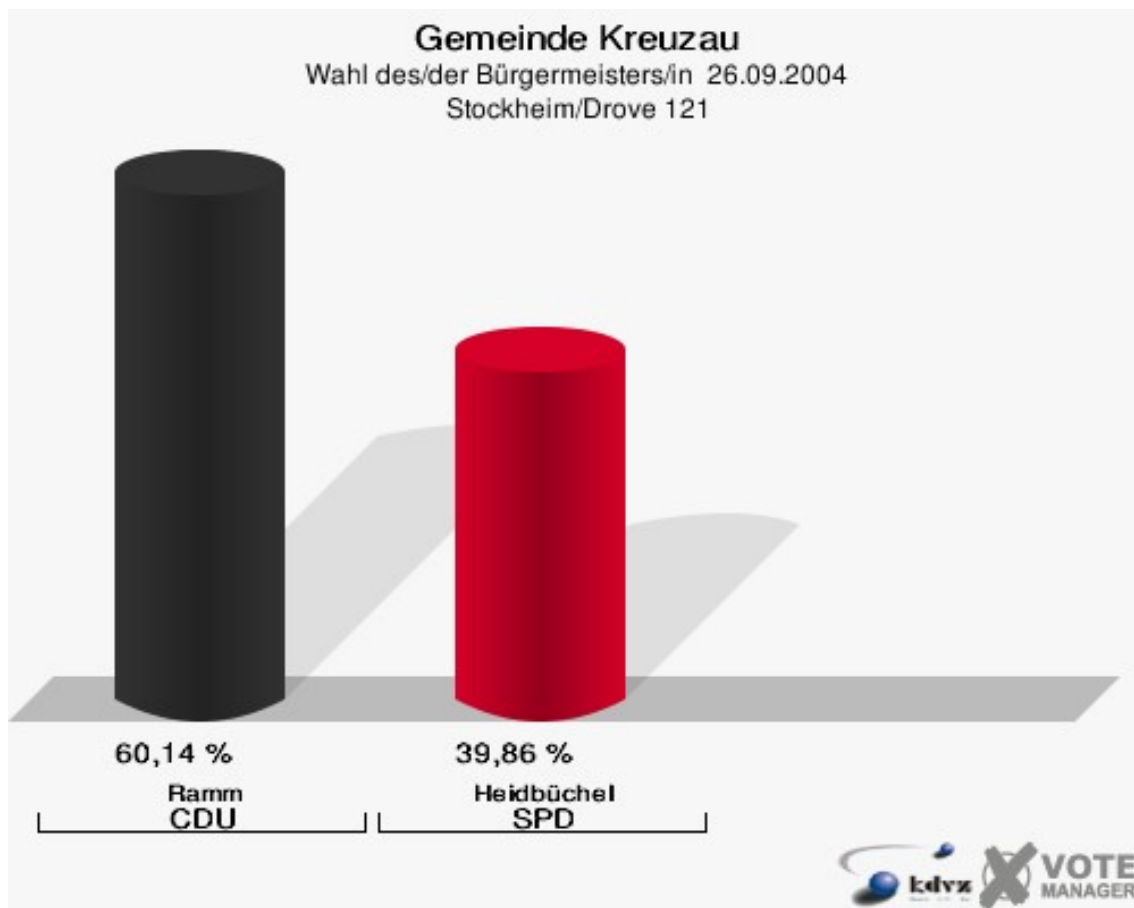


Gemeinde Kreuzau
Wahl des/der Bürgermeisters/in 26.09.2004
Wahlbeteiligung Stockheim 111

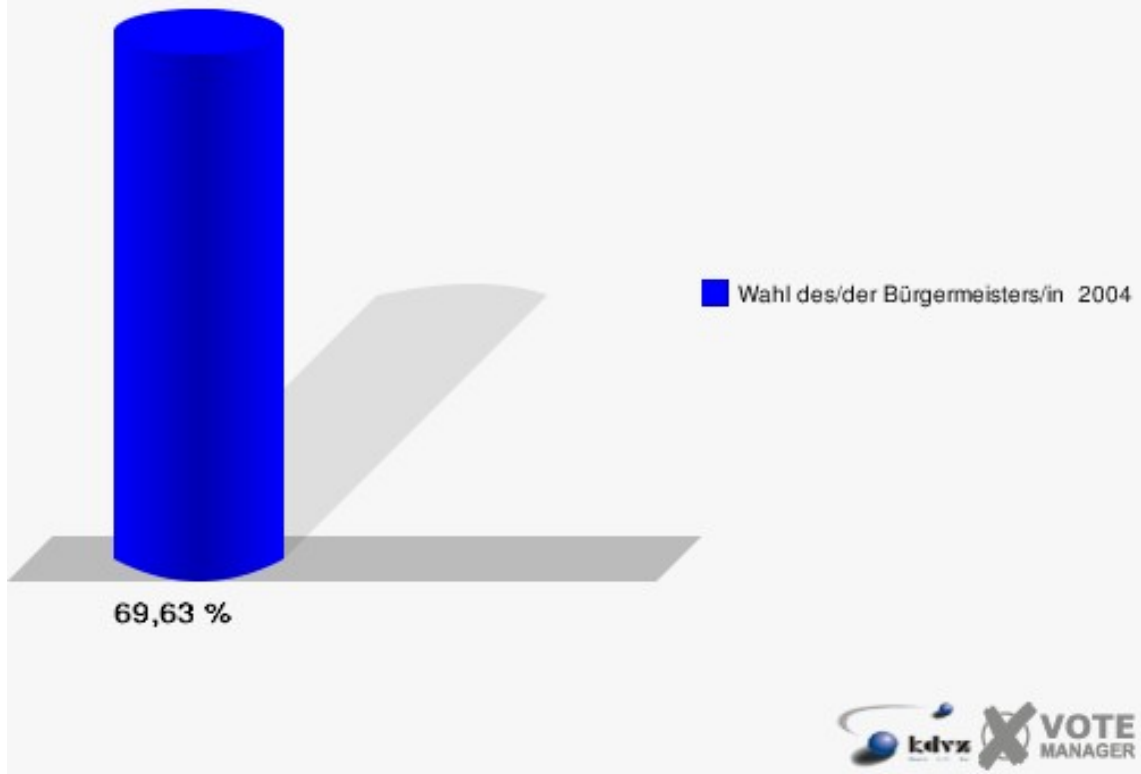


Stockheim/Drove 121

	Anzahl	Prozent
Wahlberechtigte	438	
Wähler/innen	305	69,63 %
ungültige Stimmen	9	2,95 %
gültige Stimmen	296	97,05 %
Ramm, CDU	178	60,14 %
Heidbüchel, SPD	118	39,86 %

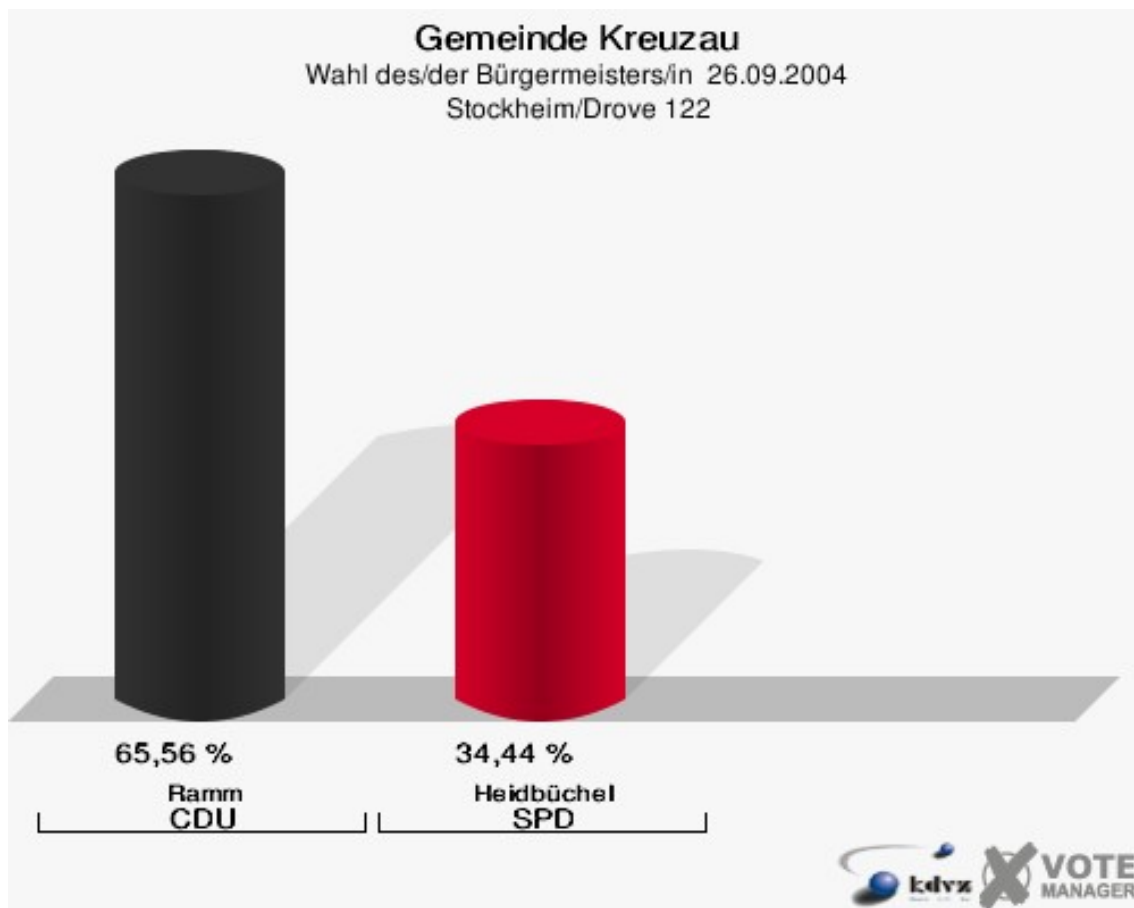


Gemeinde Kreuzau
Wahl des/der Bürgermeisters/in 26.09.2004
Wahlbeteiligung Stockheim/Drove 121

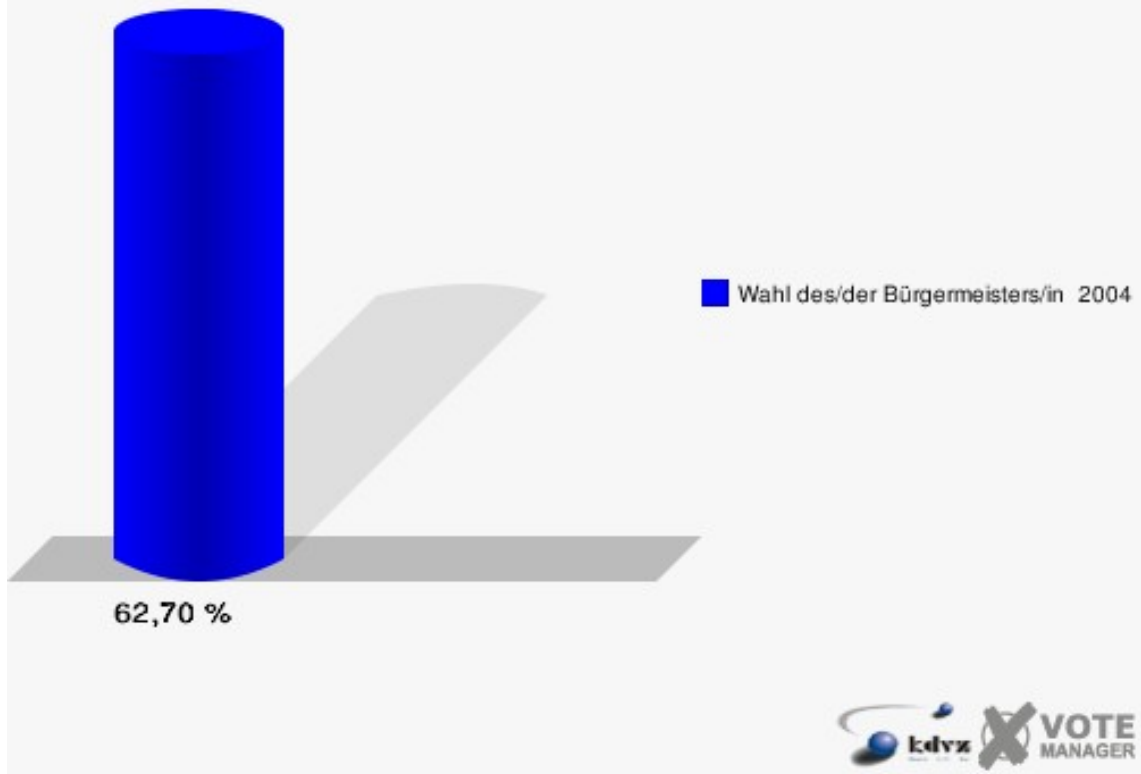


Stockheim/Drove 122

	Anzahl	Prozent
Wahlberechtigte	252	
Wähler/innen	158	62,70 %
ungültige Stimmen	7	4,43 %
gültige Stimmen	151	95,57 %
Ramm, CDU	99	65,56 %
Heidbüchel, SPD	52	34,44 %

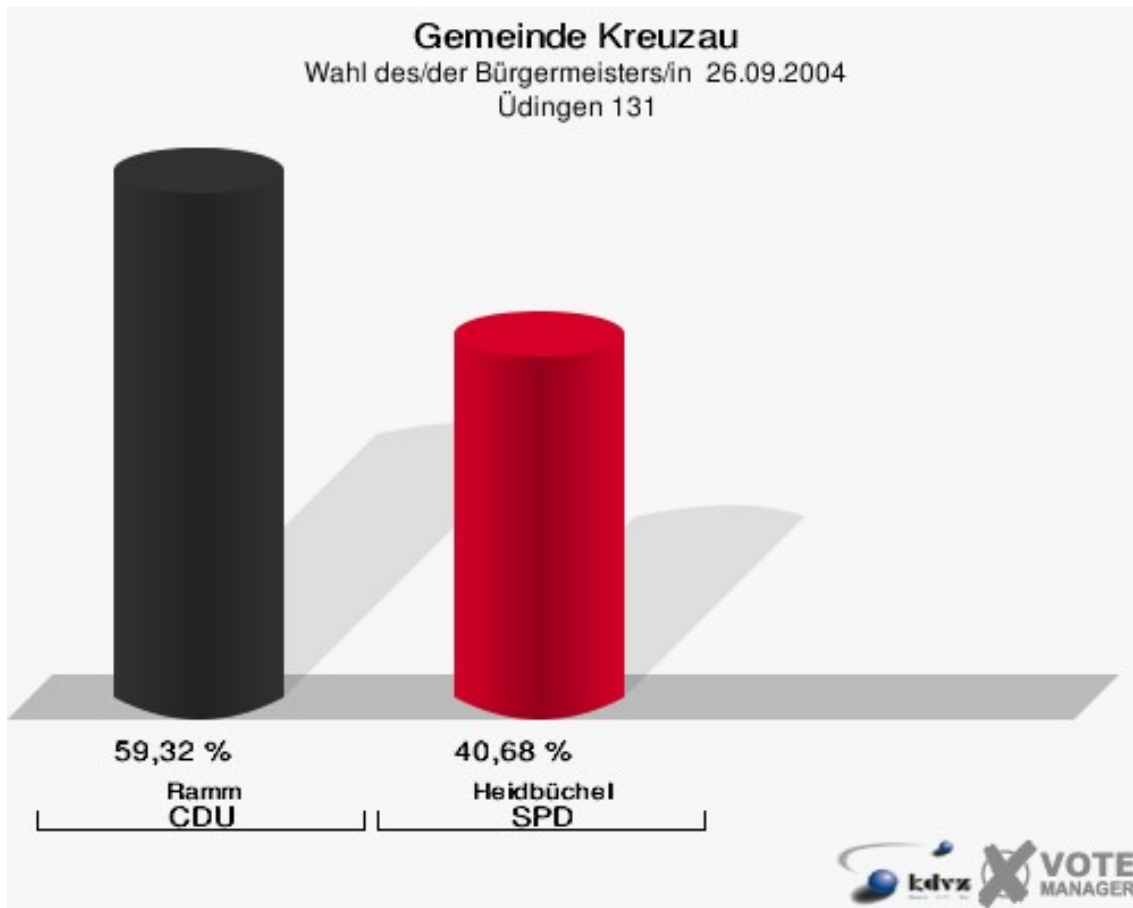


Gemeinde Kreuzau
Wahl des/der Bürgermeisters/in 26.09.2004
Wahlbeteiligung Stockheim/Drove 122

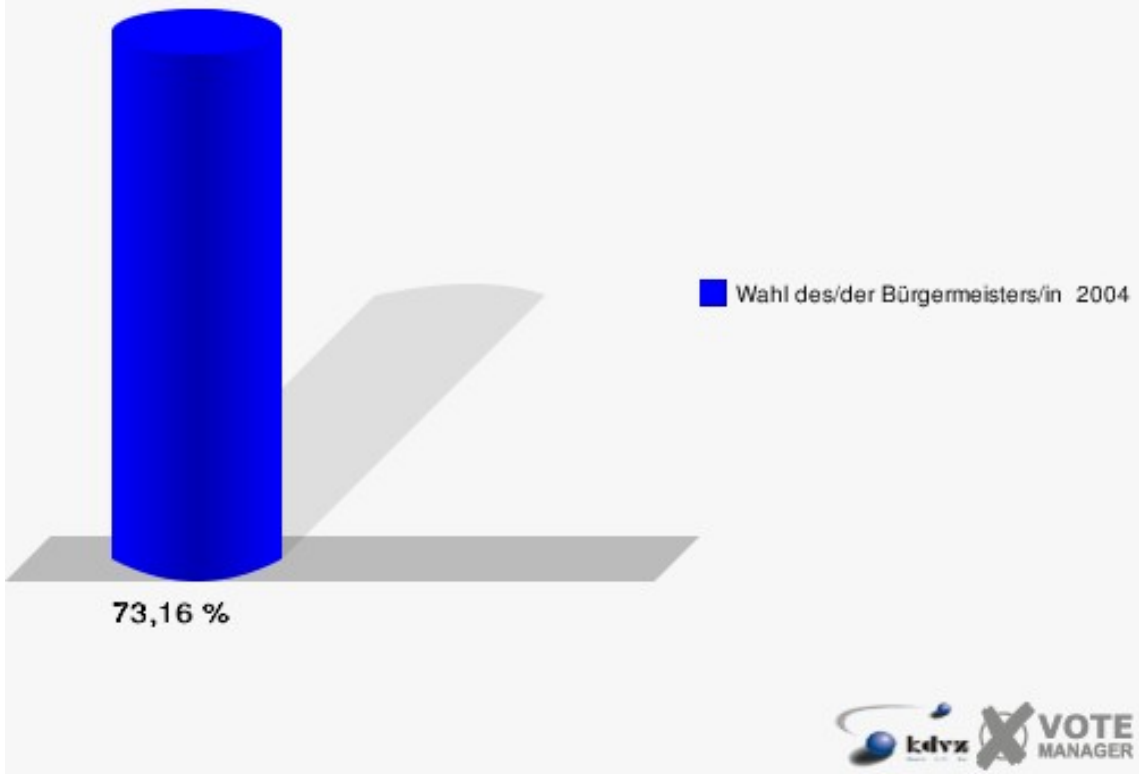


Üdingen 131

	Anzahl	Prozent
Wahlberechtigte	611	
Wähler/innen	447	73,16 %
ungültige Stimmen	7	1,57 %
gültige Stimmen	440	98,43 %
Ramm, CDU	261	59,32 %
Heidbüchel, SPD	179	40,68 %

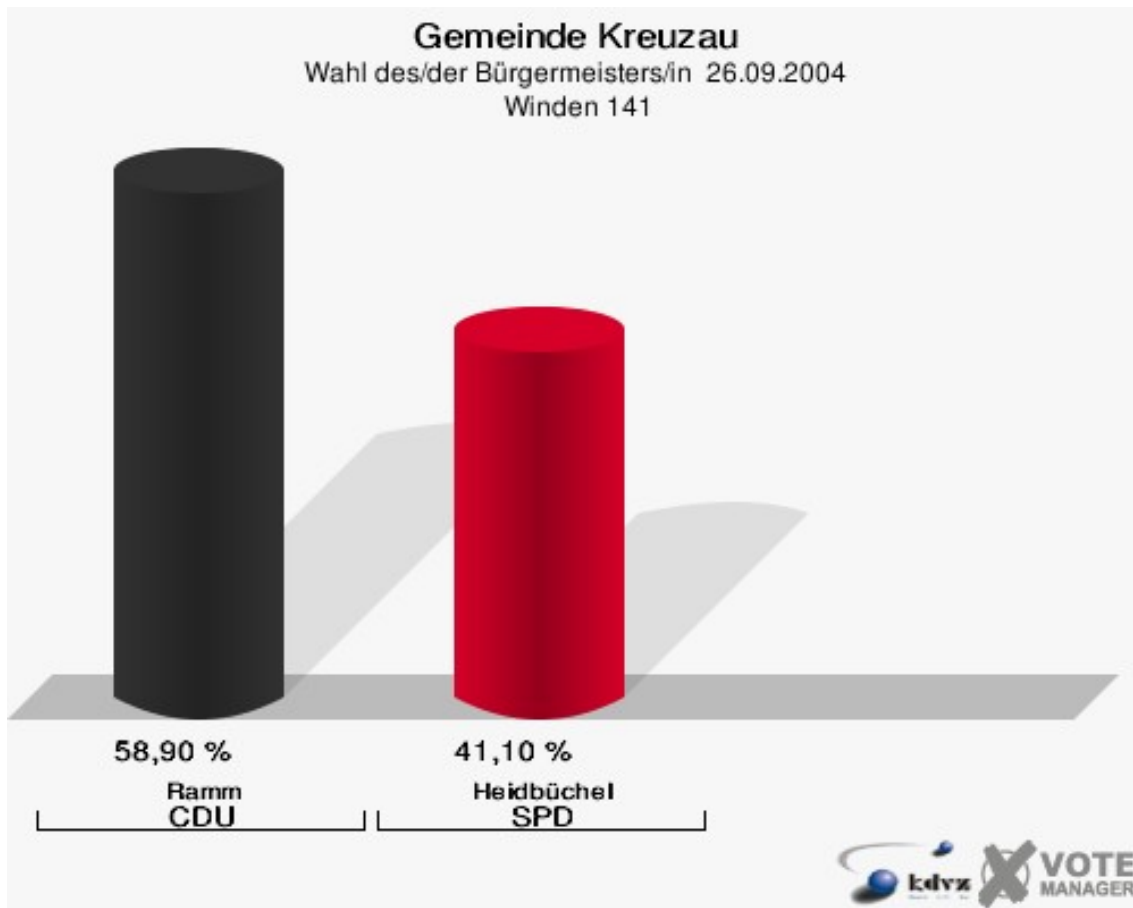


Gemeinde Kreuzau
Wahl des/der Bürgermeisters/in 26.09.2004
Wahlbeteiligung Üdingen 131

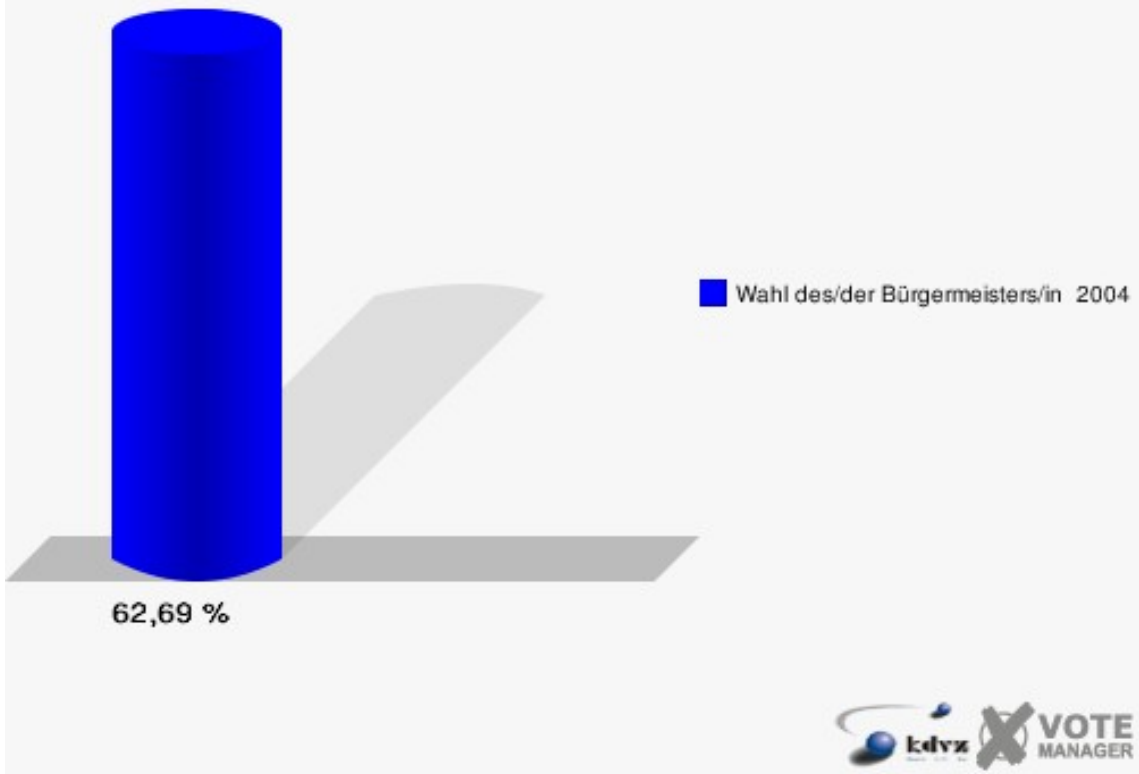


Winden 141

	Anzahl	Prozent
Wahlberechtigte	997	
Wähler/innen	625	62,69 %
ungültige Stimmen	24	3,84 %
gültige Stimmen	601	96,16 %
Ramm, CDU	354	58,90 %
Heidbüchel, SPD	247	41,10 %

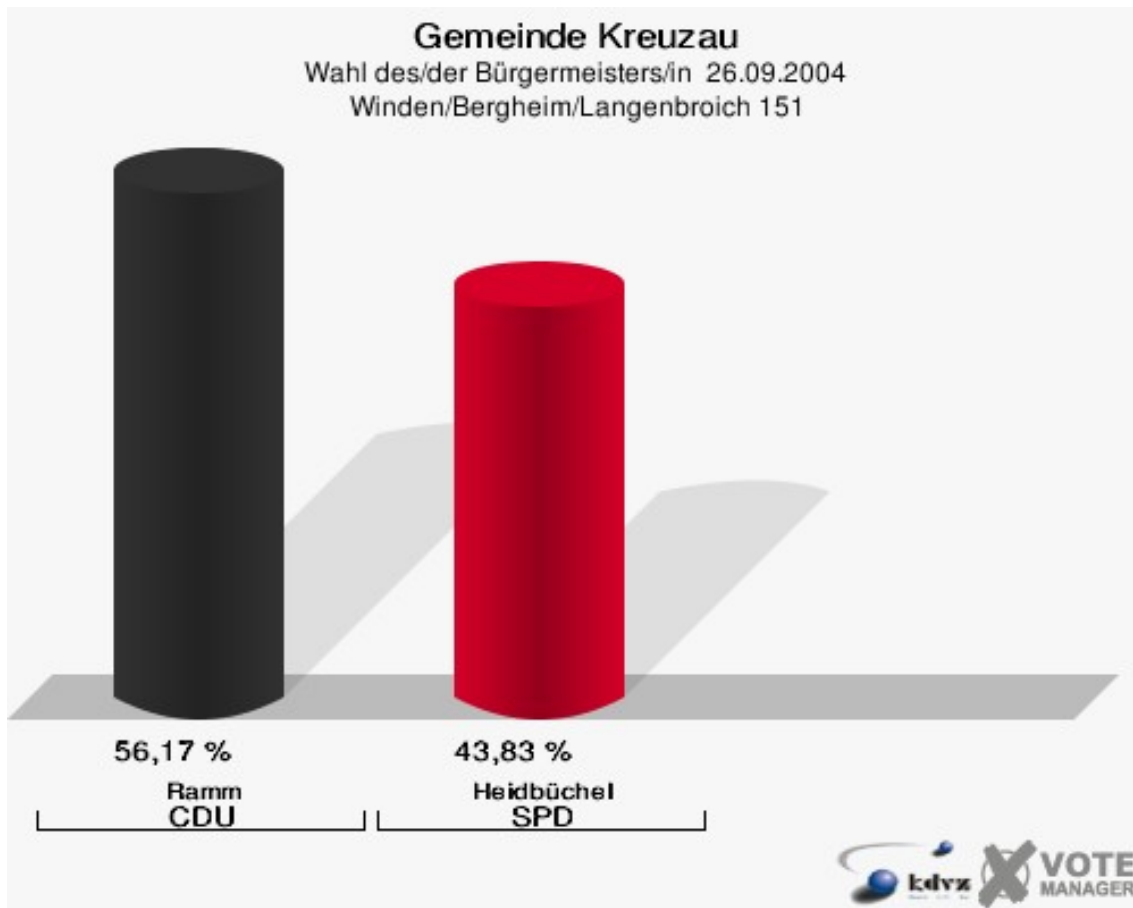


Gemeinde Kreuzau
Wahl des/der Bürgermeisters/in 26.09.2004
Wahlbeteiligung Wunden 141



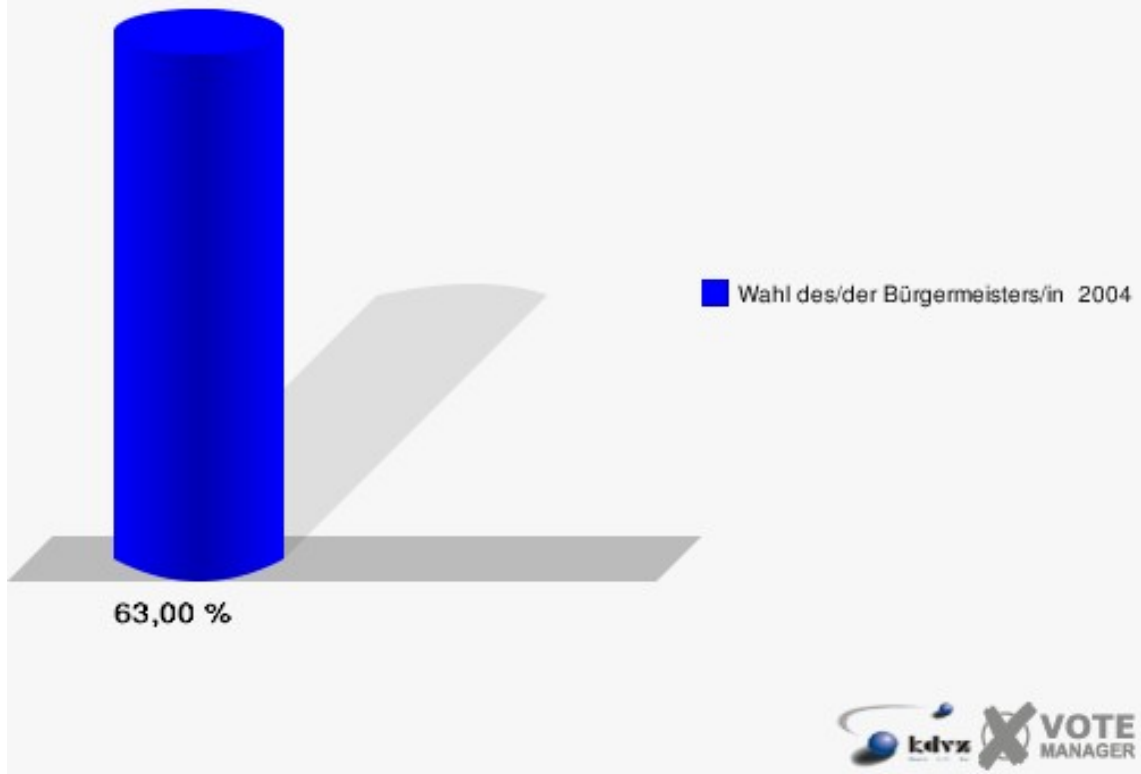
Winden/Bergheim/Langenbroich 151

	Anzahl	Prozent
Wahlberechtigte	646	
Wähler/innen	407	63,00 %
ungültige Stimmen	10	2,46 %
gültige Stimmen	397	97,54 %
Ramm, CDU	223	56,17 %
Heidbüchel, SPD	174	43,83 %



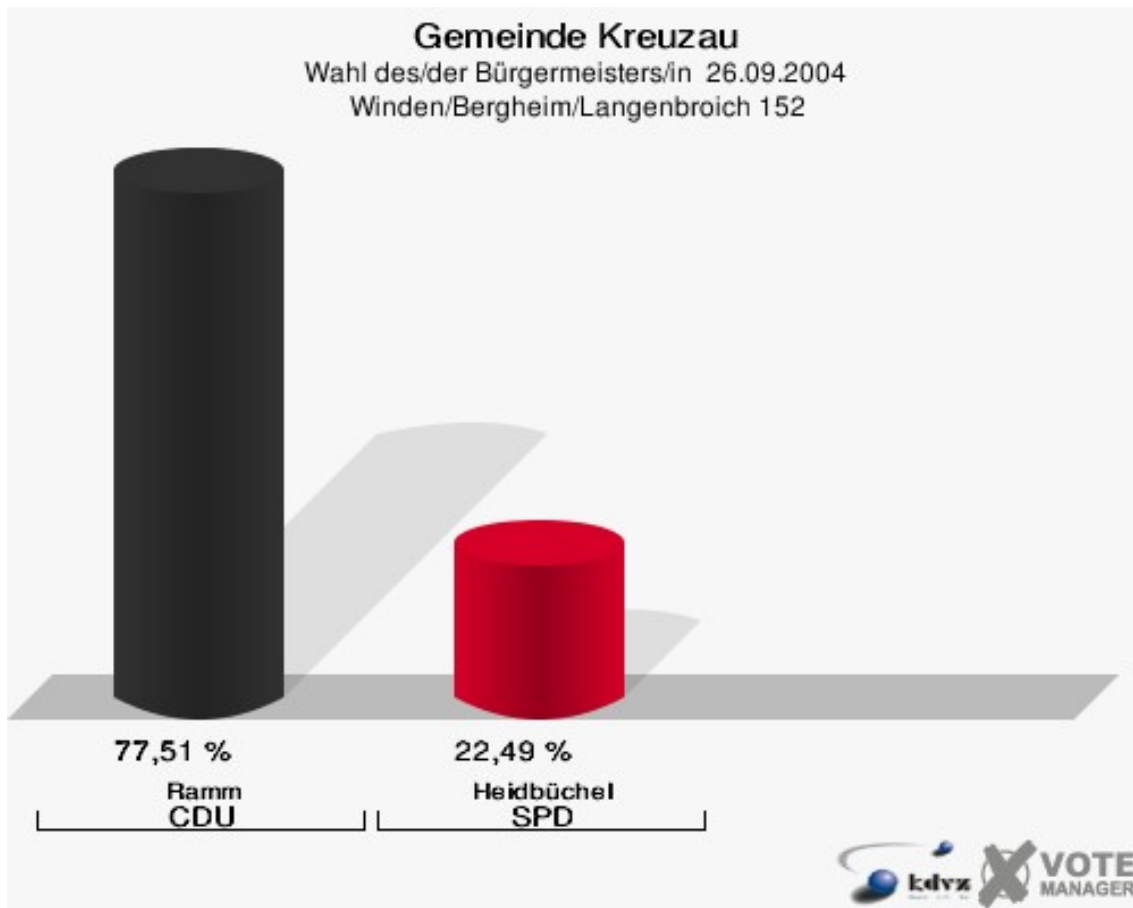
Gemeinde Kreuzau

Wahl des/der Bürgermeisters/in 26.09.2004
Wahlbeteiligung Winden/Bergheim/Langenbroich 151



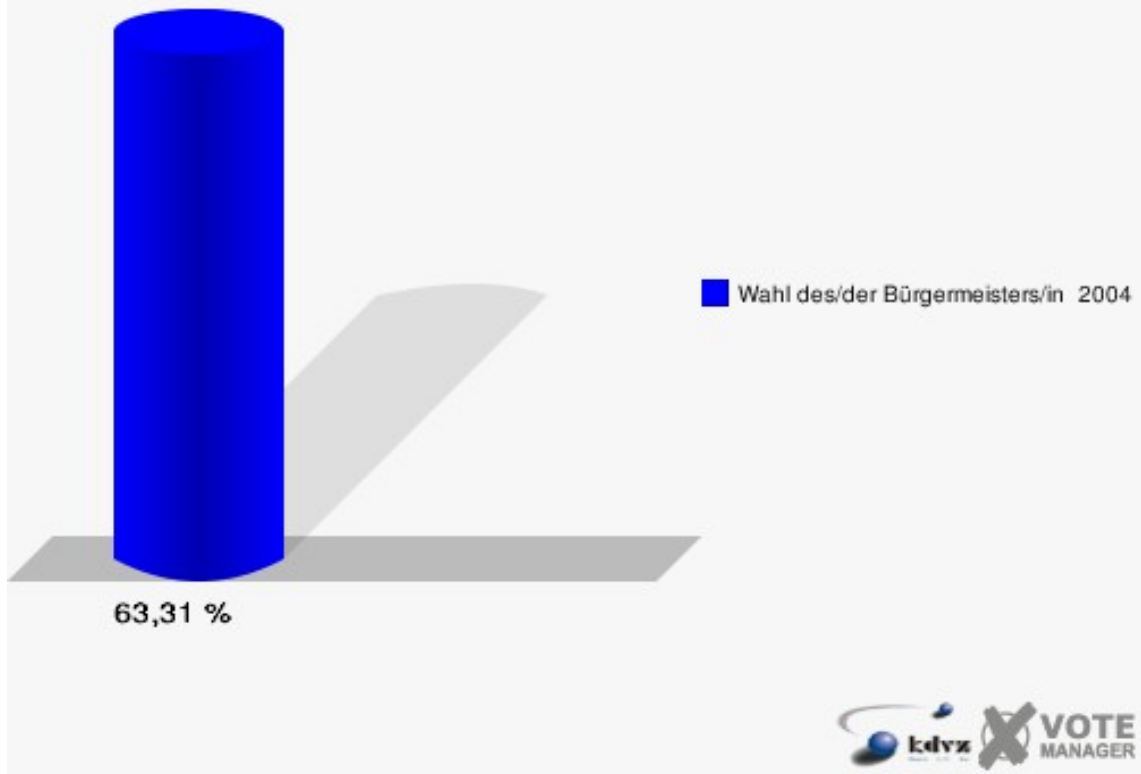
Winden/Bergheim/Langenbroich 152

	Anzahl	Prozent
Wahlberechtigte	338	
Wähler/innen	214	63,31 %
ungültige Stimmen	5	2,34 %
gültige Stimmen	209	97,66 %
Ramm, CDU	162	77,51 %
Heidbüchel, SPD	47	22,49 %



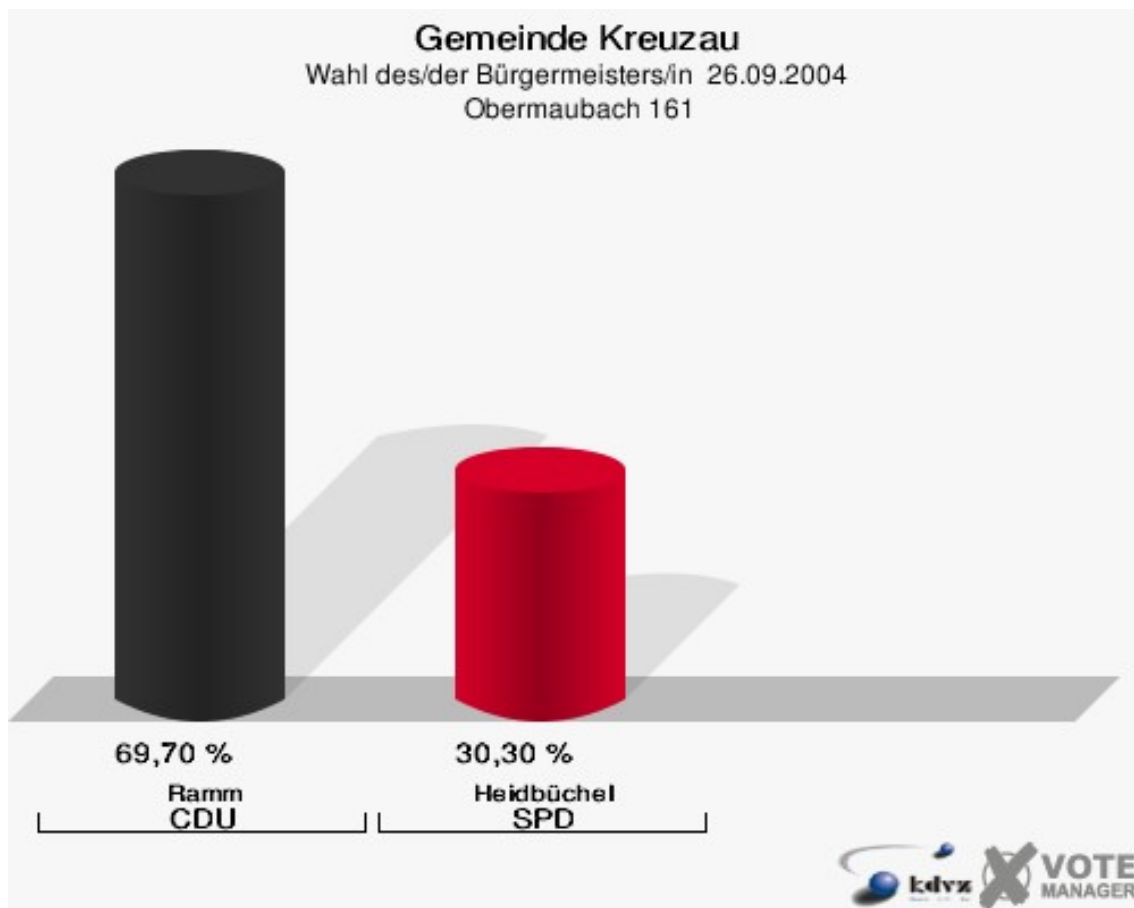
Gemeinde Kreuzau

Wahl des/der Bürgermeisters/in 26.09.2004
Wahlbeteiligung Winden/Bergheim/Langenbroich 152

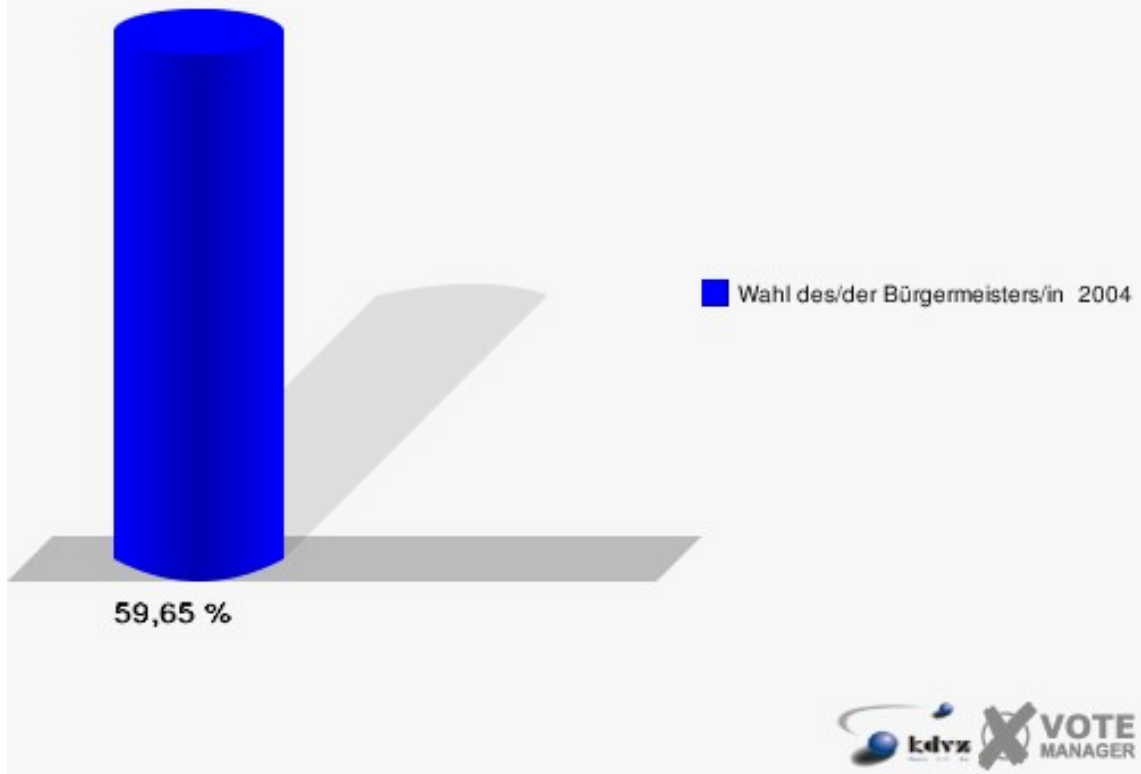


Obermaubach 161

	Anzahl	Prozent
Wahlberechtigte	746	
Wähler/innen	445	59,65 %
ungültige Stimmen	16	3,60 %
gültige Stimmen	429	96,40 %
Ramm, CDU	299	69,70 %
Heidbüchel, SPD	130	30,30 %

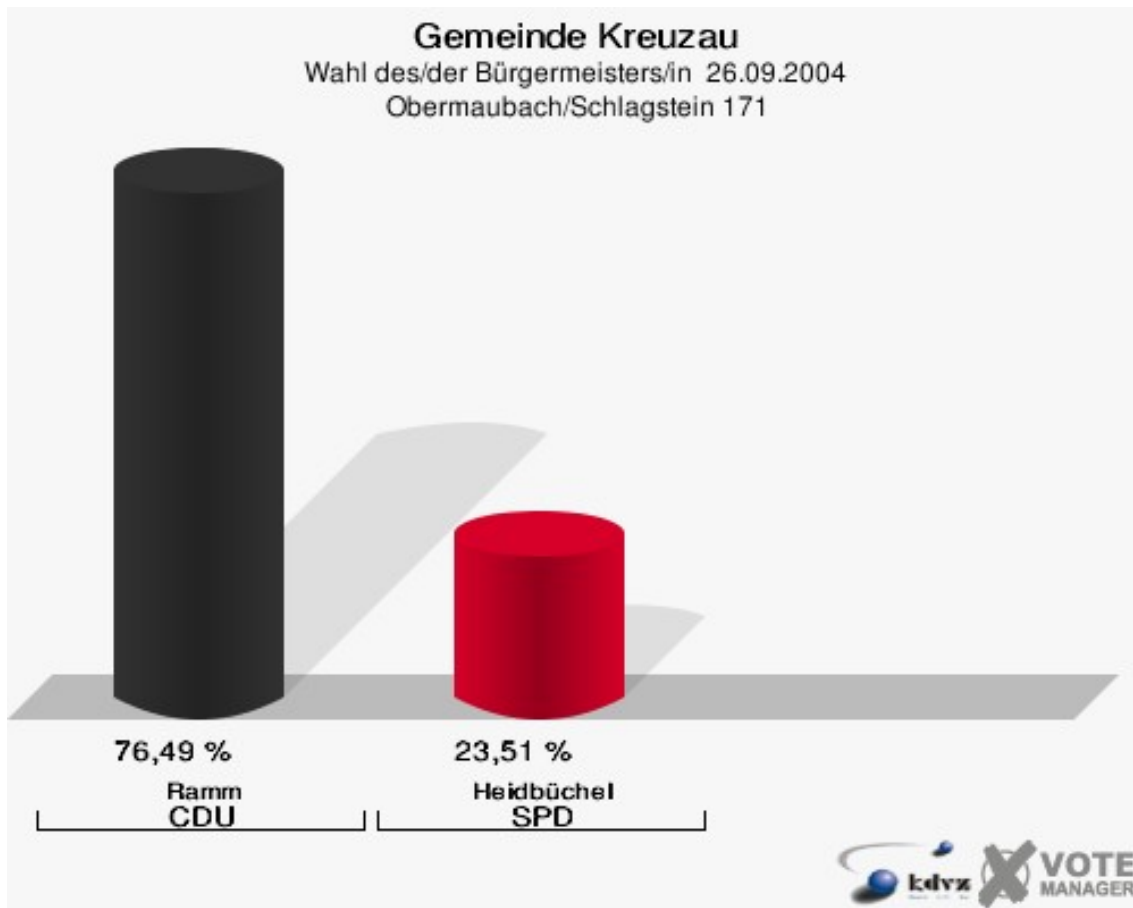


Gemeinde Kreuzau
Wahl des/der Bürgermeisters/in 26.09.2004
Wahlbeteiligung Obermaubach 161



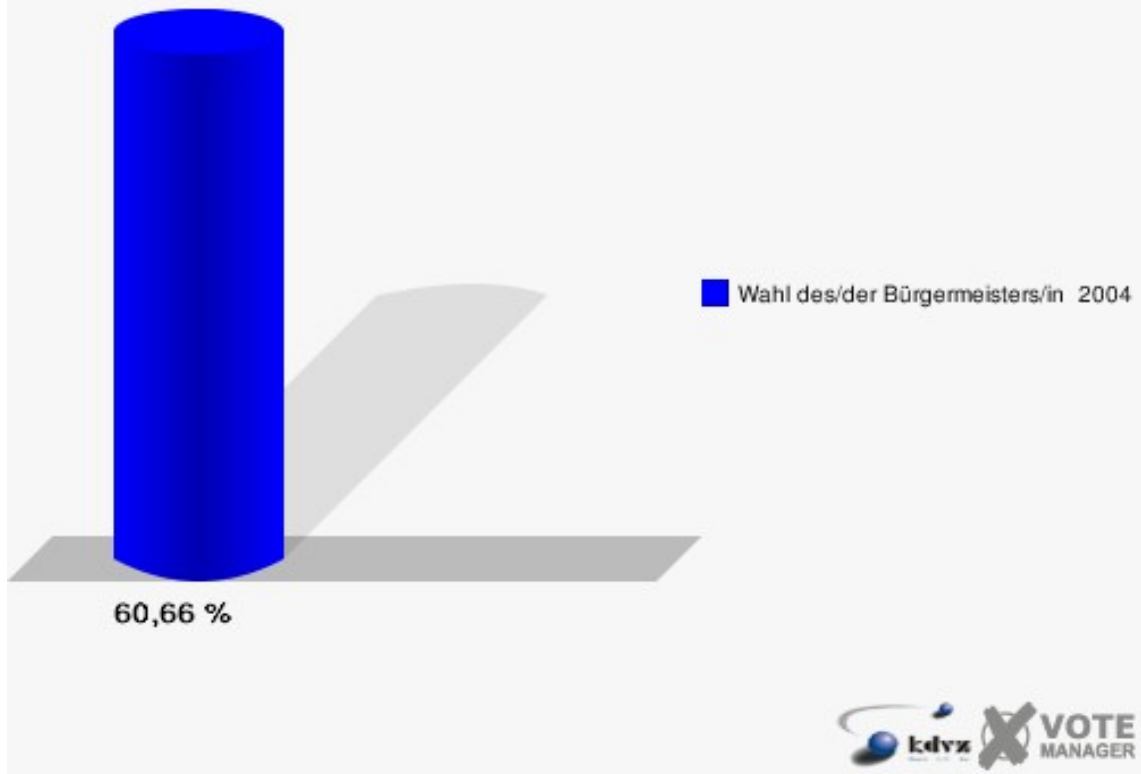
Obermaubach/Schlagstein 171

	Anzahl	Prozent
Wahlberechtigte	455	
Wähler/innen	276	60,66 %
ungültige Stimmen	8	2,90 %
gültige Stimmen	268	97,10 %
Ramm, CDU	205	76,49 %
Heidbüchel, SPD	63	23,51 %



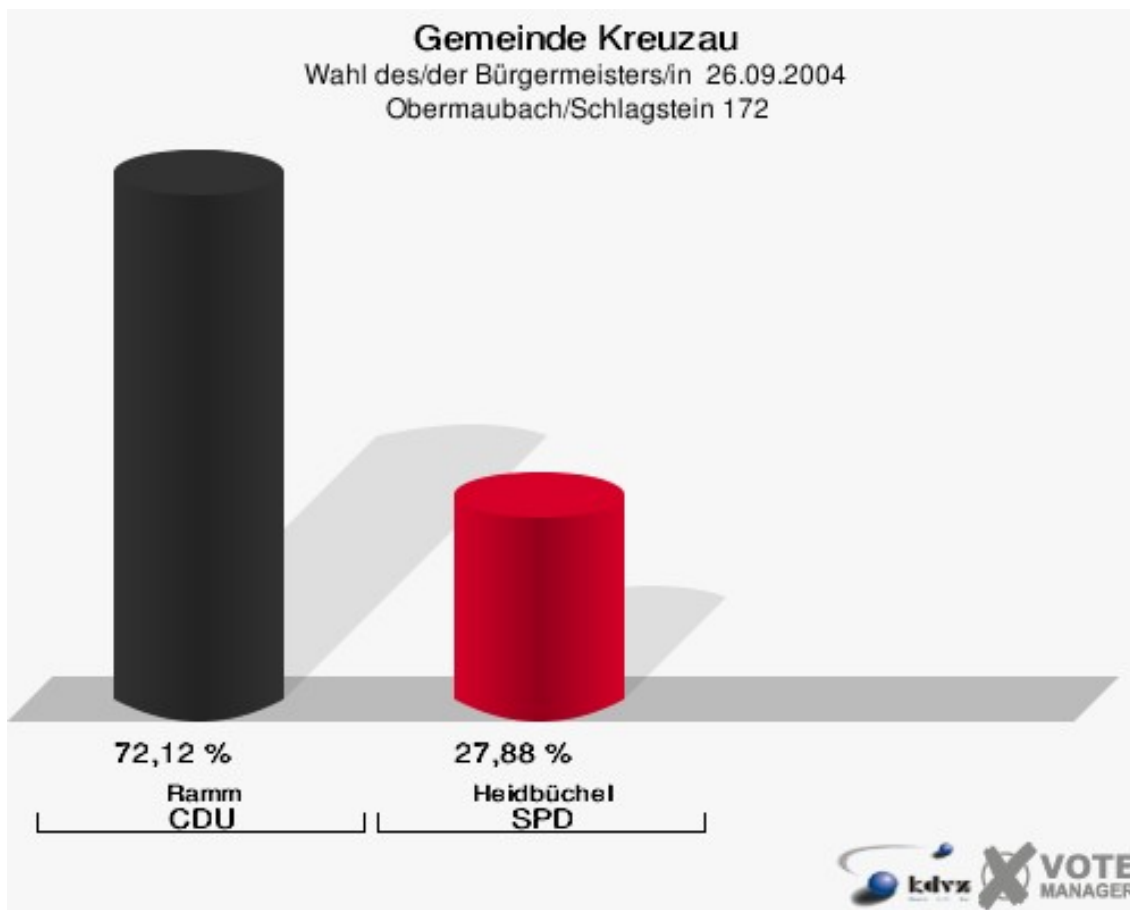
Gemeinde Kreuzau

Wahl des/der Bürgermeisters/in 26.09.2004
Wahlbeteiligung Obermaubach/Schlagstein 171



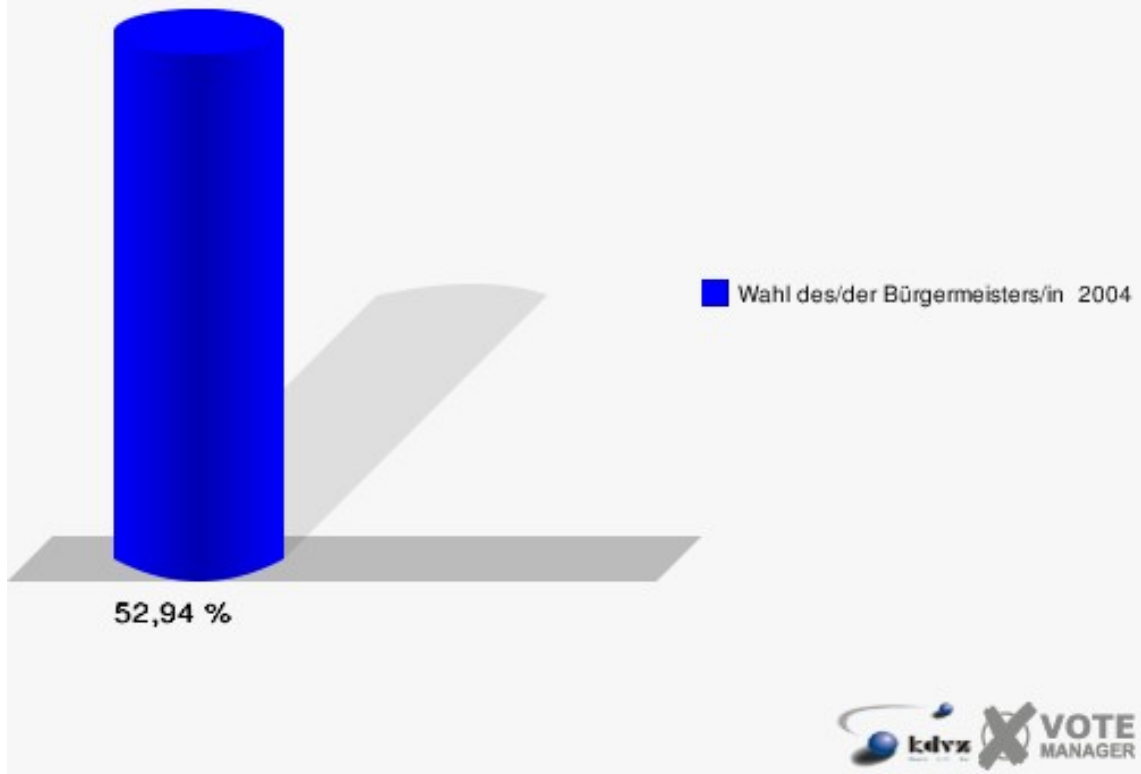
Obermaubach/Schlagstein 172

	Anzahl	Prozent
Wahlberechtigte	204	
Wähler/innen	108	52,94 %
ungültige Stimmen	4	3,70 %
gültige Stimmen	104	96,30 %
Ramm, CDU	75	72,12 %
Heidbüchel, SPD	29	27,88 %



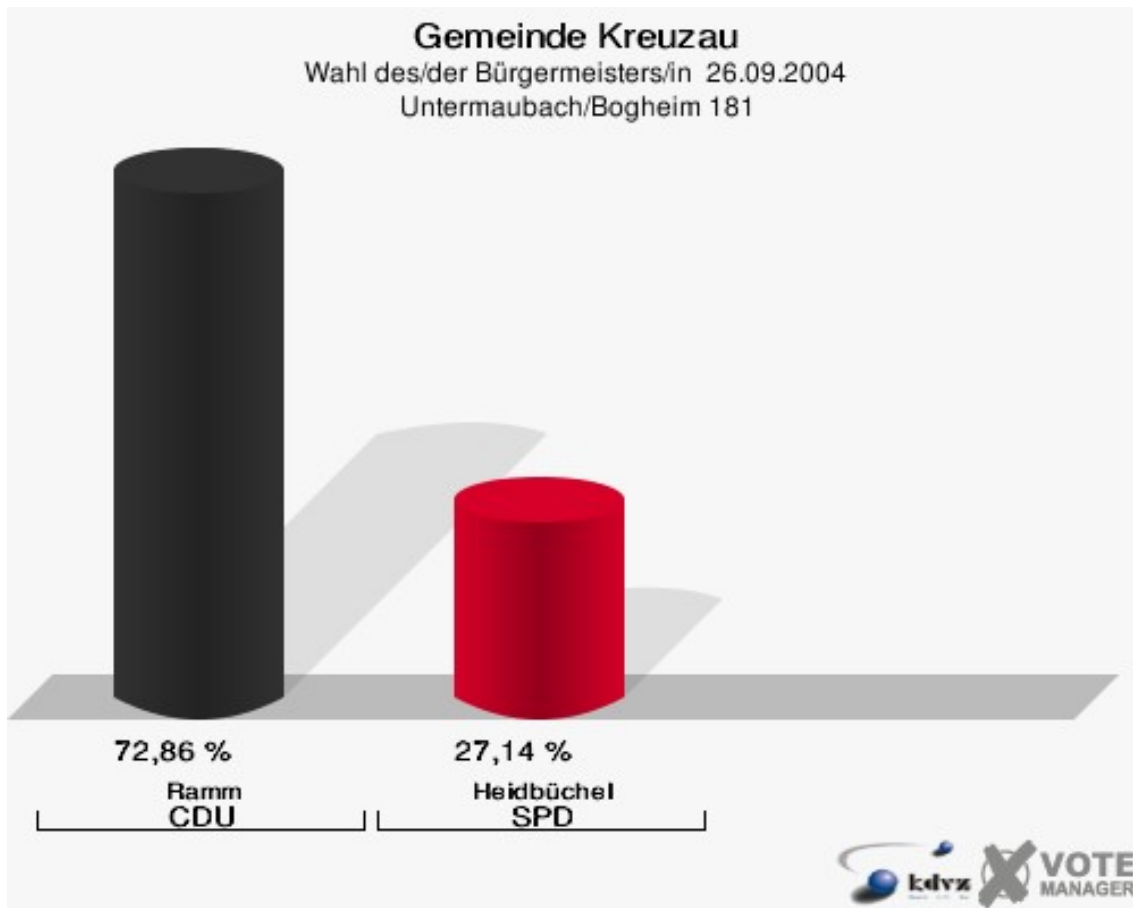
Gemeinde Kreuzau

Wahl des/der Bürgermeisters/in 26.09.2004
Wahlbeteiligung Obermaubach/Schlagstein 172



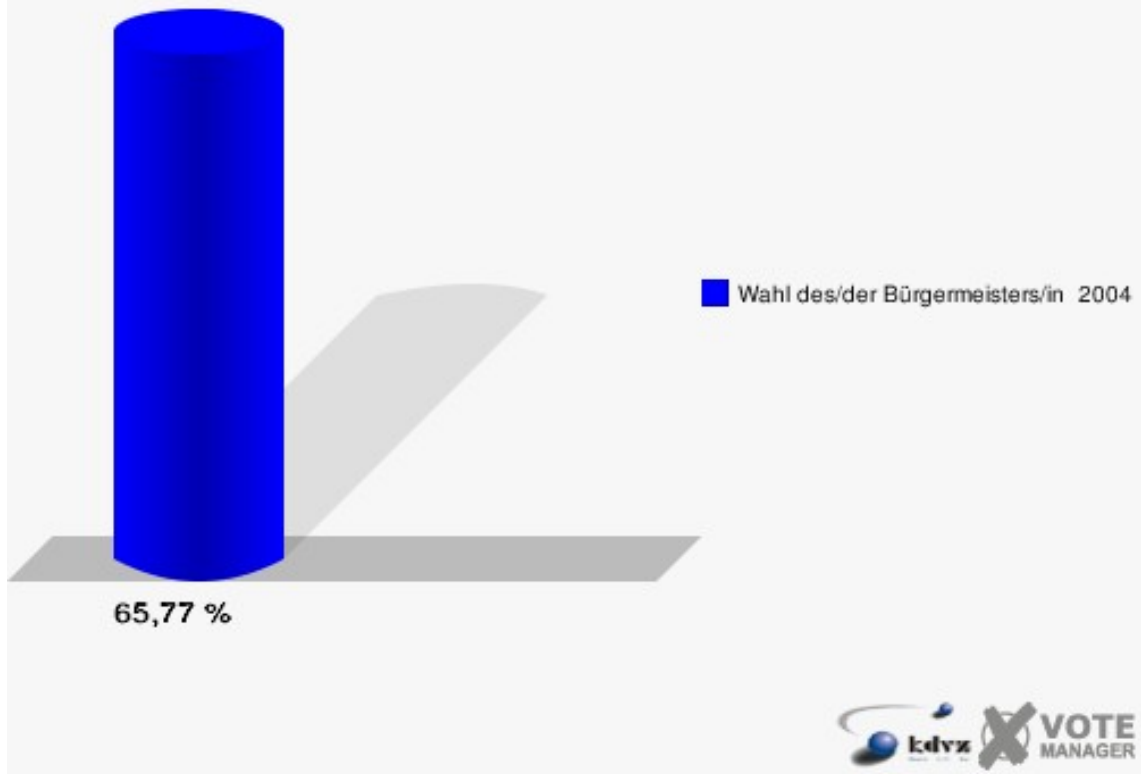
Untermaubach/Bogheim 181

	Anzahl	Prozent
Wahlberechtigte	523	
Wähler/innen	344	65,77 %
ungültige Stimmen	5	1,45 %
gültige Stimmen	339	98,55 %
Ramm, CDU	247	72,86 %
Heidbüchel, SPD	92	27,14 %



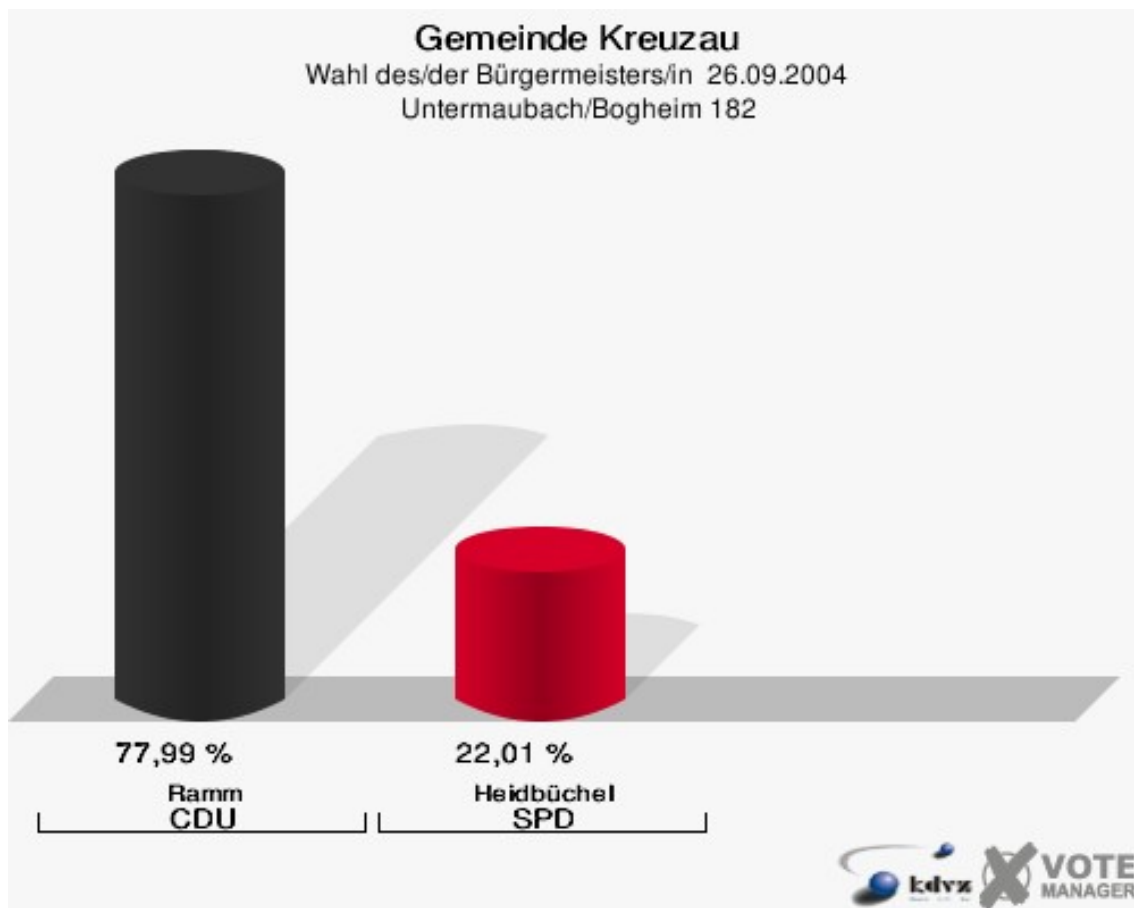
Gemeinde Kreuzau

Wahl des/der Bürgermeisters/in 26.09.2004
Wahlbeteiligung Untermaubach/Bogheim 181



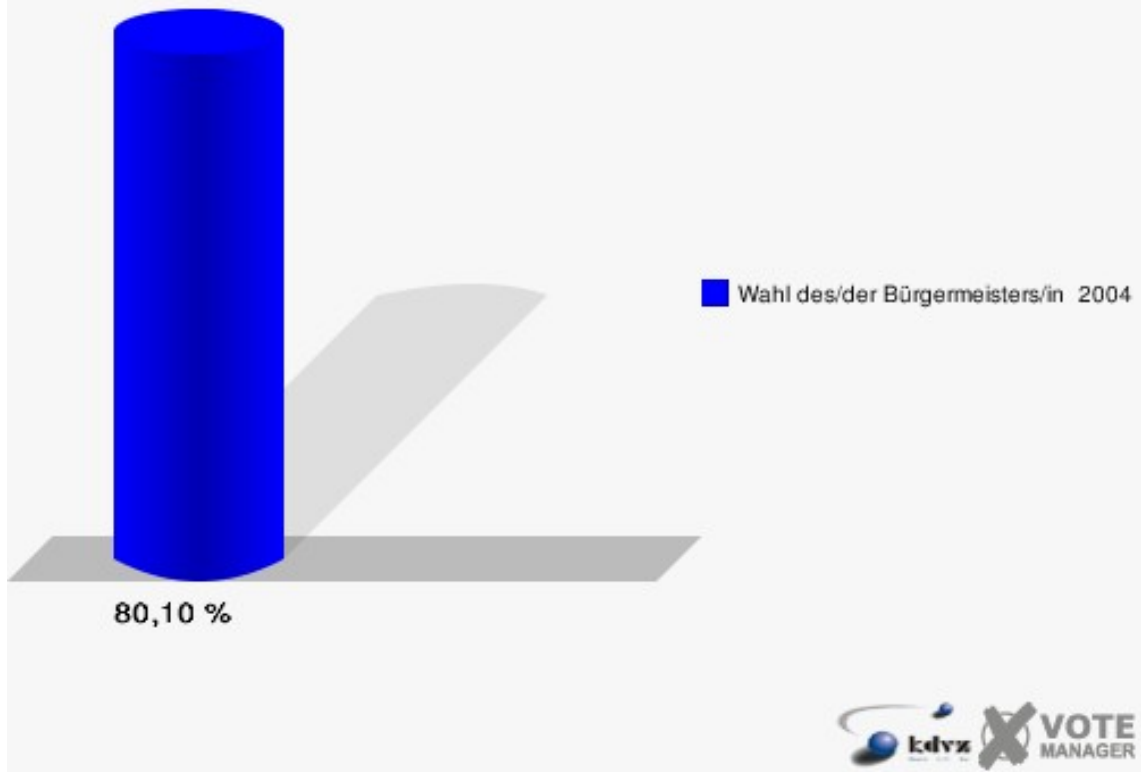
Untermaubach/Bogheim 182

	Anzahl	Prozent
Wahlberechtigte	201	
Wähler/innen	161	80,10 %
ungültige Stimmen	2	1,24 %
gültige Stimmen	159	98,76 %
Ramm, CDU	124	77,99 %
Heidbüchel, SPD	35	22,01 %



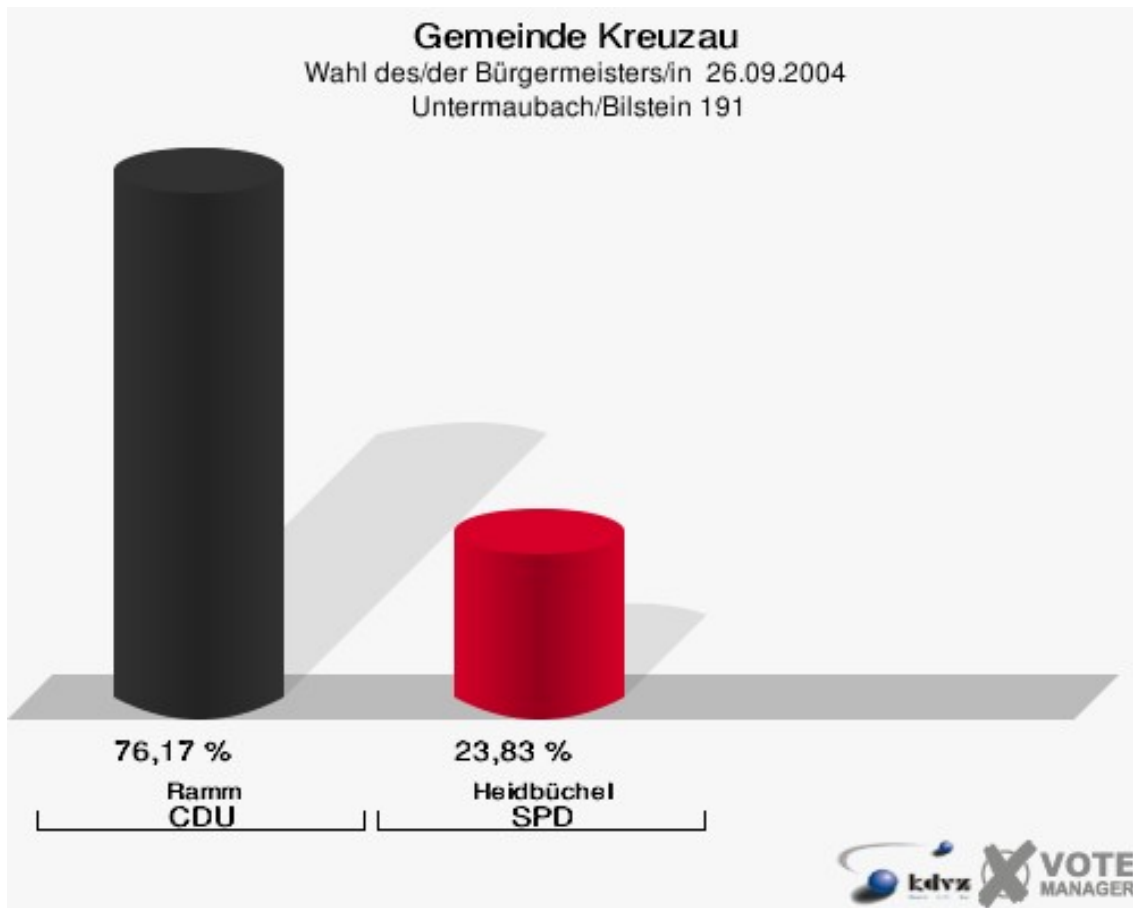
Gemeinde Kreuzau

Wahl des/der Bürgermeisters/in 26.09.2004
Wahlbeteiligung Untermaubach/Bogheim 182



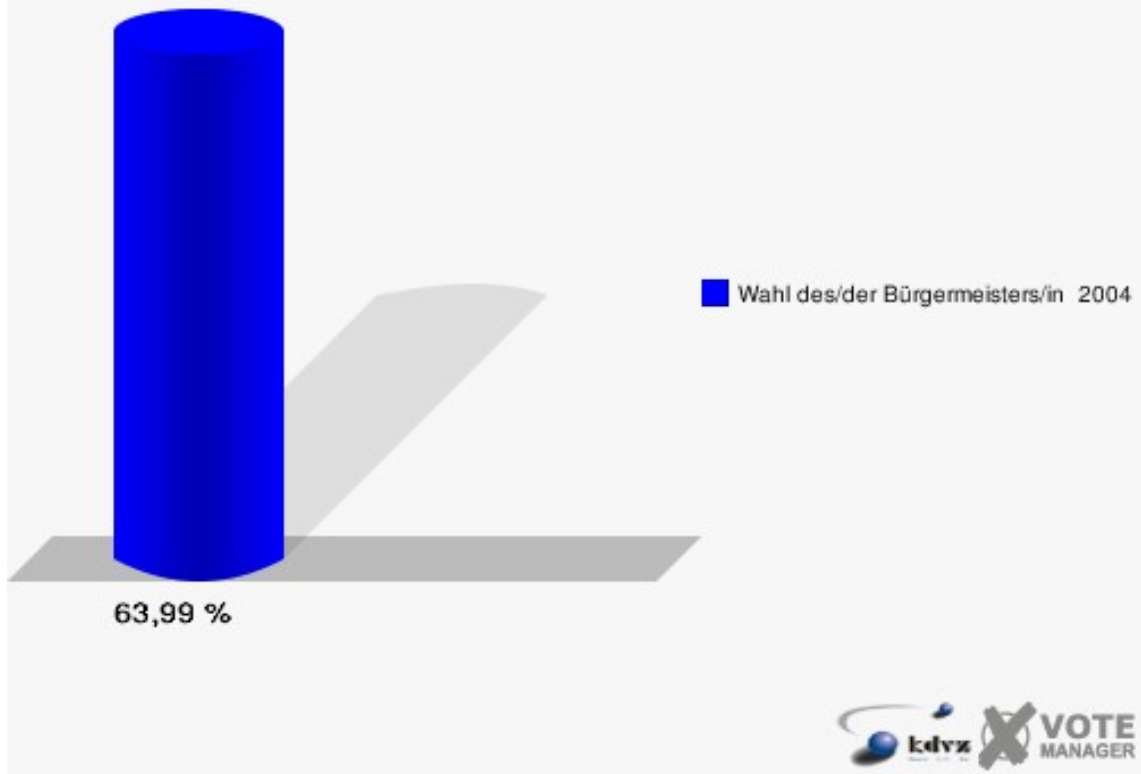
Untermaubach/Bilstein 191

	Anzahl	Prozent
Wahlberechtigte	686	
Wähler/innen	439	63,99 %
ungültige Stimmen	11	2,51 %
gültige Stimmen	428	97,49 %
Ramm, CDU	326	76,17 %
Heidbüchel, SPD	102	23,83 %



Gemeinde Kreuzau

Wahl des/der Bürgermeisters/in 26.09.2004
Wahlbeteiligung Untermaubach/Bilstein 191



Übersicht Stimmbezirke


























Gemeinde Kreuzau
Wahl des/der Bürgermeisters/in 26.09.2004
Zusammenstellung der Ergebnisse nach Stimmbezirken

Stimmbezirk	Wahlbe- rechtigte	Wähler	gültig	Ramm CDU	Heidbüchel SPD
Boich/Leversbach 011	103	76	74	33	41
		73,79 %	97,37 %	44,59 %	55,41 %
Boich/Leversbach 012	475	307	303	215	88
		64,63 %	98,70 %	70,96 %	29,04 %
Boich/Thum 021	390	265	261	140	121
		67,95 %	98,49 %	53,64 %	46,36 %
Boich/Thum 022	367	202	196	134	62
		55,04 %	97,03 %	68,37 %	31,63 %
Drove 031	743	434	423	291	132
		58,41 %	97,47 %	68,79 %	31,21 %
Drove 041	804	463	446	330	116
		57,59 %	96,33 %	73,99 %	26,01 %
Kreuzau 051	797	487	473	348	125
		61,10 %	97,13 %	73,57 %	26,43 %
Kreuzau 061	882	498	487	334	153
		56,46 %	97,79 %	68,58 %	31,42 %
Kreuzau 071	775	507	499	373	126
		65,42 %	98,42 %	74,75 %	25,25 %
Kreuzau 081	746	480	465	337	128
		64,34 %	96,88 %	72,47 %	27,53 %
Kreuzau 091	838	480	471	338	133
		57,28 %	98,12 %	71,76 %	28,24 %

























Stimmbezirk	Wahlbe- rechtigte	Wähler	gültig	Ramm CDU	Heidbüchel SPD
Stockheim 101	756	319	311	200	111
		42,20 %	97,49 %	64,31 %	35,69 %
Stockheim 111	794	439	429	291	138
		55,29 %	97,72 %	67,83 %	32,17 %
Stockheim/Drove 121	438	305	296	178	118
		69,63 %	97,05 %	60,14 %	39,86 %
Stockheim/Drove 122	252	158	151	99	52
		62,70 %	95,57 %	65,56 %	34,44 %
Üdingen 131	611	447	440	261	179
		73,16 %	98,43 %	59,32 %	40,68 %
Winden 141	997	625	601	354	247
		62,69 %	96,16 %	58,90 %	41,10 %
Winden/Bergheim/Langenbroich 151	646	407	397	223	174
		63,00 %	97,54 %	56,17 %	43,83 %
Winden/Bergheim/Langenbroich 152	338	214	209	162	47
		63,31 %	97,66 %	77,51 %	22,49 %
Obermaubach 161	746	445	429	299	130
		59,65 %	96,40 %	69,70 %	30,30 %
Obermaubach/Schlagstein 171	455	276	268	205	63
		60,66 %	97,10 %	76,49 %	23,51 %
Obermaubach/Schlagstein 172	204	108	104	75	29
		52,94 %	96,30 %	72,12 %	27,88 %
Untermaubach/Bogheim 181	523	344	339	247	92
		65,77 %	98,55 %	72,86 %	27,14 %
Untermaubach/Bogheim 182	201	161	159	124	35

Stimmbezirk	Wahlbe- rechtigte	Wähler	gültig	Ramm CDU	Heidbüchel SPD
		80,10 %	98,76 %	77,99 %	22,01 %
Untermaubach/Bilstein 191	686	439	428	326	102
		63,99 %	97,49 %	76,17 %	23,83 %
Gemeinde Kreuzau	14.567	8.886	8.659	5.917	2.742
		61,00 %	97,45 %	68,33 %	31,67 %

Gemeinde Kreuzau
Wahl des/der Bürgermeisters/in 26.09.2004
Ramm, CDU, Ergebnis
Stimmbezirk-Übersicht

Untermaubach/Bogheim 182	77,99 %	
Winden/Bergheim/Langenbroich 152	77,51 %	
Obermaubach/Schlagstein 171	76,49 %	
Untermaubach/Bilstein 191	76,17 %	
Kreuzau 071	74,75 %	
Drove 041	73,99 %	
Kreuzau 051	73,57 %	
Untermaubach/Bogheim 181	72,86 %	
Kreuzau 081	72,47 %	
Obermaubach/Schlagstein 172	72,12 %	
Kreuzau 091	71,76 %	
Boich/Leversbach 012	70,96 %	
Obermaubach 161	69,70 %	
Drove 031	68,79 %	
Kreuzau 061	68,58 %	
Boich/Thum 022	68,37 %	
Stockheim 111	67,83 %	
Stockheim/Drove 122	65,56 %	
Stockheim 101	64,31 %	
Stockheim/Drove 121	60,14 %	
Üdingen 131	59,32 %	
Winden 141	58,90 %	
Winden/Bergheim/Langenbroich 151	56,17 %	
Boich/Thum 021	53,64 %	
Boich/Leversbach 011	44,59 %	

Gemeinde Kreuzau
Wahl des/der Bürgermeisters/in 26.09.2004
Heidbüchel, SPD, Ergebnis
Stimmbezirk-Übersicht

Boich/Leversbach 011	55,41 %	
Boich/Thum 021	46,36 %	
Winden/Bergheim/Langenbroich 151	43,83 %	
Winden 141	41,10 %	
Üdingen 131	40,68 %	
Stockheim/Drove 121	39,86 %	
Stockheim 101	35,69 %	
Stockheim/Drove 122	34,44 %	
Stockheim 111	32,17 %	
Boich/Thum 022	31,63 %	
Kreuzau 061	31,42 %	
Drove 031	31,21 %	
Obermaubach 161	30,30 %	
Boich/Leversbach 012	29,04 %	
Kreuzau 091	28,24 %	
Obermaubach/Schlagstein 172	27,88 %	
Kreuzau 081	27,53 %	
Untermaubach/Bogheim 181	27,14 %	
Kreuzau 051	26,43 %	
Drove 041	26,01 %	
Kreuzau 071	25,25 %	
Untermaubach/Bilstein 191	23,83 %	
Obermaubach/Schlagstein 171	23,51 %	
Winden/Bergheim/Langenbroich 152	22,49 %	
Untermaubach/Bogheim 182	22,01 %	