

Wahlbuch
Kommunalwahlen
26.09.2004
Gemeinde Dahlem
Herausgegeben am 12.07.2016

Inhaltsverzeichnis

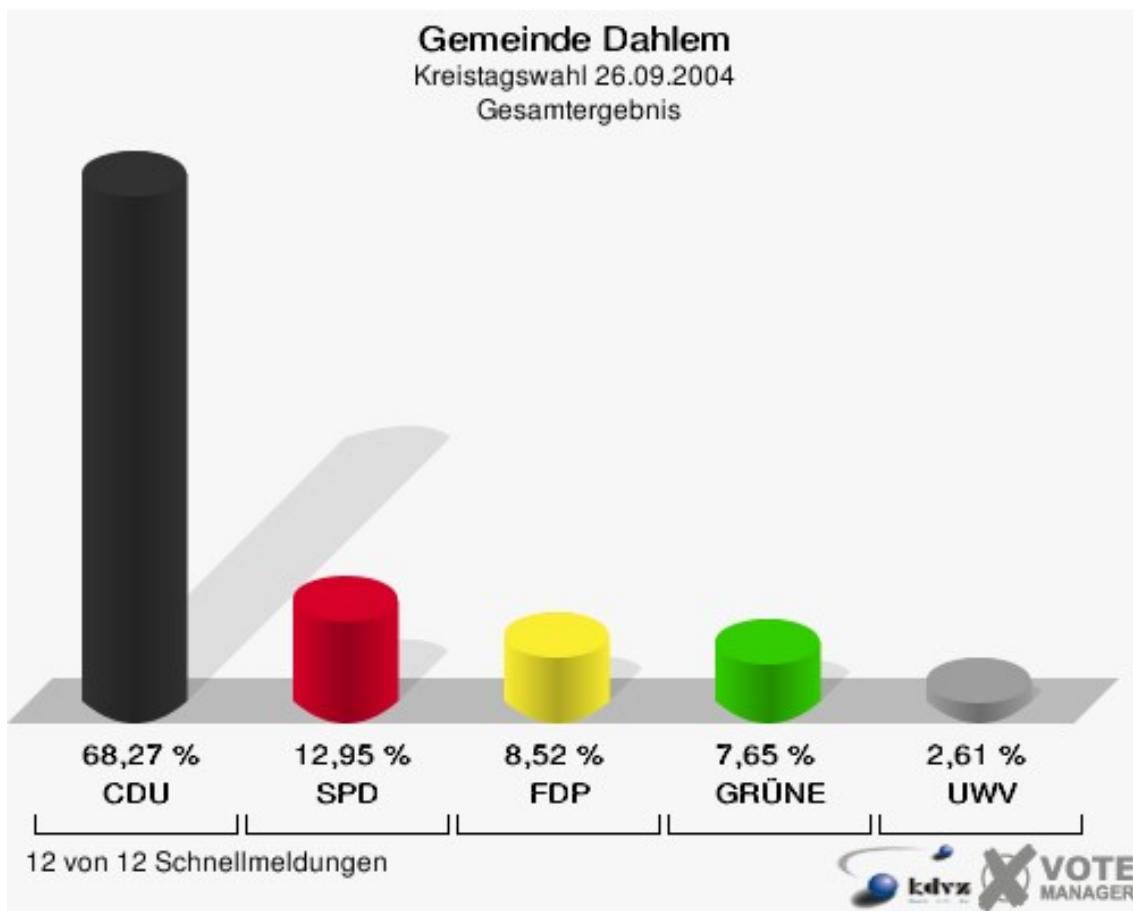
Kreistagswahl	1
Gemeinde Dahlem	1
Wahlbezirke	3
Baasem 001	3
Berk/Frauenkron 002	5
Dahlem 1 003	7
Dahlem 2 004	9
Dahlem 3 005	11
Dahlem 4 006	13
Kronenburg/Frauenkron 007	15
Schmidtheim 1 008	17
Schmidtheim 2 009	19
Schmidtheim 3 010	21
Übersicht Wahlbezirke	23
Stimmbezirke	27
Baasem 010	27
Berk 021	29
Frauenkron I 022	31
Dahlem I 030	33
Dahlem II 040	35
Dahlem III 050	37
Dahlem IV 060	39
Kronenburg 071	41
Frauenkron II 072	43
Schmidtheim I 080	45
Schmidtheim II 090	47
Schmidtheim III 100	49
Übersicht Stimmbezirke	51
Ratswahl	56
Gemeinde Dahlem	56
Wahlbezirke	59
Baasem 001	59
Berk/Frauenkron 002	61
Dahlem 1 003	63
Dahlem 2 004	65
Dahlem 3 005	67
Dahlem 4 006	69
Kronenburg/Frauenkron 007	71
Schmidtheim 1 008	73
Schmidtheim 2 009	75
Schmidtheim 3 010	77

Übersicht Wahlbezirke	79
Stimmbezirke	82
Baasem 010	82
Berk 021	84
Frauenkron I 022	86
Dahlem I 030	88
Dahlem II 040	90
Dahlem III 050	92
Dahlem IV 060	94
Kronenburg 071	96
Frauenkron II 072	98
Schmidtheim I 080	100
Schmidtheim II 090	102
Schmidtheim III 100	104
Übersicht Stimmbezirke	106
Wahl des/der Landrats/Landrätin	110
Gemeinde Dahlem	110
Wahlbezirke	112
Baasem 001	112
Berk/Frauenkron 002	114
Dahlem 1 003	116
Dahlem 2 004	118
Dahlem 3 005	120
Dahlem 4 006	122
Kronenburg/Frauenkron 007	124
Schmidtheim 1 008	126
Schmidtheim 2 009	128
Schmidtheim 3 010	130
Übersicht Wahlbezirke	132
Stimmbezirke	135
Baasem 010	135
Berk 021	137
Frauenkron I 022	139
Dahlem I 030	141
Dahlem II 040	143
Dahlem III 050	145
Dahlem IV 060	147
Kronenburg 071	149
Frauenkron II 072	151
Schmidtheim I 080	153
Schmidtheim II 090	155
Schmidtheim III 100	157

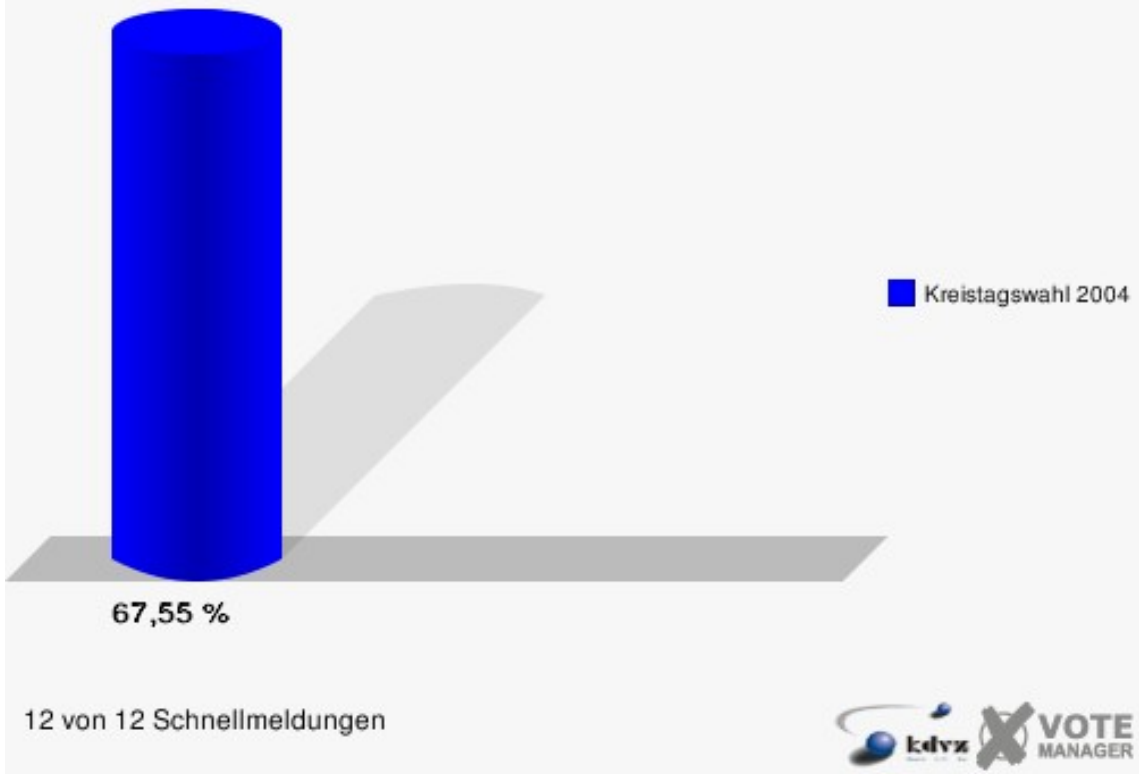
Übersicht Stimmbezirke	159
Wahl des/der Bürgermeisters/in	163
Gemeinde Dahlem	163
Wahlbezirke	165
Baasem 001	165
Berk/Frauenkron 002	167
Dahlem 1 003	169
Dahlem 2 004	171
Dahlem 3 005	173
Dahlem 4 006	175
Kronenburg/Frauenkron 007	177
Schmidtheim 1 008	179
Schmidtheim 2 009	181
Schmidtheim 3 010	183
Übersicht Wahlbezirke	185
Stimmbezirke	187
Baasem 010	187
Berk 021	189
Frauenkron I 022	191
Dahlem I 030	193
Dahlem II 040	195
Dahlem III 050	197
Dahlem IV 060	199
Kronenburg 071	201
Frauenkron II 072	203
Schmidtheim I 080	205
Schmidtheim II 090	207
Schmidtheim III 100	209
Übersicht Stimmbezirke	211

Kreistagswahl Gemeinde Dahlem

	Anzahl	Prozent
Wahlberechtigte	3.513	
Wähler/innen	2.373	67,55 %
ungültige Stimmen	72	3,03 %
gültige Stimmen	2.301	96,97 %
CDU	1.571	68,27 %
SPD	298	12,95 %
FDP	196	8,52 %
GRÜNE	176	7,65 %
UWV	60	2,61 %

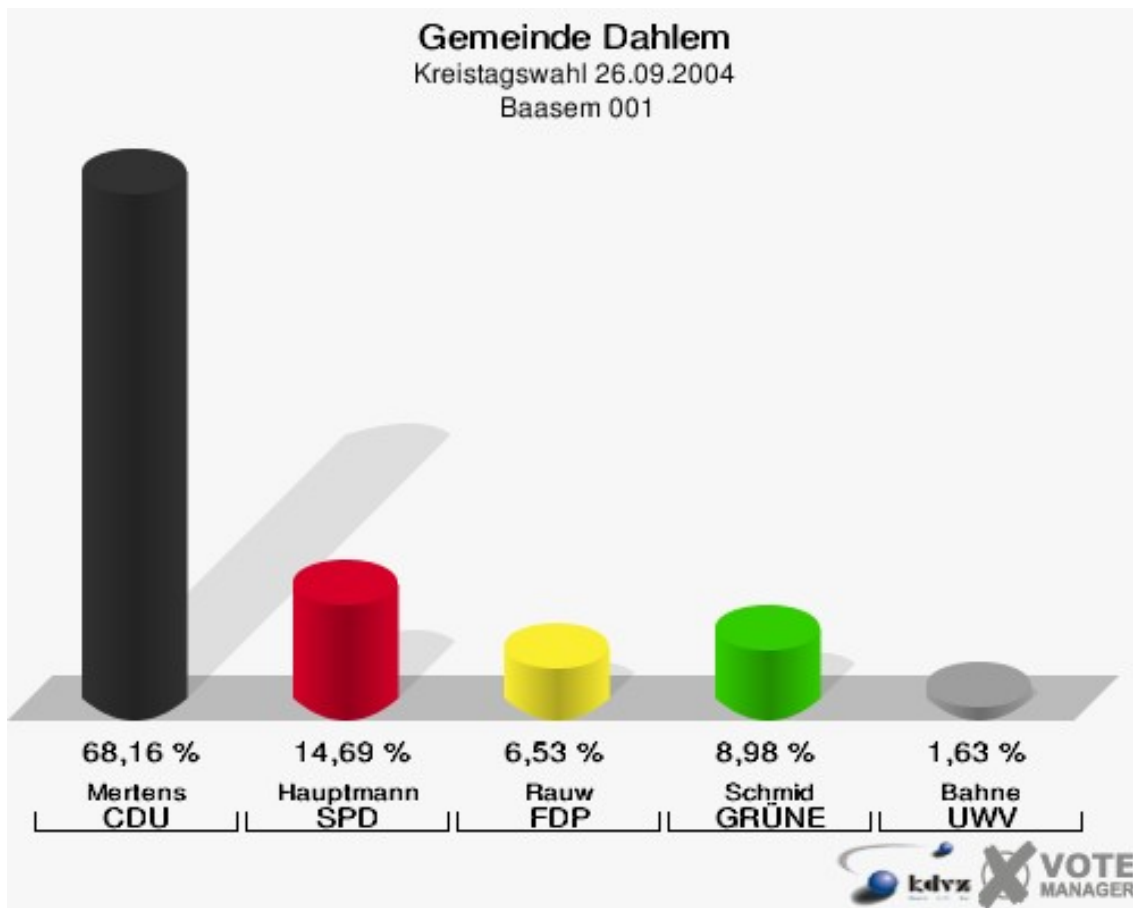


Gemeinde Dahlem
Kreistagswahl 26.09.2004
Wahlbeteiligung Gesamtergebnis

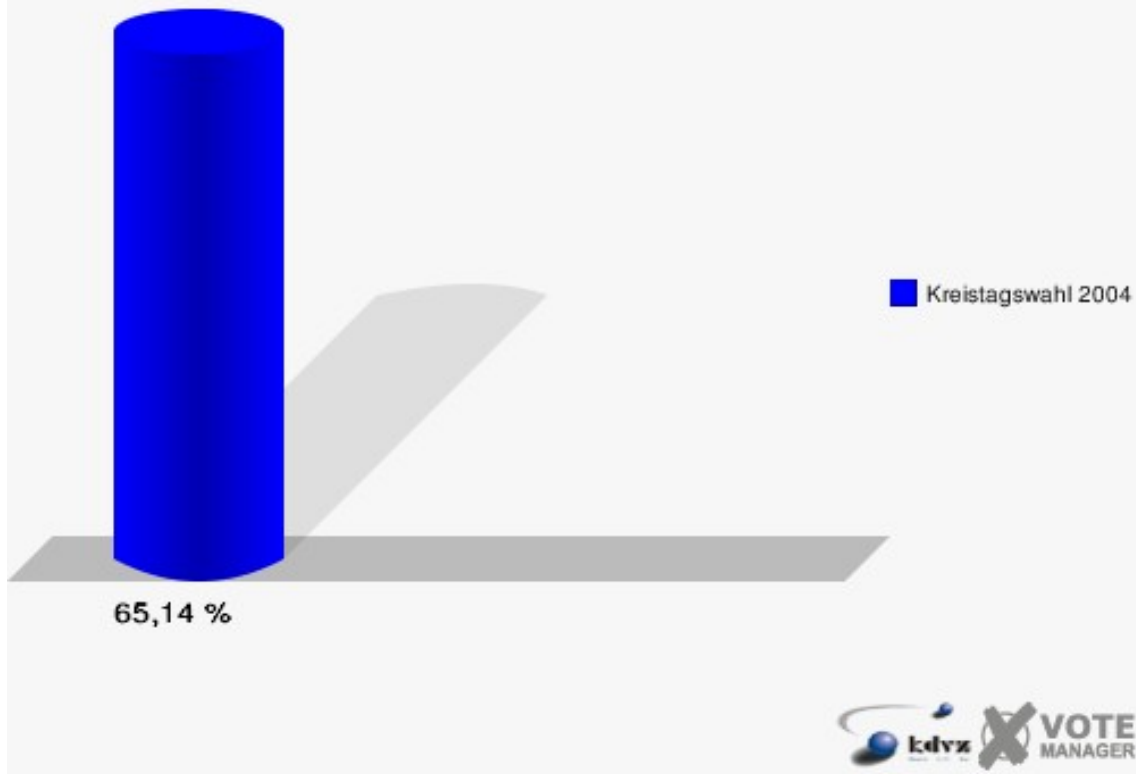


Wahlbezirke Baasem 001

	Anzahl	Prozent
Wahlberechtigte	393	
Wähler/innen	256	65,14 %
ungültige Stimmen	11	4,30 %
gültige Stimmen	245	95,70 %
Mertens, CDU	167	68,16 %
Hauptmann, SPD	36	14,69 %
Rauw, FDP	16	6,53 %
Schmid, GRÜNE	22	8,98 %
Bahne, UWV	4	1,63 %

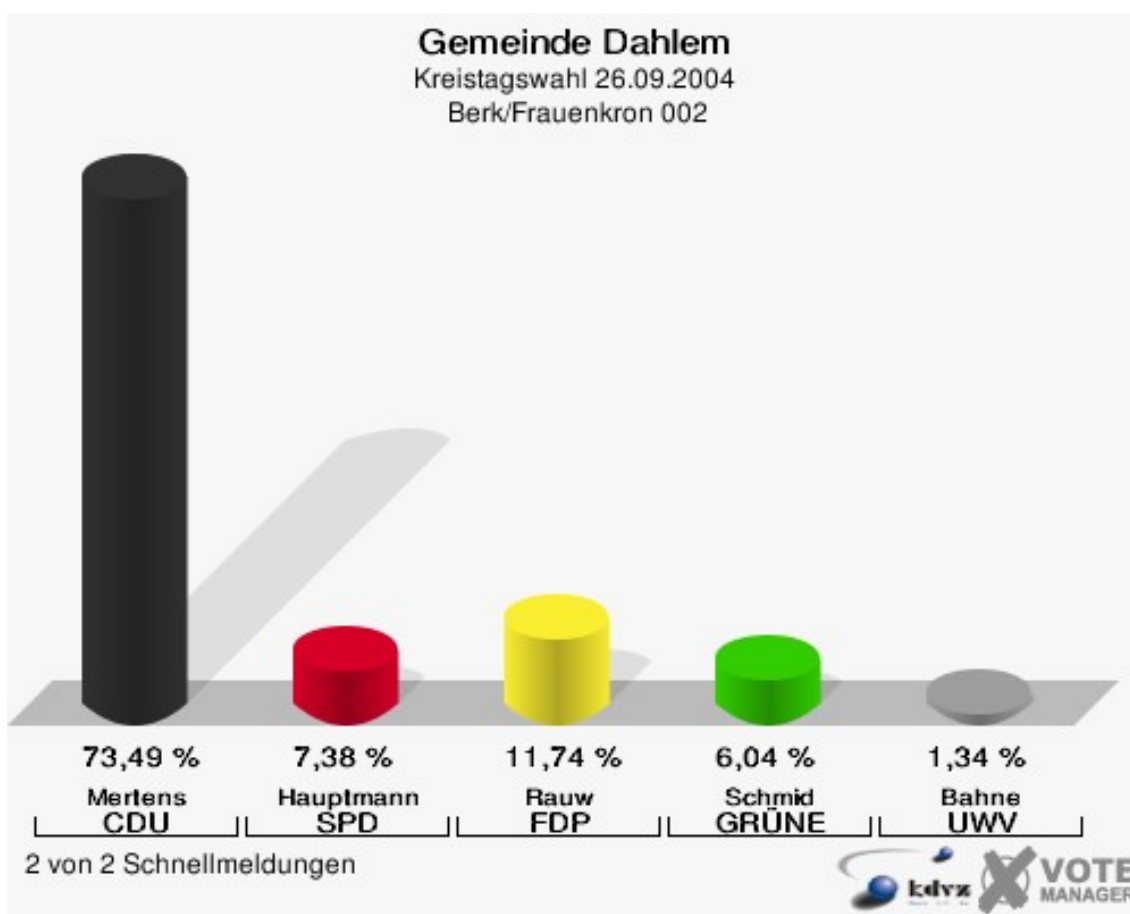


Gemeinde Dahlem
Kreistagswahl 26.09.2004
Wahlbeteiligung Baasem 001

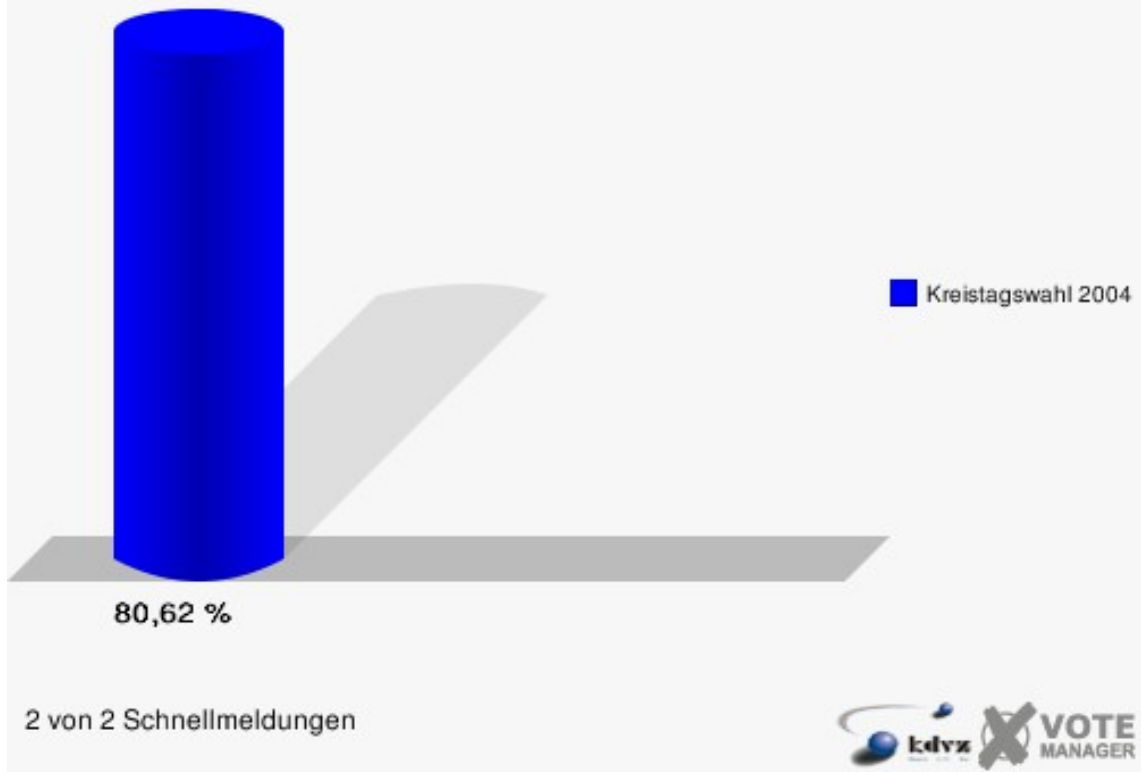


Berk/Frauenkron 002

	Anzahl	Prozent
Wahlberechtigte	387	
Wähler/innen	312	80,62 %
ungültige Stimmen	14	4,49 %
gültige Stimmen	298	95,51 %
Mertens, CDU	219	73,49 %
Hauptmann, SPD	22	7,38 %
Rauw, FDP	35	11,74 %
Schmid, GRÜNE	18	6,04 %
Bahne, UWV	4	1,34 %



Gemeinde Dahlem
Kreistagswahl 26.09.2004
Wahlbeteiligung Berk/Frauenkron 002

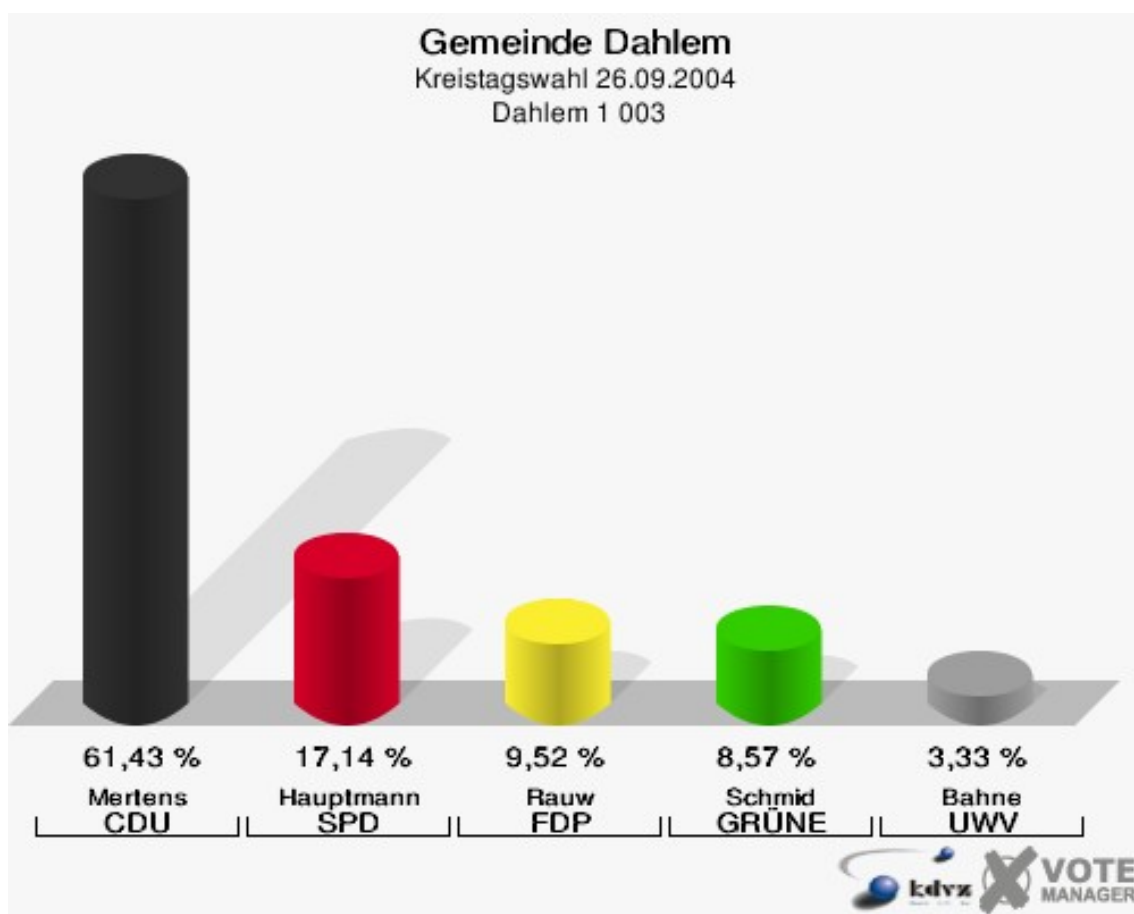


2 von 2 Schnellmeldungen

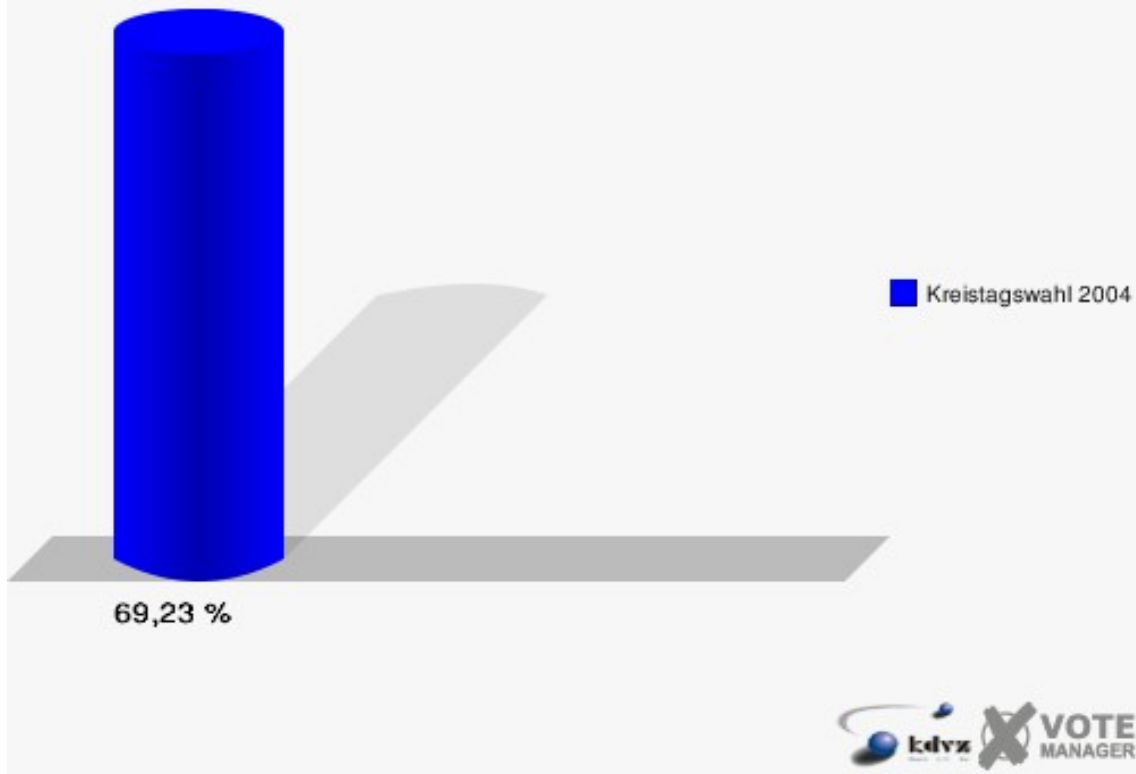


Dahlem 1 003

	Anzahl	Prozent
Wahlberechtigte	312	
Wähler/innen	216	69,23 %
ungültige Stimmen	6	2,78 %
gültige Stimmen	210	97,22 %
Mertens, CDU	129	61,43 %
Hauptmann, SPD	36	17,14 %
Rauw, FDP	20	9,52 %
Schmid, GRÜNE	18	8,57 %
Bahne, UWV	7	3,33 %

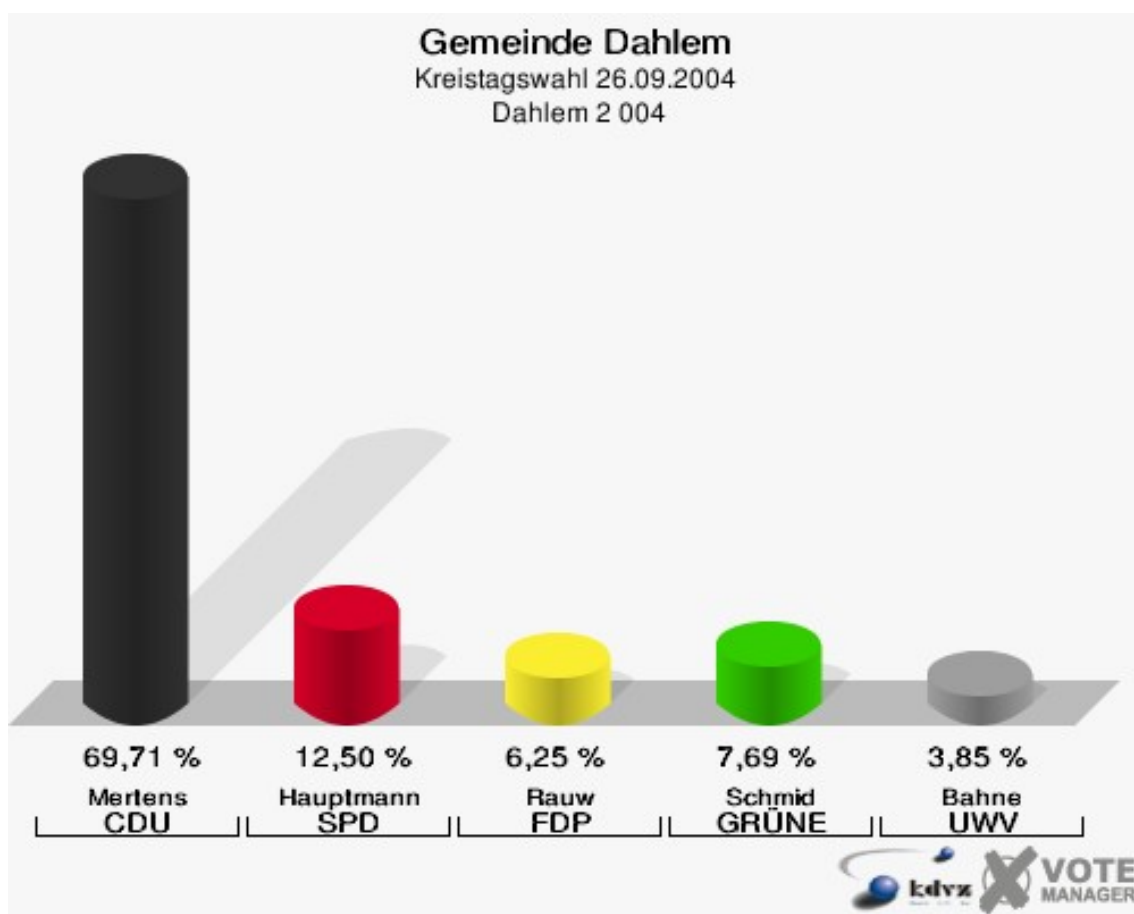


Gemeinde Dahlem
Kreistagswahl 26.09.2004
Wahlbeteiligung Dahlem 1 003

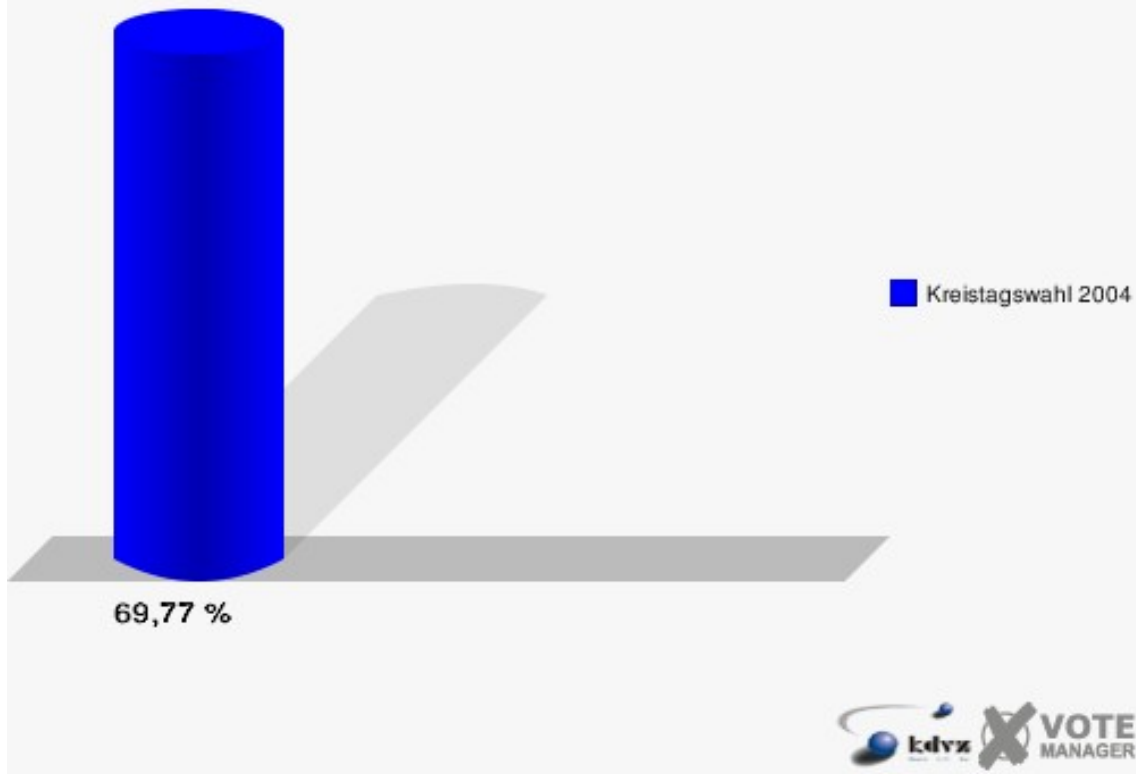


Dahlem 2 004

	Anzahl	Prozent
Wahlberechtigte	311	
Wähler/innen	217	69,77 %
ungültige Stimmen	9	4,15 %
gültige Stimmen	208	95,85 %
Mertens, CDU	145	69,71 %
Hauptmann, SPD	26	12,50 %
Rauw, FDP	13	6,25 %
Schmid, GRÜNE	16	7,69 %
Bahne, UWV	8	3,85 %

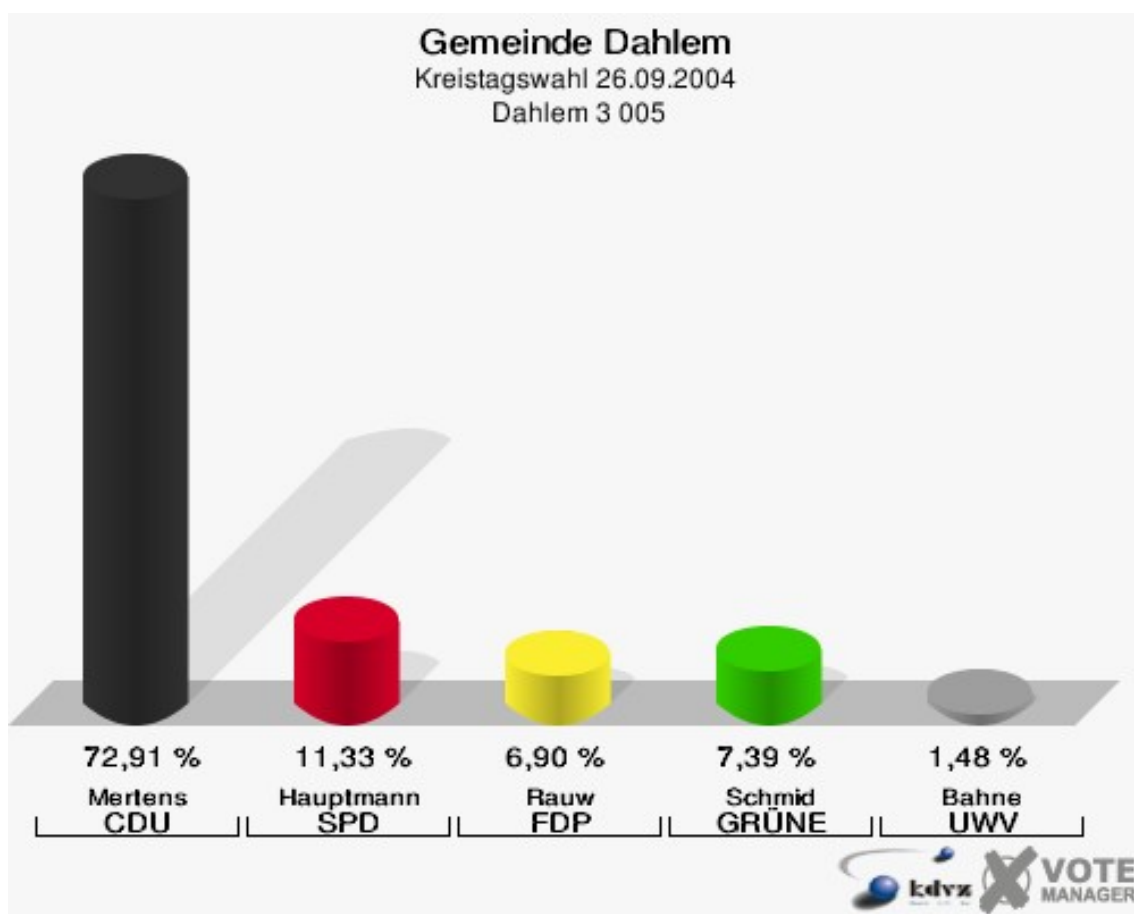


Gemeinde Dahlem
Kreistagswahl 26.09.2004
Wahlbeteiligung Dahlem 2 004

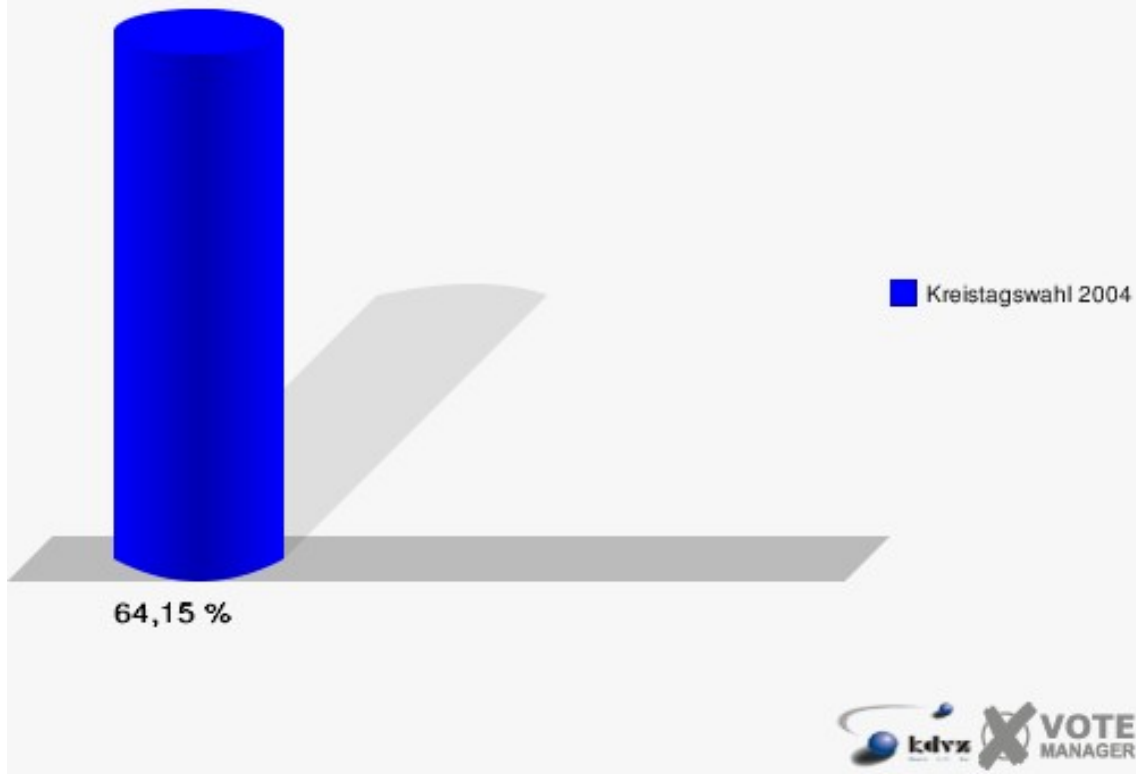


Dahlem 3 005

	Anzahl	Prozent
Wahlberechtigte	318	
Wähler/innen	204	64,15 %
ungültige Stimmen	1	0,49 %
gültige Stimmen	203	99,51 %
Mertens, CDU	148	72,91 %
Hauptmann, SPD	23	11,33 %
Rauw, FDP	14	6,90 %
Schmid, GRÜNE	15	7,39 %
Bahne, UWV	3	1,48 %

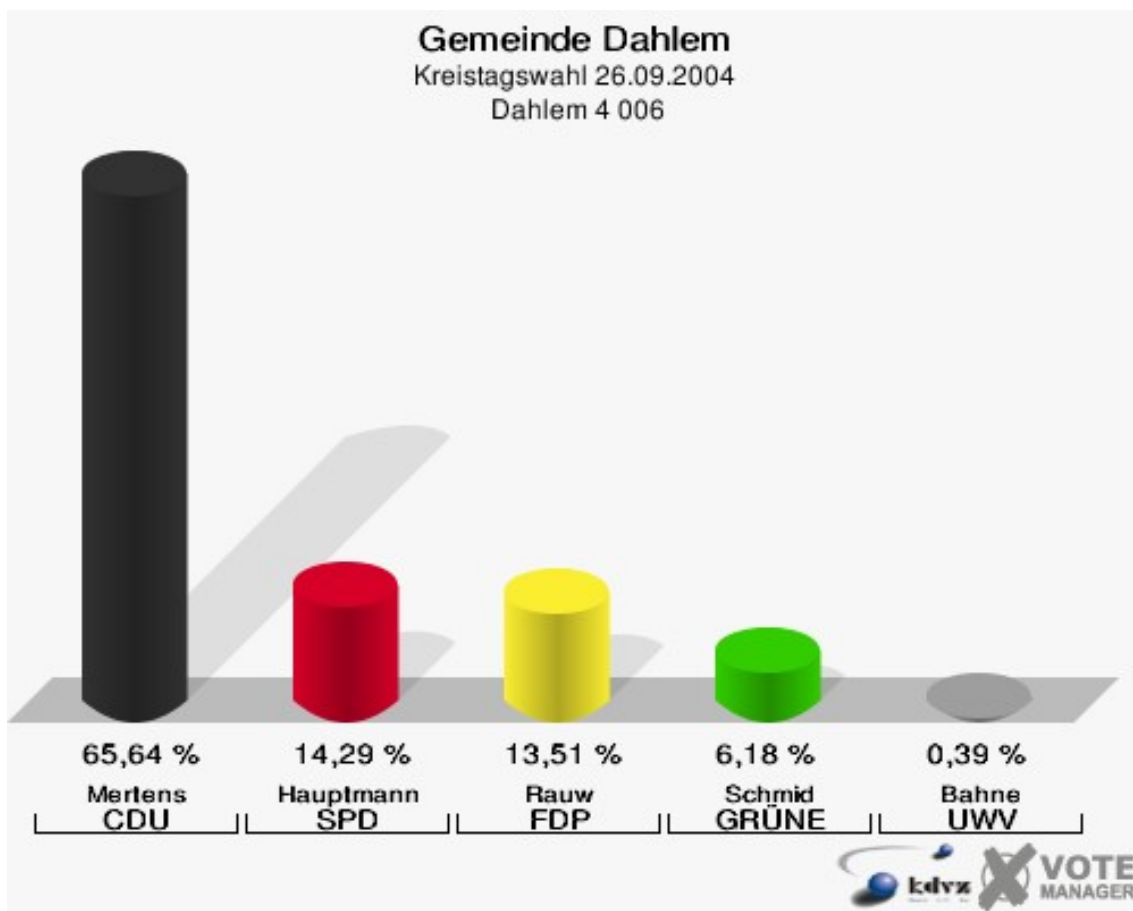


Gemeinde Dahlem
Kreistagswahl 26.09.2004
Wahlbeteiligung Dahlem 3 005

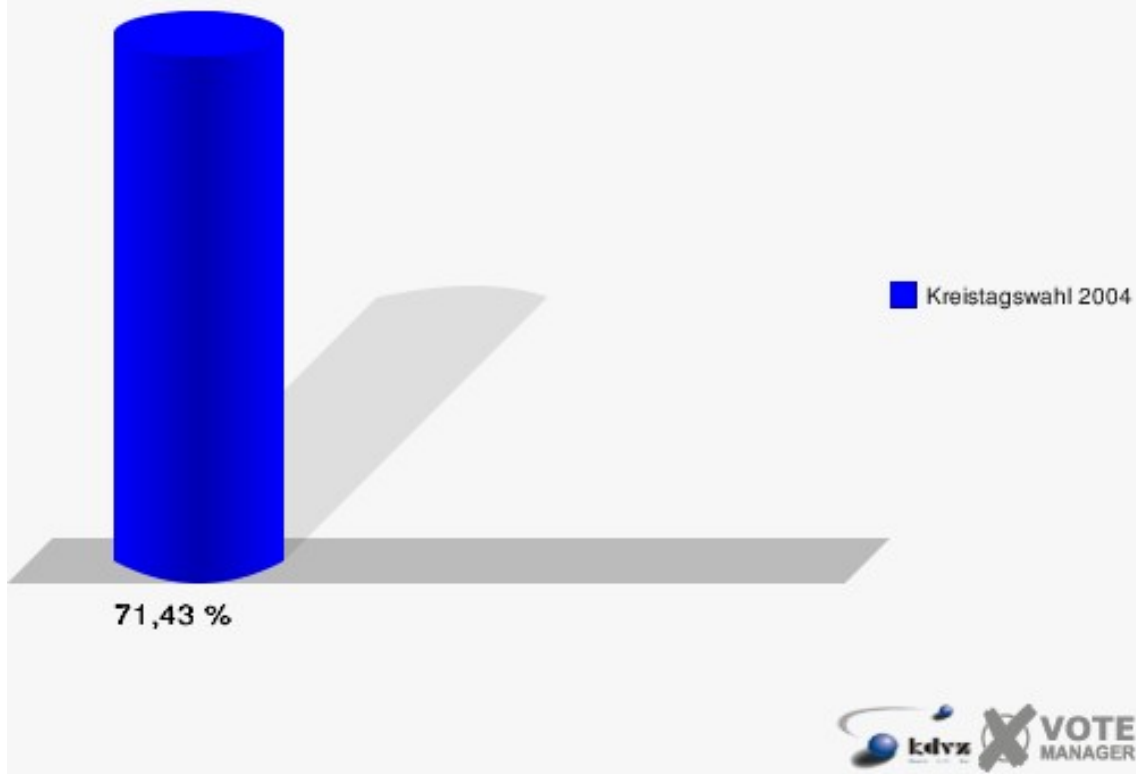


Dahlem 4 006

	Anzahl	Prozent
Wahlberechtigte	364	
Wähler/innen	260	71,43 %
ungültige Stimmen	1	0,38 %
gültige Stimmen	259	99,62 %
Mertens, CDU	170	65,64 %
Hauptmann, SPD	37	14,29 %
Rauw, FDP	35	13,51 %
Schmid, GRÜNE	16	6,18 %
Bahne, UWV	1	0,39 %

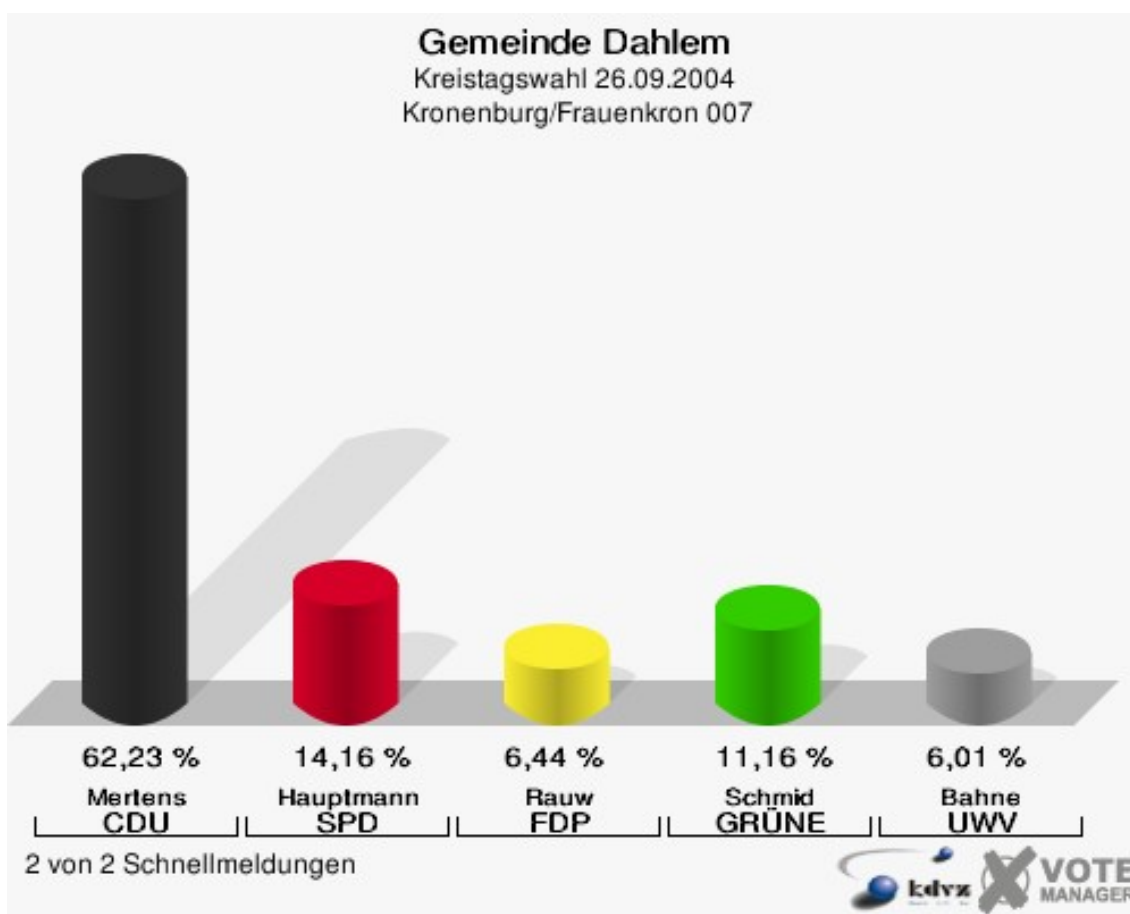


Gemeinde Dahlem
Kreistagswahl 26.09.2004
Wahlbeteiligung Dahlem 4 006




Kronenburg/Frauenkron 007

	Anzahl	Prozent
Wahlberechtigte	342	
Wähler/innen	246	71,93 %
ungültige Stimmen	13	5,28 %
gültige Stimmen	233	94,72 %
Mertens, CDU	145	62,23 %
Hauptmann, SPD	33	14,16 %
Rauw, FDP	15	6,44 %
Schmid, GRÜNE	26	11,16 %
Bahne, UWV	14	6,01 %



Gemeinde Dahlem
Kreistagswahl 26.09.2004
Wahlbeteiligung Kronenburg/Frauenkron 007

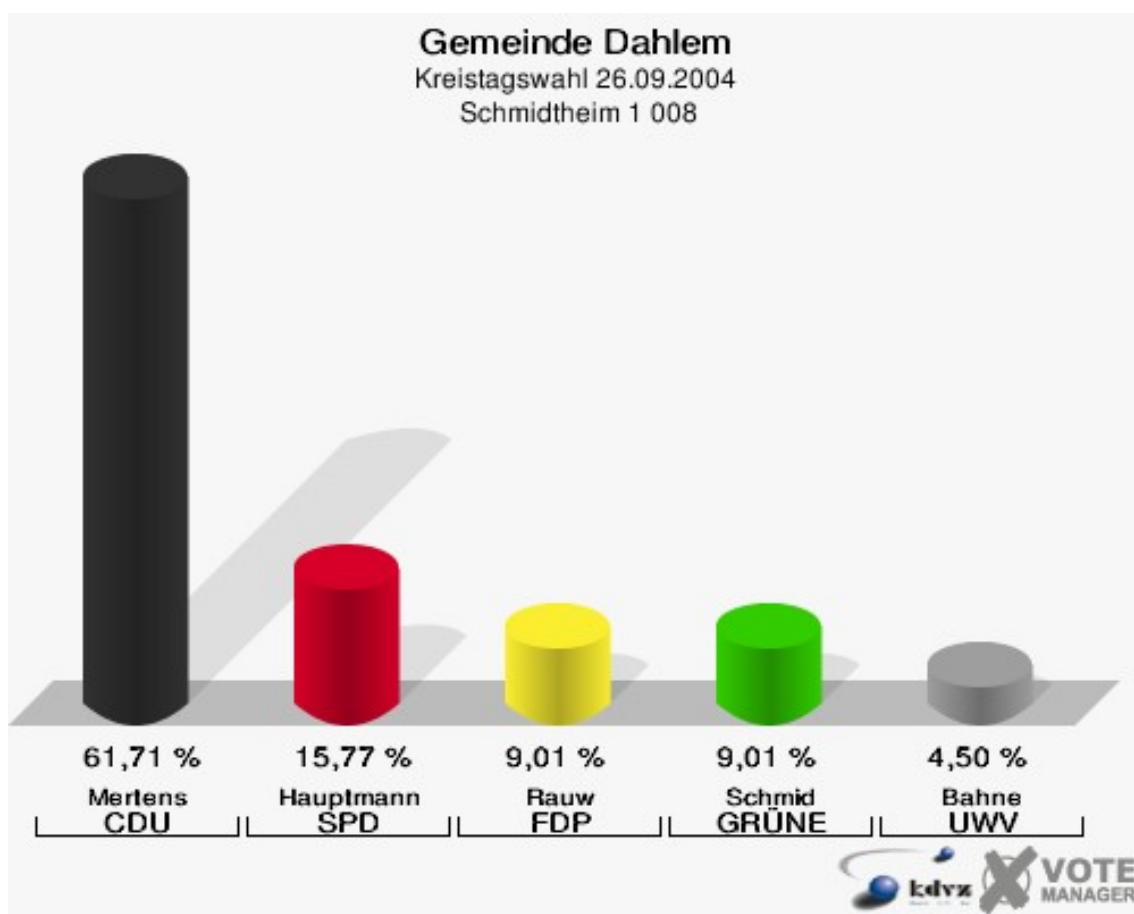


2 von 2 Schnellmeldungen

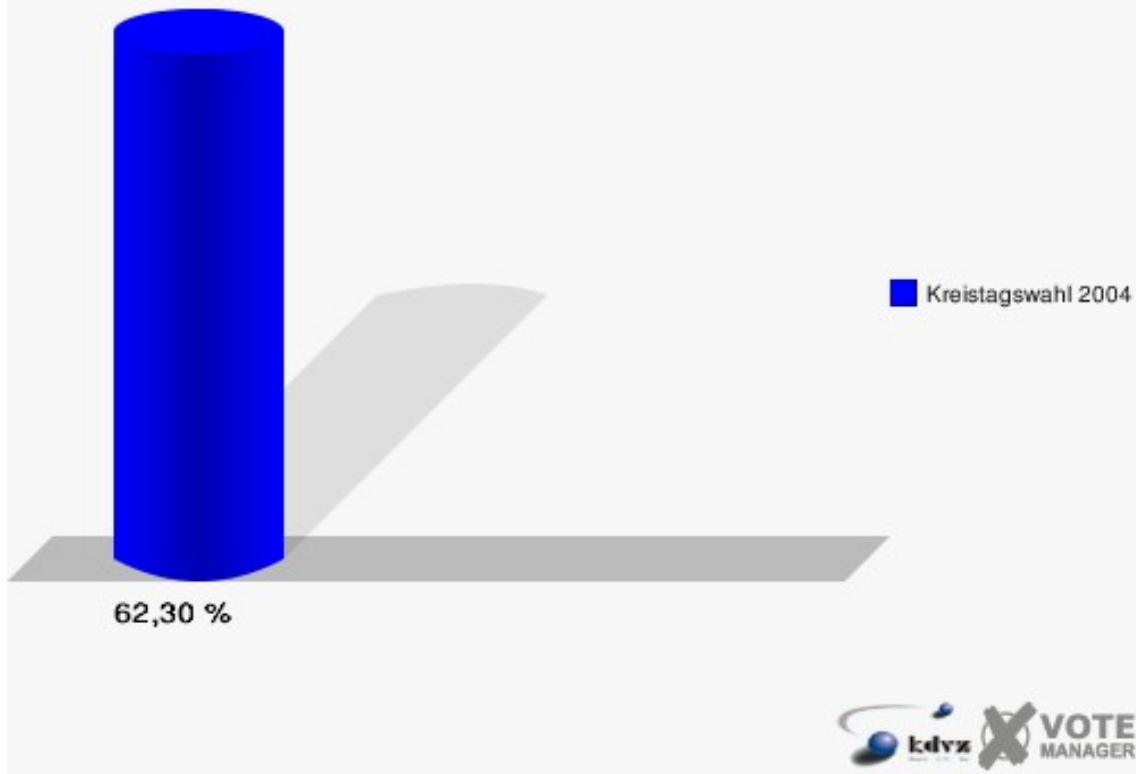


Schmidtheim 1 008

	Anzahl	Prozent
Wahlberechtigte	366	
Wähler/innen	228	62,30 %
ungültige Stimmen	6	2,63 %
gültige Stimmen	222	97,37 %
Mertens, CDU	137	61,71 %
Hauptmann, SPD	35	15,77 %
Rauw, FDP	20	9,01 %
Schmid, GRÜNE	20	9,01 %
Bahne, UWV	10	4,50 %

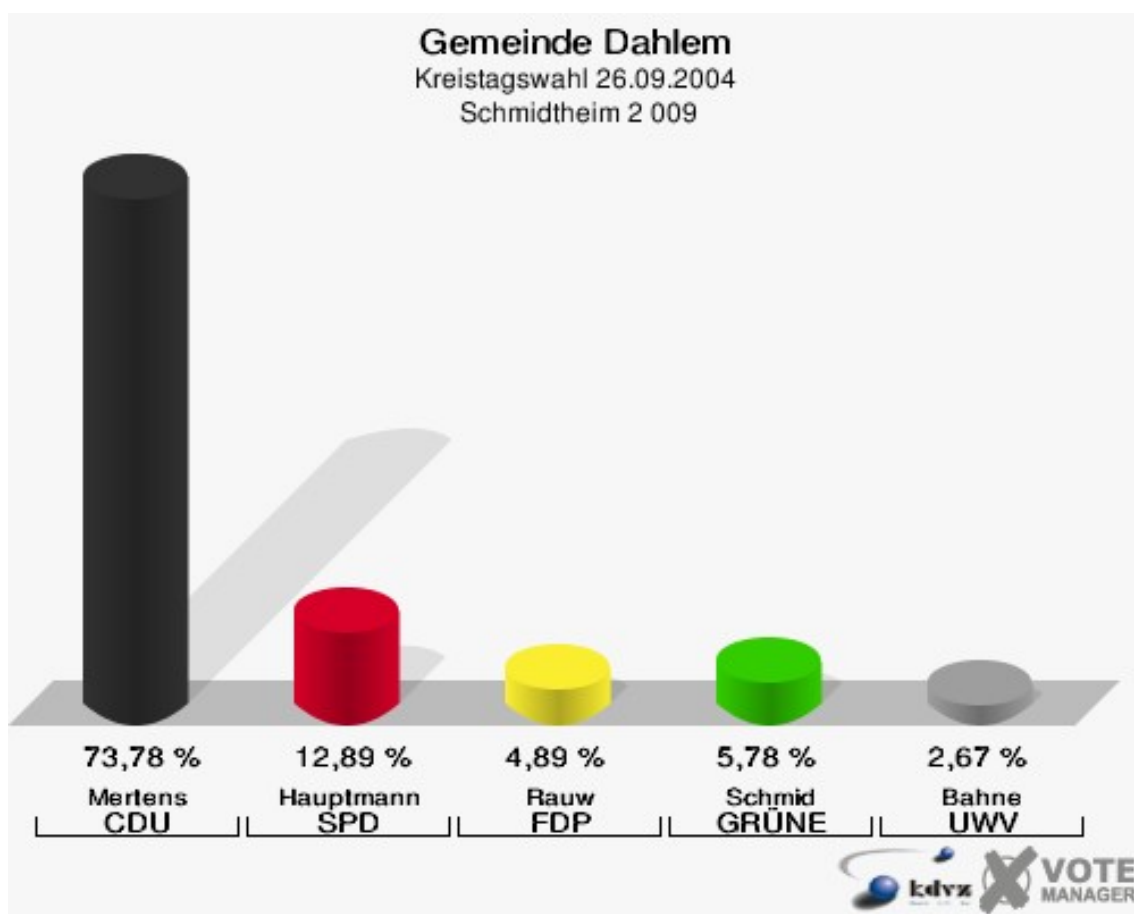


Gemeinde Dahlem
Kreistagswahl 26.09.2004
Wahlbeteiligung Schmidtheim 1 008

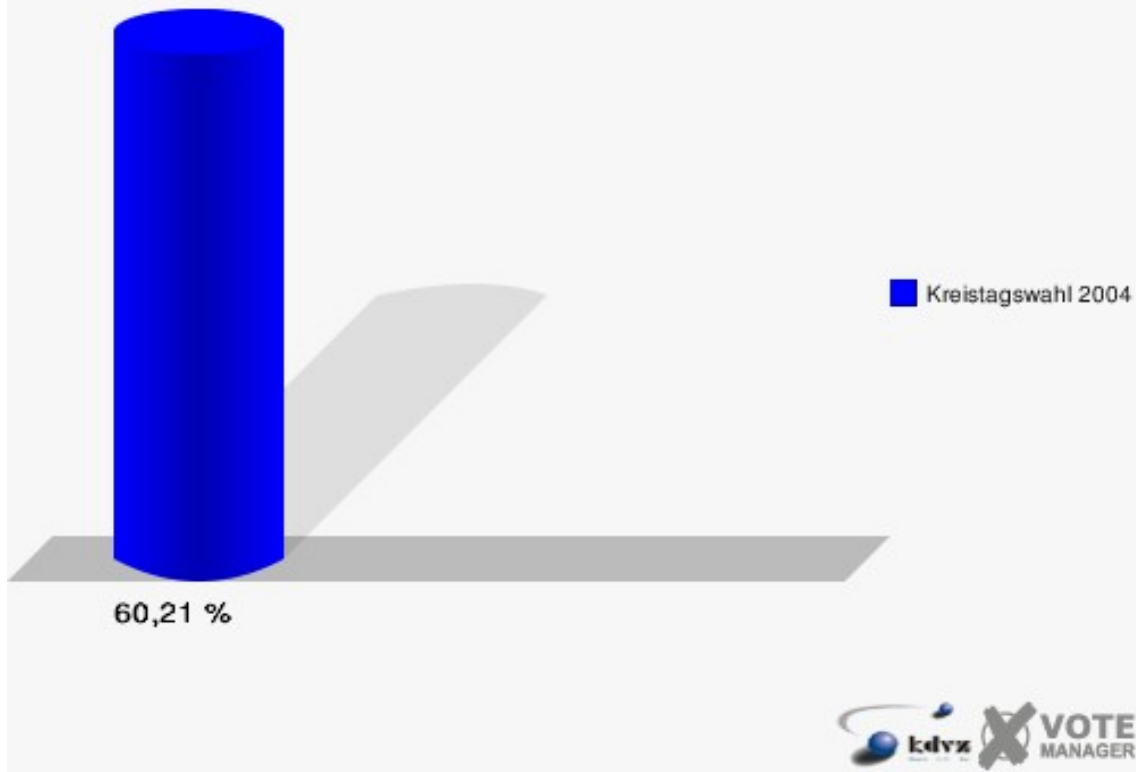


Schmidtheim 2 009

	Anzahl	Prozent
Wahlberechtigte	382	
Wähler/innen	230	60,21 %
ungültige Stimmen	5	2,17 %
gültige Stimmen	225	97,83 %
Mertens, CDU	166	73,78 %
Hauptmann, SPD	29	12,89 %
Rauw, FDP	11	4,89 %
Schmid, GRÜNE	13	5,78 %
Bahne, UWV	6	2,67 %

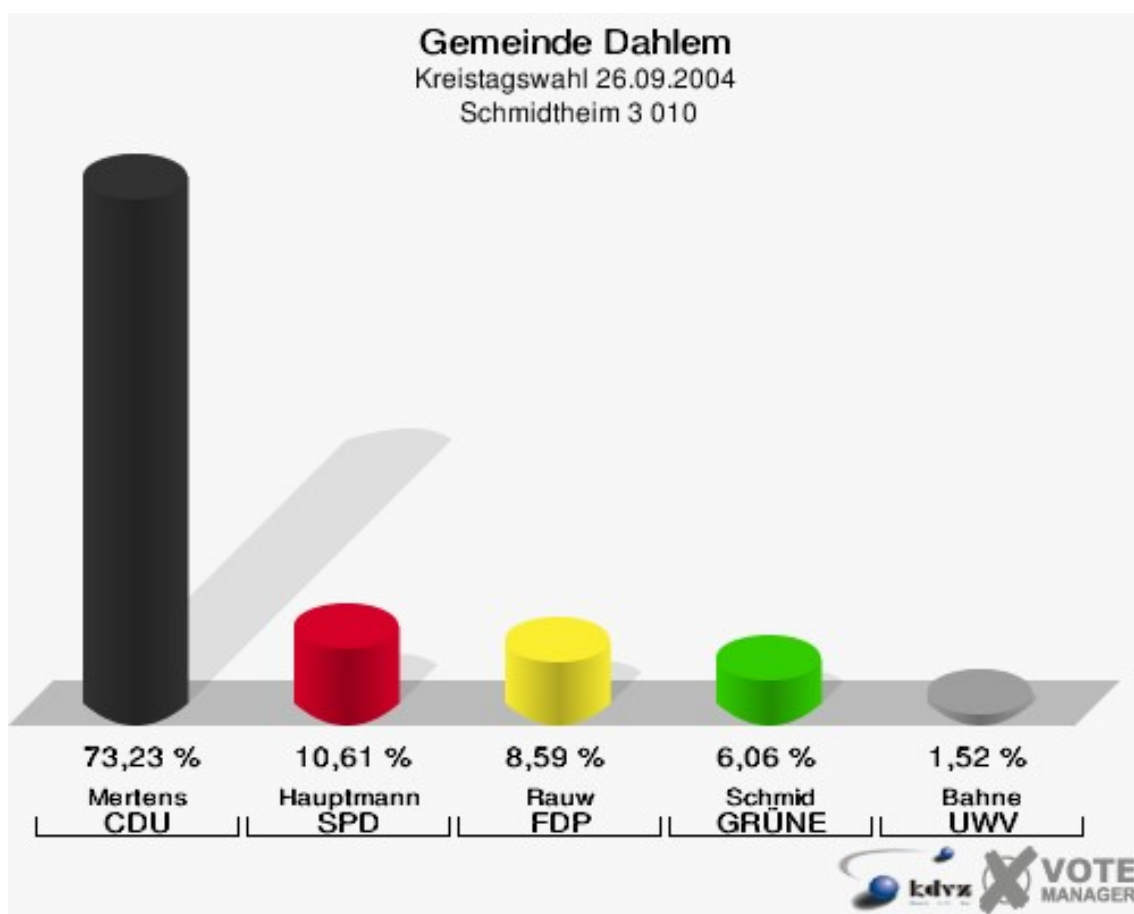


Gemeinde Dahlem
Kreistagswahl 26.09.2004
Wahlbeteiligung Schmidtheim 2 009

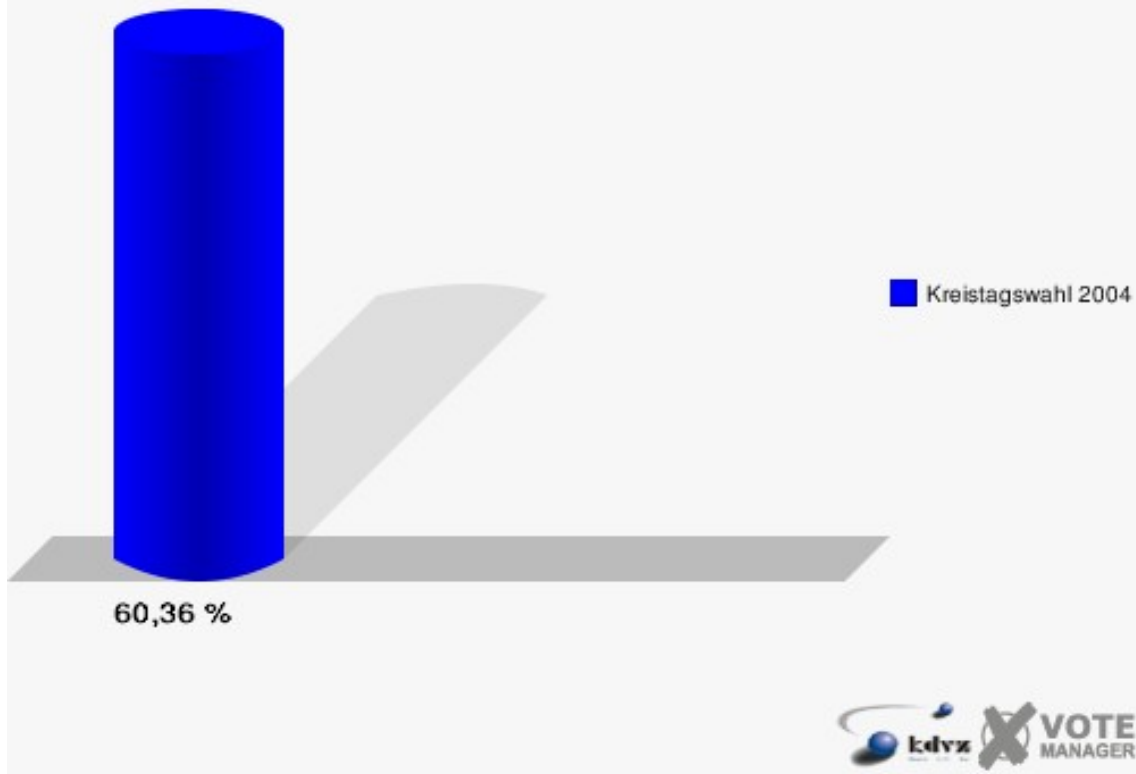


Schmidtheim 3 010

	Anzahl	Prozent
Wahlberechtigte	338	
Wähler/innen	204	60,36 %
ungültige Stimmen	6	2,94 %
gültige Stimmen	198	97,06 %
Mertens, CDU	145	73,23 %
Hauptmann, SPD	21	10,61 %
Rauw, FDP	17	8,59 %
Schmid, GRÜNE	12	6,06 %
Bahne, UWV	3	1,52 %



Gemeinde Dahlem
Kreistagswahl 26.09.2004
Wahlbeteiligung Schmidtheim 3 010













Übersicht Wahlbezirke











Gemeinde Dahlem
 Kreistagswahl 26.09.2004
 Zusammenstellung der Ergebnisse nach Wahlbezirken

Wahlbezirk	Wahlbe- rechtigte	Wähler	gültig	CDU	SPD	FDP	GRÜNE	UWV
Baasem 001	393	256	245	167	36	16	22	4
		65,14 %	95,70 %	68,16 %	14,69 %	6,53 %	8,98 %	1,63 %
Berk/Frauenkron 002	387	312	298	219	22	35	18	4
		80,62 %	95,51 %	73,49 %	7,38 %	11,74 %	6,04 %	1,34 %
Dahlem 1 003	312	216	210	129	36	20	18	7
		69,23 %	97,22 %	61,43 %	17,14 %	9,52 %	8,57 %	3,33 %
Dahlem 2 004	311	217	208	145	26	13	16	8
		69,77 %	95,85 %	69,71 %	12,50 %	6,25 %	7,69 %	3,85 %
Dahlem 3 005	318	204	203	148	23	14	15	3
		64,15 %	99,51 %	72,91 %	11,33 %	6,90 %	7,39 %	1,48 %
Dahlem 4 006	364	260	259	170	37	35	16	1
		71,43 %	99,62 %	65,64 %	14,29 %	13,51 %	6,18 %	0,39 %
Kronenburg/Frauen- kron 007	342	246	233	145	33	15	26	14
		71,93 %	94,72 %	62,23 %	14,16 %	6,44 %	11,16 %	6,01 %
Schmidtheim 1 008	366	228	222	137	35	20	20	10
		62,30 %	97,37 %	61,71 %	15,77 %	9,01 %	9,01 %	4,50 %
Schmidtheim 2 009	382	230	225	166	29	11	13	6
		60,21 %	97,83 %	73,78 %	12,89 %	4,89 %	5,78 %	2,67 %
Schmidtheim 3 010	338	204	198	145	21	17	12	3
		60,36 %	97,06 %	73,23 %	10,61 %	8,59 %	6,06 %	1,52 %
Gemeinde Dahlem	3.513	2.373	2.301	1.571	298	196	176	60
		67,55 %	96,97 %	68,27 %	12,95 %	8,52 %	7,65 %	2,61 %











Gemeinde Dahlem
 Kreistagswahl 26.09.2004
 CDU, Ergebnis
 Wahlbezirk-Übersicht

Schmidtheim 2 009	73,78 %	
Berk/Frauenkron 002	73,49 %	
Schmidtheim 3 010	73,23 %	
Dahlem 3 005	72,91 %	
Dahlem 2 004	69,71 %	
Baasem 001	68,16 %	
Dahlem 4 006	65,64 %	
Kronenburg/Frauenkron 007	62,23 %	
Schmidtheim 1 008	61,71 %	
Dahlem 1 003	61,43 %	











Gemeinde Dahlem
 Kreistagswahl 26.09.2004
 SPD, Ergebnis
 Wahlbezirk-Übersicht

Dahlem 1 003	17,14 %	
Schmidtheim 1 008	15,77 %	
Baasem 001	14,69 %	
Dahlem 4 006	14,29 %	
Kronenburg/Frauenkron 007	14,16 %	
Schmidtheim 2 009	12,89 %	
Dahlem 2 004	12,50 %	
Dahlem 3 005	11,33 %	
Schmidtheim 3 010	10,61 %	
Berk/Frauenkron 002	7,38 %	

Gemeinde Dahlem
 Kreistagswahl 26.09.2004
 FDP, Ergebnis
 Wahlbezirk-Übersicht

Dahlem 4 006	13,51 %	
Berk/Frauenkron 002	11,74 %	
Dahlem 1 003	9,52 %	
Schmidtheim 1 008	9,01 %	
Schmidtheim 3 010	8,59 %	
Dahlem 3 005	6,90 %	
Baasem 001	6,53 %	
Kronenburg/Frauenkron 007	6,44 %	
Dahlem 2 004	6,25 %	
Schmidtheim 2 009	4,89 %	

Gemeinde Dahlem
 Kreistagswahl 26.09.2004
 GRÜNE, Ergebnis
 Wahlbezirk-Übersicht

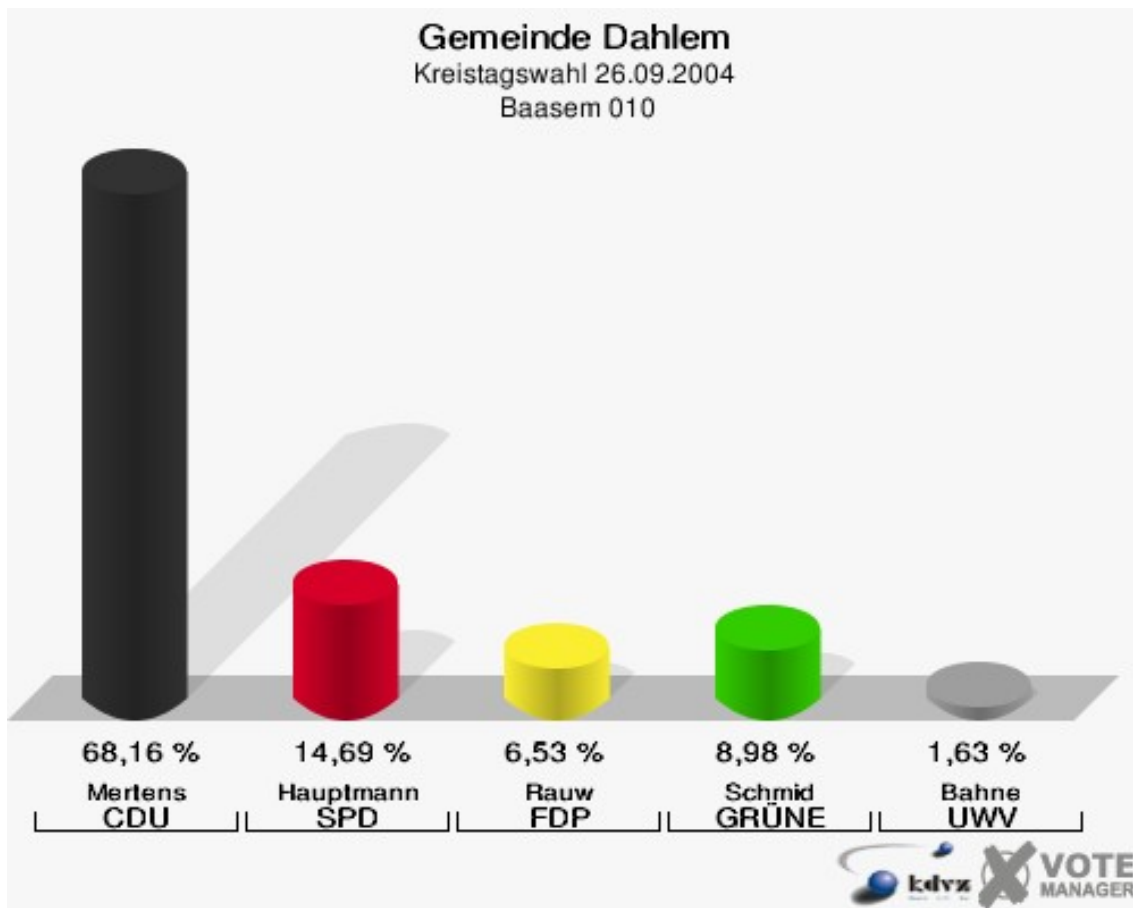
Kronenburg/Frauenkron 007	11,16 %	
Schmidtheim 1 008	9,01 %	
Baasem 001	8,98 %	
Dahlem 1 003	8,57 %	
Dahlem 2 004	7,69 %	
Dahlem 3 005	7,39 %	
Dahlem 4 006	6,18 %	
Schmidtheim 3 010	6,06 %	
Berk/Frauenkron 002	6,04 %	
Schmidtheim 2 009	5,78 %	

Gemeinde Dahlem
Kreistagswahl 26.09.2004
UWV, Ergebnis
Wahlbezirk-Übersicht

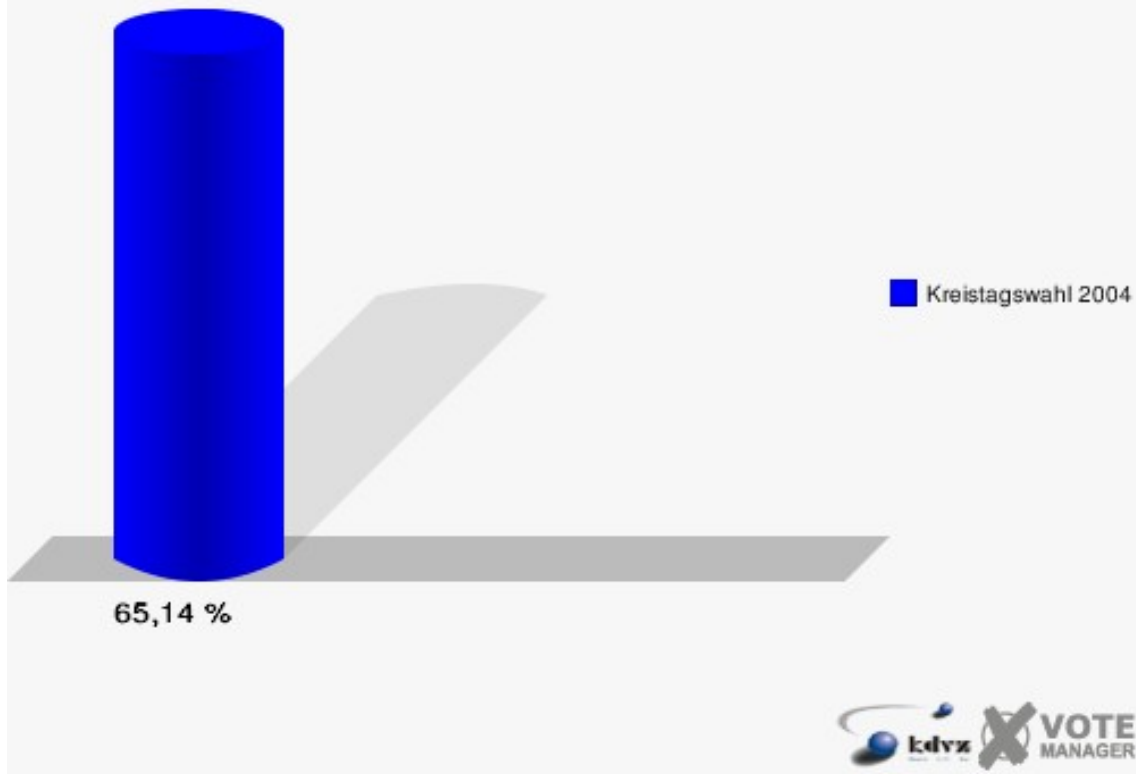
Kronenburg/Frauenkron 007	6,01 %	■
Schmidtheim 1 008	4,50 %	■
Dahlem 2 004	3,85 %	■
Dahlem 1 003	3,33 %	■
Schmidtheim 2 009	2,67 %	■
Baasem 001	1,63 %	■
Schmidtheim 3 010	1,52 %	■
Dahlem 3 005	1,48 %	■
Berk/Frauenkron 002	1,34 %	■
Dahlem 4 006	0,39 %	■

Stimmbezirke Baasem 010

	Anzahl	Prozent
Wahlberechtigte	393	
Wähler/innen	256	65,14 %
ungültige Stimmen	11	4,30 %
gültige Stimmen	245	95,70 %
Mertens, CDU	167	68,16 %
Hauptmann, SPD	36	14,69 %
Rauw, FDP	16	6,53 %
Schmid, GRÜNE	22	8,98 %
Bahne, UWV	4	1,63 %

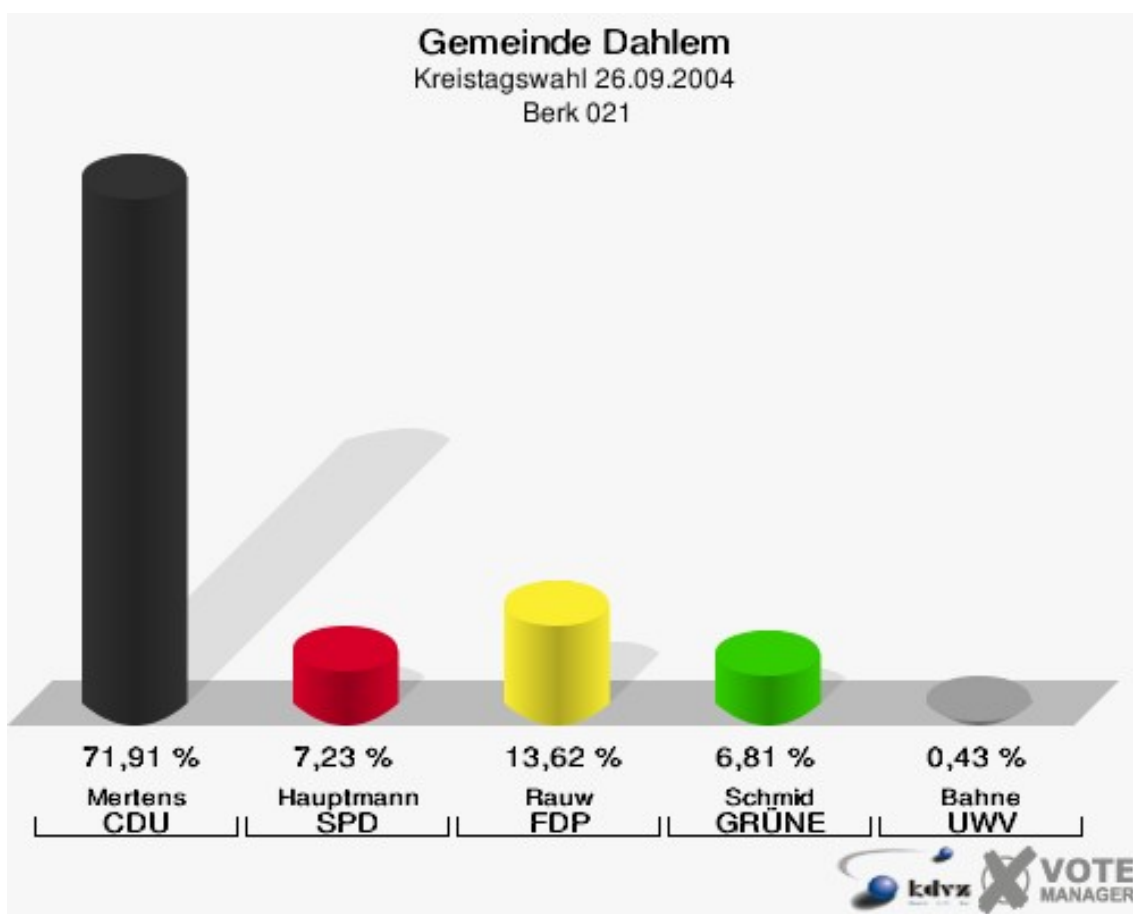


Gemeinde Dahlem
Kreistagswahl 26.09.2004
Wahlbeteiligung Baasem 010

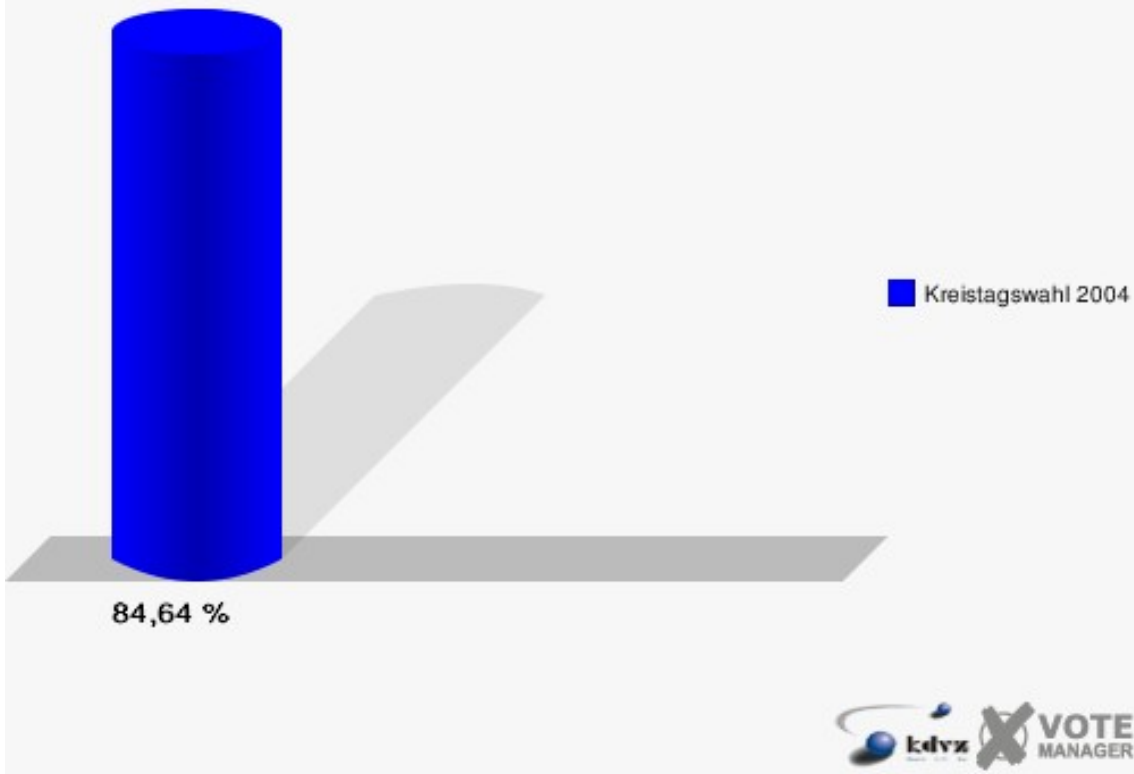


Berk 021

	Anzahl	Prozent
Wahlberechtigte	293	
Wähler/innen	248	84,64 %
ungültige Stimmen	13	5,24 %
gültige Stimmen	235	94,76 %
Mertens, CDU	169	71,91 %
Hauptmann, SPD	17	7,23 %
Rauw, FDP	32	13,62 %
Schmid, GRÜNE	16	6,81 %
Bahne, UWV	1	0,43 %

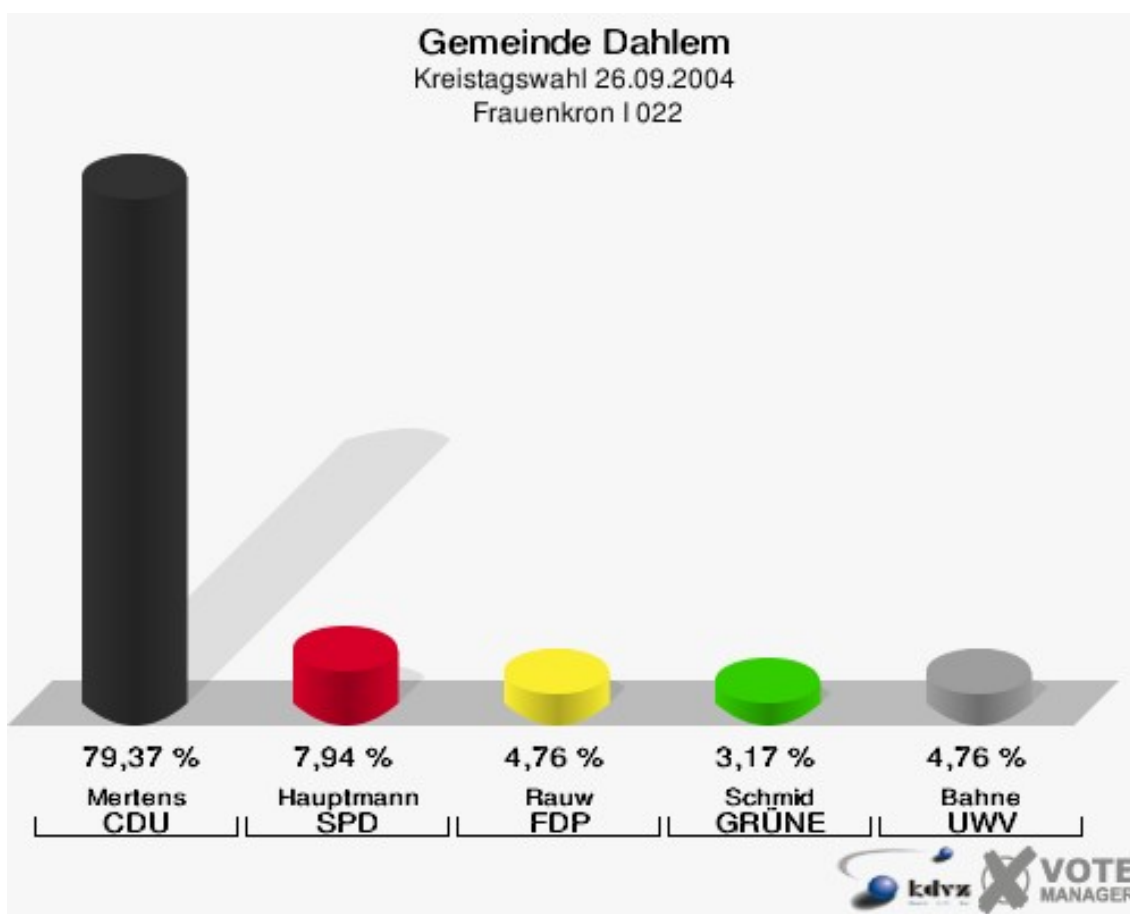


Gemeinde Dahlem
Kreistagswahl 26.09.2004
Wahlbeteiligung Berk 021

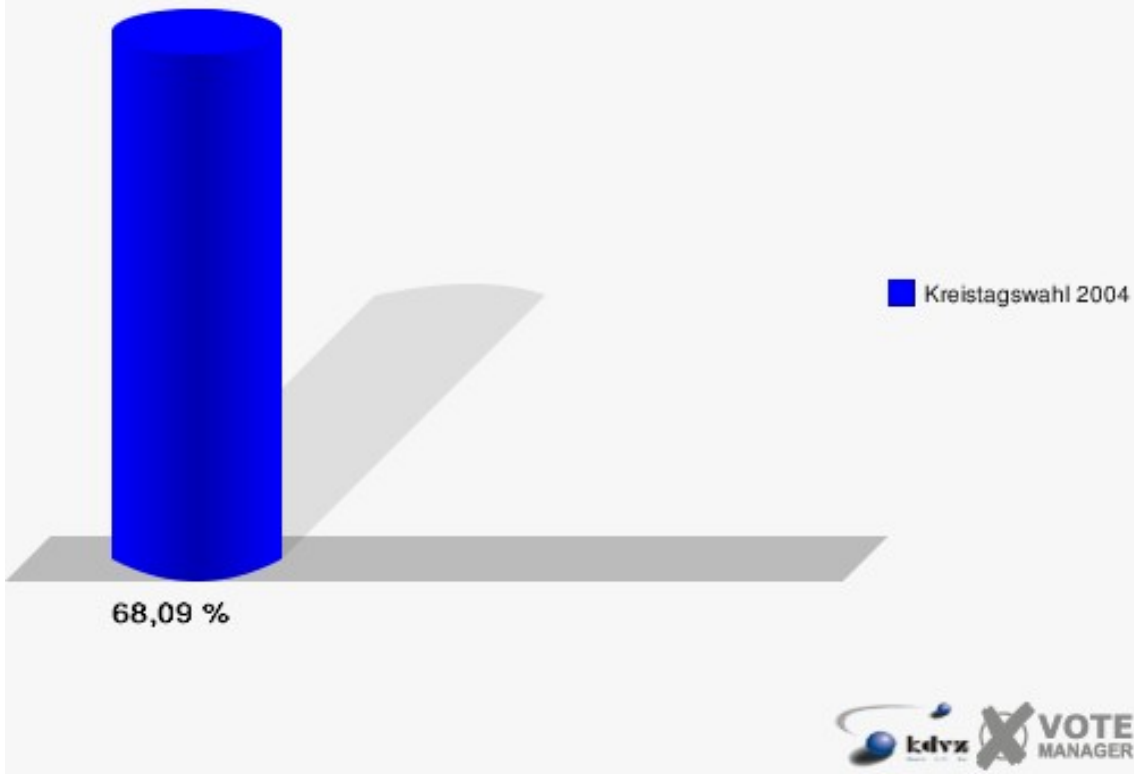


Frauenkron I 022

	Anzahl	Prozent
Wahlberechtigte	94	
Wähler/innen	64	68,09 %
ungültige Stimmen	1	1,56 %
gültige Stimmen	63	98,44 %
Mertens, CDU	50	79,37 %
Hauptmann, SPD	5	7,94 %
Rauw, FDP	3	4,76 %
Schmid, GRÜNE	2	3,17 %
Bahne, UWV	3	4,76 %

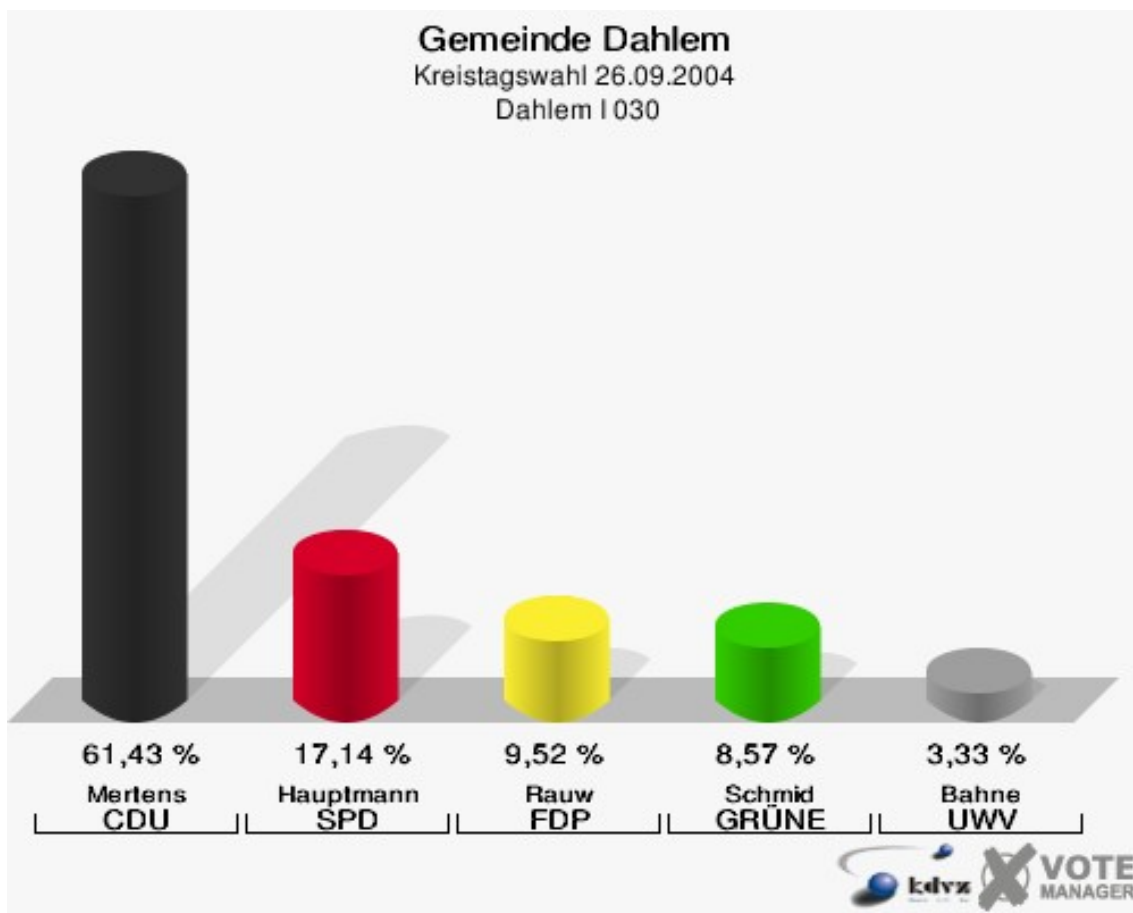


Gemeinde Dahlem
Kreistagswahl 26.09.2004
Wahlbeteiligung Frauenkron I 022

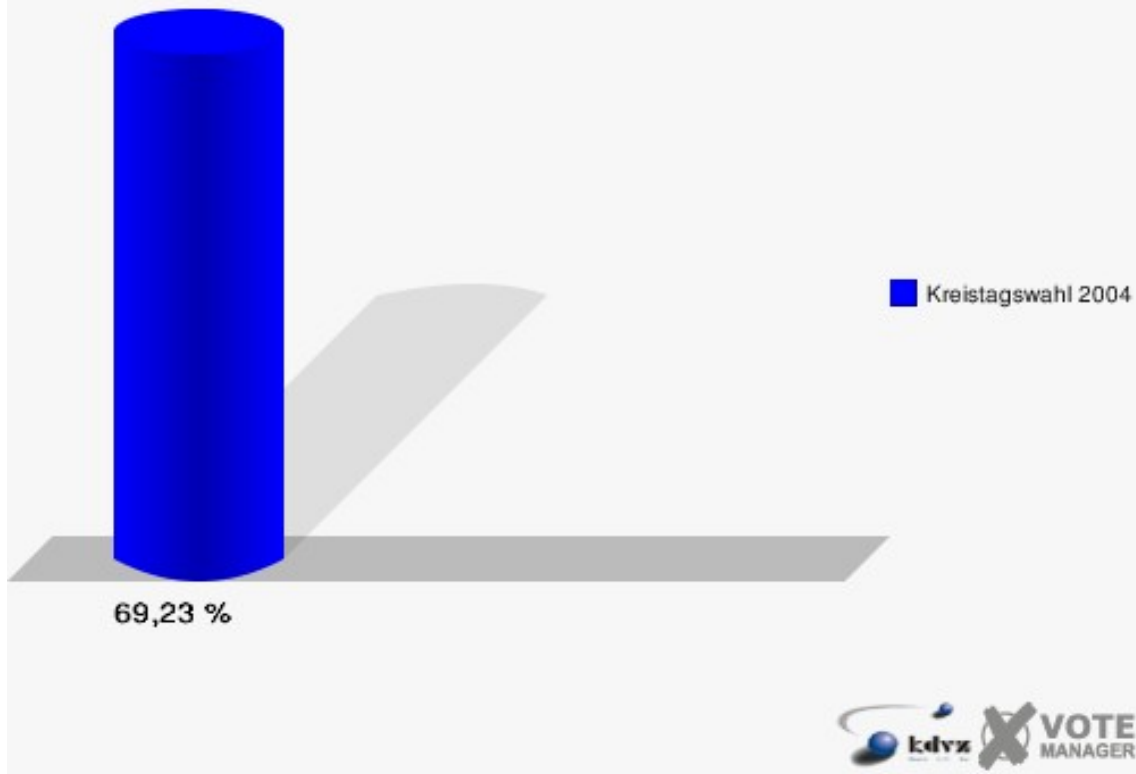


Dahlem I 030

	Anzahl	Prozent
Wahlberechtigte	312	
Wähler/innen	216	69,23 %
ungültige Stimmen	6	2,78 %
gültige Stimmen	210	97,22 %
Mertens, CDU	129	61,43 %
Hauptmann, SPD	36	17,14 %
Rauw, FDP	20	9,52 %
Schmid, GRÜNE	18	8,57 %
Bahne, UWV	7	3,33 %

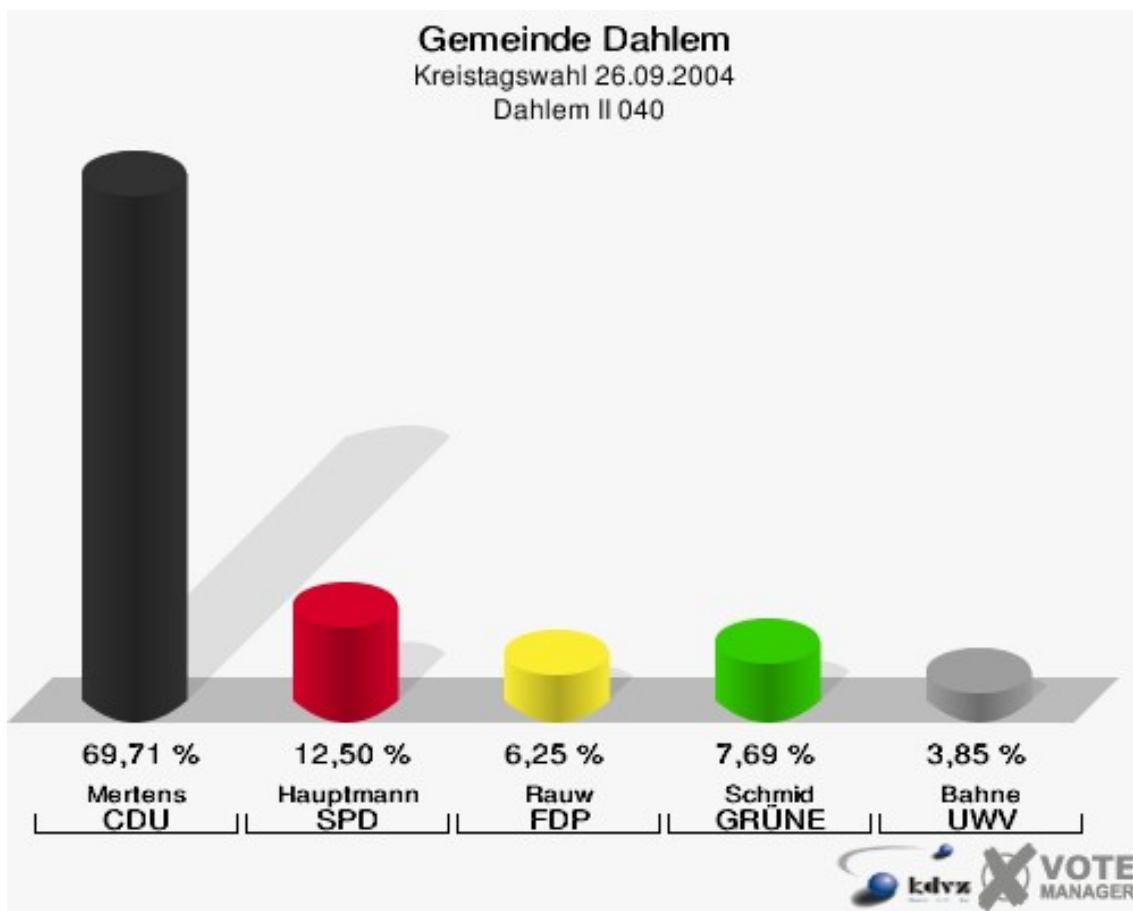


Gemeinde Dahlem
Kreistagswahl 26.09.2004
Wahlbeteiligung Dahlem I 030

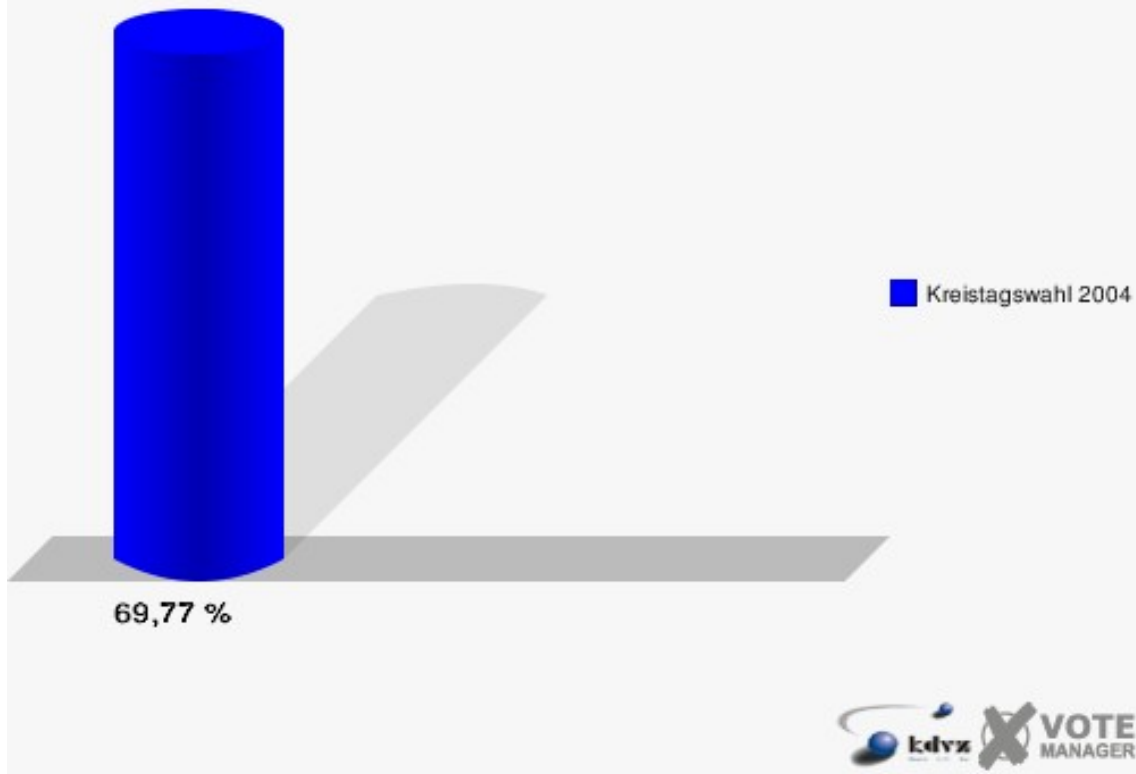


Dahlem II 040

	Anzahl	Prozent
Wahlberechtigte	311	
Wähler/innen	217	69,77 %
ungültige Stimmen	9	4,15 %
gültige Stimmen	208	95,85 %
Mertens, CDU	145	69,71 %
Hauptmann, SPD	26	12,50 %
Rauw, FDP	13	6,25 %
Schmid, GRÜNE	16	7,69 %
Bahne, UWV	8	3,85 %

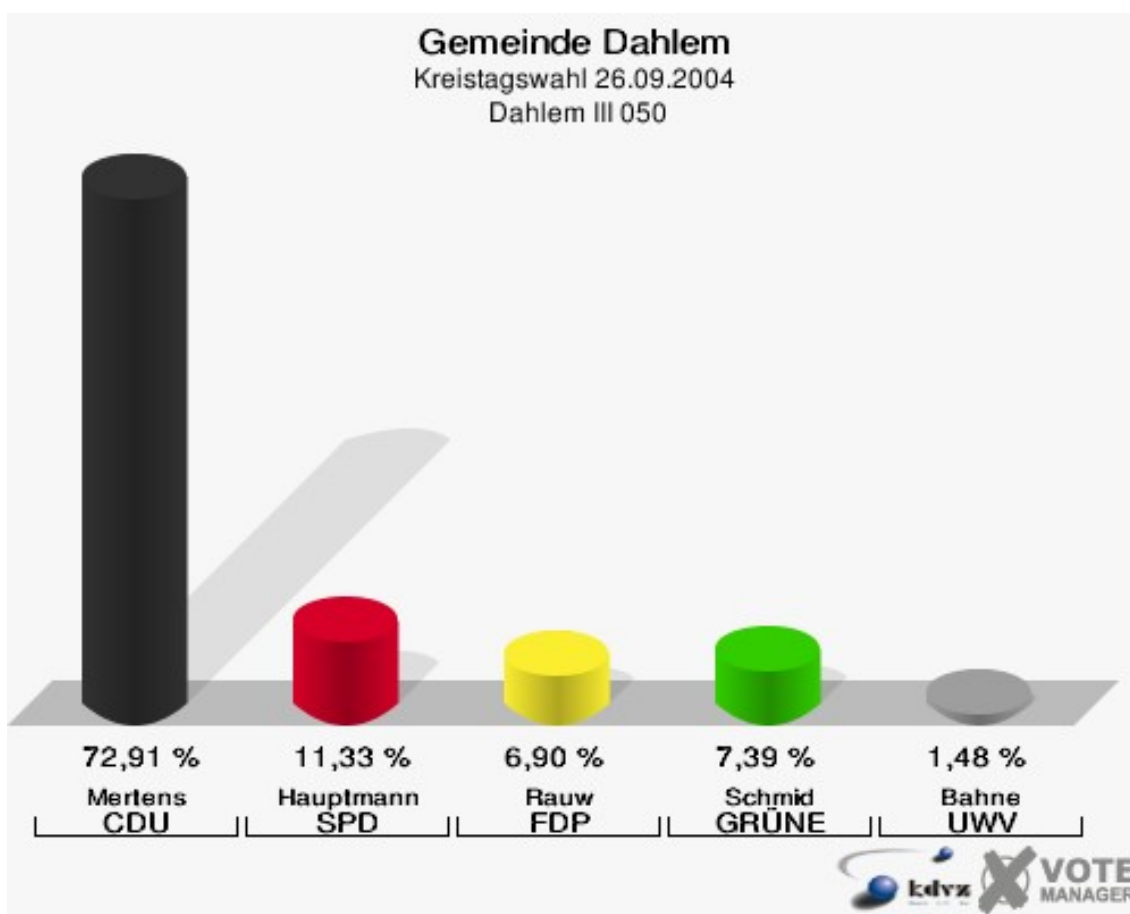


Gemeinde Dahlem
Kreistagswahl 26.09.2004
Wahlbeteiligung Dahlem II 040

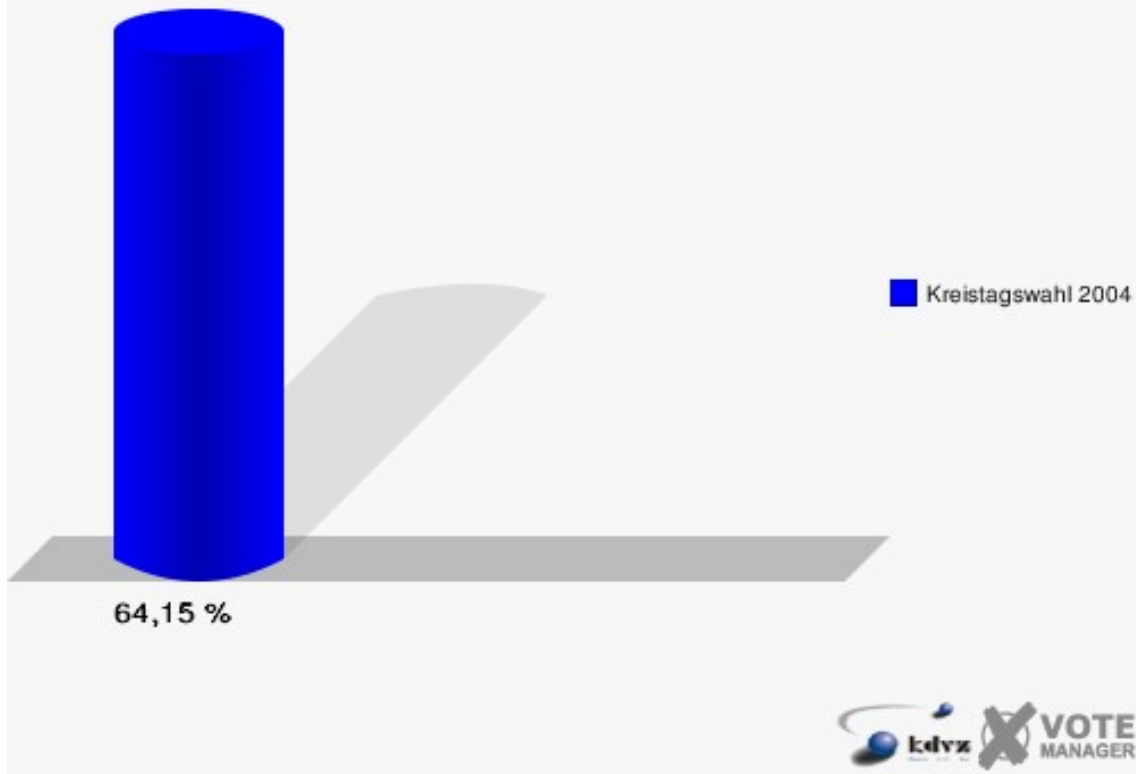


Dahlem III 050

	Anzahl	Prozent
Wahlberechtigte	318	
Wähler/innen	204	64,15 %
ungültige Stimmen	1	0,49 %
gültige Stimmen	203	99,51 %
Mertens, CDU	148	72,91 %
Hauptmann, SPD	23	11,33 %
Rauw, FDP	14	6,90 %
Schmid, GRÜNE	15	7,39 %
Bahne, UWV	3	1,48 %

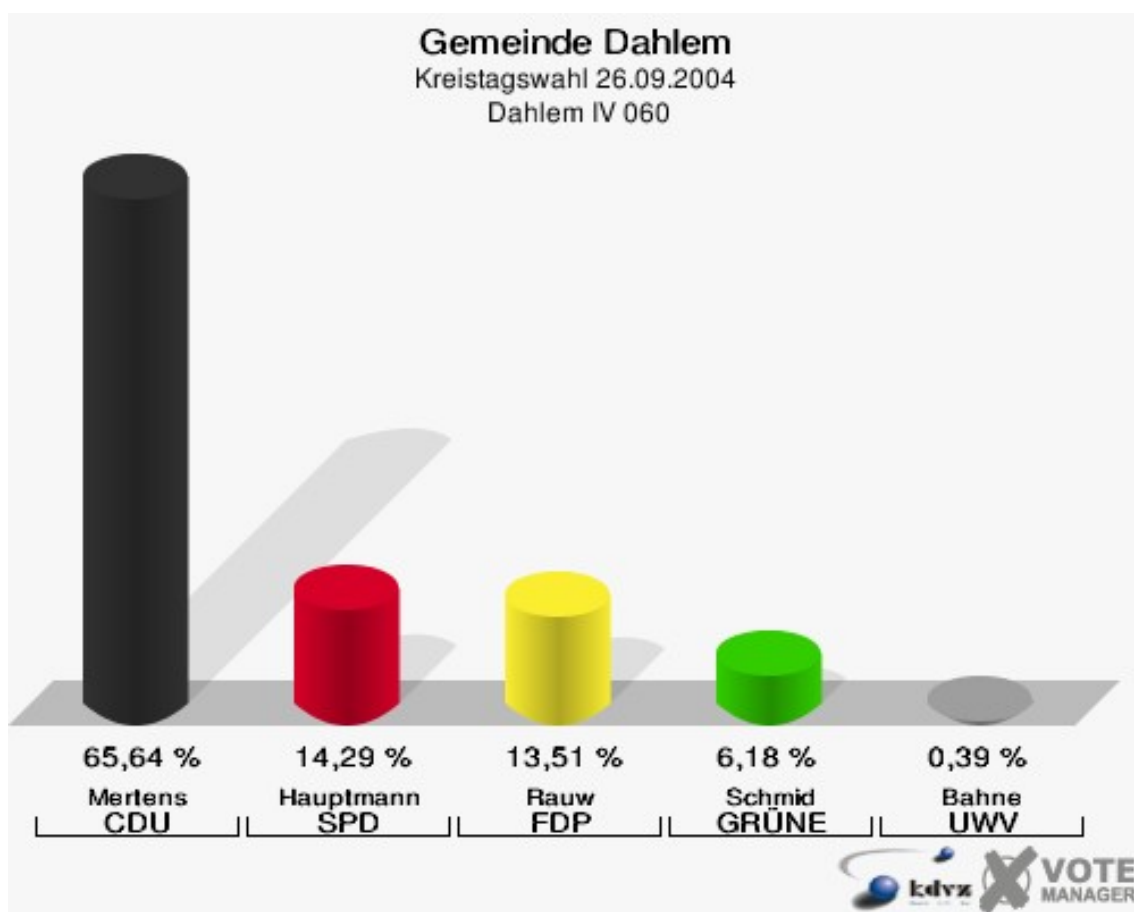


Gemeinde Dahlem
Kreistagswahl 26.09.2004
Wahlbeteiligung Dahlem III 050

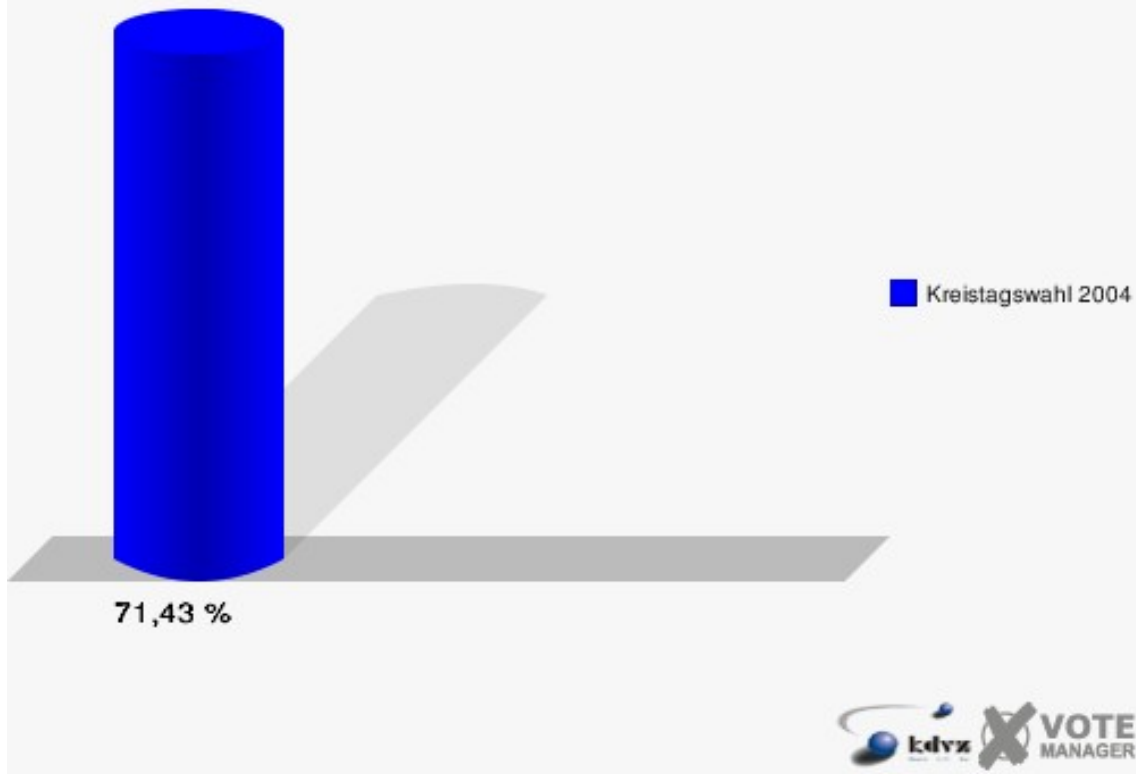


Dahlem IV 060

	Anzahl	Prozent
Wahlberechtigte	364	
Wähler/innen	260	71,43 %
ungültige Stimmen	1	0,38 %
gültige Stimmen	259	99,62 %
Mertens, CDU	170	65,64 %
Hauptmann, SPD	37	14,29 %
Rauw, FDP	35	13,51 %
Schmid, GRÜNE	16	6,18 %
Bahne, UWV	1	0,39 %

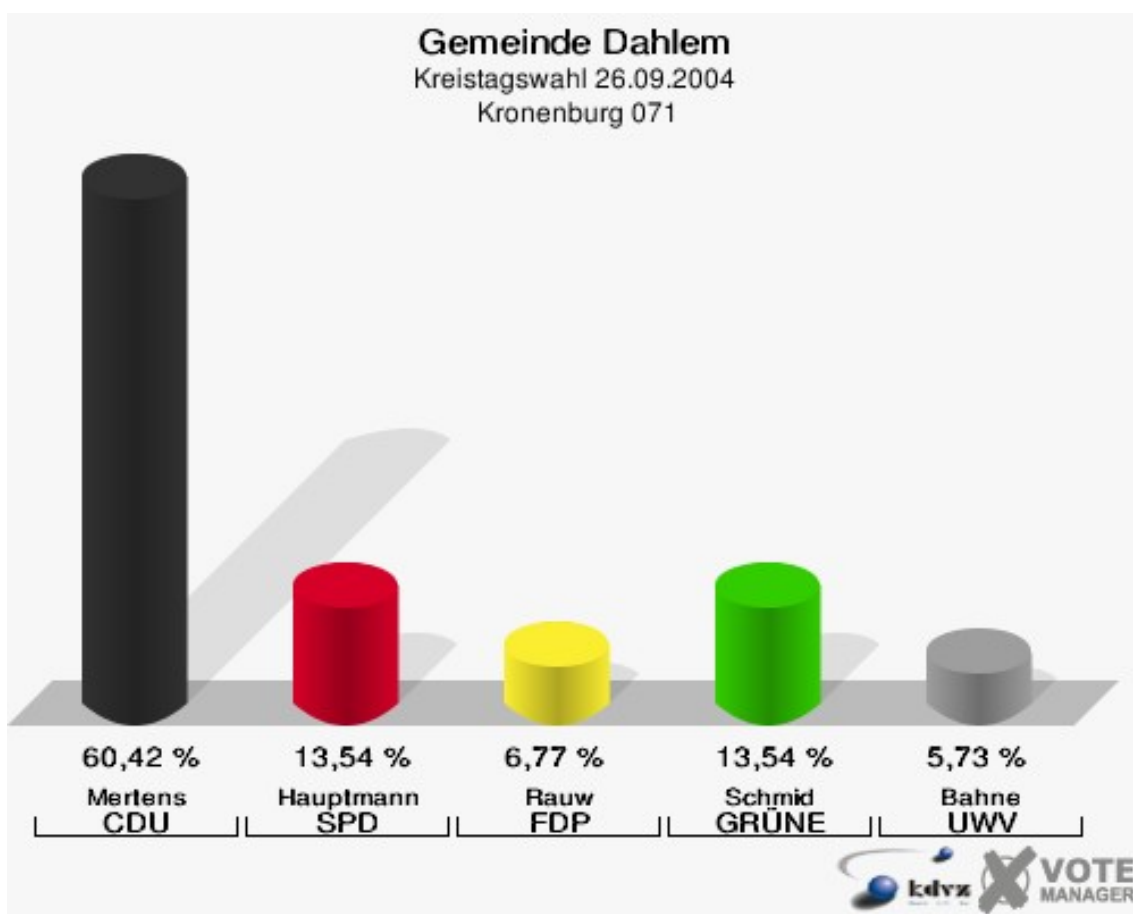


Gemeinde Dahlem
Kreistagswahl 26.09.2004
Wahlbeteiligung Dahlem IV 060

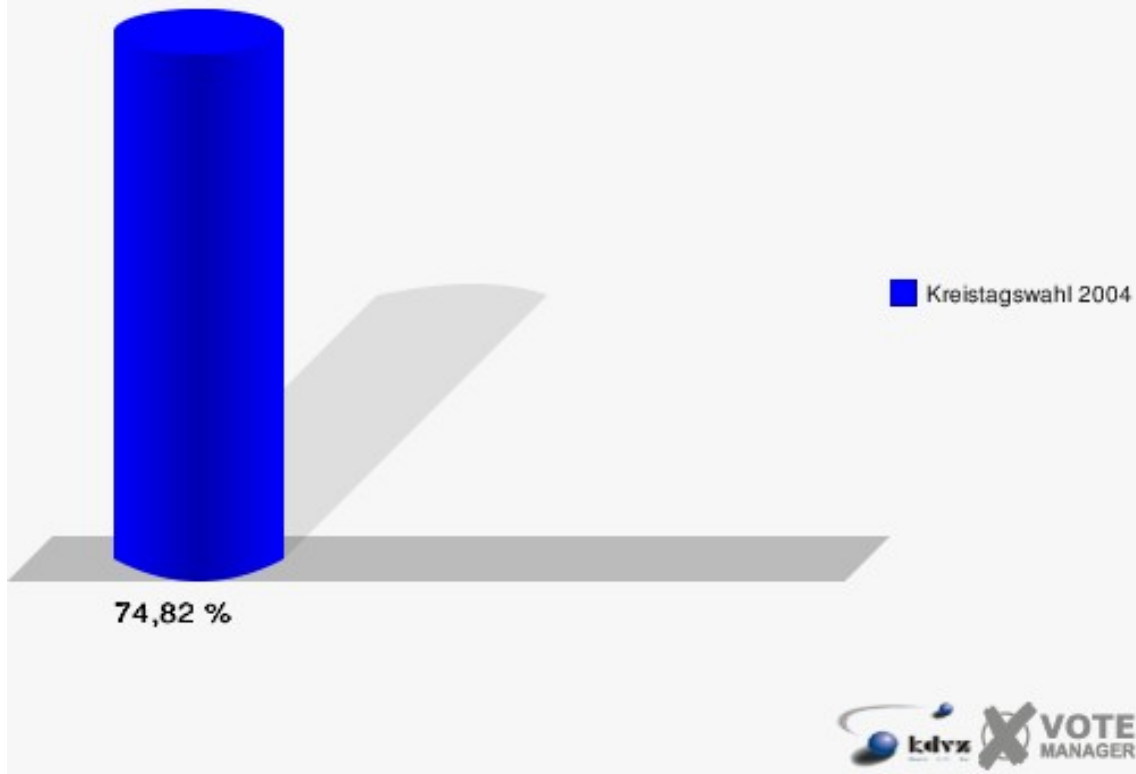


Kronenburg 071

	Anzahl	Prozent
Wahlberechtigte	274	
Wähler/innen	205	74,82 %
ungültige Stimmen	13	6,34 %
gültige Stimmen	192	93,66 %
Mertens, CDU	116	60,42 %
Hauptmann, SPD	26	13,54 %
Rauw, FDP	13	6,77 %
Schmid, GRÜNE	26	13,54 %
Bahne, UWV	11	5,73 %

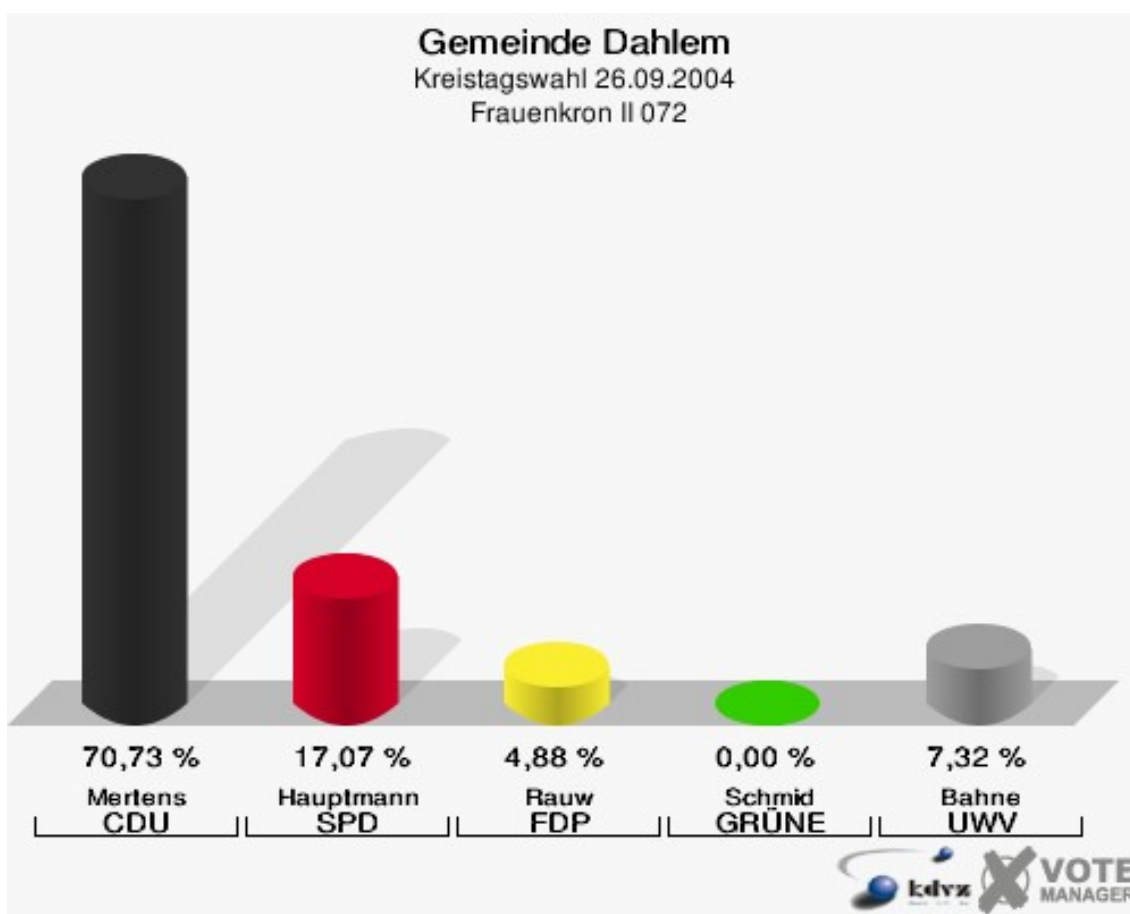


Gemeinde Dahlem
Kreistagswahl 26.09.2004
Wahlbeteiligung Kronenburg 071

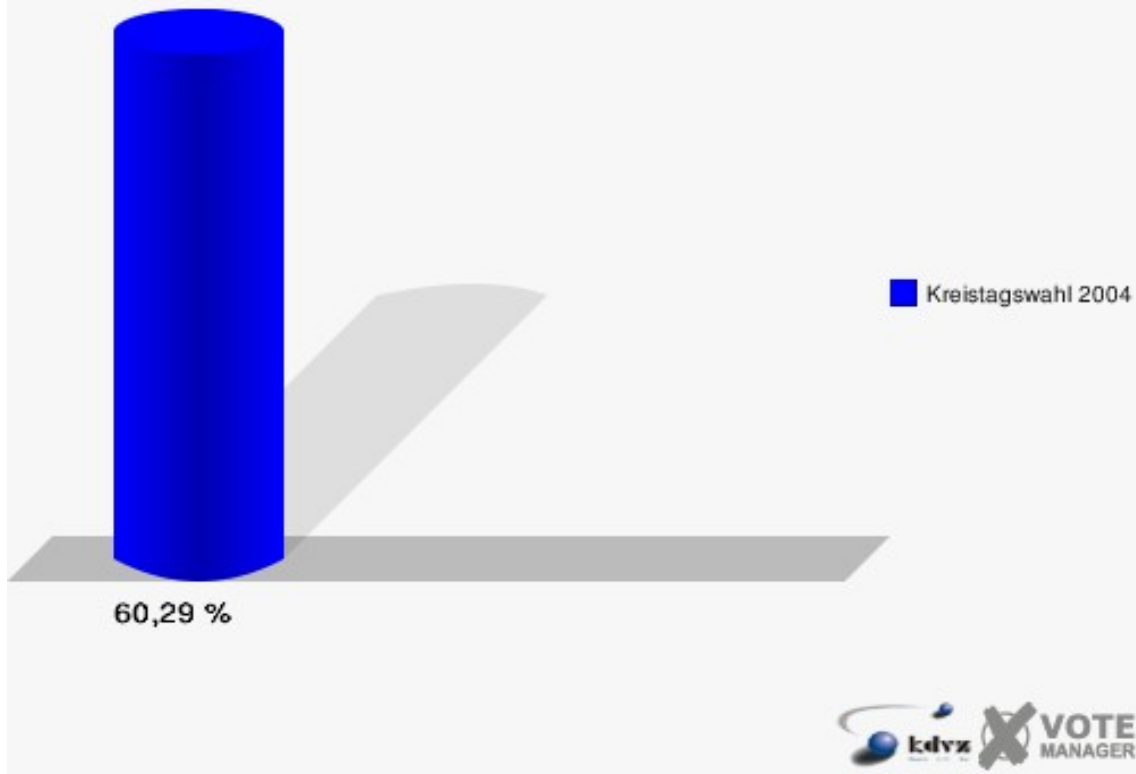


Frauenkron II 072

	Anzahl	Prozent
Wahlberechtigte	68	
Wähler/innen	41	60,29 %
ungültige Stimmen	0	0,00 %
gültige Stimmen	41	100,00 %
Mertens, CDU	29	70,73 %
Hauptmann, SPD	7	17,07 %
Rauw, FDP	2	4,88 %
Schmid, GRÜNE	0	0,00 %
Bahne, UWV	3	7,32 %

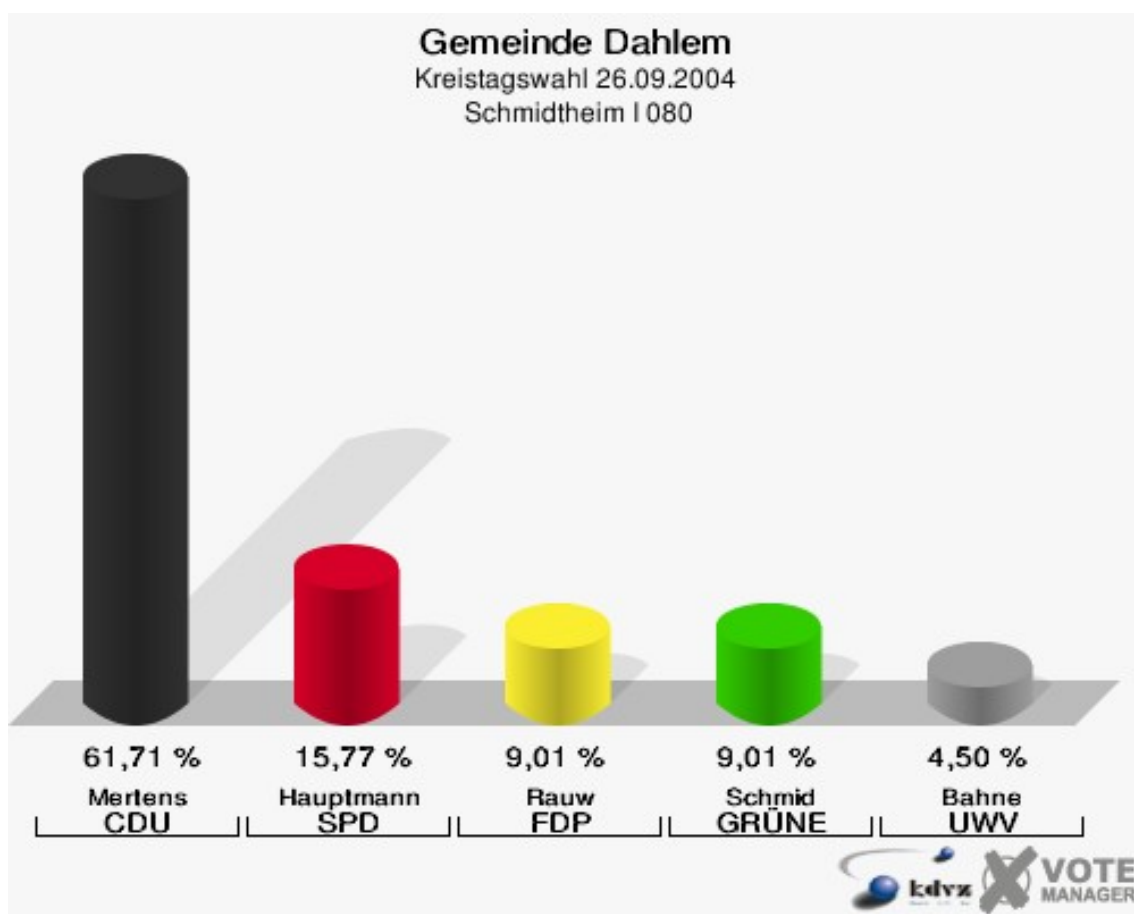


Gemeinde Dahlem
Kreistagswahl 26.09.2004
Wahlbeteiligung Frauenkron II 072

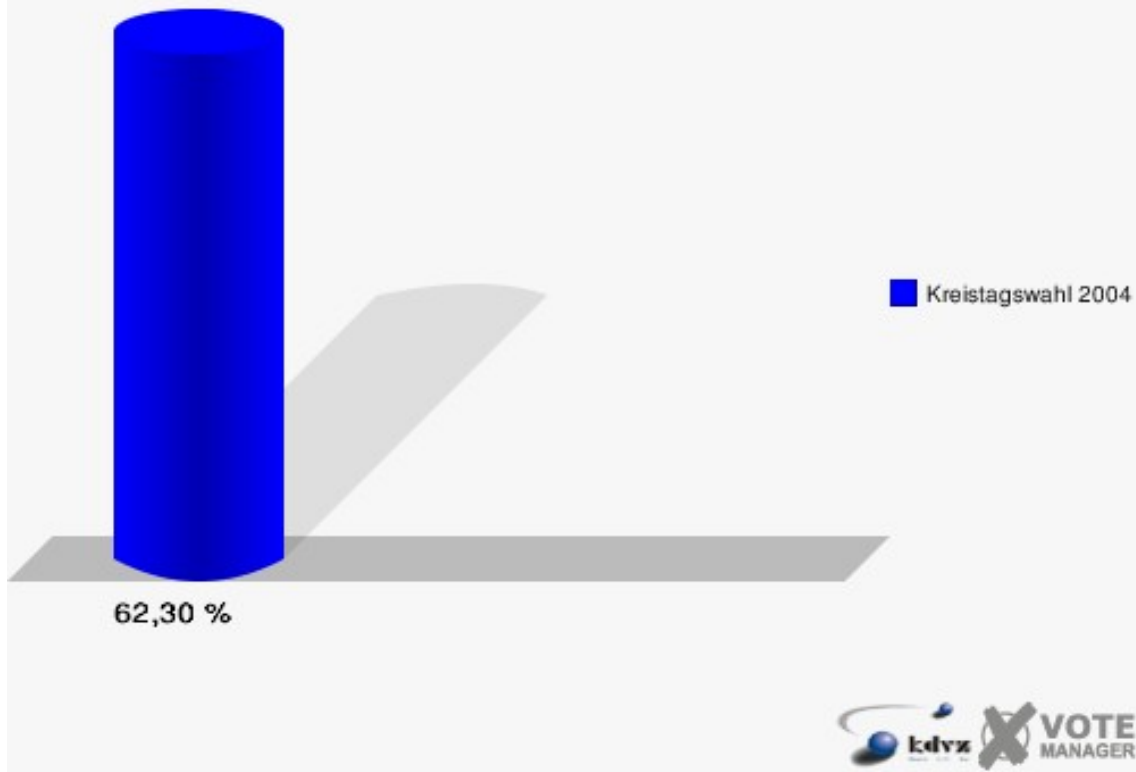


Schmidtheim I 080

	Anzahl	Prozent
Wahlberechtigte	366	
Wähler/innen	228	62,30 %
ungültige Stimmen	6	2,63 %
gültige Stimmen	222	97,37 %
Mertens, CDU	137	61,71 %
Hauptmann, SPD	35	15,77 %
Rauw, FDP	20	9,01 %
Schmid, GRÜNE	20	9,01 %
Bahne, UWV	10	4,50 %

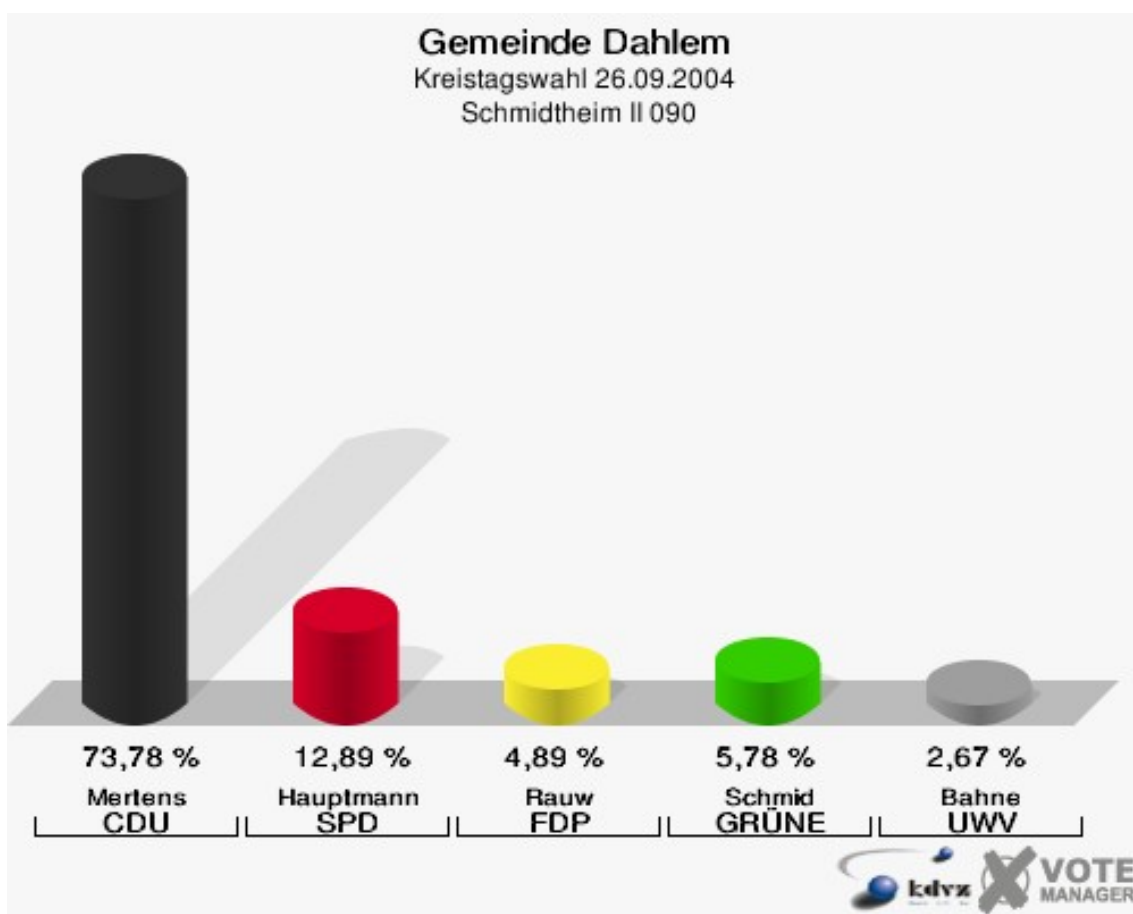


Gemeinde Dahlem
Kreistagswahl 26.09.2004
Wahlbeteiligung Schmidtheim I 080

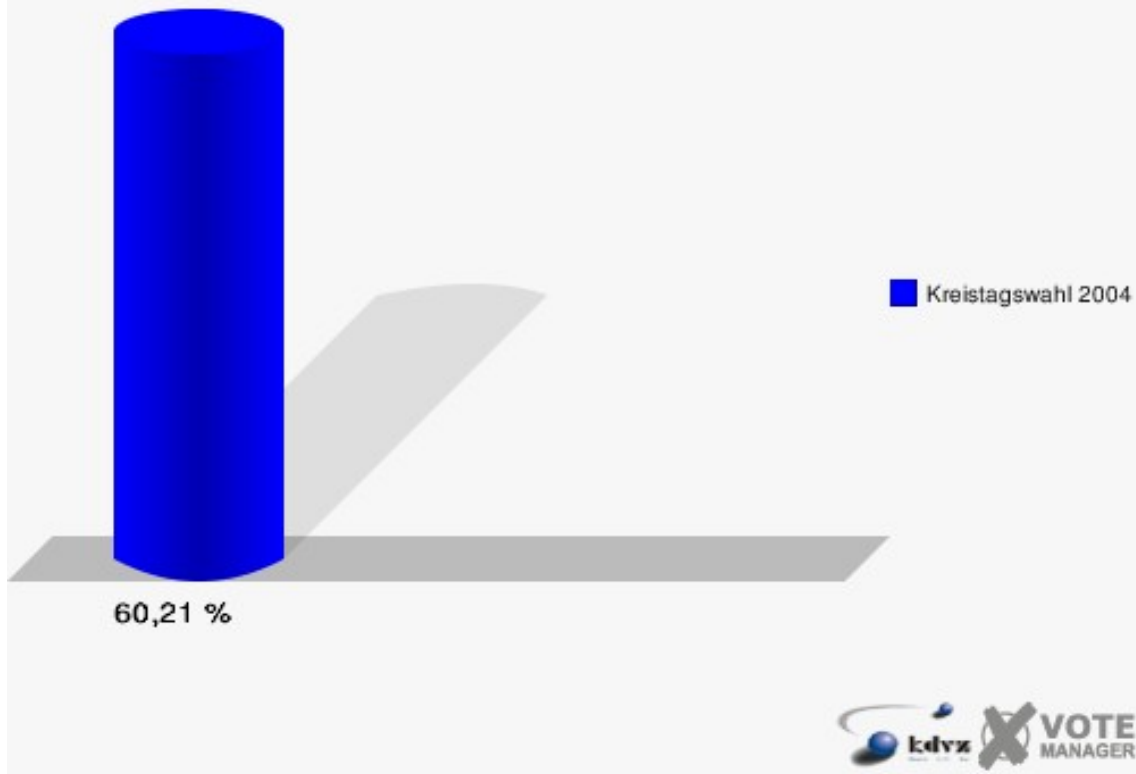


Schmidtheim II 090

	Anzahl	Prozent
Wahlberechtigte	382	
Wähler/innen	230	60,21 %
ungültige Stimmen	5	2,17 %
gültige Stimmen	225	97,83 %
Mertens, CDU	166	73,78 %
Hauptmann, SPD	29	12,89 %
Rauw, FDP	11	4,89 %
Schmid, GRÜNE	13	5,78 %
Bahne, UWV	6	2,67 %

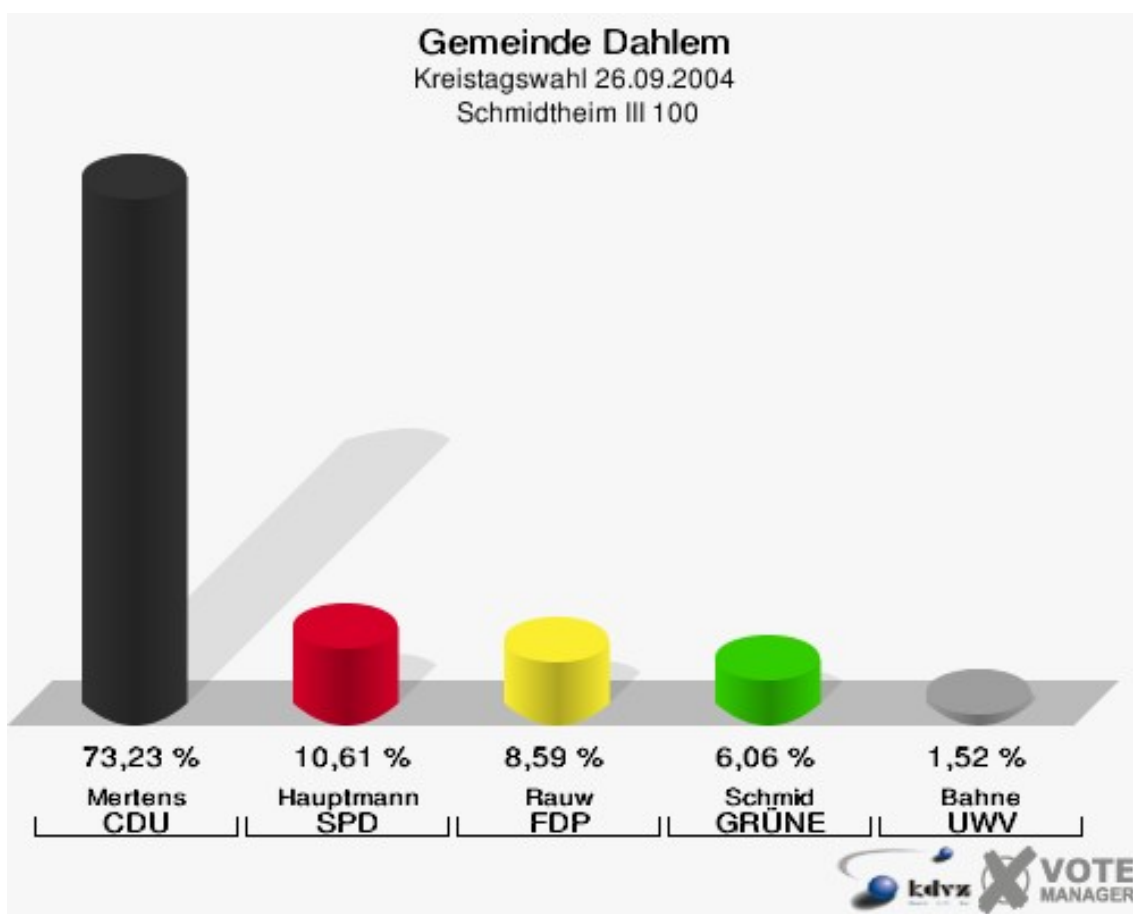


Gemeinde Dahlem
Kreistagswahl 26.09.2004
Wahlbeteiligung Schmidtheim II 090

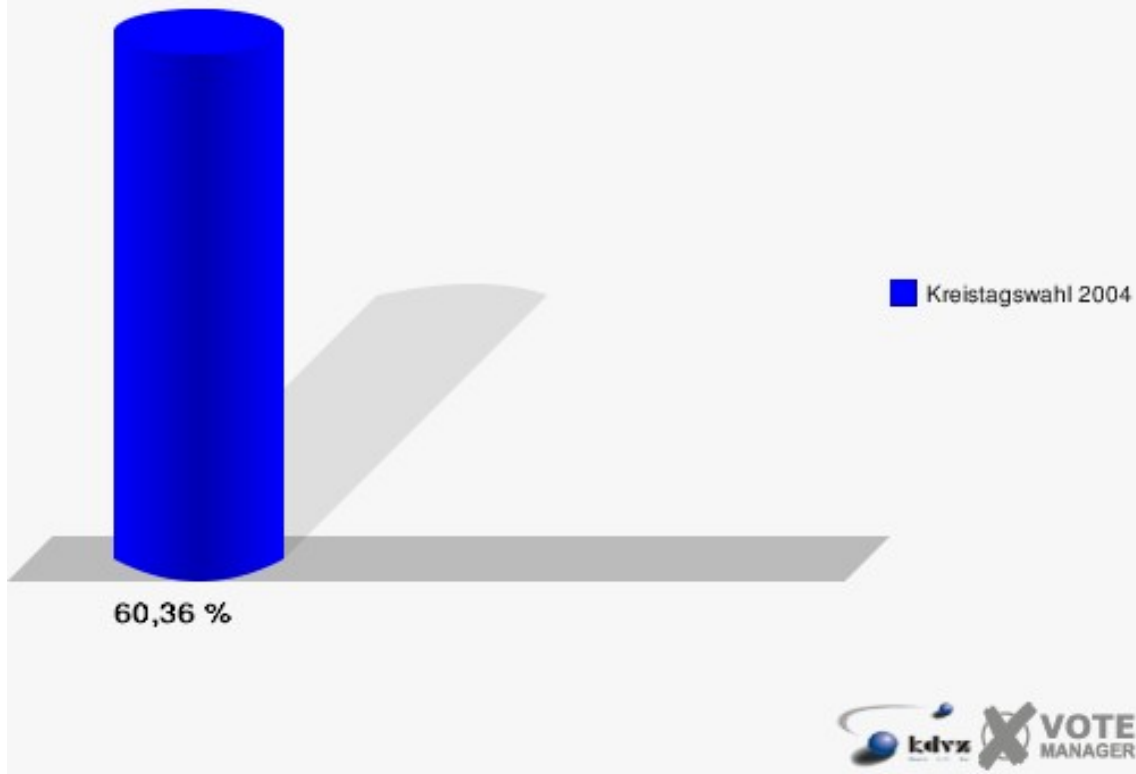


Schmidtheim III 100

	Anzahl	Prozent
Wahlberechtigte	338	
Wähler/innen	204	60,36 %
ungültige Stimmen	6	2,94 %
gültige Stimmen	198	97,06 %
Mertens, CDU	145	73,23 %
Hauptmann, SPD	21	10,61 %
Rauw, FDP	17	8,59 %
Schmid, GRÜNE	12	6,06 %
Bahne, UWV	3	1,52 %



Gemeinde Dahlem
Kreistagswahl 26.09.2004
Wahlbeteiligung Schmidheim III 100















Übersicht Stimmbezirke

Gemeinde Dahlem
 Kreistagswahl 26.09.2004
 Zusammenstellung der Ergebnisse nach Stimmbezirken













Stimmbezirk	Wahlbe- rechtigte	Wähler	gültig	CDU	SPD	FDP	GRÜNE	UWV
Baasem 010	393	256	245	167	36	16	22	4
		65,14 %	95,70 %	68,16 %	14,69 %	6,53 %	8,98 %	1,63 %
Berk 021	293	248	235	169	17	32	16	1
		84,64 %	94,76 %	71,91 %	7,23 %	13,62 %	6,81 %	0,43 %
Frauenkron I 022	94	64	63	50	5	3	2	3
		68,09 %	98,44 %	79,37 %	7,94 %	4,76 %	3,17 %	4,76 %
Dahlem I 030	312	216	210	129	36	20	18	7
		69,23 %	97,22 %	61,43 %	17,14 %	9,52 %	8,57 %	3,33 %
Dahlem II 040	311	217	208	145	26	13	16	8
		69,77 %	95,85 %	69,71 %	12,50 %	6,25 %	7,69 %	3,85 %
Dahlem III 050	318	204	203	148	23	14	15	3
		64,15 %	99,51 %	72,91 %	11,33 %	6,90 %	7,39 %	1,48 %
Dahlem IV 060	364	260	259	170	37	35	16	1
		71,43 %	99,62 %	65,64 %	14,29 %	13,51 %	6,18 %	0,39 %
Kronenburg 071	274	205	192	116	26	13	26	11
		74,82 %	93,66 %	60,42 %	13,54 %	6,77 %	13,54 %	5,73 %
Frauenkron II 072	68	41	41	29	7	2	0	3
		60,29 %	100,00 %	70,73 %	17,07 %	4,88 %	0,00 %	7,32 %
Schmidtheim I 080	366	228	222	137	35	20	20	10
		62,30 %	97,37 %	61,71 %	15,77 %	9,01 %	9,01 %	4,50 %
Schmidtheim II 090	382	230	225	166	29	11	13	6
		60,21 %	97,83 %	73,78 %	12,89 %	4,89 %	5,78 %	2,67 %

Stimmbezirk	Wahlbe- rechtigte	Wähler	gültig	CDU	SPD	FDP	GRÜNE	UWV
Schmidtheim III 100	338	204	198	145	21	17	12	3
		60,36 %	97,06 %	73,23 %	10,61 %	8,59 %	6,06 %	1,52 %
Gemeinde Dahlem	3.513	2.373	2.301	1.571	298	196	176	60
		67,55 %	96,97 %	68,27 %	12,95 %	8,52 %	7,65 %	2,61 %













Gemeinde Dahlem
 Kreistagswahl 26.09.2004
 CDU, Ergebnis
 Stimmbezirk-Übersicht

Frauenkron I 022	79,37 %	
Schmidtheim II 090	73,78 %	
Schmidtheim III 100	73,23 %	
Dahlem III 050	72,91 %	
Berk 021	71,91 %	
Frauenkron II 072	70,73 %	
Dahlem II 040	69,71 %	
Baasem 010	68,16 %	
Dahlem IV 060	65,64 %	
Schmidtheim I 080	61,71 %	
Dahlem I 030	61,43 %	
Kronenburg 071	60,42 %	












Gemeinde Dahlem
 Kreistagswahl 26.09.2004
 SPD, Ergebnis
 Stimmbezirk-Übersicht

Dahlem I 030	17,14 %	
Frauenkron II 072	17,07 %	
Schmidtheim I 080	15,77 %	
Baasem 010	14,69 %	
Dahlem IV 060	14,29 %	
Kronenburg 071	13,54 %	
Schmidtheim II 090	12,89 %	
Dahlem II 040	12,50 %	
Dahlem III 050	11,33 %	
Schmidtheim III 100	10,61 %	
Frauenkron I 022	7,94 %	
Berk 021	7,23 %	

Gemeinde Dahlem
 Kreistagswahl 26.09.2004
 FDP, Ergebnis
 Stimmbezirk-Übersicht

Berk 021	13,62 %	
Dahlem IV 060	13,51 %	
Dahlem I 030	9,52 %	
Schmidtheim I 080	9,01 %	
Schmidtheim III 100	8,59 %	
Dahlem III 050	6,90 %	
Kronenburg 071	6,77 %	
Baasem 010	6,53 %	
Dahlem II 040	6,25 %	
Schmidtheim II 090	4,89 %	
Frauenkron II 072	4,88 %	
Frauenkron I 022	4,76 %	

Gemeinde Dahlem
 Kreistagswahl 26.09.2004
 GRÜNE, Ergebnis
 Stimmbezirk-Übersicht

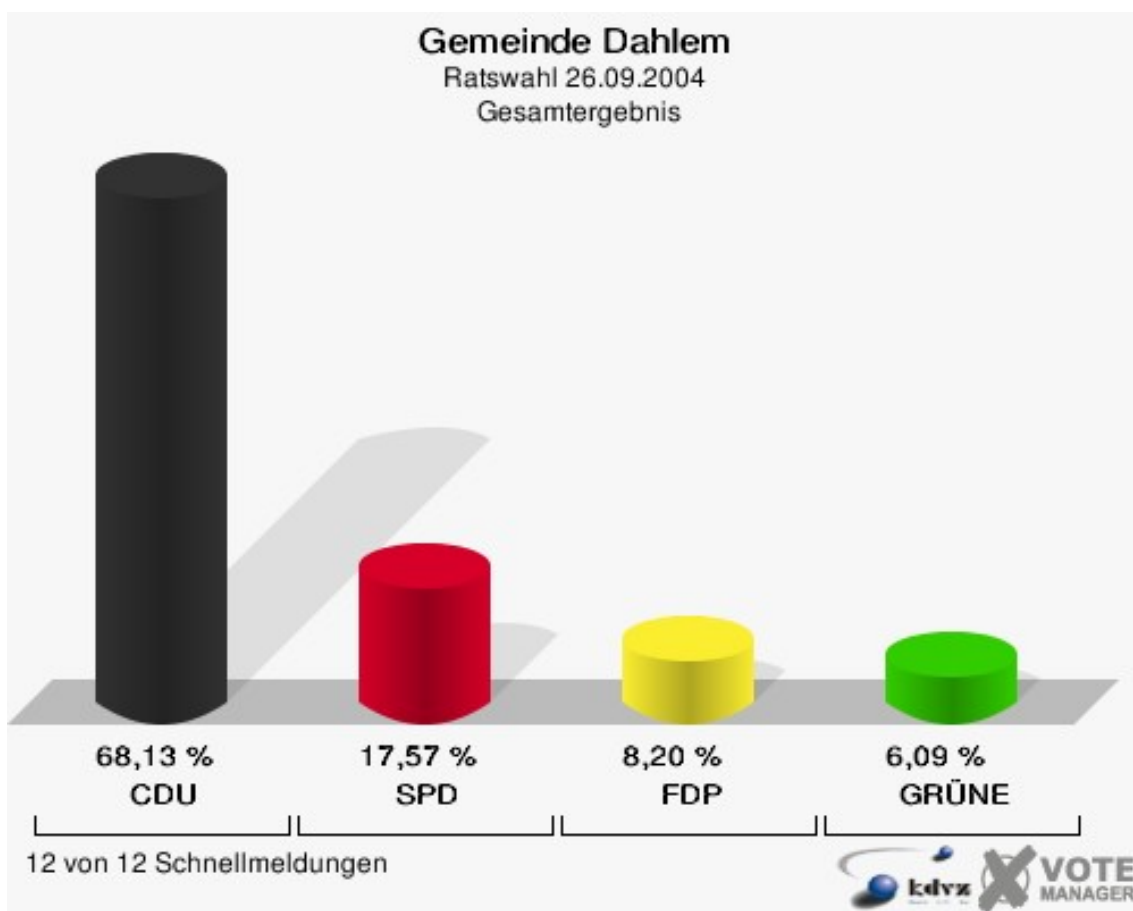
Kronenburg 071	13,54 %	
Schmidtheim I 080	9,01 %	
Baasem 010	8,98 %	
Dahlem I 030	8,57 %	
Dahlem II 040	7,69 %	
Dahlem III 050	7,39 %	
Berk 021	6,81 %	
Dahlem IV 060	6,18 %	
Schmidtheim III 100	6,06 %	
Schmidtheim II 090	5,78 %	
Frauenkron I 022	3,17 %	
Frauenkron II 072	0,00 %	

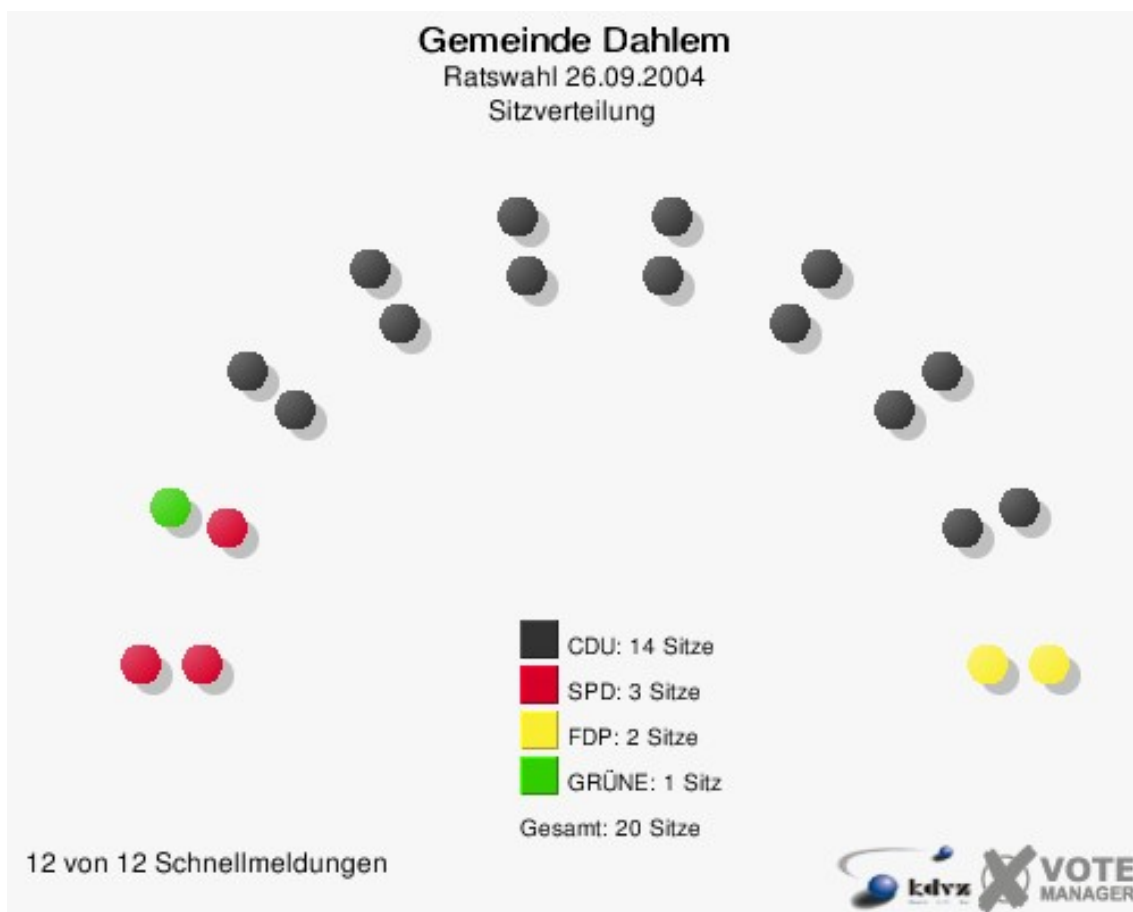
Gemeinde Dahlem
 Kreistagswahl 26.09.2004
 UWV, Ergebnis
 Stimmbezirk-Übersicht

Frauenkron II 072	7,32 %	■
Kronenburg 071	5,73 %	■
Frauenkron I 022	4,76 %	■
Schmidtheim I 080	4,50 %	■
Dahlem II 040	3,85 %	■
Dahlem I 030	3,33 %	■
Schmidtheim II 090	2,67 %	■
Baasem 010	1,63 %	■
Schmidtheim III 100	1,52 %	■
Dahlem III 050	1,48 %	■
Berk 021	0,43 %	■
Dahlem IV 060	0,39 %	■

Ratswahl Gemeinde Dahlem

	Anzahl	Prozent
Wahlberechtigte	3.498	
Wähler/innen	2.368	67,70 %
ungültige Stimmen	52	2,20 %
gültige Stimmen	2.316	97,80 %
CDU	1.578	68,13 %
SPD	407	17,57 %
FDP	190	8,20 %
GRÜNE	141	6,09 %

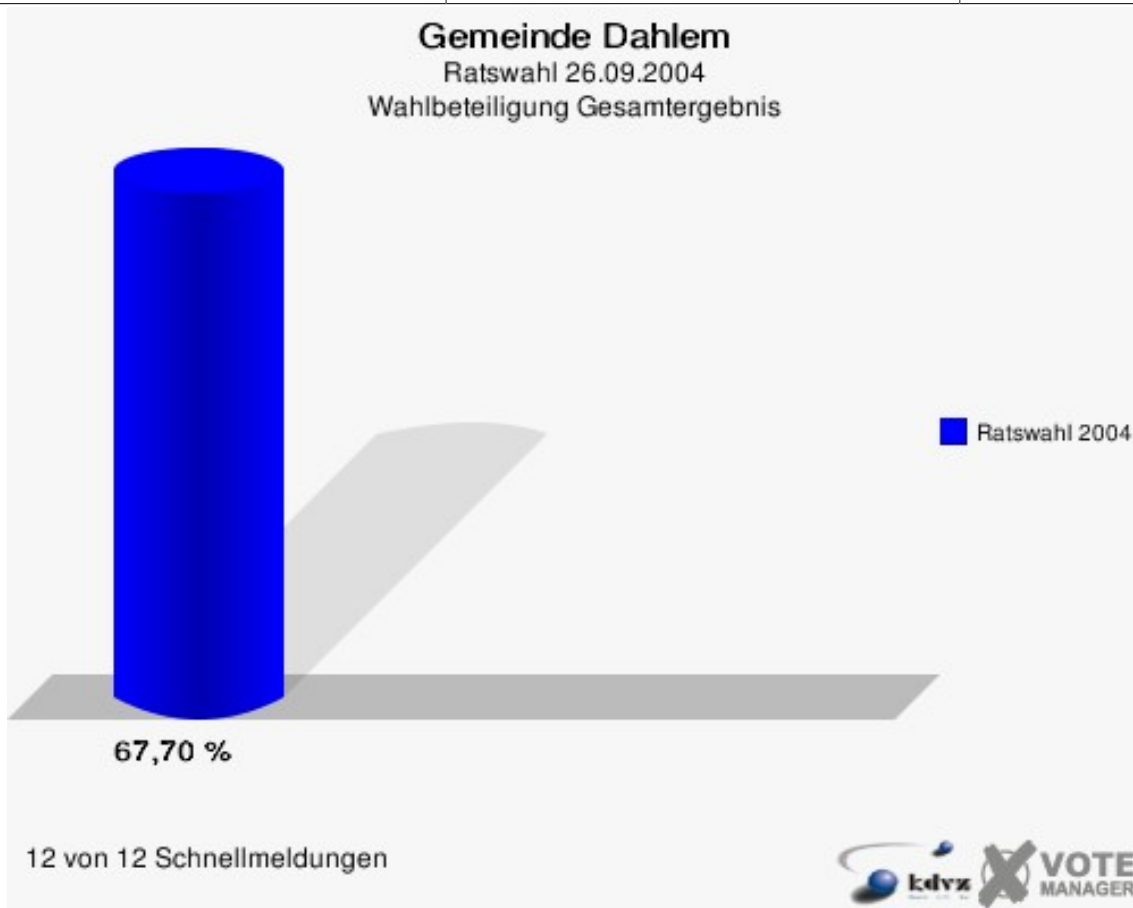




Folgende Kandidaten wurden gewählt:

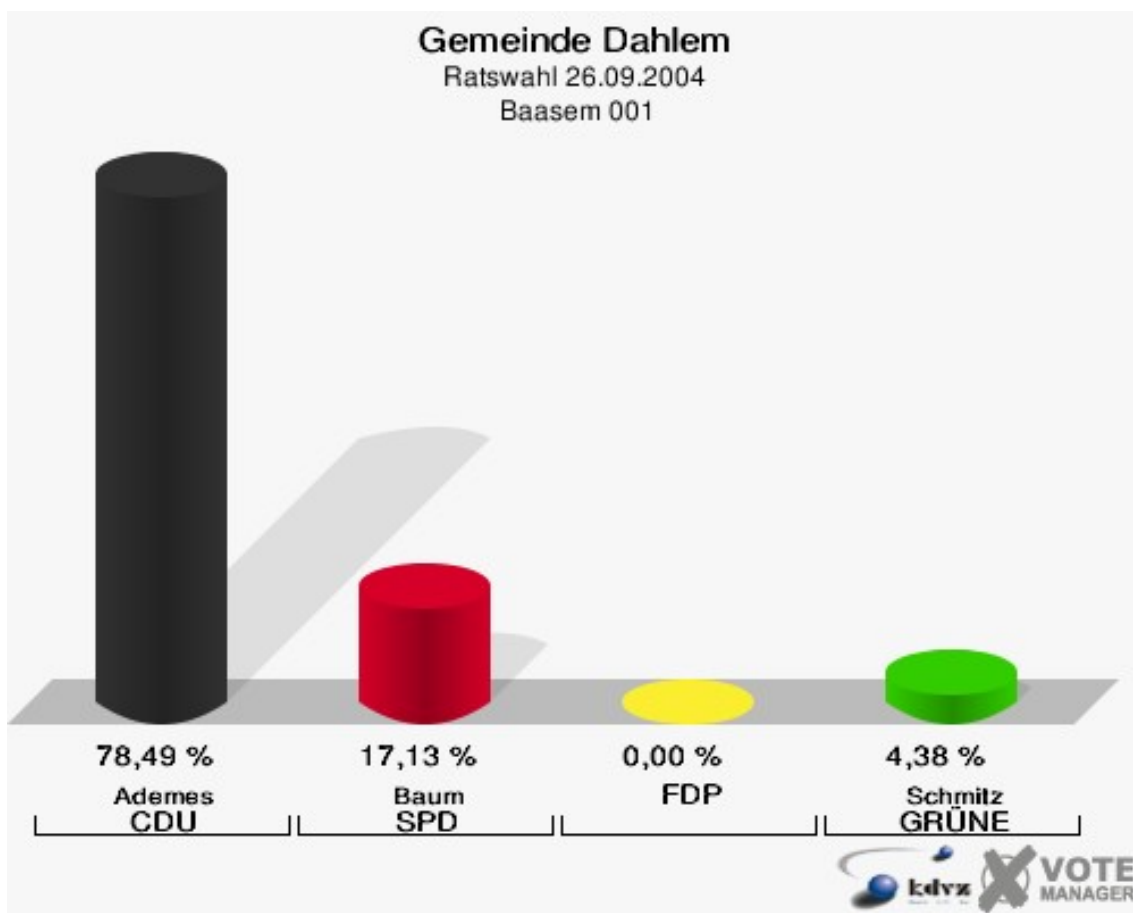
Partei	Kandidat	Mandat
CDU	Ademes, Lothar Johann	Direktmandat im Wahlbezirk 001
CDU	Freyaldenhoven, Hans Horst	Direktmandat im Wahlbezirk 002
CDU	Hodecker, Philip	Direktmandat im Wahlbezirk 003
CDU	Rütz, Heinrich	Direktmandat im Wahlbezirk 004
CDU	Kolf, Manfred Hubert	Direktmandat im Wahlbezirk 005
CDU	Schmitt, Hans Josef	Direktmandat im Wahlbezirk 006
CDU	Rader, Reinhold Hermann Josef	Direktmandat im Wahlbezirk 007
CDU	Bohnen, Hans-Josef	Direktmandat im Wahlbezirk 008
CDU	Hütter, Paul	Direktmandat im Wahlbezirk 009
CDU	Müller, Bernd Heinrich	Direktmandat im Wahlbezirk 010
CDU	Müller, Reinhold	Reservelistenplatz 1
CDU	Bistriz, Richard	Reservelistenplatz 12

CDU	Esch, Ottmar Johannes	Reservelistenplatz 13
CDU	Klimpel, Erwin Werner Karl	Reservelistenplatz 14
SPD	Seidler, Hans-Michael	Reservelistenplatz 1
SPD	Brandenburg, Brigitte	Reservelistenplatz 2
SPD	Raspe, Manfred	Reservelistenplatz 3
FDP	Weiber, Erich Kurt	Reservelistenplatz 1
FDP	Heinen, Egon	Reservelistenplatz 2
GRÜNE	Schmid, Klaus	Reservelistenplatz 1



Wahlbezirke Baasem 001

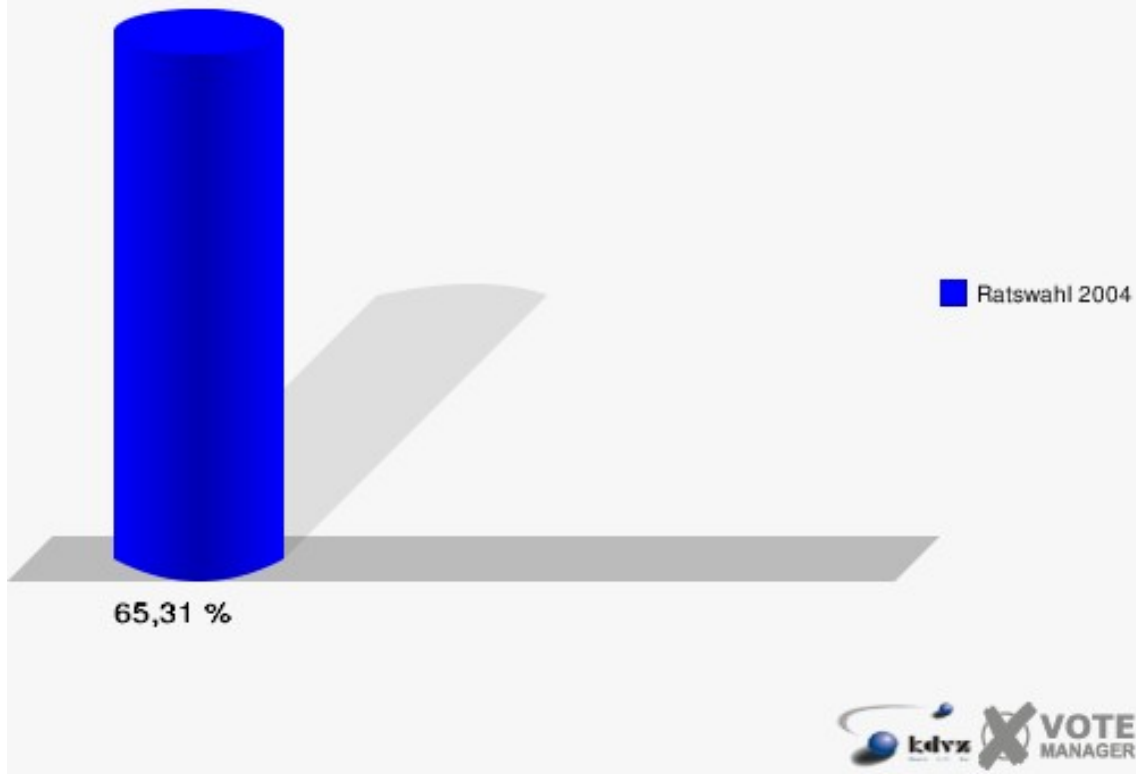
	Anzahl	Prozent
Wahlberechtigte	392	
Wähler/innen	256	65,31 %
ungültige Stimmen	5	1,95 %
gültige Stimmen	251	98,05 %
Ademes, CDU	197	78,49 %
Baum, SPD	43	17,13 %
FDP	0	0,00 %
Schmitz, GRÜNE	11	4,38 %



Gewählt:

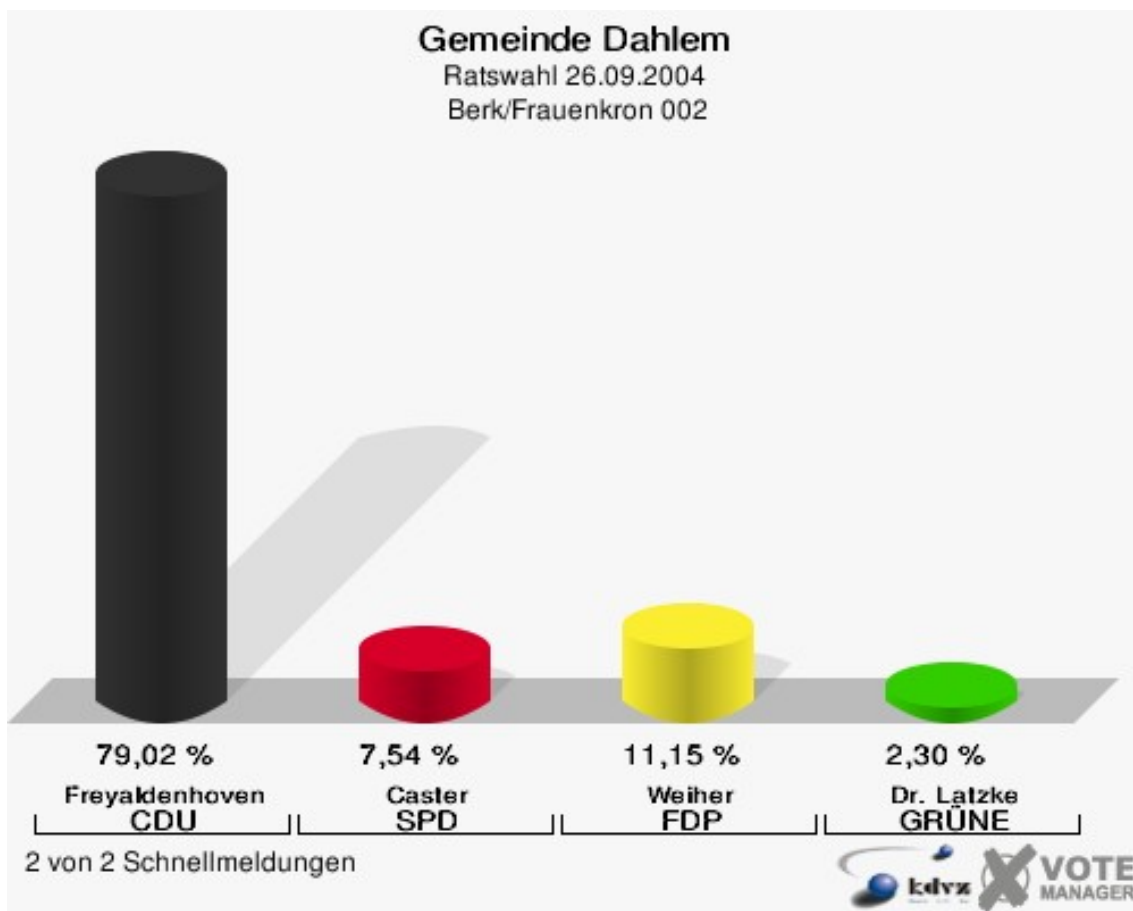
Ademes, Lothar Johann (CDU)

Gemeinde Dahlem
Ratswahl 26.09.2004
Wahlbeteiligung Baasem 001



Berk/Frauenkron 002


	Anzahl	Prozent
Wahlberechtigte	386	
Wähler/innen	311	80,57 %
ungültige Stimmen	6	1,93 %
gültige Stimmen	305	98,07 %
Freyaldenhoven, CDU	241	79,02 %
Caster, SPD	23	7,54 %
Weiher, FDP	34	11,15 %
Dr. Latzke, GRÜNE	7	2,30 %



Gewählt:

Freyaldenhoven, Hans Horst (CDU)

Gemeinde Dahlem
Ratswahl 26.09.2004
Wahlbeteiligung Berk/Frauenkron 002

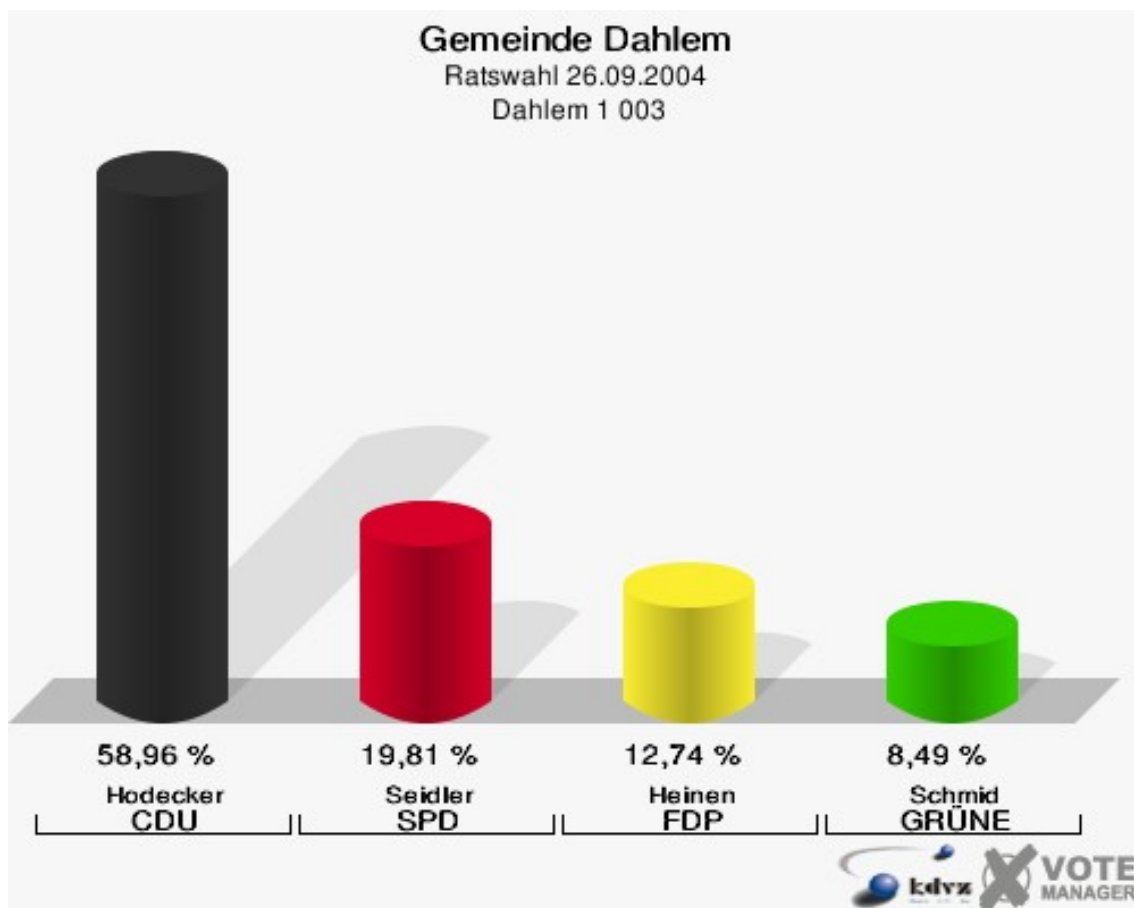


2 von 2 Schnellmeldungen



Dahlem 1 003

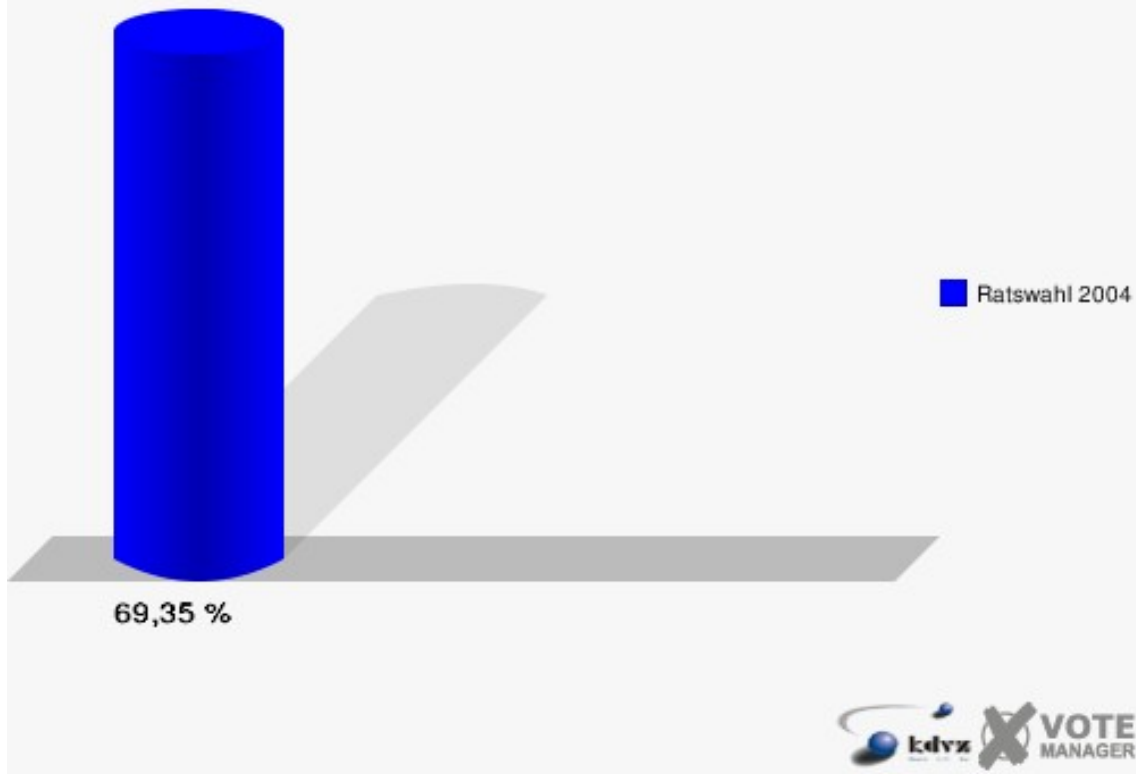
	Anzahl	Prozent
Wahlberechtigte	310	
Wähler/innen	215	69,35 %
ungültige Stimmen	3	1,40 %
gültige Stimmen	212	98,60 %
Hodecker, CDU	125	58,96 %
Seidler, SPD	42	19,81 %
Heinen, FDP	27	12,74 %
Schmid, GRÜNE	18	8,49 %



Gewählt:

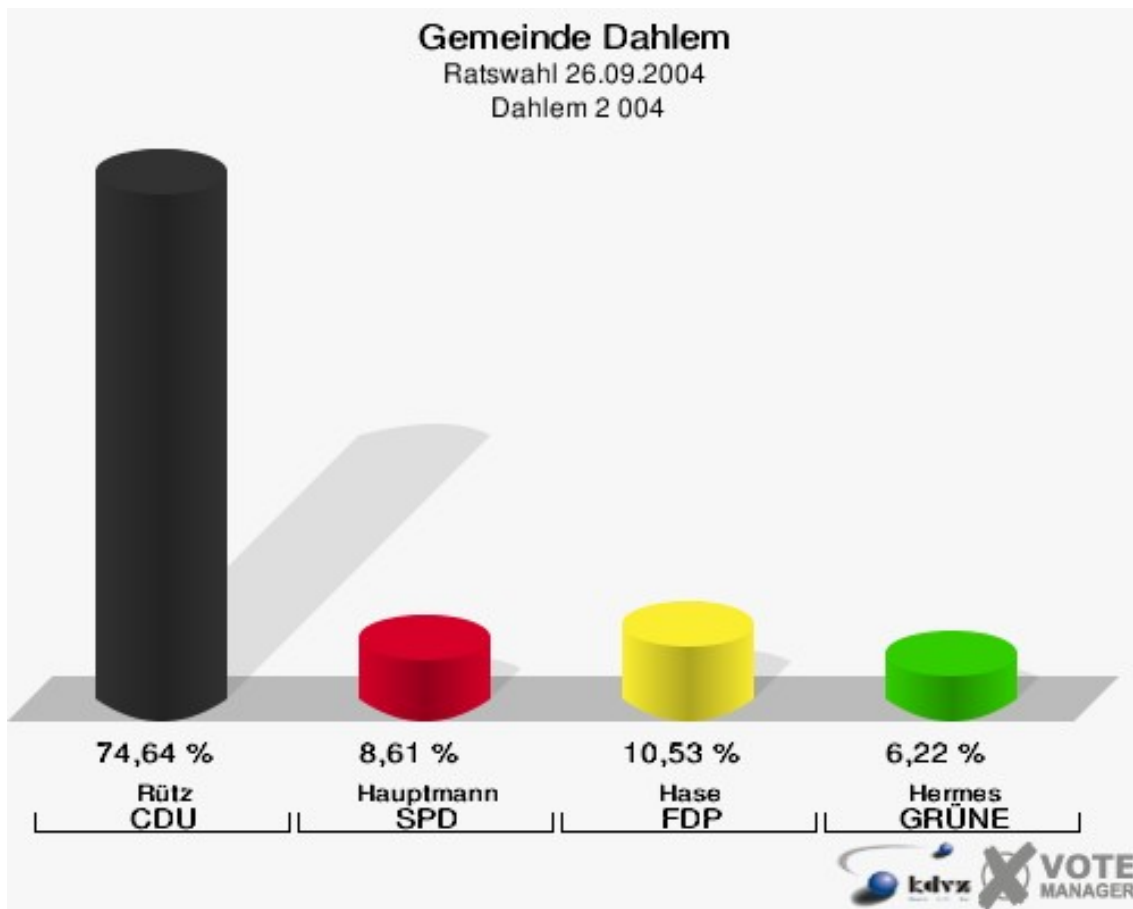
Hodecker, Philip (CDU)

Gemeinde Dahlem
Ratswahl 26.09.2004
Wahlbeteiligung Dahlem 1 003



Dahlem 2 004

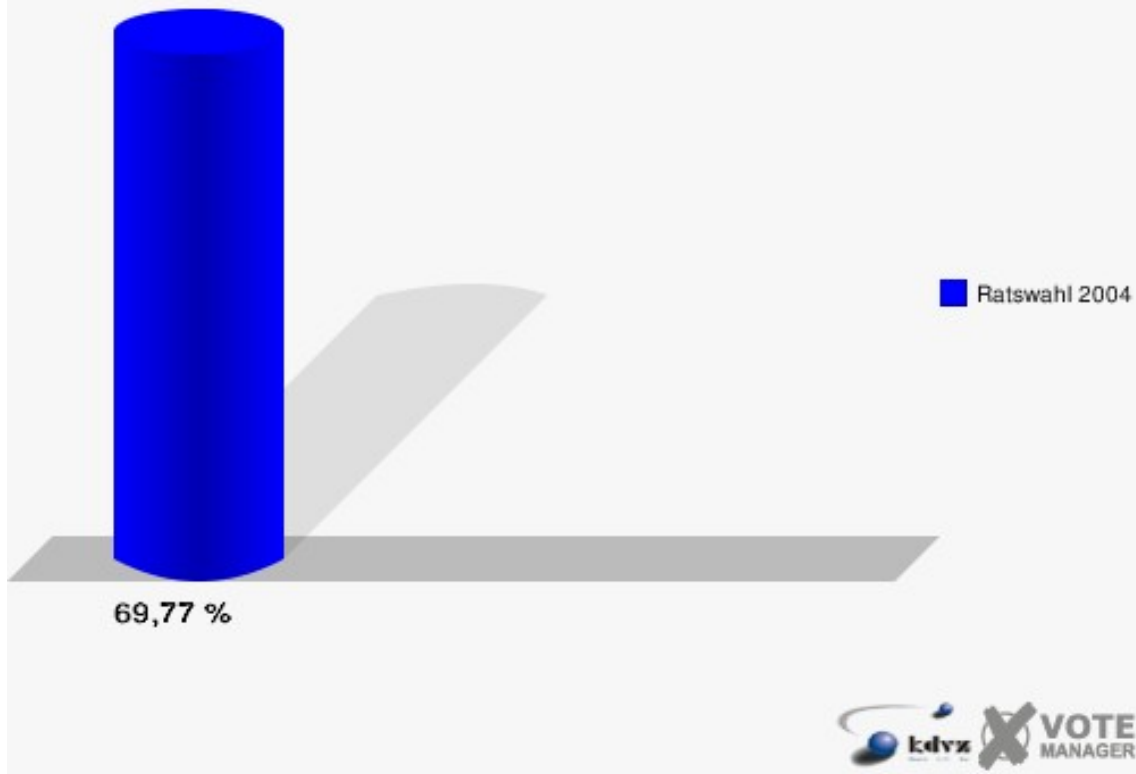
	Anzahl	Prozent
Wahlberechtigte	311	
Wähler/innen	217	69,77 %
ungültige Stimmen	8	3,69 %
gültige Stimmen	209	96,31 %
Rütz, CDU	156	74,64 %
Hauptmann, SPD	18	8,61 %
Hase, FDP	22	10,53 %
Hermes, GRÜNE	13	6,22 %



Gewählt:

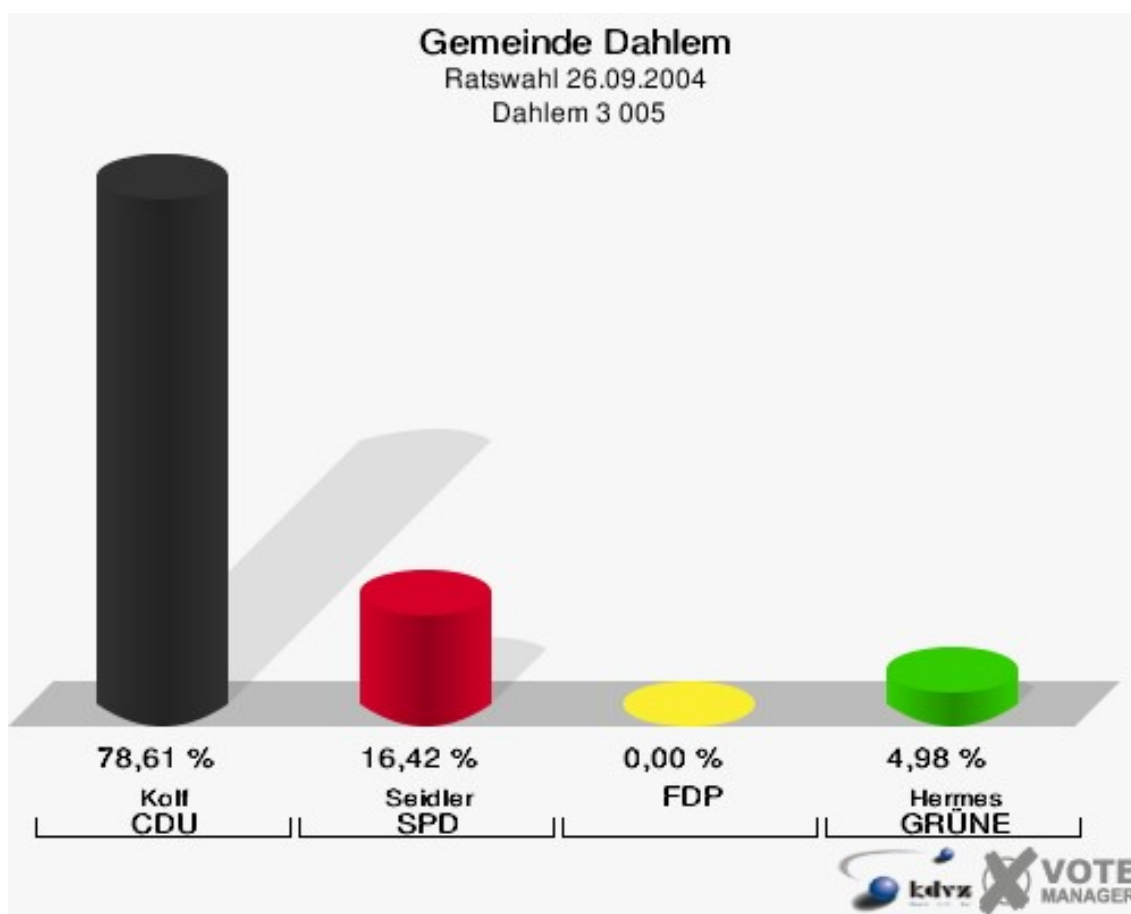
Rütz, Heinrich (CDU)

Gemeinde Dahlem
Ratswahl 26.09.2004
Wahlbeteiligung Dahlem 2 004



Dahlem 3 005

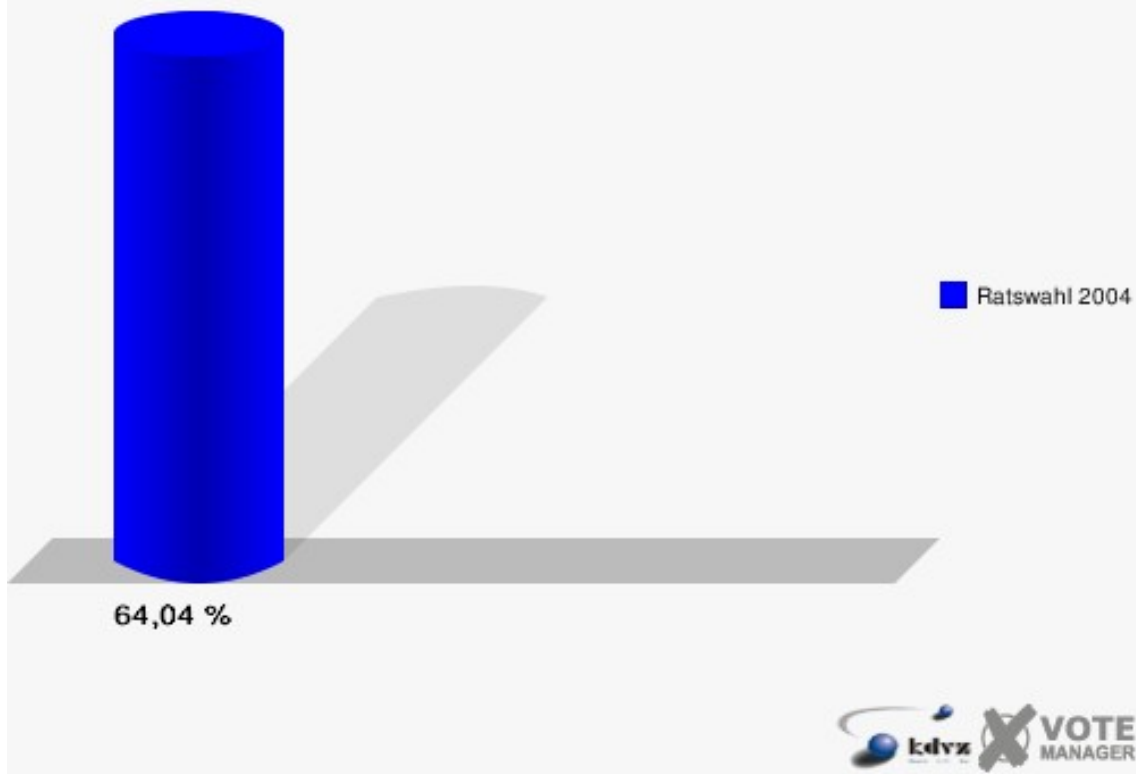
	Anzahl	Prozent
Wahlberechtigte	317	
Wähler/innen	203	64,04 %
ungültige Stimmen	2	0,99 %
gültige Stimmen	201	99,01 %
Kolf, CDU	158	78,61 %
Seidler, SPD	33	16,42 %
FDP	0	0,00 %
Hermes, GRÜNE	10	4,98 %



Gewählt:

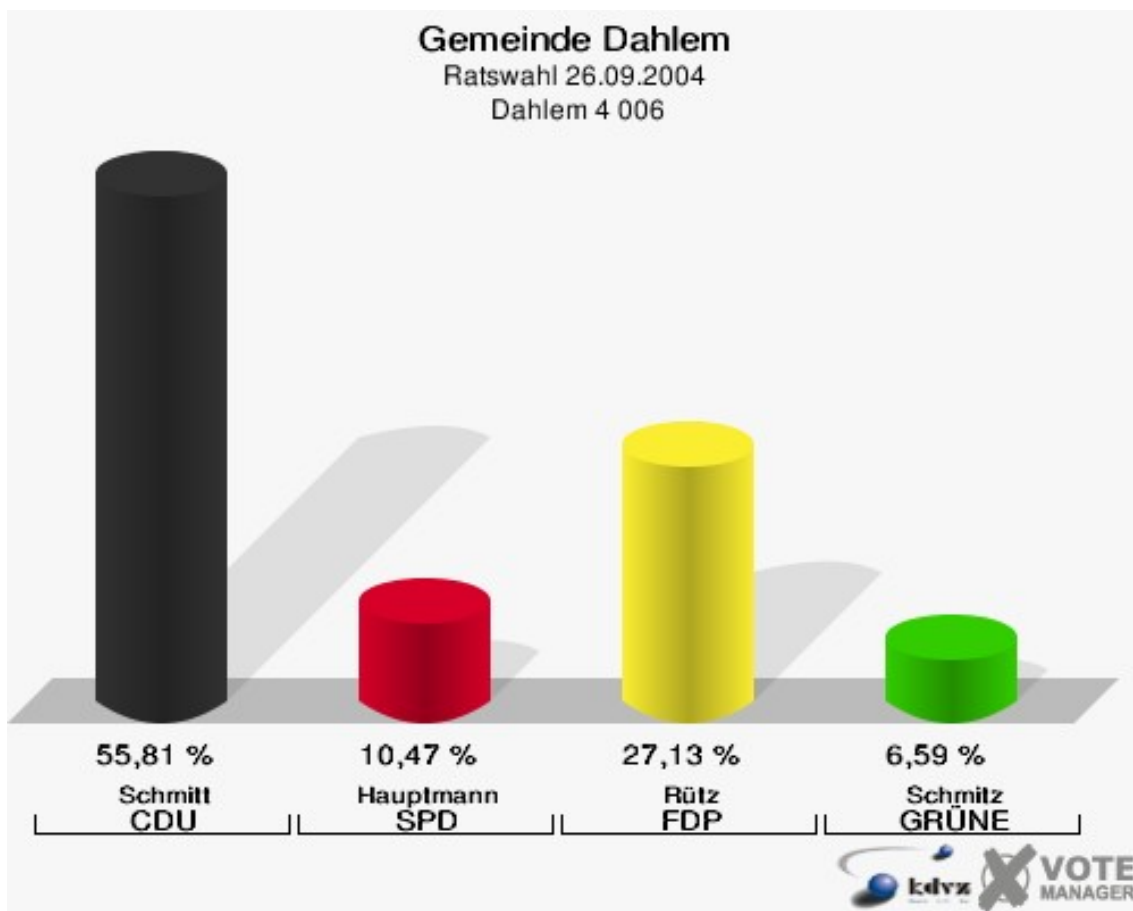
Kolf, Manfred Hubert (CDU)

Gemeinde Dahlem
Ratswahl 26.09.2004
Wahlbeteiligung Dahlem 3 005



Dahlem 4 006

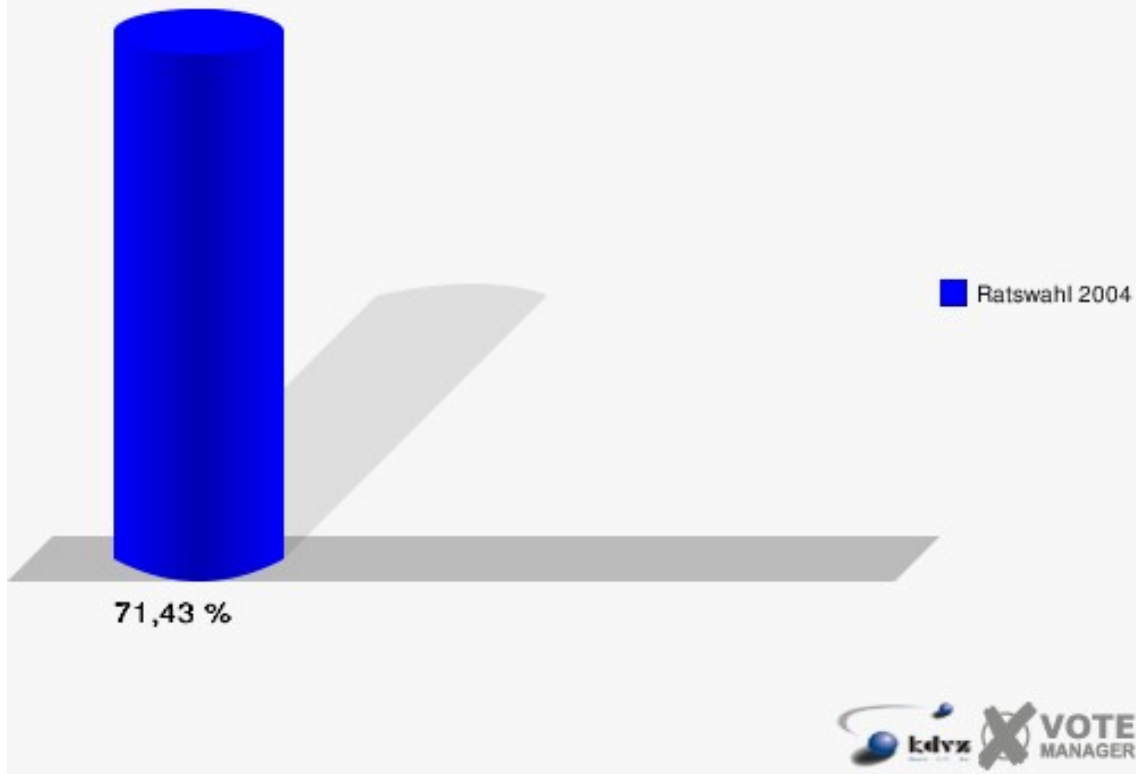
	Anzahl	Prozent
Wahlberechtigte	364	
Wähler/innen	260	71,43 %
ungültige Stimmen	2	0,77 %
gültige Stimmen	258	99,23 %
Schmitt, CDU	144	55,81 %
Hauptmann, SPD	27	10,47 %
Rütz, FDP	70	27,13 %
Schmitz, GRÜNE	17	6,59 %



Gewählt:

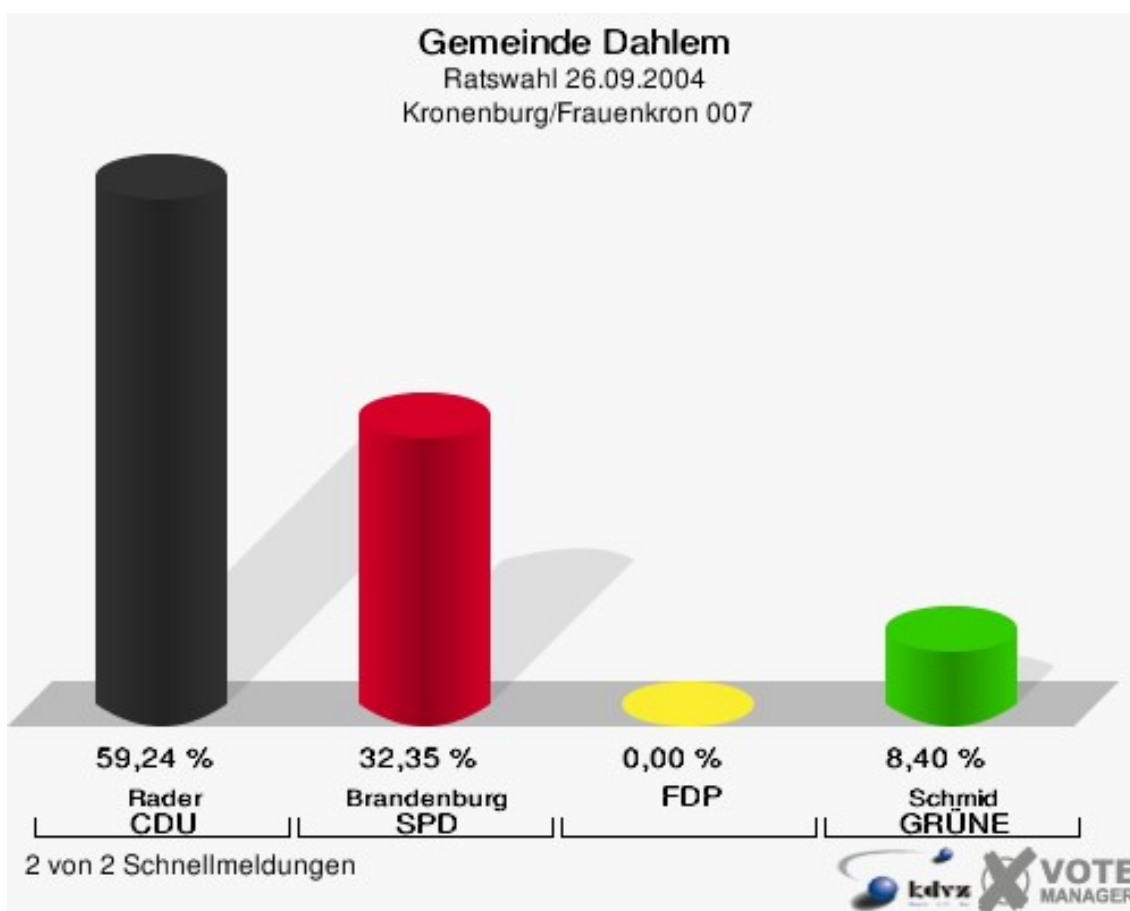
Schmitt, Hans Josef (CDU)

Gemeinde Dahlem
Ratswahl 26.09.2004
Wahlbeteiligung Dahlem 4 006



Kronenburg/Frauenkron 007


	Anzahl	Prozent
Wahlberechtigte	340	
Wähler/innen	246	72,35 %
ungültige Stimmen	8	3,25 %
gültige Stimmen	238	96,75 %
Rader, CDU	141	59,24 %
Brandenburg, SPD	77	32,35 %
FDP	0	0,00 %
Schmid, GRÜNE	20	8,40 %



Gewählt:

Rader, Reinhold Hermann Josef (CDU)

Gemeinde Dahlem
Ratswahl 26.09.2004
Wahlbeteiligung Kronenburg/Frauenkron 007

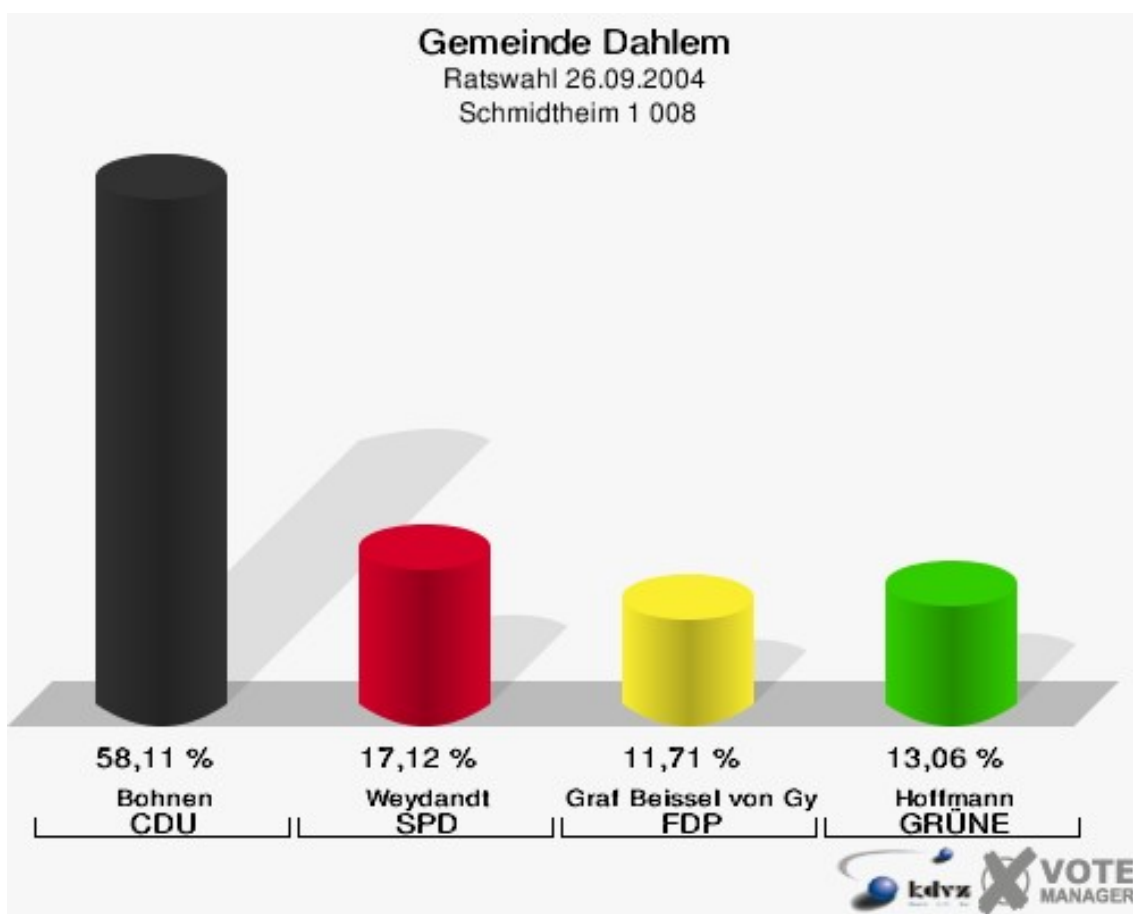


2 von 2 Schnellmeldungen



Schmidtheim 1 008

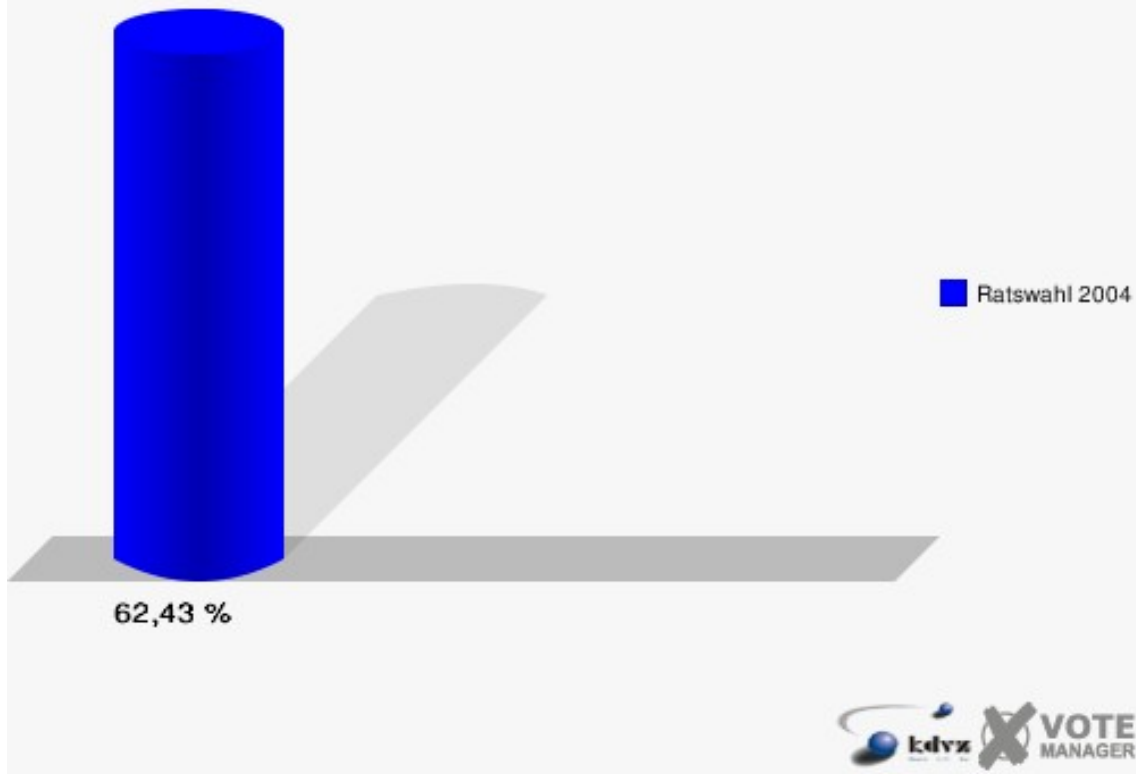
	Anzahl	Prozent
Wahlberechtigte	362	
Wähler/innen	226	62,43 %
ungültige Stimmen	4	1,77 %
gültige Stimmen	222	98,23 %
Bohnen, CDU	129	58,11 %
Weydandt, SPD	38	17,12 %
Graf Beissel von Gymnich, FDP	26	11,71 %
Hoffmann, GRÜNE	29	13,06 %



Gewählt:

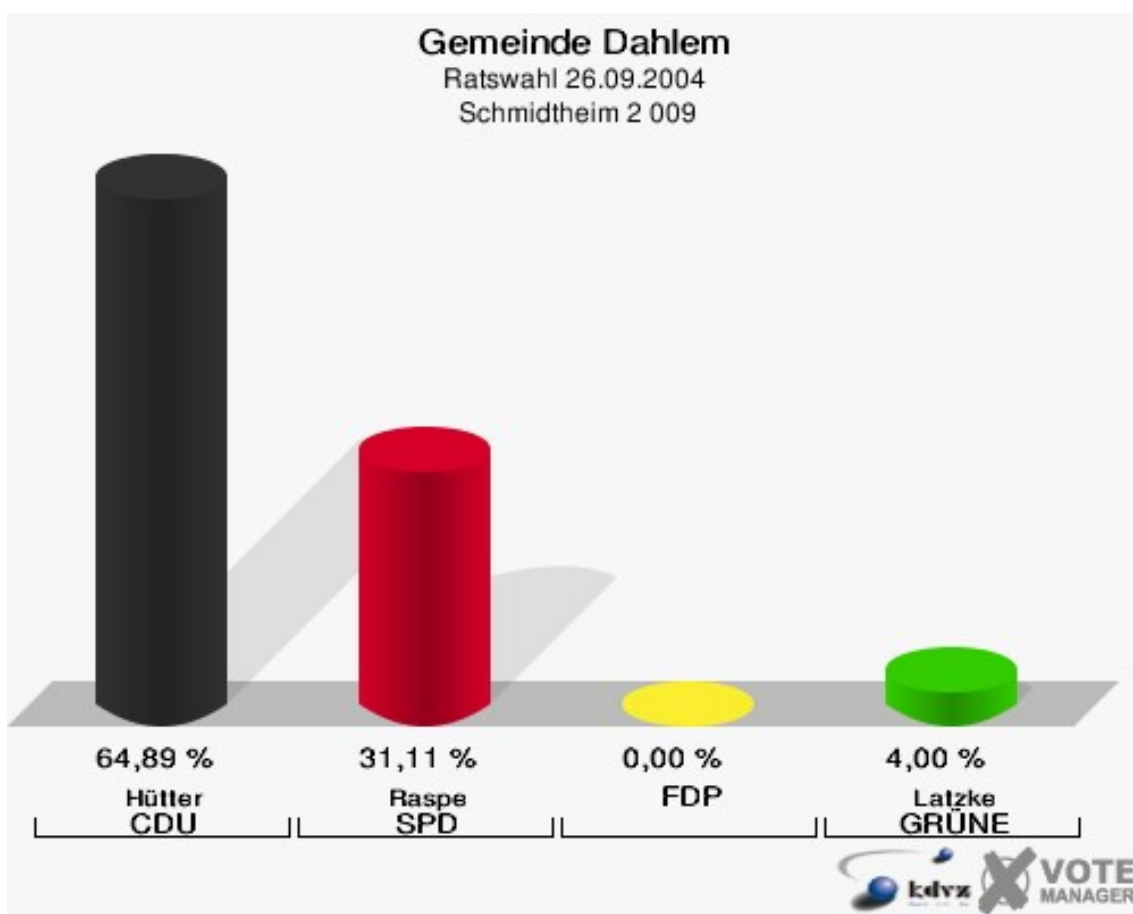
Bohnen, Hans-Josef (CDU)

Gemeinde Dahlem
Ratswahl 26.09.2004
Wahlbeteiligung Schmidtheim 1 008



Schmidtheim 2 009

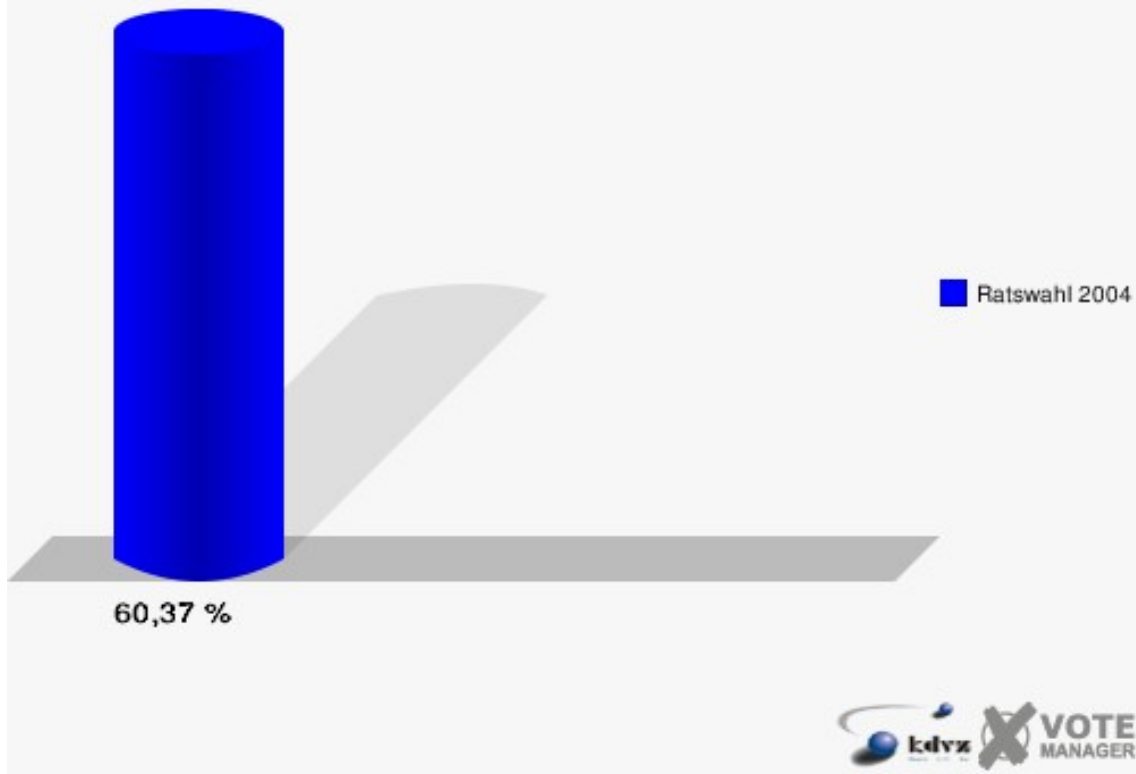
	Anzahl	Prozent
Wahlberechtigte	381	
Wähler/innen	230	60,37 %
ungültige Stimmen	5	2,17 %
gültige Stimmen	225	97,83 %
Hütter, CDU	146	64,89 %
Raspe, SPD	70	31,11 %
FDP	0	0,00 %
Latzke, GRÜNE	9	4,00 %



Gewählt:

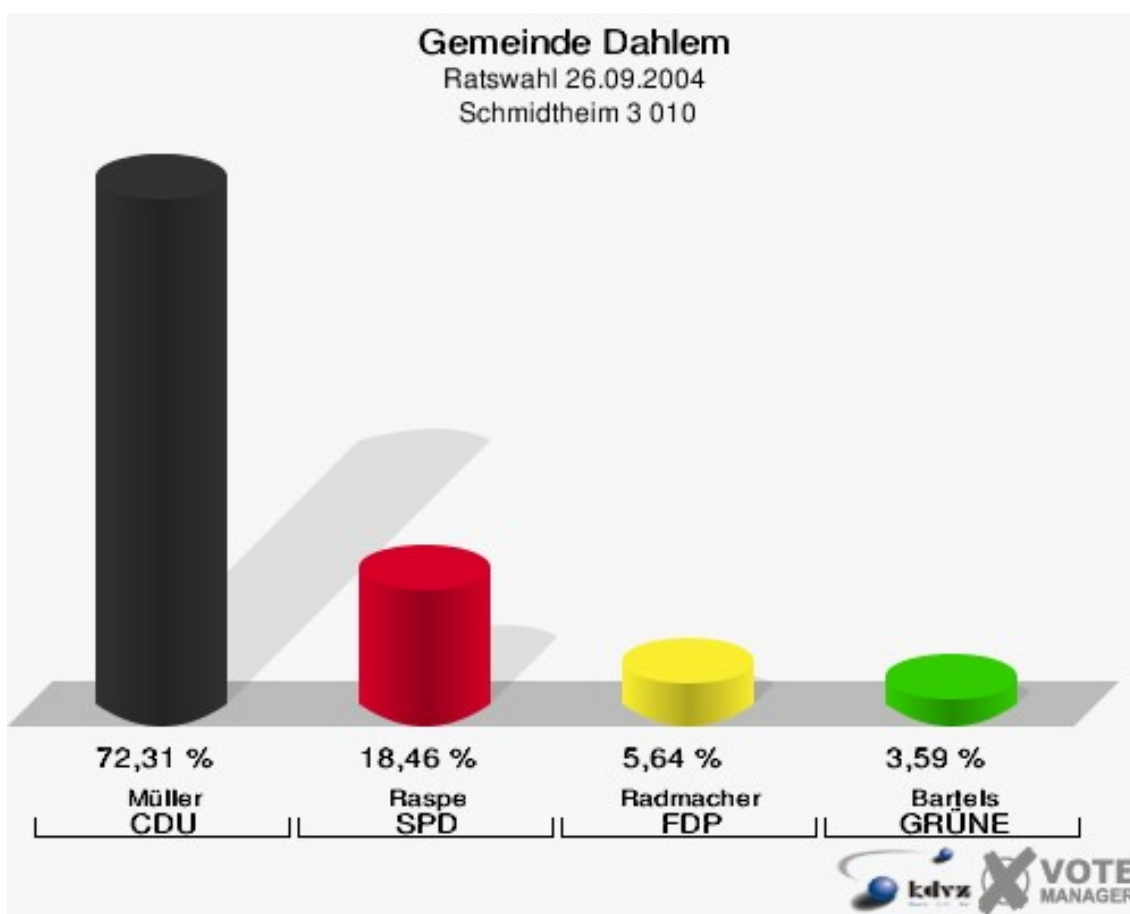
Hütter, Paul (CDU)

Gemeinde Dahlem
Ratswahl 26.09.2004
Wahlbeteiligung Schmidtheim 2 009



Schmidtheim 3 010

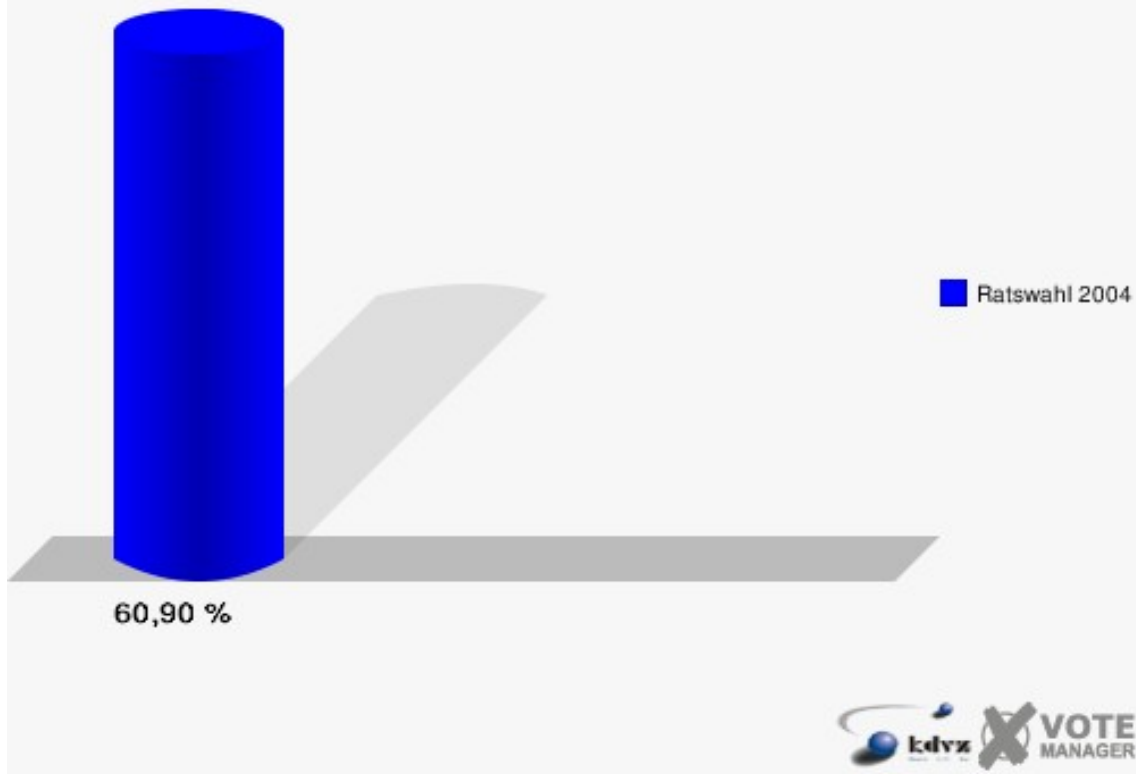
	Anzahl	Prozent
Wahlberechtigte	335	
Wähler/innen	204	60,90 %
ungültige Stimmen	9	4,41 %
gültige Stimmen	195	95,59 %
Müller, CDU	141	72,31 %
Raspe, SPD	36	18,46 %
Radmacher, FDP	11	5,64 %
Bartels, GRÜNE	7	3,59 %



Gewählt:

Müller, Bernd Heinrich (CDU)

Gemeinde Dahlem
Ratswahl 26.09.2004
Wahlbeteiligung Schmidtheim 3 010













Übersicht Wahlbezirke











Gemeinde Dahlem
Ratswahl 26.09.2004
Zusammenstellung der Ergebnisse nach Wahlbezirken

Wahlbezirk	Wahlbe- rechtigte	Wähler	gültig	CDU	SPD	FDP	GRÜNE
Baasem 001	392	256	251	197	43	0	11
		65,31 %	98,05 %	78,49 %	17,13 %	0,00 %	4,38 %
Berk/Frauenkron 002	386	311	305	241	23	34	7
		80,57 %	98,07 %	79,02 %	7,54 %	11,15 %	2,30 %
Dahlem 1 003	310	215	212	125	42	27	18
		69,35 %	98,60 %	58,96 %	19,81 %	12,74 %	8,49 %
Dahlem 2 004	311	217	209	156	18	22	13
		69,77 %	96,31 %	74,64 %	8,61 %	10,53 %	6,22 %
Dahlem 3 005	317	203	201	158	33	0	10
		64,04 %	99,01 %	78,61 %	16,42 %	0,00 %	4,98 %
Dahlem 4 006	364	260	258	144	27	70	17
		71,43 %	99,23 %	55,81 %	10,47 %	27,13 %	6,59 %
Kronenburg/Frauenkron 007	340	246	238	141	77	0	20
		72,35 %	96,75 %	59,24 %	32,35 %	0,00 %	8,40 %
Schmidtheim 1 008	362	226	222	129	38	26	29
		62,43 %	98,23 %	58,11 %	17,12 %	11,71 %	13,06 %
Schmidtheim 2 009	381	230	225	146	70	0	9
		60,37 %	97,83 %	64,89 %	31,11 %	0,00 %	4,00 %
Schmidtheim 3 010	335	204	195	141	36	11	7
		60,90 %	95,59 %	72,31 %	18,46 %	5,64 %	3,59 %
Gemeinde Dahlem	3.498	2.368	2.316	1.578	407	190	141
		67,70 %	97,80 %	68,13 %	17,57 %	8,20 %	6,09 %







Gemeinde Dahlem
Ratswahl 26.09.2004
CDU, Ergebnis
Wahlbezirk-Übersicht

Berk/Frauenkron 002	79,02 %	
Dahlem 3 005	78,61 %	
Baasem 001	78,49 %	
Dahlem 2 004	74,64 %	
Schmidtheim 3 010	72,31 %	
Schmidtheim 2 009	64,89 %	
Kronenburg/Frauenkron 007	59,24 %	
Dahlem 1 003	58,96 %	
Schmidtheim 1 008	58,11 %	
Dahlem 4 006	55,81 %	











Gemeinde Dahlem
Ratswahl 26.09.2004
SPD, Ergebnis
Wahlbezirk-Übersicht

Kronenburg/Frauenkron 007	32,35 %	
Schmidtheim 2 009	31,11 %	
Dahlem 1 003	19,81 %	
Schmidtheim 3 010	18,46 %	
Baasem 001	17,13 %	
Schmidtheim 1 008	17,12 %	
Dahlem 3 005	16,42 %	
Dahlem 4 006	10,47 %	
Dahlem 2 004	8,61 %	
Berk/Frauenkron 002	7,54 %	

Gemeinde Dahlem
Ratswahl 26.09.2004
FDP, Ergebnis
Wahlbezirk-Übersicht

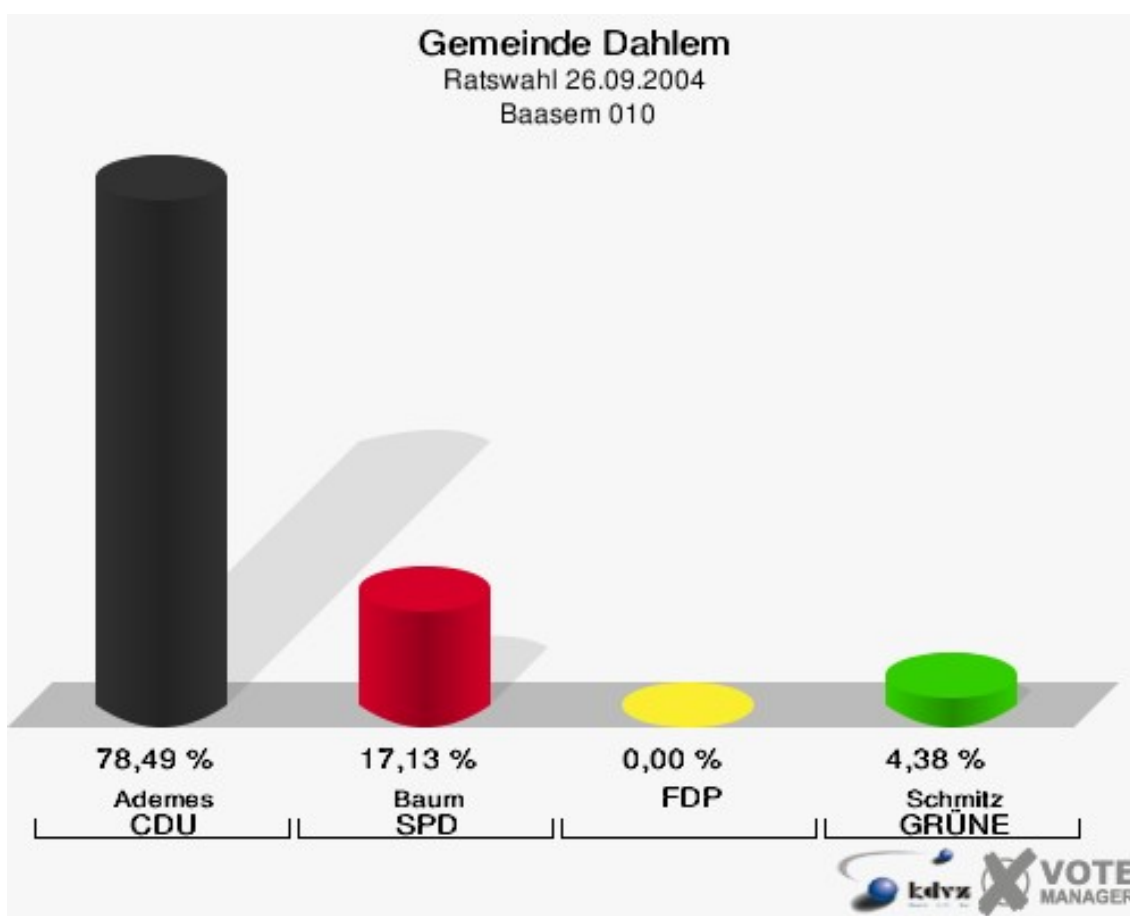
Dahlem 4 006	27,13 %	
Dahlem 1 003	12,74 %	
Schmidtheim 1 008	11,71 %	
Berk/Frauenkron 002	11,15 %	
Dahlem 2 004	10,53 %	
Schmidtheim 3 010	5,64 %	
Baasem 001	0,00 %	
Dahlem 3 005	0,00 %	
Kronenburg/Frauenkron 007	0,00 %	
Schmidtheim 2 009	0,00 %	

Gemeinde Dahlem
Ratswahl 26.09.2004
GRÜNE, Ergebnis
Wahlbezirk-Übersicht

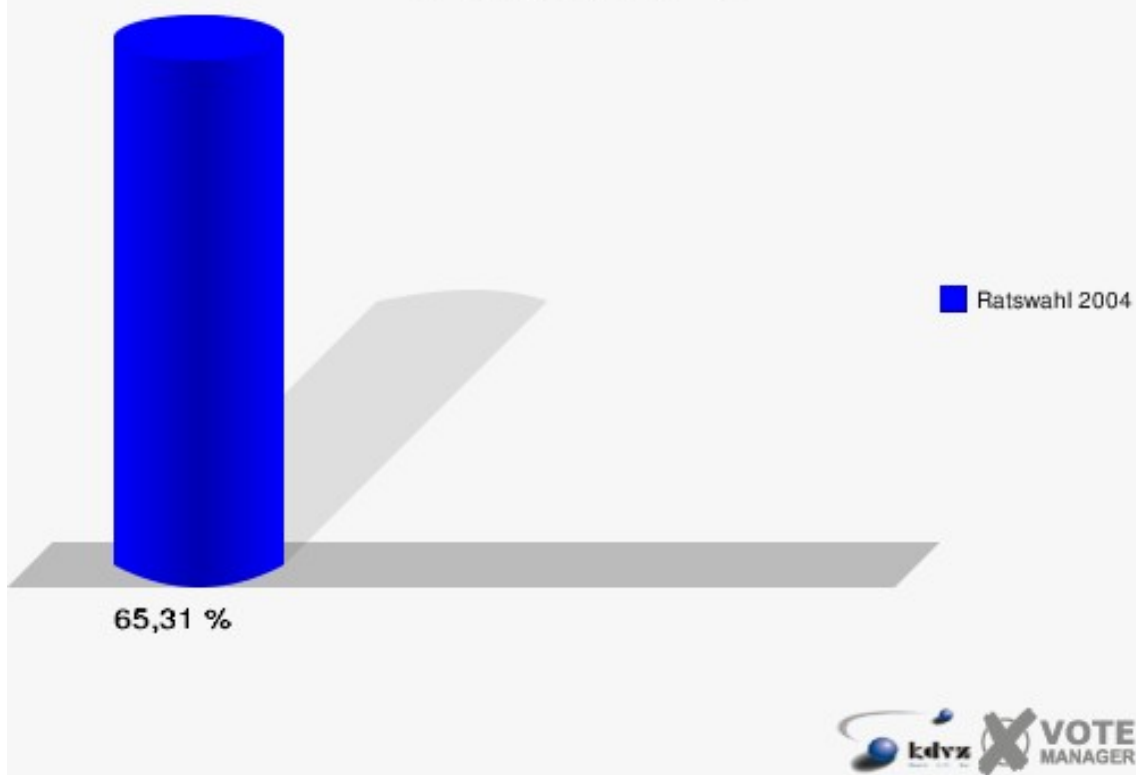
Schmidtheim 1 008	13,06 %	
Dahlem 1 003	8,49 %	
Kronenburg/Frauenkron 007	8,40 %	
Dahlem 4 006	6,59 %	
Dahlem 2 004	6,22 %	
Dahlem 3 005	4,98 %	
Baasem 001	4,38 %	
Schmidtheim 2 009	4,00 %	
Schmidtheim 3 010	3,59 %	
Berk/Frauenkron 002	2,30 %	

Stimmbezirke Baasem 010

	Anzahl	Prozent
Wahlberechtigte	392	
Wähler/innen	256	65,31 %
ungültige Stimmen	5	1,95 %
gültige Stimmen	251	98,05 %
Ademes, CDU	197	78,49 %
Baum, SPD	43	17,13 %
FDP	0	0,00 %
Schmitz, GRÜNE	11	4,38 %

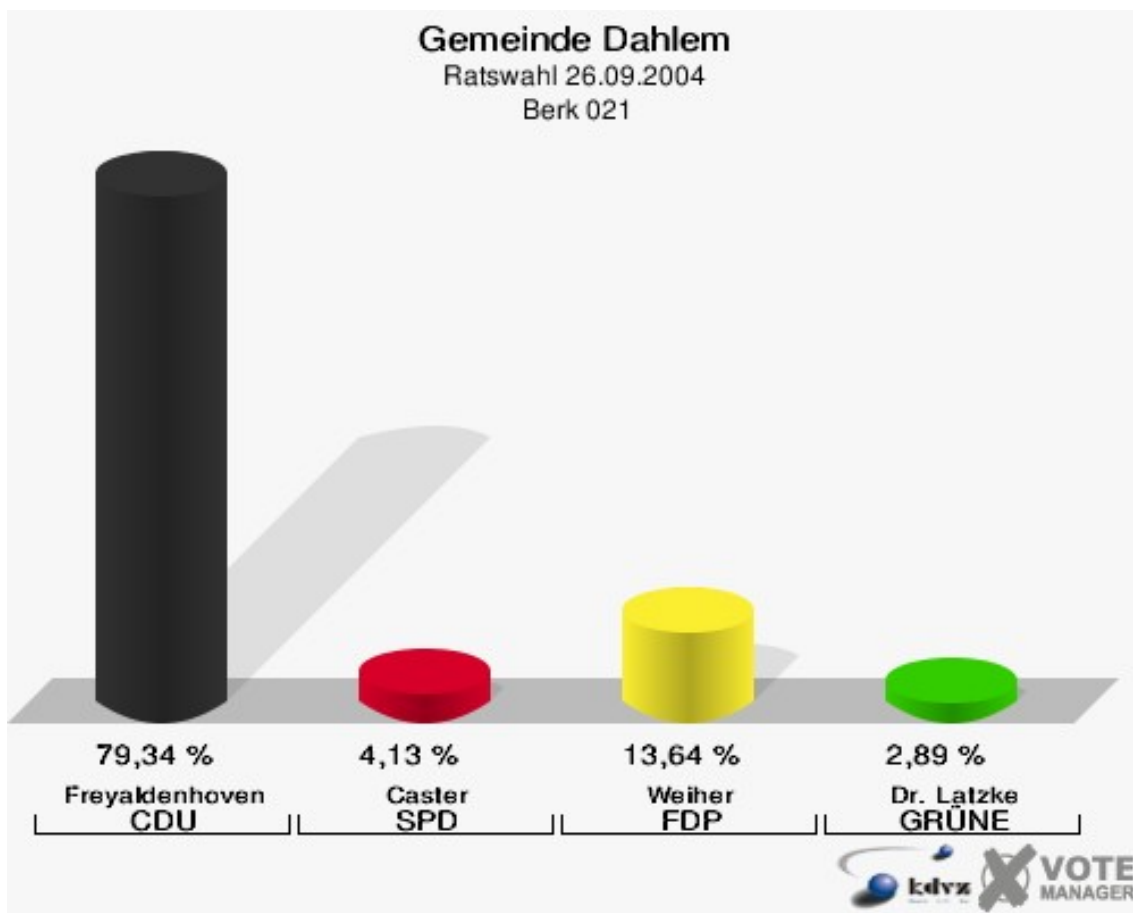


Gemeinde Dahlem
Ratswahl 26.09.2004
Wahlbeteiligung Baasem 010

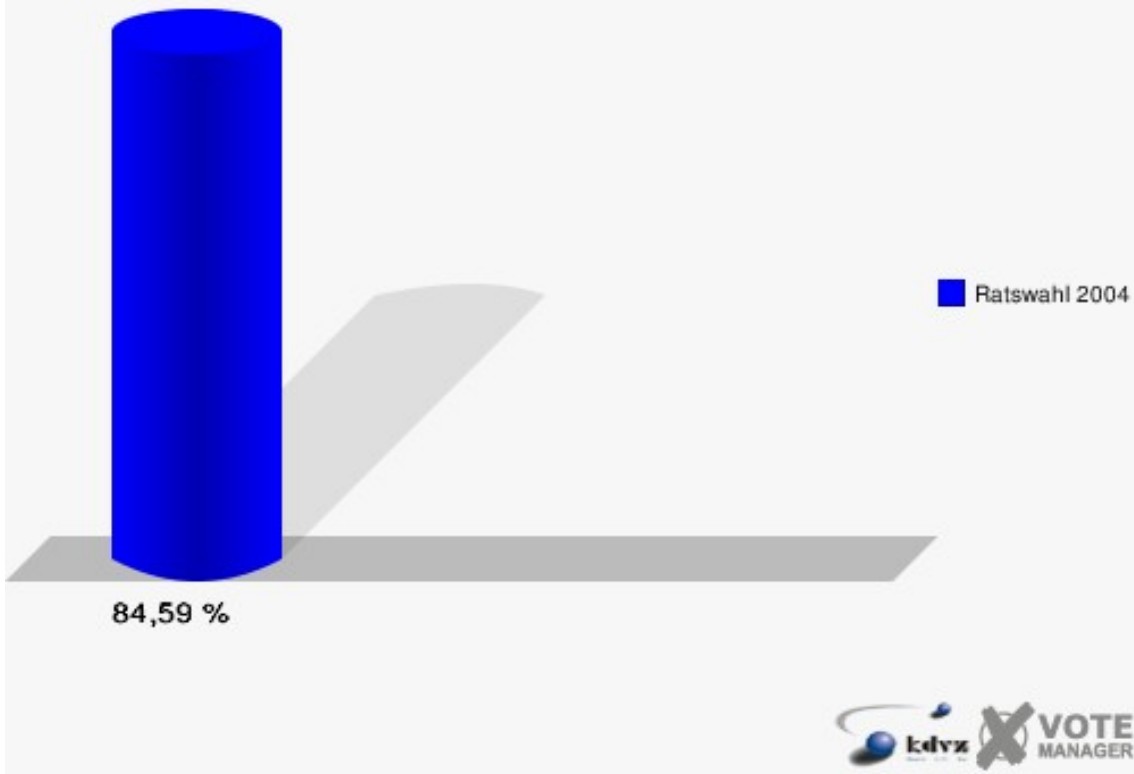


Berk 021

	Anzahl	Prozent
Wahlberechtigte	292	
Wähler/innen	247	84,59 %
ungültige Stimmen	5	2,02 %
gültige Stimmen	242	97,98 %
Freyaldenhoven, CDU	192	79,34 %
Caster, SPD	10	4,13 %
Weiher, FDP	33	13,64 %
Dr. Latzke, GRÜNE	7	2,89 %

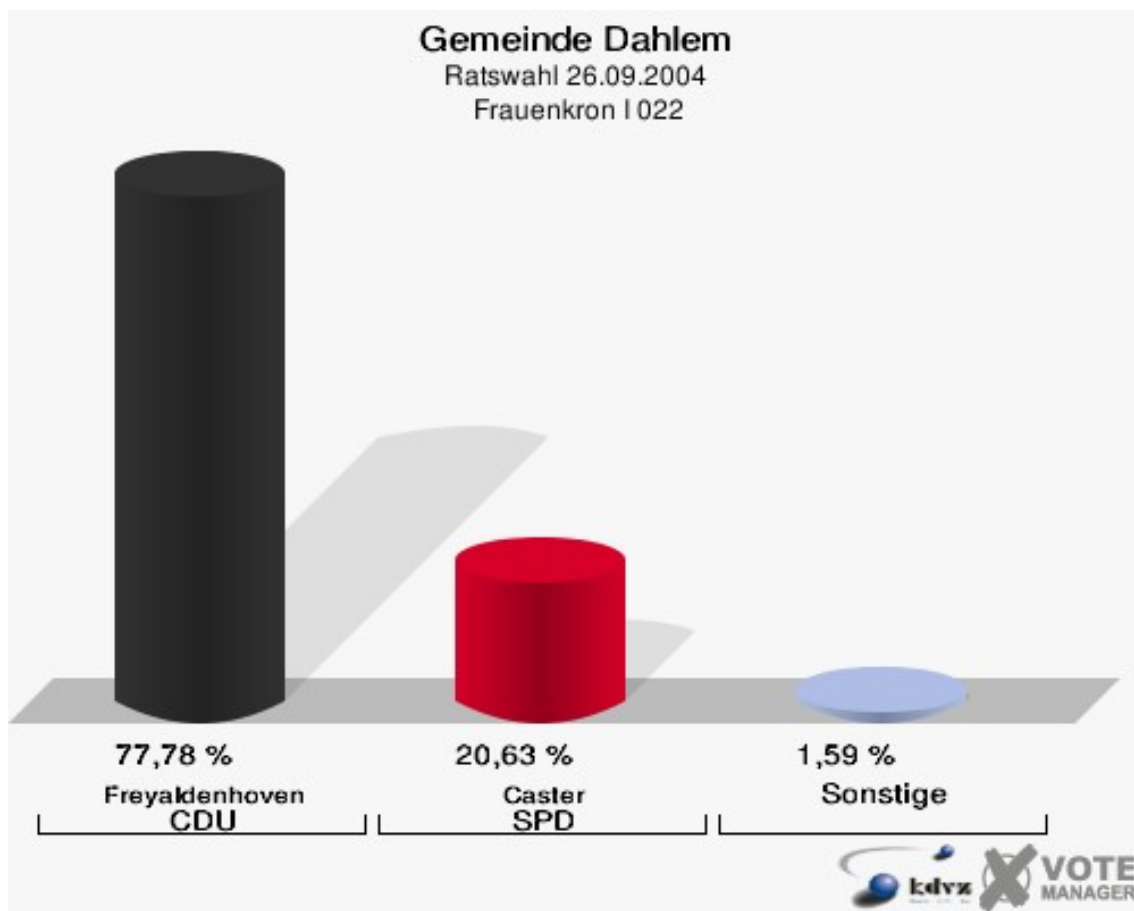


Gemeinde Dahlem
Ratswahl 26.09.2004
Wahlbeteiligung Berk 021

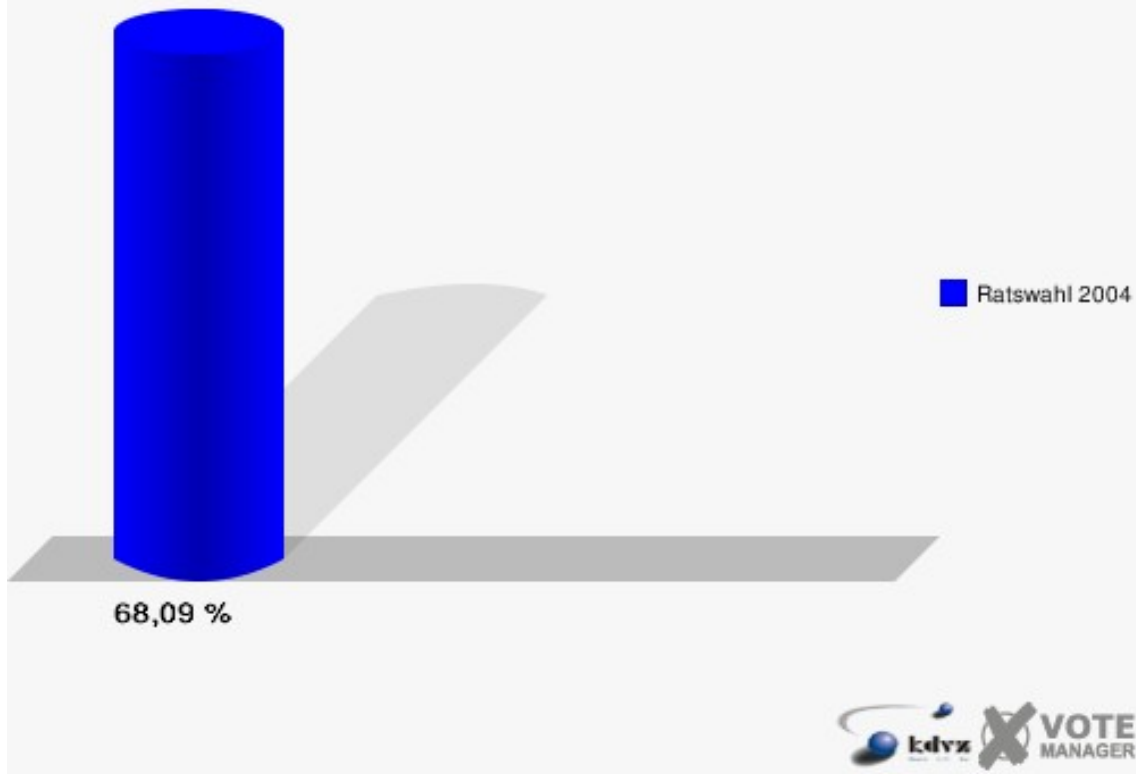


Frauenkron I 022

	Anzahl	Prozent
Wahlberechtigte	94	
Wähler/innen	64	68,09 %
ungültige Stimmen	1	1,56 %
gültige Stimmen	63	98,44 %
Freyaldenhoven, CDU	49	77,78 %
Caster, SPD	13	20,63 %
Weiher, FDP	1	1,59 %
Dr. Latzke, GRÜNE	0	0,00 %

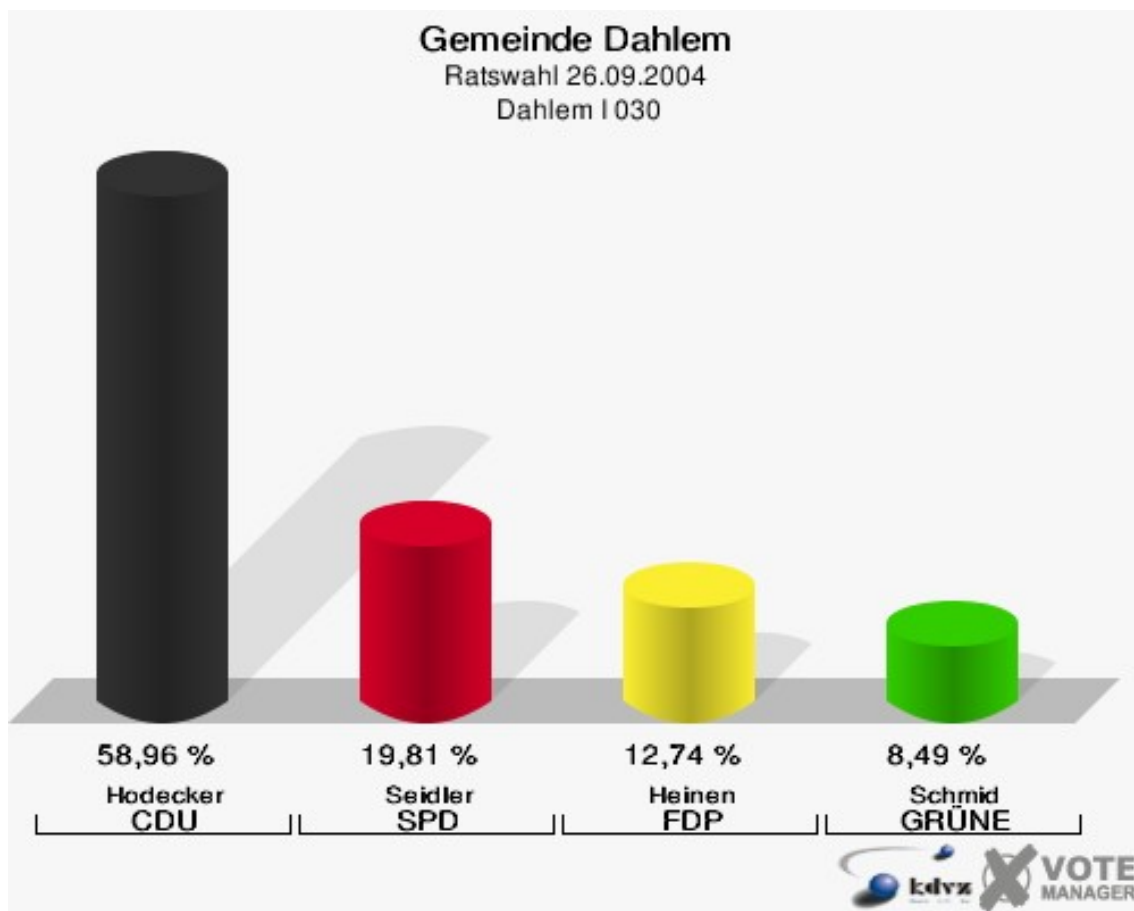


Gemeinde Dahlem
Ratswahl 26.09.2004
Wahlbeteiligung Frauenkron I 022

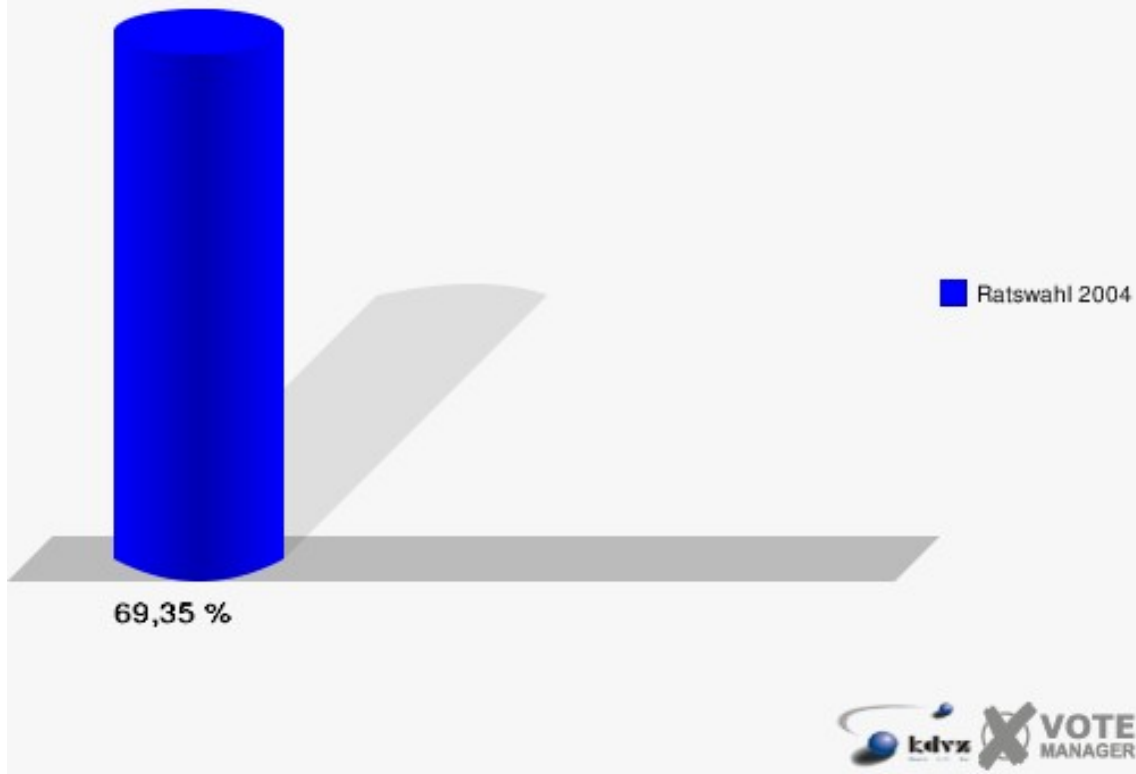


Dahlem I 030

	Anzahl	Prozent
Wahlberechtigte	310	
Wähler/innen	215	69,35 %
ungültige Stimmen	3	1,40 %
gültige Stimmen	212	98,60 %
Hodecker, CDU	125	58,96 %
Seidler, SPD	42	19,81 %
Heinen, FDP	27	12,74 %
Schmid, GRÜNE	18	8,49 %

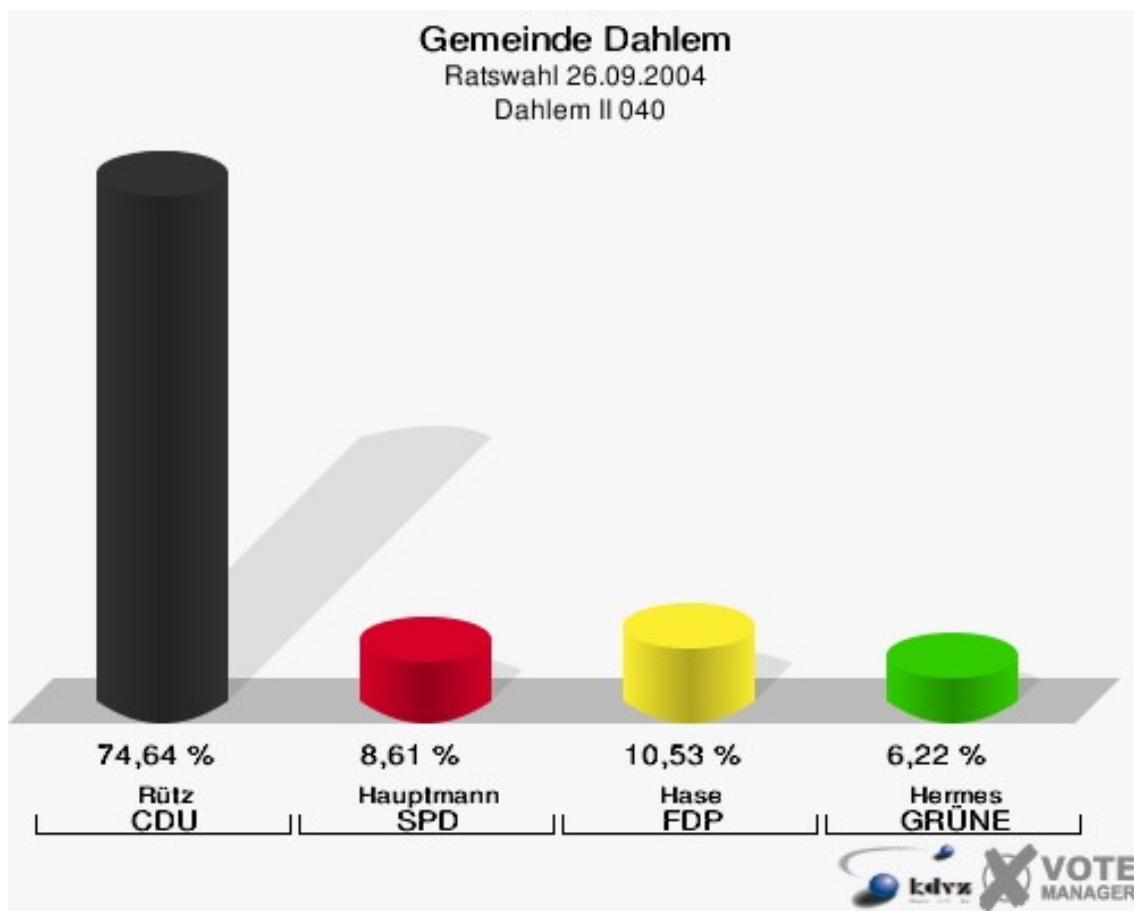


Gemeinde Dahlem
Ratswahl 26.09.2004
Wahlbeteiligung Dahlem I 030

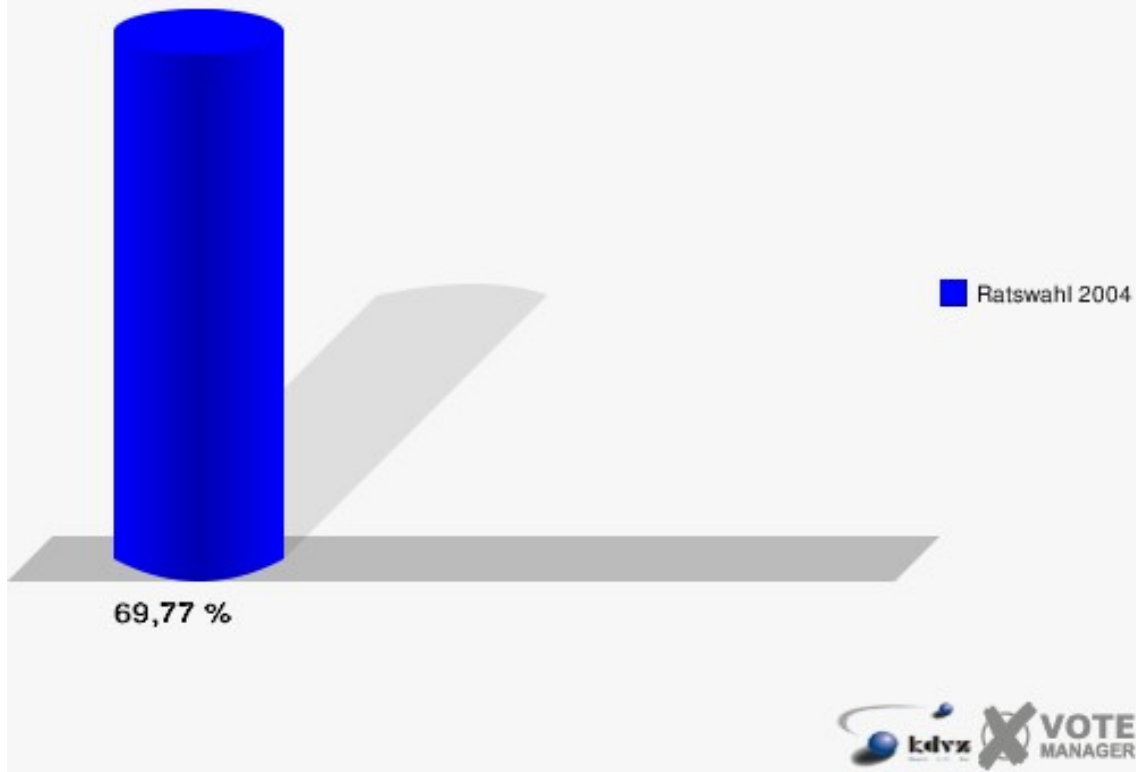


Dahlem II 040

	Anzahl	Prozent
Wahlberechtigte	311	
Wähler/innen	217	69,77 %
ungültige Stimmen	8	3,69 %
gültige Stimmen	209	96,31 %
Rütz, CDU	156	74,64 %
Hauptmann, SPD	18	8,61 %
Hase, FDP	22	10,53 %
Hermes, GRÜNE	13	6,22 %

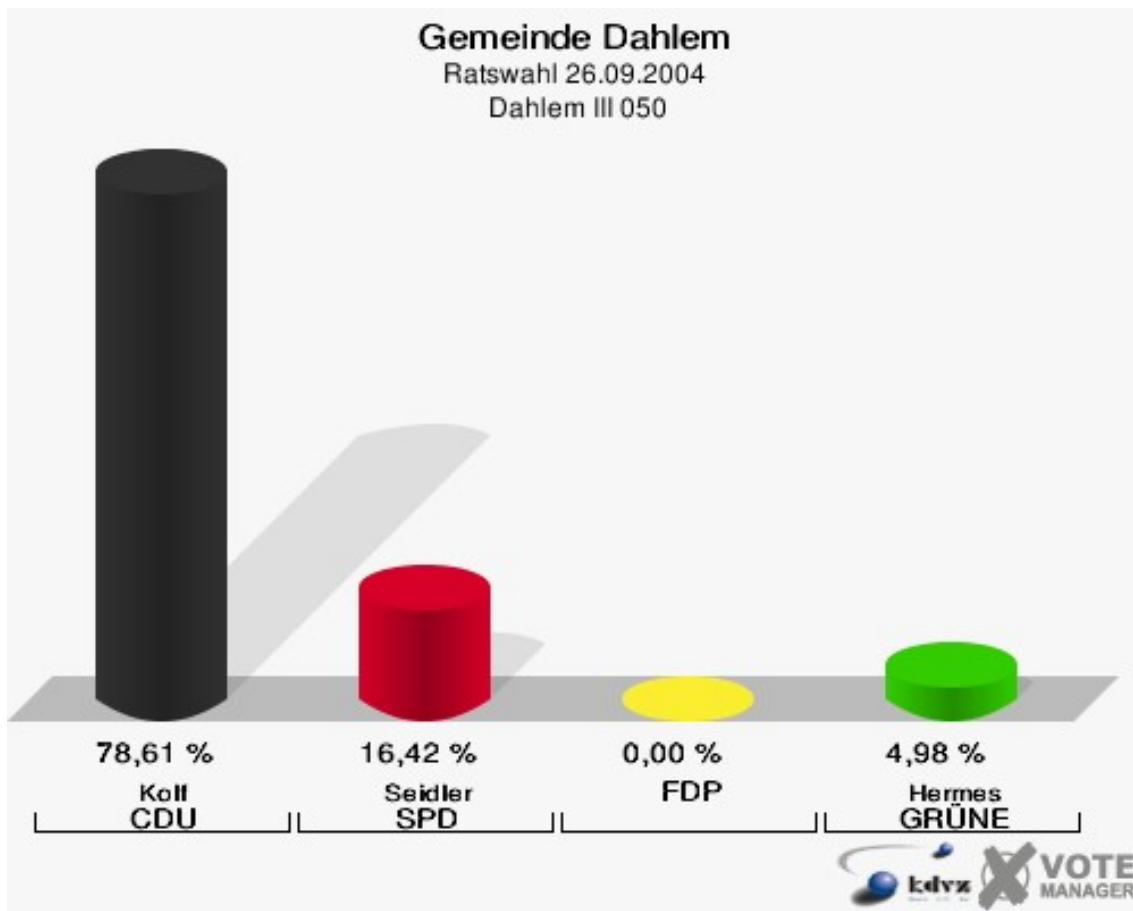


Gemeinde Dahlem
Ratswahl 26.09.2004
Wahlbeteiligung Dahlem II 040

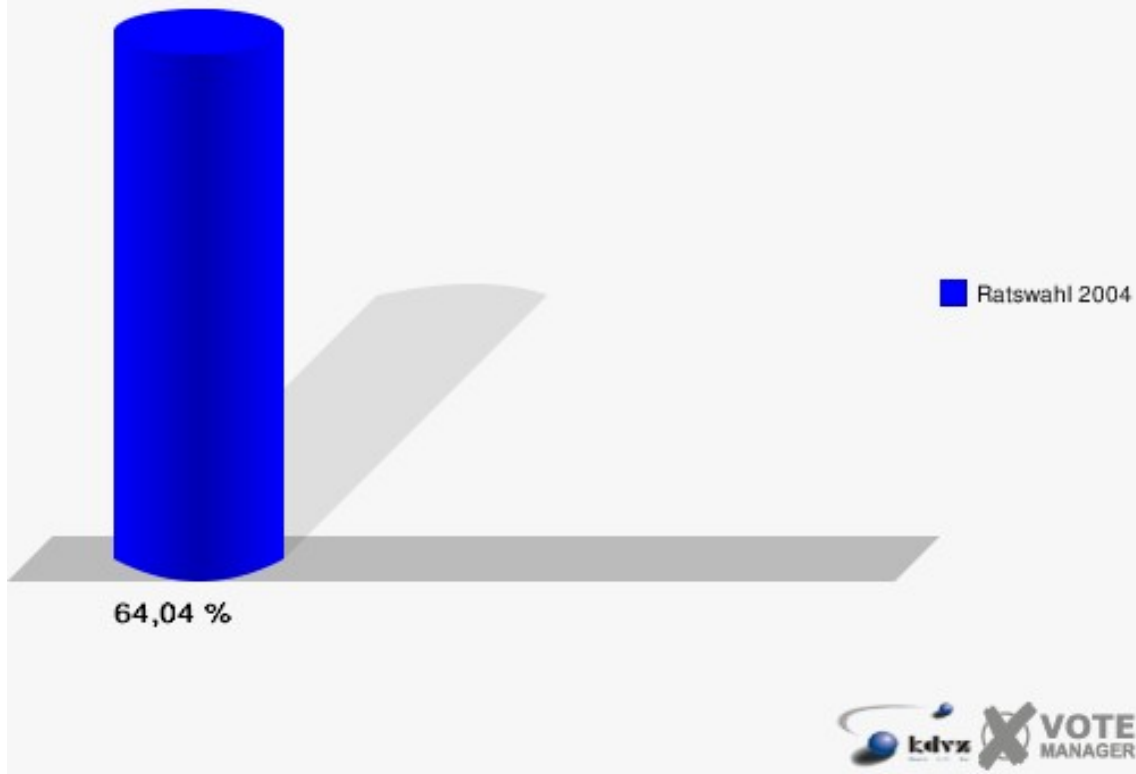


Dahlem III 050

	Anzahl	Prozent
Wahlberechtigte	317	
Wähler/innen	203	64,04 %
ungültige Stimmen	2	0,99 %
gültige Stimmen	201	99,01 %
Kolf, CDU	158	78,61 %
Seidler, SPD	33	16,42 %
FDP	0	0,00 %
Hermes, GRÜNE	10	4,98 %

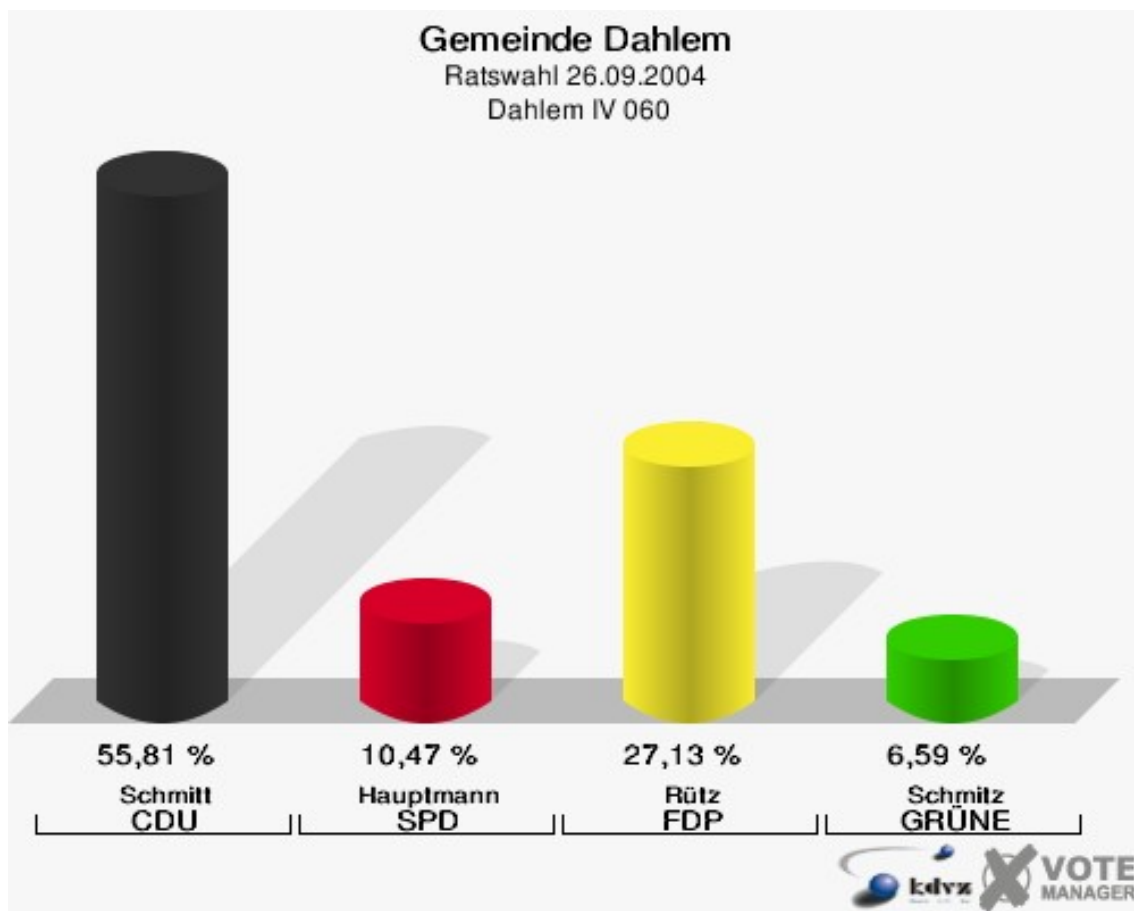


Gemeinde Dahlem
Ratswahl 26.09.2004
Wahlbeteiligung Dahlem III 050

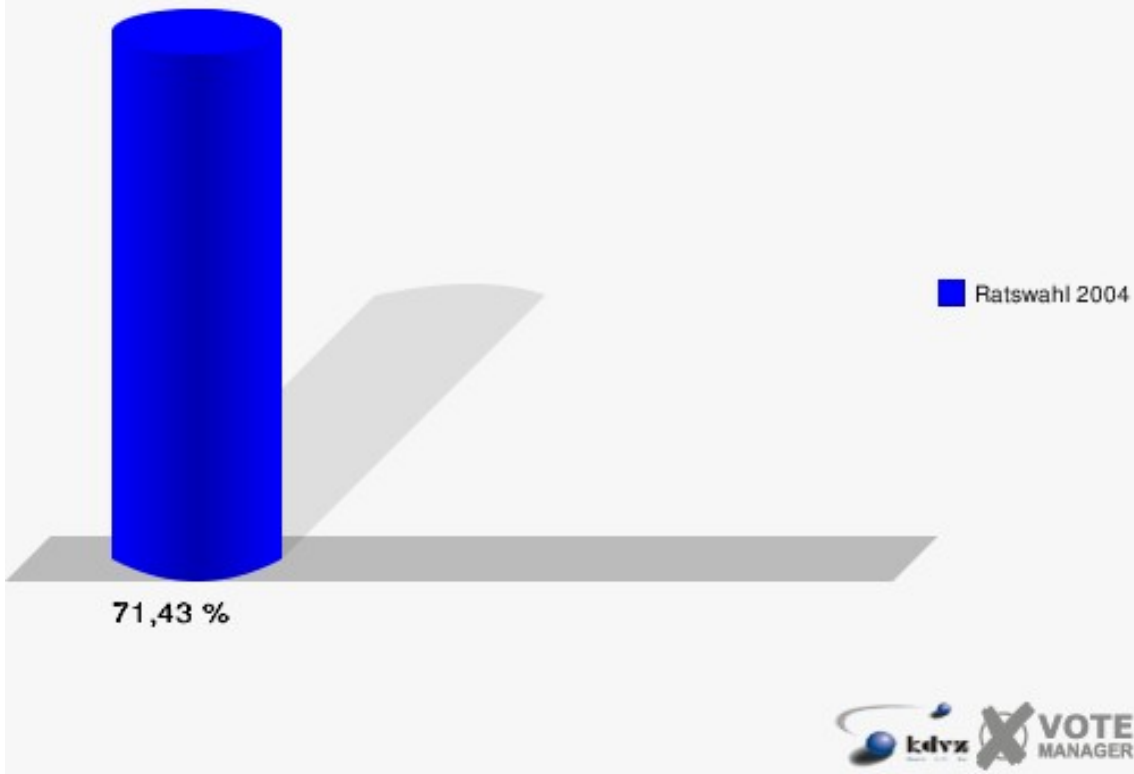


Dahlem IV 060

	Anzahl	Prozent
Wahlberechtigte	364	
Wähler/innen	260	71,43 %
ungültige Stimmen	2	0,77 %
gültige Stimmen	258	99,23 %
Schmitt, CDU	144	55,81 %
Hauptmann, SPD	27	10,47 %
Rütz, FDP	70	27,13 %
Schmitz, GRÜNE	17	6,59 %

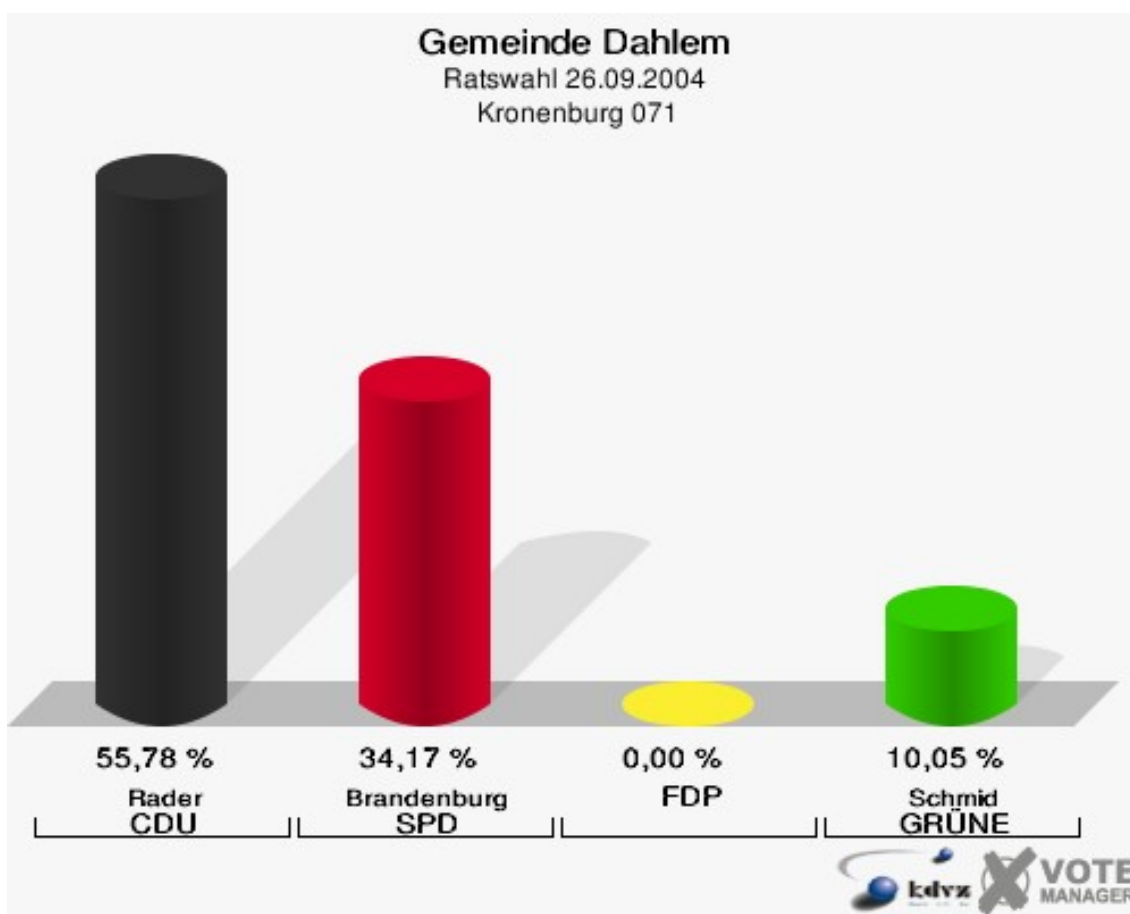


Gemeinde Dahlem
Ratswahl 26.09.2004
Wahlbeteiligung Dahlem IV 060

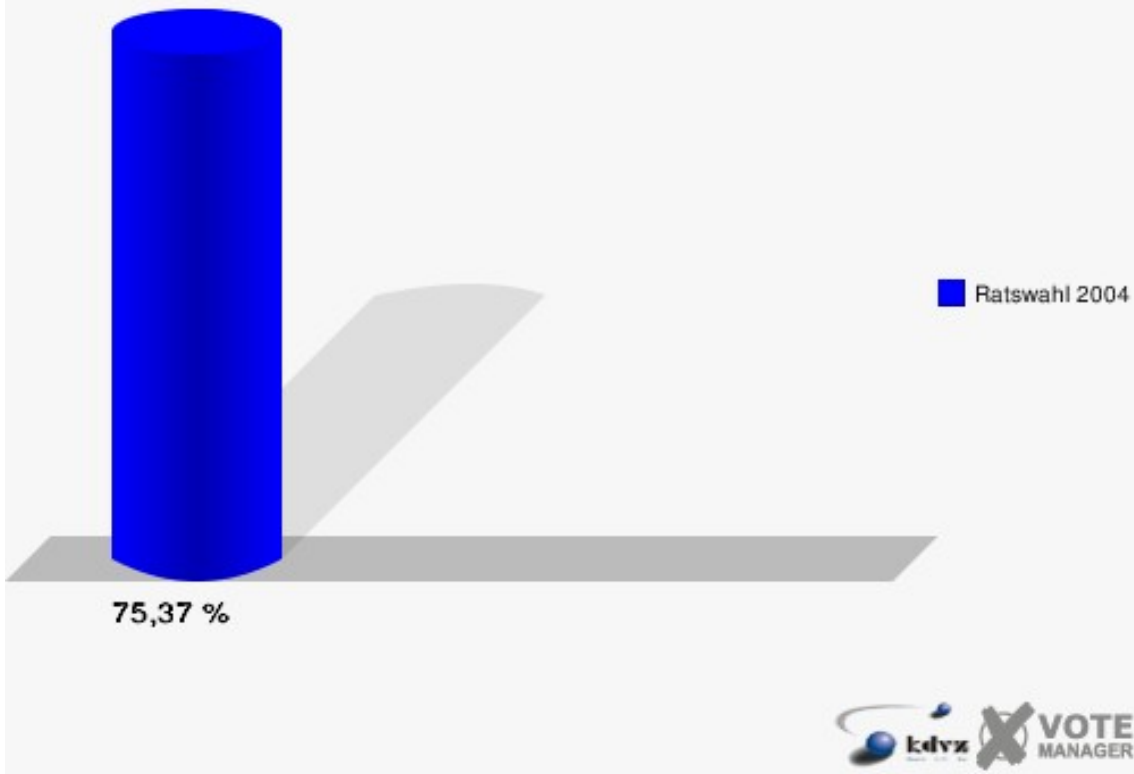


Kronenburg 071

	Anzahl	Prozent
Wahlberechtigte	272	
Wähler/innen	205	75,37 %
ungültige Stimmen	6	2,93 %
gültige Stimmen	199	97,07 %
Rader, CDU	111	55,78 %
Brandenburg, SPD	68	34,17 %
FDP	0	0,00 %
Schmid, GRÜNE	20	10,05 %

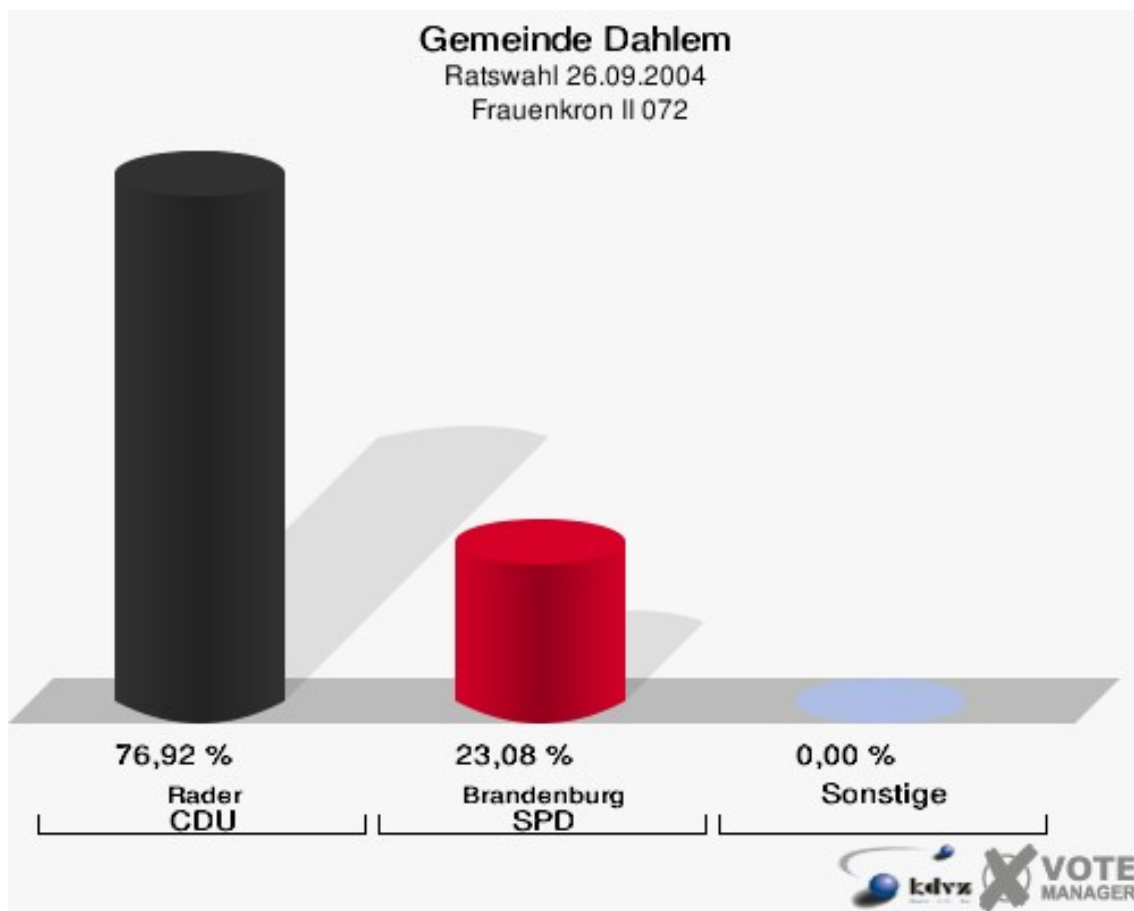


Gemeinde Dahlem
Ratswahl 26.09.2004
Wahlbeteiligung Kronenburg 071

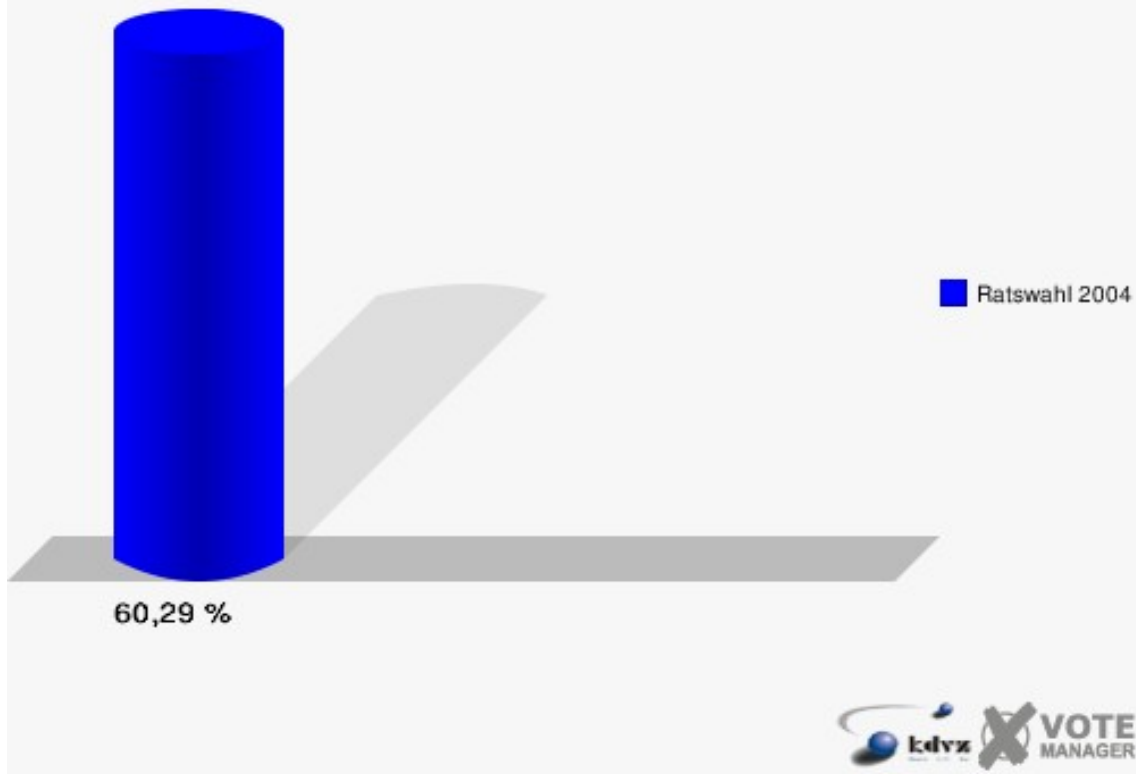


Frauenkron II 072

	Anzahl	Prozent
Wahlberechtigte	68	
Wähler/innen	41	60,29 %
ungültige Stimmen	2	4,88 %
gültige Stimmen	39	95,12 %
Rader, CDU	30	76,92 %
Brandenburg, SPD	9	23,08 %
FDP	0	0,00 %
Schmid, GRÜNE	0	0,00 %

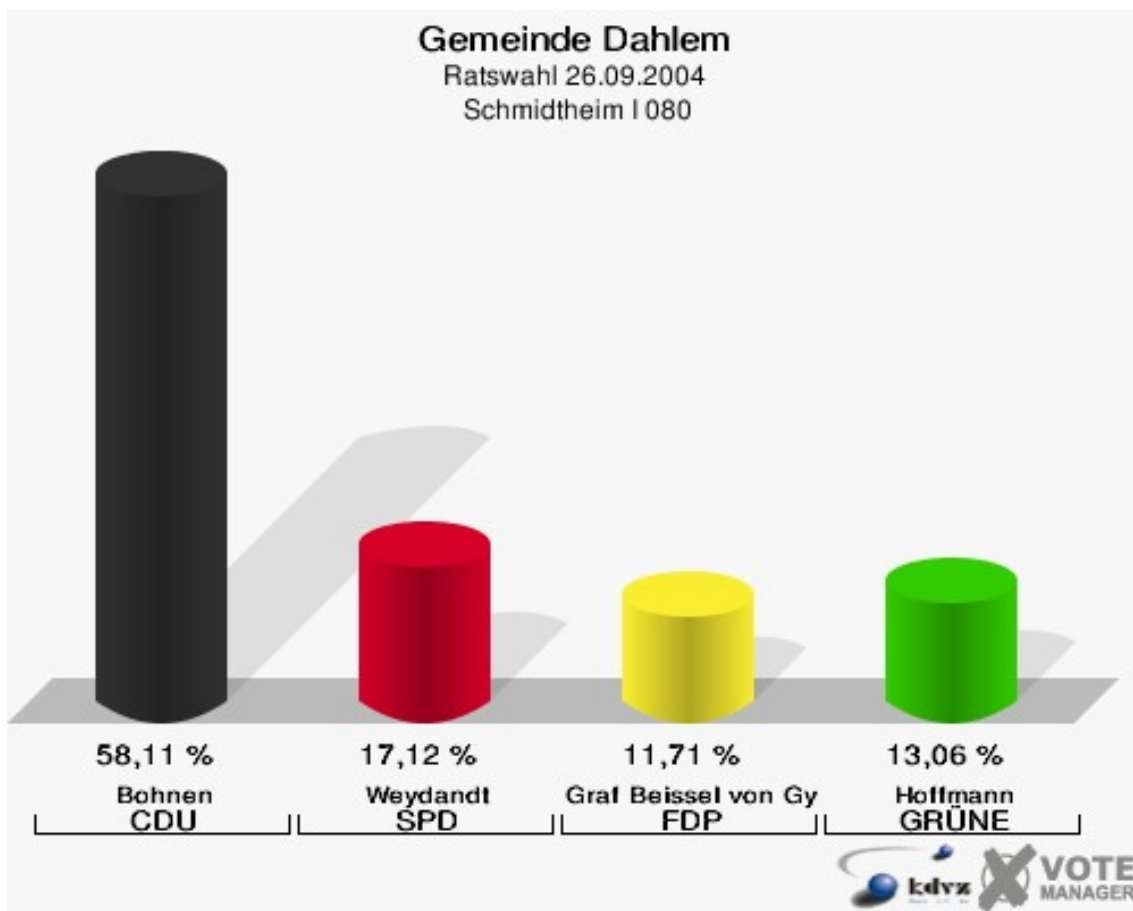


Gemeinde Dahlem
Ratswahl 26.09.2004
Wahlbeteiligung Frauenkron II 072

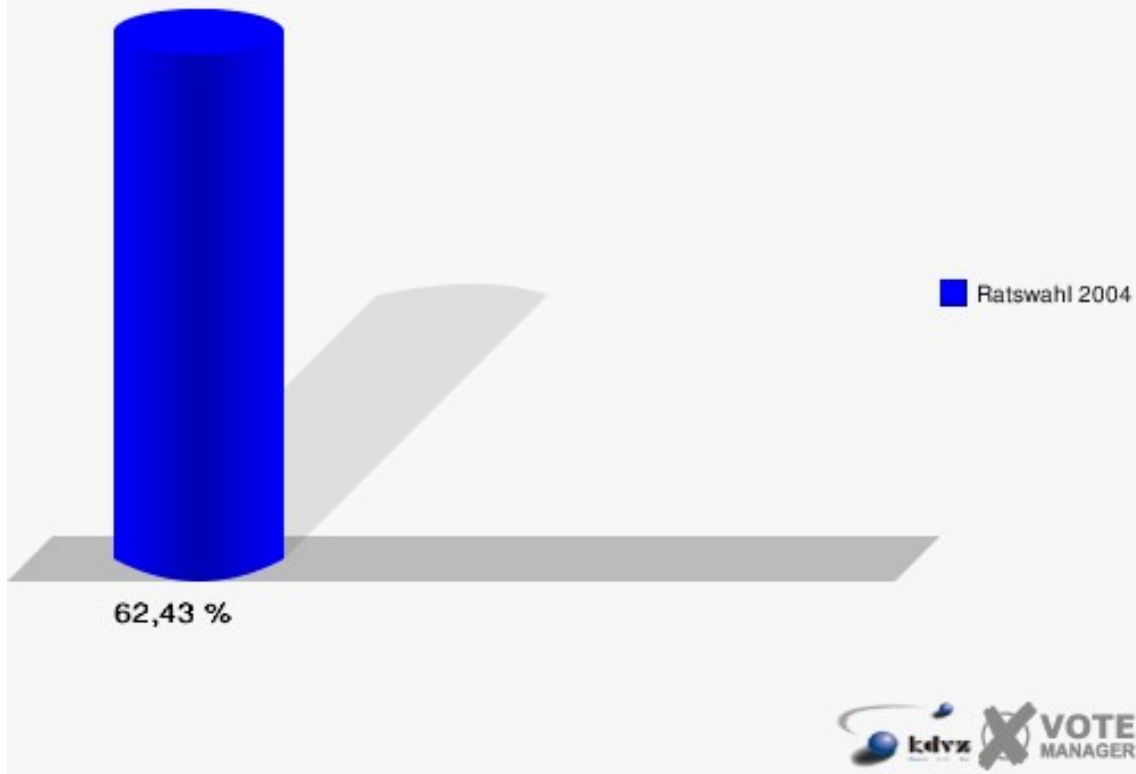


Schmidtheim I 080

	Anzahl	Prozent
Wahlberechtigte	362	
Wähler/innen	226	62,43 %
ungültige Stimmen	4	1,77 %
gültige Stimmen	222	98,23 %
Bohnen, CDU	129	58,11 %
Weydandt, SPD	38	17,12 %
Graf Beissel von Gymnich, FDP	26	11,71 %
Hoffmann, GRÜNE	29	13,06 %

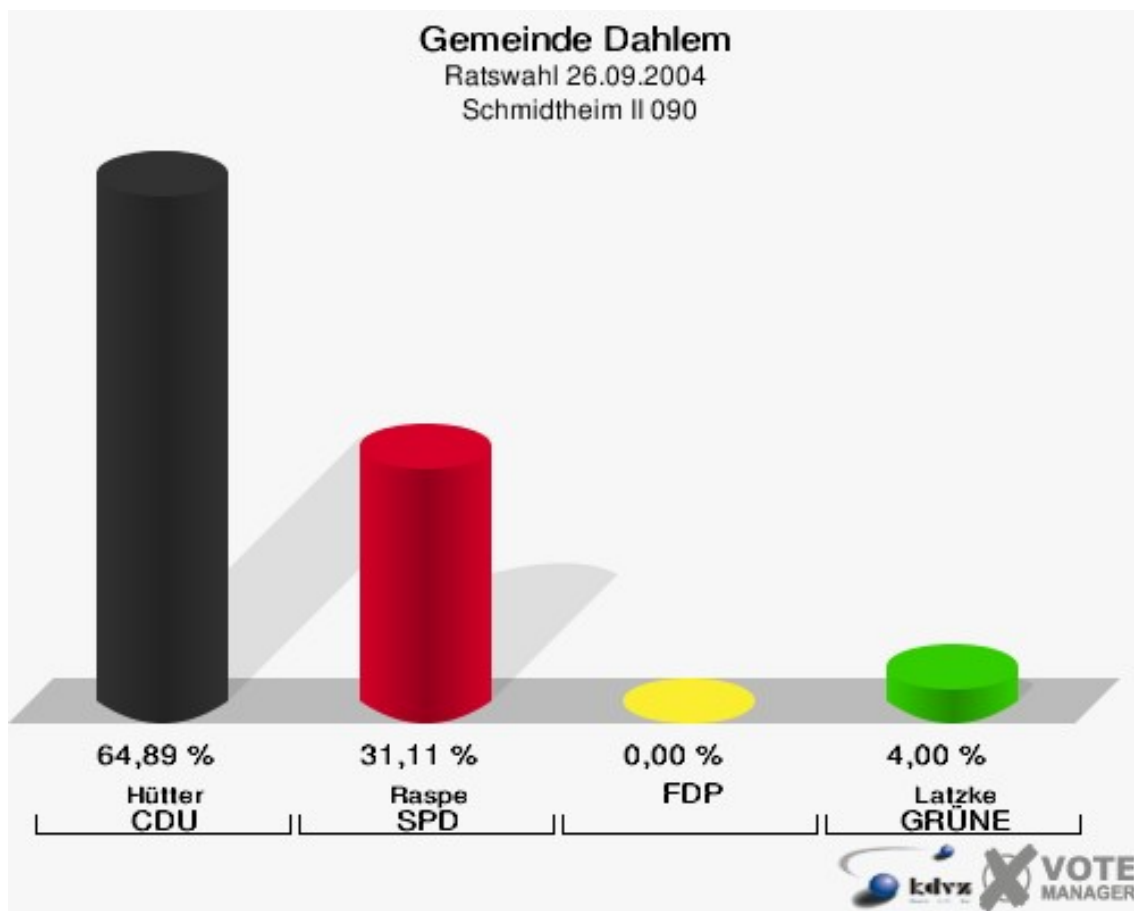


Gemeinde Dahlem
Ratswahl 26.09.2004
Wahlbeteiligung Schmidtheim I 080

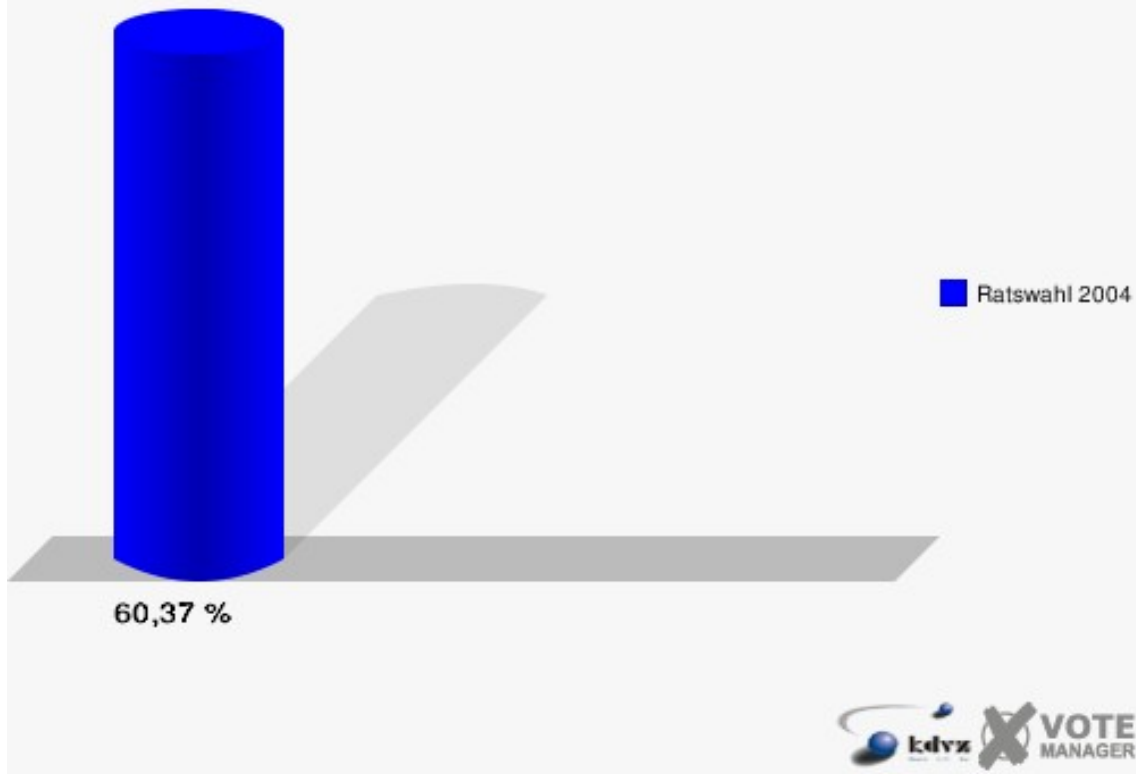


Schmidtheim II 090

	Anzahl	Prozent
Wahlberechtigte	381	
Wähler/innen	230	60,37 %
ungültige Stimmen	5	2,17 %
gültige Stimmen	225	97,83 %
Hütter, CDU	146	64,89 %
Raspe, SPD	70	31,11 %
FDP	0	0,00 %
Latzke, GRÜNE	9	4,00 %

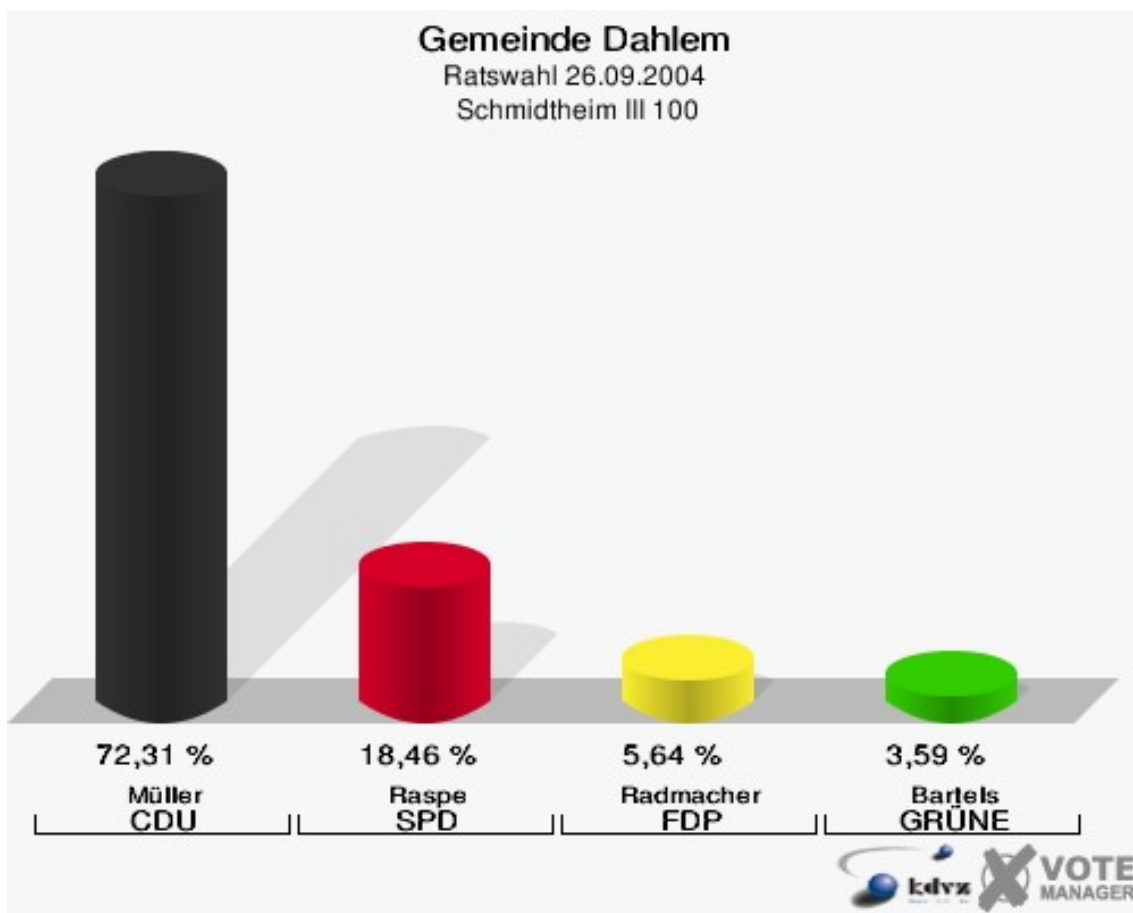


Gemeinde Dahlem
Ratswahl 26.09.2004
Wahlbeteiligung Schmidtheim II 090

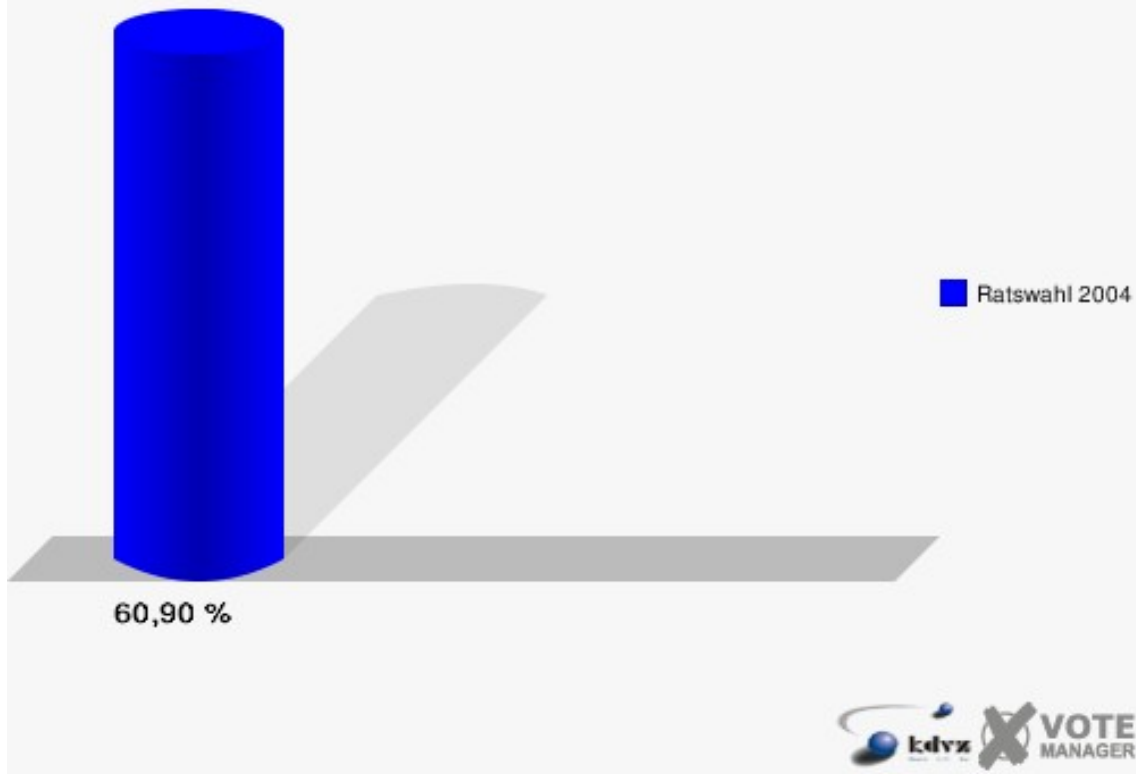


Schmidtheim III 100

	Anzahl	Prozent
Wahlberechtigte	335	
Wähler/innen	204	60,90 %
ungültige Stimmen	9	4,41 %
gültige Stimmen	195	95,59 %
Müller, CDU	141	72,31 %
Raspe, SPD	36	18,46 %
Radmacher, FDP	11	5,64 %
Bartels, GRÜNE	7	3,59 %



Gemeinde Dahlem
Ratswahl 26.09.2004
Wahlbeteiligung Schmidtheim III 100















Übersicht Stimmbezirke

Gemeinde Dahlem
Ratswahl 26.09.2004
Zusammenstellung der Ergebnisse nach Stimmbezirken













Stimmbezirk	Wahlberechtigte	Wähler	gültig	CDU	SPD	FDP	GRÜNE
Baasem 010	392	256	251	197	43	0	11
		65,31 %	98,05 %	78,49 %	17,13 %	0,00 %	4,38 %
Berk 021	292	247	242	192	10	33	7
		84,59 %	97,98 %	79,34 %	4,13 %	13,64 %	2,89 %
Frauenkron I 022	94	64	63	49	13	1	0
		68,09 %	98,44 %	77,78 %	20,63 %	1,59 %	0,00 %
Dahlem I 030	310	215	212	125	42	27	18
		69,35 %	98,60 %	58,96 %	19,81 %	12,74 %	8,49 %
Dahlem II 040	311	217	209	156	18	22	13
		69,77 %	96,31 %	74,64 %	8,61 %	10,53 %	6,22 %
Dahlem III 050	317	203	201	158	33	0	10
		64,04 %	99,01 %	78,61 %	16,42 %	0,00 %	4,98 %
Dahlem IV 060	364	260	258	144	27	70	17
		71,43 %	99,23 %	55,81 %	10,47 %	27,13 %	6,59 %
Kronenburg 071	272	205	199	111	68	0	20
		75,37 %	97,07 %	55,78 %	34,17 %	0,00 %	10,05 %
Frauenkron II 072	68	41	39	30	9	0	0
		60,29 %	95,12 %	76,92 %	23,08 %	0,00 %	0,00 %
Schmidtheim I 080	362	226	222	129	38	26	29
		62,43 %	98,23 %	58,11 %	17,12 %	11,71 %	13,06 %
Schmidtheim II 090	381	230	225	146	70	0	9
		60,37 %	97,83 %	64,89 %	31,11 %	0,00 %	4,00 %

Stimmbezirk	Wahlbe- rechtigte	Wähler	gültig	CDU	SPD	FDP	GRÜNE
Schmidtheim III 100	335	204	195	141	36	11	7
		60,90 %	95,59 %	72,31 %	18,46 %	5,64 %	3,59 %
Gemeinde Dahlem	3.498	2.368	2.316	1.578	407	190	141
		67,70 %	97,80 %	68,13 %	17,57 %	8,20 %	6,09 %








Gemeinde Dahlem
Ratswahl 26.09.2004
CDU, Ergebnis
Stimmbezirk-Übersicht

Berk 021	79,34 %	
Dahlem III 050	78,61 %	
Baasem 010	78,49 %	
Frauenkron I 022	77,78 %	
Frauenkron II 072	76,92 %	
Dahlem II 040	74,64 %	
Schmidtheim III 100	72,31 %	
Schmidtheim II 090	64,89 %	
Dahlem I 030	58,96 %	
Schmidtheim I 080	58,11 %	
Dahlem IV 060	55,81 %	
Kronenburg 071	55,78 %	











Gemeinde Dahlem
Ratswahl 26.09.2004
SPD, Ergebnis
Stimmbezirk-Übersicht

Kronenburg 071	34,17 %	
Schmidtheim II 090	31,11 %	
Frauenkron II 072	23,08 %	
Frauenkron I 022	20,63 %	
Dahlem I 030	19,81 %	
Schmidtheim III 100	18,46 %	
Baasem 010	17,13 %	
Schmidtheim I 080	17,12 %	
Dahlem III 050	16,42 %	
Dahlem IV 060	10,47 %	
Dahlem II 040	8,61 %	
Berk 021	4,13 %	

Gemeinde Dahlem
Ratswahl 26.09.2004
FDP, Ergebnis
Stimmbezirk-Übersicht

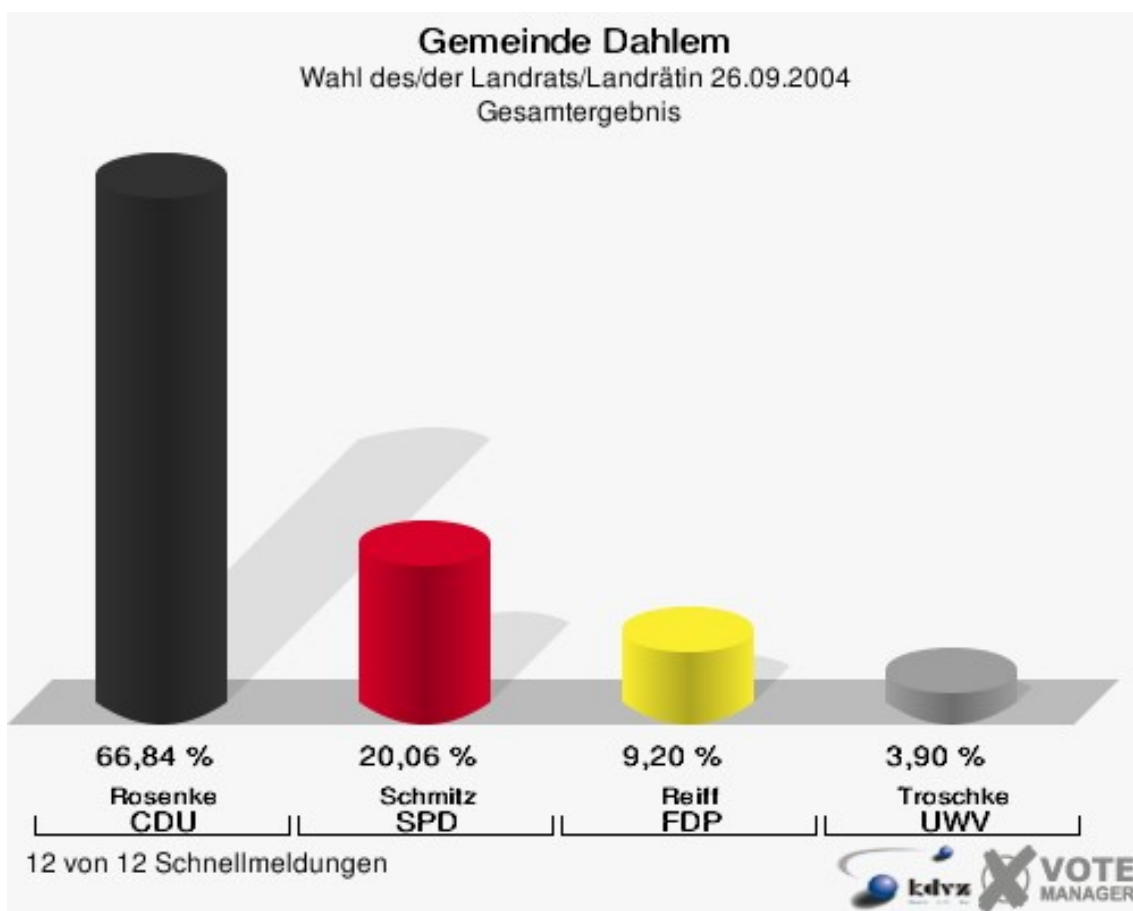
Dahlem IV 060	27,13 %	
Berk 021	13,64 %	
Dahlem I 030	12,74 %	
Schmidtheim I 080	11,71 %	
Dahlem II 040	10,53 %	
Schmidtheim III 100	5,64 %	
Frauenkron I 022	1,59 %	
Baasem 010	0,00 %	
Dahlem III 050	0,00 %	
Frauenkron II 072	0,00 %	
Kronenburg 071	0,00 %	
Schmidtheim II 090	0,00 %	

Gemeinde Dahlem
Ratswahl 26.09.2004
GRÜNE, Ergebnis
Stimmbezirk-Übersicht

Schmidtheim I 080	13,06 %	
Kronenburg 071	10,05 %	
Dahlem I 030	8,49 %	
Dahlem IV 060	6,59 %	
Dahlem II 040	6,22 %	
Dahlem III 050	4,98 %	
Baasem 010	4,38 %	
Schmidtheim II 090	4,00 %	
Schmidtheim III 100	3,59 %	
Berk 021	2,89 %	
Frauenkron I 022	0,00 %	
Frauenkron II 072	0,00 %	

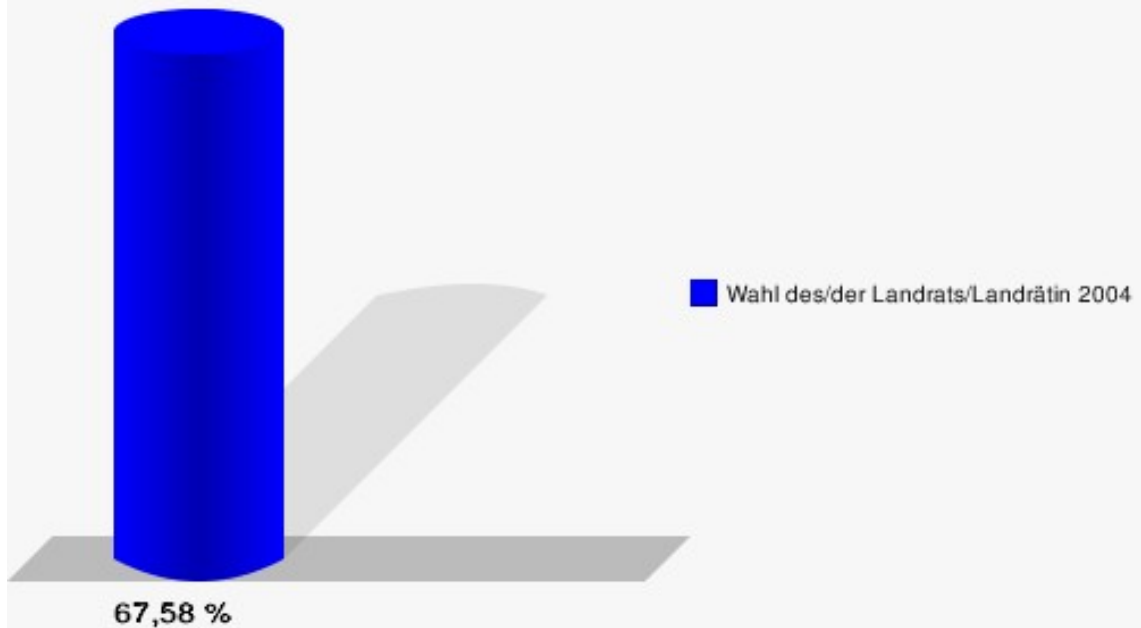
Wahl des/der Landrats/Landrätin Gemeinde Dahlem

	Anzahl	Prozent
Wahlberechtigte	3.513	
Wähler/innen	2.374	67,58 %
ungültige Stimmen	91	3,83 %
gültige Stimmen	2.283	96,17 %
Rosenke, CDU	1.526	66,84 %
Schmitz, SPD	458	20,06 %
Reiff, FDP	210	9,20 %
Troschke, UWV	89	3,90 %



Gemeinde Dahlem

Wahl des/der Landrats/Landrätin 26.09.2004
Wahlbeteiligung Gesamtergebnis

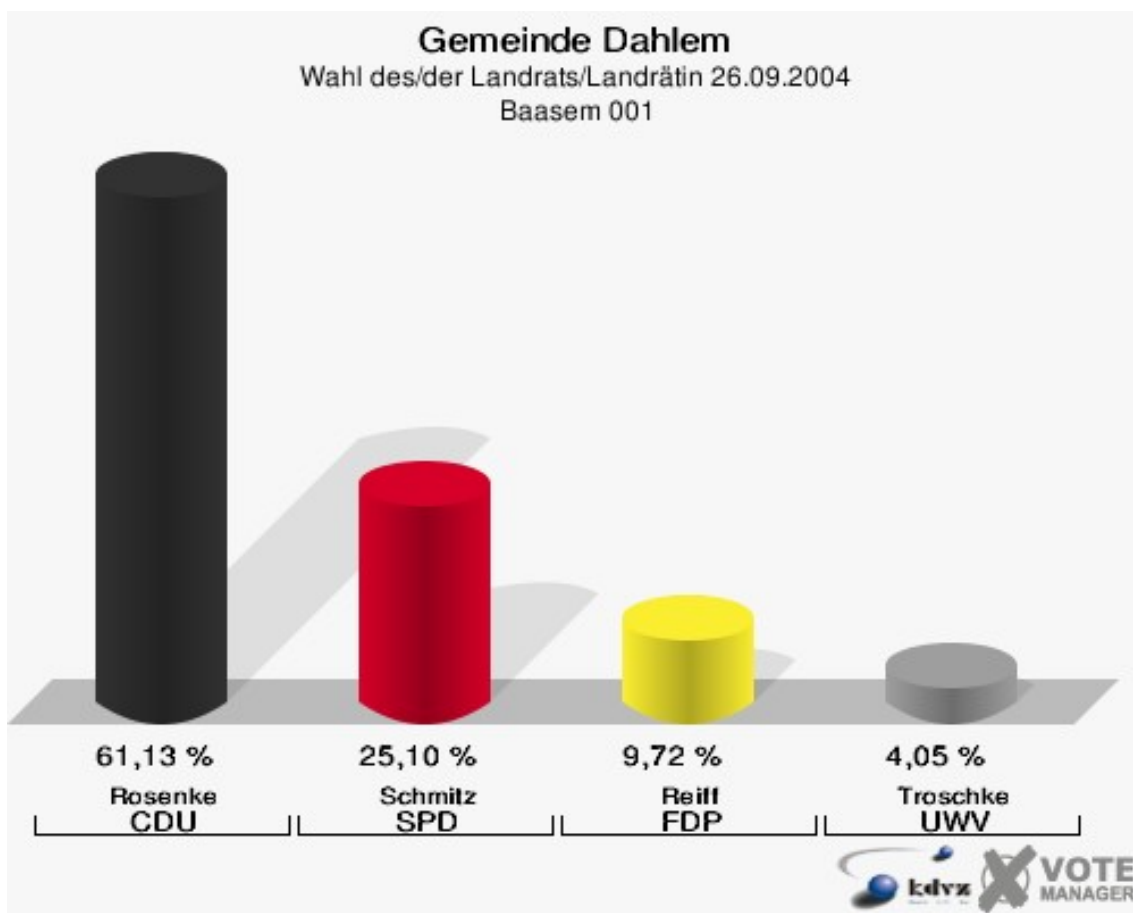


12 von 12 Schnellmeldungen



Wahlbezirke Baasem 001

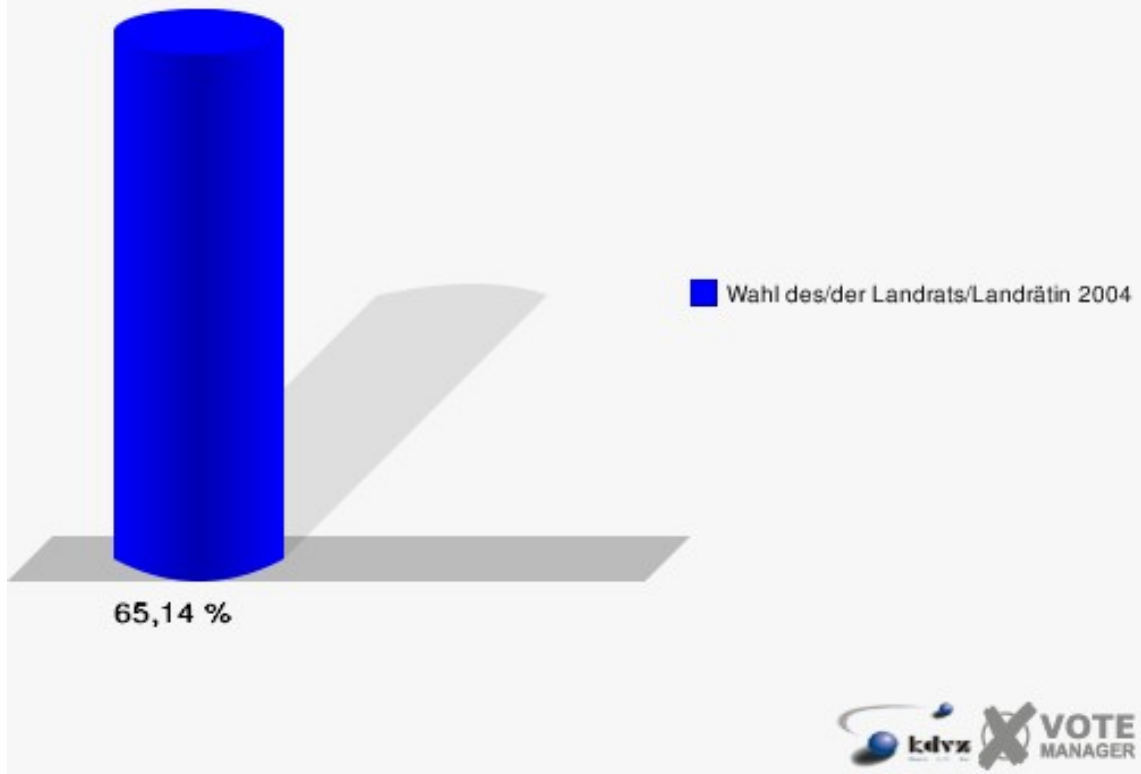
	Anzahl	Prozent
Wahlberechtigte	393	
Wähler/innen	256	65,14 %
ungültige Stimmen	9	3,52 %
gültige Stimmen	247	96,48 %
Rosenke, CDU	151	61,13 %
Schmitz, SPD	62	25,10 %
Reiff, FDP	24	9,72 %
Troschke, UWV	10	4,05 %



Gemeinde Dahlem

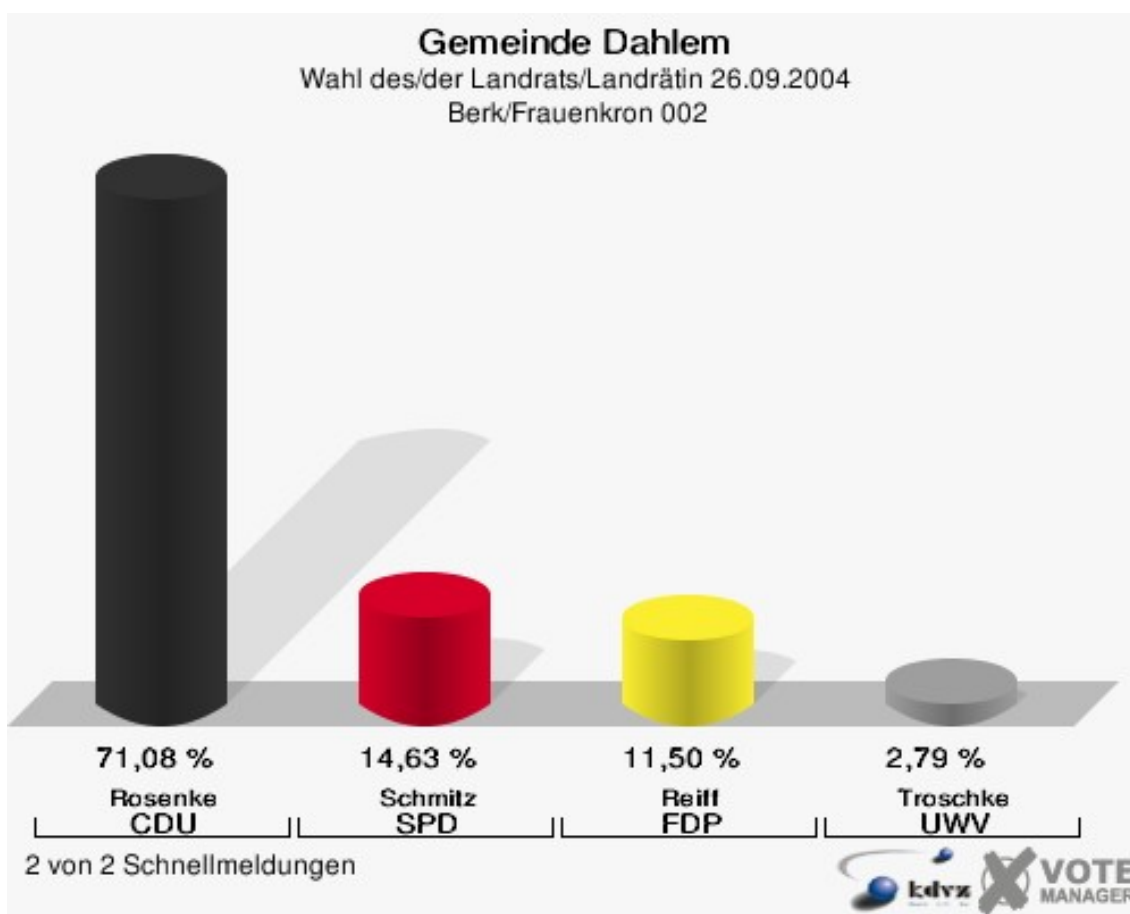
Wahl des/der Landrats/Landrätin 26.09.2004

Wahlbeteiligung Baasem 001



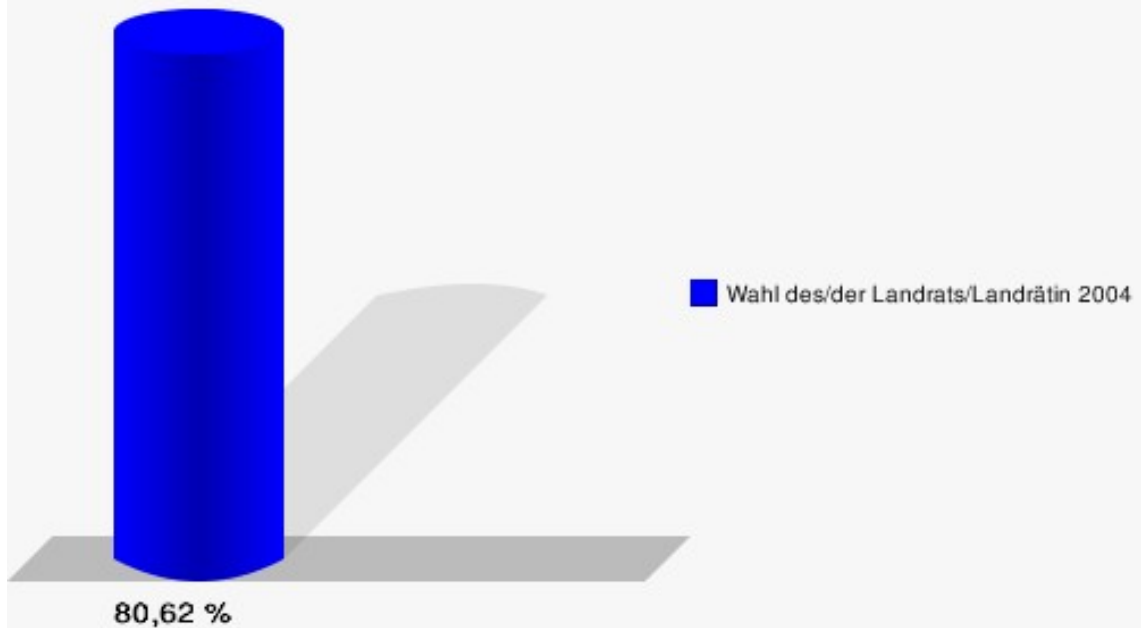
Berk/Frauenkron 002

	Anzahl	Prozent
Wahlberechtigte	387	
Wähler/innen	312	80,62 %
ungültige Stimmen	25	8,01 %
gültige Stimmen	287	91,99 %
Rosenke, CDU	204	71,08 %
Schmitz, SPD	42	14,63 %
Reiff, FDP	33	11,50 %
Troschke, UWV	8	2,79 %



Gemeinde Dahlem

Wahl des/der Landrats/Landrätin 26.09.2004
Wahlbeteiligung Berk/Frauenkron 002

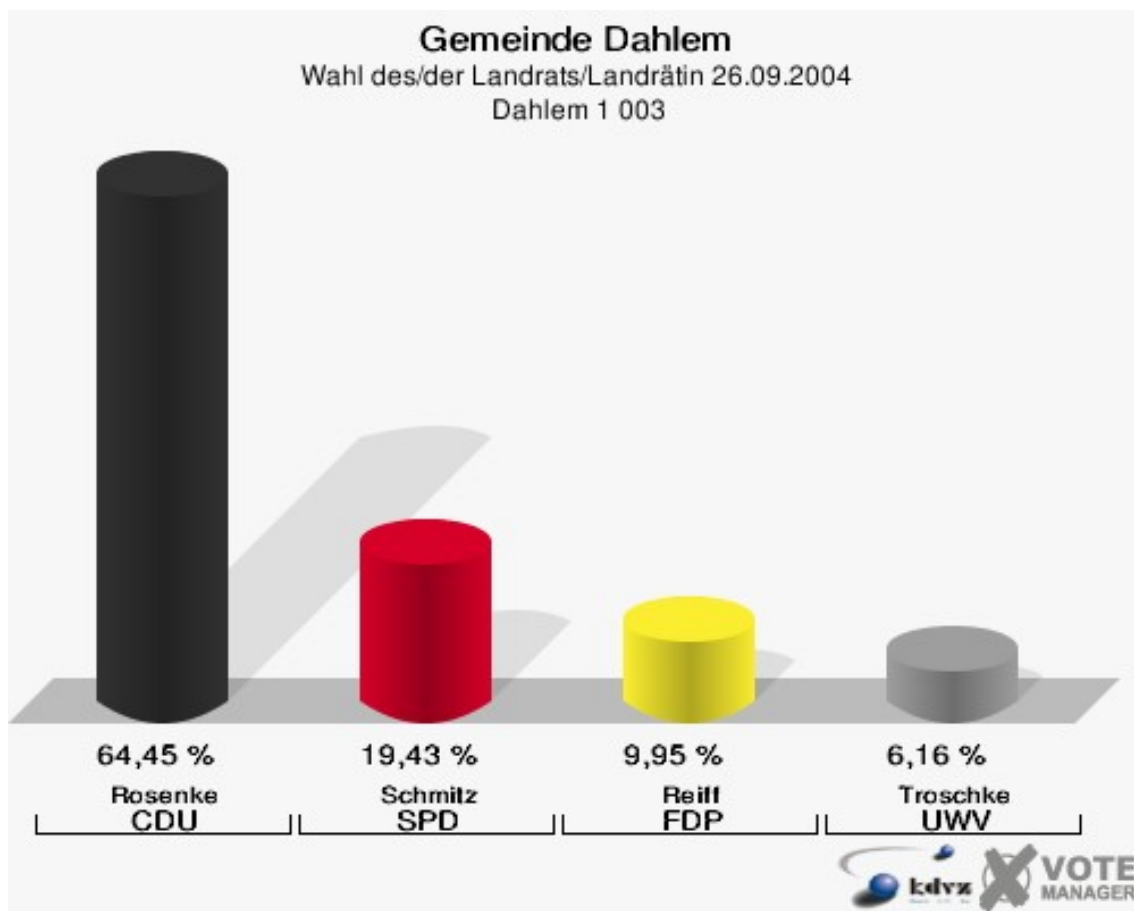


2 von 2 Schnellmeldungen



Dahlem 1 003

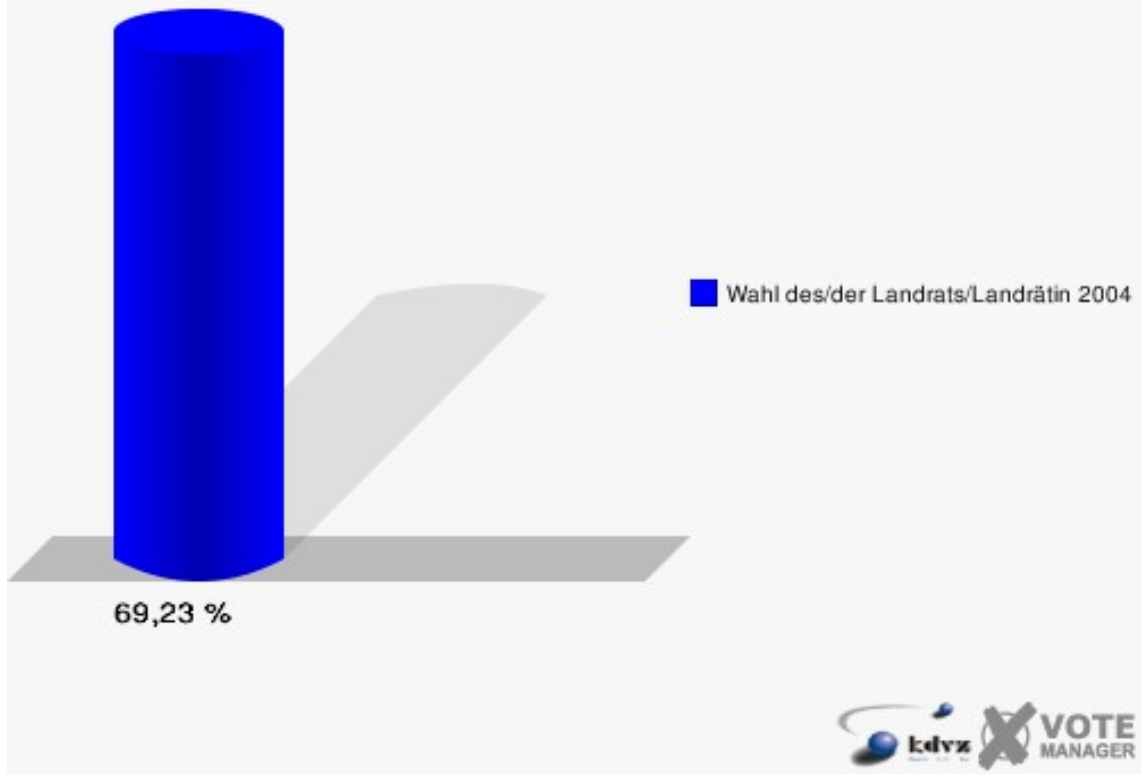
	Anzahl	Prozent
Wahlberechtigte	312	
Wähler/innen	216	69,23 %
ungültige Stimmen	5	2,31 %
gültige Stimmen	211	97,69 %
Rosenke, CDU	136	64,45 %
Schmitz, SPD	41	19,43 %
Reiff, FDP	21	9,95 %
Troschke, UWV	13	6,16 %



Gemeinde Dahlem

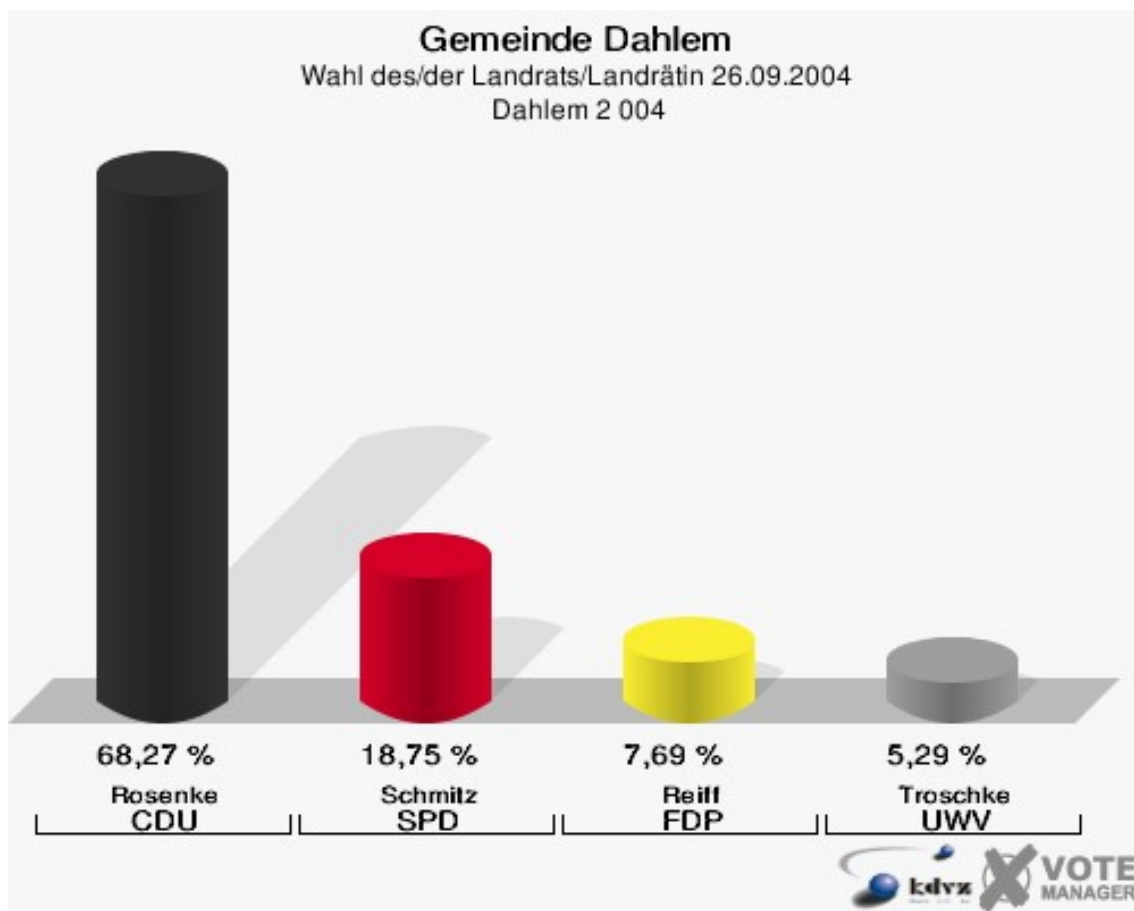
Wahl des/der Landrats/Landrätin 26.09.2004

Wahlbeteiligung Dahlem 1 003



Dahlem 2 004

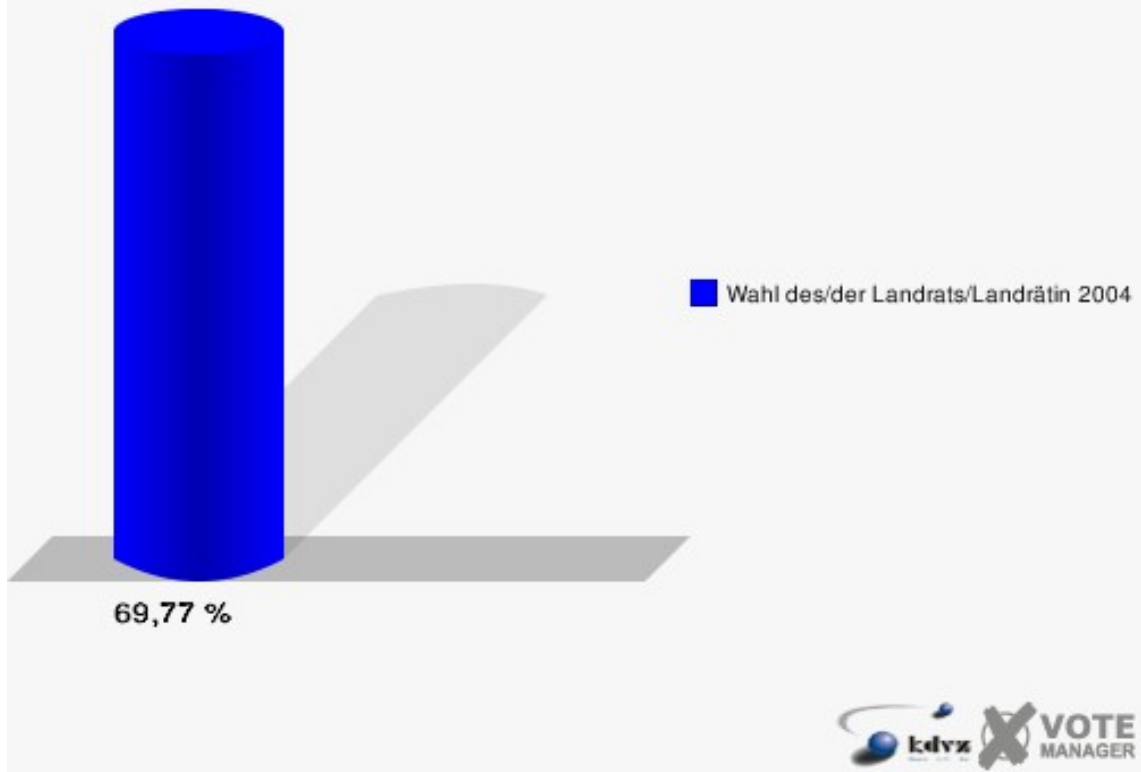
	Anzahl	Prozent
Wahlberechtigte	311	
Wähler/innen	217	69,77 %
ungültige Stimmen	9	4,15 %
gültige Stimmen	208	95,85 %
Rosenke, CDU	142	68,27 %
Schmitz, SPD	39	18,75 %
Reiff, FDP	16	7,69 %
Troschke, UWV	11	5,29 %



Gemeinde Dahlem

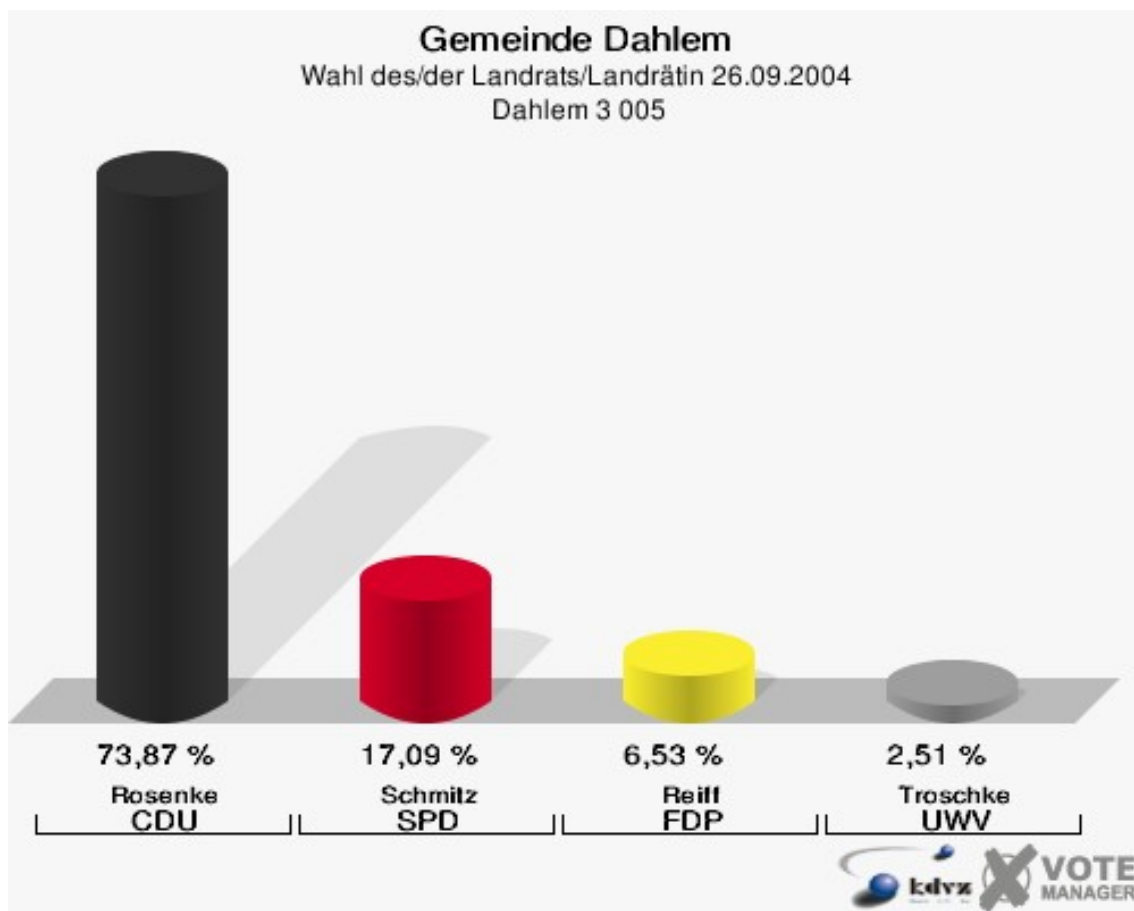
Wahl des/der Landrats/Landrätin 26.09.2004

Wahlbeteiligung Dahlem 2 004



Dahlem 3 005

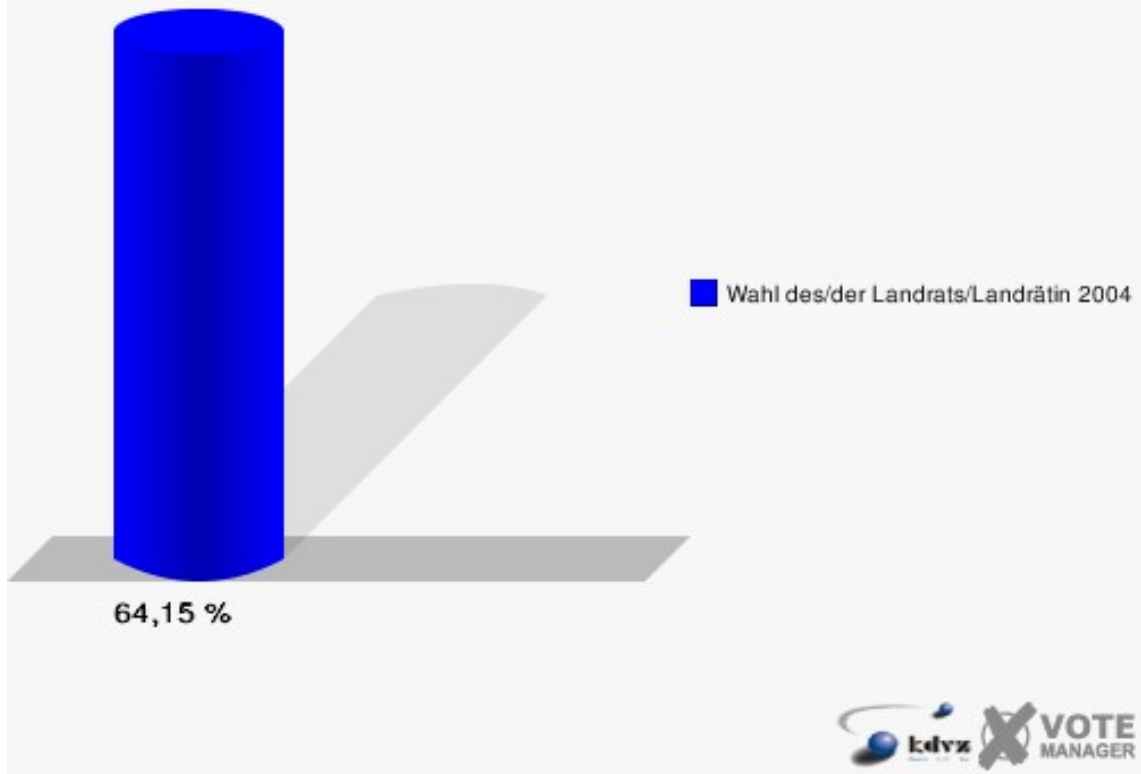
	Anzahl	Prozent
Wahlberechtigte	318	
Wähler/innen	204	64,15 %
ungültige Stimmen	5	2,45 %
gültige Stimmen	199	97,55 %
Rosenke, CDU	147	73,87 %
Schmitz, SPD	34	17,09 %
Reiff, FDP	13	6,53 %
Troschke, UWV	5	2,51 %



Gemeinde Dahlem

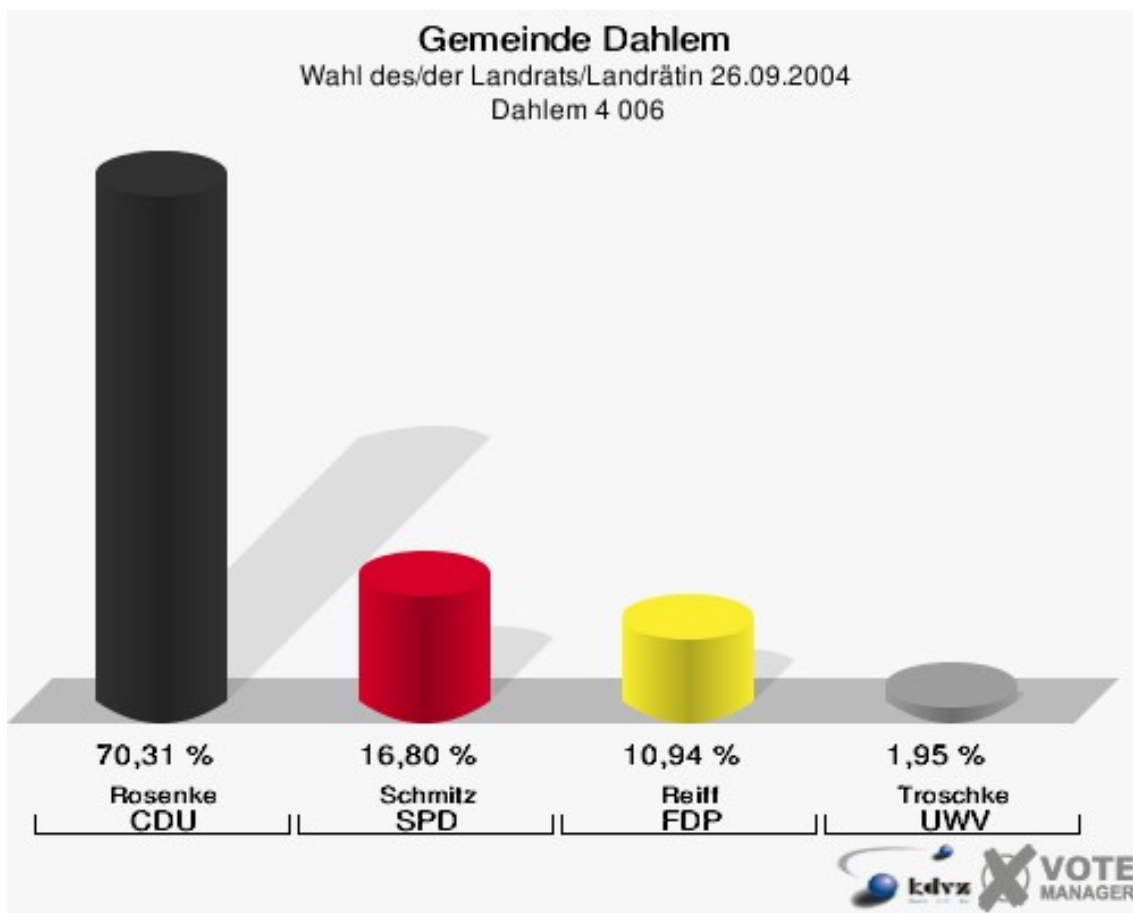
Wahl des/der Landrats/Landrätin 26.09.2004

Wahlbeteiligung Dahlem 3 005



Dahlem 4 006

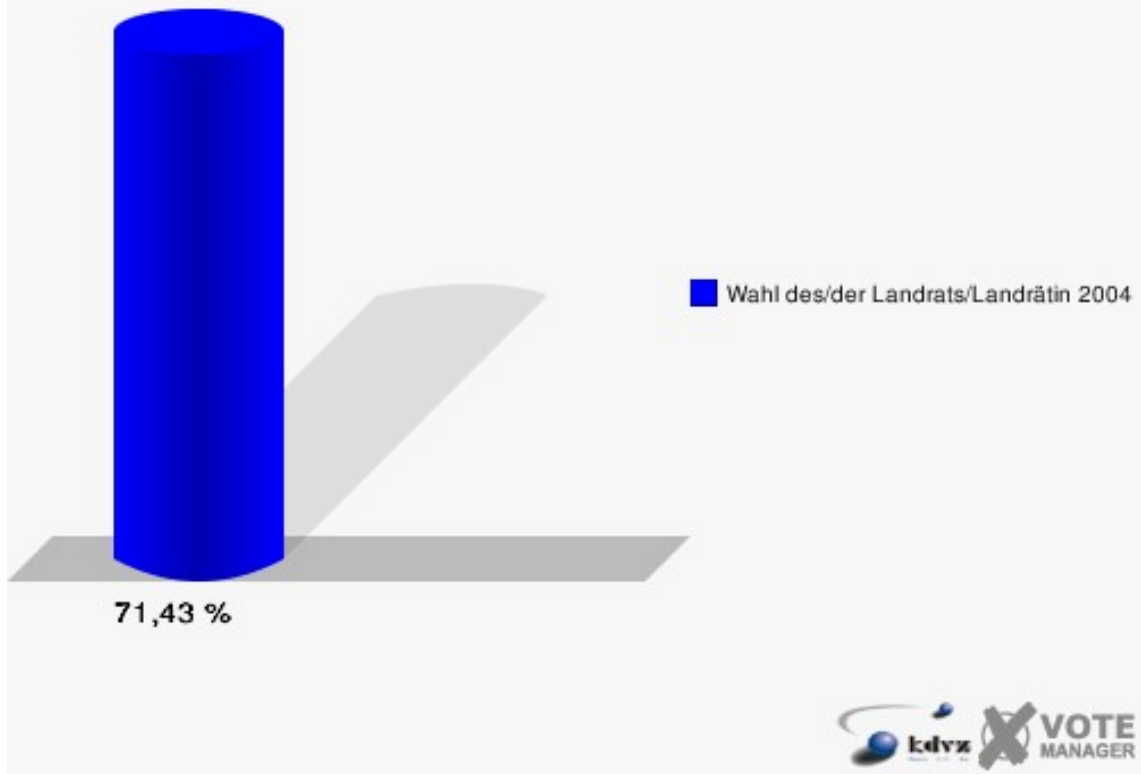
	Anzahl	Prozent
Wahlberechtigte	364	
Wähler/innen	260	71,43 %
ungültige Stimmen	4	1,54 %
gültige Stimmen	256	98,46 %
Rosenke, CDU	180	70,31 %
Schmitz, SPD	43	16,80 %
Reiff, FDP	28	10,94 %
Troschke, UWV	5	1,95 %



Gemeinde Dahlem

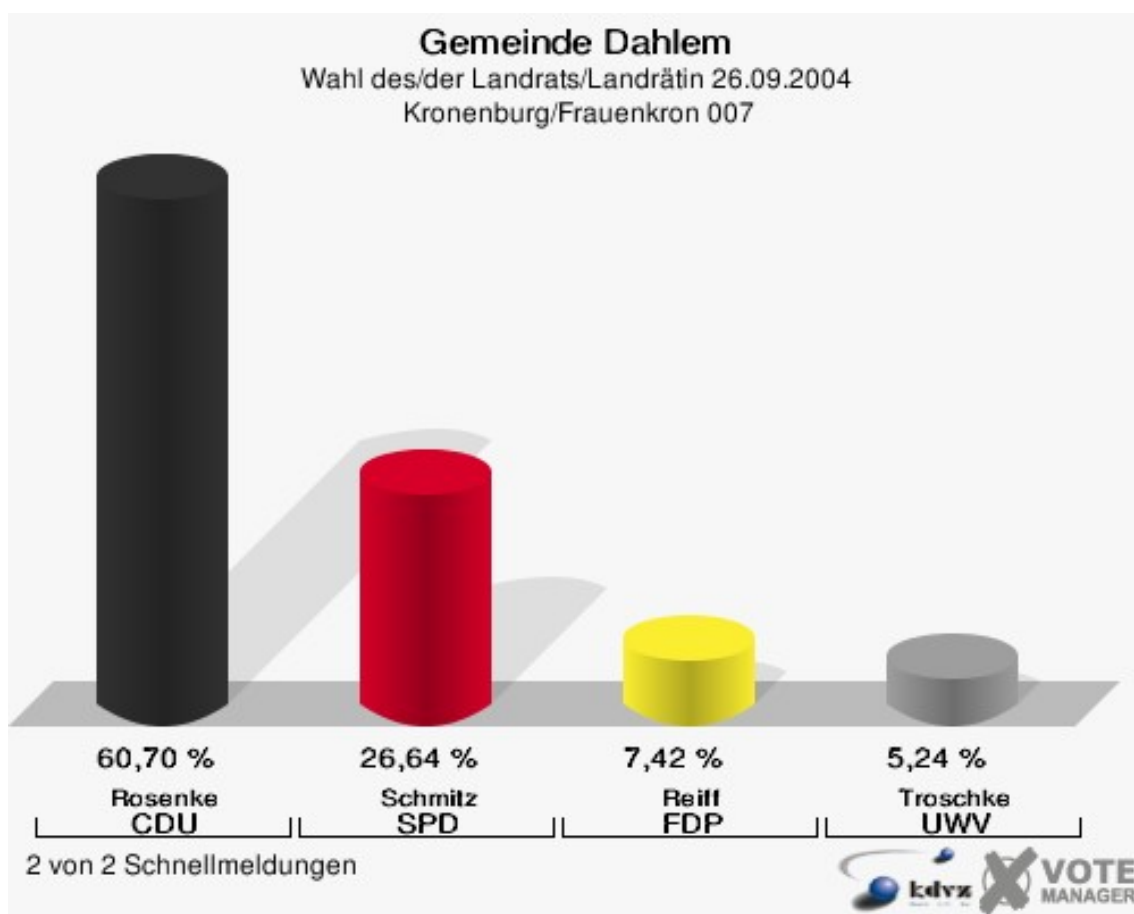
Wahl des/der Landrats/Landrätin 26.09.2004

Wahlbeteiligung Dahlem 4 006



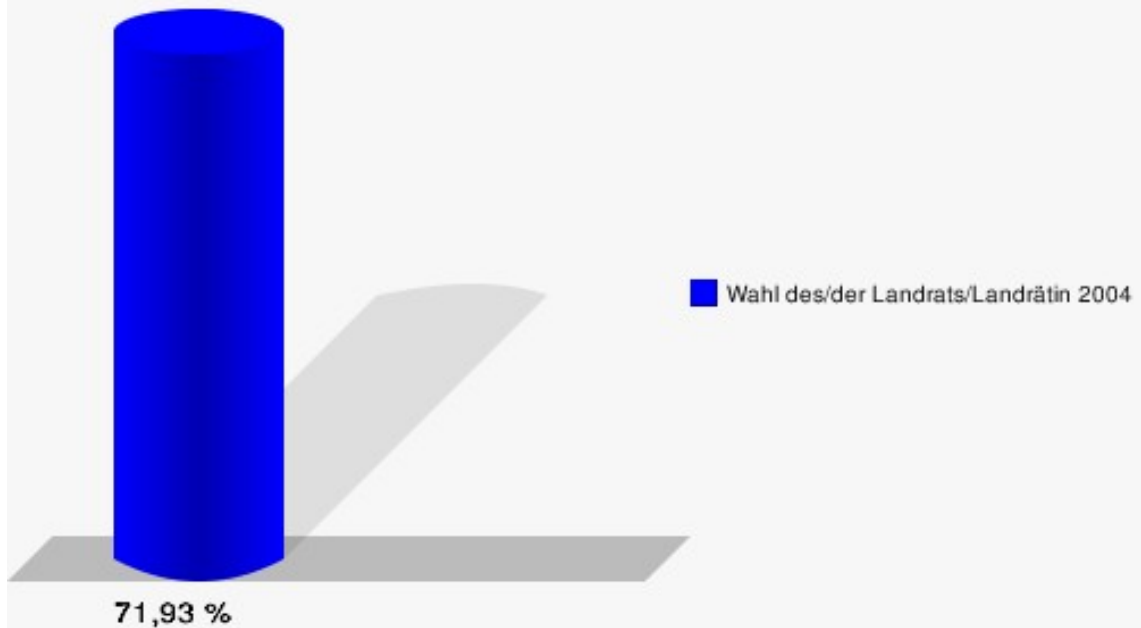
Kronenburg/Frauenkron 007

	Anzahl	Prozent
Wahlberechtigte	342	
Wähler/innen	246	71,93 %
ungültige Stimmen	17	6,91 %
gültige Stimmen	229	93,09 %
Rosenke, CDU	139	60,70 %
Schmitz, SPD	61	26,64 %
Reiff, FDP	17	7,42 %
Troschke, UWV	12	5,24 %



Gemeinde Dahlem

Wahl des/der Landrats/Landrätin 26.09.2004
Wahlbeteiligung Kronenburg/Frauenkron 007

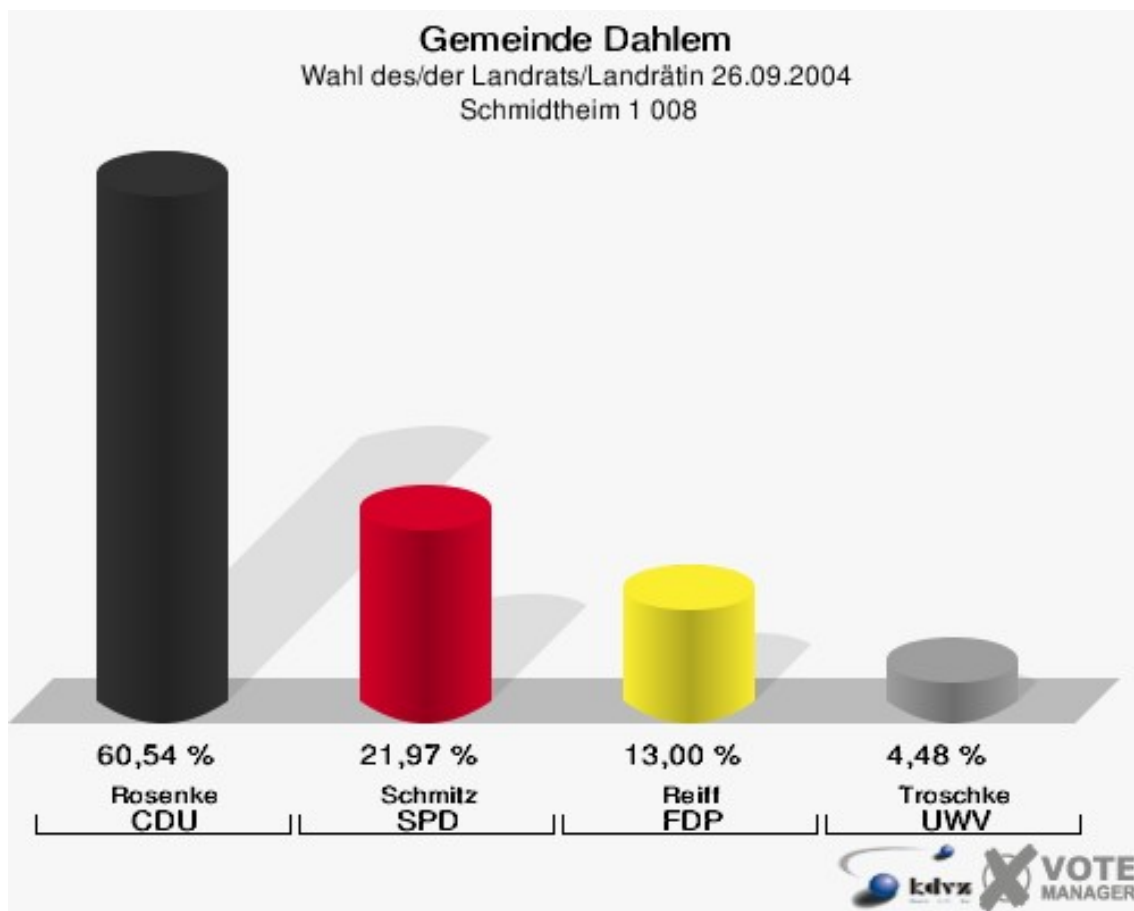


2 von 2 Schnellmeldungen



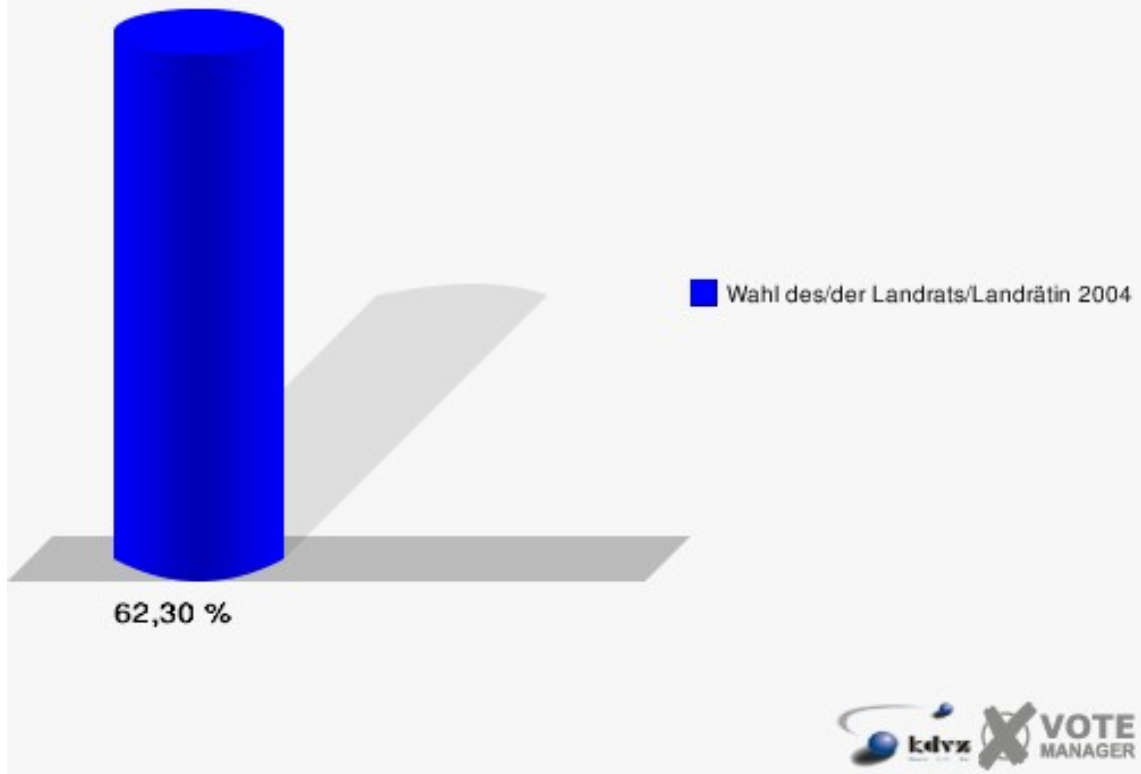
Schmidtheim 1 008

	Anzahl	Prozent
Wahlberechtigte	366	
Wähler/innen	228	62,30 %
ungültige Stimmen	5	2,19 %
gültige Stimmen	223	97,81 %
Rosenke, CDU	135	60,54 %
Schmitz, SPD	49	21,97 %
Reiff, FDP	29	13,00 %
Troschke, UWV	10	4,48 %



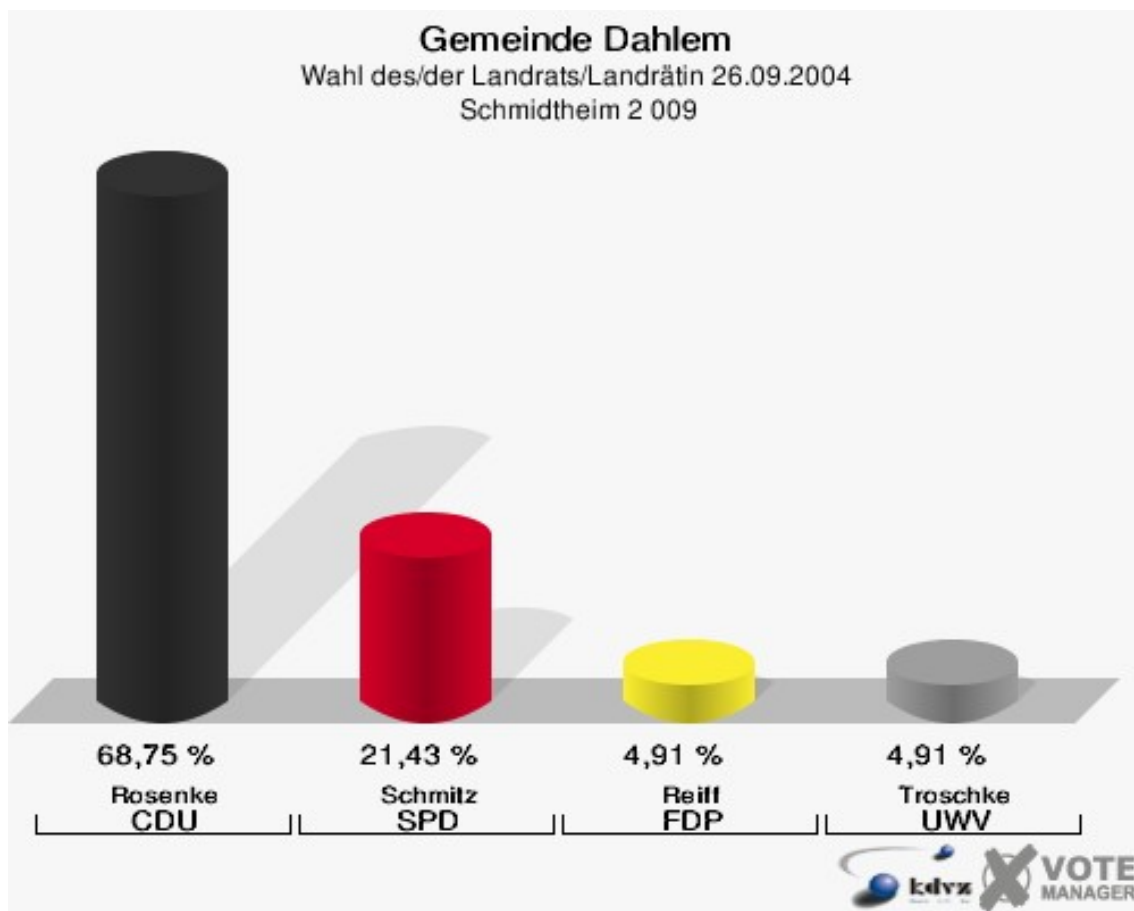
Gemeinde Dahlem

Wahl des/der Landrats/Landrätin 26.09.2004
Wahlbeteiligung Schmidtheim 1 008



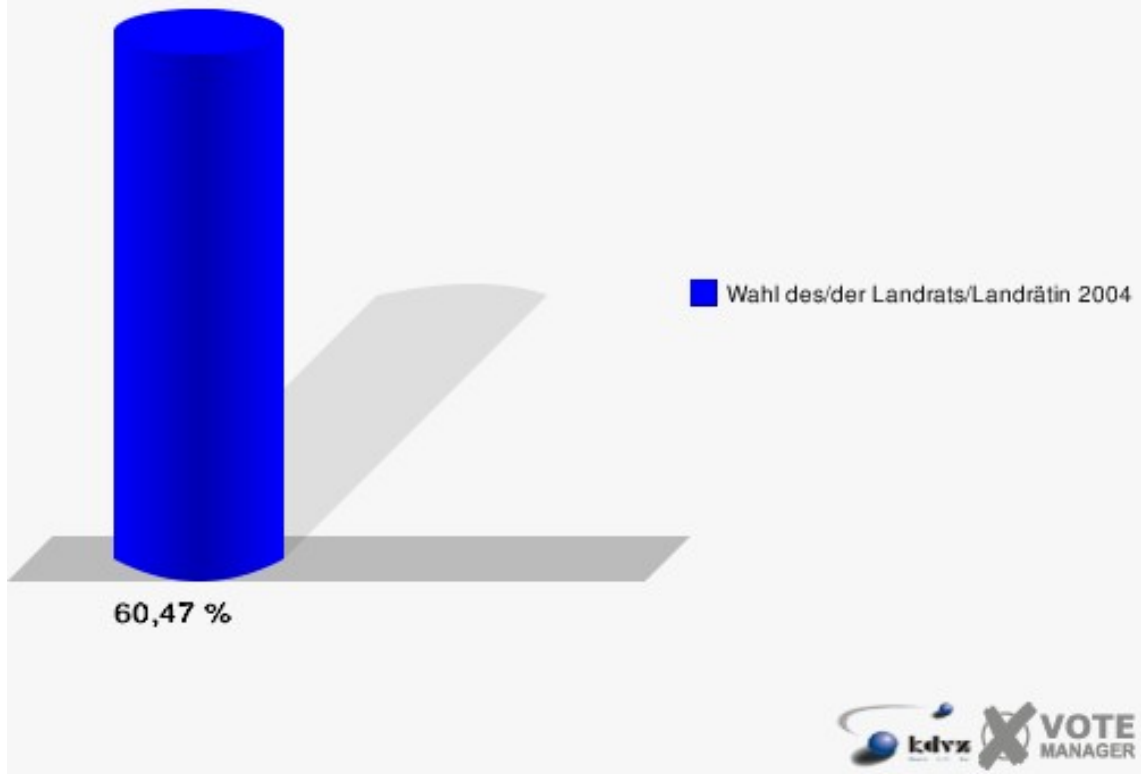
Schmidtheim 2 009

	Anzahl	Prozent
Wahlberechtigte	382	
Wähler/innen	231	60,47 %
ungültige Stimmen	7	3,03 %
gültige Stimmen	224	96,97 %
Rosenke, CDU	154	68,75 %
Schmitz, SPD	48	21,43 %
Reiff, FDP	11	4,91 %
Troschke, UWV	11	4,91 %



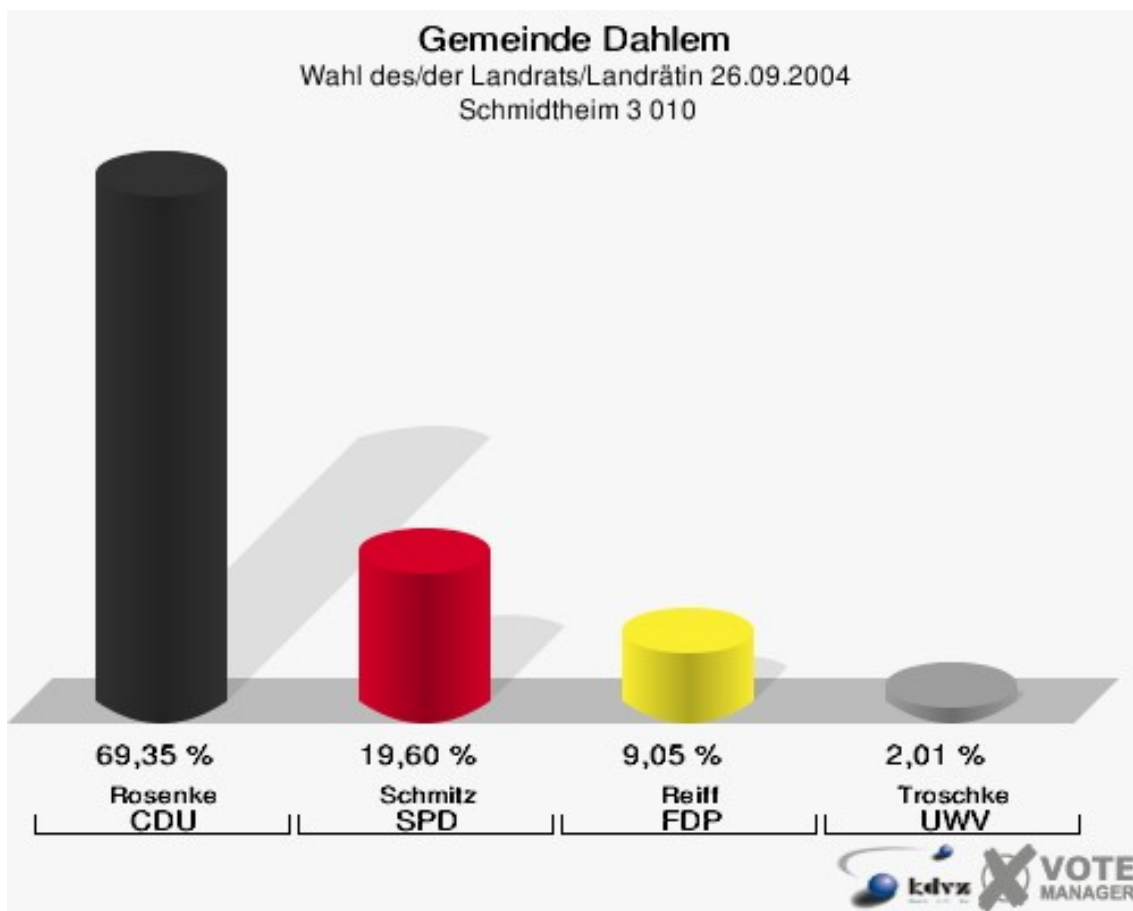
Gemeinde Dahlem

Wahl des/der Landrats/Landrätin 26.09.2004
Wahlbeteiligung Schmidtheim 2 009



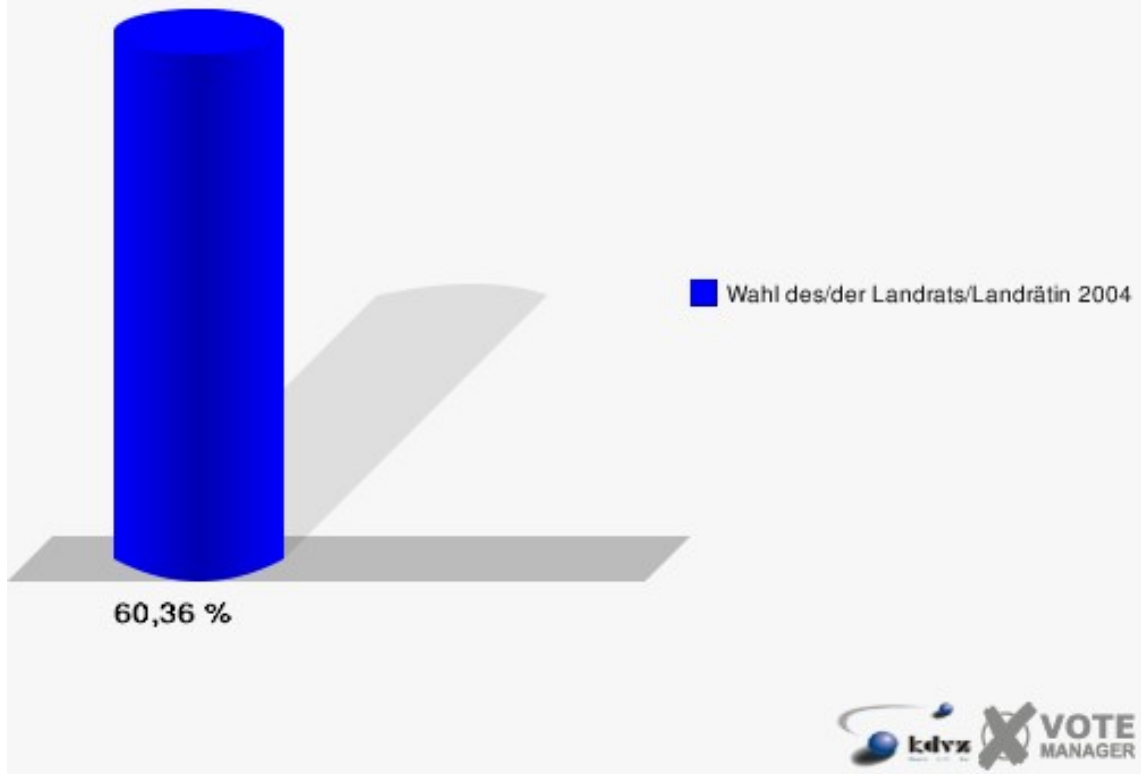
Schmidtheim 3 010

	Anzahl	Prozent
Wahlberechtigte	338	
Wähler/innen	204	60,36 %
ungültige Stimmen	5	2,45 %
gültige Stimmen	199	97,55 %
Rosenke, CDU	138	69,35 %
Schmitz, SPD	39	19,60 %
Reiff, FDP	18	9,05 %
Troschke, UWV	4	2,01 %



Gemeinde Dahlem

Wahl des/der Landrats/Landrätin 26.09.2004
Wahlbeteiligung Schmidheim 3 010













Übersicht Wahlbezirke











Gemeinde Dahlem
Wahl des/der Landrats/Landrätin 26.09.2004
Zusammenstellung der Ergebnisse nach Wahlbezirken

Wahlbezirk	Wahlbe- rechtigte	Wähler	gültig	Rosenke CDU	Schmitz SPD	Reiff FDP	Troschke UWV
Baasem 001	393	256	247	151	62	24	10
		65,14 %	96,48 %	61,13 %	25,10 %	9,72 %	4,05 %
Berk/Frauenkron 002	387	312	287	204	42	33	8
		80,62 %	91,99 %	71,08 %	14,63 %	11,50 %	2,79 %
Dahlem 1 003	312	216	211	136	41	21	13
		69,23 %	97,69 %	64,45 %	19,43 %	9,95 %	6,16 %
Dahlem 2 004	311	217	208	142	39	16	11
		69,77 %	95,85 %	68,27 %	18,75 %	7,69 %	5,29 %
Dahlem 3 005	318	204	199	147	34	13	5
		64,15 %	97,55 %	73,87 %	17,09 %	6,53 %	2,51 %
Dahlem 4 006	364	260	256	180	43	28	5
		71,43 %	98,46 %	70,31 %	16,80 %	10,94 %	1,95 %
Kronenburg/Frauenkron 007	342	246	229	139	61	17	12
		71,93 %	93,09 %	60,70 %	26,64 %	7,42 %	5,24 %
Schmidtheim 1 008	366	228	223	135	49	29	10
		62,30 %	97,81 %	60,54 %	21,97 %	13,00 %	4,48 %
Schmidtheim 2 009	382	231	224	154	48	11	11
		60,47 %	96,97 %	68,75 %	21,43 %	4,91 %	4,91 %
Schmidtheim 3 010	338	204	199	138	39	18	4
		60,36 %	97,55 %	69,35 %	19,60 %	9,05 %	2,01 %
Gemeinde Dahlem	3.513	2.374	2.283	1.526	458	210	89
		67,58 %	96,17 %	66,84 %	20,06 %	9,20 %	3,90 %











Gemeinde Dahlem
Wahl des/der Landrats/Landrätin 26.09.2004
Rosenke, CDU, Ergebnis
Wahlbezirk-Übersicht

Dahlem 3 005	73,87 %	
Berk/Frauenkron 002	71,08 %	
Dahlem 4 006	70,31 %	
Schmidtheim 3 010	69,35 %	
Schmidtheim 2 009	68,75 %	
Dahlem 2 004	68,27 %	
Dahlem 1 003	64,45 %	
Baasem 001	61,13 %	
Kronenburg/Frauenkron 007	60,70 %	
Schmidtheim 1 008	60,54 %	











Gemeinde Dahlem
Wahl des/der Landrats/Landrätin 26.09.2004
Schmitz, SPD, Ergebnis
Wahlbezirk-Übersicht

Kronenburg/Frauenkron 007	26,64 %	
Baasem 001	25,10 %	
Schmidtheim 1 008	21,97 %	
Schmidtheim 2 009	21,43 %	
Schmidtheim 3 010	19,60 %	
Dahlem 1 003	19,43 %	
Dahlem 2 004	18,75 %	
Dahlem 3 005	17,09 %	
Dahlem 4 006	16,80 %	
Berk/Frauenkron 002	14,63 %	

Gemeinde Dahlem
Wahl des/der Landrats/Landrätin 26.09.2004
Reiff, FDP, Ergebnis
Wahlbezirk-Übersicht

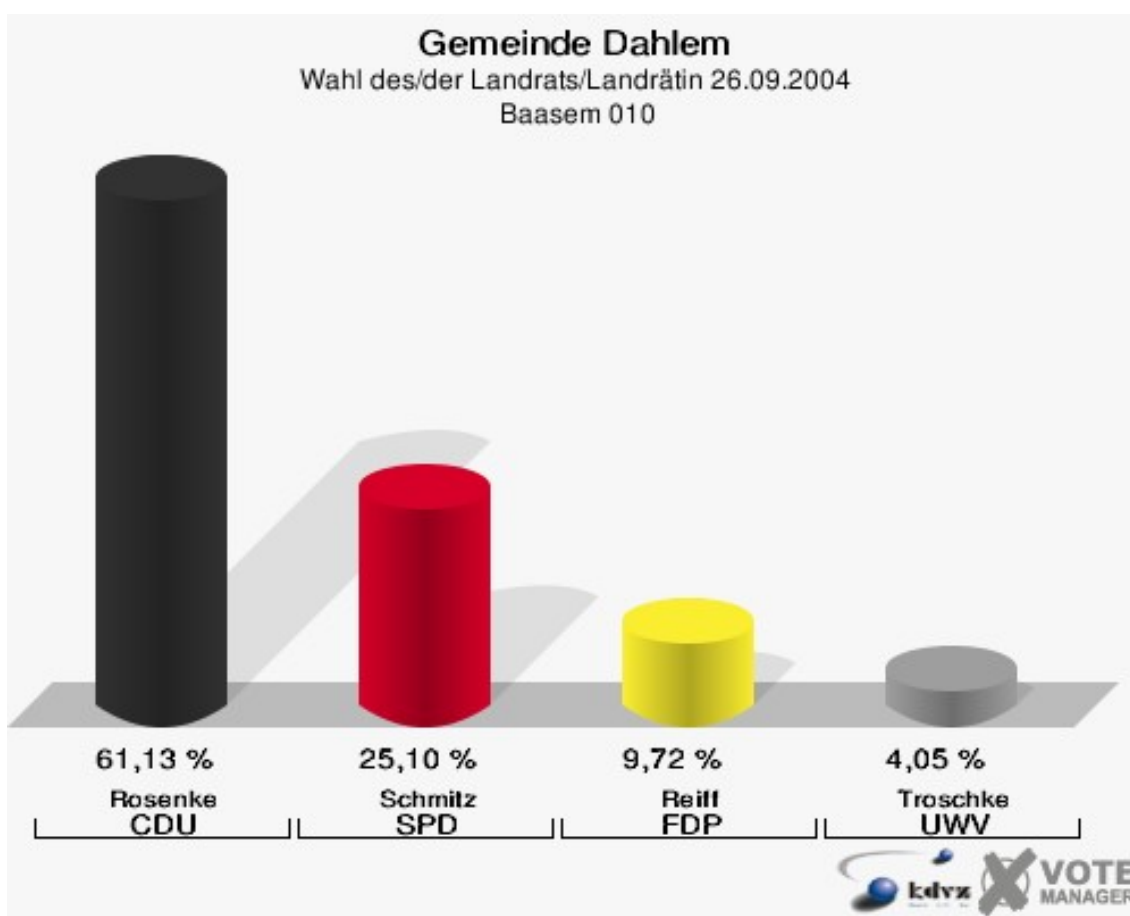
Schmidtheim 1 008	13,00 %	
Berk/Frauenkron 002	11,50 %	
Dahlem 4 006	10,94 %	
Dahlem 1 003	9,95 %	
Baasem 001	9,72 %	
Schmidtheim 3 010	9,05 %	
Dahlem 2 004	7,69 %	
Kronenburg/Frauenkron 007	7,42 %	
Dahlem 3 005	6,53 %	
Schmidtheim 2 009	4,91 %	

Gemeinde Dahlem
Wahl des/der Landrats/Landrätin 26.09.2004
Troschke, UWV, Ergebnis
Wahlbezirk-Übersicht

Dahlem 1 003	6,16 %	
Dahlem 2 004	5,29 %	
Kronenburg/Frauenkron 007	5,24 %	
Schmidtheim 2 009	4,91 %	
Schmidtheim 1 008	4,48 %	
Baasem 001	4,05 %	
Berk/Frauenkron 002	2,79 %	
Dahlem 3 005	2,51 %	
Schmidtheim 3 010	2,01 %	
Dahlem 4 006	1,95 %	

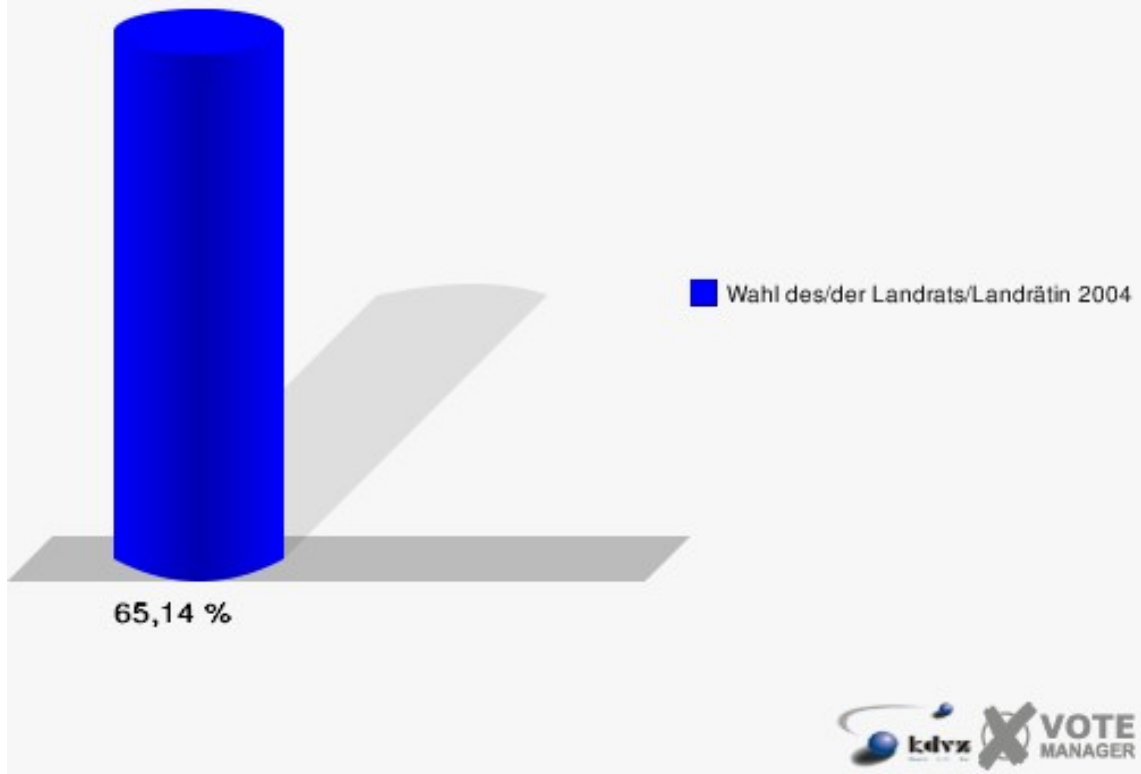
Stimmbezirke Baasem 010

	Anzahl	Prozent
Wahlberechtigte	393	
Wähler/innen	256	65,14 %
ungültige Stimmen	9	3,52 %
gültige Stimmen	247	96,48 %
Rosenke, CDU	151	61,13 %
Schmitz, SPD	62	25,10 %
Reiff, FDP	24	9,72 %
Troschke, UWV	10	4,05 %



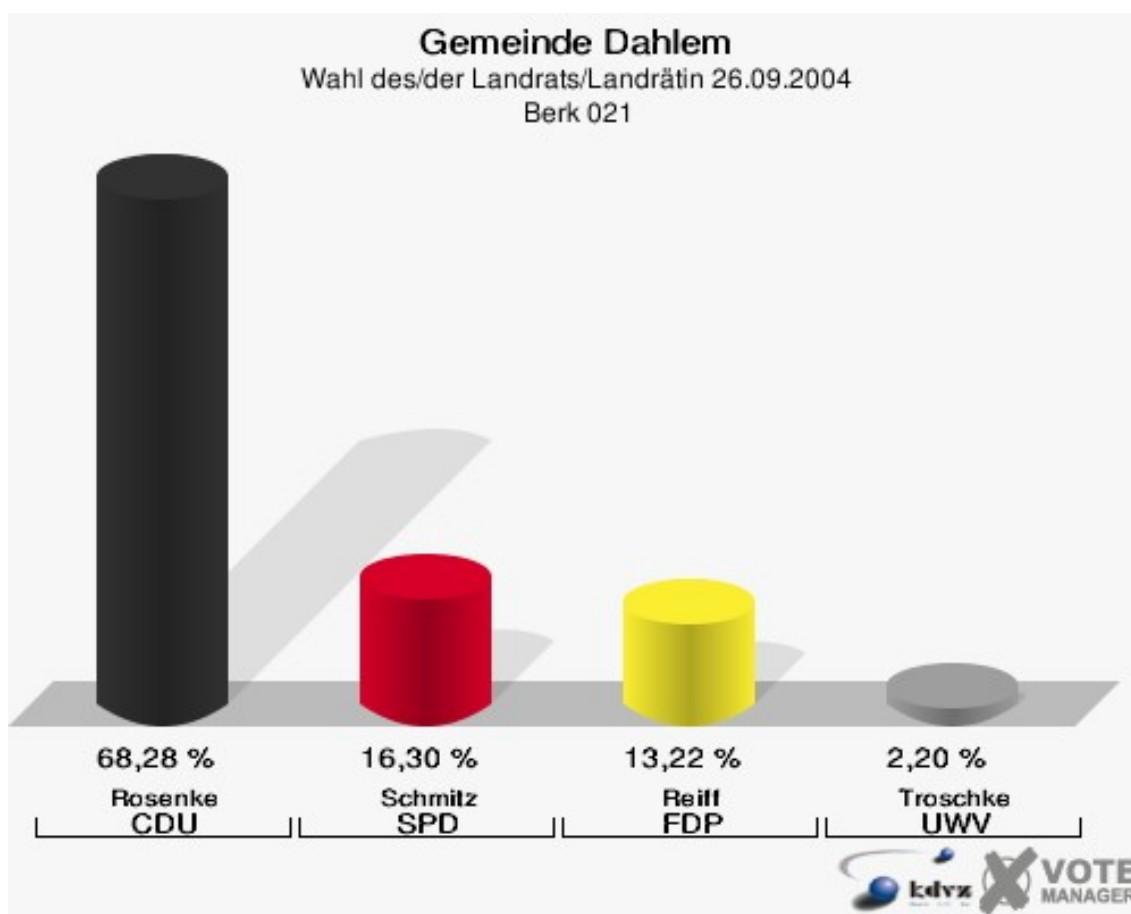
Gemeinde Dahlem

Wahl des/der Landrats/Landrätin 26.09.2004
Wahlbeteiligung Baasem 010



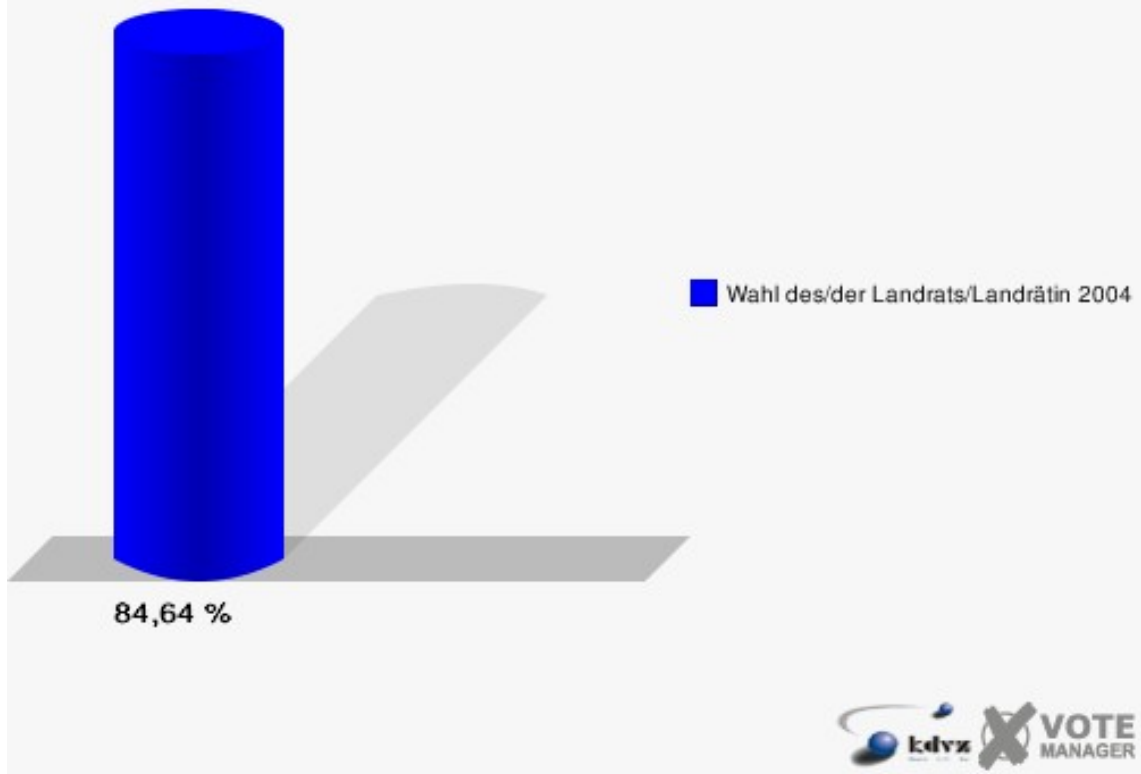
Berk 021

	Anzahl	Prozent
Wahlberechtigte	293	
Wähler/innen	248	84,64 %
ungültige Stimmen	21	8,47 %
gültige Stimmen	227	91,53 %
Rosenke, CDU	155	68,28 %
Schmitz, SPD	37	16,30 %
Reiff, FDP	30	13,22 %
Troschke, UWV	5	2,20 %



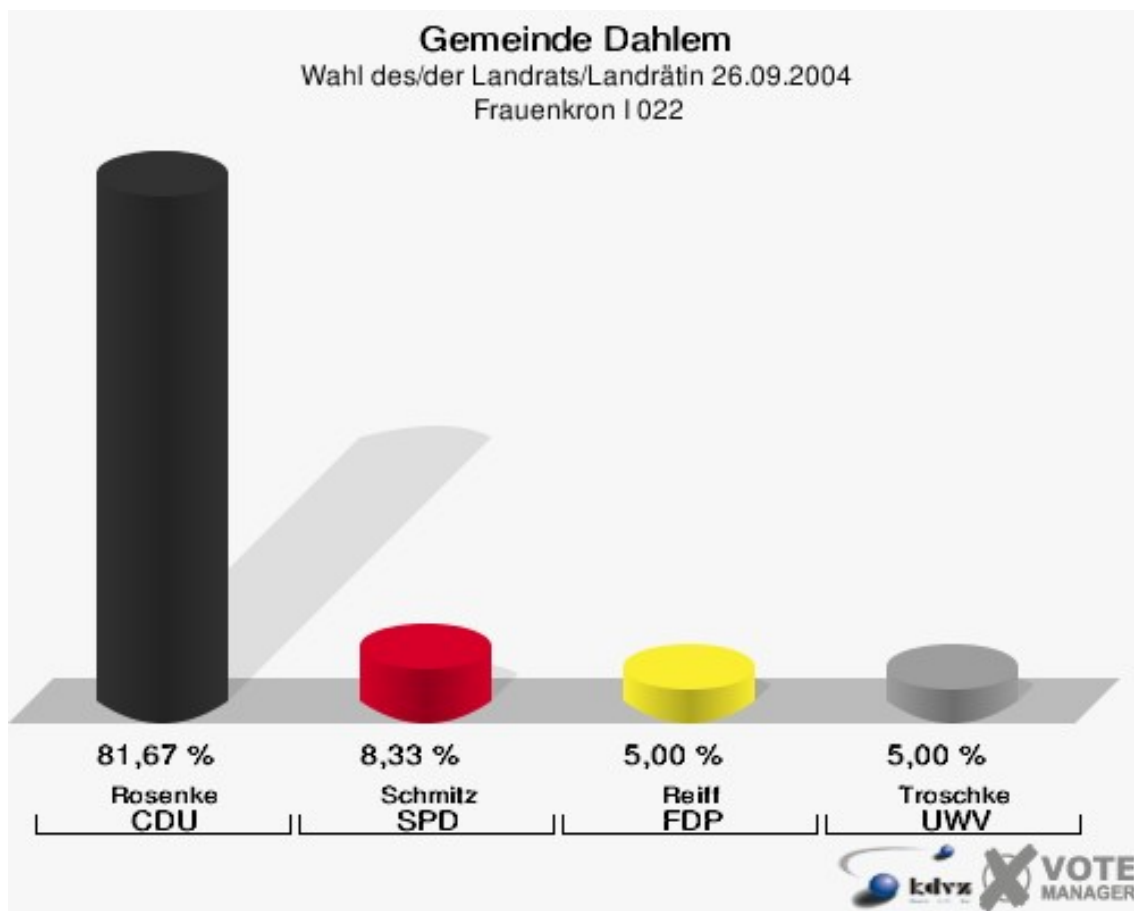
Gemeinde Dahlem

Wahl des/der Landrats/Landrätin 26.09.2004
Wahlbeteiligung Berk 021



Frauenkron I 022

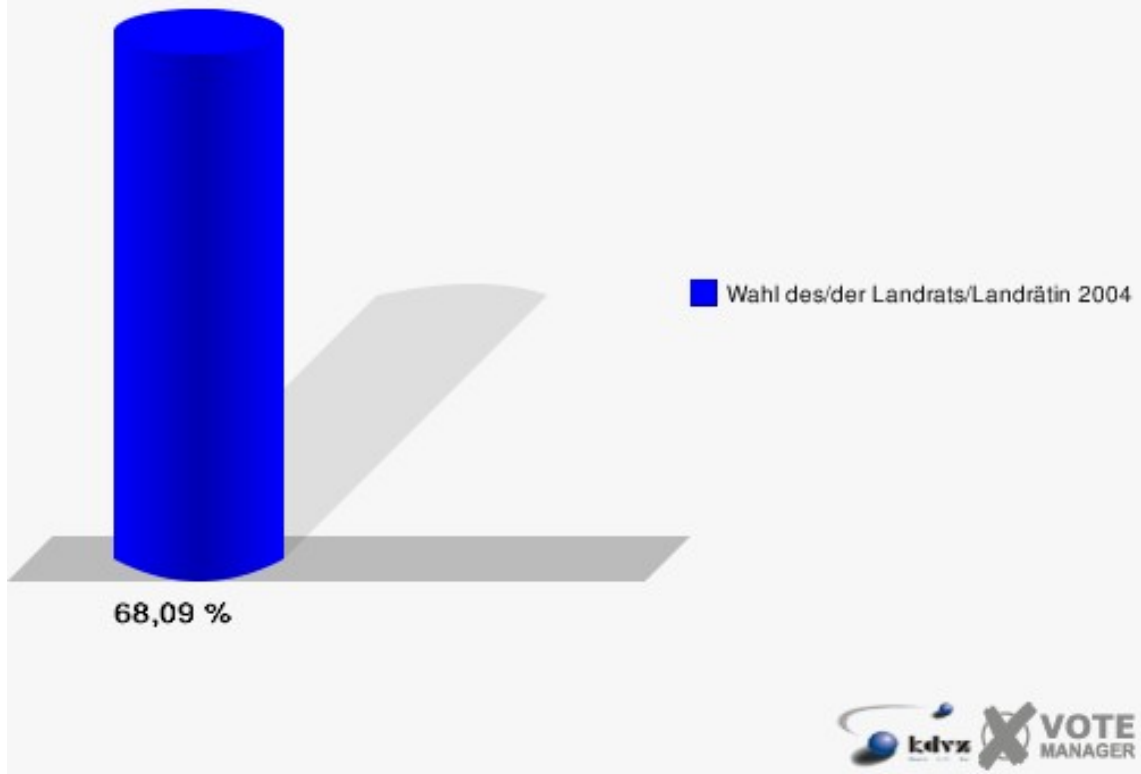
	Anzahl	Prozent
Wahlberechtigte	94	
Wähler/innen	64	68,09 %
ungültige Stimmen	4	6,25 %
gültige Stimmen	60	93,75 %
Rosenke, CDU	49	81,67 %
Schmitz, SPD	5	8,33 %
Reiff, FDP	3	5,00 %
Troschke, UWV	3	5,00 %



Gemeinde Dahlem

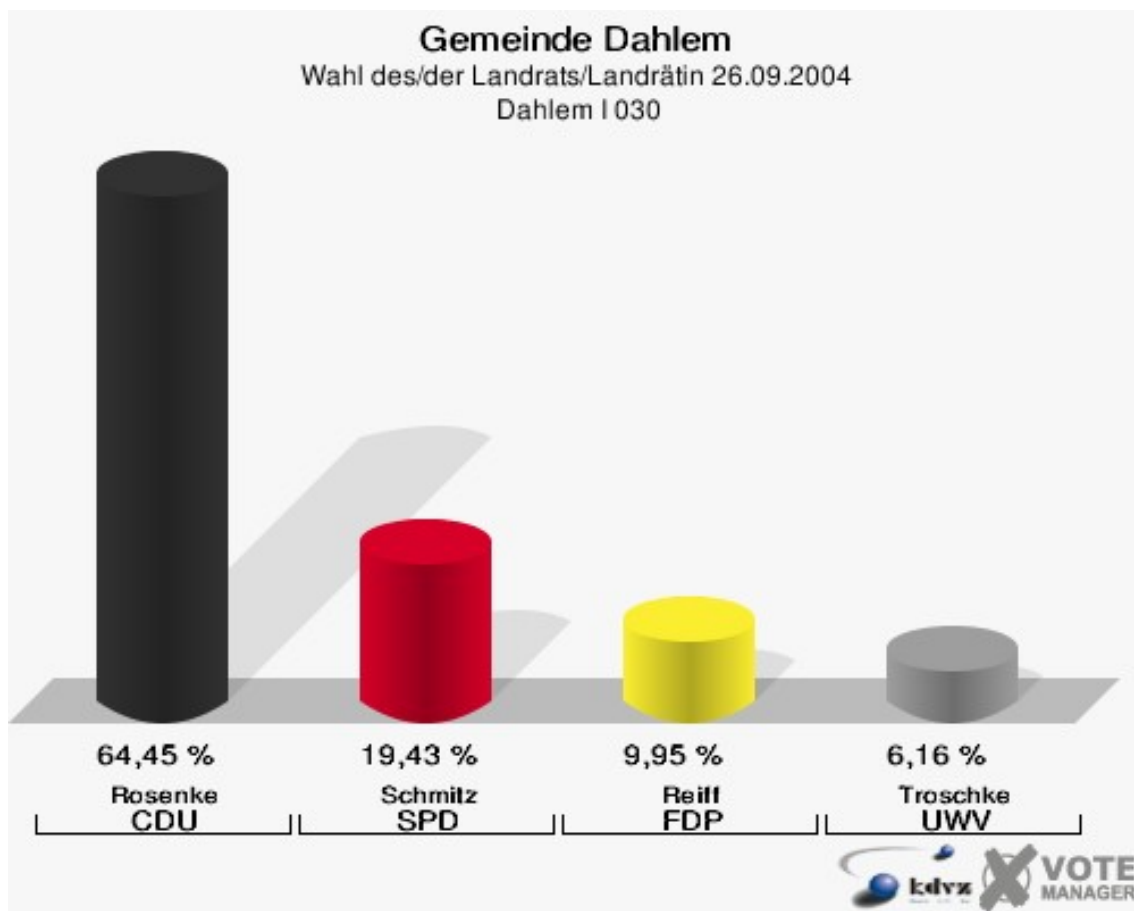
Wahl des/der Landrats/Landrätin 26.09.2004

Wahlbeteiligung Frauenkron I 022



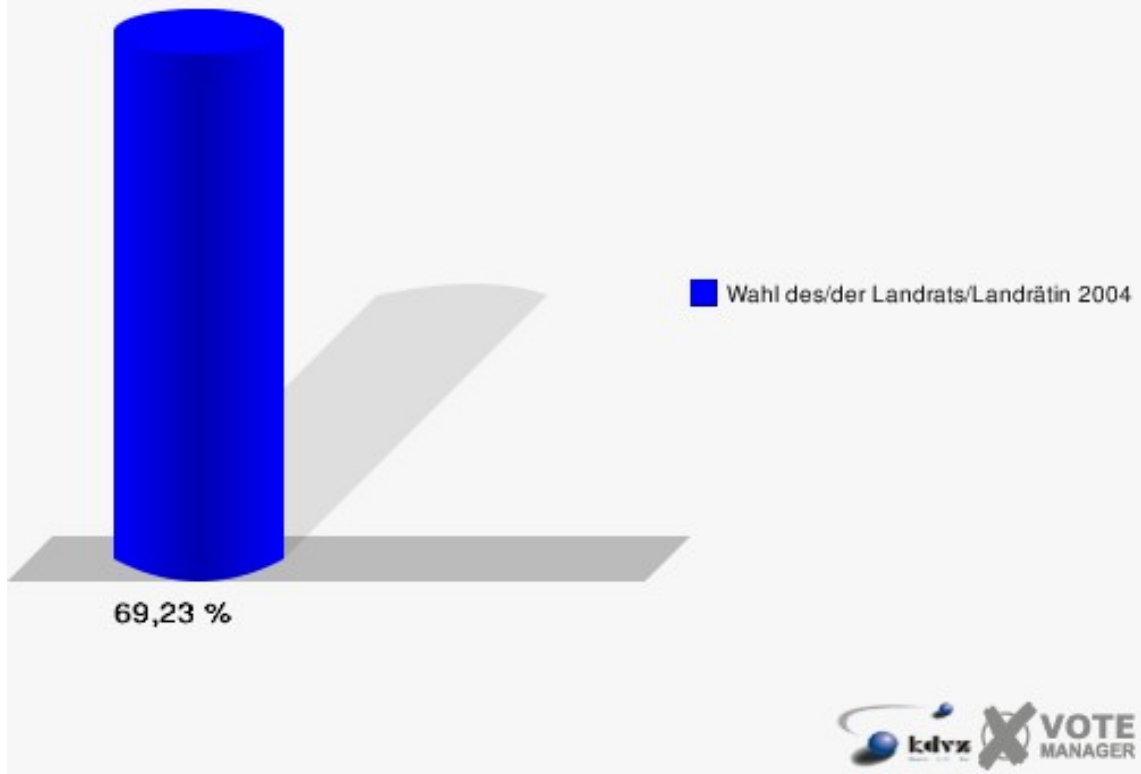
Dahlem I 030

	Anzahl	Prozent
Wahlberechtigte	312	
Wähler/innen	216	69,23 %
ungültige Stimmen	5	2,31 %
gültige Stimmen	211	97,69 %
Rosenke, CDU	136	64,45 %
Schmitz, SPD	41	19,43 %
Reiff, FDP	21	9,95 %
Troschke, UWV	13	6,16 %



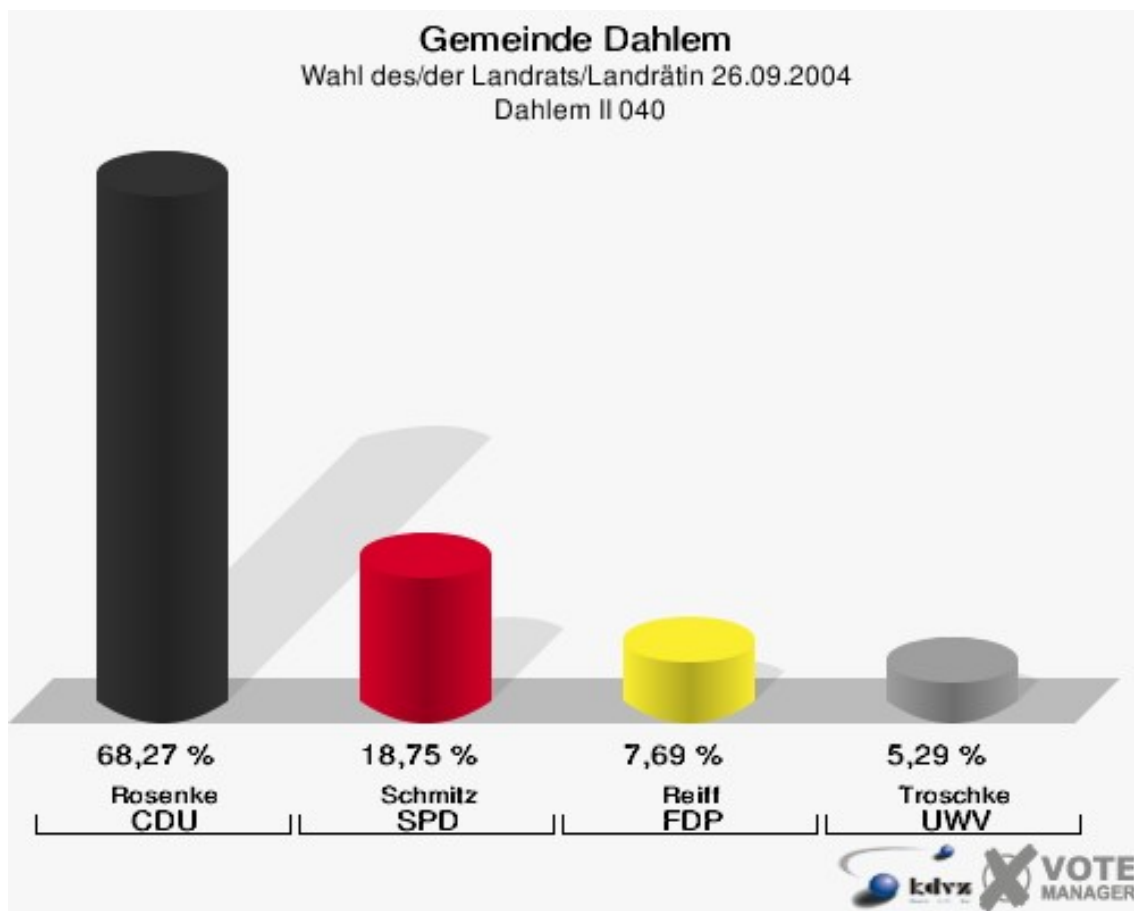
Gemeinde Dahlem

Wahl des/der Landrats/Landrätin 26.09.2004
Wahlbeteiligung Dahlem I 030



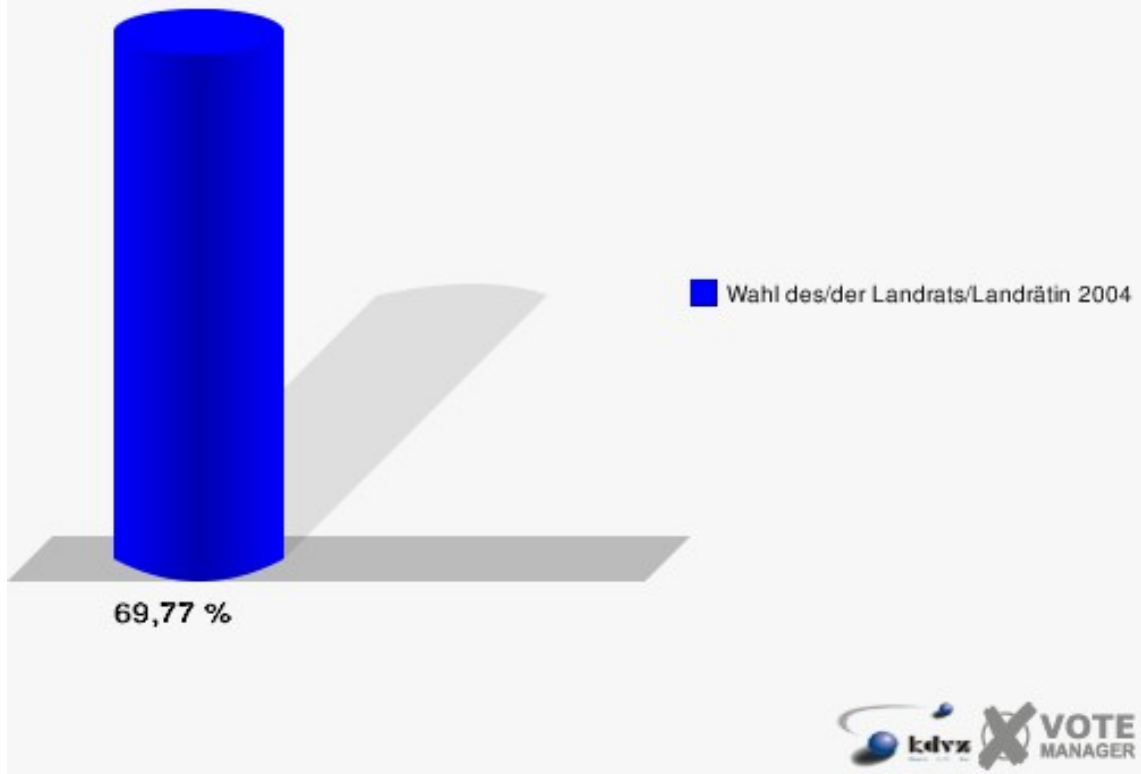
Dahlem II 040

	Anzahl	Prozent
Wahlberechtigte	311	
Wähler/innen	217	69,77 %
ungültige Stimmen	9	4,15 %
gültige Stimmen	208	95,85 %
Rosenke, CDU	142	68,27 %
Schmitz, SPD	39	18,75 %
Reiff, FDP	16	7,69 %
Troschke, UWV	11	5,29 %



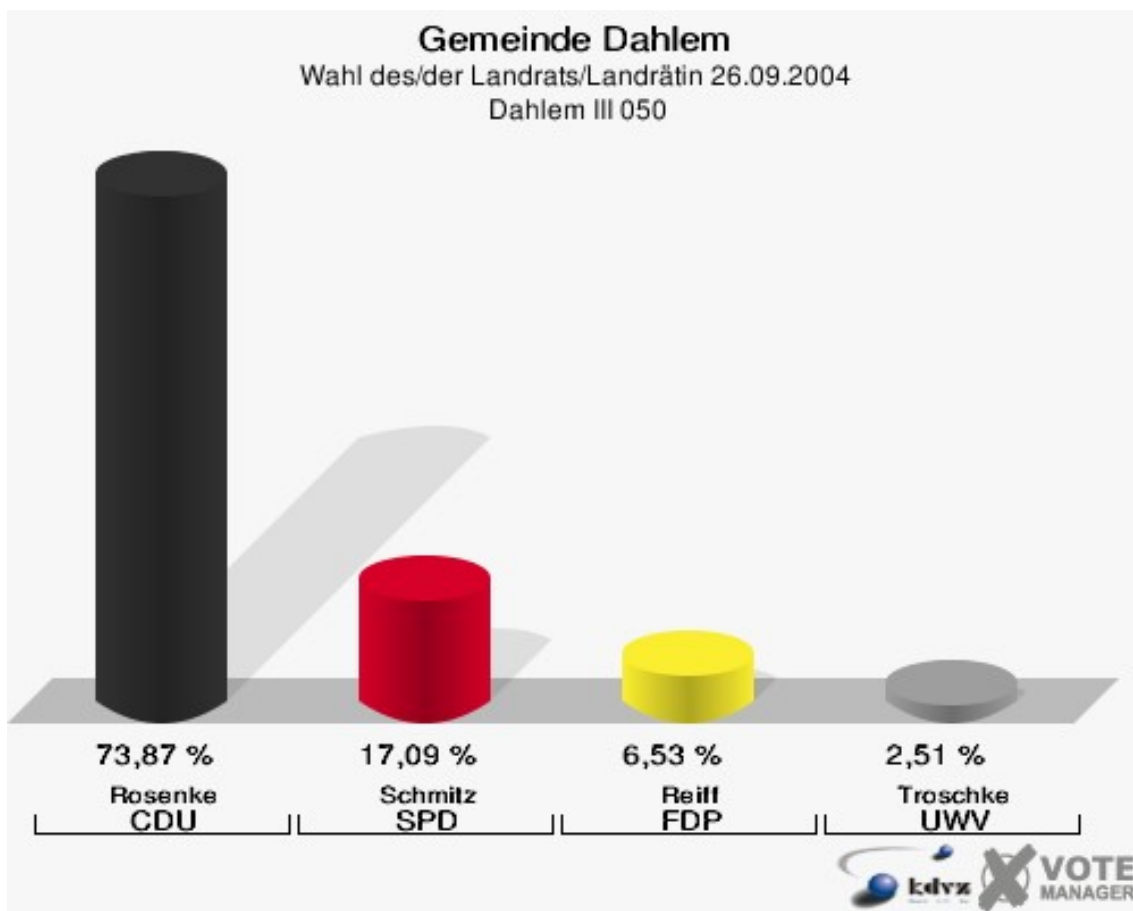
Gemeinde Dahlem

Wahl des/der Landrats/Landrätin 26.09.2004
Wahlbeteiligung Dahlem II 040



Dahlem III 050

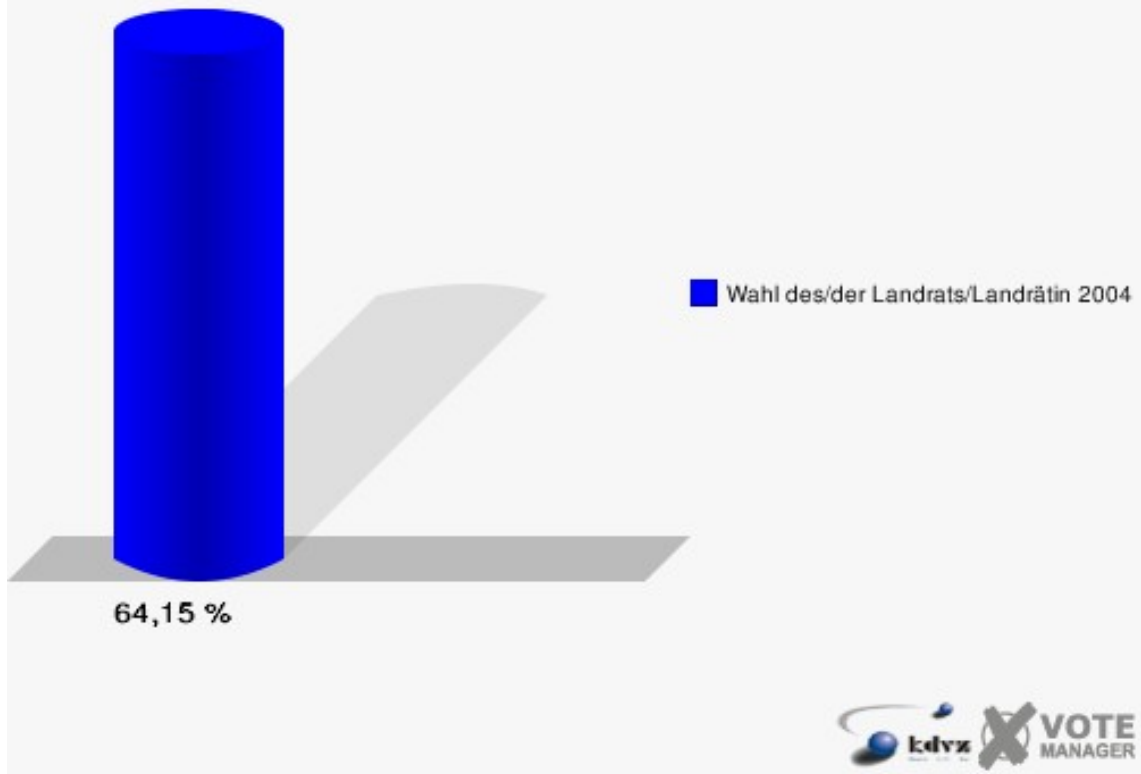
	Anzahl	Prozent
Wahlberechtigte	318	
Wähler/innen	204	64,15 %
ungültige Stimmen	5	2,45 %
gültige Stimmen	199	97,55 %
Rosenke, CDU	147	73,87 %
Schmitz, SPD	34	17,09 %
Reiff, FDP	13	6,53 %
Troschke, UWV	5	2,51 %



Gemeinde Dahlem

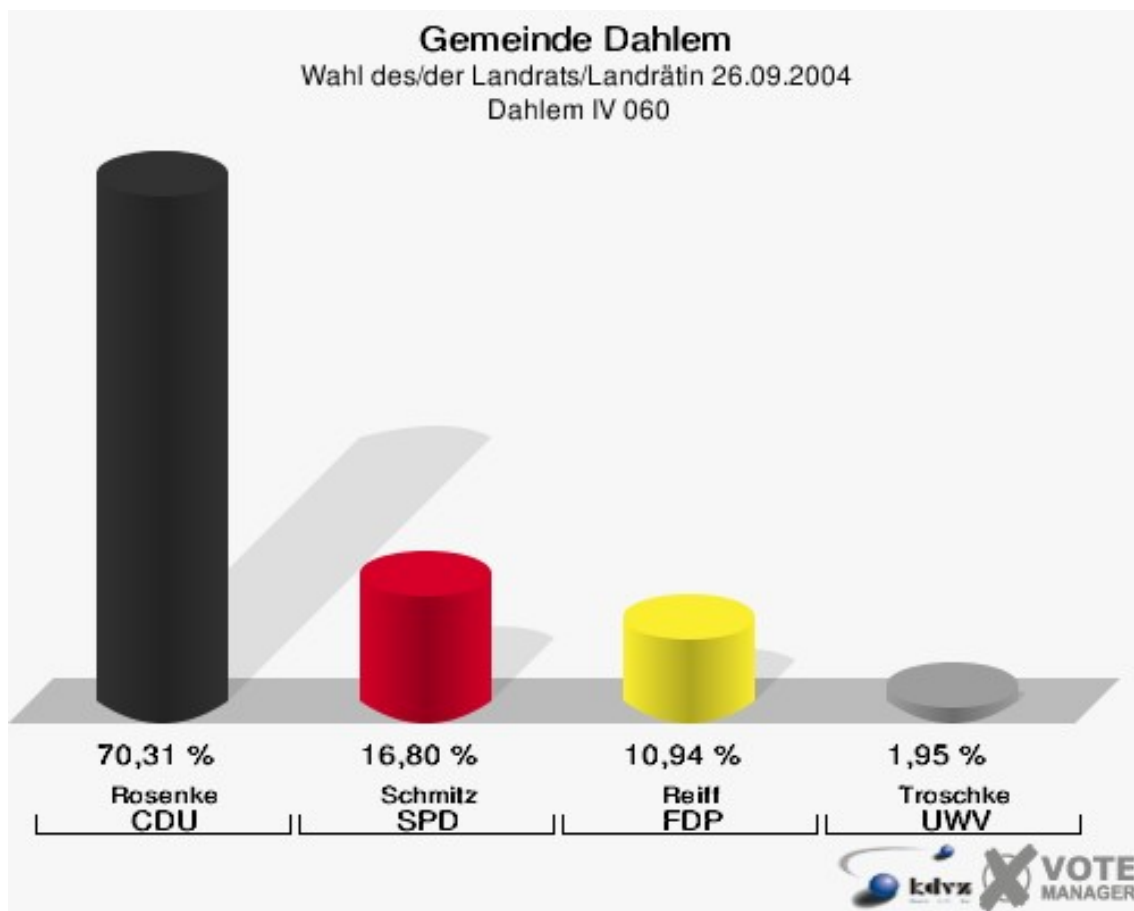
Wahl des/der Landrats/Landrätin 26.09.2004

Wahlbeteiligung Dahlem III 050



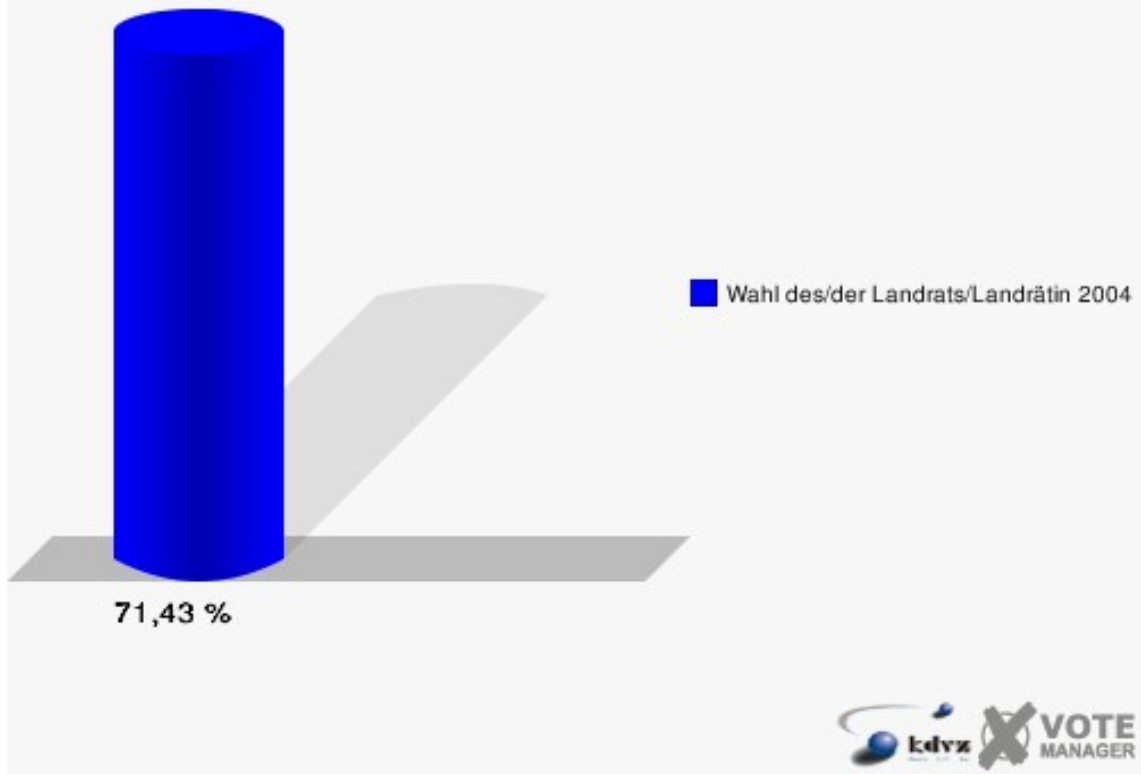
Dahlem IV 060

	Anzahl	Prozent
Wahlberechtigte	364	
Wähler/innen	260	71,43 %
ungültige Stimmen	4	1,54 %
gültige Stimmen	256	98,46 %
Rosenke, CDU	180	70,31 %
Schmitz, SPD	43	16,80 %
Reiff, FDP	28	10,94 %
Troschke, UWV	5	1,95 %



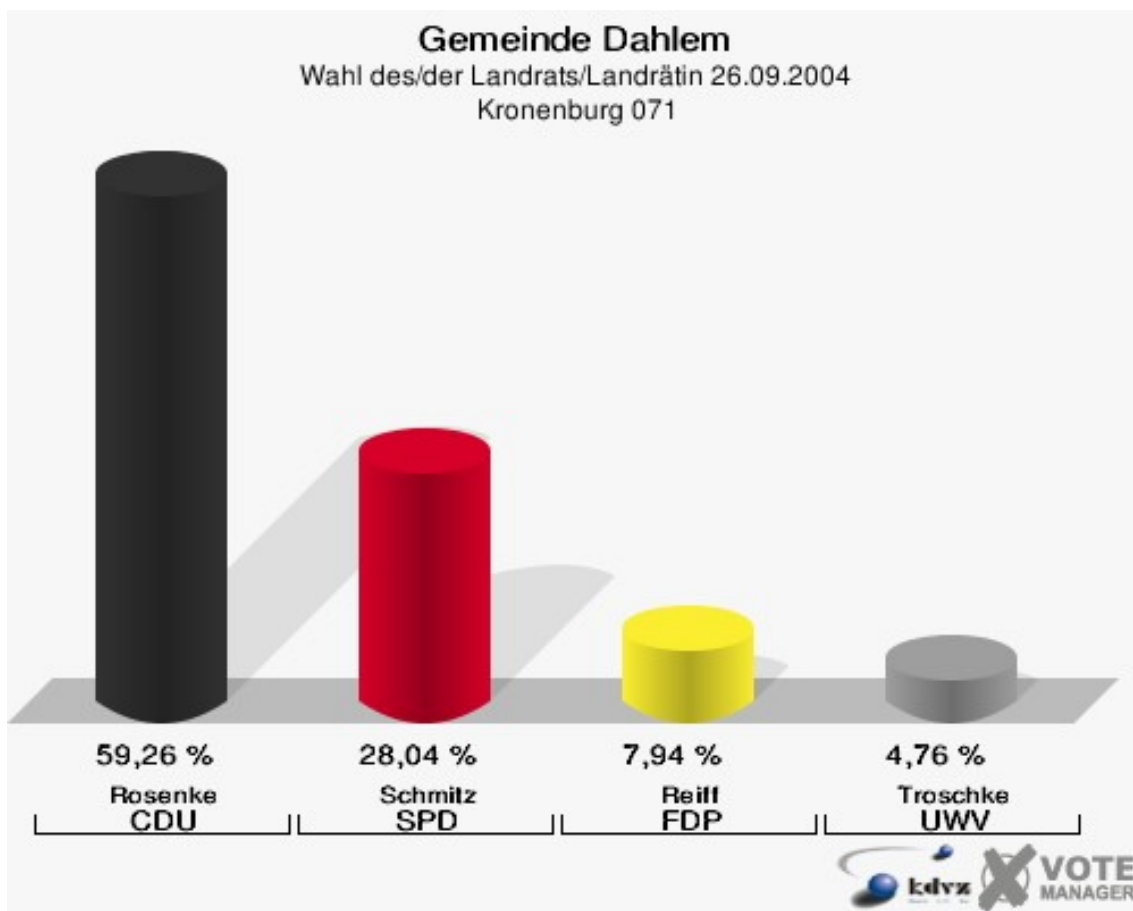
Gemeinde Dahlem

Wahl des/der Landrats/Landrätin 26.09.2004
Wahlbeteiligung Dahlem IV 060



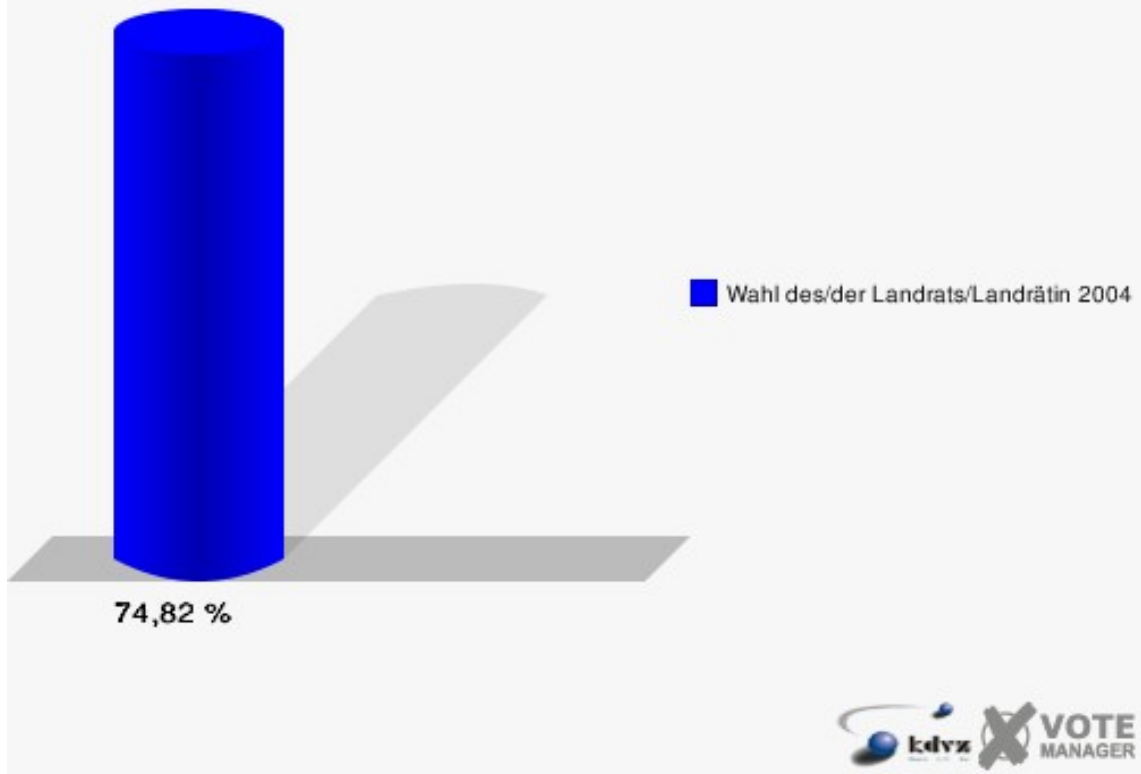
Kronenburg 071

	Anzahl	Prozent
Wahlberechtigte	274	
Wähler/innen	205	74,82 %
ungültige Stimmen	16	7,80 %
gültige Stimmen	189	92,20 %
Rosenke, CDU	112	59,26 %
Schmitz, SPD	53	28,04 %
Reiff, FDP	15	7,94 %
Troschke, UWV	9	4,76 %



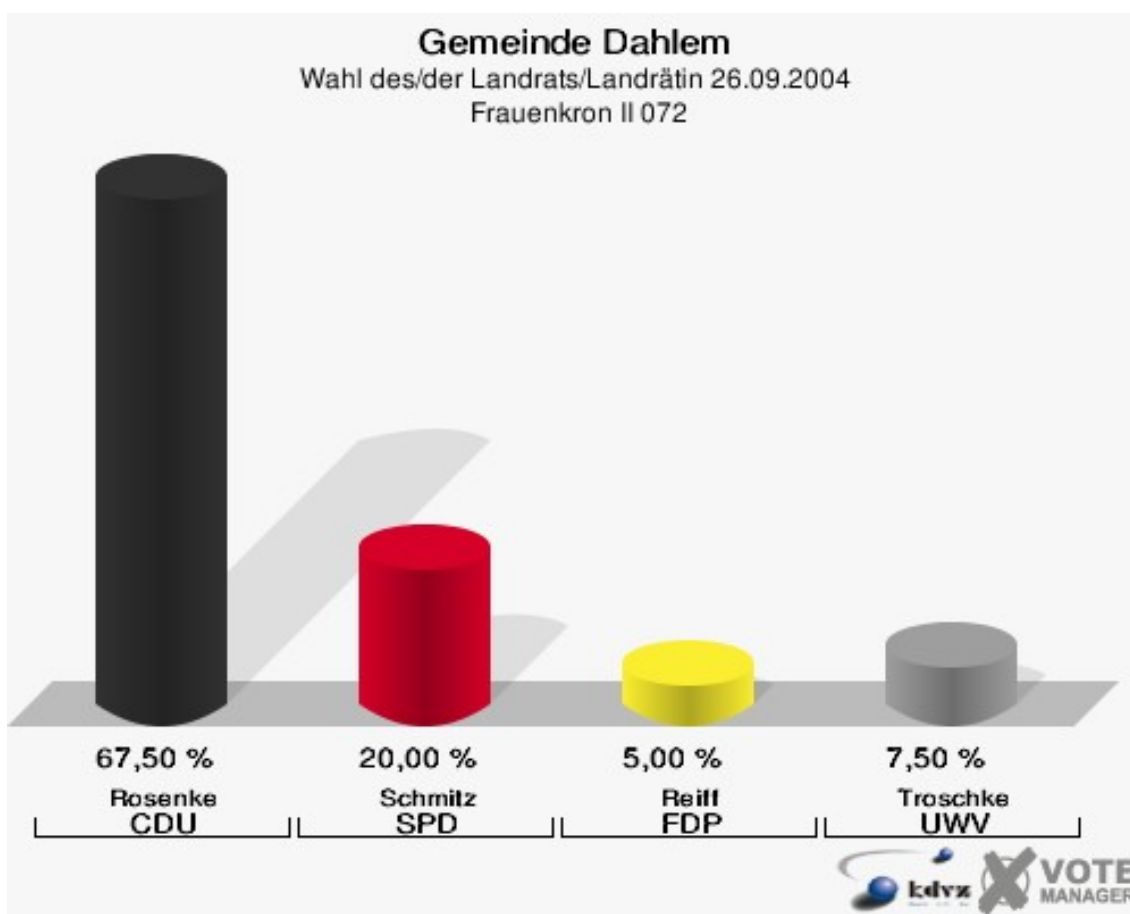
Gemeinde Dahlem

Wahl des/der Landrats/Landrätin 26.09.2004
Wahlbeteiligung Kronenburg 071



Frauenkron II 072

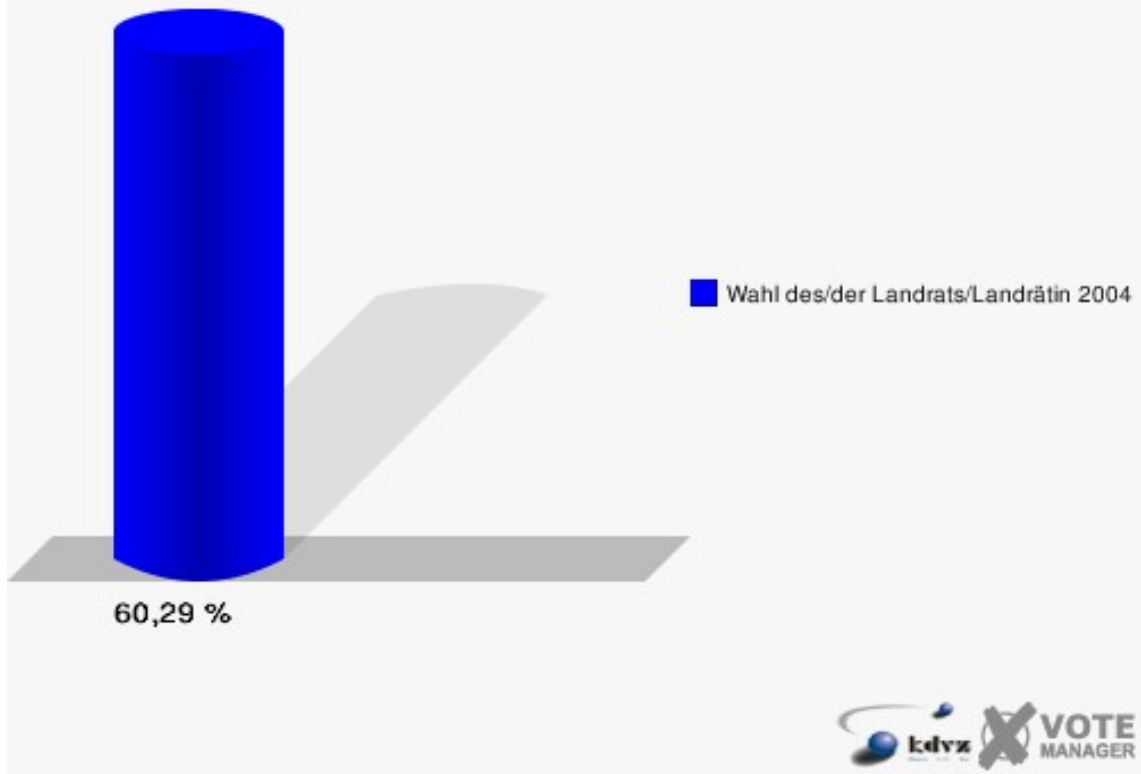
	Anzahl	Prozent
Wahlberechtigte	68	
Wähler/innen	41	60,29 %
ungültige Stimmen	1	2,44 %
gültige Stimmen	40	97,56 %
Rosenke, CDU	27	67,50 %
Schmitz, SPD	8	20,00 %
Reiff, FDP	2	5,00 %
Troschke, UWV	3	7,50 %



Gemeinde Dahlem

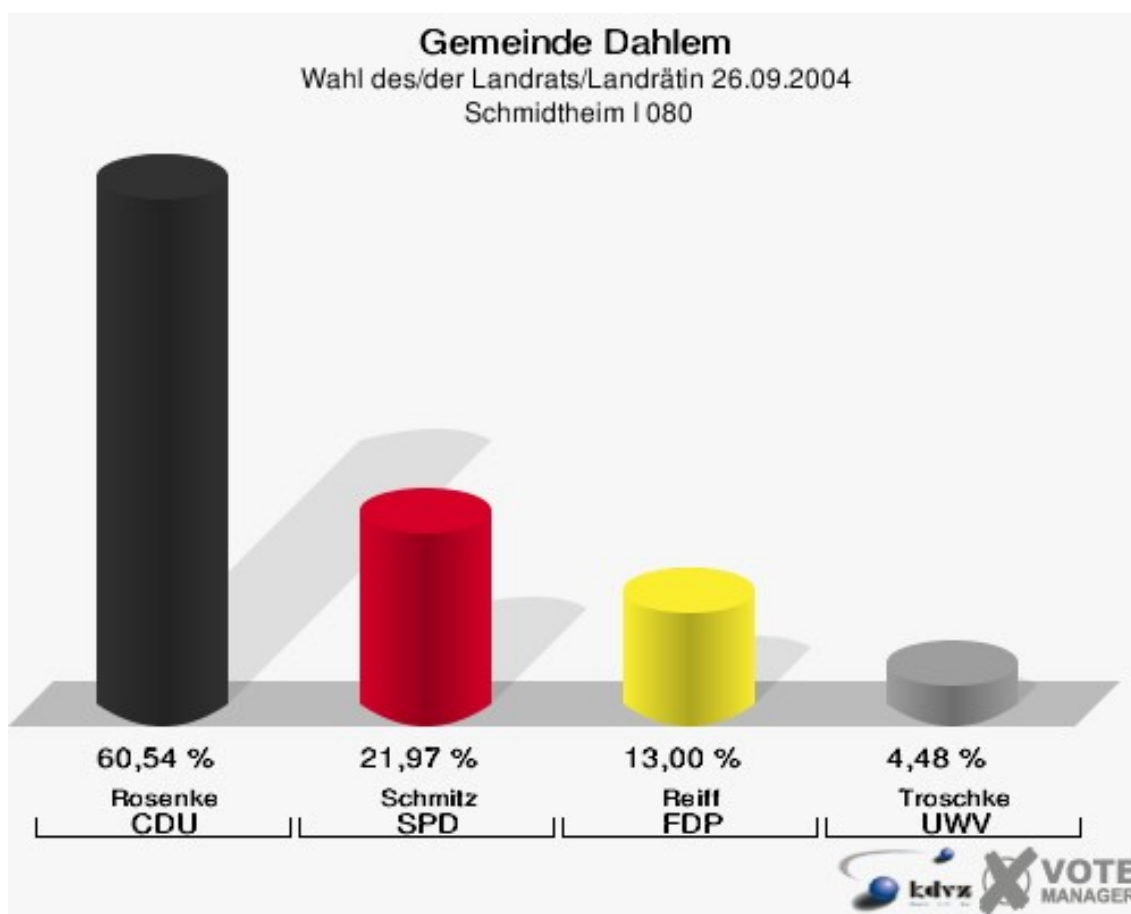
Wahl des/der Landrats/Landrätin 26.09.2004

Wahlbeteiligung Frauenkron II 072



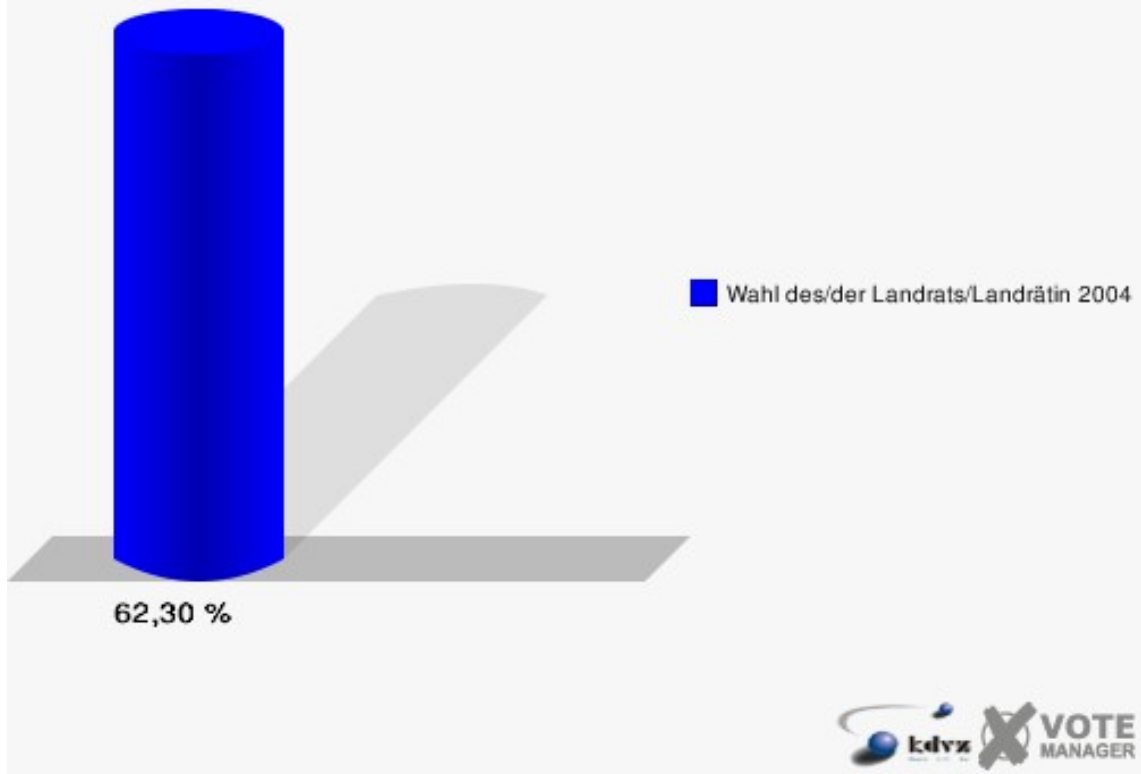
Schmidtheim I 080

	Anzahl	Prozent
Wahlberechtigte	366	
Wähler/innen	228	62,30 %
ungültige Stimmen	5	2,19 %
gültige Stimmen	223	97,81 %
Rosenke, CDU	135	60,54 %
Schmitz, SPD	49	21,97 %
Reiff, FDP	29	13,00 %
Troschke, UWV	10	4,48 %



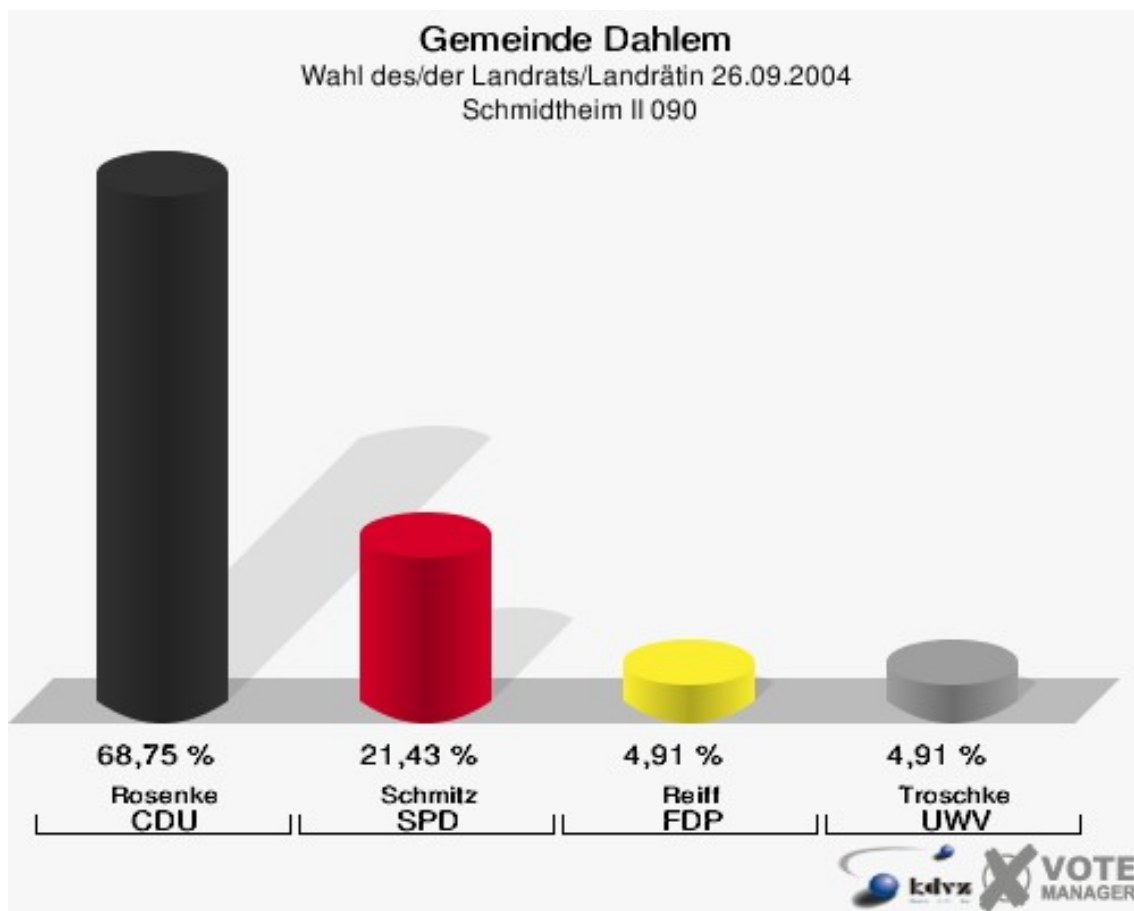
Gemeinde Dahlem

Wahl des/der Landrats/Landrätin 26.09.2004
Wahlbeteiligung Schmidtheim I 080



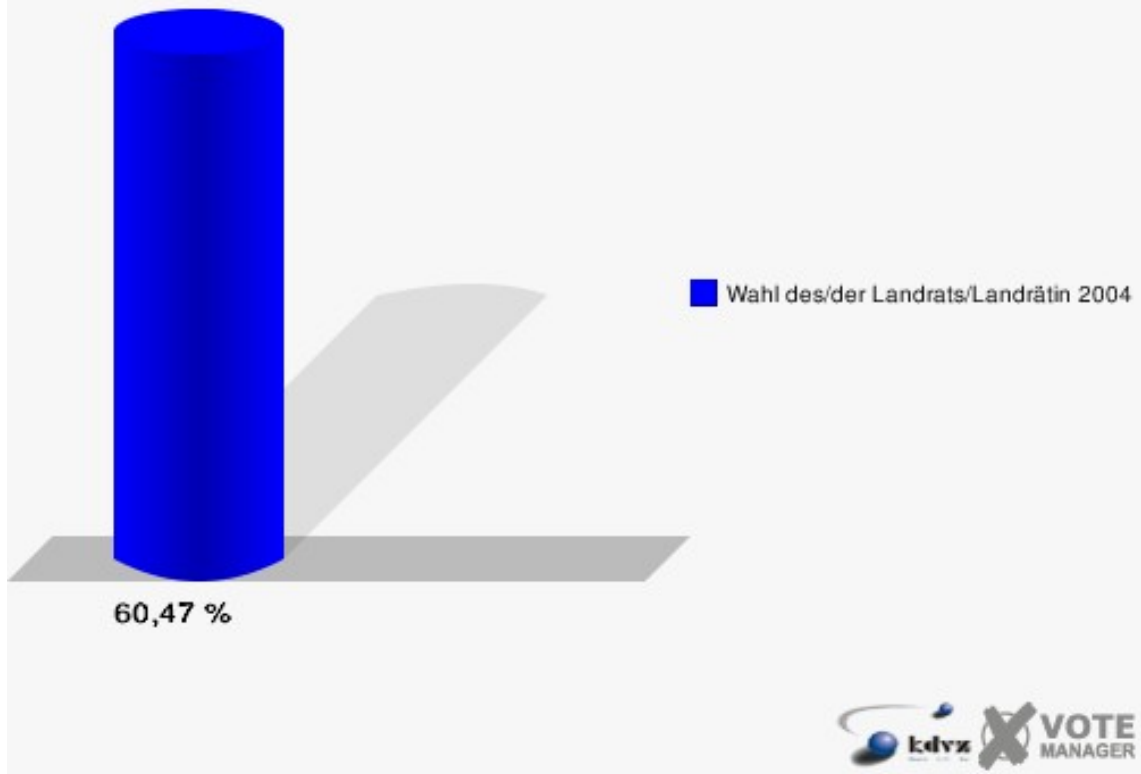
Schmidtheim II 090

	Anzahl	Prozent
Wahlberechtigte	382	
Wähler/innen	231	60,47 %
ungültige Stimmen	7	3,03 %
gültige Stimmen	224	96,97 %
Rosenke, CDU	154	68,75 %
Schmitz, SPD	48	21,43 %
Reiff, FDP	11	4,91 %
Troschke, UWV	11	4,91 %



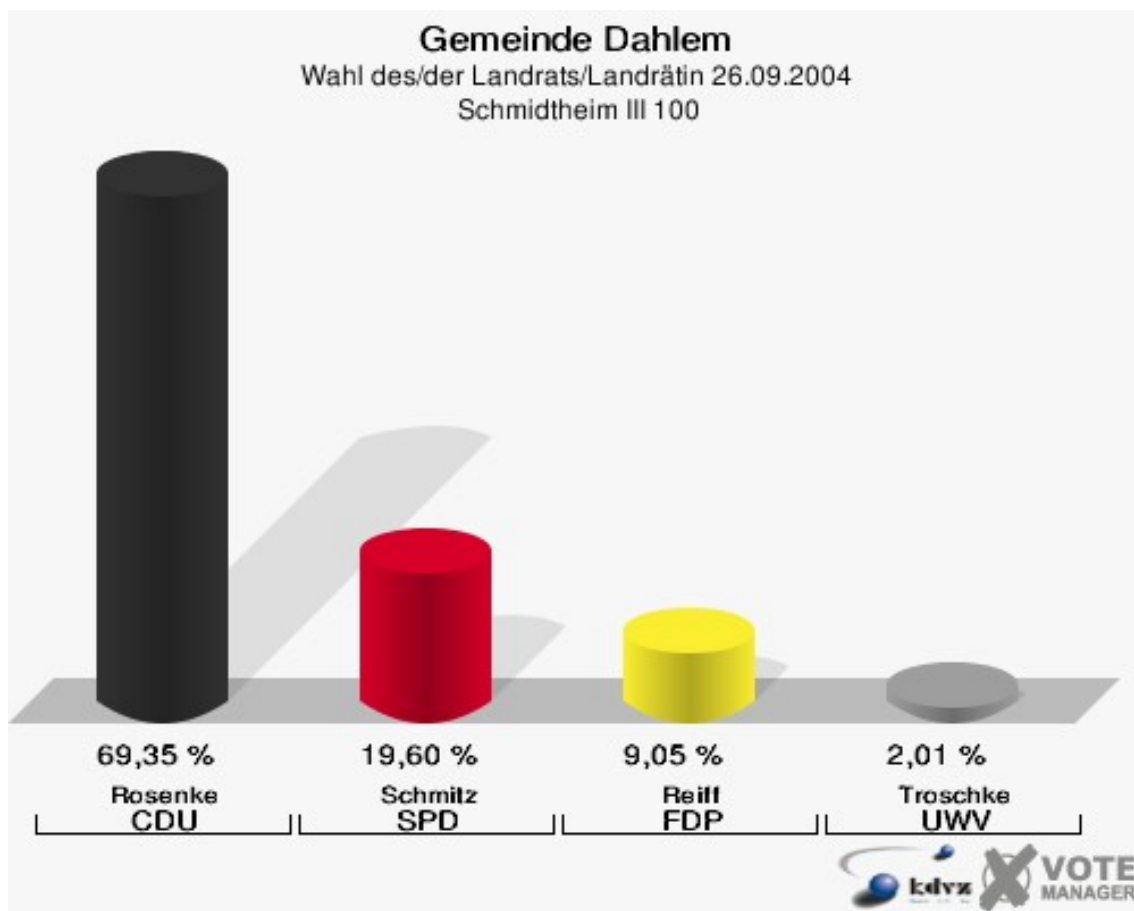
Gemeinde Dahlem

Wahl des/der Landrats/Landrätin 26.09.2004
Wahlbeteiligung Schmidtheim II 090



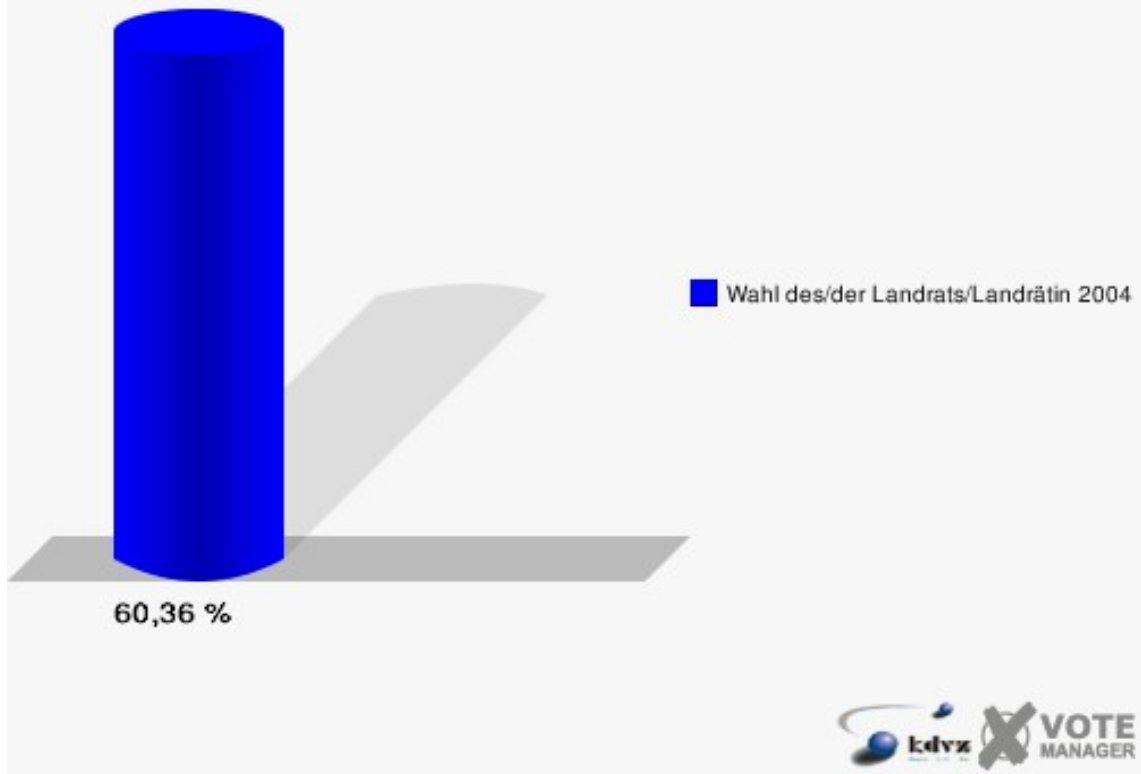
Schmidtheim III 100

	Anzahl	Prozent
Wahlberechtigte	338	
Wähler/innen	204	60,36 %
ungültige Stimmen	5	2,45 %
gültige Stimmen	199	97,55 %
Rosenke, CDU	138	69,35 %
Schmitz, SPD	39	19,60 %
Reiff, FDP	18	9,05 %
Troschke, UWV	4	2,01 %



Gemeinde Dahlem

Wahl des/der Landrats/Landrätin 26.09.2004
Wahlbeteiligung Schmidheim III 100















Übersicht Stimmbezirke

Gemeinde Dahlem
Wahl des/der Landrats/Landrätin 26.09.2004
Zusammenstellung der Ergebnisse nach Stimmbezirken













Stimmbezirk	Wahlberechtigte	Wähler	gültig	Rosenke CDU	Schmitz SPD	Reiff FDP	Troschke UWV
Baasem 010	393	256	247	151	62	24	10
		65,14 %	96,48 %	61,13 %	25,10 %	9,72 %	4,05 %
Berk 021	293	248	227	155	37	30	5
		84,64 %	91,53 %	68,28 %	16,30 %	13,22 %	2,20 %
Frauenkron I 022	94	64	60	49	5	3	3
		68,09 %	93,75 %	81,67 %	8,33 %	5,00 %	5,00 %
Dahlem I 030	312	216	211	136	41	21	13
		69,23 %	97,69 %	64,45 %	19,43 %	9,95 %	6,16 %
Dahlem II 040	311	217	208	142	39	16	11
		69,77 %	95,85 %	68,27 %	18,75 %	7,69 %	5,29 %
Dahlem III 050	318	204	199	147	34	13	5
		64,15 %	97,55 %	73,87 %	17,09 %	6,53 %	2,51 %
Dahlem IV 060	364	260	256	180	43	28	5
		71,43 %	98,46 %	70,31 %	16,80 %	10,94 %	1,95 %
Kronenburg 071	274	205	189	112	53	15	9
		74,82 %	92,20 %	59,26 %	28,04 %	7,94 %	4,76 %
Frauenkron II 072	68	41	40	27	8	2	3
		60,29 %	97,56 %	67,50 %	20,00 %	5,00 %	7,50 %
Schmidtheim I 080	366	228	223	135	49	29	10
		62,30 %	97,81 %	60,54 %	21,97 %	13,00 %	4,48 %
Schmidtheim II 090	382	231	224	154	48	11	11
		60,47 %	96,97 %	68,75 %	21,43 %	4,91 %	4,91 %

Stimmbezirk	Wahlbe- rechtigte	Wähler	gültig	Rosenke CDU	Schmitz SPD	Reiff FDP	Troschke UWV
Schmidtheim III 100	338	204	199	138	39	18	4
		60,36 %	97,55 %	69,35 %	19,60 %	9,05 %	2,01 %
Gemeinde Dahlem	3.513	2.374	2.283	1.526	458	210	89
		67,58 %	96,17 %	66,84 %	20,06 %	9,20 %	3,90 %













Gemeinde Dahlem
Wahl des/der Landrats/Landrätin 26.09.2004
Rosenke, CDU, Ergebnis
Stimmbezirk-Übersicht

Frauenkron I 022	81,67 %	
Dahlem III 050	73,87 %	
Dahlem IV 060	70,31 %	
Schmidtheim III 100	69,35 %	
Schmidtheim II 090	68,75 %	
Berk 021	68,28 %	
Dahlem II 040	68,27 %	
Frauenkron II 072	67,50 %	
Dahlem I 030	64,45 %	
Baasem 010	61,13 %	
Schmidtheim I 080	60,54 %	
Kronenburg 071	59,26 %	













Gemeinde Dahlem
Wahl des/der Landrats/Landrätin 26.09.2004
Schmitz, SPD, Ergebnis
Stimmbezirk-Übersicht

Kronenburg 071	28,04 %	
Baasem 010	25,10 %	
Schmidtheim I 080	21,97 %	
Schmidtheim II 090	21,43 %	
Frauenkron II 072	20,00 %	
Schmidtheim III 100	19,60 %	
Dahlem I 030	19,43 %	
Dahlem II 040	18,75 %	
Dahlem III 050	17,09 %	
Dahlem IV 060	16,80 %	
Berk 021	16,30 %	
Frauenkron I 022	8,33 %	

Gemeinde Dahlem
Wahl des/der Landrats/Landrätin 26.09.2004
Reiff, FDP, Ergebnis
Stimmbezirk-Übersicht

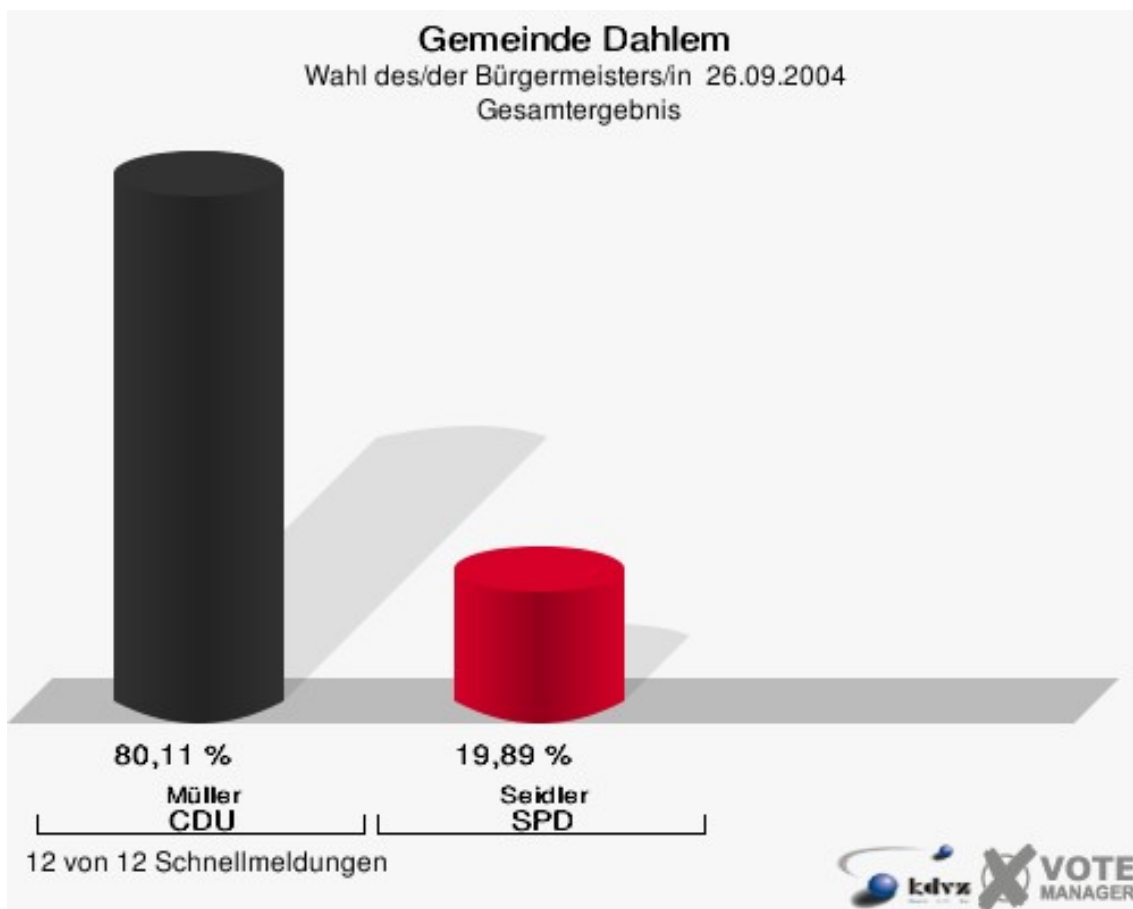
Berk 021	13,22 %	
Schmidtheim I 080	13,00 %	
Dahlem IV 060	10,94 %	
Dahlem I 030	9,95 %	
Baasem 010	9,72 %	
Schmidtheim III 100	9,05 %	
Kronenburg 071	7,94 %	
Dahlem II 040	7,69 %	
Dahlem III 050	6,53 %	
Frauenkron I 022	5,00 %	
Frauenkron II 072	5,00 %	
Schmidtheim II 090	4,91 %	

Gemeinde Dahlem
Wahl des/der Landrats/Landrätin 26.09.2004
Troschke, UWV, Ergebnis
Stimmbezirk-Übersicht

Frauenkron II 072	7,50 %	
Dahlem I 030	6,16 %	
Dahlem II 040	5,29 %	
Frauenkron I 022	5,00 %	
Schmidtheim II 090	4,91 %	
Kronenburg 071	4,76 %	
Schmidtheim I 080	4,48 %	
Baasem 010	4,05 %	
Dahlem III 050	2,51 %	
Berk 021	2,20 %	
Schmidtheim III 100	2,01 %	
Dahlem IV 060	1,95 %	

Wahl des/der Bürgermeisters/in Gemeinde Dahlem

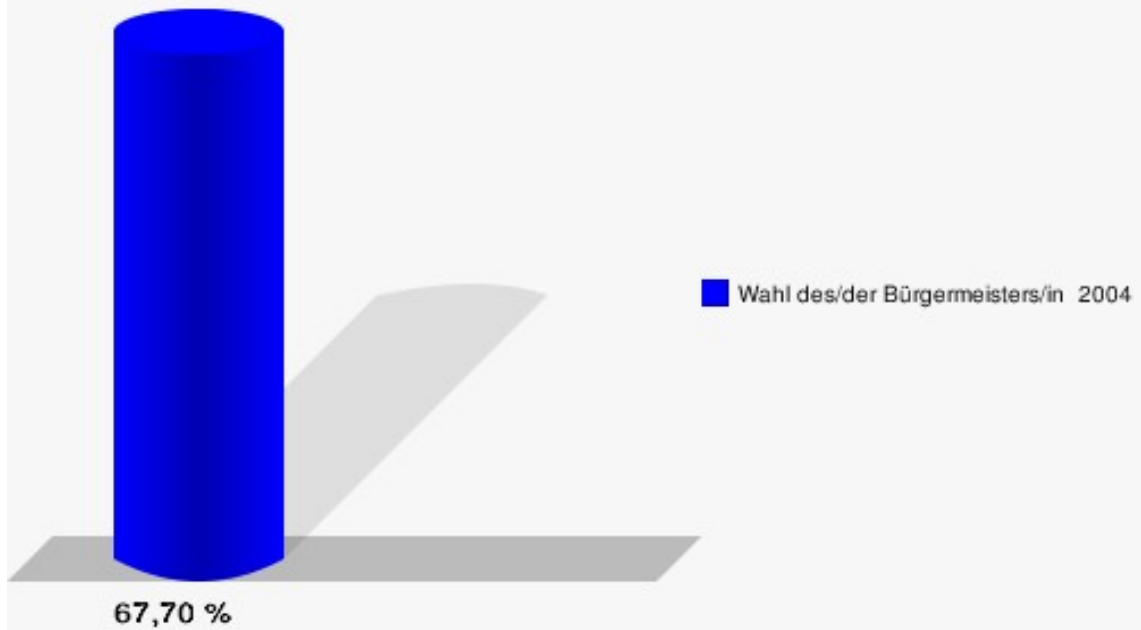
	Anzahl	Prozent
Wahlberechtigte	3.498	
Wähler/innen	2.368	67,70 %
ungültige Stimmen	65	2,74 %
gültige Stimmen	2.303	97,26 %
Müller, CDU	1.845	80,11 %
Seidler, SPD	458	19,89 %



Gewählt:

Müller, Reinhold (CDU)

Gemeinde Dahlem
Wahl des/der Bürgermeisters/in 26.09.2004
Wahlbeteiligung Gesamtergebnis

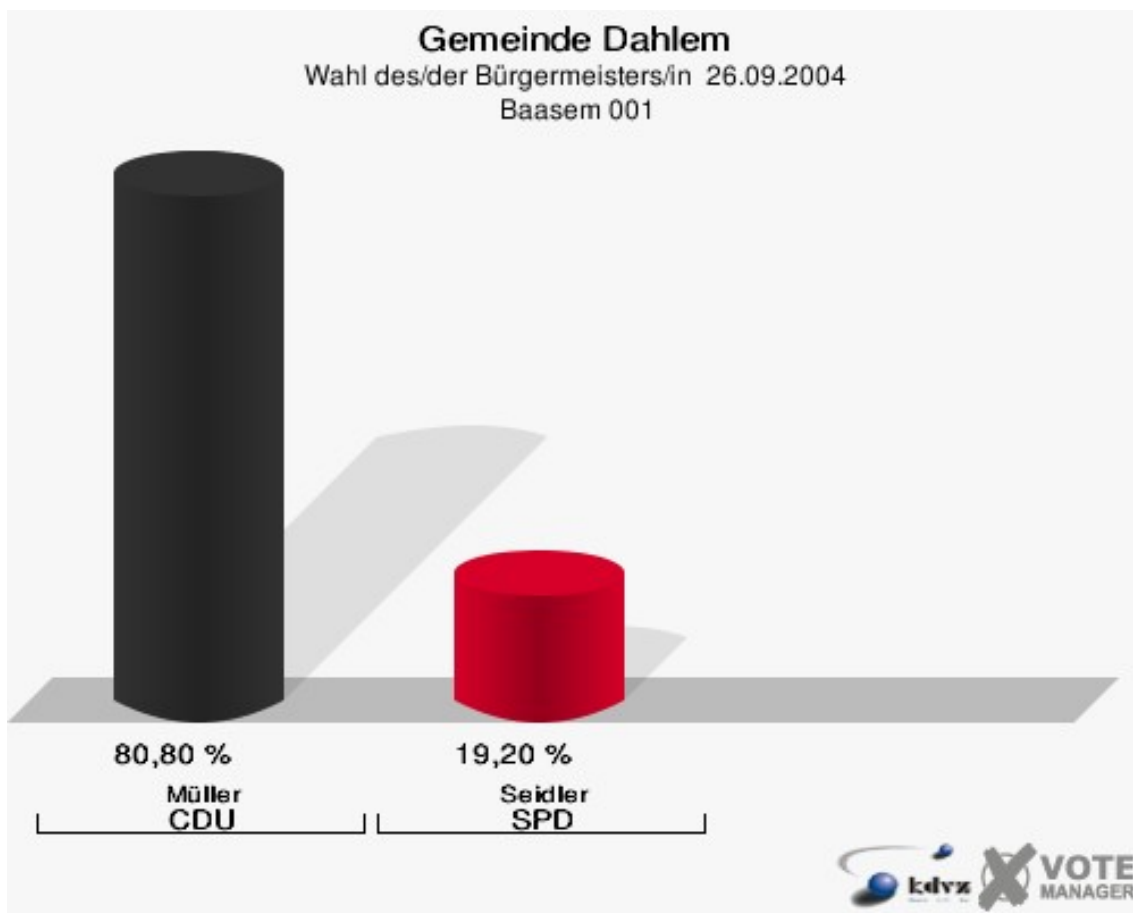


12 von 12 Schnellmeldungen

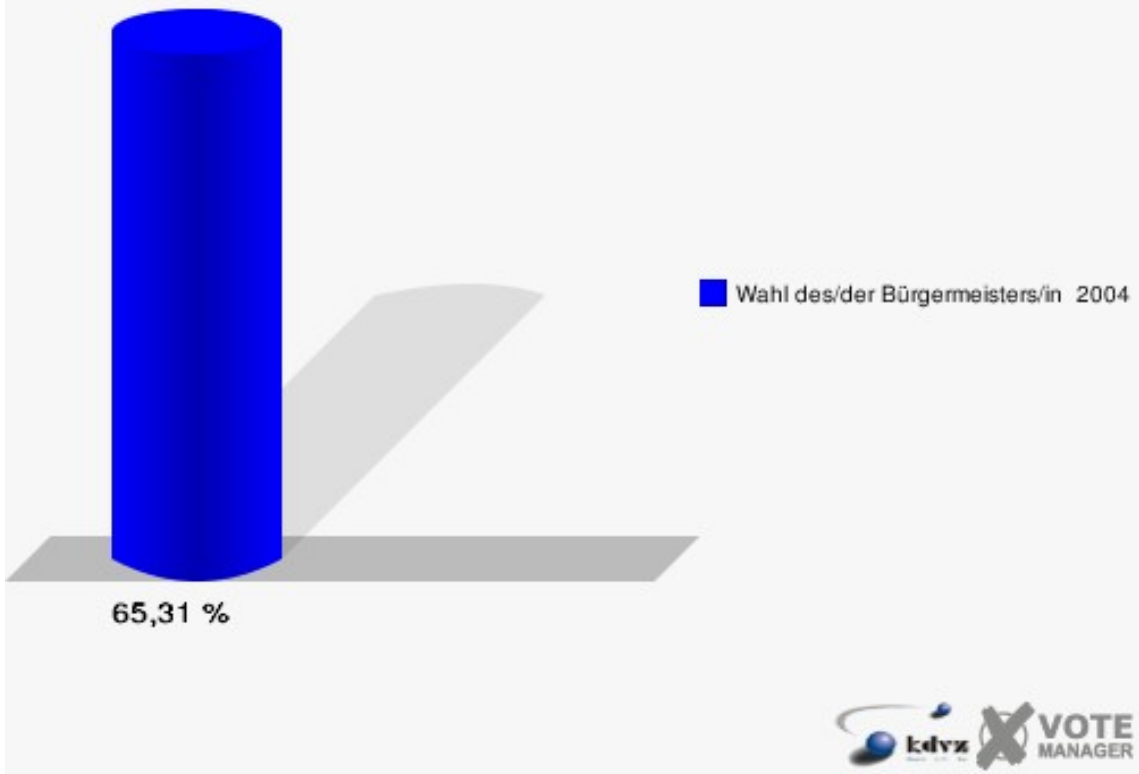


Wahlbezirke
Baasem 001

	Anzahl	Prozent
Wahlberechtigte	392	
Wähler/innen	256	65,31 %
ungültige Stimmen	6	2,34 %
gültige Stimmen	250	97,66 %
Müller, CDU	202	80,80 %
Seidler, SPD	48	19,20 %

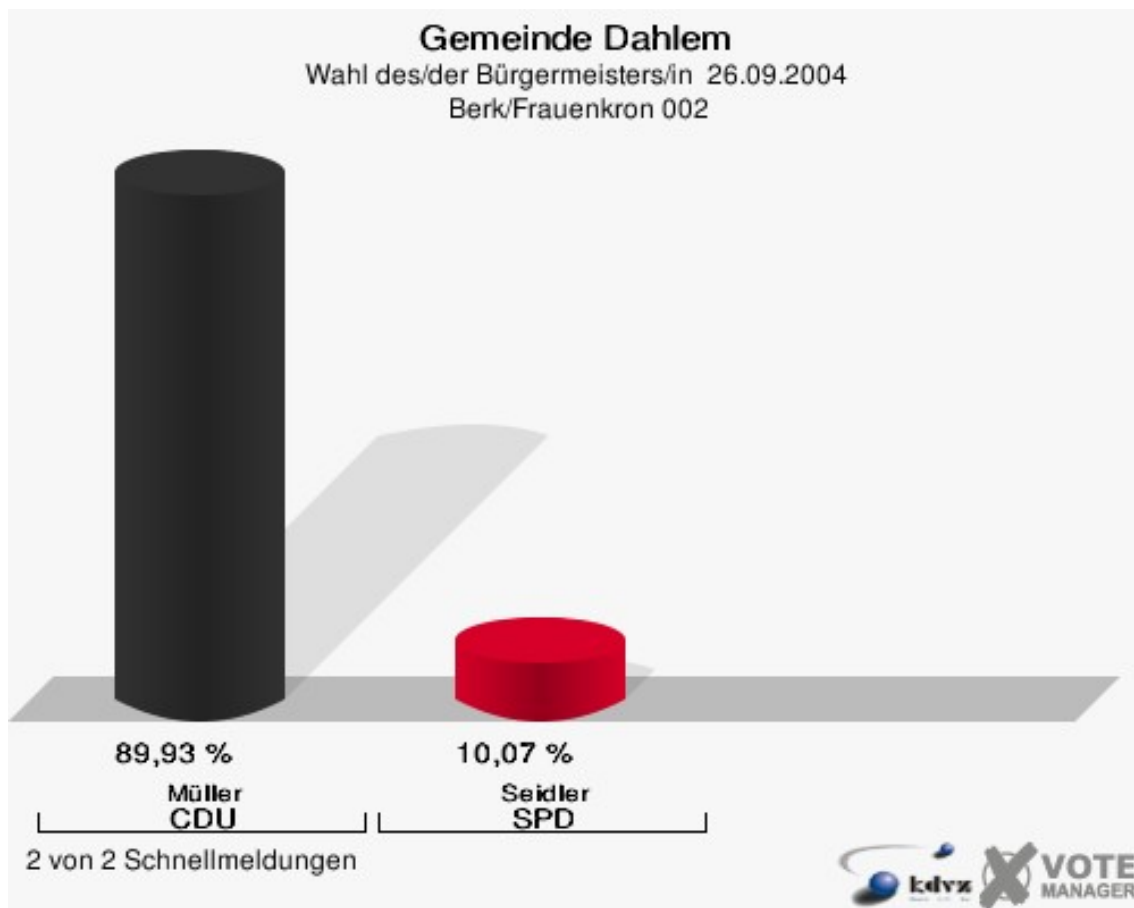


Gemeinde Dahlem
Wahl des/der Bürgermeisters/in 26.09.2004
Wahlbeteiligung Baasem 001



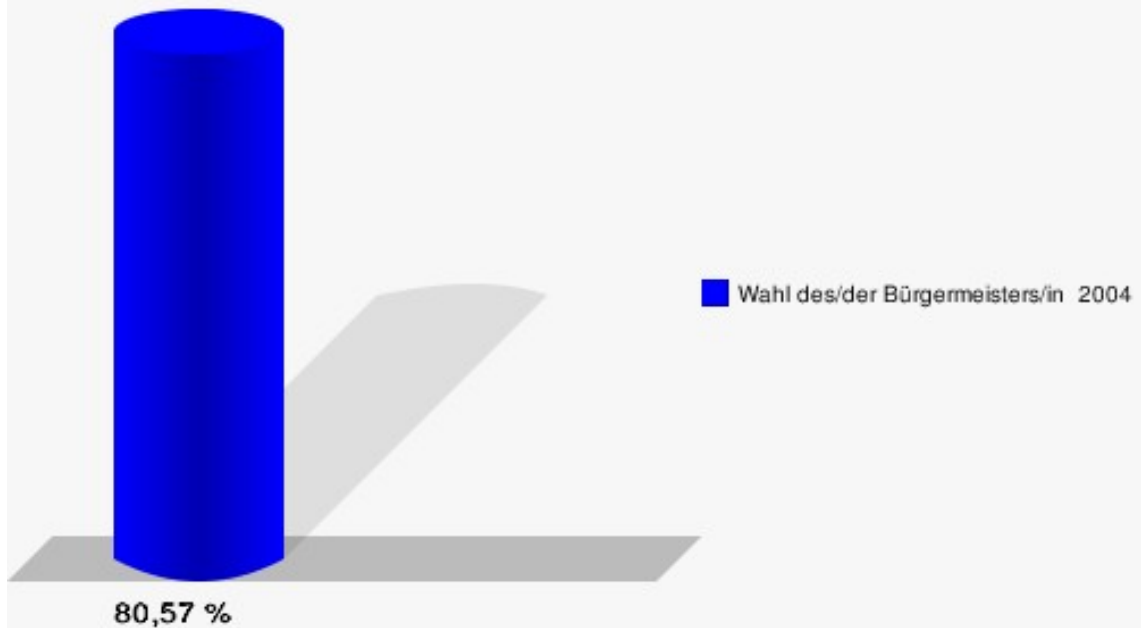
Berk/Frauenkron 002

	Anzahl	Prozent
Wahlberechtigte	386	
Wähler/innen	311	80,57 %
ungültige Stimmen	13	4,18 %
gültige Stimmen	298	95,82 %
Müller, CDU	268	89,93 %
Seidler, SPD	30	10,07 %



Gemeinde Dahlem

Wahl des/der Bürgermeisters/in 26.09.2004
Wahlbeteiligung Berk/Frauenkron 002

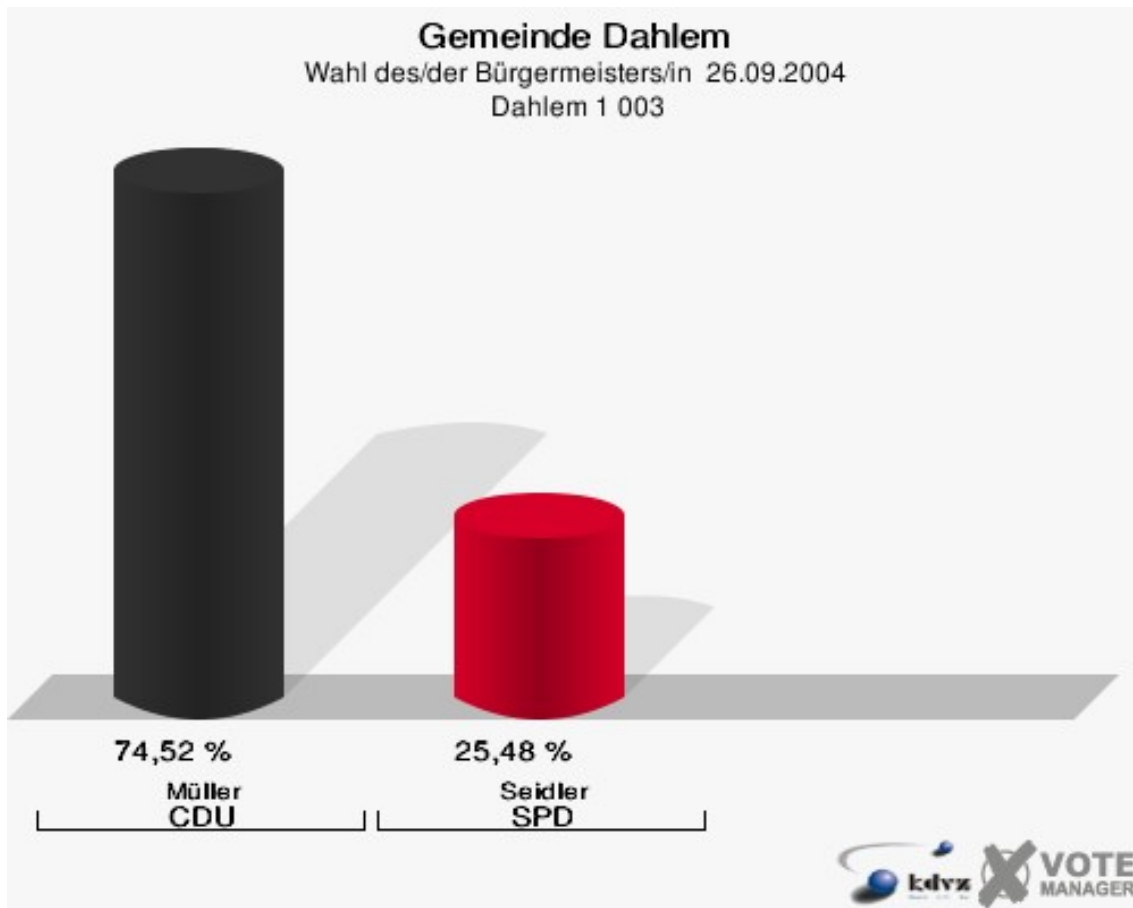


2 von 2 Schnellmeldungen



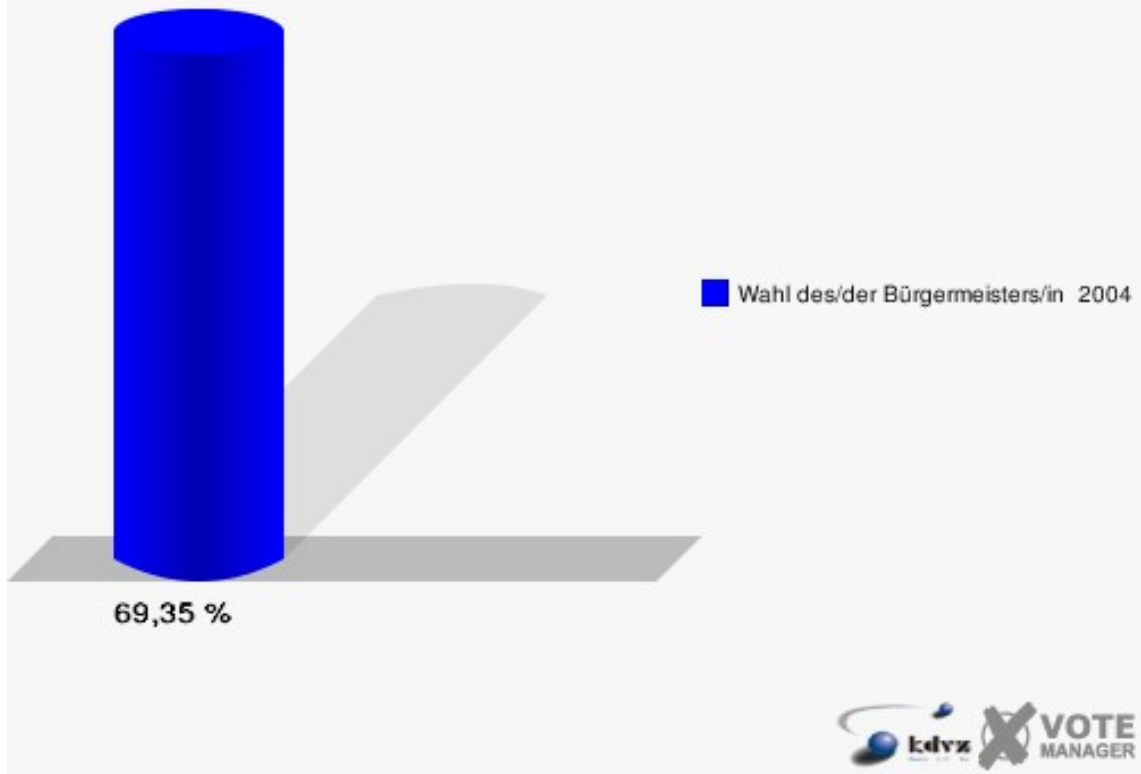
Dahlem 1 003

	Anzahl	Prozent
Wahlberechtigte	310	
Wähler/innen	215	69,35 %
ungültige Stimmen	7	3,26 %
gültige Stimmen	208	96,74 %
Müller, CDU	155	74,52 %
Seidler, SPD	53	25,48 %



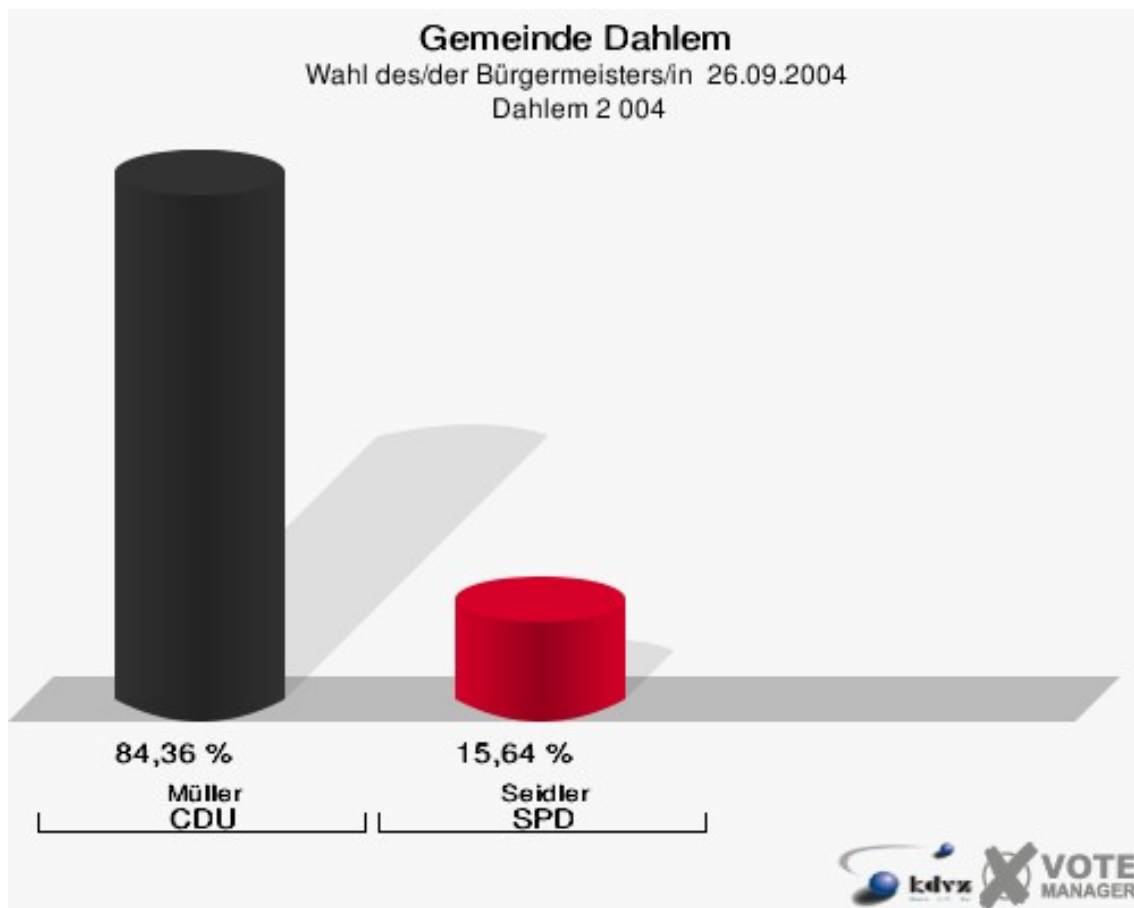
Gemeinde Dahlem

Wahl des/der Bürgermeisters/in 26.09.2004
Wahlbeteiligung Dahlem 1 003

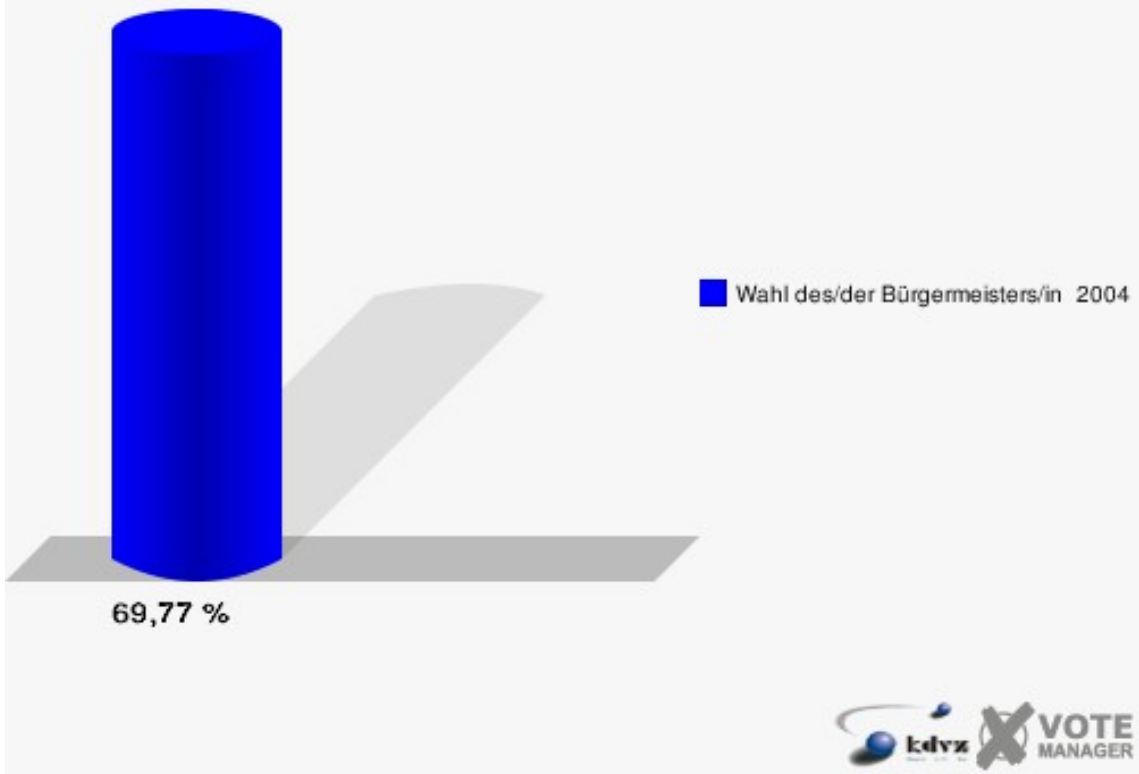


Dahlem 2 004

	Anzahl	Prozent
Wahlberechtigte	311	
Wähler/innen	217	69,77 %
ungültige Stimmen	6	2,76 %
gültige Stimmen	211	97,24 %
Müller, CDU	178	84,36 %
Seidler, SPD	33	15,64 %

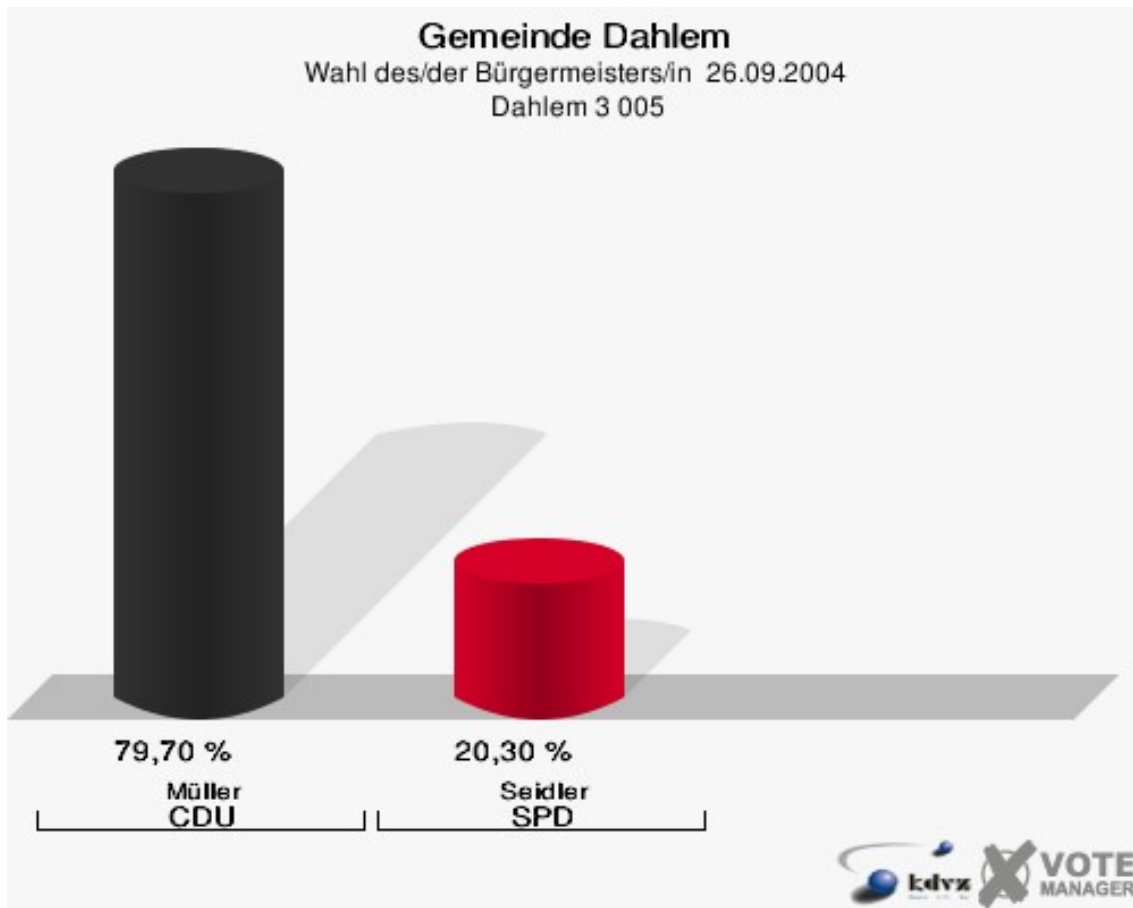


Gemeinde Dahlem
Wahl des/der Bürgermeisters/in 26.09.2004
Wahlbeteiligung Dahlem 2 004



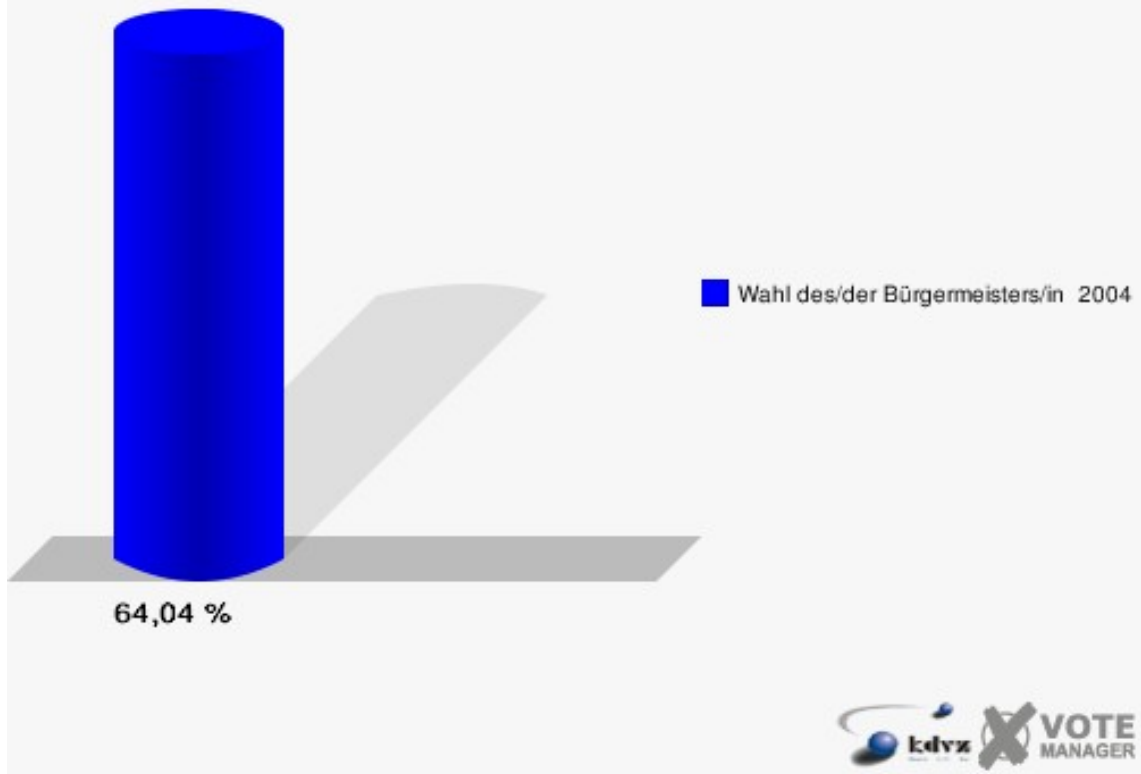
Dahlem 3 005

	Anzahl	Prozent
Wahlberechtigte	317	
Wähler/innen	203	64,04 %
ungültige Stimmen	1	0,49 %
gültige Stimmen	202	99,51 %
Müller, CDU	161	79,70 %
Seidler, SPD	41	20,30 %



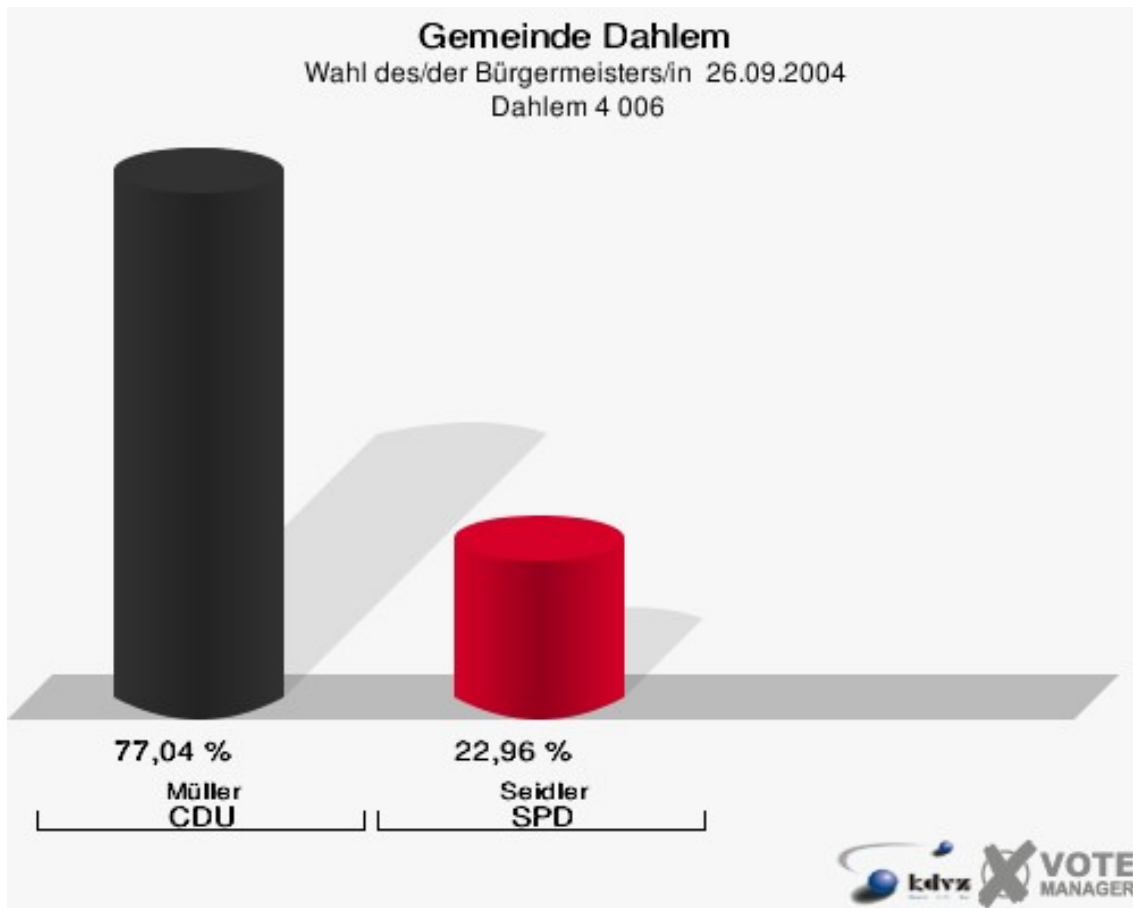
Gemeinde Dahlem

Wahl des/der Bürgermeisters/in 26.09.2004
Wahlbeteiligung Dahlem 3 005



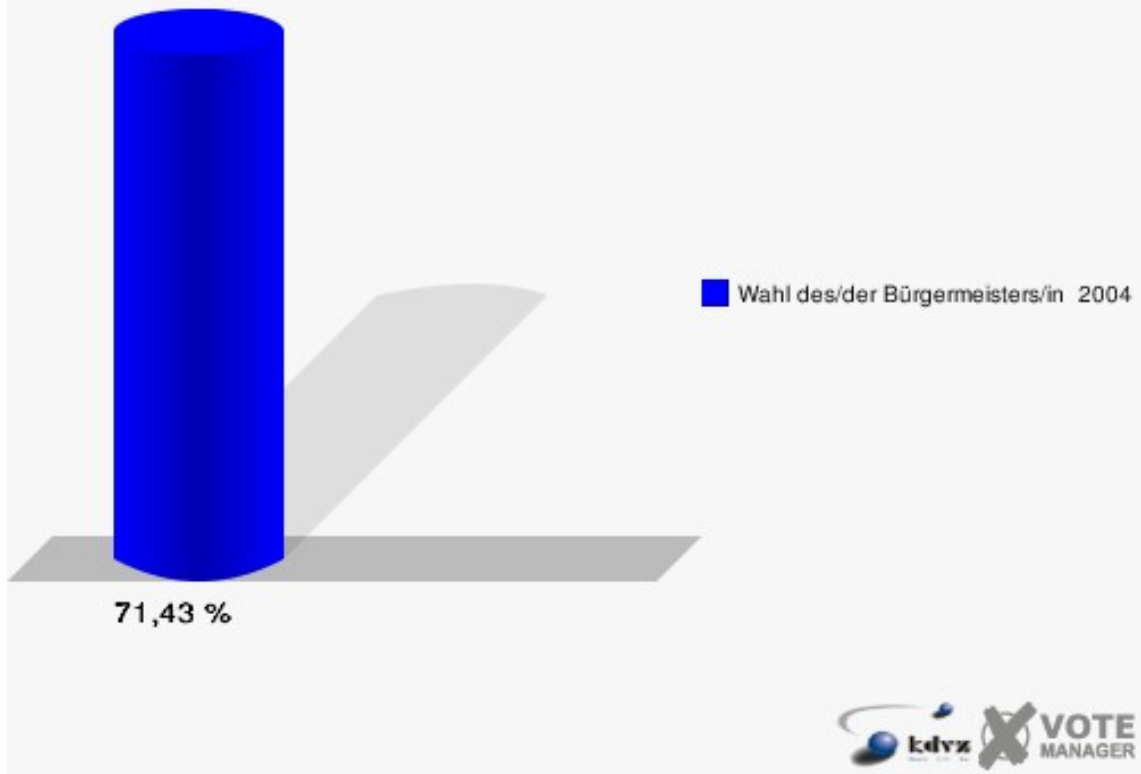
Dahlem 4 006

	Anzahl	Prozent
Wahlberechtigte	364	
Wähler/innen	260	71,43 %
ungültige Stimmen	3	1,15 %
gültige Stimmen	257	98,85 %
Müller, CDU	198	77,04 %
Seidler, SPD	59	22,96 %



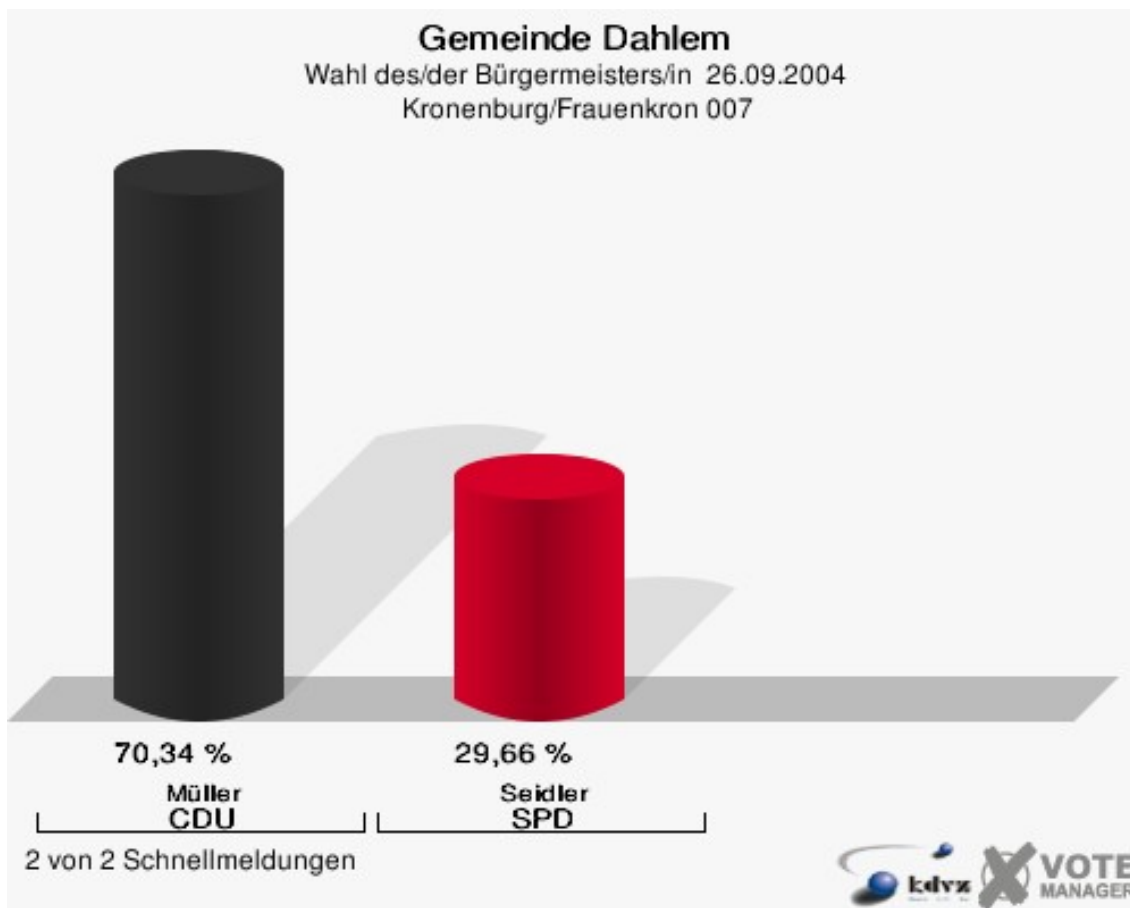
Gemeinde Dahlem

Wahl des/der Bürgermeisters/in 26.09.2004
Wahlbeteiligung Dahlem 4 006



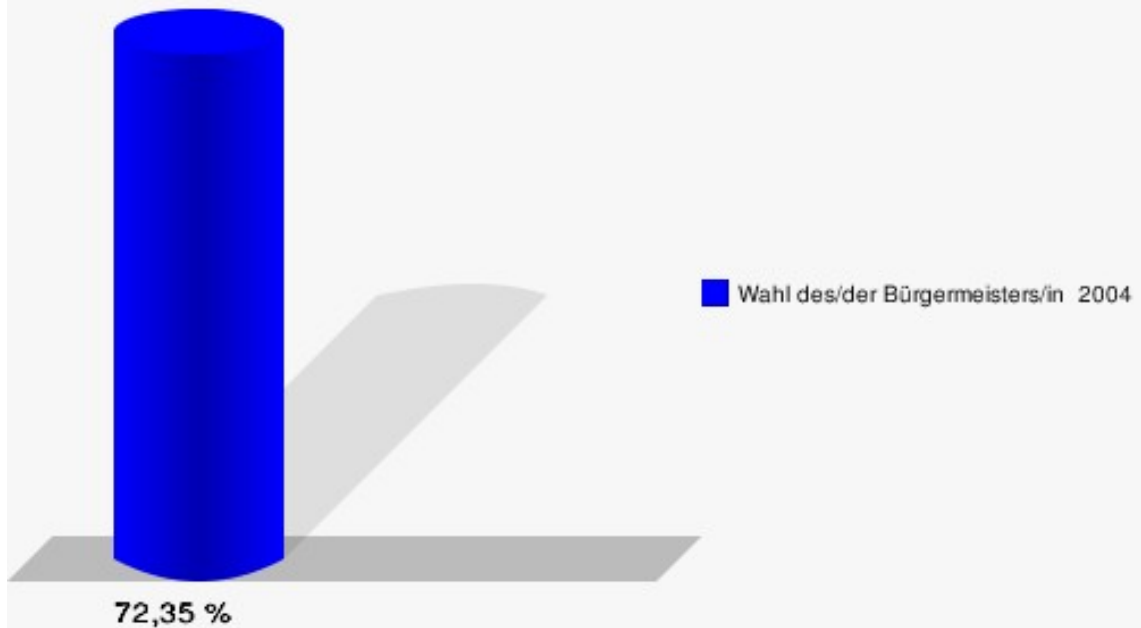
Kronenburg/Frauenkron 007

	Anzahl	Prozent
Wahlberechtigte	340	
Wähler/innen	246	72,35 %
ungültige Stimmen	10	4,07 %
gültige Stimmen	236	95,93 %
Müller, CDU	166	70,34 %
Seidler, SPD	70	29,66 %



Gemeinde Dahlem

Wahl des/der Bürgermeisters/in 26.09.2004
Wahlbeteiligung Kronenburg/Frauenkron 007

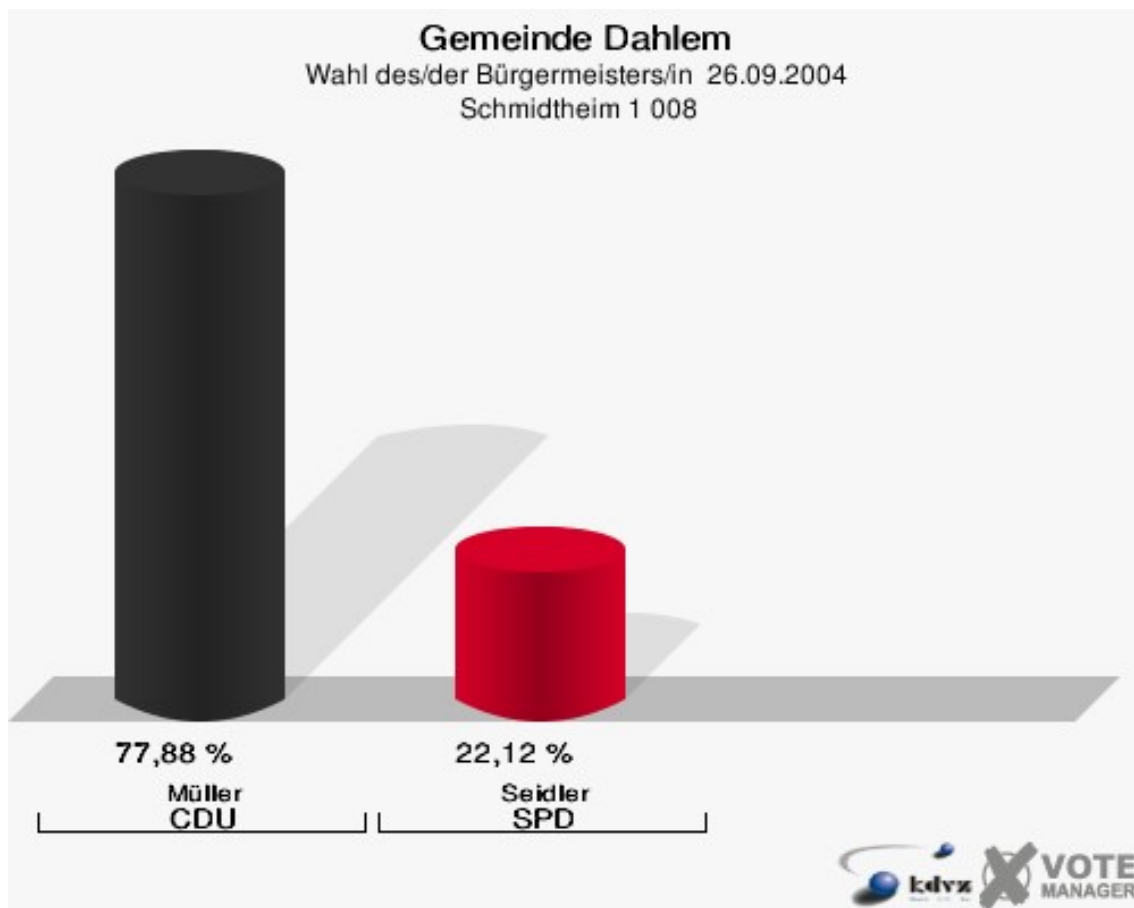


2 von 2 Schnellmeldungen



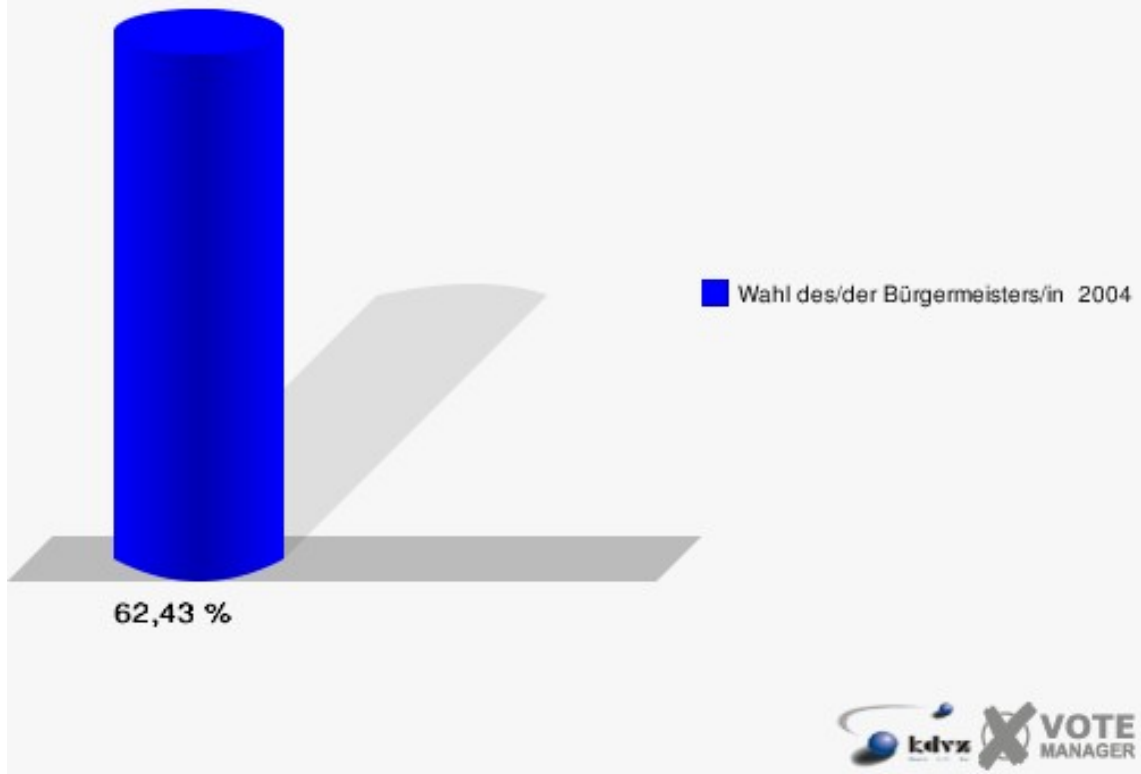
Schmidtheim 1 008

	Anzahl	Prozent
Wahlberechtigte	362	
Wähler/innen	226	62,43 %
ungültige Stimmen	9	3,98 %
gültige Stimmen	217	96,02 %
Müller, CDU	169	77,88 %
Seidler, SPD	48	22,12 %



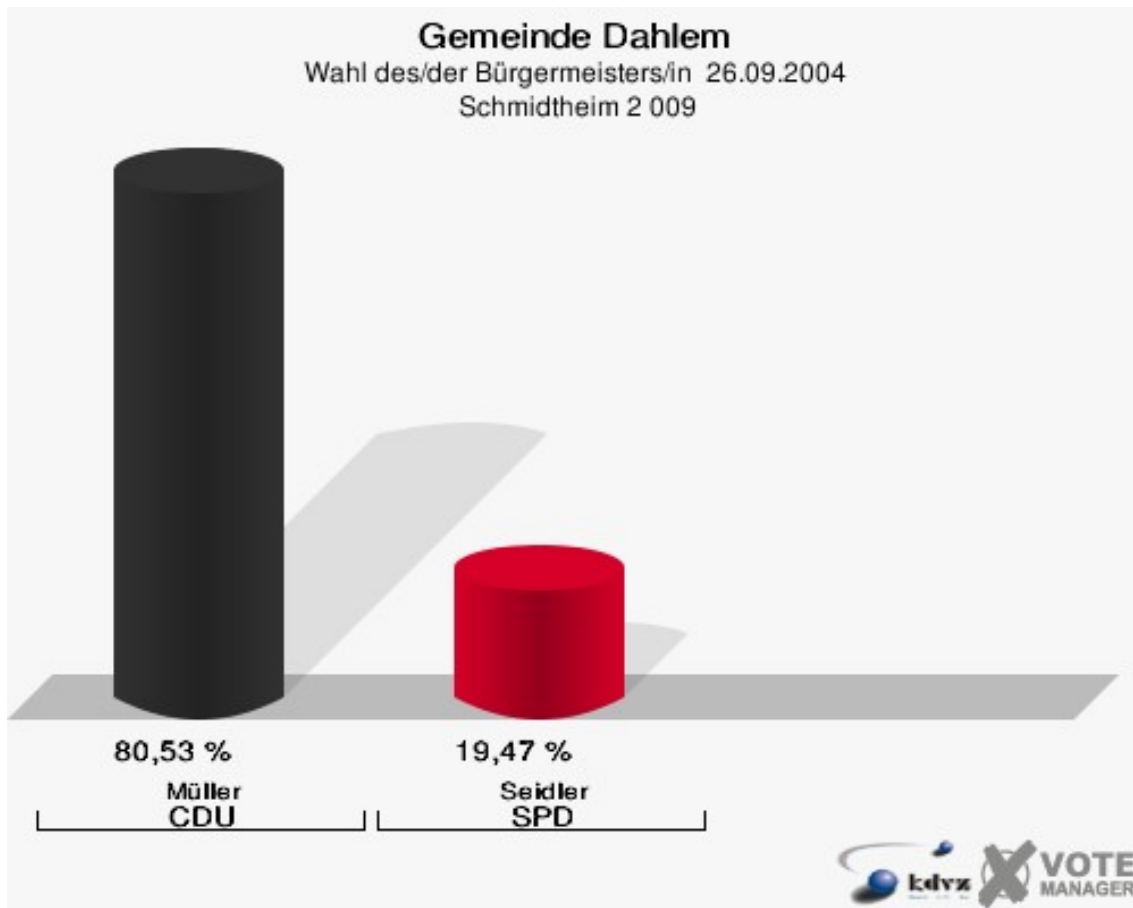
Gemeinde Dahlem

Wahl des/der Bürgermeisters/in 26.09.2004
Wahlbeteiligung Schmidtheim 1 008



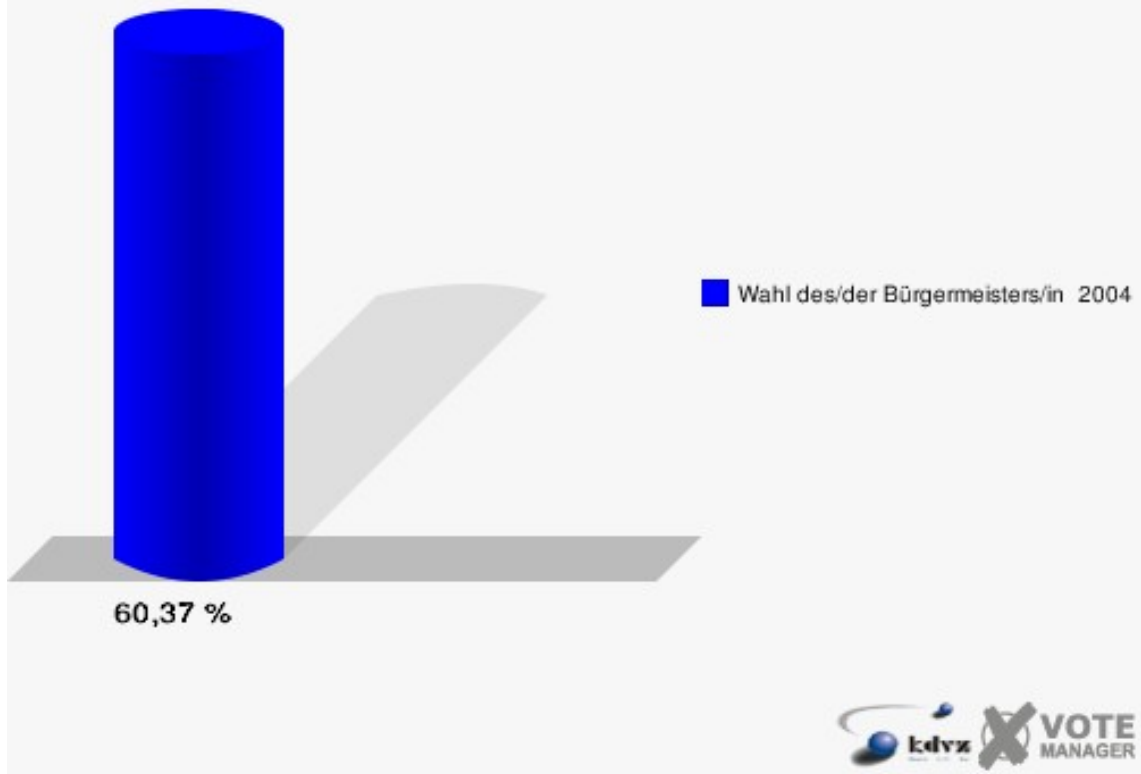
Schmidtheim 2 009

	Anzahl	Prozent
Wahlberechtigte	381	
Wähler/innen	230	60,37 %
ungültige Stimmen	4	1,74 %
gültige Stimmen	226	98,26 %
Müller, CDU	182	80,53 %
Seidler, SPD	44	19,47 %



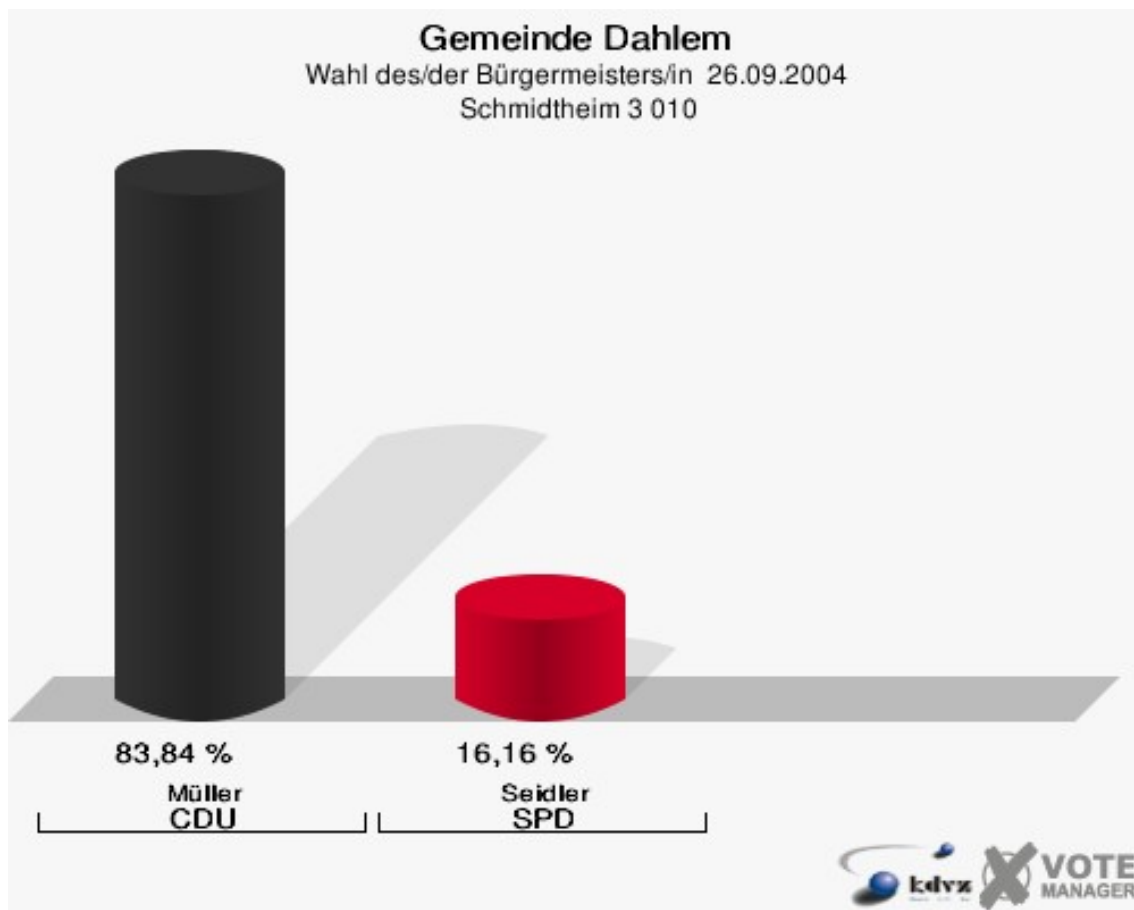
Gemeinde Dahlem

Wahl des/der Bürgermeisters/in 26.09.2004
Wahlbeteiligung Schmidtheim 2 009



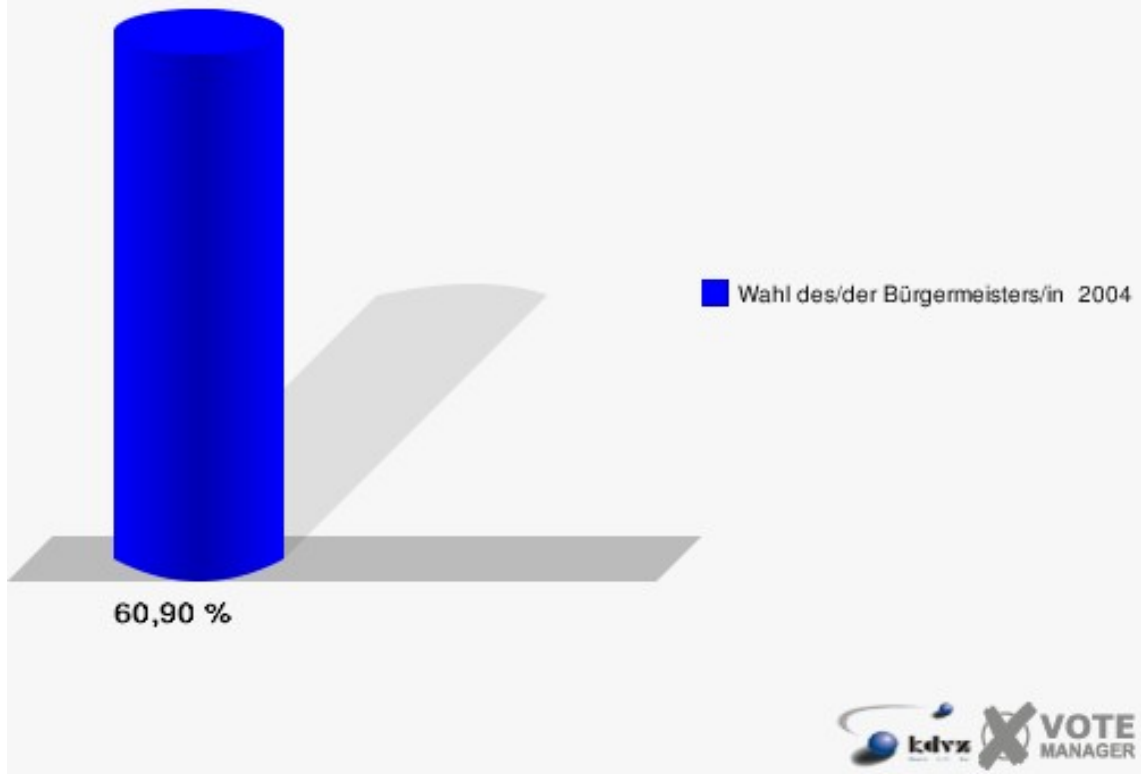
Schmidtheim 3 010

	Anzahl	Prozent
Wahlberechtigte	335	
Wähler/innen	204	60,90 %
ungültige Stimmen	6	2,94 %
gültige Stimmen	198	97,06 %
Müller, CDU	166	83,84 %
Seidler, SPD	32	16,16 %



Gemeinde Dahlem

Wahl des/der Bürgermeisters/in 26.09.2004
Wahlbeteiligung Schmidtheim 3 010













Übersicht Wahlbezirke











Gemeinde Dahlem
Wahl des/der Bürgermeisters/in 26.09.2004
Zusammenstellung der Ergebnisse nach Wahlbezirken

Wahlbezirk	Wahlbe- rechtigte	Wähler	gültig	Müller CDU	Seidler SPD
Baasem 001	392	256	250	202	48
		65,31 %	97,66 %	80,80 %	19,20 %
Berk/Frauenkron 002	386	311	298	268	30
		80,57 %	95,82 %	89,93 %	10,07 %
Dahlem 1 003	310	215	208	155	53
		69,35 %	96,74 %	74,52 %	25,48 %
Dahlem 2 004	311	217	211	178	33
		69,77 %	97,24 %	84,36 %	15,64 %
Dahlem 3 005	317	203	202	161	41
		64,04 %	99,51 %	79,70 %	20,30 %
Dahlem 4 006	364	260	257	198	59
		71,43 %	98,85 %	77,04 %	22,96 %
Kronenburg/Frauenkron 007	340	246	236	166	70
		72,35 %	95,93 %	70,34 %	29,66 %
Schmidtheim 1 008	362	226	217	169	48
		62,43 %	96,02 %	77,88 %	22,12 %
Schmidtheim 2 009	381	230	226	182	44
		60,37 %	98,26 %	80,53 %	19,47 %
Schmidtheim 3 010	335	204	198	166	32
		60,90 %	97,06 %	83,84 %	16,16 %
Gemeinde Dahlem	3.498	2.368	2.303	1.845	458
		67,70 %	97,26 %	80,11 %	19,89 %

Gemeinde Dahlem
Wahl des/der Bürgermeisters/in 26.09.2004
Müller, CDU, Ergebnis
Wahlbezirk-Übersicht

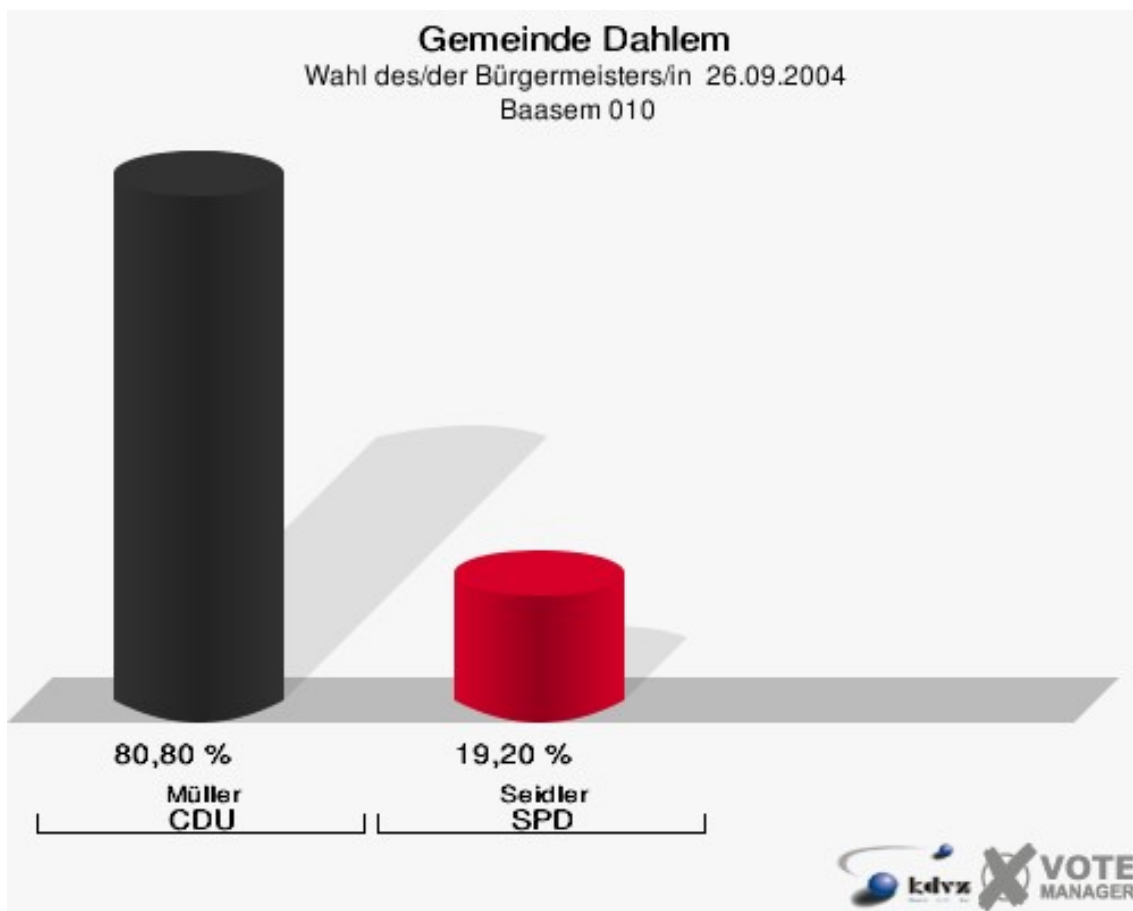
Berk/Frauenkron 002	89,93 %	
Dahlem 2 004	84,36 %	
Schmidtheim 3 010	83,84 %	
Baasem 001	80,80 %	
Schmidtheim 2 009	80,53 %	
Dahlem 3 005	79,70 %	
Schmidtheim 1 008	77,88 %	
Dahlem 4 006	77,04 %	
Dahlem 1 003	74,52 %	
Kronenburg/Frauenkron 007	70,34 %	

Gemeinde Dahlem
Wahl des/der Bürgermeisters/in 26.09.2004
Seidler, SPD, Ergebnis
Wahlbezirk-Übersicht

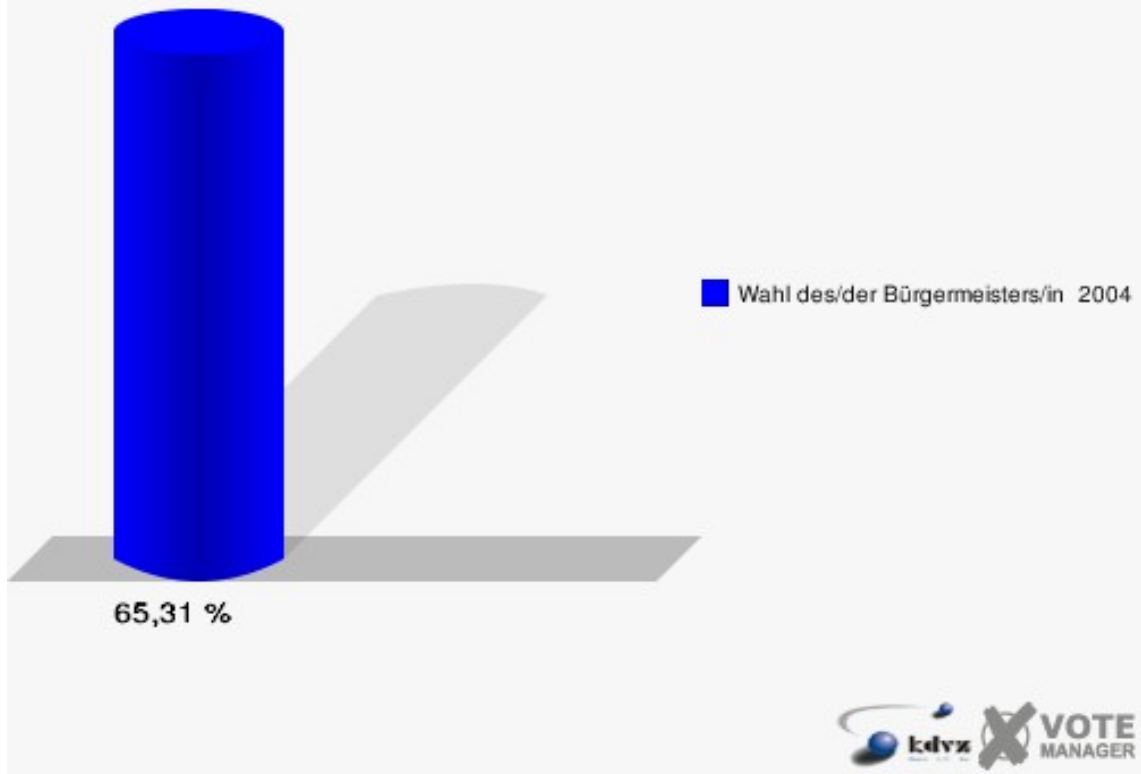
Kronenburg/Frauenkron 007	29,66 %	
Dahlem 1 003	25,48 %	
Dahlem 4 006	22,96 %	
Schmidtheim 1 008	22,12 %	
Dahlem 3 005	20,30 %	
Schmidtheim 2 009	19,47 %	
Baasem 001	19,20 %	
Schmidtheim 3 010	16,16 %	
Dahlem 2 004	15,64 %	
Berk/Frauenkron 002	10,07 %	

Stimmbezirke Baasem 010

	Anzahl	Prozent
Wahlberechtigte	392	
Wähler/innen	256	65,31 %
ungültige Stimmen	6	2,34 %
gültige Stimmen	250	97,66 %
Müller, CDU	202	80,80 %
Seidler, SPD	48	19,20 %

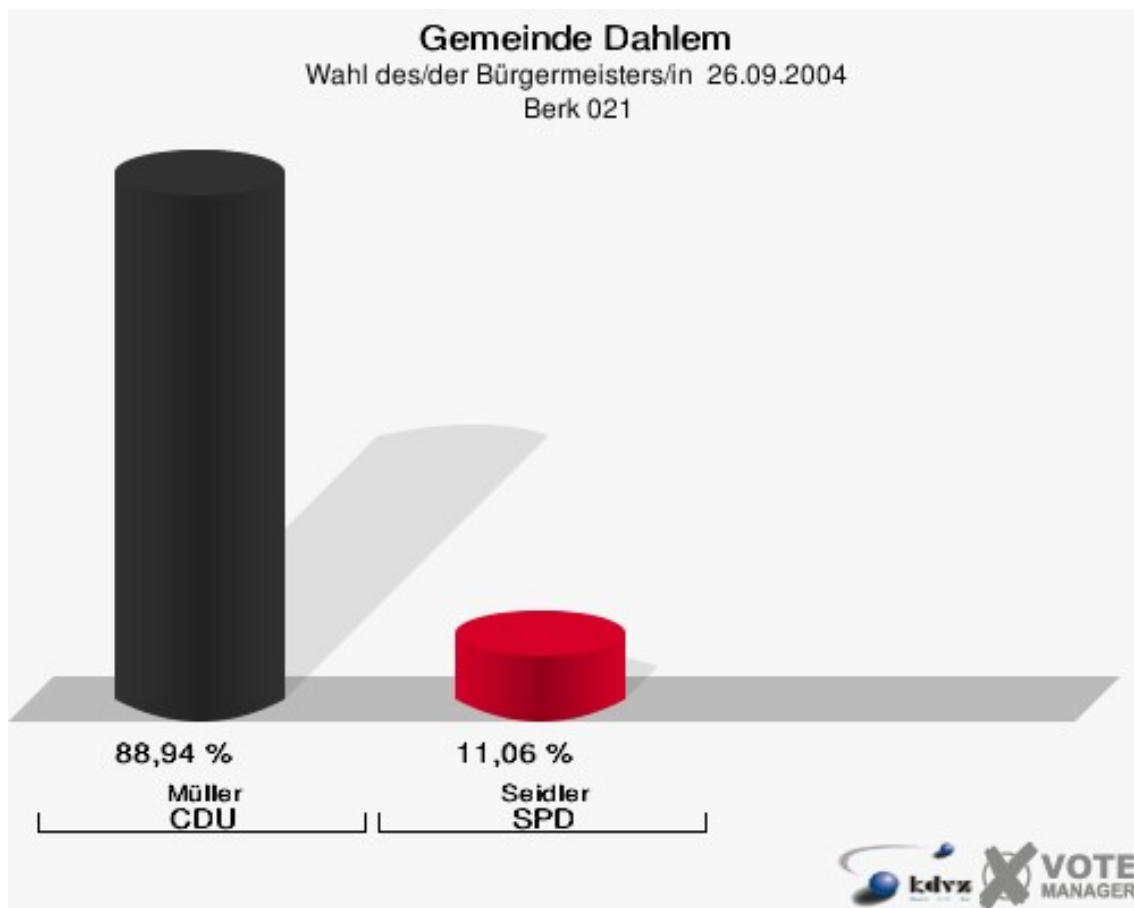


Gemeinde Dahlem
Wahl des/der Bürgermeisters/in 26.09.2004
Wahlbeteiligung Baasem 010



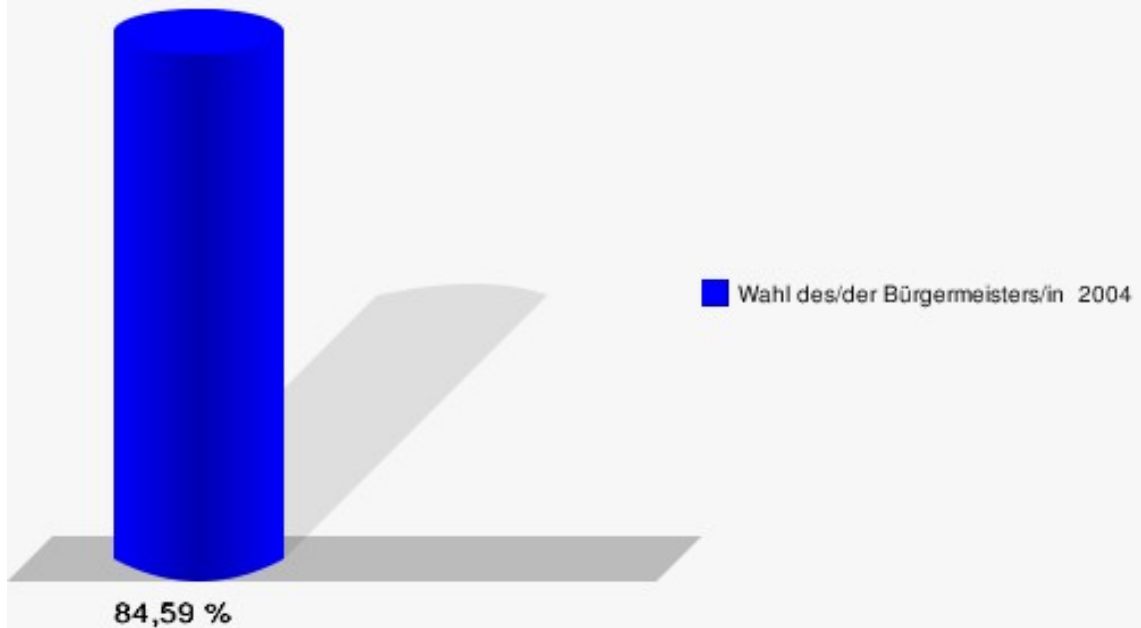
Berk 021

	Anzahl	Prozent
Wahlberechtigte	292	
Wähler/innen	247	84,59 %
ungültige Stimmen	12	4,86 %
gültige Stimmen	235	95,14 %
Müller, CDU	209	88,94 %
Seidler, SPD	26	11,06 %



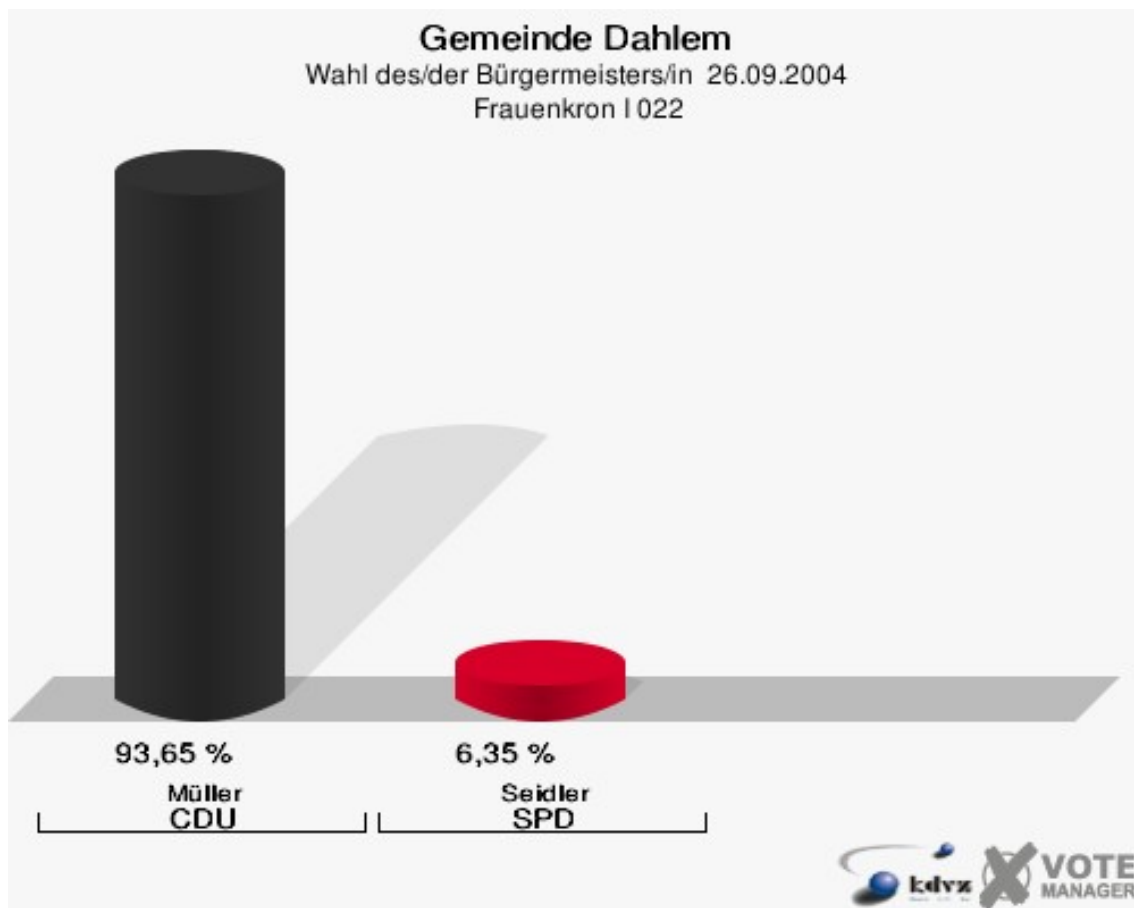
Gemeinde Dahlem

Wahl des/der Bürgermeisters/in 26.09.2004
Wahlbeteiligung Berk 021

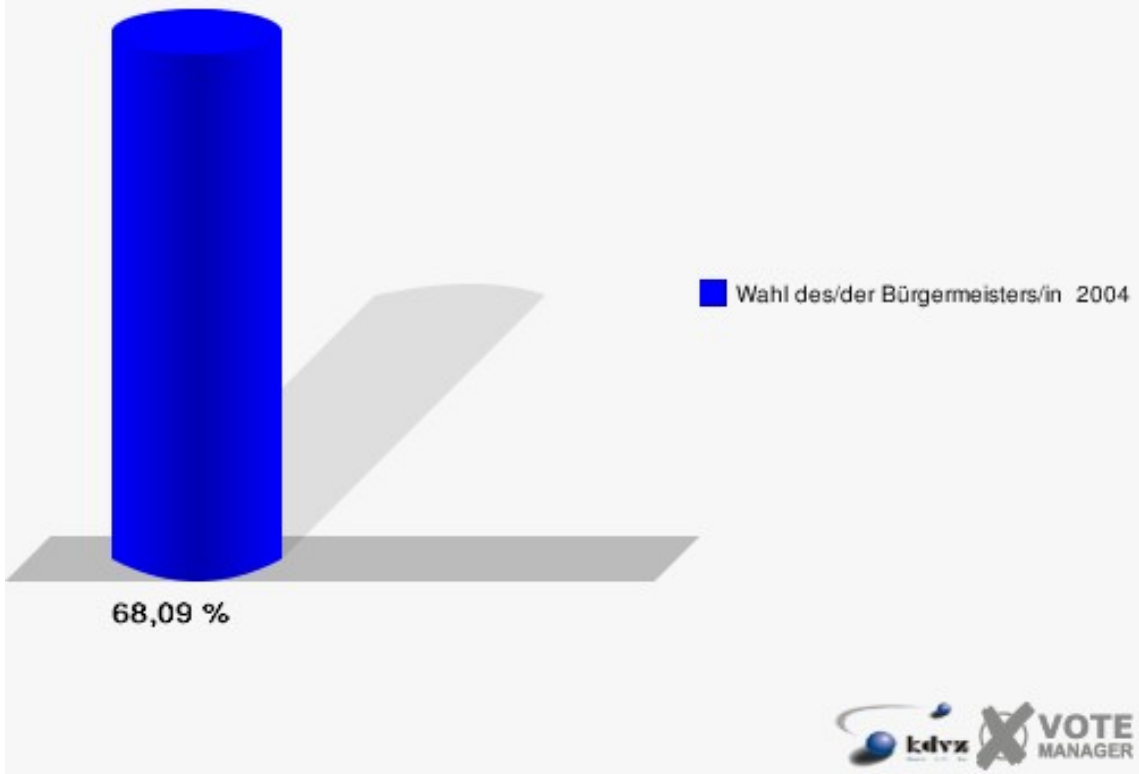


Frauenkron I 022

	Anzahl	Prozent
Wahlberechtigte	94	
Wähler/innen	64	68,09 %
ungültige Stimmen	1	1,56 %
gültige Stimmen	63	98,44 %
Müller, CDU	59	93,65 %
Seidler, SPD	4	6,35 %

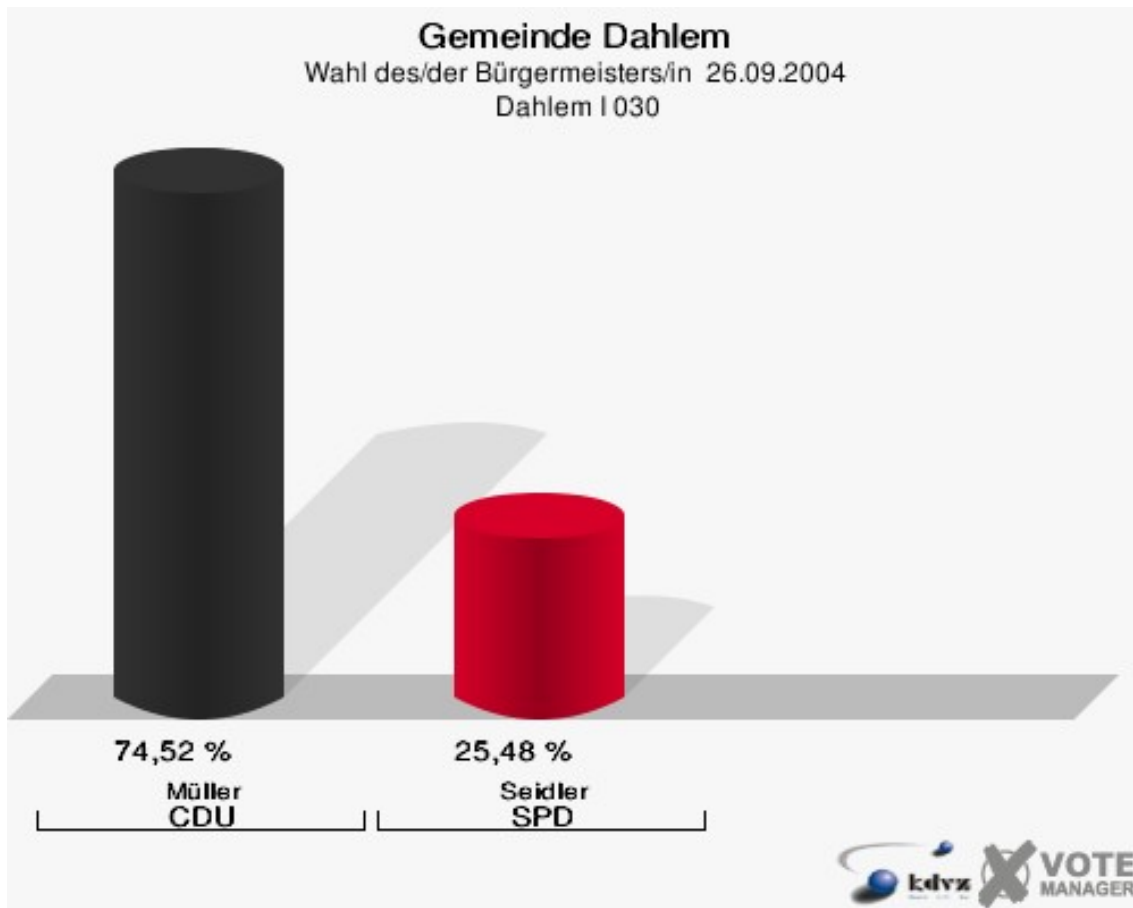


Gemeinde Dahlem
Wahl des/der Bürgermeisters/in 26.09.2004
Wahlbeteiligung Frauenkron I 022

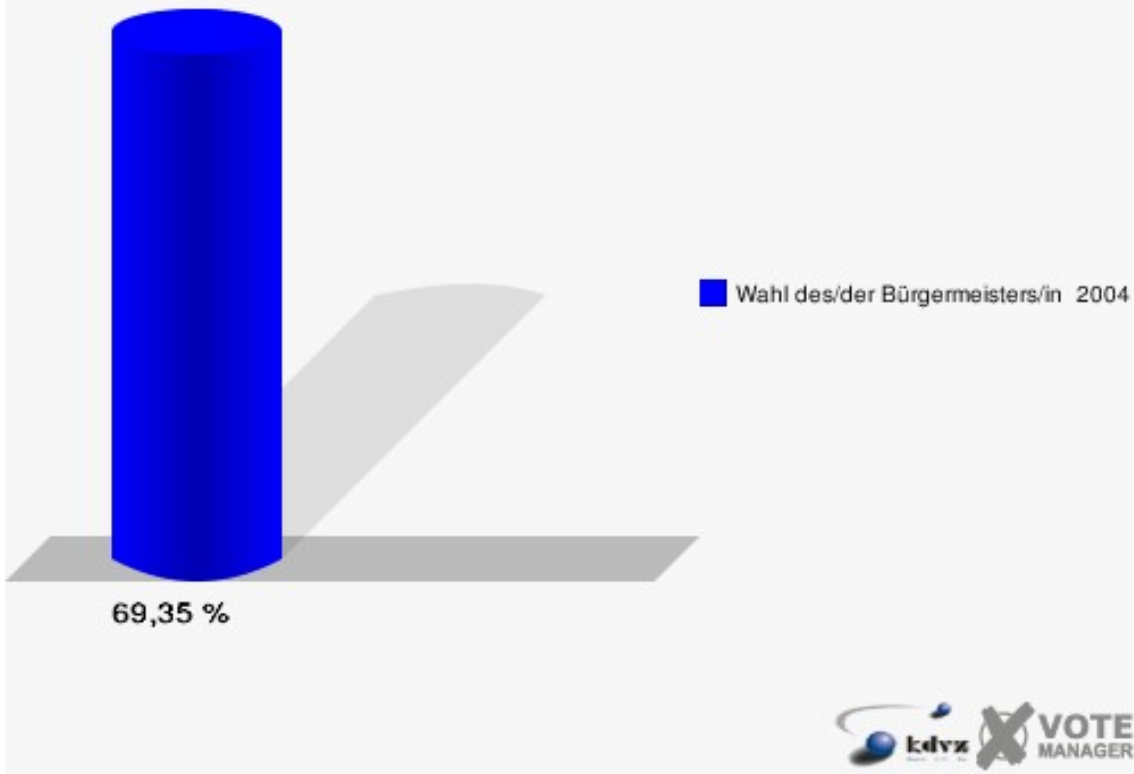


Dahlem I 030

	Anzahl	Prozent
Wahlberechtigte	310	
Wähler/innen	215	69,35 %
ungültige Stimmen	7	3,26 %
gültige Stimmen	208	96,74 %
Müller, CDU	155	74,52 %
Seidler, SPD	53	25,48 %

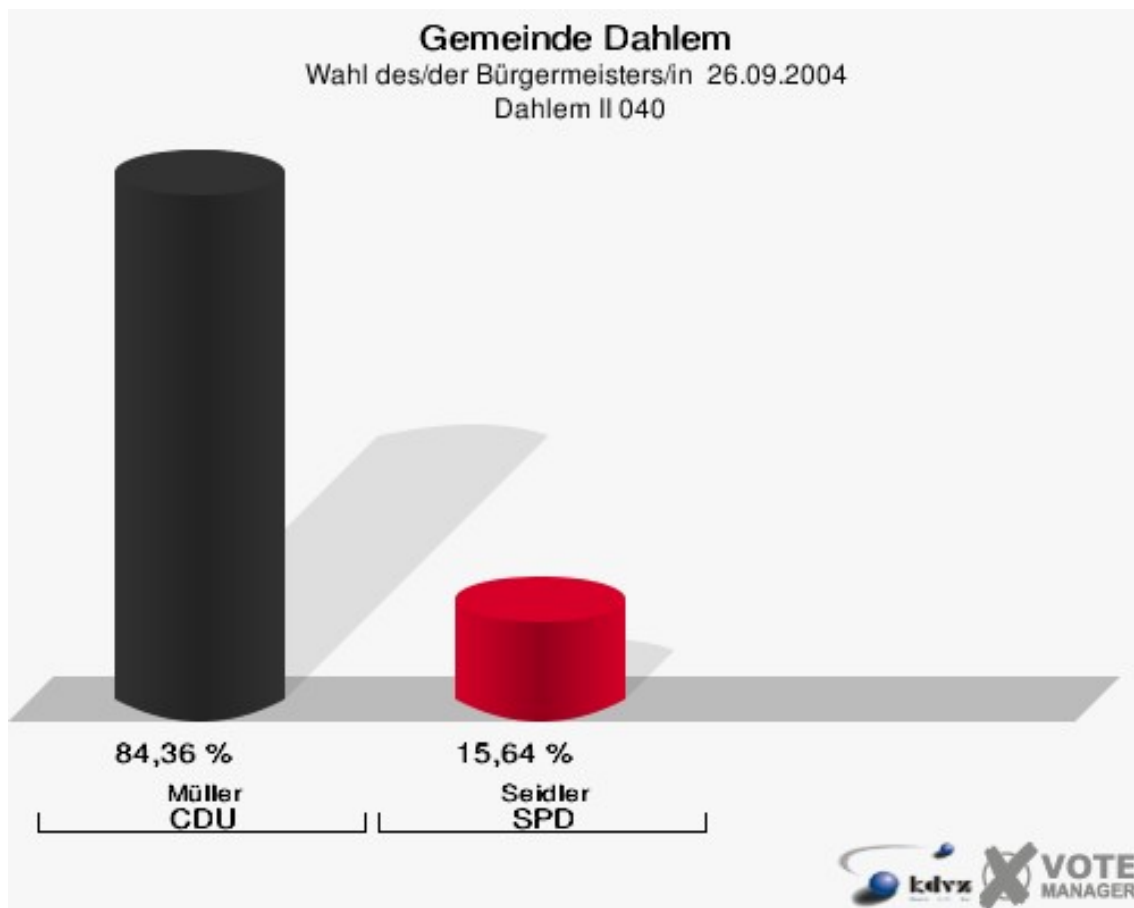


Gemeinde Dahlem
Wahl des/der Bürgermeisters/in 26.09.2004
Wahlbeteiligung Dahlem I 030



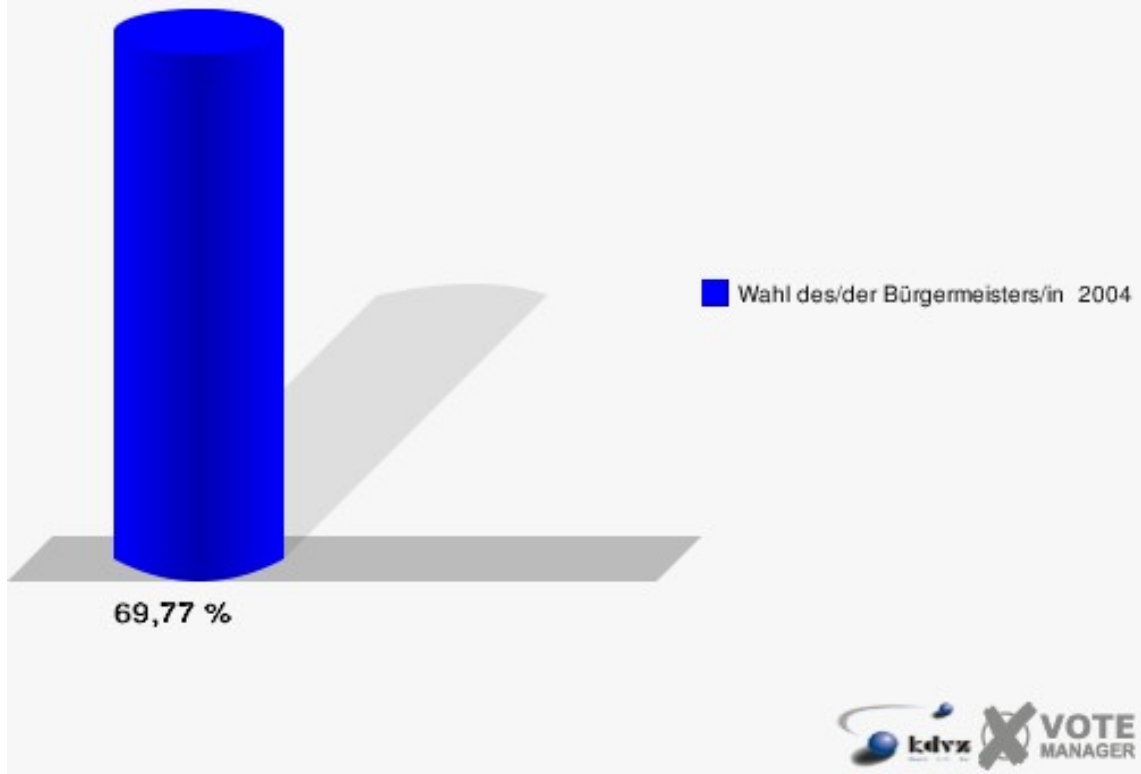
Dahlem II 040

	Anzahl	Prozent
Wahlberechtigte	311	
Wähler/innen	217	69,77 %
ungültige Stimmen	6	2,76 %
gültige Stimmen	211	97,24 %
Müller, CDU	178	84,36 %
Seidler, SPD	33	15,64 %



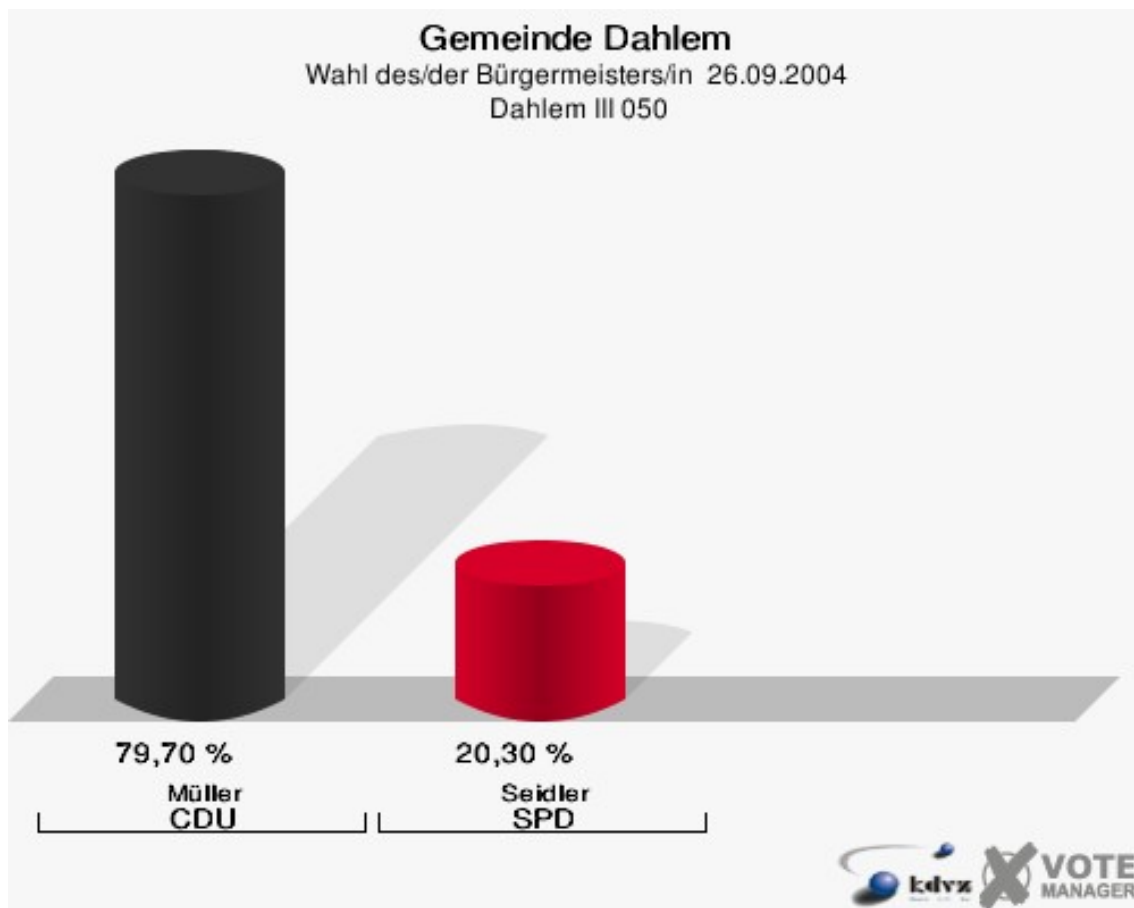
Gemeinde Dahlem

Wahl des/der Bürgermeisters/in 26.09.2004
Wahlbeteiligung Dahlem II 040

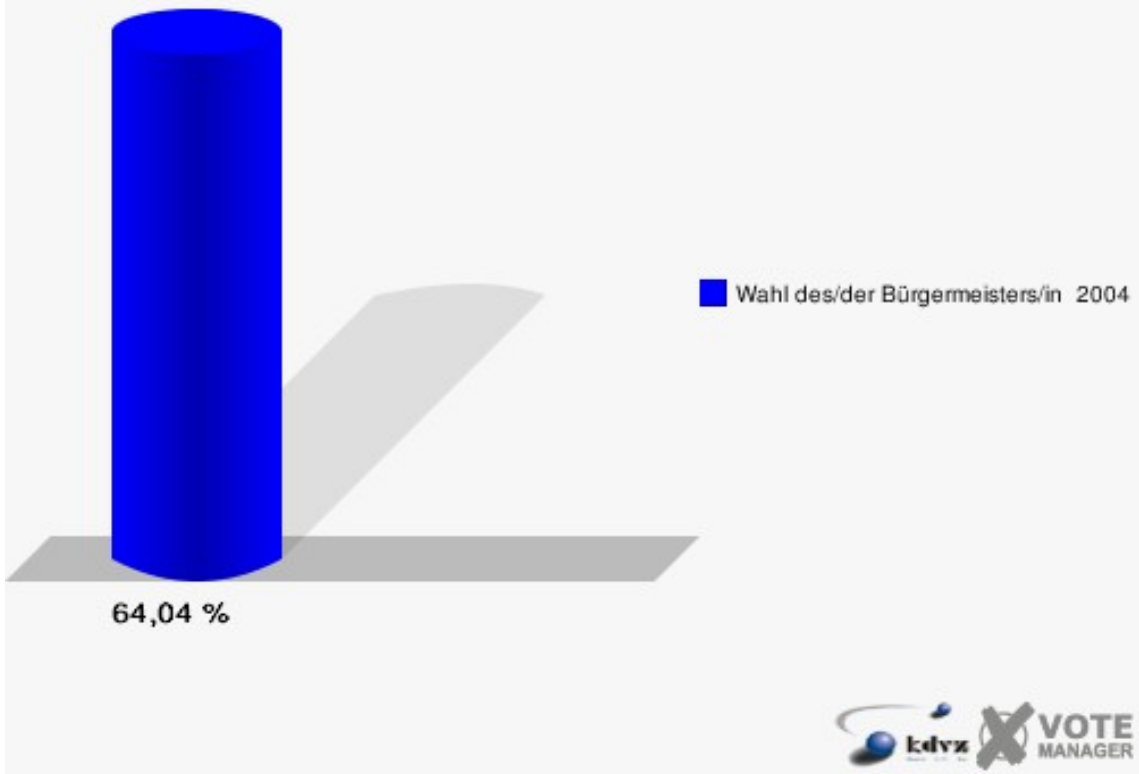


Dahlem III 050

	Anzahl	Prozent
Wahlberechtigte	317	
Wähler/innen	203	64,04 %
ungültige Stimmen	1	0,49 %
gültige Stimmen	202	99,51 %
Müller, CDU	161	79,70 %
Seidler, SPD	41	20,30 %

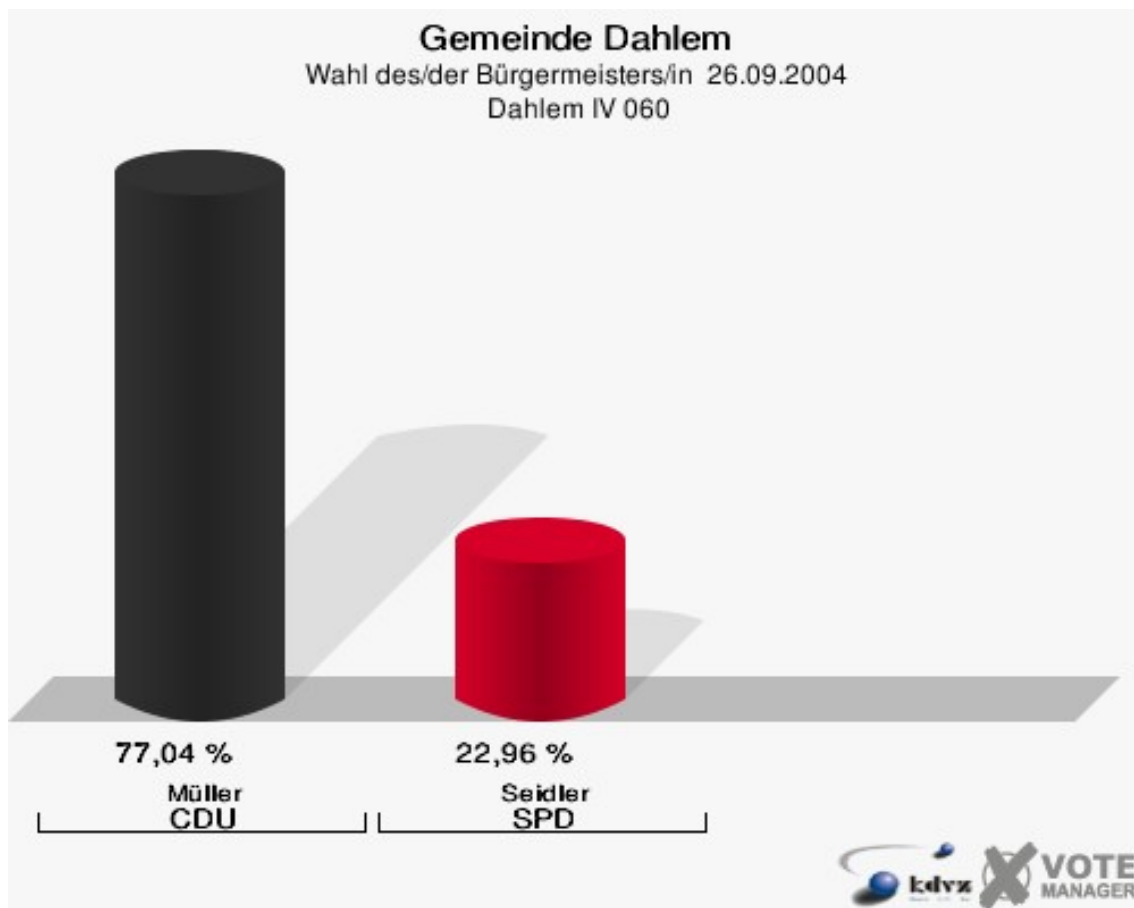


Gemeinde Dahlem
Wahl des/der Bürgermeisters/in 26.09.2004
Wahlbeteiligung Dahlem III 050

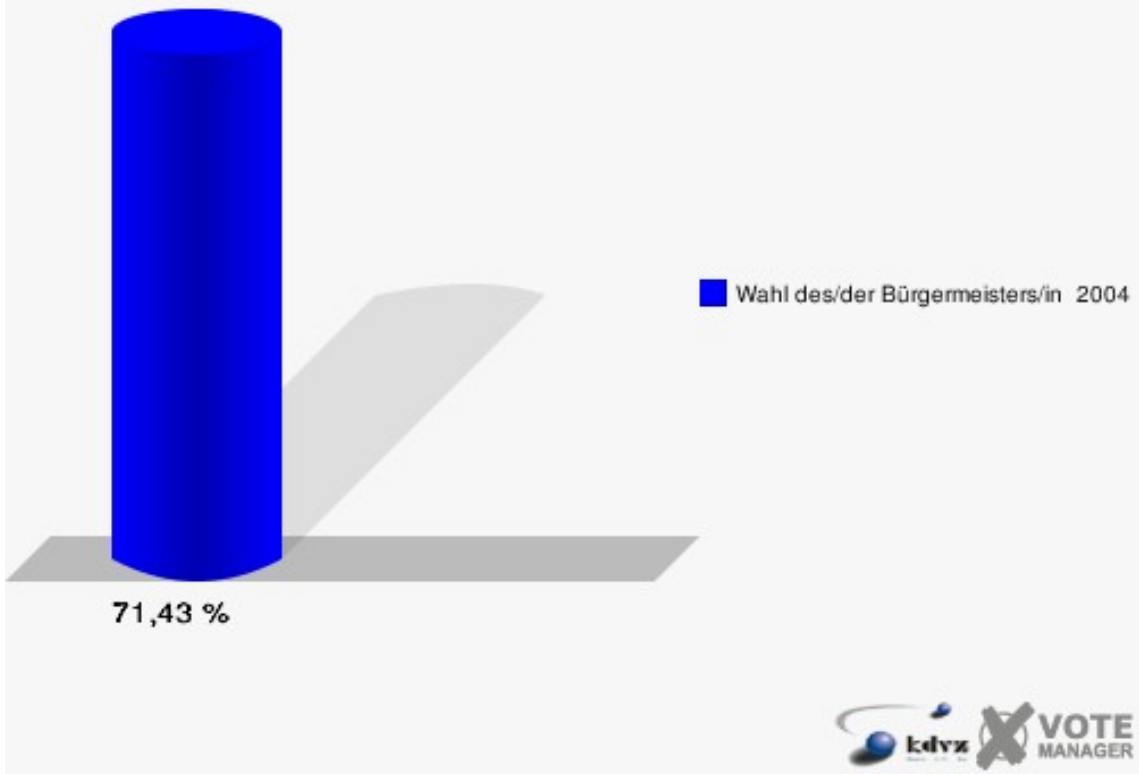


Dahlem IV 060

	Anzahl	Prozent
Wahlberechtigte	364	
Wähler/innen	260	71,43 %
ungültige Stimmen	3	1,15 %
gültige Stimmen	257	98,85 %
Müller, CDU	198	77,04 %
Seidler, SPD	59	22,96 %

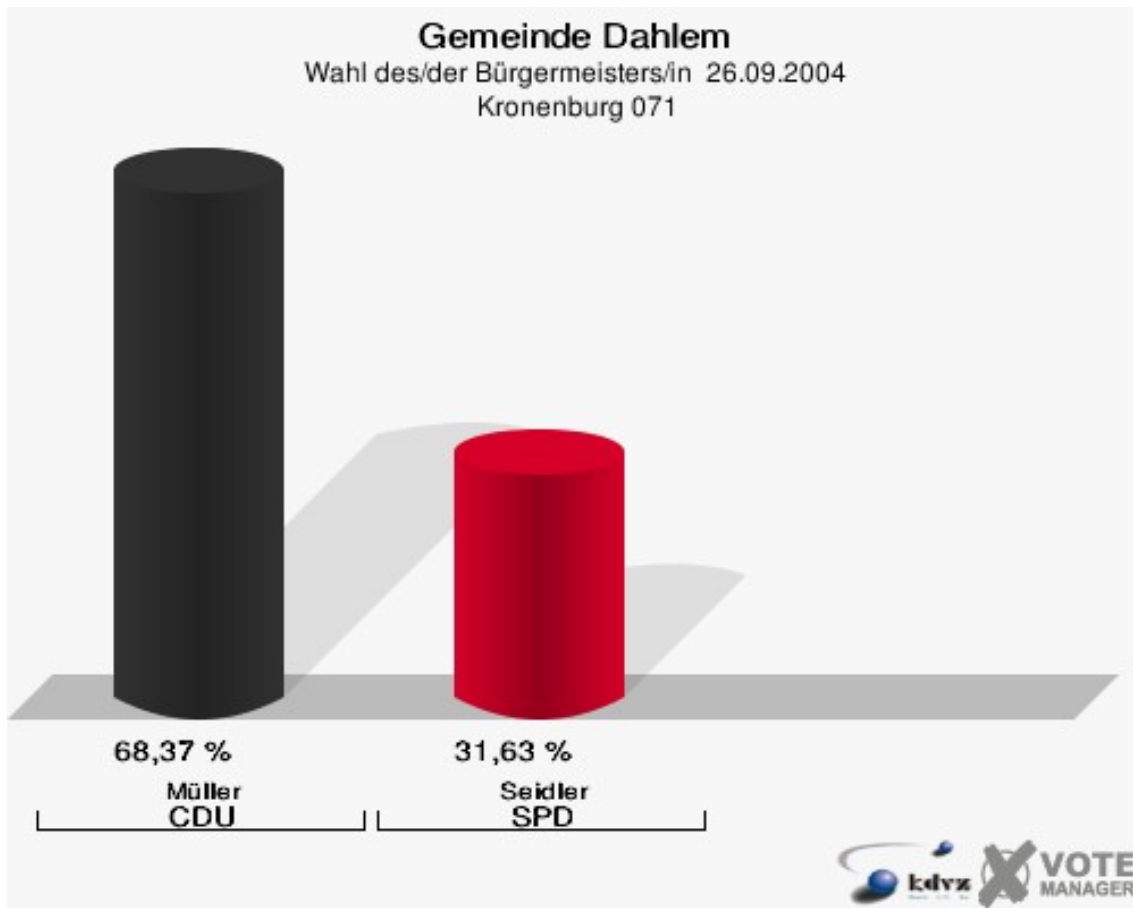


Gemeinde Dahlem
Wahl des/der Bürgermeisters/in 26.09.2004
Wahlbeteiligung Dahlem IV 060



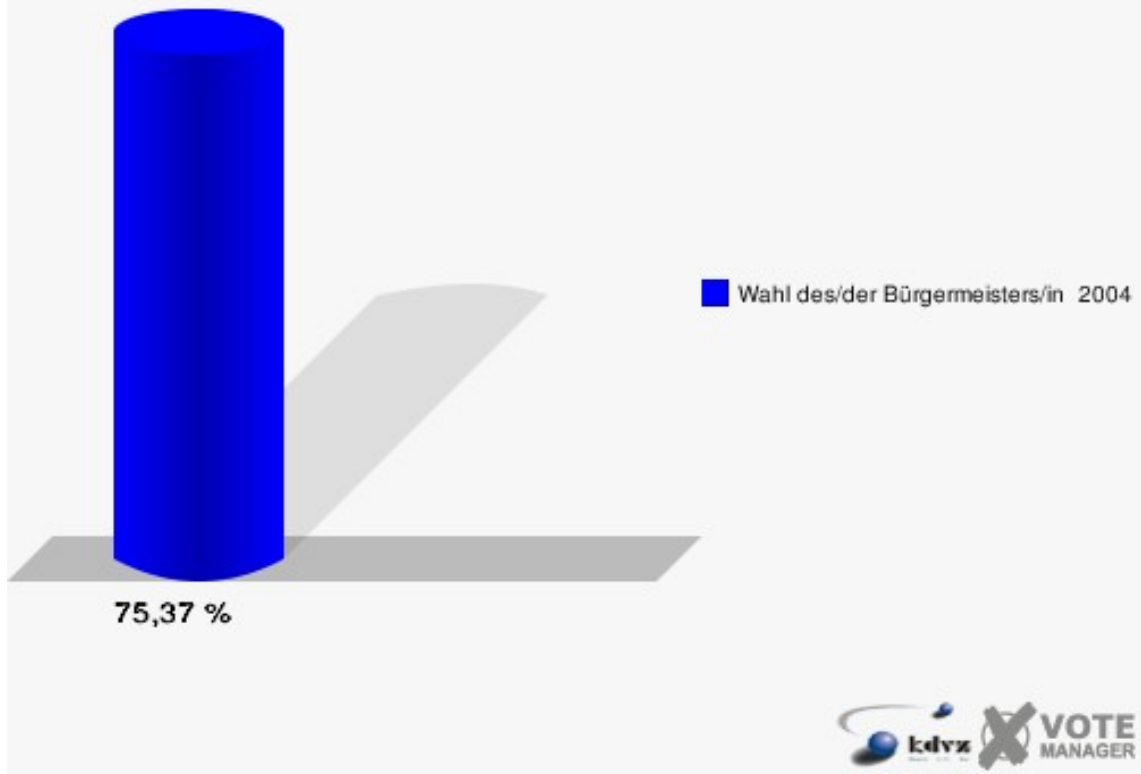
Kronenburg 071

	Anzahl	Prozent
Wahlberechtigte	272	
Wähler/innen	205	75,37 %
ungültige Stimmen	9	4,39 %
gültige Stimmen	196	95,61 %
Müller, CDU	134	68,37 %
Seidler, SPD	62	31,63 %



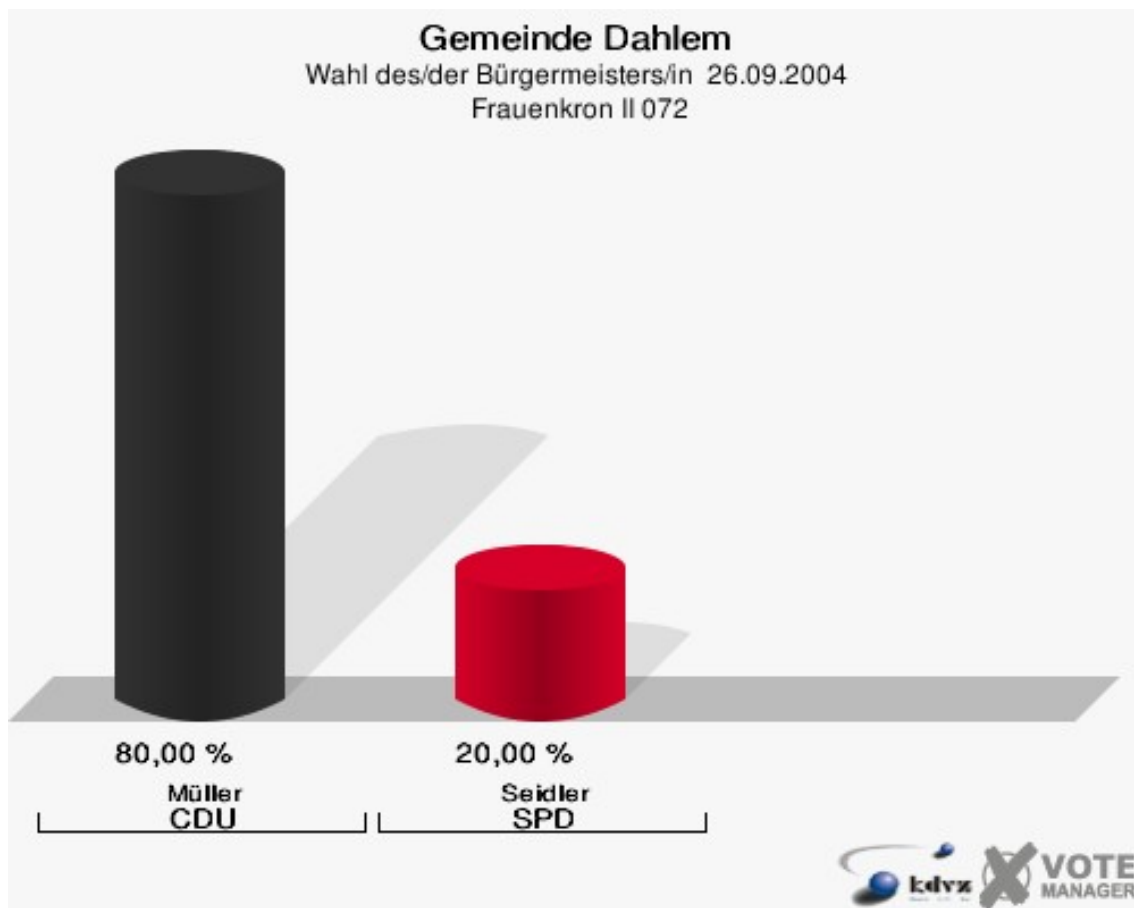
Gemeinde Dahlem

Wahl des/der Bürgermeisters/in 26.09.2004
Wahlbeteiligung Kronenburg 071

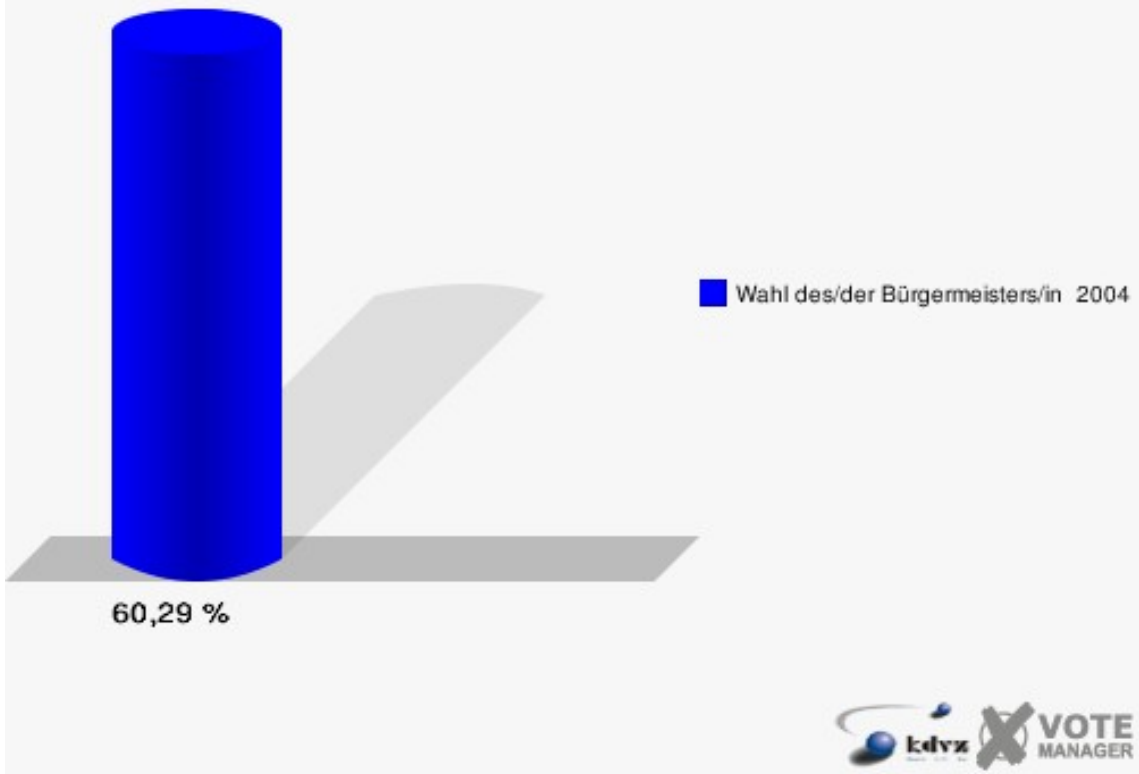


Frauenkron II 072

	Anzahl	Prozent
Wahlberechtigte	68	
Wähler/innen	41	60,29 %
ungültige Stimmen	1	2,44 %
gültige Stimmen	40	97,56 %
Müller, CDU	32	80,00 %
Seidler, SPD	8	20,00 %

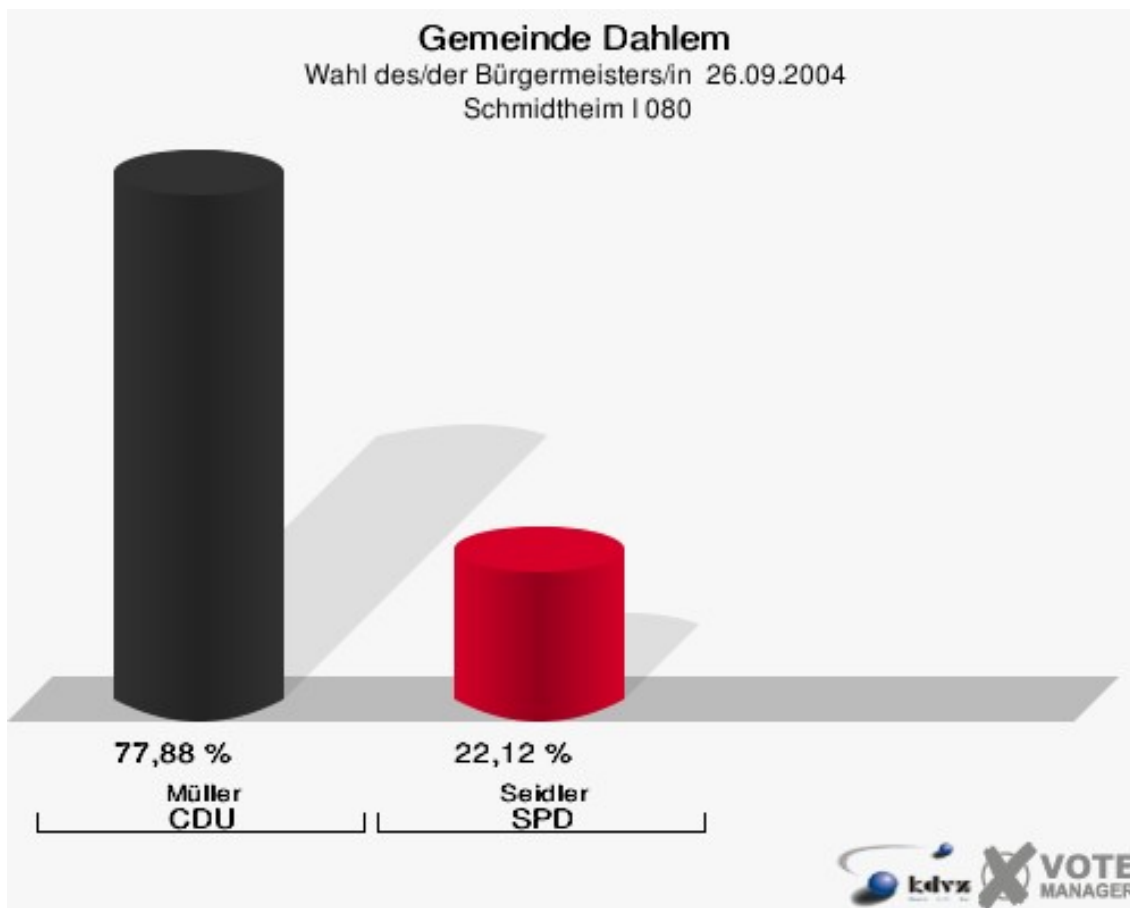


Gemeinde Dahlem
Wahl des/der Bürgermeisters/in 26.09.2004
Wahlbeteiligung Frauenkron II 072



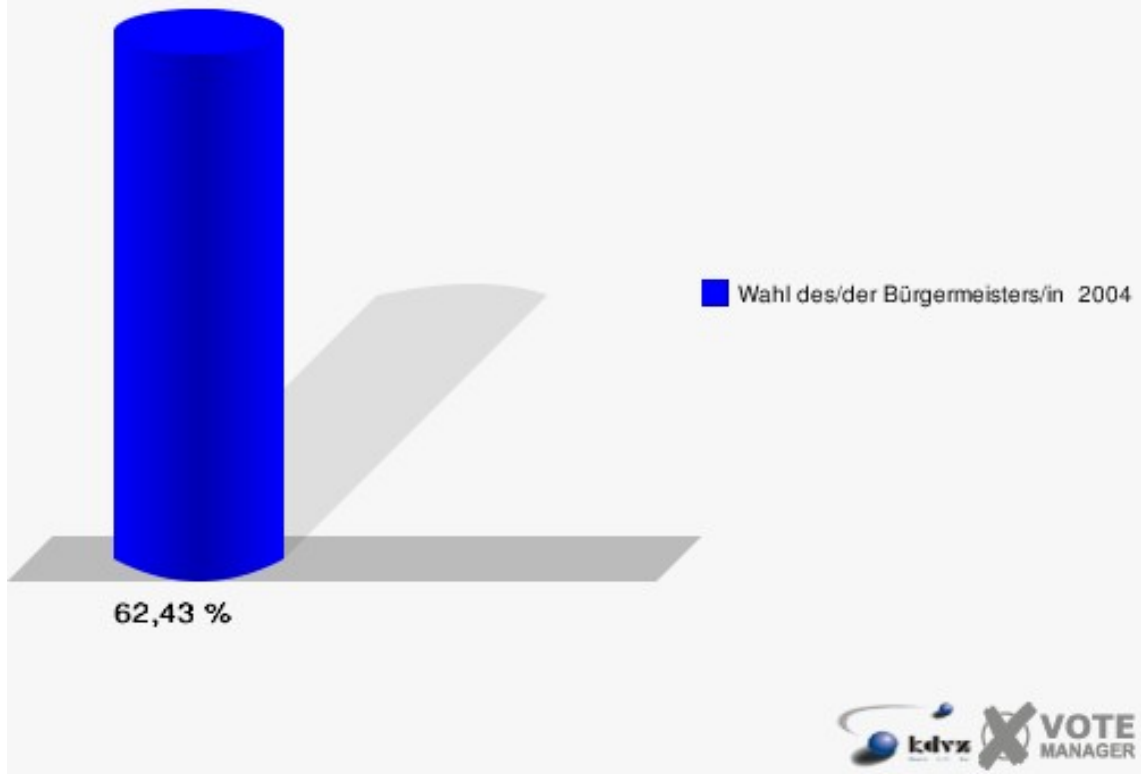
Schmidtheim I 080

	Anzahl	Prozent
Wahlberechtigte	362	
Wähler/innen	226	62,43 %
ungültige Stimmen	9	3,98 %
gültige Stimmen	217	96,02 %
Müller, CDU	169	77,88 %
Seidler, SPD	48	22,12 %



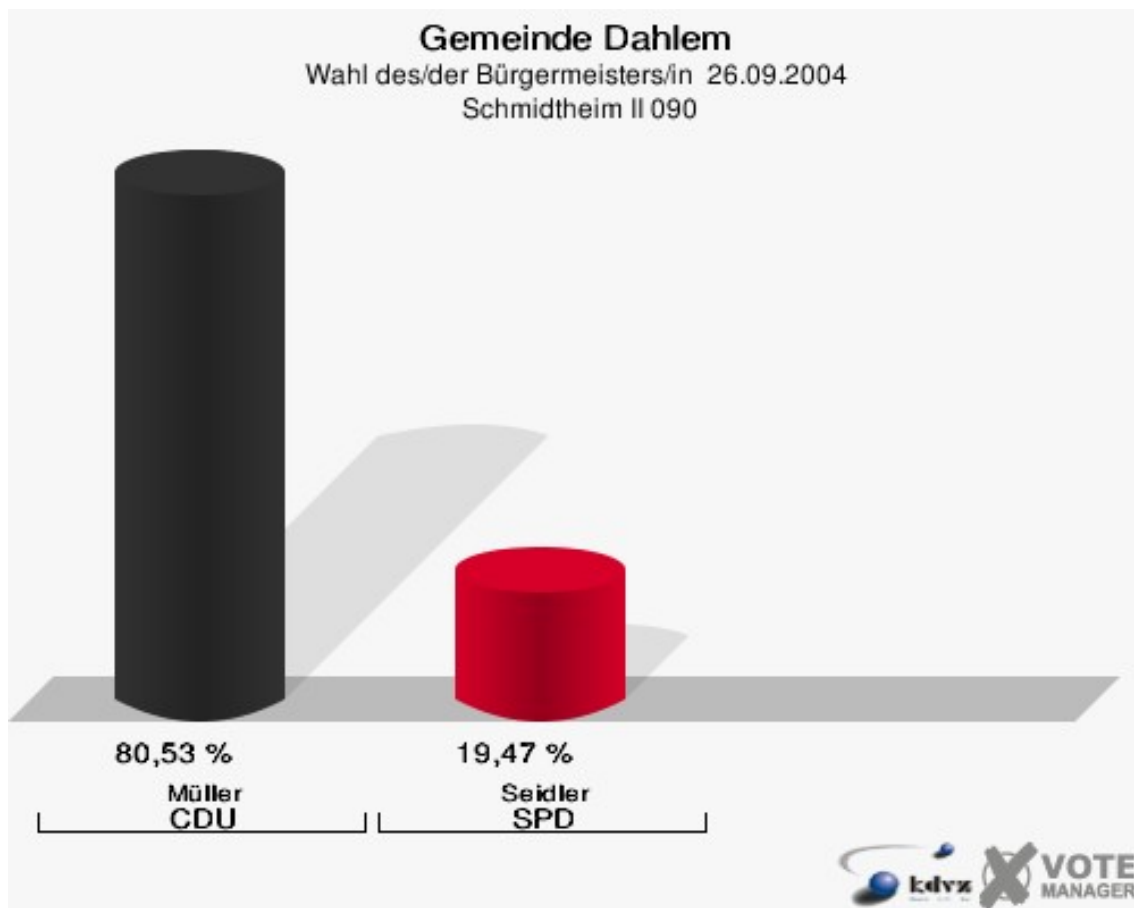
Gemeinde Dahlem

Wahl des/der Bürgermeisters/in 26.09.2004
Wahlbeteiligung Schmidtheim I 080



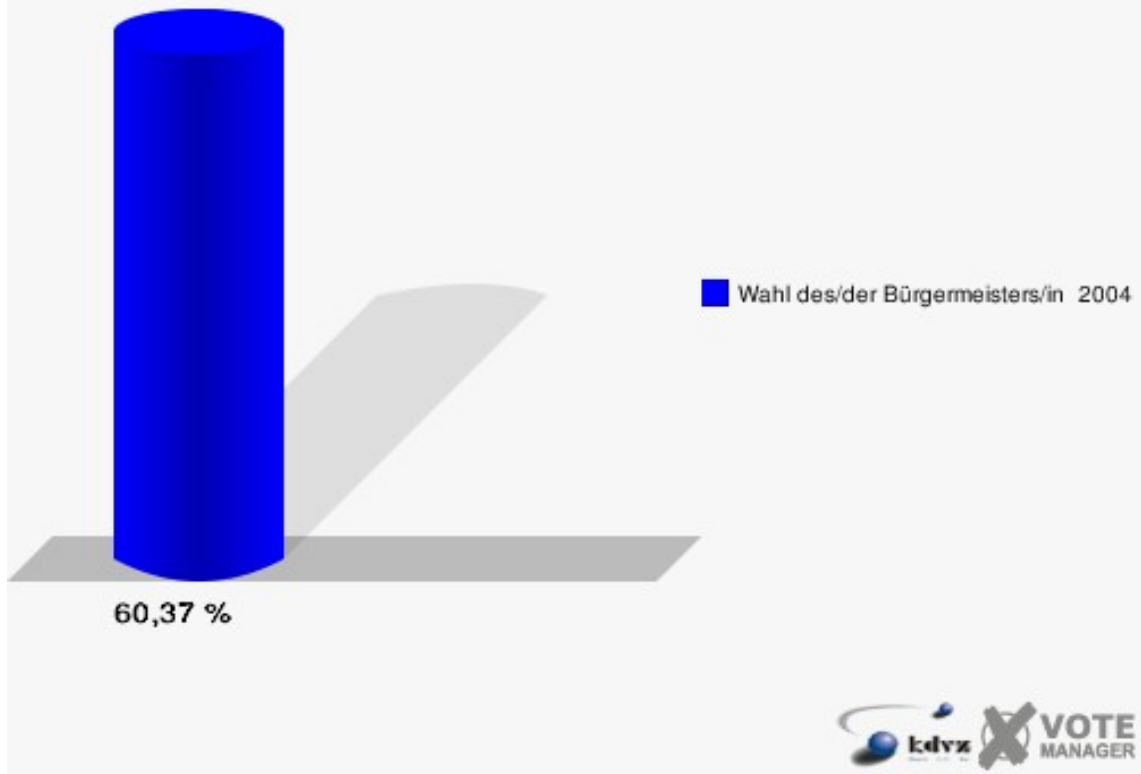
Schmidtheim II 090

	Anzahl	Prozent
Wahlberechtigte	381	
Wähler/innen	230	60,37 %
ungültige Stimmen	4	1,74 %
gültige Stimmen	226	98,26 %
Müller, CDU	182	80,53 %
Seidler, SPD	44	19,47 %



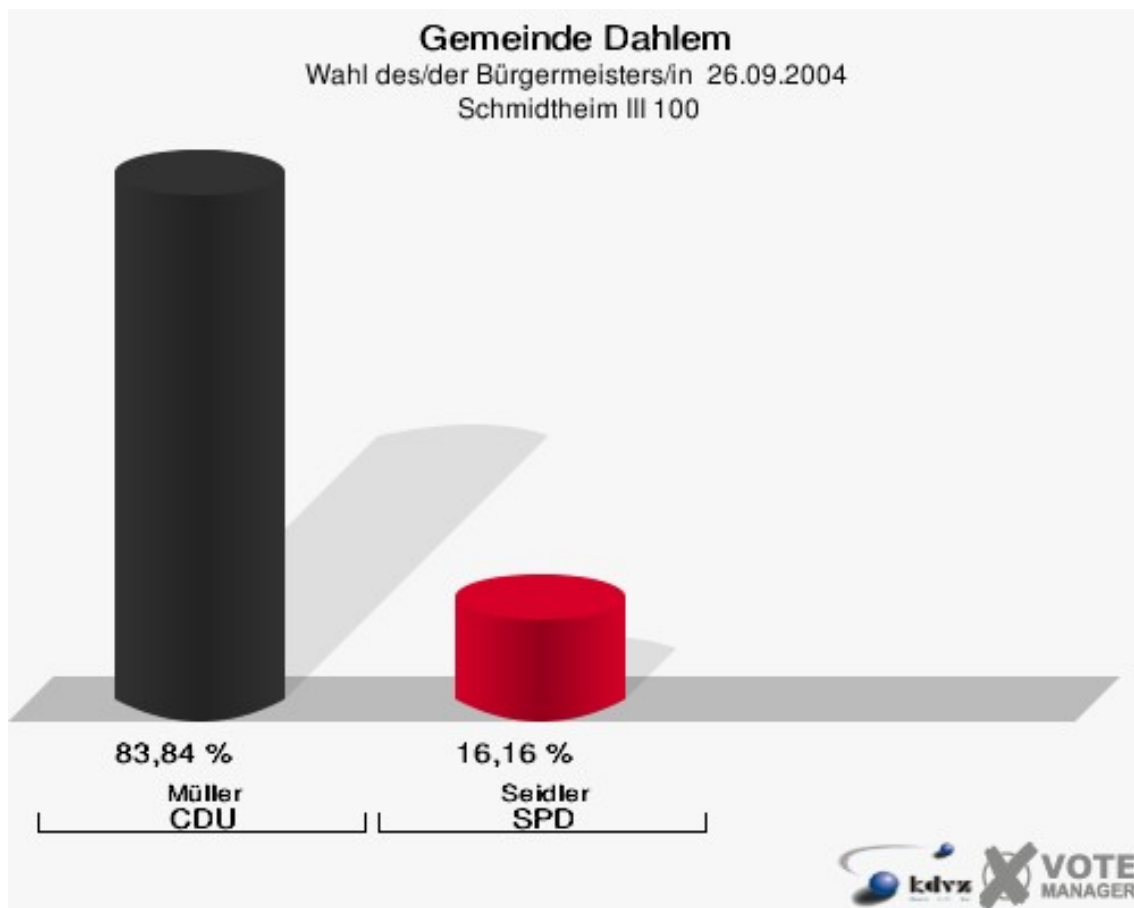
Gemeinde Dahlem

Wahl des/der Bürgermeisters/in 26.09.2004
Wahlbeteiligung Schmidtheim II 090



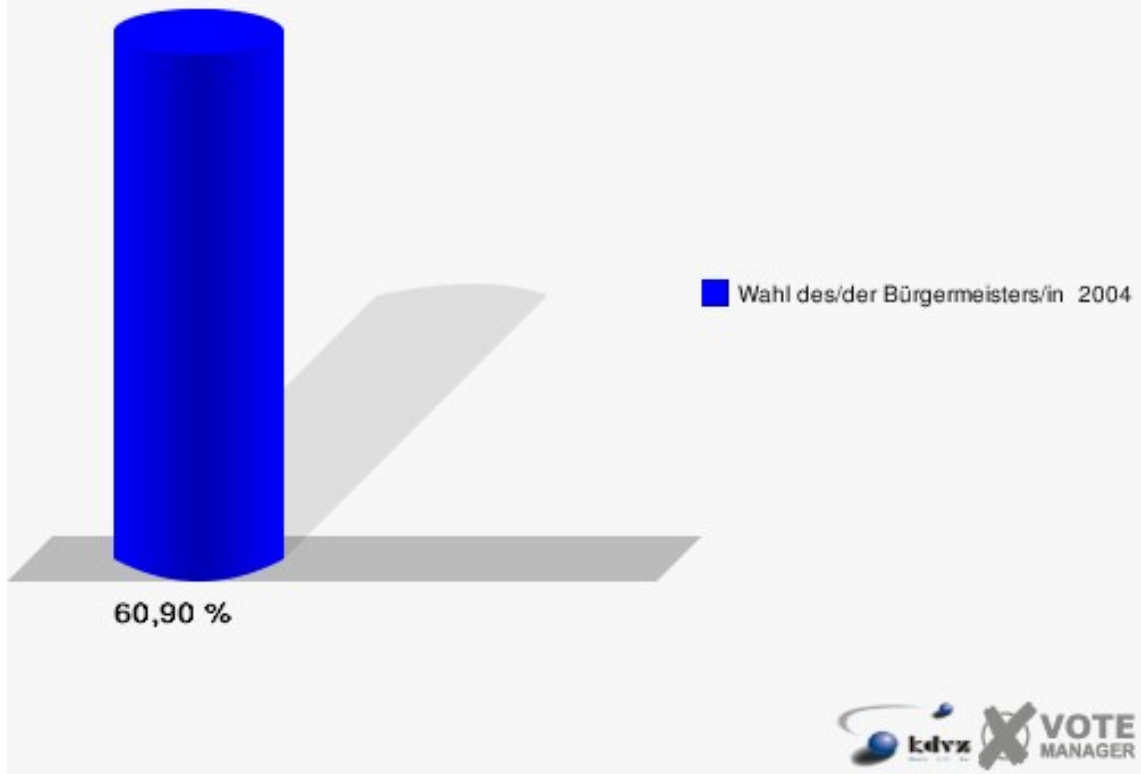
Schmidtheim III 100

	Anzahl	Prozent
Wahlberechtigte	335	
Wähler/innen	204	60,90 %
ungültige Stimmen	6	2,94 %
gültige Stimmen	198	97,06 %
Müller, CDU	166	83,84 %
Seidler, SPD	32	16,16 %



Gemeinde Dahlem

Wahl des/der Bürgermeisters/in 26.09.2004
Wahlbeteiligung Schmidheim III 100















Übersicht Stimmbezirke

Gemeinde Dahlem
Wahl des/der Bürgermeisters/in 26.09.2004
Zusammenstellung der Ergebnisse nach Stimmbezirken












Stimmbezirk	Wahlbe- rechtigte	Wähler	gültig	Müller CDU	Seidler SPD
Baasem 010	392	256	250	202	48
		65,31 %	97,66 %	80,80 %	19,20 %
Berk 021	292	247	235	209	26
		84,59 %	95,14 %	88,94 %	11,06 %
Frauenkron I 022	94	64	63	59	4
		68,09 %	98,44 %	93,65 %	6,35 %
Dahlem I 030	310	215	208	155	53
		69,35 %	96,74 %	74,52 %	25,48 %
Dahlem II 040	311	217	211	178	33
		69,77 %	97,24 %	84,36 %	15,64 %
Dahlem III 050	317	203	202	161	41
		64,04 %	99,51 %	79,70 %	20,30 %
Dahlem IV 060	364	260	257	198	59
		71,43 %	98,85 %	77,04 %	22,96 %
Kronenburg 071	272	205	196	134	62
		75,37 %	95,61 %	68,37 %	31,63 %
Frauenkron II 072	68	41	40	32	8
		60,29 %	97,56 %	80,00 %	20,00 %
Schmidtheim I 080	362	226	217	169	48
		62,43 %	96,02 %	77,88 %	22,12 %
Schmidtheim II 090	381	230	226	182	44
		60,37 %	98,26 %	80,53 %	19,47 %

Stimmbezirk	Wahlbe- rechtigte	Wähler	gültig	Müller CDU	Seidler SPD
Schmidtheim III 100	335	204	198	166	32
		60,90 %	97,06 %	83,84 %	16,16 %
Gemeinde Dahlem	3.498	2.368	2.303	1.845	458
		67,70 %	97,26 %	80,11 %	19,89 %

Gemeinde Dahlem
Wahl des/der Bürgermeisters/in 26.09.2004
Müller, CDU, Ergebnis
Stimmbezirk-Übersicht

Frauenkron I 022	93,65 %	
Berk 021	88,94 %	
Dahlem II 040	84,36 %	
Schmidtheim III 100	83,84 %	
Baasem 010	80,80 %	
Schmidtheim II 090	80,53 %	
Frauenkron II 072	80,00 %	
Dahlem III 050	79,70 %	
Schmidtheim I 080	77,88 %	
Dahlem IV 060	77,04 %	
Dahlem I 030	74,52 %	
Kronenburg 071	68,37 %	

Gemeinde Dahlem
Wahl des/der Bürgermeisters/in 26.09.2004
Seidler, SPD, Ergebnis
Stimmbezirk-Übersicht

Kronenburg 071	31,63 %	
Dahlem I 030	25,48 %	
Dahlem IV 060	22,96 %	
Schmidtheim I 080	22,12 %	
Dahlem III 050	20,30 %	
Frauenkron II 072	20,00 %	
Schmidtheim II 090	19,47 %	
Baasem 010	19,20 %	
Schmidtheim III 100	16,16 %	
Dahlem II 040	15,64 %	
Berk 021	11,06 %	
Frauenkron I 022	6,35 %	