

Wahlbuch
Kommunalwahlen
26.09.2004
Gemeinde Hellenthal
Herausgegeben am 12.07.2016

Inhaltsverzeichnis

Kreistagswahl	1
Gemeinde Hellenthal	1
Wahlbezirke	3
Hellenthal I 001	3
Hellenthal II 002	5
Hellenthal III 003	7
Hellenthal IV 004	9
Blumenthal 005	11
Reifferscheid-Kammerwald 006	13
Wiesen-Manscheid 007	15
Wollenberg-Ingersberg/Eichen 008	17
Hecken-Kreuzberg 009	19
Oberreifferscheid/Hescheld 010	21
Wolfert-Sieberath 011	23
Rescheid 012	25
Hollerath 013	27
Ramscheid-Miescheid 014	29
Udenbreth 015	31
Losheim 016	33
Übersicht Wahlbezirke	35
Stimmbezirke	40
Hellenthal I 011	40
Hellenthal II 021	42
Hellenthal III 031	44
Hellenthal IV 041	46
Blumenthal 051	48
Reifferscheid 061	50
Kammerwald 062	52
Wiesen 071	54
Manscheid 072	56
Wollenberg 081	58
Ingersberg/Eichen 082	60
Hecken 091	62
Kreuzberg 092	64
Oberreifferscheid 101	66
Hönningen/Büschem 102	68
Hescheld 103	70
Wolfert 111	72
Sieberath 112	74
Rescheid 121	76
Hollerath 131	78

Ramscheid 141	80
Miescheid 142	82
Udenbreth 151	84
Losheim 161	86
Übersicht Stimmbezirke	88
Ratswahl	96
Gemeinde Hellenthal	96
Wahlbezirke	100
Hellenthal I 001	100
Hellenthal II 002	102
Hellenthal III 003	104
Hellenthal IV 004	106
Blumenthal 005	108
Reifferscheid-Kammerwald 006	110
Wiesen-Manscheid 007	112
Wollenberg-Ingersberg/Eichen 008	114
Hecken-Kreuzberg 009	116
Oberreifferscheid/Hescheld 010	118
Wolfert-Sieberath 011	120
Rescheid 012	122
Hollerath 013	124
Ramscheid-Miescheid 014	126
Udenbreth 015	128
Losheim 016	130
Übersicht Wahlbezirke	132
Stimmbezirke	135
Hellenthal I 011	135
Hellenthal II 021	137
Hellenthal III 031	139
Hellenthal IV 041	141
Blumenthal 051	143
Reifferscheid 061	145
Kammerwald 062	147
Wiesen 071	149
Manscheid 072	151
Wollenberg 081	153
Ingersberg/Eichen 082	155
Hecken 091	157
Kreuzberg 092	159
Oberreifferscheid 101	161
Hönningen/Büschem 102	163
Hescheld 103	165

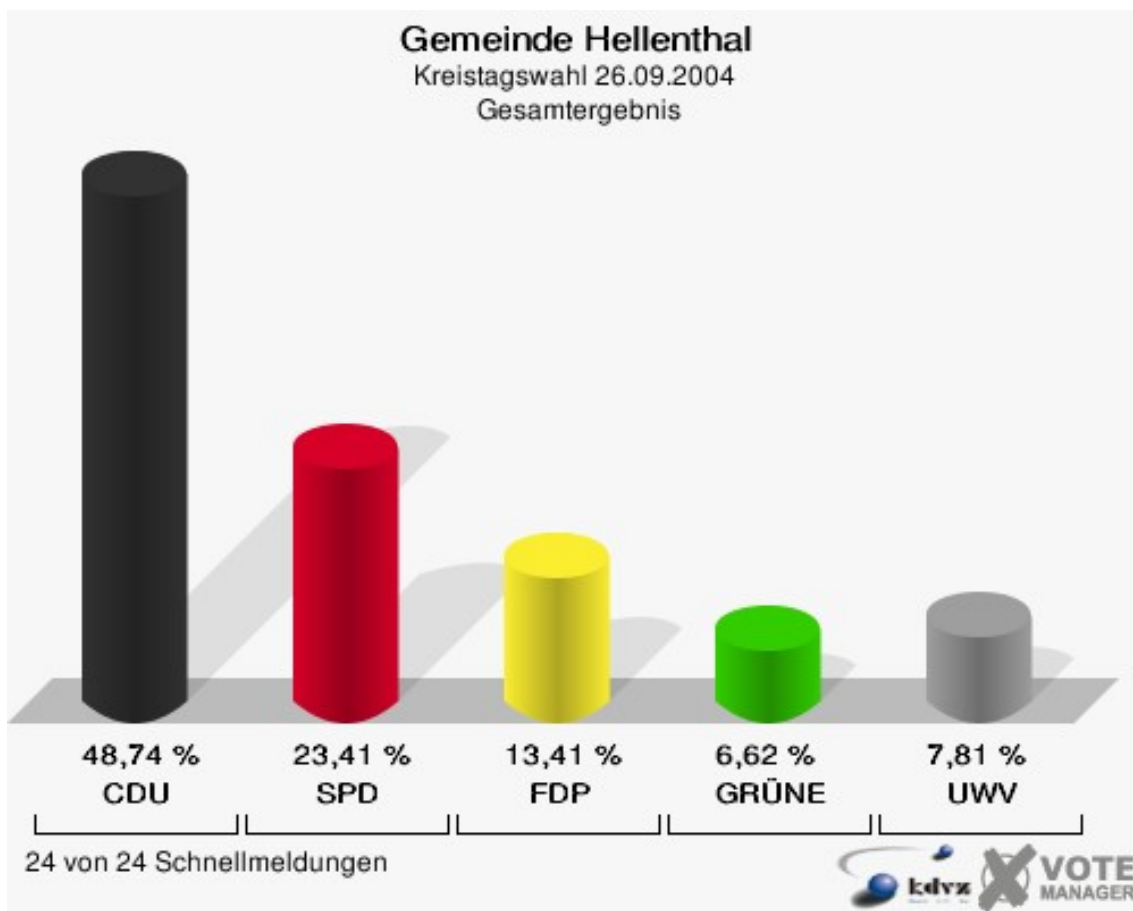
Wolfert 111	167
Sieberath 112	169
Rescheid 121	171
Hollerath 131	173
Ramscheid 141	175
Miescheid 142	177
Udenbreth 151	179
Losheim 161	181
Übersicht Stimmbezirke	183
Wahl des/der Landrats/Landrätin	189
Gemeinde Hellenthal	189
Wahlbezirke	191
Hellenthal I 001	191
Hellenthal II 002	193
Hellenthal III 003	195
Hellenthal IV 004	197
Blumenthal 005	199
Reifferscheid-Kammerwald 006	201
Wiesen-Manscheid 007	203
Wollenberg-Ingersberg/Eichen 008	205
Hecken-Kreuzberg 009	207
Oberreifferscheid/Hescheld 010	209
Wolfert-Sieberath 011	211
Rescheid 012	213
Hollerath 013	215
Ramscheid-Miescheid 014	217
Udenbreth 015	219
Losheim 016	221
Übersicht Wahlbezirke	223
Stimmbezirke	227
Hellenthal I 011	227
Hellenthal II 021	229
Hellenthal III 031	231
Hellenthal IV 041	233
Blumenthal 051	235
Reifferscheid 061	237
Kammerwald 062	239
Wiesen 071	241
Manscheid 072	243
Wollenberg 081	245
Ingersberg/Eichen 082	247
Hecken 091	249

Kreuzberg 092	251
Oberreifferscheid 101	253
Hönningen/Büschem 102	255
Hescheld 103	257
Wolfert 111	259
Sieberath 112	261
Rescheid 121	263
Hollerath 131	265
Ramscheid 141	267
Miescheid 142	269
Udenbreth 151	271
Losheim 161	273
Übersicht Stimmbezirke	275
Wahl des/der Bürgermeisters/in	282
Gemeinde Hellenthal	282
Wahlbezirke	284
Hellenthal I 001	284
Hellenthal II 002	286
Hellenthal III 003	288
Hellenthal IV 004	290
Blumenthal 005	292
Reifferscheid-Kammerwald 006	294
Wiesen-Manscheid 007	296
Wollenberg-Ingersberg/Eichen 008	298
Hecken-Kreuzberg 009	300
Oberreifferscheid/Hescheld 010	302
Wolfert-Sieberath 011	304
Rescheid 012	306
Hollerath 013	308
Ramscheid-Miescheid 014	310
Udenbreth 015	312
Losheim 016	314
Übersicht Wahlbezirke	316
Stimmbezirke	319
Hellenthal I 011	319
Hellenthal II 021	321
Hellenthal III 031	323
Hellenthal IV 041	325
Blumenthal 051	327
Reifferscheid 061	329
Kammerwald 062	331
Wiesen 071	333


Manscheid 072	335
Wollenberg 081	337
Ingersberg/Eichen 082	339
Hecken 091	341
Kreuzberg 092	343
Oberreifferscheid 101	345
Hönningen/Büschem 102	347
Hescheld 103	349
Wolfert 111	351
Sieberath 112	353
Rescheid 121	355
Hollerath 131	357
Ramscheid 141	359
Miescheid 142	361
Udenbreth 151	363
Losheim 161	365
Übersicht Stimmbezirke	367

Kreistagswahl Gemeinde Hellenthal

	Anzahl	Prozent
Wahlberechtigte	7.092	
Wähler/innen	4.407	62,14 %
ungültige Stimmen	195	4,42 %
gültige Stimmen	4.212	95,58 %
CDU	2.053	48,74 %
SPD	986	23,41 %
FDP	565	13,41 %
GRÜNE	279	6,62 %
UWV	329	7,81 %



Gemeinde Hellenthal
Kreistagswahl 26.09.2004
Wahlbeteiligung Gesamtergebnis

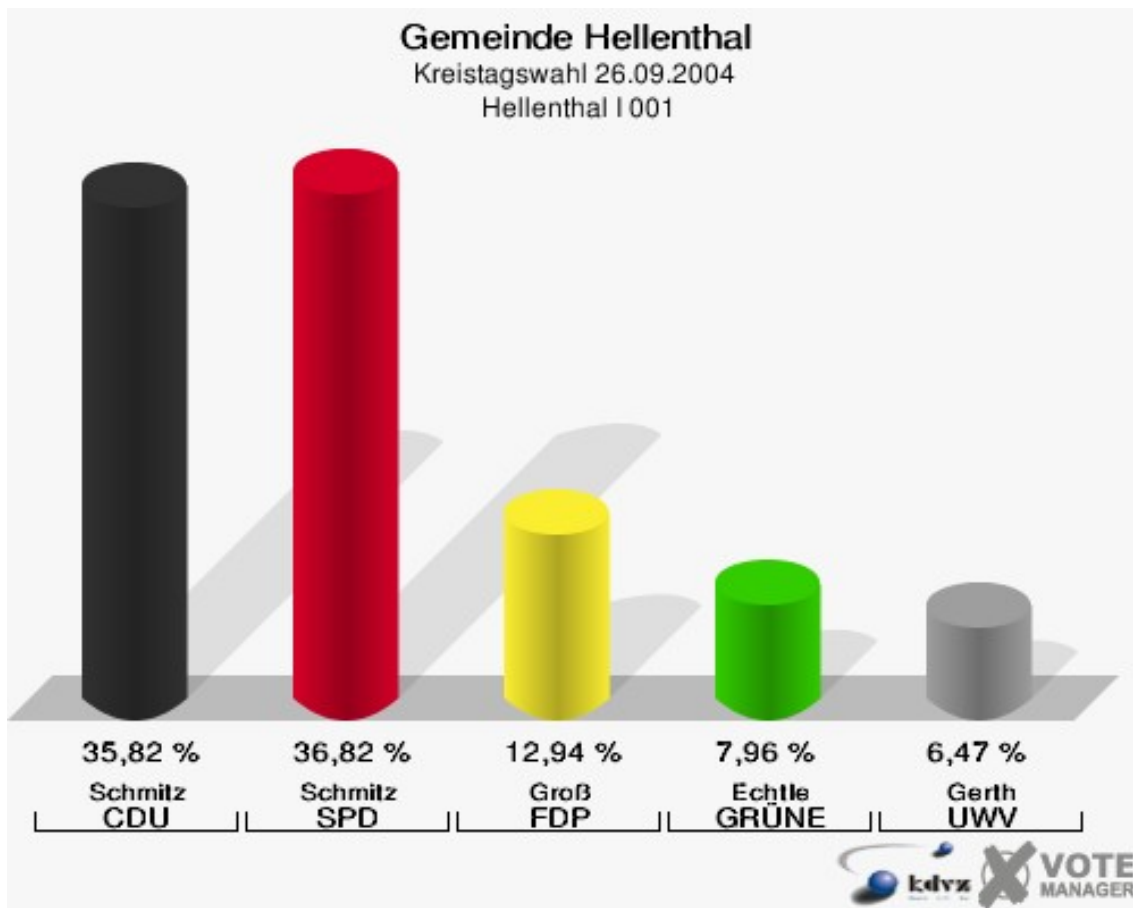


24 von 24 Schnellmeldungen

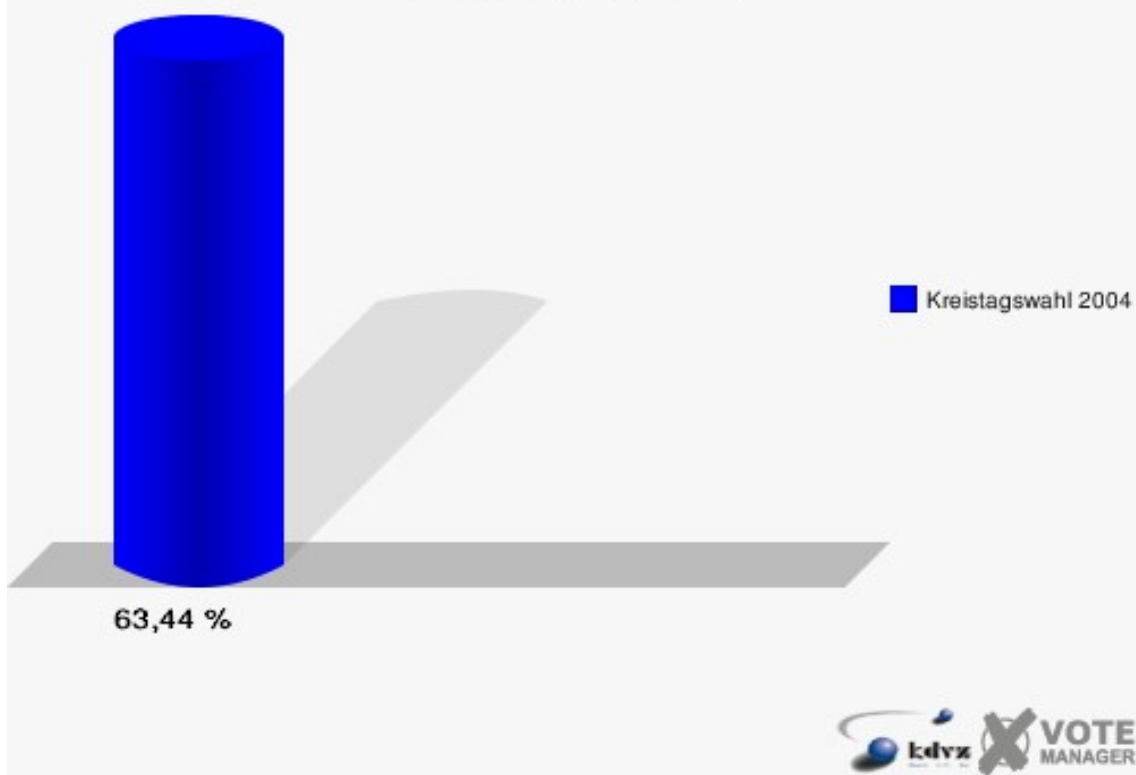


Wahlbezirke Hellenthal I 001

	Anzahl	Prozent
Wahlberechtigte	320	
Wähler/innen	203	63,44 %
ungültige Stimmen	2	0,99 %
gültige Stimmen	201	99,01 %
Schmitz, CDU	72	35,82 %
Schmitz, SPD	74	36,82 %
Groß, FDP	26	12,94 %
Echtle, GRÜNE	16	7,96 %
Gerth, UWV	13	6,47 %

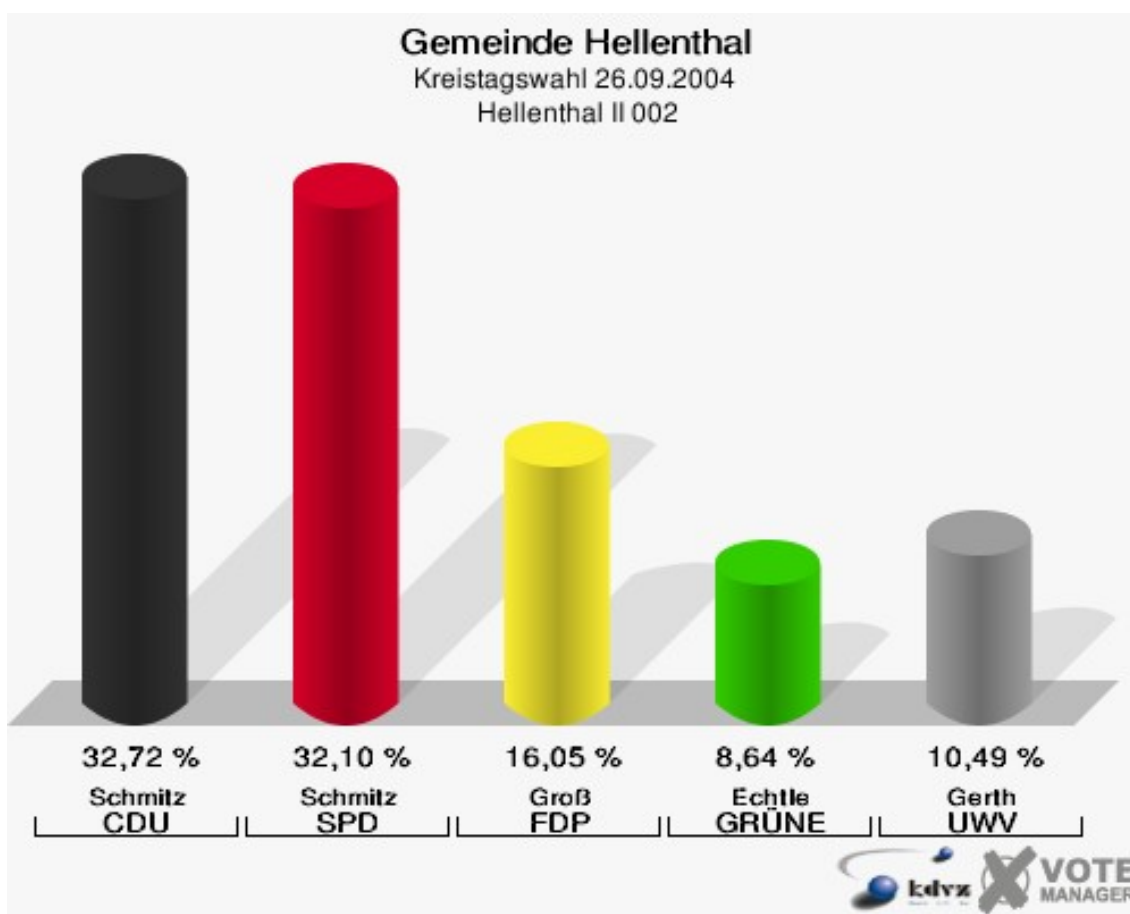


Gemeinde Hellenthal
Kreistagswahl 26.09.2004
Wahlbeteiligung Hellenthal I 001

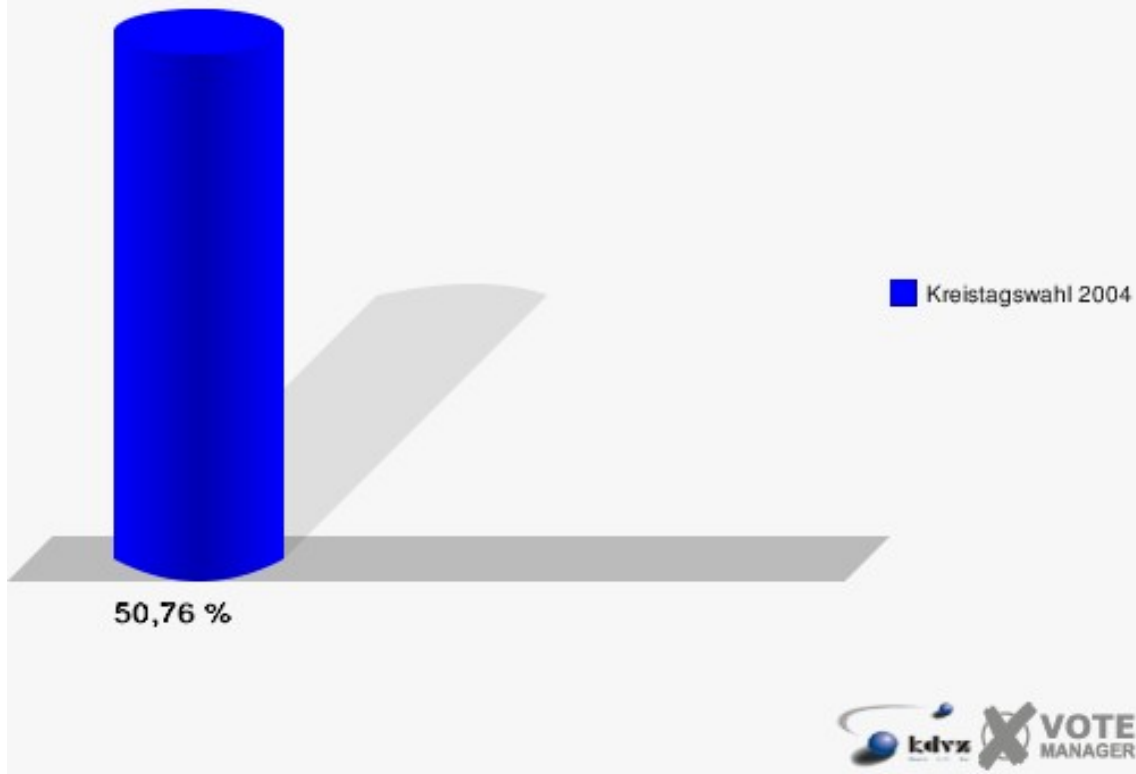


Hellenthal II 002

	Anzahl	Prozent
Wahlberechtigte	327	
Wähler/innen	166	50,76 %
ungültige Stimmen	4	2,41 %
gültige Stimmen	162	97,59 %
Schmitz, CDU	53	32,72 %
Schmitz, SPD	52	32,10 %
Groß, FDP	26	16,05 %
Echtle, GRÜNE	14	8,64 %
Gerth, UWV	17	10,49 %

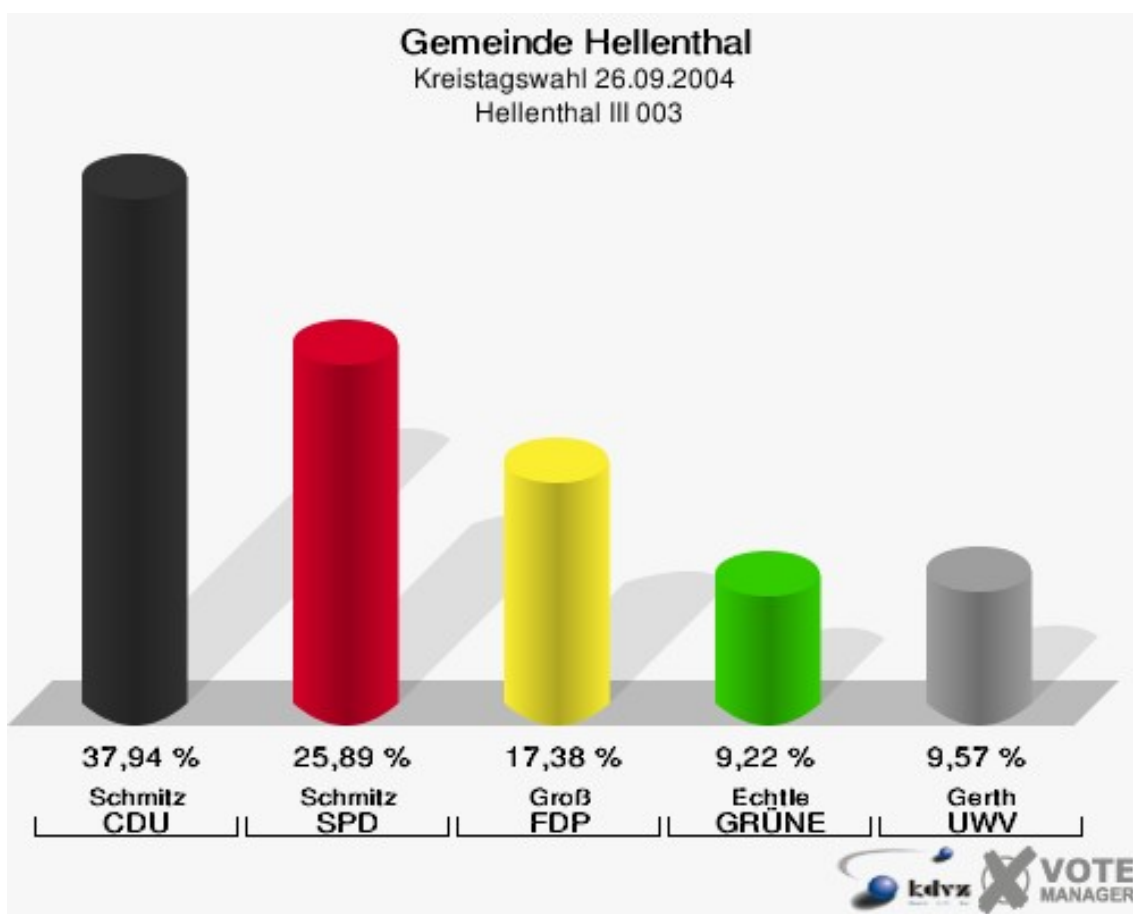


Gemeinde Hellenthal
Kreistagswahl 26.09.2004
Wahlbeteiligung Hellenthal II 002

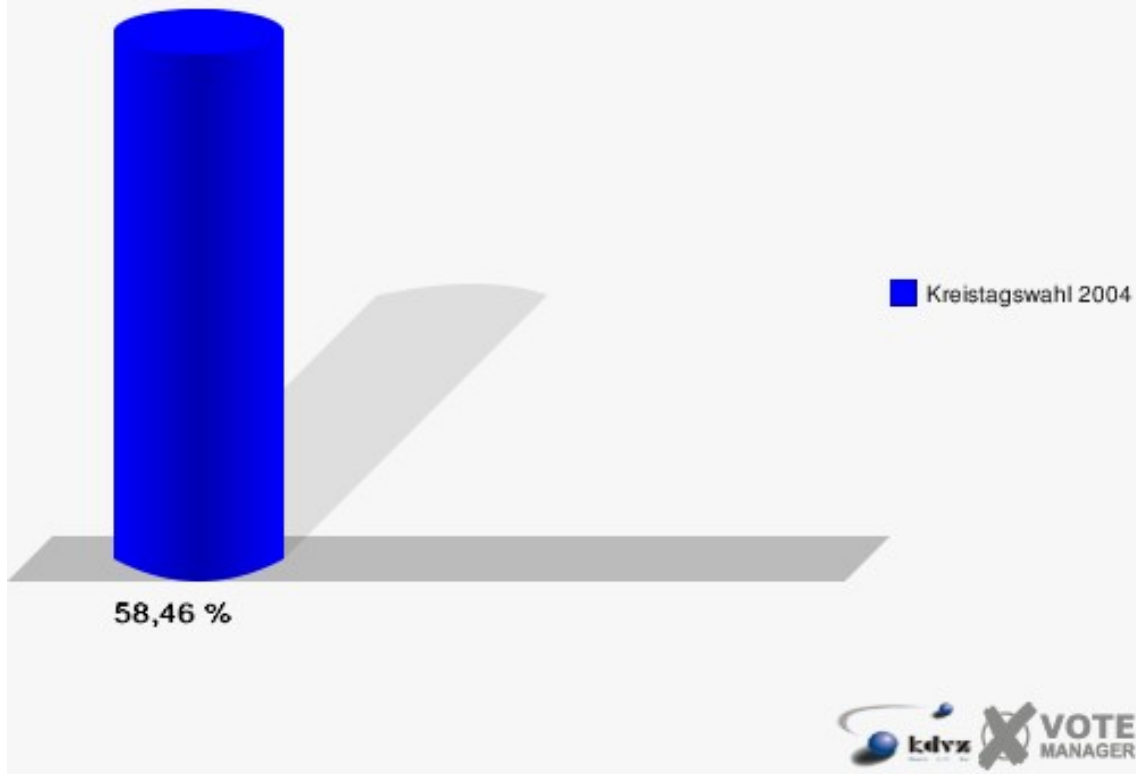


Hellenthal III 003

	Anzahl	Prozent
Wahlberechtigte	508	
Wähler/innen	297	58,46 %
ungültige Stimmen	15	5,05 %
gültige Stimmen	282	94,95 %
Schmitz, CDU	107	37,94 %
Schmitz, SPD	73	25,89 %
Groß, FDP	49	17,38 %
Echtle, GRÜNE	26	9,22 %
Gerth, UWV	27	9,57 %

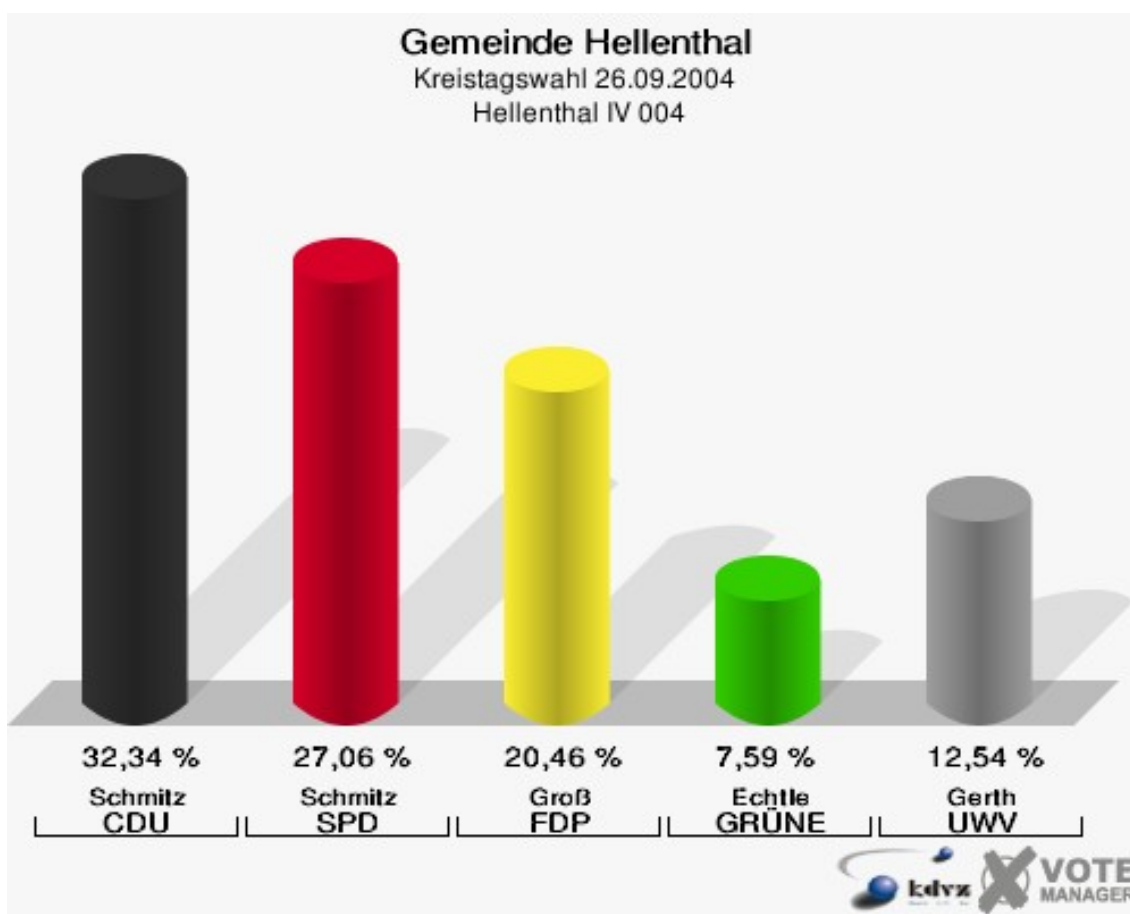


Gemeinde Hellenthal
Kreistagswahl 26.09.2004
Wahlbeteiligung Hellenthal III 003

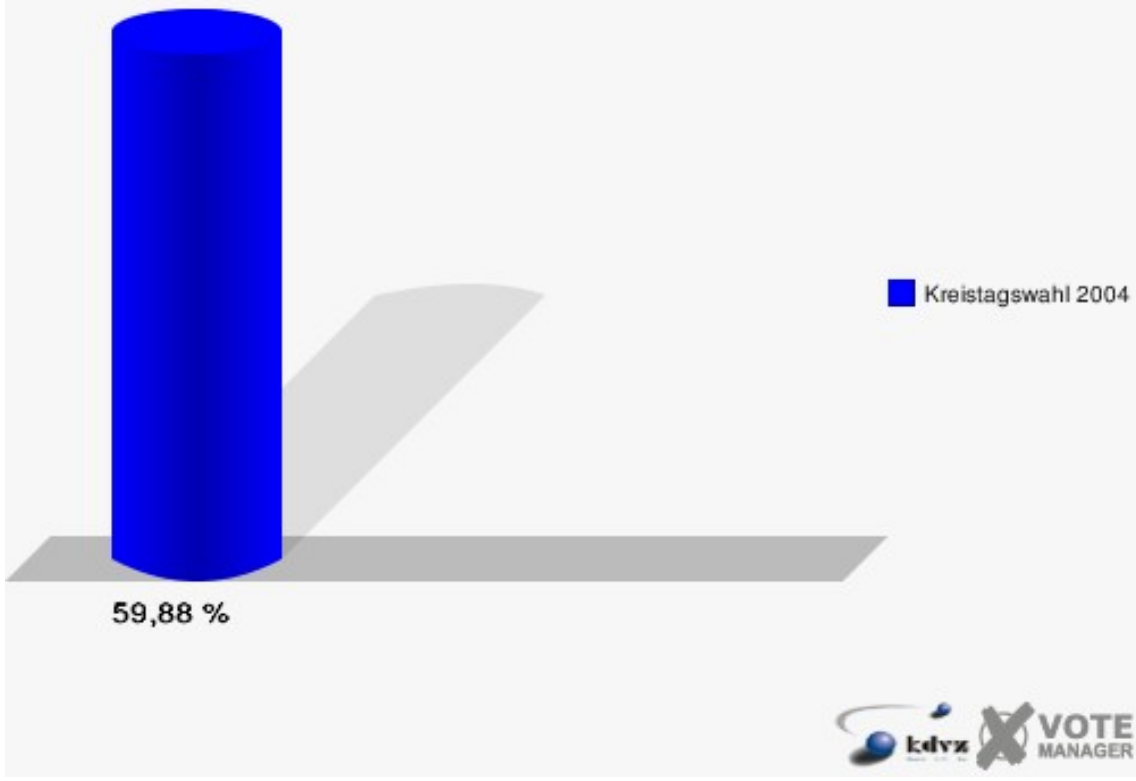


Hellenthal IV 004

	Anzahl	Prozent
Wahlberechtigte	516	
Wähler/innen	309	59,88 %
ungültige Stimmen	6	1,94 %
gültige Stimmen	303	98,06 %
Schmitz, CDU	98	32,34 %
Schmitz, SPD	82	27,06 %
Groß, FDP	62	20,46 %
Echtle, GRÜNE	23	7,59 %
Gerth, UWV	38	12,54 %

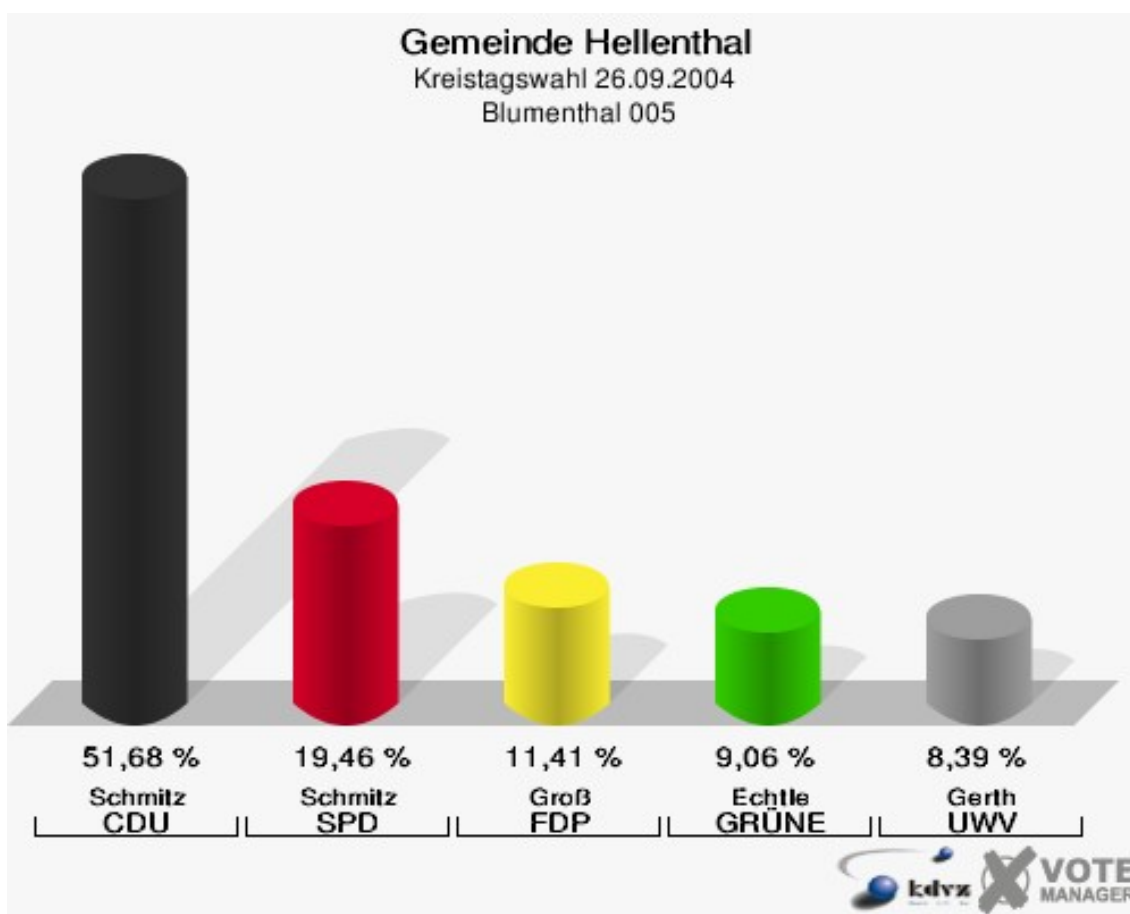


Gemeinde Hellenthal
Kreistagswahl 26.09.2004
Wahlbeteiligung Hellenthal IV 004

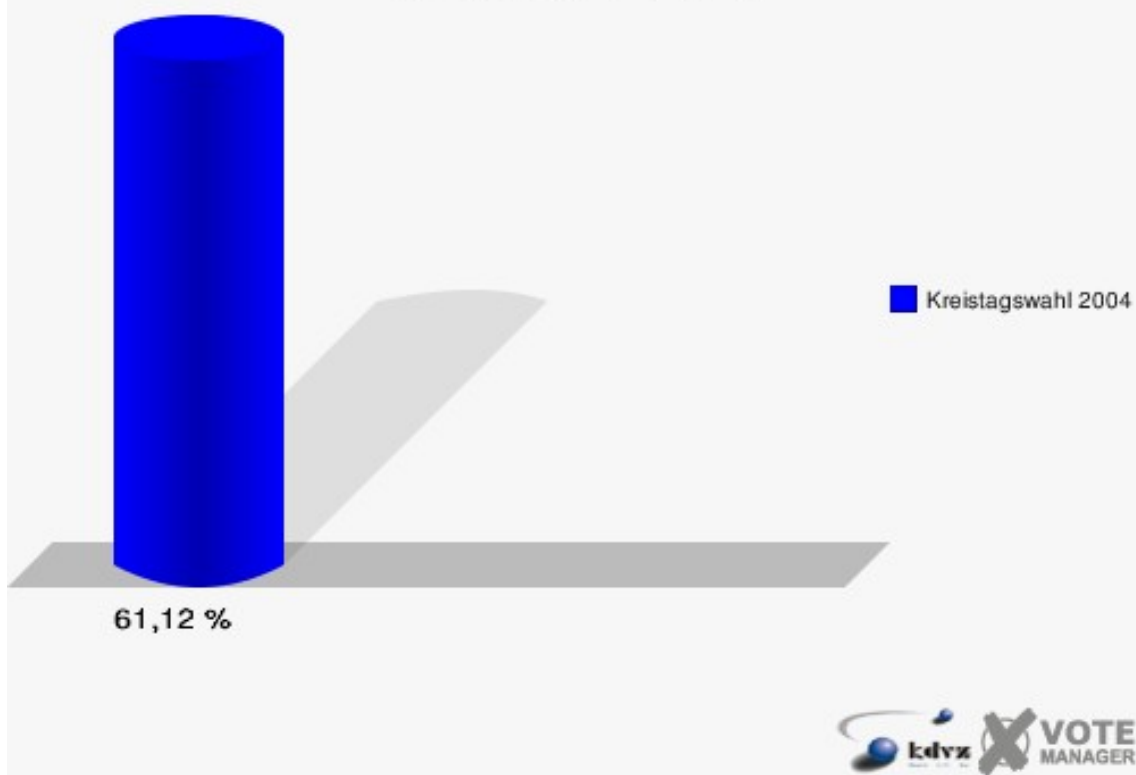


Blumenthal 005

	Anzahl	Prozent
Wahlberechtigte	517	
Wähler/innen	316	61,12 %
ungültige Stimmen	18	5,70 %
gültige Stimmen	298	94,30 %
Schmitz, CDU	154	51,68 %
Schmitz, SPD	58	19,46 %
Groß, FDP	34	11,41 %
Echtle, GRÜNE	27	9,06 %
Gerth, UWV	25	8,39 %

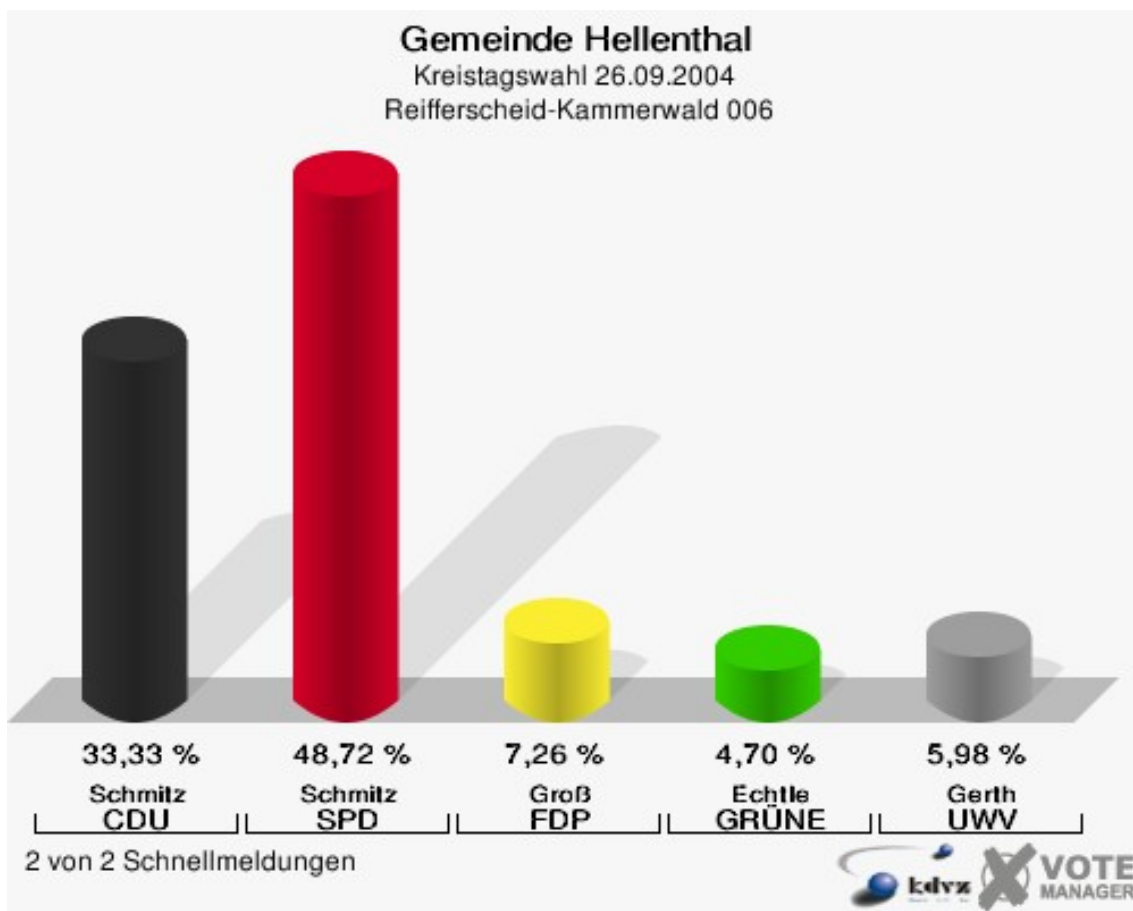


Gemeinde Hellenthal
Kreistagswahl 26.09.2004
Wahlbeteiligung Blumenthal 005

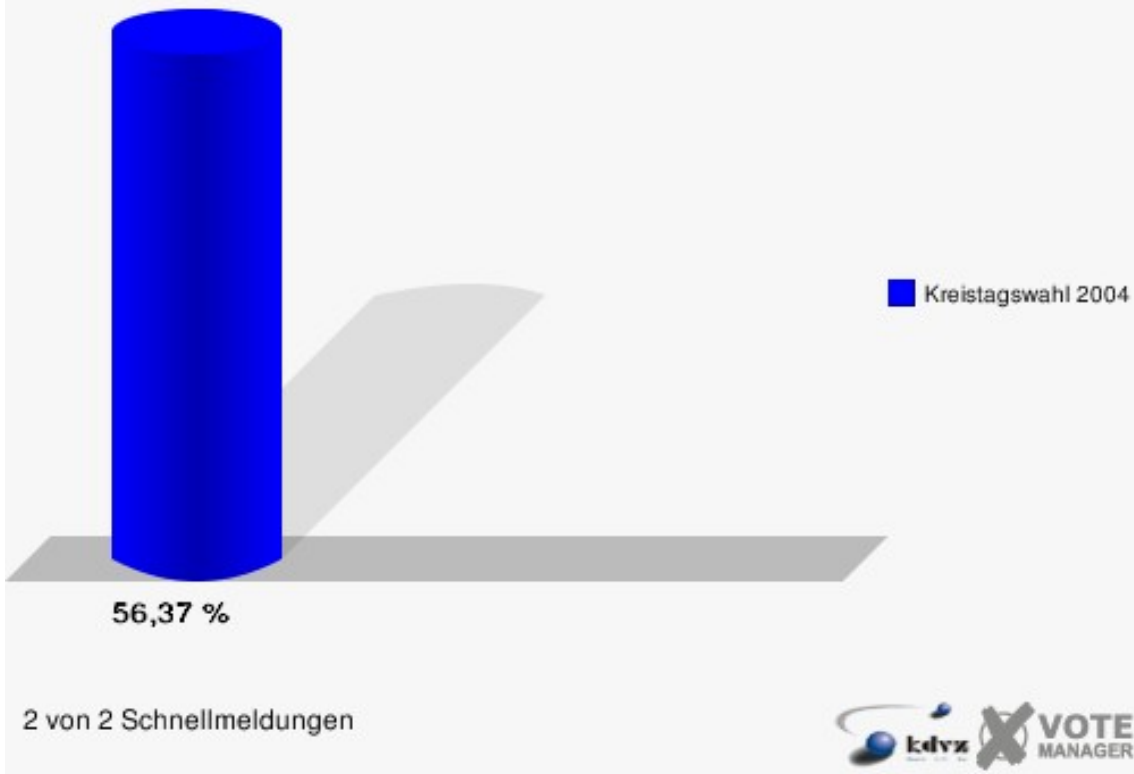


Reifferscheid-Kammerwald 006

	Anzahl	Prozent
Wahlberechtigte	424	
Wähler/innen	239	56,37 %
ungültige Stimmen	5	2,09 %
gültige Stimmen	234	97,91 %
Schmitz, CDU	78	33,33 %
Schmitz, SPD	114	48,72 %
Groß, FDP	17	7,26 %
Echtle, GRÜNE	11	4,70 %
Gerth, UWV	14	5,98 %



Gemeinde Hellenthal
Kreistagswahl 26.09.2004
Wahlbeteiligung Reifferscheid-Kammerwald 006

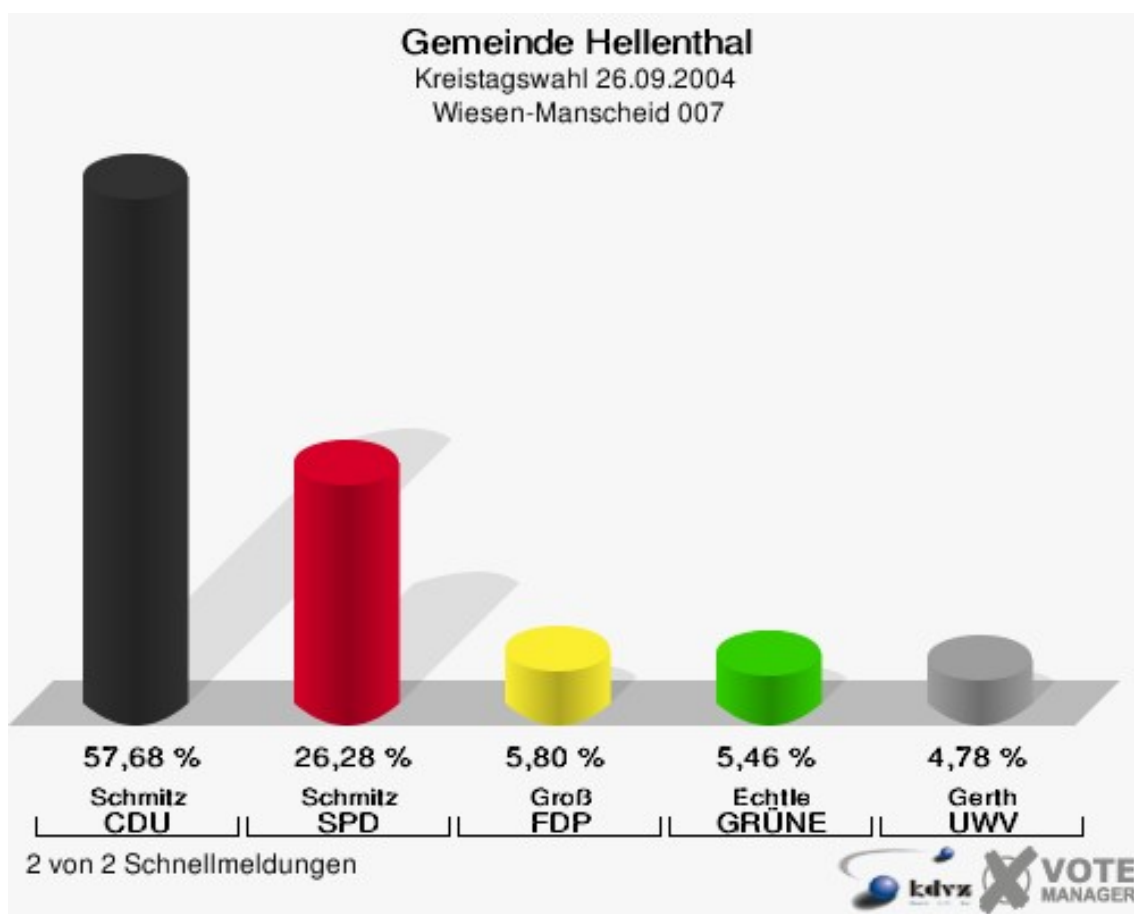


2 von 2 Schnellmeldungen




Wiesen-Manscheid 007

	Anzahl	Prozent
Wahlberechtigte	457	
Wähler/innen	304	66,52 %
ungültige Stimmen	11	3,62 %
gültige Stimmen	293	96,38 %
Schmitz, CDU	169	57,68 %
Schmitz, SPD	77	26,28 %
Groß, FDP	17	5,80 %
Echtle, GRÜNE	16	5,46 %
Gerth, UWV	14	4,78 %



Gemeinde Hellenthal
Kreistagswahl 26.09.2004
Wahlbeteiligung Wiesen-Manscheid 007

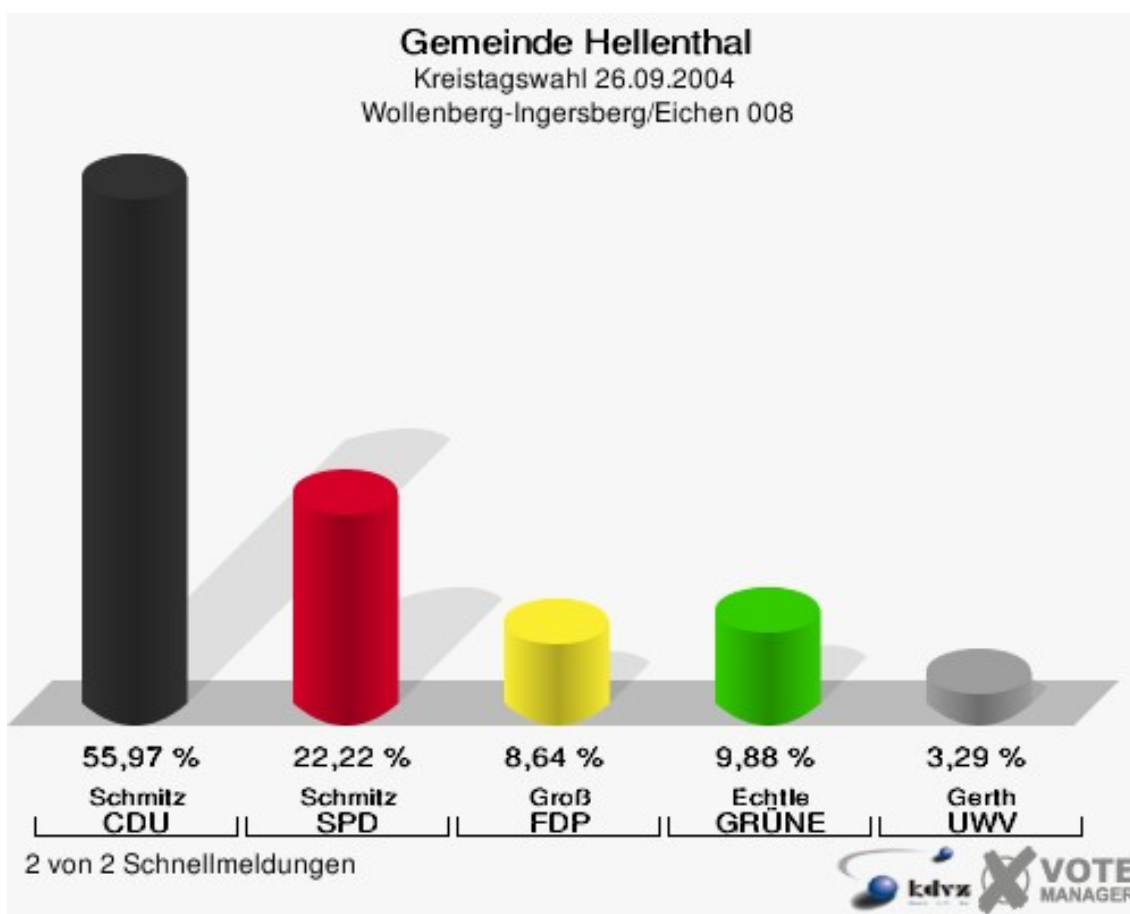


2 von 2 Schnellmeldungen




Wollenberg-Ingwersberg/Eichen 008

	Anzahl	Prozent
Wahlberechtigte	379	
Wähler/innen	248	65,44 %
ungültige Stimmen	5	2,02 %
gültige Stimmen	243	97,98 %
Schmitz, CDU	136	55,97 %
Schmitz, SPD	54	22,22 %
Groß, FDP	21	8,64 %
Echtle, GRÜNE	24	9,88 %
Gerth, UWV	8	3,29 %



Gemeinde Hellenthal
Kreistagswahl 26.09.2004
Wahlbeteiligung Wollenberg-Ingersberg/Eichen 008

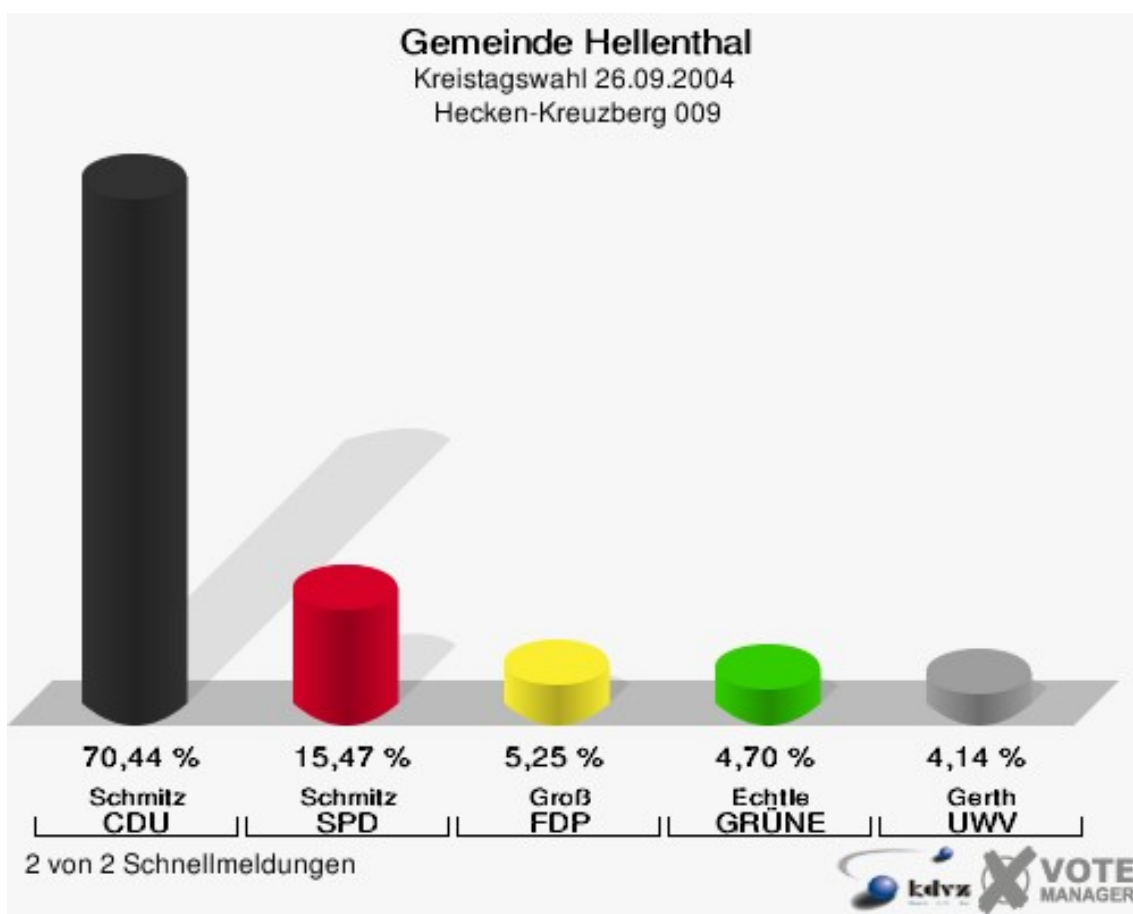


2 von 2 Schnellmeldungen

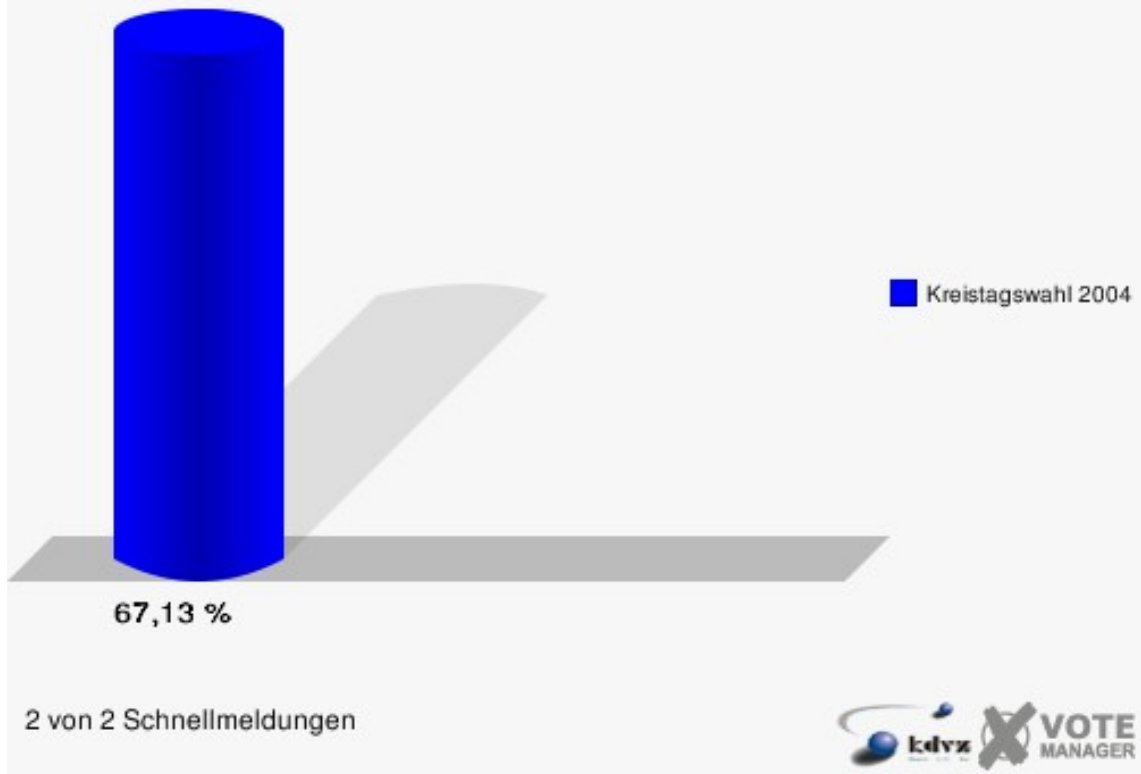


Hecken-Kreuzberg 009

	Anzahl	Prozent
Wahlberechtigte	572	
Wähler/innen	384	67,13 %
ungültige Stimmen	22	5,73 %
gültige Stimmen	362	94,27 %
Schmitz, CDU	255	70,44 %
Schmitz, SPD	56	15,47 %
Groß, FDP	19	5,25 %
Echtle, GRÜNE	17	4,70 %
Gerth, UWV	15	4,14 %



Gemeinde Hellenthal
Kreistagswahl 26.09.2004
Wahlbeteiligung Hecken-Kreuzberg 009

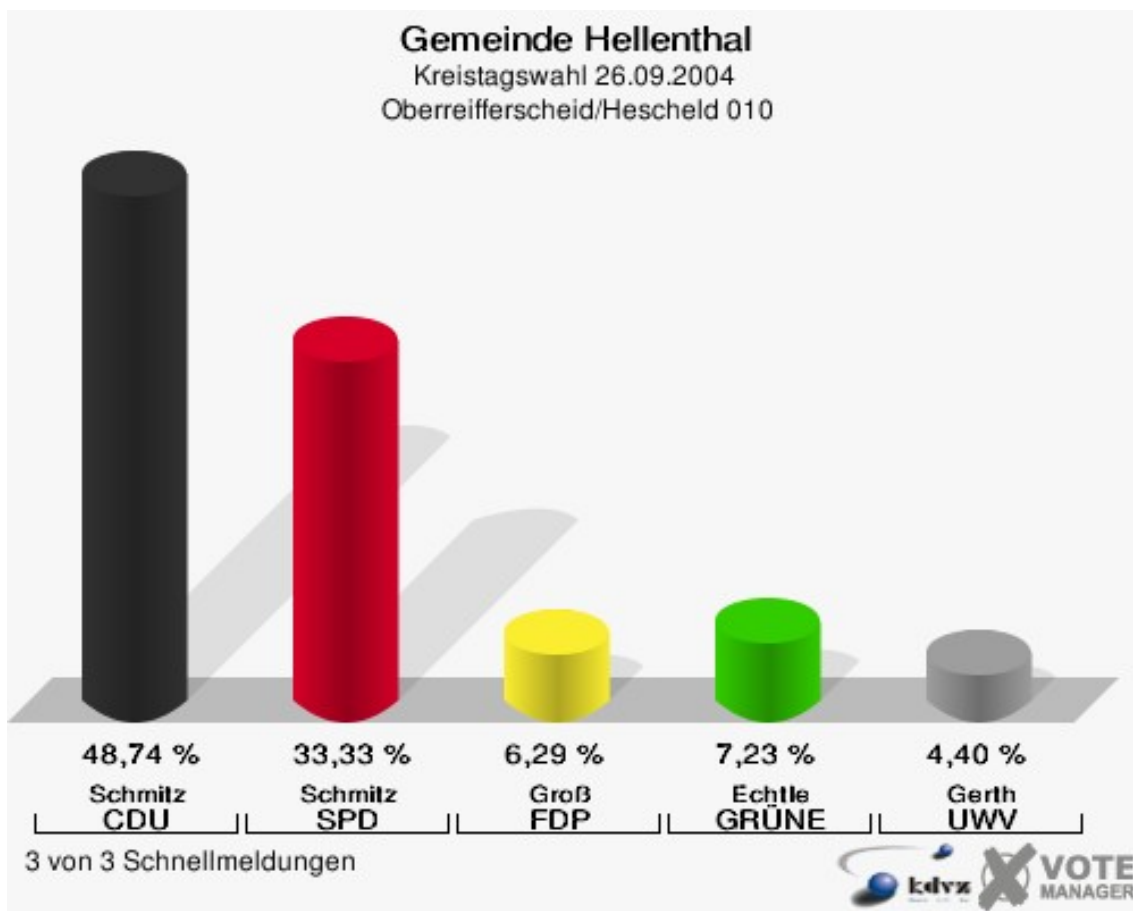


2 von 2 Schnellmeldungen

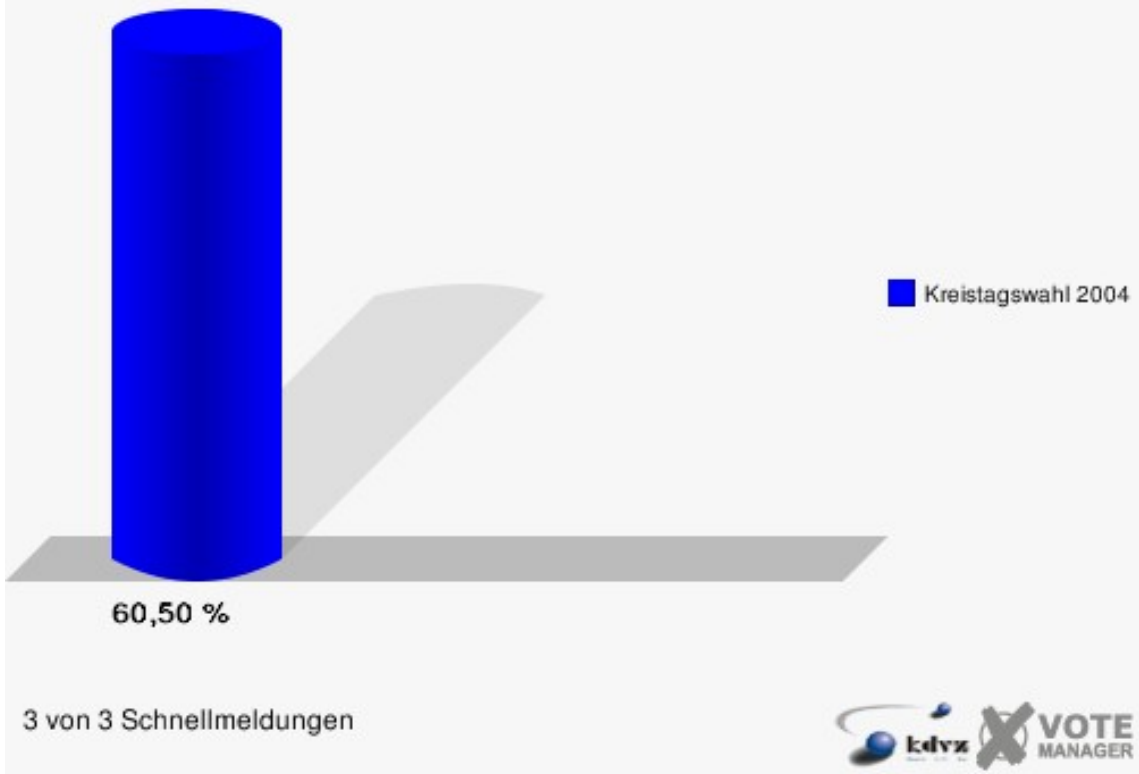


Oberreifferscheid/Hescheld 010

	Anzahl	Prozent
Wahlberechtigte	557	
Wähler/innen	337	60,50 %
ungültige Stimmen	19	5,64 %
gültige Stimmen	318	94,36 %
Schmitz, CDU	155	48,74 %
Schmitz, SPD	106	33,33 %
Groß, FDP	20	6,29 %
Echtle, GRÜNE	23	7,23 %
Gerth, UWV	14	4,40 %



Gemeinde Hellenthal
Kreistagswahl 26.09.2004
Wahlbeteiligung Oberreifferscheid/Hescheld 010

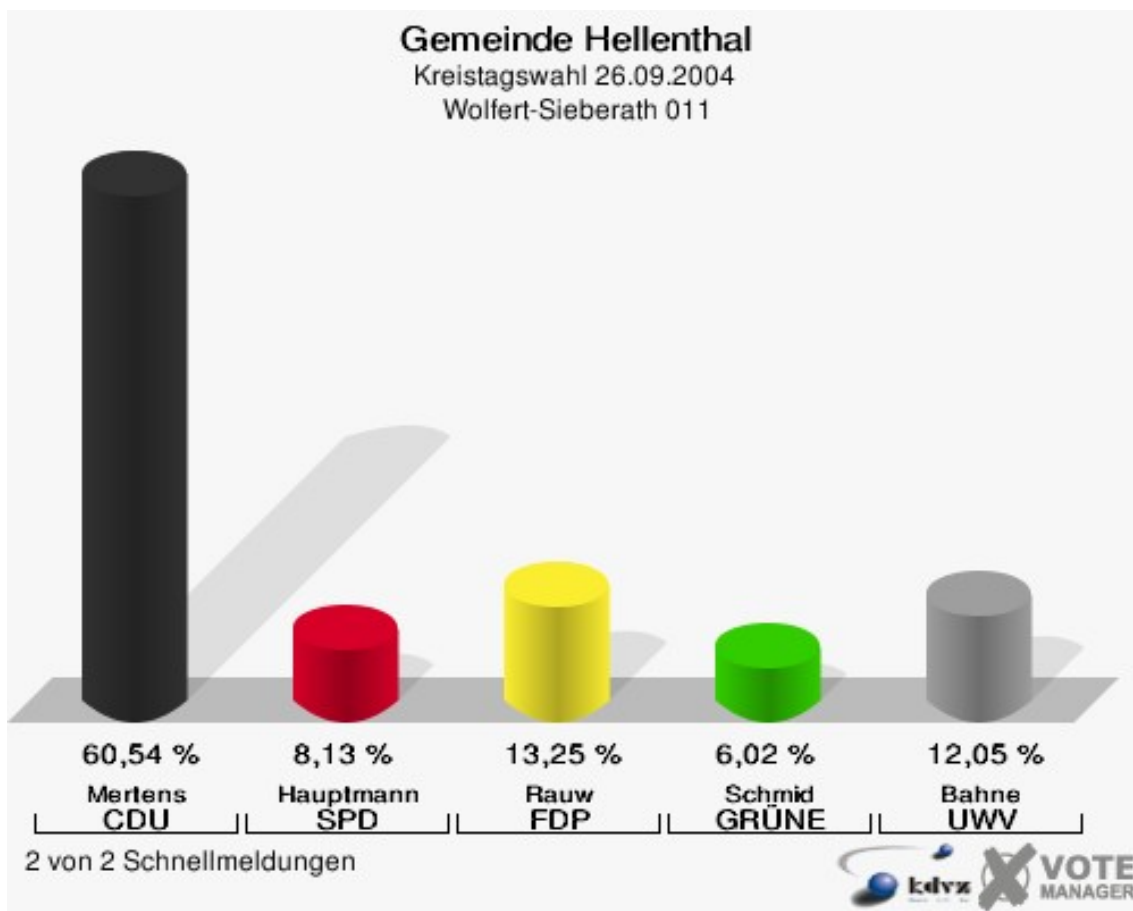


3 von 3 Schnellmeldungen




Wolfert-Sieberath 011

	Anzahl	Prozent
Wahlberechtigte	506	
Wähler/innen	350	69,17 %
ungültige Stimmen	18	5,14 %
gültige Stimmen	332	94,86 %
Mertens, CDU	201	60,54 %
Hauptmann, SPD	27	8,13 %
Rauw, FDP	44	13,25 %
Schmid, GRÜNE	20	6,02 %
Bahne, UWV	40	12,05 %



Gemeinde Hellenthal
Kreistagswahl 26.09.2004
Wahlbeteiligung Wolfert-Sieberath 011

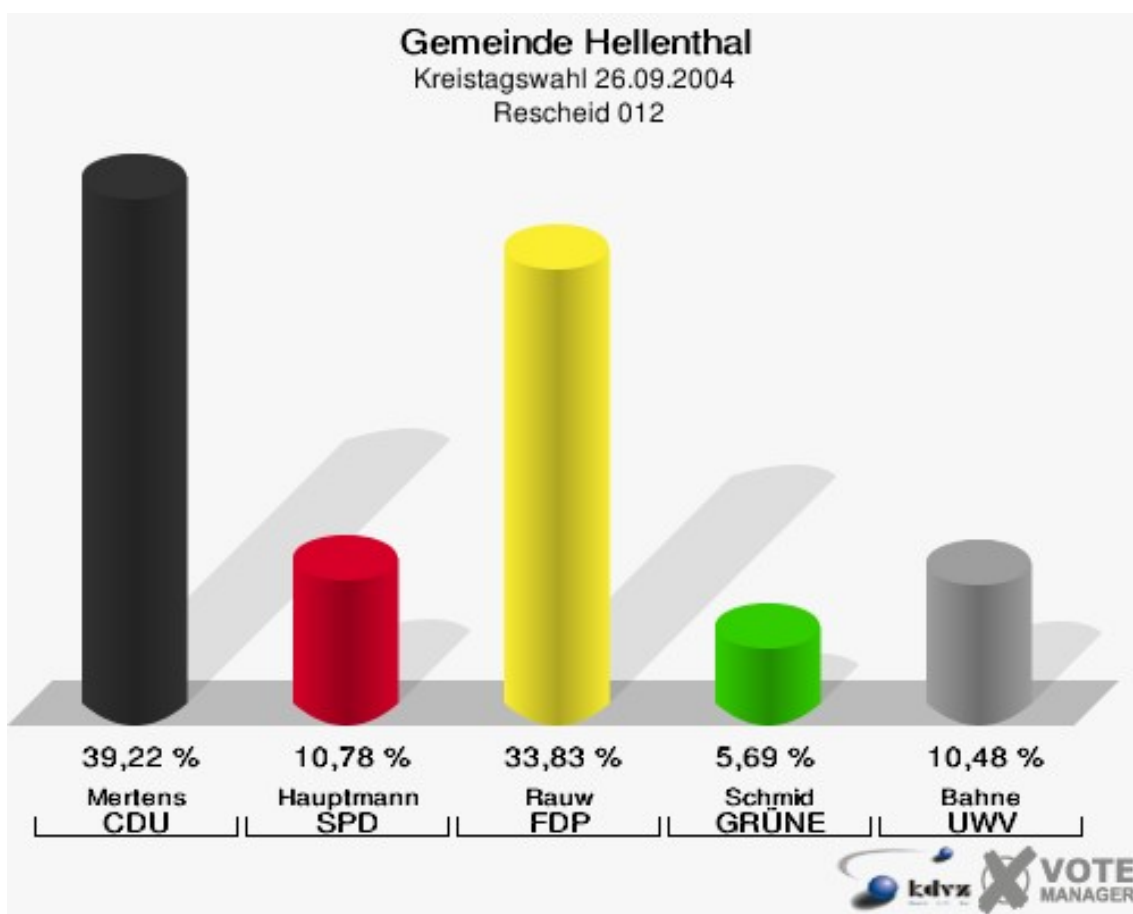


2 von 2 Schnellmeldungen

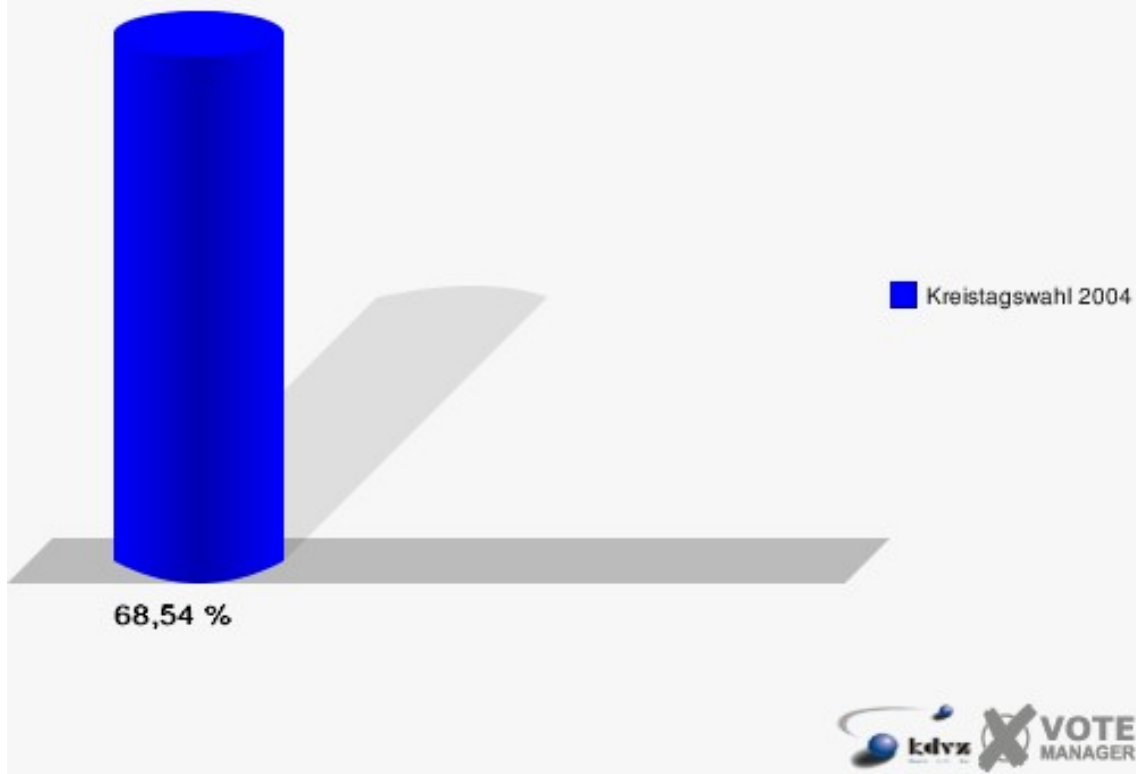


Rescheid 012

	Anzahl	Prozent
Wahlberechtigte	515	
Wähler/innen	353	68,54 %
ungültige Stimmen	19	5,38 %
gültige Stimmen	334	94,62 %
Mertens, CDU	131	39,22 %
Hauptmann, SPD	36	10,78 %
Rauw, FDP	113	33,83 %
Schmid, GRÜNE	19	5,69 %
Bahne, UWV	35	10,48 %

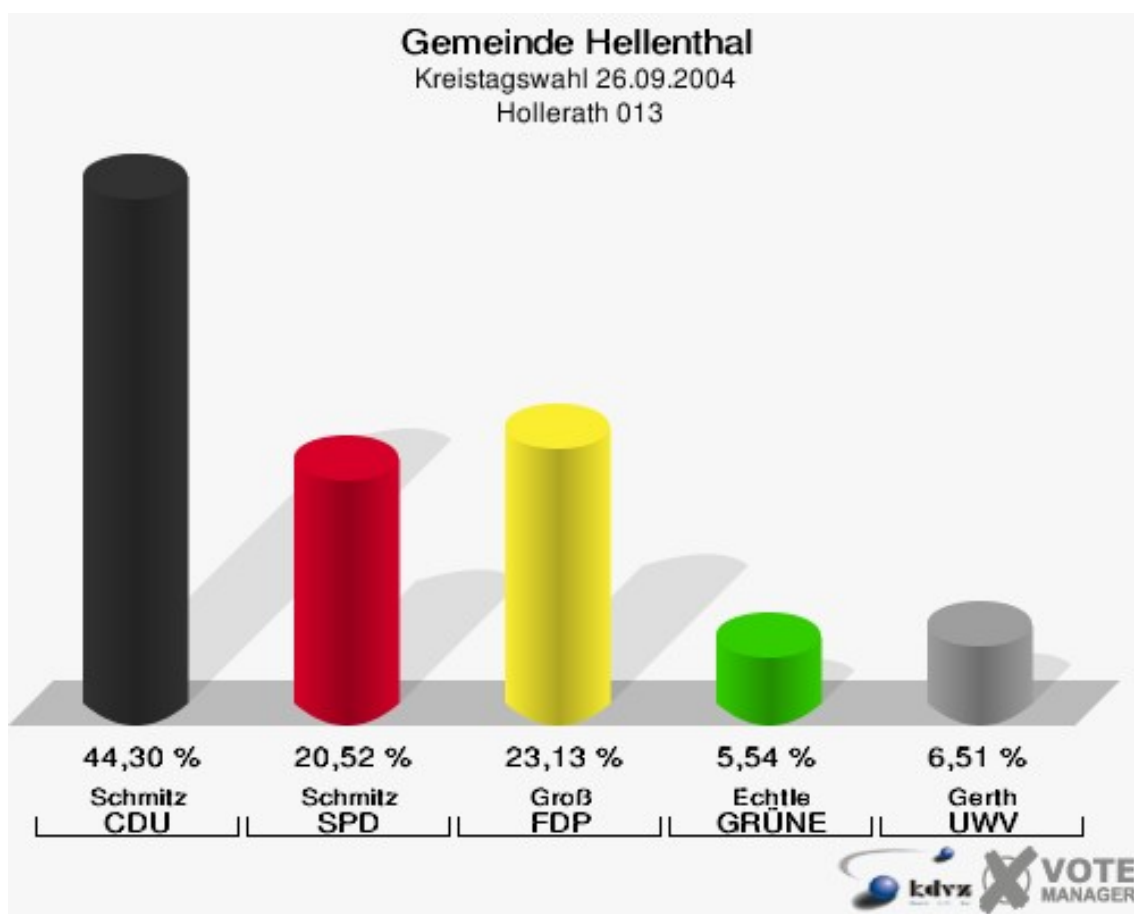


Gemeinde Hellenthal
Kreistagswahl 26.09.2004
Wahlbeteiligung Rescheid 012

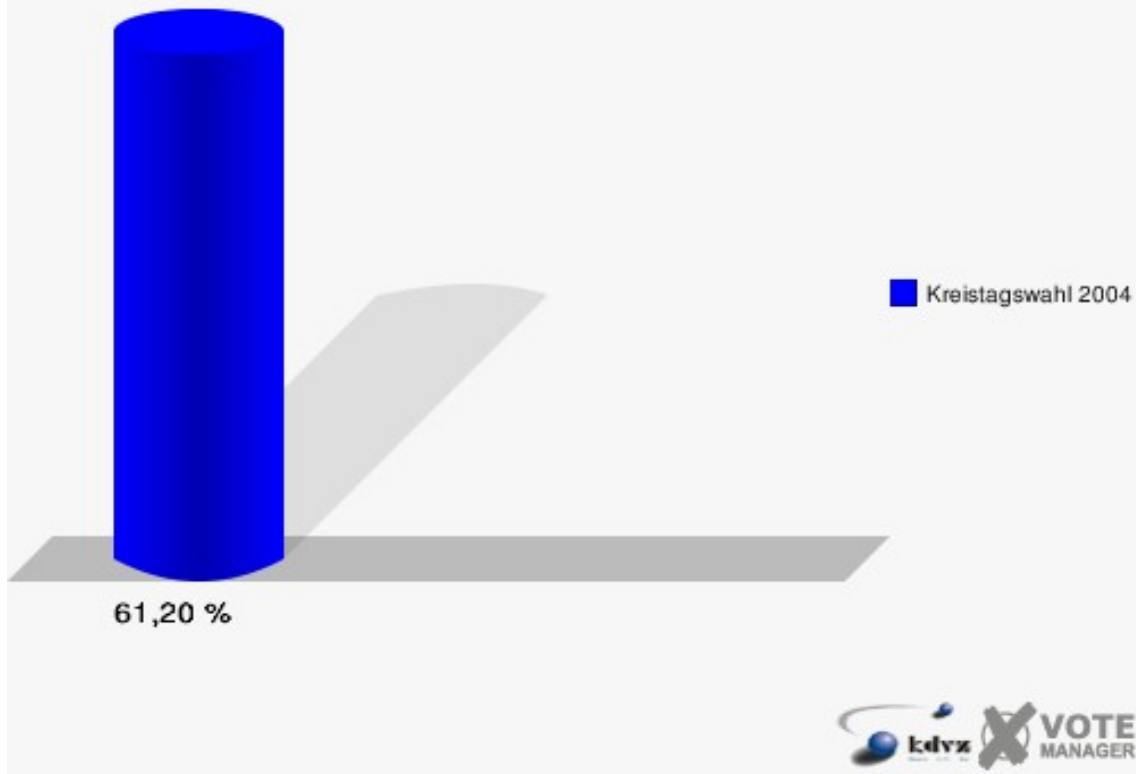


Hollerath 013

	Anzahl	Prozent
Wahlberechtigte	518	
Wähler/innen	317	61,20 %
ungültige Stimmen	10	3,15 %
gültige Stimmen	307	96,85 %
Schmitz, CDU	136	44,30 %
Schmitz, SPD	63	20,52 %
Groß, FDP	71	23,13 %
Echtle, GRÜNE	17	5,54 %
Gerth, UWV	20	6,51 %

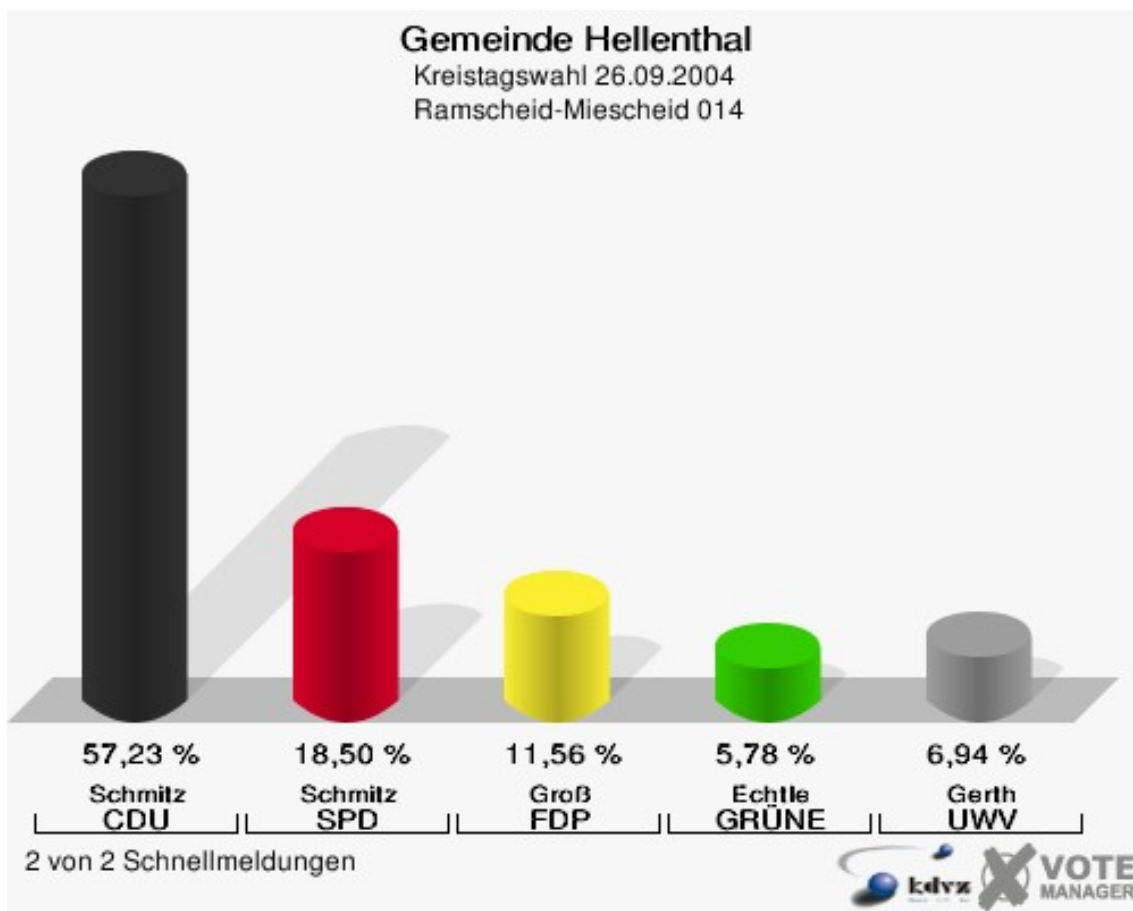


Gemeinde Hellenthal
Kreistagswahl 26.09.2004
Wahlbeteiligung Hollerath 013

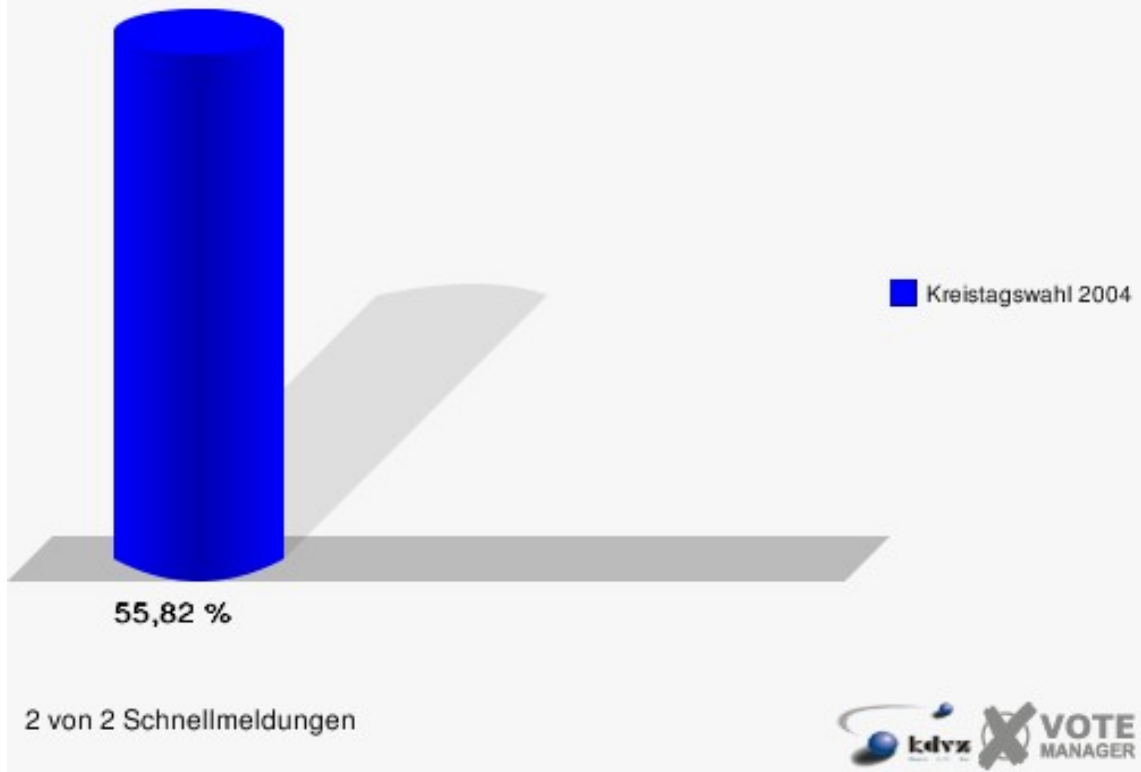


Ramscheid-Miescheid 014

	Anzahl	Prozent
Wahlberechtigte	335	
Wähler/innen	187	55,82 %
ungültige Stimmen	14	7,49 %
gültige Stimmen	173	92,51 %
Schmitz, CDU	99	57,23 %
Schmitz, SPD	32	18,50 %
Groß, FDP	20	11,56 %
Echtle, GRÜNE	10	5,78 %
Gerth, UWV	12	6,94 %



Gemeinde Hellenthal
Kreistagswahl 26.09.2004
Wahlbeteiligung Ramscheid-Miescheid 014

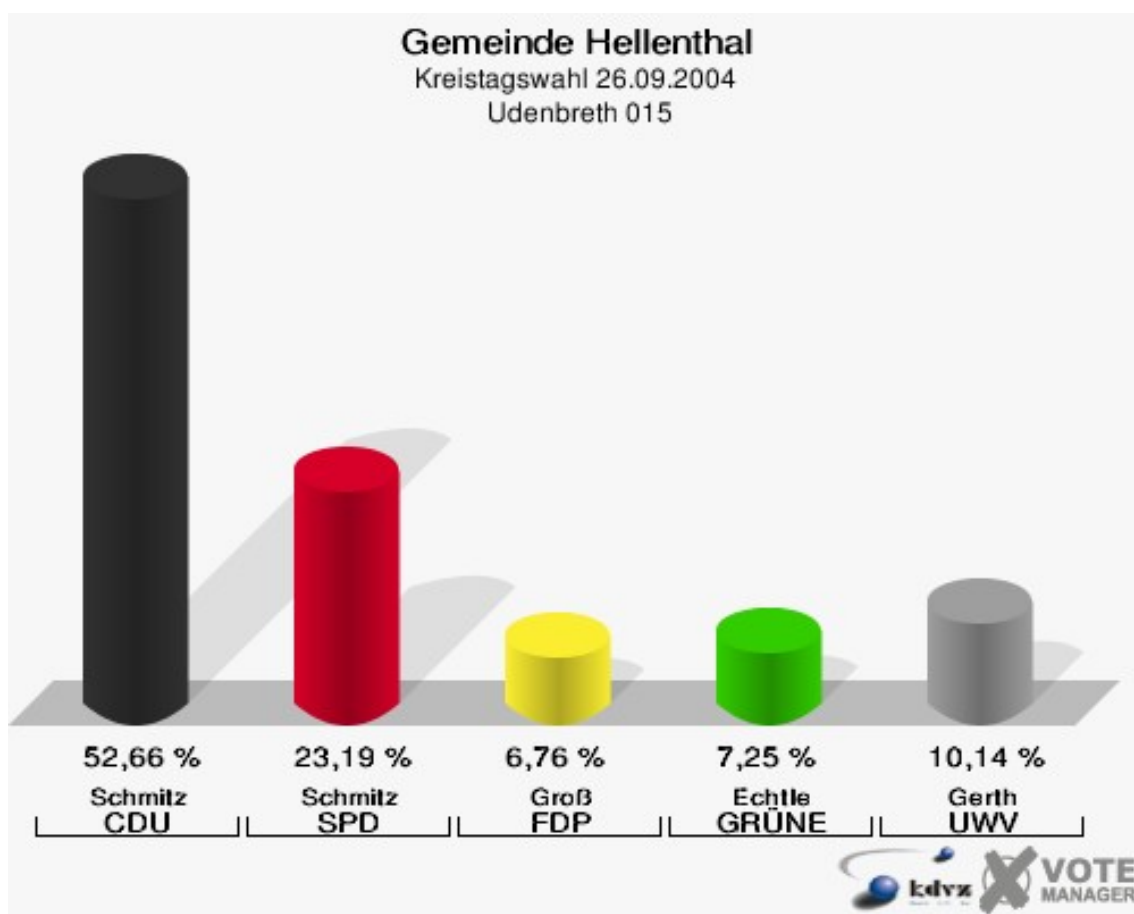


2 von 2 Schnellmeldungen

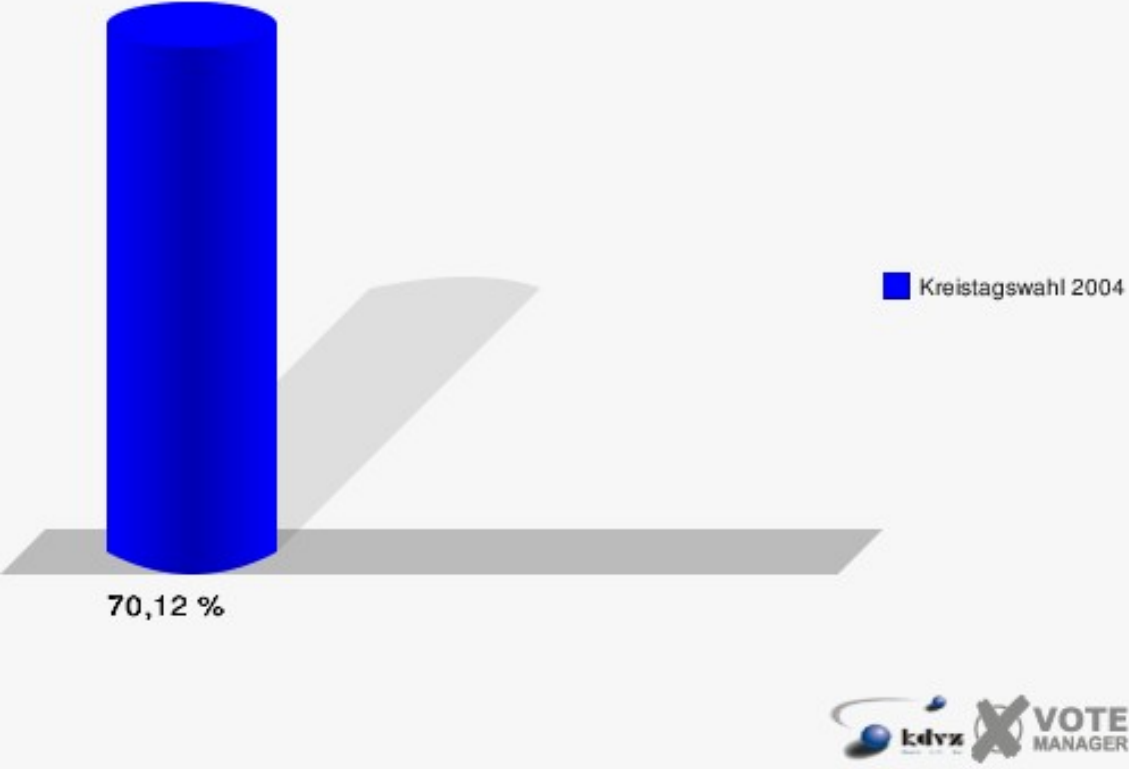


Udenbreth 015

	Anzahl	Prozent
Wahlberechtigte	328	
Wähler/innen	230	70,12 %
ungültige Stimmen	23	10,00 %
gültige Stimmen	207	90,00 %
Schmitz, CDU	109	52,66 %
Schmitz, SPD	48	23,19 %
Groß, FDP	14	6,76 %
Echtle, GRÜNE	15	7,25 %
Gerth, UWV	21	10,14 %

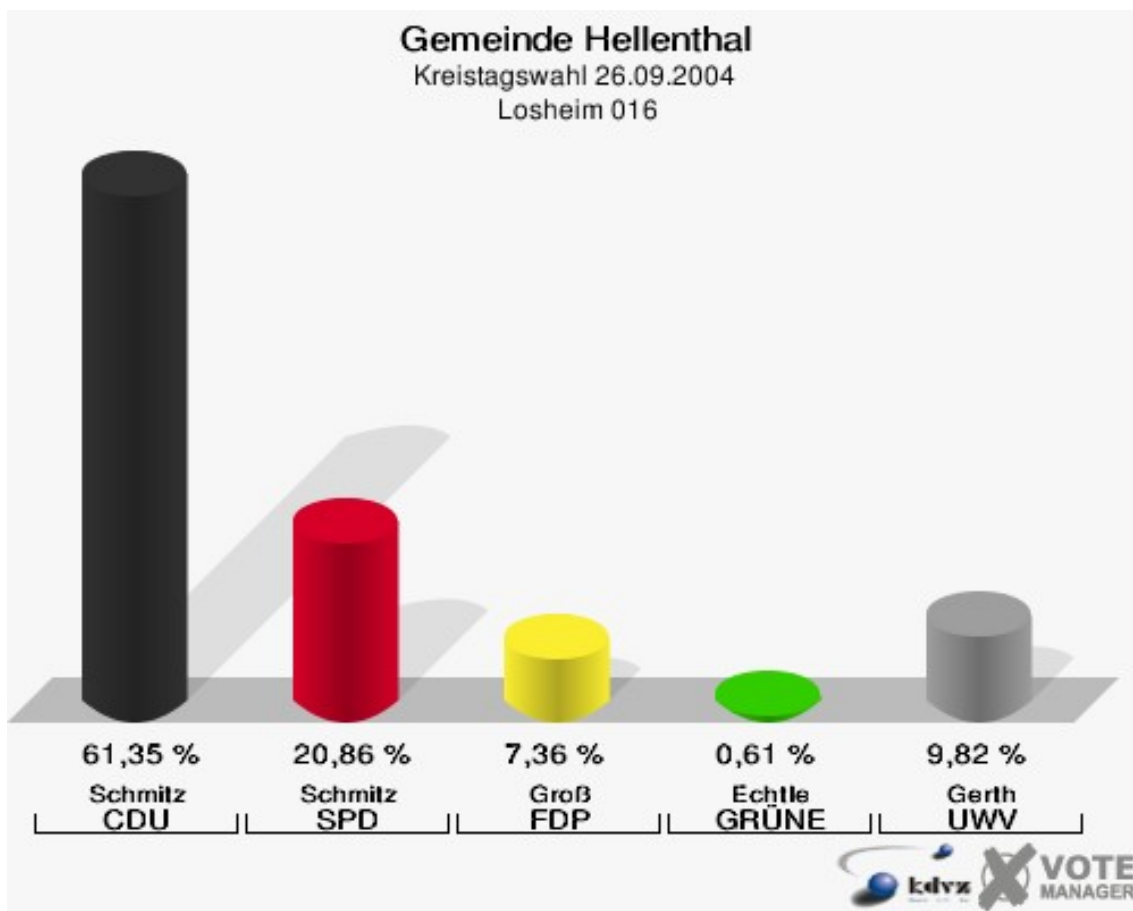


Gemeinde Hellenthal
Kreistagswahl 26.09.2004
Wahlbeteiligung Udenbreth 015

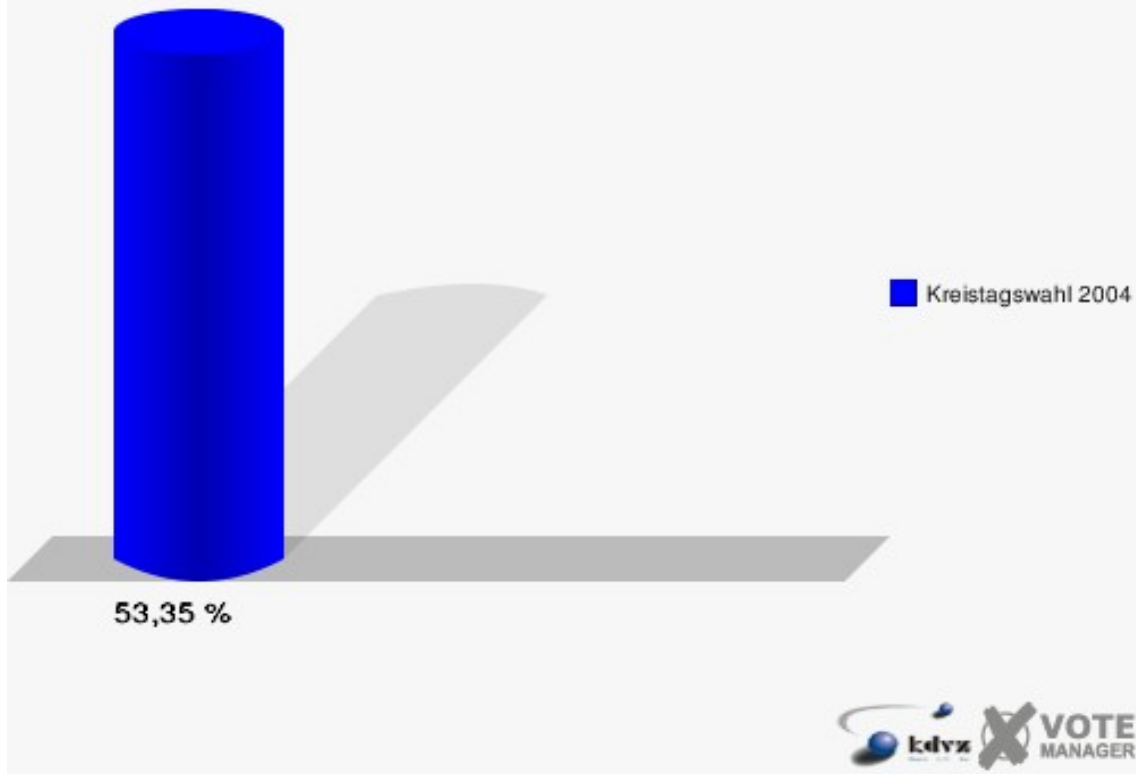


Losheim 016

	Anzahl	Prozent
Wahlberechtigte	313	
Wähler/innen	167	53,35 %
ungültige Stimmen	4	2,40 %
gültige Stimmen	163	97,60 %
Schmitz, CDU	100	61,35 %
Schmitz, SPD	34	20,86 %
Groß, FDP	12	7,36 %
Echtle, GRÜNE	1	0,61 %
Gerth, UWV	16	9,82 %



Gemeinde Hellenthal
Kreistagswahl 26.09.2004
Wahlbeteiligung Losheim 016



















Übersicht Wahlbezirke

Gemeinde Hellenthal
 Kreistagswahl 26.09.2004
 Zusammenstellung der Ergebnisse nach Wahlbezirken

















Wahlbezirk	Wahlbe- rechtigte	Wähler	gültig	CDU	SPD	FDP	GRÜNE	UWV
Hellenthal I 001	320	203	201	72	74	26	16	13
		63,44 %	99,01 %	35,82 %	36,82 %	12,94 %	7,96 %	6,47 %
Hellenthal II 002	327	166	162	53	52	26	14	17
		50,76 %	97,59 %	32,72 %	32,10 %	16,05 %	8,64 %	10,49 %
Hellenthal III 003	508	297	282	107	73	49	26	27
		58,46 %	94,95 %	37,94 %	25,89 %	17,38 %	9,22 %	9,57 %
Hellenthal IV 004	516	309	303	98	82	62	23	38
		59,88 %	98,06 %	32,34 %	27,06 %	20,46 %	7,59 %	12,54 %
Blumenthal 005	517	316	298	154	58	34	27	25
		61,12 %	94,30 %	51,68 %	19,46 %	11,41 %	9,06 %	8,39 %
Reifferscheid-Kam- merwald 006	424	239	234	78	114	17	11	14
		56,37 %	97,91 %	33,33 %	48,72 %	7,26 %	4,70 %	5,98 %
Wiesen-Manscheid 007	457	304	293	169	77	17	16	14
		66,52 %	96,38 %	57,68 %	26,28 %	5,80 %	5,46 %	4,78 %
Wollenberg-Ingers- berg/Eichen 008	379	248	243	136	54	21	24	8
		65,44 %	97,98 %	55,97 %	22,22 %	8,64 %	9,88 %	3,29 %
Hecken-Kreuzberg 009	572	384	362	255	56	19	17	15
		67,13 %	94,27 %	70,44 %	15,47 %	5,25 %	4,70 %	4,14 %
Oberreiffer- scheid/Hescheld 010	557	337	318	155	106	20	23	14
		60,50 %	94,36 %	48,74 %	33,33 %	6,29 %	7,23 %	4,40 %
Wolfert-Sieberath 011	506	350	332	201	27	44	20	40
		69,17 %	94,86 %	60,54 %	8,13 %	13,25 %	6,02 %	12,05 %

Wahlbezirk	Wahlbe- rechtigte	Wähler	gültig	CDU	SPD	FDP	GRÜNE	UWV
Rescheid 012	515	353	334	131	36	113	19	35
		68,54 %	94,62 %	39,22 %	10,78 %	33,83 %	5,69 %	10,48 %
Hollerath 013	518	317	307	136	63	71	17	20
		61,20 %	96,85 %	44,30 %	20,52 %	23,13 %	5,54 %	6,51 %
Ramscheid-Miescheid 014	335	187	173	99	32	20	10	12
		55,82 %	92,51 %	57,23 %	18,50 %	11,56 %	5,78 %	6,94 %
Udenbreth 015	328	230	207	109	48	14	15	21
		70,12 %	90,00 %	52,66 %	23,19 %	6,76 %	7,25 %	10,14 %
Losheim 016	313	167	163	100	34	12	1	16
		53,35 %	97,60 %	61,35 %	20,86 %	7,36 %	0,61 %	9,82 %
Gemeinde Hellenthal	7.092	4.407	4.212	2.053	986	565	279	329
		62,14 %	95,58 %	48,74 %	23,41 %	13,41 %	6,62 %	7,81 %

















Gemeinde Hellenthal
 Kreistagswahl 26.09.2004
 CDU, Ergebnis
 Wahlbezirk-Übersicht

Hecken-Kreuzberg 009	70,44 %	
Losheim 016	61,35 %	
Wolfert-Sieberath 011	60,54 %	
Wiesen-Manscheid 007	57,68 %	
Ramscheid-Miescheid 014	57,23 %	
Wollenberg-Ingwersberg/Eichen 008	55,97 %	
Udenbreth 015	52,66 %	
Blumenthal 005	51,68 %	
Oberreifferscheid/Hescheld 010	48,74 %	
Hollerath 013	44,30 %	
Rescheid 012	39,22 %	
Hellenthal III 003	37,94 %	
Hellenthal I 001	35,82 %	
Reifferscheid-Kammerwald 006	33,33 %	
Hellenthal II 002	32,72 %	
Hellenthal IV 004	32,34 %	

















Gemeinde Hellenthal
 Kreistagswahl 26.09.2004
 SPD, Ergebnis
 Wahlbezirk-Übersicht

Reifferscheid-Kammerwald 006	48,72 %	
Hellenthal I 001	36,82 %	
Oberreifferscheid/Hescheld 010	33,33 %	
Hellenthal II 002	32,10 %	
Hellenthal IV 004	27,06 %	
Wiesen-Manscheid 007	26,28 %	
Hellenthal III 003	25,89 %	
Udenbreth 015	23,19 %	
Wollenberg-Ingwersberg/Eichen 008	22,22 %	
Losheim 016	20,86 %	
Hollerath 013	20,52 %	
Blumenthal 005	19,46 %	
Ramscheid-Miescheid 014	18,50 %	
Hecken-Kreuzberg 009	15,47 %	
Rescheid 012	10,78 %	
Wolfert-Sieberath 011	8,13 %	

















Gemeinde Hellenthal
 Kreistagswahl 26.09.2004
 FDP, Ergebnis
 Wahlbezirk-Übersicht

Rescheid 012	33,83 %	
Hollerath 013	23,13 %	
Hellenthal IV 004	20,46 %	
Hellenthal III 003	17,38 %	
Hellenthal II 002	16,05 %	
Wolfert-Sieberath 011	13,25 %	
Hellenthal I 001	12,94 %	
Ramscheid-Miescheid 014	11,56 %	
Blumenthal 005	11,41 %	
Wollenberg-Ingersberg/Eichen 008	8,64 %	
Losheim 016	7,36 %	
Reifferscheid-Kammerwald 006	7,26 %	
Udenbreth 015	6,76 %	
Oberreifferscheid/Hescheld 010	6,29 %	
Wiesen-Manscheid 007	5,80 %	
Hecken-Kreuzberg 009	5,25 %	

Gemeinde Hellenthal
 Kreistagswahl 26.09.2004
 GRÜNE, Ergebnis
 Wahlbezirk-Übersicht

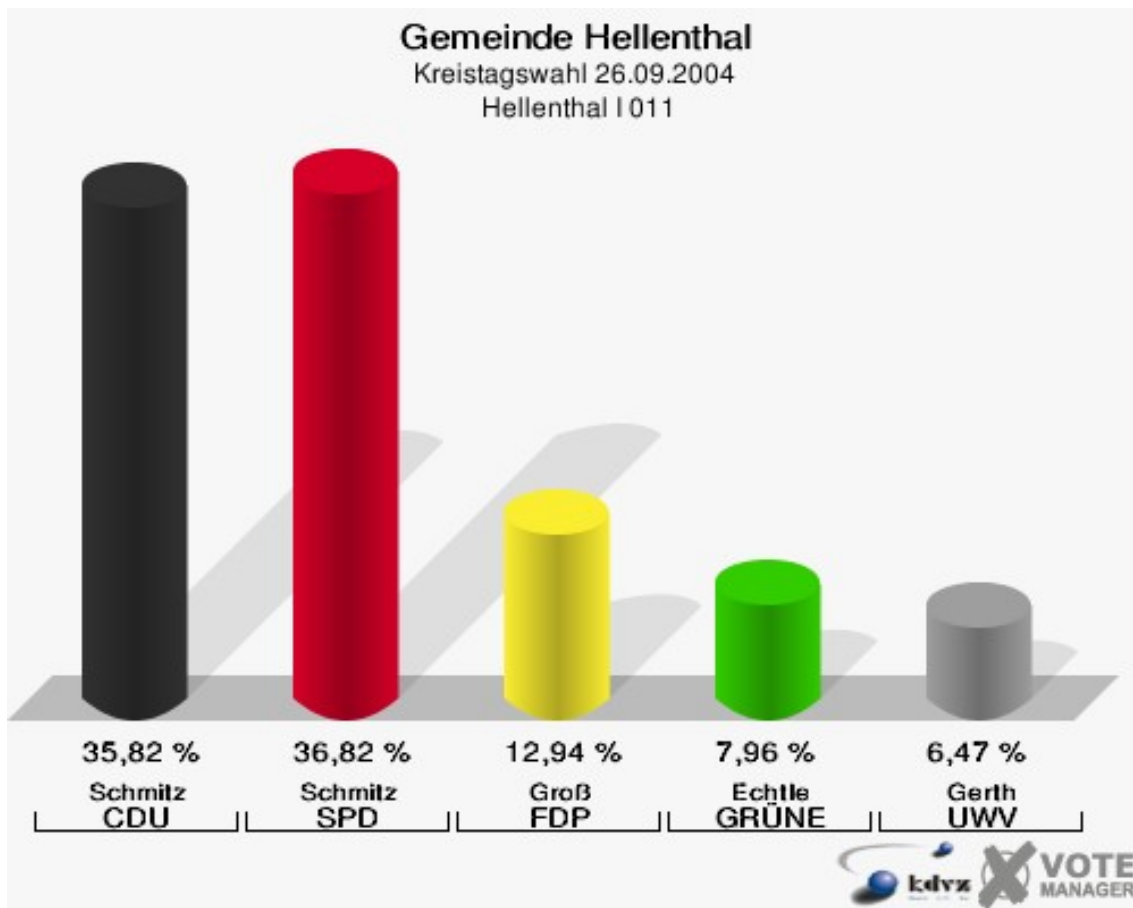
Wollenberg-Ingersberg/Eichen 008	9,88 %	
Hellenthal III 003	9,22 %	
Blumenthal 005	9,06 %	
Hellenthal II 002	8,64 %	
Hellenthal I 001	7,96 %	
Hellenthal IV 004	7,59 %	
Udenbreth 015	7,25 %	
Oberreifferscheid/Hescheld 010	7,23 %	
Wolfert-Sieberath 011	6,02 %	
Ramscheid-Miescheid 014	5,78 %	
Rescheid 012	5,69 %	
Hollerath 013	5,54 %	
Wiesen-Manscheid 007	5,46 %	
Reifferscheid-Kammerwald 006	4,70 %	
Hecken-Kreuzberg 009	4,70 %	
Losheim 016	0,61 %	

Gemeinde Hellenthal
 Kreistagswahl 26.09.2004
 UWV, Ergebnis
 Wahlbezirk-Übersicht

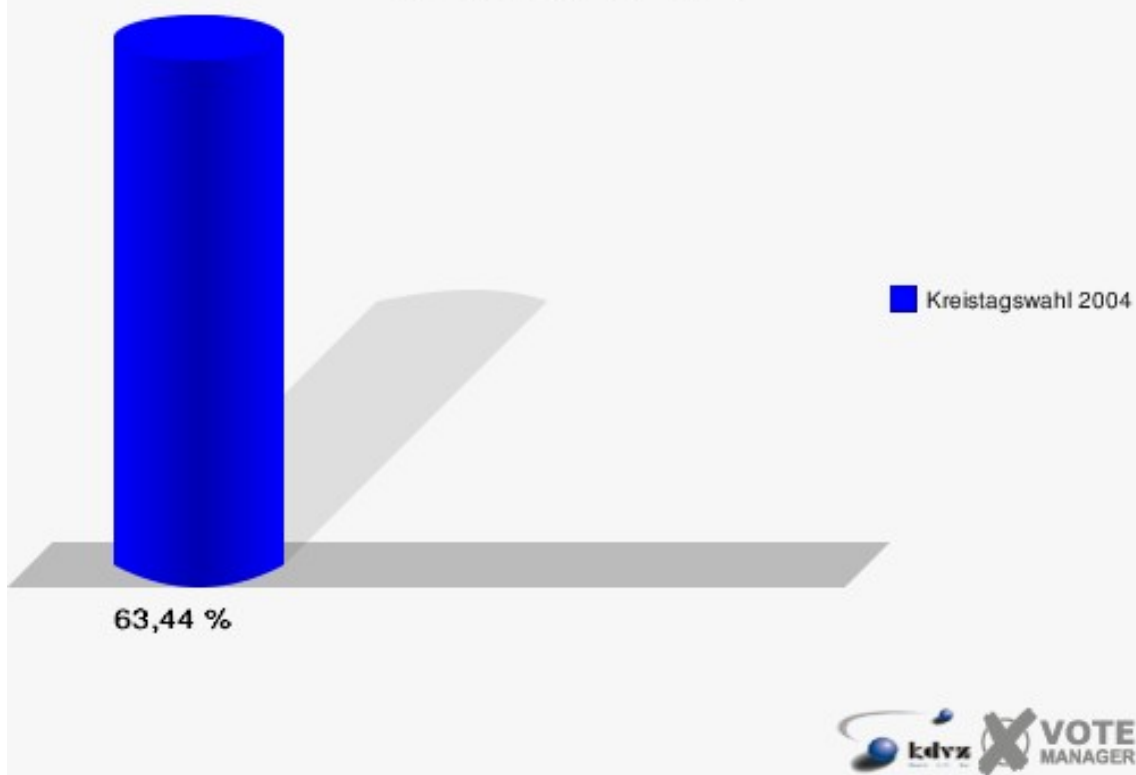
Hellenthal IV 004	12,54 %	
Wolfert-Sieberath 011	12,05 %	
Hellenthal II 002	10,49 %	
Rescheid 012	10,48 %	
Udenbreth 015	10,14 %	
Losheim 016	9,82 %	
Hellenthal III 003	9,57 %	
Blumenthal 005	8,39 %	
Ramscheid-Miescheid 014	6,94 %	
Hollerath 013	6,51 %	
Hellenthal I 001	6,47 %	
Reifferscheid-Kammerwald 006	5,98 %	
Wiesen-Manscheid 007	4,78 %	
Oberreifferscheid/Hescheld 010	4,40 %	
Hecken-Kreuzberg 009	4,14 %	
Wollenberg-Ingwersberg/Eichen 008	3,29 %	

Stimmbezirke Hellenthal I 011

	Anzahl	Prozent
Wahlberechtigte	320	
Wähler/innen	203	63,44 %
ungültige Stimmen	2	0,99 %
gültige Stimmen	201	99,01 %
Schmitz, CDU	72	35,82 %
Schmitz, SPD	74	36,82 %
Groß, FDP	26	12,94 %
Echtle, GRÜNE	16	7,96 %
Gerth, UWV	13	6,47 %

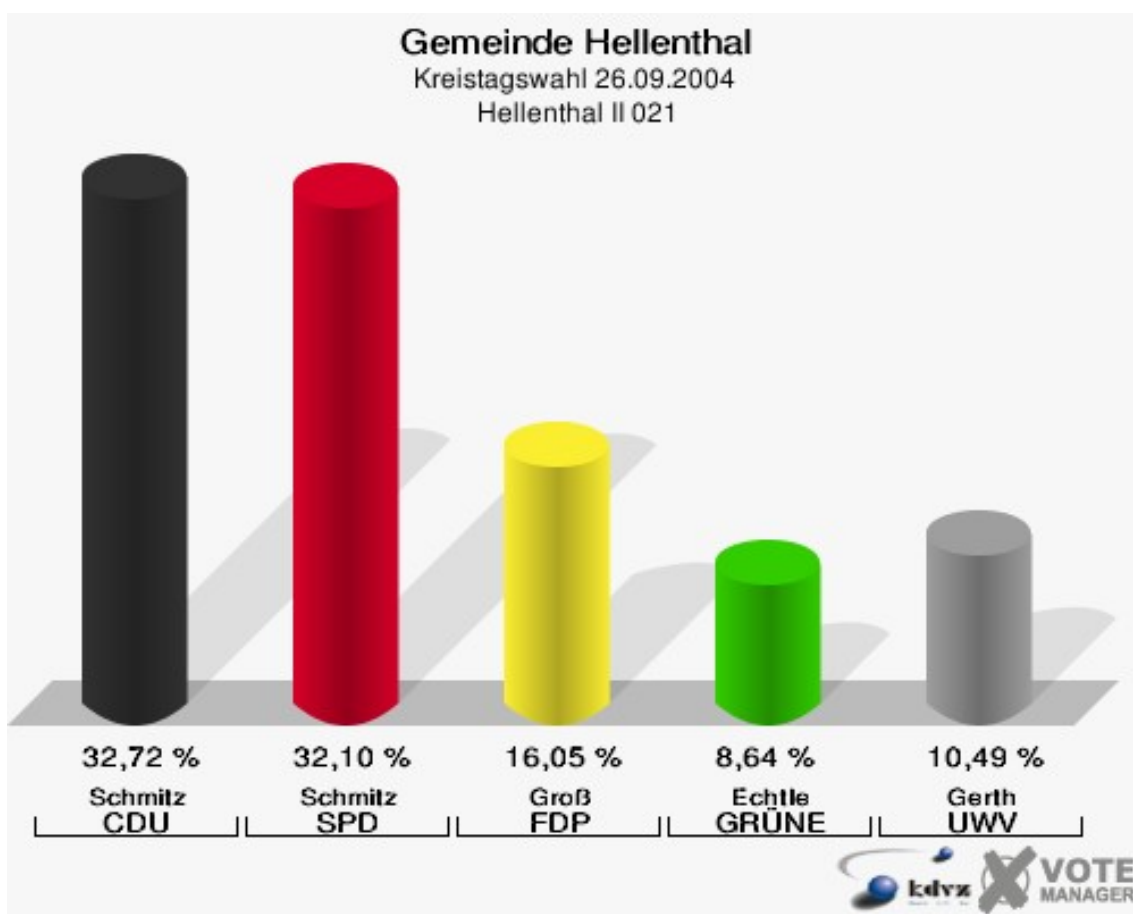


Gemeinde Hellenthal
Kreistagswahl 26.09.2004
Wahlbeteiligung Hellenthal I 011

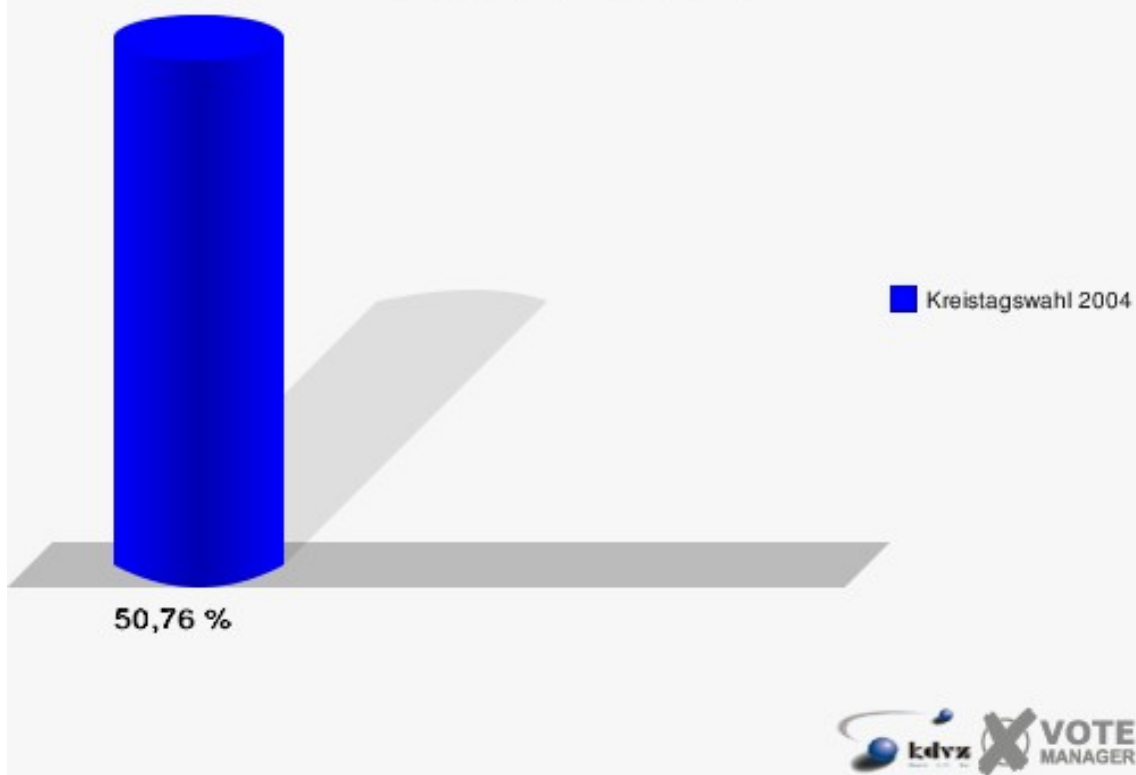


Hellenthal II 021

	Anzahl	Prozent
Wahlberechtigte	327	
Wähler/innen	166	50,76 %
ungültige Stimmen	4	2,41 %
gültige Stimmen	162	97,59 %
Schmitz, CDU	53	32,72 %
Schmitz, SPD	52	32,10 %
Groß, FDP	26	16,05 %
Echtle, GRÜNE	14	8,64 %
Gerth, UWV	17	10,49 %

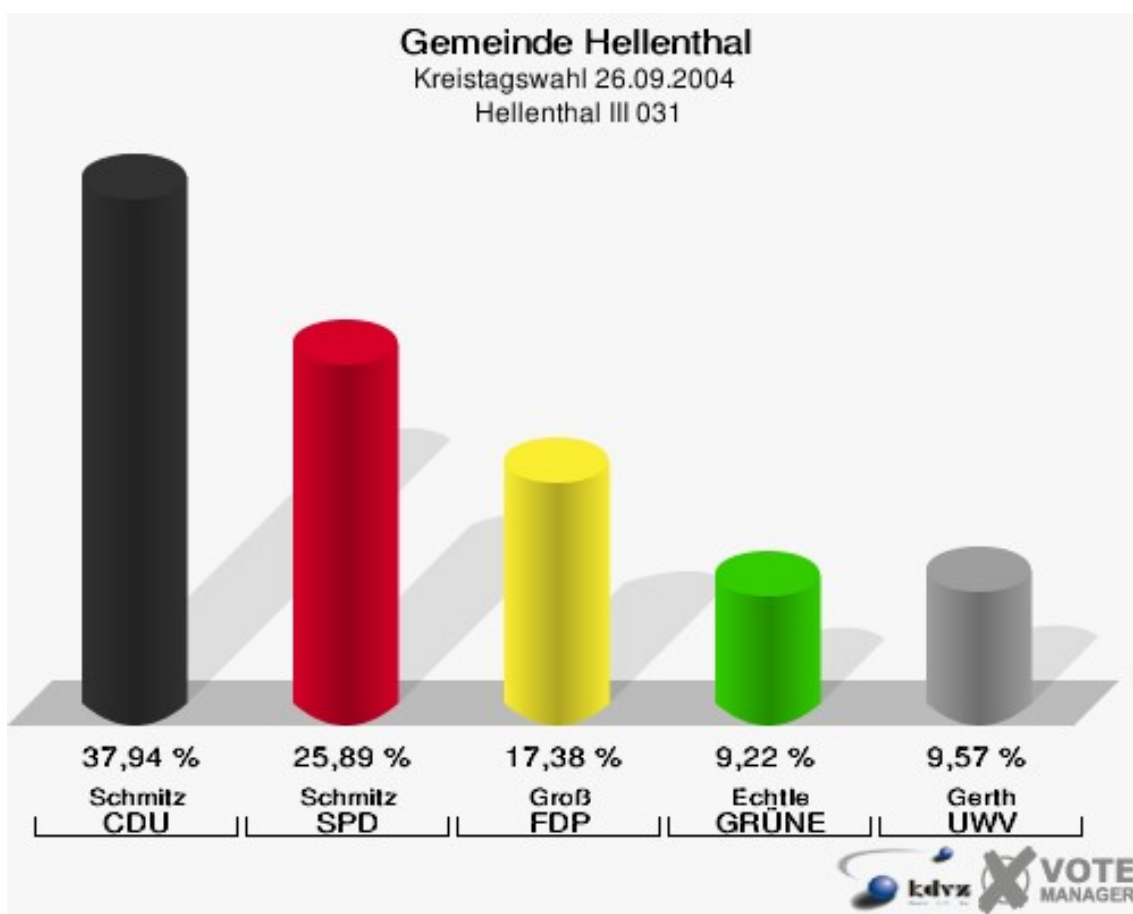


Gemeinde Hellenthal
Kreistagswahl 26.09.2004
Wahlbeteiligung Hellenthal II 021

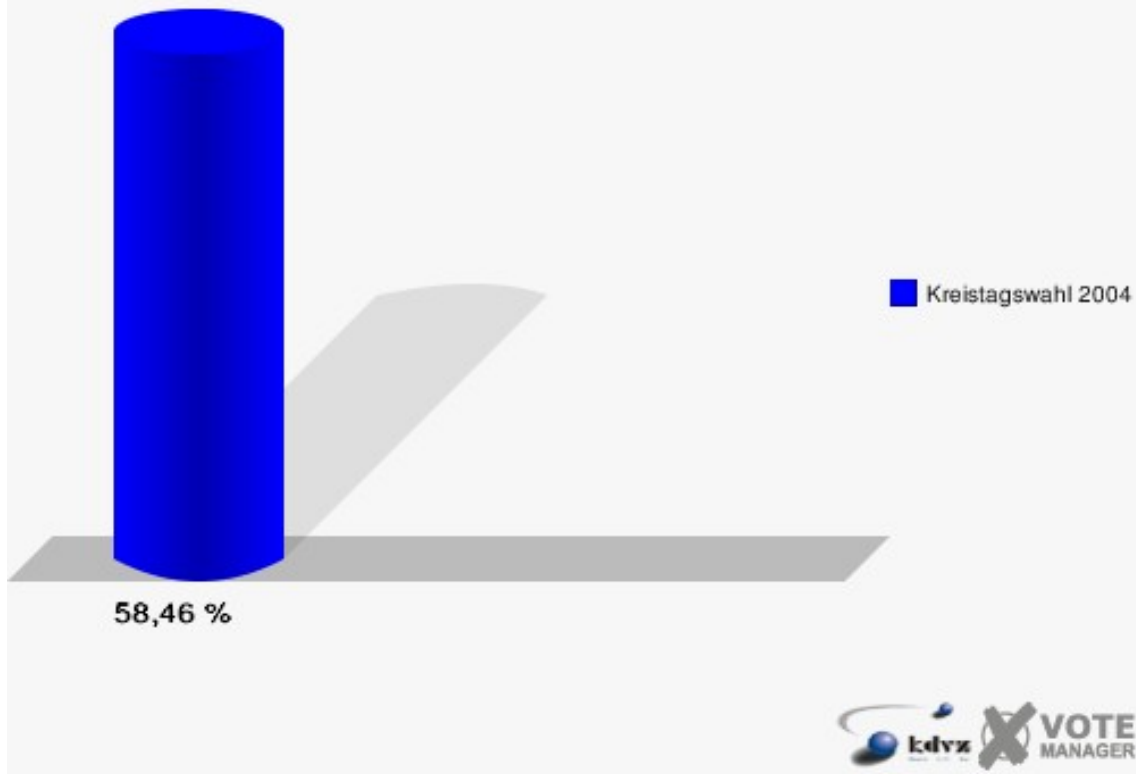


Hellenthal III 031

	Anzahl	Prozent
Wahlberechtigte	508	
Wähler/innen	297	58,46 %
ungültige Stimmen	15	5,05 %
gültige Stimmen	282	94,95 %
Schmitz, CDU	107	37,94 %
Schmitz, SPD	73	25,89 %
Groß, FDP	49	17,38 %
Echtle, GRÜNE	26	9,22 %
Gerth, UWV	27	9,57 %

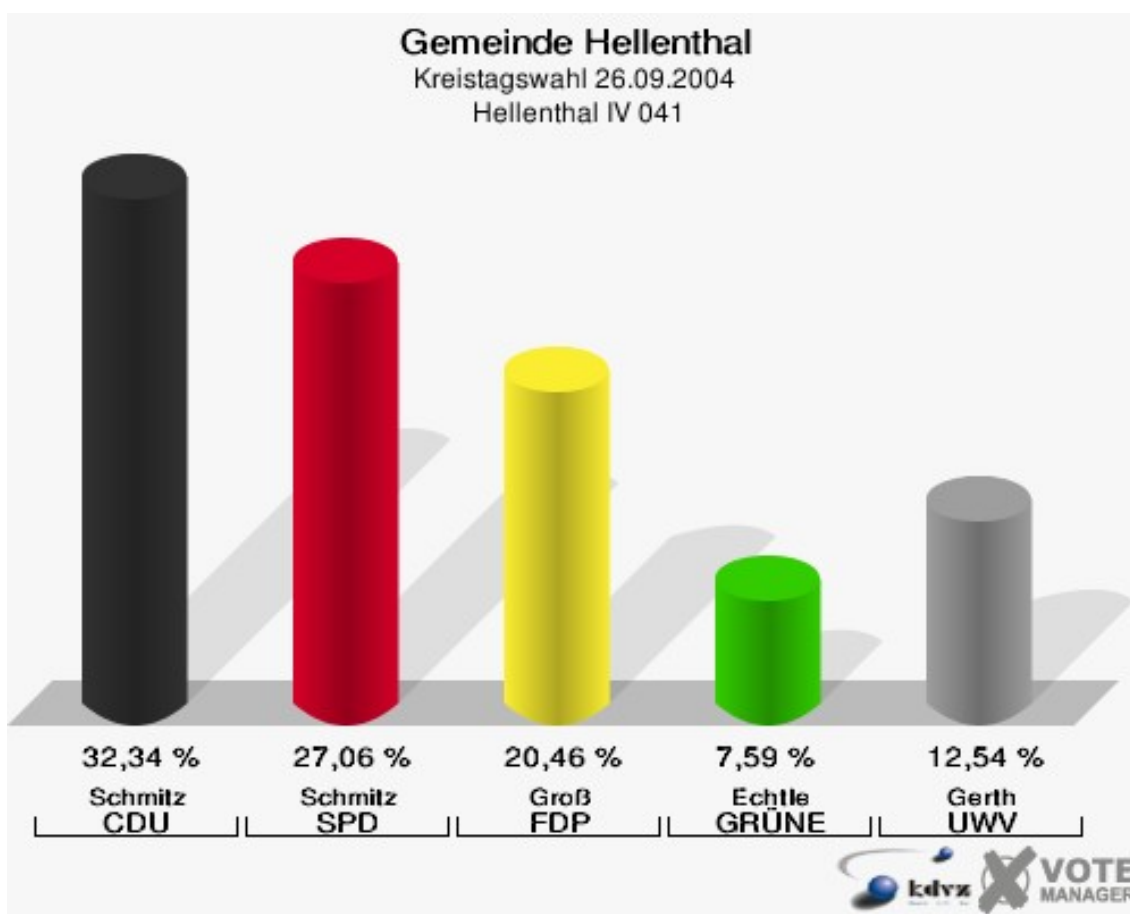


Gemeinde Hellenthal
Kreistagswahl 26.09.2004
Wahlbeteiligung Hellenthal III 031

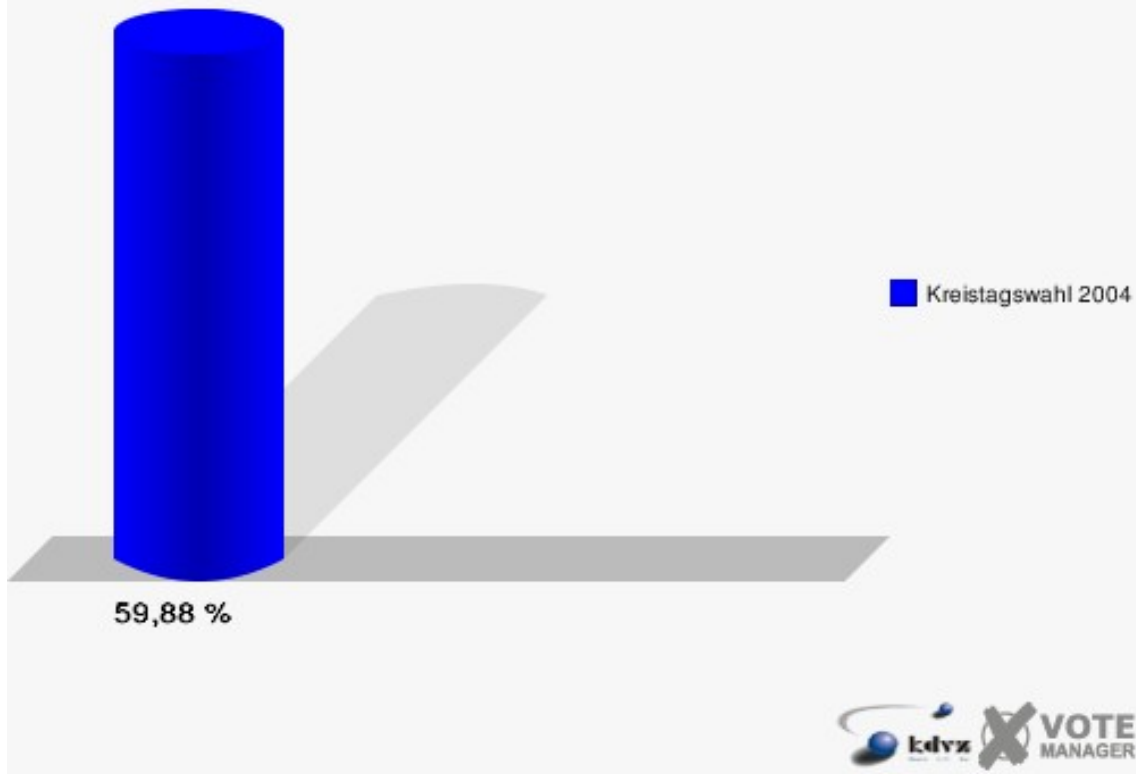


Hellenthal IV 041

	Anzahl	Prozent
Wahlberechtigte	516	
Wähler/innen	309	59,88 %
ungültige Stimmen	6	1,94 %
gültige Stimmen	303	98,06 %
Schmitz, CDU	98	32,34 %
Schmitz, SPD	82	27,06 %
Groß, FDP	62	20,46 %
Echtle, GRÜNE	23	7,59 %
Gerth, UWV	38	12,54 %

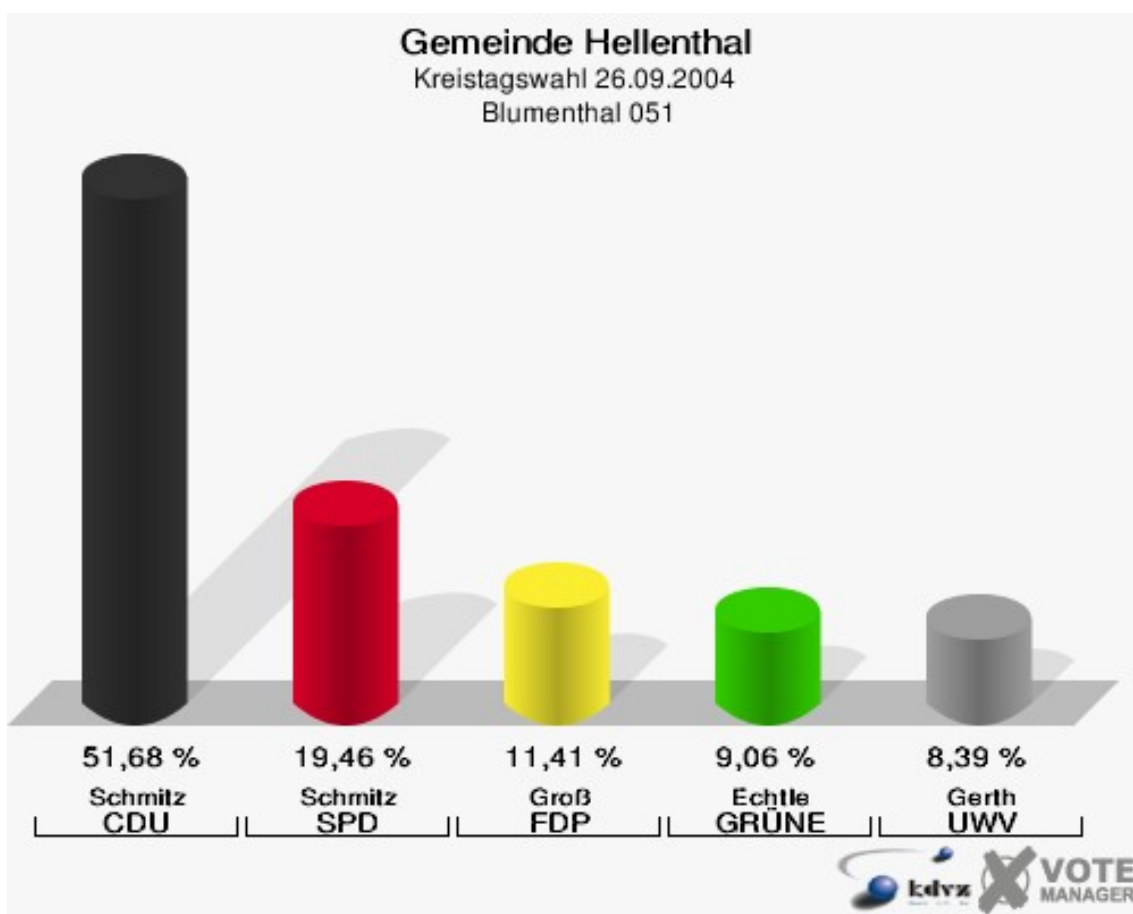


Gemeinde Hellenthal
Kreistagswahl 26.09.2004
Wahlbeteiligung Hellenthal IV 041

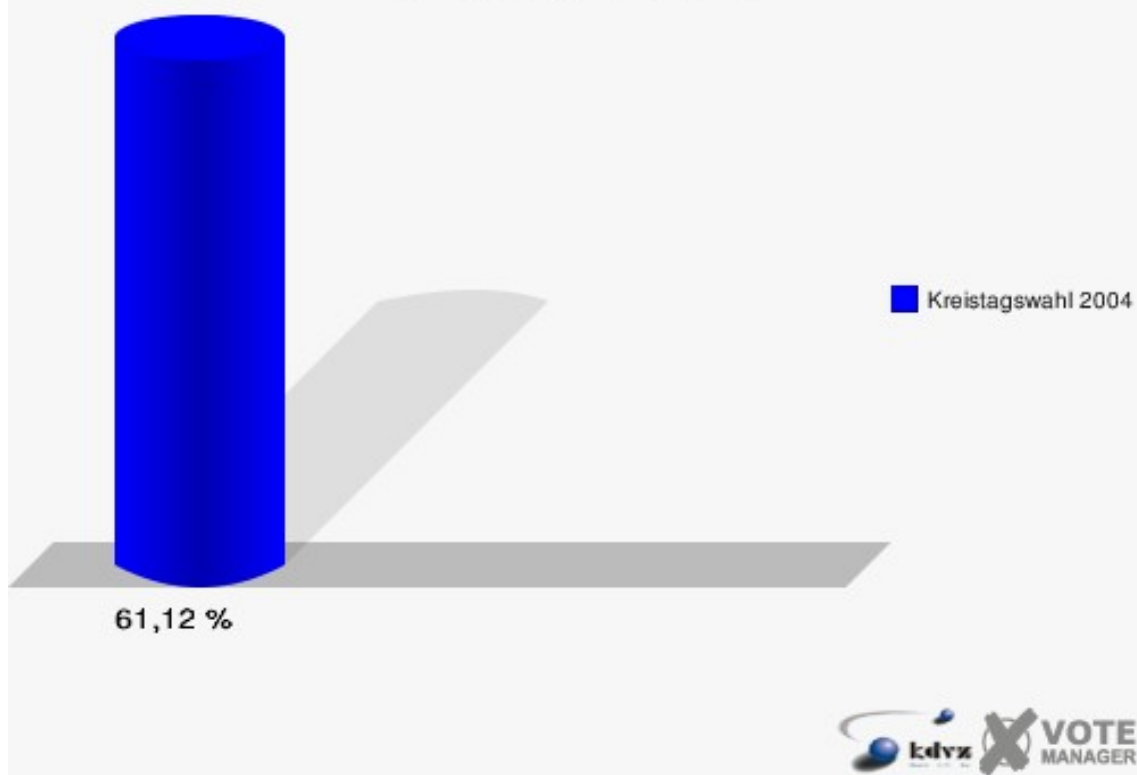


Blumenthal 051

	Anzahl	Prozent
Wahlberechtigte	517	
Wähler/innen	316	61,12 %
ungültige Stimmen	18	5,70 %
gültige Stimmen	298	94,30 %
Schmitz, CDU	154	51,68 %
Schmitz, SPD	58	19,46 %
Groß, FDP	34	11,41 %
Echtle, GRÜNE	27	9,06 %
Gerth, UWV	25	8,39 %

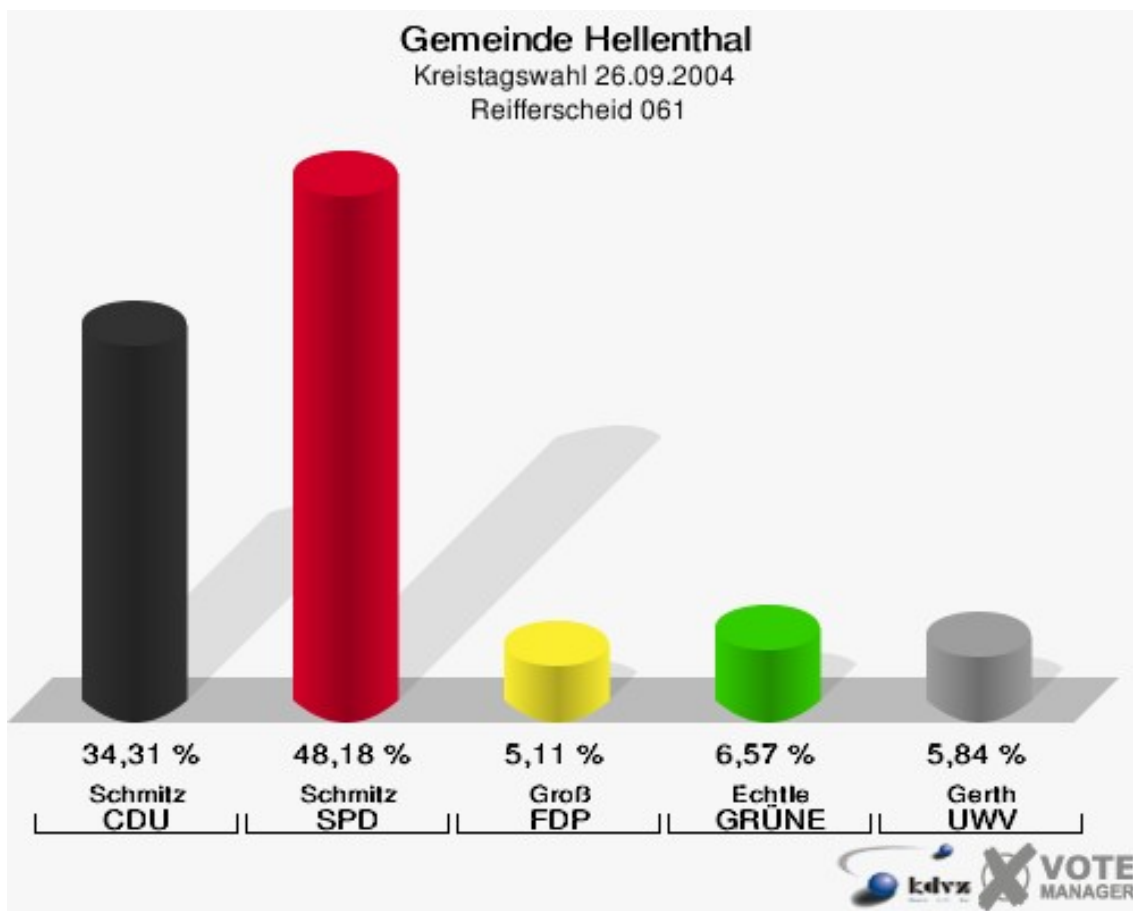


Gemeinde Hellenthal
Kreistagswahl 26.09.2004
Wahlbeteiligung Blumenthal 051

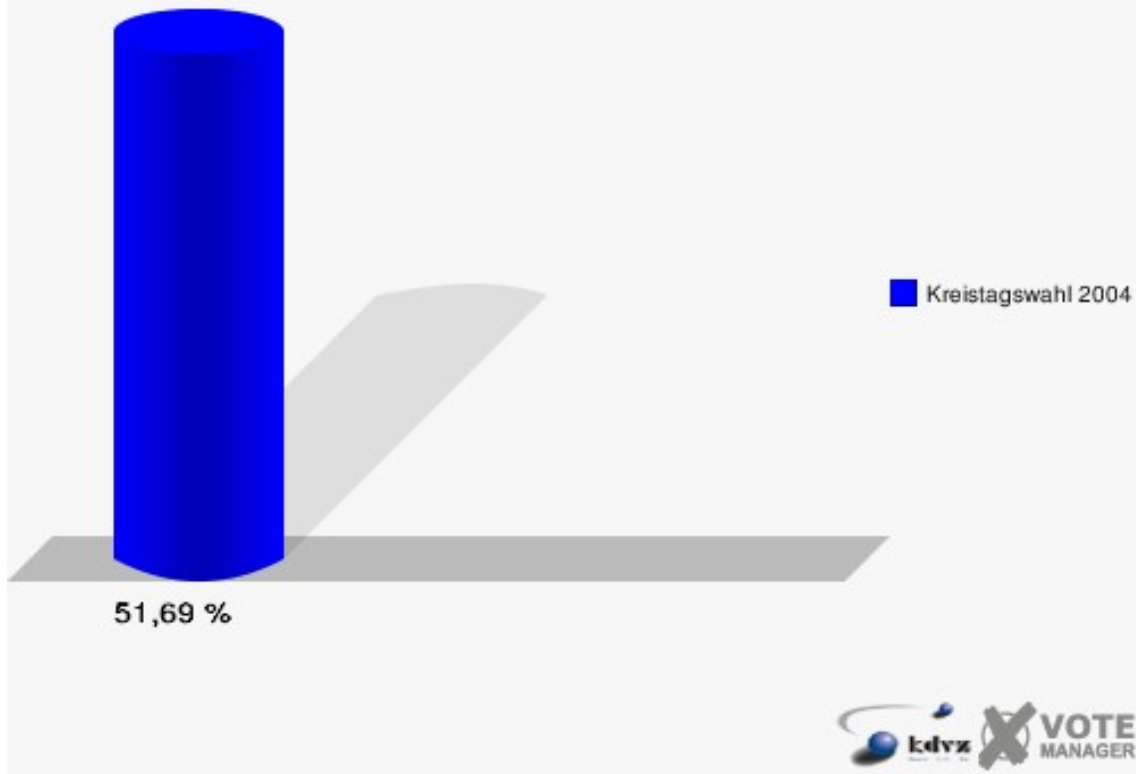


Reifferscheid 061

	Anzahl	Prozent
Wahlberechtigte	267	
Wähler/innen	138	51,69 %
ungültige Stimmen	1	0,72 %
gültige Stimmen	137	99,28 %
Schmitz, CDU	47	34,31 %
Schmitz, SPD	66	48,18 %
Groß, FDP	7	5,11 %
Echtle, GRÜNE	9	6,57 %
Gerth, UWV	8	5,84 %

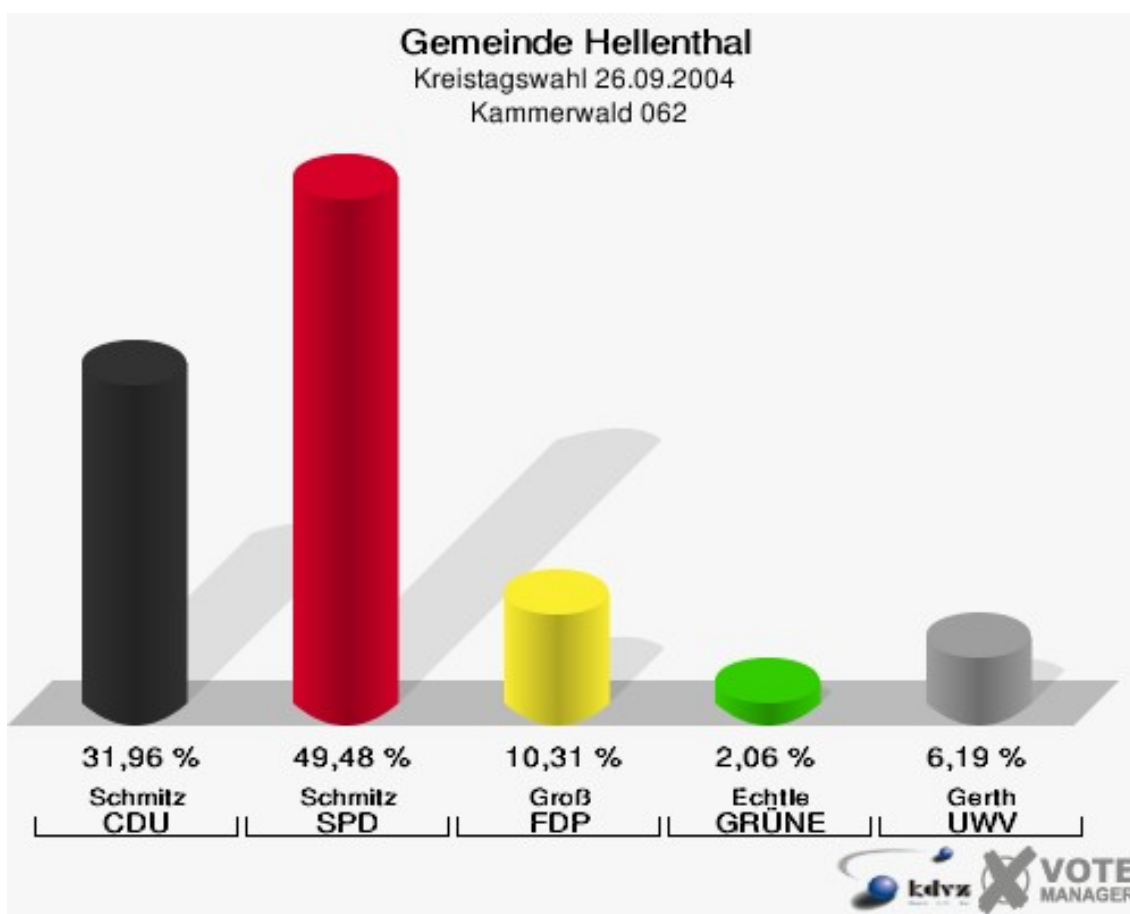


Gemeinde Hellenthal
Kreistagswahl 26.09.2004
Wahlbeteiligung Reifferscheid 061

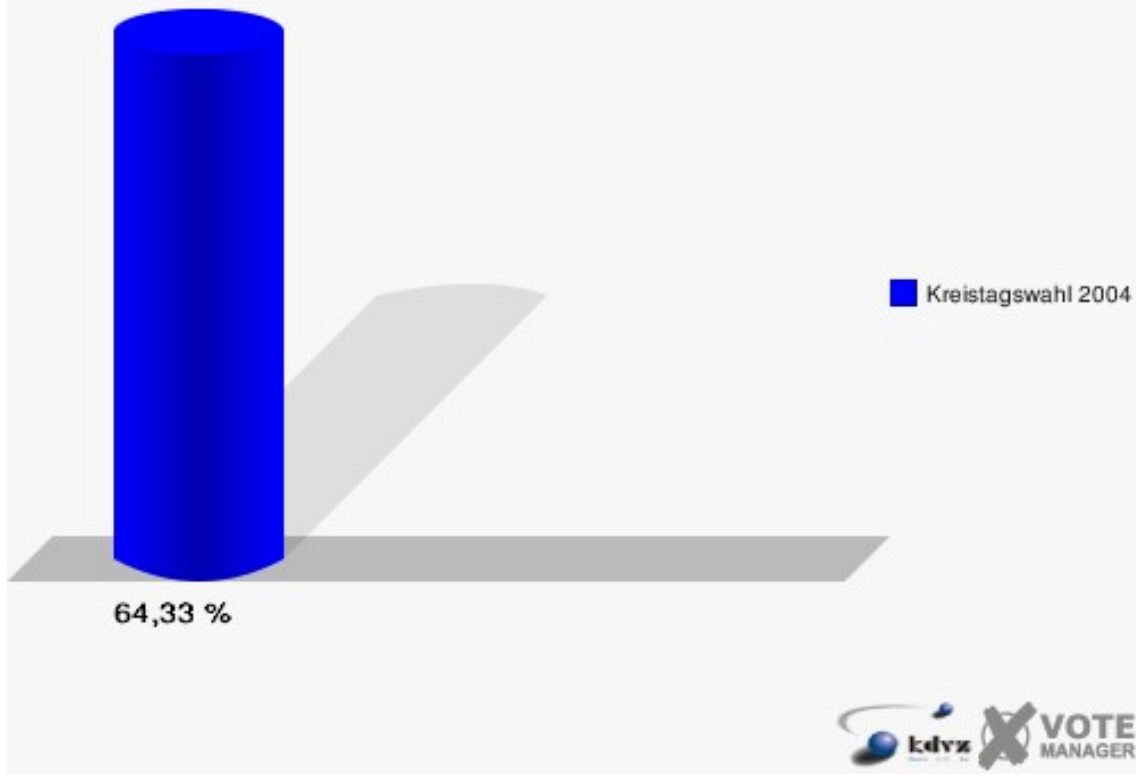


Kammerwald 062

	Anzahl	Prozent
Wahlberechtigte	157	
Wähler/innen	101	64,33 %
ungültige Stimmen	4	3,96 %
gültige Stimmen	97	96,04 %
Schmitz, CDU	31	31,96 %
Schmitz, SPD	48	49,48 %
Groß, FDP	10	10,31 %
Echtle, GRÜNE	2	2,06 %
Gerth, UWV	6	6,19 %

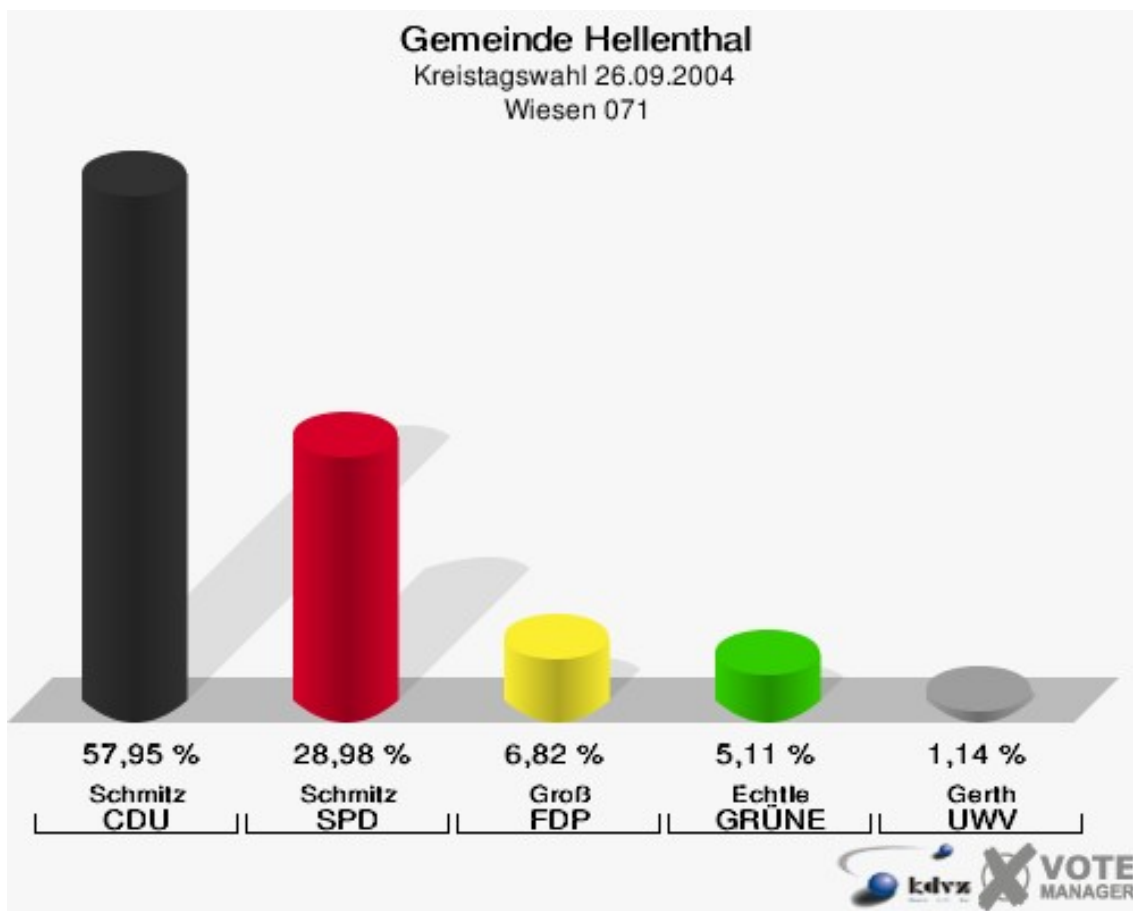


Gemeinde Hellenthal
Kreistagswahl 26.09.2004
Wahlbeteiligung Kammerwald 062

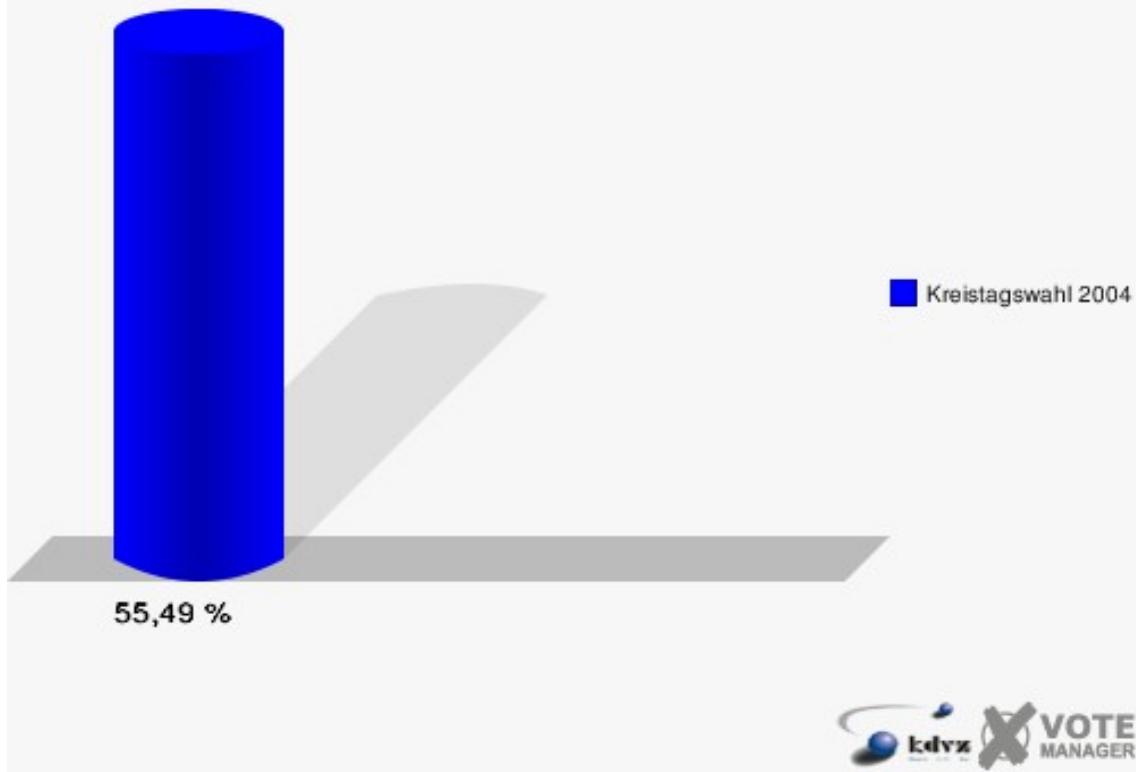


Wiesen 071

	Anzahl	Prozent
Wahlberechtigte	328	
Wähler/innen	182	55,49 %
ungültige Stimmen	6	3,30 %
gültige Stimmen	176	96,70 %
Schmitz, CDU	102	57,95 %
Schmitz, SPD	51	28,98 %
Groß, FDP	12	6,82 %
Echtle, GRÜNE	9	5,11 %
Gerth, UWV	2	1,14 %

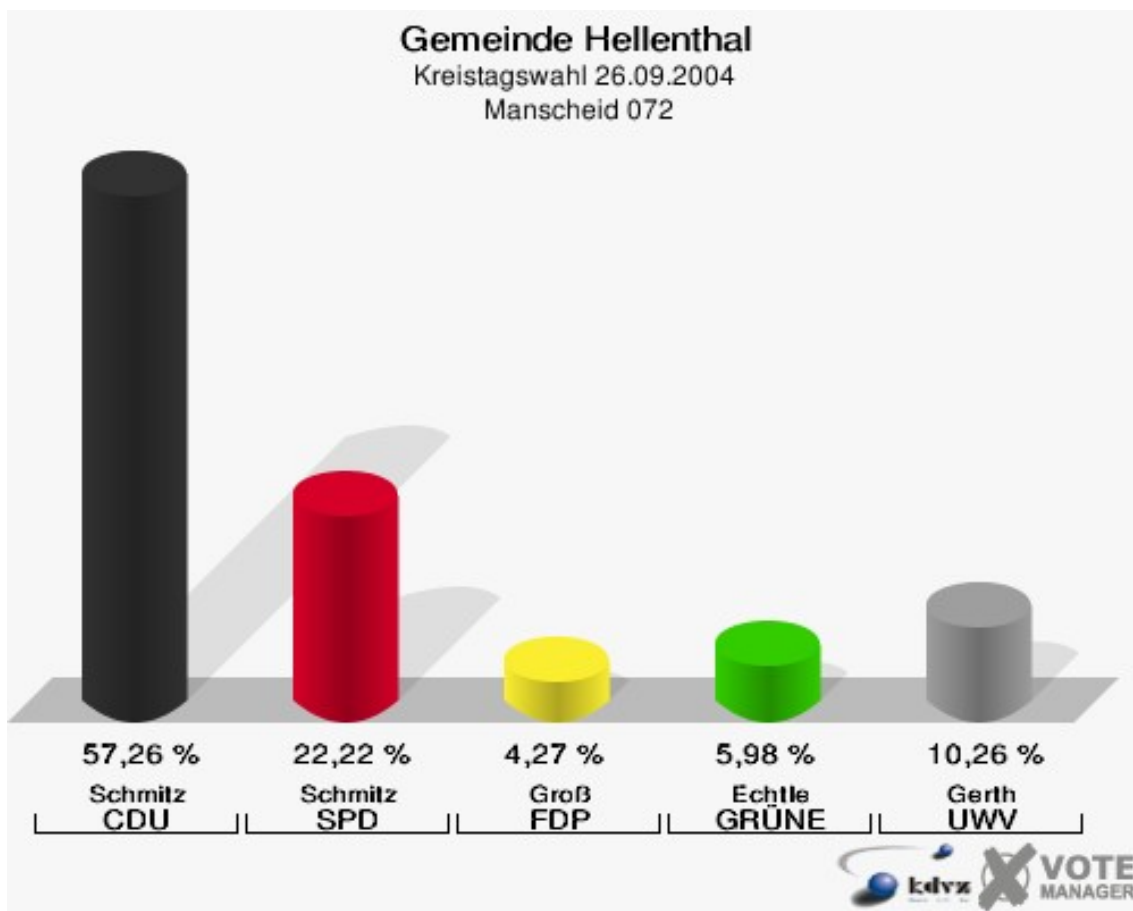


Gemeinde Hellenthal
Kreistagswahl 26.09.2004
Wahlbeteiligung Wiesen 071

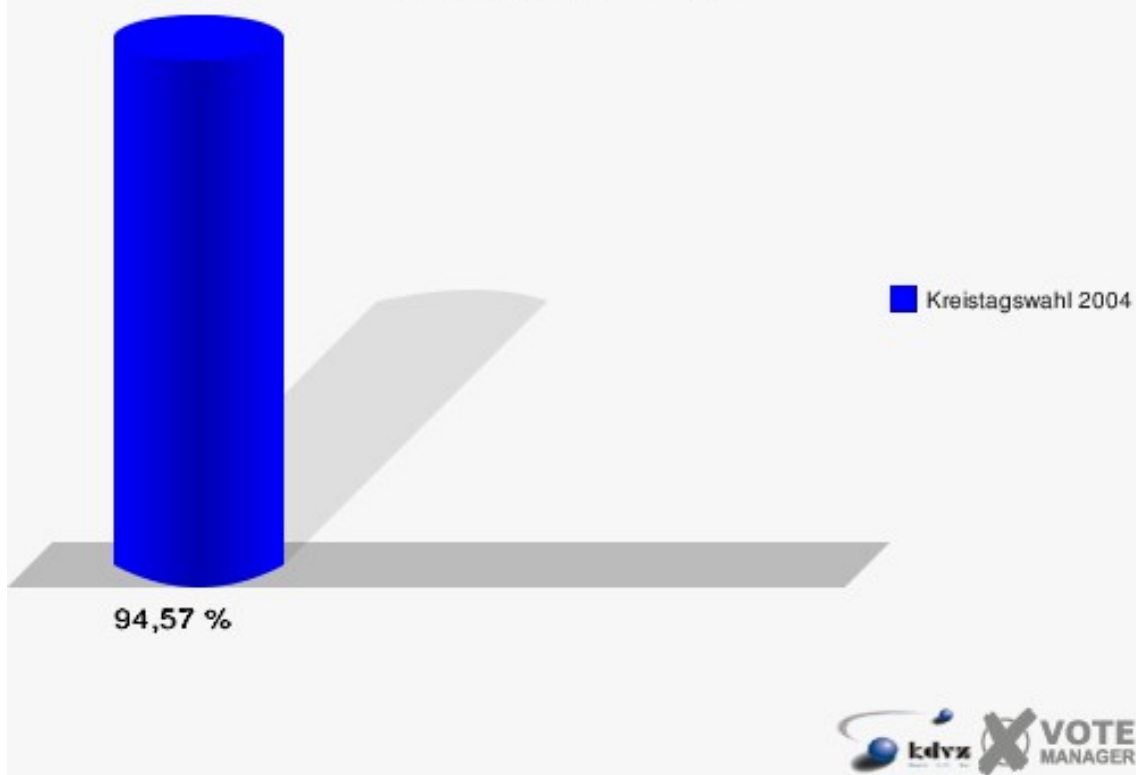


Manscheid 072

	Anzahl	Prozent
Wahlberechtigte	129	
Wähler/innen	122	94,57 %
ungültige Stimmen	5	4,10 %
gültige Stimmen	117	95,90 %
Schmitz, CDU	67	57,26 %
Schmitz, SPD	26	22,22 %
Groß, FDP	5	4,27 %
Echtle, GRÜNE	7	5,98 %
Gerth, UWV	12	10,26 %

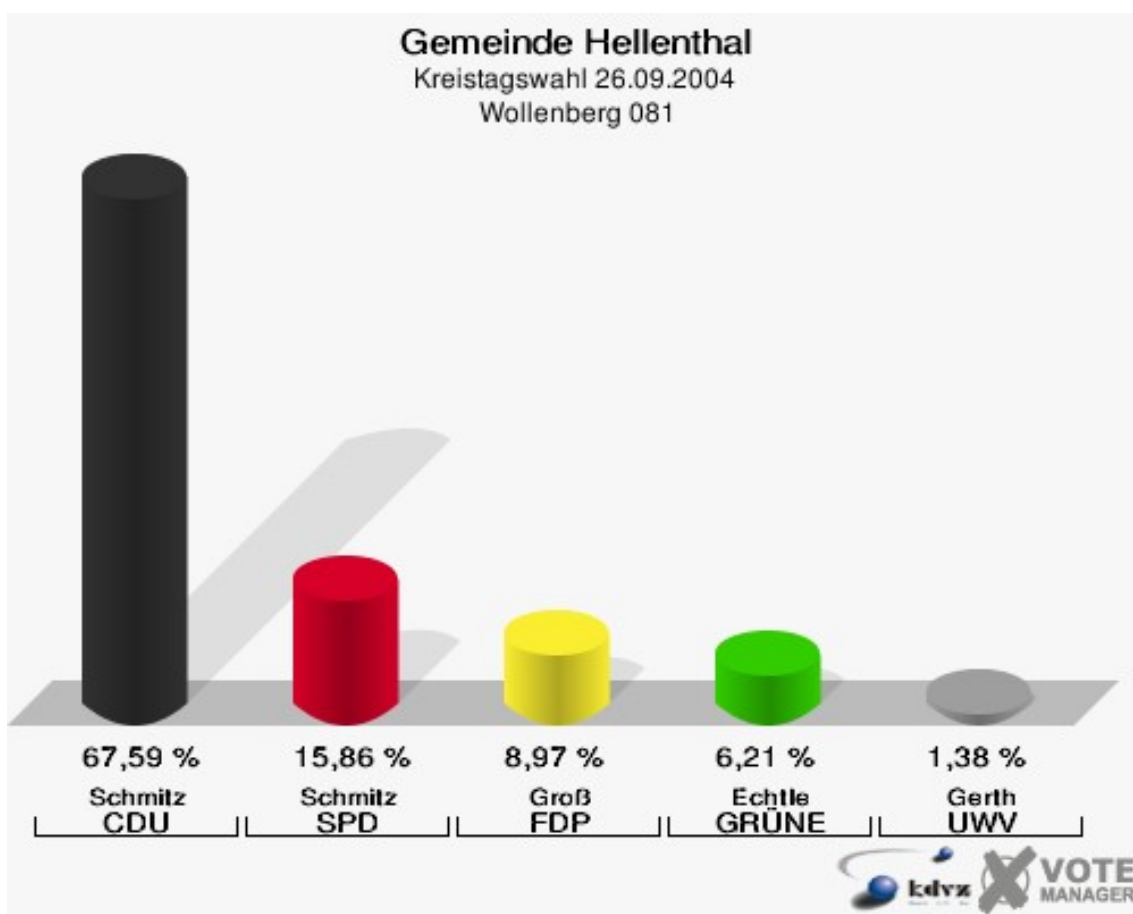


Gemeinde Hellenthal
Kreistagswahl 26.09.2004
Wahlbeteiligung Manscheid 072

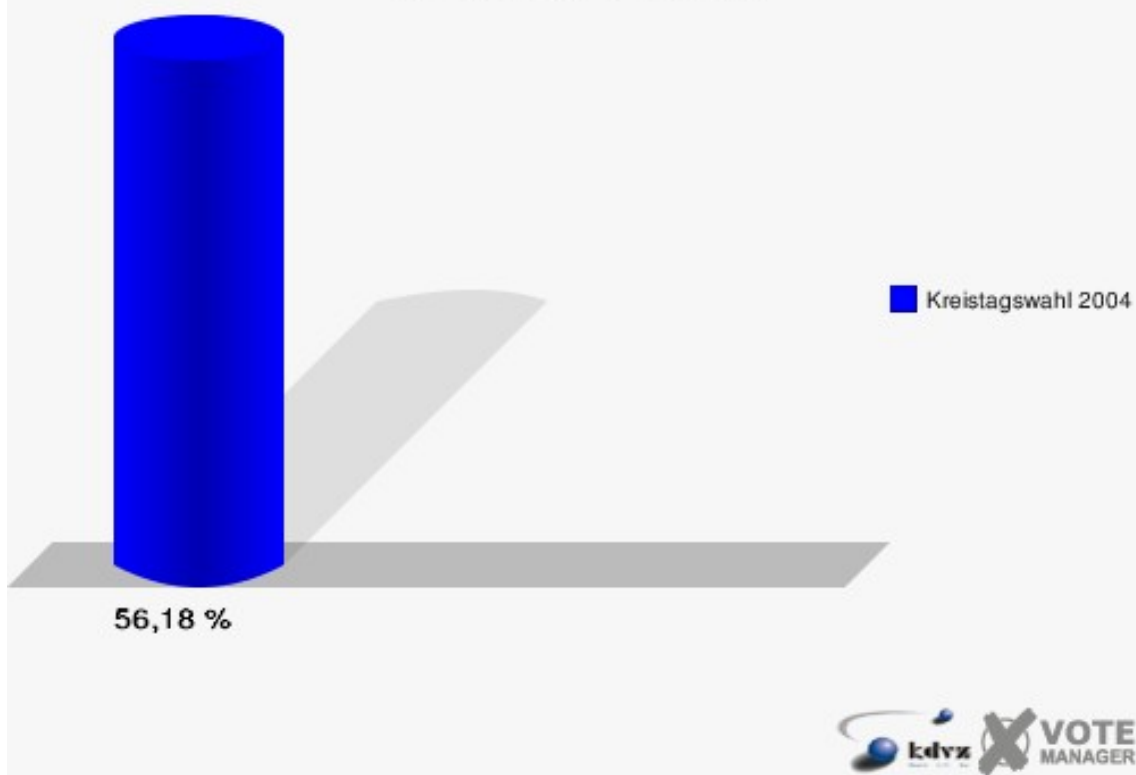


Wollenberg 081

	Anzahl	Prozent
Wahlberechtigte	267	
Wähler/innen	150	56,18 %
ungültige Stimmen	5	3,33 %
gültige Stimmen	145	96,67 %
Schmitz, CDU	98	67,59 %
Schmitz, SPD	23	15,86 %
Groß, FDP	13	8,97 %
Echtle, GRÜNE	9	6,21 %
Gerth, UWV	2	1,38 %

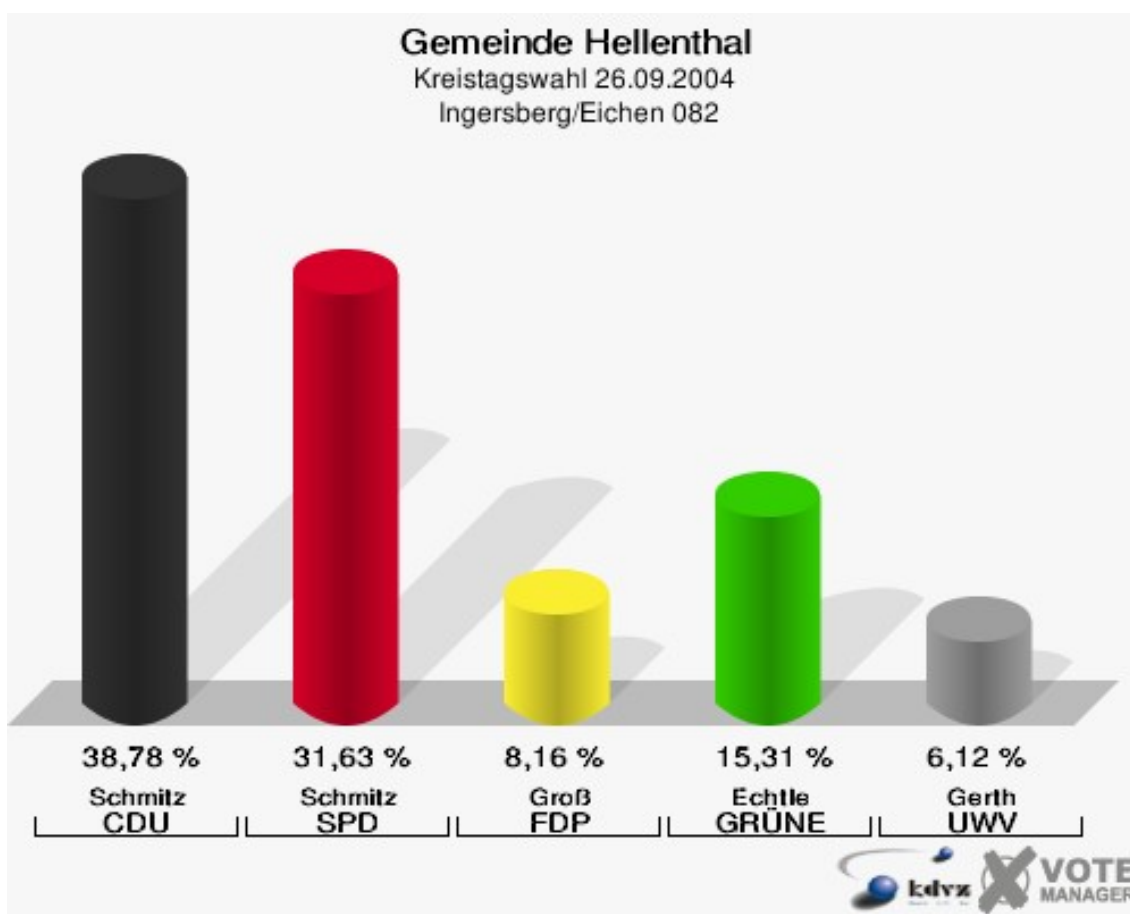


Gemeinde Hellenthal
Kreistagswahl 26.09.2004
Wahlbeteiligung Wollenberg 081

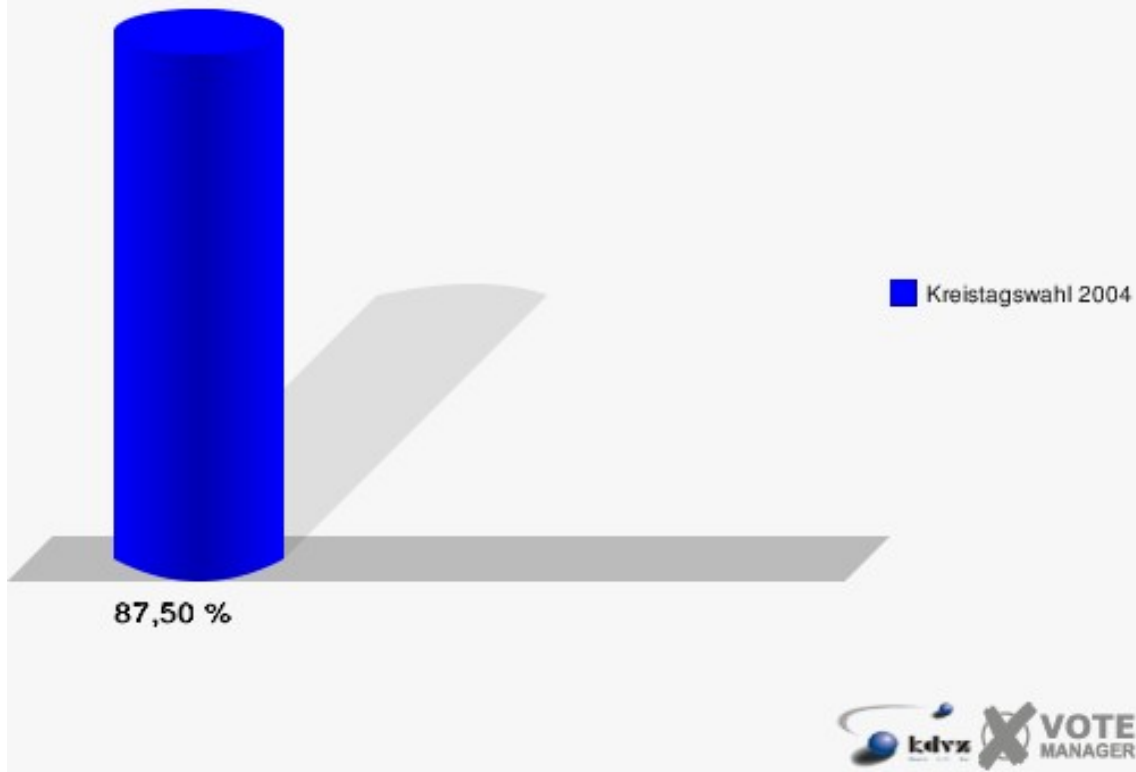


Ingersberg/Eichen 082

	Anzahl	Prozent
Wahlberechtigte	112	
Wähler/innen	98	87,50 %
ungültige Stimmen	0	0,00 %
gültige Stimmen	98	100,00 %
Schmitz, CDU	38	38,78 %
Schmitz, SPD	31	31,63 %
Groß, FDP	8	8,16 %
Echtle, GRÜNE	15	15,31 %
Gerth, UWV	6	6,12 %

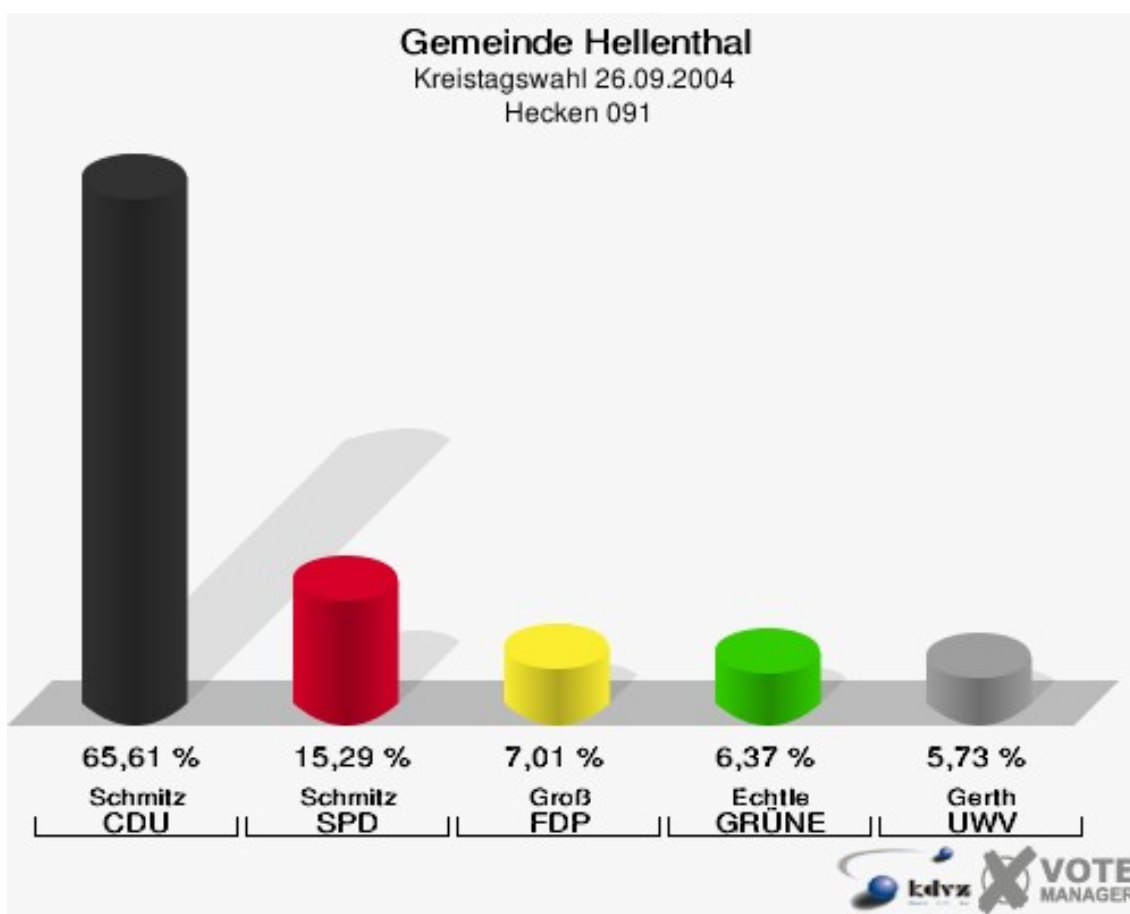


Gemeinde Hellenthal
Kreistagswahl 26.09.2004
Wahlbeteiligung Ingersberg/Eichen 082

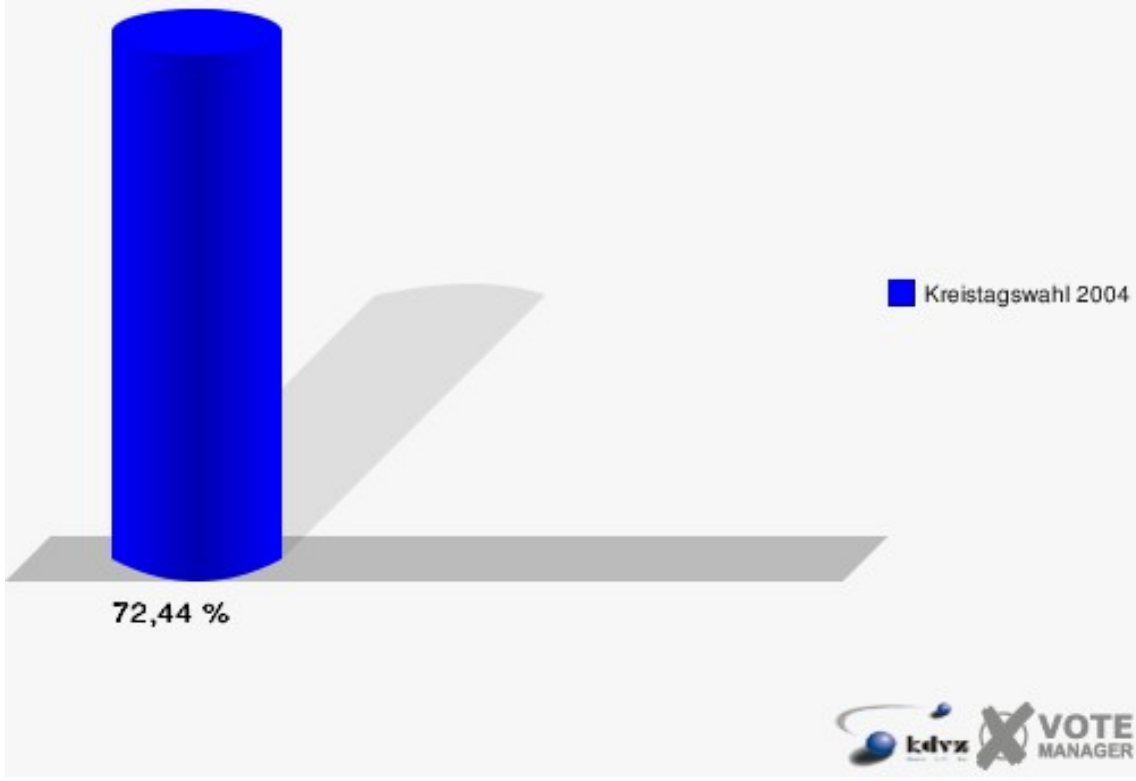


Hecken 091

	Anzahl	Prozent
Wahlberechtigte	225	
Wähler/innen	163	72,44 %
ungültige Stimmen	6	3,68 %
gültige Stimmen	157	96,32 %
Schmitz, CDU	103	65,61 %
Schmitz, SPD	24	15,29 %
Groß, FDP	11	7,01 %
Echtle, GRÜNE	10	6,37 %
Gerth, UWV	9	5,73 %

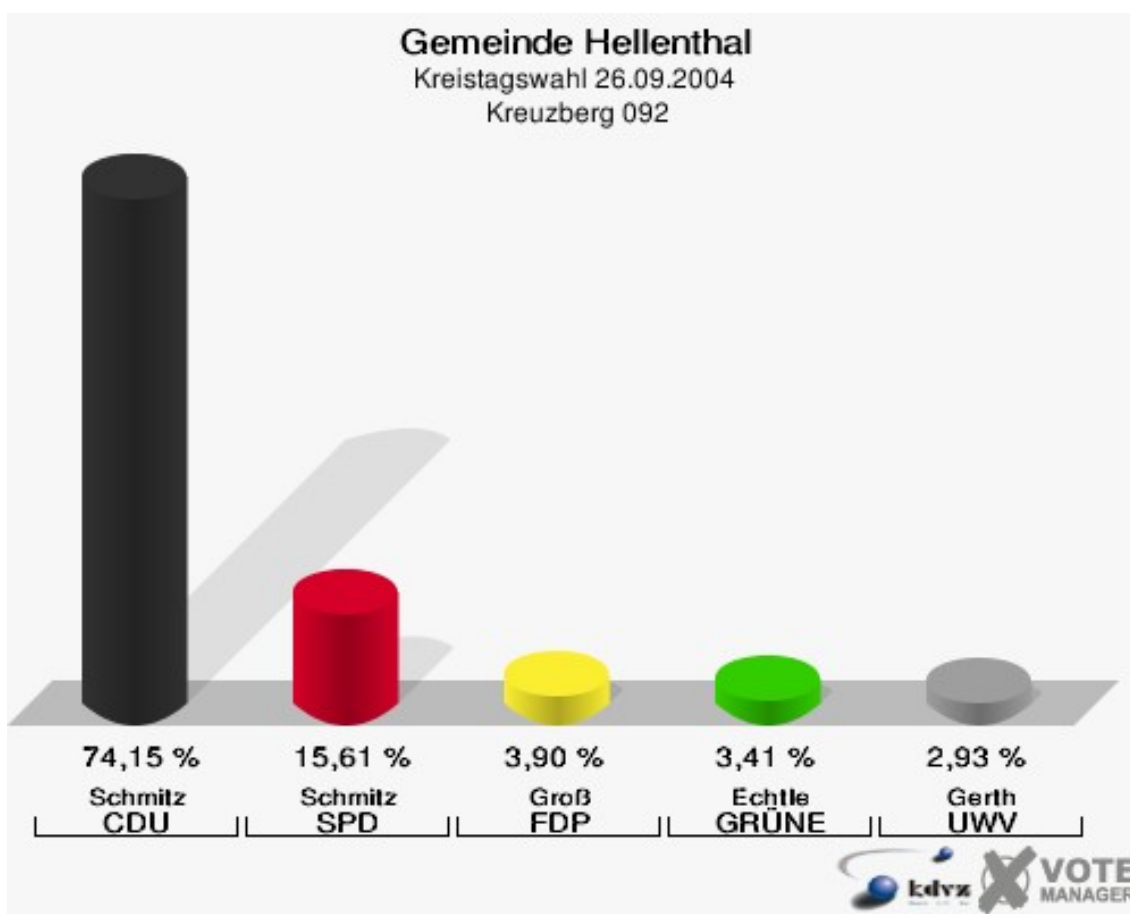


Gemeinde Hellenthal
Kreistagswahl 26.09.2004
Wahlbeteiligung Hecken 091

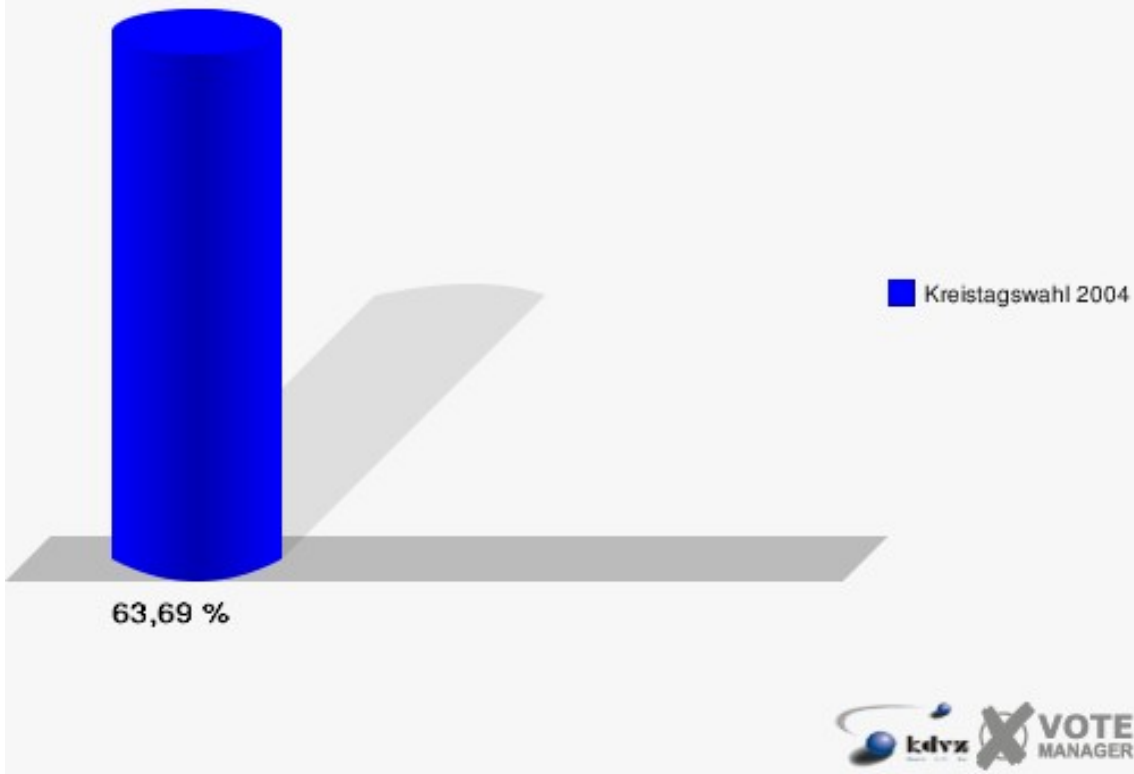


Kreuzberg 092

	Anzahl	Prozent
Wahlberechtigte	347	
Wähler/innen	221	63,69 %
ungültige Stimmen	16	7,24 %
gültige Stimmen	205	92,76 %
Schmitz, CDU	152	74,15 %
Schmitz, SPD	32	15,61 %
Groß, FDP	8	3,90 %
Echtle, GRÜNE	7	3,41 %
Gerth, UWV	6	2,93 %

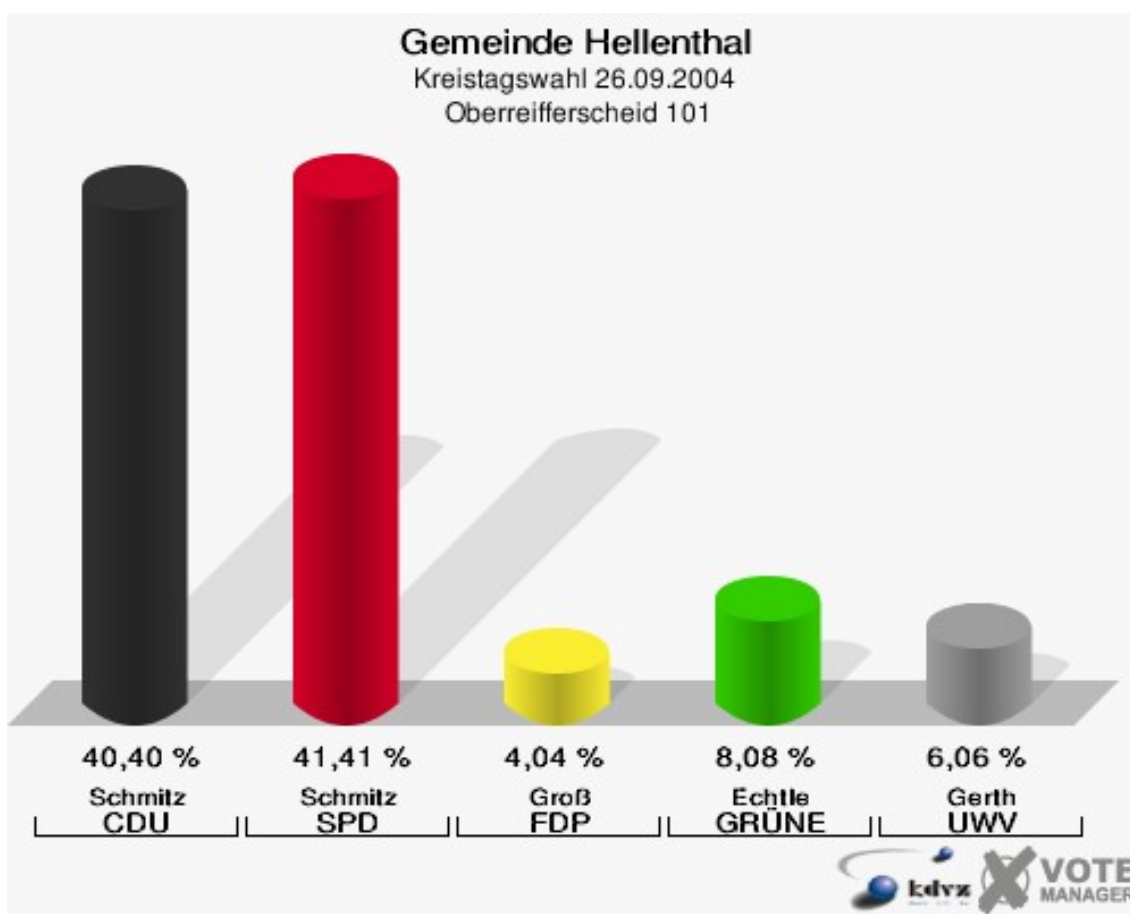


Gemeinde Hellenthal
Kreistagswahl 26.09.2004
Wahlbeteiligung Kreuzberg 092

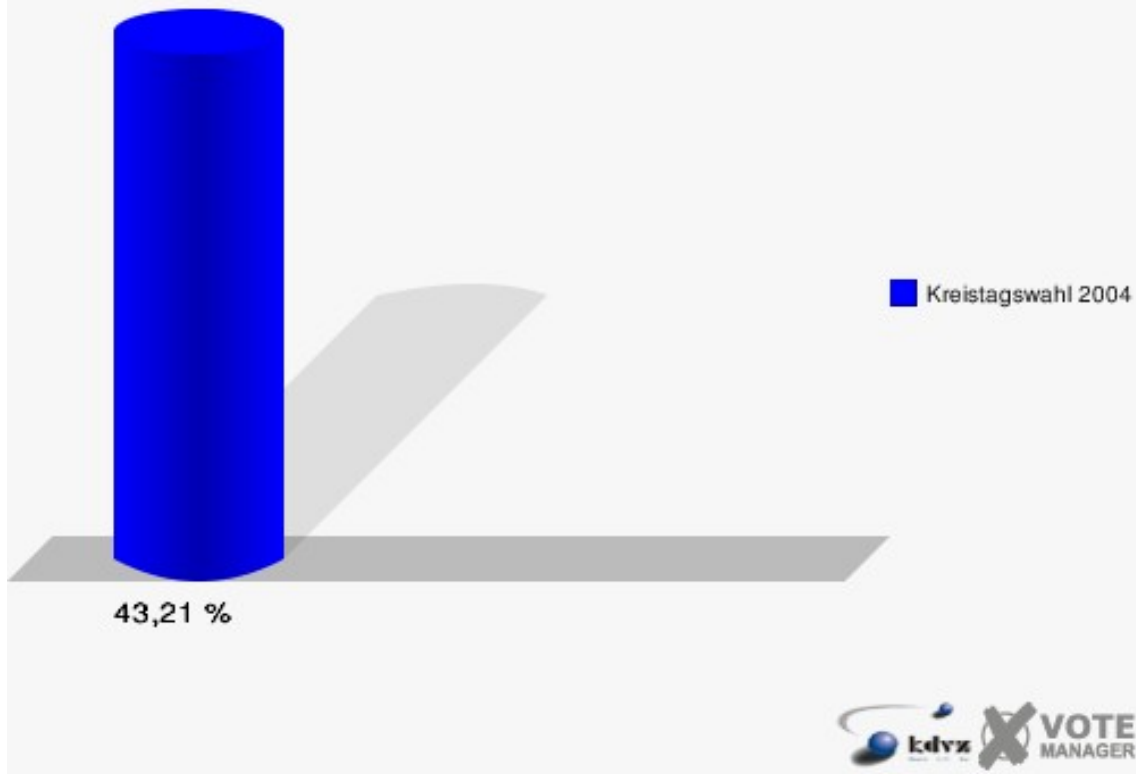


Oberreifferscheid 101

	Anzahl	Prozent
Wahlberechtigte	243	
Wähler/innen	105	43,21 %
ungültige Stimmen	6	5,71 %
gültige Stimmen	99	94,29 %
Schmitz, CDU	40	40,40 %
Schmitz, SPD	41	41,41 %
Groß, FDP	4	4,04 %
Echtle, GRÜNE	8	8,08 %
Gerth, UWV	6	6,06 %

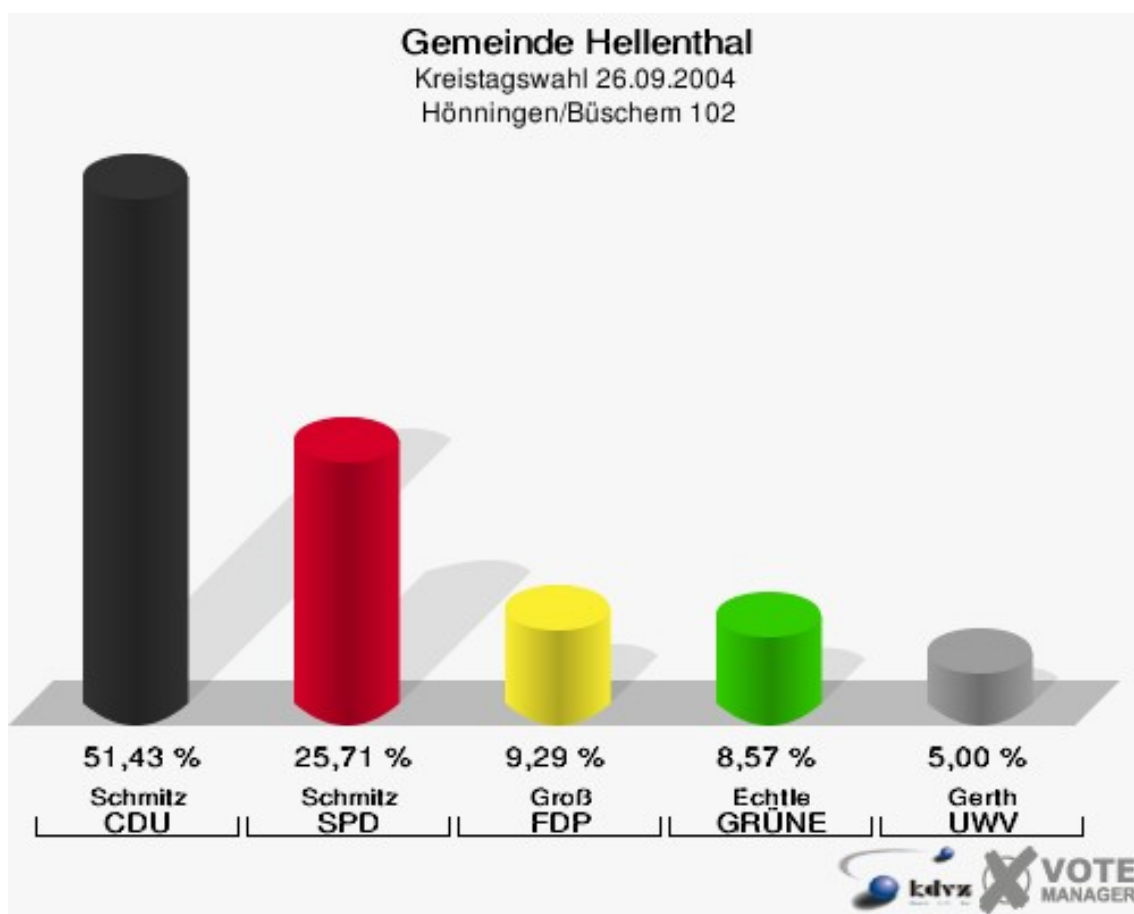


Gemeinde Hellenthal
Kreistagswahl 26.09.2004
Wahlbeteiligung Oberreifferscheid 101

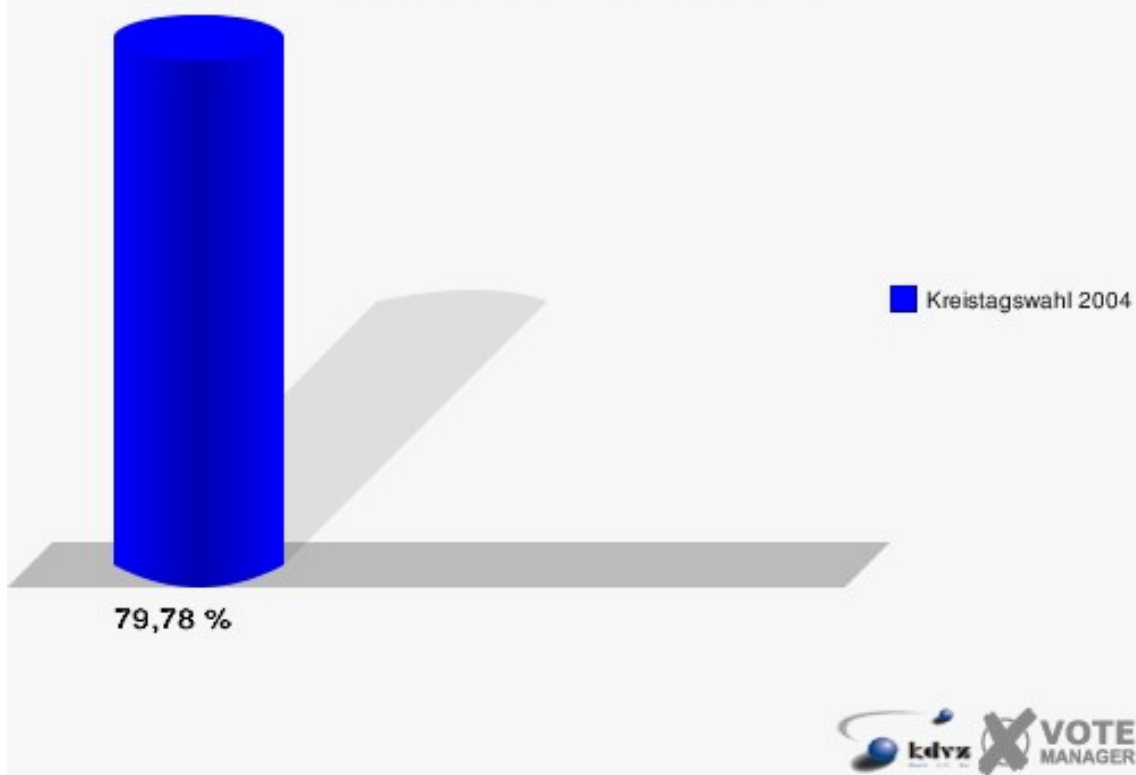


Hönningen/Büschem 102

	Anzahl	Prozent
Wahlberechtigte	178	
Wähler/innen	142	79,78 %
ungültige Stimmen	2	1,41 %
gültige Stimmen	140	98,59 %
Schmitz, CDU	72	51,43 %
Schmitz, SPD	36	25,71 %
Groß, FDP	13	9,29 %
Echtle, GRÜNE	12	8,57 %
Gerth, UWV	7	5,00 %

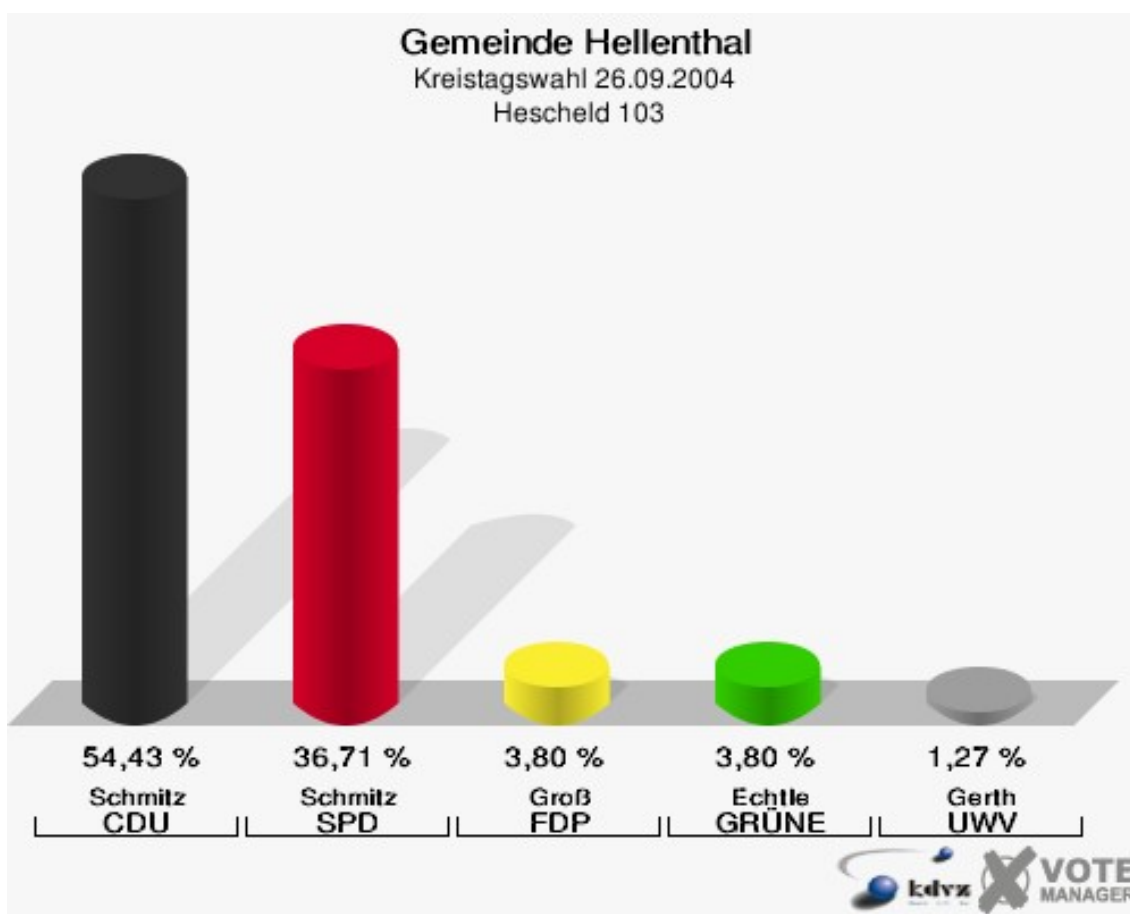


Gemeinde Hellenthal
Kreistagswahl 26.09.2004
Wahlbeteiligung Hönningen/Büschem 102

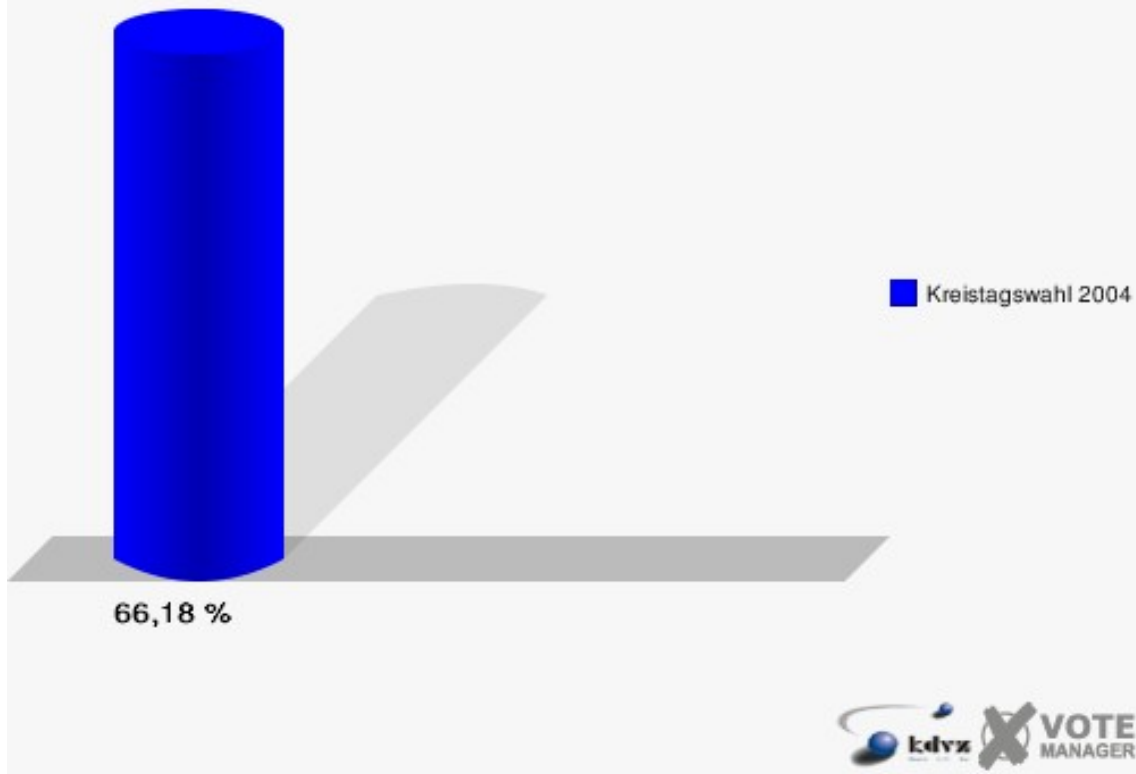


Hescheld 103

	Anzahl	Prozent
Wahlberechtigte	136	
Wähler/innen	90	66,18 %
ungültige Stimmen	11	12,22 %
gültige Stimmen	79	87,78 %
Schmitz, CDU	43	54,43 %
Schmitz, SPD	29	36,71 %
Groß, FDP	3	3,80 %
Echtle, GRÜNE	3	3,80 %
Gerth, UWV	1	1,27 %

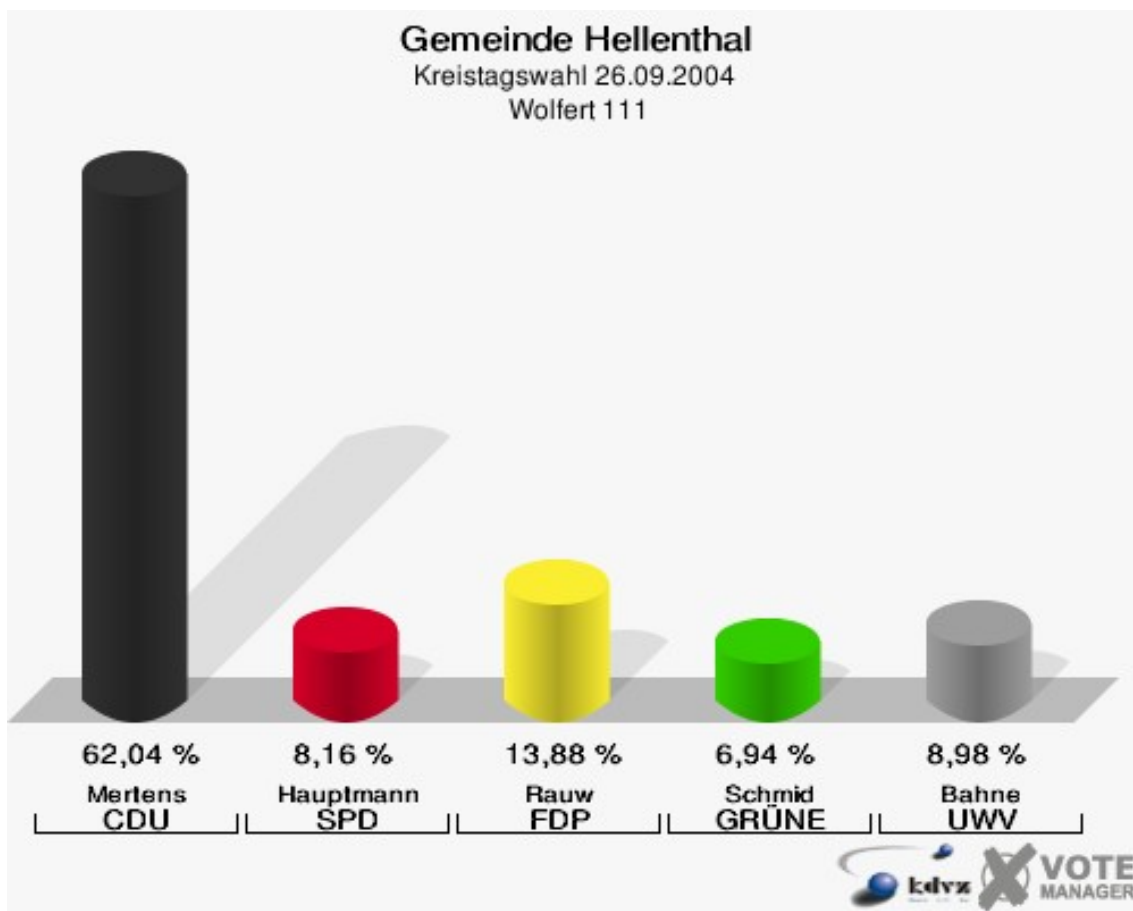


Gemeinde Hellenthal
Kreistagswahl 26.09.2004
Wahlbeteiligung Hescheld 103

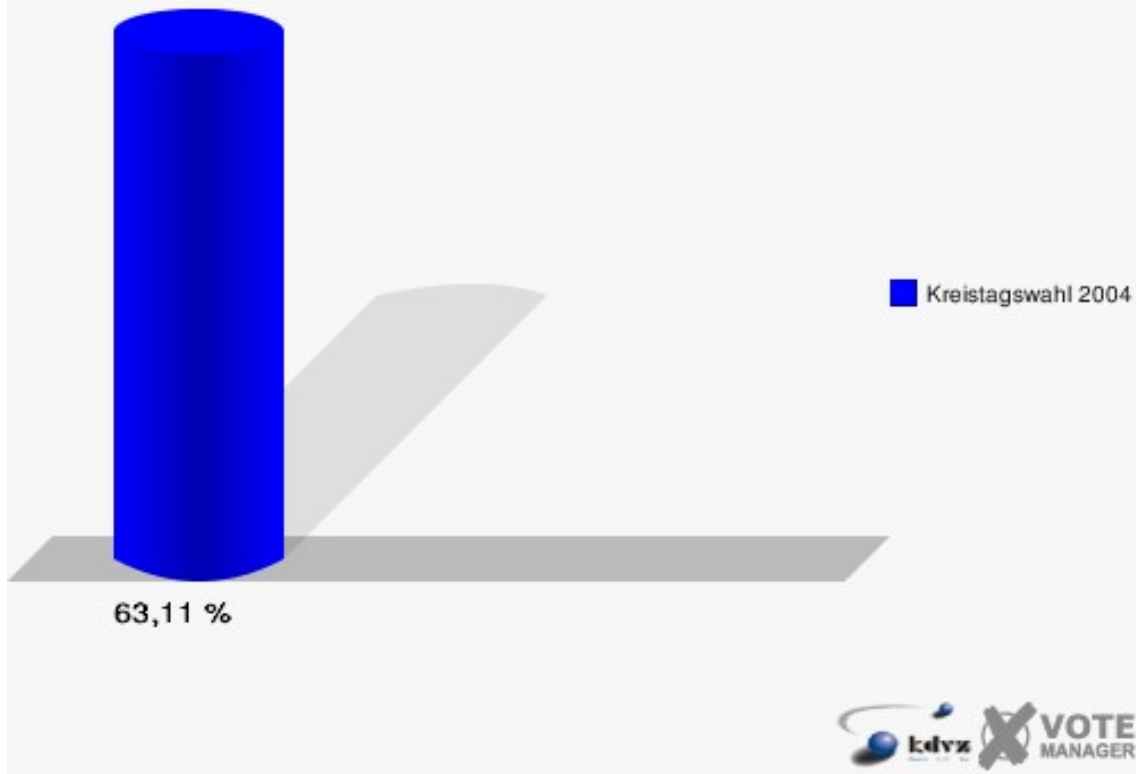


Wolfert 111

	Anzahl	Prozent
Wahlberechtigte	412	
Wähler/innen	260	63,11 %
ungültige Stimmen	15	5,77 %
gültige Stimmen	245	94,23 %
Mertens, CDU	152	62,04 %
Hauptmann, SPD	20	8,16 %
Rauw, FDP	34	13,88 %
Schmid, GRÜNE	17	6,94 %
Bahne, UWV	22	8,98 %

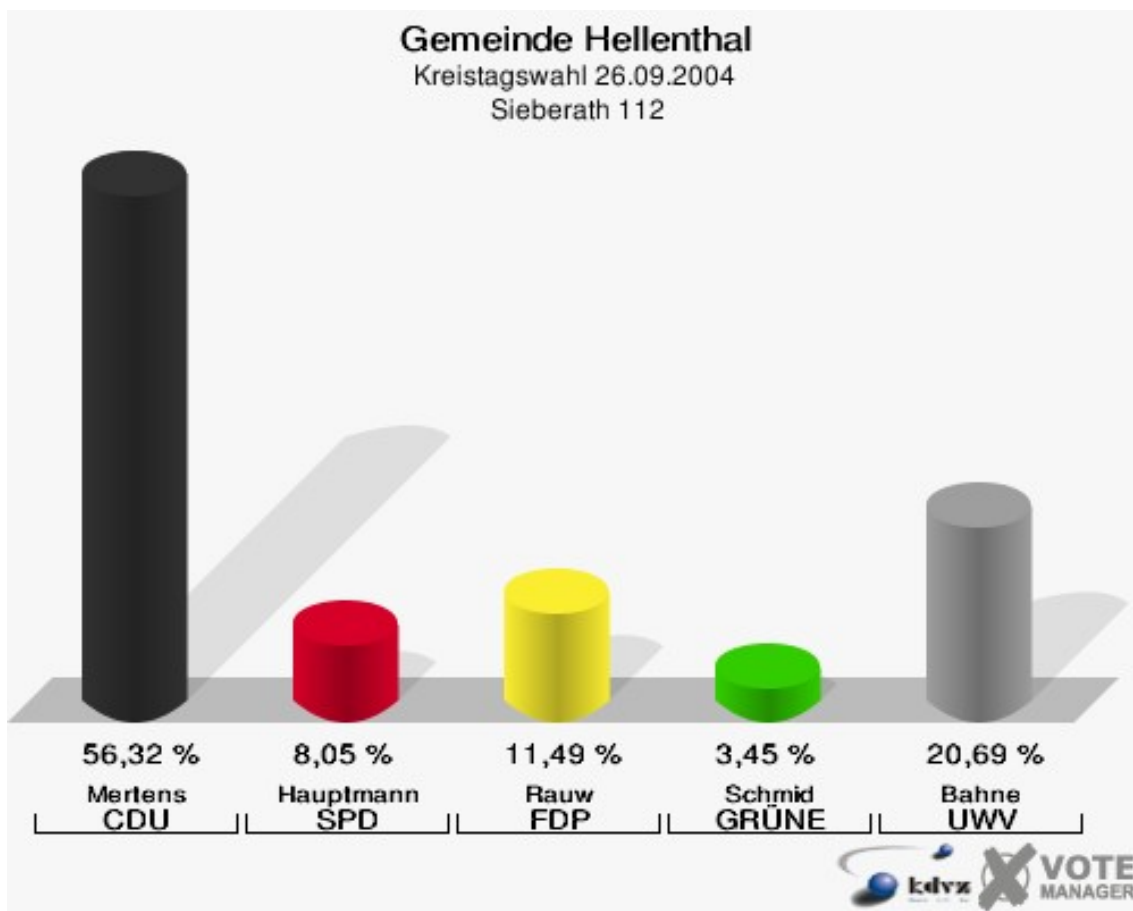


Gemeinde Hellenthal
Kreistagswahl 26.09.2004
Wahlbeteiligung Wolfert 111

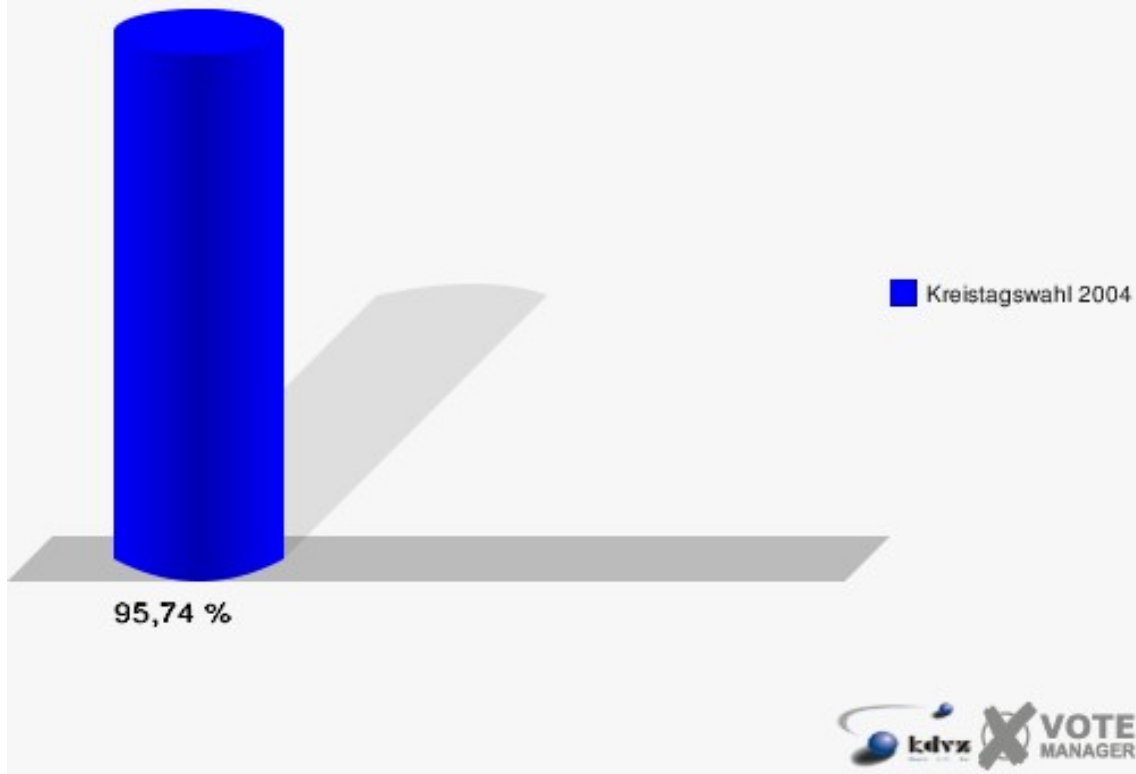


Sieberath 112

	Anzahl	Prozent
Wahlberechtigte	94	
Wähler/innen	90	95,74 %
ungültige Stimmen	3	3,33 %
gültige Stimmen	87	96,67 %
Mertens, CDU	49	56,32 %
Hauptmann, SPD	7	8,05 %
Rauw, FDP	10	11,49 %
Schmid, GRÜNE	3	3,45 %
Bahne, UWV	18	20,69 %

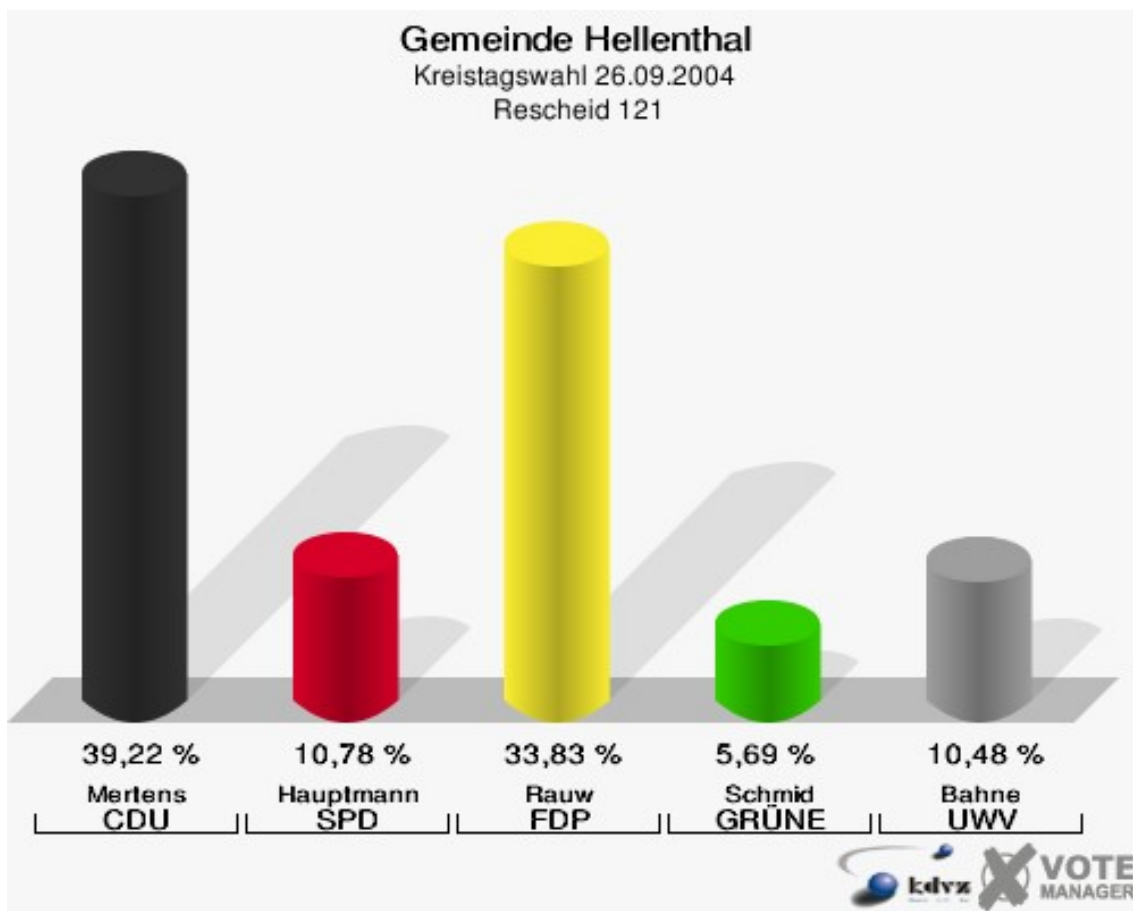


Gemeinde Hellenthal
Kreistagswahl 26.09.2004
Wahlbeteiligung Sieberath 112

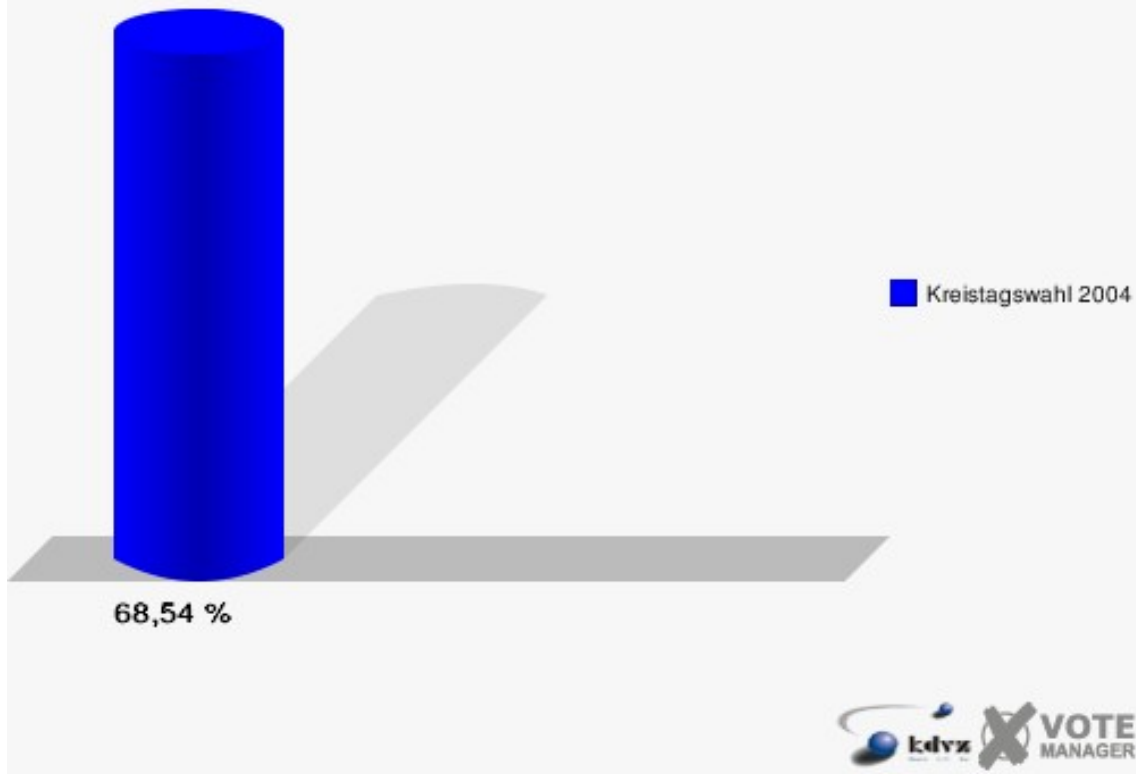


Rescheid 121

	Anzahl	Prozent
Wahlberechtigte	515	
Wähler/innen	353	68,54 %
ungültige Stimmen	19	5,38 %
gültige Stimmen	334	94,62 %
Mertens, CDU	131	39,22 %
Hauptmann, SPD	36	10,78 %
Rauw, FDP	113	33,83 %
Schmid, GRÜNE	19	5,69 %
Bahne, UWV	35	10,48 %

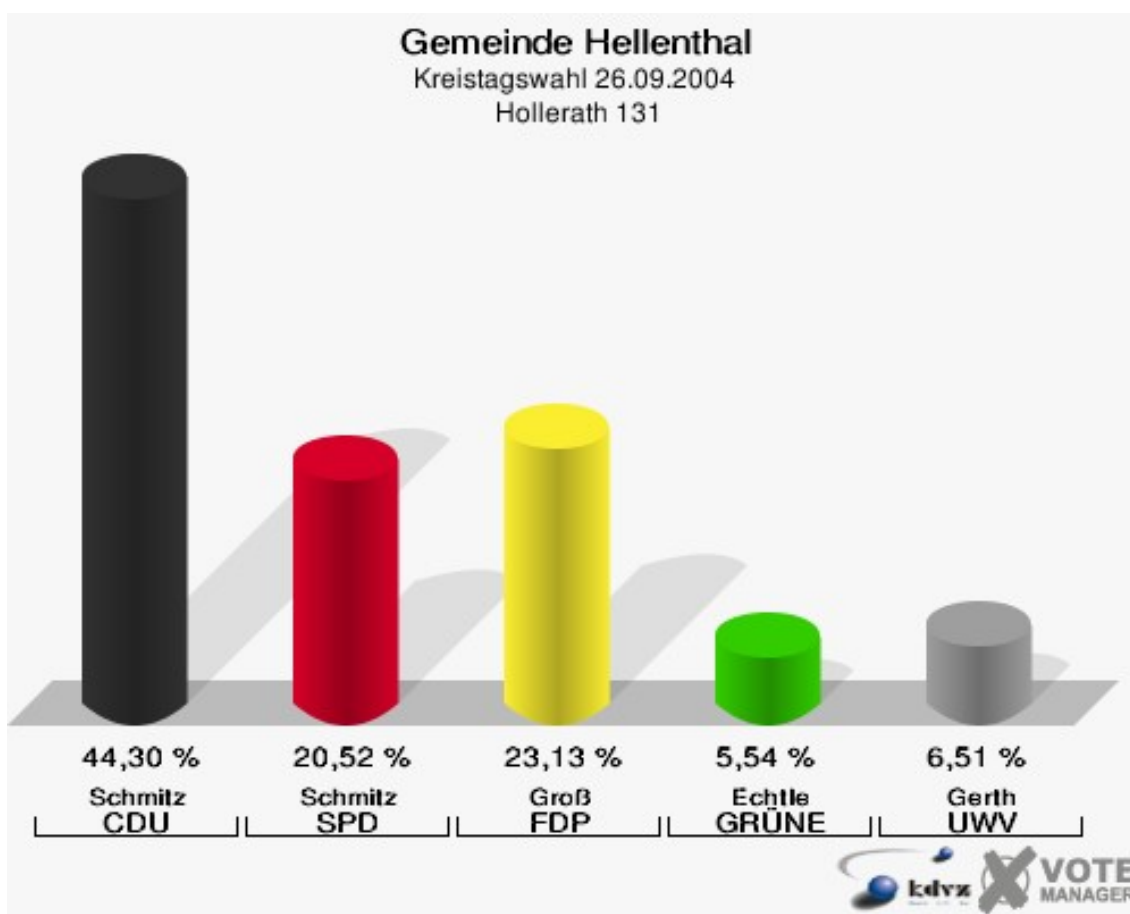


Gemeinde Hellenthal
Kreistagswahl 26.09.2004
Wahlbeteiligung Rescheid 121

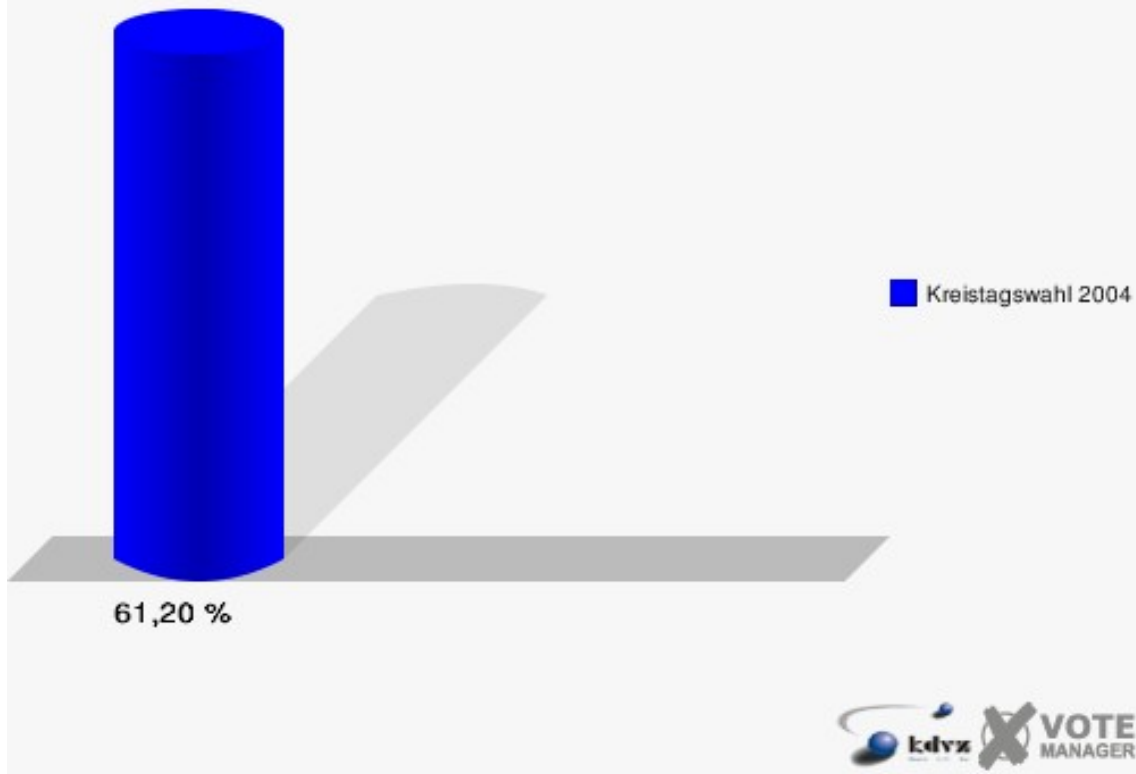


Hollerath 131

	Anzahl	Prozent
Wahlberechtigte	518	
Wähler/innen	317	61,20 %
ungültige Stimmen	10	3,15 %
gültige Stimmen	307	96,85 %
Schmitz, CDU	136	44,30 %
Schmitz, SPD	63	20,52 %
Groß, FDP	71	23,13 %
Echtle, GRÜNE	17	5,54 %
Gerth, UWV	20	6,51 %

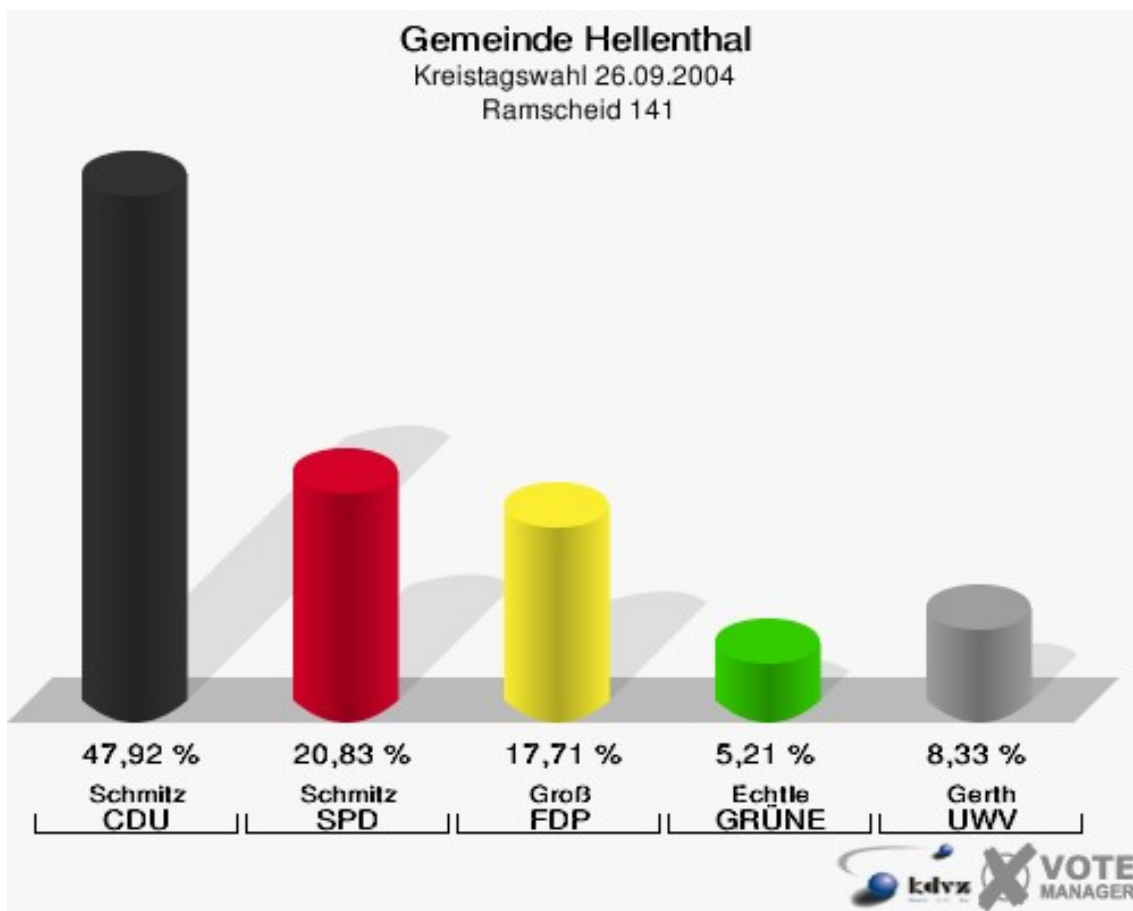


Gemeinde Hellenthal
Kreistagswahl 26.09.2004
Wahlbeteiligung Hollerath 131

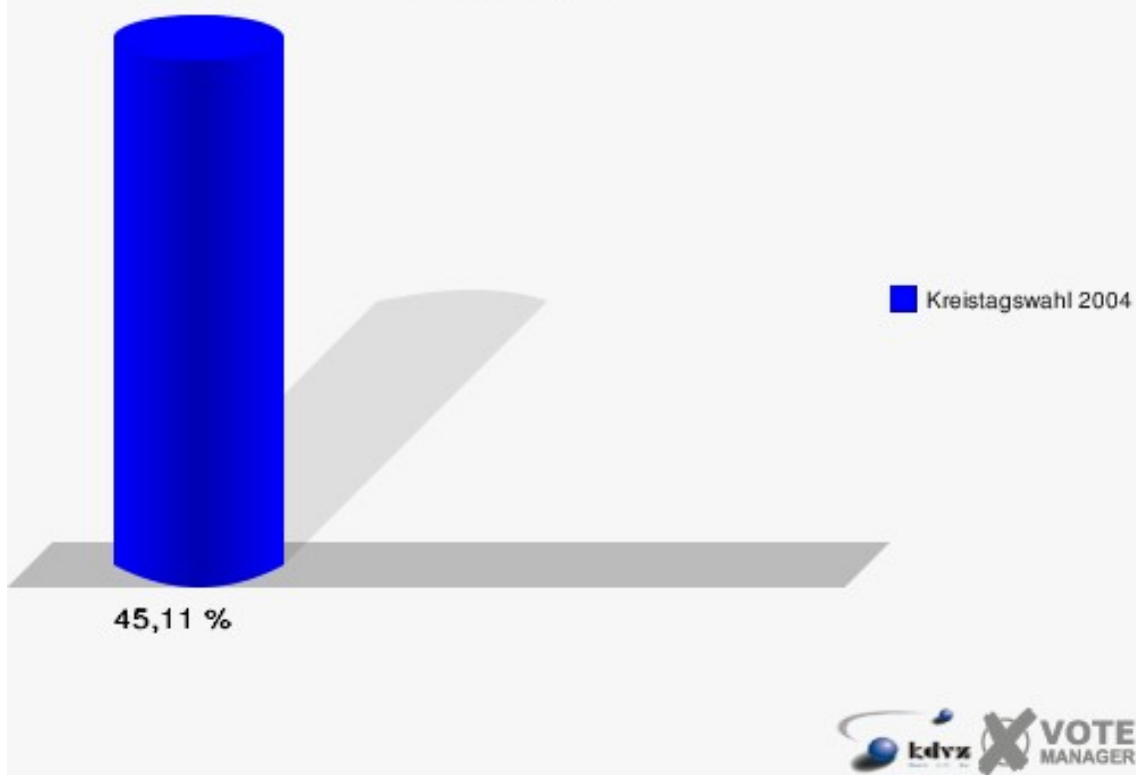


Ramscheid 141

	Anzahl	Prozent
Wahlberechtigte	235	
Wähler/innen	106	45,11 %
ungültige Stimmen	10	9,43 %
gültige Stimmen	96	90,57 %
Schmitz, CDU	46	47,92 %
Schmitz, SPD	20	20,83 %
Groß, FDP	17	17,71 %
Echtle, GRÜNE	5	5,21 %
Gerth, UWV	8	8,33 %

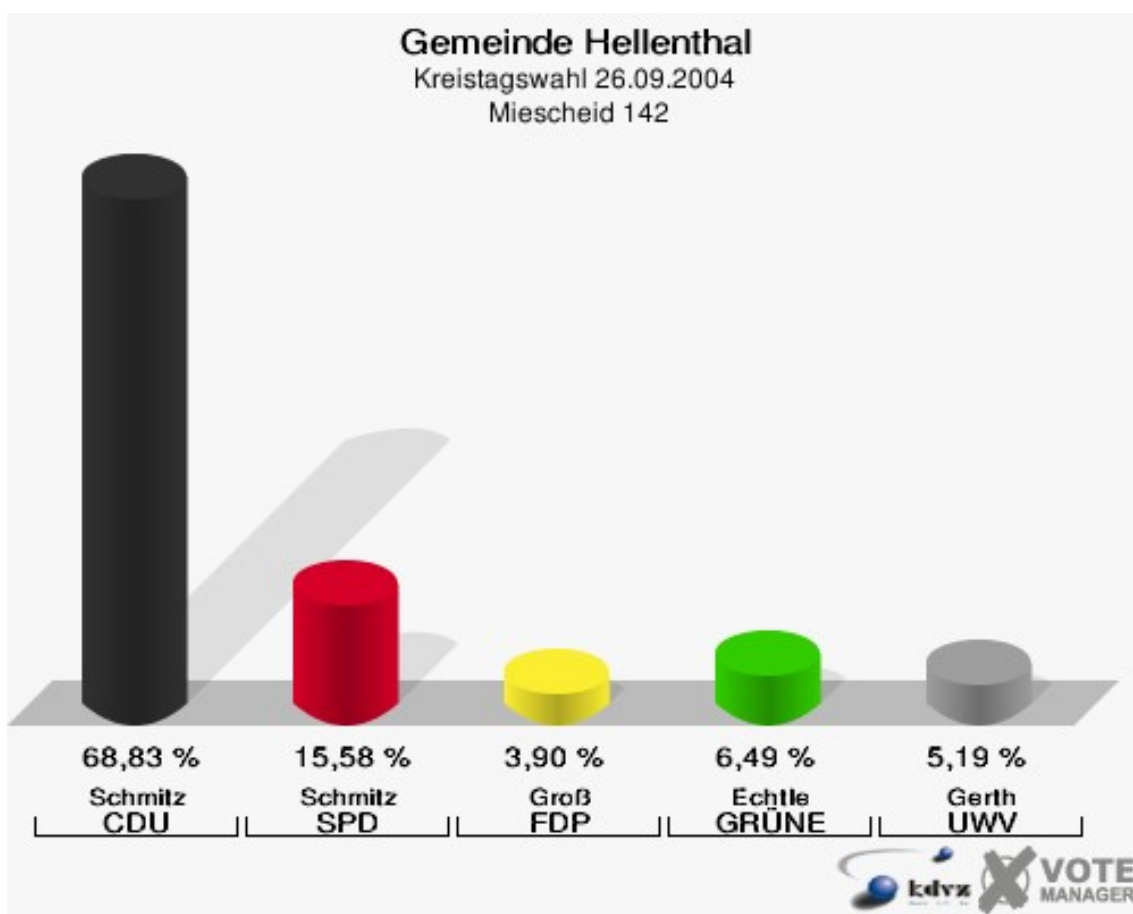


Gemeinde Hellenthal
Kreistagswahl 26.09.2004
Wahlbeteiligung Ramscheid 141

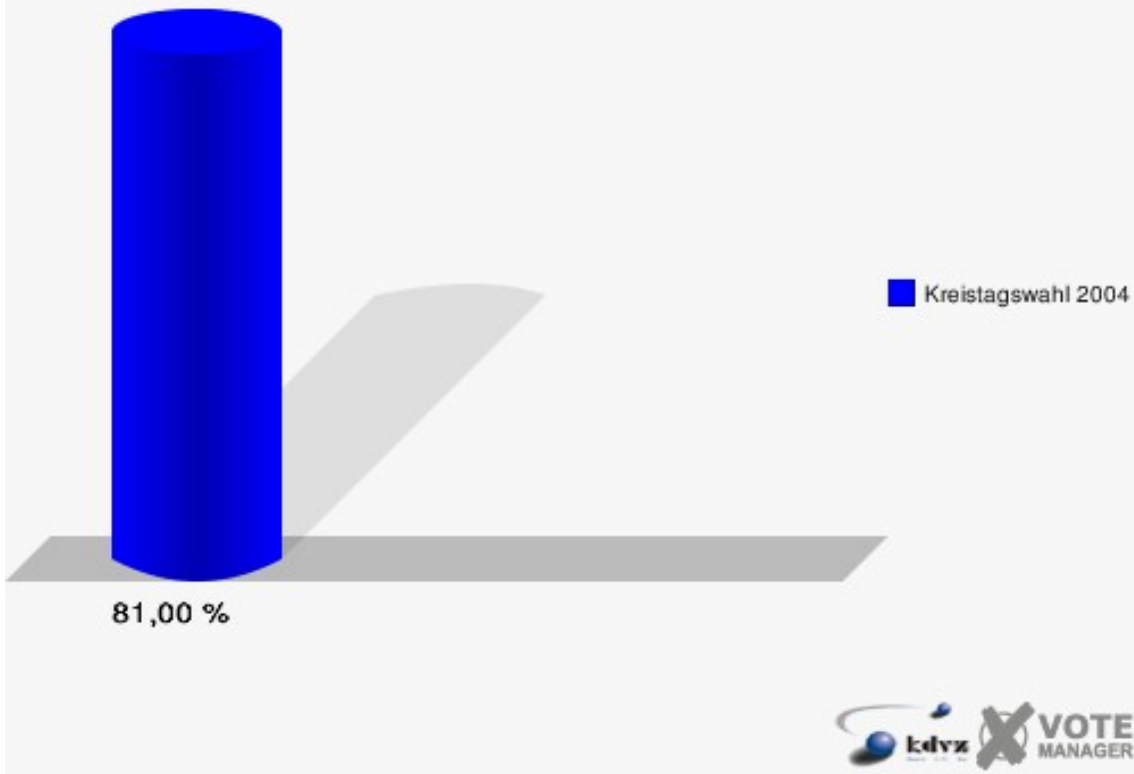


Miescheid 142

	Anzahl	Prozent
Wahlberechtigte	100	
Wähler/innen	81	81,00 %
ungültige Stimmen	4	4,94 %
gültige Stimmen	77	95,06 %
Schmitz, CDU	53	68,83 %
Schmitz, SPD	12	15,58 %
Groß, FDP	3	3,90 %
Echtle, GRÜNE	5	6,49 %
Gerth, UWV	4	5,19 %

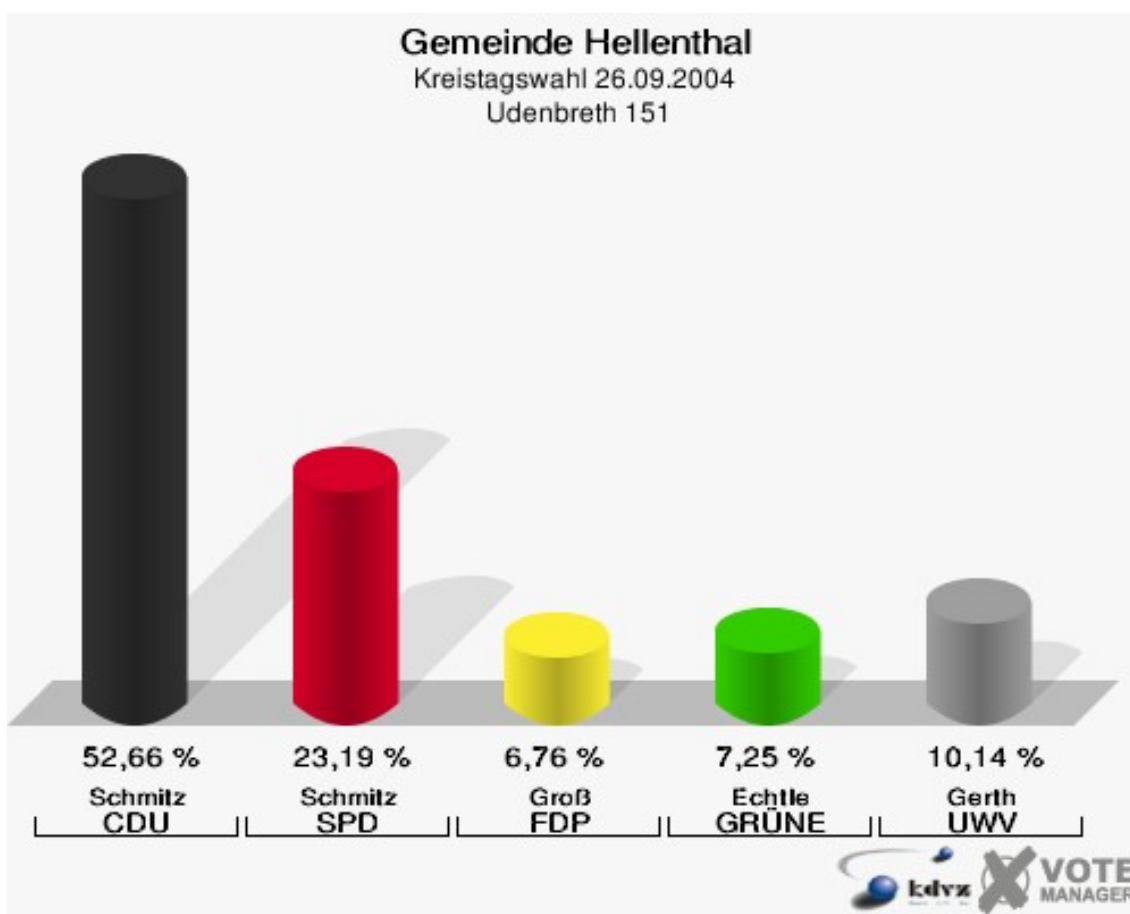


Gemeinde Hellenthal
Kreistagswahl 26.09.2004
Wahlbeteiligung Miescheid 142

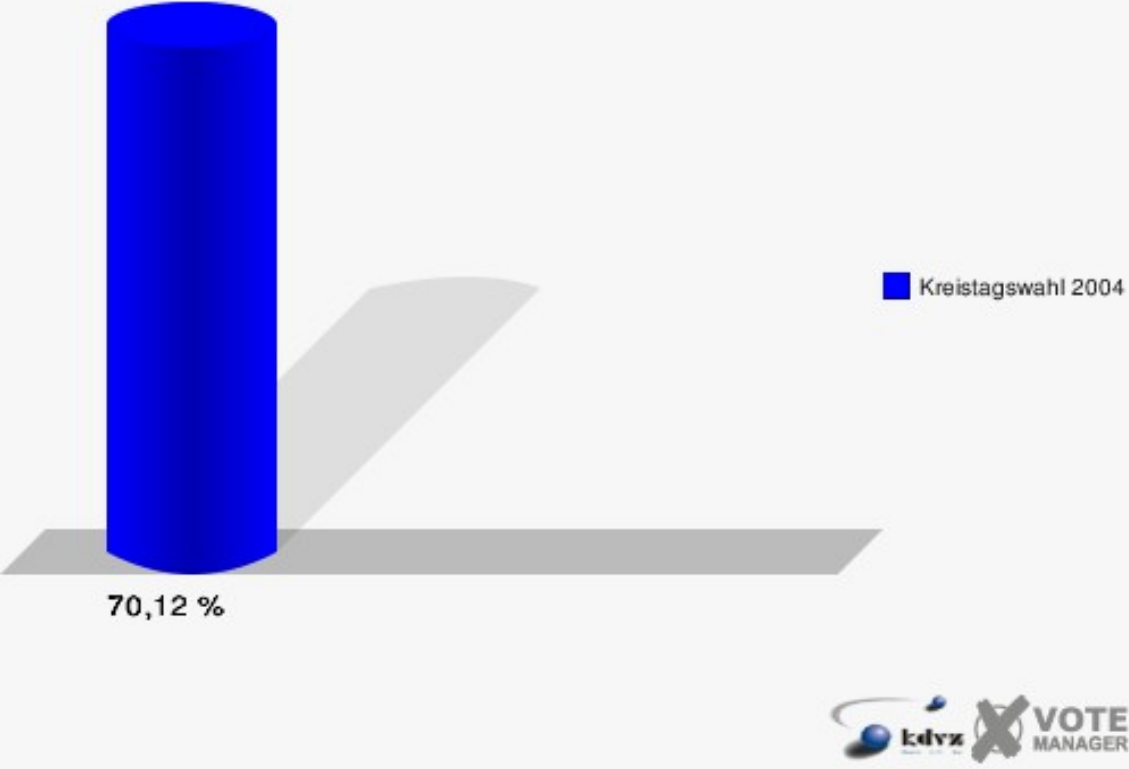


Udenbreth 151

	Anzahl	Prozent
Wahlberechtigte	328	
Wähler/innen	230	70,12 %
ungültige Stimmen	23	10,00 %
gültige Stimmen	207	90,00 %
Schmitz, CDU	109	52,66 %
Schmitz, SPD	48	23,19 %
Groß, FDP	14	6,76 %
Echtle, GRÜNE	15	7,25 %
Gerth, UWV	21	10,14 %

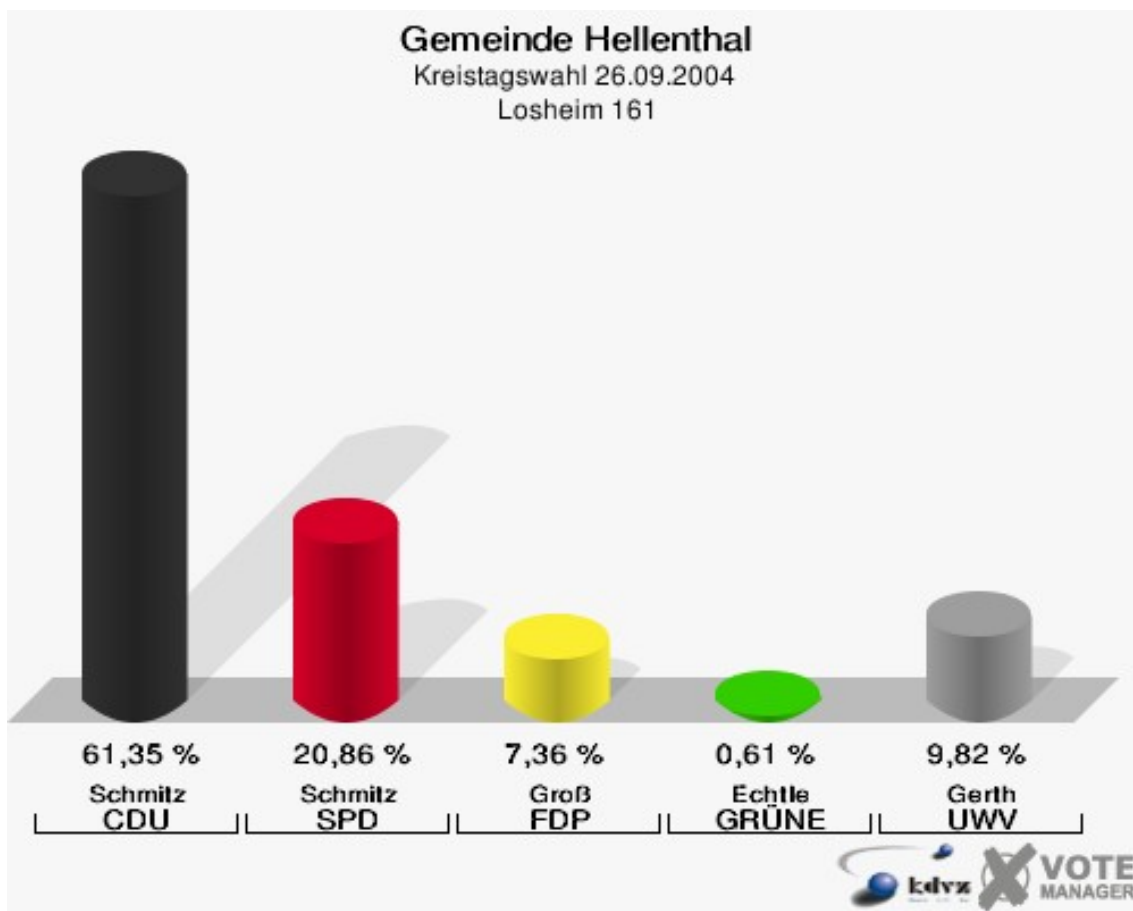


Gemeinde Hellenthal
Kreistagswahl 26.09.2004
Wahlbeteiligung Udenbreth 151

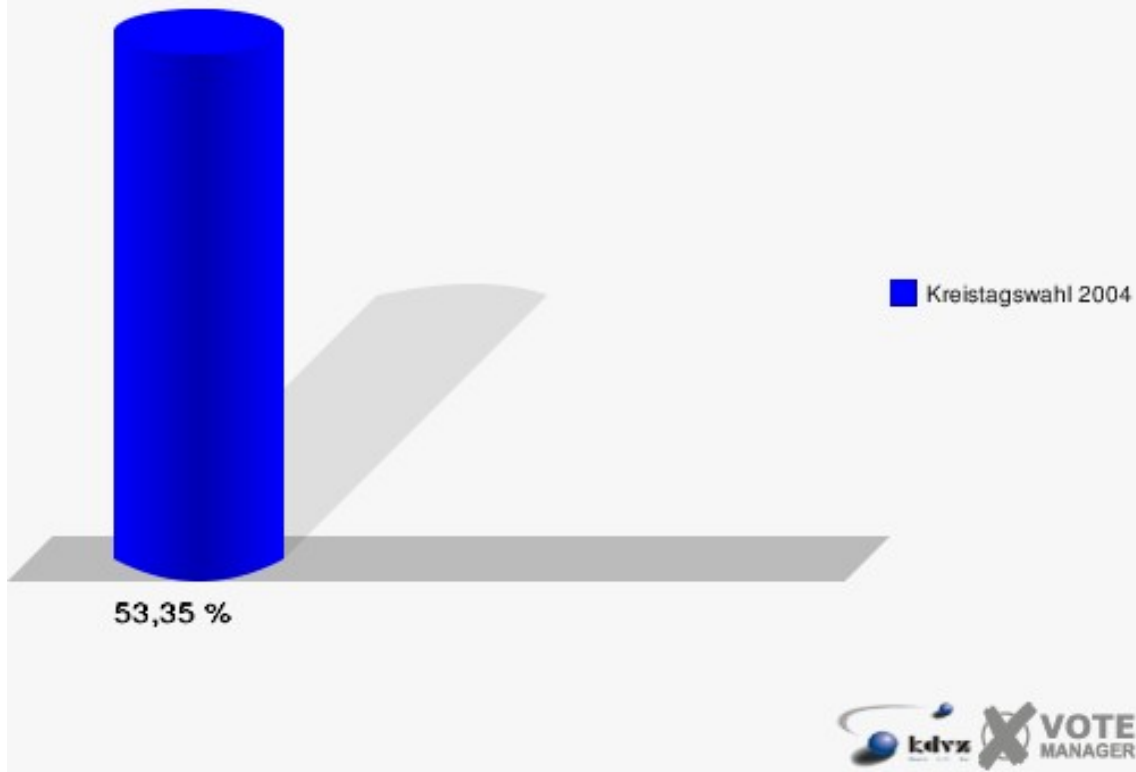


Losheim 161

	Anzahl	Prozent
Wahlberechtigte	313	
Wähler/innen	167	53,35 %
ungültige Stimmen	4	2,40 %
gültige Stimmen	163	97,60 %
Schmitz, CDU	100	61,35 %
Schmitz, SPD	34	20,86 %
Groß, FDP	12	7,36 %
Echtle, GRÜNE	1	0,61 %
Gerth, UWV	16	9,82 %



Gemeinde Hellenthal
Kreistagswahl 26.09.2004
Wahlbeteiligung Losheim 161



Übersicht Stimmbezirke

























Gemeinde Hellenthal
 Kreistagswahl 26.09.2004
 Zusammenstellung der Ergebnisse nach Stimmbezirken

Stimmbezirk	Wahlbe- rechtigte	Wähler	gültig	CDU	SPD	FDP	GRÜNE	UWV
Hellenthal I 011	320	203	201	72	74	26	16	13
		63,44 %	99,01 %	35,82 %	36,82 %	12,94 %	7,96 %	6,47 %
Hellenthal II 021	327	166	162	53	52	26	14	17
		50,76 %	97,59 %	32,72 %	32,10 %	16,05 %	8,64 %	10,49 %
Hellenthal III 031	508	297	282	107	73	49	26	27
		58,46 %	94,95 %	37,94 %	25,89 %	17,38 %	9,22 %	9,57 %
Hellenthal IV 041	516	309	303	98	82	62	23	38
		59,88 %	98,06 %	32,34 %	27,06 %	20,46 %	7,59 %	12,54 %
Blumenthal 051	517	316	298	154	58	34	27	25
		61,12 %	94,30 %	51,68 %	19,46 %	11,41 %	9,06 %	8,39 %
Reifferscheid 061	267	138	137	47	66	7	9	8
		51,69 %	99,28 %	34,31 %	48,18 %	5,11 %	6,57 %	5,84 %
Kammerwald 062	157	101	97	31	48	10	2	6
		64,33 %	96,04 %	31,96 %	49,48 %	10,31 %	2,06 %	6,19 %
Wiesen 071	328	182	176	102	51	12	9	2
		55,49 %	96,70 %	57,95 %	28,98 %	6,82 %	5,11 %	1,14 %
Manscheid 072	129	122	117	67	26	5	7	12
		94,57 %	95,90 %	57,26 %	22,22 %	4,27 %	5,98 %	10,26 %
Wollenberg 081	267	150	145	98	23	13	9	2
		56,18 %	96,67 %	67,59 %	15,86 %	8,97 %	6,21 %	1,38 %
Ingersberg/Eichen 082	112	98	98	38	31	8	15	6
		87,50 %	100,00 %	38,78 %	31,63 %	8,16 %	15,31 %	6,12 %

























Stimmbezirk	Wahlbe- rechtigte	Wähler	gültig	CDU	SPD	FDP	GRÜNE	UWV
Hecken 091	225	163	157	103	24	11	10	9
		72,44 %	96,32 %	65,61 %	15,29 %	7,01 %	6,37 %	5,73 %
Kreuzberg 092	347	221	205	152	32	8	7	6
		63,69 %	92,76 %	74,15 %	15,61 %	3,90 %	3,41 %	2,93 %
Oberreifferscheid 101	243	105	99	40	41	4	8	6
		43,21 %	94,29 %	40,40 %	41,41 %	4,04 %	8,08 %	6,06 %
Hönningen/Büschem 102	178	142	140	72	36	13	12	7
		79,78 %	98,59 %	51,43 %	25,71 %	9,29 %	8,57 %	5,00 %
Hescheld 103	136	90	79	43	29	3	3	1
		66,18 %	87,78 %	54,43 %	36,71 %	3,80 %	3,80 %	1,27 %
Wolfert 111	412	260	245	152	20	34	17	22
		63,11 %	94,23 %	62,04 %	8,16 %	13,88 %	6,94 %	8,98 %
Sieberath 112	94	90	87	49	7	10	3	18
		95,74 %	96,67 %	56,32 %	8,05 %	11,49 %	3,45 %	20,69 %
Rescheid 121	515	353	334	131	36	113	19	35
		68,54 %	94,62 %	39,22 %	10,78 %	33,83 %	5,69 %	10,48 %
Hollerath 131	518	317	307	136	63	71	17	20
		61,20 %	96,85 %	44,30 %	20,52 %	23,13 %	5,54 %	6,51 %
Ramscheid 141	235	106	96	46	20	17	5	8
		45,11 %	90,57 %	47,92 %	20,83 %	17,71 %	5,21 %	8,33 %
Miescheid 142	100	81	77	53	12	3	5	4
		81,00 %	95,06 %	68,83 %	15,58 %	3,90 %	6,49 %	5,19 %
Udenbreth 151	328	230	207	109	48	14	15	21
		70,12 %	90,00 %	52,66 %	23,19 %	6,76 %	7,25 %	10,14 %
Losheim 161	313	167	163	100	34	12	1	16

Stimmbezirk	Wahlbe- rechtigte	Wähler	gültig	CDU	SPD	FDP	GRÜNE	UWV
		53,35 %	97,60 %	61,35 %	20,86 %	7,36 %	0,61 %	9,82 %
Gemeinde Hellenthal	7.092	4.407	4.212	2.053	986	565	279	329
		62,14 %	95,58 %	48,74 %	23,41 %	13,41 %	6,62 %	7,81 %

























Gemeinde Hellenthal
 Kreistagswahl 26.09.2004
 CDU, Ergebnis
 Stimmbezirk-Übersicht

Kreuzberg 092	74,15 %	
Miescheid 142	68,83 %	
Wollenberg 081	67,59 %	
Hecken 091	65,61 %	
Wolfert 111	62,04 %	
Losheim 161	61,35 %	
Wiesen 071	57,95 %	
Manscheid 072	57,26 %	
Sieberath 112	56,32 %	
Hescheid 103	54,43 %	
Udenbreth 151	52,66 %	
Blumenthal 051	51,68 %	
Hönningen/Büschem 102	51,43 %	
Ramscheid 141	47,92 %	
Hollerath 131	44,30 %	
Oberreifferscheid 101	40,40 %	
Rescheid 121	39,22 %	
Ingersberg/Eichen 082	38,78 %	
Hellenthal III 031	37,94 %	
Hellenthal I 011	35,82 %	
Reifferscheid 061	34,31 %	
Hellenthal II 021	32,72 %	
Hellenthal IV 041	32,34 %	
Kammerwald 062	31,96 %	

























Gemeinde Hellenthal
 Kreistagswahl 26.09.2004
 SPD, Ergebnis
 Stimmbezirk-Übersicht

Kammerwald 062	49,48 %	
Reifferscheid 061	48,18 %	
Oberreifferscheid 101	41,41 %	
Hellenthal I 011	36,82 %	
Hescheld 103	36,71 %	
Hellenthal II 021	32,10 %	
Ingersberg/Eichen 082	31,63 %	
Wiesen 071	28,98 %	
Hellenthal IV 041	27,06 %	
Hellenthal III 031	25,89 %	
Hönningen/Büschem 102	25,71 %	
Udenbreth 151	23,19 %	
Manscheid 072	22,22 %	
Losheim 161	20,86 %	
Ramscheid 141	20,83 %	
Hollerath 131	20,52 %	
Blumenthal 051	19,46 %	
Wollenberg 081	15,86 %	
Kreuzberg 092	15,61 %	
Miescheid 142	15,58 %	
Hecken 091	15,29 %	
Rescheid 121	10,78 %	
Wolfert 111	8,16 %	
Sieberath 112	8,05 %	

























Gemeinde Hellenthal
 Kreistagswahl 26.09.2004
 FDP, Ergebnis
 Stimmbezirk-Übersicht

Rescheid 121	33,83 %	
Hollerath 131	23,13 %	
Hellenthal IV 041	20,46 %	
Ramscheid 141	17,71 %	
Hellenthal III 031	17,38 %	
Hellenthal II 021	16,05 %	
Wolfert 111	13,88 %	
Hellenthal I 011	12,94 %	
Sieberath 112	11,49 %	
Blumenthal 051	11,41 %	
Kammerwald 062	10,31 %	
Hönningen/Büschem 102	9,29 %	
Wollenberg 081	8,97 %	
Ingersberg/Eichen 082	8,16 %	
Losheim 161	7,36 %	
Hecken 091	7,01 %	
Wiesen 071	6,82 %	
Udenbreth 151	6,76 %	
Reifferscheid 061	5,11 %	
Manscheid 072	4,27 %	
Oberreifferscheid 101	4,04 %	
Kreuzberg 092	3,90 %	
Miescheid 142	3,90 %	
Hescheld 103	3,80 %	

Gemeinde Hellenthal
 Kreistagswahl 26.09.2004
 GRÜNE, Ergebnis
 Stimmbezirk-Übersicht

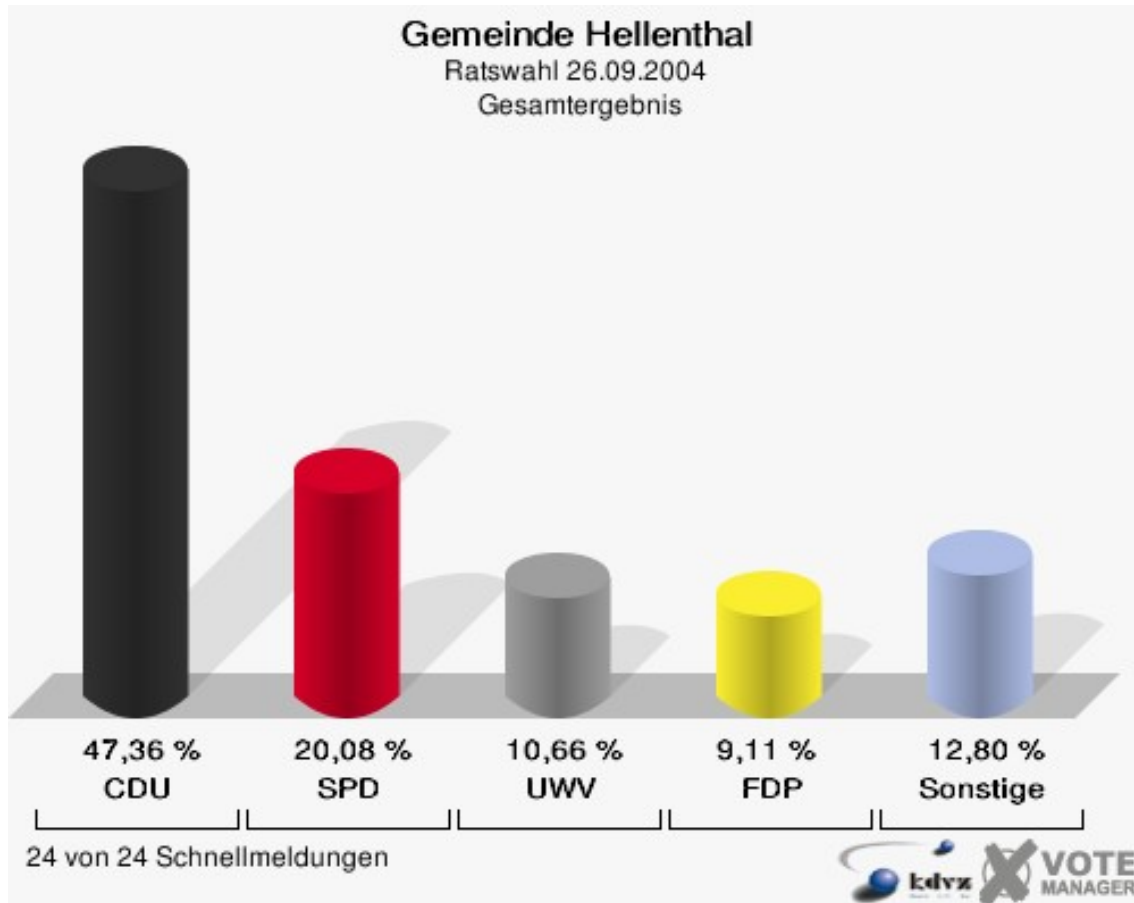
Ingersberg/Eichen 082	15,31 %	
Hellenthal III 031	9,22 %	
Blumenthal 051	9,06 %	
Hellenthal II 021	8,64 %	
Hönningen/Büschem 102	8,57 %	
Oberreifferscheid 101	8,08 %	
Hellenthal I 011	7,96 %	
Hellenthal IV 041	7,59 %	
Udenbreth 151	7,25 %	
Wolfert 111	6,94 %	
Reifferscheid 061	6,57 %	
Miescheid 142	6,49 %	
Hecken 091	6,37 %	
Wollenberg 081	6,21 %	
Manscheid 072	5,98 %	
Rescheid 121	5,69 %	
Hollerath 131	5,54 %	
Ramscheid 141	5,21 %	
Wiesen 071	5,11 %	
Hescheld 103	3,80 %	
Sieberath 112	3,45 %	
Kreuzberg 092	3,41 %	
Kammerwald 062	2,06 %	
Losheim 161	0,61 %	

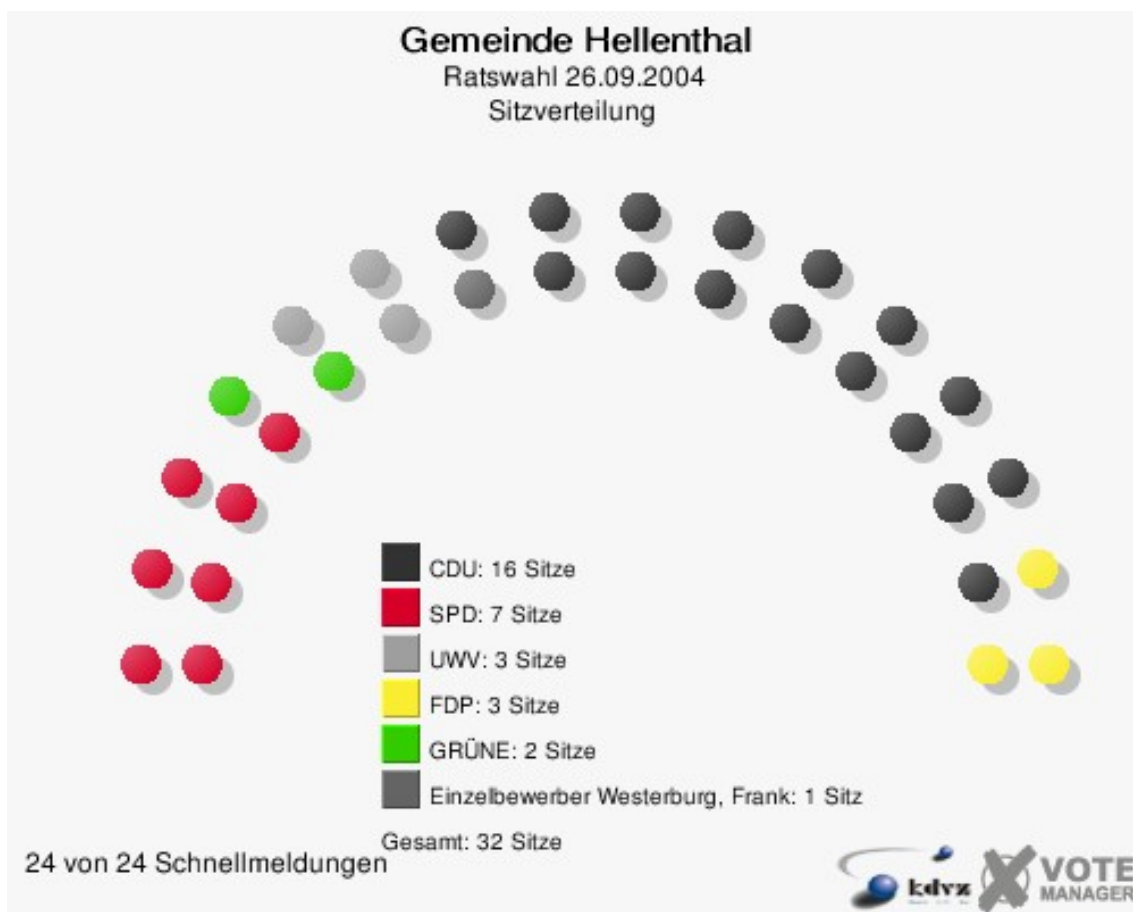
Gemeinde Hellenthal
 Kreistagswahl 26.09.2004
 UWV, Ergebnis
 Stimmbezirk-Übersicht

Sieberath 112	20,69 %	
Hellenthal IV 041	12,54 %	
Hellenthal II 021	10,49 %	
Rescheid 121	10,48 %	
Manscheid 072	10,26 %	
Udenbreth 151	10,14 %	
Losheim 161	9,82 %	
Hellenthal III 031	9,57 %	
Wolfert 111	8,98 %	
Blumenthal 051	8,39 %	
Ramscheid 141	8,33 %	
Hollerath 131	6,51 %	
Hellenthal I 011	6,47 %	
Kammerwald 062	6,19 %	
Ingersberg/Eichen 082	6,12 %	
Oberreifferscheid 101	6,06 %	
Reifferscheid 061	5,84 %	
Hecken 091	5,73 %	
Miescheid 142	5,19 %	
Hönningen/Büschem 102	5,00 %	
Kreuzberg 092	2,93 %	
Wollenberg 081	1,38 %	
Hescheld 103	1,27 %	
Wiesen 071	1,14 %	

Ratswahl Gemeinde Hellenthal

	Anzahl	Prozent
Wahlberechtigte	7.032	
Wähler/innen	4.412	62,74 %
ungültige Stimmen	153	3,47 %
gültige Stimmen	4.259	96,53 %
CDU	2.017	47,36 %
SPD	855	20,08 %
UWV	454	10,66 %
FDP	388	9,11 %
GRÜNE	296	6,95 %
Einzelbewerber Westerburg, Frank	92	2,16 %
Einzelbewerber Pelz	14	0,33 %
Einzelbewerber Aengenheister	36	0,85 %
Einzelbewerber Westerburg, Bruno	52	1,22 %
Einzelbewerber Stoff	34	0,80 %
Einzelbewerber Hennes	21	0,49 %






Folgende Kandidaten wurden gewählt:

Partei	Kandidat	Mandat
CDU	Poensgen, Friedrich	Direktmandat im Wahlbezirk 001
CDU	Lehmert, Ralf	Direktmandat im Wahlbezirk 003
CDU	Dr. Haas, Armin	Direktmandat im Wahlbezirk 005
CDU	Fingel, Reiner	Direktmandat im Wahlbezirk 006
CDU	Linden, Hans	Direktmandat im Wahlbezirk 007
CDU	Peters, Paul	Direktmandat im Wahlbezirk 008
CDU	Schmitz, Helmut	Direktmandat im Wahlbezirk 009
CDU	Schmahl, Hans-Josef	Direktmandat im Wahlbezirk 010
CDU	Conrads, Helmut	Direktmandat im Wahlbezirk 011
CDU	Schneider, Herbert	Direktmandat im Wahlbezirk 012
CDU	Junker, Gisela	Direktmandat im Wahlbezirk 014
CDU	Franzen, Paul Georg	Direktmandat im Wahlbezirk 015

CDU	Murges, Friedrich	Direktmandat im Wahlbezirk 016
CDU	Balter, Margarethe	Reservelistenplatz 3
CDU	Weeke, Josef Erich	Reservelistenplatz 4
CDU	Knips, Andre	Reservelistenplatz 5
SPD	Wamser, Werner Christian	Direktmandat im Wahlbezirk 002
SPD	Groß, Werner	Direktmandat im Wahlbezirk 004
SPD	Weimbs, Heinrich-Bernhard	Reservelistenplatz 2
SPD	Schmitz, Manfred	Reservelistenplatz 3
SPD	Bauer, Wilhelm	Reservelistenplatz 4
SPD	Riesener, Manfred	Reservelistenplatz 5
SPD	Cremer, Franziskus Johannes	Reservelistenplatz 6
UWV	Bahne, Friedrich	Reservelistenplatz 1
UWV	Trösch, Norbert	Reservelistenplatz 2
UWV	Mießeler, Hans	Reservelistenplatz 3
FDP	Rauw, Peter	Reservelistenplatz 1
FDP	Könn, Hans-Leo	Reservelistenplatz 2
FDP	Braun, Peter	Reservelistenplatz 3
GRÜNE	Echtle, Gunter	Reservelistenplatz 1
GRÜNE	Pesch, Felix Valentin	Reservelistenplatz 2
Einzelbewerber Westerburg, Frank	Westerburg, Frank Herbert	Direktmandat im Wahlbezirk 013

Gemeinde Hellenthal
Ratswahl 26.09.2004
Wahlbeteiligung Gesamtergebnis

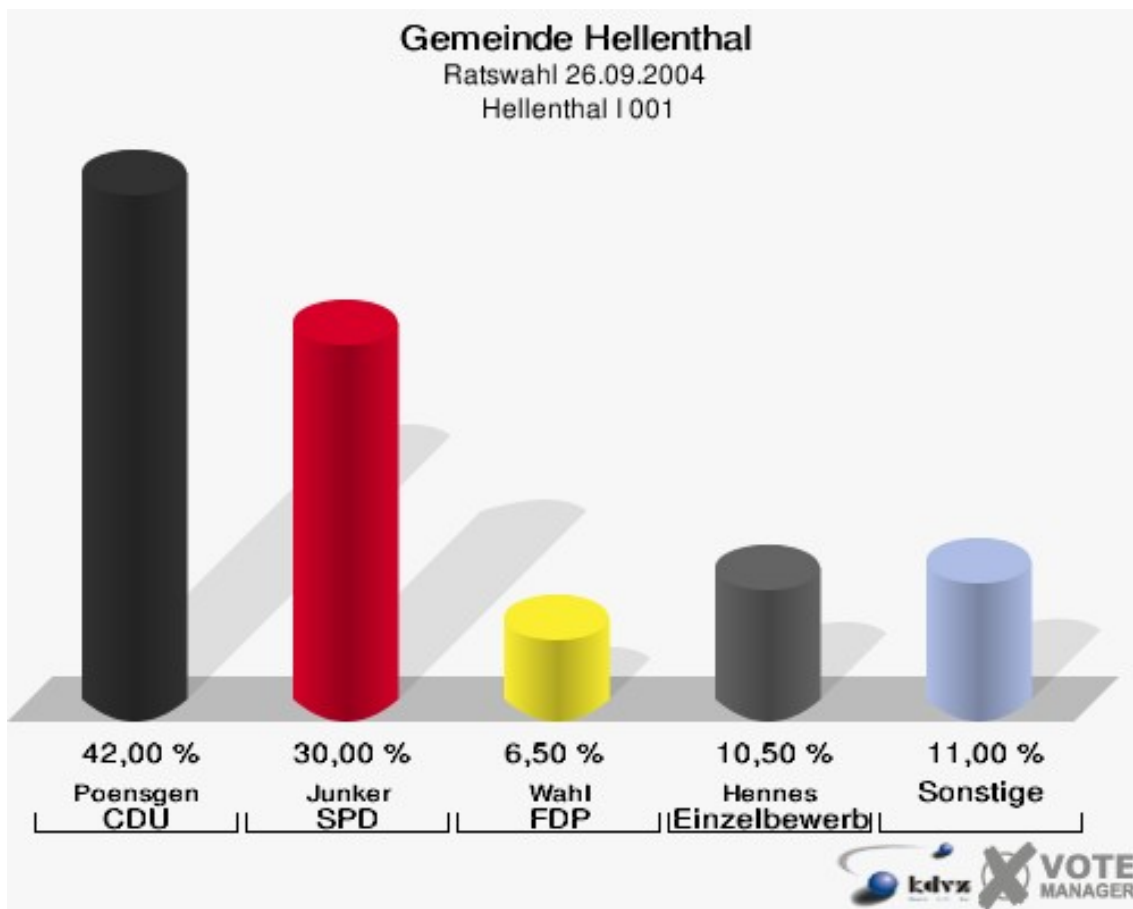


24 von 24 Schnellmeldungen

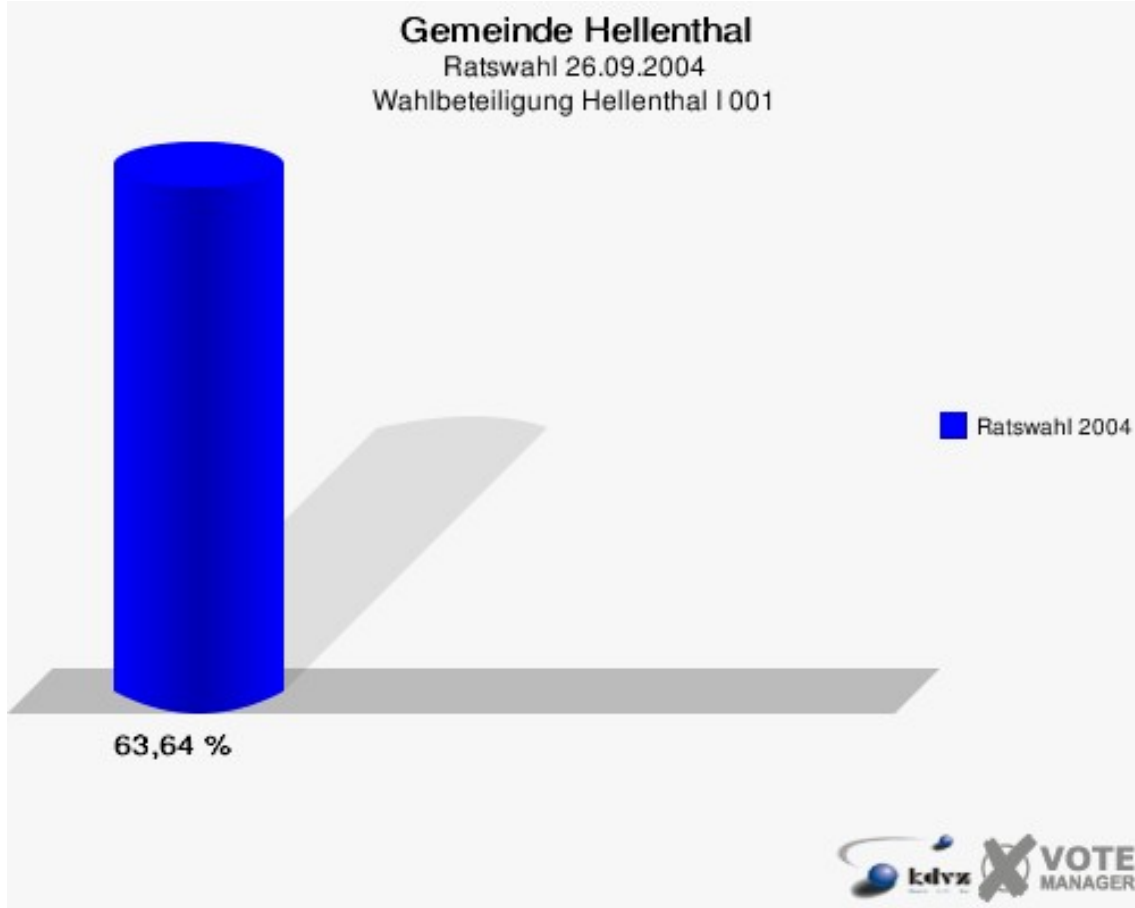


Wahlbezirke Hellenthal I 001

	Anzahl	Prozent
Wahlberechtigte	319	
Wähler/innen	203	63,64 %
ungültige Stimmen	3	1,48 %
gültige Stimmen	200	98,52 %
Poensgen, CDU	84	42,00 %
Junker, SPD	60	30,00 %
Gerth, UWV	12	6,00 %
Wahl, FDP	13	6,50 %
Fallert, GRÜNE	10	5,00 %
Einzelbewerber Westerbürg, Frank	0	0,00 %
Einzelbewerber Pelz	0	0,00 %
Einzelbewerber Aengenheister	0	0,00 %
Einzelbewerber Westerbürg, Bruno	0	0,00 %
Einzelbewerber Stoff	0	0,00 %
Hennes, Einzelbewerber	21	10,50 %

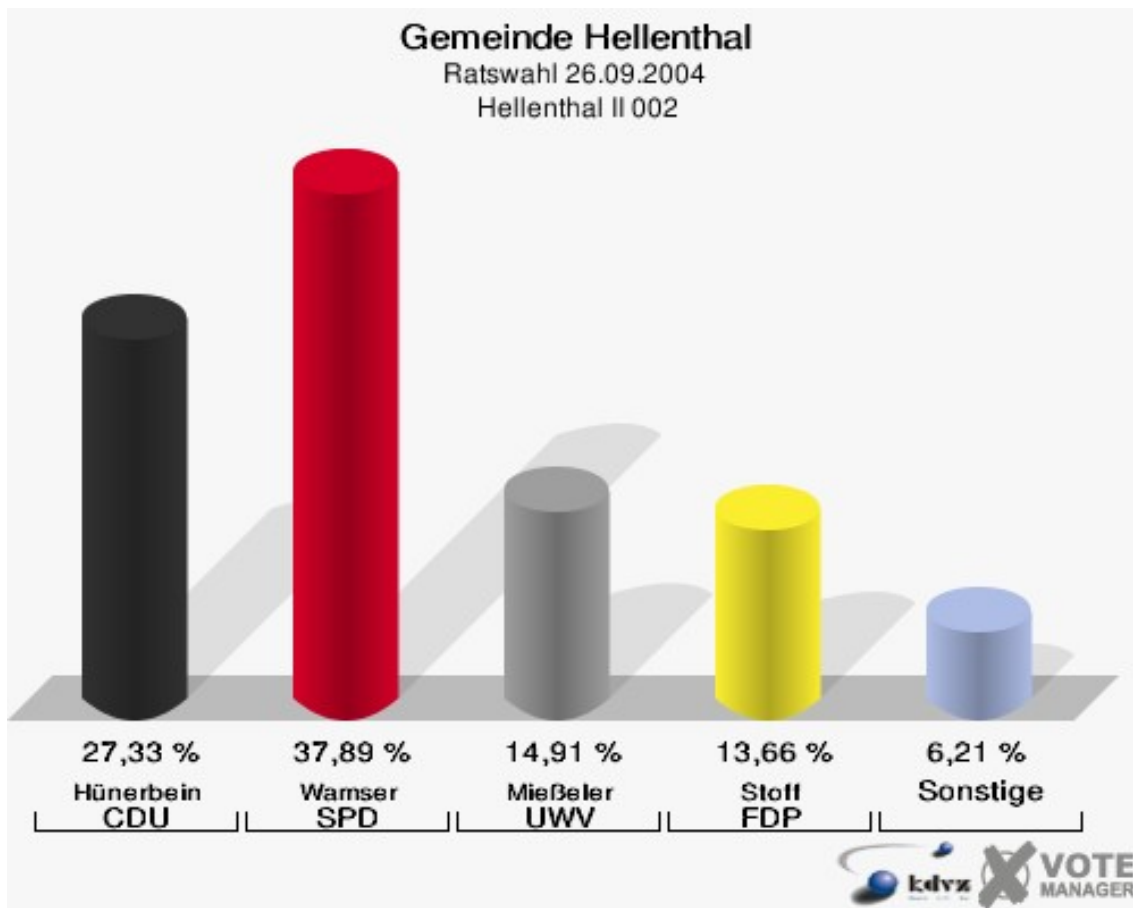


Gewählt:



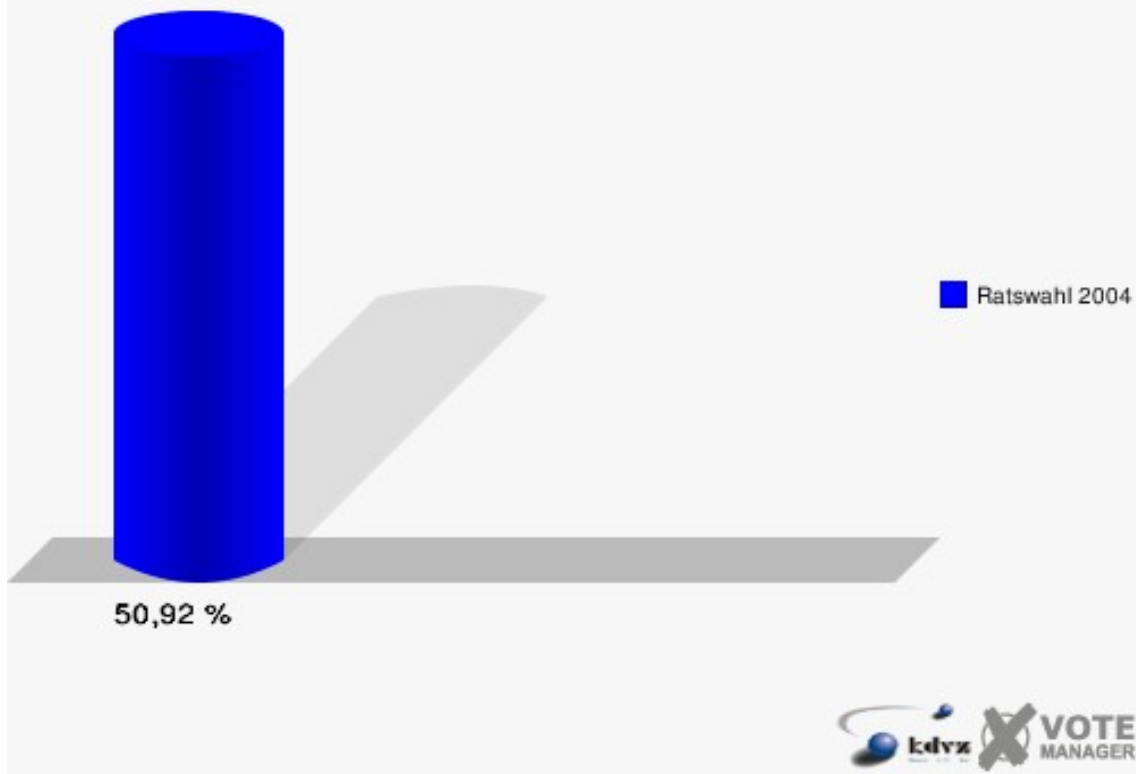
Hellenthal II 002

	Anzahl	Prozent
Wahlberechtigte	326	
Wähler/innen	166	50,92 %
ungültige Stimmen	5	3,01 %
gültige Stimmen	161	96,99 %
Hünerbein, CDU	44	27,33 %
Wamser, SPD	61	37,89 %
Mießeler, UWV	24	14,91 %
Stoff, FDP	22	13,66 %
Echtle, GRÜNE	10	6,21 %
Einzelbewerber Westerbürg, Frank	0	0,00 %
Einzelbewerber Pelz	0	0,00 %
Einzelbewerber Aengenheister	0	0,00 %
Einzelbewerber Westerbürg, Bruno	0	0,00 %
Einzelbewerber Stoff	0	0,00 %
Einzelbewerber Hennes	0	0,00 %



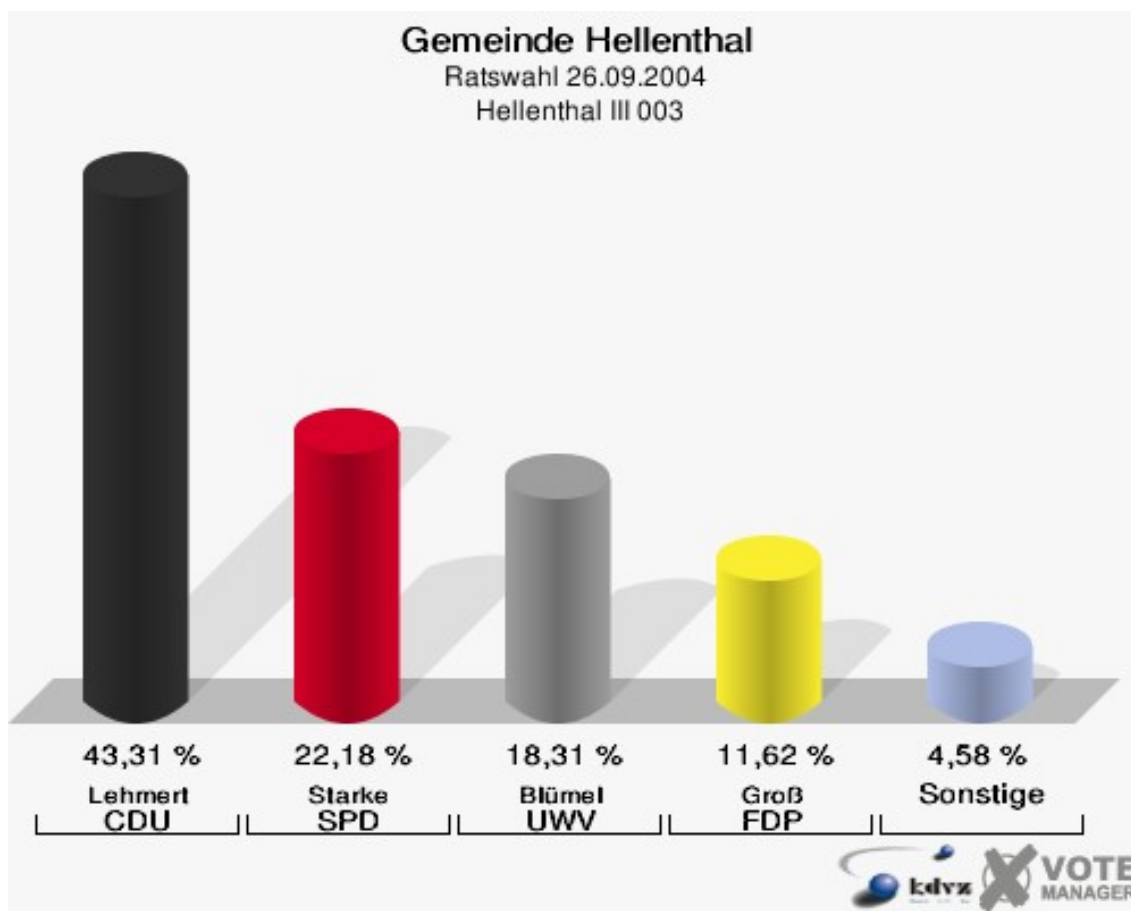
Gewählt:

Gemeinde Hellenthal
Ratswahl 26.09.2004
Wahlbeteiligung Hellenthal II 002



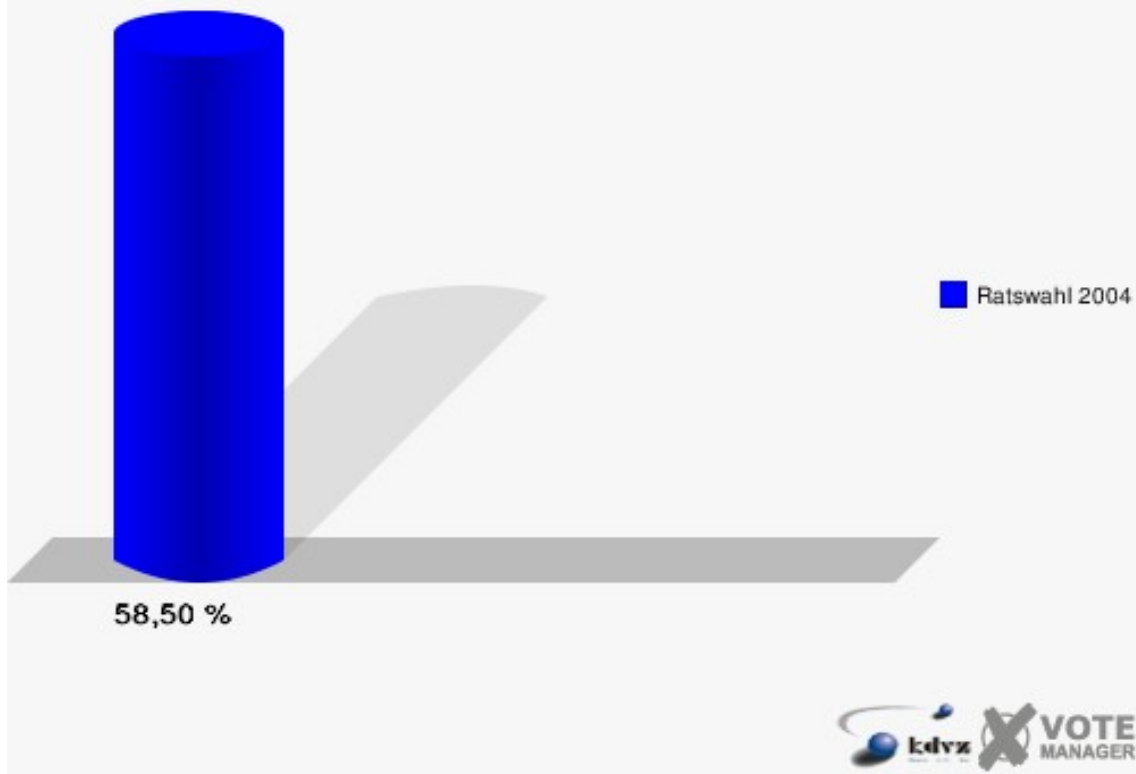
Hellenthal III 003

	Anzahl	Prozent
Wahlberechtigte	506	
Wähler/innen	296	58,50 %
ungültige Stimmen	12	4,05 %
gültige Stimmen	284	95,95 %
Lehmert, CDU	123	43,31 %
Starke, SPD	63	22,18 %
Blümel, UWV	52	18,31 %
Groß, FDP	33	11,62 %
Pützer, GRÜNE	13	4,58 %
Einzelbewerber Westerbürg, Frank	0	0,00 %
Einzelbewerber Pelz	0	0,00 %
Einzelbewerber Aengenheister	0	0,00 %
Einzelbewerber Westerbürg, Bruno	0	0,00 %
Einzelbewerber Stoff	0	0,00 %
Einzelbewerber Hennes	0	0,00 %



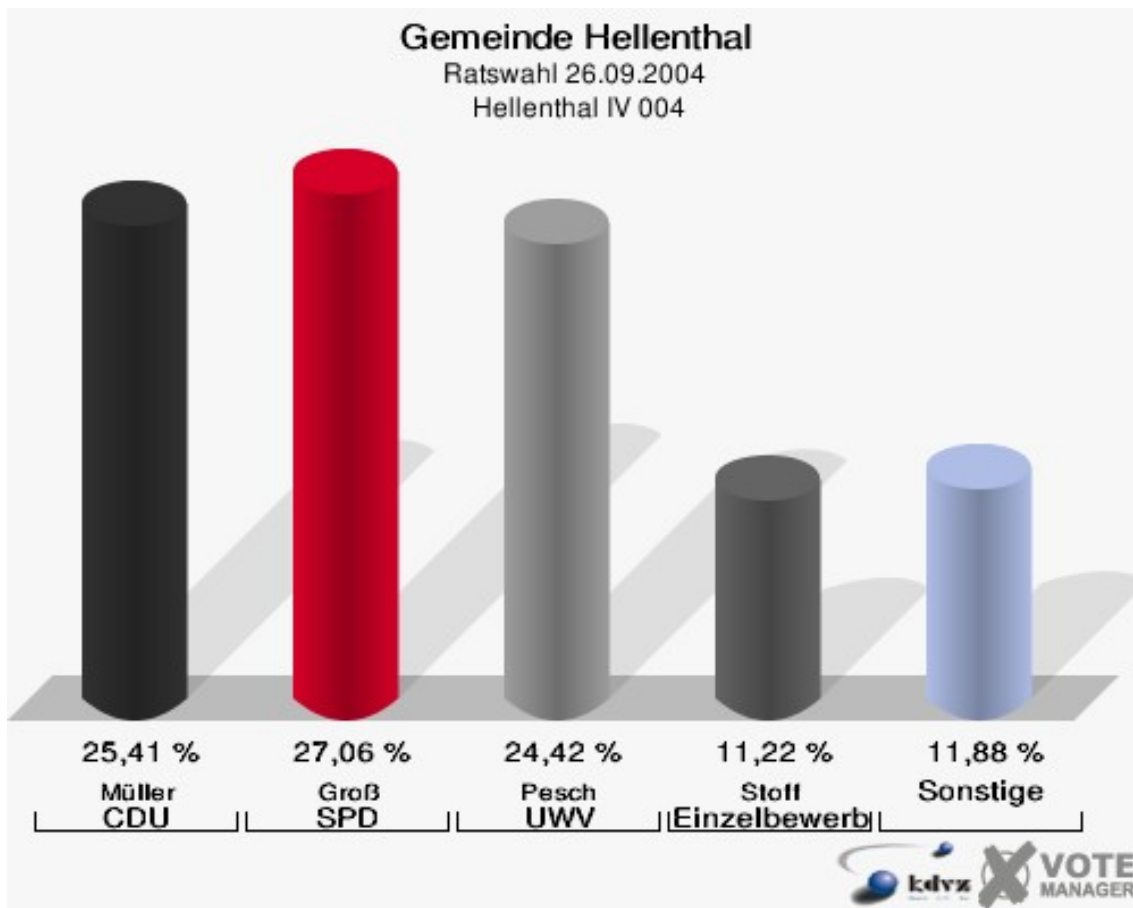
Gewählt:

Gemeinde Hellenthal
Ratswahl 26.09.2004
Wahlbeteiligung Hellenthal III 003



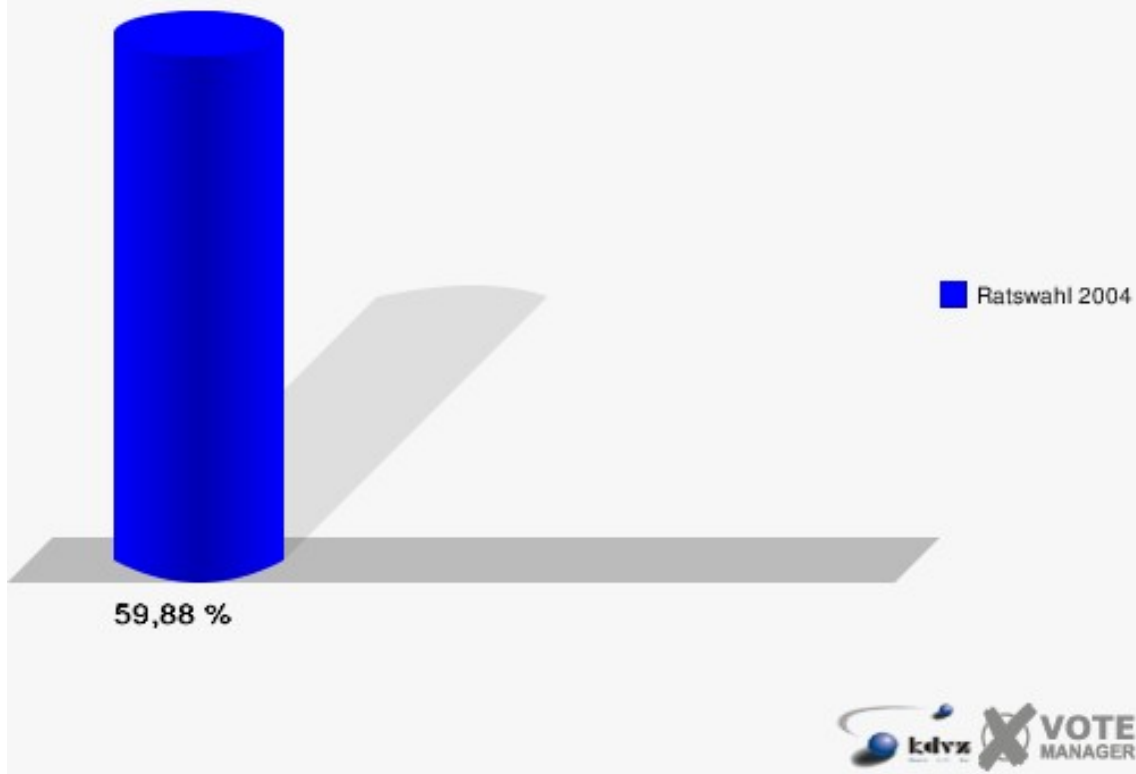
Hellenthal IV 004

	Anzahl	Prozent
Wahlberechtigte	516	
Wähler/innen	309	59,88 %
ungültige Stimmen	6	1,94 %
gültige Stimmen	303	98,06 %
Müller, CDU	77	25,41 %
Groß, SPD	82	27,06 %
Pesch, UWV	74	24,42 %
Könn, FDP	20	6,60 %
Vitt, GRÜNE	16	5,28 %
Einzelbewerber Westerbürg, Frank	0	0,00 %
Einzelbewerber Pelz	0	0,00 %
Einzelbewerber Aengenheister	0	0,00 %
Einzelbewerber Westerbürg, Bruno	0	0,00 %
Stoff, Einzelbewerber	34	11,22 %
Einzelbewerber Hennes	0	0,00 %



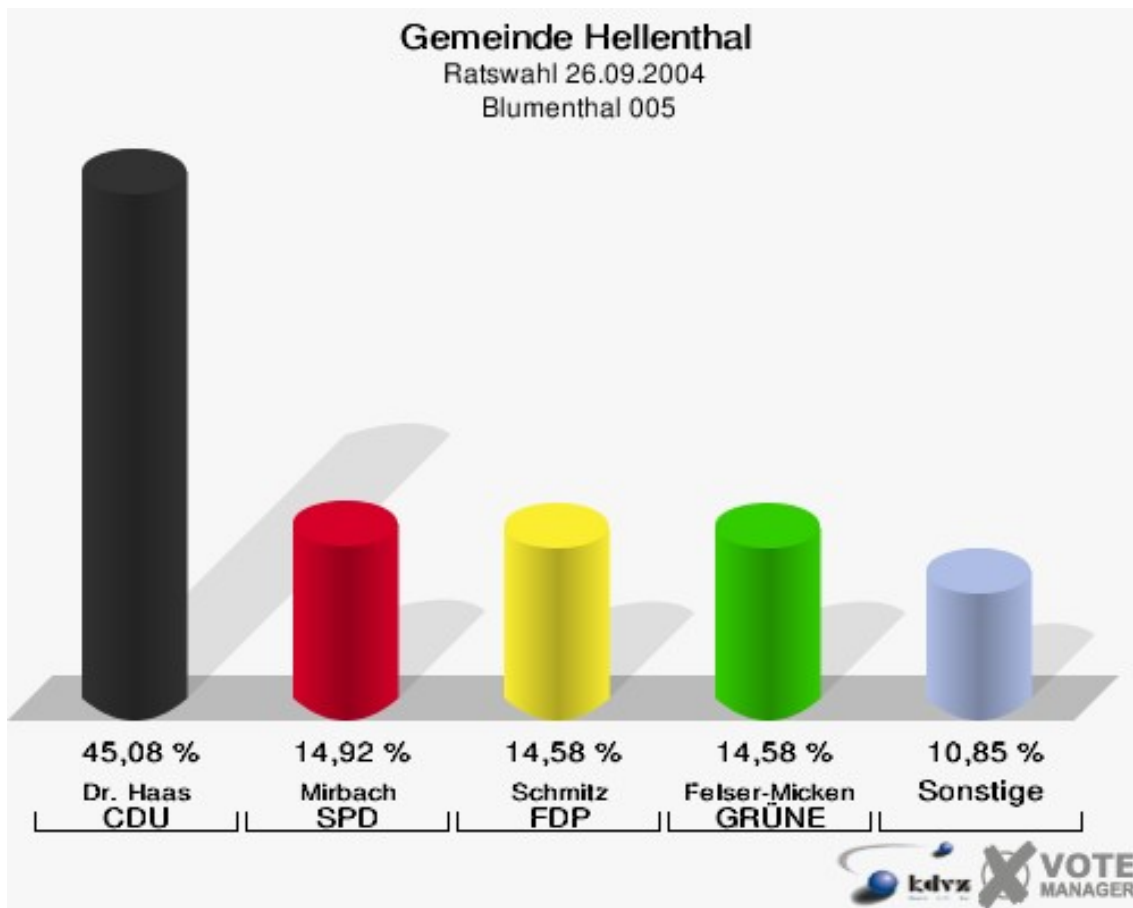
Gewählt:

Gemeinde Hellenthal
Ratswahl 26.09.2004
Wahlbeteiligung Hellenthal IV 004



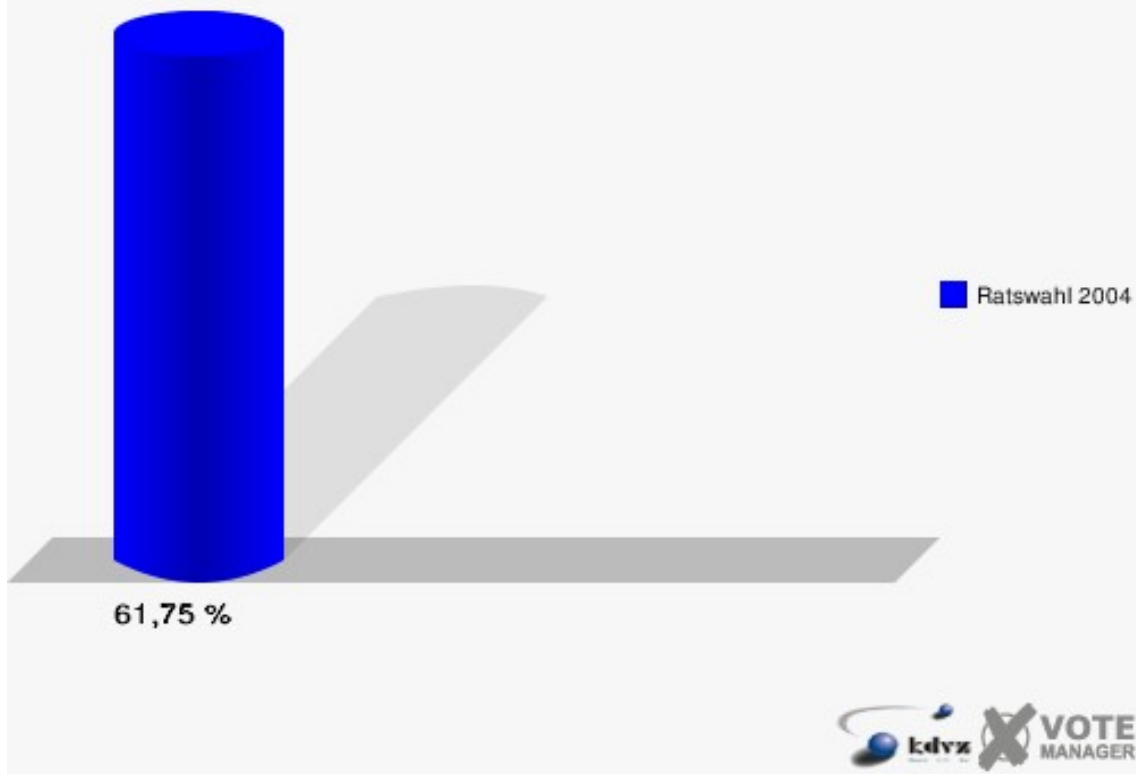
Blumenthal 005

	Anzahl	Prozent
Wahlberechtigte	515	
Wähler/innen	318	61,75 %
ungültige Stimmen	23	7,23 %
gültige Stimmen	295	92,77 %
Dr. Haas, CDU	133	45,08 %
Mirbach, SPD	44	14,92 %
Tapper, UWV	32	10,85 %
Schmitz, FDP	43	14,58 %
Felser-Micken, GRÜNE	43	14,58 %
Einzelbewerber Westerbürg, Frank	0	0,00 %
Einzelbewerber Pelz	0	0,00 %
Einzelbewerber Aengenheister	0	0,00 %
Einzelbewerber Westerbürg, Bruno	0	0,00 %
Einzelbewerber Stoff	0	0,00 %
Einzelbewerber Hennes	0	0,00 %



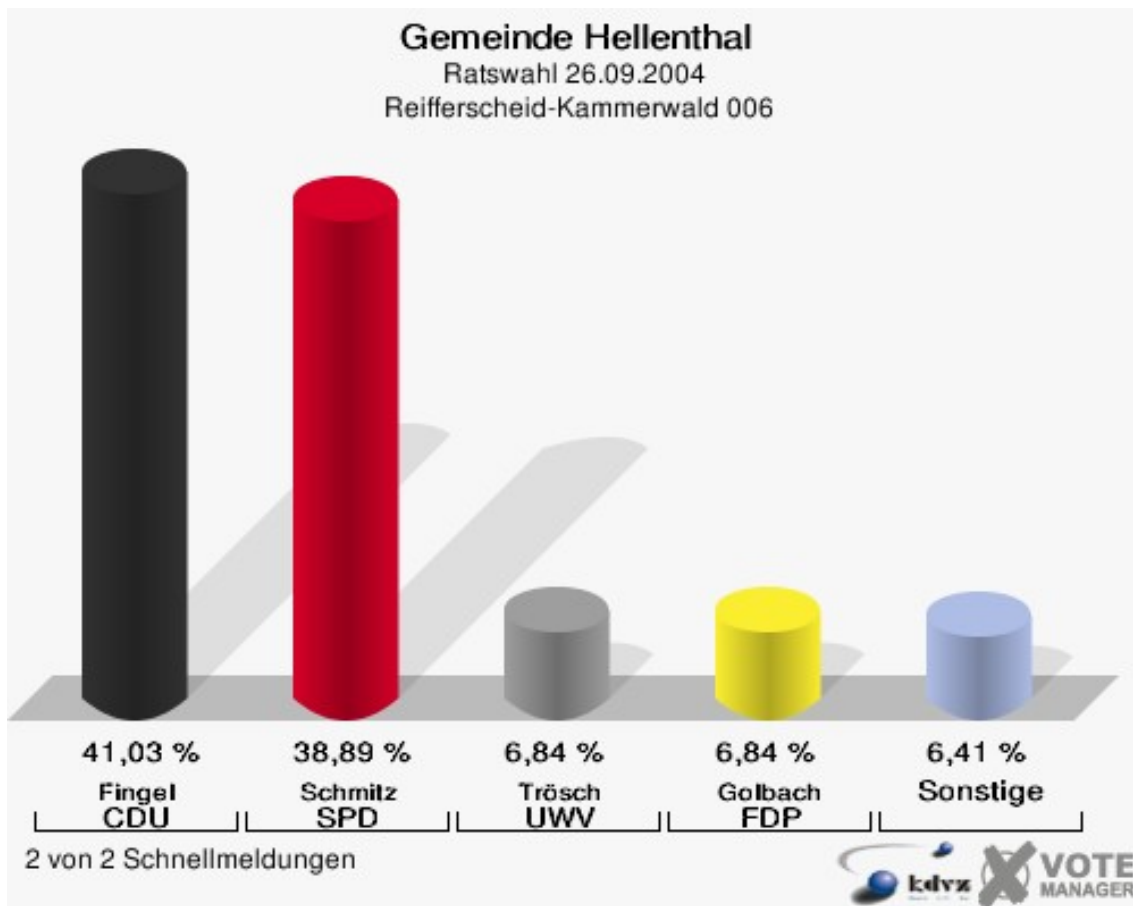
Gewählt:

Gemeinde Hellenthal
Ratswahl 26.09.2004
Wahlbeteiligung Blumenthal 005



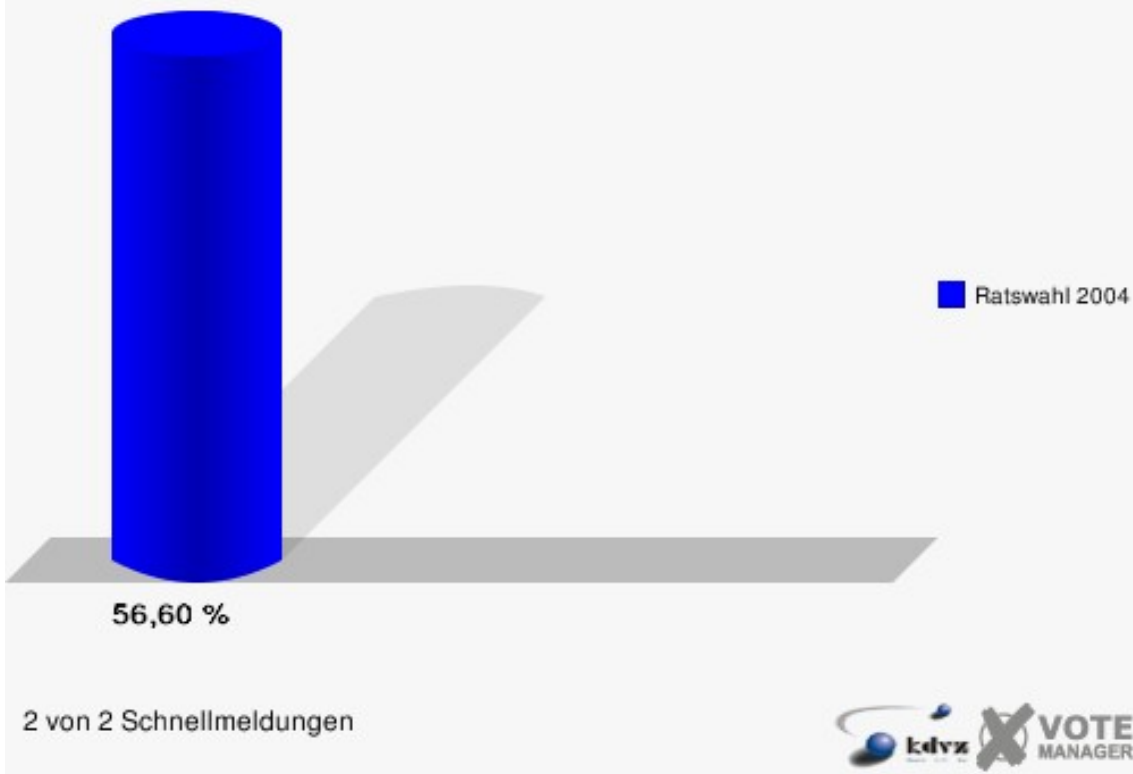
Reifferscheid-Kammerwald 006

	Anzahl	Prozent
Wahlberechtigte	424	
Wähler/innen	240	56,60 %
ungültige Stimmen	6	2,50 %
gültige Stimmen	234	97,50 %
Fingel, CDU	96	41,03 %
Schmitz, SPD	91	38,89 %
Trösch, UWV	16	6,84 %
Golbach, FDP	16	6,84 %
Micken, GRÜNE	15	6,41 %
Einzelbewerber Westerbürg, Frank	0	0,00 %
Einzelbewerber Pelz	0	0,00 %
Einzelbewerber Aengenheister	0	0,00 %
Einzelbewerber Westerbürg, Bruno	0	0,00 %
Einzelbewerber Stoff	0	0,00 %
Einzelbewerber Hennes	0	0,00 %



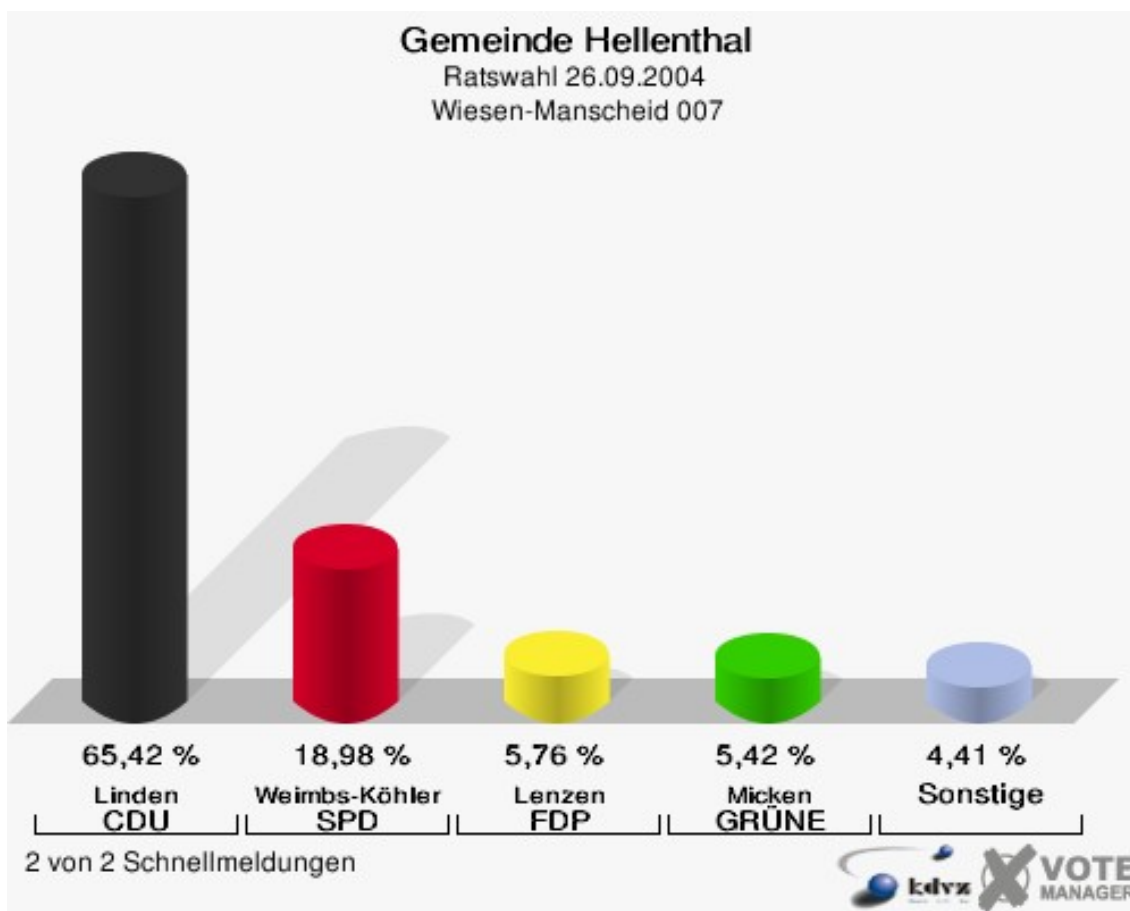
Gewählt:

Gemeinde Hellenthal
Ratswahl 26.09.2004
Wahlbeteiligung Reifferscheid-Kammerwald 006



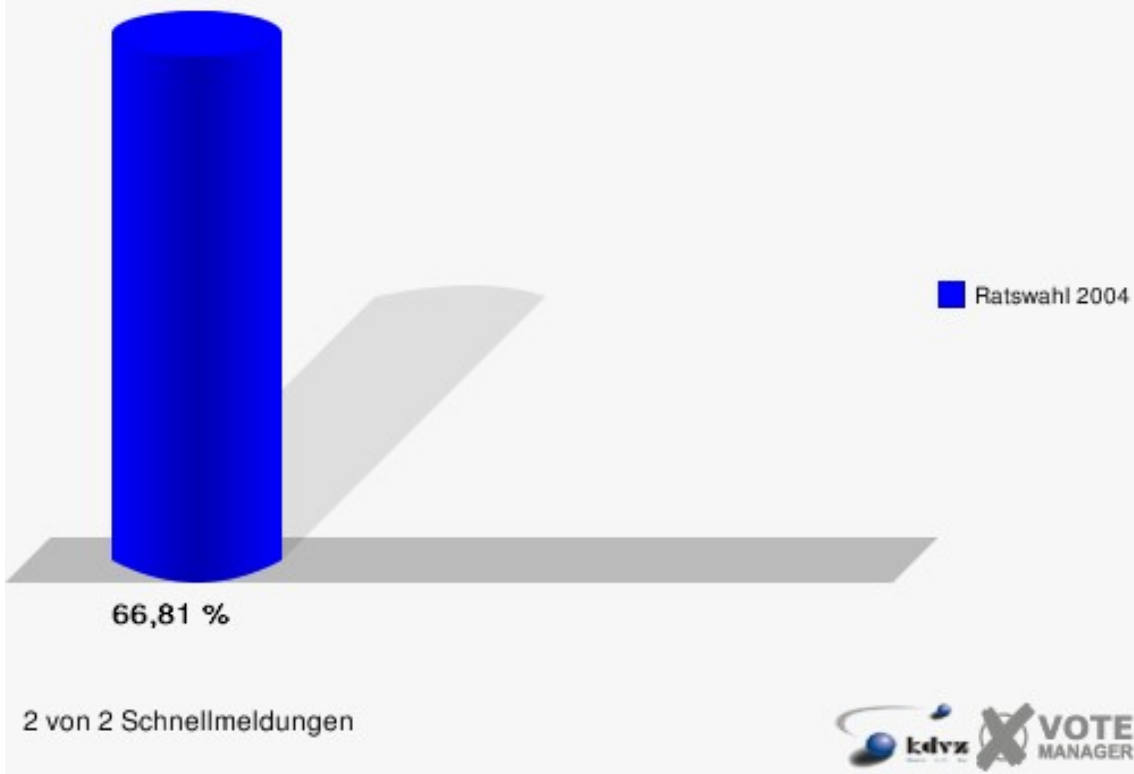
Wiesen-Manscheid 007

	Anzahl	Prozent
Wahlberechtigte	455	
Wähler/innen	304	66,81 %
ungültige Stimmen	9	2,96 %
gültige Stimmen	295	97,04 %
Linden, CDU	193	65,42 %
Weimbs-Köhler, SPD	56	18,98 %
Hänelt, UWV	13	4,41 %
Lenzen, FDP	17	5,76 %
Micken, GRÜNE	16	5,42 %
Einzelbewerber Westerbürg, Frank	0	0,00 %
Einzelbewerber Pelz	0	0,00 %
Einzelbewerber Aengenheister	0	0,00 %
Einzelbewerber Westerbürg, Bruno	0	0,00 %
Einzelbewerber Stoff	0	0,00 %
Einzelbewerber Hennes	0	0,00 %



Gewählt:

Gemeinde Hellenthal
Ratswahl 26.09.2004
Wahlbeteiligung Wiesen-Manscheid 007

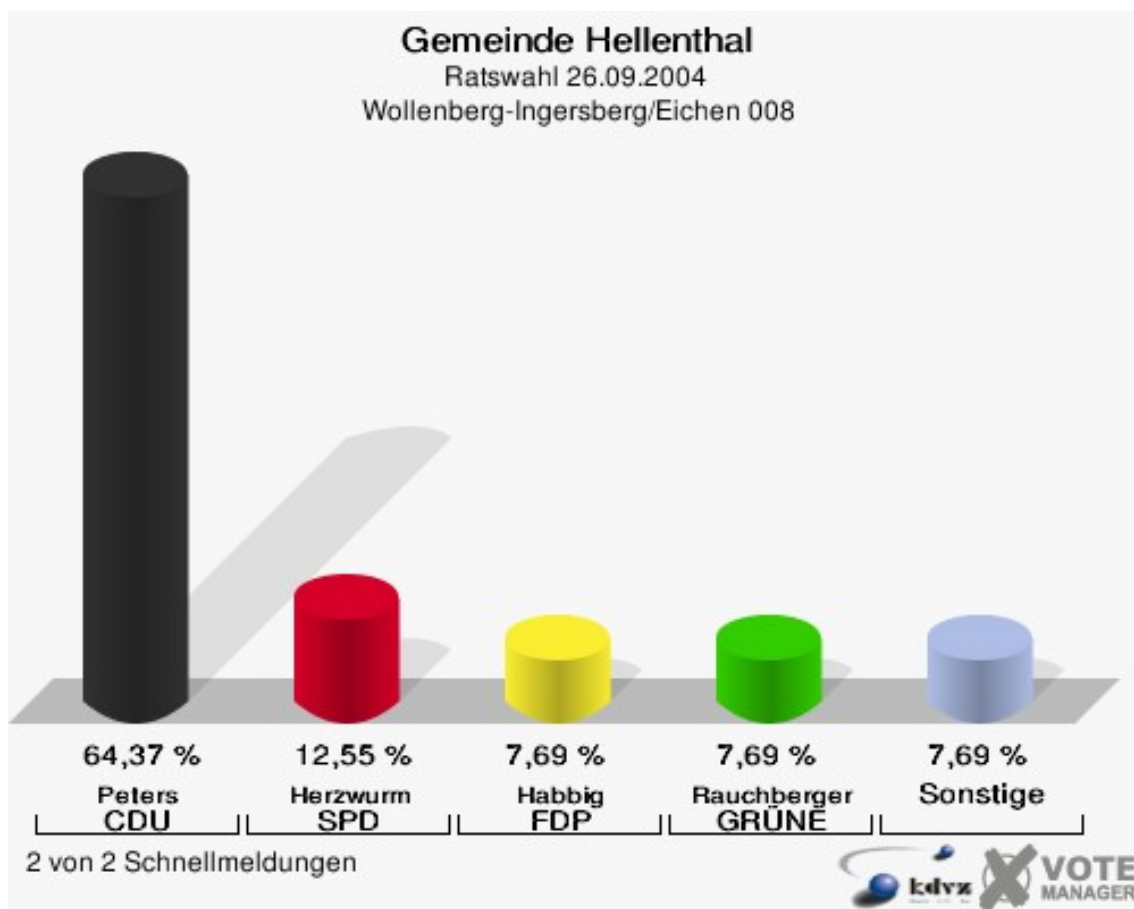


2 von 2 Schnellmeldungen

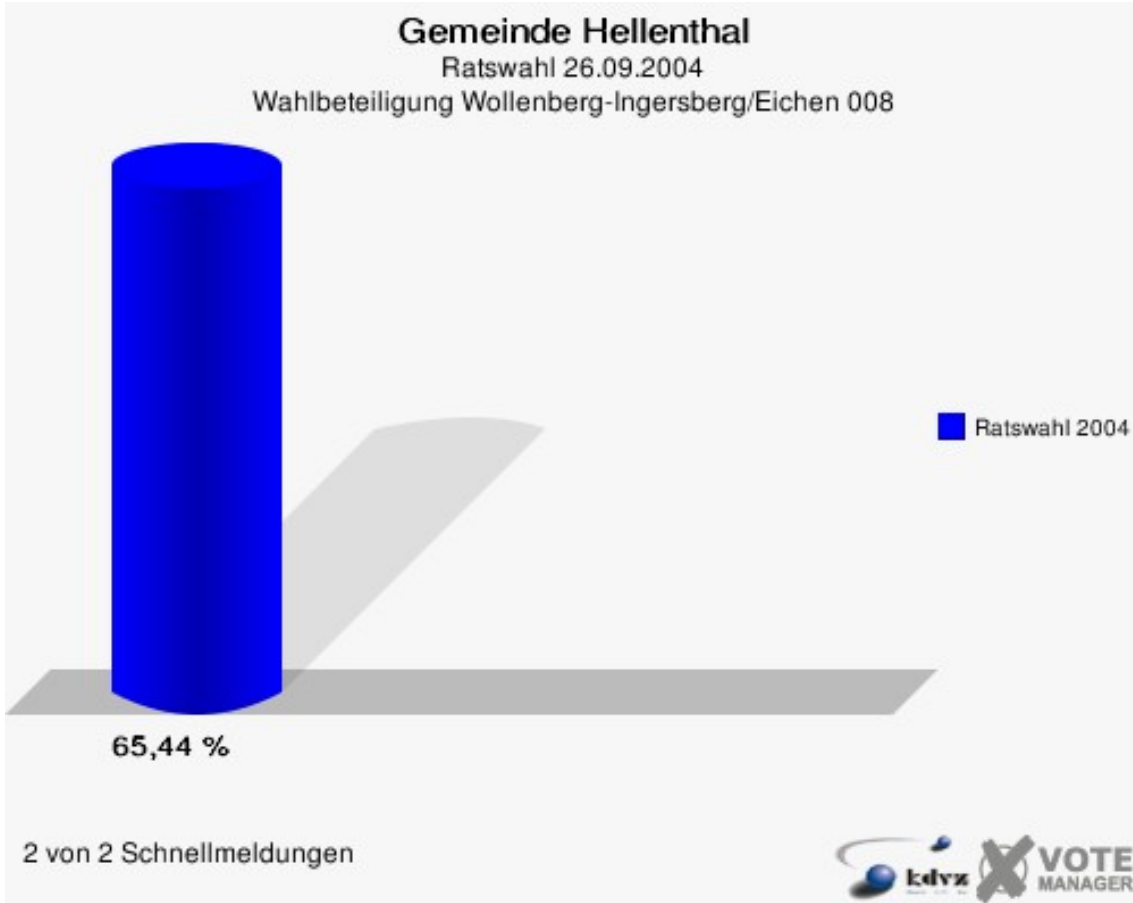


Wollenberg-Ingwersberg/Eichen 008

	Anzahl	Prozent
Wahlberechtigte	379	
Wähler/innen	248	65,44 %
ungültige Stimmen	1	0,40 %
gültige Stimmen	247	99,60 %
Peters, CDU	159	64,37 %
Herzwurm, SPD	31	12,55 %
Pützer, UWV	5	2,02 %
Habbig, FDP	19	7,69 %
Rauchberger, GRÜNE	19	7,69 %
Einzelbewerber Westerbürg, Frank	0	0,00 %
Pelz, Einzelbewerber	14	5,67 %
Einzelbewerber Aengenheister	0	0,00 %
Einzelbewerber Westerbürg, Bruno	0	0,00 %
Einzelbewerber Stoff	0	0,00 %
Einzelbewerber Hennes	0	0,00 %

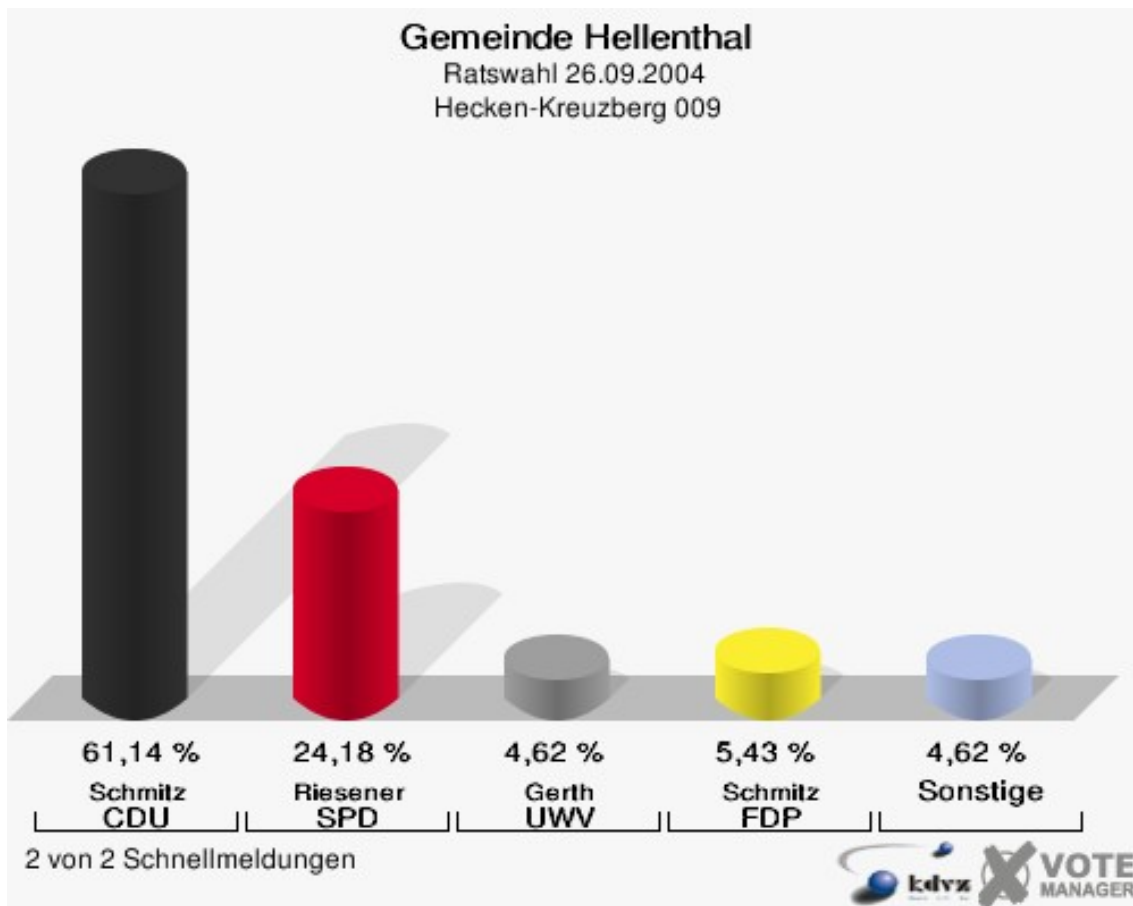


Gewählt:



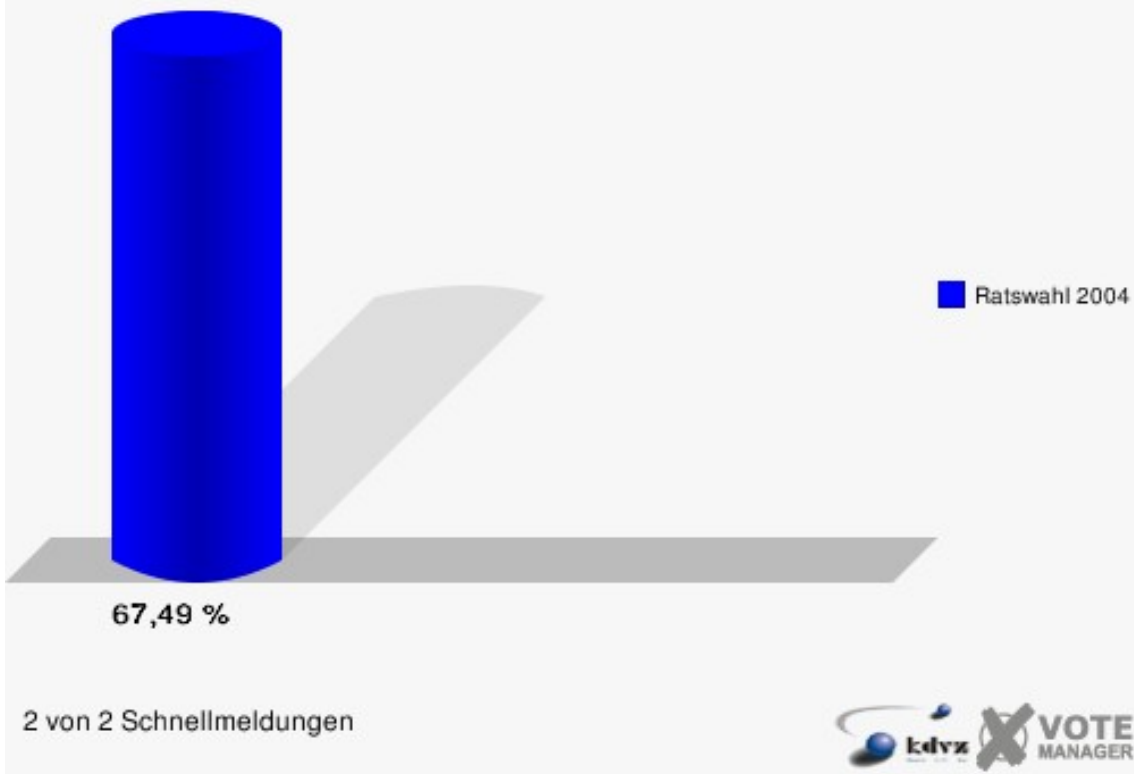
Hecken-Kreuzberg 009

	Anzahl	Prozent
Wahlberechtigte	569	
Wähler/innen	384	67,49 %
ungültige Stimmen	16	4,17 %
gültige Stimmen	368	95,83 %
Schmitz, CDU	225	61,14 %
Riesener, SPD	89	24,18 %
Gerth, UWV	17	4,62 %
Schmitz, FDP	20	5,43 %
Reger, GRÜNE	17	4,62 %
Einzelbewerber Westerbürg, Frank	0	0,00 %
Einzelbewerber Pelz	0	0,00 %
Einzelbewerber Aengenheister	0	0,00 %
Einzelbewerber Westerbürg, Bruno	0	0,00 %
Einzelbewerber Stoff	0	0,00 %
Einzelbewerber Hennes	0	0,00 %



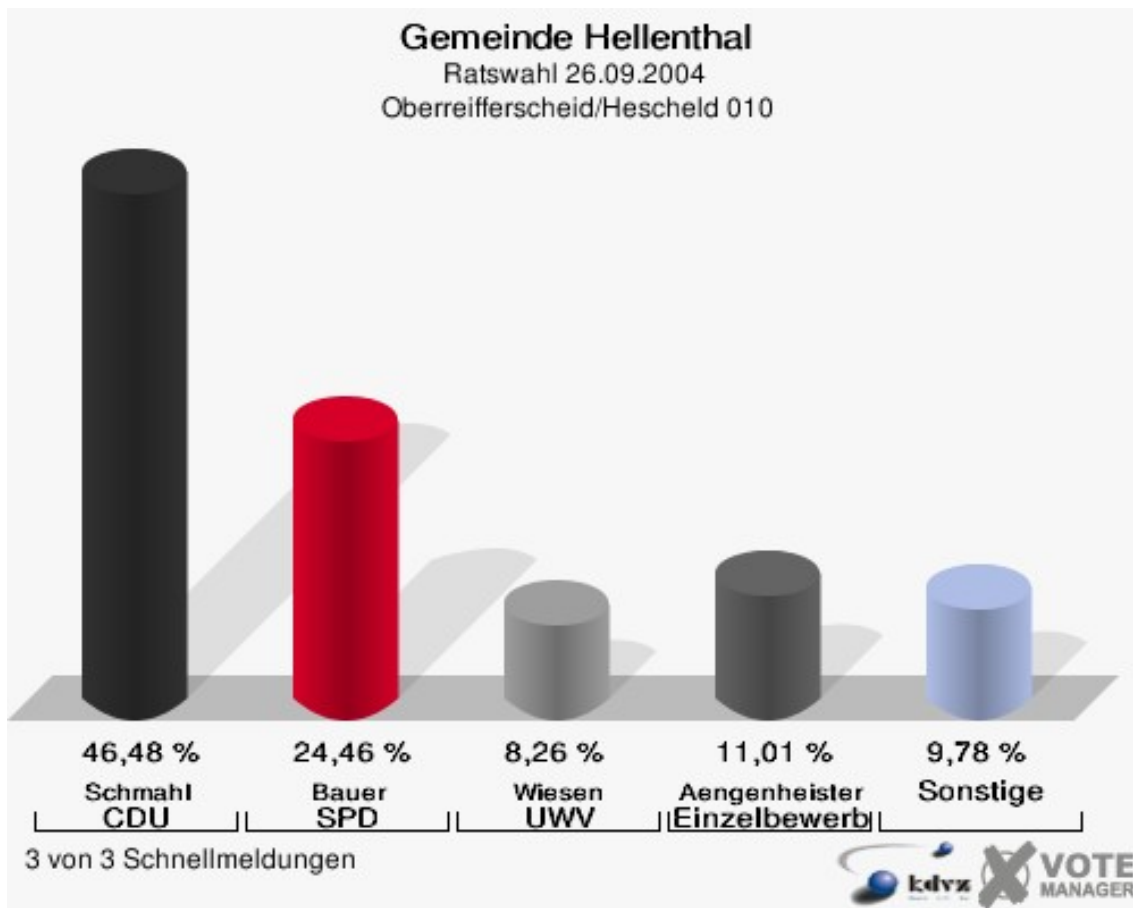
Gewählt:

Gemeinde Hellenthal
Ratswahl 26.09.2004
Wahlbeteiligung Hecken-Kreuzberg 009



Oberreifferscheid/Hescheld 010

	Anzahl	Prozent
Wahlberechtigte	523	
Wähler/innen	337	64,44 %
ungültige Stimmen	10	2,97 %
gültige Stimmen	327	97,03 %
Schmahl, CDU	152	46,48 %
Bauer, SPD	80	24,46 %
Wiesen, UWV	27	8,26 %
Ritter, FDP	9	2,75 %
Reger, GRÜNE	23	7,03 %
Einzelbewerber Westerbürg, Frank	0	0,00 %
Einzelbewerber Pelz	0	0,00 %
Aengenheister, Einzelbewerber	36	11,01 %
Einzelbewerber Westerbürg, Bruno	0	0,00 %
Einzelbewerber Stoff	0	0,00 %
Einzelbewerber Hennes	0	0,00 %

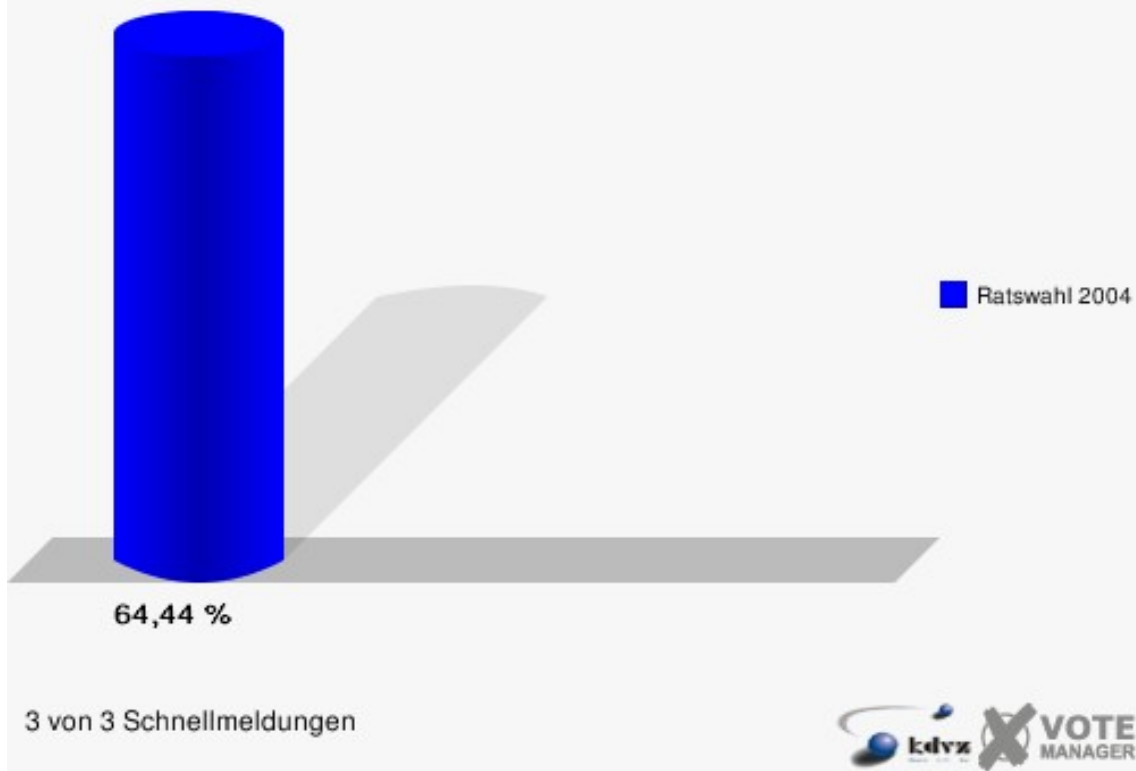


Gewählt:

Gemeinde Hellenthal

Ratswahl 26.09.2004

Wahlbeteiligung Oberreifferscheid/Hescheld 010

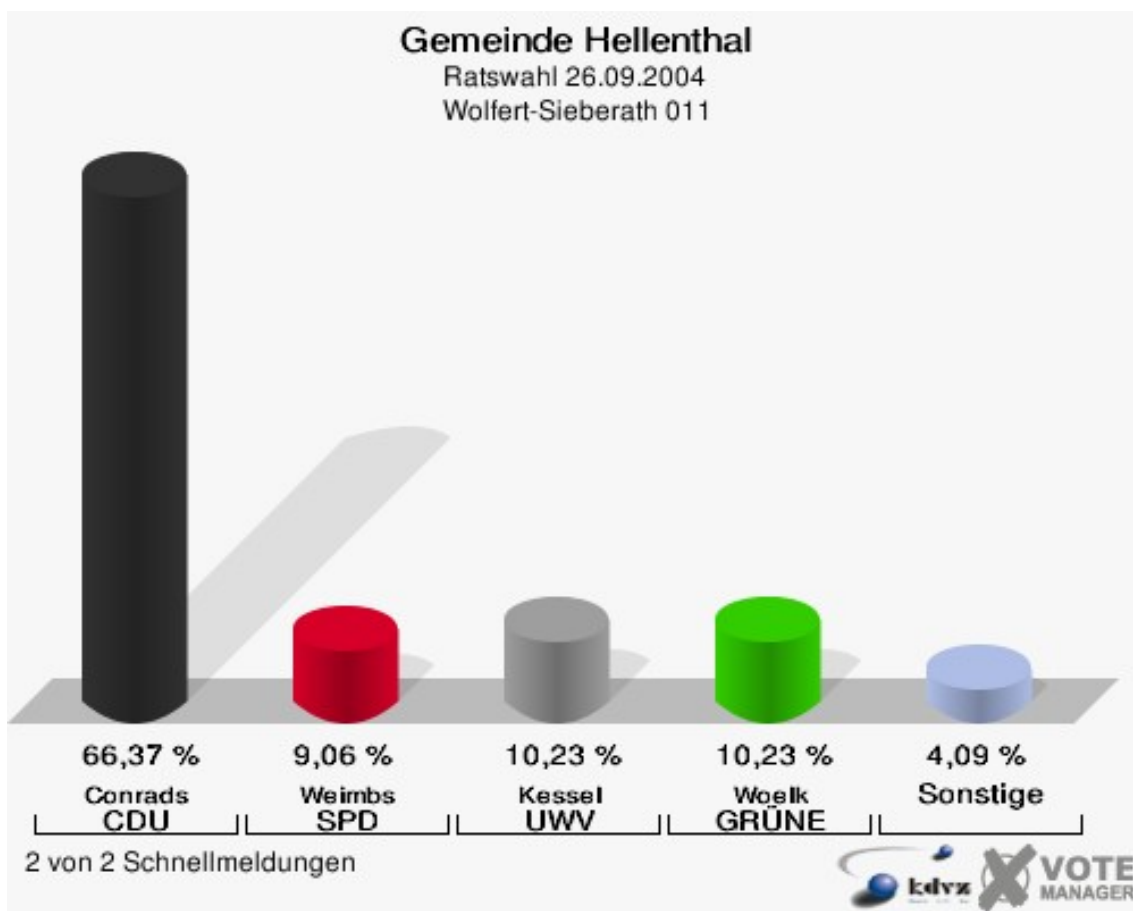


3 von 3 Schnellmeldungen



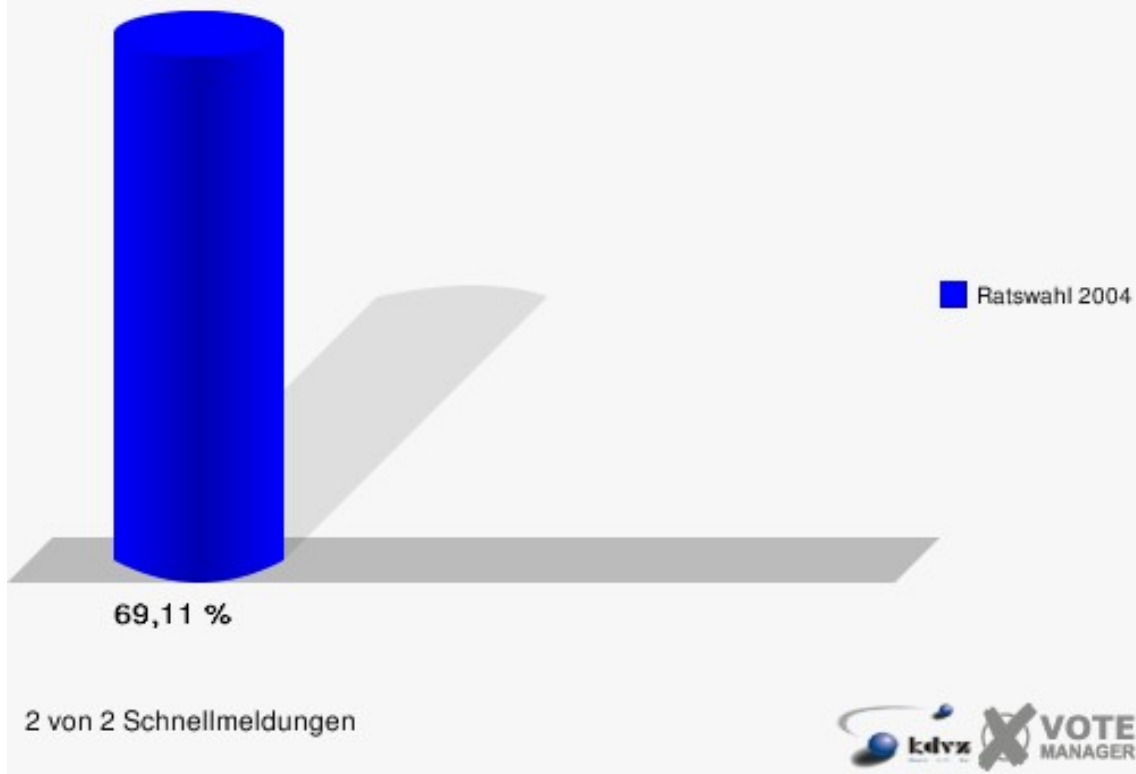
Wolfert-Sieberath 011

	Anzahl	Prozent
Wahlberechtigte	505	
Wähler/innen	349	69,11 %
ungültige Stimmen	7	2,01 %
gültige Stimmen	342	97,99 %
Conrads, CDU	227	66,37 %
Weimbs, SPD	31	9,06 %
Kessel, UWV	35	10,23 %
Pohl, FDP	14	4,09 %
Woelk, GRÜNE	35	10,23 %
Einzelbewerber Westerbürg, Frank	0	0,00 %
Einzelbewerber Pelz	0	0,00 %
Einzelbewerber Aengenheister	0	0,00 %
Einzelbewerber Westerbürg, Bruno	0	0,00 %
Einzelbewerber Stoff	0	0,00 %
Einzelbewerber Hennes	0	0,00 %



Gewählt:

Gemeinde Hellenthal
Ratswahl 26.09.2004
Wahlbeteiligung Wolfert-Sieberath 011

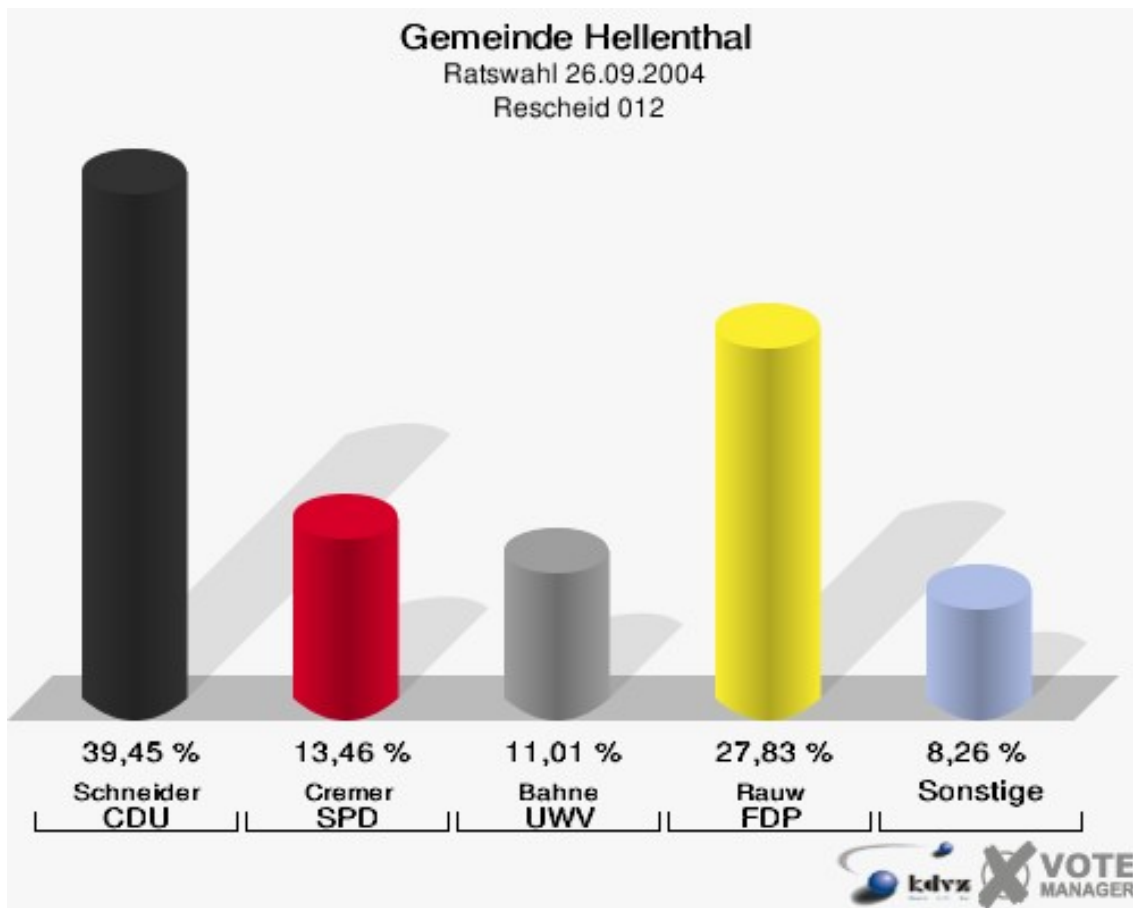


2 von 2 Schnellmeldungen



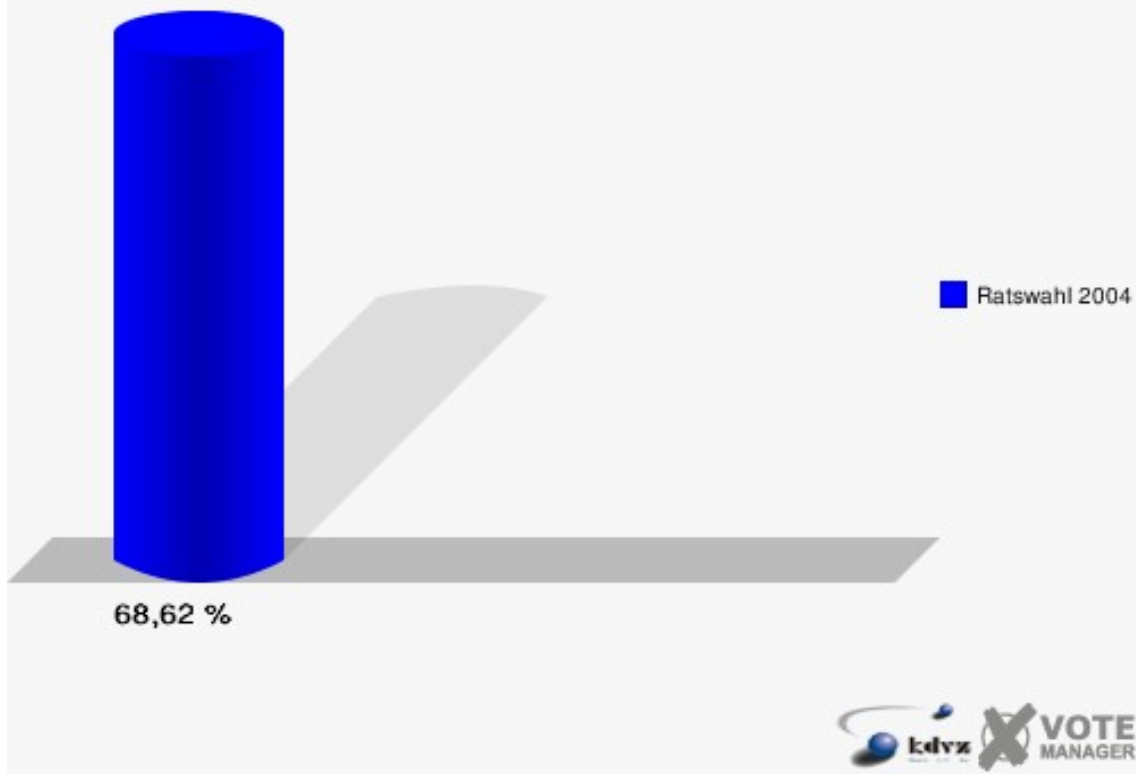
Rescheid 012

	Anzahl	Prozent
Wahlberechtigte	513	
Wähler/innen	352	68,62 %
ungültige Stimmen	25	7,10 %
gültige Stimmen	327	92,90 %
Schneider, CDU	129	39,45 %
Cremer, SPD	44	13,46 %
Bahne, UWV	36	11,01 %
Rauw, FDP	91	27,83 %
Reger, GRÜNE	27	8,26 %
Einzelbewerber Westerbürg, Frank	0	0,00 %
Einzelbewerber Pelz	0	0,00 %
Einzelbewerber Aengenheister	0	0,00 %
Einzelbewerber Westerbürg, Bruno	0	0,00 %
Einzelbewerber Stoff	0	0,00 %
Einzelbewerber Hennes	0	0,00 %



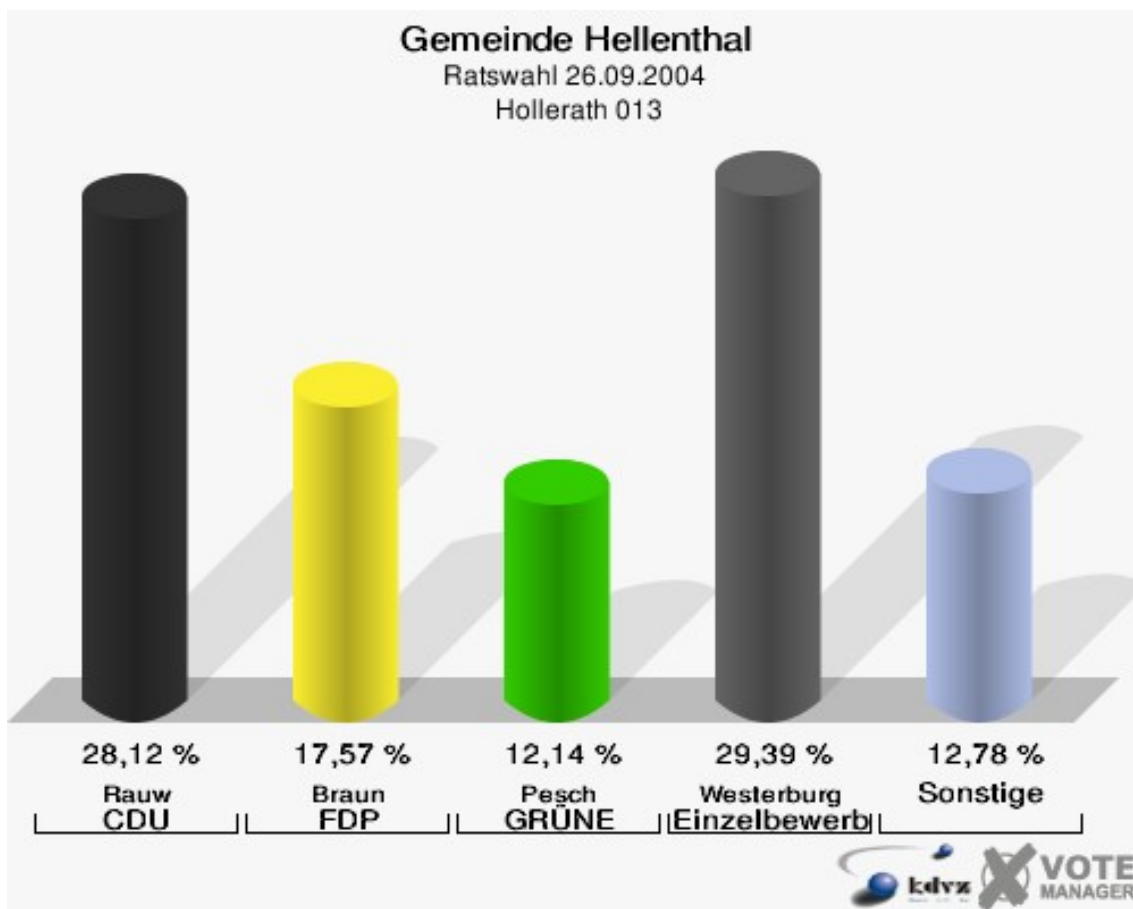
Gewählt:

Gemeinde Hellenthal
Ratswahl 26.09.2004
Wahlbeteiligung Rescheid 012



Hollerath 013

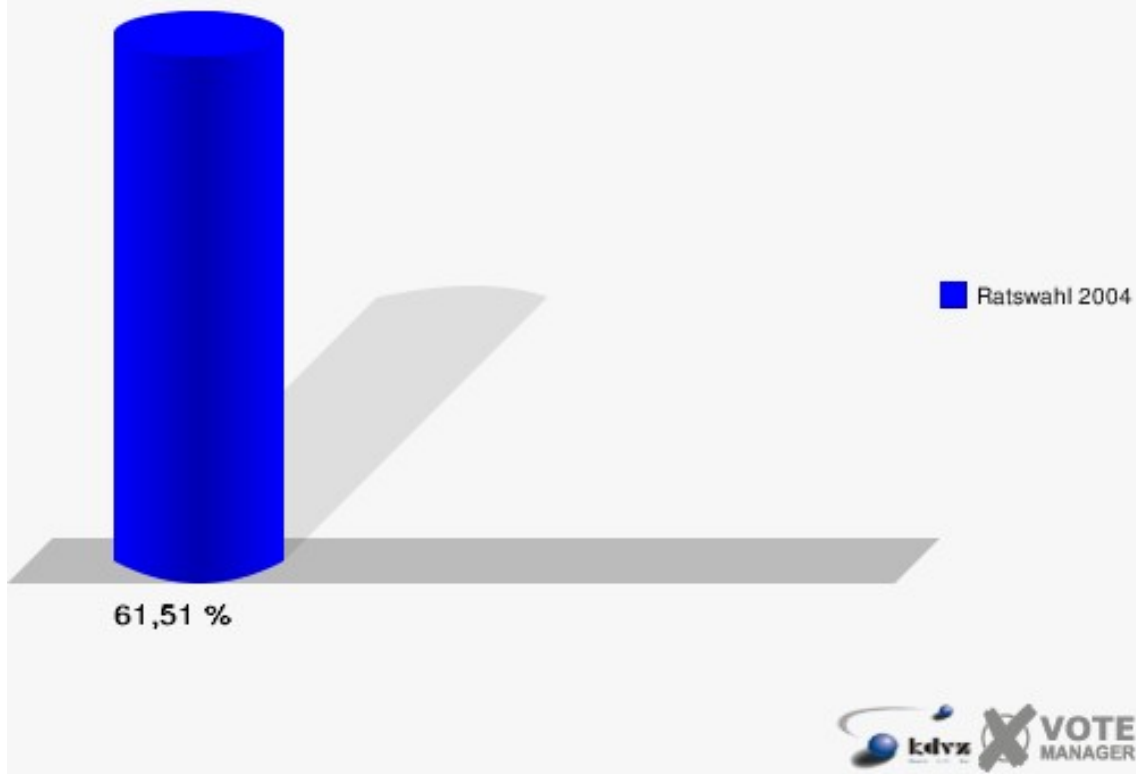
	Anzahl	Prozent
Wahlberechtigte	517	
Wähler/innen	318	61,51 %
ungültige Stimmen	5	1,57 %
gültige Stimmen	313	98,43 %
Rauw, CDU	88	28,12 %
Mirbach, SPD	25	7,99 %
Fritz, UWV	15	4,79 %
Braun, FDP	55	17,57 %
Pesch, GRÜNE	38	12,14 %
Westerburg, Einzelbewerber	92	29,39 %
Einzelbewerber Pelz	0	0,00 %
Einzelbewerber Aengenheister	0	0,00 %
Einzelbewerber Westerburg, Bruno	0	0,00 %
Einzelbewerber Stoff	0	0,00 %
Einzelbewerber Hennes	0	0,00 %



Gewählt:

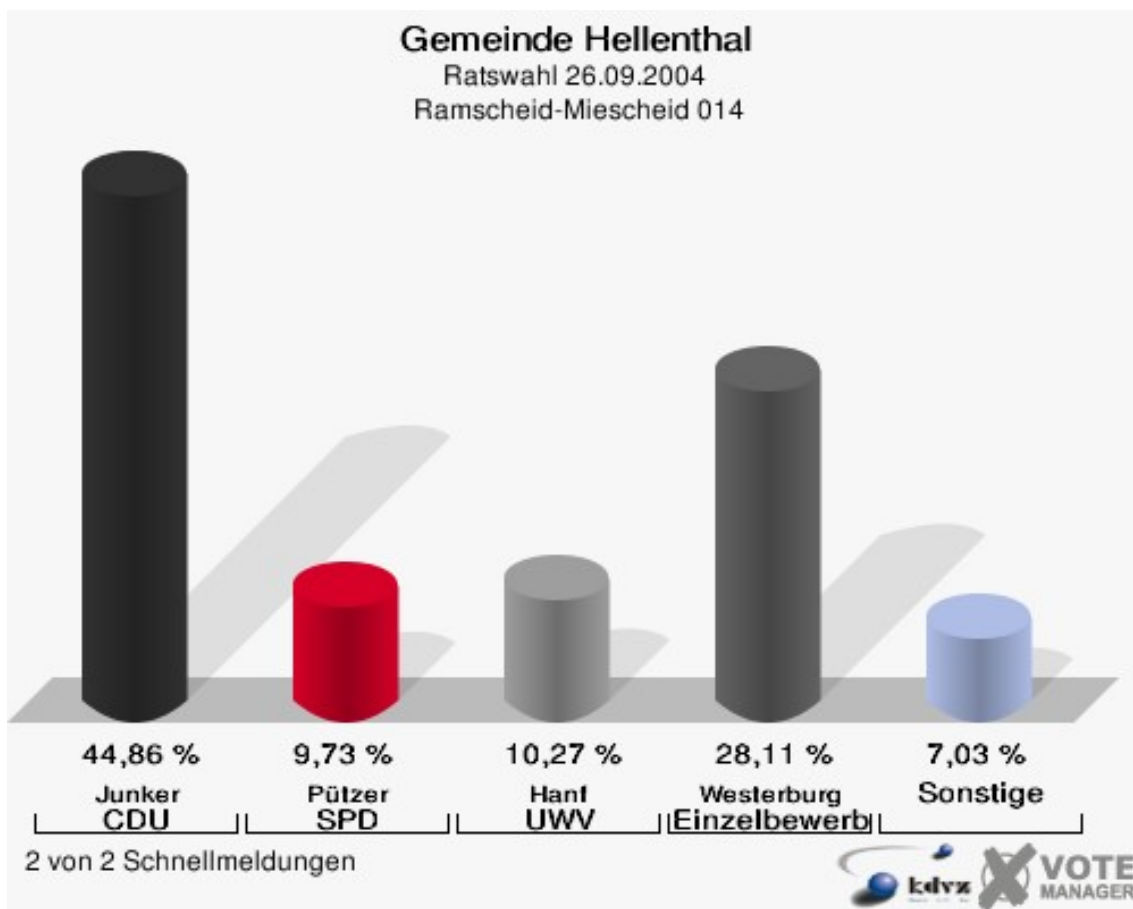
Westerburg, Frank Herbert (Einzelbewerber Westerburg, Frank)

Gemeinde Hellenthal
Ratswahl 26.09.2004
Wahlbeteiligung Hollerath 013



Ramscheid-Miescheid 014


	Anzahl	Prozent
Wahlberechtigte	324	
Wähler/innen	191	58,95 %
ungültige Stimmen	6	3,14 %
gültige Stimmen	185	96,86 %
Junker, CDU	83	44,86 %
Pützer, SPD	18	9,73 %
Hanf, UWV	19	10,27 %
Hanf, FDP	11	5,95 %
Echtle, GRÜNE	2	1,08 %
Einzelbewerber Westerbürg, Frank	0	0,00 %
Einzelbewerber Pelz	0	0,00 %
Einzelbewerber Aengenheister	0	0,00 %
Westerburg, Einzelbewerber	52	28,11 %
Einzelbewerber Stoff	0	0,00 %
Einzelbewerber Hennes	0	0,00 %



Gewählt:

Junker, Gisela (CDU)

Gemeinde Hellenthal
Ratswahl 26.09.2004
Wahlbeteiligung Ramscheid-Miescheid 014

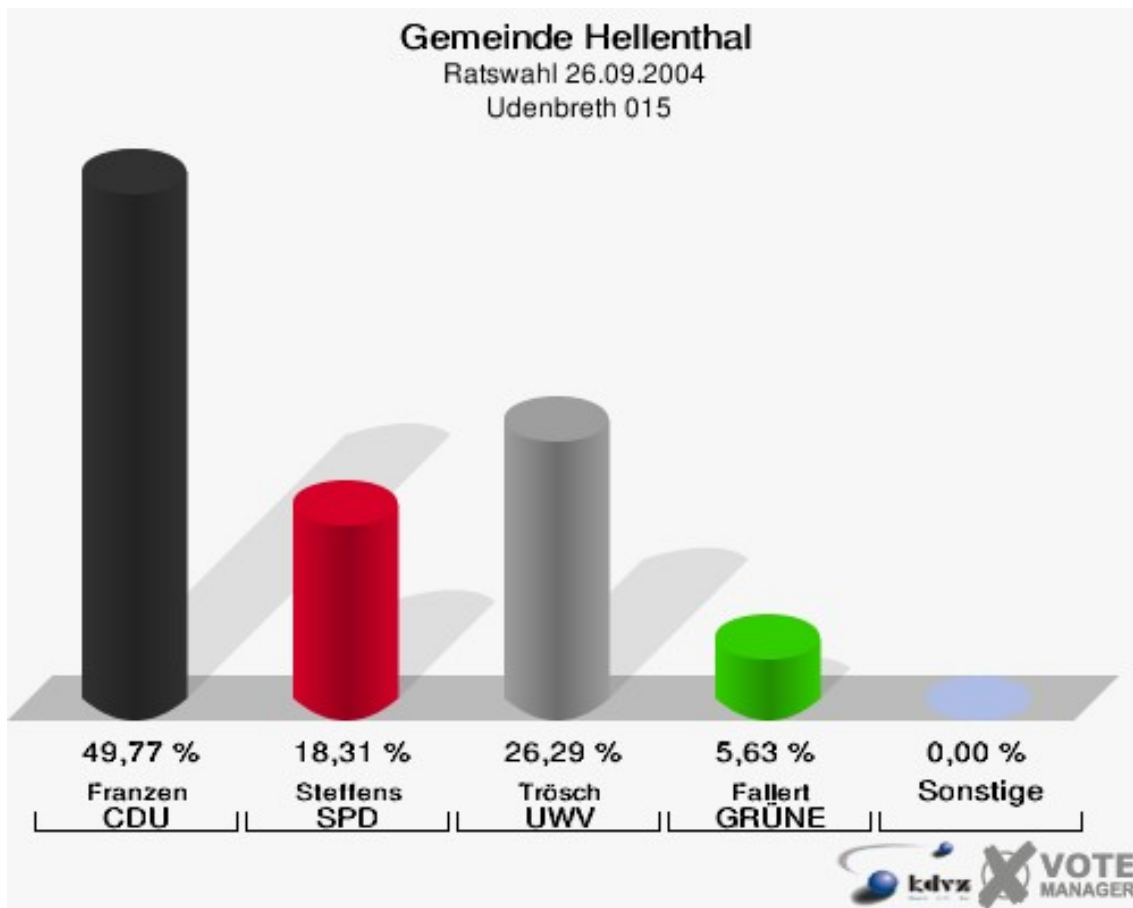


2 von 2 Schnellmeldungen



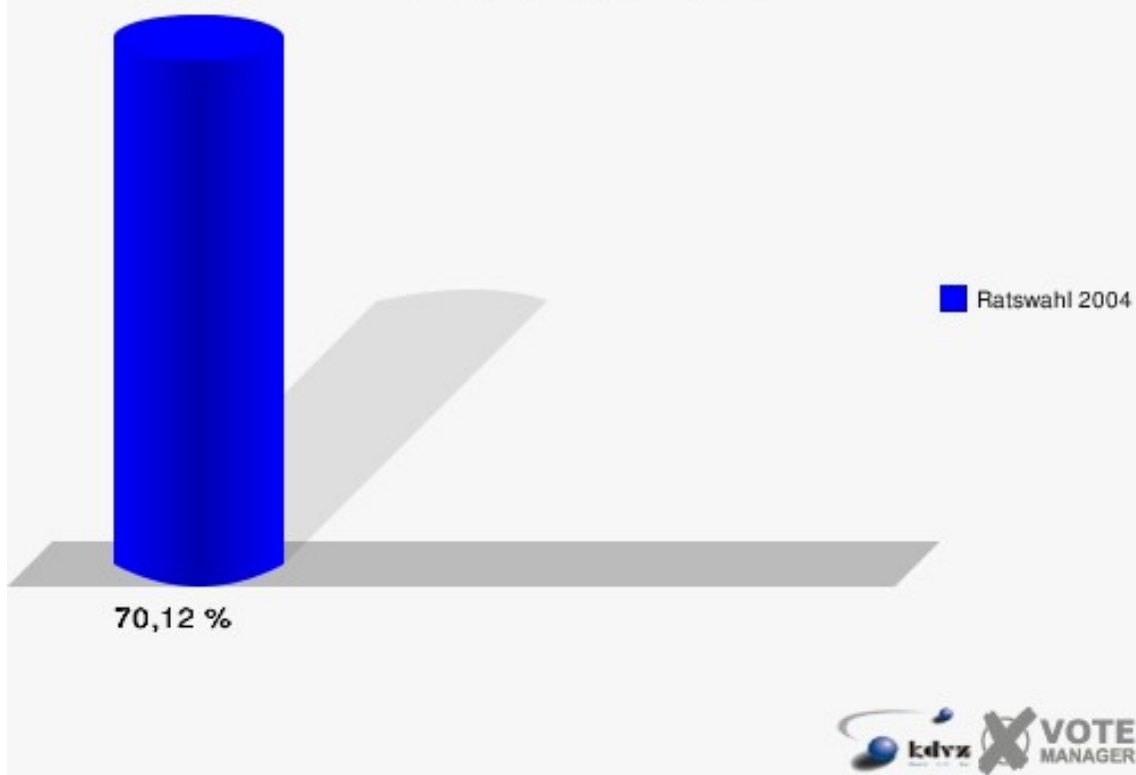
Udenbreth 015

	Anzahl	Prozent
Wahlberechtigte	328	
Wähler/innen	230	70,12 %
ungültige Stimmen	17	7,39 %
gültige Stimmen	213	92,61 %
Franzen, CDU	106	49,77 %
Steffens, SPD	39	18,31 %
Trösch, UWV	56	26,29 %
FDP	0	0,00 %
Fallert, GRÜNE	12	5,63 %
Einzelbewerber Westerbürg, Frank	0	0,00 %
Einzelbewerber Pelz	0	0,00 %
Einzelbewerber Aengenheister	0	0,00 %
Einzelbewerber Westerbürg, Bruno	0	0,00 %
Einzelbewerber Stoff	0	0,00 %
Einzelbewerber Hennes	0	0,00 %



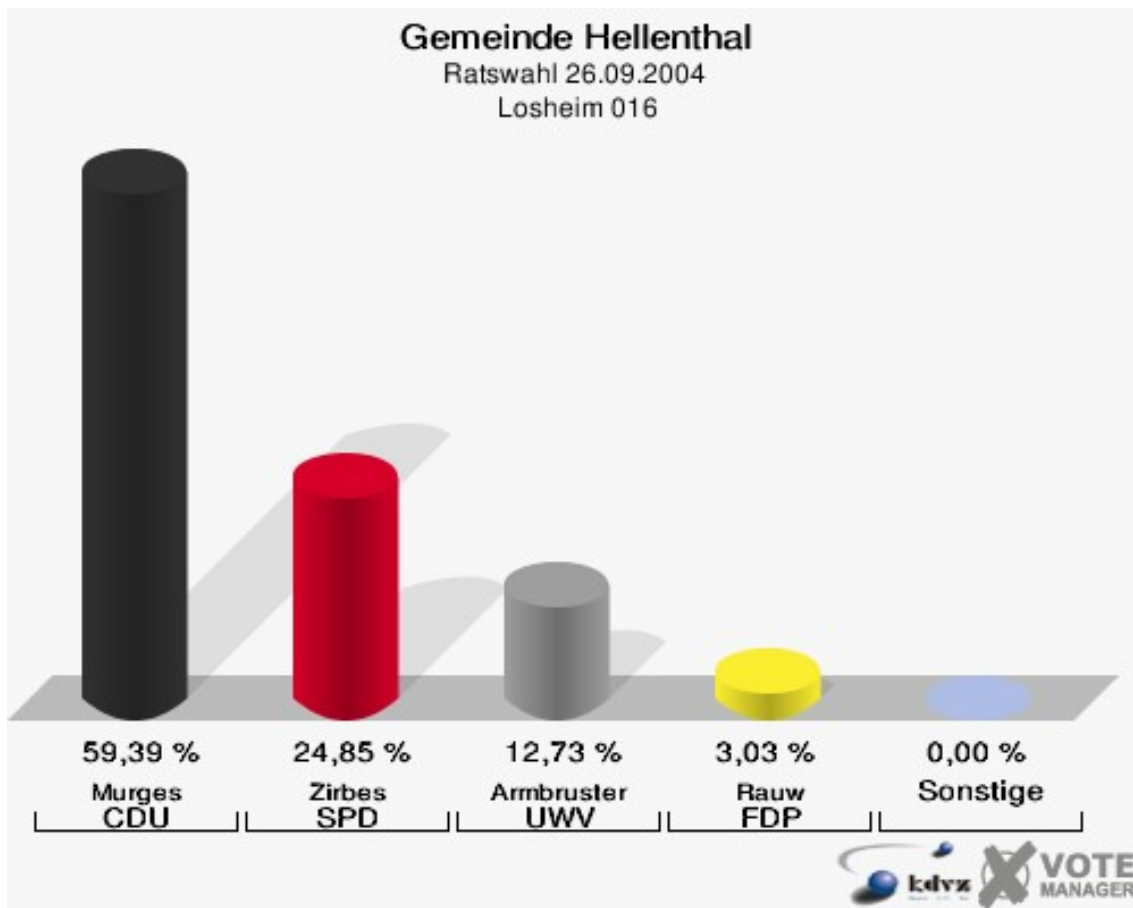
Gewählt:

Gemeinde Hellenthal
Ratswahl 26.09.2004
Wahlbeteiligung Udenbreth 015



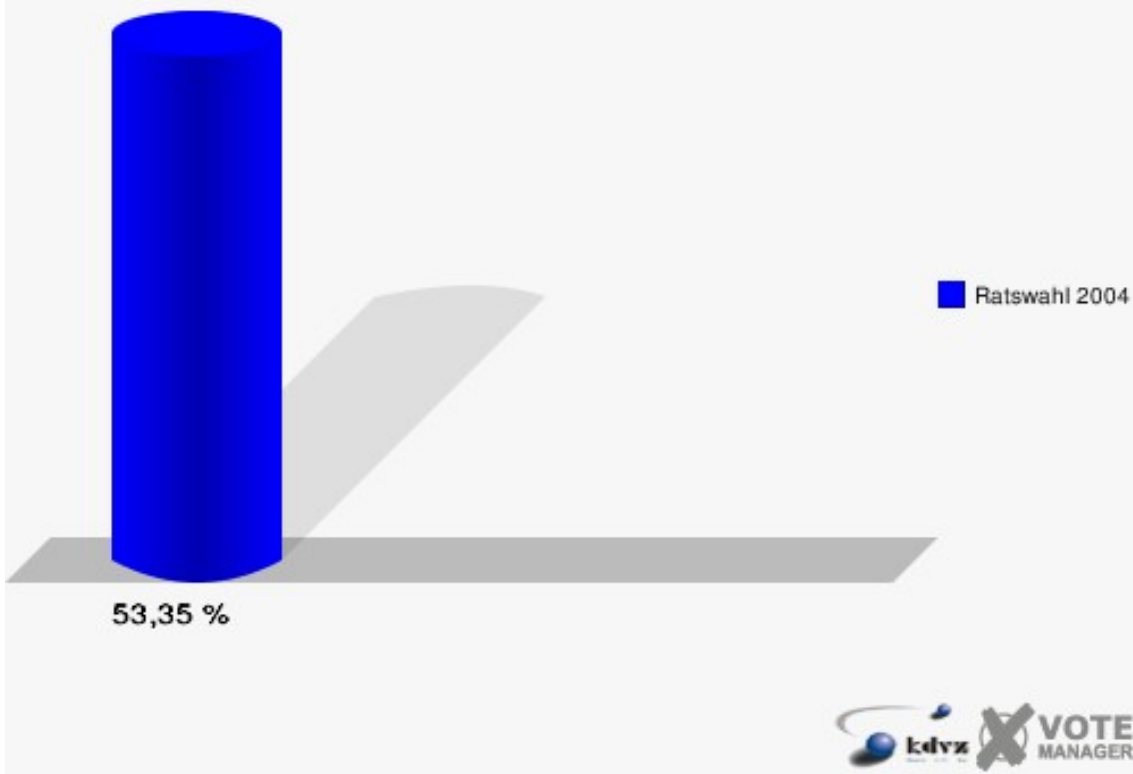
Losheim 016

	Anzahl	Prozent
Wahlberechtigte	313	
Wähler/innen	167	53,35 %
ungültige Stimmen	2	1,20 %
gültige Stimmen	165	98,80 %
Murges, CDU	98	59,39 %
Zirbes, SPD	41	24,85 %
Armbruster, UWV	21	12,73 %
Rauw, FDP	5	3,03 %
Joisten-Zimmermann, GRÜNE	0	0,00 %
Einzelbewerber Westerbürg, Frank	0	0,00 %
Einzelbewerber Pelz	0	0,00 %
Einzelbewerber Aengenheister	0	0,00 %
Einzelbewerber Westerbürg, Bruno	0	0,00 %
Einzelbewerber Stoff	0	0,00 %
Einzelbewerber Hennes	0	0,00 %



Gewählt:

Gemeinde Hellenthal
Ratswahl 26.09.2004
Wahlbeteiligung Losheim 016



Übersicht Wahlbezirke

Gemeinde Hellenthal Ratswahl 26.09.2004 Zusammenstellung der Ergebnisse nach Wahlbezirken

Wahlbezirk	Wahlberechtigte	Wähler	gültig	CDU	SPD	UWV	FDP	GRÜNE	Einzelbewerber Westerbürg, Frank	Einzelbewerber Pelz	Einzelbewerber Aengenheister	Einzelbewerber Westerbürg, Bruno	Einzelbewerber Stoff	Einzelbewerber Hennes
Hellenthal I 001	319	203	200	84	60	12	13	10	0	0	0	0	0	21
		63,64 %	98,52 %	42,00 %	30,00 %	6,00 %	6,50 %	5,00 %	0,00 %	0,00 %	0,00 %	0,00 %	0,00 %	0,00 %
Hellenthal II 002	326	166	161	44	61	24	22	10	0	0	0	0	0	0
		50,92 %	96,99 %	27,33 %	37,89 %	14,91 %	13,66 %	6,21 %	0,00 %	0,00 %	0,00 %	0,00 %	0,00 %	0,00 %
Hellenthal III 003	506	296	284	123	63	52	33	13	0	0	0	0	0	0
		58,50 %	95,95 %	43,31 %	22,18 %	18,31 %	11,62 %	4,58 %	0,00 %	0,00 %	0,00 %	0,00 %	0,00 %	0,00 %
Hellenthal IV 004	516	309	303	77	82	74	20	16	0	0	0	0	34	0
		59,88 %	98,06 %	25,41 %	27,06 %	24,42 %	6,60 %	5,28 %	0,00 %	0,00 %	0,00 %	0,00 %	11,22 %	0,00 %
Blumenthal 005	515	318	295	133	44	32	43	43	0	0	0	0	0	0
		61,75 %	92,77 %	45,08 %	14,92 %	10,85 %	14,58 %	14,58 %	0,00 %	0,00 %	0,00 %	0,00 %	0,00 %	0,00 %
Reifferscheid-Kammerwald 006	424	240	234	96	91	16	16	15	0	0	0	0	0	0
		56,60 %	97,50 %	41,03 %	38,89 %	6,84 %	6,84 %	6,41 %	0,00 %	0,00 %	0,00 %	0,00 %	0,00 %	0,00 %
Wiesen-Manscheid 007	455	304	295	193	56	13	17	16	0	0	0	0	0	0
		66,81 %	97,04 %	65,42 %	18,98 %	4,41 %	5,76 %	5,42 %	0,00 %	0,00 %	0,00 %	0,00 %	0,00 %	0,00 %
Wollenberg-Ingersberg/Eichen 008	379	248	247	159	31	5	19	19	0	14	0	0	0	0
		65,44 %	99,60 %	64,37 %	12,55 %	2,02 %	7,69 %	7,69 %	0,00 %	5,67 %	0,00 %	0,00 %	0,00 %	0,00 %
Hecken-Kreuzberg 009	569	384	368	225	89	17	20	17	0	0	0	0	0	0
		67,49 %	95,83 %	61,14 %	24,18 %	4,62 %	5,43 %	4,62 %	0,00 %	0,00 %	0,00 %	0,00 %	0,00 %	0,00 %
Oberreifferscheid/Hescheid 010	523	337	327	152	80	27	9	23	0	0	36	0	0	0
		64,44 %	97,03 %	46,48 %	24,46 %	8,26 %	2,75 %	7,03 %	0,00 %	0,00 %	11,01 %	0,00 %	0,00 %	0,00 %
Wolfert-Sieberath 011	505	349	342	227	31	35	14	35	0	0	0	0	0	0
		69,11 %	97,99 %	66,37 %	9,06 %	10,23 %	4,09 %	10,23 %	0,00 %	0,00 %	0,00 %	0,00 %	0,00 %	0,00 %
Rescheid 012	513	352	327	129	44	36	91	27	0	0	0	0	0	0
		68,62 %	92,90 %	39,45 %	13,46 %	11,01 %	27,83 %	8,26 %	0,00 %	0,00 %	0,00 %	0,00 %	0,00 %	0,00 %
Hollerath 013	517	318	313	88	25	15	55	38	92	0	0	0	0	0
		61,51 %	98,43 %	28,12 %	7,99 %	4,79 %	17,57 %	12,14 %	29,39 %	0,00 %	0,00 %	0,00 %	0,00 %	0,00 %
Ramscheid-Miescheid 014	324	191	185	83	18	19	11	2	0	0	0	52	0	0
		58,95 %	96,86 %	44,86 %	9,73 %	10,27 %	5,95 %	1,08 %	0,00 %	0,00 %	0,00 %	28,11 %	0,00 %	0,00 %
Udenbreth 015	328	230	213	106	39	56	0	12	0	0	0	0	0	0
		70,12 %	92,61 %	49,77 %	18,31 %	26,29 %	0,00 %	5,63 %	0,00 %	0,00 %	0,00 %	0,00 %	0,00 %	0,00 %
Losheim 016	313	167	165	98	41	21	5	0	0	0	0	0	0	0
		53,35 %	98,80 %	59,39 %	24,85 %	12,73 %	3,03 %	0,00 %	0,00 %	0,00 %	0,00 %	0,00 %	0,00 %	0,00 %
Gemeinde Hellenthal	7.032	4.412	4.259	2.017	855	454	388	296	92	14	36	52	34	21
		62,74 %	96,53 %	47,36 %	20,08 %	10,66 %	9,11 %	6,95 %	2,16 %	0,33 %	0,85 %	1,22 %	0,80 %	0,49 %

















Gemeinde Hellenthal
Ratswahl 26.09.2004
CDU, Ergebnis
Wahlbezirk-Übersicht

Wolfert-Sieberath 011	66,37 %	
Wiesen-Manscheid 007	65,42 %	
Wollenberg-Ingwersberg/Eichen 008	64,37 %	
Hecken-Kreuzberg 009	61,14 %	
Losheim 016	59,39 %	
Udenbreth 015	49,77 %	
Oberreifferscheid/Hescheld 010	46,48 %	
Blumenthal 005	45,08 %	
Ramscheid-Miescheid 014	44,86 %	
Hellenthal III 003	43,31 %	
Hellenthal I 001	42,00 %	
Reifferscheid-Kammerwald 006	41,03 %	
Rescheid 012	39,45 %	
Hollerath 013	28,12 %	
Hellenthal II 002	27,33 %	
Hellenthal IV 004	25,41 %	
















Gemeinde Hellenthal
Ratswahl 26.09.2004
SPD, Ergebnis
Wahlbezirk-Übersicht

Reifferscheid-Kammerwald 006	38,89 %	
Hellenthal II 002	37,89 %	
Hellenthal I 001	30,00 %	
Hellenthal IV 004	27,06 %	
Losheim 016	24,85 %	
Oberreifferscheid/Hescheld 010	24,46 %	
Hecken-Kreuzberg 009	24,18 %	
Hellenthal III 003	22,18 %	
Wiesen-Manscheid 007	18,98 %	
Udenbreth 015	18,31 %	
Blumenthal 005	14,92 %	
Rescheid 012	13,46 %	
Wollenberg-Ingwersberg/Eichen 008	12,55 %	
Ramscheid-Miescheid 014	9,73 %	
Wolfert-Sieberath 011	9,06 %	
Hollerath 013	7,99 %	

Gemeinde Hellenthal
Ratswahl 26.09.2004
UWV, Ergebnis
Wahlbezirk-Übersicht

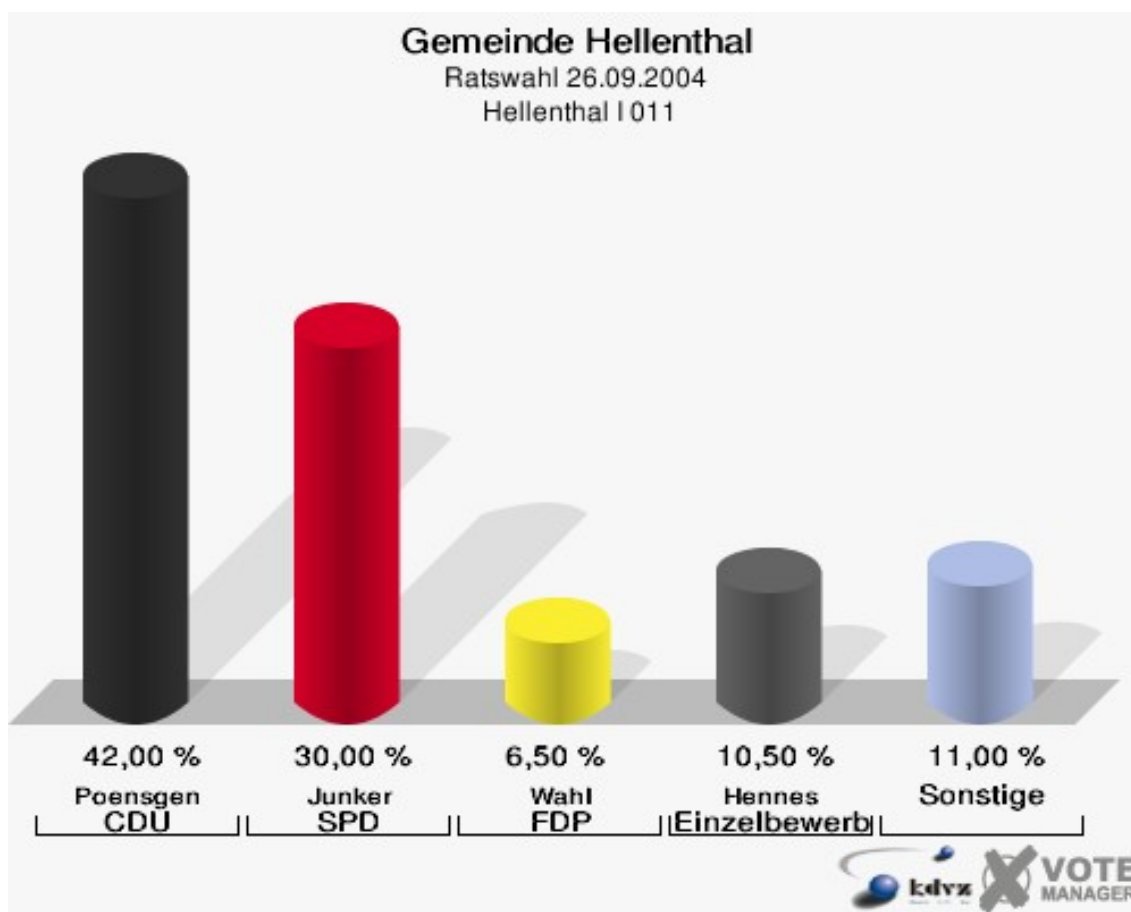
Udenbreth 015	26,29 %	
Hellenthal IV 004	24,42 %	
Hellenthal III 003	18,31 %	
Hellenthal II 002	14,91 %	
Losheim 016	12,73 %	
Rescheid 012	11,01 %	
Blumenthal 005	10,85 %	
Ramscheid-Miescheid 014	10,27 %	
Wolfert-Sieberath 011	10,23 %	
Oberreifferscheid/Hescheld 010	8,26 %	
Reifferscheid-Kammerwald 006	6,84 %	
Hellenthal I 001	6,00 %	
Hollerath 013	4,79 %	
Hecken-Kreuzberg 009	4,62 %	
Wiesen-Manscheid 007	4,41 %	
Wollenberg-Ingwersberg/Eichen 008	2,02 %	

Gemeinde Hellenthal
Ratswahl 26.09.2004
FDP, Ergebnis
Wahlbezirk-Übersicht

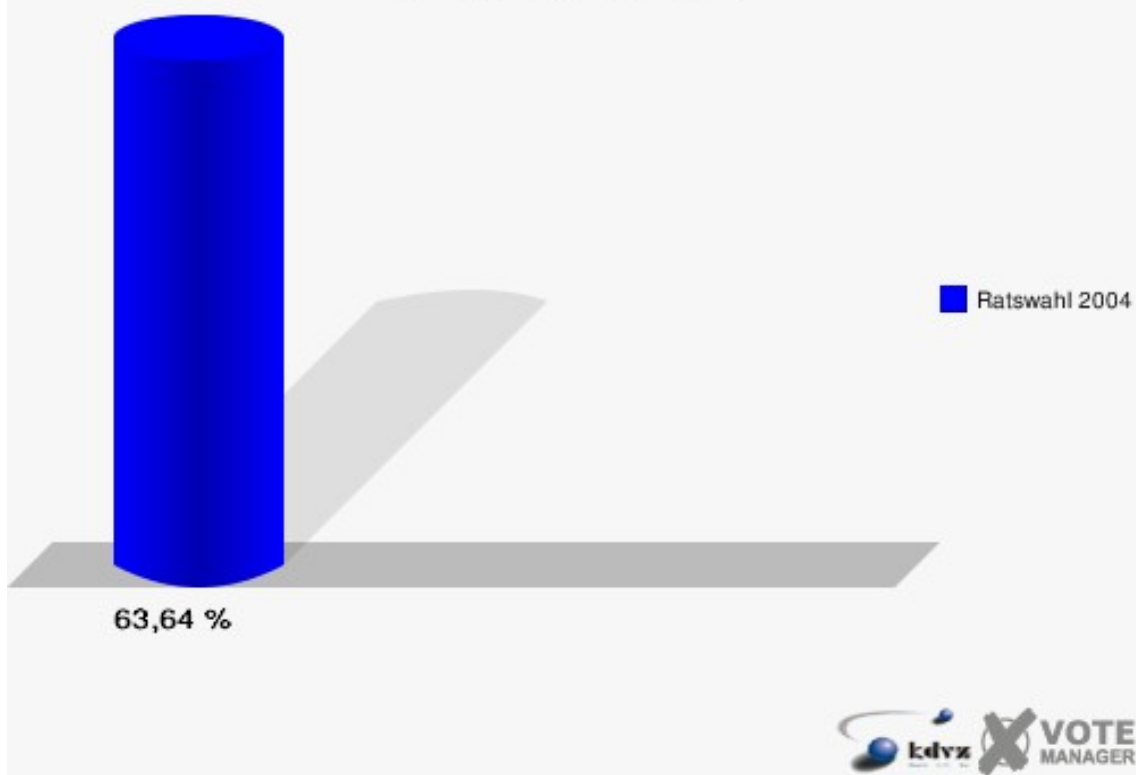
Rescheid 012	27,83 %	
Hollerath 013	17,57 %	
Blumenthal 005	14,58 %	
Hellenthal II 002	13,66 %	
Hellenthal III 003	11,62 %	
Wollenberg-Ingwersberg/Eichen 008	7,69 %	
Reifferscheid-Kammerwald 006	6,84 %	
Hellenthal IV 004	6,60 %	
Hellenthal I 001	6,50 %	
Ramscheid-Miescheid 014	5,95 %	
Wiesen-Manscheid 007	5,76 %	
Hecken-Kreuzberg 009	5,43 %	
Wolfert-Sieberath 011	4,09 %	
Losheim 016	3,03 %	
Oberreifferscheid/Hescheld 010	2,75 %	
Udenbreth 015	0,00 %	

Stimmbezirke Hellenthal I 011

	Anzahl	Prozent
Wahlberechtigte	319	
Wähler/innen	203	63,64 %
ungültige Stimmen	3	1,48 %
gültige Stimmen	200	98,52 %
Poensgen, CDU	84	42,00 %
Junker, SPD	60	30,00 %
Gerth, UWV	12	6,00 %
Wahl, FDP	13	6,50 %
Fallert, GRÜNE	10	5,00 %
Einzelbewerber Westerbürg, Frank	0	0,00 %
Einzelbewerber Pelz	0	0,00 %
Einzelbewerber Aengenheister	0	0,00 %
Einzelbewerber Westerbürg, Bruno	0	0,00 %
Einzelbewerber Stoff	0	0,00 %
Hennes, Einzelbewerber	21	10,50 %

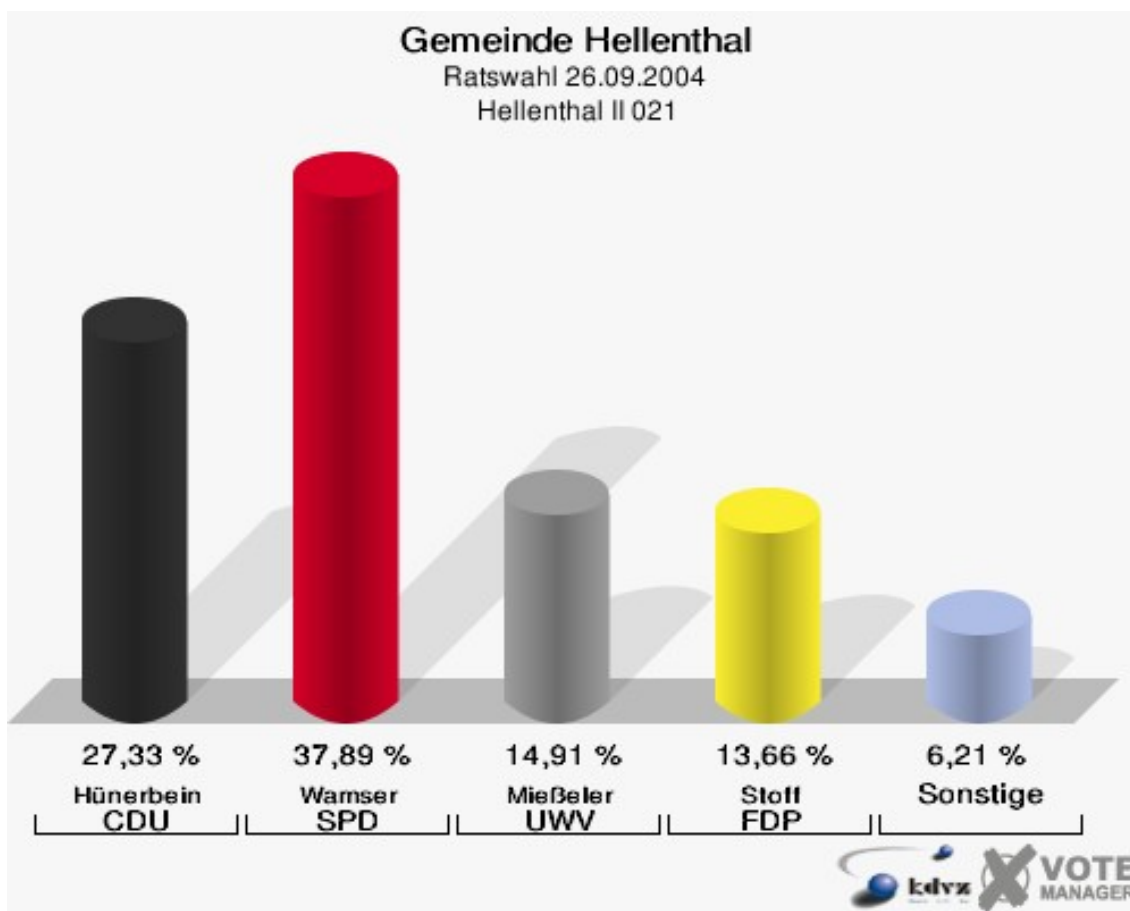


Gemeinde Hellenthal
Ratswahl 26.09.2004
Wahlbeteiligung Hellenthal I 011

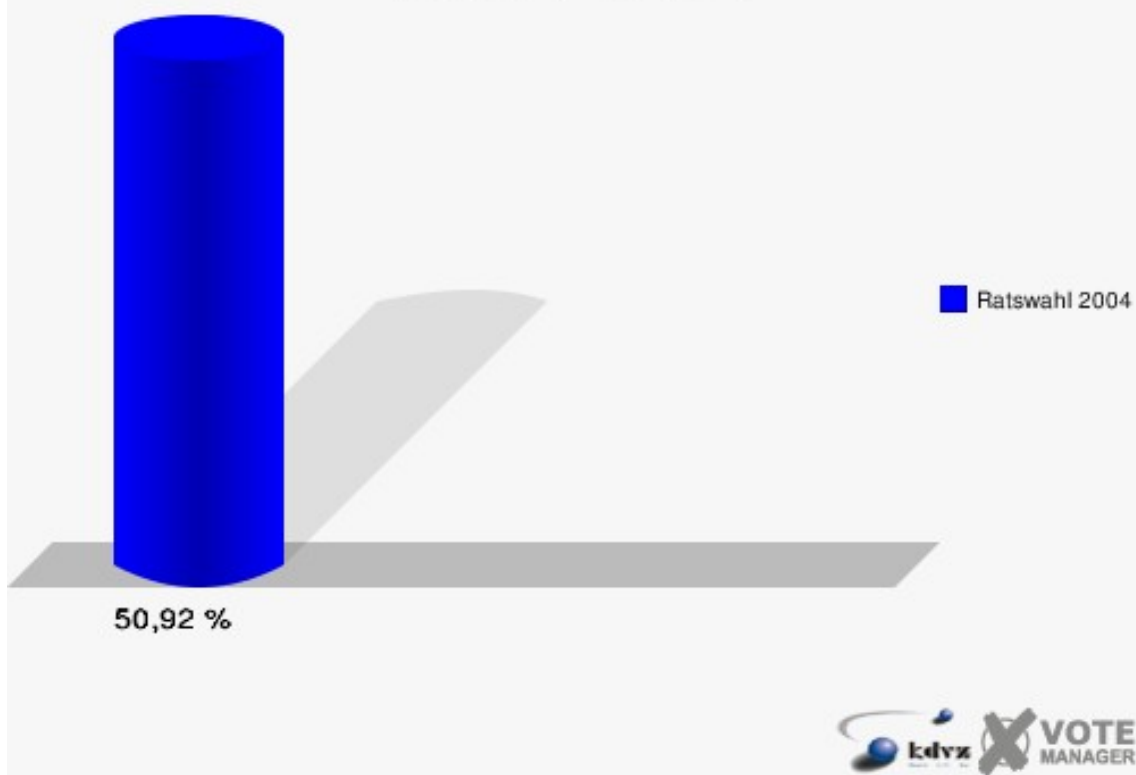


Hellenthal II 021

	Anzahl	Prozent
Wahlberechtigte	326	
Wähler/innen	166	50,92 %
ungültige Stimmen	5	3,01 %
gültige Stimmen	161	96,99 %
Hünerbein, CDU	44	27,33 %
Wamser, SPD	61	37,89 %
Mießeler, UWV	24	14,91 %
Stoff, FDP	22	13,66 %
Echtle, GRÜNE	10	6,21 %
Einzelbewerber Westerbürg, Frank	0	0,00 %
Einzelbewerber Pelz	0	0,00 %
Einzelbewerber Aengenheister	0	0,00 %
Einzelbewerber Westerbürg, Bruno	0	0,00 %
Einzelbewerber Stoff	0	0,00 %
Einzelbewerber Hennes	0	0,00 %

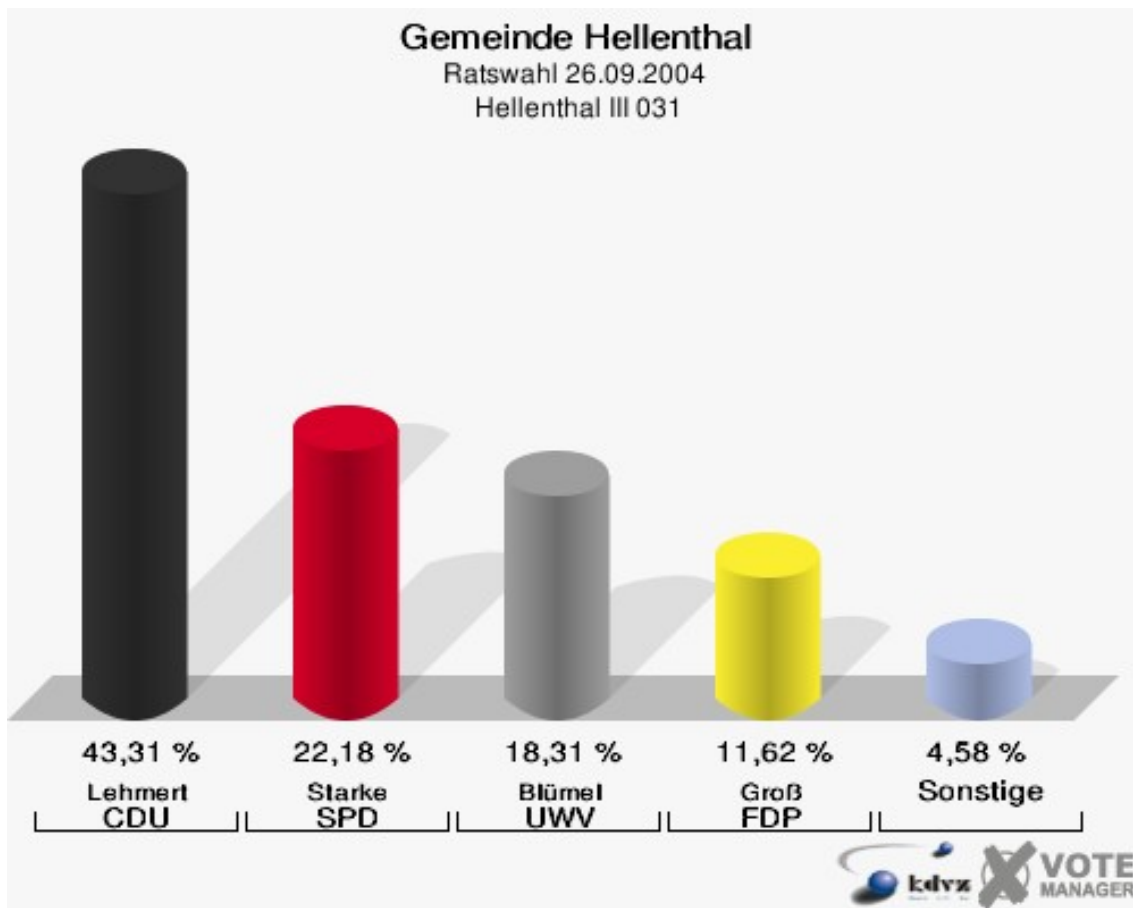


Gemeinde Hellenthal
Ratswahl 26.09.2004
Wahlbeteiligung Hellenthal II 021

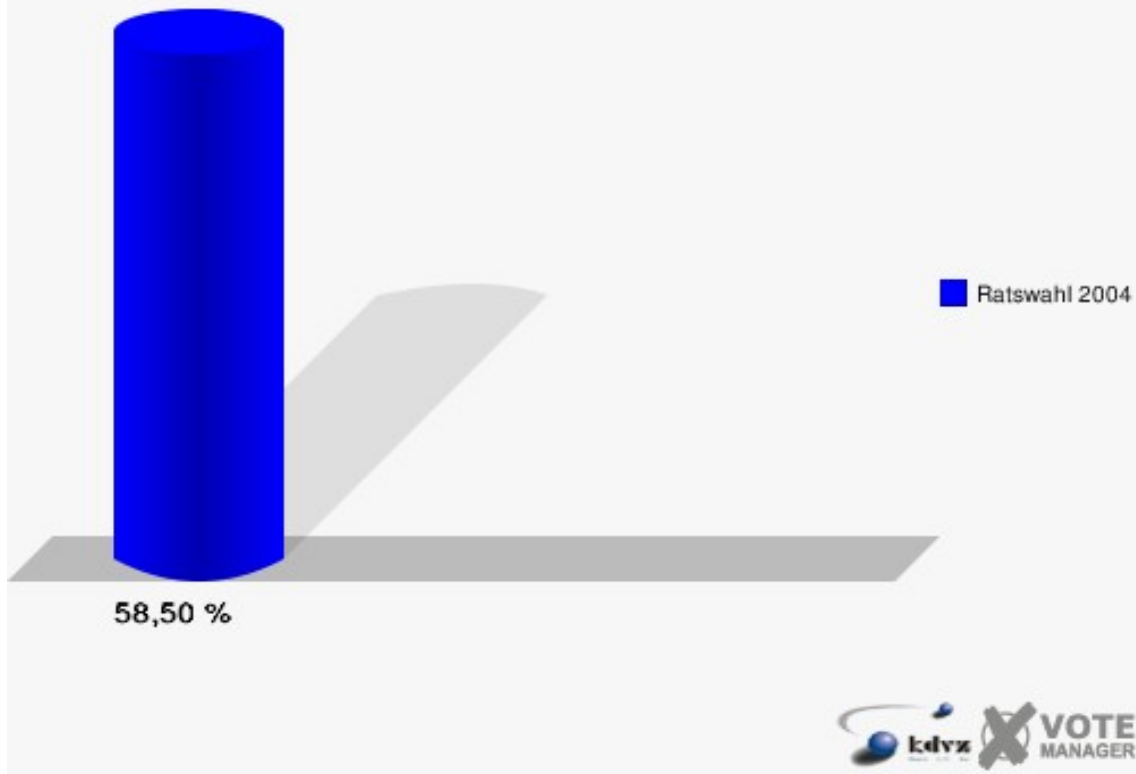


Hellenthal III 031

	Anzahl	Prozent
Wahlberechtigte	506	
Wähler/innen	296	58,50 %
ungültige Stimmen	12	4,05 %
gültige Stimmen	284	95,95 %
Lehmert, CDU	123	43,31 %
Starke, SPD	63	22,18 %
Blümel, UWV	52	18,31 %
Groß, FDP	33	11,62 %
Pützer, GRÜNE	13	4,58 %
Einzelbewerber Westerbürg, Frank	0	0,00 %
Einzelbewerber Pelz	0	0,00 %
Einzelbewerber Aengenheister	0	0,00 %
Einzelbewerber Westerbürg, Bruno	0	0,00 %
Einzelbewerber Stoff	0	0,00 %
Einzelbewerber Hennes	0	0,00 %

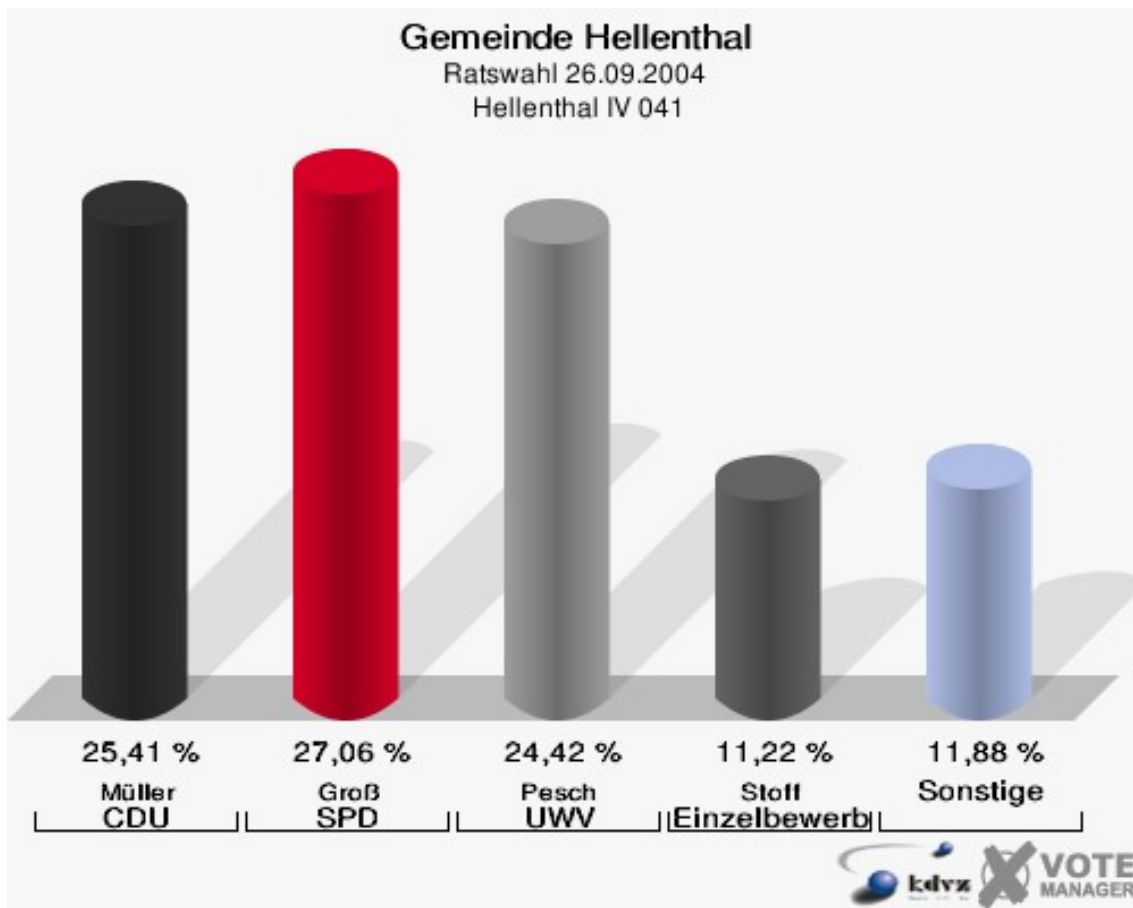


Gemeinde Hellenthal
Ratswahl 26.09.2004
Wahlbeteiligung Hellenthal III 031

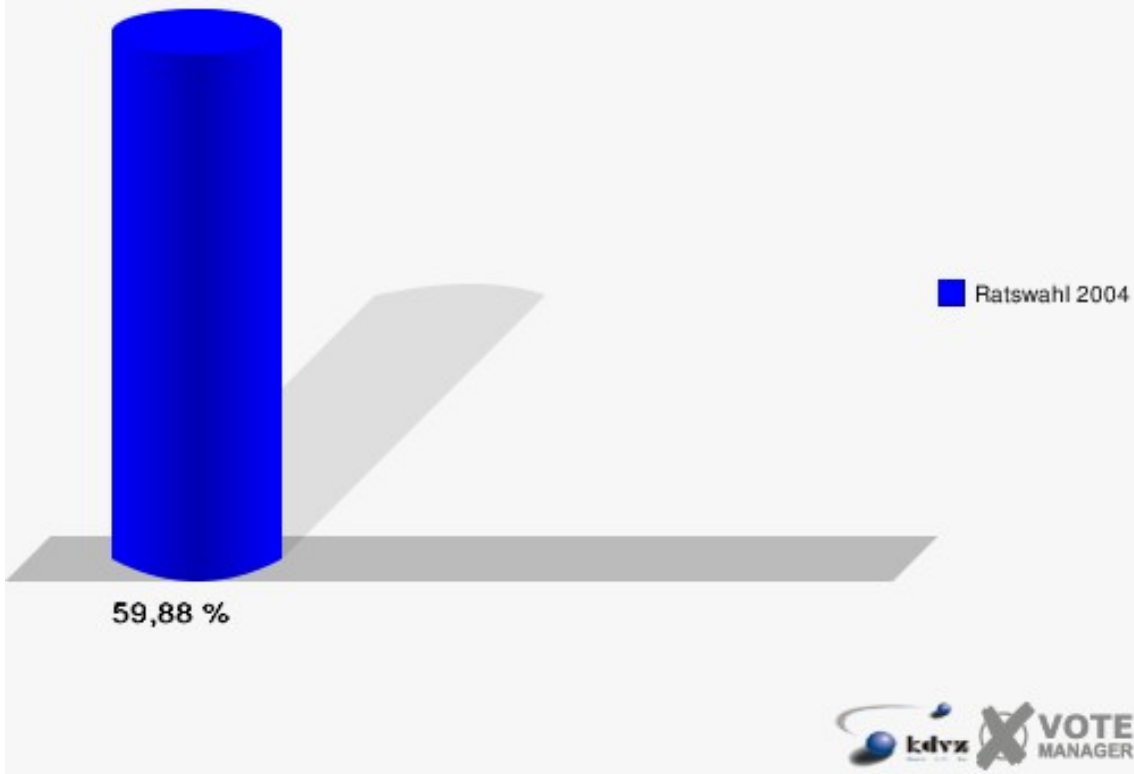


Hellenthal IV 041

	Anzahl	Prozent
Wahlberechtigte	516	
Wähler/innen	309	59,88 %
ungültige Stimmen	6	1,94 %
gültige Stimmen	303	98,06 %
Müller, CDU	77	25,41 %
Groß, SPD	82	27,06 %
Pesch, UWV	74	24,42 %
Könn, FDP	20	6,60 %
Vitt, GRÜNE	16	5,28 %
Einzelbewerber Westerbürg, Frank	0	0,00 %
Einzelbewerber Pelz	0	0,00 %
Einzelbewerber Aengenheister	0	0,00 %
Einzelbewerber Westerbürg, Bruno	0	0,00 %
Stoff, Einzelbewerber	34	11,22 %
Einzelbewerber Hennes	0	0,00 %

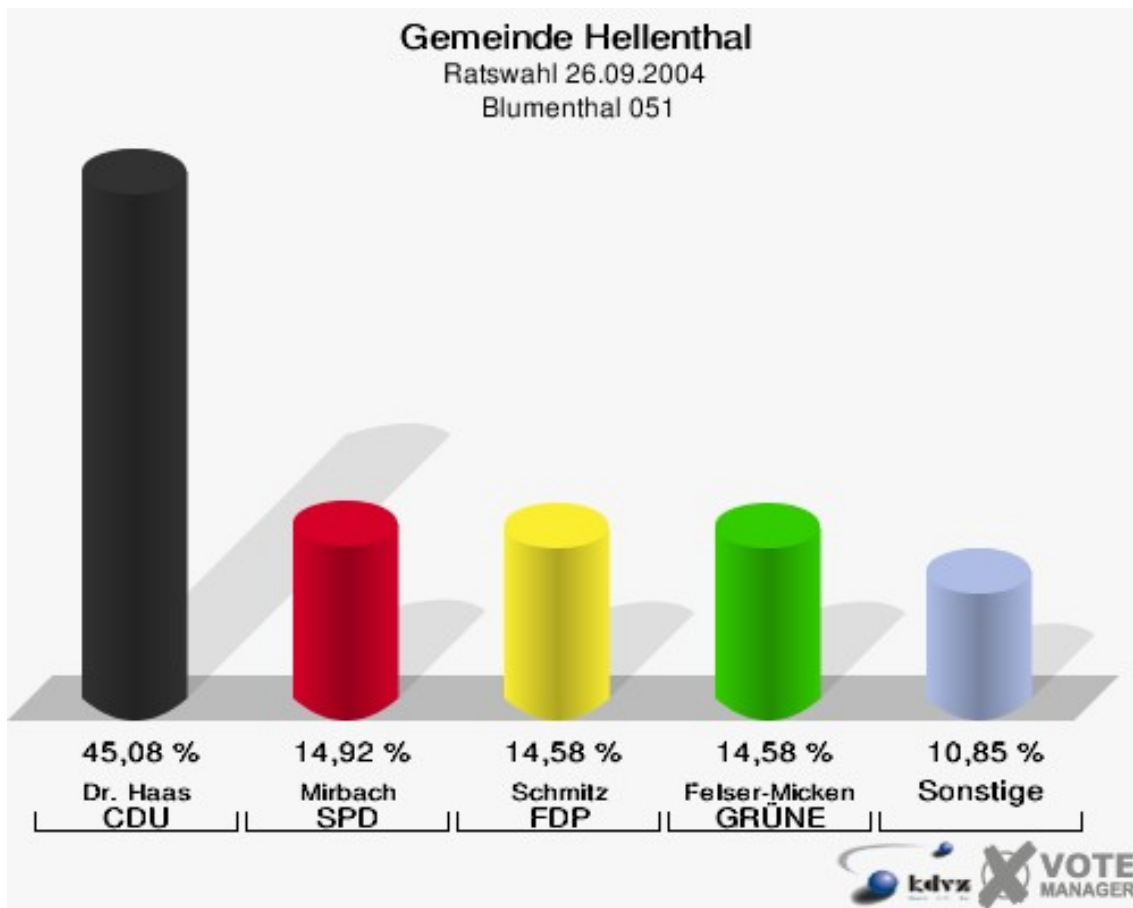


Gemeinde Hellenthal
Ratswahl 26.09.2004
Wahlbeteiligung Hellenthal IV 041

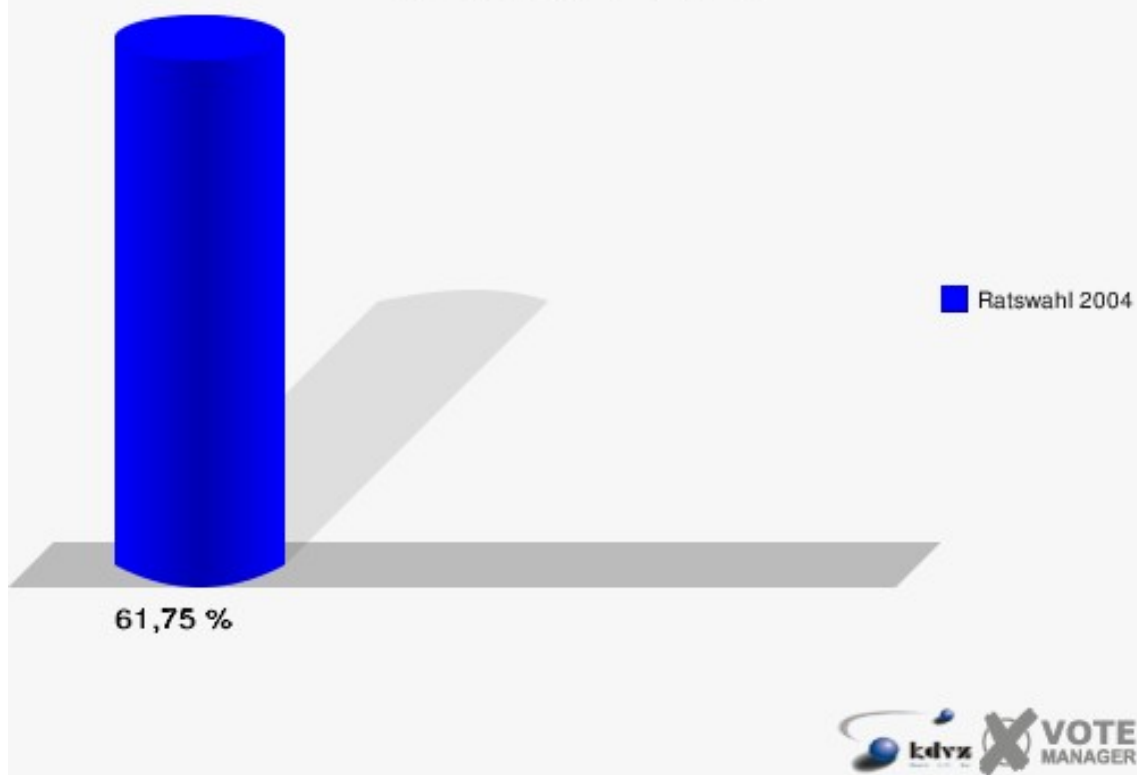


Blumenthal 051

	Anzahl	Prozent
Wahlberechtigte	515	
Wähler/innen	318	61,75 %
ungültige Stimmen	23	7,23 %
gültige Stimmen	295	92,77 %
Dr. Haas, CDU	133	45,08 %
Mirbach, SPD	44	14,92 %
Tapper, UWV	32	10,85 %
Schmitz, FDP	43	14,58 %
Felser-Micken, GRÜNE	43	14,58 %
Einzelbewerber Westerbürg, Frank	0	0,00 %
Einzelbewerber Pelz	0	0,00 %
Einzelbewerber Aengenheister	0	0,00 %
Einzelbewerber Westerbürg, Bruno	0	0,00 %
Einzelbewerber Stoff	0	0,00 %
Einzelbewerber Hennes	0	0,00 %

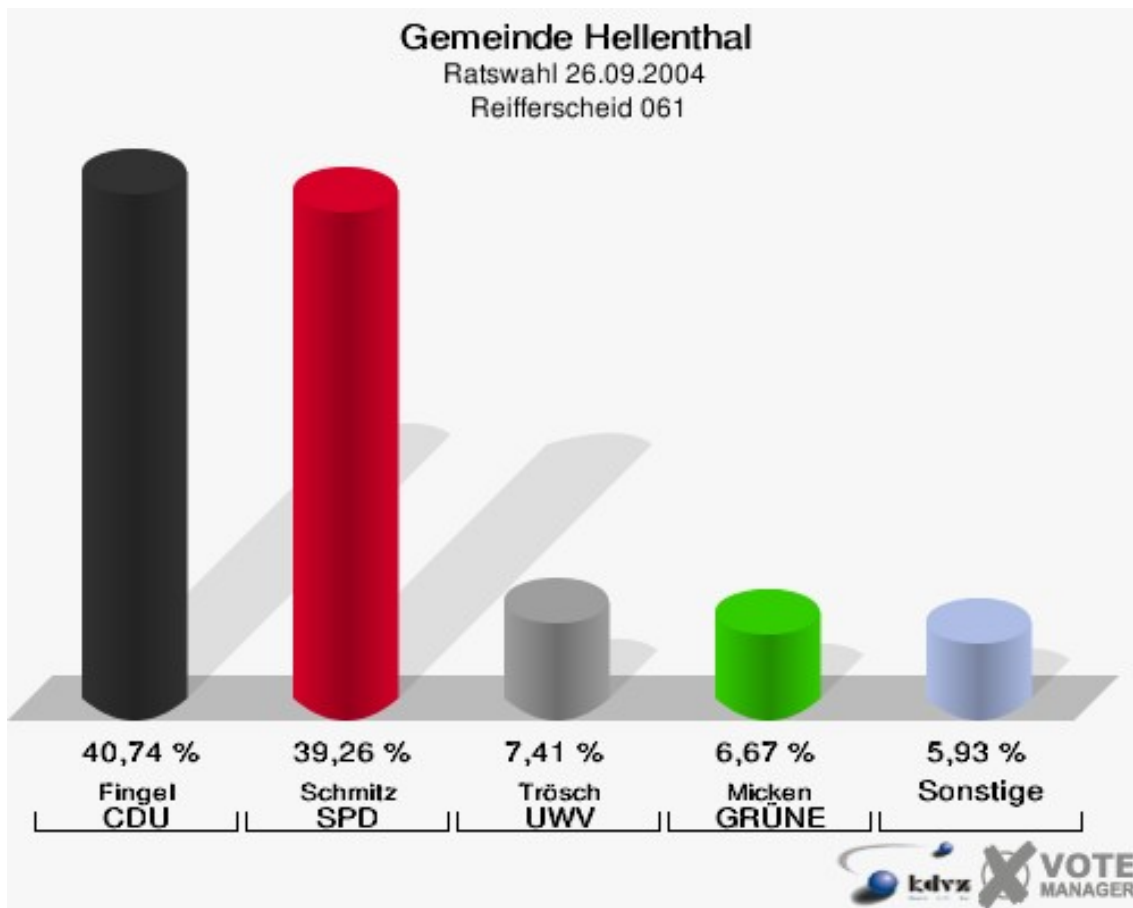


Gemeinde Hellenthal
Ratswahl 26.09.2004
Wahlbeteiligung Blumenthal 051

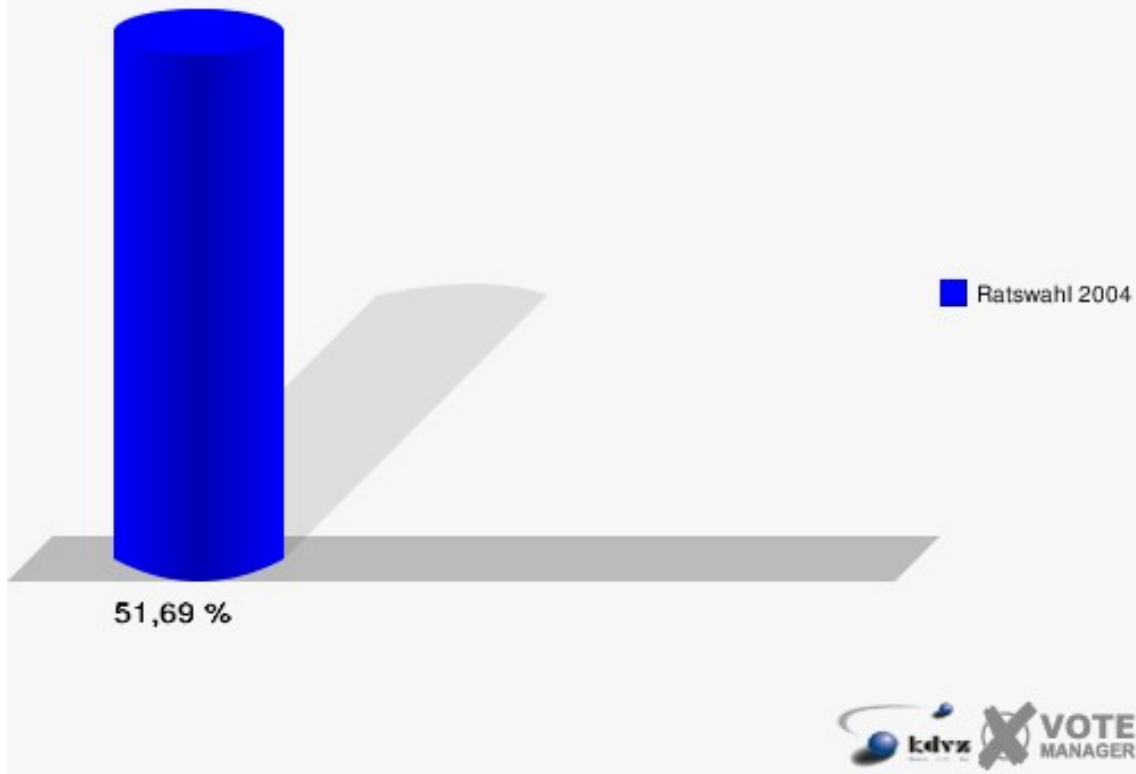


Reifferscheid 061

	Anzahl	Prozent
Wahlberechtigte	267	
Wähler/innen	138	51,69 %
ungültige Stimmen	3	2,17 %
gültige Stimmen	135	97,83 %
Fingel, CDU	55	40,74 %
Schmitz, SPD	53	39,26 %
Trösch, UWV	10	7,41 %
Golbach, FDP	8	5,93 %
Micken, GRÜNE	9	6,67 %
Einzelbewerber Westerbürg, Frank	0	0,00 %
Einzelbewerber Pelz	0	0,00 %
Einzelbewerber Aengenheister	0	0,00 %
Einzelbewerber Westerbürg, Bruno	0	0,00 %
Einzelbewerber Stoff	0	0,00 %
Einzelbewerber Hennes	0	0,00 %

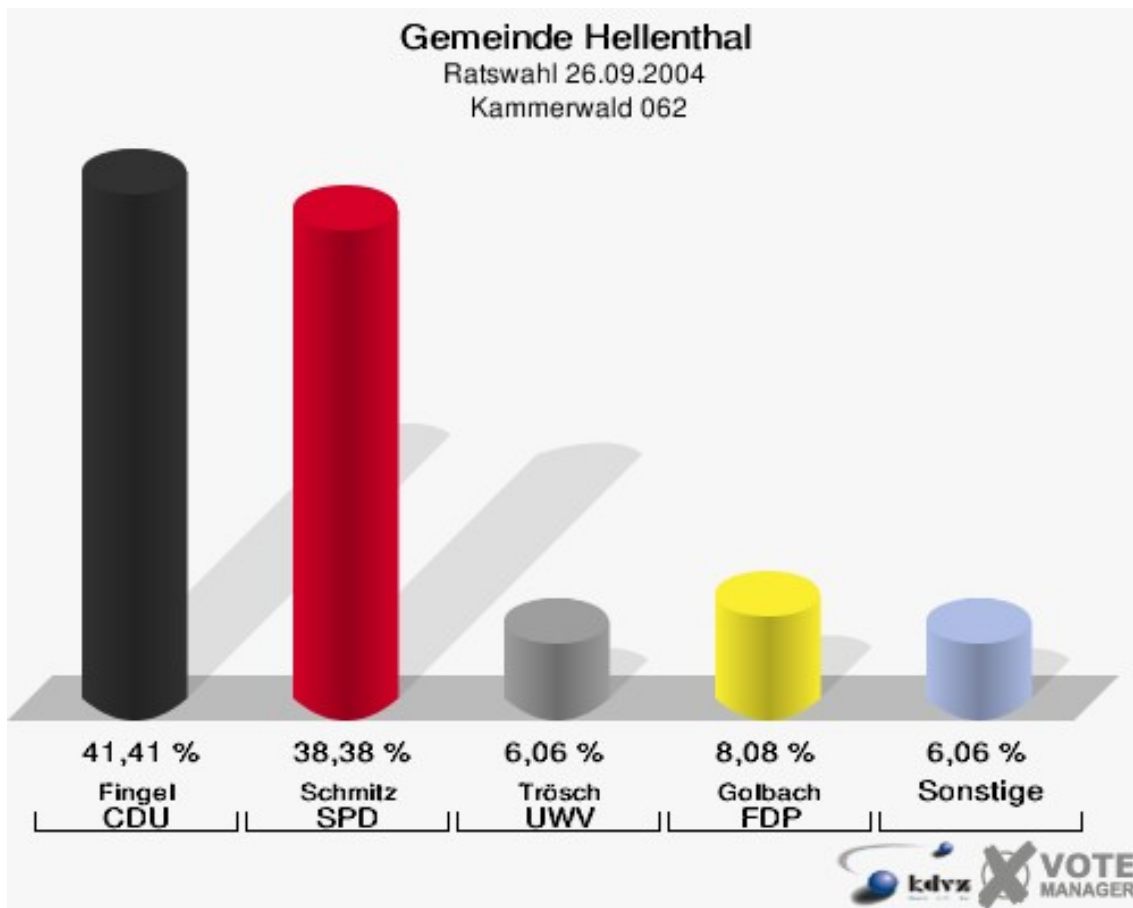


Gemeinde Hellenthal
Ratswahl 26.09.2004
Wahlbeteiligung Reifferscheid 061

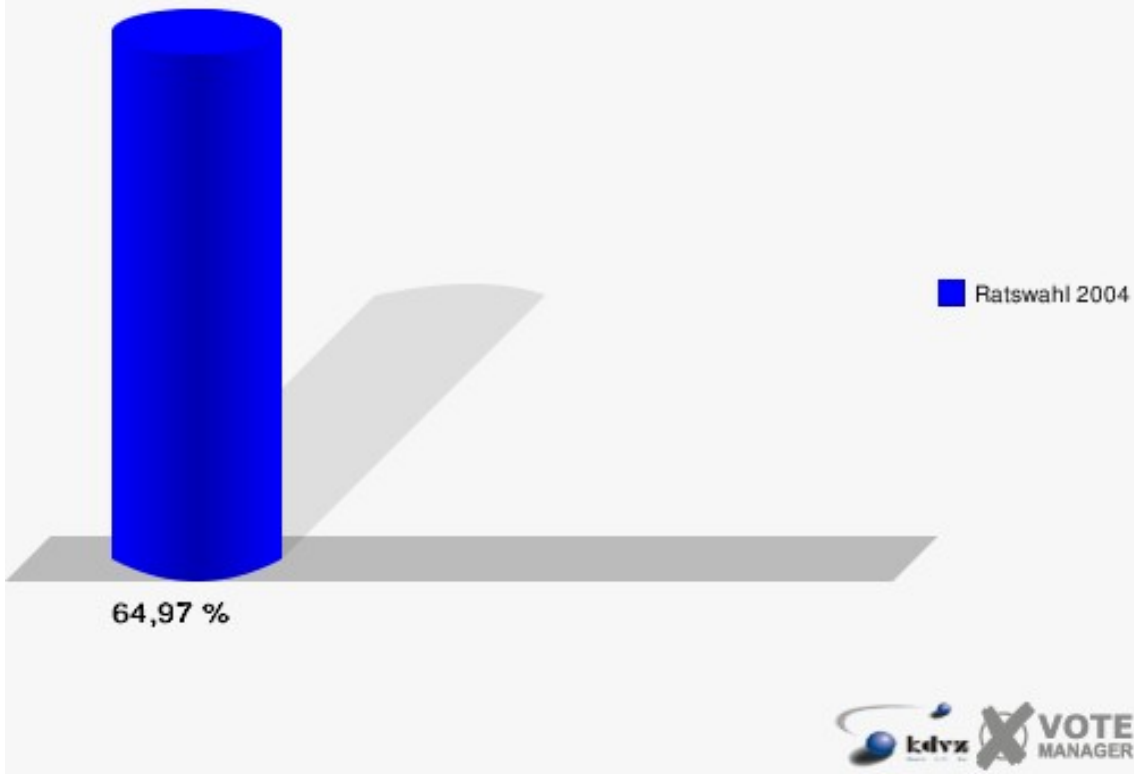


Kammerwald 062

	Anzahl	Prozent
Wahlberechtigte	157	
Wähler/innen	102	64,97 %
ungültige Stimmen	3	2,94 %
gültige Stimmen	99	97,06 %
Fingel, CDU	41	41,41 %
Schmitz, SPD	38	38,38 %
Trösch, UWV	6	6,06 %
Golbach, FDP	8	8,08 %
Micken, GRÜNE	6	6,06 %
Einzelbewerber Westerbürg, Frank	0	0,00 %
Einzelbewerber Pelz	0	0,00 %
Einzelbewerber Aengenheister	0	0,00 %
Einzelbewerber Westerbürg, Bruno	0	0,00 %
Einzelbewerber Stoff	0	0,00 %
Einzelbewerber Hennes	0	0,00 %

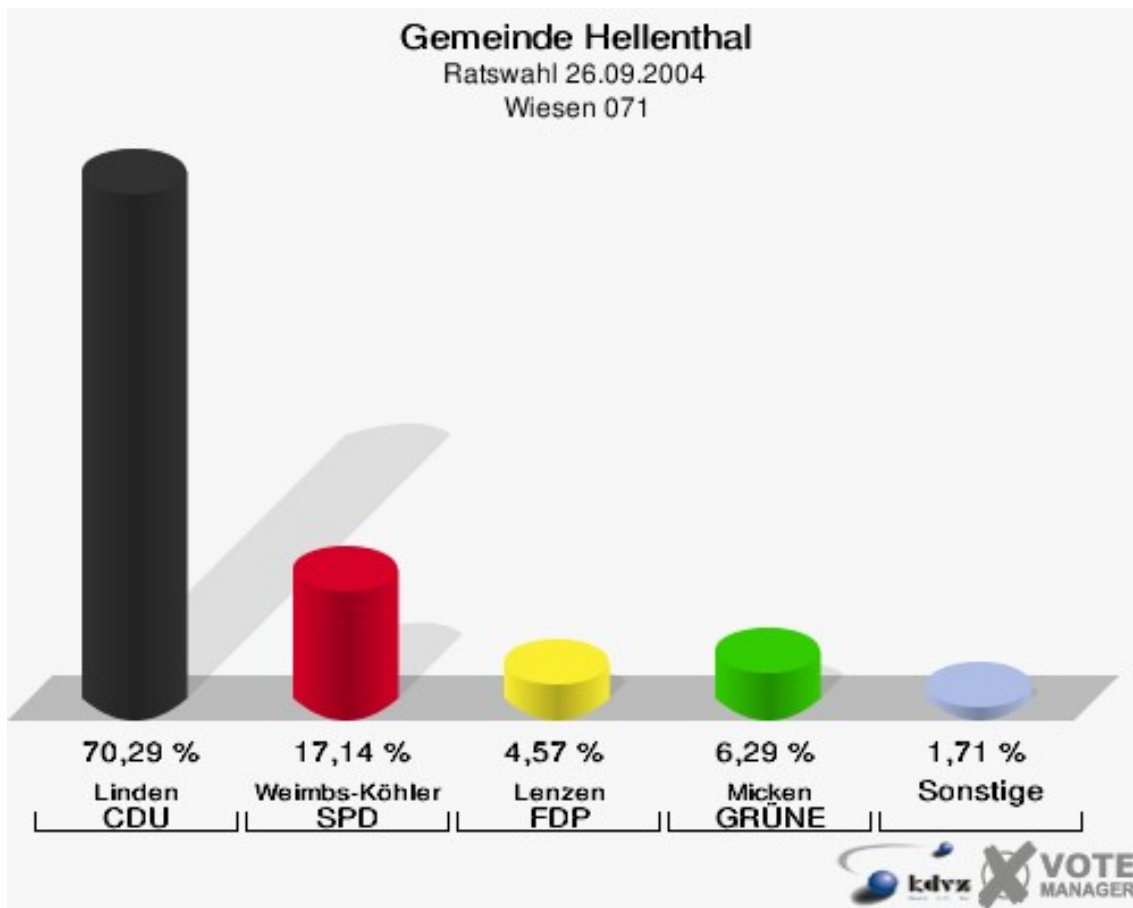


Gemeinde Hellenthal
Ratswahl 26.09.2004
Wahlbeteiligung Kammerwald 062

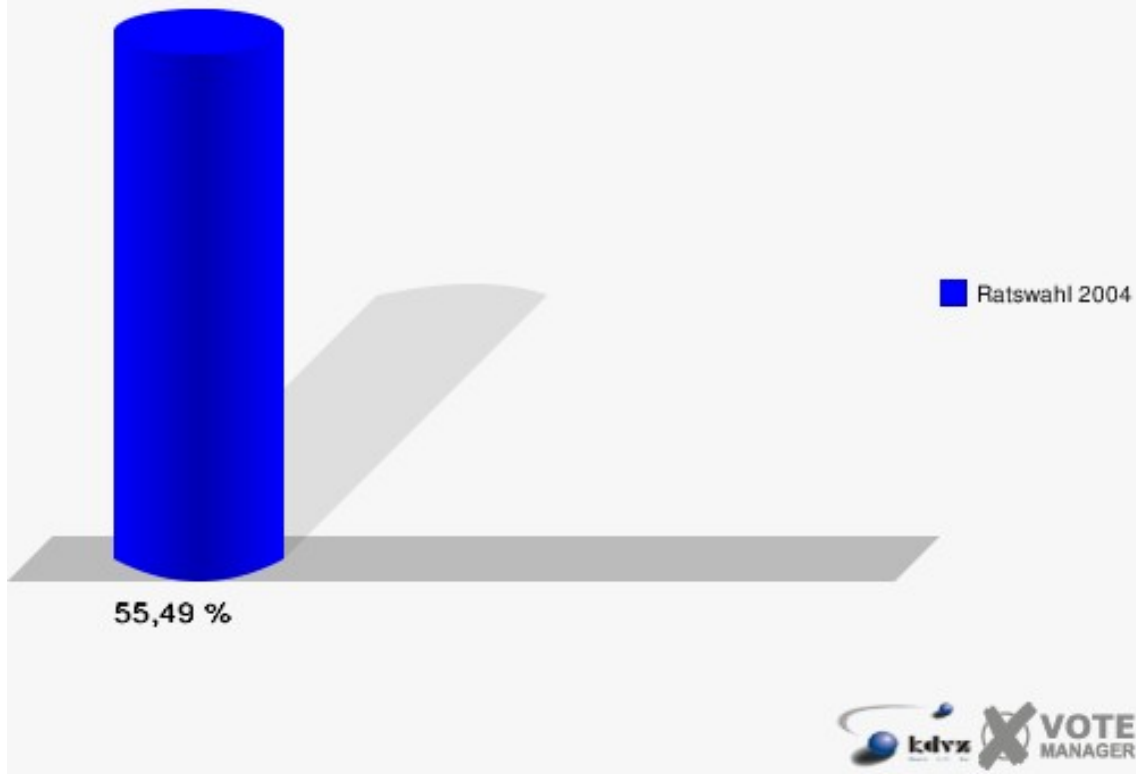


Wiesen 071

	Anzahl	Prozent
Wahlberechtigte	328	
Wähler/innen	182	55,49 %
ungültige Stimmen	7	3,85 %
gültige Stimmen	175	96,15 %
Linden, CDU	123	70,29 %
Weimbs-Köhler, SPD	30	17,14 %
Hänelt, UWV	3	1,71 %
Lenzen, FDP	8	4,57 %
Micken, GRÜNE	11	6,29 %
Einzelbewerber Westerbürg, Frank	0	0,00 %
Einzelbewerber Pelz	0	0,00 %
Einzelbewerber Aengenheister	0	0,00 %
Einzelbewerber Westerbürg, Bruno	0	0,00 %
Einzelbewerber Stoff	0	0,00 %
Einzelbewerber Hennes	0	0,00 %

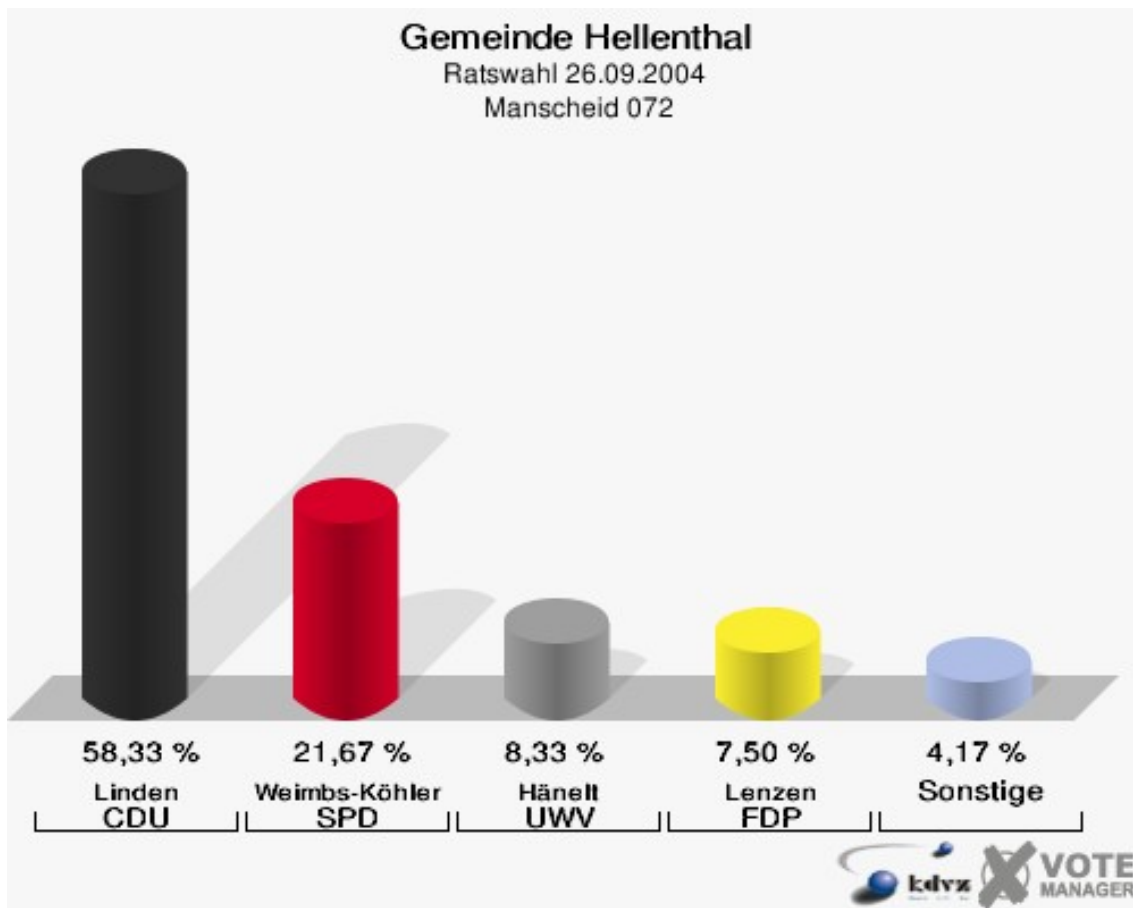


Gemeinde Hellenthal
Ratswahl 26.09.2004
Wahlbeteiligung Wiesen 071

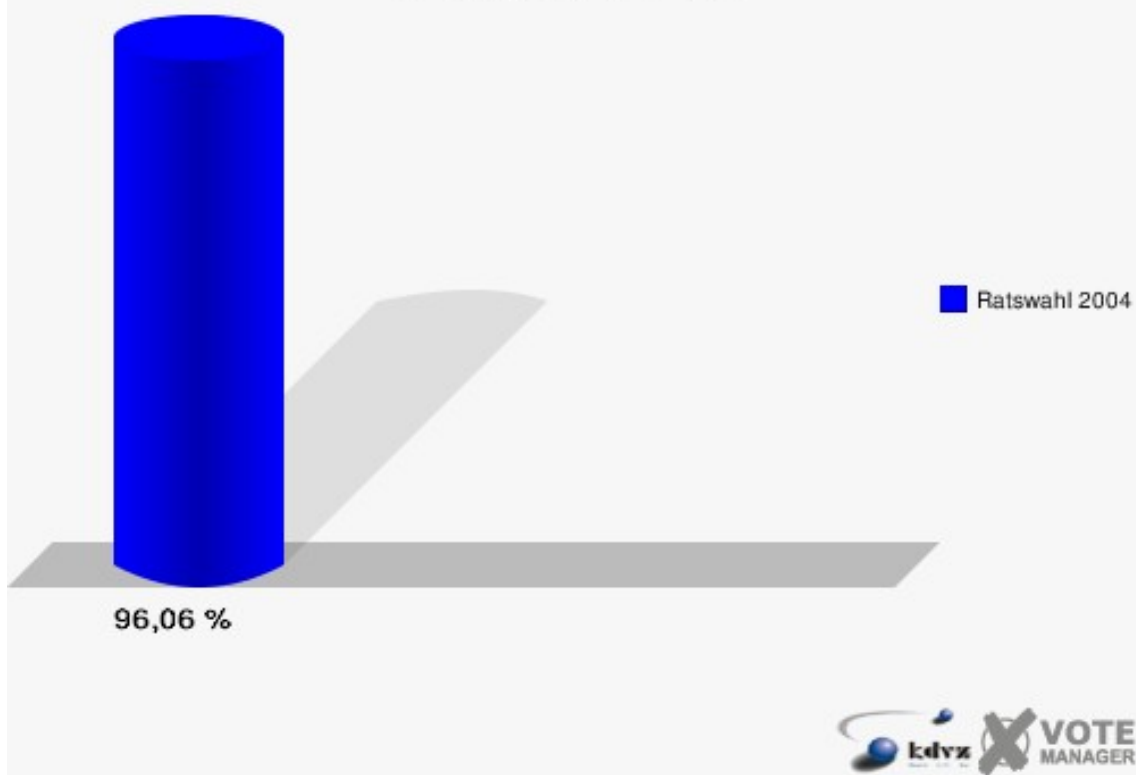


Manscheid 072

	Anzahl	Prozent
Wahlberechtigte	127	
Wähler/innen	122	96,06 %
ungültige Stimmen	2	1,64 %
gültige Stimmen	120	98,36 %
Linden, CDU	70	58,33 %
Weimbs-Köhler, SPD	26	21,67 %
Hänelt, UWV	10	8,33 %
Lenzen, FDP	9	7,50 %
Micken, GRÜNE	5	4,17 %
Einzelbewerber Westerbürg, Frank	0	0,00 %
Einzelbewerber Pelz	0	0,00 %
Einzelbewerber Aengenheister	0	0,00 %
Einzelbewerber Westerbürg, Bruno	0	0,00 %
Einzelbewerber Stoff	0	0,00 %
Einzelbewerber Hennes	0	0,00 %

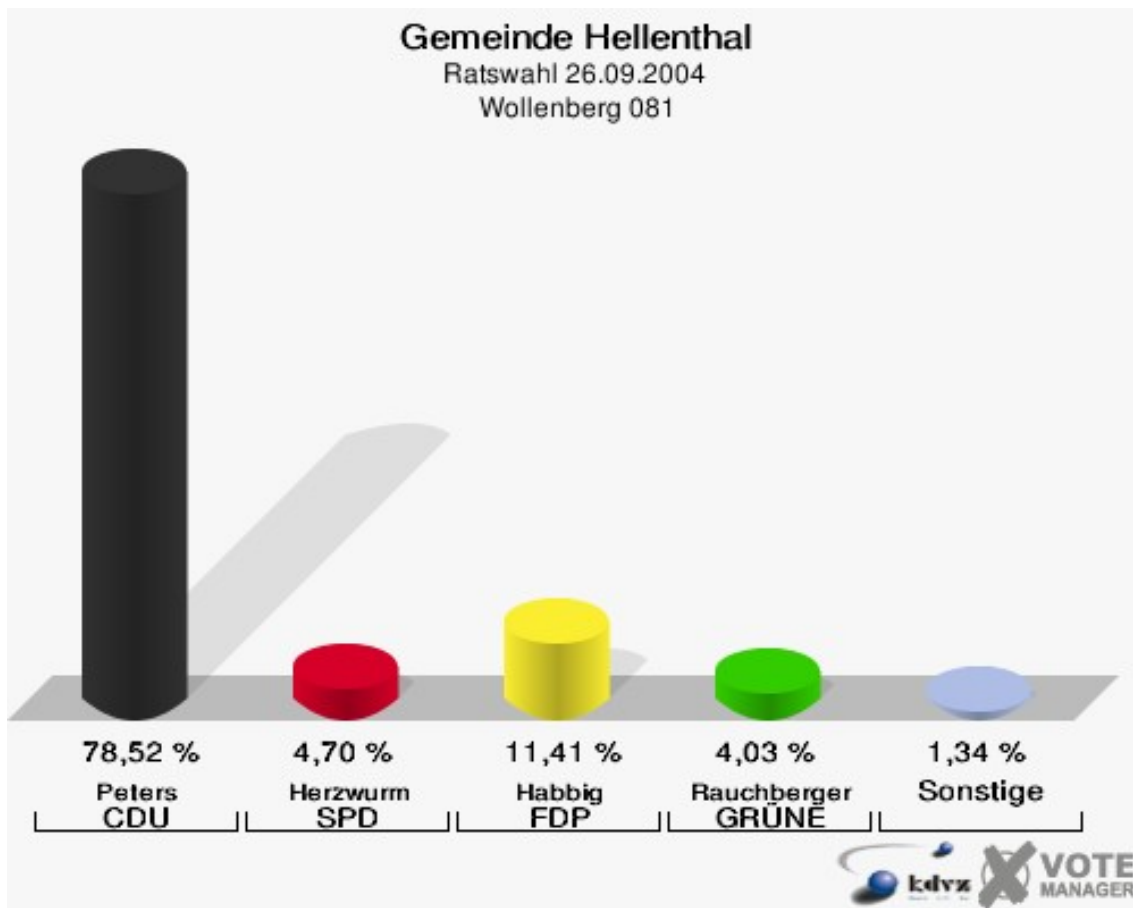


Gemeinde Hellenthal
Ratswahl 26.09.2004
Wahlbeteiligung Manscheid 072

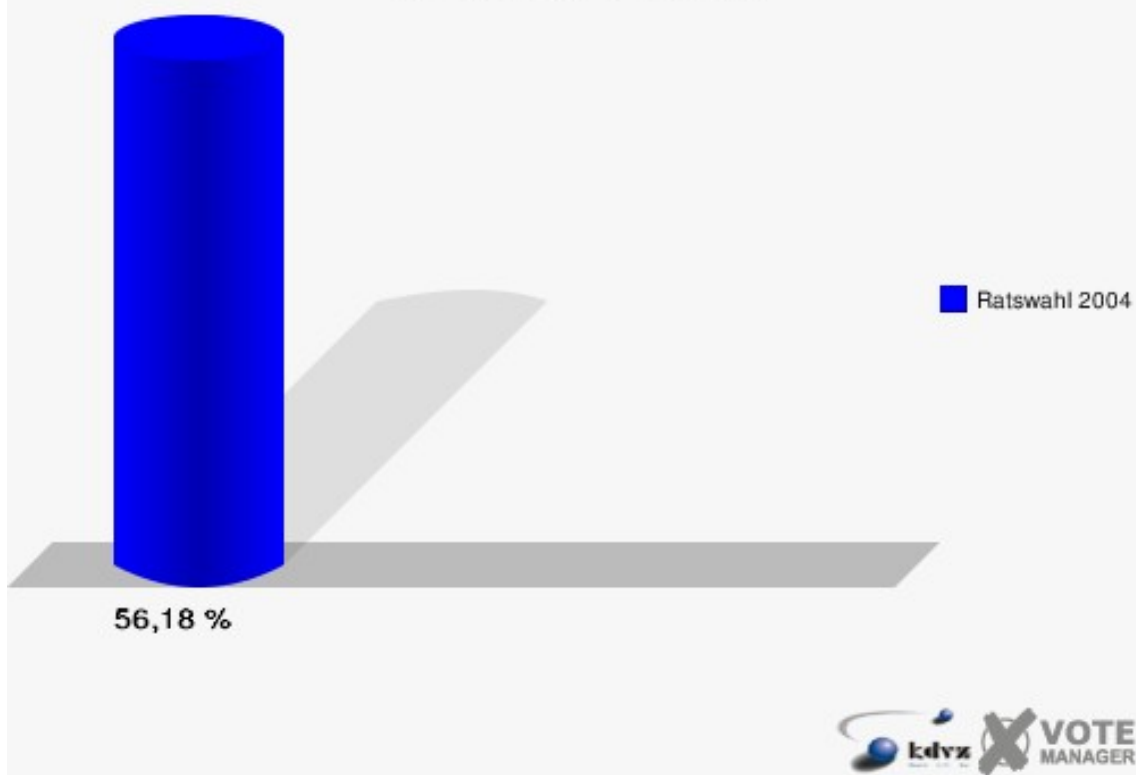


Wollenberg 081

	Anzahl	Prozent
Wahlberechtigte	267	
Wähler/innen	150	56,18 %
ungültige Stimmen	1	0,67 %
gültige Stimmen	149	99,33 %
Peters, CDU	117	78,52 %
Herzwurm, SPD	7	4,70 %
Pützer, UWV	2	1,34 %
Habbig, FDP	17	11,41 %
Rauchberger, GRÜNE	6	4,03 %
Einzelbewerber Westerbürg, Frank	0	0,00 %
Pelz, Einzelbewerber	0	0,00 %
Einzelbewerber Aengenheister	0	0,00 %
Einzelbewerber Westerbürg, Bruno	0	0,00 %
Einzelbewerber Stoff	0	0,00 %
Einzelbewerber Hennes	0	0,00 %

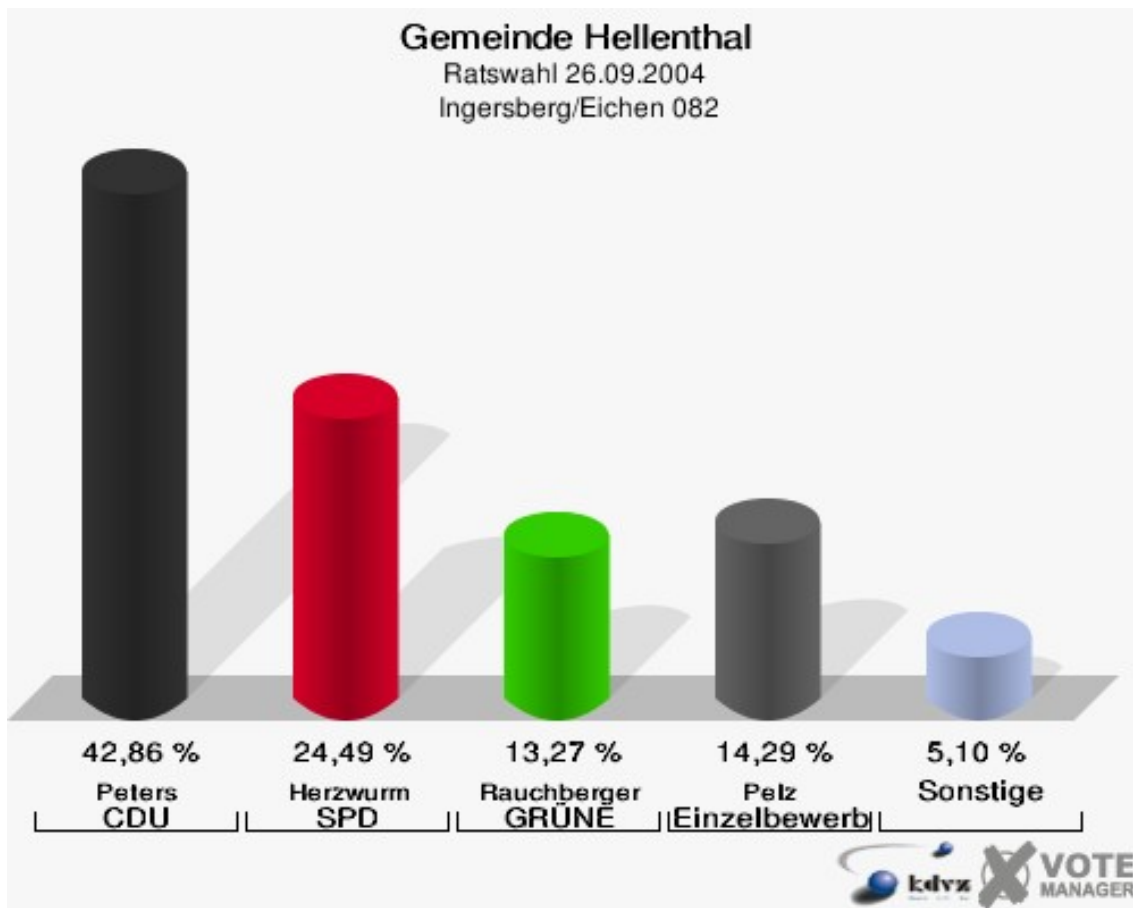


Gemeinde Hellenthal
Ratswahl 26.09.2004
Wahlbeteiligung Wollenberg 081

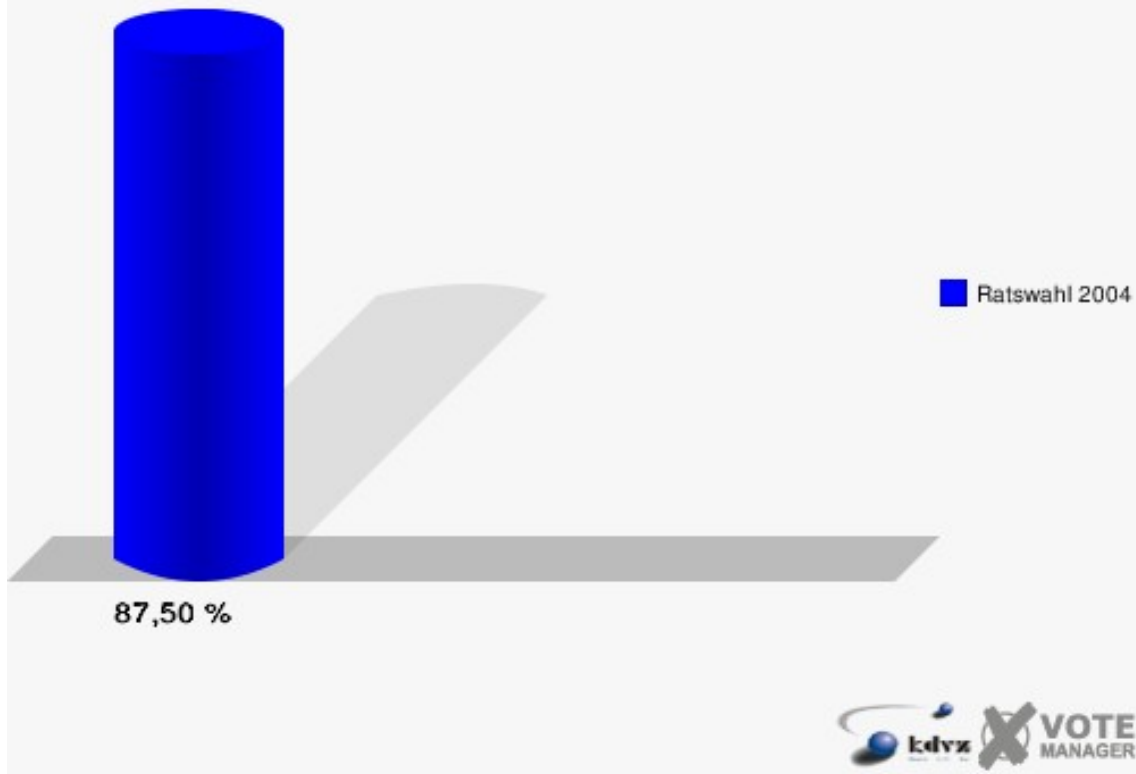


Ingersberg/Eichen 082

	Anzahl	Prozent
Wahlberechtigte	112	
Wähler/innen	98	87,50 %
ungültige Stimmen	0	0,00 %
gültige Stimmen	98	100,00 %
Peters, CDU	42	42,86 %
Herzwurm, SPD	24	24,49 %
Pützer, UWV	3	3,06 %
Habbig, FDP	2	2,04 %
Rauchberger, GRÜNE	13	13,27 %
Einzelbewerber Westerbürg, Frank	0	0,00 %
Pelz, Einzelbewerber	14	14,29 %
Einzelbewerber Aengenheister	0	0,00 %
Einzelbewerber Westerbürg, Bruno	0	0,00 %
Einzelbewerber Stoff	0	0,00 %
Einzelbewerber Hennes	0	0,00 %

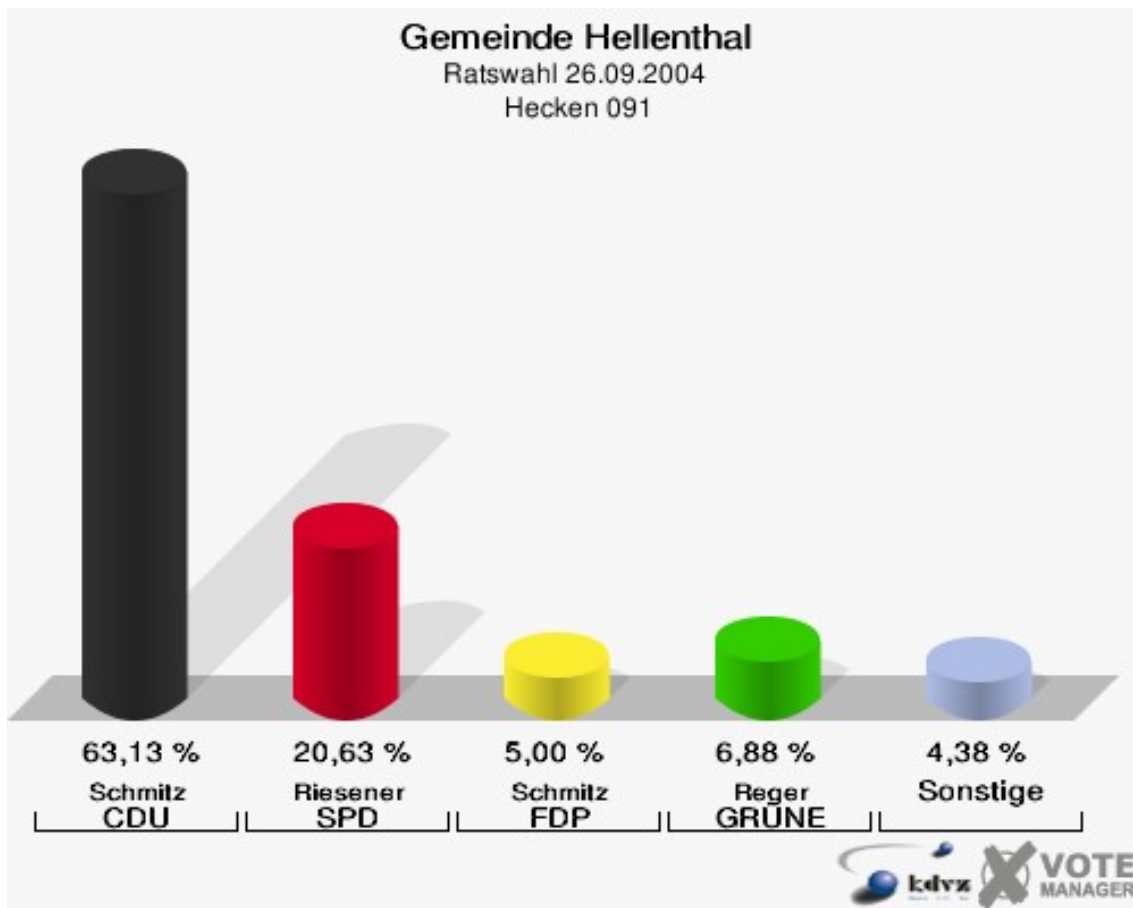


Gemeinde Hellenthal
Ratswahl 26.09.2004
Wahlbeteiligung Ingersberg/Eichen 082

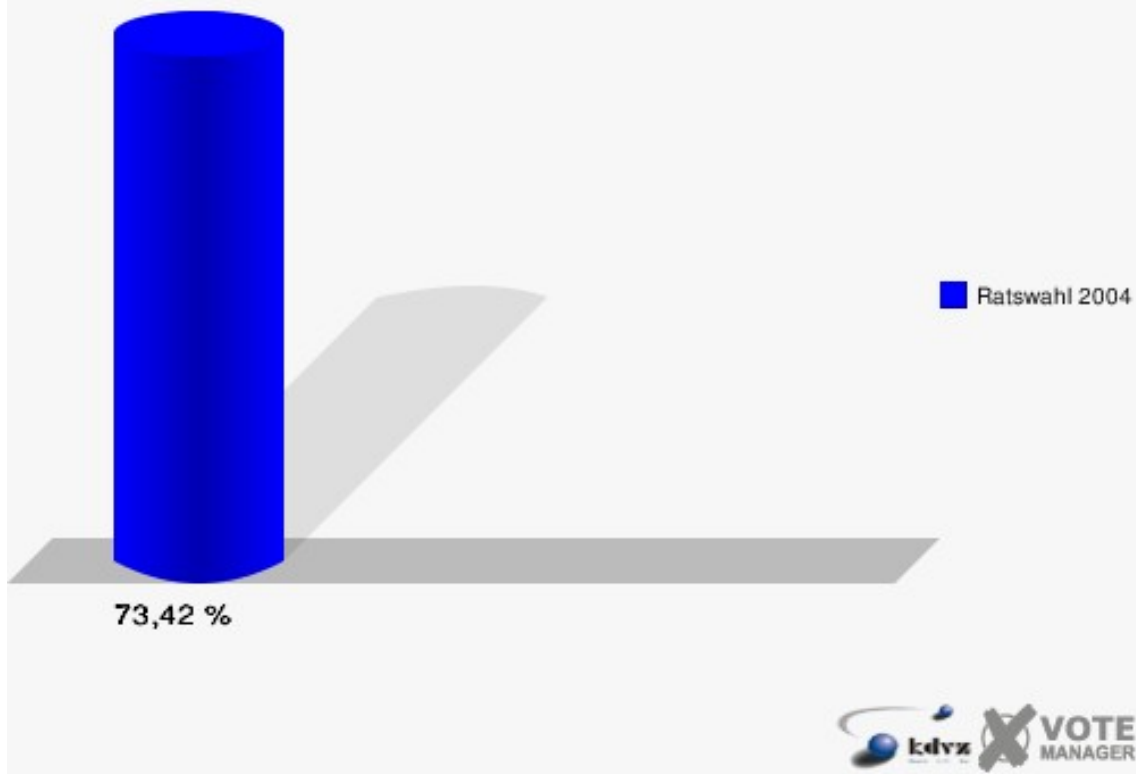


Hecken 091

	Anzahl	Prozent
Wahlberechtigte	222	
Wähler/innen	163	73,42 %
ungültige Stimmen	3	1,84 %
gültige Stimmen	160	98,16 %
Schmitz, CDU	101	63,12 %
Riesener, SPD	33	20,62 %
Gerth, UWV	7	4,38 %
Schmitz, FDP	8	5,00 %
Reger, GRÜNE	11	6,88 %
Einzelbewerber Westerbürg, Frank	0	0,00 %
Einzelbewerber Pelz	0	0,00 %
Einzelbewerber Aengenheister	0	0,00 %
Einzelbewerber Westerbürg, Bruno	0	0,00 %
Einzelbewerber Stoff	0	0,00 %
Einzelbewerber Hennes	0	0,00 %

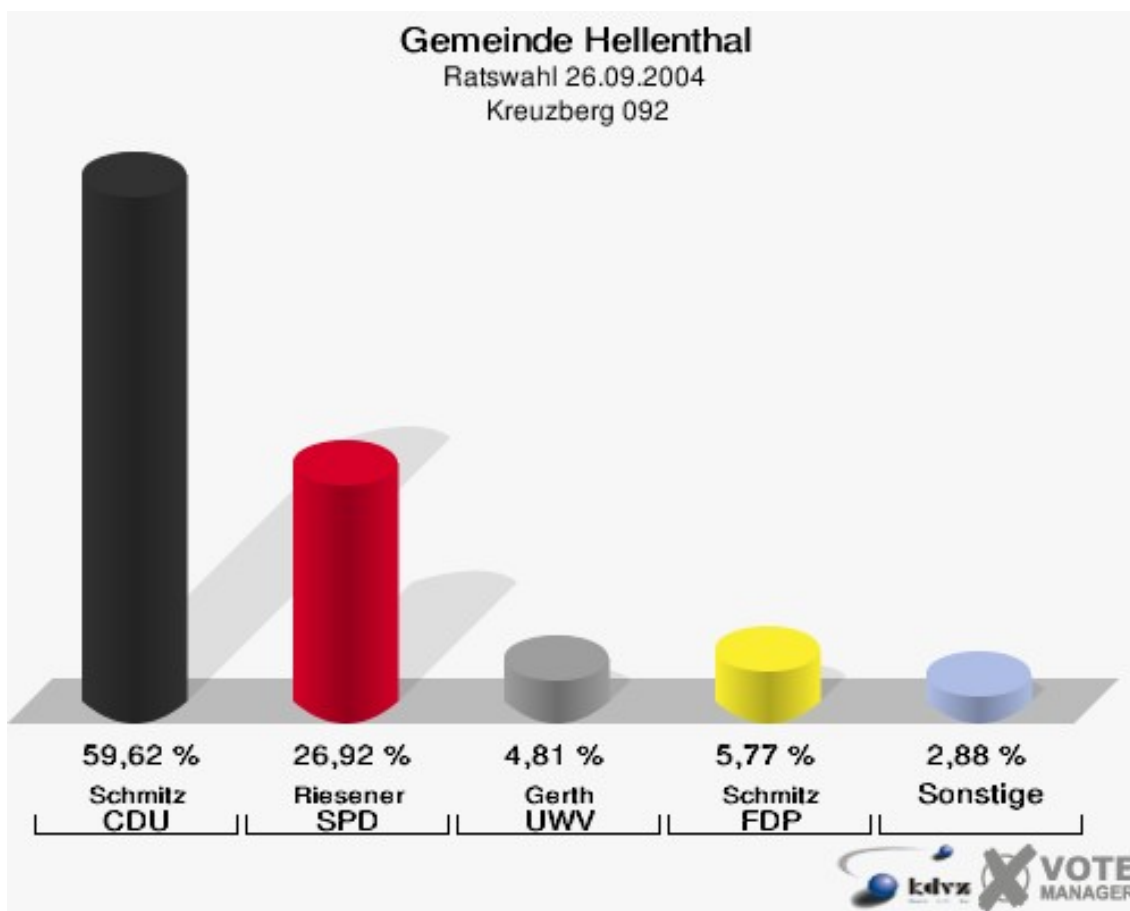


Gemeinde Hellenthal
Ratswahl 26.09.2004
Wahlbeteiligung Hecken 091

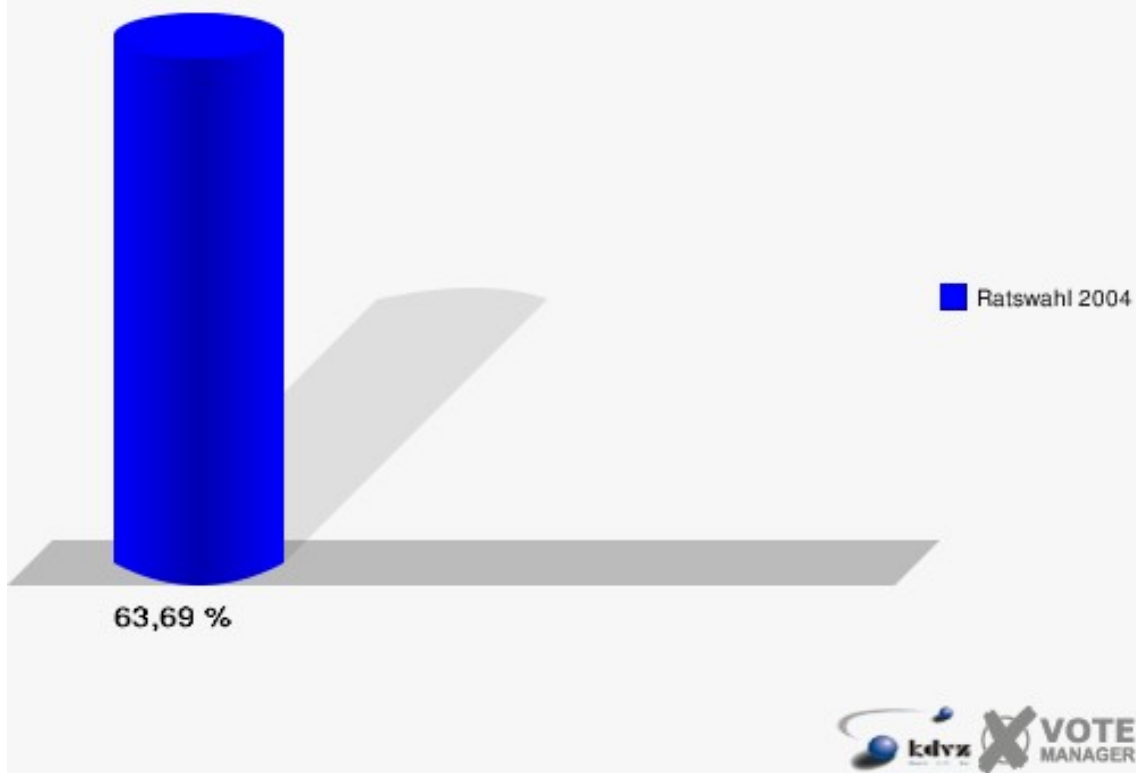


Kreuzberg 092

	Anzahl	Prozent
Wahlberechtigte	347	
Wähler/innen	221	63,69 %
ungültige Stimmen	13	5,88 %
gültige Stimmen	208	94,12 %
Schmitz, CDU	124	59,62 %
Riesener, SPD	56	26,92 %
Gerth, UWV	10	4,81 %
Schmitz, FDP	12	5,77 %
Reger, GRÜNE	6	2,88 %
Einzelbewerber Westerbürg, Frank	0	0,00 %
Einzelbewerber Pelz	0	0,00 %
Einzelbewerber Aengenheister	0	0,00 %
Einzelbewerber Westerbürg, Bruno	0	0,00 %
Einzelbewerber Stoff	0	0,00 %
Einzelbewerber Hennes	0	0,00 %

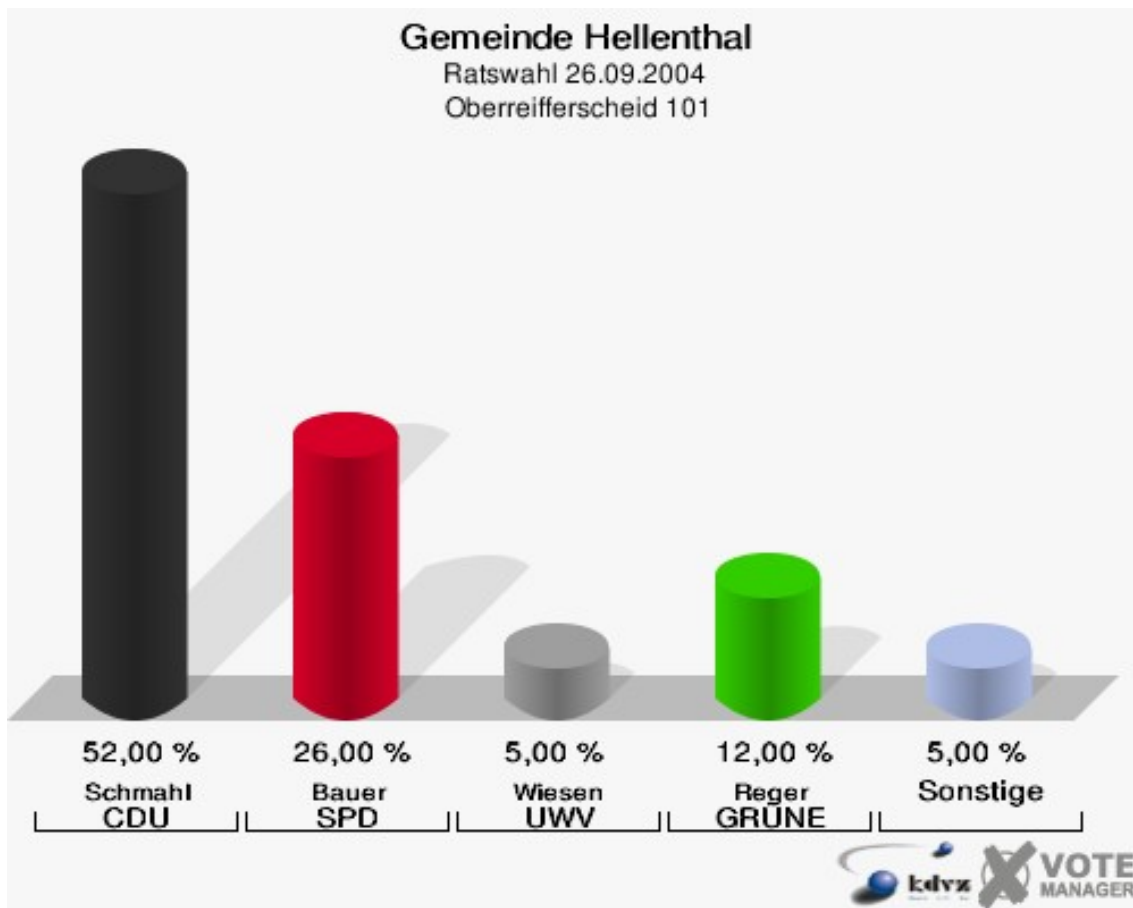


Gemeinde Hellenthal
Ratswahl 26.09.2004
Wahlbeteiligung Kreuzberg 092

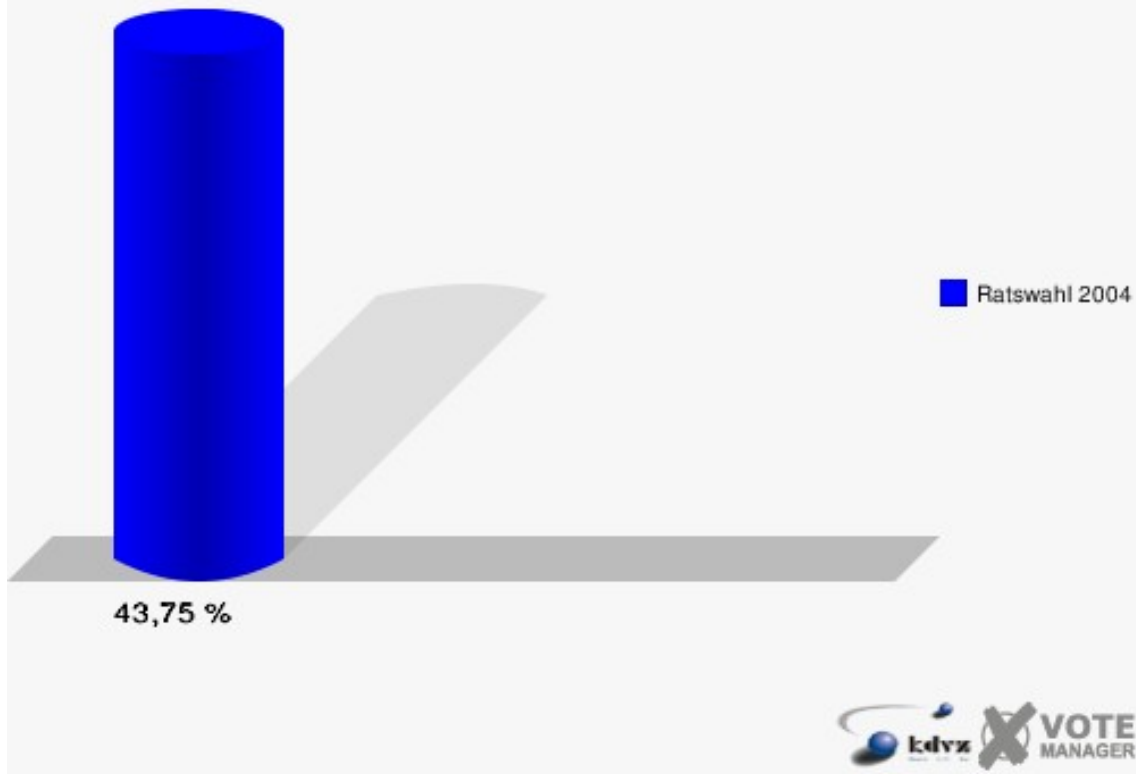


Oberreifferscheid 101

	Anzahl	Prozent
Wahlberechtigte	240	
Wähler/innen	105	43,75 %
ungültige Stimmen	5	4,76 %
gültige Stimmen	100	95,24 %
Schmahl, CDU	52	52,00 %
Bauer, SPD	26	26,00 %
Wiesen, UWV	5	5,00 %
Ritter, FDP	3	3,00 %
Reger, GRÜNE	12	12,00 %
Einzelbewerber Westerbürg, Frank	0	0,00 %
Einzelbewerber Pelz	0	0,00 %
Aengenheister, Einzelbewerber	2	2,00 %
Einzelbewerber Westerbürg, Bruno	0	0,00 %
Einzelbewerber Stoff	0	0,00 %
Einzelbewerber Hennes	0	0,00 %

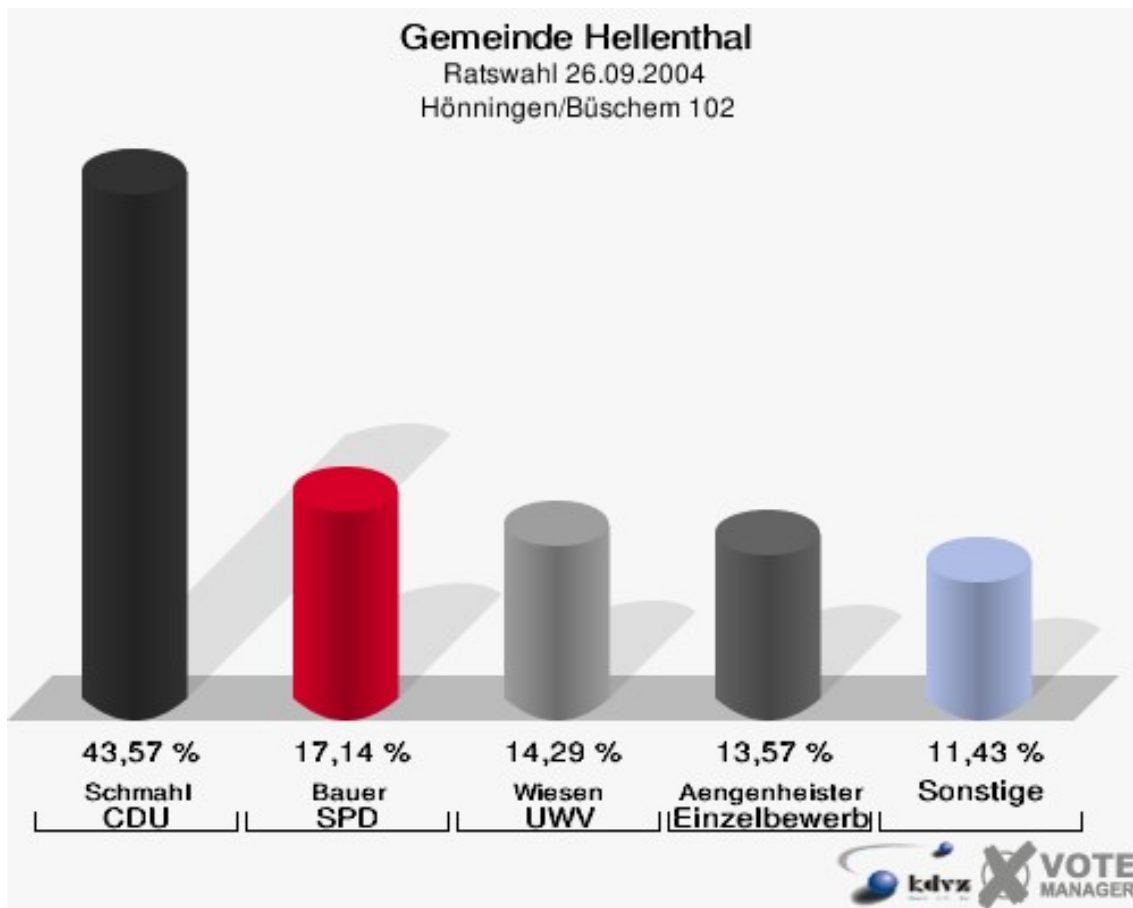


Gemeinde Hellenthal
Ratswahl 26.09.2004
Wahlbeteiligung Oberreifferscheid 101

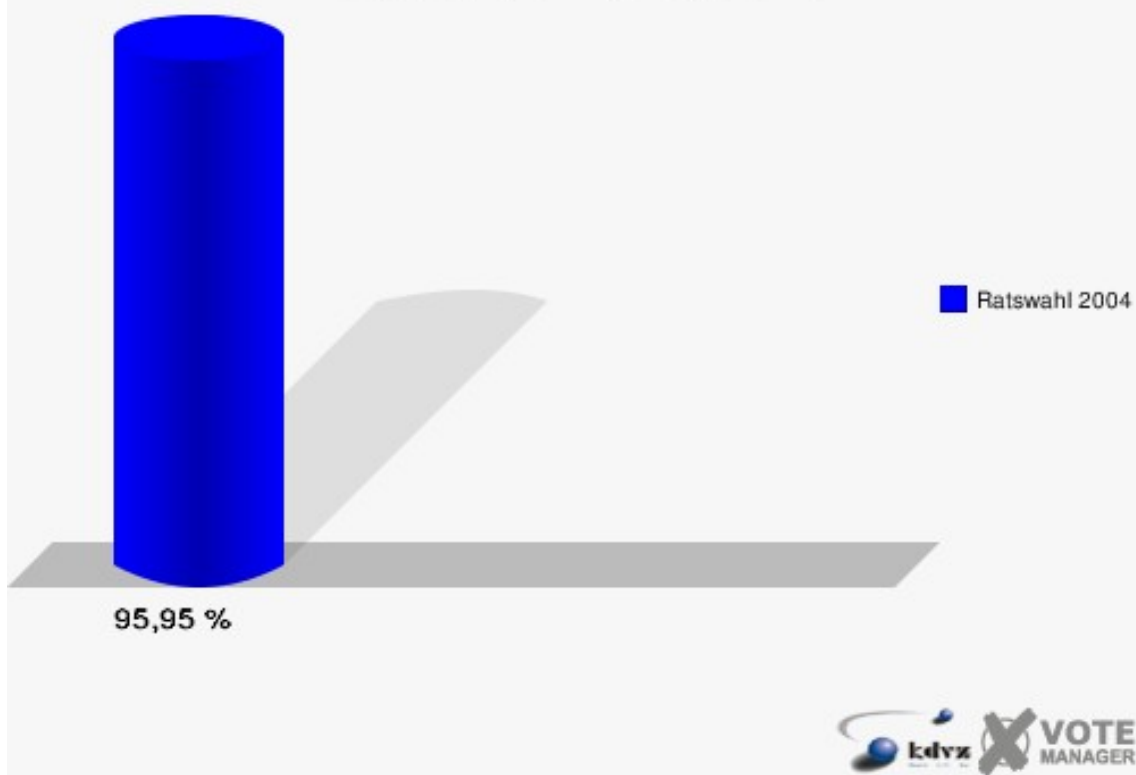


Hönningen/Büschem 102

	Anzahl	Prozent
Wahlberechtigte	148	
Wähler/innen	142	95,95 %
ungültige Stimmen	2	1,41 %
gültige Stimmen	140	98,59 %
Schmahl, CDU	61	43,57 %
Bauer, SPD	24	17,14 %
Wiesen, UWV	20	14,29 %
Ritter, FDP	5	3,57 %
Reger, GRÜNE	11	7,86 %
Einzelbewerber Westerbürg, Frank	0	0,00 %
Einzelbewerber Pelz	0	0,00 %
Aengenheister, Einzelbewerber	19	13,57 %
Einzelbewerber Westerbürg, Bruno	0	0,00 %
Einzelbewerber Stoff	0	0,00 %
Einzelbewerber Hennes	0	0,00 %

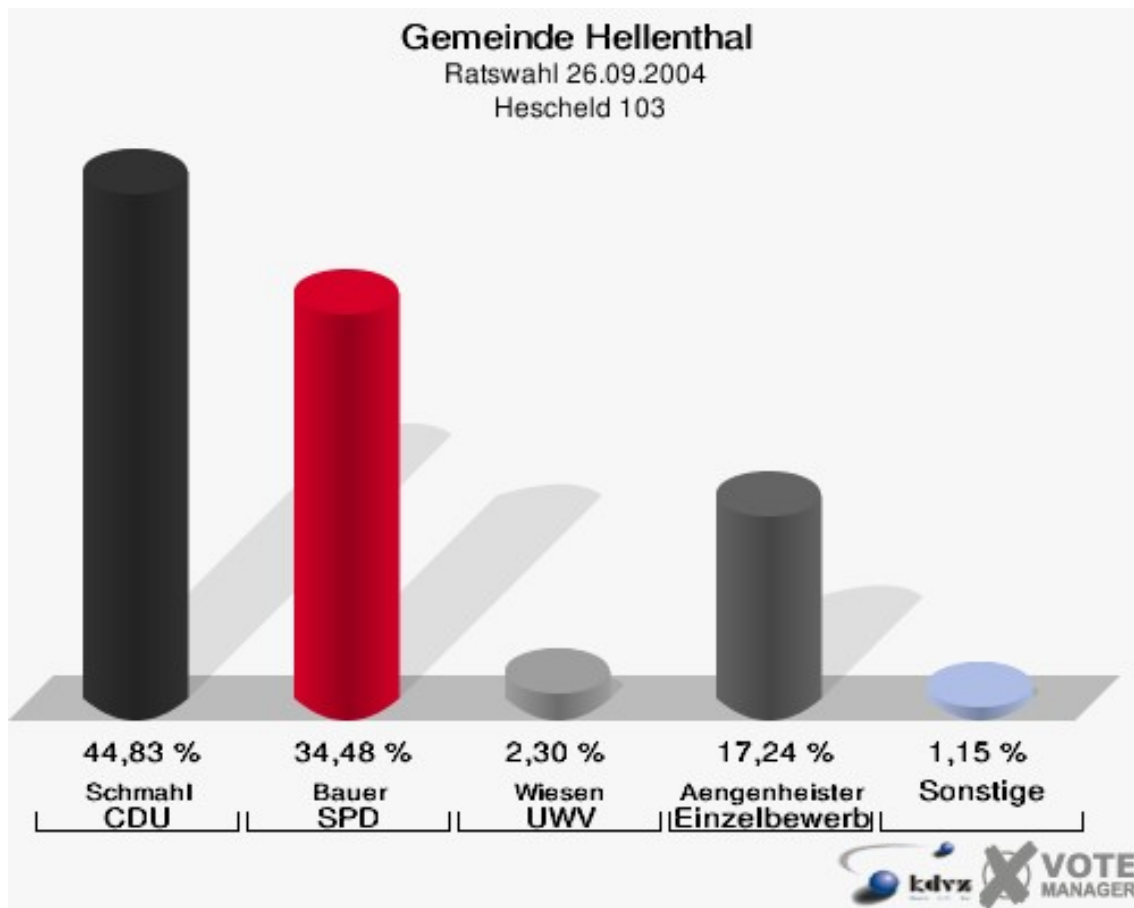


Gemeinde Hellenthal
Ratswahl 26.09.2004
Wahlbeteiligung Hönningen/Büschem 102

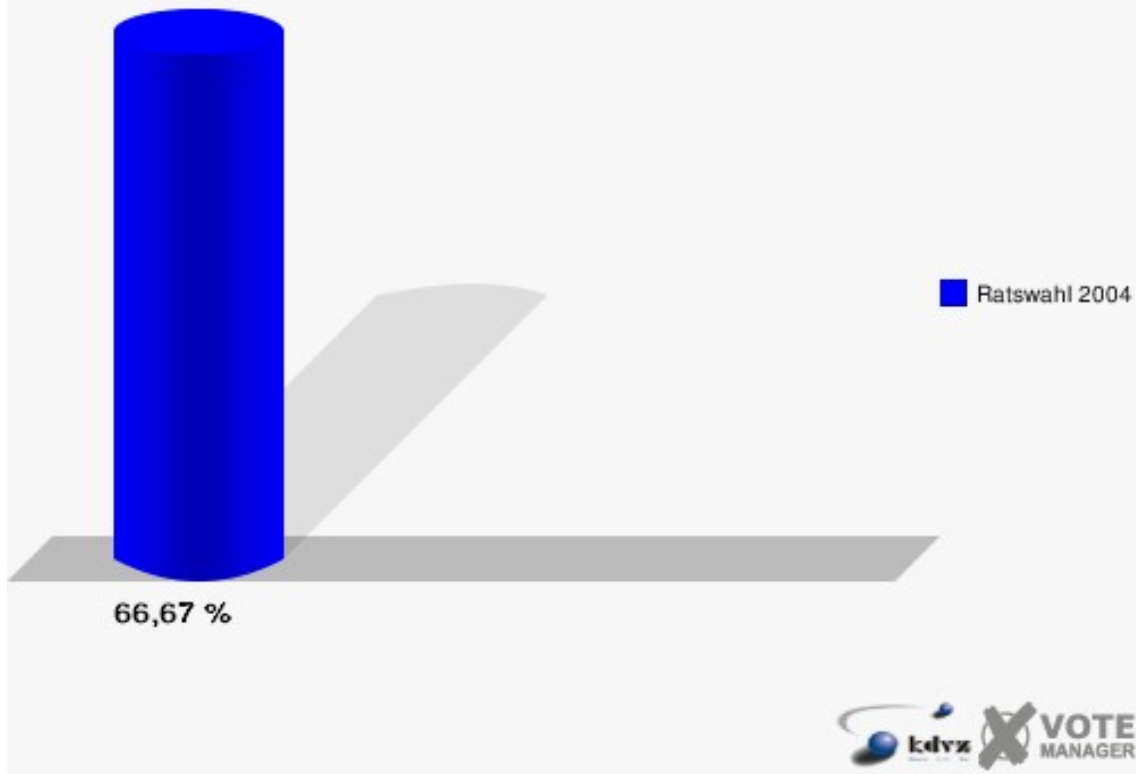


Hescheld 103

	Anzahl	Prozent
Wahlberechtigte	135	
Wähler/innen	90	66,67 %
ungültige Stimmen	3	3,33 %
gültige Stimmen	87	96,67 %
Schmahl, CDU	39	44,83 %
Bauer, SPD	30	34,48 %
Wiesen, UWV	2	2,30 %
Ritter, FDP	1	1,15 %
Reger, GRÜNE	0	0,00 %
Einzelbewerber Westerbürg, Frank	0	0,00 %
Einzelbewerber Pelz	0	0,00 %
Aengenheister, Einzelbewerber	15	17,24 %
Einzelbewerber Westerbürg, Bruno	0	0,00 %
Einzelbewerber Stoff	0	0,00 %
Einzelbewerber Hennes	0	0,00 %

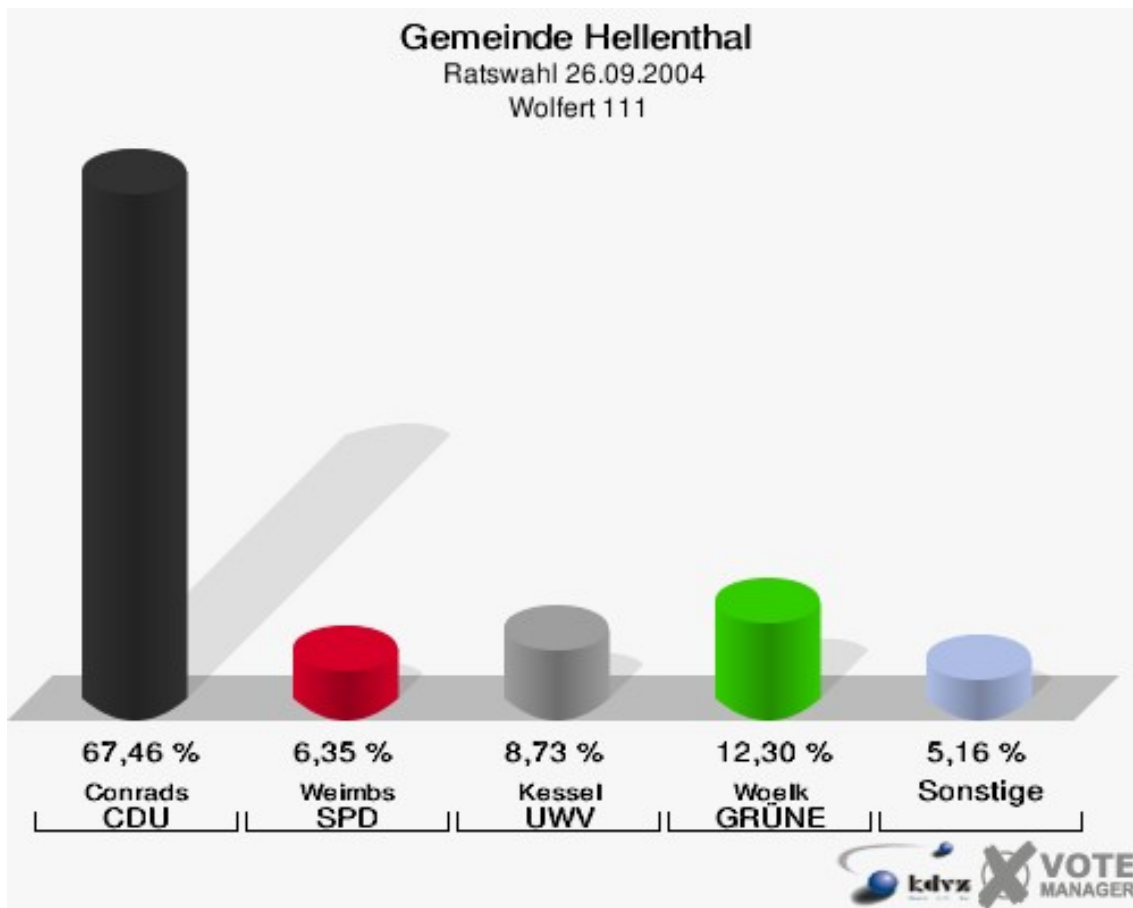


Gemeinde Hellenthal
Ratswahl 26.09.2004
Wahlbeteiligung Hescheld 103



Wolfert 111

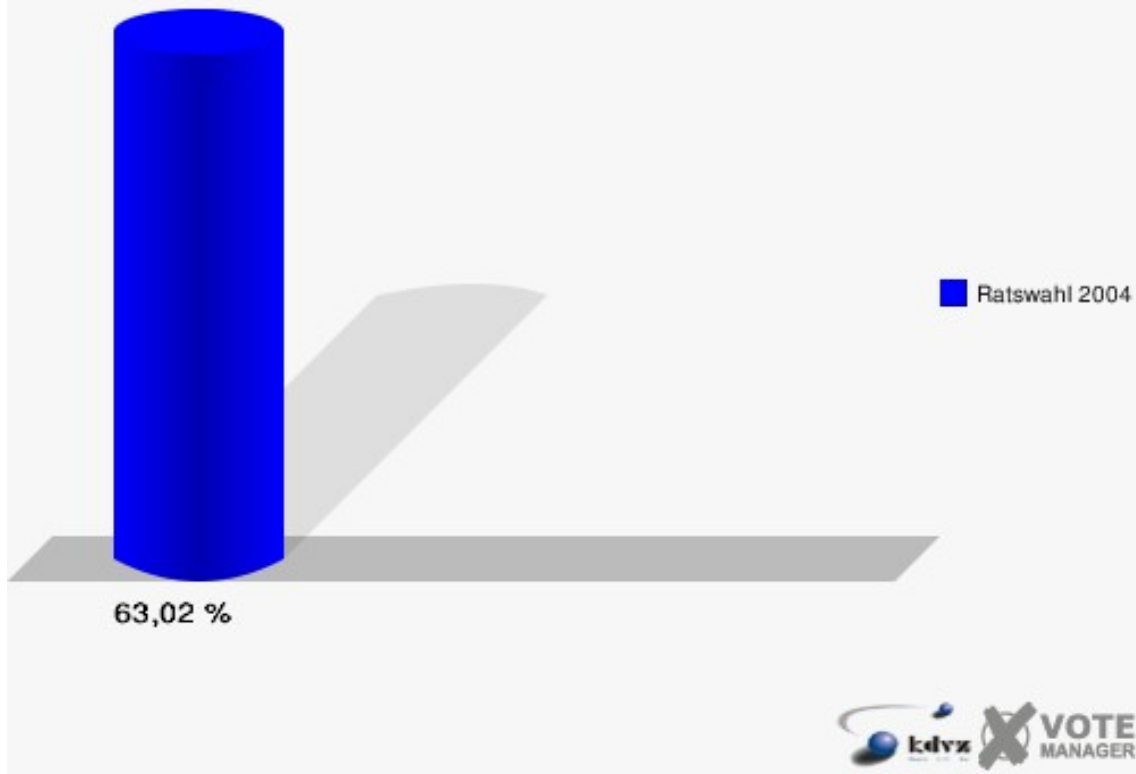
	Anzahl	Prozent
Wahlberechtigte	411	
Wähler/innen	259	63,02 %
ungültige Stimmen	7	2,70 %
gültige Stimmen	252	97,30 %
Conrads, CDU	170	67,46 %
Weimbs, SPD	16	6,35 %
Kessel, UWV	22	8,73 %
Pohl, FDP	13	5,16 %
Woelk, GRÜNE	31	12,30 %
Einzelbewerber Westerbürg, Frank	0	0,00 %
Einzelbewerber Pelz	0	0,00 %
Einzelbewerber Aengenheister	0	0,00 %
Einzelbewerber Westerbürg, Bruno	0	0,00 %
Einzelbewerber Stoff	0	0,00 %
Einzelbewerber Hennes	0	0,00 %



Gemeinde Hellenthal

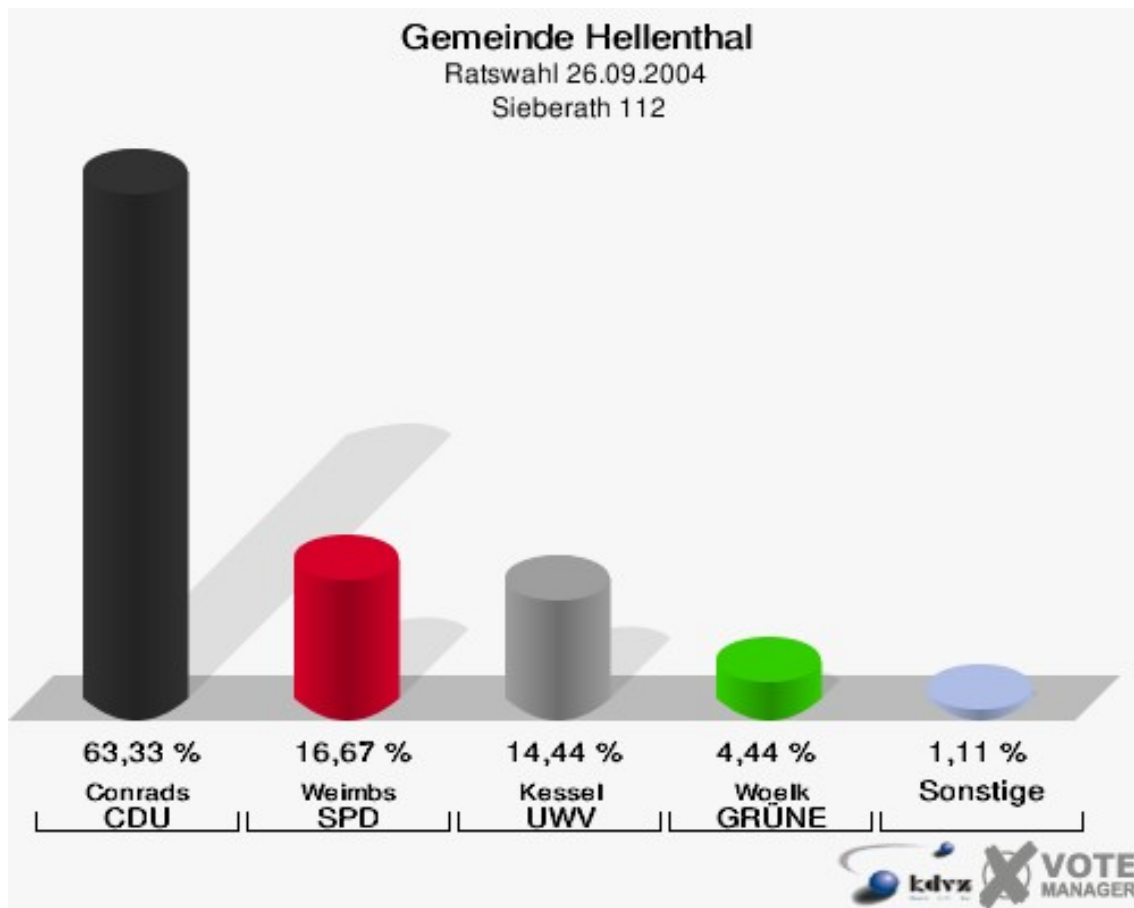
Ratswahl 26.09.2004

Wahlbeteiligung Wolfert 111

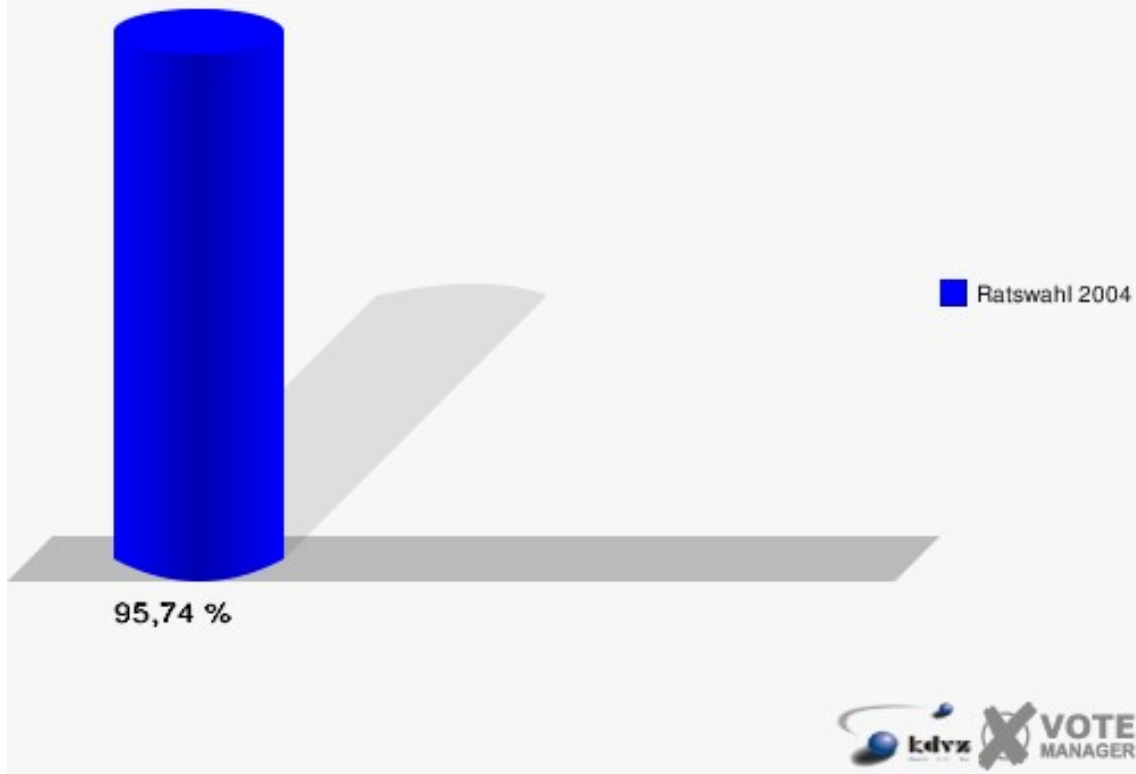


Sieberath 112

	Anzahl	Prozent
Wahlberechtigte	94	
Wähler/innen	90	95,74 %
ungültige Stimmen	0	0,00 %
gültige Stimmen	90	100,00 %
Conrads, CDU	57	63,33 %
Weimbs, SPD	15	16,67 %
Kessel, UWV	13	14,44 %
Pohl, FDP	1	1,11 %
Woelk, GRÜNE	4	4,44 %
Einzelbewerber Westerbürg, Frank	0	0,00 %
Einzelbewerber Pelz	0	0,00 %
Einzelbewerber Aengenheister	0	0,00 %
Einzelbewerber Westerbürg, Bruno	0	0,00 %
Einzelbewerber Stoff	0	0,00 %
Einzelbewerber Hennes	0	0,00 %

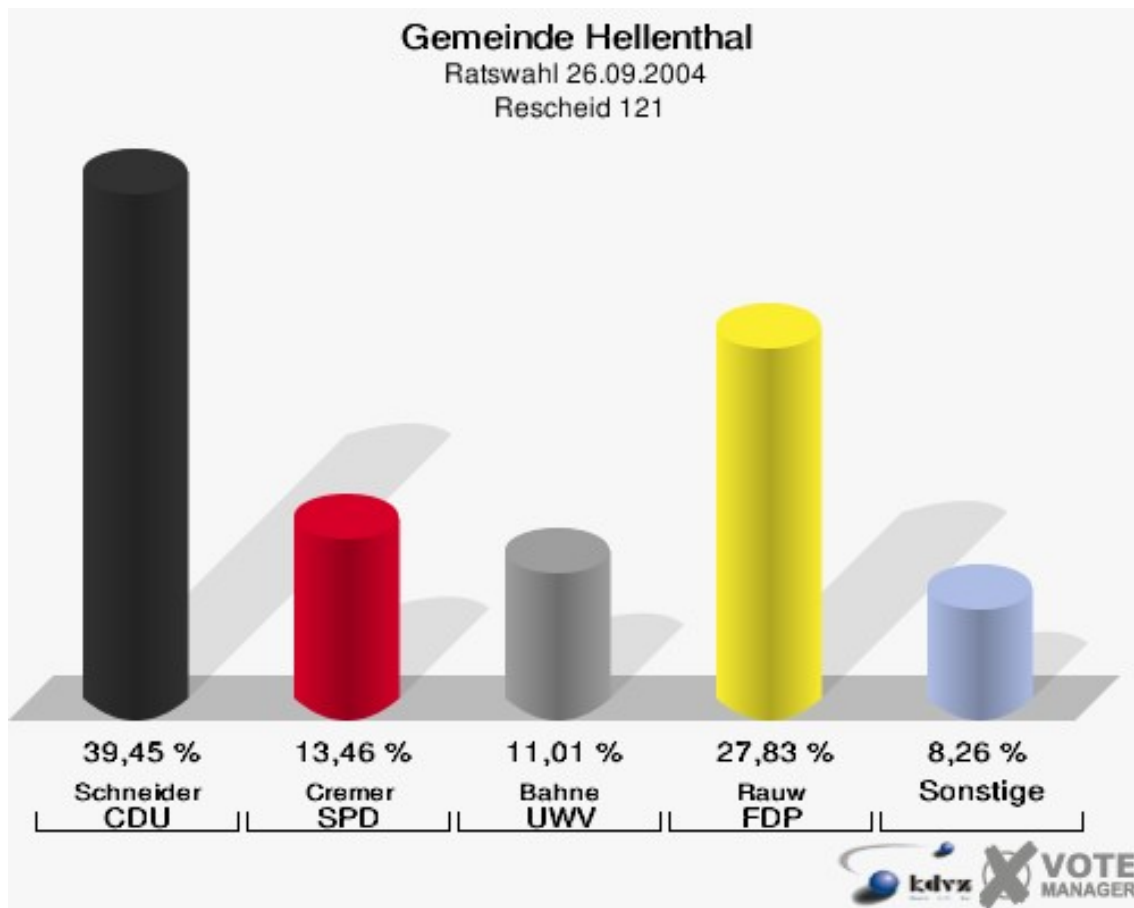


Gemeinde Hellenthal
Ratswahl 26.09.2004
Wahlbeteiligung Sieberath 112

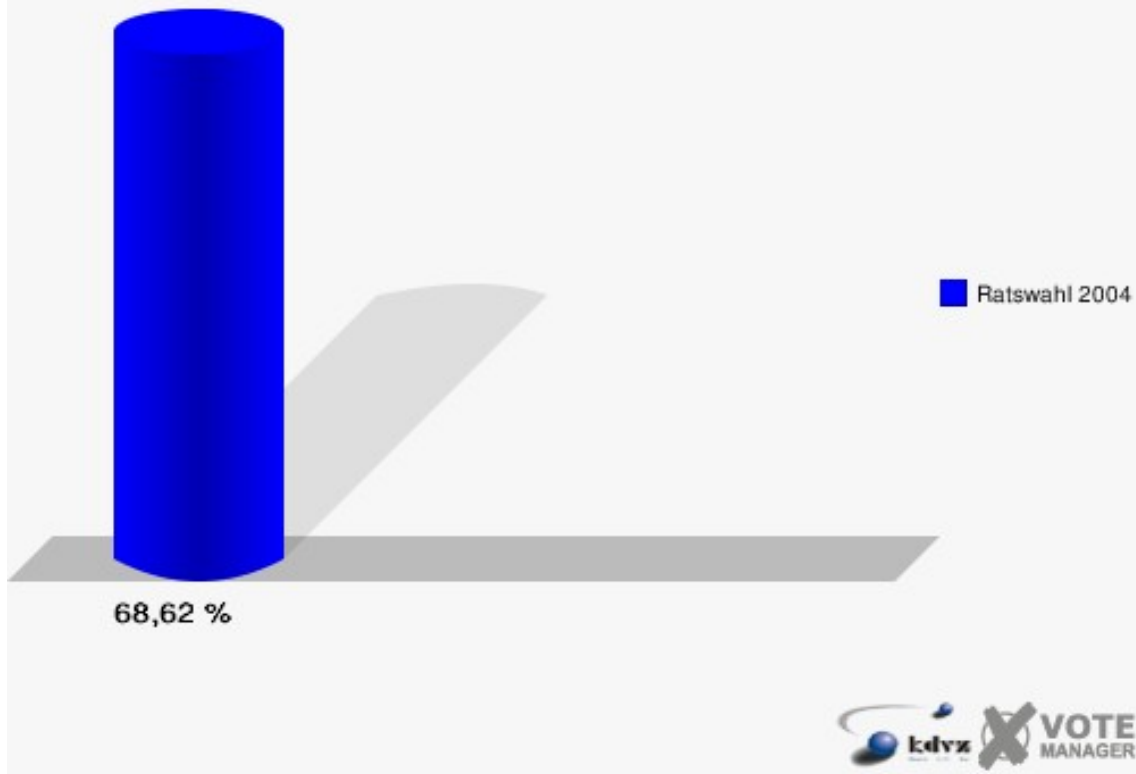


Rescheid 121

	Anzahl	Prozent
Wahlberechtigte	513	
Wähler/innen	352	68,62 %
ungültige Stimmen	25	7,10 %
gültige Stimmen	327	92,90 %
Schneider, CDU	129	39,45 %
Cremer, SPD	44	13,46 %
Bahne, UWV	36	11,01 %
Rauw, FDP	91	27,83 %
Reger, GRÜNE	27	8,26 %
Einzelbewerber Westerbürg, Frank	0	0,00 %
Einzelbewerber Pelz	0	0,00 %
Einzelbewerber Aengenheister	0	0,00 %
Einzelbewerber Westerbürg, Bruno	0	0,00 %
Einzelbewerber Stoff	0	0,00 %
Einzelbewerber Hennes	0	0,00 %

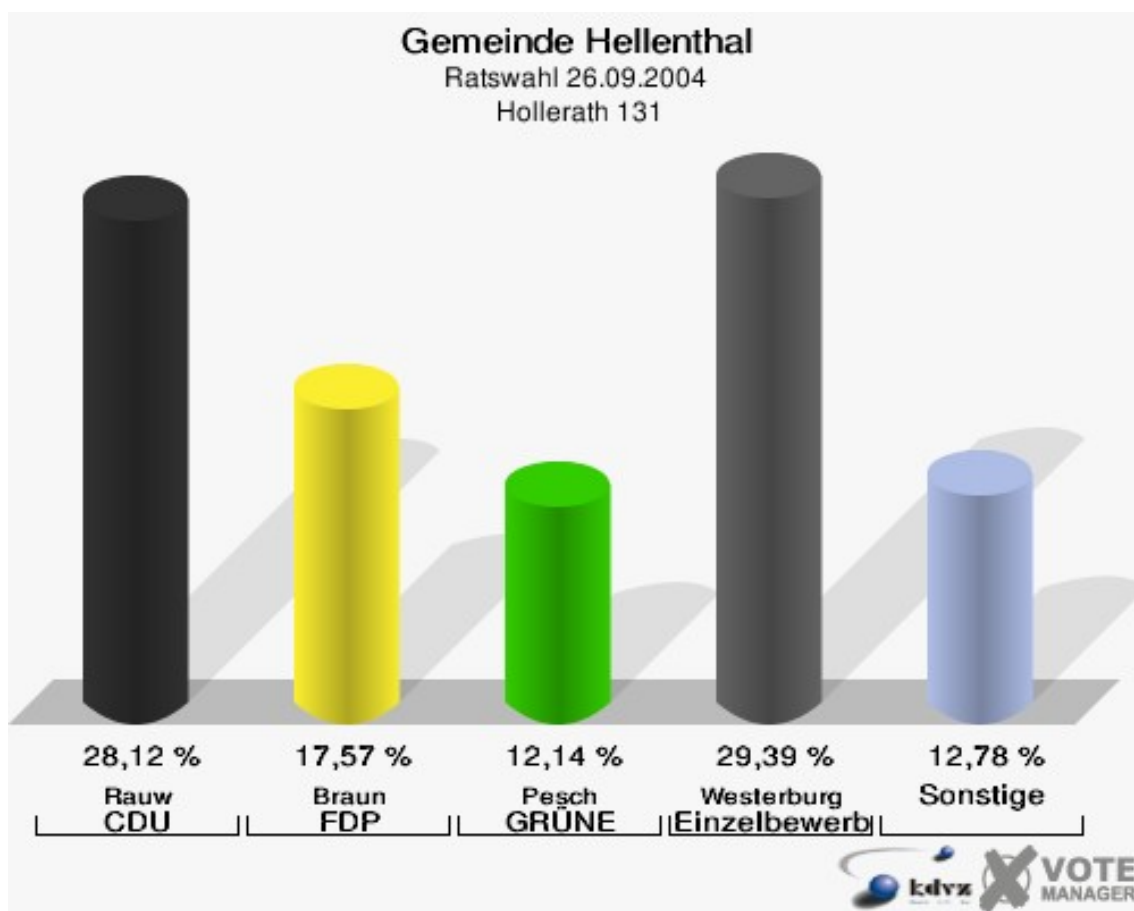


Gemeinde Hellenthal
Ratswahl 26.09.2004
Wahlbeteiligung Rescheid 121

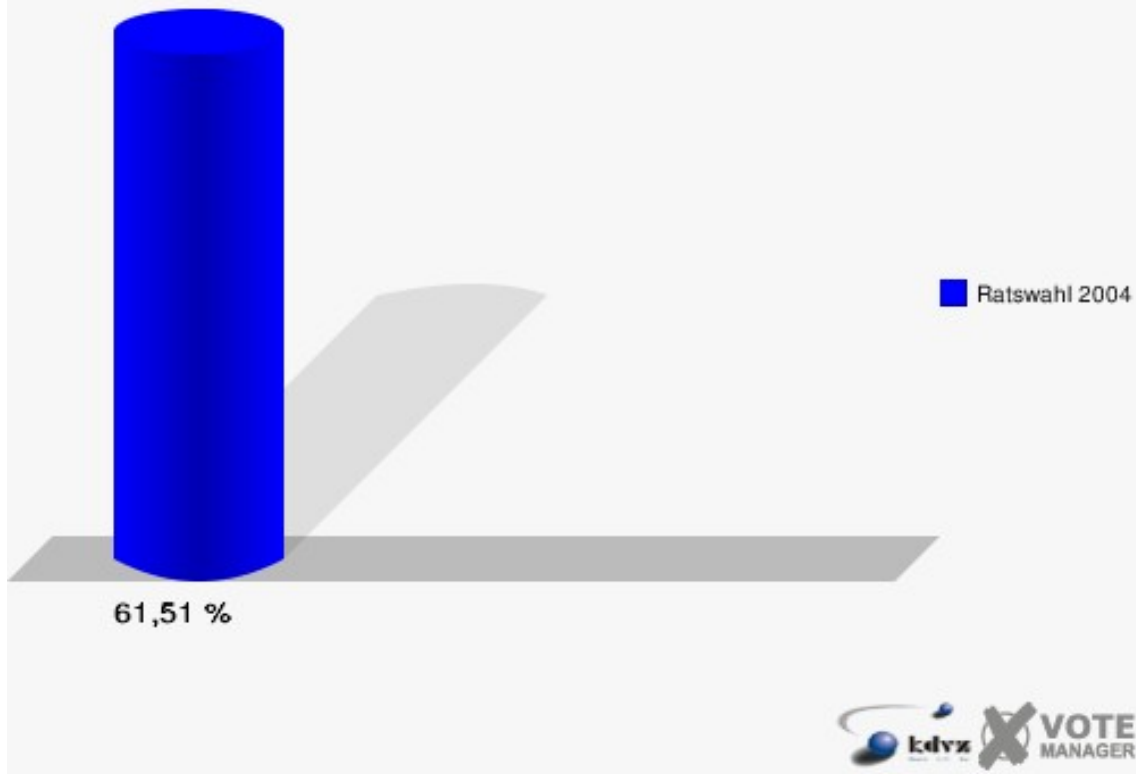


Hollerath 131

	Anzahl	Prozent
Wahlberechtigte	517	
Wähler/innen	318	61,51 %
ungültige Stimmen	5	1,57 %
gültige Stimmen	313	98,43 %
Rauw, CDU	88	28,12 %
Mirbach, SPD	25	7,99 %
Fritz, UWV	15	4,79 %
Braun, FDP	55	17,57 %
Pesch, GRÜNE	38	12,14 %
Westerburg, Einzelbewerber	92	29,39 %
Einzelbewerber Pelz	0	0,00 %
Einzelbewerber Aengenheister	0	0,00 %
Einzelbewerber Westerburg, Bruno	0	0,00 %
Einzelbewerber Stoff	0	0,00 %
Einzelbewerber Hennes	0	0,00 %

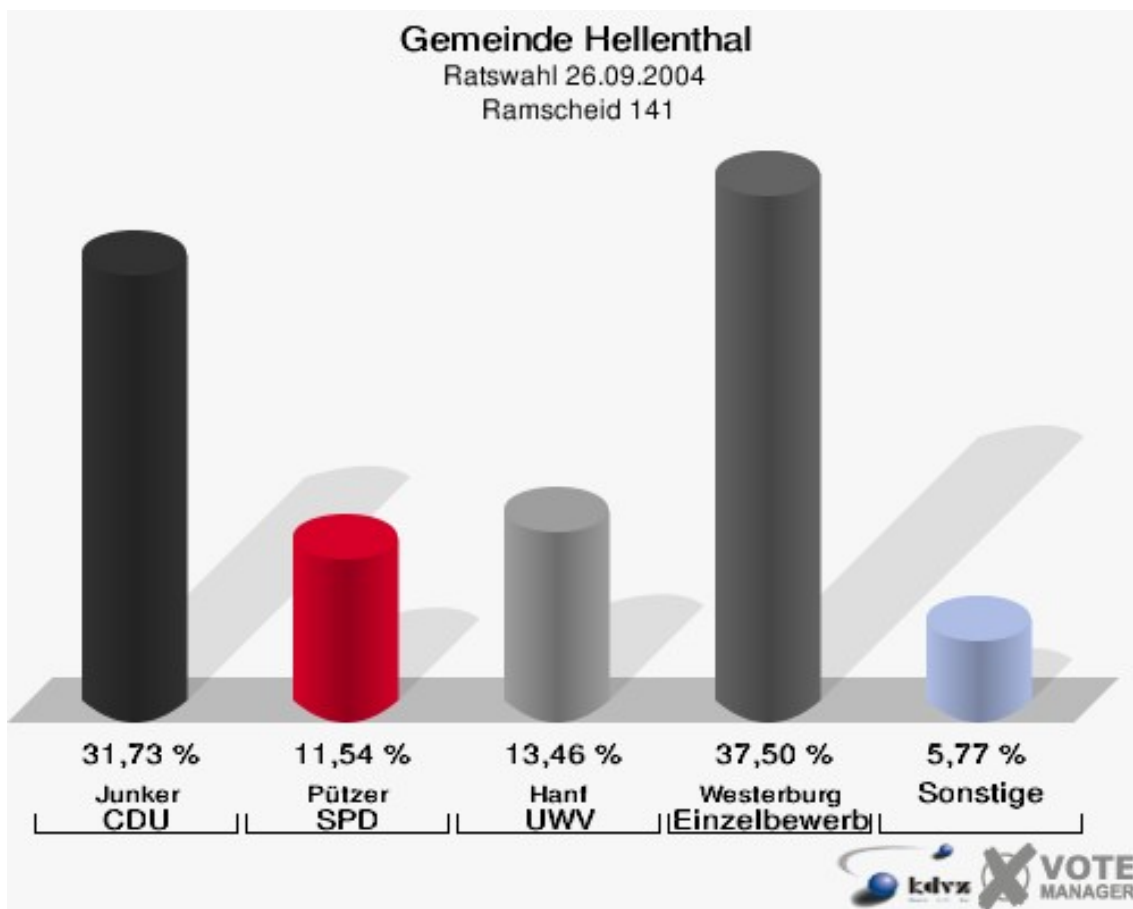


Gemeinde Hellenthal
Ratswahl 26.09.2004
Wahlbeteiligung Hollerath 131

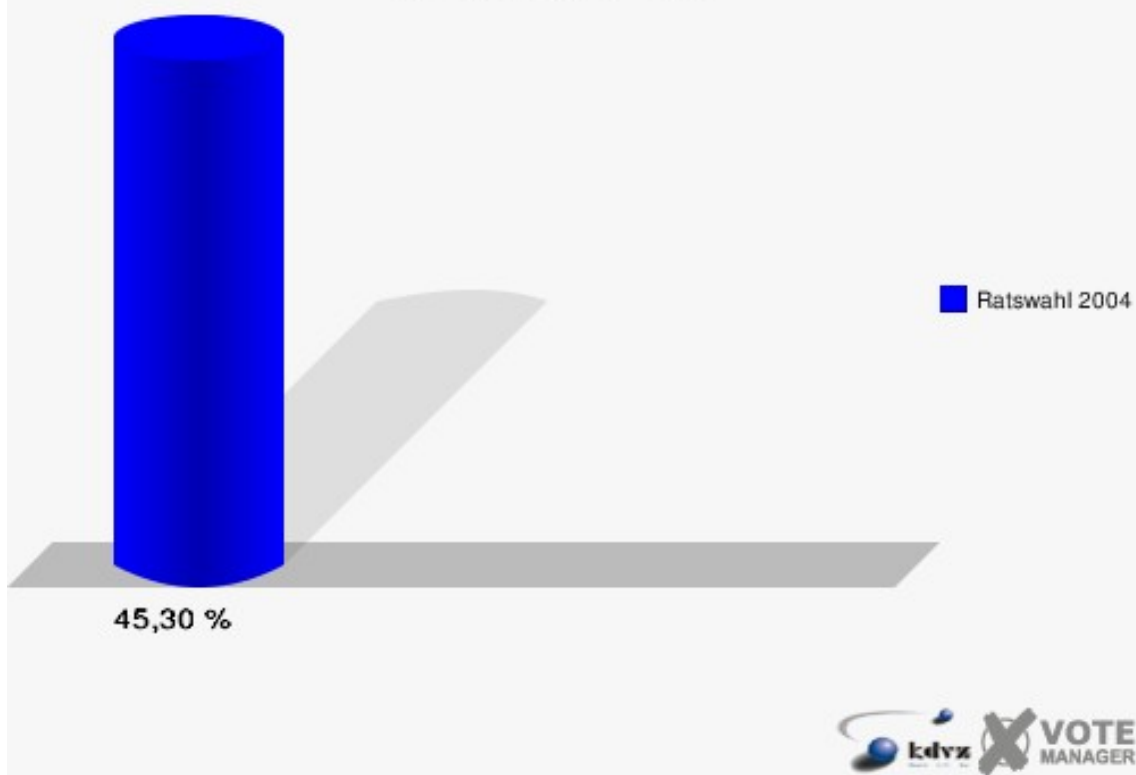


Ramscheid 141

	Anzahl	Prozent
Wahlberechtigte	234	
Wähler/innen	106	45,30 %
ungültige Stimmen	2	1,89 %
gültige Stimmen	104	98,11 %
Junker, CDU	33	31,73 %
Pützer, SPD	12	11,54 %
Hanf, UWV	14	13,46 %
Hanf, FDP	6	5,77 %
Echtle, GRÜNE	0	0,00 %
Einzelbewerber Westerburg, Frank	0	0,00 %
Einzelbewerber Pelz	0	0,00 %
Einzelbewerber Aengenheister	0	0,00 %
Westerburg, Einzelbewerber	39	37,50 %
Einzelbewerber Stoff	0	0,00 %
Einzelbewerber Hennes	0	0,00 %

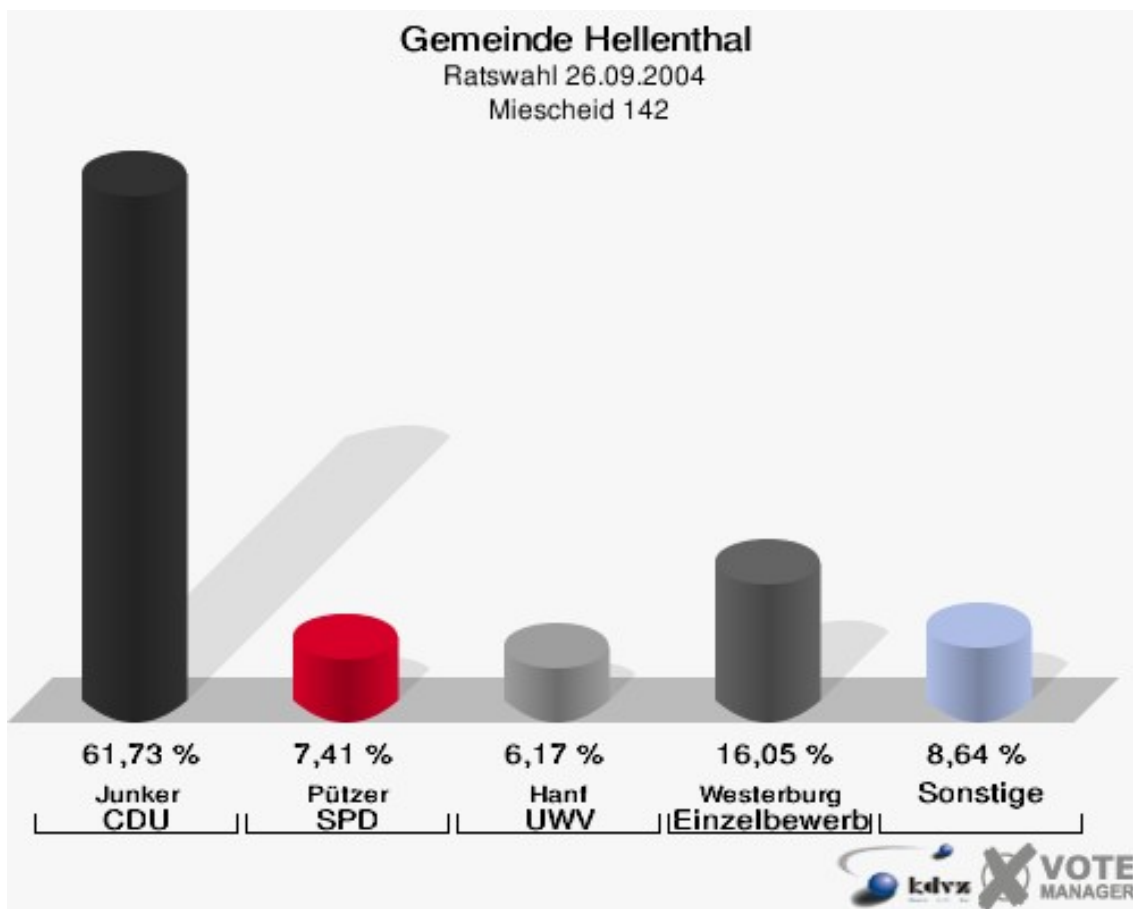


Gemeinde Hellenthal
Ratswahl 26.09.2004
Wahlbeteiligung Ramscheid 141

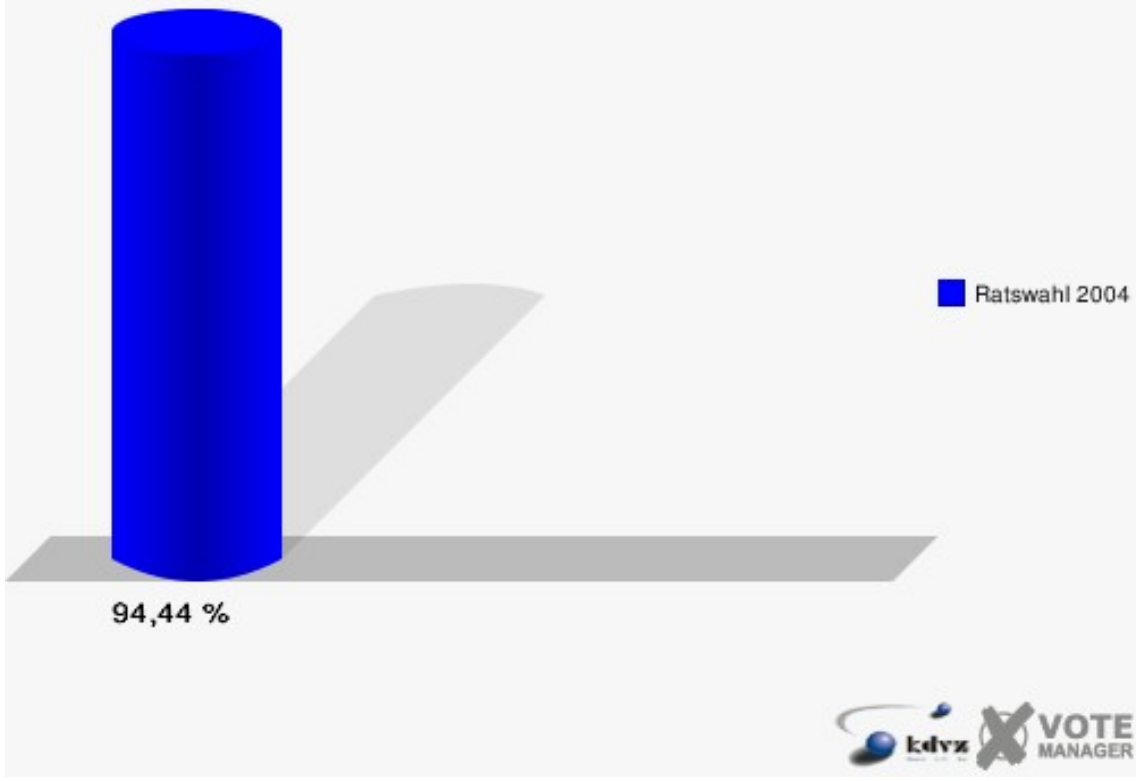


Miescheid 142

	Anzahl	Prozent
Wahlberechtigte	90	
Wähler/innen	85	94,44 %
ungültige Stimmen	4	4,71 %
gültige Stimmen	81	95,29 %
Junker, CDU	50	61,73 %
Pützer, SPD	6	7,41 %
Hanf, UWV	5	6,17 %
Hanf, FDP	5	6,17 %
Echtle, GRÜNE	2	2,47 %
Einzelbewerber Westerbürg, Frank	0	0,00 %
Einzelbewerber Pelz	0	0,00 %
Einzelbewerber Aengenheister	0	0,00 %
Westerburg, Einzelbewerber	13	16,05 %
Einzelbewerber Stoff	0	0,00 %
Einzelbewerber Hennes	0	0,00 %

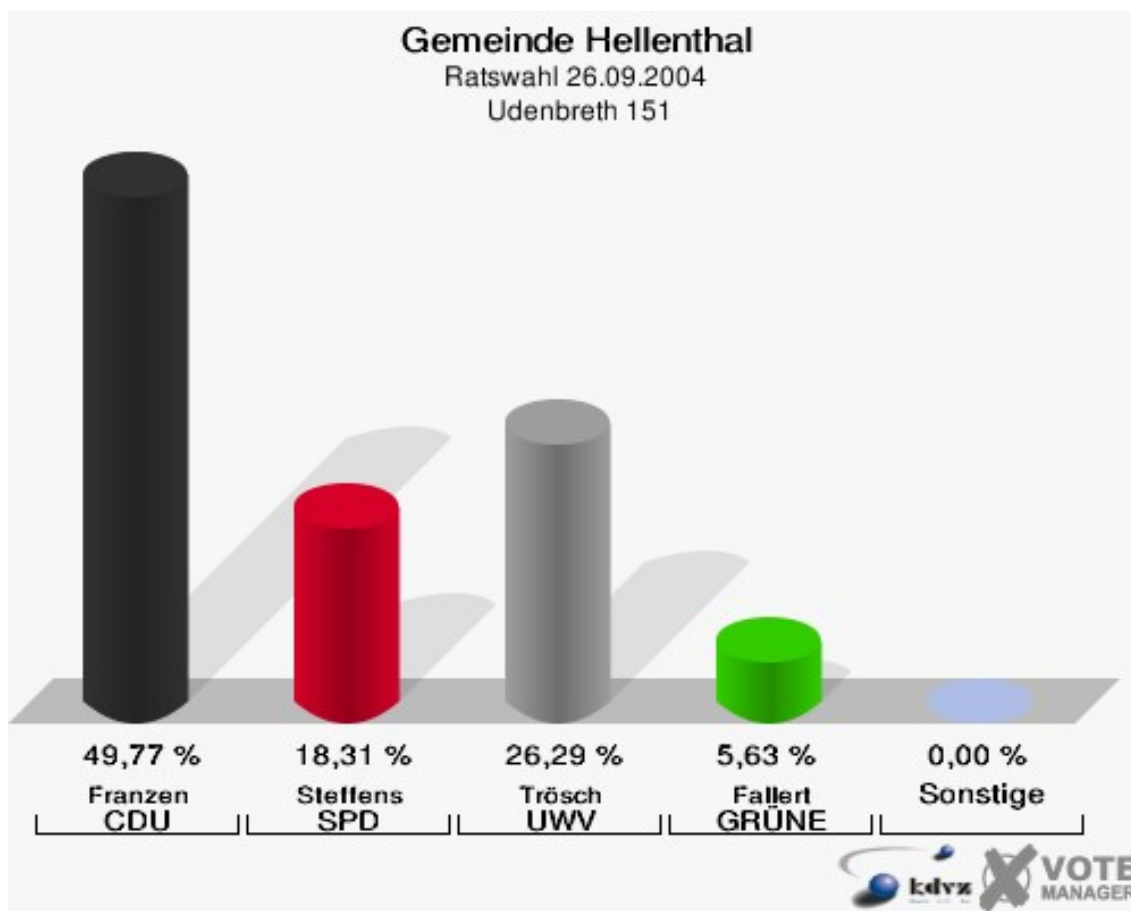


Gemeinde Hellenthal
Ratswahl 26.09.2004
Wahlbeteiligung Miescheid 142

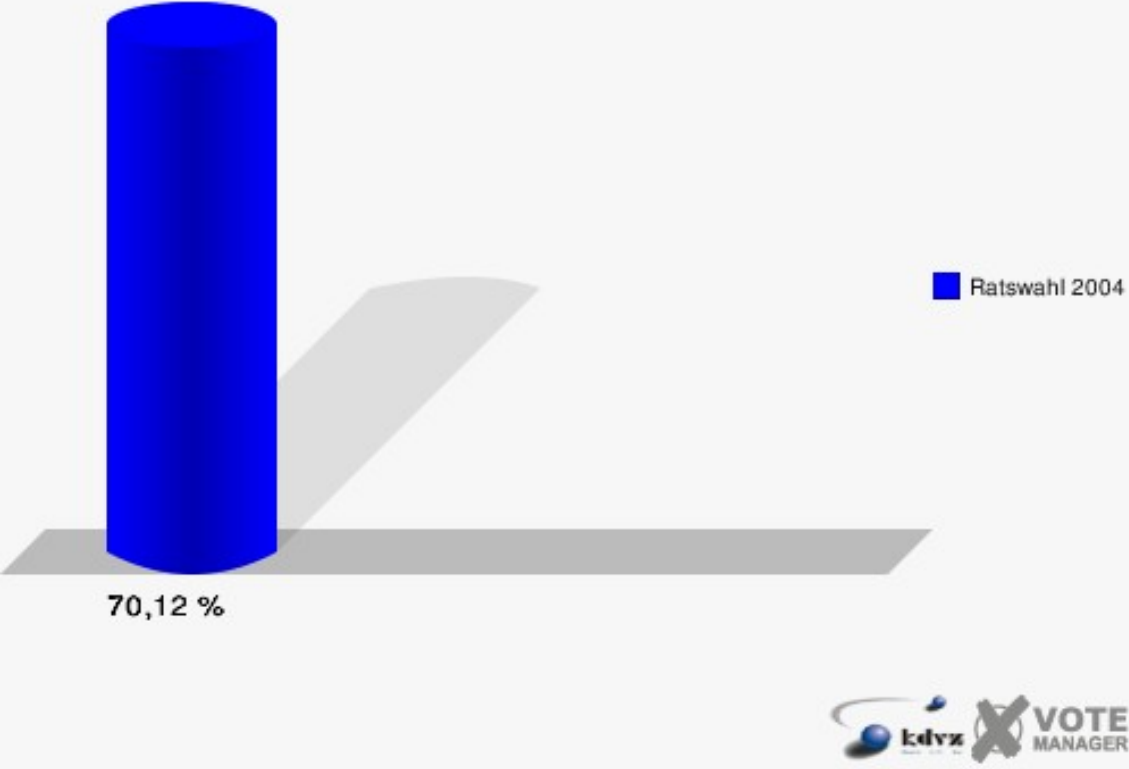


Udenbreth 151

	Anzahl	Prozent
Wahlberechtigte	328	
Wähler/innen	230	70,12 %
ungültige Stimmen	17	7,39 %
gültige Stimmen	213	92,61 %
Franzen, CDU	106	49,77 %
Steffens, SPD	39	18,31 %
Trösch, UWV	56	26,29 %
FDP	0	0,00 %
Fallert, GRÜNE	12	5,63 %
Einzelbewerber Westerbürg, Frank	0	0,00 %
Einzelbewerber Pelz	0	0,00 %
Einzelbewerber Aengenheister	0	0,00 %
Einzelbewerber Westerbürg, Bruno	0	0,00 %
Einzelbewerber Stoff	0	0,00 %
Einzelbewerber Hennes	0	0,00 %

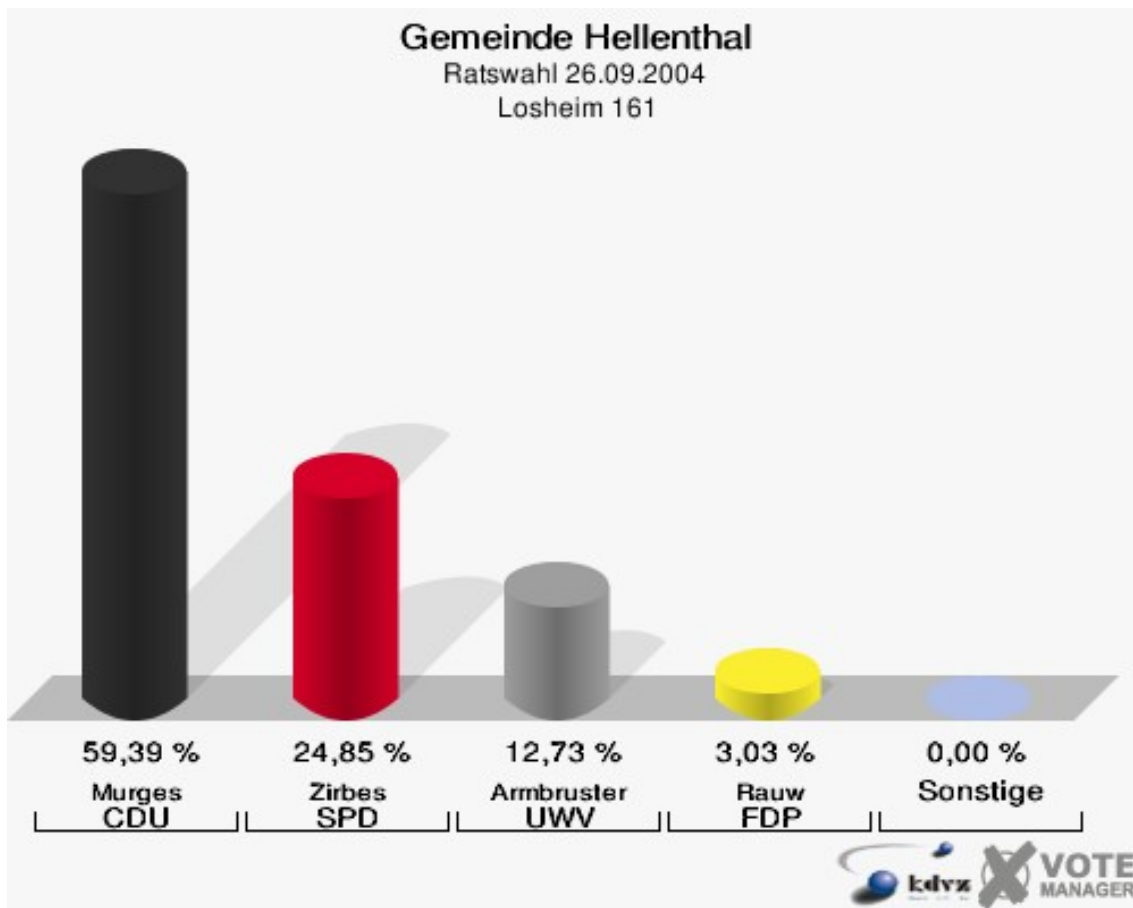


Gemeinde Hellenthal
Ratswahl 26.09.2004
Wahlbeteiligung Udenbreth 151

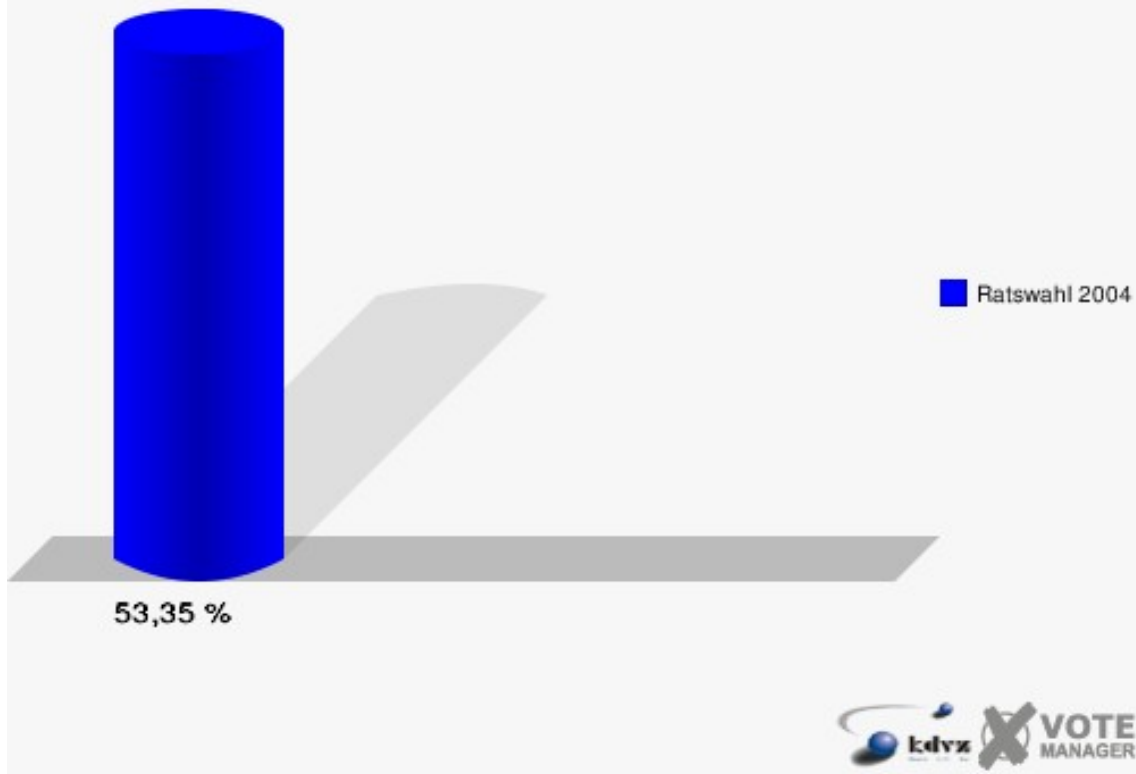


Losheim 161

	Anzahl	Prozent
Wahlberechtigte	313	
Wähler/innen	167	53,35 %
ungültige Stimmen	2	1,20 %
gültige Stimmen	165	98,80 %
Murges, CDU	98	59,39 %
Zirbes, SPD	41	24,85 %
Armbruster, UWV	21	12,73 %
Rauw, FDP	5	3,03 %
Joisten-Zimmermann, GRÜNE	0	0,00 %
Einzelbewerber Westerbürg, Frank	0	0,00 %
Einzelbewerber Pelz	0	0,00 %
Einzelbewerber Aengenheister	0	0,00 %
Einzelbewerber Westerbürg, Bruno	0	0,00 %
Einzelbewerber Stoff	0	0,00 %
Einzelbewerber Hennes	0	0,00 %



Gemeinde Hellenthal
Ratswahl 26.09.2004
Wahlbeteiligung Losheim 161



























Übersicht Stimmbezirke

Gemeinde Hellenthal
Ratswahl 26.09.2004
Zusammenstellung der Ergebnisse nach Stimmbezirken

























Stimmbezirk	Wahlberechtigte	Wähler	gültig	CDU	SPD	UWV	FDP	GRÜNE	Einzelbewerber Westerbürg, Frank	Einzelbewerber Pelz	Einzelbewerber Aengenheister	Einzelbewerber Westerbürg, Bruno	Einzelbewerber Stoff	Einzelbewerber Hennes
Hellenthal I 011	319	203	200	84	60	12	13	10	0	0	0	0	0	21
		63,64 %	98,52 %	42,00 %	30,00 %	6,00 %	6,50 %	5,00 %	0,00 %	0,00 %	0,00 %	0,00 %	0,00 %	0,00 %
Hellenthal II 021	326	166	161	44	61	24	22	10	0	0	0	0	0	0
		50,92 %	96,99 %	27,33 %	37,89 %	14,91 %	13,66 %	6,21 %	0,00 %	0,00 %	0,00 %	0,00 %	0,00 %	0,00 %
Hellenthal III 031	506	296	284	123	63	52	33	13	0	0	0	0	0	0
		58,50 %	95,95 %	43,31 %	22,18 %	18,31 %	11,62 %	4,58 %	0,00 %	0,00 %	0,00 %	0,00 %	0,00 %	0,00 %
Hellenthal IV 041	516	309	303	77	82	74	20	16	0	0	0	0	34	0
		59,88 %	98,06 %	25,41 %	27,06 %	24,42 %	6,60 %	5,28 %	0,00 %	0,00 %	0,00 %	0,00 %	11,22 %	0,00 %
Blumenthal 051	515	318	295	133	44	32	43	43	0	0	0	0	0	0
		61,75 %	92,77 %	45,08 %	14,92 %	10,85 %	14,58 %	14,58 %	0,00 %	0,00 %	0,00 %	0,00 %	0,00 %	0,00 %
Reifferscheid 061	267	138	135	55	53	10	8	9	0	0	0	0	0	0
		51,69 %	97,83 %	40,74 %	39,26 %	7,41 %	5,93 %	6,67 %	0,00 %	0,00 %	0,00 %	0,00 %	0,00 %	0,00 %
Kammerwald 062	157	102	99	41	38	6	8	6	0	0	0	0	0	0
		64,97 %	97,06 %	41,41 %	38,38 %	6,06 %	8,08 %	6,06 %	0,00 %	0,00 %	0,00 %	0,00 %	0,00 %	0,00 %
Wiesen 071	328	182	175	123	30	3	8	11	0	0	0	0	0	0
		55,49 %	96,15 %	70,29 %	17,14 %	1,71 %	4,57 %	6,29 %	0,00 %	0,00 %	0,00 %	0,00 %	0,00 %	0,00 %
Manscheid 072	127	122	120	70	26	10	9	5	0	0	0	0	0	0
		96,06 %	98,36 %	58,33 %	21,67 %	8,33 %	7,50 %	4,17 %	0,00 %	0,00 %	0,00 %	0,00 %	0,00 %	0,00 %
Wollenberg 081	267	150	149	117	7	2	17	6	0	0	0	0	0	0
		56,18 %	99,33 %	78,52 %	4,70 %	1,34 %	11,41 %	4,03 %	0,00 %	0,00 %	0,00 %	0,00 %	0,00 %	0,00 %
Ingersberg/Eichen 082	112	98	98	42	24	3	2	13	0	14	0	0	0	0
		87,50 %	100,00 %	42,86 %	24,49 %	3,06 %	2,04 %	13,27 %	0,00 %	14,29 %	0,00 %	0,00 %	0,00 %	0,00 %
Hecken 091	222	163	160	101	33	7	8	11	0	0	0	0	0	0
		73,42 %	98,16 %	63,12 %	20,62 %	4,38 %	5,00 %	6,88 %	0,00 %	0,00 %	0,00 %	0,00 %	0,00 %	0,00 %
Kreuzberg 092	347	221	208	124	56	10	12	6	0	0	0	0	0	0
		63,69 %	94,12 %	59,62 %	26,92 %	4,81 %	5,77 %	2,88 %	0,00 %	0,00 %	0,00 %	0,00 %	0,00 %	0,00 %
Oberreifferscheid 101	240	105	100	52	26	5	3	12	0	0	2	0	0	0
		43,75 %	95,24 %	52,00 %	26,00 %	5,00 %	3,00 %	12,00 %	0,00 %	0,00 %	2,00 %	0,00 %	0,00 %	0,00 %
Hönningen/Büschem 102	148	142	140	61	24	20	5	11	0	0	19	0	0	0
		95,95 %	98,59 %	43,57 %	17,14 %	14,29 %	3,57 %	7,86 %	0,00 %	0,00 %	13,57 %	0,00 %	0,00 %	0,00 %
Hescheid 103	135	90	87	39	30	2	1	0	0	0	15	0	0	0
		66,67 %	96,67 %	44,83 %	34,48 %	2,30 %	1,15 %	0,00 %	0,00 %	0,00 %	17,24 %	0,00 %	0,00 %	0,00 %
Wolfert 111	411	259	252	170	16	22	13	31	0	0	0	0	0	0
		63,02 %	97,30 %	67,46 %	6,35 %	8,73 %	5,16 %	12,30 %	0,00 %	0,00 %	0,00 %	0,00 %	0,00 %	0,00 %

Stimmbezirk	Wahlberechtigte	Wähler	gültig	CDU	SPD	UWV	FDP	GRÜNE	Einzelbewerber Westerbürg, Frank	Einzelbewerber Pelz	Einzelbewerber Aengenheister	Einzelbewerber Westerbürg, Bruno	Einzelbewerber Stoff	Einzelbewerber Hennes
Sieberath 112	94	90	90	57	15	13	1	4	0	0	0	0	0	0
		95,74 %	100,00 %	63,33 %	16,67 %	14,44 %	1,11 %	4,44 %	0,00 %	0,00 %	0,00 %	0,00 %	0,00 %	0,00 %
Rescheid 121	513	352	327	129	44	36	91	27	0	0	0	0	0	0
		68,62 %	92,90 %	39,45 %	13,46 %	11,01 %	27,83 %	8,26 %	0,00 %	0,00 %	0,00 %	0,00 %	0,00 %	0,00 %
Hollerath 131	517	318	313	88	25	15	55	38	92	0	0	0	0	0
		61,51 %	98,43 %	28,12 %	7,99 %	4,79 %	17,57 %	12,14 %	29,39 %	0,00 %	0,00 %	0,00 %	0,00 %	0,00 %
Ramscheid 141	234	106	104	33	12	14	6	0	0	0	0	39	0	0
		45,30 %	98,11 %	31,73 %	11,54 %	13,46 %	5,77 %	0,00 %	0,00 %	0,00 %	0,00 %	37,50 %	0,00 %	0,00 %
Miescheid 142	90	85	81	50	6	5	5	2	0	0	0	13	0	0
		94,44 %	95,29 %	61,73 %	7,41 %	6,17 %	6,17 %	2,47 %	0,00 %	0,00 %	0,00 %	16,05 %	0,00 %	0,00 %
Udenbreth 151	328	230	213	106	39	56	0	12	0	0	0	0	0	0
		70,12 %	92,61 %	49,77 %	18,31 %	26,29 %	0,00 %	5,63 %	0,00 %	0,00 %	0,00 %	0,00 %	0,00 %	0,00 %
Losheim 161	313	167	165	98	41	21	5	0	0	0	0	0	0	0
		53,35 %	98,80 %	59,39 %	24,85 %	12,73 %	3,03 %	0,00 %	0,00 %	0,00 %	0,00 %	0,00 %	0,00 %	0,00 %
Gemeinde Hellenthal	7.032	4.412	4.259	2.017	855	454	388	296	92	14	36	52	34	21
		62,74 %	96,53 %	47,36 %	20,08 %	10,66 %	9,11 %	6,95 %	2,16 %	0,33 %	0,85 %	1,22 %	0,80 %	0,49 %

























Gemeinde Hellenthal
Ratswahl 26.09.2004
CDU, Ergebnis
Stimmbezirk-Übersicht

Wollenberg 081	78,52 %	
Wiesen 071	70,29 %	
Wolfert 111	67,46 %	
Sieberath 112	63,33 %	
Hecken 091	63,12 %	
Miescheid 142	61,73 %	
Kreuzberg 092	59,62 %	
Losheim 161	59,39 %	
Manscheid 072	58,33 %	
Oberreifferscheid 101	52,00 %	
Udenbreth 151	49,77 %	
Blumenthal 051	45,08 %	
Hescheld 103	44,83 %	
Hönningen/Büschem 102	43,57 %	
Hellenthal III 031	43,31 %	
Ingersberg/Eichen 082	42,86 %	
Hellenthal I 011	42,00 %	
Kammerwald 062	41,41 %	
Reifferscheid 061	40,74 %	
Rescheid 121	39,45 %	
Ramscheid 141	31,73 %	
Hollerath 131	28,12 %	
Hellenthal II 021	27,33 %	
Hellenthal IV 041	25,41 %	
























Gemeinde Hellenthal
Ratswahl 26.09.2004
SPD, Ergebnis
Stimmbezirk-Übersicht

Reifferscheid 061	39,26 %	
Kammerwald 062	38,38 %	
Hellenthal II 021	37,89 %	
Hescheld 103	34,48 %	
Hellenthal I 011	30,00 %	
Hellenthal IV 041	27,06 %	
Kreuzberg 092	26,92 %	
Oberreifferscheid 101	26,00 %	
Losheim 161	24,85 %	
Ingersberg/Eichen 082	24,49 %	
Hellenthal III 031	22,18 %	
Manscheid 072	21,67 %	
Hecken 091	20,62 %	
Udenbreth 151	18,31 %	
Hönningen/Büschem 102	17,14 %	
Wiesen 071	17,14 %	
Sieberath 112	16,67 %	
Blumenthal 051	14,92 %	
Rescheid 121	13,46 %	
Ramscheid 141	11,54 %	
Hollerath 131	7,99 %	
Miescheid 142	7,41 %	
Wolfert 111	6,35 %	
Wollenberg 081	4,70 %	

Gemeinde Hellenthal
Ratswahl 26.09.2004
UWV, Ergebnis
Stimmbezirk-Übersicht

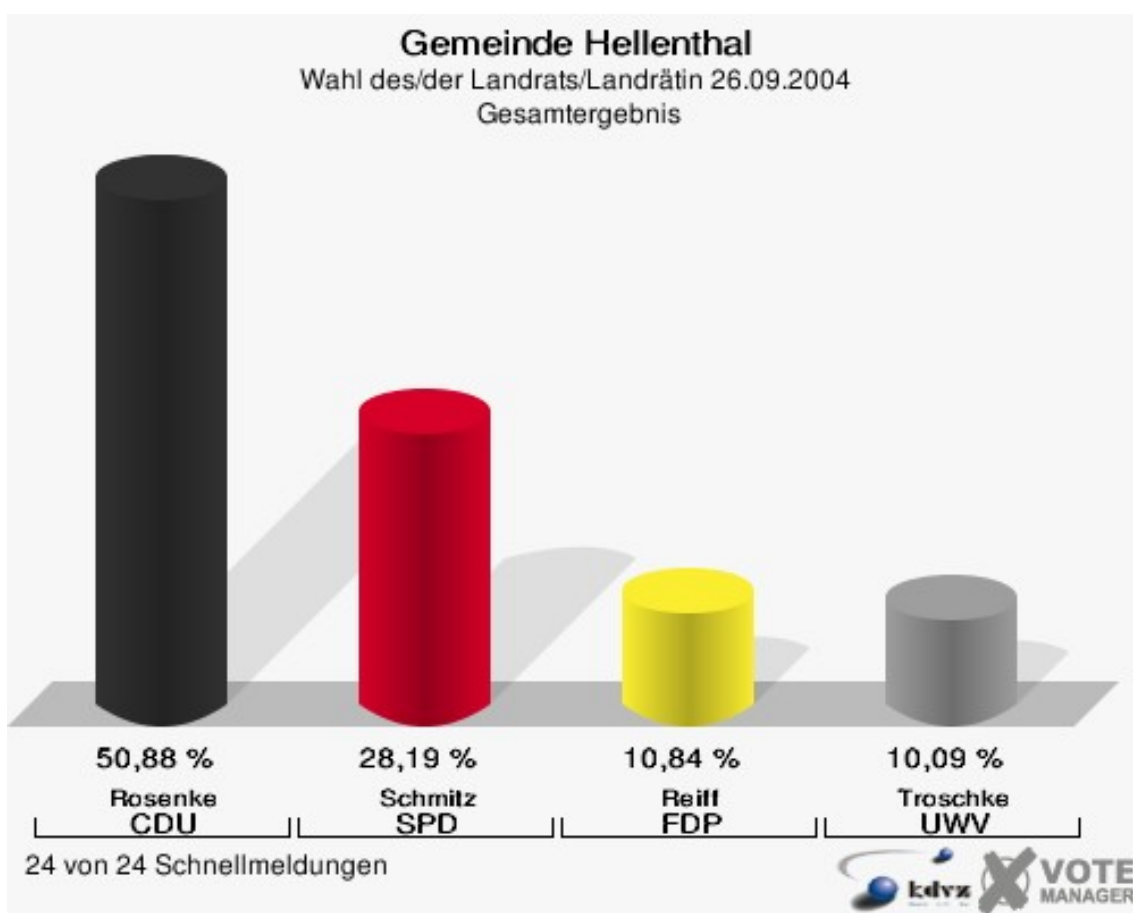
Udenbreth 151	26,29 %	
Hellenthal IV 041	24,42 %	
Hellenthal III 031	18,31 %	
Hellenthal II 021	14,91 %	
Sieberath 112	14,44 %	
Hönningen/Büschem 102	14,29 %	
Ramscheid 141	13,46 %	
Losheim 161	12,73 %	
Rescheid 121	11,01 %	
Blumenthal 051	10,85 %	
Wolfert 111	8,73 %	
Manscheid 072	8,33 %	
Reifferscheid 061	7,41 %	
Miescheid 142	6,17 %	
Kammerwald 062	6,06 %	
Hellenthal I 011	6,00 %	
Oberreifferscheid 101	5,00 %	
Kreuzberg 092	4,81 %	
Hollerath 131	4,79 %	
Hecken 091	4,38 %	
Ingersberg/Eichen 082	3,06 %	
Hescheld 103	2,30 %	
Wiesen 071	1,71 %	
Wollenberg 081	1,34 %	

Gemeinde Hellenthal
Ratswahl 26.09.2004
FDP, Ergebnis
Stimmbezirk-Übersicht

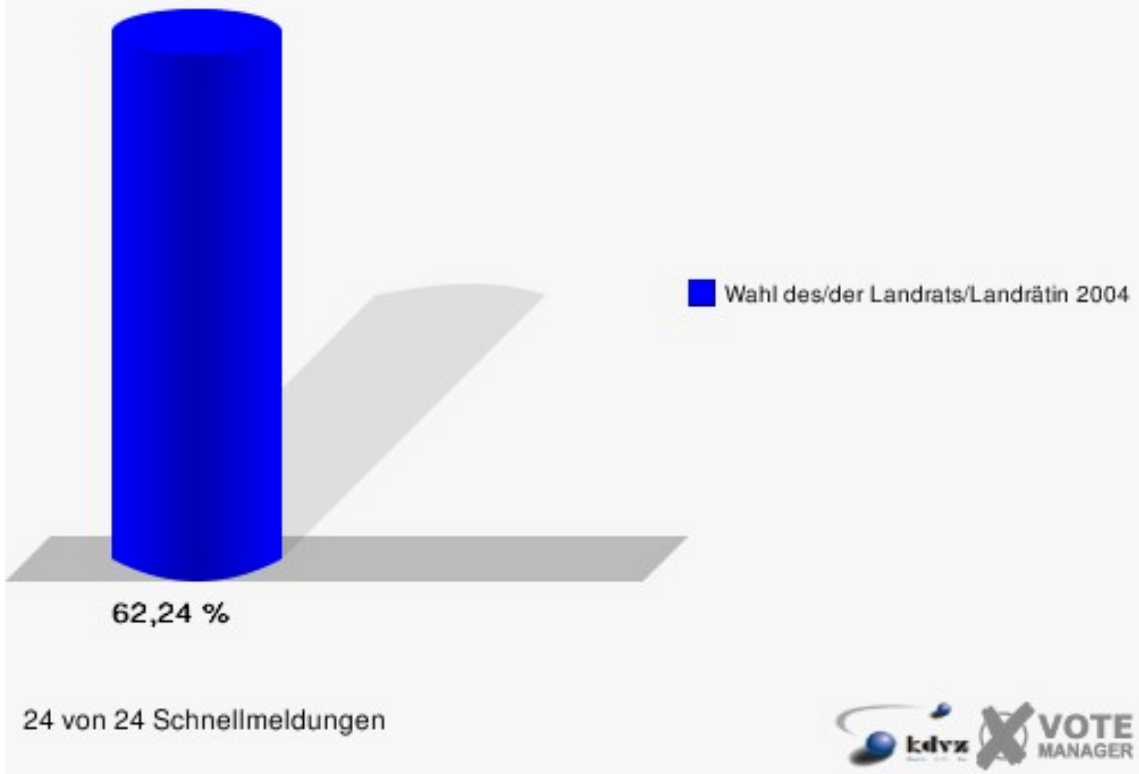
Rescheid 121	27,83 %	
Hollerath 131	17,57 %	
Blumenthal 051	14,58 %	
Hellenthal II 021	13,66 %	
Hellenthal III 031	11,62 %	
Wollenberg 081	11,41 %	
Kammerwald 062	8,08 %	
Manscheid 072	7,50 %	
Hellenthal IV 041	6,60 %	
Hellenthal I 011	6,50 %	
Miescheid 142	6,17 %	
Reifferscheid 061	5,93 %	
Kreuzberg 092	5,77 %	
Ramscheid 141	5,77 %	
Wolfert 111	5,16 %	
Hecken 091	5,00 %	
Wiesen 071	4,57 %	
Hönningen/Büschem 102	3,57 %	
Losheim 161	3,03 %	
Oberreifferscheid 101	3,00 %	
Ingersberg/Eichen 082	2,04 %	
Hescheid 103	1,15 %	
Sieberath 112	1,11 %	
Udenbreth 151	0,00 %	

Wahl des/der Landrats/Landrätin Gemeinde Hellenthal

	Anzahl	Prozent
Wahlberechtigte	7.082	
Wähler/innen	4.408	62,24 %
ungültige Stimmen	275	6,24 %
gültige Stimmen	4.133	93,76 %
Rosenke, CDU	2.103	50,88 %
Schmitz, SPD	1.165	28,19 %
Reiff, FDP	448	10,84 %
Troschke, UWV	417	10,09 %

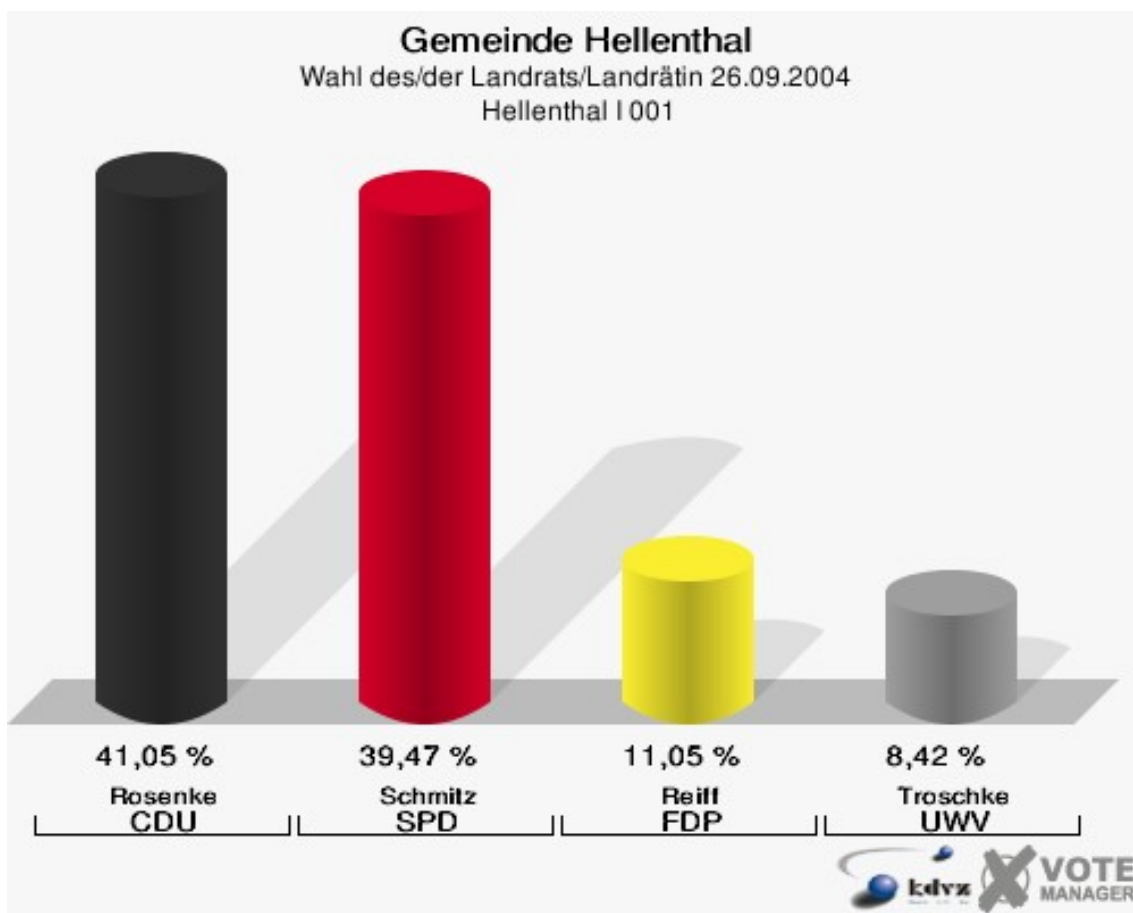


Gemeinde Hellenthal
Wahl des/der Landrats/Landrätin 26.09.2004
Wahlbeteiligung Gesamtergebnis

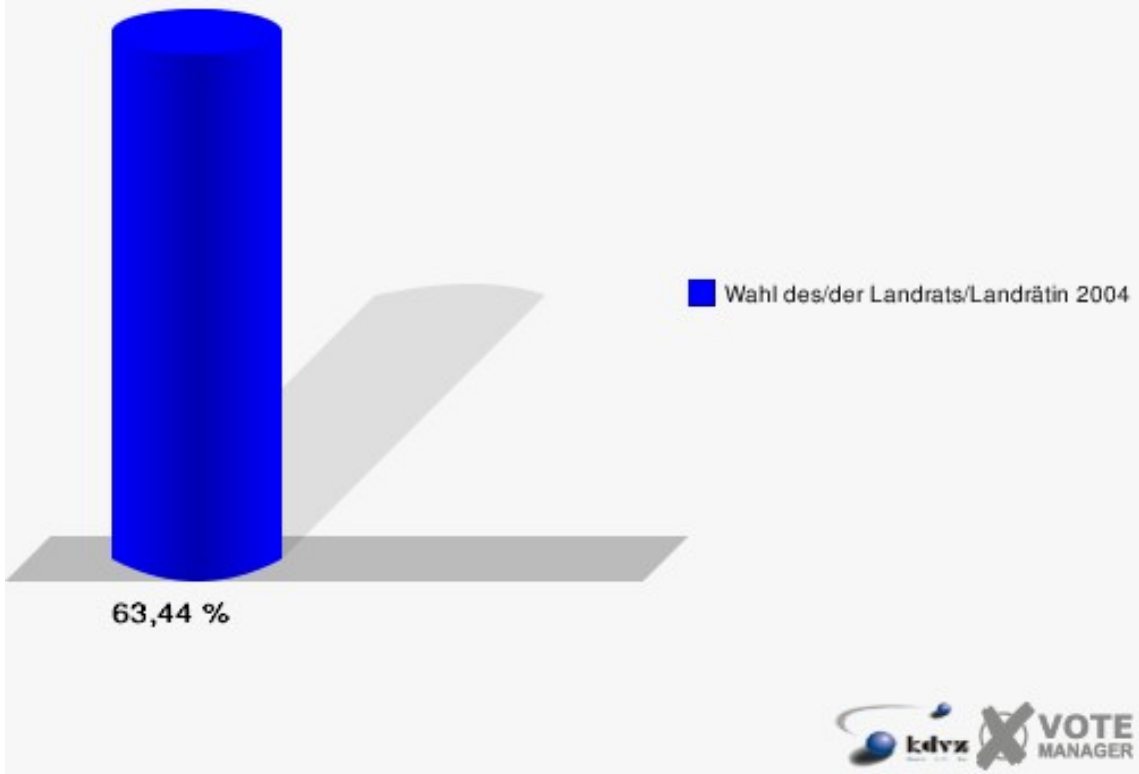


Wahlbezirke Hellenthal I 001

	Anzahl	Prozent
Wahlberechtigte	320	
Wähler/innen	203	63,44 %
ungültige Stimmen	13	6,40 %
gültige Stimmen	190	93,60 %
Rosenke, CDU	78	41,05 %
Schmitz, SPD	75	39,47 %
Reiff, FDP	21	11,05 %
Troschke, UWV	16	8,42 %

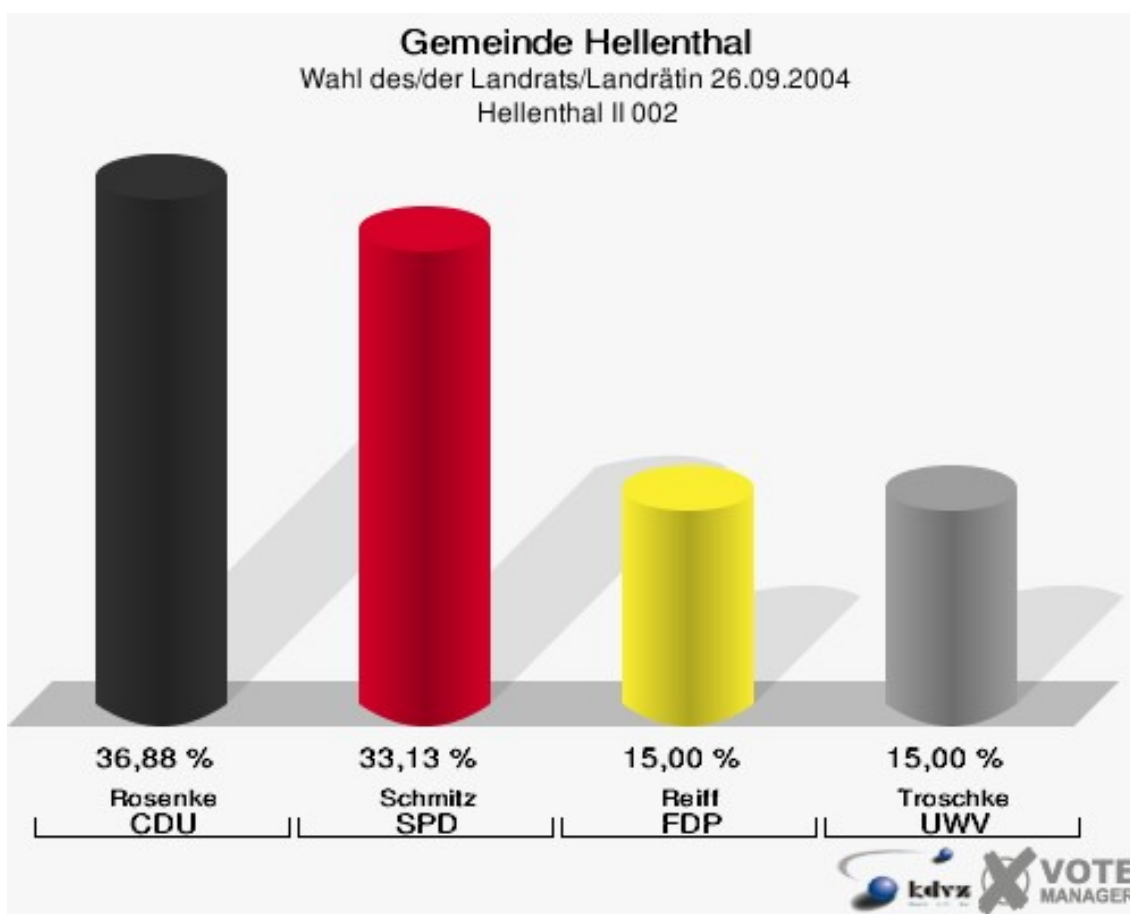


Gemeinde Hellenthal
Wahl des/der Landrats/Landrätin 26.09.2004
Wahlbeteiligung Hellenthal I 001

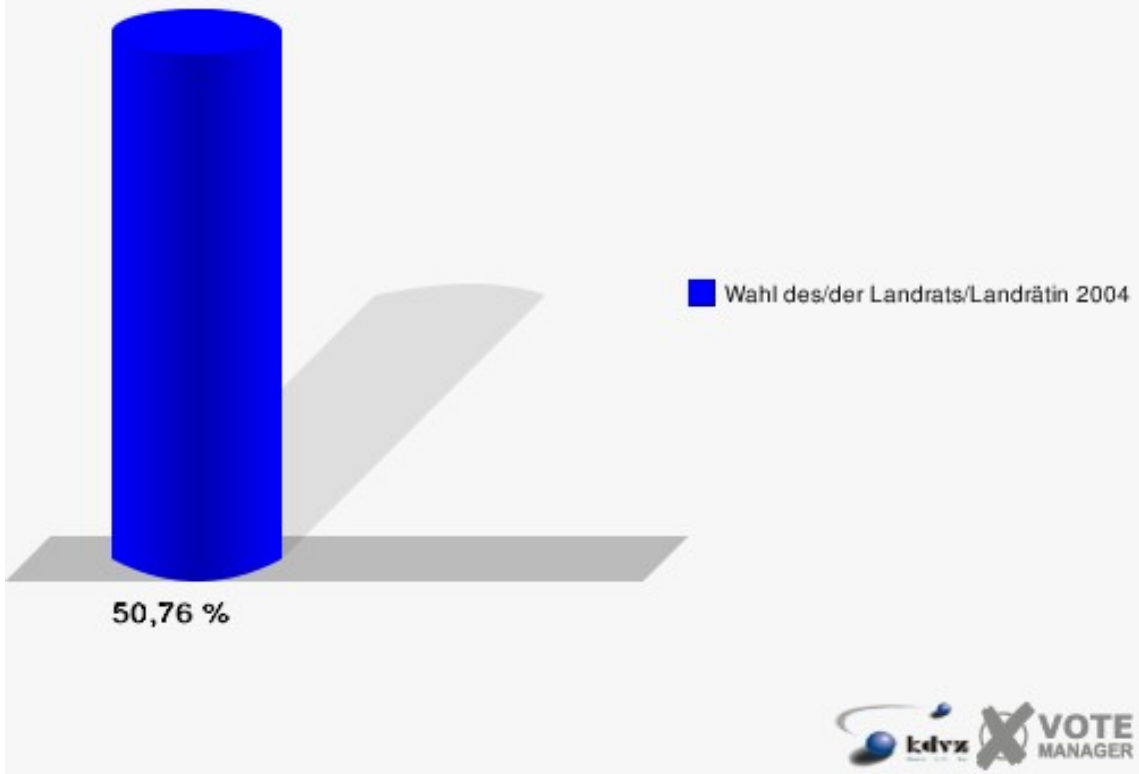


Hellenthal II 002

	Anzahl	Prozent
Wahlberechtigte	327	
Wähler/innen	166	50,76 %
ungültige Stimmen	6	3,61 %
gültige Stimmen	160	96,39 %
Rosenke, CDU	59	36,88 %
Schmitz, SPD	53	33,12 %
Reiff, FDP	24	15,00 %
Troschke, UWV	24	15,00 %

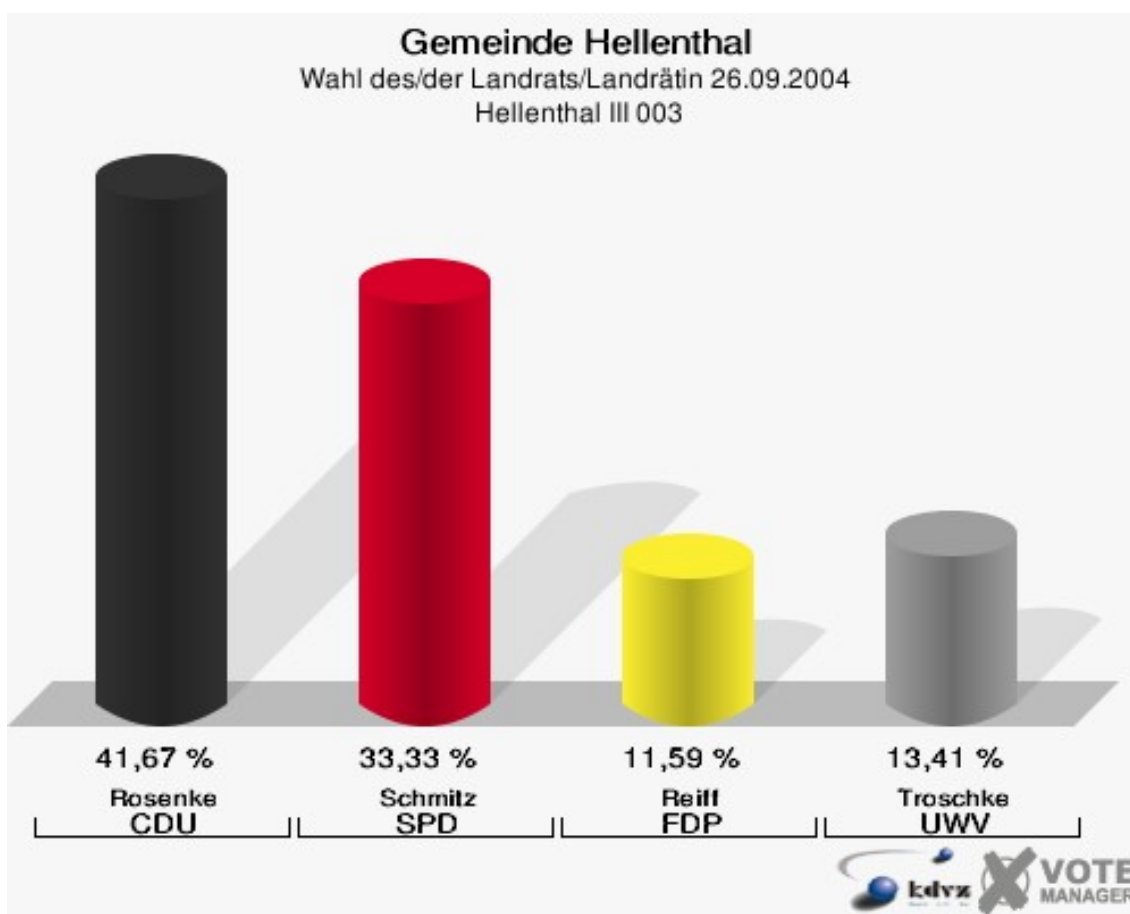


Gemeinde Hellenthal
Wahl des/der Landrats/Landrätin 26.09.2004
Wahlbeteiligung Hellenthal II 002

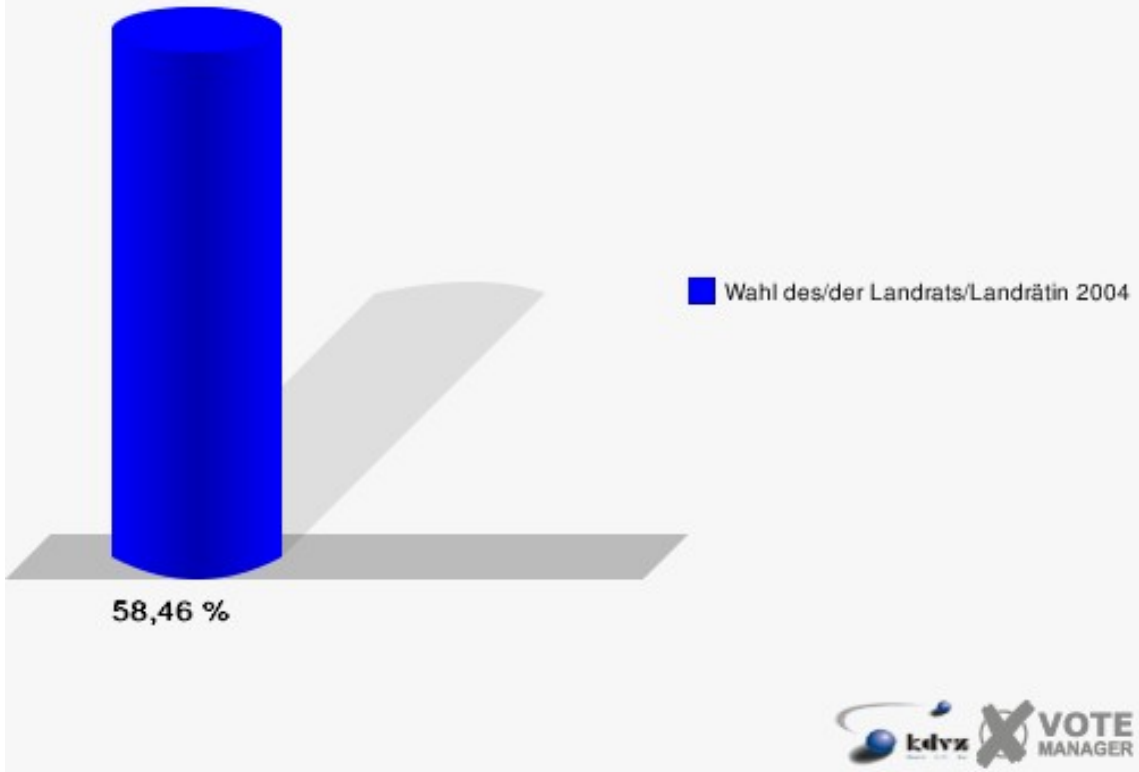


Hellenthal III 003

	Anzahl	Prozent
Wahlberechtigte	508	
Wähler/innen	297	58,46 %
ungültige Stimmen	21	7,07 %
gültige Stimmen	276	92,93 %
Rosenke, CDU	115	41,67 %
Schmitz, SPD	92	33,33 %
Reiff, FDP	32	11,59 %
Troschke, UWV	37	13,41 %

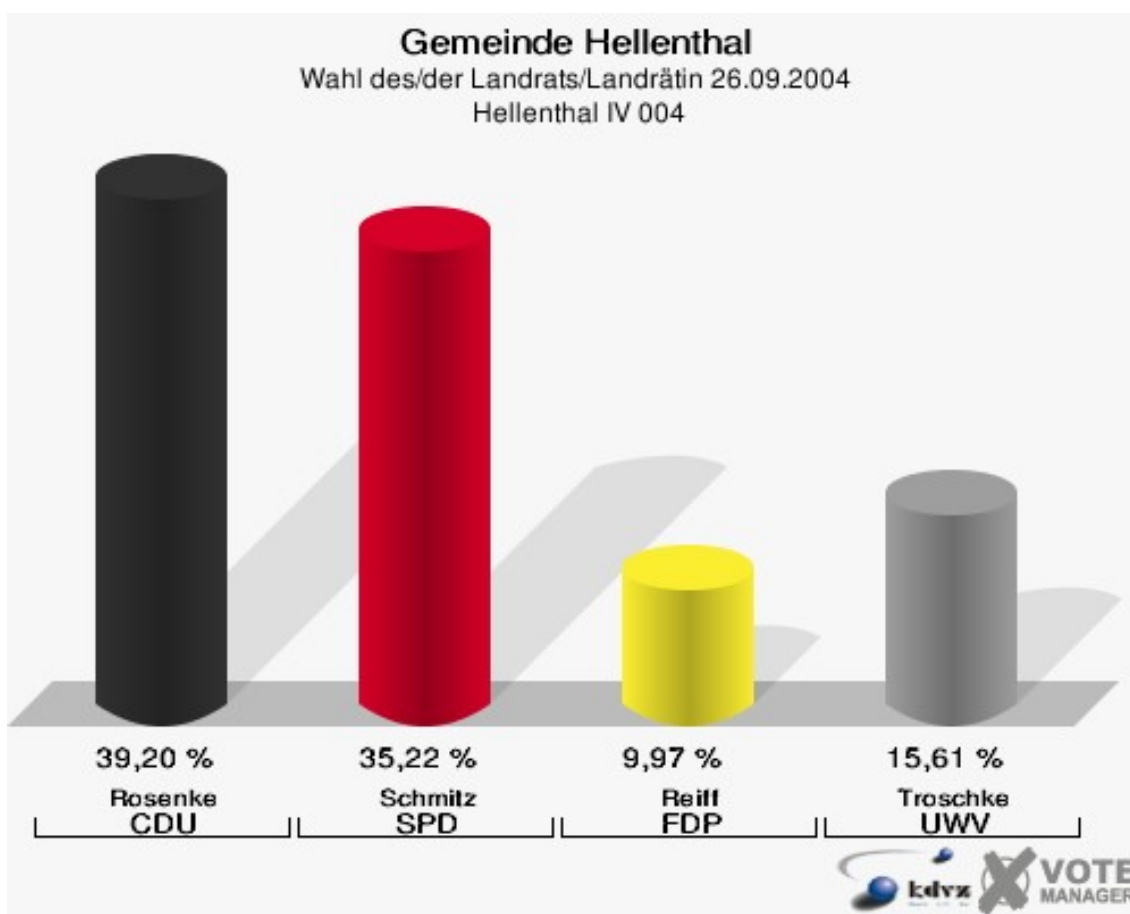


Gemeinde Hellenthal
Wahl des/der Landrats/Landrätin 26.09.2004
Wahlbeteiligung Hellenthal III 003

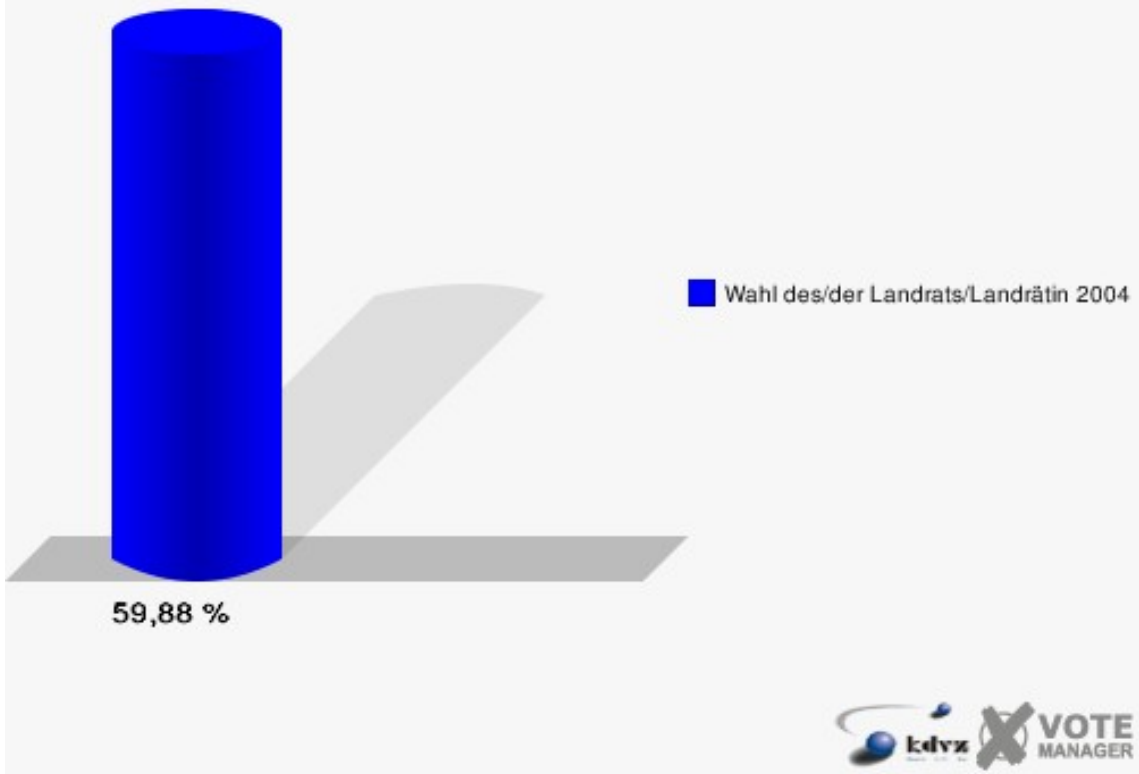


Hellenthal IV 004

	Anzahl	Prozent
Wahlberechtigte	516	
Wähler/innen	309	59,88 %
ungültige Stimmen	8	2,59 %
gültige Stimmen	301	97,41 %
Rosenke, CDU	118	39,20 %
Schmitz, SPD	106	35,22 %
Reiff, FDP	30	9,97 %
Troschke, UWV	47	15,61 %

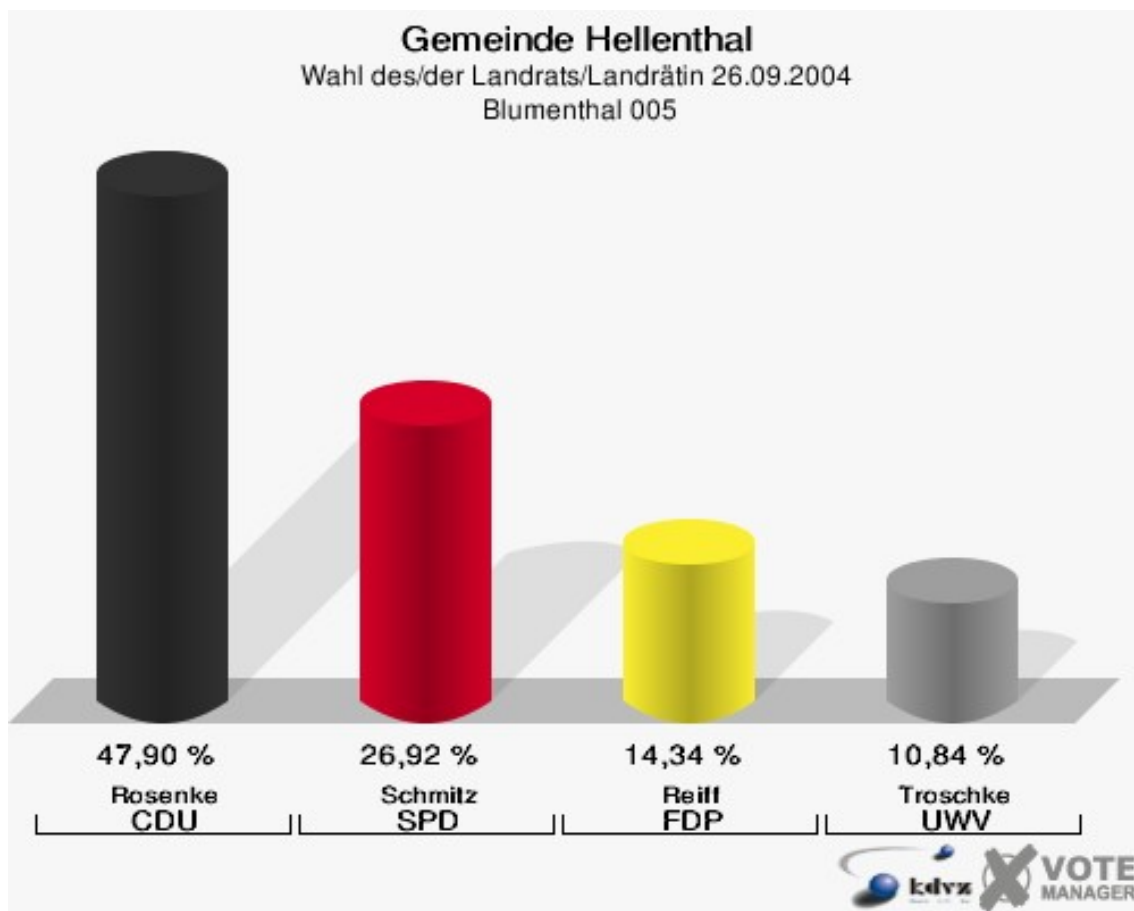


Gemeinde Hellenthal
Wahl des/der Landrats/Landrätin 26.09.2004
Wahlbeteiligung Hellenthal IV 004

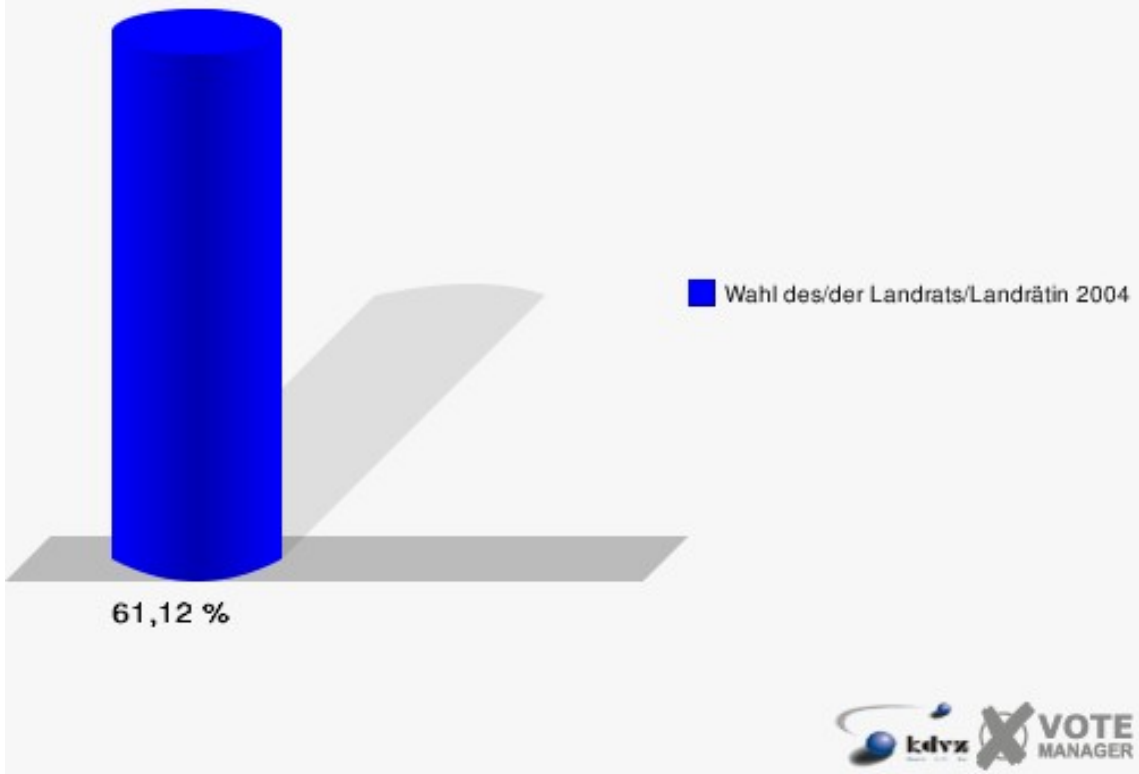


Blumenthal 005

	Anzahl	Prozent
Wahlberechtigte	517	
Wähler/innen	316	61,12 %
ungültige Stimmen	30	9,49 %
gültige Stimmen	286	90,51 %
Rosenke, CDU	137	47,90 %
Schmitz, SPD	77	26,92 %
Reiff, FDP	41	14,34 %
Troschke, UWV	31	10,84 %

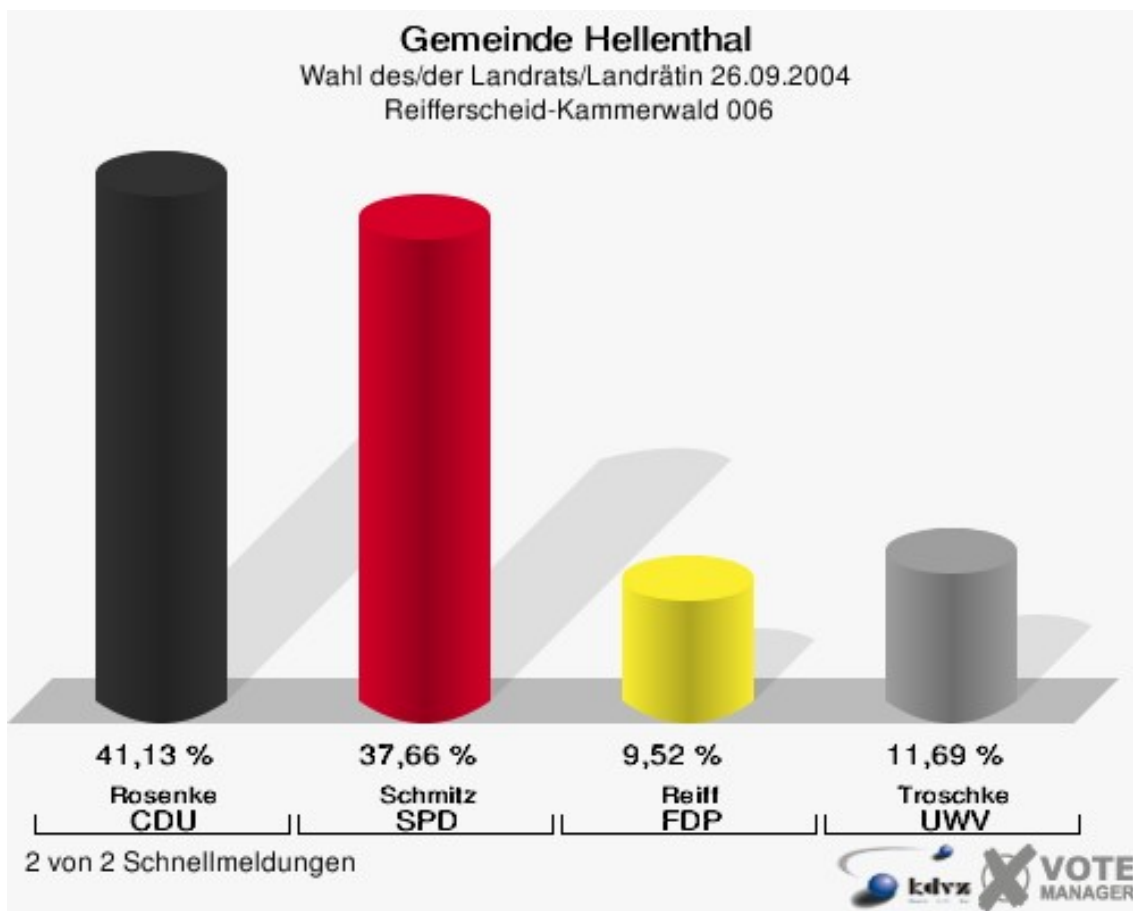


Gemeinde Hellenthal
Wahl des/der Landrats/Landrätin 26.09.2004
Wahlbeteiligung Blumenthal 005

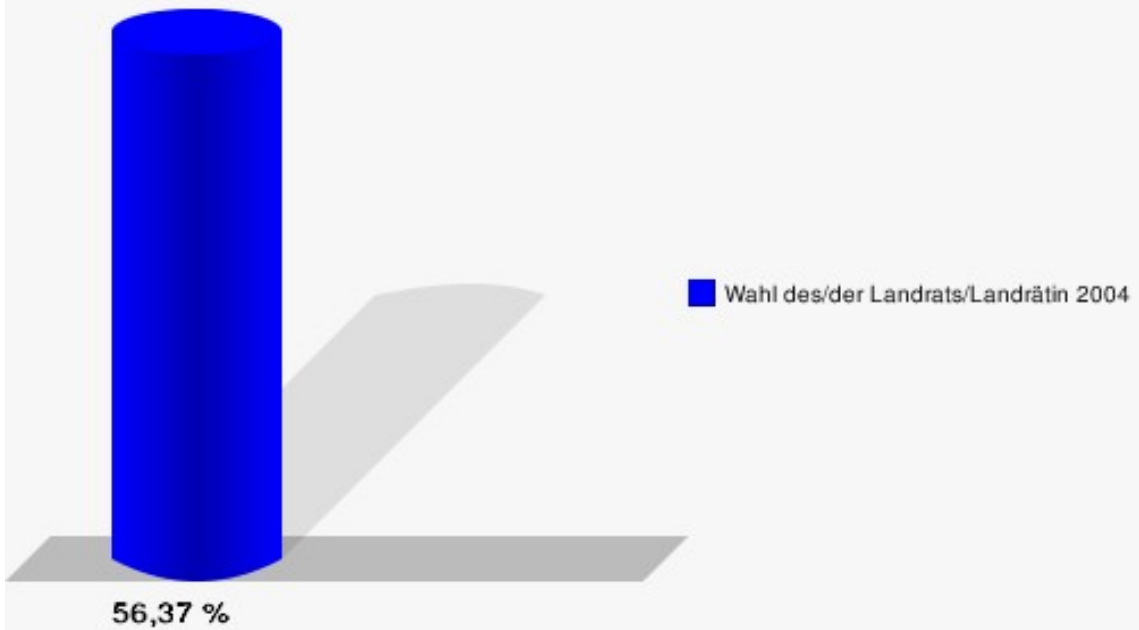


Reifferscheid-Kammerwald 006

	Anzahl	Prozent
Wahlberechtigte	424	
Wähler/innen	239	56,37 %
ungültige Stimmen	8	3,35 %
gültige Stimmen	231	96,65 %
Rosenke, CDU	95	41,13 %
Schmitz, SPD	87	37,66 %
Reiff, FDP	22	9,52 %
Troschke, UWV	27	11,69 %



Gemeinde Hellenthal
Wahl des/der Landrats/Landrätin 26.09.2004
Wahlbeteiligung Reifferscheid-Kammerwald 006

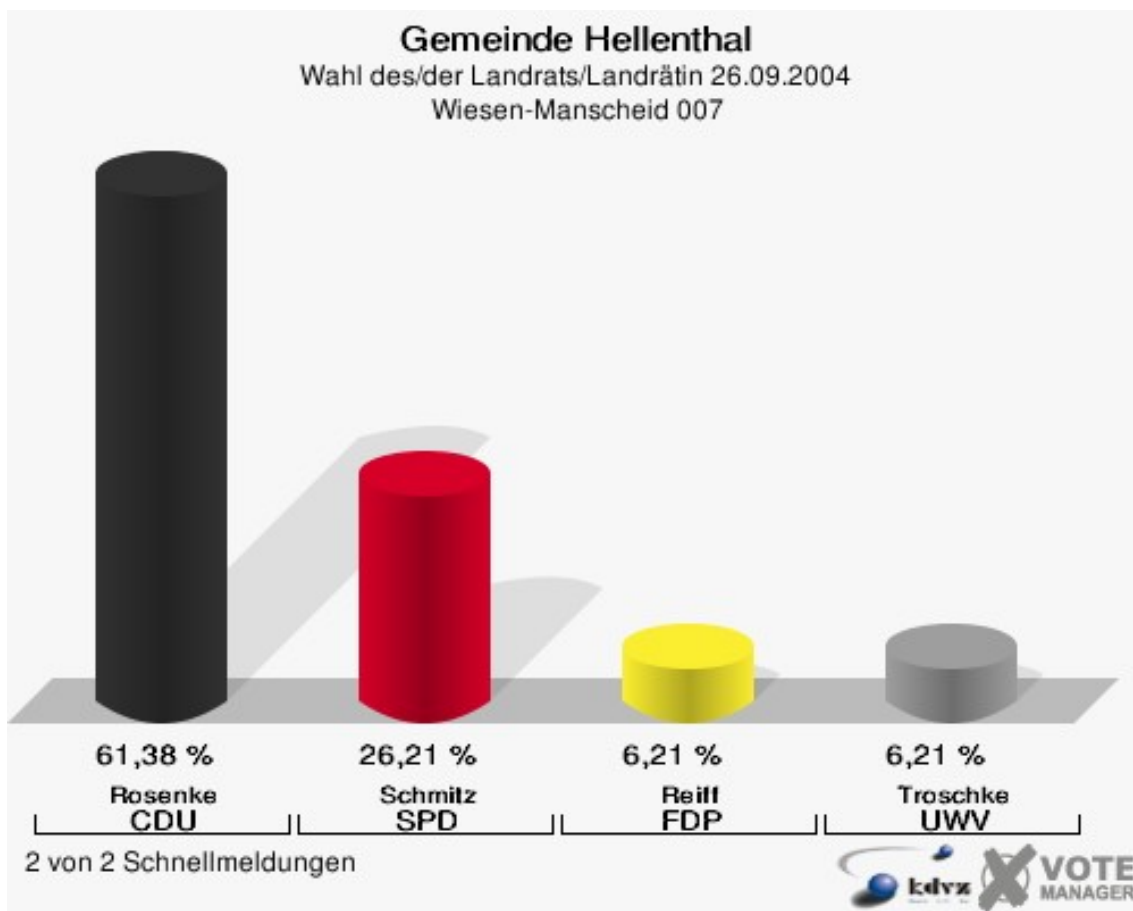


2 von 2 Schnellmeldungen

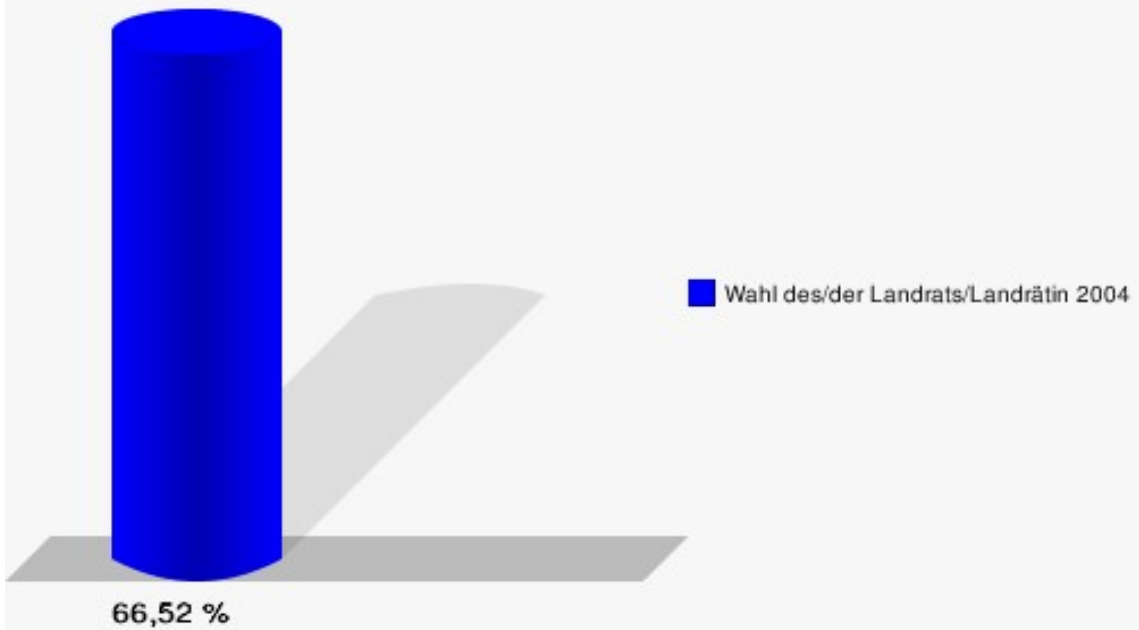


Wiesen-Manscheid 007

	Anzahl	Prozent
Wahlberechtigte	457	
Wähler/innen	304	66,52 %
ungültige Stimmen	14	4,61 %
gültige Stimmen	290	95,39 %
Rosenke, CDU	178	61,38 %
Schmitz, SPD	76	26,21 %
Reiff, FDP	18	6,21 %
Troschke, UWV	18	6,21 %



Gemeinde Hellenthal
Wahl des/der Landrats/Landrätin 26.09.2004
Wahlbeteiligung Wiesen-Manscheid 007

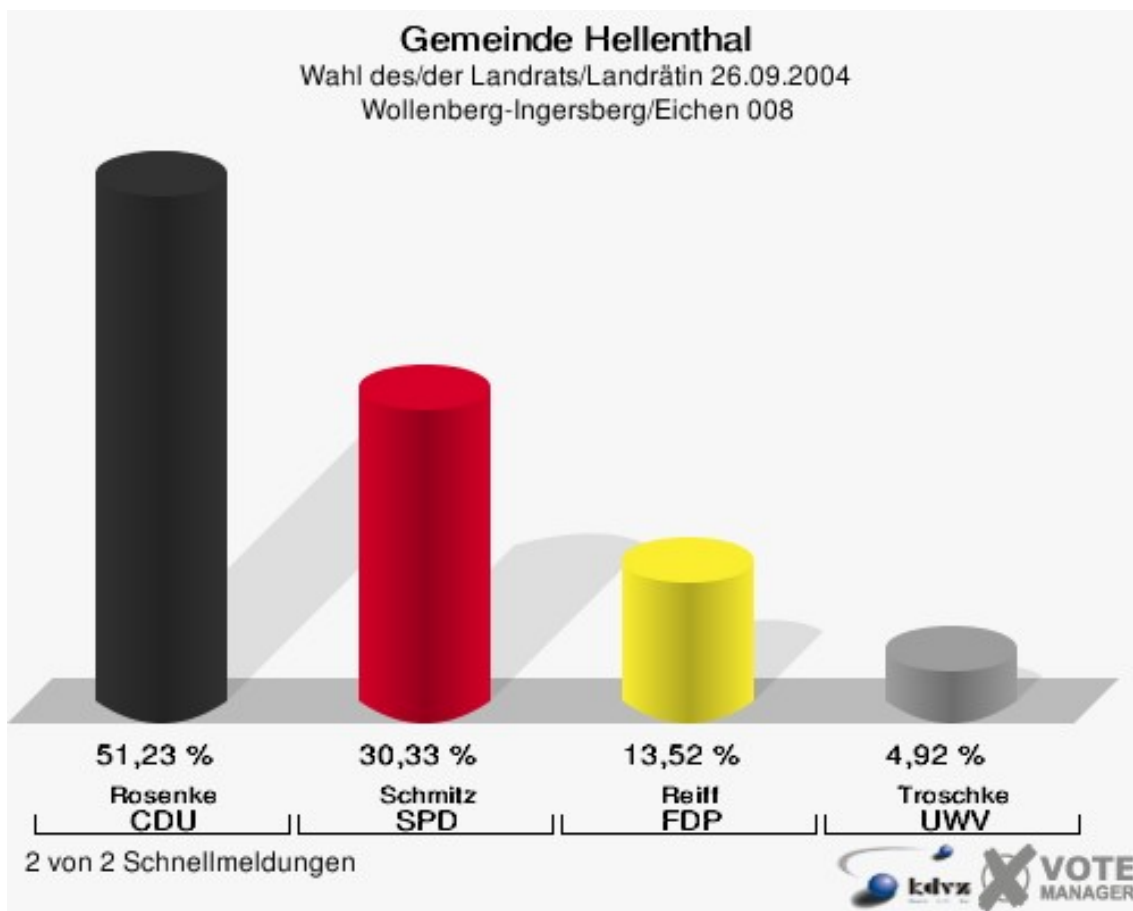


2 von 2 Schnellmeldungen



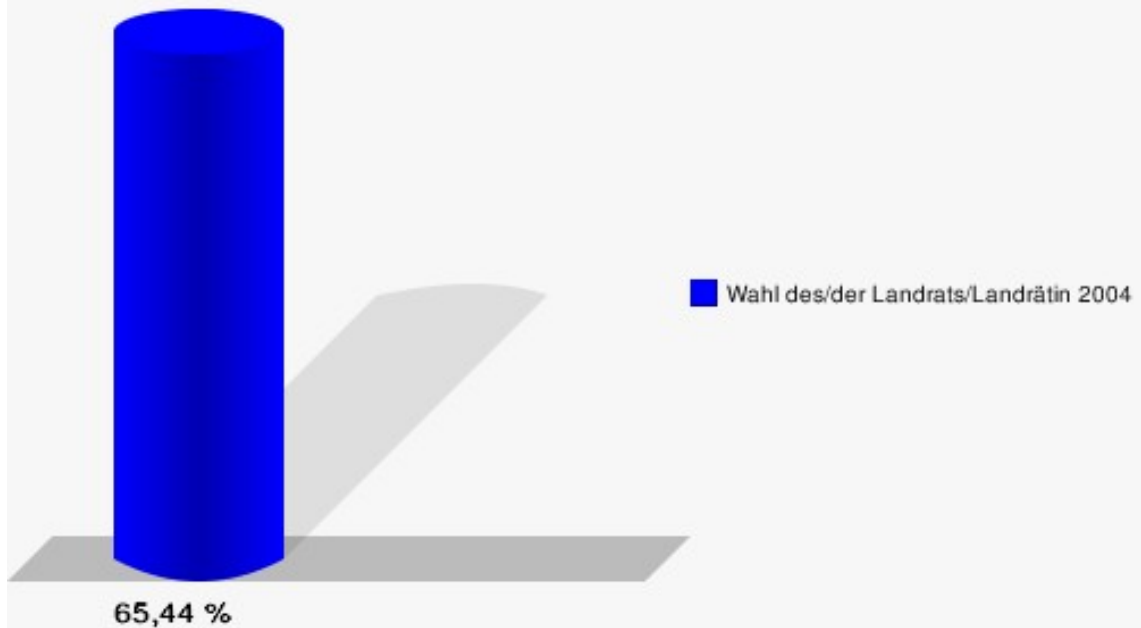
Wollenberg-Ingwersberg/Eichen 008

	Anzahl	Prozent
Wahlberechtigte	379	
Wähler/innen	248	65,44 %
ungültige Stimmen	4	1,61 %
gültige Stimmen	244	98,39 %
Rosenke, CDU	125	51,23 %
Schmitz, SPD	74	30,33 %
Reiff, FDP	33	13,52 %
Troschke, UWV	12	4,92 %



Gemeinde Hellenthal

Wahl des/der Landrats/Landrätin 26.09.2004
Wahlbeteiligung Wollenberg-Ingersberg/Eichen 008

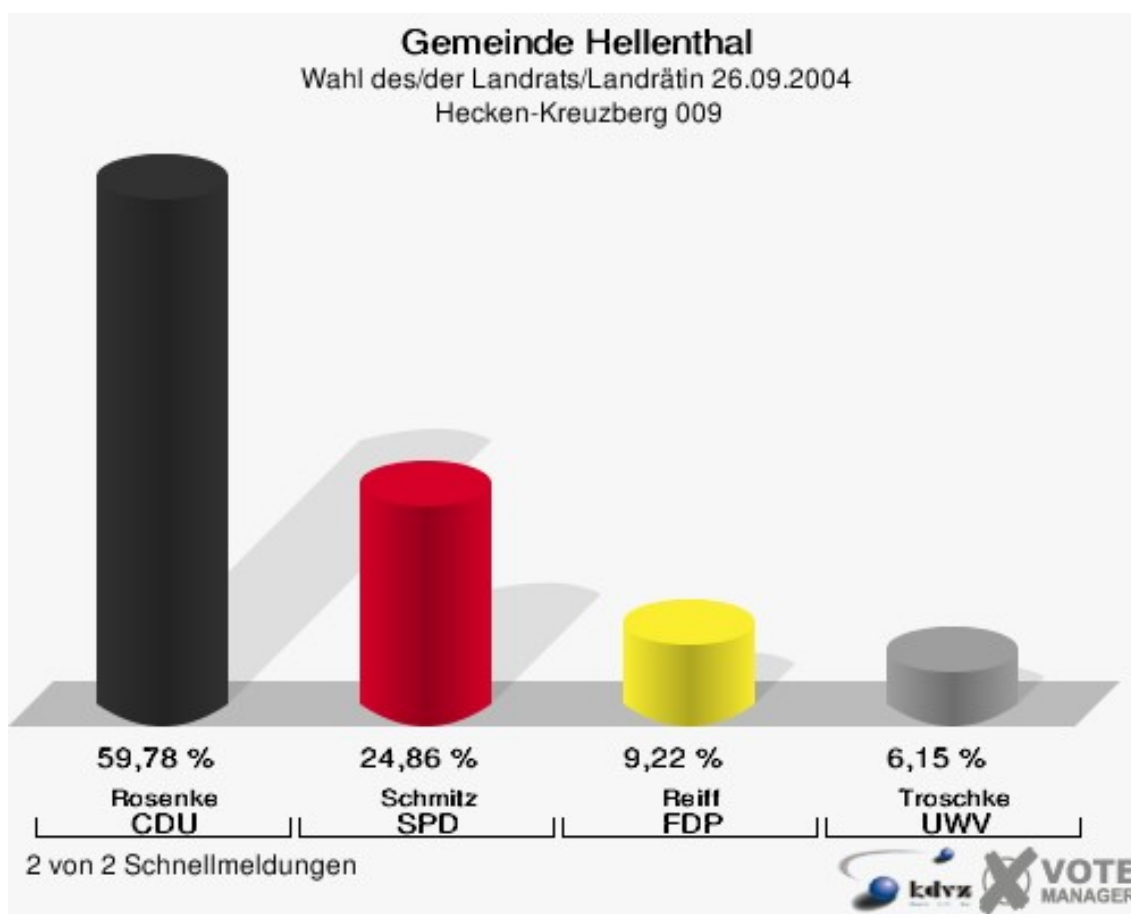


2 von 2 Schnellmeldungen

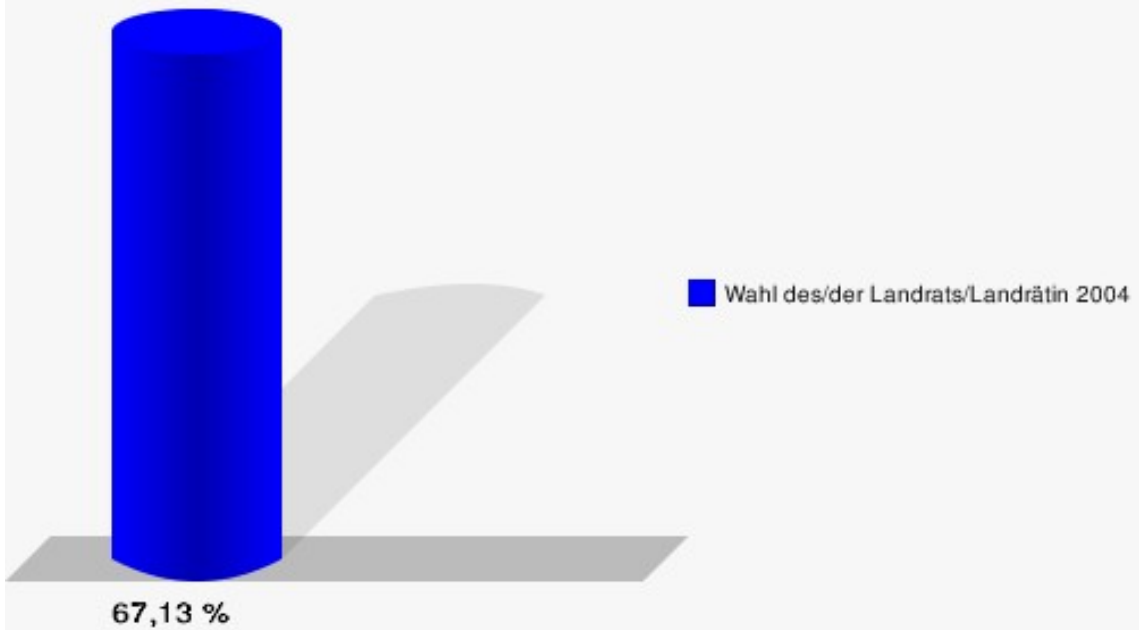


Hecken-Kreuzberg 009

	Anzahl	Prozent
Wahlberechtigte	572	
Wähler/innen	384	67,13 %
ungültige Stimmen	26	6,77 %
gültige Stimmen	358	93,23 %
Rosenke, CDU	214	59,78 %
Schmitz, SPD	89	24,86 %
Reiff, FDP	33	9,22 %
Troschke, UWV	22	6,15 %



Gemeinde Hellenthal
Wahl des/der Landrats/Landrätin 26.09.2004
Wahlbeteiligung Hecken-Kreuzberg 009

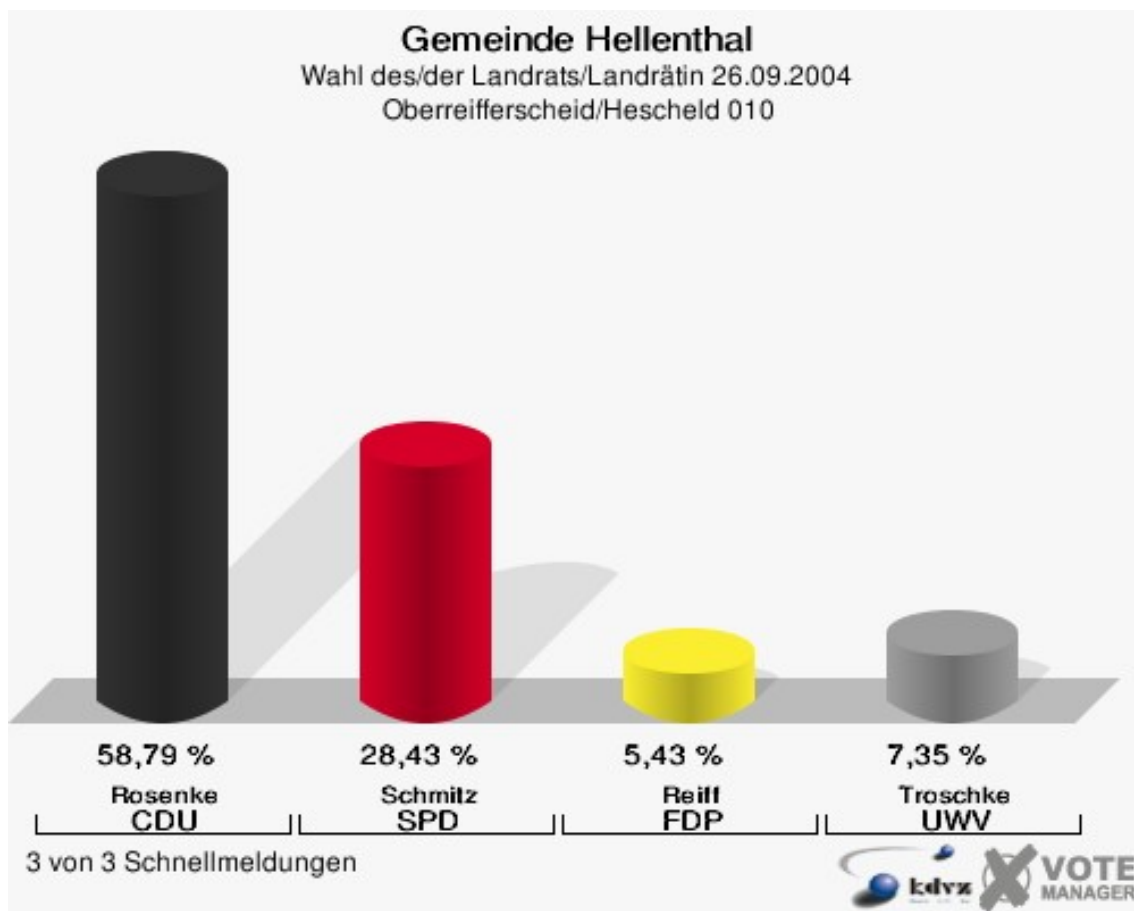


2 von 2 Schnellmeldungen

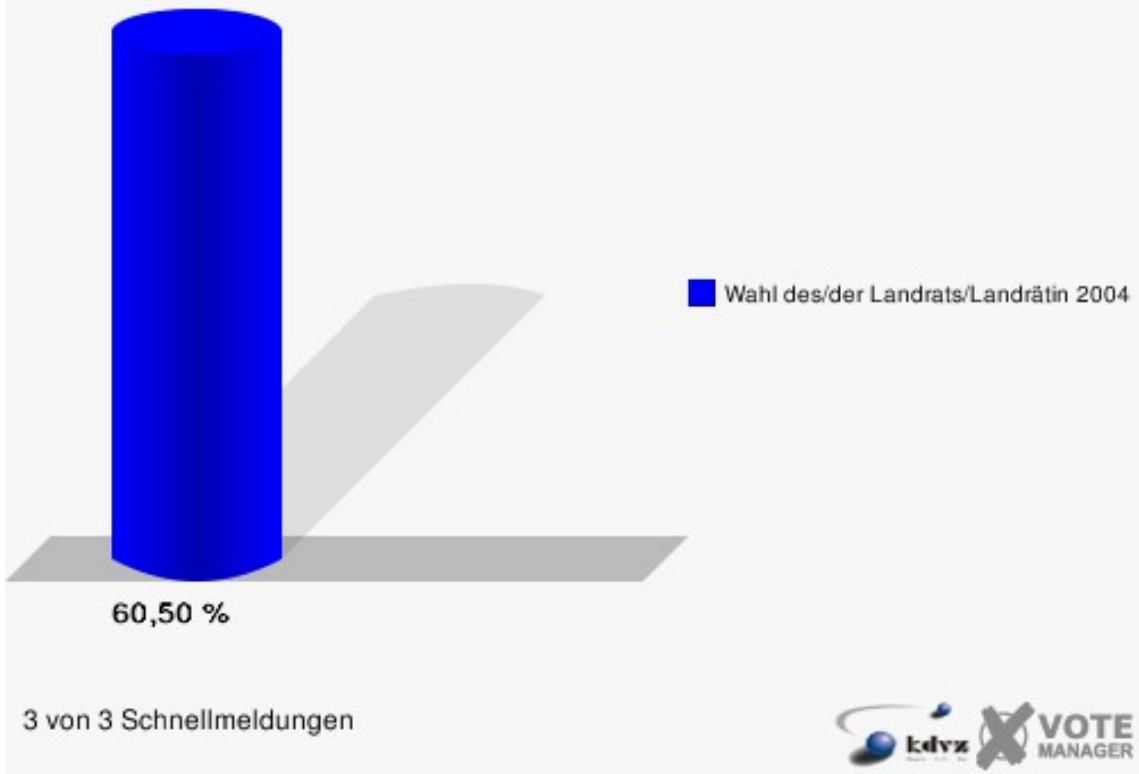


Oberreifferscheid/Hescheld 010

	Anzahl	Prozent
Wahlberechtigte	557	
Wähler/innen	337	60,50 %
ungültige Stimmen	24	7,12 %
gültige Stimmen	313	92,88 %
Rosenke, CDU	184	58,79 %
Schmitz, SPD	89	28,43 %
Reiff, FDP	17	5,43 %
Troschke, UWV	23	7,35 %

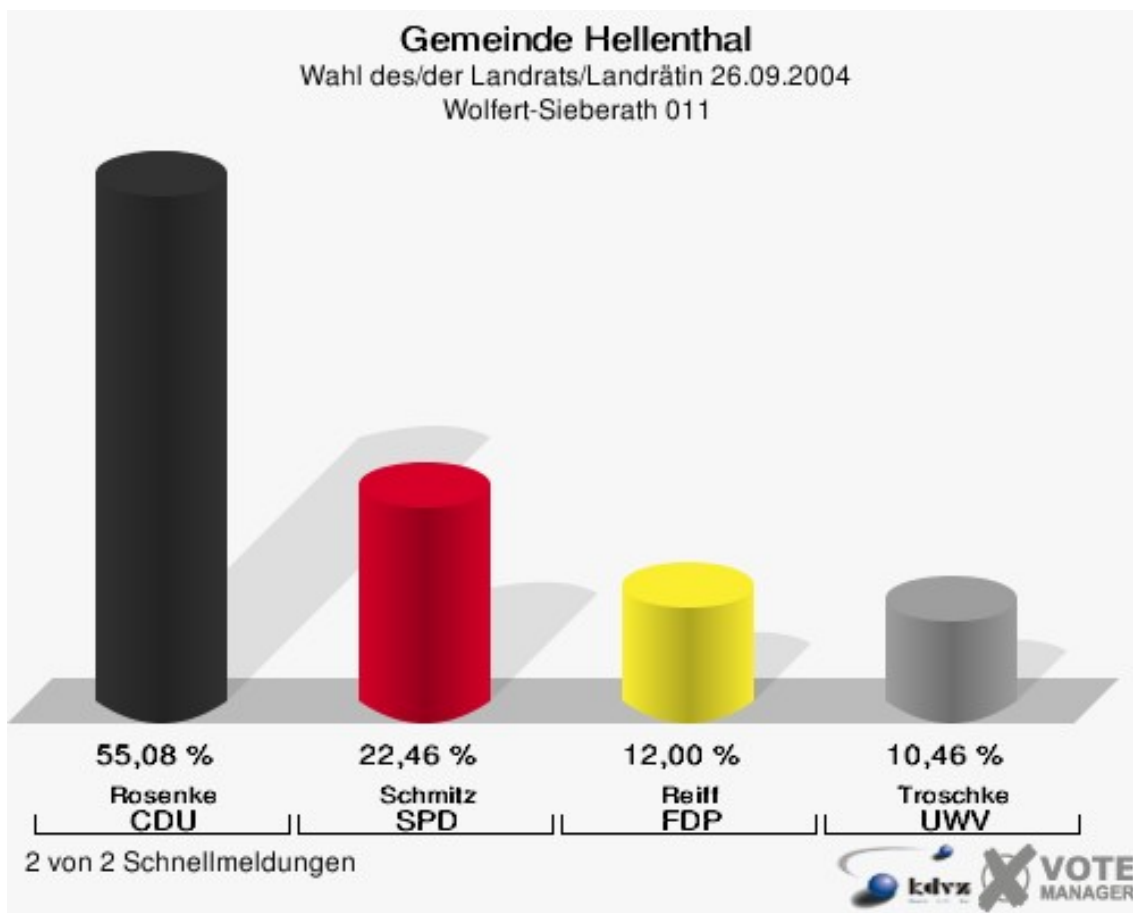


Gemeinde Hellenthal
Wahl des/der Landrats/Landrätin 26.09.2004
Wahlbeteiligung Oberreifferscheid/Hescheld 010

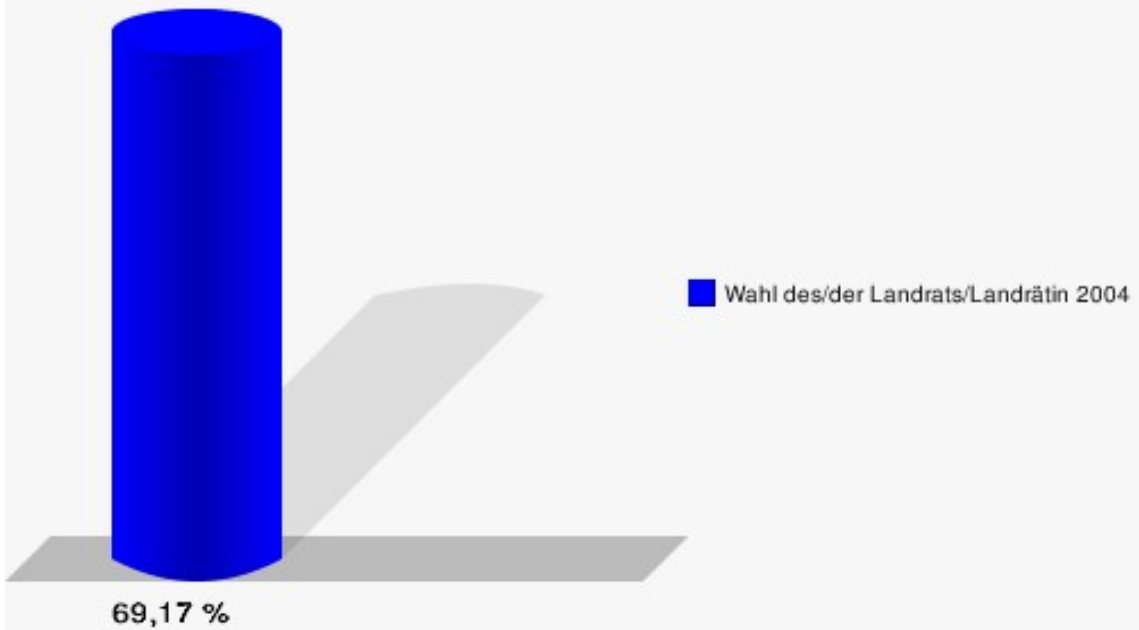


Wolfert-Sieberath 011

	Anzahl	Prozent
Wahlberechtigte	506	
Wähler/innen	350	69,17 %
ungültige Stimmen	25	7,14 %
gültige Stimmen	325	92,86 %
Rosenke, CDU	179	55,08 %
Schmitz, SPD	73	22,46 %
Reiff, FDP	39	12,00 %
Troschke, UWV	34	10,46 %



Gemeinde Hellenthal
Wahl des/der Landrats/Landrätin 26.09.2004
Wahlbeteiligung Wolfert-Sieberath 011

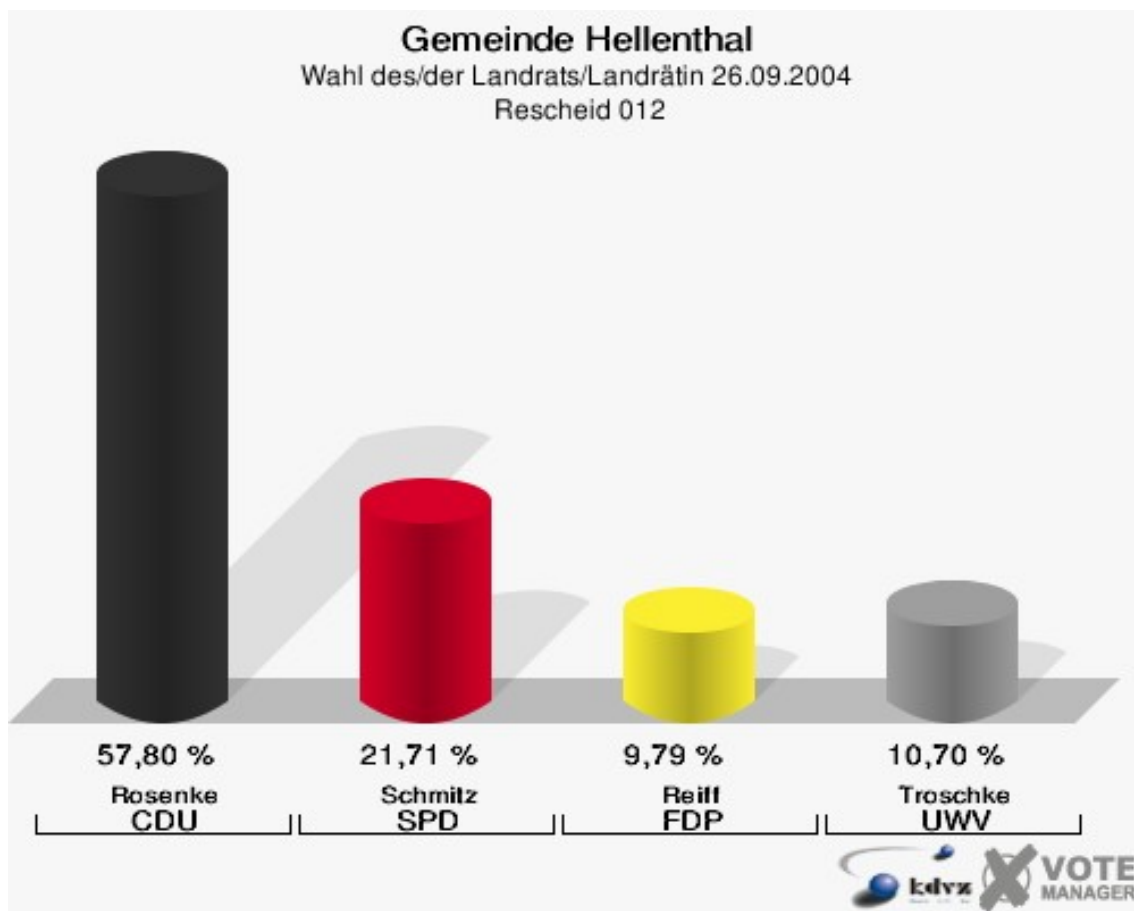


2 von 2 Schnellmeldungen

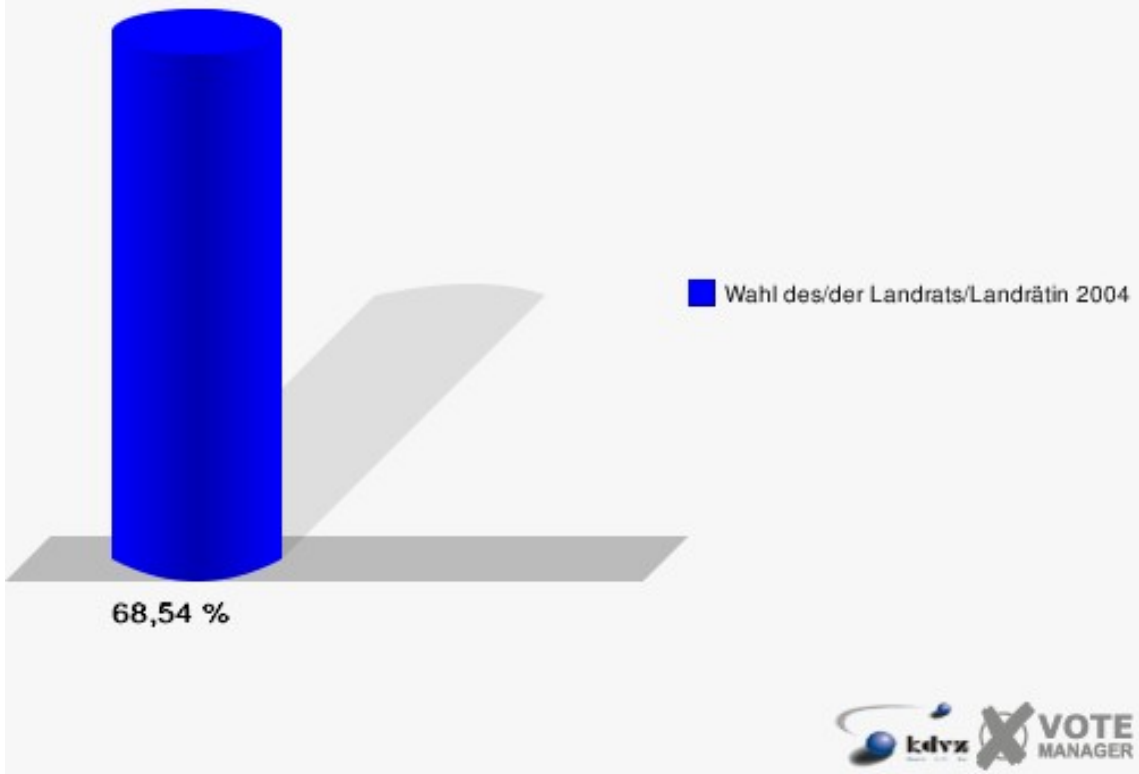


Rescheid 012

	Anzahl	Prozent
Wahlberechtigte	515	
Wähler/innen	353	68,54 %
ungültige Stimmen	26	7,37 %
gültige Stimmen	327	92,63 %
Rosenke, CDU	189	57,80 %
Schmitz, SPD	71	21,71 %
Reiff, FDP	32	9,79 %
Troschke, UWV	35	10,70 %

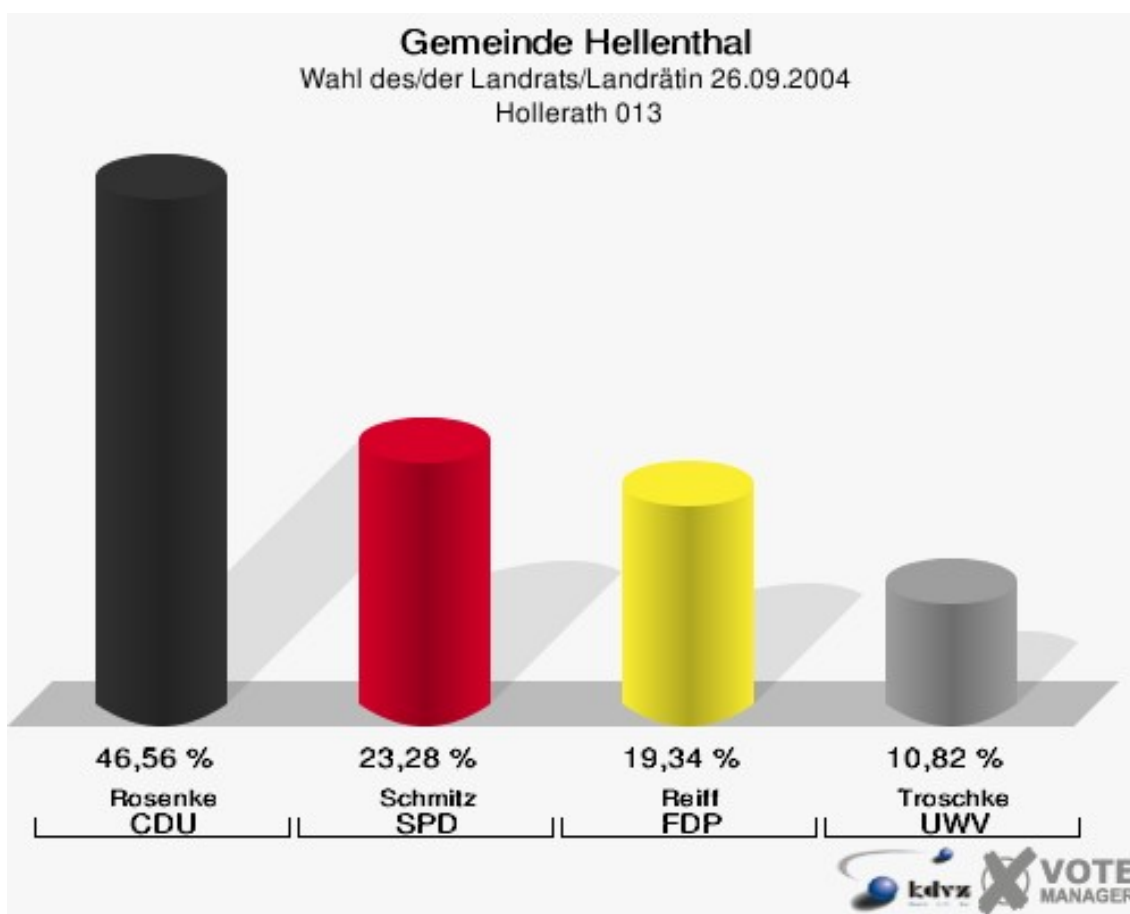


Gemeinde Hellenthal
Wahl des/der Landrats/Landrätin 26.09.2004
Wahlbeteiligung Rescheid 012

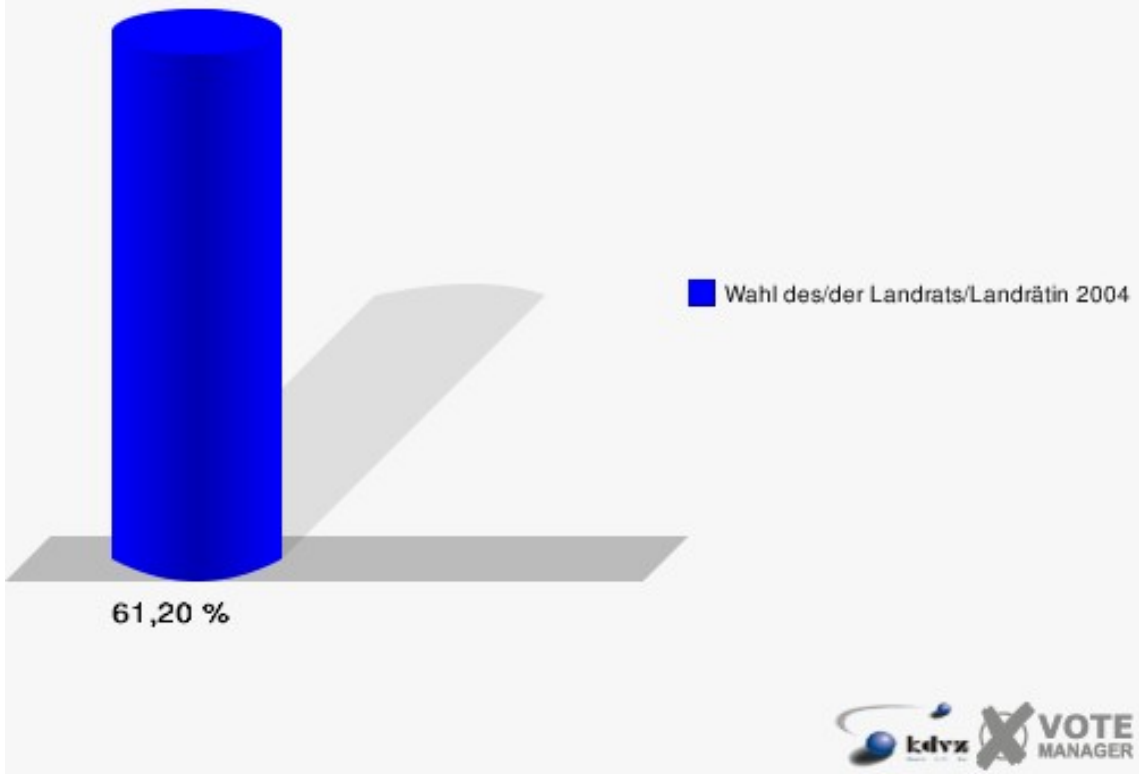


Hollerath 013

	Anzahl	Prozent
Wahlberechtigte	518	
Wähler/innen	317	61,20 %
ungültige Stimmen	12	3,79 %
gültige Stimmen	305	96,21 %
Rosenke, CDU	142	46,56 %
Schmitz, SPD	71	23,28 %
Reiff, FDP	59	19,34 %
Troschke, UWV	33	10,82 %

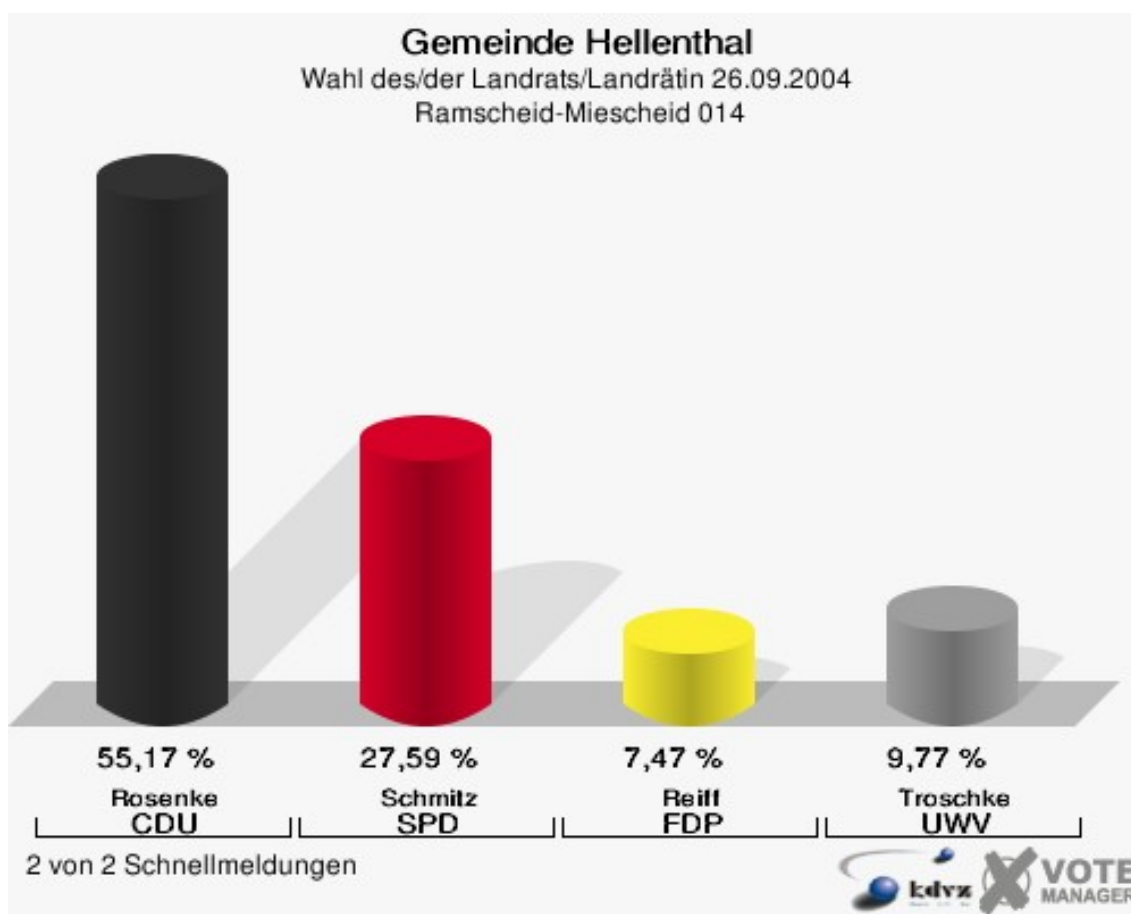


Gemeinde Hellenthal
Wahl des/der Landrats/Landrätin 26.09.2004
Wahlbeteiligung Hollerath 013



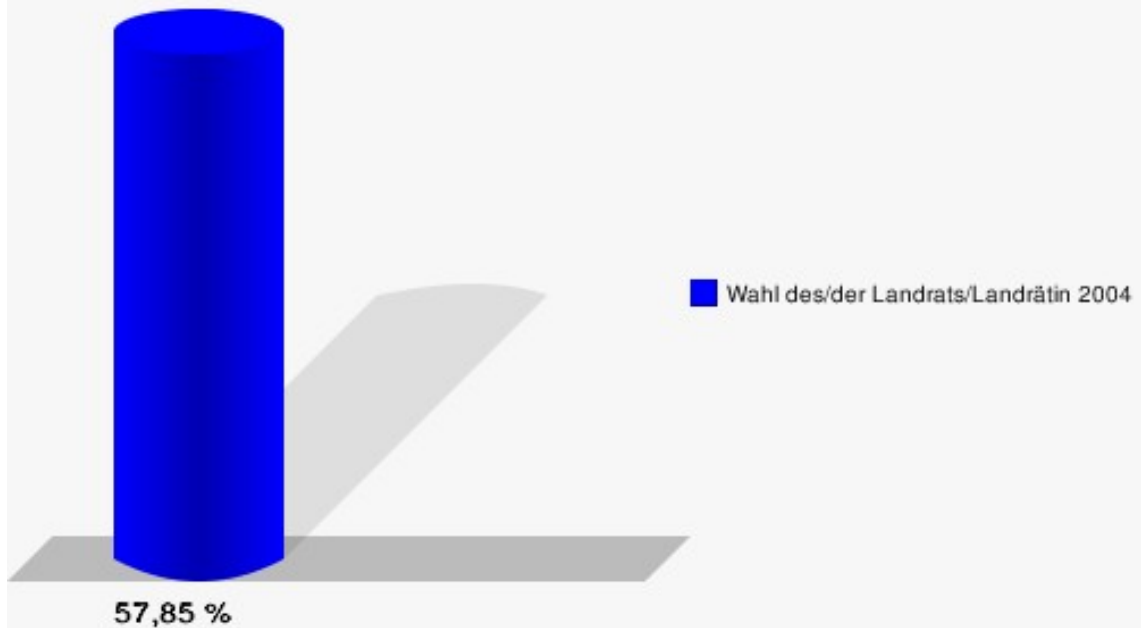
Ramscheid-Miescheid 014

	Anzahl	Prozent
Wahlberechtigte	325	
Wähler/innen	188	57,85 %
ungültige Stimmen	14	7,45 %
gültige Stimmen	174	92,55 %
Rosenke, CDU	96	55,17 %
Schmitz, SPD	48	27,59 %
Reiff, FDP	13	7,47 %
Troschke, UWV	17	9,77 %



Gemeinde Hellenthal

Wahl des/der Landrats/Landrätin 26.09.2004
Wahlbeteiligung Ramscheid-Miescheid 014

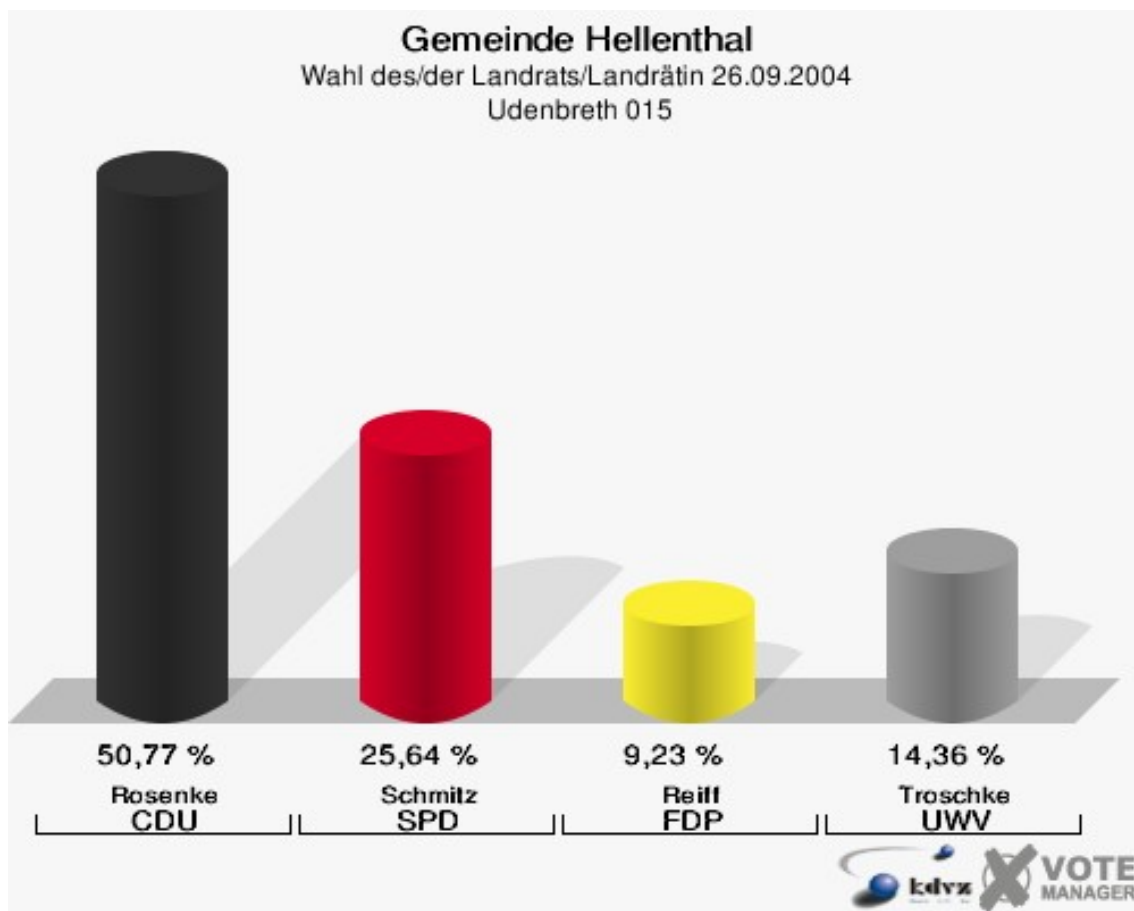


2 von 2 Schnellmeldungen

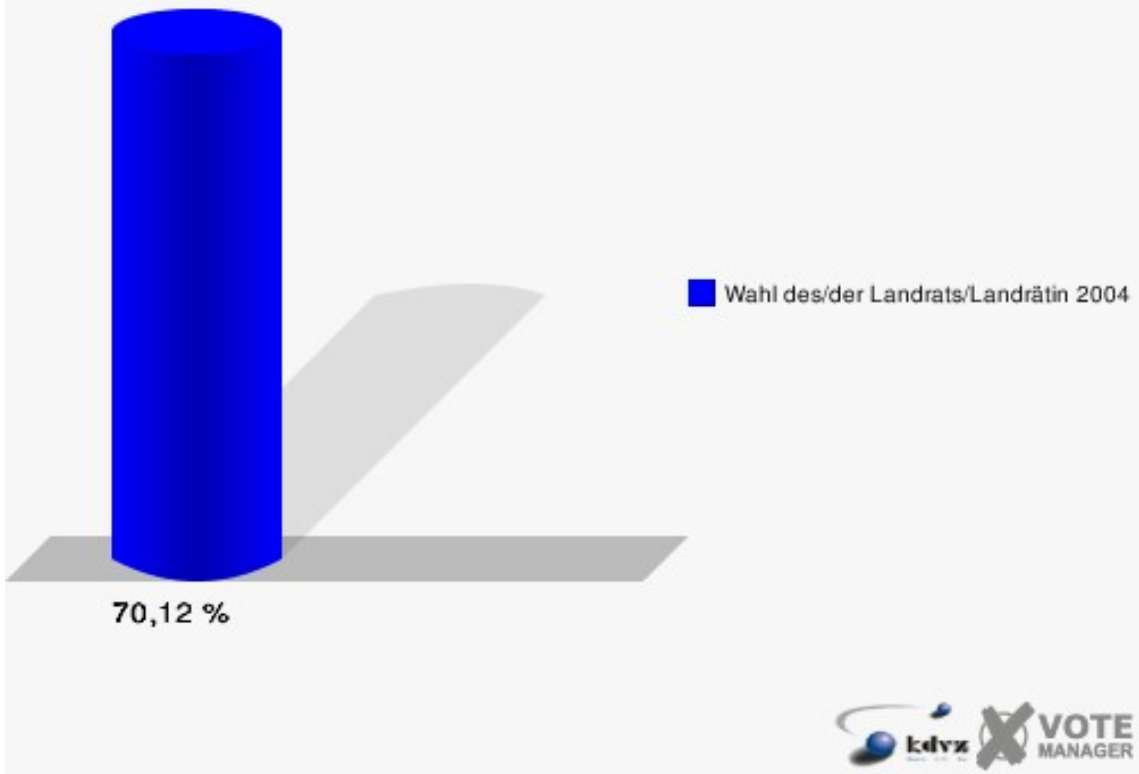


Udenbreth 015

	Anzahl	Prozent
Wahlberechtigte	328	
Wähler/innen	230	70,12 %
ungültige Stimmen	35	15,22 %
gültige Stimmen	195	84,78 %
Rosenke, CDU	99	50,77 %
Schmitz, SPD	50	25,64 %
Reiff, FDP	18	9,23 %
Troschke, UWV	28	14,36 %

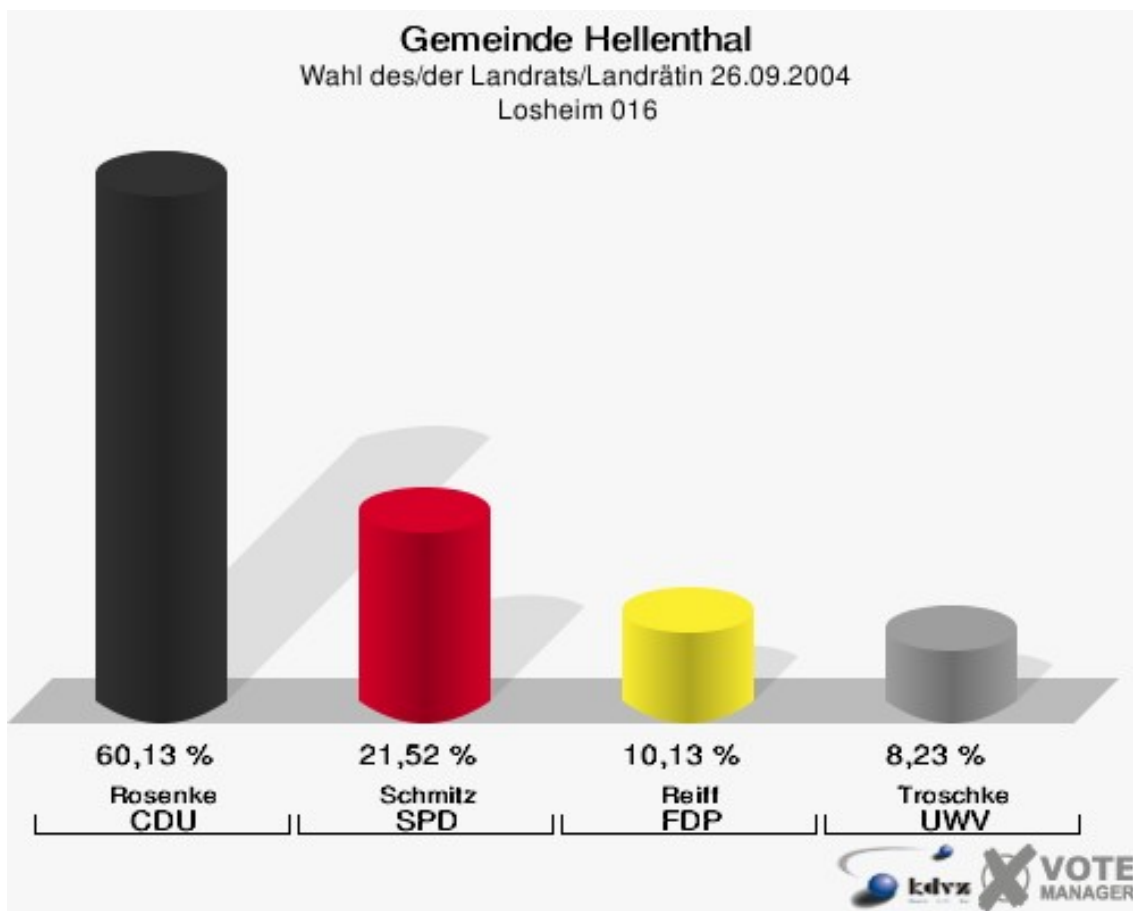


Gemeinde Hellenthal
Wahl des/der Landrats/Landrätin 26.09.2004
Wahlbeteiligung Udenbreth 015

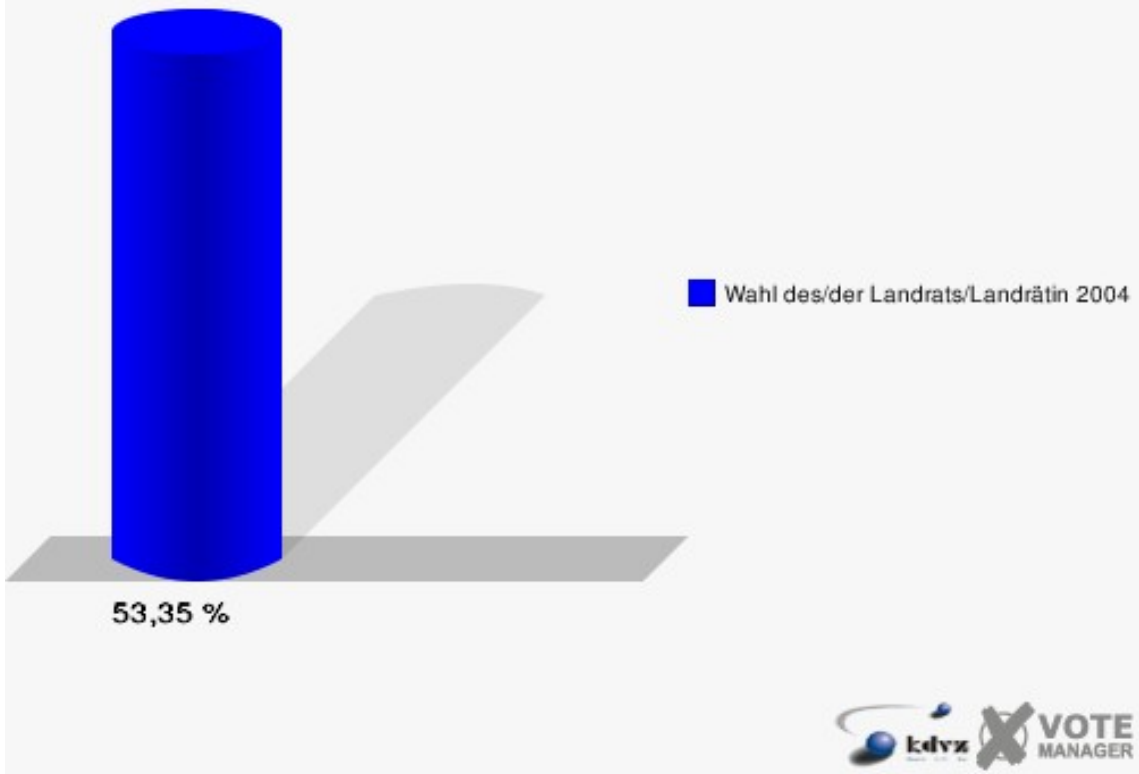


Losheim 016

	Anzahl	Prozent
Wahlberechtigte	313	
Wähler/innen	167	53,35 %
ungültige Stimmen	9	5,39 %
gültige Stimmen	158	94,61 %
Rosenke, CDU	95	60,13 %
Schmitz, SPD	34	21,52 %
Reiff, FDP	16	10,13 %
Troschke, UWV	13	8,23 %



Gemeinde Hellenthal
Wahl des/der Landrats/Landrätin 26.09.2004
Wahlbeteiligung Losheim 016



















Übersicht Wahlbezirke

Gemeinde Hellenthal
Wahl des/der Landrats/Landrätin 26.09.2004
Zusammenstellung der Ergebnisse nach Wahlbezirken

















Wahlbezirk	Wahlbe- rechtigte	Wähler	gültig	Rosenke CDU	Schmitz SPD	Reiff FDP	Troschke UWV
Hellenthal I 001	320	203	190	78	75	21	16
		63,44 %	93,60 %	41,05 %	39,47 %	11,05 %	8,42 %
Hellenthal II 002	327	166	160	59	53	24	24
		50,76 %	96,39 %	36,88 %	33,12 %	15,00 %	15,00 %
Hellenthal III 003	508	297	276	115	92	32	37
		58,46 %	92,93 %	41,67 %	33,33 %	11,59 %	13,41 %
Hellenthal IV 004	516	309	301	118	106	30	47
		59,88 %	97,41 %	39,20 %	35,22 %	9,97 %	15,61 %
Blumenthal 005	517	316	286	137	77	41	31
		61,12 %	90,51 %	47,90 %	26,92 %	14,34 %	10,84 %
Reifferscheid-Kammer- wald 006	424	239	231	95	87	22	27
		56,37 %	96,65 %	41,13 %	37,66 %	9,52 %	11,69 %
Wiesen-Manscheid 007	457	304	290	178	76	18	18
		66,52 %	95,39 %	61,38 %	26,21 %	6,21 %	6,21 %
Wollenberg-Ingers- berg/Eichen 008	379	248	244	125	74	33	12
		65,44 %	98,39 %	51,23 %	30,33 %	13,52 %	4,92 %
Hecken-Kreuzberg 009	572	384	358	214	89	33	22
		67,13 %	93,23 %	59,78 %	24,86 %	9,22 %	6,15 %
Oberreiffer- scheid/Hescheld 010	557	337	313	184	89	17	23
		60,50 %	92,88 %	58,79 %	28,43 %	5,43 %	7,35 %
Wolfert-Sieberath 011	506	350	325	179	73	39	34
		69,17 %	92,86 %	55,08 %	22,46 %	12,00 %	10,46 %

Wahlbezirk	Wahlbe- rechtigte	Wähler	gültig	Rosenke CDU	Schmitz SPD	Reiff FDP	Troschke UWV
Rescheid 012	515	353	327	189	71	32	35
		68,54 %	92,63 %	57,80 %	21,71 %	9,79 %	10,70 %
Hollerath 013	518	317	305	142	71	59	33
		61,20 %	96,21 %	46,56 %	23,28 %	19,34 %	10,82 %
Ramscheid-Miescheid 014	325	188	174	96	48	13	17
		57,85 %	92,55 %	55,17 %	27,59 %	7,47 %	9,77 %
Udenbreth 015	328	230	195	99	50	18	28
		70,12 %	84,78 %	50,77 %	25,64 %	9,23 %	14,36 %
Losheim 016	313	167	158	95	34	16	13
		53,35 %	94,61 %	60,13 %	21,52 %	10,13 %	8,23 %
Gemeinde Hellenthal	7.082	4.408	4.133	2.103	1.165	448	417
		62,24 %	93,76 %	50,88 %	28,19 %	10,84 %	10,09 %

















Gemeinde Hellenthal
Wahl des/der Landrats/Landrätin 26.09.2004
Rosenke, CDU, Ergebnis
Wahlbezirk-Übersicht

Wiesen-Manscheid 007	61,38 %	
Losheim 016	60,13 %	
Hecken-Kreuzberg 009	59,78 %	
Oberreifferscheid/Hescheld 010	58,79 %	
Rescheid 012	57,80 %	
Ramscheid-Miescheid 014	55,17 %	
Wolfert-Sieberath 011	55,08 %	
Wollenberg-Ingwersberg/Eichen 008	51,23 %	
Udenbreth 015	50,77 %	
Blumenthal 005	47,90 %	
Hollerath 013	46,56 %	
Hellenthal III 003	41,67 %	
Reifferscheid-Kammerwald 006	41,13 %	
Hellenthal I 001	41,05 %	
Hellenthal IV 004	39,20 %	
Hellenthal II 002	36,88 %	

















Gemeinde Hellenthal
Wahl des/der Landrats/Landrätin 26.09.2004
Schmitz, SPD, Ergebnis
Wahlbezirk-Übersicht

Hellenthal I 001	39,47 %	
Reifferscheid-Kammerwald 006	37,66 %	
Hellenthal IV 004	35,22 %	
Hellenthal III 003	33,33 %	
Hellenthal II 002	33,12 %	
Wollenberg-Ingwersberg/Eichen 008	30,33 %	
Oberreifferscheid/Hescheld 010	28,43 %	
Ramscheid-Miescheid 014	27,59 %	
Blumenthal 005	26,92 %	
Wiesen-Manscheid 007	26,21 %	
Udenbreth 015	25,64 %	
Hecken-Kreuzberg 009	24,86 %	
Hollerath 013	23,28 %	
Wolfert-Sieberath 011	22,46 %	
Rescheid 012	21,71 %	
Losheim 016	21,52 %	

Gemeinde Hellenthal
Wahl des/der Landrats/Landrätin 26.09.2004
Reiff, FDP, Ergebnis
Wahlbezirk-Übersicht

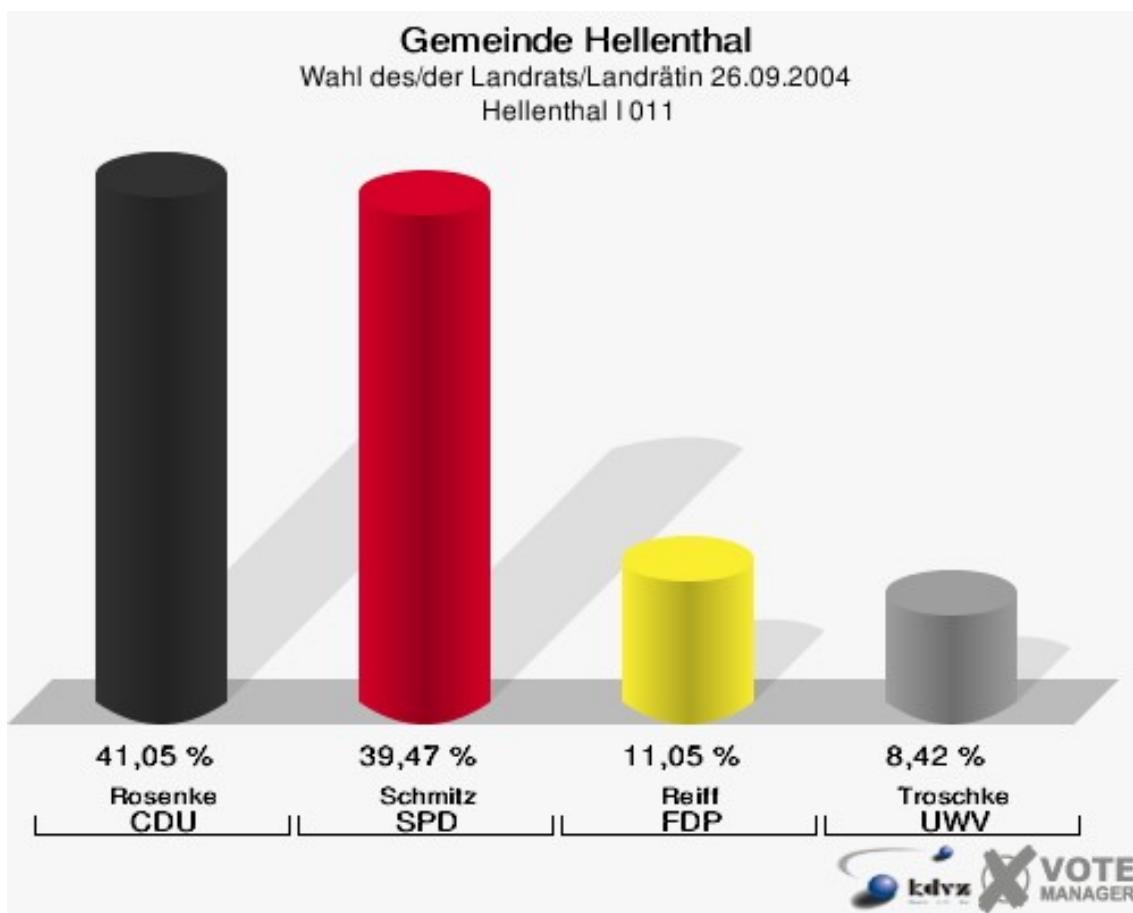
Hollerath 013	19,34 %	
Hellenthal II 002	15,00 %	
Blumenthal 005	14,34 %	
Wollenberg-Ingersberg/Eichen 008	13,52 %	
Wolfert-Sieberath 011	12,00 %	
Hellenthal III 003	11,59 %	
Hellenthal I 001	11,05 %	
Losheim 016	10,13 %	
Hellenthal IV 004	9,97 %	
Rescheid 012	9,79 %	
Reifferscheid-Kammerwald 006	9,52 %	
Udenbreth 015	9,23 %	
Hecken-Kreuzberg 009	9,22 %	
Ramscheid-Miescheid 014	7,47 %	
Wiesen-Manscheid 007	6,21 %	
Oberreifferscheid/Hescheld 010	5,43 %	

Gemeinde Hellenthal
Wahl des/der Landrats/Landrätin 26.09.2004
Troschke, UWV, Ergebnis
Wahlbezirk-Übersicht

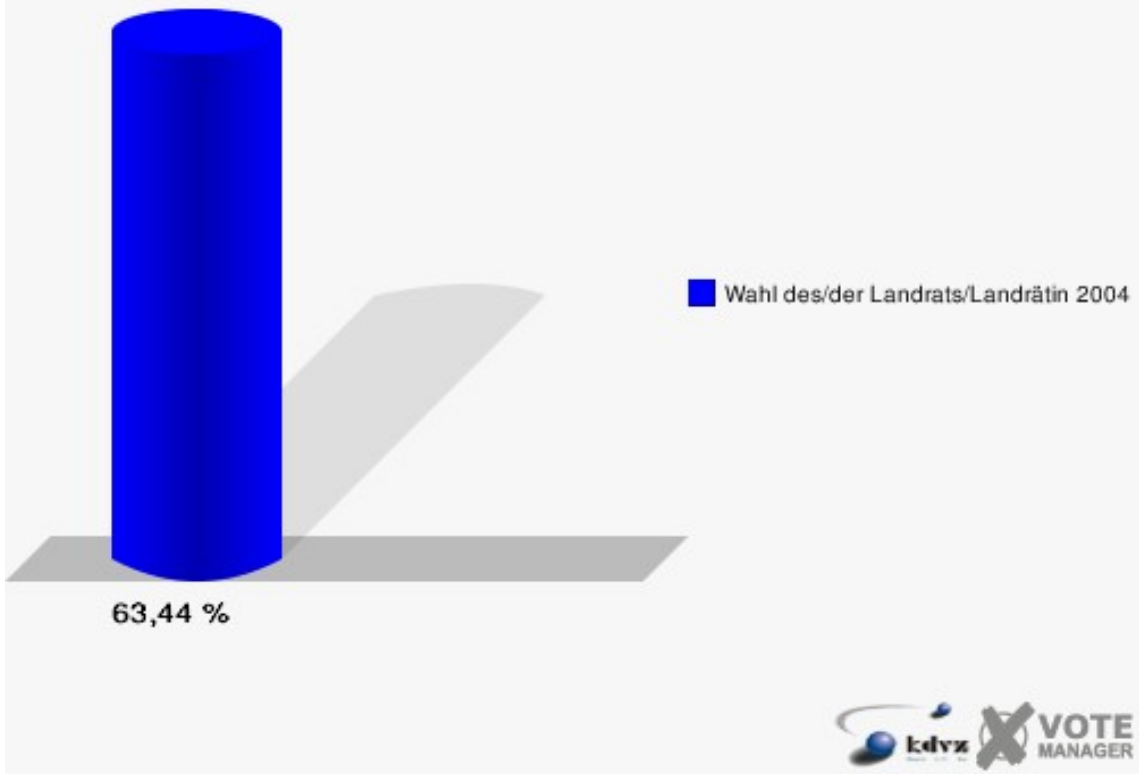
Hellenthal IV 004	15,61 %	
Hellenthal II 002	15,00 %	
Udenbreth 015	14,36 %	
Hellenthal III 003	13,41 %	
Reifferscheid-Kammerwald 006	11,69 %	
Blumenthal 005	10,84 %	
Hollerath 013	10,82 %	
Rescheid 012	10,70 %	
Wolfert-Sieberath 011	10,46 %	
Ramscheid-Miescheid 014	9,77 %	
Hellenthal I 001	8,42 %	
Losheim 016	8,23 %	
Oberreifferscheid/Hescheld 010	7,35 %	
Wiesen-Manscheid 007	6,21 %	
Hecken-Kreuzberg 009	6,15 %	
Wollenberg-Ingersberg/Eichen 008	4,92 %	

Stimmbezirke Hellenthal I 011

	Anzahl	Prozent
Wahlberechtigte	320	
Wähler/innen	203	63,44 %
ungültige Stimmen	13	6,40 %
gültige Stimmen	190	93,60 %
Rosenke, CDU	78	41,05 %
Schmitz, SPD	75	39,47 %
Reiff, FDP	21	11,05 %
Troschke, UWV	16	8,42 %

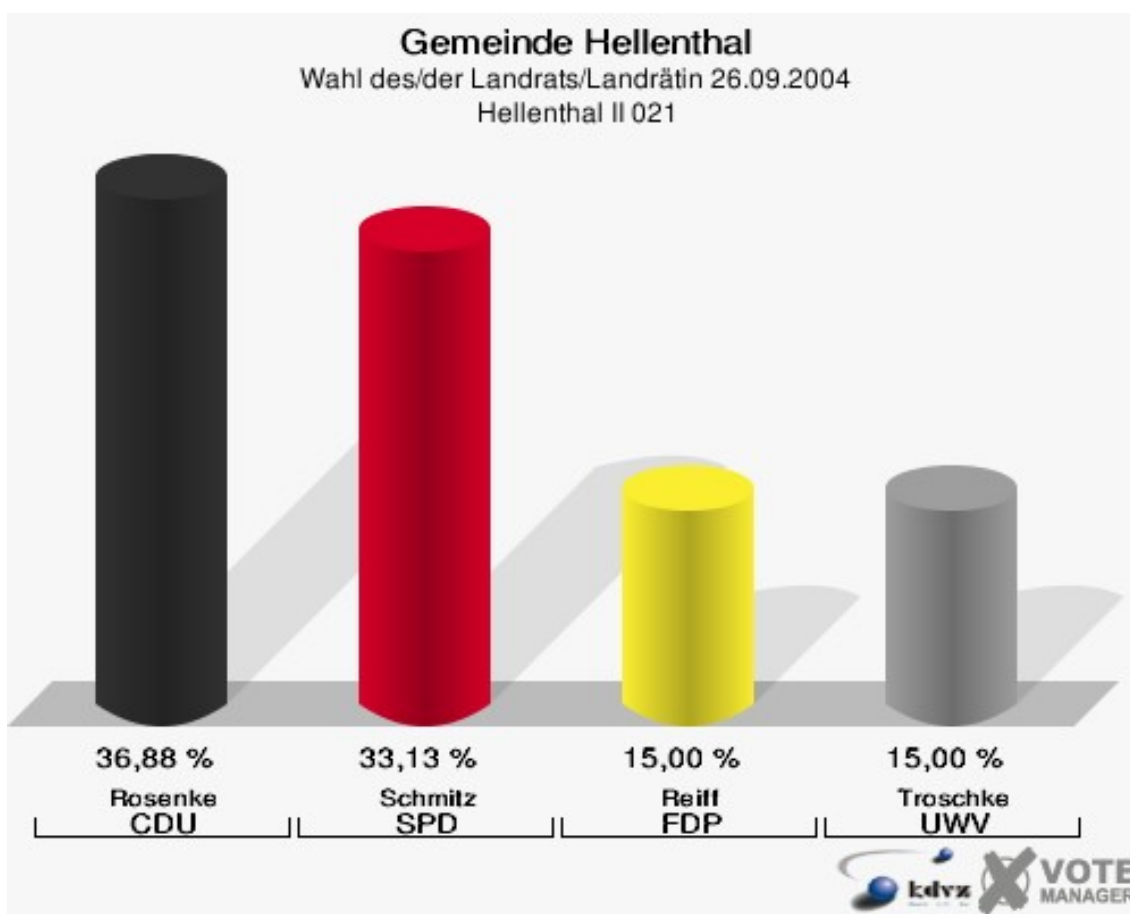


Gemeinde Hellenthal
Wahl des/der Landrats/Landrätin 26.09.2004
Wahlbeteiligung Hellenthal I 011

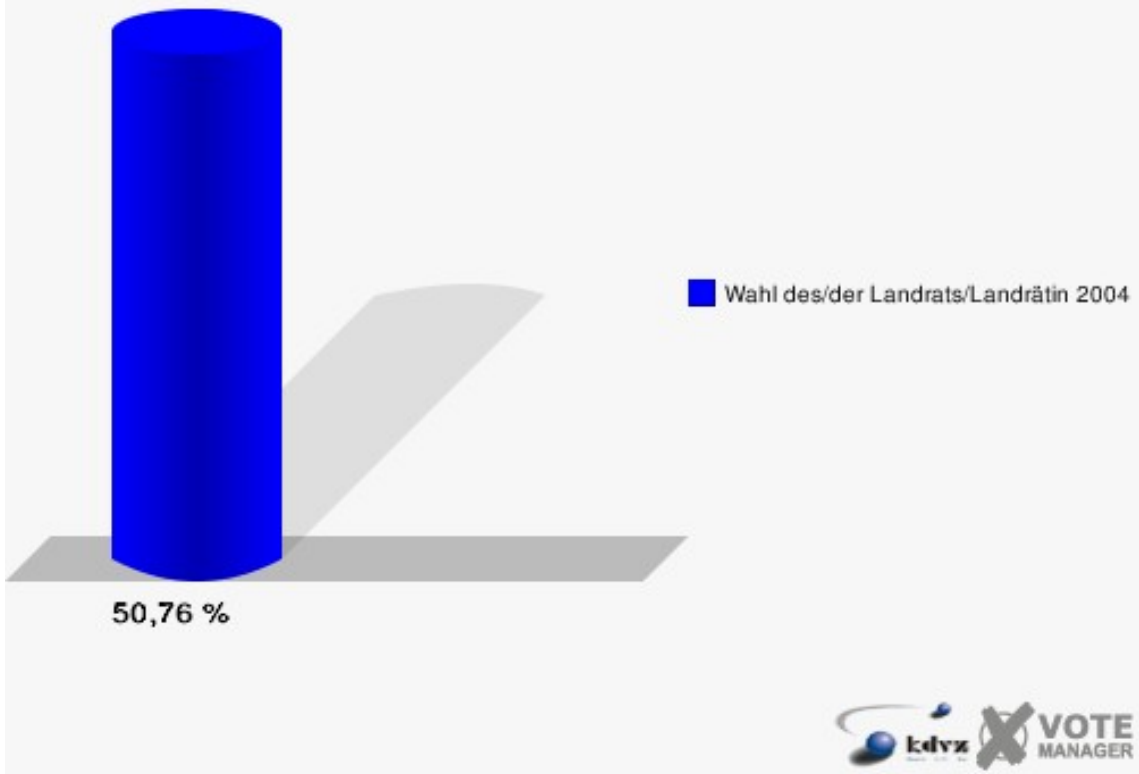


Hellenthal II 021

	Anzahl	Prozent
Wahlberechtigte	327	
Wähler/innen	166	50,76 %
ungültige Stimmen	6	3,61 %
gültige Stimmen	160	96,39 %
Rosenke, CDU	59	36,88 %
Schmitz, SPD	53	33,12 %
Reiff, FDP	24	15,00 %
Troschke, UWV	24	15,00 %

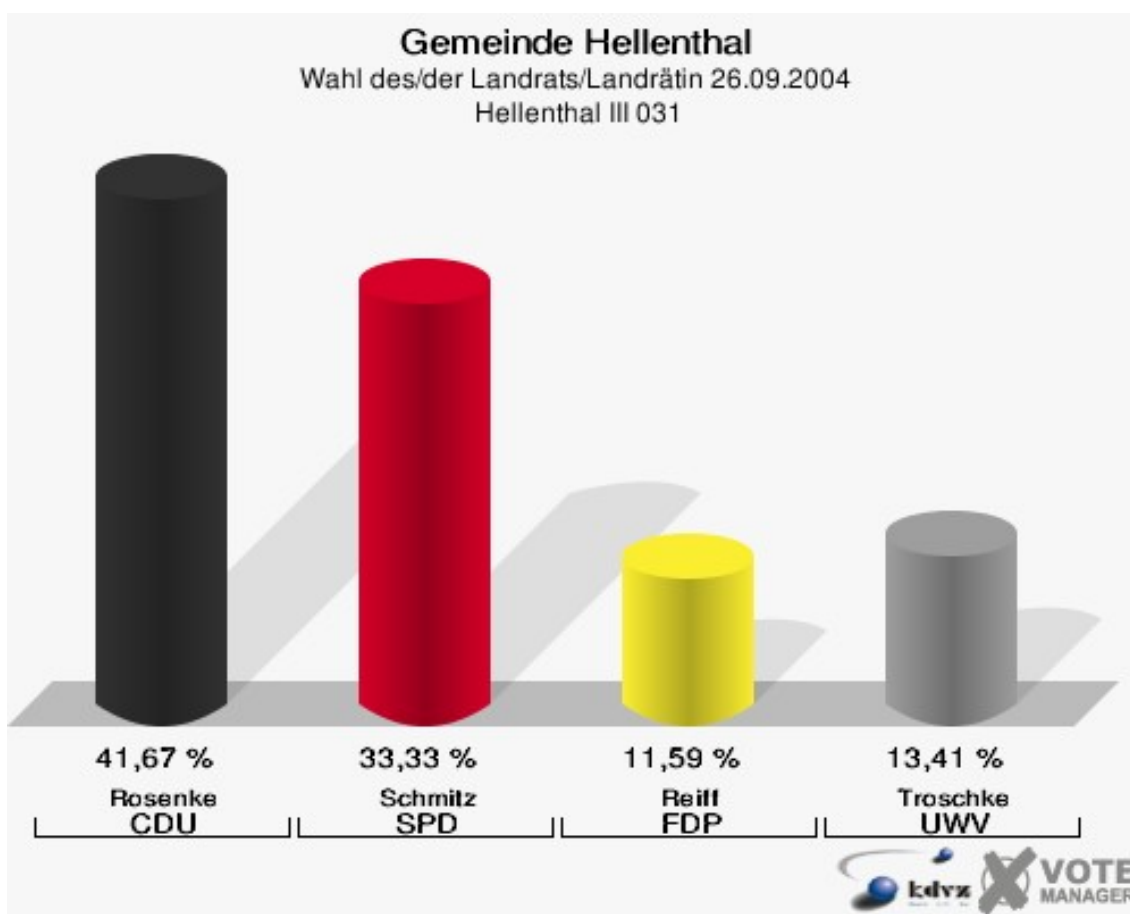


Gemeinde Hellenthal
Wahl des/der Landrats/Landrätin 26.09.2004
Wahlbeteiligung Hellenthal II 021

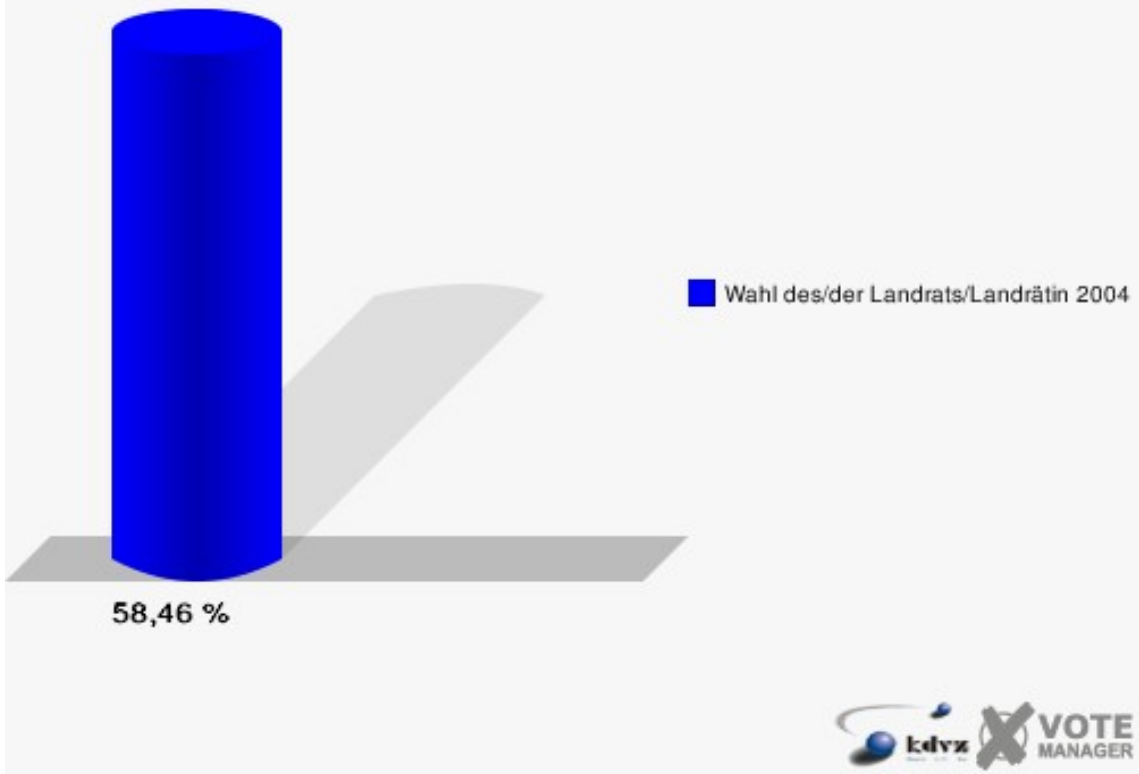


Hellenthal III 031

	Anzahl	Prozent
Wahlberechtigte	508	
Wähler/innen	297	58,46 %
ungültige Stimmen	21	7,07 %
gültige Stimmen	276	92,93 %
Rosenke, CDU	115	41,67 %
Schmitz, SPD	92	33,33 %
Reiff, FDP	32	11,59 %
Troschke, UWV	37	13,41 %

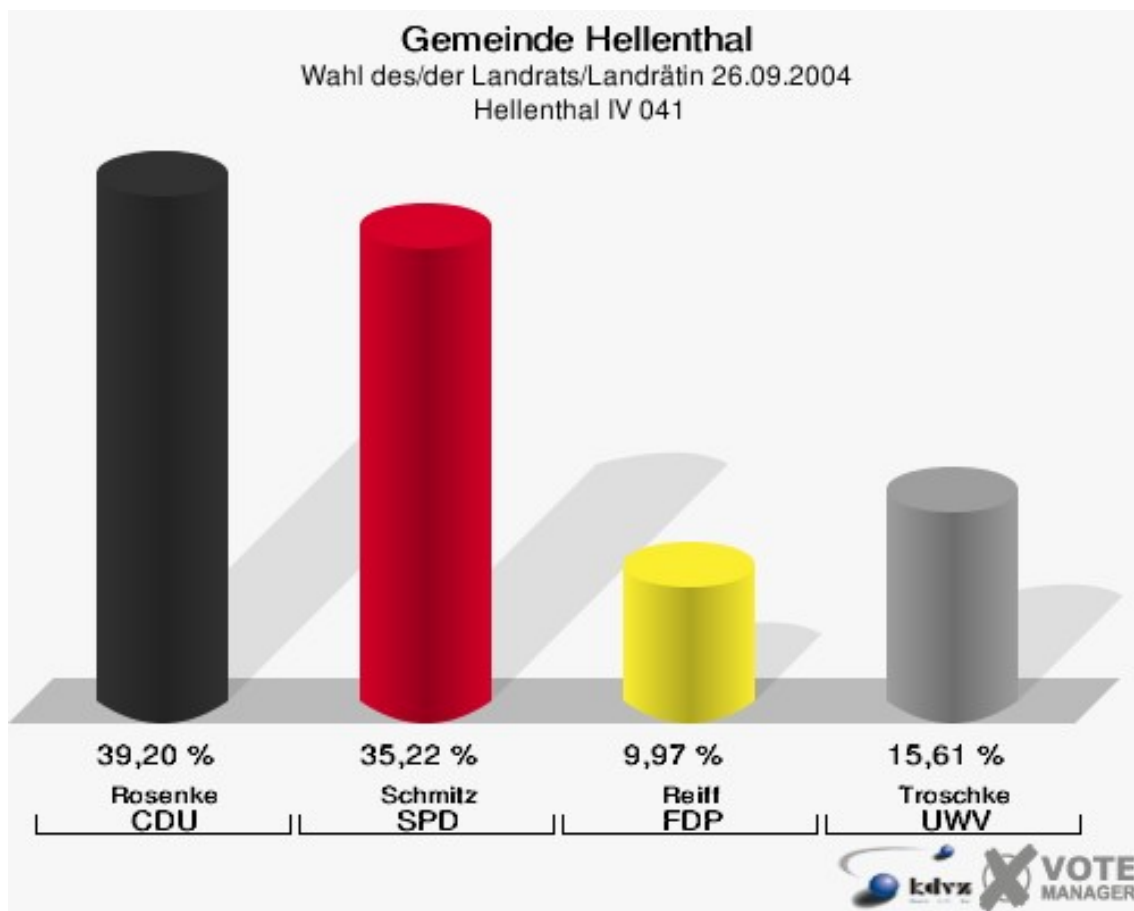


Gemeinde Hellenthal
Wahl des/der Landrats/Landrätin 26.09.2004
Wahlbeteiligung Hellenthal III 031

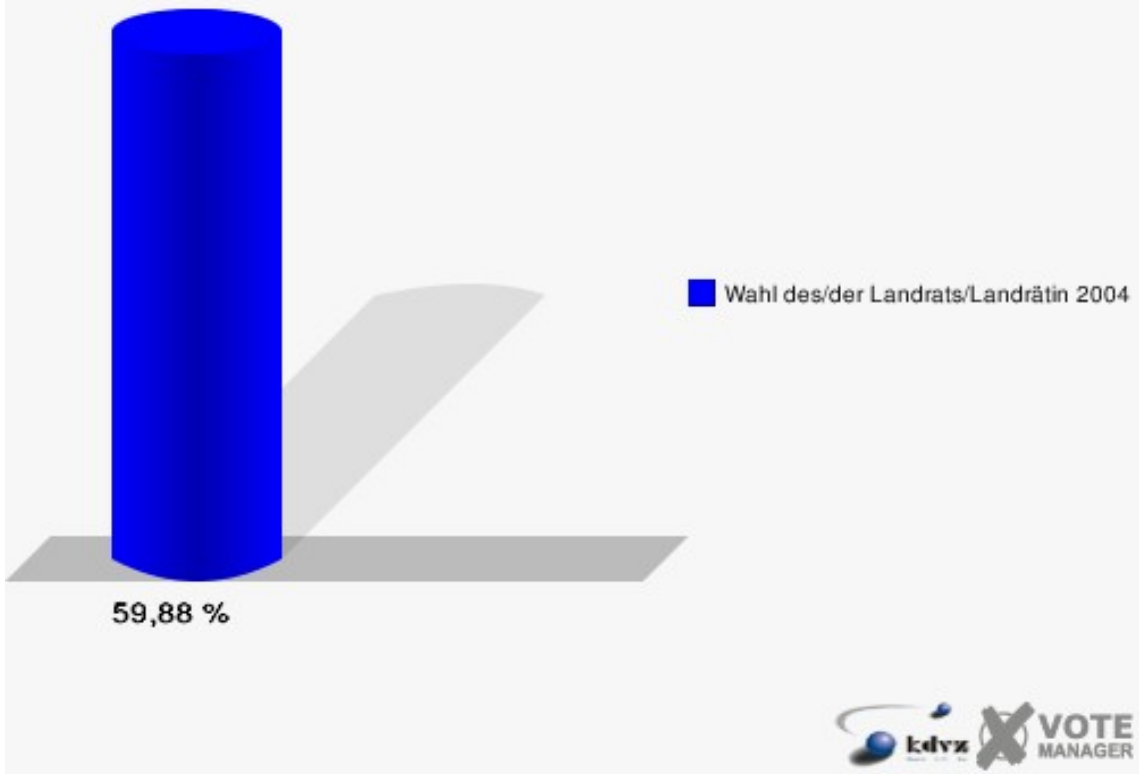


Hellenthal IV 041

	Anzahl	Prozent
Wahlberechtigte	516	
Wähler/innen	309	59,88 %
ungültige Stimmen	8	2,59 %
gültige Stimmen	301	97,41 %
Rosenke, CDU	118	39,20 %
Schmitz, SPD	106	35,22 %
Reiff, FDP	30	9,97 %
Troschke, UWV	47	15,61 %

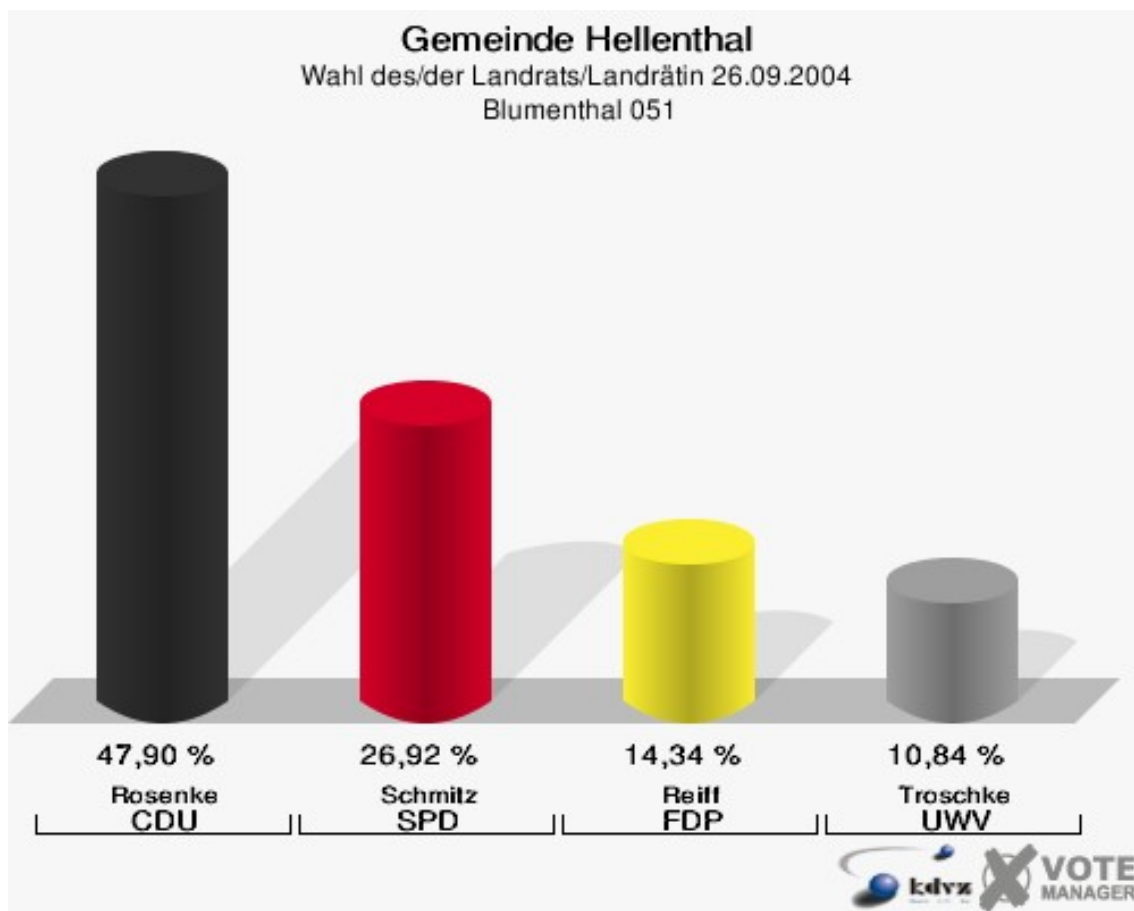


Gemeinde Hellenthal
Wahl des/der Landrats/Landrätin 26.09.2004
Wahlbeteiligung Hellenthal IV 041

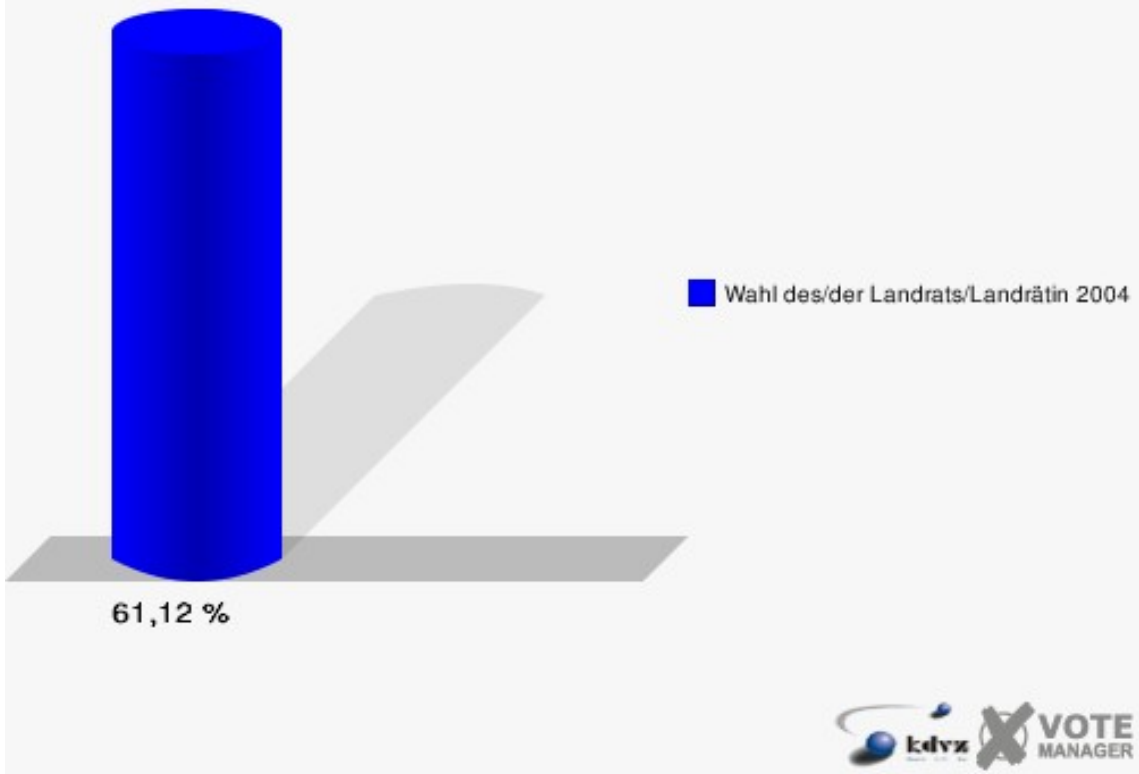


Blumenthal 051

	Anzahl	Prozent
Wahlberechtigte	517	
Wähler/innen	316	61,12 %
ungültige Stimmen	30	9,49 %
gültige Stimmen	286	90,51 %
Rosenke, CDU	137	47,90 %
Schmitz, SPD	77	26,92 %
Reiff, FDP	41	14,34 %
Troschke, UWV	31	10,84 %

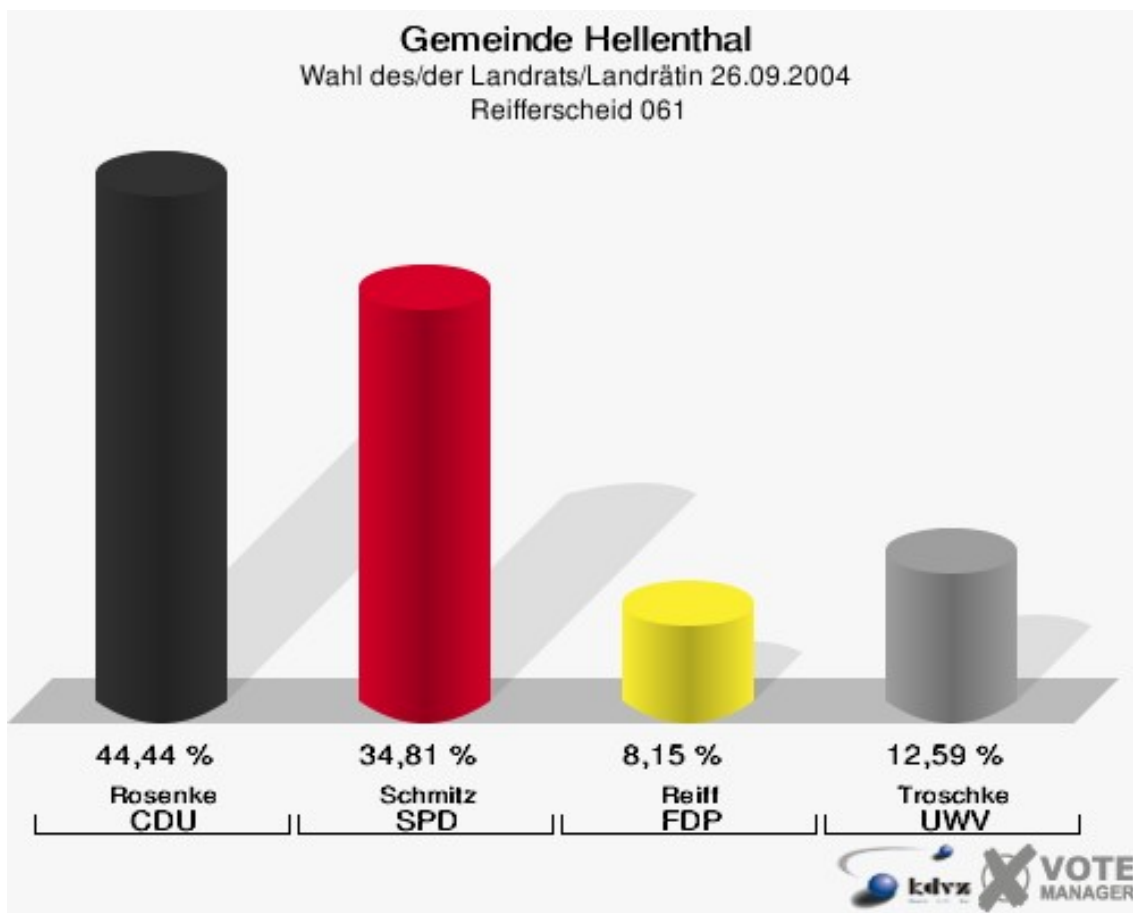


Gemeinde Hellenthal
Wahl des/der Landrats/Landrätin 26.09.2004
Wahlbeteiligung Blumenthal 051

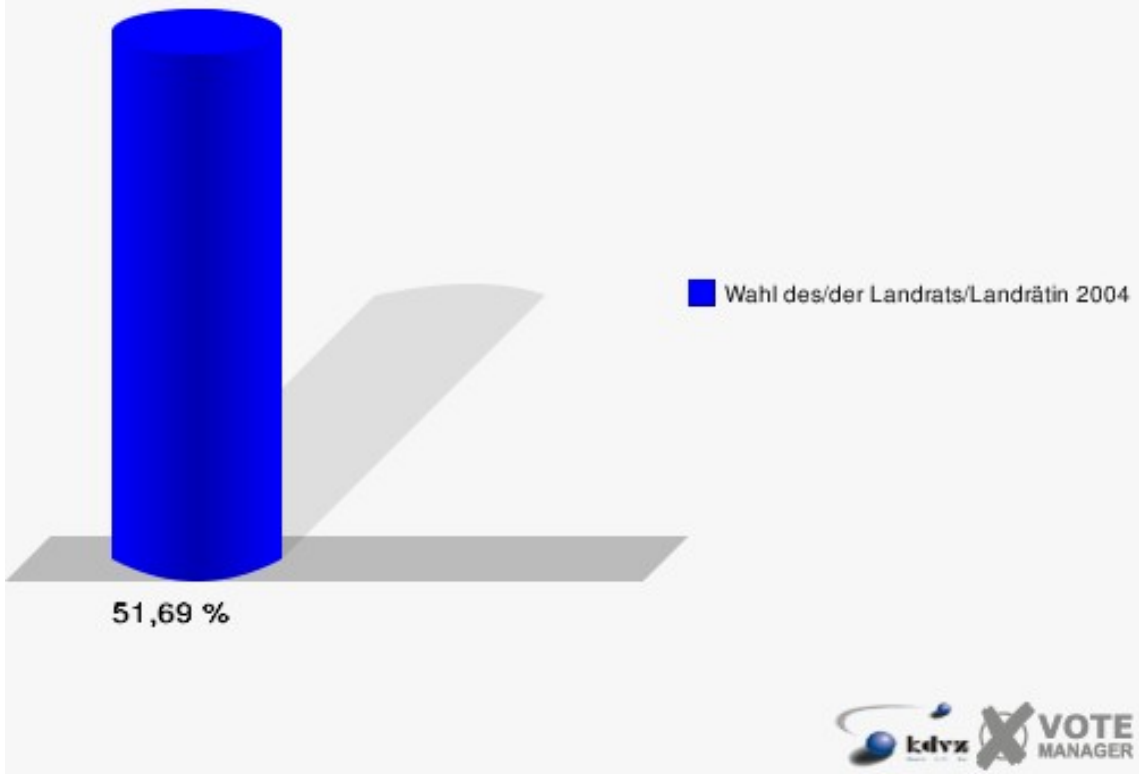


Reifferscheid 061

	Anzahl	Prozent
Wahlberechtigte	267	
Wähler/innen	138	51,69 %
ungültige Stimmen	3	2,17 %
gültige Stimmen	135	97,83 %
Rosenke, CDU	60	44,44 %
Schmitz, SPD	47	34,81 %
Reiff, FDP	11	8,15 %
Troschke, UWV	17	12,59 %

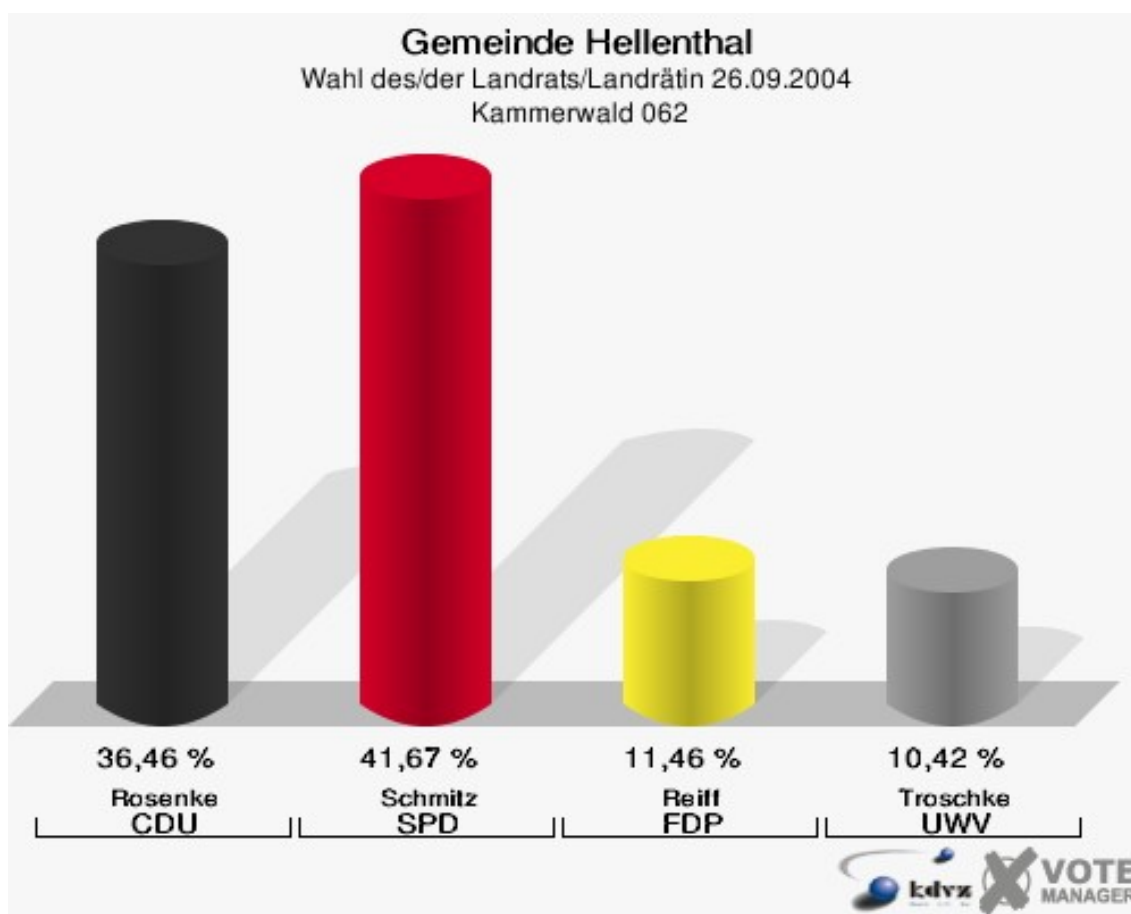


Gemeinde Hellenthal
Wahl des/der Landrats/Landrätin 26.09.2004
Wahlbeteiligung Reifferscheid 061

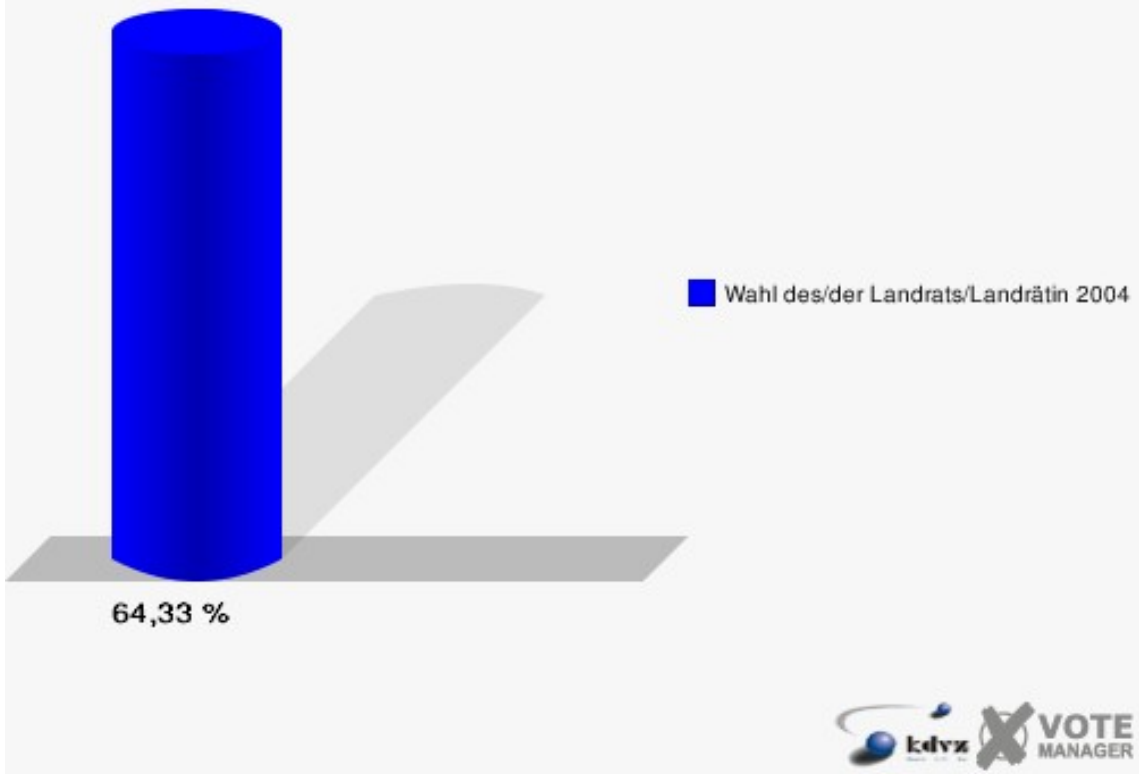


Kammerwald 062

	Anzahl	Prozent
Wahlberechtigte	157	
Wähler/innen	101	64,33 %
ungültige Stimmen	5	4,95 %
gültige Stimmen	96	95,05 %
Rosenke, CDU	35	36,46 %
Schmitz, SPD	40	41,67 %
Reiff, FDP	11	11,46 %
Troschke, UWV	10	10,42 %

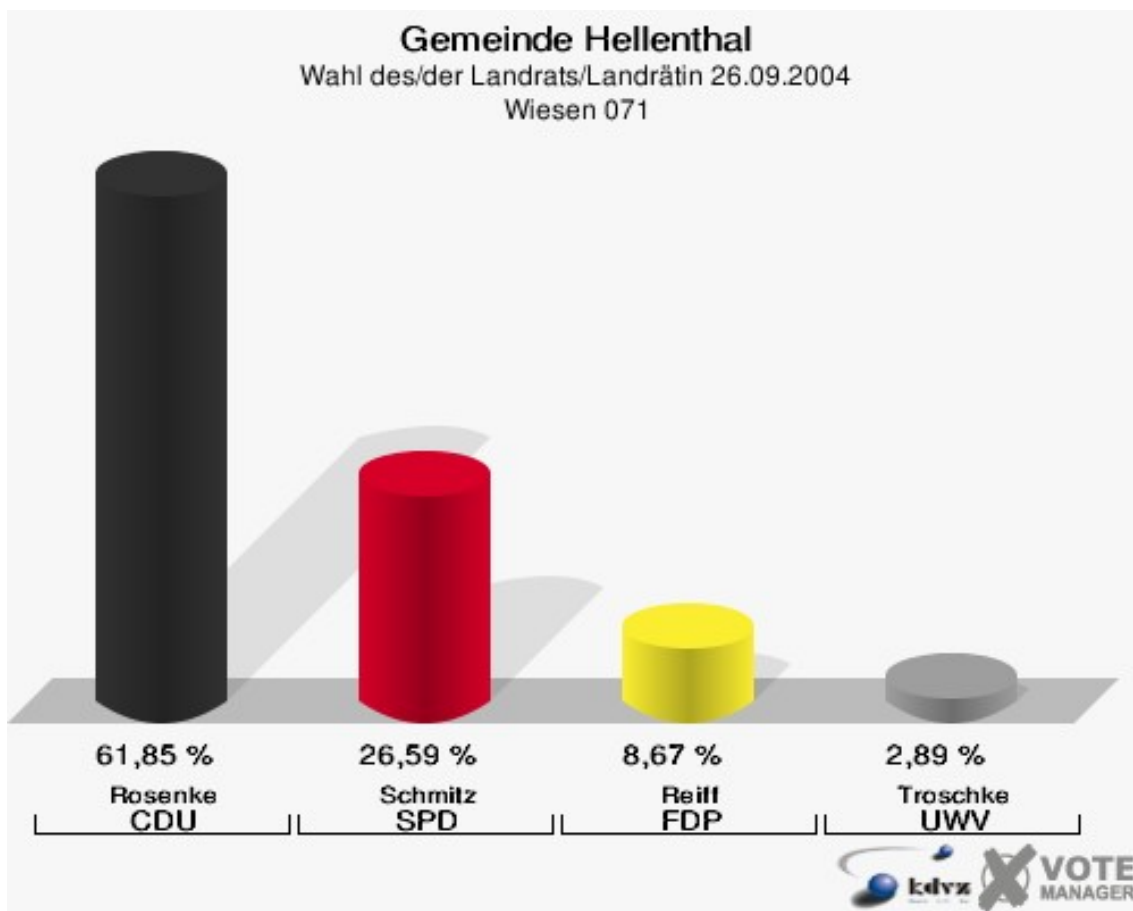


Gemeinde Hellenthal
Wahl des/der Landrats/Landrätin 26.09.2004
Wahlbeteiligung Kammerwald 062

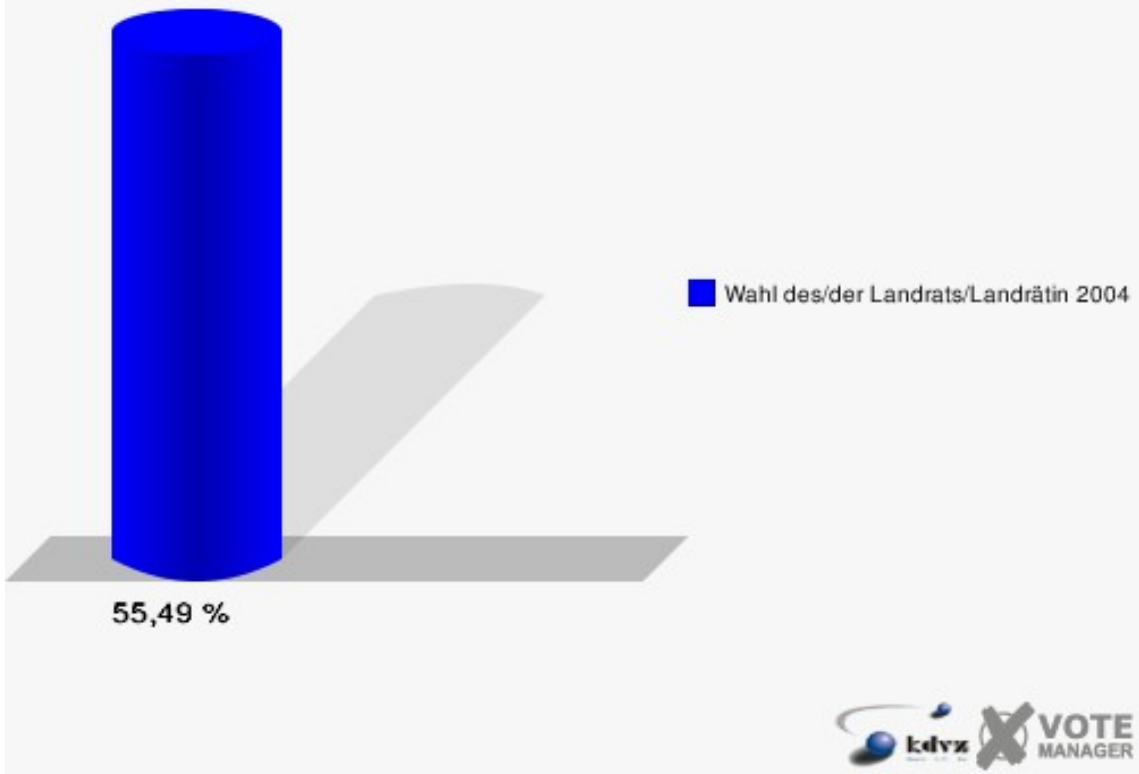


Wiesen 071

	Anzahl	Prozent
Wahlberechtigte	328	
Wähler/innen	182	55,49 %
ungültige Stimmen	9	4,95 %
gültige Stimmen	173	95,05 %
Rosenke, CDU	107	61,85 %
Schmitz, SPD	46	26,59 %
Reiff, FDP	15	8,67 %
Troschke, UWV	5	2,89 %

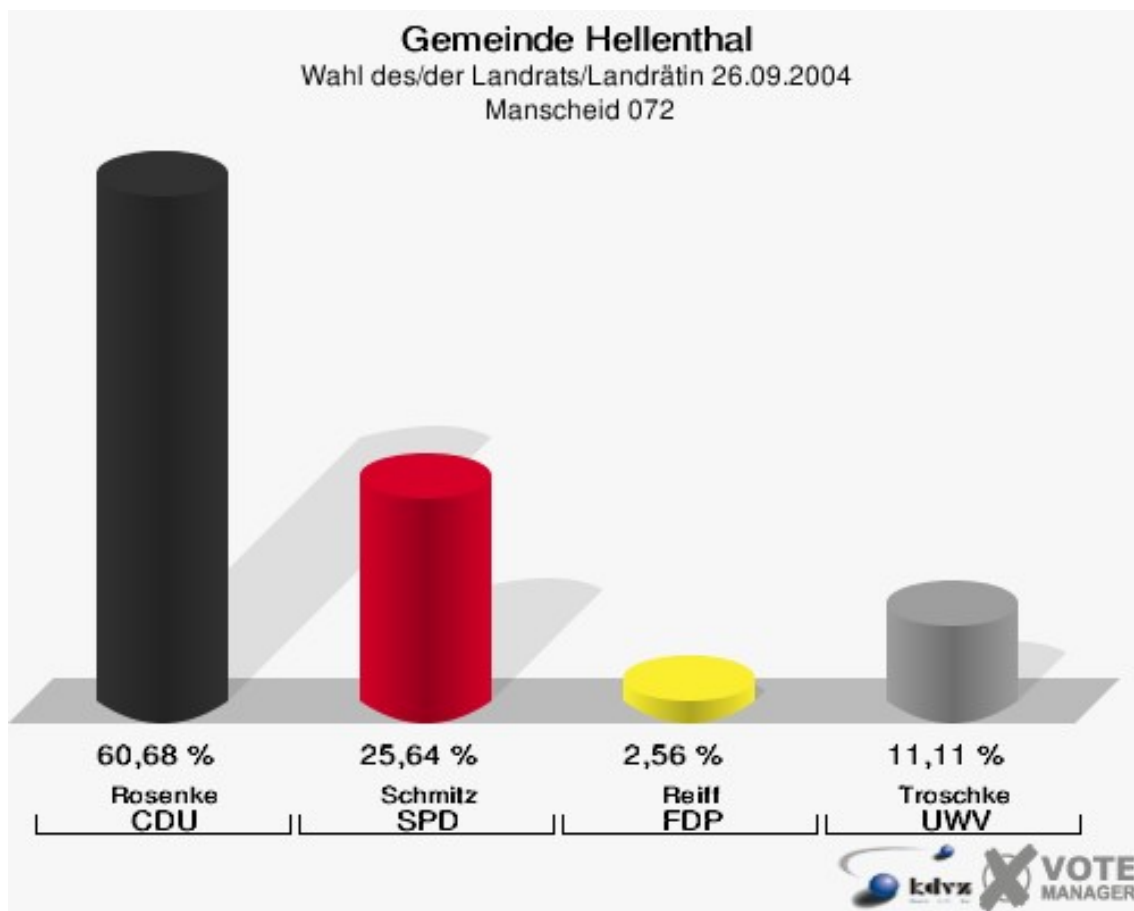


Gemeinde Hellenthal
Wahl des/der Landrats/Landrätin 26.09.2004
Wahlbeteiligung Wiesen 071

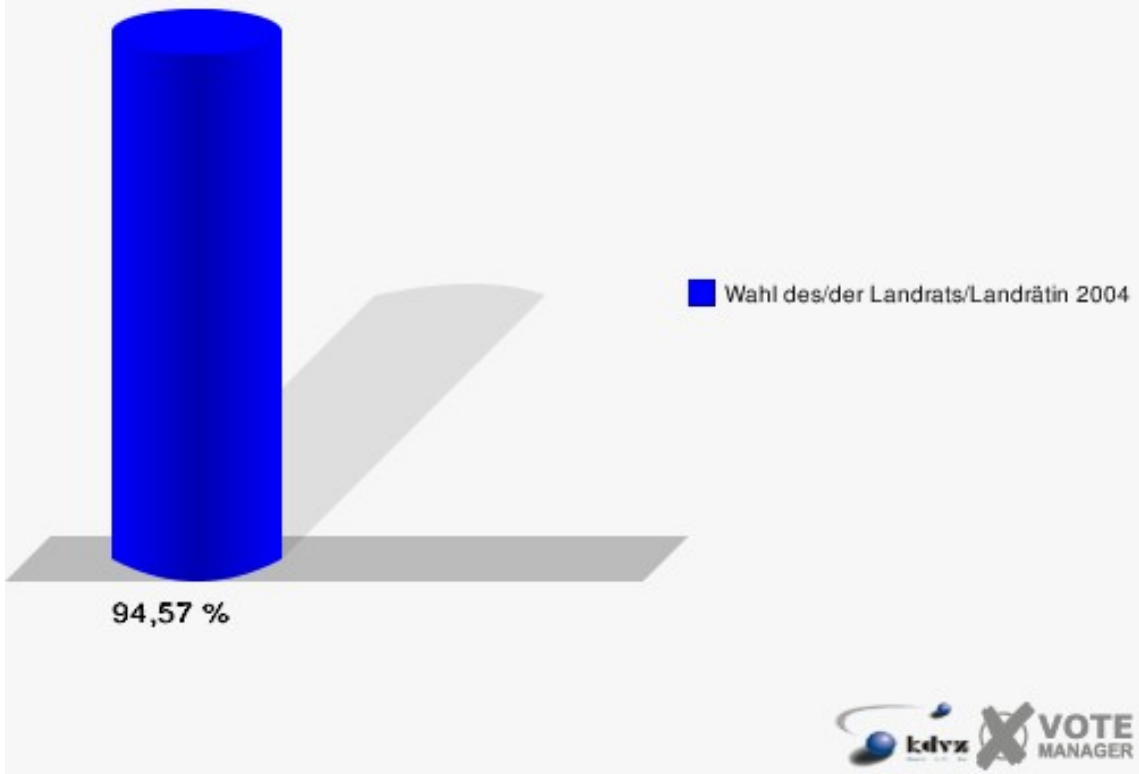


Manscheid 072

	Anzahl	Prozent
Wahlberechtigte	129	
Wähler/innen	122	94,57 %
ungültige Stimmen	5	4,10 %
gültige Stimmen	117	95,90 %
Rosenke, CDU	71	60,68 %
Schmitz, SPD	30	25,64 %
Reiff, FDP	3	2,56 %
Troschke, UWV	13	11,11 %

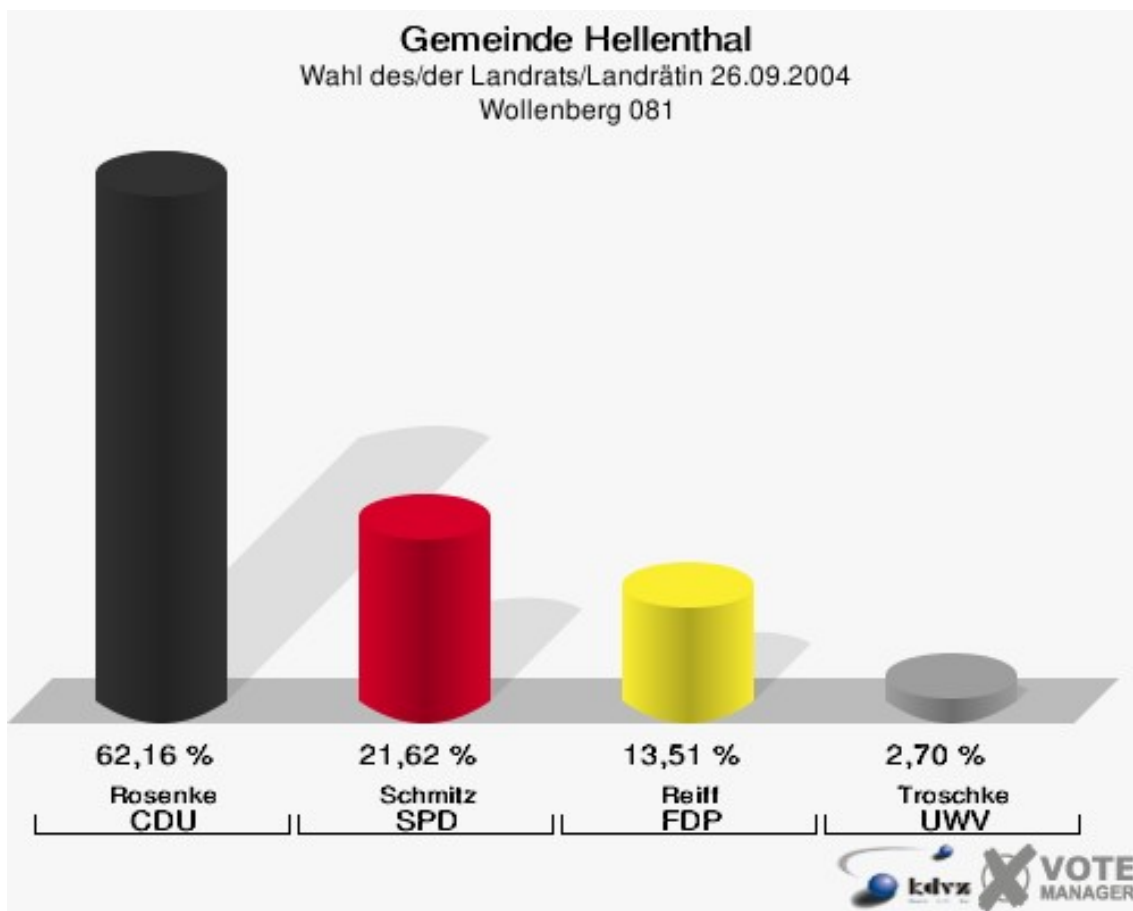


Gemeinde Hellenthal
Wahl des/der Landrats/Landrätin 26.09.2004
Wahlbeteiligung Manscheid 072

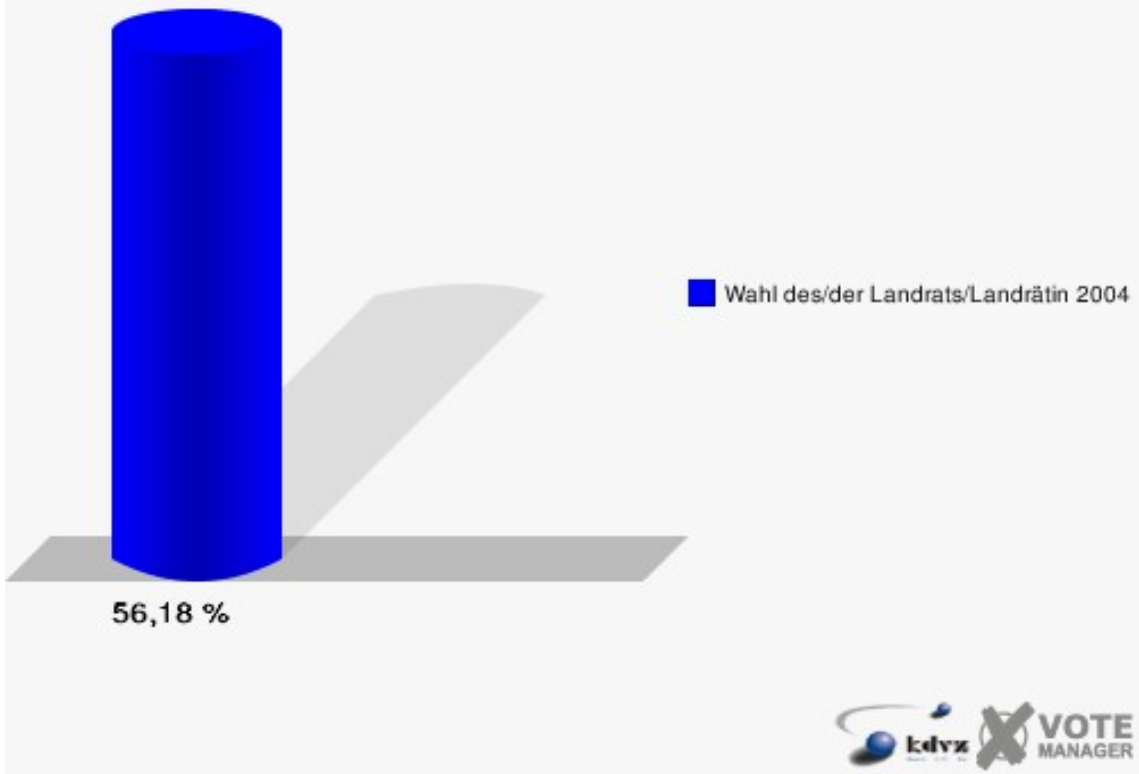


Wollenberg 081

	Anzahl	Prozent
Wahlberechtigte	267	
Wähler/innen	150	56,18 %
ungültige Stimmen	2	1,33 %
gültige Stimmen	148	98,67 %
Rosenke, CDU	92	62,16 %
Schmitz, SPD	32	21,62 %
Reiff, FDP	20	13,51 %
Troschke, UWV	4	2,70 %

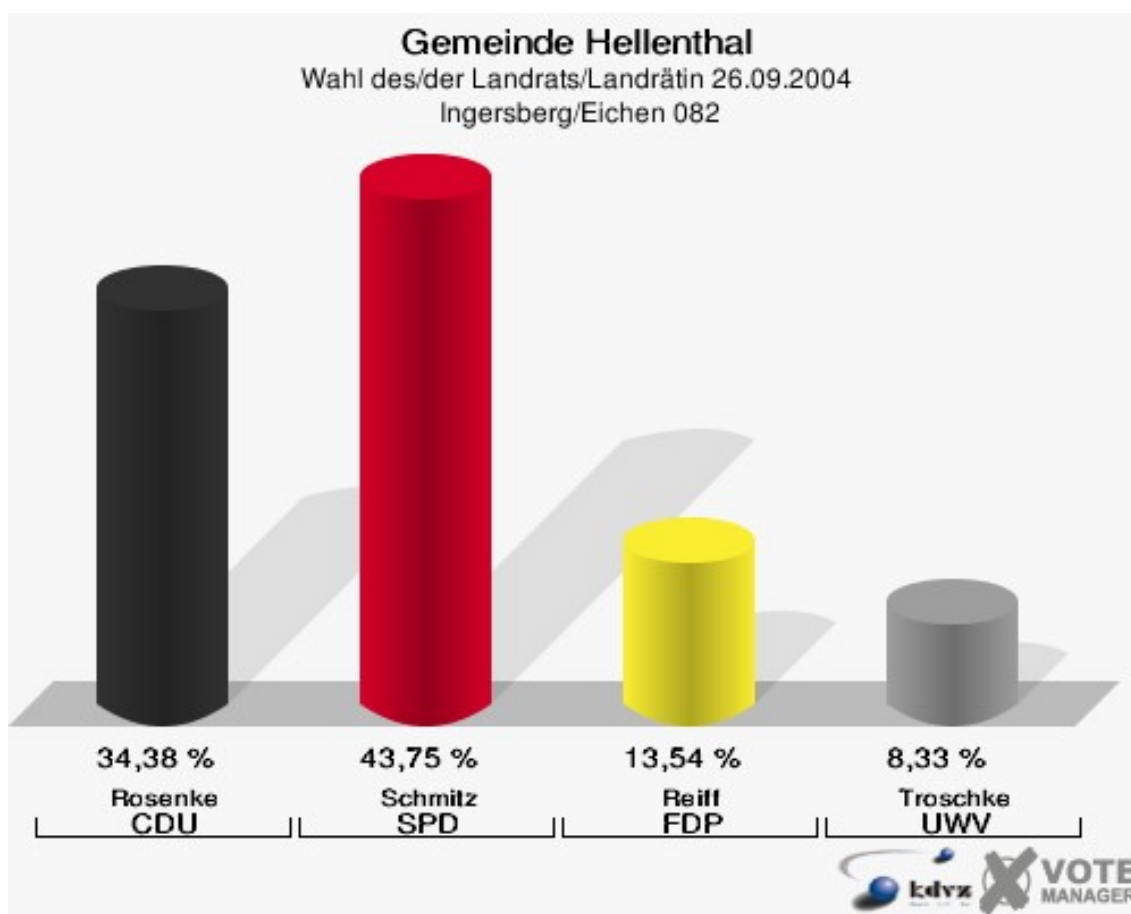


Gemeinde Hellenthal
Wahl des/der Landrats/Landrätin 26.09.2004
Wahlbeteiligung Wollenberg 081

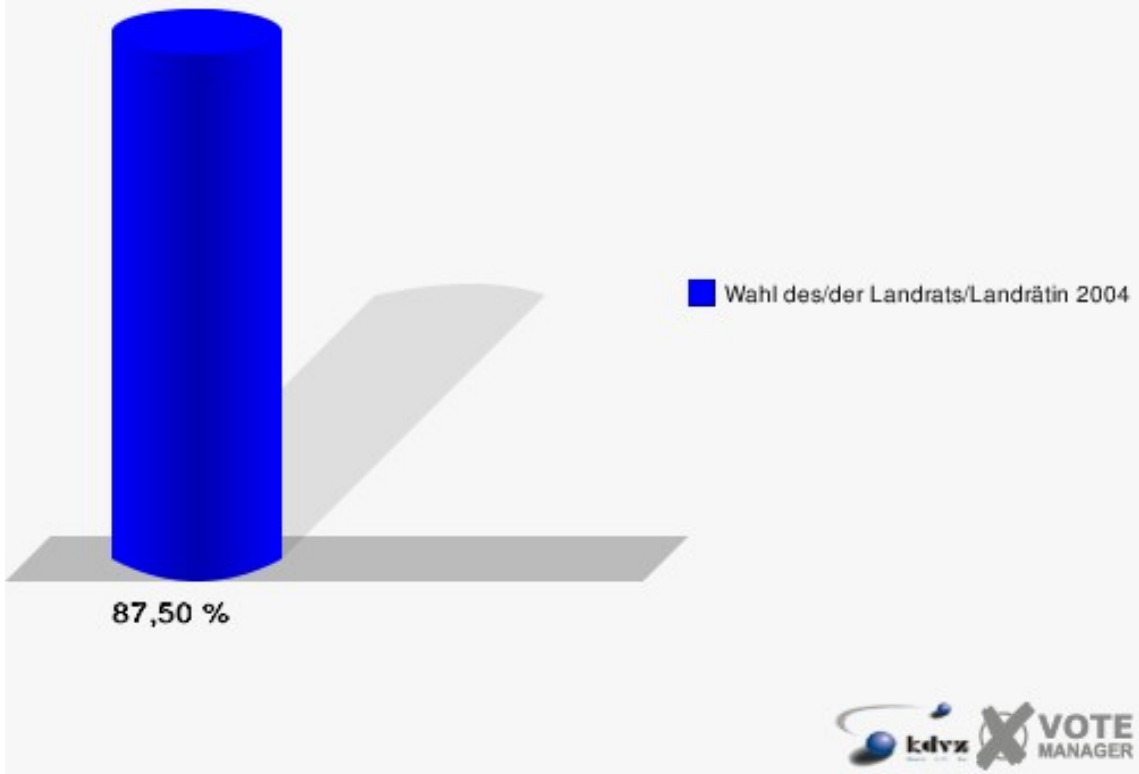


Ingersberg/Eichen 082

	Anzahl	Prozent
Wahlberechtigte	112	
Wähler/innen	98	87,50 %
ungültige Stimmen	2	2,04 %
gültige Stimmen	96	97,96 %
Rosenke, CDU	33	34,38 %
Schmitz, SPD	42	43,75 %
Reiff, FDP	13	13,54 %
Troschke, UWV	8	8,33 %

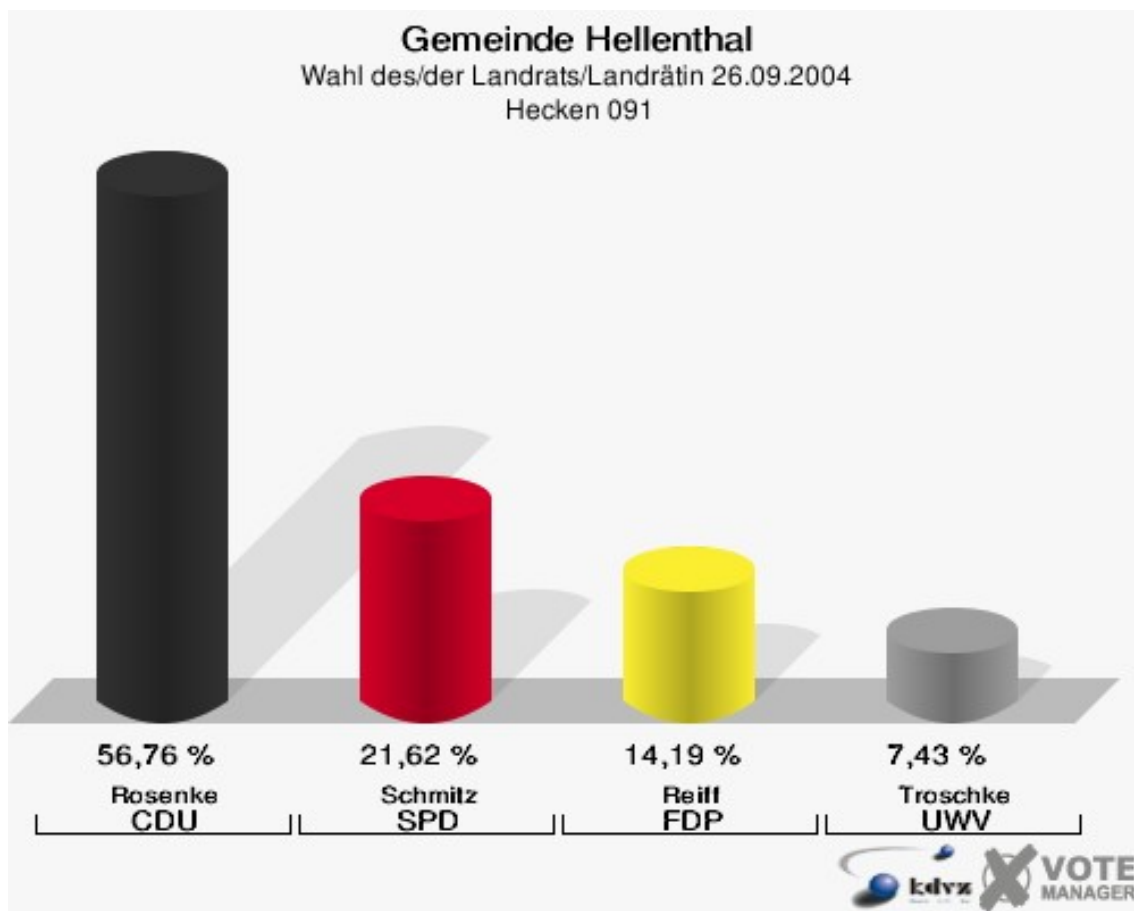


Gemeinde Hellenthal
Wahl des/der Landrats/Landrätin 26.09.2004
Wahlbeteiligung Ingersberg/Eichen 082

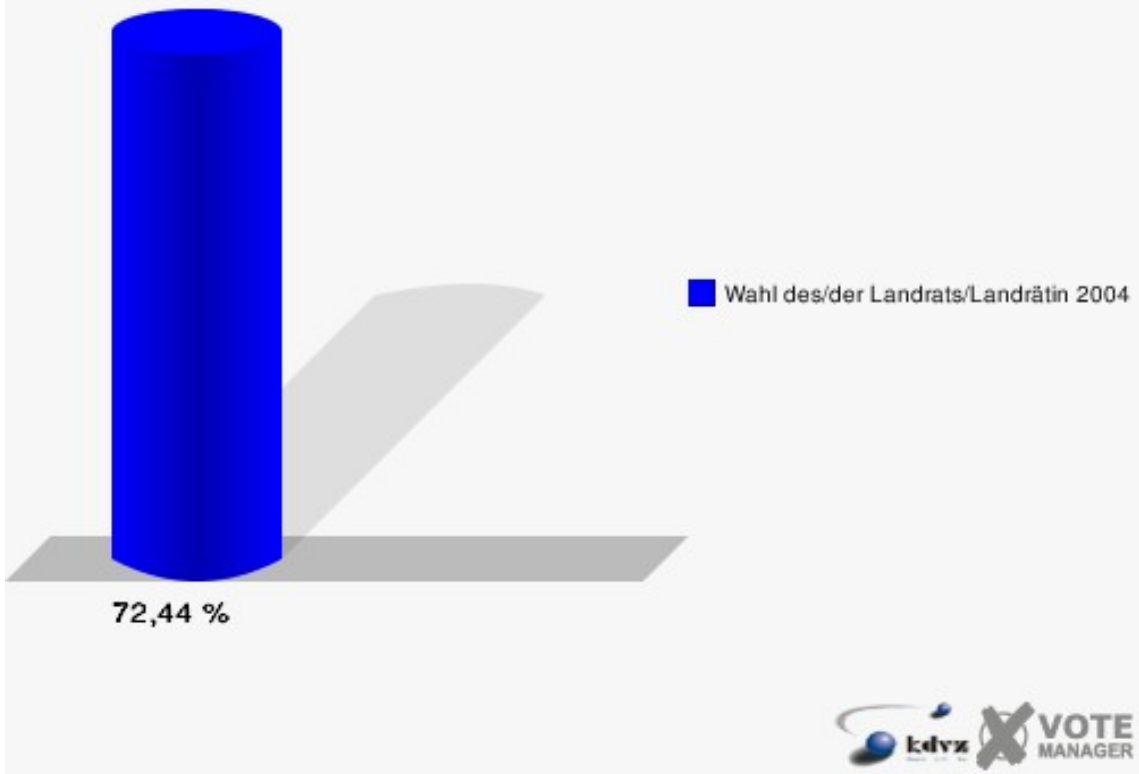


Hecken 091

	Anzahl	Prozent
Wahlberechtigte	225	
Wähler/innen	163	72,44 %
ungültige Stimmen	15	9,20 %
gültige Stimmen	148	90,80 %
Rosenke, CDU	84	56,76 %
Schmitz, SPD	32	21,62 %
Reiff, FDP	21	14,19 %
Troschke, UWV	11	7,43 %

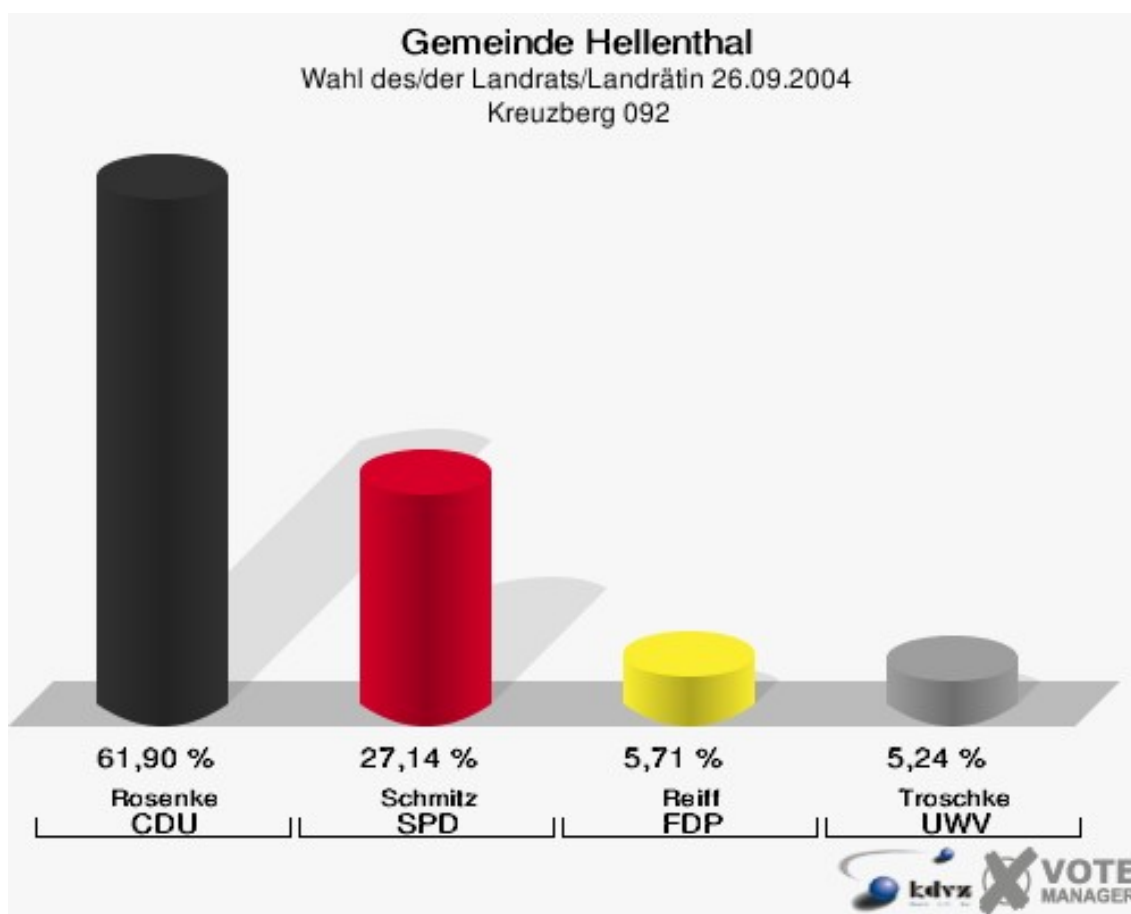


Gemeinde Hellenthal
Wahl des/der Landrats/Landrätin 26.09.2004
Wahlbeteiligung Hecken 091

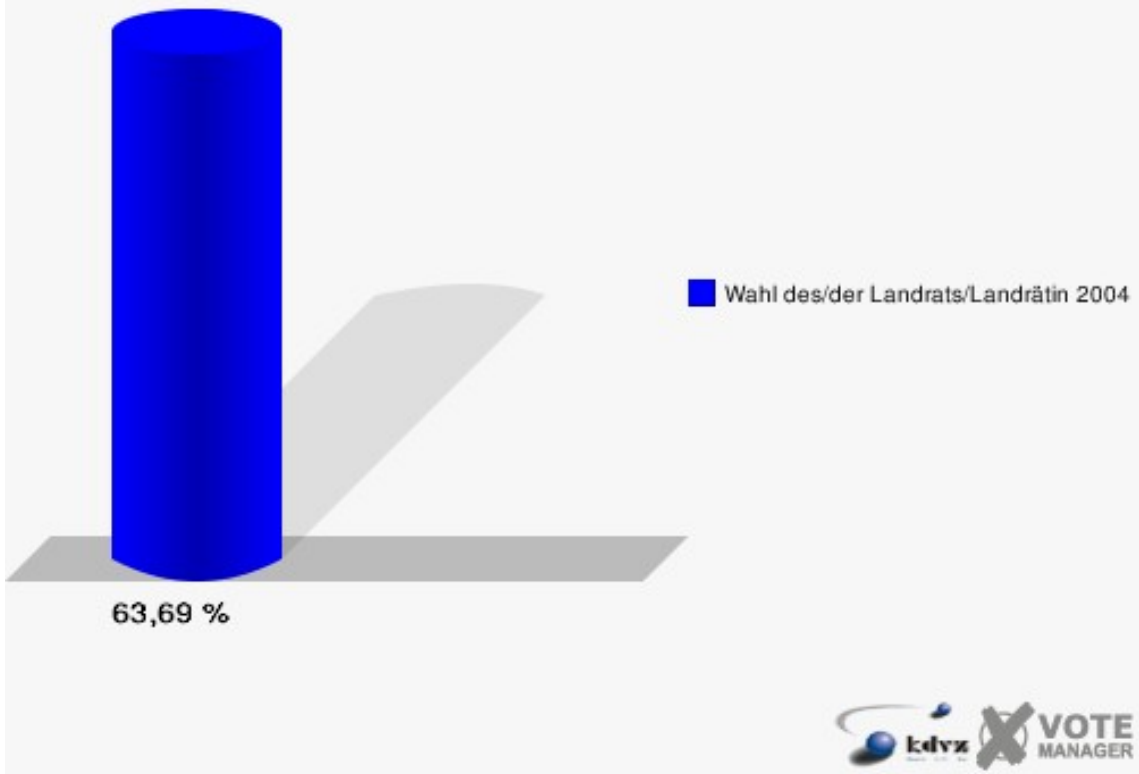


Kreuzberg 092

	Anzahl	Prozent
Wahlberechtigte	347	
Wähler/innen	221	63,69 %
ungültige Stimmen	11	4,98 %
gültige Stimmen	210	95,02 %
Rosenke, CDU	130	61,90 %
Schmitz, SPD	57	27,14 %
Reiff, FDP	12	5,71 %
Troschke, UWV	11	5,24 %

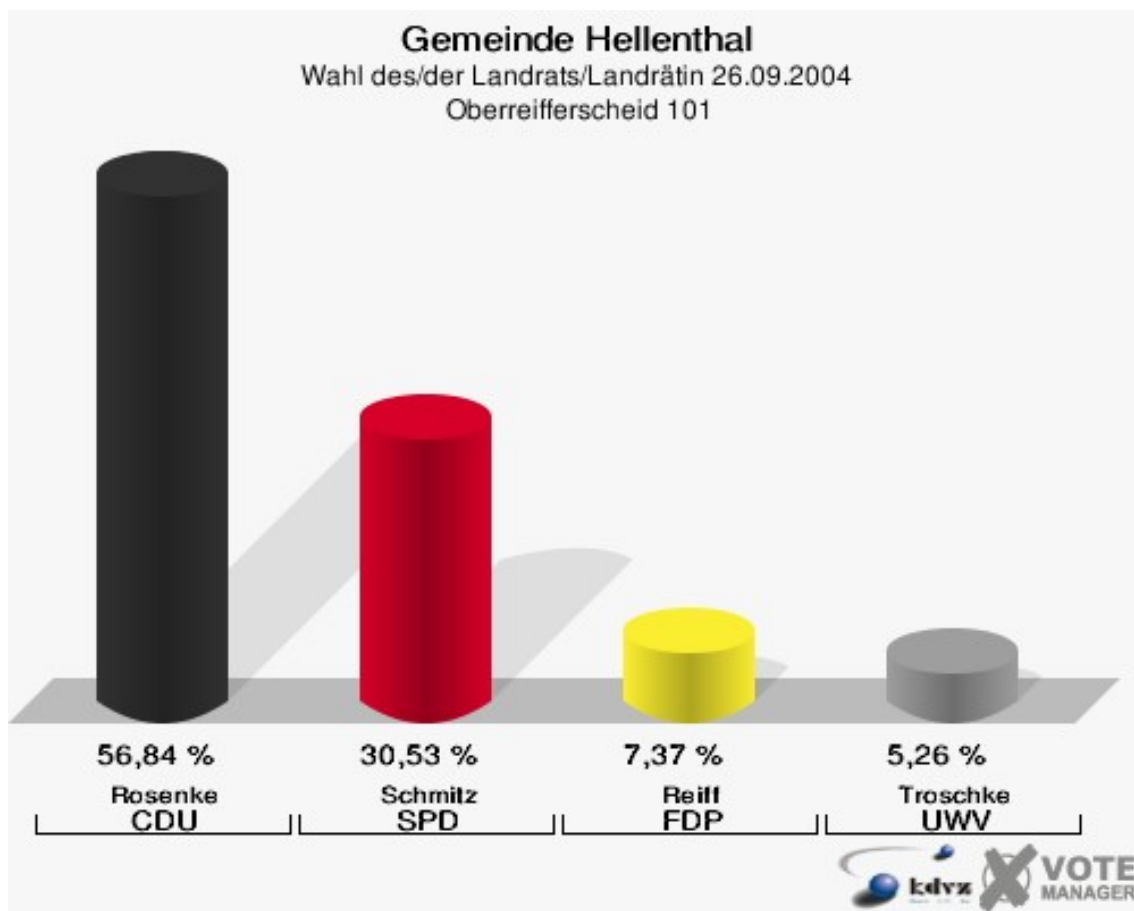


Gemeinde Hellenthal
Wahl des/der Landrats/Landrätin 26.09.2004
Wahlbeteiligung Kreuzberg 092

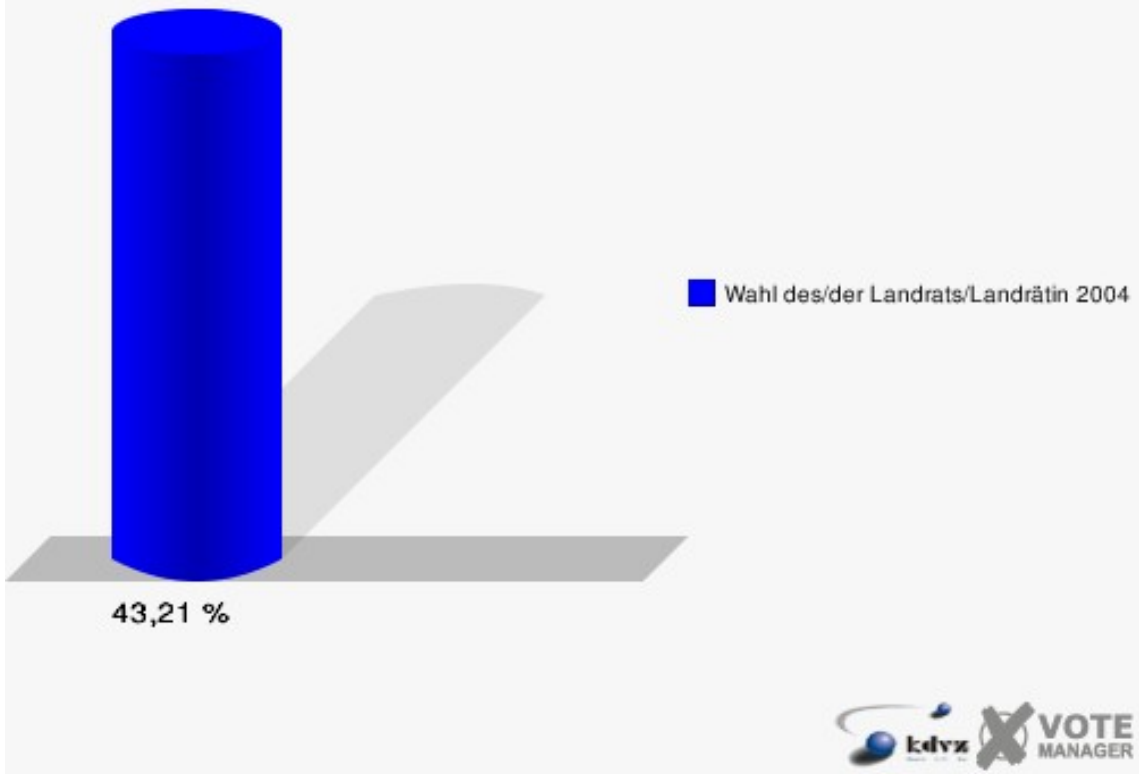


Oberreifferscheid 101

	Anzahl	Prozent
Wahlberechtigte	243	
Wähler/innen	105	43,21 %
ungültige Stimmen	10	9,52 %
gültige Stimmen	95	90,48 %
Rosenke, CDU	54	56,84 %
Schmitz, SPD	29	30,53 %
Reiff, FDP	7	7,37 %
Troschke, UWV	5	5,26 %

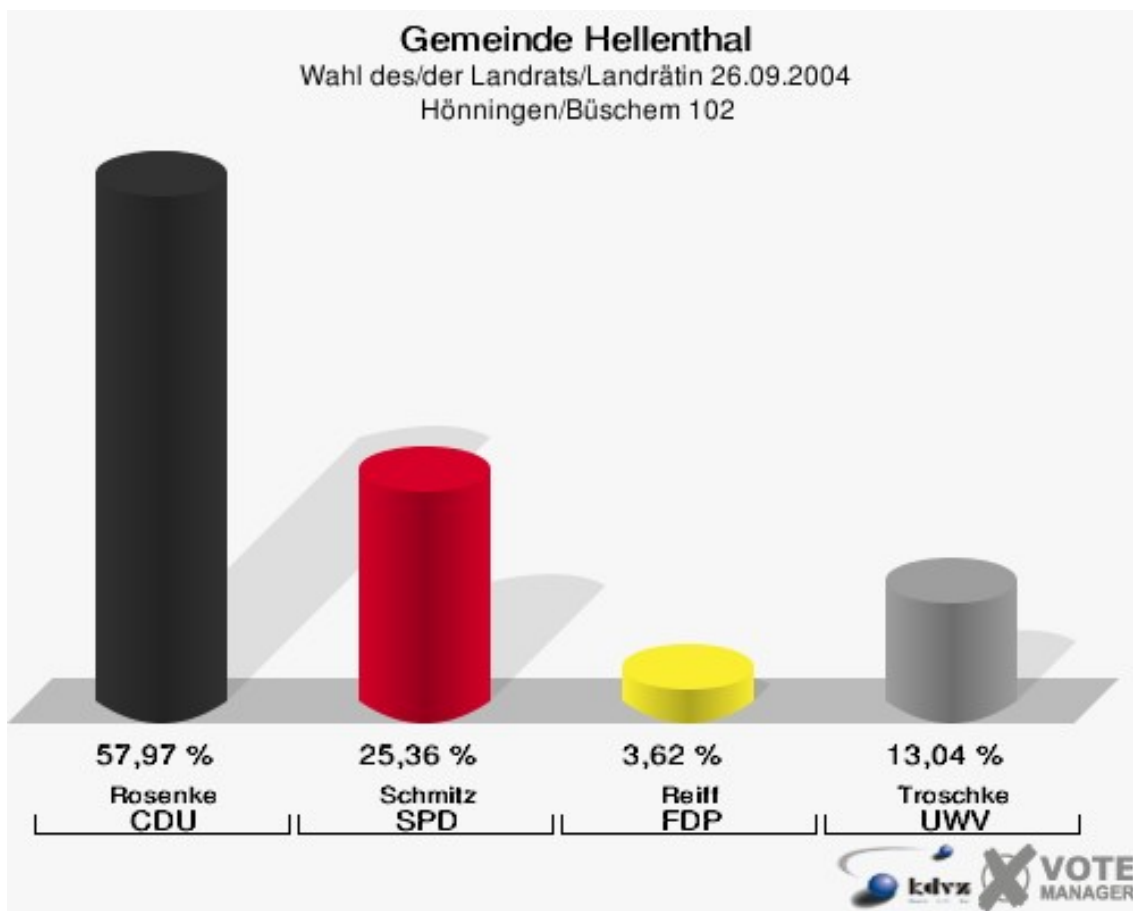


Gemeinde Hellenthal
Wahl des/der Landrats/Landrätin 26.09.2004
Wahlbeteiligung Oberreifferscheid 101

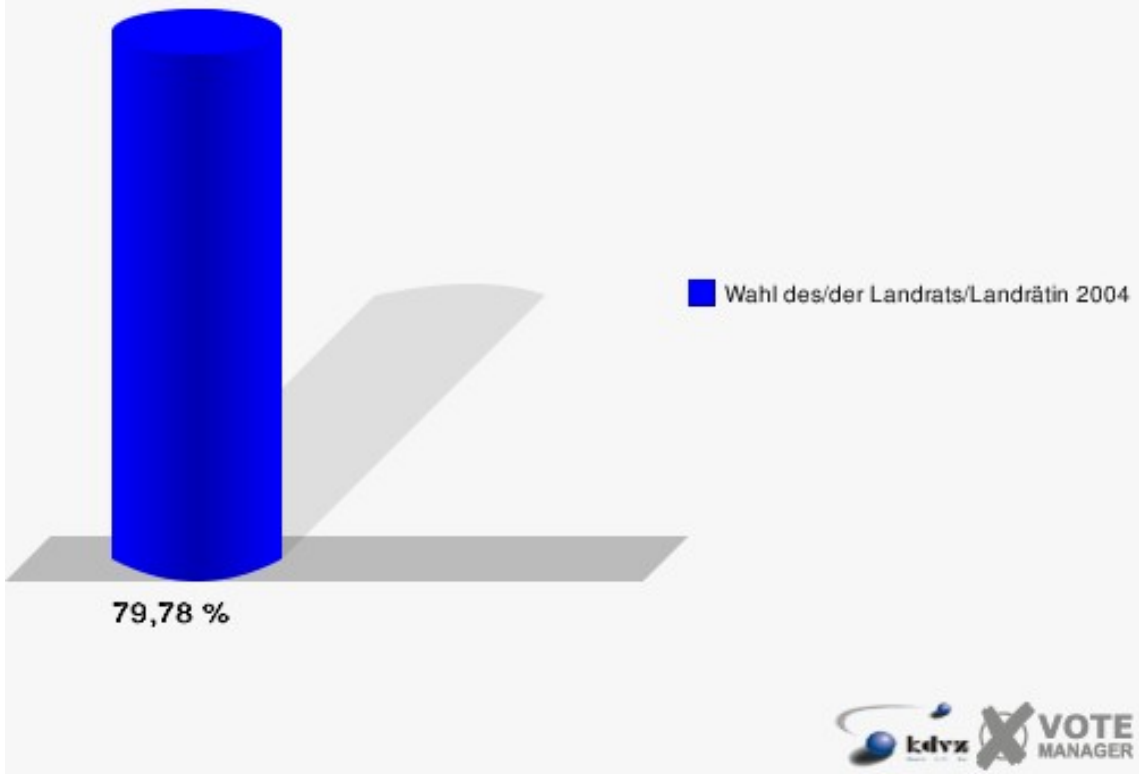


Hönningen/Büschem 102

	Anzahl	Prozent
Wahlberechtigte	178	
Wähler/innen	142	79,78 %
ungültige Stimmen	4	2,82 %
gültige Stimmen	138	97,18 %
Rosenke, CDU	80	57,97 %
Schmitz, SPD	35	25,36 %
Reiff, FDP	5	3,62 %
Troschke, UWV	18	13,04 %

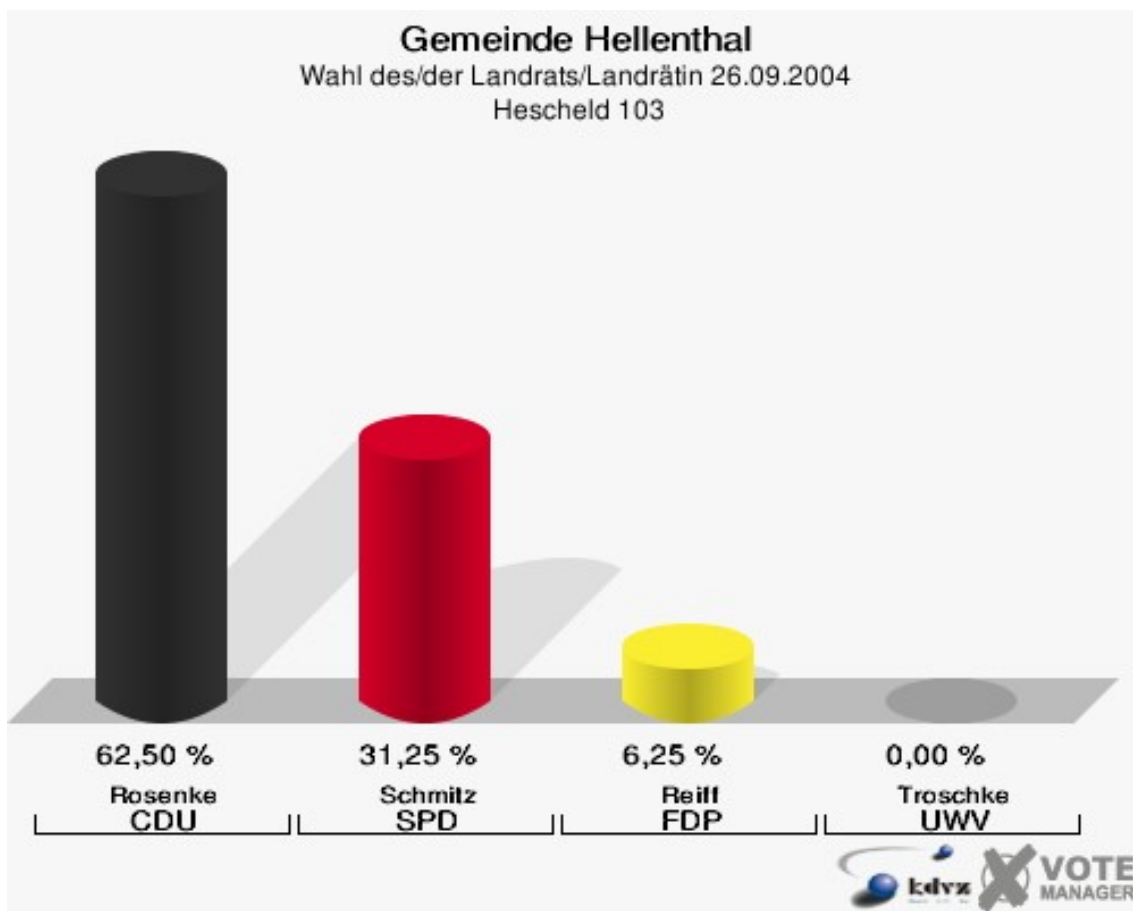


Gemeinde Hellenthal
Wahl des/der Landrats/Landrätin 26.09.2004
Wahlbeteiligung Hönningen/Büschem 102

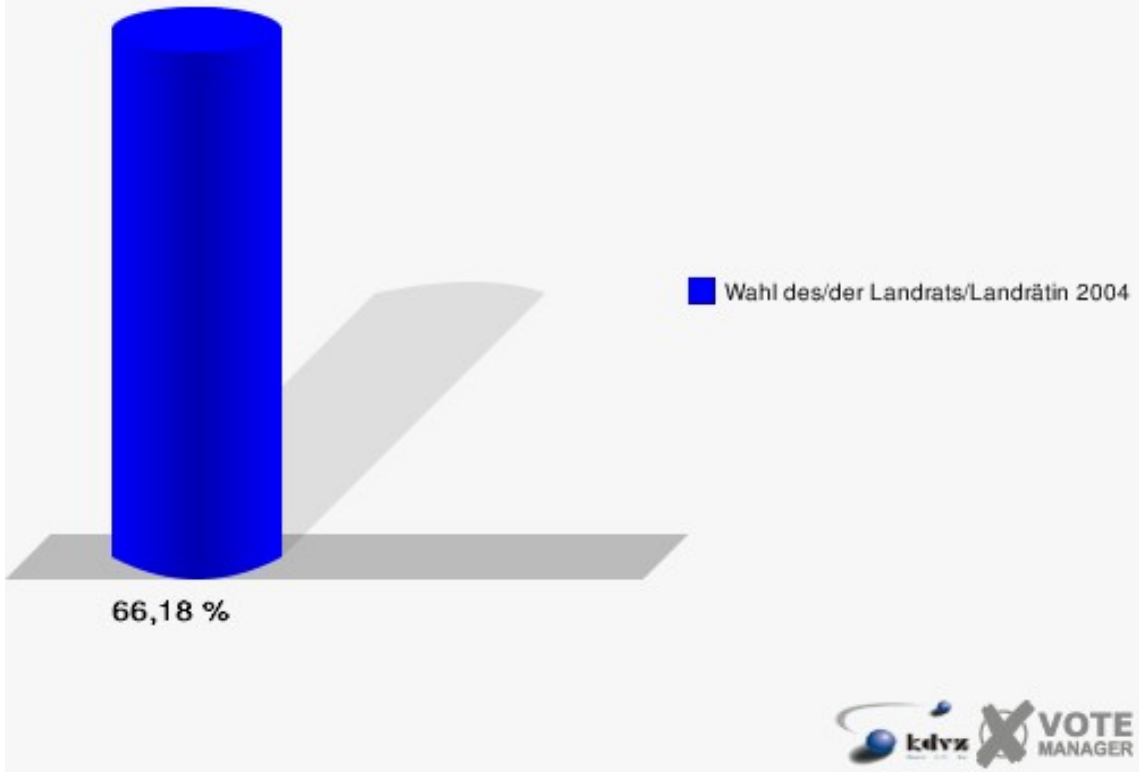


Hescheld 103

	Anzahl	Prozent
Wahlberechtigte	136	
Wähler/innen	90	66,18 %
ungültige Stimmen	10	11,11 %
gültige Stimmen	80	88,89 %
Rosenke, CDU	50	62,50 %
Schmitz, SPD	25	31,25 %
Reiff, FDP	5	6,25 %
Troschke, UWV	0	0,00 %

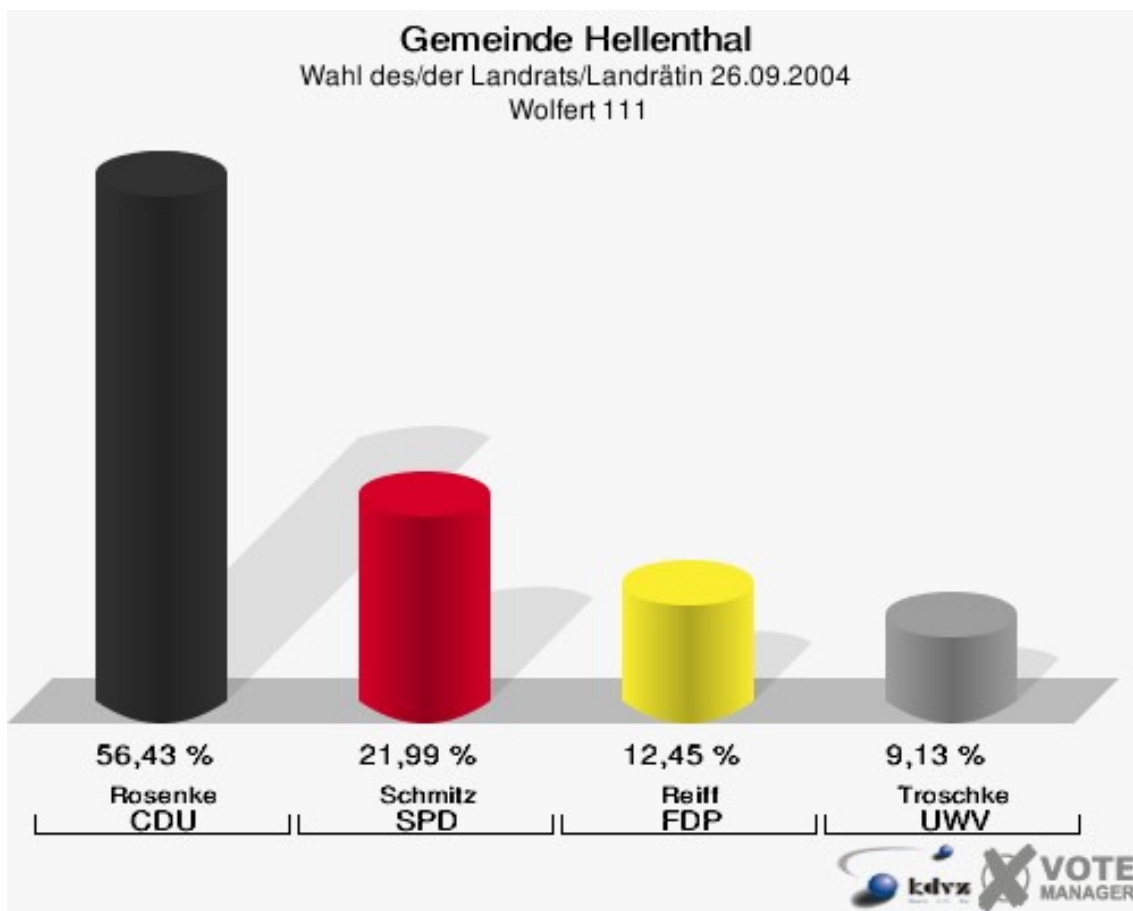


Gemeinde Hellenthal
Wahl des/der Landrats/Landrätin 26.09.2004
Wahlbeteiligung Hescheld 103

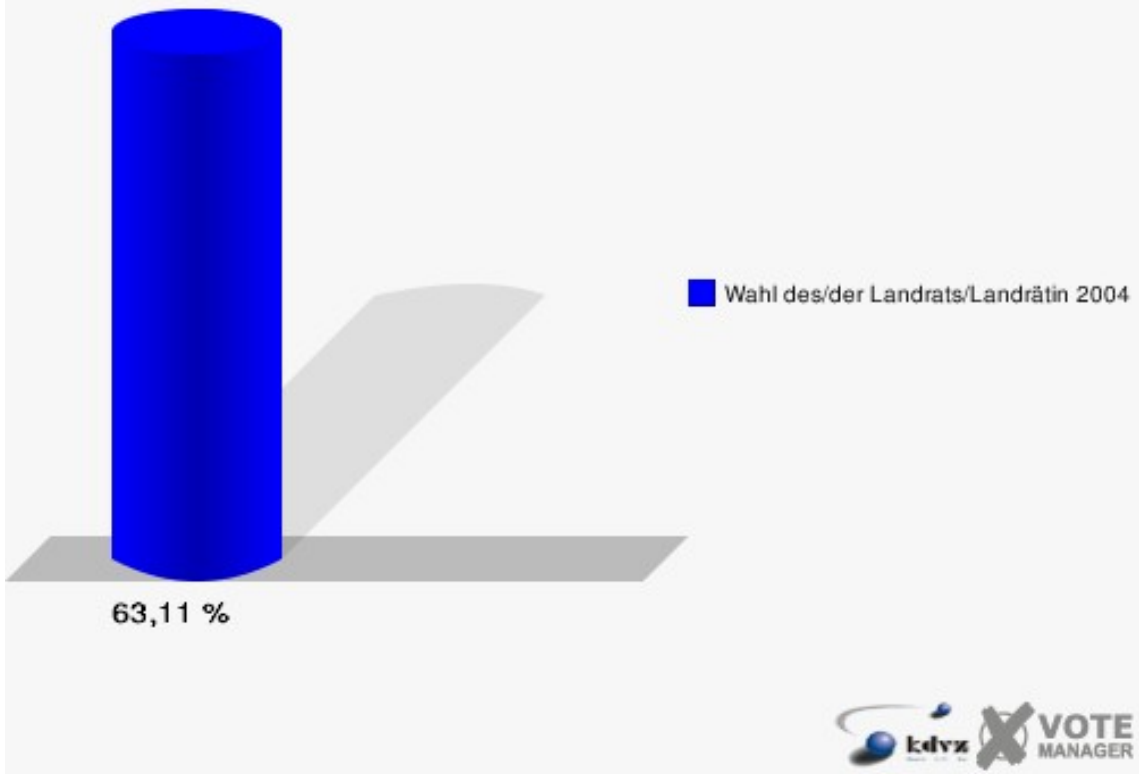


Wolfert 111

	Anzahl	Prozent
Wahlberechtigte	412	
Wähler/innen	260	63,11 %
ungültige Stimmen	19	7,31 %
gültige Stimmen	241	92,69 %
Rosenke, CDU	136	56,43 %
Schmitz, SPD	53	21,99 %
Reiff, FDP	30	12,45 %
Troschke, UWV	22	9,13 %

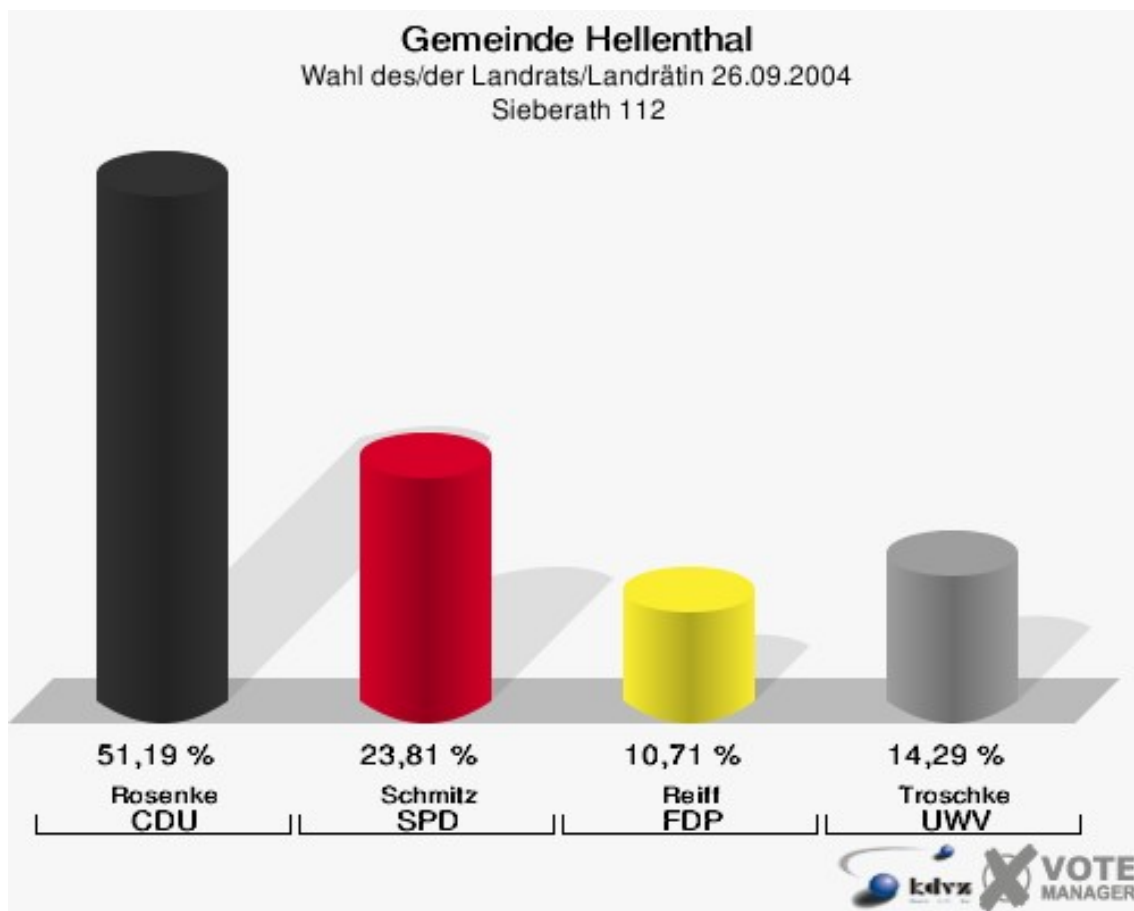


Gemeinde Hellenthal
Wahl des/der Landrats/Landrätin 26.09.2004
Wahlbeteiligung Wolfert 111

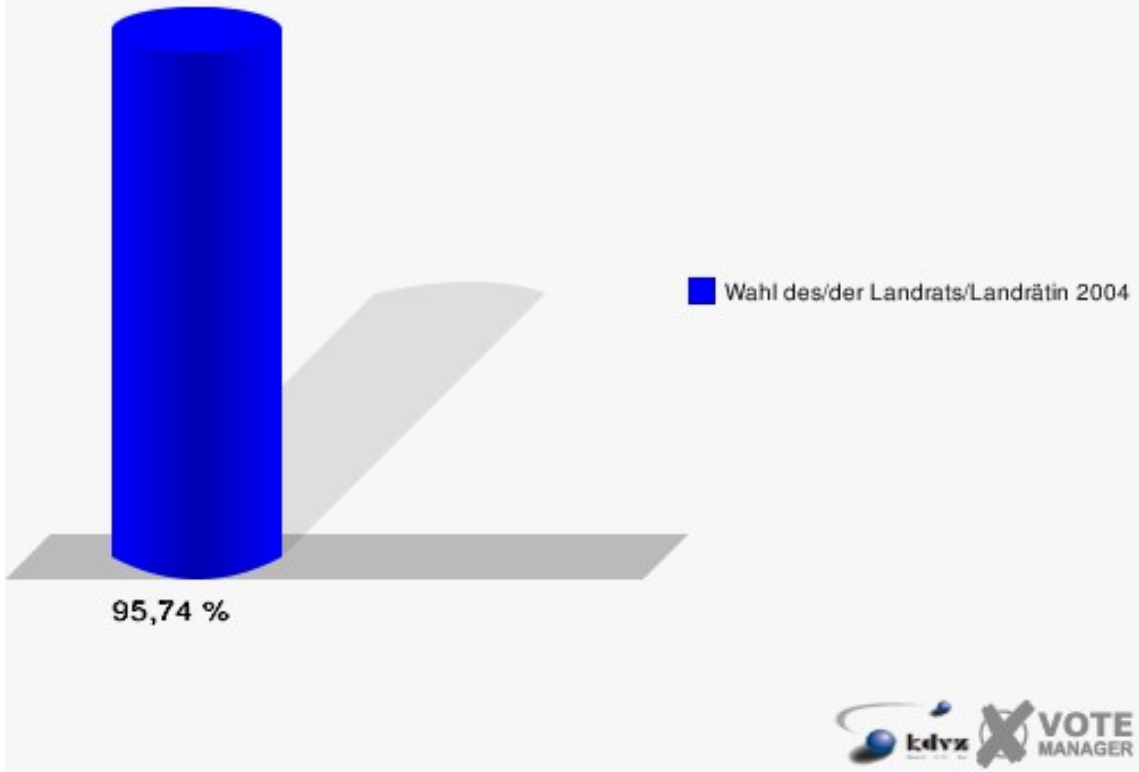


Sieberath 112

	Anzahl	Prozent
Wahlberechtigte	94	
Wähler/innen	90	95,74 %
ungültige Stimmen	6	6,67 %
gültige Stimmen	84	93,33 %
Rosenke, CDU	43	51,19 %
Schmitz, SPD	20	23,81 %
Reiff, FDP	9	10,71 %
Troschke, UWV	12	14,29 %

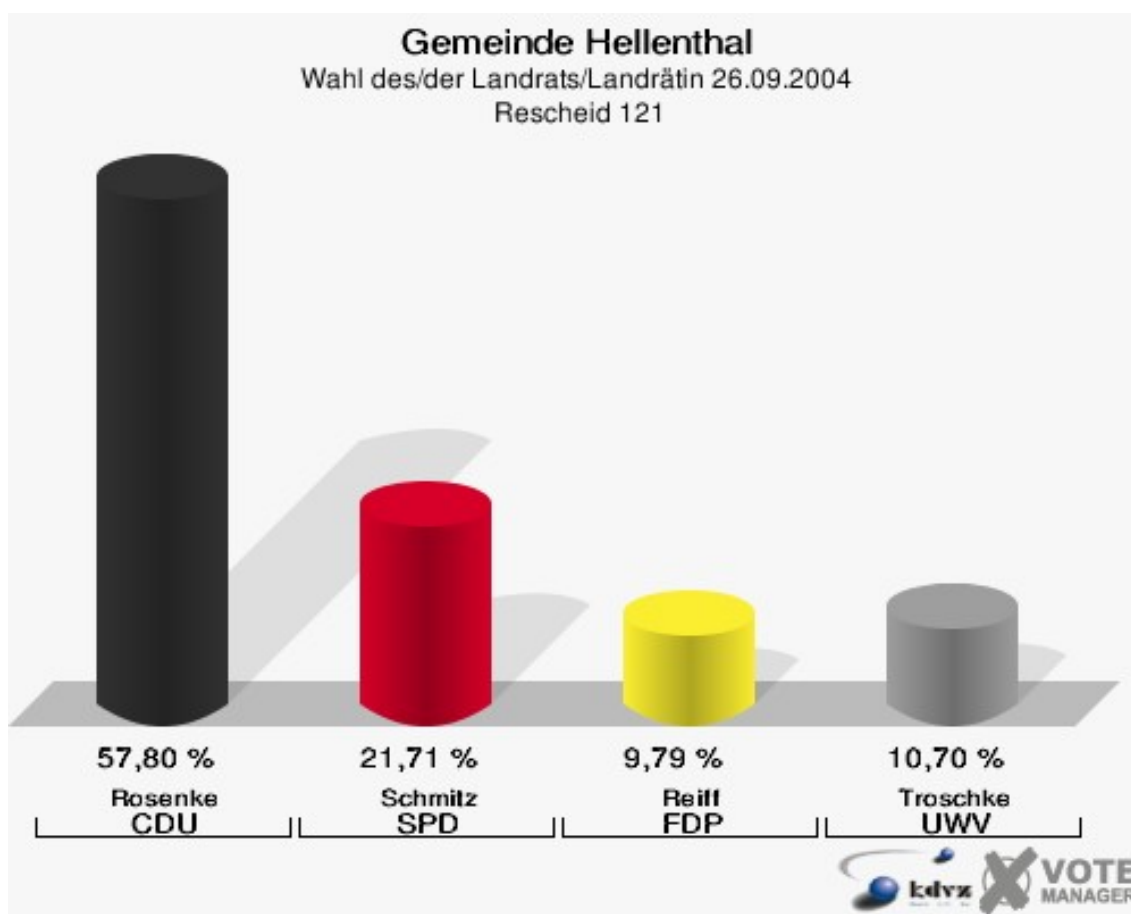


Gemeinde Hellenthal
Wahl des/der Landrats/Landrätin 26.09.2004
Wahlbeteiligung Sieberath 112

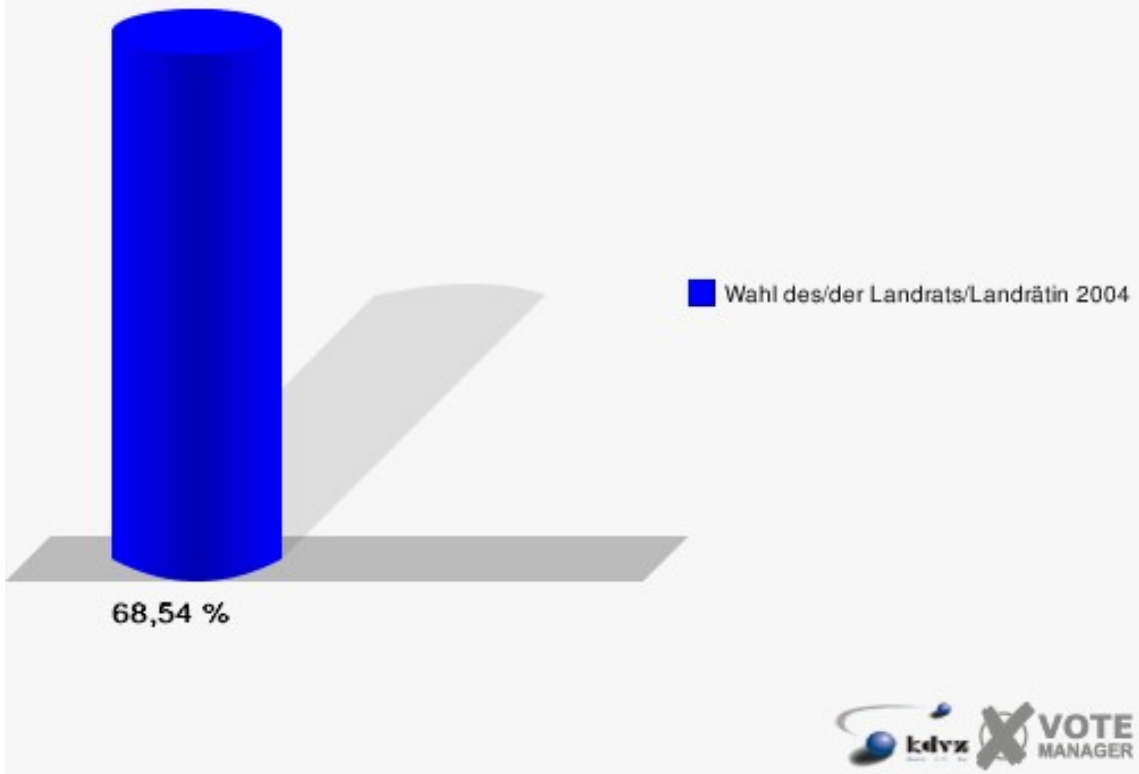


Rescheid 121

	Anzahl	Prozent
Wahlberechtigte	515	
Wähler/innen	353	68,54 %
ungültige Stimmen	26	7,37 %
gültige Stimmen	327	92,63 %
Rosenke, CDU	189	57,80 %
Schmitz, SPD	71	21,71 %
Reiff, FDP	32	9,79 %
Troschke, UWV	35	10,70 %

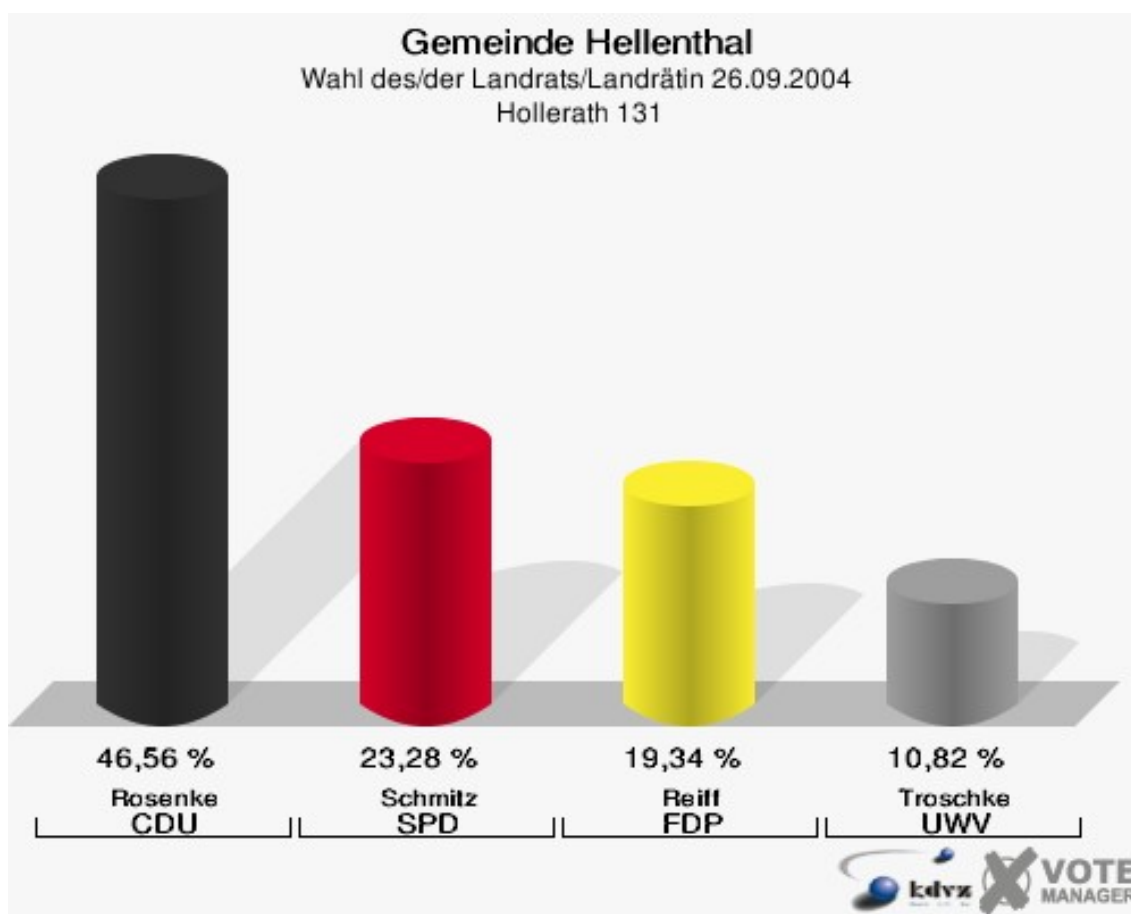


Gemeinde Hellenthal
Wahl des/der Landrats/Landrätin 26.09.2004
Wahlbeteiligung Rescheid 121

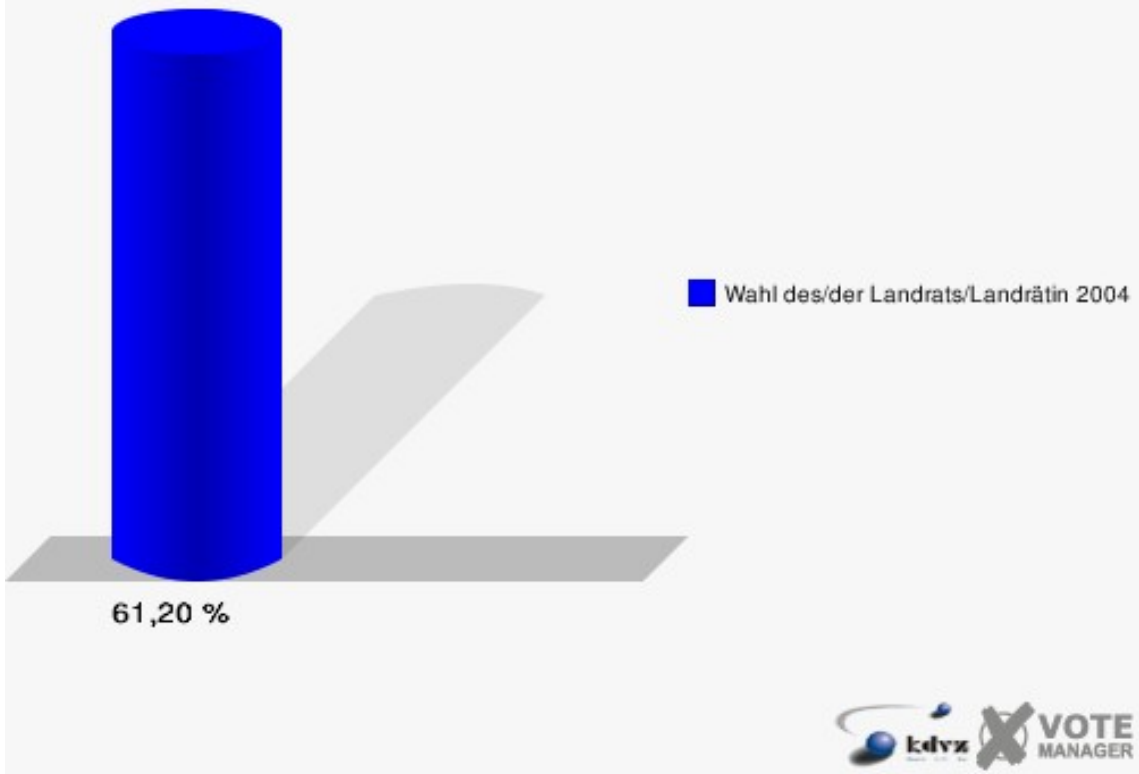


Hollerath 131

	Anzahl	Prozent
Wahlberechtigte	518	
Wähler/innen	317	61,20 %
ungültige Stimmen	12	3,79 %
gültige Stimmen	305	96,21 %
Rosenke, CDU	142	46,56 %
Schmitz, SPD	71	23,28 %
Reiff, FDP	59	19,34 %
Troschke, UWV	33	10,82 %

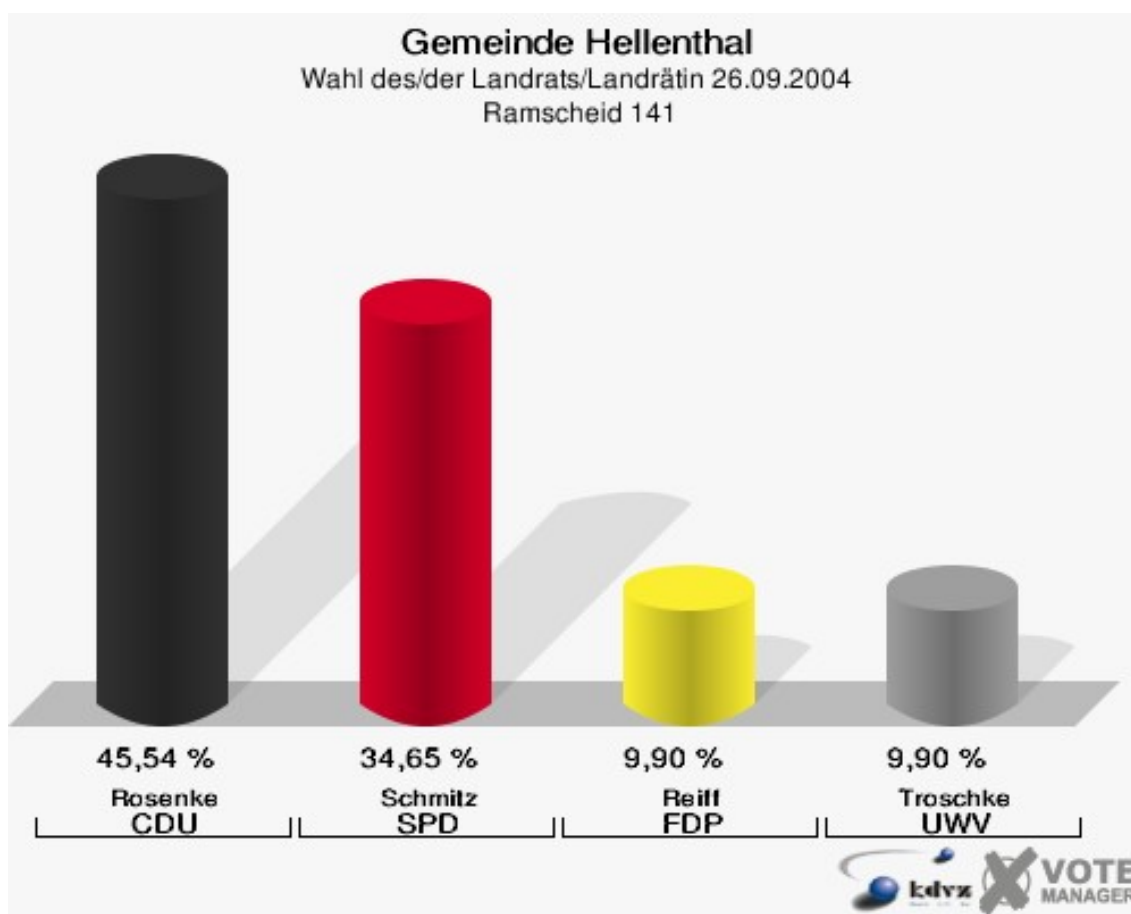


Gemeinde Hellenthal
Wahl des/der Landrats/Landrätin 26.09.2004
Wahlbeteiligung Hollerath 131

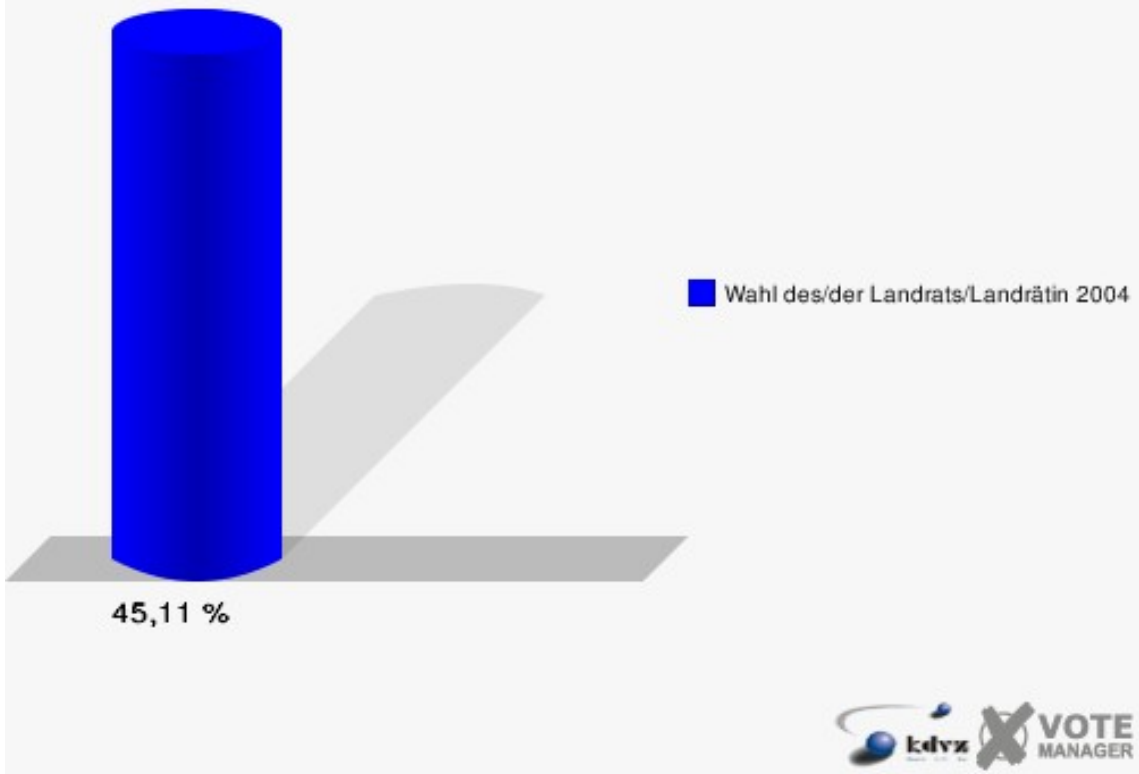


Ramscheid 141

	Anzahl	Prozent
Wahlberechtigte	235	
Wähler/innen	106	45,11 %
ungültige Stimmen	5	4,72 %
gültige Stimmen	101	95,28 %
Rosenke, CDU	46	45,54 %
Schmitz, SPD	35	34,65 %
Reiff, FDP	10	9,90 %
Troschke, UWV	10	9,90 %

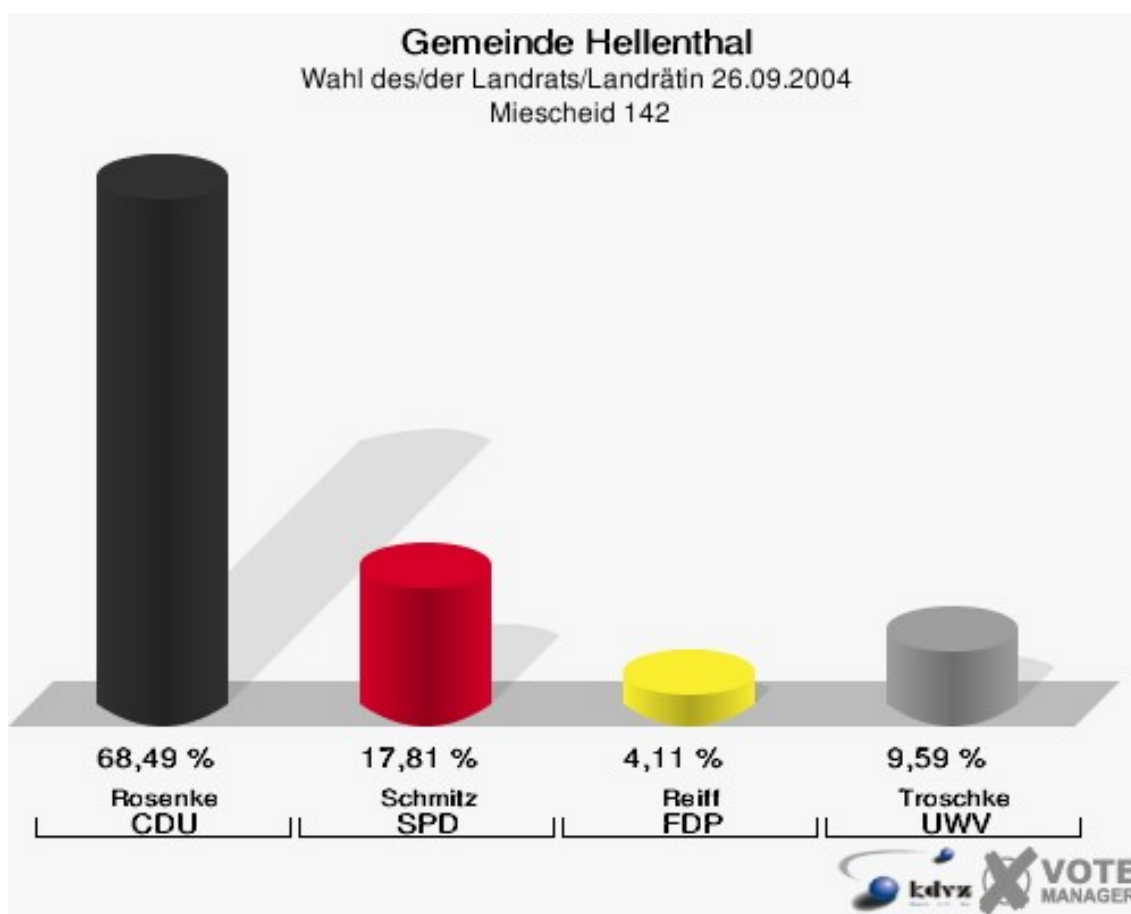


Gemeinde Hellenthal
Wahl des/der Landrats/Landrätin 26.09.2004
Wahlbeteiligung Ramscheid 141

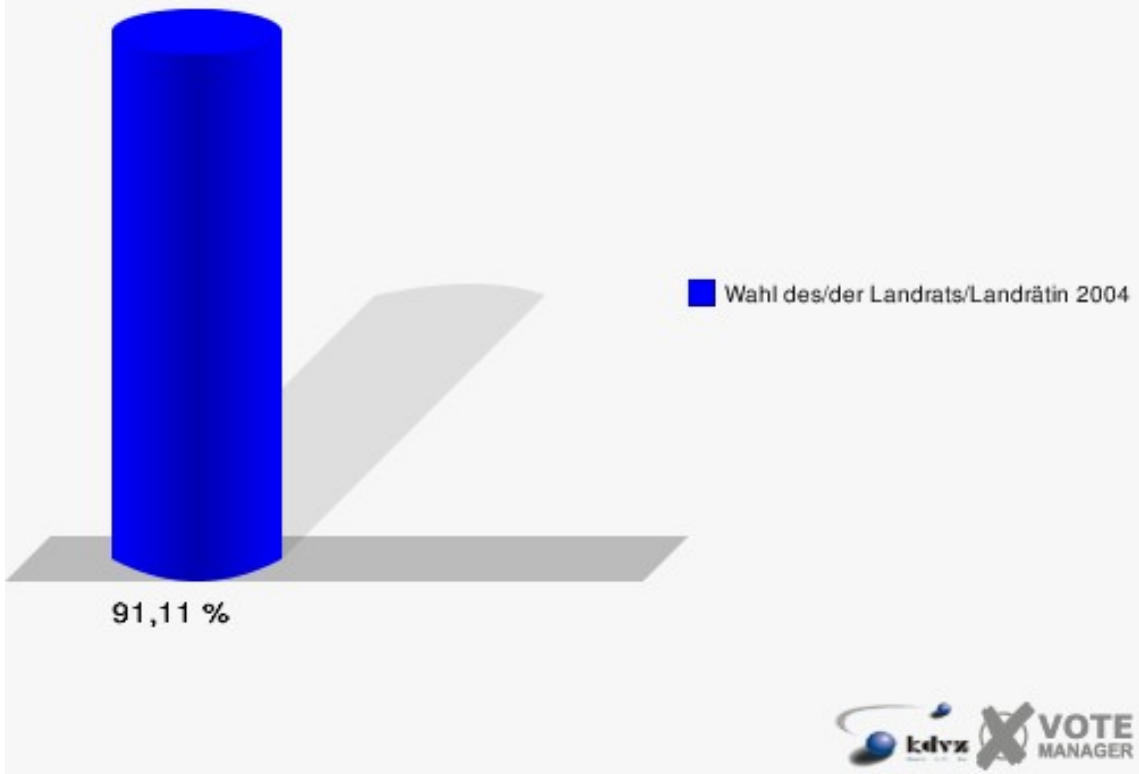


Miescheid 142

	Anzahl	Prozent
Wahlberechtigte	90	
Wähler/innen	82	91,11 %
ungültige Stimmen	9	10,98 %
gültige Stimmen	73	89,02 %
Rosenke, CDU	50	68,49 %
Schmitz, SPD	13	17,81 %
Reiff, FDP	3	4,11 %
Troschke, UWV	7	9,59 %

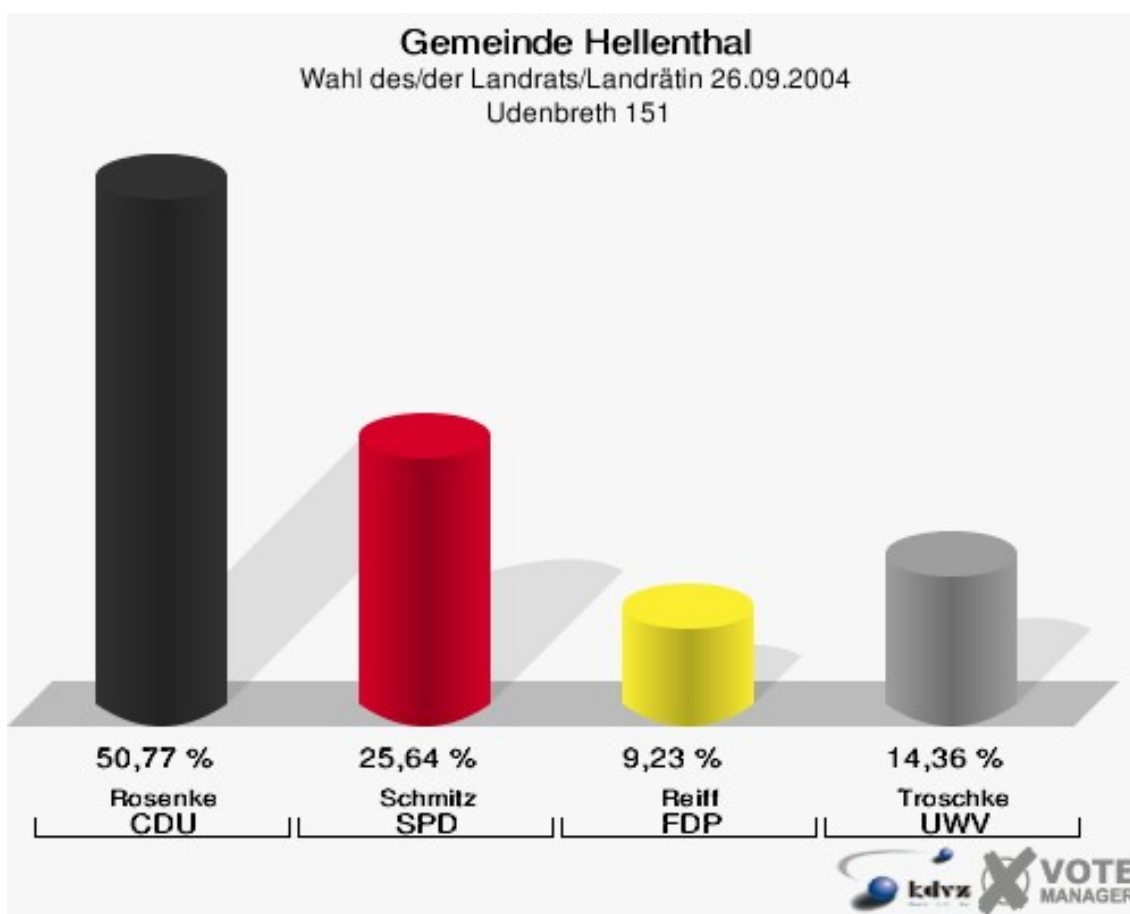


Gemeinde Hellenthal
Wahl des/der Landrats/Landrätin 26.09.2004
Wahlbeteiligung Miescheid 142

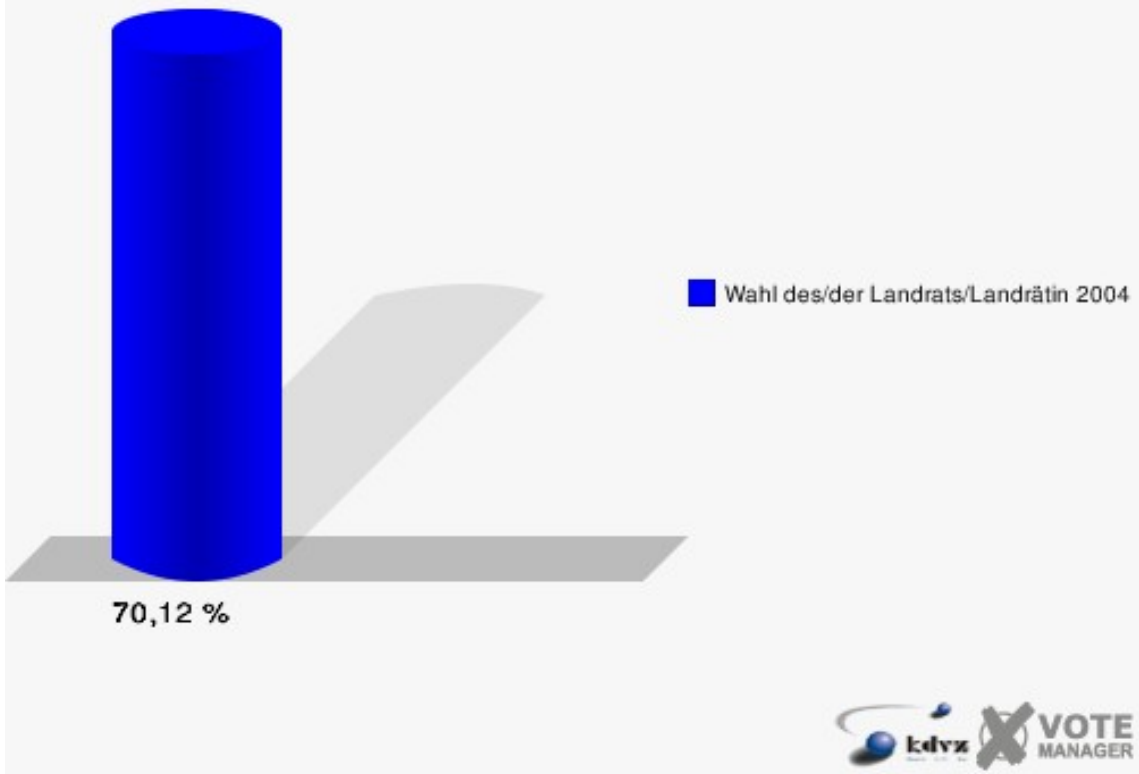


Udenbreth 151

	Anzahl	Prozent
Wahlberechtigte	328	
Wähler/innen	230	70,12 %
ungültige Stimmen	35	15,22 %
gültige Stimmen	195	84,78 %
Rosenke, CDU	99	50,77 %
Schmitz, SPD	50	25,64 %
Reiff, FDP	18	9,23 %
Troschke, UWV	28	14,36 %

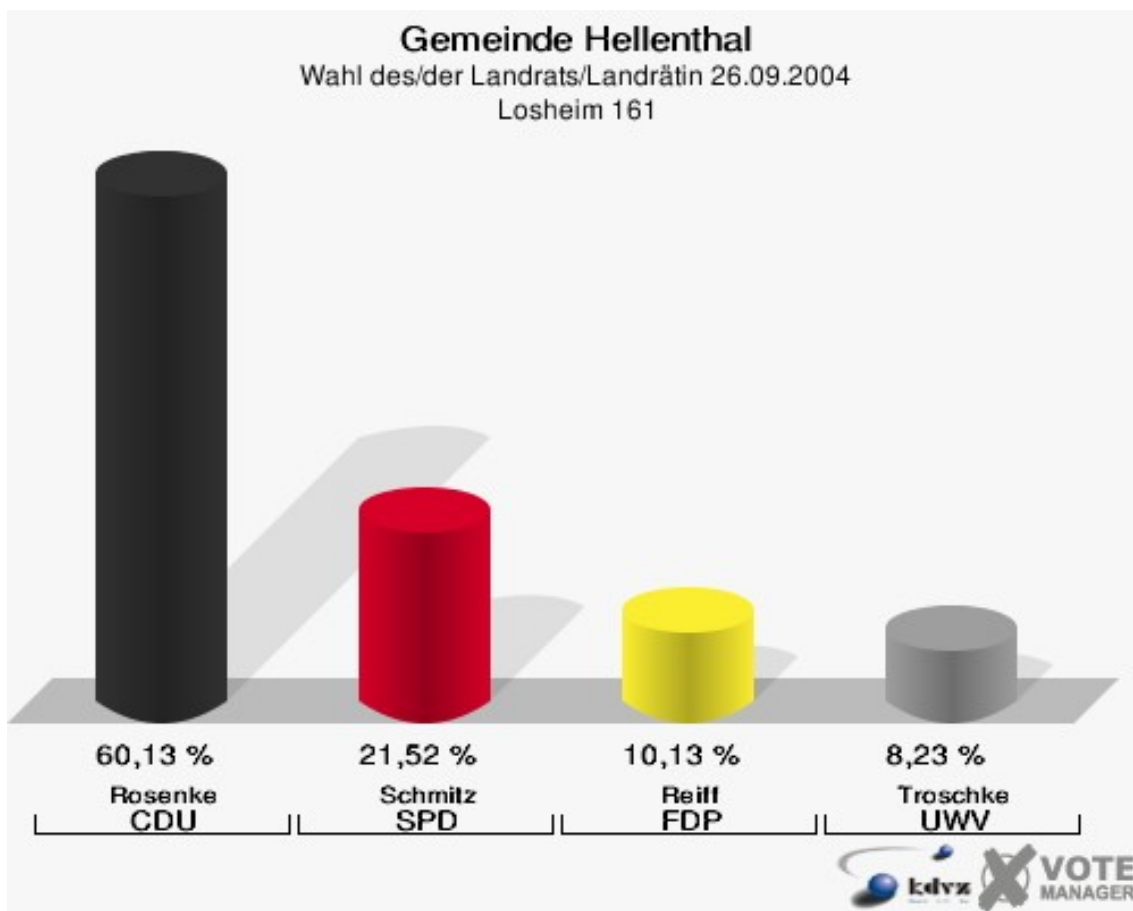


Gemeinde Hellenthal
Wahl des/der Landrats/Landrätin 26.09.2004
Wahlbeteiligung Udenbreth 151

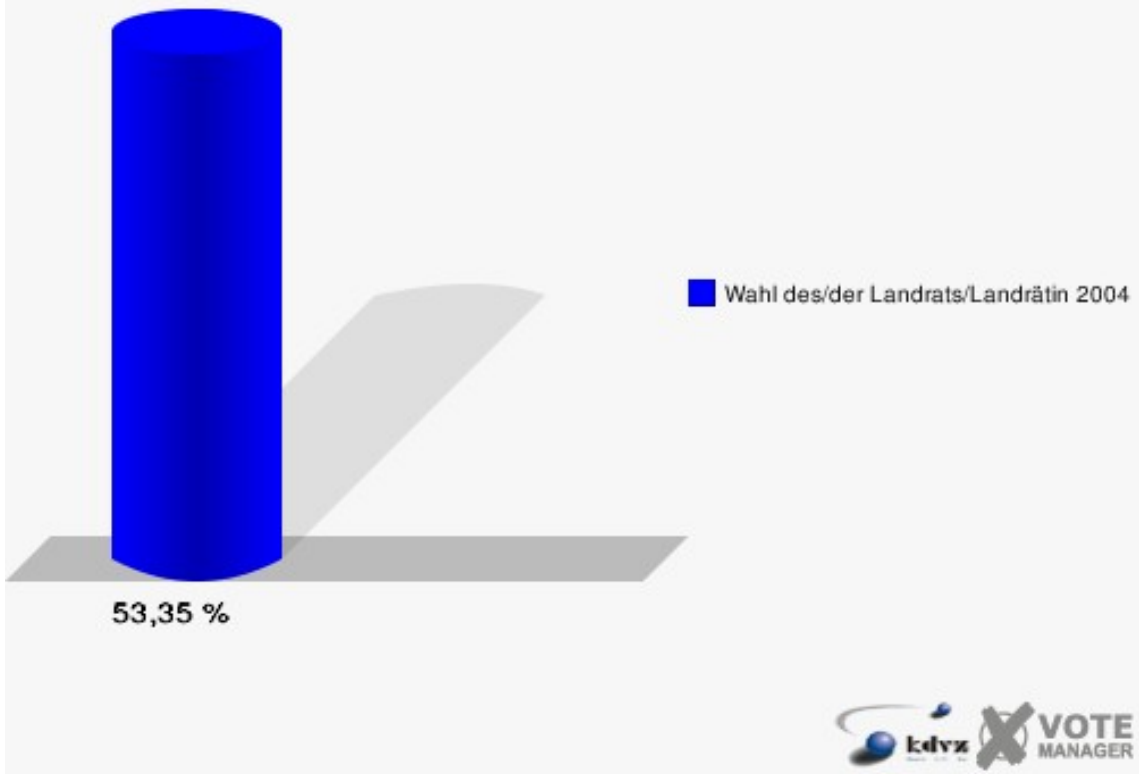


Losheim 161

	Anzahl	Prozent
Wahlberechtigte	313	
Wähler/innen	167	53,35 %
ungültige Stimmen	9	5,39 %
gültige Stimmen	158	94,61 %
Rosenke, CDU	95	60,13 %
Schmitz, SPD	34	21,52 %
Reiff, FDP	16	10,13 %
Troschke, UWV	13	8,23 %



Gemeinde Hellenthal
Wahl des/der Landrats/Landrätin 26.09.2004
Wahlbeteiligung Losheim 161



Übersicht Stimmbezirke

























Gemeinde Hellenthal
Wahl des/der Landrats/Landrätin 26.09.2004
Zusammenstellung der Ergebnisse nach Stimmbezirken

Stimmbezirk	Wahlberechtigte	Wähler	gültig	Rosenke CDU	Schmitz SPD	Reiff FDP	Troschke UWV
Hellenthal I 011	320	203	190	78	75	21	16
		63,44 %	93,60 %	41,05 %	39,47 %	11,05 %	8,42 %
Hellenthal II 021	327	166	160	59	53	24	24
		50,76 %	96,39 %	36,88 %	33,12 %	15,00 %	15,00 %
Hellenthal III 031	508	297	276	115	92	32	37
		58,46 %	92,93 %	41,67 %	33,33 %	11,59 %	13,41 %
Hellenthal IV 041	516	309	301	118	106	30	47
		59,88 %	97,41 %	39,20 %	35,22 %	9,97 %	15,61 %
Blumenthal 051	517	316	286	137	77	41	31
		61,12 %	90,51 %	47,90 %	26,92 %	14,34 %	10,84 %
Reifferscheid 061	267	138	135	60	47	11	17
		51,69 %	97,83 %	44,44 %	34,81 %	8,15 %	12,59 %
Kammerwald 062	157	101	96	35	40	11	10
		64,33 %	95,05 %	36,46 %	41,67 %	11,46 %	10,42 %
Wiesen 071	328	182	173	107	46	15	5
		55,49 %	95,05 %	61,85 %	26,59 %	8,67 %	2,89 %
Manscheid 072	129	122	117	71	30	3	13
		94,57 %	95,90 %	60,68 %	25,64 %	2,56 %	11,11 %
Wollenberg 081	267	150	148	92	32	20	4
		56,18 %	98,67 %	62,16 %	21,62 %	13,51 %	2,70 %
Ingersberg/Eichen 082	112	98	96	33	42	13	8
		87,50 %	97,96 %	34,38 %	43,75 %	13,54 %	8,33 %

























Stimmbezirk	Wahlberechtigte	Wähler	gültig	Rosenke CDU	Schmitz SPD	Reiff FDP	Troschke UWV
Hecken 091	225	163	148	84	32	21	11
		72,44 %	90,80 %	56,76 %	21,62 %	14,19 %	7,43 %
Kreuzberg 092	347	221	210	130	57	12	11
		63,69 %	95,02 %	61,90 %	27,14 %	5,71 %	5,24 %
Oberreifferscheid 101	243	105	95	54	29	7	5
		43,21 %	90,48 %	56,84 %	30,53 %	7,37 %	5,26 %
Hönningen/Büschem 102	178	142	138	80	35	5	18
		79,78 %	97,18 %	57,97 %	25,36 %	3,62 %	13,04 %
Hescheld 103	136	90	80	50	25	5	0
		66,18 %	88,89 %	62,50 %	31,25 %	6,25 %	0,00 %
Wolfert 111	412	260	241	136	53	30	22
		63,11 %	92,69 %	56,43 %	21,99 %	12,45 %	9,13 %
Sieberath 112	94	90	84	43	20	9	12
		95,74 %	93,33 %	51,19 %	23,81 %	10,71 %	14,29 %
Rescheid 121	515	353	327	189	71	32	35
		68,54 %	92,63 %	57,80 %	21,71 %	9,79 %	10,70 %
Hollerath 131	518	317	305	142	71	59	33
		61,20 %	96,21 %	46,56 %	23,28 %	19,34 %	10,82 %
Ramscheid 141	235	106	101	46	35	10	10
		45,11 %	95,28 %	45,54 %	34,65 %	9,90 %	9,90 %
Miescheid 142	90	82	73	50	13	3	7
		91,11 %	89,02 %	68,49 %	17,81 %	4,11 %	9,59 %
Udenbreth 151	328	230	195	99	50	18	28
		70,12 %	84,78 %	50,77 %	25,64 %	9,23 %	14,36 %
Losheim 161	313	167	158	95	34	16	13

Stimmbezirk	Wahlbe- rechtigte	Wähler	gültig	Rosenke CDU	Schmitz SPD	Reiff FDP	Troschke UWV
		53,35 %	94,61 %	60,13 %	21,52 %	10,13 %	8,23 %
Gemeinde Hellenthal	7.082	4.408	4.133	2.103	1.165	448	417
		62,24 %	93,76 %	50,88 %	28,19 %	10,84 %	10,09 %

























Gemeinde Hellenthal
Wahl des/der Landrats/Landrätin 26.09.2004
Rosenke, CDU, Ergebnis
Stimmbezirk-Übersicht

Miescheid 142	68,49 %	
Hescheld 103	62,50 %	
Wollenberg 081	62,16 %	
Kreuzberg 092	61,90 %	
Wiesen 071	61,85 %	
Manscheid 072	60,68 %	
Losheim 161	60,13 %	
Hönningen/Büschem 102	57,97 %	
Rescheid 121	57,80 %	
Oberreifferscheid 101	56,84 %	
Hecken 091	56,76 %	
Wolfert 111	56,43 %	
Sieberath 112	51,19 %	
Udenbreth 151	50,77 %	
Blumenthal 051	47,90 %	
Hollerath 131	46,56 %	
Ramscheid 141	45,54 %	
Reifferscheid 061	44,44 %	
Hellenthal III 031	41,67 %	
Hellenthal I 011	41,05 %	
Hellenthal IV 041	39,20 %	
Hellenthal II 021	36,88 %	
Kammerwald 062	36,46 %	
Ingersberg/Eichen 082	34,38 %	
























Gemeinde Hellenthal
Wahl des/der Landrats/Landrätin 26.09.2004
Schmitz, SPD, Ergebnis
Stimmbezirk-Übersicht

Ingersberg/Eichen 082	43,75 %	
Kammerwald 062	41,67 %	
Hellenthal I 011	39,47 %	
Hellenthal IV 041	35,22 %	
Reifferscheid 061	34,81 %	
Ramscheid 141	34,65 %	
Hellenthal III 031	33,33 %	
Hellenthal II 021	33,12 %	
Hescheid 103	31,25 %	
Oberreifferscheid 101	30,53 %	
Kreuzberg 092	27,14 %	
Blumenthal 051	26,92 %	
Wiesen 071	26,59 %	
Manscheid 072	25,64 %	
Udenbreth 151	25,64 %	
Hönningen/Büschem 102	25,36 %	
Sieberath 112	23,81 %	
Hollerath 131	23,28 %	
Wolfert 111	21,99 %	
Rescheid 121	21,71 %	
Hecken 091	21,62 %	
Wollenberg 081	21,62 %	
Losheim 161	21,52 %	
Miescheid 142	17,81 %	

Gemeinde Hellenthal
Wahl des/der Landrats/Landrätin 26.09.2004
Reiff, FDP, Ergebnis
Stimmbezirk-Übersicht

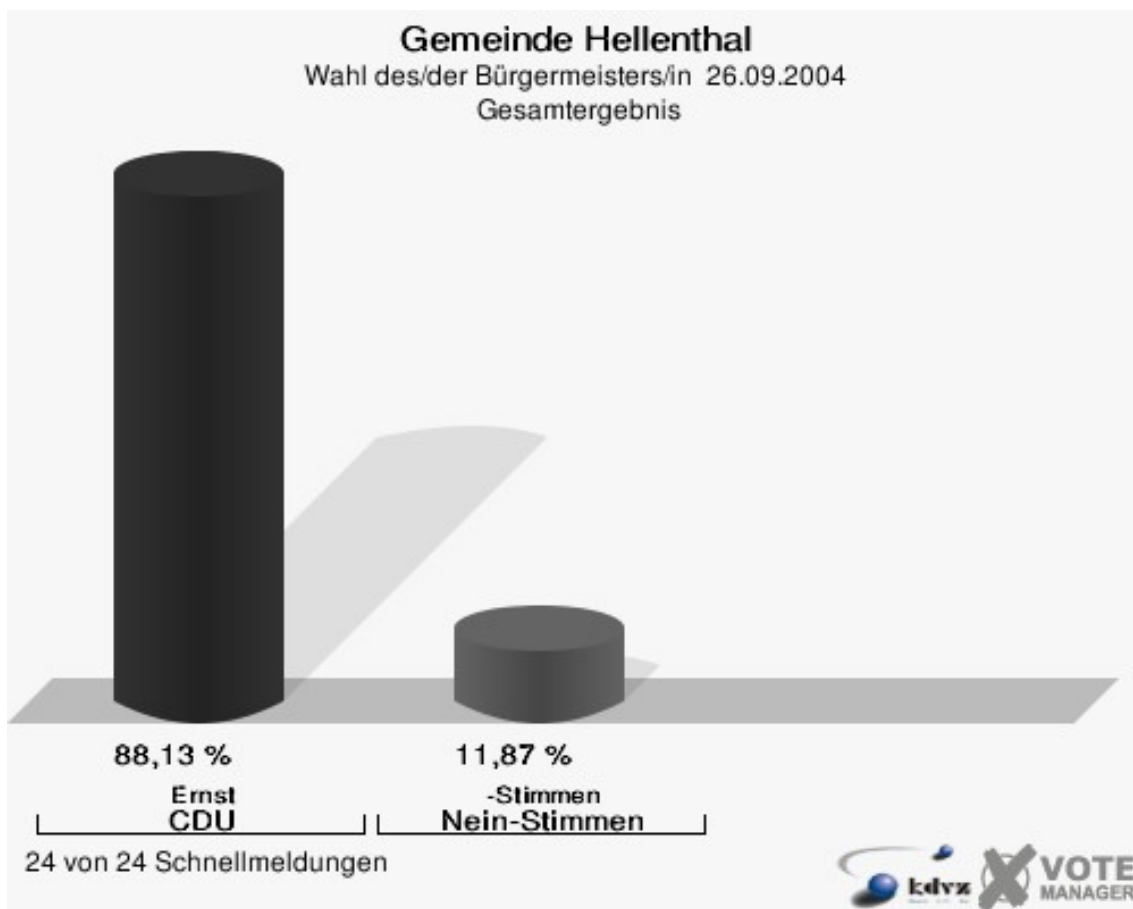
Hollerath 131	19,34 %	
Hellenthal II 021	15,00 %	
Blumenthal 051	14,34 %	
Hecken 091	14,19 %	
Ingersberg/Eichen 082	13,54 %	
Wollenberg 081	13,51 %	
Wolfert 111	12,45 %	
Hellenthal III 031	11,59 %	
Kammerwald 062	11,46 %	
Hellenthal I 011	11,05 %	
Sieberath 112	10,71 %	
Losheim 161	10,13 %	
Hellenthal IV 041	9,97 %	
Ramscheid 141	9,90 %	
Rescheid 121	9,79 %	
Udenbreth 151	9,23 %	
Wiesen 071	8,67 %	
Reifferscheid 061	8,15 %	
Oberreifferscheid 101	7,37 %	
Hescheld 103	6,25 %	
Kreuzberg 092	5,71 %	
Miescheid 142	4,11 %	
Hönningen/Büschem 102	3,62 %	
Manscheid 072	2,56 %	

Gemeinde Hellenthal
Wahl des/der Landrats/Landrätin 26.09.2004
Troschke, UWV, Ergebnis
Stimmbezirk-Übersicht

Hellenthal IV 041	15,61 %	
Hellenthal II 021	15,00 %	
Udenbreth 151	14,36 %	
Sieberath 112	14,29 %	
Hellenthal III 031	13,41 %	
Hönningen/Büschem 102	13,04 %	
Reifferscheid 061	12,59 %	
Manscheid 072	11,11 %	
Blumenthal 051	10,84 %	
Hollerath 131	10,82 %	
Rescheid 121	10,70 %	
Kammerwald 062	10,42 %	
Ramscheid 141	9,90 %	
Miescheid 142	9,59 %	
Wolfert 111	9,13 %	
Hellenthal I 011	8,42 %	
Ingersberg/Eichen 082	8,33 %	
Losheim 161	8,23 %	
Hecken 091	7,43 %	
Oberreifferscheid 101	5,26 %	
Kreuzberg 092	5,24 %	
Wiesen 071	2,89 %	
Wollenberg 081	2,70 %	
Hescheld 103	0,00 %	

Wahl des/der Bürgermeisters/in Gemeinde Hellenthal

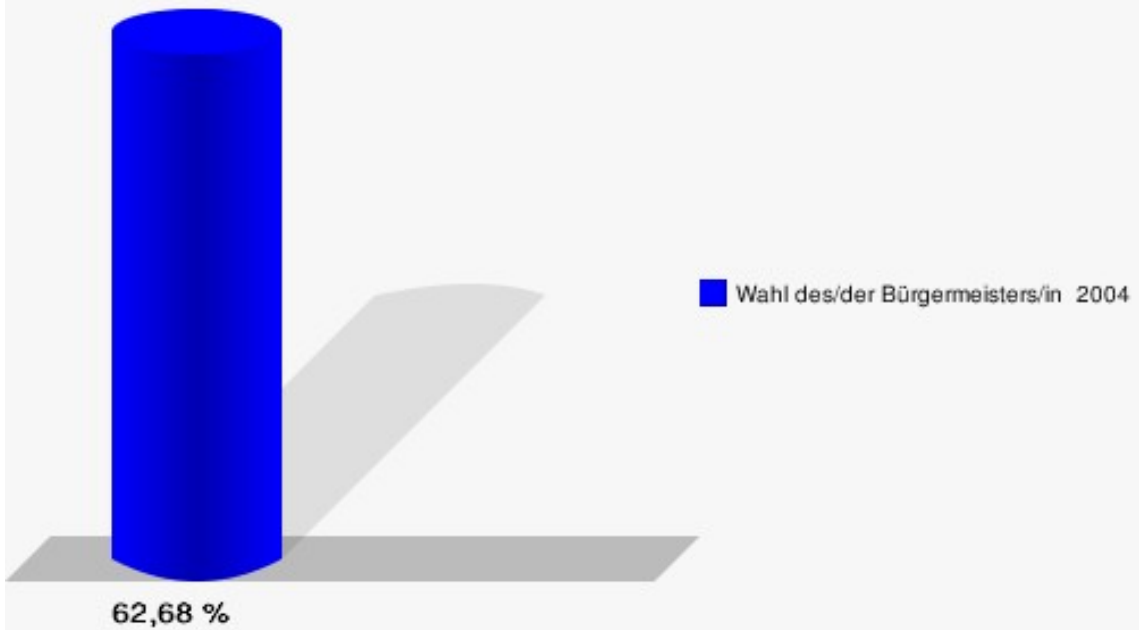
	Anzahl	Prozent
Wahlberechtigte	7.032	
Wähler/innen	4.408	62,68 %
ungültige Stimmen	144	3,27 %
gültige Stimmen	4.264	96,73 %
Ernst, CDU	3.758	88,13 %
-Stimmen, Nein-Stimmen	506	11,87 %



Gewählt:

Ernst, Manfred (CDU)

Gemeinde Hellenthal
Wahl des/der Bürgermeisters/in 26.09.2004
Wahlbeteiligung Gesamtergebnis

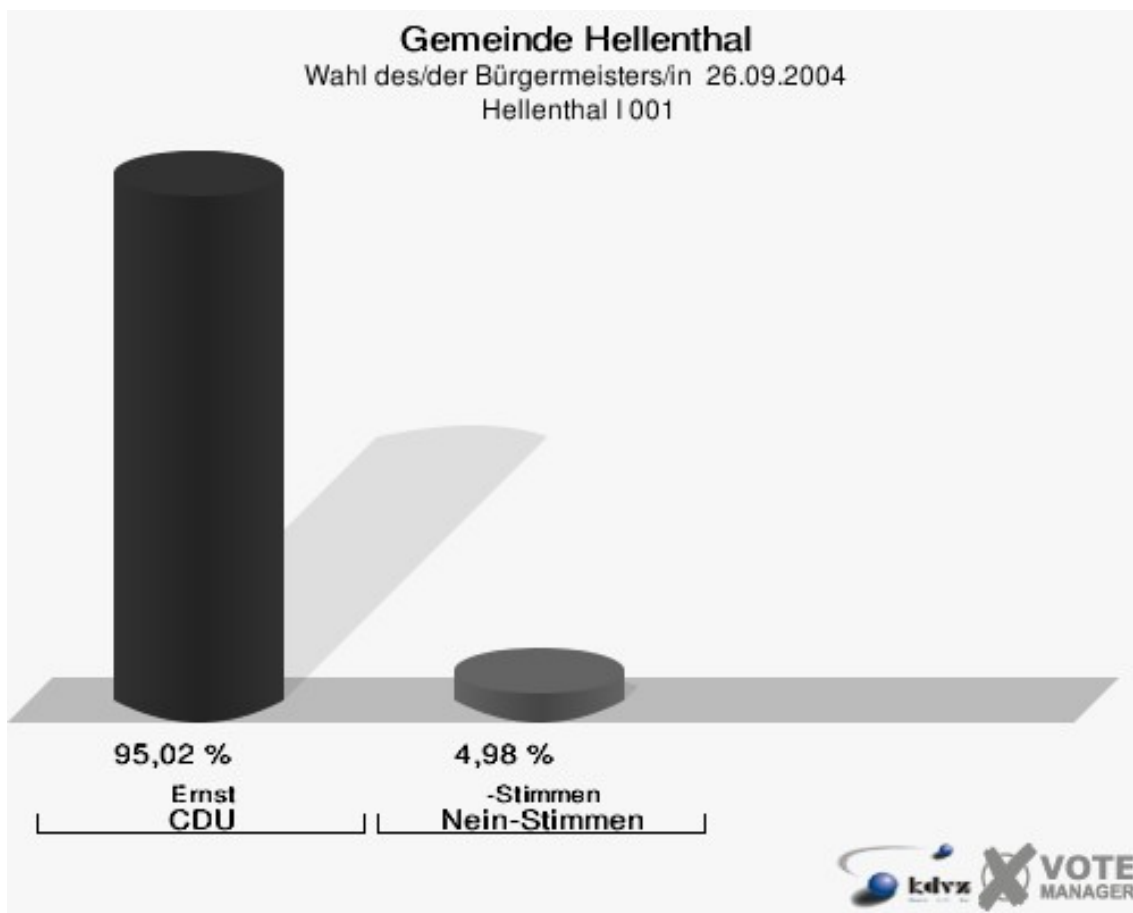


24 von 24 Schnellmeldungen

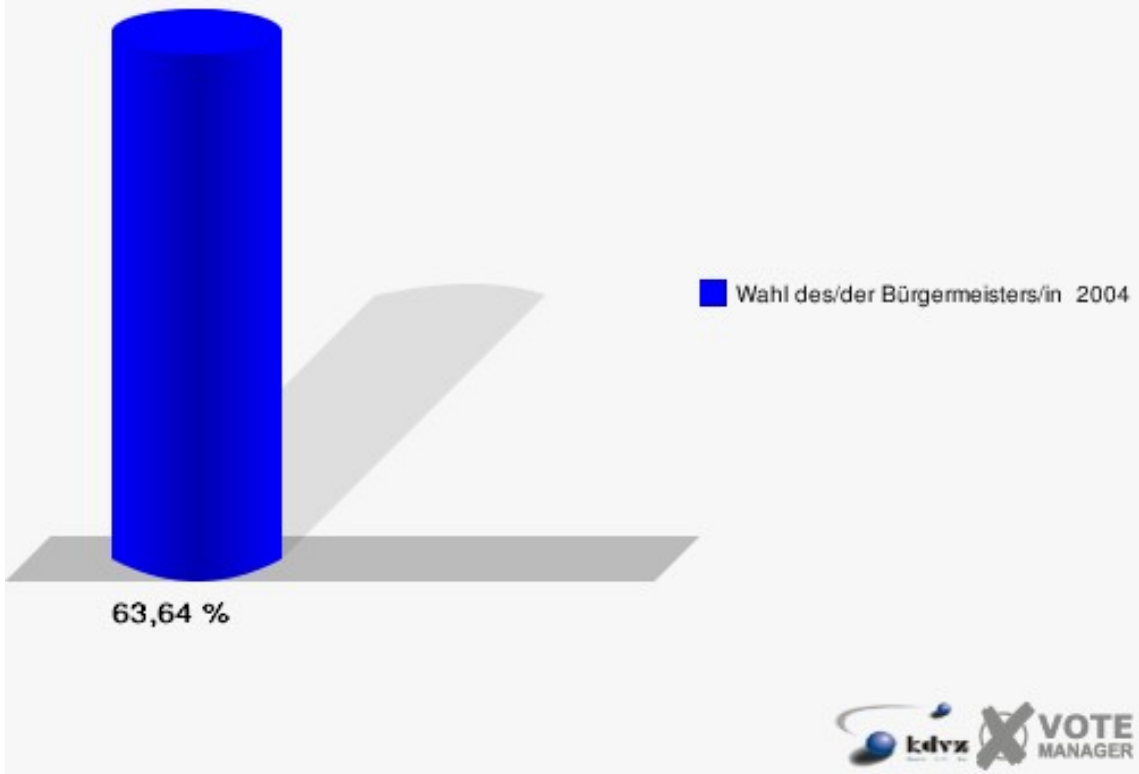


Wahlbezirke
Hellenthal I 001

	Anzahl	Prozent
Wahlberechtigte	319	
Wähler/innen	203	63,64 %
ungültige Stimmen	2	0,99 %
gültige Stimmen	201	99,01 %
Ernst, CDU	191	95,02 %
-Stimmen, Nein-Stimmen	10	4,98 %

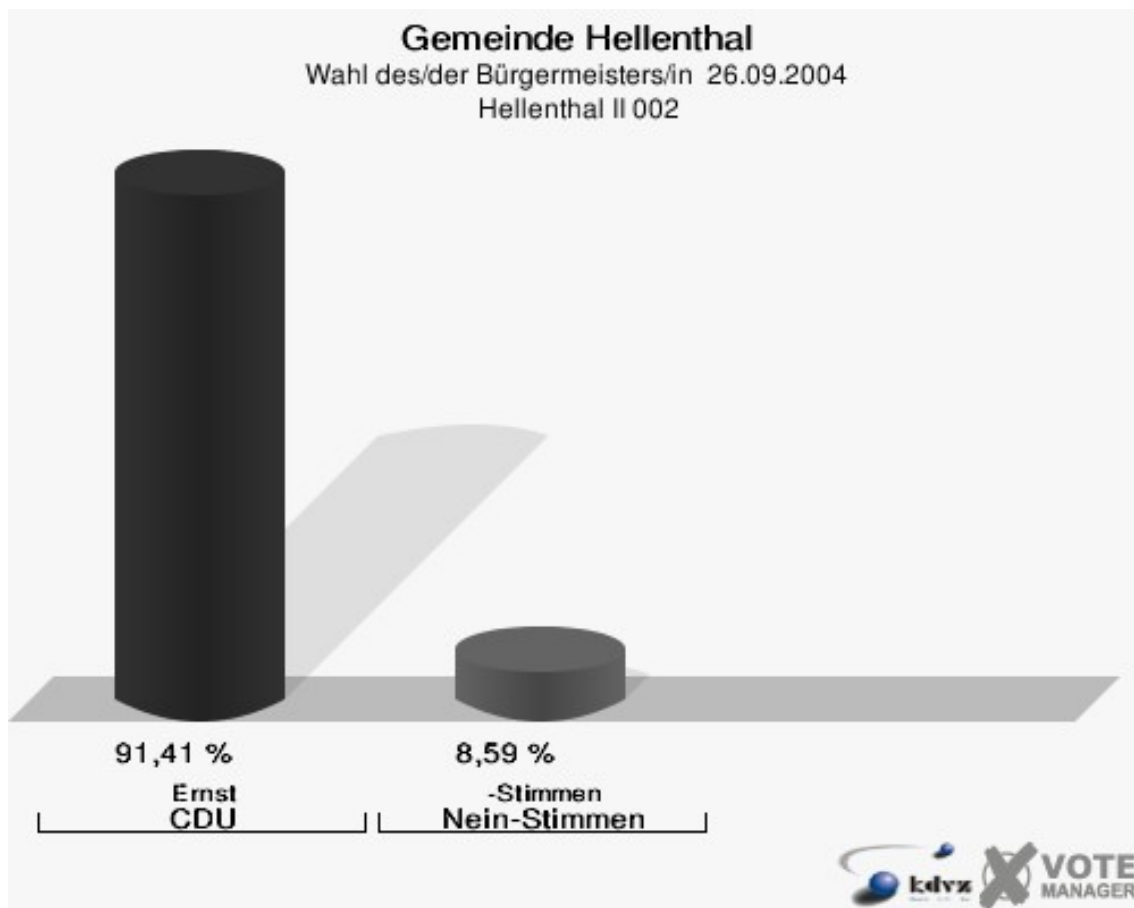


Gemeinde Hellenthal
Wahl des/der Bürgermeisters/in 26.09.2004
Wahlbeteiligung Hellenthal I 001

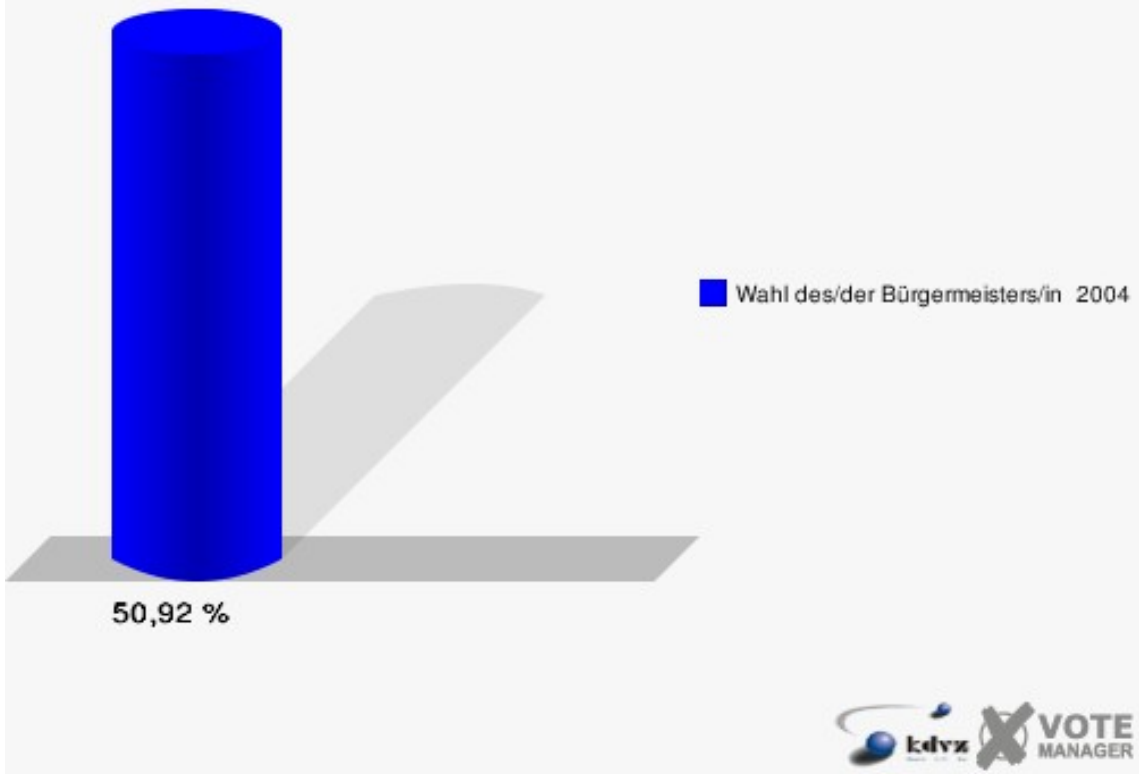


Hellenthal II 002

	Anzahl	Prozent
Wahlberechtigte	326	
Wähler/innen	166	50,92 %
ungültige Stimmen	3	1,81 %
gültige Stimmen	163	98,19 %
Ernst, CDU	149	91,41 %
-Stimmen, Nein-Stimmen	14	8,59 %

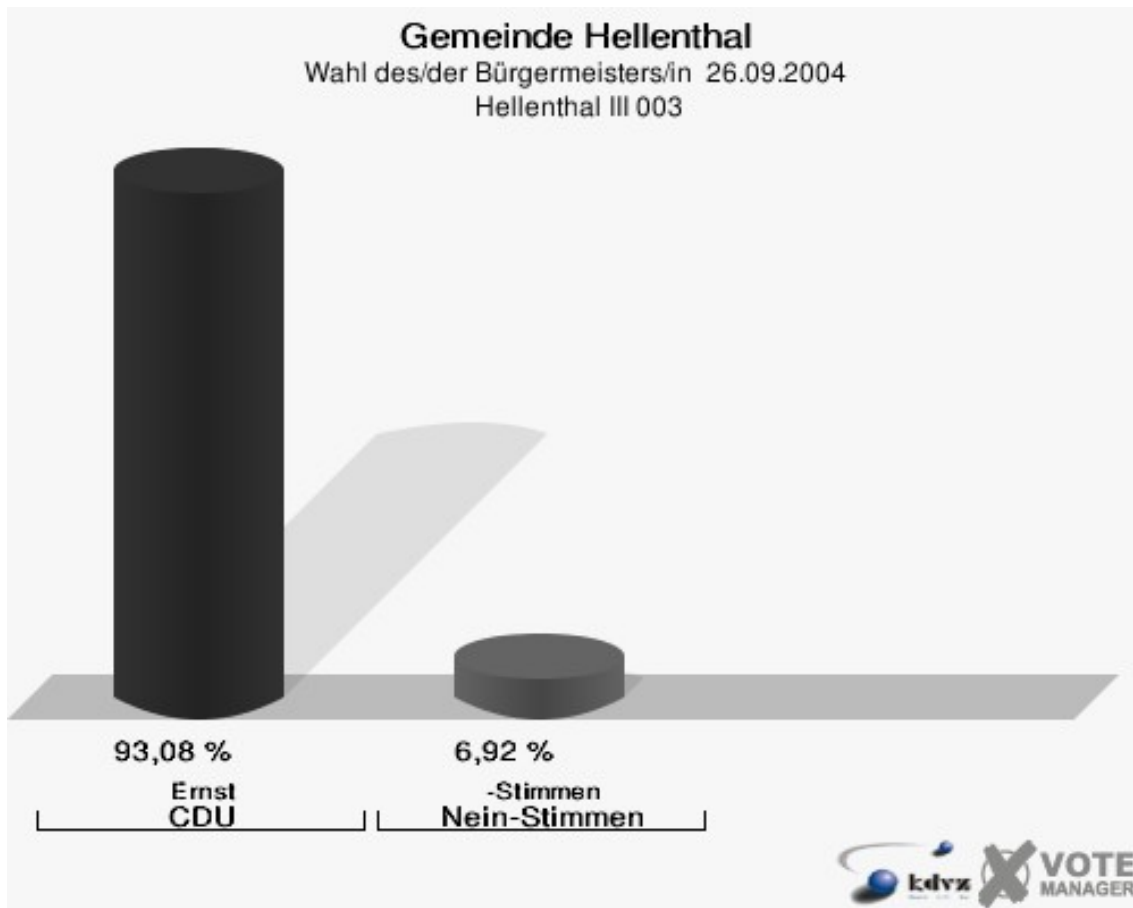


Gemeinde Hellenthal
Wahl des/der Bürgermeisters/in 26.09.2004
Wahlbeteiligung Hellenthal II 002

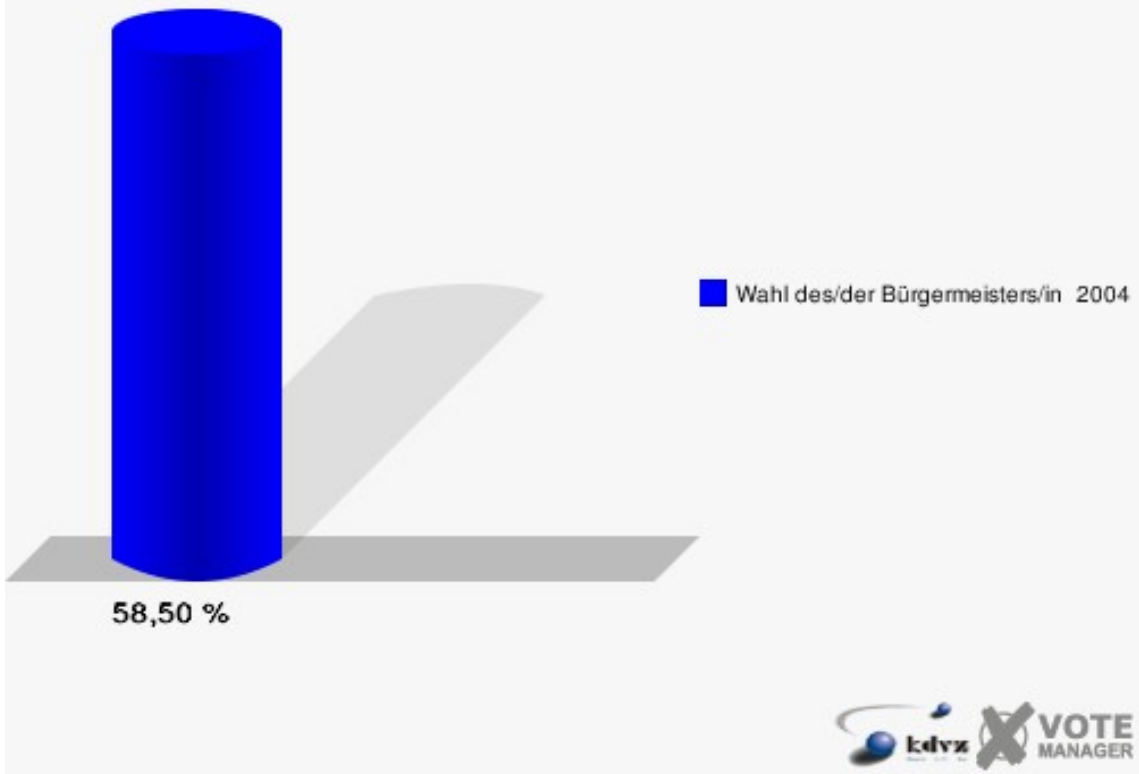


Hellenthal III 003

	Anzahl	Prozent
Wahlberechtigte	506	
Wähler/innen	296	58,50 %
ungültige Stimmen	7	2,36 %
gültige Stimmen	289	97,64 %
Ernst, CDU	269	93,08 %
-Stimmen, Nein-Stimmen	20	6,92 %

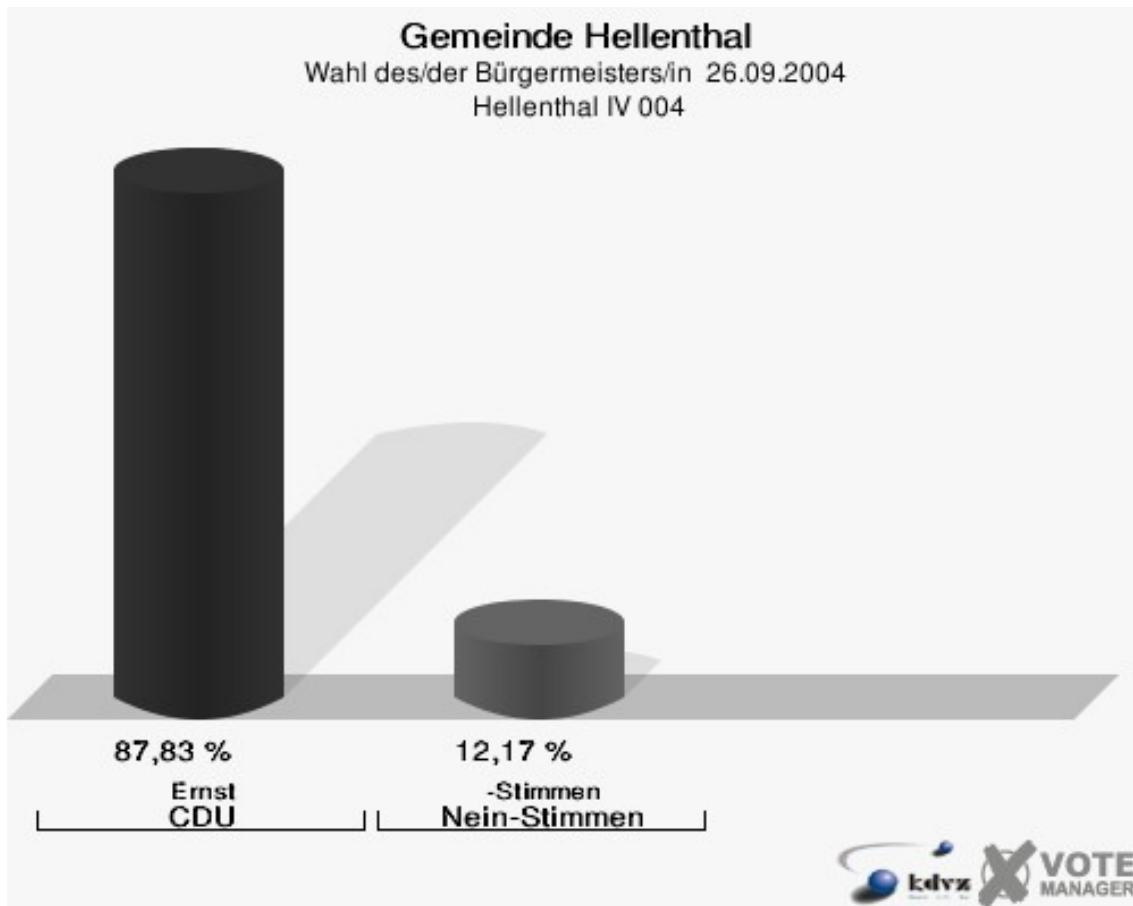


Gemeinde Hellenthal
Wahl des/der Bürgermeisters/in 26.09.2004
Wahlbeteiligung Hellenthal III 003

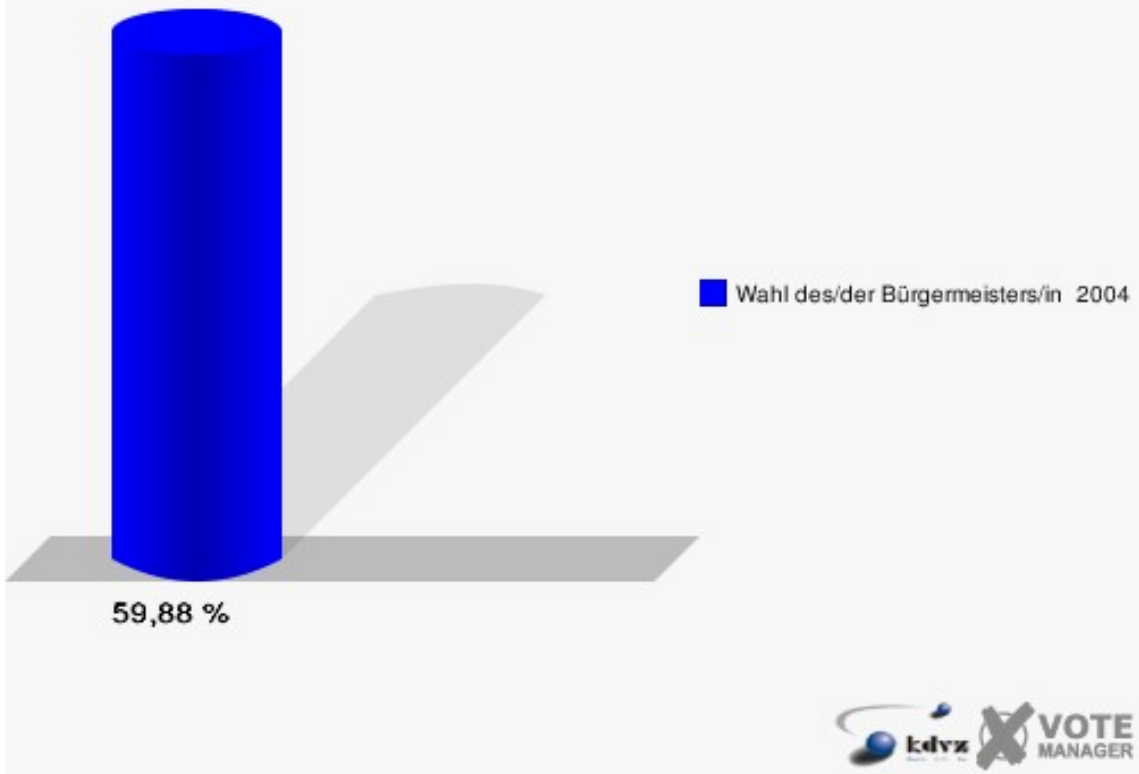


Hellenthal IV 004

	Anzahl	Prozent
Wahlberechtigte	516	
Wähler/innen	309	59,88 %
ungültige Stimmen	5	1,62 %
gültige Stimmen	304	98,38 %
Ernst, CDU	267	87,83 %
-Stimmen, Nein-Stimmen	37	12,17 %

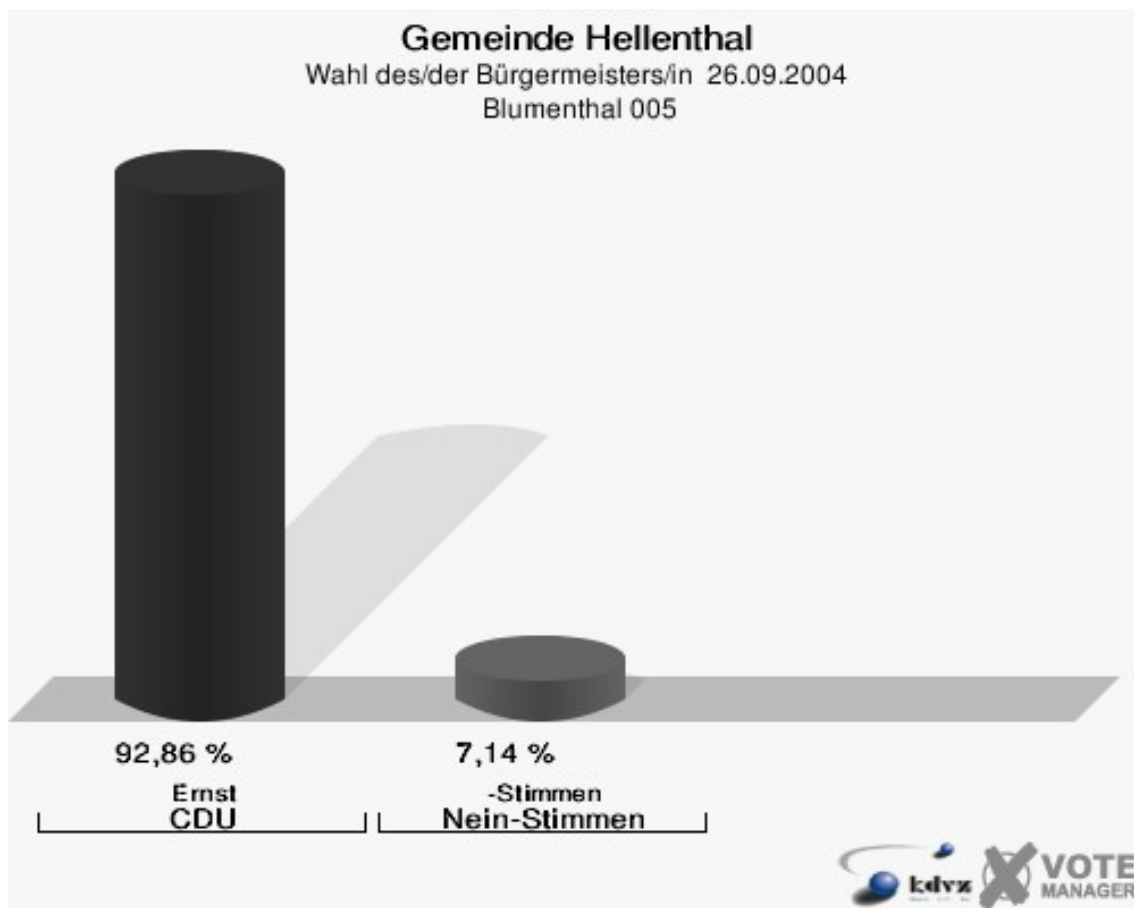


Gemeinde Hellenthal
Wahl des/der Bürgermeisters/in 26.09.2004
Wahlbeteiligung Hellenthal IV 004

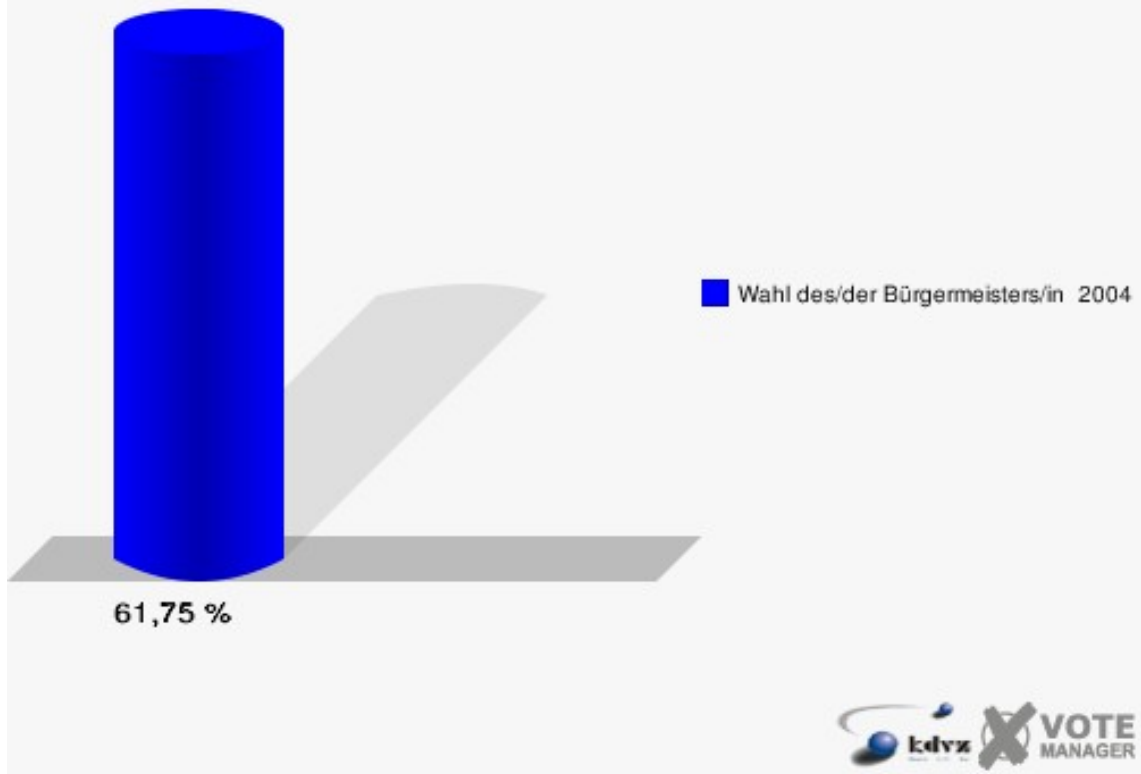


Blumenthal 005

	Anzahl	Prozent
Wahlberechtigte	515	
Wähler/innen	318	61,75 %
ungültige Stimmen	10	3,14 %
gültige Stimmen	308	96,86 %
Ernst, CDU	286	92,86 %
-Stimmen, Nein-Stimmen	22	7,14 %

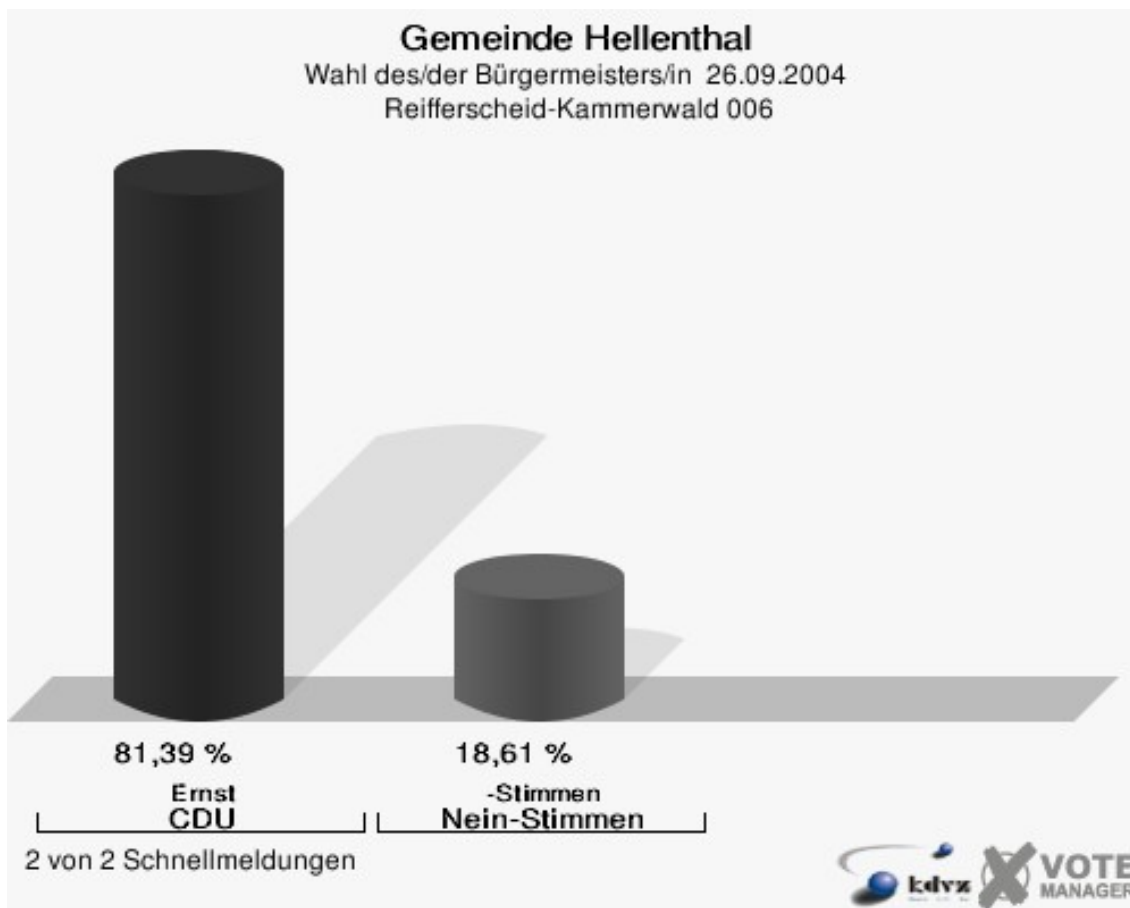


Gemeinde Hellenthal
Wahl des/der Bürgermeisters/in 26.09.2004
Wahlbeteiligung Blumenthal 005



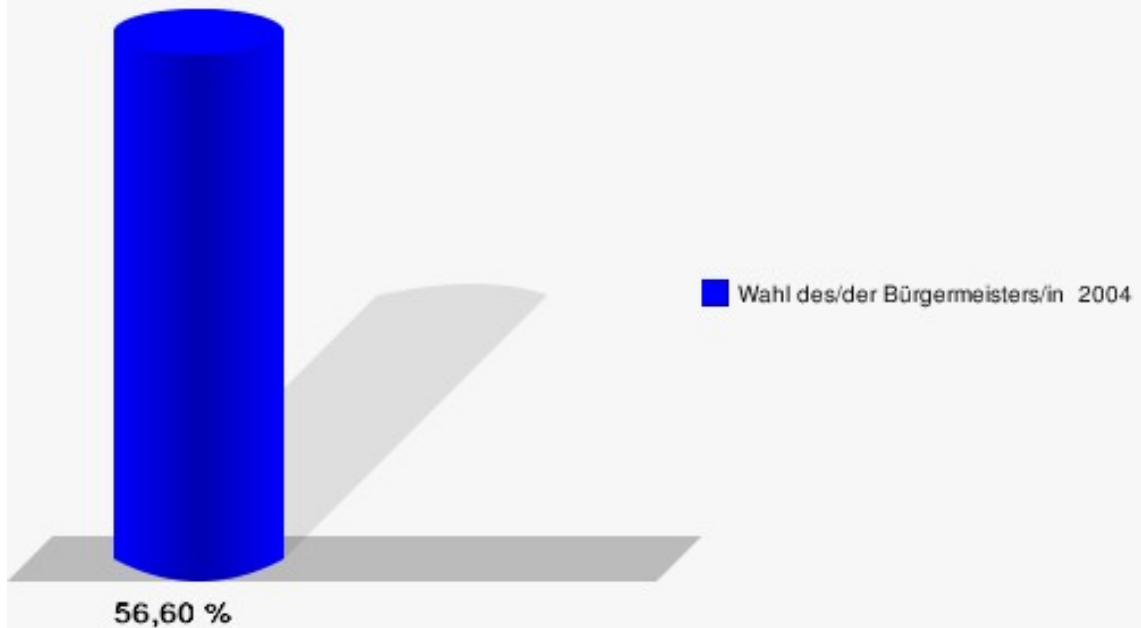
Reifferscheid-Kammerwald 006

	Anzahl	Prozent
Wahlberechtigte	424	
Wähler/innen	240	56,60 %
ungültige Stimmen	9	3,75 %
gültige Stimmen	231	96,25 %
Ernst, CDU	188	81,39 %
-Stimmen, Nein-Stimmen	43	18,61 %



Gemeinde Hellenthal

Wahl des/der Bürgermeisters/in 26.09.2004
Wahlbeteiligung Reifferscheid-Kammerwald 006

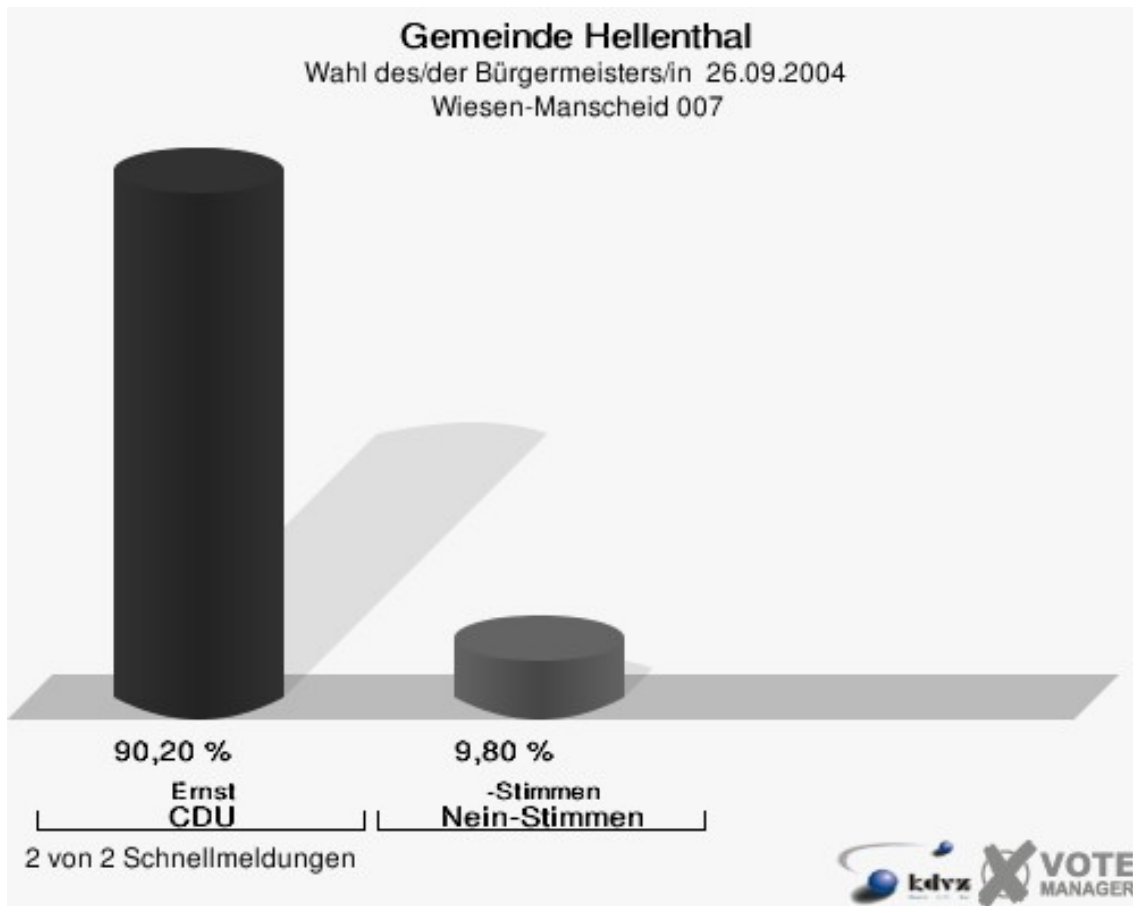


2 von 2 Schnellmeldungen

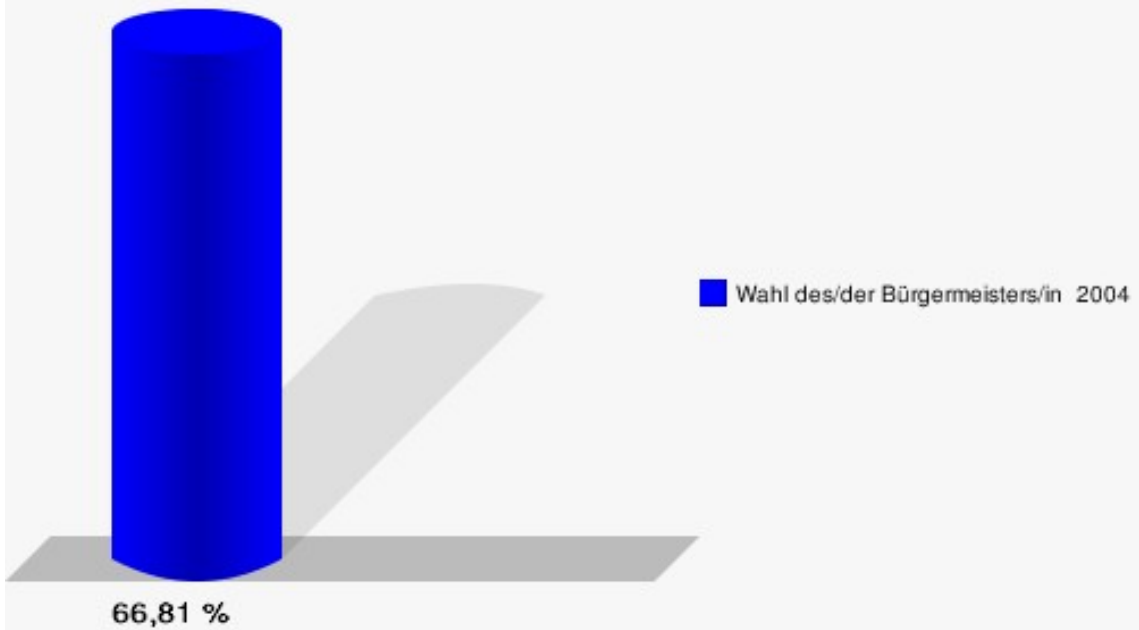


Wiesen-Manscheid 007

	Anzahl	Prozent
Wahlberechtigte	455	
Wähler/innen	304	66,81 %
ungültige Stimmen	8	2,63 %
gültige Stimmen	296	97,37 %
Ernst, CDU	267	90,20 %
-Stimmen, Nein-Stimmen	29	9,80 %



Gemeinde Hellenthal
Wahl des/der Bürgermeisters/in 26.09.2004
Wahlbeteiligung Wiesen-Manscheid 007

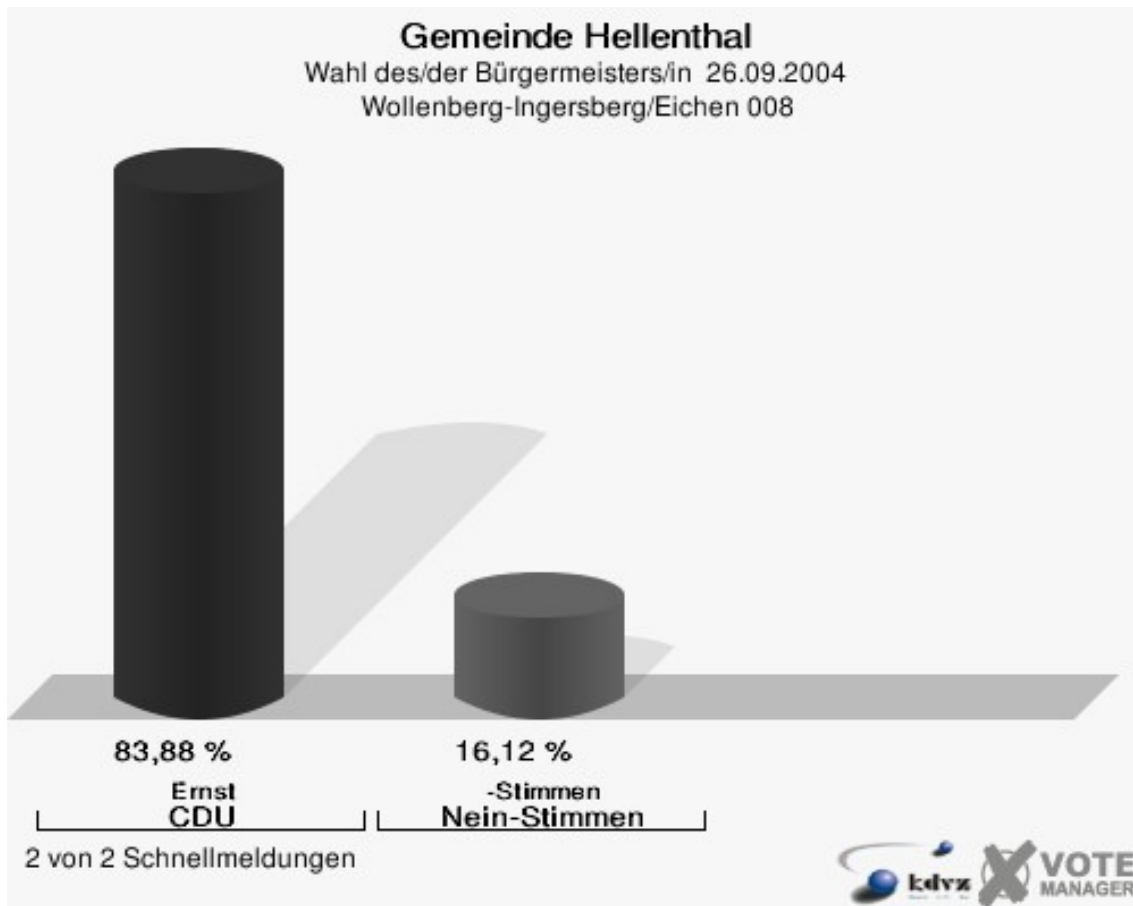


2 von 2 Schnellmeldungen



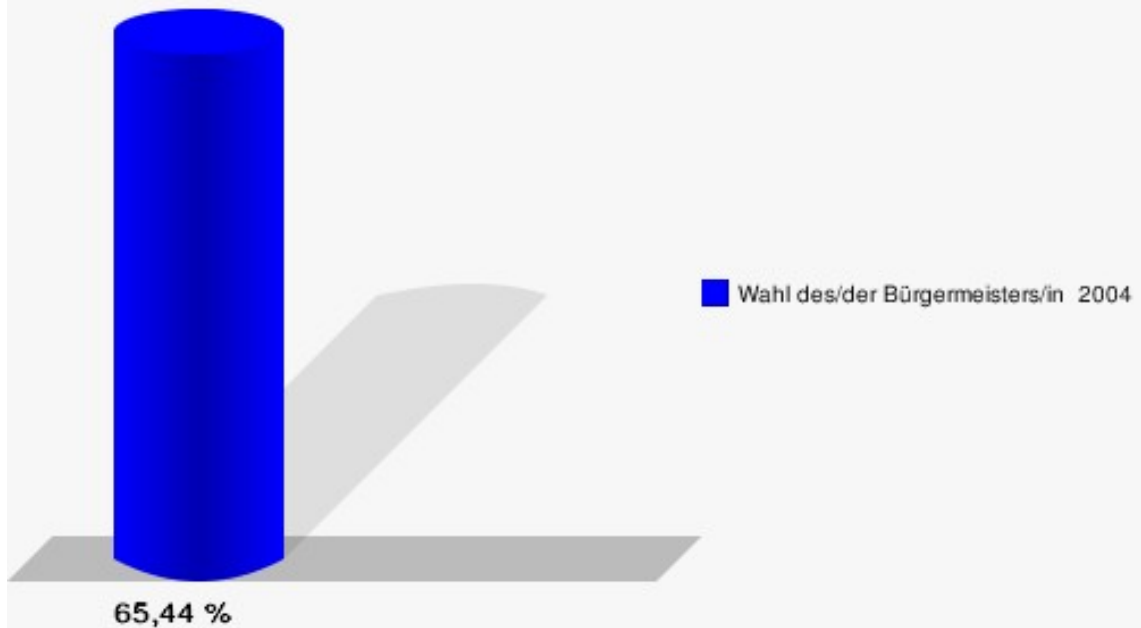
Wollenberg-Ingwersberg/Eichen 008

	Anzahl	Prozent
Wahlberechtigte	379	
Wähler/innen	248	65,44 %
ungültige Stimmen	6	2,42 %
gültige Stimmen	242	97,58 %
Ernst, CDU	203	83,88 %
-Stimmen, Nein-Stimmen	39	16,12 %



Gemeinde Hellenthal

Wahl des/der Bürgermeisters/in 26.09.2004
Wahlbeteiligung Wollenberg-Ingersberg/Eichen 008

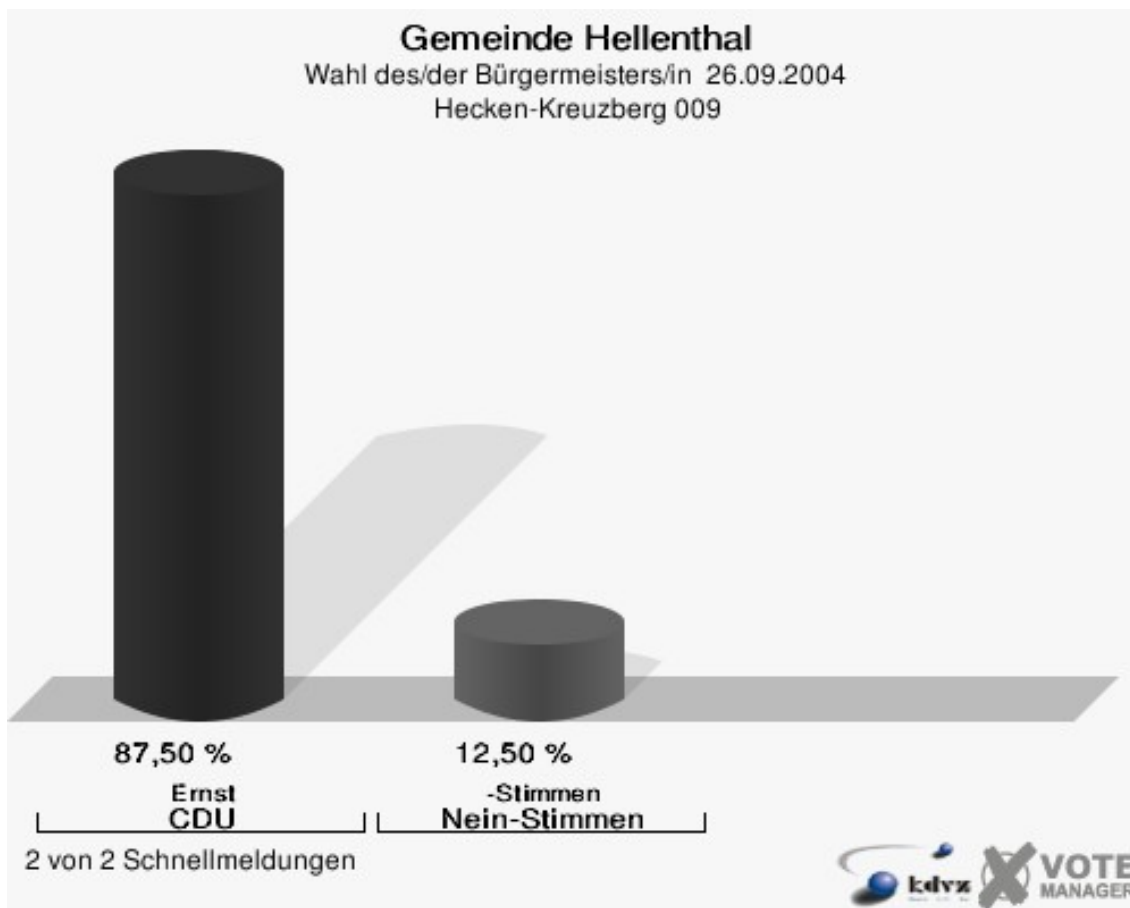


2 von 2 Schnellmeldungen

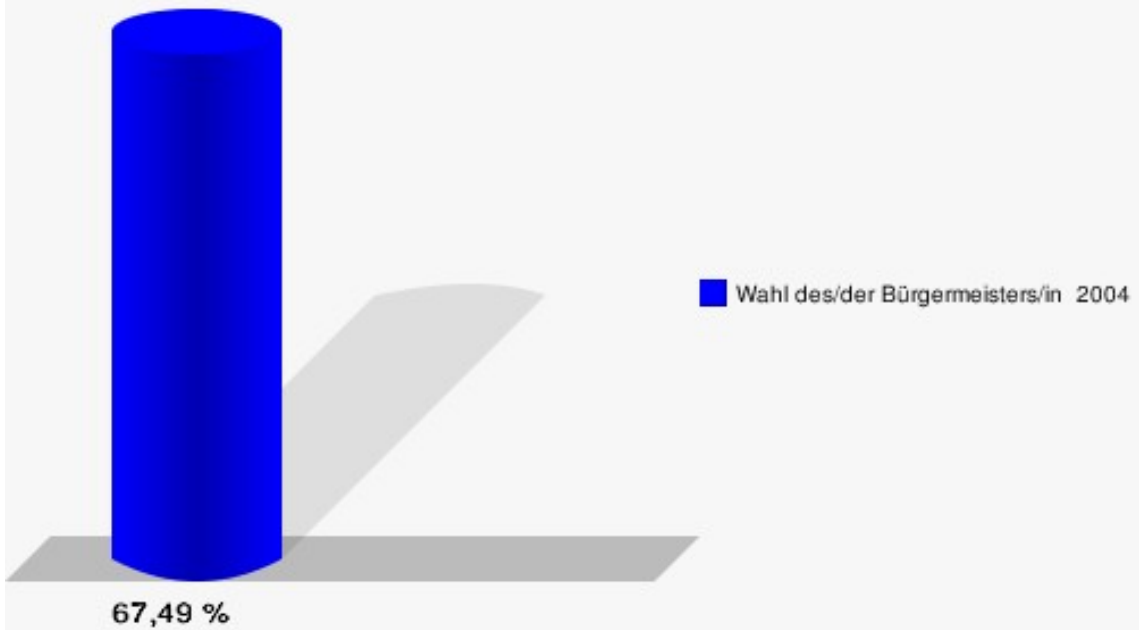


Hecken-Kreuzberg 009

	Anzahl	Prozent
Wahlberechtigte	569	
Wähler/innen	384	67,49 %
ungültige Stimmen	16	4,17 %
gültige Stimmen	368	95,83 %
Ernst, CDU	322	87,50 %
-Stimmen, Nein-Stimmen	46	12,50 %



Gemeinde Hellenthal
Wahl des/der Bürgermeisters/in 26.09.2004
Wahlbeteiligung Hecken-Kreuzberg 009

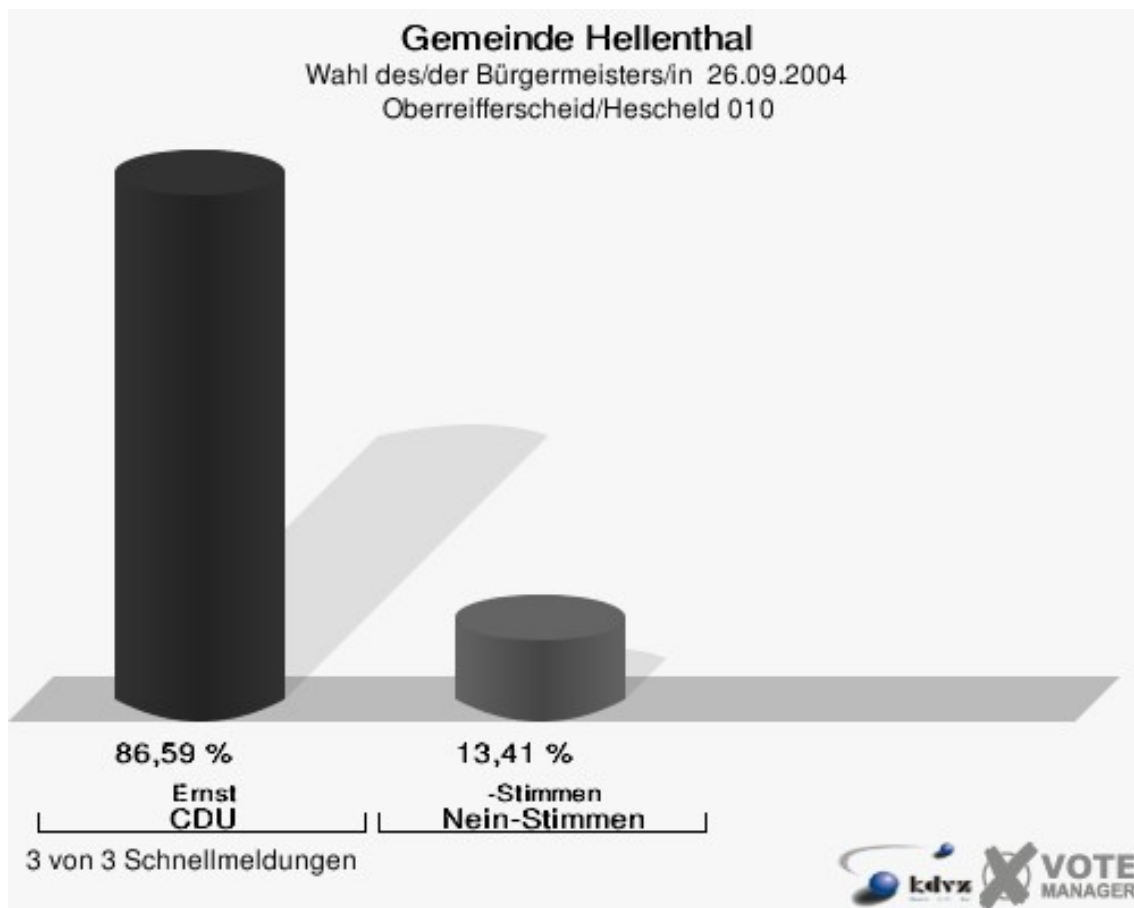


2 von 2 Schnellmeldungen



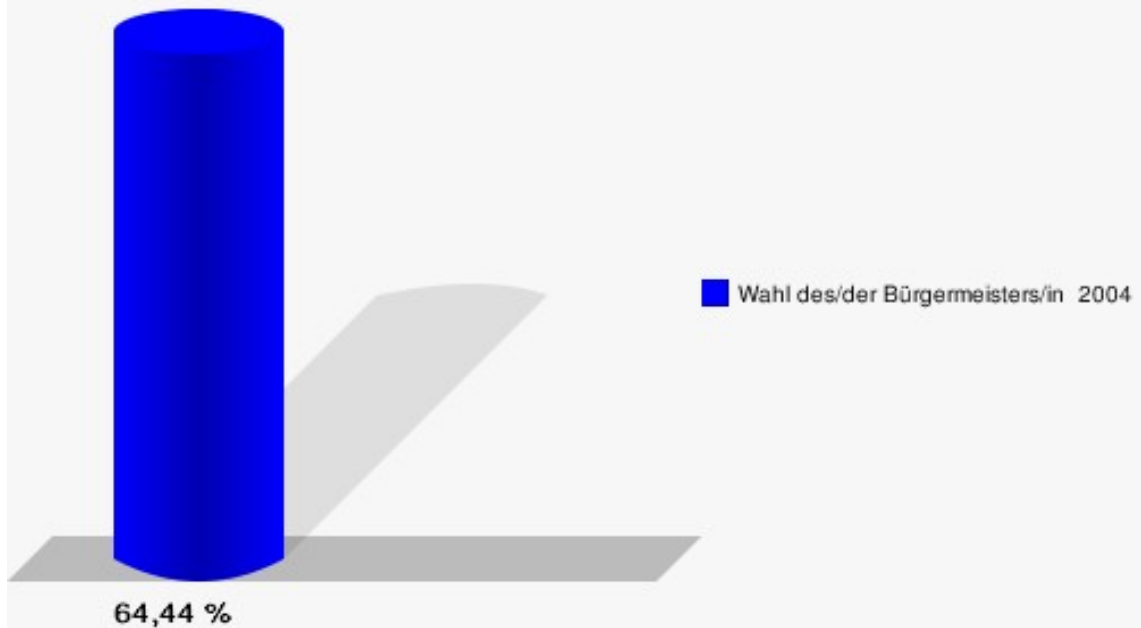
Oberreifferscheid/Hescheld 010

	Anzahl	Prozent
Wahlberechtigte	523	
Wähler/innen	337	64,44 %
ungültige Stimmen	9	2,67 %
gültige Stimmen	328	97,33 %
Ernst, CDU	284	86,59 %
-Stimmen, Nein-Stimmen	44	13,41 %



Gemeinde Hellenthal

Wahl des/der Bürgermeisters/in 26.09.2004
Wahlbeteiligung Oberreifferscheid/Hescheld 010

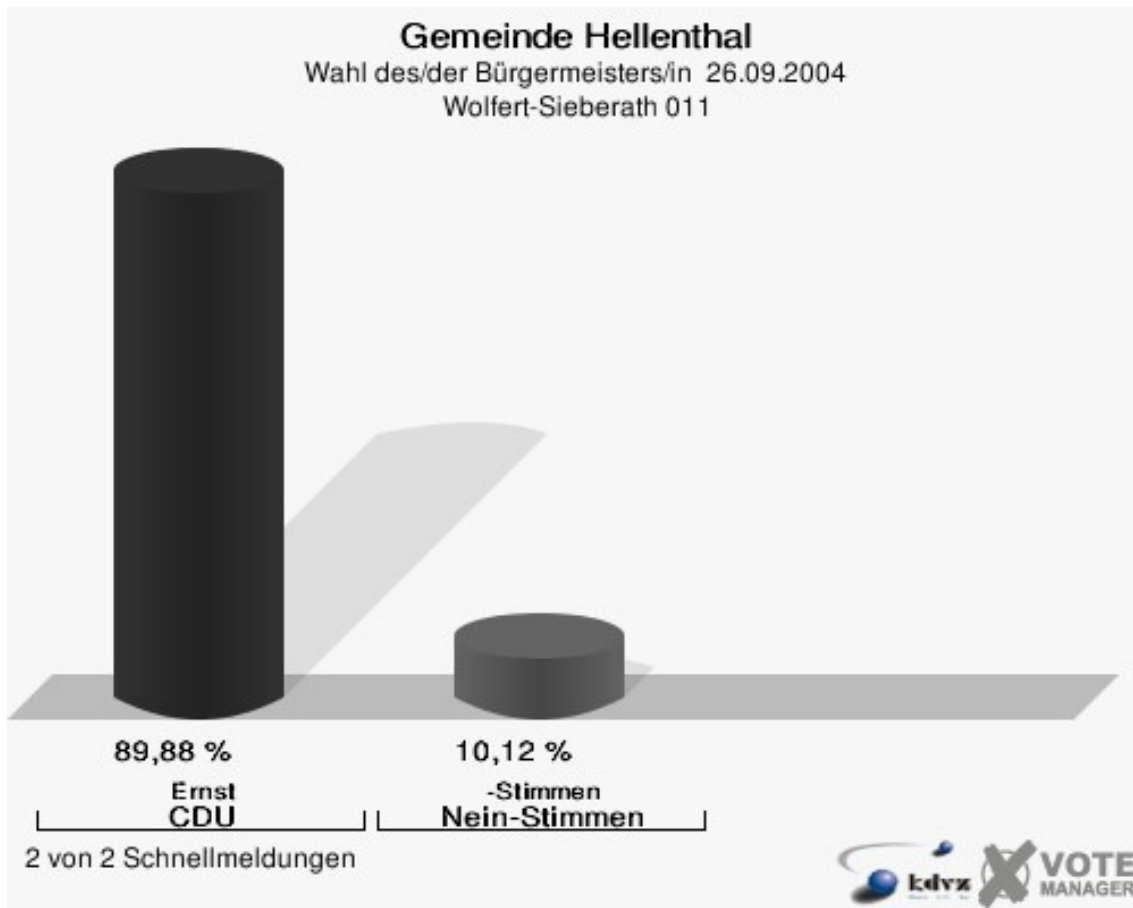


3 von 3 Schnellmeldungen

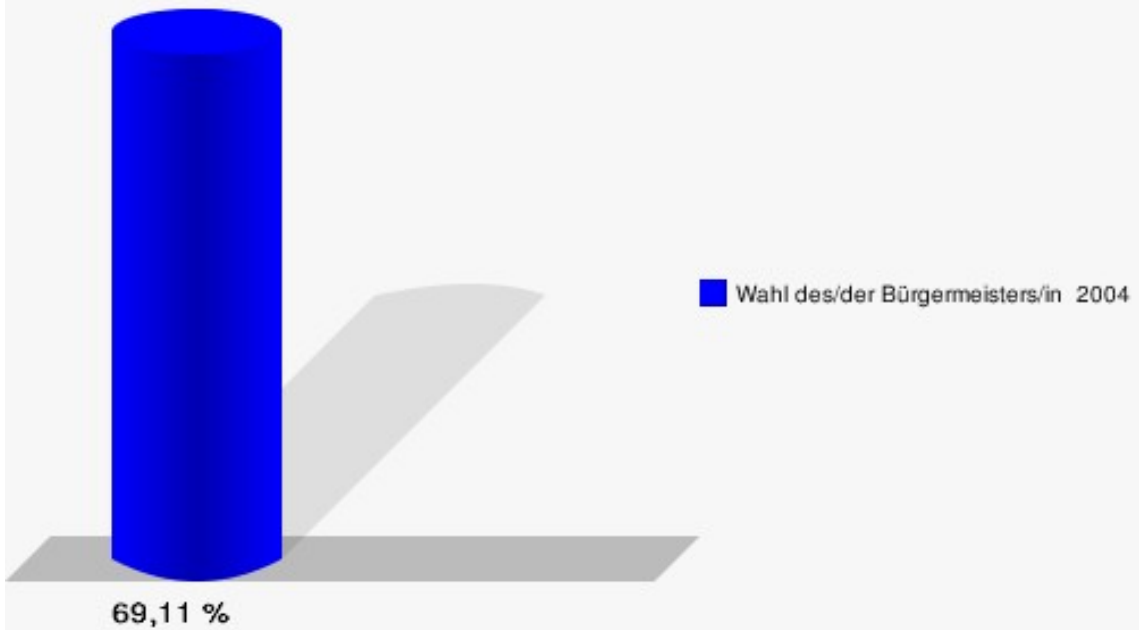


Wolfert-Sieberath 011

	Anzahl	Prozent
Wahlberechtigte	505	
Wähler/innen	349	69,11 %
ungültige Stimmen	13	3,72 %
gültige Stimmen	336	96,28 %
Ernst, CDU	302	89,88 %
-Stimmen, Nein-Stimmen	34	10,12 %



Gemeinde Hellenthal
Wahl des/der Bürgermeisters/in 26.09.2004
Wahlbeteiligung Wolfert-Sieberath 011

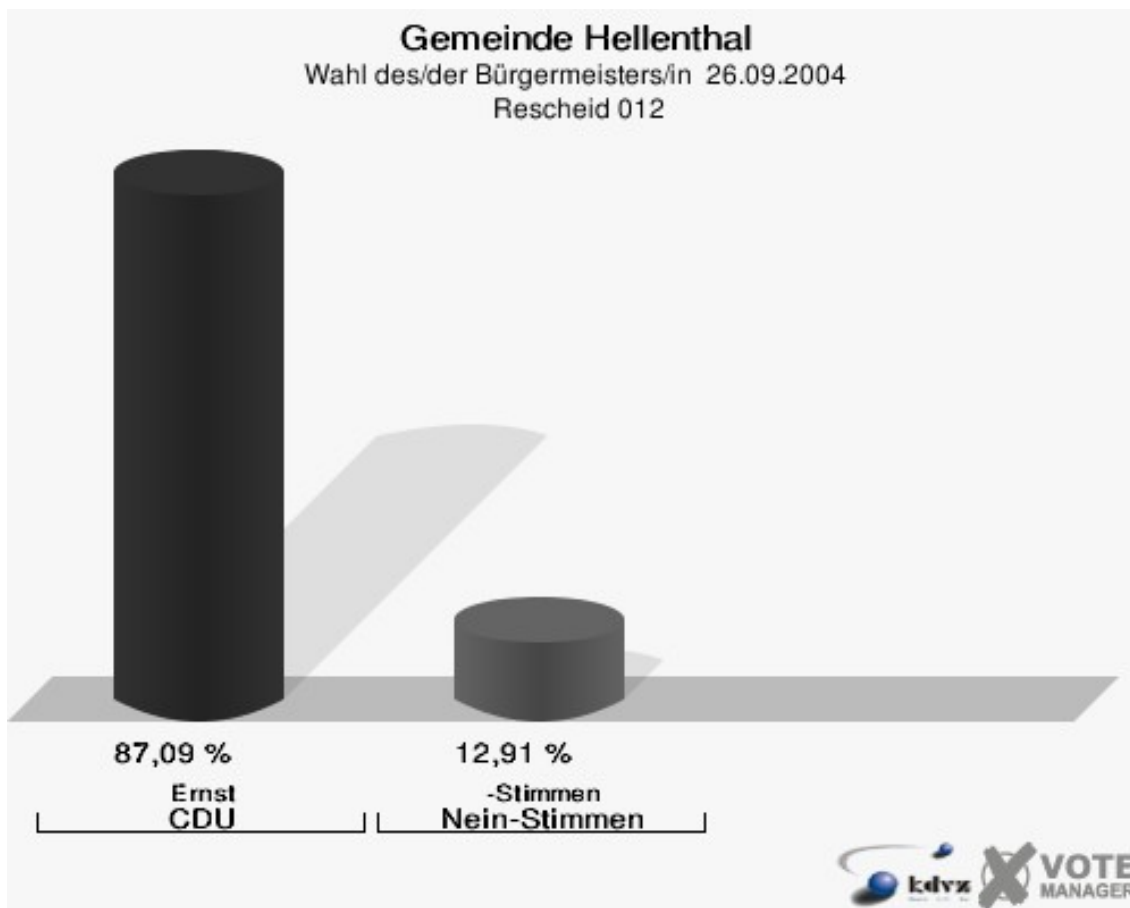


2 von 2 Schnellmeldungen

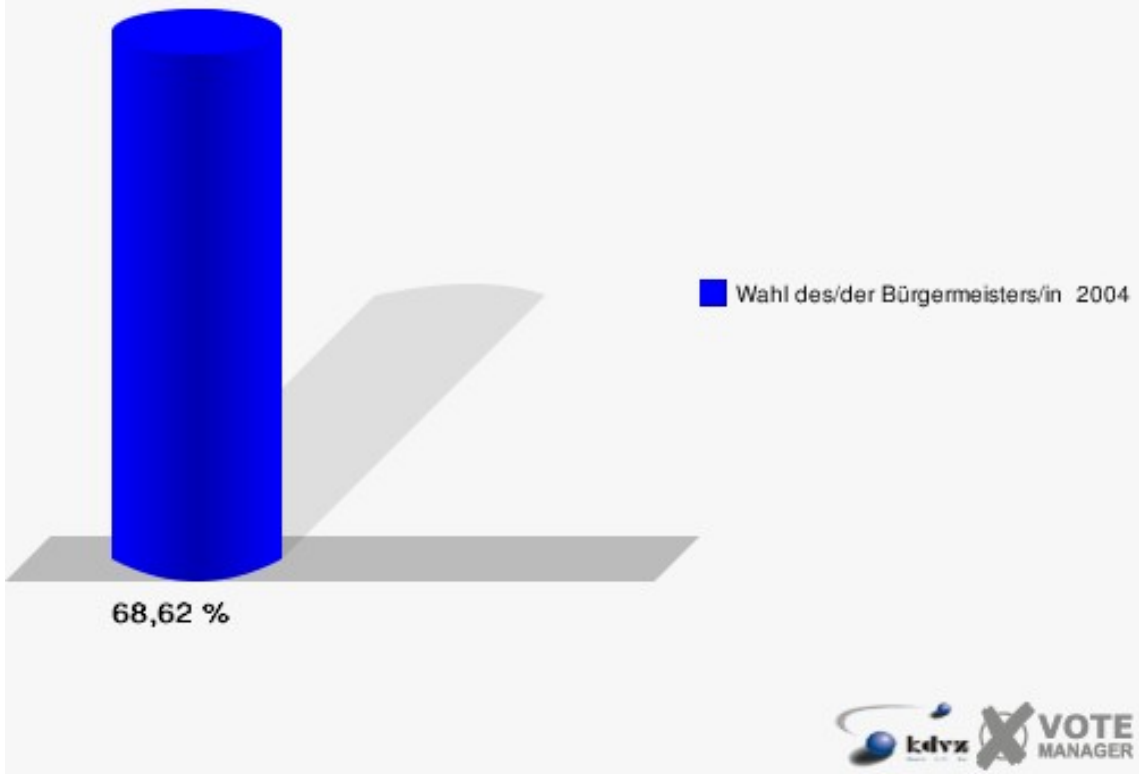


Rescheid 012

	Anzahl	Prozent
Wahlberechtigte	513	
Wähler/innen	352	68,62 %
ungültige Stimmen	19	5,40 %
gültige Stimmen	333	94,60 %
Ernst, CDU	290	87,09 %
-Stimmen, Nein-Stimmen	43	12,91 %

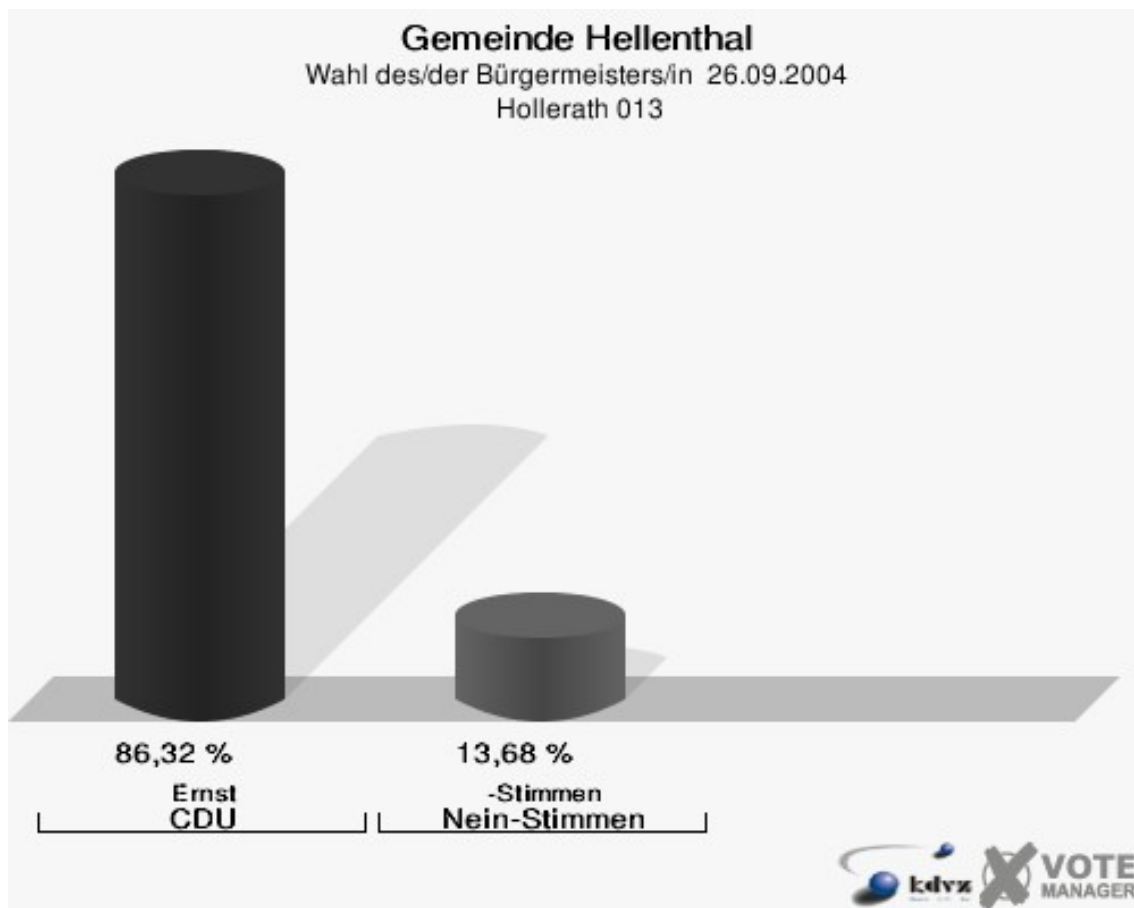


Gemeinde Hellenthal
Wahl des/der Bürgermeisters/in 26.09.2004
Wahlbeteiligung Rescheid 012

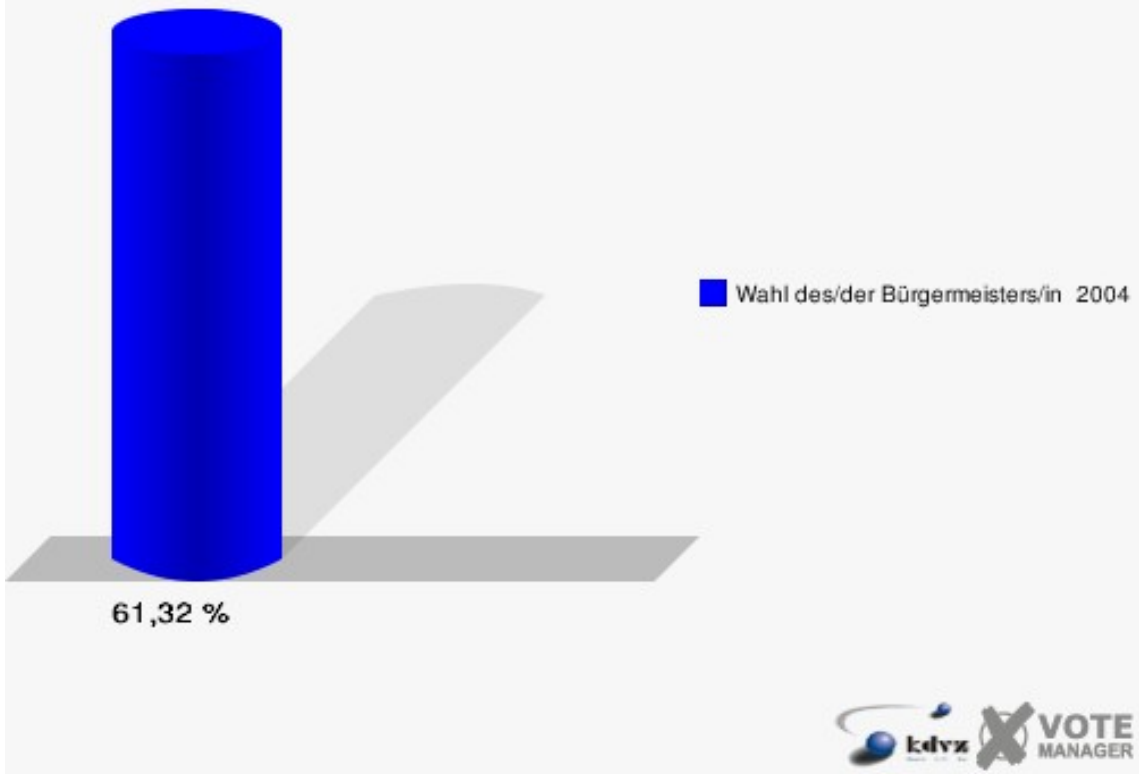


Hollerath 013

	Anzahl	Prozent
Wahlberechtigte	517	
Wähler/innen	317	61,32 %
ungültige Stimmen	10	3,15 %
gültige Stimmen	307	96,85 %
Ernst, CDU	265	86,32 %
-Stimmen, Nein-Stimmen	42	13,68 %

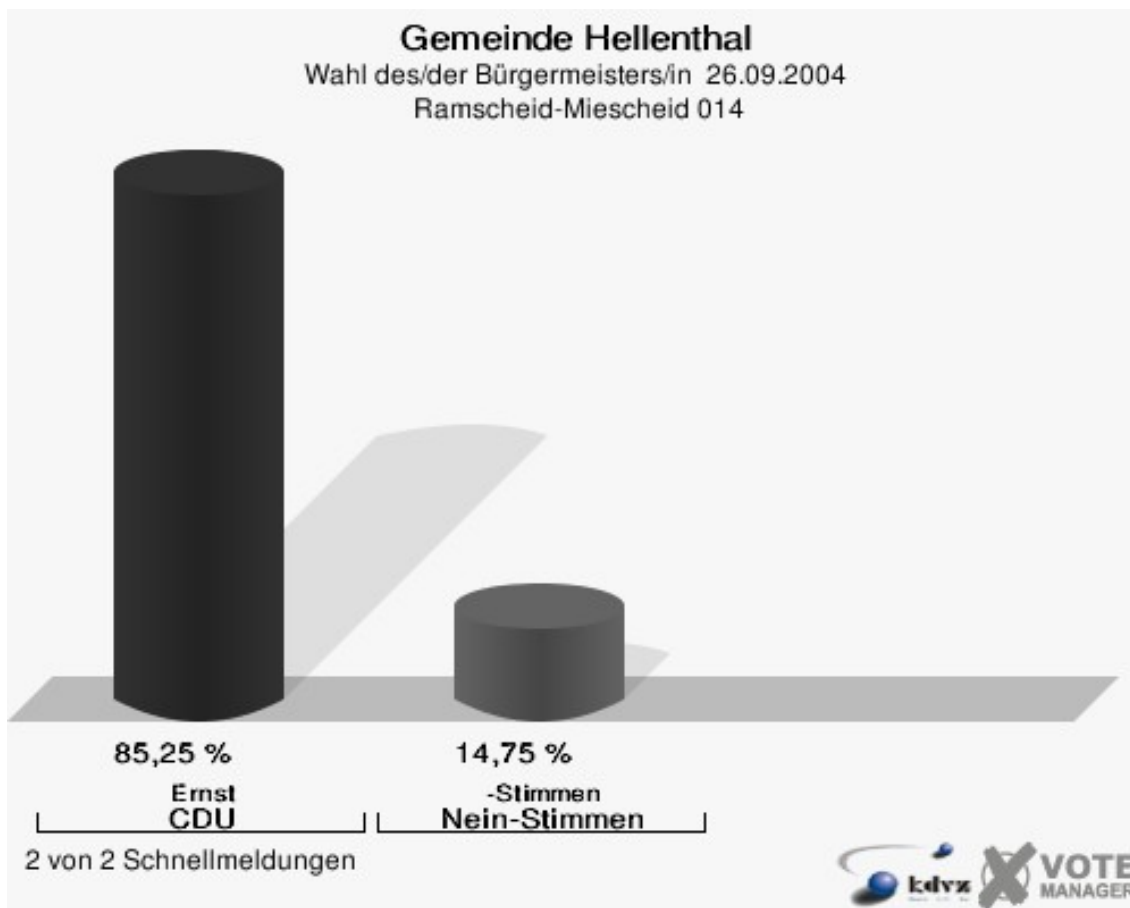


Gemeinde Hellenthal
Wahl des/der Bürgermeisters/in 26.09.2004
Wahlbeteiligung Hollerath 013



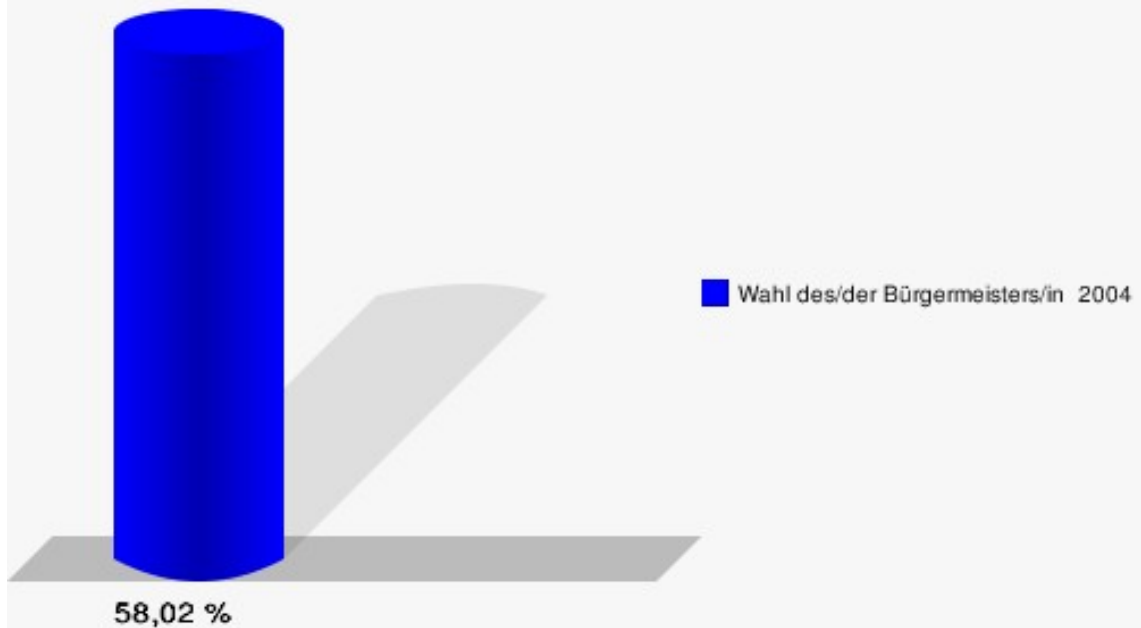
Ramscheid-Miescheid 014

	Anzahl	Prozent
Wahlberechtigte	324	
Wähler/innen	188	58,02 %
ungültige Stimmen	5	2,66 %
gültige Stimmen	183	97,34 %
Ernst, CDU	156	85,25 %
-Stimmen, Nein-Stimmen	27	14,75 %



Gemeinde Hellenthal

Wahl des/der Bürgermeisters/in 26.09.2004
Wahlbeteiligung Ramscheid-Miescheid 014

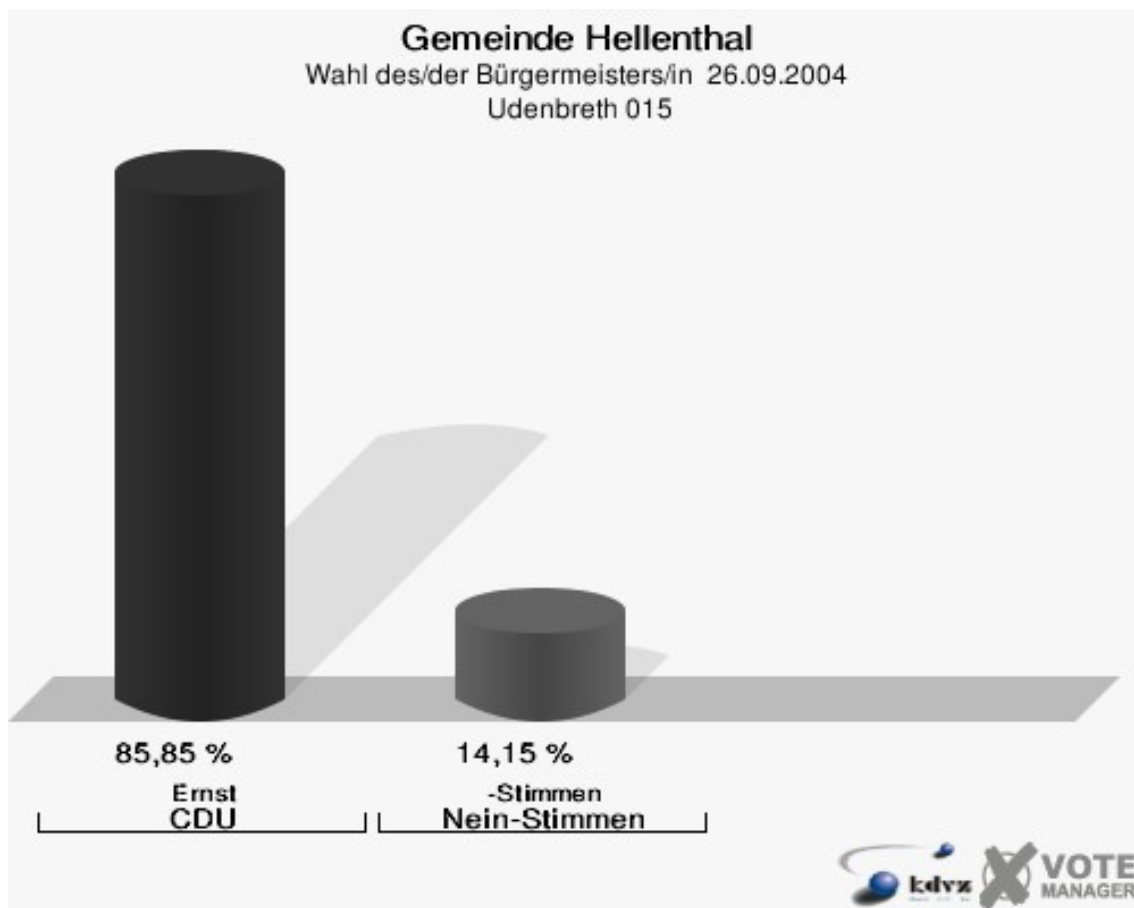


2 von 2 Schnellmeldungen

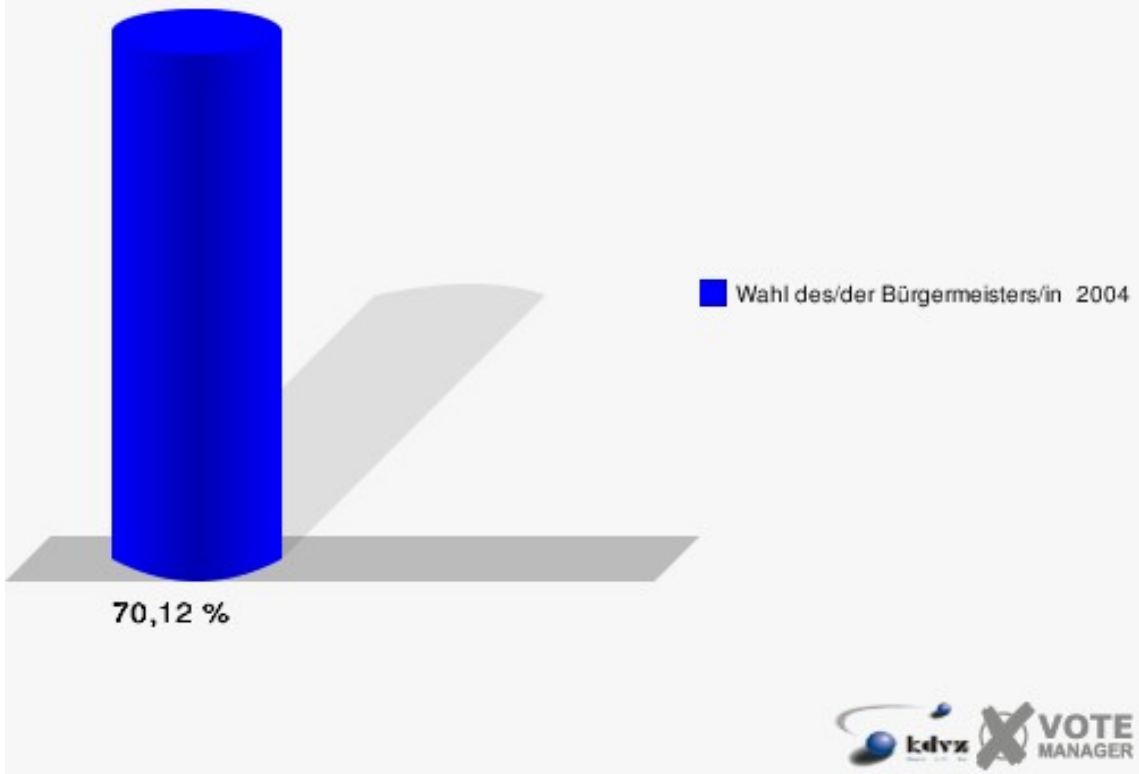


Udenbreth 015

	Anzahl	Prozent
Wahlberechtigte	328	
Wähler/innen	230	70,12 %
ungültige Stimmen	18	7,83 %
gültige Stimmen	212	92,17 %
Ernst, CDU	182	85,85 %
-Stimmen, Nein-Stimmen	30	14,15 %

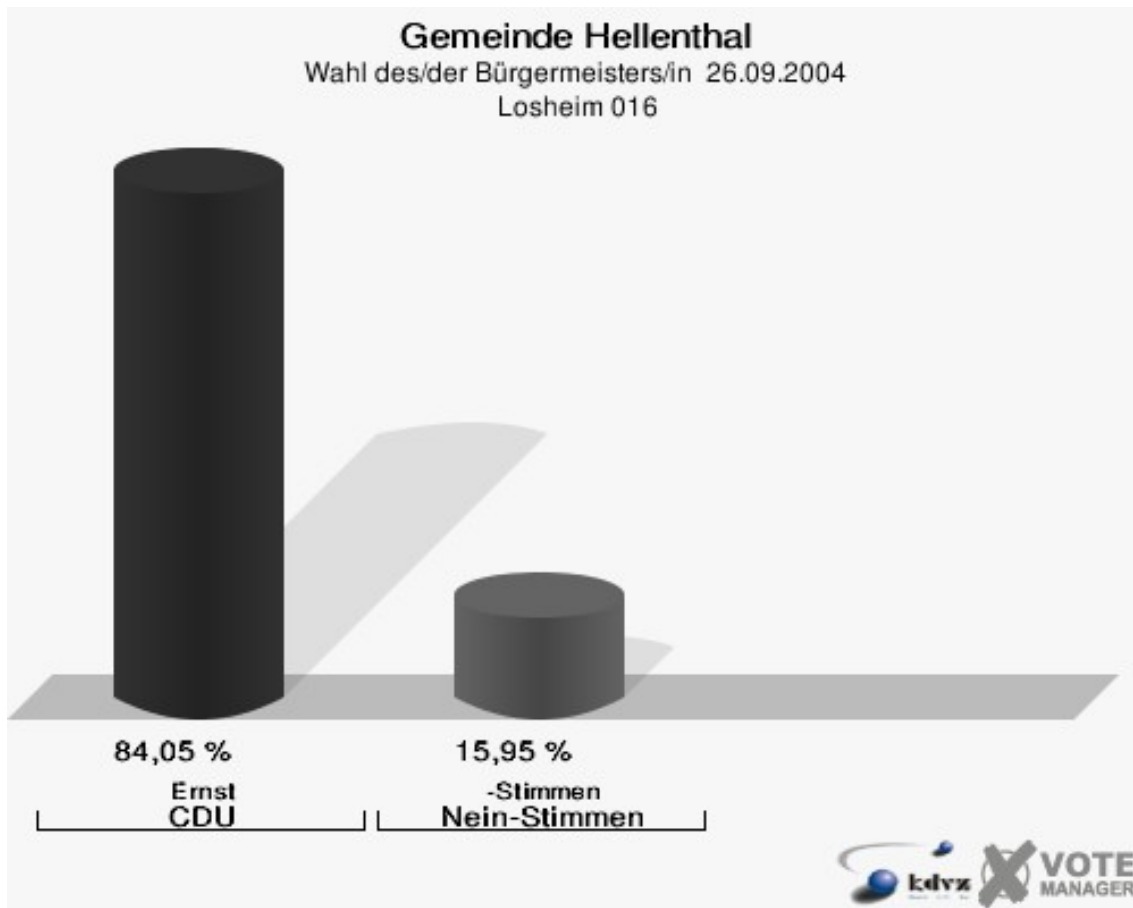


Gemeinde Hellenthal
Wahl des/der Bürgermeisters/in 26.09.2004
Wahlbeteiligung Udenbreth 015

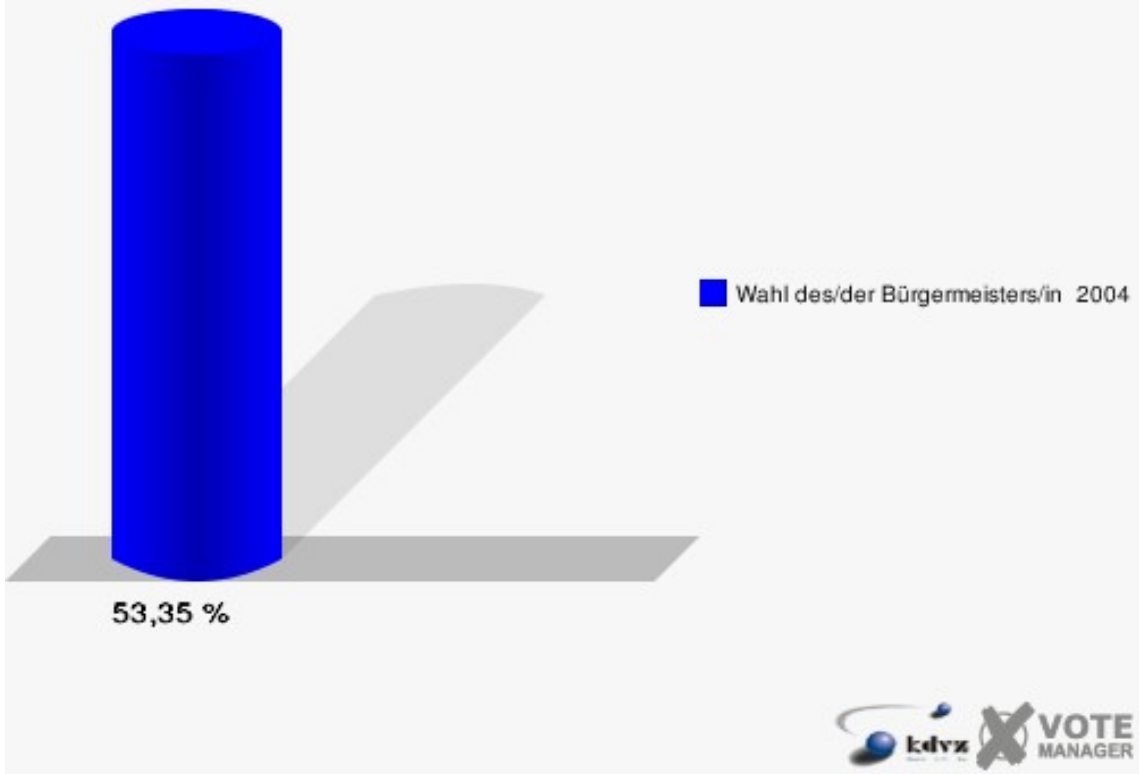


Losheim 016

	Anzahl	Prozent
Wahlberechtigte	313	
Wähler/innen	167	53,35 %
ungültige Stimmen	4	2,40 %
gültige Stimmen	163	97,60 %
Ernst, CDU	137	84,05 %
-Stimmen, Nein-Stimmen	26	15,95 %



Gemeinde Hellenthal
Wahl des/der Bürgermeisters/in 26.09.2004
Wahlbeteiligung Losheim 016



Übersicht Wahlbezirke

Gemeinde Hellenthal
Wahl des/der Bürgermeisters/in 26.09.2004
Zusammenstellung der Ergebnisse nach Wahlbezirken

Wahlbezirk	Wahlbe- rechtigte	Wähler	gültig	Ernst CDU	-Stimmen Nein-Stimmen
Hellenthal I 001	319	203	201	191	10
		63,64 %	99,01 %	95,02 %	4,98 %
Hellenthal II 002	326	166	163	149	14
		50,92 %	98,19 %	91,41 %	8,59 %
Hellenthal III 003	506	296	289	269	20
		58,50 %	97,64 %	93,08 %	6,92 %
Hellenthal IV 004	516	309	304	267	37
		59,88 %	98,38 %	87,83 %	12,17 %
Blumenthal 005	515	318	308	286	22
		61,75 %	96,86 %	92,86 %	7,14 %
Reifferscheid-Kammerwald 006	424	240	231	188	43
		56,60 %	96,25 %	81,39 %	18,61 %
Wiesen-Manscheid 007	455	304	296	267	29
		66,81 %	97,37 %	90,20 %	9,80 %
Wollenberg-Ingersberg/Eichen 008	379	248	242	203	39
		65,44 %	97,58 %	83,88 %	16,12 %
Hecken-Kreuzberg 009	569	384	368	322	46
		67,49 %	95,83 %	87,50 %	12,50 %
Oberreifferscheid/Hescheld 010	523	337	328	284	44
		64,44 %	97,33 %	86,59 %	13,41 %
Wolfert-Sieberath 011	505	349	336	302	34
		69,11 %	96,28 %	89,88 %	10,12 %

Wahlbezirk	Wahlbe- rechtigte	Wähler	gültig	Ernst CDU	-Stimmen Nein-Stimmen
Rescheid 012	513	352	333	290	43
		68,62 %	94,60 %	87,09 %	12,91 %
Hollerath 013	517	317	307	265	42
		61,32 %	96,85 %	86,32 %	13,68 %
Ramscheid-Miescheid 014	324	188	183	156	27
		58,02 %	97,34 %	85,25 %	14,75 %
Udenbreth 015	328	230	212	182	30
		70,12 %	92,17 %	85,85 %	14,15 %
Losheim 016	313	167	163	137	26
		53,35 %	97,60 %	84,05 %	15,95 %
Gemeinde Hellenthal	7.032	4.408	4.264	3.758	506
		62,68 %	96,73 %	88,13 %	11,87 %

Gemeinde Hellenthal
Wahl des/der Bürgermeisters/in 26.09.2004
Ernst, CDU, Ergebnis
Wahlbezirk-Übersicht

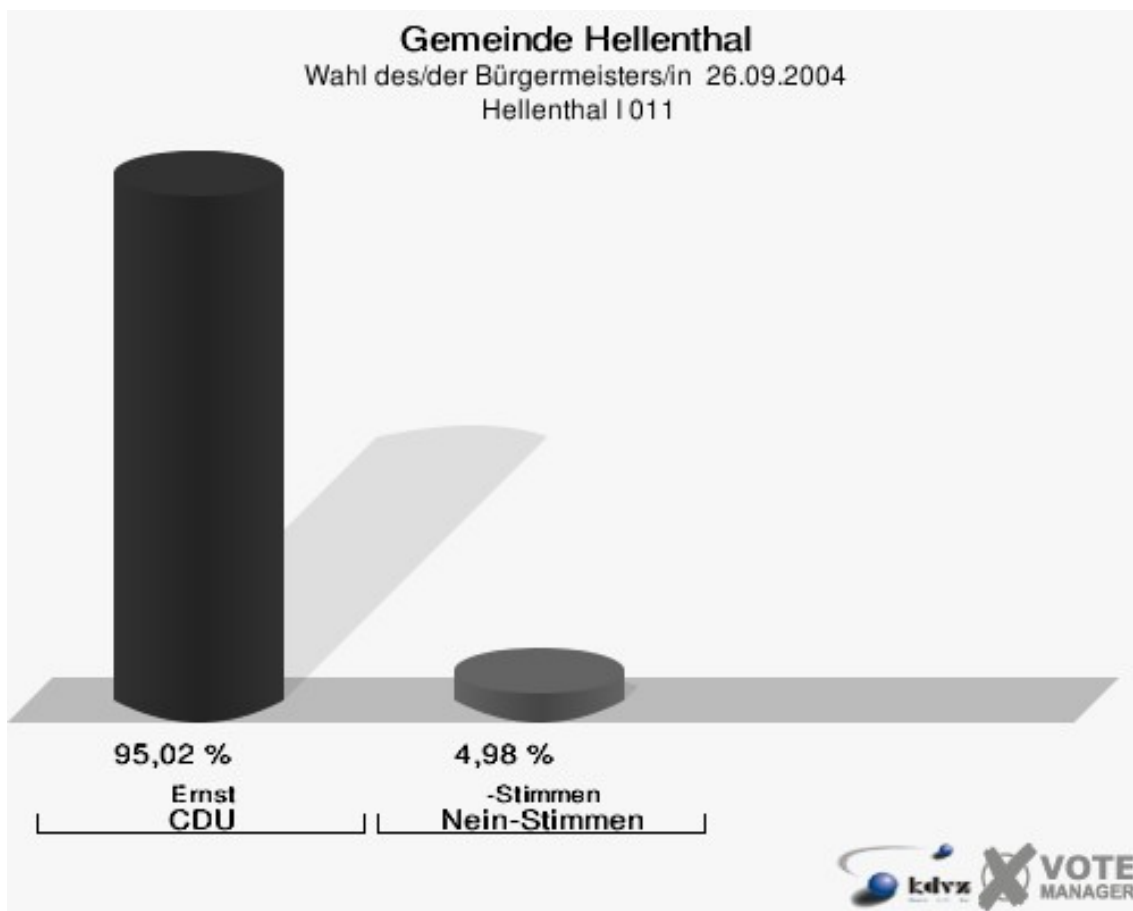
Hellenthal I 001	95,02 %	
Hellenthal III 003	93,08 %	
Blumenthal 005	92,86 %	
Hellenthal II 002	91,41 %	
Wiesen-Manscheid 007	90,20 %	
Wolfert-Sieberath 011	89,88 %	
Hellenthal IV 004	87,83 %	
Hecken-Kreuzberg 009	87,50 %	
Rescheid 012	87,09 %	
Oberreifferscheid/Hescheld 010	86,59 %	
Hollerath 013	86,32 %	
Udenbreth 015	85,85 %	
Ramscheid-Miescheid 014	85,25 %	
Losheim 016	84,05 %	
Wollenberg-Ingwersberg/Eichen 008	83,88 %	
Reifferscheid-Kammerwald 006	81,39 %	

Gemeinde Hellenthal
Wahl des/der Bürgermeisters/in 26.09.2004
-Stimmen, Nein-Stimmen, Ergebnis
Wahlbezirk-Übersicht

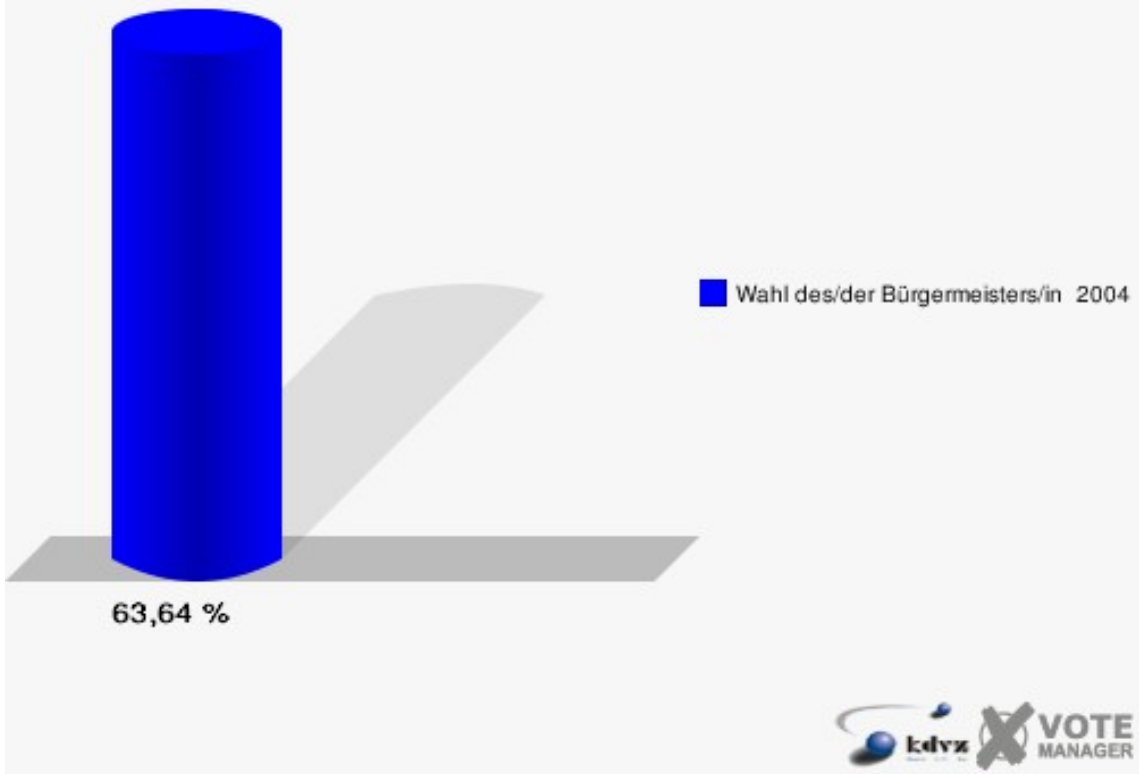
Reifferscheid-Kammerwald 006	18,61 %	
Wollenberg-Ingwersberg/Eichen 008	16,12 %	
Losheim 016	15,95 %	
Ramscheid-Miescheid 014	14,75 %	
Udenbreth 015	14,15 %	
Hollerath 013	13,68 %	
Oberreifferscheid/Hescheld 010	13,41 %	
Rescheid 012	12,91 %	
Hecken-Kreuzberg 009	12,50 %	
Hellenthal IV 004	12,17 %	
Wolfert-Sieberath 011	10,12 %	
Wiesen-Manscheid 007	9,80 %	
Hellenthal II 002	8,59 %	
Blumenthal 005	7,14 %	
Hellenthal III 003	6,92 %	
Hellenthal I 001	4,98 %	

Stimmbezirke Hellenthal I 011

	Anzahl	Prozent
Wahlberechtigte	319	
Wähler/innen	203	63,64 %
ungültige Stimmen	2	0,99 %
gültige Stimmen	201	99,01 %
Ernst, CDU	191	95,02 %
-Stimmen, Nein-Stimmen	10	4,98 %

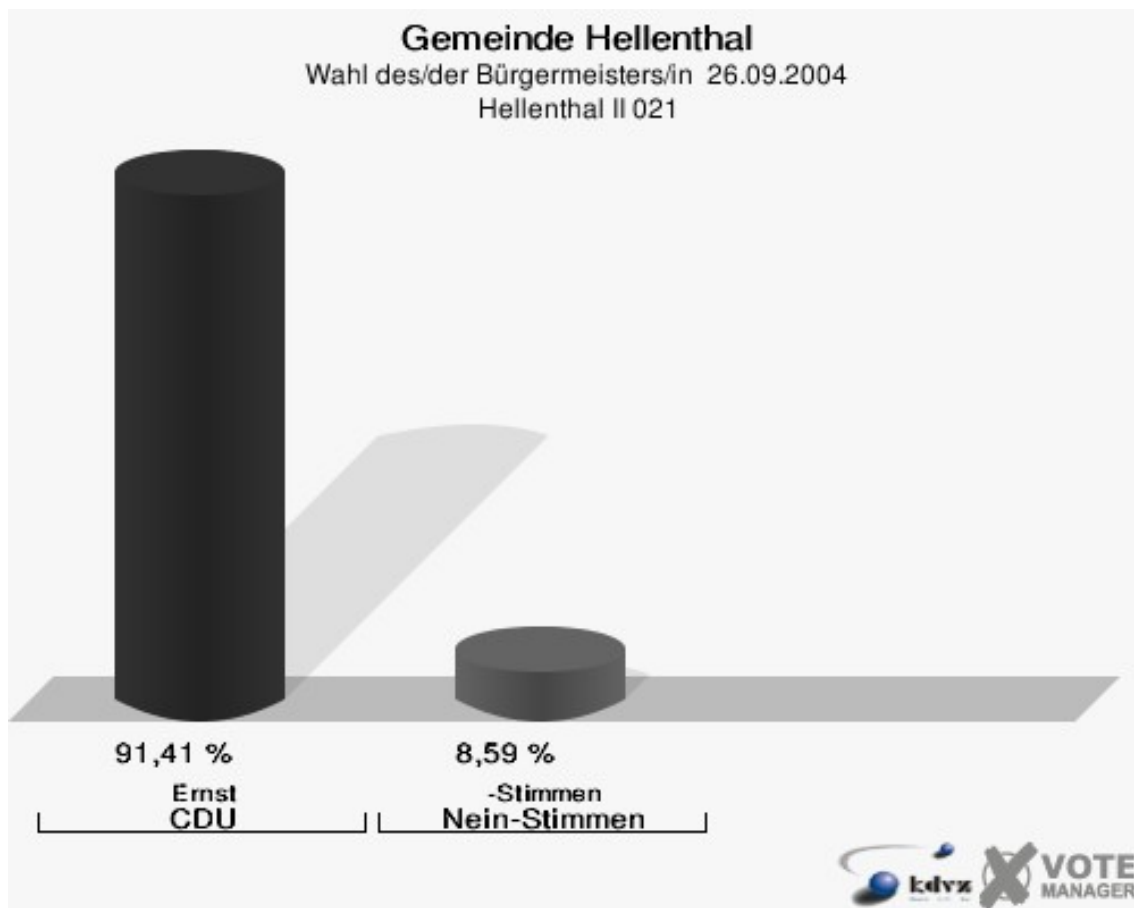


Gemeinde Hellenthal
Wahl des/der Bürgermeisters/in 26.09.2004
Wahlbeteiligung Hellenthal I 011

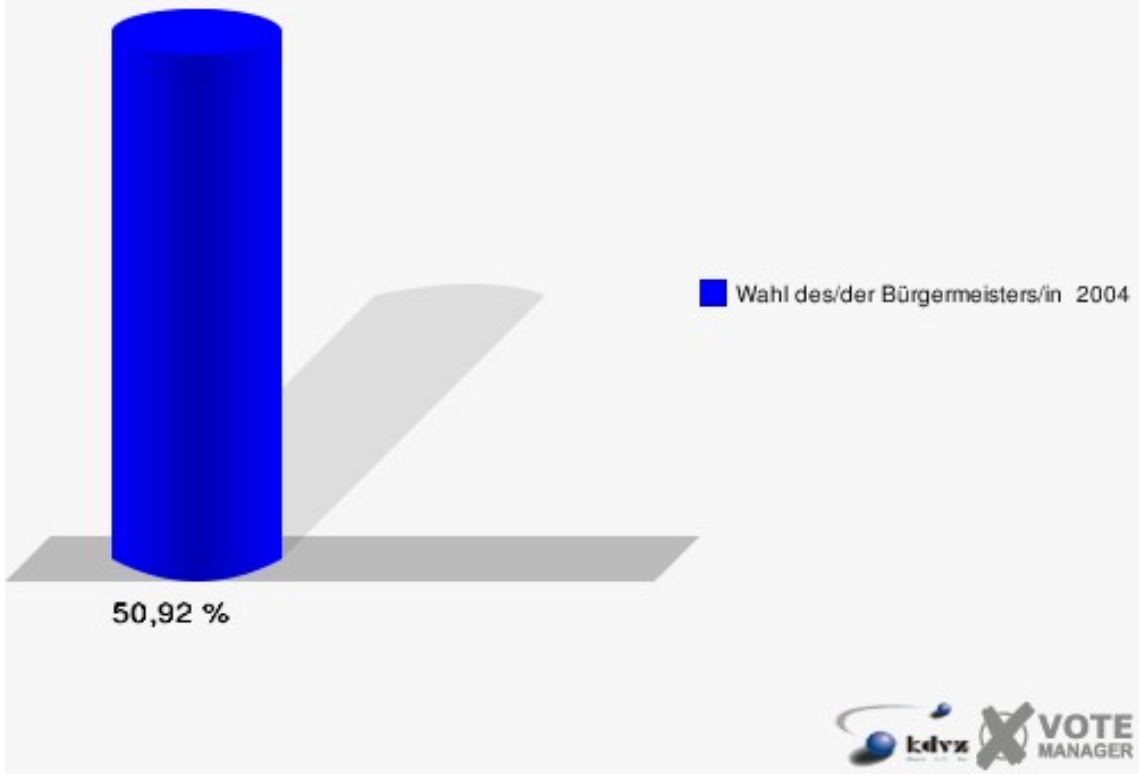


Hellenthal II 021

	Anzahl	Prozent
Wahlberechtigte	326	
Wähler/innen	166	50,92 %
ungültige Stimmen	3	1,81 %
gültige Stimmen	163	98,19 %
Ernst, CDU	149	91,41 %
-Stimmen, Nein-Stimmen	14	8,59 %

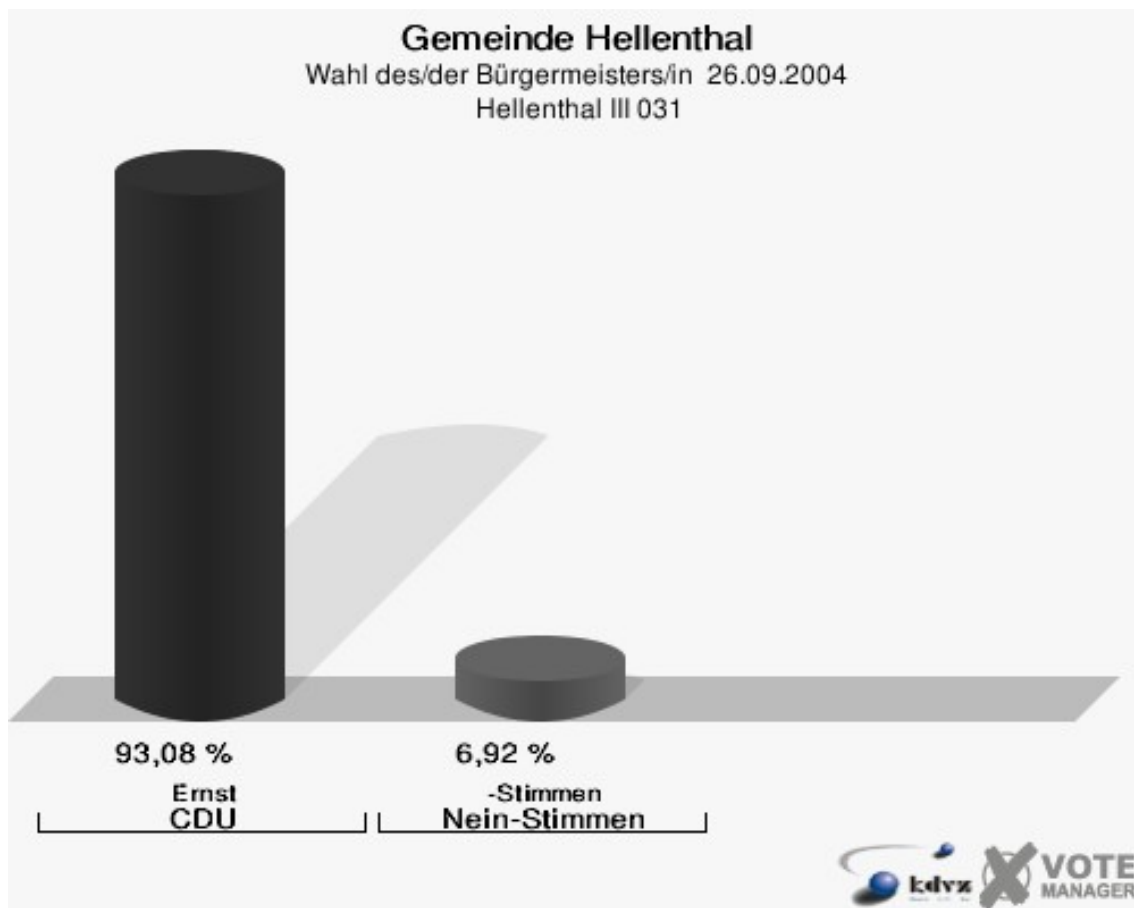


Gemeinde Hellenthal
Wahl des/der Bürgermeisters/in 26.09.2004
Wahlbeteiligung Hellenthal II 021

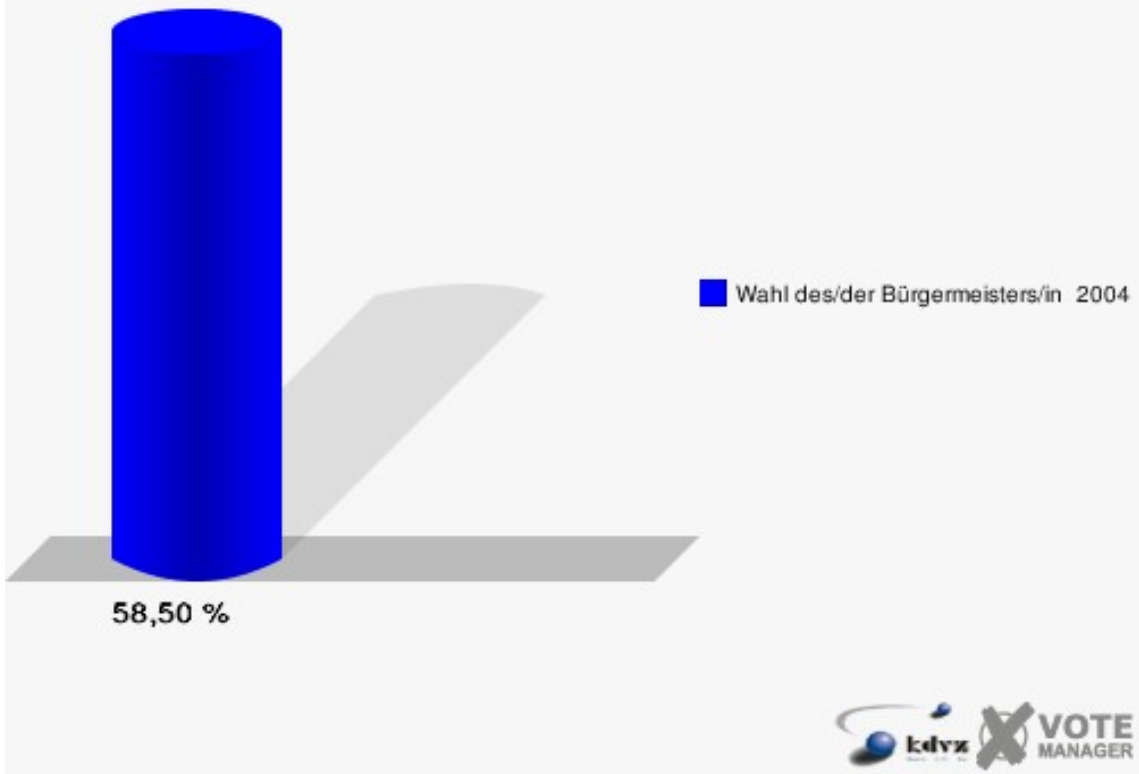


Hellenthal III 031

	Anzahl	Prozent
Wahlberechtigte	506	
Wähler/innen	296	58,50 %
ungültige Stimmen	7	2,36 %
gültige Stimmen	289	97,64 %
Ernst, CDU	269	93,08 %
-Stimmen, Nein-Stimmen	20	6,92 %

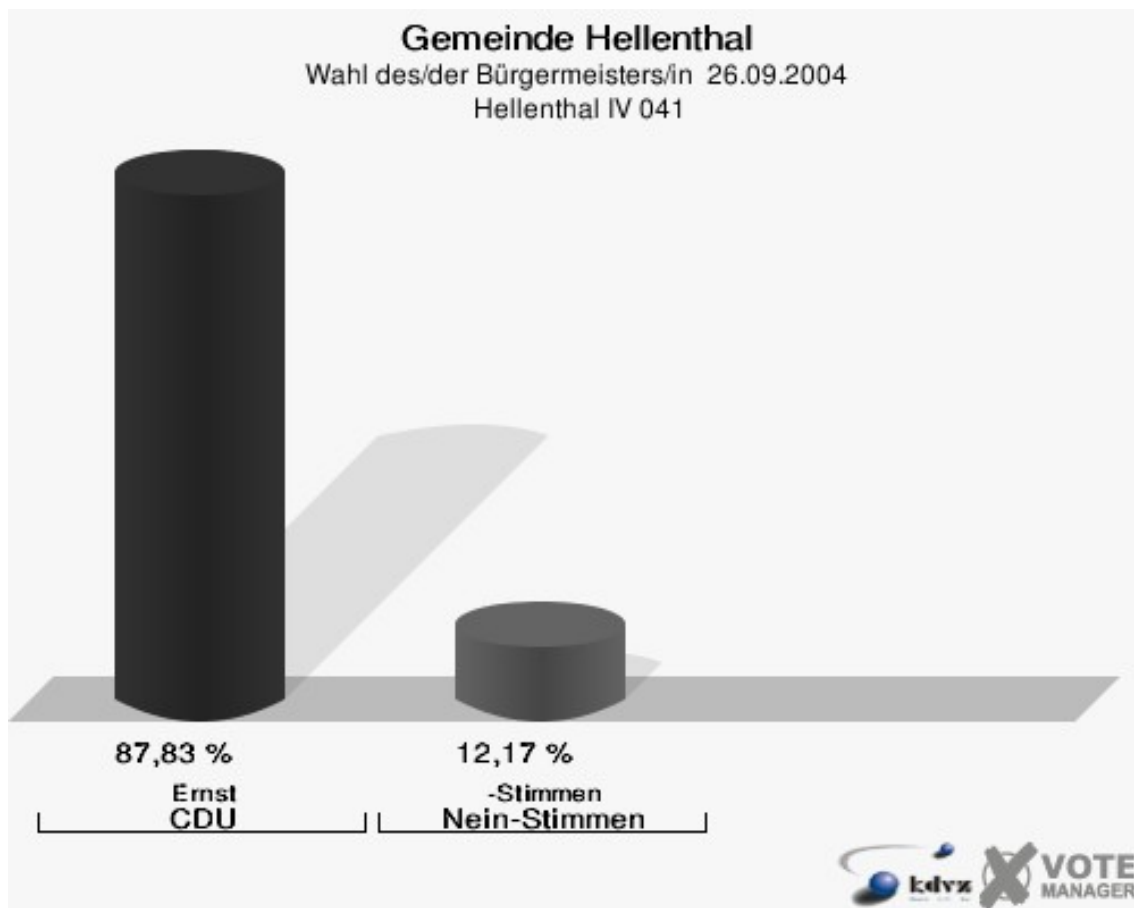


Gemeinde Hellenthal
Wahl des/der Bürgermeisters/in 26.09.2004
Wahlbeteiligung Hellenthal III 031

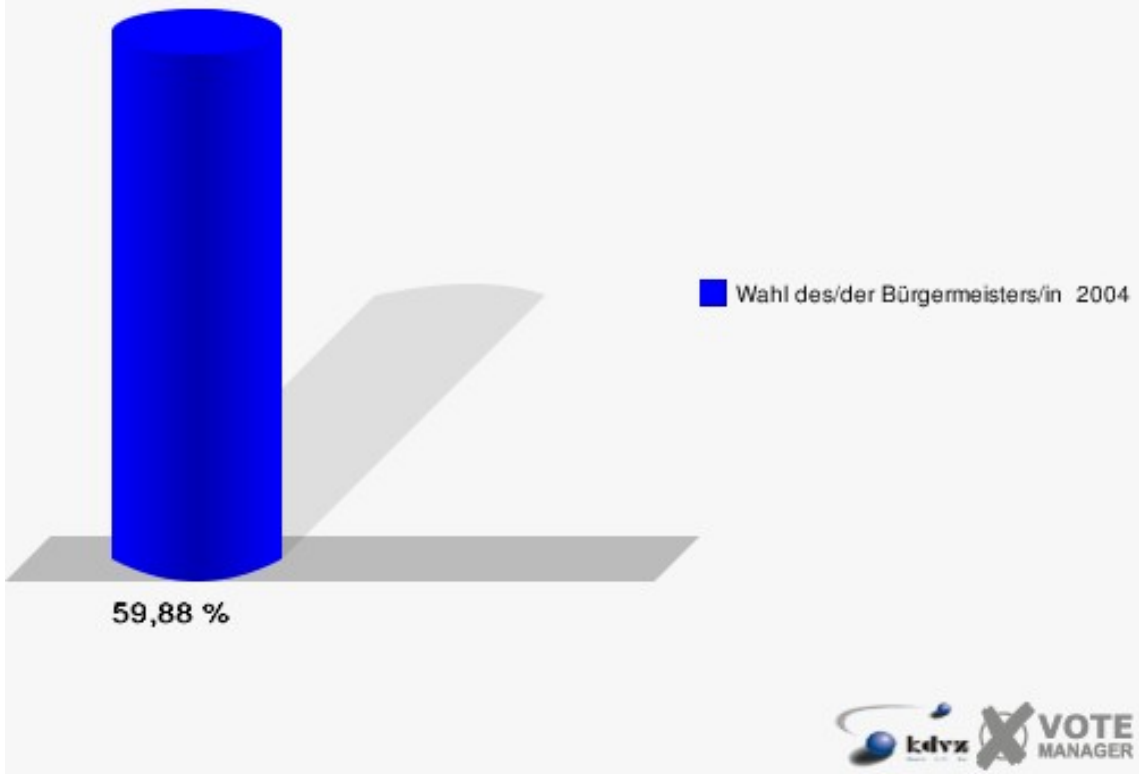


Hellenthal IV 041

	Anzahl	Prozent
Wahlberechtigte	516	
Wähler/innen	309	59,88 %
ungültige Stimmen	5	1,62 %
gültige Stimmen	304	98,38 %
Ernst, CDU	267	87,83 %
-Stimmen, Nein-Stimmen	37	12,17 %

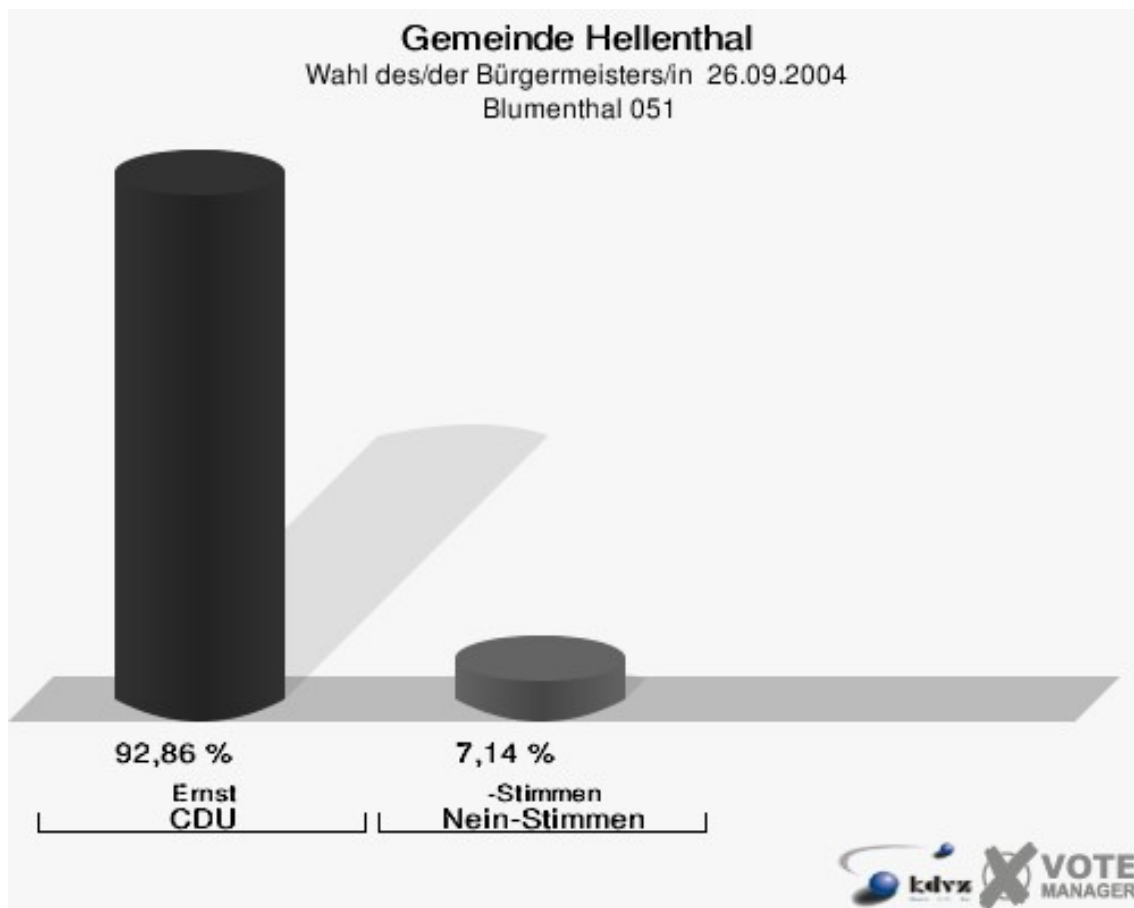


Gemeinde Hellenthal
Wahl des/der Bürgermeisters/in 26.09.2004
Wahlbeteiligung Hellenthal IV 041

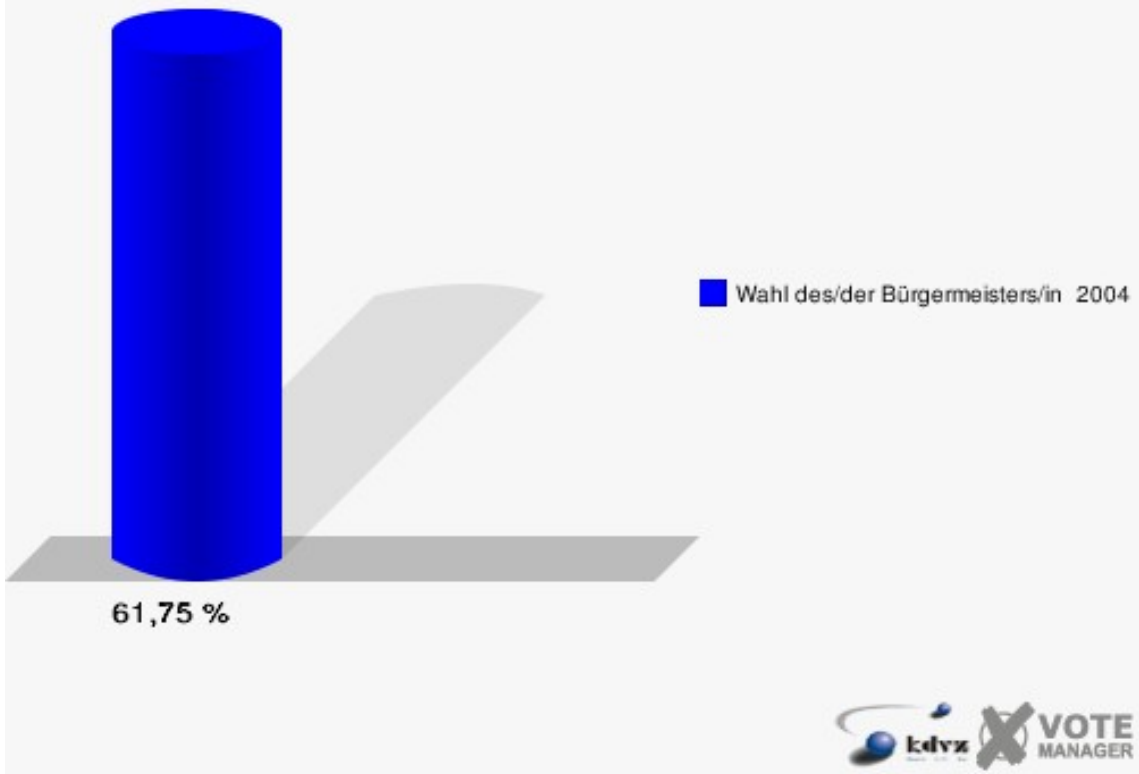


Blumenthal 051

	Anzahl	Prozent
Wahlberechtigte	515	
Wähler/innen	318	61,75 %
ungültige Stimmen	10	3,14 %
gültige Stimmen	308	96,86 %
Ernst, CDU	286	92,86 %
-Stimmen, Nein-Stimmen	22	7,14 %

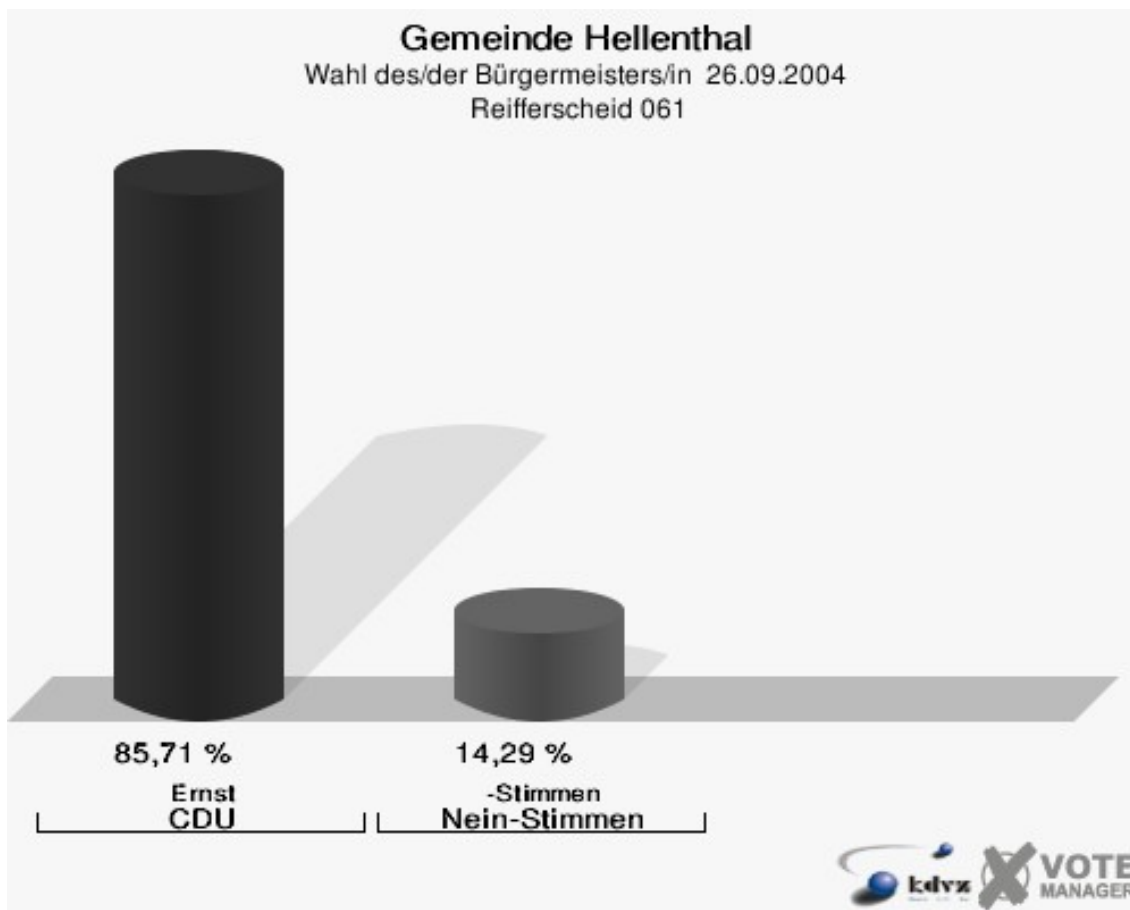


Gemeinde Hellenthal
Wahl des/der Bürgermeisters/in 26.09.2004
Wahlbeteiligung Blumenthal 051

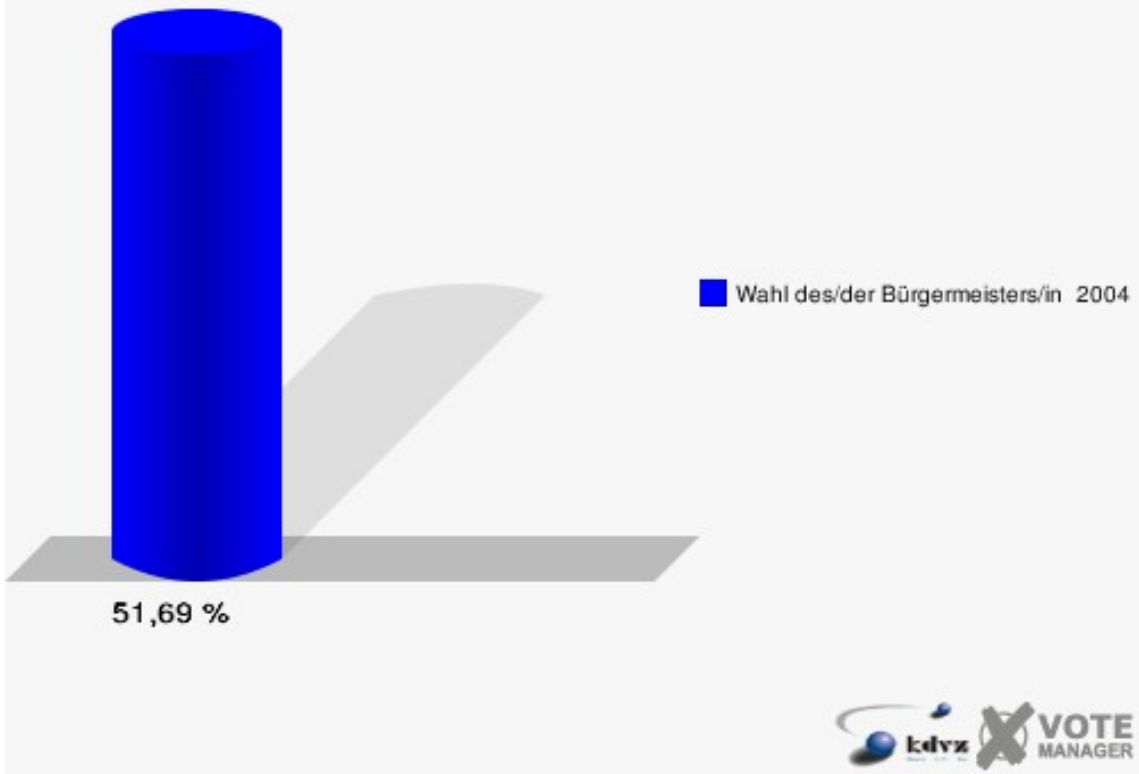


Reifferscheid 061

	Anzahl	Prozent
Wahlberechtigte	267	
Wähler/innen	138	51,69 %
ungültige Stimmen	5	3,62 %
gültige Stimmen	133	96,38 %
Ernst, CDU	114	85,71 %
-Stimmen, Nein-Stimmen	19	14,29 %

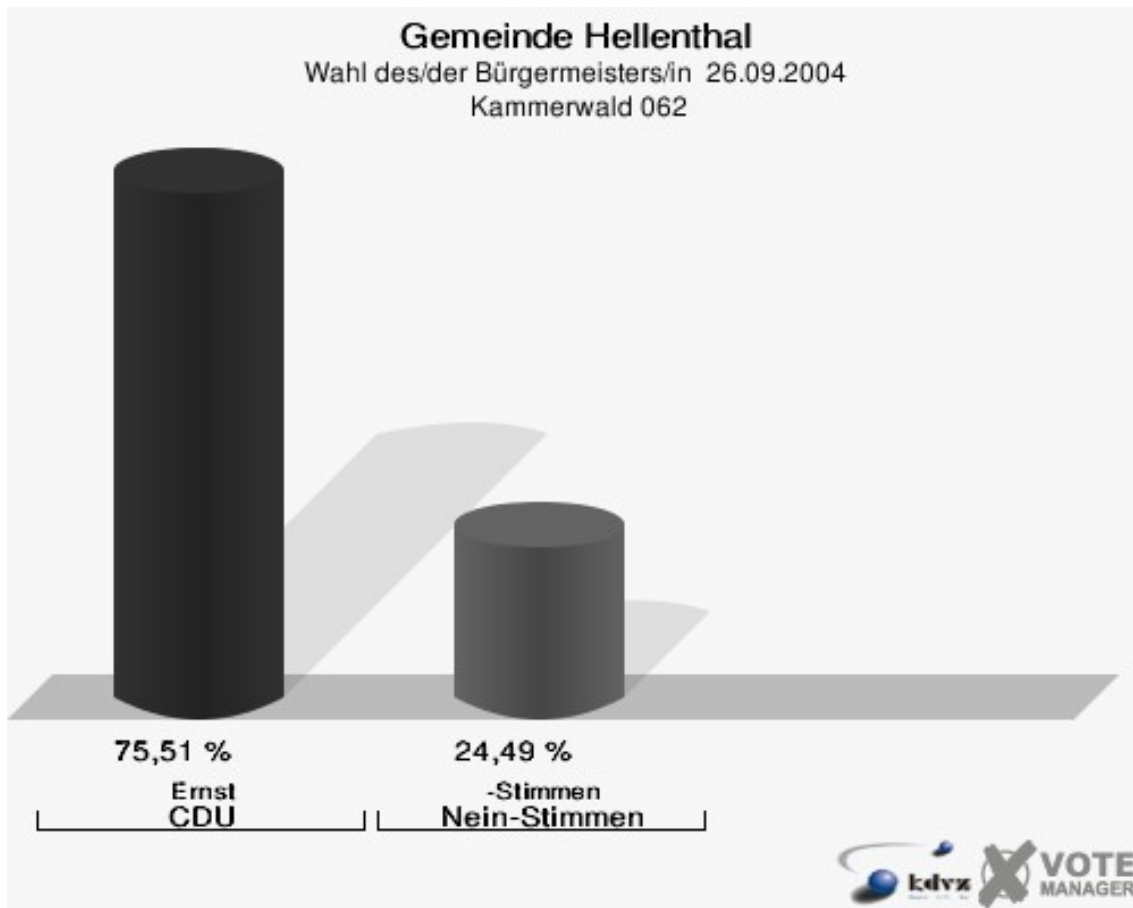


Gemeinde Hellenthal
Wahl des/der Bürgermeisters/in 26.09.2004
Wahlbeteiligung Reifferscheid 061

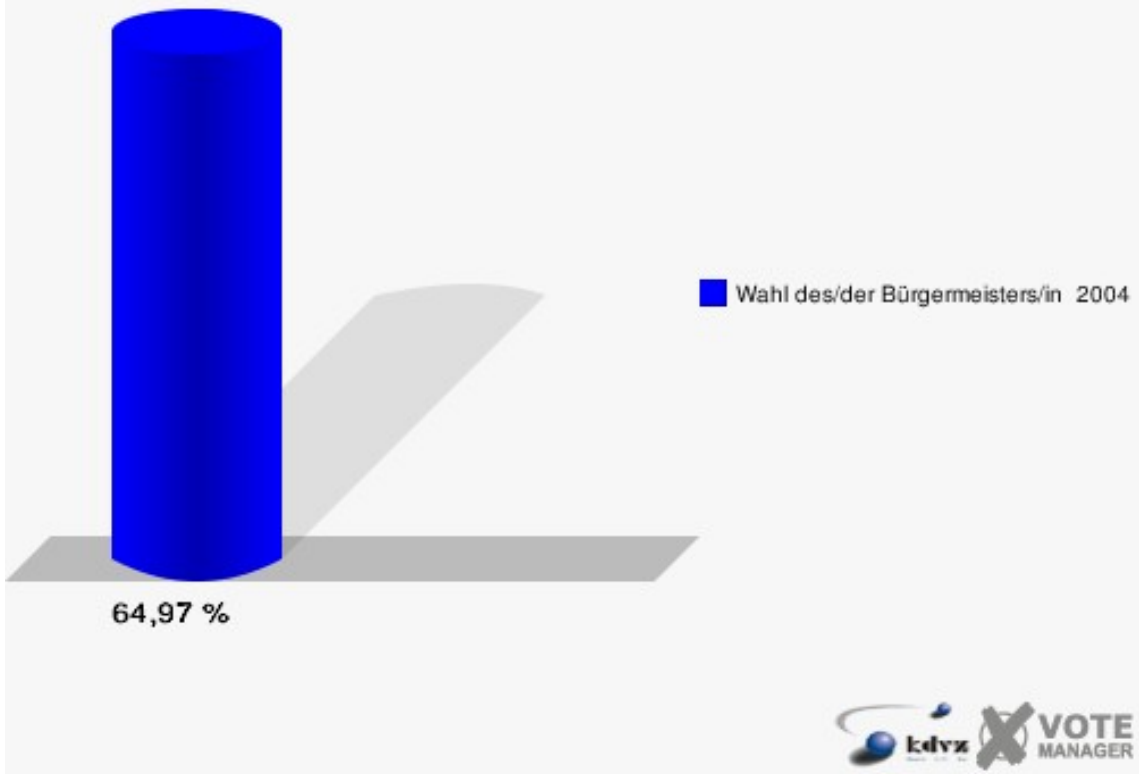


Kammerwald 062

	Anzahl	Prozent
Wahlberechtigte	157	
Wähler/innen	102	64,97 %
ungültige Stimmen	4	3,92 %
gültige Stimmen	98	96,08 %
Ernst, CDU	74	75,51 %
-Stimmen, Nein-Stimmen	24	24,49 %

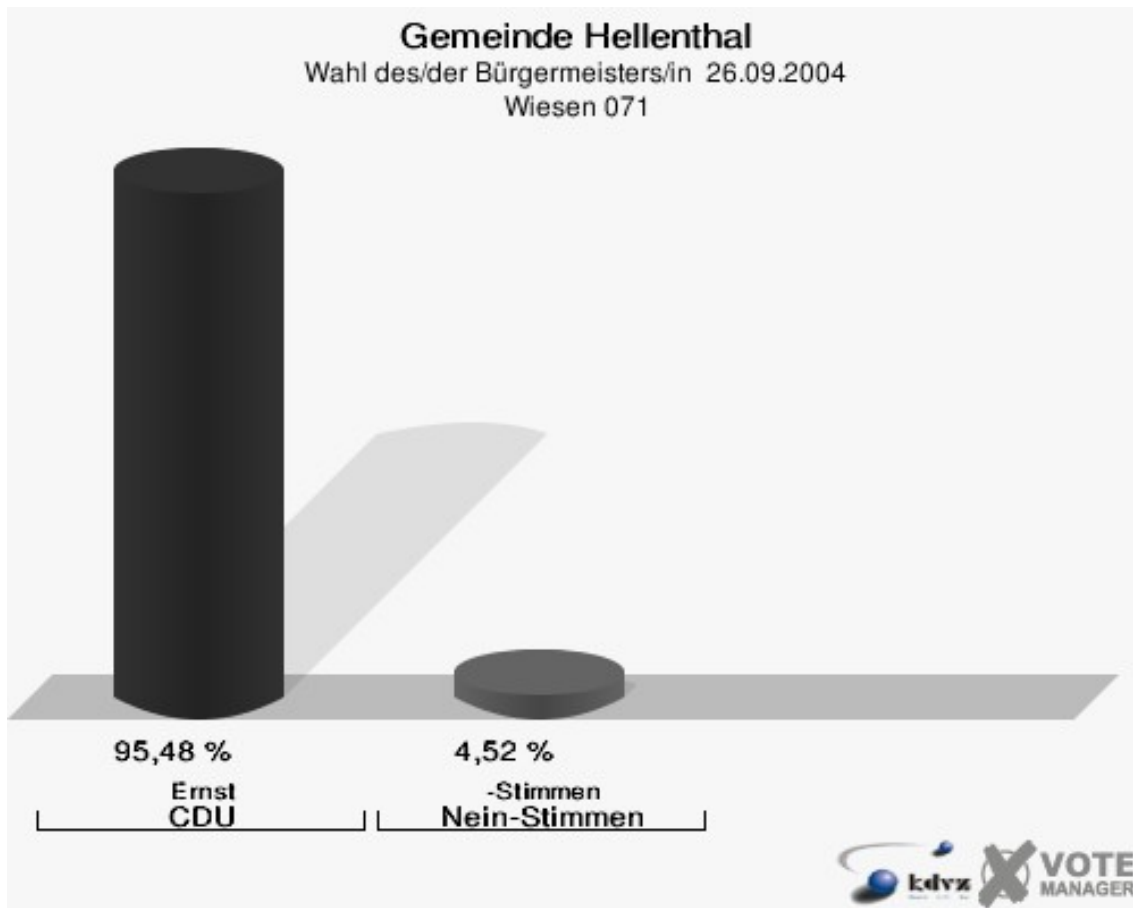


Gemeinde Hellenthal
Wahl des/der Bürgermeisters/in 26.09.2004
Wahlbeteiligung Kammerwald 062

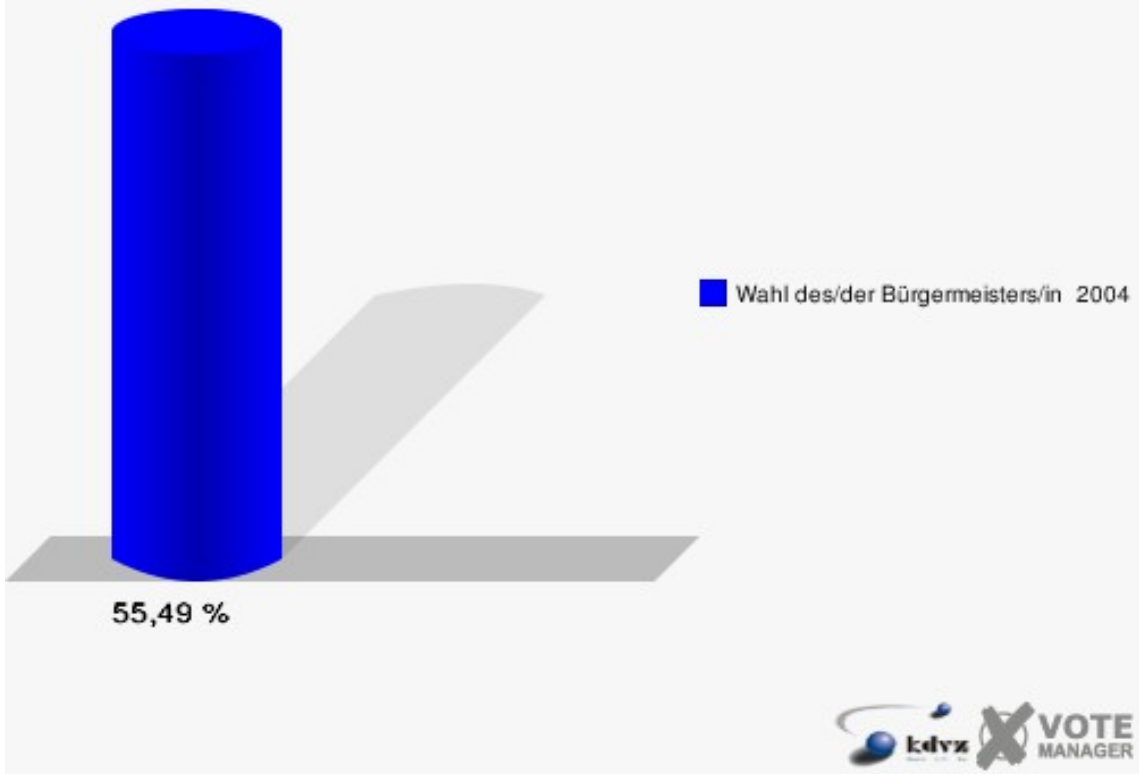


Wiesen 071

	Anzahl	Prozent
Wahlberechtigte	328	
Wähler/innen	182	55,49 %
ungültige Stimmen	5	2,75 %
gültige Stimmen	177	97,25 %
Ernst, CDU	169	95,48 %
-Stimmen, Nein-Stimmen	8	4,52 %

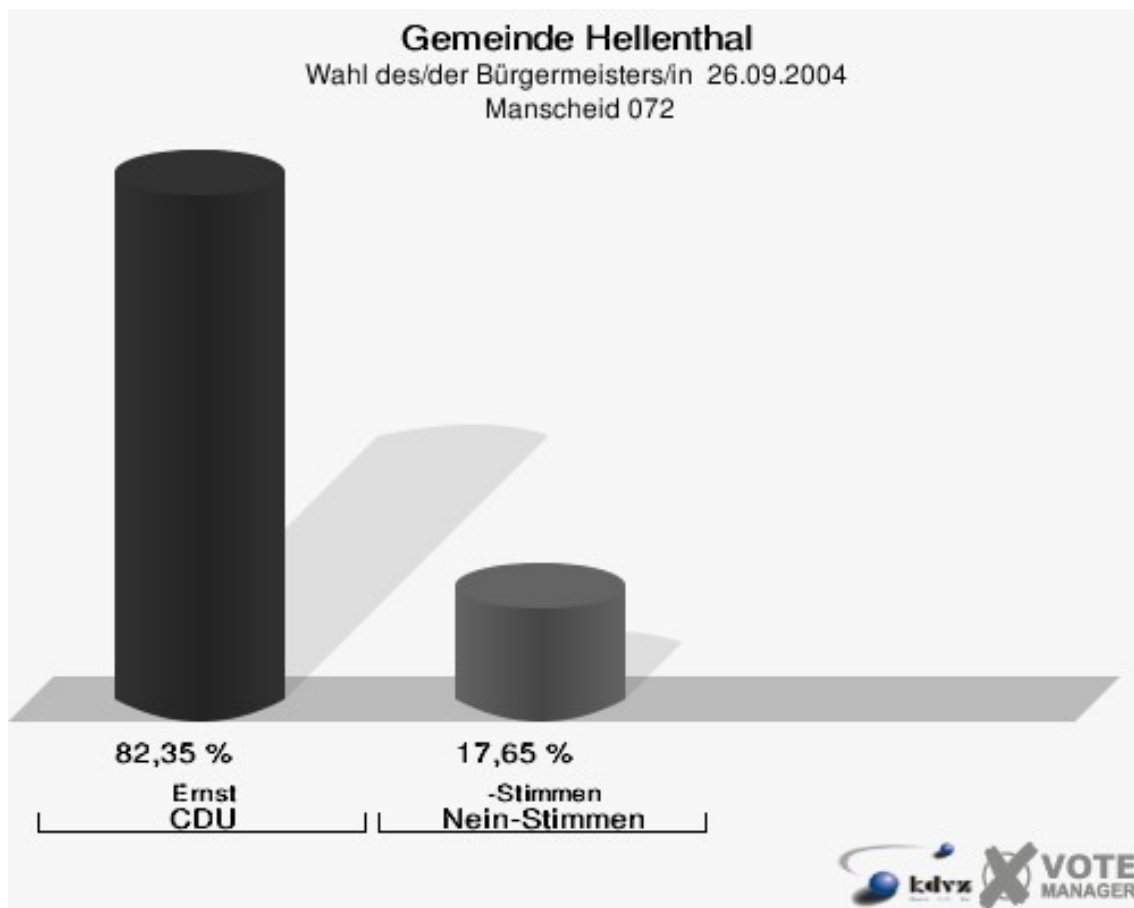


Gemeinde Hellenthal
Wahl des/der Bürgermeisters/in 26.09.2004
Wahlbeteiligung Wiesen 071

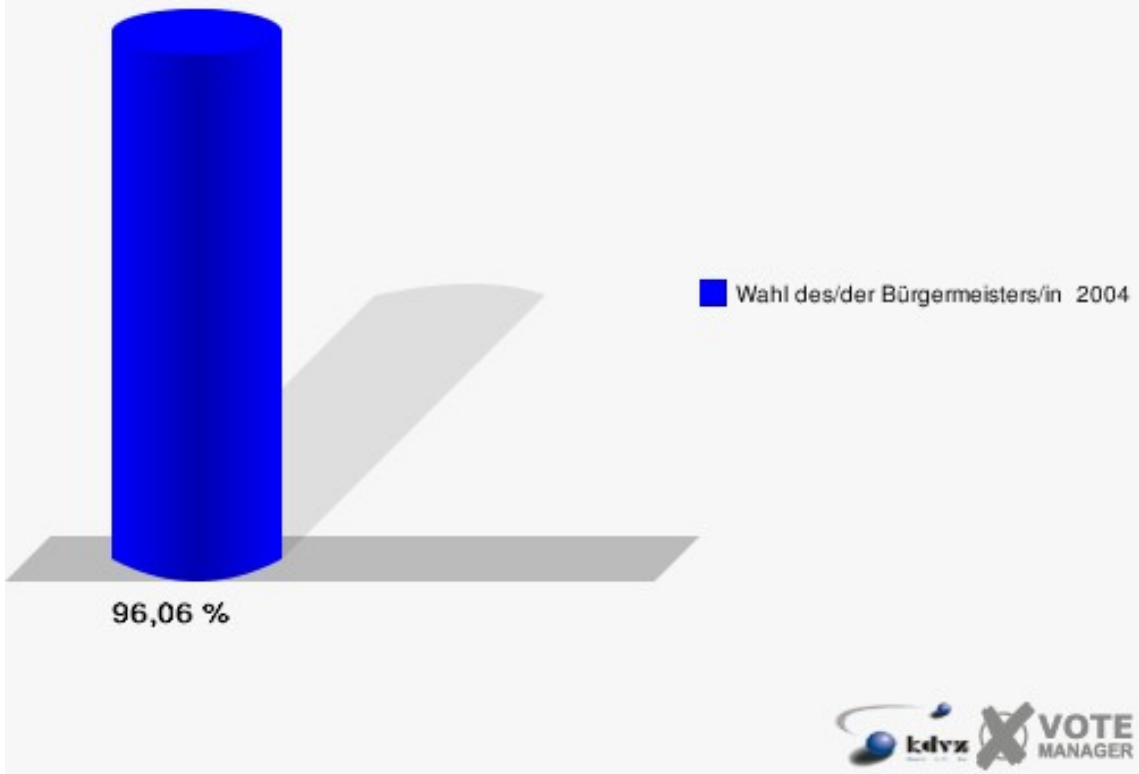


Manscheid 072

	Anzahl	Prozent
Wahlberechtigte	127	
Wähler/innen	122	96,06 %
ungültige Stimmen	3	2,46 %
gültige Stimmen	119	97,54 %
Ernst, CDU	98	82,35 %
-Stimmen, Nein-Stimmen	21	17,65 %

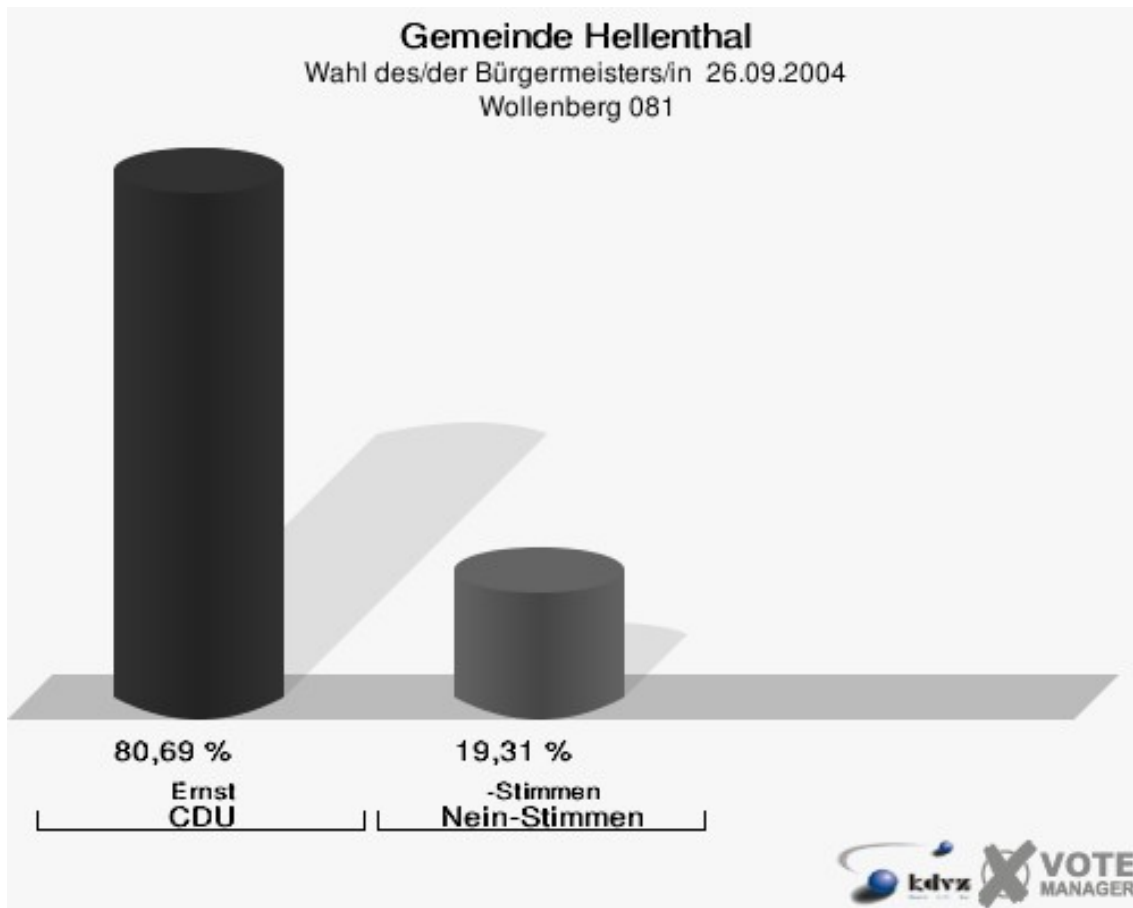


Gemeinde Hellenthal
Wahl des/der Bürgermeisters/in 26.09.2004
Wahlbeteiligung Manscheid 072

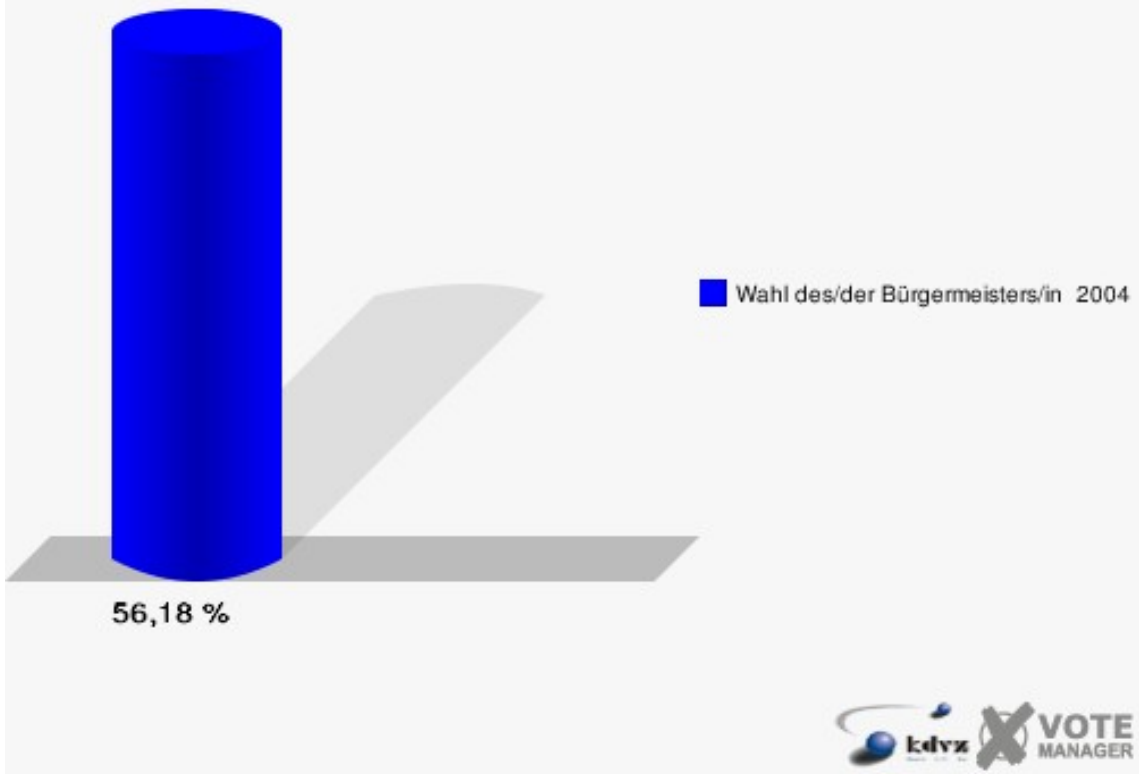


Wollenberg 081

	Anzahl	Prozent
Wahlberechtigte	267	
Wähler/innen	150	56,18 %
ungültige Stimmen	5	3,33 %
gültige Stimmen	145	96,67 %
Ernst, CDU	117	80,69 %
-Stimmen, Nein-Stimmen	28	19,31 %

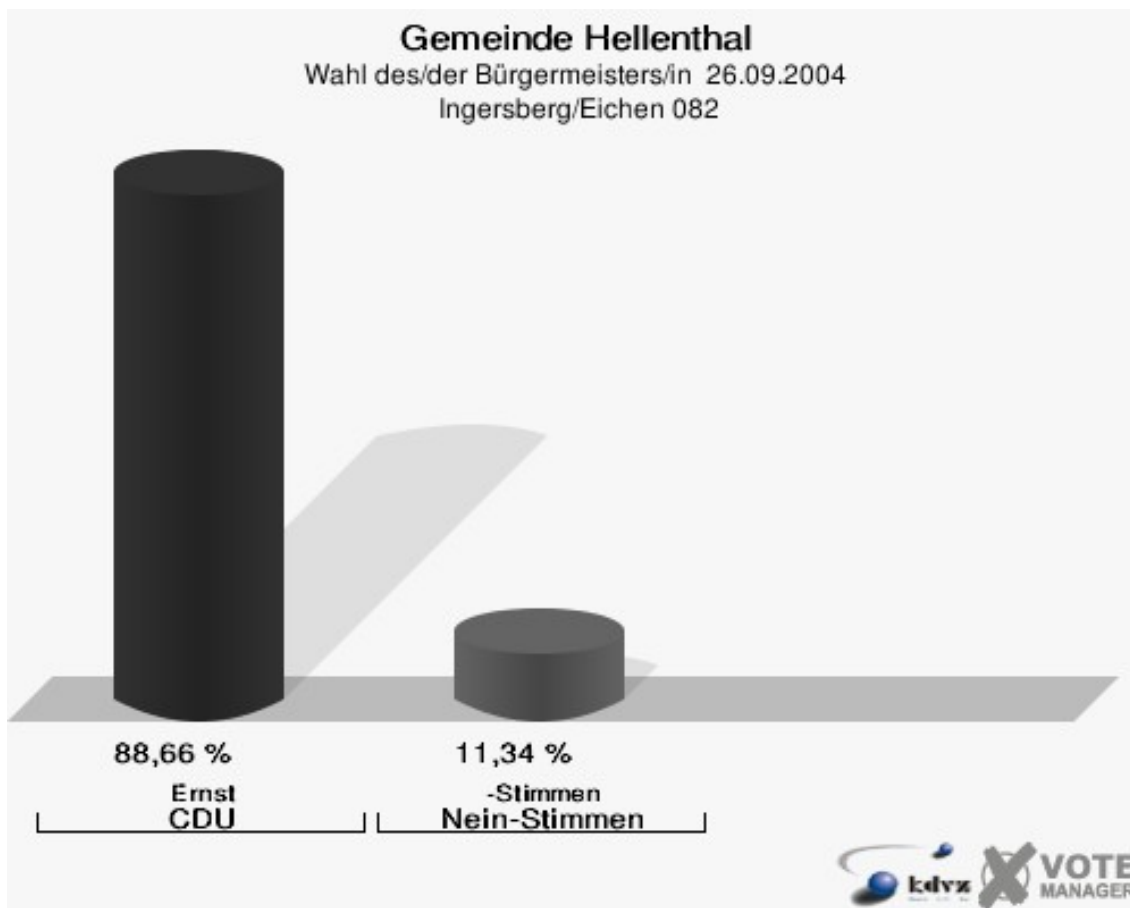


Gemeinde Hellenthal
Wahl des/der Bürgermeisters/in 26.09.2004
Wahlbeteiligung Wollenberg 081

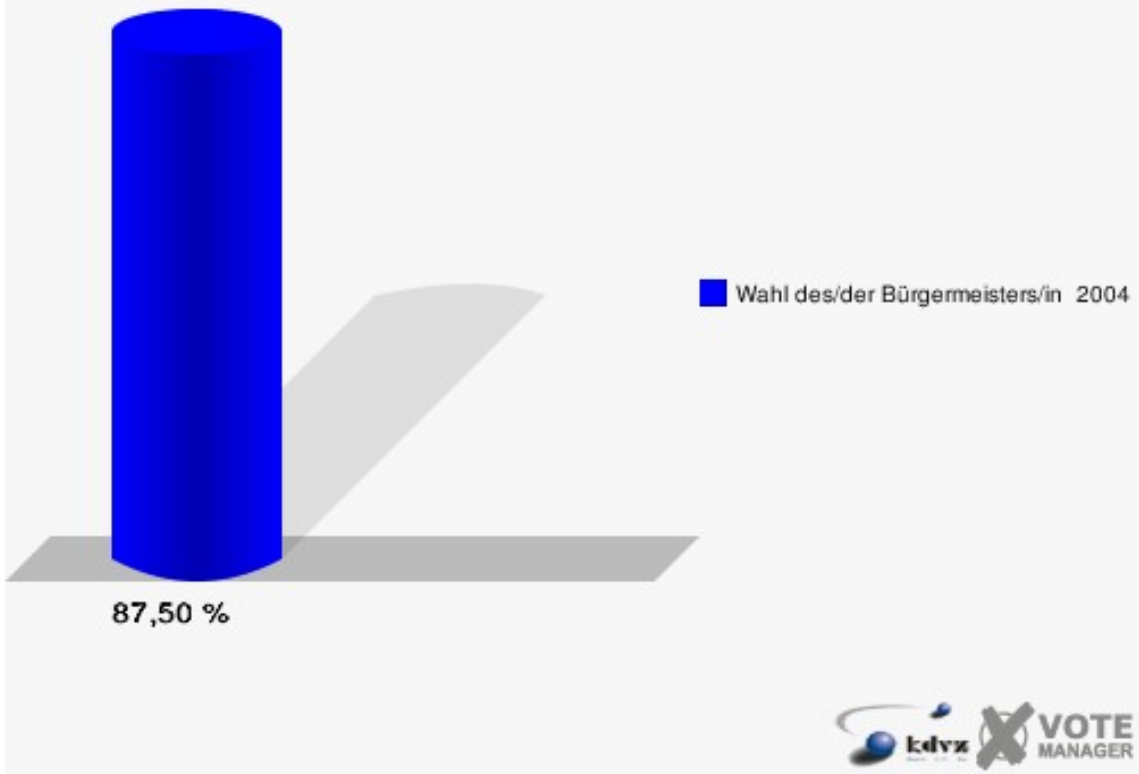


Ingersberg/Eichen 082

	Anzahl	Prozent
Wahlberechtigte	112	
Wähler/innen	98	87,50 %
ungültige Stimmen	1	1,02 %
gültige Stimmen	97	98,98 %
Ernst, CDU	86	88,66 %
-Stimmen, Nein-Stimmen	11	11,34 %

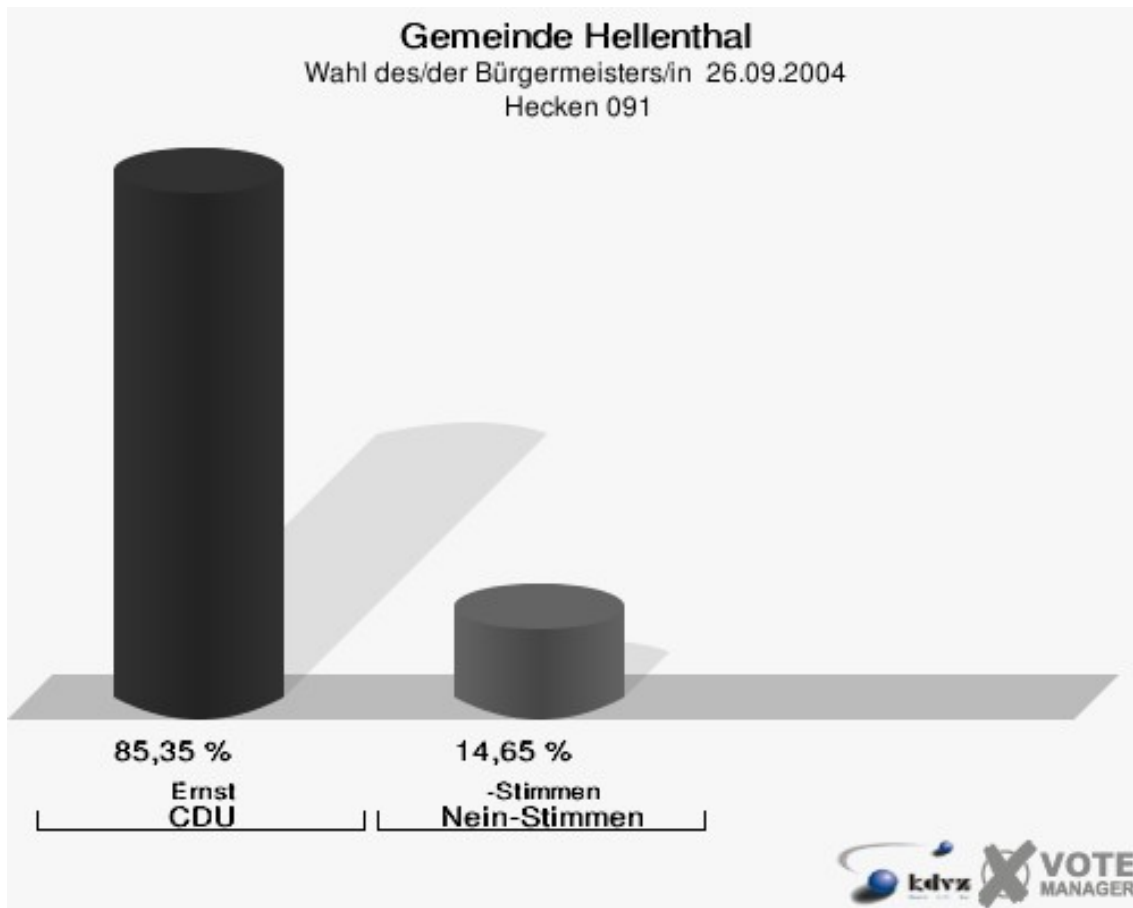


Gemeinde Hellenthal
Wahl des/der Bürgermeisters/in 26.09.2004
Wahlbeteiligung Ingersberg/Eichen 082

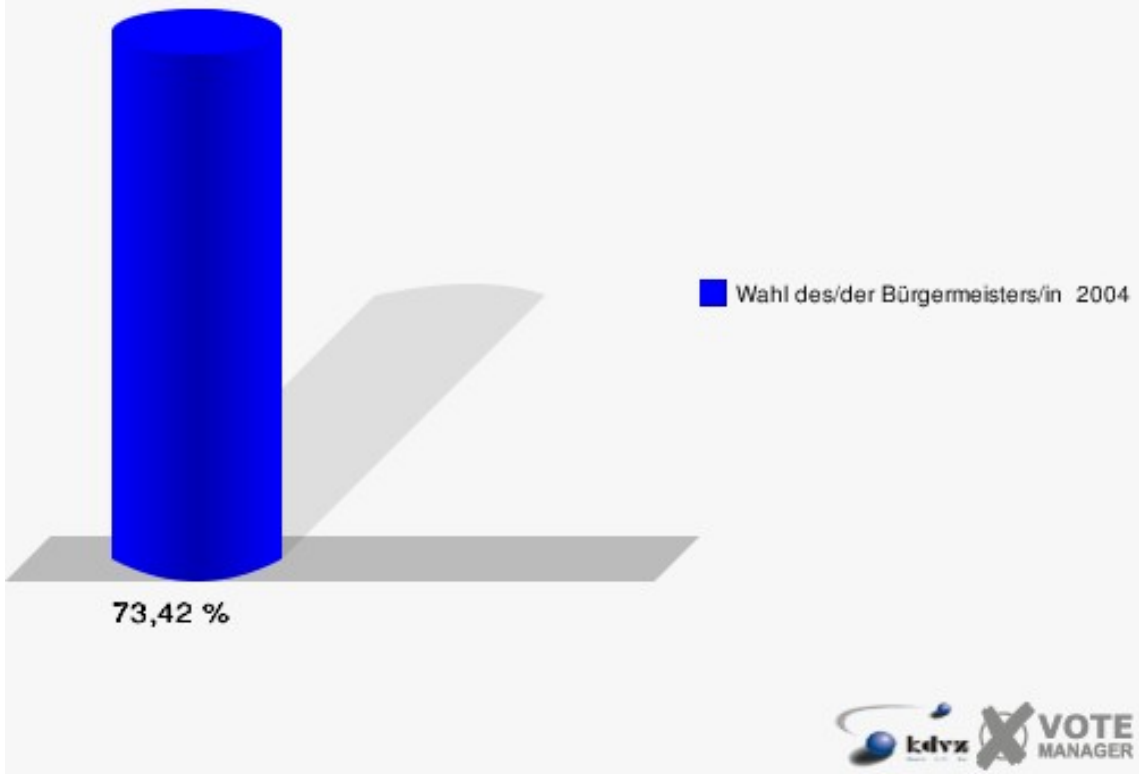


Hecken 091

	Anzahl	Prozent
Wahlberechtigte	222	
Wähler/innen	163	73,42 %
ungültige Stimmen	6	3,68 %
gültige Stimmen	157	96,32 %
Ernst, CDU	134	85,35 %
-Stimmen, Nein-Stimmen	23	14,65 %

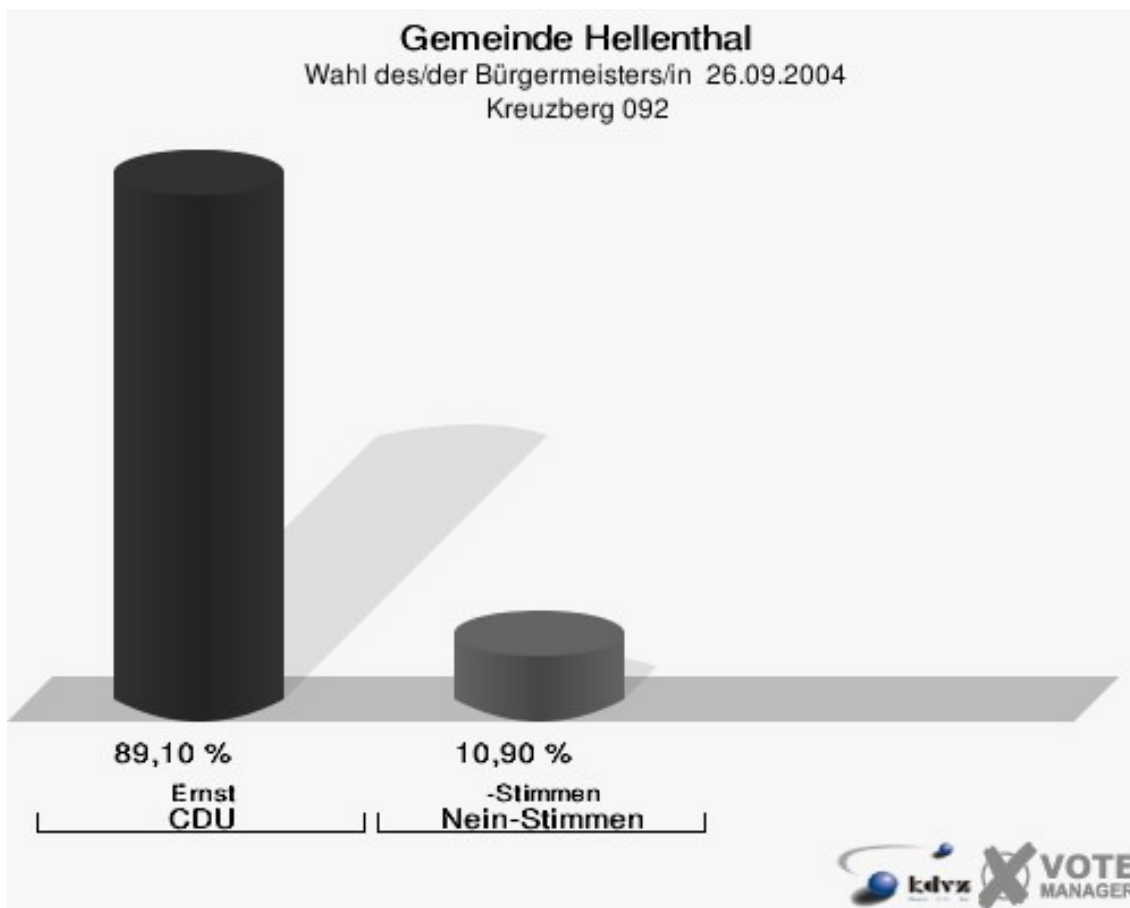


Gemeinde Hellenthal
Wahl des/der Bürgermeisters/in 26.09.2004
Wahlbeteiligung Hecken 091

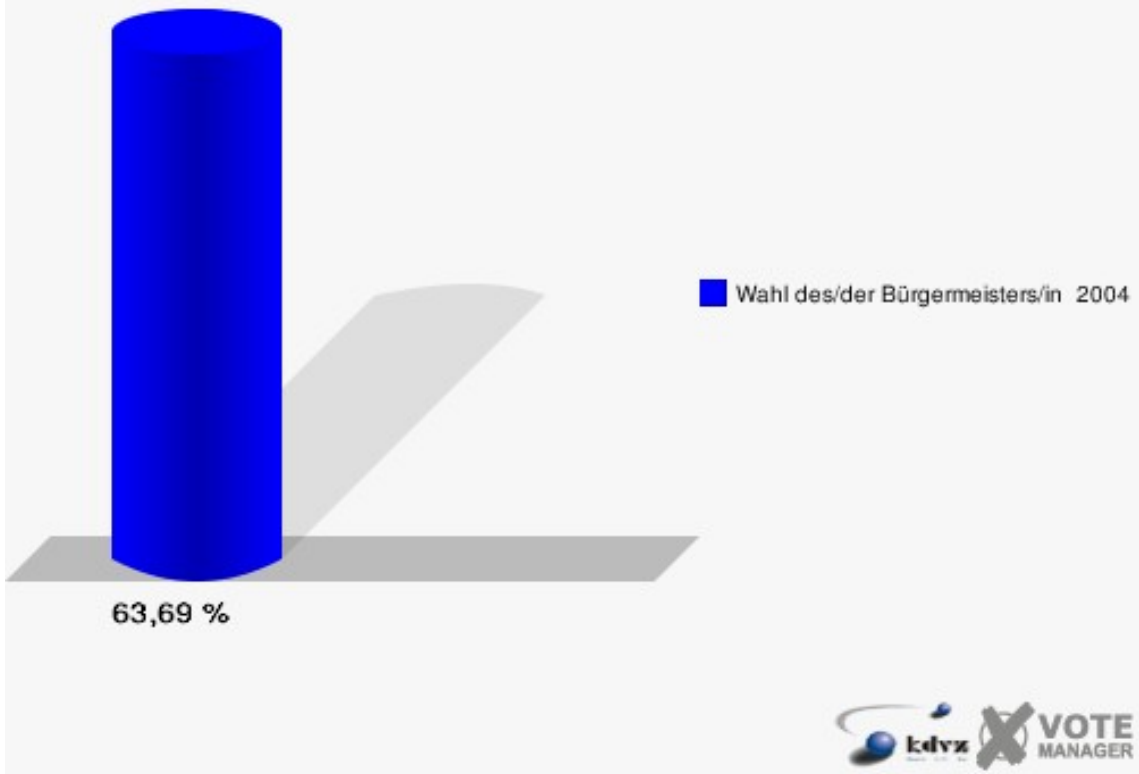


Kreuzberg 092

	Anzahl	Prozent
Wahlberechtigte	347	
Wähler/innen	221	63,69 %
ungültige Stimmen	10	4,52 %
gültige Stimmen	211	95,48 %
Ernst, CDU	188	89,10 %
-Stimmen, Nein-Stimmen	23	10,90 %

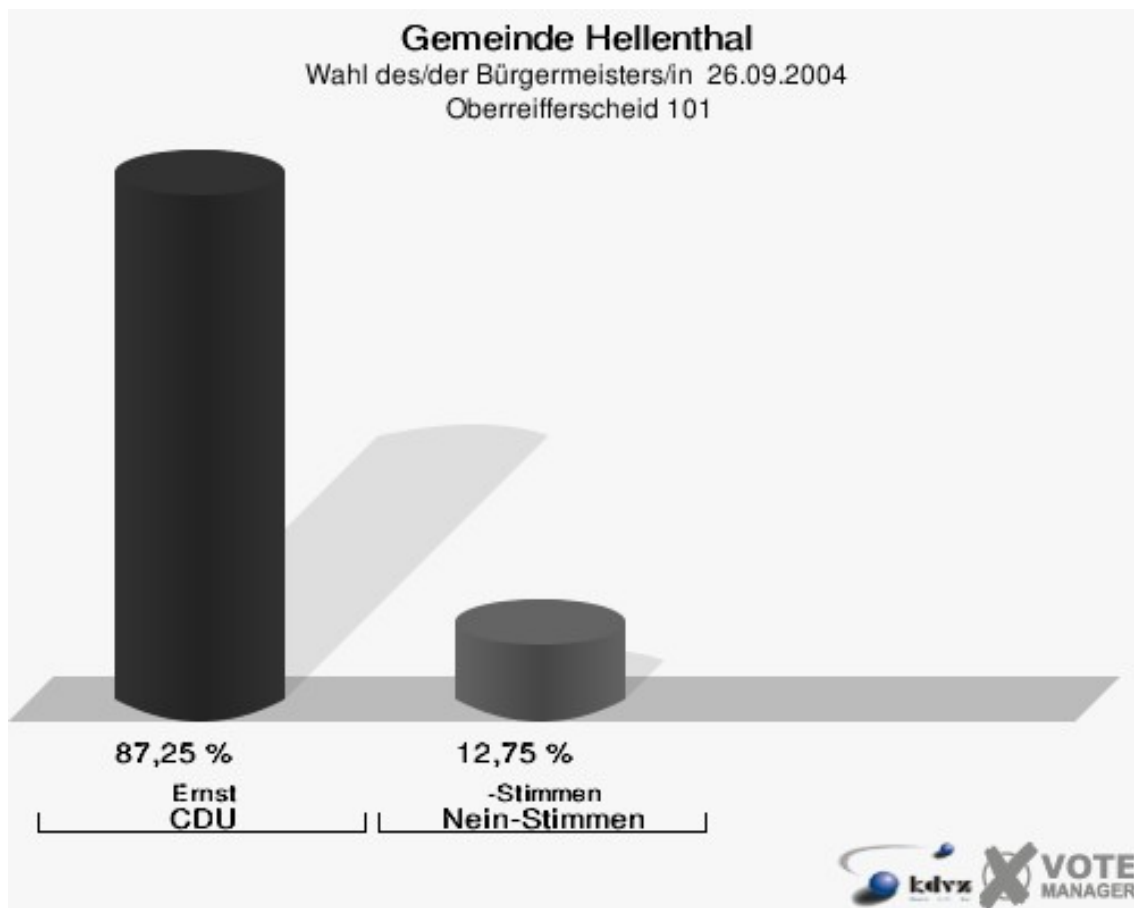


Gemeinde Hellenthal
Wahl des/der Bürgermeisters/in 26.09.2004
Wahlbeteiligung Kreuzberg 092

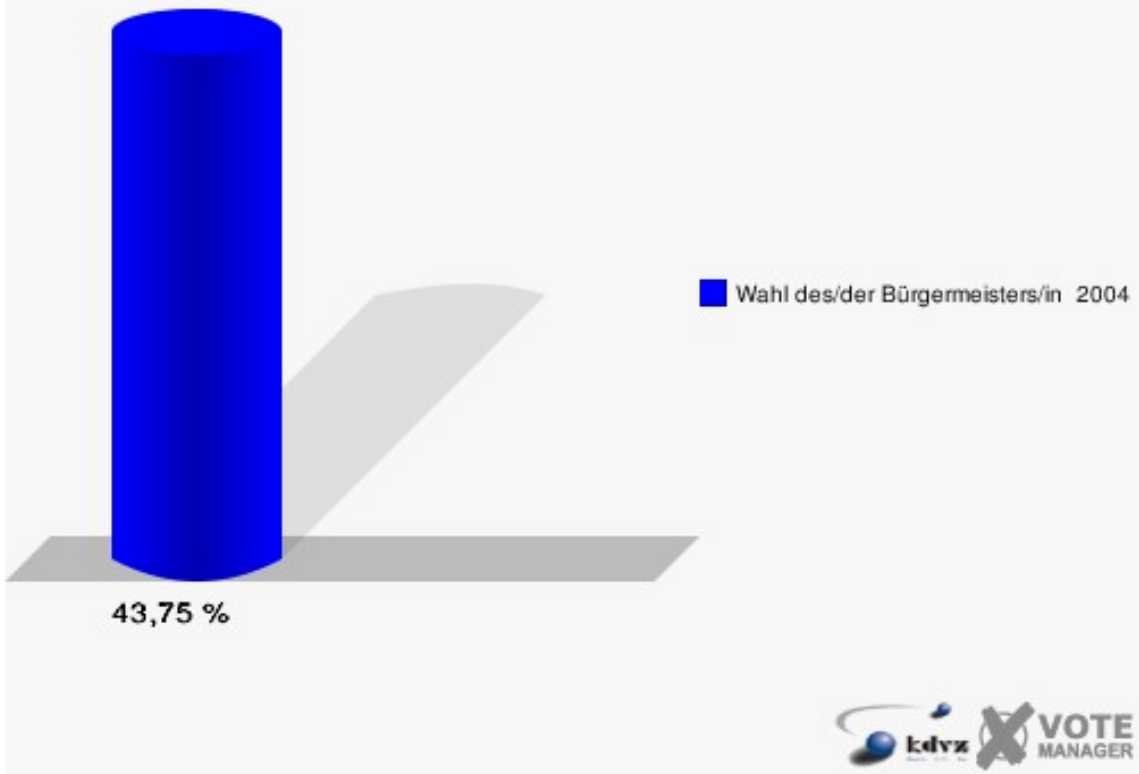


Oberreifferscheid 101

	Anzahl	Prozent
Wahlberechtigte	240	
Wähler/innen	105	43,75 %
ungültige Stimmen	3	2,86 %
gültige Stimmen	102	97,14 %
Ernst, CDU	89	87,25 %
-Stimmen, Nein-Stimmen	13	12,75 %

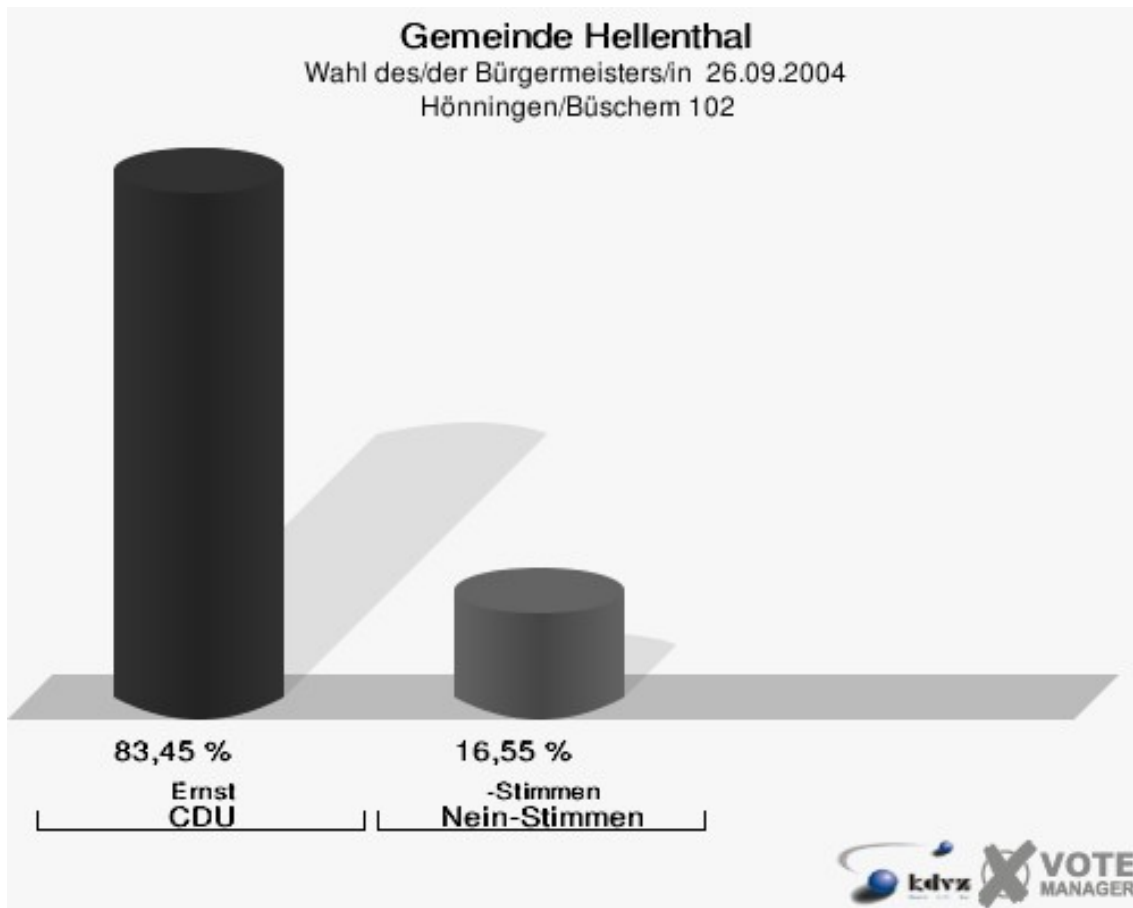


Gemeinde Hellenthal
Wahl des/der Bürgermeisters/in 26.09.2004
Wahlbeteiligung Oberreifferscheid 101

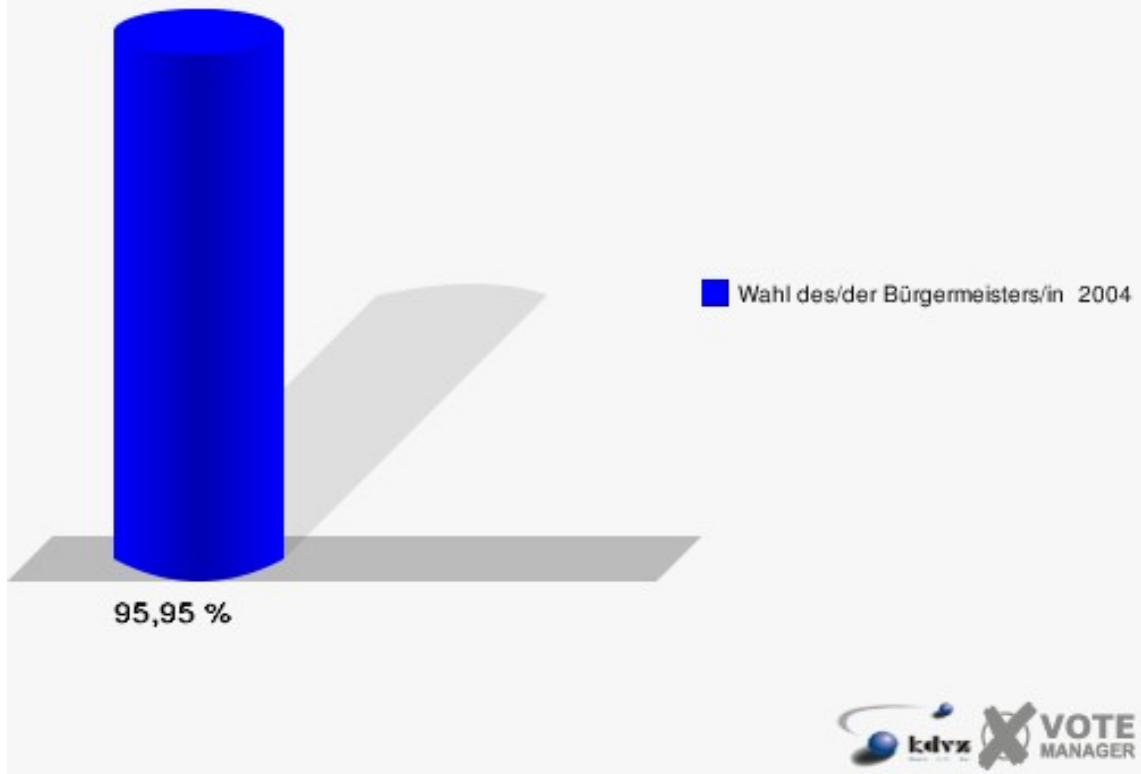


Hönningen/Büschem 102

	Anzahl	Prozent
Wahlberechtigte	148	
Wähler/innen	142	95,95 %
ungültige Stimmen	3	2,11 %
gültige Stimmen	139	97,89 %
Ernst, CDU	116	83,45 %
-Stimmen, Nein-Stimmen	23	16,55 %

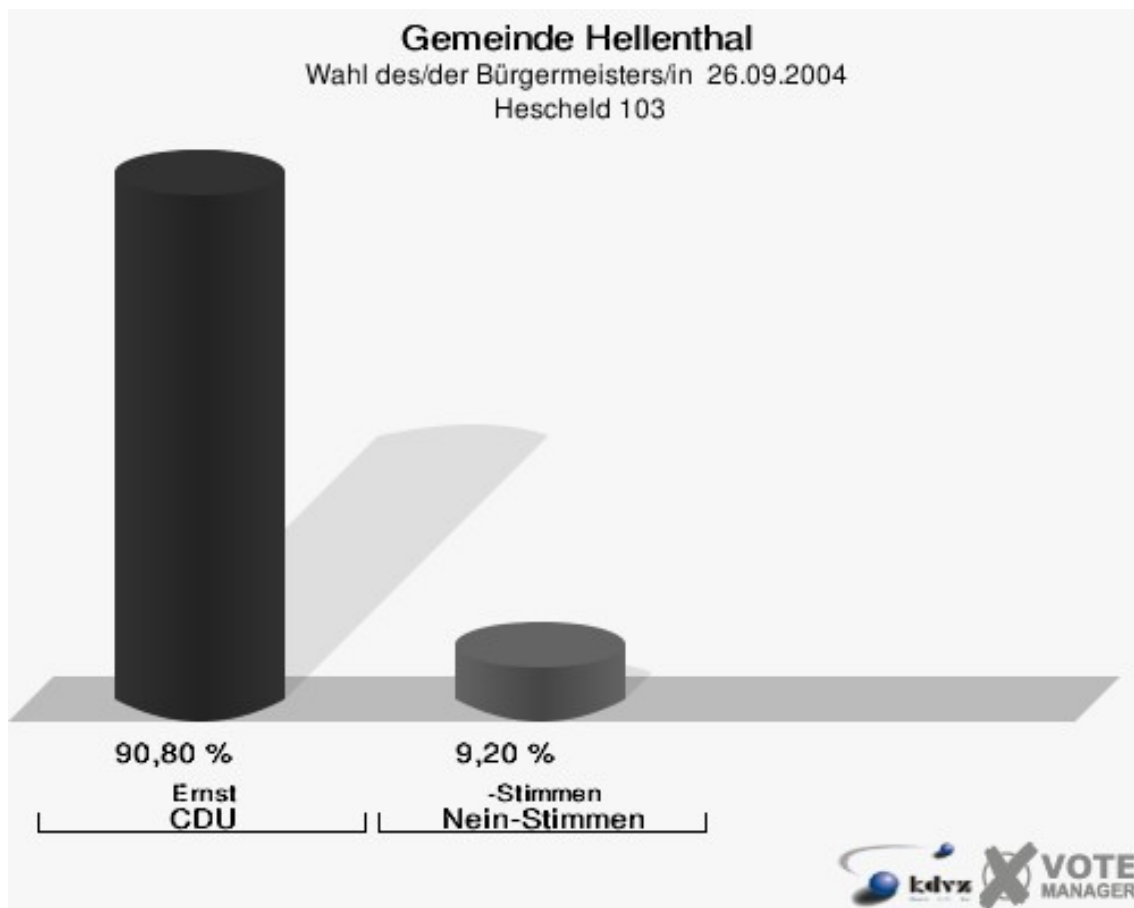


Gemeinde Hellenthal
Wahl des/der Bürgermeisters/in 26.09.2004
Wahlbeteiligung Hönningen/Büschem 102

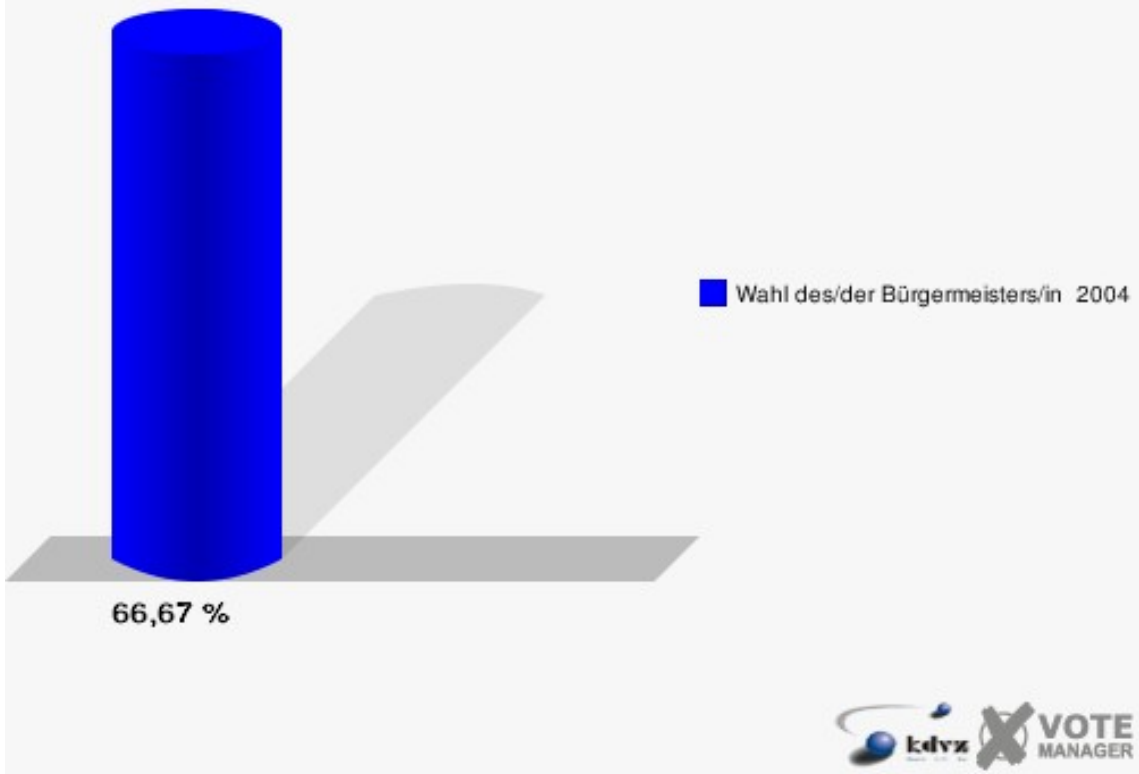


Hescheld 103

	Anzahl	Prozent
Wahlberechtigte	135	
Wähler/innen	90	66,67 %
ungültige Stimmen	3	3,33 %
gültige Stimmen	87	96,67 %
Ernst, CDU	79	90,80 %
-Stimmen, Nein-Stimmen	8	9,20 %

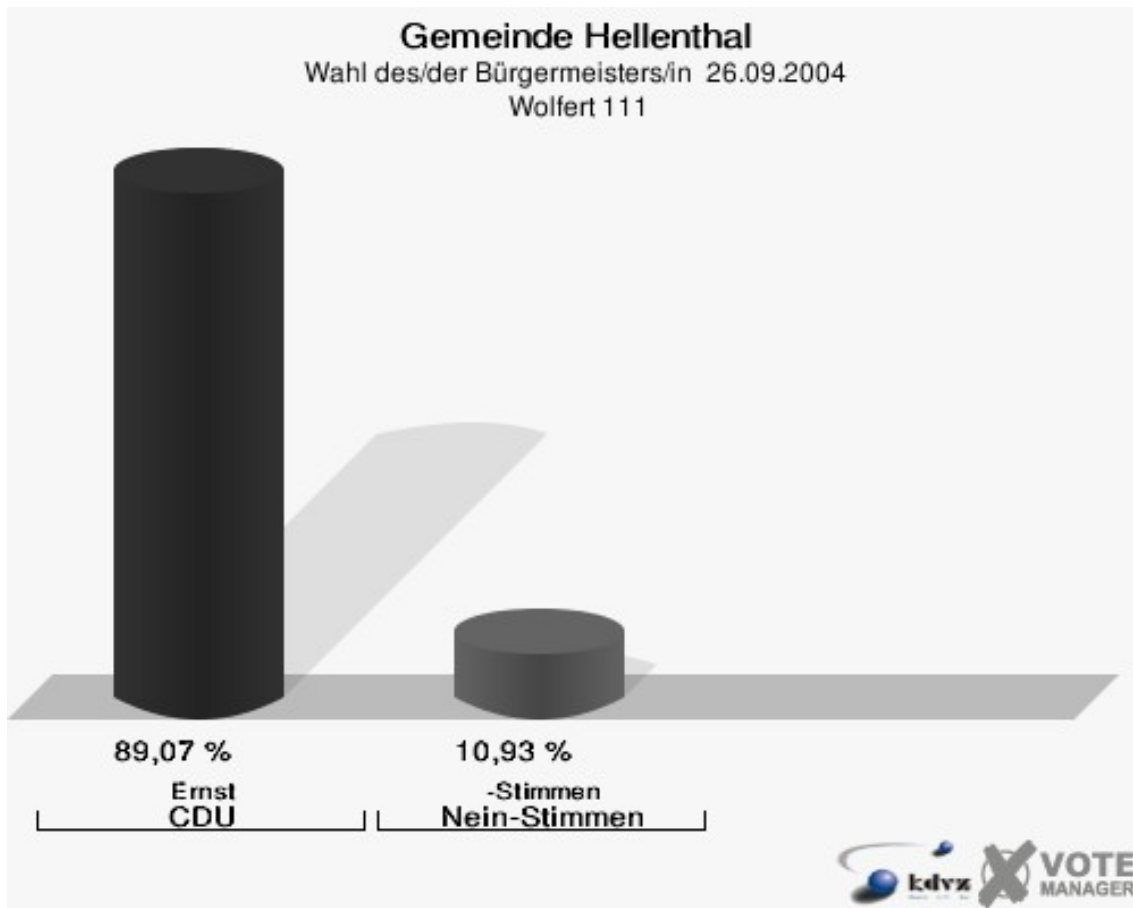


Gemeinde Hellenthal
Wahl des/der Bürgermeisters/in 26.09.2004
Wahlbeteiligung Hescheld 103

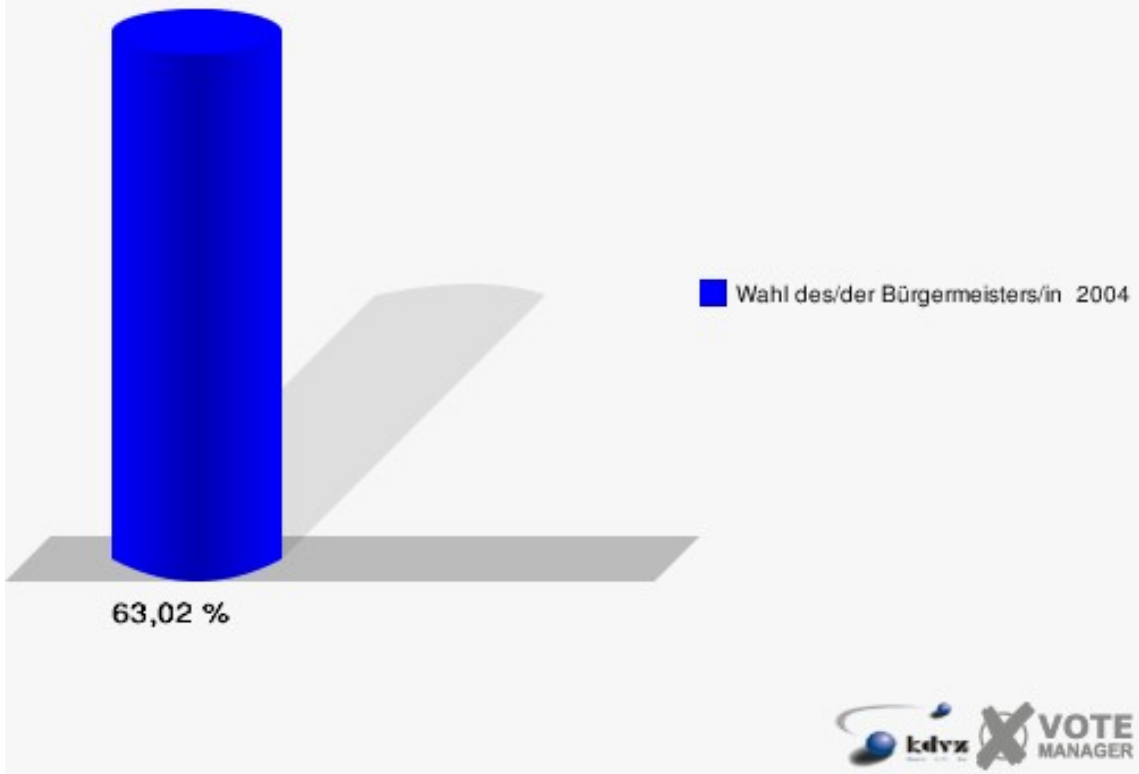


Wolfert 111

	Anzahl	Prozent
Wahlberechtigte	411	
Wähler/innen	259	63,02 %
ungültige Stimmen	12	4,63 %
gültige Stimmen	247	95,37 %
Ernst, CDU	220	89,07 %
-Stimmen, Nein-Stimmen	27	10,93 %

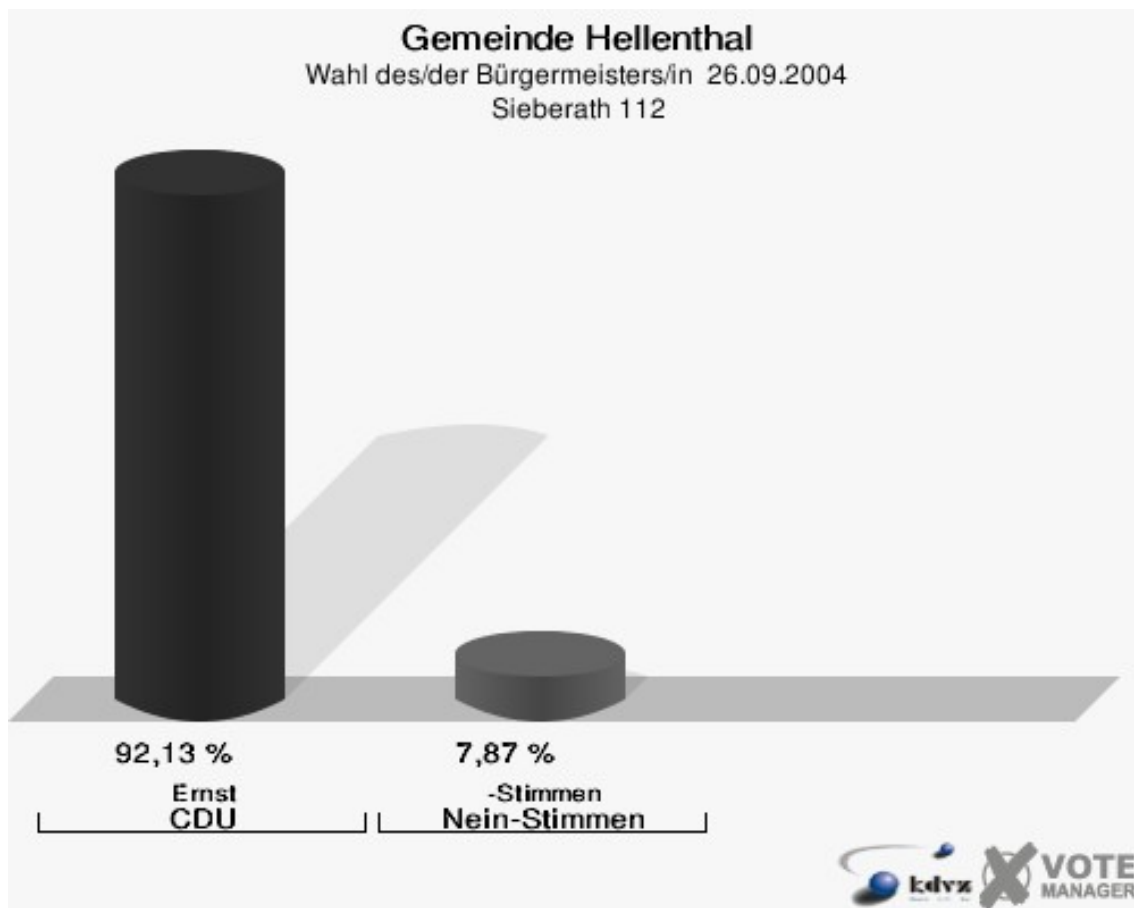


Gemeinde Hellenthal
Wahl des/der Bürgermeisters/in 26.09.2004
Wahlbeteiligung Wolfert 111

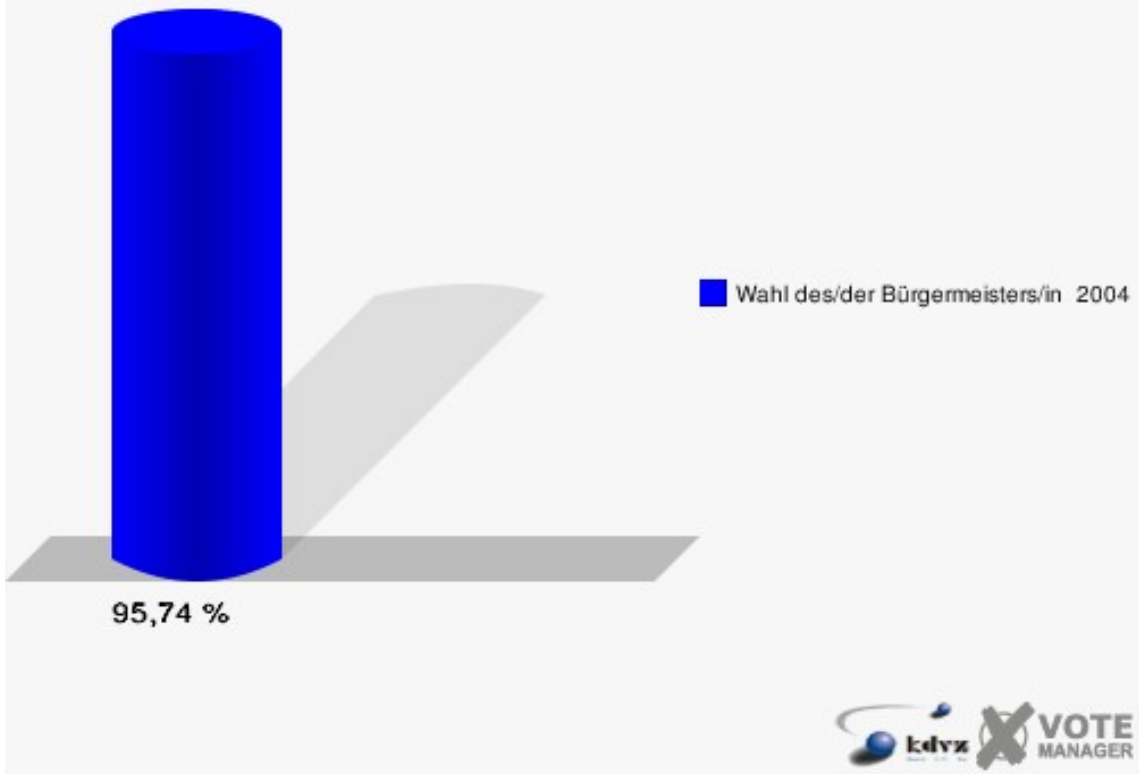


Sieberath 112

	Anzahl	Prozent
Wahlberechtigte	94	
Wähler/innen	90	95,74 %
ungültige Stimmen	1	1,11 %
gültige Stimmen	89	98,89 %
Ernst, CDU	82	92,13 %
-Stimmen, Nein-Stimmen	7	7,87 %

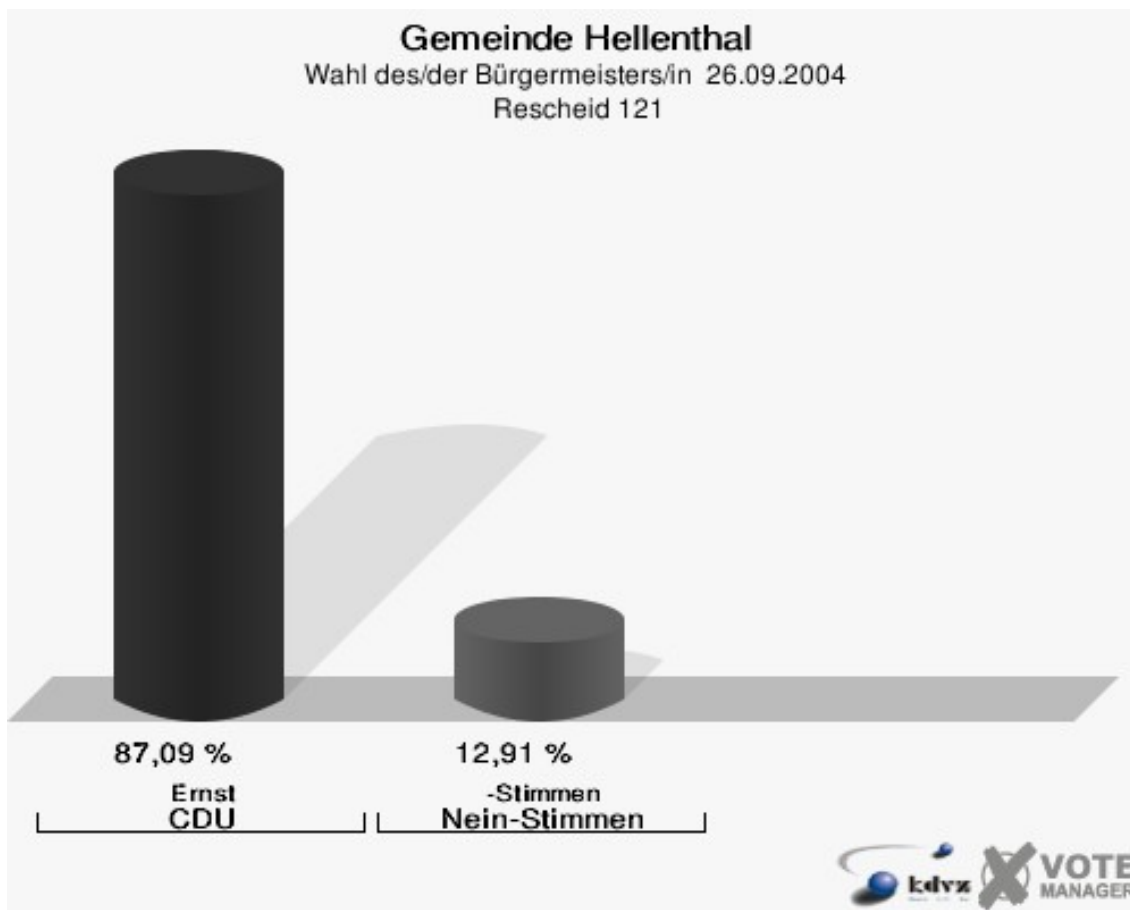


Gemeinde Hellenthal
Wahl des/der Bürgermeisters/in 26.09.2004
Wahlbeteiligung Sieberath 112

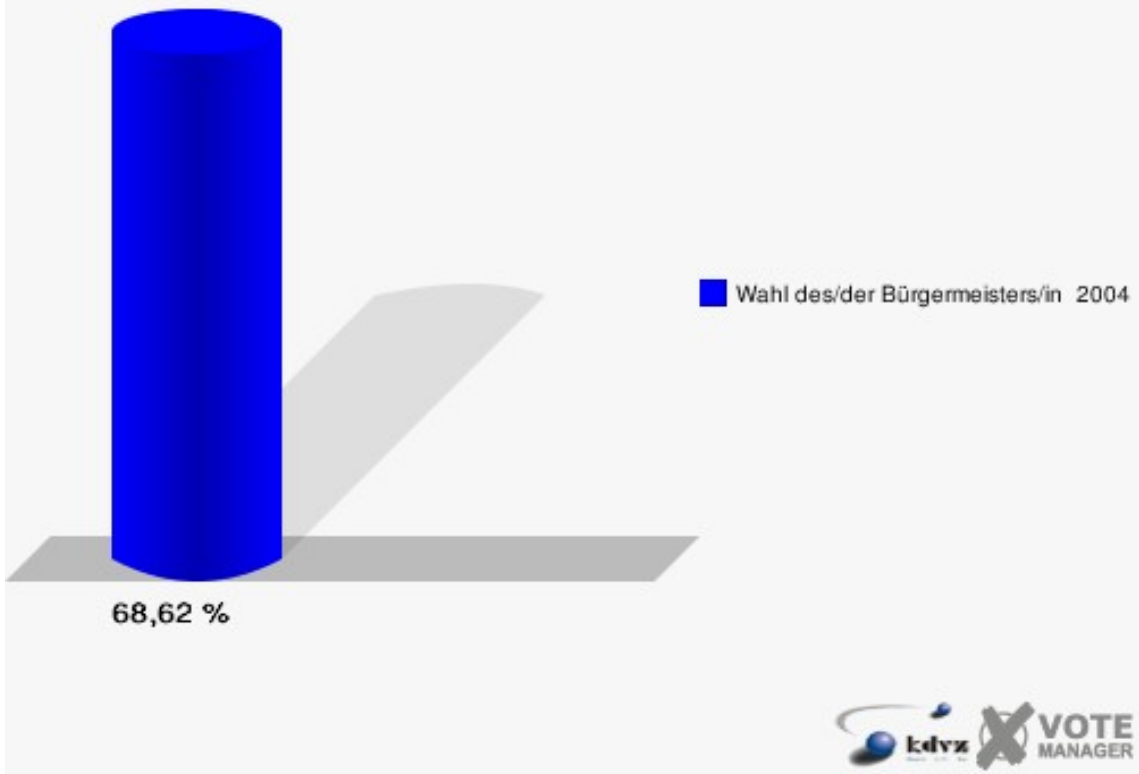


Rescheid 121

	Anzahl	Prozent
Wahlberechtigte	513	
Wähler/innen	352	68,62 %
ungültige Stimmen	19	5,40 %
gültige Stimmen	333	94,60 %
Ernst, CDU	290	87,09 %
-Stimmen, Nein-Stimmen	43	12,91 %

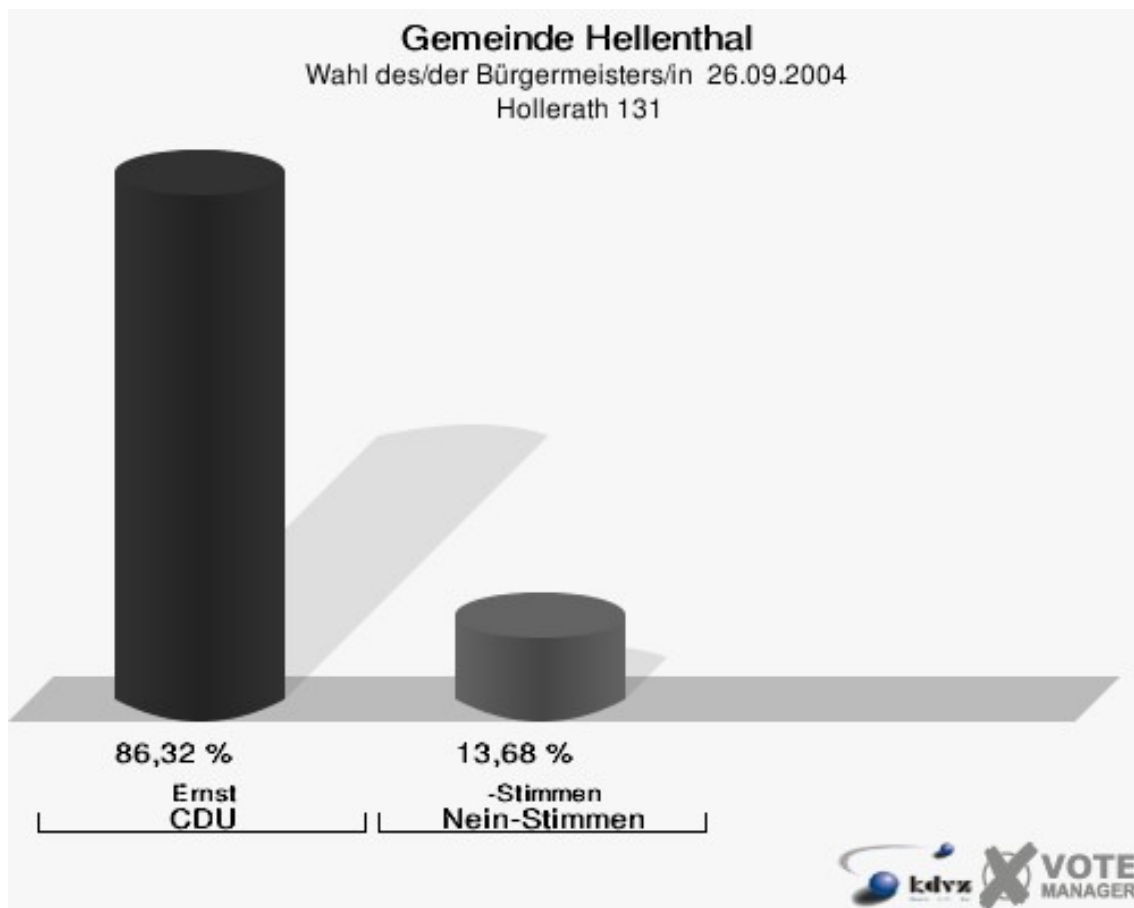


Gemeinde Hellenthal
Wahl des/der Bürgermeisters/in 26.09.2004
Wahlbeteiligung Rescheid 121

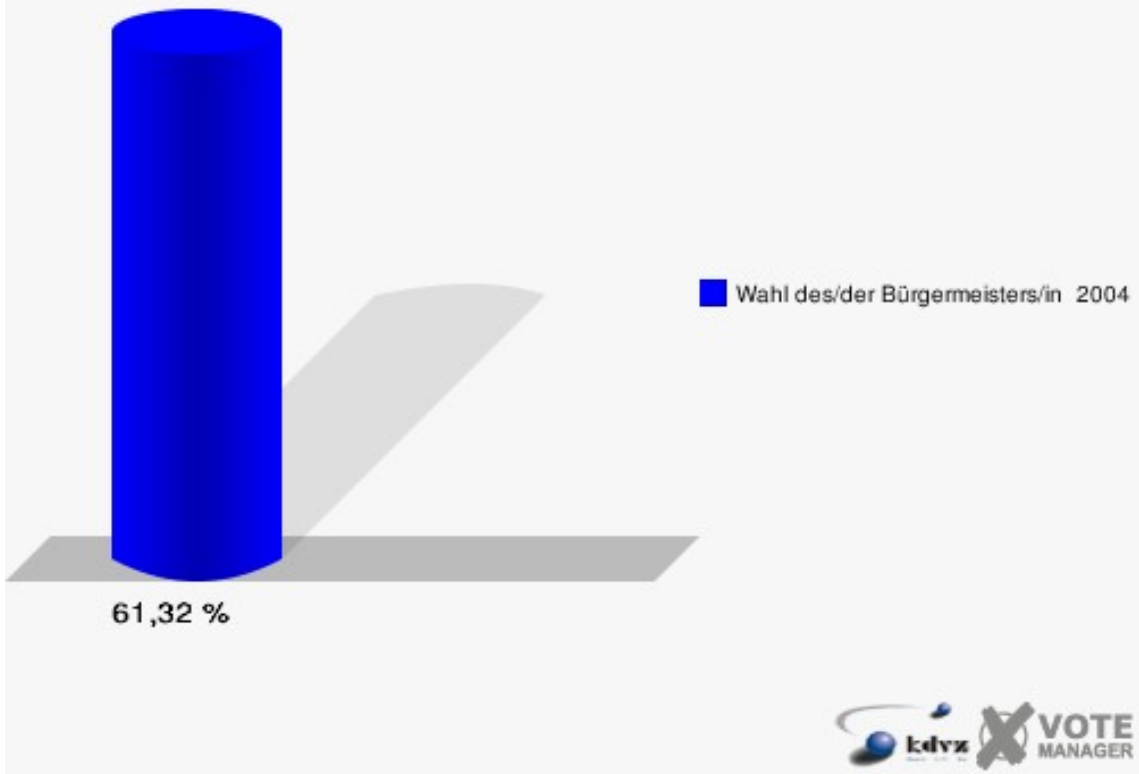


Hollerath 131

	Anzahl	Prozent
Wahlberechtigte	517	
Wähler/innen	317	61,32 %
ungültige Stimmen	10	3,15 %
gültige Stimmen	307	96,85 %
Ernst, CDU	265	86,32 %
-Stimmen, Nein-Stimmen	42	13,68 %

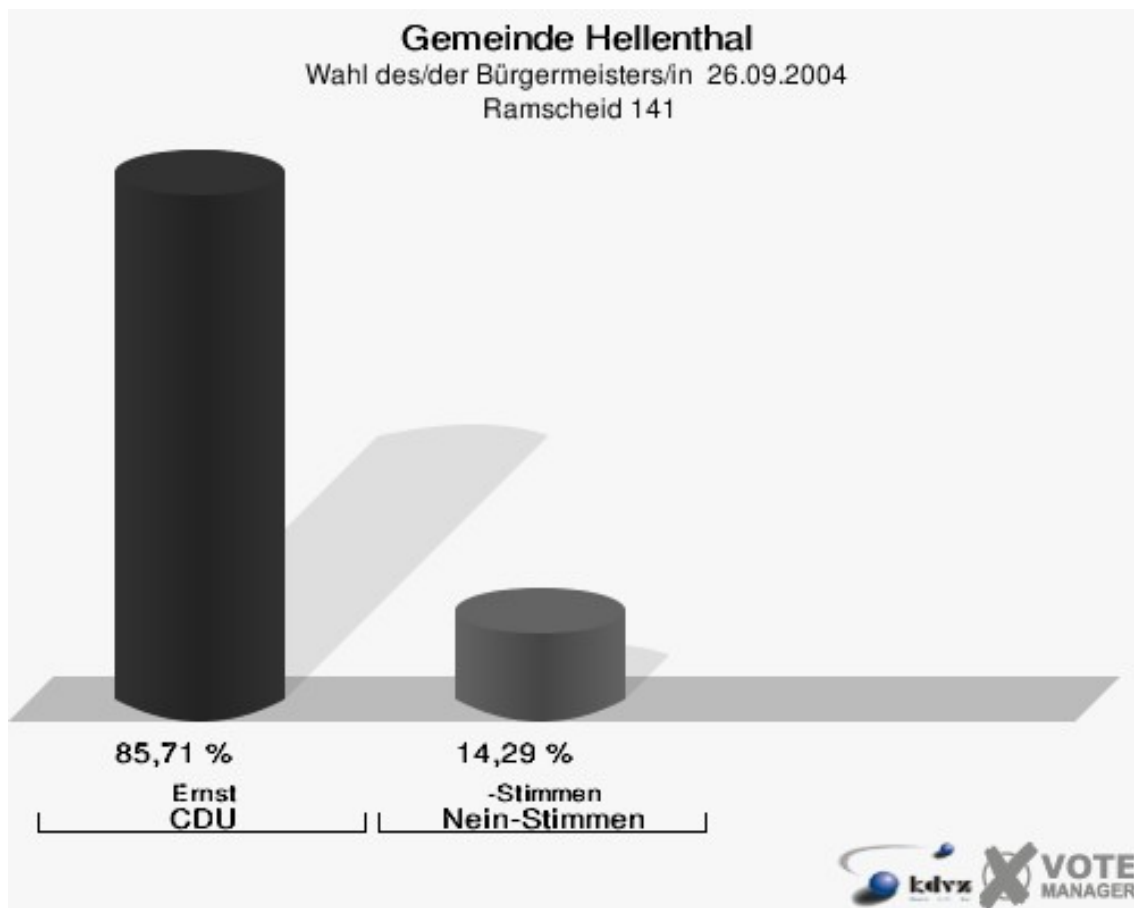


Gemeinde Hellenthal
Wahl des/der Bürgermeisters/in 26.09.2004
Wahlbeteiligung Hollerath 131

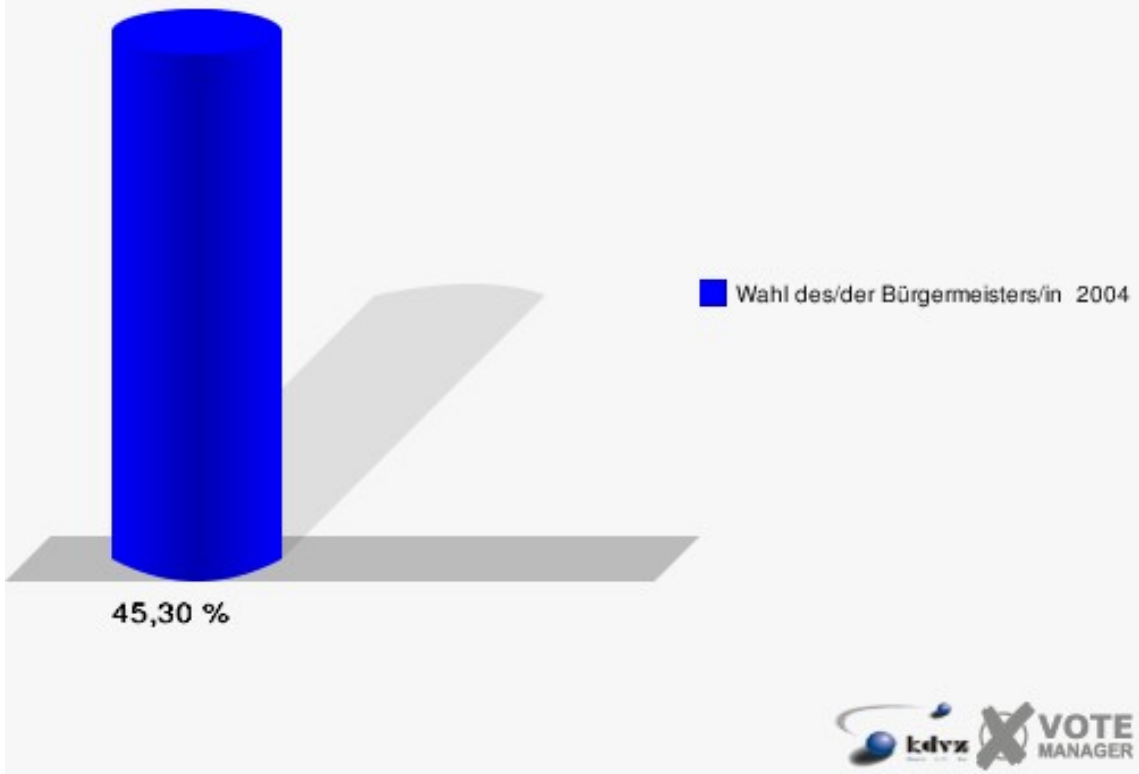


Ramscheid 141

	Anzahl	Prozent
Wahlberechtigte	234	
Wähler/innen	106	45,30 %
ungültige Stimmen	1	0,94 %
gültige Stimmen	105	99,06 %
Ernst, CDU	90	85,71 %
-Stimmen, Nein-Stimmen	15	14,29 %

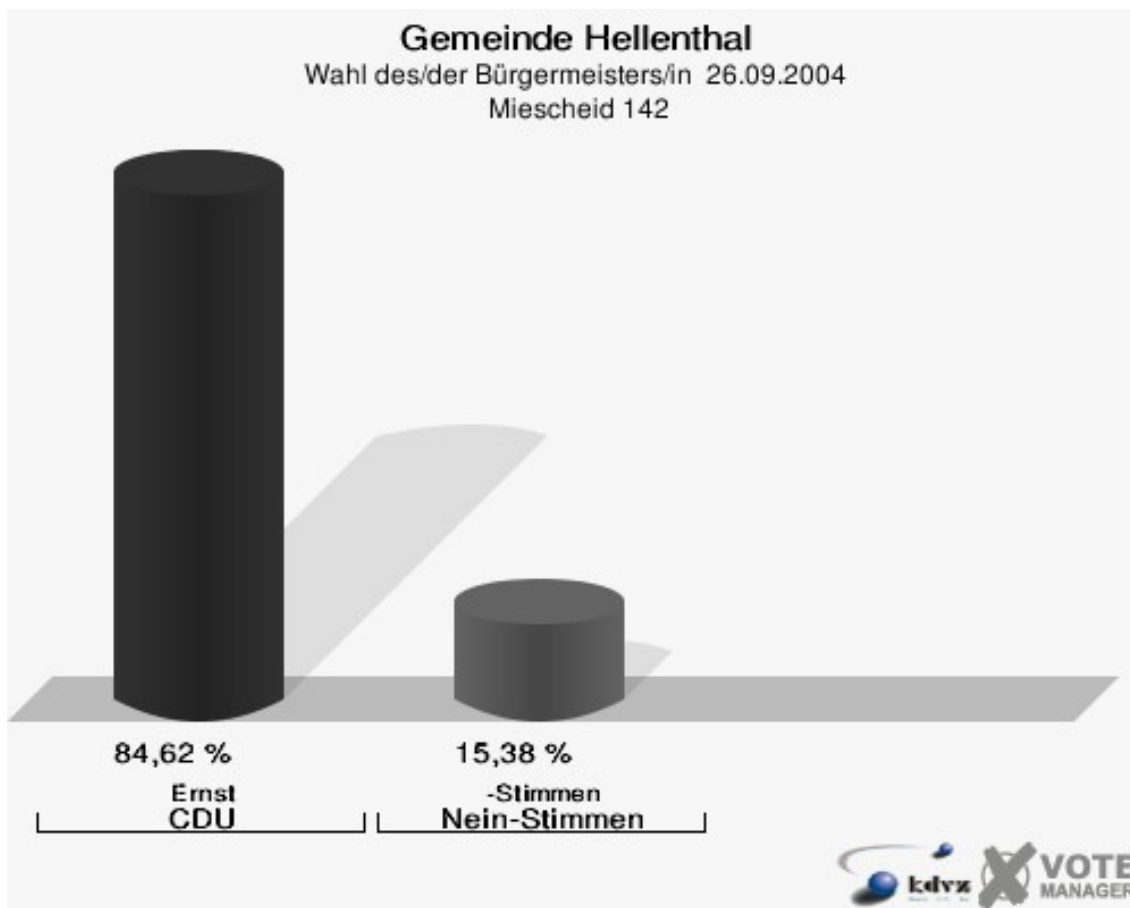


Gemeinde Hellenthal
Wahl des/der Bürgermeisters/in 26.09.2004
Wahlbeteiligung Ramscheid 141

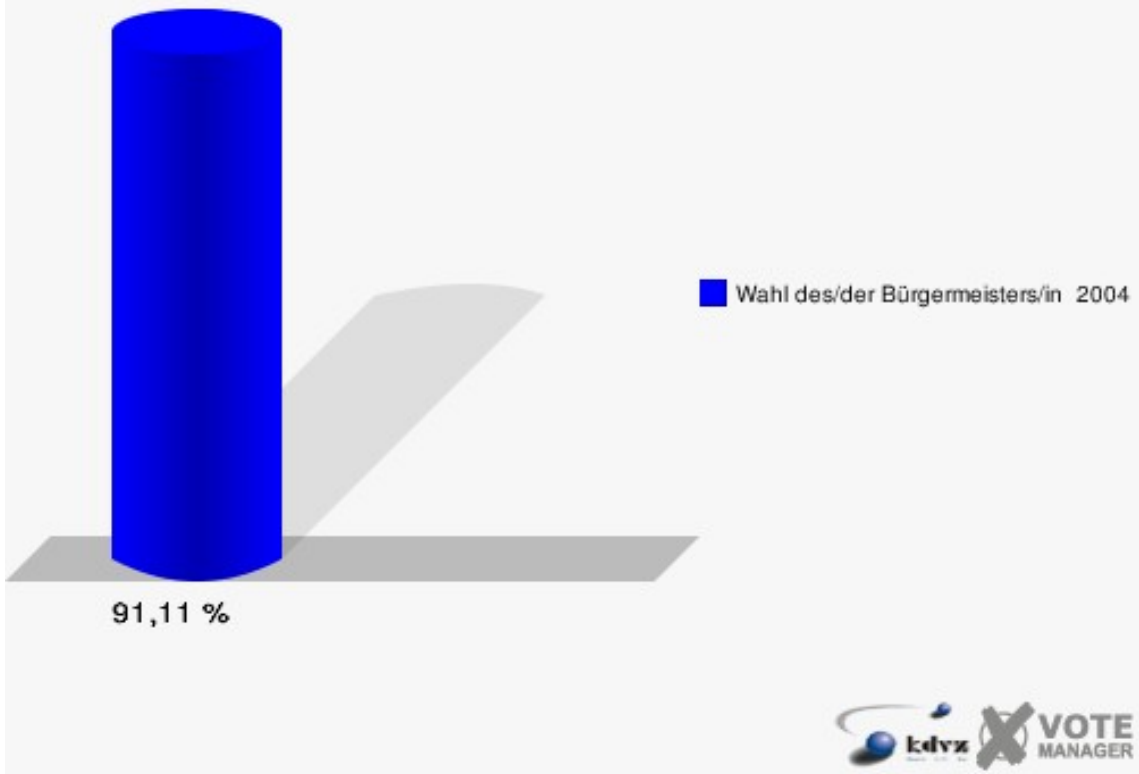


Miescheid 142

	Anzahl	Prozent
Wahlberechtigte	90	
Wähler/innen	82	91,11 %
ungültige Stimmen	4	4,88 %
gültige Stimmen	78	95,12 %
Ernst, CDU	66	84,62 %
-Stimmen, Nein-Stimmen	12	15,38 %

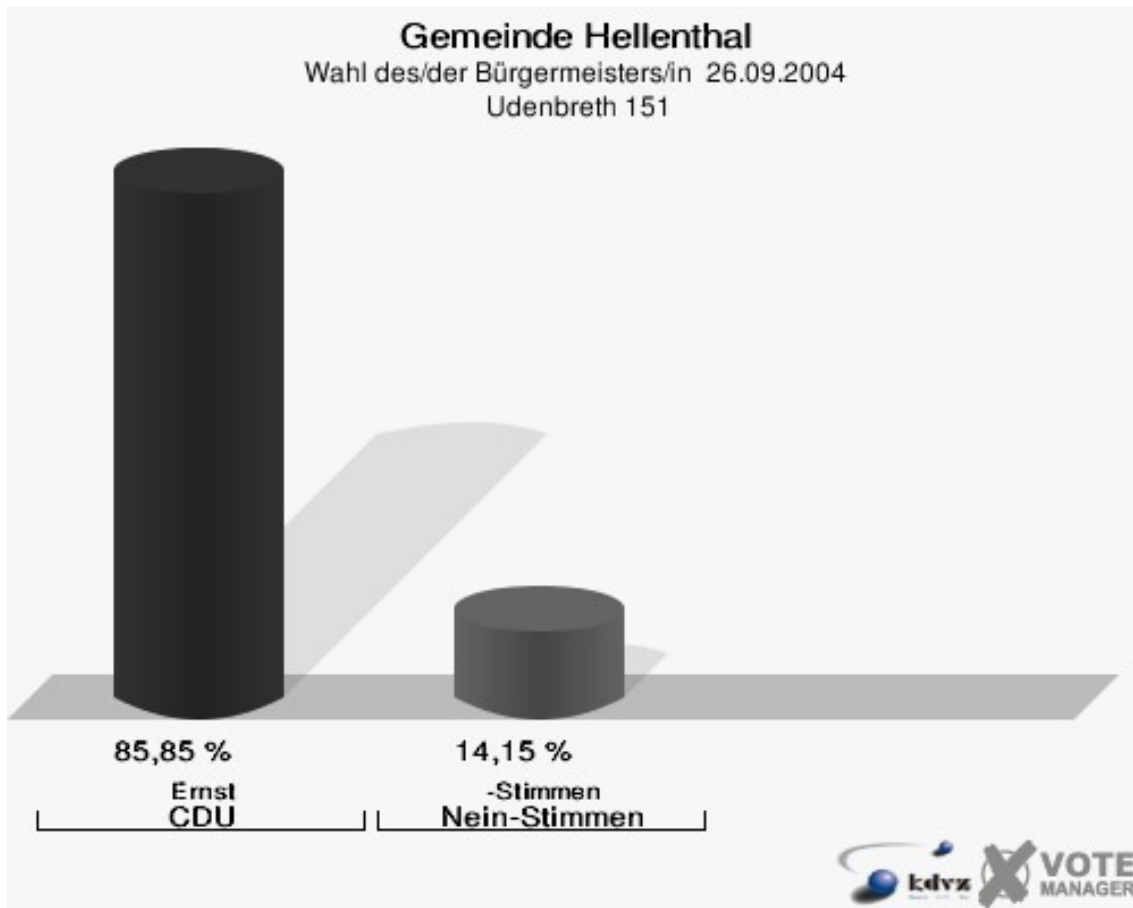


Gemeinde Hellenthal
Wahl des/der Bürgermeisters/in 26.09.2004
Wahlbeteiligung Miescheid 142

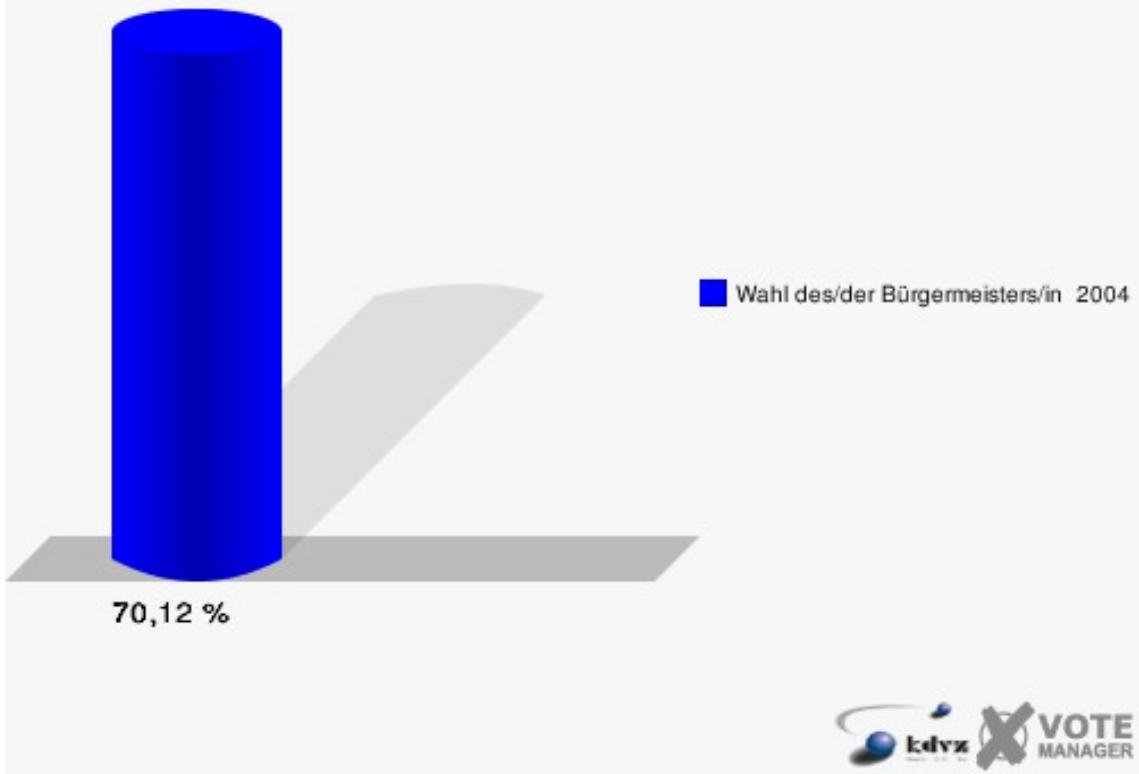


Udenbreth 151

	Anzahl	Prozent
Wahlberechtigte	328	
Wähler/innen	230	70,12 %
ungültige Stimmen	18	7,83 %
gültige Stimmen	212	92,17 %
Ernst, CDU	182	85,85 %
-Stimmen, Nein-Stimmen	30	14,15 %

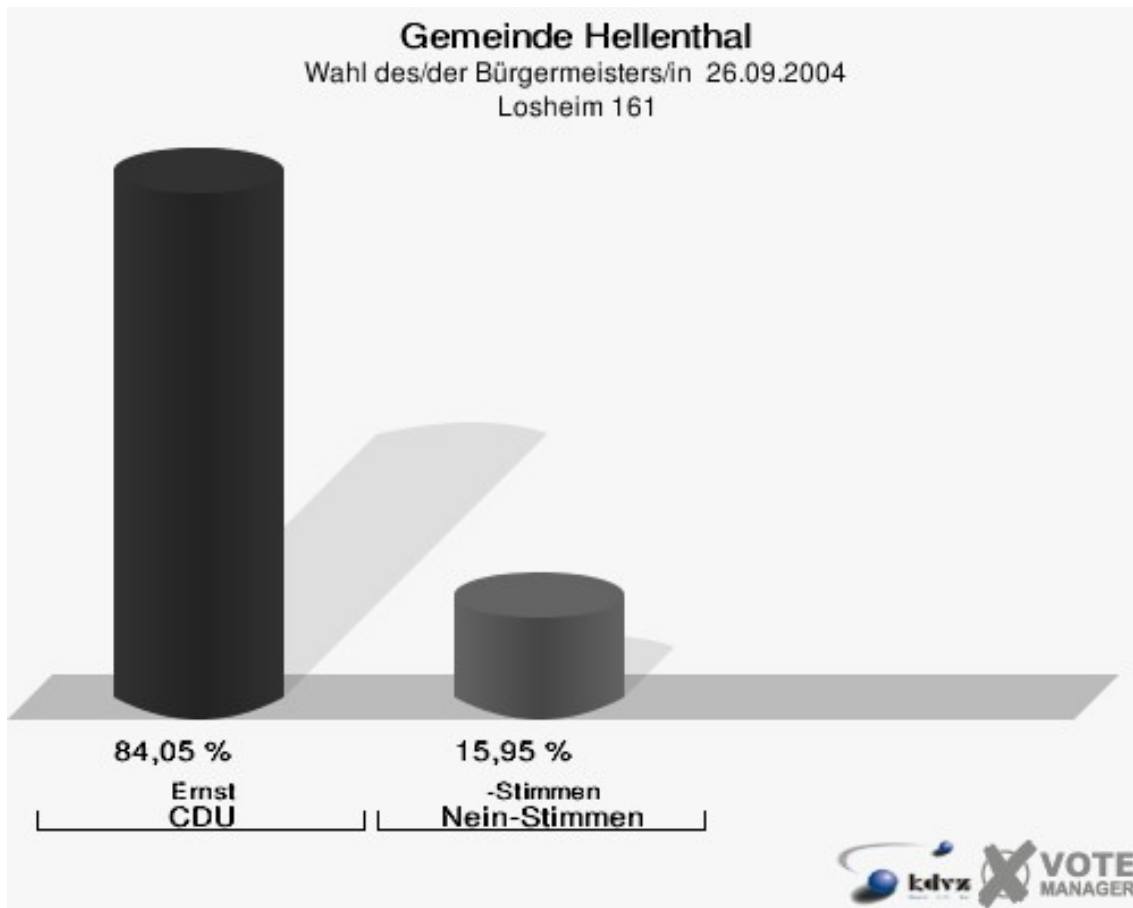


Gemeinde Hellenthal
Wahl des/der Bürgermeisters/in 26.09.2004
Wahlbeteiligung Udenbreth 151

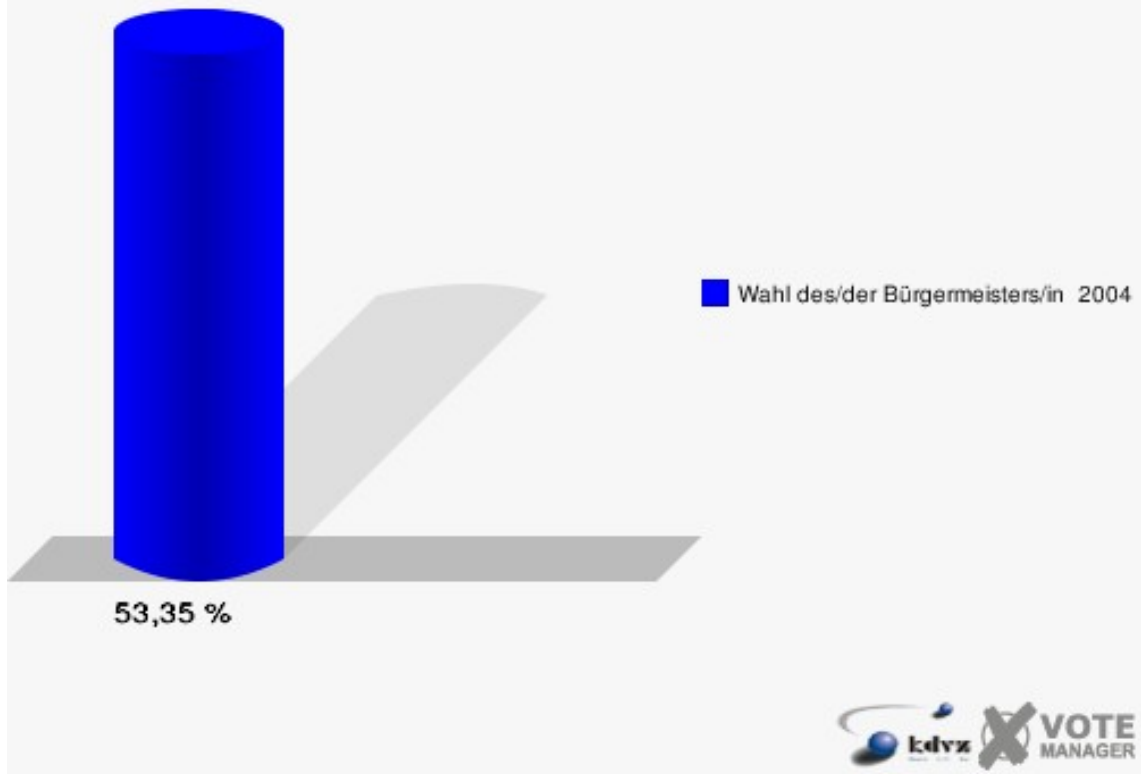


Losheim 161

	Anzahl	Prozent
Wahlberechtigte	313	
Wähler/innen	167	53,35 %
ungültige Stimmen	4	2,40 %
gültige Stimmen	163	97,60 %
Ernst, CDU	137	84,05 %
-Stimmen, Nein-Stimmen	26	15,95 %



Gemeinde Hellenthal
Wahl des/der Bürgermeisters/in 26.09.2004
Wahlbeteiligung Losheim 161



Übersicht Stimmbezirke

Gemeinde Hellenthal
Wahl des/der Bürgermeisters/in 26.09.2004
Zusammenstellung der Ergebnisse nach Stimmbezirken

Stimmbezirk	Wahlbe- rechtigte	Wähler	gültig	Ernst CDU	-Stimmen Nein-Stimmen
Hellenthal I 011	319	203	201	191	10
		63,64 %	99,01 %	95,02 %	4,98 %
Hellenthal II 021	326	166	163	149	14
		50,92 %	98,19 %	91,41 %	8,59 %
Hellenthal III 031	506	296	289	269	20
		58,50 %	97,64 %	93,08 %	6,92 %
Hellenthal IV 041	516	309	304	267	37
		59,88 %	98,38 %	87,83 %	12,17 %
Blumenthal 051	515	318	308	286	22
		61,75 %	96,86 %	92,86 %	7,14 %
Reifferscheid 061	267	138	133	114	19
		51,69 %	96,38 %	85,71 %	14,29 %
Kammerwald 062	157	102	98	74	24
		64,97 %	96,08 %	75,51 %	24,49 %
Wiesen 071	328	182	177	169	8
		55,49 %	97,25 %	95,48 %	4,52 %
Manscheid 072	127	122	119	98	21
		96,06 %	97,54 %	82,35 %	17,65 %
Wollenberg 081	267	150	145	117	28
		56,18 %	96,67 %	80,69 %	19,31 %
Ingersberg/Eichen 082	112	98	97	86	11
		87,50 %	98,98 %	88,66 %	11,34 %
























Stimmbezirk	Wahlbe- rechtigte	Wähler	gültig	Ernst CDU	-Stimmen Nein-Stimmen
Hecken 091	222	163	157	134	23
		73,42 %	96,32 %	85,35 %	14,65 %
Kreuzberg 092	347	221	211	188	23
		63,69 %	95,48 %	89,10 %	10,90 %
Oberreifferscheid 101	240	105	102	89	13
		43,75 %	97,14 %	87,25 %	12,75 %
Hönningen/Büschem 102	148	142	139	116	23
		95,95 %	97,89 %	83,45 %	16,55 %
Hescheld 103	135	90	87	79	8
		66,67 %	96,67 %	90,80 %	9,20 %
Wolfert 111	411	259	247	220	27
		63,02 %	95,37 %	89,07 %	10,93 %
Sieberath 112	94	90	89	82	7
		95,74 %	98,89 %	92,13 %	7,87 %
Rescheid 121	513	352	333	290	43
		68,62 %	94,60 %	87,09 %	12,91 %
Hollerath 131	517	317	307	265	42
		61,32 %	96,85 %	86,32 %	13,68 %
Ramscheid 141	234	106	105	90	15
		45,30 %	99,06 %	85,71 %	14,29 %
Miescheid 142	90	82	78	66	12
		91,11 %	95,12 %	84,62 %	15,38 %
Udenbreth 151	328	230	212	182	30
		70,12 %	92,17 %	85,85 %	14,15 %
Losheim 161	313	167	163	137	26

Stimmbezirk	Wahlbe- rechtigte	Wähler	gültig	Ernst CDU	-Stimmen Nein-Stimmen
		53,35 %	97,60 %	84,05 %	15,95 %
Gemeinde Hellenthal	7.032	4.408	4.264	3.758	506
		62,68 %	96,73 %	88,13 %	11,87 %

Gemeinde Hellenthal
Wahl des/der Bürgermeisters/in 26.09.2004
Ernst, CDU, Ergebnis
Stimmbezirk-Übersicht

Wiesen 071	95,48 %	
Hellenthal I 011	95,02 %	
Hellenthal III 031	93,08 %	
Blumenthal 051	92,86 %	
Sieberath 112	92,13 %	
Hellenthal II 021	91,41 %	
Hescheld 103	90,80 %	
Kreuzberg 092	89,10 %	
Wolfert 111	89,07 %	
Ingersberg/Eichen 082	88,66 %	
Hellenthal IV 041	87,83 %	
Oberreifferscheid 101	87,25 %	
Rescheid 121	87,09 %	
Hollerath 131	86,32 %	
Udenbreth 151	85,85 %	
Ramscheid 141	85,71 %	
Reifferscheid 061	85,71 %	
Hecken 091	85,35 %	
Miescheid 142	84,62 %	
Losheim 161	84,05 %	
Hönningen/Büschem 102	83,45 %	
Manscheid 072	82,35 %	
Wollenberg 081	80,69 %	
Kammerwald 062	75,51 %	

Gemeinde Hellenthal
Wahl des/der Bürgermeisters/in 26.09.2004
-Stimmen, Nein-Stimmen, Ergebnis
Stimmbezirk-Übersicht

Kammerwald 062	24,49 %	
Wollenberg 081	19,31 %	
Manscheid 072	17,65 %	
Hönningen/Büschem 102	16,55 %	
Losheim 161	15,95 %	
Miescheid 142	15,38 %	
Hecken 091	14,65 %	
Ramscheid 141	14,29 %	
Reifferscheid 061	14,29 %	
Udenbreth 151	14,15 %	
Hollerath 131	13,68 %	
Rescheid 121	12,91 %	
Oberreifferscheid 101	12,75 %	
Hellenthal IV 041	12,17 %	
Ingersberg/Eichen 082	11,34 %	
Wolfert 111	10,93 %	
Kreuzberg 092	10,90 %	
Hescheld 103	9,20 %	
Hellenthal II 021	8,59 %	
Sieberath 112	7,87 %	
Blumenthal 051	7,14 %	
Hellenthal III 031	6,92 %	
Hellenthal I 011	4,98 %	
Wiesen 071	4,52 %	