

Wahlbuch
Kommunalwahlen
26.09.2004
Oberbergischer Kreis
Herausgegeben am 04.10.2016

Inhaltsverzeichnis

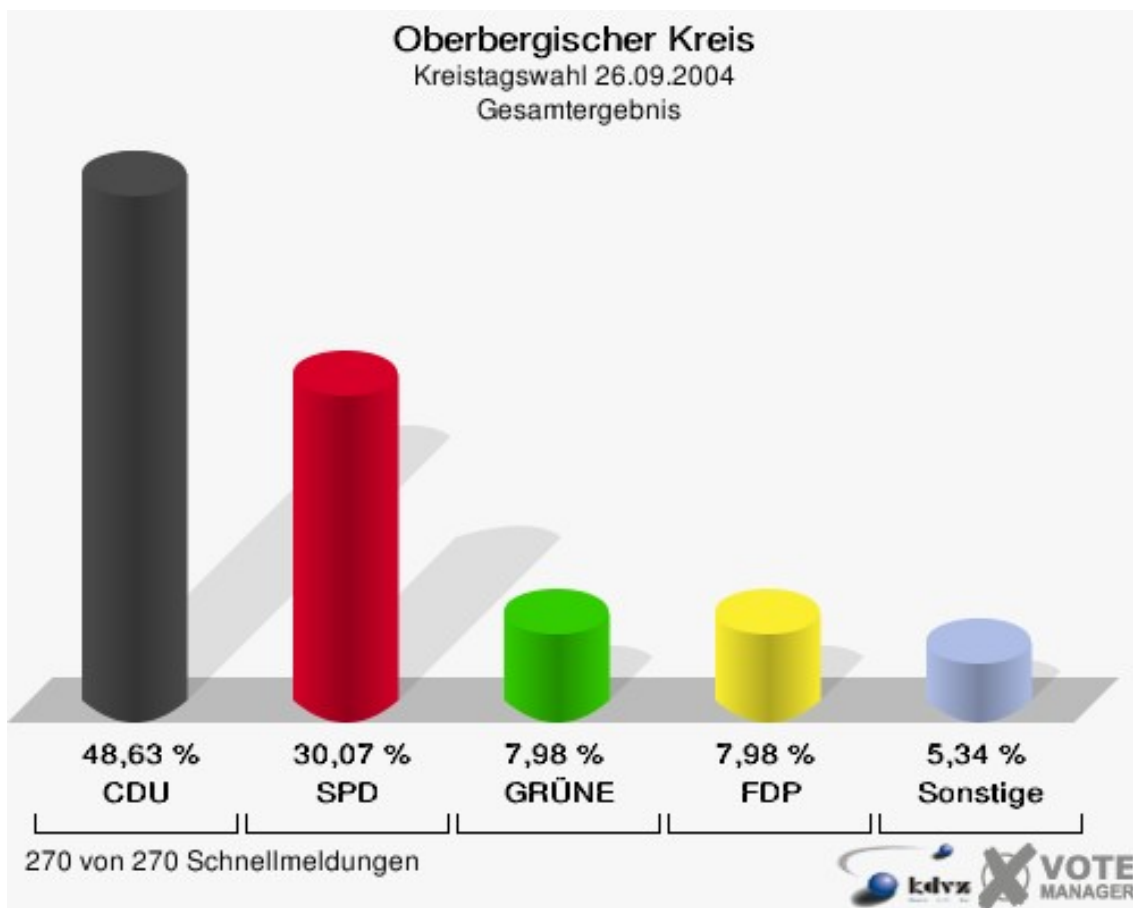
Kreistagswahl	1
Oberbergischer Kreis	1
Gemeinden	3
Stadt Bergneustadt	3
Gemeinde Engelskirchen	5
Stadt Gummersbach	7
Schloss-Stadt Hückeswagen	9
Gemeinde Lindlar	11
Gemeinde Marienheide	13
Gemeinde Morsbach	15
Gemeinde Nümbrecht	17
Stadt Radevormwald	19
Gemeinde Reichshof	21
Stadt Waldbröl	23
Stadt Wiehl	25
Hansestadt Wipperfürth	27
Übersicht Gemeinden	29
Kreiswahlbezirke	33
Bergneustadt 1	33
Bergneustadt 2	35
Engelskirchen 1	37
Engelskirchen 2	39
Gummersbach 1	41
Gummersbach 2	43
Gummersbach 3	45
Gummersbach 4	47
Gummersbach 5	49
Hückeswagen 1	51
Hückeswagen 2	53
Lindlar 1	55
Lindlar 2	57
Marienheide	59
Morsbach	61
Nümbrecht 1	63
Nümbrecht 2	65
Radevormwald 1	67
Radevormwald 2	69
Reichshof 1	71
Reichshof 2	73
Waldbröl 1	75
Waldbröl 2	77

Wiehl 1	79
Wiehl 2	81
Wipperfürth 1	83
Wipperfürth 2	85
Übersicht Kreiswahlbezirke	87
Wahl des/der Landrats/Landrätin	94
Oberbergischer Kreis	94
Gemeinden	96
Stadt Bergneustadt	96
Gemeinde Engelskirchen	98
Stadt Gummersbach	100
Schloss-Stadt Hückeswagen	102
Gemeinde Lindlar	104
Gemeinde Marienheide	106
Gemeinde Morsbach	108
Gemeinde Nümbrecht	110
Stadt Radevormwald	112
Gemeinde Reichshof	114
Stadt Waldbröl	116
Stadt Wiehl	118
Hansestadt Wipperfürth	120
Übersicht Gemeinden	122
Kreiswahlbezirke	126
Bergneustadt 1	126
Bergneustadt 2	128
Engelskirchen 1	130
Engelskirchen 2	132
Gummersbach 1	134
Gummersbach 2	136
Gummersbach 3	138
Gummersbach 4	140
Gummersbach 5	142
Hückeswagen 1	144
Hückeswagen 2	146
Lindlar 1	148
Lindlar 2	150
Marienheide	152
Morsbach	154
Nümbrecht 1	156
Nümbrecht 2	158
Radevormwald 1	160
Radevormwald 2	162

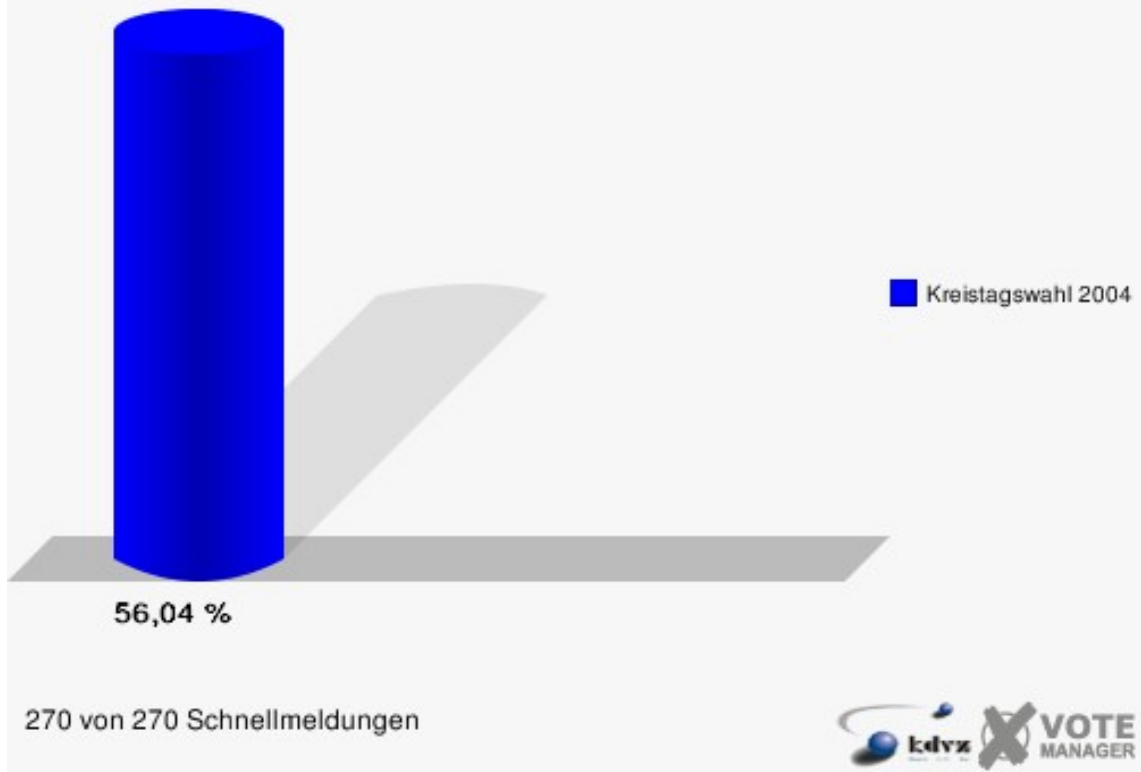
Reichshof 1	164
Reichshof 2	166
Waldbröl 1	168
Waldbröl 2	170
Wiehl 1	172
Wiehl 2	174
Wipperfürth 1	176
Wipperfürth 2	178
Übersicht Kreiswahlbezirke	180

Kreistagswahl Oberbergischer Kreis

	Anzahl	Prozent
Wahlberechtigte	223.577	
Wähler/innen	125.303	56,04 %
ungültige Stimmen	3.865	3,08 %
gültige Stimmen	121.438	96,92 %
CDU	59.053	48,63 %
SPD	36.511	30,07 %
GRÜNE	9.695	7,98 %
FDP	9.686	7,98 %
UWG	4.997	4,11 %
FWO	1.496	1,23 %



Oberbergischer Kreis
Kreistagswahl 26.09.2004
Wahlbeteiligung Gesamtergebnis

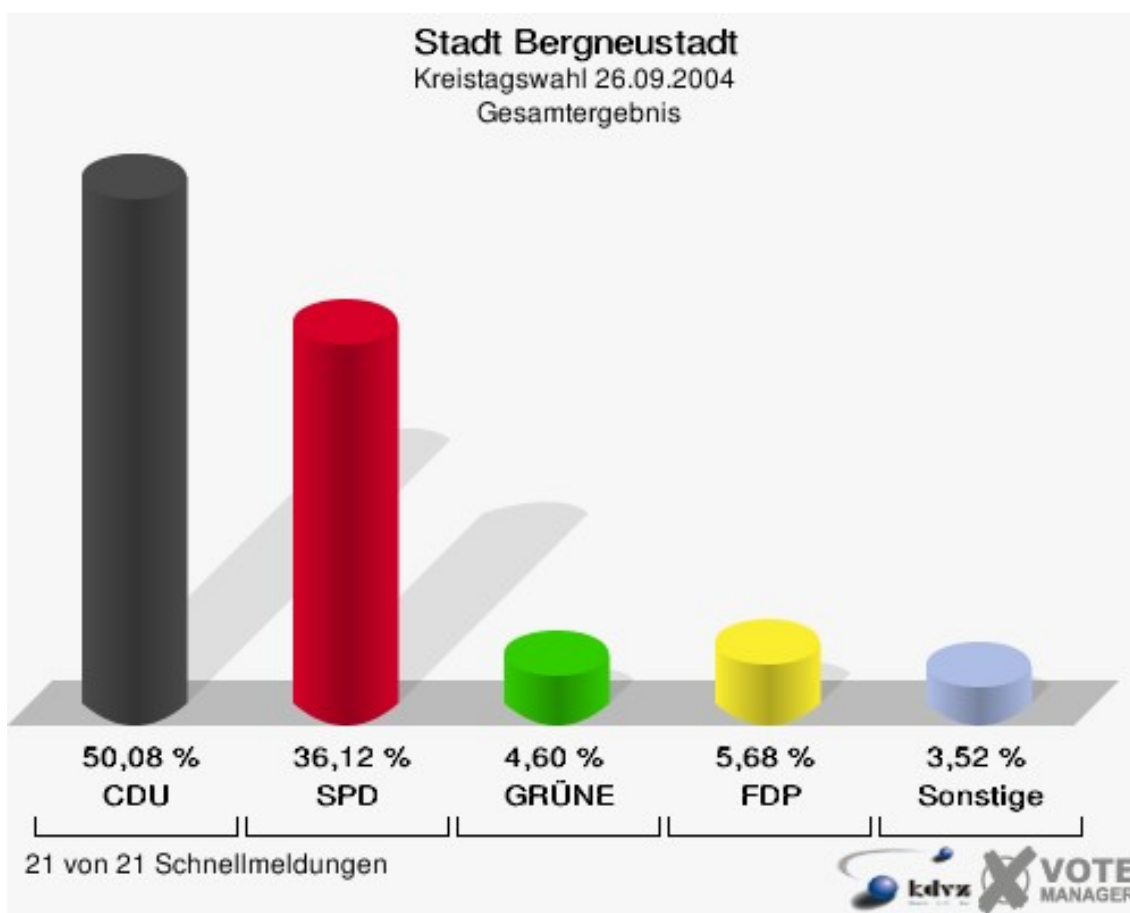


270 von 270 Schnellmeldungen

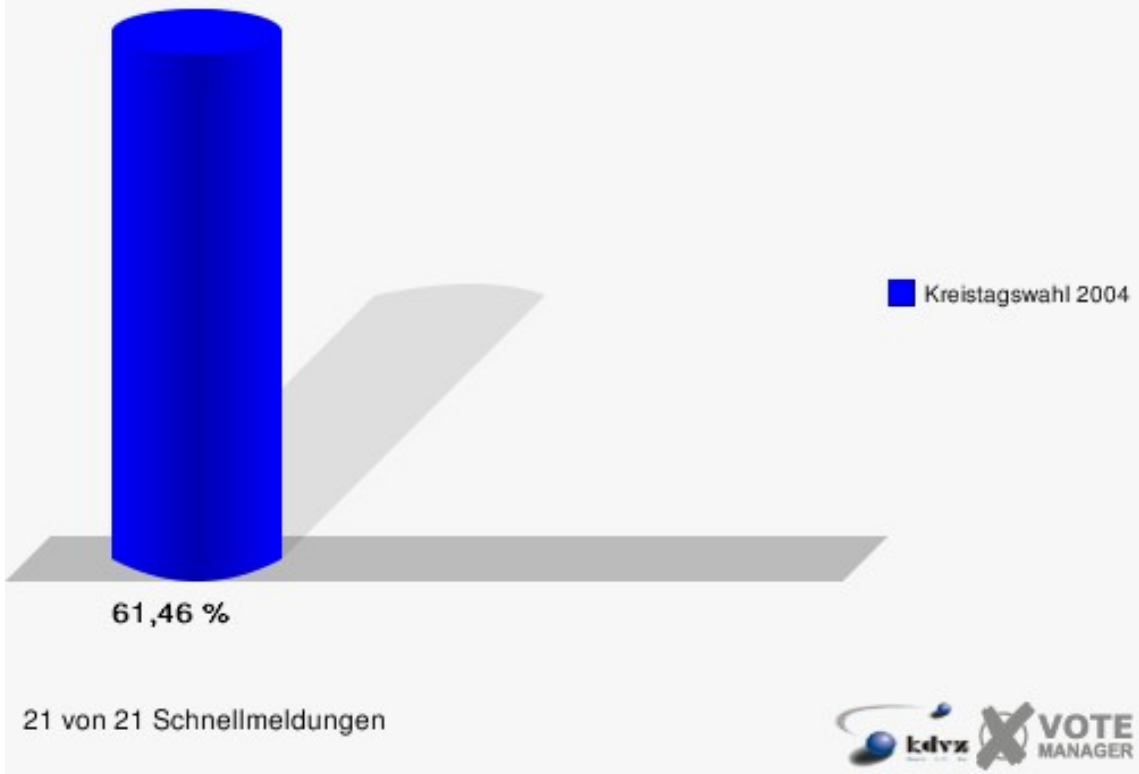


Gemeinden Stadt Bergneustadt

	Anzahl	Prozent
Wahlberechtigte	14.604	
Wähler/innen	8.975	61,46 %
ungültige Stimmen	227	2,53 %
gültige Stimmen	8.748	97,47 %
CDU	4.381	50,08 %
SPD	3.160	36,12 %
GRÜNE	402	4,60 %
FDP	497	5,68 %
UWG	184	2,10 %
FWO	124	1,42 %



Stadt Bergneustadt
Kreistagswahl 26.09.2004
Wahlbeteiligung Gesamtergebnis

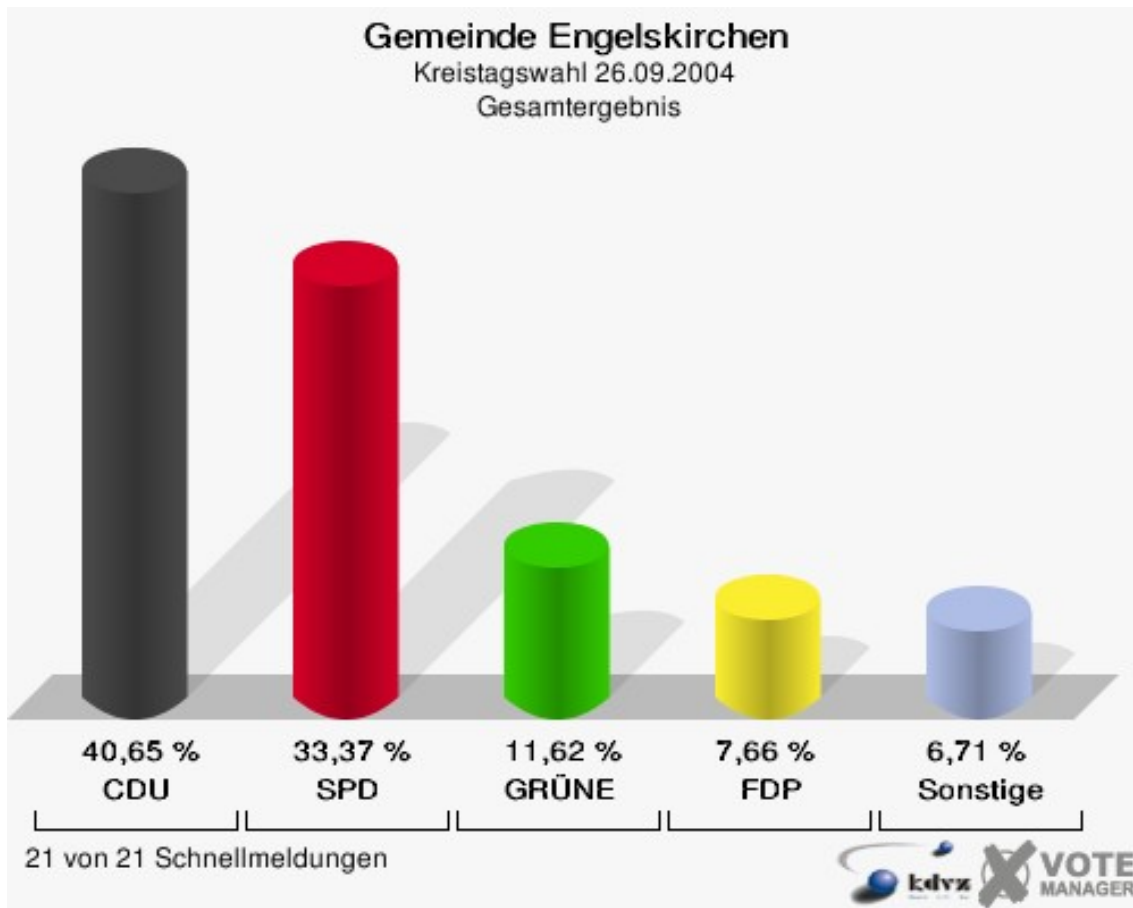


21 von 21 Schnellmeldungen




Gemeinde Engelskirchen

	Anzahl	Prozent
Wahlberechtigte	16.078	
Wähler/innen	9.513	59,17 %
ungültige Stimmen	265	2,79 %
gültige Stimmen	9.248	97,21 %
CDU	3.759	40,65 %
SPD	3.086	33,37 %
GRÜNE	1.075	11,62 %
FDP	708	7,66 %
UWG	548	5,93 %
FWO	72	0,78 %



Gemeinde Engelskirchen

Kreistagswahl 26.09.2004
Wahlbeteiligung Gesamtergebnis

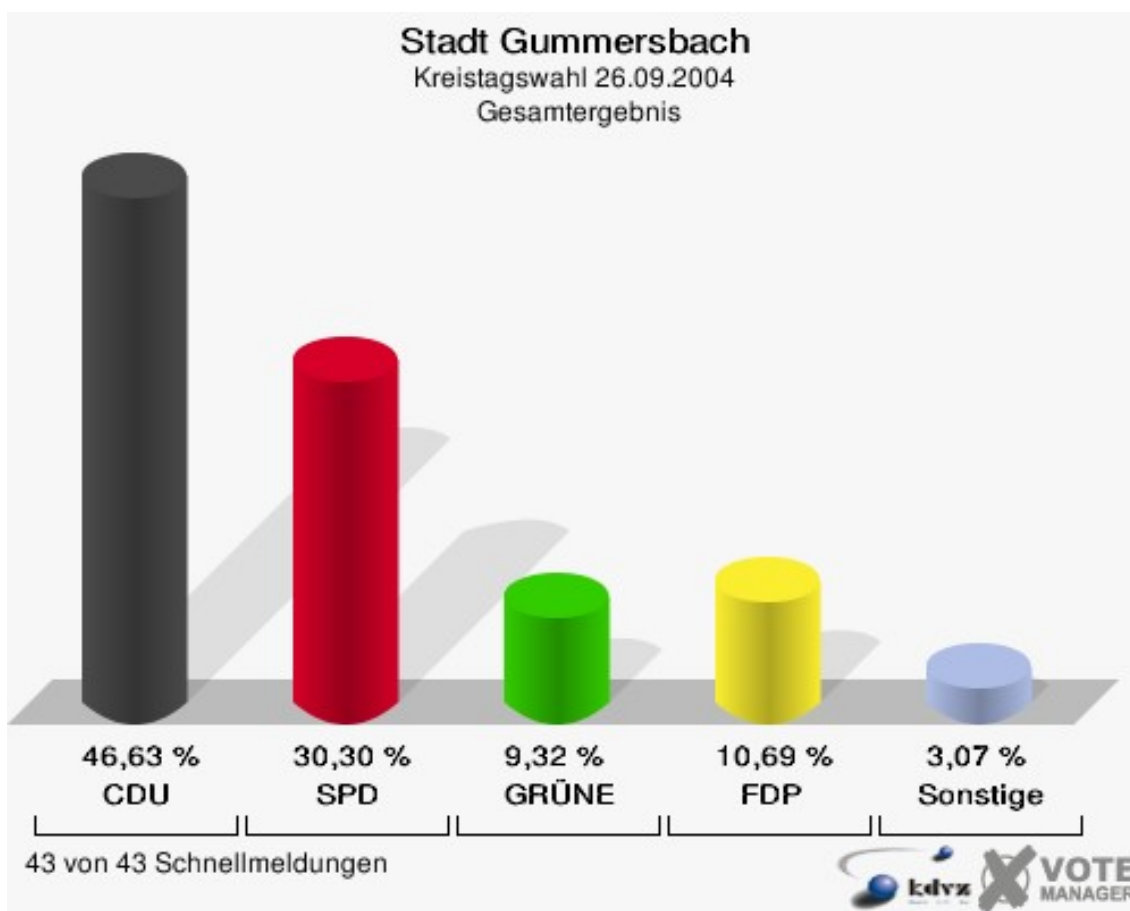


21 von 21 Schnellmeldungen

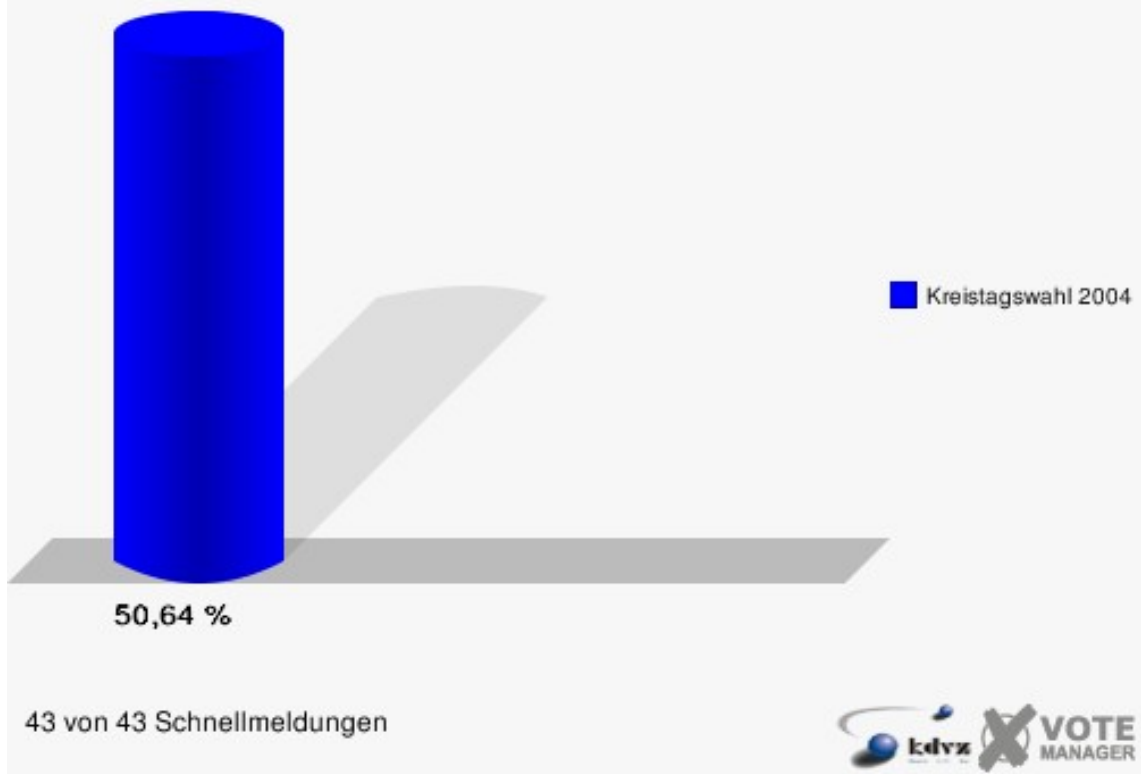


Stadt Gummersbach

	Anzahl	Prozent
Wahlberechtigte	41.485	
Wähler/innen	21.008	50,64 %
ungültige Stimmen	719	3,42 %
gültige Stimmen	20.289	96,58 %
CDU	9.461	46,63 %
SPD	6.147	30,30 %
GRÜNE	1.891	9,32 %
FDP	2.168	10,69 %
UWG	412	2,03 %
FWO	210	1,04 %



Stadt Gummersbach
Kreistagswahl 26.09.2004
Wahlbeteiligung Gesamtergebnis

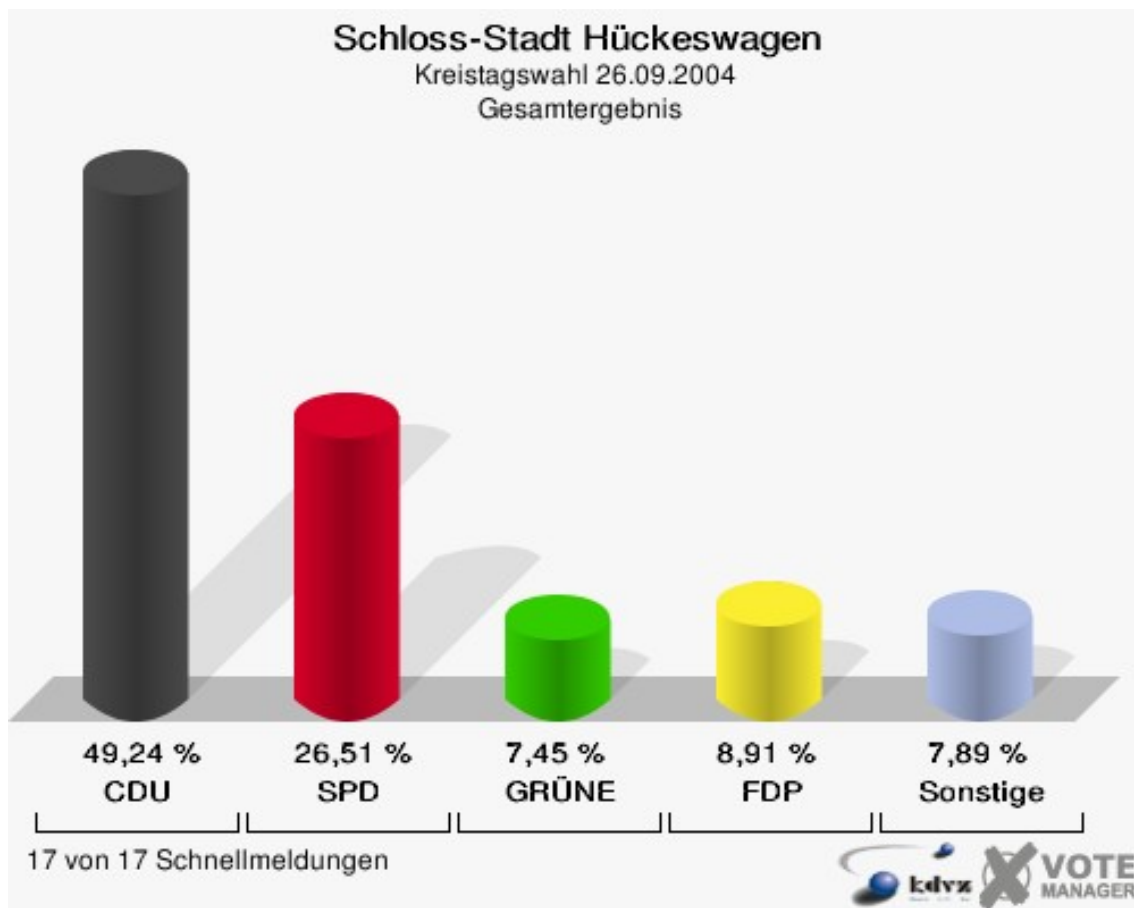


43 von 43 Schnellmeldungen



Schloss-Stadt Hückeswagen


	Anzahl	Prozent
Wahlberechtigte	12.891	
Wähler/innen	7.466	57,92 %
ungültige Stimmen	186	2,49 %
gültige Stimmen	7.280	97,51 %
CDU	3.585	49,24 %
SPD	1.930	26,51 %
GRÜNE	542	7,45 %
FDP	649	8,91 %
UWG	503	6,91 %
FWO	71	0,98 %



Schloss-Stadt Hückeswagen

Kreistagswahl 26.09.2004

Wahlbeteiligung Gesamtergebnis

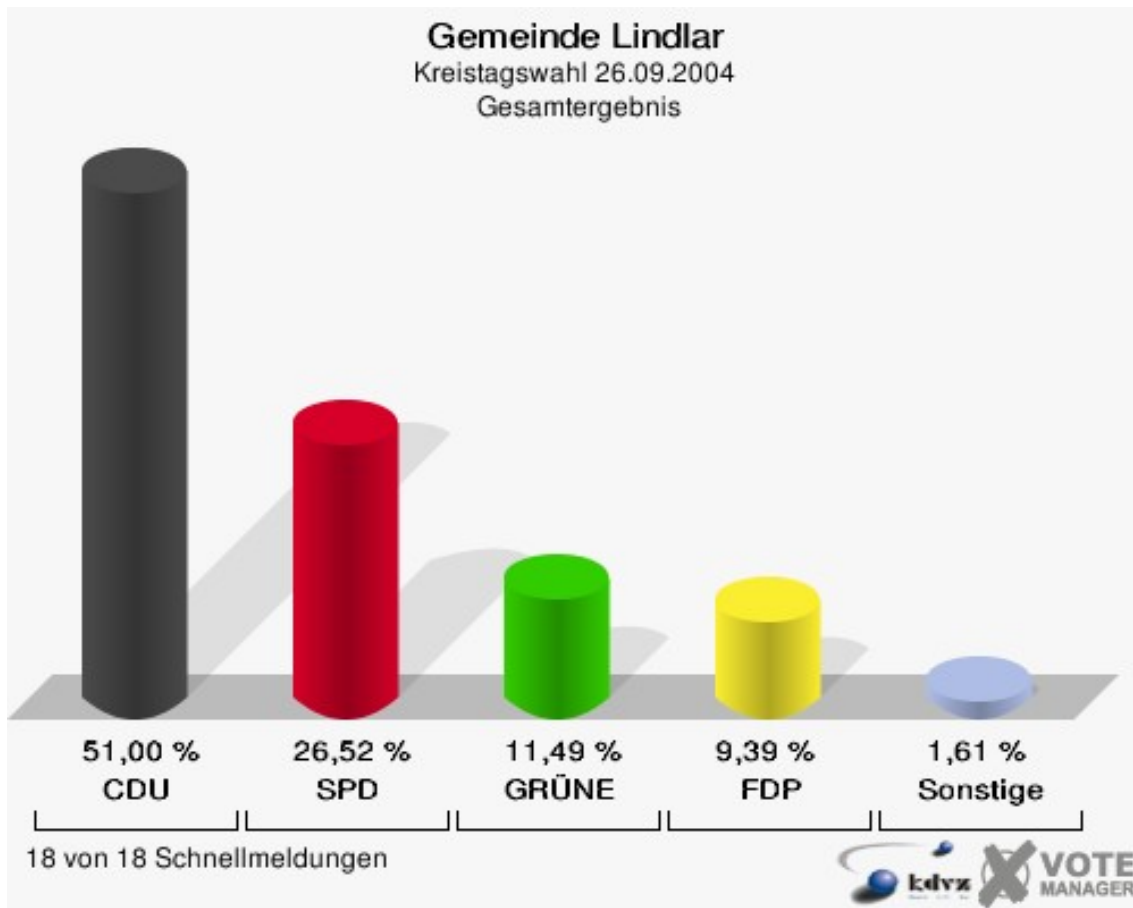


17 von 17 Schnellmeldungen

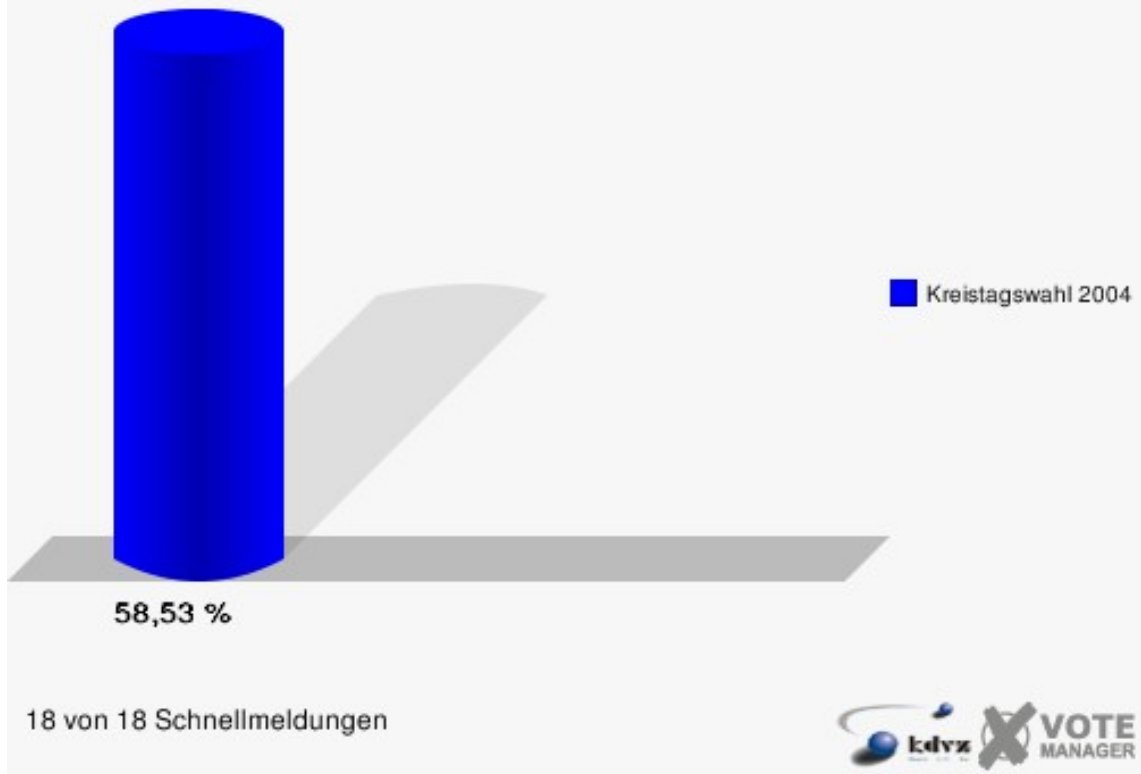


Gemeinde Lindlar

	Anzahl	Prozent
Wahlberechtigte	16.975	
Wähler/innen	9.936	58,53 %
ungültige Stimmen	190	1,91 %
gültige Stimmen	9.746	98,09 %
CDU	4.970	51,00 %
SPD	2.585	26,52 %
GRÜNE	1.120	11,49 %
FDP	915	9,39 %
UWG	97	1,00 %
FWO	59	0,61 %



Gemeinde Lindlar
Kreistagswahl 26.09.2004
Wahlbeteiligung Gesamtergebnis

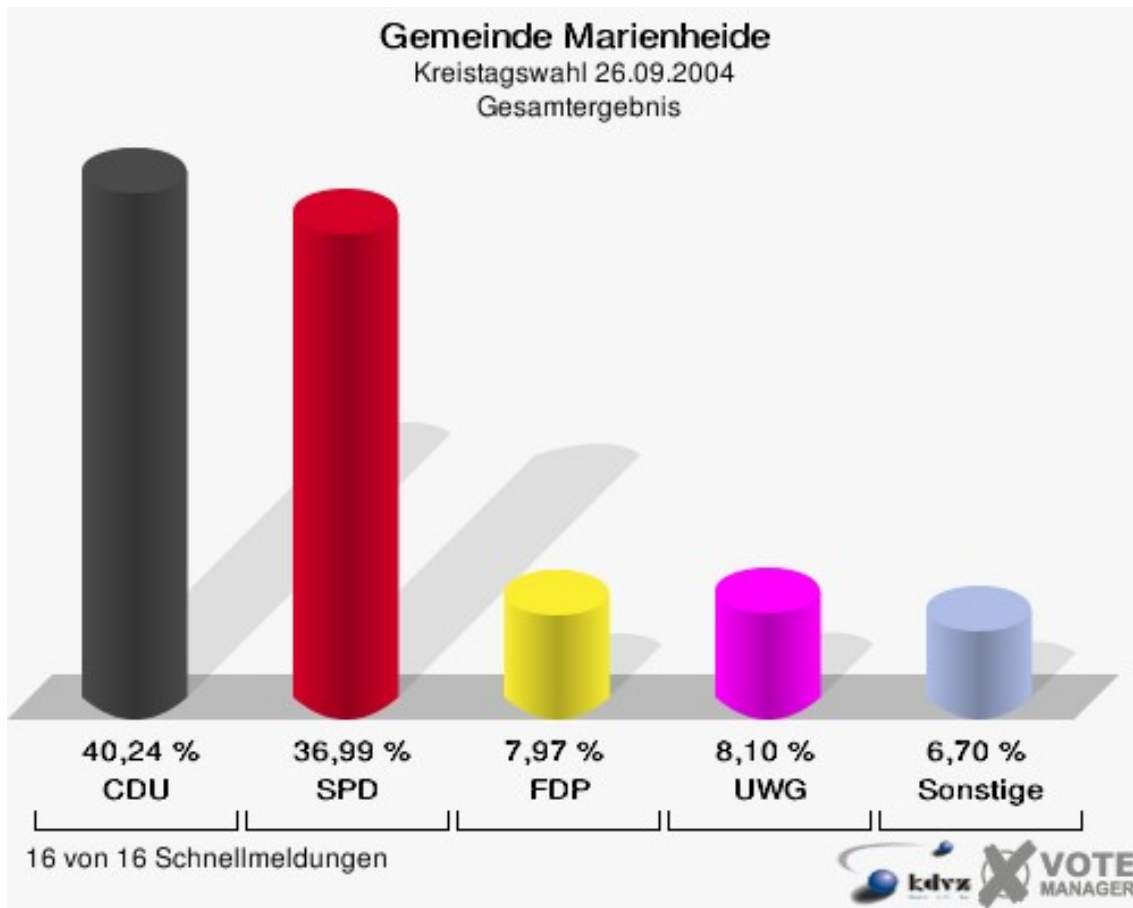


18 von 18 Schnellmeldungen

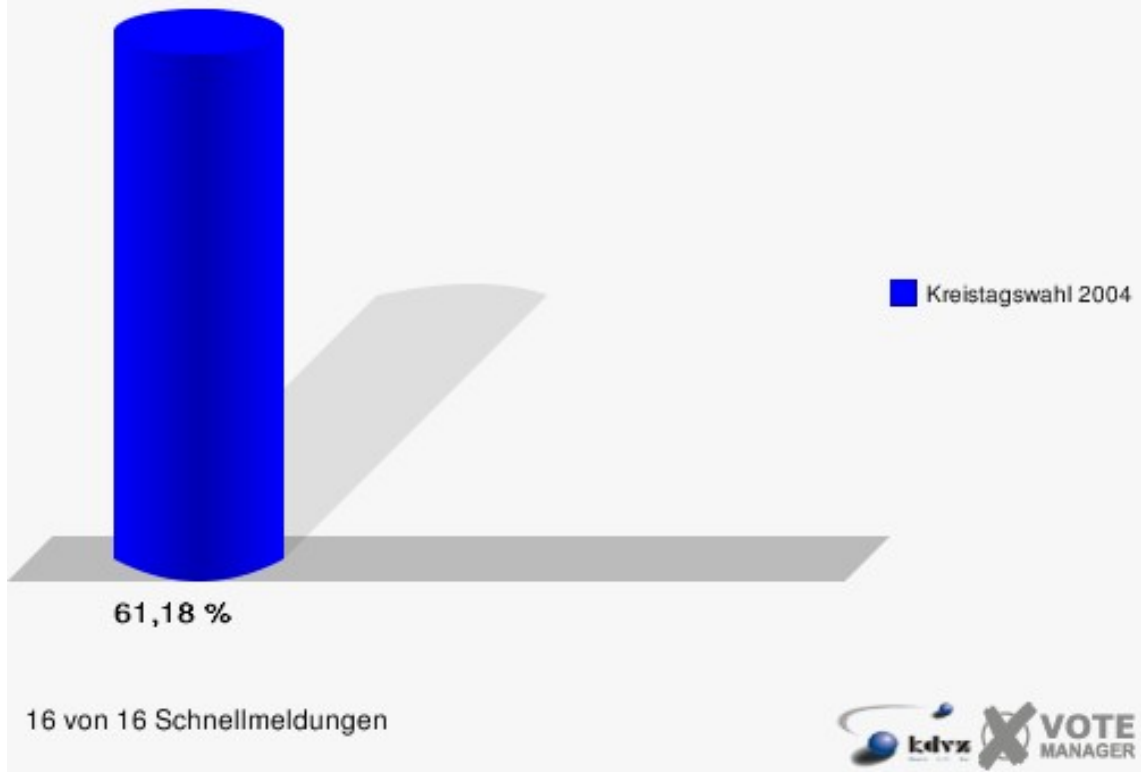


Gemeinde Marienheide

	Anzahl	Prozent
Wahlberechtigte	10.656	
Wähler/innen	6.519	61,18 %
ungültige Stimmen	247	3,79 %
gültige Stimmen	6.272	96,21 %
CDU	2.524	40,24 %
SPD	2.320	36,99 %
GRÜNE	377	6,01 %
FDP	500	7,97 %
UWG	508	8,10 %
FWO	43	0,69 %



Gemeinde Marienheide
Kreistagswahl 26.09.2004
Wahlbeteiligung Gesamtergebnis

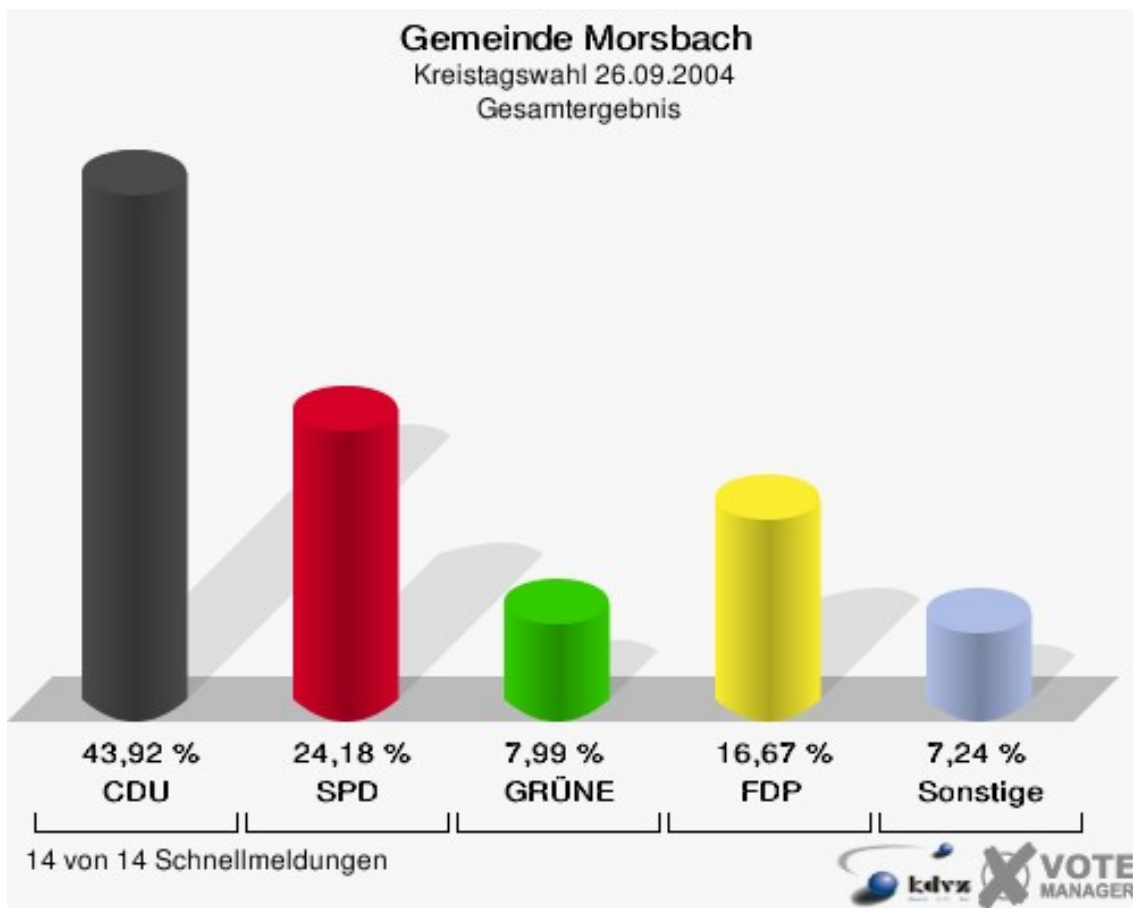


16 von 16 Schnellmeldungen

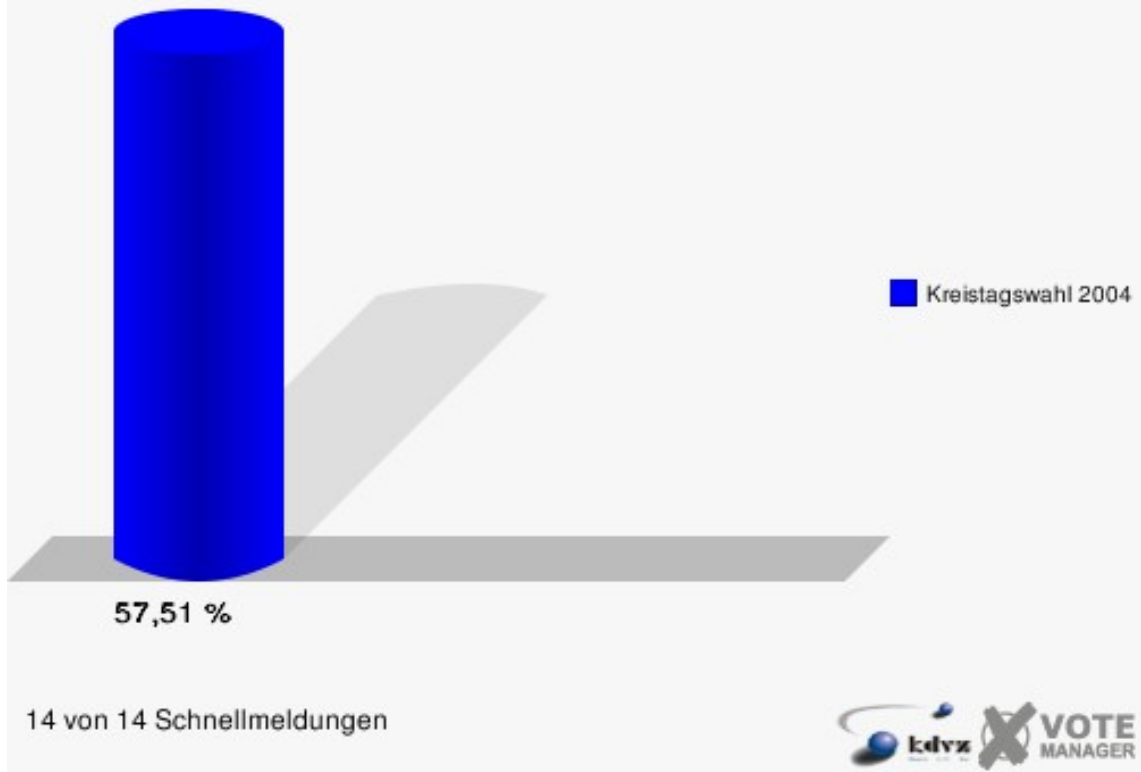


Gemeinde Morsbach

	Anzahl	Prozent
Wahlberechtigte	8.818	
Wähler/innen	5.071	57,51 %
ungültige Stimmen	253	4,99 %
gültige Stimmen	4.818	95,01 %
CDU	2.116	43,92 %
SPD	1.165	24,18 %
GRÜNE	385	7,99 %
FDP	803	16,67 %
UWG	242	5,02 %
FWO	107	2,22 %



Gemeinde Morsbach
Kreistagswahl 26.09.2004
Wahlbeteiligung Gesamtergebnis

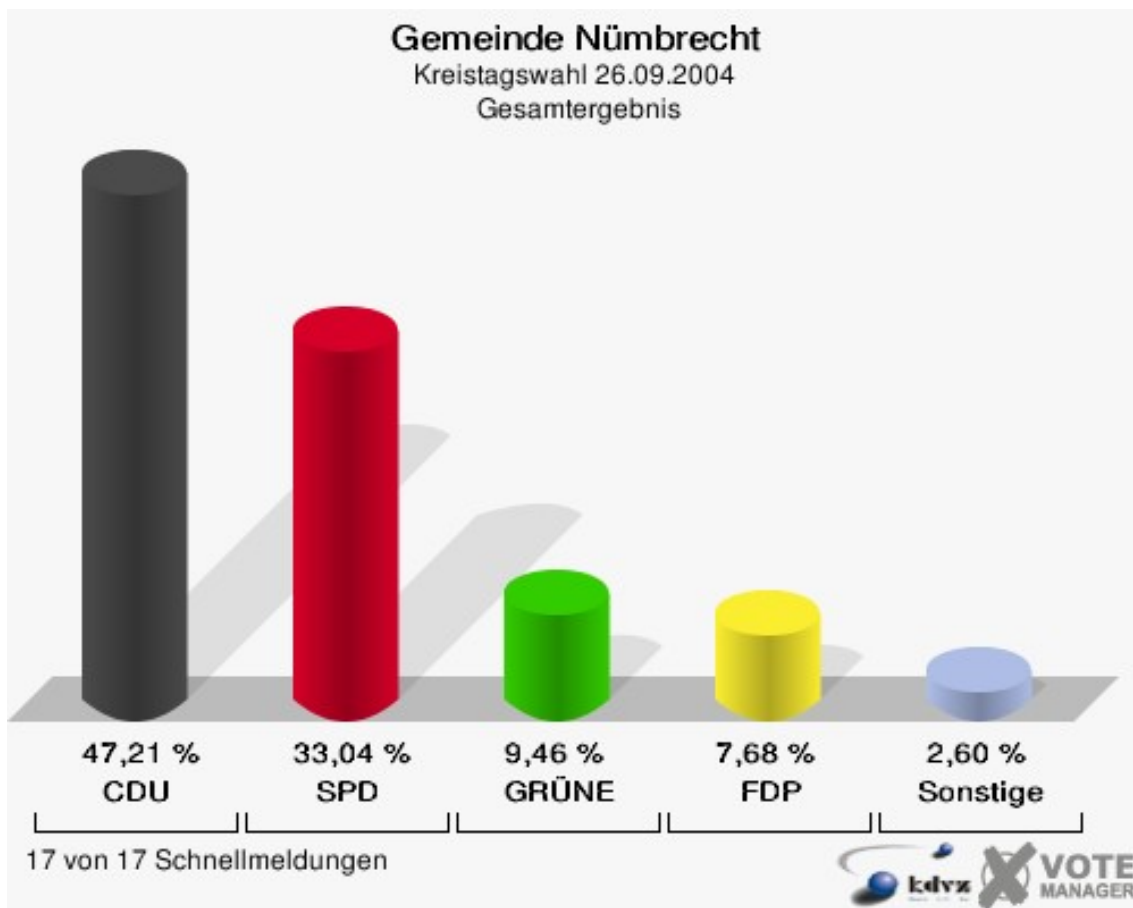


14 von 14 Schnellmeldungen

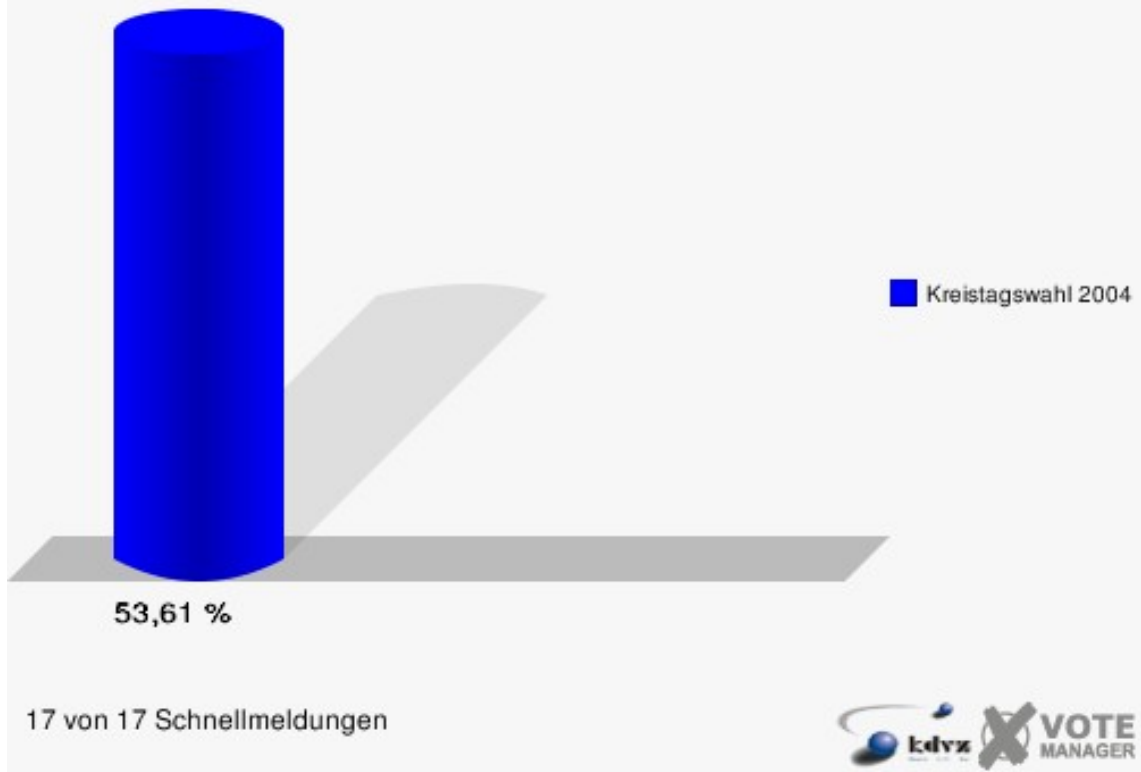


Gemeinde Nümbrecht

	Anzahl	Prozent
Wahlberechtigte	13.445	
Wähler/innen	7.208	53,61 %
ungültige Stimmen	220	3,05 %
gültige Stimmen	6.988	96,95 %
CDU	3.299	47,21 %
SPD	2.309	33,04 %
GRÜNE	661	9,46 %
FDP	537	7,68 %
UWG	109	1,56 %
FWO	73	1,04 %

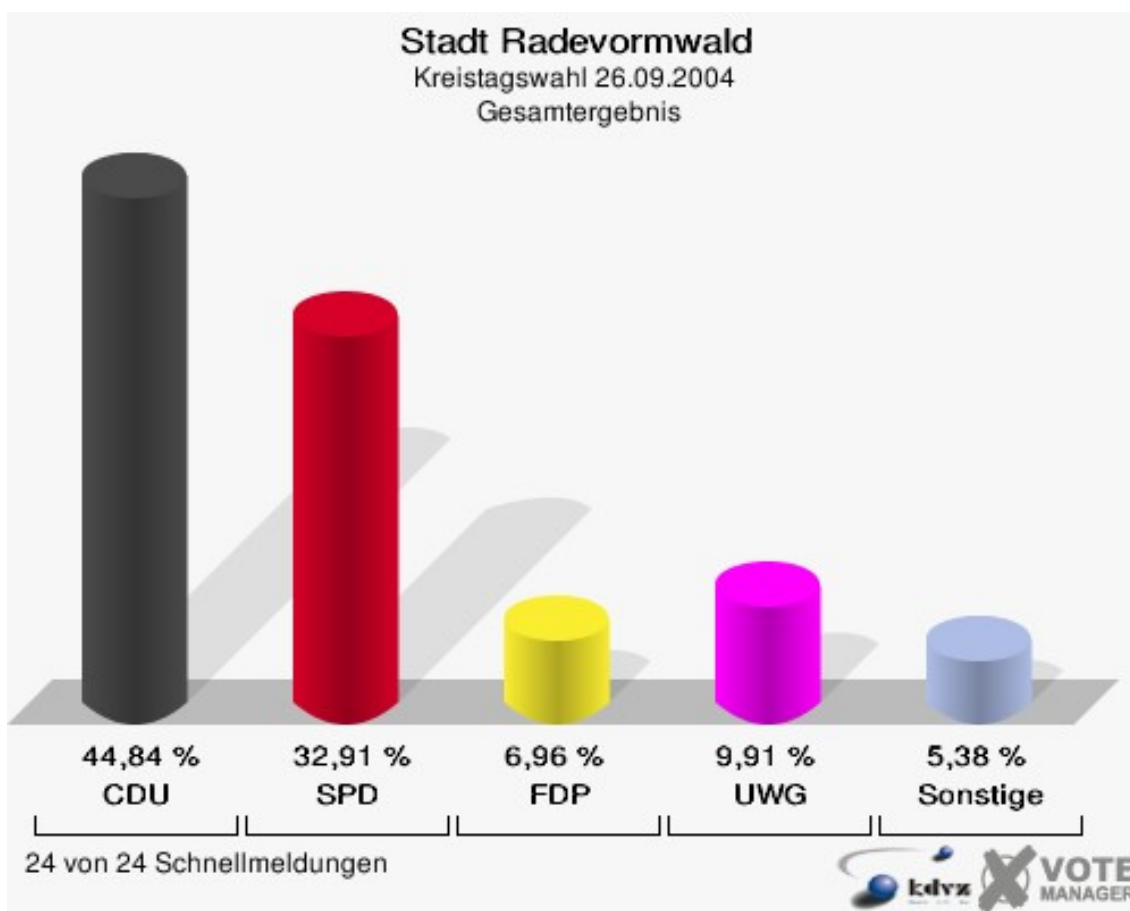


Gemeinde Nümbrecht
Kreistagswahl 26.09.2004
Wahlbeteiligung Gesamtergebnis

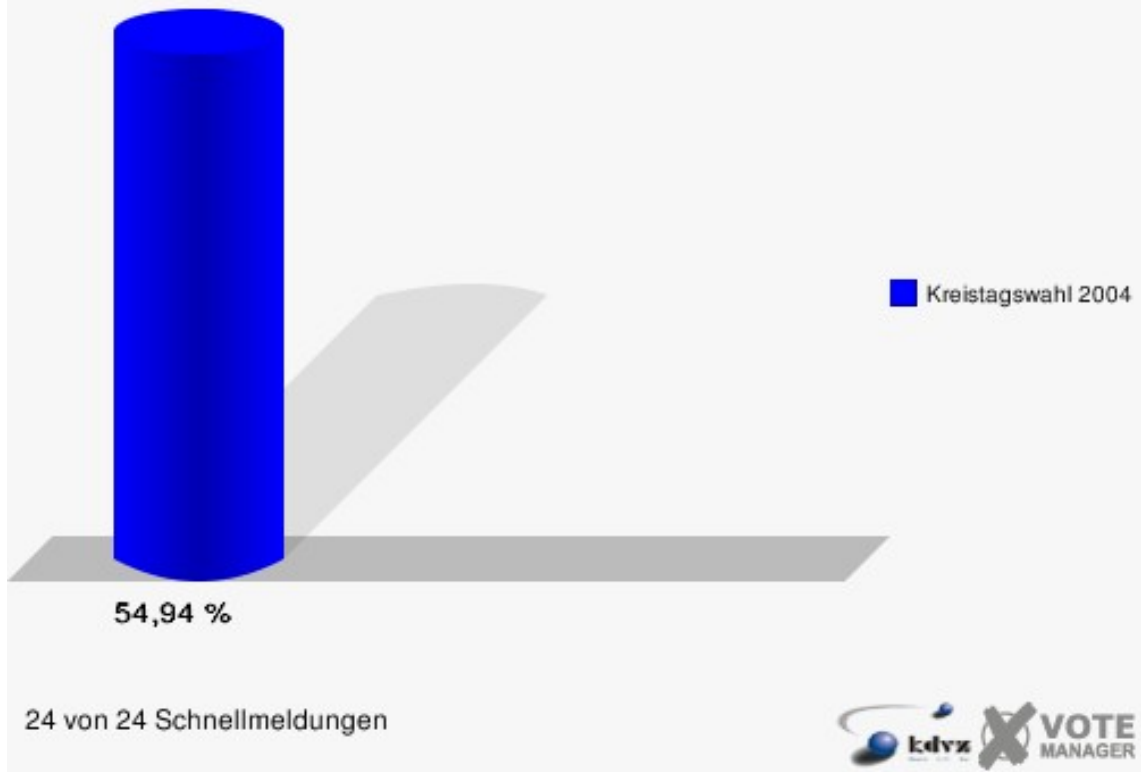


Stadt Radevormwald

	Anzahl	Prozent
Wahlberechtigte	19.037	
Wähler/innen	10.459	54,94 %
ungültige Stimmen	260	2,49 %
gültige Stimmen	10.199	97,51 %
CDU	4.573	44,84 %
SPD	3.356	32,91 %
GRÜNE	496	4,86 %
FDP	710	6,96 %
UWG	1.011	9,91 %
FWO	53	0,52 %



Stadt Radevormwald
Kreistagswahl 26.09.2004
Wahlbeteiligung Gesamtergebnis

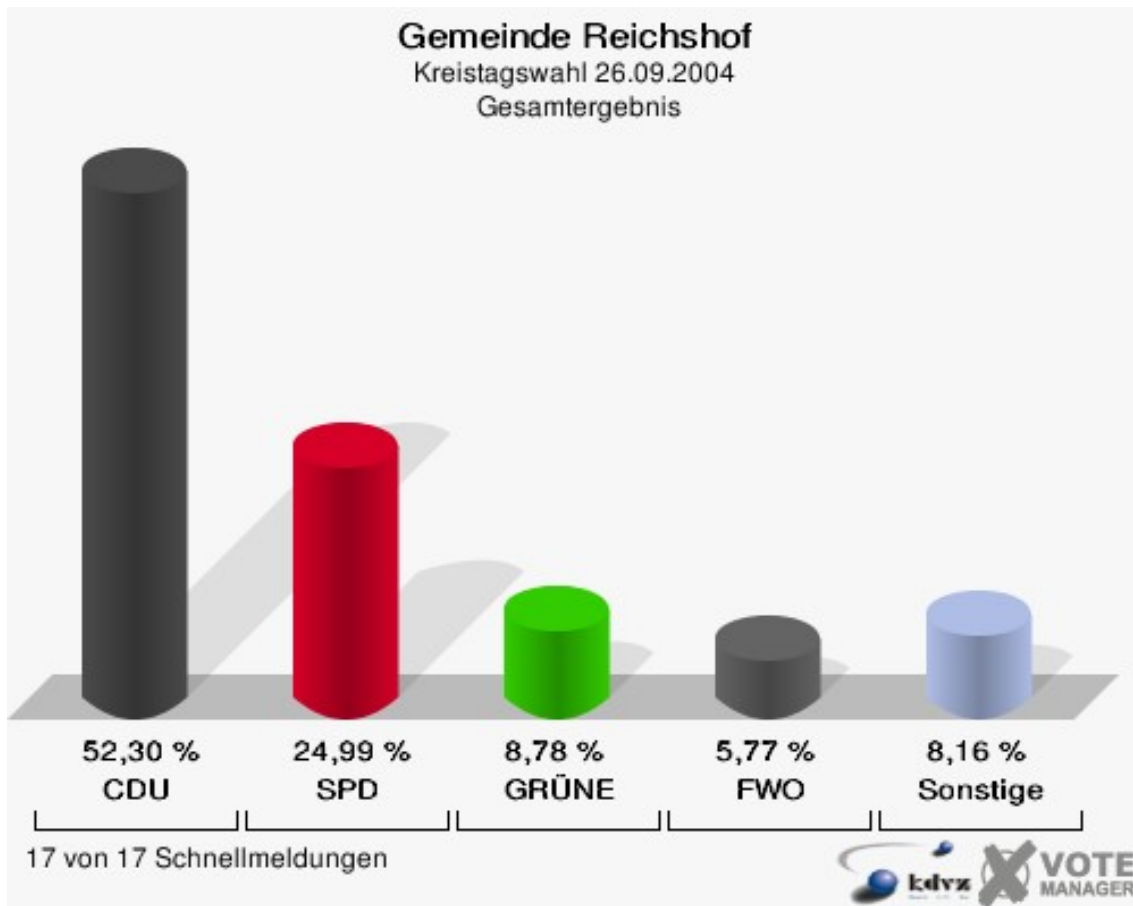


24 von 24 Schnellmeldungen

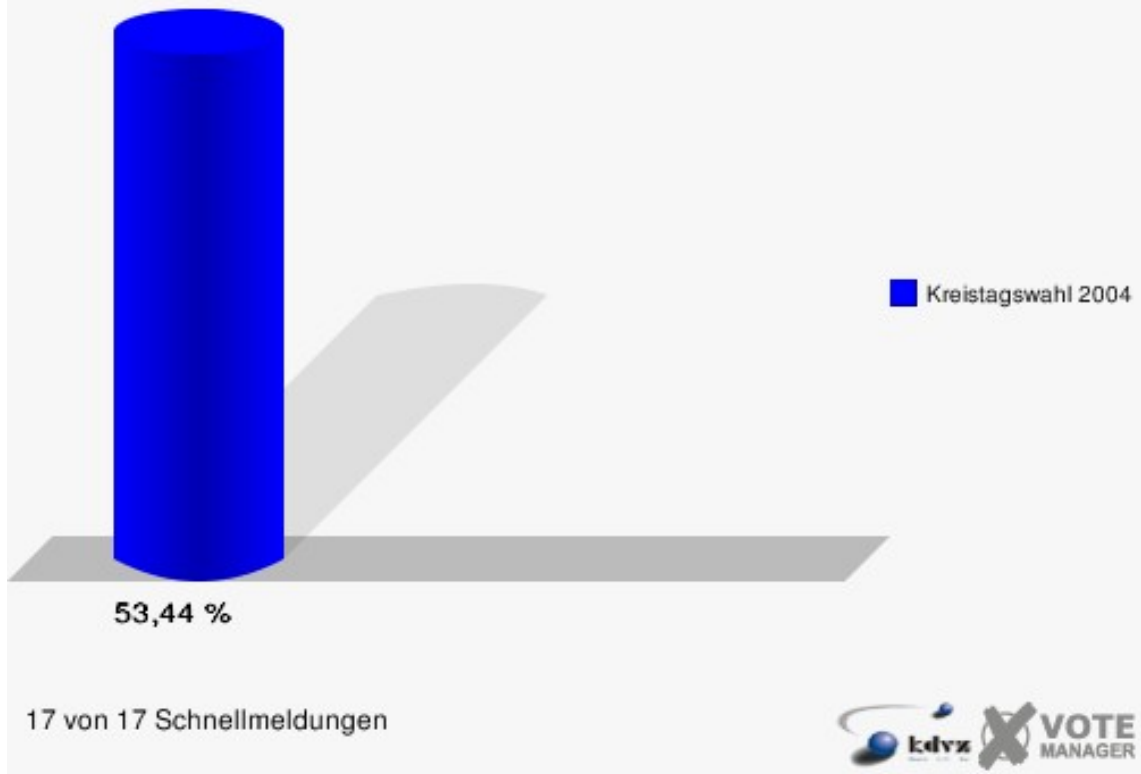


Gemeinde Reichshof

	Anzahl	Prozent
Wahlberechtigte	15.520	
Wähler/innen	8.294	53,44 %
ungültige Stimmen	275	3,32 %
gültige Stimmen	8.019	96,68 %
CDU	4.194	52,30 %
SPD	2.004	24,99 %
GRÜNE	704	8,78 %
FDP	405	5,05 %
UWG	249	3,11 %
FWO	463	5,77 %

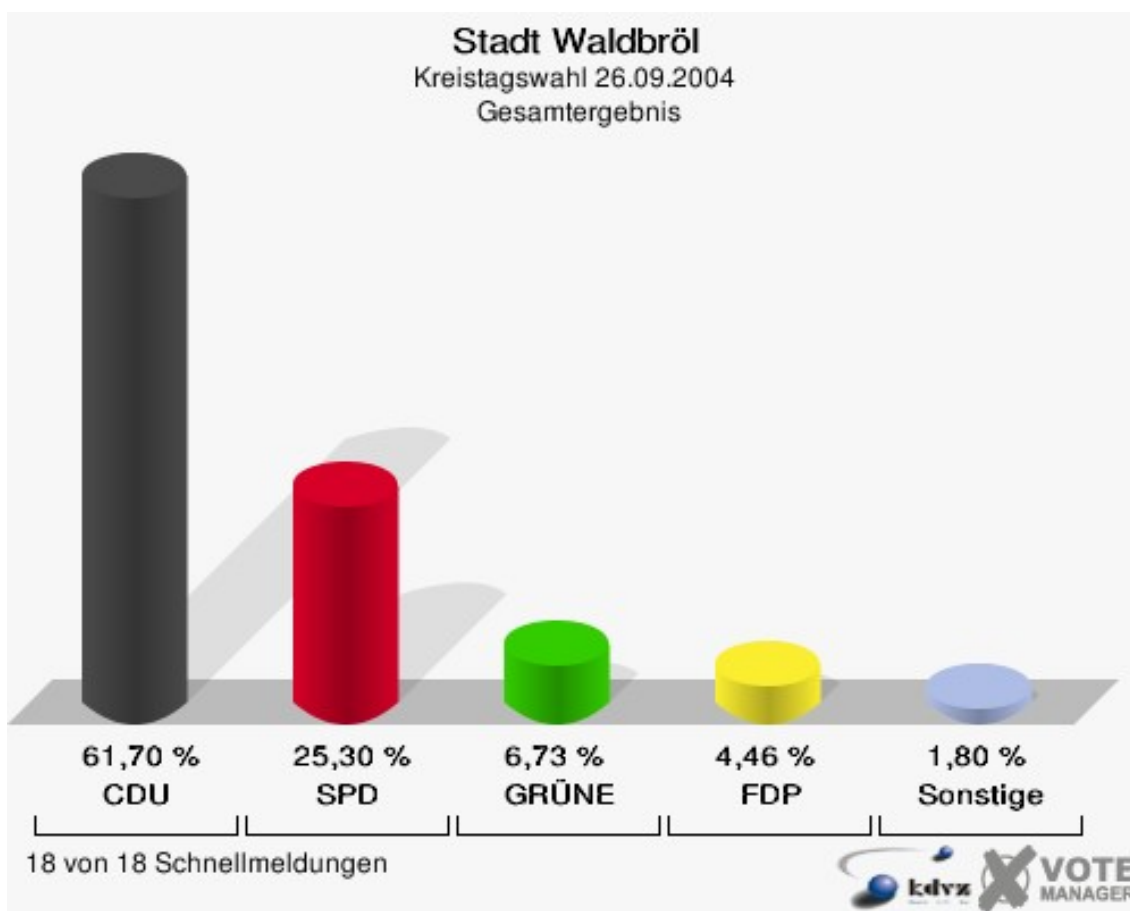


Gemeinde Reichshof
Kreistagswahl 26.09.2004
Wahlbeteiligung Gesamtergebnis

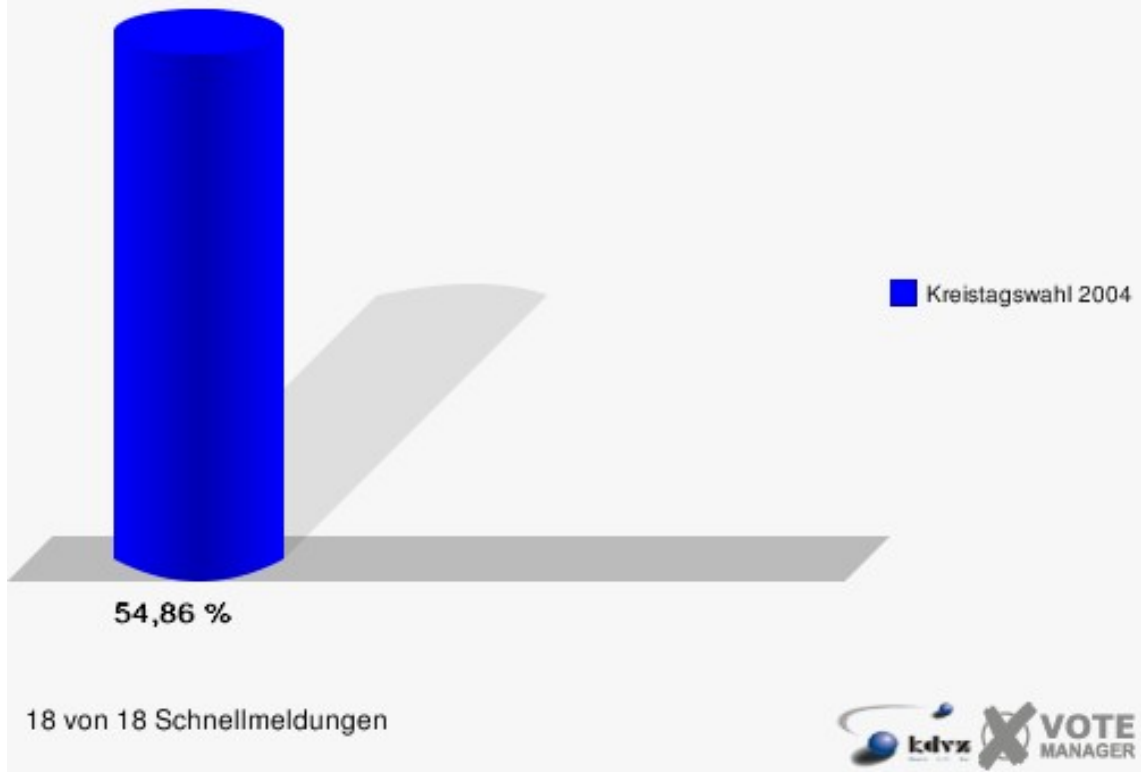


Stadt Waldbröl

	Anzahl	Prozent
Wahlberechtigte	14.835	
Wähler/innen	8.138	54,86 %
ungültige Stimmen	333	4,09 %
gültige Stimmen	7.805	95,91 %
CDU	4.816	61,70 %
SPD	1.975	25,30 %
GRÜNE	525	6,73 %
FDP	348	4,46 %
UWG	80	1,02 %
FWO	61	0,78 %



Stadt Waldbröl
Kreistagswahl 26.09.2004
Wahlbeteiligung Gesamtergebnis

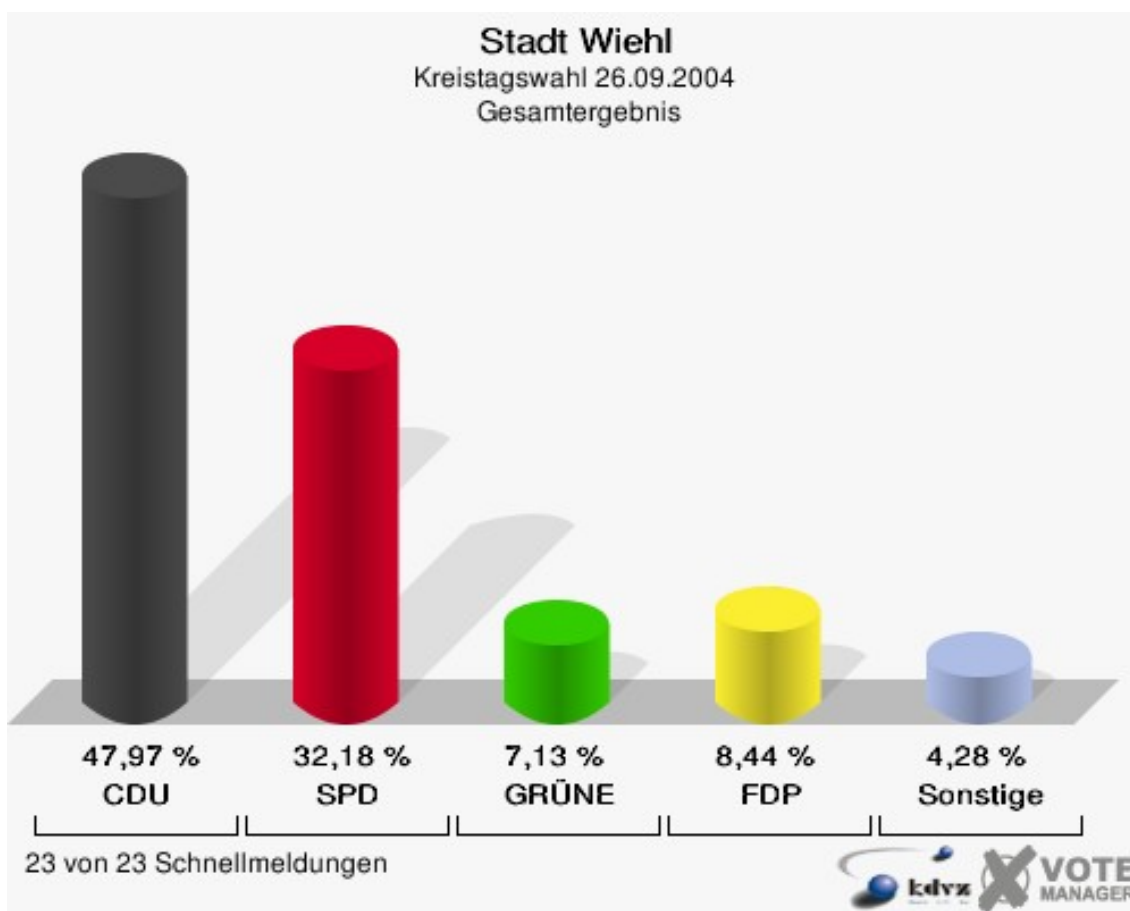


18 von 18 Schnellmeldungen




Stadt Wiehl

	Anzahl	Prozent
Wahlberechtigte	21.492	
Wähler/innen	12.122	56,40 %
ungültige Stimmen	371	3,06 %
gültige Stimmen	11.751	96,94 %
CDU	5.637	47,97 %
SPD	3.781	32,18 %
GRÜNE	838	7,13 %
FDP	992	8,44 %
UWG	388	3,30 %
FWO	115	0,98 %



Stadt Wiehl
Kreistagswahl 26.09.2004
Wahlbeteiligung Gesamtergebnis

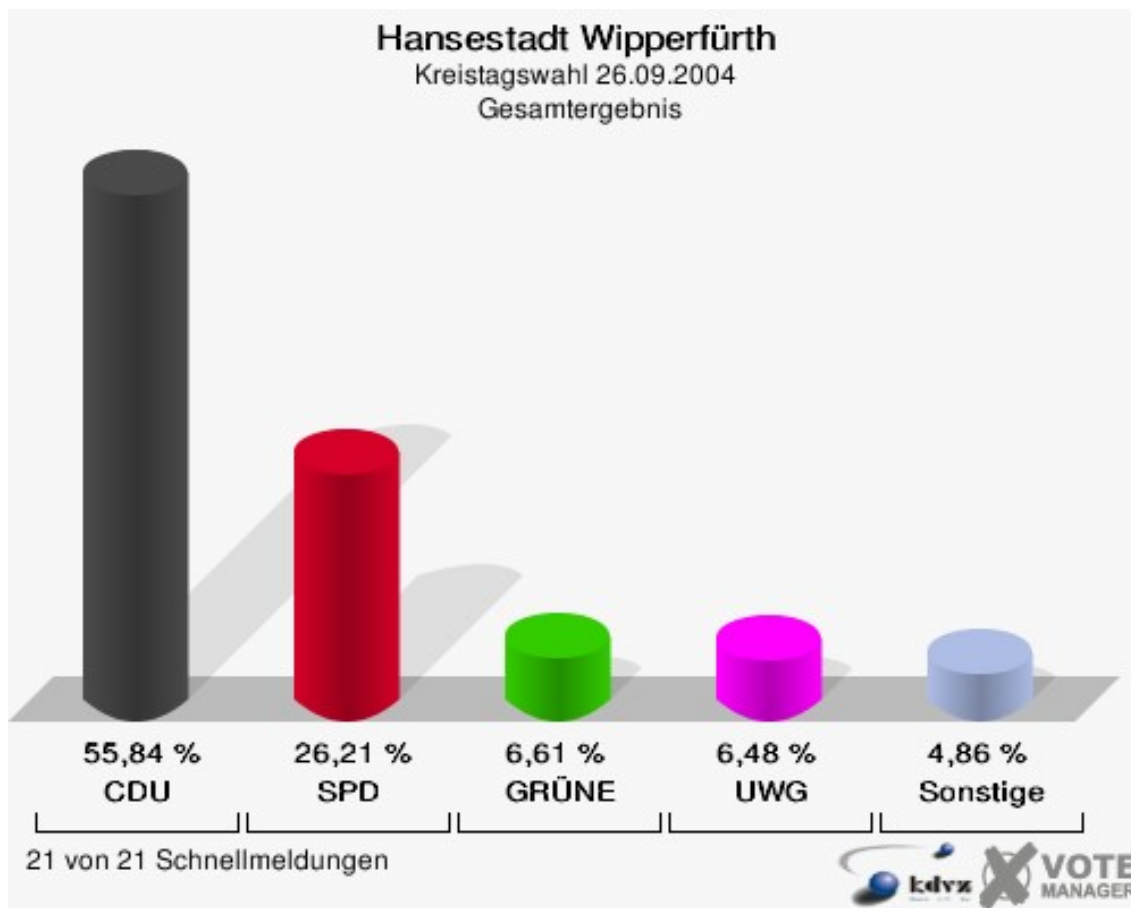


23 von 23 Schnellmeldungen




Hansestadt Wipperfürth

	Anzahl	Prozent
Wahlberechtigte	17.741	
Wähler/innen	10.594	59,71 %
ungültige Stimmen	319	3,01 %
gültige Stimmen	10.275	96,99 %
CDU	5.738	55,84 %
SPD	2.693	26,21 %
GRÜNE	679	6,61 %
FDP	454	4,42 %
UWG	666	6,48 %
FWO	45	0,44 %



Hansestadt Wipperfürth
Kreistagswahl 26.09.2004
Wahlbeteiligung Gesamtergebnis



21 von 21 Schnellmeldungen
















Übersicht Gemeinden

Oberbergischer Kreis
 Kreistagswahl 26.09.2004
 Zusammenstellung der Ergebnisse nach Gemeinden














Gemeinde	Wahlberechtigte	Wähler	gültig	CDU	SPD	GRÜNE	FDP	UWG	FWO
Stadt Bergneustadt	14.604	8.975	8.748	4.381	3.160	402	497	184	124
		61,46 %	97,47 %	50,08 %	36,12 %	4,60 %	5,68 %	2,10 %	1,42 %
Gemeinde Engelskirchen	16.078	9.513	9.248	3.759	3.086	1.075	708	548	72
		59,17 %	97,21 %	40,65 %	33,37 %	11,62 %	7,66 %	5,93 %	0,78 %
Stadt Gummersbach	41.485	21.008	20.289	9.461	6.147	1.891	2.168	412	210
		50,64 %	96,58 %	46,63 %	30,30 %	9,32 %	10,69 %	2,03 %	1,04 %
Schloss-Stadt Hückeswagen	12.891	7.466	7.280	3.585	1.930	542	649	503	71
		57,92 %	97,51 %	49,24 %	26,51 %	7,45 %	8,91 %	6,91 %	0,98 %
Gemeinde Lindlar	16.975	9.936	9.746	4.970	2.585	1.120	915	97	59
		58,53 %	98,09 %	51,00 %	26,52 %	11,49 %	9,39 %	1,00 %	0,61 %
Gemeinde Marienheide	10.656	6.519	6.272	2.524	2.320	377	500	508	43
		61,18 %	96,21 %	40,24 %	36,99 %	6,01 %	7,97 %	8,10 %	0,69 %
Gemeinde Morsbach	8.818	5.071	4.818	2.116	1.165	385	803	242	107
		57,51 %	95,01 %	43,92 %	24,18 %	7,99 %	16,67 %	5,02 %	2,22 %
Gemeinde Nümbrecht	13.445	7.208	6.988	3.299	2.309	661	537	109	73
		53,61 %	96,95 %	47,21 %	33,04 %	9,46 %	7,68 %	1,56 %	1,04 %
Stadt Radevormwald	19.037	10.459	10.199	4.573	3.356	496	710	1.011	53
		54,94 %	97,51 %	44,84 %	32,91 %	4,86 %	6,96 %	9,91 %	0,52 %
Gemeinde Reichshof	15.520	8.294	8.019	4.194	2.004	704	405	249	463
		53,44 %	96,68 %	52,30 %	24,99 %	8,78 %	5,05 %	3,11 %	5,77 %
Stadt Waldbröl	14.835	8.138	7.805	4.816	1.975	525	348	80	61
		54,86 %	95,91 %	61,70 %	25,30 %	6,73 %	4,46 %	1,02 %	0,78 %

Gemeinde	Wahlbe- rechtigte	Wähler	gültig	CDU	SPD	GRÜNE	FDP	UWG	FWO
Stadt Wiehl	21.492	12.122	11.751	5.637	3.781	838	992	388	115
		56,40 %	96,94 %	47,97 %	32,18 %	7,13 %	8,44 %	3,30 %	0,98 %
Hansestadt Wipper- fürth	17.741	10.594	10.275	5.738	2.693	679	454	666	45
		59,71 %	96,99 %	55,84 %	26,21 %	6,61 %	4,42 %	6,48 %	0,44 %
Oberbergischer Kreis	223.577	125.303	121.438	59.053	36.511	9.695	9.686	4.997	1.496
		56,04 %	96,92 %	48,63 %	30,07 %	7,98 %	7,98 %	4,11 %	1,23 %














Oberbergischer Kreis
 Kreistagswahl 26.09.2004
 CDU, Ergebnis
 Gemeinde-Übersicht

Stadt Waldbröl	61,70 %	
Hansestadt Wipperfürth	55,84 %	
Gemeinde Reichshof	52,30 %	
Gemeinde Lindlar	51,00 %	
Stadt Bergneustadt	50,08 %	
Schloss-Stadt Hückeswagen	49,24 %	
Stadt Wiehl	47,97 %	
Gemeinde Nümbrecht	47,21 %	
Stadt Gummersbach	46,63 %	
Stadt Radevormwald	44,84 %	
Gemeinde Morsbach	43,92 %	
Gemeinde Engelskirchen	40,65 %	
Gemeinde Marienheide	40,24 %	














Oberbergischer Kreis
 Kreistagswahl 26.09.2004
 SPD, Ergebnis
 Gemeinde-Übersicht

Gemeinde Marienheide	36,99 %	
Stadt Bergneustadt	36,12 %	
Gemeinde Engelskirchen	33,37 %	
Gemeinde Nümbrecht	33,04 %	
Stadt Radevormwald	32,91 %	
Stadt Wiehl	32,18 %	
Stadt Gummersbach	30,30 %	
Gemeinde Lindlar	26,52 %	
Schloss-Stadt Hückeswagen	26,51 %	
Hansestadt Wipperfürth	26,21 %	
Stadt Waldbröl	25,30 %	
Gemeinde Reichshof	24,99 %	
Gemeinde Morsbach	24,18 %	

Oberbergischer Kreis
 Kreistagswahl 26.09.2004
 GRÜNE, Ergebnis
 Gemeinde-Übersicht

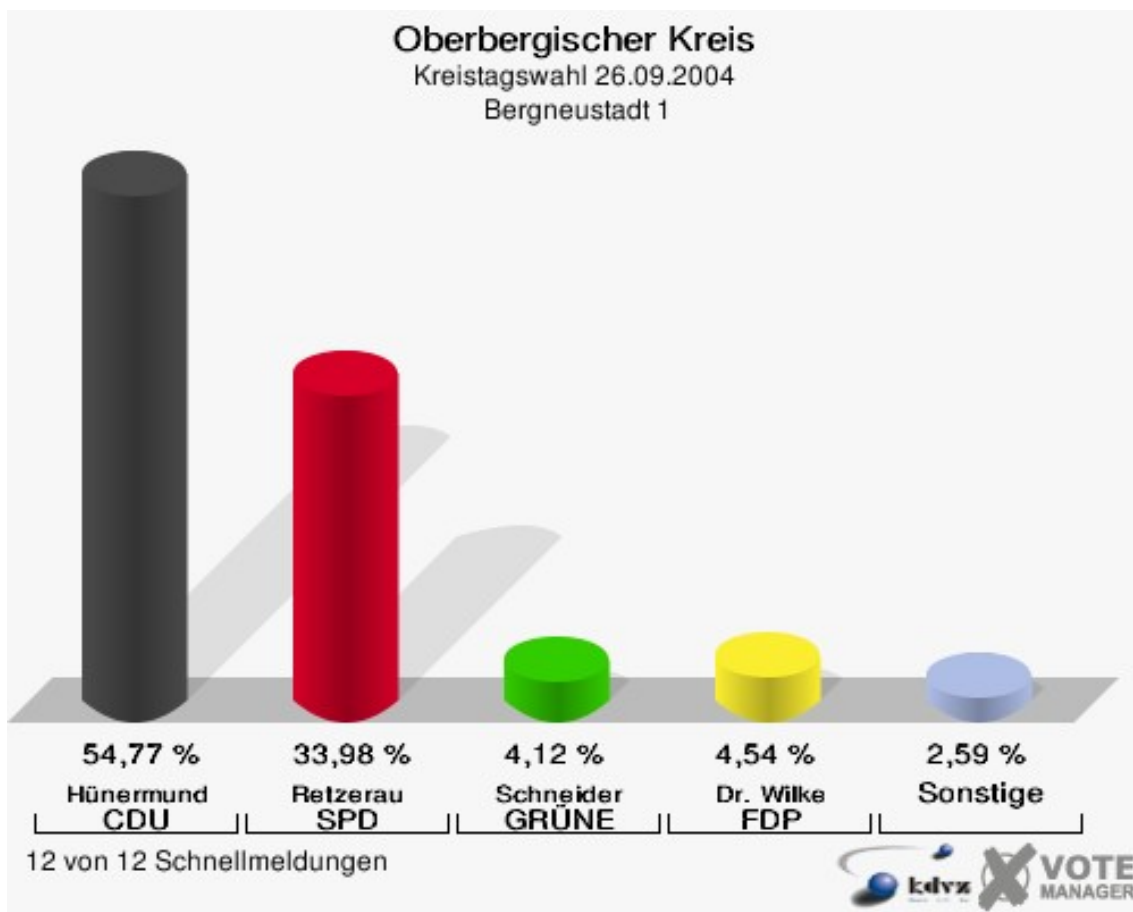
Gemeinde Engelskirchen	11,62 %	
Gemeinde Lindlar	11,49 %	
Gemeinde Nümbrecht	9,46 %	
Stadt Gummersbach	9,32 %	
Gemeinde Reichshof	8,78 %	
Gemeinde Morsbach	7,99 %	
Schloss-Stadt Hückeswagen	7,45 %	
Stadt Wiehl	7,13 %	
Stadt Waldbröl	6,73 %	
Hansestadt Wipperfürth	6,61 %	
Gemeinde Marienheide	6,01 %	
Stadt Radevormwald	4,86 %	
Stadt Bergneustadt	4,60 %	

Oberbergischer Kreis
 Kreistagswahl 26.09.2004
 FDP, Ergebnis
 Gemeinde-Übersicht

Gemeinde Morsbach	16,67 %	
Stadt Gummersbach	10,69 %	
Gemeinde Lindlar	9,39 %	
Schloss-Stadt Hückeswagen	8,91 %	
Stadt Wiehl	8,44 %	
Gemeinde Marienheide	7,97 %	
Gemeinde Nümbrecht	7,68 %	
Gemeinde Engelskirchen	7,66 %	
Stadt Radevormwald	6,96 %	
Stadt Bergneustadt	5,68 %	
Gemeinde Reichshof	5,05 %	
Stadt Waldbröl	4,46 %	
Hansestadt Wipperfürth	4,42 %	

Kreiswahlbezirke Bergneustadt 1

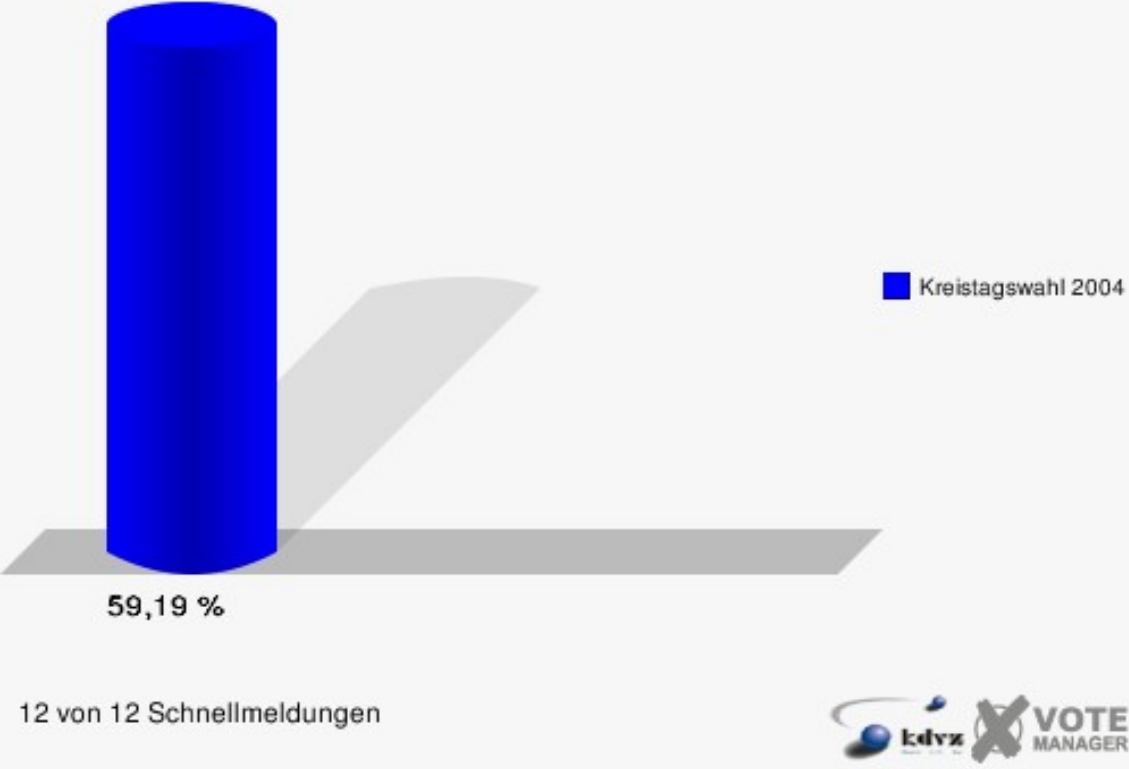
	Anzahl	Prozent
Wahlberechtigte	7.413	
Wähler/innen	4.388	59,19 %
ungültige Stimmen	97	2,21 %
gültige Stimmen	4.291	97,79 %
Hünermund, CDU	2.350	54,77 %
Retzerau, SPD	1.458	33,98 %
Schneider, GRÜNE	177	4,12 %
Dr. Wilke, FDP	195	4,54 %
Tahric', UWG	72	1,68 %
Wagner, FWO	39	0,91 %



Gewählt:

Hünermund, Bruno (CDU)

Oberbergischer Kreis
Kreistagswahl 26.09.2004
Wahlbeteiligung Bergneustadt 1

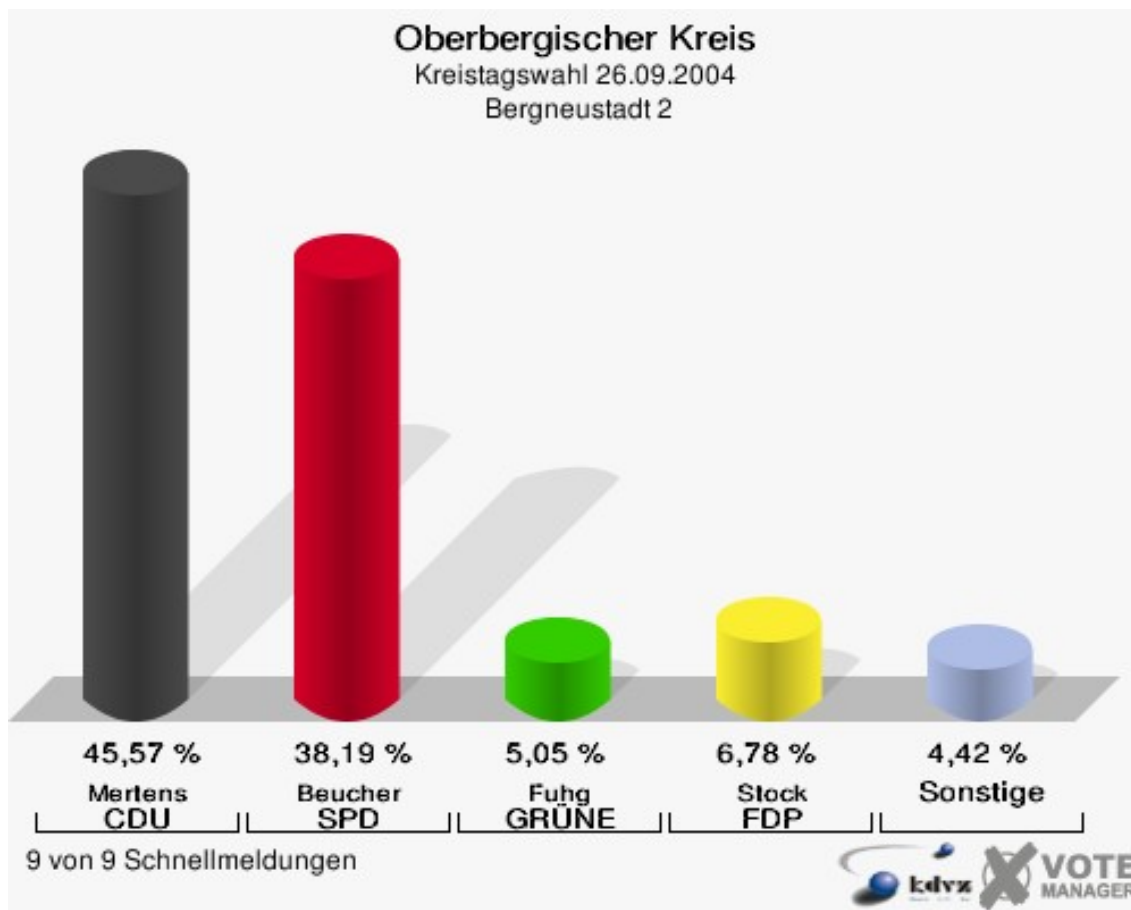


12 von 12 Schnellmeldungen



Bergneustadt 2

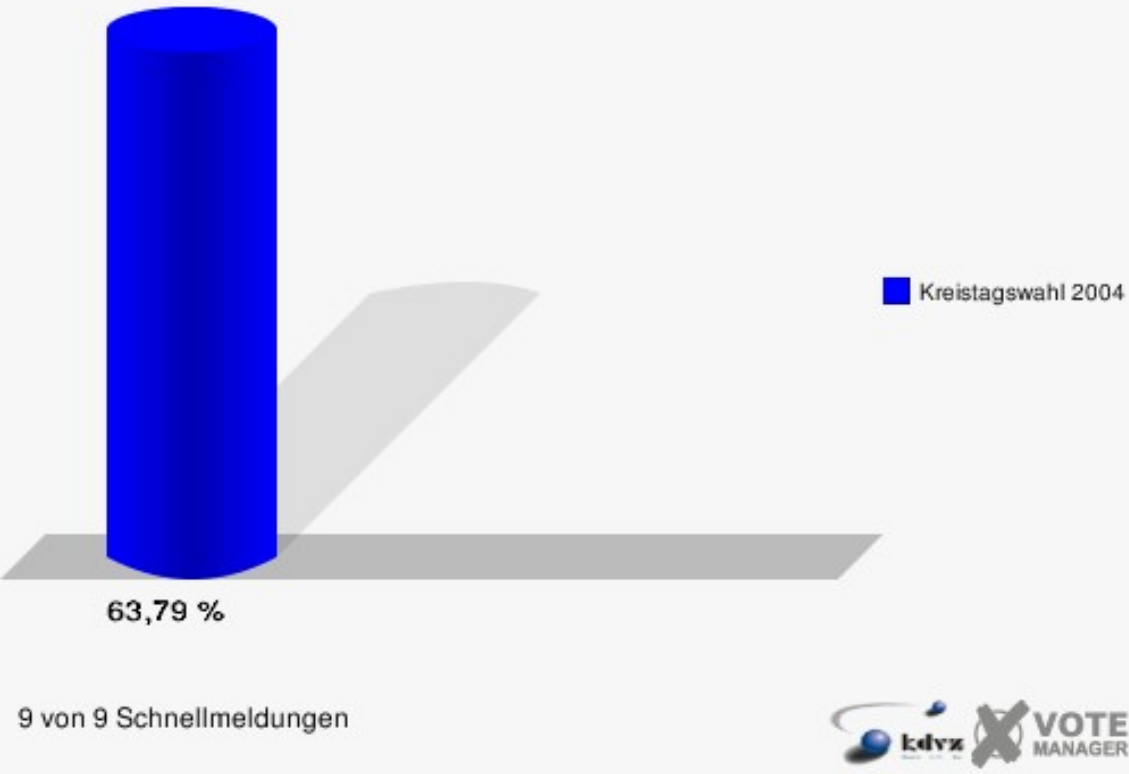
	Anzahl	Prozent
Wahlberechtigte	7.191	
Wähler/innen	4.587	63,79 %
ungültige Stimmen	130	2,83 %
gültige Stimmen	4.457	97,17 %
Mertens, CDU	2.031	45,57 %
Beucher, SPD	1.702	38,19 %
Fuhg, GRÜNE	225	5,05 %
Stock, FDP	302	6,78 %
Lauert, UWG	112	2,51 %
Sternickel, FWO	85	1,91 %



Gewählt:

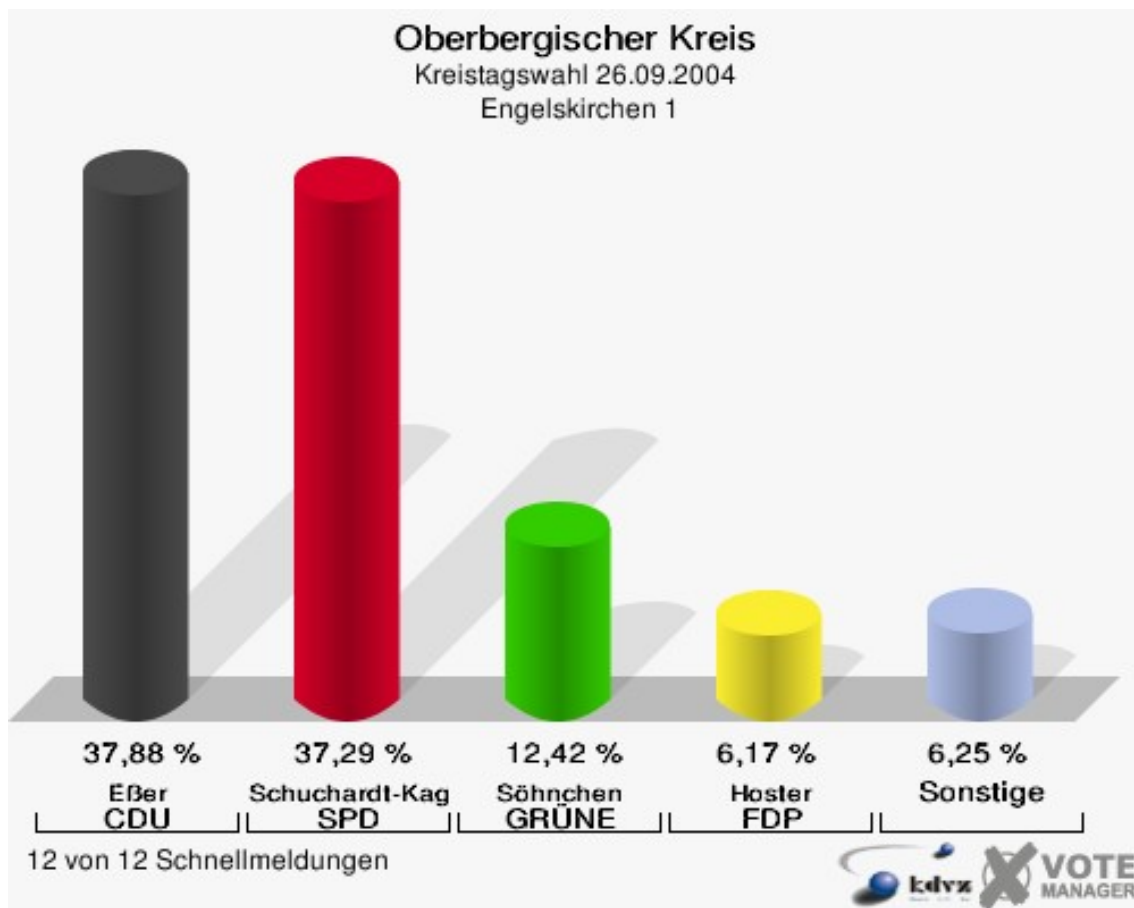
Mertens, Hans Helmut (CDU)

Oberbergischer Kreis
Kreistagswahl 26.09.2004
Wahlbeteiligung Bergneustadt 2



Engelskirchen 1


	Anzahl	Prozent
Wahlberechtigte	8.439	
Wähler/innen	4.915	58,24 %
ungültige Stimmen	131	2,67 %
gültige Stimmen	4.784	97,33 %
Eßer, CDU	1.812	37,88 %
Schuchardt-Kaganietz, SPD	1.784	37,29 %
Söhnchen, GRÜNE	594	12,42 %
Hoster, FDP	295	6,17 %
Eschbach, UWG	266	5,56 %
Fuchs, FWO	33	0,69 %



Gewählt:

Eßer, Paul (CDU)

Oberbergischer Kreis
Kreistagswahl 26.09.2004
Wahlbeteiligung Engelskirchen 1

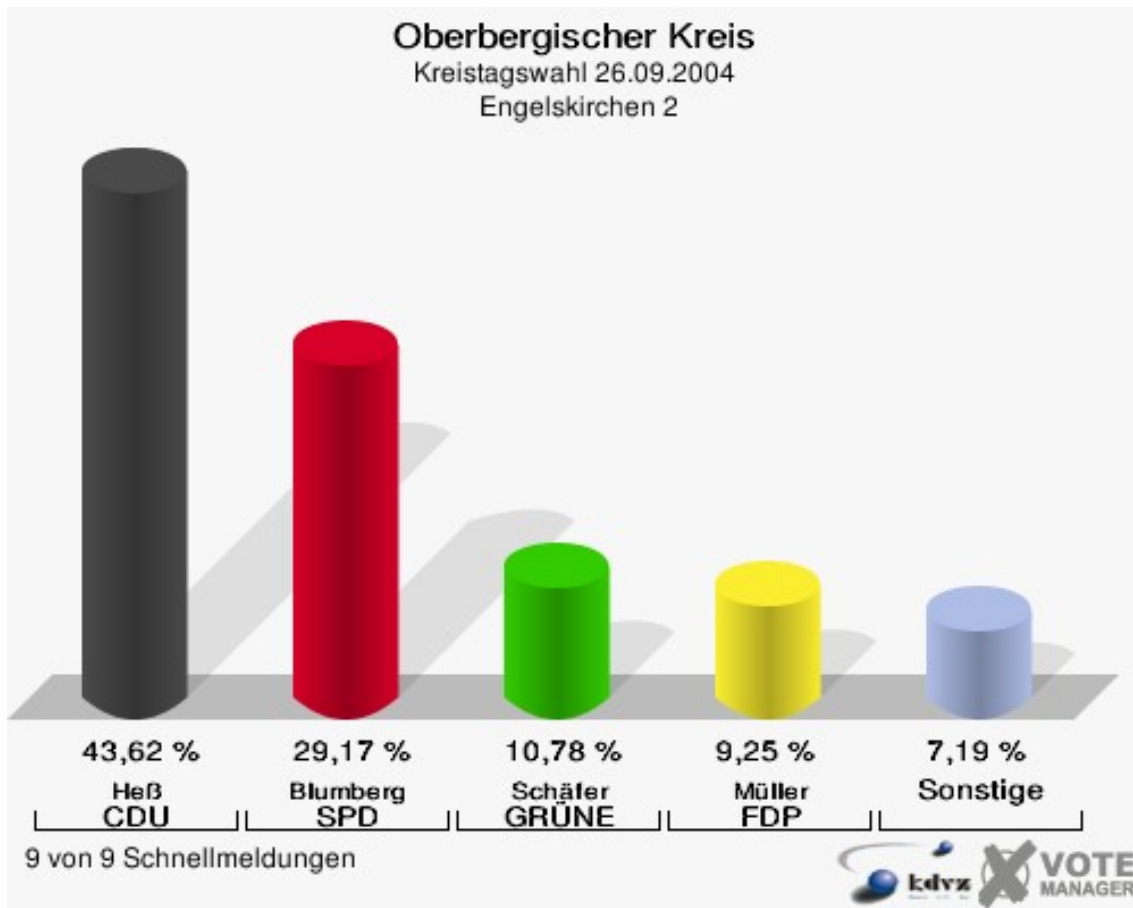


12 von 12 Schnellmeldungen



Engelskirchen 2

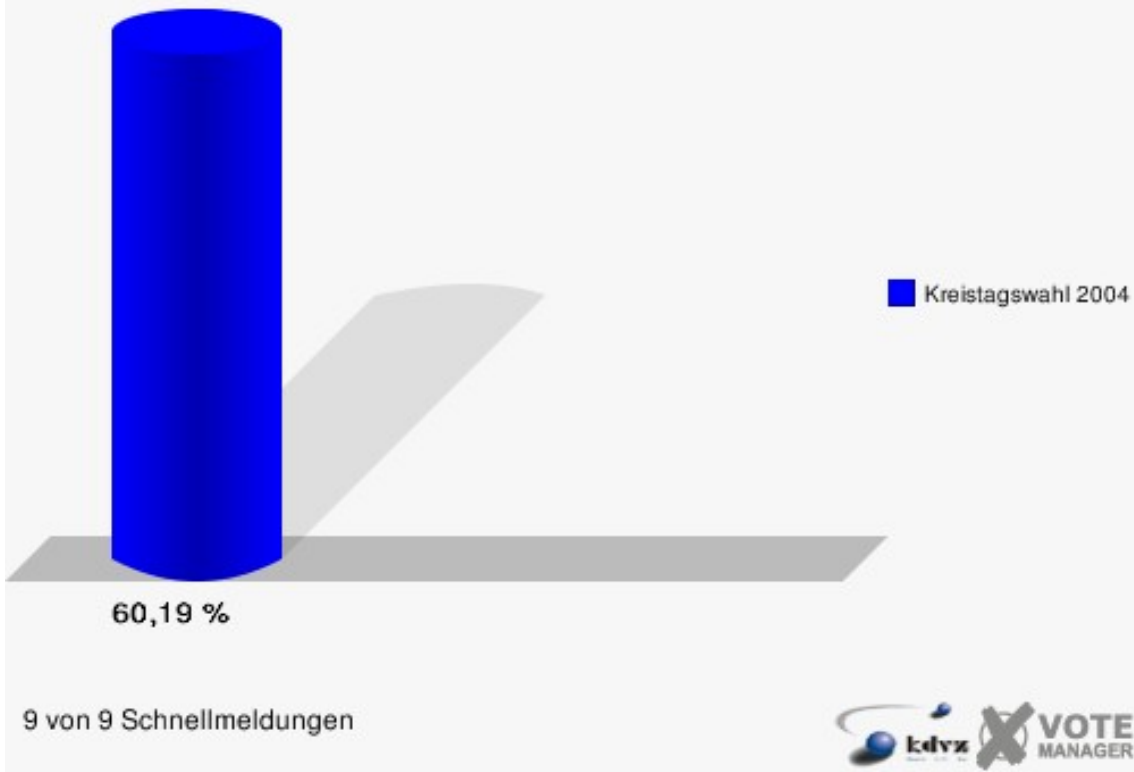
	Anzahl	Prozent
Wahlberechtigte	7.639	
Wähler/innen	4.598	60,19 %
ungültige Stimmen	134	2,91 %
gültige Stimmen	4.464	97,09 %
Heß, CDU	1.947	43,62 %
Blumberg, SPD	1.302	29,17 %
Schäfer, GRÜNE	481	10,78 %
Müller, FDP	413	9,25 %
Pioch, UWG	282	6,32 %
Möschter, FWO	39	0,87 %



Gewählt:

Heß, Norbert (CDU)

Oberbergischer Kreis
Kreistagswahl 26.09.2004
Wahlbeteiligung Engelskirchen 2

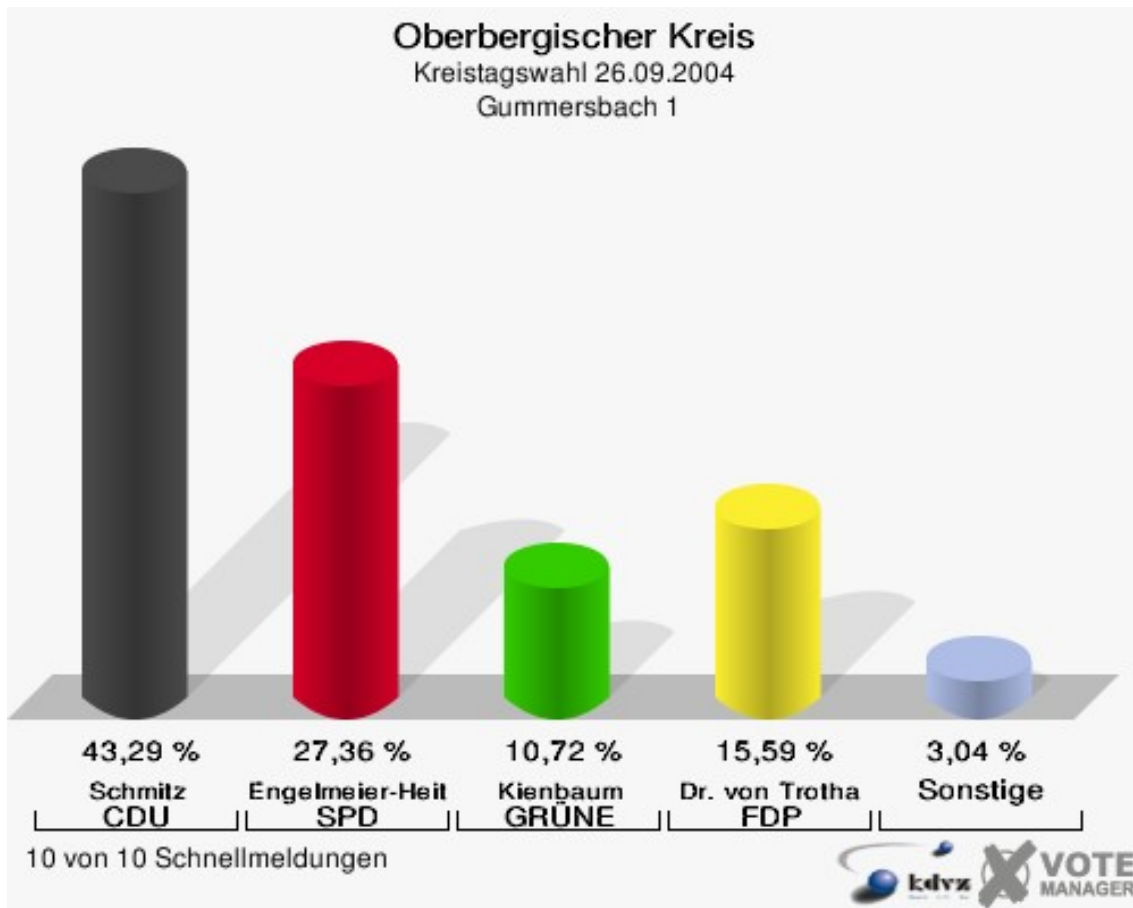


9 von 9 Schnellmeldungen



Gummersbach 1

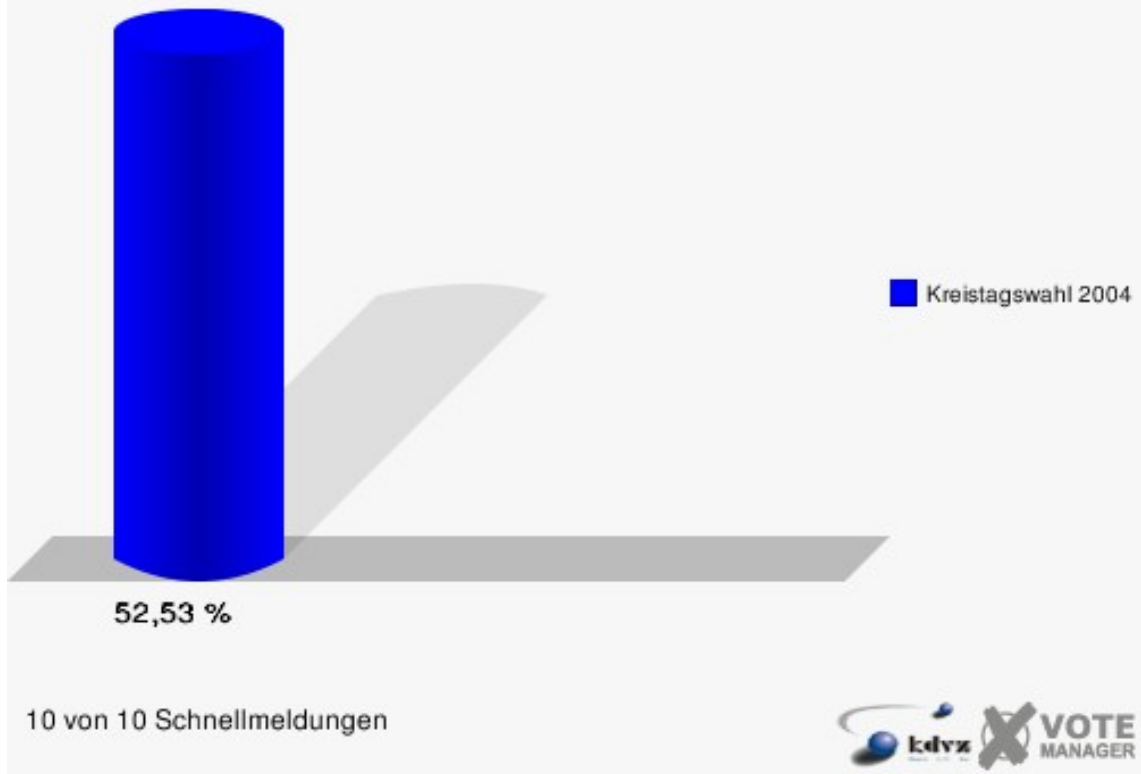
	Anzahl	Prozent
Wahlberechtigte	10.166	
Wähler/innen	5.340	52,53 %
ungültige Stimmen	143	2,68 %
gültige Stimmen	5.197	97,32 %
Schmitz, CDU	2.250	43,29 %
Engelmeier-Heite, SPD	1.422	27,36 %
Kienbaum, GRÜNE	557	10,72 %
Dr. von Trotha, FDP	810	15,59 %
Schellberg, UWG	102	1,96 %
Krämer, FWO	56	1,08 %



Gewählt:

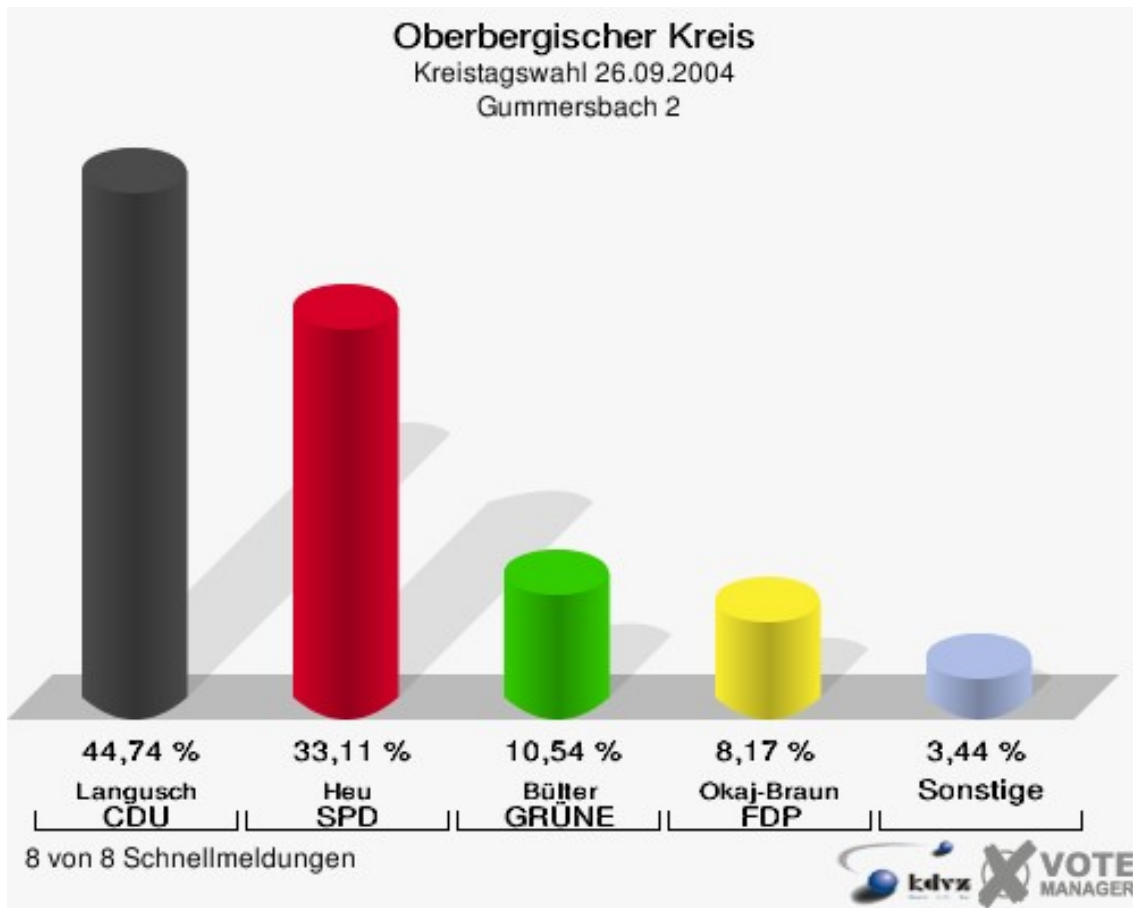
Schmitz, Paul-Gerhard (CDU)

Oberbergischer Kreis
Kreistagswahl 26.09.2004
Wahlbeteiligung Gummersbach 1



Gummersbach 2

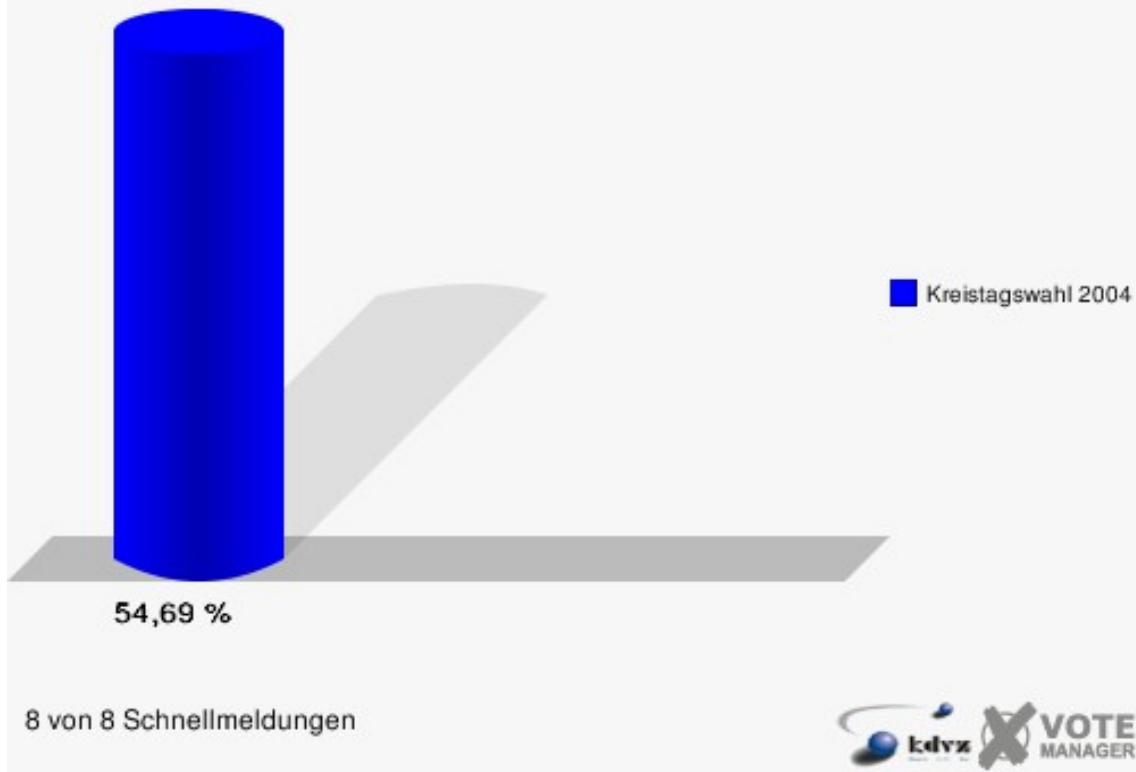
	Anzahl	Prozent
Wahlberechtigte	7.658	
Wähler/innen	4.188	54,69 %
ungültige Stimmen	138	3,30 %
gültige Stimmen	4.050	96,70 %
Langusch, CDU	1.812	44,74 %
Heu, SPD	1.341	33,11 %
Bülter, GRÜNE	427	10,54 %
Okaj-Braun, FDP	331	8,17 %
Freis, UWG	93	2,30 %
Lutz, FWO	46	1,14 %



Gewählt:

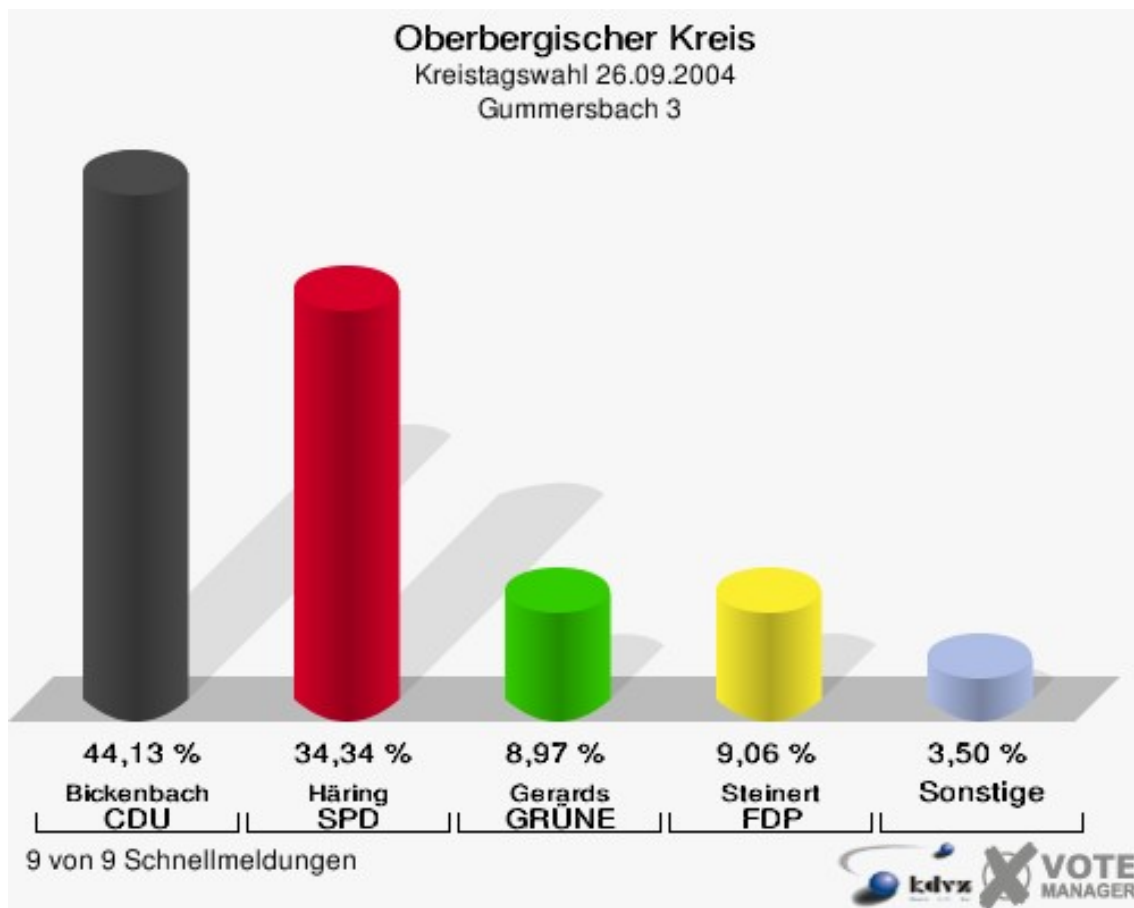
Langusch, Harald (CDU)

Oberbergischer Kreis
Kreistagswahl 26.09.2004
Wahlbeteiligung Gummersbach 2



Gummersbach 3

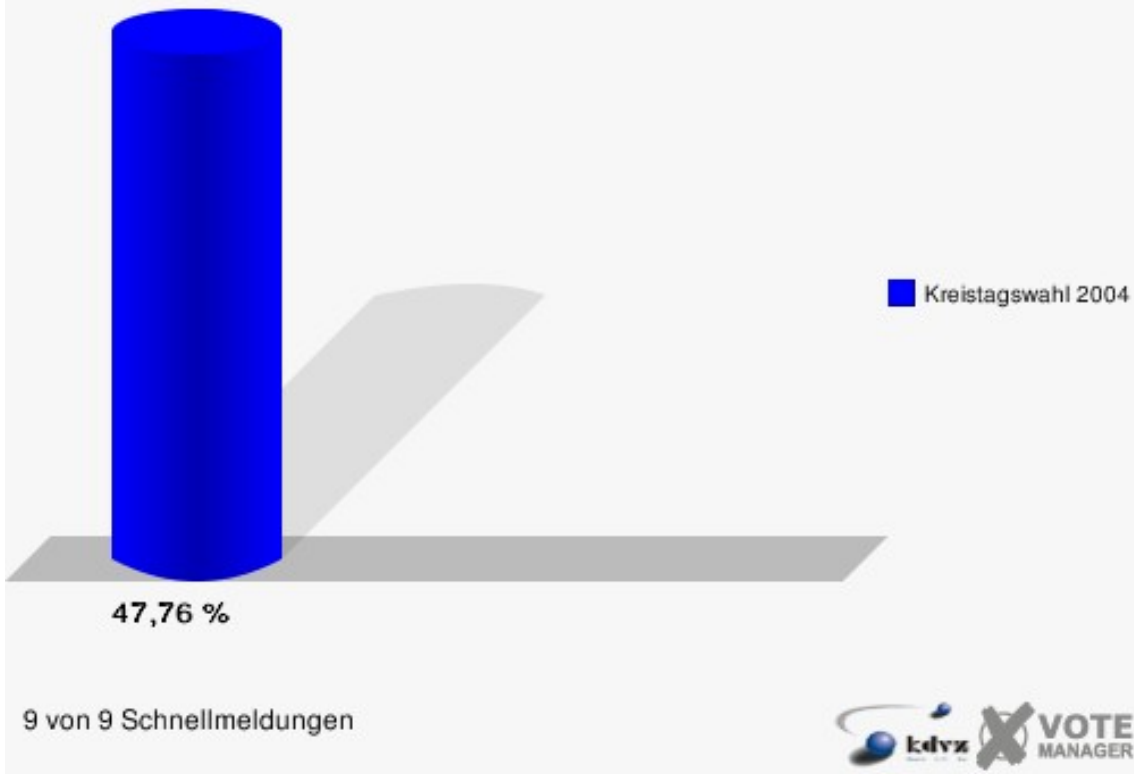
	Anzahl	Prozent
Wahlberechtigte	7.851	
Wähler/innen	3.750	47,76 %
ungültige Stimmen	183	4,88 %
gültige Stimmen	3.567	95,12 %
Bickenbach, CDU	1.574	44,13 %
Häring, SPD	1.225	34,34 %
Gerards, GRÜNE	320	8,97 %
Steinert, FDP	323	9,06 %
Krüger, UWG	90	2,52 %
Dozenko, FWO	35	0,98 %



Gewählt:

Bickenbach, Renate (CDU)

Oberbergischer Kreis
Kreistagswahl 26.09.2004
Wahlbeteiligung Gummersbach 3

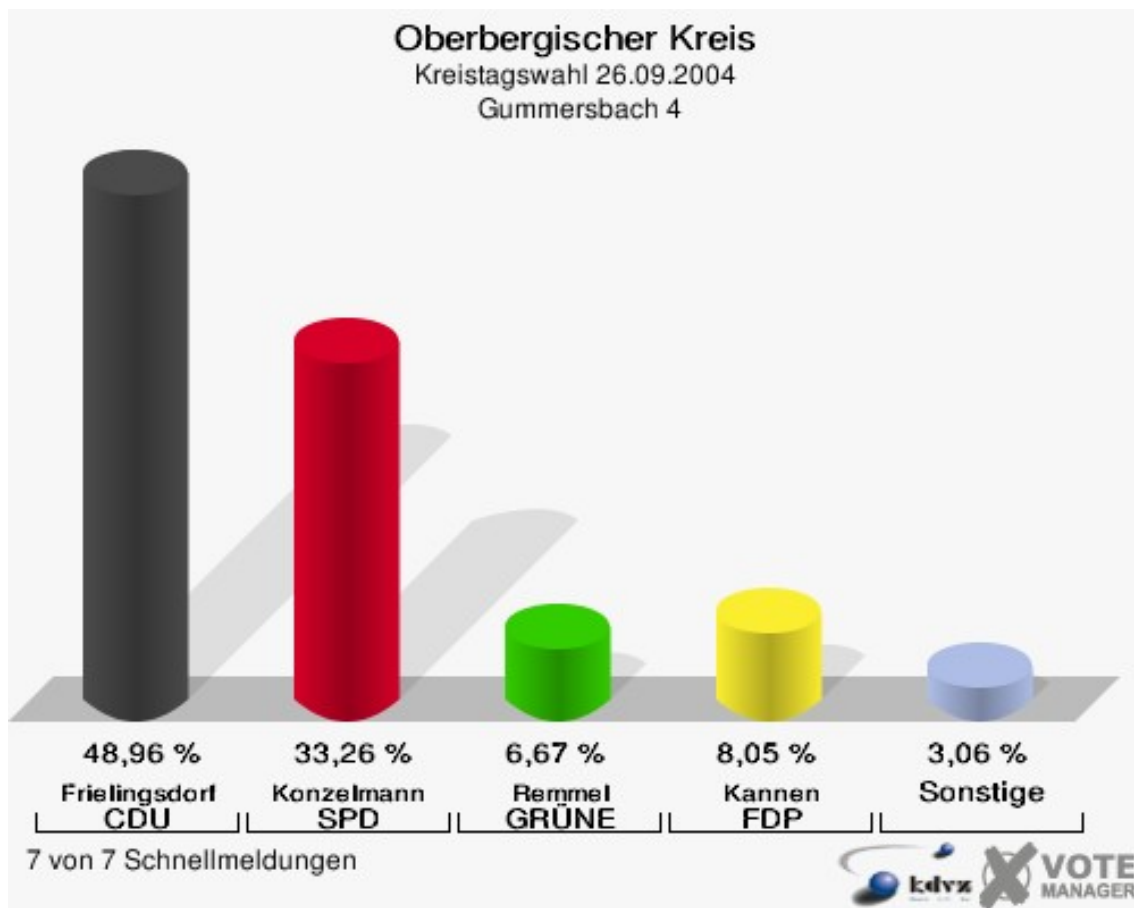


9 von 9 Schnellmeldungen



Gummersbach 4

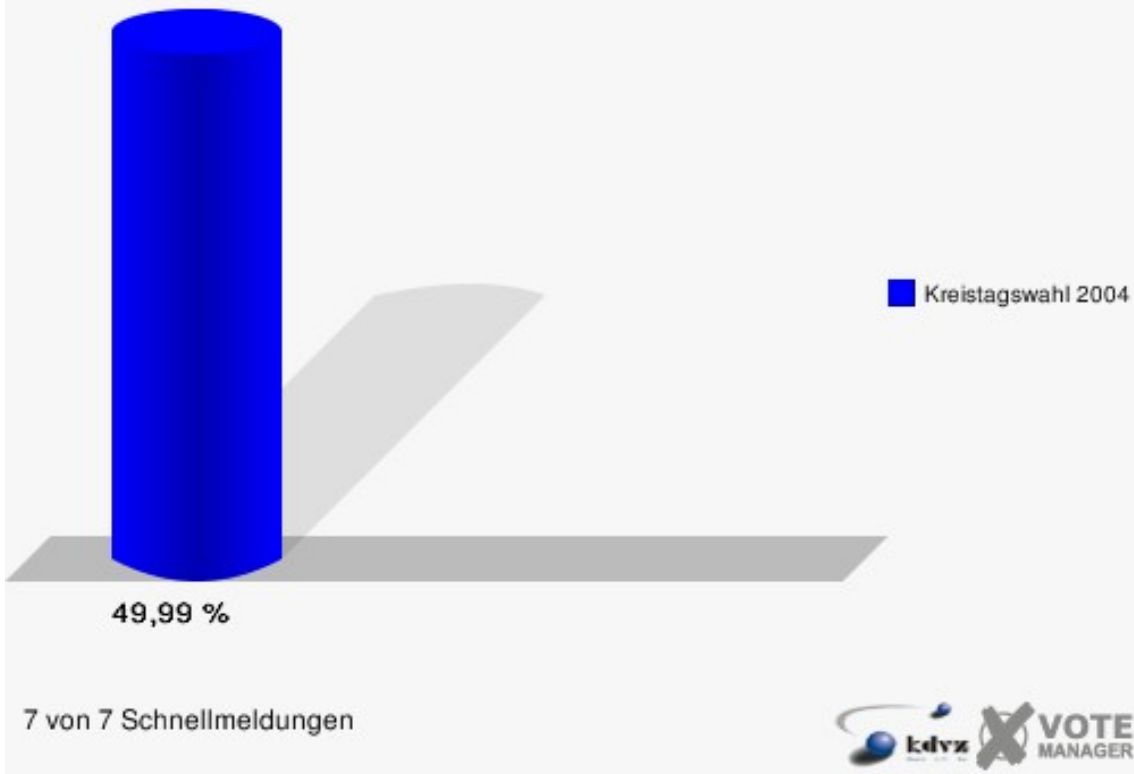
	Anzahl	Prozent
Wahlberechtigte	8.241	
Wähler/innen	4.120	49,99 %
ungültige Stimmen	133	3,23 %
gültige Stimmen	3.987	96,77 %
Frielingsdorf, CDU	1.952	48,96 %
Konzelmann, SPD	1.326	33,26 %
Rommel, GRÜNE	266	6,67 %
Kannen, FDP	321	8,05 %
Steig, UWG	83	2,08 %
Derksen, FWO	39	0,98 %



Gewählt:

Frielingsdorf, Konrad (CDU)

Oberbergischer Kreis
Kreistagswahl 26.09.2004
Wahlbeteiligung Gummersbach 4

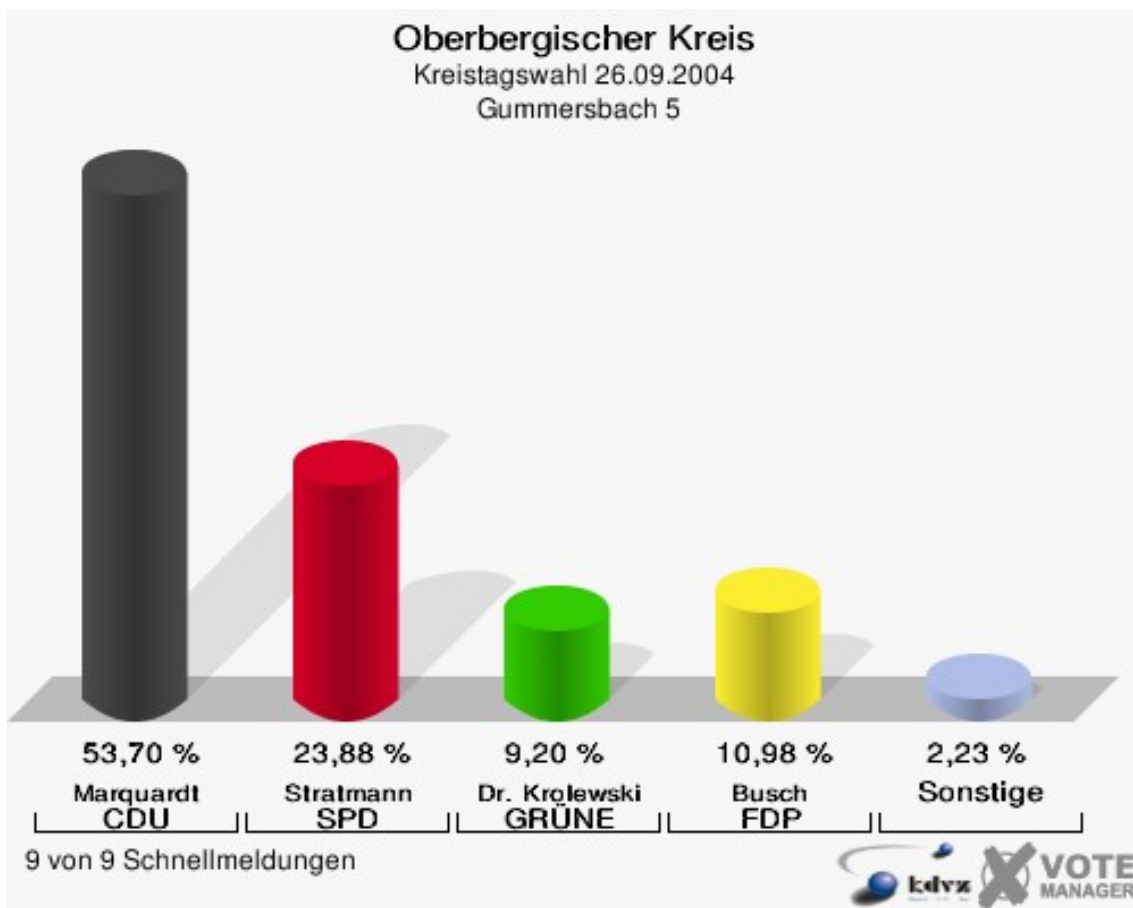


7 von 7 Schnellmeldungen



Gummersbach 5

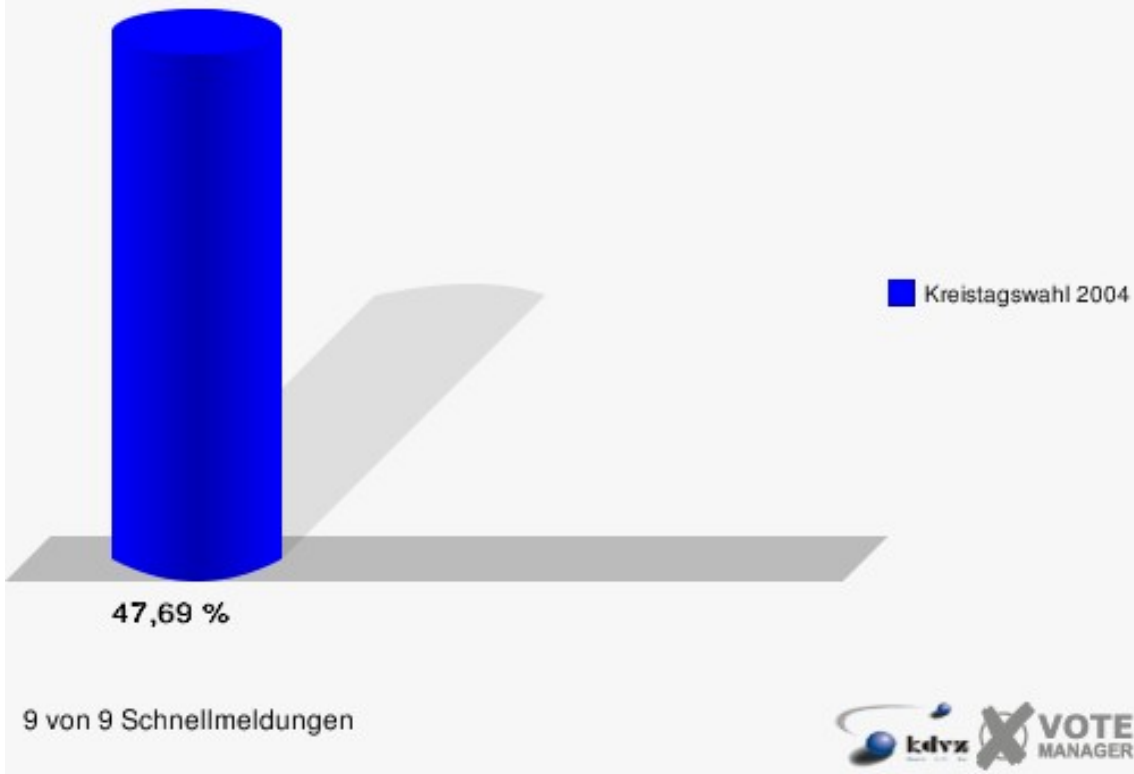
	Anzahl	Prozent
Wahlberechtigte	7.569	
Wähler/innen	3.610	47,69 %
ungültige Stimmen	122	3,38 %
gültige Stimmen	3.488	96,62 %
Marquardt, CDU	1.873	53,70 %
Stratmann, SPD	833	23,88 %
Dr. Krolewski, GRÜNE	321	9,20 %
Busch, FDP	383	10,98 %
Kreßner, UWG	44	1,26 %
Stahnke, FWO	34	0,97 %



Gewählt:

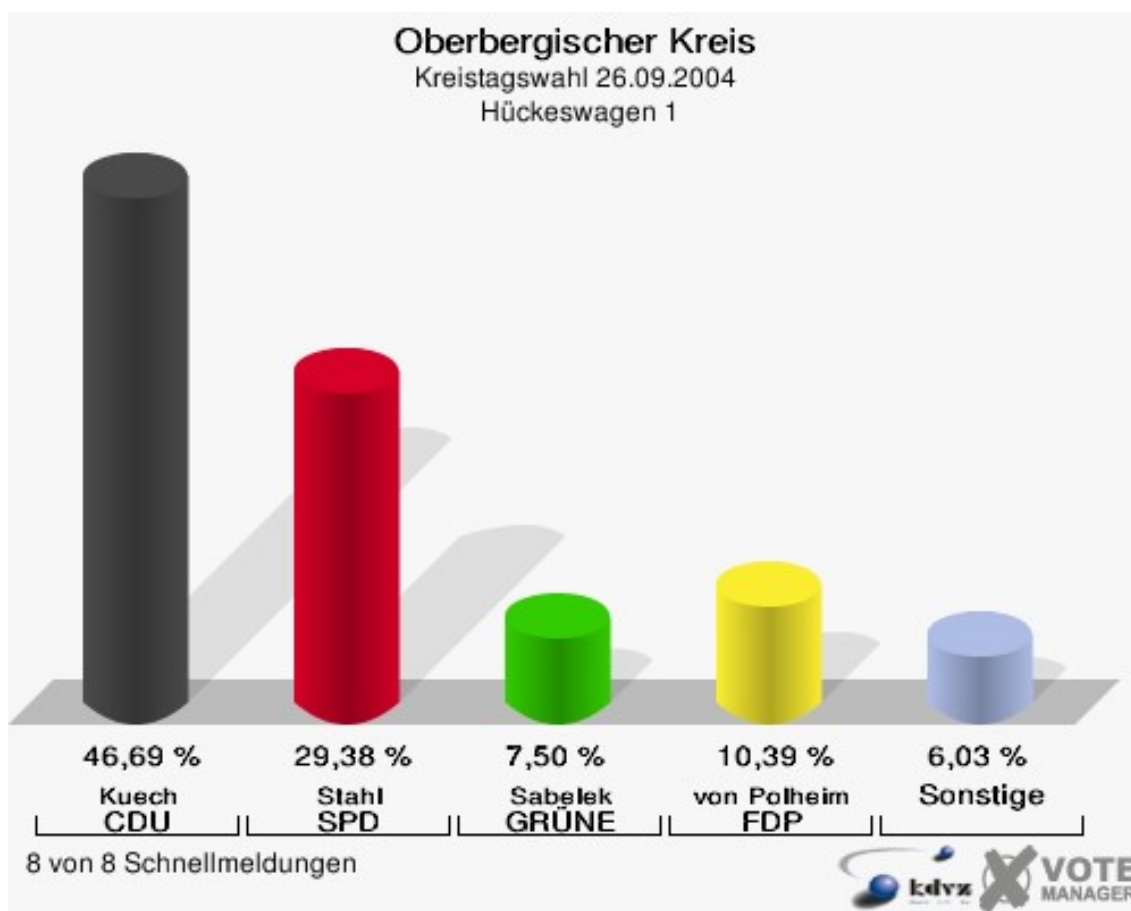
Marquardt, Jürgen (CDU)

Oberbergischer Kreis
Kreistagswahl 26.09.2004
Wahlbeteiligung Gummersbach 5



Hückeswagen 1


	Anzahl	Prozent
Wahlberechtigte	6.173	
Wähler/innen	3.370	54,59 %
ungültige Stimmen	89	2,64 %
gültige Stimmen	3.281	97,36 %
Kuech, CDU	1.532	46,69 %
Stahl, SPD	964	29,38 %
Sabelek, GRÜNE	246	7,50 %
von Polheim, FDP	341	10,39 %
Klewinghaus, UWG	172	5,24 %
Lutz, FWO	26	0,79 %



Gewählt:

Kuech, Hans Willi (CDU)

Oberbergischer Kreis
Kreistagswahl 26.09.2004
Wahlbeteiligung Hückeswagen 1

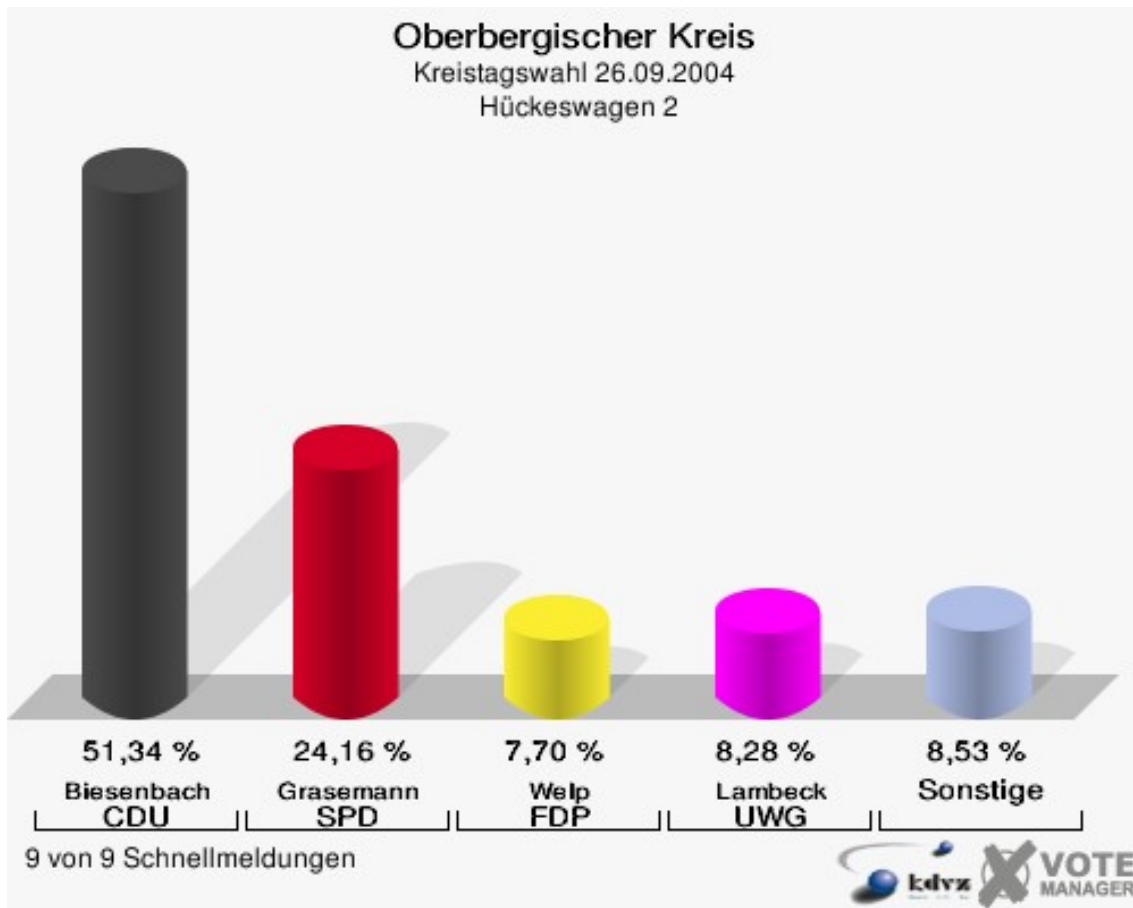


8 von 8 Schnellmeldungen



Hückeswagen 2

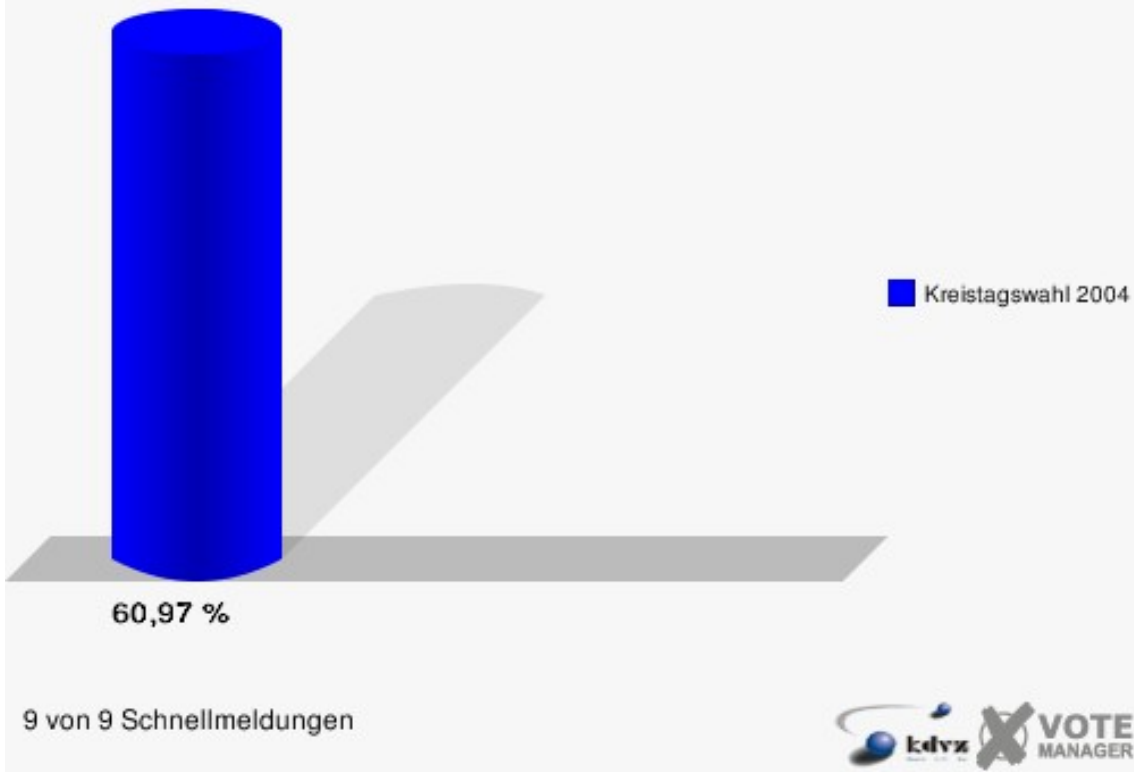
	Anzahl	Prozent
Wahlberechtigte	6.718	
Wähler/innen	4.096	60,97 %
ungültige Stimmen	97	2,37 %
gültige Stimmen	3.999	97,63 %
Biesenbach, CDU	2.053	51,34 %
Grasemann, SPD	966	24,16 %
Spieler, GRÜNE	296	7,40 %
Welp, FDP	308	7,70 %
Lambeck, UWG	331	8,28 %
Haas, FWO	45	1,13 %



Gewählt:

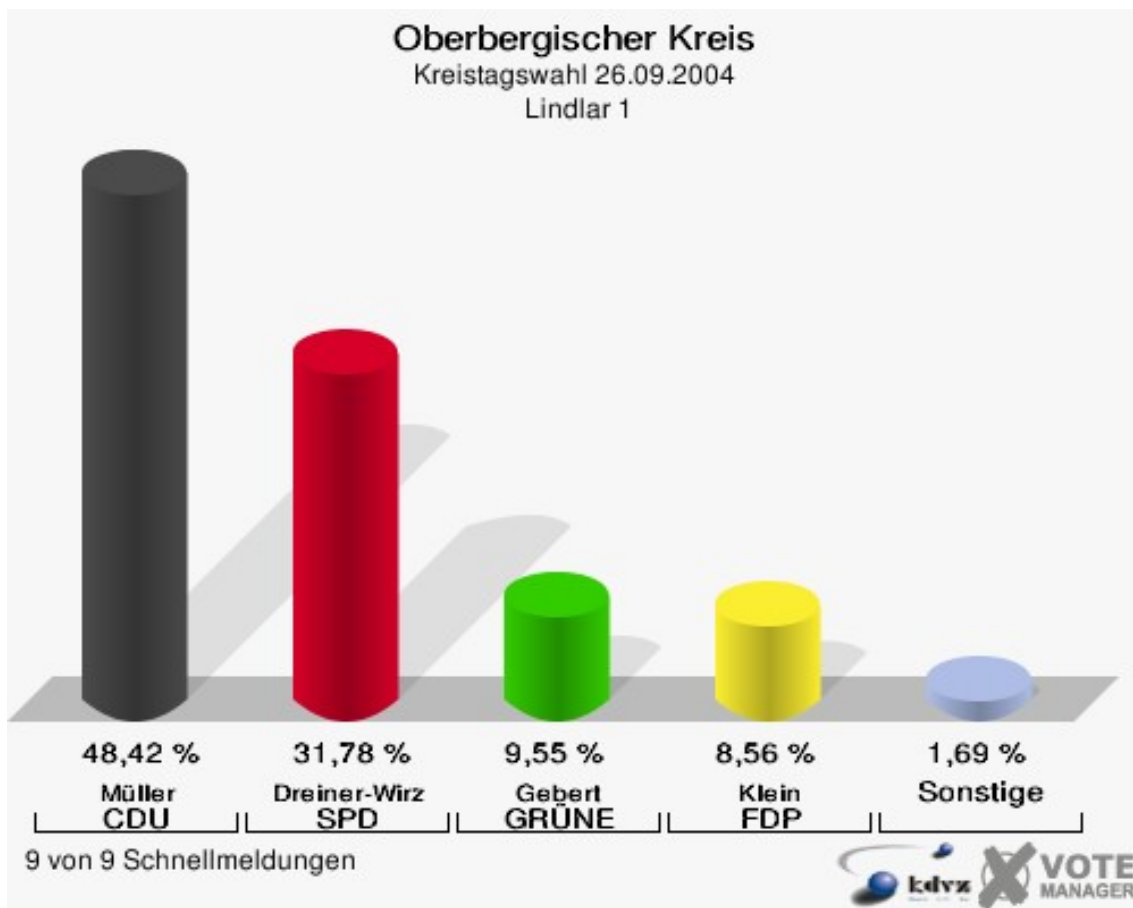
Biesenbach, Peter (CDU)

Oberbergischer Kreis
Kreistagswahl 26.09.2004
Wahlbeteiligung Hückeswagen 2



Lindlar 1

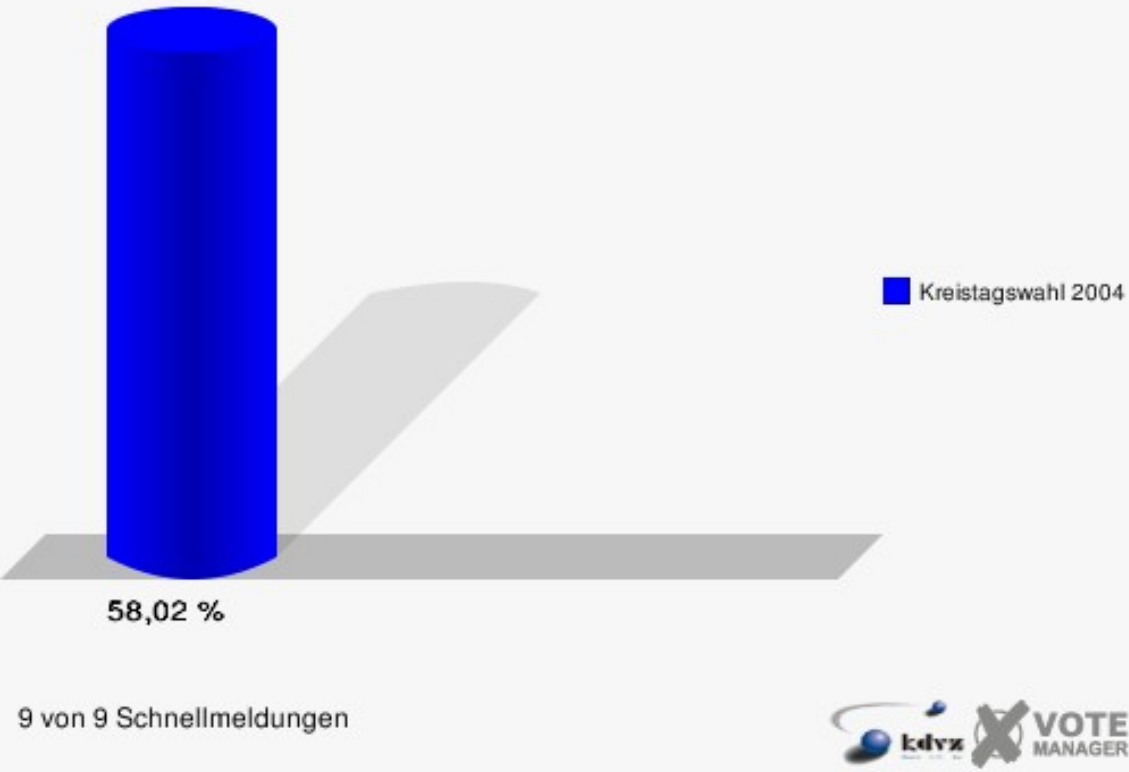
	Anzahl	Prozent
Wahlberechtigte	8.312	
Wähler/innen	4.823	58,02 %
ungültige Stimmen	81	1,68 %
gültige Stimmen	4.742	98,32 %
Müller, CDU	2.296	48,42 %
Dreiner-Wirz, SPD	1.507	31,78 %
Gebert, GRÜNE	453	9,55 %
Klein, FDP	406	8,56 %
Berger, UWG	53	1,12 %
Völkel, FWO	27	0,57 %



Gewählt:

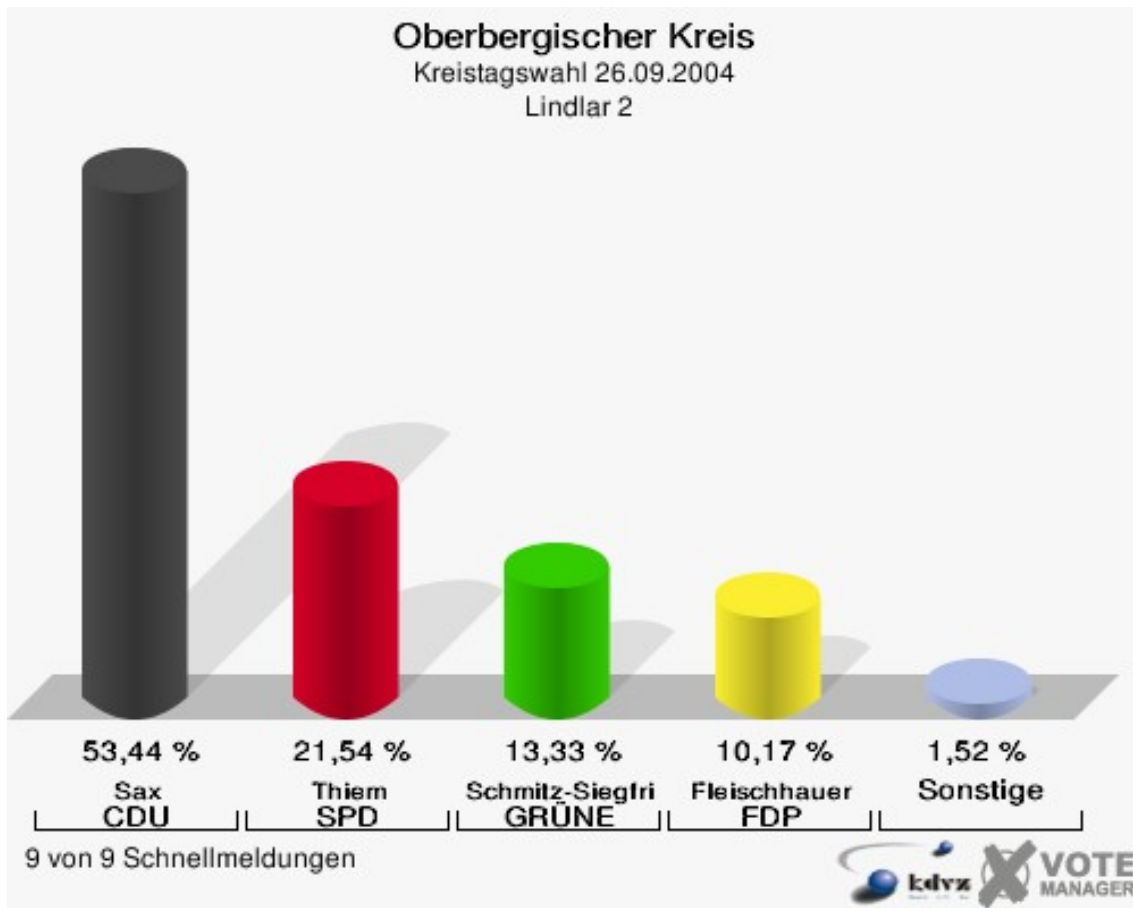
Müller, Günter (CDU)

Oberbergischer Kreis
Kreistagswahl 26.09.2004
Wahlbeteiligung Lindlar 1



Lindlar 2

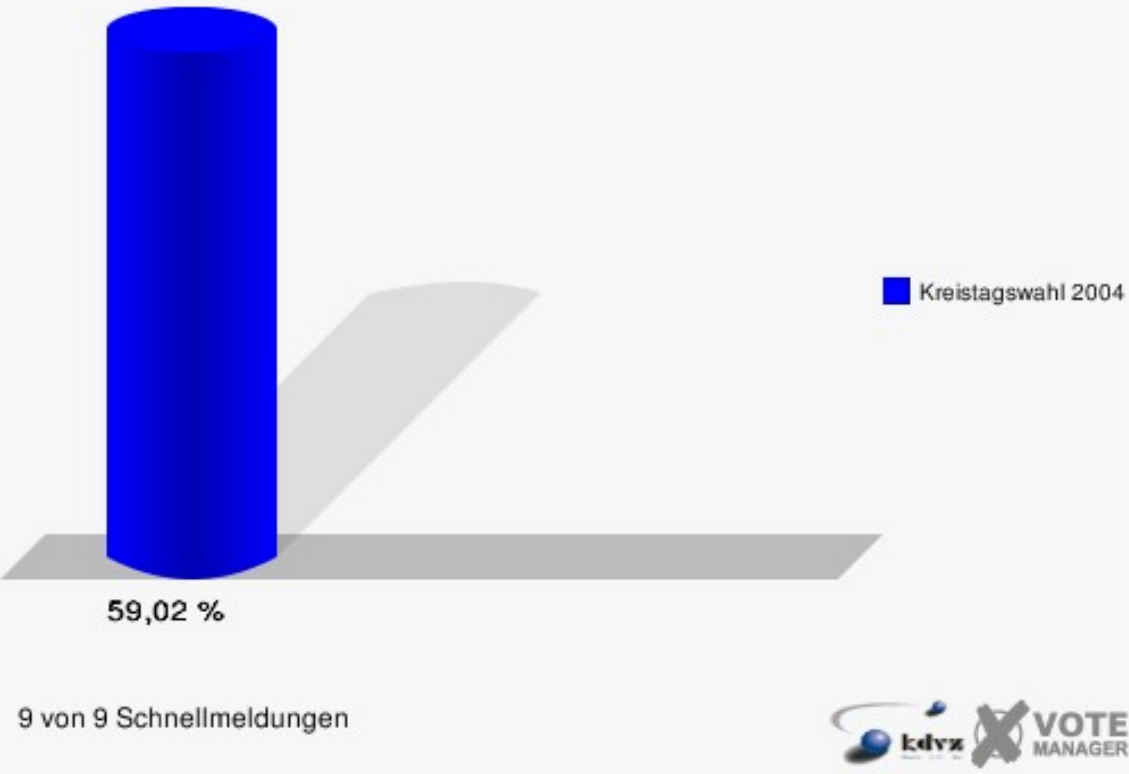
	Anzahl	Prozent
Wahlberechtigte	8.663	
Wähler/innen	5.113	59,02 %
ungültige Stimmen	109	2,13 %
gültige Stimmen	5.004	97,87 %
Sax, CDU	2.674	53,44 %
Thiem, SPD	1.078	21,54 %
Schmitz-Siegfried, GRÜNE	667	13,33 %
Fleischhauer, FDP	509	10,17 %
Förster, UWG	44	0,88 %
Sänger, FWO	32	0,64 %



Gewählt:

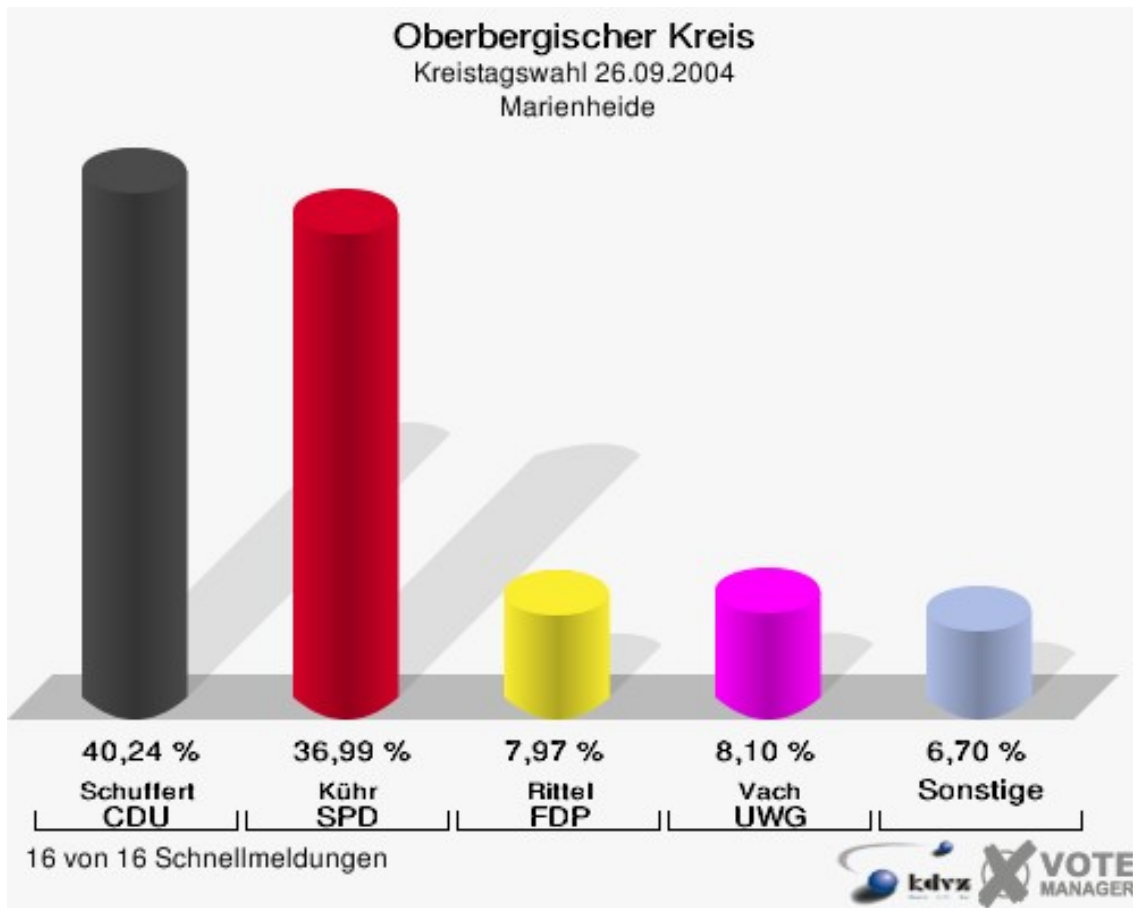
Sax, Siegfried (CDU)

Oberbergischer Kreis
Kreistagswahl 26.09.2004
Wahlbeteiligung Lindlar 2



Marienheide

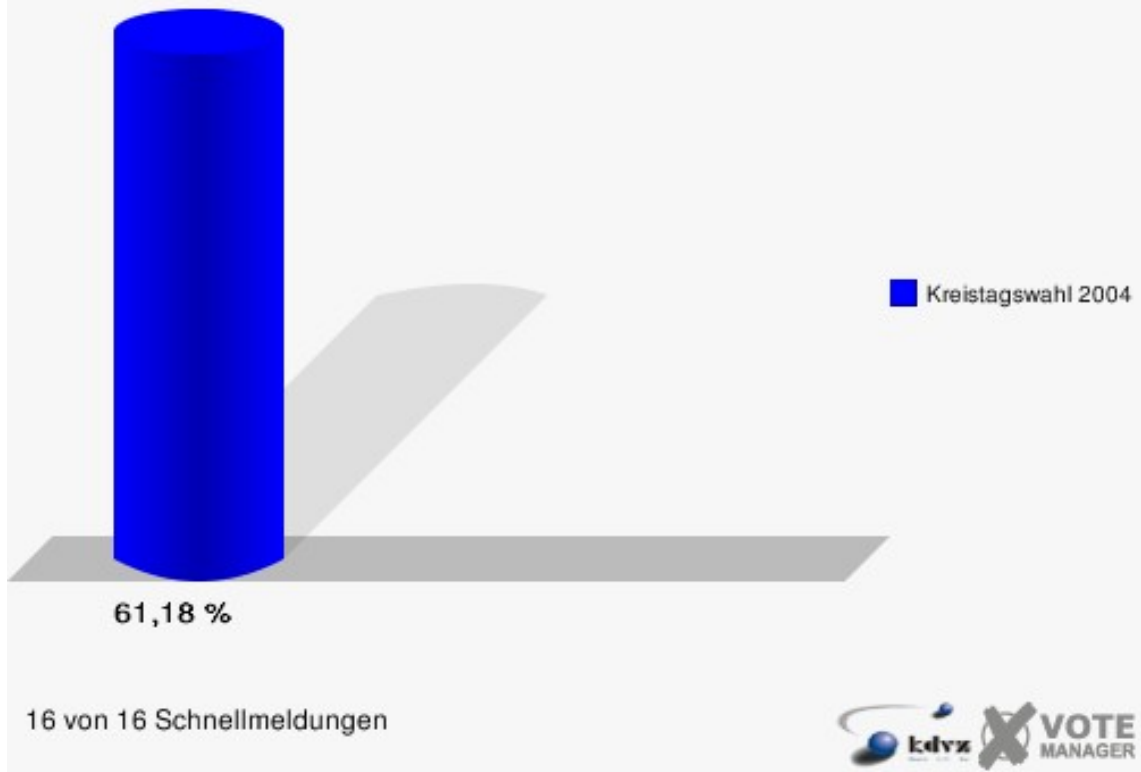
	Anzahl	Prozent
Wahlberechtigte	10.656	
Wähler/innen	6.519	61,18 %
ungültige Stimmen	247	3,79 %
gültige Stimmen	6.272	96,21 %
Schuffert, CDU	2.524	40,24 %
Kühr, SPD	2.320	36,99 %
Rockenberg, GRÜNE	377	6,01 %
Rittel, FDP	500	7,97 %
Vach, UWG	508	8,10 %
Leienbach, FWO	43	0,69 %



Gewählt:

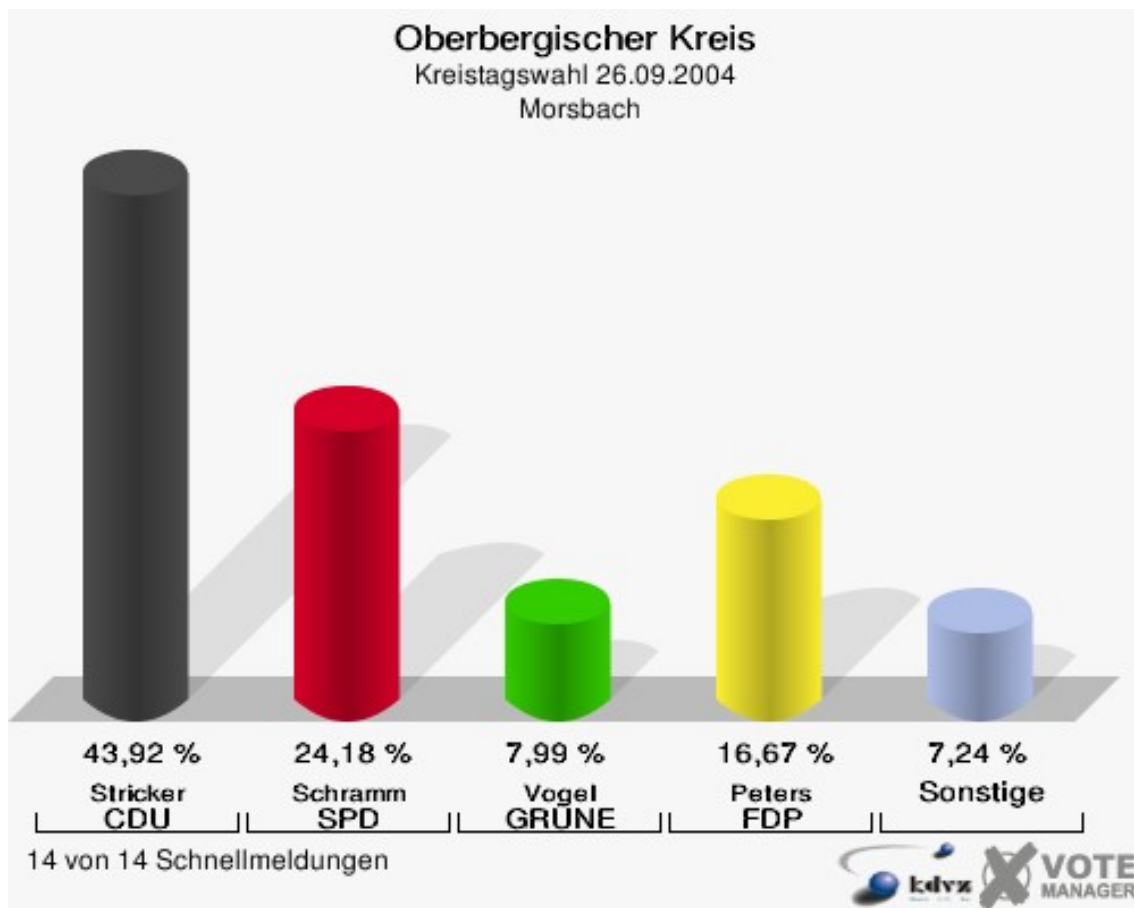
Schuffert, Wolfgang (CDU)

Oberbergischer Kreis
Kreistagswahl 26.09.2004
Wahlbeteiligung Marienheide



Morsbach

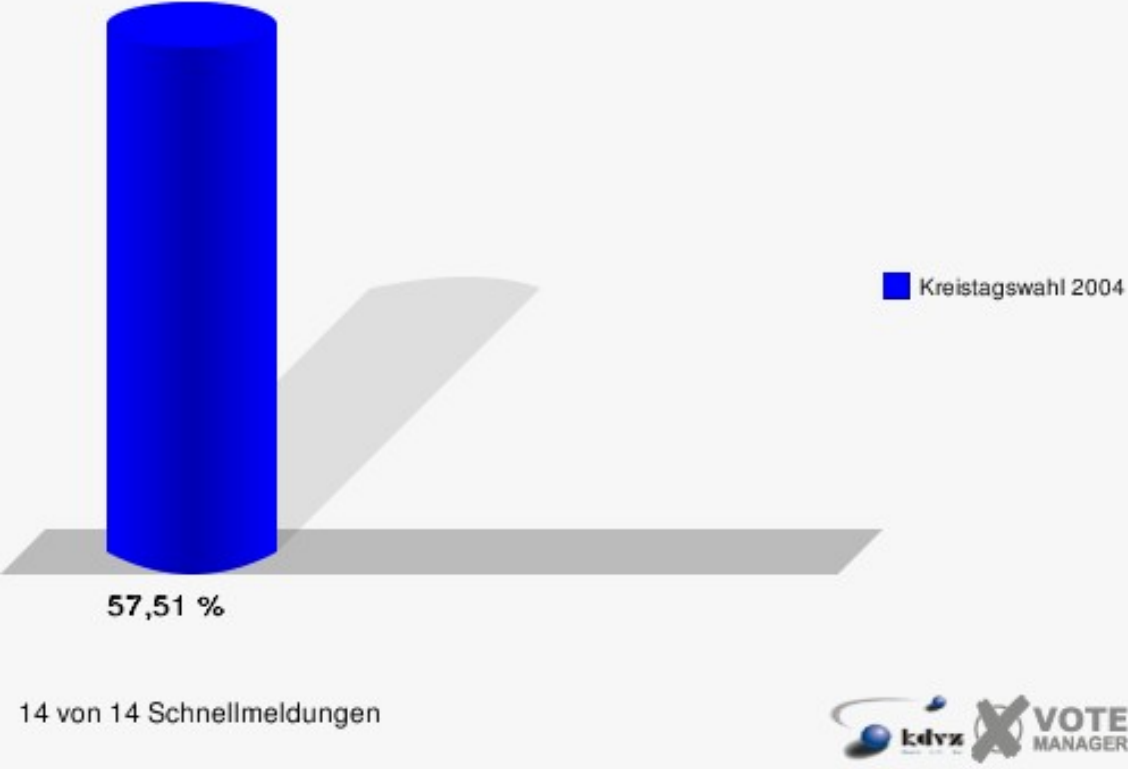
	Anzahl	Prozent
Wahlberechtigte	8.818	
Wähler/innen	5.071	57,51 %
ungültige Stimmen	253	4,99 %
gültige Stimmen	4.818	95,01 %
Stricker, CDU	2.116	43,92 %
Schramm, SPD	1.165	24,18 %
Vogel, GRÜNE	385	7,99 %
Peters, FDP	803	16,67 %
Großer, UWG	242	5,02 %
Bech, FWO	107	2,22 %



Gewählt:

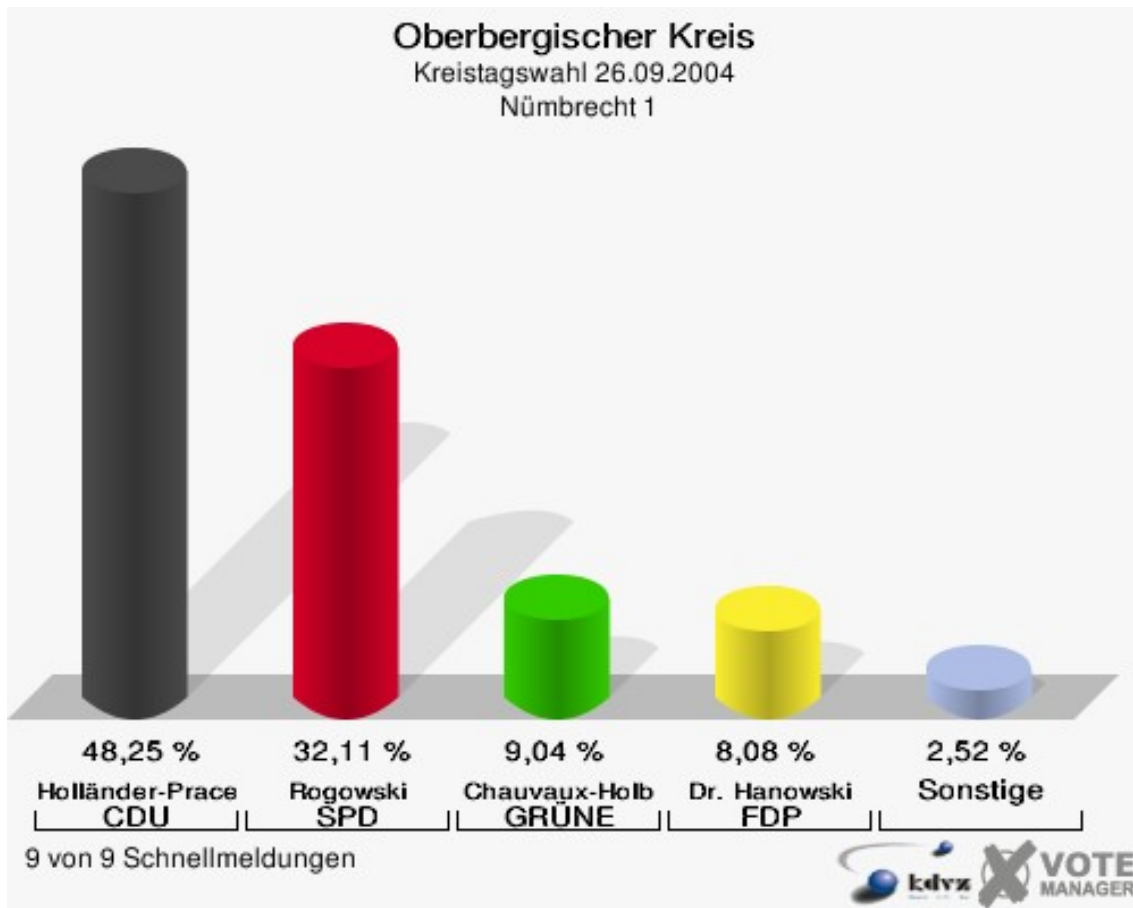
Stricker, Günter (CDU)

Oberbergischer Kreis
Kreistagswahl 26.09.2004
Wahlbeteiligung Morsbach



Nümbrecht 1

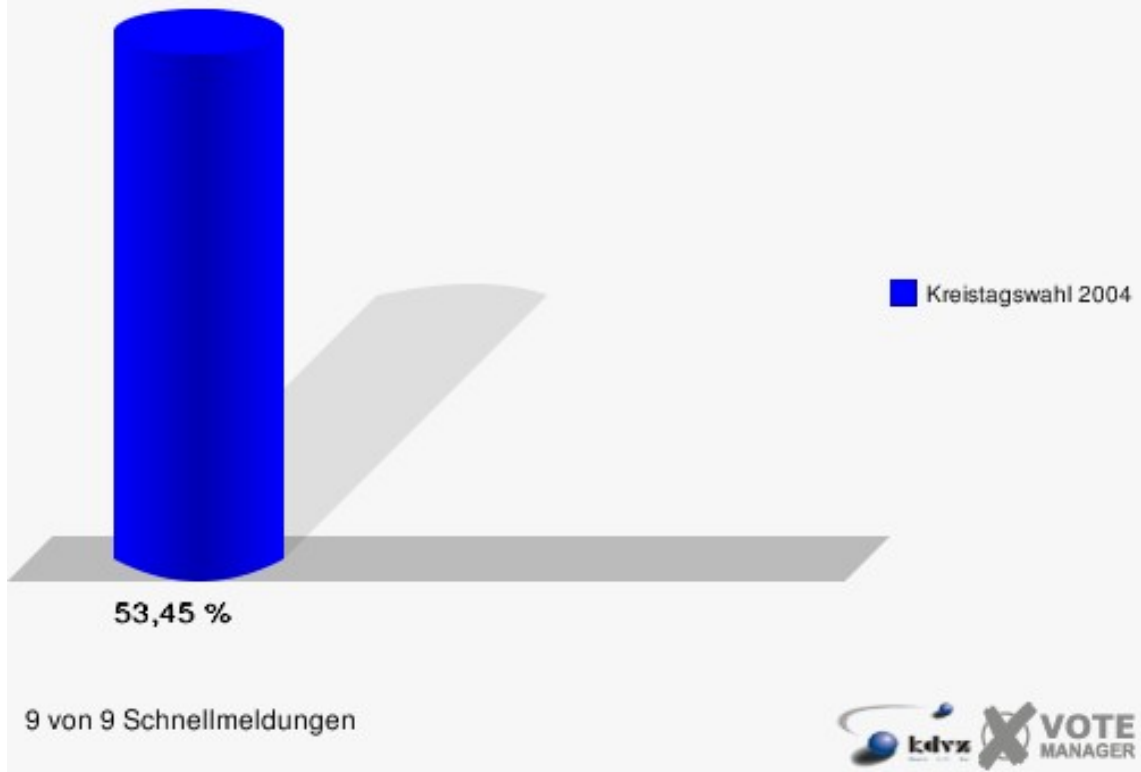
	Anzahl	Prozent
Wahlberechtigte	7.299	
Wähler/innen	3.901	53,45 %
ungültige Stimmen	127	3,26 %
gültige Stimmen	3.774	96,74 %
Holländer-Pracejus, CDU	1.821	48,25 %
Rogowski, SPD	1.212	32,11 %
Chauvaux-Holberg, GRÜNE	341	9,04 %
Dr. Hanowski, FDP	305	8,08 %
Böger, UWG	61	1,62 %
Stinnes, FWO	34	0,90 %



Gewählt:

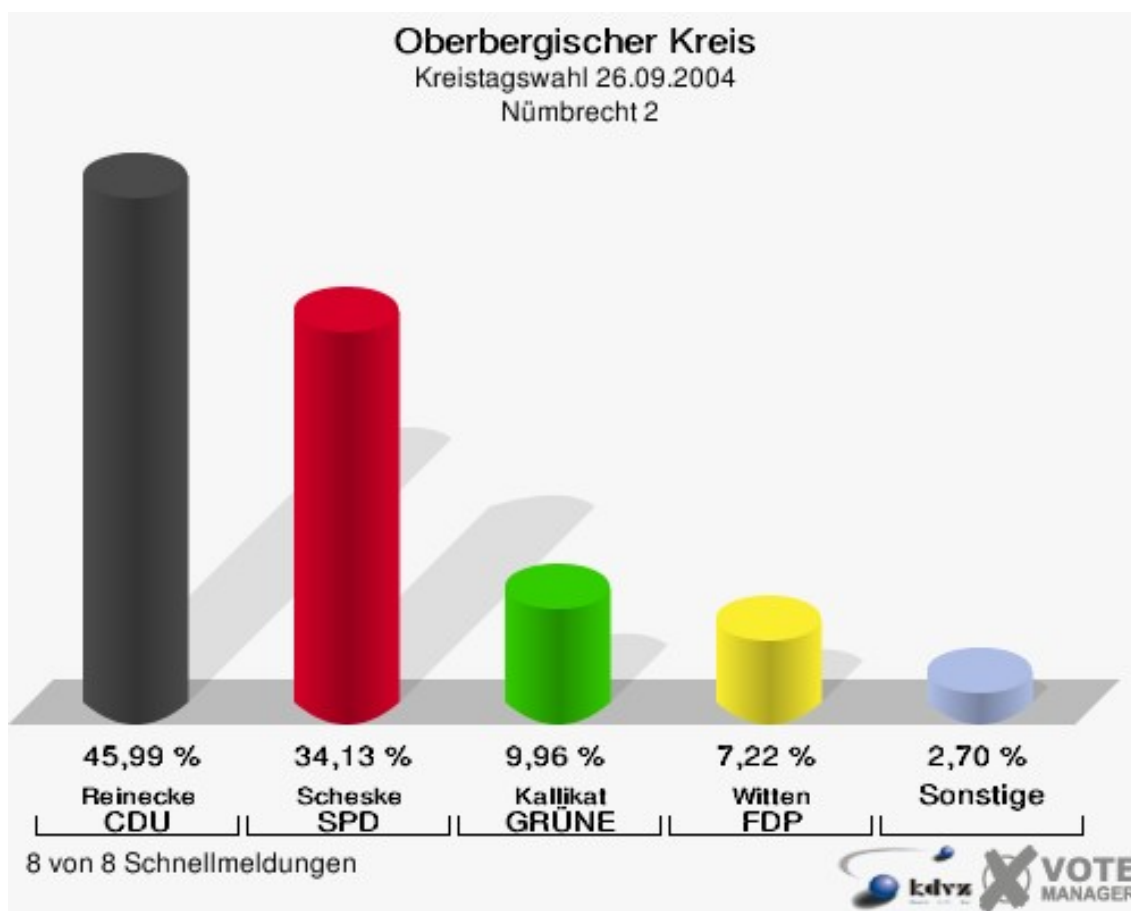
Holländer-Pracejus, Elke (CDU)

Oberbergischer Kreis
Kreistagswahl 26.09.2004
Wahlbeteiligung Nümbrecht 1



Nümbrecht 2

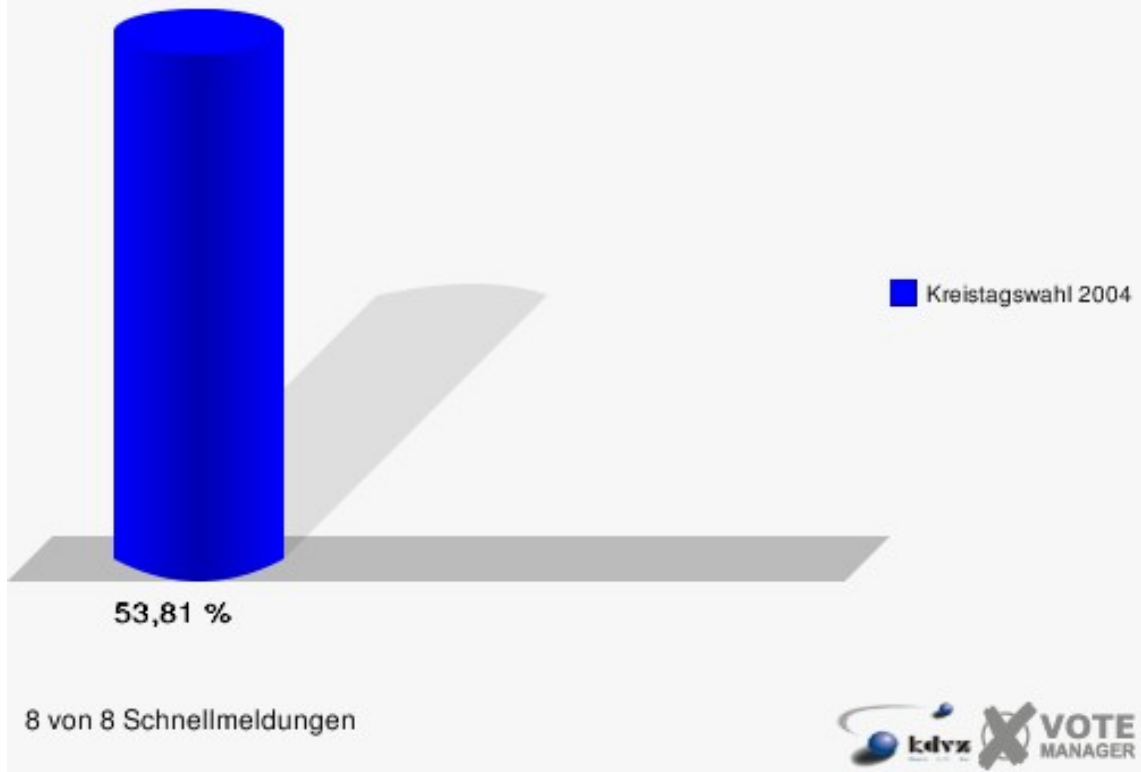
	Anzahl	Prozent
Wahlberechtigte	6.146	
Wähler/innen	3.307	53,81 %
ungültige Stimmen	93	2,81 %
gültige Stimmen	3.214	97,19 %
Reinecke, CDU	1.478	45,99 %
Scheske, SPD	1.097	34,13 %
Kallikat, GRÜNE	320	9,96 %
Witten, FDP	232	7,22 %
Blum, UWG	48	1,49 %
Dr. Stinnes, FWO	39	1,21 %



Gewählt:

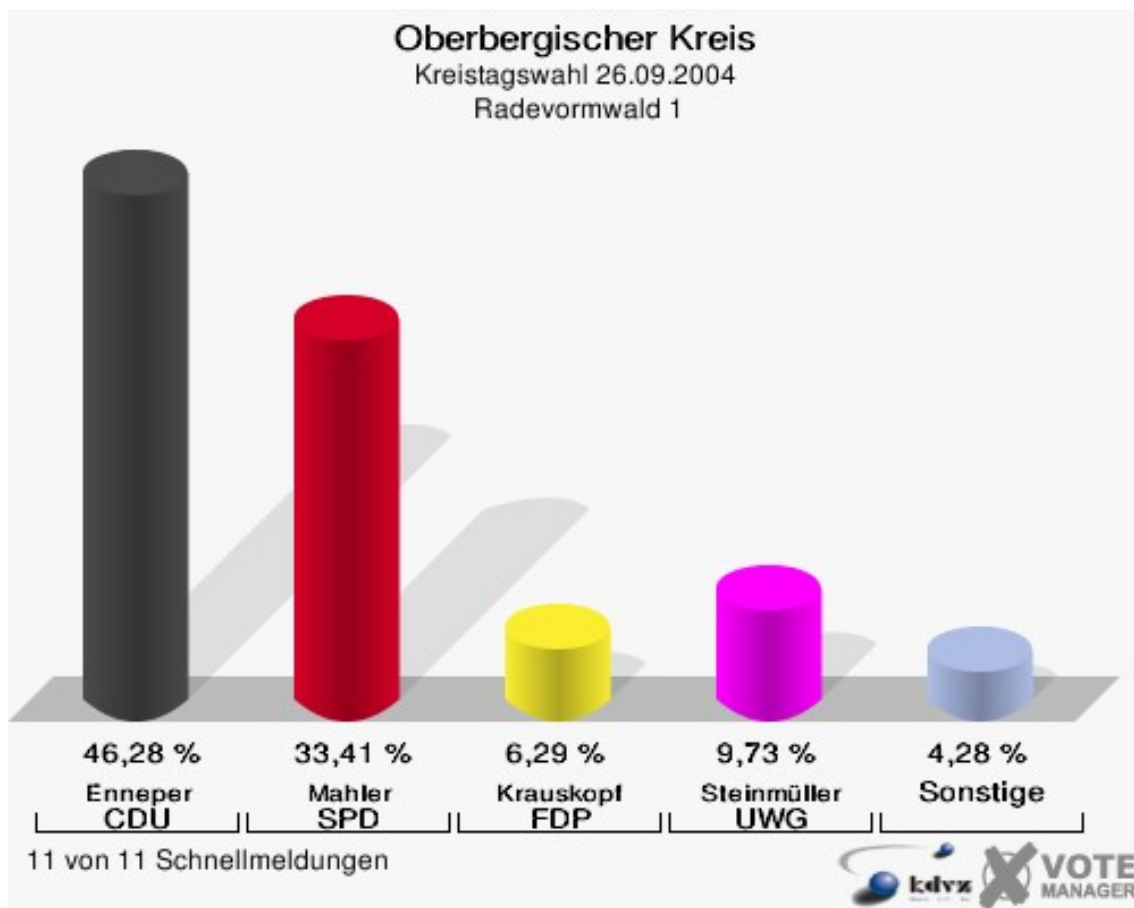
Reinecke, Peter (CDU)

Oberbergischer Kreis
Kreistagswahl 26.09.2004
Wahlbeteiligung Nümbrecht 2



Radevormwald 1

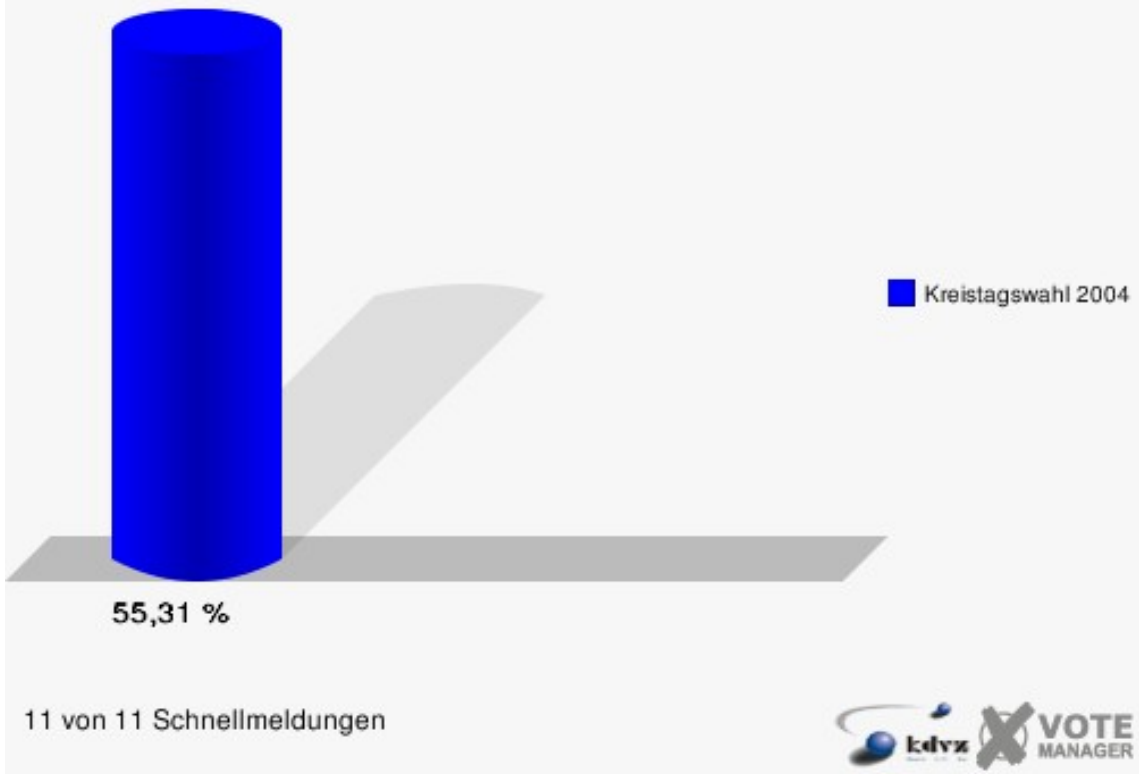
	Anzahl	Prozent
Wahlberechtigte	10.285	
Wähler/innen	5.689	55,31 %
ungültige Stimmen	158	2,78 %
gültige Stimmen	5.531	97,22 %
Enneper, CDU	2.560	46,28 %
Mahler, SPD	1.848	33,41 %
Schatz, GRÜNE	213	3,85 %
Krauskopf, FDP	348	6,29 %
Steinmüller, UWG	538	9,73 %
Peckhaus, FWO	24	0,43 %



Gewählt:

Enneper, Horst (CDU)

Oberbergischer Kreis
Kreistagswahl 26.09.2004
Wahlbeteiligung Radevormwald 1

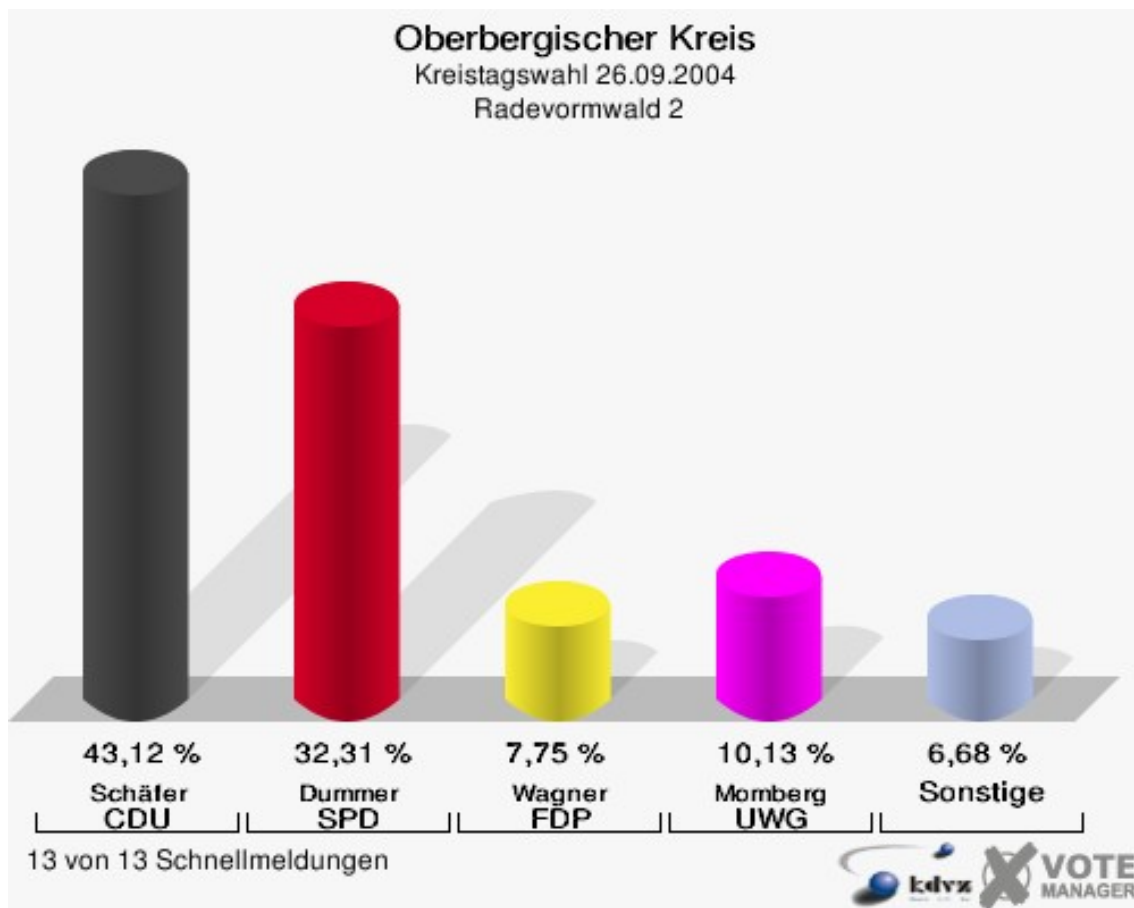


11 von 11 Schnellmeldungen



Radevormwald 2

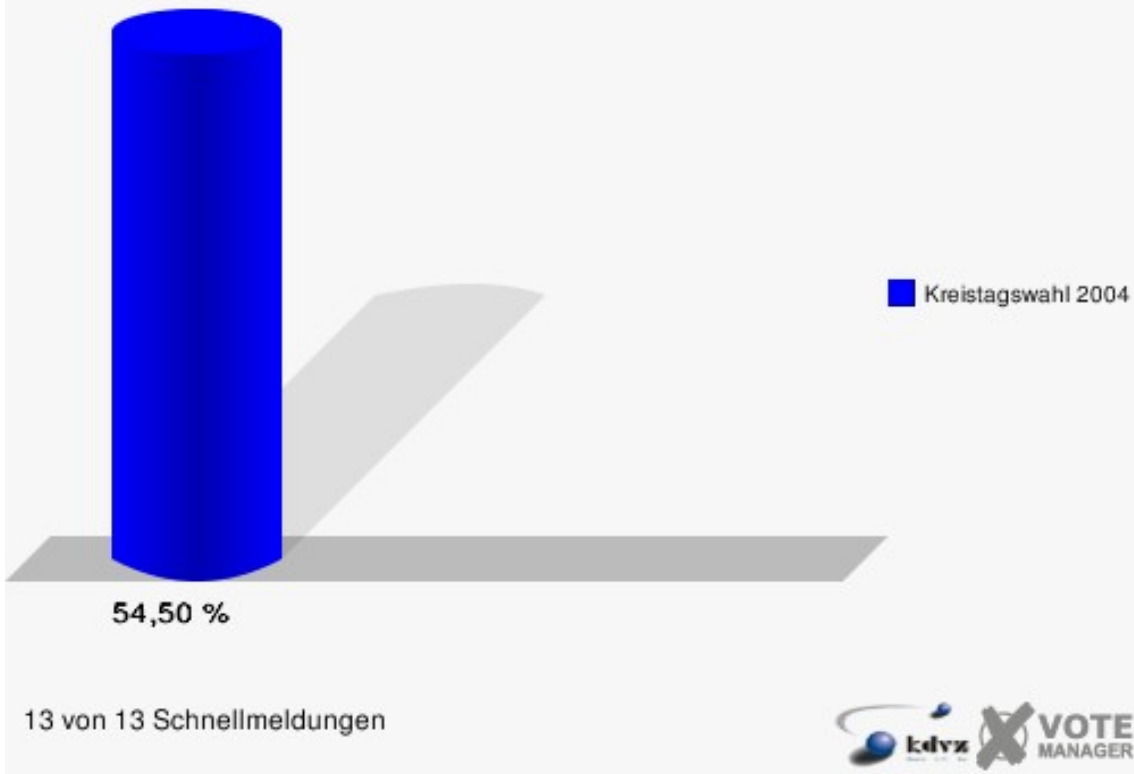
	Anzahl	Prozent
Wahlberechtigte	8.752	
Wähler/innen	4.770	54,50 %
ungültige Stimmen	102	2,14 %
gültige Stimmen	4.668	97,86 %
Schäfer, CDU	2.013	43,12 %
Dummer, SPD	1.508	32,31 %
Meyer, GRÜNE	283	6,06 %
Wagner, FDP	362	7,75 %
Momberg, UWG	473	10,13 %
Feller, FWO	29	0,62 %



Gewählt:

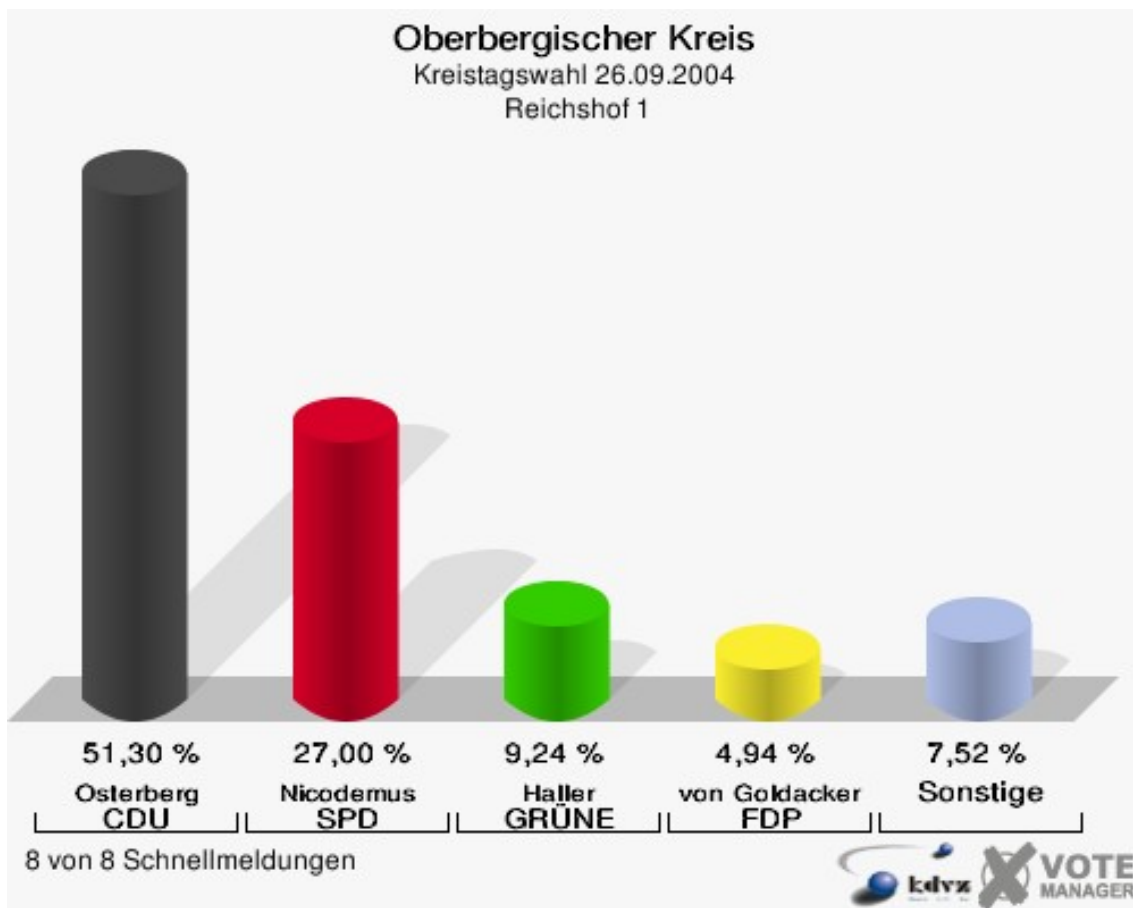
Schäfer, Rolf (CDU)

Oberbergischer Kreis
Kreistagswahl 26.09.2004
Wahlbeteiligung Radevormwald 2



Reichshof 1

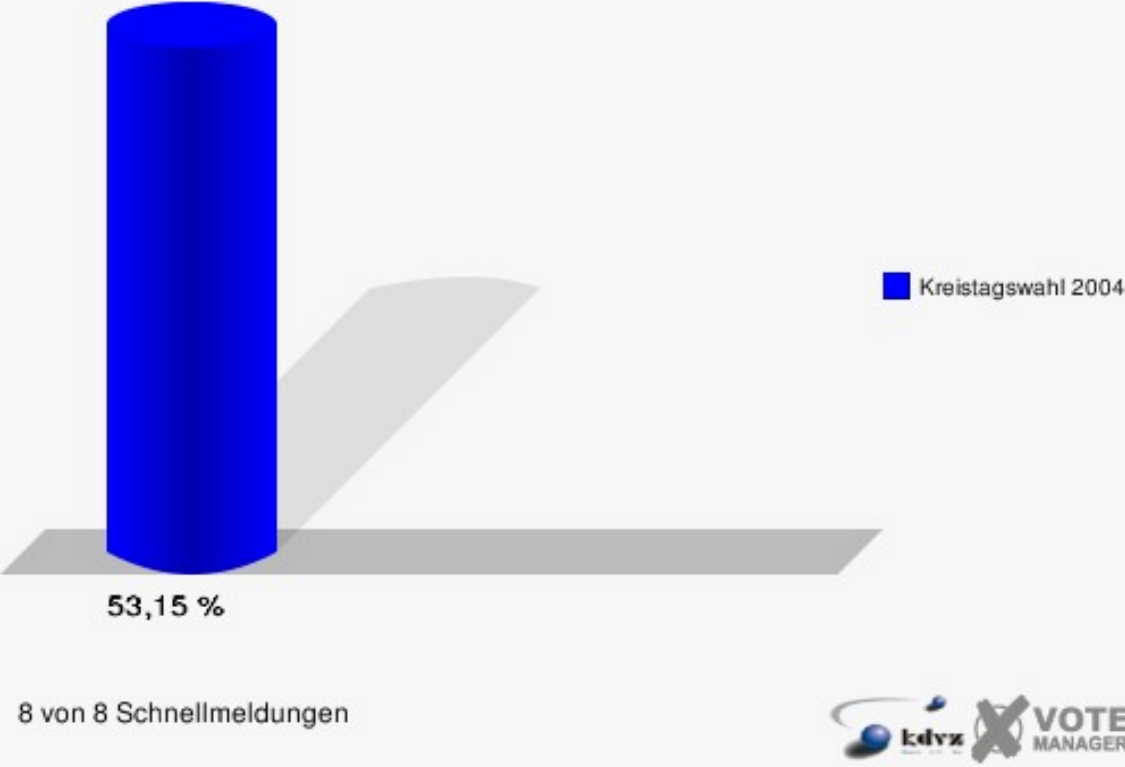
	Anzahl	Prozent
Wahlberechtigte	8.249	
Wähler/innen	4.384	53,15 %
ungültige Stimmen	154	3,51 %
gültige Stimmen	4.230	96,49 %
Osterberg, CDU	2.170	51,30 %
Nicodemus, SPD	1.142	27,00 %
Haller, GRÜNE	391	9,24 %
von Goldacker, FDP	209	4,94 %
Obernier, UWG	153	3,62 %
Lütz, FWO	165	3,90 %



Gewählt:

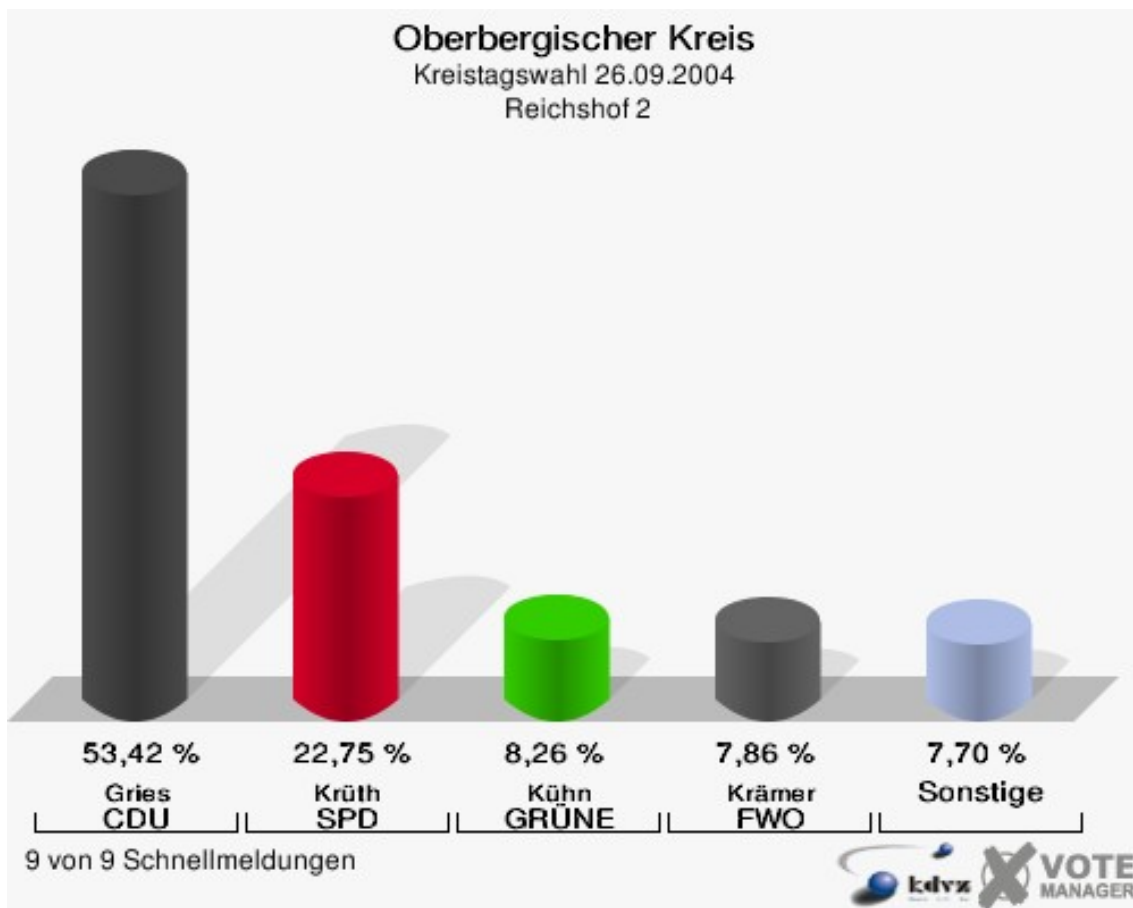
Osterberg, Axel (CDU)

Oberbergischer Kreis
Kreistagswahl 26.09.2004
Wahlbeteiligung Reichshof 1



Reichshof 2

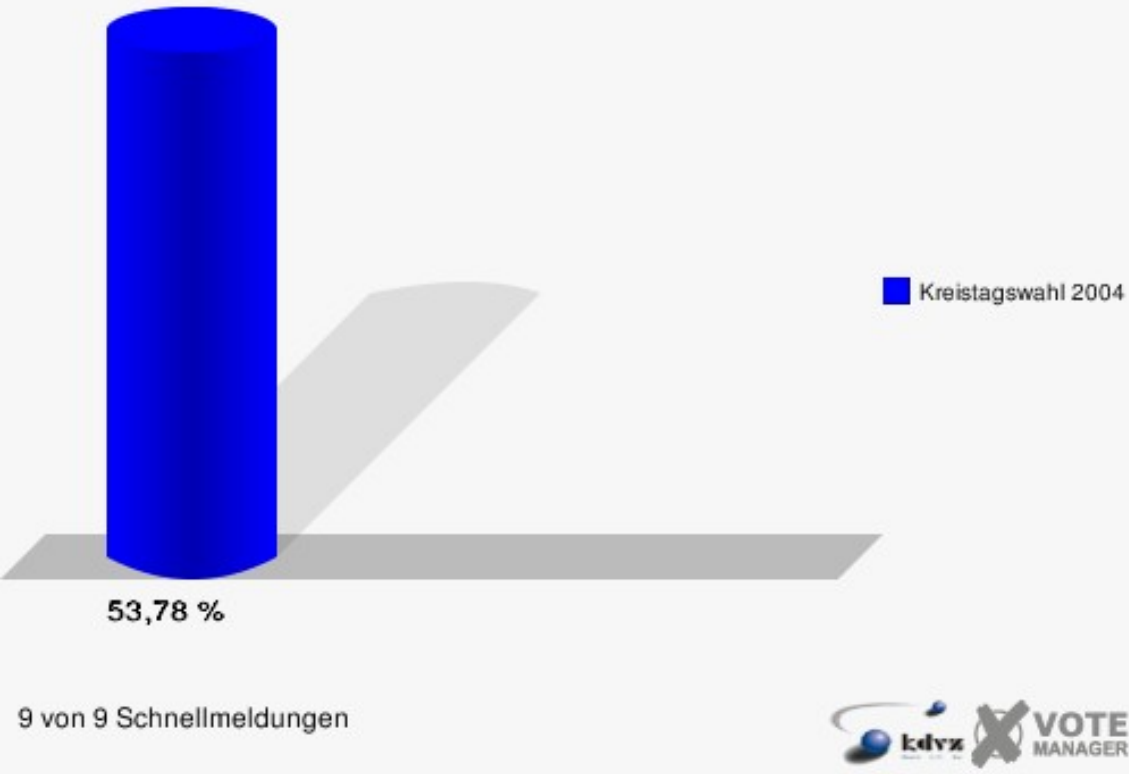
	Anzahl	Prozent
Wahlberechtigte	7.271	
Wähler/innen	3.910	53,78 %
ungültige Stimmen	121	3,09 %
gültige Stimmen	3.789	96,91 %
Gries, CDU	2.024	53,42 %
Krüth, SPD	862	22,75 %
Kühn, GRÜNE	313	8,26 %
Klein, FDP	196	5,17 %
Kaufmann-Stausberg, UWG	96	2,53 %
Krämer, FWO	298	7,86 %



Gewählt:

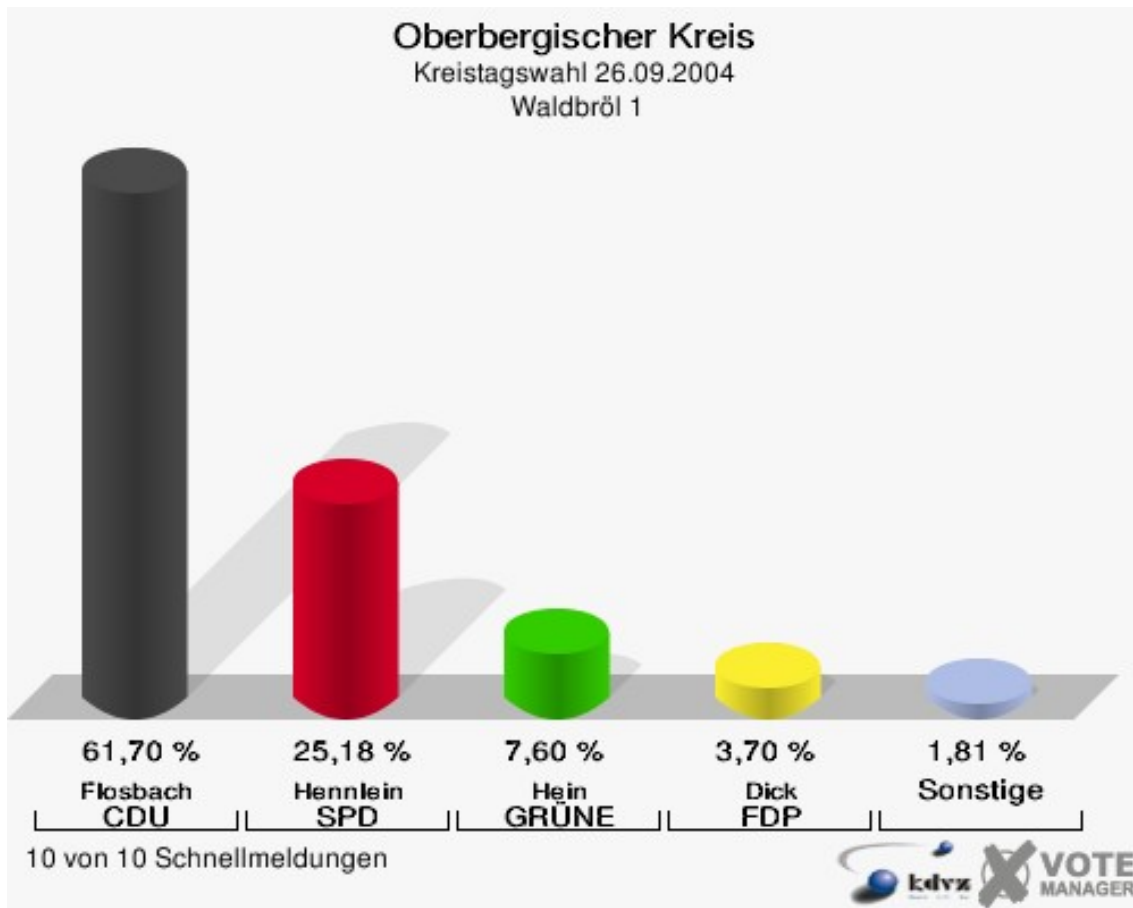
Gries, Hans-Otto (CDU)

Oberbergischer Kreis
Kreistagswahl 26.09.2004
Wahlbeteiligung Reichshof 2



Waldbröl 1

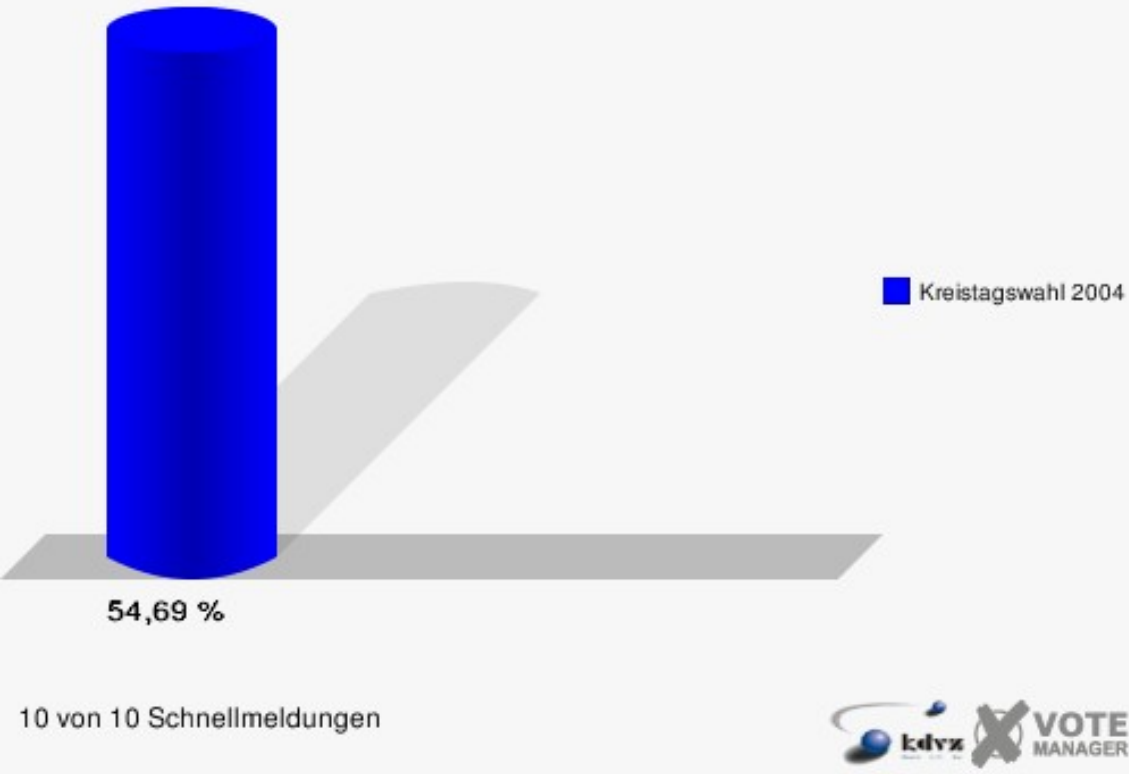
	Anzahl	Prozent
Wahlberechtigte	7.758	
Wähler/innen	4.243	54,69 %
ungültige Stimmen	165	3,89 %
gültige Stimmen	4.078	96,11 %
Flosbach, CDU	2.516	61,70 %
Hennlein, SPD	1.027	25,18 %
Hein, GRÜNE	310	7,60 %
Dick, FDP	151	3,70 %
Bubenzer, UWG	53	1,30 %
Leienbach, FWO	21	0,51 %



Gewählt:

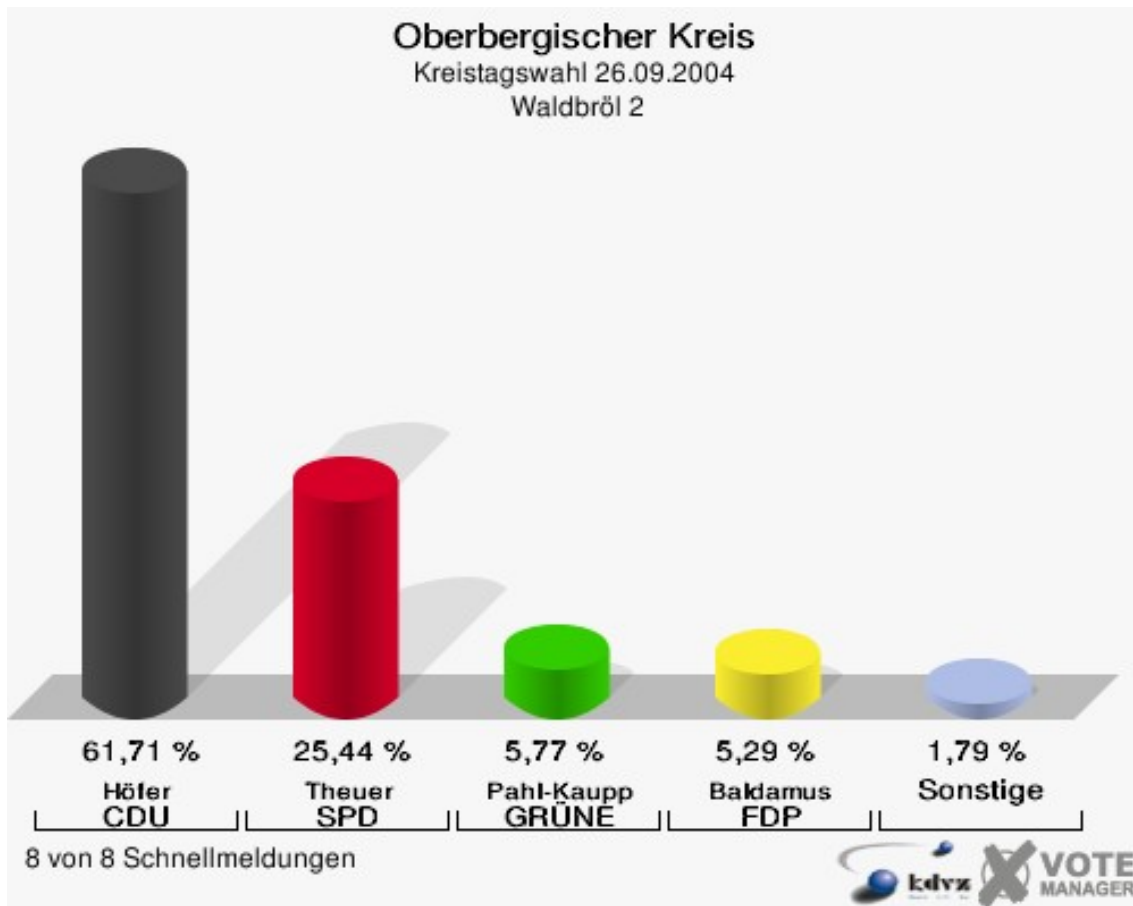
Flosbach, Klaus-Peter (CDU)

Oberbergischer Kreis
Kreistagswahl 26.09.2004
Wahlbeteiligung Waldbröl 1



Waldbröl 2

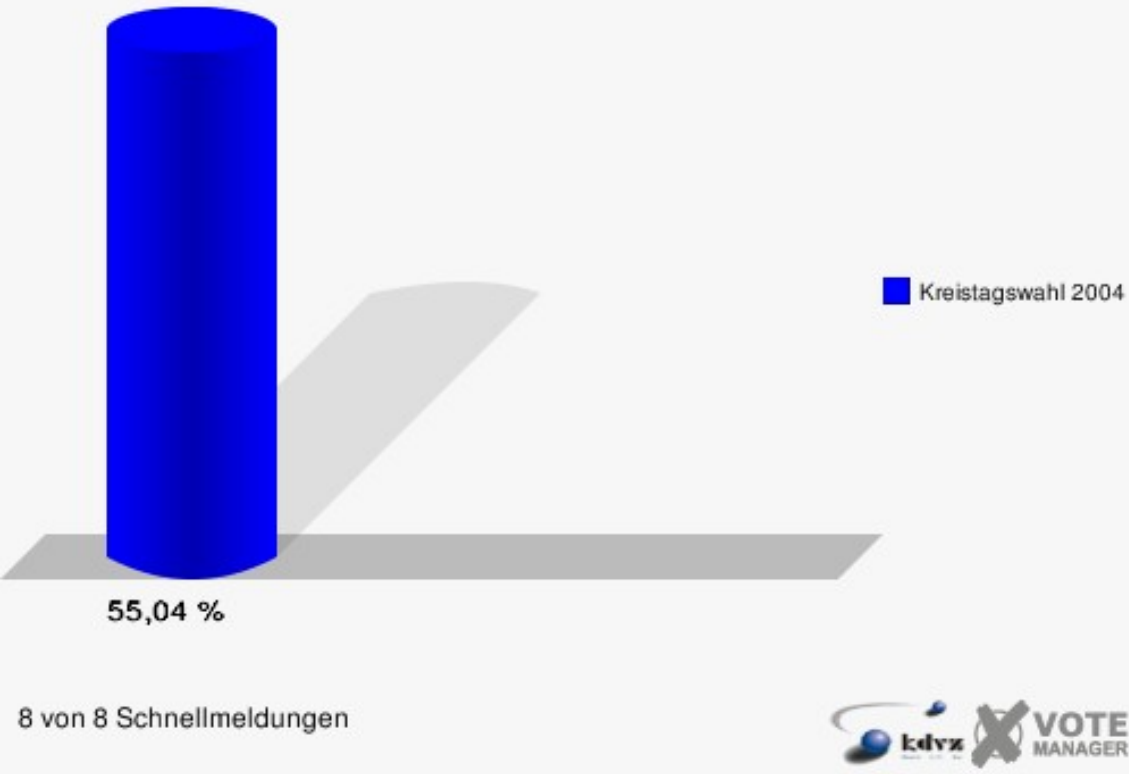
	Anzahl	Prozent
Wahlberechtigte	7.077	
Wähler/innen	3.895	55,04 %
ungültige Stimmen	168	4,31 %
gültige Stimmen	3.727	95,69 %
Höfer, CDU	2.300	61,71 %
Theuer, SPD	948	25,44 %
Pahl-Kaupp, GRÜNE	215	5,77 %
Baldamus, FDP	197	5,29 %
Steig, UWG	27	0,72 %
Jantzen, FWO	40	1,07 %



Gewählt:

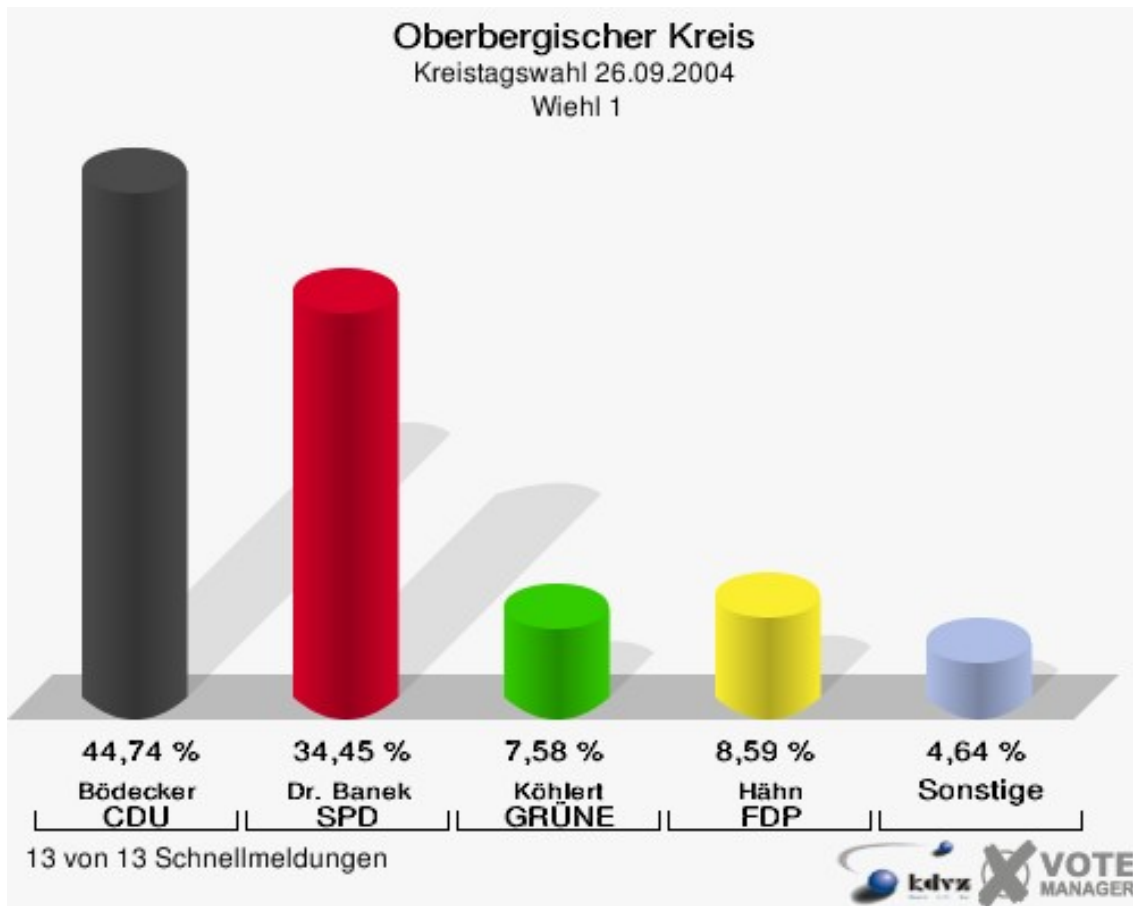
Höfer, Monika (CDU)

Oberbergischer Kreis
Kreistagswahl 26.09.2004
Wahlbeteiligung Waldbröl 2



Wahl 1

	Anzahl	Prozent
Wahlberechtigte	10.708	
Wähler/innen	6.268	58,54 %
ungültige Stimmen	189	3,02 %
gültige Stimmen	6.079	96,98 %
Bödecker, CDU	2.720	44,74 %
Dr. Banek, SPD	2.094	34,45 %
Köhlert, GRÜNE	461	7,58 %
Hähn, FDP	522	8,59 %
Stinner, UWG	221	3,64 %
de Noni, FWO	61	1,00 %



Gewählt:

Bödecker, Larissa (CDU)

Oberbergischer Kreis
Kreistagswahl 26.09.2004
Wahlbeteiligung Wiehl 1

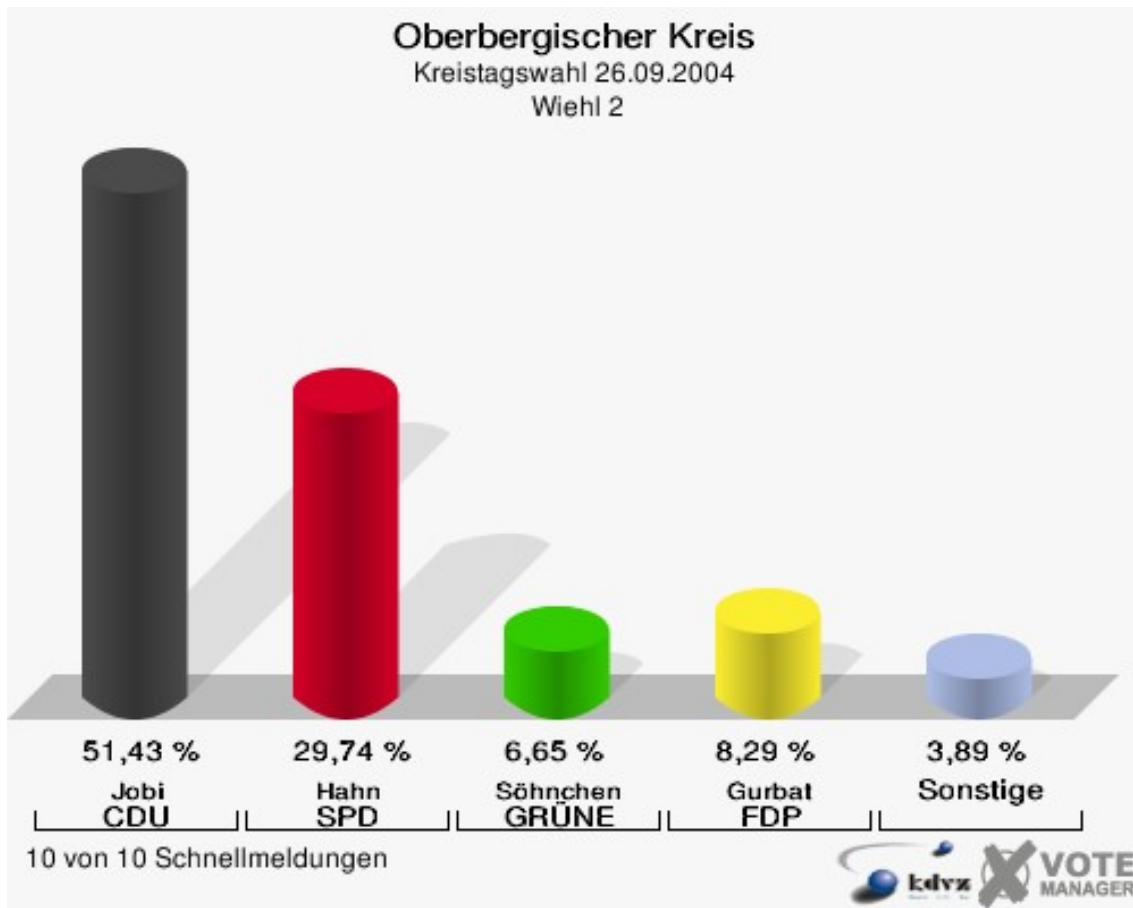


13 von 13 Schnellmeldungen



Wahl 2

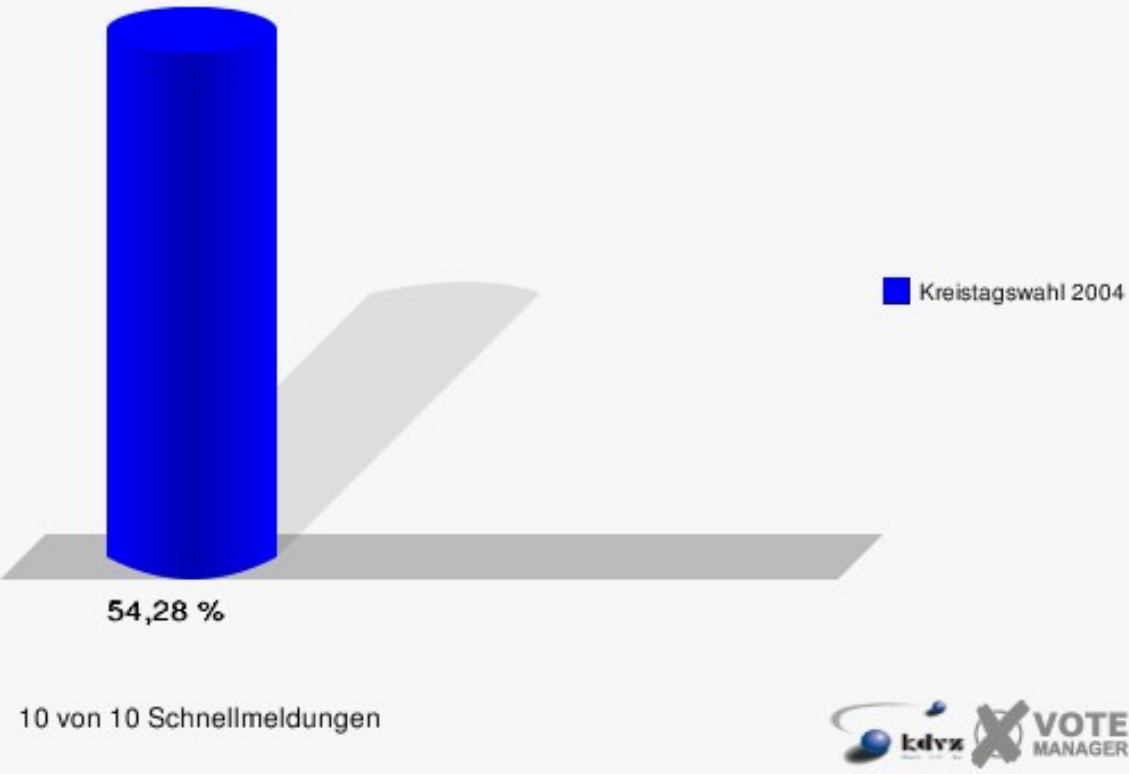
	Anzahl	Prozent
Wahlberechtigte	10.784	
Wähler/innen	5.854	54,28 %
ungültige Stimmen	182	3,11 %
gültige Stimmen	5.672	96,89 %
Jobi, CDU	2.917	51,43 %
Hahn, SPD	1.687	29,74 %
Söhnchen, GRÜNE	377	6,65 %
Gurbat, FDP	470	8,29 %
Eisgeth, UWG	167	2,94 %
Krämer, FWO	54	0,95 %



Gewählt:

Jobi, Hagen (CDU)

Oberbergischer Kreis
Kreistagswahl 26.09.2004
Wahlbeteiligung Wiehl 2

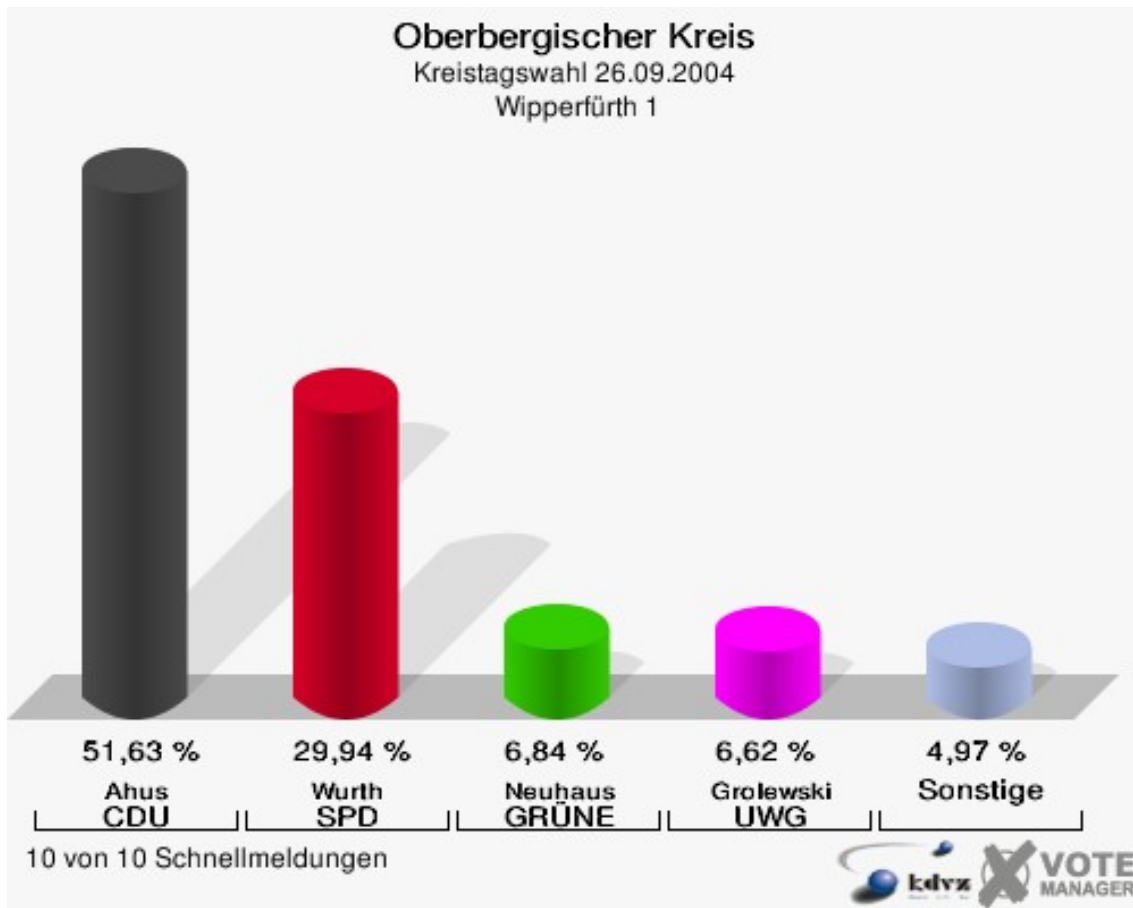


10 von 10 Schnellmeldungen



Wipperfürth 1

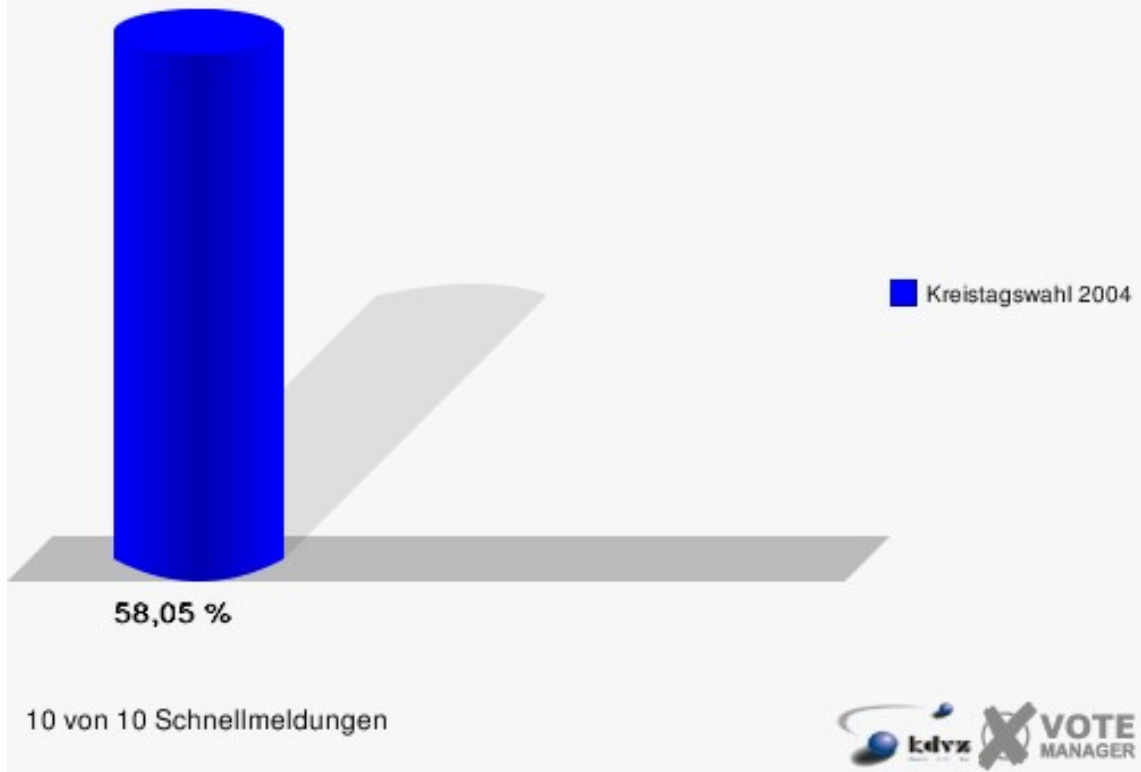
	Anzahl	Prozent
Wahlberechtigte	9.003	
Wähler/innen	5.226	58,05 %
ungültige Stimmen	153	2,93 %
gültige Stimmen	5.073	97,07 %
Ahus, CDU	2.619	51,63 %
Wurth, SPD	1.519	29,94 %
Neuhaus, GRÜNE	347	6,84 %
Schnepper, FDP	222	4,38 %
Grolewski, UWG	336	6,62 %
Schneider, FWO	30	0,59 %



Gewählt:

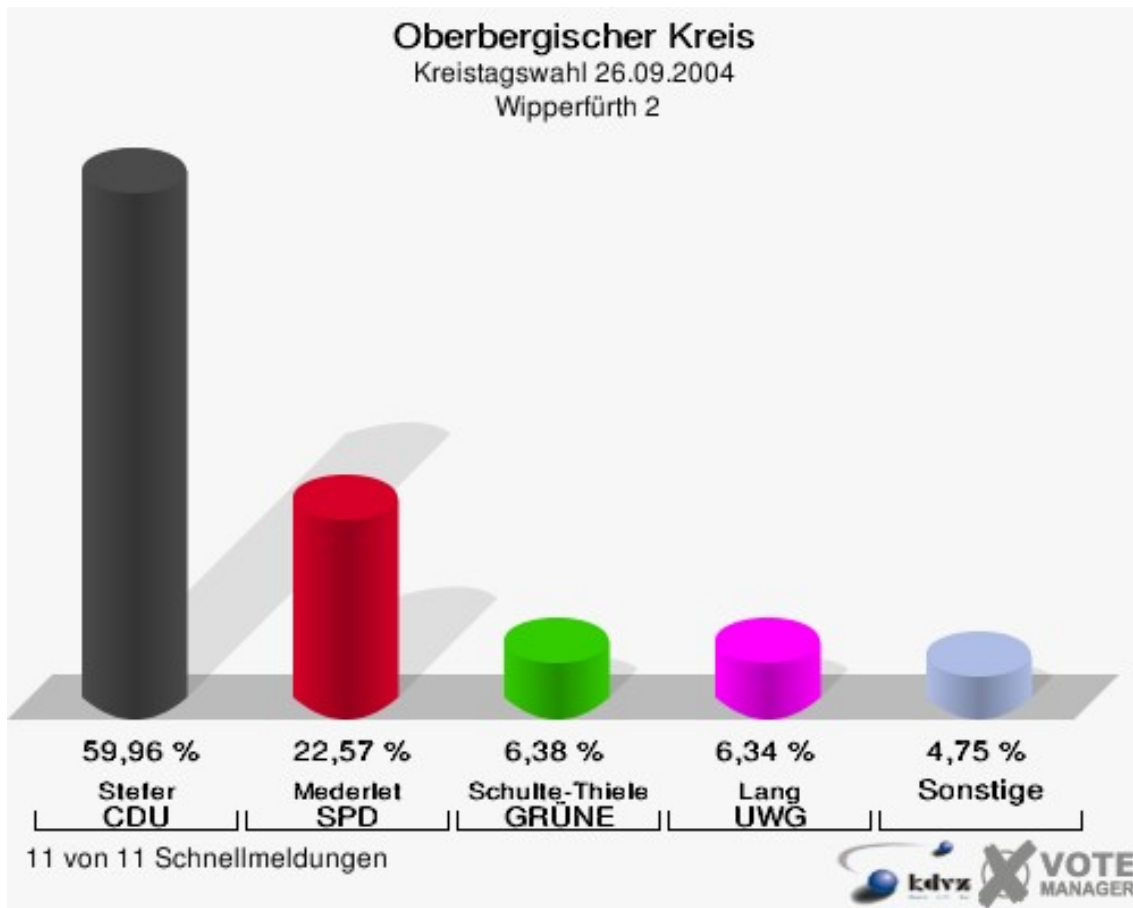
Ahus, Margit (CDU)

Oberbergischer Kreis
Kreistagswahl 26.09.2004
Wahlbeteiligung Wipperfürth 1



Wipperfürth 2

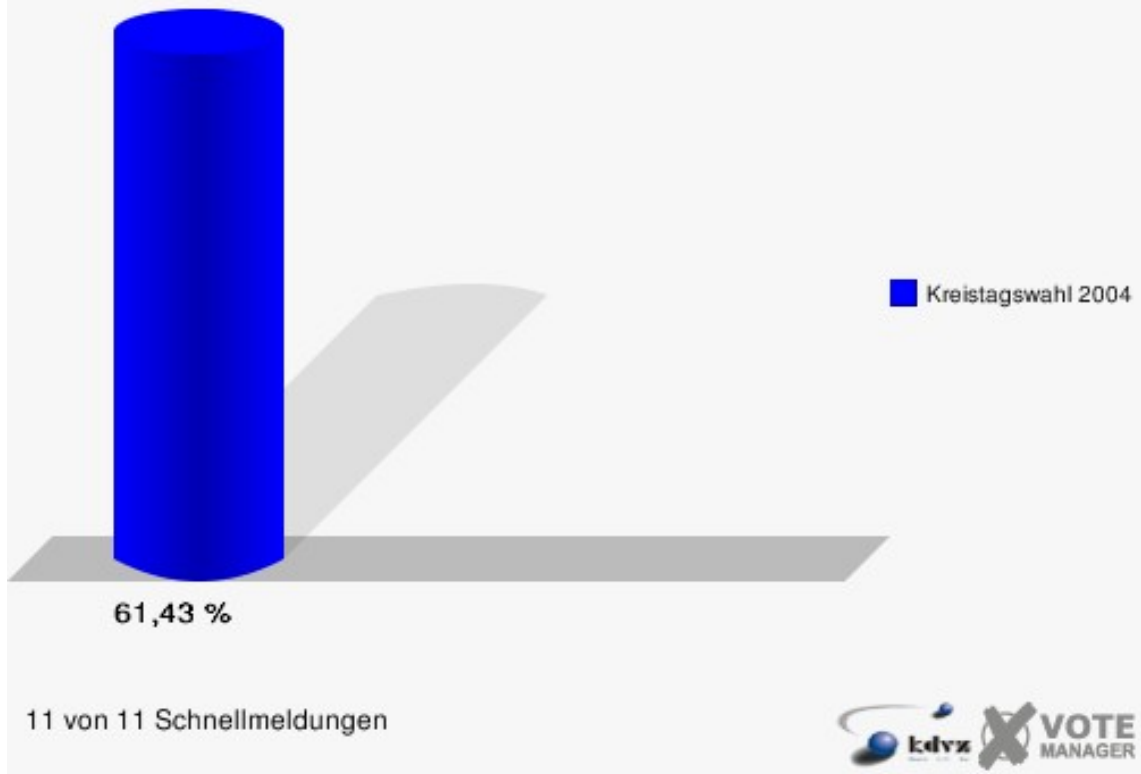
	Anzahl	Prozent
Wahlberechtigte	8.738	
Wähler/innen	5.368	61,43 %
ungültige Stimmen	166	3,09 %
gültige Stimmen	5.202	96,91 %
Stefer, CDU	3.119	59,96 %
Mederlet, SPD	1.174	22,57 %
Schulte-Thiele, GRÜNE	332	6,38 %
Seitz, FDP	232	4,46 %
Lang, UWG	330	6,34 %
Nierstenhöfer, FWO	15	0,29 %



Gewählt:

Stefer, Michael (CDU)

Oberbergischer Kreis
Kreistagswahl 26.09.2004
Wahlbeteiligung Wipperfürth 2



Übersicht Kreiswahlbezirke

Oberbergischer Kreis
 Kreistagswahl 26.09.2004
 Zusammenstellung der Ergebnisse nach Kreiswahlbezirken

Kreiswahlbezirk	Wahlberechtigte	Wähler	gültig	CDU	SPD	GRÜNE	FDP	UWG	FWO
Bergneustadt 1	7.413	4.388	4.291	2.350	1.458	177	195	72	39
		59,19 %	97,79 %	54,77 %	33,98 %	4,12 %	4,54 %	1,68 %	0,91 %
Bergneustadt 2	7.191	4.587	4.457	2.031	1.702	225	302	112	85
		63,79 %	97,17 %	45,57 %	38,19 %	5,05 %	6,78 %	2,51 %	1,91 %
Engelskirchen 1	8.439	4.915	4.784	1.812	1.784	594	295	266	33
		58,24 %	97,33 %	37,88 %	37,29 %	12,42 %	6,17 %	5,56 %	0,69 %
Engelskirchen 2	7.639	4.598	4.464	1.947	1.302	481	413	282	39
		60,19 %	97,09 %	43,62 %	29,17 %	10,78 %	9,25 %	6,32 %	0,87 %
Gummersbach 1	10.166	5.340	5.197	2.250	1.422	557	810	102	56
		52,53 %	97,32 %	43,29 %	27,36 %	10,72 %	15,59 %	1,96 %	1,08 %
Gummersbach 2	7.658	4.188	4.050	1.812	1.341	427	331	93	46
		54,69 %	96,70 %	44,74 %	33,11 %	10,54 %	8,17 %	2,30 %	1,14 %
Gummersbach 3	7.851	3.750	3.567	1.574	1.225	320	323	90	35
		47,76 %	95,12 %	44,13 %	34,34 %	8,97 %	9,06 %	2,52 %	0,98 %
Gummersbach 4	8.241	4.120	3.987	1.952	1.326	266	321	83	39
		49,99 %	96,77 %	48,96 %	33,26 %	6,67 %	8,05 %	2,08 %	0,98 %
Gummersbach 5	7.569	3.610	3.488	1.873	833	321	383	44	34
		47,69 %	96,62 %	53,70 %	23,88 %	9,20 %	10,98 %	1,26 %	0,97 %
Hückeswagen 1	6.173	3.370	3.281	1.532	964	246	341	172	26
		54,59 %	97,36 %	46,69 %	29,38 %	7,50 %	10,39 %	5,24 %	0,79 %
Hückeswagen 2	6.718	4.096	3.999	2.053	966	296	308	331	45
		60,97 %	97,63 %	51,34 %	24,16 %	7,40 %	7,70 %	8,28 %	1,13 %




























Kreiswahlbezirk	Wahlbe- rechtigte	Wähler	gültig	CDU	SPD	GRÜNE	FDP	UWG	FWO
Lindlar 1	8.312	4.823	4.742	2.296	1.507	453	406	53	27
		58,02 %	98,32 %	48,42 %	31,78 %	9,55 %	8,56 %	1,12 %	0,57 %
Lindlar 2	8.663	5.113	5.004	2.674	1.078	667	509	44	32
		59,02 %	97,87 %	53,44 %	21,54 %	13,33 %	10,17 %	0,88 %	0,64 %
Marienneide	10.656	6.519	6.272	2.524	2.320	377	500	508	43
		61,18 %	96,21 %	40,24 %	36,99 %	6,01 %	7,97 %	8,10 %	0,69 %
Morsbach	8.818	5.071	4.818	2.116	1.165	385	803	242	107
		57,51 %	95,01 %	43,92 %	24,18 %	7,99 %	16,67 %	5,02 %	2,22 %
Nümbrecht 1	7.299	3.901	3.774	1.821	1.212	341	305	61	34
		53,45 %	96,74 %	48,25 %	32,11 %	9,04 %	8,08 %	1,62 %	0,90 %
Nümbrecht 2	6.146	3.307	3.214	1.478	1.097	320	232	48	39
		53,81 %	97,19 %	45,99 %	34,13 %	9,96 %	7,22 %	1,49 %	1,21 %
Radevormwald 1	10.285	5.689	5.531	2.560	1.848	213	348	538	24
		55,31 %	97,22 %	46,28 %	33,41 %	3,85 %	6,29 %	9,73 %	0,43 %
Radevormwald 2	8.752	4.770	4.668	2.013	1.508	283	362	473	29
		54,50 %	97,86 %	43,12 %	32,31 %	6,06 %	7,75 %	10,13 %	0,62 %
Reichshof 1	8.249	4.384	4.230	2.170	1.142	391	209	153	165
		53,15 %	96,49 %	51,30 %	27,00 %	9,24 %	4,94 %	3,62 %	3,90 %
Reichshof 2	7.271	3.910	3.789	2.024	862	313	196	96	298
		53,78 %	96,91 %	53,42 %	22,75 %	8,26 %	5,17 %	2,53 %	7,86 %
Waldbröl 1	7.758	4.243	4.078	2.516	1.027	310	151	53	21
		54,69 %	96,11 %	61,70 %	25,18 %	7,60 %	3,70 %	1,30 %	0,51 %
Waldbröl 2	7.077	3.895	3.727	2.300	948	215	197	27	40
		55,04 %	95,69 %	61,71 %	25,44 %	5,77 %	5,29 %	0,72 %	1,07 %
Wiehl 1	10.708	6.268	6.079	2.720	2.094	461	522	221	61

Kreiswahlbezirk	Wahlbe- rechtigte	Wähler	gültig	CDU	SPD	GRÜNE	FDP	UWG	FWO
		58,54 %	96,98 %	44,74 %	34,45 %	7,58 %	8,59 %	3,64 %	1,00 %
Wiehl 2	10.784	5.854	5.672	2.917	1.687	377	470	167	54
		54,28 %	96,89 %	51,43 %	29,74 %	6,65 %	8,29 %	2,94 %	0,95 %
Wipperfürth 1	9.003	5.226	5.073	2.619	1.519	347	222	336	30
		58,05 %	97,07 %	51,63 %	29,94 %	6,84 %	4,38 %	6,62 %	0,59 %
Wipperfürth 2	8.738	5.368	5.202	3.119	1.174	332	232	330	15
		61,43 %	96,91 %	59,96 %	22,57 %	6,38 %	4,46 %	6,34 %	0,29 %
Oberbergischer Kreis	223.577	125.303	121.438	59.053	36.511	9.695	9.686	4.997	1.496
		56,04 %	96,92 %	48,63 %	30,07 %	7,98 %	7,98 %	4,11 %	1,23 %




























Oberbergischer Kreis
 Kreistagswahl 26.09.2004
 CDU, Ergebnis
 Kreiswahlbezirk-Übersicht

Waldbröl 2	61,71 %	
Waldbröl 1	61,70 %	
Wipperfürth 2	59,96 %	
Bergneustadt 1	54,77 %	
Gummersbach 5	53,70 %	
Lindlar 2	53,44 %	
Reichshof 2	53,42 %	
Wipperfürth 1	51,63 %	
Wiehl 2	51,43 %	
Hückeswagen 2	51,34 %	
Reichshof 1	51,30 %	
Gummersbach 4	48,96 %	
Lindlar 1	48,42 %	
Nümbrecht 1	48,25 %	
Hückeswagen 1	46,69 %	
Radevormwald 1	46,28 %	
Nümbrecht 2	45,99 %	
Bergneustadt 2	45,57 %	
Wiehl 1	44,74 %	
Gummersbach 2	44,74 %	
Gummersbach 3	44,13 %	
Morsbach	43,92 %	
Engelskirchen 2	43,62 %	
Gummersbach 1	43,29 %	
Radevormwald 2	43,12 %	
Marienneide	40,24 %	
Engelskirchen 1	37,88 %	




























Oberbergischer Kreis
 Kreistagswahl 26.09.2004
 SPD, Ergebnis
 Kreiswahlbezirk-Übersicht

Bergneustadt 2	38,19 %	
Engelskirchen 1	37,29 %	
Marieneide	36,99 %	
Wiehl 1	34,45 %	
Gummersbach 3	34,34 %	
Nümbrecht 2	34,13 %	
Bergneustadt 1	33,98 %	
Radevormwald 1	33,41 %	
Gummersbach 4	33,26 %	
Gummersbach 2	33,11 %	
Radevormwald 2	32,31 %	
Nümbrecht 1	32,11 %	
Lindlar 1	31,78 %	
Wipperfürth 1	29,94 %	
Wiehl 2	29,74 %	
Hückeswagen 1	29,38 %	
Engelskirchen 2	29,17 %	
Gummersbach 1	27,36 %	
Reichshof 1	27,00 %	
Waldbröl 2	25,44 %	
Waldbröl 1	25,18 %	
Morsbach	24,18 %	
Hückeswagen 2	24,16 %	
Gummersbach 5	23,88 %	
Reichshof 2	22,75 %	
Wipperfürth 2	22,57 %	
Lindlar 2	21,54 %	

Oberbergischer Kreis
 Kreistagswahl 26.09.2004
 GRÜNE, Ergebnis
 Kreiswahlbezirk-Übersicht

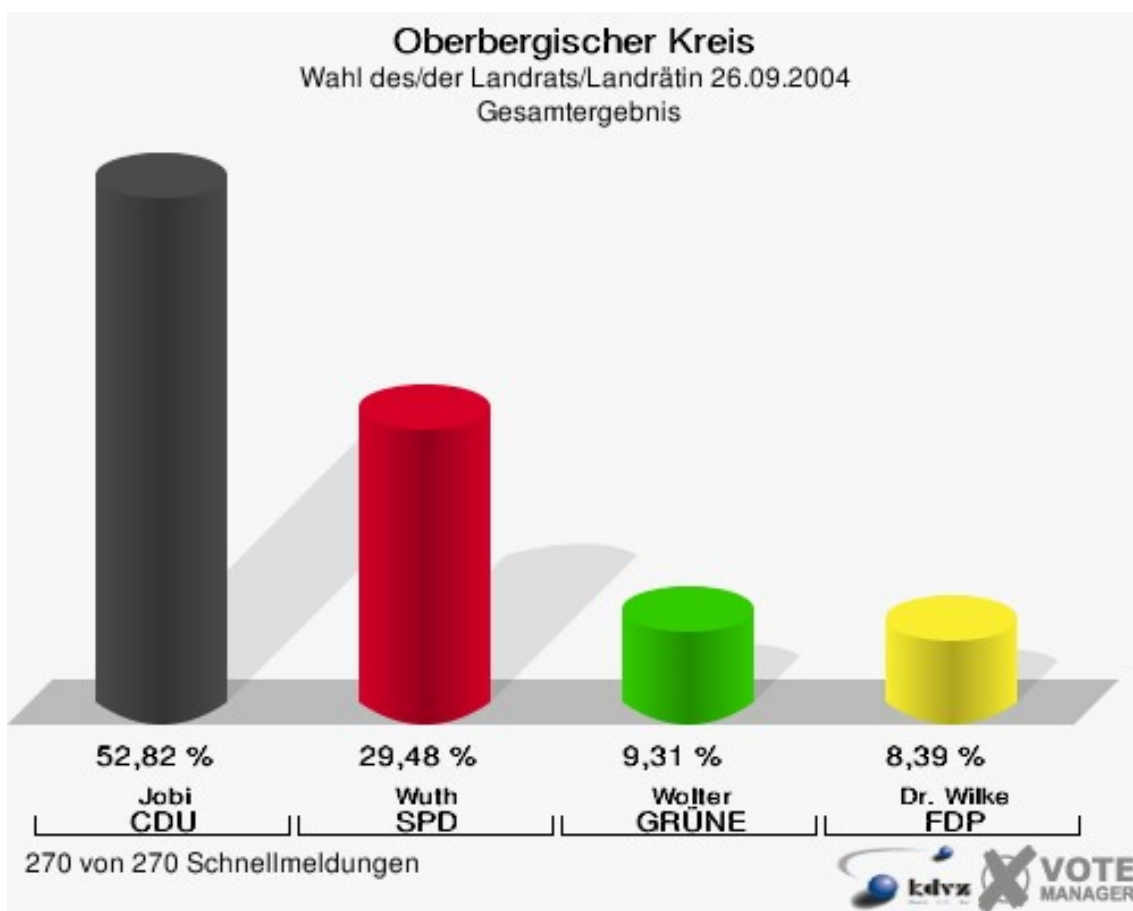
Lindlar 2	13,33 %	
Engelskirchen 1	12,42 %	
Engelskirchen 2	10,78 %	
Gummersbach 1	10,72 %	
Gummersbach 2	10,54 %	
Nümbrecht 2	9,96 %	
Lindlar 1	9,55 %	
Reichshof 1	9,24 %	
Gummersbach 5	9,20 %	
Nümbrecht 1	9,04 %	
Gummersbach 3	8,97 %	
Reichshof 2	8,26 %	
Morsbach	7,99 %	
Waldbröl 1	7,60 %	
Wiehl 1	7,58 %	
Hückeswagen 1	7,50 %	
Hückeswagen 2	7,40 %	
Wipperfürth 1	6,84 %	
Gummersbach 4	6,67 %	
Wiehl 2	6,65 %	
Wipperfürth 2	6,38 %	
Radevormwald 2	6,06 %	
Marienheide	6,01 %	
Waldbröl 2	5,77 %	
Bergneustadt 2	5,05 %	
Bergneustadt 1	4,12 %	
Radevormwald 1	3,85 %	

Oberbergischer Kreis
 Kreistagswahl 26.09.2004
 FDP, Ergebnis
 Kreiswahlbezirk-Übersicht

Morsbach	16,67 %	
Gummersbach 1	15,59 %	
Gummersbach 5	10,98 %	
Hückeswagen 1	10,39 %	
Lindlar 2	10,17 %	
Engelskirchen 2	9,25 %	
Gummersbach 3	9,06 %	
Wiehl 1	8,59 %	
Lindlar 1	8,56 %	
Wiehl 2	8,29 %	
Gummersbach 2	8,17 %	
Nümbrecht 1	8,08 %	
Gummersbach 4	8,05 %	
Marienheide	7,97 %	
Radevormwald 2	7,75 %	
Hückeswagen 2	7,70 %	
Nümbrecht 2	7,22 %	
Bergneustadt 2	6,78 %	
Radevormwald 1	6,29 %	
Engelskirchen 1	6,17 %	
Waldbröl 2	5,29 %	
Reichshof 2	5,17 %	
Reichshof 1	4,94 %	
Bergneustadt 1	4,54 %	
Wipperfürth 2	4,46 %	
Wipperfürth 1	4,38 %	
Waldbröl 1	3,70 %	

Wahl des/der Landrats/Landrätin Oberbergischer Kreis

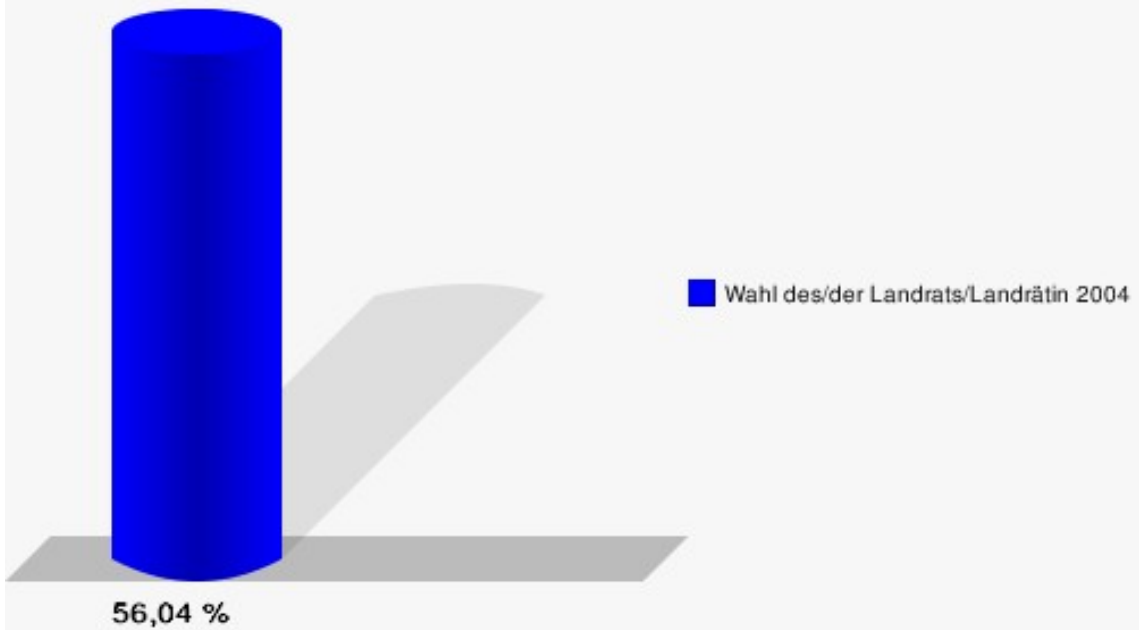
	Anzahl	Prozent
Wahlberechtigte	223.577	
Wähler/innen	125.302	56,04 %
ungültige Stimmen	3.869	3,09 %
gültige Stimmen	121.433	96,91 %
Jobi, CDU	64.136	52,82 %
Wuth, SPD	35.799	29,48 %
Wolter, GRÜNE	11.309	9,31 %
Dr. Wilke, FDP	10.189	8,39 %



Gewählt:

Jobi, Hagen (CDU)

Oberbergischer Kreis
Wahl des/der Landrats/Landrätin 26.09.2004
Wahlbeteiligung Gesamtergebnis

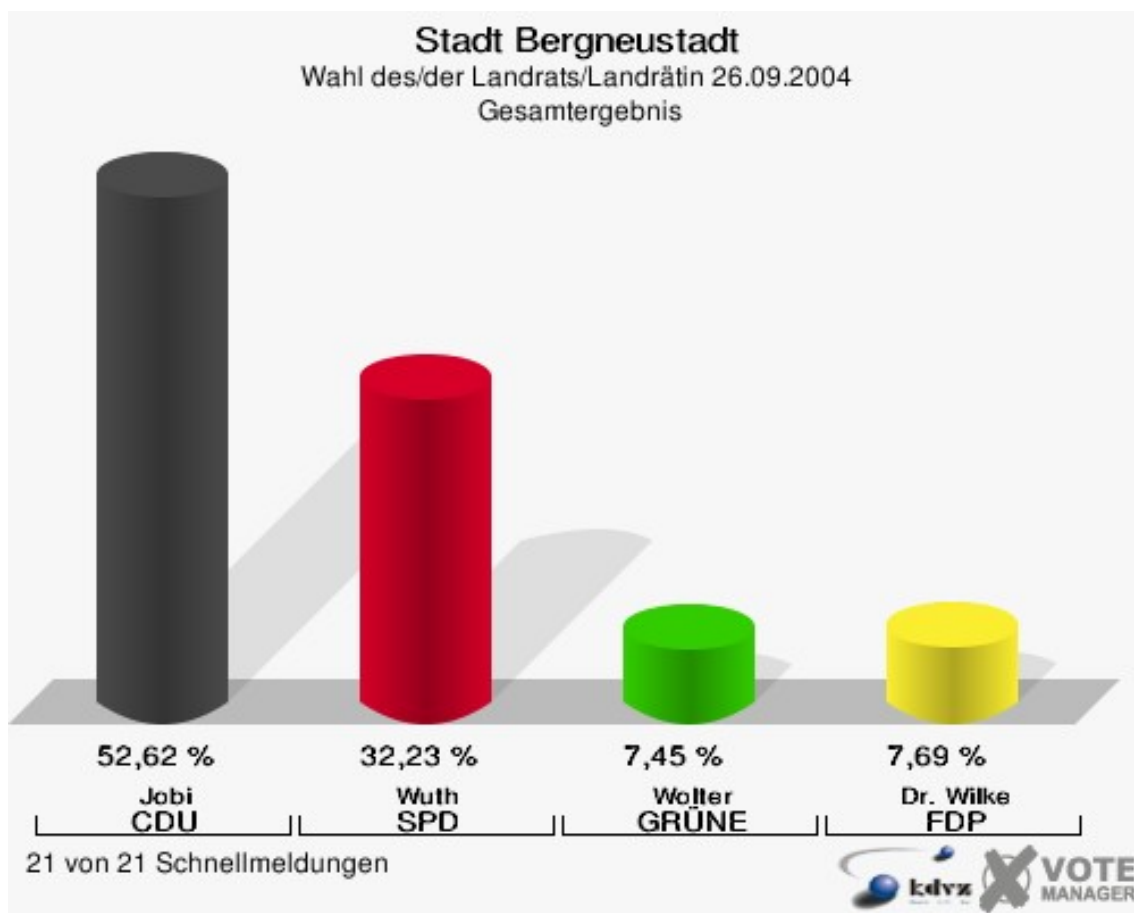


270 von 270 Schnellmeldungen

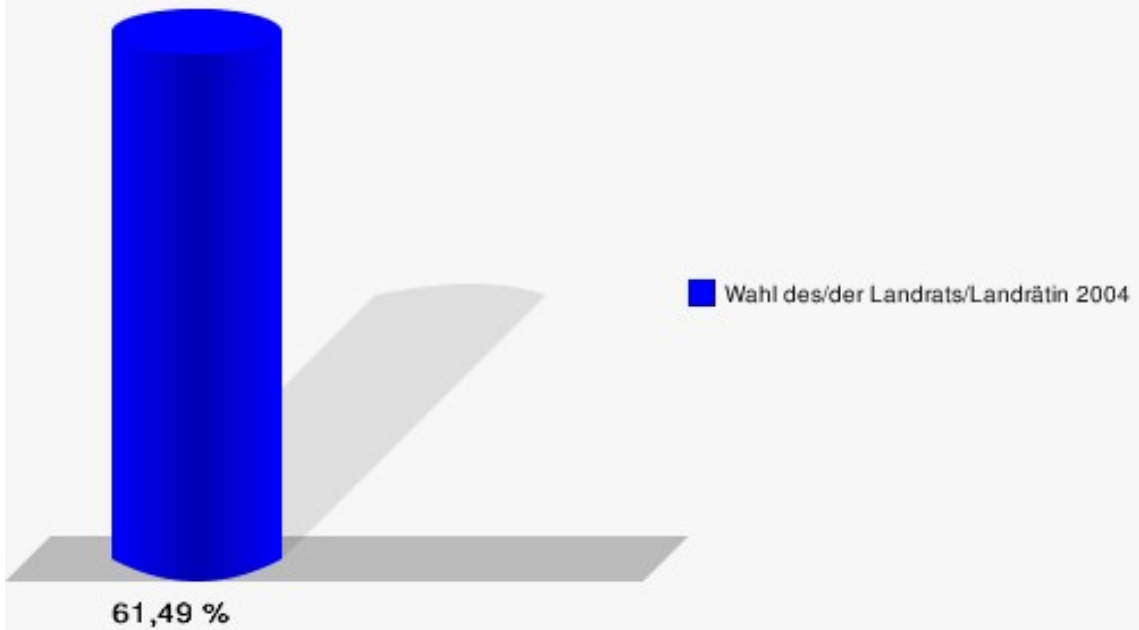


Gemeinden Stadt Bergneustadt

	Anzahl	Prozent
Wahlberechtigte	14.604	
Wähler/innen	8.980	61,49 %
ungültige Stimmen	256	2,85 %
gültige Stimmen	8.724	97,15 %
Jobi, CDU	4.591	52,62 %
Wuth, SPD	2.812	32,23 %
Wolter, GRÜNE	650	7,45 %
Dr. Wilke, FDP	671	7,69 %



Stadt Bergneustadt
Wahl des/der Landrats/Landrätin 26.09.2004
Wahlbeteiligung Gesamtergebnis

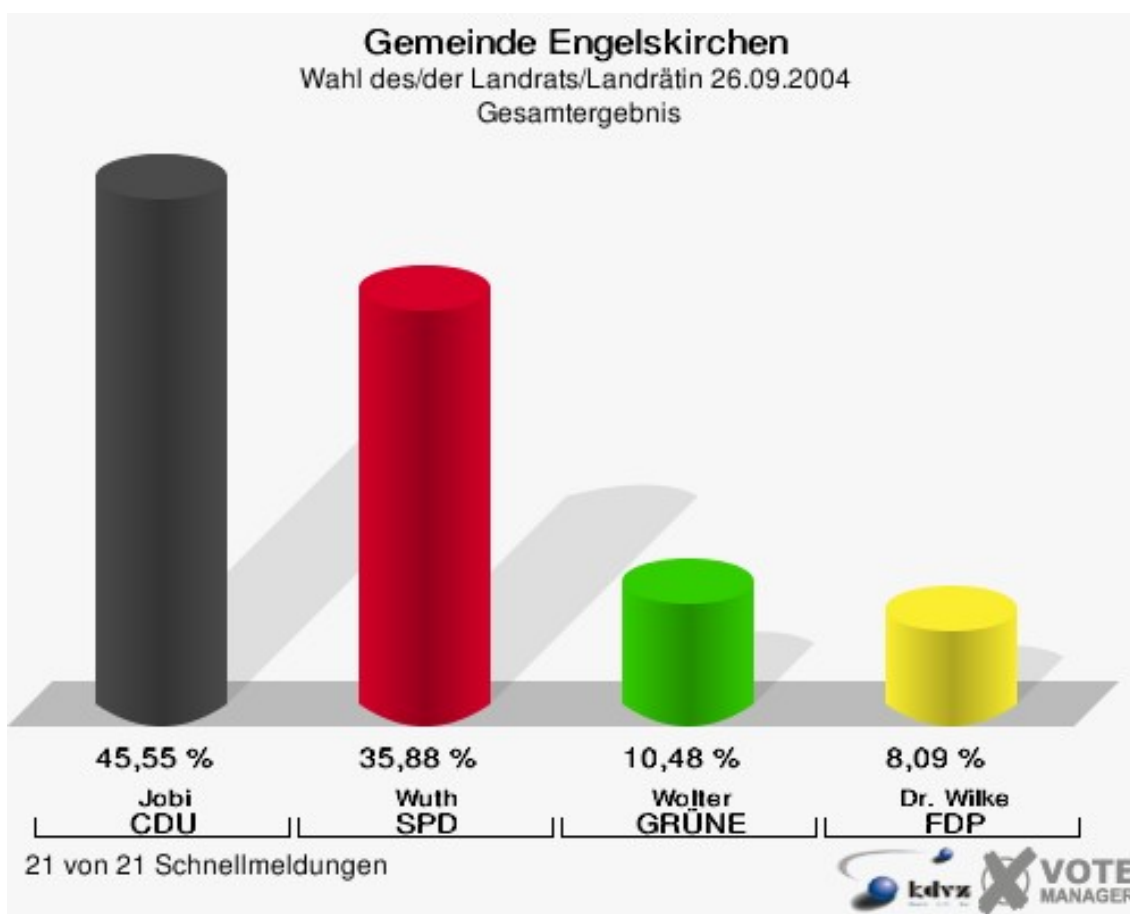


21 von 21 Schnellmeldungen

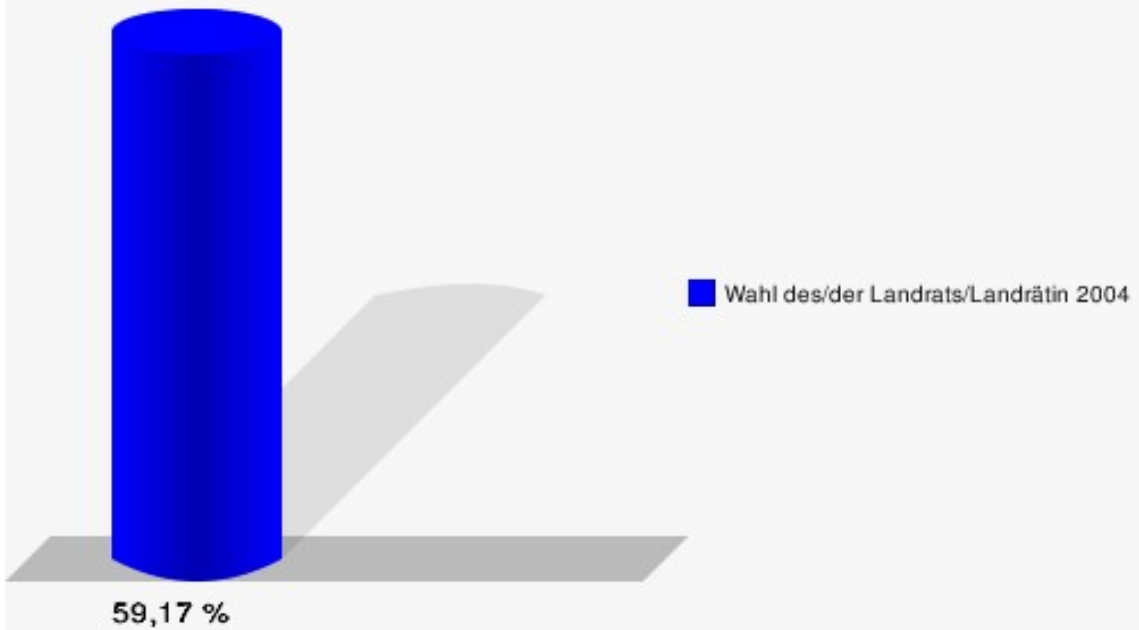


Gemeinde Engelskirchen

	Anzahl	Prozent
Wahlberechtigte	16.078	
Wähler/innen	9.513	59,17 %
ungültige Stimmen	302	3,17 %
gültige Stimmen	9.211	96,83 %
Jobi, CDU	4.196	45,55 %
Wuth, SPD	3.305	35,88 %
Wolter, GRÜNE	965	10,48 %
Dr. Wilke, FDP	745	8,09 %



Gemeinde Engelskirchen
Wahl des/der Landrats/Landrätin 26.09.2004
Wahlbeteiligung Gesamtergebnis

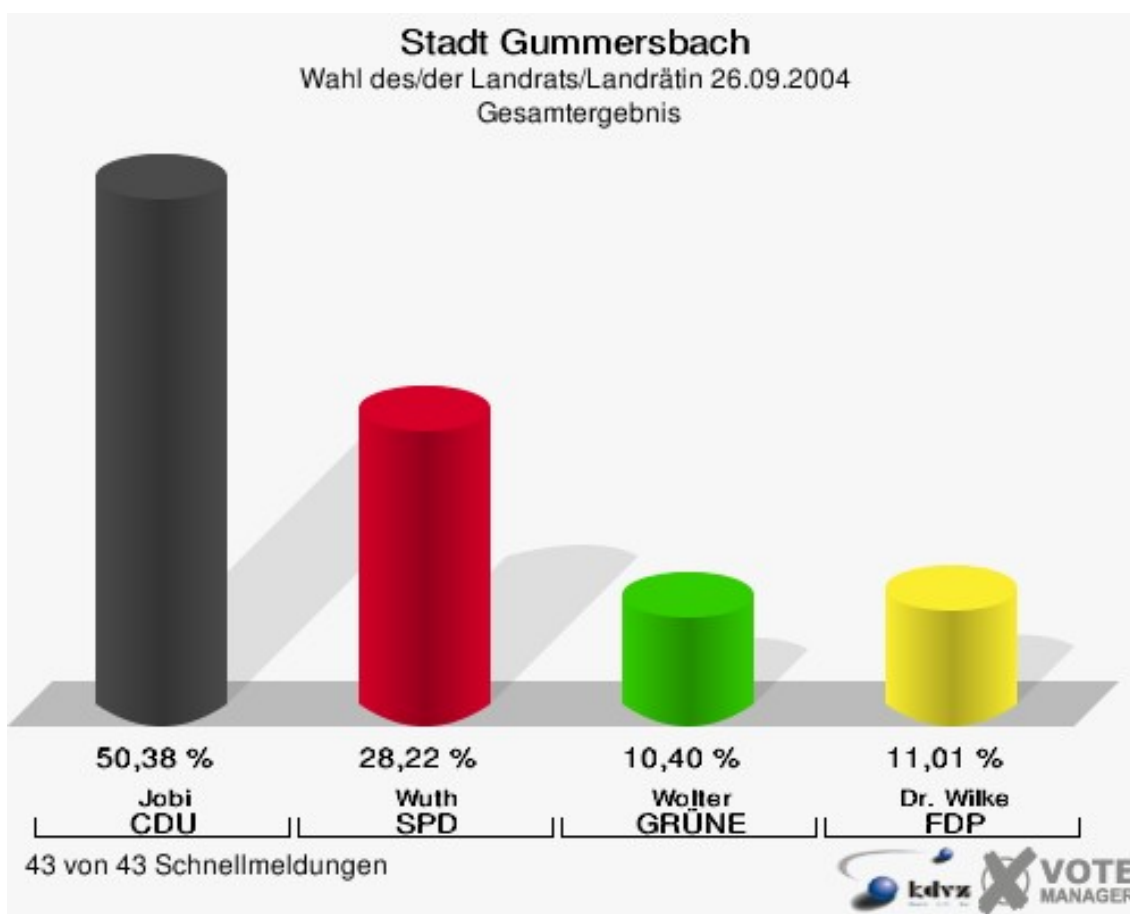


21 von 21 Schnellmeldungen

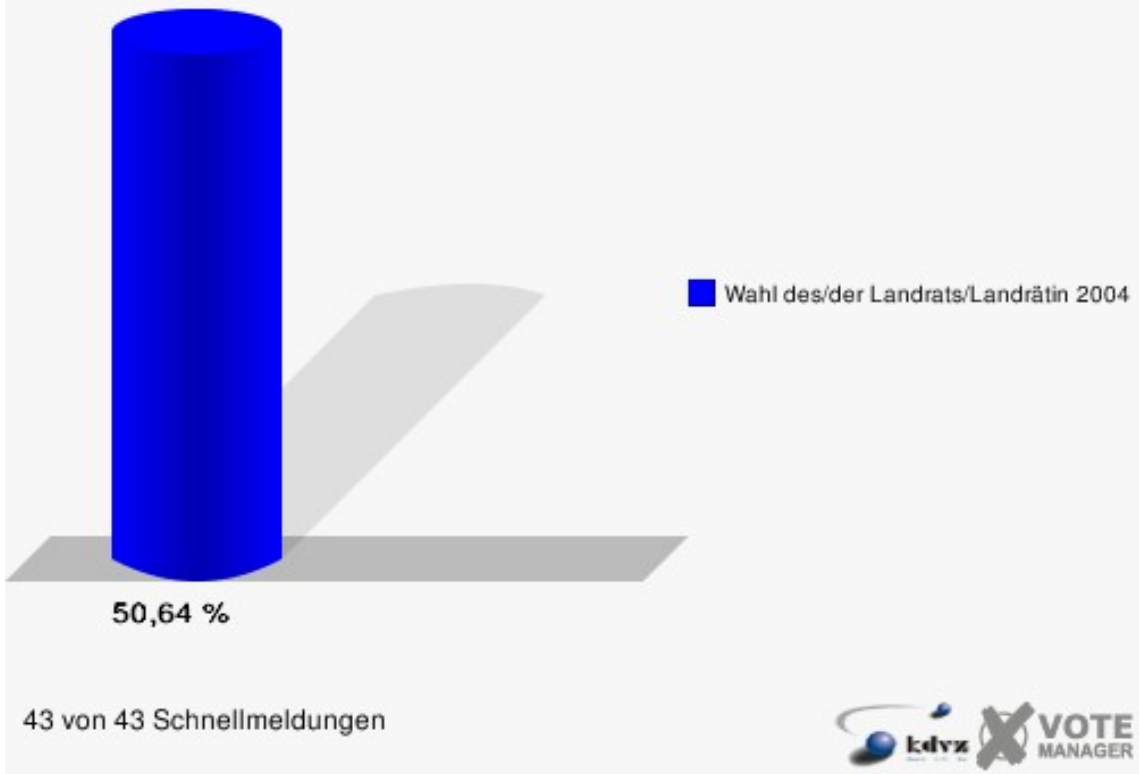


Stadt Gummersbach

	Anzahl	Prozent
Wahlberechtigte	41.485	
Wähler/innen	21.009	50,64 %
ungültige Stimmen	676	3,22 %
gültige Stimmen	20.333	96,78 %
Jobi, CDU	10.243	50,38 %
Wuth, SPD	5.738	28,22 %
Wolter, GRÜNE	2.114	10,40 %
Dr. Wilke, FDP	2.238	11,01 %

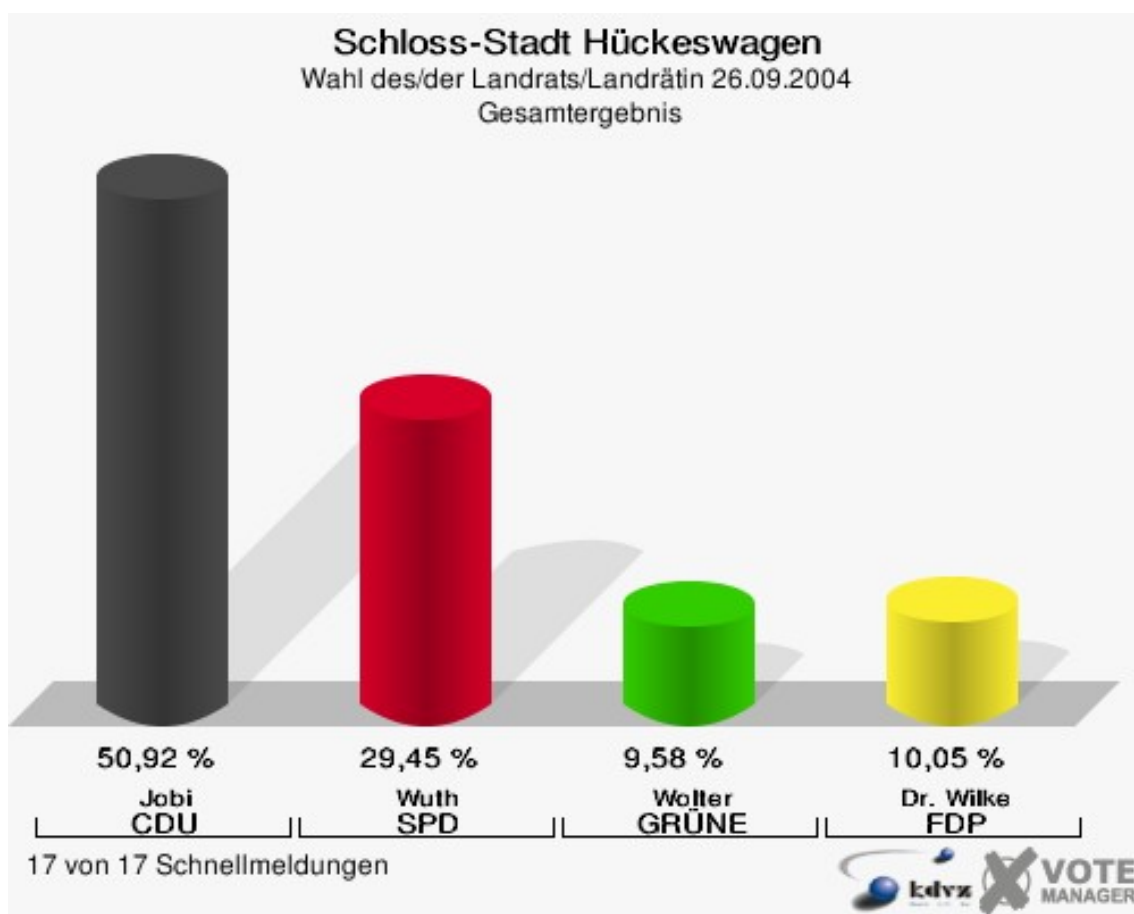


Stadt Gummersbach
Wahl des/der Landrats/Landrätin 26.09.2004
Wahlbeteiligung Gesamtergebnis

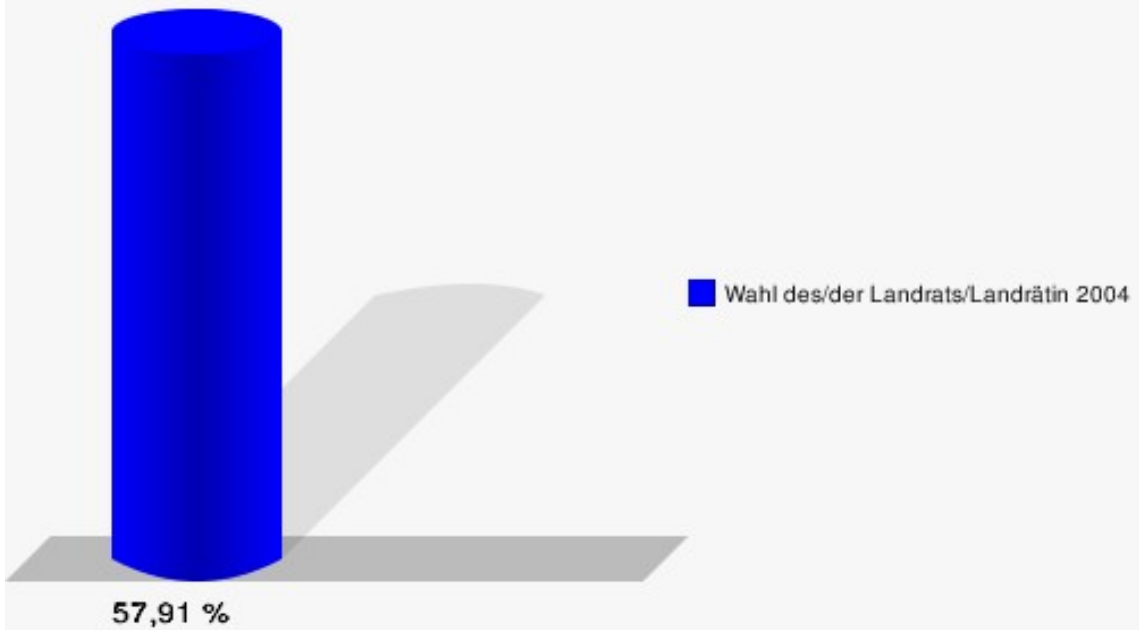


Schloss-Stadt Hückeswagen

	Anzahl	Prozent
Wahlberechtigte	12.891	
Wähler/innen	7.465	57,91 %
ungültige Stimmen	262	3,51 %
gültige Stimmen	7.203	96,49 %
Jobi, CDU	3.668	50,92 %
Wuth, SPD	2.121	29,45 %
Wolter, GRÜNE	690	9,58 %
Dr. Wilke, FDP	724	10,05 %



Schloss-Stadt Hückeswagen
Wahl des/der Landrats/Landrätin 26.09.2004
Wahlbeteiligung Gesamtergebnis

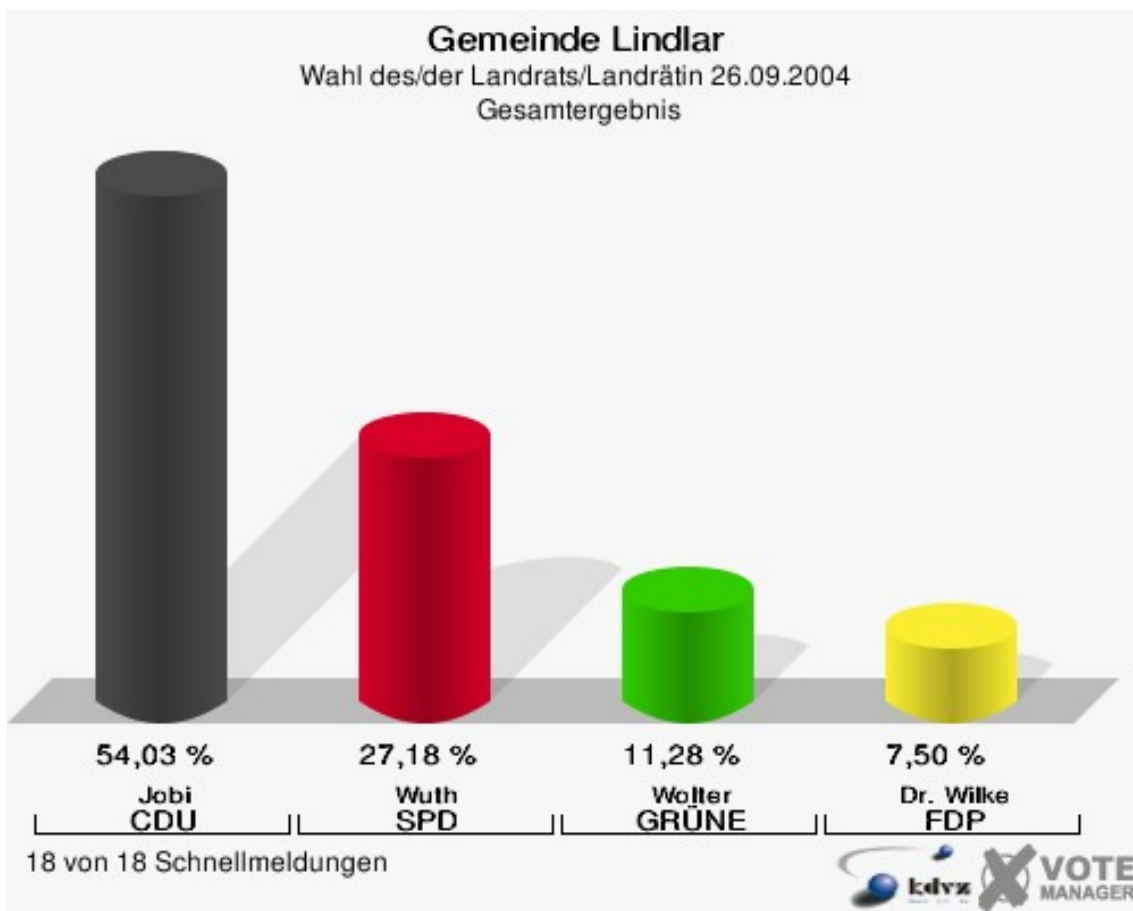


17 von 17 Schnellmeldungen



Gemeinde Lindlar

	Anzahl	Prozent
Wahlberechtigte	16.975	
Wähler/innen	9.936	58,53 %
ungültige Stimmen	205	2,06 %
gültige Stimmen	9.731	97,94 %
Jobi, CDU	5.258	54,03 %
Wuth, SPD	2.645	27,18 %
Wolter, GRÜNE	1.098	11,28 %
Dr. Wilke, FDP	730	7,50 %

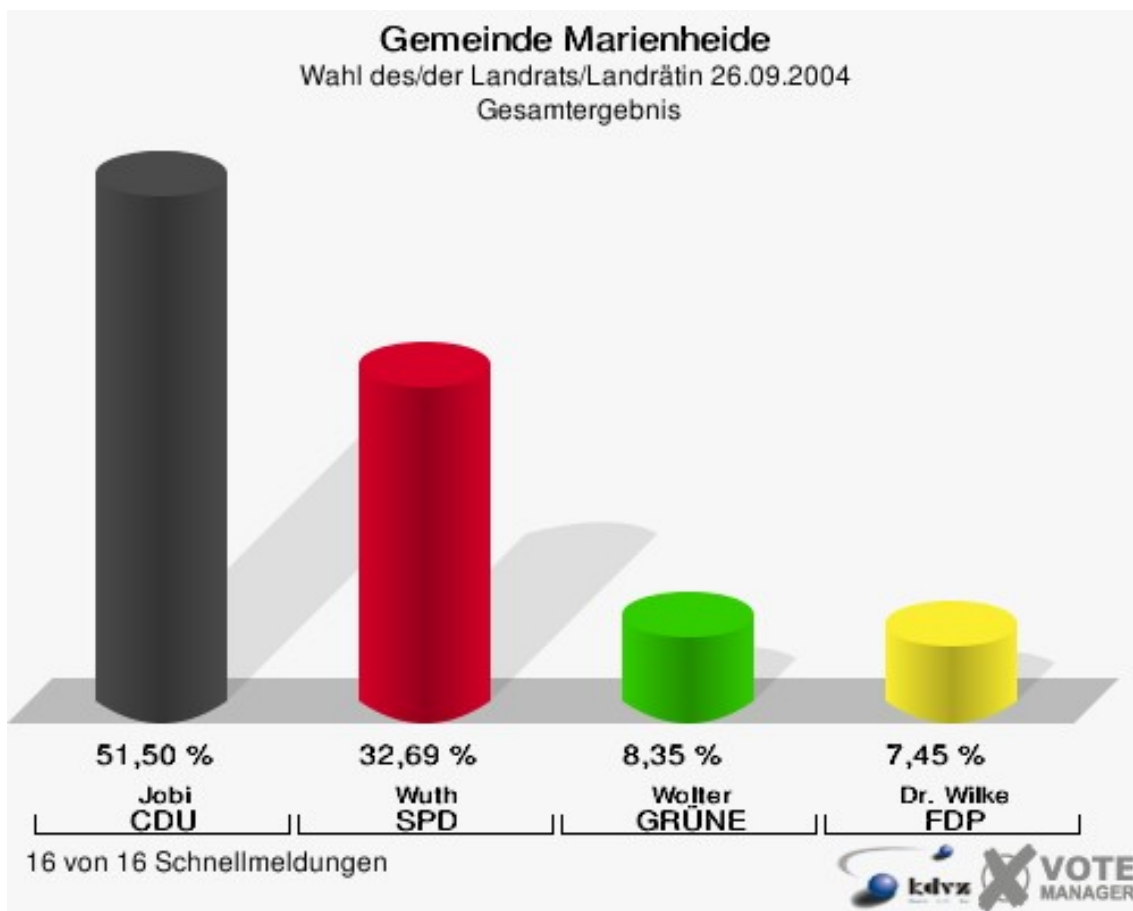


Gemeinde Lindlar
Wahl des/der Landrats/Landrätin 26.09.2004
Wahlbeteiligung Gesamtergebnis

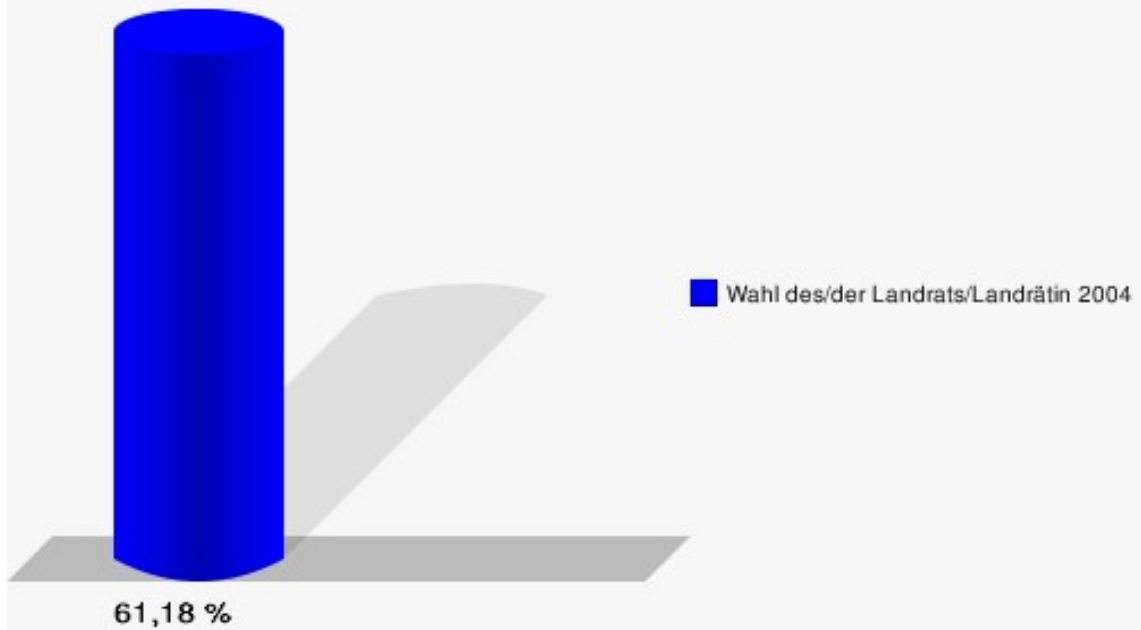


Gemeinde Marienheide

	Anzahl	Prozent
Wahlberechtigte	10.656	
Wähler/innen	6.519	61,18 %
ungültige Stimmen	199	3,05 %
gültige Stimmen	6.320	96,95 %
Jobi, CDU	3.255	51,50 %
Wuth, SPD	2.066	32,69 %
Wolter, GRÜNE	528	8,35 %
Dr. Wilke, FDP	471	7,45 %



Gemeinde Marienheide
Wahl des/der Landrats/Landrätin 26.09.2004
Wahlbeteiligung Gesamtergebnis

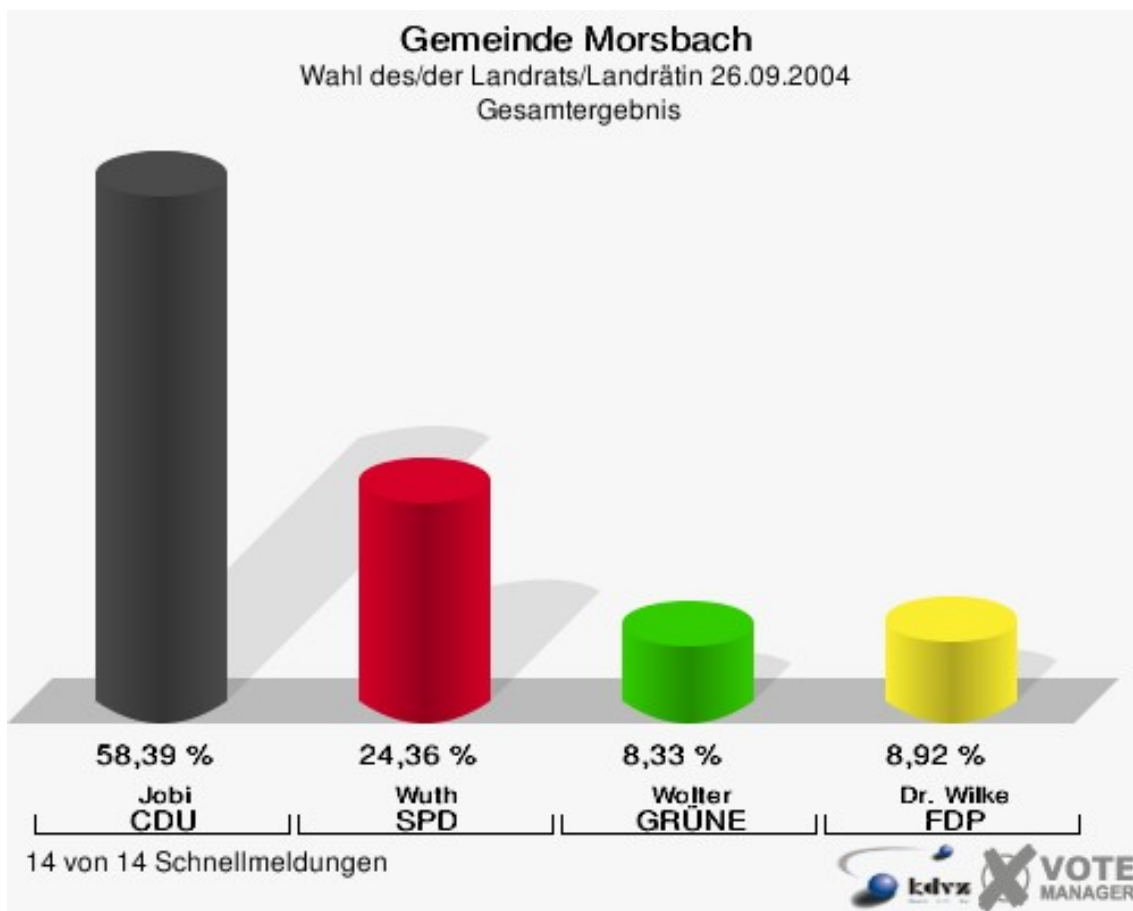


16 von 16 Schnellmeldungen

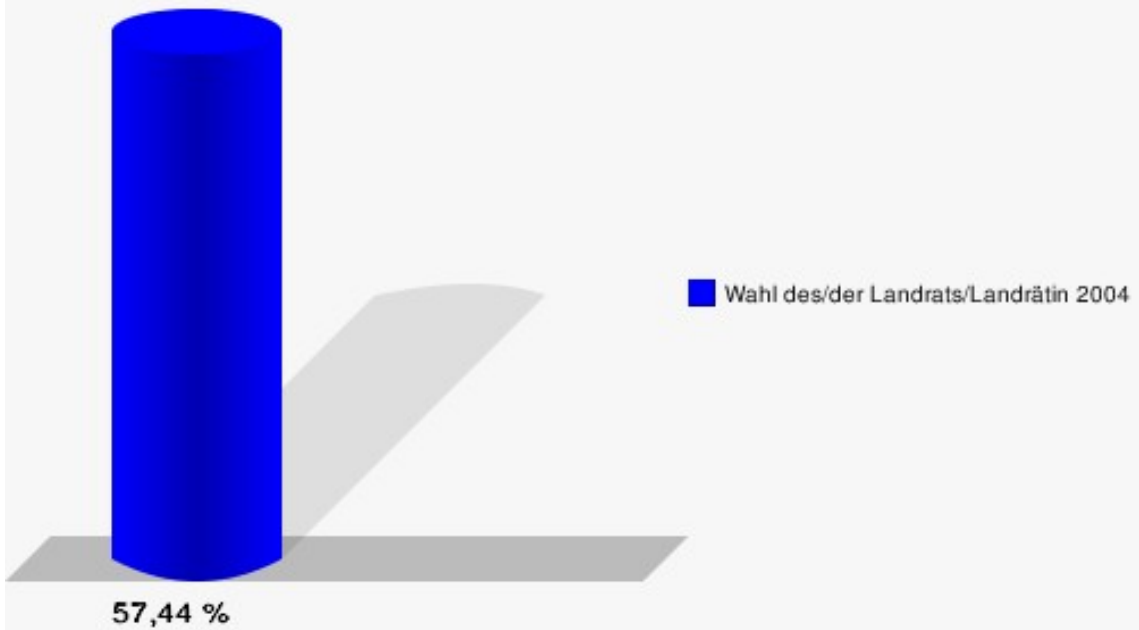


Gemeinde Morsbach

	Anzahl	Prozent
Wahlberechtigte	8.818	
Wähler/innen	5.065	57,44 %
ungültige Stimmen	189	3,73 %
gültige Stimmen	4.876	96,27 %
Jobi, CDU	2.847	58,39 %
Wuth, SPD	1.188	24,36 %
Wolter, GRÜNE	406	8,33 %
Dr. Wilke, FDP	435	8,92 %



Gemeinde Morsbach
Wahl des/der Landrats/Landrätin 26.09.2004
Wahlbeteiligung Gesamtergebnis

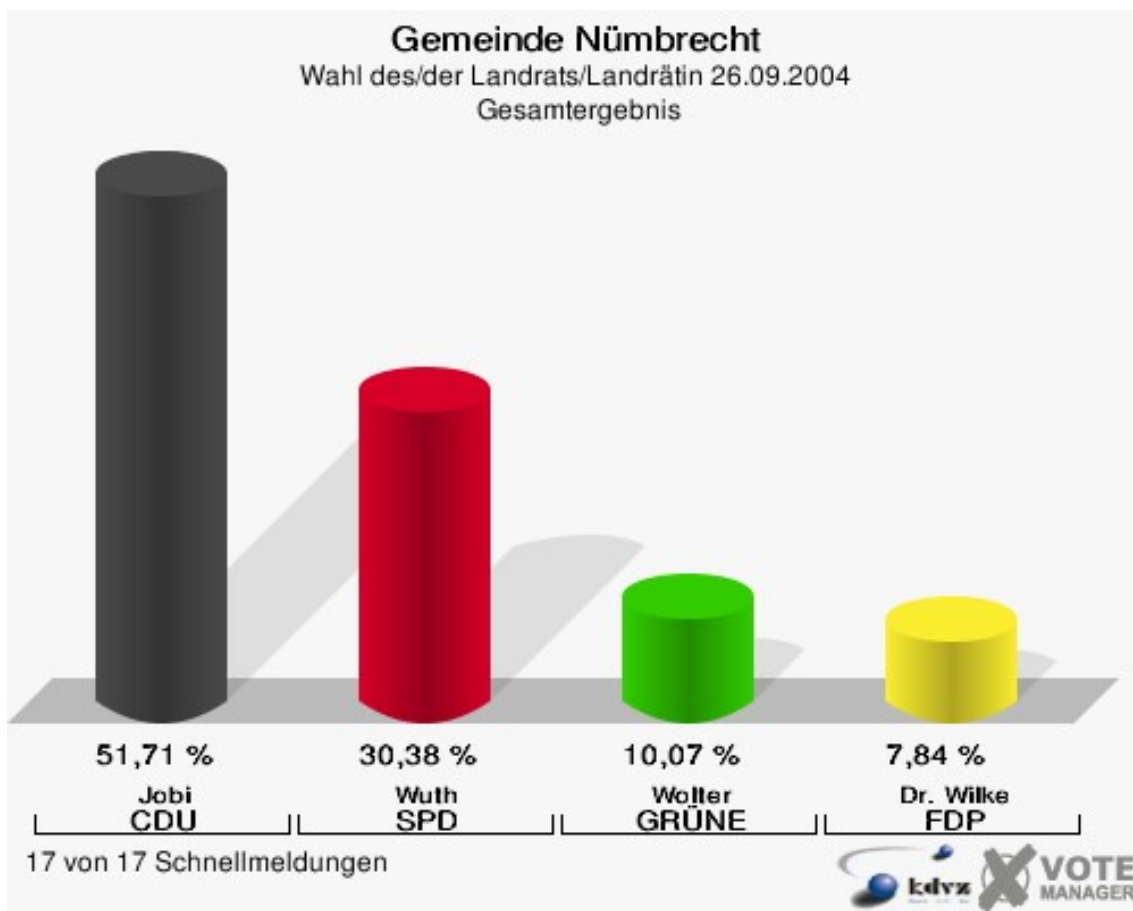


14 von 14 Schnellmeldungen

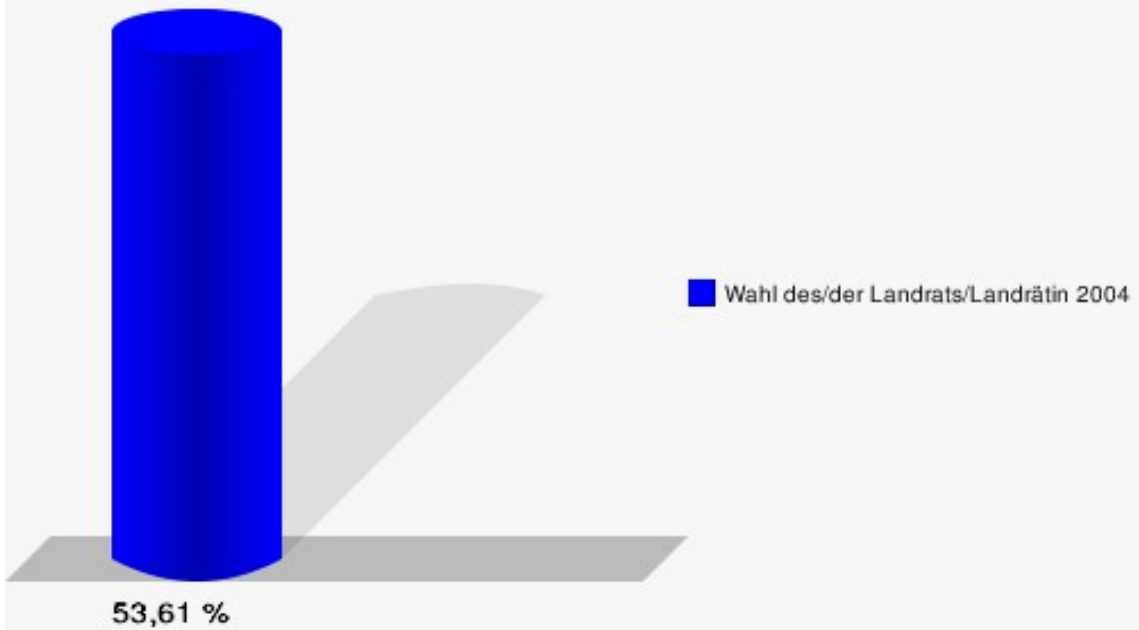


Gemeinde Nümbrecht

	Anzahl	Prozent
Wahlberechtigte	13.445	
Wähler/innen	7.208	53,61 %
ungültige Stimmen	207	2,87 %
gültige Stimmen	7.001	97,13 %
Jobi, CDU	3.620	51,71 %
Wuth, SPD	2.127	30,38 %
Wolter, GRÜNE	705	10,07 %
Dr. Wilke, FDP	549	7,84 %



Gemeinde Nümbrecht
Wahl des/der Landrats/Landrätin 26.09.2004
Wahlbeteiligung Gesamtergebnis

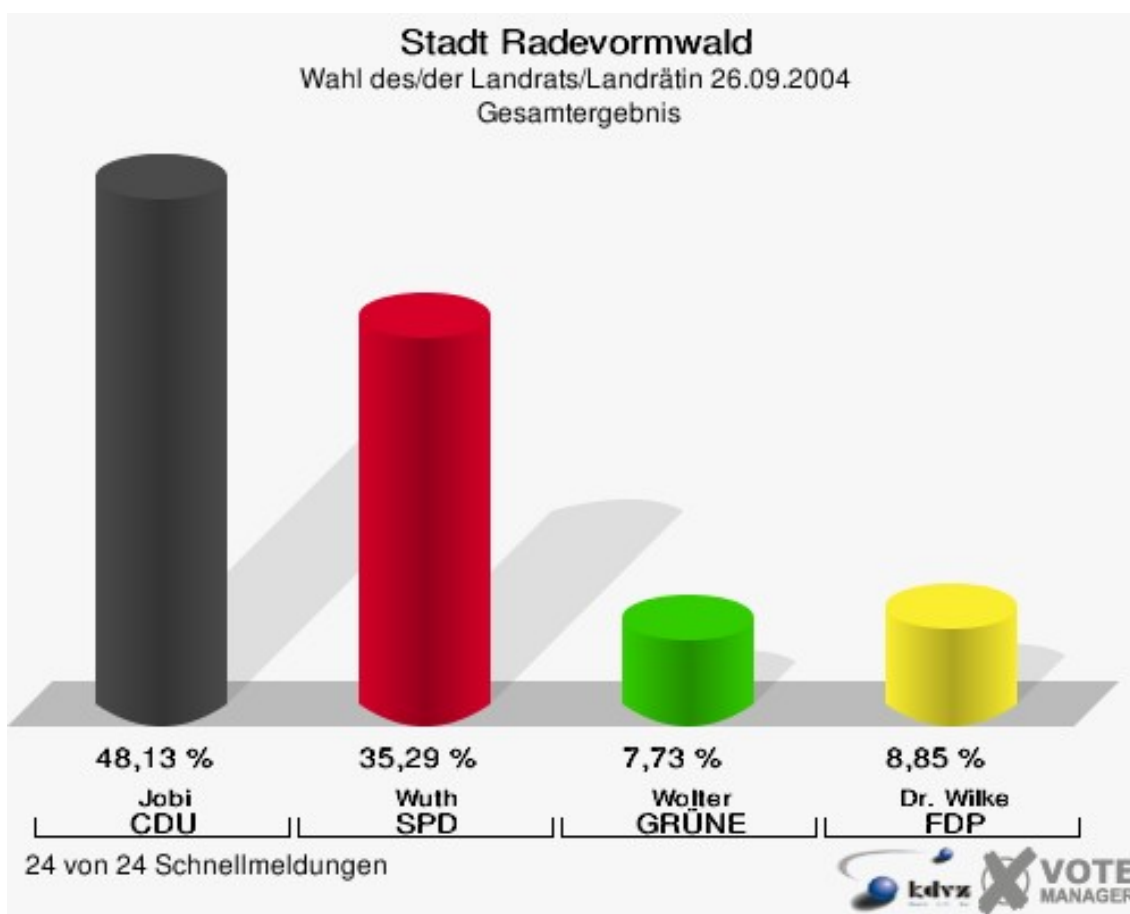


17 von 17 Schnellmeldungen

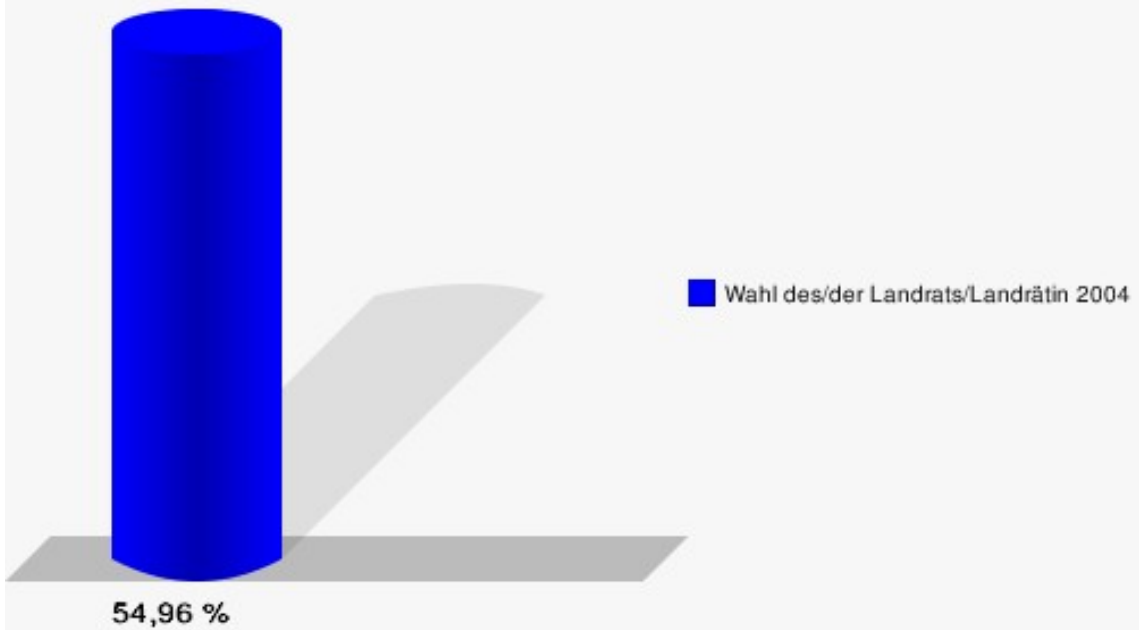


Stadt Radevormwald

	Anzahl	Prozent
Wahlberechtigte	19.037	
Wähler/innen	10.462	54,96 %
ungültige Stimmen	294	2,81 %
gültige Stimmen	10.168	97,19 %
Jobi, CDU	4.894	48,13 %
Wuth, SPD	3.588	35,29 %
Wolter, GRÜNE	786	7,73 %
Dr. Wilke, FDP	900	8,85 %



Stadt Radevormwald
Wahl des/der Landrats/Landrätin 26.09.2004
Wahlbeteiligung Gesamtergebnis

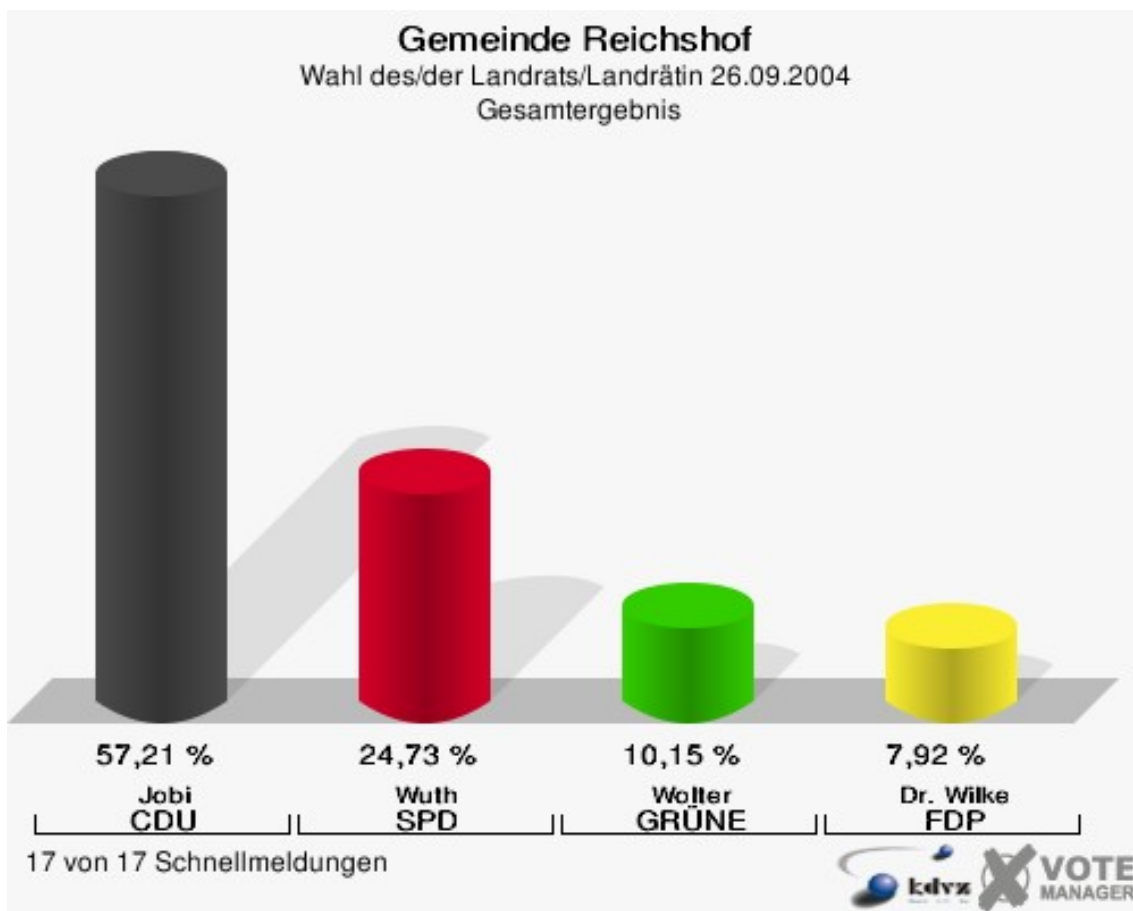


24 von 24 Schnellmeldungen

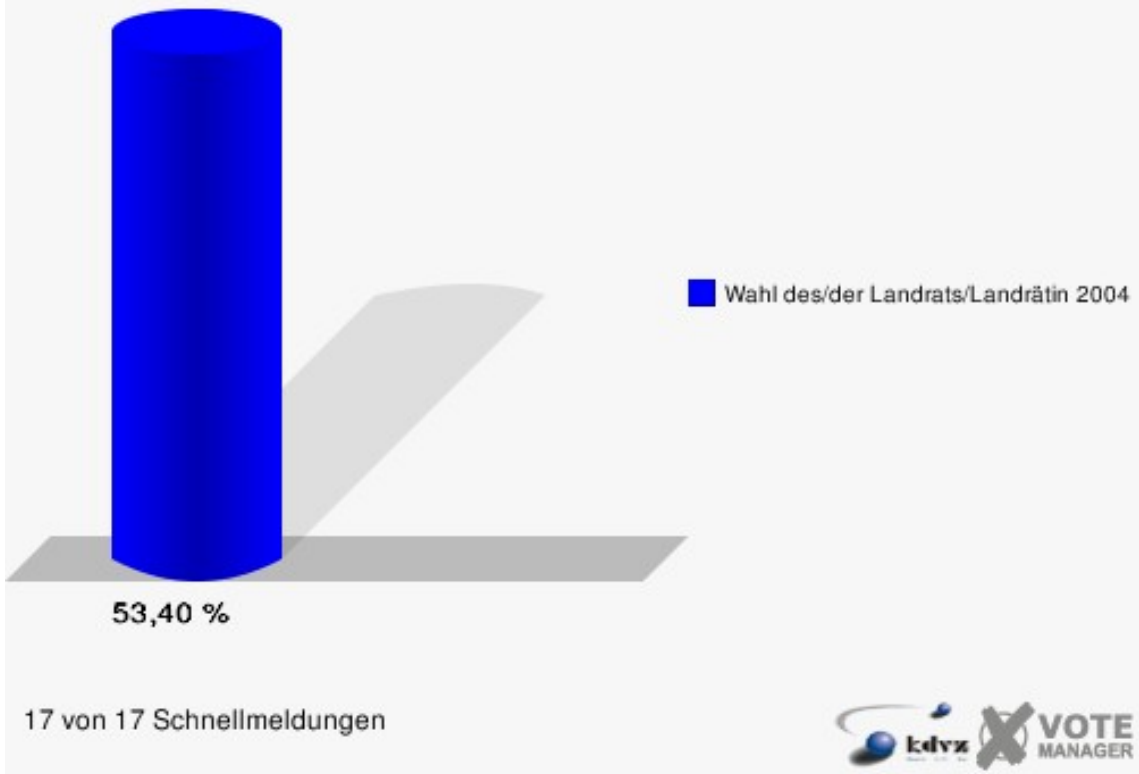


Gemeinde Reichshof

	Anzahl	Prozent
Wahlberechtigte	15.520	
Wähler/innen	8.288	53,40 %
ungültige Stimmen	329	3,97 %
gültige Stimmen	7.959	96,03 %
Jobi, CDU	4.553	57,21 %
Wuth, SPD	1.968	24,73 %
Wolter, GRÜNE	808	10,15 %
Dr. Wilke, FDP	630	7,92 %

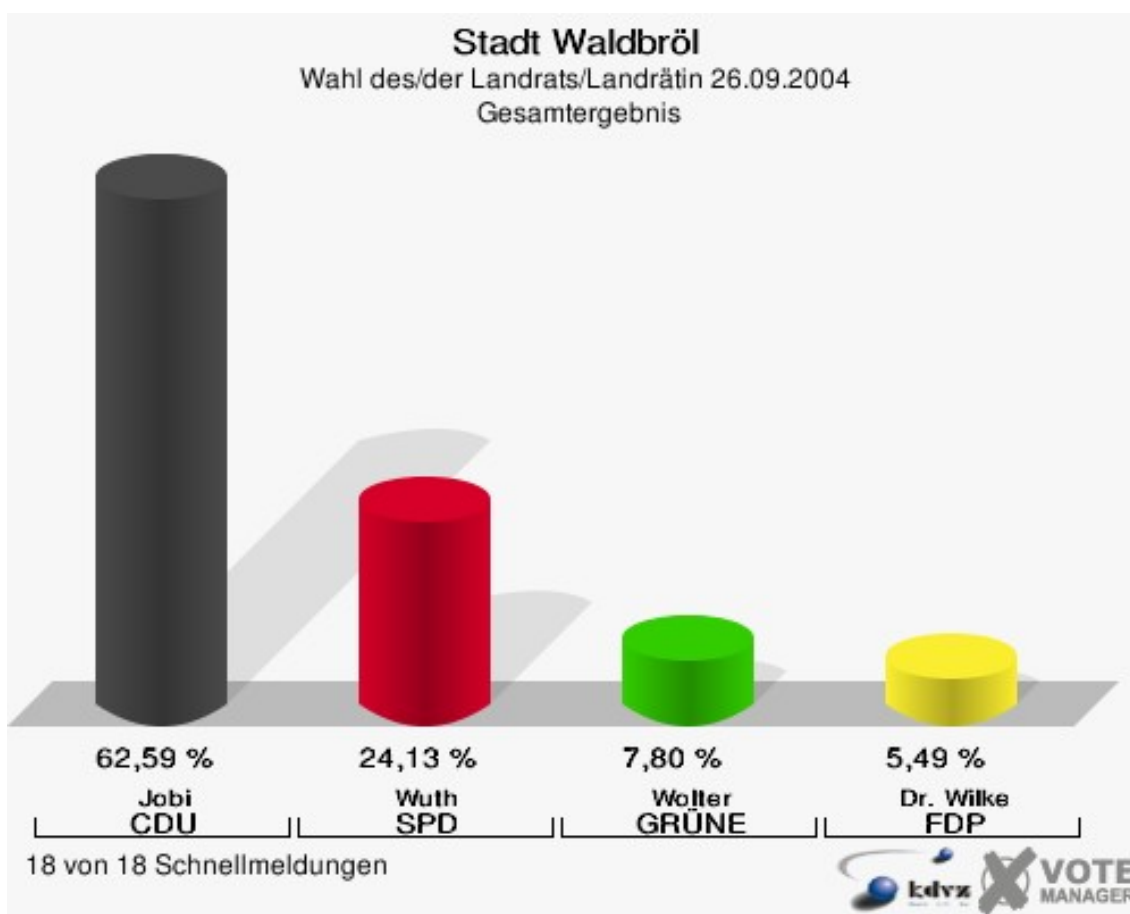


Gemeinde Reichshof
Wahl des/der Landrats/Landrätin 26.09.2004
Wahlbeteiligung Gesamtergebnis

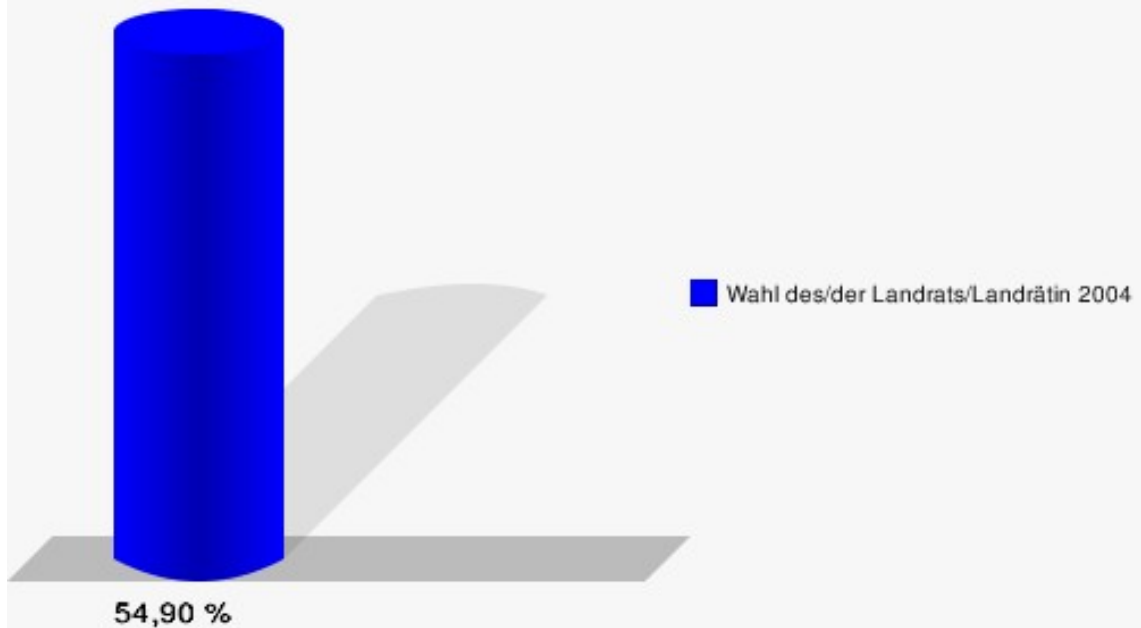


Stadt Waldbröl

	Anzahl	Prozent
Wahlberechtigte	14.835	
Wähler/innen	8.144	54,90 %
ungültige Stimmen	310	3,81 %
gültige Stimmen	7.834	96,19 %
Jobi, CDU	4.903	62,59 %
Wuth, SPD	1.890	24,13 %
Wolter, GRÜNE	611	7,80 %
Dr. Wilke, FDP	430	5,49 %



Stadt Waldbröl
Wahl des/der Landrats/Landrätin 26.09.2004
Wahlbeteiligung Gesamtergebnis

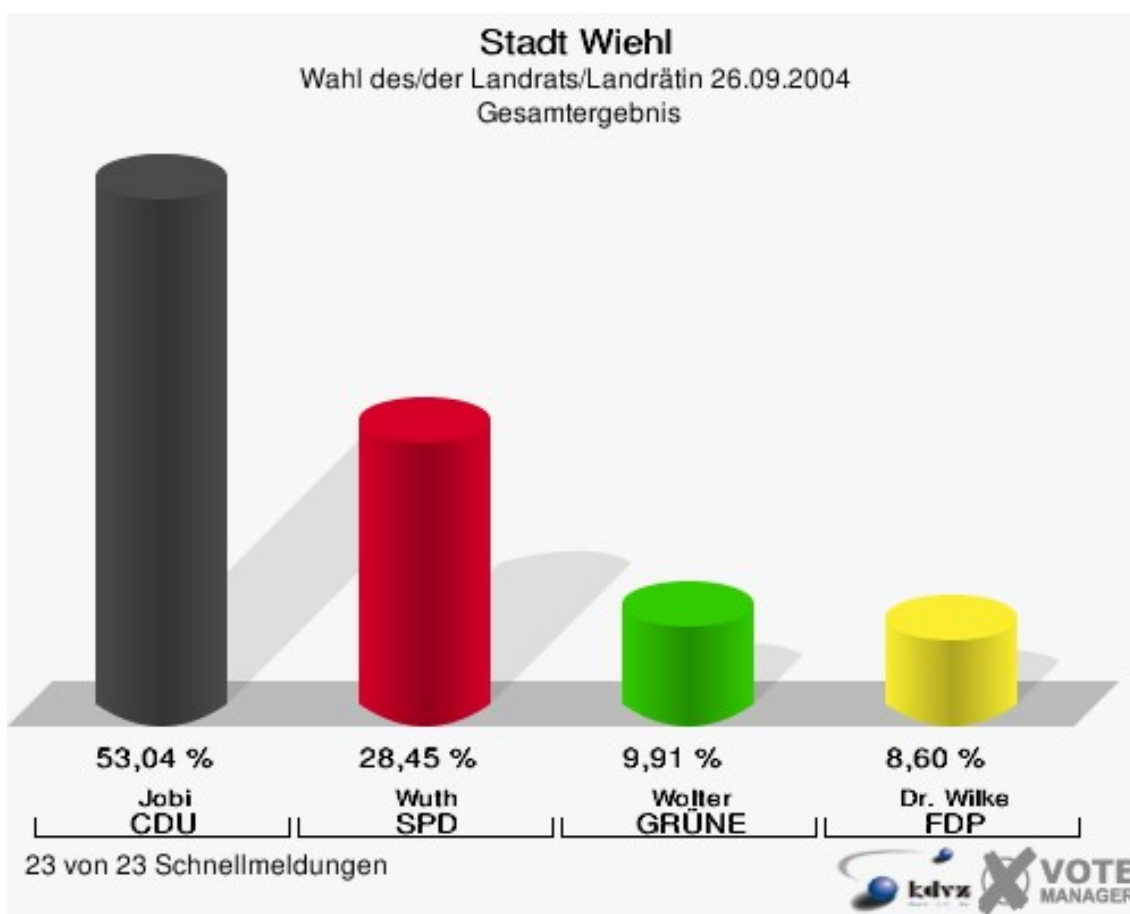


18 von 18 Schnellmeldungen



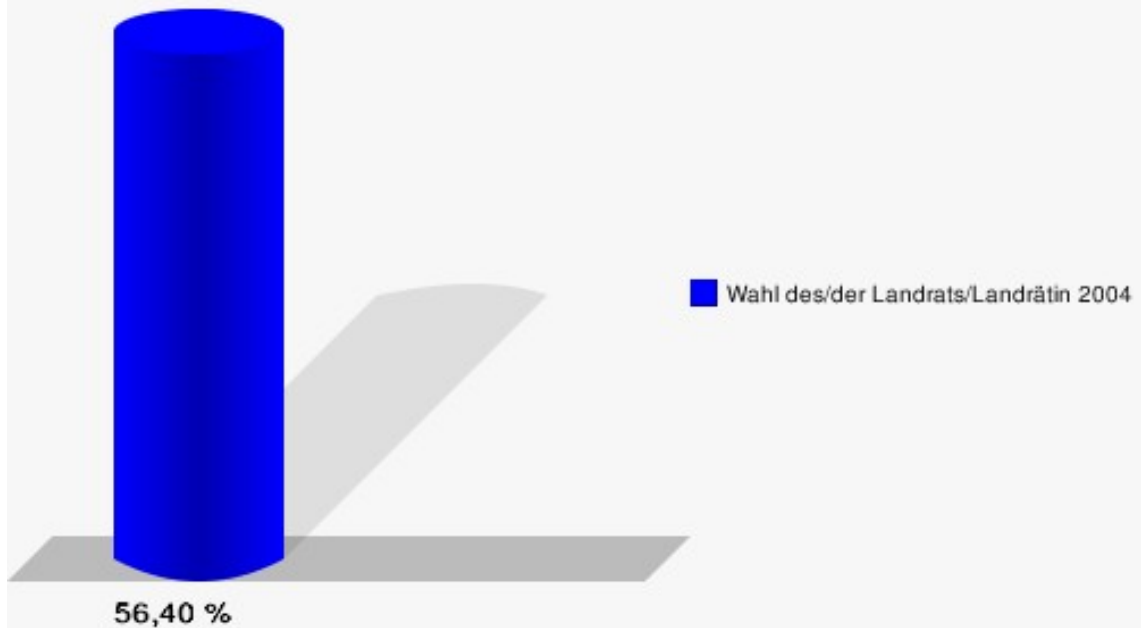
Stadt Wiehl

	Anzahl	Prozent
Wahlberechtigte	21.492	
Wähler/innen	12.122	56,40 %
ungültige Stimmen	348	2,87 %
gültige Stimmen	11.774	97,13 %
Jobi, CDU	6.245	53,04 %
Wuth, SPD	3.350	28,45 %
Wolter, GRÜNE	1.167	9,91 %
Dr. Wilke, FDP	1.012	8,60 %



Stadt Wiehl

Wahl des/der Landrats/Landrätin 26.09.2004
Wahlbeteiligung Gesamtergebnis

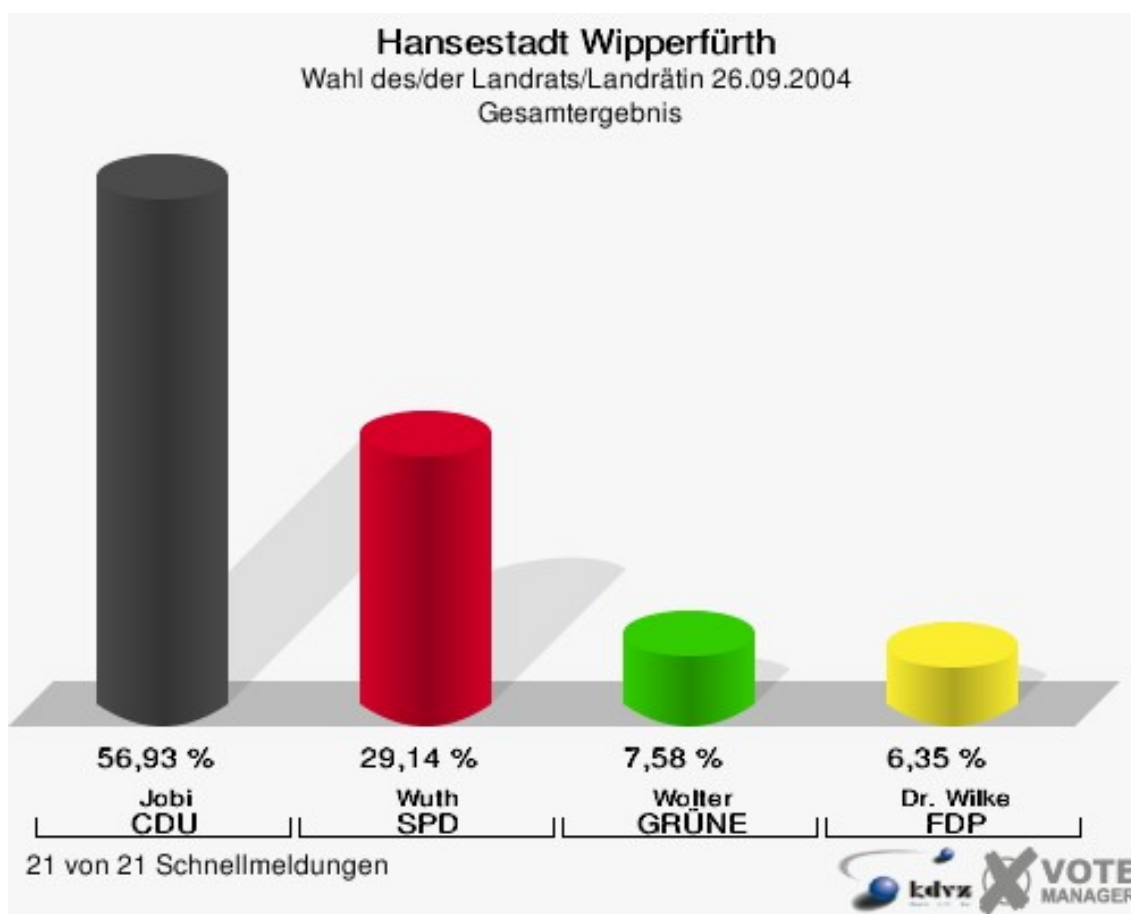


23 von 23 Schnellmeldungen

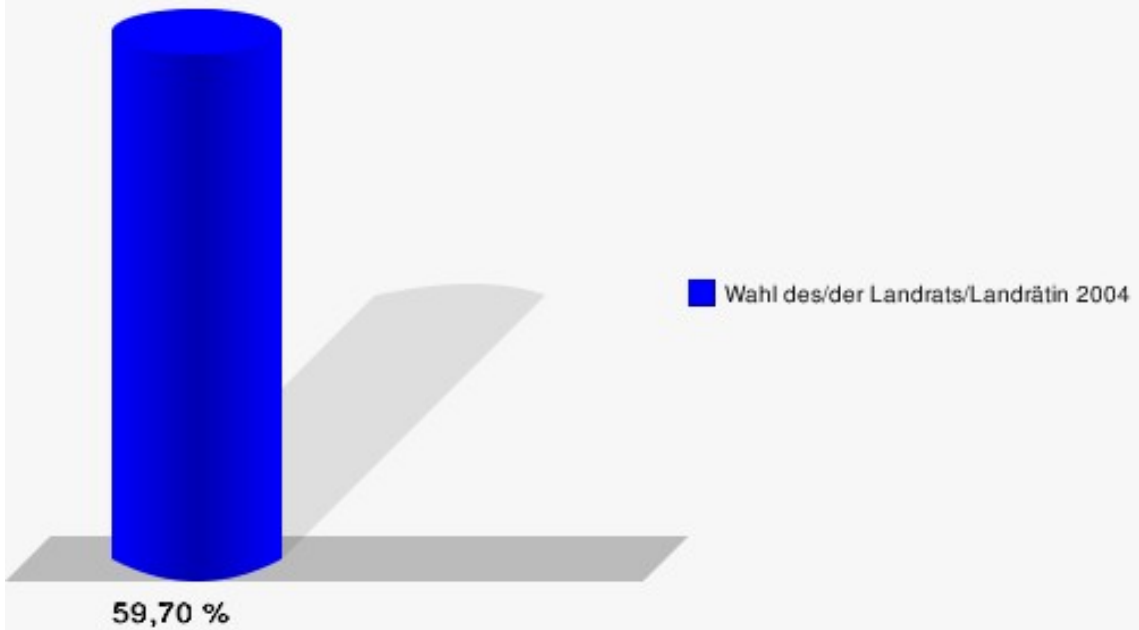


Hansestadt Wipperfürth

	Anzahl	Prozent
Wahlberechtigte	17.741	
Wähler/innen	10.591	59,70 %
ungültige Stimmen	292	2,76 %
gültige Stimmen	10.299	97,24 %
Jobi, CDU	5.863	56,93 %
Wuth, SPD	3.001	29,14 %
Wolter, GRÜNE	781	7,58 %
Dr. Wilke, FDP	654	6,35 %



Hansestadt Wipperfürth
Wahl des/der Landrats/Landrätin 26.09.2004
Wahlbeteiligung Gesamtergebnis



21 von 21 Schnellmeldungen
















Übersicht Gemeinden

Oberbergischer Kreis
Wahl des/der Landrats/Landrätin 26.09.2004
Zusammenstellung der Ergebnisse nach Gemeinden














Gemeinde	Wahlberechtigte	Wähler	gültig	Jobi CDU	Wuth SPD	Wolter GRÜNE	Dr. Wilke FDP
Stadt Bergneustadt	14.604	8.980	8.724	4.591	2.812	650	671
		61,49 %	97,15 %	52,62 %	32,23 %	7,45 %	7,69 %
Gemeinde Engelskirchen	16.078	9.513	9.211	4.196	3.305	965	745
		59,17 %	96,83 %	45,55 %	35,88 %	10,48 %	8,09 %
Stadt Gummersbach	41.485	21.009	20.333	10.243	5.738	2.114	2.238
		50,64 %	96,78 %	50,38 %	28,22 %	10,40 %	11,01 %
Schloss-Stadt Hückeswagen	12.891	7.465	7.203	3.668	2.121	690	724
		57,91 %	96,49 %	50,92 %	29,45 %	9,58 %	10,05 %
Gemeinde Lindlar	16.975	9.936	9.731	5.258	2.645	1.098	730
		58,53 %	97,94 %	54,03 %	27,18 %	11,28 %	7,50 %
Gemeinde Marienheide	10.656	6.519	6.320	3.255	2.066	528	471
		61,18 %	96,95 %	51,50 %	32,69 %	8,35 %	7,45 %
Gemeinde Morsbach	8.818	5.065	4.876	2.847	1.188	406	435
		57,44 %	96,27 %	58,39 %	24,36 %	8,33 %	8,92 %
Gemeinde Nümbrecht	13.445	7.208	7.001	3.620	2.127	705	549
		53,61 %	97,13 %	51,71 %	30,38 %	10,07 %	7,84 %
Stadt Radevormwald	19.037	10.462	10.168	4.894	3.588	786	900
		54,96 %	97,19 %	48,13 %	35,29 %	7,73 %	8,85 %
Gemeinde Reichshof	15.520	8.288	7.959	4.553	1.968	808	630
		53,40 %	96,03 %	57,21 %	24,73 %	10,15 %	7,92 %
Stadt Waldbröl	14.835	8.144	7.834	4.903	1.890	611	430
		54,90 %	96,19 %	62,59 %	24,13 %	7,80 %	5,49 %

Gemeinde	Wahlbe- rechtigte	Wähler	gültig	Jobi CDU	Wuth SPD	Wolter GRÜNE	Dr. Wilke FDP
Stadt Wiehl	21.492	12.122	11.774	6.245	3.350	1.167	1.012
		56,40 %	97,13 %	53,04 %	28,45 %	9,91 %	8,60 %
Hansestadt Wipperfürth	17.741	10.591	10.299	5.863	3.001	781	654
		59,70 %	97,24 %	56,93 %	29,14 %	7,58 %	6,35 %
Oberbergischer Kreis	223.577	125.302	121.433	64.136	35.799	11.309	10.189
		56,04 %	96,91 %	52,82 %	29,48 %	9,31 %	8,39 %














Oberbergischer Kreis
Wahl des/der Landrats/Landrätin 26.09.2004
Jobi, CDU, Ergebnis
Gemeinde-Übersicht

Stadt Waldbröl	62,59 %	
Gemeinde Morsbach	58,39 %	
Gemeinde Reichshof	57,21 %	
Hansestadt Wipperfürth	56,93 %	
Gemeinde Lindlar	54,03 %	
Stadt Wiehl	53,04 %	
Stadt Bergneustadt	52,62 %	
Gemeinde Nümbrecht	51,71 %	
Gemeinde Marienheide	51,50 %	
Schloss-Stadt Hückeswagen	50,92 %	
Stadt Gummersbach	50,38 %	
Stadt Radevormwald	48,13 %	
Gemeinde Engelskirchen	45,55 %	














Oberbergischer Kreis
Wahl des/der Landrats/Landrätin 26.09.2004
Wuth, SPD, Ergebnis
Gemeinde-Übersicht

Gemeinde Engelskirchen	35,88 %	
Stadt Radevormwald	35,29 %	
Gemeinde Marienheide	32,69 %	
Stadt Bergneustadt	32,23 %	
Gemeinde Nümbrecht	30,38 %	
Schloss-Stadt Hückeswagen	29,45 %	
Hansestadt Wipperfürth	29,14 %	
Stadt Wiehl	28,45 %	
Stadt Gummersbach	28,22 %	
Gemeinde Lindlar	27,18 %	
Gemeinde Reichshof	24,73 %	
Gemeinde Morsbach	24,36 %	
Stadt Waldbröl	24,13 %	

Oberbergischer Kreis
Wahl des/der Landrats/Landrätin 26.09.2004
Wolter, GRÜNE, Ergebnis
Gemeinde-Übersicht

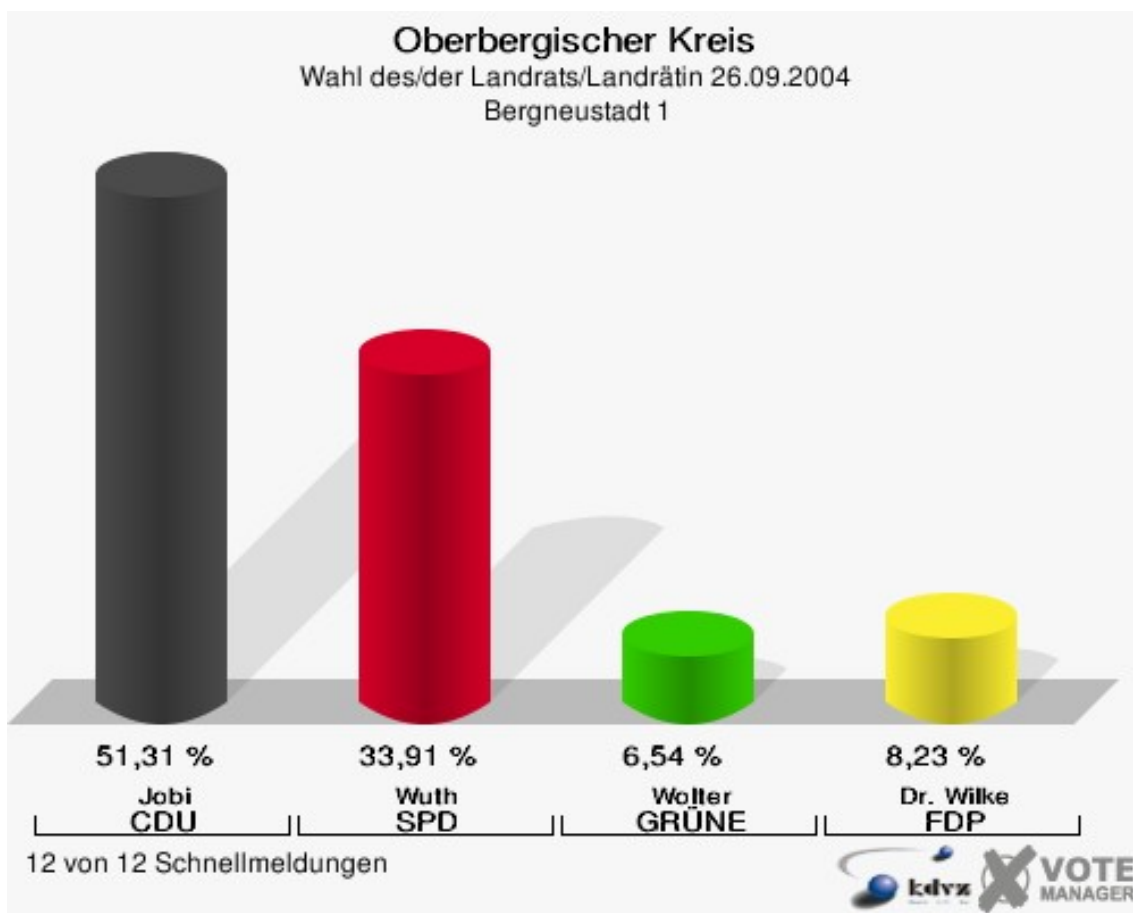
Gemeinde Lindlar	11,28 %	
Gemeinde Engelskirchen	10,48 %	
Stadt Gummersbach	10,40 %	
Gemeinde Reichshof	10,15 %	
Gemeinde Nümbrecht	10,07 %	
Stadt Wiehl	9,91 %	
Schloss-Stadt Hückeswagen	9,58 %	
Gemeinde Marienheide	8,35 %	
Gemeinde Morsbach	8,33 %	
Stadt Waldbröl	7,80 %	
Stadt Radevormwald	7,73 %	
Hansestadt Wipperfürth	7,58 %	
Stadt Bergneustadt	7,45 %	

Oberbergischer Kreis
Wahl des/der Landrats/Landrätin 26.09.2004
Dr. Wilke, FDP, Ergebnis
Gemeinde-Übersicht

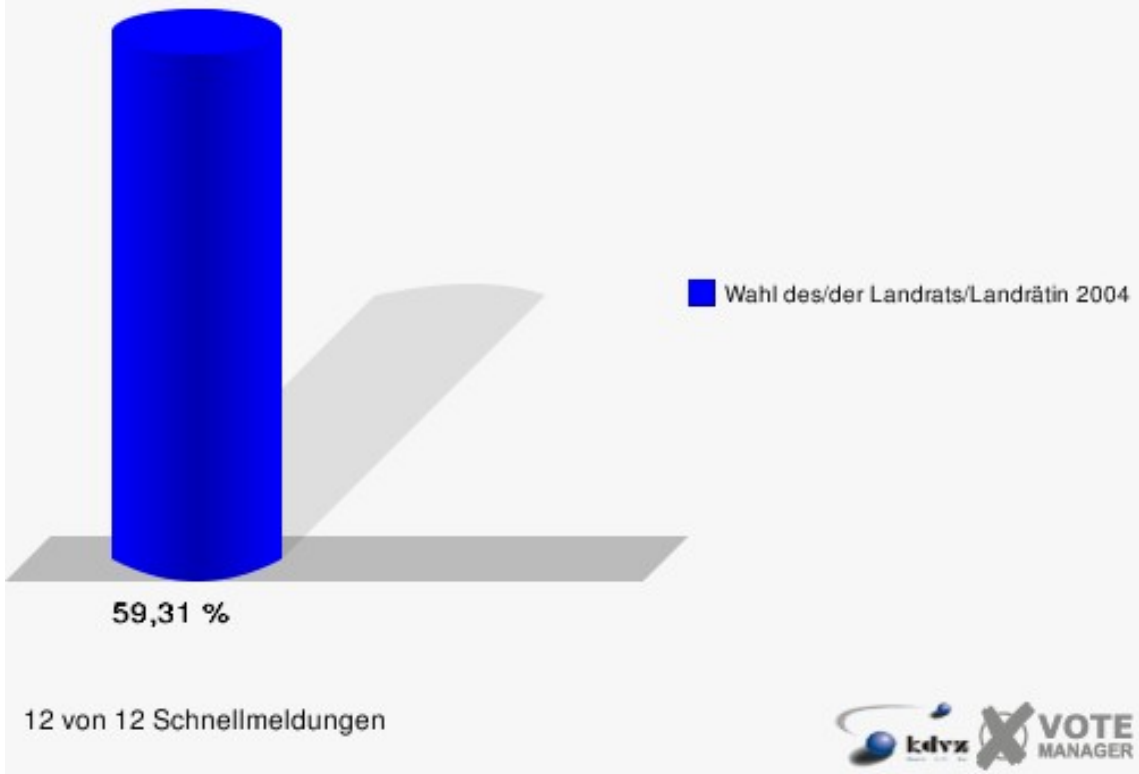
Stadt Gummersbach	11,01 %	
Schloss-Stadt Hückeswagen	10,05 %	
Gemeinde Morsbach	8,92 %	
Stadt Radevormwald	8,85 %	
Stadt Wiehl	8,60 %	
Gemeinde Engelskirchen	8,09 %	
Gemeinde Reichshof	7,92 %	
Gemeinde Nümbrecht	7,84 %	
Stadt Bergneustadt	7,69 %	
Gemeinde Lindlar	7,50 %	
Gemeinde Marienheide	7,45 %	
Hansestadt Wipperfürth	6,35 %	
Stadt Waldbröl	5,49 %	

Kreiswahlbezirke Bergneustadt 1

	Anzahl	Prozent
Wahlberechtigte	7.413	
Wähler/innen	4.397	59,31 %
ungültige Stimmen	133	3,02 %
gültige Stimmen	4.264	96,98 %
Jobi, CDU	2.188	51,31 %
Wuth, SPD	1.446	33,91 %
Wolter, GRÜNE	279	6,54 %
Dr. Wilke, FDP	351	8,23 %

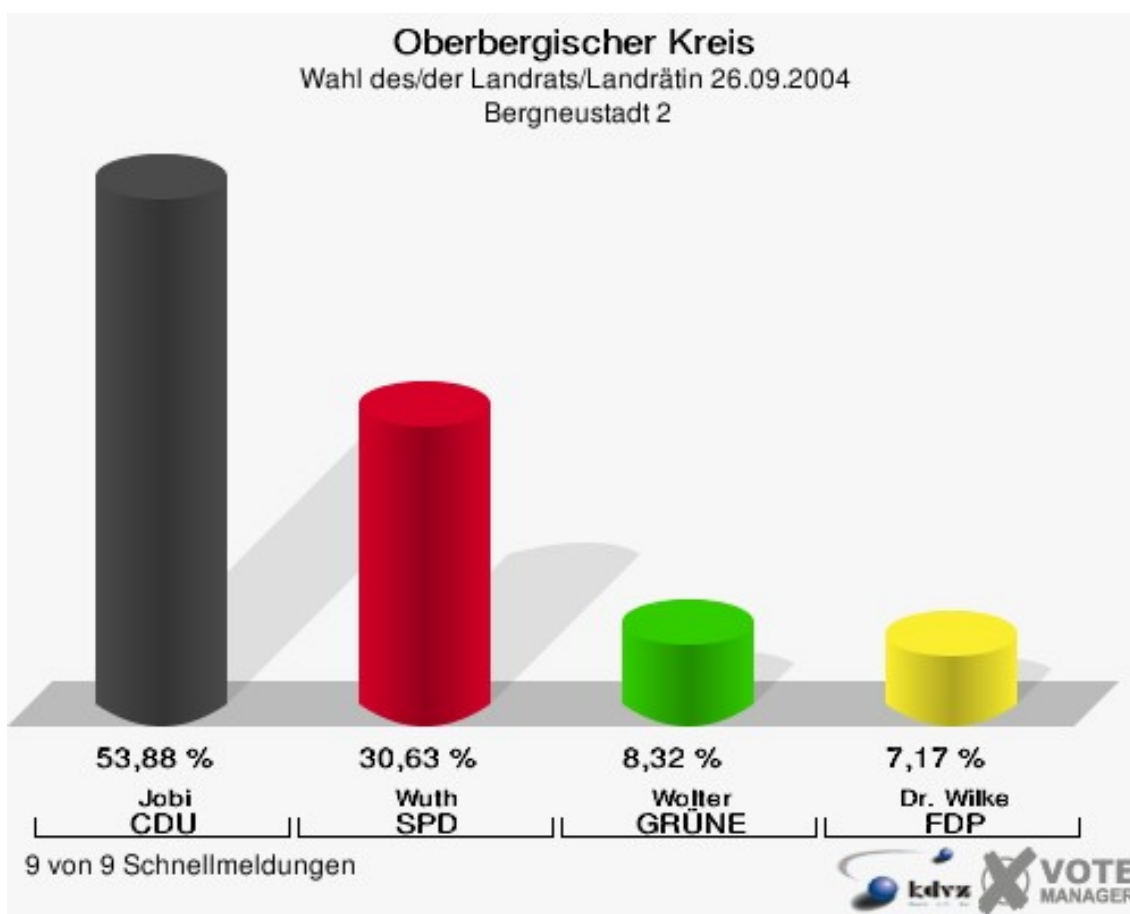


Oberbergischer Kreis
Wahl des/der Landrats/Landrätin 26.09.2004
Wahlbeteiligung Bergneustadt 1

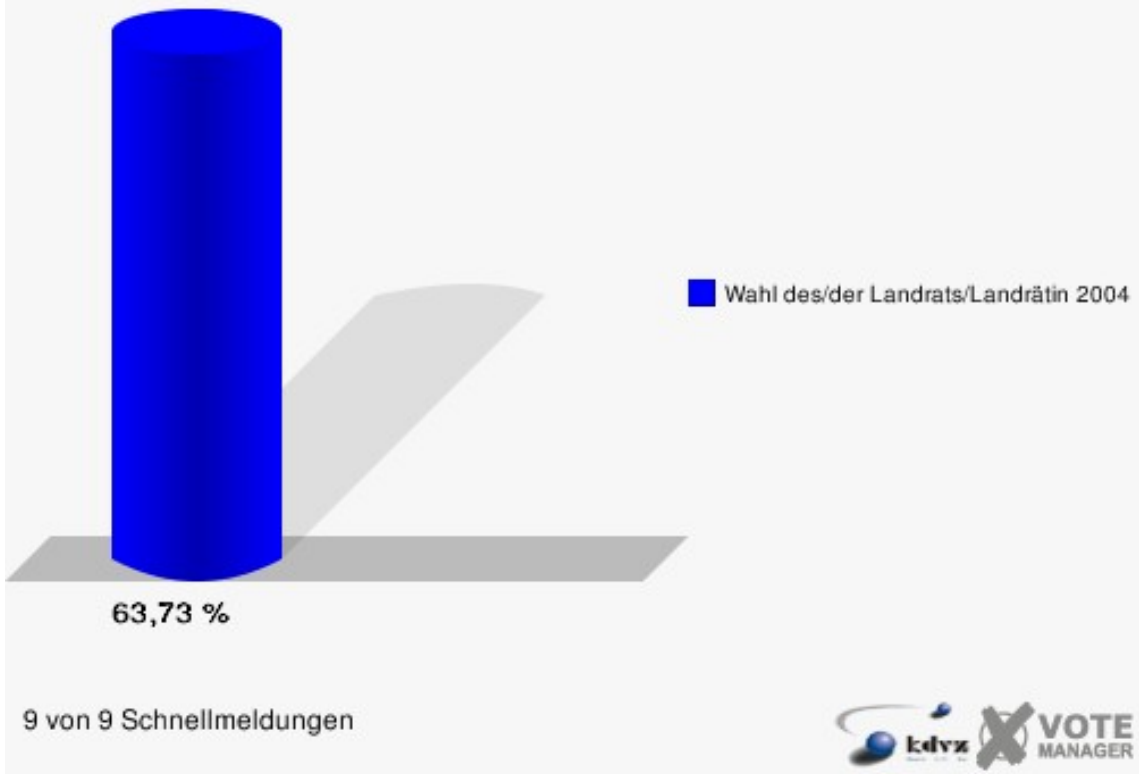


Bergneustadt 2

	Anzahl	Prozent
Wahlberechtigte	7.191	
Wähler/innen	4.583	63,73 %
ungültige Stimmen	123	2,68 %
gültige Stimmen	4.460	97,32 %
Jobi, CDU	2.403	53,88 %
Wuth, SPD	1.366	30,63 %
Wolter, GRÜNE	371	8,32 %
Dr. Wilke, FDP	320	7,17 %

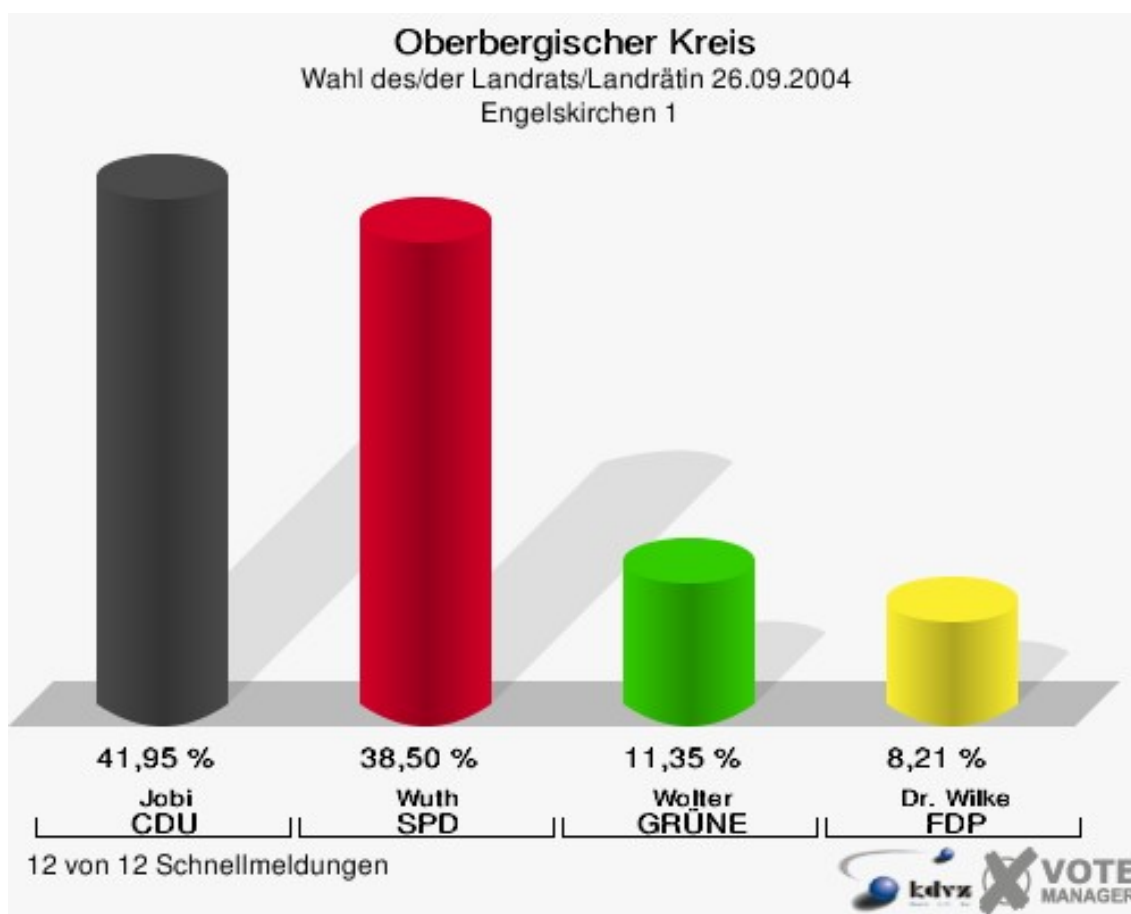


Oberbergischer Kreis
Wahl des/der Landrats/Landrätin 26.09.2004
Wahlbeteiligung Bergneustadt 2

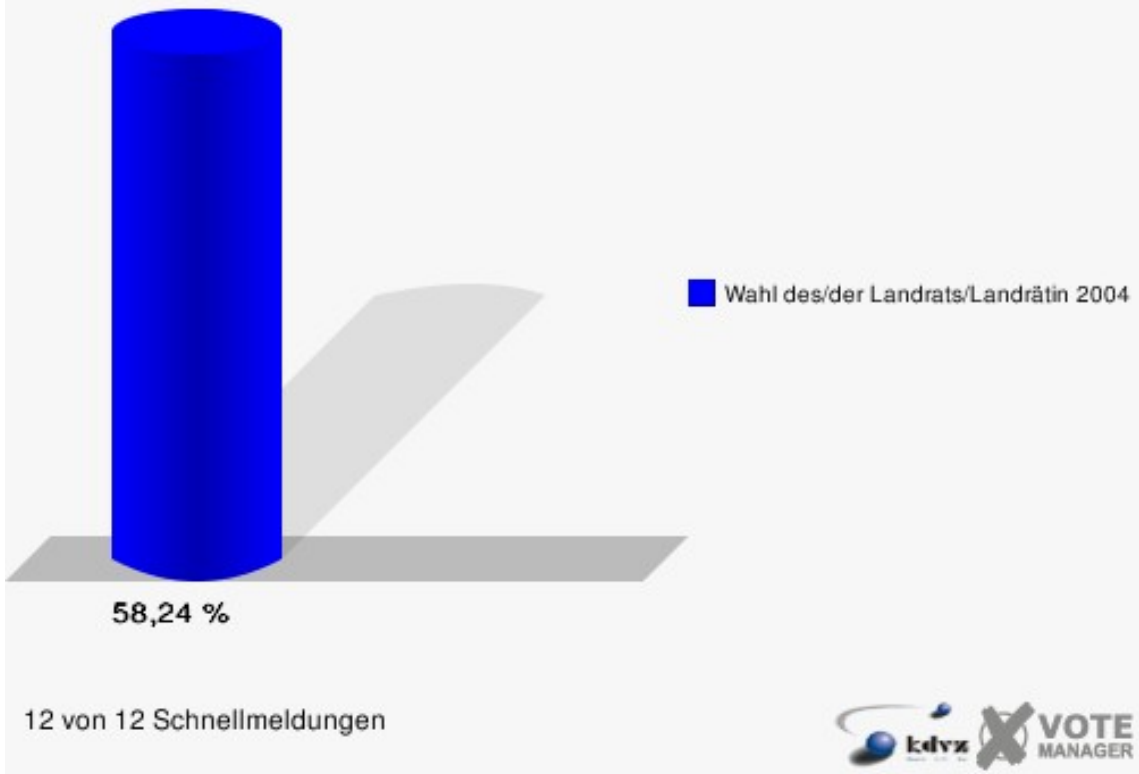


Engelskirchen 1

	Anzahl	Prozent
Wahlberechtigte	8.439	
Wähler/innen	4.915	58,24 %
ungültige Stimmen	138	2,81 %
gültige Stimmen	4.777	97,19 %
Jobi, CDU	2.004	41,95 %
Wuth, SPD	1.839	38,50 %
Wolter, GRÜNE	542	11,35 %
Dr. Wilke, FDP	392	8,21 %

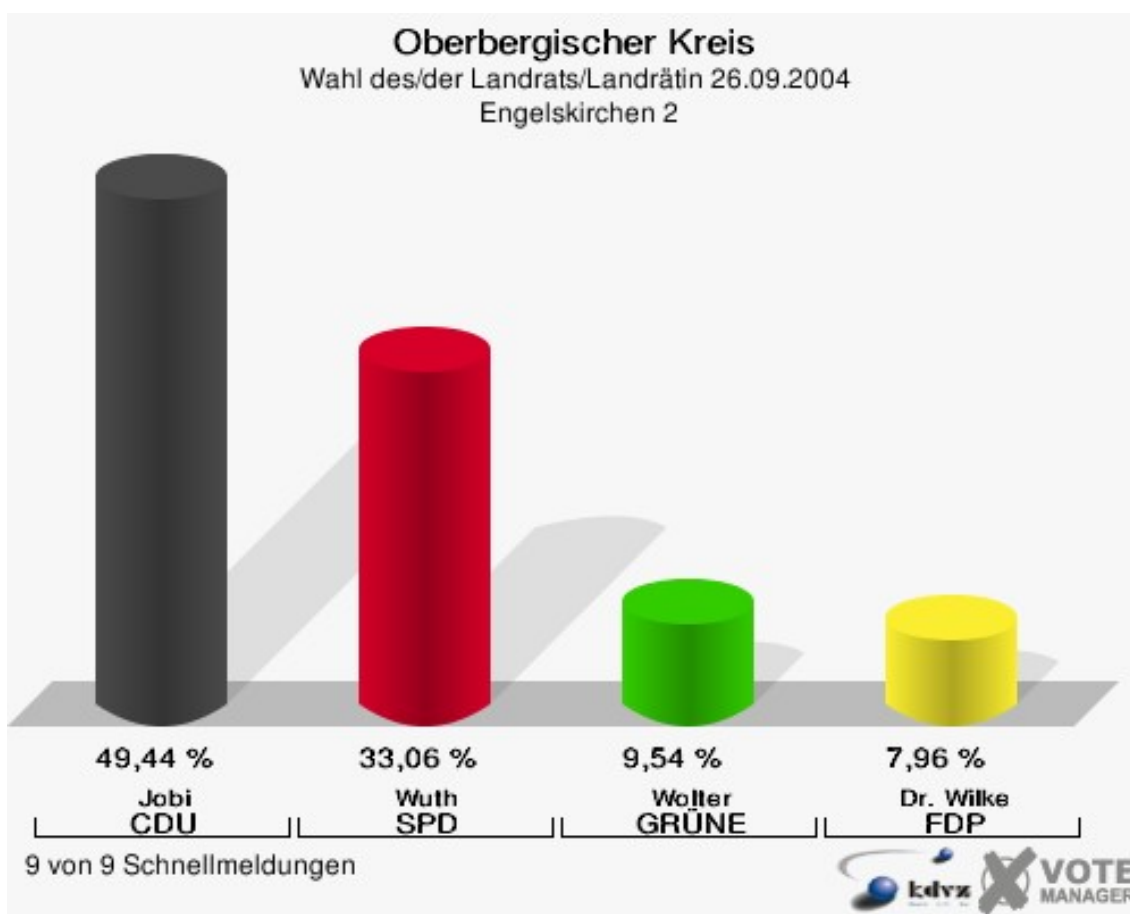


Oberbergischer Kreis
Wahl des/der Landrats/Landrätin 26.09.2004
Wahlbeteiligung Engelskirchen 1

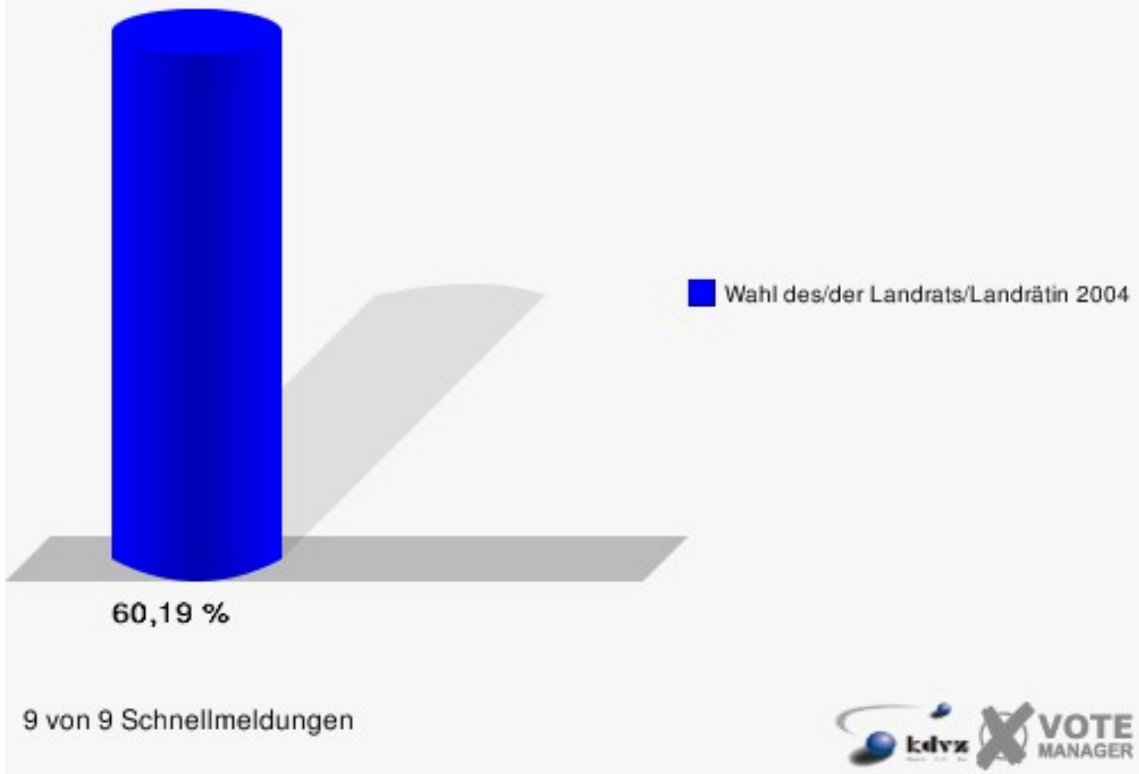


Engelskirchen 2

	Anzahl	Prozent
Wahlberechtigte	7.639	
Wähler/innen	4.598	60,19 %
ungültige Stimmen	164	3,57 %
gültige Stimmen	4.434	96,43 %
Jobi, CDU	2.192	49,44 %
Wuth, SPD	1.466	33,06 %
Wolter, GRÜNE	423	9,54 %
Dr. Wilke, FDP	353	7,96 %

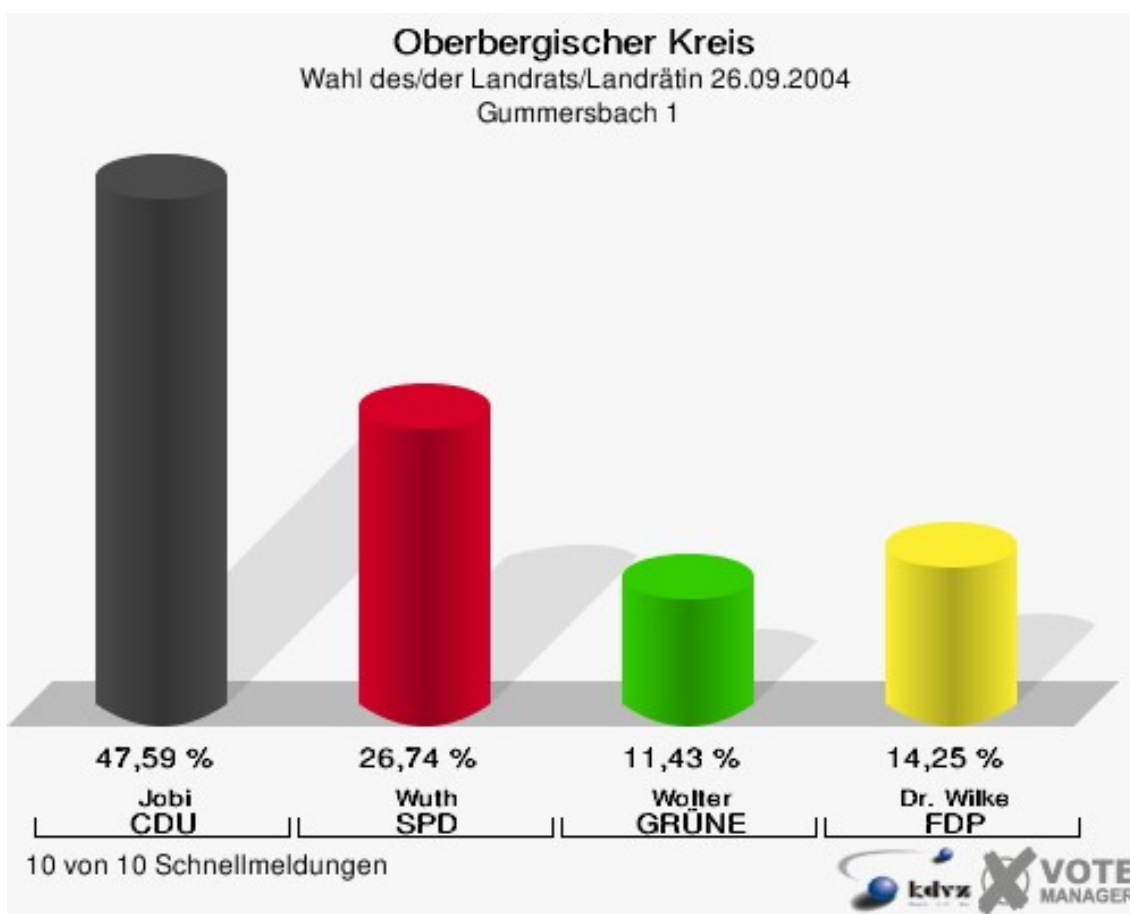


Oberbergischer Kreis
Wahl des/der Landrats/Landrätin 26.09.2004
Wahlbeteiligung Engelskirchen 2

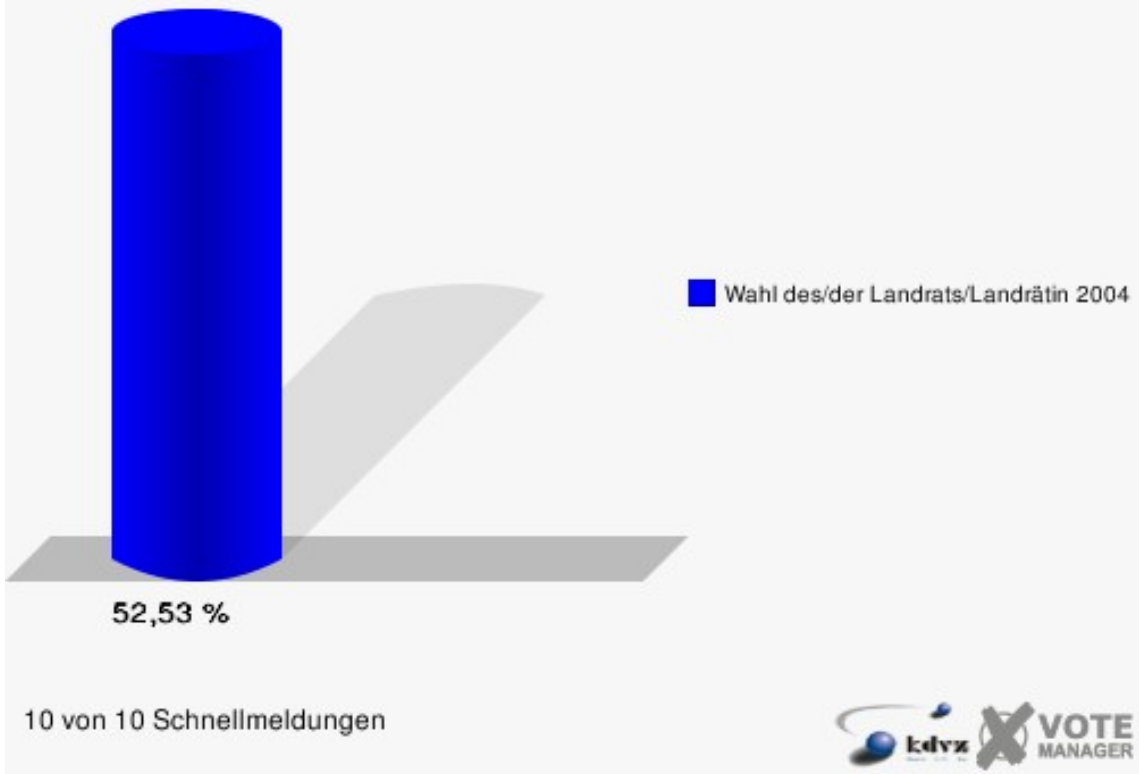


Gummersbach 1

	Anzahl	Prozent
Wahlberechtigte	10.166	
Wähler/innen	5.340	52,53 %
ungültige Stimmen	141	2,64 %
gültige Stimmen	5.199	97,36 %
Jobi, CDU	2.474	47,59 %
Wuth, SPD	1.390	26,74 %
Wolter, GRÜNE	594	11,43 %
Dr. Wilke, FDP	741	14,25 %

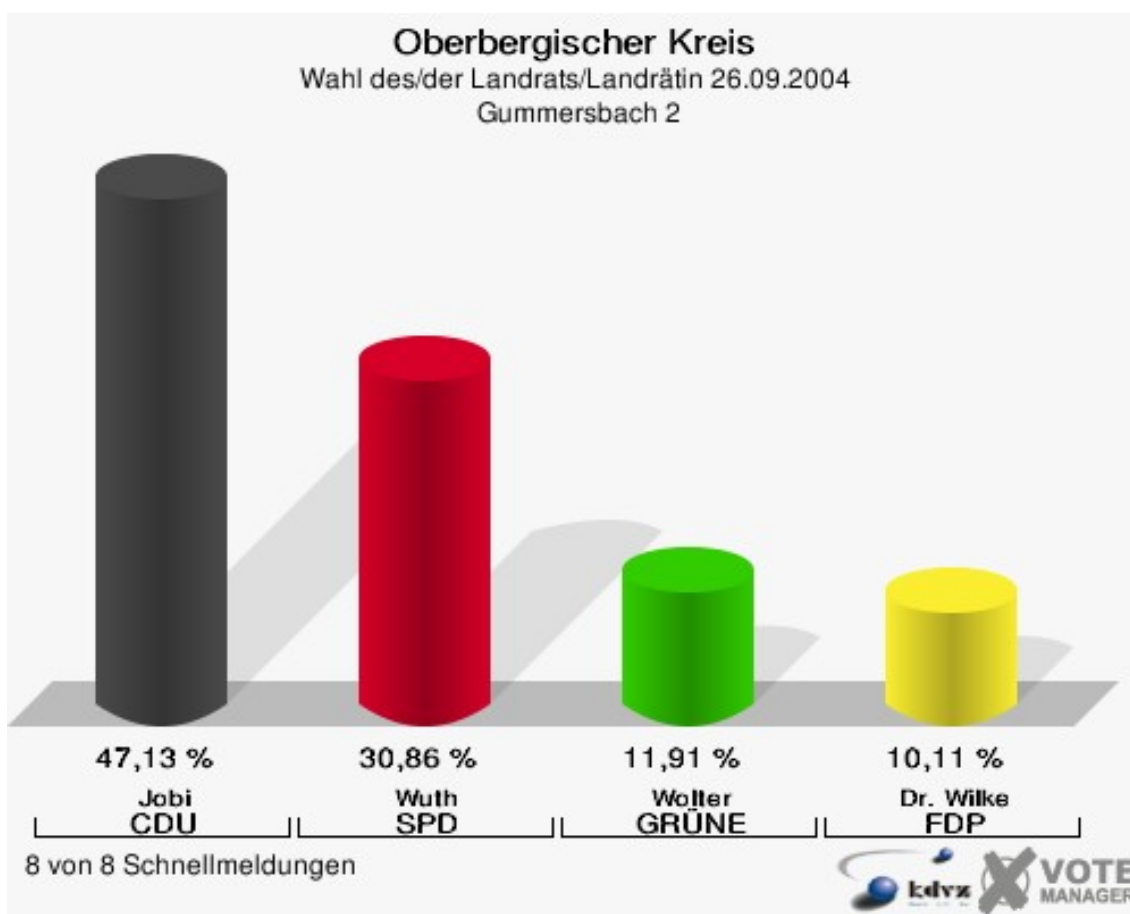


Oberbergischer Kreis
Wahl des/der Landrats/Landrätin 26.09.2004
Wahlbeteiligung Gummersbach 1

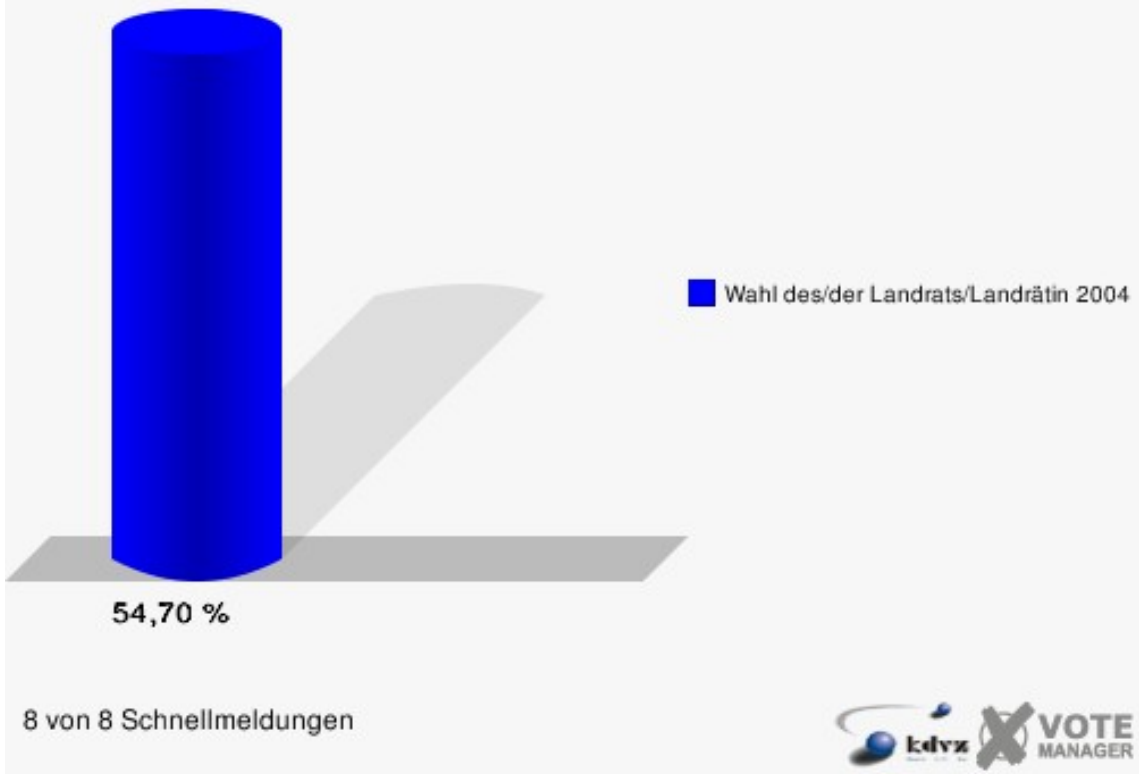


Gummersbach 2

	Anzahl	Prozent
Wahlberechtigte	7.658	
Wähler/innen	4.189	54,70 %
ungültige Stimmen	83	1,98 %
gültige Stimmen	4.106	98,02 %
Jobi, CDU	1.935	47,13 %
Wuth, SPD	1.267	30,86 %
Wolter, GRÜNE	489	11,91 %
Dr. Wilke, FDP	415	10,11 %

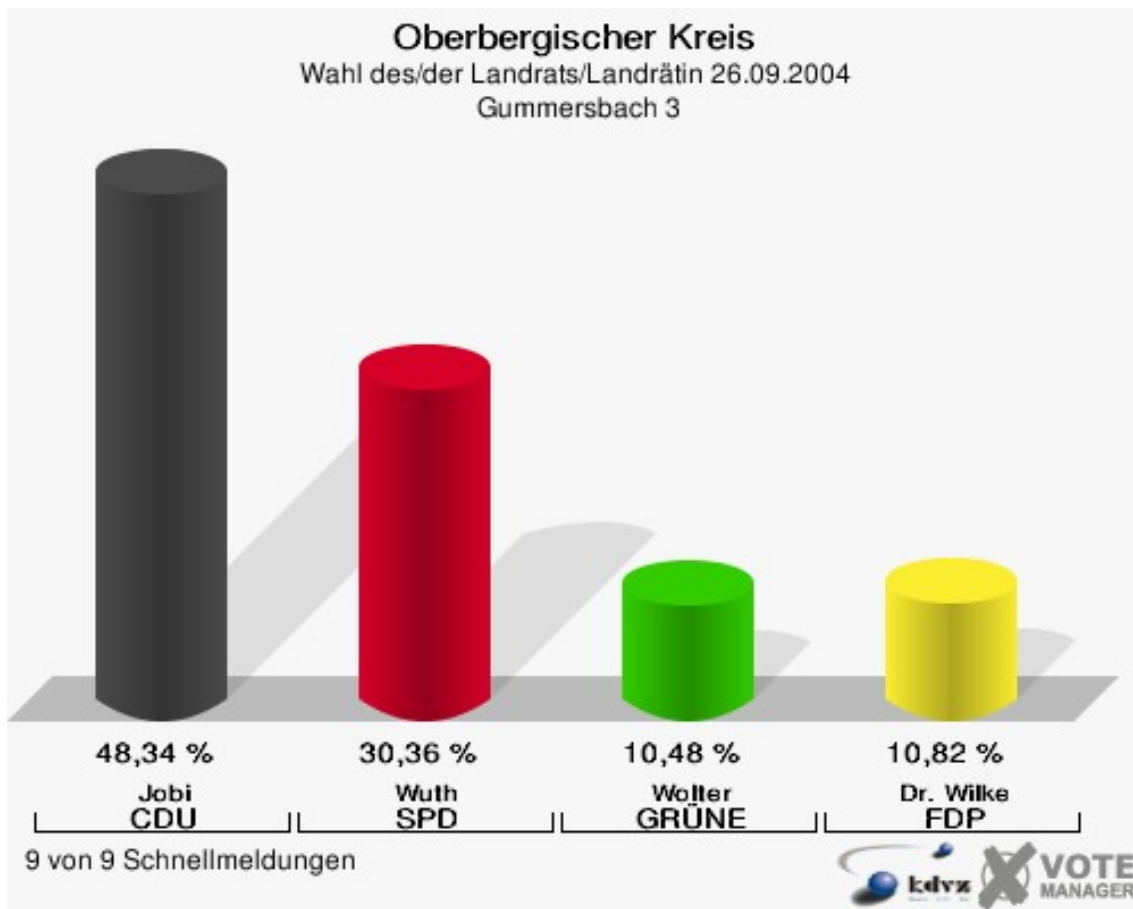


Oberbergischer Kreis
Wahl des/der Landrats/Landrätin 26.09.2004
Wahlbeteiligung Gummersbach 2

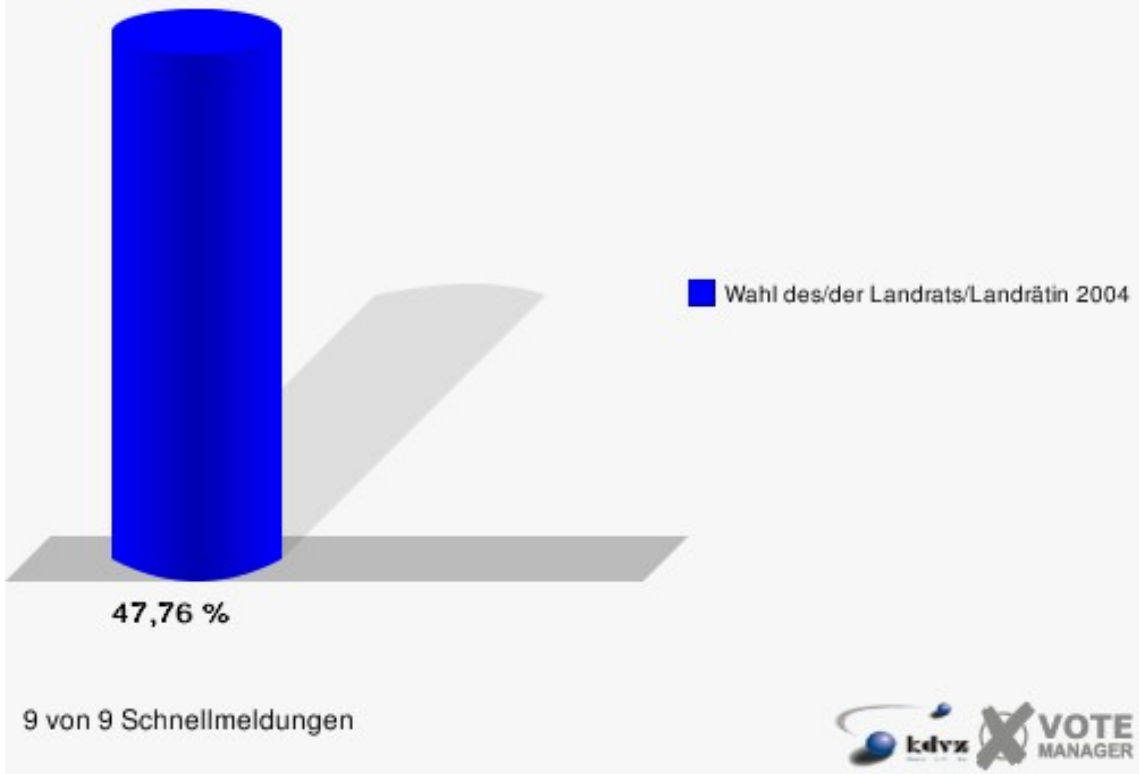


Gummersbach 3

	Anzahl	Prozent
Wahlberechtigte	7.851	
Wähler/innen	3.750	47,76 %
ungültige Stimmen	163	4,35 %
gültige Stimmen	3.587	95,65 %
Jobi, CDU	1.734	48,34 %
Wuth, SPD	1.089	30,36 %
Wolter, GRÜNE	376	10,48 %
Dr. Wilke, FDP	388	10,82 %

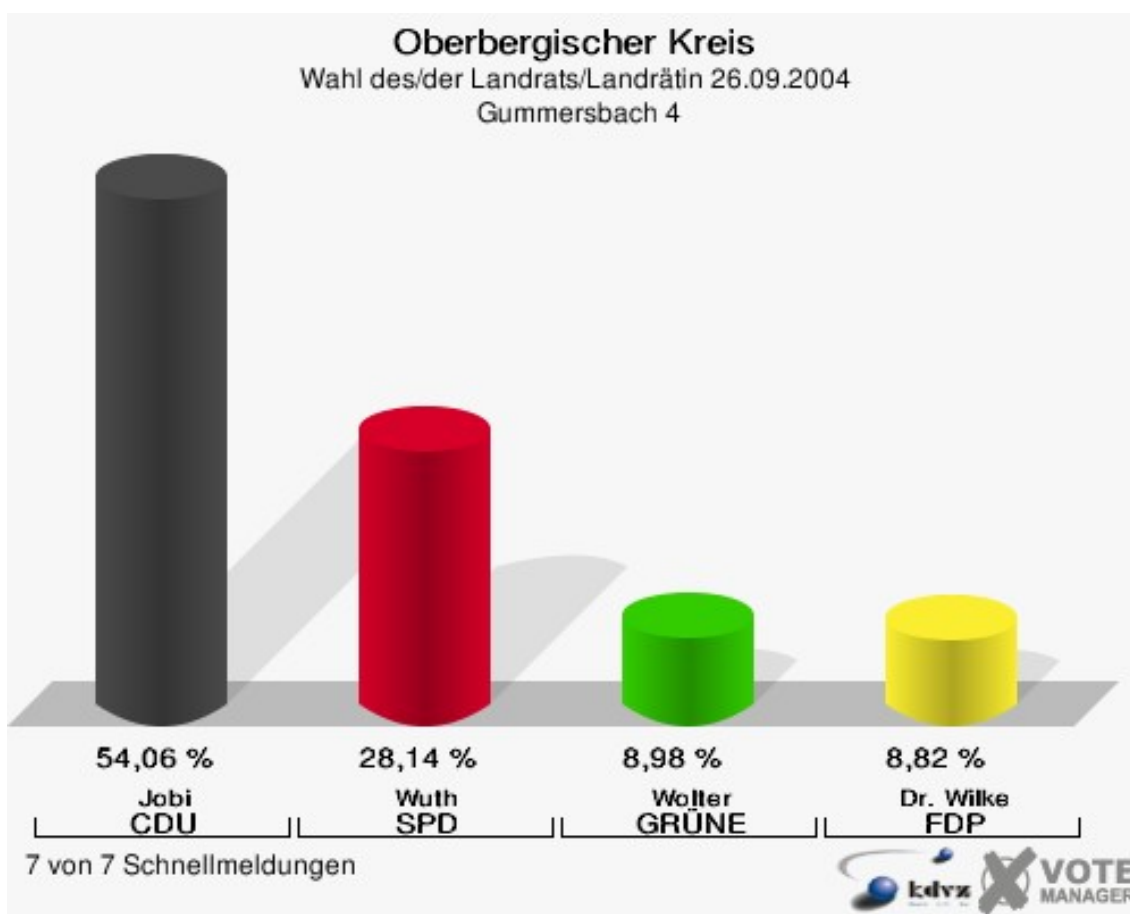


Oberbergischer Kreis
Wahl des/der Landrats/Landrätin 26.09.2004
Wahlbeteiligung Gummersbach 3

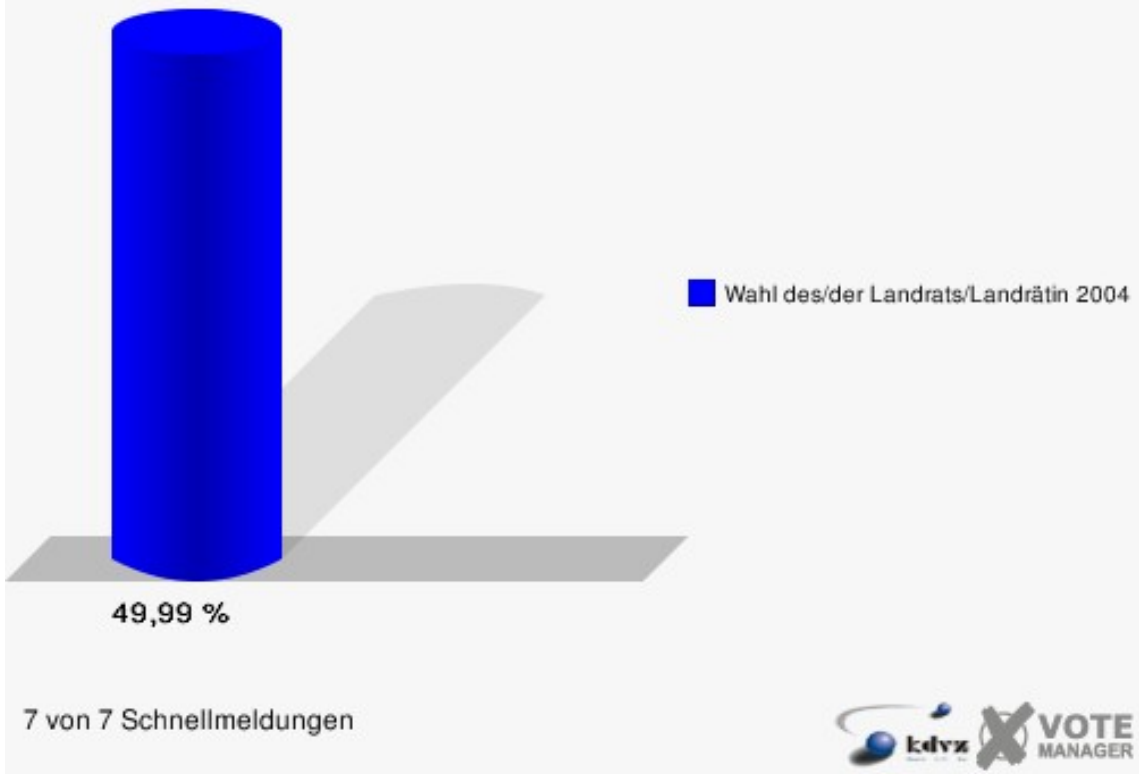


Gummersbach 4

	Anzahl	Prozent
Wahlberechtigte	8.241	
Wähler/innen	4.120	49,99 %
ungültige Stimmen	176	4,27 %
gültige Stimmen	3.944	95,73 %
Jobi, CDU	2.132	54,06 %
Wuth, SPD	1.110	28,14 %
Wolter, GRÜNE	354	8,98 %
Dr. Wilke, FDP	348	8,82 %



Oberbergischer Kreis
Wahl des/der Landrats/Landrätin 26.09.2004
Wahlbeteiligung Gummersbach 4

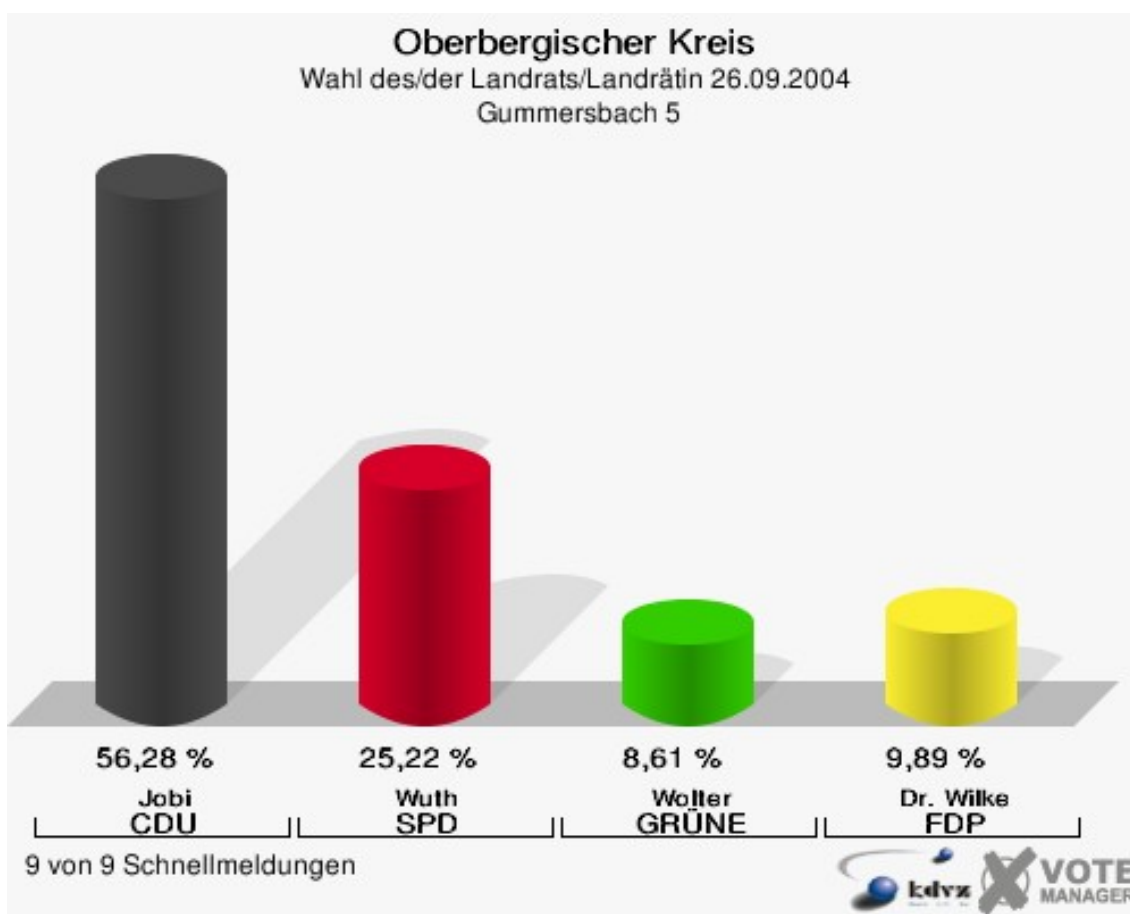


7 von 7 Schnellmeldungen

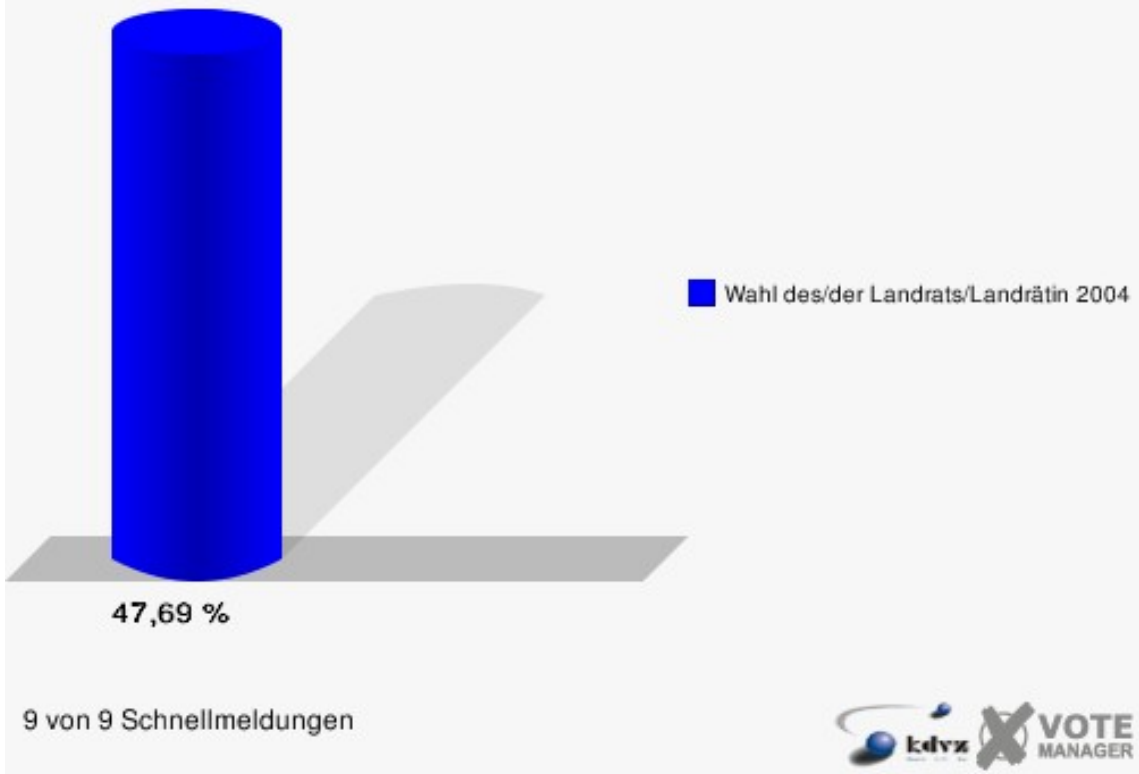


Gummersbach 5

	Anzahl	Prozent
Wahlberechtigte	7.569	
Wähler/innen	3.610	47,69 %
ungültige Stimmen	113	3,13 %
gültige Stimmen	3.497	96,87 %
Jobi, CDU	1.968	56,28 %
Wuth, SPD	882	25,22 %
Wolter, GRÜNE	301	8,61 %
Dr. Wilke, FDP	346	9,89 %

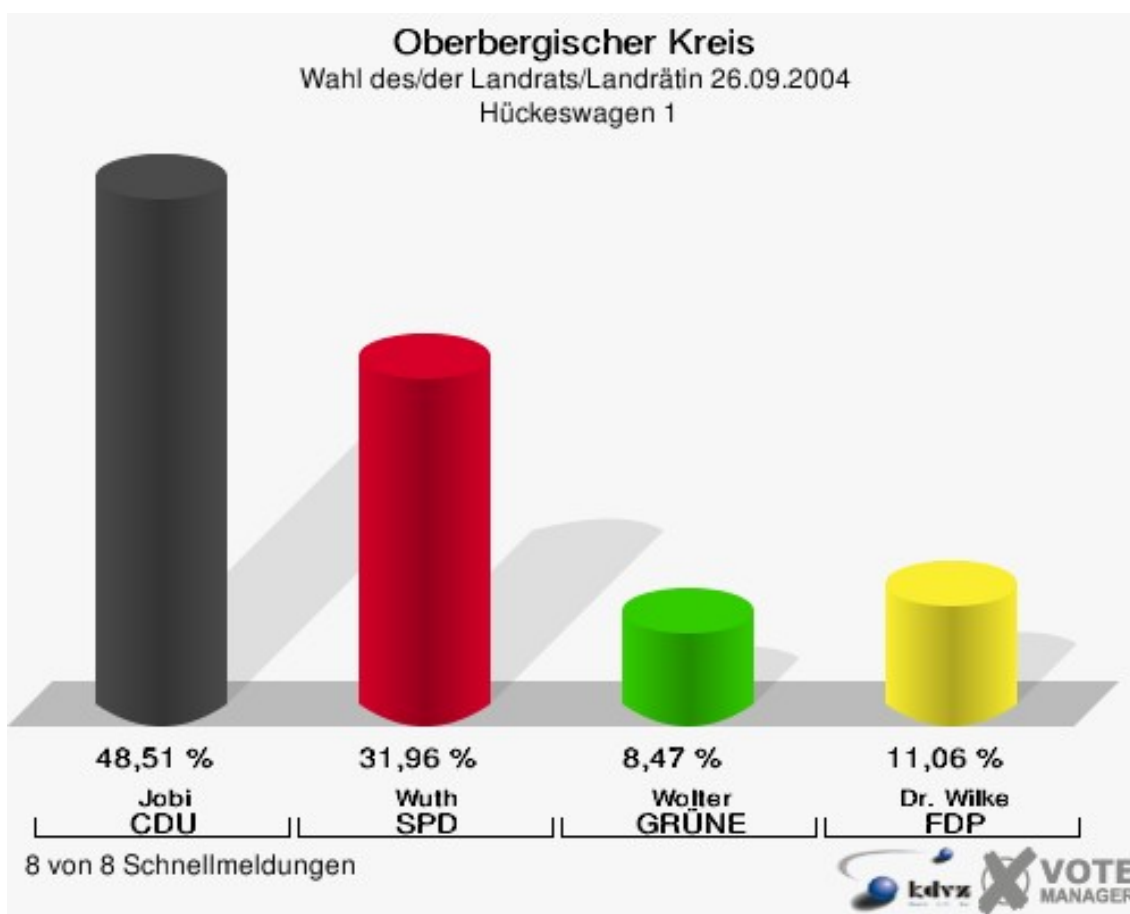


Oberbergischer Kreis
Wahl des/der Landrats/Landrätin 26.09.2004
Wahlbeteiligung Gummersbach 5

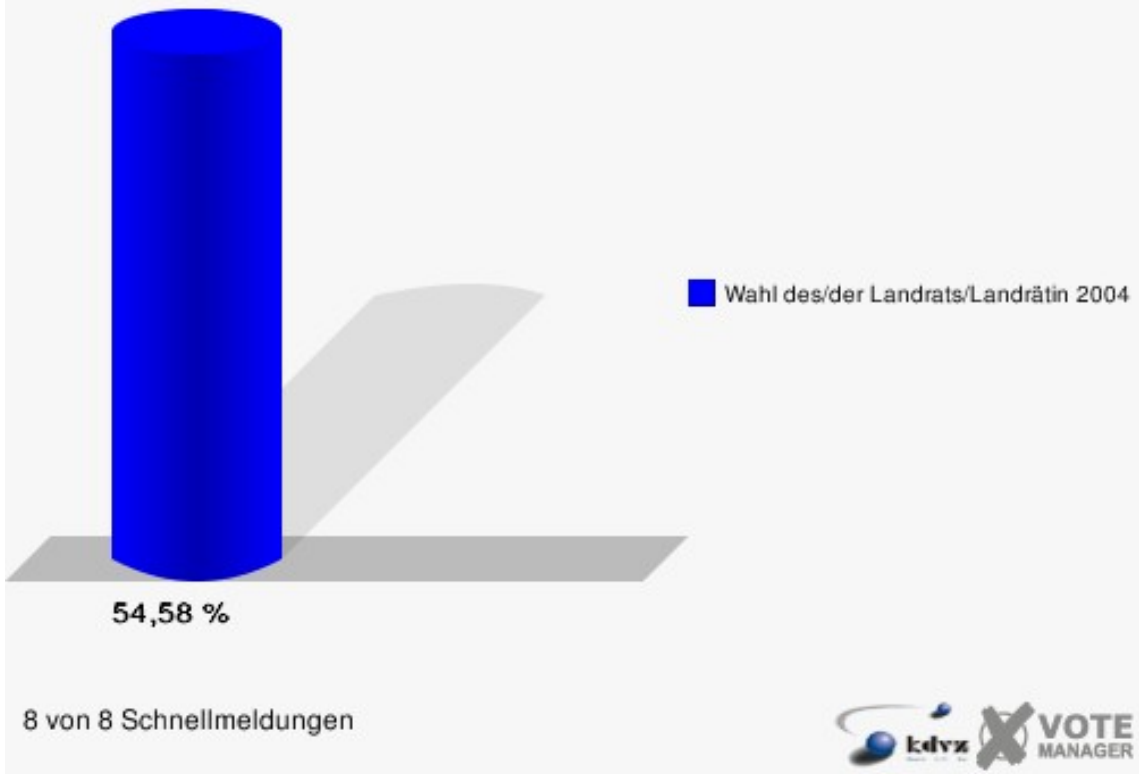


Hückeswagen 1

	Anzahl	Prozent
Wahlberechtigte	6.173	
Wähler/innen	3.369	54,58 %
ungültige Stimmen	124	3,68 %
gültige Stimmen	3.245	96,32 %
Jobi, CDU	1.574	48,51 %
Wuth, SPD	1.037	31,96 %
Wolter, GRÜNE	275	8,47 %
Dr. Wilke, FDP	359	11,06 %

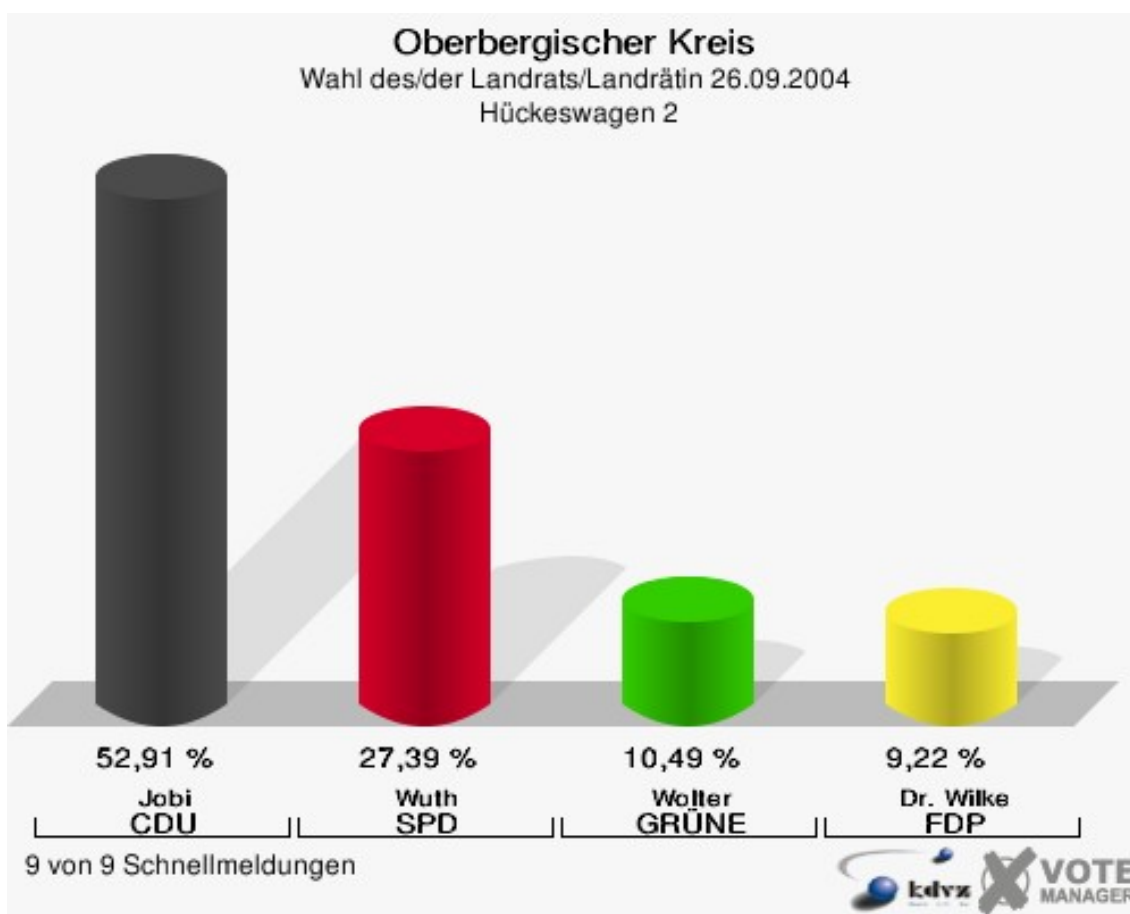


Oberbergischer Kreis
Wahl des/der Landrats/Landrätin 26.09.2004
Wahlbeteiligung Hückeswagen 1

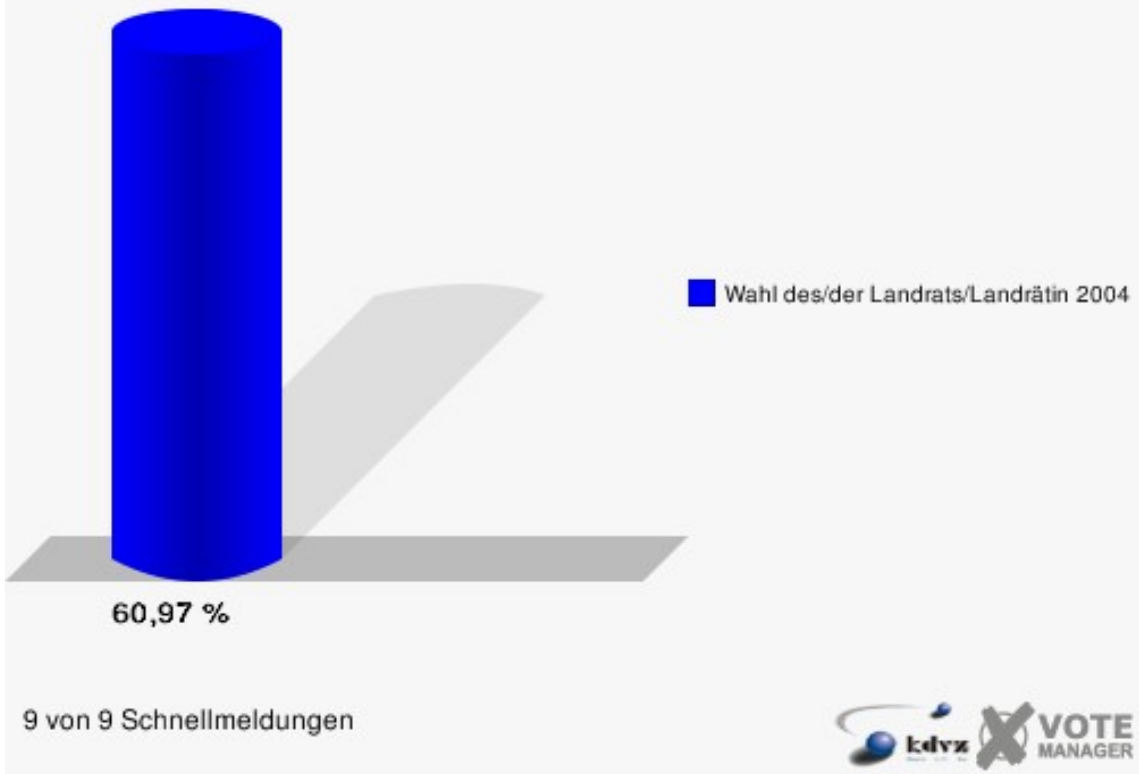


Hückeswagen 2

	Anzahl	Prozent
Wahlberechtigte	6.718	
Wähler/innen	4.096	60,97 %
ungültige Stimmen	138	3,37 %
gültige Stimmen	3.958	96,63 %
Jobi, CDU	2.094	52,91 %
Wuth, SPD	1.084	27,39 %
Wolter, GRÜNE	415	10,49 %
Dr. Wilke, FDP	365	9,22 %

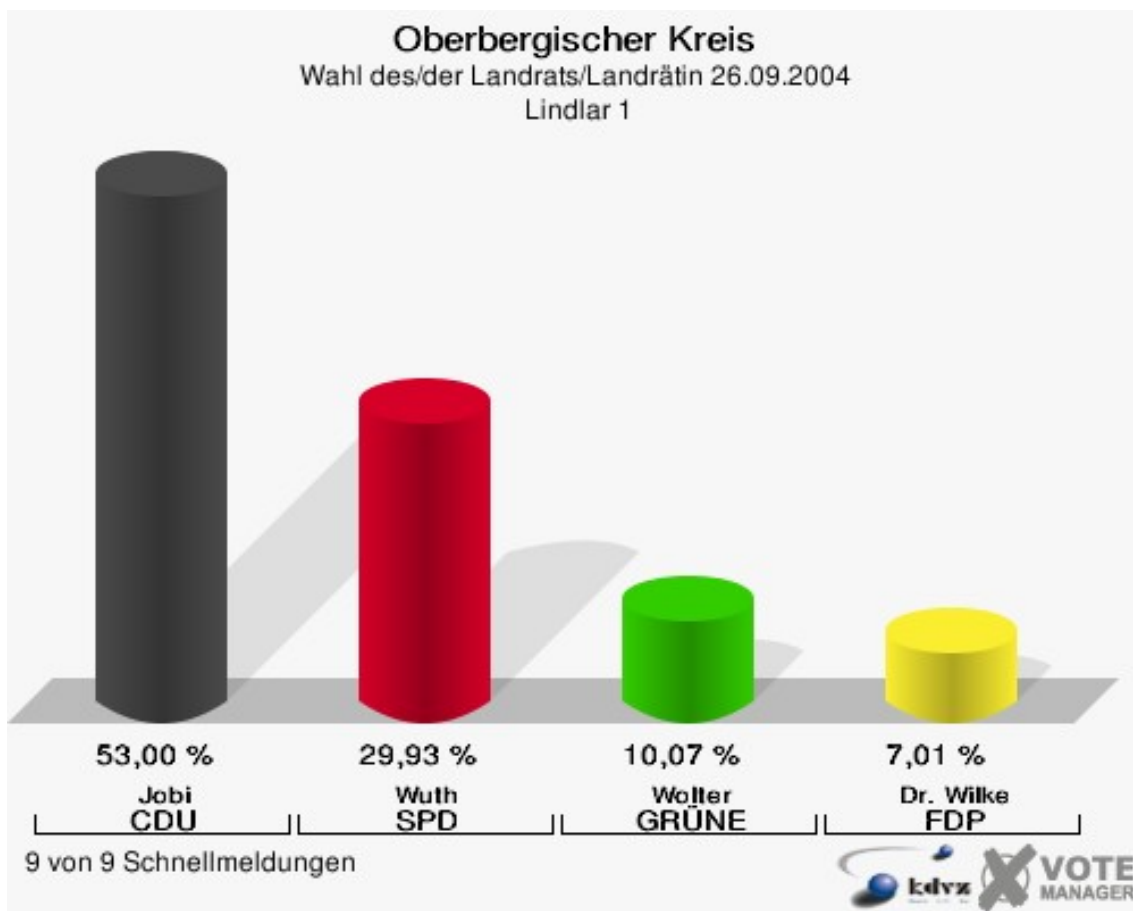


Oberbergischer Kreis
Wahl des/der Landrats/Landrätin 26.09.2004
Wahlbeteiligung Hückeswagen 2

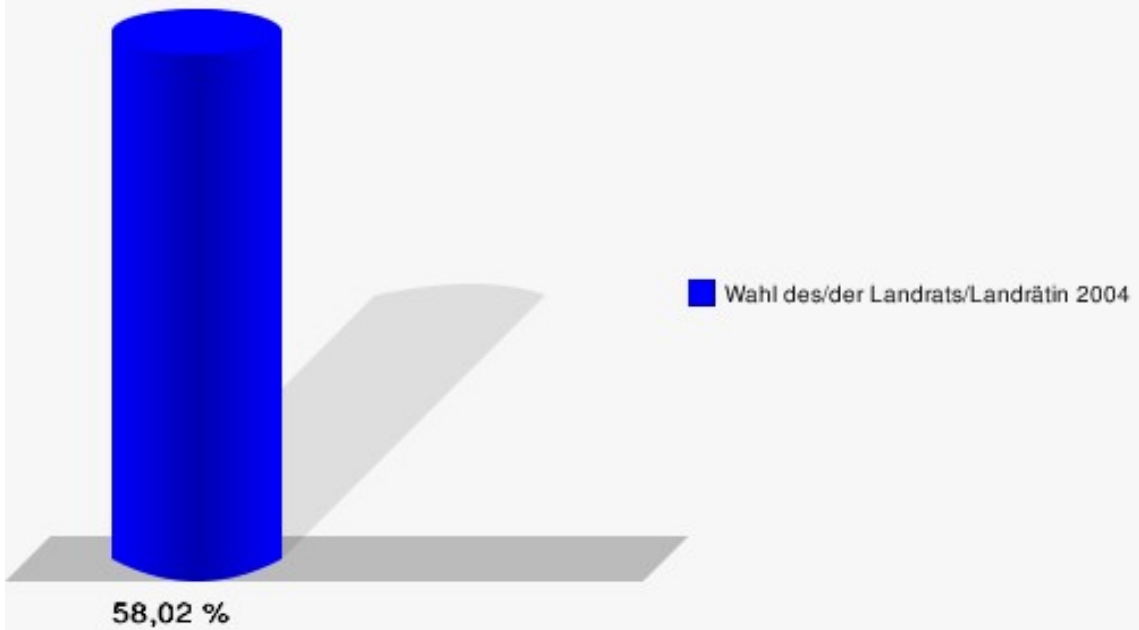


Lindlar 1

	Anzahl	Prozent
Wahlberechtigte	8.312	
Wähler/innen	4.823	58,02 %
ungültige Stimmen	85	1,76 %
gültige Stimmen	4.738	98,24 %
Jobi, CDU	2.511	53,00 %
Wuth, SPD	1.418	29,93 %
Wolter, GRÜNE	477	10,07 %
Dr. Wilke, FDP	332	7,01 %



Oberbergischer Kreis
Wahl des/der Landrats/Landrätin 26.09.2004
Wahlbeteiligung Lindlar 1

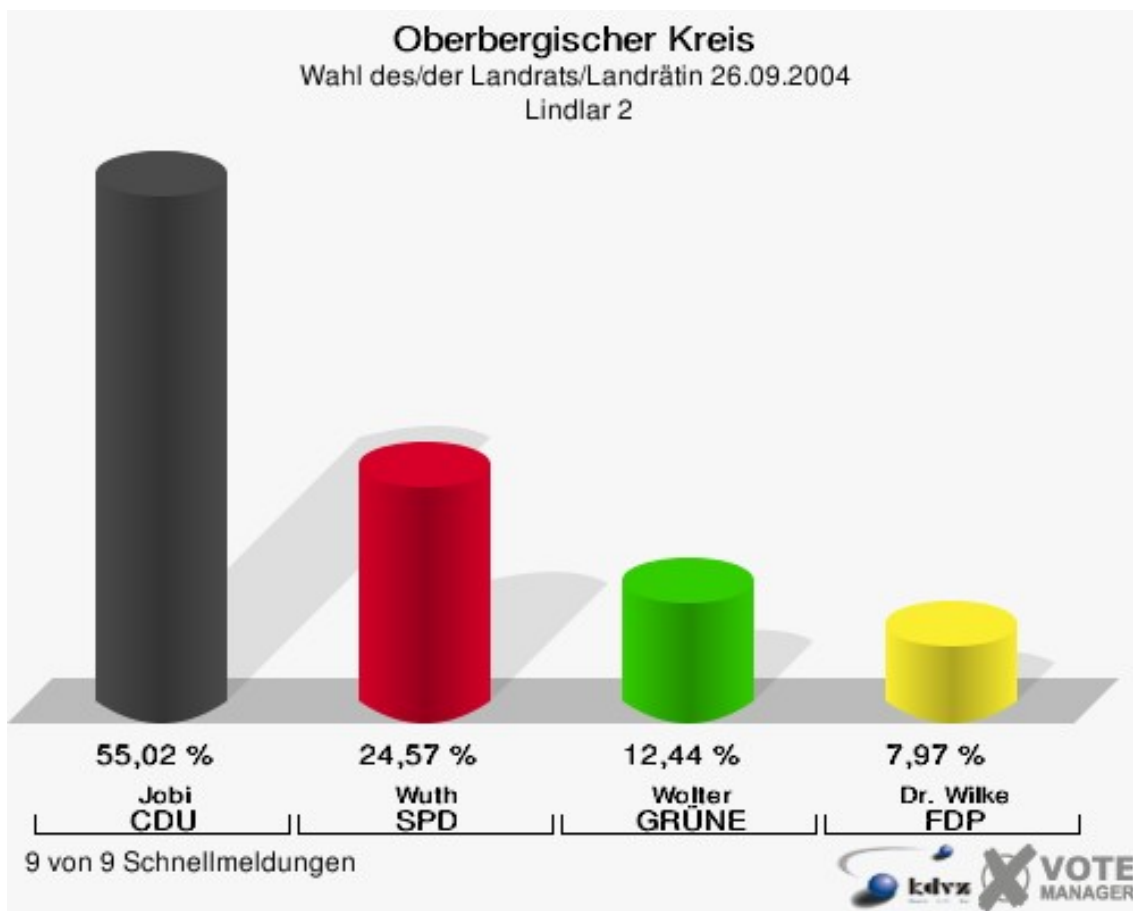


9 von 9 Schnellmeldungen

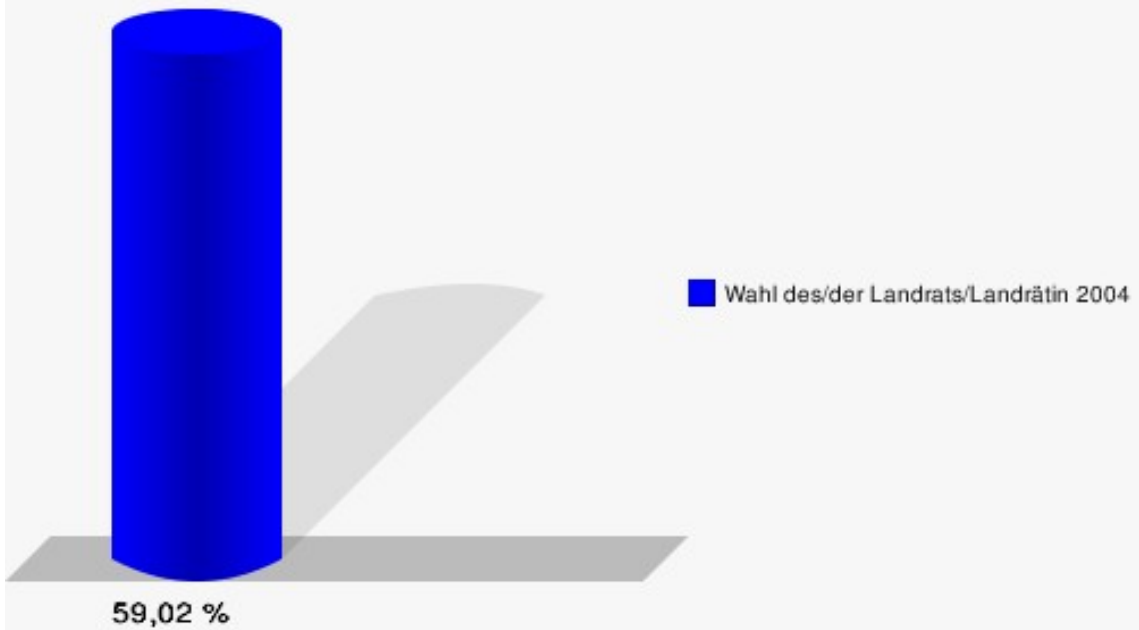


Lindlar 2

	Anzahl	Prozent
Wahlberechtigte	8.663	
Wähler/innen	5.113	59,02 %
ungültige Stimmen	120	2,35 %
gültige Stimmen	4.993	97,65 %
Jobi, CDU	2.747	55,02 %
Wuth, SPD	1.227	24,57 %
Wolter, GRÜNE	621	12,44 %
Dr. Wilke, FDP	398	7,97 %



Oberbergischer Kreis
Wahl des/der Landrats/Landrätin 26.09.2004
Wahlbeteiligung Lindlar 2

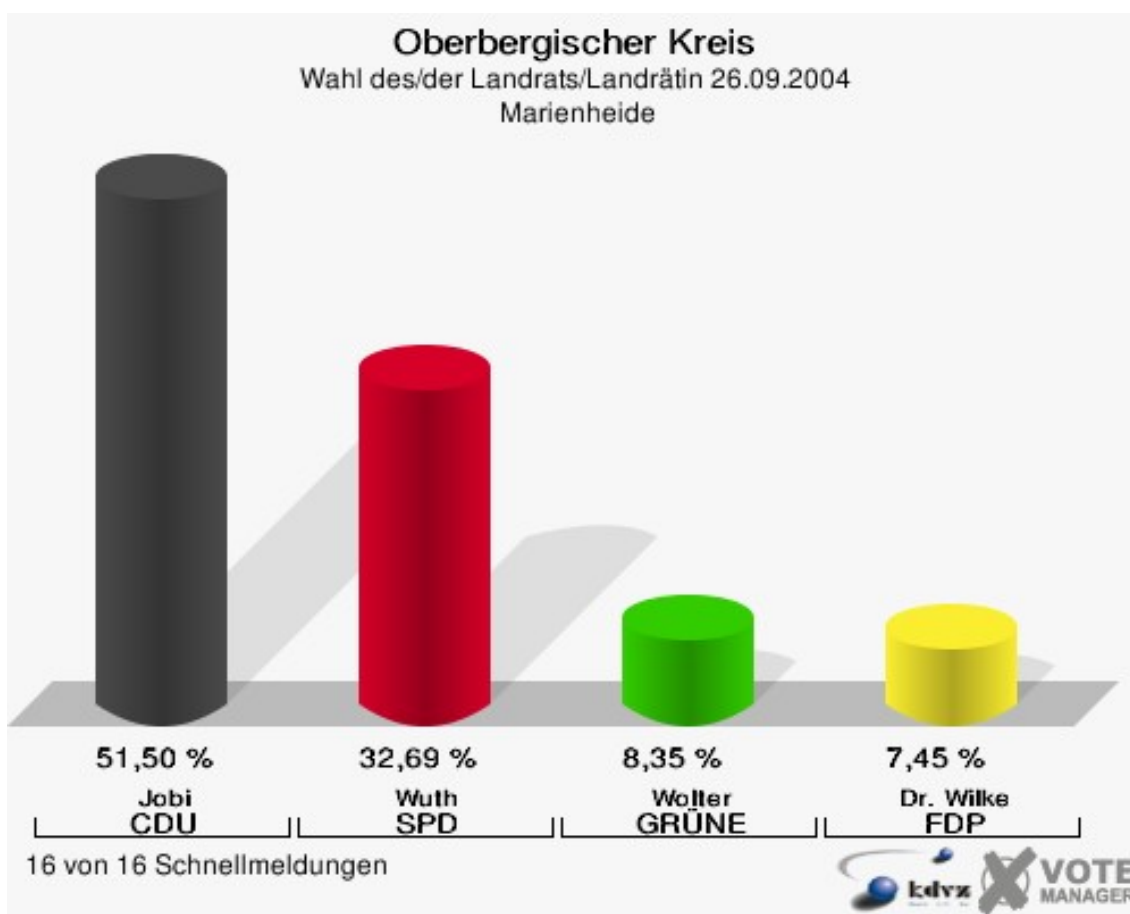


9 von 9 Schnellmeldungen

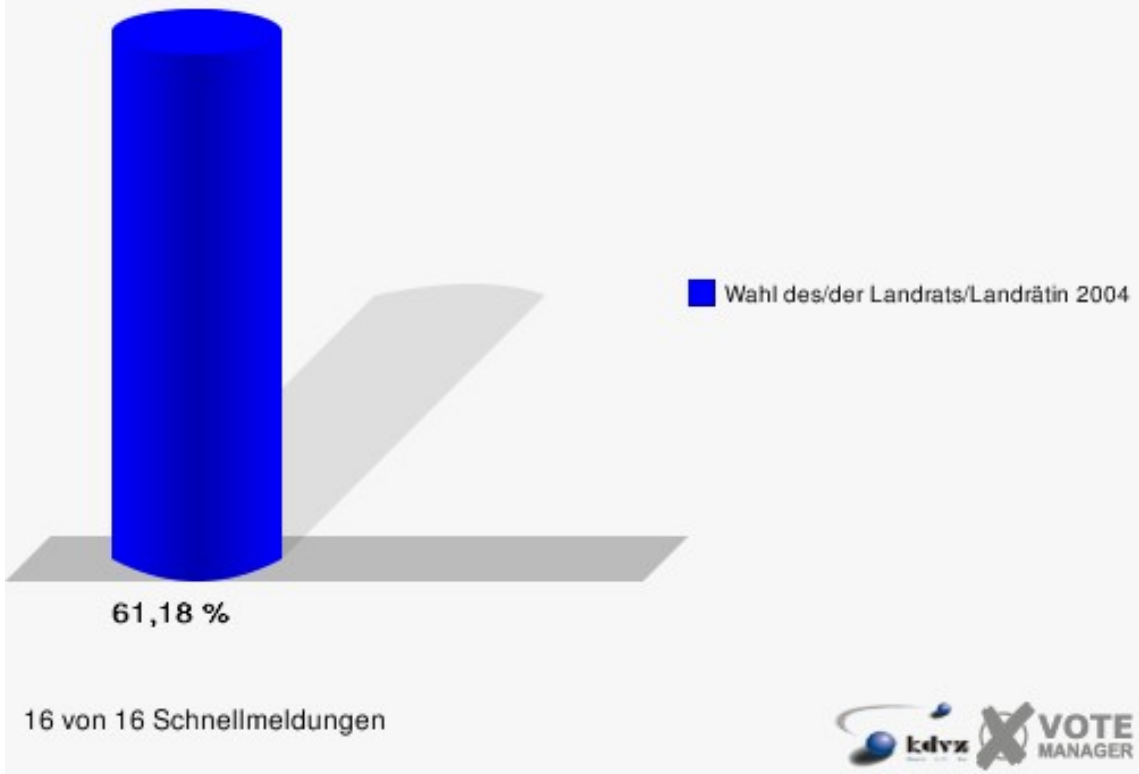


Marienheide

	Anzahl	Prozent
Wahlberechtigte	10.656	
Wähler/innen	6.519	61,18 %
ungültige Stimmen	199	3,05 %
gültige Stimmen	6.320	96,95 %
Jobi, CDU	3.255	51,50 %
Wuth, SPD	2.066	32,69 %
Wolter, GRÜNE	528	8,35 %
Dr. Wilke, FDP	471	7,45 %

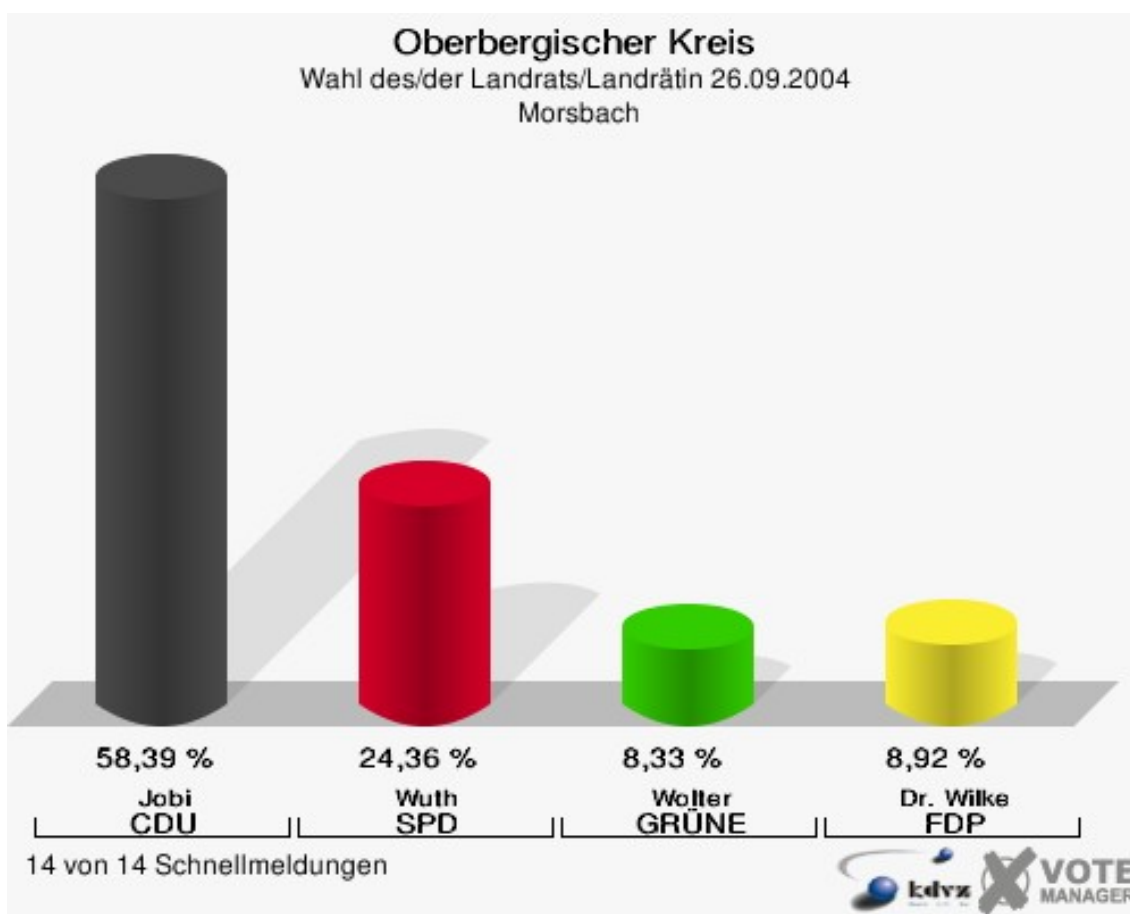


Oberbergischer Kreis
Wahl des/der Landrats/Landrätin 26.09.2004
Wahlbeteiligung Marienheide

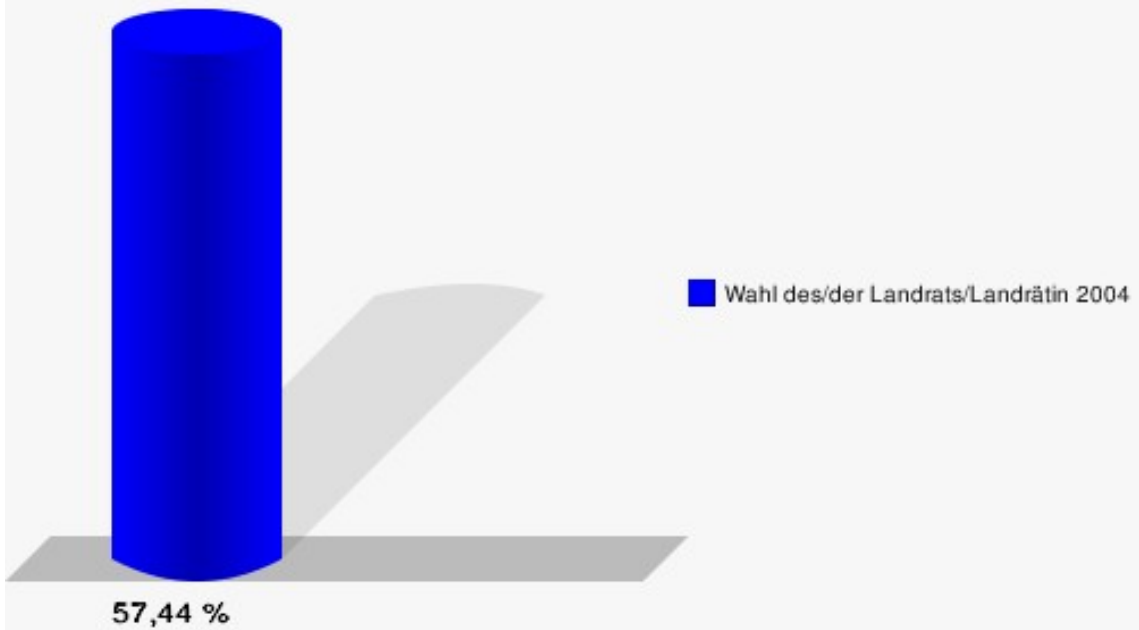


Morsbach

	Anzahl	Prozent
Wahlberechtigte	8.818	
Wähler/innen	5.065	57,44 %
ungültige Stimmen	189	3,73 %
gültige Stimmen	4.876	96,27 %
Jobi, CDU	2.847	58,39 %
Wuth, SPD	1.188	24,36 %
Wolter, GRÜNE	406	8,33 %
Dr. Wilke, FDP	435	8,92 %



Oberbergischer Kreis
Wahl des/der Landrats/Landrätin 26.09.2004
Wahlbeteiligung Morsbach

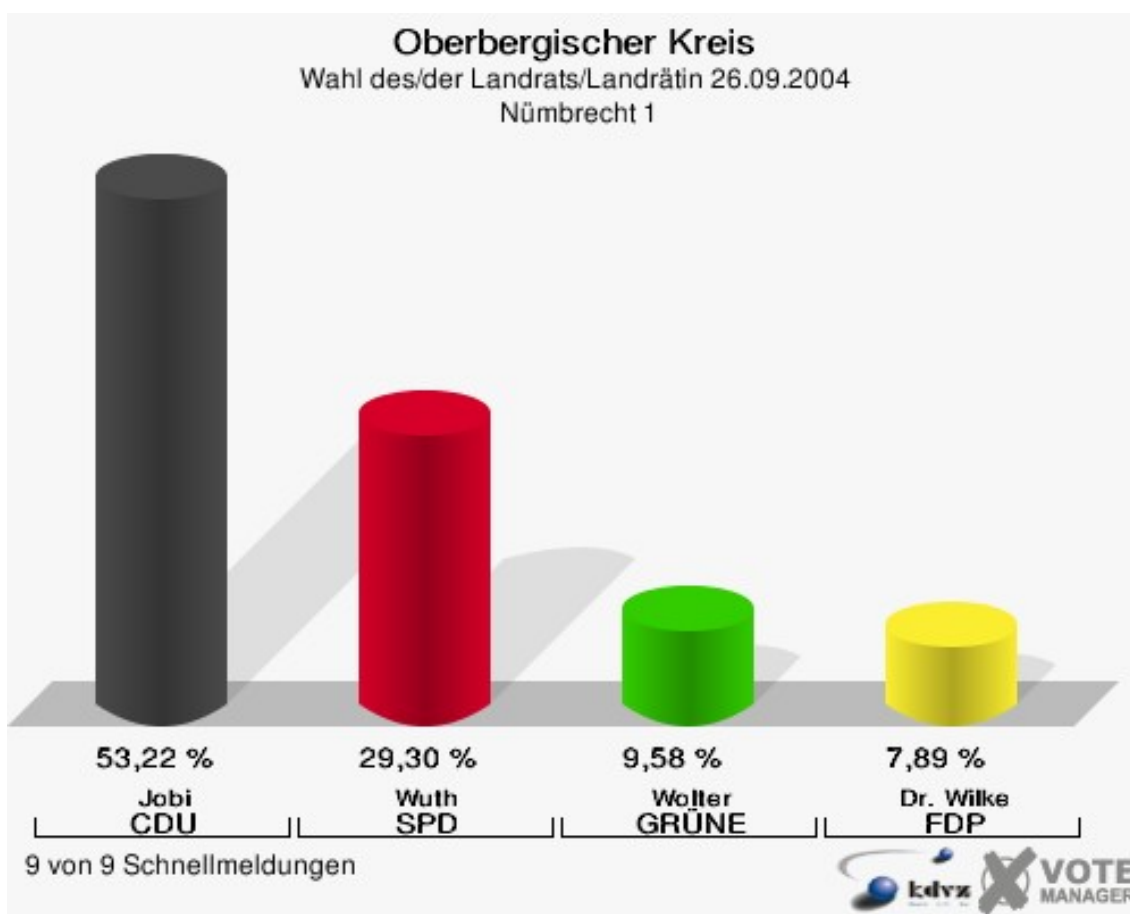


14 von 14 Schnellmeldungen

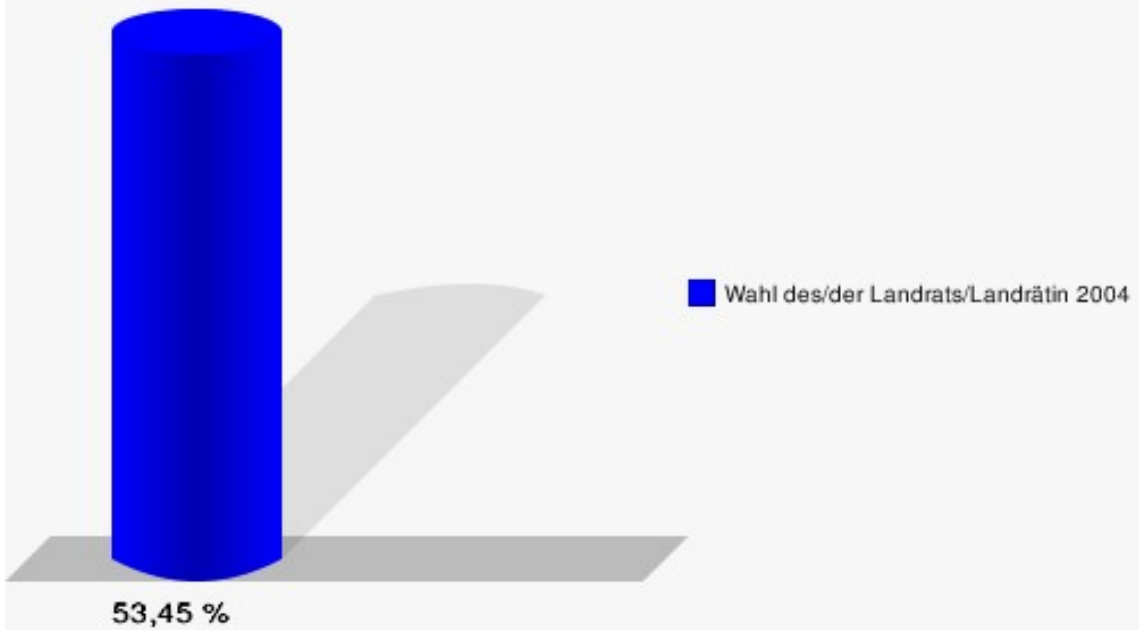


Nümbrecht 1

	Anzahl	Prozent
Wahlberechtigte	7.299	
Wähler/innen	3.901	53,45 %
ungültige Stimmen	113	2,90 %
gültige Stimmen	3.788	97,10 %
Jobi, CDU	2.016	53,22 %
Wuth, SPD	1.110	29,30 %
Wolter, GRÜNE	363	9,58 %
Dr. Wilke, FDP	299	7,89 %



Oberbergischer Kreis
Wahl des/der Landrats/Landrätin 26.09.2004
Wahlbeteiligung Nümbrecht 1

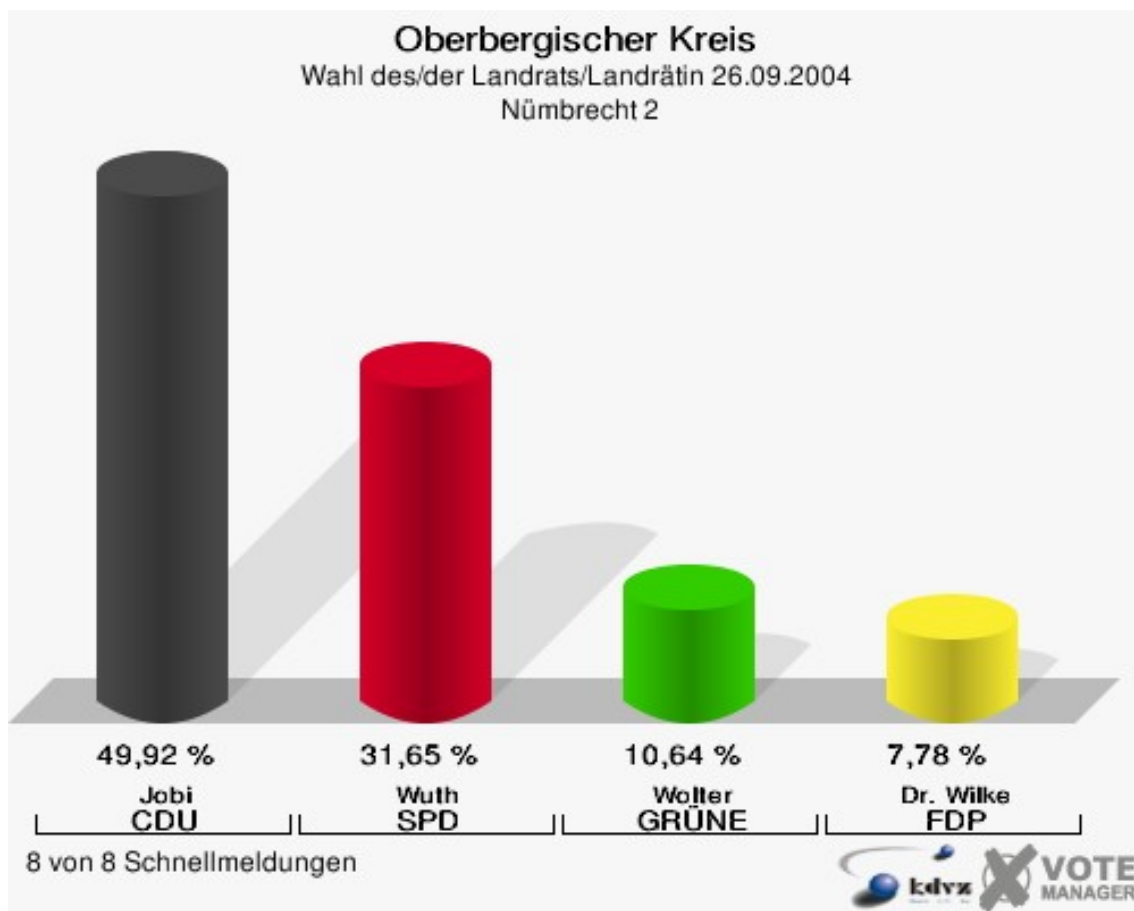


9 von 9 Schnellmeldungen

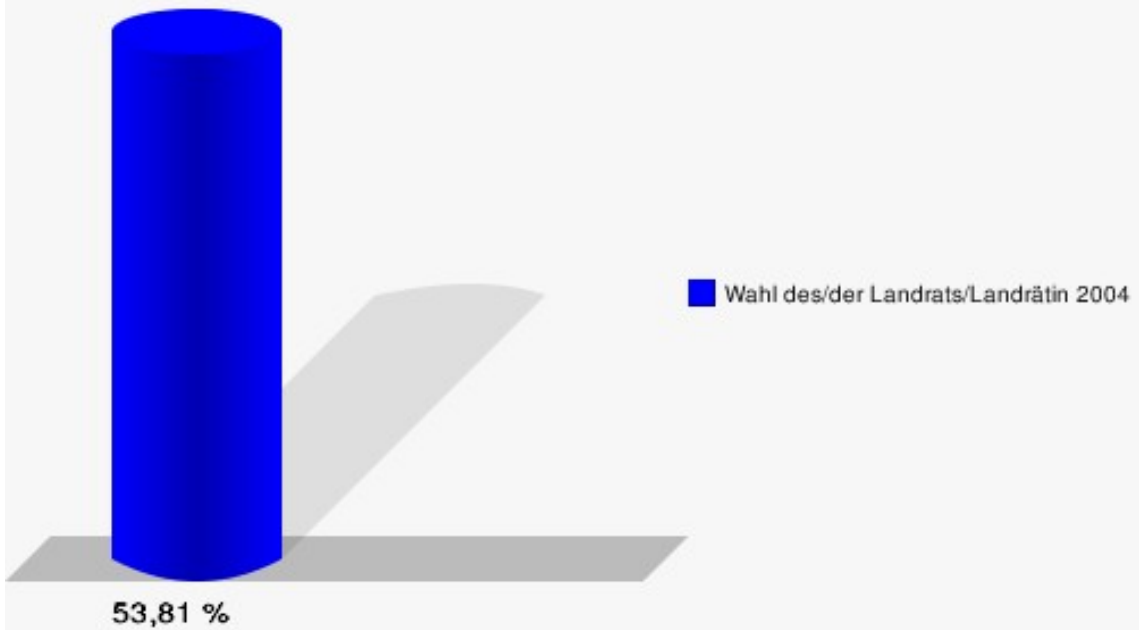


Nümbrecht 2

	Anzahl	Prozent
Wahlberechtigte	6.146	
Wähler/innen	3.307	53,81 %
ungültige Stimmen	94	2,84 %
gültige Stimmen	3.213	97,16 %
Jobi, CDU	1.604	49,92 %
Wuth, SPD	1.017	31,65 %
Wolter, GRÜNE	342	10,64 %
Dr. Wilke, FDP	250	7,78 %



Oberbergischer Kreis
Wahl des/der Landrats/Landrätin 26.09.2004
Wahlbeteiligung Nümbrecht 2

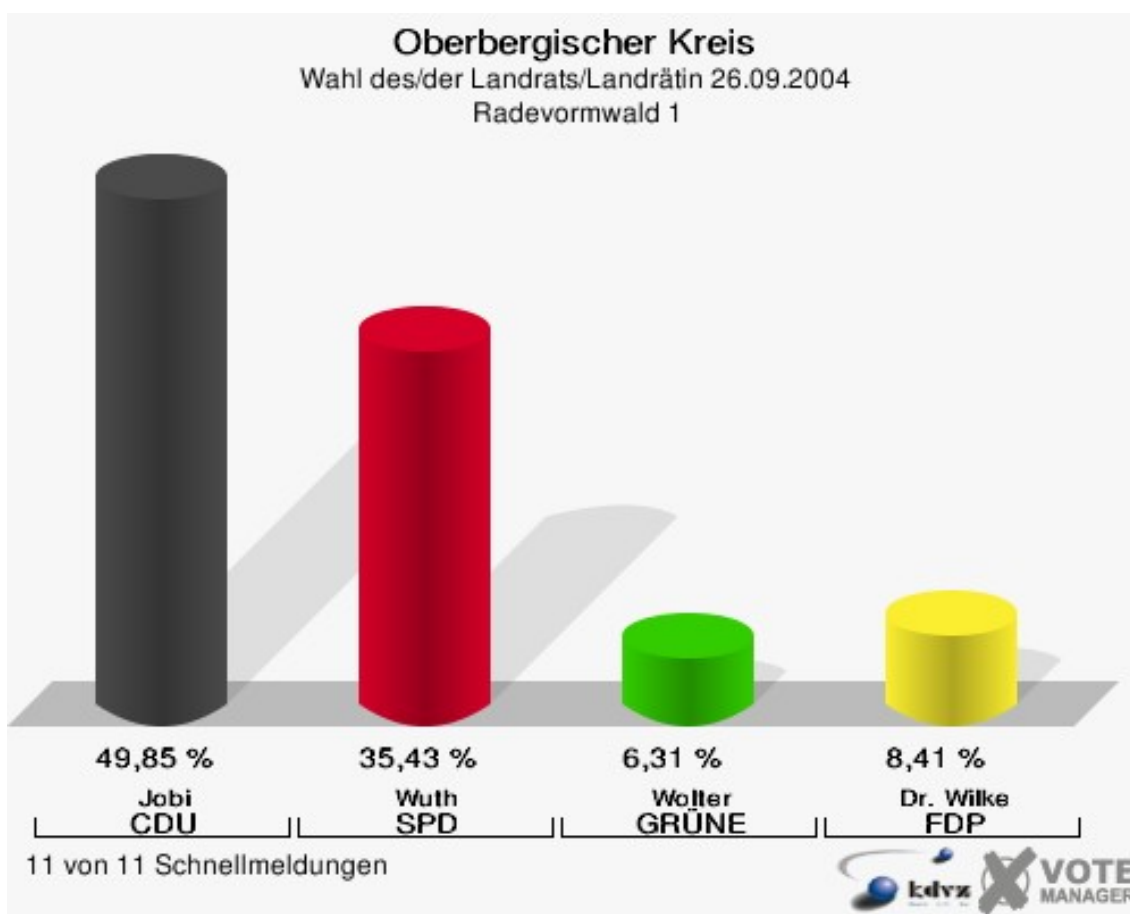


8 von 8 Schnellmeldungen

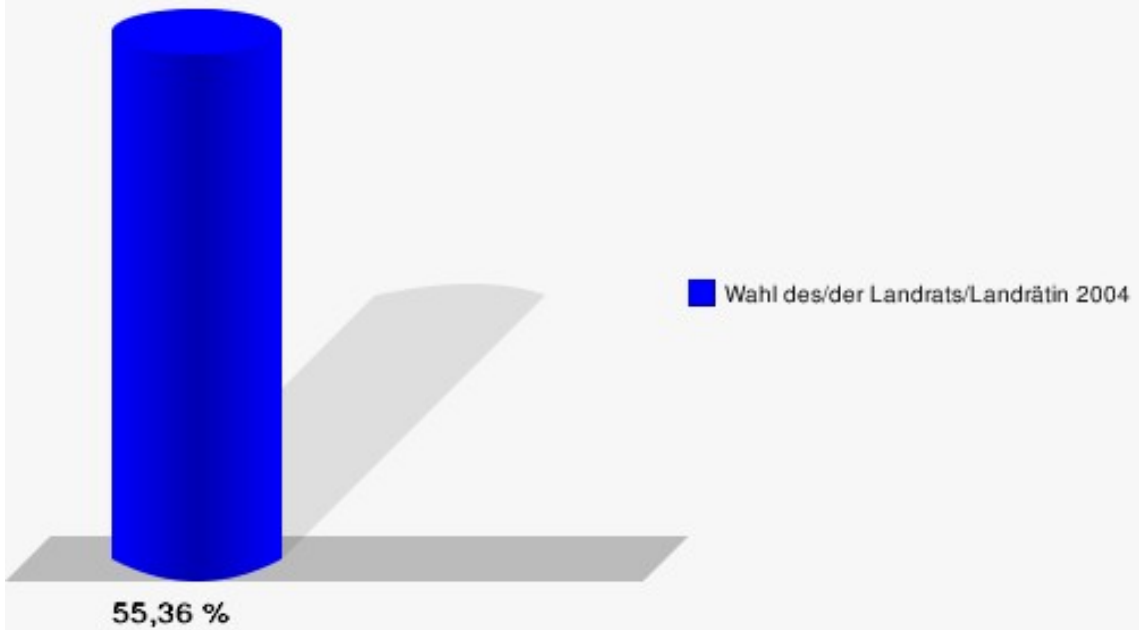


Radevormwald 1

	Anzahl	Prozent
Wahlberechtigte	10.285	
Wähler/innen	5.694	55,36 %
ungültige Stimmen	165	2,90 %
gültige Stimmen	5.529	97,10 %
Jobi, CDU	2.756	49,85 %
Wuth, SPD	1.959	35,43 %
Wolter, GRÜNE	349	6,31 %
Dr. Wilke, FDP	465	8,41 %



Oberbergischer Kreis
Wahl des/der Landrats/Landrätin 26.09.2004
Wahlbeteiligung Radevormwald 1

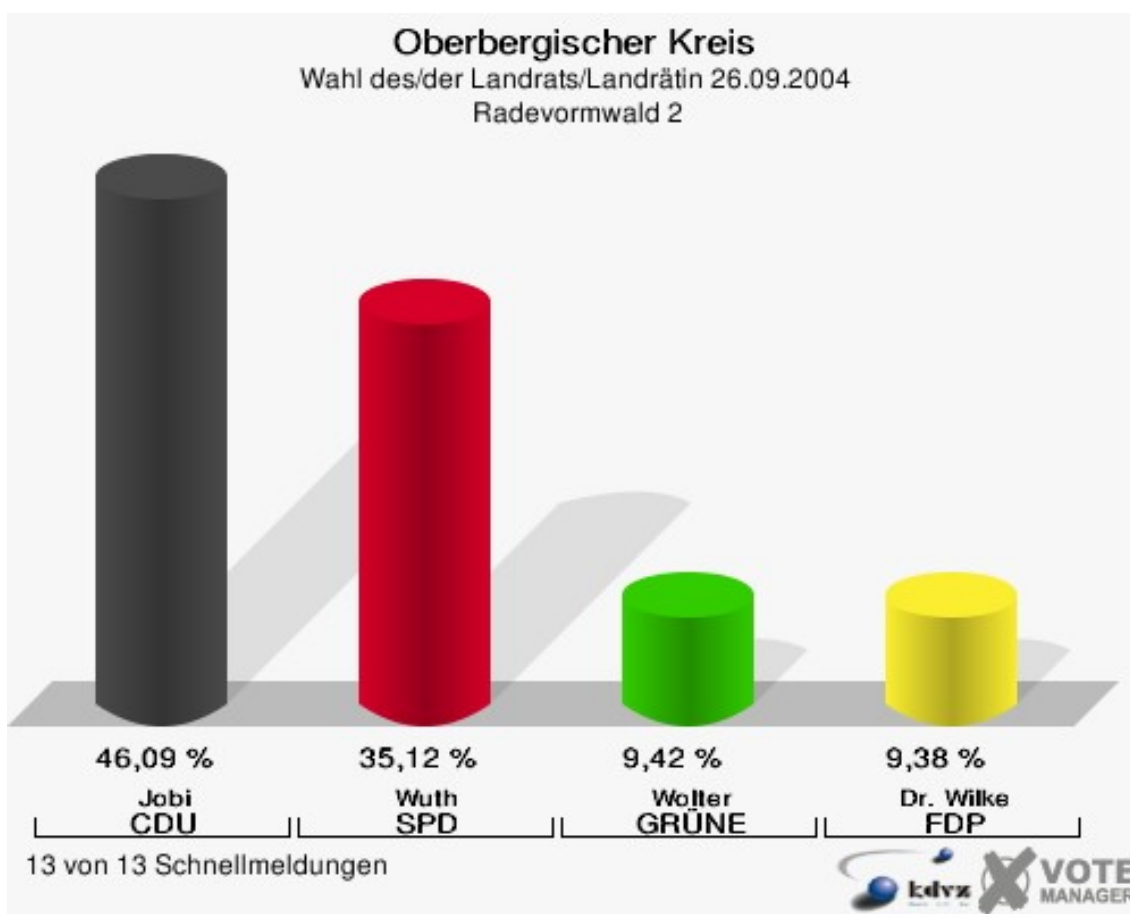


11 von 11 Schnellmeldungen

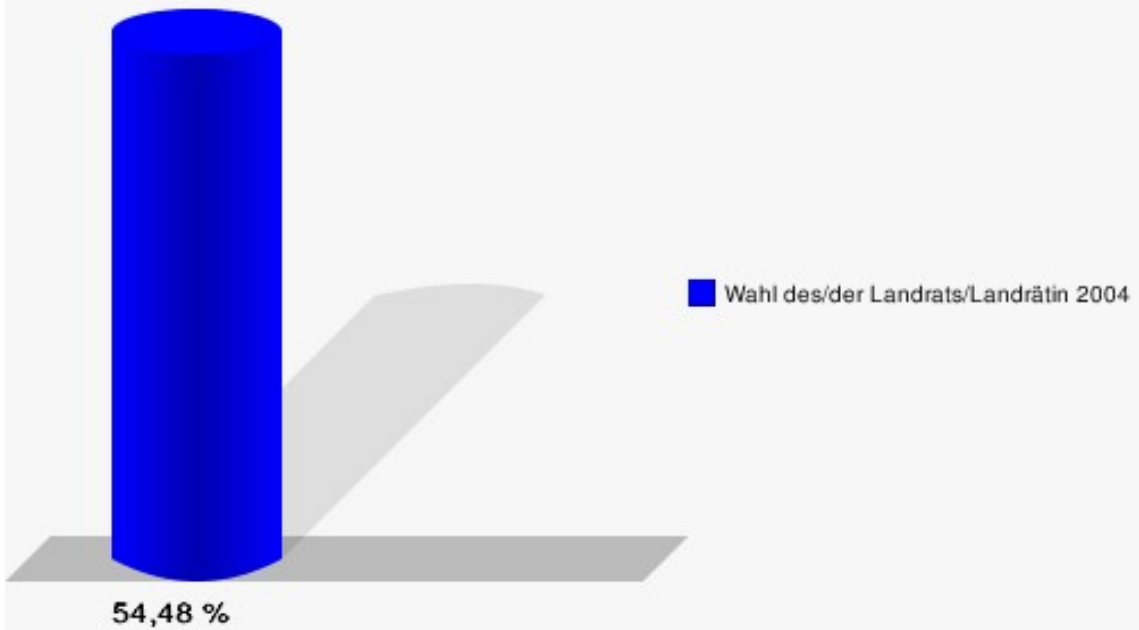


Radevormwald 2

	Anzahl	Prozent
Wahlberechtigte	8.752	
Wähler/innen	4.768	54,48 %
ungültige Stimmen	129	2,71 %
gültige Stimmen	4.639	97,29 %
Jobi, CDU	2.138	46,09 %
Wuth, SPD	1.629	35,12 %
Wolter, GRÜNE	437	9,42 %
Dr. Wilke, FDP	435	9,38 %



Oberbergischer Kreis
Wahl des/der Landrats/Landrätin 26.09.2004
Wahlbeteiligung Radevormwald 2

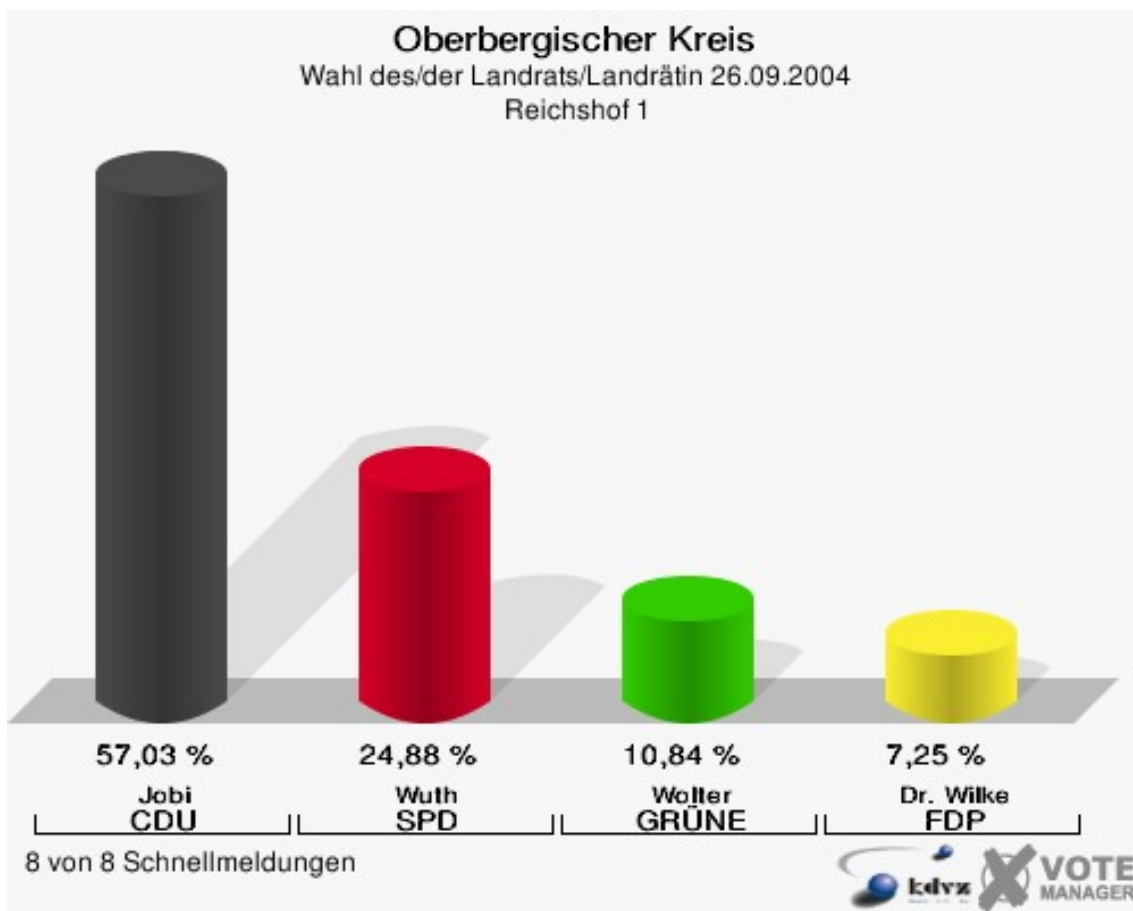


13 von 13 Schnellmeldungen

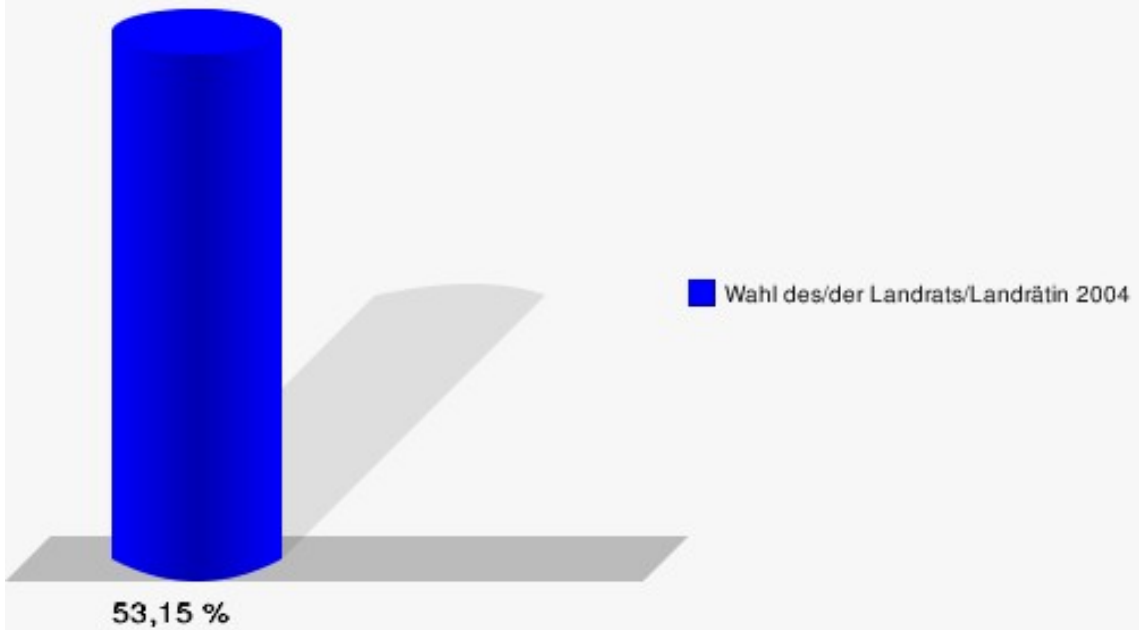


Reichshof 1

	Anzahl	Prozent
Wahlberechtigte	8.249	
Wähler/innen	4.384	53,15 %
ungültige Stimmen	151	3,44 %
gültige Stimmen	4.233	96,56 %
Jobi, CDU	2.414	57,03 %
Wuth, SPD	1.053	24,88 %
Wolter, GRÜNE	459	10,84 %
Dr. Wilke, FDP	307	7,25 %



Oberbergischer Kreis
Wahl des/der Landrats/Landrätin 26.09.2004
Wahlbeteiligung Reichshof 1

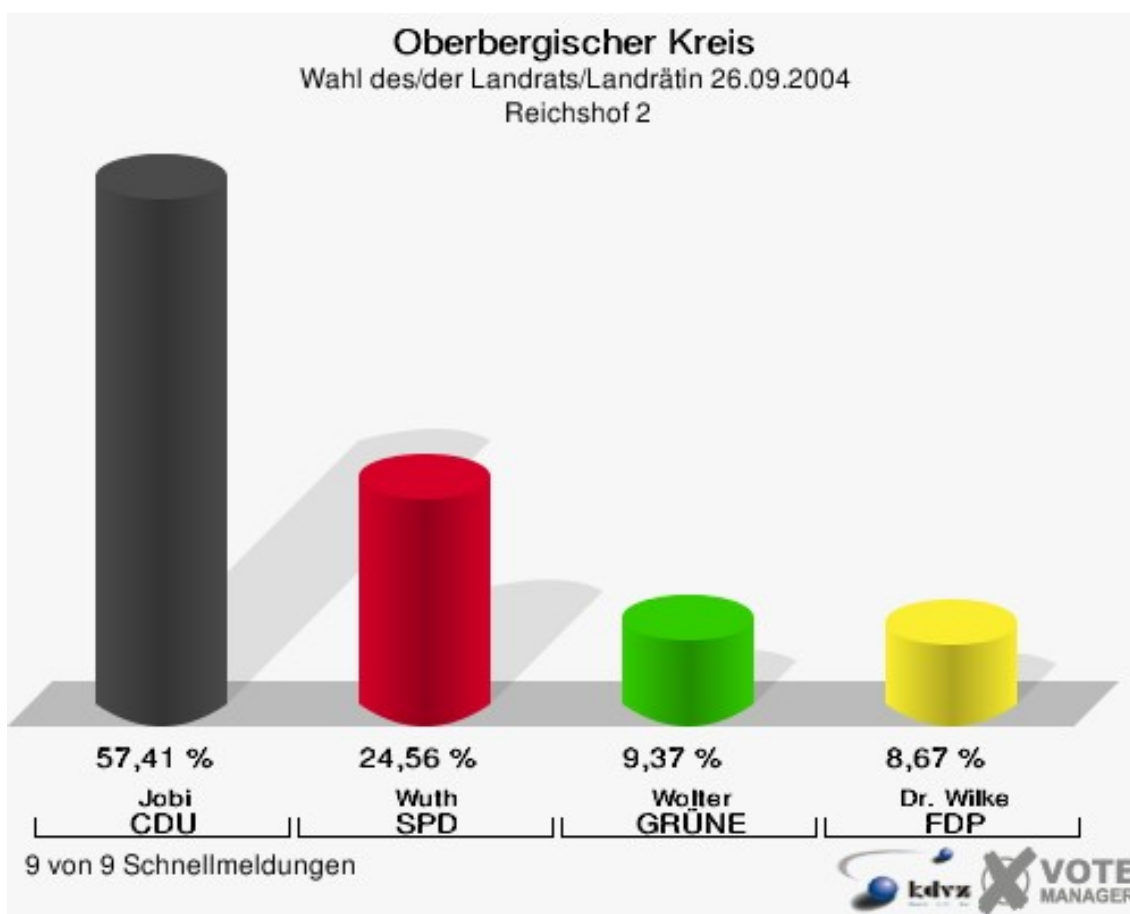


8 von 8 Schnellmeldungen

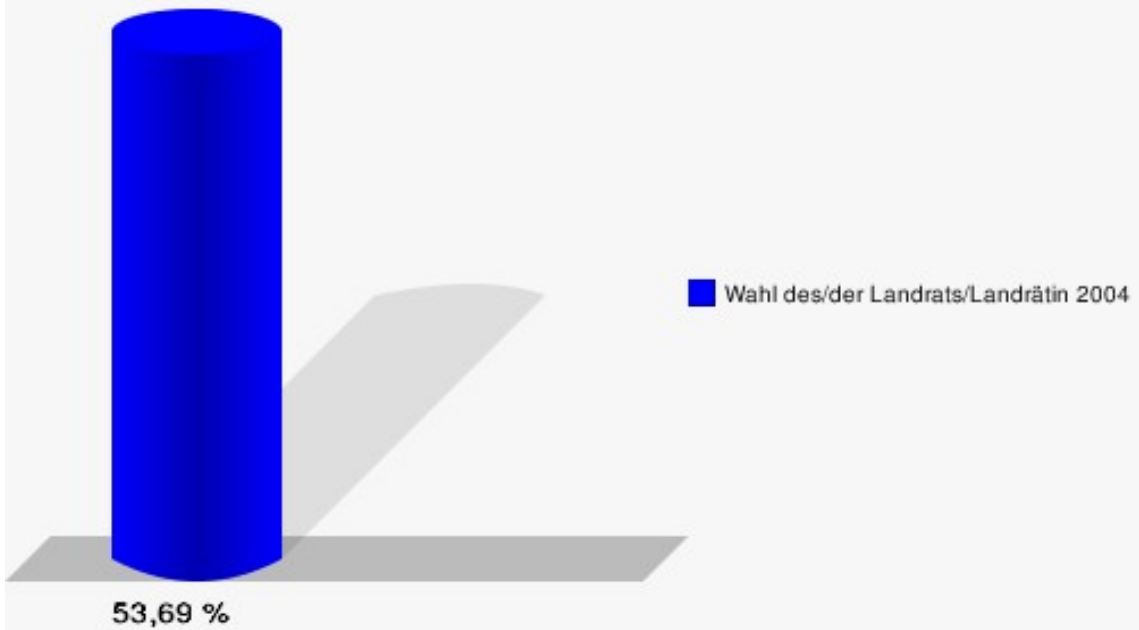


Reichshof 2

	Anzahl	Prozent
Wahlberechtigte	7.271	
Wähler/innen	3.904	53,69 %
ungültige Stimmen	178	4,56 %
gültige Stimmen	3.726	95,44 %
Jobi, CDU	2.139	57,41 %
Wuth, SPD	915	24,56 %
Wolter, GRÜNE	349	9,37 %
Dr. Wilke, FDP	323	8,67 %



Oberbergischer Kreis
Wahl des/der Landrats/Landrätin 26.09.2004
Wahlbeteiligung Reichshof 2

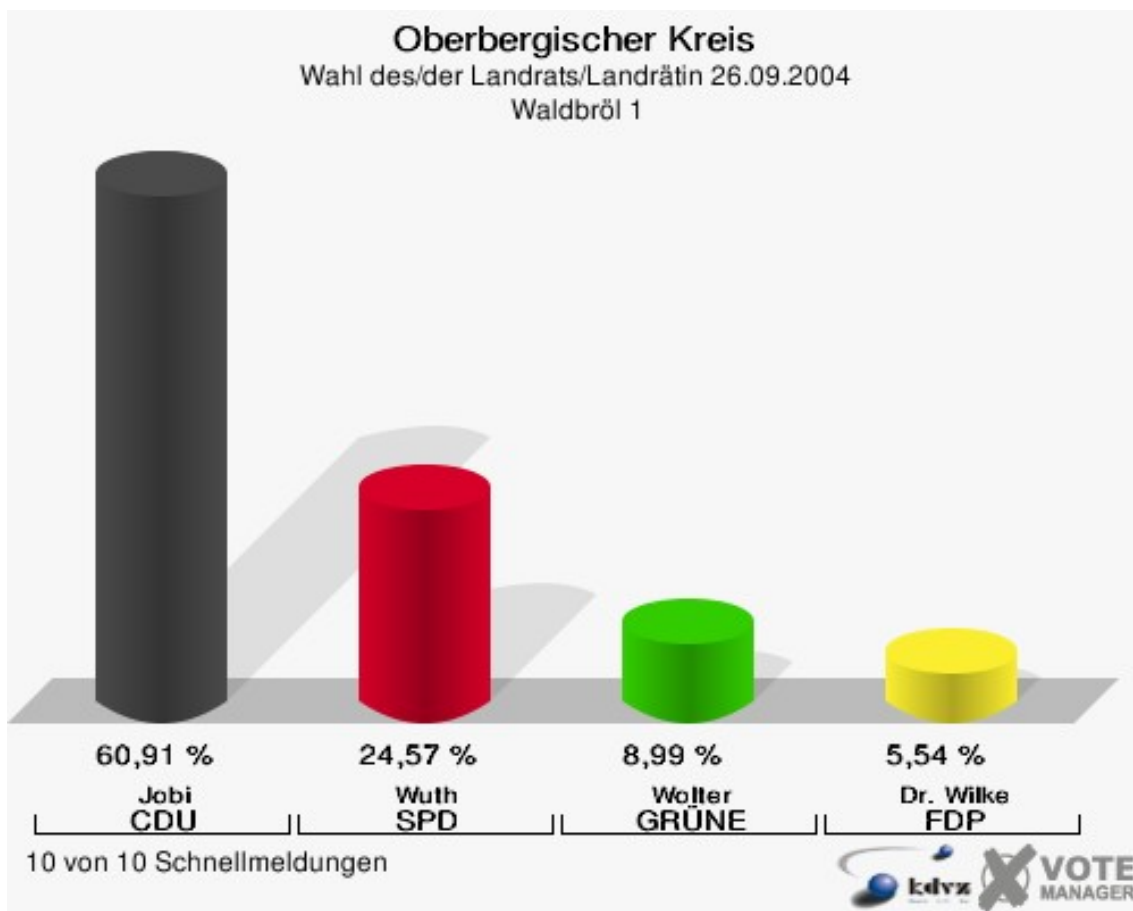


9 von 9 Schnellmeldungen

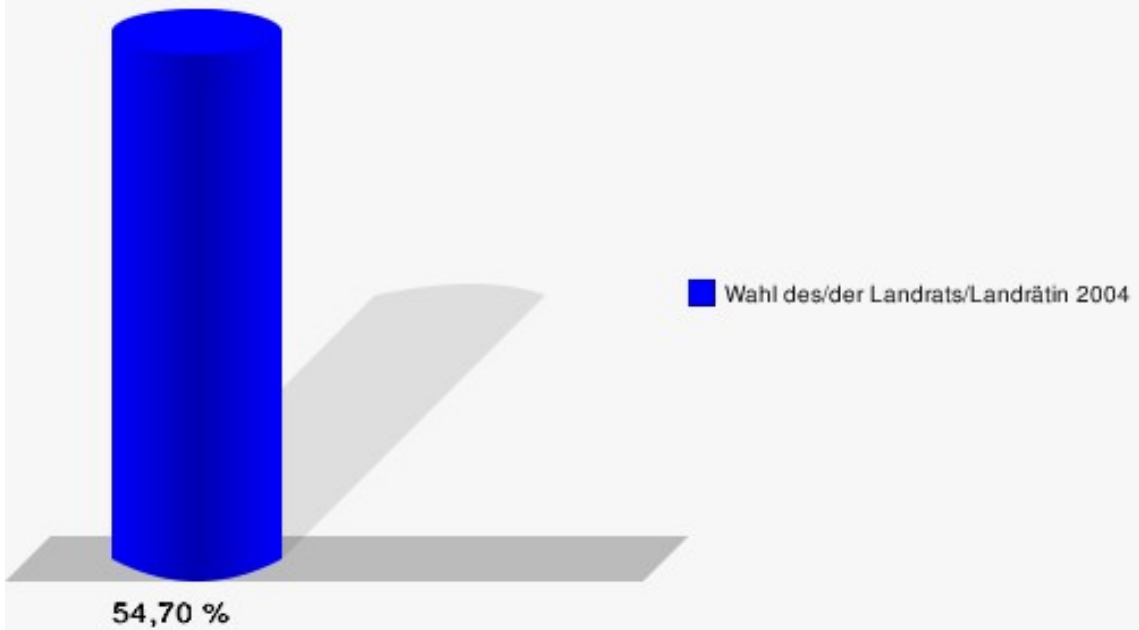


Waldbröl 1

	Anzahl	Prozent
Wahlberechtigte	7.758	
Wähler/innen	4.244	54,70 %
ungültige Stimmen	161	3,79 %
gültige Stimmen	4.083	96,21 %
Jobi, CDU	2.487	60,91 %
Wuth, SPD	1.003	24,57 %
Wolter, GRÜNE	367	8,99 %
Dr. Wilke, FDP	226	5,54 %



Oberbergischer Kreis
Wahl des/der Landrats/Landrätin 26.09.2004
Wahlbeteiligung Waldbröl 1

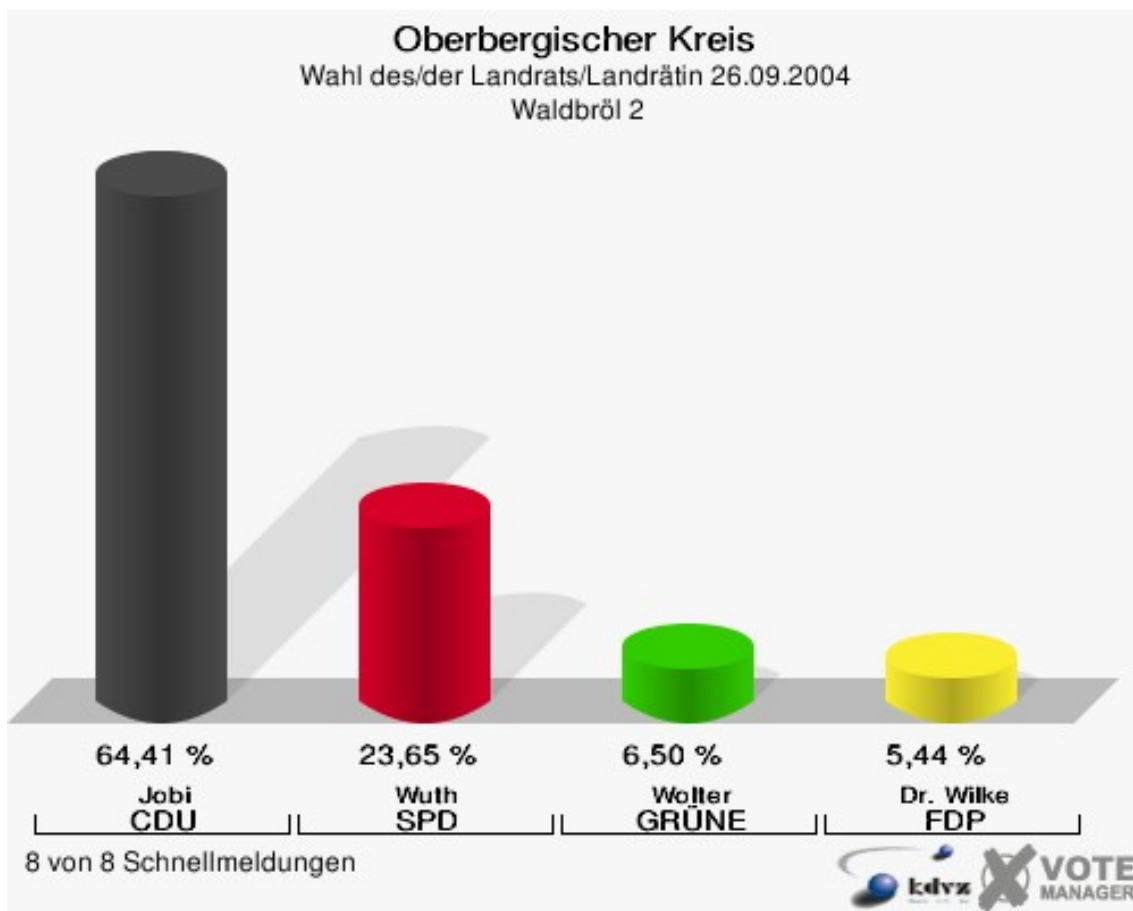


10 von 10 Schnellmeldungen

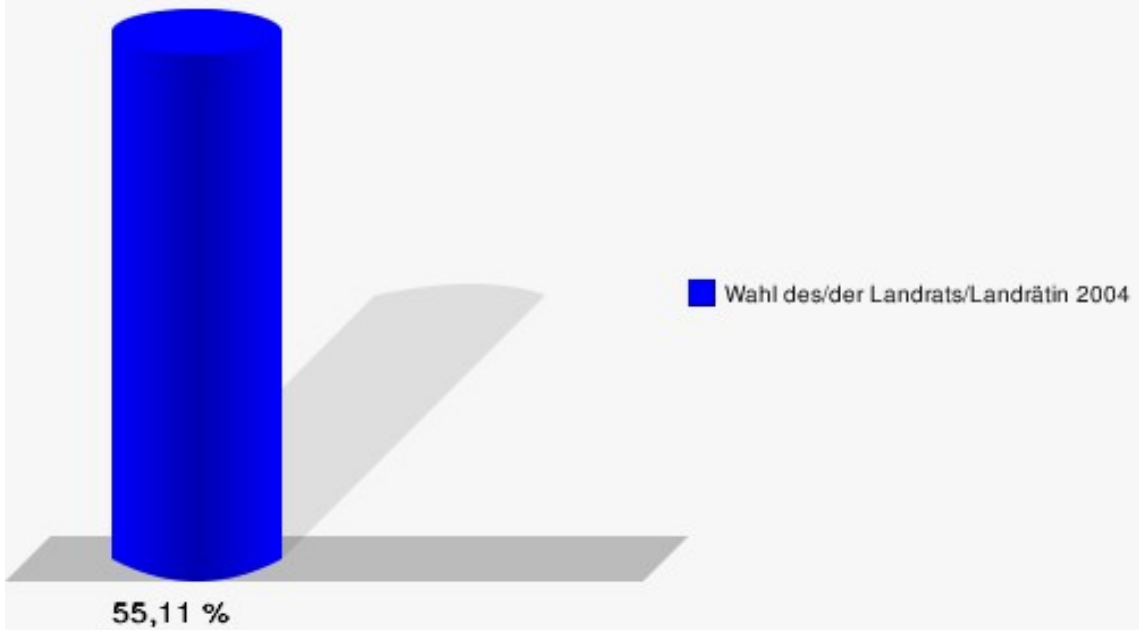


Waldbröl 2

	Anzahl	Prozent
Wahlberechtigte	7.077	
Wähler/innen	3.900	55,11 %
ungültige Stimmen	149	3,82 %
gültige Stimmen	3.751	96,18 %
Jobi, CDU	2.416	64,41 %
Wuth, SPD	887	23,65 %
Wolter, GRÜNE	244	6,50 %
Dr. Wilke, FDP	204	5,44 %



Oberbergischer Kreis
Wahl des/der Landrats/Landrätin 26.09.2004
Wahlbeteiligung Waldbröl 2

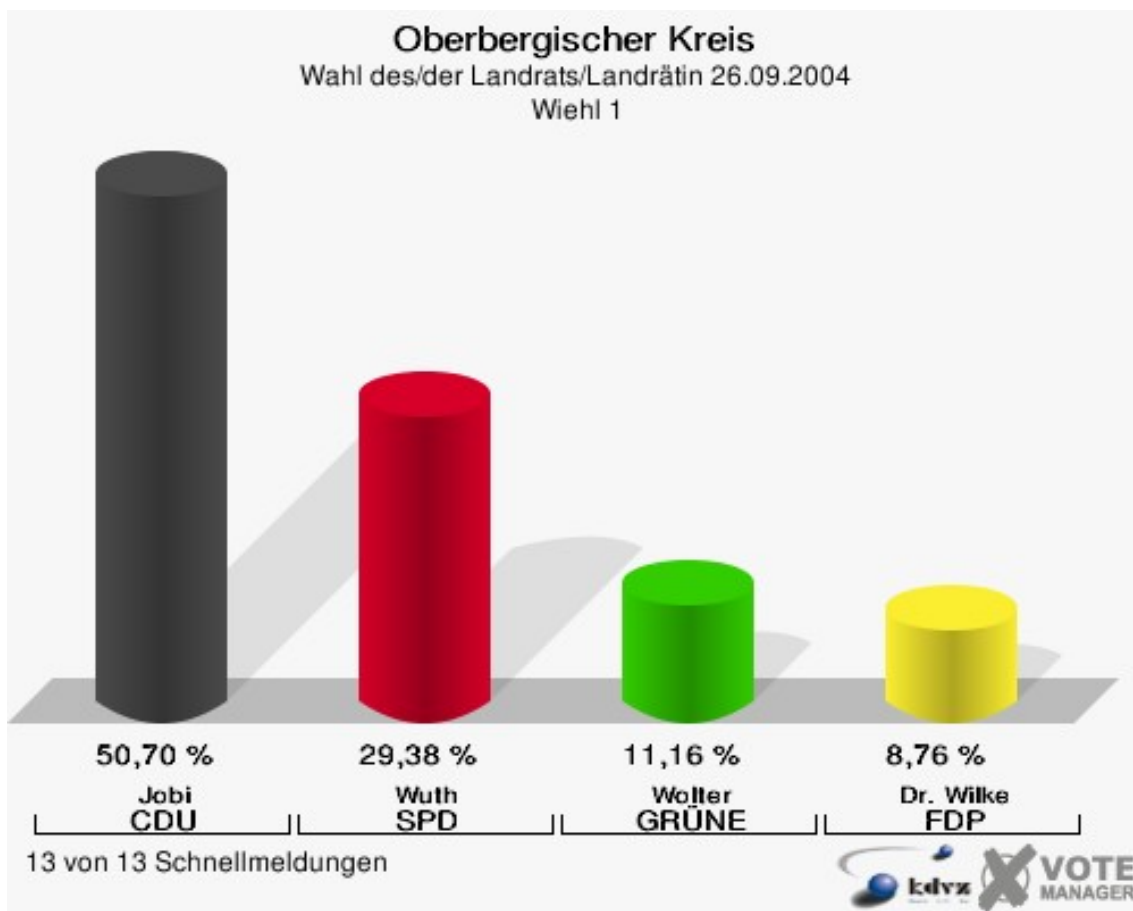


8 von 8 Schnellmeldungen

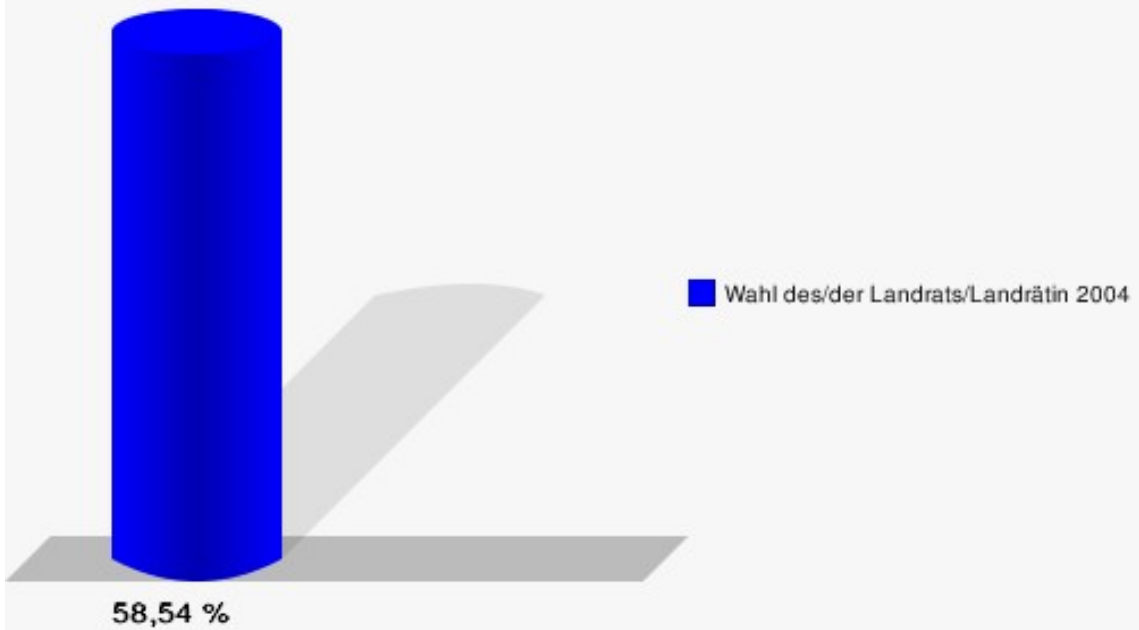


Wiehl 1

	Anzahl	Prozent
Wahlberechtigte	10.708	
Wähler/innen	6.268	58,54 %
ungültige Stimmen	175	2,79 %
gültige Stimmen	6.093	97,21 %
Jobi, CDU	3.089	50,70 %
Wuth, SPD	1.790	29,38 %
Wolter, GRÜNE	680	11,16 %
Dr. Wilke, FDP	534	8,76 %



Oberbergischer Kreis
Wahl des/der Landrats/Landrätin 26.09.2004
Wahlbeteiligung Wiehl 1

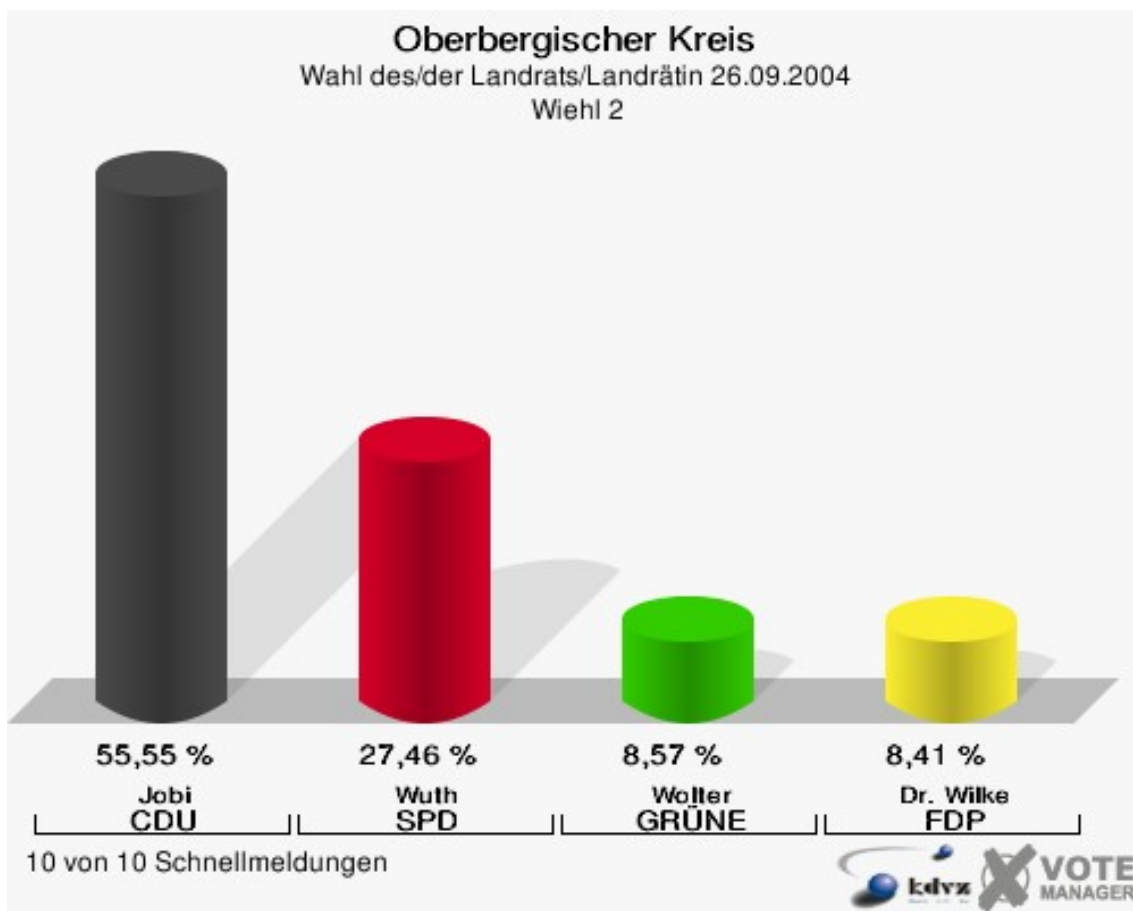


13 von 13 Schnellmeldungen

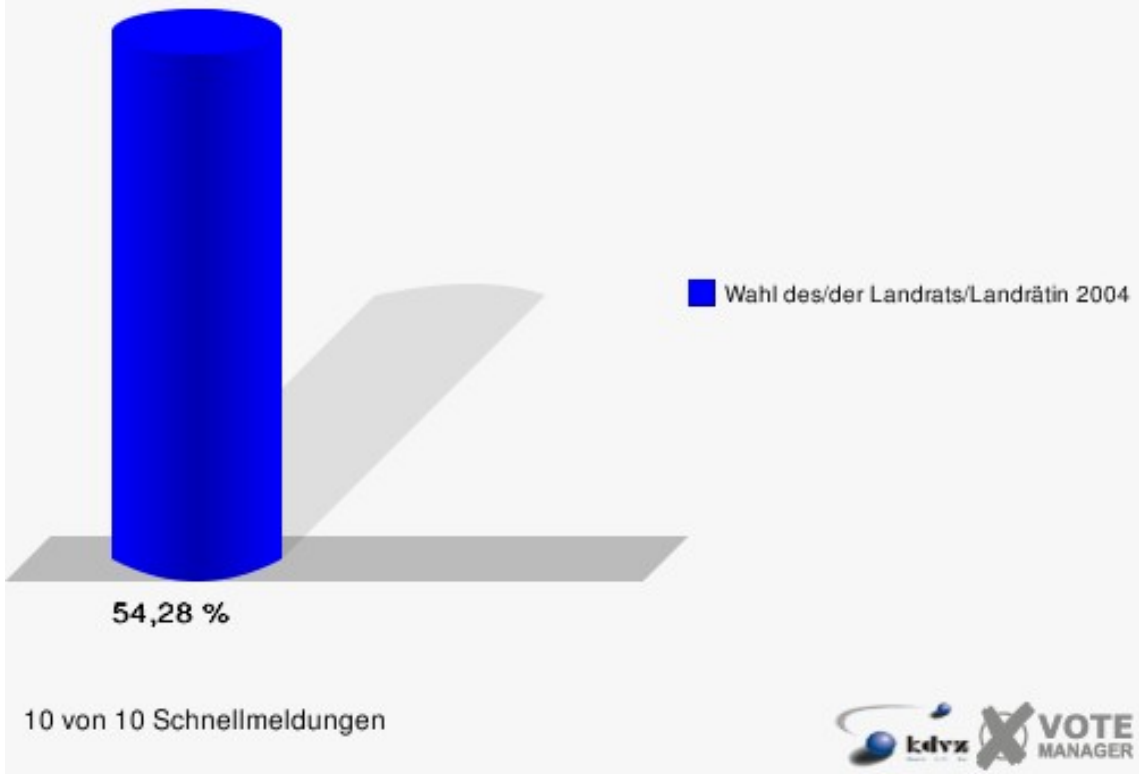


Wiehl 2

	Anzahl	Prozent
Wahlberechtigte	10.784	
Wähler/innen	5.854	54,28 %
ungültige Stimmen	173	2,96 %
gültige Stimmen	5.681	97,04 %
Jobi, CDU	3.156	55,55 %
Wuth, SPD	1.560	27,46 %
Wolter, GRÜNE	487	8,57 %
Dr. Wilke, FDP	478	8,41 %

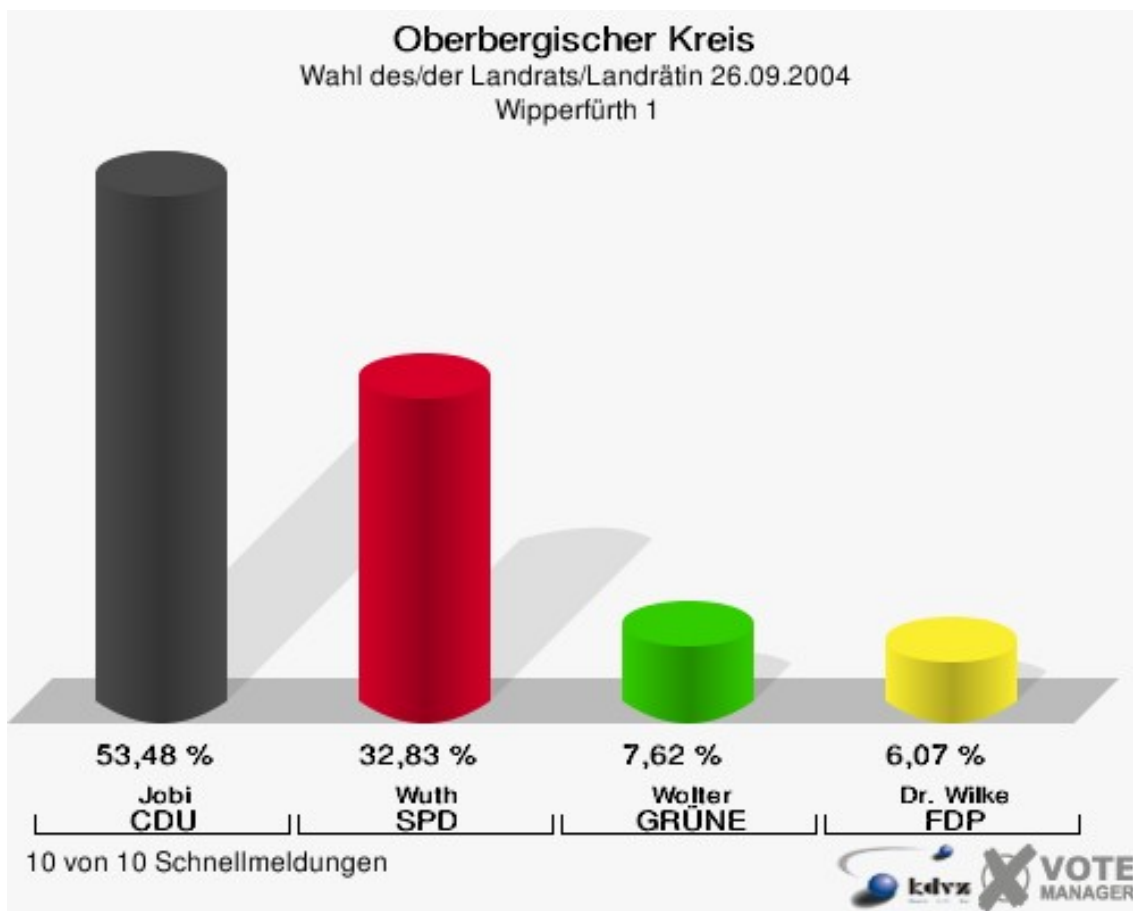


Oberbergischer Kreis
Wahl des/der Landrats/Landrätin 26.09.2004
Wahlbeteiligung Wiehl 2

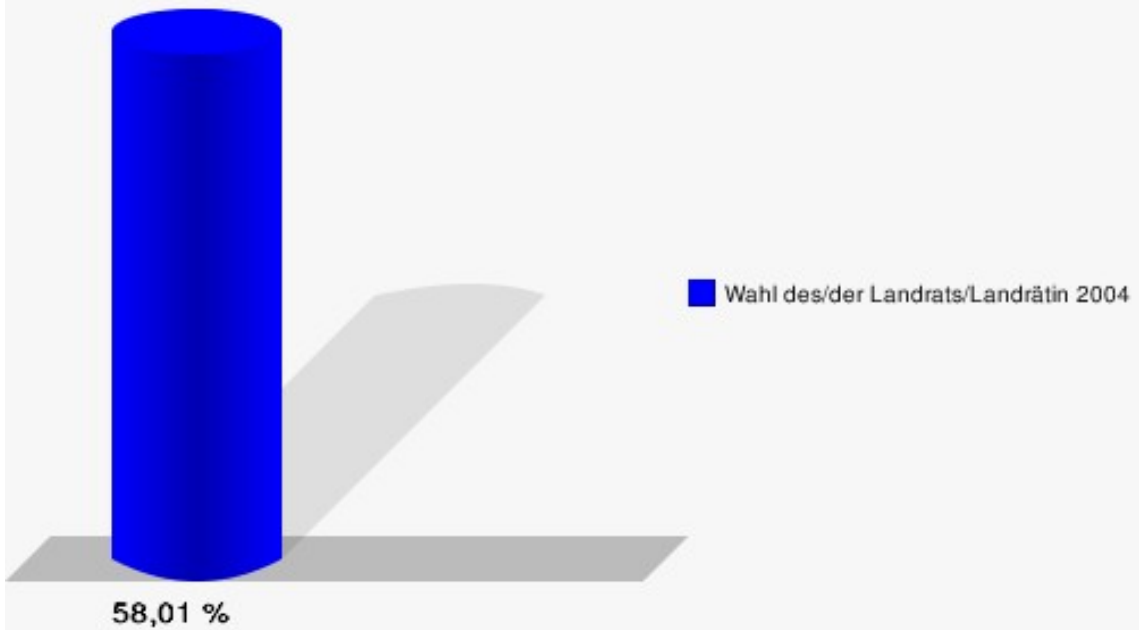


Wipperfürth 1

	Anzahl	Prozent
Wahlberechtigte	9.003	
Wähler/innen	5.223	58,01 %
ungültige Stimmen	146	2,80 %
gültige Stimmen	5.077	97,20 %
Jobi, CDU	2.715	53,48 %
Wuth, SPD	1.667	32,83 %
Wolter, GRÜNE	387	7,62 %
Dr. Wilke, FDP	308	6,07 %



Oberbergischer Kreis
Wahl des/der Landrats/Landrätin 26.09.2004
Wahlbeteiligung Wipperfürth 1

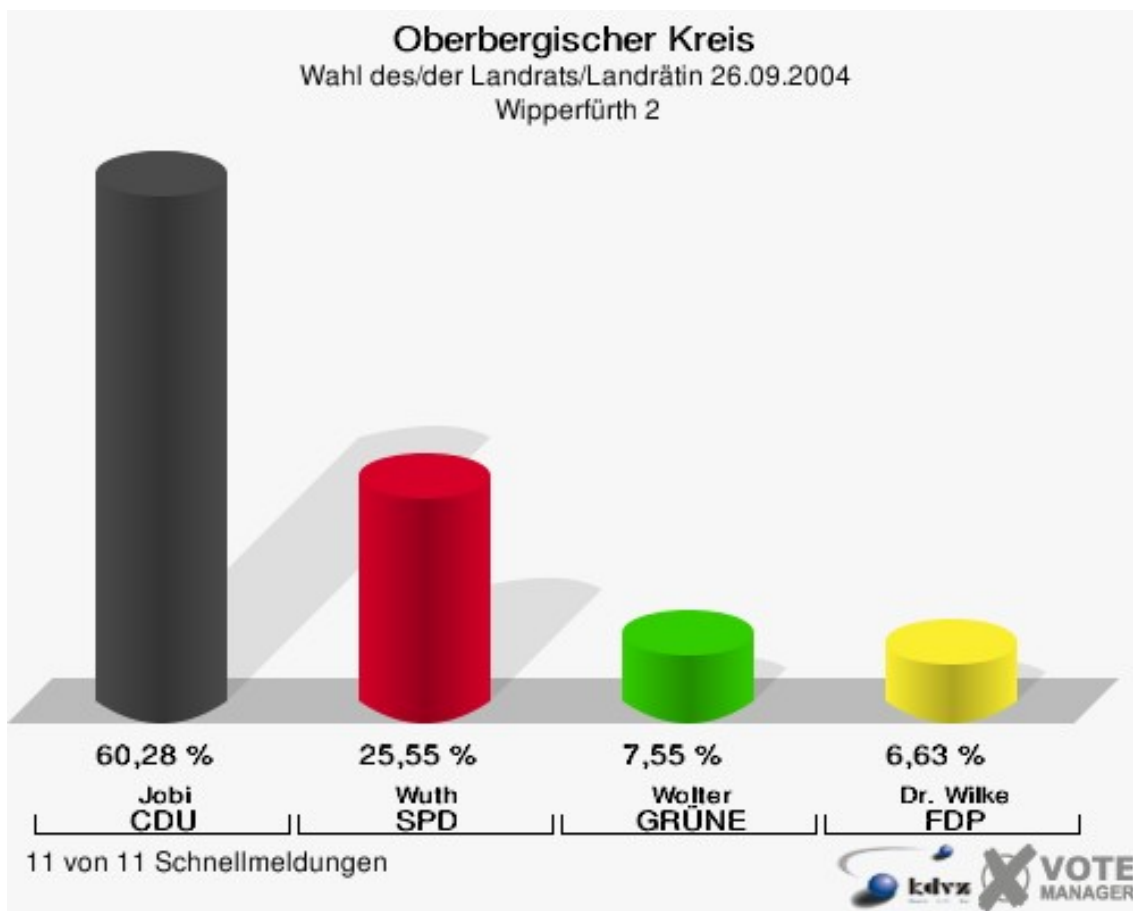


10 von 10 Schnellmeldungen

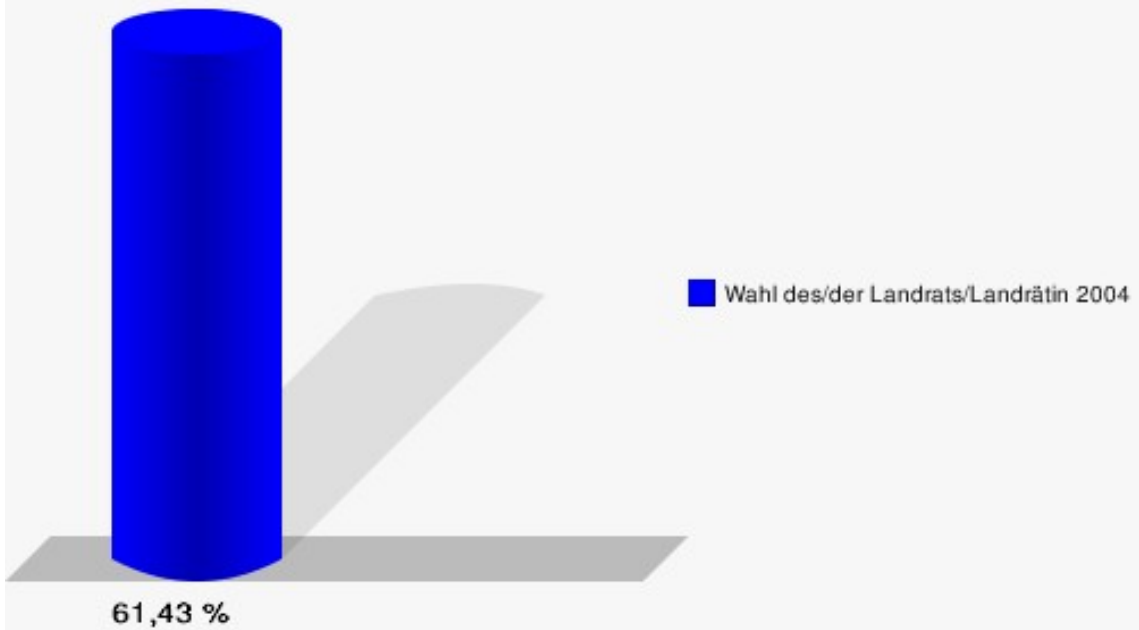


Wipperfürth 2

	Anzahl	Prozent
Wahlberechtigte	8.738	
Wähler/innen	5.368	61,43 %
ungültige Stimmen	146	2,72 %
gültige Stimmen	5.222	97,28 %
Jobi, CDU	3.148	60,28 %
Wuth, SPD	1.334	25,55 %
Wolter, GRÜNE	394	7,55 %
Dr. Wilke, FDP	346	6,63 %



Oberbergischer Kreis
Wahl des/der Landrats/Landrätin 26.09.2004
Wahlbeteiligung Wipperfürth 2



11 von 11 Schnellmeldungen



Übersicht Kreiswahlbezirke

Oberbergischer Kreis
Wahl des/der Landrats/Landrätin 26.09.2004
Zusammenstellung der Ergebnisse nach Kreiswahlbezirken

Kreiswahlbezirk	Wahlbe- rechtigte	Wähler	gültig	Jobi CDU	Wuth SPD	Wolter GRÜNE	Dr. Wilke FDP
Bergneustadt 1	7.413	4.397	4.264	2.188	1.446	279	351
		59,31 %	96,98 %	51,31 %	33,91 %	6,54 %	8,23 %
Bergneustadt 2	7.191	4.583	4.460	2.403	1.366	371	320
		63,73 %	97,32 %	53,88 %	30,63 %	8,32 %	7,17 %
Engelskirchen 1	8.439	4.915	4.777	2.004	1.839	542	392
		58,24 %	97,19 %	41,95 %	38,50 %	11,35 %	8,21 %
Engelskirchen 2	7.639	4.598	4.434	2.192	1.466	423	353
		60,19 %	96,43 %	49,44 %	33,06 %	9,54 %	7,96 %
Gummersbach 1	10.166	5.340	5.199	2.474	1.390	594	741
		52,53 %	97,36 %	47,59 %	26,74 %	11,43 %	14,25 %
Gummersbach 2	7.658	4.189	4.106	1.935	1.267	489	415
		54,70 %	98,02 %	47,13 %	30,86 %	11,91 %	10,11 %
Gummersbach 3	7.851	3.750	3.587	1.734	1.089	376	388
		47,76 %	95,65 %	48,34 %	30,36 %	10,48 %	10,82 %
Gummersbach 4	8.241	4.120	3.944	2.132	1.110	354	348
		49,99 %	95,73 %	54,06 %	28,14 %	8,98 %	8,82 %
Gummersbach 5	7.569	3.610	3.497	1.968	882	301	346
		47,69 %	96,87 %	56,28 %	25,22 %	8,61 %	9,89 %
Hückeswagen 1	6.173	3.369	3.245	1.574	1.037	275	359
		54,58 %	96,32 %	48,51 %	31,96 %	8,47 %	11,06 %
Hückeswagen 2	6.718	4.096	3.958	2.094	1.084	415	365
		60,97 %	96,63 %	52,91 %	27,39 %	10,49 %	9,22 %




























Kreiswahlbezirk	Wahlberechtigte	Wähler	gültig	Jobi CDU	Wuth SPD	Wolter GRÜNE	Dr. Wilke FDP
Lindlar 1	8.312	4.823	4.738	2.511	1.418	477	332
		58,02 %	98,24 %	53,00 %	29,93 %	10,07 %	7,01 %
Lindlar 2	8.663	5.113	4.993	2.747	1.227	621	398
		59,02 %	97,65 %	55,02 %	24,57 %	12,44 %	7,97 %
Marienheide	10.656	6.519	6.320	3.255	2.066	528	471
		61,18 %	96,95 %	51,50 %	32,69 %	8,35 %	7,45 %
Morsbach	8.818	5.065	4.876	2.847	1.188	406	435
		57,44 %	96,27 %	58,39 %	24,36 %	8,33 %	8,92 %
Nümbrecht 1	7.299	3.901	3.788	2.016	1.110	363	299
		53,45 %	97,10 %	53,22 %	29,30 %	9,58 %	7,89 %
Nümbrecht 2	6.146	3.307	3.213	1.604	1.017	342	250
		53,81 %	97,16 %	49,92 %	31,65 %	10,64 %	7,78 %
Radevormwald 1	10.285	5.694	5.529	2.756	1.959	349	465
		55,36 %	97,10 %	49,85 %	35,43 %	6,31 %	8,41 %
Radevormwald 2	8.752	4.768	4.639	2.138	1.629	437	435
		54,48 %	97,29 %	46,09 %	35,12 %	9,42 %	9,38 %
Reichshof 1	8.249	4.384	4.233	2.414	1.053	459	307
		53,15 %	96,56 %	57,03 %	24,88 %	10,84 %	7,25 %
Reichshof 2	7.271	3.904	3.726	2.139	915	349	323
		53,69 %	95,44 %	57,41 %	24,56 %	9,37 %	8,67 %
Waldbröl 1	7.758	4.244	4.083	2.487	1.003	367	226
		54,70 %	96,21 %	60,91 %	24,57 %	8,99 %	5,54 %
Waldbröl 2	7.077	3.900	3.751	2.416	887	244	204
		55,11 %	96,18 %	64,41 %	23,65 %	6,50 %	5,44 %
Wiehl 1	10.708	6.268	6.093	3.089	1.790	680	534

Kreiswahlbezirk	Wahlbe- rechtigte	Wähler	gültig	Jobi CDU	Wuth SPD	Wolter GRÜNE	Dr. Wilke FDP
		58,54 %	97,21 %	50,70 %	29,38 %	11,16 %	8,76 %
Wiehl 2	10.784	5.854	5.681	3.156	1.560	487	478
		54,28 %	97,04 %	55,55 %	27,46 %	8,57 %	8,41 %
Wipperfürth 1	9.003	5.223	5.077	2.715	1.667	387	308
		58,01 %	97,20 %	53,48 %	32,83 %	7,62 %	6,07 %
Wipperfürth 2	8.738	5.368	5.222	3.148	1.334	394	346
		61,43 %	97,28 %	60,28 %	25,55 %	7,55 %	6,63 %
Oberbergischer Kreis	223.577	125.302	121.433	64.136	35.799	11.309	10.189
		56,04 %	96,91 %	52,82 %	29,48 %	9,31 %	8,39 %




























Oberbergischer Kreis
Wahl des/der Landrats/Landrätin 26.09.2004
Jobi, CDU, Ergebnis
Kreiswahlbezirk-Übersicht

Waldbröl 2	64,41 %	
Waldbröl 1	60,91 %	
Wipperfürth 2	60,28 %	
Morsbach	58,39 %	
Reichshof 2	57,41 %	
Reichshof 1	57,03 %	
Gummersbach 5	56,28 %	
Wiehl 2	55,55 %	
Lindlar 2	55,02 %	
Gummersbach 4	54,06 %	
Bergneustadt 2	53,88 %	
Wipperfürth 1	53,48 %	
Nümbrecht 1	53,22 %	
Lindlar 1	53,00 %	
Hückeswagen 2	52,91 %	
Marieneide	51,50 %	
Bergneustadt 1	51,31 %	
Wiehl 1	50,70 %	
Nümbrecht 2	49,92 %	
Radevormwald 1	49,85 %	
Engelskirchen 2	49,44 %	
Hückeswagen 1	48,51 %	
Gummersbach 3	48,34 %	
Gummersbach 1	47,59 %	
Gummersbach 2	47,13 %	
Radevormwald 2	46,09 %	
Engelskirchen 1	41,95 %	



























Oberbergischer Kreis
Wahl des/der Landrats/Landrätin 26.09.2004
Wuth, SPD, Ergebnis
Kreiswahlbezirk-Übersicht

Engelskirchen 1	38,50 %	
Radevormwald 1	35,43 %	
Radevormwald 2	35,12 %	
Bergneustadt 1	33,91 %	
Engelskirchen 2	33,06 %	
Wipperfürth 1	32,83 %	
Marienheide	32,69 %	
Hückeswagen 1	31,96 %	
Nümbrecht 2	31,65 %	
Gummersbach 2	30,86 %	
Bergneustadt 2	30,63 %	
Gummersbach 3	30,36 %	
Lindlar 1	29,93 %	
Wiehl 1	29,38 %	
Nümbrecht 1	29,30 %	
Gummersbach 4	28,14 %	
Wiehl 2	27,46 %	
Hückeswagen 2	27,39 %	
Gummersbach 1	26,74 %	
Wipperfürth 2	25,55 %	
Gummersbach 5	25,22 %	
Reichshof 1	24,88 %	
Lindlar 2	24,57 %	
Waldbröl 1	24,57 %	
Reichshof 2	24,56 %	
Morsbach	24,36 %	
Waldbröl 2	23,65 %	

Oberbergischer Kreis
Wahl des/der Landrats/Landrätin 26.09.2004
Wolter, GRÜNE, Ergebnis
Kreiswahlbezirk-Übersicht

Lindlar 2	12,44 %	
Gummersbach 2	11,91 %	
Gummersbach 1	11,43 %	
Engelskirchen 1	11,35 %	
Wiehl 1	11,16 %	
Reichshof 1	10,84 %	
Nümbrecht 2	10,64 %	
Hückeswagen 2	10,49 %	
Gummersbach 3	10,48 %	
Lindlar 1	10,07 %	
Nümbrecht 1	9,58 %	
Engelskirchen 2	9,54 %	
Radevormwald 2	9,42 %	
Reichshof 2	9,37 %	
Waldbröl 1	8,99 %	
Gummersbach 4	8,98 %	
Gummersbach 5	8,61 %	
Wiehl 2	8,57 %	
Hückeswagen 1	8,47 %	
Marienheide	8,35 %	
Morsbach	8,33 %	
Bergneustadt 2	8,32 %	
Wipperfürth 1	7,62 %	
Wipperfürth 2	7,55 %	
Bergneustadt 1	6,54 %	
Waldbröl 2	6,50 %	
Radevormwald 1	6,31 %	

Oberbergischer Kreis
Wahl des/der Landrats/Landrätin 26.09.2004
Dr. Wilke, FDP, Ergebnis
Kreiswahlbezirk-Übersicht

Gummersbach 1	14,25 %	
Hückeswagen 1	11,06 %	
Gummersbach 3	10,82 %	
Gummersbach 2	10,11 %	
Gummersbach 5	9,89 %	
Radevormwald 2	9,38 %	
Hückeswagen 2	9,22 %	
Morsbach	8,92 %	
Gummersbach 4	8,82 %	
Wiehl 1	8,76 %	
Reichshof 2	8,67 %	
Wiehl 2	8,41 %	
Radevormwald 1	8,41 %	
Bergneustadt 1	8,23 %	
Engelskirchen 1	8,21 %	
Lindlar 2	7,97 %	
Engelskirchen 2	7,96 %	
Nümbrecht 1	7,89 %	
Nümbrecht 2	7,78 %	
Marienheide	7,45 %	
Reichshof 1	7,25 %	
Bergneustadt 2	7,17 %	
Lindlar 1	7,01 %	
Wipperfürth 2	6,63 %	
Wipperfürth 1	6,07 %	
Waldbröl 1	5,54 %	
Waldbröl 2	5,44 %	