

Wahlbuch
Kommunalwahlen
26.09.2004
Stadt Bergneustadt
Herausgegeben am 04.10.2016

Inhaltsverzeichnis

Kreistagswahl	1
Stadt Bergneustadt	1
Wahlbezirke	3
Wahlbezirk 010	3
Wahlbezirk 020	5
Wahlbezirk 030	7
Wahlbezirk 040	9
Wahlbezirk 050	11
Wahlbezirk 060	13
Wahlbezirk 070	15
Wahlbezirk 080	17
Wahlbezirk 090	19
Wahlbezirk 100	21
Wahlbezirk 110	23
Wahlbezirk 120	25
Wahlbezirk 130	27
Wahlbezirk 140	29
Wahlbezirk 150	31
Wahlbezirk 160	33
Wahlbezirk 170	35
Übersicht Wahlbezirke	37
Stimmbezirke	41
011-Ford Weil	41
012-Aula Gymnasium	43
021-Marie-Schlei-Kindergarten	45
022-Ev. Gemeindeheim	47
030-Rathaus	49
041-Evang. Altenheim	51
042-Städt. Bücherei	53
050-Ev. Kindergarten Druchtemicke	55
060-Feuerwehrrholungsheim	57
070-Realschule	59
080-Dietrich-Bonhoeffer-Heim	61
090-Anna-Zammert-Kindergarten	63
100-Begegnungsstätte	65
110-Kindertagesstätte Fantadu	67
120-Feuerwehrgeräteh. Hackenberg	69
130-Kindergarten Sonnenschein	71
140-Kindergarten Wied. (Neubau)	73
150-Kindergarten Wied. (Altbau)	75
160-Feuerwehrgeräteh. Wiedenest	77

171-Bürgerhaus Belmicke	79
172-Feuerwehrgeräteh. Neuenothe	81
Übersicht Stimmbezirke	83
Wahl des/der Landrats/Landrätin	88
Stadt Bergneustadt	88
Wahlbezirke	90
Wahlbezirk 010	90
Wahlbezirk 020	92
Wahlbezirk 030	94
Wahlbezirk 040	96
Wahlbezirk 050	98
Wahlbezirk 060	100
Wahlbezirk 070	102
Wahlbezirk 080	104
Wahlbezirk 090	106
Wahlbezirk 100	108
Wahlbezirk 110	110
Wahlbezirk 120	112
Wahlbezirk 130	114
Wahlbezirk 140	116
Wahlbezirk 150	118
Wahlbezirk 160	120
Wahlbezirk 170	122
Übersicht Wahlbezirke	124
Stimmbezirke	128
011-Ford Weil	128
012-Aula Gymnasium	130
021-Marie-Schlei-Kindergarten	132
022-Ev. Gemeindeheim	134
030-Rathaus	136
041-Evang. Altenheim	138
042-Städt. Bücherei	140
050-Ev. Kindergarten Druchtemicke	142
060-Feuerwehrrholungsheim	144
070-Realschule	146
080-Dietrich-Bonhoeffer-Heim	148
090-Anna-Zammert-Kindergarten	150
100-Begegnungsstätte	152
110-Kindertagesstätte Fantadu	154
120-Feuerwehrgeräteh. Hackenberg	156
130-Kindergarten Sonnenschein	158
140-Kindergarten Wied. (Neubau)	160

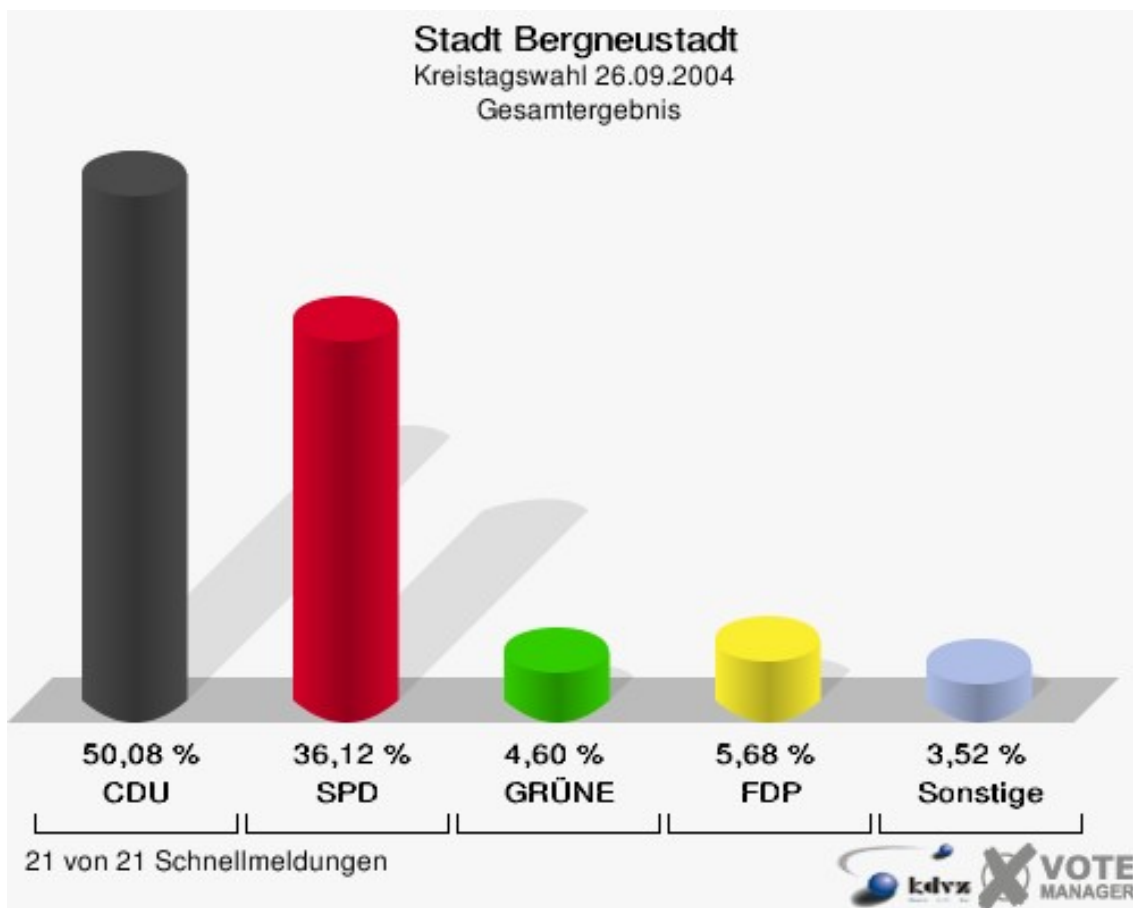
150-Kindergarten Wied. (Altbau)	162
160-Feuerwehrgeräteh. Wiedenest	164
171-Bürgerhaus Belmicke	166
172-Feuerwehrgeräteh. Neuenothe	168
Übersicht Stimmbezirke	170
Wahl des/der Bürgermeister/in	175
Stadt Bergneustadt	175
Wahlbezirke	177
Wahlbezirk 010	177
Wahlbezirk 020	179
Wahlbezirk 030	181
Wahlbezirk 040	183
Wahlbezirk 050	185
Wahlbezirk 060	187
Wahlbezirk 070	189
Wahlbezirk 080	191
Wahlbezirk 090	193
Wahlbezirk 100	195
Wahlbezirk 110	197
Wahlbezirk 120	199
Wahlbezirk 130	201
Wahlbezirk 140	203
Wahlbezirk 150	205
Wahlbezirk 160	207
Wahlbezirk 170	209
Übersicht Wahlbezirke	211
Stimmbezirke	215
011-Ford Weil	215
012-Aula Gymnasium	217
021-Marie-Schlei-Kindergarten	219
022-Ev. Gemeindeheim	221
030-Rathaus	223
041-Evang. Altenheim	225
042-Städt. Bücherei	227
050-Ev. Kindergarten Druchtemicke	229
060-Feuerwehrrholungsheim	231
070-Realschule	233
080-Dietrich-Bonhoeffer-Heim	235
090-Anna-Zammert-Kindergarten	237
100-Begegnungsstätte	239
110-Kindertagesstätte Fantadu	241
120-Feuerwehrgeräteh. Hackenberg	243

130-Kindergarten Sonnenschein	245
140-Kindergarten Wied. (Neubau)	247
150-Kindergarten Wied. (Altbau)	249
160-Feuerwehrgeräteh. Wiedenest	251
171-Bürgerhaus Belmicke	253
172-Feuerwehrgeräteh. Neuenothe	255
Übersicht Stimmbezirke	257
Stichwahl des/der Bürgermeisters/in	262
Stadt Bergneustadt	262
Wahlbezirke	264
Wahlbezirk 010	264
Wahlbezirk 020	266
Wahlbezirk 030	268
Wahlbezirk 040	270
Wahlbezirk 050	272
Wahlbezirk 060	274
Wahlbezirk 070	276
Wahlbezirk 080	278
Wahlbezirk 090	280
Wahlbezirk 100	282
Wahlbezirk 110	284
Wahlbezirk 120	286
Wahlbezirk 130	288
Wahlbezirk 140	290
Wahlbezirk 150	292
Wahlbezirk 160	294
Wahlbezirk 170	296
Übersicht Wahlbezirke	298
Stimmbezirke	301
011-Ford Weil	301
012-Aula Gymnasium	303
021-Marie-Schlei-Kindergarten	305
022-Ev. Gemeindeheim	307
030-Rathaus	309
041-Evang. Altenheim	311
042-Städt. Bücherei	313
050-Ev. Kindergarten Druchtemicke	315
060-Feuerwehrrholungsheim	317
070-Realschule	319
080-Dietrich-Bonhoeffer-Heim	321
090-Anna-Zammert-Kindergarten	323
100-Begegnungsstätte	325


110-Kindertagesstätte Fantadu	327
120-Feuerwehrgeräteh. Hackenberg	329
130-Kindergarten Sonnenschein	331
140-Kindergarten Wied. (Neubau)	333
150-Kindergarten Wied. (Altbau)	335
160-Feuerwehrgeräteh. Wiedenest	337
171-Bürgerhaus Belmicke	339
172-Feuerwehrgeräteh. Neuenothe	341
01B-Briefwahl 01B	343
02B-Briefwahl 02B	344
Übersicht Stimmbezirke	345

Kreistagswahl Stadt Bergneustadt

	Anzahl	Prozent
Wahlberechtigte	14.604	
Wähler/innen	8.975	61,46 %
ungültige Stimmen	227	2,53 %
gültige Stimmen	8.748	97,47 %
CDU	4.381	50,08 %
SPD	3.160	36,12 %
GRÜNE	402	4,60 %
FDP	497	5,68 %
UWG	184	2,10 %
FWO	124	1,42 %



Stadt Bergneustadt
Kreistagswahl 26.09.2004
Wahlbeteiligung Gesamtergebnis



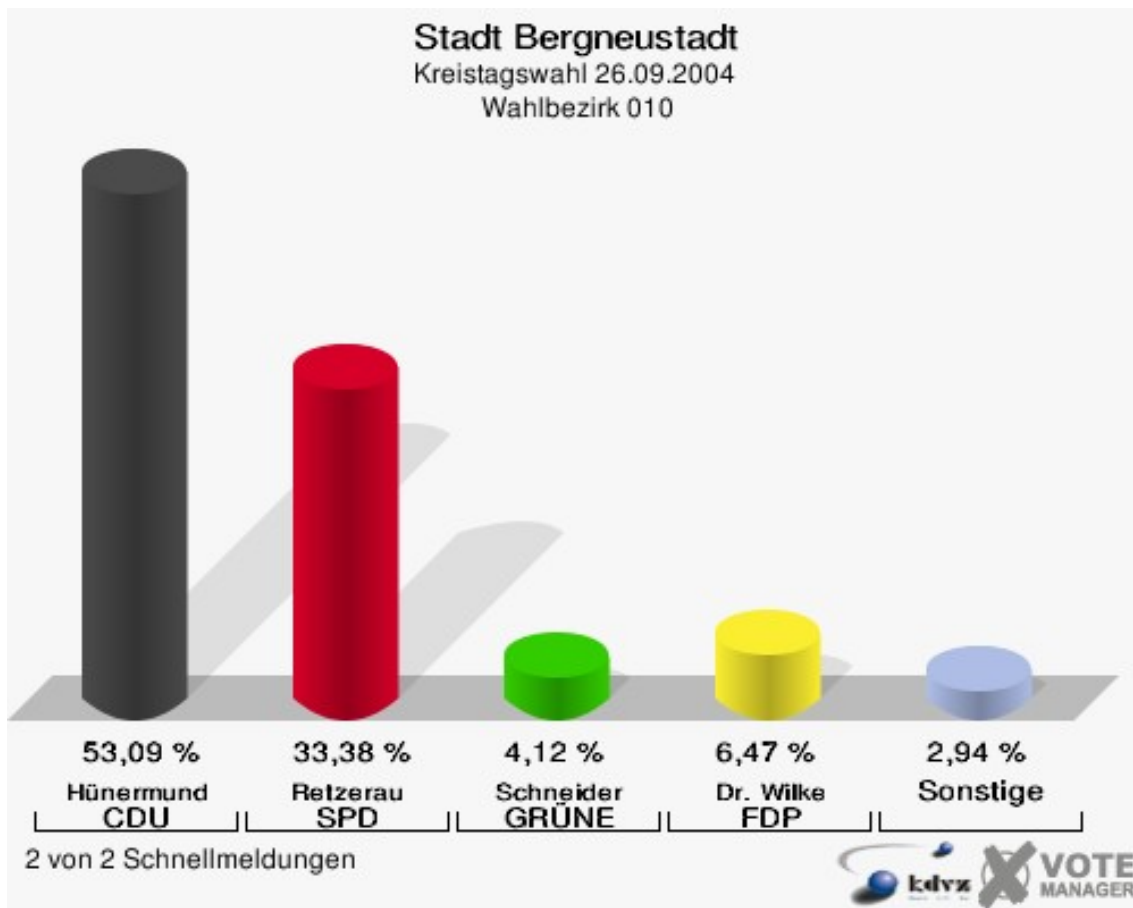
21 von 21 Schnellmeldungen




Wahlbezirke

Wahlbezirk 010

	Anzahl	Prozent
Wahlberechtigte	1.092	
Wähler/innen	685	62,73 %
ungültige Stimmen	5	0,73 %
gültige Stimmen	680	99,27 %
Hünermund, CDU	361	53,09 %
Retzerau, SPD	227	33,38 %
Schneider, GRÜNE	28	4,12 %
Dr. Wilke, FDP	44	6,47 %
Tahric', UWG	10	1,47 %
Wagner, FWO	10	1,47 %



Stadt Bergneustadt
Kreistagswahl 26.09.2004
Wahlbeteiligung Wahlbezirk 010

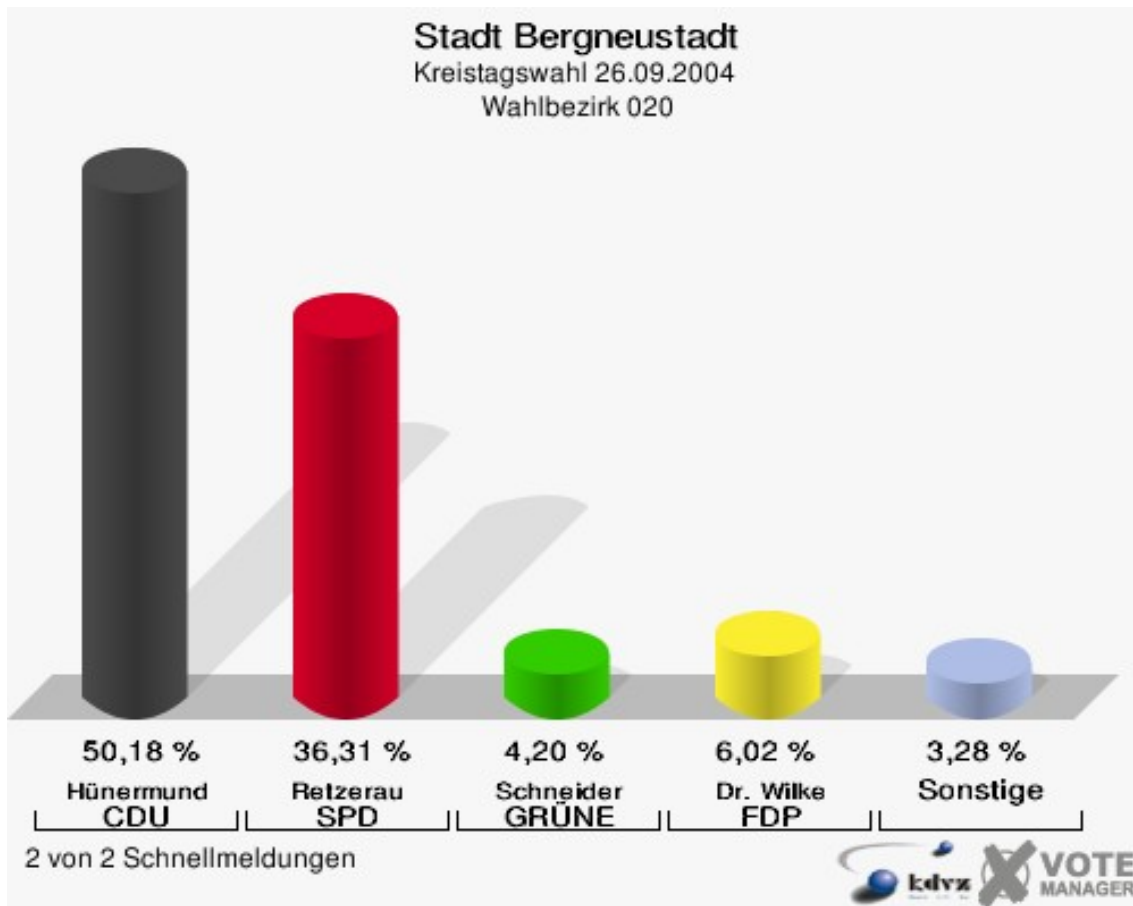


2 von 2 Schnellmeldungen




Wahlbezirk 020

	Anzahl	Prozent
Wahlberechtigte	926	
Wähler/innen	570	61,56 %
ungültige Stimmen	22	3,86 %
gültige Stimmen	548	96,14 %
Hünermund, CDU	275	50,18 %
Retzerau, SPD	199	36,31 %
Schneider, GRÜNE	23	4,20 %
Dr. Wilke, FDP	33	6,02 %
Tahric', UWG	14	2,55 %
Wagner, FWO	4	0,73 %



Stadt Bergneustadt
Kreistagswahl 26.09.2004
Wahlbeteiligung Wahlbezirk 020

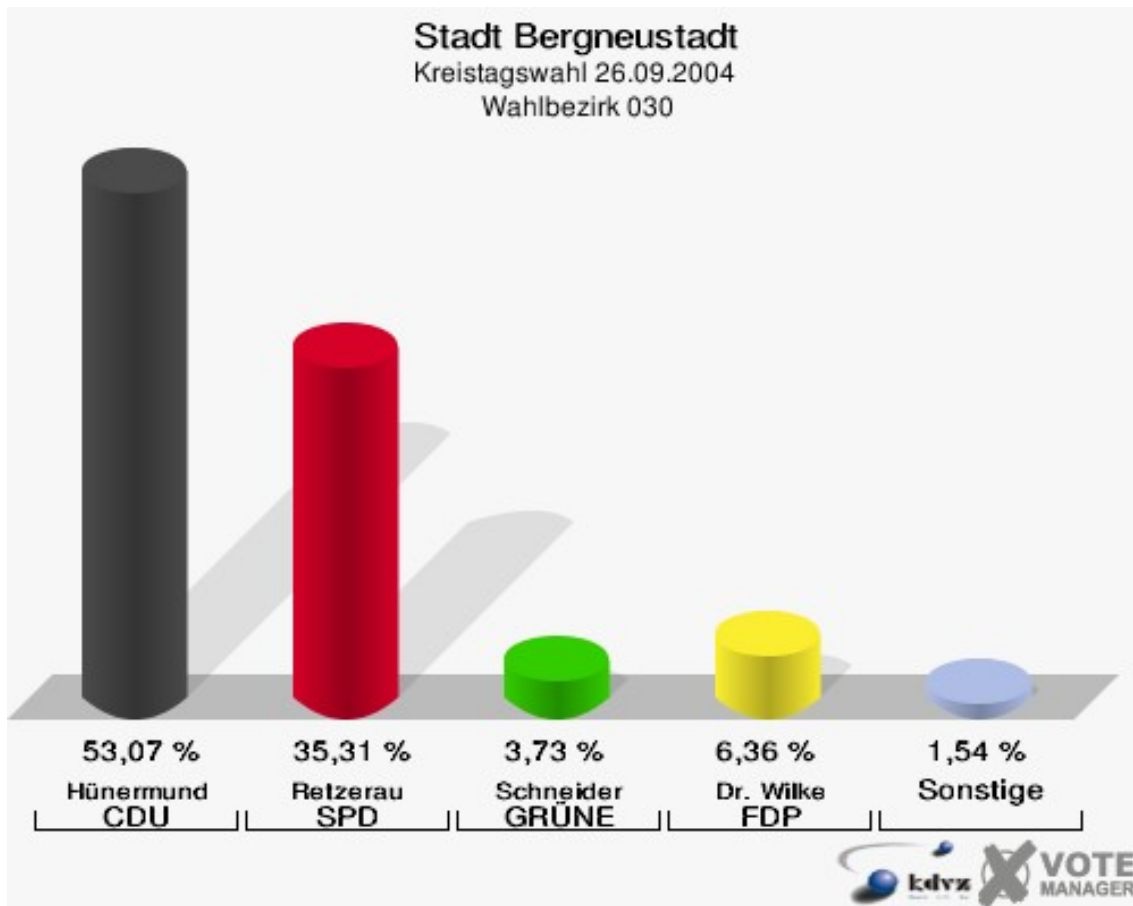


2 von 2 Schnellmeldungen

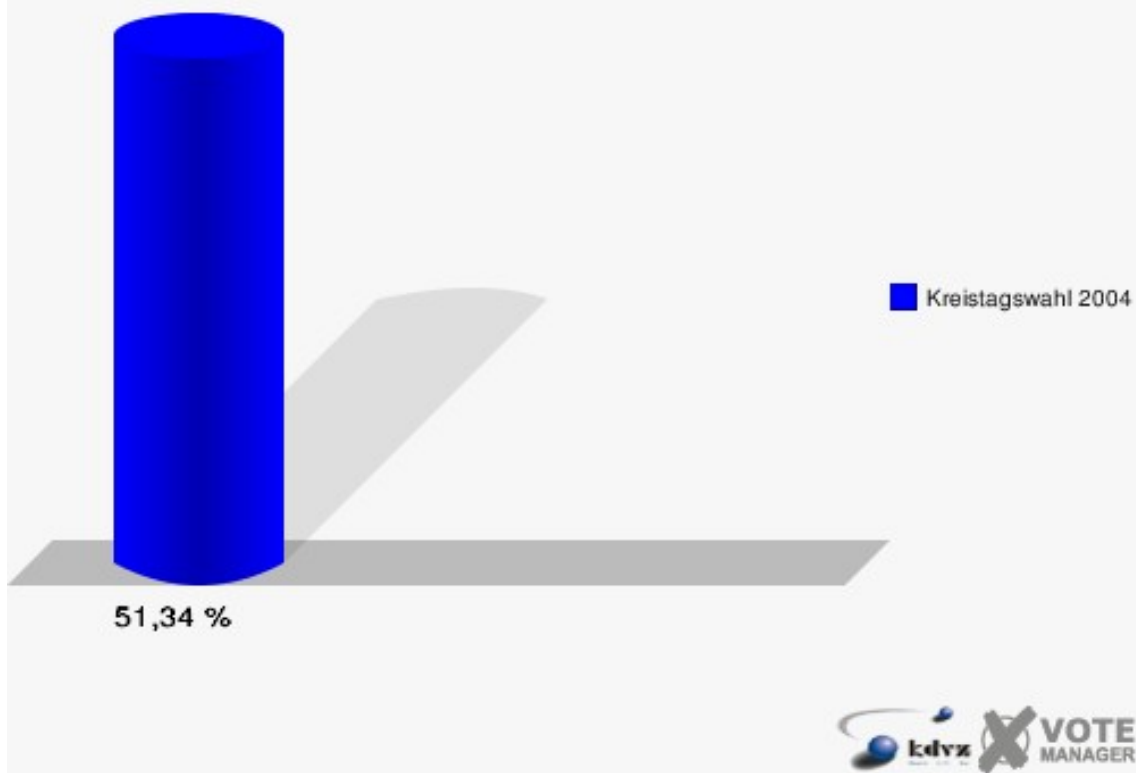


Wahlbezirk 030

	Anzahl	Prozent
Wahlberechtigte	898	
Wähler/innen	461	51,34 %
ungültige Stimmen	5	1,08 %
gültige Stimmen	456	98,92 %
Hünermund, CDU	242	53,07 %
Retzerau, SPD	161	35,31 %
Schneider, GRÜNE	17	3,73 %
Dr. Wilke, FDP	29	6,36 %
Tahric', UWG	4	0,88 %
Wagner, FWO	3	0,66 %

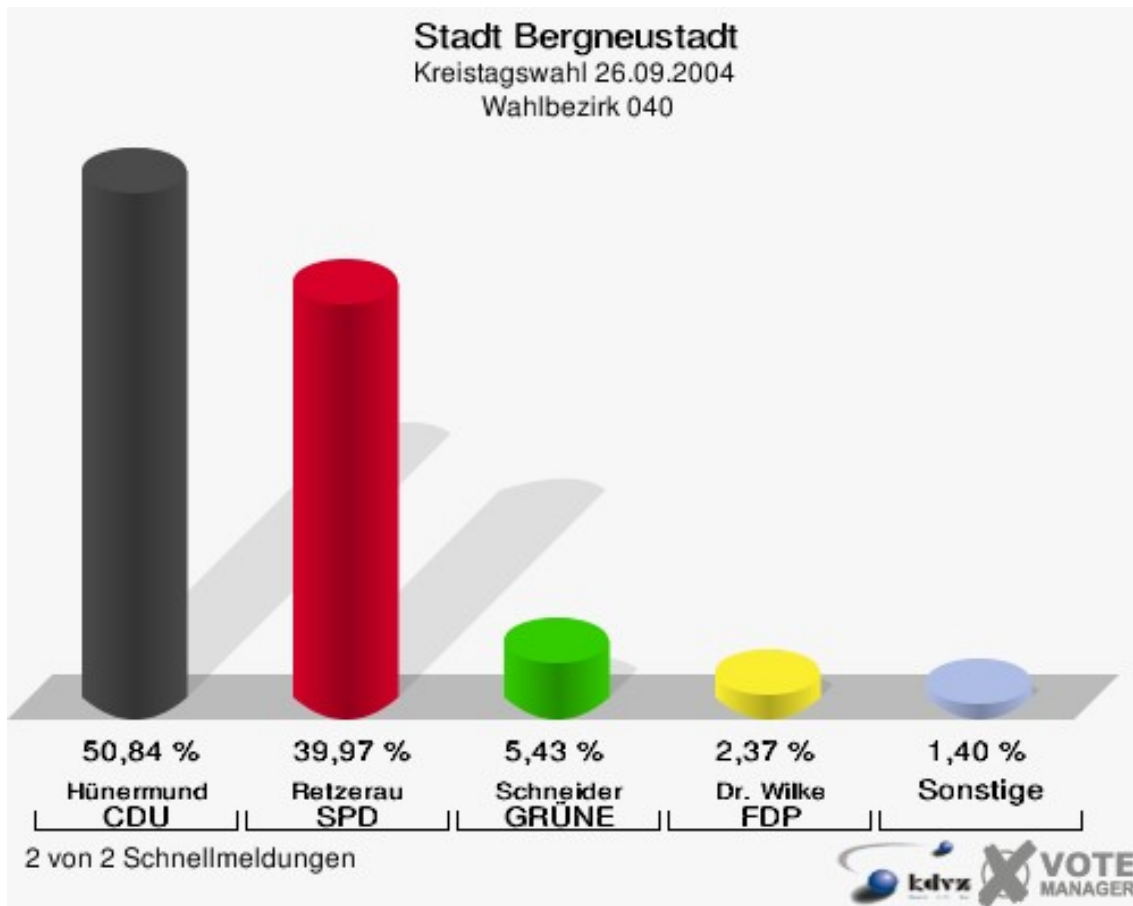


Stadt Bergneustadt
Kreistagswahl 26.09.2004
Wahlbeteiligung Wahlbezirk 030

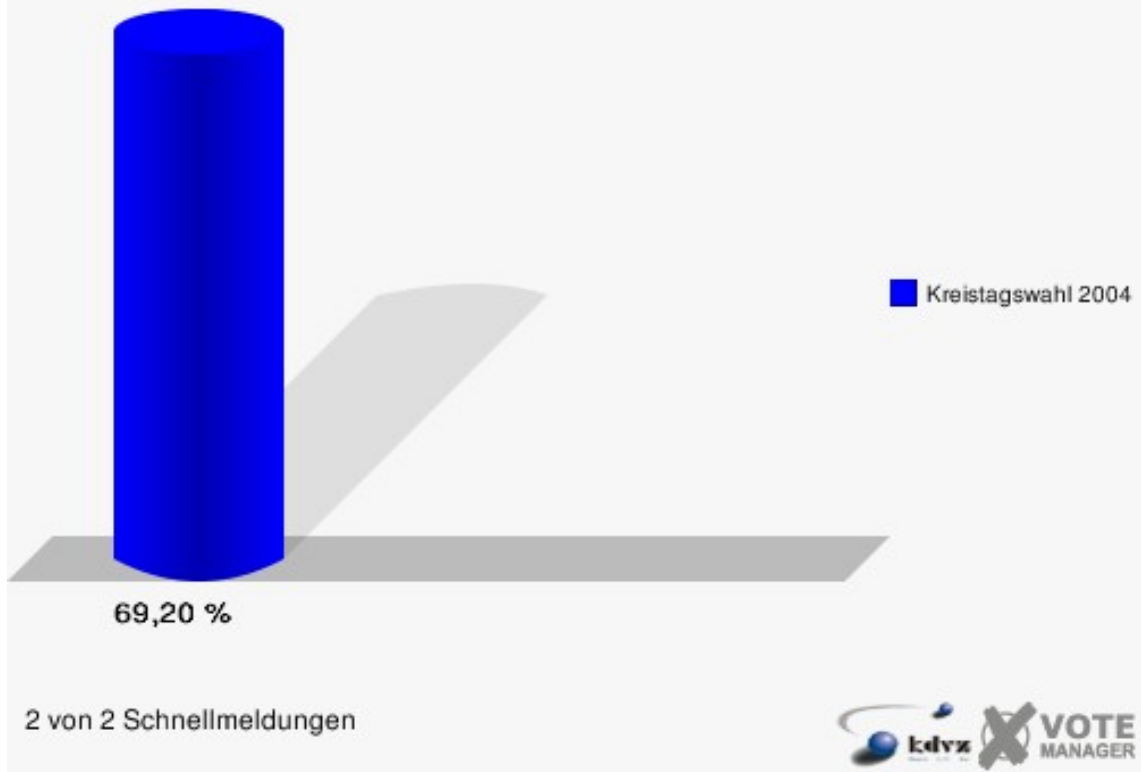


Wahlbezirk 040

	Anzahl	Prozent
Wahlberechtigte	1.065	
Wähler/innen	737	69,20 %
ungültige Stimmen	19	2,58 %
gültige Stimmen	718	97,42 %
Hünermund, CDU	365	50,84 %
Retzerau, SPD	287	39,97 %
Schneider, GRÜNE	39	5,43 %
Dr. Wilke, FDP	17	2,37 %
Tahric', UWG	5	0,70 %
Wagner, FWO	5	0,70 %



Stadt Bergneustadt
Kreistagswahl 26.09.2004
Wahlbeteiligung Wahlbezirk 040

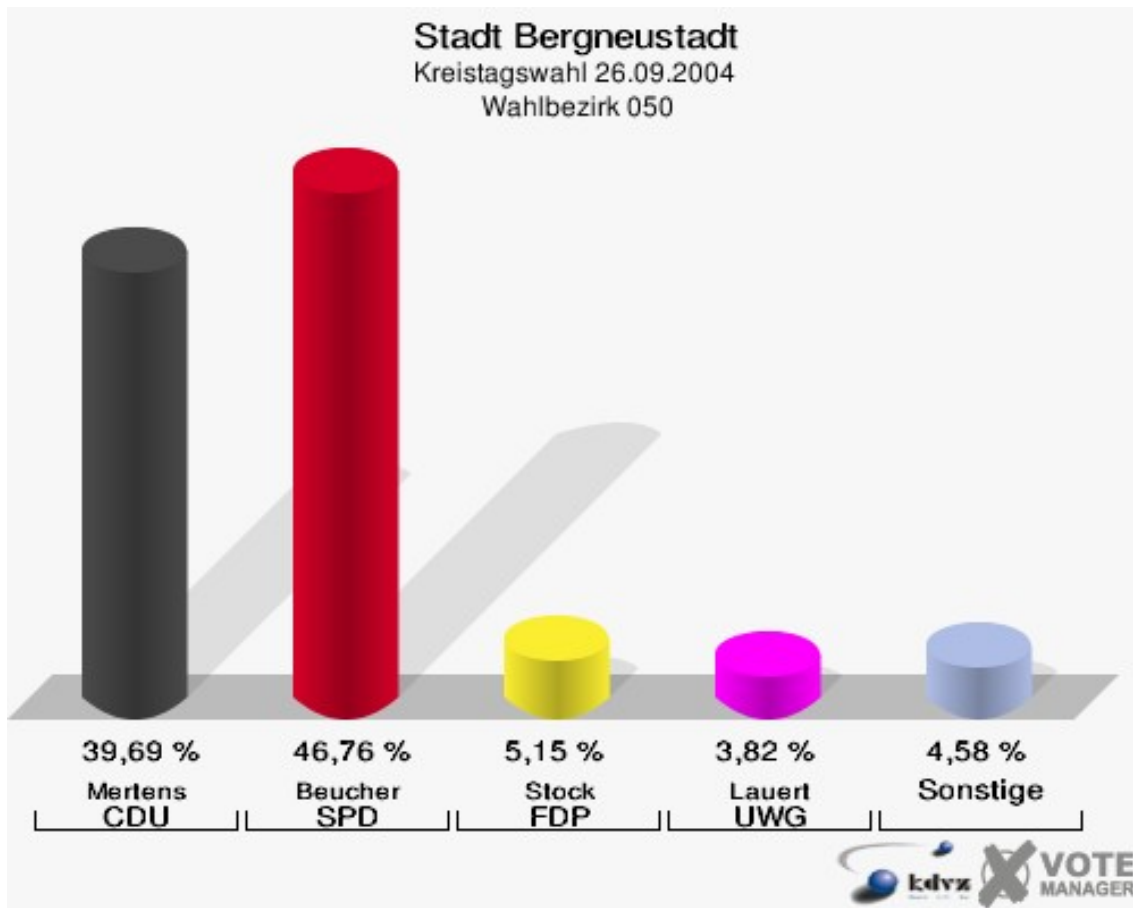


2 von 2 Schnellmeldungen

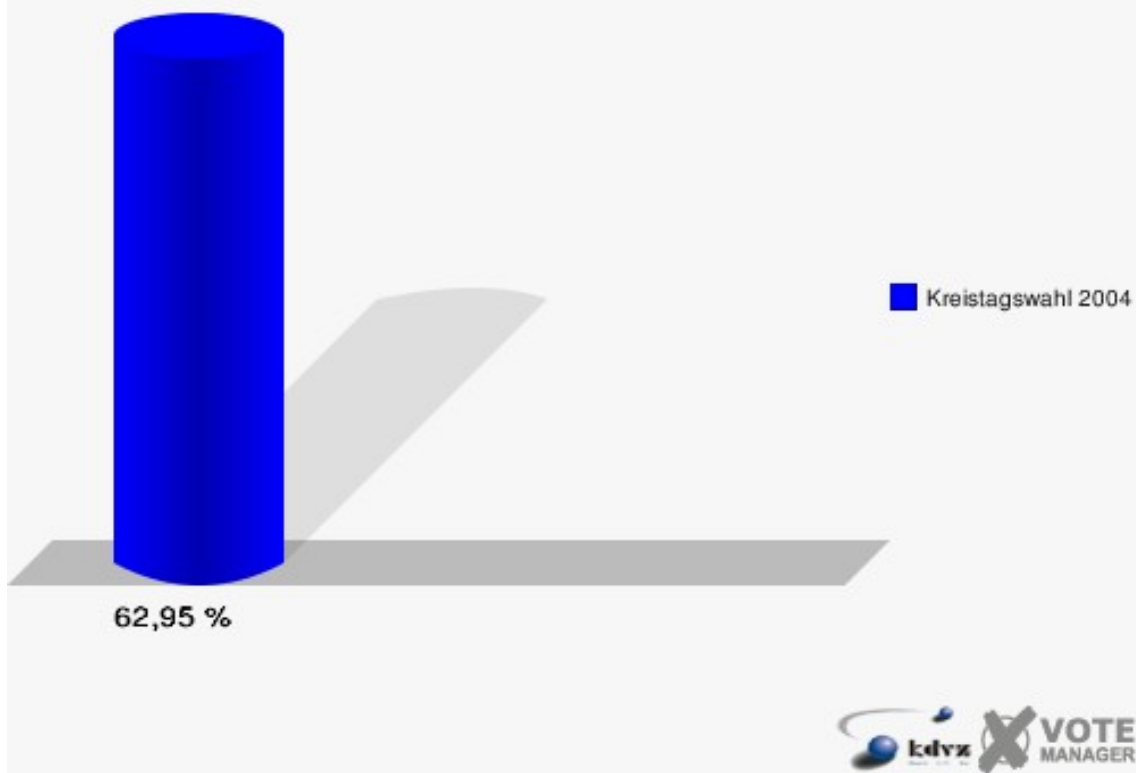


Wahlbezirk 050

	Anzahl	Prozent
Wahlberechtigte	853	
Wähler/innen	537	62,95 %
ungültige Stimmen	13	2,42 %
gültige Stimmen	524	97,58 %
Mertens, CDU	208	39,69 %
Beucher, SPD	245	46,76 %
Fuhg, GRÜNE	15	2,86 %
Stock, FDP	27	5,15 %
Lauert, UWG	20	3,82 %
Sternickel, FWO	9	1,72 %

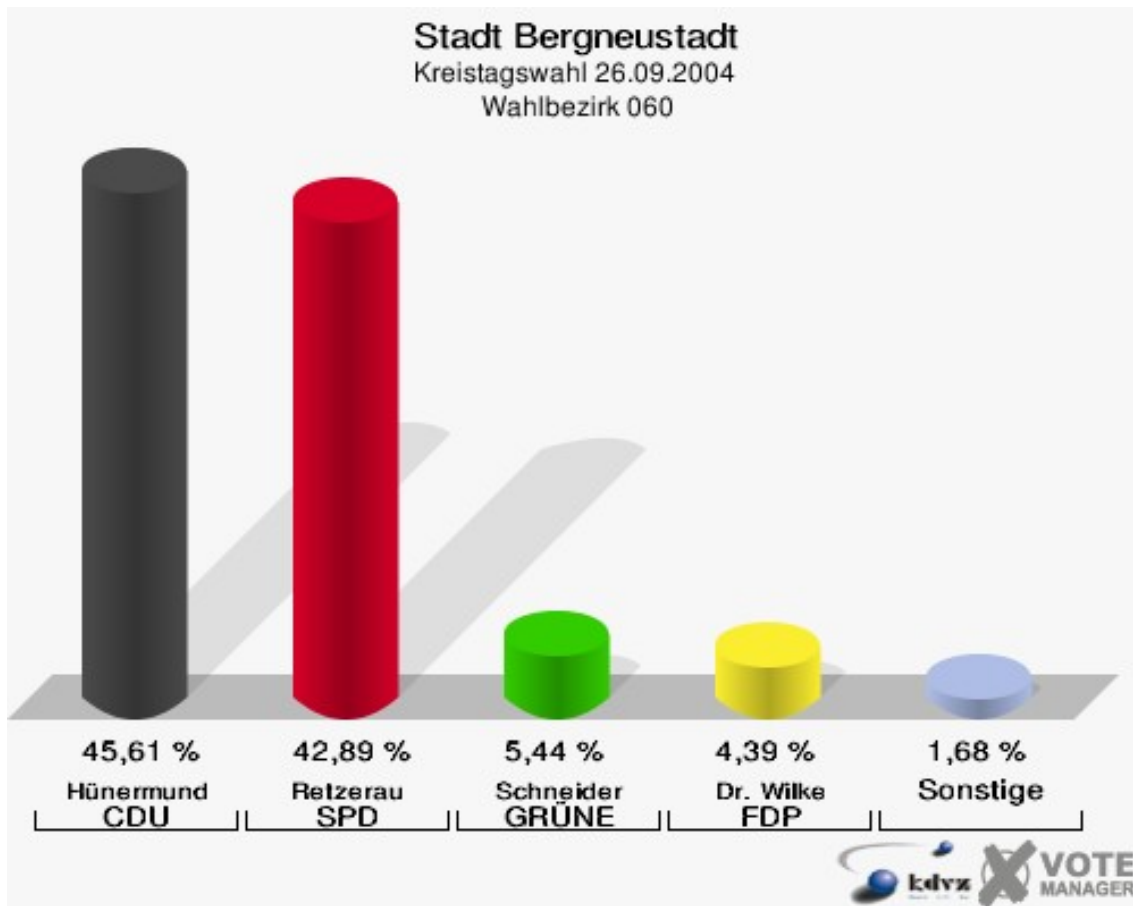


Stadt Bergneustadt
Kreistagswahl 26.09.2004
Wahlbeteiligung Wahlbezirk 050

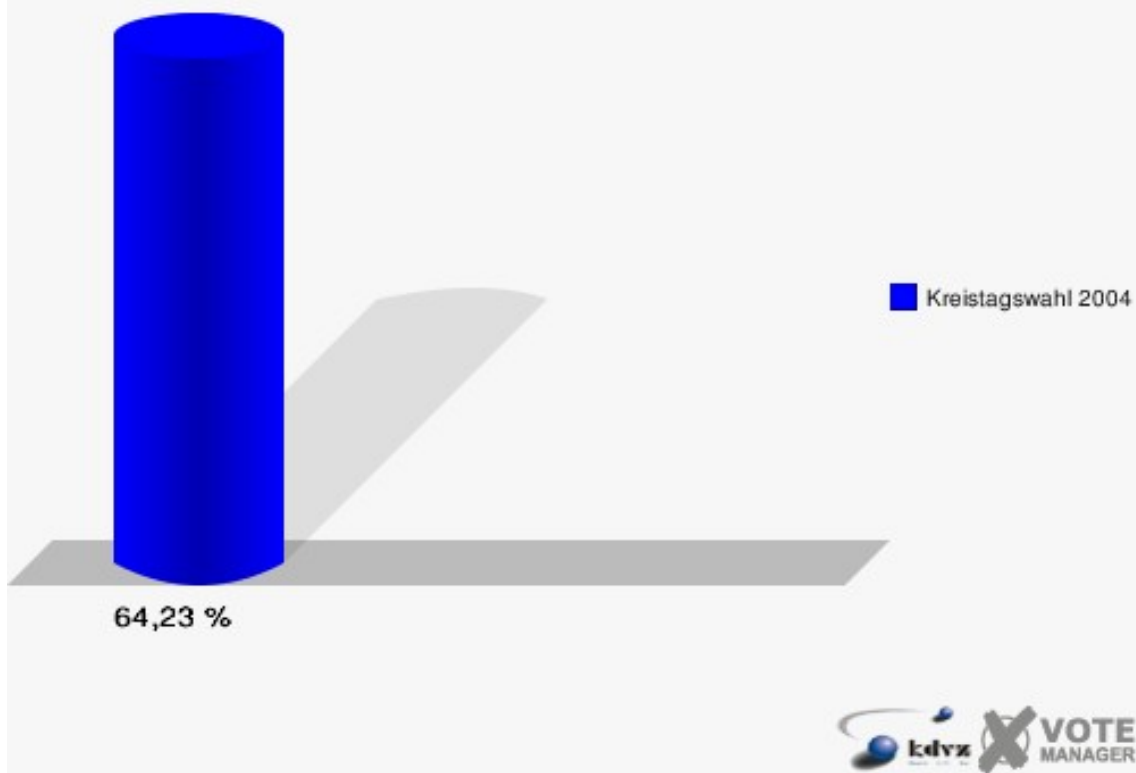


Wahlbezirk 060

	Anzahl	Prozent
Wahlberechtigte	752	
Wähler/innen	483	64,23 %
ungültige Stimmen	5	1,04 %
gültige Stimmen	478	98,96 %
Hünermund, CDU	218	45,61 %
Retzerau, SPD	205	42,89 %
Schneider, GRÜNE	26	5,44 %
Dr. Wilke, FDP	21	4,39 %
Tahric', UWG	5	1,05 %
Wagner, FWO	3	0,63 %

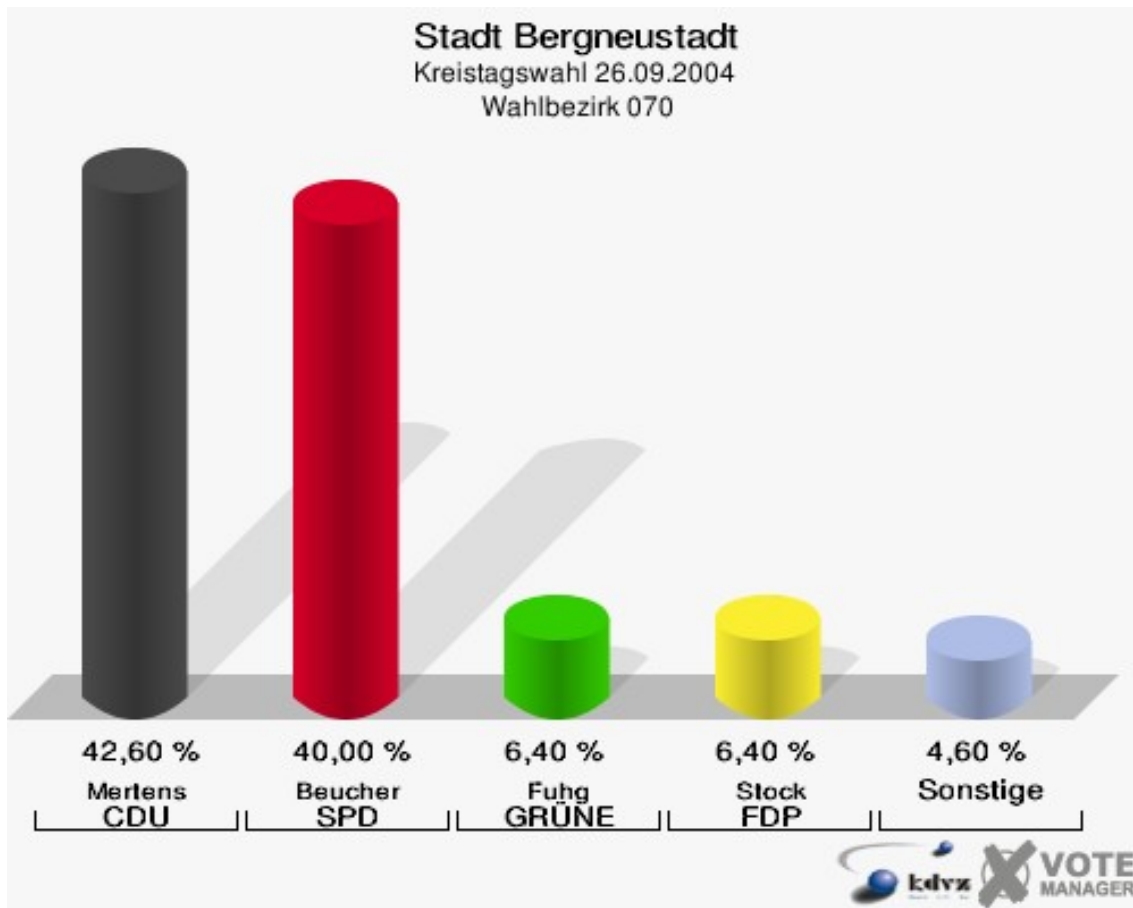


Stadt Bergneustadt
Kreistagswahl 26.09.2004
Wahlbeteiligung Wahlbezirk 060

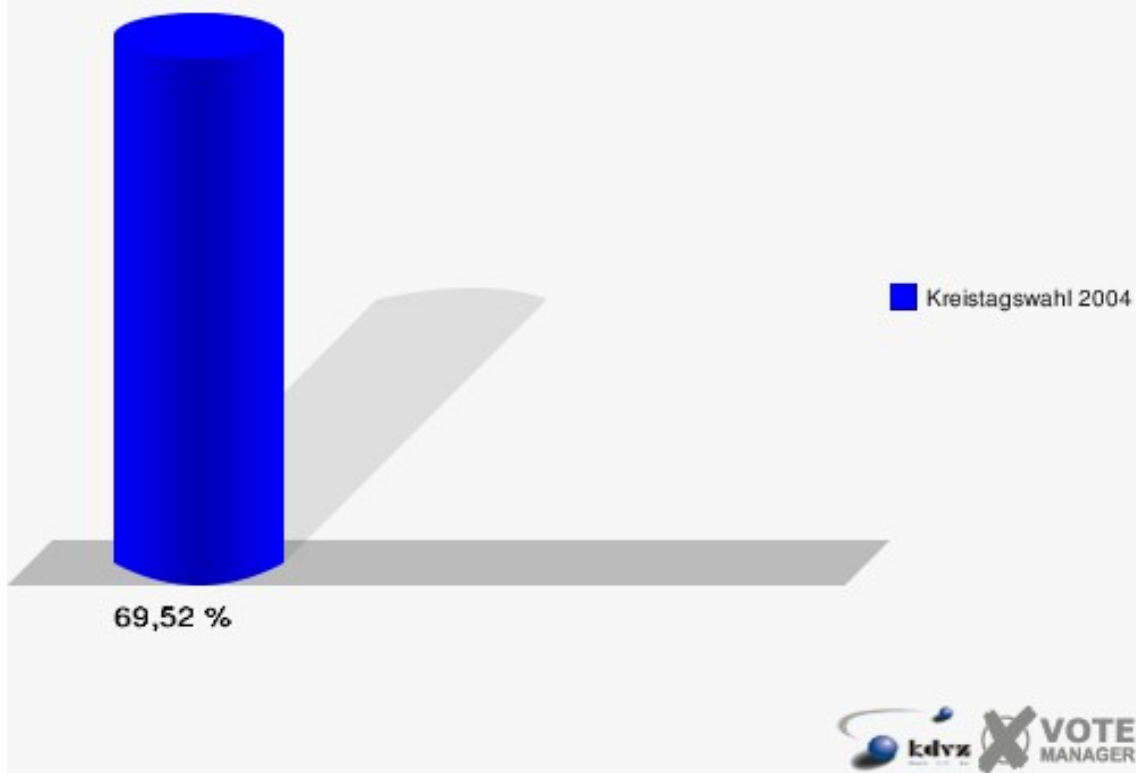


Wahlbezirk 070

	Anzahl	Prozent
Wahlberechtigte	771	
Wähler/innen	536	69,52 %
ungültige Stimmen	36	6,72 %
gültige Stimmen	500	93,28 %
Mertens, CDU	213	42,60 %
Beucher, SPD	200	40,00 %
Fuhg, GRÜNE	32	6,40 %
Stock, FDP	32	6,40 %
Lauert, UWG	14	2,80 %
Sternickel, FWO	9	1,80 %

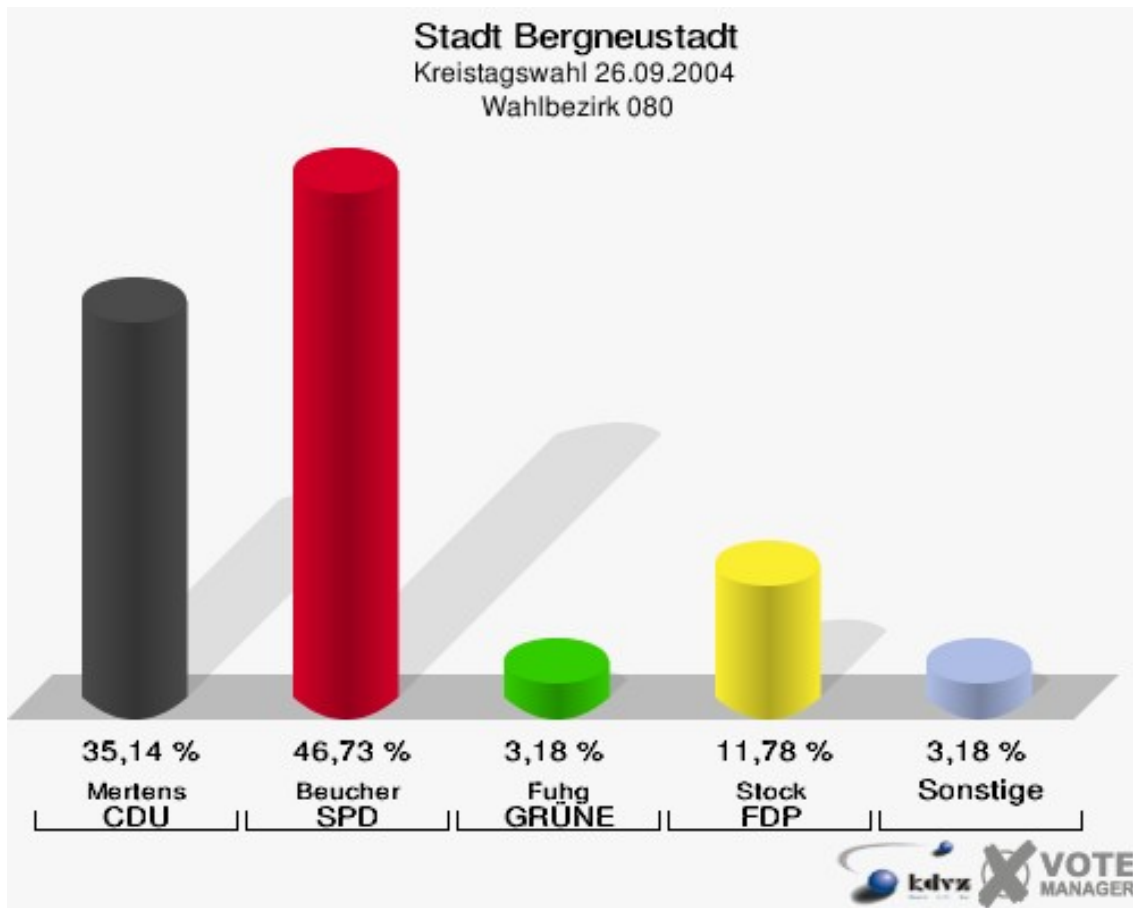


Stadt Bergneustadt
Kreistagswahl 26.09.2004
Wahlbeteiligung Wahlbezirk 070

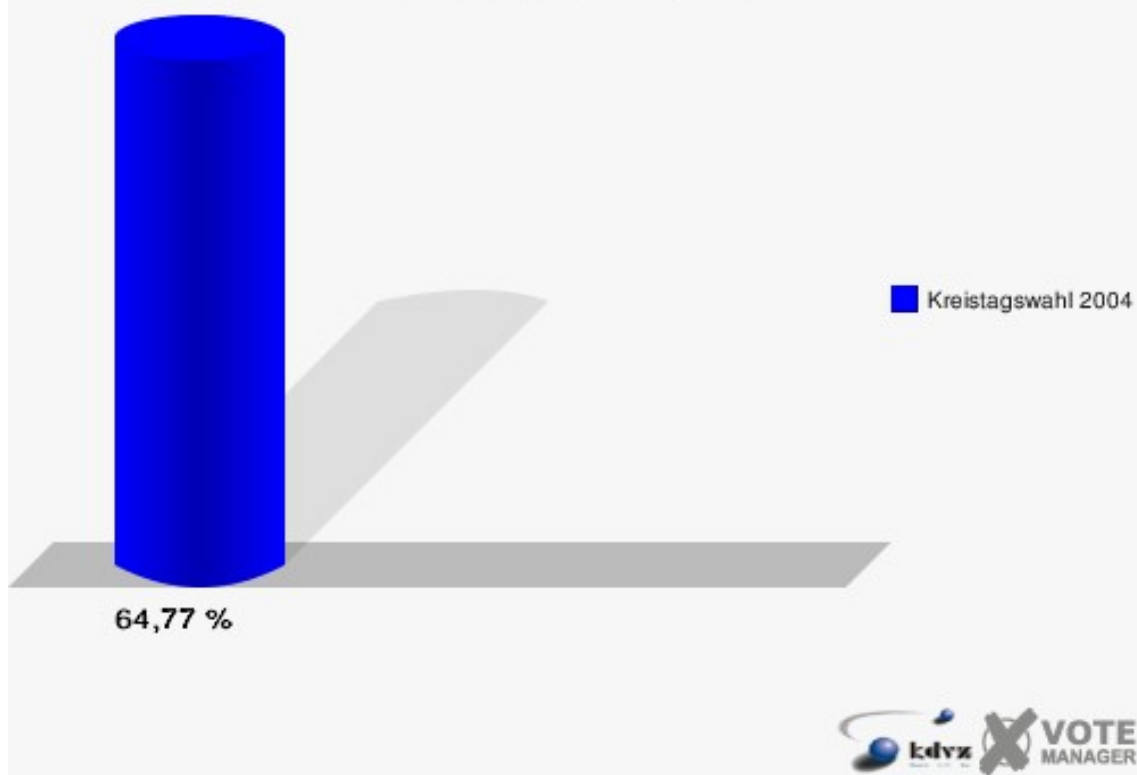


Wahlbezirk 080

	Anzahl	Prozent
Wahlberechtigte	843	
Wähler/innen	546	64,77 %
ungültige Stimmen	11	2,01 %
gültige Stimmen	535	97,99 %
Mertens, CDU	188	35,14 %
Beucher, SPD	250	46,73 %
Fuhg, GRÜNE	17	3,18 %
Stock, FDP	63	11,78 %
Lauert, UWG	14	2,62 %
Sternickel, FWO	3	0,56 %

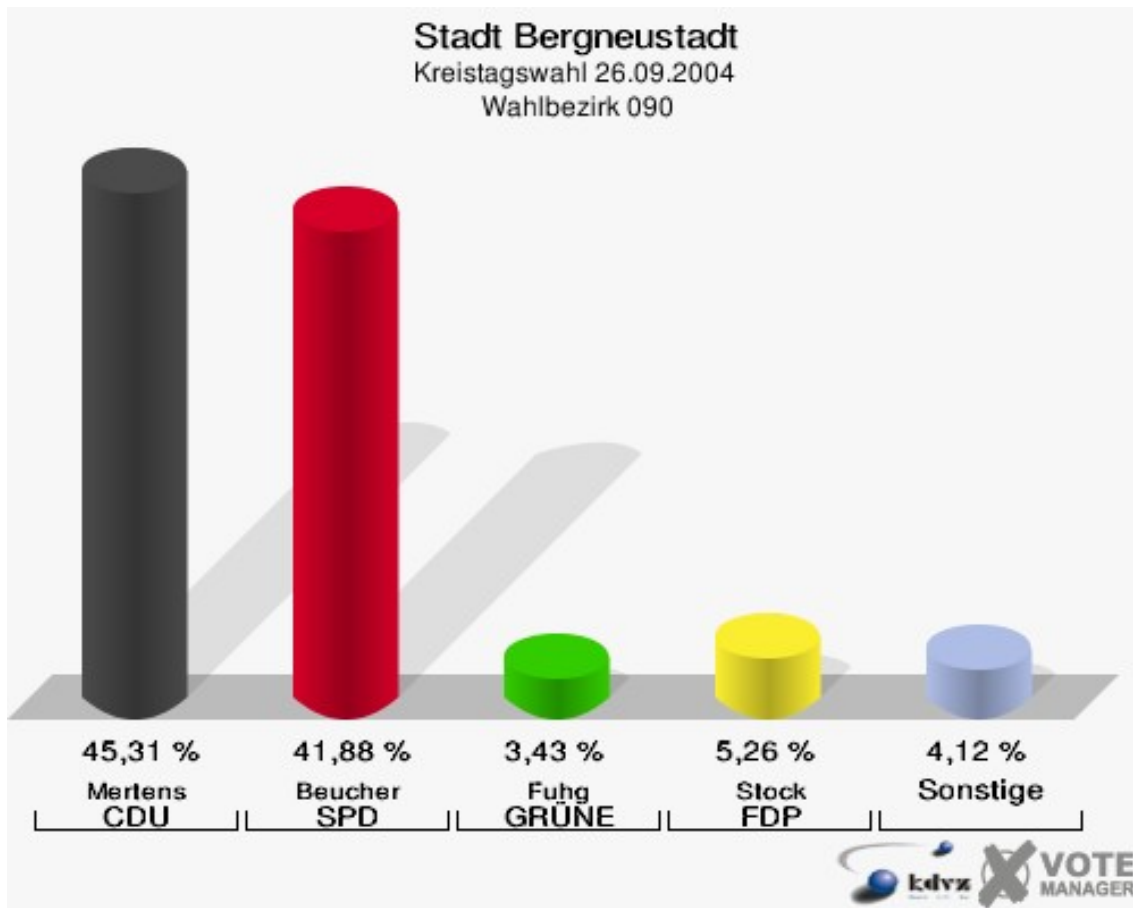


Stadt Bergneustadt
Kreistagswahl 26.09.2004
Wahlbeteiligung Wahlbezirk 080

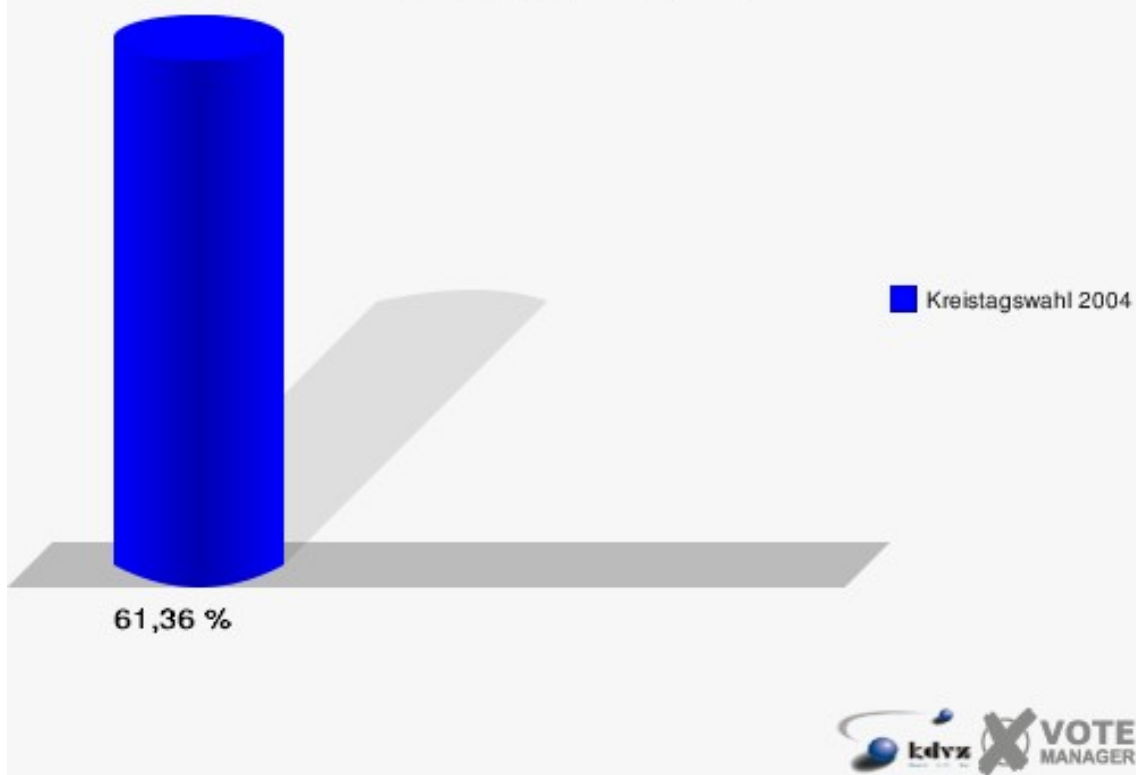


Wahlbezirk 090

	Anzahl	Prozent
Wahlberechtigte	735	
Wähler/innen	451	61,36 %
ungültige Stimmen	14	3,10 %
gültige Stimmen	437	96,90 %
Mertens, CDU	198	45,31 %
Beucher, SPD	183	41,88 %
Fuhg, GRÜNE	15	3,43 %
Stock, FDP	23	5,26 %
Lauert, UWG	12	2,75 %
Sternickel, FWO	6	1,37 %

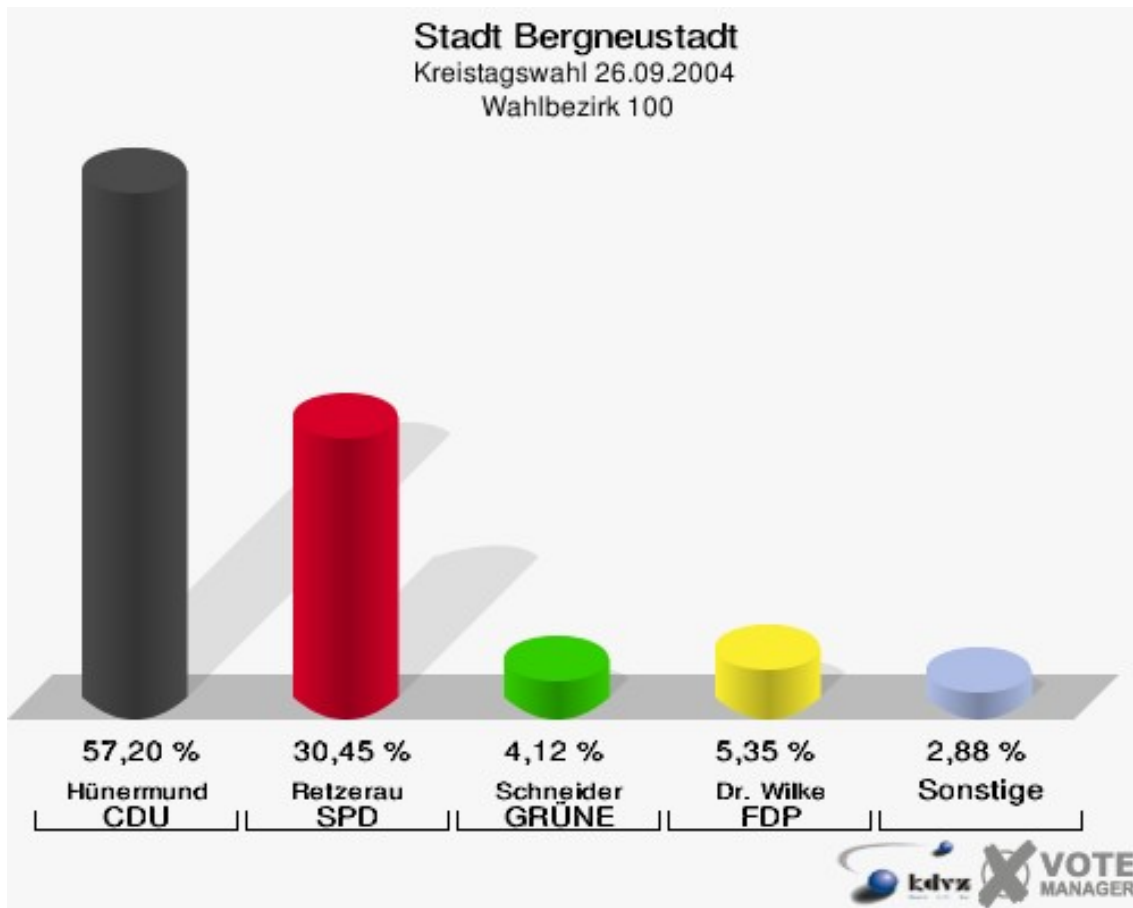


Stadt Bergneustadt
Kreistagswahl 26.09.2004
Wahlbeteiligung Wahlbezirk 090

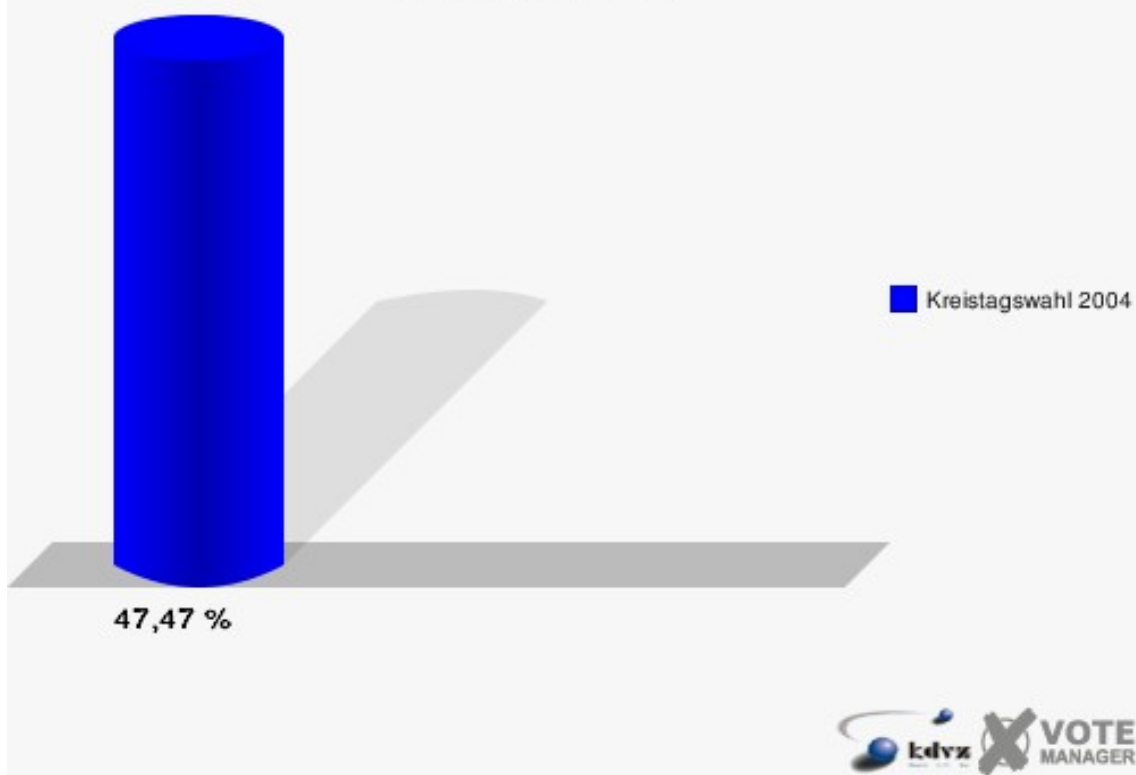


Wahlbezirk 100

	Anzahl	Prozent
Wahlberechtigte	533	
Wähler/innen	253	47,47 %
ungültige Stimmen	10	3,95 %
gültige Stimmen	243	96,05 %
Hünermund, CDU	139	57,20 %
Retzerau, SPD	74	30,45 %
Schneider, GRÜNE	10	4,12 %
Dr. Wilke, FDP	13	5,35 %
Tahric', UWG	3	1,23 %
Wagner, FWO	4	1,65 %

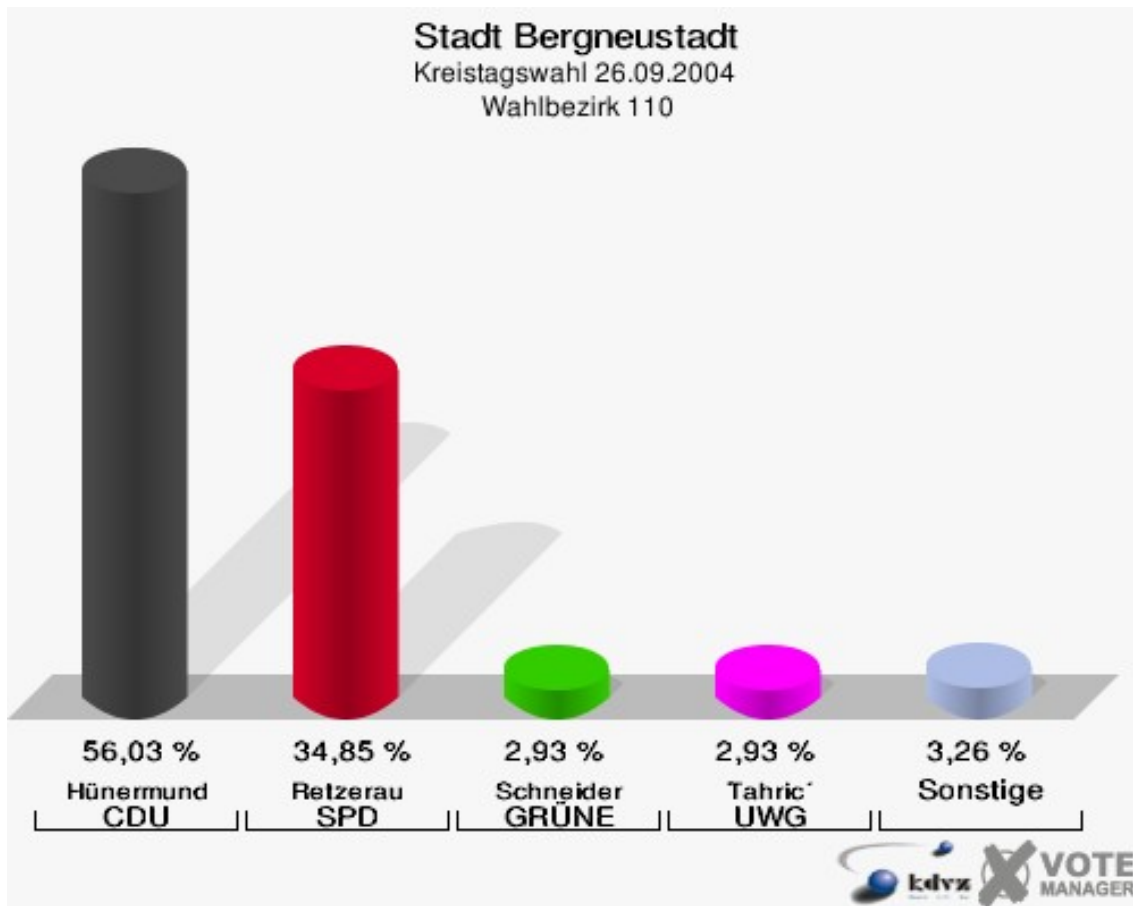


Stadt Bergneustadt
Kreistagswahl 26.09.2004
Wahlbeteiligung Wahlbezirk 100

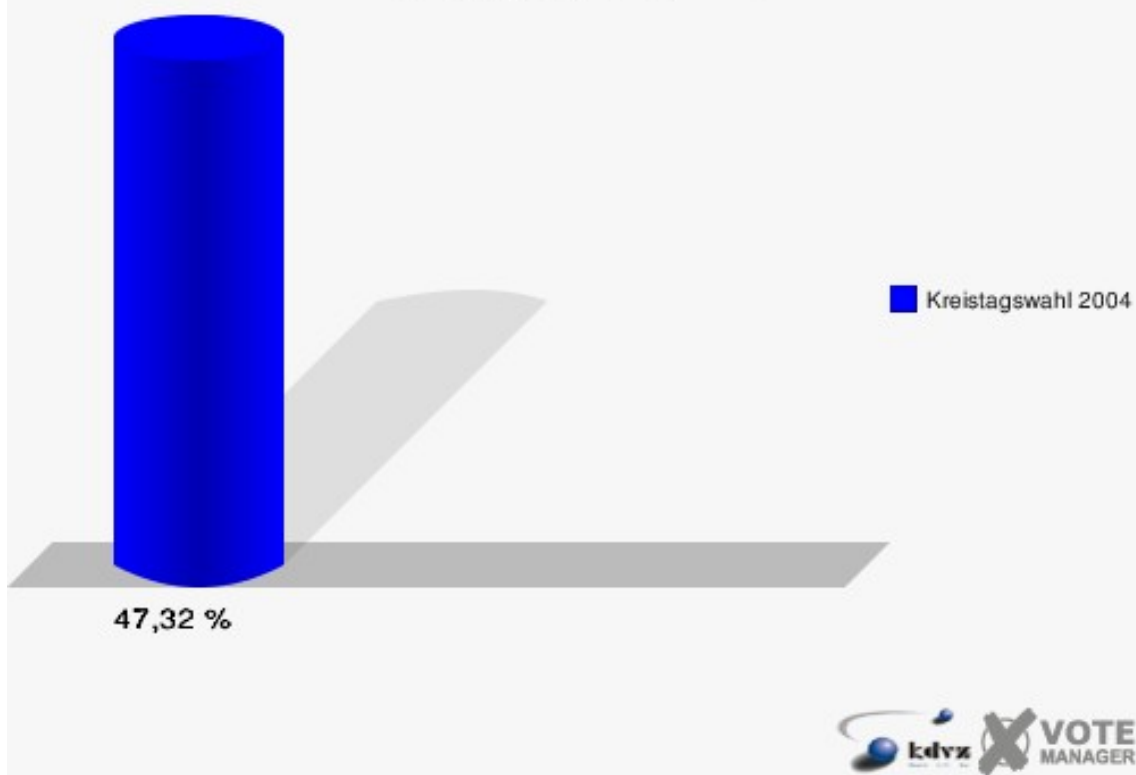


Wahlbezirk 110

	Anzahl	Prozent
Wahlberechtigte	672	
Wähler/innen	318	47,32 %
ungültige Stimmen	11	3,46 %
gültige Stimmen	307	96,54 %
Hünermund, CDU	172	56,03 %
Retzerau, SPD	107	34,85 %
Schneider, GRÜNE	9	2,93 %
Dr. Wilke, FDP	8	2,61 %
Tahric', UWG	9	2,93 %
Wagner, FWO	2	0,65 %

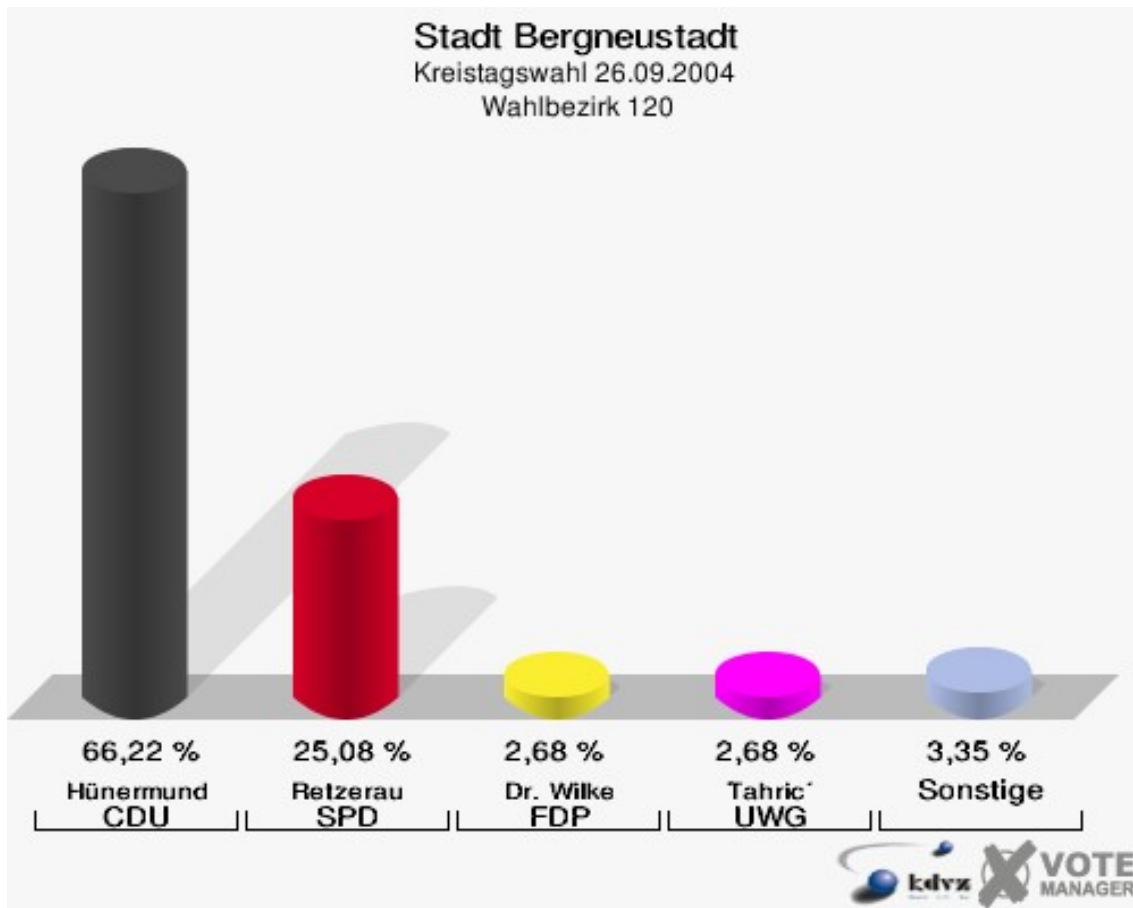


Stadt Bergneustadt
Kreistagswahl 26.09.2004
Wahlbeteiligung Wahlbezirk 110

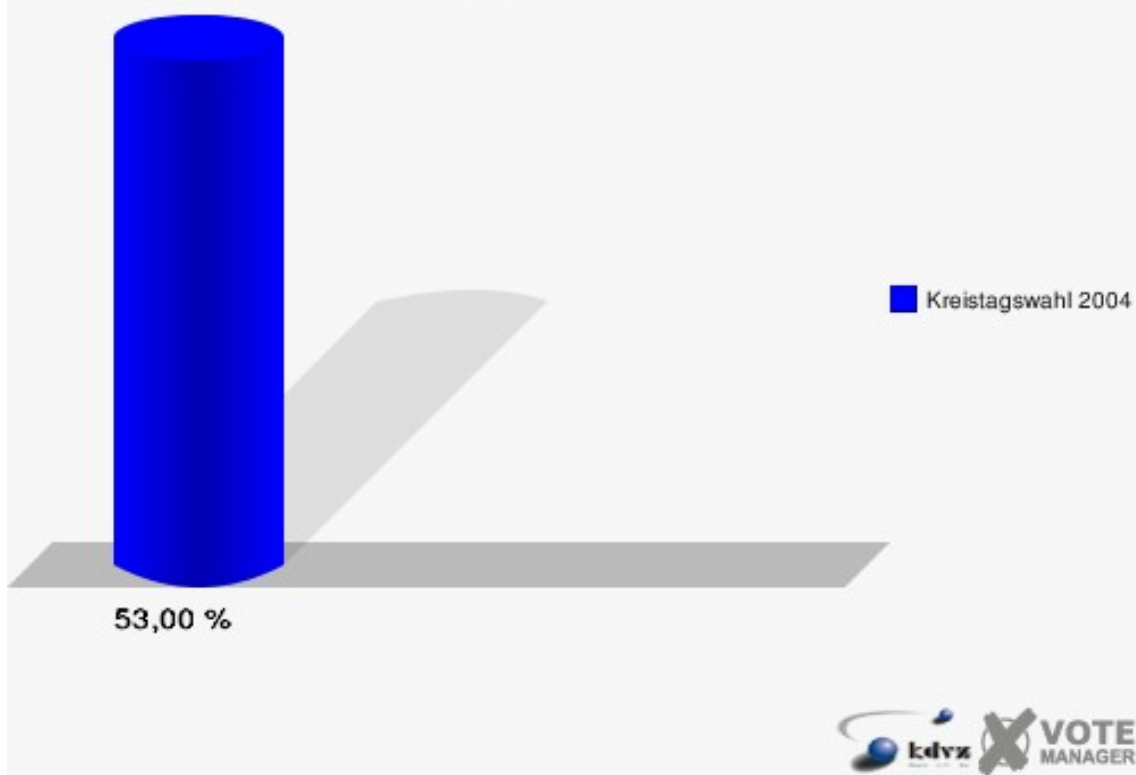


Wahlbezirk 120

	Anzahl	Prozent
Wahlberechtigte	583	
Wähler/innen	309	53,00 %
ungültige Stimmen	10	3,24 %
gültige Stimmen	299	96,76 %
Hünermund, CDU	198	66,22 %
Retzerau, SPD	75	25,08 %
Schneider, GRÜNE	4	1,34 %
Dr. Wilke, FDP	8	2,68 %
Tahric', UWG	8	2,68 %
Wagner, FWO	6	2,01 %

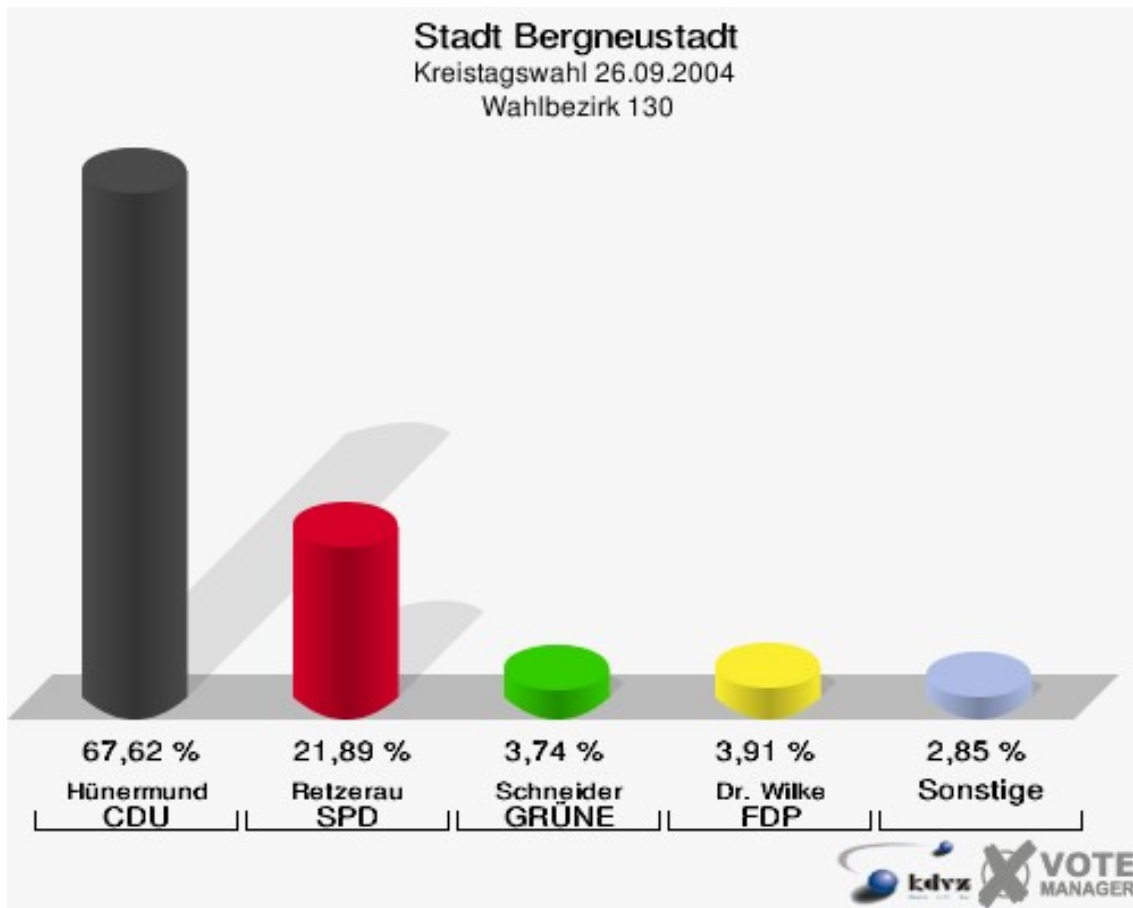


Stadt Bergneustadt
Kreistagswahl 26.09.2004
Wahlbeteiligung Wahlbezirk 120

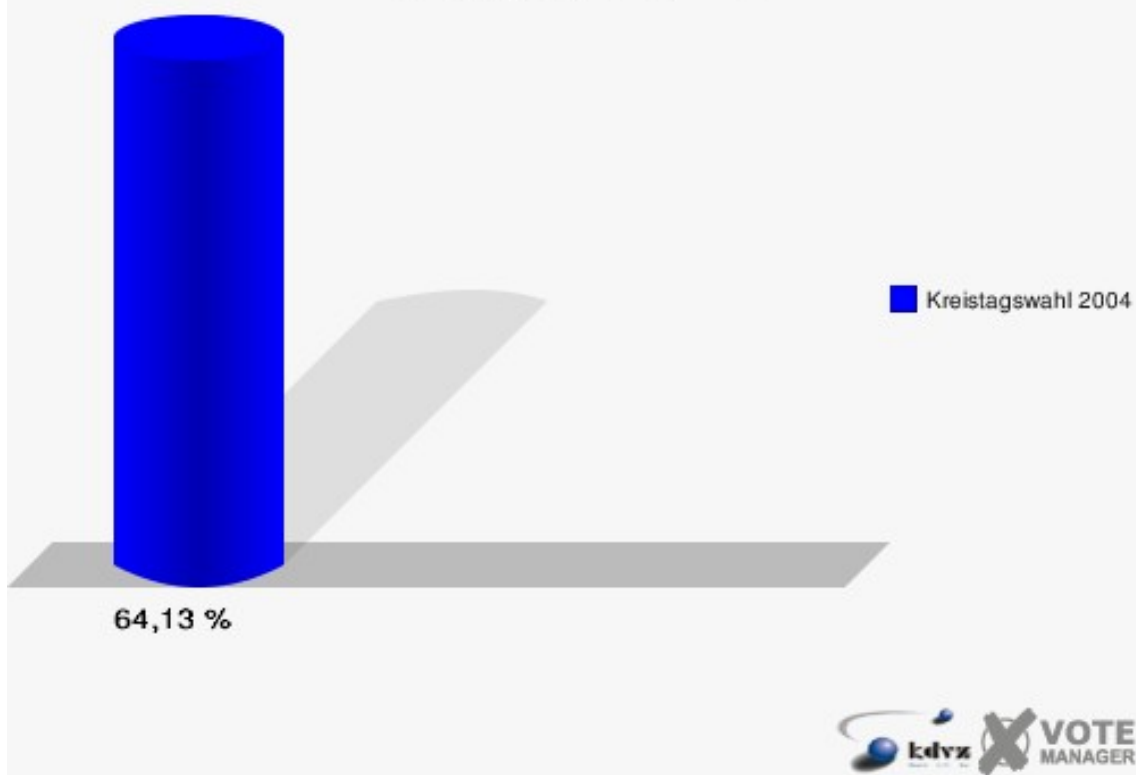


Wahlbezirk 130

	Anzahl	Prozent
Wahlberechtigte	892	
Wähler/innen	572	64,13 %
ungültige Stimmen	10	1,75 %
gültige Stimmen	562	98,25 %
Hünermund, CDU	380	67,62 %
Retzerau, SPD	123	21,89 %
Schneider, GRÜNE	21	3,74 %
Dr. Wilke, FDP	22	3,91 %
Tahric', UWG	14	2,49 %
Wagner, FWO	2	0,36 %

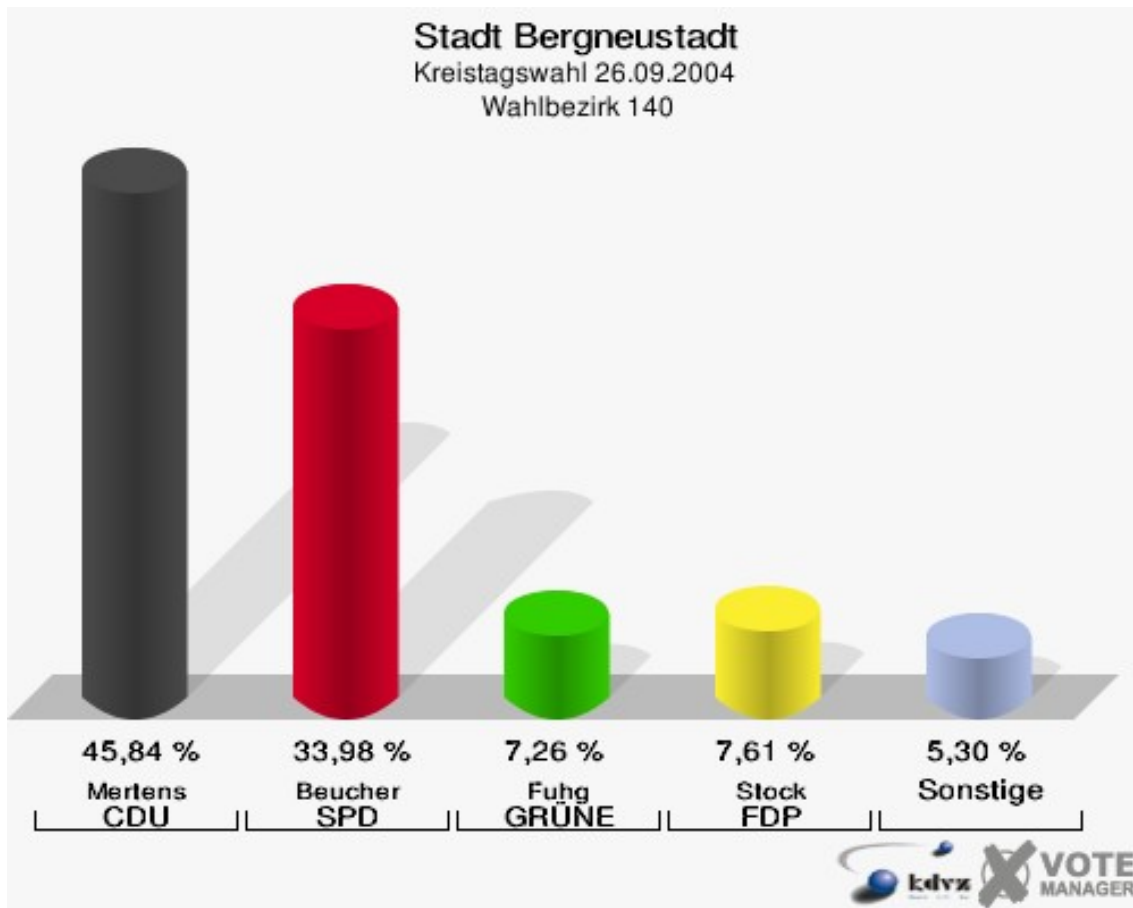


Stadt Bergneustadt
Kreistagswahl 26.09.2004
Wahlbeteiligung Wahlbezirk 130

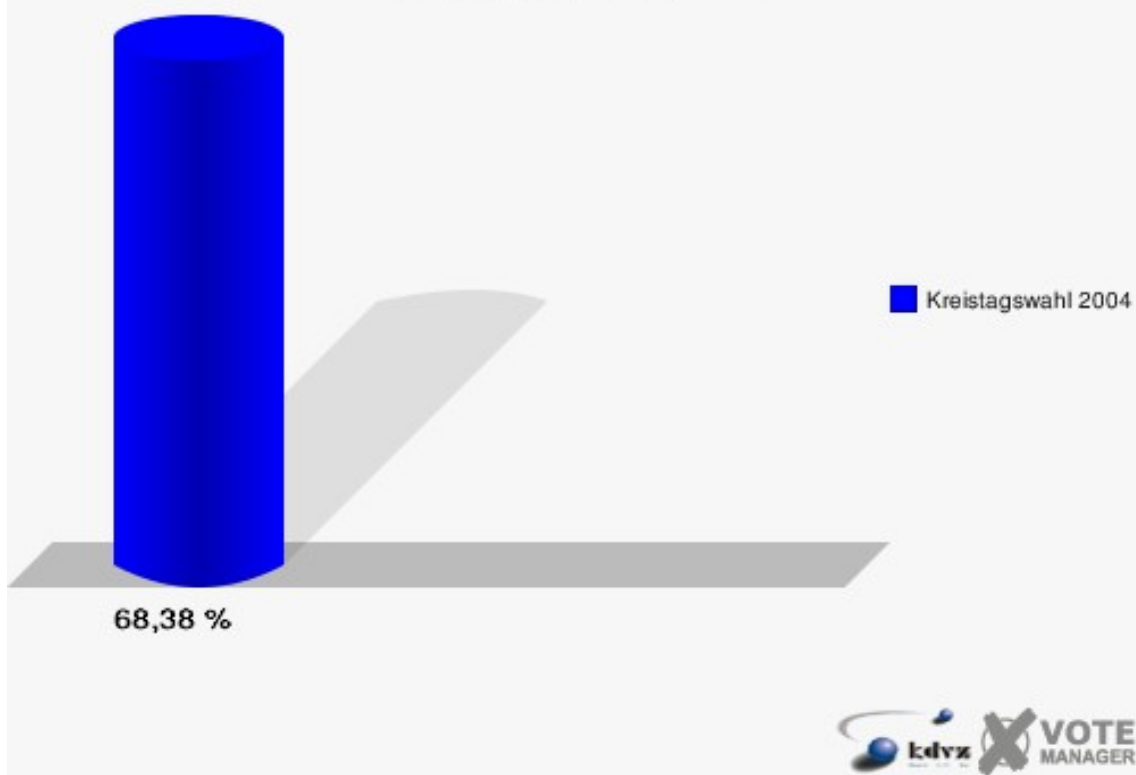


Wahlbezirk 140

	Anzahl	Prozent
Wahlberechtigte	835	
Wähler/innen	571	68,38 %
ungültige Stimmen	6	1,05 %
gültige Stimmen	565	98,95 %
Mertens, CDU	259	45,84 %
Beucher, SPD	192	33,98 %
Fuhg, GRÜNE	41	7,26 %
Stock, FDP	43	7,61 %
Lauert, UWG	15	2,65 %
Sternickel, FWO	15	2,65 %

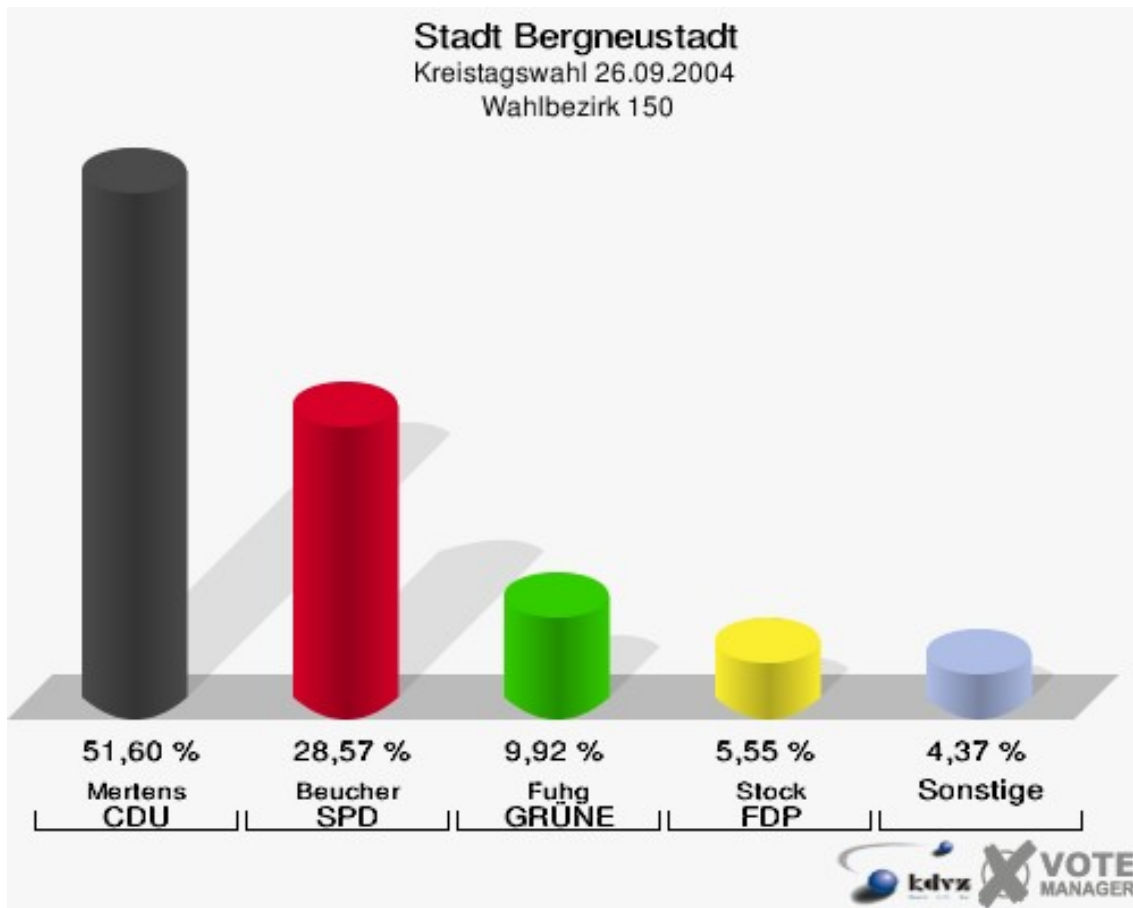


Stadt Bergneustadt
Kreistagswahl 26.09.2004
Wahlbeteiligung Wahlbezirk 140

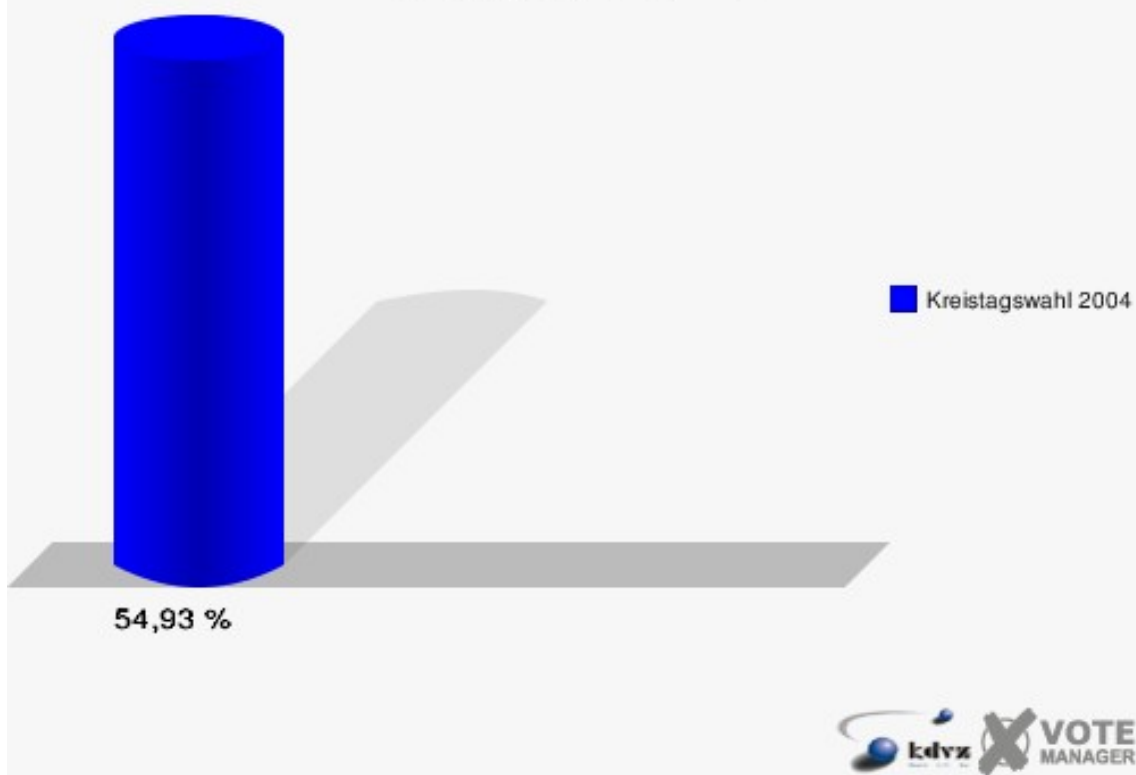


Wahlbezirk 150

	Anzahl	Prozent
Wahlberechtigte	1.136	
Wähler/innen	624	54,93 %
ungültige Stimmen	29	4,65 %
gültige Stimmen	595	95,35 %
Mertens, CDU	307	51,60 %
Beucher, SPD	170	28,57 %
Fuhg, GRÜNE	59	9,92 %
Stock, FDP	33	5,55 %
Lauert, UWG	15	2,52 %
Sternickel, FWO	11	1,85 %

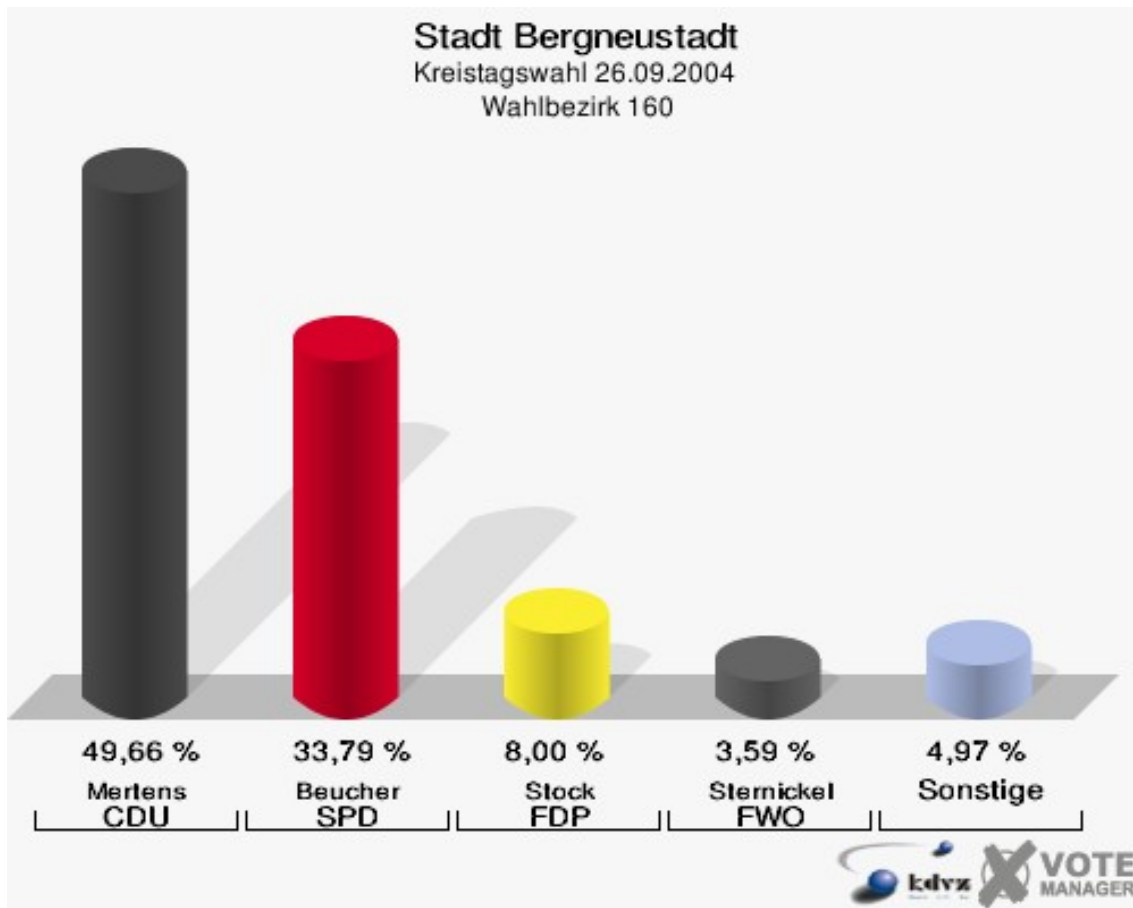


Stadt Bergneustadt
Kreistagswahl 26.09.2004
Wahlbeteiligung Wahlbezirk 150

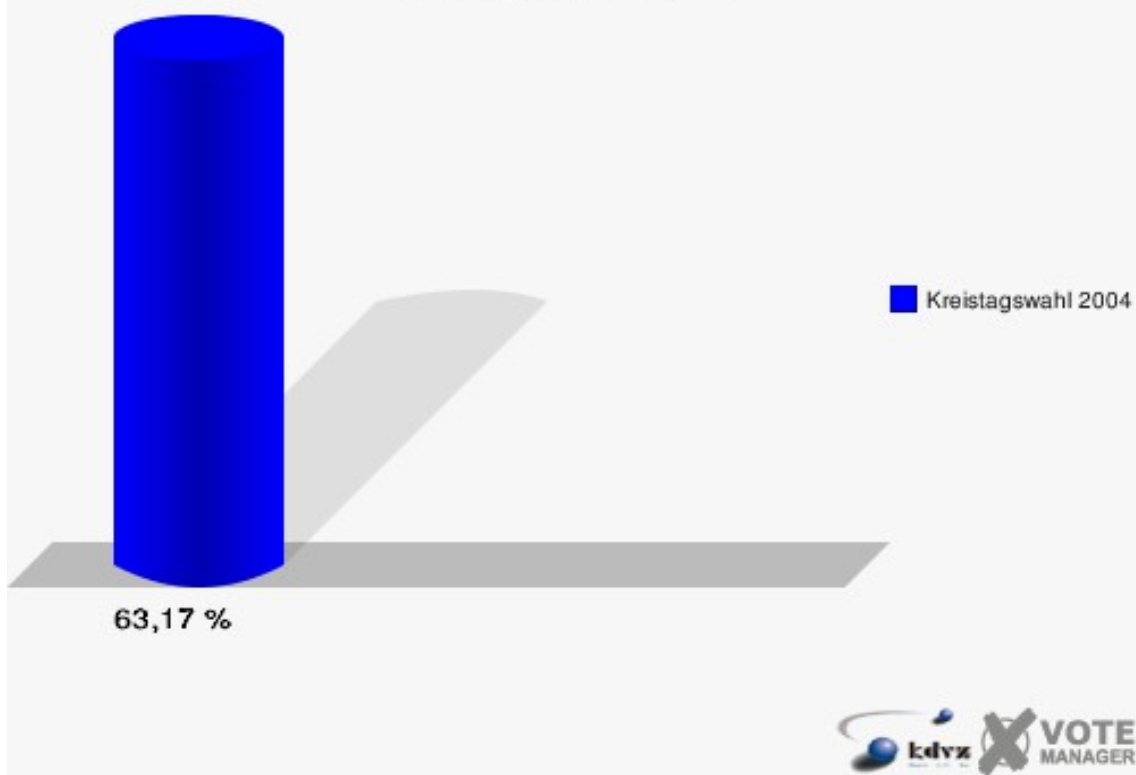


Wahlbezirk 160

	Anzahl	Prozent
Wahlberechtigte	1.162	
Wähler/innen	734	63,17 %
ungültige Stimmen	9	1,23 %
gültige Stimmen	725	98,77 %
Mertens, CDU	360	49,66 %
Beucher, SPD	245	33,79 %
Fuhg, GRÜNE	21	2,90 %
Stock, FDP	58	8,00 %
Lauert, UWG	15	2,07 %
Sternickel, FWO	26	3,59 %

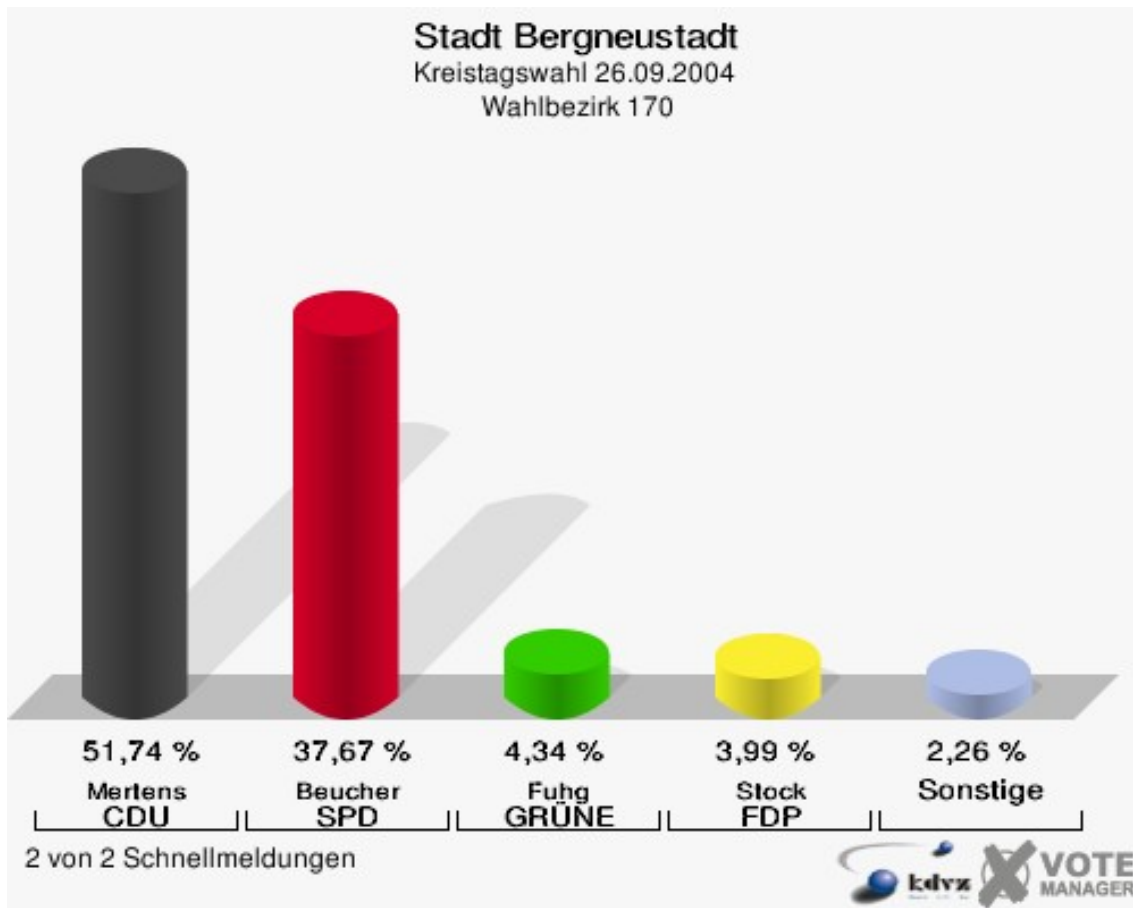


Stadt Bergneustadt
Kreistagswahl 26.09.2004
Wahlbeteiligung Wahlbezirk 160




Wahlbezirk 170

	Anzahl	Prozent
Wahlberechtigte	856	
Wähler/innen	588	68,69 %
ungültige Stimmen	12	2,04 %
gültige Stimmen	576	97,96 %
Mertens, CDU	298	51,74 %
Beucher, SPD	217	37,67 %
Fuhg, GRÜNE	25	4,34 %
Stock, FDP	23	3,99 %
Lauert, UWG	7	1,22 %
Sternickel, FWO	6	1,04 %



Stadt Bergneustadt
Kreistagswahl 26.09.2004
Wahlbeteiligung Wahlbezirk 170



2 von 2 Schnellmeldungen




















Übersicht Wahlbezirke

Stadt Bergneustadt
 Kreistagswahl 26.09.2004
 Zusammenstellung der Ergebnisse nach Wahlbezirken


















Wahlbezirk	Wahlberechtigte	Wähler	gültig	CDU	SPD	GRÜNE	FDP	UWG	FWO
Wahlbezirk 010	1.092	685	680	361	227	28	44	10	10
		62,73 %	99,27 %	53,09 %	33,38 %	4,12 %	6,47 %	1,47 %	1,47 %
Wahlbezirk 020	926	570	548	275	199	23	33	14	4
		61,56 %	96,14 %	50,18 %	36,31 %	4,20 %	6,02 %	2,55 %	0,73 %
Wahlbezirk 030	898	461	456	242	161	17	29	4	3
		51,34 %	98,92 %	53,07 %	35,31 %	3,73 %	6,36 %	0,88 %	0,66 %
Wahlbezirk 040	1.065	737	718	365	287	39	17	5	5
		69,20 %	97,42 %	50,84 %	39,97 %	5,43 %	2,37 %	0,70 %	0,70 %
Wahlbezirk 050	853	537	524	208	245	15	27	20	9
		62,95 %	97,58 %	39,69 %	46,76 %	2,86 %	5,15 %	3,82 %	1,72 %
Wahlbezirk 060	752	483	478	218	205	26	21	5	3
		64,23 %	98,96 %	45,61 %	42,89 %	5,44 %	4,39 %	1,05 %	0,63 %
Wahlbezirk 070	771	536	500	213	200	32	32	14	9
		69,52 %	93,28 %	42,60 %	40,00 %	6,40 %	6,40 %	2,80 %	1,80 %
Wahlbezirk 080	843	546	535	188	250	17	63	14	3
		64,77 %	97,99 %	35,14 %	46,73 %	3,18 %	11,78 %	2,62 %	0,56 %
Wahlbezirk 090	735	451	437	198	183	15	23	12	6
		61,36 %	96,90 %	45,31 %	41,88 %	3,43 %	5,26 %	2,75 %	1,37 %
Wahlbezirk 100	533	253	243	139	74	10	13	3	4
		47,47 %	96,05 %	57,20 %	30,45 %	4,12 %	5,35 %	1,23 %	1,65 %
Wahlbezirk 110	672	318	307	172	107	9	8	9	2
		47,32 %	96,54 %	56,03 %	34,85 %	2,93 %	2,61 %	2,93 %	0,65 %

Wahlbezirk	Wahlbe- rechtigte	Wähler	gültig	CDU	SPD	GRÜNE	FDP	UWG	FWO
Wahlbezirk 120	583	309	299	198	75	4	8	8	6
		53,00 %	96,76 %	66,22 %	25,08 %	1,34 %	2,68 %	2,68 %	2,01 %
Wahlbezirk 130	892	572	562	380	123	21	22	14	2
		64,13 %	98,25 %	67,62 %	21,89 %	3,74 %	3,91 %	2,49 %	0,36 %
Wahlbezirk 140	835	571	565	259	192	41	43	15	15
		68,38 %	98,95 %	45,84 %	33,98 %	7,26 %	7,61 %	2,65 %	2,65 %
Wahlbezirk 150	1.136	624	595	307	170	59	33	15	11
		54,93 %	95,35 %	51,60 %	28,57 %	9,92 %	5,55 %	2,52 %	1,85 %
Wahlbezirk 160	1.162	734	725	360	245	21	58	15	26
		63,17 %	98,77 %	49,66 %	33,79 %	2,90 %	8,00 %	2,07 %	3,59 %
Wahlbezirk 170	856	588	576	298	217	25	23	7	6
		68,69 %	97,96 %	51,74 %	37,67 %	4,34 %	3,99 %	1,22 %	1,04 %
Stadt Bergneustadt	14.604	8.975	8.748	4.381	3.160	402	497	184	124
		61,46 %	97,47 %	50,08 %	36,12 %	4,60 %	5,68 %	2,10 %	1,42 %


















Stadt Bergneustadt
 Kreistagswahl 26.09.2004
 CDU, Ergebnis
 Wahlbezirk-Übersicht

Wahlbezirk 130	67,62 %	
Wahlbezirk 120	66,22 %	
Wahlbezirk 100	57,20 %	
Wahlbezirk 110	56,03 %	
Wahlbezirk 010	53,09 %	
Wahlbezirk 030	53,07 %	
Wahlbezirk 170	51,74 %	
Wahlbezirk 150	51,60 %	
Wahlbezirk 040	50,84 %	
Wahlbezirk 020	50,18 %	
Wahlbezirk 160	49,66 %	
Wahlbezirk 140	45,84 %	
Wahlbezirk 060	45,61 %	
Wahlbezirk 090	45,31 %	
Wahlbezirk 070	42,60 %	
Wahlbezirk 050	39,69 %	
Wahlbezirk 080	35,14 %	


















Stadt Bergneustadt
 Kreistagswahl 26.09.2004
 SPD, Ergebnis
 Wahlbezirk-Übersicht

Wahlbezirk 050	46,76 %	
Wahlbezirk 080	46,73 %	
Wahlbezirk 060	42,89 %	
Wahlbezirk 090	41,88 %	
Wahlbezirk 070	40,00 %	
Wahlbezirk 040	39,97 %	
Wahlbezirk 170	37,67 %	
Wahlbezirk 020	36,31 %	
Wahlbezirk 030	35,31 %	
Wahlbezirk 110	34,85 %	
Wahlbezirk 140	33,98 %	
Wahlbezirk 160	33,79 %	
Wahlbezirk 010	33,38 %	
Wahlbezirk 100	30,45 %	
Wahlbezirk 150	28,57 %	
Wahlbezirk 120	25,08 %	
Wahlbezirk 130	21,89 %	

Stadt Bergneustadt
 Kreistagswahl 26.09.2004
 GRÜNE, Ergebnis
 Wahlbezirk-Übersicht

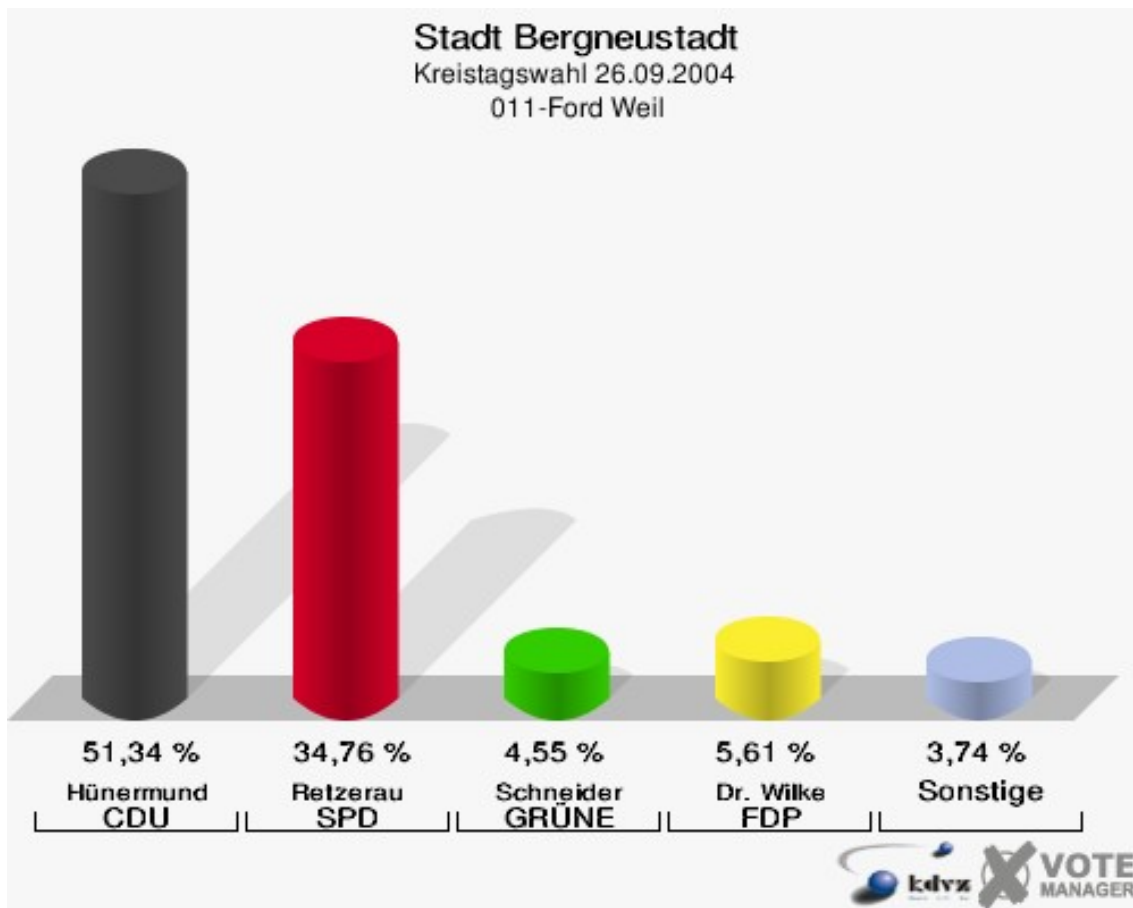
Wahlbezirk 150	9,92 %	
Wahlbezirk 140	7,26 %	
Wahlbezirk 070	6,40 %	
Wahlbezirk 060	5,44 %	
Wahlbezirk 040	5,43 %	
Wahlbezirk 170	4,34 %	
Wahlbezirk 020	4,20 %	
Wahlbezirk 010	4,12 %	
Wahlbezirk 100	4,12 %	
Wahlbezirk 130	3,74 %	
Wahlbezirk 030	3,73 %	
Wahlbezirk 090	3,43 %	
Wahlbezirk 080	3,18 %	
Wahlbezirk 110	2,93 %	
Wahlbezirk 160	2,90 %	
Wahlbezirk 050	2,86 %	
Wahlbezirk 120	1,34 %	

Stadt Bergneustadt
 Kreistagswahl 26.09.2004
 FDP, Ergebnis
 Wahlbezirk-Übersicht

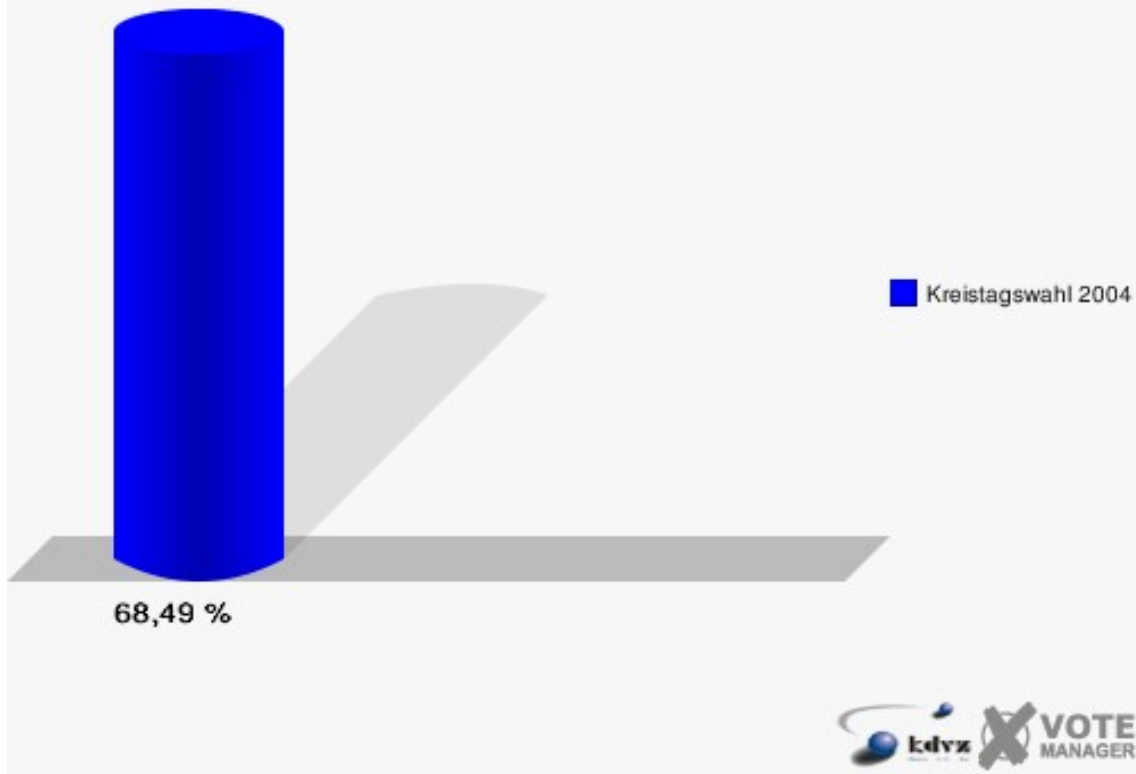
Wahlbezirk 080	11,78 %	
Wahlbezirk 160	8,00 %	
Wahlbezirk 140	7,61 %	
Wahlbezirk 010	6,47 %	
Wahlbezirk 070	6,40 %	
Wahlbezirk 030	6,36 %	
Wahlbezirk 020	6,02 %	
Wahlbezirk 150	5,55 %	
Wahlbezirk 100	5,35 %	
Wahlbezirk 090	5,26 %	
Wahlbezirk 050	5,15 %	
Wahlbezirk 060	4,39 %	
Wahlbezirk 170	3,99 %	
Wahlbezirk 130	3,91 %	
Wahlbezirk 120	2,68 %	
Wahlbezirk 110	2,61 %	
Wahlbezirk 040	2,37 %	

Stimmbezirke 011-Ford Weil

	Anzahl	Prozent
Wahlberechtigte	549	
Wähler/innen	376	68,49 %
ungültige Stimmen	2	0,53 %
gültige Stimmen	374	99,47 %
Hünermund, CDU	192	51,34 %
Retzerau, SPD	130	34,76 %
Schneider, GRÜNE	17	4,55 %
Dr. Wilke, FDP	21	5,61 %
Tahric', UWG	7	1,87 %
Wagner, FWO	7	1,87 %

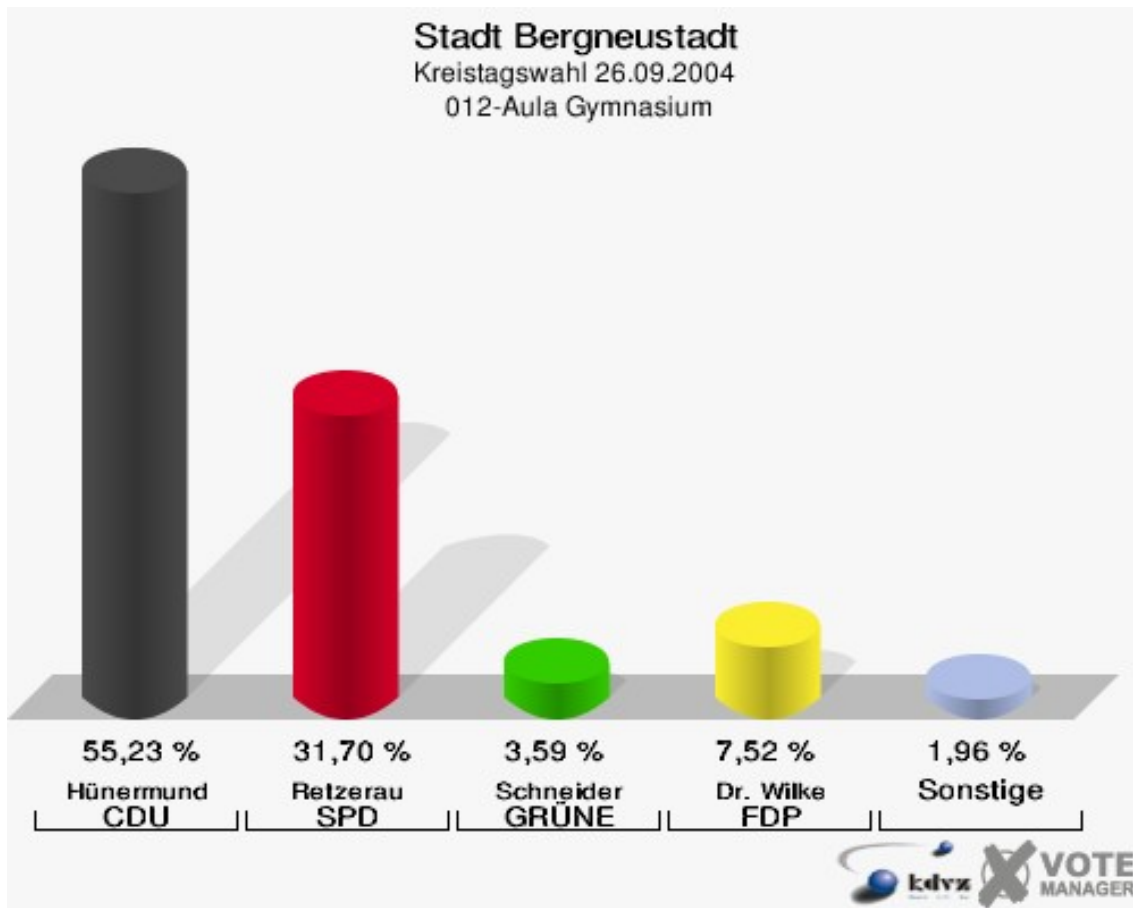


Stadt Bergneustadt
Kreistagswahl 26.09.2004
Wahlbeteiligung 011-Ford Weil

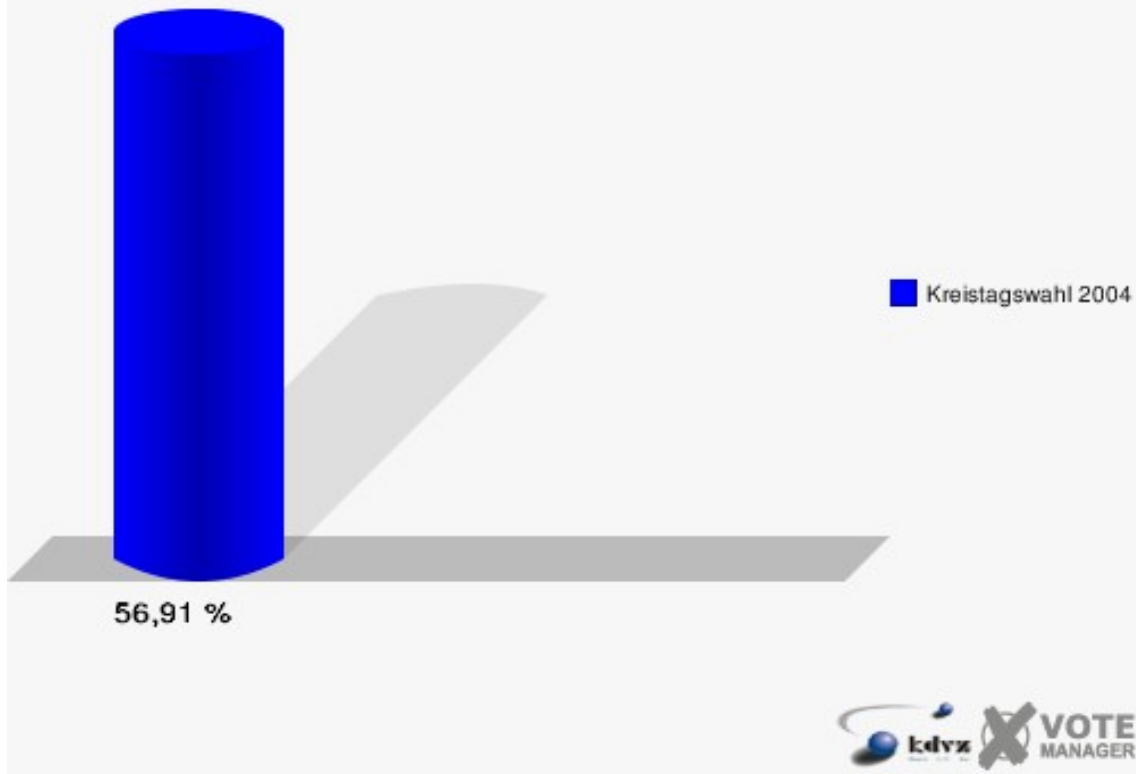


012-Aula Gymnasium

	Anzahl	Prozent
Wahlberechtigte	543	
Wähler/innen	309	56,91 %
ungültige Stimmen	3	0,97 %
gültige Stimmen	306	99,03 %
Hünermund, CDU	169	55,23 %
Retzerau, SPD	97	31,70 %
Schneider, GRÜNE	11	3,59 %
Dr. Wilke, FDP	23	7,52 %
Tahric', UWG	3	0,98 %
Wagner, FWO	3	0,98 %

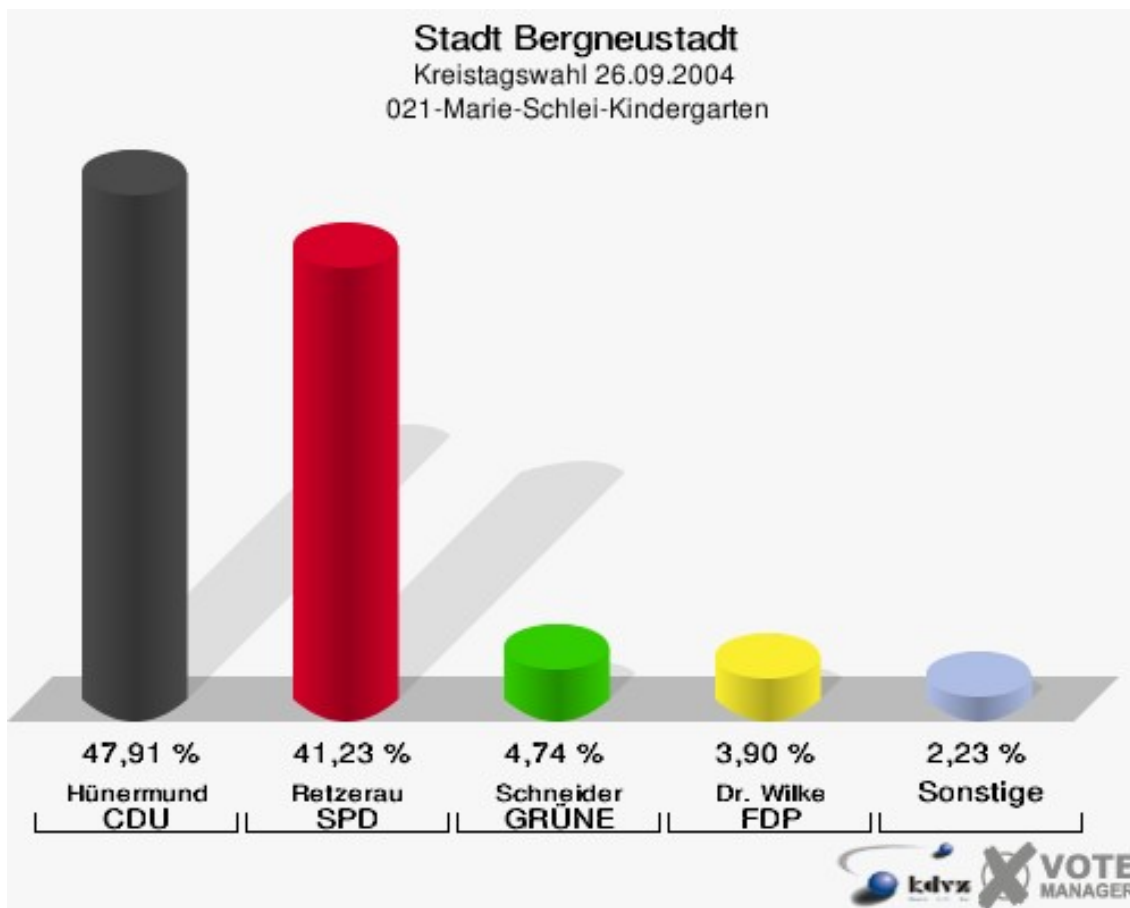


Stadt Bergneustadt
Kreistagswahl 26.09.2004
Wahlbeteiligung 012-Aula Gymnasium

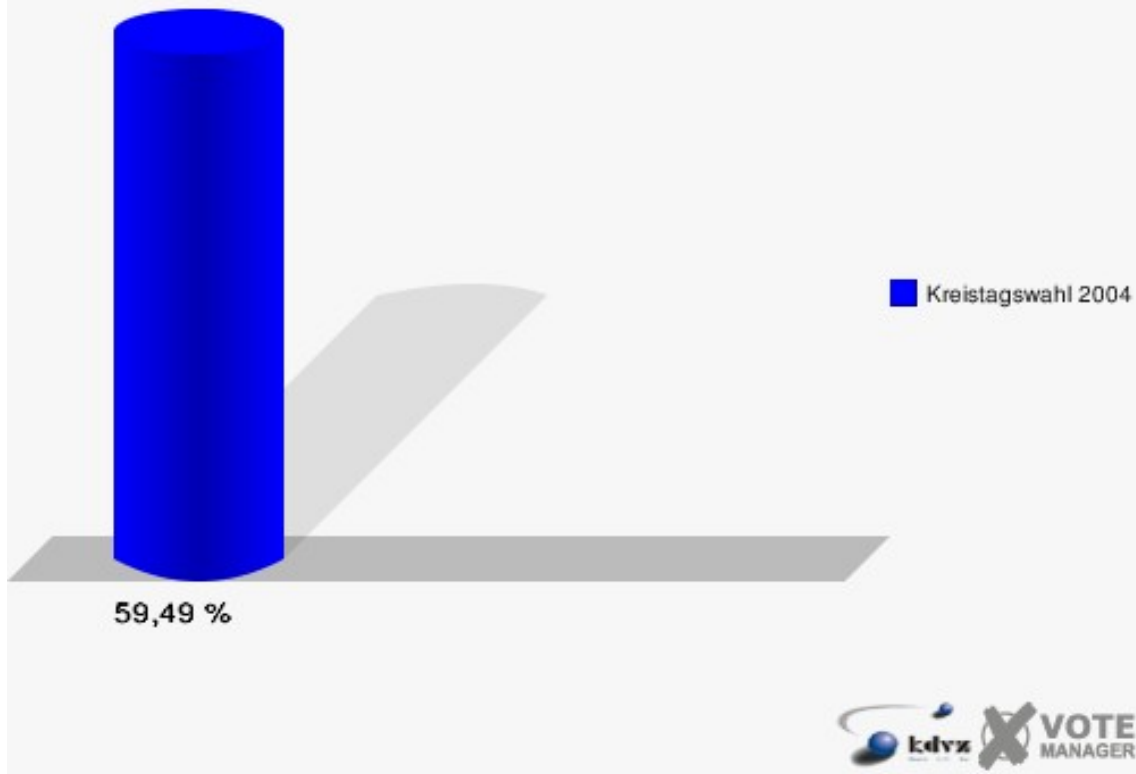


021-Marie-Schlei-Kindergarten

	Anzahl	Prozent
Wahlberechtigte	632	
Wähler/innen	376	59,49 %
ungültige Stimmen	17	4,52 %
gültige Stimmen	359	95,48 %
Hünermund, CDU	172	47,91 %
Retzerau, SPD	148	41,23 %
Schneider, GRÜNE	17	4,74 %
Dr. Wilke, FDP	14	3,90 %
Tahric', UWG	7	1,95 %
Wagner, FWO	1	0,28 %

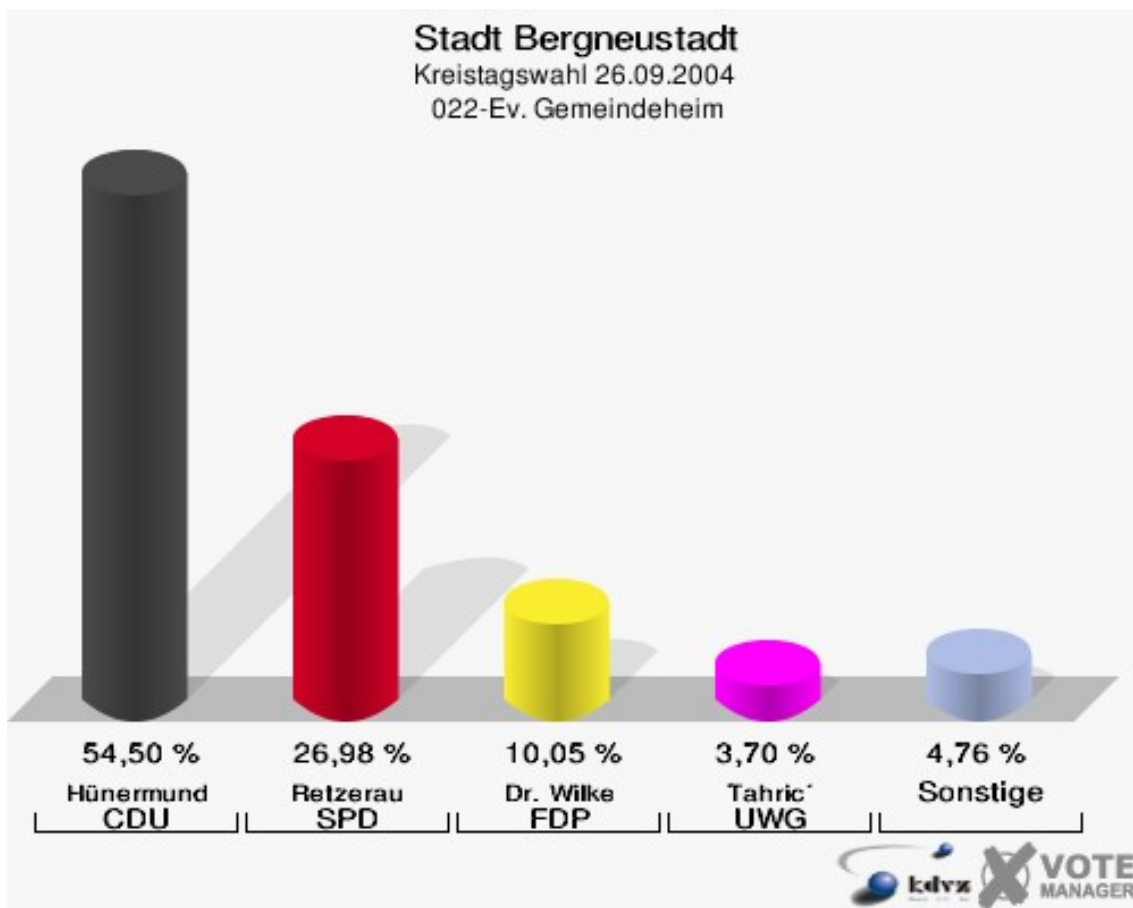


Stadt Bergneustadt
Kreistagswahl 26.09.2004
Wahlbeteiligung 021-Marie-Schlei-Kindergarten

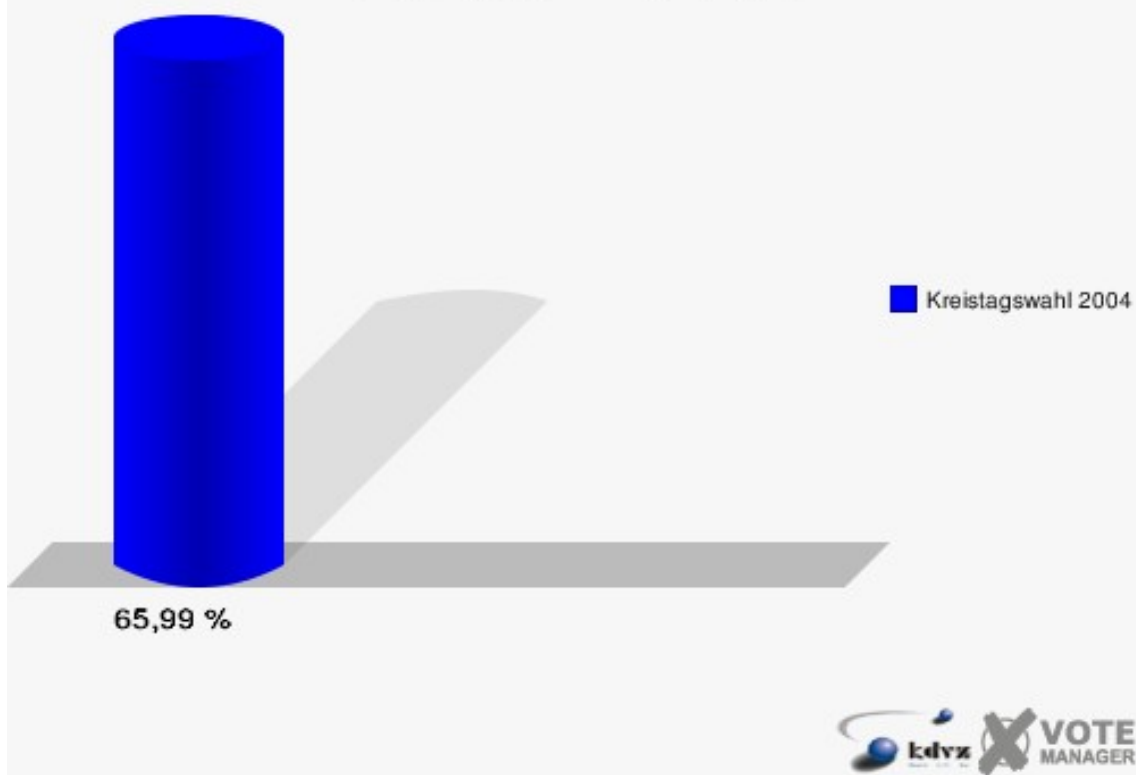


022-Ev. Gemeindeheim

	Anzahl	Prozent
Wahlberechtigte	294	
Wähler/innen	194	65,99 %
ungültige Stimmen	5	2,58 %
gültige Stimmen	189	97,42 %
Hünermund, CDU	103	54,50 %
Retzerau, SPD	51	26,98 %
Schneider, GRÜNE	6	3,17 %
Dr. Wilke, FDP	19	10,05 %
Tahric', UWG	7	3,70 %
Wagner, FWO	3	1,59 %

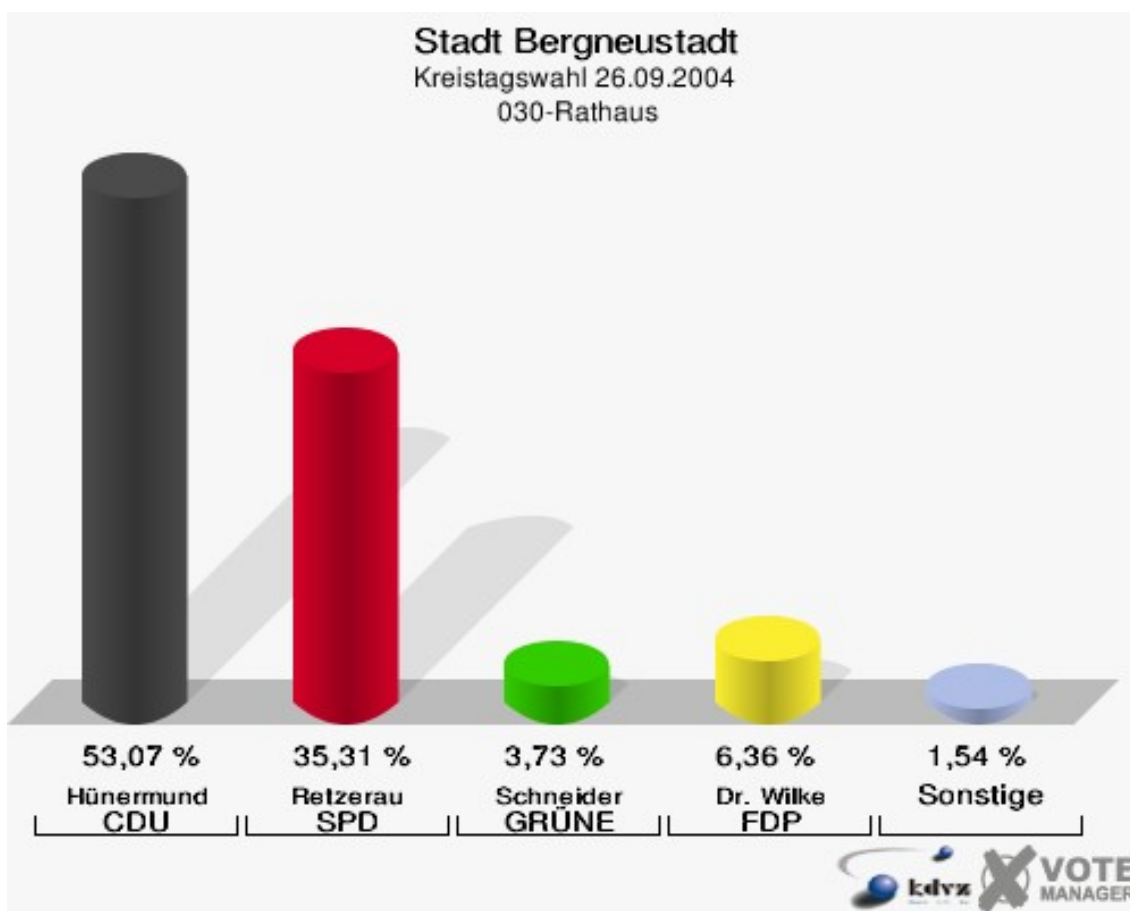


Stadt Bergneustadt
Kreistagswahl 26.09.2004
Wahlbeteiligung 022-Ev. Gemeindeheim

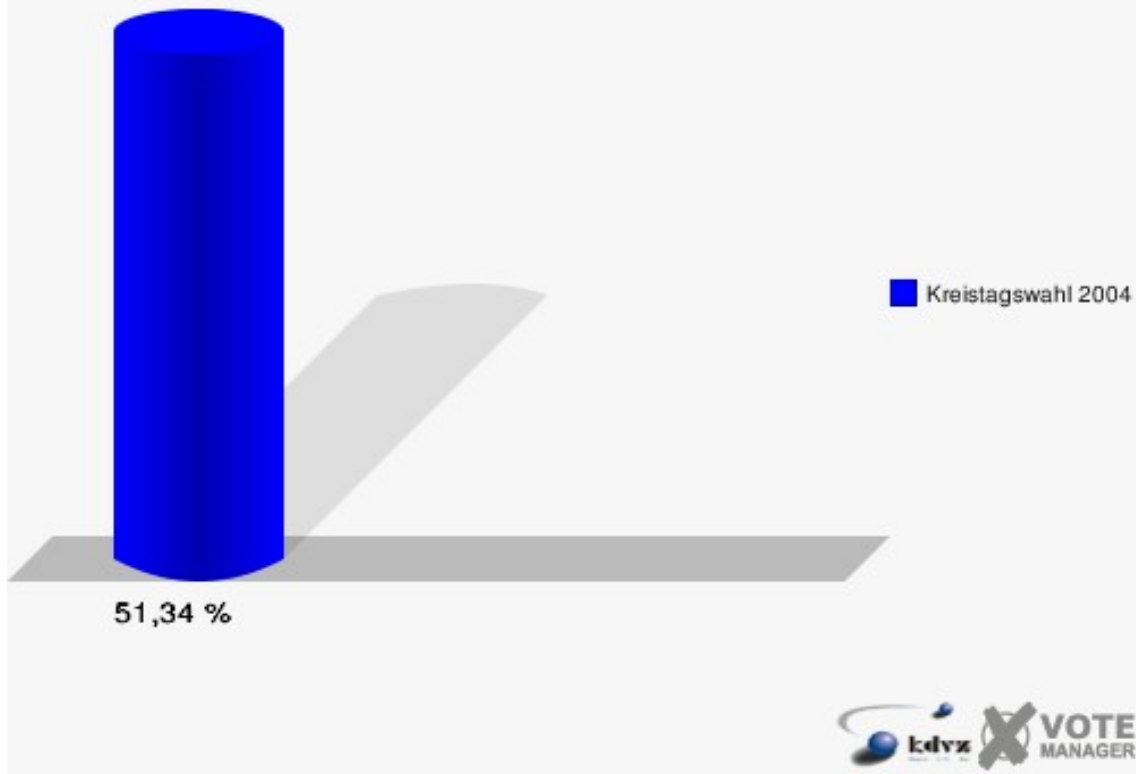


030-Rathaus

	Anzahl	Prozent
Wahlberechtigte	898	
Wähler/innen	461	51,34 %
ungültige Stimmen	5	1,08 %
gültige Stimmen	456	98,92 %
Hünermund, CDU	242	53,07 %
Retzerau, SPD	161	35,31 %
Schneider, GRÜNE	17	3,73 %
Dr. Wilke, FDP	29	6,36 %
Tahric', UWG	4	0,88 %
Wagner, FWO	3	0,66 %

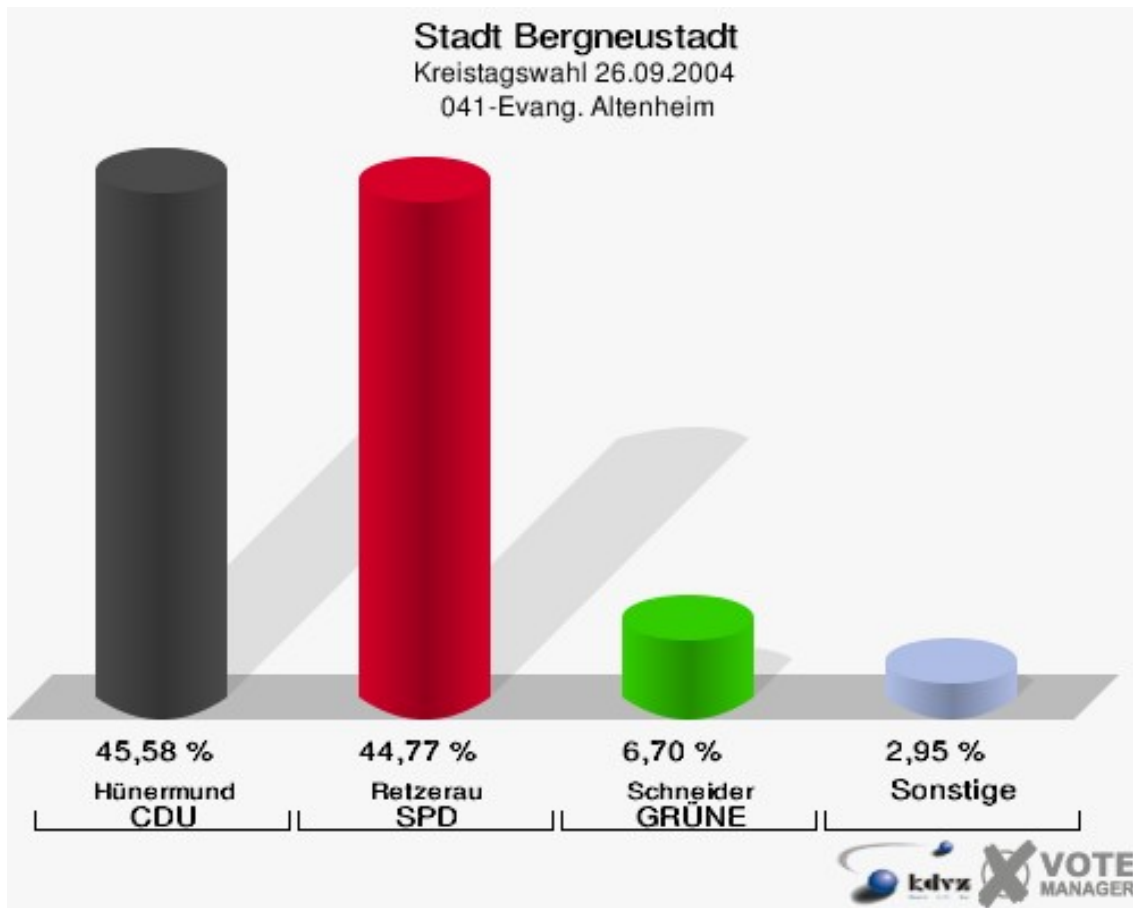


Stadt Bergneustadt
Kreistagswahl 26.09.2004
Wahlbeteiligung 030-Rathaus

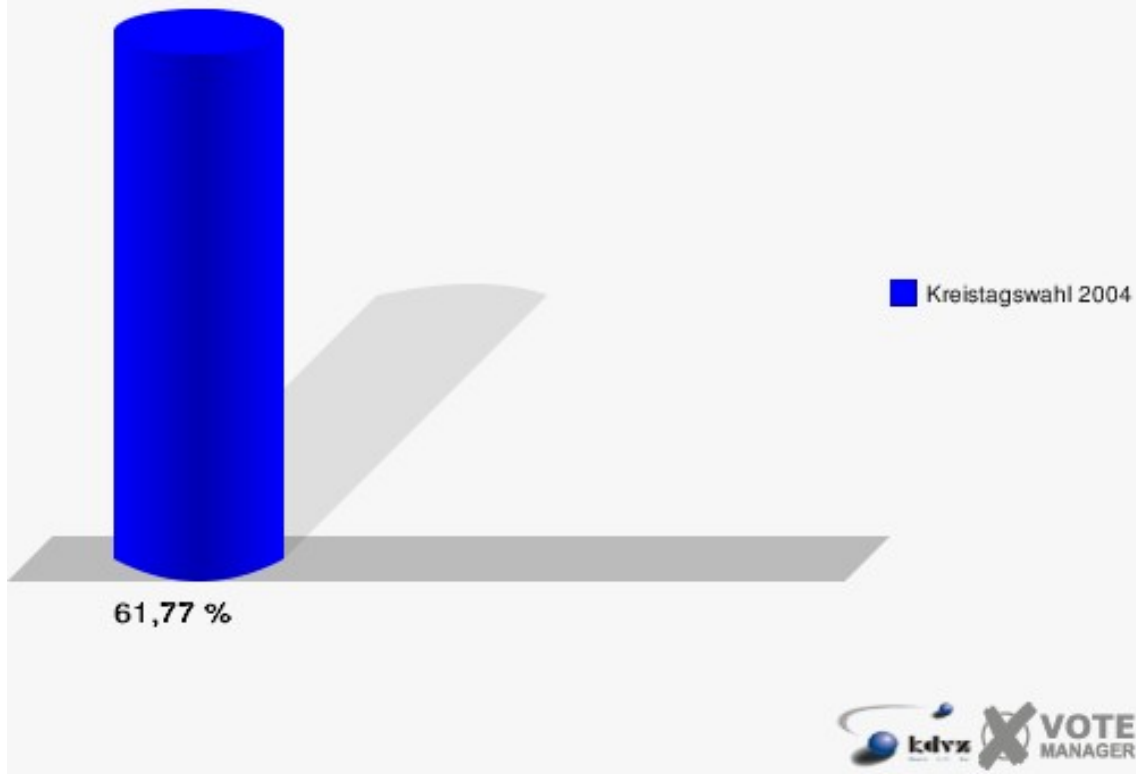


041-Evang. Altenheim

	Anzahl	Prozent
Wahlberechtigte	620	
Wähler/innen	383	61,77 %
ungültige Stimmen	10	2,61 %
gültige Stimmen	373	97,39 %
Hünermund, CDU	170	45,58 %
Retzerau, SPD	167	44,77 %
Schneider, GRÜNE	25	6,70 %
Dr. Wilke, FDP	7	1,88 %
Tahric', UWG	1	0,27 %
Wagner, FWO	3	0,80 %

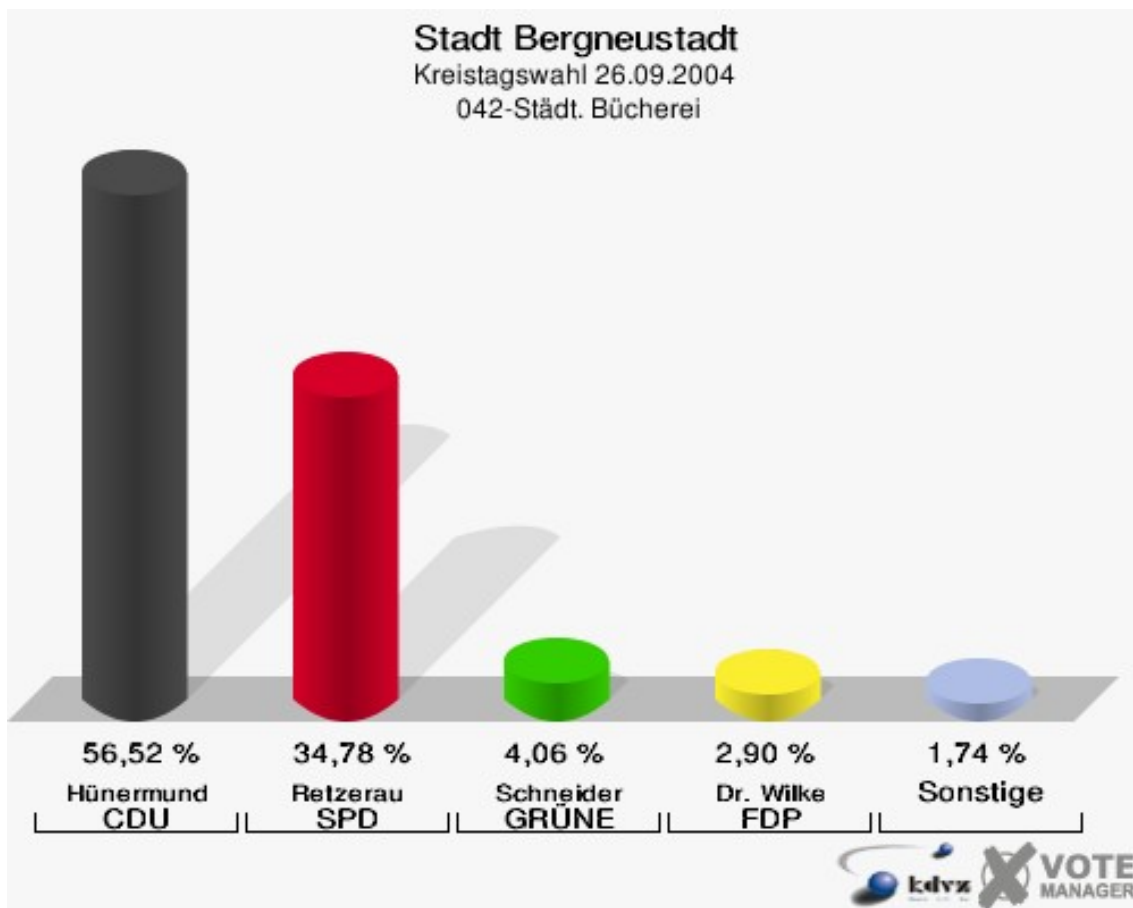


Stadt Bergneustadt
Kreistagswahl 26.09.2004
Wahlbeteiligung 041-Evang. Altenheim

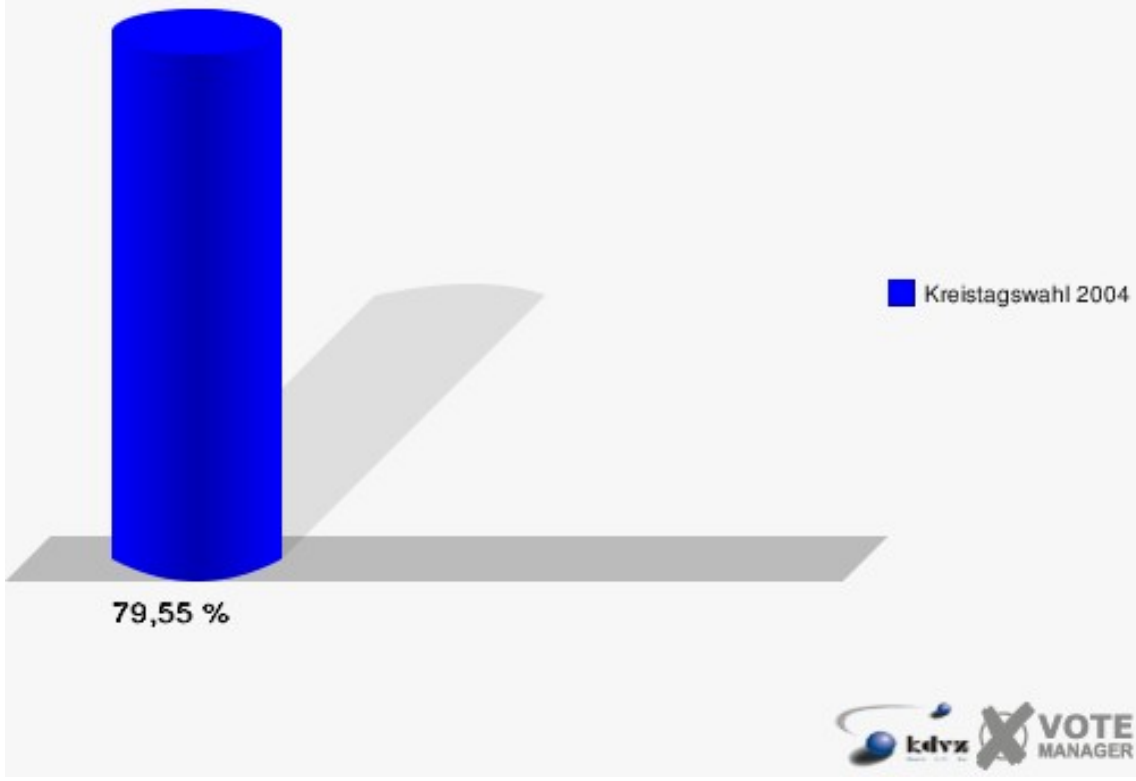


042-Städt. Bücherei

	Anzahl	Prozent
Wahlberechtigte	445	
Wähler/innen	354	79,55 %
ungültige Stimmen	9	2,54 %
gültige Stimmen	345	97,46 %
Hünermund, CDU	195	56,52 %
Retzerau, SPD	120	34,78 %
Schneider, GRÜNE	14	4,06 %
Dr. Wilke, FDP	10	2,90 %
Tahric', UWG	4	1,16 %
Wagner, FWO	2	0,58 %

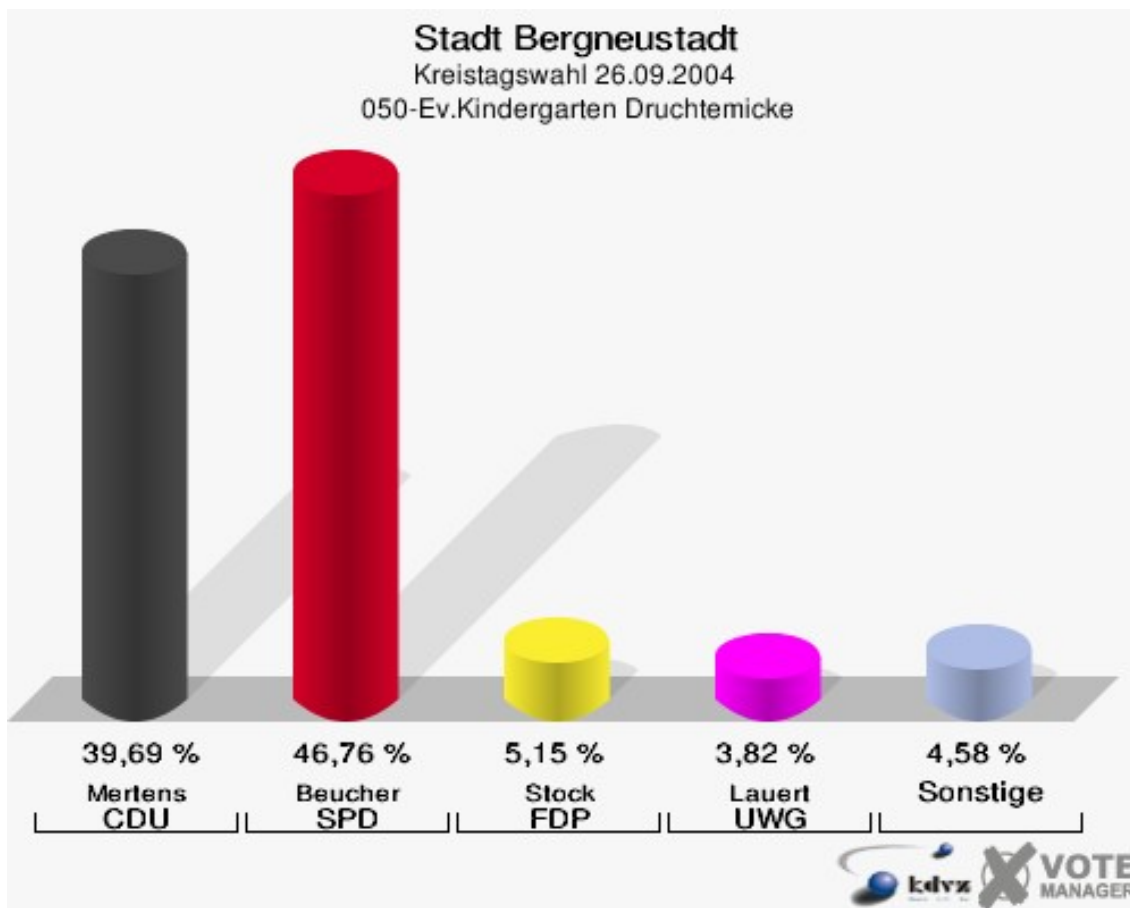


Stadt Bergneustadt
Kreistagswahl 26.09.2004
Wahlbeteiligung 042-Städt. Bücherei

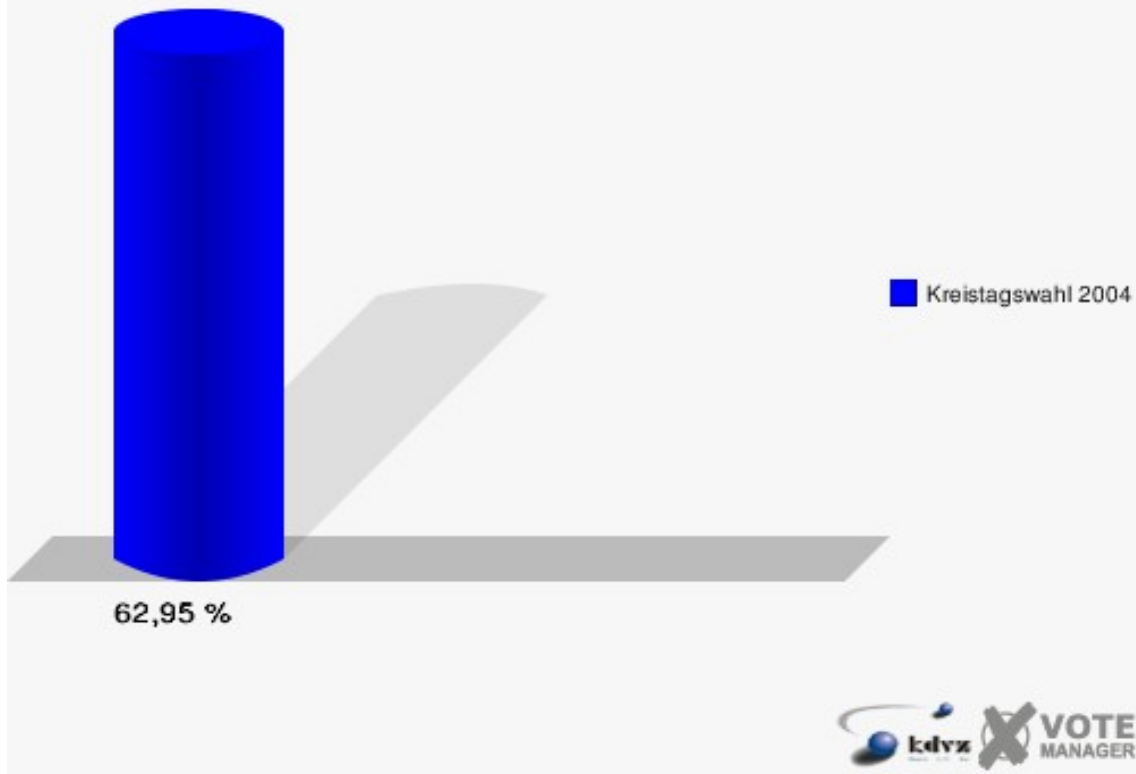


050-Ev.Kindergarten Druchtemicke

	Anzahl	Prozent
Wahlberechtigte	853	
Wähler/innen	537	62,95 %
ungültige Stimmen	13	2,42 %
gültige Stimmen	524	97,58 %
Mertens, CDU	208	39,69 %
Beucher, SPD	245	46,76 %
Fuhg, GRÜNE	15	2,86 %
Stock, FDP	27	5,15 %
Lauert, UWG	20	3,82 %
Sternickel, FWO	9	1,72 %

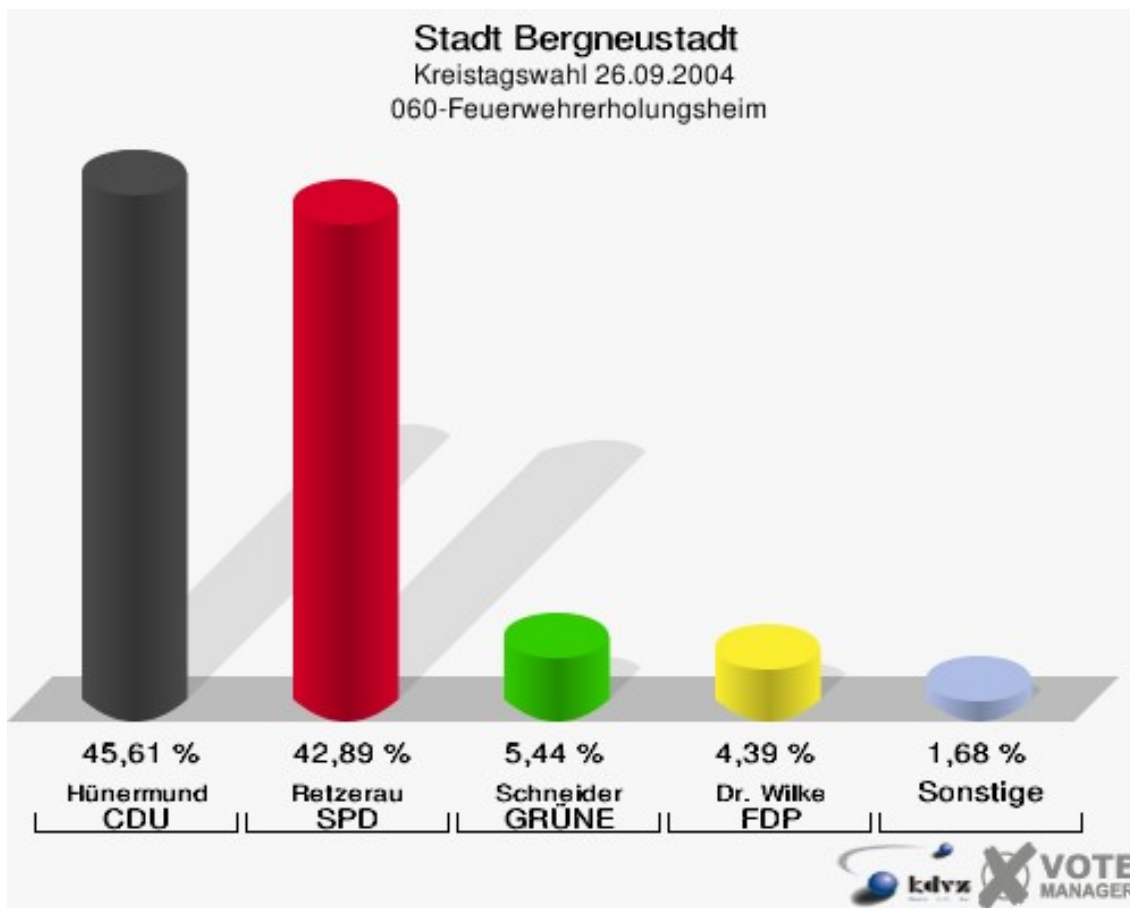


Stadt Bergneustadt
Kreistagswahl 26.09.2004
Wahlbeteiligung 050-Ev.Kindergarten Druchtemicke

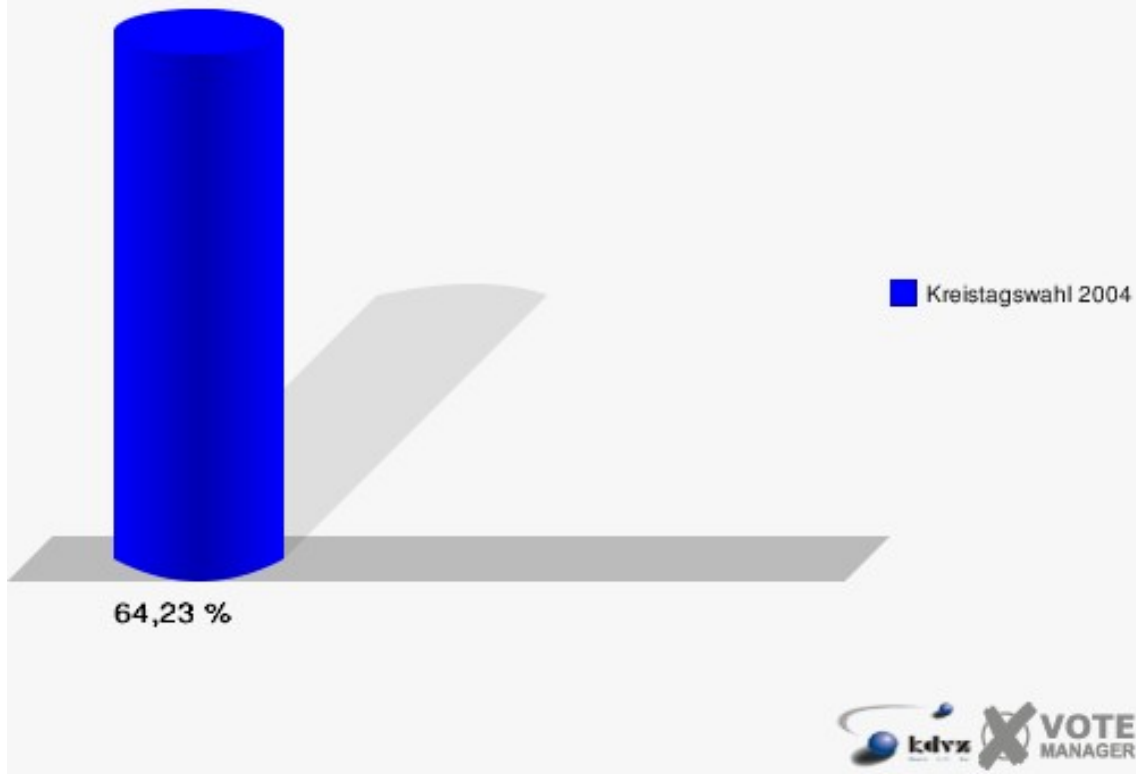


060-Feuerwehrrholungsheim

	Anzahl	Prozent
Wahlberechtigte	752	
Wähler/innen	483	64,23 %
ungültige Stimmen	5	1,04 %
gültige Stimmen	478	98,96 %
Hünermund, CDU	218	45,61 %
Retzerau, SPD	205	42,89 %
Schneider, GRÜNE	26	5,44 %
Dr. Wilke, FDP	21	4,39 %
Tahric', UWG	5	1,05 %
Wagner, FWO	3	0,63 %

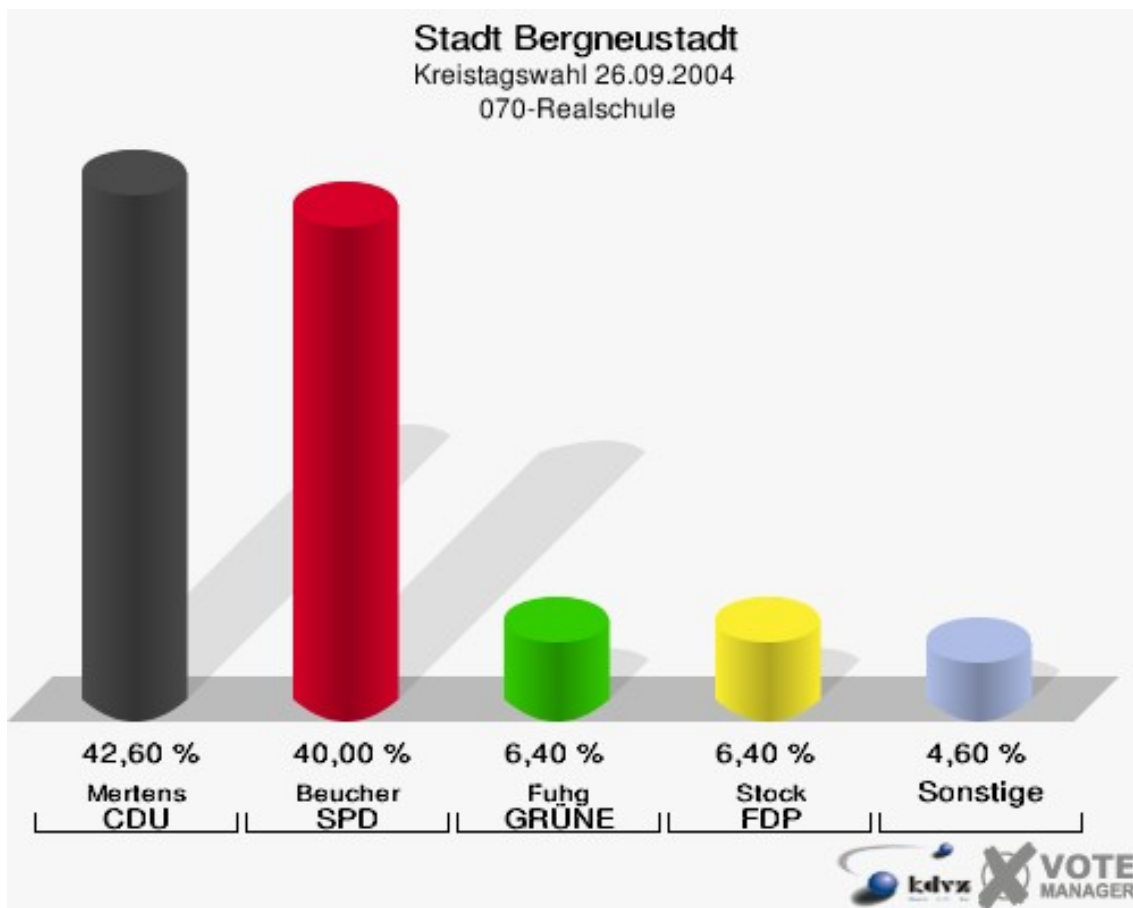


Stadt Bergneustadt
Kreistagswahl 26.09.2004
Wahlbeteiligung 060-Feuerwehrrholungsheim

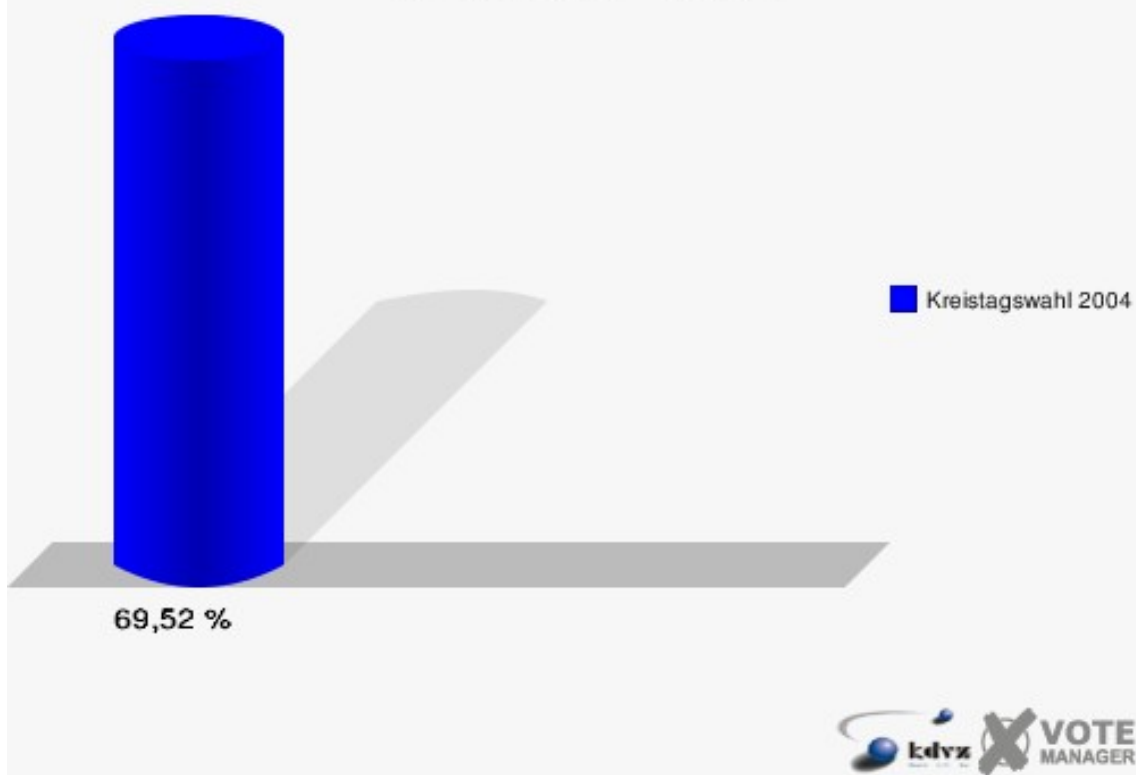


070-Realschule

	Anzahl	Prozent
Wahlberechtigte	771	
Wähler/innen	536	69,52 %
ungültige Stimmen	36	6,72 %
gültige Stimmen	500	93,28 %
Mertens, CDU	213	42,60 %
Beucher, SPD	200	40,00 %
Fuhg, GRÜNE	32	6,40 %
Stock, FDP	32	6,40 %
Lauert, UWG	14	2,80 %
Sternickel, FWO	9	1,80 %

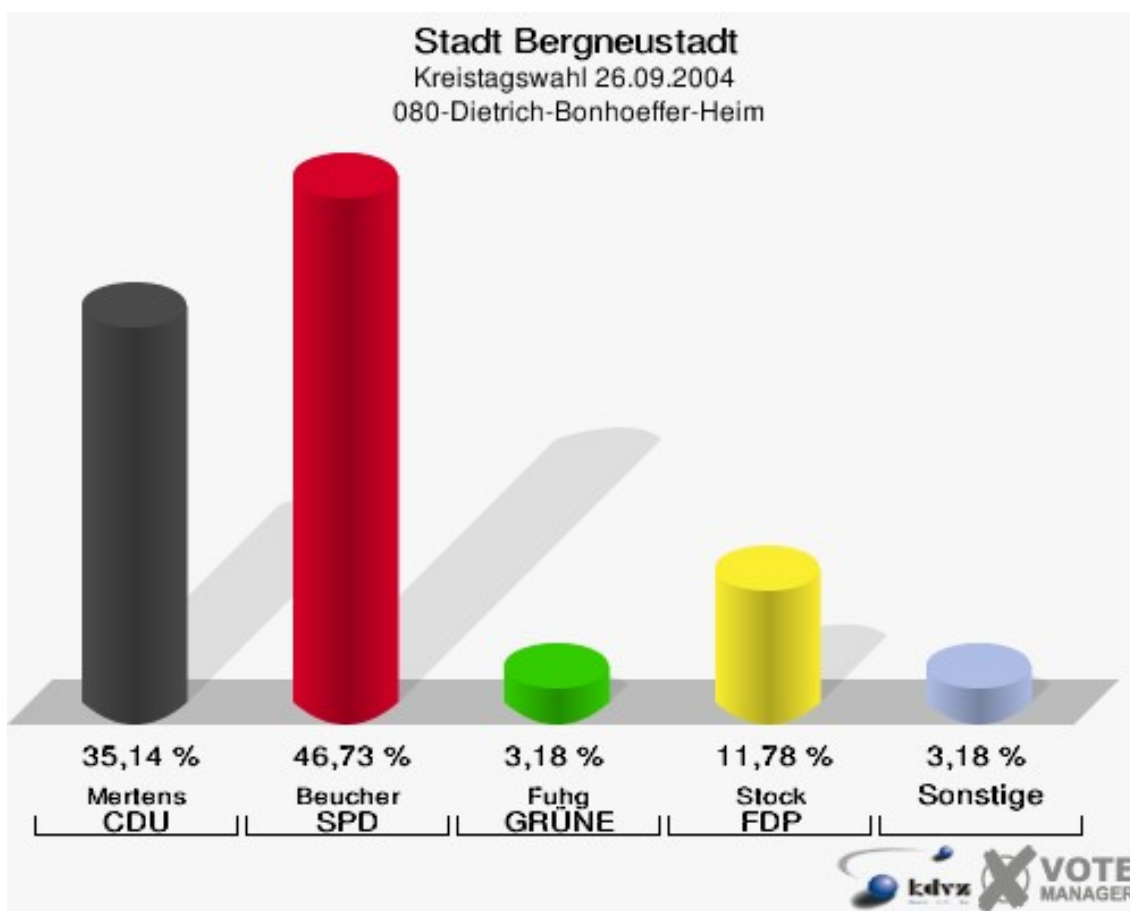


Stadt Bergneustadt
Kreistagswahl 26.09.2004
Wahlbeteiligung 070-Realschule

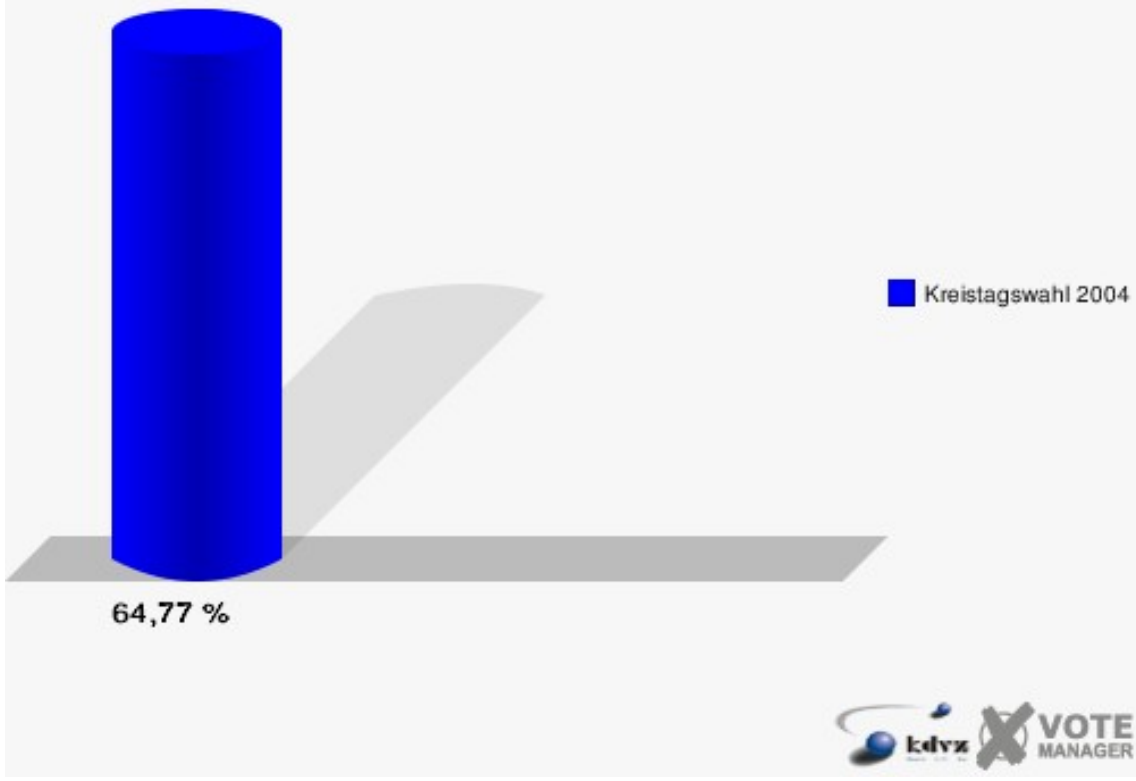


080-Dietrich-Bonhoeffer-Heim

	Anzahl	Prozent
Wahlberechtigte	843	
Wähler/innen	546	64,77 %
ungültige Stimmen	11	2,01 %
gültige Stimmen	535	97,99 %
Mertens, CDU	188	35,14 %
Beucher, SPD	250	46,73 %
Fuhg, GRÜNE	17	3,18 %
Stock, FDP	63	11,78 %
Lauert, UWG	14	2,62 %
Sternickel, FWO	3	0,56 %

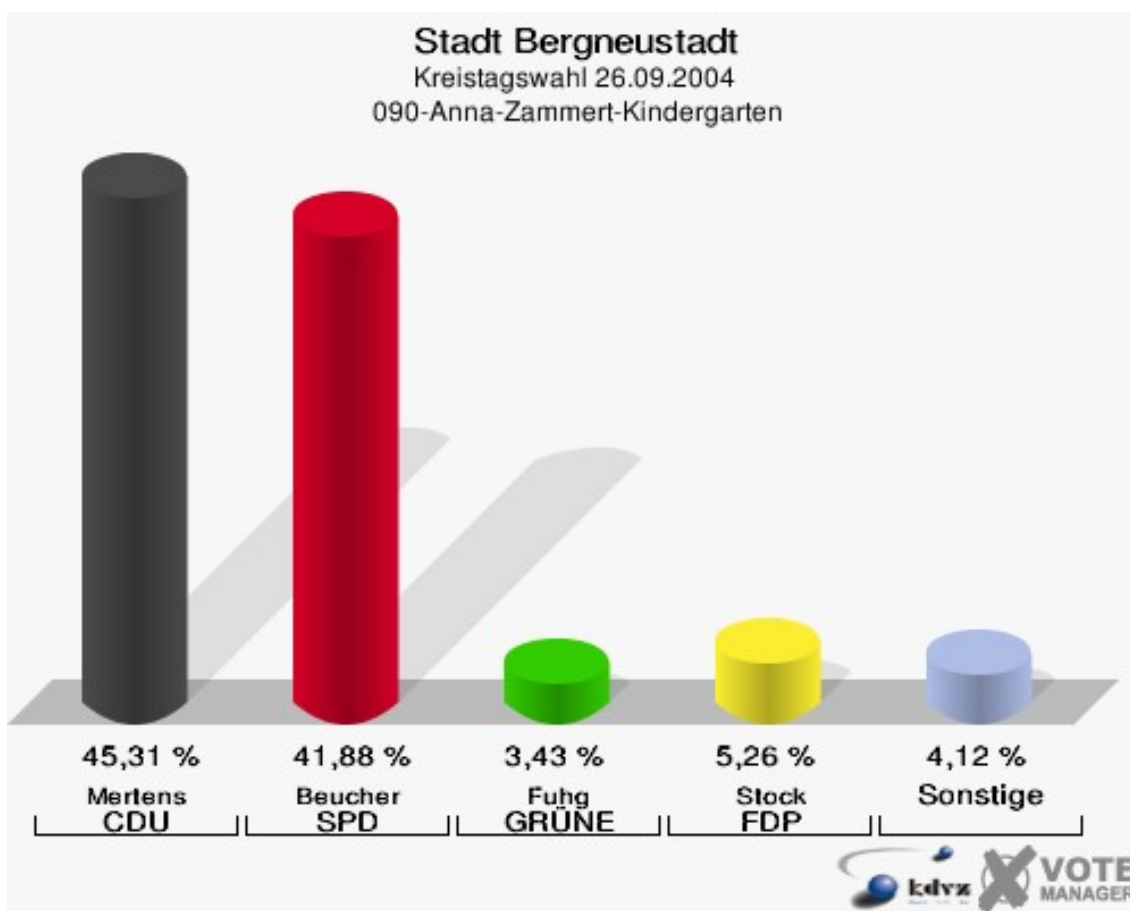


Stadt Bergneustadt
Kreistagswahl 26.09.2004
Wahlbeteiligung 080-Dietrich-Bonhoeffer-Heim

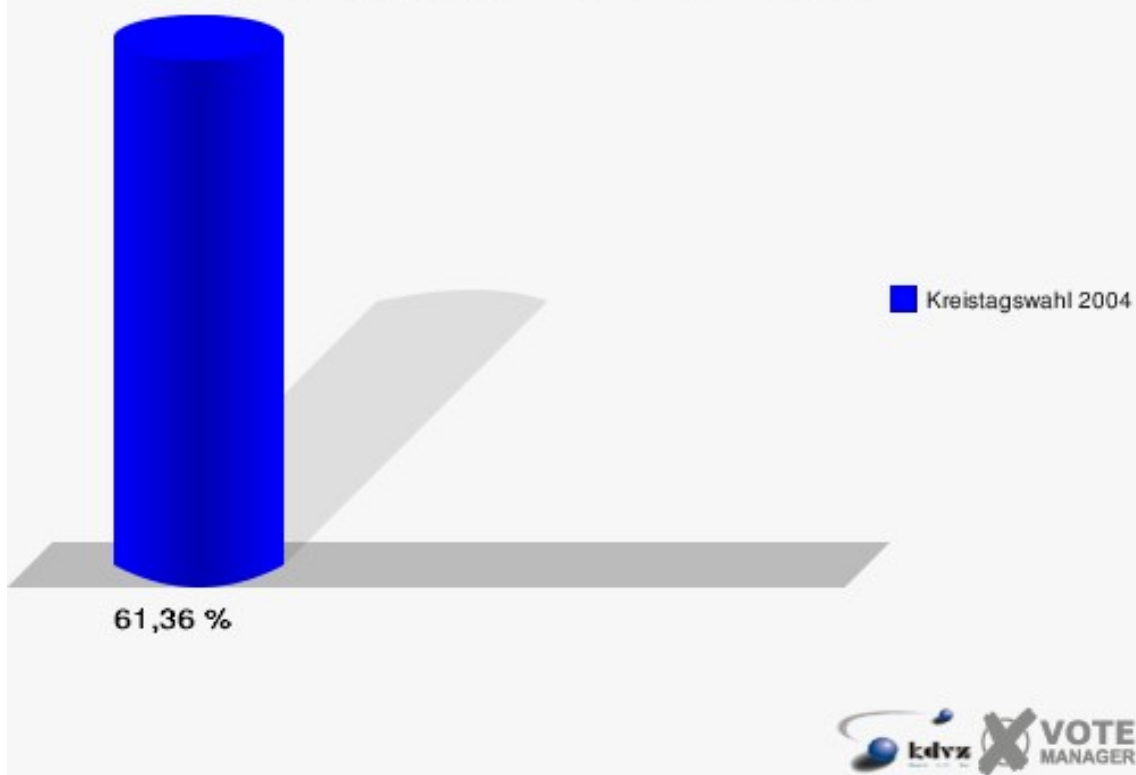


090-Anna-Zammert-Kindergarten

	Anzahl	Prozent
Wahlberechtigte	735	
Wähler/innen	451	61,36 %
ungültige Stimmen	14	3,10 %
gültige Stimmen	437	96,90 %
Mertens, CDU	198	45,31 %
Beucher, SPD	183	41,88 %
Fuhg, GRÜNE	15	3,43 %
Stock, FDP	23	5,26 %
Lauert, UWG	12	2,75 %
Sternickel, FWO	6	1,37 %

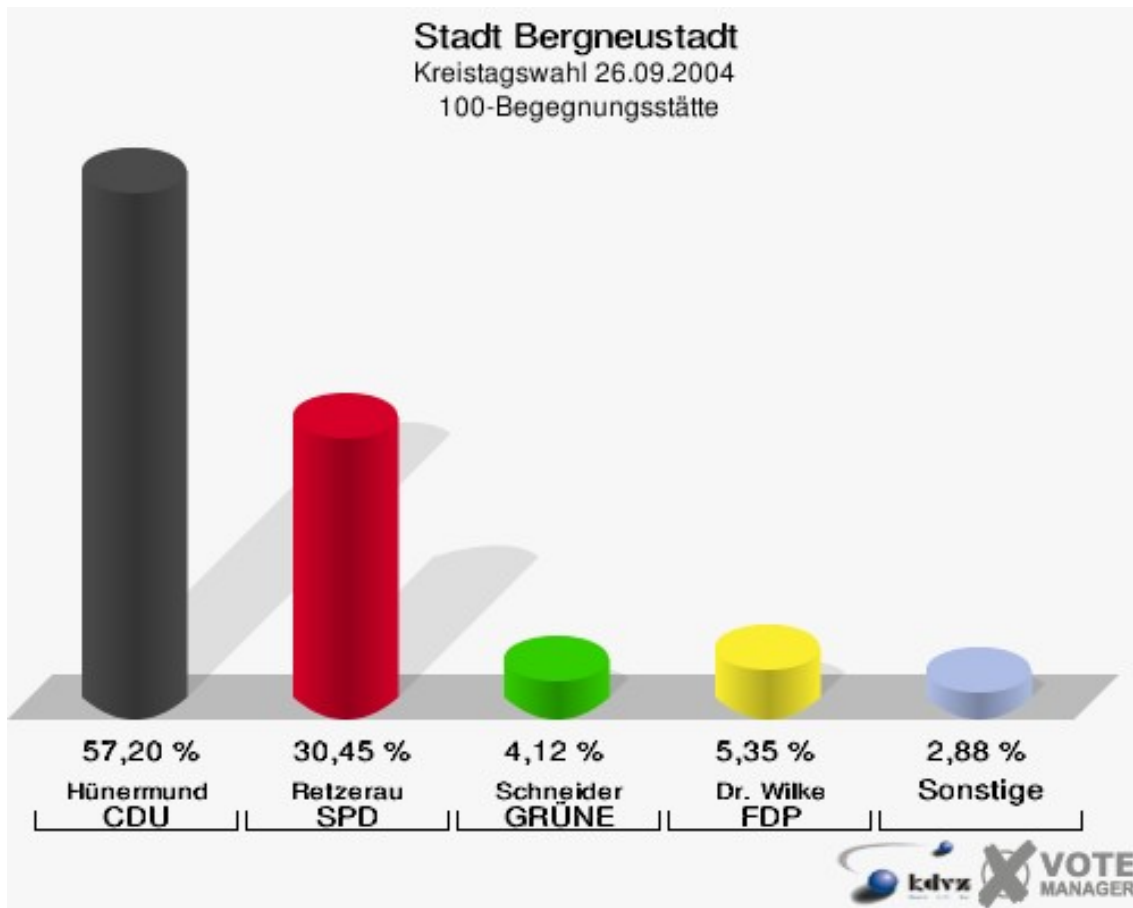


Stadt Bergneustadt
Kreistagswahl 26.09.2004
Wahlbeteiligung 090-Anna-Zammert-Kindergarten

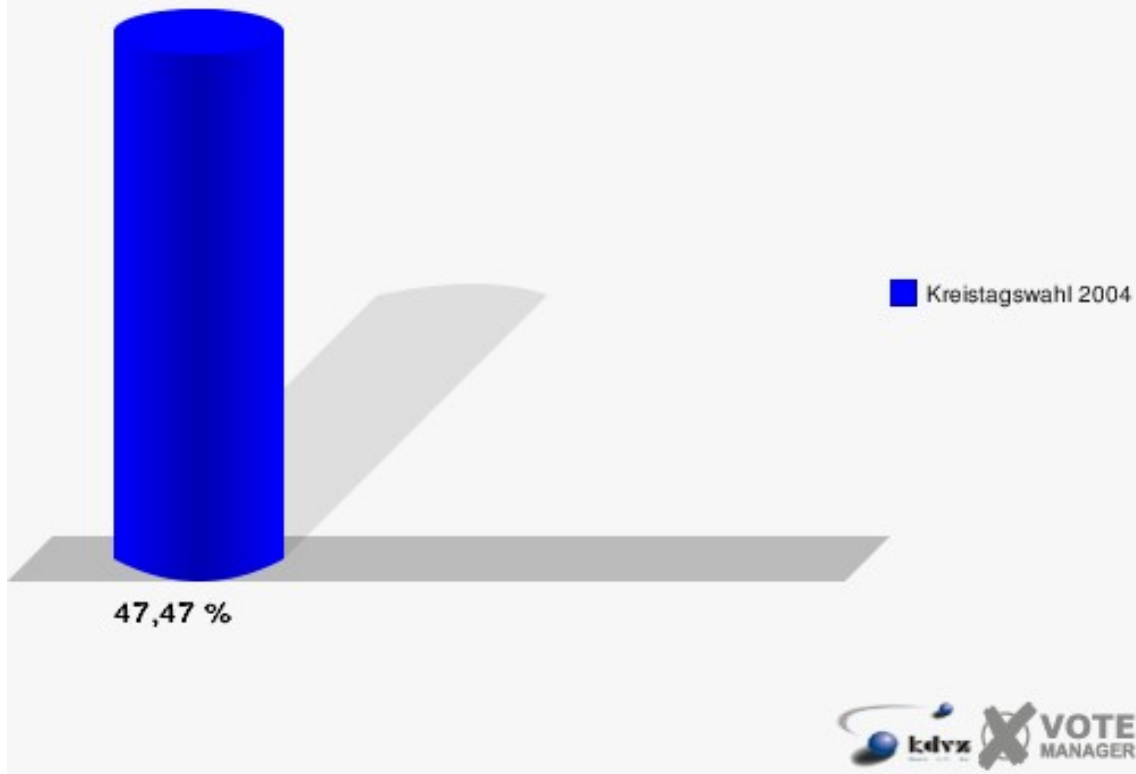


100-Begegnungsstätte

	Anzahl	Prozent
Wahlberechtigte	533	
Wähler/innen	253	47,47 %
ungültige Stimmen	10	3,95 %
gültige Stimmen	243	96,05 %
Hünermund, CDU	139	57,20 %
Retzerau, SPD	74	30,45 %
Schneider, GRÜNE	10	4,12 %
Dr. Wilke, FDP	13	5,35 %
Tahric', UWG	3	1,23 %
Wagner, FWO	4	1,65 %

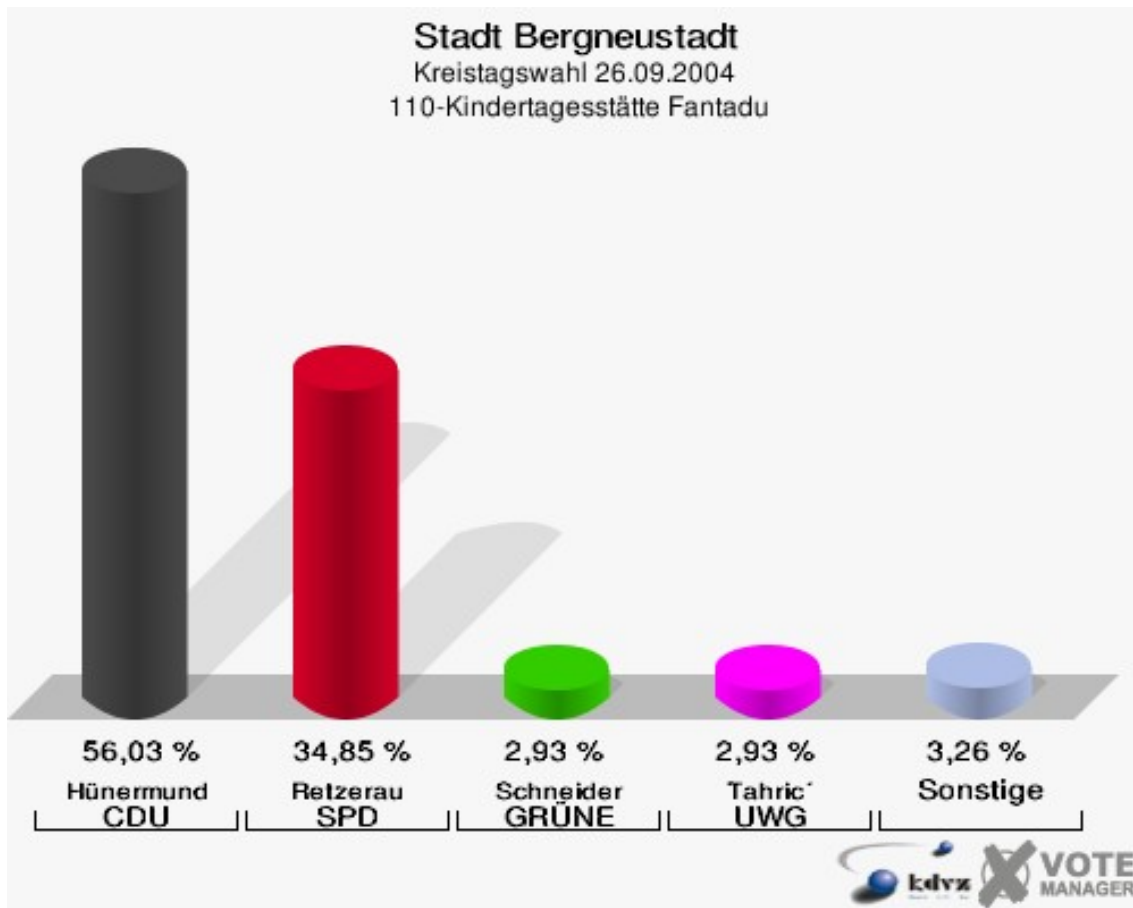


Stadt Bergneustadt
Kreistagswahl 26.09.2004
Wahlbeteiligung 100-Begegnungsstätte

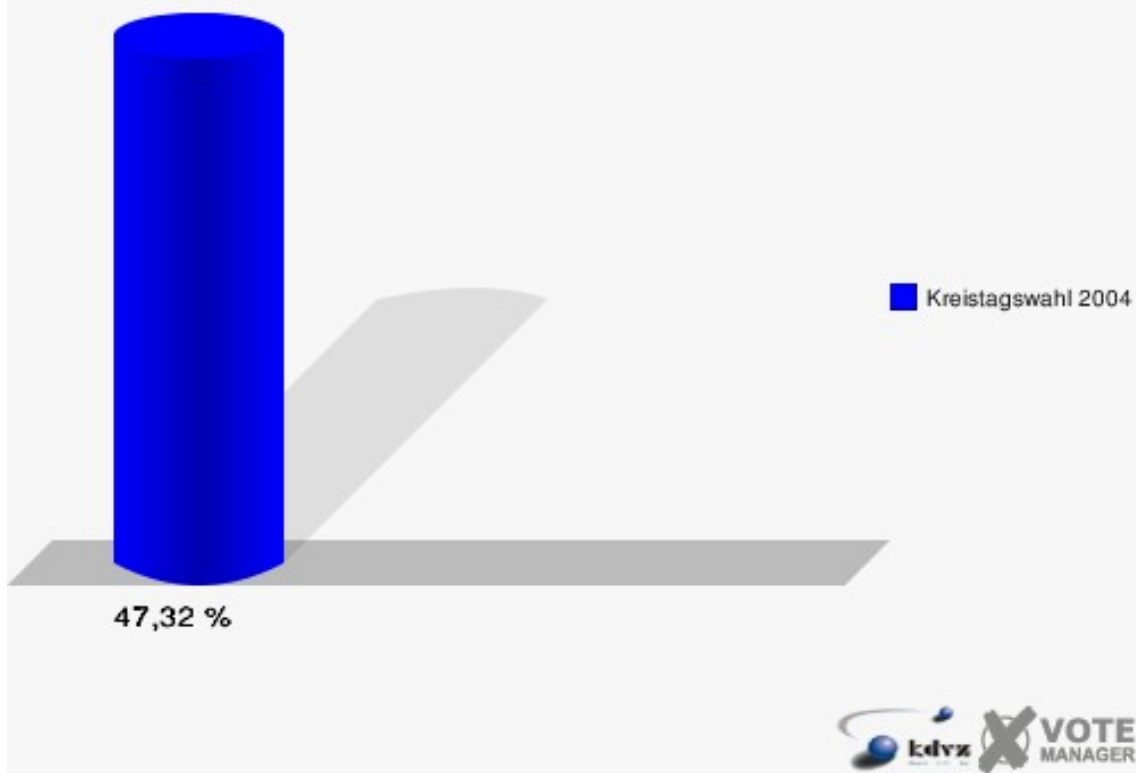


110-Kindertagesstätte Fantadu

	Anzahl	Prozent
Wahlberechtigte	672	
Wähler/innen	318	47,32 %
ungültige Stimmen	11	3,46 %
gültige Stimmen	307	96,54 %
Hünermund, CDU	172	56,03 %
Retzerau, SPD	107	34,85 %
Schneider, GRÜNE	9	2,93 %
Dr. Wilke, FDP	8	2,61 %
Tahric', UWG	9	2,93 %
Wagner, FWO	2	0,65 %

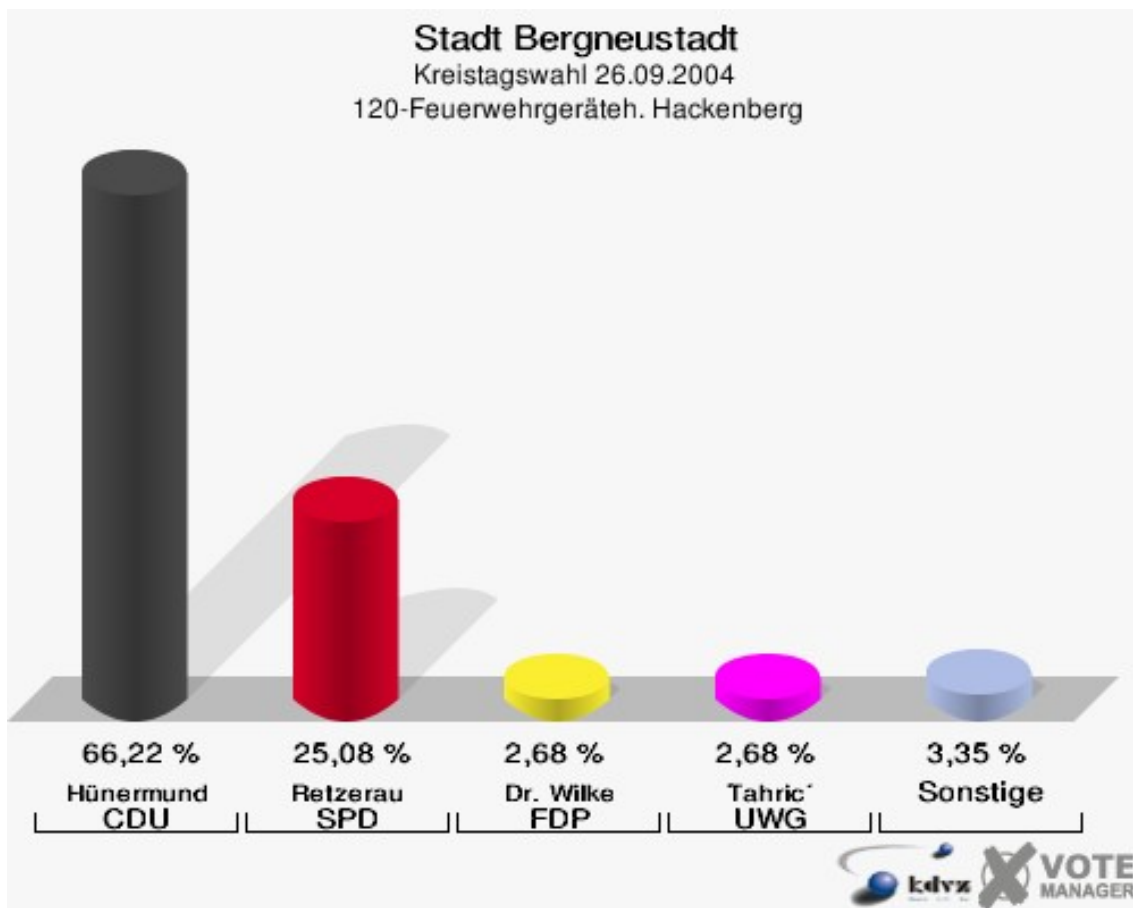


Stadt Bergneustadt
Kreistagswahl 26.09.2004
Wahlbeteiligung 110-Kindertagesstätte Fantadu

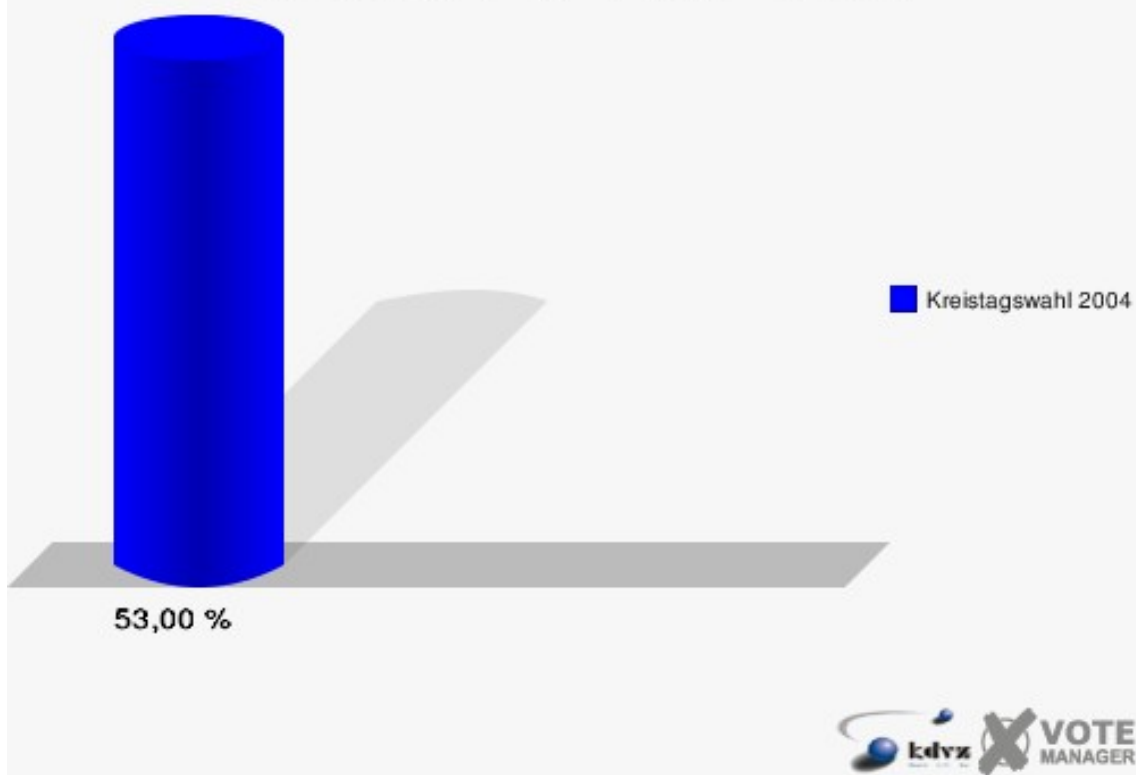


120-Feuerwehrgeräth. Hackenberg

	Anzahl	Prozent
Wahlberechtigte	583	
Wähler/innen	309	53,00 %
ungültige Stimmen	10	3,24 %
gültige Stimmen	299	96,76 %
Hünermund, CDU	198	66,22 %
Retzerau, SPD	75	25,08 %
Schneider, GRÜNE	4	1,34 %
Dr. Wilke, FDP	8	2,68 %
Tahric', UWG	8	2,68 %
Wagner, FWO	6	2,01 %

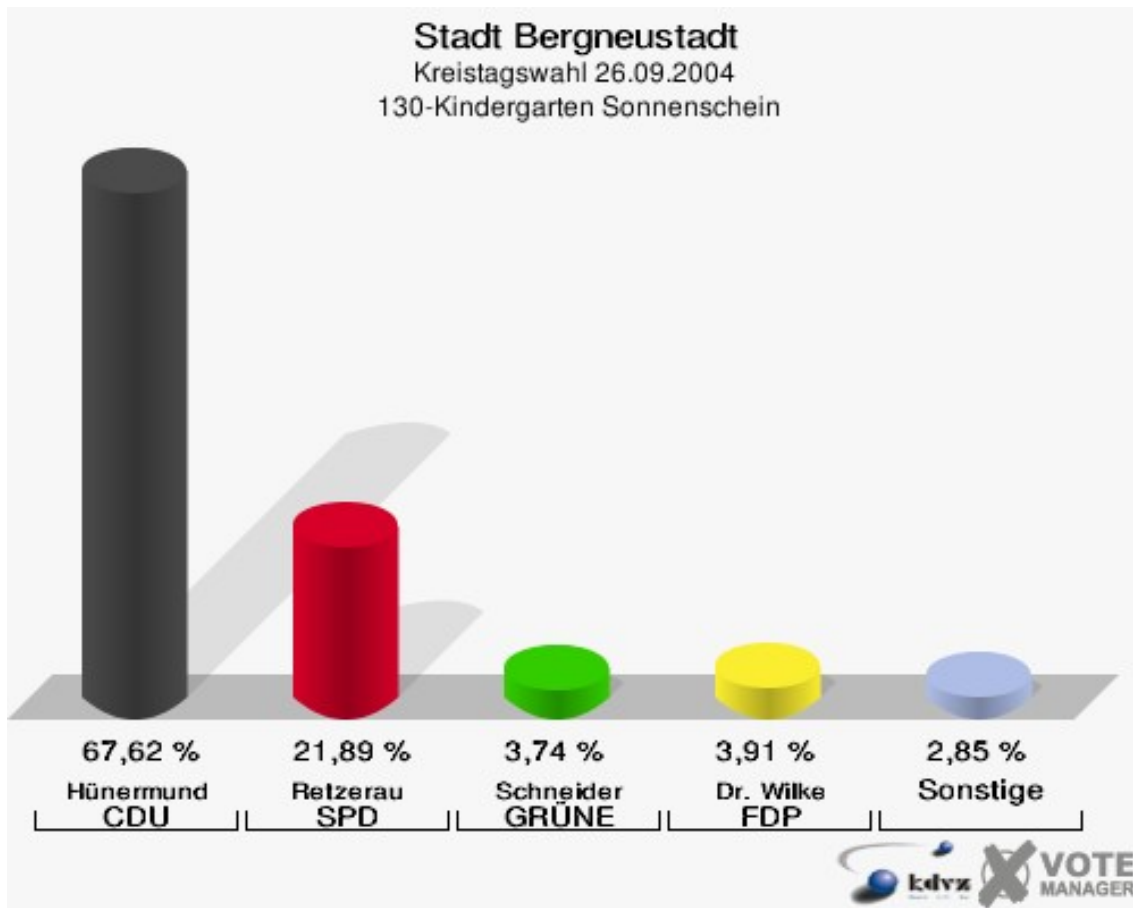


Stadt Bergneustadt
Kreistagswahl 26.09.2004
Wahlbeteiligung 120-Feuerwehrgeräteh. Hackenberg

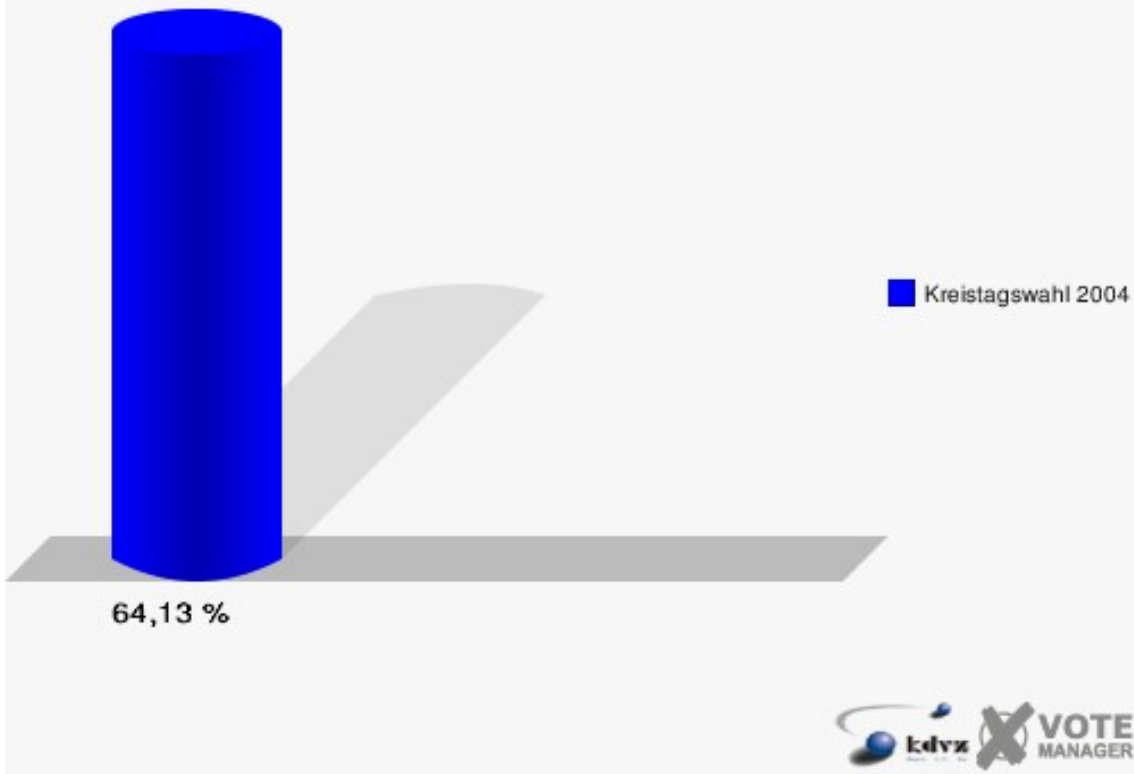


130-Kindergarten Sonnenschein

	Anzahl	Prozent
Wahlberechtigte	892	
Wähler/innen	572	64,13 %
ungültige Stimmen	10	1,75 %
gültige Stimmen	562	98,25 %
Hünermund, CDU	380	67,62 %
Retzerau, SPD	123	21,89 %
Schneider, GRÜNE	21	3,74 %
Dr. Wilke, FDP	22	3,91 %
Tahric', UWG	14	2,49 %
Wagner, FWO	2	0,36 %

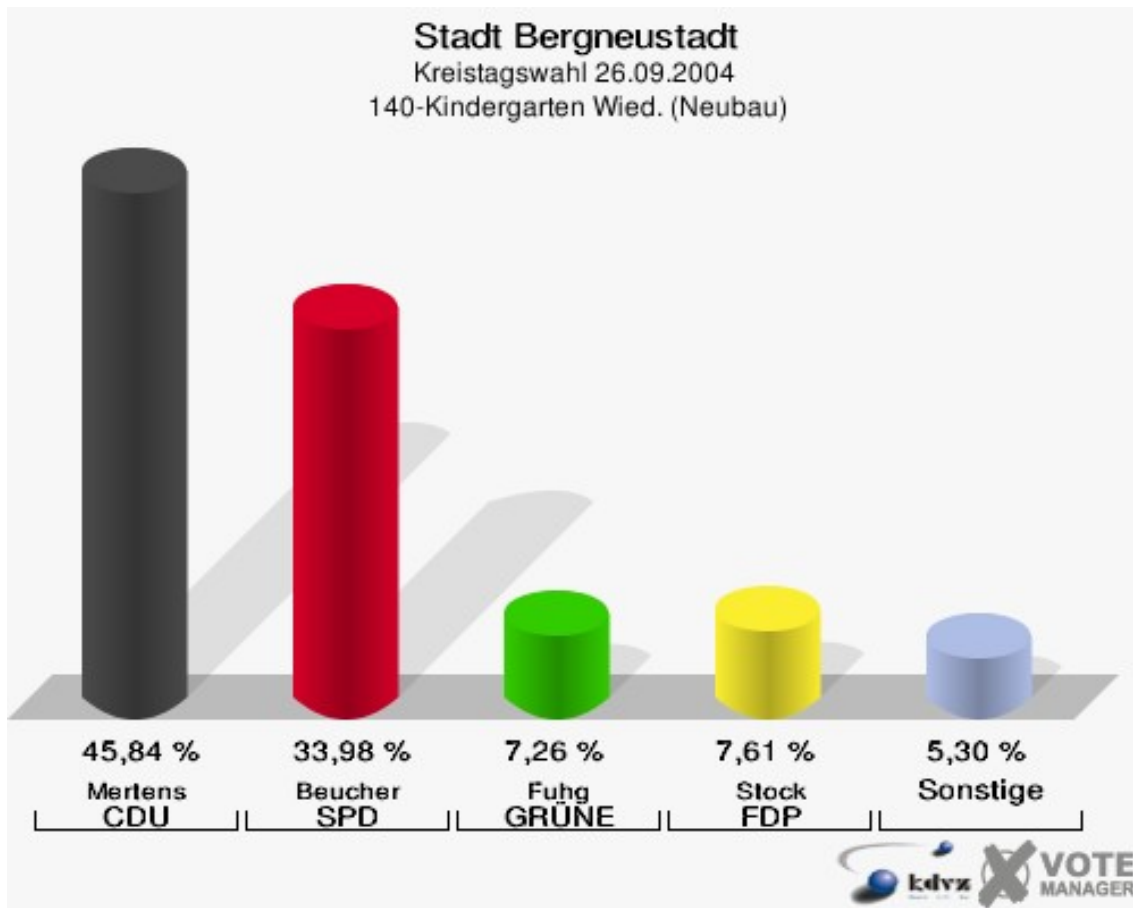


Stadt Bergneustadt
Kreistagswahl 26.09.2004
Wahlbeteiligung 130-Kindergarten Sonnenschein

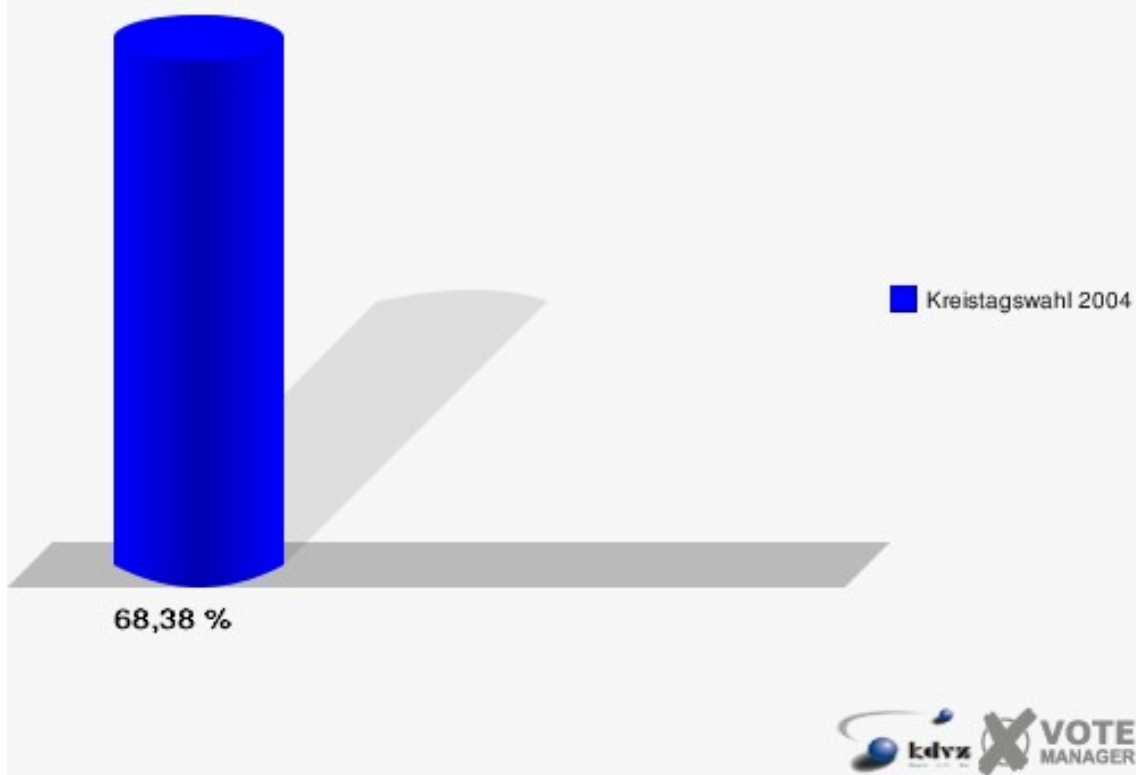


140-Kindergarten Wied. (Neubau)

	Anzahl	Prozent
Wahlberechtigte	835	
Wähler/innen	571	68,38 %
ungültige Stimmen	6	1,05 %
gültige Stimmen	565	98,95 %
Mertens, CDU	259	45,84 %
Beucher, SPD	192	33,98 %
Fuhg, GRÜNE	41	7,26 %
Stock, FDP	43	7,61 %
Lauert, UWG	15	2,65 %
Sternickel, FWO	15	2,65 %

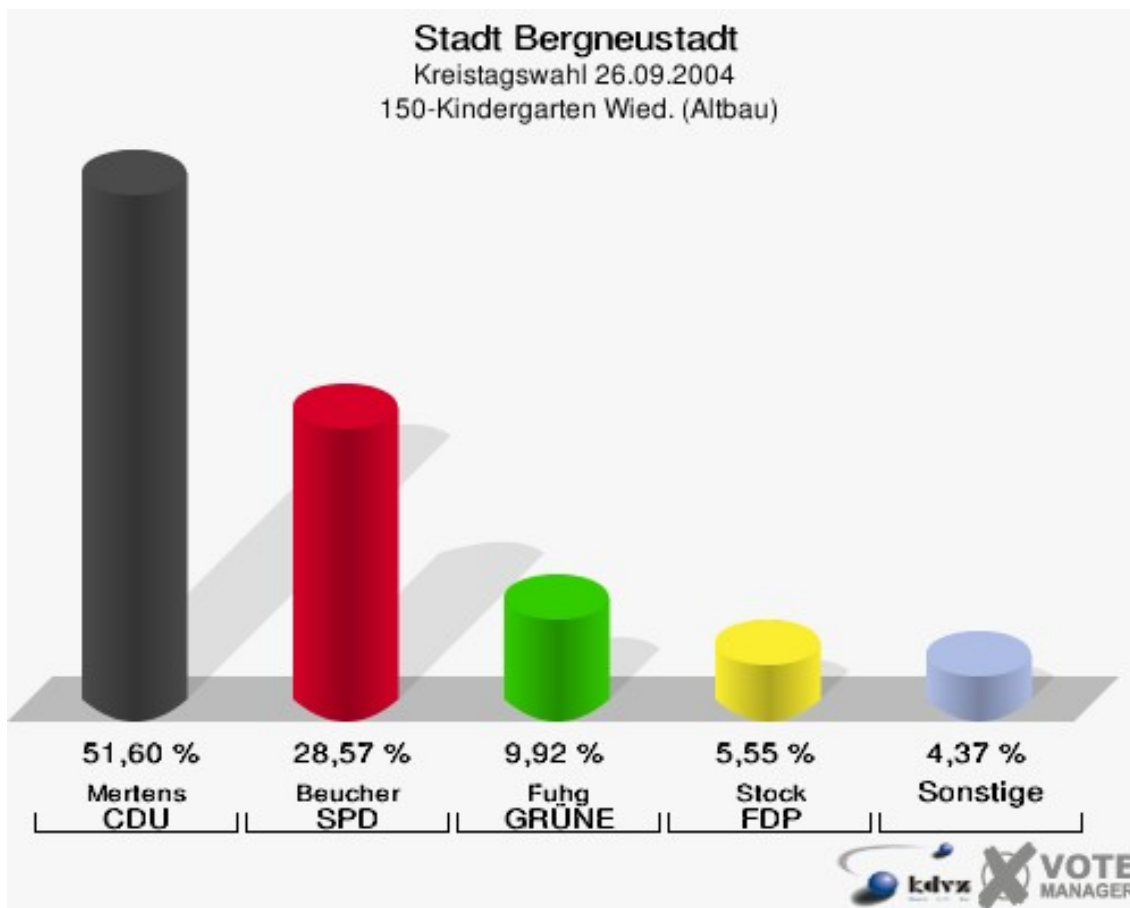


Stadt Bergneustadt
Kreistagswahl 26.09.2004
Wahlbeteiligung 140-Kindergarten Wied. (Neubau)

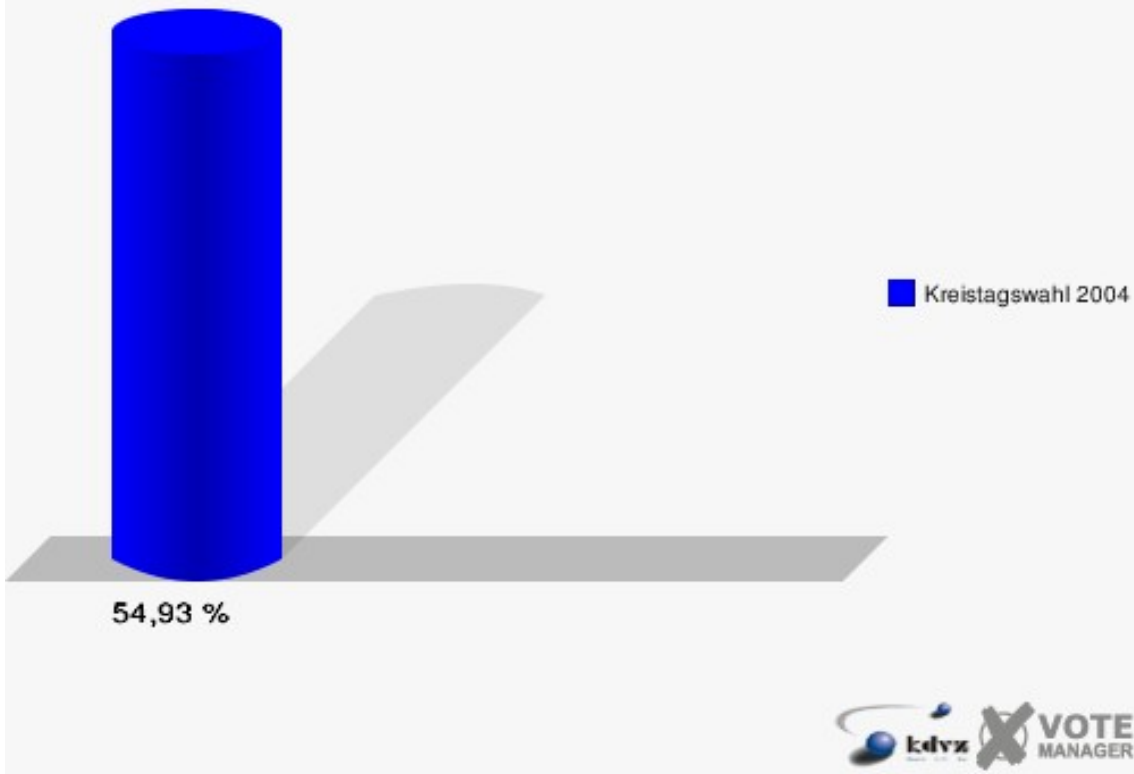


150-Kindergarten Wied. (Altbau)

	Anzahl	Prozent
Wahlberechtigte	1.136	
Wähler/innen	624	54,93 %
ungültige Stimmen	29	4,65 %
gültige Stimmen	595	95,35 %
Mertens, CDU	307	51,60 %
Beucher, SPD	170	28,57 %
Fuhg, GRÜNE	59	9,92 %
Stock, FDP	33	5,55 %
Lauert, UWG	15	2,52 %
Sternickel, FWO	11	1,85 %

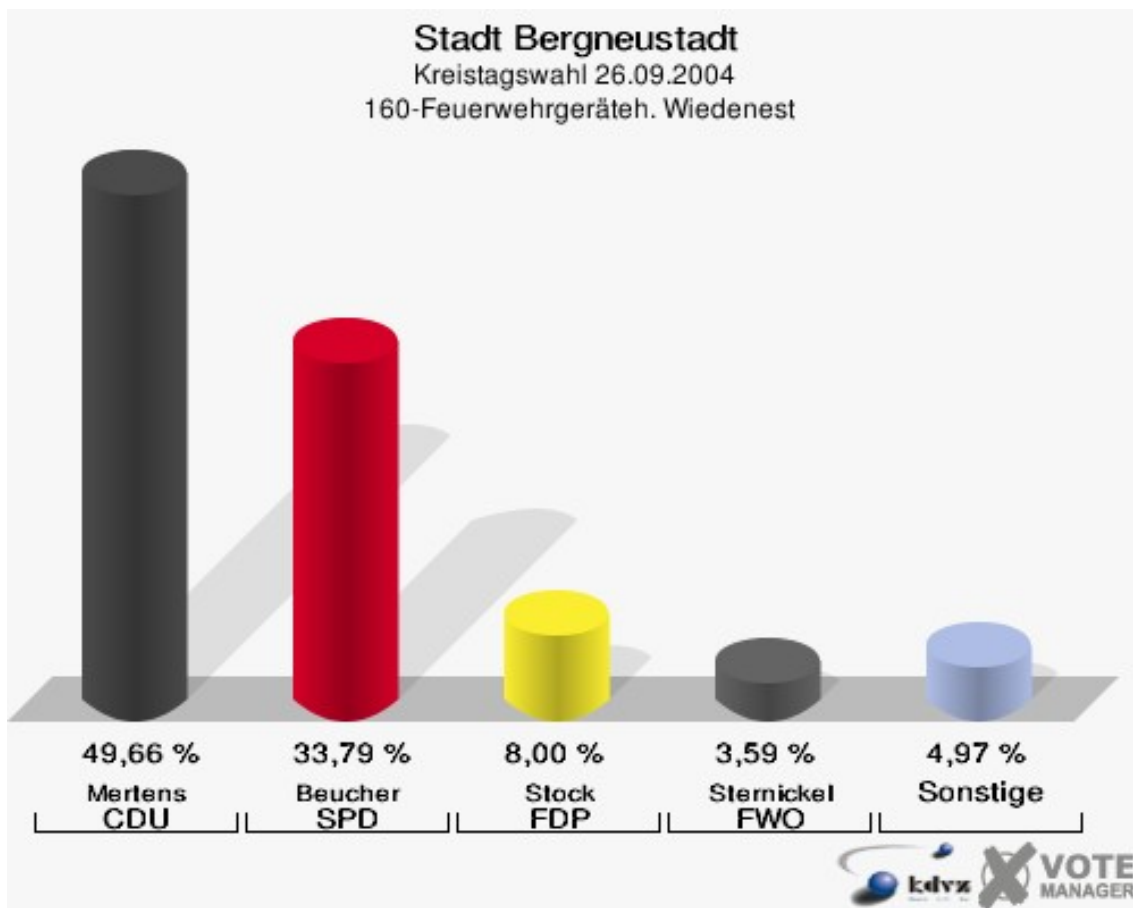


Stadt Bergneustadt
Kreistagswahl 26.09.2004
Wahlbeteiligung 150-Kindergarten Wied. (Altbau)

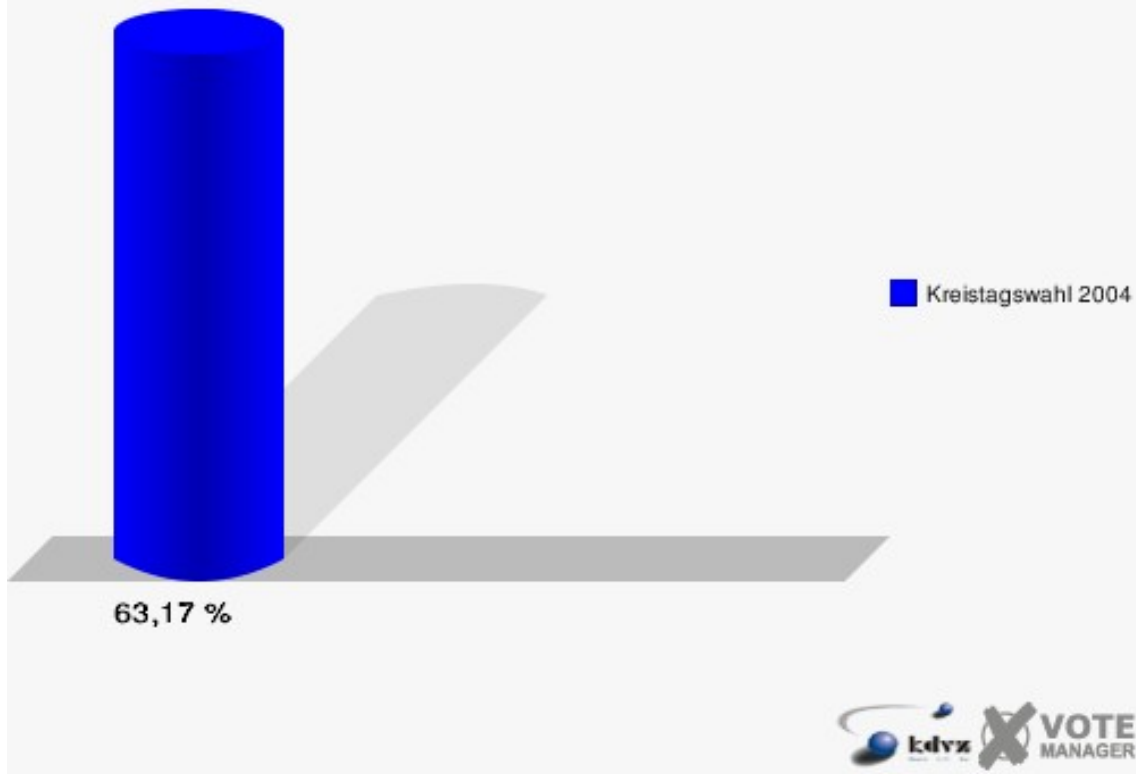


160-Feuerwehrgeräth. Wiedenest

	Anzahl	Prozent
Wahlberechtigte	1.162	
Wähler/innen	734	63,17 %
ungültige Stimmen	9	1,23 %
gültige Stimmen	725	98,77 %
Mertens, CDU	360	49,66 %
Beucher, SPD	245	33,79 %
Fuhg, GRÜNE	21	2,90 %
Stock, FDP	58	8,00 %
Lauert, UWG	15	2,07 %
Sternickel, FWO	26	3,59 %

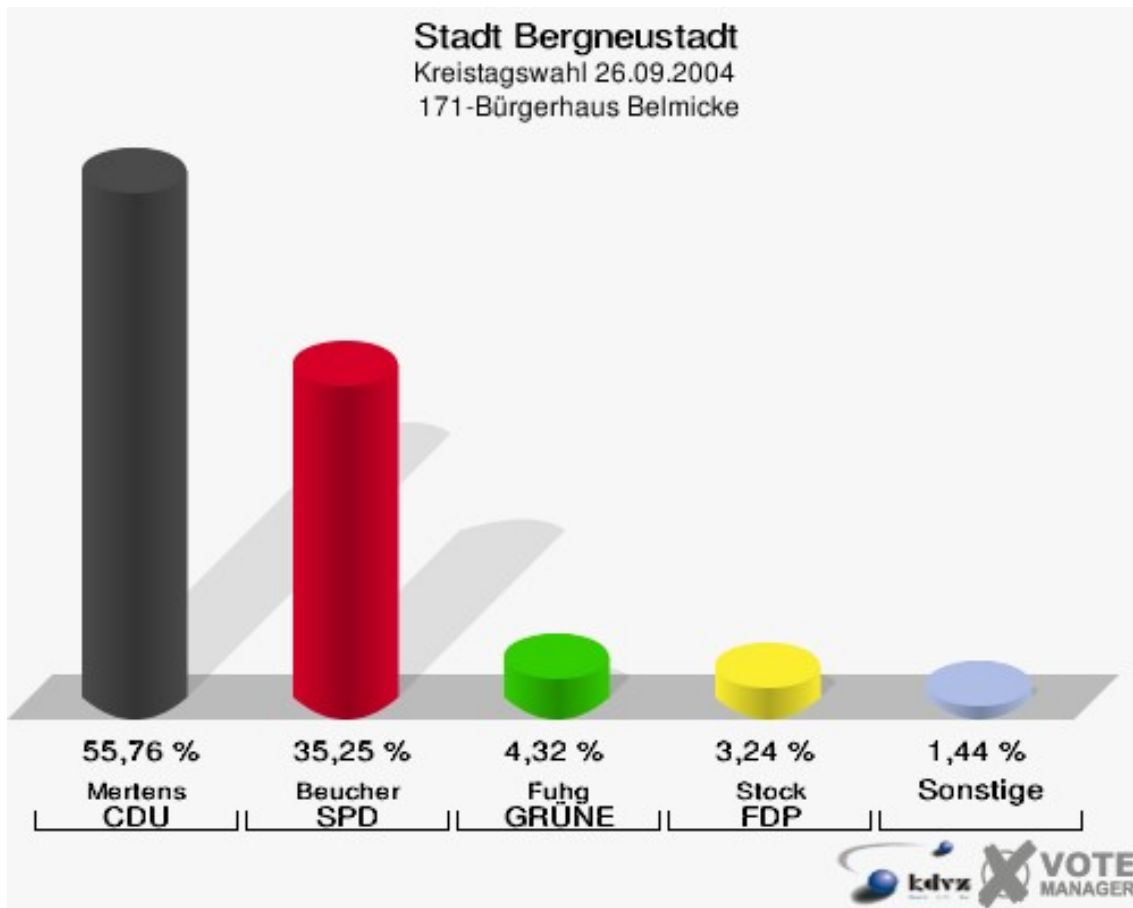


Stadt Bergneustadt
Kreistagswahl 26.09.2004
Wahlbeteiligung 160-Feuerwehrgeräteh. Wiedenest

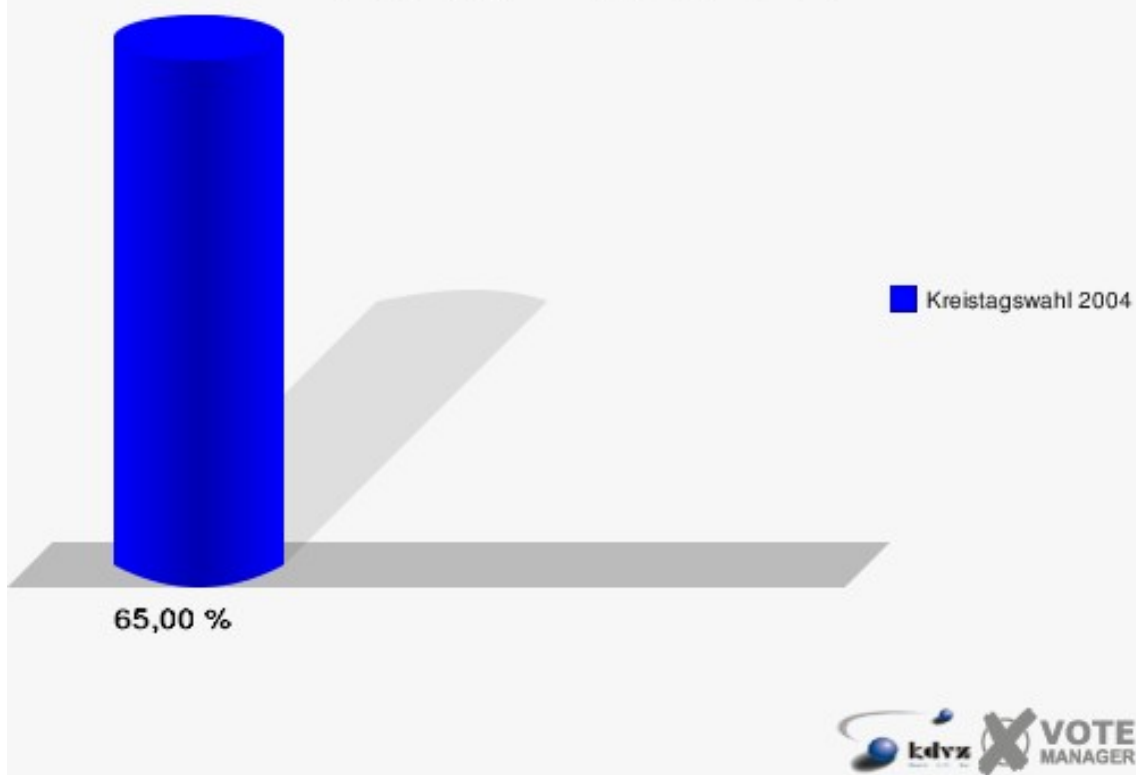


171-Bürgerhaus Belmicke

	Anzahl	Prozent
Wahlberechtigte	440	
Wähler/innen	286	65,00 %
ungültige Stimmen	8	2,80 %
gültige Stimmen	278	97,20 %
Mertens, CDU	155	55,76 %
Beucher, SPD	98	35,25 %
Fuhg, GRÜNE	12	4,32 %
Stock, FDP	9	3,24 %
Lauert, UWG	2	0,72 %
Sternickel, FWO	2	0,72 %

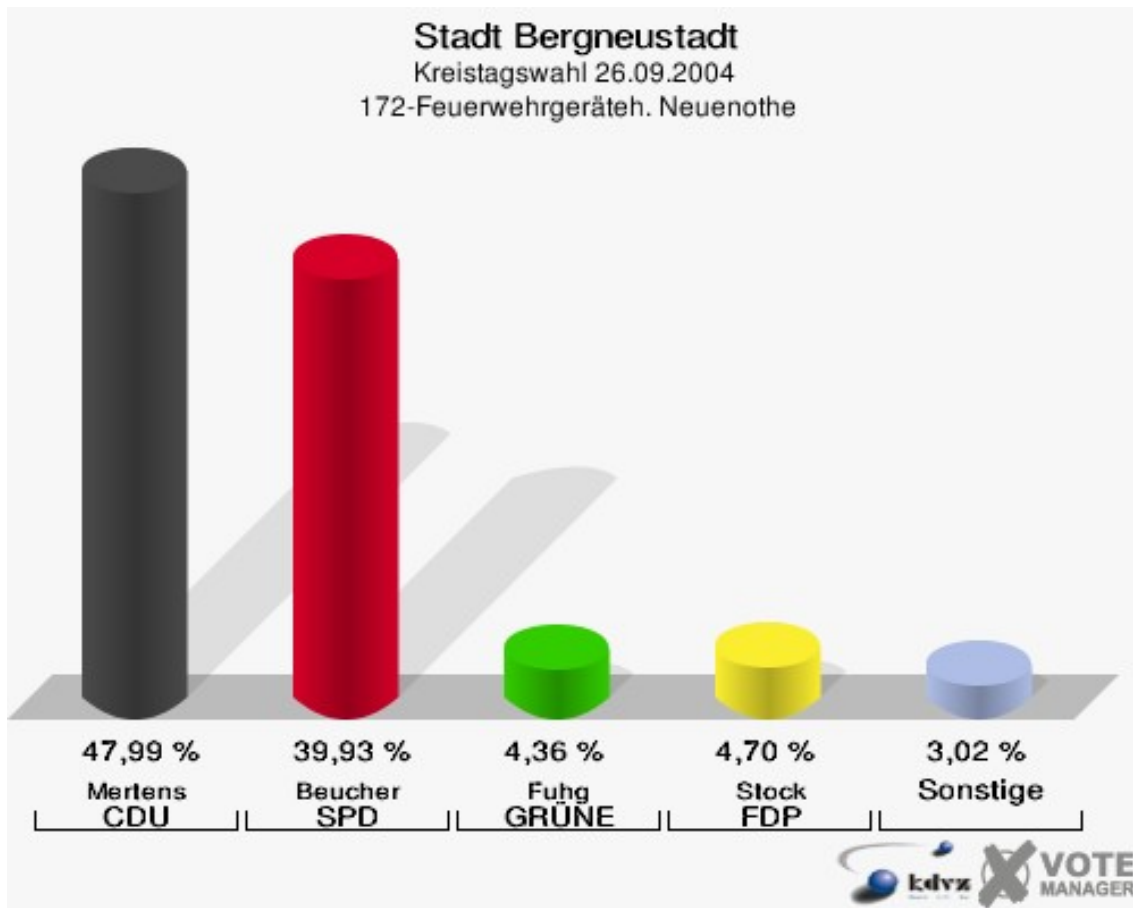


Stadt Bergneustadt
Kreistagswahl 26.09.2004
Wahlbeteiligung 171-Bürgerhaus Belmicke

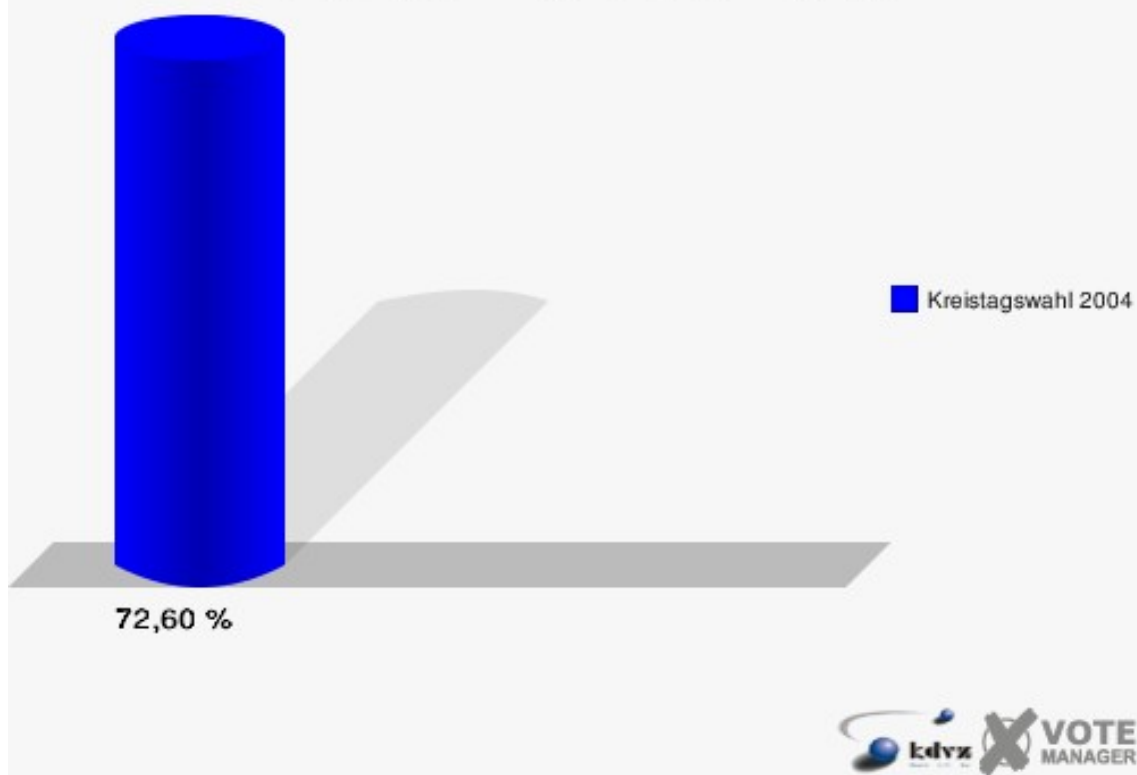


172-Feuerwehrgeräth. Neuenothe

	Anzahl	Prozent
Wahlberechtigte	416	
Wähler/innen	302	72,60 %
ungültige Stimmen	4	1,32 %
gültige Stimmen	298	98,68 %
Mertens, CDU	143	47,99 %
Beucher, SPD	119	39,93 %
Fuhg, GRÜNE	13	4,36 %
Stock, FDP	14	4,70 %
Lauert, UWG	5	1,68 %
Sternickel, FWO	4	1,34 %



Stadt Bergneustadt
Kreistagswahl 26.09.2004
Wahlbeteiligung 172-Feuerwehrgeräteh. Neuenothe
























Übersicht Stimmbezirke

Stadt Bergneustadt
 Kreistagswahl 26.09.2004
 Zusammenstellung der Ergebnisse nach Stimmbezirken
















Stimmbezirk	Wahlberechtigte	Wähler	gültig	CDU	SPD	GRÜNE	FDP	UWG	FWO
011-Ford Weil	549	376	374	192	130	17	21	7	7
		68,49 %	99,47 %	51,34 %	34,76 %	4,55 %	5,61 %	1,87 %	1,87 %
012-Aula Gymnasium	543	309	306	169	97	11	23	3	3
		56,91 %	99,03 %	55,23 %	31,70 %	3,59 %	7,52 %	0,98 %	0,98 %
021-Marie-Schlei-Kindergarten	632	376	359	172	148	17	14	7	1
		59,49 %	95,48 %	47,91 %	41,23 %	4,74 %	3,90 %	1,95 %	0,28 %
022-Ev. Gemeindeheim	294	194	189	103	51	6	19	7	3
		65,99 %	97,42 %	54,50 %	26,98 %	3,17 %	10,05 %	3,70 %	1,59 %
030-Rathaus	898	461	456	242	161	17	29	4	3
		51,34 %	98,92 %	53,07 %	35,31 %	3,73 %	6,36 %	0,88 %	0,66 %
041-Evang. Altenheim	620	383	373	170	167	25	7	1	3
		61,77 %	97,39 %	45,58 %	44,77 %	6,70 %	1,88 %	0,27 %	0,80 %
042-Städt. Bücherei	445	354	345	195	120	14	10	4	2
		79,55 %	97,46 %	56,52 %	34,78 %	4,06 %	2,90 %	1,16 %	0,58 %
050-Ev. Kindergarten Druchtemicke	853	537	524	208	245	15	27	20	9
		62,95 %	97,58 %	39,69 %	46,76 %	2,86 %	5,15 %	3,82 %	1,72 %
060-Feuerwehrrholungsheim	752	483	478	218	205	26	21	5	3
		64,23 %	98,96 %	45,61 %	42,89 %	5,44 %	4,39 %	1,05 %	0,63 %
070-Realschule	771	536	500	213	200	32	32	14	9
		69,52 %	93,28 %	42,60 %	40,00 %	6,40 %	6,40 %	2,80 %	1,80 %
080-Dietrich-Bonhoeffer-Heim	843	546	535	188	250	17	63	14	3
		64,77 %	97,99 %	35,14 %	46,73 %	3,18 %	11,78 %	2,62 %	0,56 %







Stimmbezirk	Wahlberechtigte	Wähler	gültig	CDU	SPD	GRÜNE	FDP	UWG	FWO
090-Anna-Zammert-Kindergarten	735	451	437	198	183	15	23	12	6
		61,36 %	96,90 %	45,31 %	41,88 %	3,43 %	5,26 %	2,75 %	1,37 %
100-Begegnungsstätte	533	253	243	139	74	10	13	3	4
		47,47 %	96,05 %	57,20 %	30,45 %	4,12 %	5,35 %	1,23 %	1,65 %
110-Kindertagesstätte Fantadu	672	318	307	172	107	9	8	9	2
		47,32 %	96,54 %	56,03 %	34,85 %	2,93 %	2,61 %	2,93 %	0,65 %
120-Feuerwehrgeräteh. Hackenberg	583	309	299	198	75	4	8	8	6
		53,00 %	96,76 %	66,22 %	25,08 %	1,34 %	2,68 %	2,68 %	2,01 %
130-Kindergarten Sonnenschein	892	572	562	380	123	21	22	14	2
		64,13 %	98,25 %	67,62 %	21,89 %	3,74 %	3,91 %	2,49 %	0,36 %
140-Kindergarten Wied. (Neubau)	835	571	565	259	192	41	43	15	15
		68,38 %	98,95 %	45,84 %	33,98 %	7,26 %	7,61 %	2,65 %	2,65 %
150-Kindergarten Wied. (Altbau)	1.136	624	595	307	170	59	33	15	11
		54,93 %	95,35 %	51,60 %	28,57 %	9,92 %	5,55 %	2,52 %	1,85 %
160-Feuerwehrgeräteh. Wiedenest	1.162	734	725	360	245	21	58	15	26
		63,17 %	98,77 %	49,66 %	33,79 %	2,90 %	8,00 %	2,07 %	3,59 %
171-Bürgerhaus Belmicke	440	286	278	155	98	12	9	2	2
		65,00 %	97,20 %	55,76 %	35,25 %	4,32 %	3,24 %	0,72 %	0,72 %
172-Feuerwehrgeräteh. Neuenothe	416	302	298	143	119	13	14	5	4
		72,60 %	98,68 %	47,99 %	39,93 %	4,36 %	4,70 %	1,68 %	1,34 %
Stadt Bergneustadt	14.604	8.975	8.748	4.381	3.160	402	497	184	124
		61,46 %	97,47 %	50,08 %	36,12 %	4,60 %	5,68 %	2,10 %	1,42 %

Stadt Bergneustadt
 Kreistagswahl 26.09.2004
 CDU, Ergebnis
 Stimmbezirk-Übersicht






















130-Kindergarten Sonnenschein	67,62 %	
120-Feuerwehrgeräth. Hackenberg	66,22 %	
100-Begegnungsstätte	57,20 %	
042-Städt. Bücherei	56,52 %	
110-Kindertagesstätte Fantadu	56,03 %	
171-Bürgerhaus Belmicke	55,76 %	
012-Aula Gymnasium	55,23 %	
022-Ev. Gemeindeheim	54,50 %	
030-Rathaus	53,07 %	
150-Kindergarten Wied. (Altbau)	51,60 %	
011-Ford Weil	51,34 %	
160-Feuerwehrgeräth. Wiedenest	49,66 %	
172-Feuerwehrgeräth. Neuenothe	47,99 %	
021-Marie-Schlei-Kindergarten	47,91 %	
140-Kindergarten Wied. (Neubau)	45,84 %	
060-Feuerwehrrholungsheim	45,61 %	
041-Evang. Altenheim	45,58 %	
090-Anna-Zammert-Kindergarten	45,31 %	
070-Realschule	42,60 %	
050-Ev. Kindergarten Druchtemicke	39,69 %	
080-Dietrich-Bonhoeffer-Heim	35,14 %	

Stadt Bergneustadt
 Kreistagswahl 26.09.2004
 SPD, Ergebnis
 Stimmbezirk-Übersicht






















050-Ev. Kindergarten Druchtemicke	46,76 %	
080-Dietrich-Bonhoeffer-Heim	46,73 %	
041-Evang. Altenheim	44,77 %	
060-Feuerwehrrholungsheim	42,89 %	
090-Anna-Zammert-Kindergarten	41,88 %	
021-Marie-Schlei-Kindergarten	41,23 %	
070-Realschule	40,00 %	
172-Feuerwehrgeräth. Neuenothe	39,93 %	
030-Rathaus	35,31 %	
171-Bürgerhaus Belmicke	35,25 %	
110-Kindertagesstätte Fantadu	34,85 %	
042-Städt. Bücherei	34,78 %	
011-Ford Weil	34,76 %	
140-Kindergarten Wied. (Neubau)	33,98 %	
160-Feuerwehrgeräth. Wiedenest	33,79 %	

012-Aula Gymnasium	31,70 %	
100-Begegnungsstätte	30,45 %	
150-Kindergarten Wied. (Altbau)	28,57 %	
022-Ev. Gemeindeheim	26,98 %	
120-Feuerwehrgeräteh. Hackenberg	25,08 %	
130-Kindergarten Sonnenschein	21,89 %	

Stadt Bergneustadt
 Kreistagswahl 26.09.2004
 GRÜNE, Ergebnis
 Stimmbezirk-Übersicht

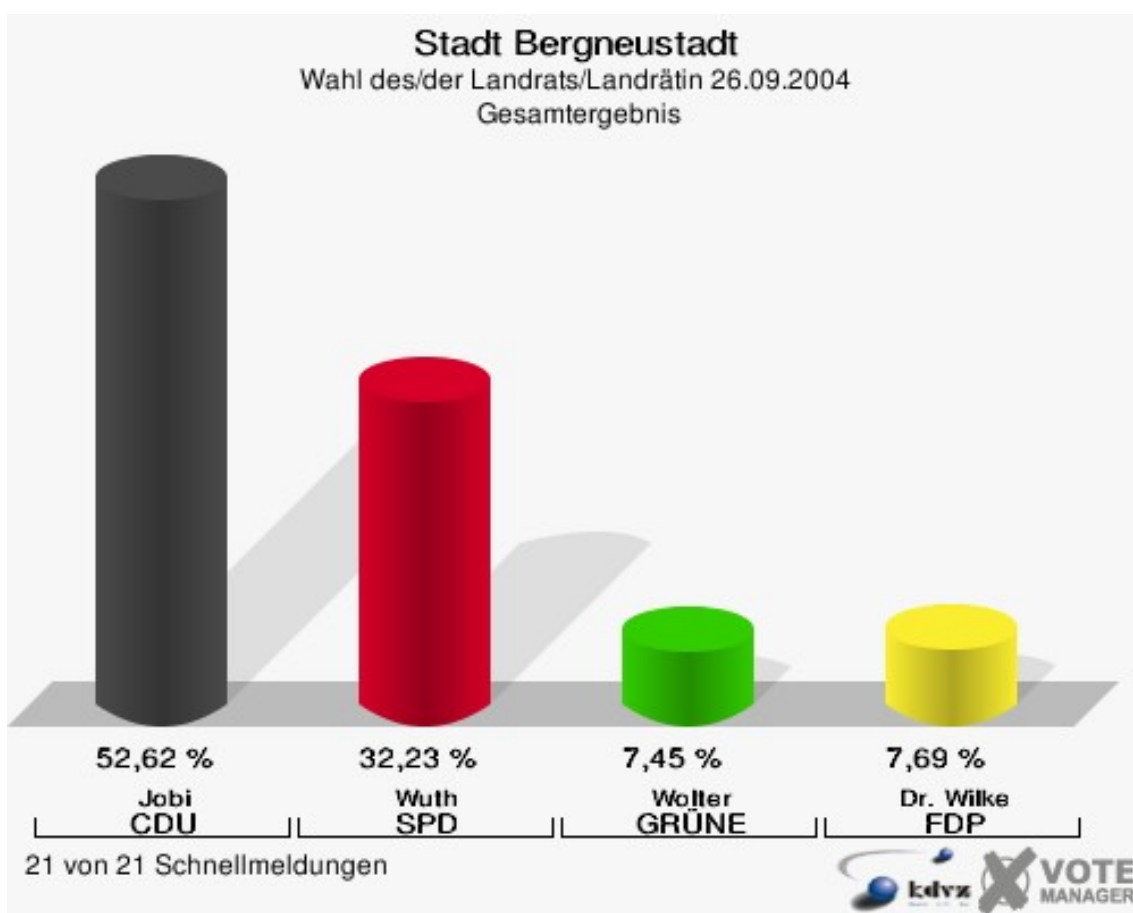
150-Kindergarten Wied. (Altbau)	9,92 %	
140-Kindergarten Wied. (Neubau)	7,26 %	
041-Evang. Altenheim	6,70 %	
070-Realschule	6,40 %	
060-Feuerwehrrholungsheim	5,44 %	
021-Marie-Schlei-Kindergarten	4,74 %	
011-Ford Weil	4,55 %	
172-Feuerwehrgeräteh. Neuenothe	4,36 %	
171-Bürgerhaus Belmicke	4,32 %	
100-Begegnungsstätte	4,12 %	
042-Städt. Bücherei	4,06 %	
130-Kindergarten Sonnenschein	3,74 %	
030-Rathaus	3,73 %	
012-Aula Gymnasium	3,59 %	
090-Anna-Zammert-Kindergarten	3,43 %	
080-Dietrich-Bonhoeffer-Heim	3,18 %	
022-Ev. Gemeindeheim	3,17 %	
110-Kindertagesstätte Fantadu	2,93 %	
160-Feuerwehrgeräteh. Wiedenest	2,90 %	
050-Ev. Kindergarten Druchtomicke	2,86 %	
120-Feuerwehrgeräteh. Hackenberg	1,34 %	

Stadt Bergneustadt
 Kreistagswahl 26.09.2004
 FDP, Ergebnis
 Stimmbezirk-Übersicht

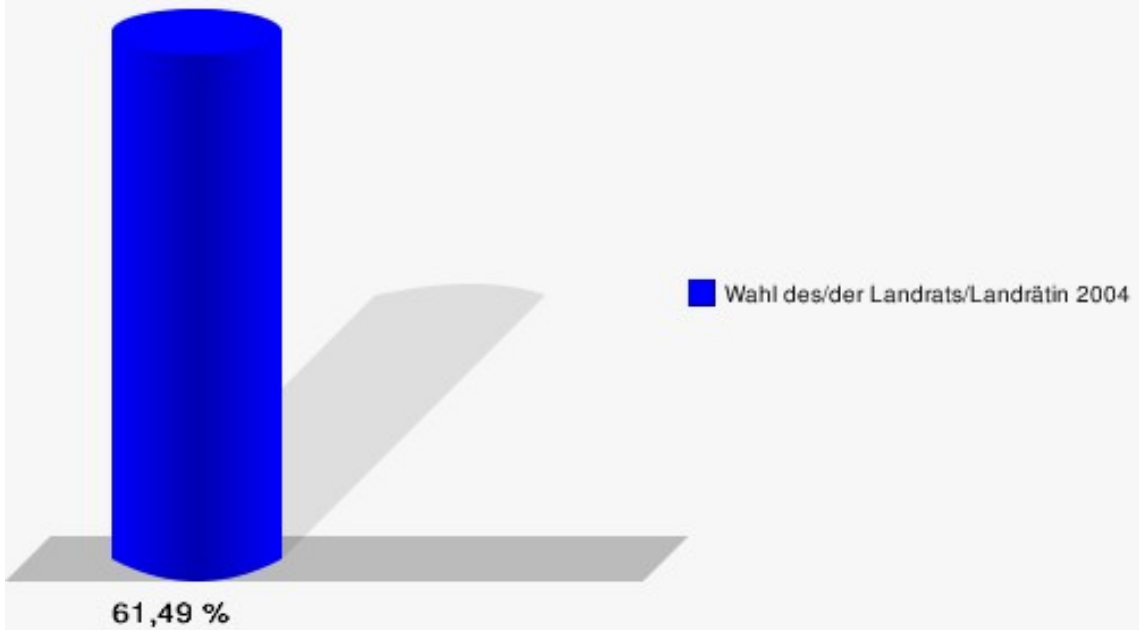
080-Dietrich-Bonhoeffer-Heim	11,78 %	
022-Ev. Gemeindeheim	10,05 %	
160-Feuerwehrgeräteh. Wiedenest	8,00 %	
140-Kindergarten Wied. (Neubau)	7,61 %	
012-Aula Gymnasium	7,52 %	
070-Realschule	6,40 %	
030-Rathaus	6,36 %	
011-Ford Weil	5,61 %	
150-Kindergarten Wied. (Altbau)	5,55 %	
100-Begegnungsstätte	5,35 %	
090-Anna-Zammert-Kindergarten	5,26 %	
050-Ev. Kindergarten Druchtemicke	5,15 %	
172-Feuerwehrgeräteh. Neuenothe	4,70 %	
060-Feuerwehrrholungsheim	4,39 %	
130-Kindergarten Sonnenschein	3,91 %	
021-Marie-Schlei-Kindergarten	3,90 %	
171-Bürgerhaus Belmicke	3,24 %	
042-Städt. Bücherei	2,90 %	
120-Feuerwehrgeräteh. Hackenberg	2,68 %	
110-Kindertagesstätte Fantadu	2,61 %	
041-Evang. Altenheim	1,88 %	

Wahl des/der Landrats/Landrätin Stadt Bergneustadt

	Anzahl	Prozent
Wahlberechtigte	14.604	
Wähler/innen	8.980	61,49 %
ungültige Stimmen	256	2,85 %
gültige Stimmen	8.724	97,15 %
Jobi, CDU	4.591	52,62 %
Wuth, SPD	2.812	32,23 %
Wolter, GRÜNE	650	7,45 %
Dr. Wilke, FDP	671	7,69 %



Stadt Bergneustadt
Wahl des/der Landrats/Landrätin 26.09.2004
Wahlbeteiligung Gesamtergebnis



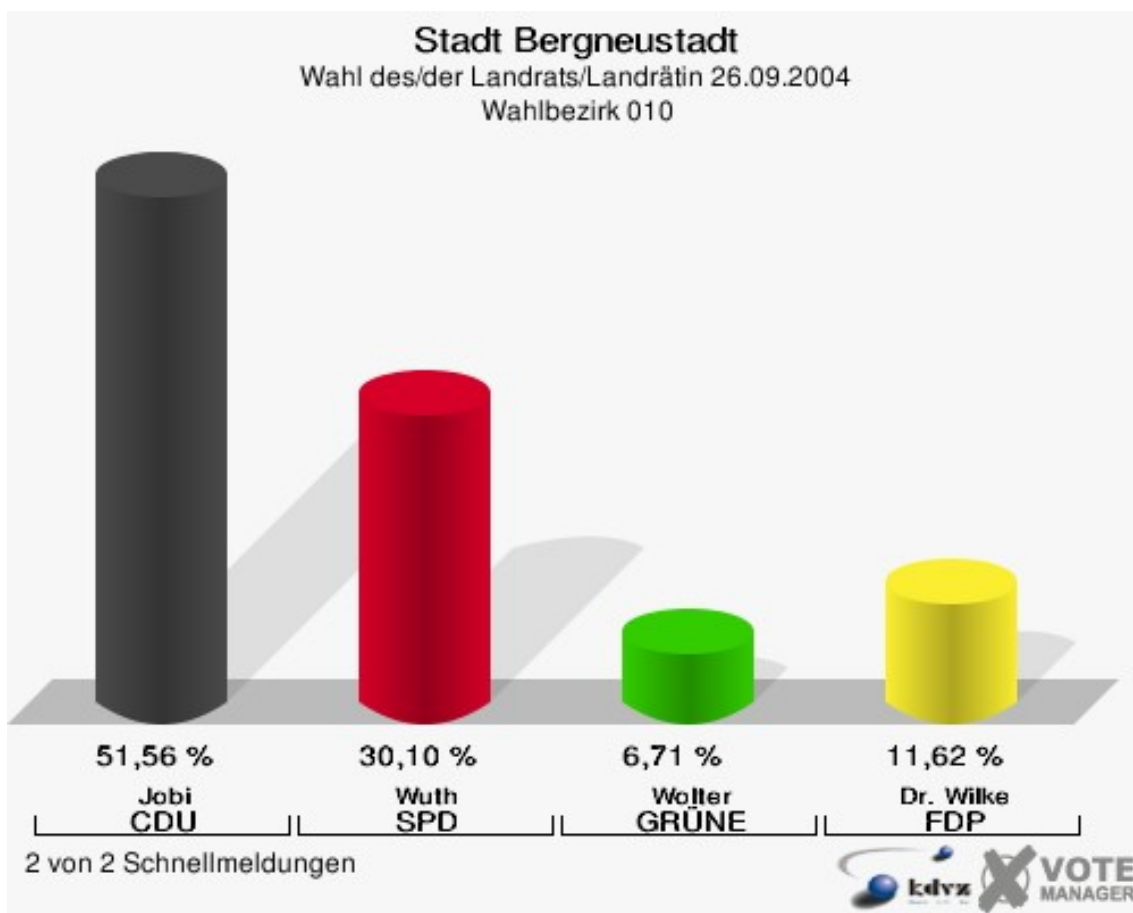
21 von 21 Schnellmeldungen



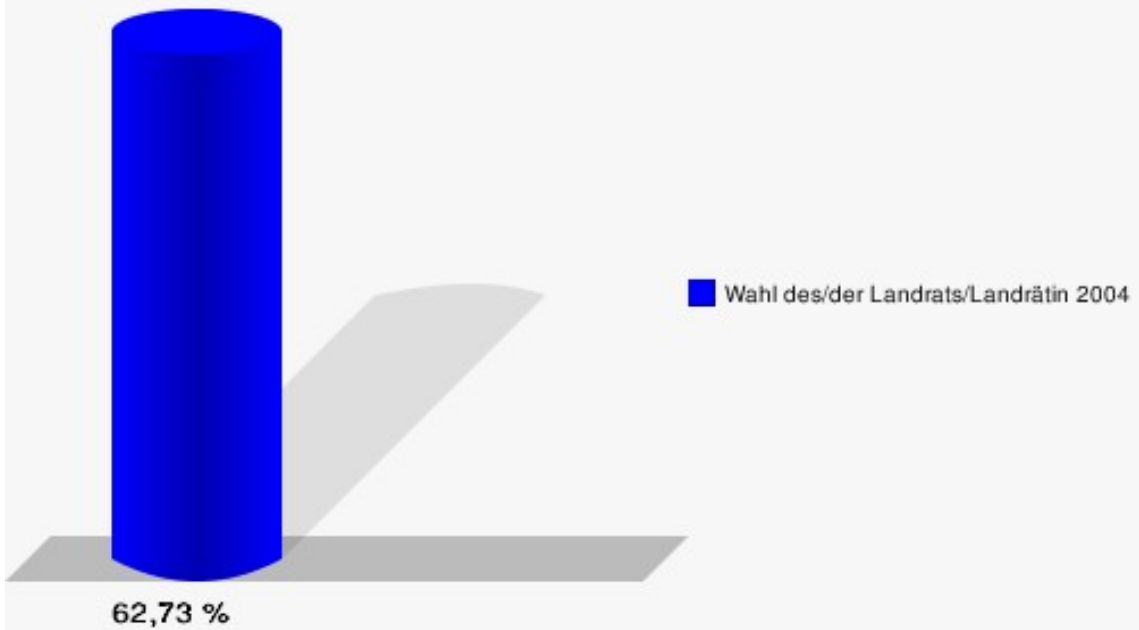
Wahlbezirke

Wahlbezirk 010

	Anzahl	Prozent
Wahlberechtigte	1.092	
Wähler/innen	685	62,73 %
ungültige Stimmen	14	2,04 %
gültige Stimmen	671	97,96 %
Jobi, CDU	346	51,56 %
Wuth, SPD	202	30,10 %
Wolter, GRÜNE	45	6,71 %
Dr. Wilke, FDP	78	11,62 %



Stadt Bergneustadt
Wahl des/der Landrats/Landrätin 26.09.2004
Wahlbeteiligung Wahlbezirk 010

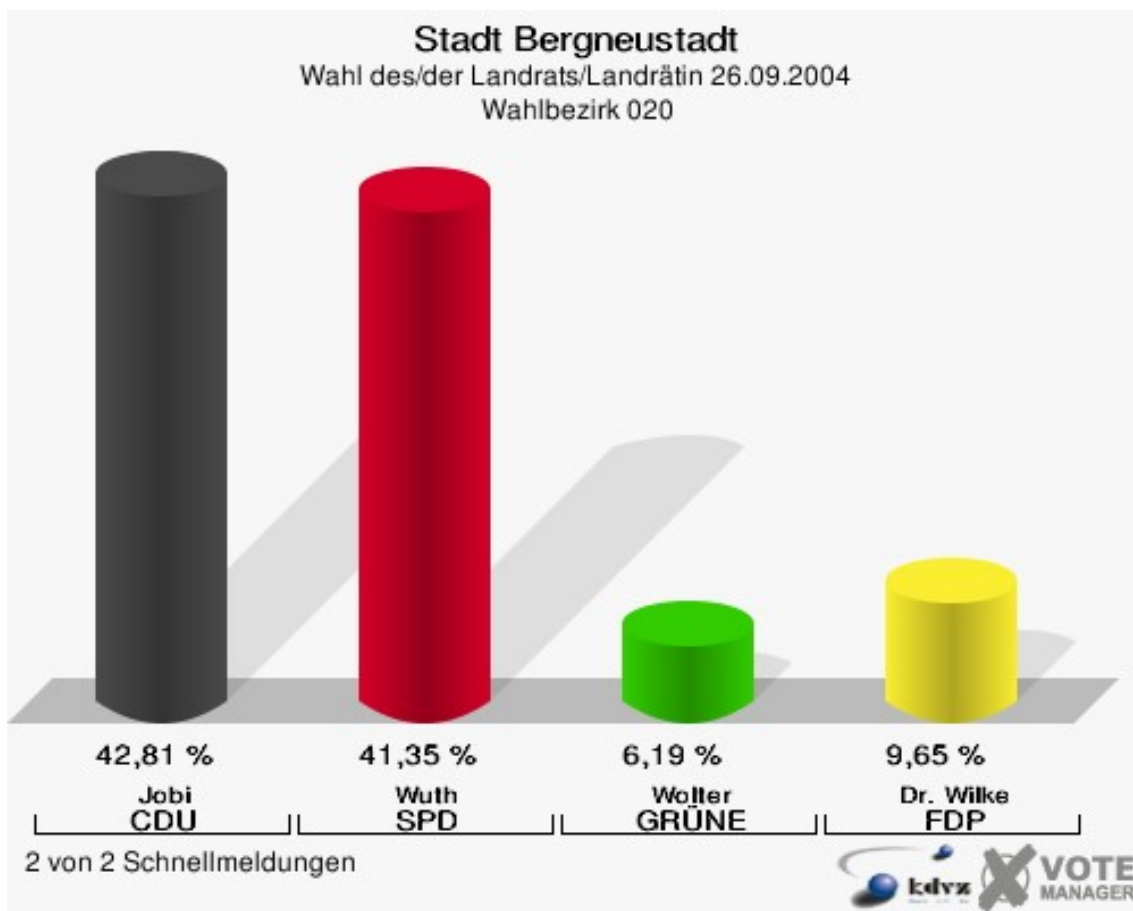


2 von 2 Schnellmeldungen

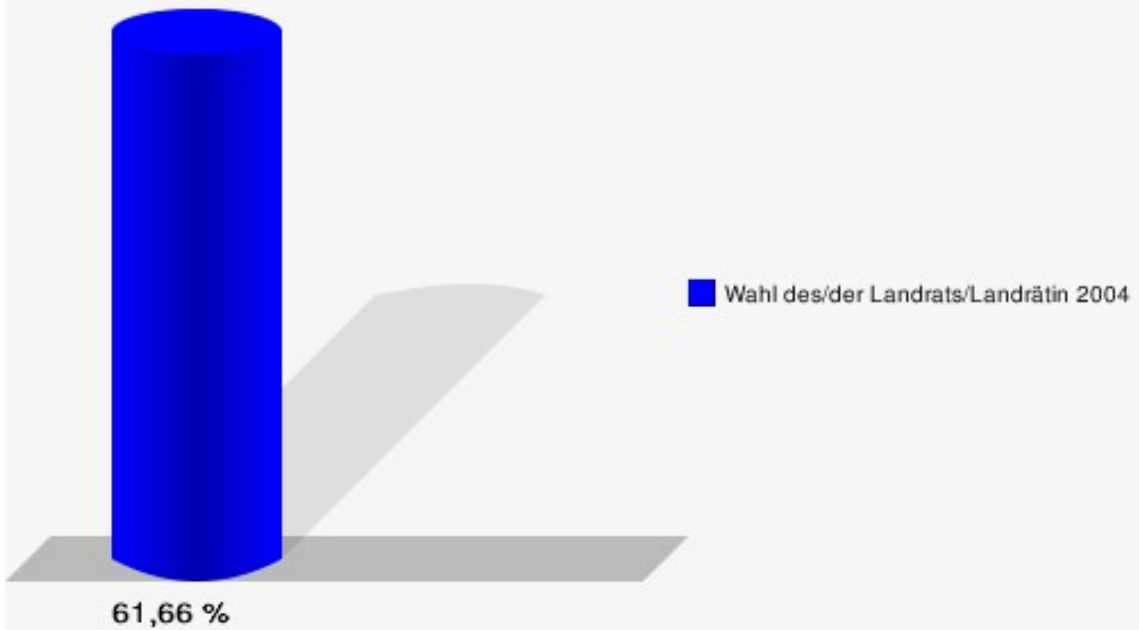


Wahlbezirk 020

	Anzahl	Prozent
Wahlberechtigte	926	
Wähler/innen	571	61,66 %
ungültige Stimmen	22	3,85 %
gültige Stimmen	549	96,15 %
Jobi, CDU	235	42,81 %
Wuth, SPD	227	41,35 %
Wolter, GRÜNE	34	6,19 %
Dr. Wilke, FDP	53	9,65 %



Stadt Bergneustadt
Wahl des/der Landrats/Landrätin 26.09.2004
Wahlbeteiligung Wahlbezirk 020

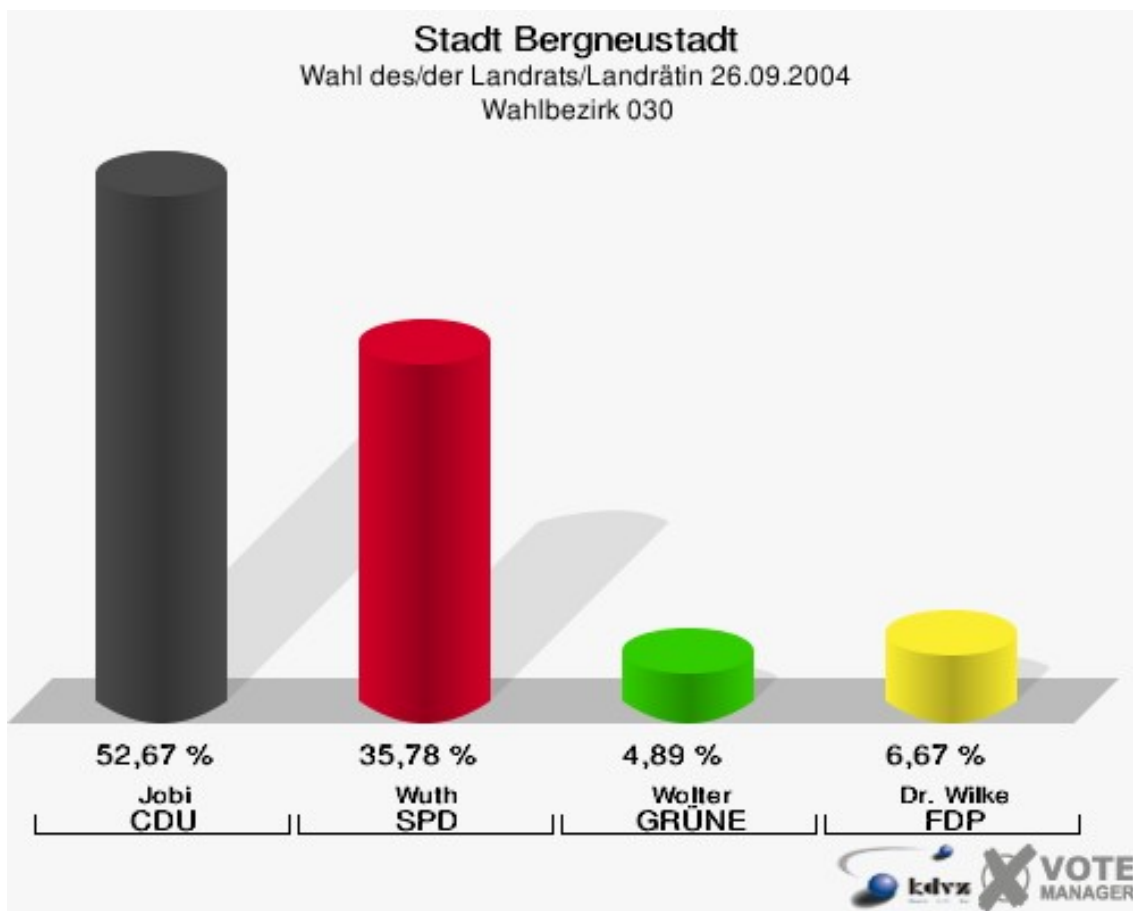


2 von 2 Schnellmeldungen

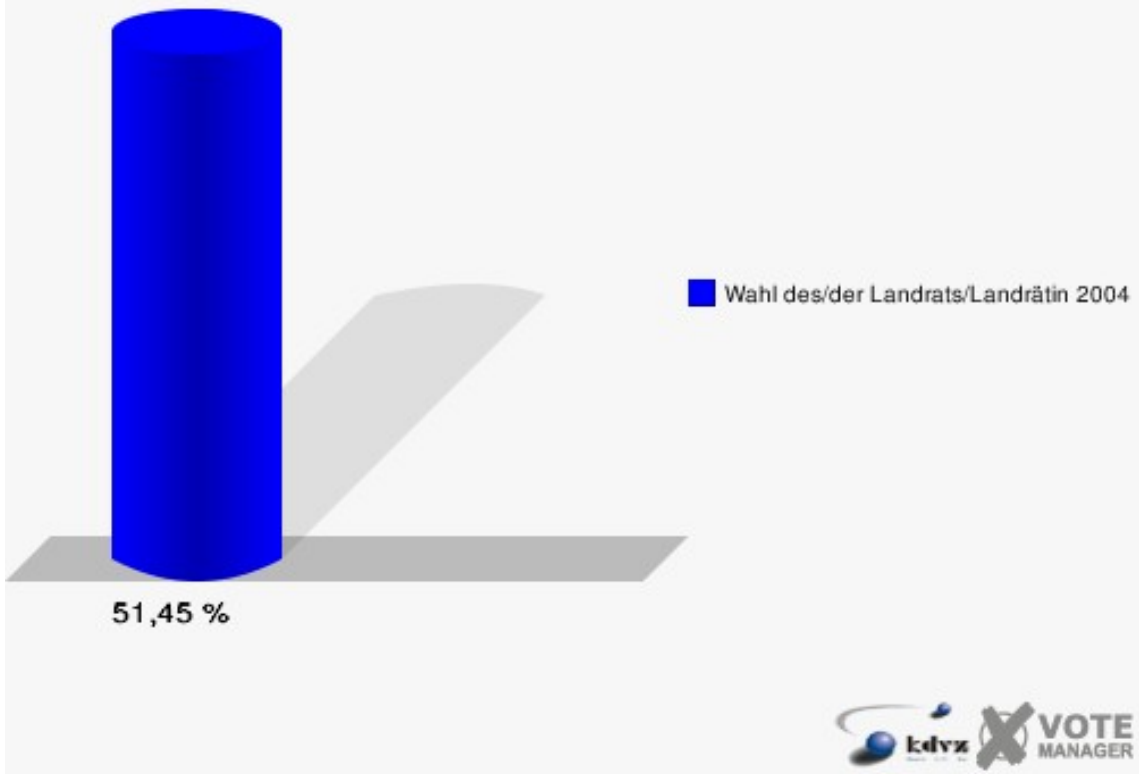


Wahlbezirk 030

	Anzahl	Prozent
Wahlberechtigte	898	
Wähler/innen	462	51,45 %
ungültige Stimmen	12	2,60 %
gültige Stimmen	450	97,40 %
Jobi, CDU	237	52,67 %
Wuth, SPD	161	35,78 %
Wolter, GRÜNE	22	4,89 %
Dr. Wilke, FDP	30	6,67 %

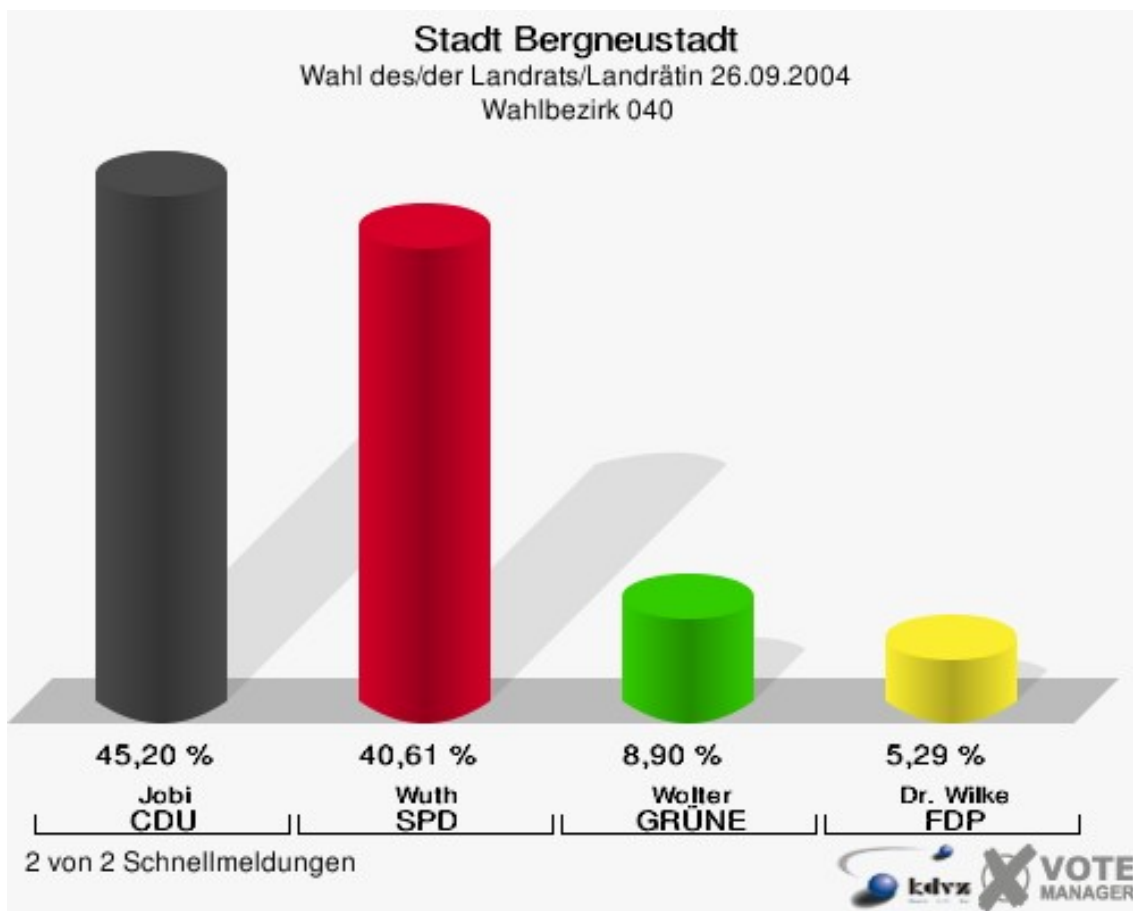


Stadt Bergneustadt
Wahl des/der Landrats/Landrätin 26.09.2004
Wahlbeteiligung Wahlbezirk 030

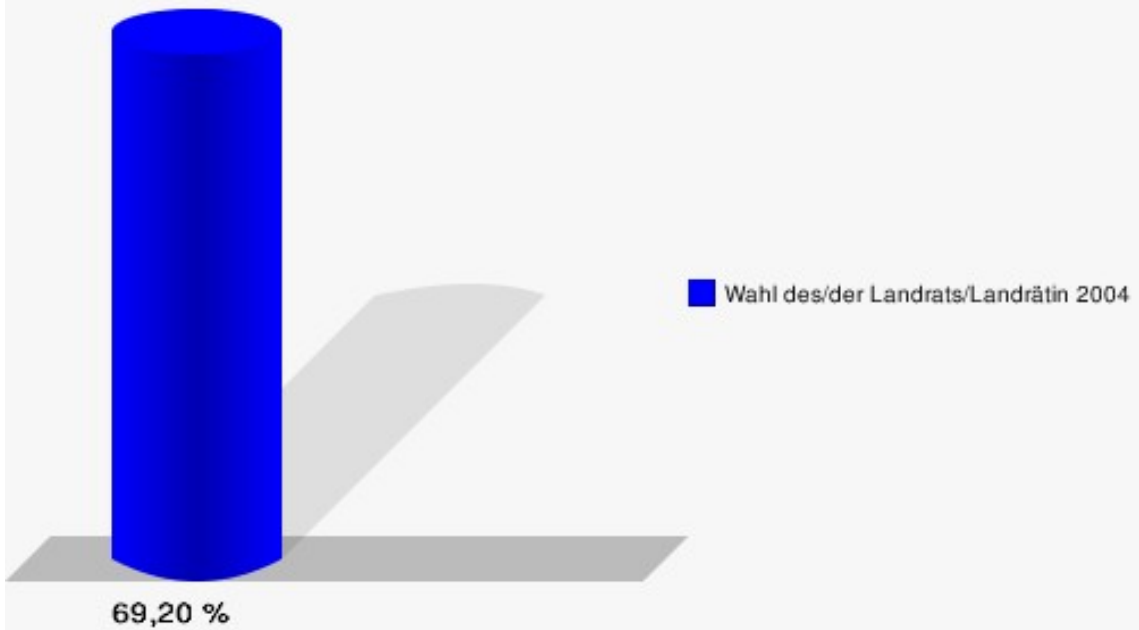


Wahlbezirk 040

	Anzahl	Prozent
Wahlberechtigte	1.065	
Wähler/innen	737	69,20 %
ungültige Stimmen	18	2,44 %
gültige Stimmen	719	97,56 %
Jobi, CDU	325	45,20 %
Wuth, SPD	292	40,61 %
Wolter, GRÜNE	64	8,90 %
Dr. Wilke, FDP	38	5,29 %



Stadt Bergneustadt
Wahl des/der Landrats/Landrätin 26.09.2004
Wahlbeteiligung Wahlbezirk 040

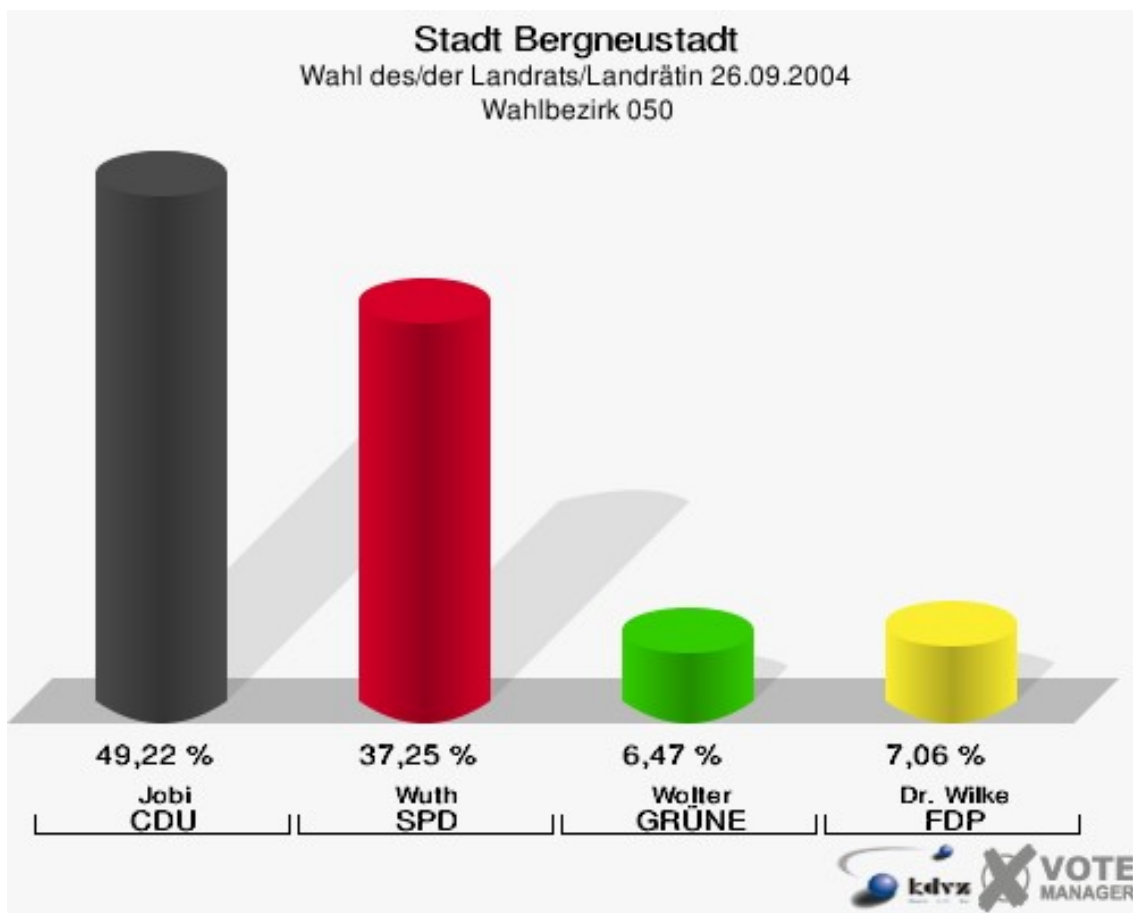


2 von 2 Schnellmeldungen

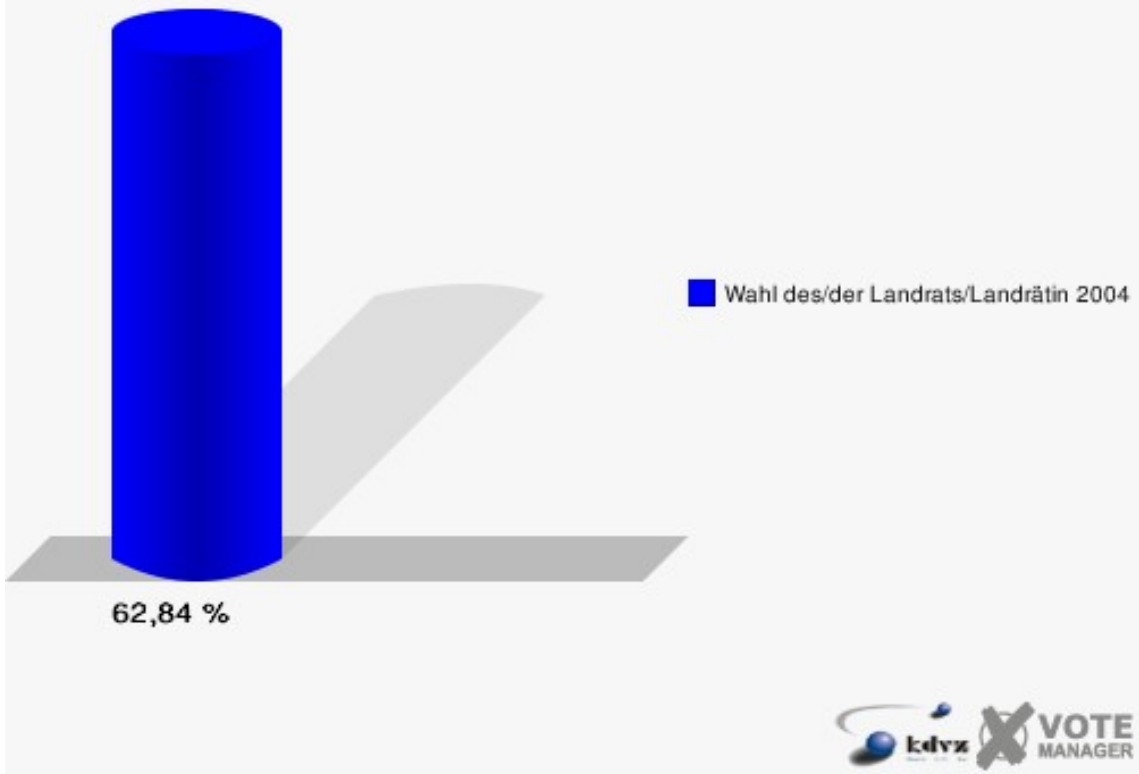


Wahlbezirk 050

	Anzahl	Prozent
Wahlberechtigte	853	
Wähler/innen	536	62,84 %
ungültige Stimmen	26	4,85 %
gültige Stimmen	510	95,15 %
Jobi, CDU	251	49,22 %
Wuth, SPD	190	37,25 %
Wolter, GRÜNE	33	6,47 %
Dr. Wilke, FDP	36	7,06 %

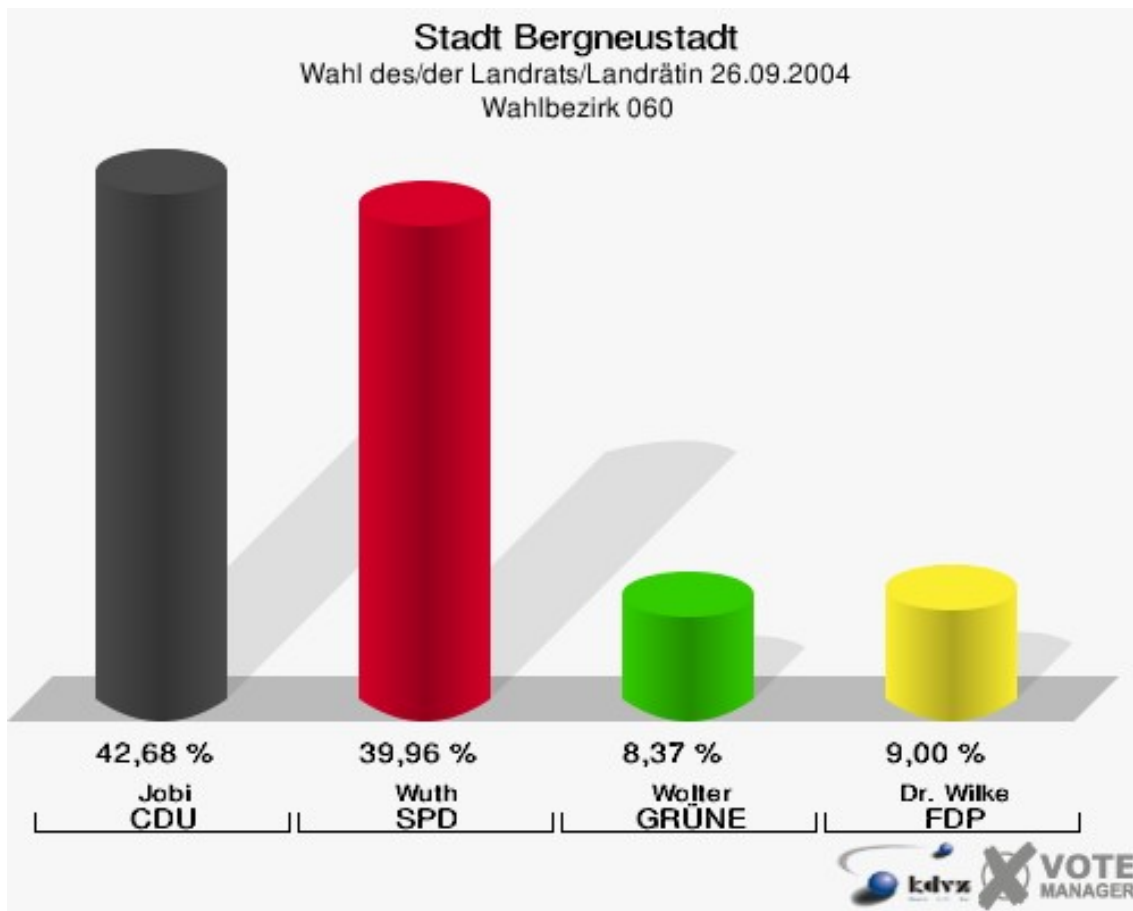


Stadt Bergneustadt
Wahl des/der Landrats/Landrätin 26.09.2004
Wahlbeteiligung Wahlbezirk 050

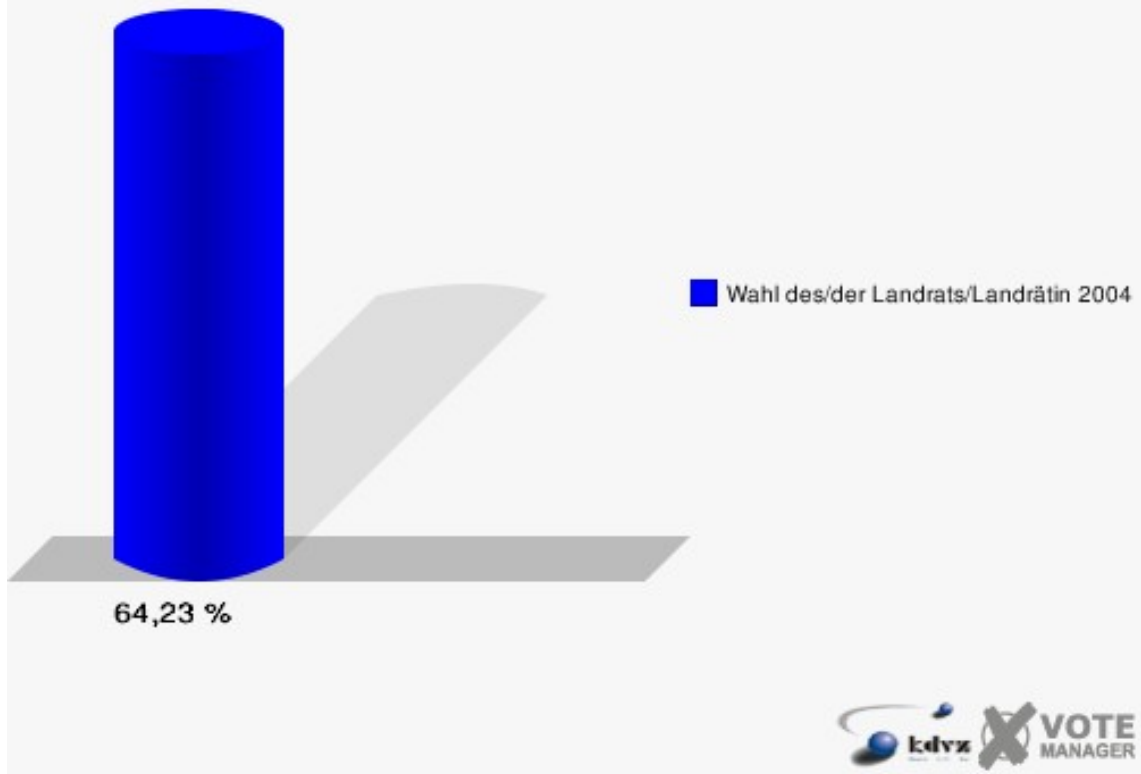


Wahlbezirk 060

	Anzahl	Prozent
Wahlberechtigte	752	
Wähler/innen	483	64,23 %
ungültige Stimmen	5	1,04 %
gültige Stimmen	478	98,96 %
Jobi, CDU	204	42,68 %
Wuth, SPD	191	39,96 %
Wolter, GRÜNE	40	8,37 %
Dr. Wilke, FDP	43	9,00 %

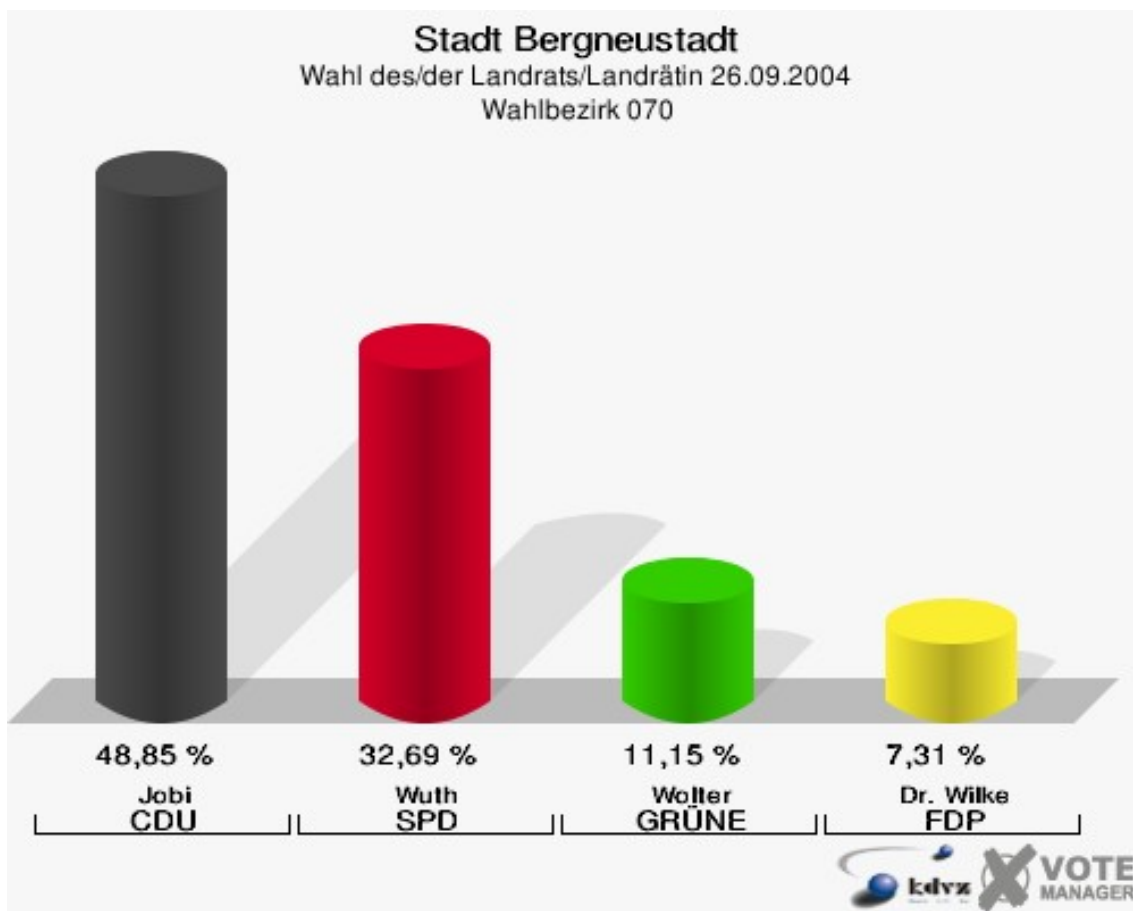


Stadt Bergneustadt
Wahl des/der Landrats/Landrätin 26.09.2004
Wahlbeteiligung Wahlbezirk 060

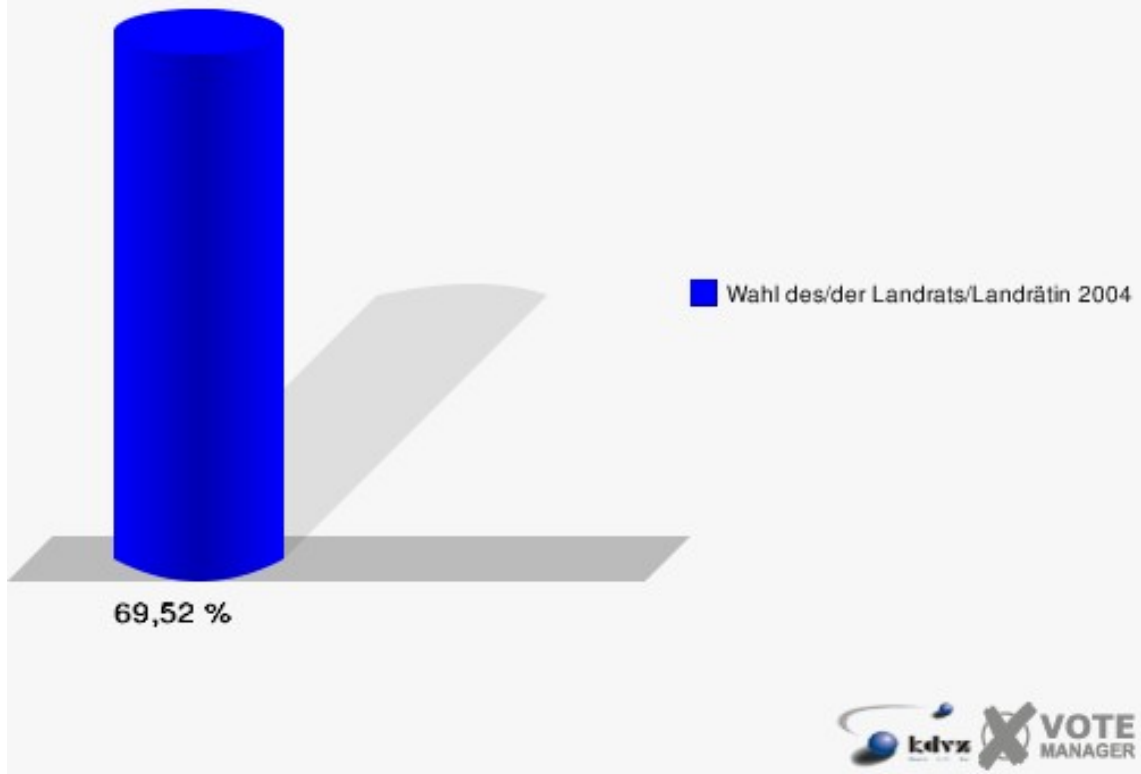


Wahlbezirk 070

	Anzahl	Prozent
Wahlberechtigte	771	
Wähler/innen	536	69,52 %
ungültige Stimmen	16	2,99 %
gültige Stimmen	520	97,01 %
Jobi, CDU	254	48,85 %
Wuth, SPD	170	32,69 %
Wolter, GRÜNE	58	11,15 %
Dr. Wilke, FDP	38	7,31 %

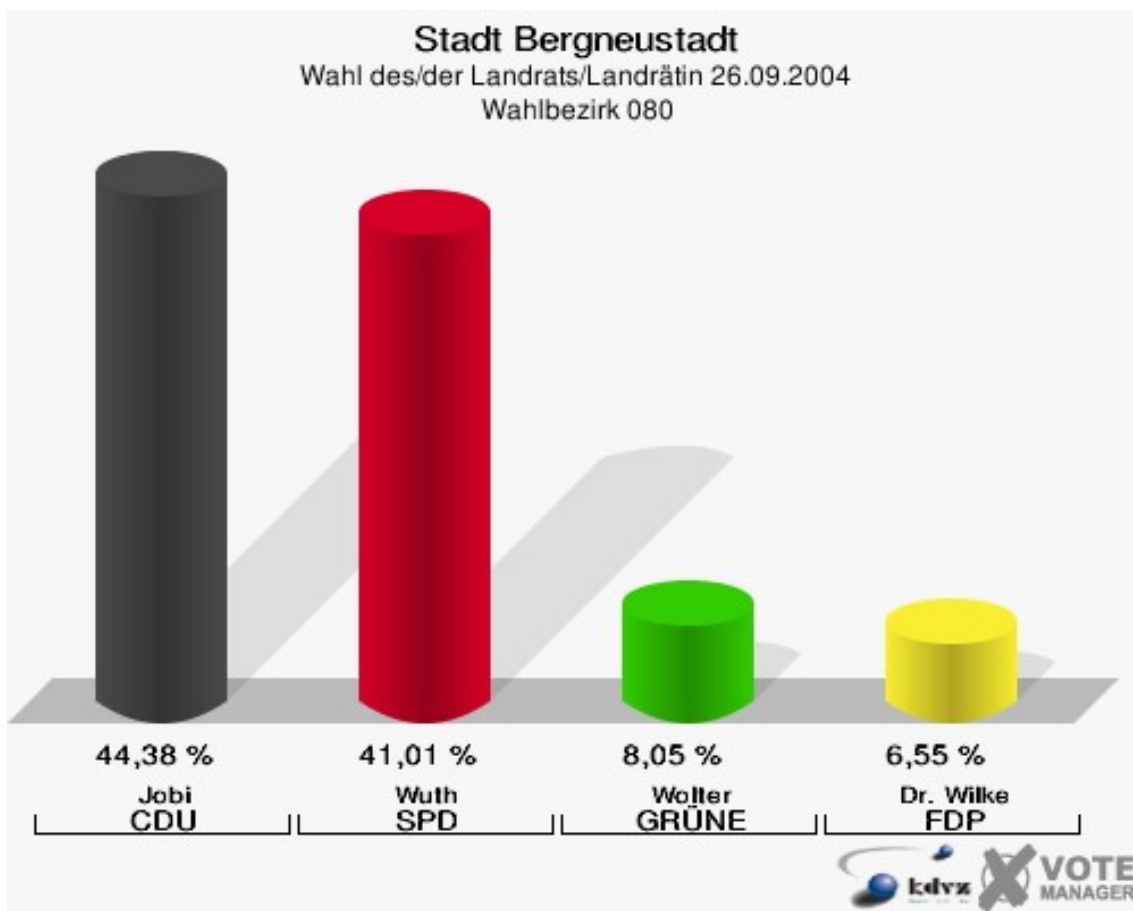


Stadt Bergneustadt
Wahl des/der Landrats/Landrätin 26.09.2004
Wahlbeteiligung Wahlbezirk 070

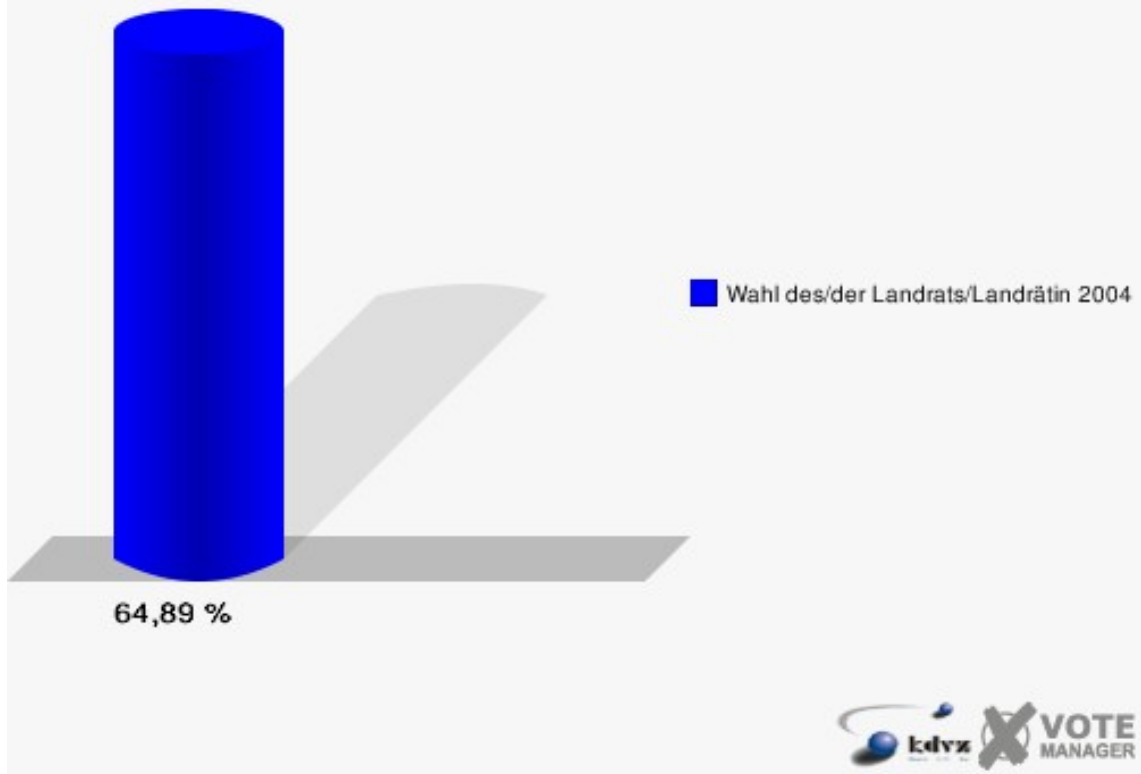


Wahlbezirk 080

	Anzahl	Prozent
Wahlberechtigte	843	
Wähler/innen	547	64,89 %
ungültige Stimmen	13	2,38 %
gültige Stimmen	534	97,62 %
Jobi, CDU	237	44,38 %
Wuth, SPD	219	41,01 %
Wolter, GRÜNE	43	8,05 %
Dr. Wilke, FDP	35	6,55 %

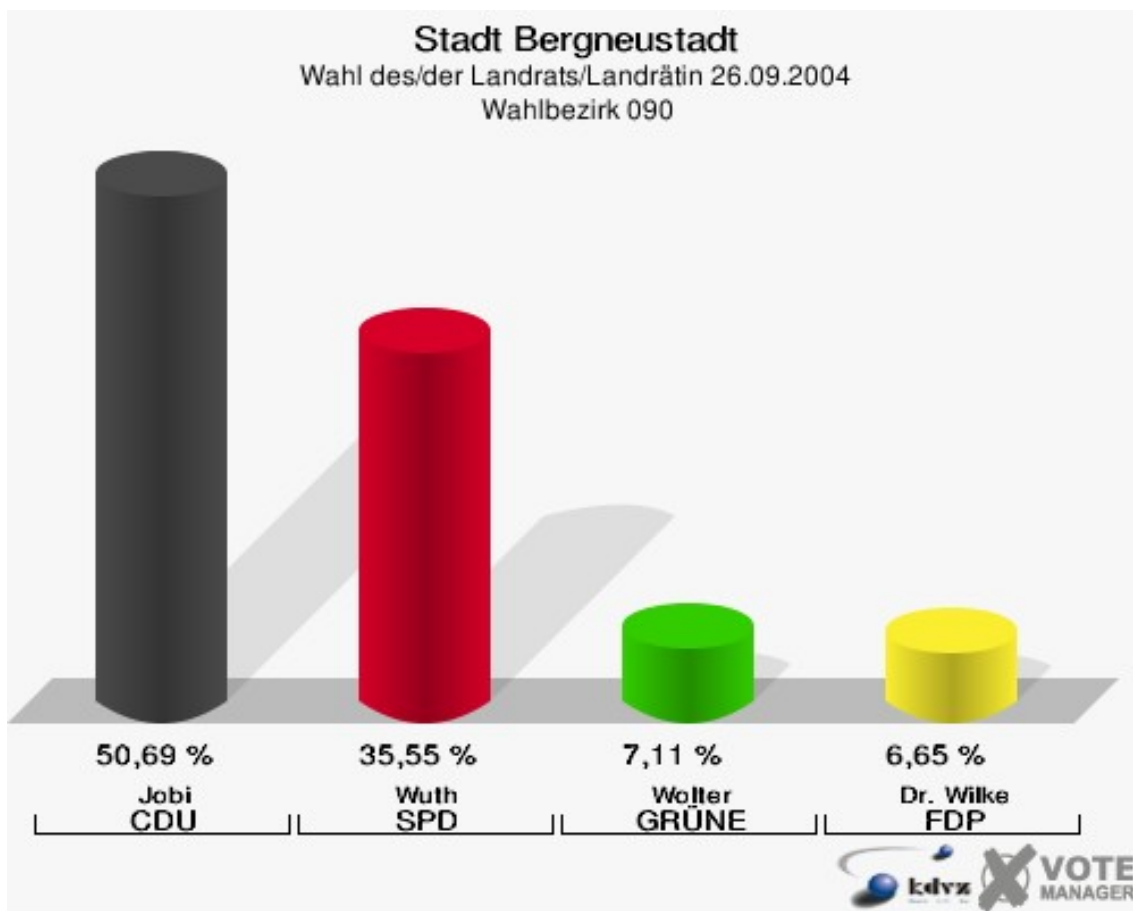


Stadt Bergneustadt
Wahl des/der Landrats/Landrätin 26.09.2004
Wahlbeteiligung Wahlbezirk 080

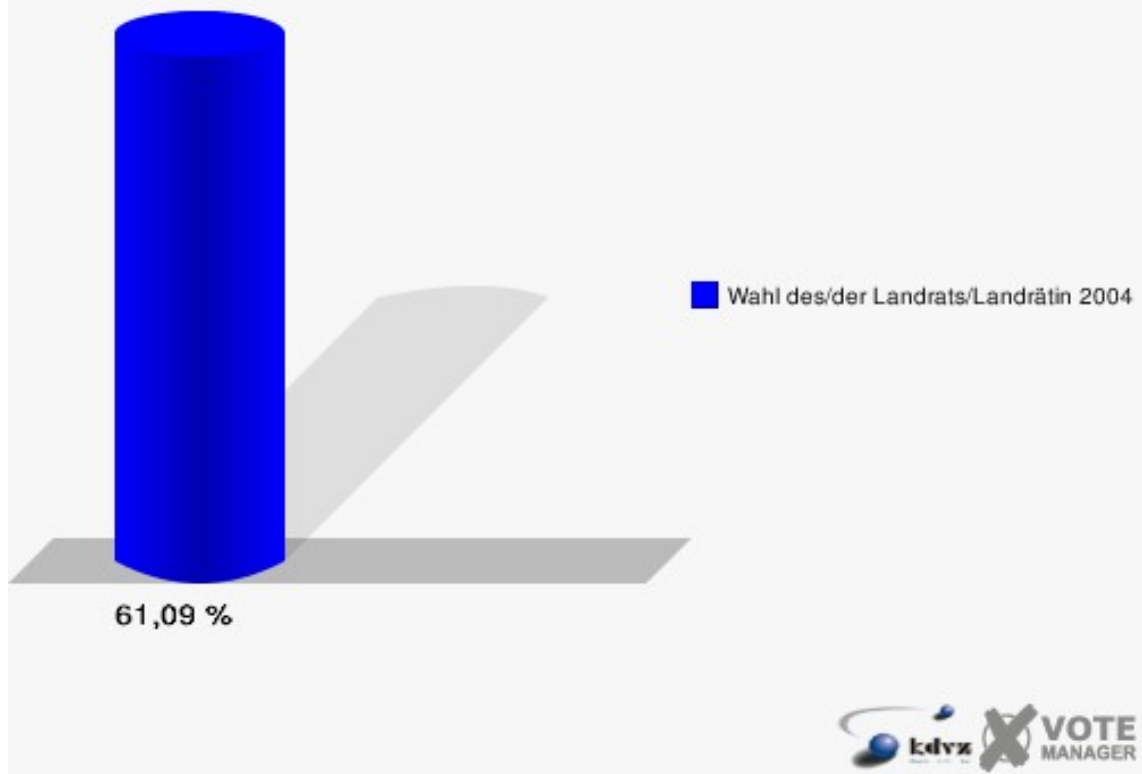


Wahlbezirk 090

	Anzahl	Prozent
Wahlberechtigte	735	
Wähler/innen	449	61,09 %
ungültige Stimmen	13	2,90 %
gültige Stimmen	436	97,10 %
Jobi, CDU	221	50,69 %
Wuth, SPD	155	35,55 %
Wolter, GRÜNE	31	7,11 %
Dr. Wilke, FDP	29	6,65 %

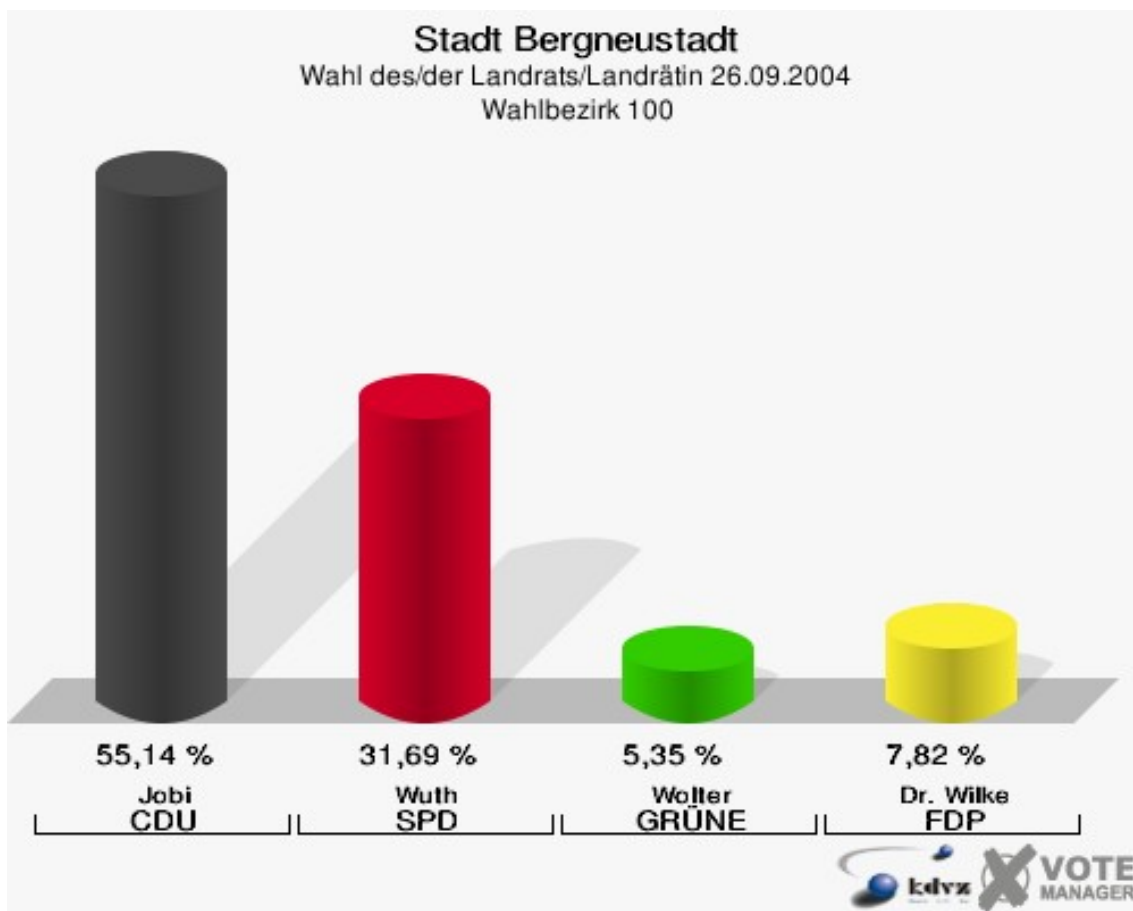


Stadt Bergneustadt
Wahl des/der Landrats/Landrätin 26.09.2004
Wahlbeteiligung Wahlbezirk 090

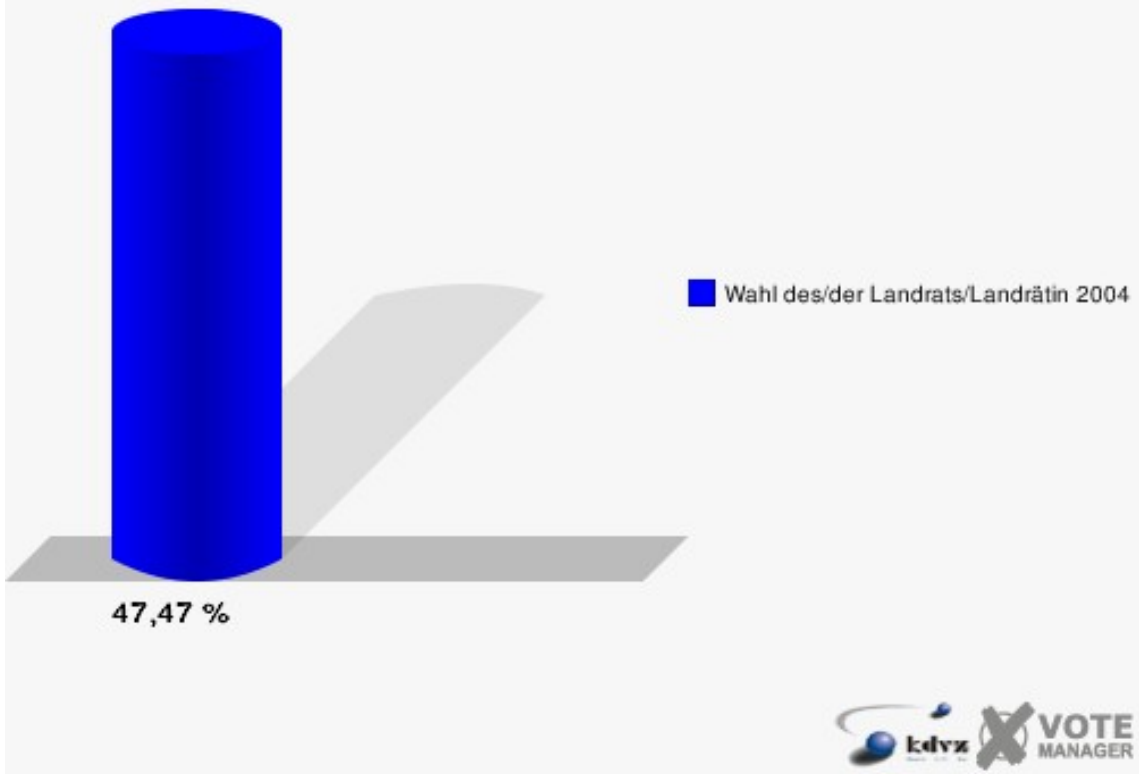


Wahlbezirk 100

	Anzahl	Prozent
Wahlberechtigte	533	
Wähler/innen	253	47,47 %
ungültige Stimmen	10	3,95 %
gültige Stimmen	243	96,05 %
Jobi, CDU	134	55,14 %
Wuth, SPD	77	31,69 %
Wolter, GRÜNE	13	5,35 %
Dr. Wilke, FDP	19	7,82 %

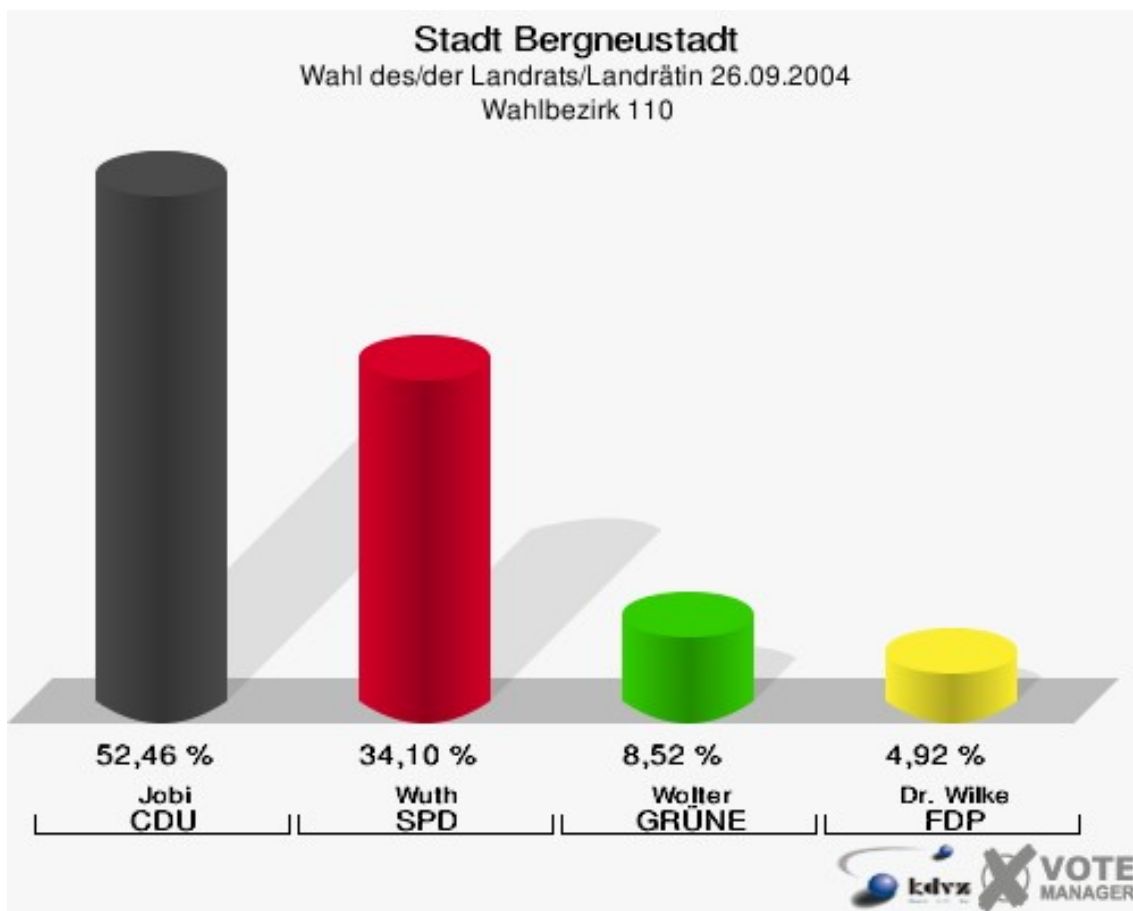


Stadt Bergneustadt
Wahl des/der Landrats/Landrätin 26.09.2004
Wahlbeteiligung Wahlbezirk 100

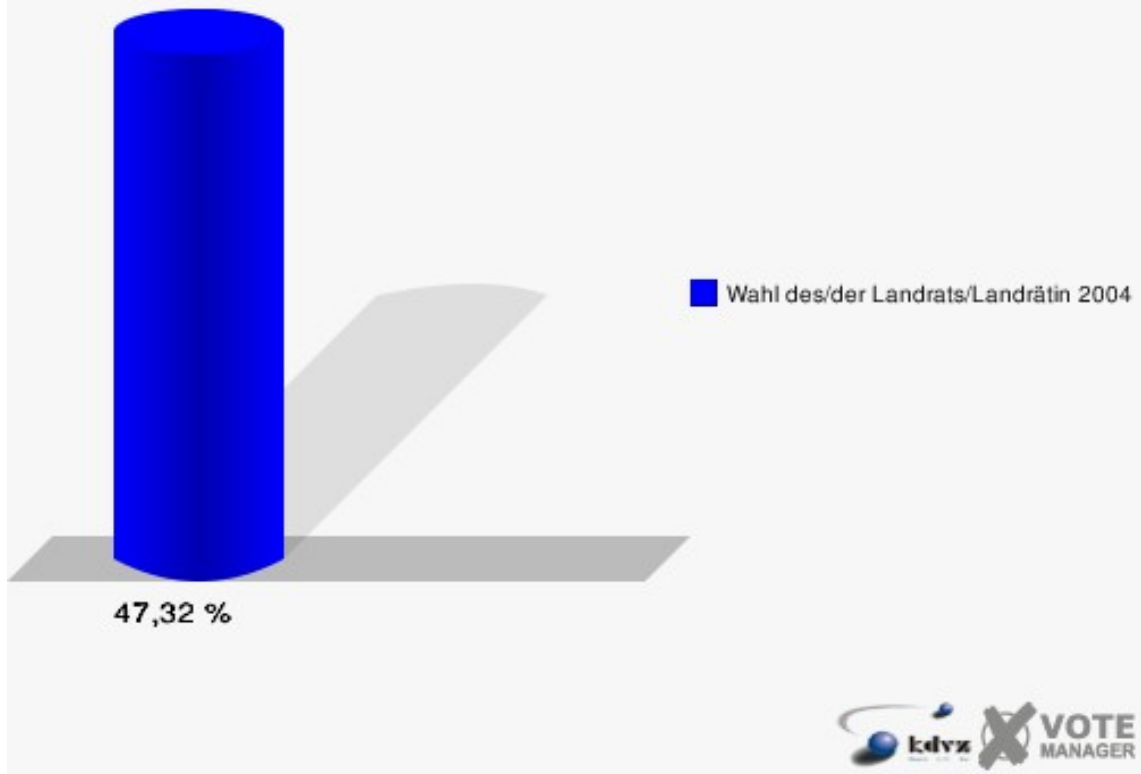


Wahlbezirk 110

	Anzahl	Prozent
Wahlberechtigte	672	
Wähler/innen	318	47,32 %
ungültige Stimmen	13	4,09 %
gültige Stimmen	305	95,91 %
Jobi, CDU	160	52,46 %
Wuth, SPD	104	34,10 %
Wolter, GRÜNE	26	8,52 %
Dr. Wilke, FDP	15	4,92 %

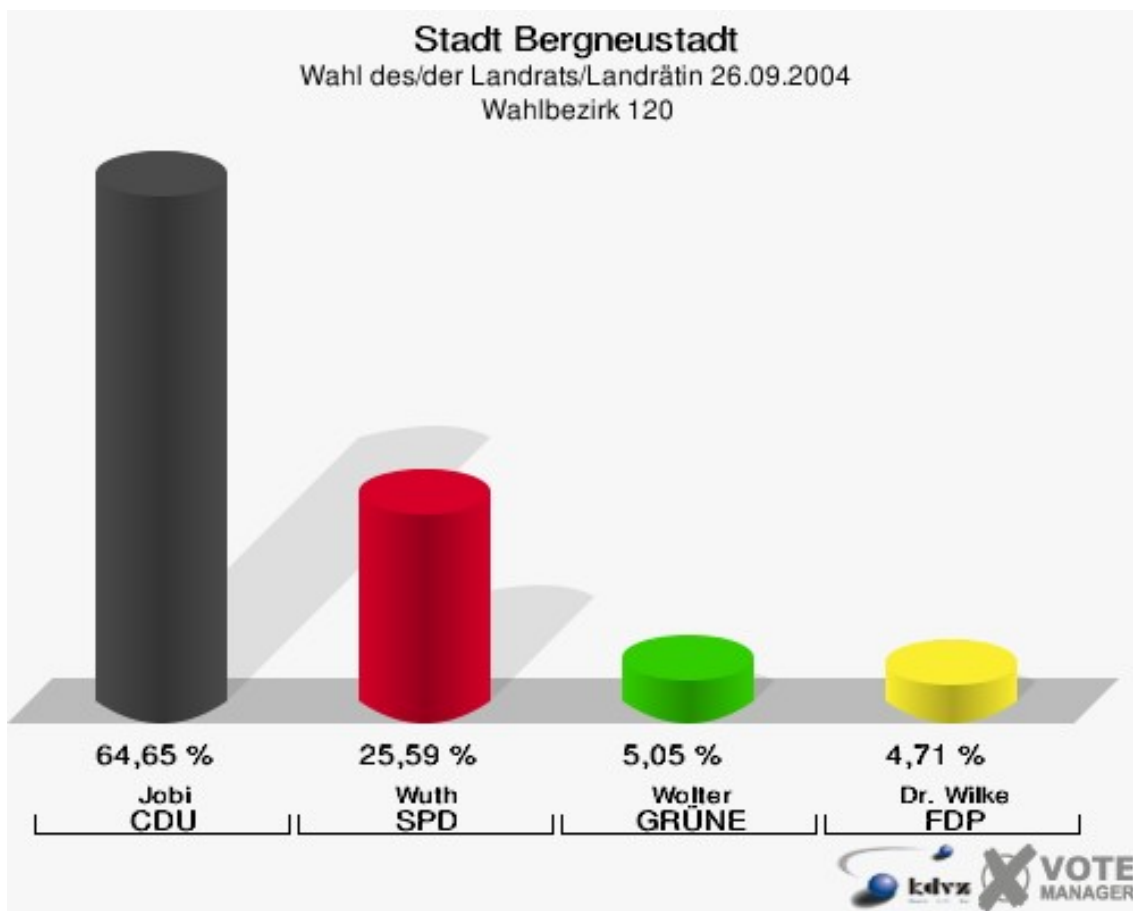


Stadt Bergneustadt
Wahl des/der Landrats/Landrätin 26.09.2004
Wahlbeteiligung Wahlbezirk 110

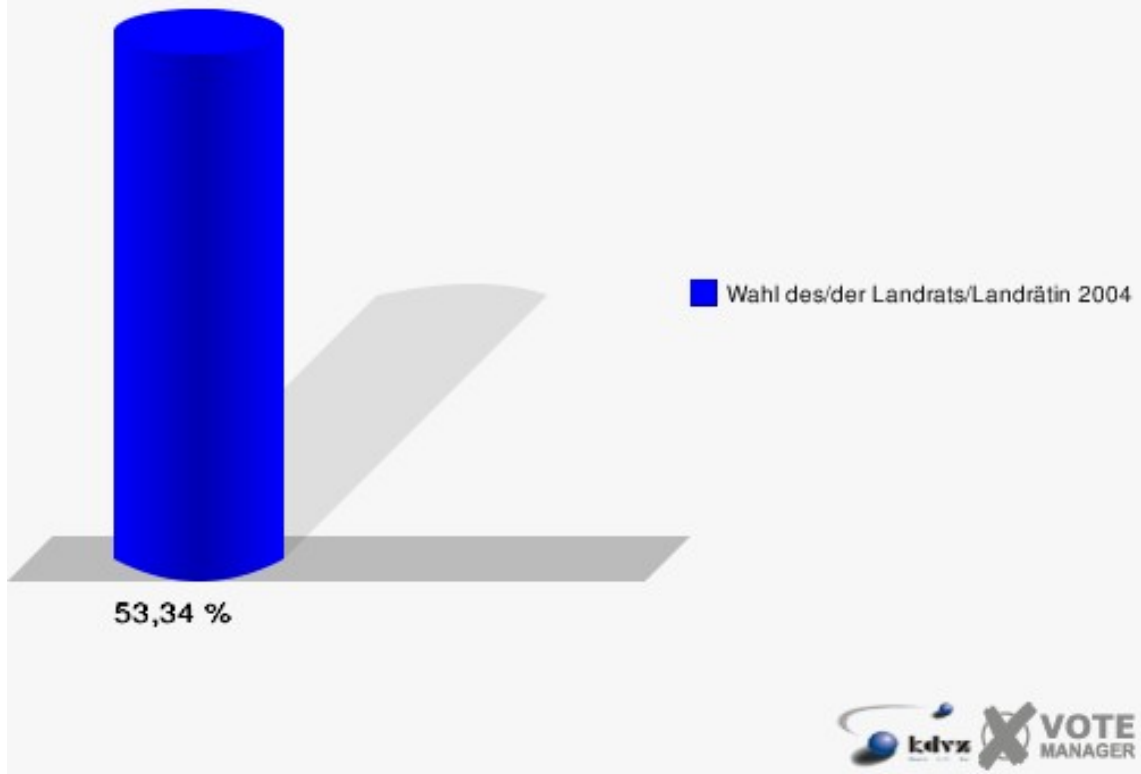


Wahlbezirk 120

	Anzahl	Prozent
Wahlberechtigte	583	
Wähler/innen	311	53,34 %
ungültige Stimmen	14	4,50 %
gültige Stimmen	297	95,50 %
Jobi, CDU	192	64,65 %
Wuth, SPD	76	25,59 %
Wolter, GRÜNE	15	5,05 %
Dr. Wilke, FDP	14	4,71 %

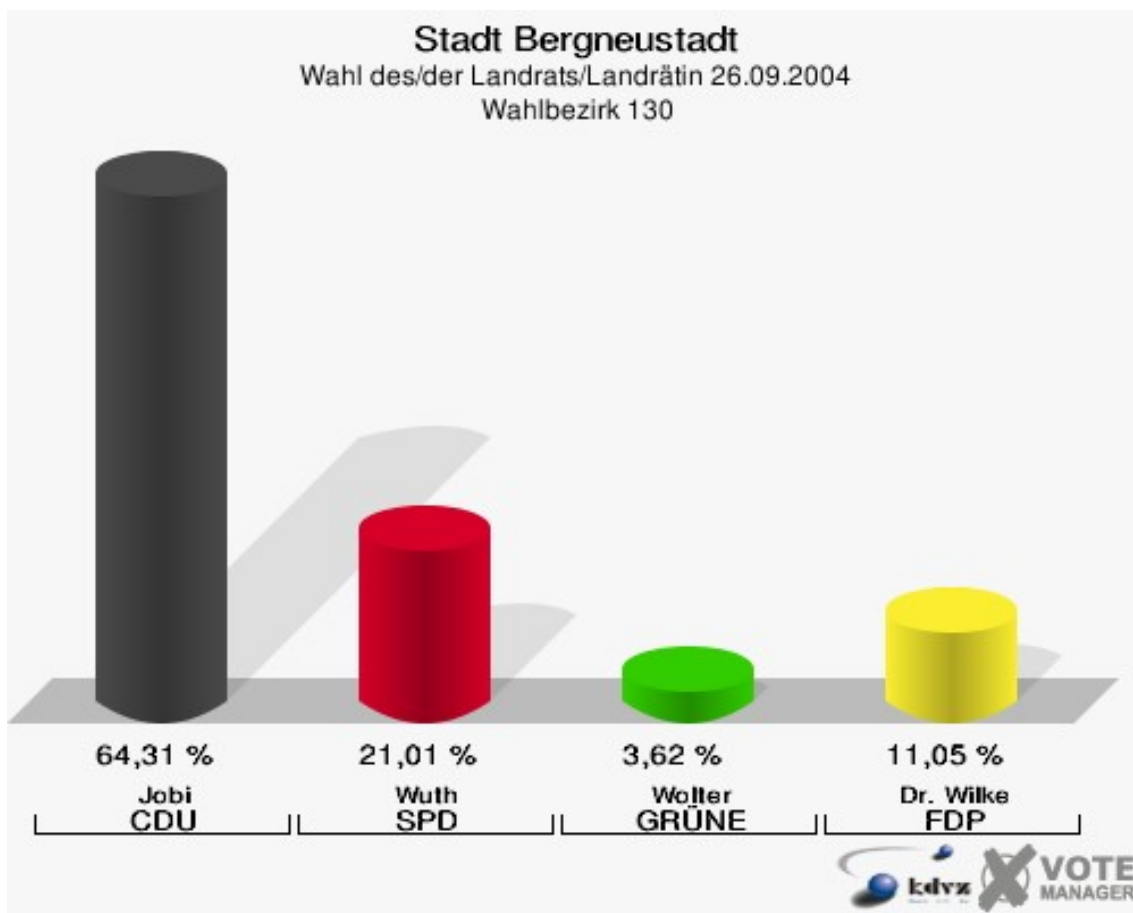


Stadt Bergneustadt
Wahl des/der Landrats/Landrätin 26.09.2004
Wahlbeteiligung Wahlbezirk 120

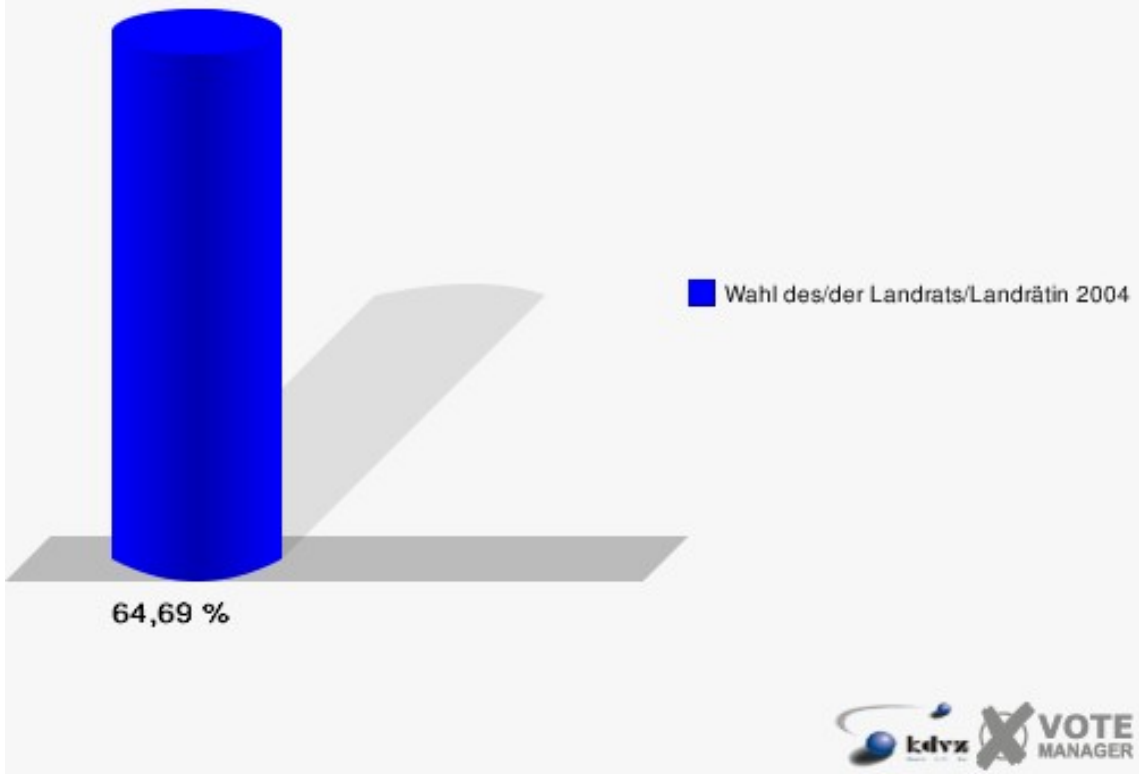


Wahlbezirk 130

	Anzahl	Prozent
Wahlberechtigte	892	
Wähler/innen	577	64,69 %
ungültige Stimmen	25	4,33 %
gültige Stimmen	552	95,67 %
Jobi, CDU	355	64,31 %
Wuth, SPD	116	21,01 %
Wolter, GRÜNE	20	3,62 %
Dr. Wilke, FDP	61	11,05 %

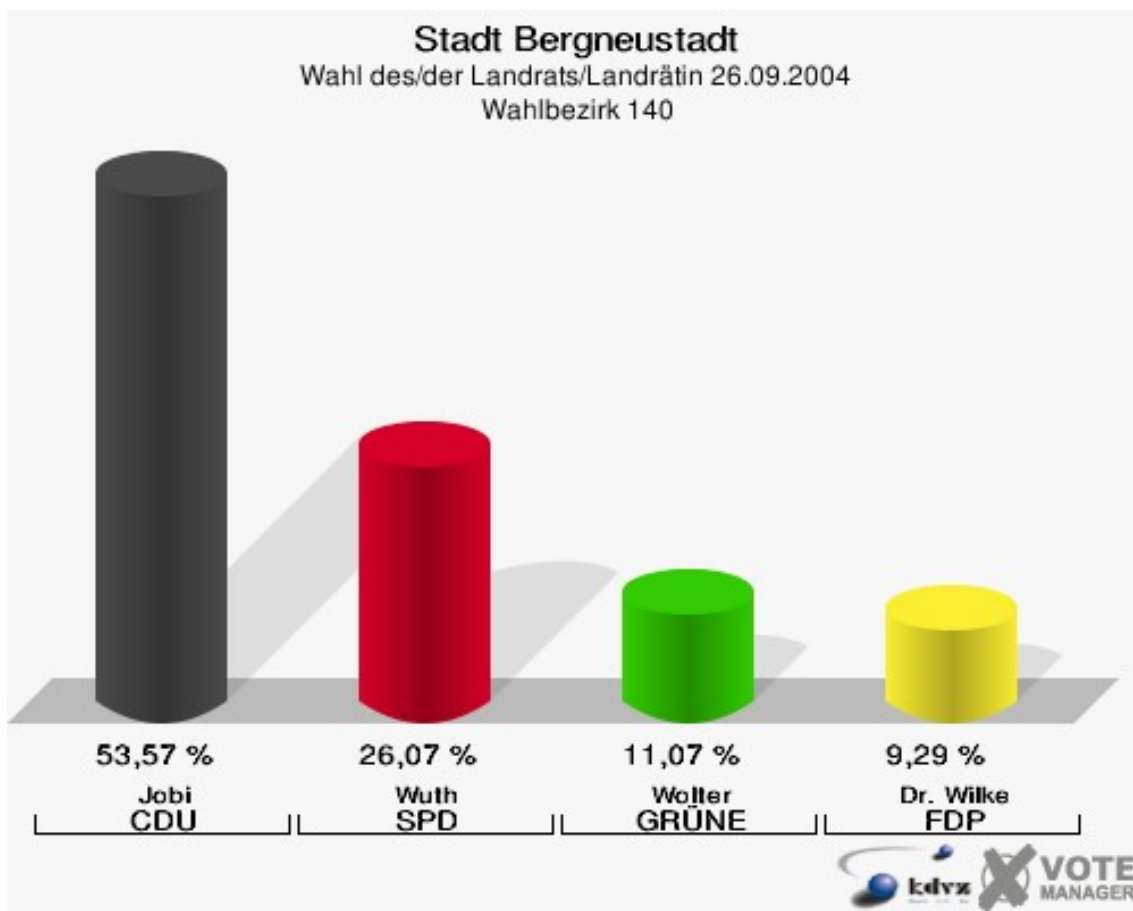


Stadt Bergneustadt
Wahl des/der Landrats/Landrätin 26.09.2004
Wahlbeteiligung Wahlbezirk 130

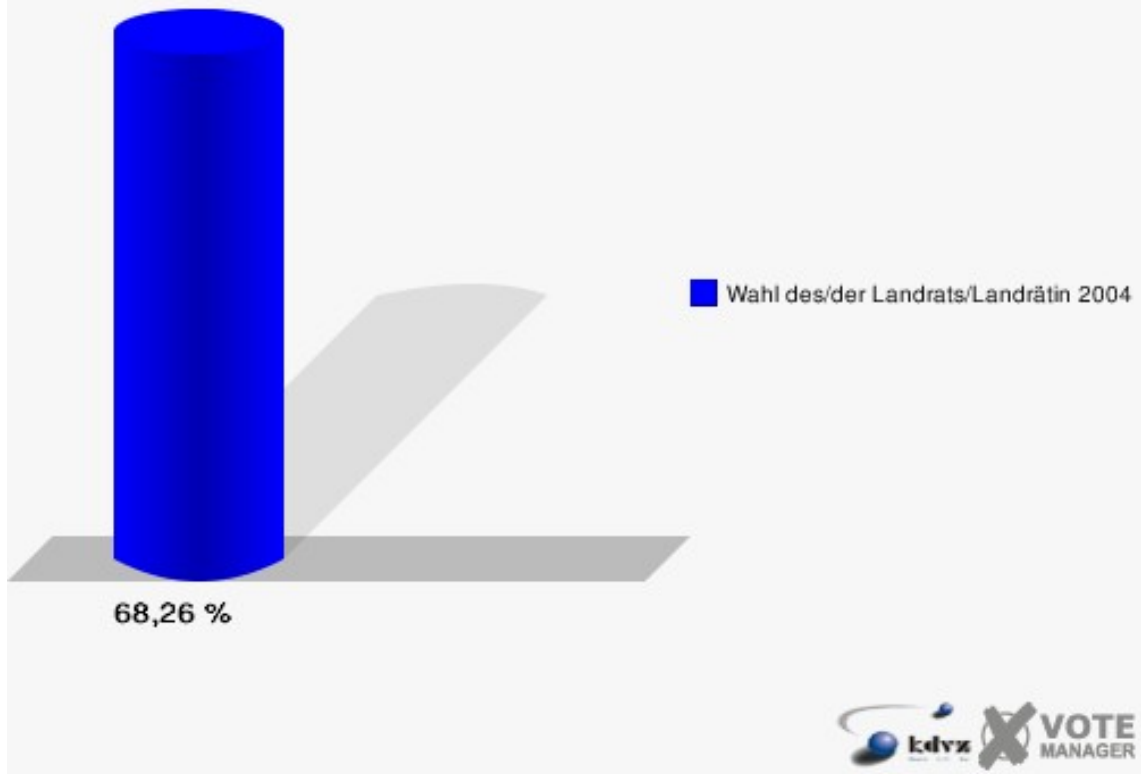


Wahlbezirk 140

	Anzahl	Prozent
Wahlberechtigte	835	
Wähler/innen	570	68,26 %
ungültige Stimmen	10	1,75 %
gültige Stimmen	560	98,25 %
Jobi, CDU	300	53,57 %
Wuth, SPD	146	26,07 %
Wolter, GRÜNE	62	11,07 %
Dr. Wilke, FDP	52	9,29 %

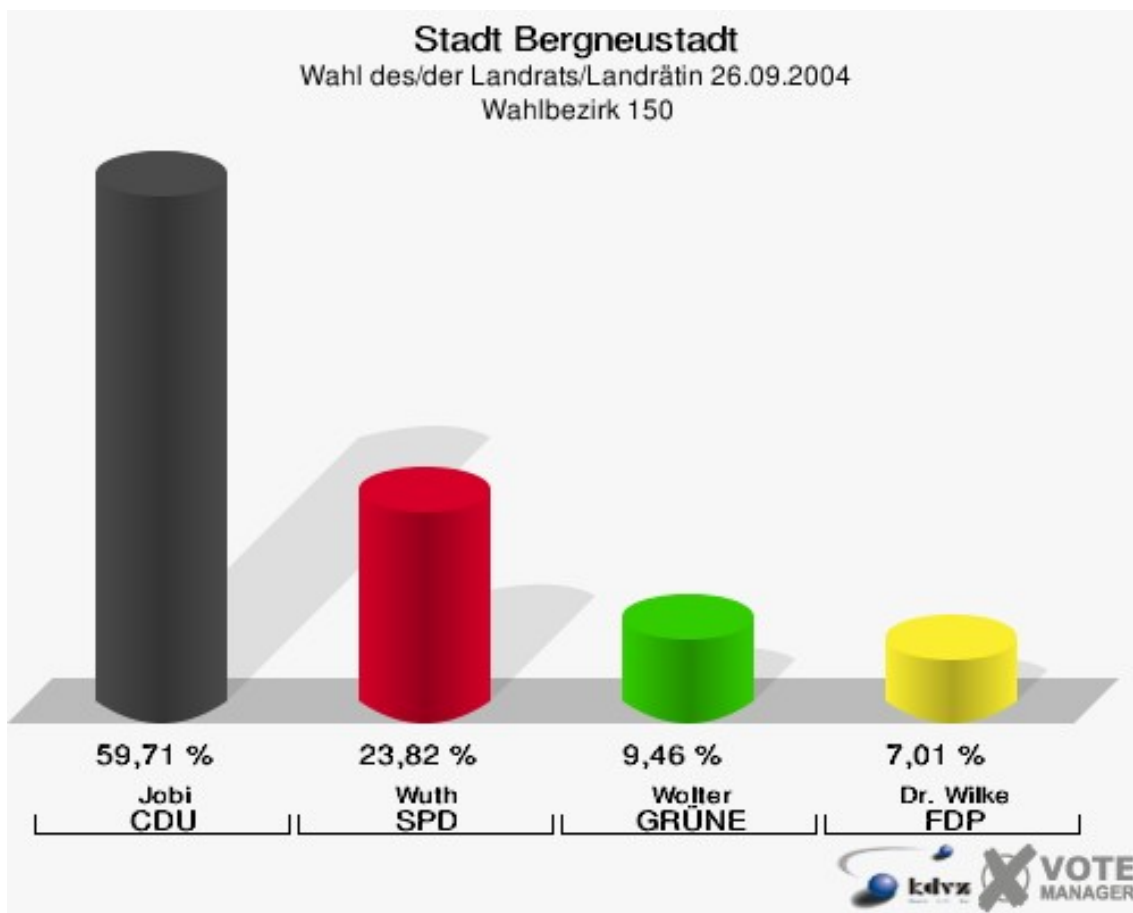


Stadt Bergneustadt
Wahl des/der Landrats/Landrätin 26.09.2004
Wahlbeteiligung Wahlbezirk 140

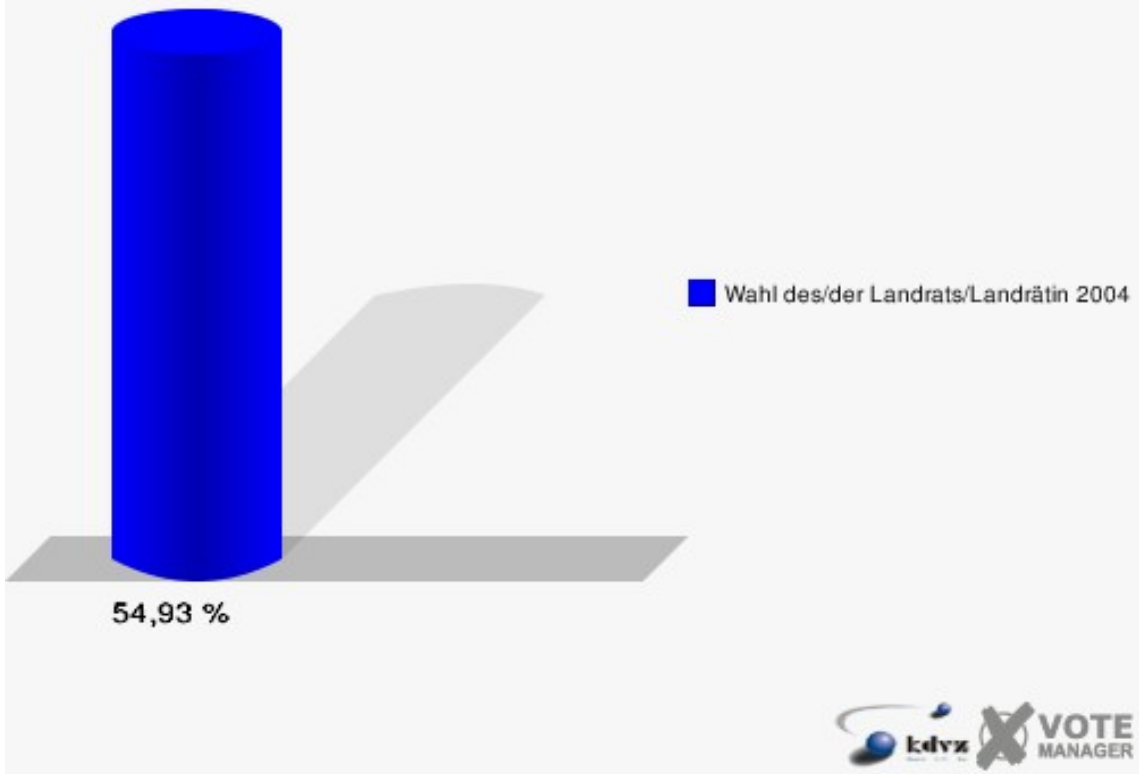


Wahlbezirk 150

	Anzahl	Prozent
Wahlberechtigte	1.136	
Wähler/innen	624	54,93 %
ungültige Stimmen	11	1,76 %
gültige Stimmen	613	98,24 %
Jobi, CDU	366	59,71 %
Wuth, SPD	146	23,82 %
Wolter, GRÜNE	58	9,46 %
Dr. Wilke, FDP	43	7,01 %

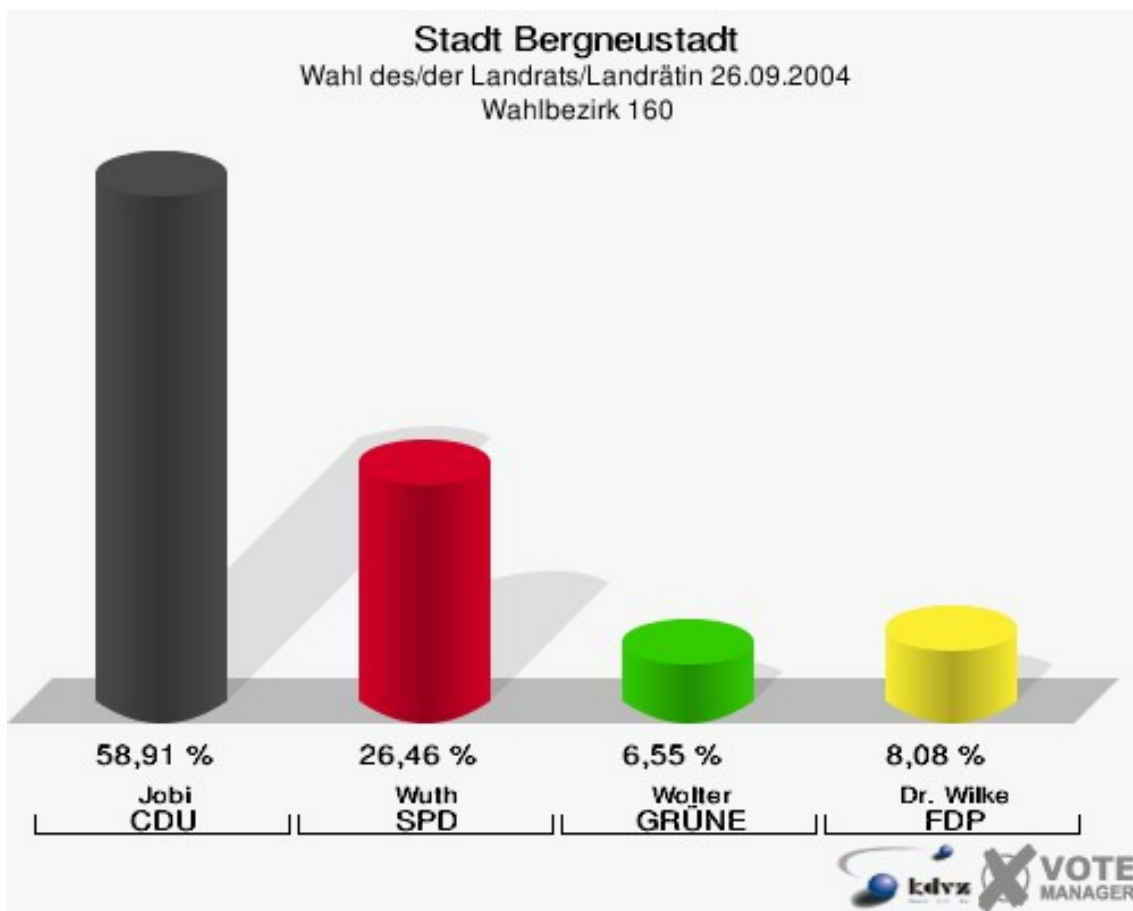


Stadt Bergneustadt
Wahl des/der Landrats/Landrätin 26.09.2004
Wahlbeteiligung Wahlbezirk 150

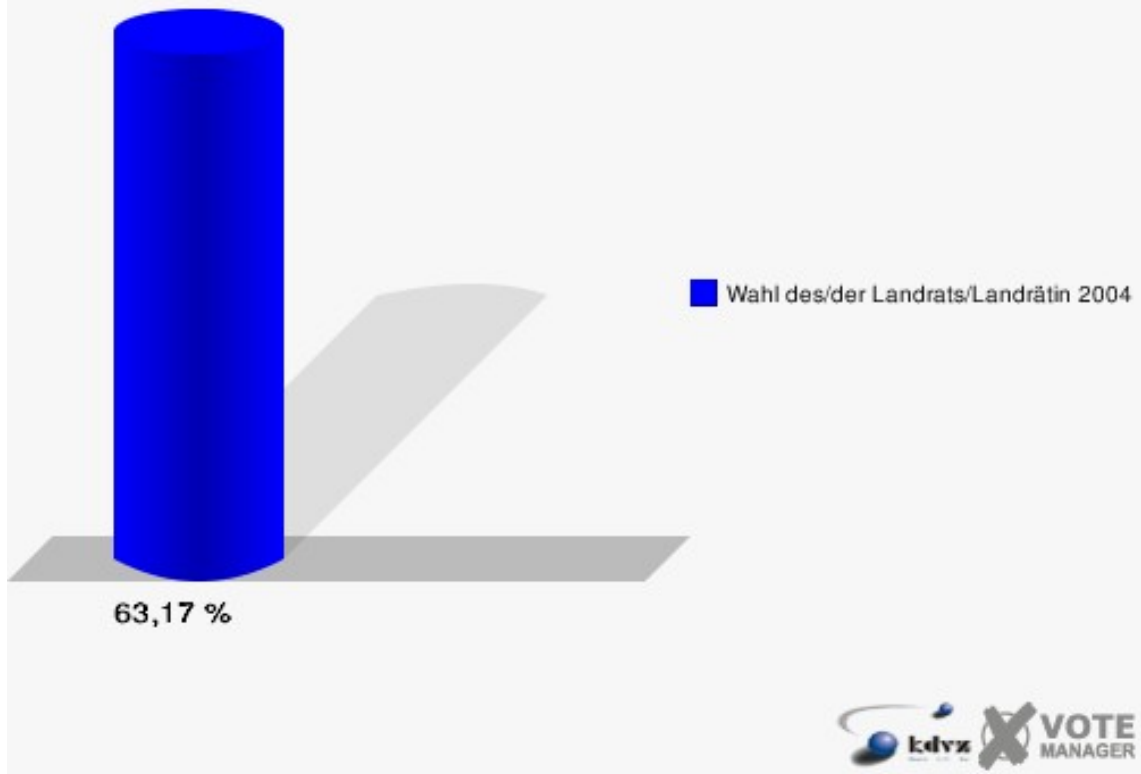


Wahlbezirk 160

	Anzahl	Prozent
Wahlberechtigte	1.162	
Wähler/innen	734	63,17 %
ungültige Stimmen	16	2,18 %
gültige Stimmen	718	97,82 %
Jobi, CDU	423	58,91 %
Wuth, SPD	190	26,46 %
Wolter, GRÜNE	47	6,55 %
Dr. Wilke, FDP	58	8,08 %

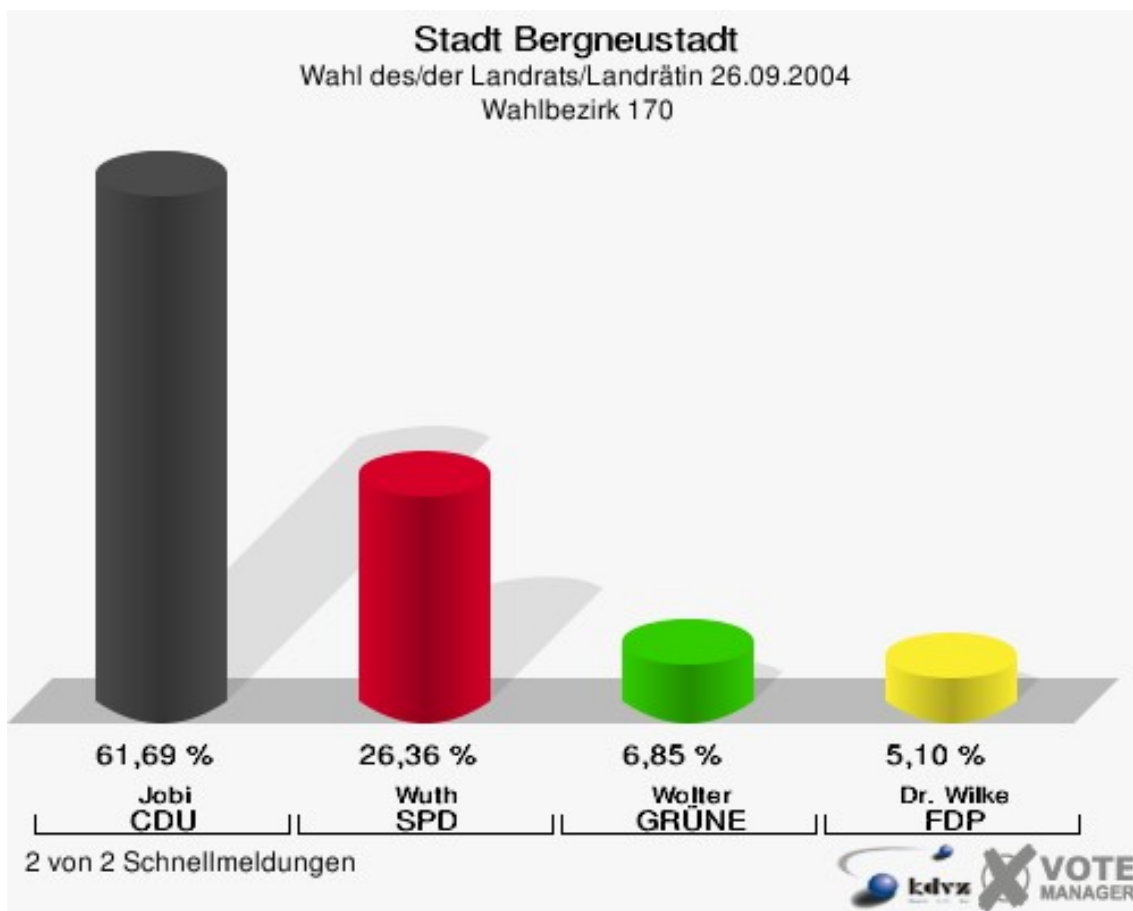


Stadt Bergneustadt
Wahl des/der Landrats/Landrätin 26.09.2004
Wahlbeteiligung Wahlbezirk 160

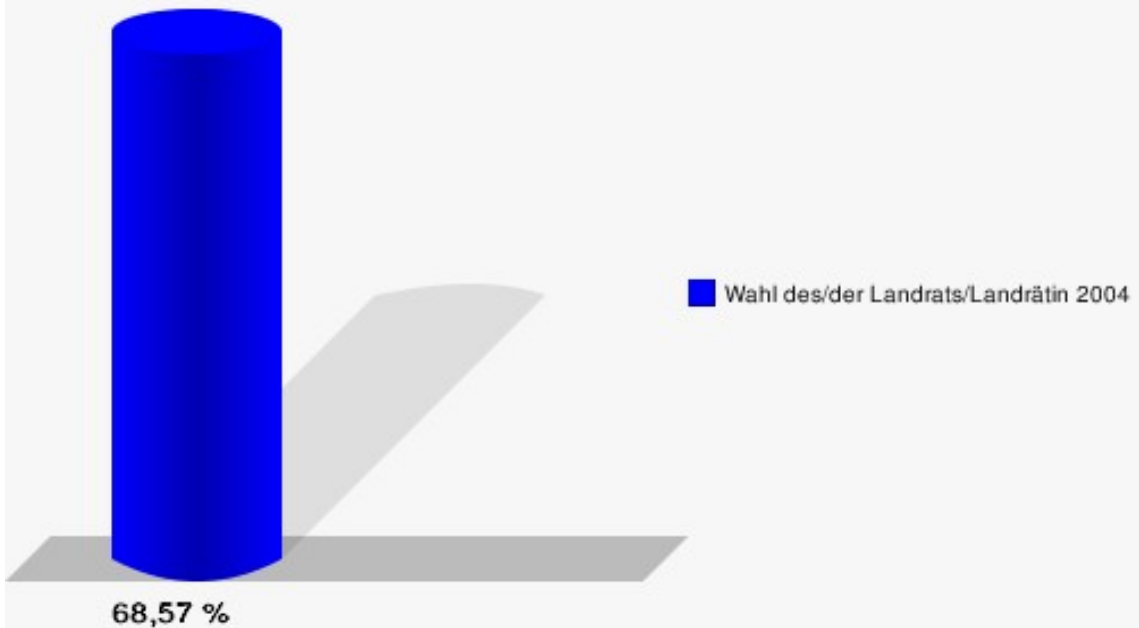


Wahlbezirk 170

	Anzahl	Prozent
Wahlberechtigte	856	
Wähler/innen	587	68,57 %
ungültige Stimmen	18	3,07 %
gültige Stimmen	569	96,93 %
Jobi, CDU	351	61,69 %
Wuth, SPD	150	26,36 %
Wolter, GRÜNE	39	6,85 %
Dr. Wilke, FDP	29	5,10 %



Stadt Bergneustadt
Wahl des/der Landrats/Landrätin 26.09.2004
Wahlbeteiligung Wahlbezirk 170



2 von 2 Schnellmeldungen




















Übersicht Wahlbezirke

Stadt Bergneustadt
Wahl des/der Landrats/Landrätin 26.09.2004
Zusammenstellung der Ergebnisse nach Wahlbezirken


















Wahlbezirk	Wahlbe- rechtigte	Wähler	gültig	Jobi CDU	Wuth SPD	Wolter GRÜNE	Dr. Wilke FDP
Wahlbezirk 010	1.092	685	671	346	202	45	78
		62,73 %	97,96 %	51,56 %	30,10 %	6,71 %	11,62 %
Wahlbezirk 020	926	571	549	235	227	34	53
		61,66 %	96,15 %	42,81 %	41,35 %	6,19 %	9,65 %
Wahlbezirk 030	898	462	450	237	161	22	30
		51,45 %	97,40 %	52,67 %	35,78 %	4,89 %	6,67 %
Wahlbezirk 040	1.065	737	719	325	292	64	38
		69,20 %	97,56 %	45,20 %	40,61 %	8,90 %	5,29 %
Wahlbezirk 050	853	536	510	251	190	33	36
		62,84 %	95,15 %	49,22 %	37,25 %	6,47 %	7,06 %
Wahlbezirk 060	752	483	478	204	191	40	43
		64,23 %	98,96 %	42,68 %	39,96 %	8,37 %	9,00 %
Wahlbezirk 070	771	536	520	254	170	58	38
		69,52 %	97,01 %	48,85 %	32,69 %	11,15 %	7,31 %
Wahlbezirk 080	843	547	534	237	219	43	35
		64,89 %	97,62 %	44,38 %	41,01 %	8,05 %	6,55 %
Wahlbezirk 090	735	449	436	221	155	31	29
		61,09 %	97,10 %	50,69 %	35,55 %	7,11 %	6,65 %
Wahlbezirk 100	533	253	243	134	77	13	19
		47,47 %	96,05 %	55,14 %	31,69 %	5,35 %	7,82 %
Wahlbezirk 110	672	318	305	160	104	26	15
		47,32 %	95,91 %	52,46 %	34,10 %	8,52 %	4,92 %

Wahlbezirk	Wahlbe- rechtigte	Wähler	gültig	Jobi CDU	Wuth SPD	Wolter GRÜNE	Dr. Wilke FDP
Wahlbezirk 120	583	311	297	192	76	15	14
		53,34 %	95,50 %	64,65 %	25,59 %	5,05 %	4,71 %
Wahlbezirk 130	892	577	552	355	116	20	61
		64,69 %	95,67 %	64,31 %	21,01 %	3,62 %	11,05 %
Wahlbezirk 140	835	570	560	300	146	62	52
		68,26 %	98,25 %	53,57 %	26,07 %	11,07 %	9,29 %
Wahlbezirk 150	1.136	624	613	366	146	58	43
		54,93 %	98,24 %	59,71 %	23,82 %	9,46 %	7,01 %
Wahlbezirk 160	1.162	734	718	423	190	47	58
		63,17 %	97,82 %	58,91 %	26,46 %	6,55 %	8,08 %
Wahlbezirk 170	856	587	569	351	150	39	29
		68,57 %	96,93 %	61,69 %	26,36 %	6,85 %	5,10 %
Stadt Bergneustadt	14.604	8.980	8.724	4.591	2.812	650	671
		61,49 %	97,15 %	52,62 %	32,23 %	7,45 %	7,69 %


















Stadt Bergneustadt
Wahl des/der Landrats/Landrätin 26.09.2004
Jobi, CDU, Ergebnis
Wahlbezirk-Übersicht

Wahlbezirk 120	64,65 %	
Wahlbezirk 130	64,31 %	
Wahlbezirk 170	61,69 %	
Wahlbezirk 150	59,71 %	
Wahlbezirk 160	58,91 %	
Wahlbezirk 100	55,14 %	
Wahlbezirk 140	53,57 %	
Wahlbezirk 030	52,67 %	
Wahlbezirk 110	52,46 %	
Wahlbezirk 010	51,56 %	
Wahlbezirk 090	50,69 %	
Wahlbezirk 050	49,22 %	
Wahlbezirk 070	48,85 %	
Wahlbezirk 040	45,20 %	
Wahlbezirk 080	44,38 %	
Wahlbezirk 020	42,81 %	
Wahlbezirk 060	42,68 %	


















Stadt Bergneustadt
Wahl des/der Landrats/Landrätin 26.09.2004
Wuth, SPD, Ergebnis
Wahlbezirk-Übersicht

Wahlbezirk 020	41,35 %	
Wahlbezirk 080	41,01 %	
Wahlbezirk 040	40,61 %	
Wahlbezirk 060	39,96 %	
Wahlbezirk 050	37,25 %	
Wahlbezirk 030	35,78 %	
Wahlbezirk 090	35,55 %	
Wahlbezirk 110	34,10 %	
Wahlbezirk 070	32,69 %	
Wahlbezirk 100	31,69 %	
Wahlbezirk 010	30,10 %	
Wahlbezirk 160	26,46 %	
Wahlbezirk 170	26,36 %	
Wahlbezirk 140	26,07 %	
Wahlbezirk 120	25,59 %	
Wahlbezirk 150	23,82 %	
Wahlbezirk 130	21,01 %	

Stadt Bergneustadt
Wahl des/der Landrats/Landrätin 26.09.2004
Wolter, GRÜNE, Ergebnis
Wahlbezirk-Übersicht

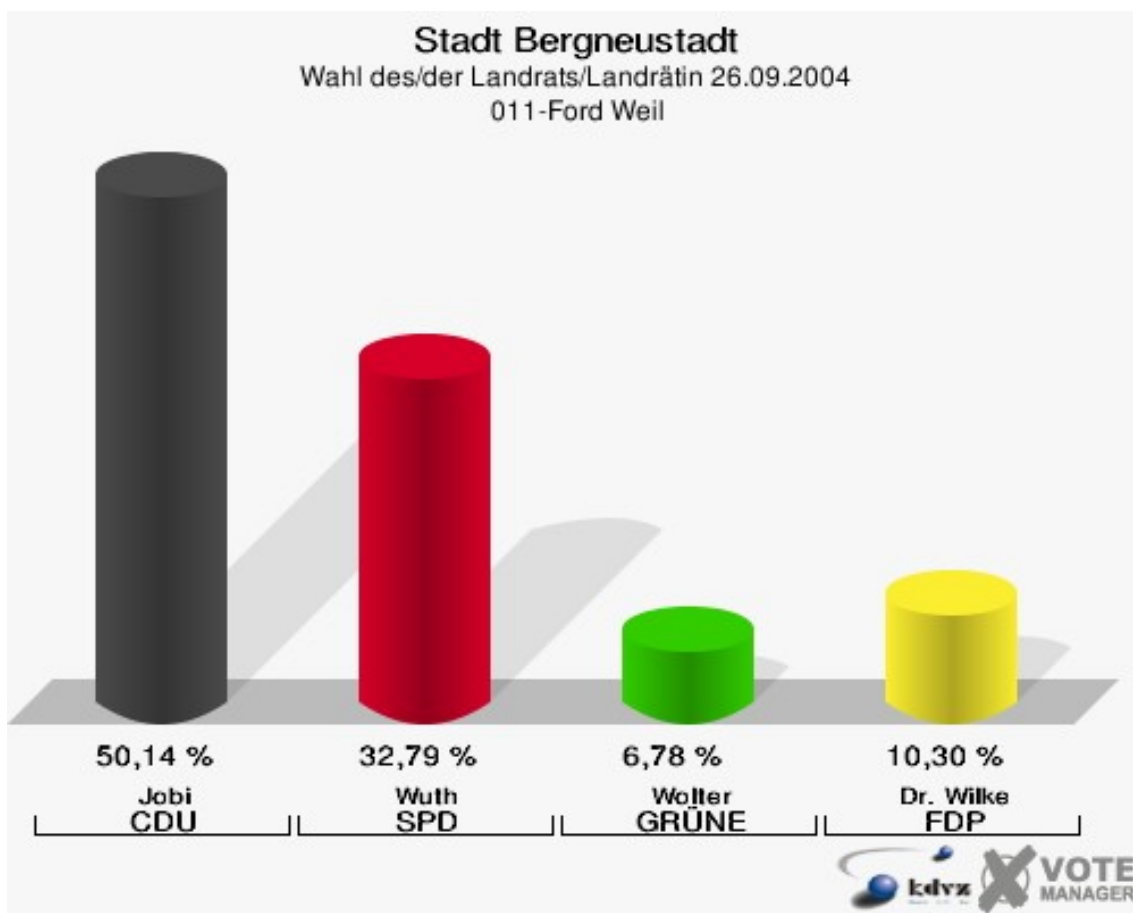
Wahlbezirk 070	11,15 %	
Wahlbezirk 140	11,07 %	
Wahlbezirk 150	9,46 %	
Wahlbezirk 040	8,90 %	
Wahlbezirk 110	8,52 %	
Wahlbezirk 060	8,37 %	
Wahlbezirk 080	8,05 %	
Wahlbezirk 090	7,11 %	
Wahlbezirk 170	6,85 %	
Wahlbezirk 010	6,71 %	
Wahlbezirk 160	6,55 %	
Wahlbezirk 050	6,47 %	
Wahlbezirk 020	6,19 %	
Wahlbezirk 100	5,35 %	
Wahlbezirk 120	5,05 %	
Wahlbezirk 030	4,89 %	
Wahlbezirk 130	3,62 %	

Stadt Bergneustadt
Wahl des/der Landrats/Landrätin 26.09.2004
Dr. Wilke, FDP, Ergebnis
Wahlbezirk-Übersicht

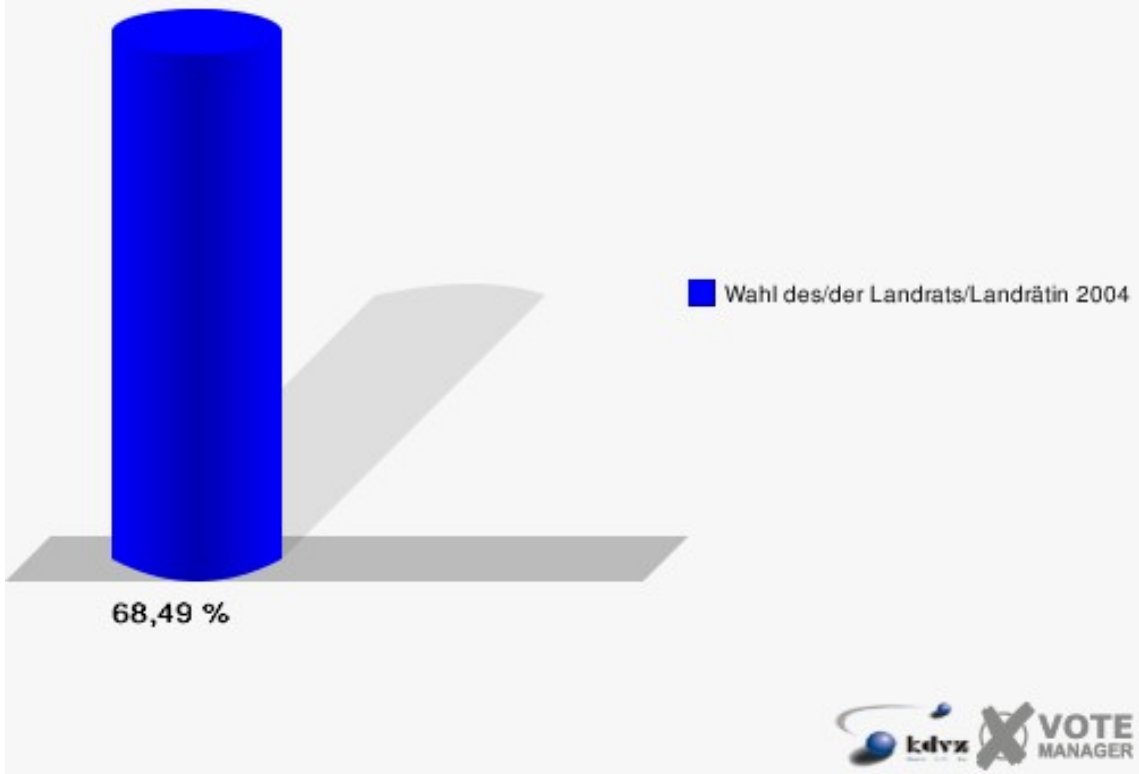
Wahlbezirk 010	11,62 %	
Wahlbezirk 130	11,05 %	
Wahlbezirk 020	9,65 %	
Wahlbezirk 140	9,29 %	
Wahlbezirk 060	9,00 %	
Wahlbezirk 160	8,08 %	
Wahlbezirk 100	7,82 %	
Wahlbezirk 070	7,31 %	
Wahlbezirk 050	7,06 %	
Wahlbezirk 150	7,01 %	
Wahlbezirk 030	6,67 %	
Wahlbezirk 090	6,65 %	
Wahlbezirk 080	6,55 %	
Wahlbezirk 040	5,29 %	
Wahlbezirk 170	5,10 %	
Wahlbezirk 110	4,92 %	
Wahlbezirk 120	4,71 %	

Stimmbezirke 011-Ford Weil

	Anzahl	Prozent
Wahlberechtigte	549	
Wähler/innen	376	68,49 %
ungültige Stimmen	7	1,86 %
gültige Stimmen	369	98,14 %
Jobi, CDU	185	50,14 %
Wuth, SPD	121	32,79 %
Wolter, GRÜNE	25	6,78 %
Dr. Wilke, FDP	38	10,30 %

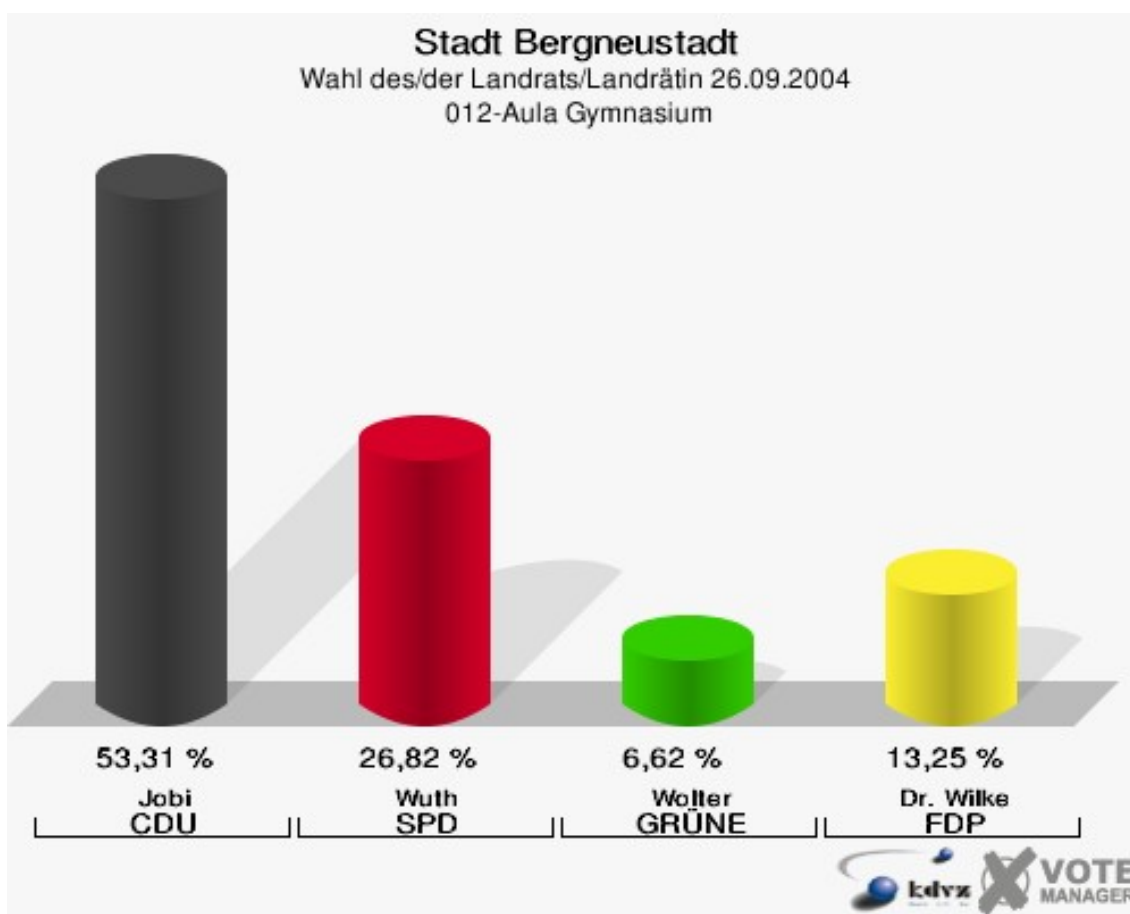


Stadt Bergneustadt
Wahl des/der Landrats/Landrätin 26.09.2004
Wahlbeteiligung 011-Ford Weil

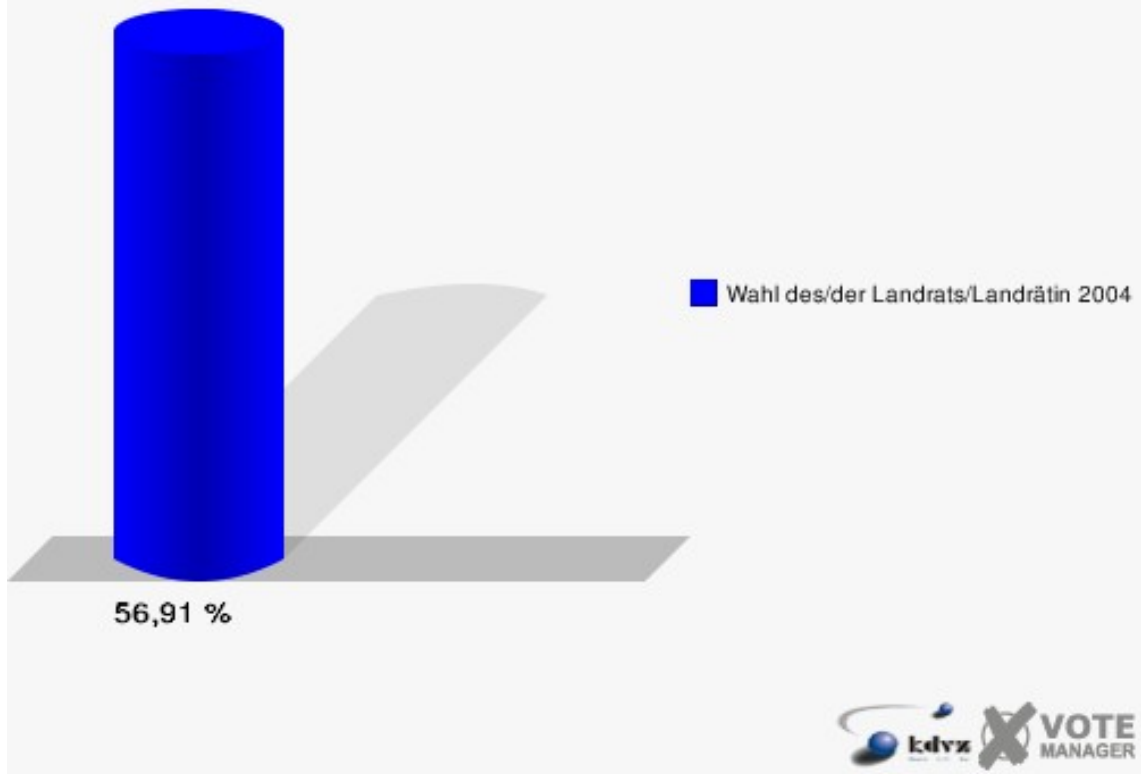


012-Aula Gymnasium

	Anzahl	Prozent
Wahlberechtigte	543	
Wähler/innen	309	56,91 %
ungültige Stimmen	7	2,27 %
gültige Stimmen	302	97,73 %
Jobi, CDU	161	53,31 %
Wuth, SPD	81	26,82 %
Wolter, GRÜNE	20	6,62 %
Dr. Wilke, FDP	40	13,25 %

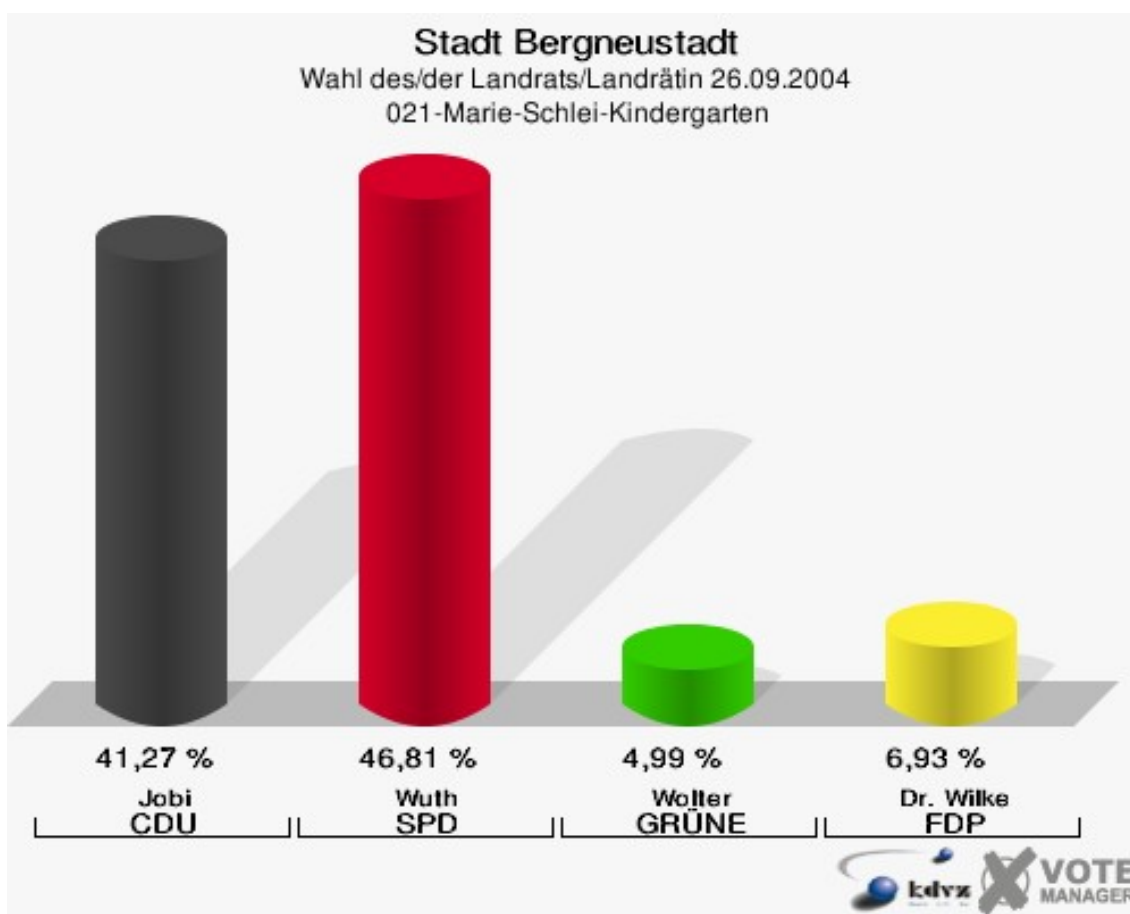


Stadt Bergneustadt
Wahl des/der Landrats/Landrätin 26.09.2004
Wahlbeteiligung 012-Aula Gymnasium

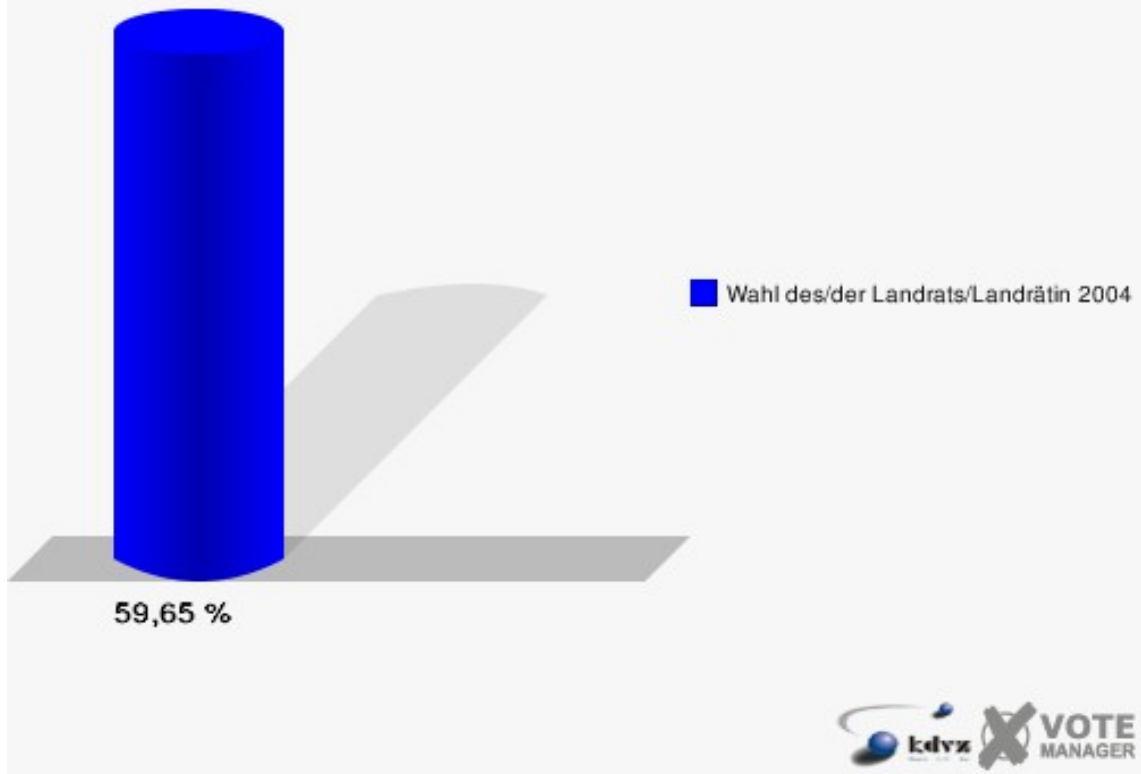


021-Marie-Schlei-Kindergarten

	Anzahl	Prozent
Wahlberechtigte	632	
Wähler/innen	377	59,65 %
ungültige Stimmen	16	4,24 %
gültige Stimmen	361	95,76 %
Jobi, CDU	149	41,27 %
Wuth, SPD	169	46,81 %
Wolter, GRÜNE	18	4,99 %
Dr. Wilke, FDP	25	6,93 %

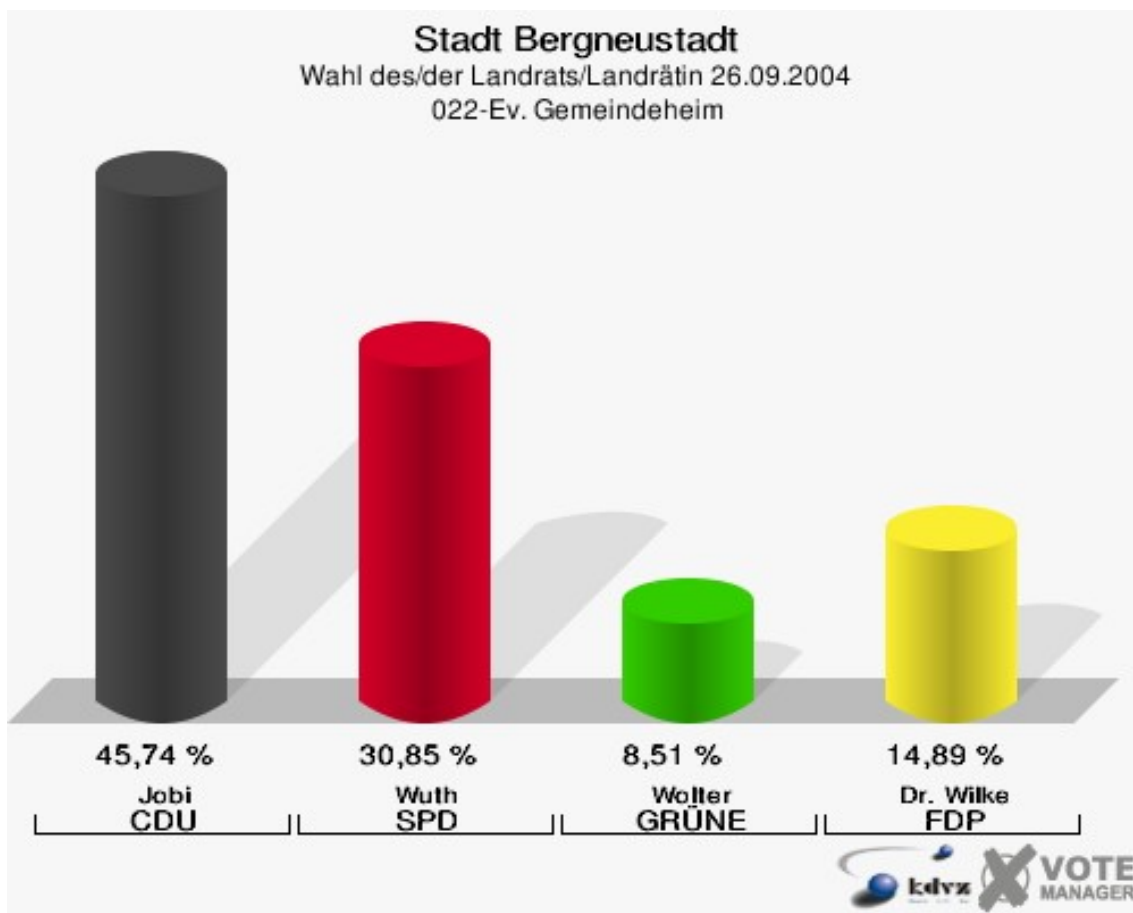


Stadt Bergneustadt
Wahl des/der Landrats/Landrätin 26.09.2004
Wahlbeteiligung 021-Marie-Schlei-Kindergarten

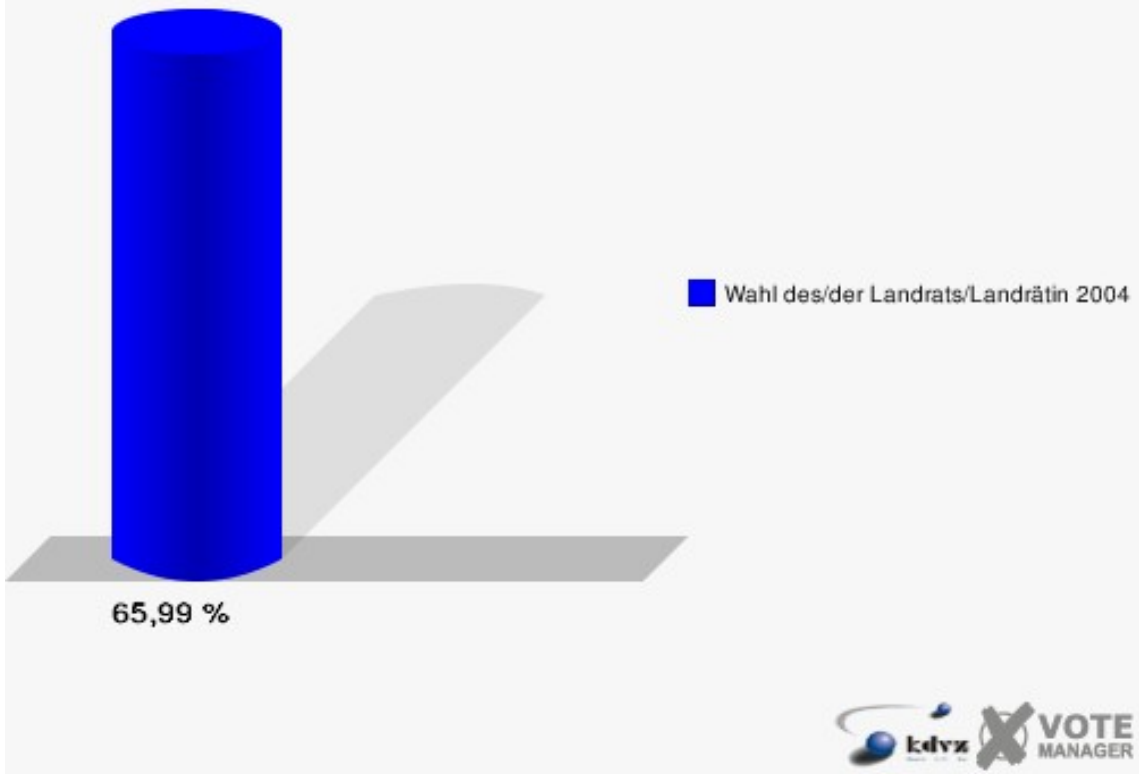


022-Ev. Gemeindeheim

	Anzahl	Prozent
Wahlberechtigte	294	
Wähler/innen	194	65,99 %
ungültige Stimmen	6	3,09 %
gültige Stimmen	188	96,91 %
Jobi, CDU	86	45,74 %
Wuth, SPD	58	30,85 %
Wolter, GRÜNE	16	8,51 %
Dr. Wilke, FDP	28	14,89 %

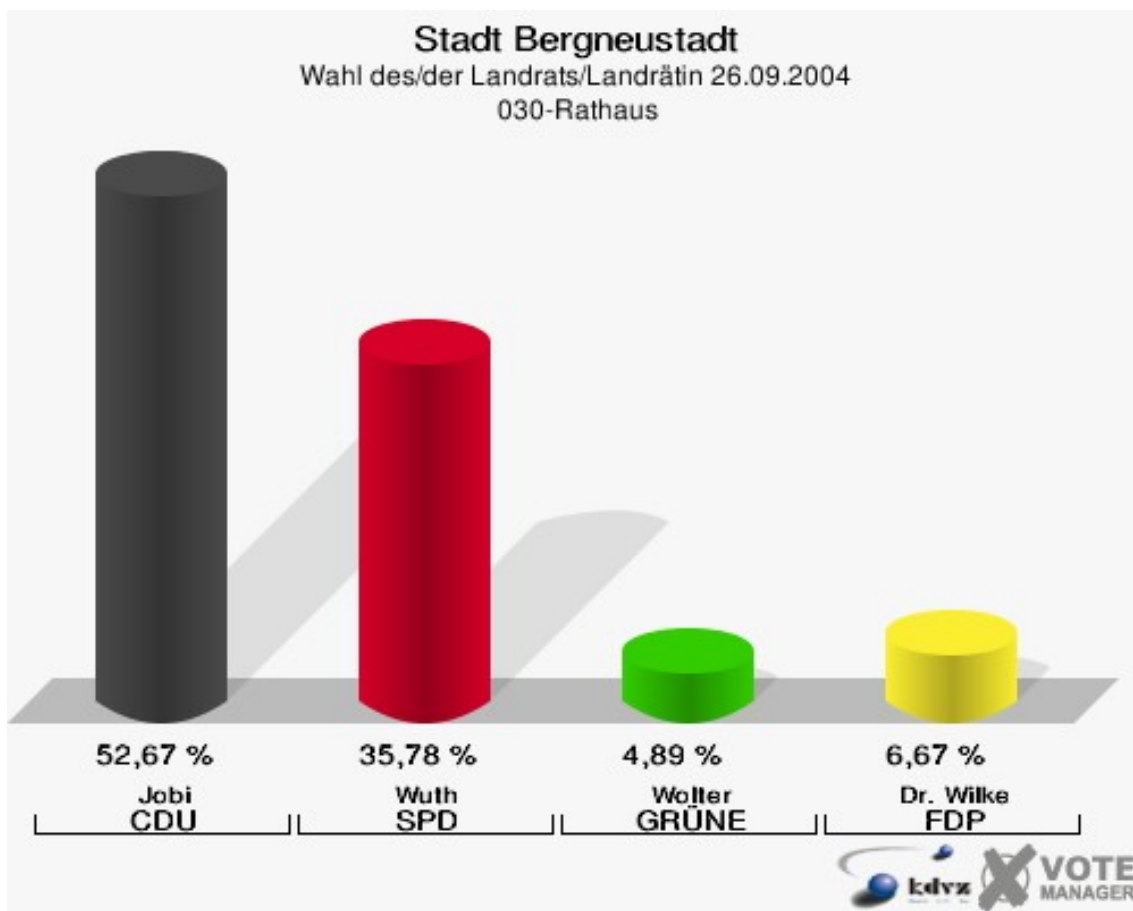


Stadt Bergneustadt
Wahl des/der Landrats/Landrätin 26.09.2004
Wahlbeteiligung 022-Ev. Gemeindeheim

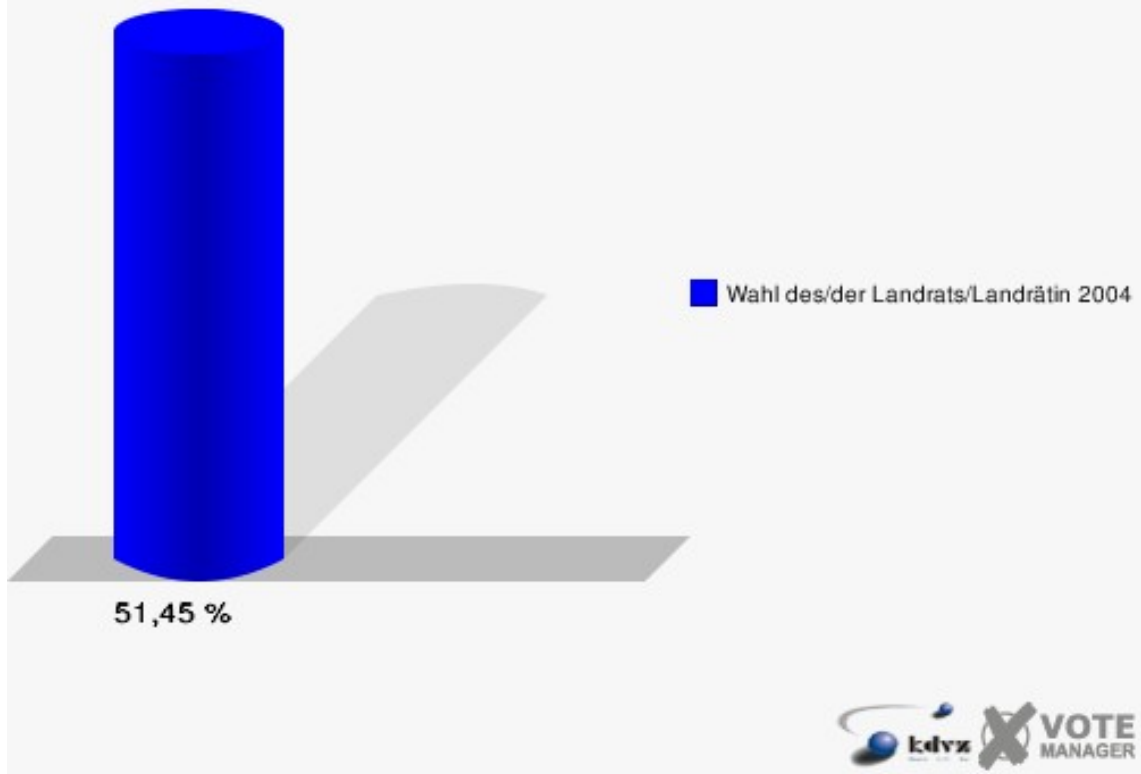


030-Rathaus

	Anzahl	Prozent
Wahlberechtigte	898	
Wähler/innen	462	51,45 %
ungültige Stimmen	12	2,60 %
gültige Stimmen	450	97,40 %
Jobi, CDU	237	52,67 %
Wuth, SPD	161	35,78 %
Wolter, GRÜNE	22	4,89 %
Dr. Wilke, FDP	30	6,67 %

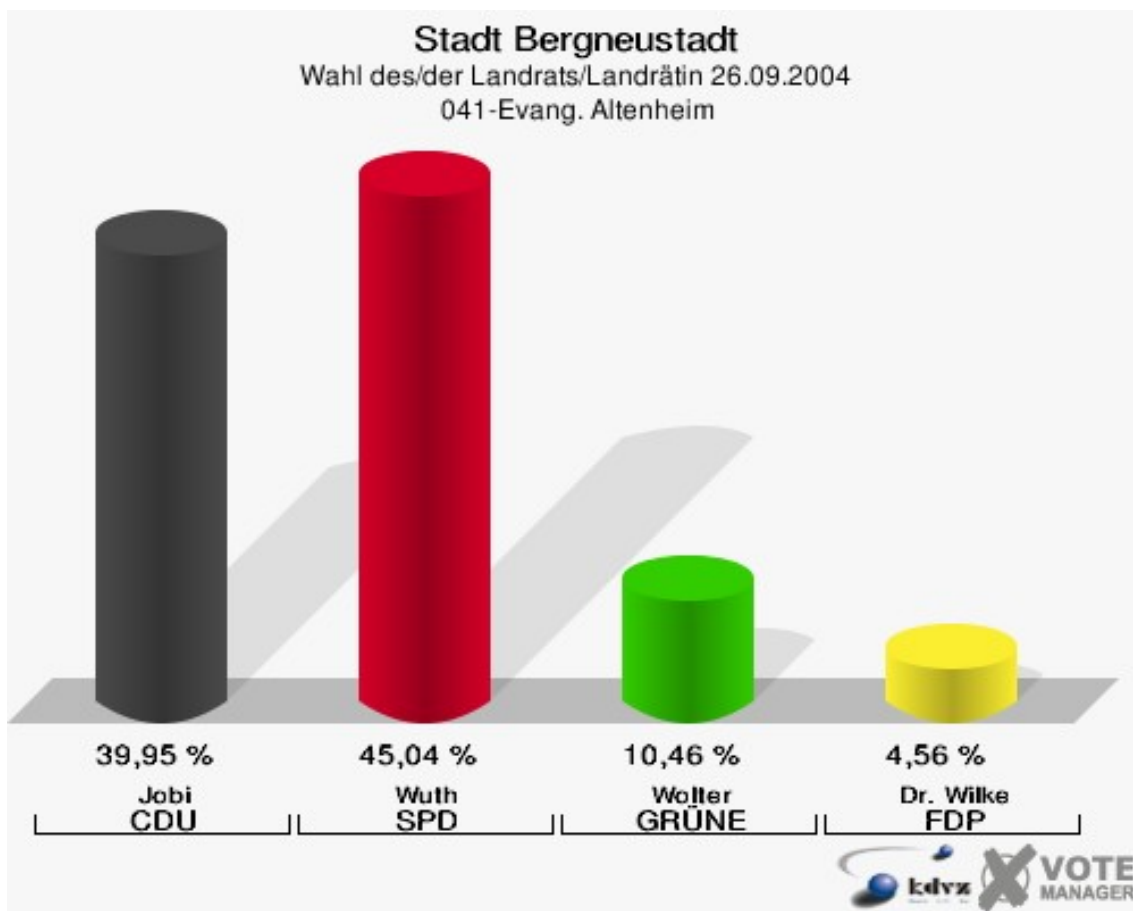


Stadt Bergneustadt
Wahl des/der Landrats/Landrätin 26.09.2004
Wahlbeteiligung 030-Rathaus

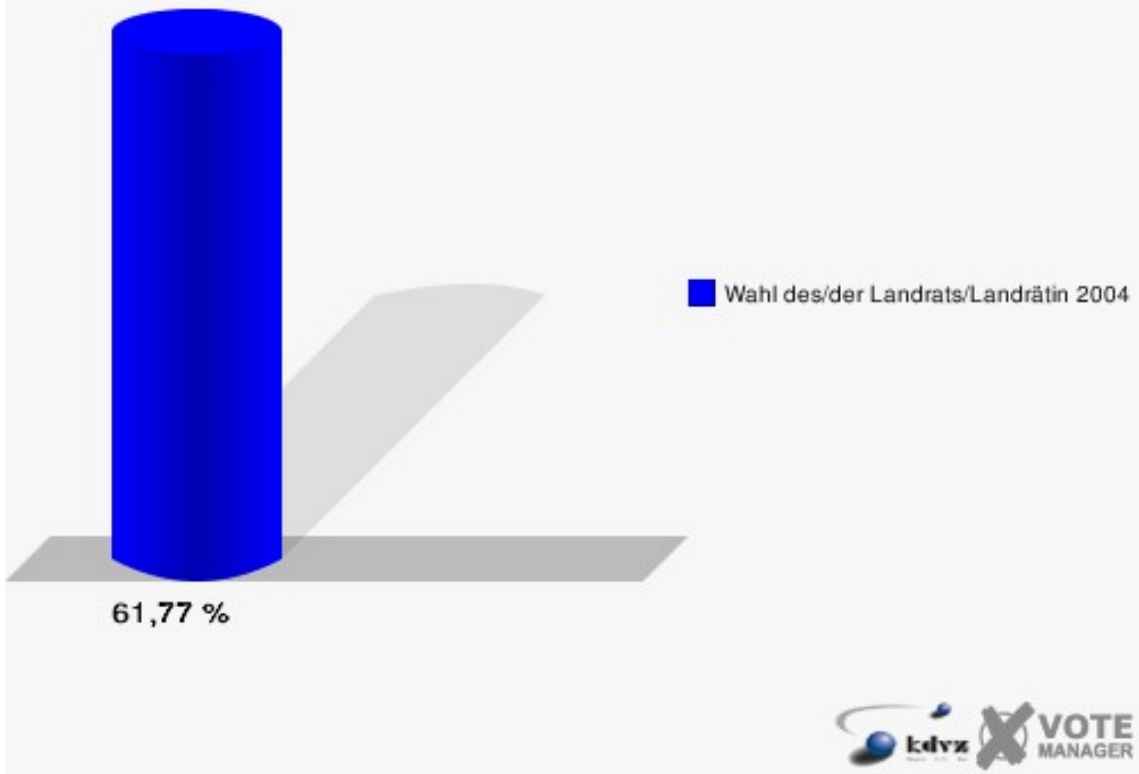


041-Evang. Altenheim

	Anzahl	Prozent
Wahlberechtigte	620	
Wähler/innen	383	61,77 %
ungültige Stimmen	10	2,61 %
gültige Stimmen	373	97,39 %
Jobi, CDU	149	39,95 %
Wuth, SPD	168	45,04 %
Wolter, GRÜNE	39	10,46 %
Dr. Wilke, FDP	17	4,56 %

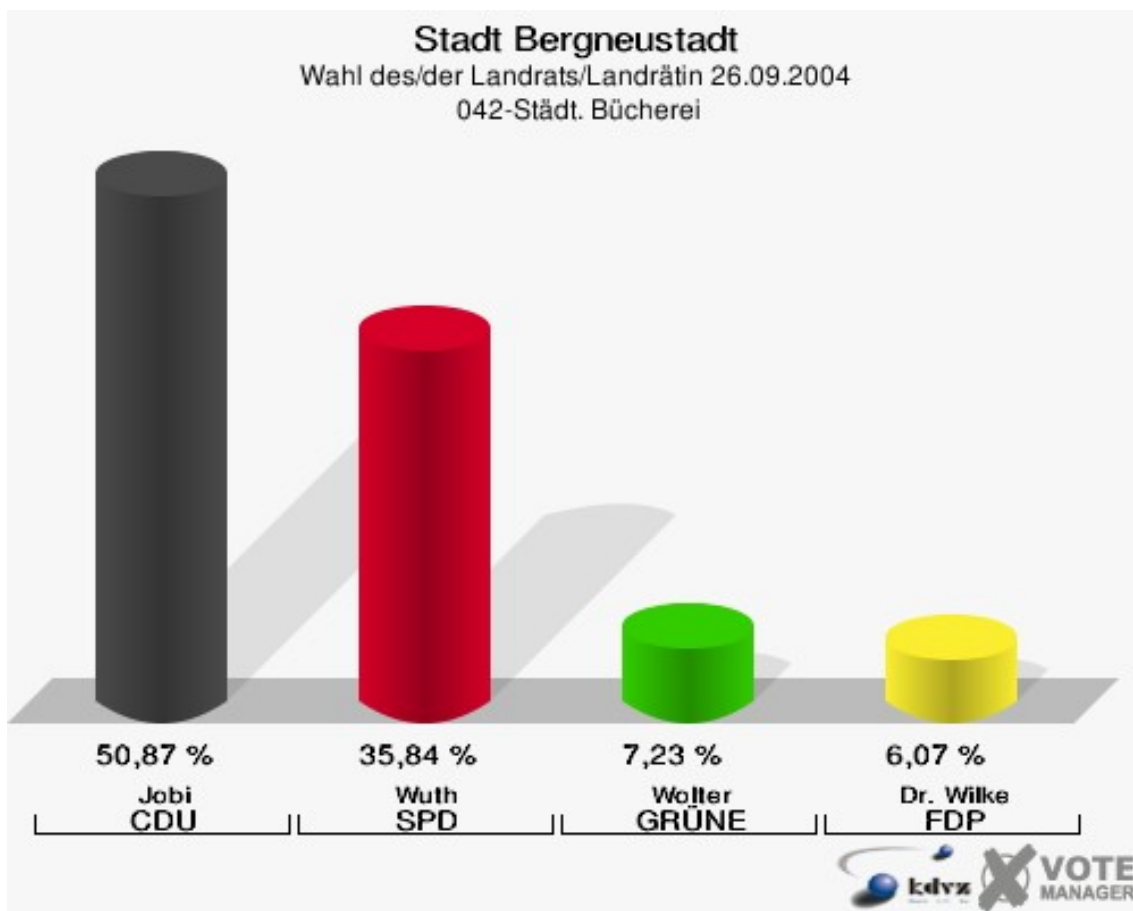


Stadt Bergneustadt
Wahl des/der Landrats/Landrätin 26.09.2004
Wahlbeteiligung 041-Evang. Altenheim

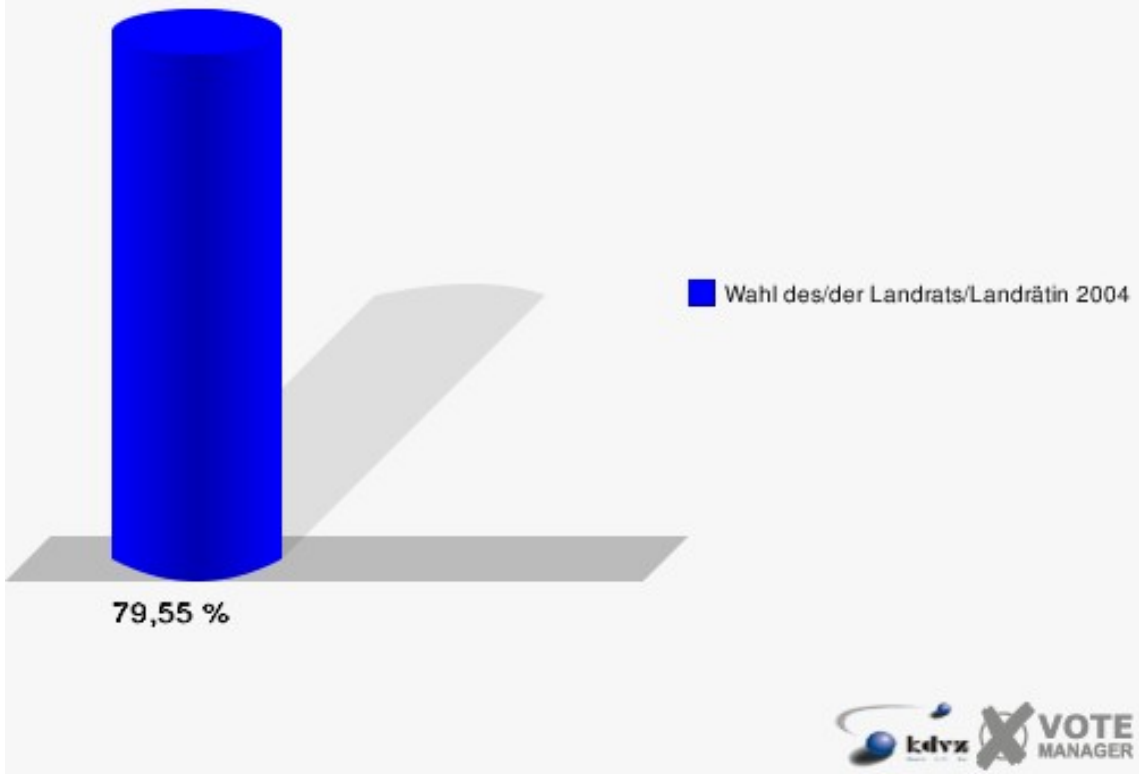


042-Städt. Bücherei

	Anzahl	Prozent
Wahlberechtigte	445	
Wähler/innen	354	79,55 %
ungültige Stimmen	8	2,26 %
gültige Stimmen	346	97,74 %
Jobi, CDU	176	50,87 %
Wuth, SPD	124	35,84 %
Wolter, GRÜNE	25	7,23 %
Dr. Wilke, FDP	21	6,07 %

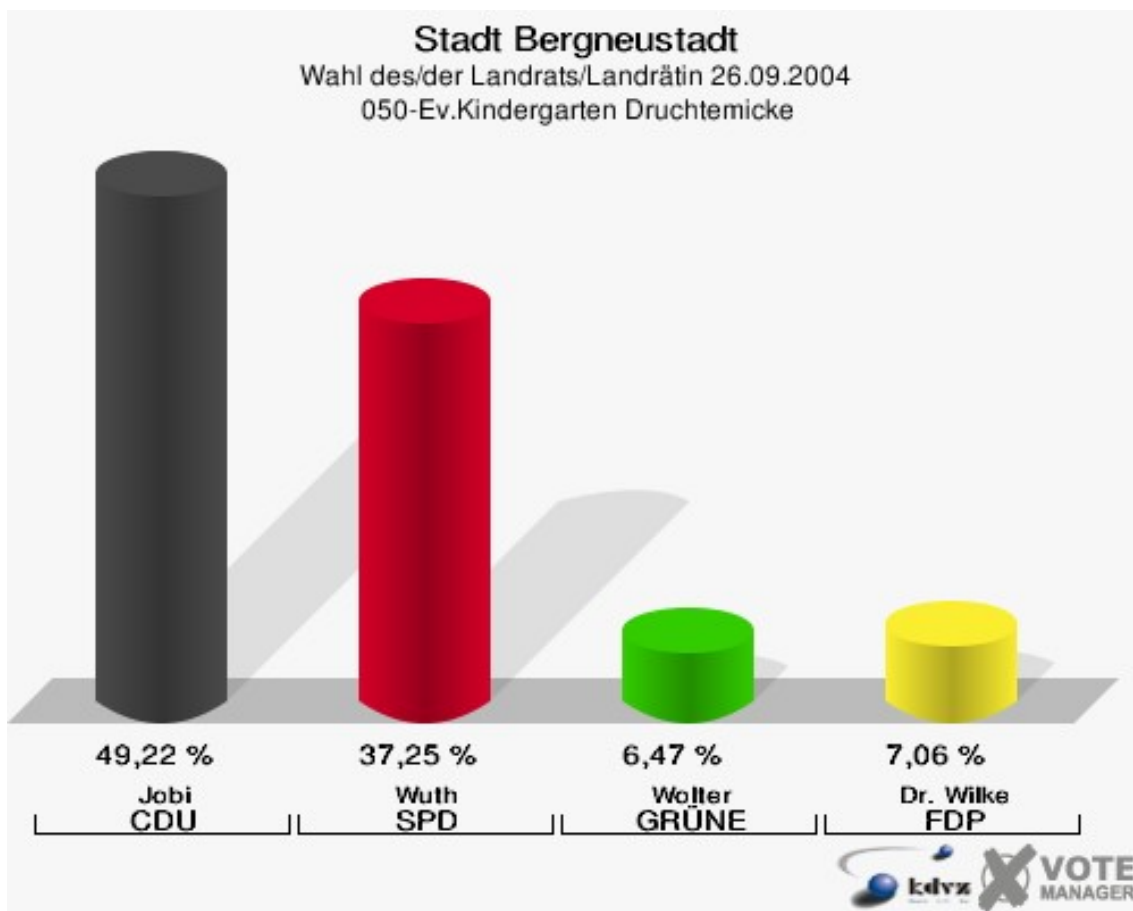


Stadt Bergneustadt
Wahl des/der Landrats/Landrätin 26.09.2004
Wahlbeteiligung 042-Städt. Bücherei



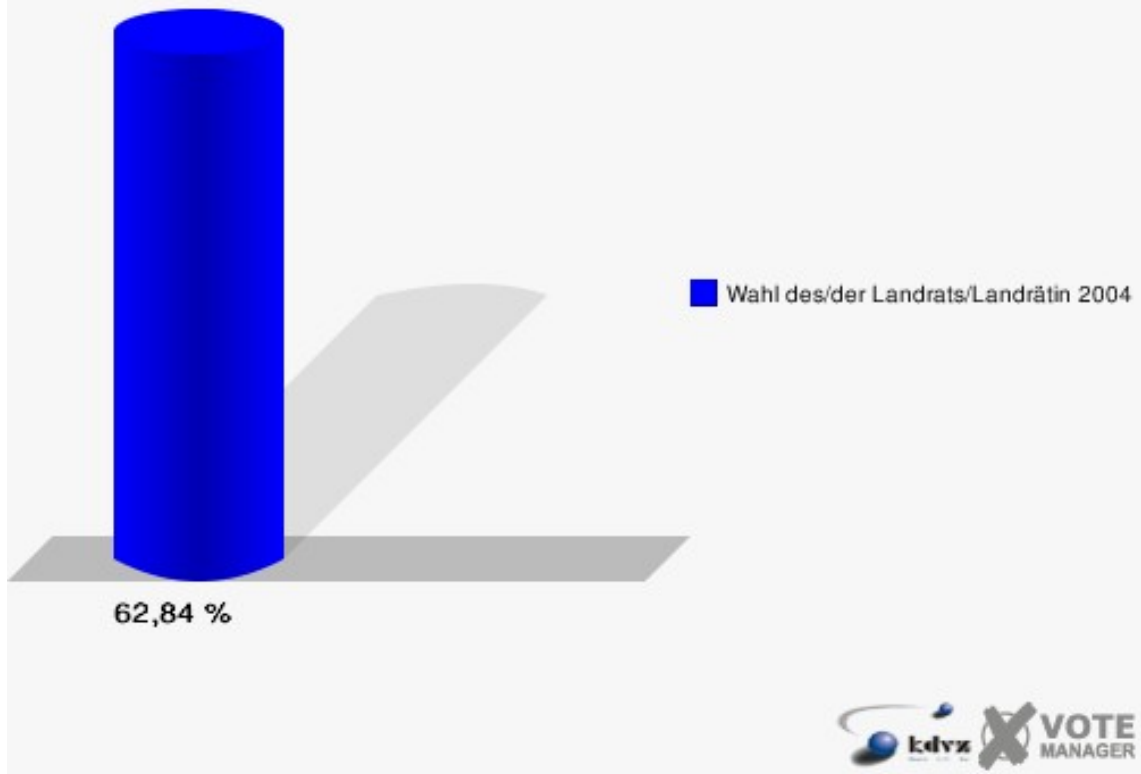
050-Ev.Kindergarten Druchtemicke

	Anzahl	Prozent
Wahlberechtigte	853	
Wähler/innen	536	62,84 %
ungültige Stimmen	26	4,85 %
gültige Stimmen	510	95,15 %
Jobi, CDU	251	49,22 %
Wuth, SPD	190	37,25 %
Wolter, GRÜNE	33	6,47 %
Dr. Wilke, FDP	36	7,06 %



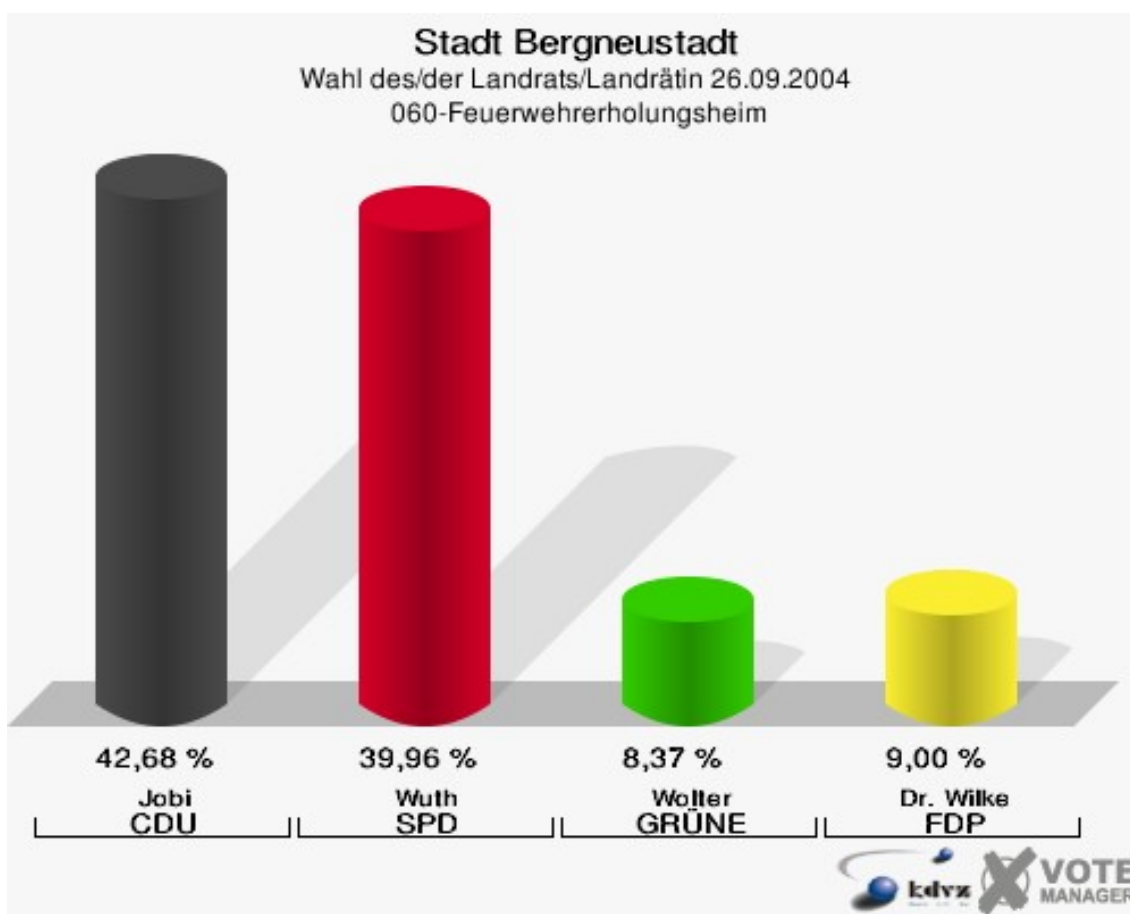
Stadt Bergneustadt

Wahl des/der Landrats/Landrätin 26.09.2004
Wahlbeteiligung 050-Ev.Kindergarten Druchtemicke



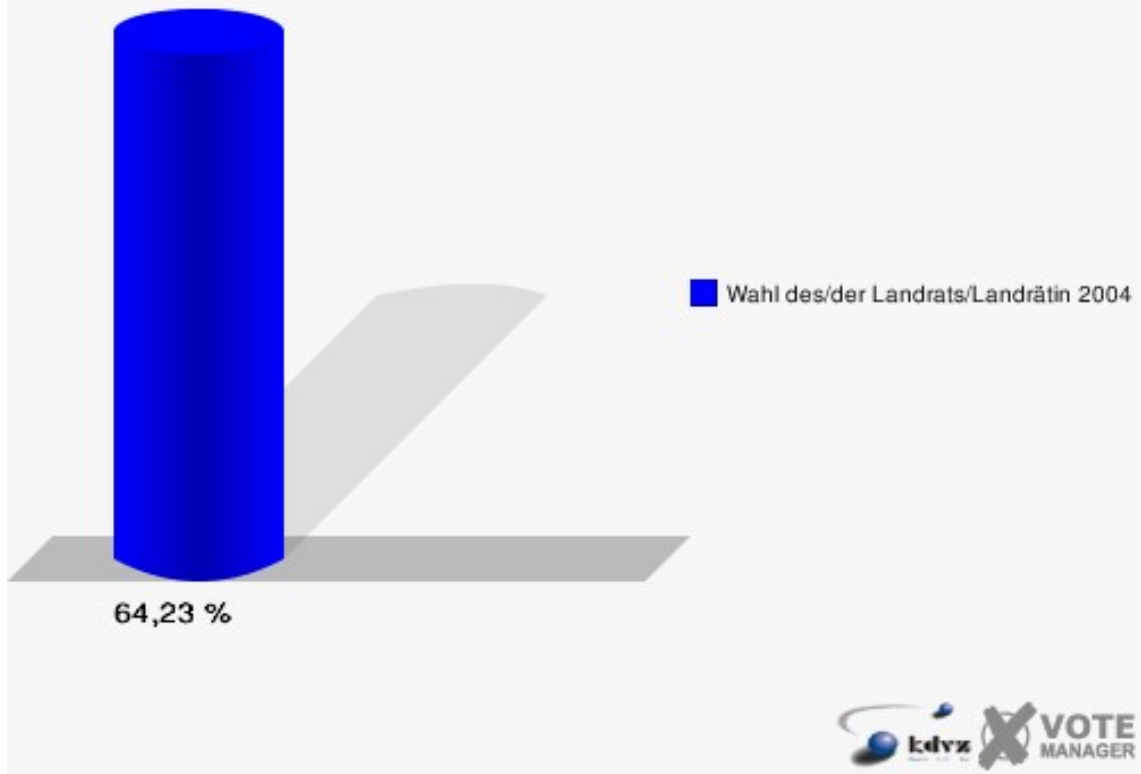
060-Feuerwehrrholungsheim

	Anzahl	Prozent
Wahlberechtigte	752	
Wähler/innen	483	64,23 %
ungültige Stimmen	5	1,04 %
gültige Stimmen	478	98,96 %
Jobi, CDU	204	42,68 %
Wuth, SPD	191	39,96 %
Wolter, GRÜNE	40	8,37 %
Dr. Wilke, FDP	43	9,00 %



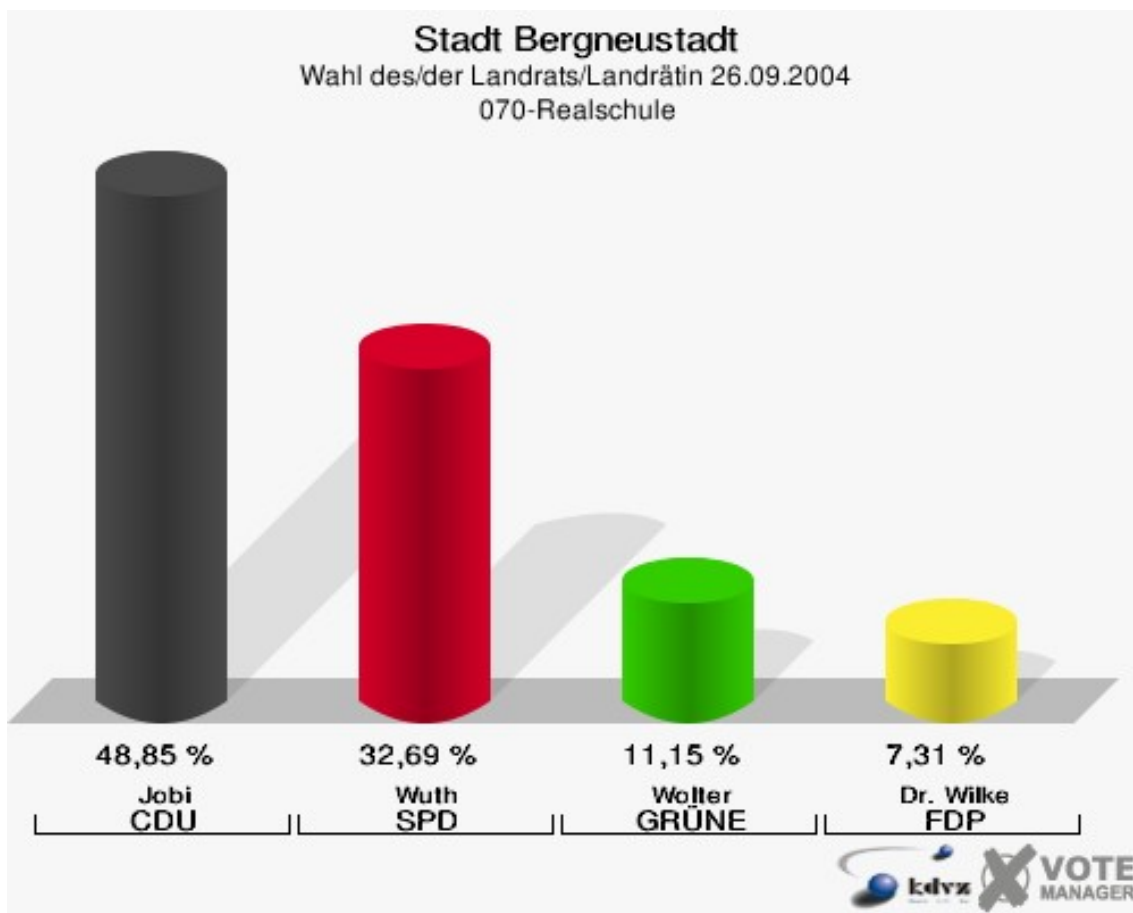
Stadt Bergneustadt

Wahl des/der Landrats/Landrätin 26.09.2004
Wahlbeteiligung 060-Feuerwehrrholungsheim

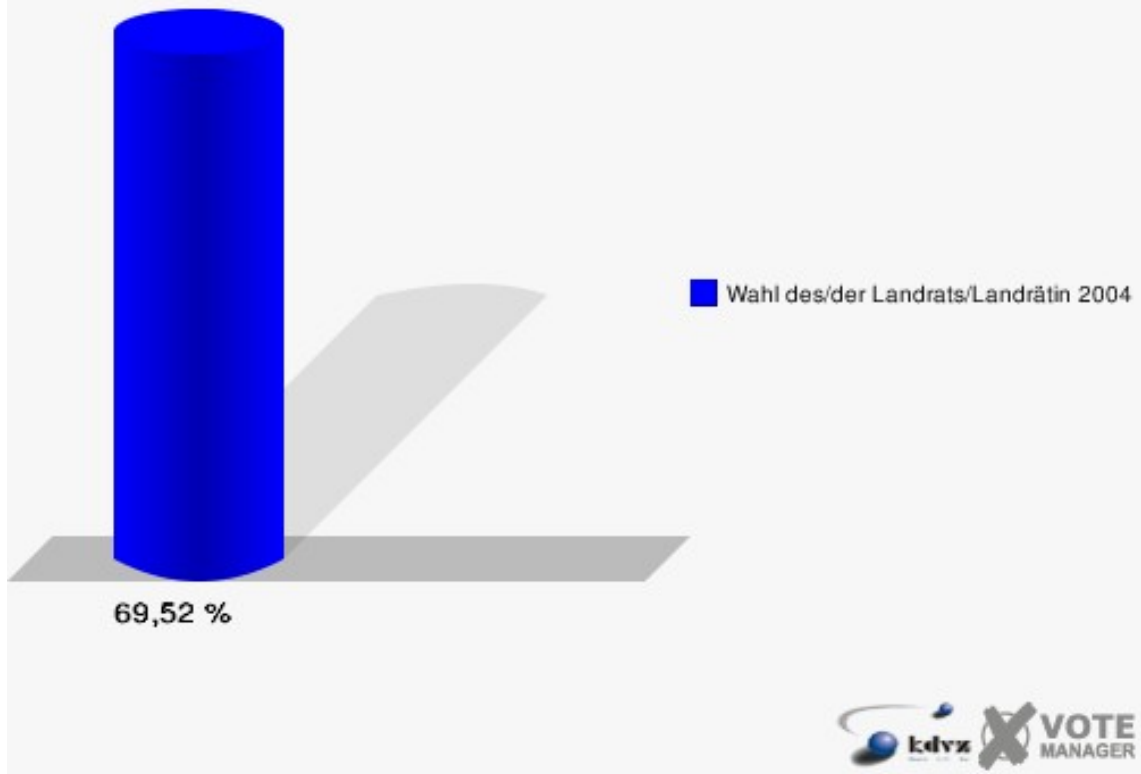


070-Realschule

	Anzahl	Prozent
Wahlberechtigte	771	
Wähler/innen	536	69,52 %
ungültige Stimmen	16	2,99 %
gültige Stimmen	520	97,01 %
Jobi, CDU	254	48,85 %
Wuth, SPD	170	32,69 %
Wolter, GRÜNE	58	11,15 %
Dr. Wilke, FDP	38	7,31 %

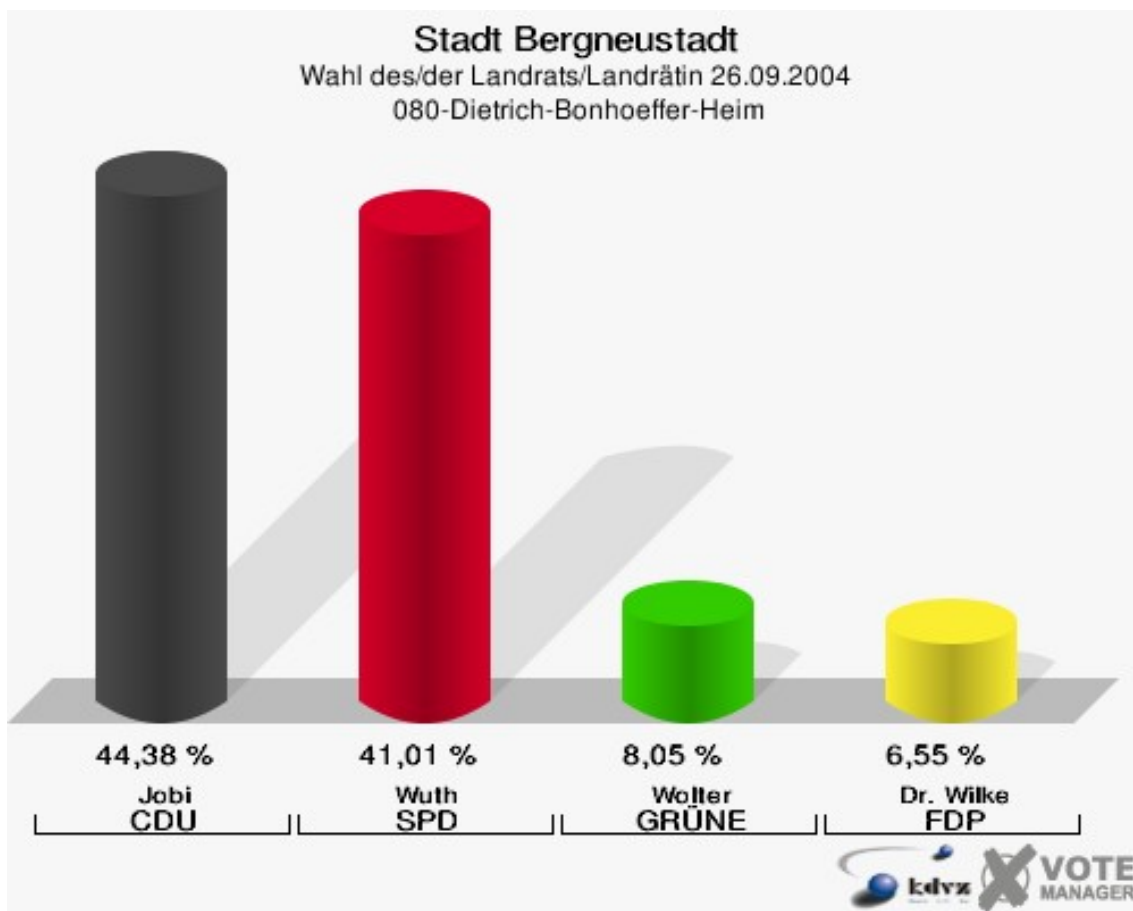


Stadt Bergneustadt
Wahl des/der Landrats/Landrätin 26.09.2004
Wahlbeteiligung 070-Realschule



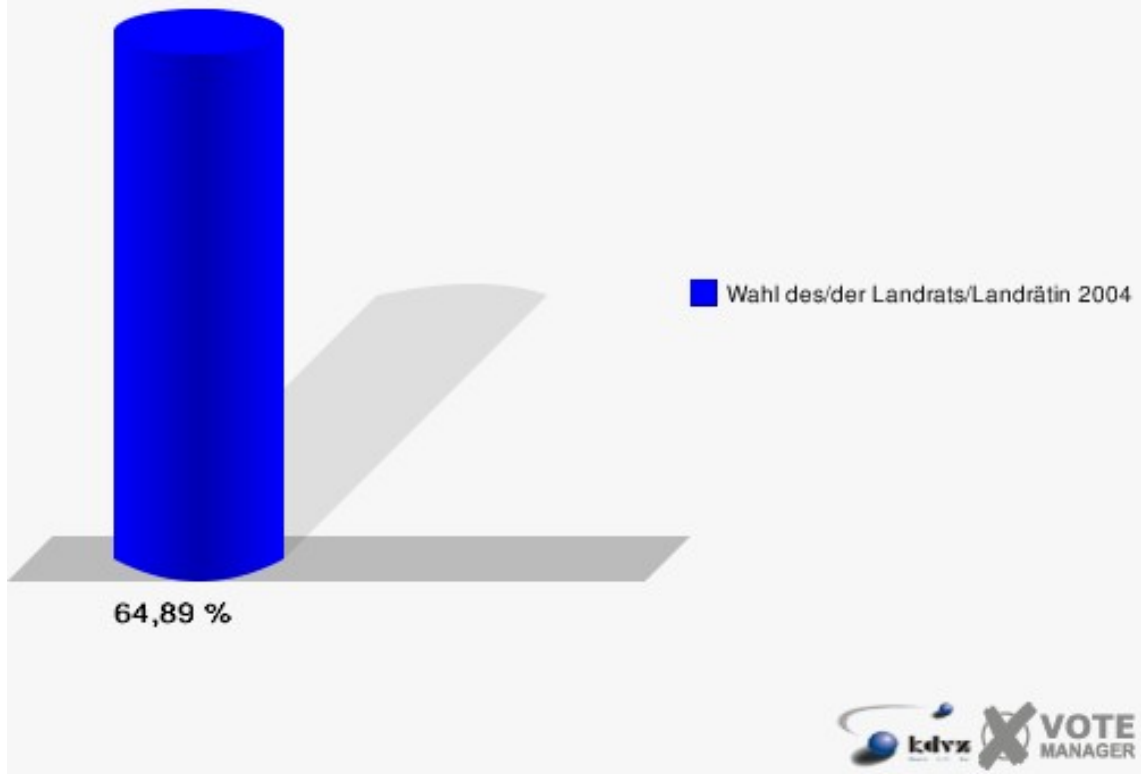
080-Dietrich-Bonhoeffer-Heim

	Anzahl	Prozent
Wahlberechtigte	843	
Wähler/innen	547	64,89 %
ungültige Stimmen	13	2,38 %
gültige Stimmen	534	97,62 %
Jobi, CDU	237	44,38 %
Wuth, SPD	219	41,01 %
Wolter, GRÜNE	43	8,05 %
Dr. Wilke, FDP	35	6,55 %



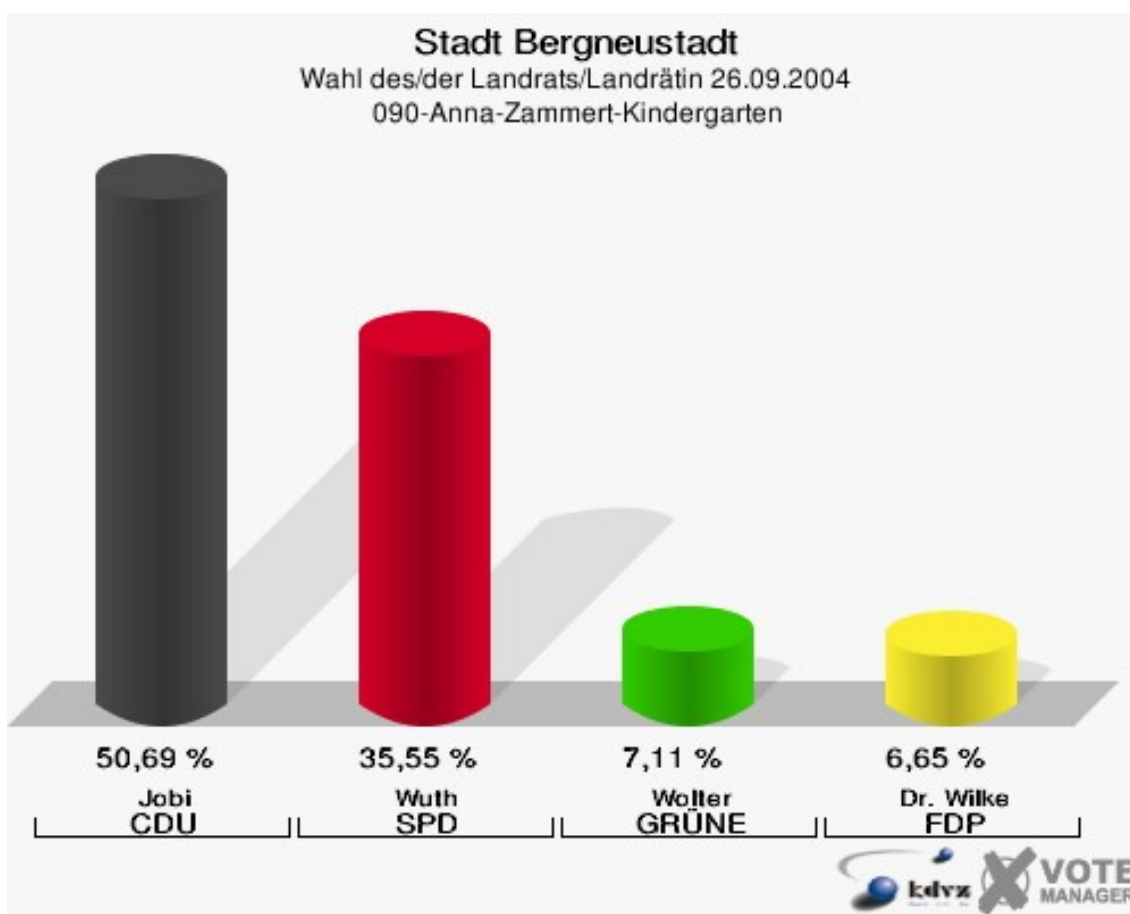
Stadt Bergneustadt

Wahl des/der Landrats/Landrätin 26.09.2004
Wahlbeteiligung 080-Dietrich-Bonhoeffer-Heim

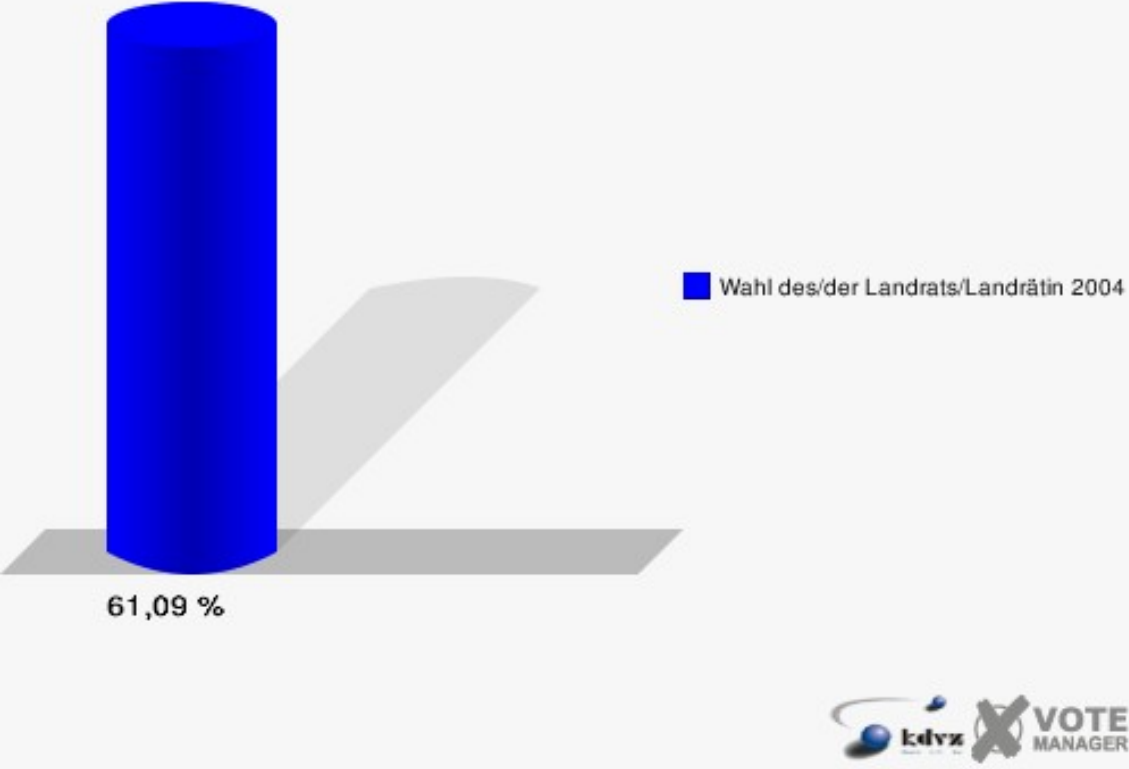


090-Anna-Zammert-Kindergarten

	Anzahl	Prozent
Wahlberechtigte	735	
Wähler/innen	449	61,09 %
ungültige Stimmen	13	2,90 %
gültige Stimmen	436	97,10 %
Jobi, CDU	221	50,69 %
Wuth, SPD	155	35,55 %
Wolter, GRÜNE	31	7,11 %
Dr. Wilke, FDP	29	6,65 %

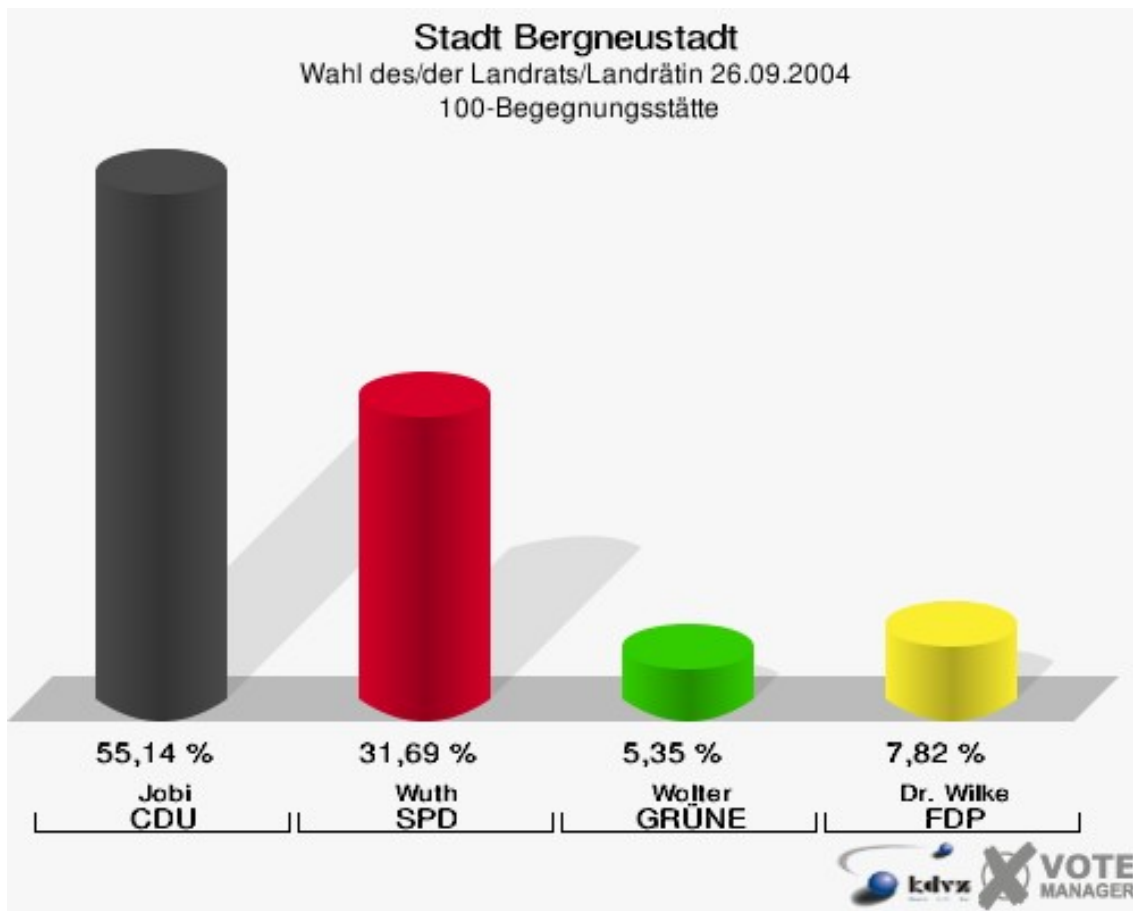


Stadt Bergneustadt
Wahl des/der Landrats/Landrätin 26.09.2004
Wahlbeteiligung 090-Anna-Zammert-Kindergarten

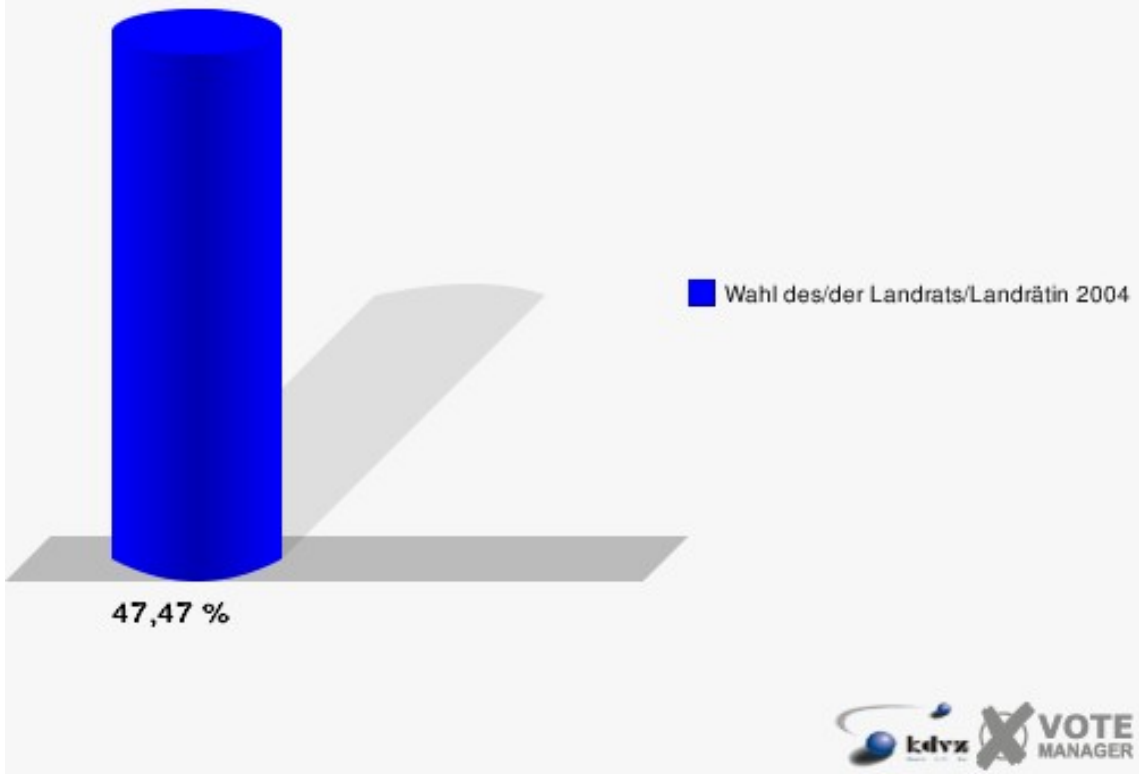


100-Begegnungsstätte

	Anzahl	Prozent
Wahlberechtigte	533	
Wähler/innen	253	47,47 %
ungültige Stimmen	10	3,95 %
gültige Stimmen	243	96,05 %
Jobi, CDU	134	55,14 %
Wuth, SPD	77	31,69 %
Wolter, GRÜNE	13	5,35 %
Dr. Wilke, FDP	19	7,82 %

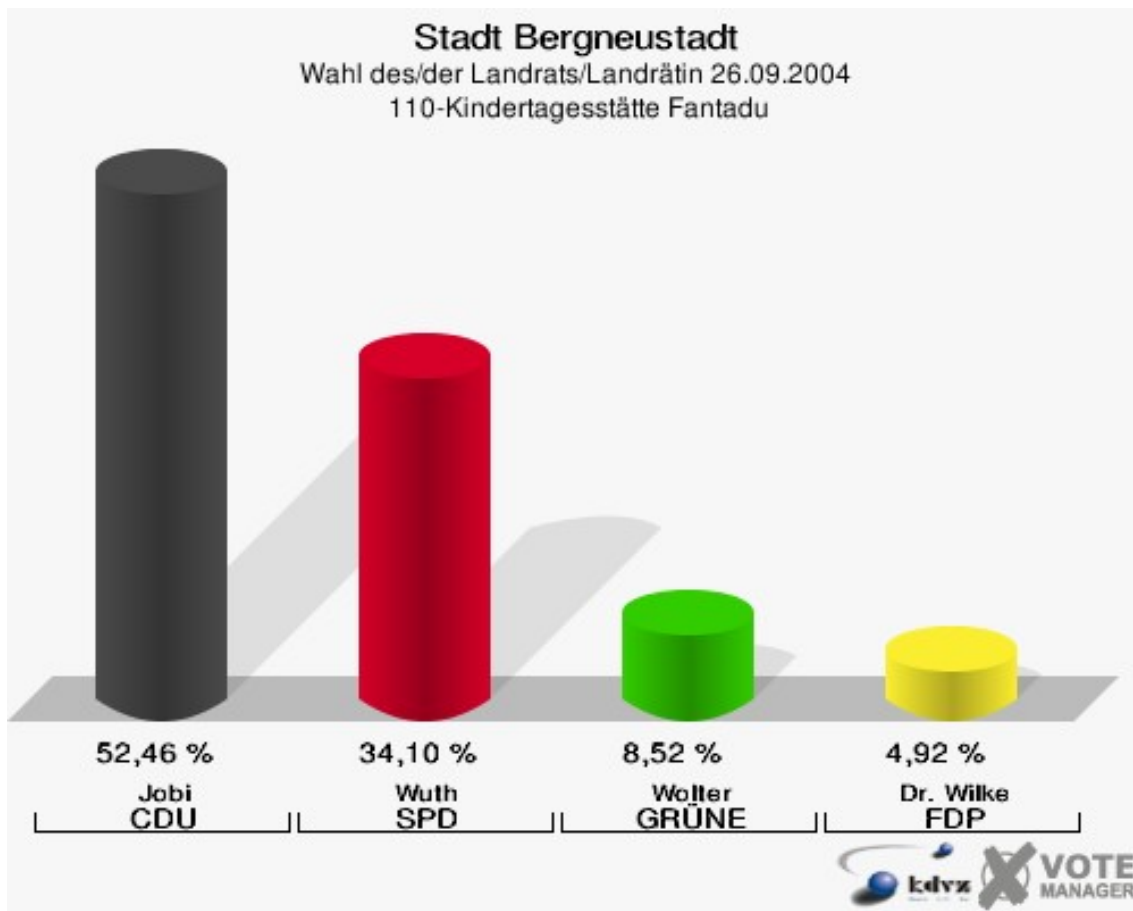


Stadt Bergneustadt
Wahl des/der Landrats/Landrätin 26.09.2004
Wahlbeteiligung 100-Begegnungsstätte

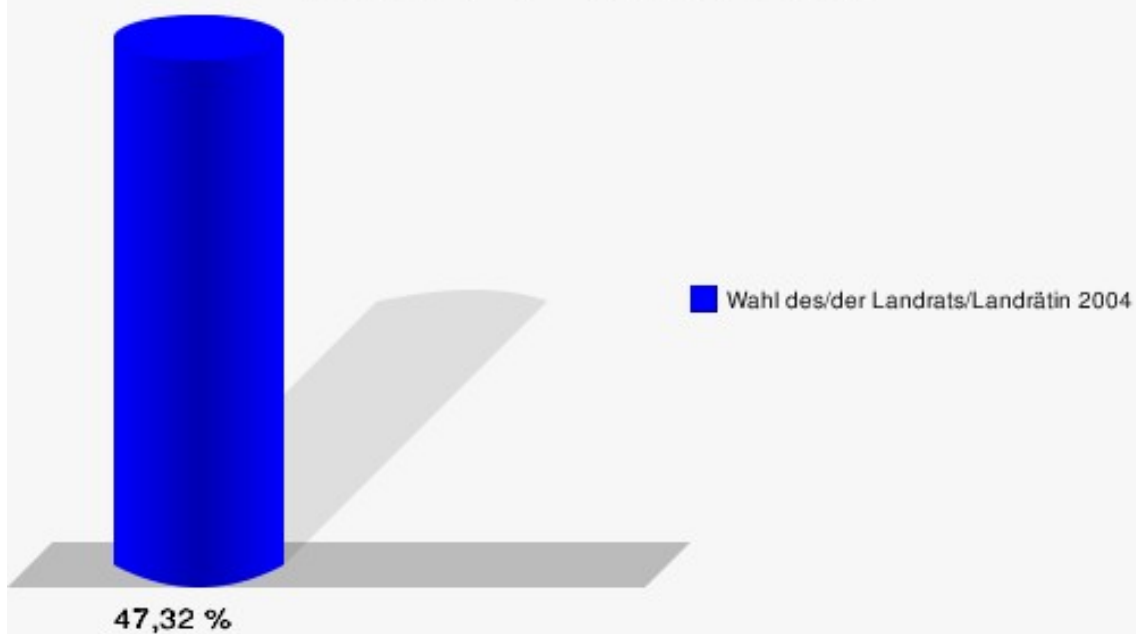


110-Kindertagesstätte Fantadu

	Anzahl	Prozent
Wahlberechtigte	672	
Wähler/innen	318	47,32 %
ungültige Stimmen	13	4,09 %
gültige Stimmen	305	95,91 %
Jobi, CDU	160	52,46 %
Wuth, SPD	104	34,10 %
Wolter, GRÜNE	26	8,52 %
Dr. Wilke, FDP	15	4,92 %

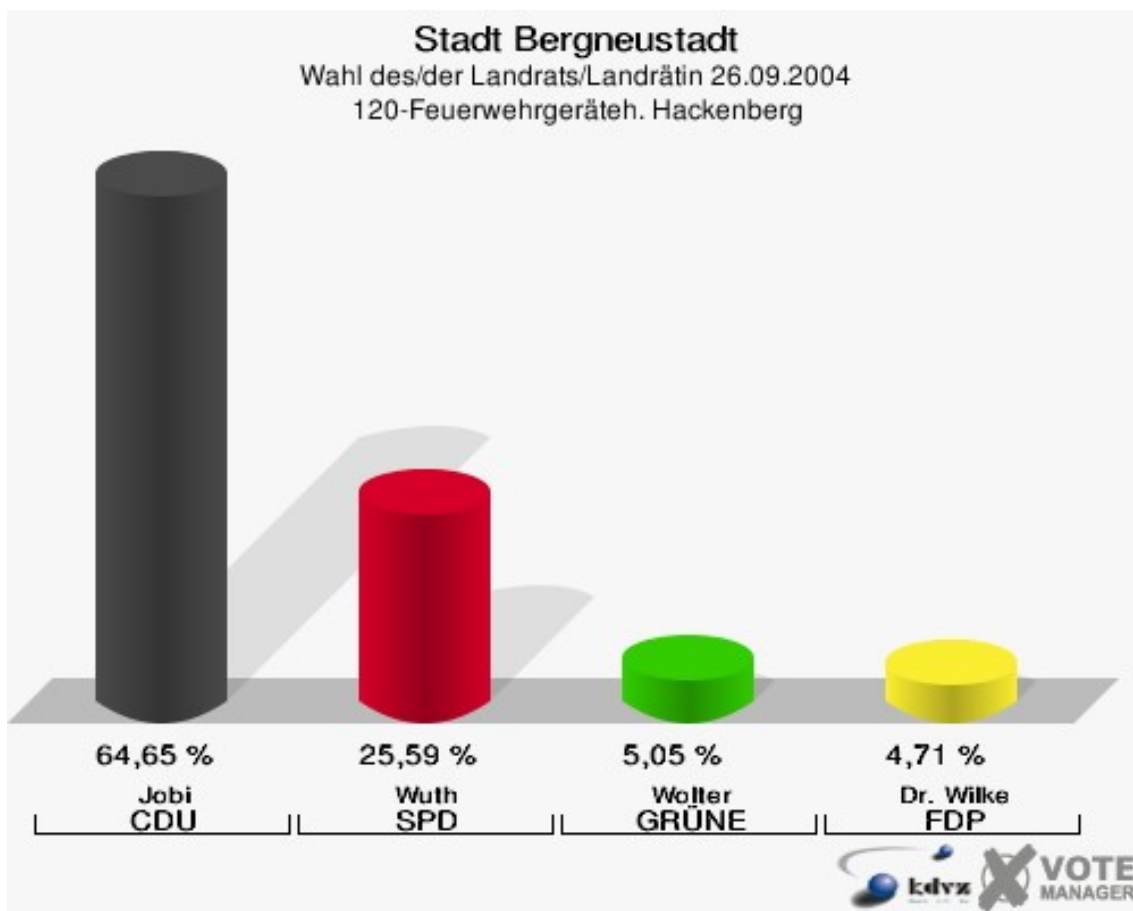


Stadt Bergneustadt
Wahl des/der Landrats/Landrätin 26.09.2004
Wahlbeteiligung 110-Kindertagesstätte Fantadu



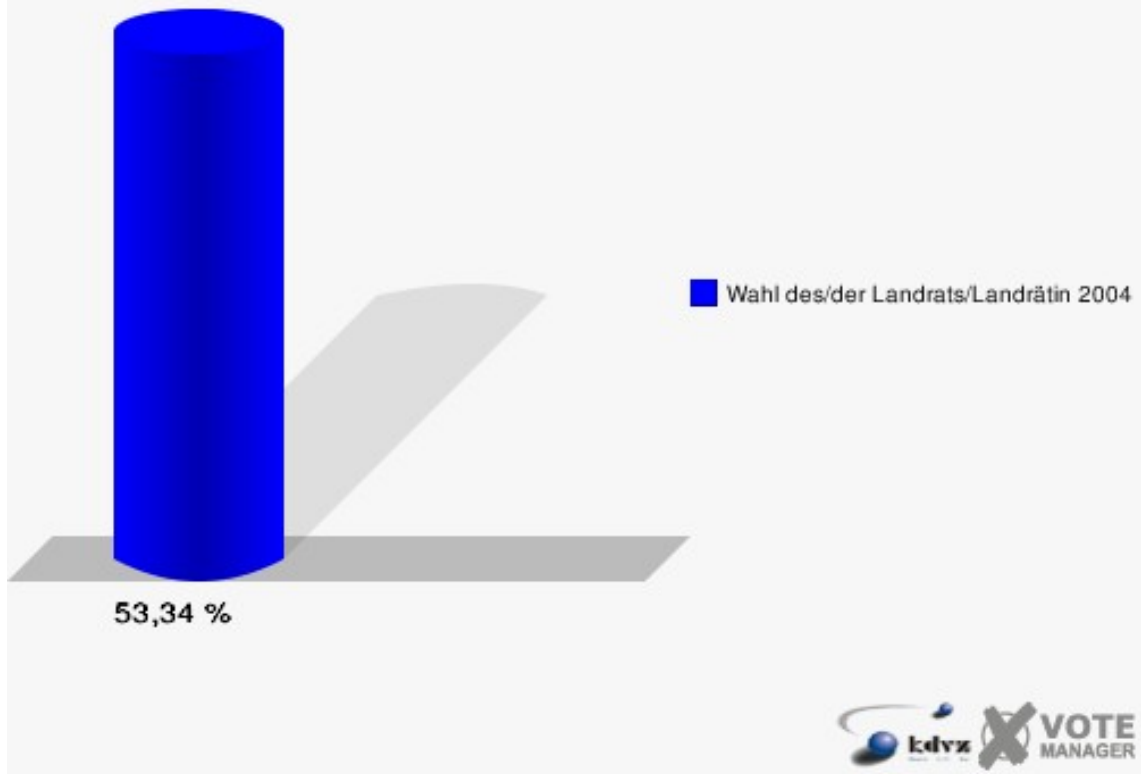
120-Feuerwehrgeräteh. Hackenberg

	Anzahl	Prozent
Wahlberechtigte	583	
Wähler/innen	311	53,34 %
ungültige Stimmen	14	4,50 %
gültige Stimmen	297	95,50 %
Jobi, CDU	192	64,65 %
Wuth, SPD	76	25,59 %
Wolter, GRÜNE	15	5,05 %
Dr. Wilke, FDP	14	4,71 %



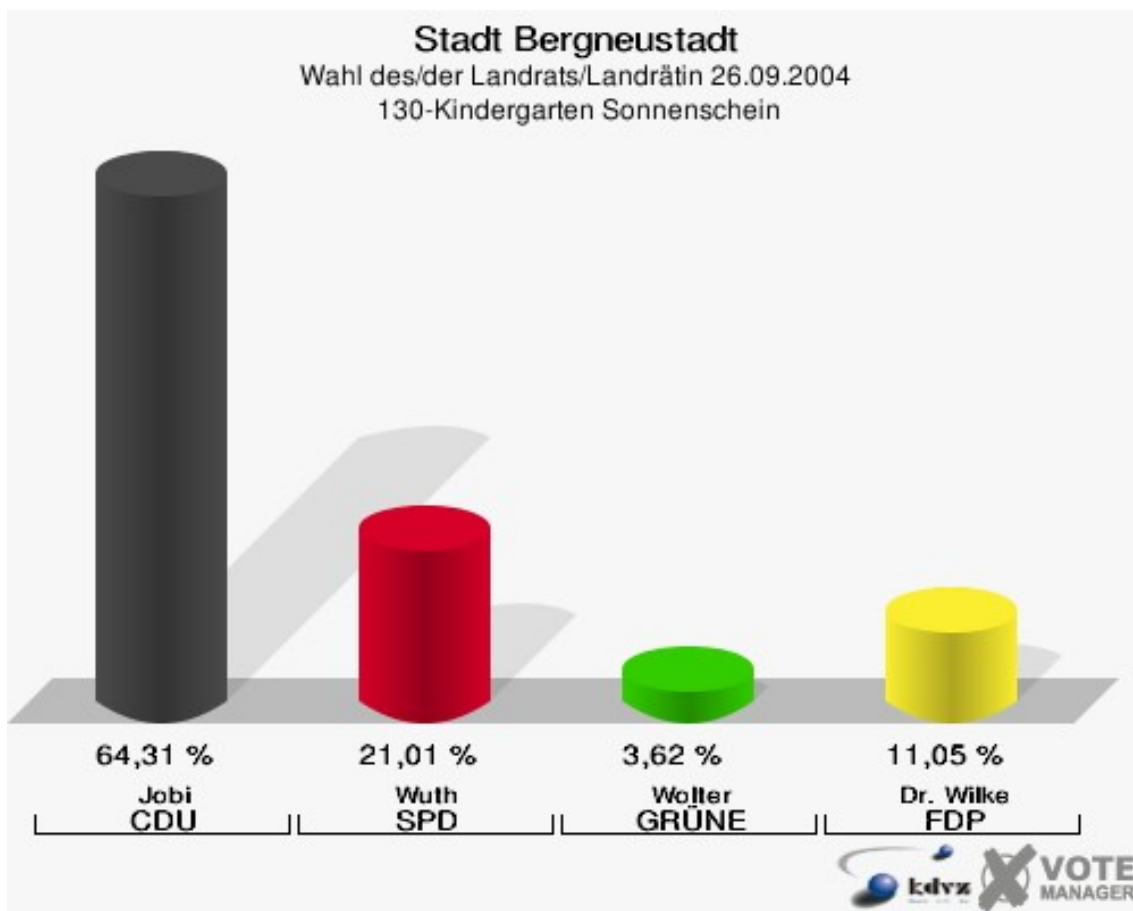
Stadt Bergneustadt

Wahl des/der Landrats/Landrätin 26.09.2004
Wahlbeteiligung 120-Feuerwehrgeräteh. Hackenberg

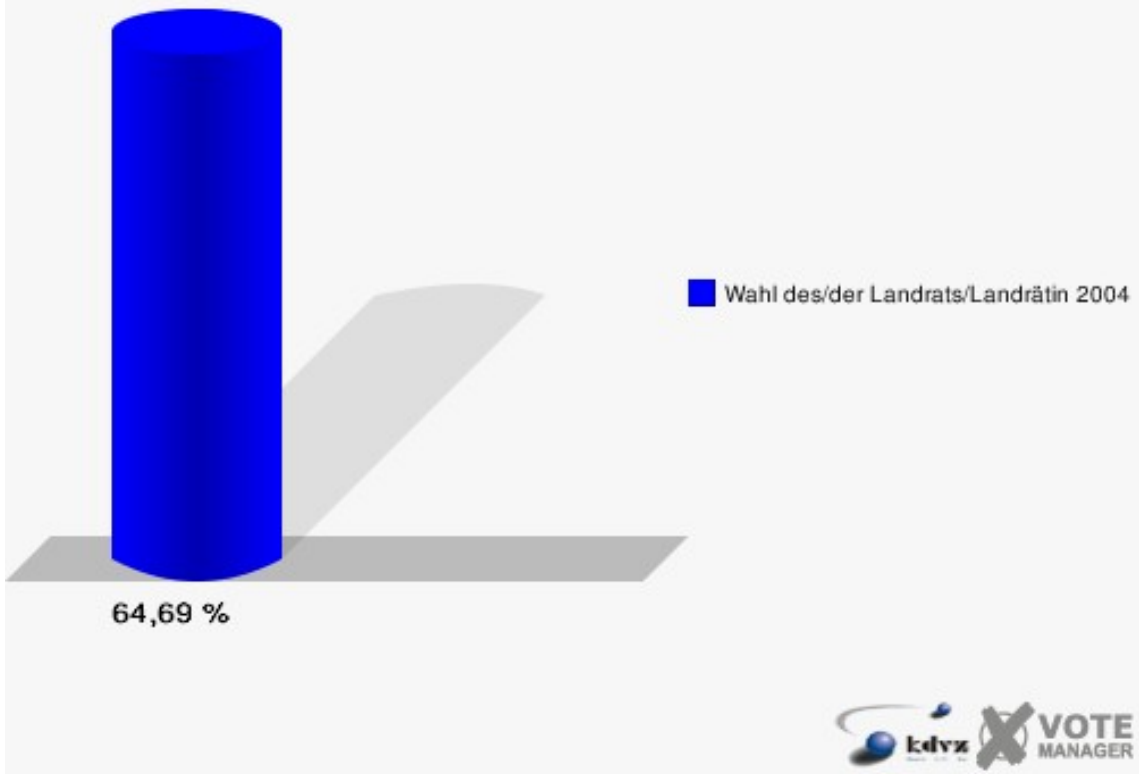


130-Kindergarten Sonnenschein

	Anzahl	Prozent
Wahlberechtigte	892	
Wähler/innen	577	64,69 %
ungültige Stimmen	25	4,33 %
gültige Stimmen	552	95,67 %
Jobi, CDU	355	64,31 %
Wuth, SPD	116	21,01 %
Wolter, GRÜNE	20	3,62 %
Dr. Wilke, FDP	61	11,05 %

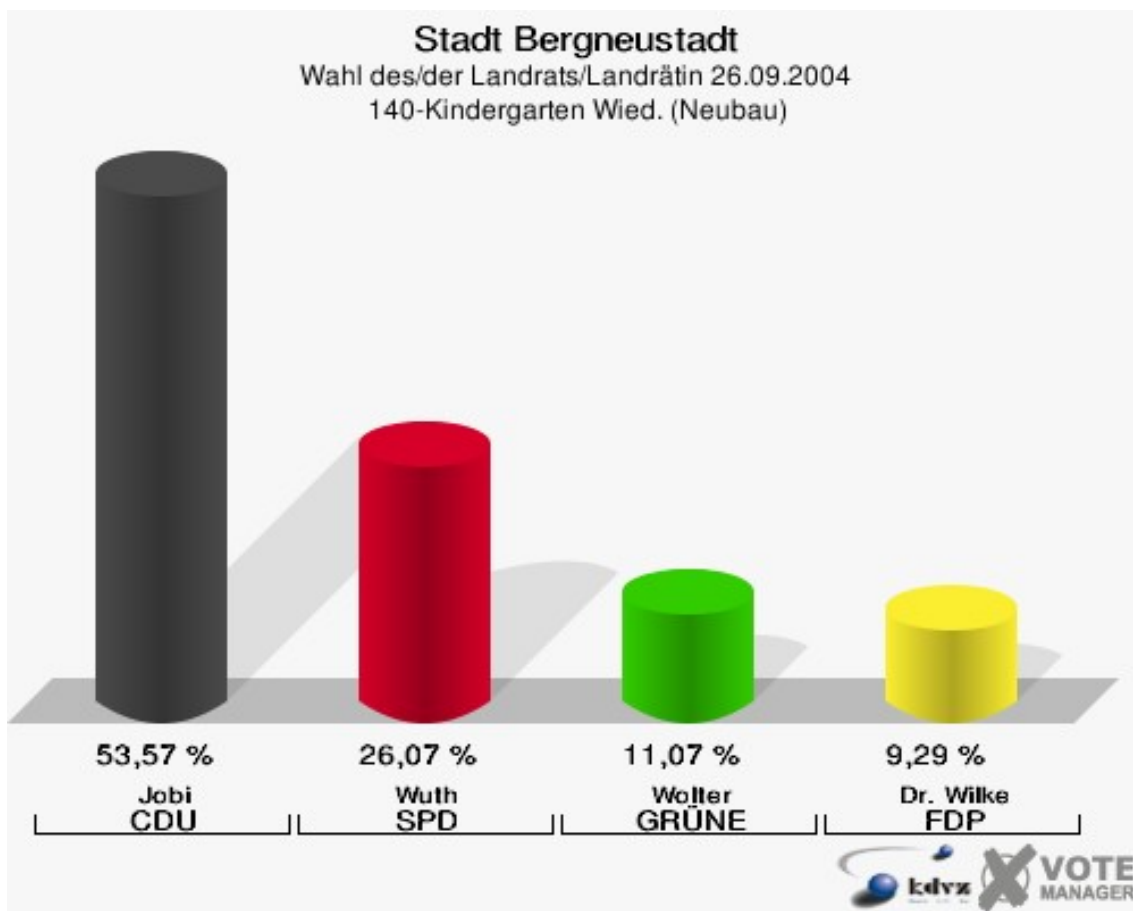


Stadt Bergneustadt
Wahl des/der Landrats/Landrätin 26.09.2004
Wahlbeteiligung 130-Kindergarten Sonnenschein



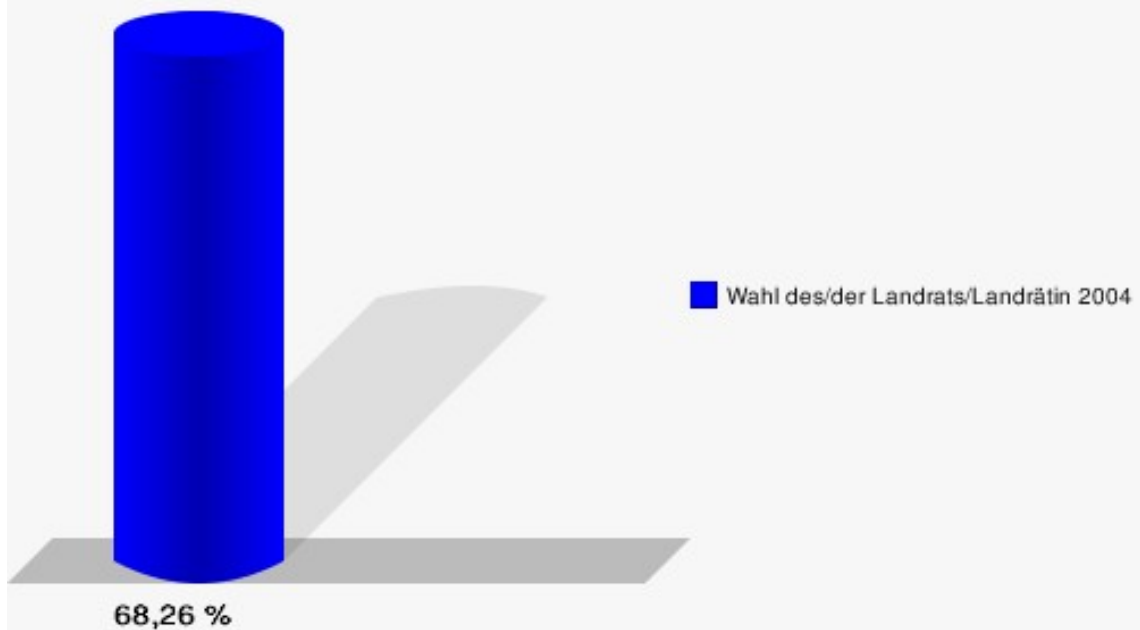
140-Kindergarten Wied. (Neubau)

	Anzahl	Prozent
Wahlberechtigte	835	
Wähler/innen	570	68,26 %
ungültige Stimmen	10	1,75 %
gültige Stimmen	560	98,25 %
Jobi, CDU	300	53,57 %
Wuth, SPD	146	26,07 %
Wolter, GRÜNE	62	11,07 %
Dr. Wilke, FDP	52	9,29 %



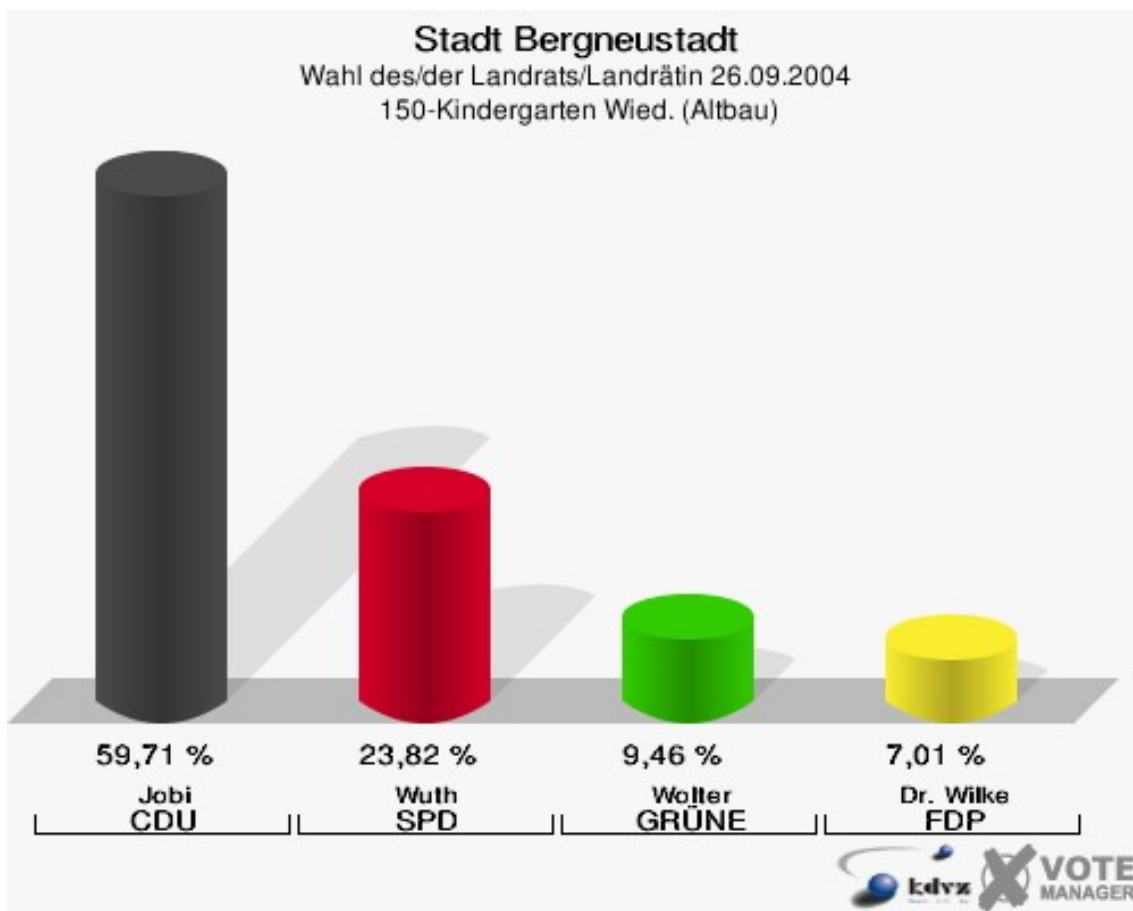
Stadt Bergneustadt

Wahl des/der Landrats/Landrätin 26.09.2004
Wahlbeteiligung 140-Kindergarten Wied. (Neubau)

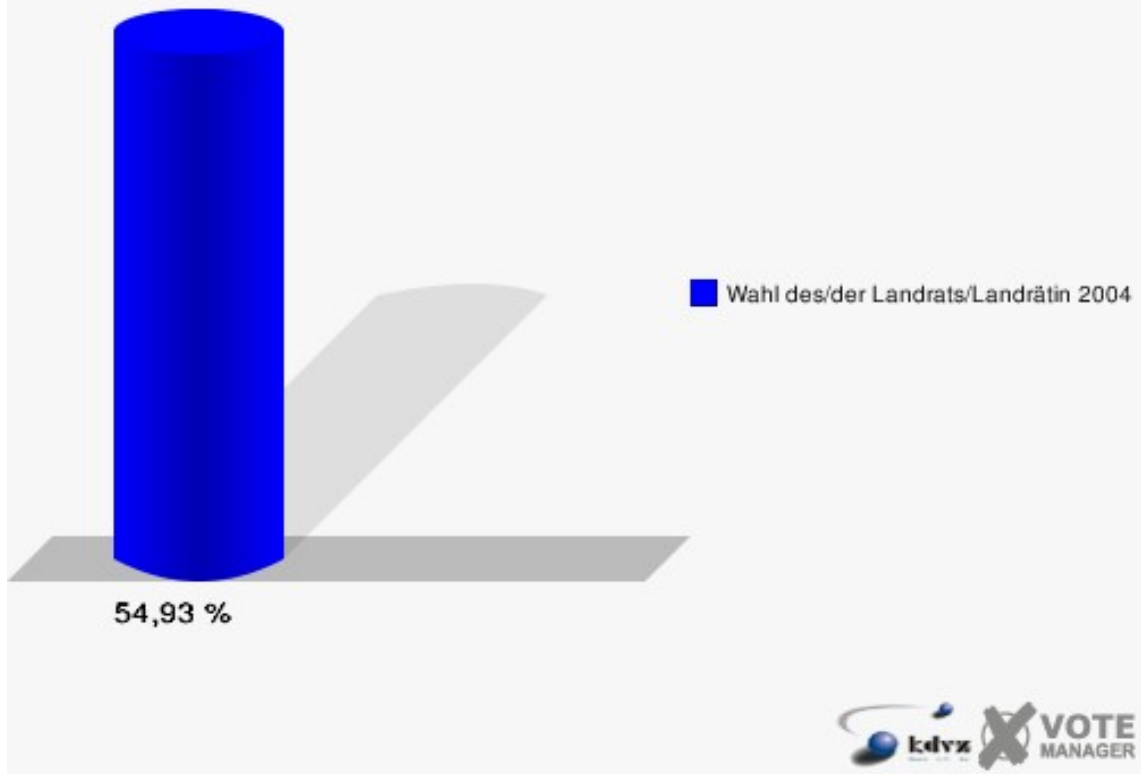


150-Kindergarten Wied. (Altbau)

	Anzahl	Prozent
Wahlberechtigte	1.136	
Wähler/innen	624	54,93 %
ungültige Stimmen	11	1,76 %
gültige Stimmen	613	98,24 %
Jobi, CDU	366	59,71 %
Wuth, SPD	146	23,82 %
Wolter, GRÜNE	58	9,46 %
Dr. Wilke, FDP	43	7,01 %

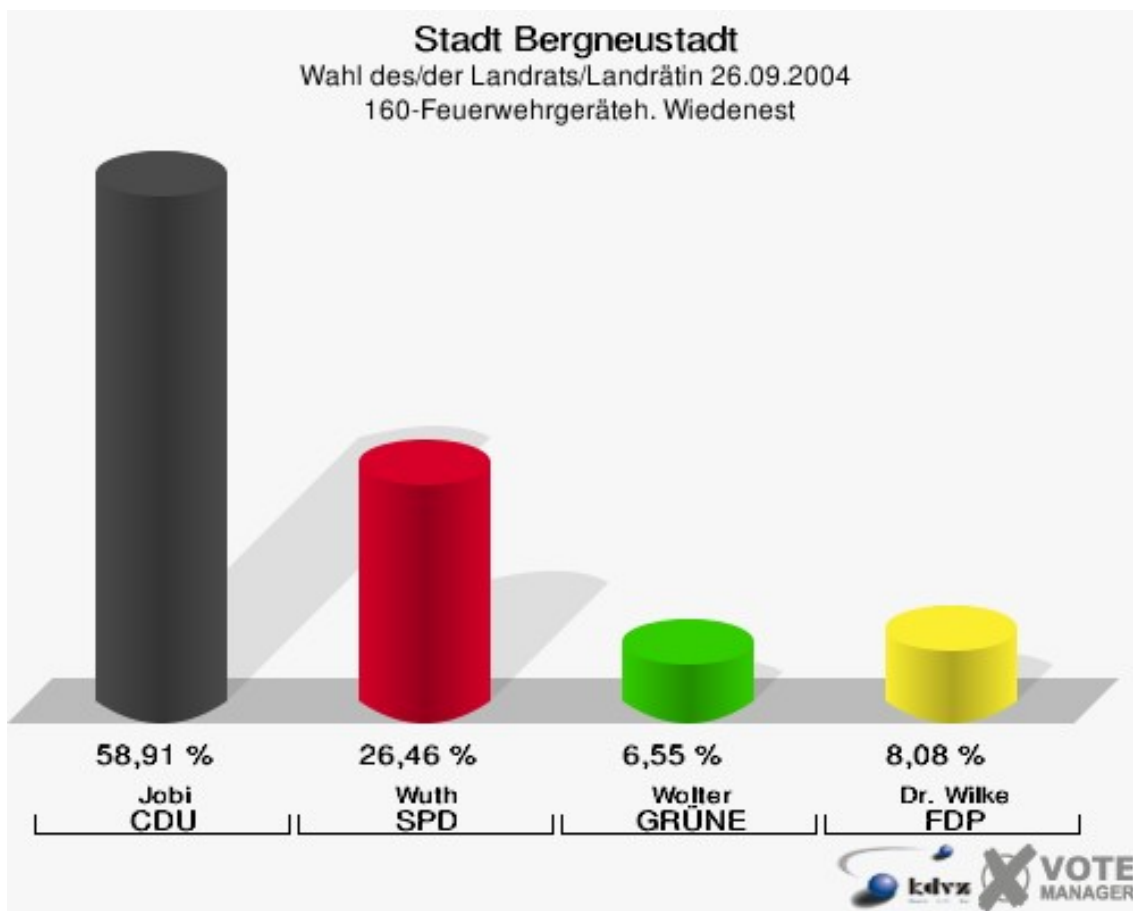


Stadt Bergneustadt
Wahl des/der Landrats/Landrätin 26.09.2004
Wahlbeteiligung 150-Kindergarten Wied. (Altbau)



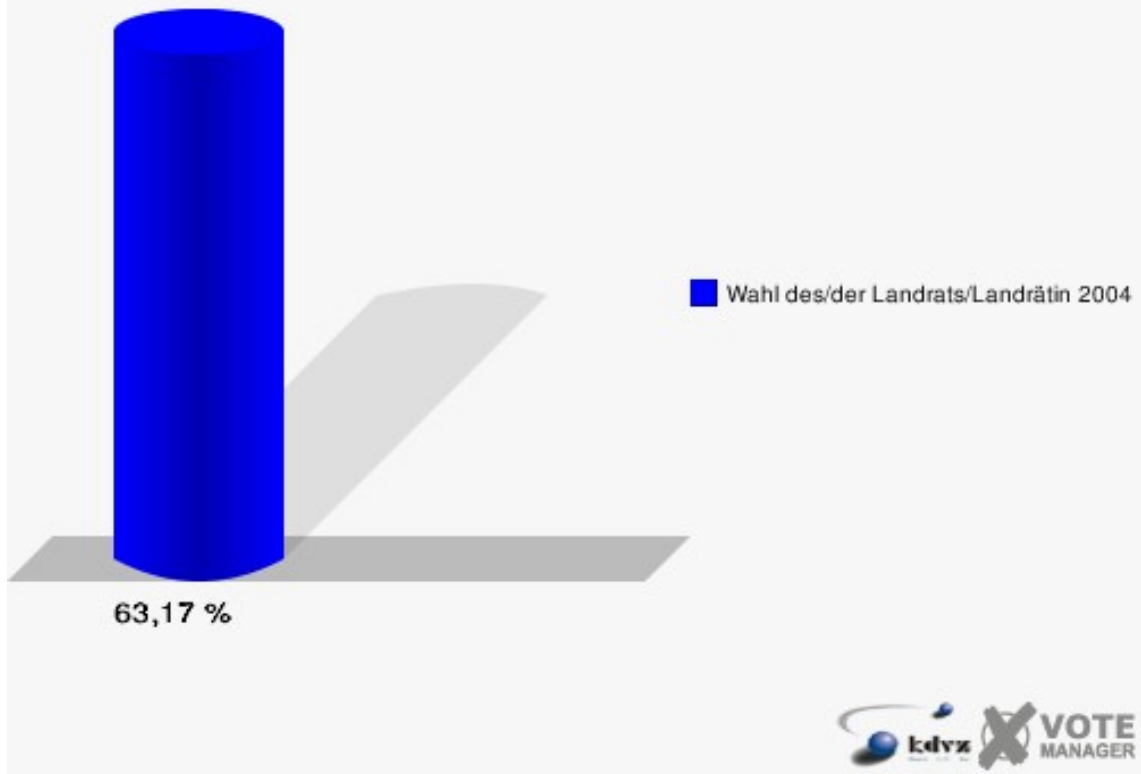
160-Feuerwehrgeräteh. Wiedenest

	Anzahl	Prozent
Wahlberechtigte	1.162	
Wähler/innen	734	63,17 %
ungültige Stimmen	16	2,18 %
gültige Stimmen	718	97,82 %
Jobi, CDU	423	58,91 %
Wuth, SPD	190	26,46 %
Wolter, GRÜNE	47	6,55 %
Dr. Wilke, FDP	58	8,08 %



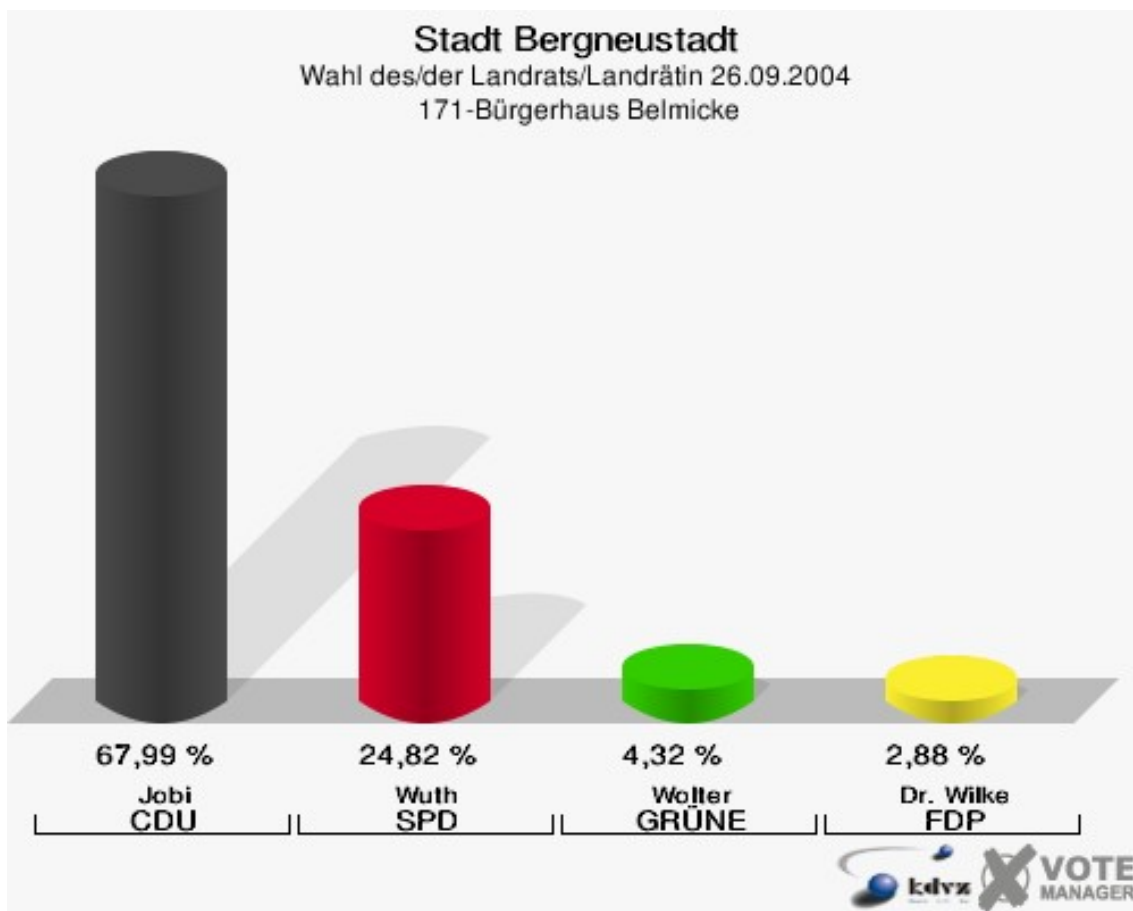
Stadt Bergneustadt

Wahl des/der Landrats/Landrätin 26.09.2004
Wahlbeteiligung 160-Feuerwehrgeräteh. Wiedenest



171-Bürgerhaus Belmicke

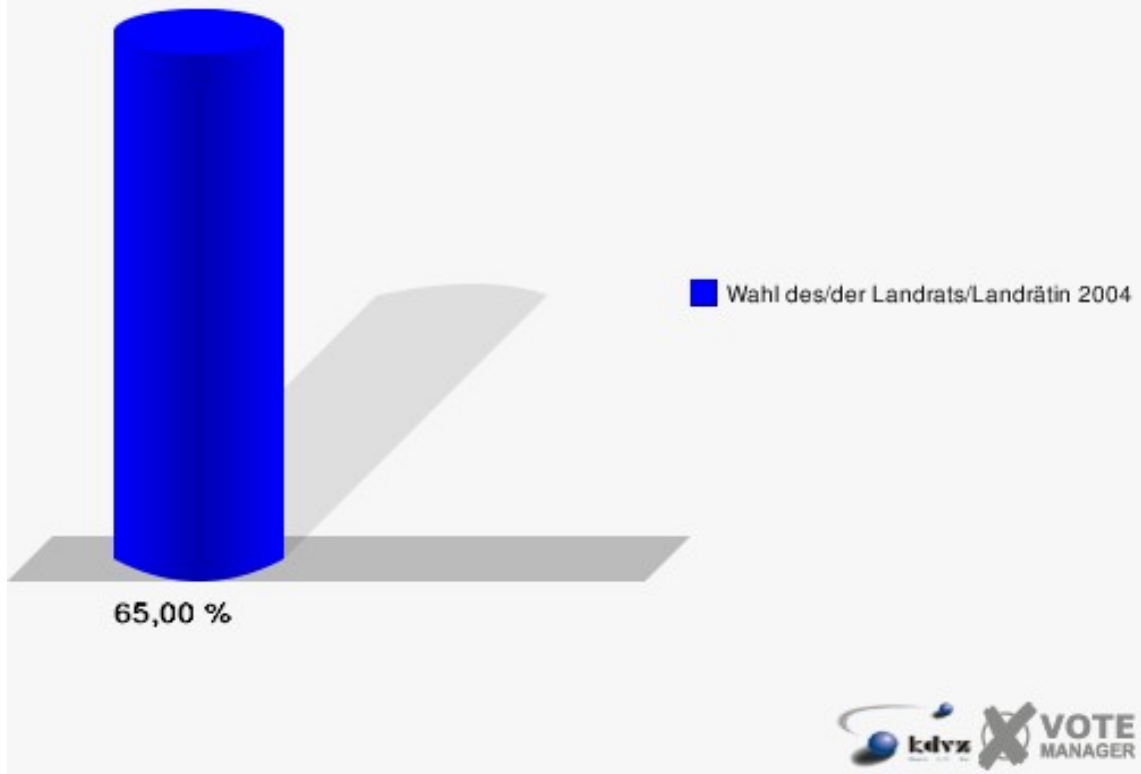
	Anzahl	Prozent
Wahlberechtigte	440	
Wähler/innen	286	65,00 %
ungültige Stimmen	8	2,80 %
gültige Stimmen	278	97,20 %
Jobi, CDU	189	67,99 %
Wuth, SPD	69	24,82 %
Wolter, GRÜNE	12	4,32 %
Dr. Wilke, FDP	8	2,88 %



Stadt Bergneustadt

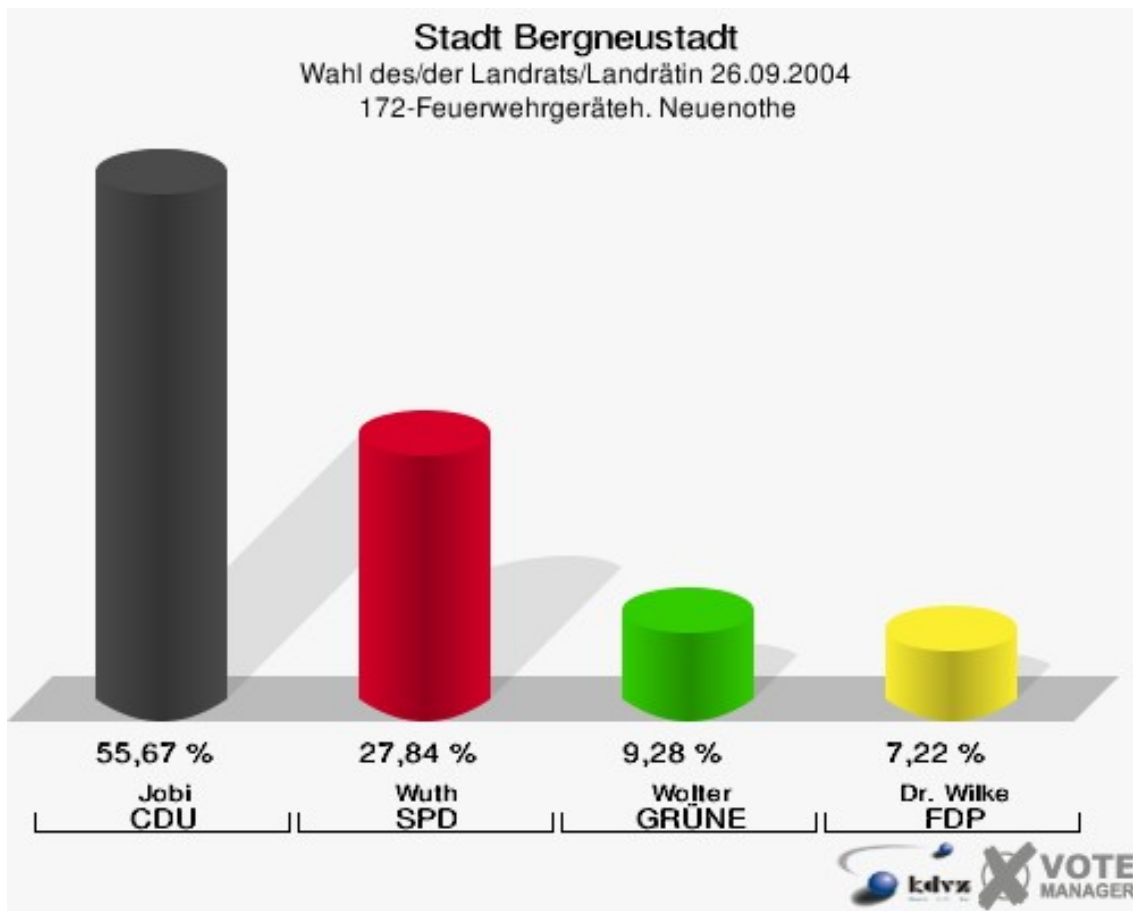
Wahl des/der Landrats/Landrätin 26.09.2004

Wahlbeteiligung 171-Bürgerhaus Belmicke

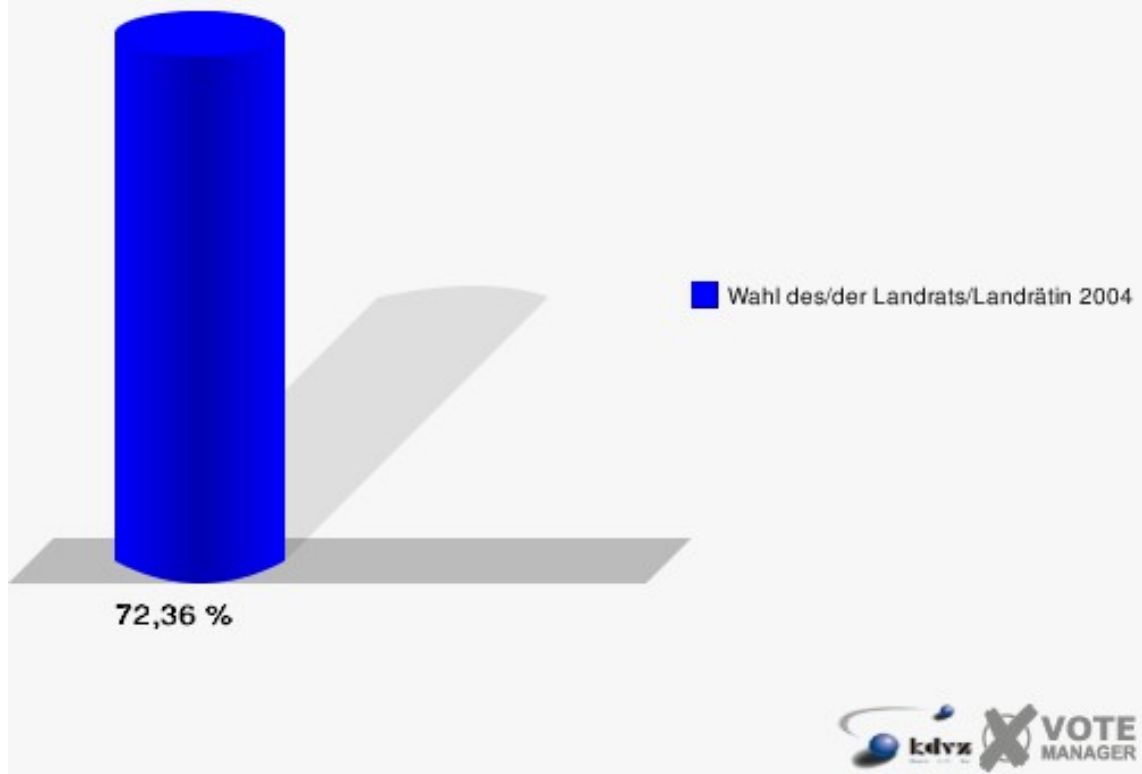


172-Feuerwehrgeräteh. Neuenothe

	Anzahl	Prozent
Wahlberechtigte	416	
Wähler/innen	301	72,36 %
ungültige Stimmen	10	3,32 %
gültige Stimmen	291	96,68 %
Jobi, CDU	162	55,67 %
Wuth, SPD	81	27,84 %
Wolter, GRÜNE	27	9,28 %
Dr. Wilke, FDP	21	7,22 %



Stadt Bergneustadt
Wahl des/der Landrats/Landrätin 26.09.2004
Wahlbeteiligung 172-Feuerwehrgeräteh. Neuenothe



Übersicht Stimmbezirke

Stadt Bergneustadt
Wahl des/der Landrats/Landrätin 26.09.2004
Zusammenstellung der Ergebnisse nach Stimmbezirken

Stimmbezirk	Wahlberechtigte	Wähler	gültig	Jobi CDU	Wuth SPD	Wolter GRÜNE	Dr. Wilke FDP
011-Ford Weil	549	376	369	185	121	25	38
		68,49 %	98,14 %	50,14 %	32,79 %	6,78 %	10,30 %
012-Aula Gymnasium	543	309	302	161	81	20	40
		56,91 %	97,73 %	53,31 %	26,82 %	6,62 %	13,25 %
021-Marie-Schlei-Kinder- garten	632	377	361	149	169	18	25
		59,65 %	95,76 %	41,27 %	46,81 %	4,99 %	6,93 %
022-Ev. Gemeindeheim	294	194	188	86	58	16	28
		65,99 %	96,91 %	45,74 %	30,85 %	8,51 %	14,89 %
030-Rathaus	898	462	450	237	161	22	30
		51,45 %	97,40 %	52,67 %	35,78 %	4,89 %	6,67 %
041-Evang. Altenheim	620	383	373	149	168	39	17
		61,77 %	97,39 %	39,95 %	45,04 %	10,46 %	4,56 %
042-Städt. Bücherei	445	354	346	176	124	25	21
		79,55 %	97,74 %	50,87 %	35,84 %	7,23 %	6,07 %
050-Ev. Kindergarten Druchtemicke	853	536	510	251	190	33	36
		62,84 %	95,15 %	49,22 %	37,25 %	6,47 %	7,06 %
060-Feuerwehrrho- lungsheim	752	483	478	204	191	40	43
		64,23 %	98,96 %	42,68 %	39,96 %	8,37 %	9,00 %
070-Realschule	771	536	520	254	170	58	38
		69,52 %	97,01 %	48,85 %	32,69 %	11,15 %	7,31 %
080-Dietrich-Bonhoef- fer-Heim	843	547	534	237	219	43	35
		64,89 %	97,62 %	44,38 %	41,01 %	8,05 %	6,55 %







Stimmbezirk	Wahlberechtigte	Wähler	gültig	Jobi CDU	Wuth SPD	Wolter GRÜNE	Dr. Wilke FDP
090-Anna-Zammert-Kindergarten	735	449	436	221	155	31	29
		61,09 %	97,10 %	50,69 %	35,55 %	7,11 %	6,65 %
100-Begegnungsstätte	533	253	243	134	77	13	19
		47,47 %	96,05 %	55,14 %	31,69 %	5,35 %	7,82 %
110-Kindertagesstätte Fantadu	672	318	305	160	104	26	15
		47,32 %	95,91 %	52,46 %	34,10 %	8,52 %	4,92 %
120-Feuerwehrgeräth. Hackenberg	583	311	297	192	76	15	14
		53,34 %	95,50 %	64,65 %	25,59 %	5,05 %	4,71 %
130-Kindergarten Sonnenschein	892	577	552	355	116	20	61
		64,69 %	95,67 %	64,31 %	21,01 %	3,62 %	11,05 %
140-Kindergarten Wied. (Neubau)	835	570	560	300	146	62	52
		68,26 %	98,25 %	53,57 %	26,07 %	11,07 %	9,29 %
150-Kindergarten Wied. (Altbau)	1.136	624	613	366	146	58	43
		54,93 %	98,24 %	59,71 %	23,82 %	9,46 %	7,01 %
160-Feuerwehrgeräth. Wiedenest	1.162	734	718	423	190	47	58
		63,17 %	97,82 %	58,91 %	26,46 %	6,55 %	8,08 %
171-Bürgerhaus Belmücke	440	286	278	189	69	12	8
		65,00 %	97,20 %	67,99 %	24,82 %	4,32 %	2,88 %
172-Feuerwehrgeräth. Neuenothe	416	301	291	162	81	27	21
		72,36 %	96,68 %	55,67 %	27,84 %	9,28 %	7,22 %
Stadt Bergneustadt	14.604	8.980	8.724	4.591	2.812	650	671
		61,49 %	97,15 %	52,62 %	32,23 %	7,45 %	7,69 %

Stadt Bergneustadt
Wahl des/der Landrats/Landrätin 26.09.2004
Jobi, CDU, Ergebnis
Stimmbezirk-Übersicht






















171-Bürgerhaus Belmicke	67,99 %	
120-Feuerwehrgeräteh. Hackenberg	64,65 %	
130-Kindergarten Sonnenschein	64,31 %	
150-Kindergarten Wied. (Altbau)	59,71 %	
160-Feuerwehrgeräteh. Wiedenest	58,91 %	
172-Feuerwehrgeräteh. Neuenothe	55,67 %	
100-Begegnungsstätte	55,14 %	
140-Kindergarten Wied. (Neubau)	53,57 %	
012-Aula Gymnasium	53,31 %	
030-Rathaus	52,67 %	
110-Kindertagesstätte Fantadu	52,46 %	
042-Städt. Bücherei	50,87 %	
090-Anna-Zammert-Kindergarten	50,69 %	
011-Ford Weil	50,14 %	
050-Ev. Kindergarten Druchtemicke	49,22 %	
070-Realschule	48,85 %	
022-Ev. Gemeindeheim	45,74 %	
080-Dietrich-Bonhoeffer-Heim	44,38 %	
060-Feuerwehrrholungsheim	42,68 %	
021-Marie-Schlei-Kindergarten	41,27 %	
041-Evang. Altenheim	39,95 %	

Stadt Bergneustadt
Wahl des/der Landrats/Landrätin 26.09.2004
Wuth, SPD, Ergebnis
Stimmbezirk-Übersicht






















021-Marie-Schlei-Kindergarten	46,81 %	
041-Evang. Altenheim	45,04 %	
080-Dietrich-Bonhoeffer-Heim	41,01 %	
060-Feuerwehrrholungsheim	39,96 %	
050-Ev. Kindergarten Druchtemicke	37,25 %	
042-Städt. Bücherei	35,84 %	
030-Rathaus	35,78 %	
090-Anna-Zammert-Kindergarten	35,55 %	
110-Kindertagesstätte Fantadu	34,10 %	
011-Ford Weil	32,79 %	
070-Realschule	32,69 %	
100-Begegnungsstätte	31,69 %	
022-Ev. Gemeindeheim	30,85 %	
172-Feuerwehrgeräteh. Neuenothe	27,84 %	
012-Aula Gymnasium	26,82 %	

160-Feuerwehrgeräteh. Wiedenest	26,46 %	
140-Kindergarten Wied. (Neubau)	26,07 %	
120-Feuerwehrgeräteh. Hackenberg	25,59 %	
171-Bürgerhaus Belmicke	24,82 %	
150-Kindergarten Wied. (Altbau)	23,82 %	
130-Kindergarten Sonnenschein	21,01 %	

Stadt Bergneustadt
Wahl des/der Landrats/Landrätin 26.09.2004
Wolter, GRÜNE, Ergebnis
Stimmbezirk-Übersicht

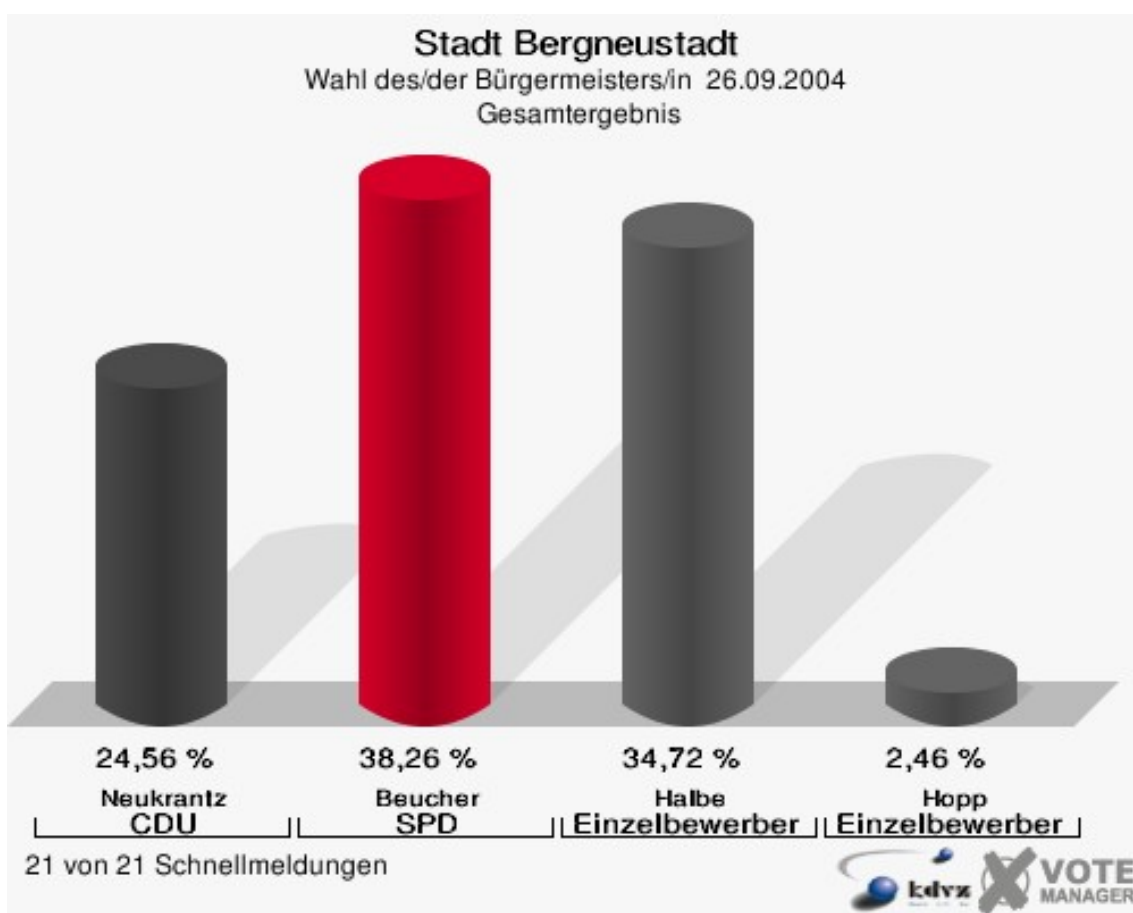
070-Realschule	11,15 %	
140-Kindergarten Wied. (Neubau)	11,07 %	
041-Evang. Altenheim	10,46 %	
150-Kindergarten Wied. (Altbau)	9,46 %	
172-Feuerwehrgeräteh. Neuenothe	9,28 %	
110-Kindertagesstätte Fantadu	8,52 %	
022-Ev. Gemeindeheim	8,51 %	
060-Feuerwehrrholungsheim	8,37 %	
080-Dietrich-Bonhoeffer-Heim	8,05 %	
042-Städt. Bücherei	7,23 %	
090-Anna-Zammert-Kindergarten	7,11 %	
011-Ford Weil	6,78 %	
012-Aula Gymnasium	6,62 %	
160-Feuerwehrgeräteh. Wiedenest	6,55 %	
050-Ev. Kindergarten Druchtemicke	6,47 %	
100-Begegnungsstätte	5,35 %	
120-Feuerwehrgeräteh. Hackenberg	5,05 %	
021-Marie-Schlei-Kindergarten	4,99 %	
030-Rathaus	4,89 %	
171-Bürgerhaus Belmicke	4,32 %	
130-Kindergarten Sonnenschein	3,62 %	

Stadt Bergneustadt
Wahl des/der Landrats/Landrätin 26.09.2004
Dr. Wilke, FDP, Ergebnis
Stimmbezirk-Übersicht

022-Ev. Gemeindeheim	14,89 %	
012-Aula Gymnasium	13,25 %	
130-Kindergarten Sonnenschein	11,05 %	
011-Ford Weil	10,30 %	
140-Kindergarten Wied. (Neubau)	9,29 %	
060-Feuerwehrrholungsheim	9,00 %	
160-Feuerwehrgeräteh. Wiedenest	8,08 %	
100-Begegnungsstätte	7,82 %	
070-Realschule	7,31 %	
172-Feuerwehrgeräteh. Neuenothe	7,22 %	
050-Ev.Kindergarten Druchtemicke	7,06 %	
150-Kindergarten Wied. (Altbau)	7,01 %	
021-Marie-Schlei-Kindergarten	6,93 %	
030-Rathaus	6,67 %	
090-Anna-Zammert-Kindergarten	6,65 %	
080-Dietrich-Bonhoeffer-Heim	6,55 %	
042-Städt. Bücherei	6,07 %	
110-Kindertagesstätte Fantadu	4,92 %	
120-Feuerwehrgeräteh. Hackenberg	4,71 %	
041-Evang. Altenheim	4,56 %	
171-Bürgerhaus Belmicke	2,88 %	

Wahl des/der Bürgermeisters/in Stadt Bergneustadt

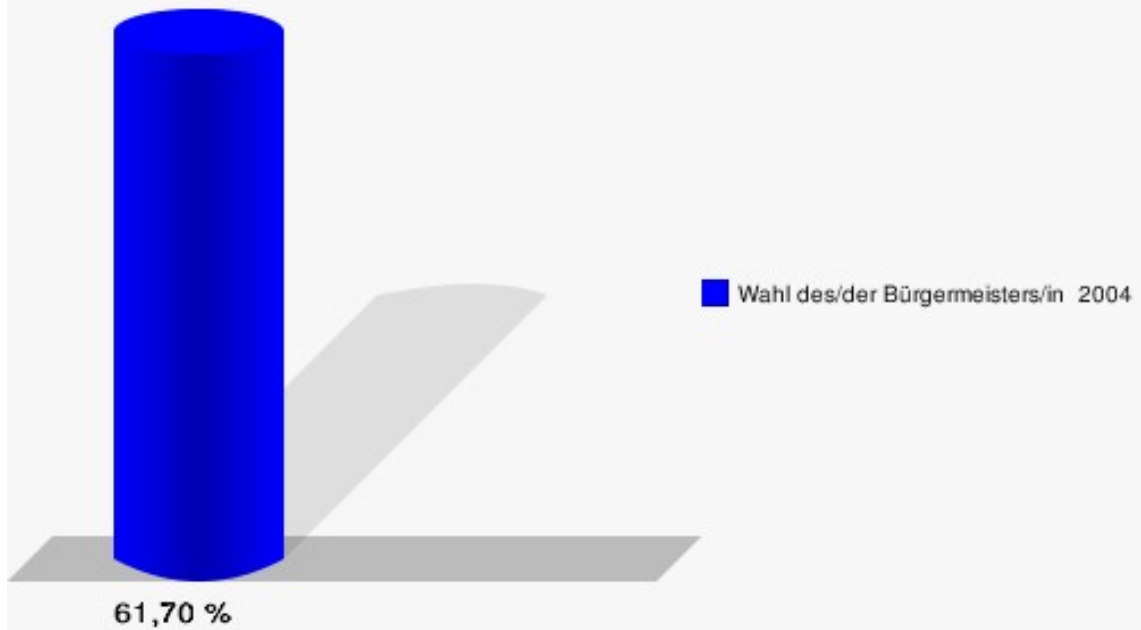
	Anzahl	Prozent
Wahlberechtigte	14.514	
Wähler/innen	8.955	61,70 %
ungültige Stimmen	98	1,09 %
gültige Stimmen	8.857	98,91 %
Neukrantz, CDU	2.175	24,56 %
Beucher, SPD	3.389	38,26 %
Halbe, Einzelbewerber	3.075	34,72 %
Hopp, Einzelbewerber	218	2,46 %



Es findet eine Stichwahl statt zwischen:

Beucher, Friedhelm Julius (SPD)	Halbe, Gerhard (alias Anton) (Einzelbewerber Halbe)
---------------------------------	--

Stadt Bergneustadt
Wahl des/der Bürgermeisters/in 26.09.2004
Wahlbeteiligung Gesamtergebnis



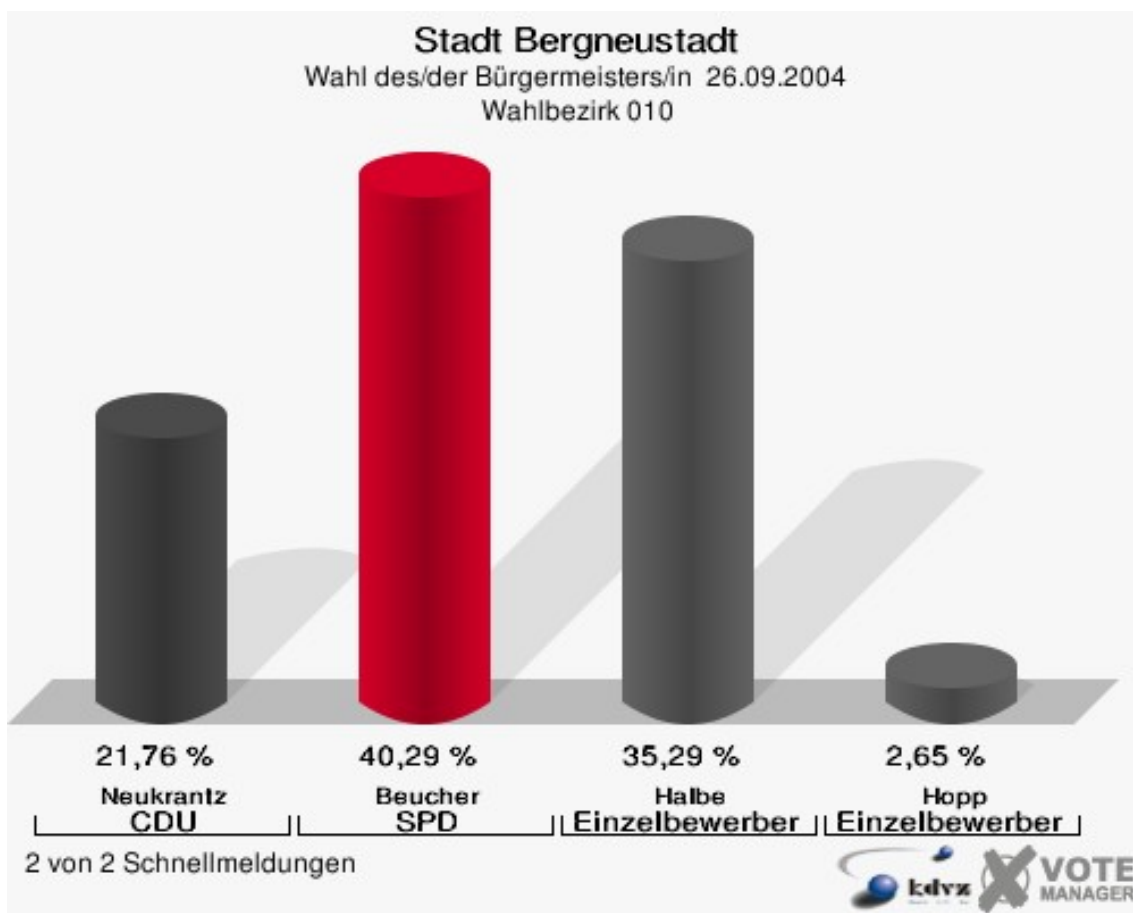
21 von 21 Schnellmeldungen



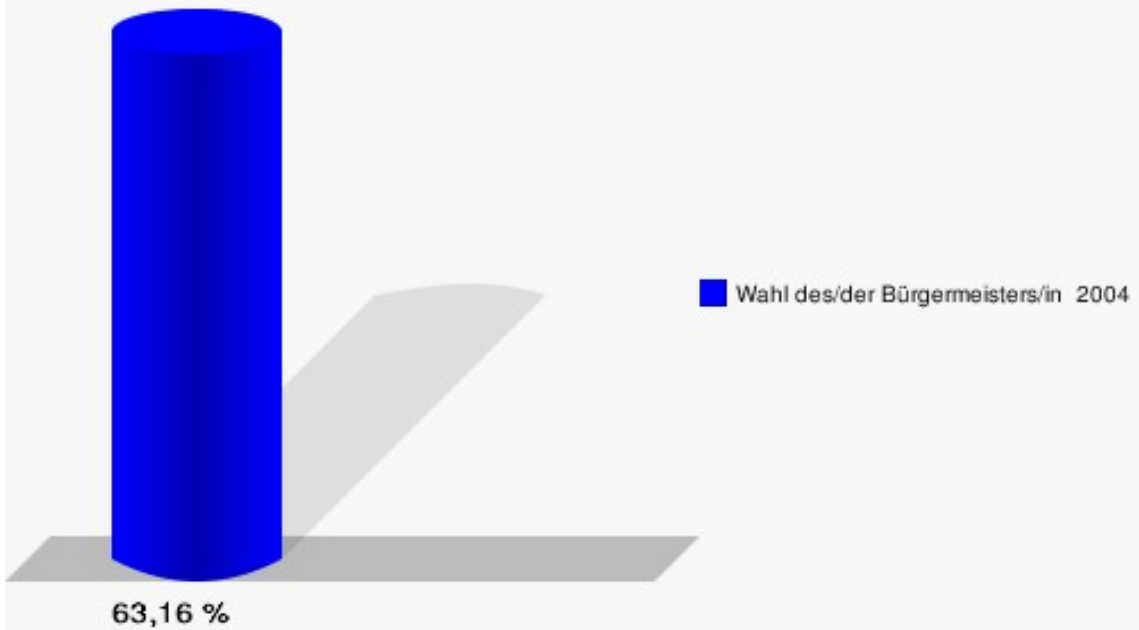
Wahlbezirke

Wahlbezirk 010

	Anzahl	Prozent
Wahlberechtigte	1.083	
Wähler/innen	684	63,16 %
ungültige Stimmen	4	0,58 %
gültige Stimmen	680	99,42 %
Neukrantz, CDU	148	21,76 %
Beucher, SPD	274	40,29 %
Halbe, Einzelbewerber	240	35,29 %
Hopp, Einzelbewerber	18	2,65 %



Stadt Bergneustadt
Wahl des/der Bürgermeisters/in 26.09.2004
Wahlbeteiligung Wahlbezirk 010

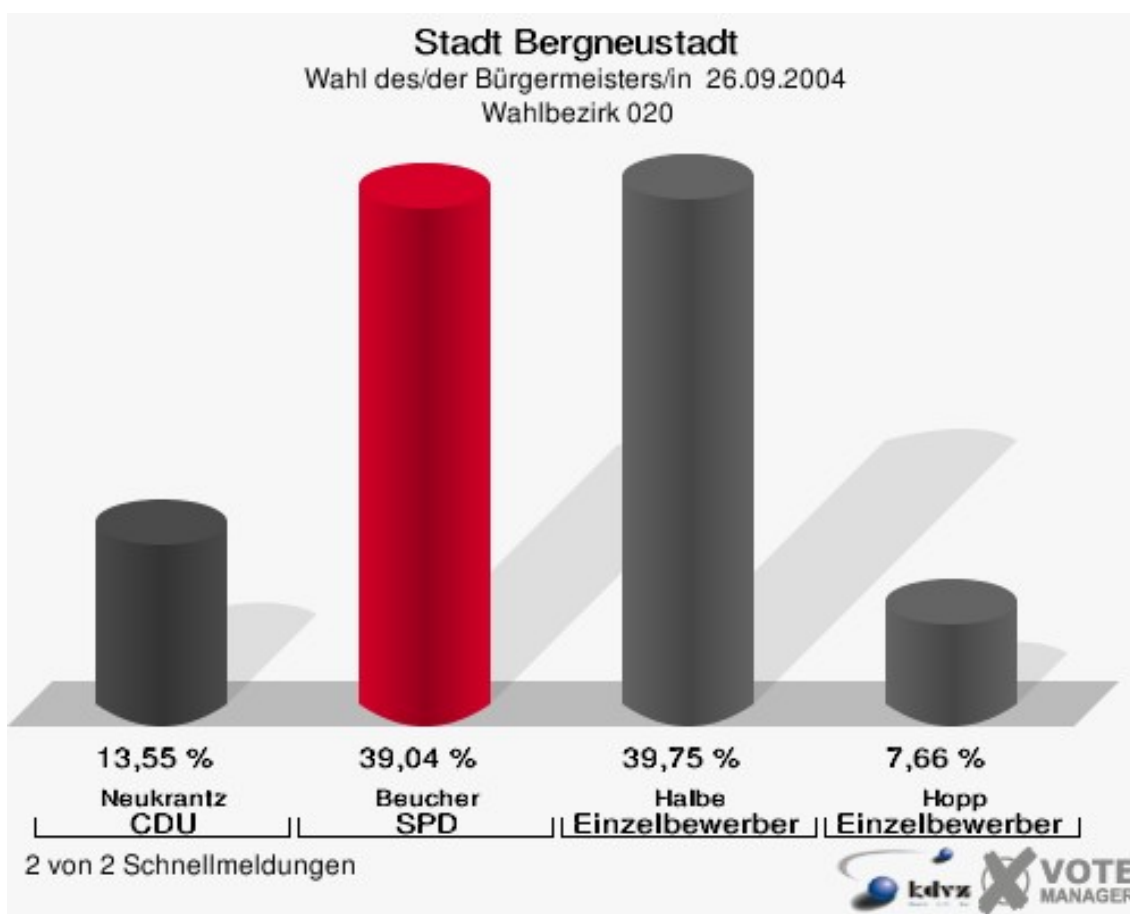


2 von 2 Schnellmeldungen

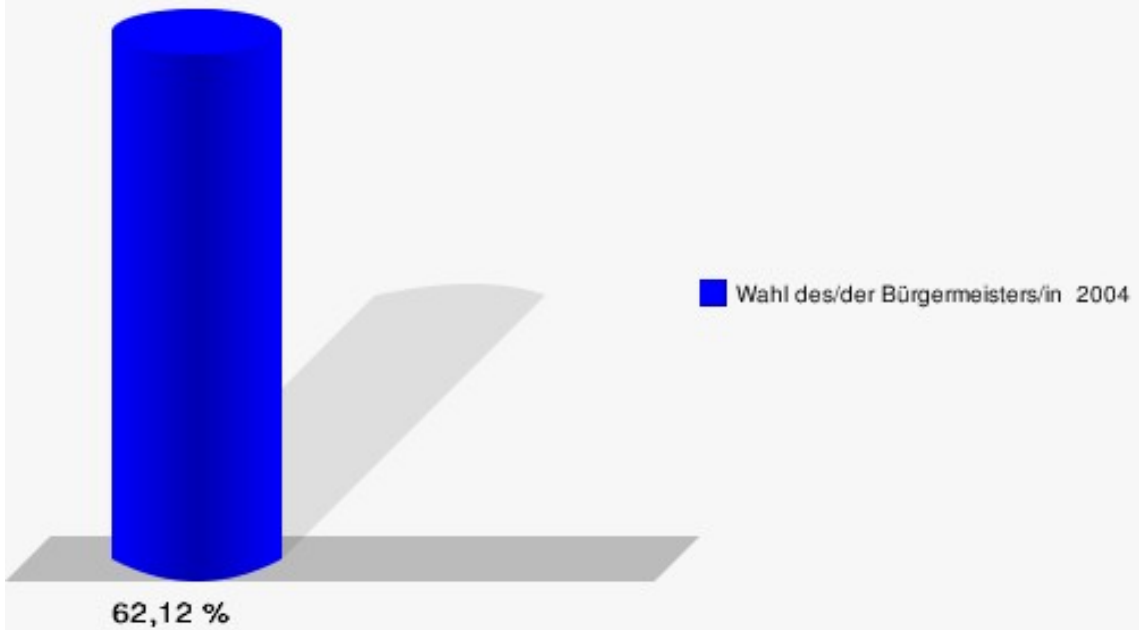


Wahlbezirk 020

	Anzahl	Prozent
Wahlberechtigte	916	
Wähler/innen	569	62,12 %
ungültige Stimmen	8	1,41 %
gültige Stimmen	561	98,59 %
Neukrantz, CDU	76	13,55 %
Beucher, SPD	219	39,04 %
Halbe, Einzelbewerber	223	39,75 %
Hopp, Einzelbewerber	43	7,66 %



Stadt Bergneustadt
Wahl des/der Bürgermeisters/in 26.09.2004
Wahlbeteiligung Wahlbezirk 020

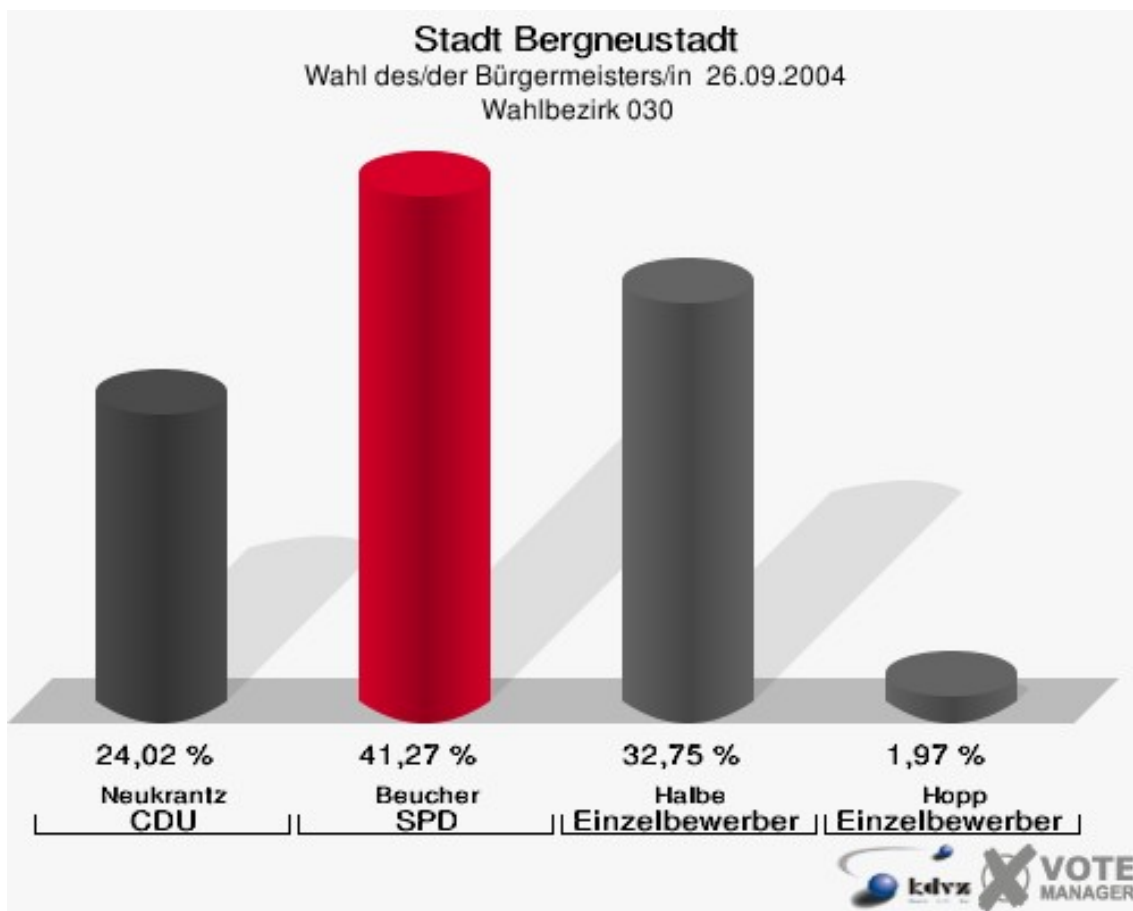


2 von 2 Schnellmeldungen

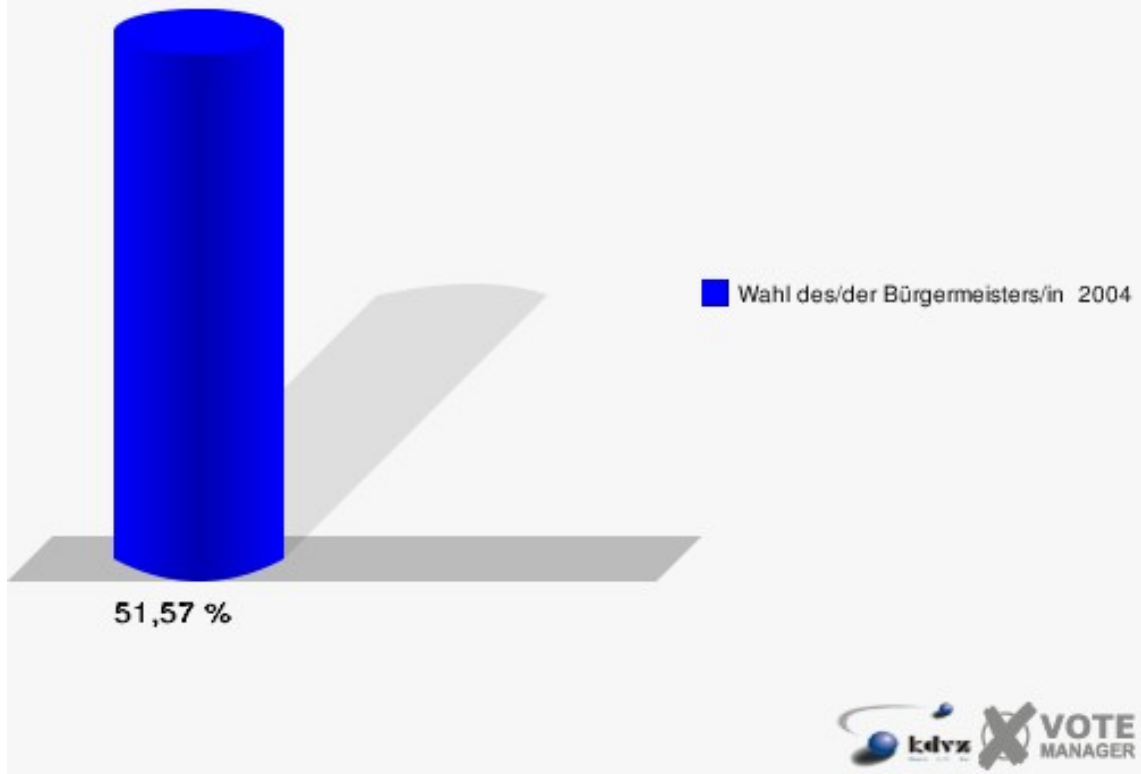


Wahlbezirk 030

	Anzahl	Prozent
Wahlberechtigte	890	
Wähler/innen	459	51,57 %
ungültige Stimmen	1	0,22 %
gültige Stimmen	458	99,78 %
Neukrantz, CDU	110	24,02 %
Beucher, SPD	189	41,27 %
Halbe, Einzelbewerber	150	32,75 %
Hopp, Einzelbewerber	9	1,97 %

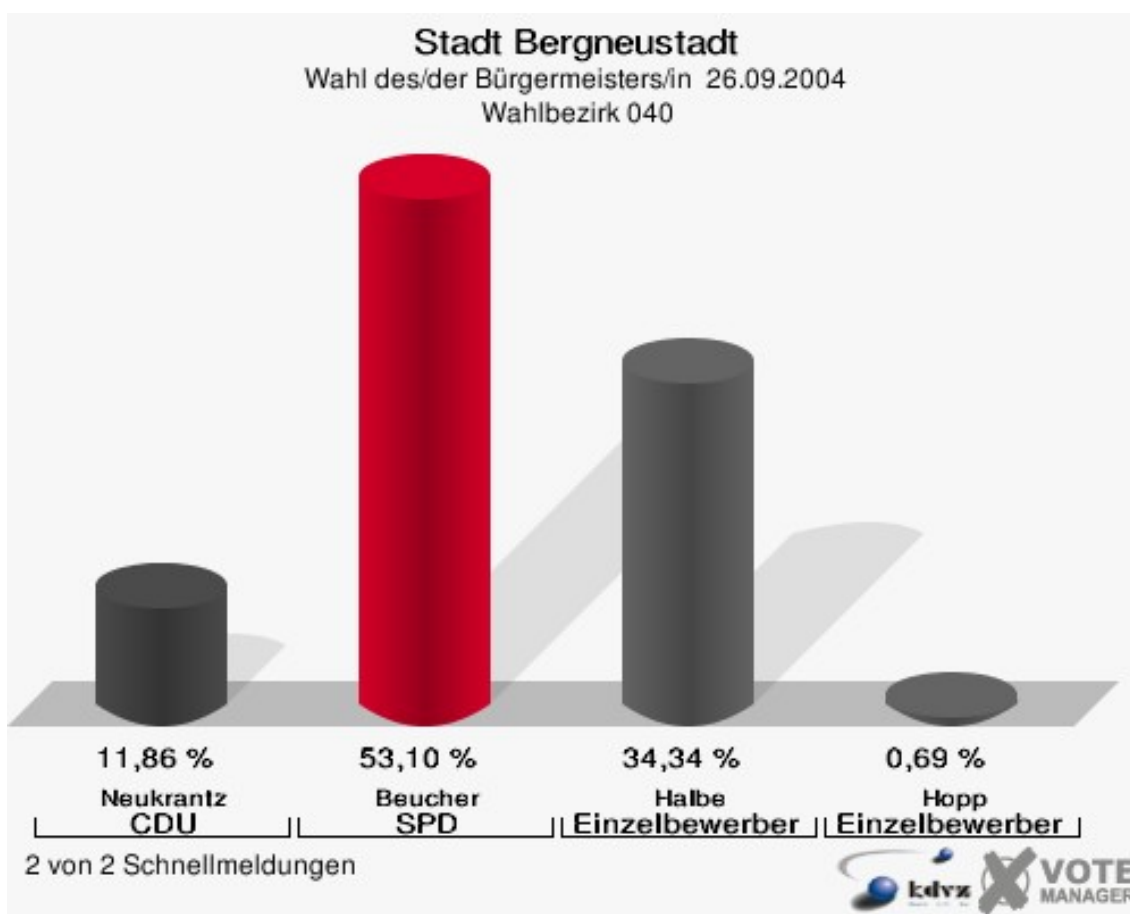


Stadt Bergneustadt
Wahl des/der Bürgermeisters/in 26.09.2004
Wahlbeteiligung Wahlbezirk 030

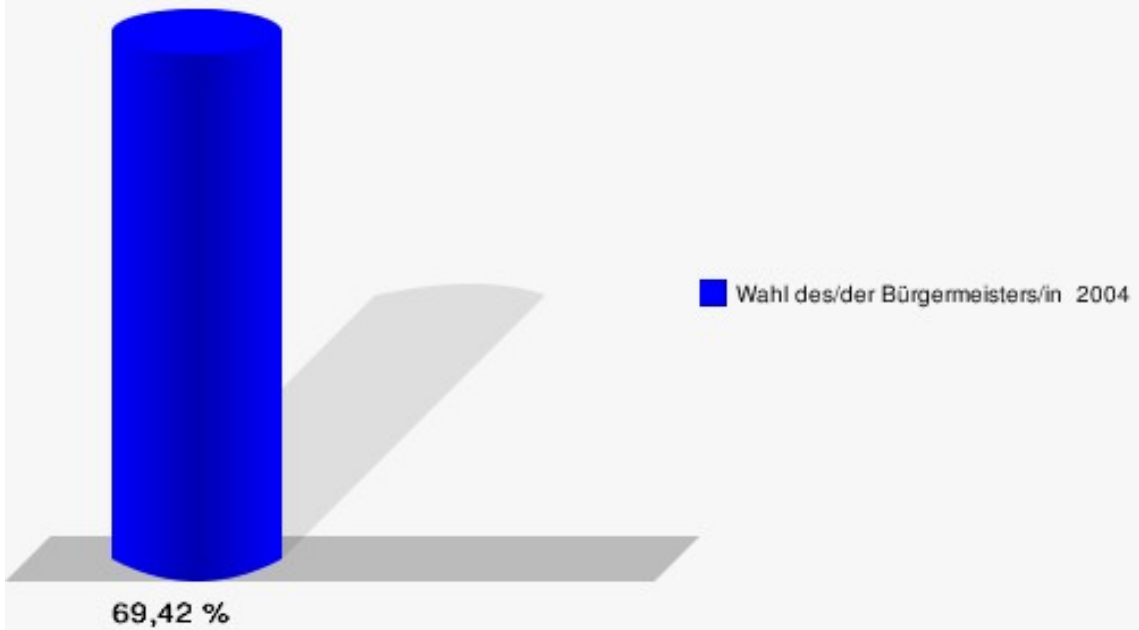


Wahlbezirk 040

	Anzahl	Prozent
Wahlberechtigte	1.053	
Wähler/innen	731	69,42 %
ungültige Stimmen	6	0,82 %
gültige Stimmen	725	99,18 %
Neukrantz, CDU	86	11,86 %
Beucher, SPD	385	53,10 %
Halbe, Einzelbewerber	249	34,34 %
Hopp, Einzelbewerber	5	0,69 %



Stadt Bergneustadt
Wahl des/der Bürgermeisters/in 26.09.2004
Wahlbeteiligung Wahlbezirk 040

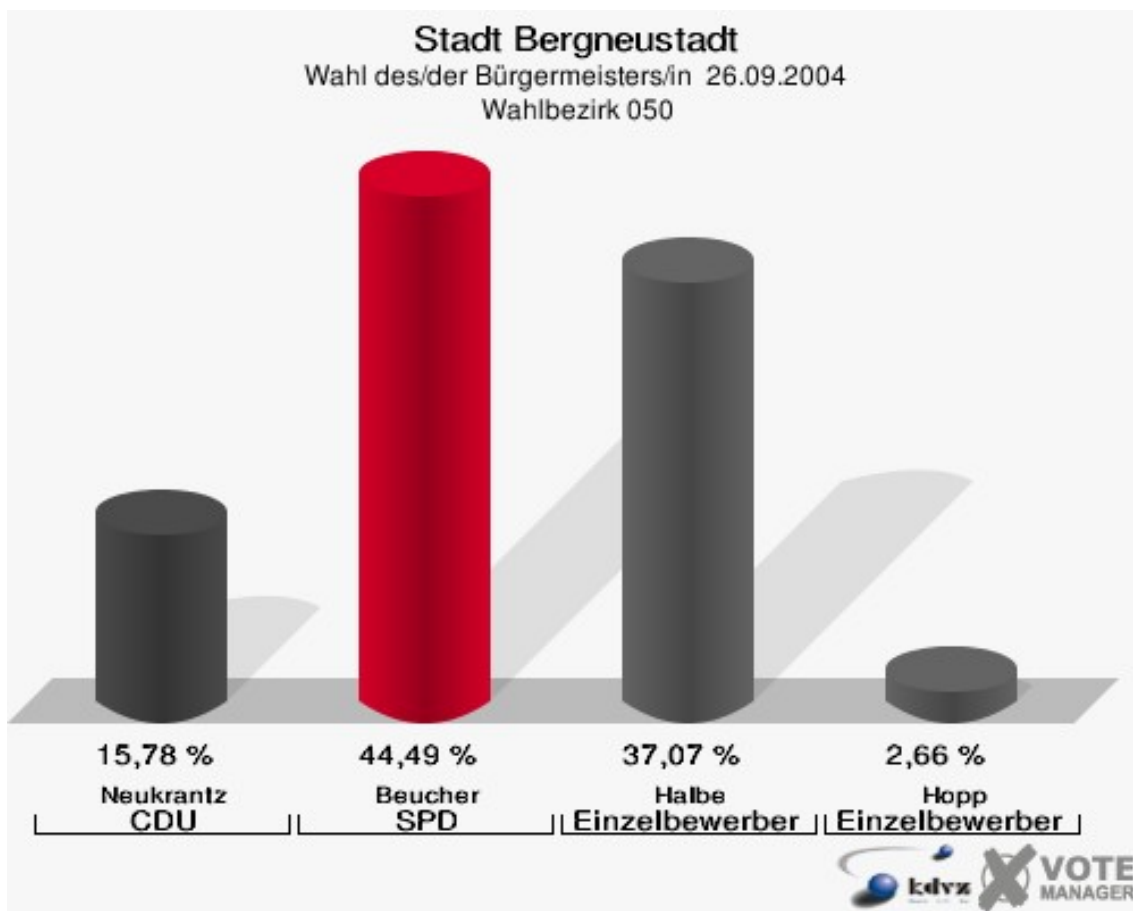


2 von 2 Schnellmeldungen

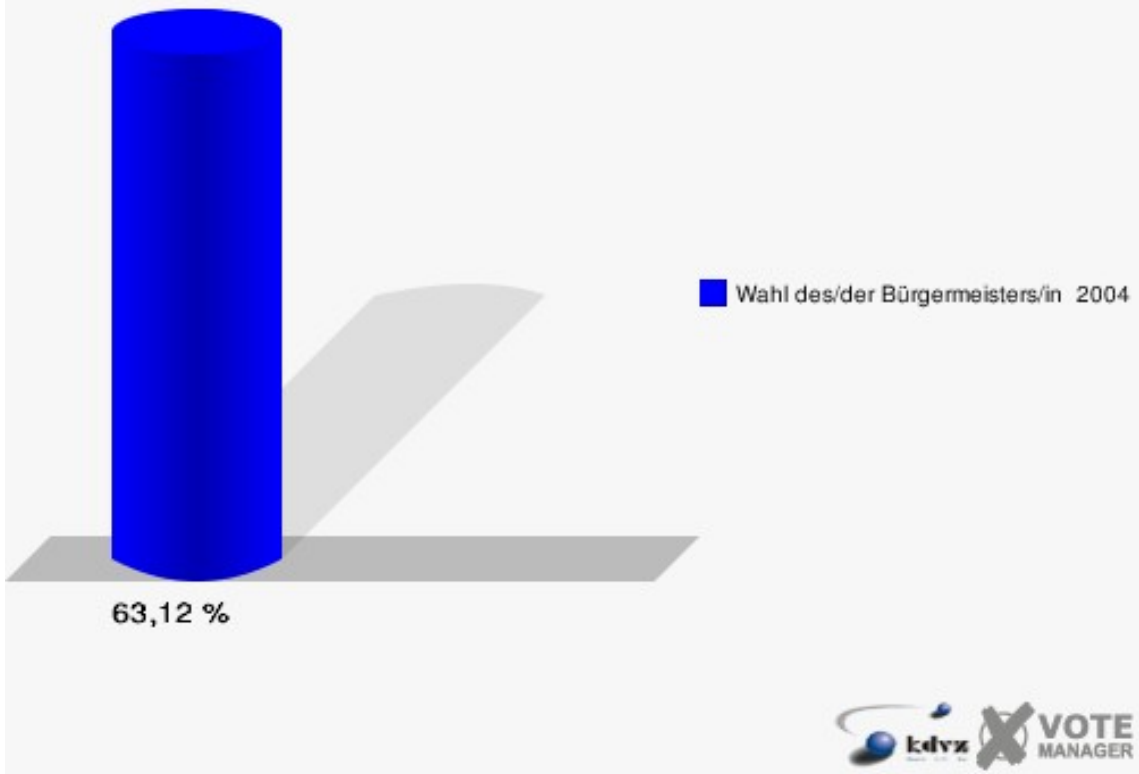


Wahlbezirk 050

	Anzahl	Prozent
Wahlberechtigte	846	
Wähler/innen	534	63,12 %
ungültige Stimmen	8	1,50 %
gültige Stimmen	526	98,50 %
Neukrantz, CDU	83	15,78 %
Beucher, SPD	234	44,49 %
Halbe, Einzelbewerber	195	37,07 %
Hopp, Einzelbewerber	14	2,66 %

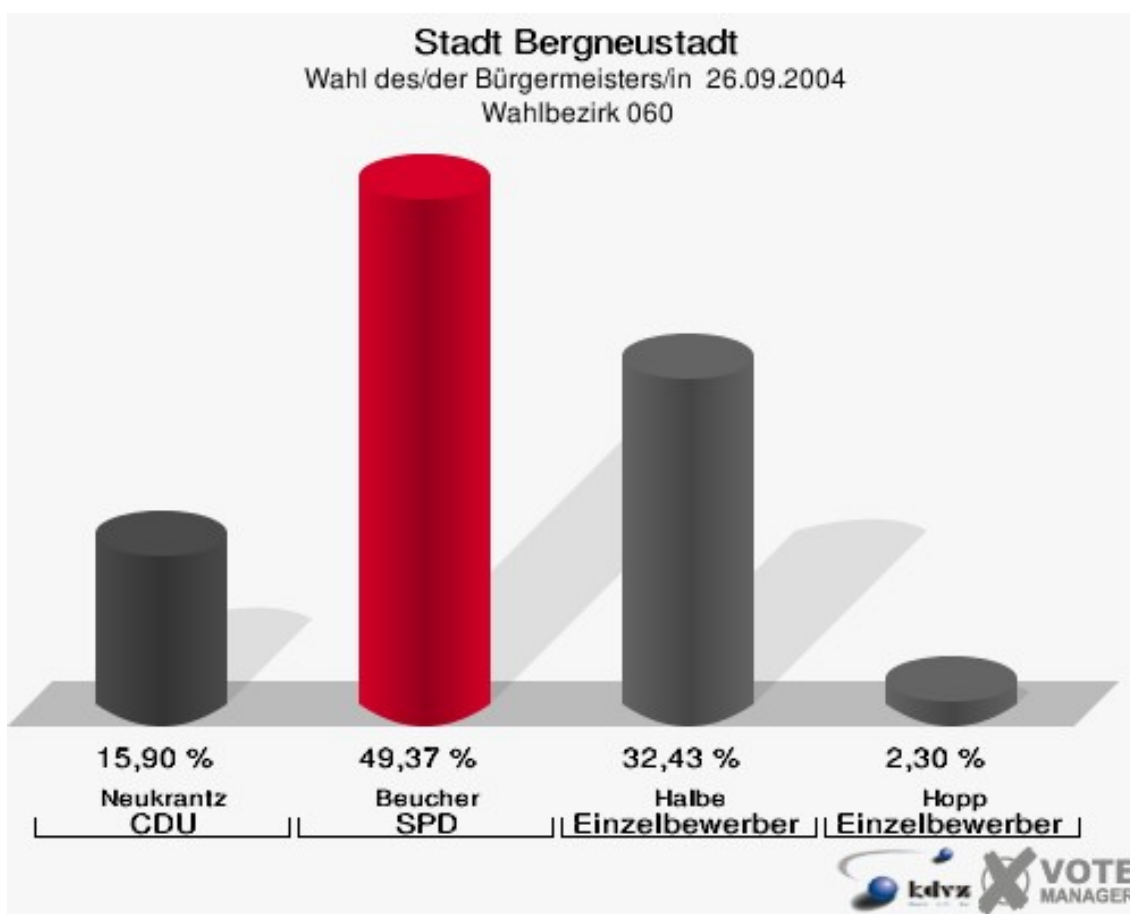


Stadt Bergneustadt
Wahl des/der Bürgermeisters/in 26.09.2004
Wahlbeteiligung Wahlbezirk 050

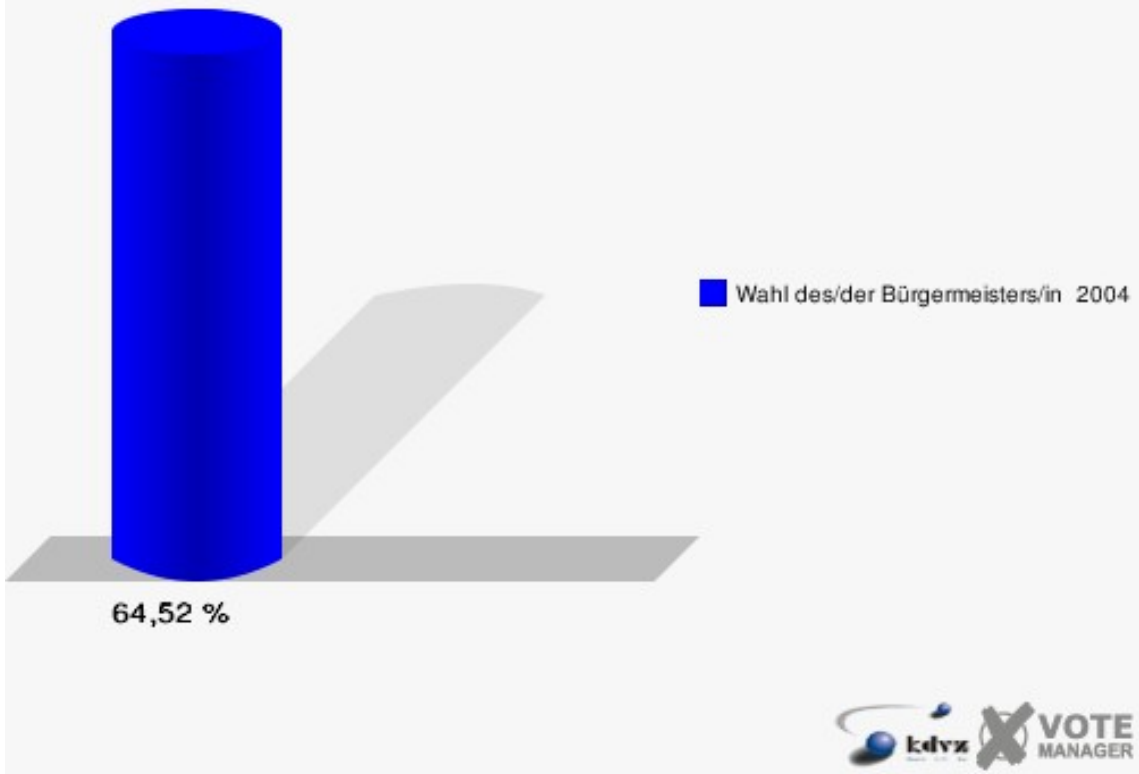


Wahlbezirk 060

	Anzahl	Prozent
Wahlberechtigte	747	
Wähler/innen	482	64,52 %
ungültige Stimmen	4	0,83 %
gültige Stimmen	478	99,17 %
Neukrantz, CDU	76	15,90 %
Beucher, SPD	236	49,37 %
Halbe, Einzelbewerber	155	32,43 %
Hopp, Einzelbewerber	11	2,30 %

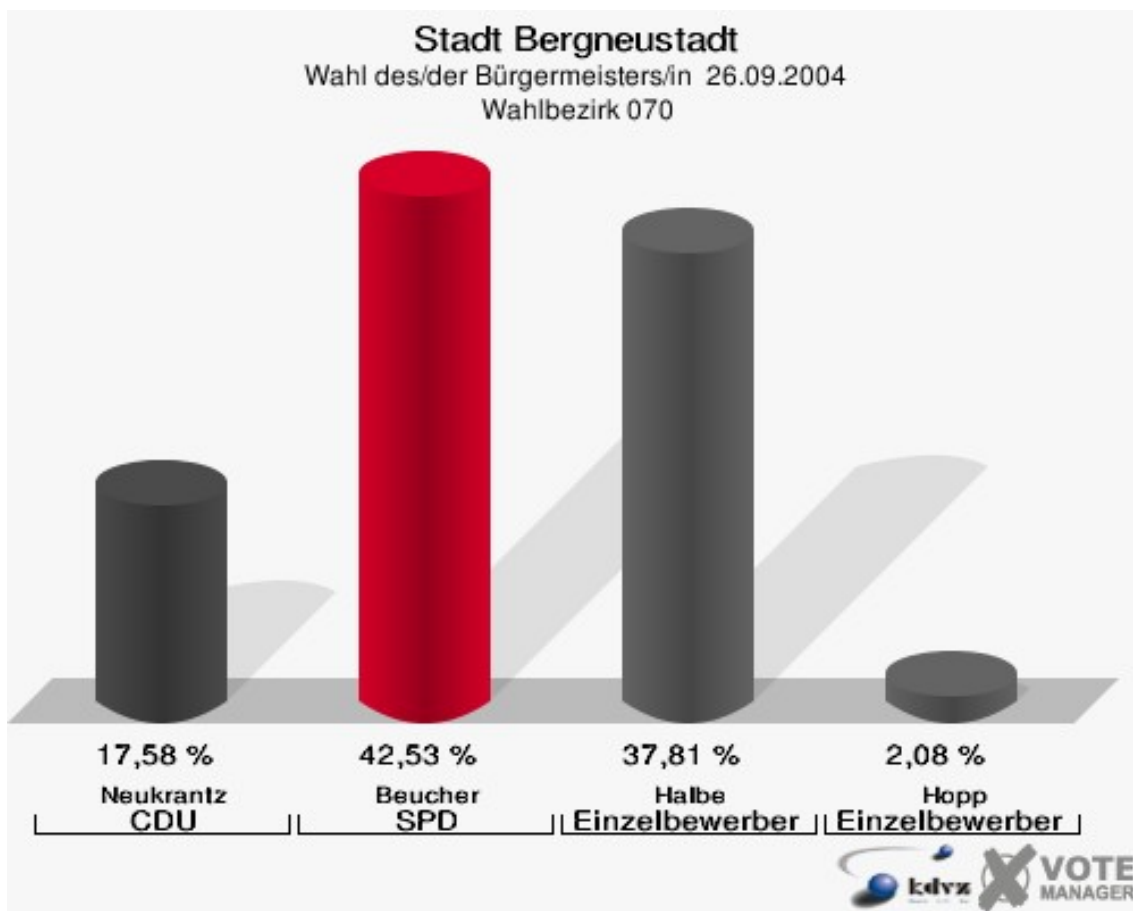


Stadt Bergneustadt
Wahl des/der Bürgermeisters/in 26.09.2004
Wahlbeteiligung Wahlbezirk 060

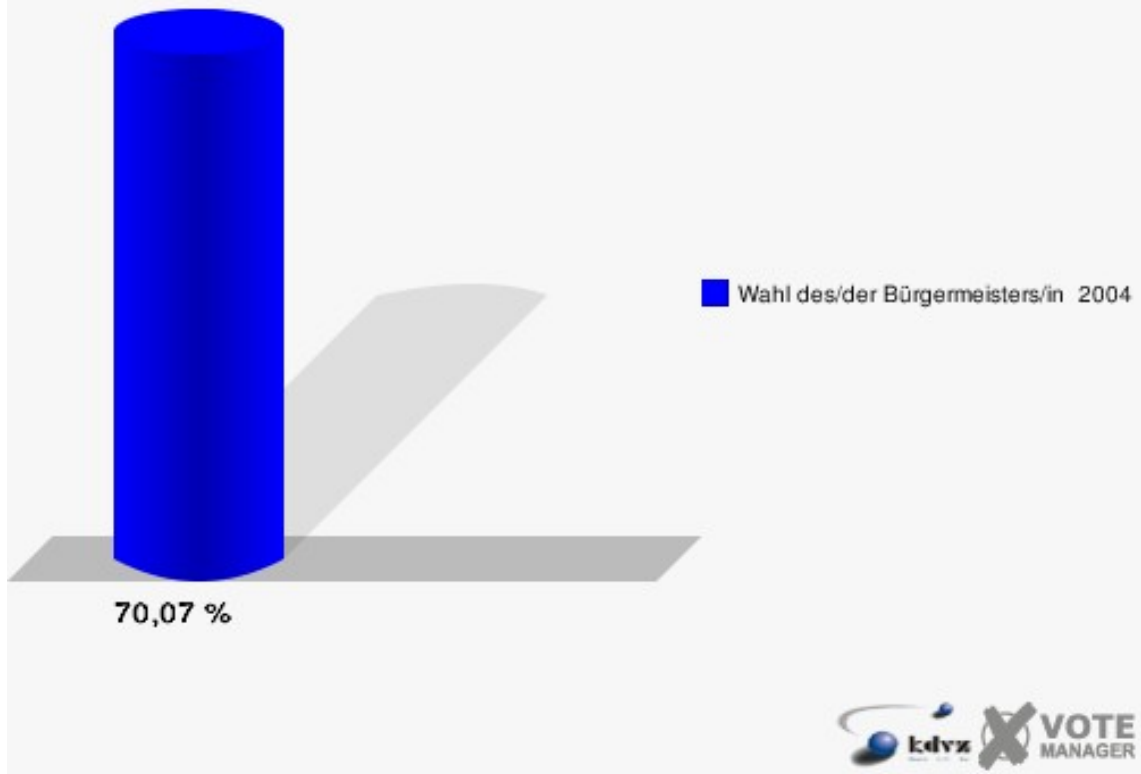


Wahlbezirk 070

	Anzahl	Prozent
Wahlberechtigte	765	
Wähler/innen	536	70,07 %
ungültige Stimmen	7	1,31 %
gültige Stimmen	529	98,69 %
Neukrantz, CDU	93	17,58 %
Beucher, SPD	225	42,53 %
Halbe, Einzelbewerber	200	37,81 %
Hopp, Einzelbewerber	11	2,08 %

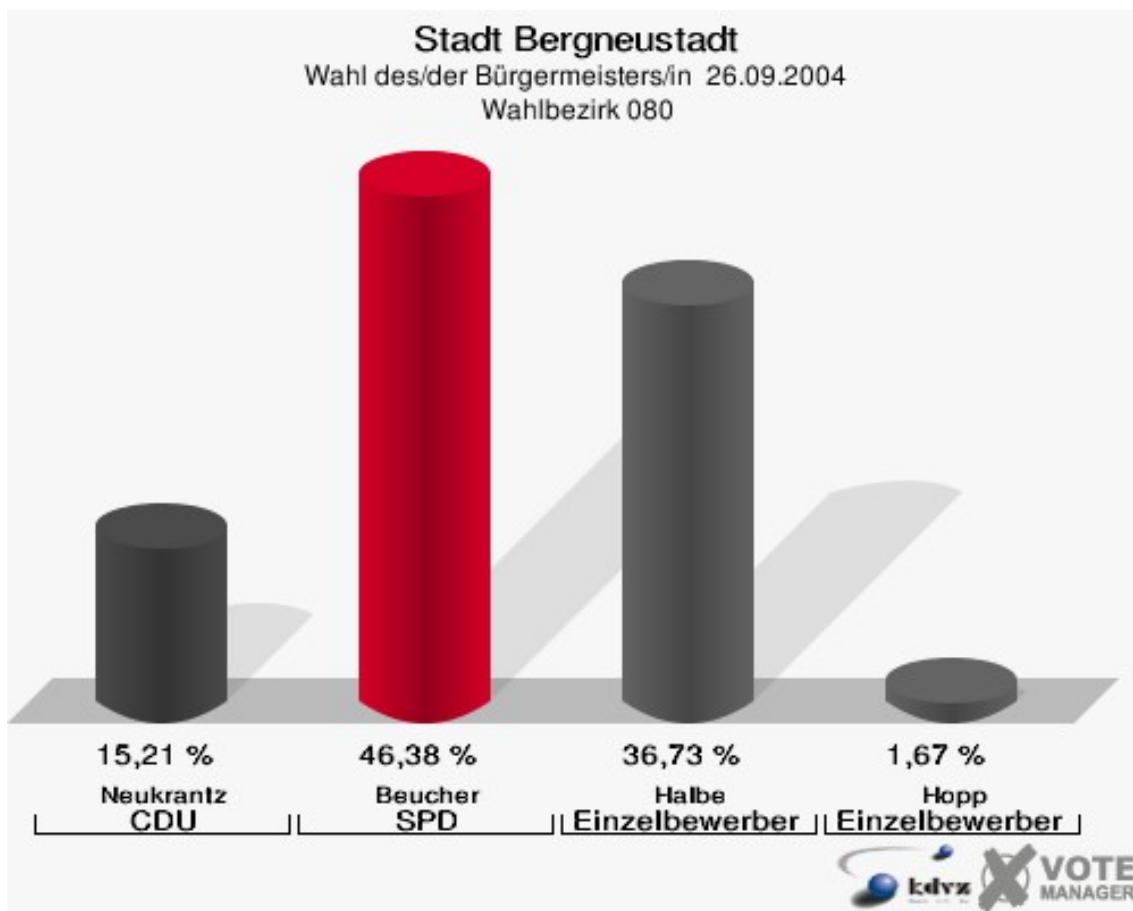


Stadt Bergneustadt
Wahl des/der Bürgermeisters/in 26.09.2004
Wahlbeteiligung Wahlbezirk 070

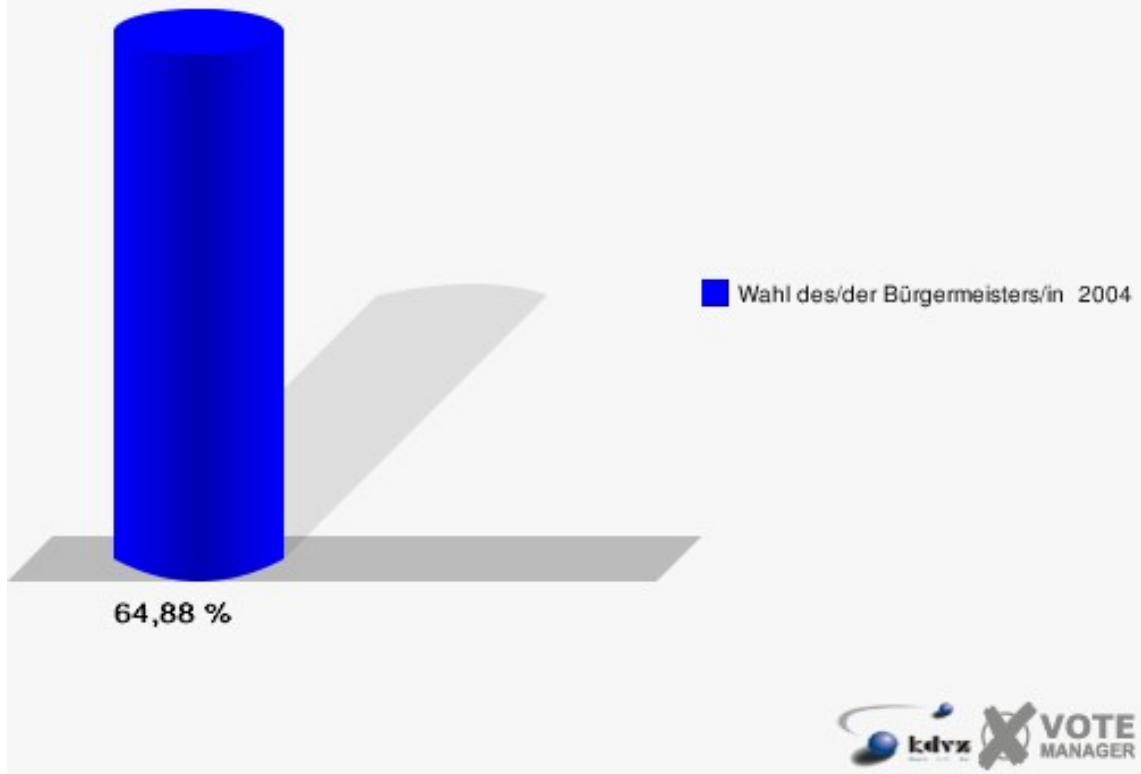


Wahlbezirk 080

	Anzahl	Prozent
Wahlberechtigte	840	
Wähler/innen	545	64,88 %
ungültige Stimmen	6	1,10 %
gültige Stimmen	539	98,90 %
Neukrantz, CDU	82	15,21 %
Beucher, SPD	250	46,38 %
Halbe, Einzelbewerber	198	36,73 %
Hopp, Einzelbewerber	9	1,67 %

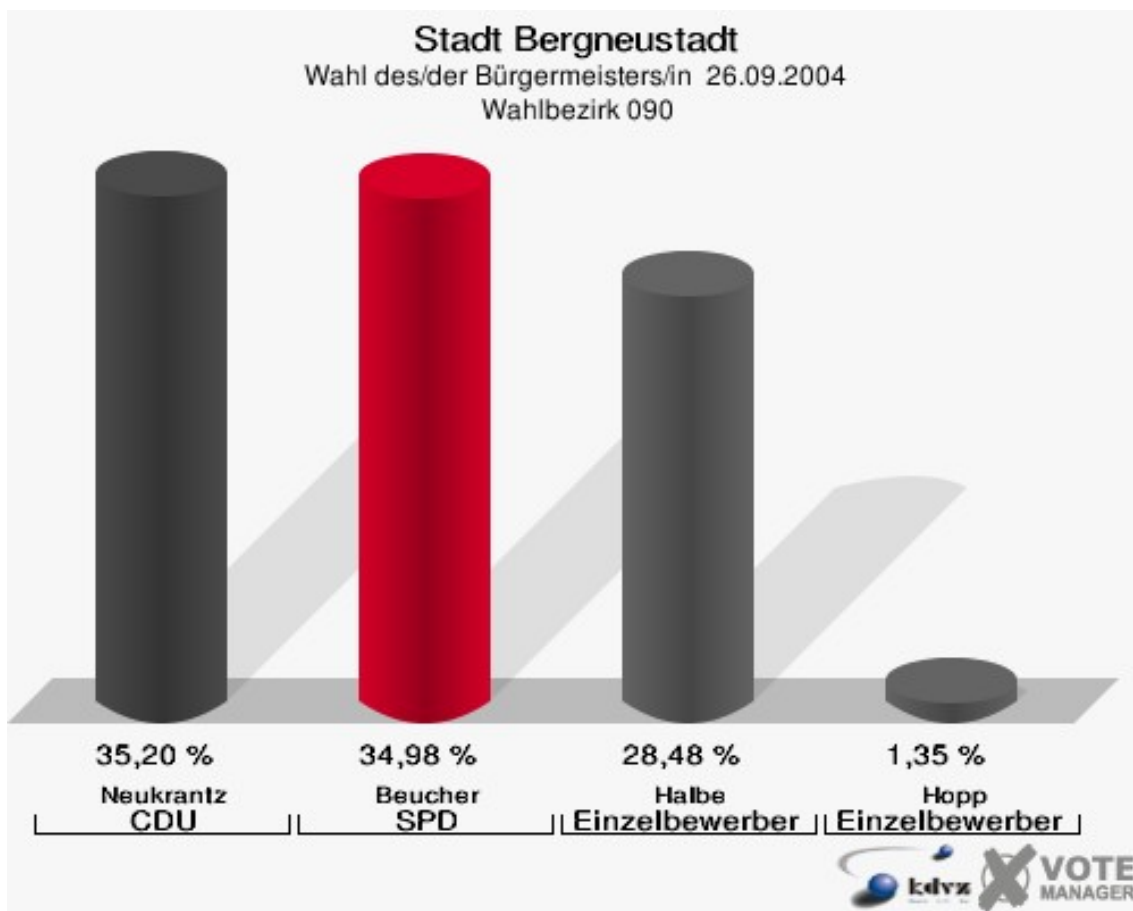


Stadt Bergneustadt
Wahl des/der Bürgermeisters/in 26.09.2004
Wahlbeteiligung Wahlbezirk 080

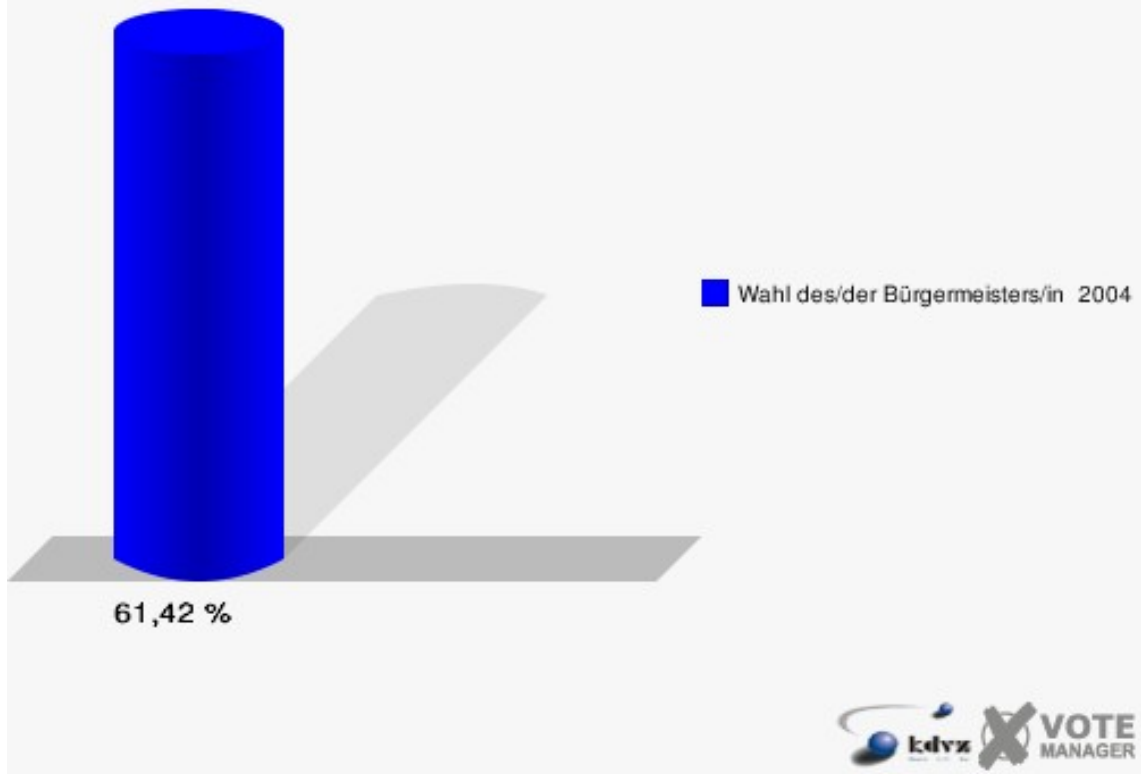


Wahlbezirk 090

	Anzahl	Prozent
Wahlberechtigte	731	
Wähler/innen	449	61,42 %
ungültige Stimmen	3	0,67 %
gültige Stimmen	446	99,33 %
Neukrantz, CDU	157	35,20 %
Beucher, SPD	156	34,98 %
Halbe, Einzelbewerber	127	28,48 %
Hopp, Einzelbewerber	6	1,35 %

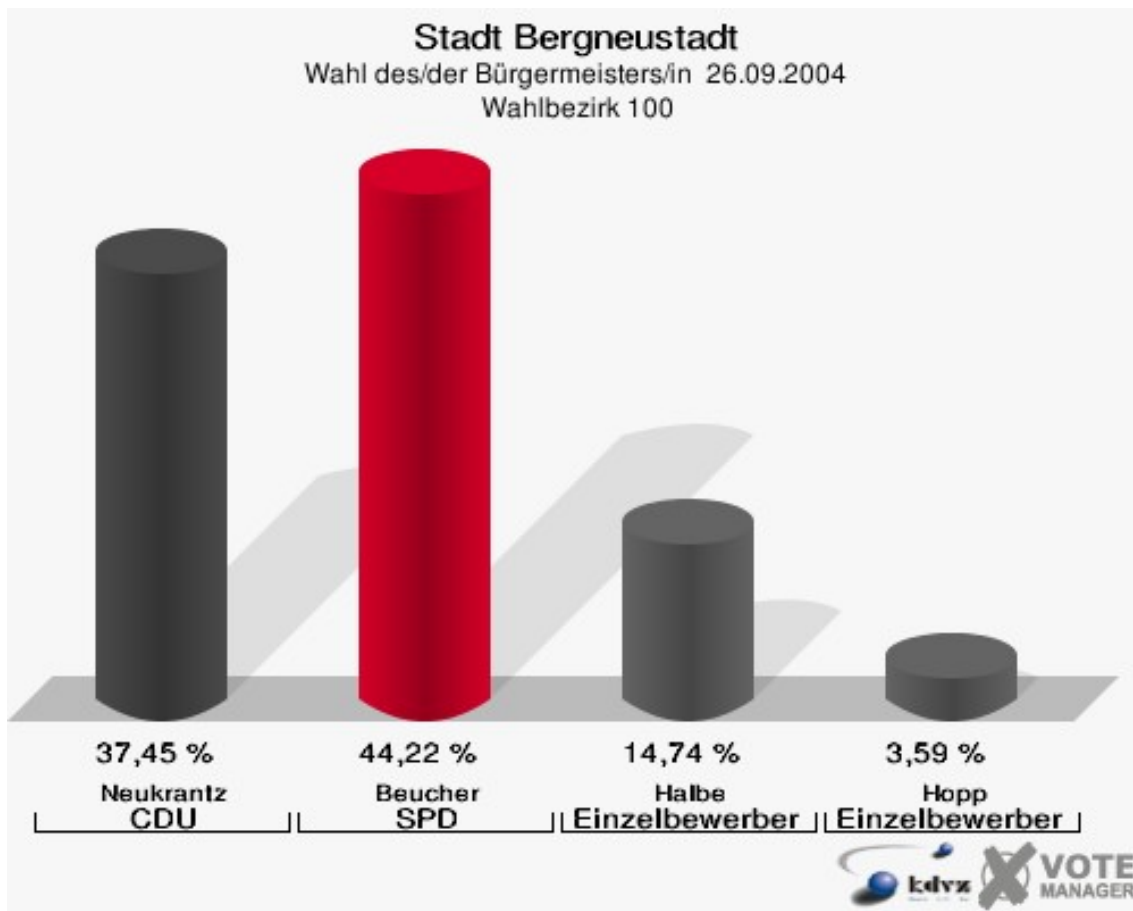


Stadt Bergneustadt
Wahl des/der Bürgermeisters/in 26.09.2004
Wahlbeteiligung Wahlbezirk 090

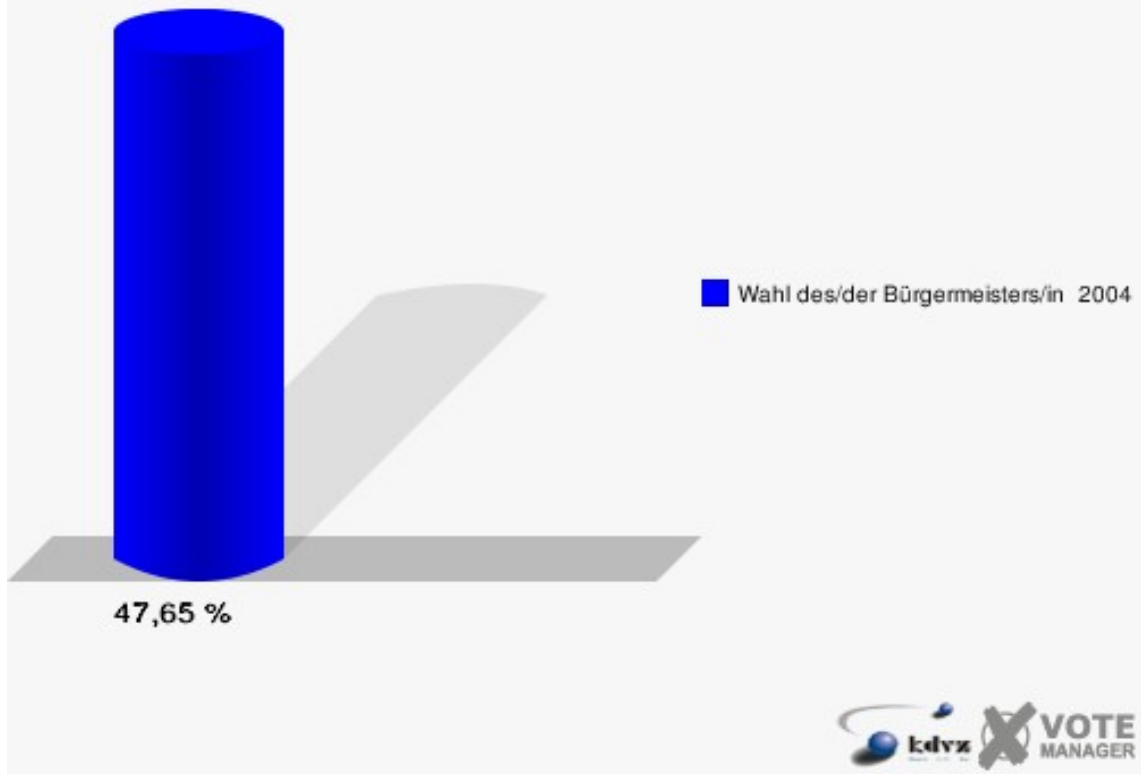


Wahlbezirk 100

	Anzahl	Prozent
Wahlberechtigte	531	
Wähler/innen	253	47,65 %
ungültige Stimmen	2	0,79 %
gültige Stimmen	251	99,21 %
Neukrantz, CDU	94	37,45 %
Beucher, SPD	111	44,22 %
Halbe, Einzelbewerber	37	14,74 %
Hopp, Einzelbewerber	9	3,59 %

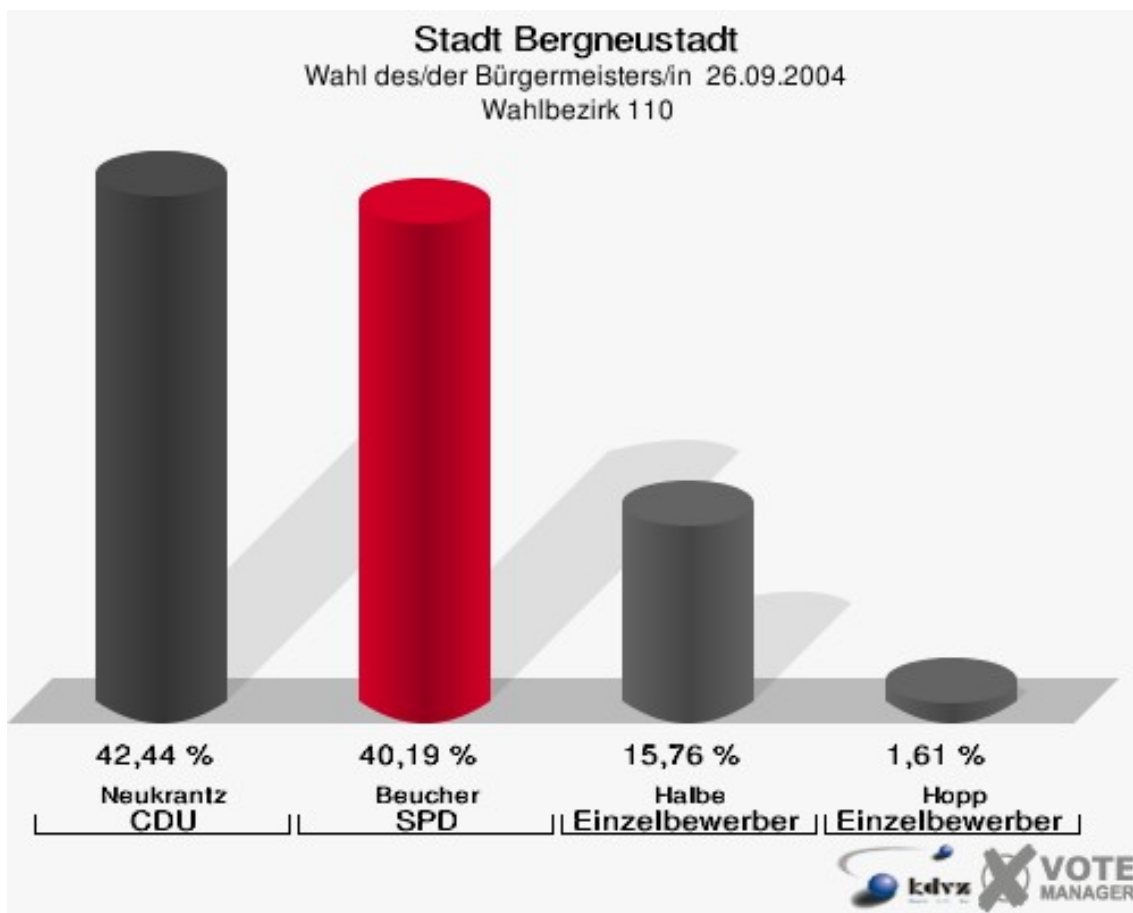


Stadt Bergneustadt
Wahl des/der Bürgermeisters/in 26.09.2004
Wahlbeteiligung Wahlbezirk 100

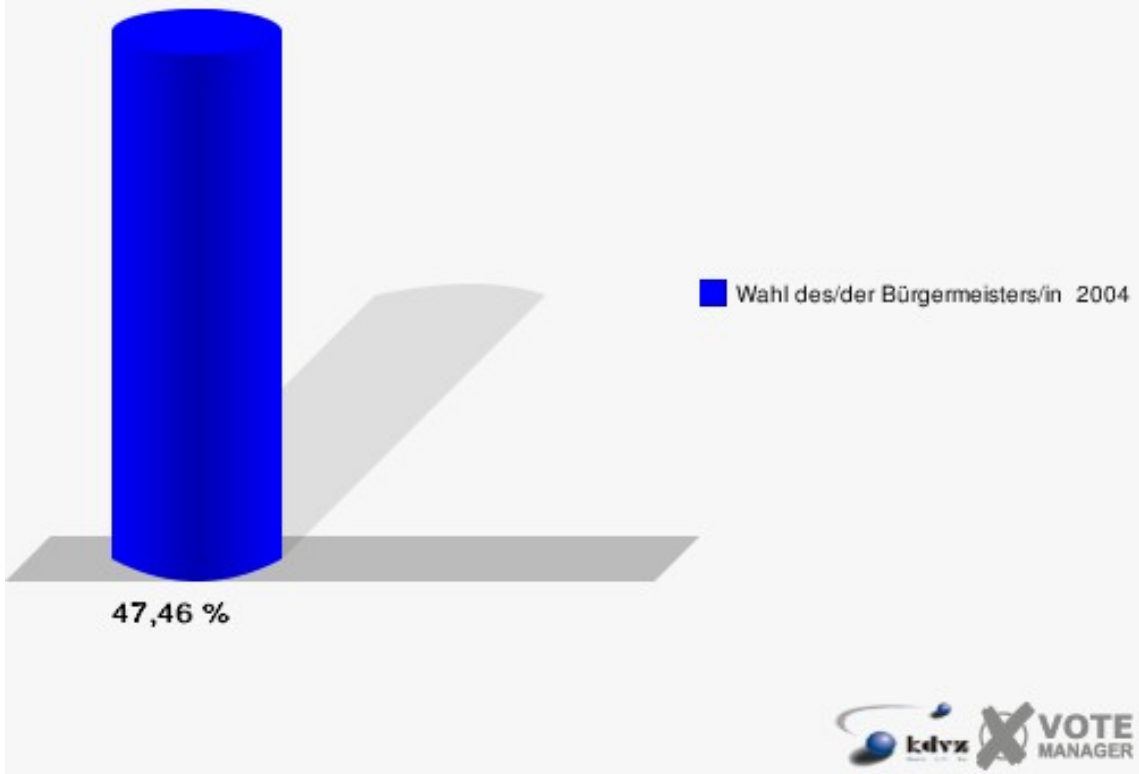


Wahlbezirk 110

	Anzahl	Prozent
Wahlberechtigte	668	
Wähler/innen	317	47,46 %
ungültige Stimmen	6	1,89 %
gültige Stimmen	311	98,11 %
Neukrantz, CDU	132	42,44 %
Beucher, SPD	125	40,19 %
Halbe, Einzelbewerber	49	15,76 %
Hopp, Einzelbewerber	5	1,61 %

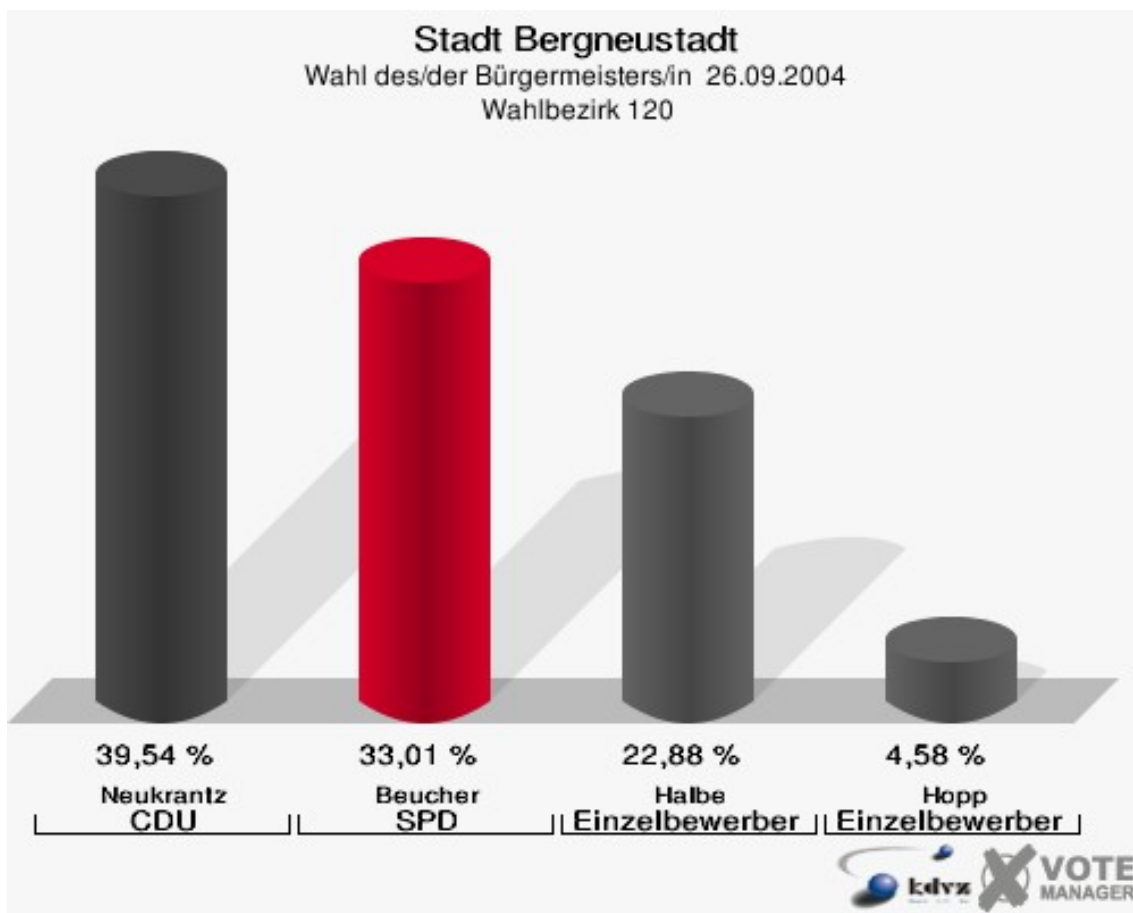


Stadt Bergneustadt
Wahl des/der Bürgermeisters/in 26.09.2004
Wahlbeteiligung Wahlbezirk 110

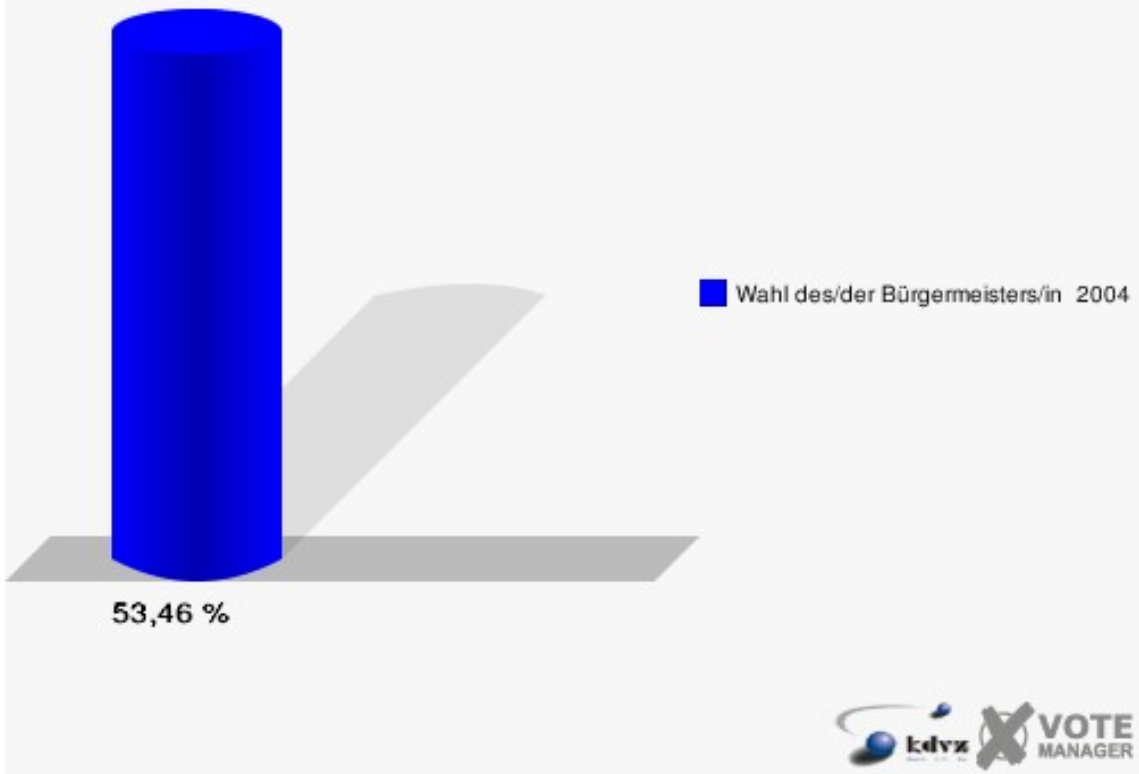


Wahlbezirk 120

	Anzahl	Prozent
Wahlberechtigte	578	
Wähler/innen	309	53,46 %
ungültige Stimmen	3	0,97 %
gültige Stimmen	306	99,03 %
Neukrantz, CDU	121	39,54 %
Beucher, SPD	101	33,01 %
Halbe, Einzelbewerber	70	22,88 %
Hopp, Einzelbewerber	14	4,58 %

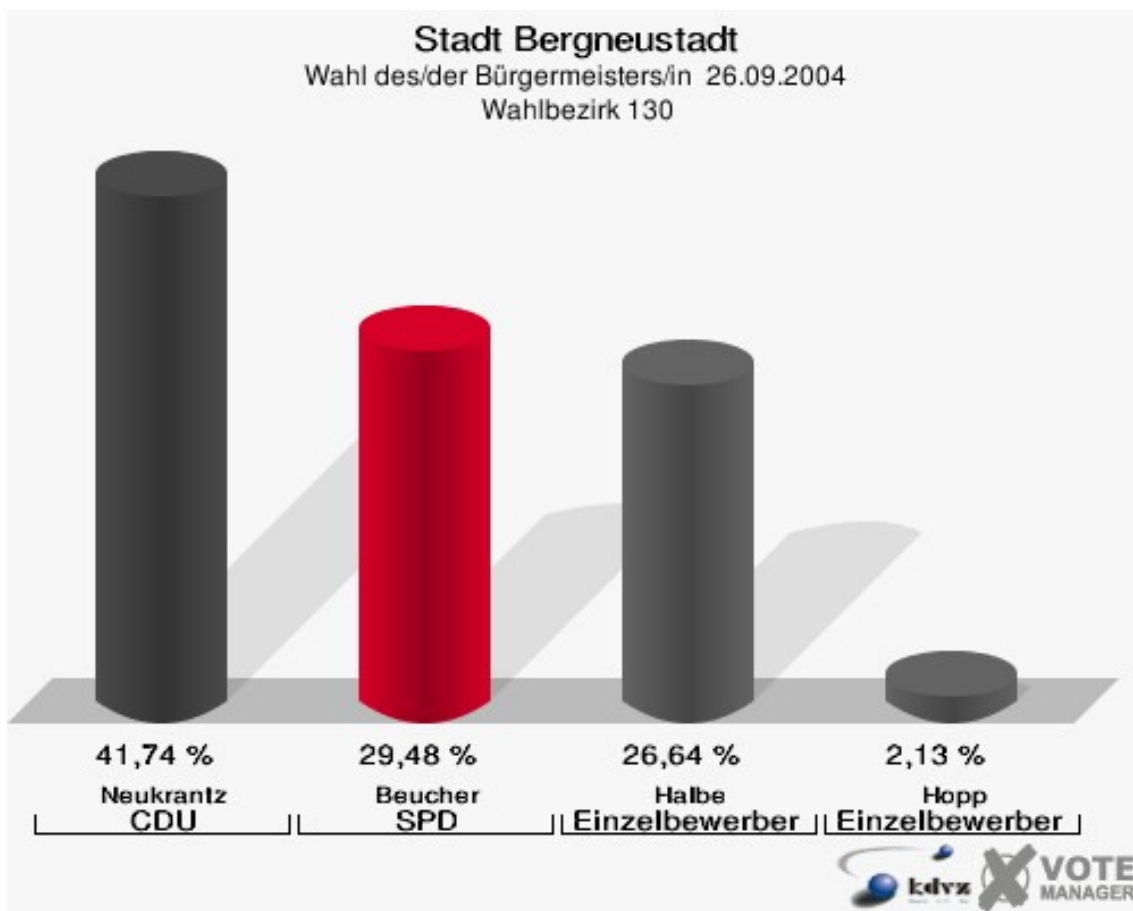


Stadt Bergneustadt
Wahl des/der Bürgermeisters/in 26.09.2004
Wahlbeteiligung Wahlbezirk 120

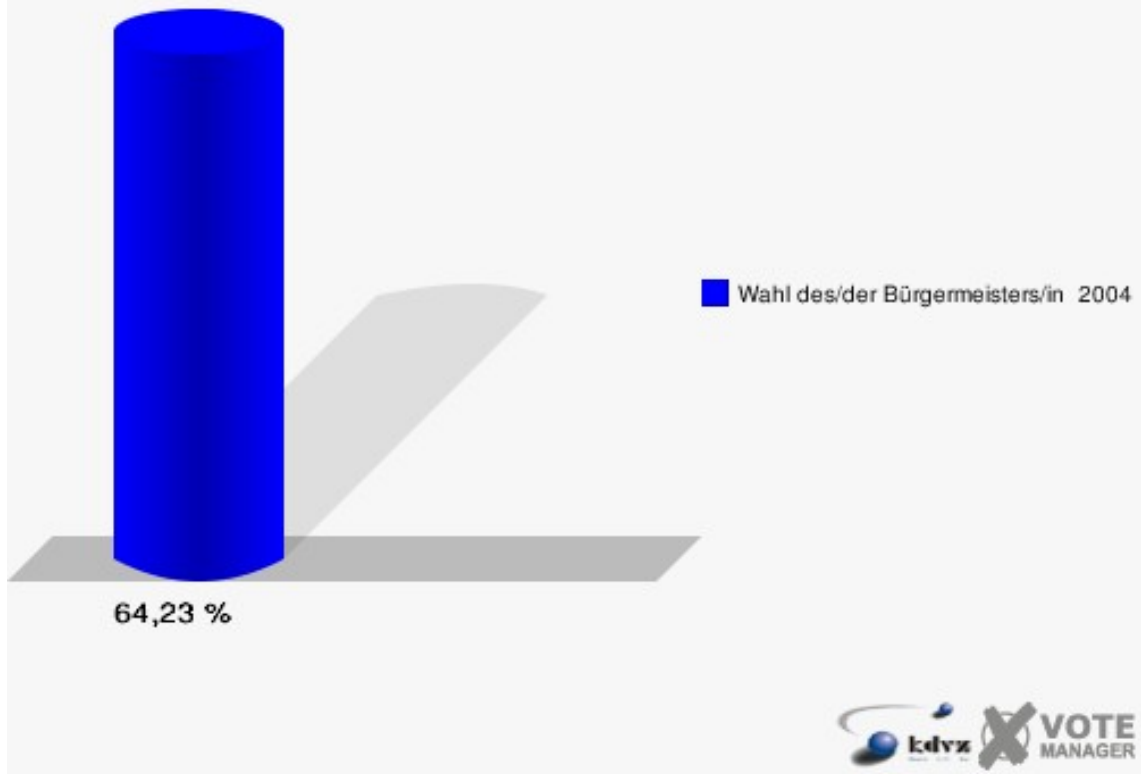


Wahlbezirk 130

	Anzahl	Prozent
Wahlberechtigte	889	
Wähler/innen	571	64,23 %
ungültige Stimmen	8	1,40 %
gültige Stimmen	563	98,60 %
Neukrantz, CDU	235	41,74 %
Beucher, SPD	166	29,48 %
Halbe, Einzelbewerber	150	26,64 %
Hopp, Einzelbewerber	12	2,13 %

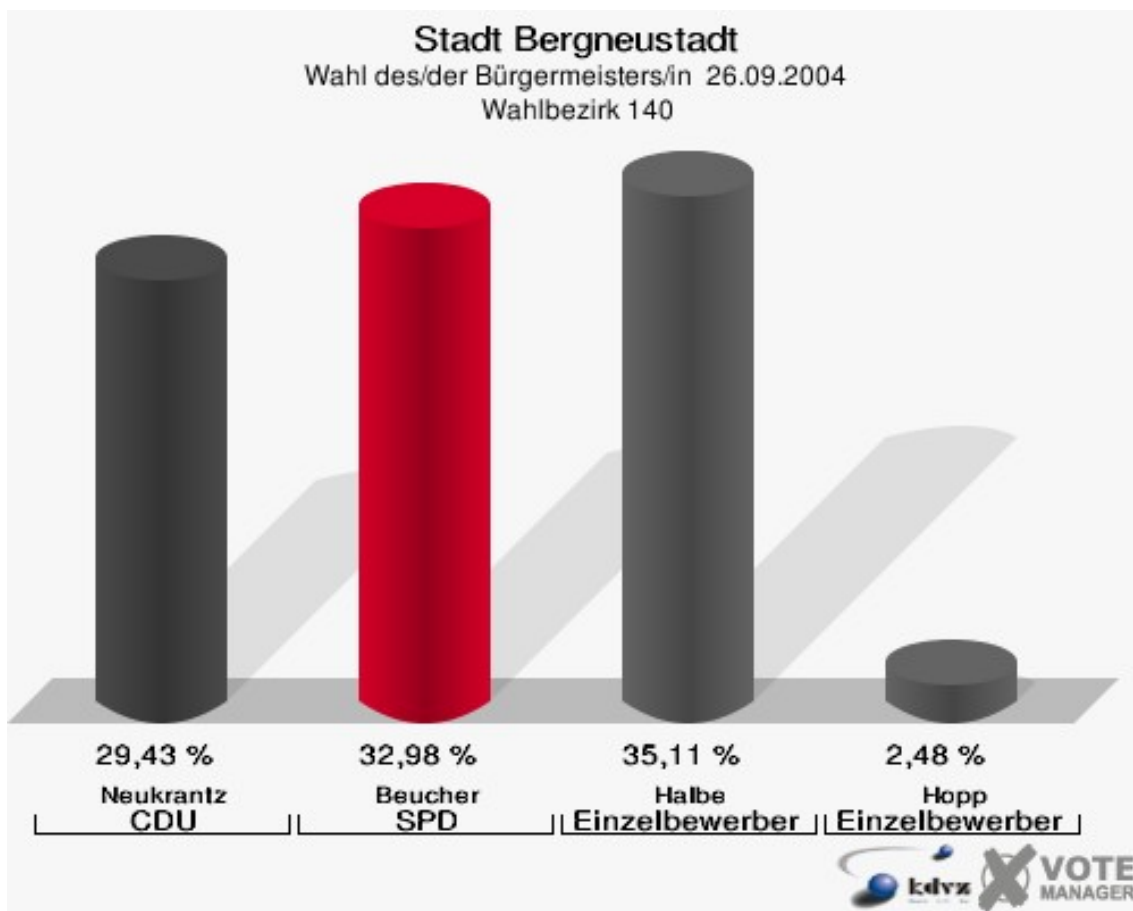


Stadt Bergneustadt
Wahl des/der Bürgermeisters/in 26.09.2004
Wahlbeteiligung Wahlbezirk 130

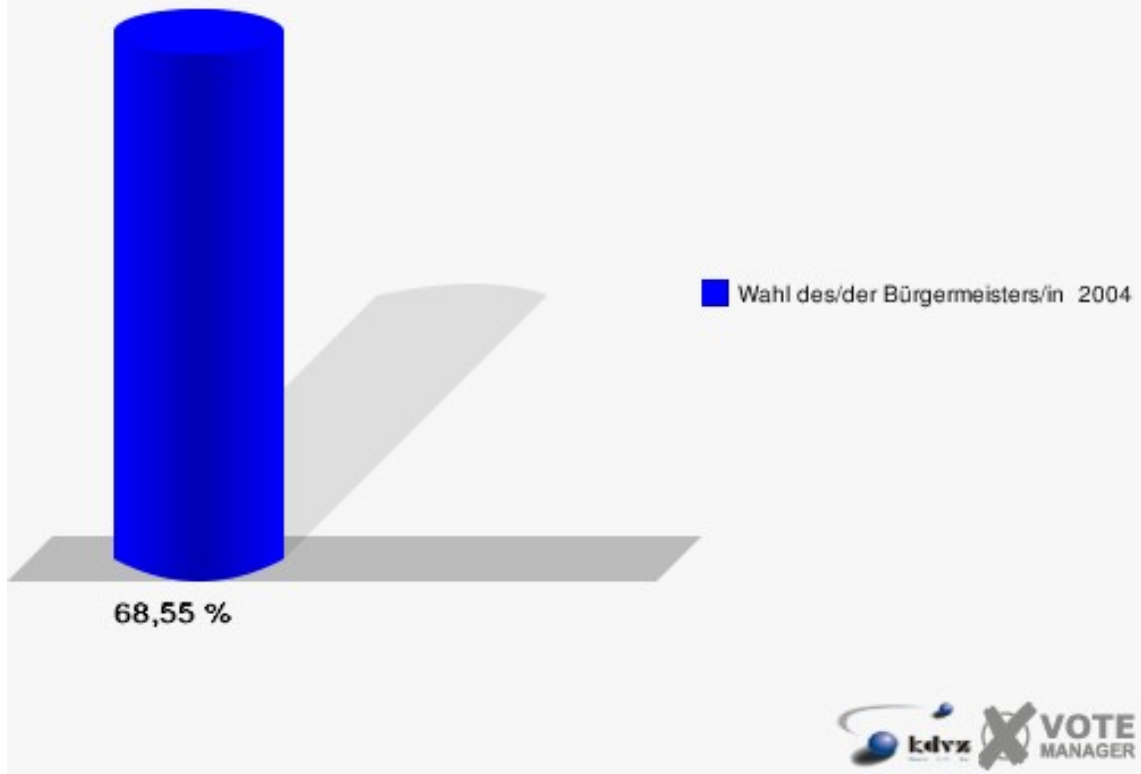


Wahlbezirk 140

	Anzahl	Prozent
Wahlberechtigte	833	
Wähler/innen	571	68,55 %
ungültige Stimmen	7	1,23 %
gültige Stimmen	564	98,77 %
Neukrantz, CDU	166	29,43 %
Beucher, SPD	186	32,98 %
Halbe, Einzelbewerber	198	35,11 %
Hopp, Einzelbewerber	14	2,48 %

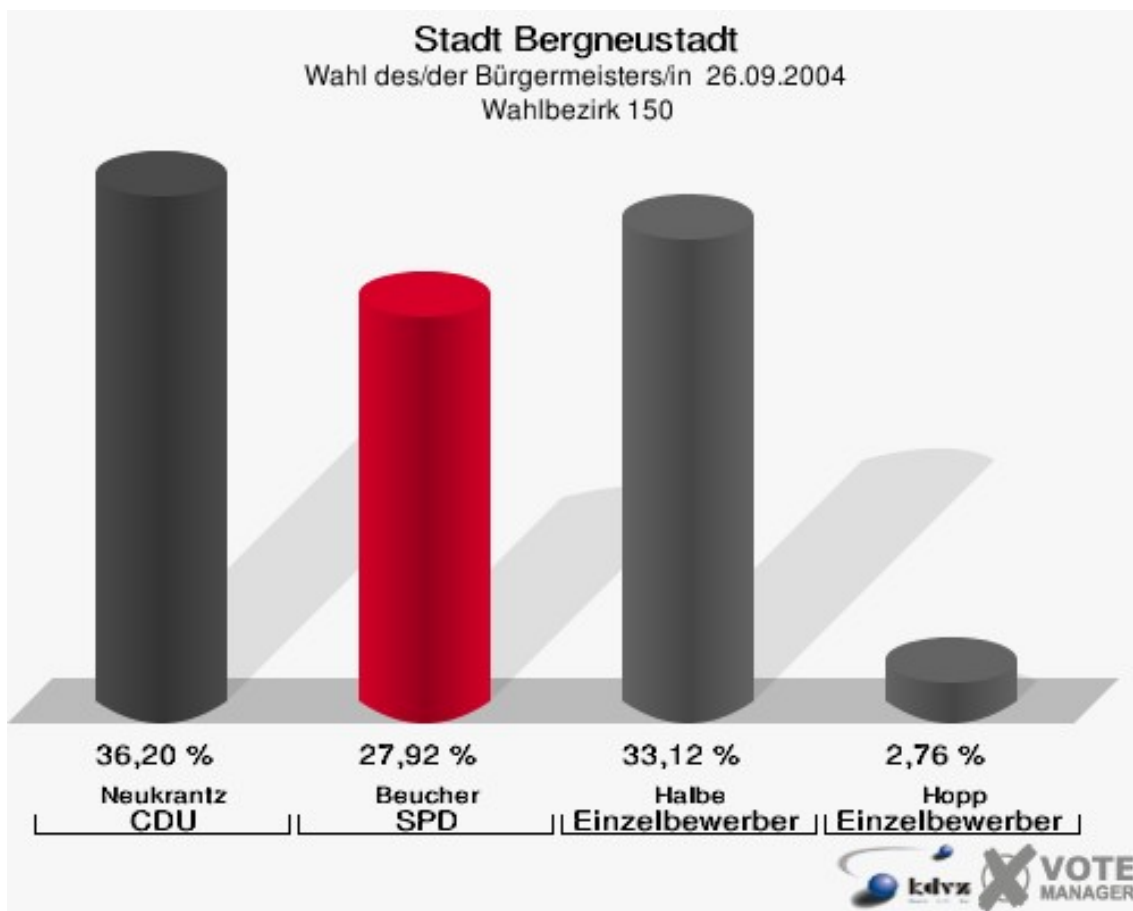


Stadt Bergneustadt
Wahl des/der Bürgermeisters/in 26.09.2004
Wahlbeteiligung Wahlbezirk 140

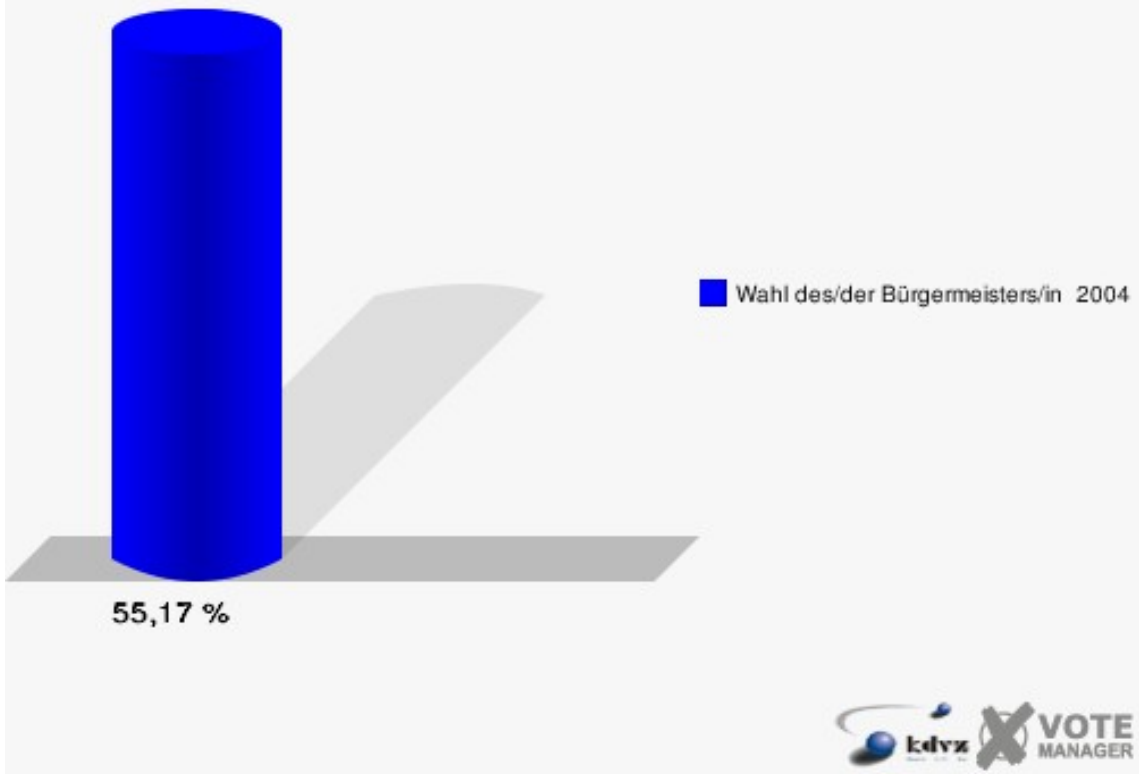


Wahlbezirk 150

	Anzahl	Prozent
Wahlberechtigte	1.131	
Wähler/innen	624	55,17 %
ungültige Stimmen	8	1,28 %
gültige Stimmen	616	98,72 %
Neukrantz, CDU	223	36,20 %
Beucher, SPD	172	27,92 %
Halbe, Einzelbewerber	204	33,12 %
Hopp, Einzelbewerber	17	2,76 %

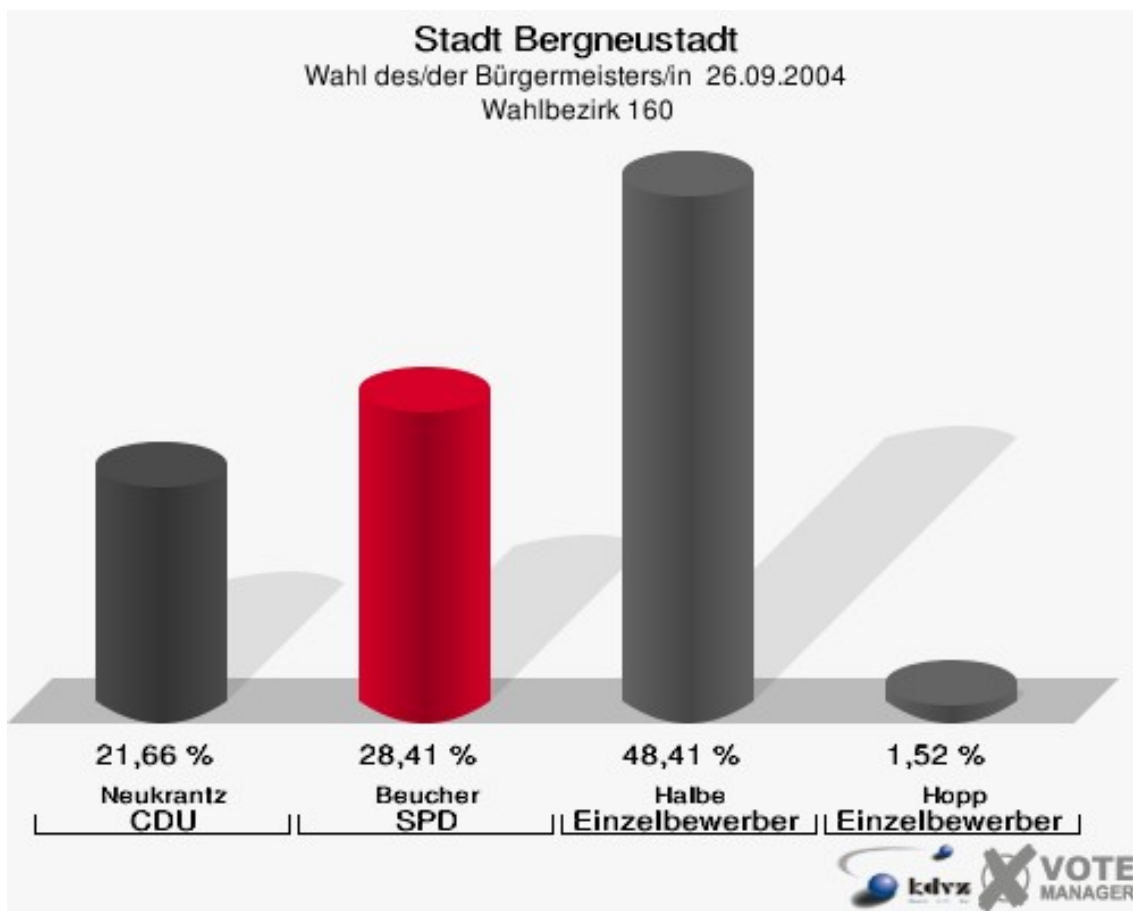


Stadt Bergneustadt
Wahl des/der Bürgermeisters/in 26.09.2004
Wahlbeteiligung Wahlbezirk 150

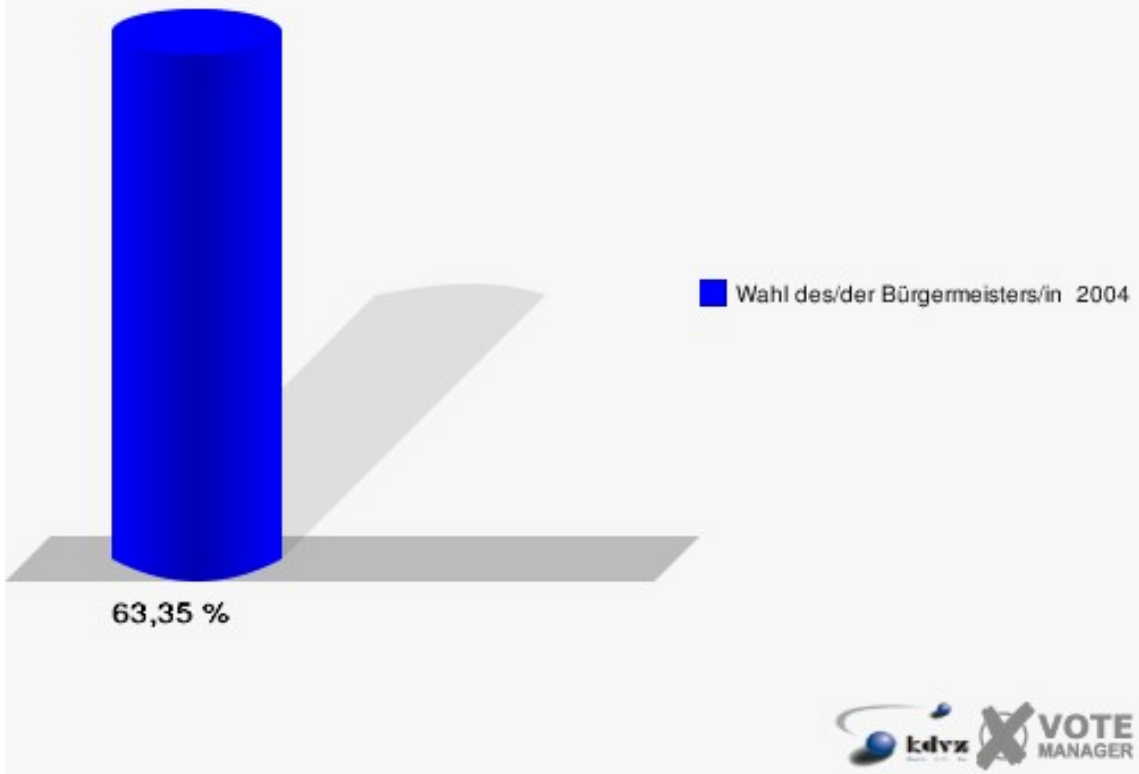


Wahlbezirk 160

	Anzahl	Prozent
Wahlberechtigte	1.157	
Wähler/innen	733	63,35 %
ungültige Stimmen	8	1,09 %
gültige Stimmen	725	98,91 %
Neukrantz, CDU	157	21,66 %
Beucher, SPD	206	28,41 %
Halbe, Einzelbewerber	351	48,41 %
Hopp, Einzelbewerber	11	1,52 %

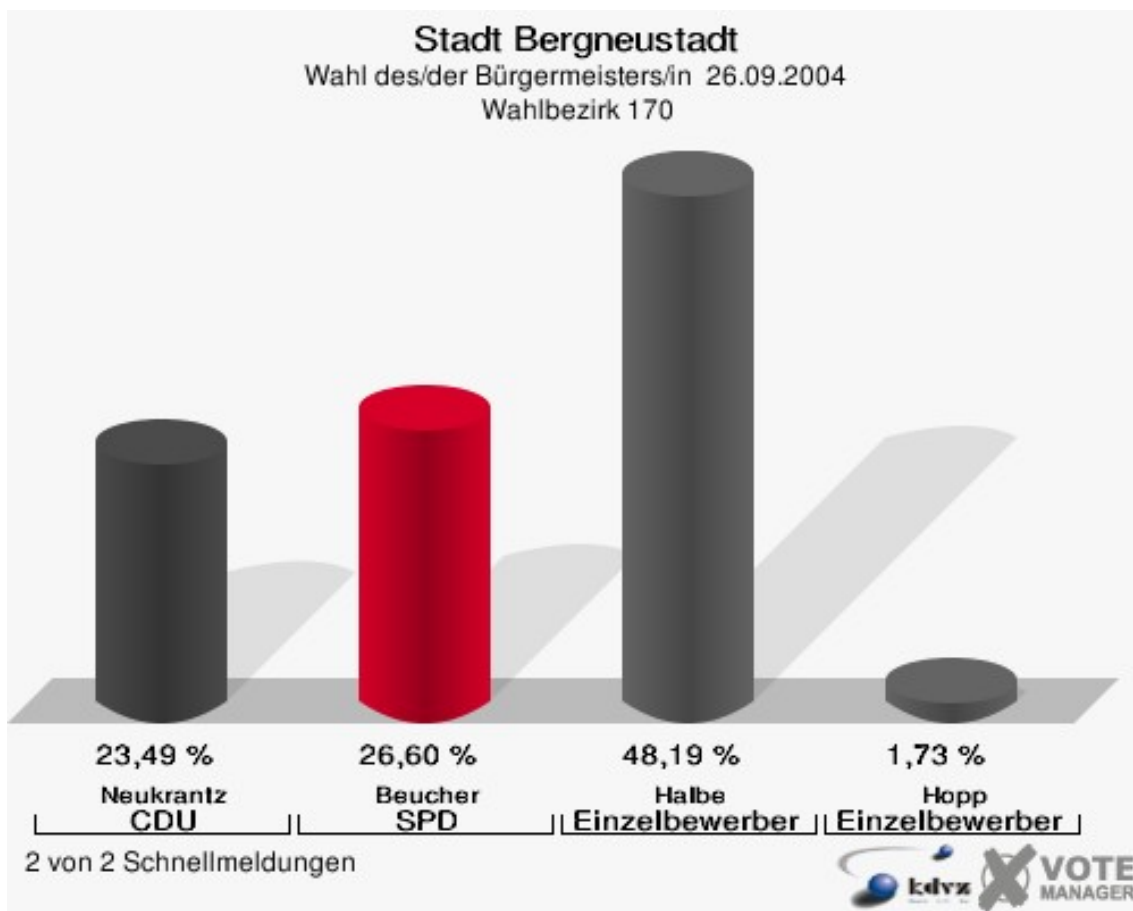


Stadt Bergneustadt
Wahl des/der Bürgermeisters/in 26.09.2004
Wahlbeteiligung Wahlbezirk 160

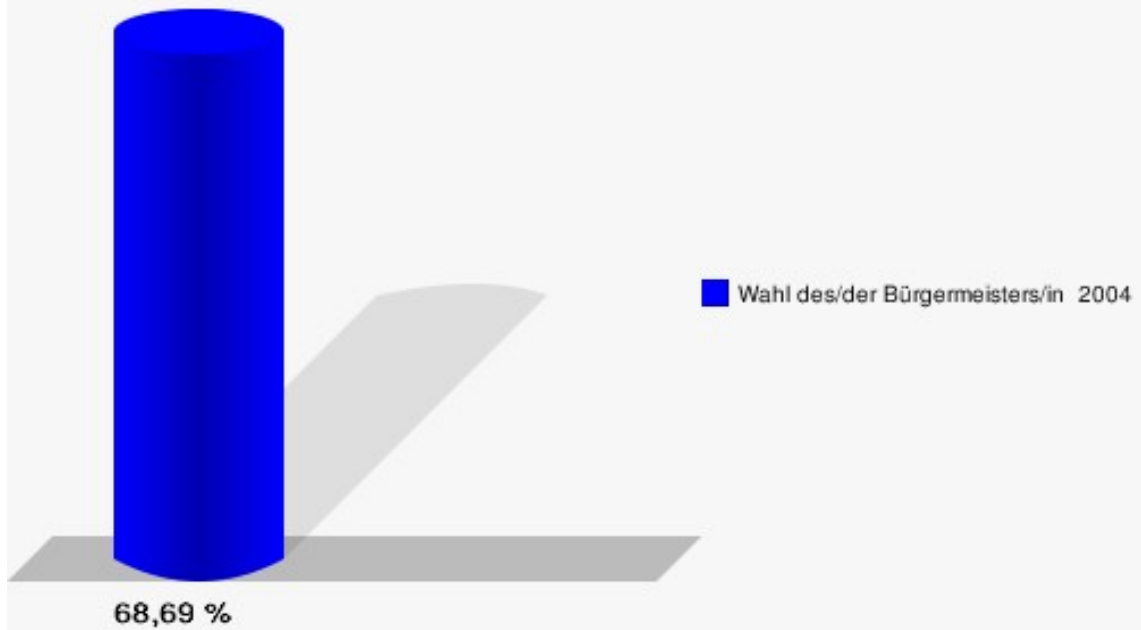


Wahlbezirk 170

	Anzahl	Prozent
Wahlberechtigte	856	
Wähler/innen	588	68,69 %
ungültige Stimmen	9	1,53 %
gültige Stimmen	579	98,47 %
Neukrantz, CDU	136	23,49 %
Beucher, SPD	154	26,60 %
Halbe, Einzelbewerber	279	48,19 %
Hopp, Einzelbewerber	10	1,73 %



Stadt Bergneustadt
Wahl des/der Bürgermeisters/in 26.09.2004
Wahlbeteiligung Wahlbezirk 170



2 von 2 Schnellmeldungen



Übersicht Wahlbezirke

Stadt Bergneustadt
Wahl des/der Bürgermeisters/in 26.09.2004
Zusammenstellung der Ergebnisse nach Wahlbezirken

Wahlbezirk	Wahlbe- rechtigte	Wähler	gültig	Neukrantz CDU	Beucher SPD	Halbe Einzelbewerber	Hopp Einzelbewerber
Wahlbezirk 010	1.083	684	680	148	274	240	18
		63,16 %	99,42 %	21,76 %	40,29 %	35,29 %	2,65 %
Wahlbezirk 020	916	569	561	76	219	223	43
		62,12 %	98,59 %	13,55 %	39,04 %	39,75 %	7,66 %
Wahlbezirk 030	890	459	458	110	189	150	9
		51,57 %	99,78 %	24,02 %	41,27 %	32,75 %	1,97 %
Wahlbezirk 040	1.053	731	725	86	385	249	5
		69,42 %	99,18 %	11,86 %	53,10 %	34,34 %	0,69 %
Wahlbezirk 050	846	534	526	83	234	195	14
		63,12 %	98,50 %	15,78 %	44,49 %	37,07 %	2,66 %
Wahlbezirk 060	747	482	478	76	236	155	11
		64,52 %	99,17 %	15,90 %	49,37 %	32,43 %	2,30 %
Wahlbezirk 070	765	536	529	93	225	200	11
		70,07 %	98,69 %	17,58 %	42,53 %	37,81 %	2,08 %
Wahlbezirk 080	840	545	539	82	250	198	9
		64,88 %	98,90 %	15,21 %	46,38 %	36,73 %	1,67 %
Wahlbezirk 090	731	449	446	157	156	127	6
		61,42 %	99,33 %	35,20 %	34,98 %	28,48 %	1,35 %
Wahlbezirk 100	531	253	251	94	111	37	9
		47,65 %	99,21 %	37,45 %	44,22 %	14,74 %	3,59 %
Wahlbezirk 110	668	317	311	132	125	49	5
		47,46 %	98,11 %	42,44 %	40,19 %	15,76 %	1,61 %

Wahlbezirk	Wahlbe- rechtigte	Wähler	gültig	Neukrantz CDU	Beucher SPD	Halbe Einzelbewerber	Hopp Einzelbewerber
Wahlbezirk 120	578	309	306	121	101	70	14
		53,46 %	99,03 %	39,54 %	33,01 %	22,88 %	4,58 %
Wahlbezirk 130	889	571	563	235	166	150	12
		64,23 %	98,60 %	41,74 %	29,48 %	26,64 %	2,13 %
Wahlbezirk 140	833	571	564	166	186	198	14
		68,55 %	98,77 %	29,43 %	32,98 %	35,11 %	2,48 %
Wahlbezirk 150	1.131	624	616	223	172	204	17
		55,17 %	98,72 %	36,20 %	27,92 %	33,12 %	2,76 %
Wahlbezirk 160	1.157	733	725	157	206	351	11
		63,35 %	98,91 %	21,66 %	28,41 %	48,41 %	1,52 %
Wahlbezirk 170	856	588	579	136	154	279	10
		68,69 %	98,47 %	23,49 %	26,60 %	48,19 %	1,73 %
Stadt Bergneustadt	14.514	8.955	8.857	2.175	3.389	3.075	218
		61,70 %	98,91 %	24,56 %	38,26 %	34,72 %	2,46 %

Stadt Bergneustadt
Wahl des/der Bürgermeisters/in 26.09.2004
Neukrantz, CDU, Ergebnis
Wahlbezirk-Übersicht

Wahlbezirk 110	42,44 %	
Wahlbezirk 130	41,74 %	
Wahlbezirk 120	39,54 %	
Wahlbezirk 100	37,45 %	
Wahlbezirk 150	36,20 %	
Wahlbezirk 090	35,20 %	
Wahlbezirk 140	29,43 %	
Wahlbezirk 030	24,02 %	
Wahlbezirk 170	23,49 %	
Wahlbezirk 010	21,76 %	
Wahlbezirk 160	21,66 %	
Wahlbezirk 070	17,58 %	
Wahlbezirk 060	15,90 %	
Wahlbezirk 050	15,78 %	
Wahlbezirk 080	15,21 %	
Wahlbezirk 020	13,55 %	
Wahlbezirk 040	11,86 %	

Stadt Bergneustadt
Wahl des/der Bürgermeisters/in 26.09.2004
Beucher, SPD, Ergebnis
Wahlbezirk-Übersicht

Wahlbezirk 040	53,10 %	
Wahlbezirk 060	49,37 %	
Wahlbezirk 080	46,38 %	
Wahlbezirk 050	44,49 %	
Wahlbezirk 100	44,22 %	
Wahlbezirk 070	42,53 %	
Wahlbezirk 030	41,27 %	
Wahlbezirk 010	40,29 %	
Wahlbezirk 110	40,19 %	
Wahlbezirk 020	39,04 %	
Wahlbezirk 090	34,98 %	
Wahlbezirk 120	33,01 %	
Wahlbezirk 140	32,98 %	
Wahlbezirk 130	29,48 %	
Wahlbezirk 160	28,41 %	
Wahlbezirk 150	27,92 %	
Wahlbezirk 170	26,60 %	

Stadt Bergneustadt
Wahl des/der Bürgermeisters/in 26.09.2004
Halbe, Einzelbewerber, Ergebnis
Wahlbezirk-Übersicht

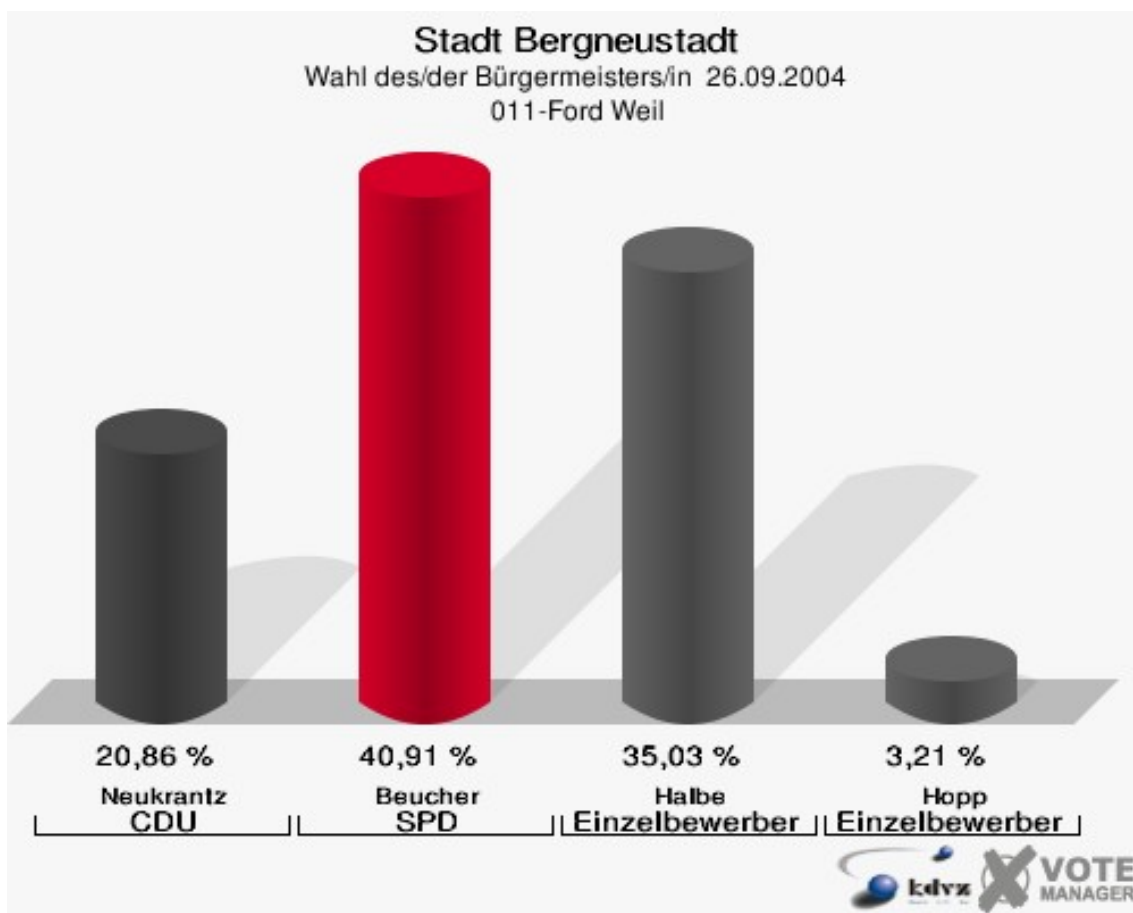
Wahlbezirk 160	48,41 %	
Wahlbezirk 170	48,19 %	
Wahlbezirk 020	39,75 %	
Wahlbezirk 070	37,81 %	
Wahlbezirk 050	37,07 %	
Wahlbezirk 080	36,73 %	
Wahlbezirk 010	35,29 %	
Wahlbezirk 140	35,11 %	
Wahlbezirk 040	34,34 %	
Wahlbezirk 150	33,12 %	
Wahlbezirk 030	32,75 %	
Wahlbezirk 060	32,43 %	
Wahlbezirk 090	28,48 %	
Wahlbezirk 130	26,64 %	
Wahlbezirk 120	22,88 %	
Wahlbezirk 110	15,76 %	
Wahlbezirk 100	14,74 %	

Stadt Bergneustadt
Wahl des/der Bürgermeisters/in 26.09.2004
Hopp, Einzelbewerber, Ergebnis
Wahlbezirk-Übersicht

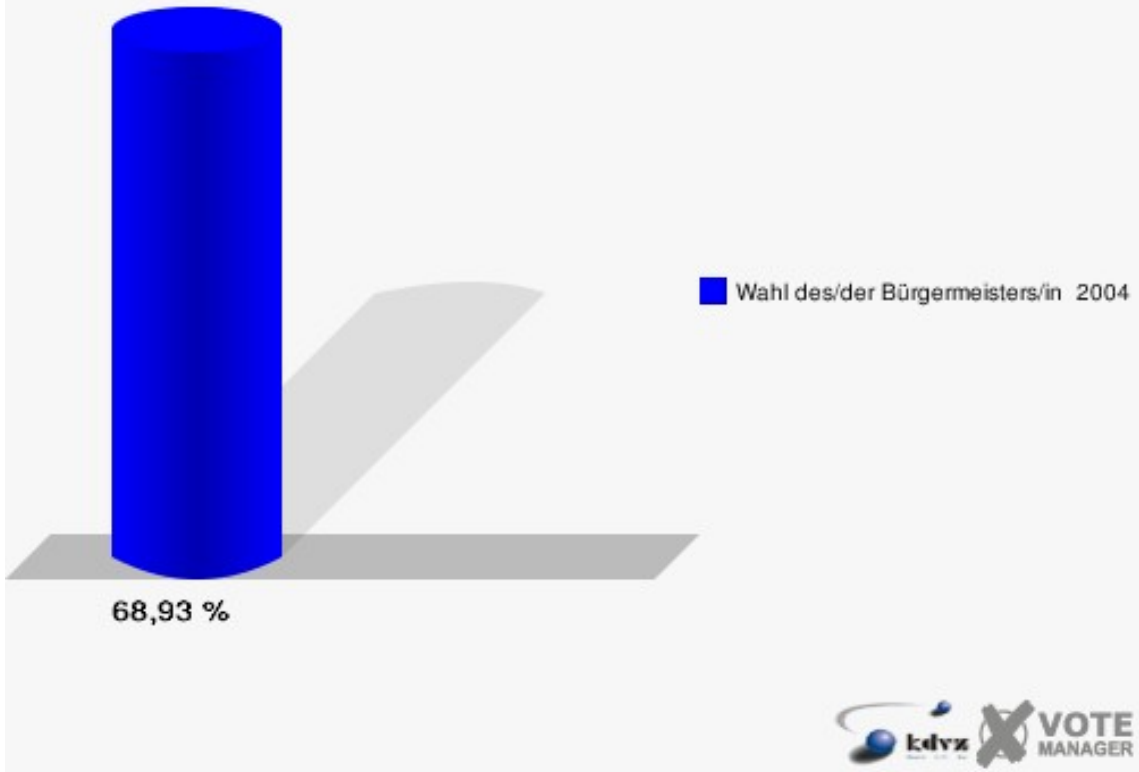
Wahlbezirk 020	7,66 %	
Wahlbezirk 120	4,58 %	
Wahlbezirk 100	3,59 %	
Wahlbezirk 150	2,76 %	
Wahlbezirk 050	2,66 %	
Wahlbezirk 010	2,65 %	
Wahlbezirk 140	2,48 %	
Wahlbezirk 060	2,30 %	
Wahlbezirk 130	2,13 %	
Wahlbezirk 070	2,08 %	
Wahlbezirk 030	1,97 %	
Wahlbezirk 170	1,73 %	
Wahlbezirk 080	1,67 %	
Wahlbezirk 110	1,61 %	
Wahlbezirk 160	1,52 %	
Wahlbezirk 090	1,35 %	
Wahlbezirk 040	0,69 %	

Stimmbezirke 011-Ford Weil

	Anzahl	Prozent
Wahlberechtigte	544	
Wähler/innen	375	68,93 %
ungültige Stimmen	1	0,27 %
gültige Stimmen	374	99,73 %
Neukrantz, CDU	78	20,86 %
Beucher, SPD	153	40,91 %
Halbe, Einzelbewerber	131	35,03 %
Hopp, Einzelbewerber	12	3,21 %

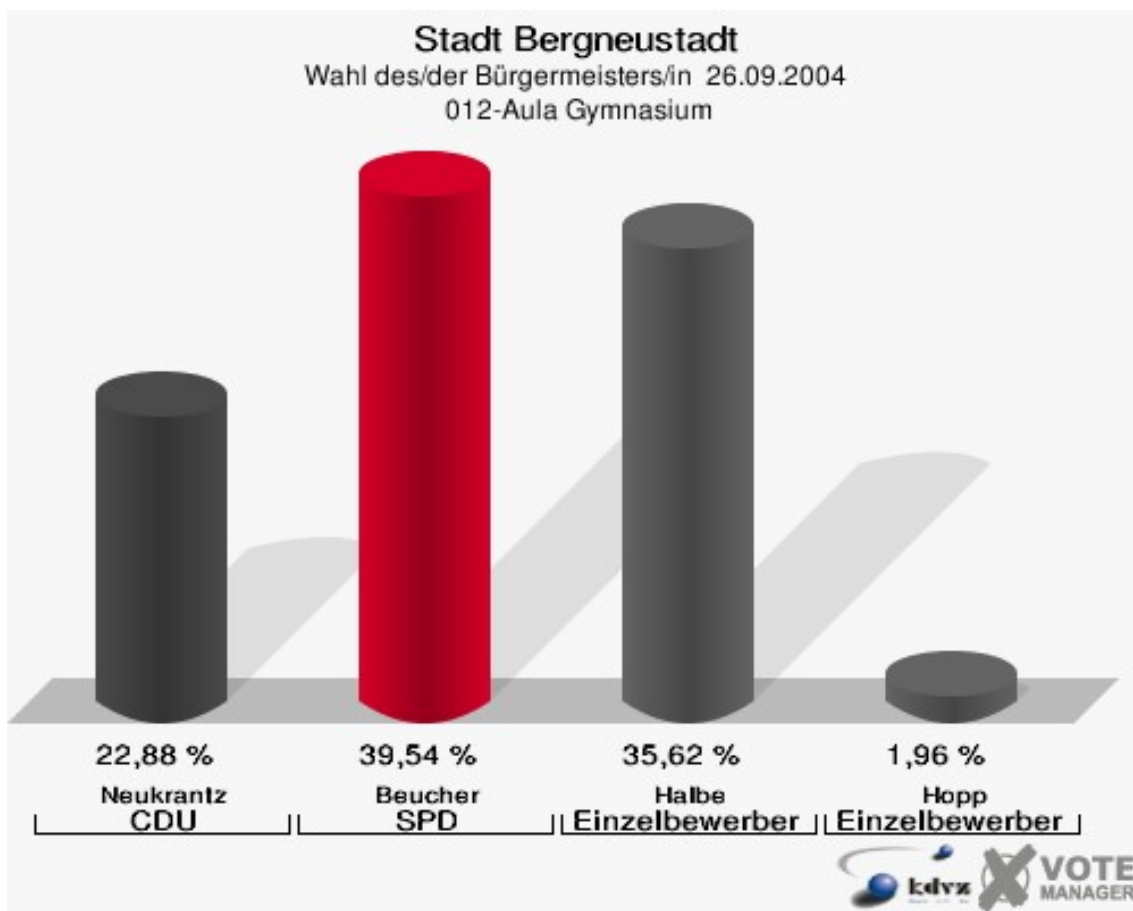


Stadt Bergneustadt
Wahl des/der Bürgermeisters/in 26.09.2004
Wahlbeteiligung 011-Ford Weil

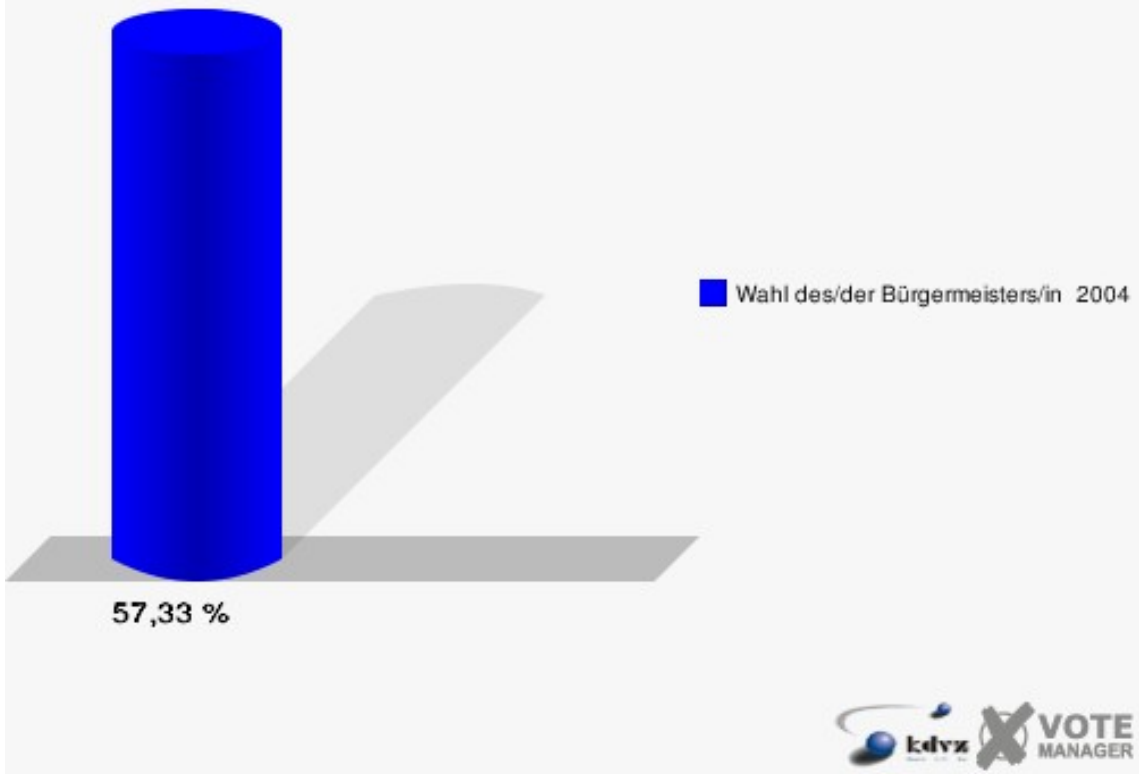


012-Aula Gymnasium

	Anzahl	Prozent
Wahlberechtigte	539	
Wähler/innen	309	57,33 %
ungültige Stimmen	3	0,97 %
gültige Stimmen	306	99,03 %
Neukrantz, CDU	70	22,88 %
Beucher, SPD	121	39,54 %
Halbe, Einzelbewerber	109	35,62 %
Hopp, Einzelbewerber	6	1,96 %

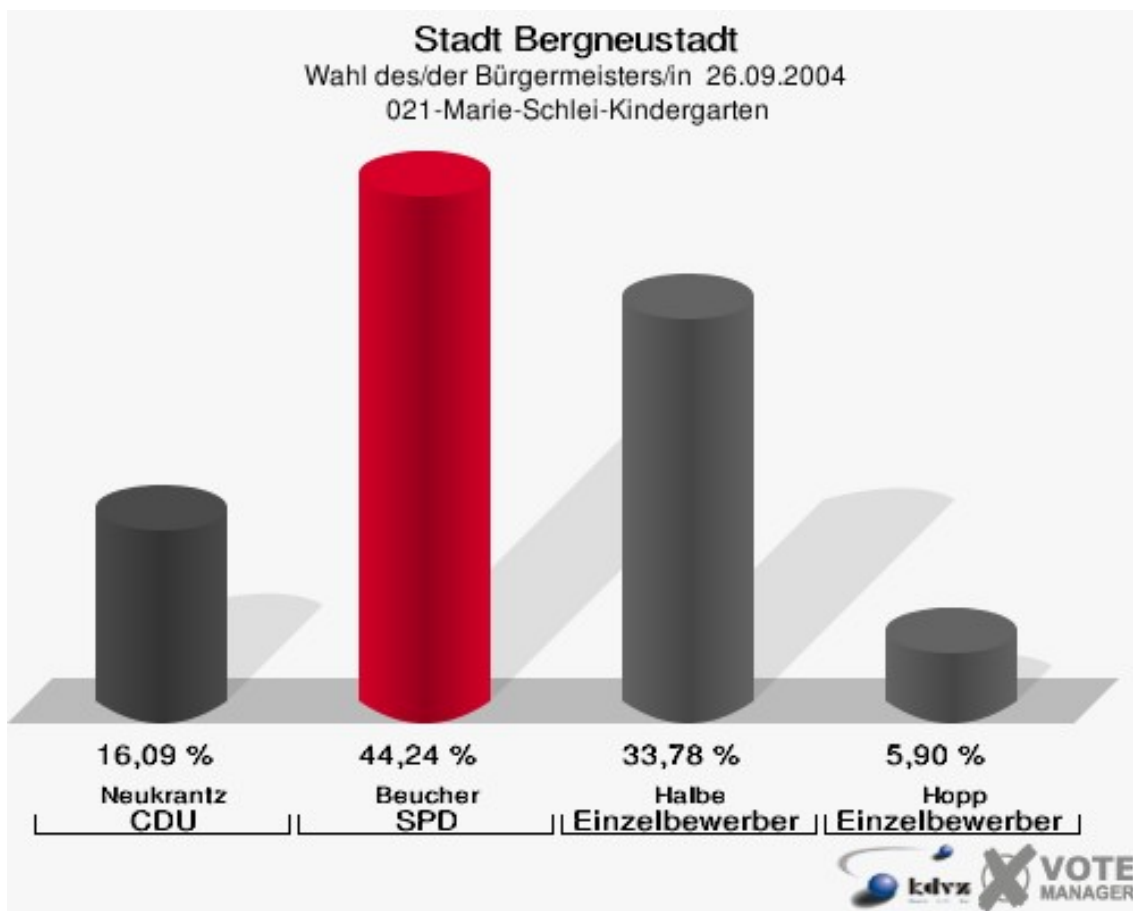


Stadt Bergneustadt
Wahl des/der Bürgermeisters/in 26.09.2004
Wahlbeteiligung 012-Aula Gymnasium

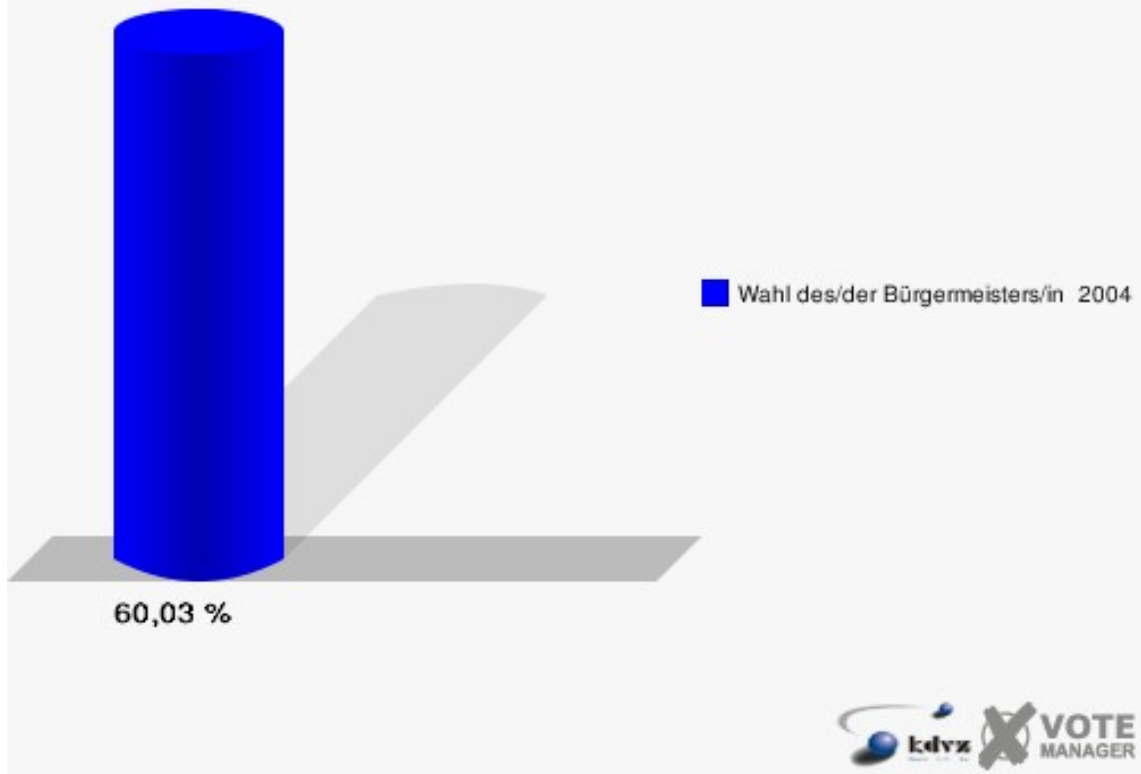


021-Marie-Schlei-Kindergarten

	Anzahl	Prozent
Wahlberechtigte	628	
Wähler/innen	377	60,03 %
ungültige Stimmen	4	1,06 %
gültige Stimmen	373	98,94 %
Neukrantz, CDU	60	16,09 %
Beucher, SPD	165	44,24 %
Halbe, Einzelbewerber	126	33,78 %
Hopp, Einzelbewerber	22	5,90 %

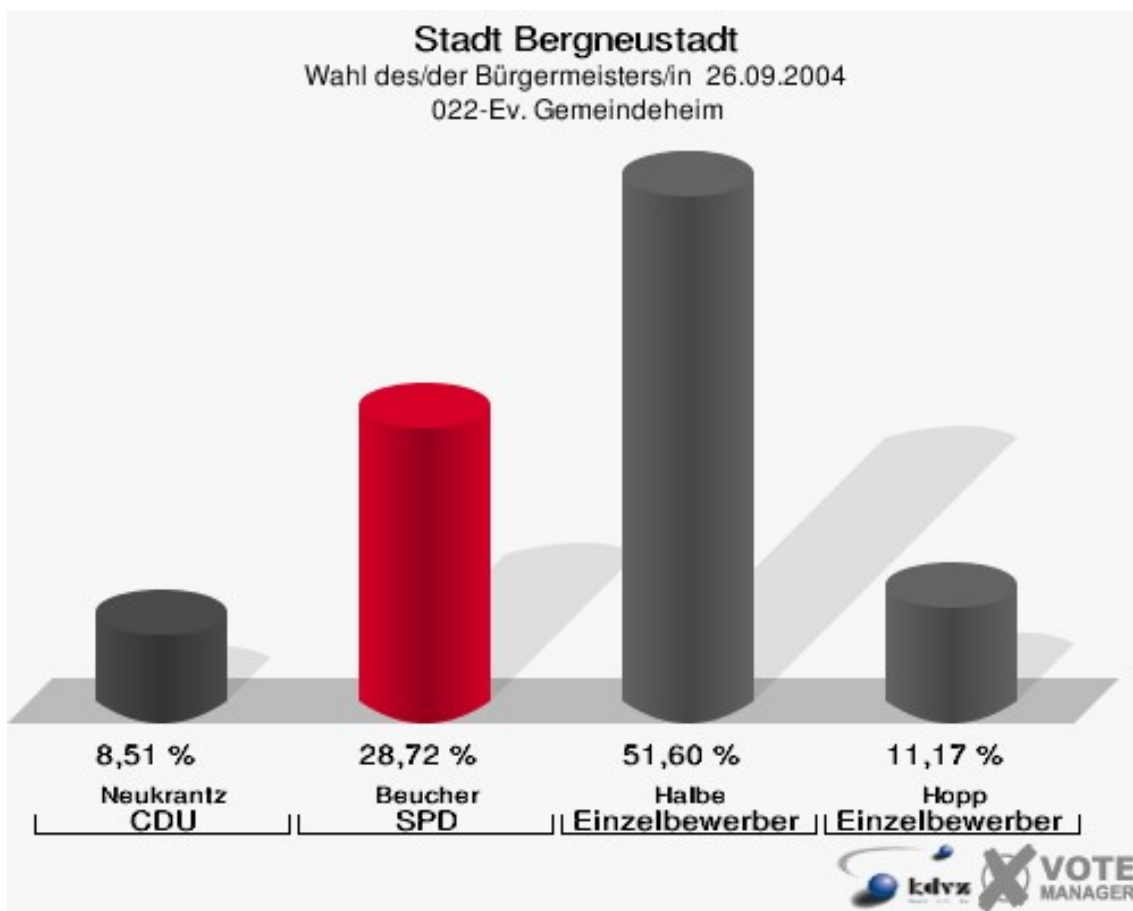


Stadt Bergneustadt
Wahl des/der Bürgermeisters/in 26.09.2004
Wahlbeteiligung 021-Marie-Schlei-Kindergarten

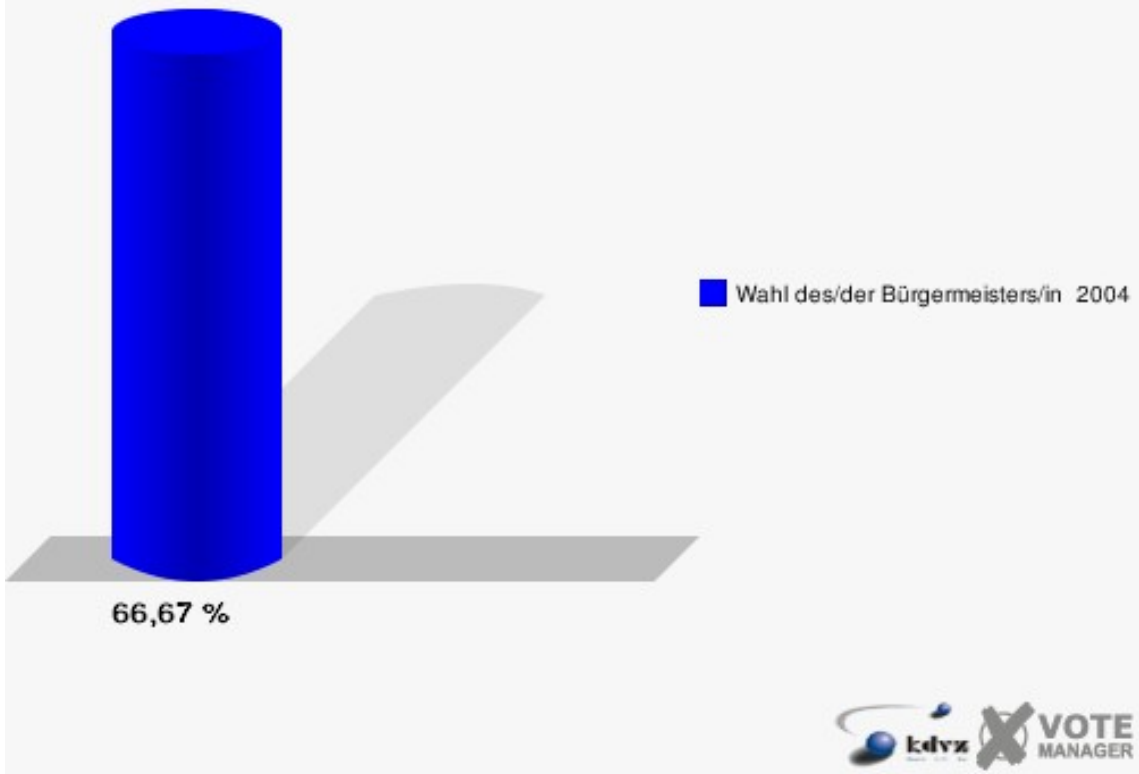


022-Ev. Gemeindeheim

	Anzahl	Prozent
Wahlberechtigte	288	
Wähler/innen	192	66,67 %
ungültige Stimmen	4	2,08 %
gültige Stimmen	188	97,92 %
Neukrantz, CDU	16	8,51 %
Beucher, SPD	54	28,72 %
Halbe, Einzelbewerber	97	51,60 %
Hopp, Einzelbewerber	21	11,17 %

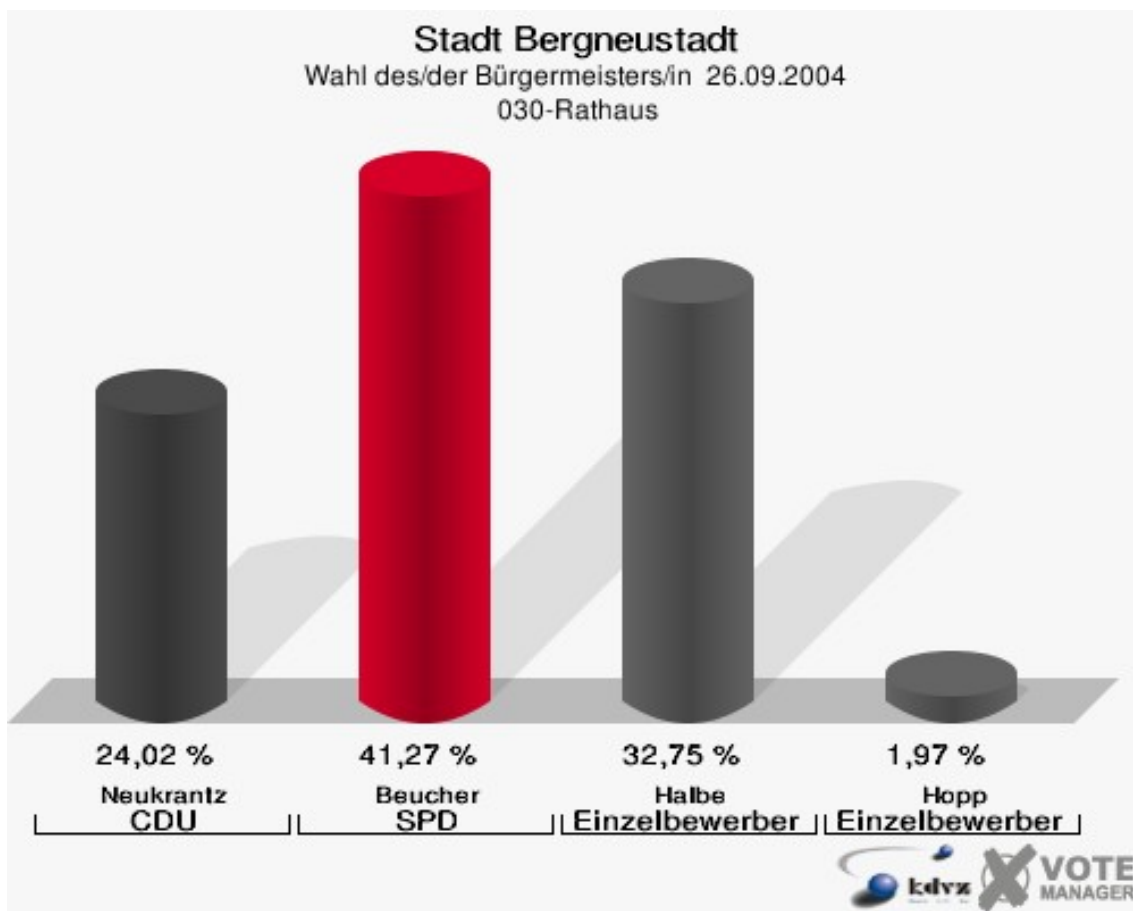


Stadt Bergneustadt
Wahl des/der Bürgermeisters/in 26.09.2004
Wahlbeteiligung 022-Ev. Gemeindeheim

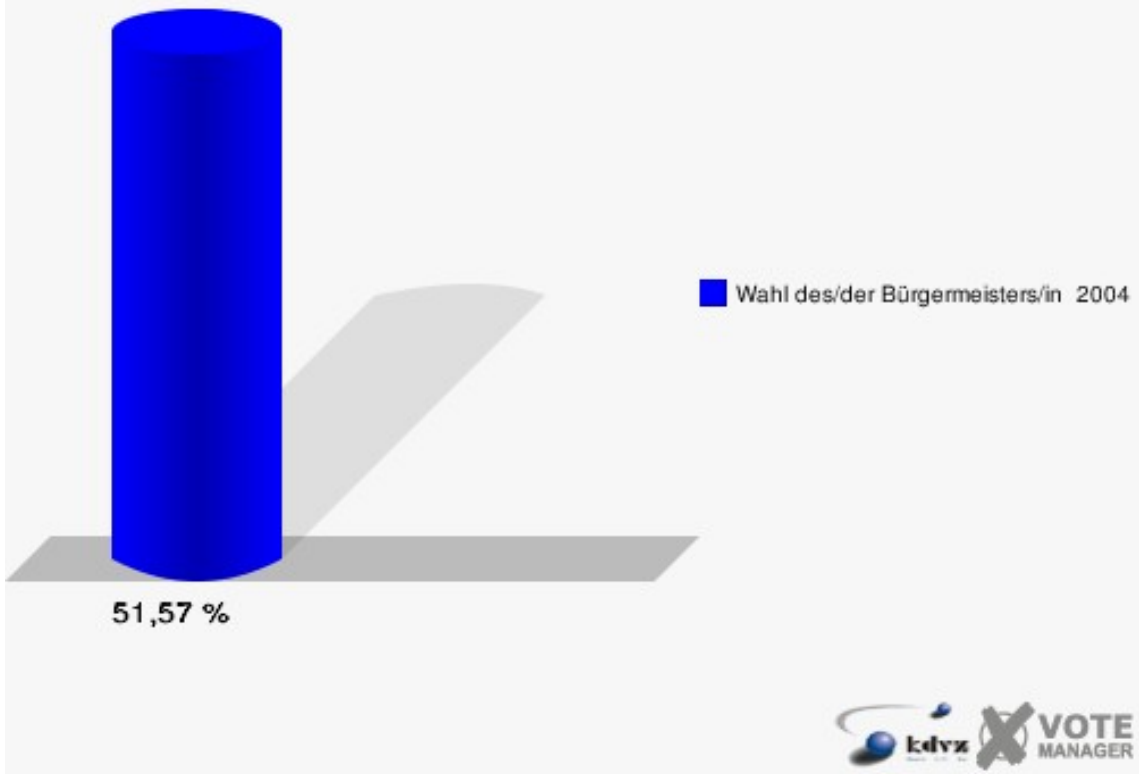


030-Rathaus

	Anzahl	Prozent
Wahlberechtigte	890	
Wähler/innen	459	51,57 %
ungültige Stimmen	1	0,22 %
gültige Stimmen	458	99,78 %
Neukrantz, CDU	110	24,02 %
Beucher, SPD	189	41,27 %
Halbe, Einzelbewerber	150	32,75 %
Hopp, Einzelbewerber	9	1,97 %

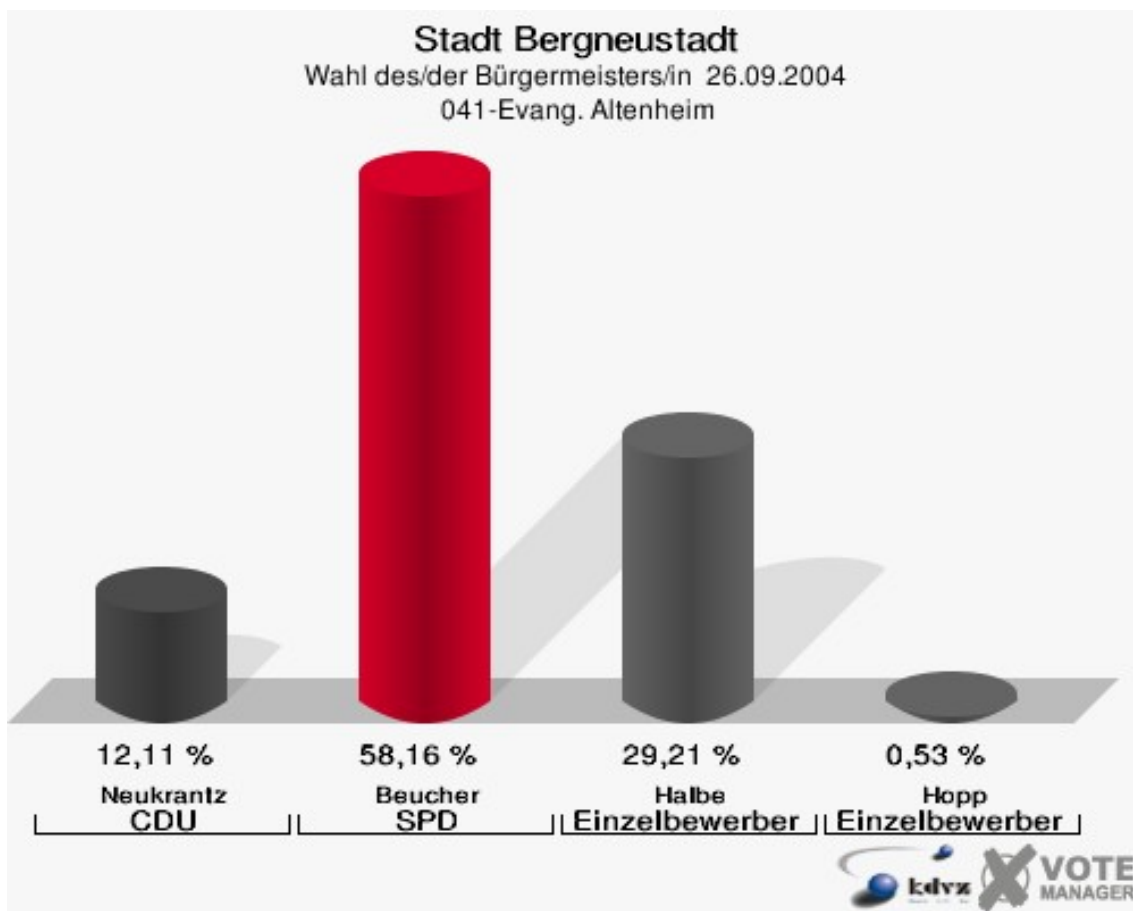


Stadt Bergneustadt
Wahl des/der Bürgermeisters/in 26.09.2004
Wahlbeteiligung 030-Rathaus

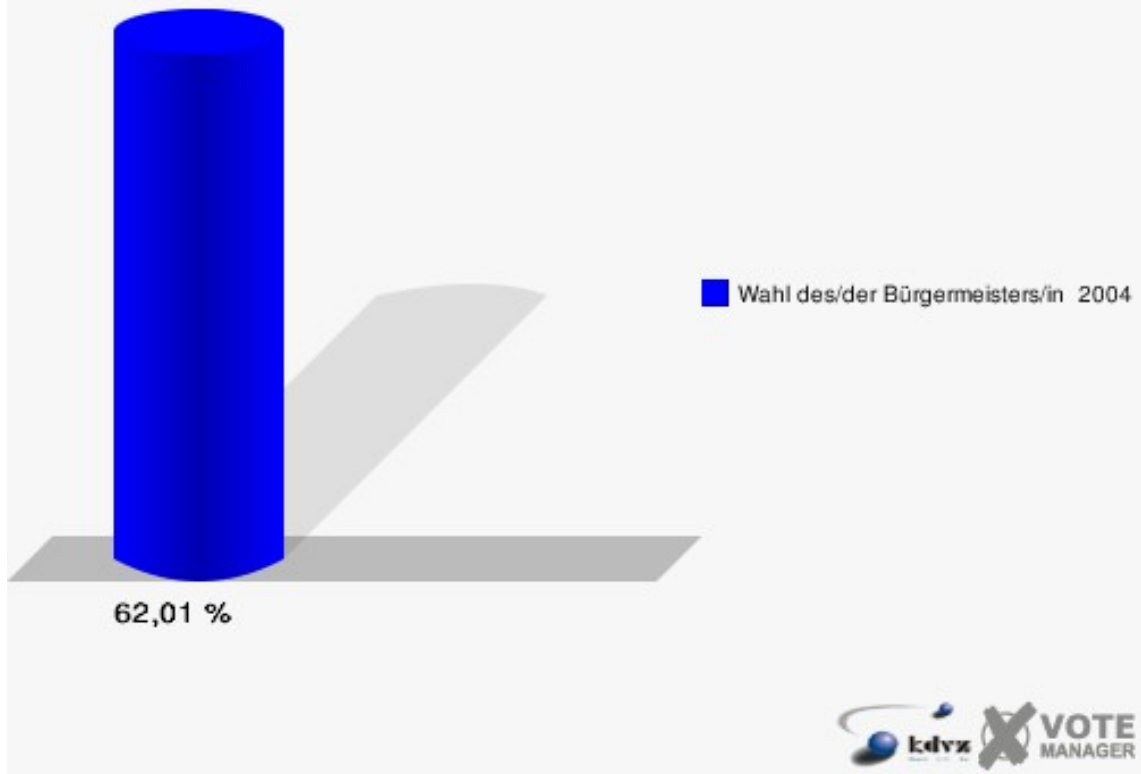


041-Evang. Altenheim

	Anzahl	Prozent
Wahlberechtigte	616	
Wähler/innen	382	62,01 %
ungültige Stimmen	2	0,52 %
gültige Stimmen	380	99,48 %
Neukrantz, CDU	46	12,11 %
Beucher, SPD	221	58,16 %
Halbe, Einzelbewerber	111	29,21 %
Hopp, Einzelbewerber	2	0,53 %

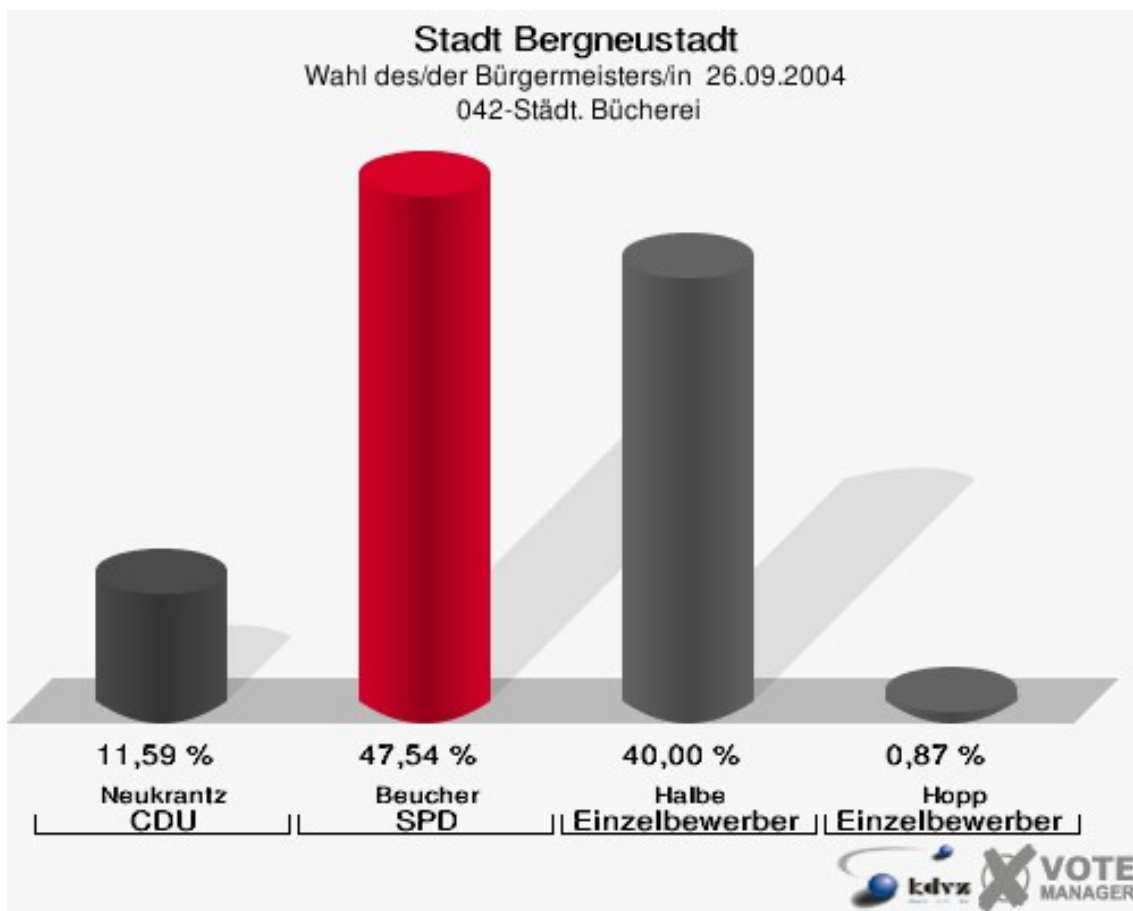


Stadt Bergneustadt
Wahl des/der Bürgermeisters/in 26.09.2004
Wahlbeteiligung 041-Evang. Altenheim

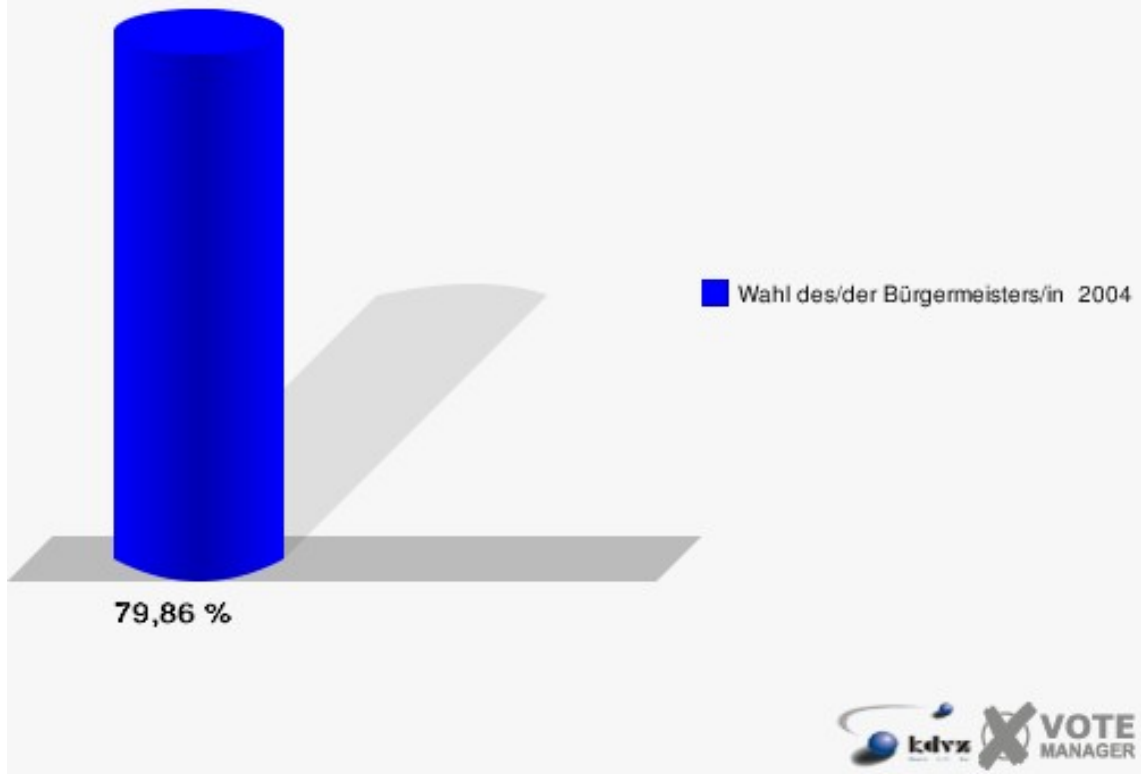


042-Städt. Bücherei

	Anzahl	Prozent
Wahlberechtigte	437	
Wähler/innen	349	79,86 %
ungültige Stimmen	4	1,15 %
gültige Stimmen	345	98,85 %
Neukrantz, CDU	40	11,59 %
Beucher, SPD	164	47,54 %
Halbe, Einzelbewerber	138	40,00 %
Hopp, Einzelbewerber	3	0,87 %

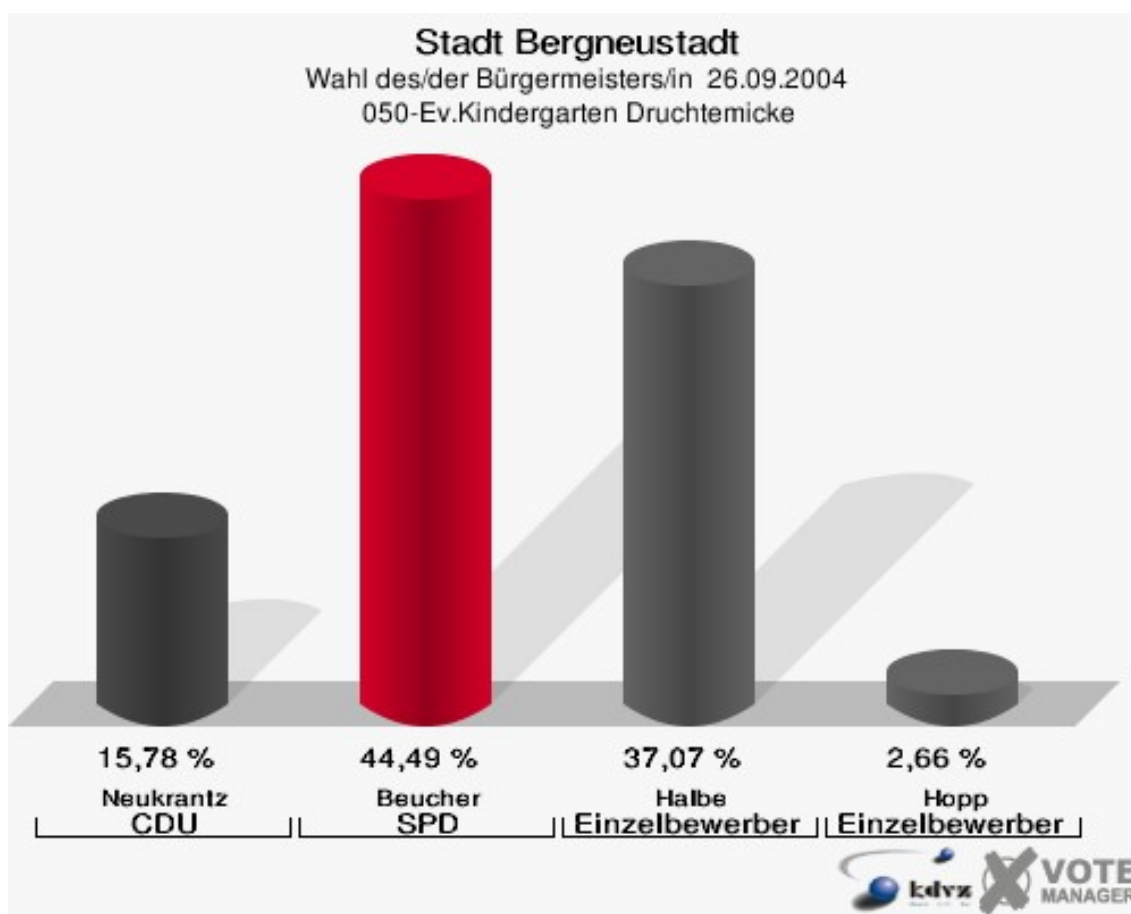


Stadt Bergneustadt
Wahl des/der Bürgermeisters/in 26.09.2004
Wahlbeteiligung 042-Städt. Bücherei



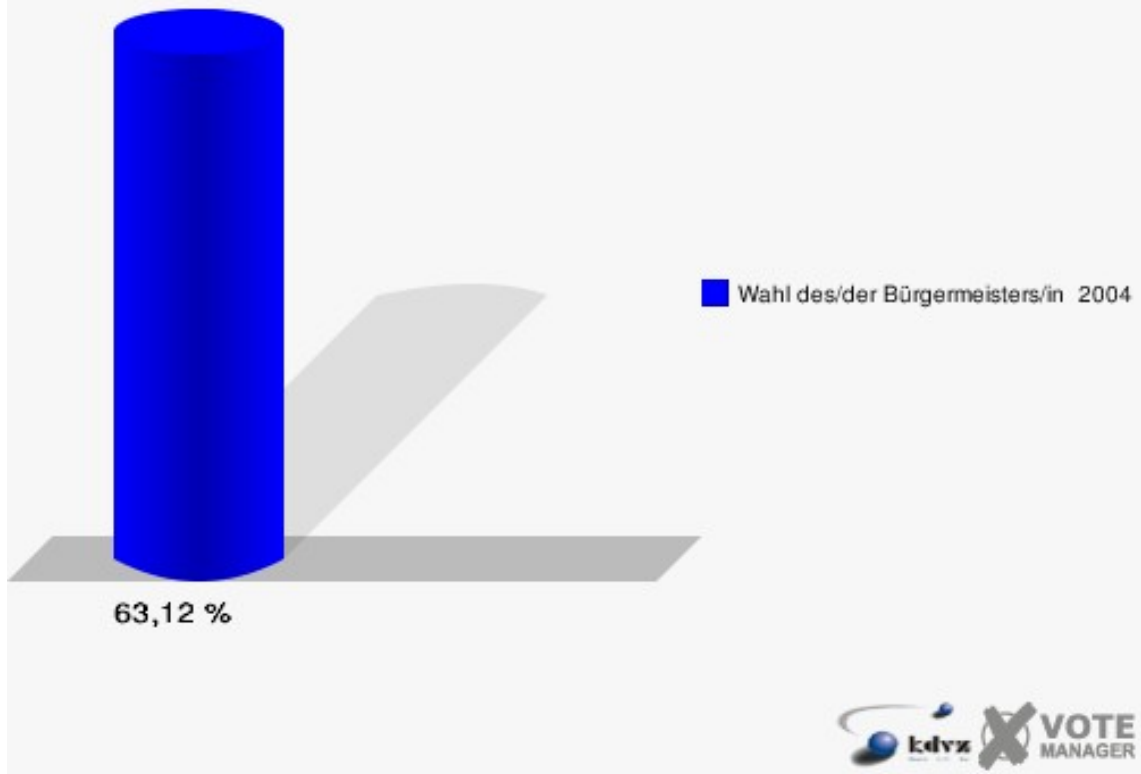
050-Ev.Kindergarten Druchtemicke

	Anzahl	Prozent
Wahlberechtigte	846	
Wähler/innen	534	63,12 %
ungültige Stimmen	8	1,50 %
gültige Stimmen	526	98,50 %
Neukrantz, CDU	83	15,78 %
Beucher, SPD	234	44,49 %
Halbe, Einzelbewerber	195	37,07 %
Hopp, Einzelbewerber	14	2,66 %



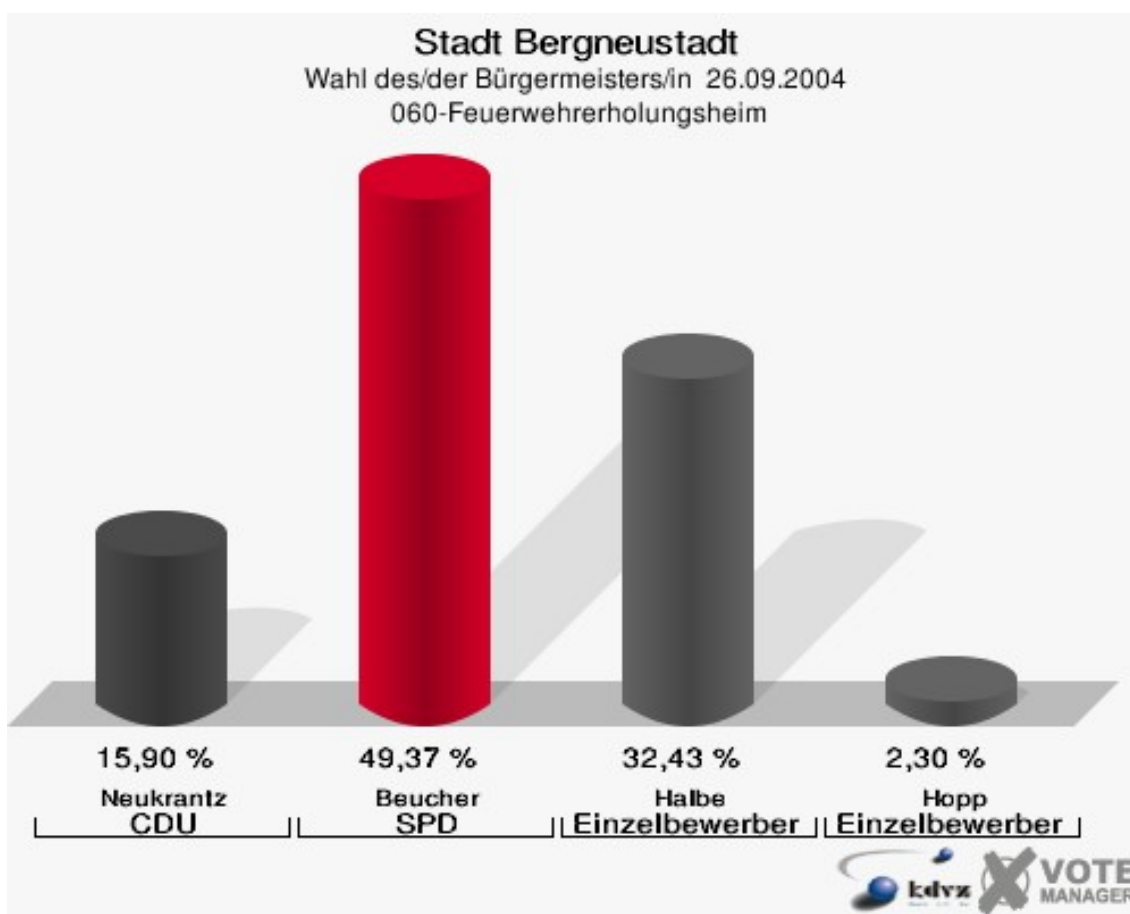
Stadt Bergneustadt

Wahl des/der Bürgermeisters/in 26.09.2004
Wahlbeteiligung 050-Ev.Kindergarten Druchtemicke



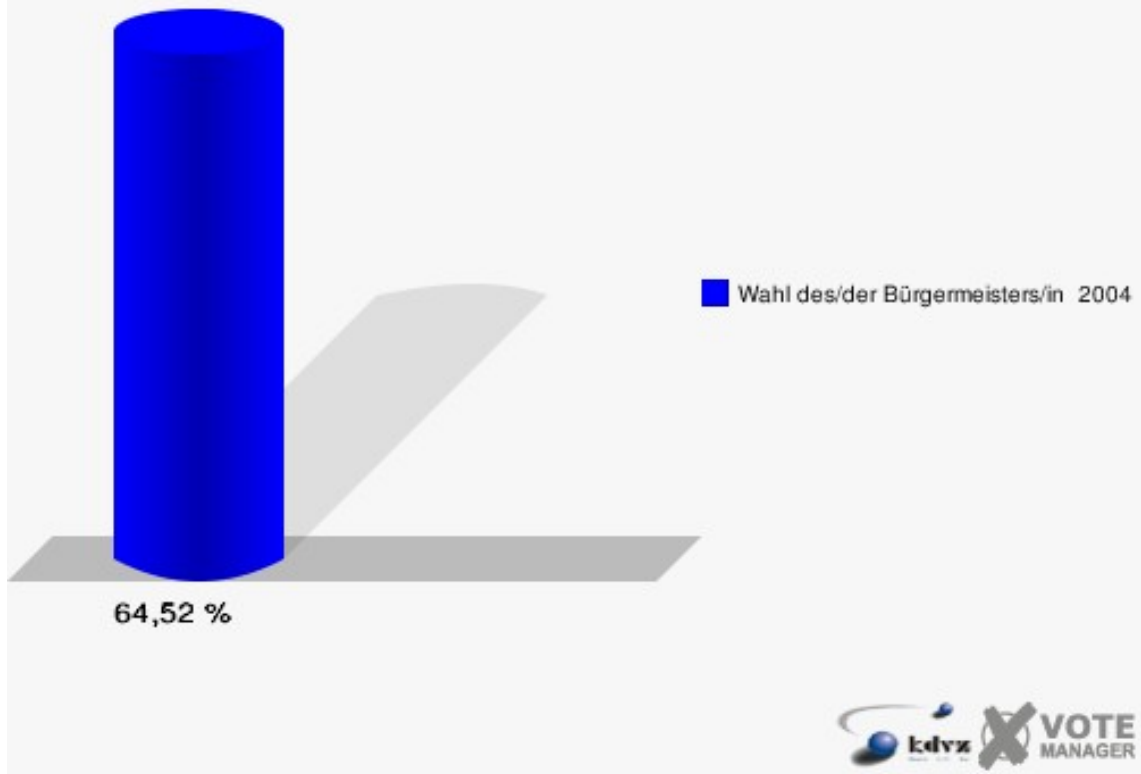
060-Feuerwehrrholungsheim

	Anzahl	Prozent
Wahlberechtigte	747	
Wähler/innen	482	64,52 %
ungültige Stimmen	4	0,83 %
gültige Stimmen	478	99,17 %
Neukrantz, CDU	76	15,90 %
Beucher, SPD	236	49,37 %
Halbe, Einzelbewerber	155	32,43 %
Hopp, Einzelbewerber	11	2,30 %



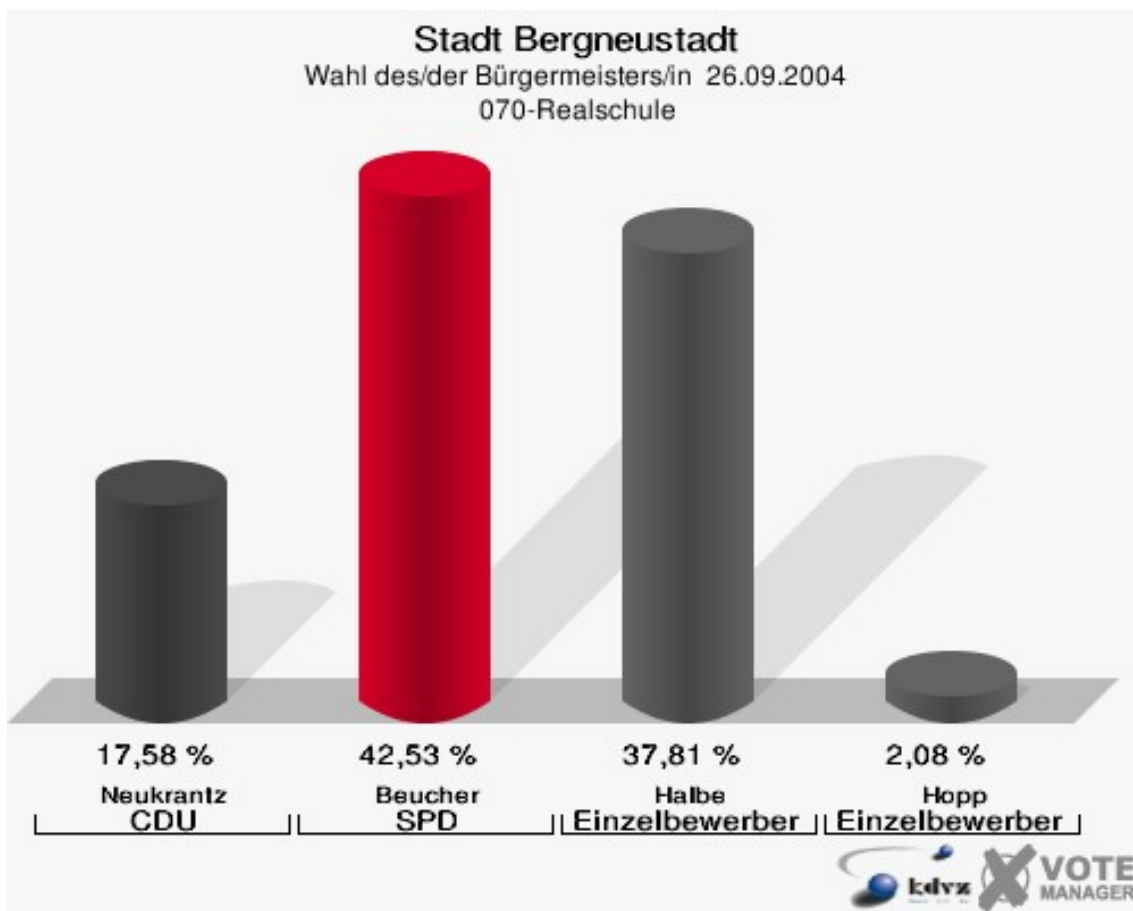
Stadt Bergneustadt

Wahl des/der Bürgermeisters/in 26.09.2004
Wahlbeteiligung 060-Feuerwehrrholungsheim

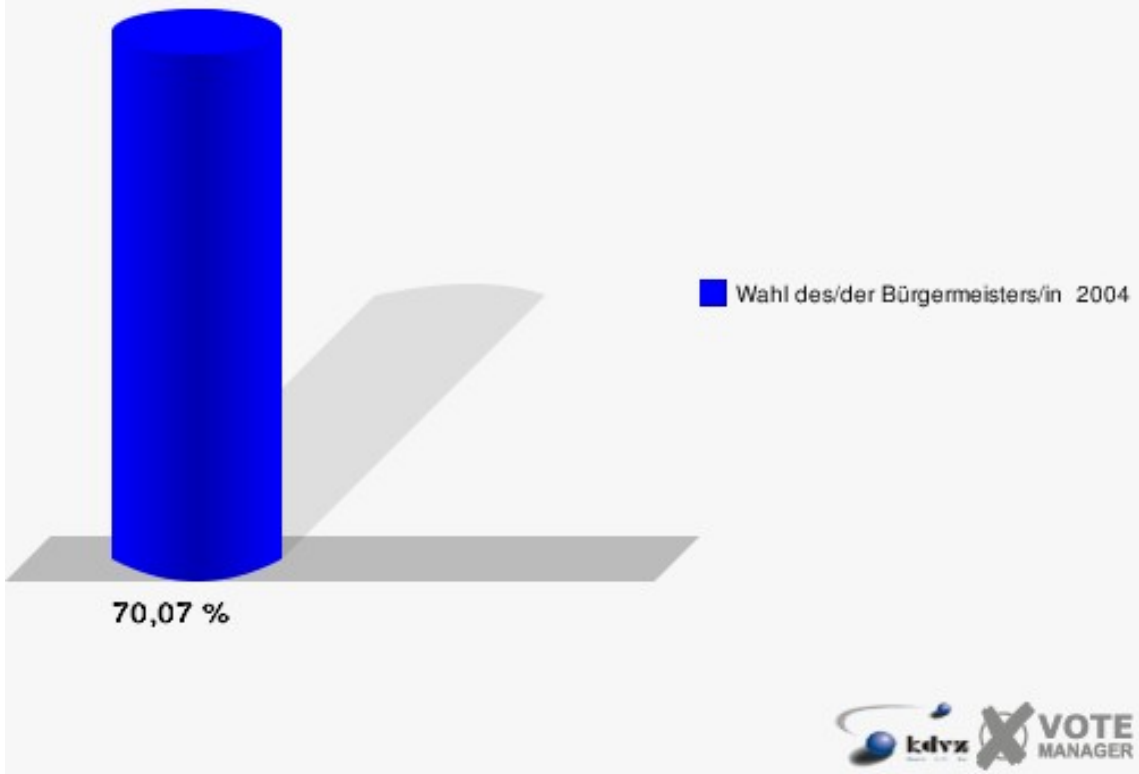


070-Realschule

	Anzahl	Prozent
Wahlberechtigte	765	
Wähler/innen	536	70,07 %
ungültige Stimmen	7	1,31 %
gültige Stimmen	529	98,69 %
Neukrantz, CDU	93	17,58 %
Beucher, SPD	225	42,53 %
Halbe, Einzelbewerber	200	37,81 %
Hopp, Einzelbewerber	11	2,08 %

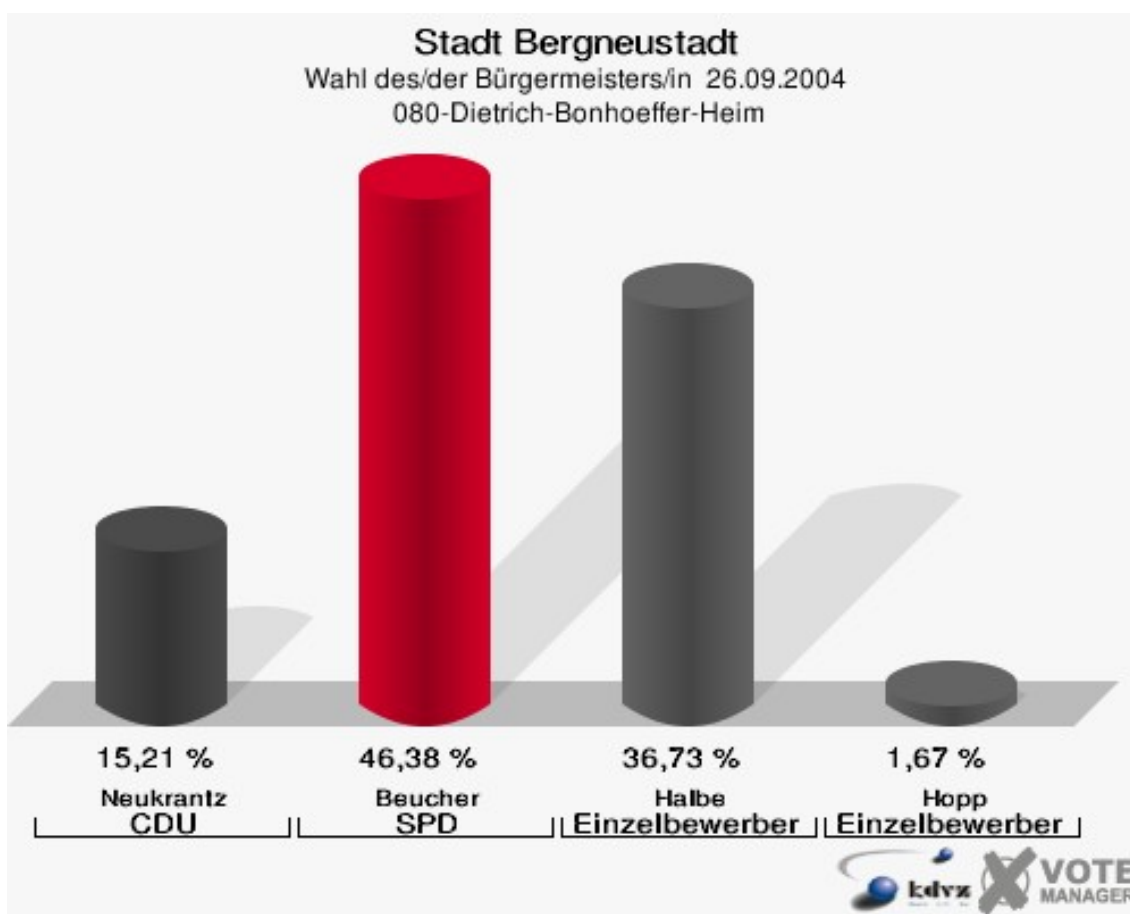


Stadt Bergneustadt
Wahl des/der Bürgermeisters/in 26.09.2004
Wahlbeteiligung 070-Realschule



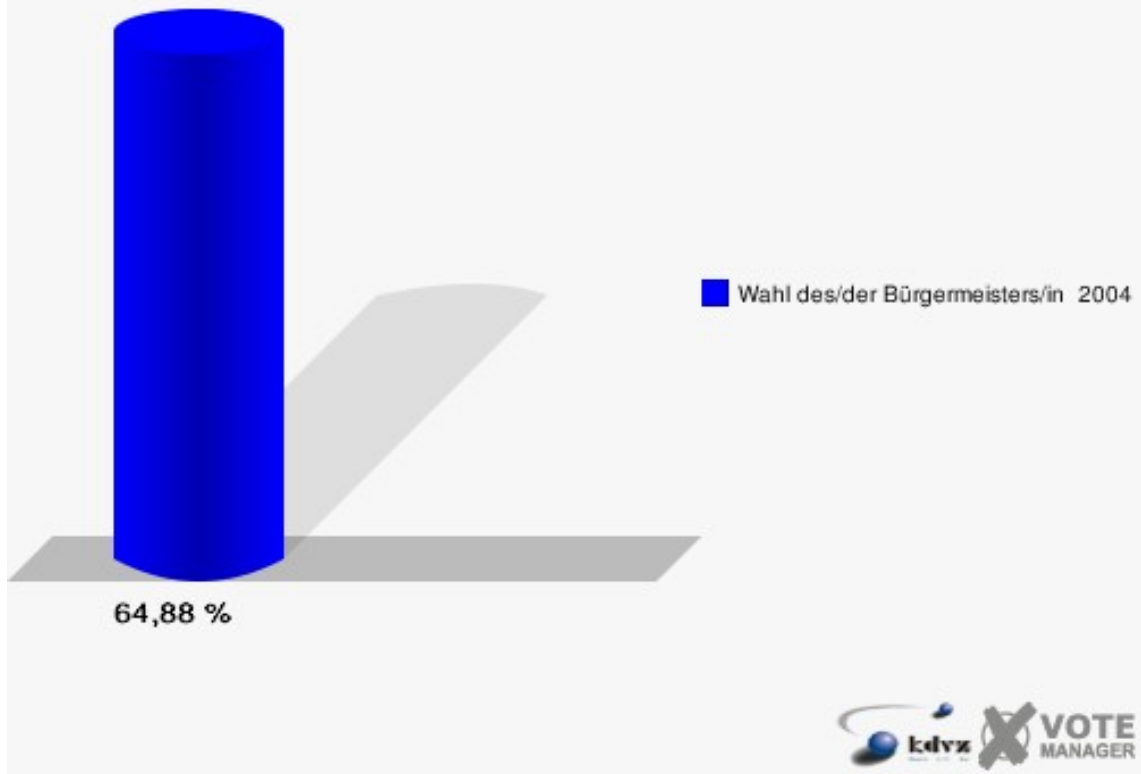
080-Dietrich-Bonhoeffer-Heim

	Anzahl	Prozent
Wahlberechtigte	840	
Wähler/innen	545	64,88 %
ungültige Stimmen	6	1,10 %
gültige Stimmen	539	98,90 %
Neukrantz, CDU	82	15,21 %
Beucher, SPD	250	46,38 %
Halbe, Einzelbewerber	198	36,73 %
Hopp, Einzelbewerber	9	1,67 %



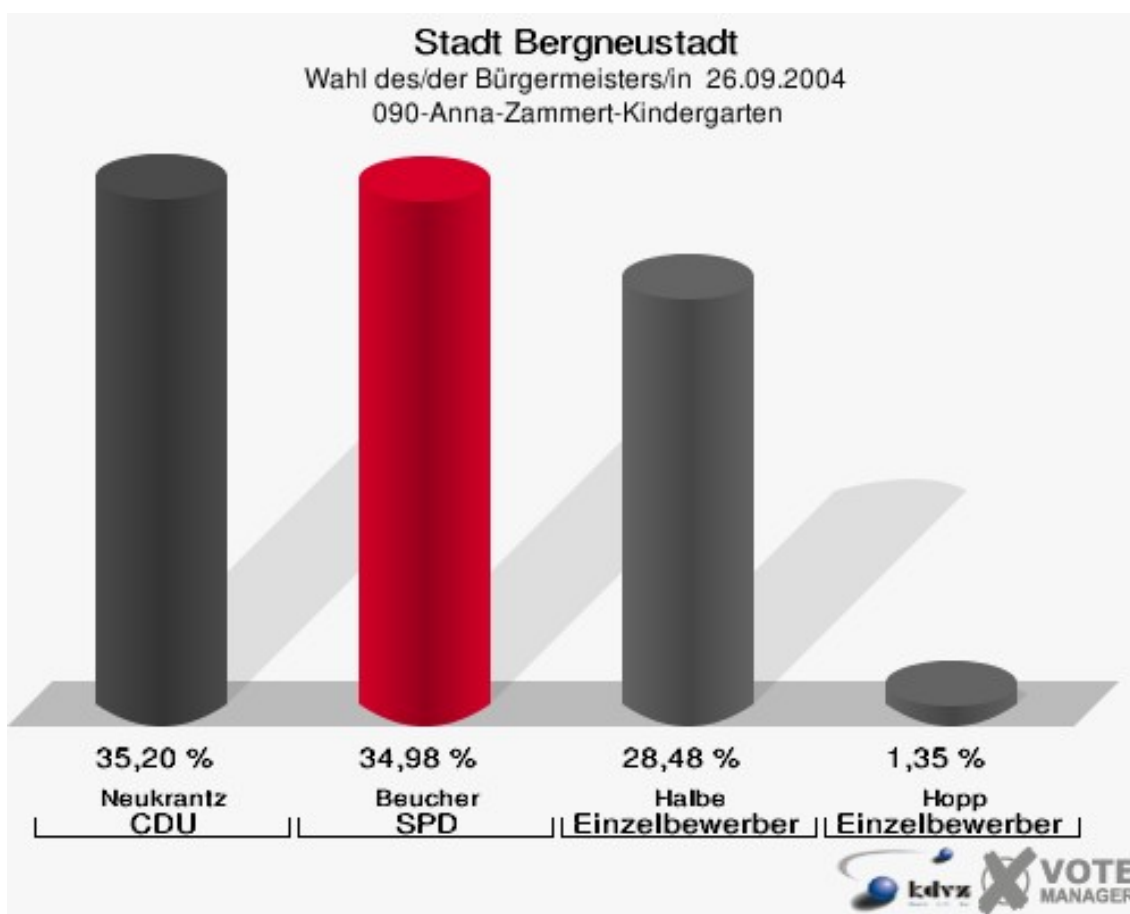
Stadt Bergneustadt

Wahl des/der Bürgermeisters/in 26.09.2004
Wahlbeteiligung 080-Dietrich-Bonhoeffer-Heim



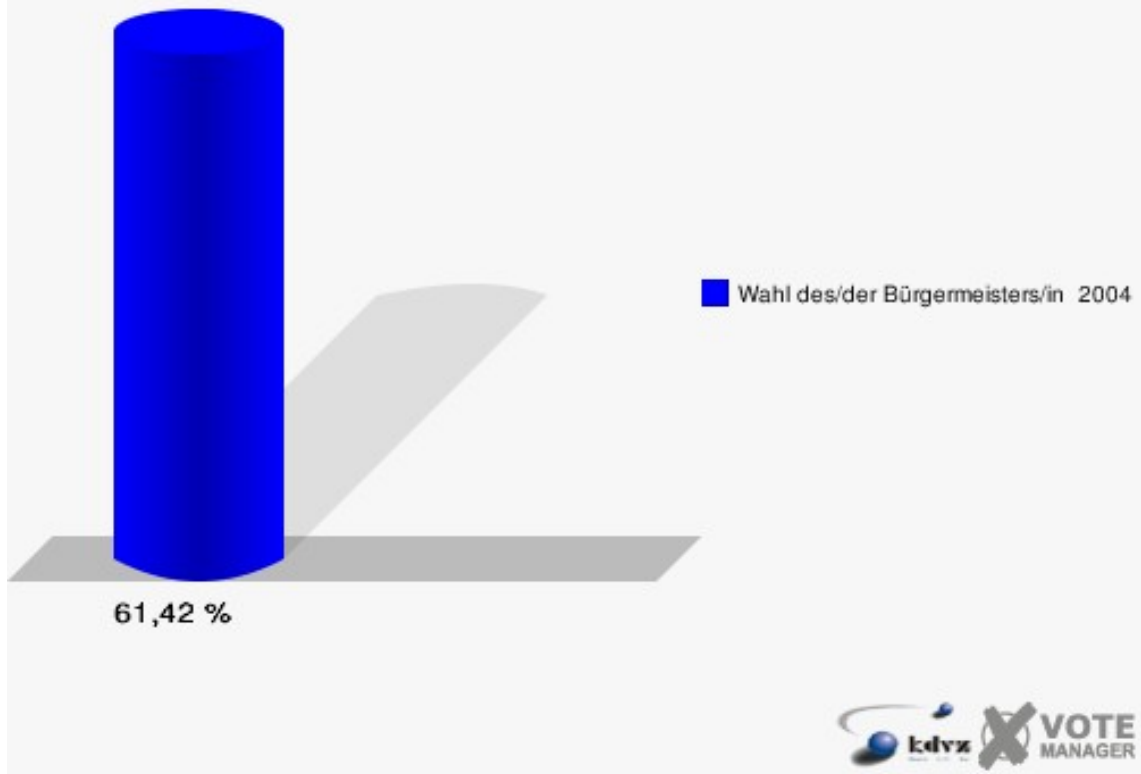
090-Anna-Zammert-Kindergarten

	Anzahl	Prozent
Wahlberechtigte	731	
Wähler/innen	449	61,42 %
ungültige Stimmen	3	0,67 %
gültige Stimmen	446	99,33 %
Neukrantz, CDU	157	35,20 %
Beucher, SPD	156	34,98 %
Halbe, Einzelbewerber	127	28,48 %
Hopp, Einzelbewerber	6	1,35 %



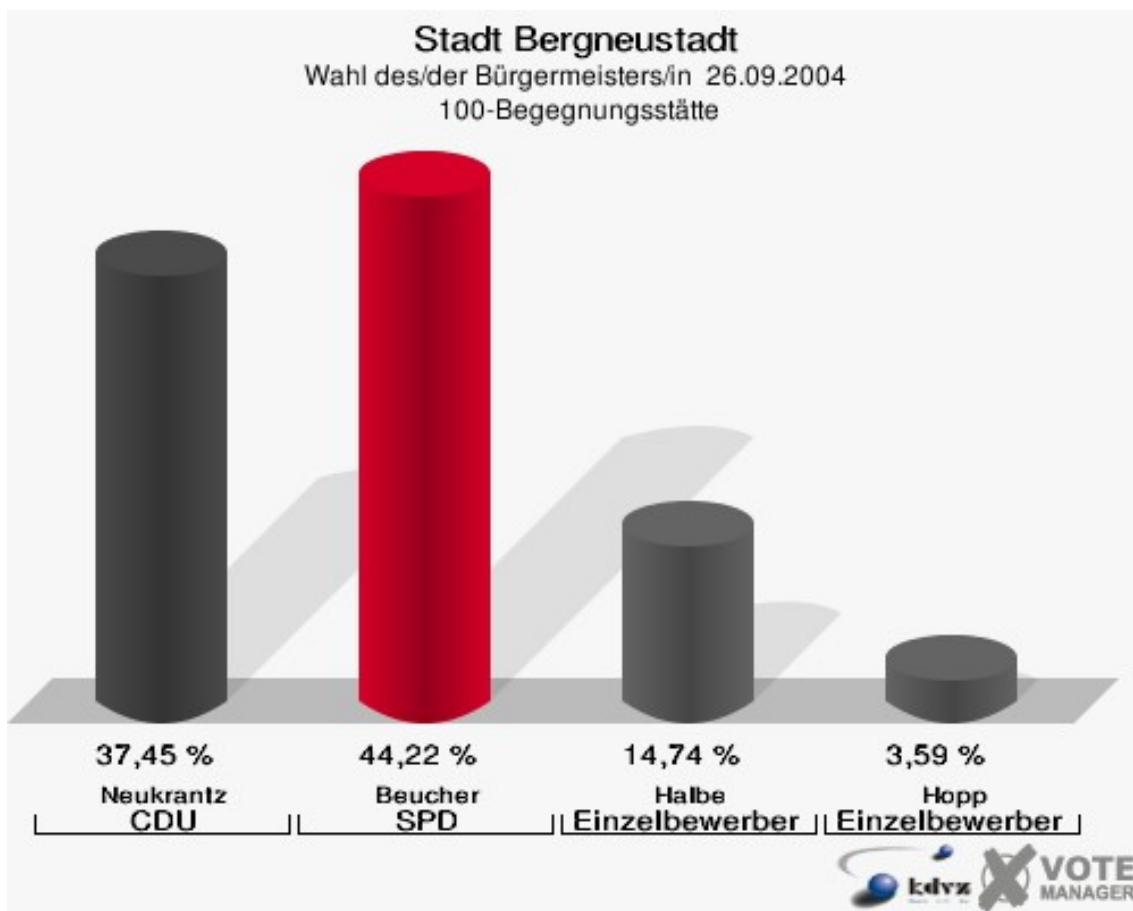
Stadt Bergneustadt

Wahl des/der Bürgermeisters/in 26.09.2004
Wahlbeteiligung 090-Anna-Zammert-Kindergarten

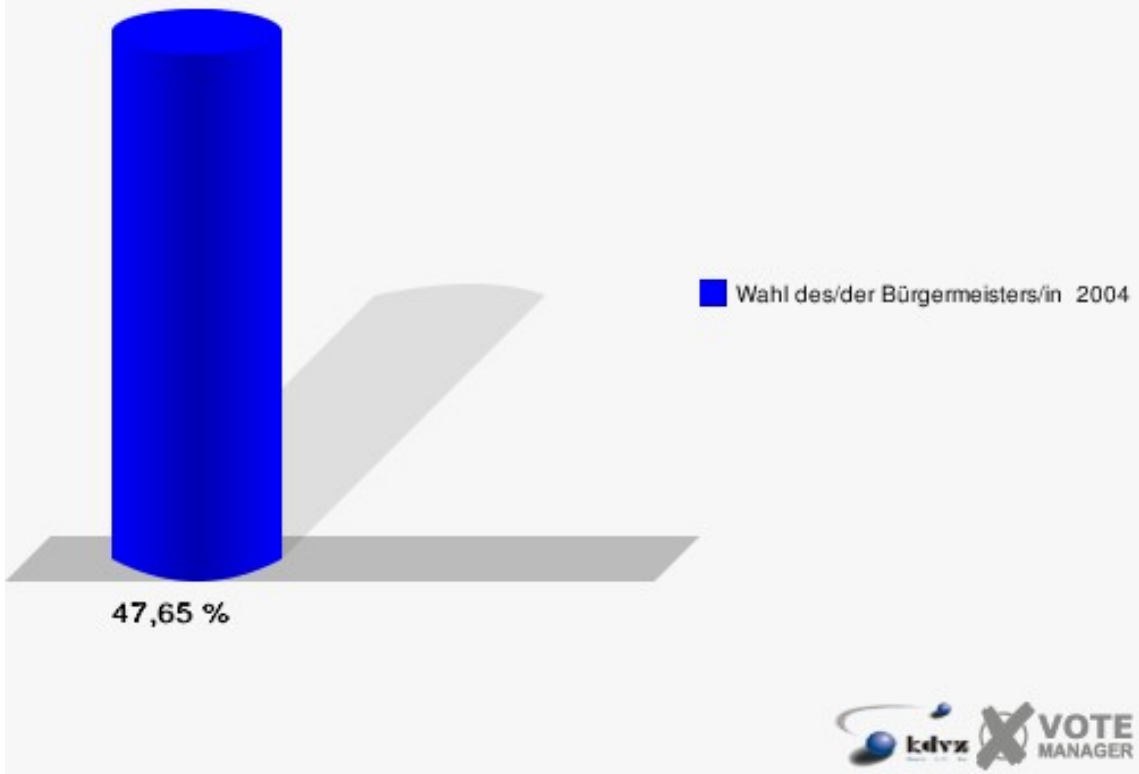


100-Begegnungsstätte

	Anzahl	Prozent
Wahlberechtigte	531	
Wähler/innen	253	47,65 %
ungültige Stimmen	2	0,79 %
gültige Stimmen	251	99,21 %
Neukrantz, CDU	94	37,45 %
Beucher, SPD	111	44,22 %
Halbe, Einzelbewerber	37	14,74 %
Hopp, Einzelbewerber	9	3,59 %

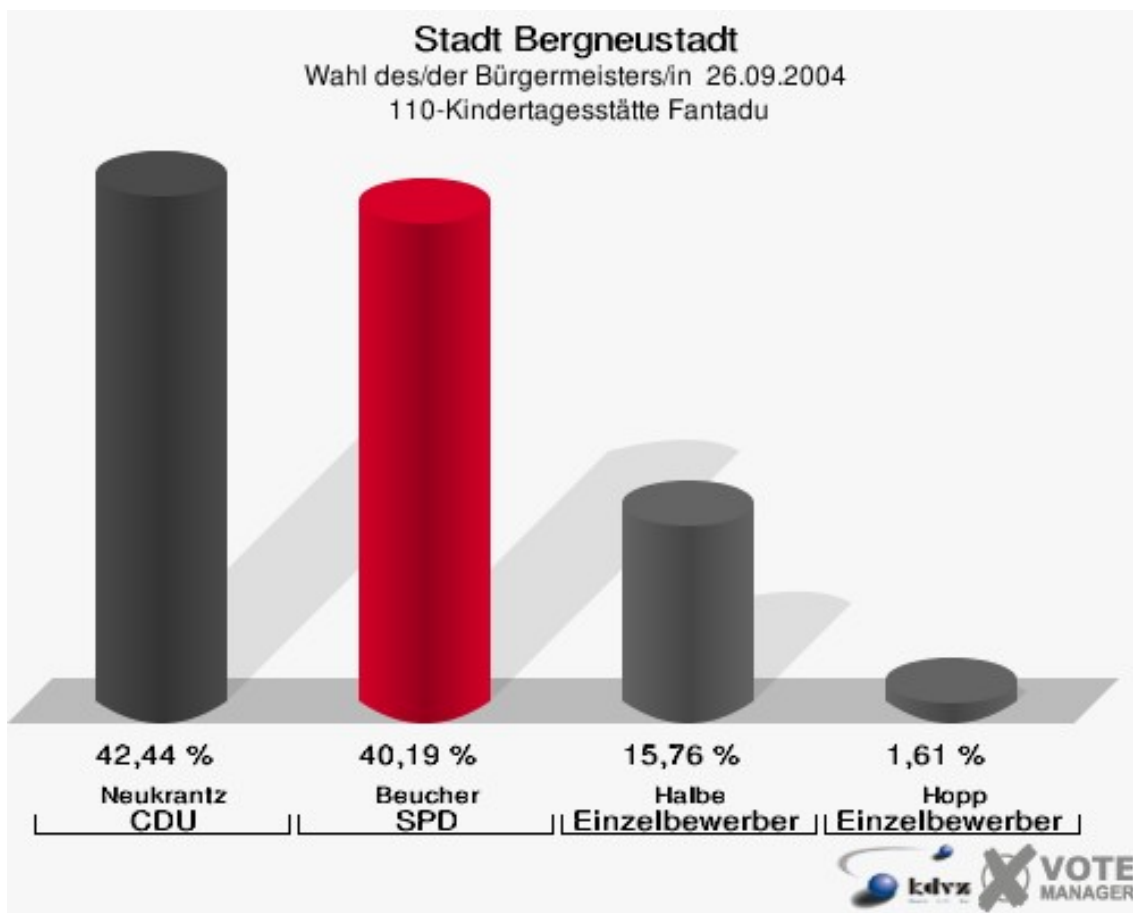


Stadt Bergneustadt
Wahl des/der Bürgermeisters/in 26.09.2004
Wahlbeteiligung 100-Begegnungsstätte

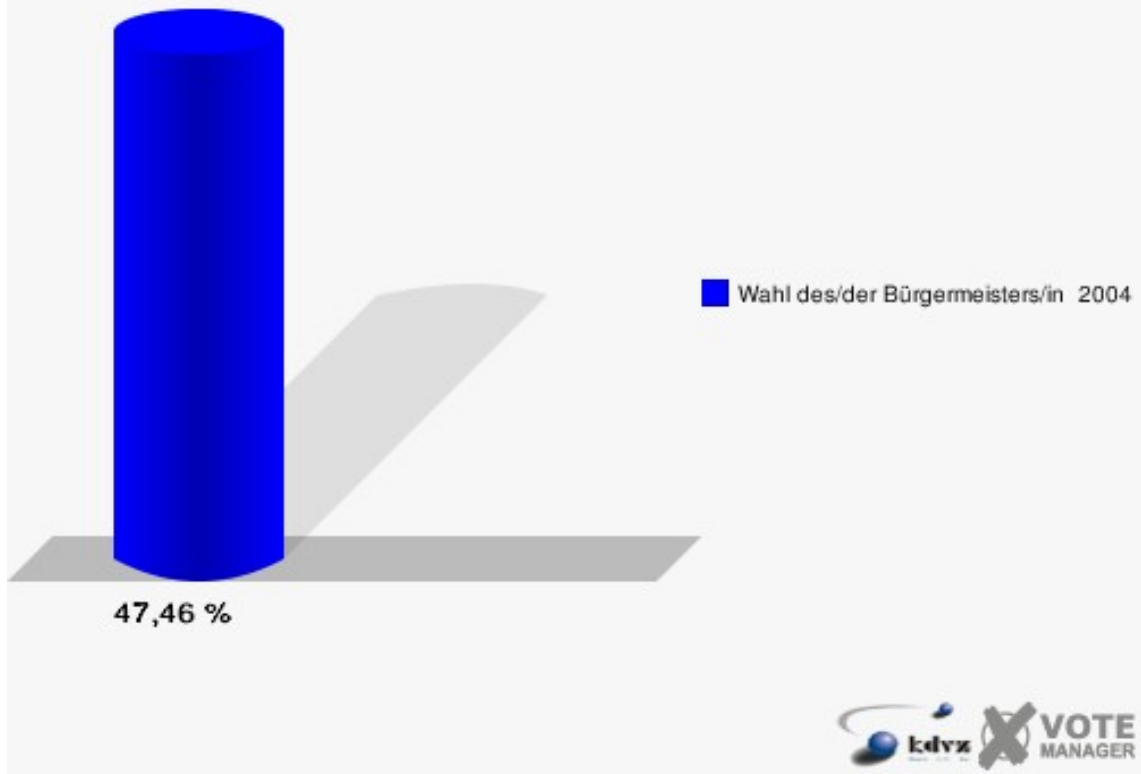


110-Kindertagesstätte Fantadu

	Anzahl	Prozent
Wahlberechtigte	668	
Wähler/innen	317	47,46 %
ungültige Stimmen	6	1,89 %
gültige Stimmen	311	98,11 %
Neukrantz, CDU	132	42,44 %
Beucher, SPD	125	40,19 %
Halbe, Einzelbewerber	49	15,76 %
Hopp, Einzelbewerber	5	1,61 %

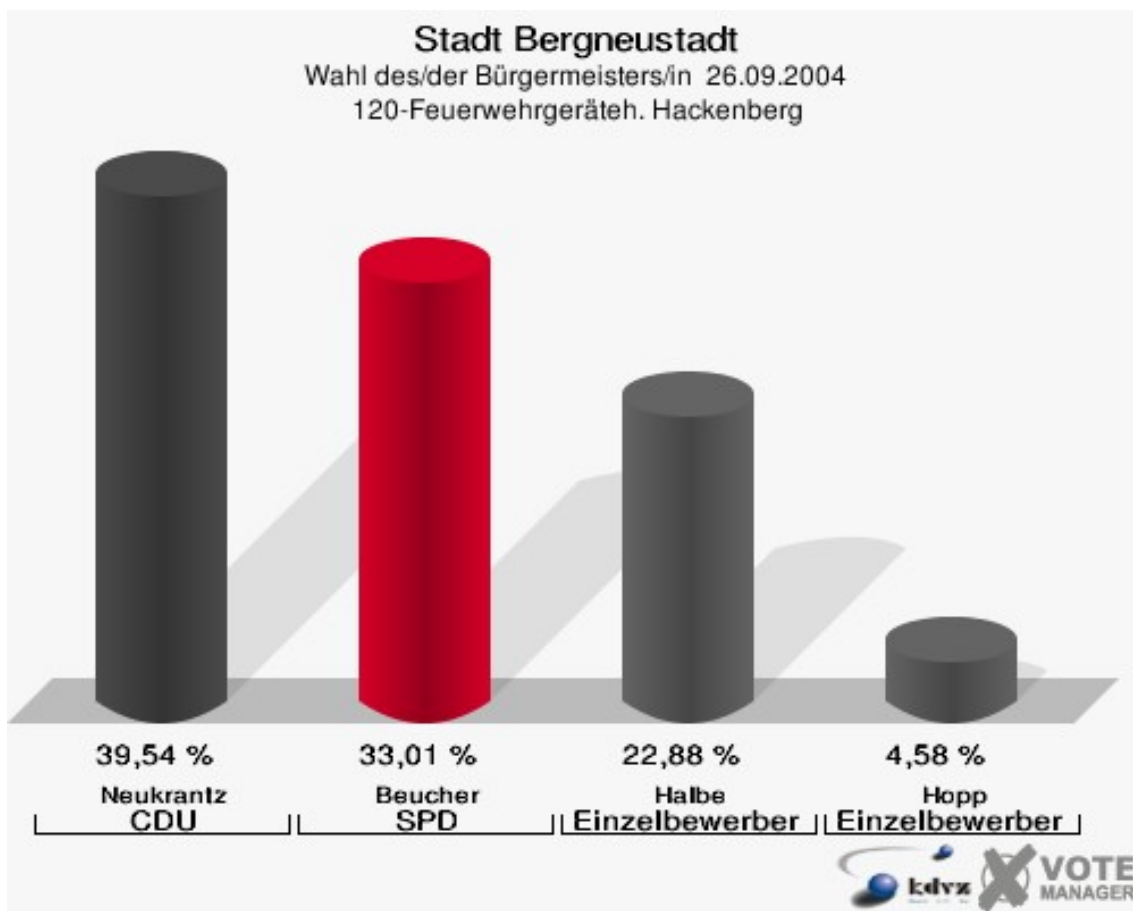


Stadt Bergneustadt
Wahl des/der Bürgermeisters/in 26.09.2004
Wahlbeteiligung 110-Kindertagesstätte Fantadu



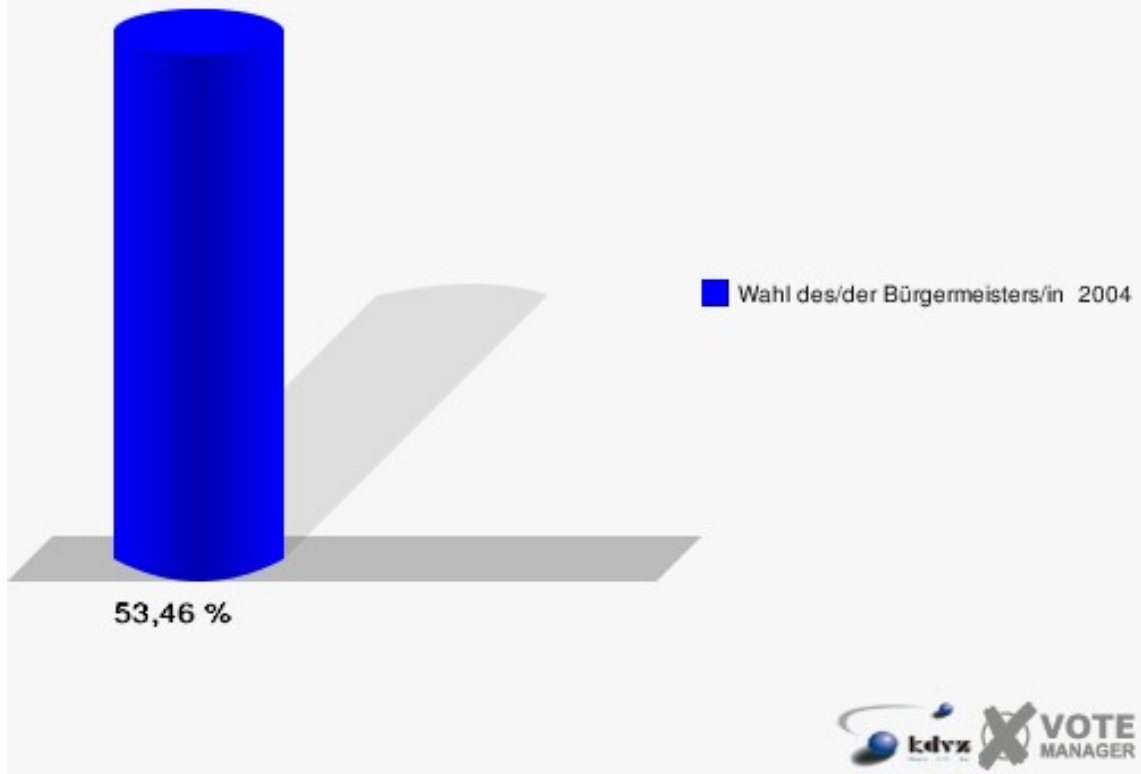
120-Feuerwehrgeräteh. Hackenberg

	Anzahl	Prozent
Wahlberechtigte	578	
Wähler/innen	309	53,46 %
ungültige Stimmen	3	0,97 %
gültige Stimmen	306	99,03 %
Neukrantz, CDU	121	39,54 %
Beucher, SPD	101	33,01 %
Halbe, Einzelbewerber	70	22,88 %
Hopp, Einzelbewerber	14	4,58 %



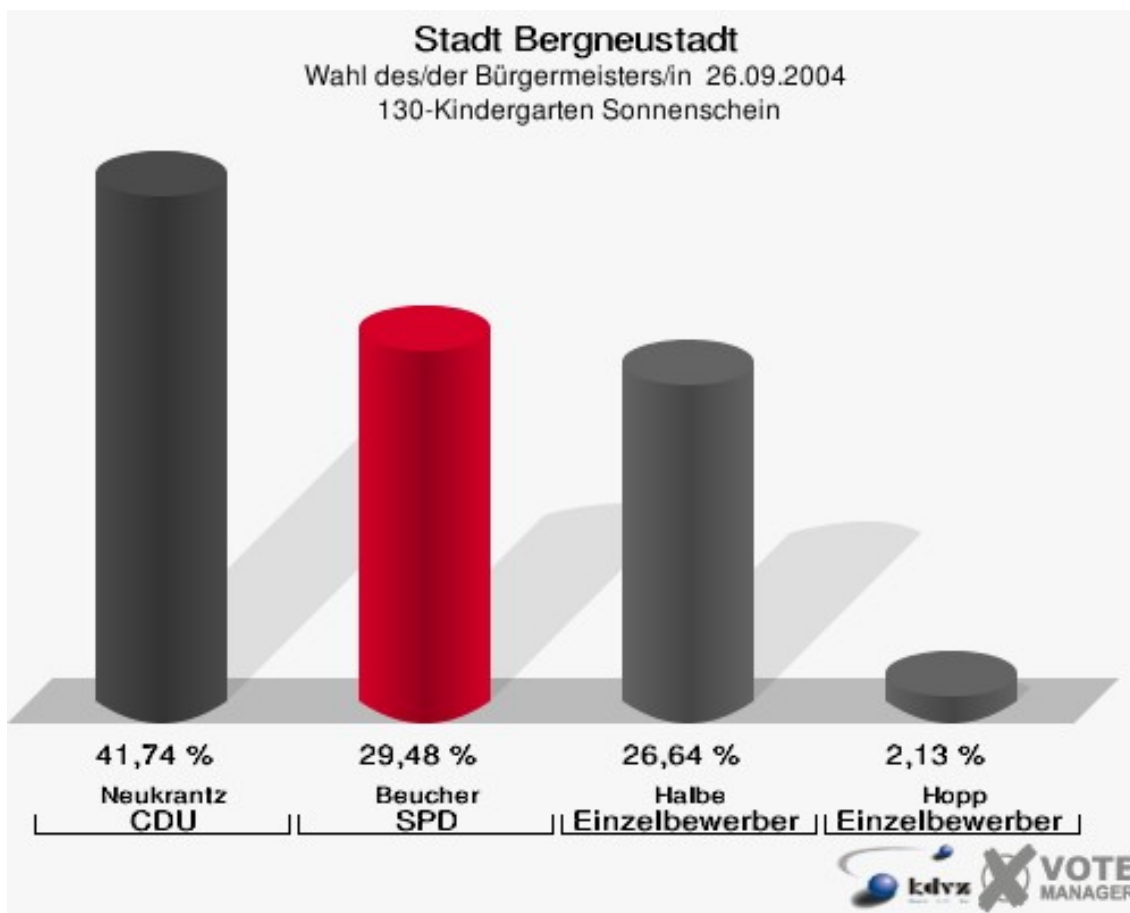
Stadt Bergneustadt

Wahl des/der Bürgermeisters/in 26.09.2004
Wahlbeteiligung 120-Feuerwehrgeräteh. Hackenberg



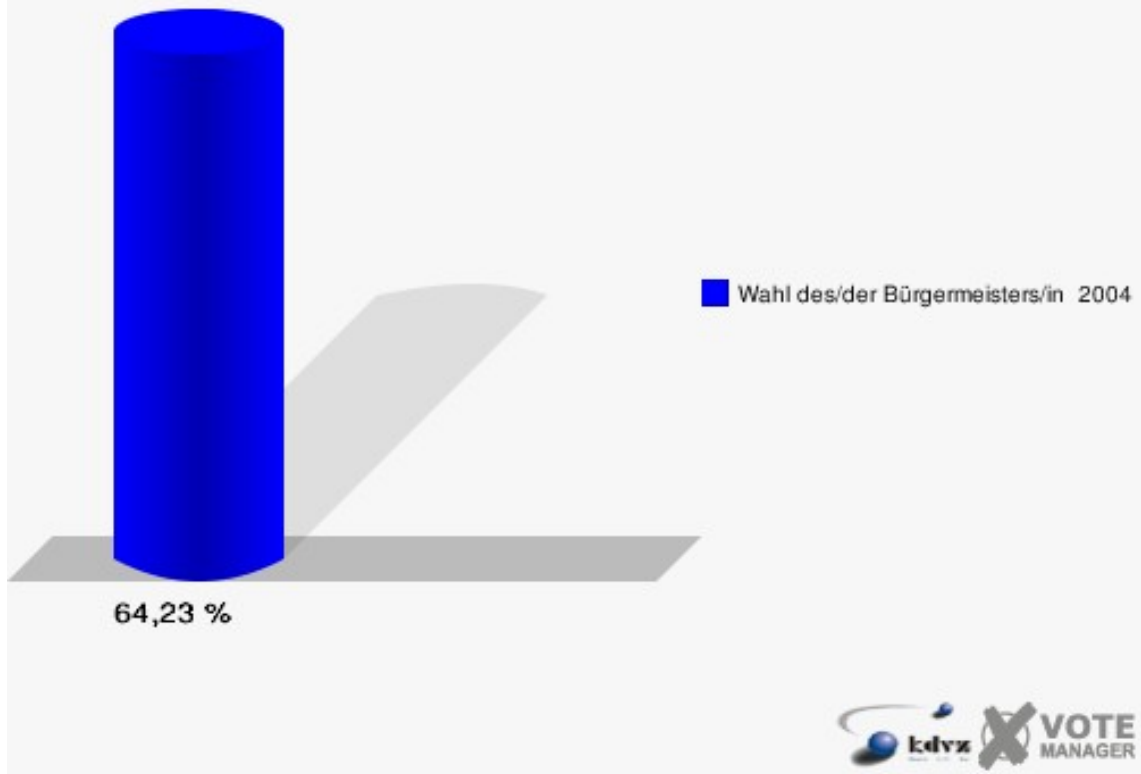
130-Kindergarten Sonnenschein

	Anzahl	Prozent
Wahlberechtigte	889	
Wähler/innen	571	64,23 %
ungültige Stimmen	8	1,40 %
gültige Stimmen	563	98,60 %
Neukrantz, CDU	235	41,74 %
Beucher, SPD	166	29,48 %
Halbe, Einzelbewerber	150	26,64 %
Hopp, Einzelbewerber	12	2,13 %



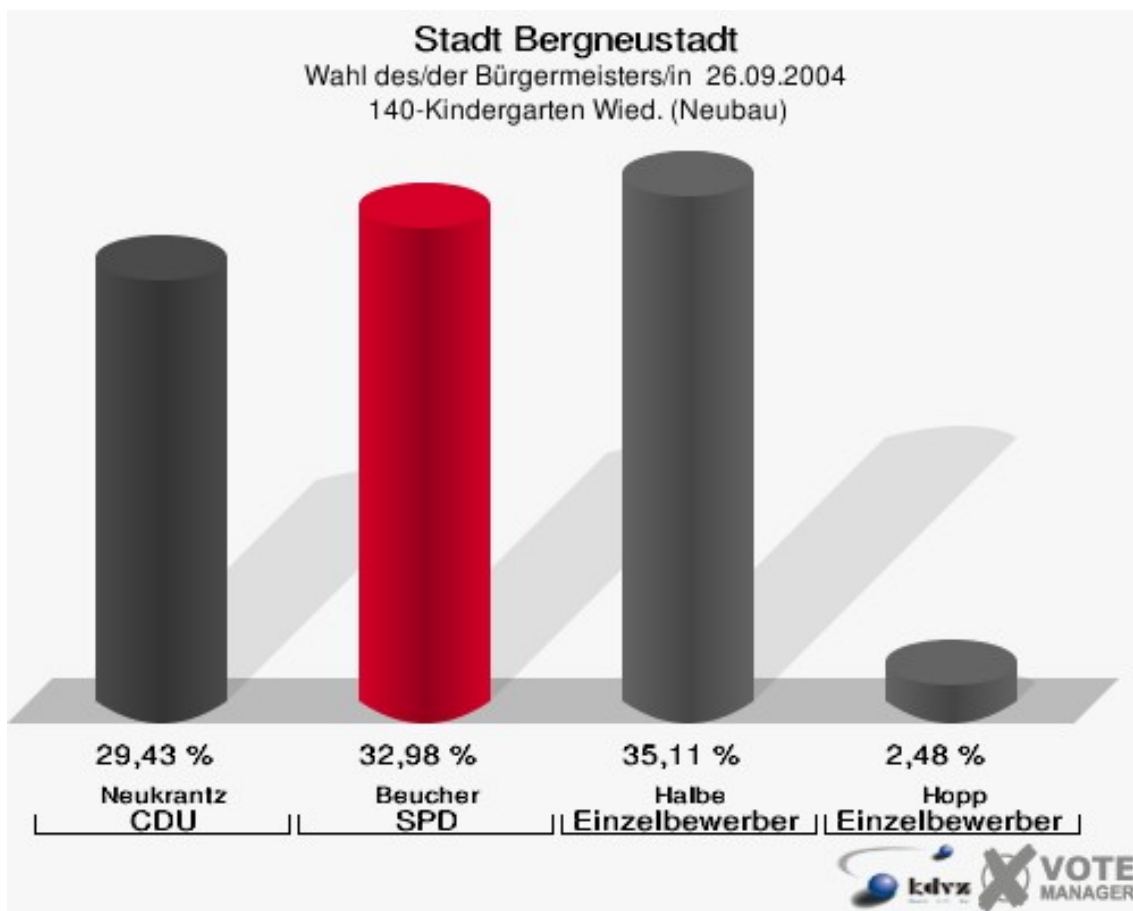
Stadt Bergneustadt

Wahl des/der Bürgermeisters/in 26.09.2004
Wahlbeteiligung 130-Kindergarten Sonnenschein



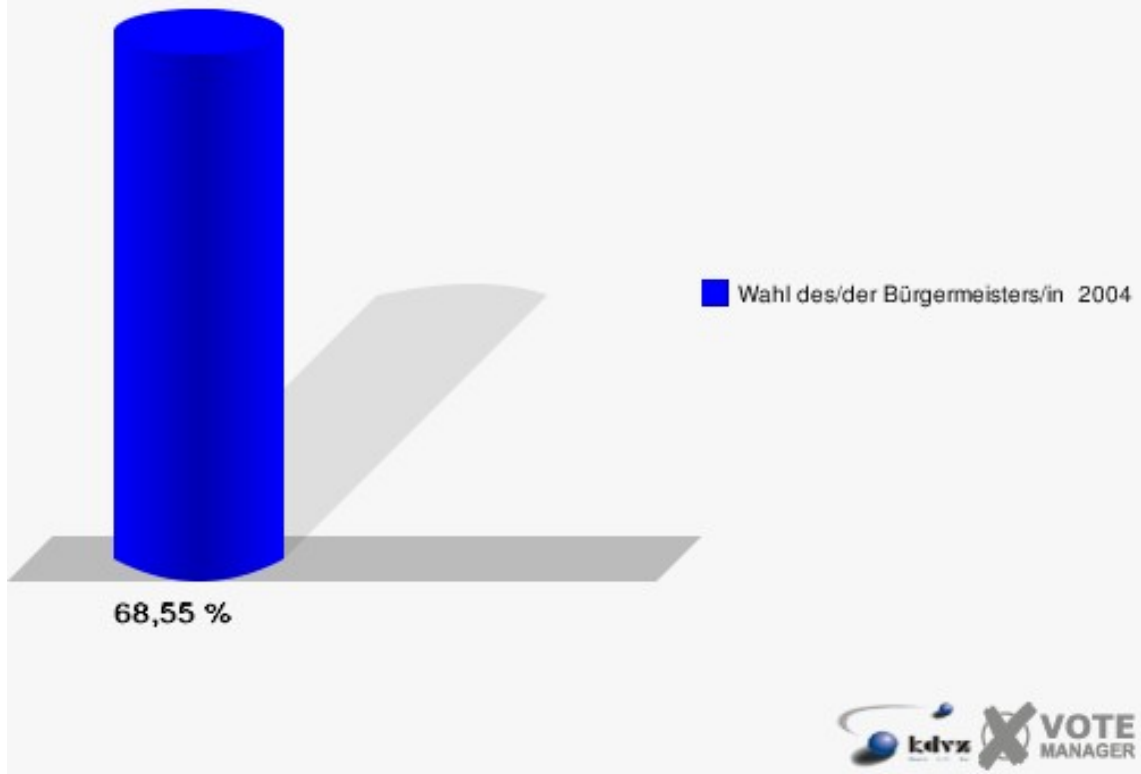
140-Kindergarten Wied. (Neubau)

	Anzahl	Prozent
Wahlberechtigte	833	
Wähler/innen	571	68,55 %
ungültige Stimmen	7	1,23 %
gültige Stimmen	564	98,77 %
Neukrantz, CDU	166	29,43 %
Beucher, SPD	186	32,98 %
Halbe, Einzelbewerber	198	35,11 %
Hopp, Einzelbewerber	14	2,48 %



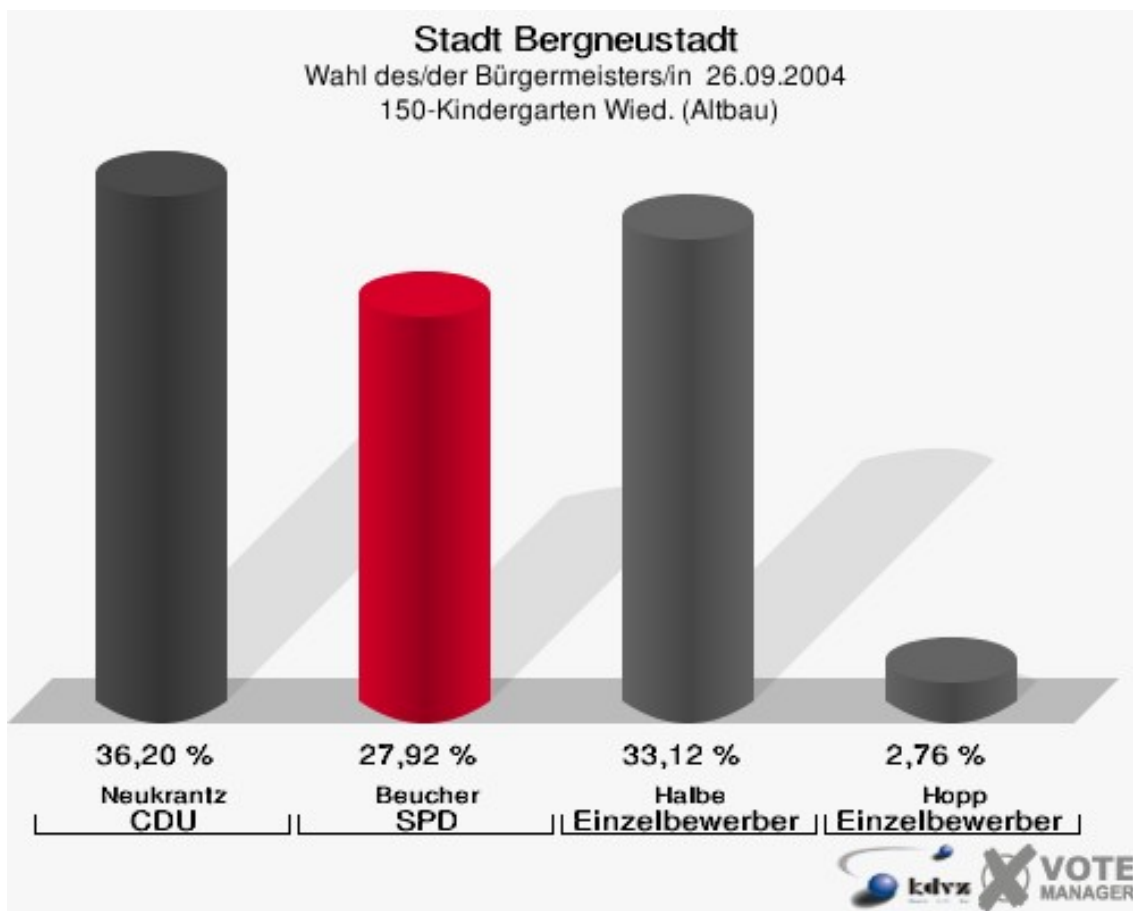
Stadt Bergneustadt

Wahl des/der Bürgermeisters/in 26.09.2004
Wahlbeteiligung 140-Kindergarten Wied. (Neubau)

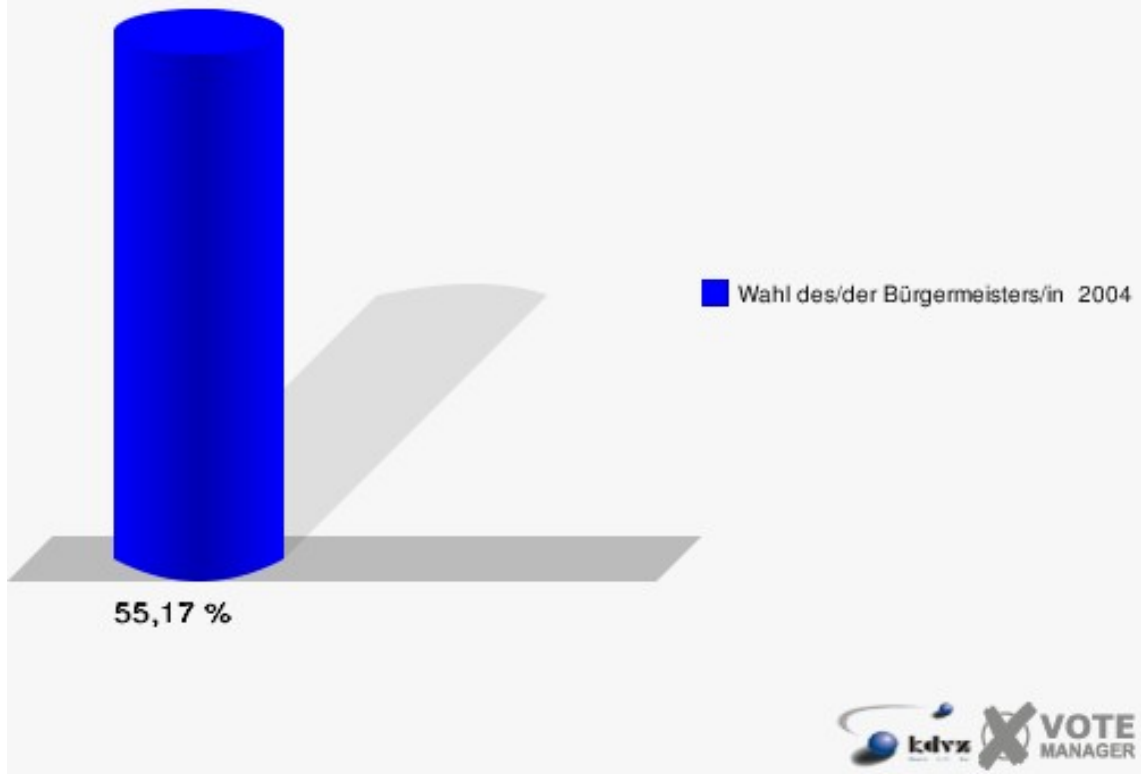


150-Kindergarten Wied. (Altbau)

	Anzahl	Prozent
Wahlberechtigte	1.131	
Wähler/innen	624	55,17 %
ungültige Stimmen	8	1,28 %
gültige Stimmen	616	98,72 %
Neukrantz, CDU	223	36,20 %
Beucher, SPD	172	27,92 %
Halbe, Einzelbewerber	204	33,12 %
Hopp, Einzelbewerber	17	2,76 %

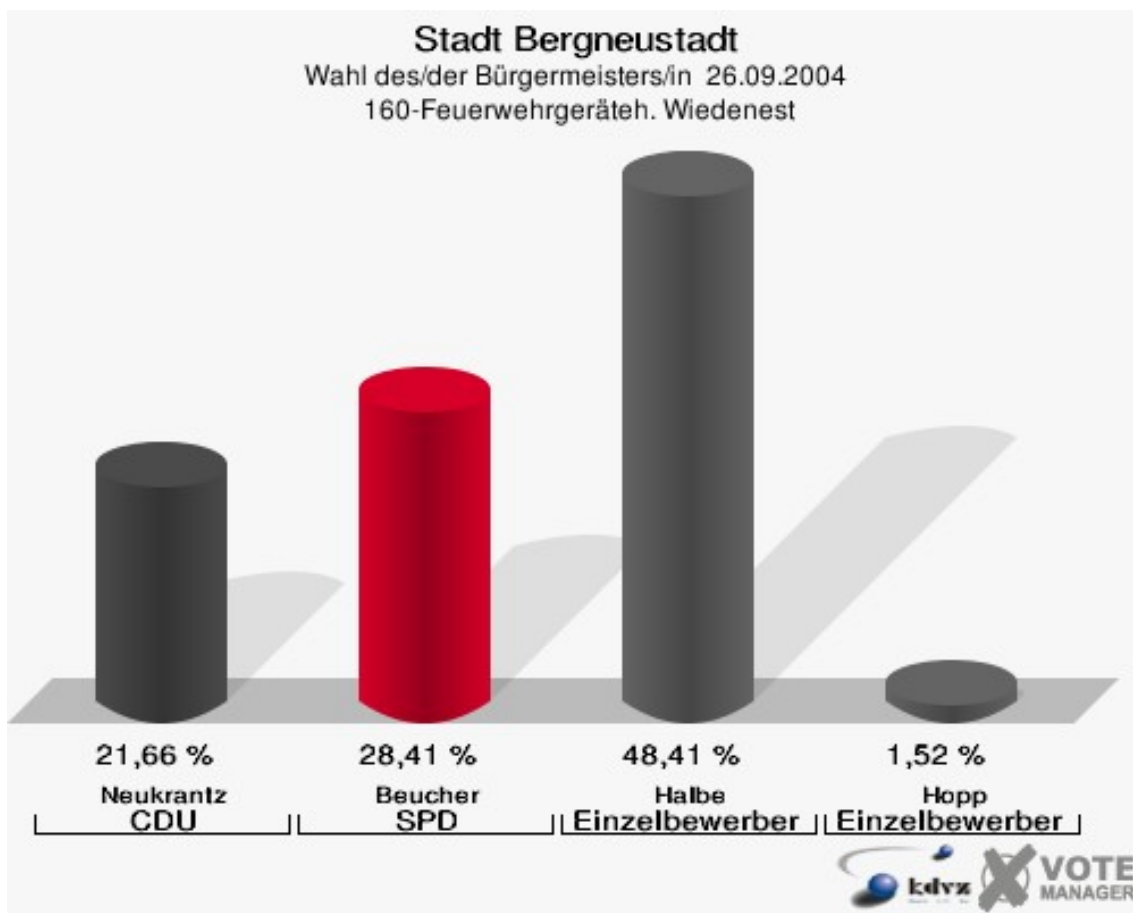


Stadt Bergneustadt
Wahl des/der Bürgermeisters/in 26.09.2004
Wahlbeteiligung 150-Kindergarten Wied. (Altbau)



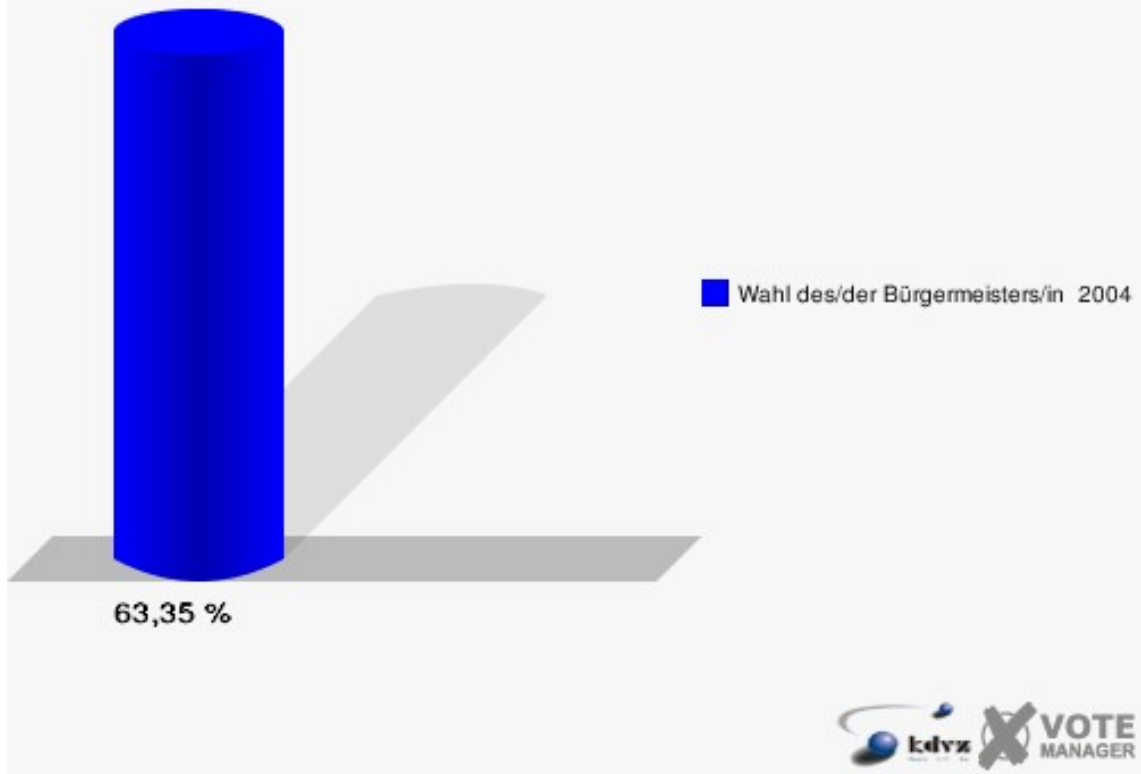
160-Feuerwehrgeräteh. Wiedenest

	Anzahl	Prozent
Wahlberechtigte	1.157	
Wähler/innen	733	63,35 %
ungültige Stimmen	8	1,09 %
gültige Stimmen	725	98,91 %
Neukrantz, CDU	157	21,66 %
Beucher, SPD	206	28,41 %
Halbe, Einzelbewerber	351	48,41 %
Hopp, Einzelbewerber	11	1,52 %



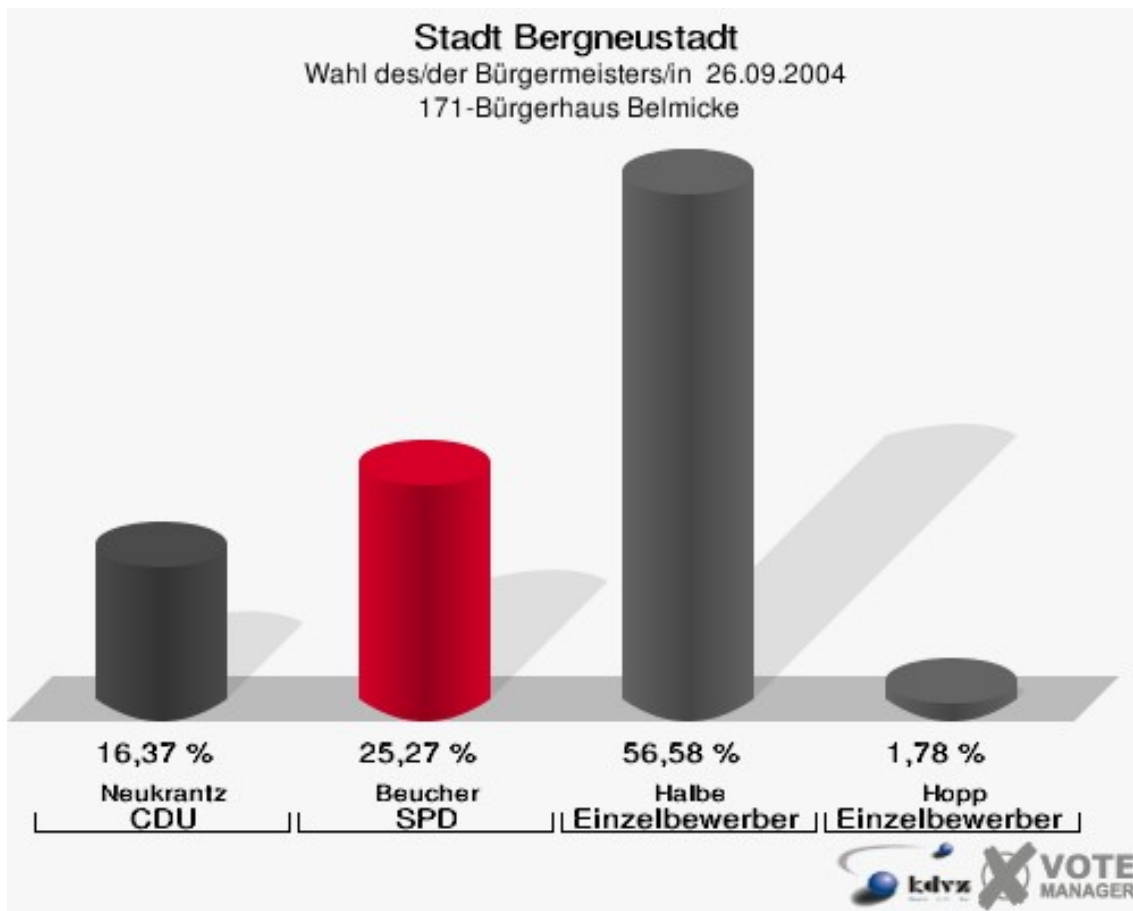
Stadt Bergneustadt

Wahl des/der Bürgermeisters/in 26.09.2004
Wahlbeteiligung 160-Feuerwehrgeräteh. Wiedenest



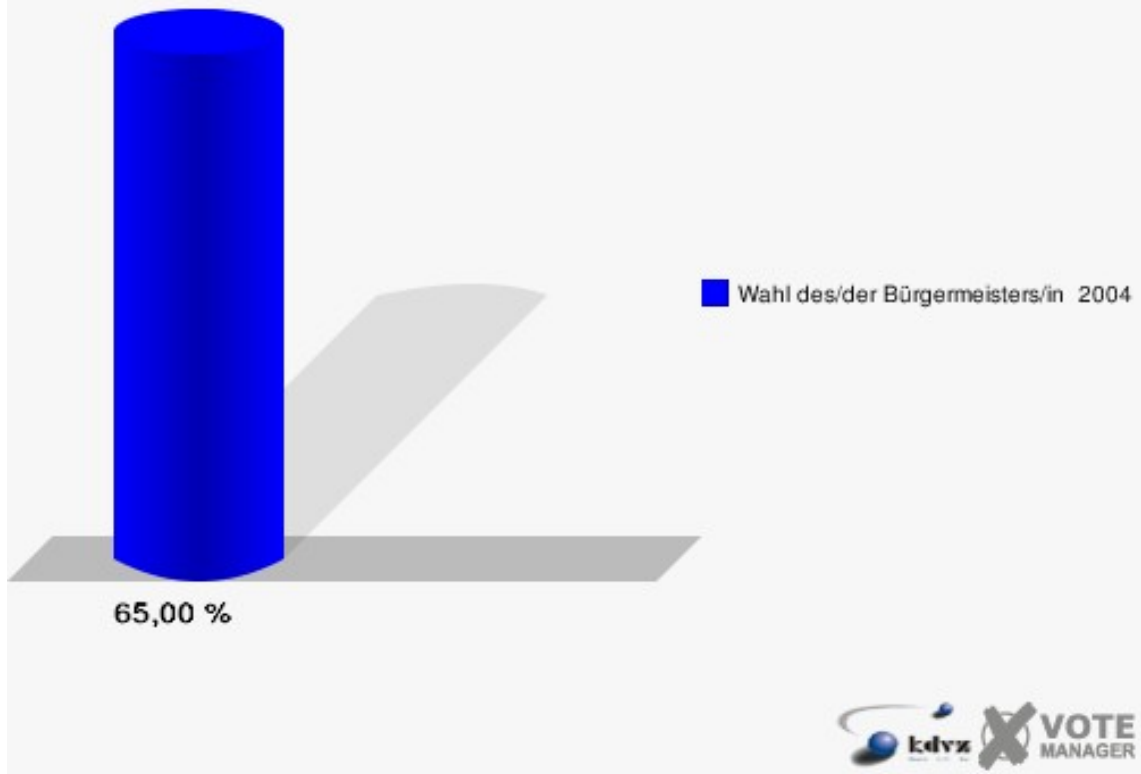
171-Bürgerhaus Belmicke

	Anzahl	Prozent
Wahlberechtigte	440	
Wähler/innen	286	65,00 %
ungültige Stimmen	5	1,75 %
gültige Stimmen	281	98,25 %
Neukrantz, CDU	46	16,37 %
Beucher, SPD	71	25,27 %
Halbe, Einzelbewerber	159	56,58 %
Hopp, Einzelbewerber	5	1,78 %



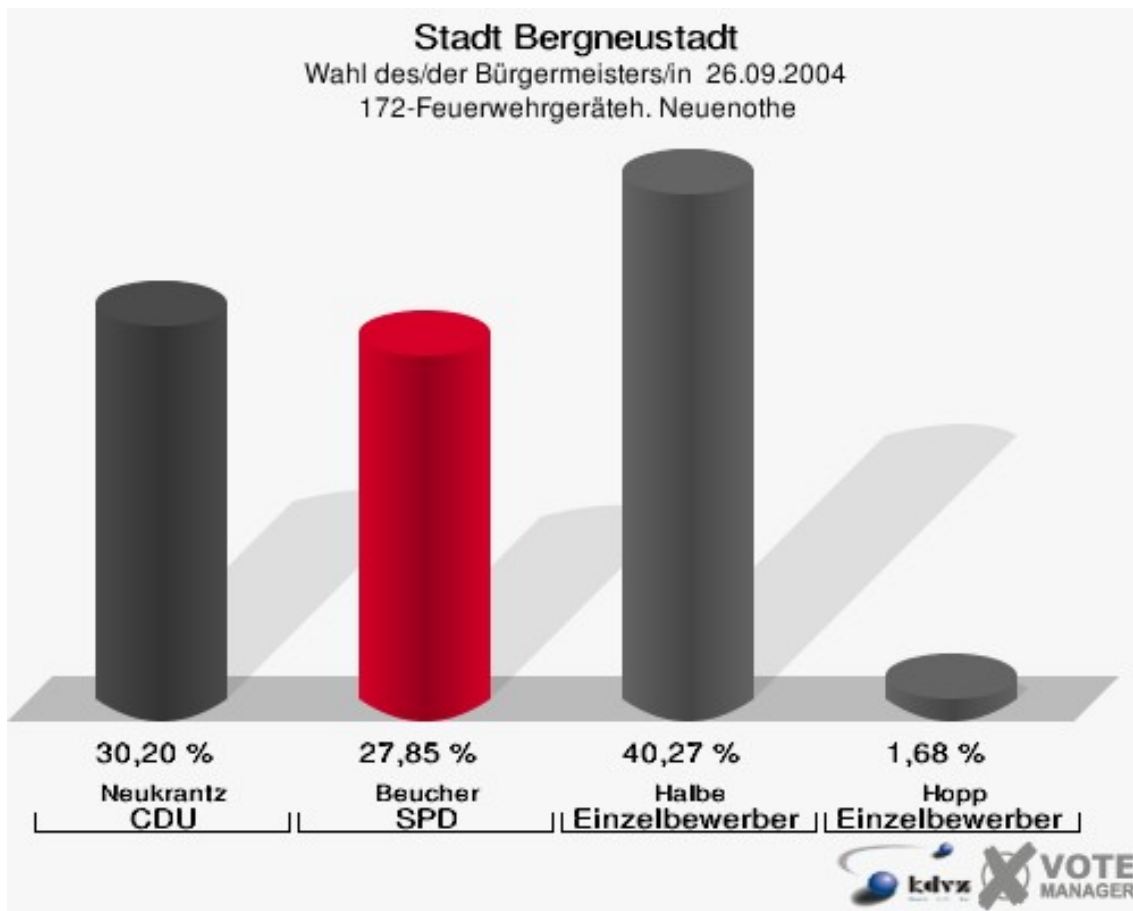
Stadt Bergneustadt

Wahl des/der Bürgermeisters/in 26.09.2004
Wahlbeteiligung 171-Bürgerhaus Belmicke



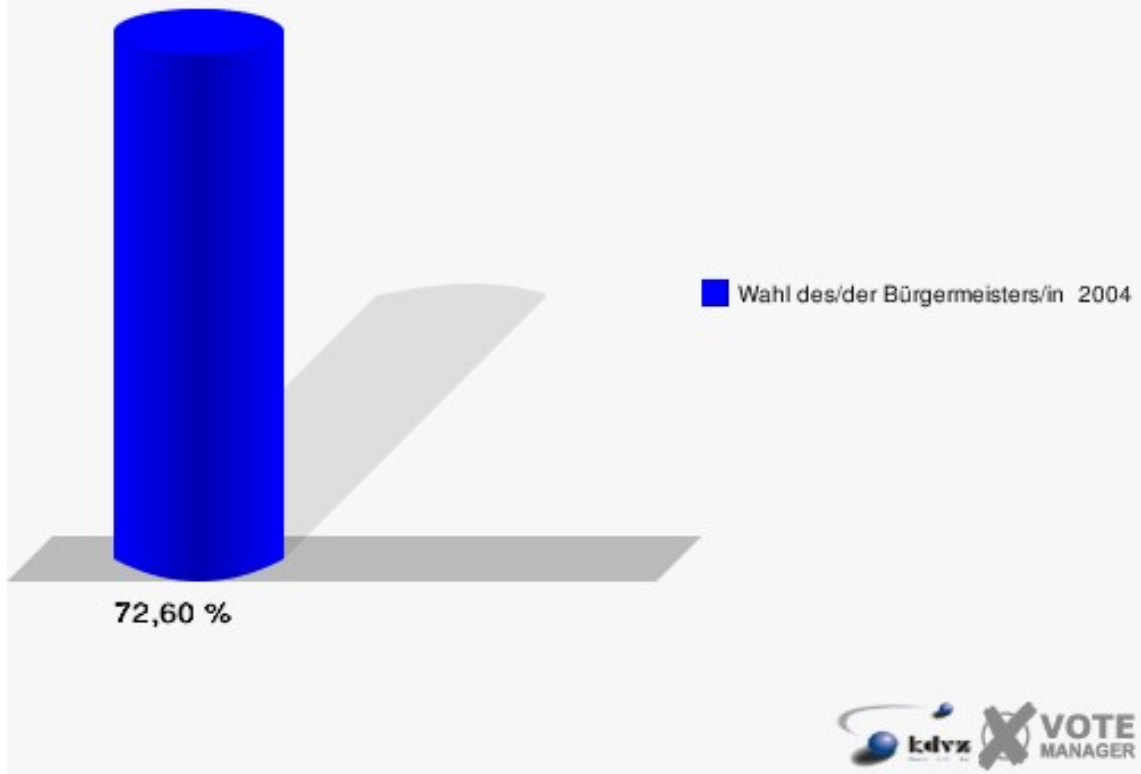
172-Feuerwehrgeräteh. Neuenothe

	Anzahl	Prozent
Wahlberechtigte	416	
Wähler/innen	302	72,60 %
ungültige Stimmen	4	1,32 %
gültige Stimmen	298	98,68 %
Neukrantz, CDU	90	30,20 %
Beucher, SPD	83	27,85 %
Halbe, Einzelbewerber	120	40,27 %
Hopp, Einzelbewerber	5	1,68 %



Stadt Bergneustadt

Wahl des/der Bürgermeisters/in 26.09.2004
Wahlbeteiligung 172-Feuerwehrgeräteh. Neuenothe



Übersicht Stimmbezirke

Stadt Bergneustadt
Wahl des/der Bürgermeisters/in 26.09.2004
Zusammenstellung der Ergebnisse nach Stimmbezirken

Stimmbezirk	Wahlberechtigte	Wähler	gültig	Neukrantz CDU	Beucher SPD	Halbe Einzelbewerber	Hopp Einzelbewerber
011-Ford Weil	544	375	374	78	153	131	12
		68,93 %	99,73 %	20,86 %	40,91 %	35,03 %	3,21 %
012-Aula Gymnasium	539	309	306	70	121	109	6
		57,33 %	99,03 %	22,88 %	39,54 %	35,62 %	1,96 %
021-Marie-Schlei-Kinder- garten	628	377	373	60	165	126	22
		60,03 %	98,94 %	16,09 %	44,24 %	33,78 %	5,90 %
022-Ev. Gemeindeheim	288	192	188	16	54	97	21
		66,67 %	97,92 %	8,51 %	28,72 %	51,60 %	11,17 %
030-Rathaus	890	459	458	110	189	150	9
		51,57 %	99,78 %	24,02 %	41,27 %	32,75 %	1,97 %
041-Evang. Altenheim	616	382	380	46	221	111	2
		62,01 %	99,48 %	12,11 %	58,16 %	29,21 %	0,53 %
042-Städt. Bücherei	437	349	345	40	164	138	3
		79,86 %	98,85 %	11,59 %	47,54 %	40,00 %	0,87 %
050-Ev. Kindergarten Druchtemicke	846	534	526	83	234	195	14
		63,12 %	98,50 %	15,78 %	44,49 %	37,07 %	2,66 %
060-Feuerwehrrho- lungsheim	747	482	478	76	236	155	11
		64,52 %	99,17 %	15,90 %	49,37 %	32,43 %	2,30 %
070-Realschule	765	536	529	93	225	200	11
		70,07 %	98,69 %	17,58 %	42,53 %	37,81 %	2,08 %
080-Dietrich-Bonhoef- fer-Heim	840	545	539	82	250	198	9
		64,88 %	98,90 %	15,21 %	46,38 %	36,73 %	1,67 %







Stimmbezirk	Wahlberechtigte	Wähler	gültig	Neukrantz CDU	Beucher SPD	Halbe Einzelbewerber	Hopp Einzelbewerber
090-Anna-Zammert-Kinder- garten	731	449	446	157	156	127	6
		61,42 %	99,33 %	35,20 %	34,98 %	28,48 %	1,35 %
100-Begegnungsstätte	531	253	251	94	111	37	9
		47,65 %	99,21 %	37,45 %	44,22 %	14,74 %	3,59 %
110-Kindertagesstätte Fantadu	668	317	311	132	125	49	5
		47,46 %	98,11 %	42,44 %	40,19 %	15,76 %	1,61 %
120-Feuerwehrgeräth. Hackenberg	578	309	306	121	101	70	14
		53,46 %	99,03 %	39,54 %	33,01 %	22,88 %	4,58 %
130-Kindergarten Son- nenschein	889	571	563	235	166	150	12
		64,23 %	98,60 %	41,74 %	29,48 %	26,64 %	2,13 %
140-Kindergarten Wied. (Neubau)	833	571	564	166	186	198	14
		68,55 %	98,77 %	29,43 %	32,98 %	35,11 %	2,48 %
150-Kindergarten Wied. (Altbau)	1.131	624	616	223	172	204	17
		55,17 %	98,72 %	36,20 %	27,92 %	33,12 %	2,76 %
160-Feuerwehrgeräth. Wiedenest	1.157	733	725	157	206	351	11
		63,35 %	98,91 %	21,66 %	28,41 %	48,41 %	1,52 %
171-Bürgerhaus Belmi- cke	440	286	281	46	71	159	5
		65,00 %	98,25 %	16,37 %	25,27 %	56,58 %	1,78 %
172-Feuerwehrgeräth. Neuenothe	416	302	298	90	83	120	5
		72,60 %	98,68 %	30,20 %	27,85 %	40,27 %	1,68 %
Stadt Bergneustadt	14.514	8.955	8.857	2.175	3.389	3.075	218
		61,70 %	98,91 %	24,56 %	38,26 %	34,72 %	2,46 %

Stadt Bergneustadt
Wahl des/der Bürgermeisters/in 26.09.2004
Neukrantz, CDU, Ergebnis
Stimmbezirk-Übersicht






















110-Kindertagesstätte Fantadu	42,44 %	
130-Kindergarten Sonnenschein	41,74 %	
120-Feuerwehrgeräteh. Hackenberg	39,54 %	
100-Begegnungsstätte	37,45 %	
150-Kindergarten Wied. (Altbau)	36,20 %	
090-Anna-Zammert-Kindergarten	35,20 %	
172-Feuerwehrgeräteh. Neuenothe	30,20 %	
140-Kindergarten Wied. (Neubau)	29,43 %	
030-Rathaus	24,02 %	
012-Aula Gymnasium	22,88 %	
160-Feuerwehrgeräteh. Wiedenest	21,66 %	
011-Ford Weil	20,86 %	
070-Realschule	17,58 %	
171-Bürgerhaus Belmicke	16,37 %	
021-Marie-Schlei-Kindergarten	16,09 %	
060-Feuerwehrrholungsheim	15,90 %	
050-Ev.Kindergarten Druchtemicke	15,78 %	
080-Dietrich-Bonhoeffer-Heim	15,21 %	
041-Evang. Altenheim	12,11 %	
042-Städt. Bücherei	11,59 %	
022-Ev. Gemeindeheim	8,51 %	

Stadt Bergneustadt
Wahl des/der Bürgermeisters/in 26.09.2004
Beucher, SPD, Ergebnis
Stimmbezirk-Übersicht

041-Evang. Altenheim	58,16 %	
060-Feuerwehrrholungsheim	49,37 %	
042-Städt. Bücherei	47,54 %	
080-Dietrich-Bonhoeffer-Heim	46,38 %	
050-Ev.Kindergarten Druchtemicke	44,49 %	
021-Marie-Schlei-Kindergarten	44,24 %	
100-Begegnungsstätte	44,22 %	
070-Realschule	42,53 %	
030-Rathaus	41,27 %	
011-Ford Weil	40,91 %	
110-Kindertagesstätte Fantadu	40,19 %	
012-Aula Gymnasium	39,54 %	
090-Anna-Zammert-Kindergarten	34,98 %	
120-Feuerwehrgeräteh. Hackenberg	33,01 %	
140-Kindergarten Wied. (Neubau)	32,98 %	

130-Kindergarten Sonnenschein	29,48 %	
022-Ev. Gemeindeheim	28,72 %	
160-Feuerwehrgeräteh. Wiedenest	28,41 %	
150-Kindergarten Wied. (Altbau)	27,92 %	
172-Feuerwehrgeräteh. Neuenothe	27,85 %	
171-Bürgerhaus Belmicke	25,27 %	

Stadt Bergneustadt
Wahl des/der Bürgermeisters/in 26.09.2004
Halbe, Einzelbewerber, Ergebnis
Stimmbezirk-Übersicht

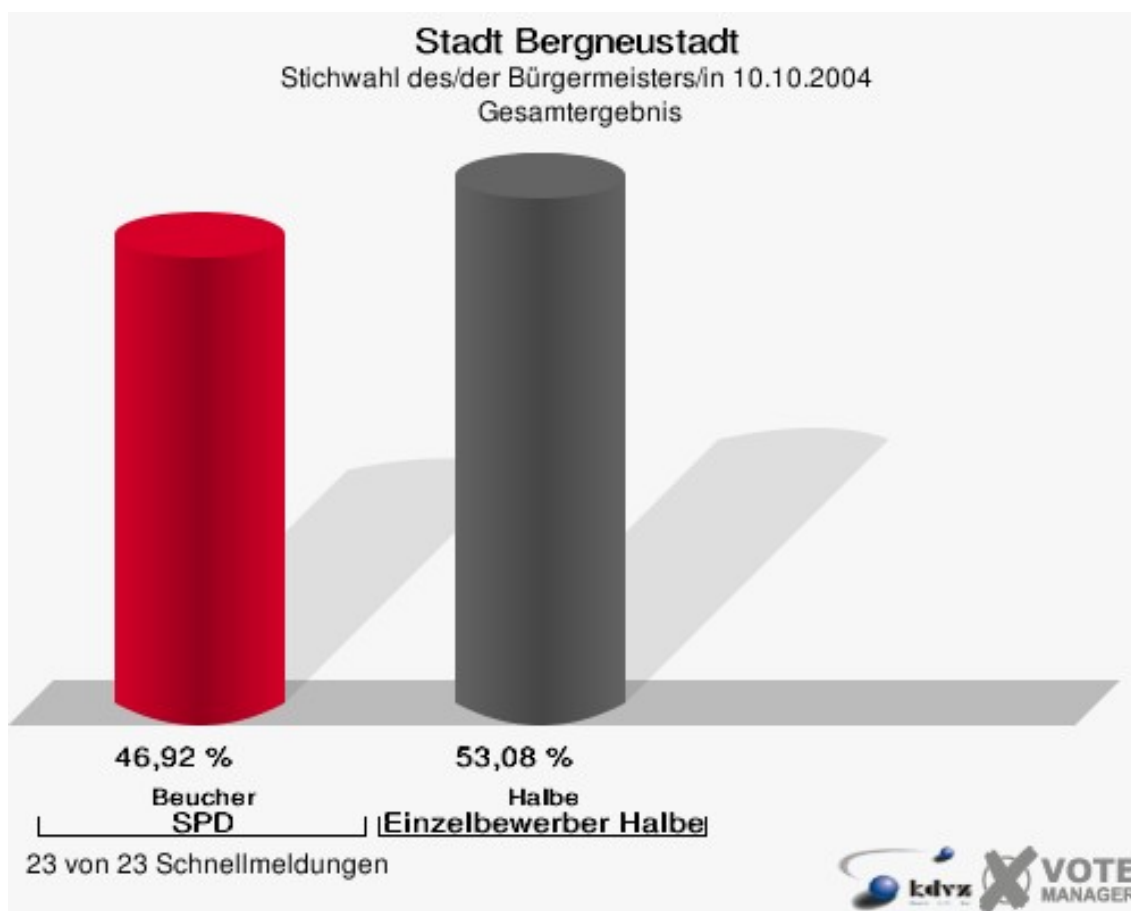
171-Bürgerhaus Belmicke	56,58 %	
022-Ev. Gemeindeheim	51,60 %	
160-Feuerwehrgeräteh. Wiedenest	48,41 %	
172-Feuerwehrgeräteh. Neuenothe	40,27 %	
042-Städt. Bücherei	40,00 %	
070-Realschule	37,81 %	
050-Ev. Kindergarten Druchtemicke	37,07 %	
080-Dietrich-Bonhoeffer-Heim	36,73 %	
012-Aula Gymnasium	35,62 %	
140-Kindergarten Wied. (Neubau)	35,11 %	
011-Ford Weil	35,03 %	
021-Marie-Schlei-Kindergarten	33,78 %	
150-Kindergarten Wied. (Altbau)	33,12 %	
030-Rathaus	32,75 %	
060-Feuerwehrrholungsheim	32,43 %	
041-Evang. Altenheim	29,21 %	
090-Anna-Zammert-Kindergarten	28,48 %	
130-Kindergarten Sonnenschein	26,64 %	
120-Feuerwehrgeräteh. Hackenberg	22,88 %	
110-Kindertagesstätte Fantadu	15,76 %	
100-Begegnungsstätte	14,74 %	

Stadt Bergneustadt
Wahl des/der Bürgermeisters/in 26.09.2004
Hopp, Einzelbewerber, Ergebnis
Stimmbezirk-Übersicht

022-Ev. Gemeindeheim	11,17 %	■■■■■
021-Marie-Schlei-Kindergarten	5,90 %	■■■
120-Feuerwehrgeräteh. Hackenberg	4,58 %	■■■
100-Begegnungsstätte	3,59 %	■■■
011-Ford Weil	3,21 %	■■■
150-Kindergarten Wied. (Altbau)	2,76 %	■■■
050-Ev.Kindergarten Druchtemicke	2,66 %	■■■
140-Kindergarten Wied. (Neubau)	2,48 %	■■■
060-Feuerwehrrholungsheim	2,30 %	■■■
130-Kindergarten Sonnenschein	2,13 %	■■■
070-Realschule	2,08 %	■■■
030-Rathaus	1,97 %	■■■
012-Aula Gymnasium	1,96 %	■■■
171-Bürgerhaus Belmicke	1,78 %	■■■
172-Feuerwehrgeräteh. Neuenothe	1,68 %	■■■
080-Dietrich-Bonhoeffer-Heim	1,67 %	■■■
110-Kindertagesstätte Fantadu	1,61 %	■■■
160-Feuerwehrgeräteh. Wiedenest	1,52 %	■■■
090-Anna-Zammert-Kindergarten	1,35 %	■■■
042-Städt. Bücherei	0,87 %	■■■
041-Evang. Altenheim	0,53 %	■■■

Stichwahl des/der Bürgermeisters/in Stadt Bergneustadt


	Anzahl	Prozent
Wahlberechtigte	14.513	
Wähler/innen	8.297	57,17 %
ungültige Stimmen	38	0,46 %
gültige Stimmen	8.259	99,54 %
Beucher, SPD	3.875	46,92 %
Halbe, Einzelbewerber	4.384	53,08 %



Gewählt:

Halbe, Gerhard (alias Anton) (Einzelbewerber Halbe)

Stadt Bergneustadt
Stichwahl des/der Bürgermeisters/in 10.10.2004
Wahlbeteiligung Gesamtergebnis

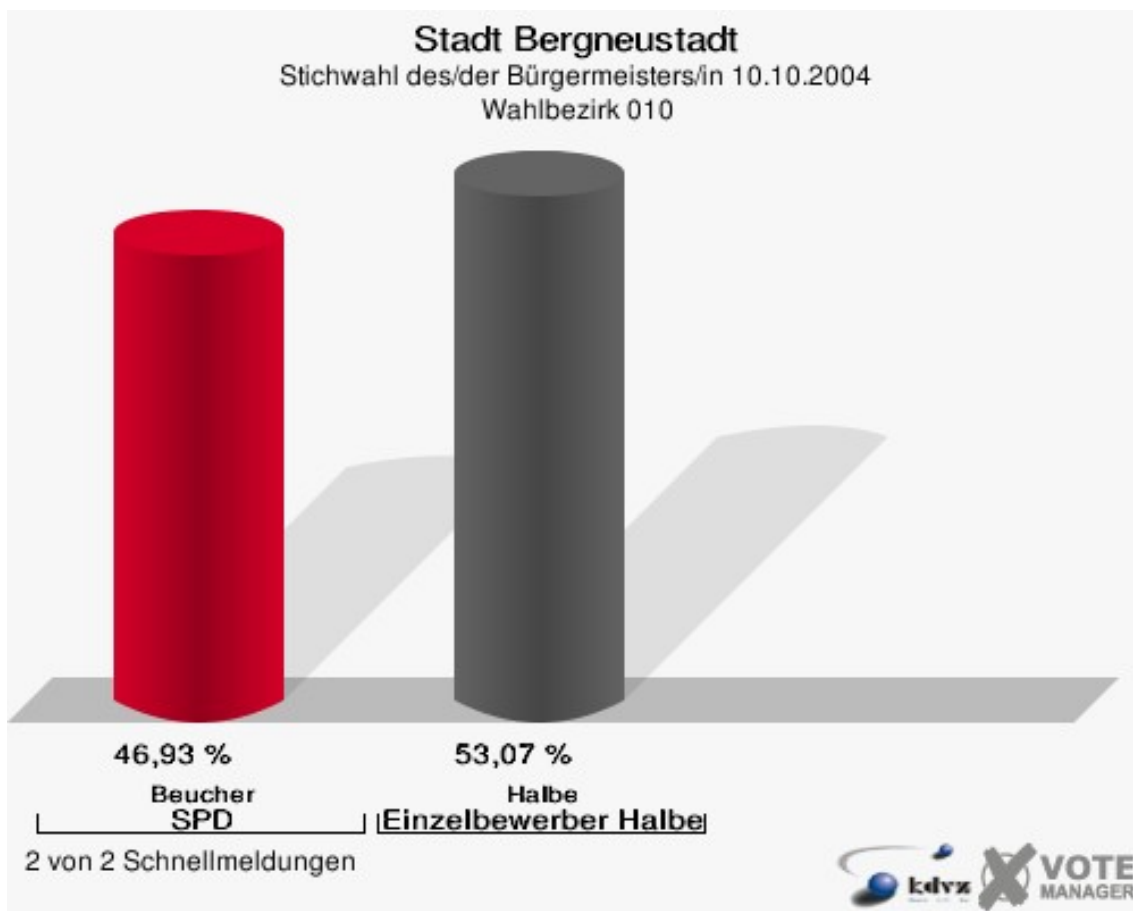


23 von 23 Schnellmeldungen




Wahlbezirke
Wahlbezirk 010

	Anzahl	Prozent
Wahlberechtigte	1.083	
Wähler/innen	555	51,25 %
ungültige Stimmen	1	0,18 %
gültige Stimmen	554	99,82 %
Beucher, SPD	260	46,93 %
Halbe, Einzelbewerber	294	53,07 %



Stadt Bergneustadt
Stichwahl des/der Bürgermeisters/in 10.10.2004
Wahlbeteiligung Wahlbezirk 010

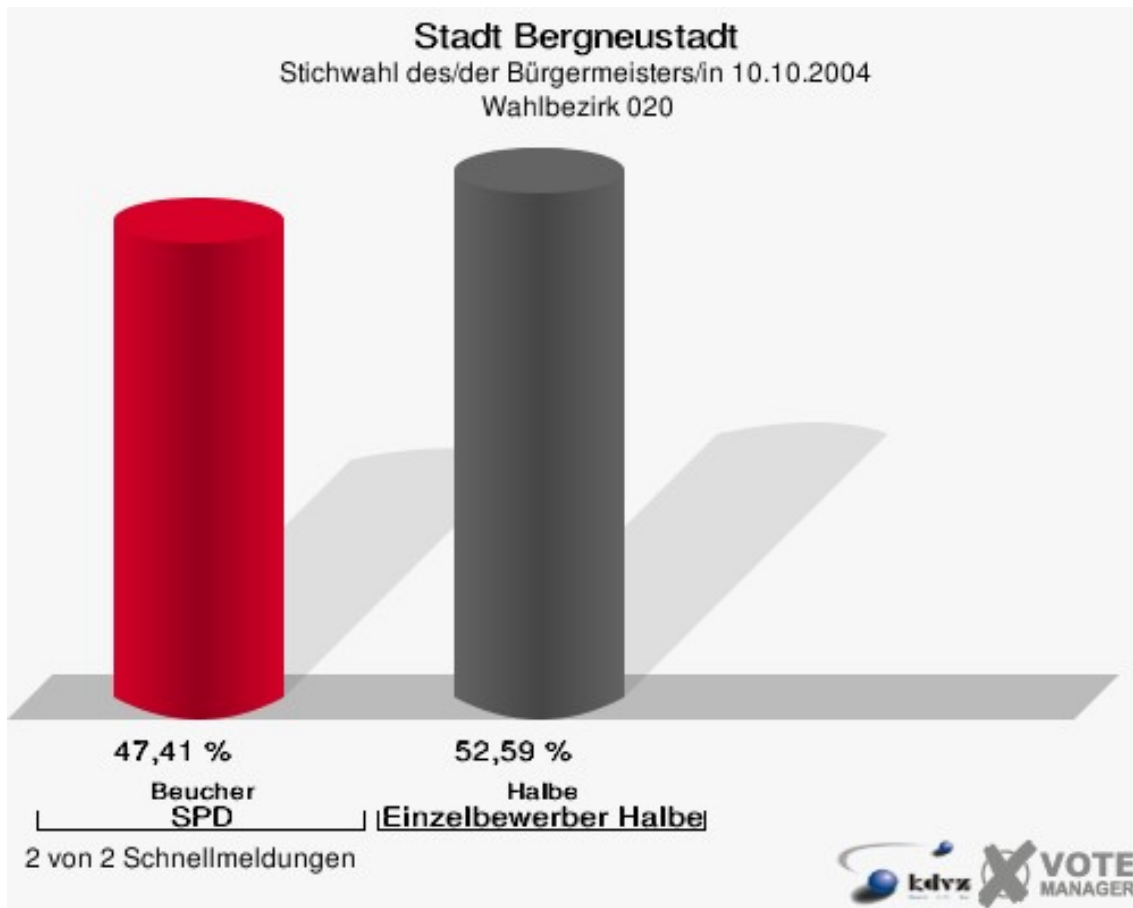


2 von 2 Schnellmeldungen




Wahlbezirk 020

	Anzahl	Prozent
Wahlberechtigte	916	
Wähler/innen	466	50,87 %
ungültige Stimmen	2	0,43 %
gültige Stimmen	464	99,57 %
Beucher, SPD	220	47,41 %
Halbe, Einzelbewerber	244	52,59 %



Stadt Bergneustadt

Stichwahl des/der Bürgermeisters/in 10.10.2004
Wahlbeteiligung Wahlbezirk 020

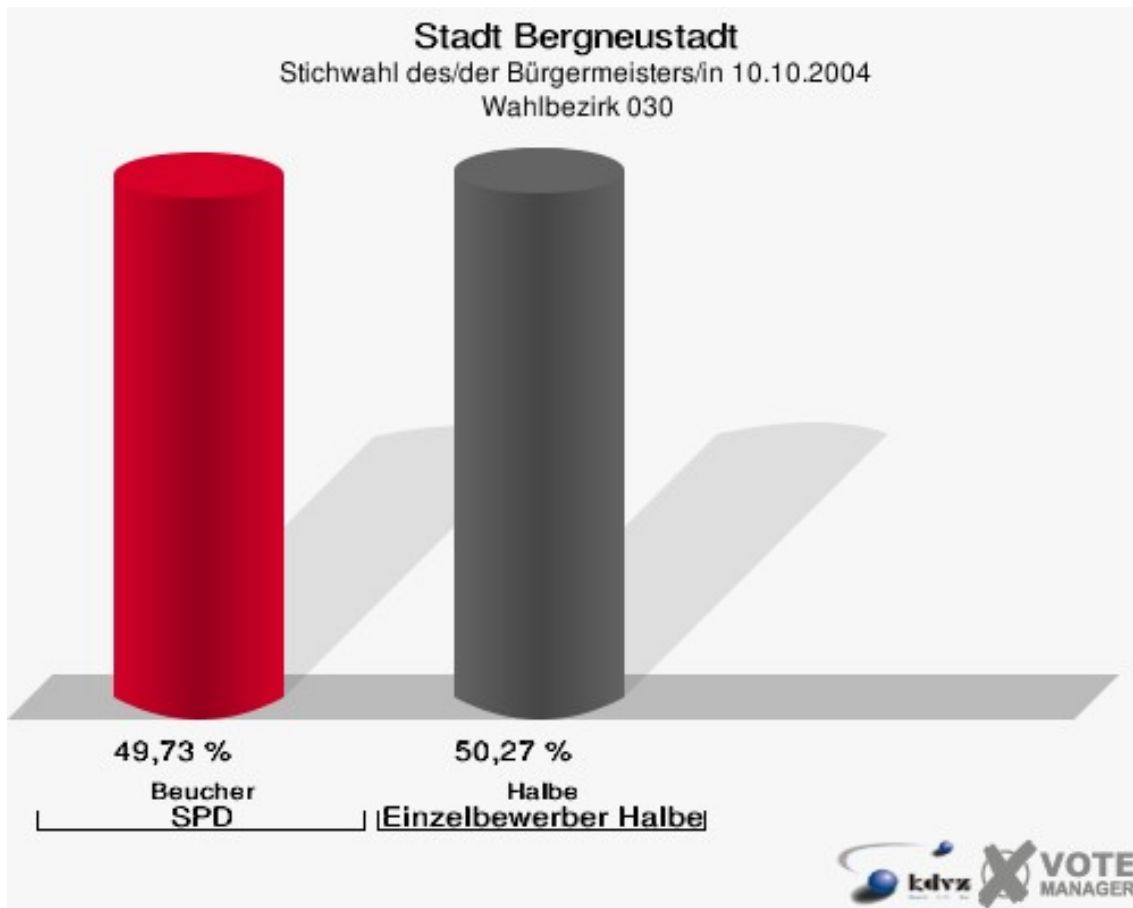


2 von 2 Schnellmeldungen

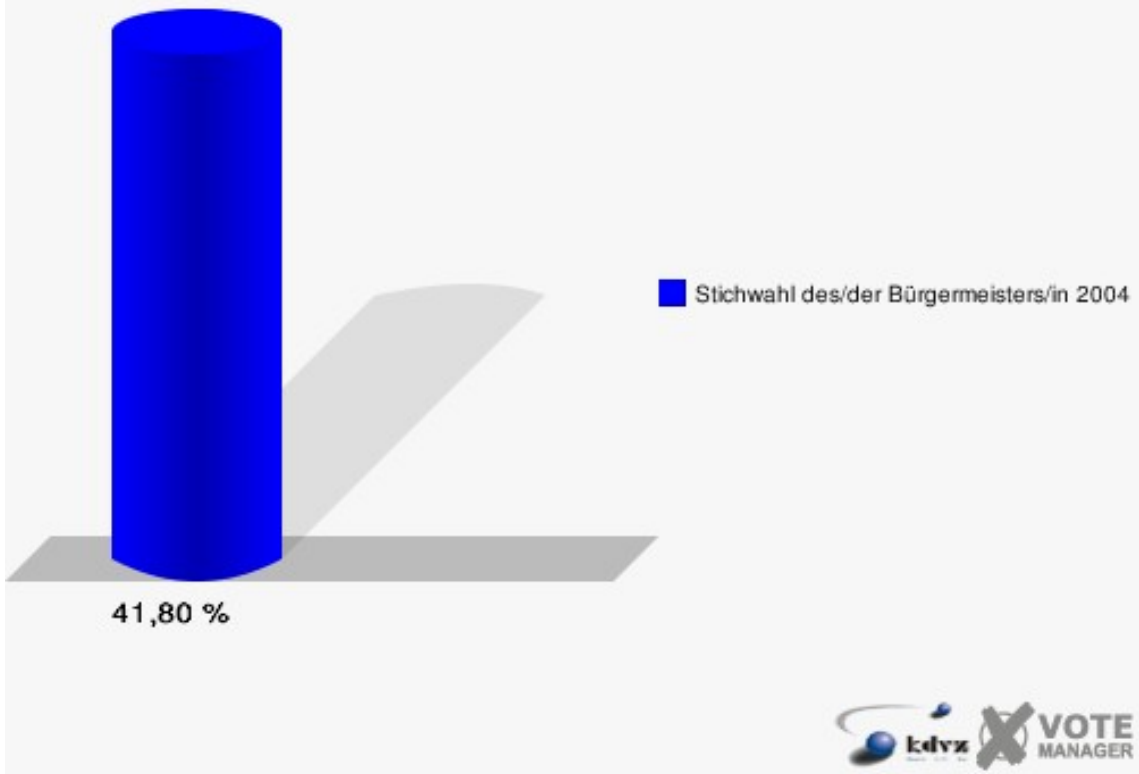


Wahlbezirk 030

	Anzahl	Prozent
Wahlberechtigte	890	
Wähler/innen	372	41,80 %
ungültige Stimmen	2	0,54 %
gültige Stimmen	370	99,46 %
Beucher, SPD	184	49,73 %
Halbe, Einzelbewerber	186	50,27 %

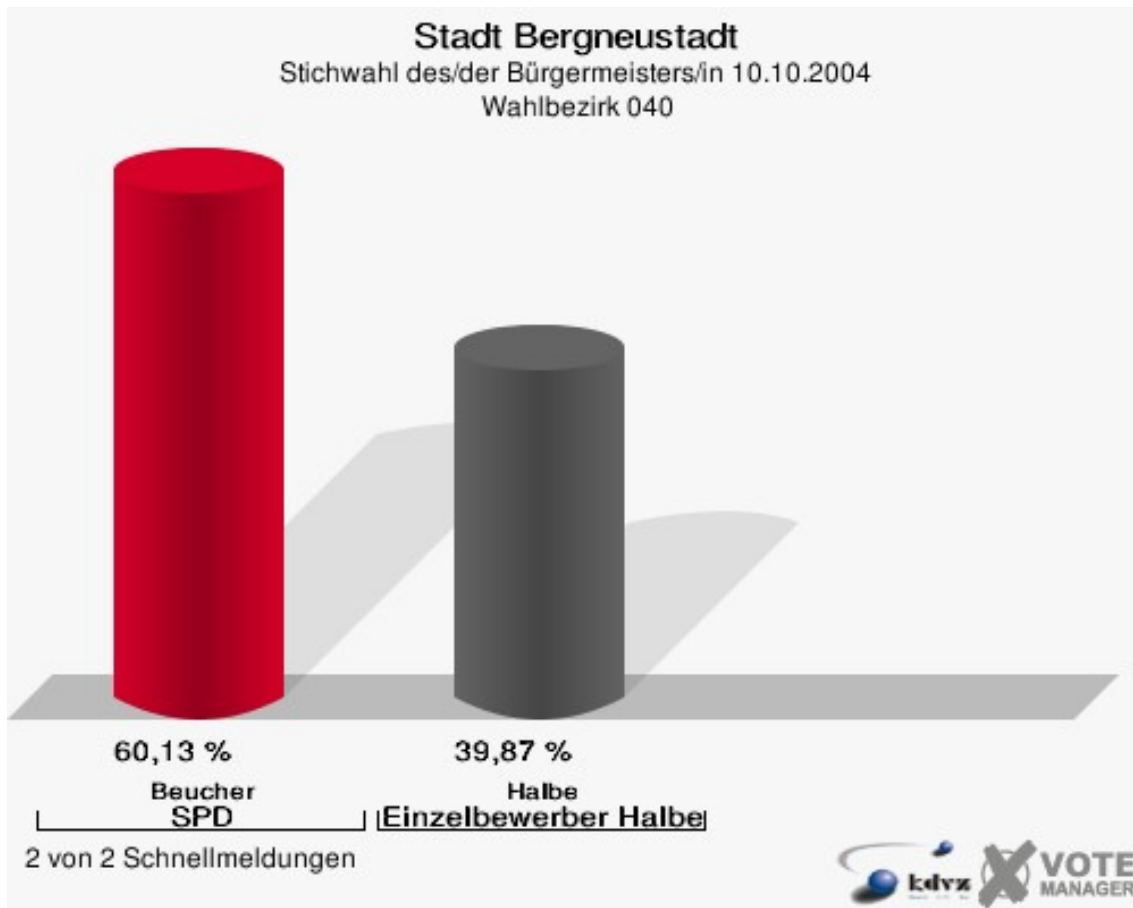


Stadt Bergneustadt
Stichwahl des/der Bürgermeisters/in 10.10.2004
Wahlbeteiligung Wahlbezirk 030




Wahlbezirk 040

	Anzahl	Prozent
Wahlberechtigte	1.054	
Wähler/innen	606	57,50 %
ungültige Stimmen	4	0,66 %
gültige Stimmen	602	99,34 %
Beucher, SPD	362	60,13 %
Halbe, Einzelbewerber	240	39,87 %



Stadt Bergneustadt
Stichwahl des/der Bürgermeisters/in 10.10.2004
Wahlbeteiligung Wahlbezirk 040

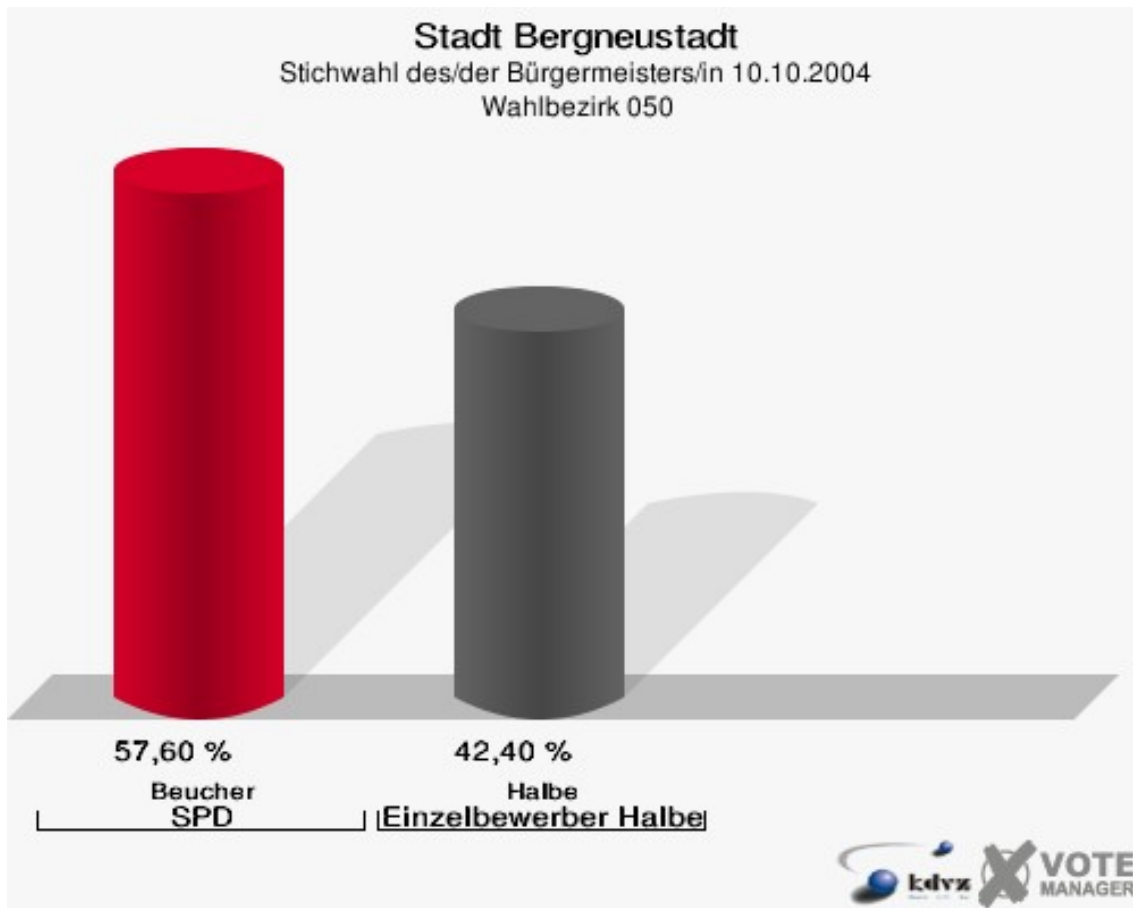


2 von 2 Schnellmeldungen

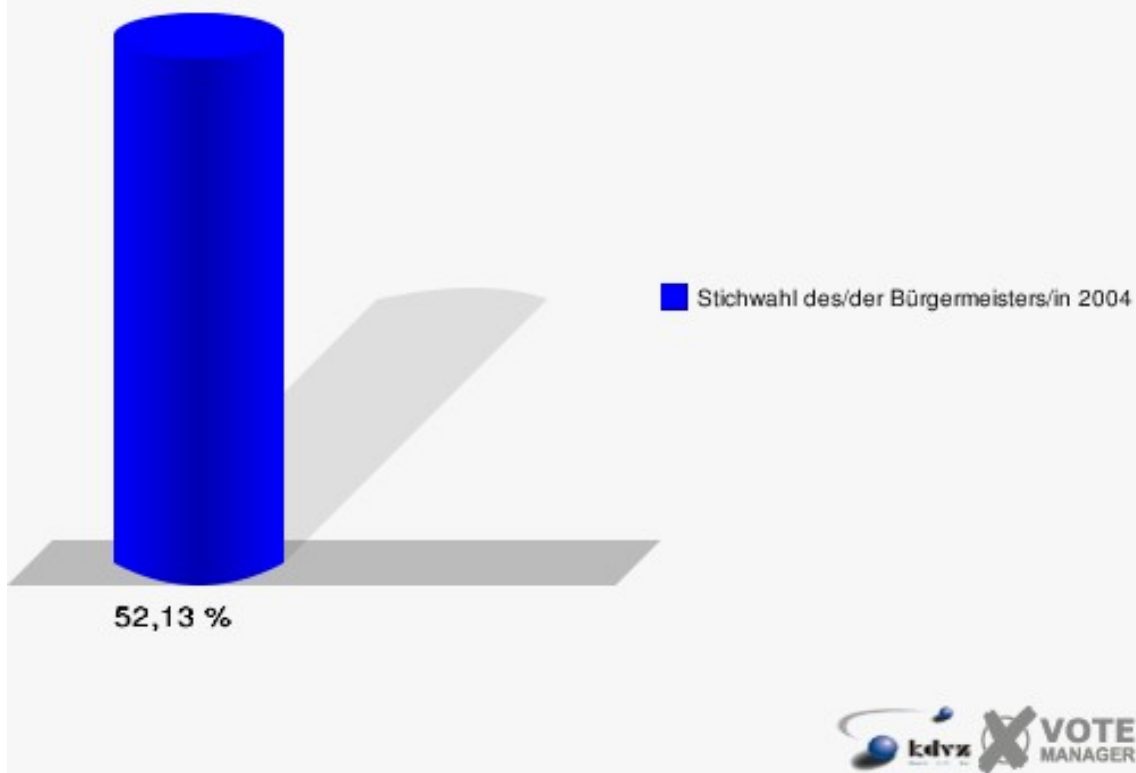


Wahlbezirk 050

	Anzahl	Prozent
Wahlberechtigte	846	
Wähler/innen	441	52,13 %
ungültige Stimmen	0	0,00 %
gültige Stimmen	441	100,00 %
Beucher, SPD	254	57,60 %
Halbe, Einzelbewerber	187	42,40 %

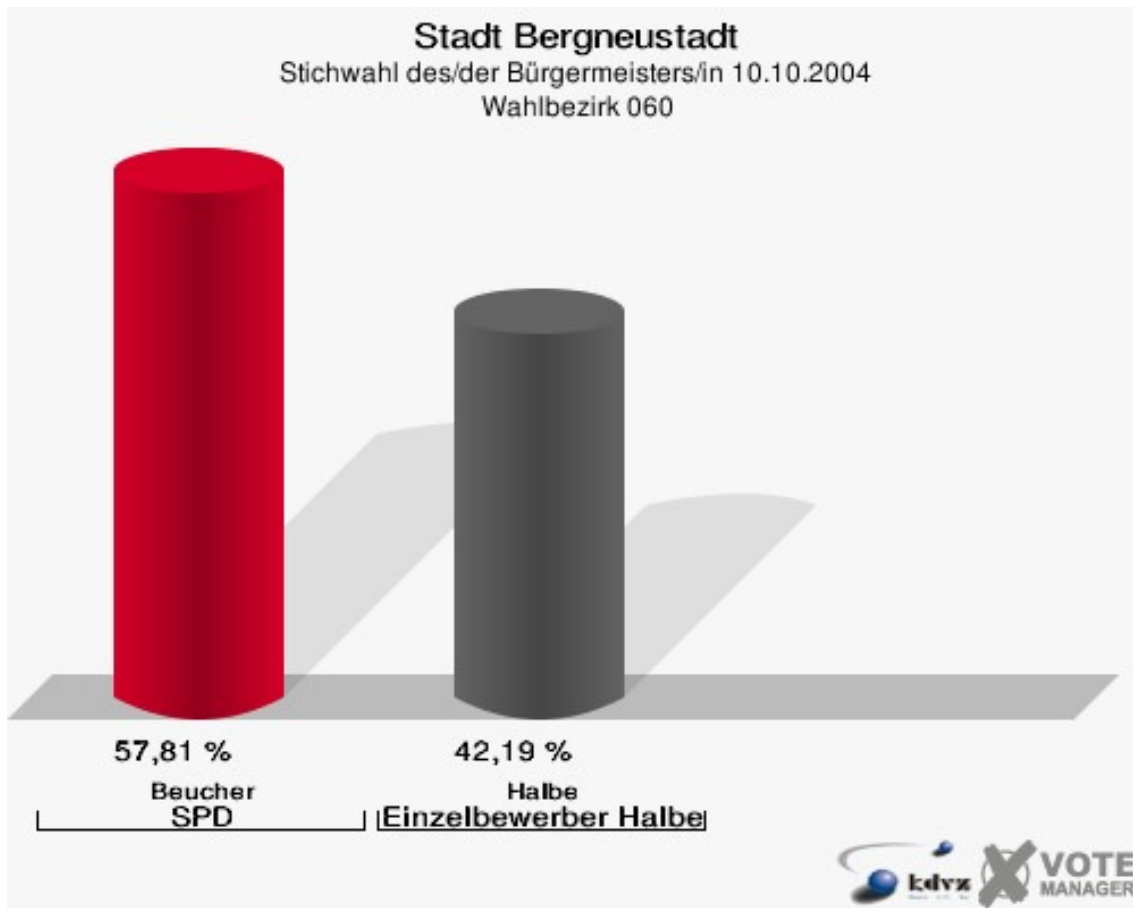


Stadt Bergneustadt
Stichwahl des/der Bürgermeisters/in 10.10.2004
Wahlbeteiligung Wahlbezirk 050

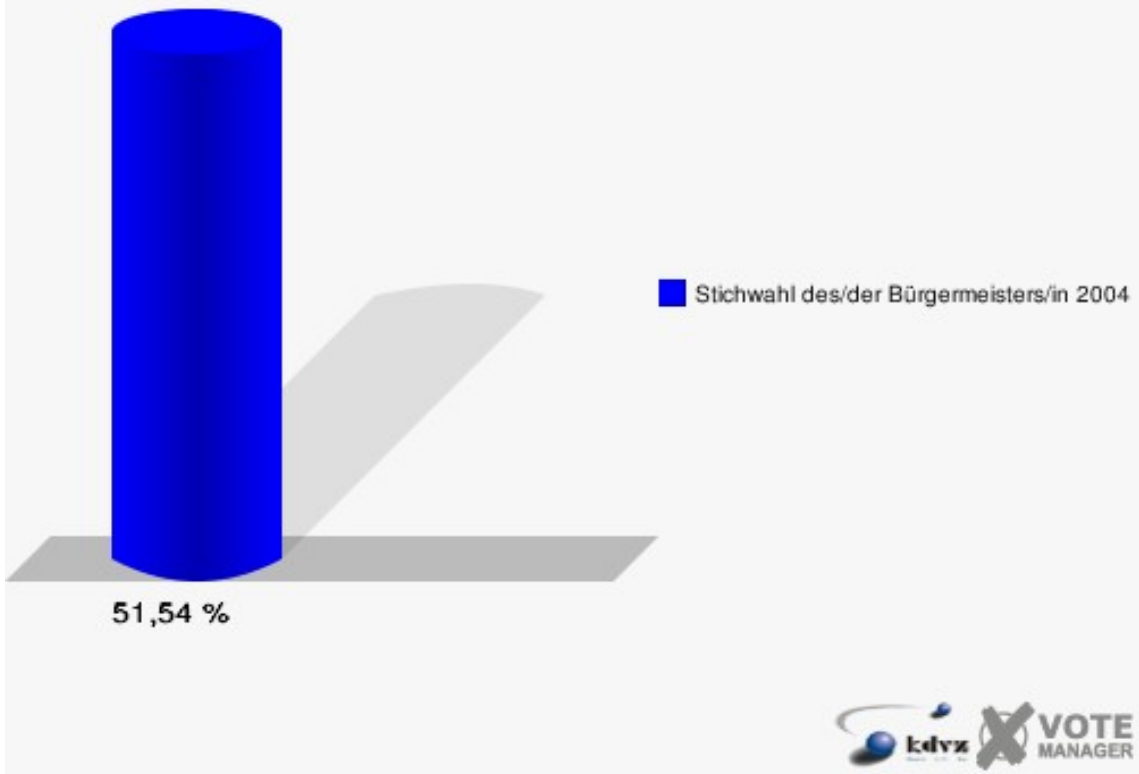


Wahlbezirk 060

	Anzahl	Prozent
Wahlberechtigte	747	
Wähler/innen	385	51,54 %
ungültige Stimmen	1	0,26 %
gültige Stimmen	384	99,74 %
Beucher, SPD	222	57,81 %
Halbe, Einzelbewerber	162	42,19 %

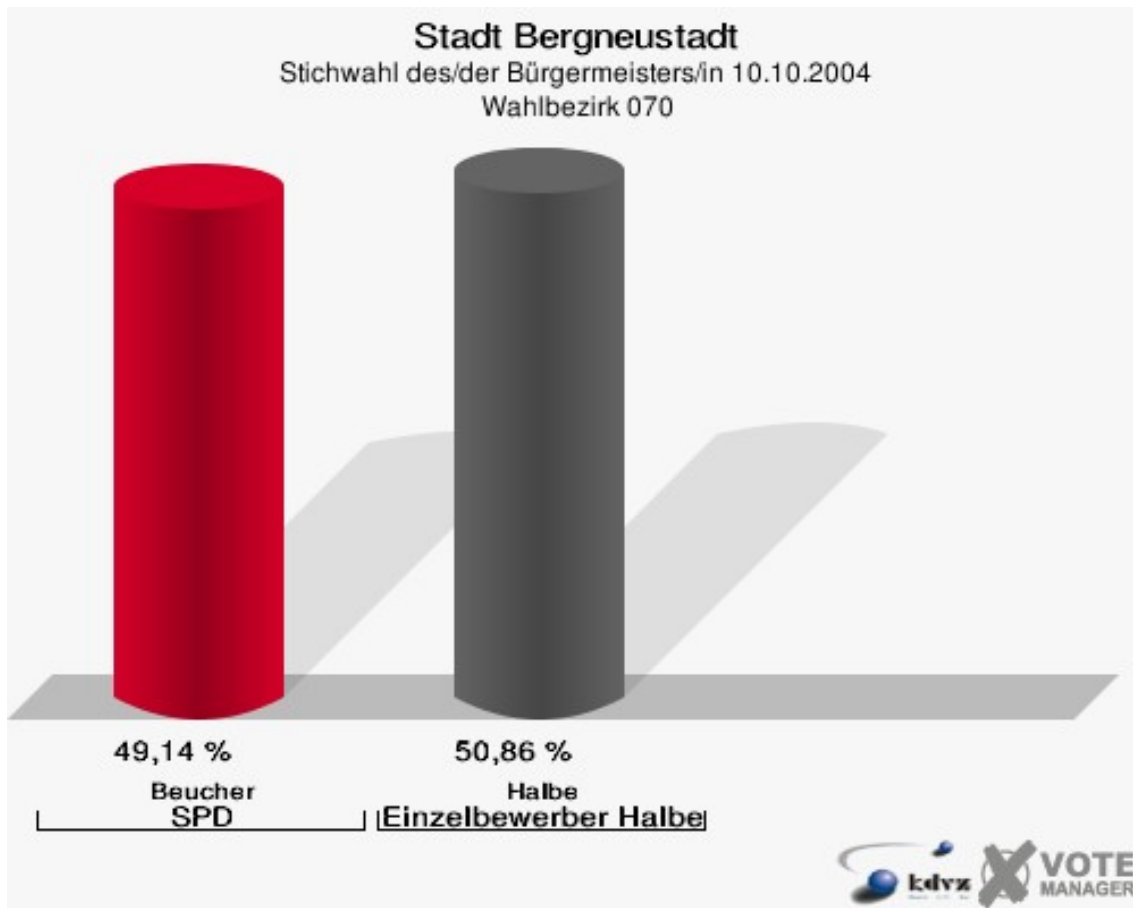


Stadt Bergneustadt
Stichwahl des/der Bürgermeisters/in 10.10.2004
Wahlbeteiligung Wahlbezirk 060

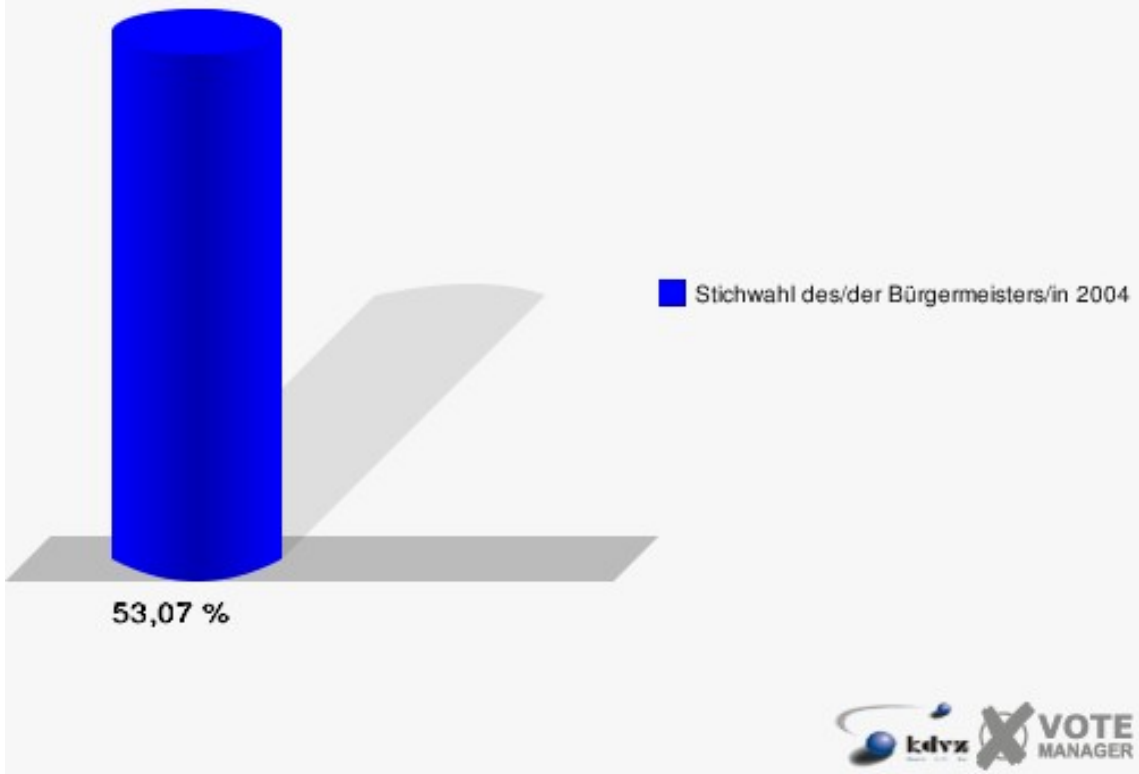


Wahlbezirk 070

	Anzahl	Prozent
Wahlberechtigte	765	
Wähler/innen	406	53,07 %
ungültige Stimmen	1	0,25 %
gültige Stimmen	405	99,75 %
Beucher, SPD	199	49,14 %
Halbe, Einzelbewerber	206	50,86 %

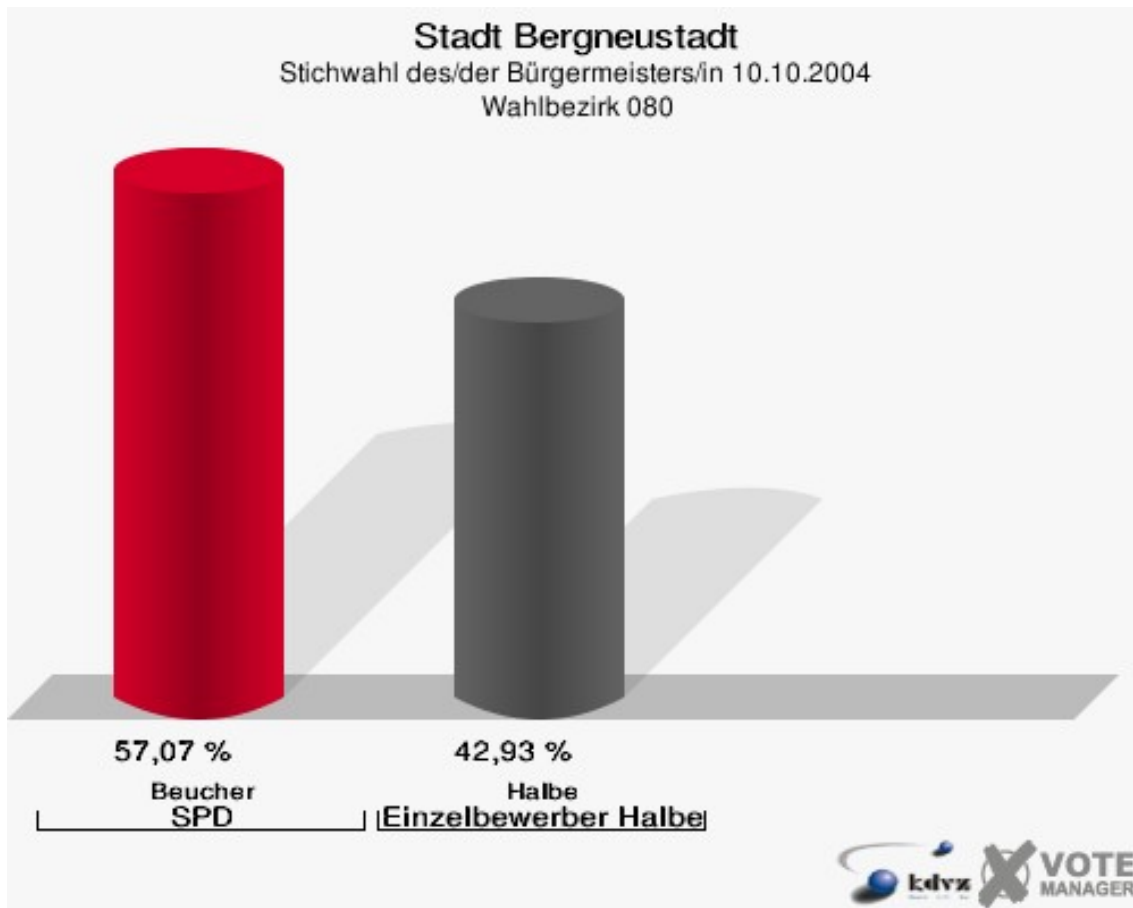


Stadt Bergneustadt
Stichwahl des/der Bürgermeisters/in 10.10.2004
Wahlbeteiligung Wahlbezirk 070

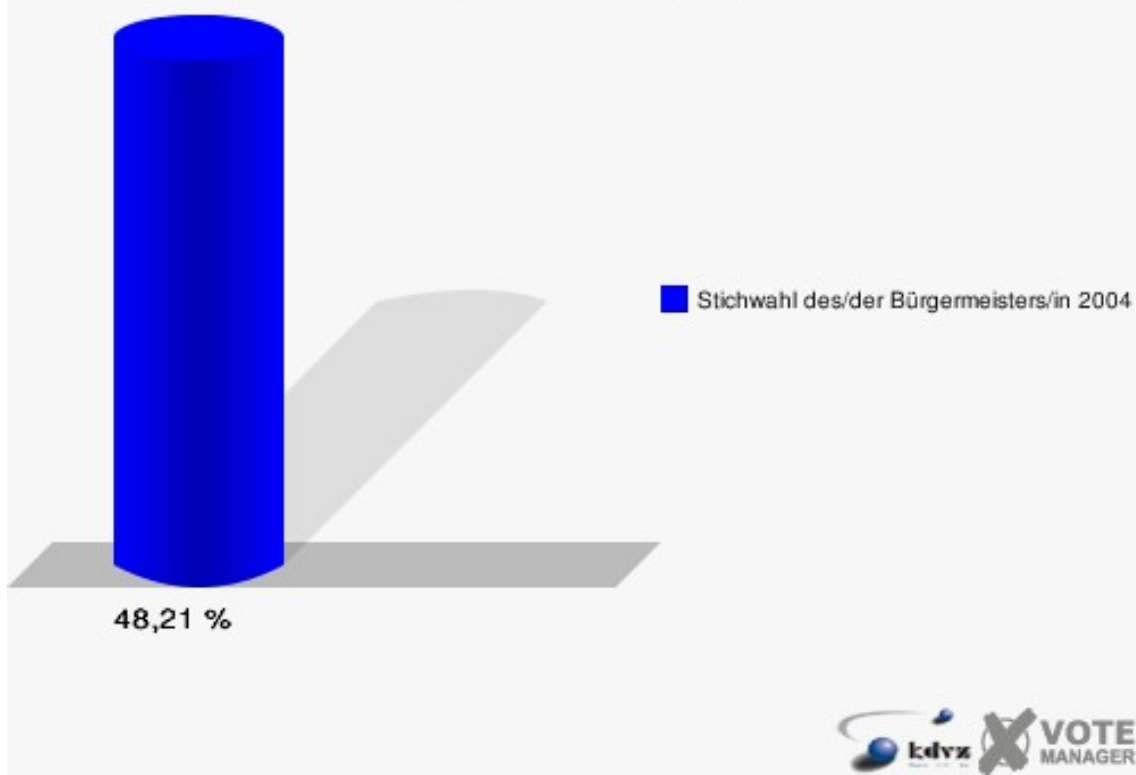


Wahlbezirk 080

	Anzahl	Prozent
Wahlberechtigte	840	
Wähler/innen	405	48,21 %
ungültige Stimmen	2	0,49 %
gültige Stimmen	403	99,51 %
Beucher, SPD	230	57,07 %
Halbe, Einzelbewerber	173	42,93 %

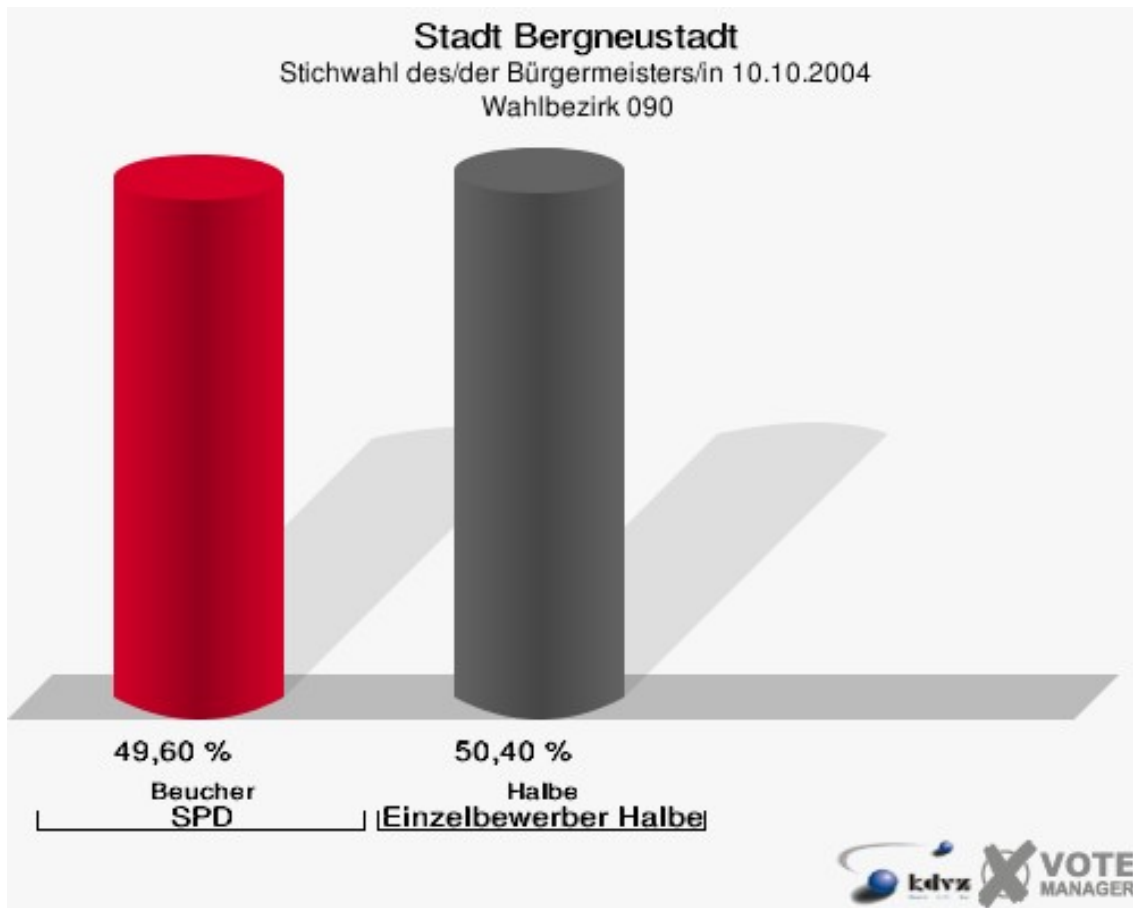


Stadt Bergneustadt
Stichwahl des/der Bürgermeisters/in 10.10.2004
Wahlbeteiligung Wahlbezirk 080

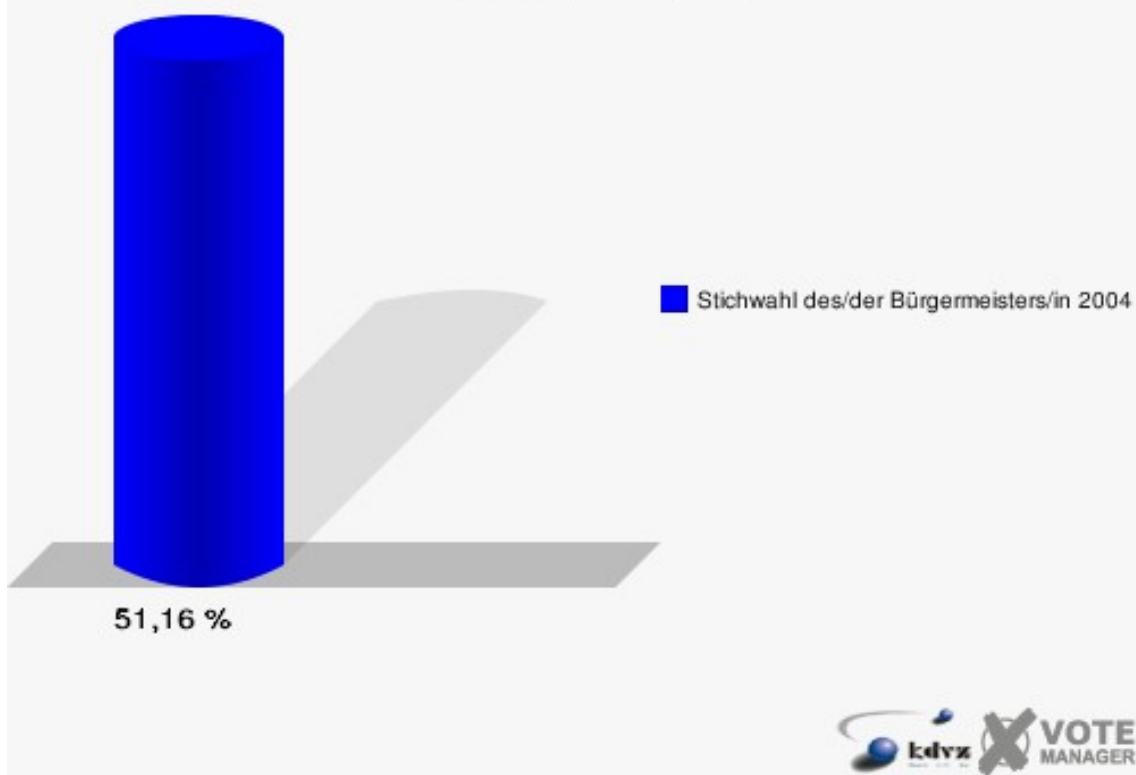


Wahlbezirk 090

	Anzahl	Prozent
Wahlberechtigte	731	
Wähler/innen	374	51,16 %
ungültige Stimmen	3	0,80 %
gültige Stimmen	371	99,20 %
Beucher, SPD	184	49,60 %
Halbe, Einzelbewerber	187	50,40 %

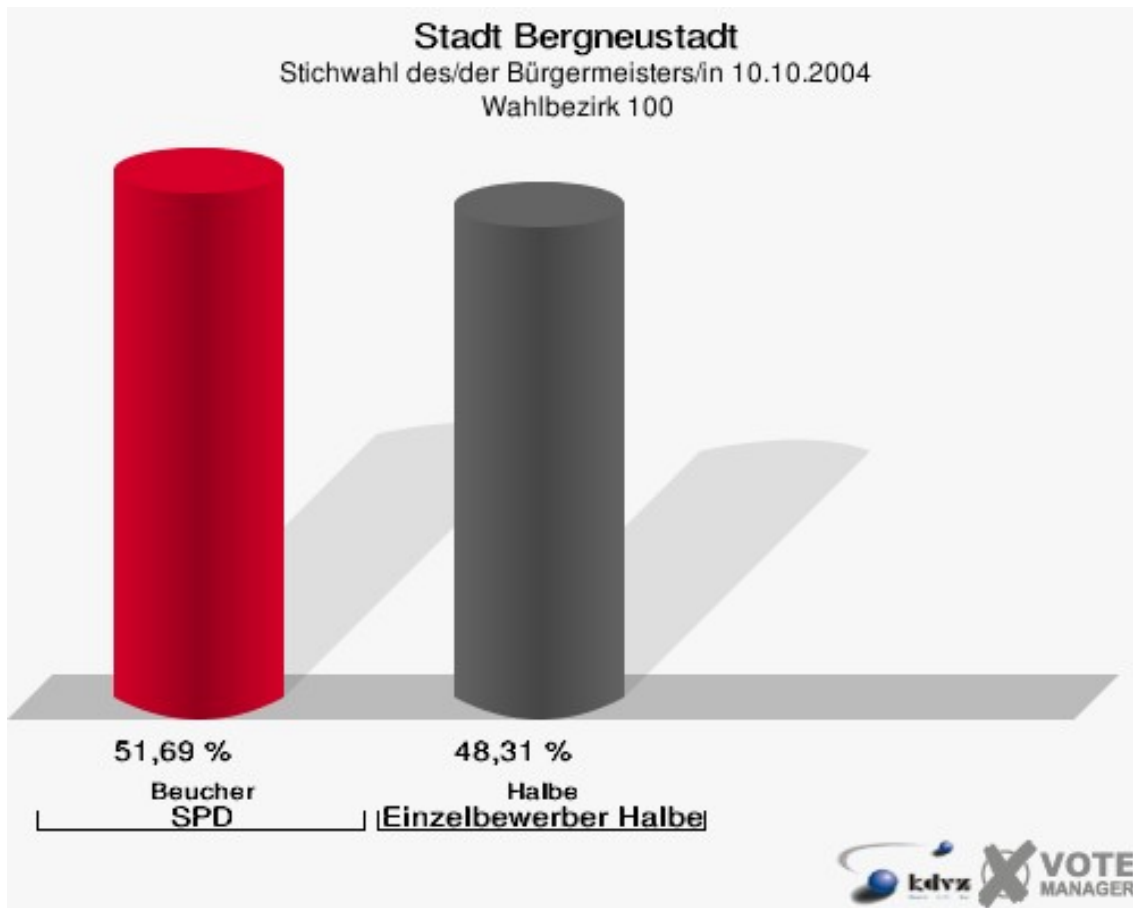


Stadt Bergneustadt
Stichwahl des/der Bürgermeisters/in 10.10.2004
Wahlbeteiligung Wahlbezirk 090

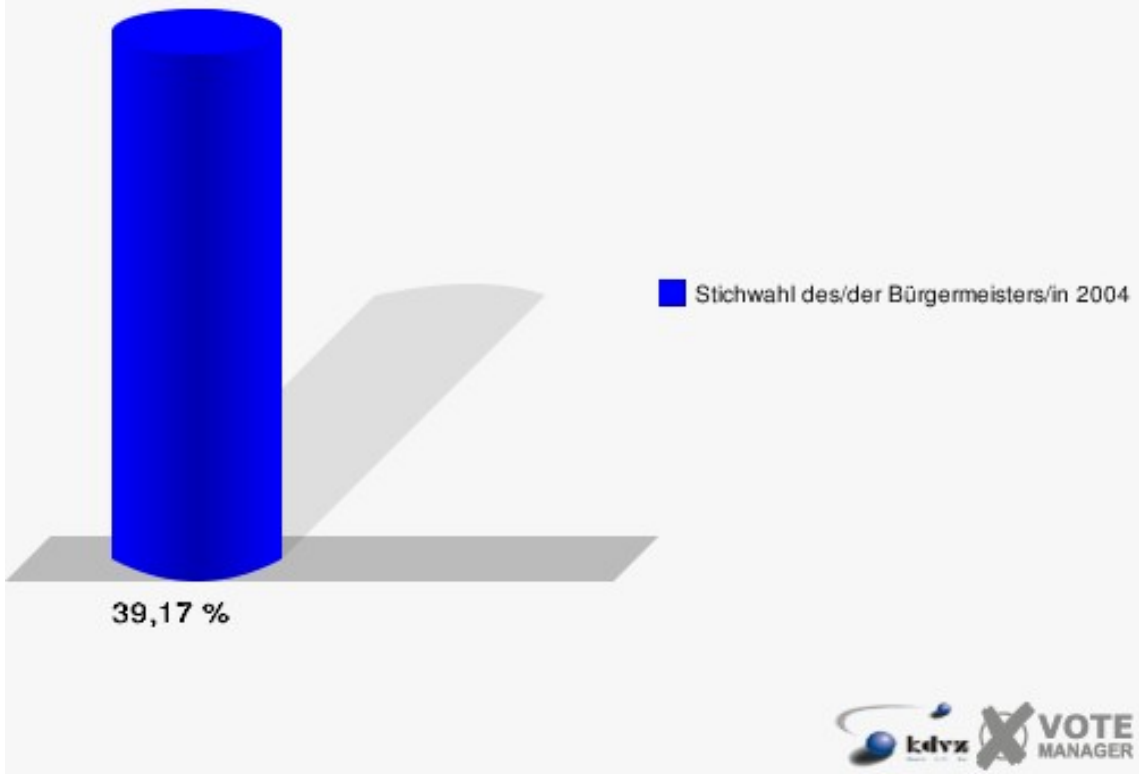


Wahlbezirk 100

	Anzahl	Prozent
Wahlberechtigte	531	
Wähler/innen	208	39,17 %
ungültige Stimmen	1	0,48 %
gültige Stimmen	207	99,52 %
Beucher, SPD	107	51,69 %
Halbe, Einzelbewerber	100	48,31 %

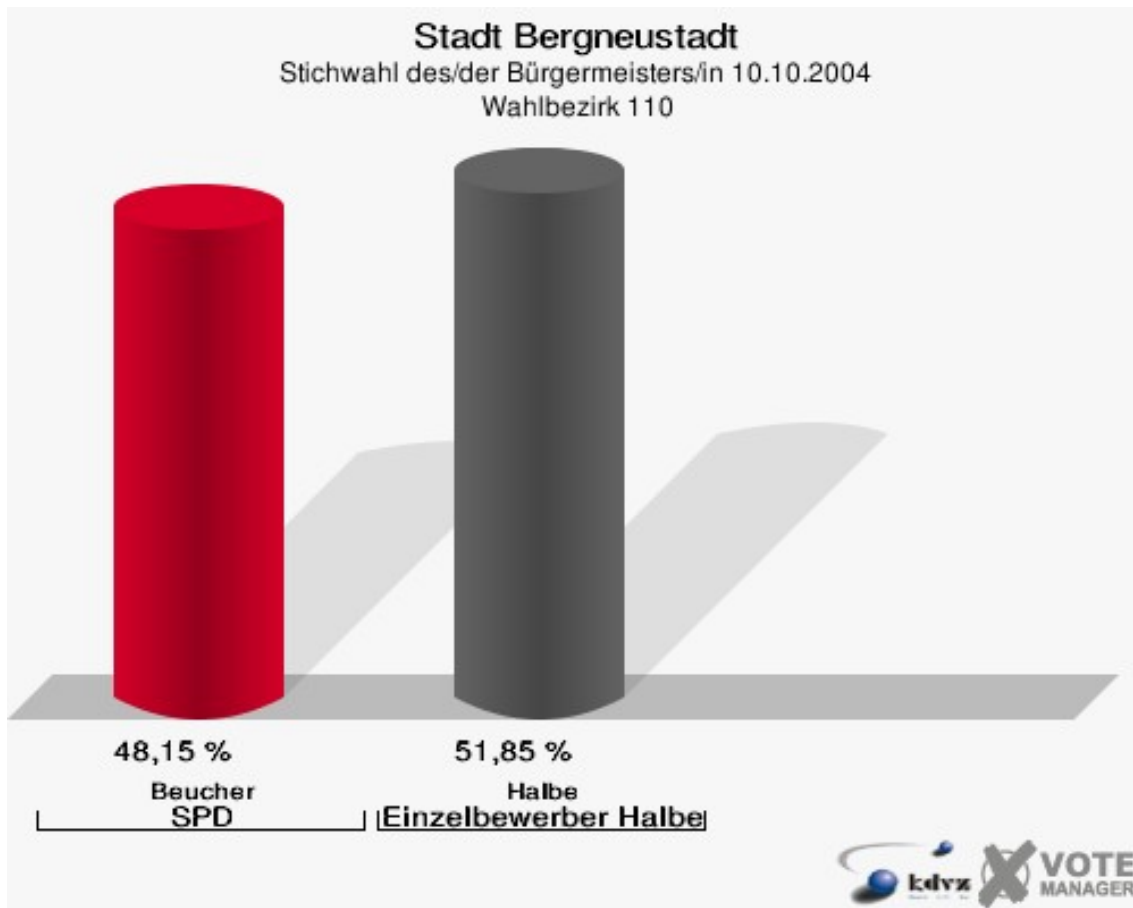


Stadt Bergneustadt
Stichwahl des/der Bürgermeisters/in 10.10.2004
Wahlbeteiligung Wahlbezirk 100

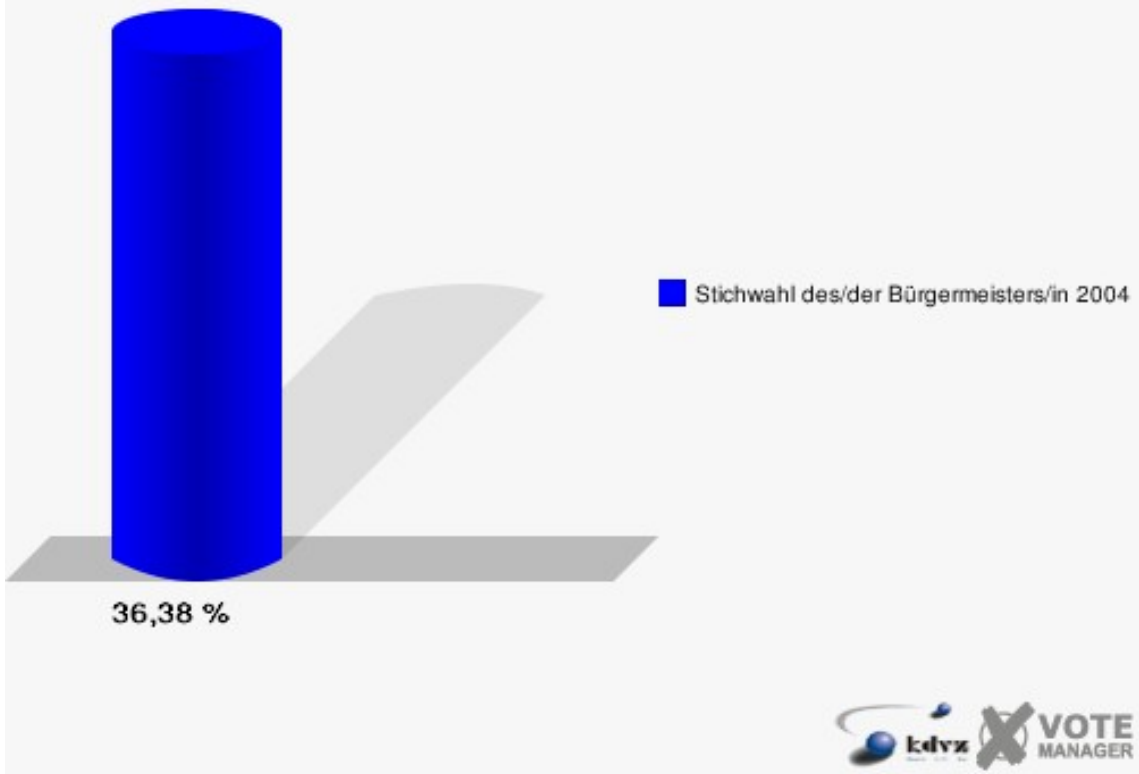


Wahlbezirk 110

	Anzahl	Prozent
Wahlberechtigte	668	
Wähler/innen	243	36,38 %
ungültige Stimmen	0	0,00 %
gültige Stimmen	243	100,00 %
Beucher, SPD	117	48,15 %
Halbe, Einzelbewerber	126	51,85 %

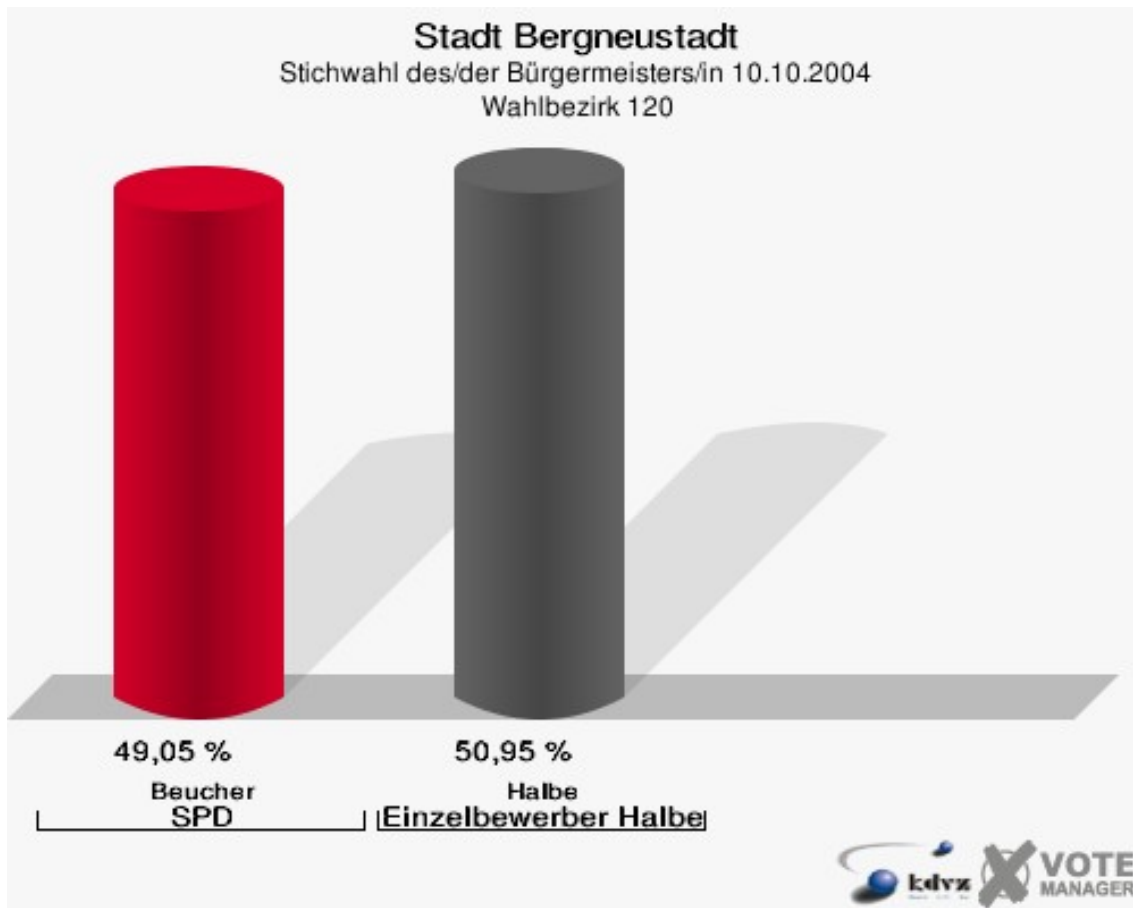


Stadt Bergneustadt
Stichwahl des/der Bürgermeisters/in 10.10.2004
Wahlbeteiligung Wahlbezirk 110

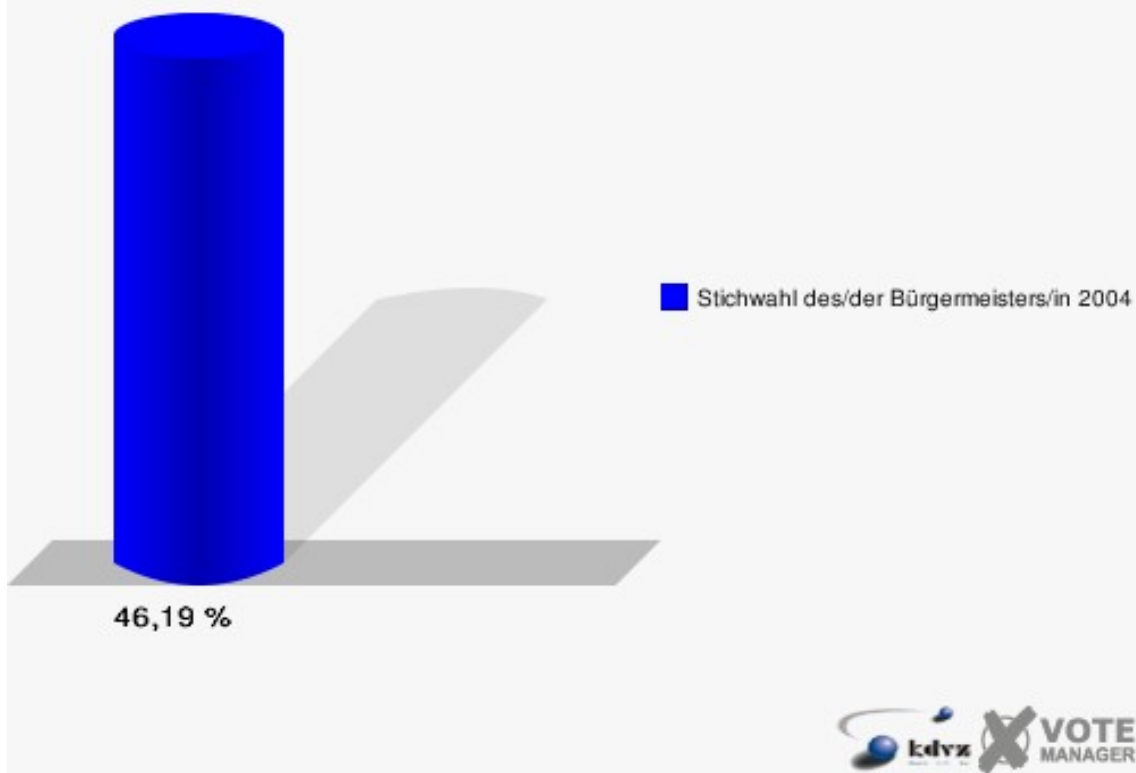


Wahlbezirk 120

	Anzahl	Prozent
Wahlberechtigte	578	
Wähler/innen	267	46,19 %
ungültige Stimmen	4	1,50 %
gültige Stimmen	263	98,50 %
Beucher, SPD	129	49,05 %
Halbe, Einzelbewerber	134	50,95 %

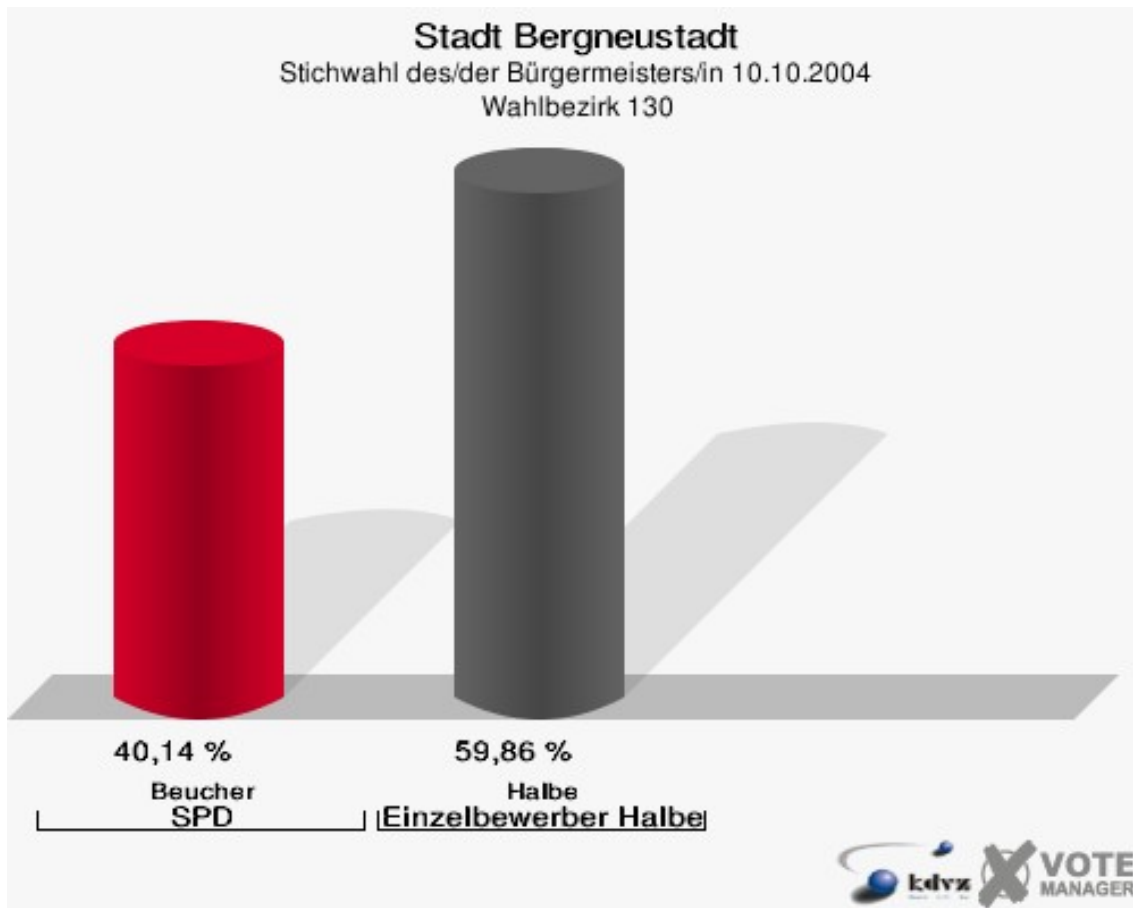


Stadt Bergneustadt
Stichwahl des/der Bürgermeisters/in 10.10.2004
Wahlbeteiligung Wahlbezirk 120

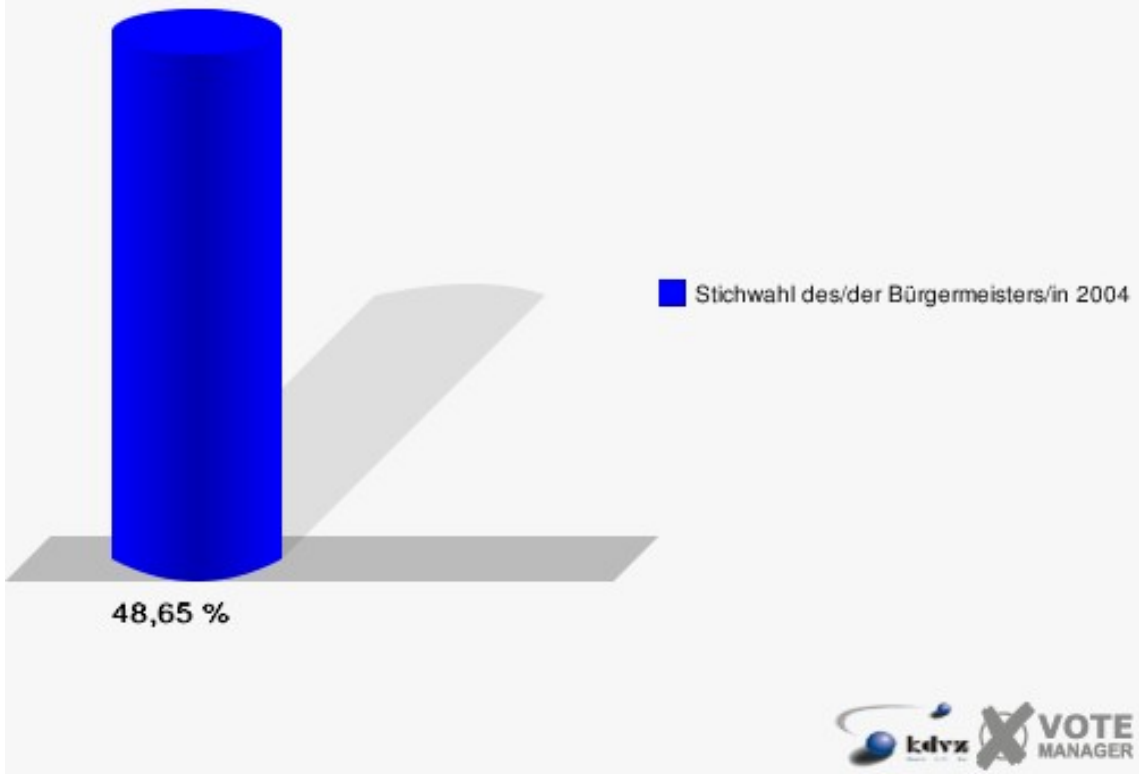


Wahlbezirk 130

	Anzahl	Prozent
Wahlberechtigte	888	
Wähler/innen	432	48,65 %
ungültige Stimmen	1	0,23 %
gültige Stimmen	431	99,77 %
Beucher, SPD	173	40,14 %
Halbe, Einzelbewerber	258	59,86 %

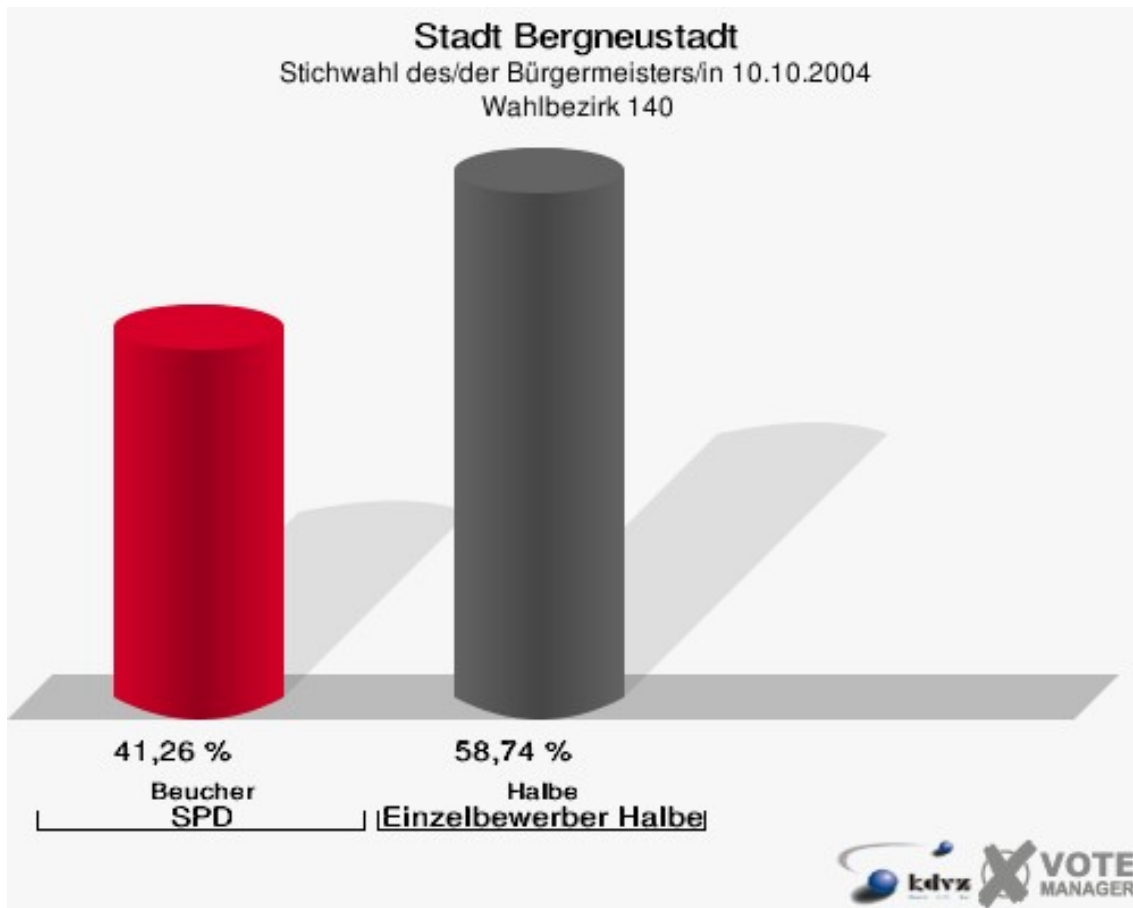


Stadt Bergneustadt
Stichwahl des/der Bürgermeisters/in 10.10.2004
Wahlbeteiligung Wahlbezirk 130

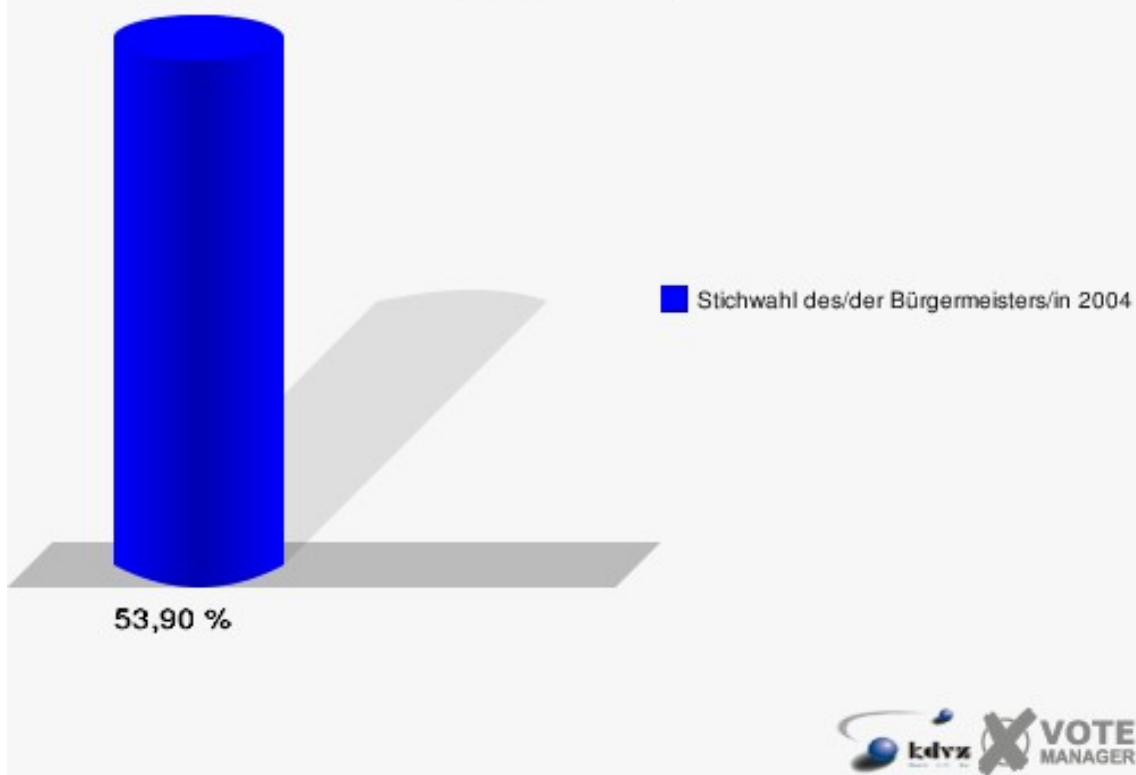


Wahlbezirk 140

	Anzahl	Prozent
Wahlberechtigte	833	
Wähler/innen	449	53,90 %
ungültige Stimmen	3	0,67 %
gültige Stimmen	446	99,33 %
Beucher, SPD	184	41,26 %
Halbe, Einzelbewerber	262	58,74 %

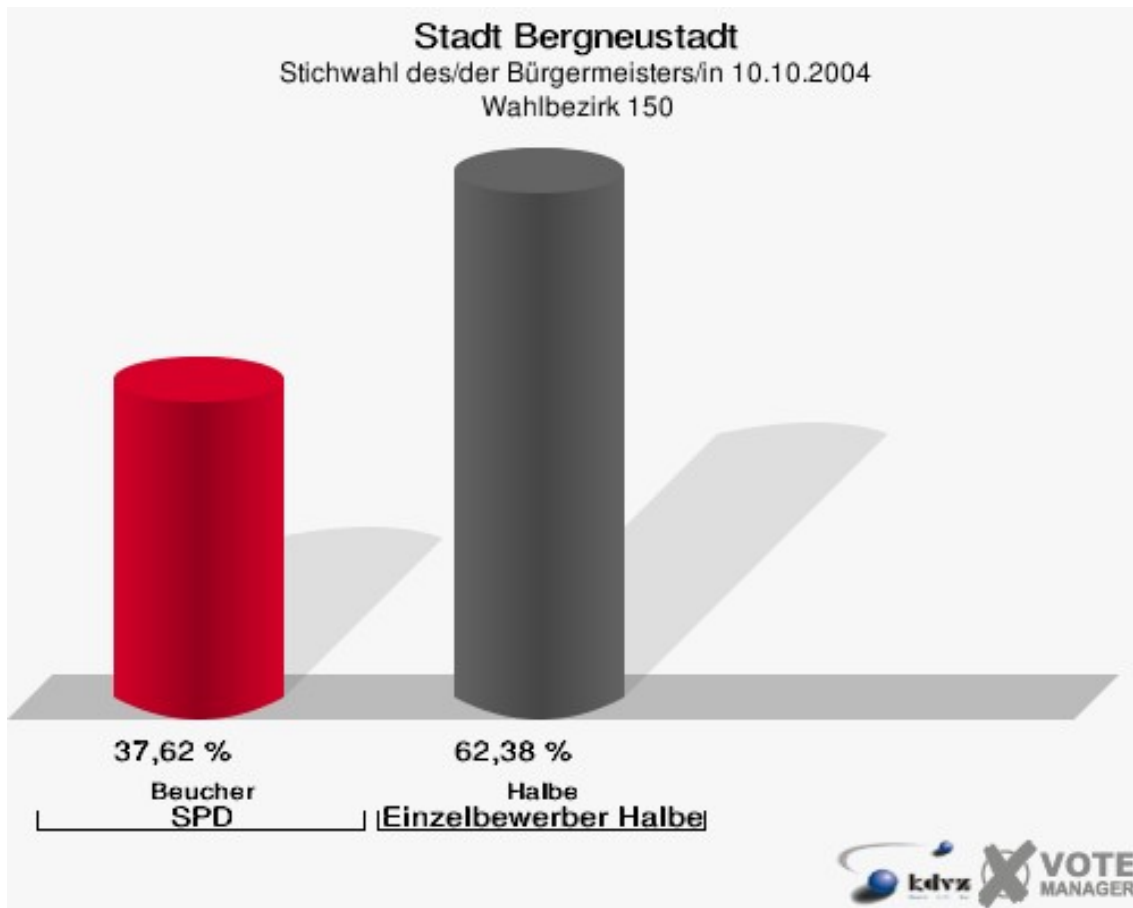


Stadt Bergneustadt
Stichwahl des/der Bürgermeisters/in 10.10.2004
Wahlbeteiligung Wahlbezirk 140

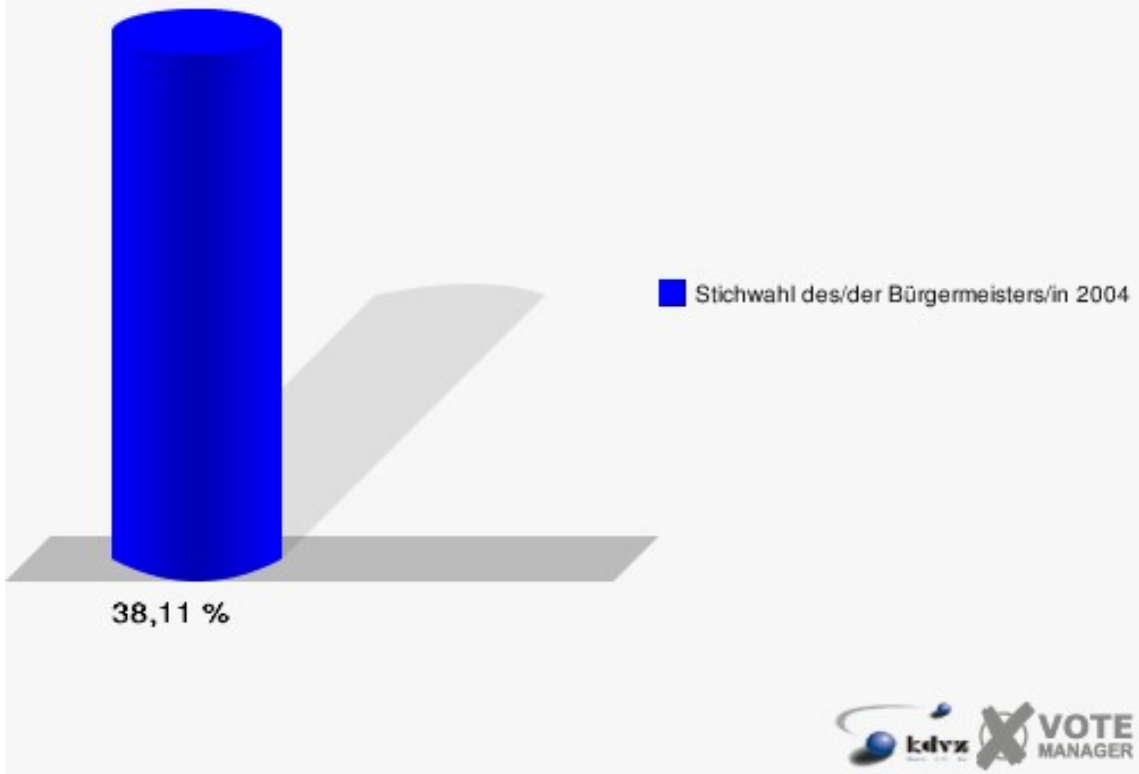


Wahlbezirk 150

	Anzahl	Prozent
Wahlberechtigte	1.131	
Wähler/innen	431	38,11 %
ungültige Stimmen	3	0,70 %
gültige Stimmen	428	99,30 %
Beucher, SPD	161	37,62 %
Halbe, Einzelbewerber	267	62,38 %

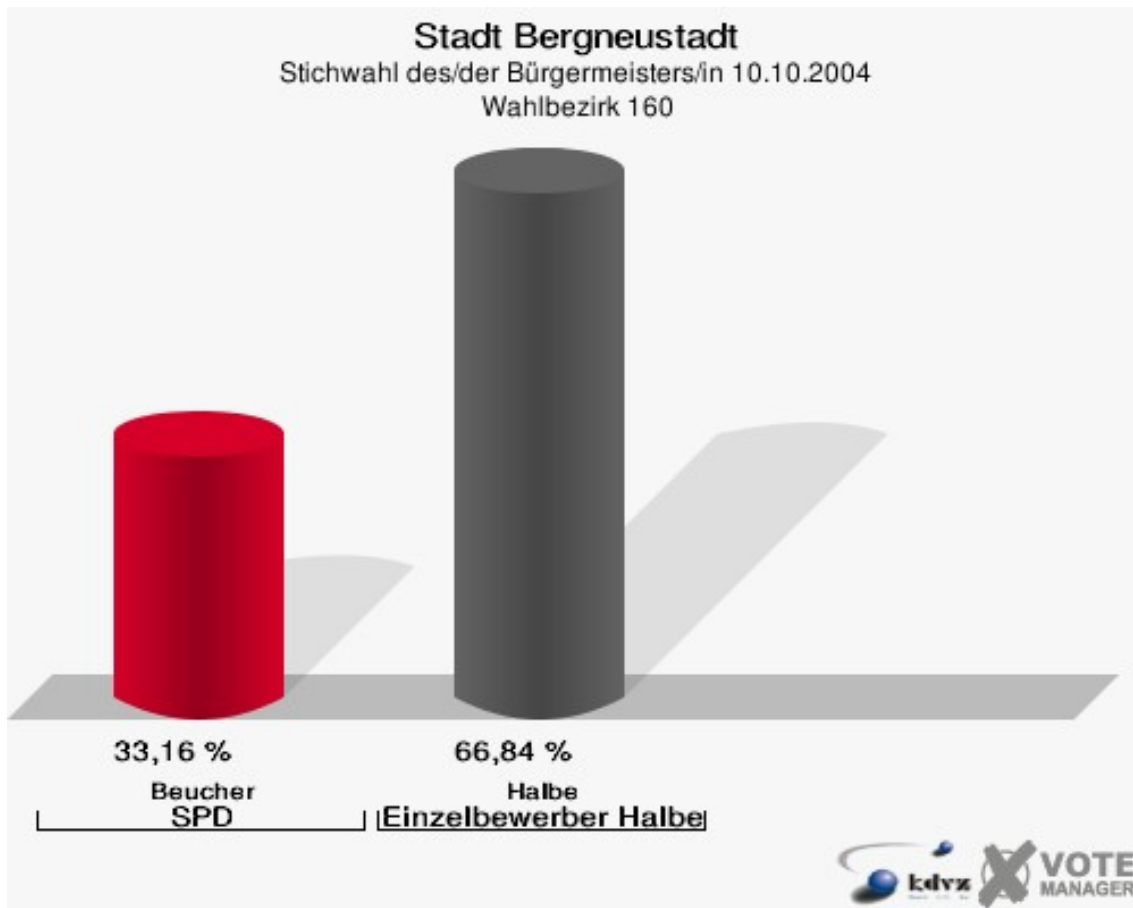


Stadt Bergneustadt
Stichwahl des/der Bürgermeisters/in 10.10.2004
Wahlbeteiligung Wahlbezirk 150

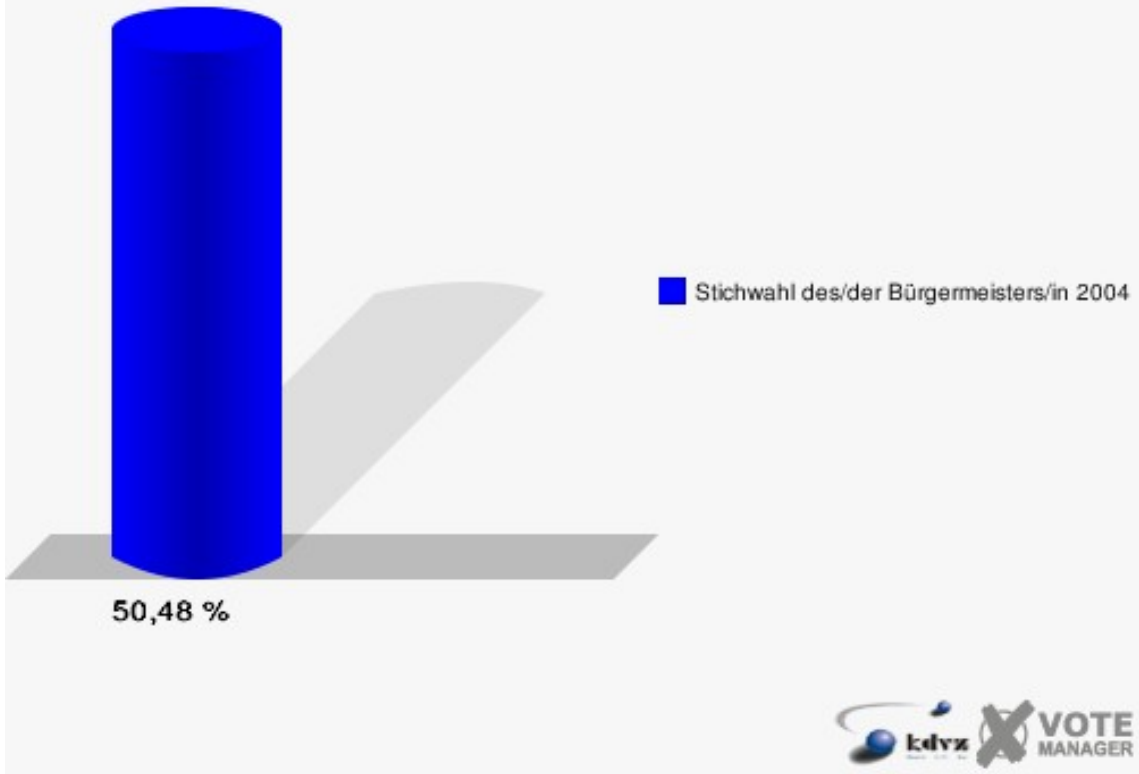


Wahlbezirk 160

	Anzahl	Prozent
Wahlberechtigte	1.157	
Wähler/innen	584	50,48 %
ungültige Stimmen	2	0,34 %
gültige Stimmen	582	99,66 %
Beucher, SPD	193	33,16 %
Halbe, Einzelbewerber	389	66,84 %

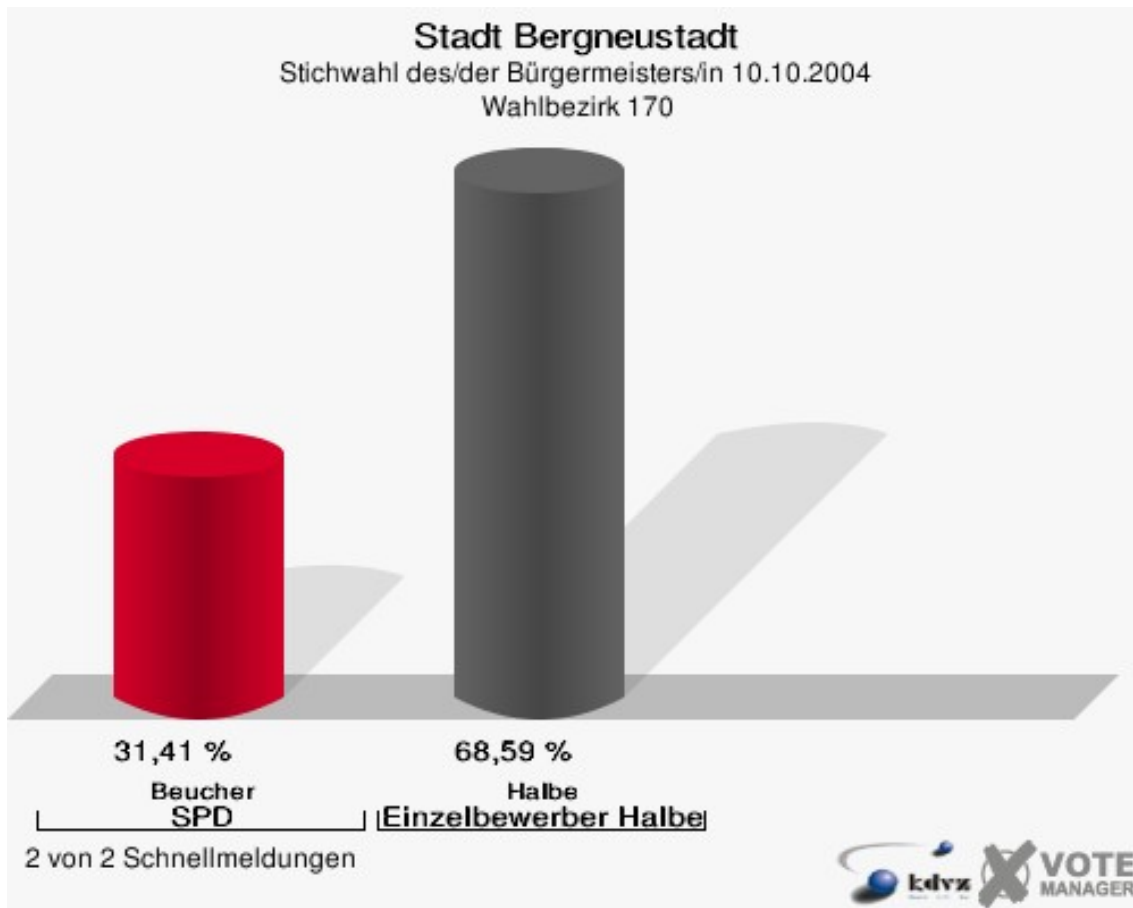


Stadt Bergneustadt
Stichwahl des/der Bürgermeisters/in 10.10.2004
Wahlbeteiligung Wahlbezirk 160




Wahlbezirk 170

	Anzahl	Prozent
Wahlberechtigte	855	
Wähler/innen	470	54,97 %
ungültige Stimmen	2	0,43 %
gültige Stimmen	468	99,57 %
Beucher, SPD	147	31,41 %
Halbe, Einzelbewerber	321	68,59 %



Stadt Bergneustadt
Stichwahl des/der Bürgermeisters/in 10.10.2004
Wahlbeteiligung Wahlbezirk 170



2 von 2 Schnellmeldungen




















Übersicht Wahlbezirke

Stadt Bergneustadt
Stichwahl des/der Bürgermeisters/in 10.10.2004
Zusammenstellung der Ergebnisse nach Wahlbezirken


















Wahlbezirk	Wahlbe- rechtigte	Wähler	gültig	Beucher SPD	Halbe Einzelbewerber
Wahlbezirk 010	1.083	555	554	260	294
		51,25 %	99,82 %	46,93 %	53,07 %
Wahlbezirk 020	916	466	464	220	244
		50,87 %	99,57 %	47,41 %	52,59 %
Wahlbezirk 030	890	372	370	184	186
		41,80 %	99,46 %	49,73 %	50,27 %
Wahlbezirk 040	1.054	606	602	362	240
		57,50 %	99,34 %	60,13 %	39,87 %
Wahlbezirk 050	846	441	441	254	187
		52,13 %	100,00 %	57,60 %	42,40 %
Wahlbezirk 060	747	385	384	222	162
		51,54 %	99,74 %	57,81 %	42,19 %
Wahlbezirk 070	765	406	405	199	206
		53,07 %	99,75 %	49,14 %	50,86 %
Wahlbezirk 080	840	405	403	230	173
		48,21 %	99,51 %	57,07 %	42,93 %
Wahlbezirk 090	731	374	371	184	187
		51,16 %	99,20 %	49,60 %	50,40 %
Wahlbezirk 100	531	208	207	107	100
		39,17 %	99,52 %	51,69 %	48,31 %
Wahlbezirk 110	668	243	243	117	126
		36,38 %	100,00 %	48,15 %	51,85 %

Wahlbezirk	Wahlbe- rechtigte	Wähler	gültig	Beucher SPD	Halbe Einzelbewerber
Wahlbezirk 120	578	267	263	129	134
		46,19 %	98,50 %	49,05 %	50,95 %
Wahlbezirk 130	888	432	431	173	258
		48,65 %	99,77 %	40,14 %	59,86 %
Wahlbezirk 140	833	449	446	184	262
		53,90 %	99,33 %	41,26 %	58,74 %
Wahlbezirk 150	1.131	431	428	161	267
		38,11 %	99,30 %	37,62 %	62,38 %
Wahlbezirk 160	1.157	584	582	193	389
		50,48 %	99,66 %	33,16 %	66,84 %
Wahlbezirk 170	855	470	468	147	321
		54,97 %	99,57 %	31,41 %	68,59 %
Stadt Bergneustadt	14.513	8.297	8.259	3.875	4.384
		57,17 %	99,54 %	46,92 %	53,08 %

Stadt Bergneustadt
 Stichwahl des/der Bürgermeisters/in 10.10.2004
 Beucher, SPD, Ergebnis
 Wahlbezirk-Übersicht

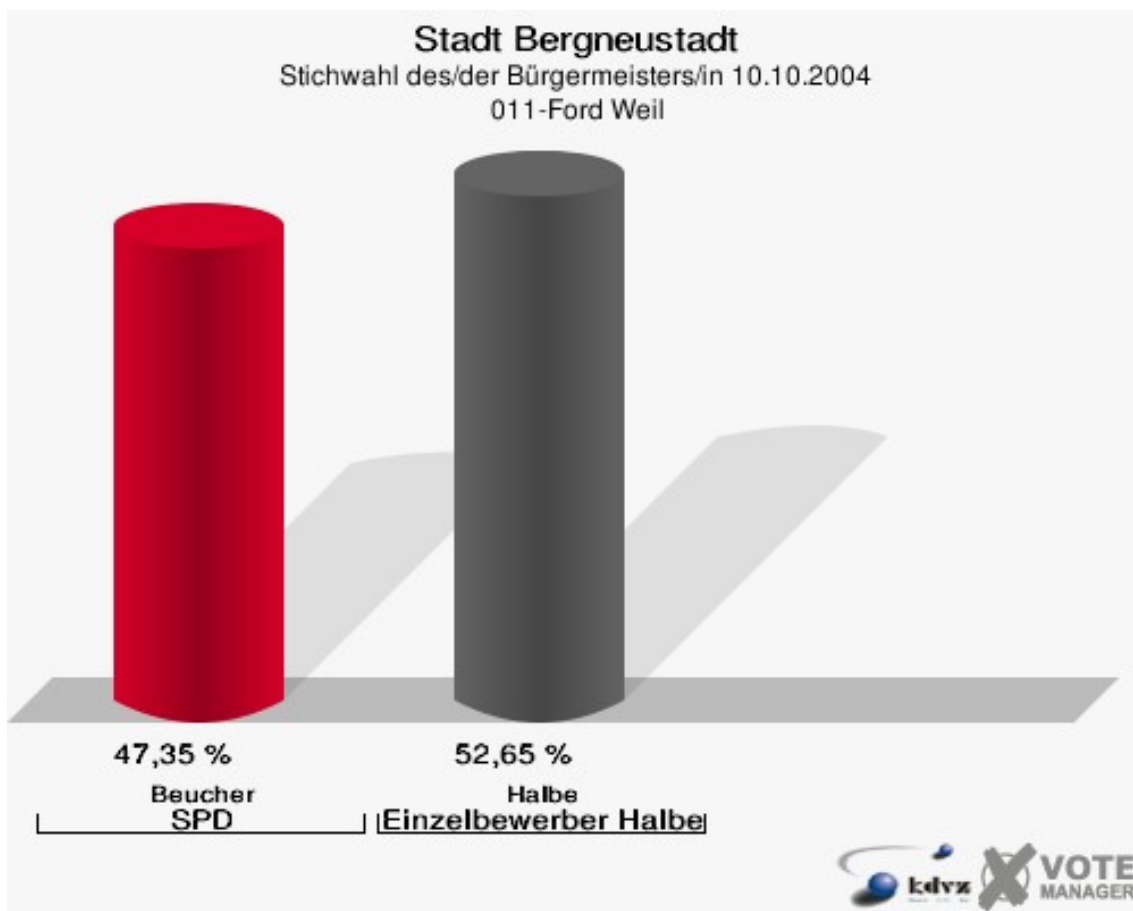
Wahlbezirk 040	60,13 %	
Wahlbezirk 060	57,81 %	
Wahlbezirk 050	57,60 %	
Wahlbezirk 080	57,07 %	
Wahlbezirk 100	51,69 %	
Wahlbezirk 030	49,73 %	
Wahlbezirk 090	49,60 %	
Wahlbezirk 070	49,14 %	
Wahlbezirk 120	49,05 %	
Wahlbezirk 110	48,15 %	
Wahlbezirk 020	47,41 %	
Wahlbezirk 010	46,93 %	
Wahlbezirk 140	41,26 %	
Wahlbezirk 130	40,14 %	
Wahlbezirk 150	37,62 %	
Wahlbezirk 160	33,16 %	
Wahlbezirk 170	31,41 %	

Stadt Bergneustadt
 Stichwahl des/der Bürgermeisters/in 10.10.2004
 Halbe, Einzelbewerber, Ergebnis
 Wahlbezirk-Übersicht

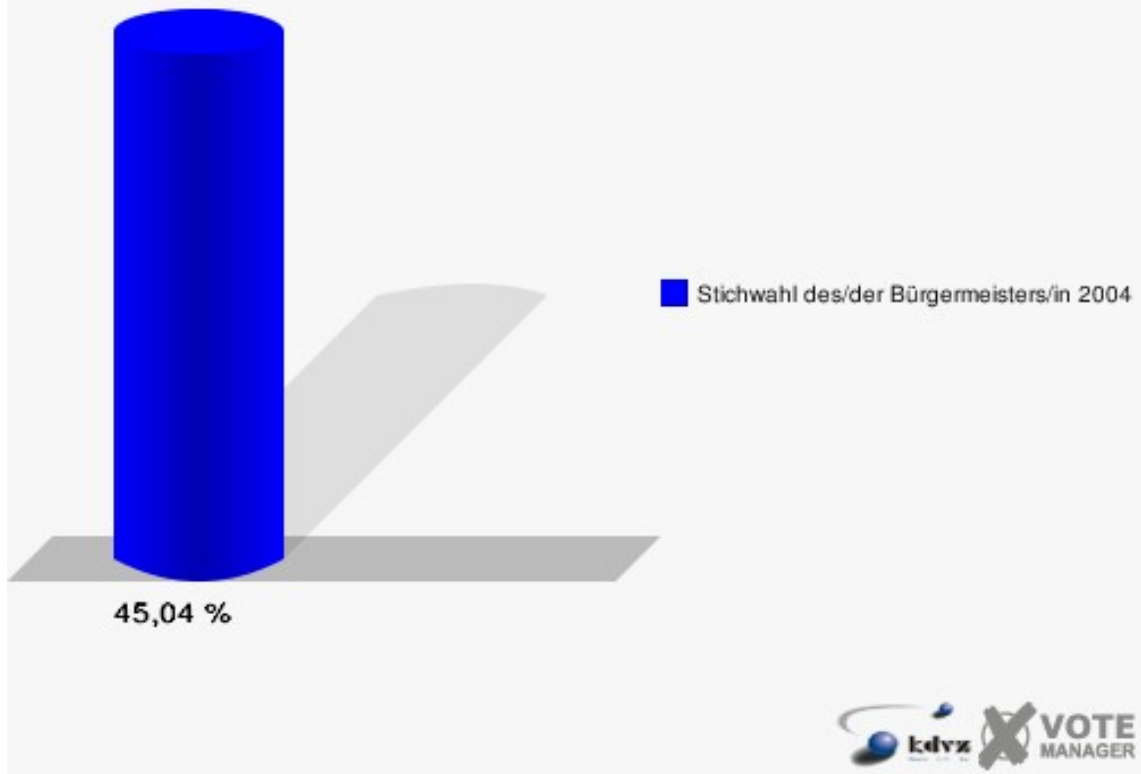
Wahlbezirk 170	68,59 %	
Wahlbezirk 160	66,84 %	
Wahlbezirk 150	62,38 %	
Wahlbezirk 130	59,86 %	
Wahlbezirk 140	58,74 %	
Wahlbezirk 010	53,07 %	
Wahlbezirk 020	52,59 %	
Wahlbezirk 110	51,85 %	
Wahlbezirk 120	50,95 %	
Wahlbezirk 070	50,86 %	
Wahlbezirk 090	50,40 %	
Wahlbezirk 030	50,27 %	
Wahlbezirk 100	48,31 %	
Wahlbezirk 080	42,93 %	
Wahlbezirk 050	42,40 %	
Wahlbezirk 060	42,19 %	
Wahlbezirk 040	39,87 %	

Stimmbezirke 011-Ford Weil

	Anzahl	Prozent
Wahlberechtigte	544	
Wähler/innen	245	45,04 %
ungültige Stimmen	0	0,00 %
gültige Stimmen	245	100,00 %
Beucher, SPD	116	47,35 %
Halbe, Einzelbewerber	129	52,65 %

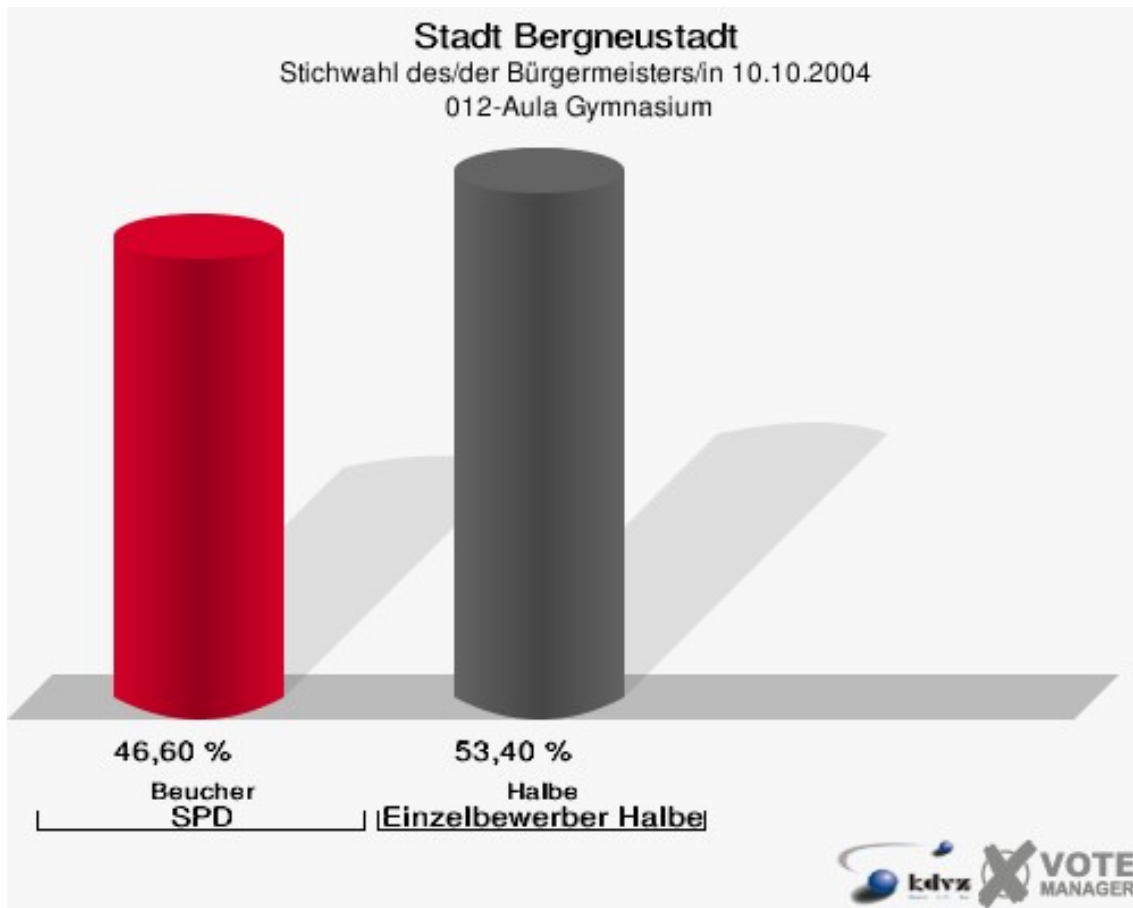


Stadt Bergneustadt
Stichwahl des/der Bürgermeisters/in 10.10.2004
Wahlbeteiligung 011-Ford Weil

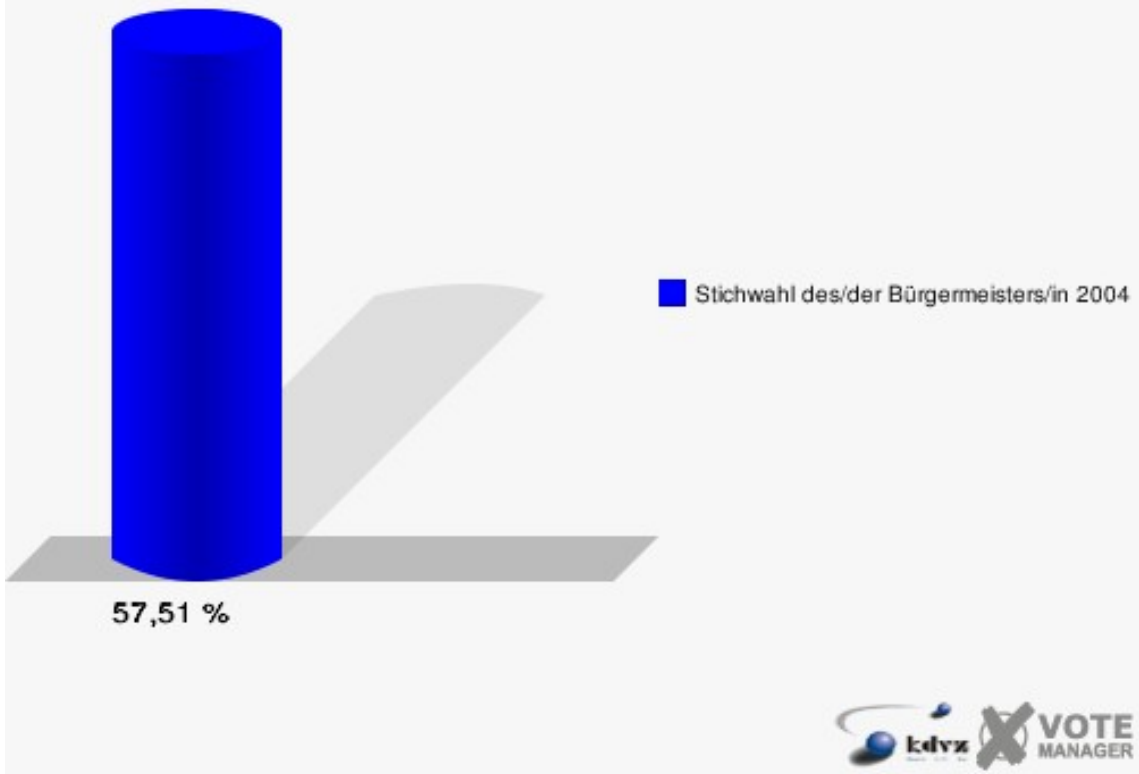


012-Aula Gymnasium

	Anzahl	Prozent
Wahlberechtigte	539	
Wähler/innen	310	57,51 %
ungültige Stimmen	1	0,32 %
gültige Stimmen	309	99,68 %
Beucher, SPD	144	46,60 %
Halbe, Einzelbewerber	165	53,40 %

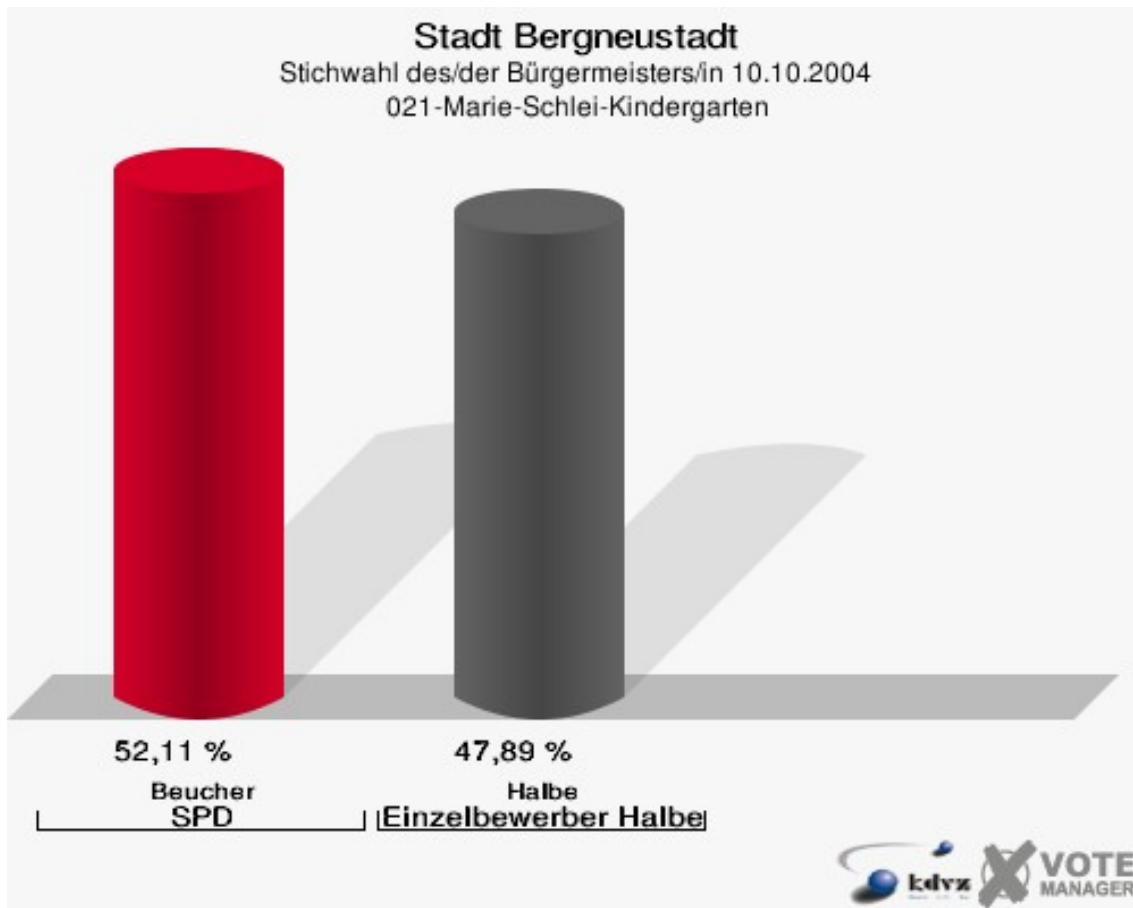


Stadt Bergneustadt
Stichwahl des/der Bürgermeisters/in 10.10.2004
Wahlbeteiligung 012-Aula Gymnasium




021-Marie-Schlei-Kindergarten

	Anzahl	Prozent
Wahlberechtigte	628	
Wähler/innen	286	45,54 %
ungültige Stimmen	2	0,70 %
gültige Stimmen	284	99,30 %
Beucher, SPD	148	52,11 %
Halbe, Einzelbewerber	136	47,89 %



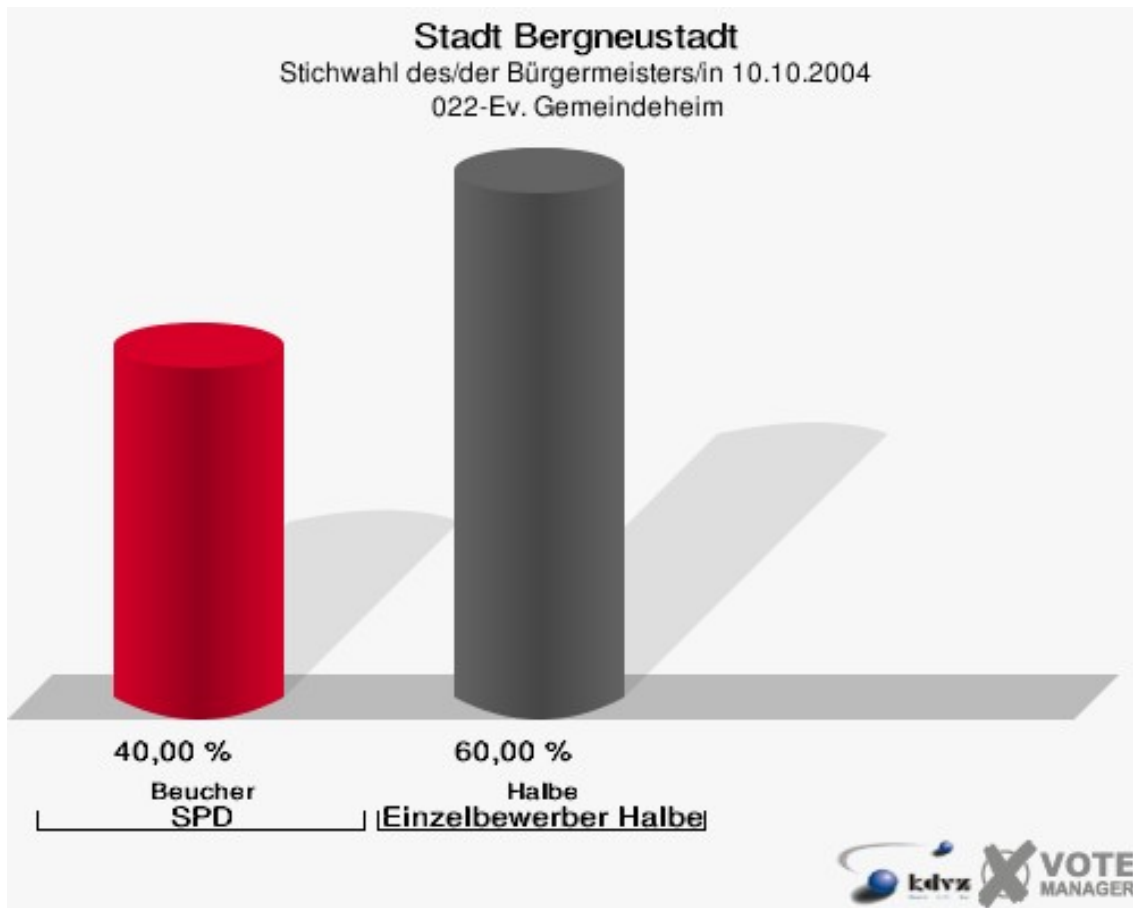
Stadt Bergneustadt

Stichwahl des/der Bürgermeisters/in 10.10.2004
Wahlbeteiligung 021-Marie-Schlei-Kindergarten



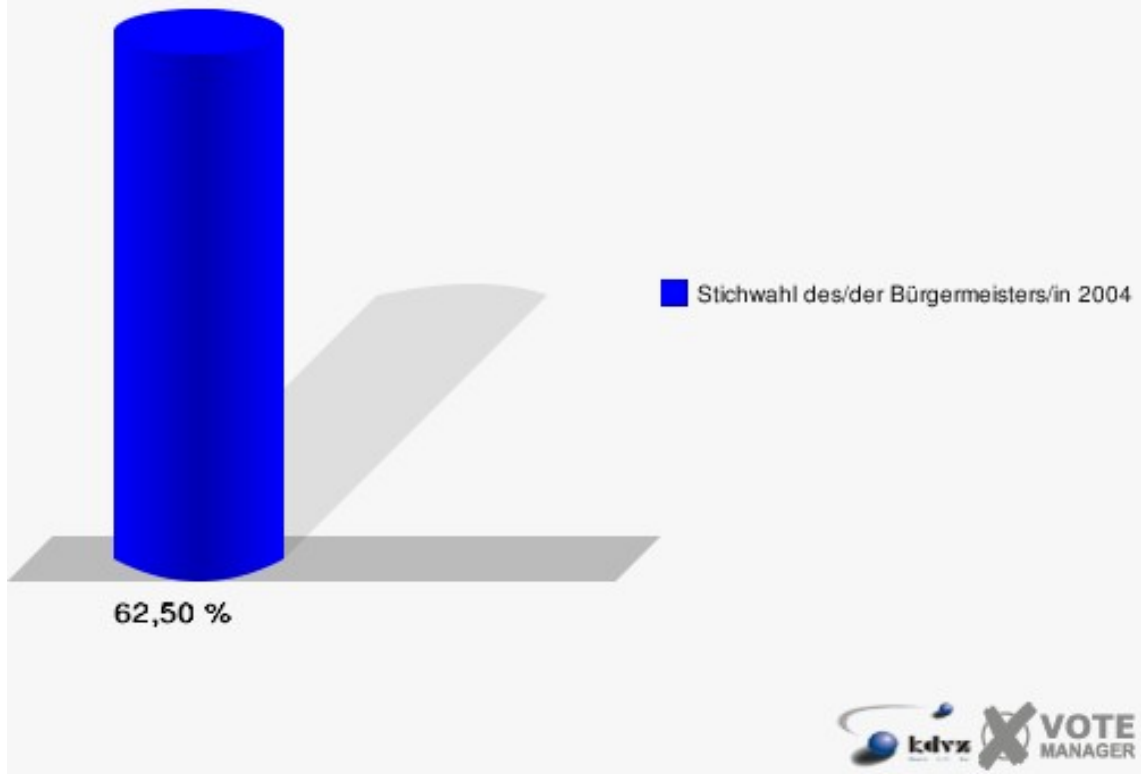
022-Ev. Gemeindeheim

	Anzahl	Prozent
Wahlberechtigte	288	
Wähler/innen	180	62,50 %
ungültige Stimmen	0	0,00 %
gültige Stimmen	180	100,00 %
Beucher, SPD	72	40,00 %
Halbe, Einzelbewerber	108	60,00 %



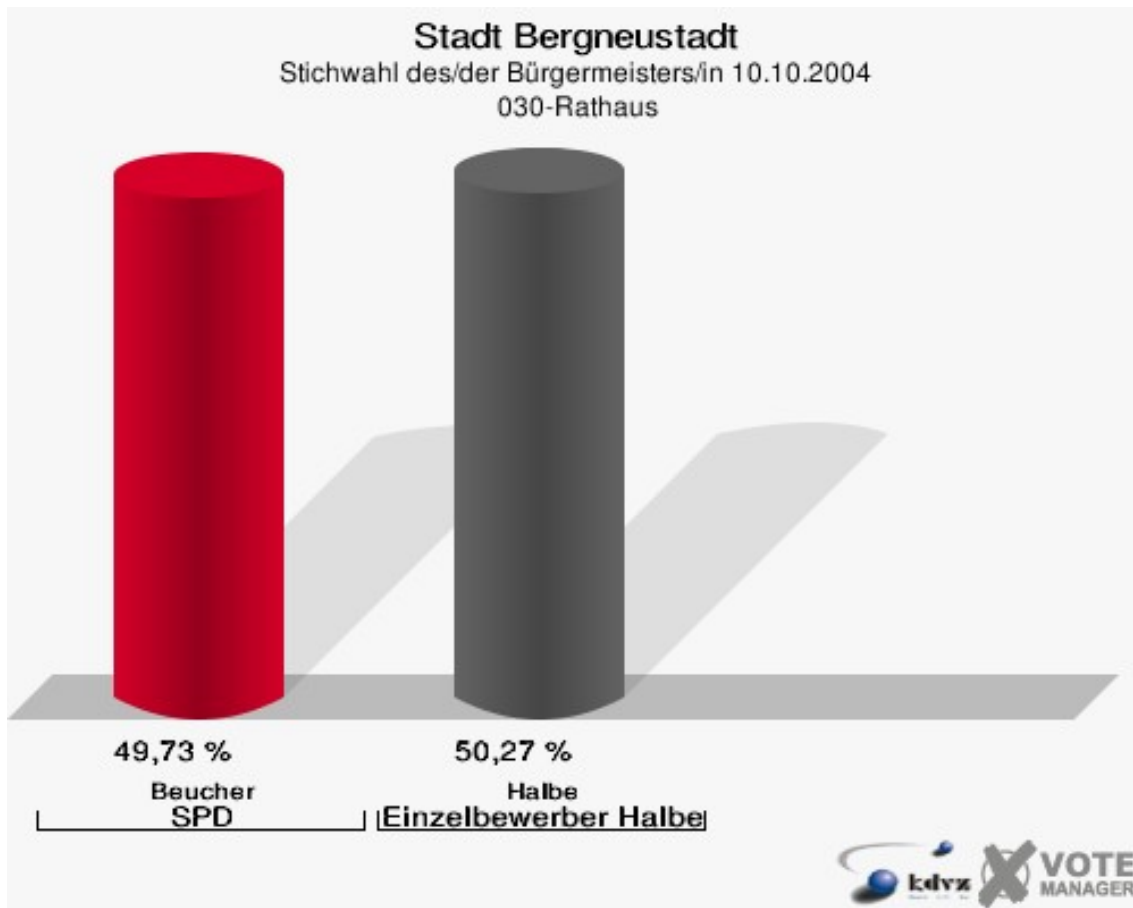
Stadt Bergneustadt

Stichwahl des/der Bürgermeisters/in 10.10.2004
Wahlbeteiligung 022-Ev. Gemeindeheim

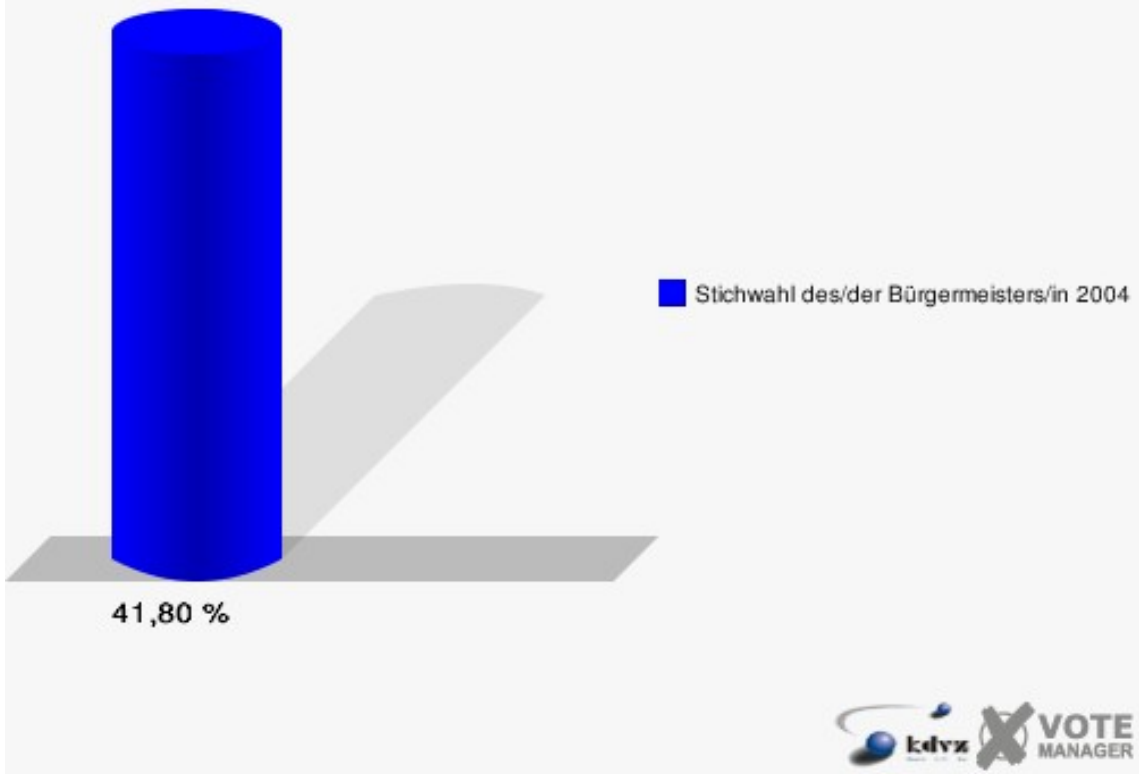


030-Rathaus

	Anzahl	Prozent
Wahlberechtigte	890	
Wähler/innen	372	41,80 %
ungültige Stimmen	2	0,54 %
gültige Stimmen	370	99,46 %
Beucher, SPD	184	49,73 %
Halbe, Einzelbewerber	186	50,27 %

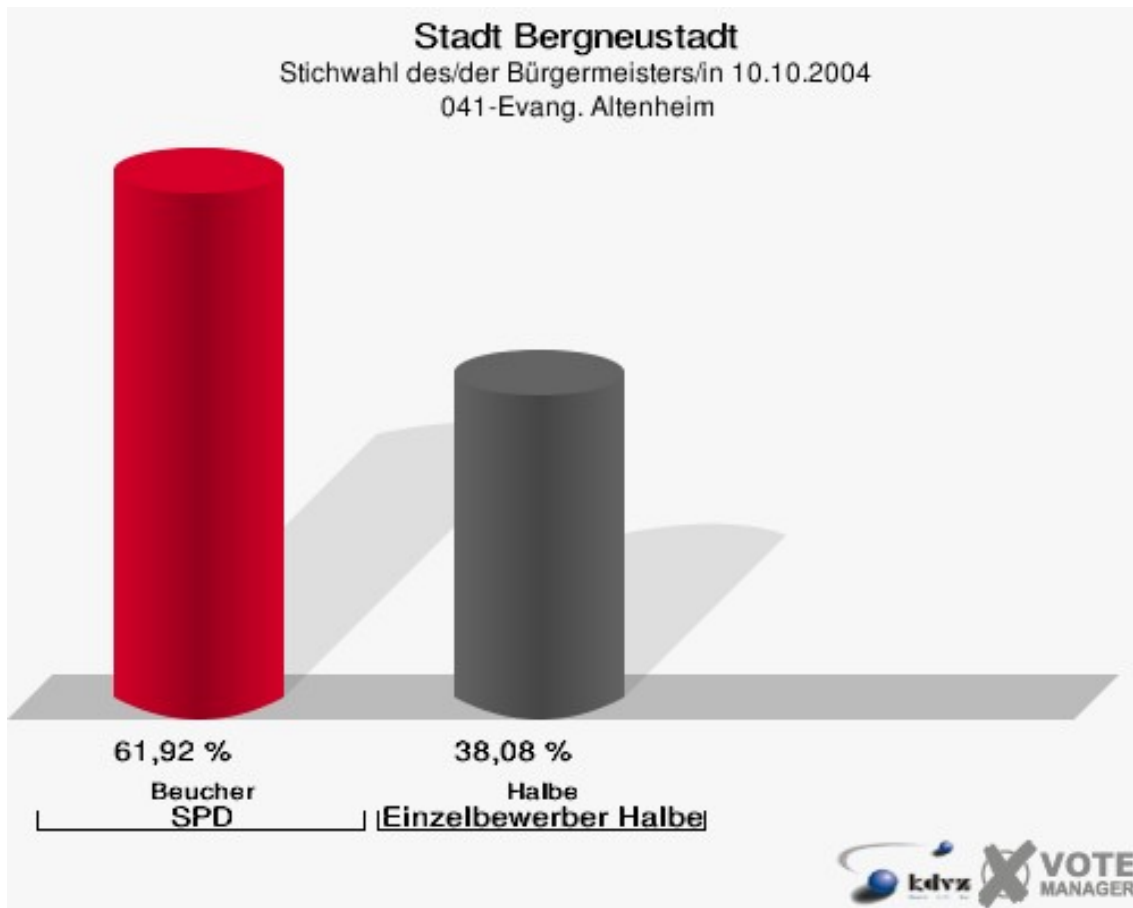


Stadt Bergneustadt
Stichwahl des/der Bürgermeisters/in 10.10.2004
Wahlbeteiligung 030-Rathaus

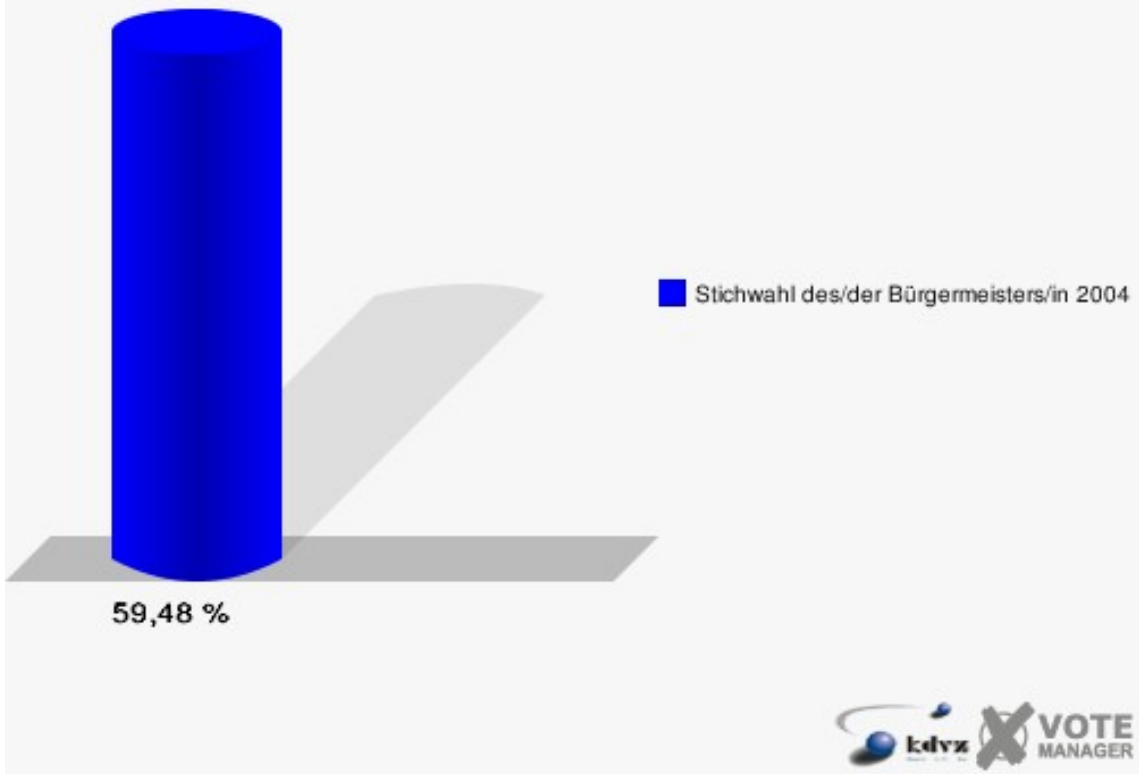


041-Evang. Altenheim

	Anzahl	Prozent
Wahlberechtigte	617	
Wähler/innen	367	59,48 %
ungültige Stimmen	2	0,54 %
gültige Stimmen	365	99,46 %
Beucher, SPD	226	61,92 %
Halbe, Einzelbewerber	139	38,08 %

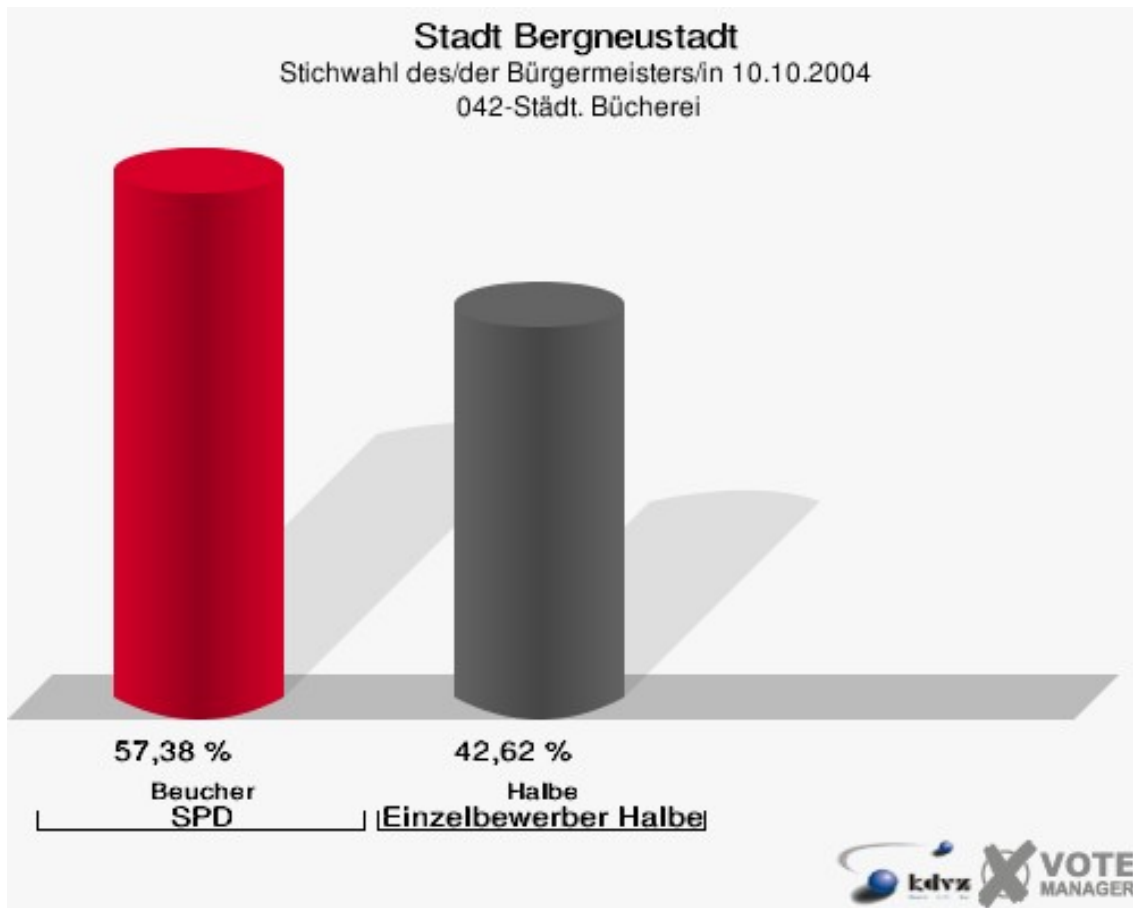


Stadt Bergneustadt
Stichwahl des/der Bürgermeisters/in 10.10.2004
Wahlbeteiligung 041-Evang. Altenheim

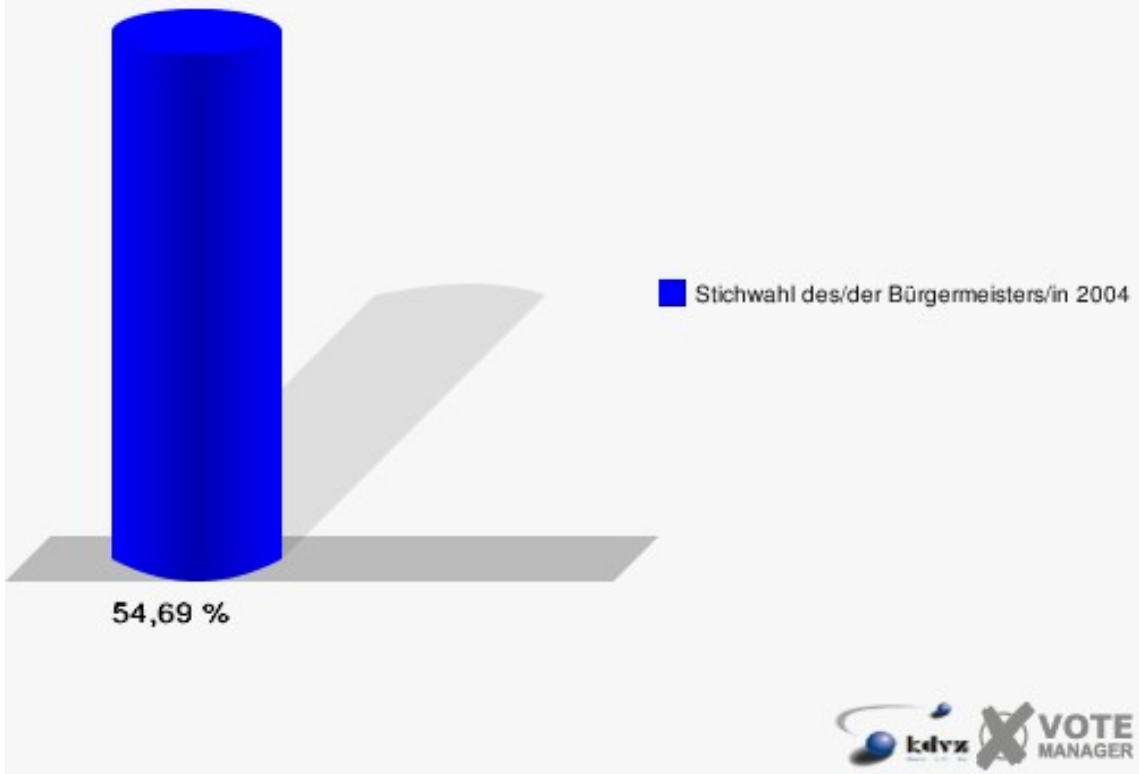


042-Städt. Bücherei

	Anzahl	Prozent
Wahlberechtigte	437	
Wähler/innen	239	54,69 %
ungültige Stimmen	2	0,84 %
gültige Stimmen	237	99,16 %
Beucher, SPD	136	57,38 %
Halbe, Einzelbewerber	101	42,62 %

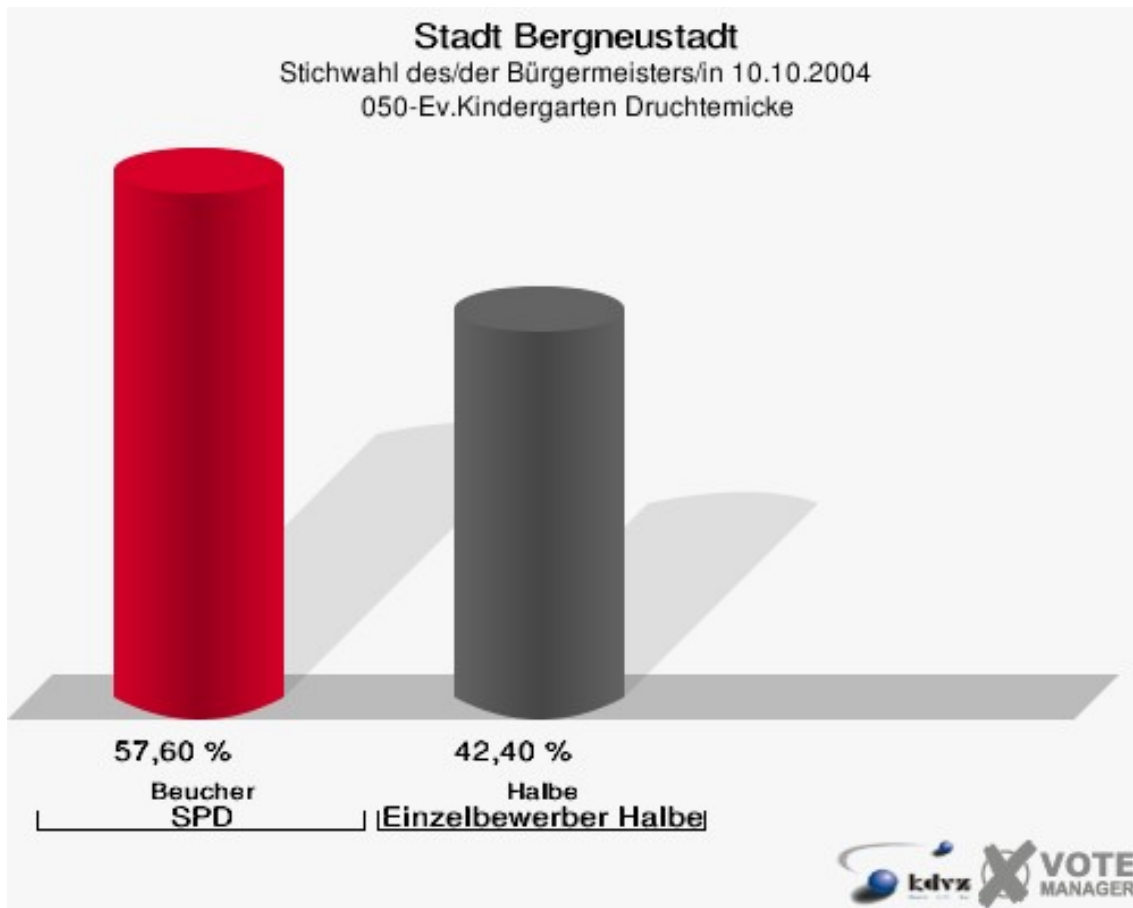


Stadt Bergneustadt
Stichwahl des/der Bürgermeisters/in 10.10.2004
Wahlbeteiligung 042-Städt. Bücherei



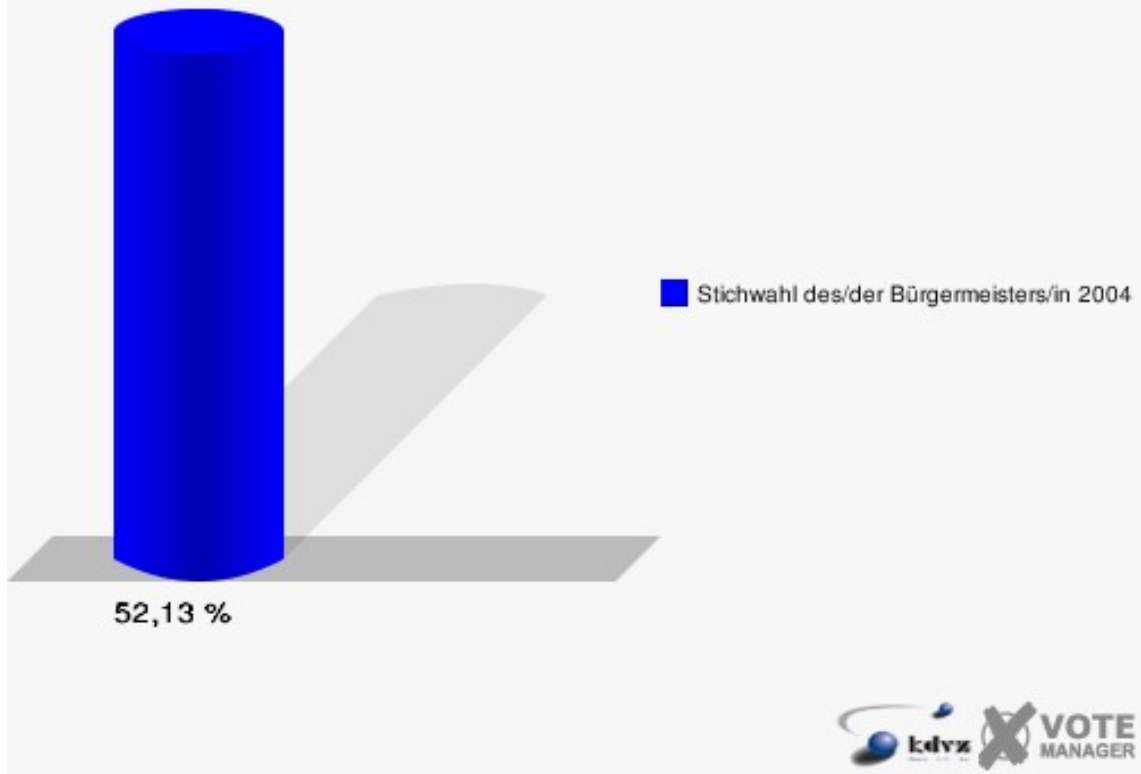
050-Ev.Kindergarten Druchtemicke

	Anzahl	Prozent
Wahlberechtigte	846	
Wähler/innen	441	52,13 %
ungültige Stimmen	0	0,00 %
gültige Stimmen	441	100,00 %
Beucher, SPD	254	57,60 %
Halbe, Einzelbewerber	187	42,40 %



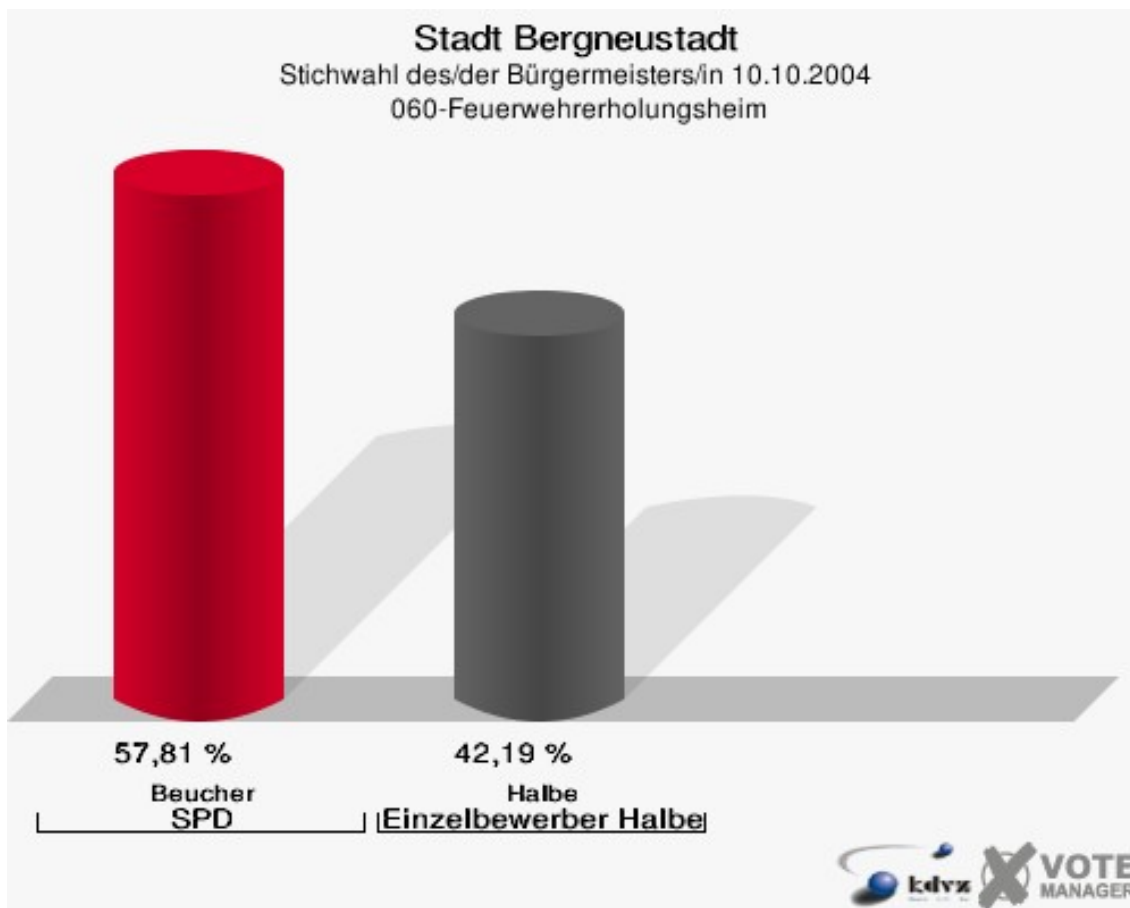
Stadt Bergneustadt

Stichwahl des/der Bürgermeisters/in 10.10.2004
Wahlbeteiligung 050-Ev.Kindergarten Druchtemicke



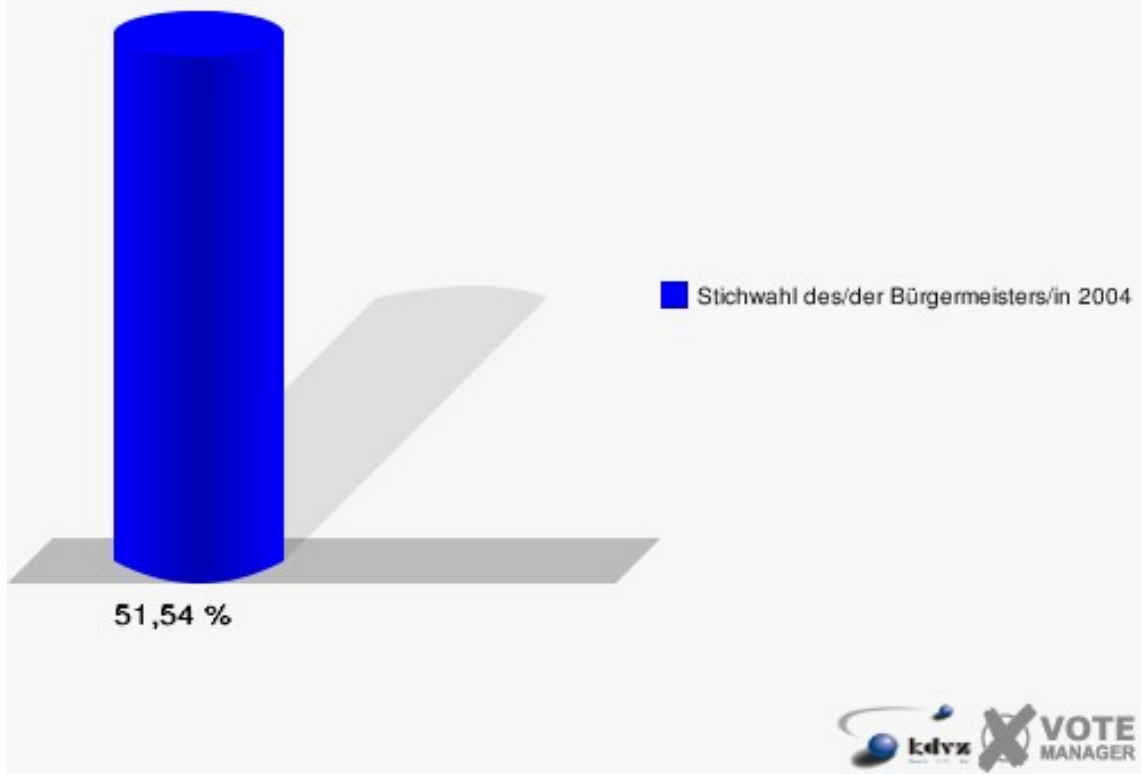
060-Feuerwehrrholungsheim

	Anzahl	Prozent
Wahlberechtigte	747	
Wähler/innen	385	51,54 %
ungültige Stimmen	1	0,26 %
gültige Stimmen	384	99,74 %
Beucher, SPD	222	57,81 %
Halbe, Einzelbewerber	162	42,19 %



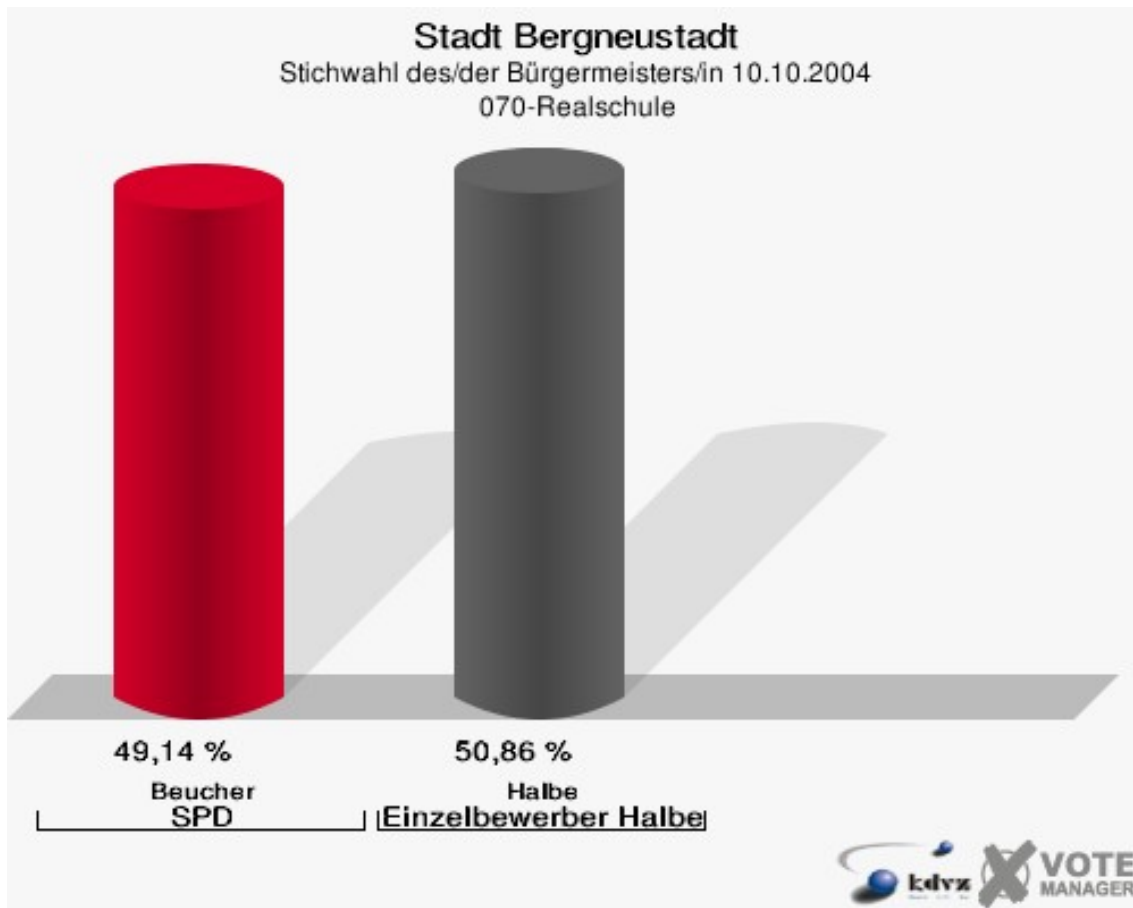
Stadt Bergneustadt

Stichwahl des/der Bürgermeisters/in 10.10.2004
Wahlbeteiligung 060-Feuerwehrrholungsheim

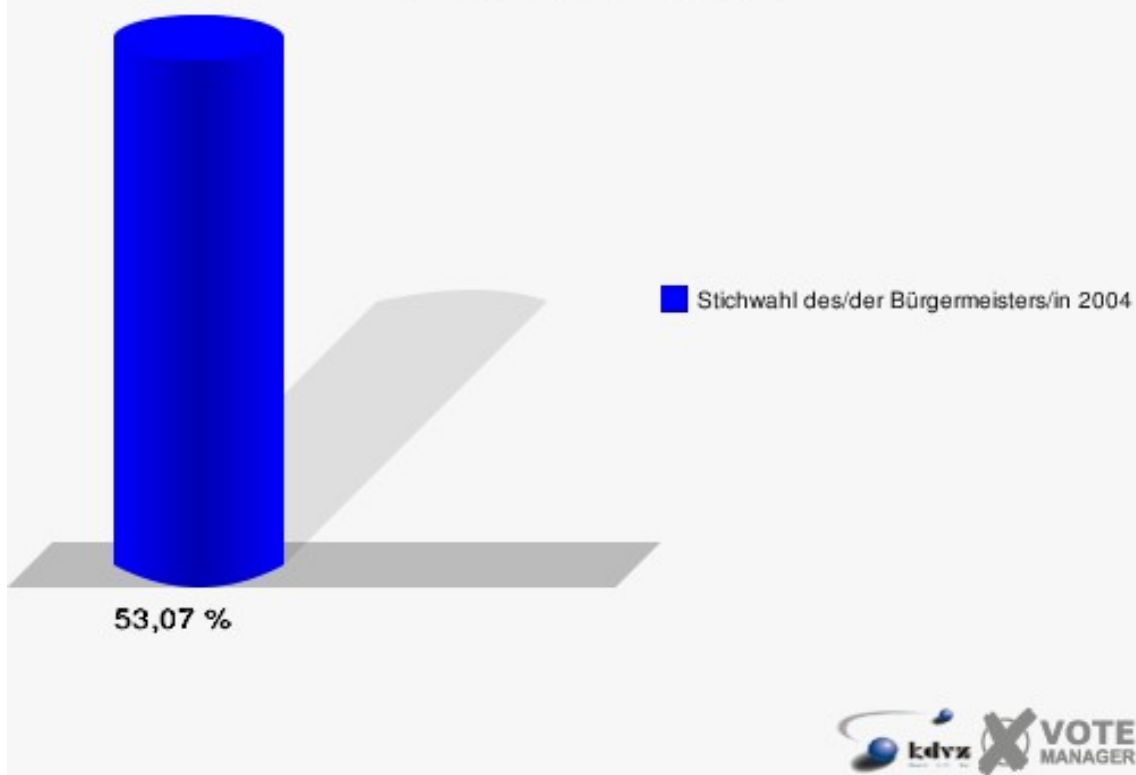


070-Realschule

	Anzahl	Prozent
Wahlberechtigte	765	
Wähler/innen	406	53,07 %
ungültige Stimmen	1	0,25 %
gültige Stimmen	405	99,75 %
Beucher, SPD	199	49,14 %
Halbe, Einzelbewerber	206	50,86 %

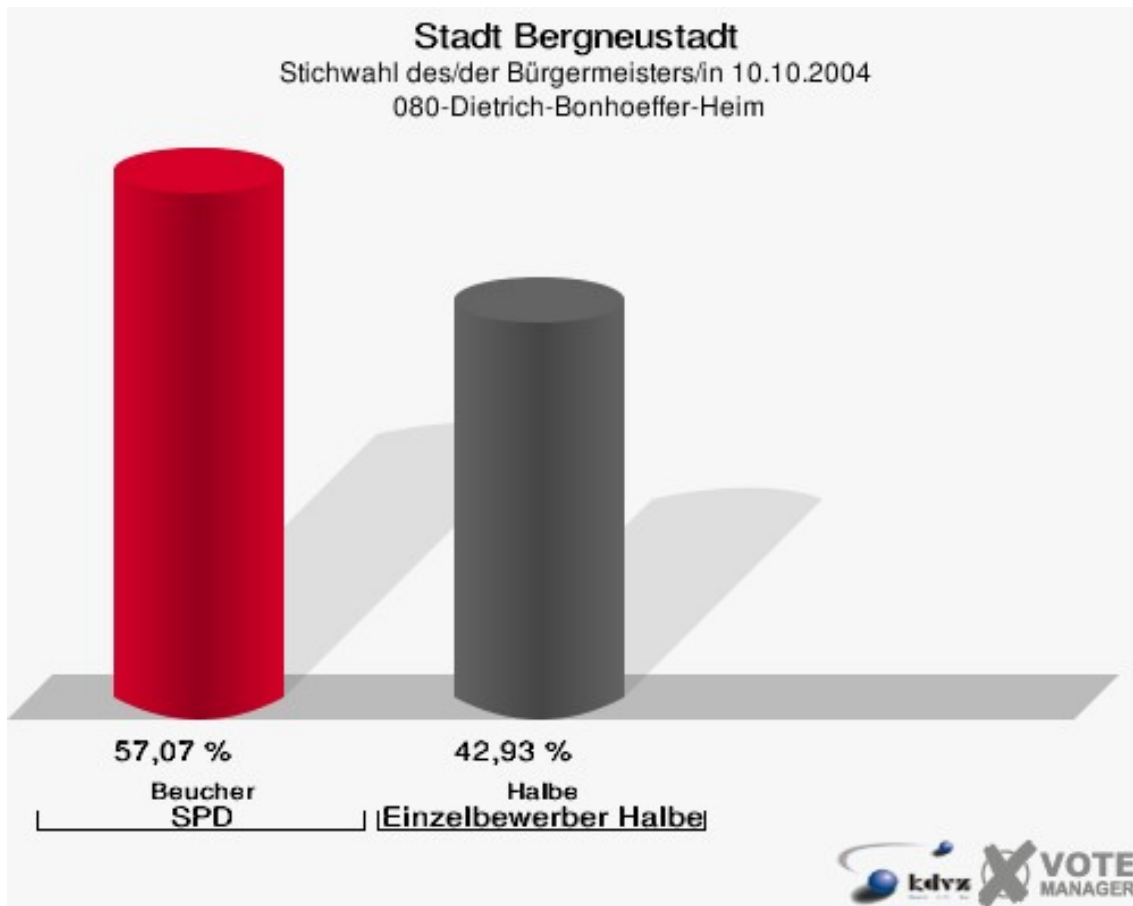


Stadt Bergneustadt
Stichwahl des/der Bürgermeisters/in 10.10.2004
Wahlbeteiligung 070-Realschule



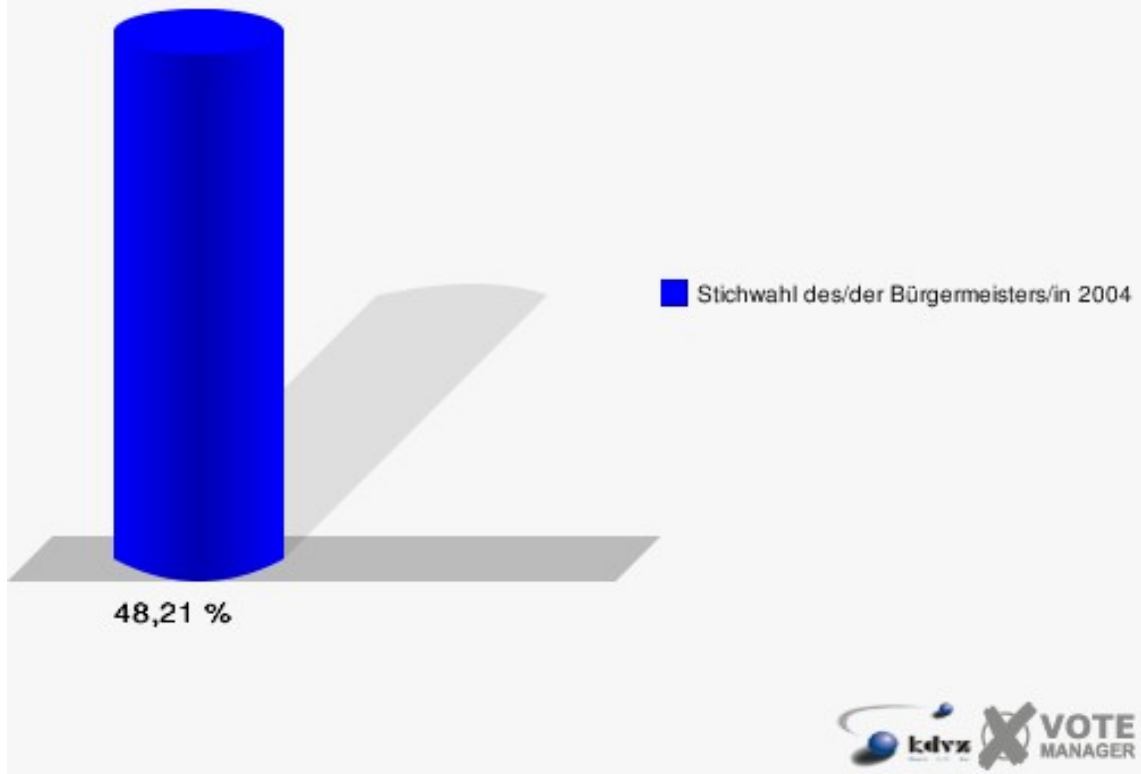
080-Dietrich-Bonhoeffer-Heim

	Anzahl	Prozent
Wahlberechtigte	840	
Wähler/innen	405	48,21 %
ungültige Stimmen	2	0,49 %
gültige Stimmen	403	99,51 %
Beucher, SPD	230	57,07 %
Halbe, Einzelbewerber	173	42,93 %



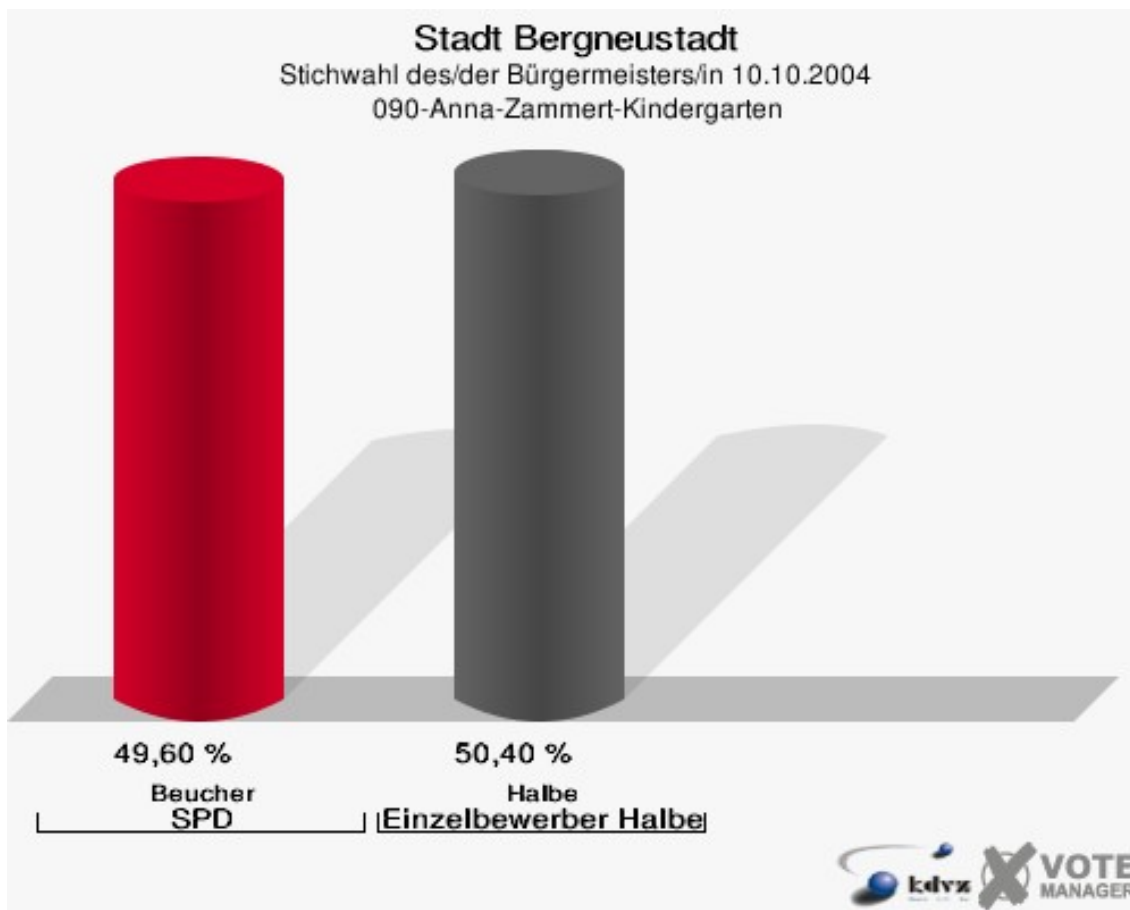
Stadt Bergneustadt

Stichwahl des/der Bürgermeisters/in 10.10.2004
Wahlbeteiligung 080-Dietrich-Bonhoeffer-Heim



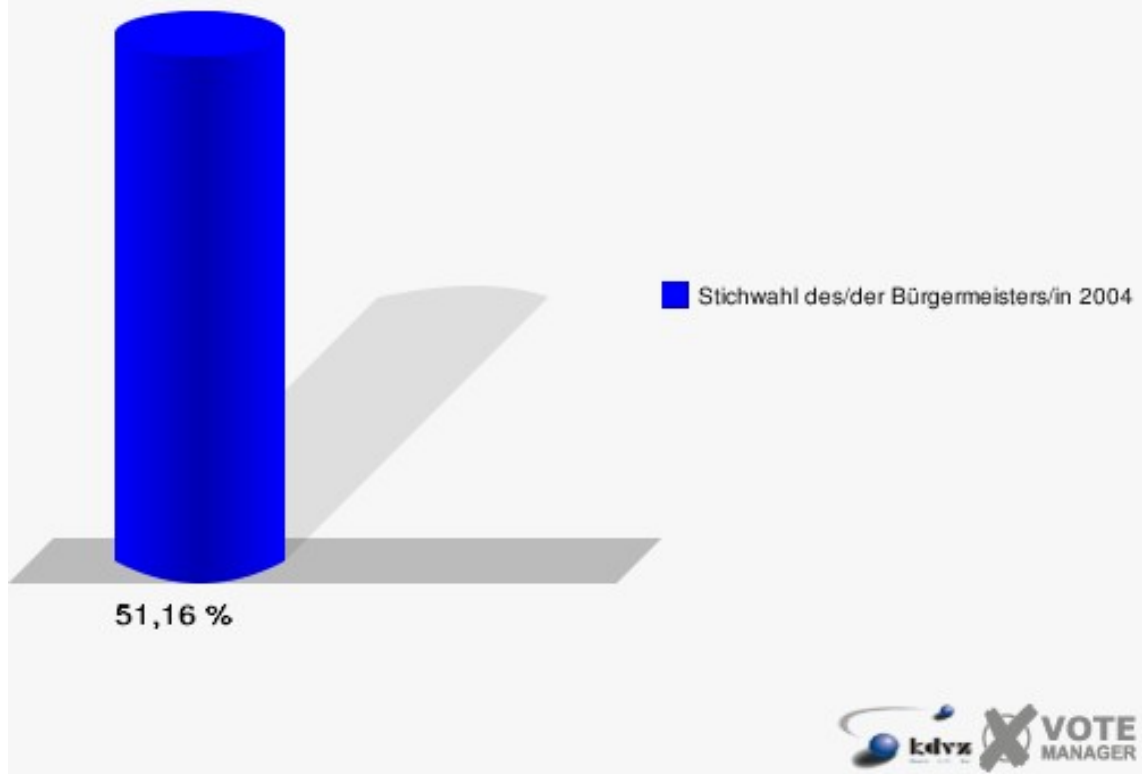
090-Anna-Zammert-Kindergarten

	Anzahl	Prozent
Wahlberechtigte	731	
Wähler/innen	374	51,16 %
ungültige Stimmen	3	0,80 %
gültige Stimmen	371	99,20 %
Beucher, SPD	184	49,60 %
Halbe, Einzelbewerber	187	50,40 %



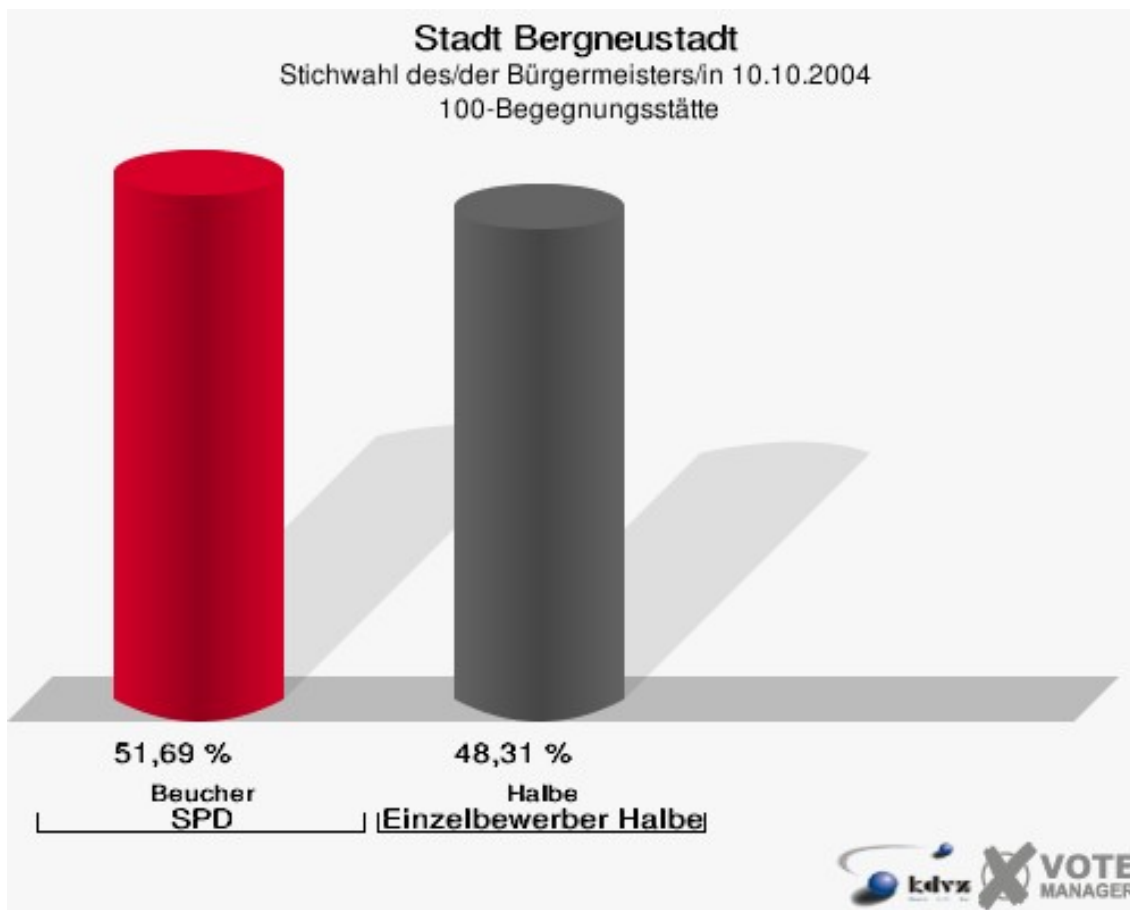
Stadt Bergneustadt

Stichwahl des/der Bürgermeisters/in 10.10.2004
Wahlbeteiligung 090-Anna-Zammert-Kindergarten

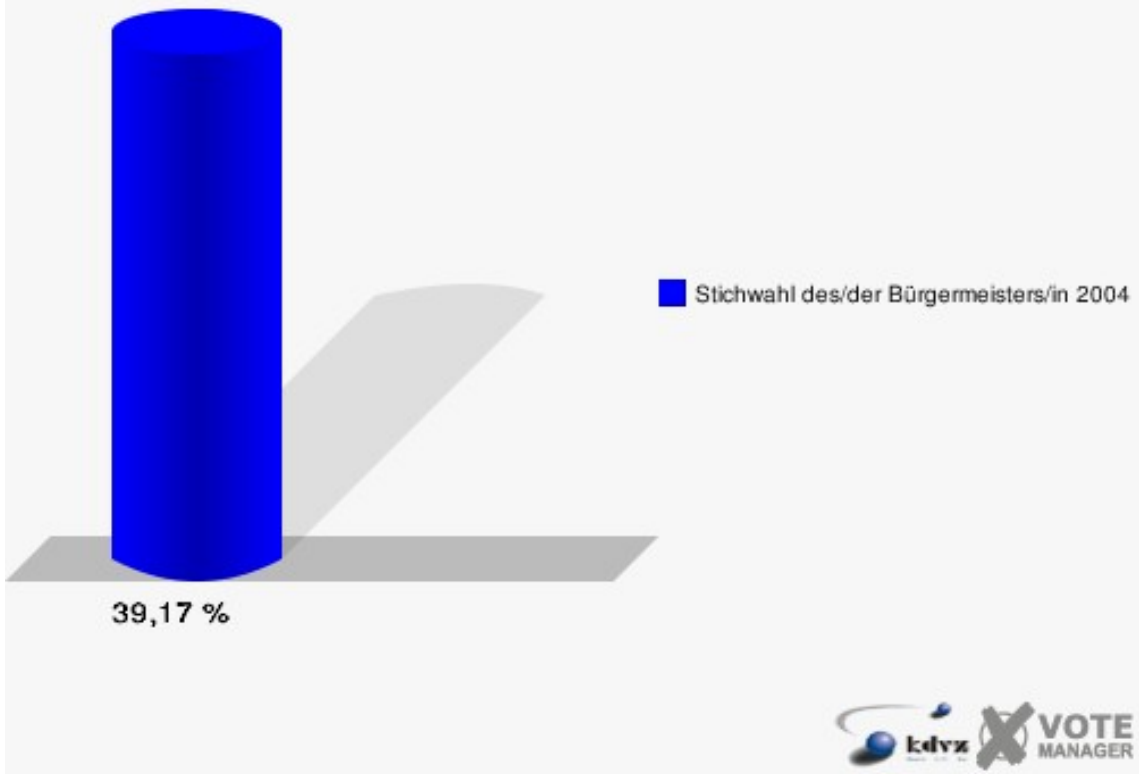


100-Begegnungsstätte

	Anzahl	Prozent
Wahlberechtigte	531	
Wähler/innen	208	39,17 %
ungültige Stimmen	1	0,48 %
gültige Stimmen	207	99,52 %
Beucher, SPD	107	51,69 %
Halbe, Einzelbewerber	100	48,31 %

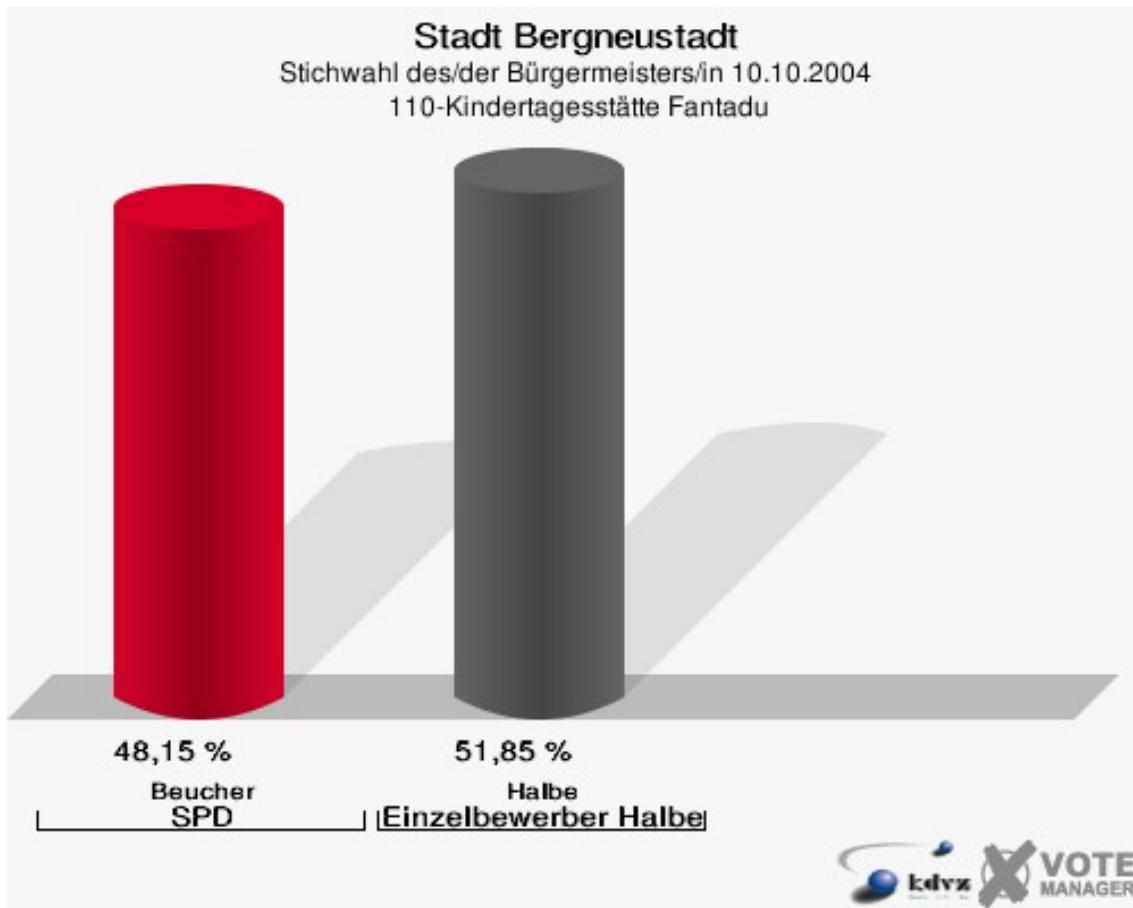


Stadt Bergneustadt
Stichwahl des/der Bürgermeisters/in 10.10.2004
Wahlbeteiligung 100-Begegnungsstätte



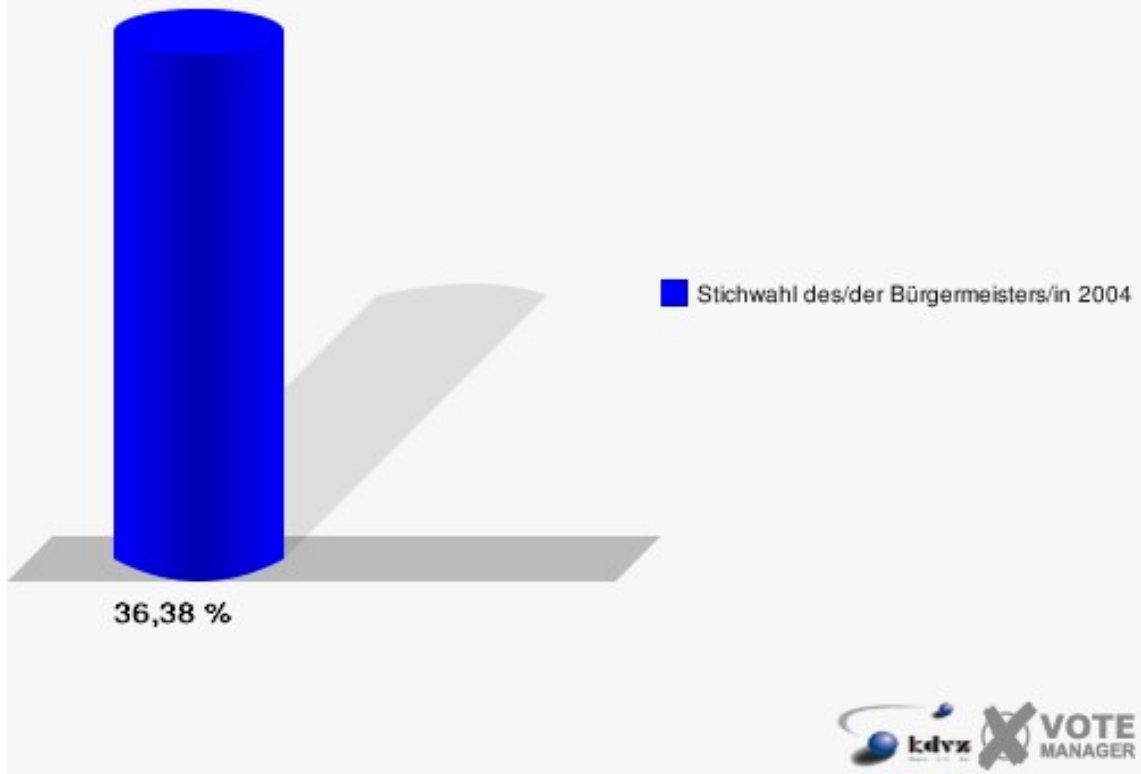
110-Kindertagesstätte Fantadu

	Anzahl	Prozent
Wahlberechtigte	668	
Wähler/innen	243	36,38 %
ungültige Stimmen	0	0,00 %
gültige Stimmen	243	100,00 %
Beucher, SPD	117	48,15 %
Halbe, Einzelbewerber	126	51,85 %



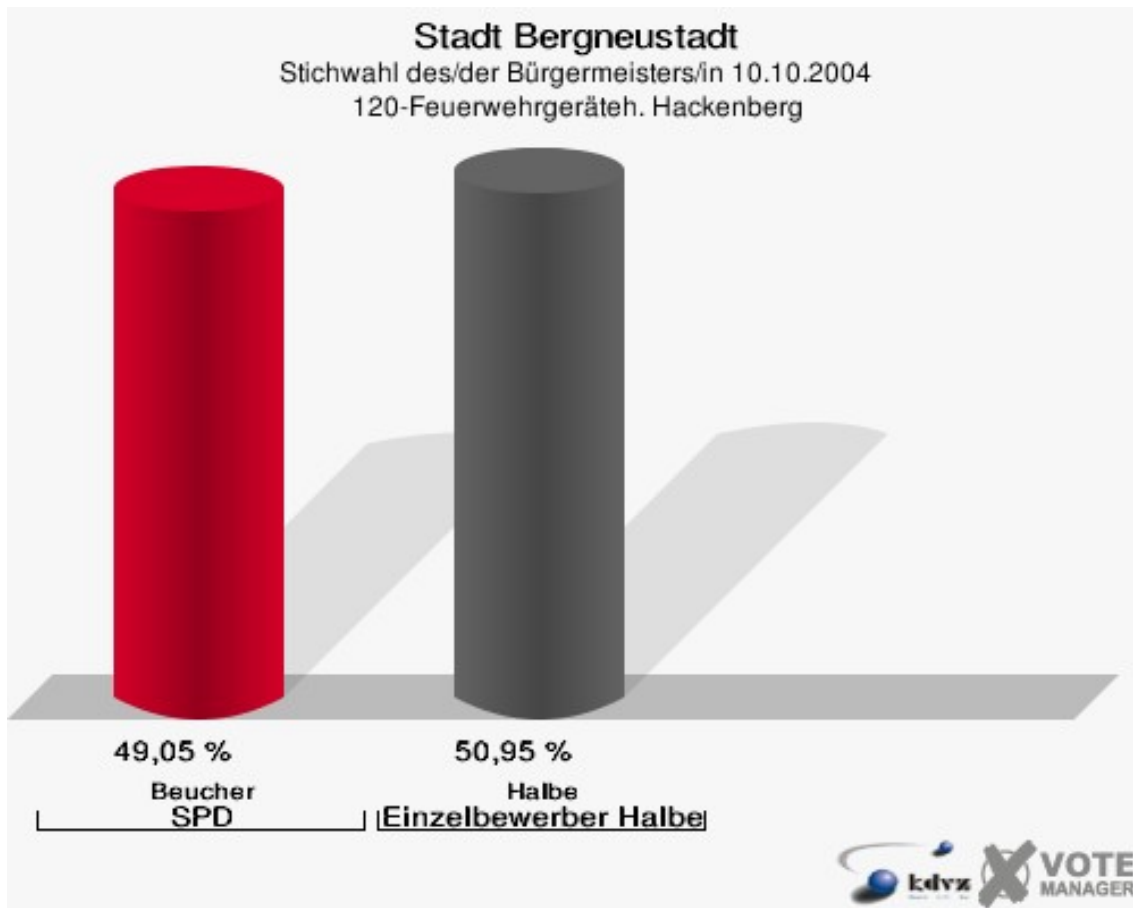
Stadt Bergneustadt

Stichwahl des/der Bürgermeisters/in 10.10.2004
Wahlbeteiligung 110-Kindertagesstätte Fantadu



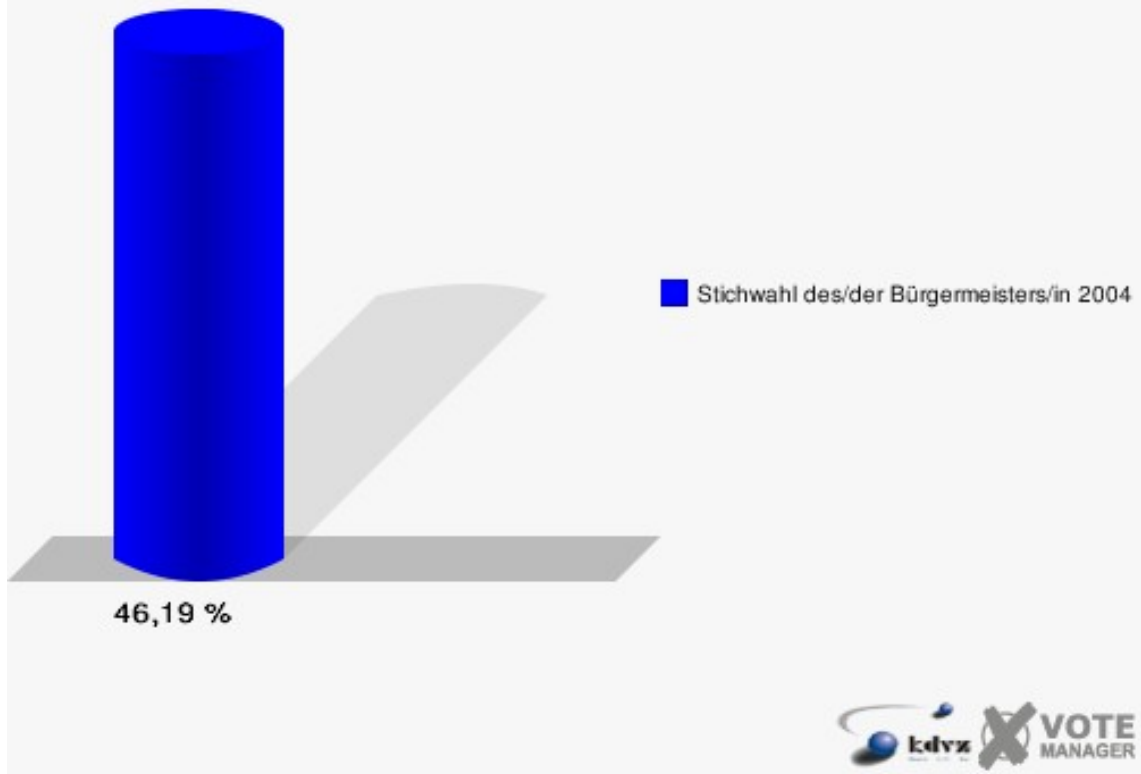
120-Feuerwehrgeräteh. Hackenberg

	Anzahl	Prozent
Wahlberechtigte	578	
Wähler/innen	267	46,19 %
ungültige Stimmen	4	1,50 %
gültige Stimmen	263	98,50 %
Beucher, SPD	129	49,05 %
Halbe, Einzelbewerber	134	50,95 %



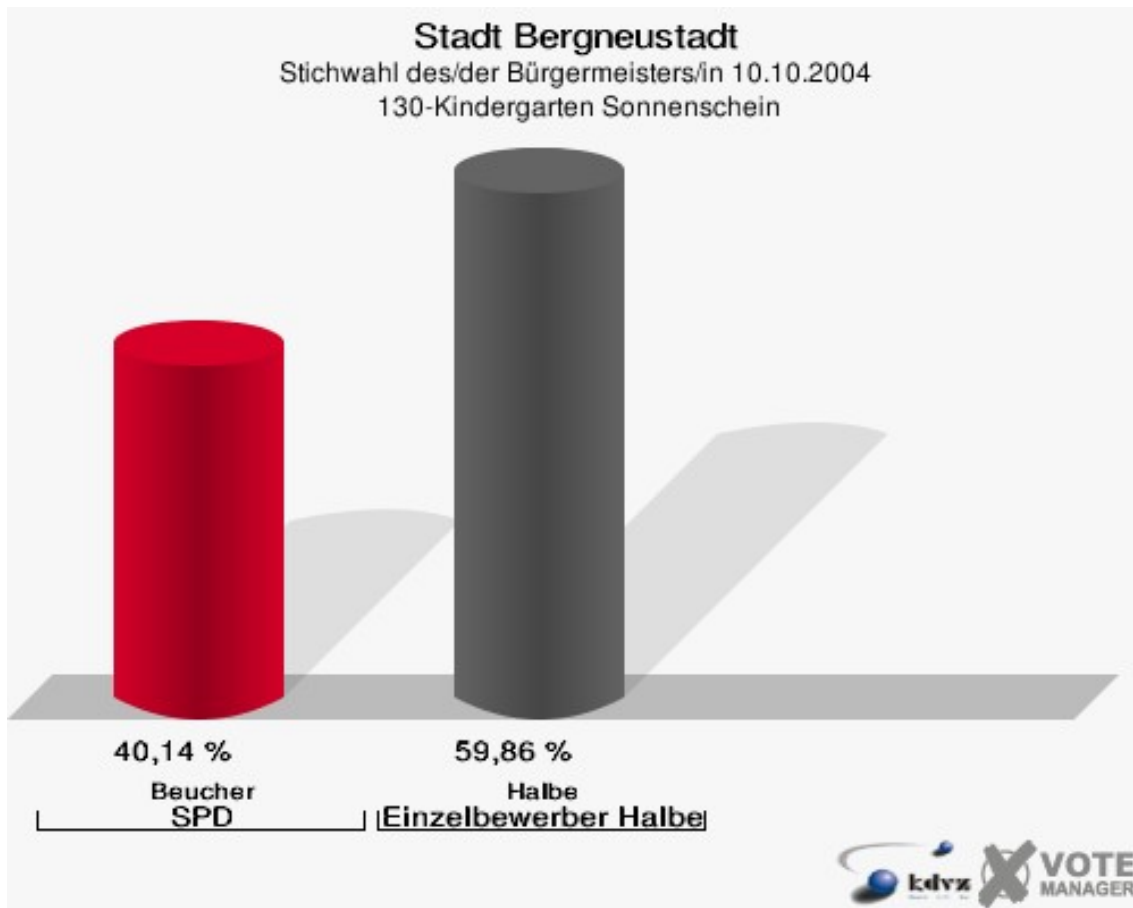
Stadt Bergneustadt

Stichwahl des/der Bürgermeisters/in 10.10.2004
Wahlbeteiligung 120-Feuerwehrgeräteh. Hackenberg



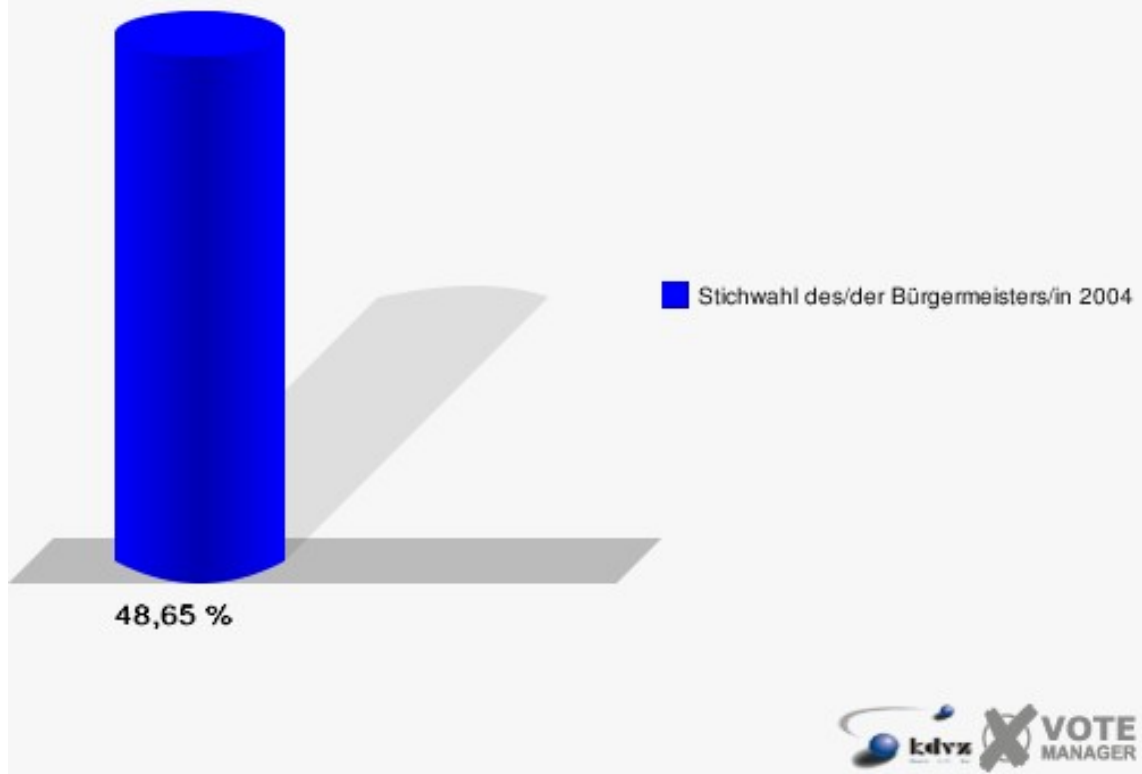
130-Kindergarten Sonnenschein

	Anzahl	Prozent
Wahlberechtigte	888	
Wähler/innen	432	48,65 %
ungültige Stimmen	1	0,23 %
gültige Stimmen	431	99,77 %
Beucher, SPD	173	40,14 %
Halbe, Einzelbewerber	258	59,86 %



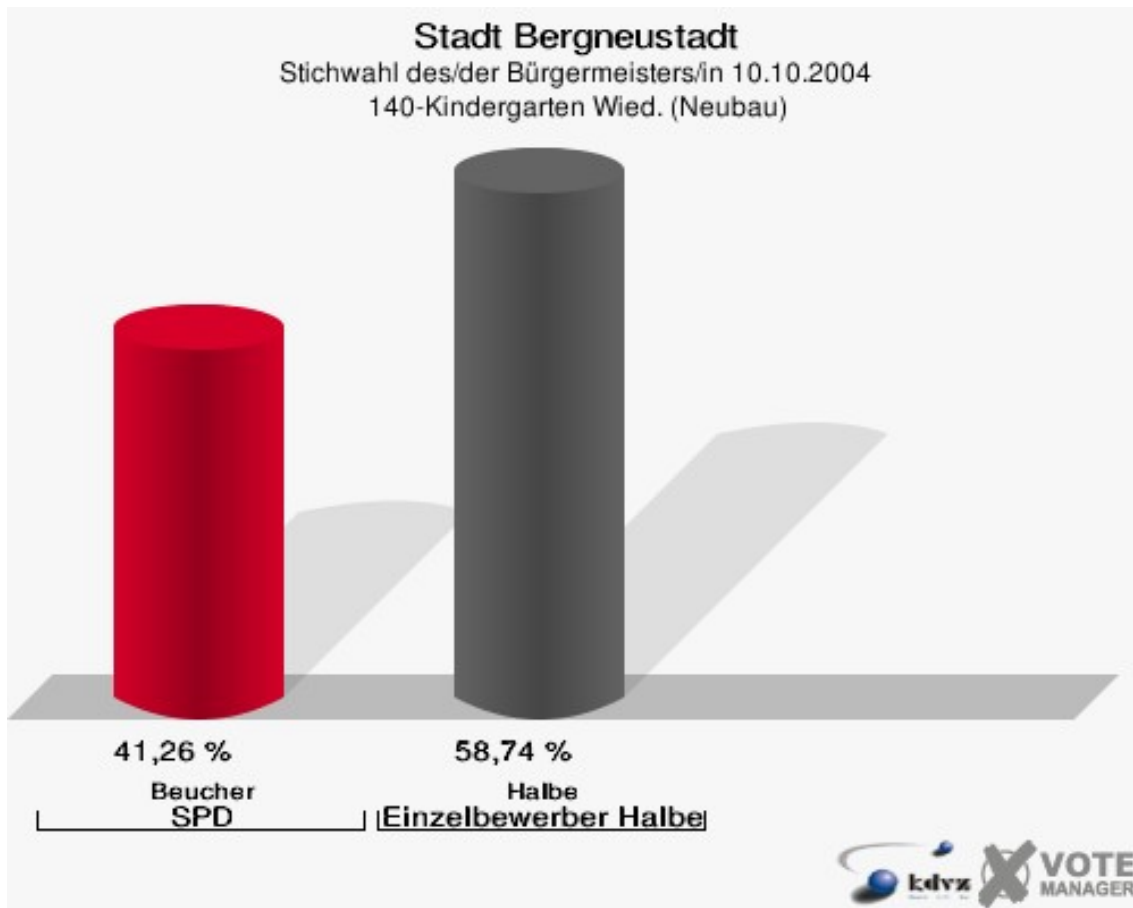
Stadt Bergneustadt

Stichwahl des/der Bürgermeisters/in 10.10.2004
Wahlbeteiligung 130-Kindergarten Sonnenschein




140-Kindergarten Wied. (Neubau)

	Anzahl	Prozent
Wahlberechtigte	833	
Wähler/innen	449	53,90 %
ungültige Stimmen	3	0,67 %
gültige Stimmen	446	99,33 %
Beucher, SPD	184	41,26 %
Halbe, Einzelbewerber	262	58,74 %



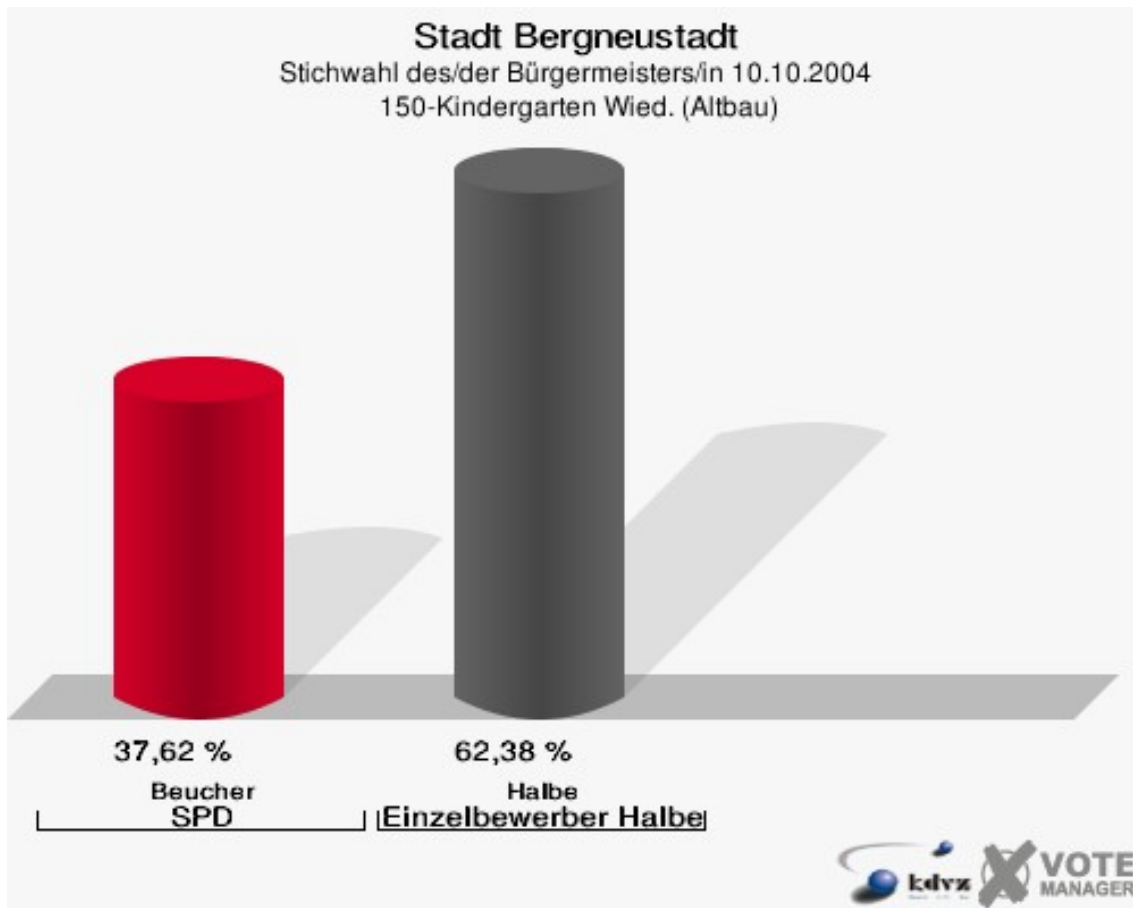
Stadt Bergneustadt

Stichwahl des/der Bürgermeisters/in 10.10.2004
Wahlbeteiligung 140-Kindergarten Wied. (Neubau)



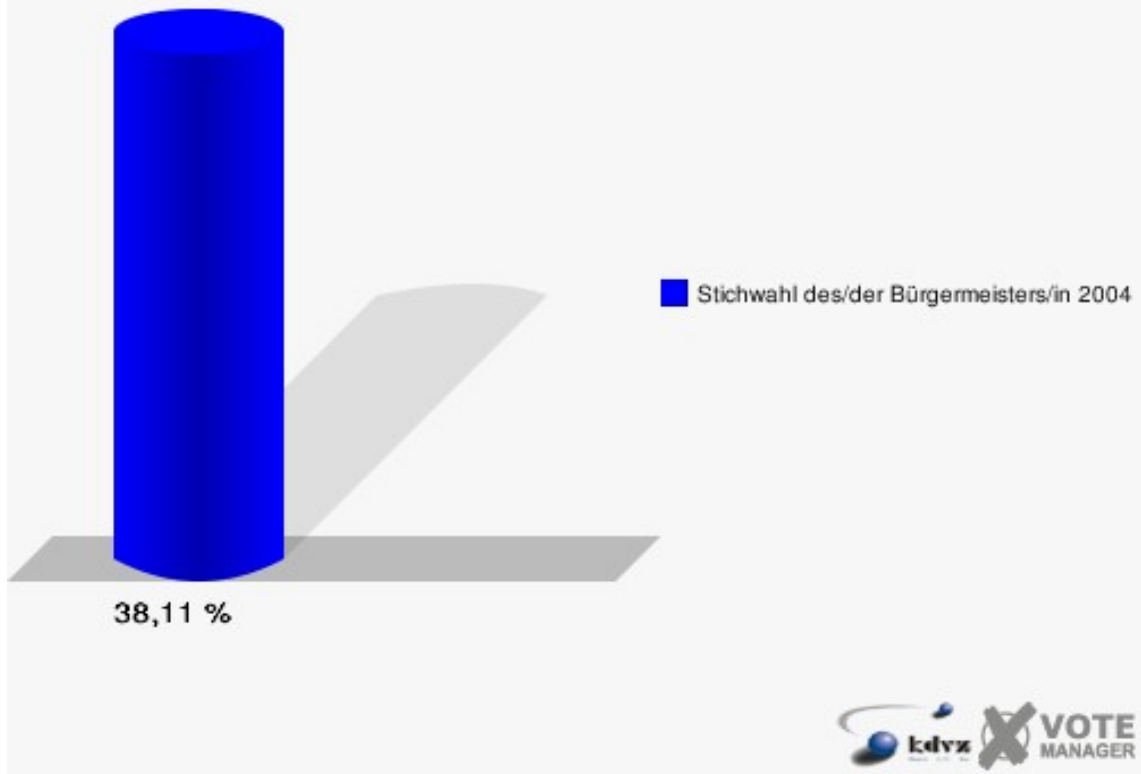
150-Kindergarten Wied. (Altbau)

	Anzahl	Prozent
Wahlberechtigte	1.131	
Wähler/innen	431	38,11 %
ungültige Stimmen	3	0,70 %
gültige Stimmen	428	99,30 %
Beucher, SPD	161	37,62 %
Halbe, Einzelbewerber	267	62,38 %



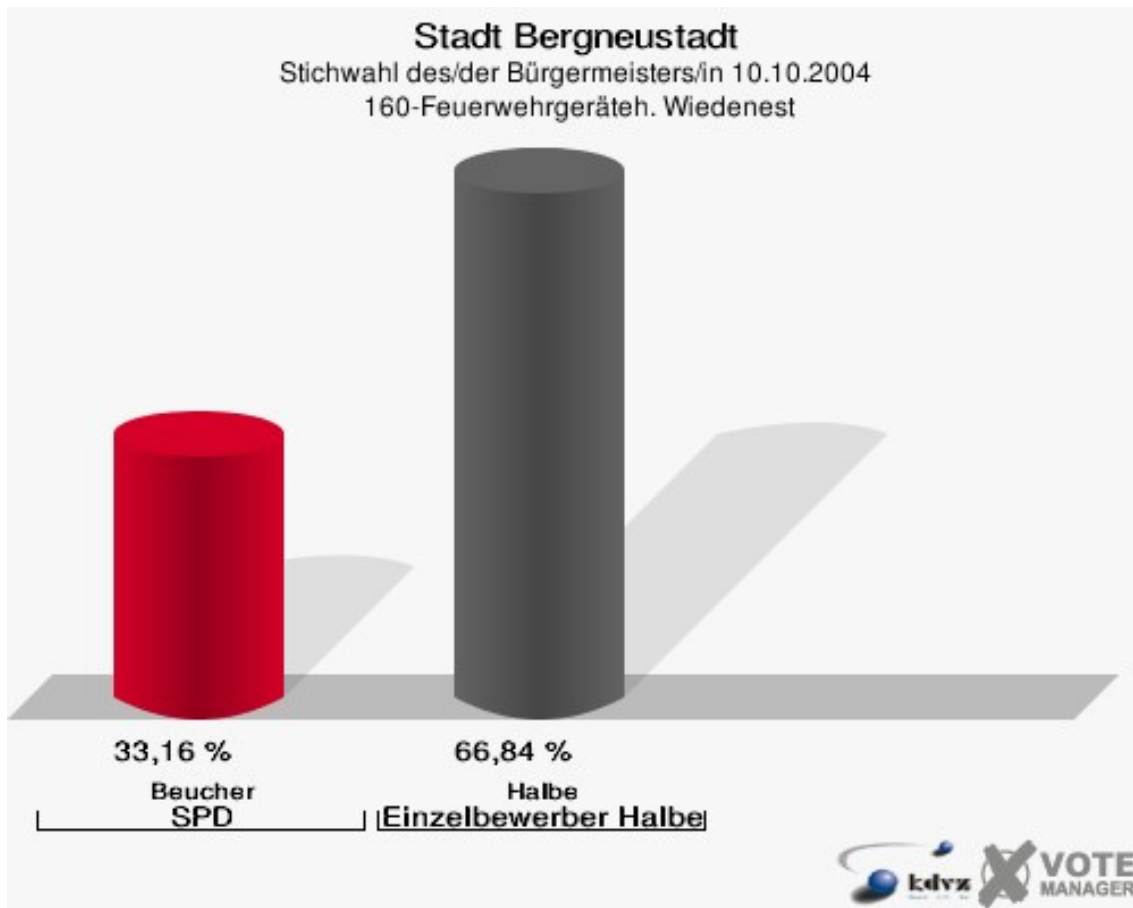
Stadt Bergneustadt

Stichwahl des/der Bürgermeisters/in 10.10.2004
Wahlbeteiligung 150-Kindergarten Wied. (Altbau)



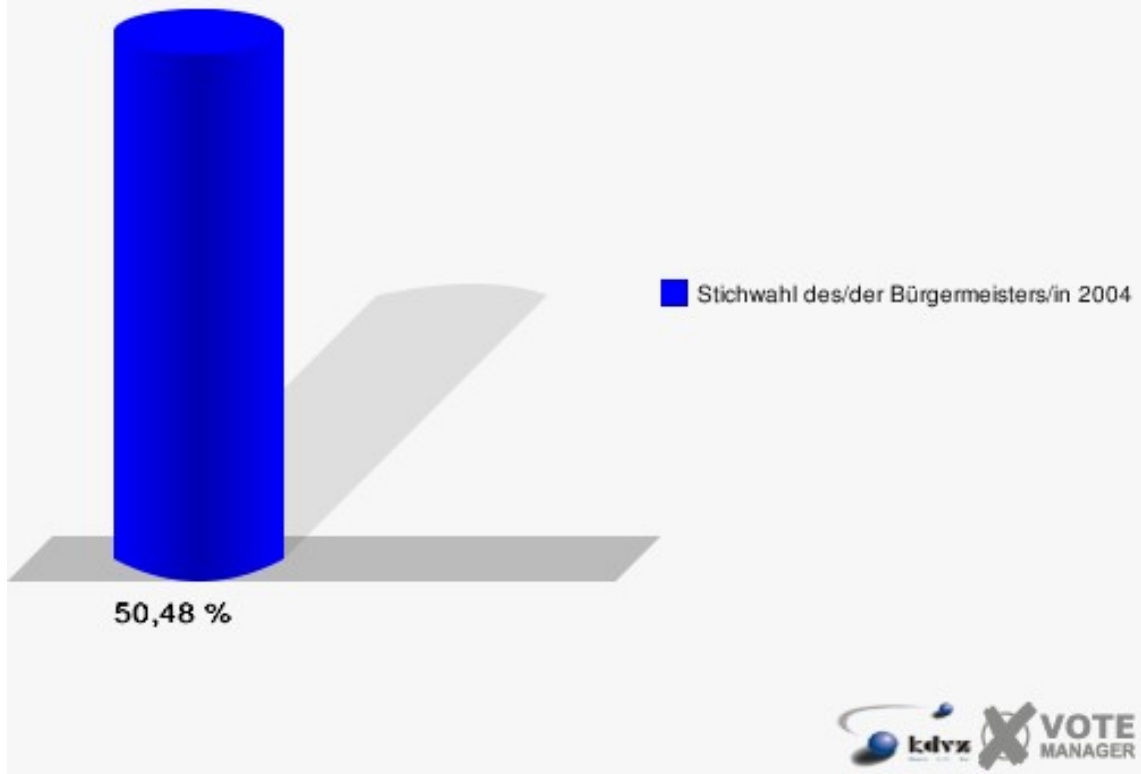
160-Feuerwehrgeräth. Wiedenest

	Anzahl	Prozent
Wahlberechtigte	1.157	
Wähler/innen	584	50,48 %
ungültige Stimmen	2	0,34 %
gültige Stimmen	582	99,66 %
Beucher, SPD	193	33,16 %
Halbe, Einzelbewerber	389	66,84 %



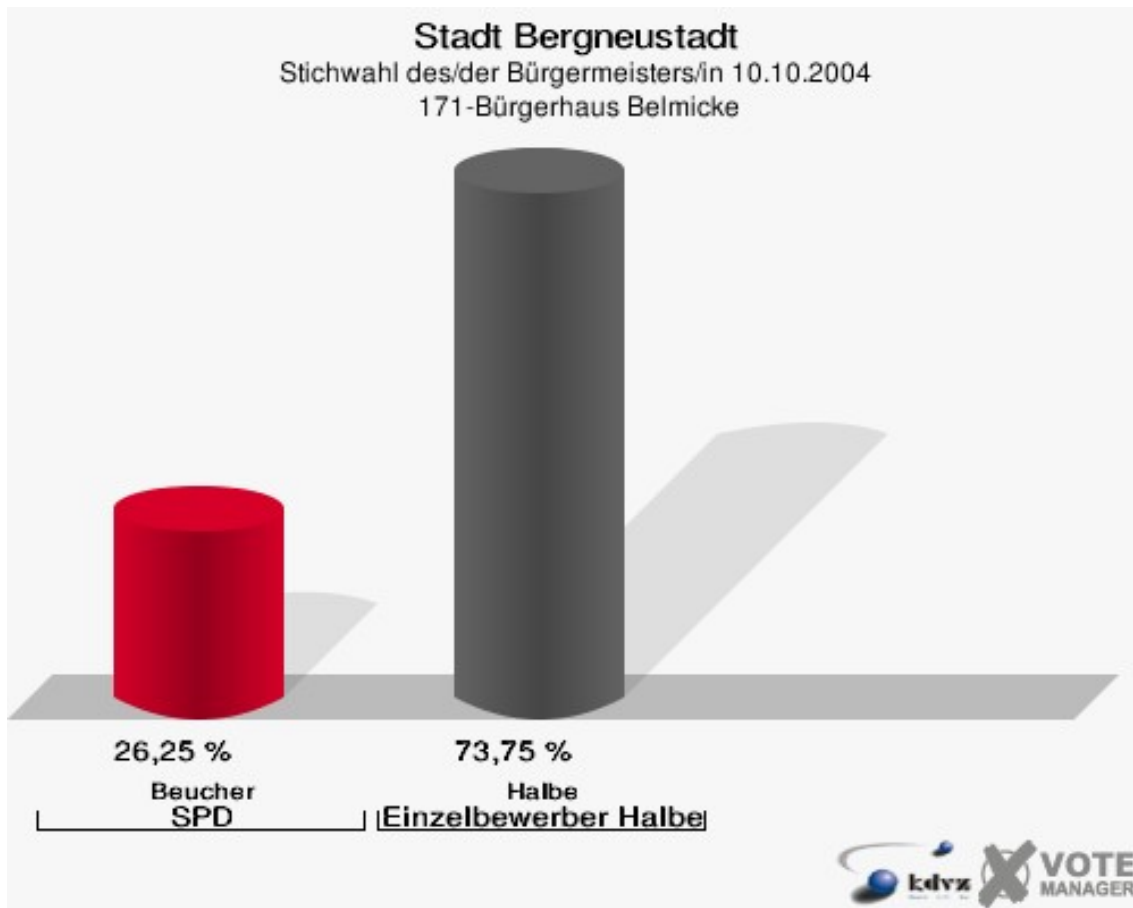
Stadt Bergneustadt

Stichwahl des/der Bürgermeisters/in 10.10.2004
Wahlbeteiligung 160-Feuerwehrgeräteh. Wiedenest



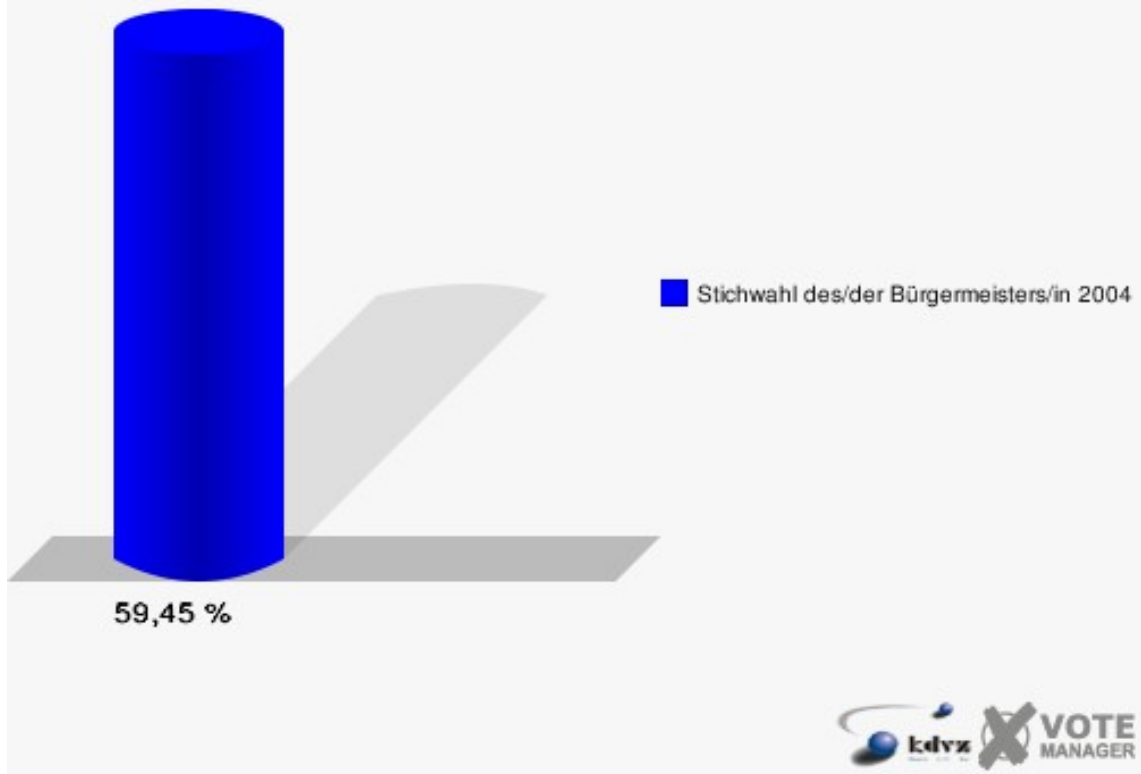
171-Bürgerhaus Belmicke

	Anzahl	Prozent
Wahlberechtigte	439	
Wähler/innen	261	59,45 %
ungültige Stimmen	2	0,77 %
gültige Stimmen	259	99,23 %
Beucher, SPD	68	26,25 %
Halbe, Einzelbewerber	191	73,75 %



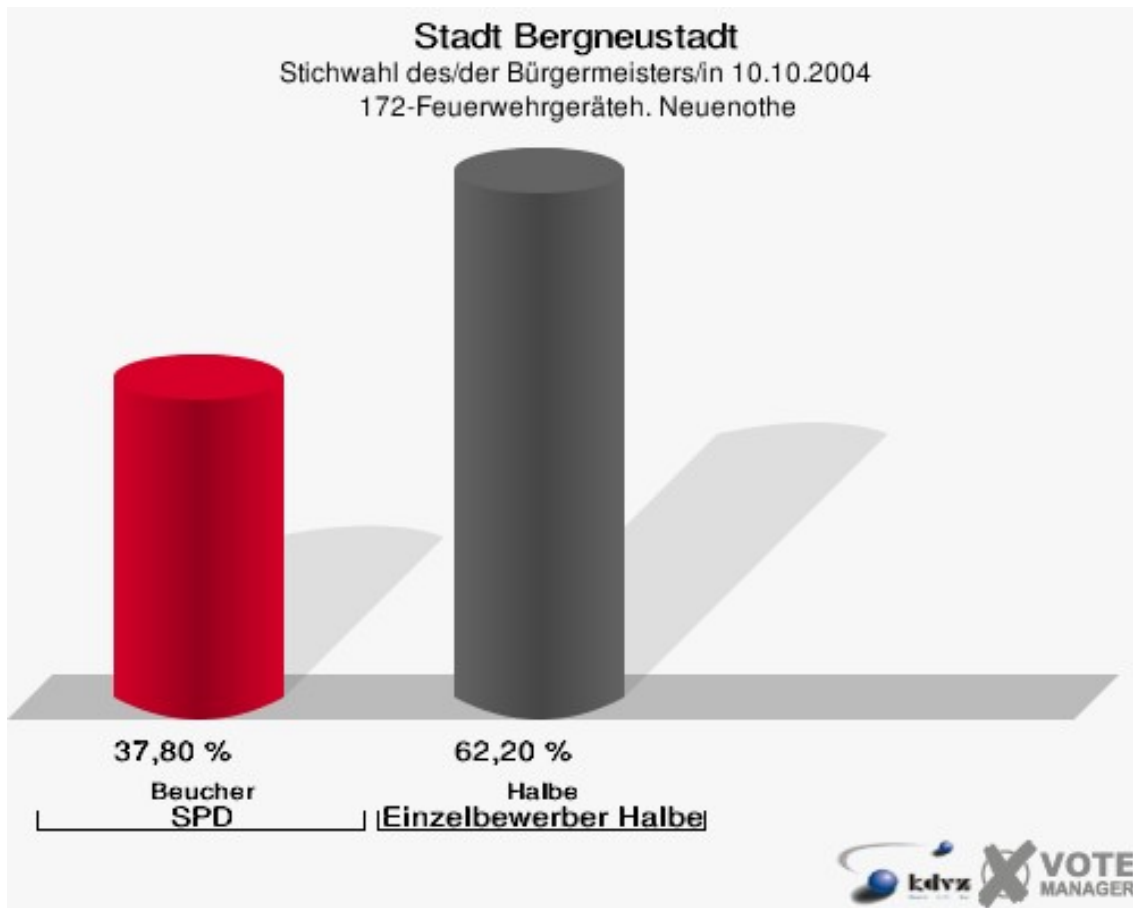
Stadt Bergneustadt

Stichwahl des/der Bürgermeisters/in 10.10.2004
Wahlbeteiligung 171-Bürgerhaus Belmicke



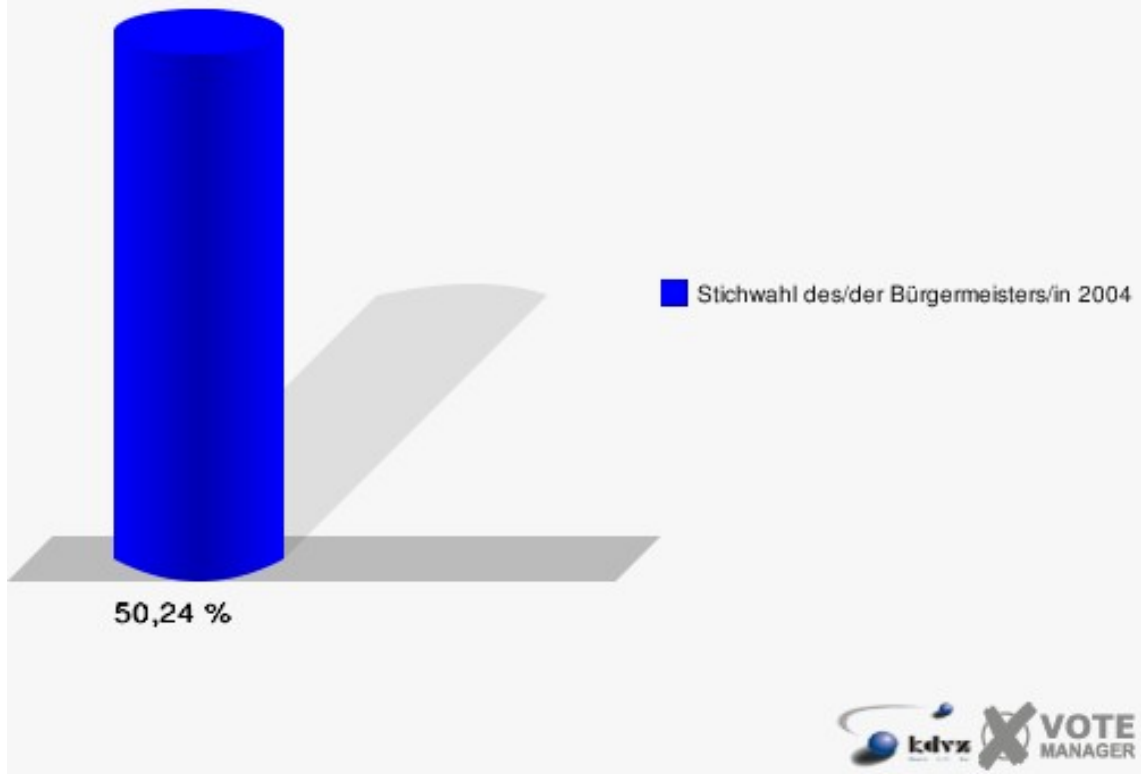
172-Feuerwehrgeräteh. Neuenothe

	Anzahl	Prozent
Wahlberechtigte	416	
Wähler/innen	209	50,24 %
ungültige Stimmen	0	0,00 %
gültige Stimmen	209	100,00 %
Beucher, SPD	79	37,80 %
Halbe, Einzelbewerber	130	62,20 %



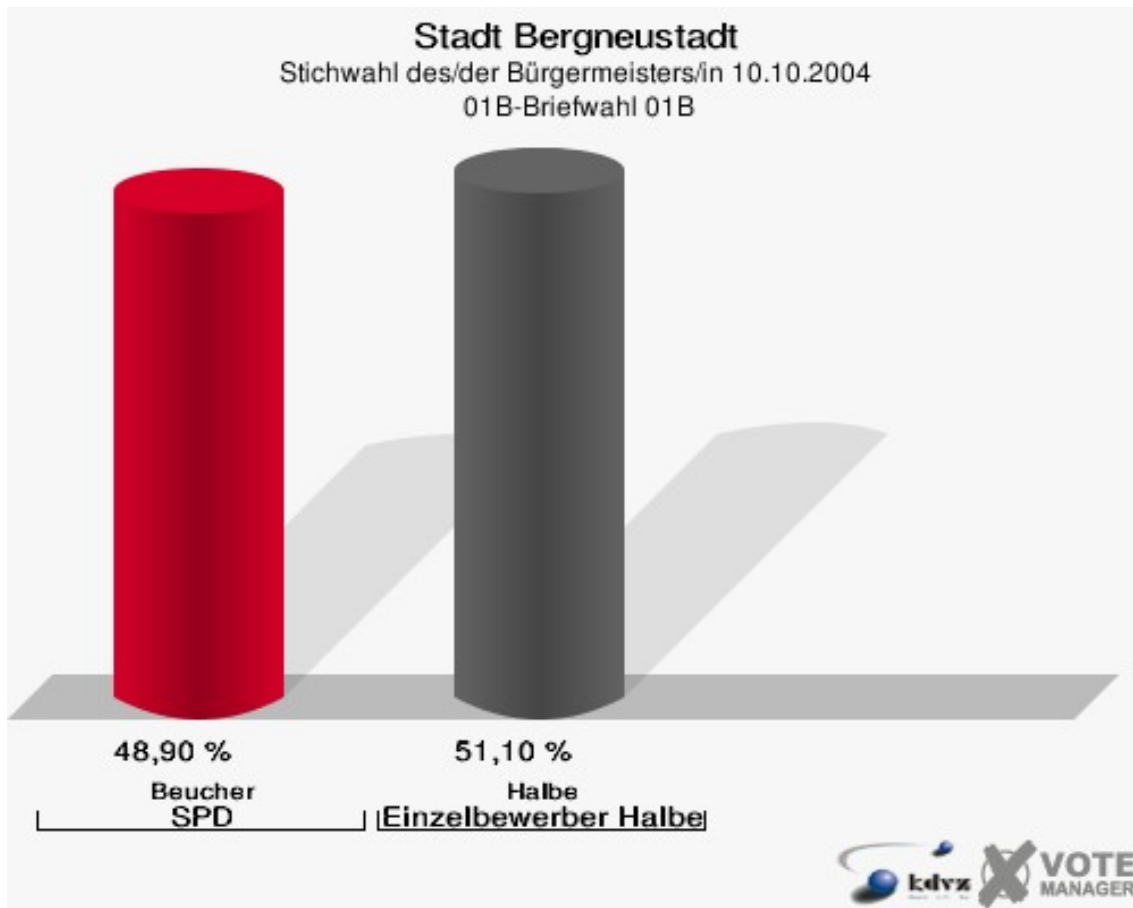
Stadt Bergneustadt

Stichwahl des/der Bürgermeisters/in 10.10.2004
Wahlbeteiligung 172-Feuerwehrgeräteh. Neuenothe



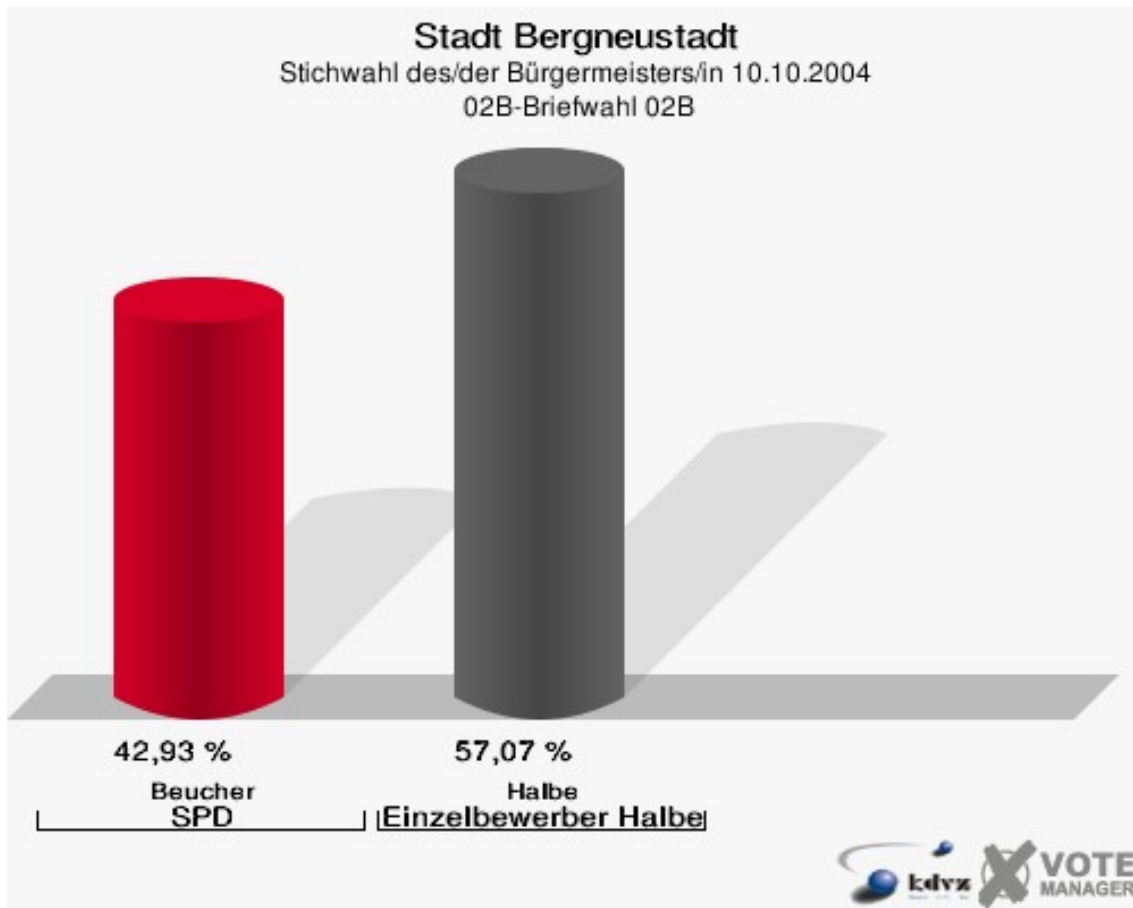
01B-Briefwahl 01B

	Anzahl	Prozent
Wähler/innen	590	
ungültige Stimmen	1	0,17 %
gültige Stimmen	589	99,83 %
Beucher, SPD	288	48,90 %
Halbe, Einzelbewerber	301	51,10 %



02B-Briefwahl 02B

	Anzahl	Prozent
Wähler/innen	613	
ungültige Stimmen	5	0,82 %
gültige Stimmen	608	99,18 %
Beucher, SPD	261	42,93 %
Halbe, Einzelbewerber	347	57,07 %



Übersicht Stimmbezirke

Stadt Bergneustadt
Stichwahl des/der Bürgermeisters/in 10.10.2004
Zusammenstellung der Ergebnisse nach Stimmbezirken

Stimmbezirk	Wahlbe- rechtigte	Wähler	gültig	Beucher SPD	Halbe Einzelbewerber
011-Ford Weil	544	245	245	116	129
		45,04 %	100,00 %	47,35 %	52,65 %
012-Aula Gymnasium	539	310	309	144	165
		57,51 %	99,68 %	46,60 %	53,40 %
021-Marie-Schlei-Kindergarten	628	286	284	148	136
		45,54 %	99,30 %	52,11 %	47,89 %
022-Ev. Gemeindeheim	288	180	180	72	108
		62,50 %	100,00 %	40,00 %	60,00 %
030-Rathaus	890	372	370	184	186
		41,80 %	99,46 %	49,73 %	50,27 %
041-Evang. Altenheim	617	367	365	226	139
		59,48 %	99,46 %	61,92 %	38,08 %
042-Städt. Bücherei	437	239	237	136	101
		54,69 %	99,16 %	57,38 %	42,62 %
050-Ev. Kindergarten Druchtemi- cke	846	441	441	254	187
		52,13 %	100,00 %	57,60 %	42,40 %
060-Feuerwehrrholungsheim	747	385	384	222	162
		51,54 %	99,74 %	57,81 %	42,19 %
070-Realschule	765	406	405	199	206
		53,07 %	99,75 %	49,14 %	50,86 %
080-Dietrich-Bonhoeffer-Heim	840	405	403	230	173
		48,21 %	99,51 %	57,07 %	42,93 %

Stimmbezirk	Wahlbe- rechtigte	Wähler	gültig	Beucher SPD	Halbe Einzelbewerber
090-Anna-Zammert-Kindergarten	731	374	371	184	187
		51,16 %	99,20 %	49,60 %	50,40 %
100-Begegnungsstätte	531	208	207	107	100
		39,17 %	99,52 %	51,69 %	48,31 %
110-Kindertagesstätte Fantadu	668	243	243	117	126
		36,38 %	100,00 %	48,15 %	51,85 %
120-Feuerwehrgeräteh. Hackenberg	578	267	263	129	134
		46,19 %	98,50 %	49,05 %	50,95 %
130-Kindergarten Sonnenschein	888	432	431	173	258
		48,65 %	99,77 %	40,14 %	59,86 %
140-Kindergarten Wied. (Neubau)	833	449	446	184	262
		53,90 %	99,33 %	41,26 %	58,74 %
150-Kindergarten Wied. (Altbau)	1.131	431	428	161	267
		38,11 %	99,30 %	37,62 %	62,38 %
160-Feuerwehrgeräteh. Wiedene	1.157	584	582	193	389
		50,48 %	99,66 %	33,16 %	66,84 %
171-Bürgerhaus Belmicke	439	261	259	68	191
		59,45 %	99,23 %	26,25 %	73,75 %
172-Feuerwehrgeräteh. Neuenothe	416	209	209	79	130
		50,24 %	100,00 %	37,80 %	62,20 %
01B-Briefwahl 01B	0	590	589	288	301
			99,83 %	48,90 %	51,10 %
02B-Briefwahl 02B	0	613	608	261	347
			99,18 %	42,93 %	57,07 %
Stadt Bergneustadt	14.513	8.297	8.259	3.875	4.384

Stimmbezirk	Wahlbe- rechtigte	Wähler	gültig	Beucher SPD	Halbe Einzelbewerber
		57,17 %	99,54 %	46,92 %	53,08 %

Stadt Bergneustadt
 Stichwahl des/der Bürgermeisters/in 10.10.2004
 Beucher, SPD, Ergebnis
 Stimmbezirk-Übersicht

041-Evang. Altenheim	61,92 %	
060-Feuerwehrrholungsheim	57,81 %	
050-Ev.Kindergarten Druchtemicke	57,60 %	
042-Städt. Bücherei	57,38 %	
080-Dietrich-Bonhoeffer-Heim	57,07 %	
021-Marie-Schlei-Kindergarten	52,11 %	
100-Begegnungsstätte	51,69 %	
030-Rathaus	49,73 %	
090-Anna-Zammert-Kindergarten	49,60 %	
070-Realschule	49,14 %	
120-Feuerwehrgeräteh. Hackenberg	49,05 %	
01B-Briefwahl 01B	48,90 %	
110-Kindertagesstätte Fantadu	48,15 %	
011-Ford Weil	47,35 %	
012-Aula Gymnasium	46,60 %	
02B-Briefwahl 02B	42,93 %	
140-Kindergarten Wied. (Neubau)	41,26 %	
130-Kindergarten Sonnenschein	40,14 %	
022-Ev. Gemeindeheim	40,00 %	
172-Feuerwehrgeräteh. Neuenothe	37,80 %	
150-Kindergarten Wied. (Altbau)	37,62 %	
160-Feuerwehrgeräteh. Wiedenest	33,16 %	
171-Bürgerhaus Belmicke	26,25 %	

Stadt Bergneustadt
 Stichwahl des/der Bürgermeisters/in 10.10.2004
 Halbe, Einzelbewerber, Ergebnis
 Stimmbezirk-Übersicht

171-Bürgerhaus Belmicke	73,75 %	
160-Feuerwehrgeräteh. Wiedenest	66,84 %	
150-Kindergarten Wied. (Altbau)	62,38 %	
172-Feuerwehrgeräteh. Neuenothe	62,20 %	
022-Ev. Gemeindeheim	60,00 %	
130-Kindergarten Sonnenschein	59,86 %	
140-Kindergarten Wied. (Neubau)	58,74 %	
02B-Briefwahl 02B	57,07 %	
012-Aula Gymnasium	53,40 %	
011-Ford Weil	52,65 %	
110-Kindertagesstätte Fantadu	51,85 %	
01B-Briefwahl 01B	51,10 %	
120-Feuerwehrgeräteh. Hackenberg	50,95 %	
070-Realschule	50,86 %	
090-Anna-Zammert-Kindergarten	50,40 %	
030-Rathaus	50,27 %	
100-Begegnungsstätte	48,31 %	
021-Marie-Schlei-Kindergarten	47,89 %	
080-Dietrich-Bonhoeffer-Heim	42,93 %	
042-Städt. Bücherei	42,62 %	
050-Ev. Kindergarten Druchtemicke	42,40 %	
060-Feuerwehrrholungsheim	42,19 %	
041-Evang. Altenheim	38,08 %	